

Regione Calabria

RENDICONTO GENERALE
CONTO DEL BILANCIO ANNO 2020

(art. 63 del decreto legislativo 23 giugno 2011, n. 118)



Regione Calabria

RENDICONTO GENERALE

CONTO DEL BILANCIO ANNO 2020

ENTRATA PER TITOLI E TIPOLOGIE

(Art. 63,comma 2 del decreto legislativo 23 giugno 2011, n. 118)

CONTO DEL BILANCIO - GESTIONE DELLE ENTRATE

TITOLO TIPOLOGIA	DENOMINAZIONE	RESIDUI ATTIVI AL 1/1/2020 (RS) / PREVISIONI DEFINITIVE DI COMPETENZA (CP) / PREVISIONI DEFINITIVE DI CASSA (CS)		RISCOSSIONI IN C/RESIDUI (RR) / RISCOSSIONI IN C/ COMPETENZA (RC) / TOTALE RISCOSSIONI (TR=RR +RC)		RIACCERTAMENTI RESIDUI (R) (3) / ACCERTAMENTI (A)(4) / MAGGIORI O MINORI ENTRATE DI CASSA =TR-CS(5)		MAGGIORI O MINORI ENTRATE DI COMPETENZA =A-CP(5)		RESIDUI ATTIVI DA ESERCIZI PRECEDENTI (EP=RS-RR+R) / RESIDUI ATTIVI DA ESERCIZIO DI COMPETENZA (EC=A-RC) / TOTALE RESIDUI ATTIVI DA RIPORTARE (TR=EP+EC)	
	FONDO PLURIENNALE VINCOLATO PER SPESE CORRENTI (1)	CP	75.803.399,25								
	FONDO PLURIENNALE VINCOLATO PER SPESE IN CONTO CAPITALE (1)	CP	488.065.212,94								
	UTILIZZO AVANZO DI AMMINISTRAZIONE (2)	CP	211.327.751,40								
	- di cui Utilizzo Fondo anticipazioni di liquidità	*CP*	*142.488.256,42*								
TITOLO 1:	*Entrate correnti di natura tributaria, contributiva e perequativa*										
10101	TIPOLOGIA 101: Imposte, tasse e proventi assimilati	RS	583.048.317,47	RR	144.183.031,61	R	-1.720.012,42			EP	437.145.273,44
		CP	689.798.761,00	RC	474.805.355,04	A	641.647.560,07	CP	-48.151.200,93	EC	166.842.205,03
		CS	1.272.847.078,47	TR	618.988.386,65	CS	-653.858.691,82			TR	603.987.478,47
10102	TIPOLOGIA 102: Tributi destinati al finanziamento della sanità	RS	1.363.610.966,30	RR	774.302.833,22	R	-285.797.407,30			EP	303.510.725,78
		CP	3.756.238.566,95	RC	3.296.241.172,51	A	3.673.293.049,95	CP	-82.945.517,00	EC	377.051.877,44
		CS	5.119.849.533,25	TR	4.070.544.005,73	CS	-1.049.305.527,52			TR	680.562.603,22
10104	TIPOLOGIA 104: Compartecipazioni di tributi	RS	0,00	RR	0,00	R	0,00			EP	0,00
		CP	17.000.000,00	RC	16.348.312,00	A	16.348.312,00	CP	-651.688,00	EC	0,00
		CS	17.000.000,00	TR	16.348.312,00	CS	-651.688,00			TR	0,00
10000 TOTALE TITOLO 1	***Entrate correnti di natura tributaria, contributiva e perequativa***	**RS**	**1.946.659.283,77**	**RR**	**918.485.864,83**	**R**	**-287.517.419,72**			**EP**	**740.655.999,22**
		CP	**4.463.037.327,95**	**RC**	**3.787.394.839,55**	**A**	**4.331.288.922,02**	**CP**	**-131.748.405,93**	**EC**	**543.894.082,47**
		CS	**6.409.696.611,72**	**TR**	**4.705.880.704,38**	**CS**	**-1.703.815.907,34**			**TR**	**1.284.550.081,69**
TITOLO 2:	*Trasferimenti correnti*										
20101	TIPOLOGIA 101: Trasferimenti correnti da Amministrazioni pubbliche	RS	328.609.090,75	RR	68.583.167,01	R	-78.015.099,42			EP	182.010.824,32
		CP	731.786.666,50	RC	518.225.933,51	A	642.767.000,52	CP	-89.019.665,98	EC	124.541.067,01
		CS	1.060.394.557,25	TR	586.809.100,52	CS	-473.585.456,73			TR	306.551.891,33
20103	TIPOLOGIA 103: Trasferimenti correnti da Imprese	RS	0,00	RR	0,00	R	0,00			EP	0,00
		CP	55.372.622,93	RC	55.378.986,64	A	55.378.986,64	CP	6.363,71	EC	0,00
		CS	55.372.622,93	TR	55.378.986,64	CS	6.363,71			TR	0,00
20105	TIPOLOGIA 105: Trasferimenti correnti dall'Unione Europea e dal Resto del Mondo	RS	102.209.346,85	RR	12.413.020,68	R	-3.876.864,72			EP	85.919.461,45
		CP	104.099.883,75	RC	25.674.183,63	A	44.132.692,71	CP	-59.967.191,04	EC	18.458.509,08
		CS	206.309.230,60	TR	38.087.204,31	CS	-168.222.026,29			TR	104.377.970,53
20000 TOTALE TITOLO 2	***Trasferimenti correnti***	**RS**	**430.818.437,60**	**RR**	**80.996.187,69**	**R**	**-81.891.964,14**			**EP**	**267.930.285,77**
		CP	**891.259.173,18**	**RC**	**599.279.103,78**	**A**	**742.278.679,87**	**CP**	**-148.980.493,31**	**EC**	**142.999.576,09**
		CS	**1.322.076.410,78**	**TR**	**680.275.291,47**	**CS**	**-641.801.119,31**			**TR**	**410.929.861,86**
TITOLO 3:	*Entrate extratributarie*										
30100	TIPOLOGIA 100: Vendita di beni e servizi e proventi derivanti dalla gestione dei beni	RS	11.715,49	RR	6.319,44	R	-2.094,10			EP	3.301,95
		CP	5.224.129,25	RC	12.618.126,97	A	12.967.544,40	CP	7.743.415,15	EC	349.417,43
		CS	5.235.844,74	TR	12.624.446,41	CS	7.388.601,67			TR	352.719,38
30200	TIPOLOGIA 200: Proventi derivanti dall'attività di controllo e repressione delle irregolarità e degli illeciti	RS	57.618.873,26	RR	120.989,68	R	0,00			EP	57.497.883,58
		CP	10.339.326,01	RC	4.992.228,29	A	8.649.097,20	CP	-1.690.228,81	EC	3.656.868,91
		CS	67.958.199,27	TR	5.113.217,97	CS	-62.844.981,30			TR	61.154.752,49

TITOLO TIPOLOGIA	DENOMINAZIONE	RESIDUI ATTIVI AL 1/1/2020 (RS)		RISCOSSIONI IN C/RESIDUI (RR)		RIACCERTAMENTI RESIDUI (R) (3)				RESIDUI ATTIVI DA ESERCIZI PRECEDENTI (EP=RS-RR+R)	
		PREVISIONI DEFINITIVE DI COMPETENZA (CP)		RISCOSSIONI IN C/ COMPETENZA (RC)		ACCERTAMENTI (A)(4)		MAGGIORI O MINORI ENTRATE DI COMPETENZA =A-CP(5)		RESIDUI ATTIVI DA ESERCIZIO DI COMPETENZA (EC=A-RC)	
		PREVISIONI DEFINITIVE DI CASSA (CS)		TOTALE RISCOSSIONI (TR=RR+RC)		MAGGIORI O MINORI ENTRATE DI CASSA =TR-CS(5)				TOTALE RESIDUI ATTIVI DA RIPORTARE (TR=EP+EC)	
30300	TIPOLOGIA 300: Interessi attivi	RS	7.527,79	RR	0,00	R	0,00			EP	7.527,79
		CP	4.041.000,00	RC	2.281.670,12	A	2.342.210,52	CP	-1.698.789,48	EC	60.540,40
		CS	4.048.527,79	TR	2.281.670,12	CS	-1.766.857,67			TR	68.068,19
30500	TIPOLOGIA 500: Rimborsi e altre entrate correnti	RS	330.707.045,89	RR	28.892.612,99	R	-10.260.238,05			EP	291.554.194,85
		CP	13.046.994,79	RC	22.636.174,78	A	23.751.702,88	CP	10.704.708,09	EC	1.115.528,10
		CS	343.754.040,68	TR	51.528.787,77	CS	-292.225.252,91			TR	292.669.722,95
30000 TOTALE TITOLO 3	***Entrate extratributarie***	**RS**	**388.345.162,43**	**RR**	**29.019.922,11**	**R**	**-10.262.332,15**			**EP**	**349.062.908,17**
		CP	**32.651.450,05**	**RC**	**42.528.200,16**	**A**	**47.710.555,00**	**CP**	**15.059.104,95**	**EC**	**5.182.354,84**
		CS	**420.996.612,48**	**TR**	**71.548.122,27**	**CS**	**-349.448.490,21**			**TR**	**354.245.263,01**
TITOLO 4:	*Entrate in conto capitale*										
40200	TIPOLOGIA 200: Contributi agli investimenti	RS	1.255.016.582,25	RR	49.791.209,68	R	-159.300.808,36			EP	1.045.924.564,21
		CP	1.474.174.557,19	RC	229.227.142,32	A	534.992.315,07	CP	-939.182.242,12	EC	305.765.172,75
		CS	2.729.192.339,44	TR	279.018.352,00	CS	-2.450.173.987,44			TR	1.351.689.736,96
40300	TIPOLOGIA 300: Altri Trasferimenti in conto capitale	RS	29.061.499,98	RR	4.632.279,41	R	-8.618.270,98			EP	15.810.949,59
		CP	11.763.526,59	RC	11.740.246,86	A	11.763.526,59	CP	0,00	EC	23.279,73
		CS	40.825.026,57	TR	16.372.526,27	CS	-24.452.500,30			TR	15.834.229,32
40500	TIPOLOGIA 500: Altre entrate in conto capitale	RS	13.628.114,52	RR	7.312,30	R	0,00			EP	13.620.802,22
		CP	2.055.920,00	RC	1.590.874,25	A	5.840.877,69	CP	3.784.957,69	EC	4.250.003,44
		CS	15.684.034,52	TR	1.598.186,55	CS	-14.085.847,97			TR	17.870.805,66
40000 TOTALE TITOLO 4	***Entrate in conto capitale***	**RS**	**1.297.706.196,75**	**RR**	**54.430.801,39**	**R**	**-167.919.079,34**			**EP**	**1.075.356.316,02**
		CP	**1.487.994.003,78**	**RC**	**242.558.263,43**	**A**	**552.596.719,35**	**CP**	**-935.397.284,43**	**EC**	**310.038.455,92**
		CS	**2.785.701.400,53**	**TR**	**296.989.064,82**	**CS**	**-2.488.712.335,71**			**TR**	**1.385.394.771,94**
TITOLO 5:	*Entrate da riduzione di attività finanziarie*										
50200	TIPOLOGIA 200: Riscossione crediti di breve termine	RS	7.201.659,14	RR	7.201.659,14	R	0,00			EP	0,00
		CP	200.000.000,00	RC	153.520.216,87	A	153.520.216,87	CP	-46.479.783,13	EC	0,00
		CS	207.201.659,14	TR	160.721.876,01	CS	-46.479.783,13			TR	0,00
50300	TIPOLOGIA 300: Riscossione crediti di medio-lungo termine	RS	0,00	RR	0,00	R	0,00			EP	0,00
		CP	1.553.671,39	RC	0,00	A	0,00	CP	-1.553.671,39	EC	0,00
		CS	1.553.671,39	TR	0,00	CS	-1.553.671,39			TR	0,00
50400	TIPOLOGIA 400: Altre entrate per riduzione di attività finanziarie	RS	14.000.000,00	RR	0,00	R	0,00			EP	14.000.000,00
		CP	3.500.000,00	RC	0,00	A	0,00	CP	-3.500.000,00	EC	0,00
		CS	17.500.000,00	TR	0,00	CS	-17.500.000,00			TR	14.000.000,00
50000 TOTALE TITOLO 5	***Entrate da riduzione di attività finanziarie***	**RS**	**21.201.659,14**	**RR**	**7.201.659,14**	**R**	**0,00**			**EP**	**14.000.000,00**
		CP	**205.053.671,39**	**RC**	**153.520.216,87**	**A**	**153.520.216,87**	**CP**	**-51.533.454,52**	**EC**	**0,00**
		CS	**226.255.330,53**	**TR**	**160.721.876,01**	**CS**	**-65.533.454,52**			**TR**	**14.000.000,00**
TITOLO 6:	*Accensione Prestiti*										
60200	TIPOLOGIA 200: Accensione prestiti a breve termine	RS	0,00	RR	0,00	R	0,00			EP	0,00
		CP	200.000.000,00	RC	153.520.216,87	A	153.520.216,87	CP	-46.479.783,13	EC	0,00
		CS	200.000.000,00	TR	153.520.216,87	CS	-46.479.783,13			TR	0,00

TITOLO TIPOLOGIA	DENOMINAZIONE	RESIDUI ATTIVI AL 1/1/2020 (RS)		RISCOSSIONI IN C/RESIDUI (RR)		RIACCERTAMENTI RESIDUI (R) (3)				RESIDUI ATTIVI DA ESERCIZI PRECEDENTI (EP=RS-RR+R)	
		PREVISIONI DEFINITIVE DI COMPETENZA (CP)		RISCOSSIONI IN C/ COMPETENZA (RC)		ACCERTAMENTI (A)(4)		MAGGIORI O MINORI ENTRATE DI COMPETENZA =A-CP(5)		RESIDUI ATTIVI DA ESERCIZIO DI COMPETENZA (EC=A-RC)	
		PREVISIONI DEFINITIVE DI CASSA (CS)		TOTALE RISCOSSIONI (TR=RR +RC)		MAGGIORI O MINORI ENTRATE DI CASSA =TR-CS(5)				TOTALE RESIDUI ATTIVI DA RIPORTARE (TR=EP+EC)	
60300	TIPOLOGIA 300: Accensione mutui e altri finanziamenti a medio lungo termine	RS	158.604.455,23	RR	95.766.386,93	R	0,00			EP	62.838.068,30
		CP	80.946.724,15	RC	0,00	A	71.820.869,58	CP	-9.125.854,57	EC	71.820.869,58
		CS	239.551.179,38	TR	95.766.386,93	CS	-143.784.792,45			TR	134.658.937,88
60000 TOTALE TITOLO 6	***Accensione Prestiti***	**RS**	**158.604.455,23**	**RR**	**95.766.386,93**	**R**	**0,00**			**EP**	**62.838.068,30**
		CP	**280.946.724,15**	**RC**	**153.520.216,87**	**A**	**225.341.086,45**	**CP**	**-55.605.637,70**	**EC**	**71.820.869,58**
		CS	**439.551.179,38**	**TR**	**249.286.603,80**	**CS**	**-190.264.575,58**			**TR**	**134.658.937,88**
TITOLO 7:	*Anticipazioni da Istituto Tesoriere*										
70100	TIPOLOGIA 100: Anticipazioni da Istituto Tesoriere	RS	0,00	RR	0,00	R	0,00			EP	0,00
		CP	250.000.000,00	RC	0,00	A	0,00	CP	-250.000.000,00	EC	0,00
		CS	250.000.000,00	TR	0,00	CS	-250.000.000,00			TR	0,00
70000 TOTALE TITOLO 7	***Anticipazioni da Istituto Tesoriere***	**RS**	**0,00**	**RR**	**0,00**	**R**	**0,00**			**EP**	**0,00**
		CP	**250.000.000,00**	**RC**	**0,00**	**A**	**0,00**	**CP**	**-250.000.000,00**	**EC**	**0,00**
		CS	**250.000.000,00**	**TR**	**0,00**	**CS**	**-250.000.000,00**			**TR**	**0,00**
TITOLO 9:	*Entrate per conto terzi e partite di giro*										
90100	TIPOLOGIA 100: Entrate per partite di giro	RS	387.538.373,77	RR	343.454.682,70	R	0,00			EP	44.083.691,07
		CP	2.034.977.015,90	RC	1.377.389.096,61	A	1.547.151.387,14	CP	-487.825.628,76	EC	169.762.290,53
		CS	2.422.515.389,67	TR	1.720.843.779,31	CS	-701.671.610,36			TR	213.845.981,60
90200	TIPOLOGIA 200: Entrate per conto terzi	RS	0,00	RR	0,00	R	0,00			EP	0,00
		CP	3.948.980,58	RC	1.529.477,97	A	1.529.477,97	CP	-2.419.502,61	EC	0,00
		CS	3.948.980,58	TR	1.529.477,97	CS	-2.419.502,61			TR	0,00
90000 TOTALE TITOLO 9	***Entrate per conto terzi e partite di giro***	**RS**	**387.538.373,77**	**RR**	**343.454.682,70**	**R**	**0,00**			**EP**	**44.083.691,07**
		CP	**2.038.925.996,48**	**RC**	**1.378.918.574,58**	**A**	**1.548.680.865,11**	**CP**	**-490.245.131,37**	**EC**	**169.762.290,53**
		CS	**2.426.464.370,25**	**TR**	**1.722.373.257,28**	**CS**	**-704.091.112,97**			**TR**	**213.845.981,60**
TOTALE TITOLI		**RS**	**4.630.873.568,69**	**RR**	**1.529.355.504,79**	**R**	**-547.590.795,35**			**EP**	**2.553.927.268,55**
		CP	**9.649.868.346,98**	**RC**	**6.357.719.415,24**	**A**	**7.601.417.044,67**	**CP**	**-2.048.451.302,31**	**EC**	**1.243.697.629,43**
		CS	**14.280.741.915,67**	**TR**	**7.887.074.920,03**	**CS**	**-6.393.666.995,64**			**TR**	**3.797.624.897,98**
TOTALE GENERALE DELLE ENTRATE		**RS**	**4.630.873.568,69**	**RR**	**1.529.355.504,79**	**R**	**-547.590.795,35**			**EP**	**2.553.927.268,55**
		CP	**10.425.064.710,57**	**RC**	**6.357.719.415,24**	**A**	**7.601.417.044,67**	**CP**	**-2.048.451.302,31**	**EC**	**1.243.697.629,43**
		CS	**14.280.741.915,67**	**TR**	**7.887.074.920,03**	**CS**	**-6.393.666.995,64**			**TR**	**3.797.624.897,98**

(1) Indicare l'importo del fondo pluriennale vincolato risultante dal conto del bilancio dell'anno precedente (spesa).
(2) Per 'Utilizzo avanzo di amministrazione' si intende l'avanzo applicato al bilancio: indicare pertanto l'importo dello stanziamento definitivo di bilancio
(3) Indicare l'ammontare complessivo derivante dal riaccertamento dei residui (comprende l'importo dei crediti definitivamente cancellati in quanto assolutamente inesigibili, l'importo dei crediti di dubbia e difficile esazione cancellati secondo le modalità previste dal principio applicato della contabilità finanziaria 9.2). La voce comprende inoltre le rettifiche in aumento dei residui attivi effettuate a seguito della riscossione di residui attivi cancellati dalle scritture (ad es. In anni precedenti è stato cancellato un residuo attivo in quanto considerato assolutamente inesigibile. In caso di riscossione di tale credito nel corso dell'esercizio cui si riferisce il rendiconto si effettua un riaccertamento dei residui attivi in aumento). Le rettifiche in aumento sono indicate con il segno "+", le rettifiche in riduzione sono indicate con il segno "-".
(4) Indicare gli accertamenti imputati contabilmente all'esercizio cui il rendiconto si riferisce al netto dei crediti che, in occasione del riaccertamento ordinario dei residui effettuato ai sensi dell'articolo 3, comma 4, risultassero non esigibili e reimputati agli esercizi in cui le obbligazioni risultano esigibili.
(5) Le maggiori entrate sono indicate con il segno "+", le minori entrate sono indicate con il segno "-".

Regione Calabria

TABELLA DI RIEPILOGO GENERALE

ENTRATA

(Art. 63, comma 2, decreto legislativo 23 giugno 2011, n. 118)

CONTO DEL BILANCIO - RIEPILOGO GENERALE DELLE ENTRATE

TITOLO	DENOMINAZIONE	RESIDUI ATTIVI AL 1/1/2020 (RS) / PREVISIONI DEFINITIVE DI COMPETENZA (CP) / PREVISIONI DEFINITIVE DI CASSA (CS)		RISCOSSIONI IN C/RESIDUI (RR) / RISCOSSIONI IN C/ COMPETENZA (RC) / TOTALE RISCOSSIONI (TR=RR +RC)		RIACCERTAMENTI RESIDUI (R) (3) / ACCERTAMENTI (A)(4) / MAGGIORI O MINORI ENTRATE DI CASSA =TR-CS(5)		MAGGIORI O MINORI ENTRATE DI COMPETENZA =A-CP(5)		RESIDUI ATTIVI DA ESERCIZI PRECEDENTI (EP=RS-RR+R) / RESIDUI ATTIVI DA ESERCIZIO DI COMPETENZA (EC=A-RC) / TOTALE RESIDUI ATTIVI DA RIPORTARE (TR=EP+EC)	
	FONDO PLURIENNALE VINCOLATO PER SPESE CORRENTI (1)	CP	75.803.399,25								
	FONDO PLURIENNALE VINCOLATO PER SPESE IN CONTO CAPITALE (1)	CP	488.065.212,94								
	UTILIZZO AVANZO DI AMMINISTRAZIONE (2)	CP	211.327.751,40								
	- di cui Utilizzo Fondo anticipazioni di liquidità	*CP*	*142.488.256,42*								
TITOLO 1	***Entrate correnti di natura tributaria, contributiva e perequativa***	**RS**	**1.946.659.283,77**	**RR**	**918.485.864,83**	**R**	**-287.517.419,72**			**EP**	**740.655.999,22**
		CP	**4.463.037.327,95**	**RC**	**3.787.394.839,55**	**A**	**4.331.288.922,02**	**CP**	**-131.748.405,93**	**EC**	**543.894.082,47**
		CS	**6.409.696.611,72**	**TR**	**4.705.880.704,38**	**CS**	**-1.703.815.907,34**			**TR**	**1.284.550.081,69**
TITOLO 2	***Trasferimenti correnti***	**RS**	**430.818.437,60**	**RR**	**80.996.187,69**	**R**	**-81.891.964,14**			**EP**	**267.930.285,77**
		CP	**891.259.173,18**	**RC**	**599.279.103,78**	**A**	**742.278.679,87**	**CP**	**-148.980.493,31**	**EC**	**142.999.576,09**
		CS	**1.322.076.410,78**	**TR**	**680.275.291,47**	**CS**	**-641.801.119,31**			**TR**	**410.929.861,86**
TITOLO 3	***Entrate extratributarie***	**RS**	**388.345.162,43**	**RR**	**29.019.922,11**	**R**	**-10.262.332,15**			**EP**	**349.062.908,17**
		CP	**32.651.450,05**	**RC**	**42.528.200,16**	**A**	**47.710.555,00**	**CP**	**15.059.104,95**	**EC**	**5.182.354,84**
		CS	**420.996.612,48**	**TR**	**71.548.122,27**	**CS**	**-349.448.490,21**			**TR**	**354.245.263,01**
TITOLO 4	***Entrate in conto capitale***	**RS**	**1.297.706.196,75**	**RR**	**54.430.801,39**	**R**	**-167.919.079,34**			**EP**	**1.075.356.316,02**
		CP	**1.487.994.003,78**	**RC**	**242.558.263,43**	**A**	**552.596.719,35**	**CP**	**-935.397.284,43**	**EC**	**310.038.455,92**
		CS	**2.785.701.400,53**	**TR**	**296.989.064,82**	**CS**	**-2.488.712.335,71**			**TR**	**1.385.394.771,94**
TITOLO 5	***Entrate da riduzione di attività finanziarie***	**RS**	**21.201.659,14**	**RR**	**7.201.659,14**	**R**	**0,00**			**EP**	**14.000.000,00**
		CP	**205.053.671,39**	**RC**	**153.520.216,87**	**A**	**153.520.216,87**	**CP**	**-51.533.454,52**	**EC**	**0,00**
		CS	**226.255.330,53**	**TR**	**160.721.876,01**	**CS**	**-65.533.454,52**			**TR**	**14.000.000,00**
TITOLO 6	***Accensione Prestiti***	**RS**	**158.604.455,23**	**RR**	**95.766.386,93**	**R**	**0,00**			**EP**	**62.838.068,30**
		CP	**280.946.724,15**	**RC**	**153.520.216,87**	**A**	**225.341.086,45**	**CP**	**-55.605.637,70**	**EC**	**71.820.869,58**
		CS	**439.551.179,38**	**TR**	**249.286.603,80**	**CS**	**-190.264.575,58**			**TR**	**134.658.937,88**
TITOLO 7	***Anticipazioni da Istituto Tesoriere***	**RS**	**0,00**	**RR**	**0,00**	**R**	**0,00**			**EP**	**0,00**
		CP	**250.000.000,00**	**RC**	**0,00**	**A**	**0,00**	**CP**	**-250.000.000,00**	**EC**	**0,00**
		CS	**250.000.000,00**	**TR**	**0,00**	**CS**	**-250.000.000,00**			**TR**	**0,00**
TITOLO 9	***Entrate per conto terzi e partite di giro***	**RS**	**387.538.373,77**	**RR**	**343.454.682,70**	**R**	**0,00**			**EP**	**44.083.691,07**
		CP	**2.038.925.996,48**	**RC**	**1.378.918.574,58**	**A**	**1.548.680.865,11**	**CP**	**-490.245.131,37**	**EC**	**169.762.290,53**
		CS	**2.426.464.370,25**	**TR**	**1.722.373.257,28**	**CS**	**-704.091.112,97**			**TR**	**213.845.981,60**
TOTALE TITOLI		**RS**	**4.630.873.568,69**	**RR**	**1.529.355.504,79**	**R**	**-547.590.795,35**			**EP**	**2.553.927.268,55**
		CP	**9.649.868.346,98**	**RC**	**6.357.719.415,24**	**A**	**7.601.417.044,67**	**CP**	**-2.048.451.302,31**	**EC**	**1.243.697.629,43**
		CS	**14.280.741.915,67**	**TR**	**7.887.074.920,03**	**CS**	**-6.393.666.995,64**			**TR**	**3.797.624.897,98**
TOTALE GENERALE DELLE ENTRATE		**RS**	**4.630.873.568,69**	**RR**	**1.529.355.504,79**	**R**	**-547.590.795,35**			**EP**	**2.553.927.268,55**
		CP	**10.425.064.710,57**	**RC**	**6.357.719.415,24**	**A**	**7.601.417.044,67**	**CP**	**-2.048.451.302,31**	**EC**	**1.243.697.629,43**
		CS	**14.280.741.915,67**	**TR**	**7.887.074.920,03**	**CS**	**-6.393.666.995,64**			**TR**	**3.797.624.897,98**

(1) Indicare l'importo del fondo pluriennale vincolato risultante dal conto del bilancio dell'anno precedente (spesa).
(2) Indicare l'importo definitivo dell'utilizzo del risultato di amministrazione.
(3) Indicare l'ammontare complessivo derivante dal riaccertamento dei residui (comprende l'importo dei crediti definitivamente cancellati in quanto assolutamente inesigibili, l'importo dei crediti di dubbia e difficile esazione cancellati secondo le modalità previste dal principio applicato della contabilità finanziaria 9.2). La voce comprende inoltre le rettifiche in aumento dei residui attivi effettuate a seguito della riscossione di residui attivi cancellati dalle scritture (ad es. In anni precedenti è stato cancellato un residuo attivo in quanto considerato assolutamente inesigibile. In caso di riscossione di tale credito nel corso dell'esercizio cui si riferisce il rendiconto si effettua un riaccertamento dei residui attivi in aumento).Le rettifiche in aumento sono indicate con il segno "+", le rettifiche in riduzione sono indicate con il segno "-".
(4) Indicare gli accertamenti imputati contabilmente all'esercizio cui il rendiconto si riferisce al netto dei crediti che, in occasione del riaccertamento ordinario dei residui effettuato ai sensi dell'articolo 3, comma 4, risultassero non esigibili e reimputati agli esercizi in cui le obbligazioni risultano esigibili.
(5) Le maggiori entrate sono indicate con il segno "+", le minori entrate sono indicate con il segno "-".



Regione Calabria

RENDICONTO GENERALE

CONTO DEL BILANCIO ANNO 2020

SPESA PER MISSIONI E PROGRAMMI

(Art. 63, comma 2 del decreto legislativo 23 giugno 2011, n. 118)

CONTO DEL BILANCIO - GESTIONE DELLE SPESE

MISSIONE, PROGRAMMA, TITOLO	DENOMINAZIONE	RESIDUI PASSIVI AL 1/1/2020 (RS)		PAGAMENTI IN C/RESIDUI (PR)		RIACCERTAMENTO RESIDUI (R)(1)			RESIDUI PASSIVI DA ESERCIZI PRECEDENTI (EP=RS-PR+R)	
		PREVISIONI DEFINITIVE DI COMPETENZA (CP)		PAGAMENTI IN C/ COMPETENZA (PC)		IMPEGNI (I)(2)		ECONOMIE DI COMPETENZA (ECP=CP-I-FPV)	RESIDUI PASSIVI DA ESERCIZIO DI COMPETENZA (EC=I-PC)	
		PREVISIONI DEFINITIVE DI CASSA (CS)		TOTALE PAGAMENTI (TP=PR +PC)		FONDO PLURIENNALE VINCOLATO (FPV) (3)			TOTALE RESIDUI PASSIVI DA RIPORTARE (TR=EP+EC)	
	DISAVANZO DI AMMINISTRAZIONE	CP	5.573.814,98							
	DISAVANZO DERIVANTE DA DEBITO AUTORIZZATO E NON CONTRATTO (4)	CP	0,00							
MISSIONE 01	*Servizi istituzionali, generali e di gestione*									
0101 PROGRAMMA 01	**Organi istituzionali**									
TITOLO 1	Spese correnti	RS	42.035.627,60	PR	34.743.250,31	R	-91.377,49		EP	7.200.999,80
		CP	61.037.494,45	PC	31.107.934,12	I	60.456.710,79	ECP 430.783,66	EC	29.348.776,67
		CS	103.073.122,05	TP	65.851.184,43	FPV	150.000,00		TR	36.549.776,47
TITOLO 2	Spese in conto capitale	RS	7.982,47	PR	7.982,47	R	0,00		EP	0,00
		CP	69.334,61	PC	2.562,00	I	67.383,61	ECP 1.951,00	EC	64.821,61
		CS	77.317,08	TP	10.544,47	FPV	0,00		TR	64.821,61
TOTALE PROGRAMMA 01	***Organi istituzionali***	**RS**	**42.043.610,07**	**PR**	**34.751.232,78**	**R**	**-91.377,49**		**EP**	**7.200.999,80**
		CP	**61.106.829,06**	**PC**	**31.110.496,12**	**I**	**60.524.094,40**	**ECP 432.734,66**	**EC**	**29.413.598,28**
		CS	**103.150.439,13**	**TP**	**65.861.728,90**	**FPV**	**150.000,00**		**TR**	**36.614.598,08**
0102 PROGRAMMA 02	**Segreteria generale**									
TITOLO 1	Spese correnti	RS	443.988,37	PR	332.242,09	R	-5.164,95		EP	106.581,33
		CP	2.341.708,97	PC	2.166.809,62	I	2.240.965,45	ECP 100.743,52	EC	74.155,83
		CS	2.785.697,34	TP	2.499.051,71	FPV	0,00		TR	180.737,16
TOTALE PROGRAMMA 02	***Segreteria generale***	**RS**	**443.988,37**	**PR**	**332.242,09**	**R**	**-5.164,95**		**EP**	**106.581,33**
		CP	**2.341.708,97**	**PC**	**2.166.809,62**	**I**	**2.240.965,45**	**ECP 100.743,52**	**EC**	**74.155,83**
		CS	**2.785.697,34**	**TP**	**2.499.051,71**	**FPV**	**0,00**		**TR**	**180.737,16**
0103 PROGRAMMA 03	**Gestione economica, finanziaria, programmazione e provveditorato**									
TITOLO 1	Spese correnti	RS	14.249.353,52	PR	5.124.117,22	R	-444.020,49		EP	8.681.215,81
		CP	19.106.751,35	PC	11.404.360,31	I	16.055.215,70	ECP 1.801.457,15	EC	4.650.855,39
		CS	33.356.104,87	TP	16.528.477,53	FPV	1.250.078,50		TR	13.332.071,20
TITOLO 2	Spese in conto capitale	RS	1.114.308,58	PR	87.212,64	R	0,00		EP	1.027.095,94
		CP	703.310,00	PC	58.838,01	I	58.838,01	ECP 613.211,93	EC	0,00
		CS	1.817.618,58	TP	146.050,65	FPV	31.260,06		TR	1.027.095,94
TITOLO 4	Rimborso Prestiti	RS	0,00	PR	0,00	R	0,00		EP	0,00
		CP	0,00	PC	0,00	I	0,00	ECP 0,00	EC	0,00
		CS	0,00	TP	0,00	FPV	0,00		TR	0,00
TOTALE PROGRAMMA 03	***Gestione economica, finanziaria, programmazione e provveditorato***	**RS**	**15.363.662,10**	**PR**	**5.211.329,86**	**R**	**-444.020,49**		**EP**	**9.708.311,75**
		CP	**19.810.061,35**	**PC**	**11.463.198,32**	**I**	**16.114.053,71**	**ECP 2.414.669,08**	**EC**	**4.650.855,39**
		CS	**35.173.723,45**	**TP**	**16.674.528,18**	**FPV**	**1.281.338,56**		**TR**	**14.359.167,14**
0104 PROGRAMMA 04	**Gestione delle entrate tributarie e servizi fiscali**									
TITOLO 1	Spese correnti	RS	9.391.733,34	PR	1.029.063,43	R	-24.205,45		EP	8.338.464,46
		CP	5.570.884,00	PC	2.257.748,31	I	4.857.375,56	ECP 383.508,44	EC	2.599.627,25
		CS	14.962.617,34	TP	3.286.811,74	FPV	330.000,00		TR	10.938.091,71
TOTALE PROGRAMMA 04	***Gestione delle entrate tributarie e servizi fiscali***	**RS**	**9.391.733,34**	**PR**	**1.029.063,43**	**R**	**-24.205,45**		**EP**	**8.338.464,46**
		CP	**5.570.884,00**	**PC**	**2.257.748,31**	**I**	**4.857.375,56**	**ECP 383.508,44**	**EC**	**2.599.627,25**
		CS	**14.962.617,34**	**TP**	**3.286.811,74**	**FPV**	**330.000,00**		**TR**	**10.938.091,71**
0105 PROGRAMMA 05	**Gestione dei beni demaniali e patrimoniali**									

MISSIONE, PROGRAMMA, TITOLO	DENOMINAZIONE	RESIDUI PASSIVI AL 1/1/2020 (RS)		PAGAMENTI IN C/RESIDUI (PR)		RIACCERTAMENTO RESIDUI (R)(1)				RESIDUI PASSIVI DA ESERCIZI PRECEDENTI (EP=RS-PR+R)	
		PREVISIONI DEFINITIVE DI COMPETENZA (CP)		PAGAMENTI IN C/ COMPETENZA (PC)		IMPEGNI (I)(2)		ECONOMIE DI COMPETENZA (ECP=CP-I-FPV)		RESIDUI PASSIVI DA ESERCIZIO DI COMPETENZA (EC=I-PC)	
		PREVISIONI DEFINITIVE DI CASSA (CS)		TOTALE PAGAMENTI (TP=PR +PC)		FONDO PLURIENNALE VINCOLATO (FPV) (3)				TOTALE RESIDUI PASSIVI DA RIPORTARE (TR=EP+EC)	
TITOLO 1	Spese correnti	RS	210.362,00	PR	23.969,90	R	-86.701,94			EP	99.690,16
		CP	668.474,10	PC	367.169,83	I	560.253,28	ECP	100.751,17	EC	193.083,45
		CS	878.836,10	TP	391.139,73	FPV	7.469,65			TR	292.773,61
TITOLO 2	Spese in conto capitale	RS	825.266,21	PR	37.217,42	R	-76.308,74			EP	711.740,05
		CP	2.746.090,60	PC	50.366,62	I	169.421,12	ECP	2.504.165,05	EC	119.054,50
		CS	3.571.356,81	TP	87.584,04	FPV	72.504,43			TR	830.794,55
TOTALE PROGRAMMA 05	***Gestione dei beni demaniali e patrimoniali***	**RS**	**1.035.628,21**	**PR**	**61.187,32**	**R**	**-163.010,68**			**EP**	**811.430,21**
		CP	**3.414.564,70**	**PC**	**417.536,45**	**I**	**729.674,40**	**ECP**	**2.604.916,22**	**EC**	**312.137,95**
		CS	**4.450.192,91**	**TP**	**478.723,77**	**FPV**	**79.974,08**			**TR**	**1.123.568,16**
0106 PROGRAMMA 06	**Ufficio tecnico**										
TITOLO 1	Spese correnti	RS	716.225,88	PR	248.889,46	R	-262.387,17			EP	204.949,25
		CP	2.697.320,80	PC	2.643.640,28	I	2.682.439,24	ECP	14.881,56	EC	38.798,96
		CS	3.413.546,68	TP	2.892.529,74	FPV	0,00			TR	243.748,21
TITOLO 2	Spese in conto capitale	RS	0,00	PR	0,00	R	0,00			EP	0,00
		CP	0,00	PC	0,00	I	0,00	ECP	0,00	EC	0,00
		CS	0,00	TP	0,00	FPV	0,00			TR	0,00
TOTALE PROGRAMMA 06	***Ufficio tecnico***	**RS**	**716.225,88**	**PR**	**248.889,46**	**R**	**-262.387,17**			**EP**	**204.949,25**
		CP	**2.697.320,80**	**PC**	**2.643.640,28**	**I**	**2.682.439,24**	**ECP**	**14.881,56**	**EC**	**38.798,96**
		CS	**3.413.546,68**	**TP**	**2.892.529,74**	**FPV**	**0,00**			**TR**	**243.748,21**
0107 PROGRAMMA 07	**Elezioni e consultazioni popolari - Anagrafe e stato civile**										
TITOLO 1	Spese correnti	RS	0,00	PR	0,00	R	0,00			EP	0,00
		CP	8.750.000,00	PC	6.563.740,70	I	7.794.933,78	ECP	729.666,22	EC	1.231.193,08
		CS	8.750.000,00	TP	6.563.740,70	FPV	225.400,00			TR	1.231.193,08
TOTALE PROGRAMMA 07	***Elezioni e consultazioni popolari - Anagrafe e stato civile***	**RS**	**0,00**	**PR**	**0,00**	**R**	**0,00**			**EP**	**0,00**
		CP	**8.750.000,00**	**PC**	**6.563.740,70**	**I**	**7.794.933,78**	**ECP**	**729.666,22**	**EC**	**1.231.193,08**
		CS	**8.750.000,00**	**TP**	**6.563.740,70**	**FPV**	**225.400,00**			**TR**	**1.231.193,08**
0108 PROGRAMMA 08	**Statistica e sistemi informativi**										
TITOLO 1	Spese correnti	RS	376.546,29	PR	257.314,11	R	-33.796,07			EP	85.436,11
		CP	1.922.710,25	PC	901.020,15	I	1.393.203,65	ECP	207.979,75	EC	492.183,50
		CS	2.299.256,54	TP	1.158.334,26	FPV	321.526,85			TR	577.619,61
TITOLO 2	Spese in conto capitale	RS	74.701,55	PR	17.362,38	R	-28.967,52			EP	28.371,65
		CP	521.629,18	PC	42.674,80	I	156.115,26	ECP	365.513,92	EC	113.440,46
		CS	596.330,73	TP	60.037,18	FPV	0,00			TR	141.812,11
TOTALE PROGRAMMA 08	***Statistica e sistemi informativi***	**RS**	**451.247,84**	**PR**	**274.676,49**	**R**	**-62.763,59**			**EP**	**113.807,76**
		CP	**2.444.339,43**	**PC**	**943.694,95**	**I**	**1.549.318,91**	**ECP**	**573.493,67**	**EC**	**605.623,96**
		CS	**2.895.587,27**	**TP**	**1.218.371,44**	**FPV**	**321.526,85**			**TR**	**719.431,72**
0110 PROGRAMMA 10	**Risorse umane**										
TITOLO 1	Spese correnti	RS	10.720.278,93	PR	3.554.295,51	R	-1.401.051,04			EP	5.764.932,38
		CP	32.770.637,36	PC	14.805.645,93	I	21.052.093,37	ECP	3.986.822,23	EC	6.246.447,44
		CS	43.490.916,29	TP	18.359.941,44	FPV	7.731.721,76			TR	12.011.379,82
TOTALE PROGRAMMA 10	***Risorse umane***	**RS**	**10.720.278,93**	**PR**	**3.554.295,51**	**R**	**-1.401.051,04**			**EP**	**5.764.932,38**
		CP	**32.770.637,36**	**PC**	**14.805.645,93**	**I**	**21.052.093,37**	**ECP**	**3.986.822,23**	**EC**	**6.246.447,44**
		CS	**43.490.916,29**	**TP**	**18.359.941,44**	**FPV**	**7.731.721,76**			**TR**	**12.011.379,82**
0111 PROGRAMMA 11	**Altri servizi generali**										
TITOLO 1	Spese correnti	RS	2.786.729,18	PR	1.188.382,71	R	-328.174,17			EP	1.270.172,30
		CP	13.422.435,07	PC	9.043.996,95	I	10.882.580,39	ECP	1.386.648,82	EC	1.838.583,44
		CS	16.209.164,25	TP	10.232.379,66	FPV	1.153.205,86			TR	3.108.755,74

MISSIONE, PROGRAMMA, TITOLO	DENOMINAZIONE	RESIDUI PASSIVI AL 1/1/2020 (RS)		PAGAMENTI IN C/RESIDUI (PR)		RIACCERTAMENTO RESIDUI (R)(1)				RESIDUI PASSIVI DA ESERCIZI PRECEDENTI (EP=RS-PR+R)	
		PREVISIONI DEFINITIVE DI COMPETENZA (CP)		PAGAMENTI IN C/ COMPETENZA (PC)		IMPEGNI (I)(2)		ECONOMIE DI COMPETENZA (ECP=CP-I-FPV)		RESIDUI PASSIVI DA ESERCIZIO DI COMPETENZA (EC=I-PC)	
		PREVISIONI DEFINITIVE DI CASSA (CS)		TOTALE PAGAMENTI (TP=PR +PC)		FONDO PLURIENNALE VINCOLATO (FPV) (3)				TOTALE RESIDUI PASSIVI DA RIPORTARE (TR=EP+EC)	
TOTALE PROGRAMMA 11	***Altri servizi generali***	**RS**	**2.786.729,18**	**PR**	**1.188.382,71**	**R**	**-328.174,17**			**EP**	**1.270.172,30**
		CP	**13.422.435,07**	**PC**	**9.043.996,95**	**I**	**10.882.580,39**	**ECP**	**1.386.648,82**	**EC**	**1.838.583,44**
		CS	**16.209.164,25**	**TP**	**10.232.379,66**	**FPV**	**1.153.205,86**			**TR**	**3.108.755,74**
0112 PROGRAMMA 12	**Politica regionale unitaria per i servizi istituzionali, generali e di gestione (solo per le Regioni)**										
TITOLO 1	Spese correnti	RS	6.820.319,61	PR	4.980.218,95	R	-865.757,58			EP	974.343,08
		CP	32.443.337,81	PC	11.129.284,11	I	17.773.974,74	ECP	13.032.274,08	EC	6.644.690,63
		CS	39.221.364,09	TP	16.109.503,06	FPV	1.637.088,99			TR	7.619.033,71
TITOLO 2	Spese in conto capitale	RS	783.148,33	PR	162.097,65	R	-274.667,51			EP	346.383,17
		CP	467.079,40	PC	19.441,60	I	308.926,10	ECP	158.153,30	EC	289.484,50
		CS	1.250.227,73	TP	181.539,25	FPV	0,00			TR	635.867,67
TITOLO 3	Spese per incremento attività finanziarie	RS	0,00	PR	0,00	R	0,00			EP	0,00
		CP	0,00	PC	0,00	I	0,00	ECP	0,00	EC	0,00
		CS	0,00	TP	0,00	FPV	0,00			TR	0,00
TOTALE PROGRAMMA 12	***Politica regionale unitaria per i servizi istituzionali, generali e di gestione (solo per le Regioni)***	**RS**	**7.603.467,94**	**PR**	**5.142.316,60**	**R**	**-1.140.425,09**			**EP**	**1.320.726,25**
		CP	**32.910.417,21**	**PC**	**11.148.725,71**	**I**	**18.082.900,84**	**ECP**	**13.190.427,38**	**EC**	**6.934.175,13**
		CS	**40.471.591,82**	**TP**	**16.291.042,31**	**FPV**	**1.637.088,99**			**TR**	**8.254.901,38**
TOTALE MISSIONE 01	***Servizi istituzionali, generali e di gestione***	**RS**	**90.556.571,86**	**PR**	**51.793.616,25**	**R**	**-3.922.580,12**			**EP**	**34.840.375,49**
		CP	**185.239.197,95**	**PC**	**92.565.233,34**	**I**	**146.510.430,05**	**ECP**	**25.818.511,80**	**EC**	**53.945.196,71**
		CS	**275.753.476,48**	**TP**	**144.358.849,59**	**FPV**	**12.910.256,10**			**TR**	**88.785.572,20**
MISSIONE 03	*Ordine pubblico e sicurezza*										
0301 PROGRAMMA 01	**Polizia locale e amministrativa**										
TITOLO 1	Spese correnti	RS	500.000,00	PR	0,00	R	0,00			EP	500.000,00
		CP	450.000,00	PC	0,00	I	0,00	ECP	450.000,00	EC	0,00
		CS	950.000,00	TP	0,00	FPV	0,00			TR	500.000,00
TOTALE PROGRAMMA 01	***Polizia locale e amministrativa***	**RS**	**500.000,00**	**PR**	**0,00**	**R**	**0,00**			**EP**	**500.000,00**
		CP	**450.000,00**	**PC**	**0,00**	**I**	**0,00**	**ECP**	**450.000,00**	**EC**	**0,00**
		CS	**950.000,00**	**TP**	**0,00**	**FPV**	**0,00**			**TR**	**500.000,00**
0302 PROGRAMMA 02	**Sistema integrato di sicurezza urbana**										
TITOLO 1	Spese correnti	RS	353.309,68	PR	9.072,93	R	-15.263,48			EP	328.973,27
		CP	229.303,86	PC	160.261,26	I	179.303,86	ECP	50.000,00	EC	19.042,60
		CS	582.613,54	TP	169.334,19	FPV	0,00			TR	348.015,87
TITOLO 2	Spese in conto capitale	RS	12.997.908,87	PR	577.591,00	R	0,00			EP	12.420.317,87
		CP	462.351,42	PC	17.725,82	I	382.145,76	ECP	80.205,66	EC	364.419,94
		CS	13.380.054,63	TP	595.316,82	FPV	0,00			TR	12.784.737,81
TOTALE PROGRAMMA 02	***Sistema integrato di sicurezza urbana***	**RS**	**13.351.218,55**	**PR**	**586.663,93**	**R**	**-15.263,48**			**EP**	**12.749.291,14**
		CP	**691.655,28**	**PC**	**177.987,08**	**I**	**561.449,62**	**ECP**	**130.205,66**	**EC**	**383.462,54**
		CS	**13.962.668,17**	**TP**	**764.651,01**	**FPV**	**0,00**			**TR**	**13.132.753,68**
0303 PROGRAMMA 03	**Politica regionale unitaria per la giustizia (solo per le Regioni)**										
TITOLO 2	Spese in conto capitale	RS	997.661,84	PR	886.161,84	R	0,00			EP	111.500,00
		CP	4.108.505,24	PC	325.500,00	I	4.108.505,24	ECP	0,00	EC	3.783.005,24
		CS	5.106.167,08	TP	1.211.661,84	FPV	0,00			TR	3.894.505,24
TOTALE PROGRAMMA 03	***Politica regionale unitaria per la giustizia (solo per le Regioni)***	**RS**	**997.661,84**	**PR**	**886.161,84**	**R**	**0,00**			**EP**	**111.500,00**
		CP	**4.108.505,24**	**PC**	**325.500,00**	**I**	**4.108.505,24**	**ECP**	**0,00**	**EC**	**3.783.005,24**
		CS	**5.106.167,08**	**TP**	**1.211.661,84**	**FPV**	**0,00**			**TR**	**3.894.505,24**

MISSIONE, PROGRAMMA, TITOLO	DENOMINAZIONE	RESIDUI PASSIVI AL 1/1/2020 (RS)		PAGAMENTI IN C/RESIDUI (PR)		RIACCERTAMENTO RESIDUI (R)(1)				RESIDUI PASSIVI DA ESERCIZI PRECEDENTI (EP=RS-PR+R)	
		PREVISIONI DEFINITIVE DI COMPETENZA (CP)		PAGAMENTI IN C/ COMPETENZA (PC)		IMPEGNI (I)(2)		ECONOMIE DI COMPETENZA (ECP=CP-I-FPV)		RESIDUI PASSIVI DA ESERCIZIO DI COMPETENZA (EC=I-PC)	
		PREVISIONI DEFINITIVE DI CASSA (CS)		TOTALE PAGAMENTI (TP=PR +PC)		FONDO PLURIENNALE VINCOLATO (FPV) (3)				TOTALE RESIDUI PASSIVI DA RIPORTARE (TR=EP+EC)	
TOTALE MISSIONE 03	***Ordine pubblico e sicurezza***	**RS**	**14.848.880,39**	**PR**	**1.472.825,77**	**R**	**-15.263,48**			**EP**	**13.360.791,14**
		CP	**5.250.160,52**	**PC**	**503.487,08**	**I**	**4.669.954,86**	**ECP**	**580.205,66**	**EC**	**4.166.467,78**
		CS	**20.018.835,25**	**TP**	**1.976.312,85**	**FPV**	**0,00**			**TR**	**17.527.258,92**
MISSIONE 04	*Istruzione e diritto allo studio*										
0402 PROGRAMMA 02	**Altri ordini di istruzione non universitaria**										
TITOLO 1	Spese correnti	RS	25.973,66	PR	8.205,48	R	-11.238,09			EP	6.530,09
		CP	165.270,88	PC	163.192,99	I	163.192,99	ECP	2.077,89	EC	0,00
		CS	191.244,54	TP	171.398,47	FPV	0,00			TR	6.530,09
TOTALE PROGRAMMA 02	***Altri ordini di istruzione non universitaria***	**RS**	**25.973,66**	**PR**	**8.205,48**	**R**	**-11.238,09**			**EP**	**6.530,09**
		CP	**165.270,88**	**PC**	**163.192,99**	**I**	**163.192,99**	**ECP**	**2.077,89**	**EC**	**0,00**
		CS	**191.244,54**	**TP**	**171.398,47**	**FPV**	**0,00**			**TR**	**6.530,09**
0403 PROGRAMMA 03	**Edilizia scolastica**										
TITOLO 1	Spese correnti	RS	66.573,47	PR	1.016,35	R	-161,38			EP	65.395,74
		CP	80.142,73	PC	0,00	I	80.142,73	ECP	0,00	EC	80.142,73
		CS	146.716,20	TP	1.016,35	FPV	0,00			TR	145.538,47
TITOLO 2	Spese in conto capitale	RS	30.102.036,40	PR	29.885.162,55	R	0,00			EP	216.873,85
		CP	47.035.390,43	PC	10.241.611,98	I	42.607.763,10	ECP	779.566,98	EC	32.366.151,12
		CS	76.357.859,85	TP	40.126.774,53	FPV	3.648.060,35			TR	32.583.024,97
TOTALE PROGRAMMA 03	***Edilizia scolastica***	**RS**	**30.168.609,87**	**PR**	**29.886.178,90**	**R**	**-161,38**			**EP**	**282.269,59**
		CP	**47.115.533,16**	**PC**	**10.241.611,98**	**I**	**42.687.905,83**	**ECP**	**779.566,98**	**EC**	**32.446.293,85**
		CS	**76.504.576,05**	**TP**	**40.127.790,88**	**FPV**	**3.648.060,35**			**TR**	**32.728.563,44**
0404 PROGRAMMA 04	**Istruzione universitaria**										
TITOLO 1	Spese correnti	RS	43.614,38	PR	3.395,02	R	-2.593,87			EP	37.625,49
		CP	401.800,68	PC	398.788,64	I	401.800,68	ECP	0,00	EC	3.012,04
		CS	445.415,06	TP	402.183,66	FPV	0,00			TR	40.637,53
TITOLO 2	Spese in conto capitale	RS	1.007.593,83	PR	0,00	R	0,00			EP	1.007.593,83
		CP	7.395.996,41	PC	0,00	I	0,00	ECP	7.395.996,41	EC	0,00
		CS	8.403.590,24	TP	0,00	FPV	0,00			TR	1.007.593,83
TOTALE PROGRAMMA 04	***Istruzione universitaria***	**RS**	**1.051.208,21**	**PR**	**3.395,02**	**R**	**-2.593,87**			**EP**	**1.045.219,32**
		CP	**7.797.797,09**	**PC**	**398.788,64**	**I**	**401.800,68**	**ECP**	**7.395.996,41**	**EC**	**3.012,04**
		CS	**8.849.005,30**	**TP**	**402.183,66**	**FPV**	**0,00**			**TR**	**1.048.231,36**
0405 PROGRAMMA 05	**Istruzione tecnica superiore**										
TITOLO 1	Spese correnti	RS	58.098,78	PR	1,40	R	-819,80			EP	57.277,58
		CP	430.003,63	PC	2.413,12	I	64.133,63	ECP	365.870,00	EC	61.720,51
		CS	488.102,41	TP	2.414,52	FPV	0,00			TR	118.998,09
TOTALE PROGRAMMA 05	***Istruzione tecnica superiore***	**RS**	**58.098,78**	**PR**	**1,40**	**R**	**-819,80**			**EP**	**57.277,58**
		CP	**430.003,63**	**PC**	**2.413,12**	**I**	**64.133,63**	**ECP**	**365.870,00**	**EC**	**61.720,51**
		CS	**488.102,41**	**TP**	**2.414,52**	**FPV**	**0,00**			**TR**	**118.998,09**
0406 PROGRAMMA 06	**Servizi ausiliari all'istruzione**										
TITOLO 1	Spese correnti	RS	100.000,00	PR	0,00	R	-100.000,00			EP	0,00
		CP	0,00	PC	0,00	I	0,00	ECP	0,00	EC	0,00
		CS	100.000,00	TP	0,00	FPV	0,00			TR	0,00
TITOLO 2	Spese in conto capitale	RS	0,00	PR	0,00	R	0,00			EP	0,00
		CP	0,00	PC	0,00	I	0,00	ECP	0,00	EC	0,00
		CS	0,00	TP	0,00	FPV	0,00			TR	0,00

MISSIONE, PROGRAMMA, TITOLO	DENOMINAZIONE	RESIDUI PASSIVI AL 1/1/2020 (RS)		PAGAMENTI IN C/RESIDUI (PR)		RIACCERTAMENTO RESIDUI (R)(1)				RESIDUI PASSIVI DA ESERCIZI PRECEDENTI (EP=RS-PR+R)	
		PREVISIONI DEFINITIVE DI COMPETENZA (CP)		PAGAMENTI IN C/ COMPETENZA (PC)		IMPEGNI (I)(2)		ECONOMIE DI COMPETENZA (ECP=CP-I-FPV)		RESIDUI PASSIVI DA ESERCIZIO DI COMPETENZA (EC=I-PC)	
		PREVISIONI DEFINITIVE DI CASSA (CS)		TOTALE PAGAMENTI (TP=PR +PC)		FONDO PLURIENNALE VINCOLATO (FPV) (3)				TOTALE RESIDUI PASSIVI DA RIPORTARE (TR=EP+EC)	
TOTALE PROGRAMMA 06	***Servizi ausiliari all'istruzione***	**RS**	**100.000,00**	**PR**	**0,00**	**R**	**-100.000,00**			**EP**	**0,00**
		CP	**0,00**	**PC**	**0,00**	**I**	**0,00**	**ECP**	**0,00**	**EC**	**0,00**
		CS	**100.000,00**	**TP**	**0,00**	**FPV**	**0,00**			**TR**	**0,00**
0407 PROGRAMMA 07	**Diritto allo studio**										
TITOLO 1	Spese correnti	RS	9.105.625,44	PR	6.017.146,36	R	-388.076,02			EP	2.700.403,06
		CP	17.517.441,04	PC	12.357.921,59	I	17.378.633,81	ECP	138.807,23	EC	5.020.712,22
		CS	26.623.066,48	TP	18.375.067,95	FPV	0,00			TR	7.721.115,28
TITOLO 2	Spese in conto capitale	RS	0,00	PR	0,00	R	0,00			EP	0,00
		CP	0,00	PC	0,00	I	0,00	ECP	0,00	EC	0,00
		CS	0,00	TP	0,00	FPV	0,00			TR	0,00
TOTALE PROGRAMMA 07	***Diritto allo studio***	**RS**	**9.105.625,44**	**PR**	**6.017.146,36**	**R**	**-388.076,02**			**EP**	**2.700.403,06**
		CP	**17.517.441,04**	**PC**	**12.357.921,59**	**I**	**17.378.633,81**	**ECP**	**138.807,23**	**EC**	**5.020.712,22**
		CS	**26.623.066,48**	**TP**	**18.375.067,95**	**FPV**	**0,00**			**TR**	**7.721.115,28**
0408 PROGRAMMA 08	**Politica regionale unitaria per l'istruzione e il diritto allo studio (solo per le Regioni)**										
TITOLO 1	Spese correnti	RS	5.506.735,76	PR	4.373.194,11	R	-6.000,00			EP	1.127.541,65
		CP	34.936.841,69	PC	4.500.582,76	I	14.696.332,03	ECP	11.747.416,36	EC	10.195.749,27
		CS	40.443.577,45	TP	8.873.776,87	FPV	8.493.093,30			TR	11.323.290,92
TITOLO 2	Spese in conto capitale	RS	19.752.622,54	PR	17.537.294,48	R	0,00			EP	2.215.328,06
		CP	114.565.817,59	PC	21.652.566,21	I	27.457.589,74	ECP	66.152.232,97	EC	5.805.023,53
		CS	134.318.440,13	TP	39.189.860,69	FPV	20.955.994,88			TR	8.020.351,59
TOTALE PROGRAMMA 08	***Politica regionale unitaria per l'istruzione e il diritto allo studio (solo per le Regioni)***	**RS**	**25.259.358,30**	**PR**	**21.910.488,59**	**R**	**-6.000,00**			**EP**	**3.342.869,71**
		CP	**149.502.659,28**	**PC**	**26.153.148,97**	**I**	**42.153.921,77**	**ECP**	**77.899.649,33**	**EC**	**16.000.772,80**
		CS	**174.762.017,58**	**TP**	**48.063.637,56**	**FPV**	**29.449.088,18**			**TR**	**19.343.642,51**
TOTALE MISSIONE 04	***Istruzione e diritto allo studio***	**RS**	**65.768.874,26**	**PR**	**57.825.415,75**	**R**	**-508.889,16**			**EP**	**7.434.569,35**
		CP	**222.528.705,08**	**PC**	**49.317.077,29**	**I**	**102.849.588,71**	**ECP**	**86.581.967,84**	**EC**	**53.532.511,42**
		CS	**287.518.012,36**	**TP**	**107.142.493,04**	**FPV**	**33.097.148,53**			**TR**	**60.967.080,77**
MISSIONE 05	*Tutela e valorizzazione dei beni e attività culturali*										
0501 PROGRAMMA 01	**Valorizzazione dei beni di interesse storico.**										
TITOLO 1	Spese correnti	RS	263.786,73	PR	83.484,27	R	-111.519,90			EP	68.782,56
		CP	444.672,18	PC	378.723,24	I	414.302,23	ECP	30.369,95	EC	35.578,99
		CS	708.458,91	TP	462.207,51	FPV	0,00			TR	104.361,55
TITOLO 2	Spese in conto capitale	RS	98.433,32	PR	28.560,08	R	0,00			EP	69.873,24
		CP	45.000,00	PC	11.571,42	I	45.000,00	ECP	0,00	EC	33.428,58
		CS	143.433,32	TP	40.131,50	FPV	0,00			TR	103.301,82
TOTALE PROGRAMMA 01	***Valorizzazione dei beni di interesse storico.***	**RS**	**362.220,05**	**PR**	**112.044,35**	**R**	**-111.519,90**			**EP**	**138.655,80**
		CP	**489.672,18**	**PC**	**390.294,66**	**I**	**459.302,23**	**ECP**	**30.369,95**	**EC**	**69.007,57**
		CS	**851.892,23**	**TP**	**502.339,01**	**FPV**	**0,00**			**TR**	**207.663,37**
0502 PROGRAMMA 02	**Attività culturali e interventi diversi nel settore culturale**										
TITOLO 1	Spese correnti	RS	2.314.750,63	PR	1.008.600,41	R	-164.116,22			EP	1.142.034,00
		CP	3.649.891,31	PC	2.102.781,82	I	2.868.628,58	ECP	62.407,63	EC	765.846,76
		CS	5.799.317,94	TP	3.111.382,23	FPV	718.855,10			TR	1.907.880,76
TITOLO 2	Spese in conto capitale	RS	0,00	PR	0,00	R	0,00			EP	0,00
		CP	205.199,81	PC	45.199,81	I	145.199,81	ECP	0,00	EC	100.000,00
		CS	205.199,81	TP	45.199,81	FPV	60.000,00			TR	100.000,00

MISSIONE, PROGRAMMA, TITOLO	DENOMINAZIONE	RESIDUI PASSIVI AL 1/1/2020 (RS)		PAGAMENTI IN C/RESIDUI (PR)		RIACCERTAMENTO RESIDUI (R)(1)				RESIDUI PASSIVI DA ESERCIZI PRECEDENTI (EP=RS-PR+R)	
		PREVISIONI DEFINITIVE DI COMPETENZA (CP)		PAGAMENTI IN C/ COMPETENZA (PC)		IMPEGNI (I)(2)		ECONOMIE DI COMPETENZA (ECP=CP-I-FPV)		RESIDUI PASSIVI DA ESERCIZIO DI COMPETENZA (EC=I-PC)	
		PREVISIONI DEFINITIVE DI CASSA (CS)		TOTALE PAGAMENTI (TP=PR +PC)		FONDO PLURIENNALE VINCOLATO (FPV) (3)				TOTALE RESIDUI PASSIVI DA RIPORTARE (TR=EP+EC)	
TOTALE PROGRAMMA 02	***Attività culturali e interventi diversi nel settore culturale***	**RS**	**2.314.750,63**	**PR**	**1.008.600,41**	**R**	**-164.116,22**			**EP**	**1.142.034,00**
		CP	**3.855.091,12**	**PC**	**2.147.981,63**	**I**	**3.013.828,39**	**ECP**	**62.407,63**	**EC**	**865.846,76**
		CS	**6.004.517,75**	**TP**	**3.156.582,04**	**FPV**	**778.855,10**			**TR**	**2.007.880,76**
0503 PROGRAMMA 03	**Politica regionale unitaria per la tutela dei beni e delle attività culturali**										
TITOLO 1	Spese correnti	RS	11.940.793,99	PR	5.755.405,83	R	-170.381,00			EP	6.015.007,16
		CP	14.502.571,93	PC	2.687.018,43	I	13.607.101,91	ECP	895.470,02	EC	10.920.083,48
		CS	26.443.365,92	TP	8.442.424,26	FPV	0,00			TR	16.935.090,64
TITOLO 2	Spese in conto capitale	RS	3.801.646,35	PR	666.218,35	R	0,00			EP	3.135.428,00
		CP	81.198.450,06	PC	801.524,27	I	1.028.751,18	ECP	55.408.745,74	EC	227.226,91
		CS	85.000.096,41	TP	1.467.742,62	FPV	24.760.953,14			TR	3.362.654,91
TOTALE PROGRAMMA 03	***Politica regionale unitaria per la tutela dei beni e delle attività culturali***	**RS**	**15.742.440,34**	**PR**	**6.421.624,18**	**R**	**-170.381,00**			**EP**	**9.150.435,16**
		CP	**95.701.021,99**	**PC**	**3.488.542,70**	**I**	**14.635.853,09**	**ECP**	**56.304.215,76**	**EC**	**11.147.310,39**
		CS	**111.443.462,33**	**TP**	**9.910.166,88**	**FPV**	**24.760.953,14**			**TR**	**20.297.745,55**
TOTALE MISSIONE 05	***Tutela e valorizzazione dei beni e attività culturali***	**RS**	**18.419.411,02**	**PR**	**7.542.268,94**	**R**	**-446.017,12**			**EP**	**10.431.124,96**
		CP	**100.045.785,29**	**PC**	**6.026.818,99**	**I**	**18.108.983,71**	**ECP**	**56.396.993,34**	**EC**	**12.082.164,72**
		CS	**118.299.872,31**	**TP**	**13.569.087,93**	**FPV**	**25.539.808,24**			**TR**	**22.513.289,68**
MISSIONE 06	*Politiche giovanili, sport e tempo libero*										
0601 PROGRAMMA 01	**Sport e tempo libero**										
TITOLO 1	Spese correnti	RS	890.436,48	PR	519.933,34	R	-72.352,62			EP	298.150,52
		CP	609.283,06	PC	193.615,28	I	560.849,28	ECP	48.433,78	EC	367.234,00
		CS	1.499.719,54	TP	713.548,62	FPV	0,00			TR	665.384,52
TITOLO 2	Spese in conto capitale	RS	3.873.335,23	PR	400.000,00	R	0,00			EP	3.473.335,23
		CP	2.700.000,00	PC	0,00	I	541.557,12	ECP	1.500.000,00	EC	541.557,12
		CS	6.573.335,23	TP	400.000,00	FPV	658.442,88			TR	4.014.892,35
TOTALE PROGRAMMA 01	***Sport e tempo libero***	**RS**	**4.763.771,71**	**PR**	**919.933,34**	**R**	**-72.352,62**			**EP**	**3.771.485,75**
		CP	**3.309.283,06**	**PC**	**193.615,28**	**I**	**1.102.406,40**	**ECP**	**1.548.433,78**	**EC**	**908.791,12**
		CS	**8.073.054,77**	**TP**	**1.113.548,62**	**FPV**	**658.442,88**			**TR**	**4.680.276,87**
0602 PROGRAMMA 02	**Giovani**										
TITOLO 1	Spese correnti	RS	337.529,82	PR	1.143,43	R	-6.386,39			EP	330.000,00
		CP	946.848,40	PC	77.874,86	I	95.622,58	ECP	417.693,08	EC	17.747,72
		CS	1.284.378,22	TP	79.018,29	FPV	433.532,74			TR	347.747,72
TITOLO 2	Spese in conto capitale	RS	716.387,59	PR	0,00	R	0,00			EP	716.387,59
		CP	501.972,41	PC	0,00	I	0,00	ECP	501.972,41	EC	0,00
		CS	1.218.360,00	TP	0,00	FPV	0,00			TR	716.387,59
TOTALE PROGRAMMA 02	***Giovani***	**RS**	**1.053.917,41**	**PR**	**1.143,43**	**R**	**-6.386,39**			**EP**	**1.046.387,59**
		CP	**1.448.820,81**	**PC**	**77.874,86**	**I**	**95.622,58**	**ECP**	**919.665,49**	**EC**	**17.747,72**
		CS	**2.502.738,22**	**TP**	**79.018,29**	**FPV**	**433.532,74**			**TR**	**1.064.135,31**
0603 PROGRAMMA 03	**Politica regionale unitaria per i giovani, lo sport e il tempo libero**										
TITOLO 1	Spese correnti	RS	0,00	PR	0,00	R	0,00			EP	0,00
		CP	3.000.000,00	PC	0,00	I	1.459.000,00	ECP	1.541.000,00	EC	1.459.000,00
		CS	3.000.000,00	TP	0,00	FPV	0,00			TR	1.459.000,00
TITOLO 2	Spese in conto capitale	RS	0,00	PR	0,00	R	0,00			EP	0,00
		CP	1.903.030,13	PC	215.953,73	I	265.913,73	ECP	1.637.116,40	EC	49.960,00
		CS	1.903.030,13	TP	215.953,73	FPV	0,00			TR	49.960,00

MISSIONE, PROGRAMMA, TITOLO	DENOMINAZIONE	RESIDUI PASSIVI AL 1/1/2020 (RS)		PAGAMENTI IN C/RESIDUI (PR)		RIACCERTAMENTO RESIDUI (R)(1)				RESIDUI PASSIVI DA ESERCIZI PRECEDENTI (EP=RS-PR+R)	
		PREVISIONI DEFINITIVE DI COMPETENZA (CP)		PAGAMENTI IN C/ COMPETENZA (PC)		IMPEGNI (I)(2)		ECONOMIE DI COMPETENZA (ECP=CP-I-FPV)		RESIDUI PASSIVI DA ESERCIZIO DI COMPETENZA (EC=I-PC)	
		PREVISIONI DEFINITIVE DI CASSA (CS)		TOTALE PAGAMENTI (TP=PR +PC)		FONDO PLURIENNALE VINCOLATO (FPV) (3)				TOTALE RESIDUI PASSIVI DA RIPORTARE (TR=EP+EC)	
TOTALE PROGRAMMA 03	***Politica regionale unitaria per i giovani, lo sport e il tempo libero***	**RS**	**0,00**	**PR**	**0,00**	**R**	**0,00**			**EP**	**0,00**
		CP	**4.903.030,13**	**PC**	**215.953,73**	**I**	**1.724.913,73**	**ECP**	**3.178.116,40**	**EC**	**1.508.960,00**
		CS	**4.903.030,13**	**TP**	**215.953,73**	**FPV**	**0,00**			**TR**	**1.508.960,00**
TOTALE MISSIONE 06	***Politiche giovanili, sport e tempo libero***	**RS**	**5.817.689,12**	**PR**	**921.076,77**	**R**	**-78.739,01**			**EP**	**4.817.873,34**
		CP	**9.661.134,00**	**PC**	**487.443,87**	**I**	**2.922.942,71**	**ECP**	**5.646.215,67**	**EC**	**2.435.498,84**
		CS	**15.478.823,12**	**TP**	**1.408.520,64**	**FPV**	**1.091.975,62**			**TR**	**7.253.372,18**
MISSIONE 07	*Turismo*										
0701 PROGRAMMA 01	**Sviluppo e valorizzazione del turismo**										
TITOLO 1	Spese correnti	RS	5.839.343,48	PR	3.394.695,65	R	-326.566,64			EP	2.118.081,19
		CP	8.409.016,49	PC	1.940.569,44	I	2.114.584,29	ECP	6.294.432,20	EC	174.014,85
		CS	14.248.359,97	TP	5.335.265,09	FPV	0,00			TR	2.292.096,04
TITOLO 2	Spese in conto capitale	RS	3.090.169,97	PR	435.411,02	R	-1.468.422,90			EP	1.186.336,05
		CP	9.911.856,85	PC	44.785,52	I	1.383.997,34	ECP	7.437.437,06	EC	1.339.211,82
		CS	13.002.026,82	TP	480.196,54	FPV	1.090.422,45			TR	2.525.547,87
TOTALE PROGRAMMA 01	***Sviluppo e valorizzazione del turismo***	**RS**	**8.929.513,45**	**PR**	**3.830.106,67**	**R**	**-1.794.989,54**			**EP**	**3.304.417,24**
		CP	**18.320.873,34**	**PC**	**1.985.354,96**	**I**	**3.498.581,63**	**ECP**	**13.731.869,26**	**EC**	**1.513.226,67**
		CS	**27.250.386,79**	**TP**	**5.815.461,63**	**FPV**	**1.090.422,45**			**TR**	**4.817.643,91**
0702 PROGRAMMA 02	**Politica regionale unitaria per il turismo**										
TITOLO 1	Spese correnti	RS	4.871.127,78	PR	3.644.134,42	R	0,00			EP	1.226.993,36
		CP	24.828.728,48	PC	13.995.134,90	I	15.375.394,90	ECP	8.363.674,58	EC	1.380.260,00
		CS	29.699.856,26	TP	17.639.269,32	FPV	1.089.659,00			TR	2.607.253,36
TITOLO 2	Spese in conto capitale	RS	10.471.434,80	PR	2.139.532,53	R	0,00			EP	8.331.902,27
		CP	33.438.874,19	PC	3.412.621,16	I	10.627.942,01	ECP	15.620.708,46	EC	7.215.320,85
		CS	43.910.308,99	TP	5.552.153,69	FPV	7.190.223,72			TR	15.547.223,12
TOTALE PROGRAMMA 02	***Politica regionale unitaria per il turismo***	**RS**	**15.342.562,58**	**PR**	**5.783.666,95**	**R**	**0,00**			**EP**	**9.558.895,63**
		CP	**58.267.602,67**	**PC**	**17.407.756,06**	**I**	**26.003.336,91**	**ECP**	**23.984.383,04**	**EC**	**8.595.580,85**
		CS	**73.610.165,25**	**TP**	**23.191.423,01**	**FPV**	**8.279.882,72**			**TR**	**18.154.476,48**
TOTALE MISSIONE 07	***Turismo***	**RS**	**24.272.076,03**	**PR**	**9.613.773,62**	**R**	**-1.794.989,54**			**EP**	**12.863.312,87**
		CP	**76.588.476,01**	**PC**	**19.393.111,02**	**I**	**29.501.918,54**	**ECP**	**37.716.252,30**	**EC**	**10.108.807,52**
		CS	**100.860.552,04**	**TP**	**29.006.884,64**	**FPV**	**9.370.305,17**			**TR**	**22.972.120,39**
MISSIONE 08	*Assetto del territorio ed edilizia abitativa*										
0801 PROGRAMMA 01	**Urbanistica e assetto del territorio**										
TITOLO 1	Spese correnti	RS	1.169.692,69	PR	793.736,21	R	-19.432,72			EP	356.523,76
		CP	2.618.835,91	PC	1.978.448,37	I	2.196.027,91	ECP	398.698,00	EC	217.579,54
		CS	3.788.528,60	TP	2.772.184,58	FPV	24.110,00			TR	574.103,30
TITOLO 2	Spese in conto capitale	RS	46.087.731,02	PR	4.036.369,32	R	-8.126.892,66			EP	33.924.469,04
		CP	4.037.375,42	PC	203.372,36	I	451.681,18	ECP	2.125.599,51	EC	248.308,82
		CS	50.125.106,44	TP	4.239.741,68	FPV	1.460.094,73			TR	34.172.777,86
TOTALE PROGRAMMA 01	***Urbanistica e assetto del territorio***	**RS**	**47.257.423,71**	**PR**	**4.830.105,53**	**R**	**-8.146.325,38**			**EP**	**34.280.992,80**
		CP	**6.656.211,33**	**PC**	**2.181.820,73**	**I**	**2.647.709,09**	**ECP**	**2.524.297,51**	**EC**	**465.888,36**
		CS	**53.913.635,04**	**TP**	**7.011.926,26**	**FPV**	**1.484.204,73**			**TR**	**34.746.881,16**
0802 PROGRAMMA 02	**Edilizia residenziale pubblica e locale e piani di edilizia economico-popolare**										

MISSIONE, PROGRAMMA, TITOLO	DENOMINAZIONE	RESIDUI PASSIVI AL 1/1/2020 (RS)		PAGAMENTI IN C/RESIDUI (PR)		RIACCERTAMENTO RESIDUI (R)(1)				RESIDUI PASSIVI DA ESERCIZI PRECEDENTI (EP=RS-PR+R)	
		PREVISIONI DEFINITIVE DI COMPETENZA (CP)		PAGAMENTI IN C/ COMPETENZA (PC)		IMPEGNI (I)(2)		ECONOMIE DI COMPETENZA (ECP=CP-I-FPV)		RESIDUI PASSIVI DA ESERCIZIO DI COMPETENZA (EC=I-PC)	
		PREVISIONI DEFINITIVE DI CASSA (CS)		TOTALE PAGAMENTI (TP=PR +PC)		FONDO PLURIENNALE VINCOLATO (FPV) (3)				TOTALE RESIDUI PASSIVI DA RIPORTARE (TR=EP+EC)	
TITOLO 1	Spese correnti	RS	289.746,33	PR	72.938,16	R	-124.640,74			EP	92.167,43
		CP	853.225,72	PC	798.648,59	I	853.225,60	ECP	0,12	EC	54.577,01
		CS	1.142.972,05	TP	871.586,75	FPV	0,00			TR	146.744,44
TITOLO 2	Spese in conto capitale	RS	5.609.246,66	PR	3.604.117,45	R	-1.067.025,01			EP	938.104,20
		CP	86.954.742,23	PC	5.622.341,43	I	7.972.130,50	ECP	4.286.834,57	EC	2.349.789,07
		CS	77.420.355,22	TP	9.226.458,88	FPV	74.695.777,16			TR	3.287.893,27
TOTALE PROGRAMMA 02	***Edilizia residenziale pubblica e locale e piani di edilizia economico-popolare***	**RS**	**5.898.992,99**	**PR**	**3.677.055,61**	**R**	**-1.191.665,75**			**EP**	**1.030.271,63**
		CP	**87.807.967,95**	**PC**	**6.420.990,02**	**I**	**8.825.356,10**	**ECP**	**4.286.834,69**	**EC**	**2.404.366,08**
		CS	**78.563.327,27**	**TP**	**10.098.045,63**	**FPV**	**74.695.777,16**			**TR**	**3.434.637,71**
0803 PROGRAMMA 03	**Politica regionale unitaria per l'assetto del territorio e l'edilizia abitativa**										
TITOLO 2	Spese in conto capitale	RS	5.530.807,10	PR	688.929,23	R	-0,01			EP	4.841.877,86
		CP	1.539.390,43	PC	933.425,59	I	1.032.732,67	ECP	0,00	EC	99.307,08
		CS	7.070.197,53	TP	1.622.354,82	FPV	506.657,76			TR	4.941.184,94
TOTALE PROGRAMMA 03	***Politica regionale unitaria per l'assetto del territorio e l'edilizia abitativa***	**RS**	**5.530.807,10**	**PR**	**688.929,23**	**R**	**-0,01**			**EP**	**4.841.877,86**
		CP	**1.539.390,43**	**PC**	**933.425,59**	**I**	**1.032.732,67**	**ECP**	**0,00**	**EC**	**99.307,08**
		CS	**7.070.197,53**	**TP**	**1.622.354,82**	**FPV**	**506.657,76**			**TR**	**4.941.184,94**
TOTALE MISSIONE 08	***Assetto del territorio ed edilizia abitativa***	**RS**	**58.687.223,80**	**PR**	**9.196.090,37**	**R**	**-9.337.991,14**			**EP**	**40.153.142,29**
		CP	**96.003.569,71**	**PC**	**9.536.236,34**	**I**	**12.505.797,86**	**ECP**	**6.811.132,20**	**EC**	**2.969.561,52**
		CS	**139.547.159,84**	**TP**	**18.732.326,71**	**FPV**	**76.686.639,65**			**TR**	**43.122.703,81**
MISSIONE 09	*Sviluppo sostenibile e tutela del territorio e dell'ambiente*										
0901 PROGRAMMA 01	**Difesa del suolo**										
TITOLO 1	Spese correnti	RS	2.929.493,44	PR	284.426,11	R	-457.568,87			EP	2.187.498,46
		CP	15.429.384,64	PC	13.651.145,70	I	14.598.119,59	ECP	256.163,05	EC	946.973,89
		CS	18.358.878,08	TP	13.935.571,81	FPV	575.102,00			TR	3.134.472,35
TITOLO 2	Spese in conto capitale	RS	11.325.571,33	PR	6.453.485,43	R	-0,10			EP	4.872.085,80
		CP	184.088.563,32	PC	11.370.529,44	I	17.962.308,35	ECP	69.301.487,26	EC	6.591.778,91
		CS	181.789.609,26	TP	17.824.014,87	FPV	96.824.767,71			TR	11.463.864,71
TOTALE PROGRAMMA 01	***Difesa del suolo***	**RS**	**14.255.064,77**	**PR**	**6.737.911,54**	**R**	**-457.568,97**			**EP**	**7.059.584,26**
		CP	**199.517.947,96**	**PC**	**25.021.675,14**	**I**	**32.560.427,94**	**ECP**	**69.557.650,31**	**EC**	**7.538.752,80**
		CS	**200.148.487,34**	**TP**	**31.759.586,68**	**FPV**	**97.399.869,71**			**TR**	**14.598.337,06**
0902 PROGRAMMA 02	**Tutela, valorizzazione e recupero ambientale**										
TITOLO 1	Spese correnti	RS	7.528.355,89	PR	2.034.131,39	R	-177.215,41			EP	5.317.009,09
		CP	30.026.495,00	PC	20.708.474,10	I	24.291.075,35	ECP	1.196.301,82	EC	3.582.601,25
		CS	37.554.850,89	TP	22.742.605,49	FPV	4.539.117,83			TR	8.899.610,34
TITOLO 2	Spese in conto capitale	RS	1.122.135,79	PR	626.616,35	R	-30.000,00			EP	465.519,44
		CP	5.277.428,62	PC	254.958,10	I	3.370.661,46	ECP	738.552,37	EC	3.115.703,36
		CS	6.399.564,41	TP	881.574,45	FPV	1.168.214,79			TR	3.581.222,80
TOTALE PROGRAMMA 02	***Tutela, valorizzazione e recupero ambientale***	**RS**	**8.650.491,68**	**PR**	**2.660.747,74**	**R**	**-207.215,41**			**EP**	**5.782.528,53**
		CP	**35.303.923,62**	**PC**	**20.963.432,20**	**I**	**27.661.736,81**	**ECP**	**1.934.854,19**	**EC**	**6.698.304,61**
		CS	**43.954.415,30**	**TP**	**23.624.179,94**	**FPV**	**5.707.332,62**			**TR**	**12.480.833,14**
0903 PROGRAMMA 03	**Rifiuti**										
TITOLO 1	Spese correnti	RS	48.270.642,99	PR	21.226.092,94	R	-4.650.293,50			EP	22.394.256,55
		CP	34.453.895,75	PC	9.961.524,41	I	25.148.524,75	ECP	6.643.051,58	EC	15.187.000,34
		CS	82.724.538,74	TP	31.187.617,35	FPV	2.662.319,42			TR	37.581.256,89

MISSIONE, PROGRAMMA, TITOLO	DENOMINAZIONE	RESIDUI PASSIVI AL 1/1/2020 (RS)		PAGAMENTI IN C/RESIDUI (PR)		RIACCERTAMENTO RESIDUI (R)(1)				RESIDUI PASSIVI DA ESERCIZI PRECEDENTI (EP=RS-PR+R)	
		PREVISIONI DEFINITIVE DI COMPETENZA (CP)		PAGAMENTI IN C/ COMPETENZA (PC)		IMPEGNI (I)(2)		ECONOMIE DI COMPETENZA (ECP=CP-I-FPV)		RESIDUI PASSIVI DA ESERCIZIO DI COMPETENZA (EC=I-PC)	
		PREVISIONI DEFINITIVE DI CASSA (CS)		TOTALE PAGAMENTI (TP=PR +PC)		FONDO PLURIENNALE VINCOLATO (FPV) (3)				TOTALE RESIDUI PASSIVI DA RIPORTARE (TR=EP+EC)	
TITOLO 2	Spese in conto capitale	RS	16.839.349,62	PR	987.924,55	R	-985.462,36			EP	14.865.962,71
		CP	6.568.684,91	PC	526.667,01	I	1.465.444,56	ECP	3.730.072,93	EC	938.777,55
		CS	23.408.034,53	TP	1.514.591,56	FPV	1.373.167,42			TR	15.804.740,26
TOTALE PROGRAMMA 03	***Rifiuti***	**RS**	**65.109.992,61**	**PR**	**22.214.017,49**	**R**	**-5.635.755,86**			**EP**	**37.260.219,26**
		CP	**41.022.580,66**	**PC**	**10.488.191,42**	**I**	**26.613.969,31**	**ECP**	**10.373.124,51**	**EC**	**16.125.777,89**
		CS	**106.132.573,27**	**TP**	**32.702.208,91**	**FPV**	**4.035.486,84**			**TR**	**53.385.997,15**
0904 PROGRAMMA 04	**Servizio idrico integrato**										
TITOLO 1	Spese correnti	RS	620.315,62	PR	345.563,42	R	-139.001,34			EP	135.750,86
		CP	1.232.374,25	PC	700.490,29	I	1.224.615,70	ECP	7.758,55	EC	524.125,41
		CS	1.852.689,87	TP	1.046.053,71	FPV	0,00			TR	659.876,27
TITOLO 2	Spese in conto capitale	RS	3.754.545,95	PR	2.073.960,34	R	0,00			EP	1.680.585,61
		CP	51.324.941,29	PC	3.456.929,69	I	6.231.034,81	ECP	45.093.906,48	EC	2.774.105,12
		CS	55.079.487,24	TP	5.530.890,03	FPV	0,00			TR	4.454.690,73
TITOLO 3	Spese per incremento attività finanziarie	RS	0,00	PR	0,00	R	0,00			EP	0,00
		CP	3.500.000,00	PC	0,00	I	0,00	ECP	3.500.000,00	EC	0,00
		CS	3.500.000,00	TP	0,00	FPV	0,00			TR	0,00
TOTALE PROGRAMMA 04	***Servizio idrico integrato***	**RS**	**4.374.861,57**	**PR**	**2.419.523,76**	**R**	**-139.001,34**			**EP**	**1.816.336,47**
		CP	**56.057.315,54**	**PC**	**4.157.419,98**	**I**	**7.455.650,51**	**ECP**	**48.601.665,03**	**EC**	**3.298.230,53**
		CS	**60.432.177,11**	**TP**	**6.576.943,74**	**FPV**	**0,00**			**TR**	**5.114.567,00**
0905 PROGRAMMA 05	**Aree protette, parchi naturali, protezione naturalistica e forestazione**										
TITOLO 1	Spese correnti	RS	396.024,20	PR	94.657,54	R	-200.111,32			EP	101.255,34
		CP	6.695.970,14	PC	5.662.464,33	I	5.779.153,90	ECP	656.677,46	EC	116.689,57
		CS	7.091.994,34	TP	5.757.121,87	FPV	260.138,78			TR	217.944,91
TITOLO 2	Spese in conto capitale	RS	22.510.381,46	PR	14.190.579,21	R	-115.634,34			EP	8.204.167,91
		CP	146.319.043,82	PC	144.002.107,77	I	145.930.759,32	ECP	157.437,24	EC	1.928.651,55
		CS	168.829.425,28	TP	158.192.686,98	FPV	230.847,26			TR	10.132.819,46
TOTALE PROGRAMMA 05	***Aree protette, parchi naturali, protezione naturalistica e forestazione***	**RS**	**22.906.405,66**	**PR**	**14.285.236,75**	**R**	**-315.745,66**			**EP**	**8.305.423,25**
		CP	**153.015.013,96**	**PC**	**149.664.572,10**	**I**	**151.709.913,22**	**ECP**	**814.114,70**	**EC**	**2.045.341,12**
		CS	**175.921.419,62**	**TP**	**163.949.808,85**	**FPV**	**490.986,04**			**TR**	**10.350.764,37**
0906 PROGRAMMA 06	**Tutela e valorizzazione delle risorse idriche**										
TITOLO 1	Spese correnti	RS	371.848,98	PR	158.773,38	R	-78.231,21			EP	134.844,39
		CP	635.554,88	PC	381.744,07	I	430.536,47	ECP	121.052,46	EC	48.792,40
		CS	1.007.403,86	TP	540.517,45	FPV	83.965,95			TR	183.636,79
TITOLO 2	Spese in conto capitale	RS	1.449.822,45	PR	153.726,28	R	-79.076,83			EP	1.217.019,34
		CP	580.149,06	PC	46.011,28	I	46.011,28	ECP	8.381,61	EC	0,00
		CS	2.029.971,51	TP	199.737,56	FPV	525.756,17			TR	1.217.019,34
TOTALE PROGRAMMA 06	***Tutela e valorizzazione delle risorse idriche***	**RS**	**1.821.671,43**	**PR**	**312.499,66**	**R**	**-157.308,04**			**EP**	**1.351.863,73**
		CP	**1.215.703,94**	**PC**	**427.755,35**	**I**	**476.547,75**	**ECP**	**129.434,07**	**EC**	**48.792,40**
		CS	**3.037.375,37**	**TP**	**740.255,01**	**FPV**	**609.722,12**			**TR**	**1.400.656,13**
0907 PROGRAMMA 07	**Sviluppo sostenibile territorio montano piccoli Comuni**										
TITOLO 1	Spese correnti	RS	0,00	PR	0,00	R	0,00			EP	0,00
		CP	8.230.000,00	PC	7.858.110,86	I	8.003.694,63	ECP	226.305,37	EC	145.583,77
		CS	8.230.000,00	TP	7.858.110,86	FPV	0,00			TR	145.583,77
TITOLO 2	Spese in conto capitale	RS	0,00	PR	0,00	R	0,00			EP	0,00
		CP	1.775.895,00	PC	0,00	I	0,00	ECP	1.775.895,00	EC	0,00
		CS	1.775.895,00	TP	0,00	FPV	0,00			TR	0,00

MISSIONE, PROGRAMMA, TITOLO	DENOMINAZIONE	RESIDUI PASSIVI AL 1/1/2020 (RS)		PAGAMENTI IN C/RESIDUI (PR)		RIACCERTAMENTO RESIDUI (R)(1)				RESIDUI PASSIVI DA ESERCIZI PRECEDENTI (EP=RS-PR+R)	
		PREVISIONI DEFINITIVE DI COMPETENZA (CP)		PAGAMENTI IN C/ COMPETENZA (PC)		IMPEGNI (I)(2)		ECONOMIE DI COMPETENZA (ECP=CP-I-FPV)		RESIDUI PASSIVI DA ESERCIZIO DI COMPETENZA (EC=I-PC)	
		PREVISIONI DEFINITIVE DI CASSA (CS)		TOTALE PAGAMENTI (TP=PR +PC)		FONDO PLURIENNALE VINCOLATO (FPV) (3)				TOTALE RESIDUI PASSIVI DA RIPORTARE (TR=EP+EC)	
TOTALE PROGRAMMA 07	***Sviluppo sostenibile territorio montano piccoli Comuni***	**RS**	**0,00**	**PR**	**0,00**	**R**	**0,00**			**EP**	**0,00**
		CP	**10.005.895,00**	**PC**	**7.858.110,86**	**I**	**8.003.694,63**	**ECP**	**2.002.200,37**	**EC**	**145.583,77**
		CS	**10.005.895,00**	**TP**	**7.858.110,86**	**FPV**	**0,00**			**TR**	**145.583,77**
0908 PROGRAMMA 08	**Qualità dell'aria e riduzione dell'inquinamento**										
TITOLO 1	Spese correnti	RS	141.749,85	PR	7.104,02	R	0,00			EP	134.645,83
		CP	529.418,73	PC	238.542,65	I	307.118,68	ECP	212.128,89	EC	68.576,03
		CS	671.168,58	TP	245.646,67	FPV	10.171,16			TR	203.221,86
TITOLO 2	Spese in conto capitale	RS	0,00	PR	0,00	R	0,00			EP	0,00
		CP	0,00	PC	0,00	I	0,00	ECP	0,00	EC	0,00
		CS	0,00	TP	0,00	FPV	0,00			TR	0,00
TOTALE PROGRAMMA 08	***Qualità dell'aria e riduzione dell'inquinamento***	**RS**	**141.749,85**	**PR**	**7.104,02**	**R**	**0,00**			**EP**	**134.645,83**
		CP	**529.418,73**	**PC**	**238.542,65**	**I**	**307.118,68**	**ECP**	**212.128,89**	**EC**	**68.576,03**
		CS	**671.168,58**	**TP**	**245.646,67**	**FPV**	**10.171,16**			**TR**	**203.221,86**
0909 PROGRAMMA 09	**Politica regionale unitaria per lo sviluppo sostenibile e la tutela del territorio e l'ambiente**										
TITOLO 1	Spese correnti	RS	767.675,62	PR	461.230,42	R	-263.862,99			EP	42.582,21
		CP	8.692.395,10	PC	1.989.338,77	I	2.482.806,35	ECP	5.251.900,28	EC	493.467,58
		CS	9.460.070,72	TP	2.450.569,19	FPV	957.688,47			TR	536.049,79
TITOLO 2	Spese in conto capitale	RS	26.741.233,18	PR	19.532.779,25	R	-43.493,41			EP	7.164.960,52
		CP	367.017.855,75	PC	45.399.311,22	I	78.862.601,46	ECP	268.973.736,42	EC	33.463.290,24
		CS	393.759.088,93	TP	64.932.090,47	FPV	19.181.517,87			TR	40.628.250,76
TOTALE PROGRAMMA 09	***Politica regionale unitaria per lo sviluppo sostenibile e la tutela del territorio e l'ambiente***	**RS**	**27.508.908,80**	**PR**	**19.994.009,67**	**R**	**-307.356,40**			**EP**	**7.207.542,73**
		CP	**375.710.250,85**	**PC**	**47.388.649,99**	**I**	**81.345.407,81**	**ECP**	**274.225.636,70**	**EC**	**33.956.757,82**
		CS	**403.219.159,65**	**TP**	**67.382.659,66**	**FPV**	**20.139.206,34**			**TR**	**41.164.300,55**
TOTALE MISSIONE 09	***Sviluppo sostenibile e tutela del territorio e dell'ambiente***	**RS**	**144.769.146,37**	**PR**	**68.631.050,63**	**R**	**-7.219.951,68**			**EP**	**68.918.144,06**
		CP	**872.378.050,26**	**PC**	**266.208.349,69**	**I**	**336.134.466,66**	**ECP**	**407.850.808,77**	**EC**	**69.926.116,97**
		CS	**1.003.522.671,24**	**TP**	**334.839.400,32**	**FPV**	**128.392.774,83**			**TR**	**138.844.261,03**
MISSIONE 10	*Trasporti e diritto alla mobilità*										
1001 PROGRAMMA 01	**Trasporto ferroviario**										
TITOLO 1	Spese correnti	RS	51.215.988,76	PR	43.657.745,59	R	0,00			EP	7.558.243,17
		CP	26.607.250,00	PC	23.914.173,27	I	26.607.250,00	ECP	0,00	EC	2.693.076,73
		CS	77.823.238,76	TP	67.571.918,86	FPV	0,00			TR	10.251.319,90
TITOLO 2	Spese in conto capitale	RS	0,00	PR	0,00	R	0,00			EP	0,00
		CP	786.550,24	PC	0,00	I	0,00	ECP	786.550,24	EC	0,00
		CS	786.550,24	TP	0,00	FPV	0,00			TR	0,00
TOTALE PROGRAMMA 01	***Trasporto ferroviario***	**RS**	**51.215.988,76**	**PR**	**43.657.745,59**	**R**	**0,00**			**EP**	**7.558.243,17**
		CP	**27.393.800,24**	**PC**	**23.914.173,27**	**I**	**26.607.250,00**	**ECP**	**786.550,24**	**EC**	**2.693.076,73**
		CS	**78.609.789,00**	**TP**	**67.571.918,86**	**FPV**	**0,00**			**TR**	**10.251.319,90**
1002 PROGRAMMA 02	**Trasporto pubblico locale**										
TITOLO 1	Spese correnti	RS	58.894.640,50	PR	32.602.513,85	R	-144.130,38			EP	26.147.996,27
		CP	238.653.326,79	PC	184.478.269,07	I	225.243.505,56	ECP	8.632.689,66	EC	40.765.236,49
		CS	292.770.835,72	TP	217.080.782,92	FPV	4.777.131,57			TR	66.913.232,76
TITOLO 2	Spese in conto capitale	RS	13.334.115,17	PR	3.244.775,11	R	0,00			EP	10.089.340,06
		CP	2.115.304,56	PC	2.115.304,56	I	2.115.304,56	ECP	0,00	EC	0,00
		CS	15.449.419,73	TP	5.360.079,67	FPV	0,00			TR	10.089.340,06

MISSIONE, PROGRAMMA, TITOLO	DENOMINAZIONE	RESIDUI PASSIVI AL 1/1/2020 (RS)		PAGAMENTI IN C/RESIDUI (PR)		RIACCERTAMENTO RESIDUI (R)(1)				RESIDUI PASSIVI DA ESERCIZI PRECEDENTI (EP=RS-PR+R)	
		PREVISIONI DEFINITIVE DI COMPETENZA (CP)		PAGAMENTI IN C/ COMPETENZA (PC)		IMPEGNI (I)(2)		ECONOMIE DI COMPETENZA (ECP=CP-I-FPV)		RESIDUI PASSIVI DA ESERCIZIO DI COMPETENZA (EC=I-PC)	
		PREVISIONI DEFINITIVE DI CASSA (CS)		TOTALE PAGAMENTI (TP=PR +PC)		FONDO PLURIENNALE VINCOLATO (FPV) (3)				TOTALE RESIDUI PASSIVI DA RIPORTARE (TR=EP+EC)	
TITOLO 4	Rimborso Prestiti	RS	0,00	PR	0,00	R	0,00			EP	0,00
		CP	71.459,13	PC	0,00	I	0,00	ECP	71.459,13	EC	0,00
		CS	71.459,13	TP	0,00	FPV	0,00			TR	0,00
TOTALE PROGRAMMA 02	***Trasporto pubblico locale***	**RS**	**72.228.755,67**	**PR**	**35.847.288,96**	**R**	**-144.130,38**			**EP**	**36.237.336,33**
		CP	**240.840.090,48**	**PC**	**186.593.573,63**	**I**	**227.358.810,12**	**ECP**	**8.704.148,79**	**EC**	**40.765.236,49**
		CS	**308.291.714,58**	**TP**	**222.440.862,59**	**FPV**	**4.777.131,57**			**TR**	**77.002.572,82**
1003 PROGRAMMA 03	**Trasporto per vie d'acqua**										
TITOLO 1	Spese correnti	RS	85.870,44	PR	12.600,24	R	-36.994,17			EP	36.276,03
		CP	334.101,95	PC	113.024,26	I	330.901,49	ECP	3.200,46	EC	217.877,23
		CS	419.972,39	TP	125.624,50	FPV	0,00			TR	254.153,26
TITOLO 2	Spese in conto capitale	RS	168.885,52	PR	0,00	R	-120.000,00			EP	48.885,52
		CP	0,00	PC	0,00	I	0,00	ECP	0,00	EC	0,00
		CS	168.885,52	TP	0,00	FPV	0,00			TR	48.885,52
TOTALE PROGRAMMA 03	***Trasporto per vie d'acqua***	**RS**	**254.755,96**	**PR**	**12.600,24**	**R**	**-156.994,17**			**EP**	**85.161,55**
		CP	**334.101,95**	**PC**	**113.024,26**	**I**	**330.901,49**	**ECP**	**3.200,46**	**EC**	**217.877,23**
		CS	**588.857,91**	**TP**	**125.624,50**	**FPV**	**0,00**			**TR**	**303.038,78**
1004 PROGRAMMA 04	**Altre modalità di trasporto**										
TITOLO 1	Spese correnti	RS	102.123,14	PR	16.764,72	R	0,00			EP	85.358,42
		CP	866.635,28	PC	43.576,91	I	214.858,80	ECP	146,00	EC	171.281,89
		CS	968.758,42	TP	60.341,63	FPV	651.630,48			TR	256.640,31
TITOLO 2	Spese in conto capitale	RS	989.670,03	PR	989.670,03	R	0,00			EP	0,00
		CP	3.673.441,14	PC	0,00	I	3.673.441,14	ECP	0,00	EC	3.673.441,14
		CS	4.663.111,17	TP	989.670,03	FPV	0,00			TR	3.673.441,14
TOTALE PROGRAMMA 04	***Altre modalità di trasporto***	**RS**	**1.091.793,17**	**PR**	**1.006.434,75**	**R**	**0,00**			**EP**	**85.358,42**
		CP	**4.540.076,42**	**PC**	**43.576,91**	**I**	**3.888.299,94**	**ECP**	**146,00**	**EC**	**3.844.723,03**
		CS	**5.631.869,59**	**TP**	**1.050.011,66**	**FPV**	**651.630,48**			**TR**	**3.930.081,45**
1005 PROGRAMMA 05	**Viabilità e infrastrutture stradali**										
TITOLO 1	Spese correnti	RS	396.340,93	PR	25.303,00	R	-14.595,08			EP	356.442,85
		CP	445.574,56	PC	310.102,42	I	345.500,92	ECP	100.073,64	EC	35.398,50
		CS	841.915,49	TP	335.405,42	FPV	0,00			TR	391.841,35
TITOLO 2	Spese in conto capitale	RS	18.274.121,52	PR	14.792.175,71	R	-1.261.406,46			EP	2.220.539,35
		CP	94.395.058,87	PC	5.587.134,75	I	14.868.406,98	ECP	62.795.984,77	EC	9.281.272,23
		CS	112.669.180,39	TP	20.379.310,46	FPV	16.730.667,12			TR	11.501.811,58
TOTALE PROGRAMMA 05	***Viabilità e infrastrutture stradali***	**RS**	**18.670.462,45**	**PR**	**14.817.478,71**	**R**	**-1.276.001,54**			**EP**	**2.576.982,20**
		CP	**94.840.633,43**	**PC**	**5.897.237,17**	**I**	**15.213.907,90**	**ECP**	**62.896.058,41**	**EC**	**9.316.670,73**
		CS	**113.511.095,88**	**TP**	**20.714.715,88**	**FPV**	**16.730.667,12**			**TR**	**11.893.652,93**
1006 PROGRAMMA 06	**Politica regionale unitaria per i trasporti e il diritto alla mobilità (solo per le Regioni)**										
TITOLO 1	Spese correnti	RS	1.014.879,17	PR	666.957,73	R	-45.239,07			EP	302.682,37
		CP	1.688.857,08	PC	807.634,57	I	1.088.693,57	ECP	600.163,51	EC	281.059,00
		CS	2.703.736,25	TP	1.474.592,30	FPV	0,00			TR	583.741,37
TITOLO 2	Spese in conto capitale	RS	34.463.389,63	PR	5.992.653,73	R	-2.379.700,39			EP	26.091.035,51
		CP	294.890.287,18	PC	50.607.810,87	I	73.329.290,97	ECP	178.755.174,03	EC	22.721.480,10
		CS	318.677.018,38	TP	56.600.464,60	FPV	42.805.822,18			TR	48.812.515,61
TOTALE PROGRAMMA 06	***Politica regionale unitaria per i trasporti e il diritto alla mobilità (solo per le Regioni)***	**RS**	**35.478.268,80**	**PR**	**6.659.611,46**	**R**	**-2.424.939,46**			**EP**	**26.393.717,88**
		CP	**296.579.144,26**	**PC**	**51.415.445,44**	**I**	**74.417.984,54**	**ECP**	**179.355.337,54**	**EC**	**23.002.539,10**
		CS	**321.380.754,63**	**TP**	**58.075.056,90**	**FPV**	**42.805.822,18**			**TR**	**49.396.256,98**

MISSIONE, PROGRAMMA, TITOLO	DENOMINAZIONE	RESIDUI PASSIVI AL 1/1/2020 (RS)		PAGAMENTI IN C/RESIDUI (PR)		RIACCERTAMENTO RESIDUI (R)(1)				RESIDUI PASSIVI DA ESERCIZI PRECEDENTI (EP=RS-PR+R)	
		PREVISIONI DEFINITIVE DI COMPETENZA (CP)		PAGAMENTI IN C/ COMPETENZA (PC)		IMPEGNI (I)(2)		ECONOMIE DI COMPETENZA (ECP=CP-I-FPV)		RESIDUI PASSIVI DA ESERCIZIO DI COMPETENZA (EC=I-PC)	
		PREVISIONI DEFINITIVE DI CASSA (CS)		TOTALE PAGAMENTI (TP=PR +PC)		FONDO PLURIENNALE VINCOLATO (FPV) (3)				TOTALE RESIDUI PASSIVI DA RIPORTARE (TR=EP+EC)	
TOTALE MISSIONE 10	***Trasporti e diritto alla mobilità***	**RS**	**178.940.024,81**	**PR**	**102.001.159,71**	**R**	**-4.002.065,55**			**EP**	**72.936.799,55**
		CP	**664.527.846,78**	**PC**	**267.977.030,68**	**I**	**347.817.153,99**	**ECP**	**251.745.441,44**	**EC**	**79.840.123,31**
		CS	**828.014.081,59**	**TP**	**369.978.190,39**	**FPV**	**64.965.251,35**			**TR**	**152.776.922,86**
MISSIONE 11	*Soccorso civile*										
1101 PROGRAMMA 01	**Sistema di protezione civile**										
TITOLO 1	Spese correnti	RS	5.818.845,37	PR	3.168.244,39	R	-632.049,16			EP	2.018.551,82
		CP	14.877.383,39	PC	5.767.832,86	I	14.514.804,33	ECP	306.593,39	EC	8.746.971,47
		CS	20.696.228,76	TP	8.936.077,25	FPV	55.985,67			TR	10.765.523,29
TITOLO 2	Spese in conto capitale	RS	3.095,45	PR	3.095,45	R	0,00			EP	0,00
		CP	12.199.866,36	PC	1.431.092,88	I	1.647.445,82	ECP	2.001.964,81	EC	216.352,94
		CS	12.202.961,81	TP	1.434.188,33	FPV	8.550.455,73			TR	216.352,94
TOTALE PROGRAMMA 01	***Sistema di protezione civile***	**RS**	**5.821.940,82**	**PR**	**3.171.339,84**	**R**	**-632.049,16**			**EP**	**2.018.551,82**
		CP	**27.077.249,75**	**PC**	**7.198.925,74**	**I**	**16.162.250,15**	**ECP**	**2.308.558,20**	**EC**	**8.963.324,41**
		CS	**32.899.190,57**	**TP**	**10.370.265,58**	**FPV**	**8.606.441,40**			**TR**	**10.981.876,23**
1102 PROGRAMMA 02	**Interventi a seguito di calamità naturali**										
TITOLO 1	Spese correnti	RS	475.297,88	PR	140.940,66	R	-44.995,69			EP	289.361,53
		CP	840.930,90	PC	689.215,56	I	772.776,75	ECP	1.957,65	EC	83.561,19
		CS	1.316.228,78	TP	830.156,22	FPV	66.196,50			TR	372.922,72
TITOLO 2	Spese in conto capitale	RS	5.793.592,10	PR	3.025.426,85	R	-1.752.471,80			EP	1.015.693,45
		CP	15.563.770,09	PC	5.177.156,49	I	9.391.538,27	ECP	2.143,68	EC	4.214.381,78
		CS	21.357.362,19	TP	8.202.583,34	FPV	6.170.088,14			TR	5.230.075,23
TOTALE PROGRAMMA 02	***Interventi a seguito di calamità naturali***	**RS**	**6.268.889,98**	**PR**	**3.166.367,51**	**R**	**-1.797.467,49**			**EP**	**1.305.054,98**
		CP	**16.404.700,99**	**PC**	**5.866.372,05**	**I**	**10.164.315,02**	**ECP**	**4.101,33**	**EC**	**4.297.942,97**
		CS	**22.673.590,97**	**TP**	**9.032.739,56**	**FPV**	**6.236.284,64**			**TR**	**5.602.997,95**
1103 PROGRAMMA 03	**Politica regionale unitaria per il soccorso e la protezione civile solo per le Regioni)**										
TITOLO 1	Spese correnti	RS	779.482,32	PR	571.052,26	R	-74.913,47			EP	133.516,59
		CP	616.073,89	PC	442.680,15	I	561.211,07	ECP	13.746,47	EC	118.530,92
		CS	1.395.556,21	TP	1.013.732,41	FPV	41.116,35			TR	252.047,51
TITOLO 2	Spese in conto capitale	RS	967.302,44	PR	951.525,55	R	-15.776,89			EP	0,00
		CP	8.816.293,49	PC	0,00	I	0,00	ECP	7.815.093,49	EC	0,00
		CS	9.783.595,93	TP	951.525,55	FPV	1.001.200,00			TR	0,00
TOTALE PROGRAMMA 03	***Politica regionale unitaria per il soccorso e la protezione civile solo per le Regioni)***	**RS**	**1.746.784,76**	**PR**	**1.522.577,81**	**R**	**-90.690,36**			**EP**	**133.516,59**
		CP	**9.432.367,38**	**PC**	**442.680,15**	**I**	**561.211,07**	**ECP**	**7.828.839,96**	**EC**	**118.530,92**
		CS	**11.179.152,14**	**TP**	**1.965.257,96**	**FPV**	**1.042.316,35**			**TR**	**252.047,51**
TOTALE MISSIONE 11	***Soccorso civile***	**RS**	**13.837.615,56**	**PR**	**7.860.285,16**	**R**	**-2.520.207,01**			**EP**	**3.457.123,39**
		CP	**52.914.318,12**	**PC**	**13.507.977,94**	**I**	**26.887.776,24**	**ECP**	**10.141.499,49**	**EC**	**13.379.798,30**
		CS	**66.751.933,68**	**TP**	**21.368.263,10**	**FPV**	**15.885.042,39**			**TR**	**16.836.921,69**
MISSIONE 12	*Diritti sociali, politiche sociali e famiglia*										
1201 PROGRAMMA 01	**Interventi per l'infanzia e i minori e per asili nido**										
TITOLO 1	Spese correnti	RS	935.323,64	PR	583.282,91	R	-119.105,89			EP	232.934,84
		CP	7.409.476,34	PC	4.374.827,65	I	7.164.594,74	ECP	244.881,60	EC	2.789.767,09
		CS	8.344.799,98	TP	4.958.110,56	FPV	0,00			TR	3.022.701,93

MISSIONE, PROGRAMMA, TITOLO	DENOMINAZIONE	RESIDUI PASSIVI AL 1/1/2020 (RS)		PAGAMENTI IN C/RESIDUI (PR)		RIACCERTAMENTO RESIDUI (R)(1)				RESIDUI PASSIVI DA ESERCIZI PRECEDENTI (EP=RS-PR+R)	
		PREVISIONI DEFINITIVE DI COMPETENZA (CP)		PAGAMENTI IN C/ COMPETENZA (PC)		IMPEGNI (I)(2)		ECONOMIE DI COMPETENZA (ECP=CP-I-FPV)		RESIDUI PASSIVI DA ESERCIZIO DI COMPETENZA (EC=I-PC)	
		PREVISIONI DEFINITIVE DI CASSA (CS)		TOTALE PAGAMENTI (TP=PR +PC)		FONDO PLURIENNALE VINCOLATO (FPV) (3)				TOTALE RESIDUI PASSIVI DA RIPORTARE (TR=EP+EC)	
TITOLO 2	Spese in conto capitale	RS	0,00	PR	0,00	R	0,00			EP	0,00
		CP	0,00	PC	0,00	I	0,00	ECP	0,00	EC	0,00
		CS	0,00	TP	0,00	FPV	0,00			TR	0,00
TOTALE PROGRAMMA 01	***Interventi per l'infanzia e i minori e per asili nido***	**RS**	**935.323,64**	**PR**	**583.282,91**	**R**	**-119.105,89**			**EP**	**232.934,84**
		CP	**7.409.476,34**	**PC**	**4.374.827,65**	**I**	**7.164.594,74**	**ECP**	**244.881,60**	**EC**	**2.789.767,09**
		CS	**8.344.799,98**	**TP**	**4.958.110,56**	**FPV**	**0,00**			**TR**	**3.022.701,93**
1202 PROGRAMMA 02	**Interventi per la disabilità**										
TITOLO 1	Spese correnti	RS	15.899.298,15	PR	12.313.075,34	R	-65.997,14			EP	3.520.225,67
		CP	31.471.759,69	PC	3.465.056,63	I	3.923.803,05	ECP	27.540.153,02	EC	458.746,42
		CS	47.371.057,84	TP	15.778.131,97	FPV	7.803,62			TR	3.978.972,09
TOTALE PROGRAMMA 02	***Interventi per la disabilità***	**RS**	**15.899.298,15**	**PR**	**12.313.075,34**	**R**	**-65.997,14**			**EP**	**3.520.225,67**
		CP	**31.471.759,69**	**PC**	**3.465.056,63**	**I**	**3.923.803,05**	**ECP**	**27.540.153,02**	**EC**	**458.746,42**
		CS	**47.371.057,84**	**TP**	**15.778.131,97**	**FPV**	**7.803,62**			**TR**	**3.978.972,09**
1203 PROGRAMMA 03	**Interventi per gli anziani**										
TITOLO 1	Spese correnti	RS	49.091,47	PR	22.038,51	R	-23.356,30			EP	3.696,66
		CP	240.673,40	PC	117.051,71	I	150.673,40	ECP	90.000,00	EC	33.621,69
		CS	289.764,87	TP	139.090,22	FPV	0,00			TR	37.318,35
TOTALE PROGRAMMA 03	***Interventi per gli anziani***	**RS**	**49.091,47**	**PR**	**22.038,51**	**R**	**-23.356,30**			**EP**	**3.696,66**
		CP	**240.673,40**	**PC**	**117.051,71**	**I**	**150.673,40**	**ECP**	**90.000,00**	**EC**	**33.621,69**
		CS	**289.764,87**	**TP**	**139.090,22**	**FPV**	**0,00**			**TR**	**37.318,35**
1204 PROGRAMMA 04	**Interventi per soggetti a rischio di esclusione sociale**										
TITOLO 1	Spese correnti	RS	15.369.946,42	PR	1.384.856,28	R	-107.044,10			EP	13.878.046,04
		CP	10.894.243,13	PC	1.249.223,86	I	4.342.866,56	ECP	4.147.673,26	EC	3.093.642,70
		CS	26.264.189,55	TP	2.634.080,14	FPV	2.403.703,31			TR	16.971.688,74
TITOLO 2	Spese in conto capitale	RS	628.225,79	PR	0,00	R	0,00			EP	628.225,79
		CP	0,00	PC	0,00	I	0,00	ECP	0,00	EC	0,00
		CS	628.225,79	TP	0,00	FPV	0,00			TR	628.225,79
TOTALE PROGRAMMA 04	***Interventi per soggetti a rischio di esclusione sociale***	**RS**	**15.998.172,21**	**PR**	**1.384.856,28**	**R**	**-107.044,10**			**EP**	**14.506.271,83**
		CP	**10.894.243,13**	**PC**	**1.249.223,86**	**I**	**4.342.866,56**	**ECP**	**4.147.673,26**	**EC**	**3.093.642,70**
		CS	**26.892.415,34**	**TP**	**2.634.080,14**	**FPV**	**2.403.703,31**			**TR**	**17.599.914,53**
1205 PROGRAMMA 05	**Interventi per le famiglie**										
TITOLO 1	Spese correnti	RS	482.844,50	PR	392.906,12	R	-60.030,00			EP	29.908,38
		CP	7.282.871,90	PC	1.956.467,82	I	3.341.330,93	ECP	2.454.147,27	EC	1.384.863,11
		CS	7.765.716,40	TP	2.349.373,94	FPV	1.487.393,70			TR	1.414.771,49
TOTALE PROGRAMMA 05	***Interventi per le famiglie***	**RS**	**482.844,50**	**PR**	**392.906,12**	**R**	**-60.030,00**			**EP**	**29.908,38**
		CP	**7.282.871,90**	**PC**	**1.956.467,82**	**I**	**3.341.330,93**	**ECP**	**2.454.147,27**	**EC**	**1.384.863,11**
		CS	**7.765.716,40**	**TP**	**2.349.373,94**	**FPV**	**1.487.393,70**			**TR**	**1.414.771,49**
1206 PROGRAMMA 06	**Interventi per il diritto alla casa**										
TITOLO 1	Spese correnti	RS	304.643,11	PR	8.359,66	R	-269.503,98			EP	26.779,47
		CP	7.042.231,65	PC	6.921.950,83	I	6.962.947,57	ECP	0,00	EC	40.996,74
		CS	7.346.874,76	TP	6.930.310,49	FPV	79.284,08			TR	67.776,21
TITOLO 2	Spese in conto capitale	RS	296.085,10	PR	296.085,10	R	0,00			EP	0,00
		CP	656.785,15	PC	39.582,97	I	301.814,62	ECP	0,00	EC	262.231,65
		CS	952.870,25	TP	335.668,07	FPV	354.970,53			TR	262.231,65
TOTALE PROGRAMMA 06	***Interventi per il diritto alla casa***	**RS**	**600.728,21**	**PR**	**304.444,76**	**R**	**-269.503,98**			**EP**	**26.779,47**
		CP	**7.699.016,80**	**PC**	**6.961.533,80**	**I**	**7.264.762,19**	**ECP**	**0,00**	**EC**	**303.228,39**
		CS	**8.299.745,01**	**TP**	**7.265.978,56**	**FPV**	**434.254,61**			**TR**	**330.007,86**

MISSIONE, PROGRAMMA, TITOLO	DENOMINAZIONE	RESIDUI PASSIVI AL 1/1/2020 (RS)		PAGAMENTI IN C/RESIDUI (PR)		RIACCERTAMENTO RESIDUI (R)(1)				RESIDUI PASSIVI DA ESERCIZI PRECEDENTI (EP=RS-PR+R)	
		PREVISIONI DEFINITIVE DI COMPETENZA (CP)		PAGAMENTI IN C/ COMPETENZA (PC)		IMPEGNI (I)(2)		ECONOMIE DI COMPETENZA (ECP=CP-I-FPV)		RESIDUI PASSIVI DA ESERCIZIO DI COMPETENZA (EC=I-PC)	
		PREVISIONI DEFINITIVE DI CASSA (CS)		TOTALE PAGAMENTI (TP=PR +PC)		FONDO PLURIENNALE VINCOLATO (FPV) (3)				TOTALE RESIDUI PASSIVI DA RIPORTARE (TR=EP+EC)	
1207 PROGRAMMA 07	**Programmazione e governo della rete dei servizi sociosanitari e sociali**										
TITOLO 1	Spese correnti	RS	20.486.408,94	PR	13.403.027,02	R	-2.753.743,44			EP	4.329.638,48
		CP	62.829.906,14	PC	48.448.953,20	I	62.025.927,32	ECP	803.978,82	EC	13.576.974,12
		CS	83.316.315,08	TP	61.851.980,22	FPV	0,00			TR	17.906.612,60
TITOLO 2	Spese in conto capitale	RS	0,00	PR	0,00	R	0,00			EP	0,00
		CP	0,00	PC	0,00	I	0,00	ECP	0,00	EC	0,00
		CS	0,00	TP	0,00	FPV	0,00			TR	0,00
TOTALE PROGRAMMA 07	***Programmazione e governo della rete dei servizi sociosanitari e sociali***	**RS**	**20.486.408,94**	**PR**	**13.403.027,02**	**R**	**-2.753.743,44**			**EP**	**4.329.638,48**
		CP	**62.829.906,14**	**PC**	**48.448.953,20**	**I**	**62.025.927,32**	**ECP**	**803.978,82**	**EC**	**13.576.974,12**
		CS	**83.316.315,08**	**TP**	**61.851.980,22**	**FPV**	**0,00**			**TR**	**17.906.612,60**
1208 PROGRAMMA 08	**Cooperazione e associazionismo**										
TITOLO 1	Spese correnti	RS	920.772,18	PR	300.402,88	R	-91.412,48			EP	528.956,82
		CP	3.718.120,81	PC	898.055,54	I	1.989.832,97	ECP	1.618.287,84	EC	1.091.777,43
		CS	4.638.892,99	TP	1.198.458,42	FPV	110.000,00			TR	1.620.734,25
TOTALE PROGRAMMA 08	***Cooperazione e associazionismo***	**RS**	**920.772,18**	**PR**	**300.402,88**	**R**	**-91.412,48**			**EP**	**528.956,82**
		CP	**3.718.120,81**	**PC**	**898.055,54**	**I**	**1.989.832,97**	**ECP**	**1.618.287,84**	**EC**	**1.091.777,43**
		CS	**4.638.892,99**	**TP**	**1.198.458,42**	**FPV**	**110.000,00**			**TR**	**1.620.734,25**
1209 PROGRAMMA 09	**Servizio necroscopico e cimiteriale**										
TITOLO 2	Spese in conto capitale	RS	0,00	PR	0,00	R	0,00			EP	0,00
		CP	0,00	PC	0,00	I	0,00	ECP	0,00	EC	0,00
		CS	0,00	TP	0,00	FPV	0,00			TR	0,00
TOTALE PROGRAMMA 09	***Servizio necroscopico e cimiteriale***	**RS**	**0,00**	**PR**	**0,00**	**R**	**0,00**			**EP**	**0,00**
		CP	**0,00**	**PC**	**0,00**	**I**	**0,00**	**ECP**	**0,00**	**EC**	**0,00**
		CS	**0,00**	**TP**	**0,00**	**FPV**	**0,00**			**TR**	**0,00**
1210 PROGRAMMA 10	**Politica regionale unitaria per i diritti sociali e la famiglia (solo per le Regioni)**										
TITOLO 1	Spese correnti	RS	706.263,41	PR	611.492,57	R	-60.731,49			EP	34.039,35
		CP	24.271.589,56	PC	5.806.857,91	I	10.454.634,67	ECP	10.815.094,55	EC	4.647.776,76
		CS	24.977.852,97	TP	6.418.350,48	FPV	3.001.860,34			TR	4.681.816,11
TITOLO 2	Spese in conto capitale	RS	626.579,03	PR	66.014,14	R	-333.598,45			EP	226.966,44
		CP	6.796.003,07	PC	2.053.812,00	I	5.421.062,00	ECP	1.374.941,07	EC	3.367.250,00
		CS	7.422.582,10	TP	2.119.826,14	FPV	0,00			TR	3.594.216,44
TOTALE PROGRAMMA 10	***Politica regionale unitaria per i diritti sociali e la famiglia (solo per le Regioni)***	**RS**	**1.332.842,44**	**PR**	**677.506,71**	**R**	**-394.329,94**			**EP**	**261.005,79**
		CP	**31.067.592,63**	**PC**	**7.860.669,91**	**I**	**15.875.696,67**	**ECP**	**12.190.035,62**	**EC**	**8.015.026,76**
		CS	**32.400.435,07**	**TP**	**8.538.176,62**	**FPV**	**3.001.860,34**			**TR**	**8.276.032,55**
TOTALE MISSIONE 12	***Diritti sociali, politiche sociali e famiglia***	**RS**	**56.705.481,74**	**PR**	**29.381.540,53**	**R**	**-3.884.523,27**			**EP**	**23.439.417,94**
		CP	**162.613.660,84**	**PC**	**75.331.840,12**	**I**	**106.079.487,83**	**ECP**	**49.089.157,43**	**EC**	**30.747.647,71**
		CS	**219.319.142,58**	**TP**	**104.713.380,65**	**FPV**	**7.445.015,58**			**TR**	**54.187.065,65**
MISSIONE 13	*Tutela della salute*										
1301 PROGRAMMA 01	**Servizio sanitario regionale - finanziamento ordinario corrente per la garanzia dei LEA**										
TITOLO 1	Spese correnti	RS	1.240.753.414,46	PR	566.515.679,24	R	-360.799.083,19			EP	313.438.652,03
		CP	3.758.225.710,07	PC	3.259.960.072,34	I	3.758.165.766,09	ECP	59.943,98	EC	498.205.693,75
		CS	4.998.979.124,53	TP	3.826.475.751,58	FPV	0,00			TR	811.644.345,78
TITOLO 2	Spese in conto capitale	RS	6.924.883,67	PR	0,00	R	0,00			EP	6.924.883,67
		CP	4.903.782,37	PC	0,00	I	4.903.782,37	ECP	0,00	EC	4.903.782,37
		CS	11.828.666,04	TP	0,00	FPV	0,00			TR	11.828.666,04

MISSIONE, PROGRAMMA, TITOLO	DENOMINAZIONE	RESIDUI PASSIVI AL 1/1/2020 (RS)		PAGAMENTI IN C/RESIDUI (PR)		RIACCERTAMENTO RESIDUI (R)(1)				RESIDUI PASSIVI DA ESERCIZI PRECEDENTI (EP=RS-PR+R)	
		PREVISIONI DEFINITIVE DI COMPETENZA (CP)		PAGAMENTI IN C/ COMPETENZA (PC)		IMPEGNI (I)(2)		ECONOMIE DI COMPETENZA (ECP=CP-I-FPV)		RESIDUI PASSIVI DA ESERCIZIO DI COMPETENZA (EC=I-PC)	
		PREVISIONI DEFINITIVE DI CASSA (CS)		TOTALE PAGAMENTI (TP=PR +PC)		FONDO PLURIENNALE VINCOLATO (FPV) (3)				TOTALE RESIDUI PASSIVI DA RIPORTARE (TR=EP+EC)	
TOTALE PROGRAMMA 01	***Servizio sanitario regionale - finanziamento ordinario corrente per la garanzia dei LEA***	**RS**	**1.247.678.298,13**	**PR**	**566.515.679,24**	**R**	**-360.799.083,19**			**EP**	**320.363.535,70**
		CP	**3.763.129.492,44**	**PC**	**3.259.960.072,34**	**I**	**3.763.069.548,46**	**ECP**	**59.943,98**	**EC**	**503.109.476,12**
		CS	**5.010.807.790,57**	**TP**	**3.826.475.751,58**	**FPV**	**0,00**			**TR**	**823.473.011,82**
1304 PROGRAMMA 04	**Servizio sanitario regionale - ripiano di disavanzi sanitari relativi ad esercizi pregressi**										
TITOLO 1	Spese correnti	RS	13.361.376,03	PR	13.011.850,70	R	-41.822,23			EP	307.703,10
		CP	173.666,97	PC	169.211,47	I	173.291,95	ECP	375,02	EC	4.080,48
		CS	13.535.043,00	TP	13.181.062,17	FPV	0,00			TR	311.783,58
TITOLO 2	Spese in conto capitale	RS	293.344.748,47	PR	154.703.659,14	R	0,00			EP	138.641.089,33
		CP	150.555.000,00	PC	0,00	I	67.609.483,00	ECP	82.945.517,00	EC	67.609.483,00
		CS	443.899.748,47	TP	154.703.659,14	FPV	0,00			TR	206.250.572,33
TOTALE PROGRAMMA 04	***Servizio sanitario regionale - ripiano di disavanzi sanitari relativi ad esercizi pregressi***	**RS**	**306.706.124,50**	**PR**	**167.715.509,84**	**R**	**-41.822,23**			**EP**	**138.948.792,43**
		CP	**150.728.666,97**	**PC**	**169.211,47**	**I**	**67.782.774,95**	**ECP**	**82.945.892,02**	**EC**	**67.613.563,48**
		CS	**457.434.791,47**	**TP**	**167.884.721,31**	**FPV**	**0,00**			**TR**	**206.562.355,91**
1305 PROGRAMMA 05	**Servizio sanitario regionale - investimenti sanitari**										
TITOLO 1	Spese correnti	RS	1.735.223,25	PR	13.527,04	R	-72.950,85			EP	1.648.745,36
		CP	171.928,47	PC	165.229,42	I	167.165,94	ECP	4.762,53	EC	1.936,52
		CS	1.907.151,72	TP	178.756,46	FPV	0,00			TR	1.650.681,88
TITOLO 2	Spese in conto capitale	RS	342.502.887,58	PR	9.925.699,19	R	0,00			EP	332.577.188,39
		CP	116.690.153,06	PC	0,00	I	116.690.153,06	ECP	0,00	EC	116.690.153,06
		CS	459.193.040,64	TP	9.925.699,19	FPV	0,00			TR	449.267.341,45
TOTALE PROGRAMMA 05	***Servizio sanitario regionale - investimenti sanitari***	**RS**	**344.238.110,83**	**PR**	**9.939.226,23**	**R**	**-72.950,85**			**EP**	**334.225.933,75**
		CP	**116.862.081,53**	**PC**	**165.229,42**	**I**	**116.857.319,00**	**ECP**	**4.762,53**	**EC**	**116.692.089,58**
		CS	**461.100.192,36**	**TP**	**10.104.455,65**	**FPV**	**0,00**			**TR**	**450.918.023,33**
1307 PROGRAMMA 07	**Ulteriori spese in materia sanitaria**										
TITOLO 1	Spese correnti	RS	65.422.768,02	PR	37.239.990,79	R	-107.646,01			EP	28.075.131,22
		CP	84.785.626,15	PC	44.790.852,99	I	84.658.570,22	ECP	127.055,93	EC	39.867.717,23
		CS	150.208.394,17	TP	82.030.843,78	FPV	0,00			TR	67.942.848,45
TITOLO 2	Spese in conto capitale	RS	0,00	PR	0,00	R	0,00			EP	0,00
		CP	1.608.790,00	PC	0,00	I	1.608.790,00	ECP	0,00	EC	1.608.790,00
		CS	1.608.790,00	TP	0,00	FPV	0,00			TR	1.608.790,00
TITOLO 3	Spese per incremento attività finanziarie	RS	0,00	PR	0,00	R	0,00			EP	0,00
		CP	200.000.000,00	PC	153.520.216,87	I	153.520.216,87	ECP	46.479.783,13	EC	0,00
		CS	200.000.000,00	TP	153.520.216,87	FPV	0,00			TR	0,00
TITOLO 4	Rimborso Prestiti	RS	0,00	PR	0,00	R	0,00			EP	0,00
		CP	200.000.000,00	PC	153.520.216,87	I	153.520.216,87	ECP	46.479.783,13	EC	0,00
		CS	200.000.000,00	TP	153.520.216,87	FPV	0,00			TR	0,00
TOTALE PROGRAMMA 07	***Ulteriori spese in materia sanitaria***	**RS**	**65.422.768,02**	**PR**	**37.239.990,79**	**R**	**-107.646,01**			**EP**	**28.075.131,22**
		CP	**486.394.416,15**	**PC**	**351.831.286,73**	**I**	**393.307.793,96**	**ECP**	**93.086.622,19**	**EC**	**41.476.507,23**
		CS	**551.817.184,17**	**TP**	**389.071.277,52**	**FPV**	**0,00**			**TR**	**69.551.638,45**
1308 PROGRAMMA 08	**Politica regionale unitaria per la tutela della salute**										
TITOLO 1	Spese correnti	RS	460.312,36	PR	168.628,66	R	-291.683,70			EP	0,00
		CP	11.709.132,94	PC	245.634,06	I	395.634,06	ECP	11.313.498,88	EC	150.000,00
		CS	12.169.445,30	TP	414.262,72	FPV	0,00			TR	150.000,00
TITOLO 2	Spese in conto capitale	RS	3.560.775,54	PR	84.742,35	R	-3.476.033,19			EP	0,00
		CP	20.180.471,11	PC	132.613,91	I	442.613,91	ECP	19.737.857,20	EC	310.000,00
		CS	23.741.246,65	TP	217.356,26	FPV	0,00			TR	310.000,00

MISSIONE, PROGRAMMA, TITOLO	DENOMINAZIONE	RESIDUI PASSIVI AL 1/1/2020 (RS)		PAGAMENTI IN C/RESIDUI (PR)		RIACCERTAMENTO RESIDUI (R)(1)				RESIDUI PASSIVI DA ESERCIZI PRECEDENTI (EP=RS-PR+R)	
		PREVISIONI DEFINITIVE DI COMPETENZA (CP)		PAGAMENTI IN C/ COMPETENZA (PC)		IMPEGNI (I)(2)		ECONOMIE DI COMPETENZA (ECP=CP-I-FPV)		RESIDUI PASSIVI DA ESERCIZIO DI COMPETENZA (EC=I-PC)	
		PREVISIONI DEFINITIVE DI CASSA (CS)		TOTALE PAGAMENTI (TP=PR +PC)		FONDO PLURIENNALE VINCOLATO (FPV) (3)				TOTALE RESIDUI PASSIVI DA RIPORTARE (TR=EP+EC)	
TOTALE PROGRAMMA 08	***Politica regionale unitaria per la tutela della salute***	**RS**	**4.021.087,90**	**PR**	**253.371,01**	**R**	**-3.767.716,89**			**EP**	**0,00**
		CP	**31.889.604,05**	**PC**	**378.247,97**	**I**	**838.247,97**	**ECP**	**31.051.356,08**	**EC**	**460.000,00**
		CS	**35.910.691,95**	**TP**	**631.618,98**	**FPV**	**0,00**			**TR**	**460.000,00**
TOTALE MISSIONE 13	***Tutela della salute***	**RS**	**1.968.066.389,38**	**PR**	**781.663.777,11**	**R**	**-364.789.219,17**			**EP**	**821.613.393,10**
		CP	**4.549.004.261,14**	**PC**	**3.612.504.047,93**	**I**	**4.341.855.684,34**	**ECP**	**207.148.576,80**	**EC**	**729.351.636,41**
		CS	**6.517.070.650,52**	**TP**	**4.394.167.825,04**	**FPV**	**0,00**			**TR**	**1.550.965.029,51**
MISSIONE 14	*Sviluppo economico e competitività*										
1401 PROGRAMMA 01	**Industria, PMI e Artigianato**										
TITOLO 1	Spese correnti	RS	1.494.642,45	PR	1.074.126,25	R	-171.961,58			EP	248.554,62
		CP	18.313.919,73	PC	2.071.225,10	I	15.669.363,14	ECP	202.752,99	EC	13.598.138,04
		CS	19.808.562,18	TP	3.145.351,35	FPV	2.441.803,60			TR	13.846.692,66
TITOLO 2	Spese in conto capitale	RS	3.060.497,43	PR	41.459,43	R	0,00			EP	3.019.038,00
		CP	1.542.264,44	PC	21.619,70	I	32.755,76	ECP	0,00	EC	11.136,06
		CS	4.602.761,87	TP	63.079,13	FPV	1.509.508,68			TR	3.030.174,06
TOTALE PROGRAMMA 01	***Industria, PMI e Artigianato***	**RS**	**4.555.139,88**	**PR**	**1.115.585,68**	**R**	**-171.961,58**			**EP**	**3.267.592,62**
		CP	**19.856.184,17**	**PC**	**2.092.844,80**	**I**	**15.702.118,90**	**ECP**	**202.752,99**	**EC**	**13.609.274,10**
		CS	**24.411.324,05**	**TP**	**3.208.430,48**	**FPV**	**3.951.312,28**			**TR**	**16.876.866,72**
1402 PROGRAMMA 02	**Commercio - reti distributive - tutela dei consumatori**										
TITOLO 1	Spese correnti	RS	512.489,98	PR	345.075,80	R	-108.025,35			EP	59.388,83
		CP	1.248.366,50	PC	733.113,15	I	846.525,96	ECP	392.840,54	EC	113.412,81
		CS	1.760.856,48	TP	1.078.188,95	FPV	9.000,00			TR	172.801,64
TOTALE PROGRAMMA 02	***Commercio - reti distributive - tutela dei consumatori***	**RS**	**512.489,98**	**PR**	**345.075,80**	**R**	**-108.025,35**			**EP**	**59.388,83**
		CP	**1.248.366,50**	**PC**	**733.113,15**	**I**	**846.525,96**	**ECP**	**392.840,54**	**EC**	**113.412,81**
		CS	**1.760.856,48**	**TP**	**1.078.188,95**	**FPV**	**9.000,00**			**TR**	**172.801,64**
1403 PROGRAMMA 03	**Ricerca e innovazione**										
TITOLO 1	Spese correnti	RS	192.558,85	PR	48.236,42	R	-68.096,91			EP	76.225,52
		CP	686.314,28	PC	583.329,40	I	686.314,28	ECP	0,00	EC	102.984,88
		CS	878.873,13	TP	631.565,82	FPV	0,00			TR	179.210,40
TITOLO 2	Spese in conto capitale	RS	926.195,23	PR	427.551,98	R	0,00			EP	498.643,25
		CP	1.922.586,44	PC	0,00	I	598.990,09	ECP	1.323.596,35	EC	598.990,09
		CS	2.848.781,67	TP	427.551,98	FPV	0,00			TR	1.097.633,34
TOTALE PROGRAMMA 03	***Ricerca e innovazione***	**RS**	**1.118.754,08**	**PR**	**475.788,40**	**R**	**-68.096,91**			**EP**	**574.868,77**
		CP	**2.608.900,72**	**PC**	**583.329,40**	**I**	**1.285.304,37**	**ECP**	**1.323.596,35**	**EC**	**701.974,97**
		CS	**3.727.654,80**	**TP**	**1.059.117,80**	**FPV**	**0,00**			**TR**	**1.276.843,74**
1404 PROGRAMMA 04	**Reti e altri servizi di pubblica utilità**										
TITOLO 1	Spese correnti	RS	684.086,62	PR	271.445,58	R	-46.927,74			EP	365.713,30
		CP	495.090,09	PC	283.569,16	I	415.090,09	ECP	0,00	EC	131.520,93
		CS	1.179.176,71	TP	555.014,74	FPV	80.000,00			TR	497.234,23
TITOLO 2	Spese in conto capitale	RS	653.662,51	PR	0,00	R	0,00			EP	653.662,51
		CP	0,00	PC	0,00	I	0,00	ECP	0,00	EC	0,00
		CS	653.662,51	TP	0,00	FPV	0,00			TR	653.662,51
TOTALE PROGRAMMA 04	***Reti e altri servizi di pubblica utilità***	**RS**	**1.337.749,13**	**PR**	**271.445,58**	**R**	**-46.927,74**			**EP**	**1.019.375,81**
		CP	**495.090,09**	**PC**	**283.569,16**	**I**	**415.090,09**	**ECP**	**0,00**	**EC**	**131.520,93**
		CS	**1.832.839,22**	**TP**	**555.014,74**	**FPV**	**80.000,00**			**TR**	**1.150.896,74**
1405 PROGRAMMA 05	**Politica regionale unitaria per lo sviluppo economico e la competività**										

MISSIONE, PROGRAMMA, TITOLO	DENOMINAZIONE	RESIDUI PASSIVI AL 1/1/2020 (RS)		PAGAMENTI IN C/RESIDUI (PR)		RIACCERTAMENTO RESIDUI (R)(1)				RESIDUI PASSIVI DA ESERCIZI PRECEDENTI (EP=RS-PR+R)	
		PREVISIONI DEFINITIVE DI COMPETENZA (CP)		PAGAMENTI IN C/ COMPETENZA (PC)		IMPEGNI (I)(2)		ECONOMIE DI COMPETENZA (ECP=CP-I-FPV)		RESIDUI PASSIVI DA ESERCIZIO DI COMPETENZA (EC=I-PC)	
		PREVISIONI DEFINITIVE DI CASSA (CS)		TOTALE PAGAMENTI (TP=PR +PC)		FONDO PLURIENNALE VINCOLATO (FPV) (3)				TOTALE RESIDUI PASSIVI DA RIPORTARE (TR=EP+EC)	
TITOLO 1	Spese correnti	RS	7.247.799,91	PR	6.337.497,02	R	-5.956,26			EP	904.346,63
		CP	27.555.139,38	PC	5.998.468,95	I	10.304.806,01	ECP	13.796.038,16	EC	4.306.337,06
		CS	34.802.939,29	TP	12.335.965,97	FPV	3.454.295,21			TR	5.210.683,69
TITOLO 2	Spese in conto capitale	RS	11.687.028,40	PR	10.205.296,47	R	0,00			EP	1.481.731,93
		CP	236.158.960,66	PC	72.499.846,28	I	129.573.942,18	ECP	86.859.021,75	EC	57.074.095,90
		CS	242.545.989,06	TP	82.705.142,75	FPV	19.725.996,73			TR	58.555.827,83
TOTALE PROGRAMMA 05	***Politica regionale unitaria per lo sviluppo economico e la competività***	**RS**	**18.934.828,31**	**PR**	**16.542.793,49**	**R**	**-5.956,26**			**EP**	**2.386.078,56**
		CP	**263.714.100,04**	**PC**	**78.498.315,23**	**I**	**139.878.748,19**	**ECP**	**100.655.059,91**	**EC**	**61.380.432,96**
		CS	**277.348.928,35**	**TP**	**95.041.108,72**	**FPV**	**23.180.291,94**			**TR**	**63.766.511,52**
TOTALE MISSIONE 14	***Sviluppo economico e competitività***	**RS**	**26.458.961,38**	**PR**	**18.750.688,95**	**R**	**-400.967,84**			**EP**	**7.307.304,59**
		CP	**287.922.641,52**	**PC**	**82.191.171,74**	**I**	**158.127.787,51**	**ECP**	**102.574.249,79**	**EC**	**75.936.615,77**
		CS	**309.081.602,90**	**TP**	**100.941.860,69**	**FPV**	**27.220.604,22**			**TR**	**83.243.920,36**
MISSIONE 15	*Politiche per il lavoro e la formazione professionale*										
1501 PROGRAMMA 01	**Servizi per lo sviluppo del mercato del lavoro**										
TITOLO 1	Spese correnti	RS	1.248.784,20	PR	772.520,95	R	-57.464,08			EP	418.799,17
		CP	9.649.604,68	PC	6.414.113,99	I	7.526.127,77	ECP	2.123.476,91	EC	1.112.013,78
		CS	10.898.388,88	TP	7.186.634,94	FPV	0,00			TR	1.530.812,95
TITOLO 2	Spese in conto capitale	RS	0,00	PR	0,00	R	0,00			EP	0,00
		CP	18.995,99	PC	18.995,99	I	18.995,99	ECP	0,00	EC	0,00
		CS	18.995,99	TP	18.995,99	FPV	0,00			TR	0,00
TOTALE PROGRAMMA 01	***Servizi per lo sviluppo del mercato del lavoro***	**RS**	**1.248.784,20**	**PR**	**772.520,95**	**R**	**-57.464,08**			**EP**	**418.799,17**
		CP	**9.668.600,67**	**PC**	**6.433.109,98**	**I**	**7.545.123,76**	**ECP**	**2.123.476,91**	**EC**	**1.112.013,78**
		CS	**10.917.384,87**	**TP**	**7.205.630,93**	**FPV**	**0,00**			**TR**	**1.530.812,95**
1502 PROGRAMMA 02	**Formazione professionale**										
TITOLO 1	Spese correnti	RS	3.753.531,58	PR	281.957,15	R	-146.400,21			EP	3.325.174,22
		CP	9.568.594,59	PC	3.265.224,23	I	3.686.978,22	ECP	3.036.831,50	EC	421.753,99
		CS	13.322.126,17	TP	3.547.181,38	FPV	2.844.784,87			TR	3.746.928,21
TITOLO 2	Spese in conto capitale	RS	60.719,03	PR	60.719,03	R	0,00			EP	0,00
		CP	738.525,96	PC	56.400,00	I	112.800,00	ECP	625.725,96	EC	56.400,00
		CS	799.244,99	TP	117.119,03	FPV	0,00			TR	56.400,00
TOTALE PROGRAMMA 02	***Formazione professionale***	**RS**	**3.814.250,61**	**PR**	**342.676,18**	**R**	**-146.400,21**			**EP**	**3.325.174,22**
		CP	**10.307.120,55**	**PC**	**3.321.624,23**	**I**	**3.799.778,22**	**ECP**	**3.662.557,46**	**EC**	**478.153,99**
		CS	**14.121.371,16**	**TP**	**3.664.300,41**	**FPV**	**2.844.784,87**			**TR**	**3.803.328,21**
1503 PROGRAMMA 03	**Sostegno all'occupazione**										
TITOLO 1	Spese correnti	RS	11.800.511,58	PR	4.527.866,56	R	-383.681,88			EP	6.888.963,14
		CP	88.812.156,26	PC	71.946.928,84	I	76.763.955,90	ECP	3.833.852,20	EC	4.817.027,06
		CS	100.612.667,84	TP	76.474.795,40	FPV	8.214.348,16			TR	11.705.990,20
TITOLO 2	Spese in conto capitale	RS	0,00	PR	0,00	R	0,00			EP	0,00
		CP	30.000,00	PC	16.448,80	I	16.448,80	ECP	13.551,20	EC	0,00
		CS	30.000,00	TP	16.448,80	FPV	0,00			TR	0,00
TOTALE PROGRAMMA 03	***Sostegno all'occupazione***	**RS**	**11.800.511,58**	**PR**	**4.527.866,56**	**R**	**-383.681,88**			**EP**	**6.888.963,14**
		CP	**88.842.156,26**	**PC**	**71.963.377,64**	**I**	**76.780.404,70**	**ECP**	**3.847.403,40**	**EC**	**4.817.027,06**
		CS	**100.642.667,84**	**TP**	**76.491.244,20**	**FPV**	**8.214.348,16**			**TR**	**11.705.990,20**
1504 PROGRAMMA 04	**Politica regionale unitaria per il lavoro e la formazione professionale (solo per le Regioni)**										

MISSIONE, PROGRAMMA, TITOLO	DENOMINAZIONE	RESIDUI PASSIVI AL 1/1/2020 (RS)		PAGAMENTI IN C/RESIDUI (PR)		RIACCERTAMENTO RESIDUI (R)(1)				RESIDUI PASSIVI DA ESERCIZI PRECEDENTI (EP=RS-PR+R)	
		PREVISIONI DEFINITIVE DI COMPETENZA (CP)		PAGAMENTI IN C/ COMPETENZA (PC)		IMPEGNI (I)(2)		ECONOMIE DI COMPETENZA (ECP=CP-I-FPV)		RESIDUI PASSIVI DA ESERCIZIO DI COMPETENZA (EC=I-PC)	
		PREVISIONI DEFINITIVE DI CASSA (CS)		TOTALE PAGAMENTI (TP=PR +PC)		FONDO PLURIENNALE VINCOLATO (FPV) (3)				TOTALE RESIDUI PASSIVI DA RIPORTARE (TR=EP+EC)	
TITOLO 1	Spese correnti	RS	16.355.522,65	PR	10.877.227,33	R	-24.467,50			EP	5.453.827,82
		CP	105.222.378,12	PC	43.099.846,73	I	48.255.382,13	ECP	47.551.800,90	EC	5.155.535,40
		CS	121.577.900,77	TP	53.977.074,06	FPV	9.415.195,09			TR	10.609.363,22
TITOLO 2	Spese in conto capitale	RS	465.760,60	PR	437.024,86	R	0,00			EP	28.735,74
		CP	3.527.832,86	PC	461.553,92	I	753.966,28	ECP	2.332.119,47	EC	292.412,36
		CS	3.993.593,46	TP	898.578,78	FPV	441.747,11			TR	321.148,10
TOTALE PROGRAMMA 04	***Politica regionale unitaria per il lavoro e la formazione professionale (solo per le Regioni)***	**RS**	**16.821.283,25**	**PR**	**11.314.252,19**	**R**	**-24.467,50**			**EP**	**5.482.563,56**
		CP	**108.750.210,98**	**PC**	**43.561.400,65**	**I**	**49.009.348,41**	**ECP**	**49.883.920,37**	**EC**	**5.447.947,76**
		CS	**125.571.494,23**	**TP**	**54.875.652,84**	**FPV**	**9.856.942,20**			**TR**	**10.930.511,32**
TOTALE MISSIONE 15	***Politiche per il lavoro e la formazione professionale***	**RS**	**33.684.829,64**	**PR**	**16.957.315,88**	**R**	**-612.013,67**			**EP**	**16.115.500,09**
		CP	**217.568.088,46**	**PC**	**125.279.512,50**	**I**	**137.134.655,09**	**ECP**	**59.517.358,14**	**EC**	**11.855.142,59**
		CS	**251.252.918,10**	**TP**	**142.236.828,38**	**FPV**	**20.916.075,23**			**TR**	**27.970.642,68**
MISSIONE 16	*Agricoltura, politiche agroalimentari e pesca*										
1601 PROGRAMMA 01	**Sviluppo del settore agricolo e del sistema agroalimentare**										
TITOLO 1	Spese correnti	RS	5.344.771,49	PR	2.955.401,49	R	-83.782,83			EP	2.305.587,17
		CP	49.844.912,34	PC	45.410.438,69	I	47.360.915,60	ECP	1.596.307,90	EC	1.950.476,91
		CS	55.189.683,83	TP	48.365.840,18	FPV	887.688,84			TR	4.256.064,08
TITOLO 2	Spese in conto capitale	RS	3.031.521,01	PR	1.501.500,59	R	-74.246,81			EP	1.455.773,61
		CP	22.813.049,31	PC	8.662.330,04	I	16.896.218,79	ECP	4.188.353,46	EC	8.233.888,75
		CS	25.844.570,32	TP	10.163.830,63	FPV	1.728.477,06			TR	9.689.662,36
TITOLO 3	Spese per incremento attività finanziarie	RS	0,00	PR	0,00	R	0,00			EP	0,00
		CP	1.553.671,39	PC	0,00	I	0,00	ECP	1.553.671,39	EC	0,00
		CS	1.553.671,39	TP	0,00	FPV	0,00			TR	0,00
TOTALE PROGRAMMA 01	***Sviluppo del settore agricolo e del sistema agroalimentare***	**RS**	**8.376.292,50**	**PR**	**4.456.902,08**	**R**	**-158.029,64**			**EP**	**3.761.360,78**
		CP	**74.211.633,04**	**PC**	**54.072.768,73**	**I**	**64.257.134,39**	**ECP**	**7.338.332,75**	**EC**	**10.184.365,66**
		CS	**82.587.925,54**	**TP**	**58.529.670,81**	**FPV**	**2.616.165,90**			**TR**	**13.945.726,44**
1602 PROGRAMMA 02	**Caccia e pesca**										
TITOLO 1	Spese correnti	RS	4.868.313,35	PR	841.151,84	R	-55.730,78			EP	3.971.430,73
		CP	2.684.066,94	PC	359.232,29	I	741.561,71	ECP	809.354,04	EC	382.329,42
		CS	7.552.380,29	TP	1.200.384,13	FPV	1.133.151,19			TR	4.353.760,15
TITOLO 2	Spese in conto capitale	RS	0,00	PR	0,00	R	0,00			EP	0,00
		CP	257.776,26	PC	0,00	I	49.851,82	ECP	0,00	EC	49.851,82
		CS	257.776,26	TP	0,00	FPV	207.924,44			TR	49.851,82
TOTALE PROGRAMMA 02	***Caccia e pesca***	**RS**	**4.868.313,35**	**PR**	**841.151,84**	**R**	**-55.730,78**			**EP**	**3.971.430,73**
		CP	**2.941.843,20**	**PC**	**359.232,29**	**I**	**791.413,53**	**ECP**	**809.354,04**	**EC**	**432.181,24**
		CS	**7.810.156,55**	**TP**	**1.200.384,13**	**FPV**	**1.341.075,63**			**TR**	**4.403.611,97**
1603 PROGRAMMA 03	**Politica regionale unitaria per l'agricoltura, i sistemi agroalimentari, la caccia e la pesca (solo per le Regioni)**										
TITOLO 1	Spese correnti	RS	1.890.092,17	PR	1.023.359,96	R	-158.333,43			EP	708.398,78
		CP	8.709.040,12	PC	5.405.715,06	I	6.117.027,41	ECP	2.505.798,31	EC	711.312,35
		CS	10.599.132,29	TP	6.429.075,02	FPV	86.214,40			TR	1.419.711,13
TITOLO 2	Spese in conto capitale	RS	820.455,46	PR	580.455,46	R	0,00			EP	240.000,00
		CP	32.850.062,77	PC	21.334.795,53	I	24.639.940,20	ECP	6.638.443,96	EC	3.305.144,67
		CS	33.670.518,23	TP	21.915.250,99	FPV	1.571.678,61			TR	3.545.144,67

MISSIONE, PROGRAMMA, TITOLO	DENOMINAZIONE	RESIDUI PASSIVI AL 1/1/2020 (RS)		PAGAMENTI IN C/RESIDUI (PR)		RIACCERTAMENTO RESIDUI (R)(1)				RESIDUI PASSIVI DA ESERCIZI PRECEDENTI (EP=RS-PR+R)	
		PREVISIONI DEFINITIVE DI COMPETENZA (CP)		PAGAMENTI IN C/ COMPETENZA (PC)		IMPEGNI (I)(2)		ECONOMIE DI COMPETENZA (ECP=CP-I-FPV)		RESIDUI PASSIVI DA ESERCIZIO DI COMPETENZA (EC=I-PC)	
		PREVISIONI DEFINITIVE DI CASSA (CS)		TOTALE PAGAMENTI (TP=PR +PC)		FONDO PLURIENNALE VINCOLATO (FPV) (3)				TOTALE RESIDUI PASSIVI DA RIPORTARE (TR=EP+EC)	
TOTALE PROGRAMMA 03	***Politica regionale unitaria per l'agricoltura, i sistemi agroalimentari, la caccia e la pesca (solo per le Regioni)***	**RS**	**2.710.547,63**	**PR**	**1.603.815,42**	**R**	**-158.333,43**			**EP**	**948.398,78**
		CP	**41.559.102,89**	**PC**	**26.740.510,59**	**I**	**30.756.967,61**	**ECP**	**9.144.242,27**	**EC**	**4.016.457,02**
		CS	**44.269.650,52**	**TP**	**28.344.326,01**	**FPV**	**1.657.893,01**			**TR**	**4.964.855,80**
TOTALE MISSIONE 16	***Agricoltura, politiche agroalimentari e pesca***	**RS**	**15.955.153,48**	**PR**	**6.901.869,34**	**R**	**-372.093,85**			**EP**	**8.681.190,29**
		CP	**118.712.579,13**	**PC**	**81.172.511,61**	**I**	**95.805.515,53**	**ECP**	**17.291.929,06**	**EC**	**14.633.003,92**
		CS	**134.667.732,61**	**TP**	**88.074.380,95**	**FPV**	**5.615.134,54**			**TR**	**23.314.194,21**
MISSIONE 17	*Energia e diversificazione delle fonti energetiche*										
1701 PROGRAMMA 01	**Fonti energetiche**										
TITOLO 1	Spese correnti	RS	193.138,02	PR	64.064,04	R	-82.604,34			EP	46.469,64
		CP	1.458.925,45	PC	643.245,52	I	1.016.485,45	ECP	190.440,00	EC	373.239,93
		CS	1.652.063,47	TP	707.309,56	FPV	252.000,00			TR	419.709,57
TITOLO 2	Spese in conto capitale	RS	5.341.127,49	PR	1.130.146,09	R	0,00			EP	4.210.981,40
		CP	6.836.850,05	PC	150.518,09	I	1.383.428,26	ECP	5.453.421,79	EC	1.232.910,17
		CS	12.177.977,54	TP	1.280.664,18	FPV	0,00			TR	5.443.891,57
TOTALE PROGRAMMA 01	***Fonti energetiche***	**RS**	**5.534.265,51**	**PR**	**1.194.210,13**	**R**	**-82.604,34**			**EP**	**4.257.451,04**
		CP	**8.295.775,50**	**PC**	**793.763,61**	**I**	**2.399.913,71**	**ECP**	**5.643.861,79**	**EC**	**1.606.150,10**
		CS	**13.830.041,01**	**TP**	**1.987.973,74**	**FPV**	**252.000,00**			**TR**	**5.863.601,14**
1702 PROGRAMMA 02	**Politica regionale unitaria per l'energia e la diversificazione delle fonti energetiche**										
TITOLO 1	Spese correnti	RS	37.496,58	PR	21.730,49	R	-1.789,38			EP	13.976,71
		CP	285.936,07	PC	273.516,52	I	285.844,40	ECP	91,67	EC	12.327,88
		CS	323.432,65	TP	295.247,01	FPV	0,00			TR	26.304,59
TITOLO 2	Spese in conto capitale	RS	7.720.543,69	PR	5.014.383,20	R	0,00			EP	2.706.160,49
		CP	76.437.796,36	PC	4.150.344,21	I	18.459.054,17	ECP	53.978.742,19	EC	14.308.709,96
		CS	84.158.340,05	TP	9.164.727,41	FPV	4.000.000,00			TR	17.014.870,45
TOTALE PROGRAMMA 02	***Politica regionale unitaria per l'energia e la diversificazione delle fonti energetiche***	**RS**	**7.758.040,27**	**PR**	**5.036.113,69**	**R**	**-1.789,38**			**EP**	**2.720.137,20**
		CP	**76.723.732,43**	**PC**	**4.423.860,73**	**I**	**18.744.898,57**	**ECP**	**53.978.833,86**	**EC**	**14.321.037,84**
		CS	**84.481.772,70**	**TP**	**9.459.974,42**	**FPV**	**4.000.000,00**			**TR**	**17.041.175,04**
TOTALE MISSIONE 17	***Energia e diversificazione delle fonti energetiche***	**RS**	**13.292.305,78**	**PR**	**6.230.323,82**	**R**	**-84.393,72**			**EP**	**6.977.588,24**
		CP	**85.019.507,93**	**PC**	**5.217.624,34**	**I**	**21.144.812,28**	**ECP**	**59.622.695,65**	**EC**	**15.927.187,94**
		CS	**98.311.813,71**	**TP**	**11.447.948,16**	**FPV**	**4.252.000,00**			**TR**	**22.904.776,18**
MISSIONE 18	*Relazioni con le altre autonomie territoriali e locali*										
1801 PROGRAMMA 01	**Relazioni finanziarie con le altre autonomie territoriali**										
TITOLO 1	Spese correnti	RS	6.612.187,60	PR	5.825.000,00	R	0,00			EP	787.187,60
		CP	14.053.991,53	PC	5.863.085,52	I	13.947.796,46	ECP	106.195,07	EC	8.084.710,94
		CS	20.666.179,13	TP	11.688.085,52	FPV	0,00			TR	8.871.898,54
TITOLO 2	Spese in conto capitale	RS	16.616.510,10	PR	8.541.253,24	R	-161.008,79			EP	7.914.248,07
		CP	21.348.616,97	PC	294.662,43	I	19.267.991,92	ECP	1.767.670,79	EC	18.973.329,49
		CS	36.187.856,28	TP	8.835.915,67	FPV	312.954,26			TR	26.887.577,56
TOTALE PROGRAMMA 01	***Relazioni finanziarie con le altre autonomie territoriali***	**RS**	**23.228.697,70**	**PR**	**14.366.253,24**	**R**	**-161.008,79**			**EP**	**8.701.435,67**
		CP	**35.402.608,50**	**PC**	**6.157.747,95**	**I**	**33.215.788,38**	**ECP**	**1.873.865,86**	**EC**	**27.058.040,43**
		CS	**56.854.035,41**	**TP**	**20.524.001,19**	**FPV**	**312.954,26**			**TR**	**35.759.476,10**
1802 PROGRAMMA 02	**Politica regionale unitaria per le relazioni finanziarie con le altre autonomie territoriali (solo per le Regioni)**										

MISSIONE, PROGRAMMA, TITOLO	DENOMINAZIONE	RESIDUI PASSIVI AL 1/1/2020 (RS)		PAGAMENTI IN C/RESIDUI (PR)		RIACCERTAMENTO RESIDUI (R)(1)				RESIDUI PASSIVI DA ESERCIZI PRECEDENTI (EP=RS-PR+R)	
		PREVISIONI DEFINITIVE DI COMPETENZA (CP)		PAGAMENTI IN C/ COMPETENZA (PC)		IMPEGNI (I)(2)		ECONOMIE DI COMPETENZA (ECP=CP-I-FPV)		RESIDUI PASSIVI DA ESERCIZIO DI COMPETENZA (EC=I-PC)	
		PREVISIONI DEFINITIVE DI CASSA (CS)		TOTALE PAGAMENTI (TP=PR +PC)		FONDO PLURIENNALE VINCOLATO (FPV) (3)				TOTALE RESIDUI PASSIVI DA RIPORTARE (TR=EP+EC)	
TITOLO 1	Spese correnti	RS	0,00	PR	0,00	R	0,00			EP	0,00
		CP	0,00	PC	0,00	I	0,00	ECP	0,00	EC	0,00
		CS	0,00	TP	0,00	FPV	0,00			TR	0,00
TITOLO 2	Spese in conto capitale	RS	0,00	PR	0,00	R	0,00			EP	0,00
		CP	11.911.092,99	PC	0,00	I	0,00	ECP	19.307,27	EC	0,00
		CS	11.911.092,99	TP	0,00	FPV	11.891.785,72			TR	0,00
TOTALE PROGRAMMA 02	***Politica regionale unitaria per le relazioni finanziarie con le altre autonomie territoriali (solo per le Regioni)***	**RS**	**0,00**	**PR**	**0,00**	**R**	**0,00**			**EP**	**0,00**
		CP	**11.911.092,99**	**PC**	**0,00**	**I**	**0,00**	**ECP**	**19.307,27**	**EC**	**0,00**
		CS	**11.911.092,99**	**TP**	**0,00**	**FPV**	**11.891.785,72**			**TR**	**0,00**
TOTALE MISSIONE 18	***Relazioni con le altre autonomie territoriali e locali***	**RS**	**23.228.697,70**	**PR**	**14.366.253,24**	**R**	**-161.008,79**			**EP**	**8.701.435,67**
		CP	**47.313.701,49**	**PC**	**6.157.747,95**	**I**	**33.215.788,38**	**ECP**	**1.893.173,13**	**EC**	**27.058.040,43**
		CS	**68.765.128,40**	**TP**	**20.524.001,19**	**FPV**	**12.204.739,98**			**TR**	**35.759.476,10**
MISSIONE 19	*Relazioni internazionali*										
1901 PROGRAMMA 01	**Relazioni internazionali e Cooperazione allo sviluppo**										
TITOLO 1	Spese correnti	RS	25.134,07	PR	2.953,12	R	-20.554,44			EP	1.626,51
		CP	91.569,92	PC	88.333,04	I	91.569,92	ECP	0,00	EC	3.236,88
		CS	116.703,99	TP	91.286,16	FPV	0,00			TR	4.863,39
TOTALE PROGRAMMA 01	***Relazioni internazionali e Cooperazione allo sviluppo***	**RS**	**25.134,07**	**PR**	**2.953,12**	**R**	**-20.554,44**			**EP**	**1.626,51**
		CP	**91.569,92**	**PC**	**88.333,04**	**I**	**91.569,92**	**ECP**	**0,00**	**EC**	**3.236,88**
		CS	**116.703,99**	**TP**	**91.286,16**	**FPV**	**0,00**			**TR**	**4.863,39**
1902 PROGRAMMA 02	**Cooperazione territoriale**										
TITOLO 1	Spese correnti	RS	6.344,79	PR	5.549,24	R	-5,38			EP	790,17
		CP	110.524,92	PC	42.838,30	I	43.601,42	ECP	46.354,29	EC	763,12
		CS	116.869,71	TP	48.387,54	FPV	20.569,21			TR	1.553,29
TITOLO 2	Spese in conto capitale	RS	0,00	PR	0,00	R	0,00			EP	0,00
		CP	8.703,47	PC	8.703,47	I	8.703,47	ECP	0,00	EC	0,00
		CS	8.703,47	TP	8.703,47	FPV	0,00			TR	0,00
TOTALE PROGRAMMA 02	***Cooperazione territoriale***	**RS**	**6.344,79**	**PR**	**5.549,24**	**R**	**-5,38**			**EP**	**790,17**
		CP	**119.228,39**	**PC**	**51.541,77**	**I**	**52.304,89**	**ECP**	**46.354,29**	**EC**	**763,12**
		CS	**125.573,18**	**TP**	**57.091,01**	**FPV**	**20.569,21**			**TR**	**1.553,29**
TOTALE MISSIONE 19	***Relazioni internazionali***	**RS**	**31.478,86**	**PR**	**8.502,36**	**R**	**-20.559,82**			**EP**	**2.416,68**
		CP	**210.798,31**	**PC**	**139.874,81**	**I**	**143.874,81**	**ECP**	**46.354,29**	**EC**	**4.000,00**
		CS	**242.277,17**	**TP**	**148.377,17**	**FPV**	**20.569,21**			**TR**	**6.416,68**
MISSIONE 20	*FONDI E ACCANTONAMENTI*										
2001 PROGRAMMA 01	**Fondo di riserva**										
TITOLO 1	Spese correnti	RS	0,00	PR	0,00	R	0,00			EP	0,00
		CP	11.465.534,26	PC	0,00	I	0,00	ECP	11.465.534,26	EC	0,00
		CS	278.788.559,26	TP	0,00	FPV	0,00			TR	0,00
TITOLO 2	Spese in conto capitale	RS	0,00	PR	0,00	R	0,00			EP	0,00
		CP	0,00	PC	0,00	I	0,00	ECP	0,00	EC	0,00
		CS	370.000.214,38	TP	0,00	FPV	0,00			TR	0,00

MISSIONE, PROGRAMMA, TITOLO	DENOMINAZIONE	RESIDUI PASSIVI AL 1/1/2020 (RS)		PAGAMENTI IN C/RESIDUI (PR)		RIACCERTAMENTO RESIDUI (R)(1)				RESIDUI PASSIVI DA ESERCIZI PRECEDENTI (EP=RS-PR+R)	
		PREVISIONI DEFINITIVE DI COMPETENZA (CP)		PAGAMENTI IN C/ COMPETENZA (PC)		IMPEGNI (I)(2)		ECONOMIE DI COMPETENZA (ECP=CP-I-FPV)		RESIDUI PASSIVI DA ESERCIZIO DI COMPETENZA (EC=I-PC)	
		PREVISIONI DEFINITIVE DI CASSA (CS)		TOTALE PAGAMENTI (TP=PR +PC)		FONDO PLURIENNALE VINCOLATO (FPV) (3)				TOTALE RESIDUI PASSIVI DA RIPORTARE (TR=EP+EC)	
TOTALE PROGRAMMA 01	***Fondo di riserva***	**RS**	**0,00**	**PR**	**0,00**	**R**	**0,00**			**EP**	**0,00**
		CP	**11.465.534,26**	**PC**	**0,00**	**I**	**0,00**	**ECP**	**11.465.534,26**	**EC**	**0,00**
		CS	**648.788.773,64**	**TP**	**0,00**	**FPV**	**0,00**			**TR**	**0,00**
2002 PROGRAMMA 02	**Fondo crediti dubbia esigibilità**										
TITOLO 1	Spese correnti	RS	0,00	PR	0,00	R	0,00			EP	0,00
		CP	7.322.456,33	PC	0,00	I	0,00	ECP	7.322.456,33	EC	0,00
		CS	0,00	TP	0,00	FPV	0,00			TR	0,00
TITOLO 2	Spese in conto capitale	RS	0,00	PR	0,00	R	0,00			EP	0,00
		CP	2.055.920,00	PC	0,00	I	0,00	ECP	2.055.920,00	EC	0,00
		CS	0,00	TP	0,00	FPV	0,00			TR	0,00
TOTALE PROGRAMMA 02	***Fondo crediti dubbia esigibilità***	**RS**	**0,00**	**PR**	**0,00**	**R**	**0,00**			**EP**	**0,00**
		CP	**9.378.376,33**	**PC**	**0,00**	**I**	**0,00**	**ECP**	**9.378.376,33**	**EC**	**0,00**
		CS	**0,00**	**TP**	**0,00**	**FPV**	**0,00**			**TR**	**0,00**
2003 PROGRAMMA 03	**Altri fondi**										
TITOLO 1	Spese correnti	RS	0,00	PR	0,00	R	0,00			EP	0,00
		CP	115.774.384,54	PC	0,00	I	0,00	ECP	115.774.384,54	EC	0,00
		CS	101.149.120,58	TP	0,00	FPV	0,00			TR	0,00
TITOLO 2	Spese in conto capitale	RS	0,00	PR	0,00	R	0,00			EP	0,00
		CP	50.000,00	PC	0,00	I	0,00	ECP	50.000,00	EC	0,00
		CS	50.000,00	TP	0,00	FPV	0,00			TR	0,00
TITOLO 4	Rimborso Prestiti	RS	0,00	PR	0,00	R	0,00			EP	0,00
		CP	140.315.922,53	PC	0,00	I	0,00	ECP	140.315.922,53	EC	0,00
		CS	0,00	TP	0,00	FPV	0,00			TR	0,00
TOTALE PROGRAMMA 03	***Altri fondi***	**RS**	**0,00**	**PR**	**0,00**	**R**	**0,00**			**EP**	**0,00**
		CP	**256.140.307,07**	**PC**	**0,00**	**I**	**0,00**	**ECP**	**256.140.307,07**	**EC**	**0,00**
		CS	**101.199.120,58**	**TP**	**0,00**	**FPV**	**0,00**			**TR**	**0,00**
TOTALE MISSIONE 20	***FONDI E ACCANTONAMENTI***	**RS**	**0,00**	**PR**	**0,00**	**R**	**0,00**			**EP**	**0,00**
		CP	**276.984.217,66**	**PC**	**0,00**	**I**	**0,00**	**ECP**	**276.984.217,66**	**EC**	**0,00**
		CS	**749.987.894,22**	**TP**	**0,00**	**FPV**	**0,00**			**TR**	**0,00**
MISSIONE 50	*DEBITO PUBBLICO*										
5001 PROGRAMMA 01	**Quota interessi ammortamento mutui e prestiti obbligazionari**										
TITOLO 1	Spese correnti	RS	0,00	PR	0,00	R	0,00			EP	0,00
		CP	56.150.901,28	PC	53.237.202,55	I	53.237.202,55	ECP	2.913.698,73	EC	0,00
		CS	56.150.901,28	TP	53.237.202,55	FPV	0,00			TR	0,00
TOTALE PROGRAMMA 01	***Quota interessi ammortamento mutui e prestiti obbligazionari***	**RS**	**0,00**	**PR**	**0,00**	**R**	**0,00**			**EP**	**0,00**
		CP	**56.150.901,28**	**PC**	**53.237.202,55**	**I**	**53.237.202,55**	**ECP**	**2.913.698,73**	**EC**	**0,00**
		CS	**56.150.901,28**	**TP**	**53.237.202,55**	**FPV**	**0,00**			**TR**	**0,00**
5002 PROGRAMMA 02	**Quota capitale ammortamento mutui e prestiti obbligazionari**										
TITOLO 4	Rimborso Prestiti	RS	0,00	PR	0,00	R	0,00			EP	0,00
		CP	43.927.297,63	PC	30.796.888,76	I	30.796.888,76	ECP	13.130.408,87	EC	0,00
		CS	43.927.297,63	TP	30.796.888,76	FPV	0,00			TR	0,00
TOTALE PROGRAMMA 02	***Quota capitale ammortamento mutui e prestiti obbligazionari***	**RS**	**0,00**	**PR**	**0,00**	**R**	**0,00**			**EP**	**0,00**
		CP	**43.927.297,63**	**PC**	**30.796.888,76**	**I**	**30.796.888,76**	**ECP**	**13.130.408,87**	**EC**	**0,00**
		CS	**43.927.297,63**	**TP**	**30.796.888,76**	**FPV**	**0,00**			**TR**	**0,00**

MISSIONE, PROGRAMMA, TITOLO	DENOMINAZIONE	RESIDUI PASSIVI AL 1/1/2020 (RS)		PAGAMENTI IN C/RESIDUI (PR)		RIACCERTAMENTO RESIDUI (R)(1)				RESIDUI PASSIVI DA ESERCIZI PRECEDENTI (EP=RS-PR+R)	
		PREVISIONI DEFINITIVE DI COMPETENZA (CP)		PAGAMENTI IN C/ COMPETENZA (PC)		IMPEGNI (I)(2)		ECONOMIE DI COMPETENZA (ECP=CP-I-FPV)		RESIDUI PASSIVI DA ESERCIZIO DI COMPETENZA (EC=I-PC)	
		PREVISIONI DEFINITIVE DI CASSA (CS)		TOTALE PAGAMENTI (TP=PR +PC)		FONDO PLURIENNALE VINCOLATO (FPV) (3)				TOTALE RESIDUI PASSIVI DA RIPORTARE (TR=EP+EC)	
TOTALE MISSIONE 50	***DEBITO PUBBLICO***	**RS**	**0,00**	**PR**	**0,00**	**R**	**0,00**			**EP**	**0,00**
		CP	**100.078.198,91**	**PC**	**84.034.091,31**	**I**	**84.034.091,31**	**ECP**	**16.044.107,60**	**EC**	**0,00**
		CS	**100.078.198,91**	**TP**	**84.034.091,31**	**FPV**	**0,00**			**TR**	**0,00**
MISSIONE 60	*ANTICIPAZIONI FINANZIARIE*										
6001 PROGRAMMA 01	**Restituzione anticipazioni di tesoreria**										
TITOLO 5	Chiusura Anticipazioni ricevute da istituto tesoriere/cassiere	RS	0,00	PR	0,00	R	0,00			EP	0,00
		CP	250.000.000,00	PC	0,00	I	0,00	ECP	250.000.000,00	EC	0,00
		CS	250.000.000,00	TP	0,00	FPV	0,00			TR	0,00
TOTALE PROGRAMMA 01	***Restituzione anticipazioni di tesoreria***	**RS**	**0,00**	**PR**	**0,00**	**R**	**0,00**			**EP**	**0,00**
		CP	**250.000.000,00**	**PC**	**0,00**	**I**	**0,00**	**ECP**	**250.000.000,00**	**EC**	**0,00**
		CS	**250.000.000,00**	**TP**	**0,00**	**FPV**	**0,00**			**TR**	**0,00**
TOTALE MISSIONE 60	***ANTICIPAZIONI FINANZIARIE***	**RS**	**0,00**	**PR**	**0,00**	**R**	**0,00**			**EP**	**0,00**
		CP	**250.000.000,00**	**PC**	**0,00**	**I**	**0,00**	**ECP**	**250.000.000,00**	**EC**	**0,00**
		CS	**250.000.000,00**	**TP**	**0,00**	**FPV**	**0,00**			**TR**	**0,00**
MISSIONE 99	*SERVIZI PER CONTO TERZI*										
9901 PROGRAMMA 01	**Servizi per conto terzi - Partite di giro**										
TITOLO 7	Uscite per conto terzi e partite di giro	RS	10.185.976,46	PR	8.463.959,62	R	0,00			EP	1.722.016,84
		CP	478.998.980,58	PC	280.115.088,57	I	291.010.575,51	ECP	187.988.405,07	EC	10.895.486,94
		CS	489.184.957,04	TP	288.579.048,19	FPV	0,00			TR	12.617.503,78
TOTALE PROGRAMMA 01	***Servizi per conto terzi - Partite di giro***	**RS**	**10.185.976,46**	**PR**	**8.463.959,62**	**R**	**0,00**			**EP**	**1.722.016,84**
		CP	**478.998.980,58**	**PC**	**280.115.088,57**	**I**	**291.010.575,51**	**ECP**	**187.988.405,07**	**EC**	**10.895.486,94**
		CS	**489.184.957,04**	**TP**	**288.579.048,19**	**FPV**	**0,00**			**TR**	**12.617.503,78**
9902 PROGRAMMA 02	**Anticipazioni per il finanziamento del sistema sanitario nazionale**										
TITOLO 7	Uscite per conto terzi e partite di giro	RS	381.023.053,78	PR	381.023.053,78	R	0,00			EP	0,00
		CP	1.559.927.015,90	PC	1.254.297.365,11	I	1.257.670.289,60	ECP	302.256.726,30	EC	3.372.924,49
		CS	1.940.950.069,68	TP	1.635.320.418,89	FPV	0,00			TR	3.372.924,49
TOTALE PROGRAMMA 02	***Anticipazioni per il finanziamento del sistema sanitario nazionale***	**RS**	**381.023.053,78**	**PR**	**381.023.053,78**	**R**	**0,00**			**EP**	**0,00**
		CP	**1.559.927.015,90**	**PC**	**1.254.297.365,11**	**I**	**1.257.670.289,60**	**ECP**	**302.256.726,30**	**EC**	**3.372.924,49**
		CS	**1.940.950.069,68**	**TP**	**1.635.320.418,89**	**FPV**	**0,00**			**TR**	**3.372.924,49**
TOTALE MISSIONE 99	***SERVIZI PER CONTO TERZI***	**RS**	**391.209.030,24**	**PR**	**389.487.013,40**	**R**	**0,00**			**EP**	**1.722.016,84**
		CP	**2.038.925.996,48**	**PC**	**1.534.412.453,68**	**I**	**1.548.680.865,11**	**ECP**	**490.245.131,37**	**EC**	**14.268.411,43**
		CS	**2.430.135.026,72**	**TP**	**1.923.899.467,08**	**FPV**	**0,00**			**TR**	**15.990.428,27**
TOTALE MISSIONI		**RS**	**3.144.549.841,42**	**PR**	**1.580.604.847,60**	**R**	**-400.171.473,94**			**EP**	**1.163.773.519,88**
		CP	**10.419.490.895,59**	**PC**	**6.331.963.642,23**	**I**	**7.554.131.575,52**	**ECP**	**2.419.745.979,43**	**EC**	**1.222.167.933,29**
		CS	**13.984.677.803,75**	**TP**	**7.912.568.489,83**	**FPV**	**445.613.340,64**			**TR**	**2.385.941.453,17**
TOTALE GENERALE DELLE SPESE		**RS**	**3.144.549.841,42**	**PR**	**1.580.604.847,60**	**R**	**-400.171.473,94**			**EP**	**1.163.773.519,88**
		CP	**10.425.064.710,57**	**PC**	**6.331.963.642,23**	**I**	**7.554.131.575,52**	**ECP**	**2.419.745.979,43**	**EC**	**1.222.167.933,29**
		CS	**13.984.677.803,75**	**TP**	**7.912.568.489,83**	**FPV**	**445.613.340,64**			**TR**	**2.385.941.453,17**

(1) Indicare l'ammontare complessivo derivante dal riaccertamento dei residui (l'importo dei debiti definitivamente cancellati dalle scritture). Non riguarda il riaccertamento di impegni di competenza dell'esercizio cui si riferisce il rendiconto. In sede di riaccertamento dei residui non può essere effettuata una rettifica in aumento dei residui passivi se non nei casi espressamente consentiti (Principio contabile applicato della contabilità finanziaria 9.1 di cui all'Allegato n. 4-2). Le rettifiche in aumento sono indicate con il segno "+", le rettifiche in riduzione sono indicate con il segno "-".

(2) Indicare gli impegni imputati contabilmente all'esercizio cui il rendiconto si riferisce al netto dei debiti che, in occasione del riaccertamento ordinario dei residui effettuato ai sensi dell'articolo 3, comma 4, risultassero non esigibili e reimputati agli esercizi in cui le obbligazioni risultano esigibili.
(3) Indicare l'importo corrispondente agli impegni imputati agli esercizi successivi finanziati con il fondo pluriennale vincolato.
(4) Solo per le Regioni e le Province autonome. L'importo del disavanzo da debito autorizzato e non contratto non è compreso nella voce precedente, concernente il disavanzo di amministrazione

Regione Calabria

TABELLA DI RIEPILOGO GENERALE

SPESA PER TITOLI

(Art. 63, comma 2, decreto legislativo 23 giugno 2011, n. 118)

CONTO DEL BILANCIO - RIEPILOGO GENERALE DELLE SPESE

TITOLO	DENOMINAZIONE	RESIDUI PASSIVI AL 1/1/2020 (RS)		PAGAMENTI IN C/RESIDUI (PR)		RIACCERTAMENTO RESIDUI (R)				RESIDUI PASSIVI DA ESERCIZI PRECEDENTI (EP=RS-PR+R)	
		PREVISIONI DEFINITIVE DI COMPETENZA (CP)		PAGAMENTI IN C/ COMPETENZA (PC)		IMPEGNI (I)		ECONOMIE DI COMPETENZA (ECP=CP-I-FPV)		RESIDUI PASSIVI DA ESERCIZIO DI COMPETENZA (EC=I-PC)	
		PREVISIONI DEFINITIVE DI CASSA (CS)		TOTALE PAGAMENTI (TP=PR +PC)		FONDO PLURIENNALE VINCOLATO (FPV)				TOTALE RESIDUI PASSIVI DA RIPORTARE (TR=EP+EC)	
	DISAVANZO DI AMMINISTRAZIONE	CP	5.573.814,98								
	DISAVANZO DERIVANTE DA DEBITO AUTORIZZATO E NON CONTRATTO (1)	CP	0,00								
TITOLO 1	***Spese correnti***	**RS**	**1.750.392.970,75**	**PR**	**863.886.229,68**	**R**	**-378.301.279,77**			**EP**	**508.205.461,30**
		CP	**5.225.391.999,03**	**PC**	**4.036.134.542,32**	**I**	**4.801.116.758,76**	**ECP**	**350.099.838,72**	**EC**	**764.982.216,44**
		CS	**7.216.175.525,59**	**TP**	**4.900.020.772,00**	**FPV**	**74.175.401,55**			**TR**	**1.273.187.677,74**
TITOLO 2	***Spese in conto capitale***	**RS**	**1.002.947.840,43**	**PR**	**327.231.604,52**	**R**	**-21.870.194,17**			**EP**	**653.846.041,74**
		CP	**2.315.804.549,40**	**PC**	**423.579.323,73**	**I**	**866.496.629,15**	**ECP**	**1.077.869.981,16**	**EC**	**442.917.305,42**
		CS	**3.639.314.823,29**	**TP**	**750.810.928,25**	**FPV**	**371.437.939,09**			**TR**	**1.096.763.347,16**
TITOLO 3	***Spese per incremento attività finanziarie***	**RS**	**0,00**	**PR**	**0,00**	**R**	**0,00**			**EP**	**0,00**
		CP	**205.053.671,39**	**PC**	**153.520.216,87**	**I**	**153.520.216,87**	**ECP**	**51.533.454,52**	**EC**	**0,00**
		CS	**205.053.671,39**	**TP**	**153.520.216,87**	**FPV**	**0,00**			**TR**	**0,00**
TITOLO 4	***Rimborso Prestiti***	**RS**	**0,00**	**PR**	**0,00**	**R**	**0,00**			**EP**	**0,00**
		CP	**384.314.679,29**	**PC**	**184.317.105,63**	**I**	**184.317.105,63**	**ECP**	**199.997.573,66**	**EC**	**0,00**
		CS	**243.998.756,76**	**TP**	**184.317.105,63**	**FPV**	**0,00**			**TR**	**0,00**
TITOLO 5	***Chiusura Anticipazioni ricevute da istituto tesoriere/cassiere***	**RS**	**0,00**	**PR**	**0,00**	**R**	**0,00**			**EP**	**0,00**
		CP	**250.000.000,00**	**PC**	**0,00**	**I**	**0,00**	**ECP**	**250.000.000,00**	**EC**	**0,00**
		CS	**250.000.000,00**	**TP**	**0,00**	**FPV**	**0,00**			**TR**	**0,00**
TITOLO 7	***Uscite per conto terzi e partite di giro***	**RS**	**391.209.030,24**	**PR**	**389.487.013,40**	**R**	**0,00**			**EP**	**1.722.016,84**
		CP	**2.038.925.996,48**	**PC**	**1.534.412.453,68**	**I**	**1.548.680.865,11**	**ECP**	**490.245.131,37**	**EC**	**14.268.411,43**
		CS	**2.430.135.026,72**	**TP**	**1.923.899.467,08**	**FPV**	**0,00**			**TR**	**15.990.428,27**
TOTALE TITOLI		**RS**	**3.144.549.841,42**	**PR**	**1.580.604.847,60**	**R**	**-400.171.473,94**			**EP**	**1.163.773.519,88**
		CP	**10.419.490.895,59**	**PC**	**6.331.963.642,23**	**I**	**7.554.131.575,52**	**ECP**	**2.419.745.979,43**	**EC**	**1.222.167.933,29**
		CS	**13.984.677.803,75**	**TP**	**7.912.568.489,83**	**FPV**	**445.613.340,64**			**TR**	**2.385.941.453,17**
TOTALE GENERALE DELLE SPESE		**RS**	**3.144.549.841,42**	**PR**	**1.580.604.847,60**	**R**	**-400.171.473,94**			**EP**	**1.163.773.519,88**
		CP	**10.425.064.710,57**	**PC**	**6.331.963.642,23**	**I**	**7.554.131.575,52**	**ECP**	**2.419.745.979,43**	**EC**	**1.222.167.933,29**
		CS	**13.984.677.803,75**	**TP**	**7.912.568.489,83**	**FPV**	**445.613.340,64**			**TR**	**2.385.941.453,17**

(1) Solo per le Regioni e le Province autonome. L'importo del disavanzo da debito autorizzato e non contratto non è compreso nella voce precedente, concernente il disavanzo di amministrazione.

Regione Calabria

TABELLA DI RIEPILOGO GENERALE

SPESA PER MISSIONI

(Art. 63, comma 2, decreto legislativo 23 giugno 2011, n. 118)

CONTO DEL BILANCIO - RIEPILOGO GENERALE DELLE SPESE PER MISSIONI

MISSIONE	DENOMINAZIONE	RESIDUI PASSIVI AL 1/1/2020 (RS)		PAGAMENTI IN C/RESIDUI (PR)		RIACCERTAMENTO RESIDUI (R)				RESIDUI PASSIVI DA ESERCIZI PRECEDENTI (EP=RS-PR+R)	
		PREVISIONI DEFINITIVE DI COMPETENZA (CP)		PAGAMENTI IN C/ COMPETENZA (PC)		IMPEGNI (I)		ECONOMIE DI COMPETENZA (ECP=CP-I-FPV)		RESIDUI PASSIVI DA ESERCIZIO DI COMPETENZA (EC=I-PC)	
		PREVISIONI DEFINITIVE DI CASSA (CS)		TOTALE PAGAMENTI (TP=PR +PC)		FONDO PLURIENNALE VINCOLATO (FPV)				TOTALE RESIDUI PASSIVI DA RIPORTARE (TR=EP+EC)	
	DISAVANZO DI AMMINISTRAZIONE	CP	5.573.814,98								
	DISAVANZO DERIVANTE DA DEBITO AUTORIZZATO E NON CONTRATTO (1)	CP	0,00								
MISSIONE 01	***Servizi istituzionali, generali e di gestione***	**RS**	**90.556.571,86**	**PR**	**51.793.616,25**	**R**	**-3.922.580,12**			**EP**	**34.840.375,49**
		CP	**185.239.197,95**	**PC**	**92.565.233,34**	**I**	**146.510.430,05**	**ECP**	**25.818.511,80**	**EC**	**53.945.196,71**
		CS	**275.753.476,48**	**TP**	**144.358.849,59**	**FPV**	**12.910.256,10**			**TR**	**88.785.572,20**
MISSIONE 03	***Ordine pubblico e sicurezza***	**RS**	**14.848.880,39**	**PR**	**1.472.825,77**	**R**	**-15.263,48**			**EP**	**13.360.791,14**
		CP	**5.250.160,52**	**PC**	**503.487,08**	**I**	**4.669.954,86**	**ECP**	**580.205,66**	**EC**	**4.166.467,78**
		CS	**20.018.835,25**	**TP**	**1.976.312,85**	**FPV**	**0,00**			**TR**	**17.527.258,92**
MISSIONE 04	***Istruzione e diritto allo studio***	**RS**	**65.768.874,26**	**PR**	**57.825.415,75**	**R**	**-508.889,16**			**EP**	**7.434.569,35**
		CP	**222.528.705,08**	**PC**	**49.317.077,29**	**I**	**102.849.588,71**	**ECP**	**86.581.967,84**	**EC**	**53.532.511,42**
		CS	**287.518.012,36**	**TP**	**107.142.493,04**	**FPV**	**33.097.148,53**			**TR**	**60.967.080,77**
MISSIONE 05	***Tutela e valorizzazione dei beni e attività culturali***	**RS**	**18.419.411,02**	**PR**	**7.542.268,94**	**R**	**-446.017,12**			**EP**	**10.431.124,96**
		CP	**100.045.785,29**	**PC**	**6.026.818,99**	**I**	**18.108.983,71**	**ECP**	**56.396.993,34**	**EC**	**12.082.164,72**
		CS	**118.299.872,31**	**TP**	**13.569.087,93**	**FPV**	**25.539.808,24**			**TR**	**22.513.289,68**
MISSIONE 06	***Politiche giovanili, sport e tempo libero***	**RS**	**5.817.689,12**	**PR**	**921.076,77**	**R**	**-78.739,01**			**EP**	**4.817.873,34**
		CP	**9.661.134,00**	**PC**	**487.443,87**	**I**	**2.922.942,71**	**ECP**	**5.646.215,67**	**EC**	**2.435.498,84**
		CS	**15.478.823,12**	**TP**	**1.408.520,64**	**FPV**	**1.091.975,62**			**TR**	**7.253.372,18**
MISSIONE 07	***Turismo***	**RS**	**24.272.076,03**	**PR**	**9.613.773,62**	**R**	**-1.794.989,54**			**EP**	**12.863.312,87**
		CP	**76.588.476,01**	**PC**	**19.393.111,02**	**I**	**29.501.918,54**	**ECP**	**37.716.252,30**	**EC**	**10.108.807,52**
		CS	**100.860.552,04**	**TP**	**29.006.884,64**	**FPV**	**9.370.305,17**			**TR**	**22.972.120,39**
MISSIONE 08	***Assetto del territorio ed edilizia abitativa***	**RS**	**58.687.223,80**	**PR**	**9.196.090,37**	**R**	**-9.337.991,14**			**EP**	**40.153.142,29**
		CP	**96.003.569,71**	**PC**	**9.536.236,34**	**I**	**12.505.797,86**	**ECP**	**6.811.132,20**	**EC**	**2.969.561,52**
		CS	**139.547.159,84**	**TP**	**18.732.326,71**	**FPV**	**76.686.639,65**			**TR**	**43.122.703,81**
MISSIONE 09	***Sviluppo sostenibile e tutela del territorio e dell'ambiente***	**RS**	**144.769.146,37**	**PR**	**68.631.050,63**	**R**	**-7.219.951,68**			**EP**	**68.918.144,06**
		CP	**872.378.050,26**	**PC**	**266.208.349,69**	**I**	**336.134.466,66**	**ECP**	**407.850.808,77**	**EC**	**69.926.116,97**
		CS	**1.003.522.671,24**	**TP**	**334.839.400,32**	**FPV**	**128.392.774,83**			**TR**	**138.844.261,03**
MISSIONE 10	***Trasporti e diritto alla mobilità***	**RS**	**178.940.024,81**	**PR**	**102.001.159,71**	**R**	**-4.002.065,55**			**EP**	**72.936.799,55**
		CP	**664.527.846,78**	**PC**	**267.977.030,68**	**I**	**347.817.153,99**	**ECP**	**251.745.441,44**	**EC**	**79.840.123,31**
		CS	**828.014.081,59**	**TP**	**369.978.190,39**	**FPV**	**64.965.251,35**			**TR**	**152.776.922,86**
MISSIONE 11	***Soccorso civile***	**RS**	**13.837.615,56**	**PR**	**7.860.285,16**	**R**	**-2.520.207,01**			**EP**	**3.457.123,39**
		CP	**52.914.318,12**	**PC**	**13.507.977,94**	**I**	**26.887.776,24**	**ECP**	**10.141.499,49**	**EC**	**13.379.798,30**
		CS	**66.751.933,68**	**TP**	**21.368.263,10**	**FPV**	**15.885.042,39**			**TR**	**16.836.921,69**

MISSIONE	DENOMINAZIONE	RESIDUI PASSIVI AL 1/1/2020 (RS)		PAGAMENTI IN C/RESIDUI (PR)		RIACCERTAMENTO RESIDUI (R)				RESIDUI PASSIVI DA ESERCIZI PRECEDENTI (EP=RS-PR+R)	
		PREVISIONI DEFINITIVE DI COMPETENZA (CP)		PAGAMENTI IN C/ COMPETENZA (PC)		IMPEGNI (I)		ECONOMIE DI COMPETENZA (ECP=CP-I-FPV)		RESIDUI PASSIVI DA ESERCIZIO DI COMPETENZA (EC=I-PC)	
		PREVISIONI DEFINITIVE DI CASSA (CS)		TOTALE PAGAMENTI (TP=PR +PC)		FONDO PLURIENNALE VINCOLATO (FPV)				TOTALE RESIDUI PASSIVI DA RIPORTARE (TR=EP+EC)	
MISSIONE 12	*Diritti sociali, politiche sociali e famiglia*	RS	56.705.481,74	PR	29.381.540,53	R	-3.884.523,27			EP	23.439.417,94
		CP	162.613.660,84	PC	75.331.840,12	I	106.079.487,83	ECP	49.089.157,43	EC	30.747.647,71
		CS	219.319.142,58	TP	104.713.380,65	FPV	7.445.015,58			TR	54.187.065,65
MISSIONE 13	*Tutela della salute*	RS	1.968.066.389,38	PR	781.663.777,11	R	-364.789.219,17			EP	821.613.393,10
		CP	4.549.004.261,14	PC	3.612.504.047,93	I	4.341.855.684,34	ECP	207.148.576,80	EC	729.351.636,41
		CS	6.517.070.650,52	TP	4.394.167.825,04	FPV	0,00			TR	1.550.965.029,51
MISSIONE 14	*Sviluppo economico e competitività*	RS	26.458.961,38	PR	18.750.688,95	R	-400.967,84			EP	7.307.304,59
		CP	287.922.641,52	PC	82.191.171,74	I	158.127.787,51	ECP	102.574.249,79	EC	75.936.615,77
		CS	309.081.602,90	TP	100.941.860,69	FPV	27.220.604,22			TR	83.243.920,36
MISSIONE 15	*Politiche per il lavoro e la formazione professionale*	RS	33.684.829,64	PR	16.957.315,88	R	-612.013,67			EP	16.115.500,09
		CP	217.568.088,46	PC	125.279.512,50	I	137.134.655,09	ECP	59.517.358,14	EC	11.855.142,59
		CS	251.252.918,10	TP	142.236.828,38	FPV	20.916.075,23			TR	27.970.642,68
MISSIONE 16	*Agricoltura, politiche agroalimentari e pesca*	RS	15.955.153,48	PR	6.901.869,34	R	-372.093,85			EP	8.681.190,29
		CP	118.712.579,13	PC	81.172.511,61	I	95.805.515,53	ECP	17.291.929,06	EC	14.633.003,92
		CS	134.667.732,61	TP	88.074.380,95	FPV	5.615.134,54			TR	23.314.194,21
MISSIONE 17	*Energia e diversificazione delle fonti energetiche*	RS	13.292.305,78	PR	6.230.323,82	R	-84.393,72			EP	6.977.588,24
		CP	85.019.507,93	PC	5.217.624,34	I	21.144.812,28	ECP	59.622.695,65	EC	15.927.187,94
		CS	98.311.813,71	TP	11.447.948,16	FPV	4.252.000,00			TR	22.904.776,18
MISSIONE 18	*Relazioni con le altre autonomie territoriali e locali*	RS	23.228.697,70	PR	14.366.253,24	R	-161.008,79			EP	8.701.435,67
		CP	47.313.701,49	PC	6.157.747,95	I	33.215.788,38	ECP	1.893.173,13	EC	27.058.040,43
		CS	68.765.128,40	TP	20.524.001,19	FPV	12.204.739,98			TR	35.759.476,10
MISSIONE 19	*Relazioni internazionali*	RS	31.478,86	PR	8.502,36	R	-20.559,82			EP	2.416,68
		CP	210.798,31	PC	139.874,81	I	143.874,81	ECP	46.354,29	EC	4.000,00
		CS	242.277,17	TP	148.377,17	FPV	20.569,21			TR	6.416,68
MISSIONE 20	*Fondi e accantonamenti*	RS	0,00	PR	0,00	R	0,00			EP	0,00
		CP	276.984.217,66	PC	0,00	I	0,00	ECP	276.984.217,66	EC	0,00
		CS	749.987.894,22	TP	0,00	FPV	0,00			TR	0,00
MISSIONE 50	*Debito pubblico*	RS	0,00	PR	0,00	R	0,00			EP	0,00
		CP	100.078.198,91	PC	84.034.091,31	I	84.034.091,31	ECP	16.044.107,60	EC	0,00
		CS	100.078.198,91	TP	84.034.091,31	FPV	0,00			TR	0,00
MISSIONE 60	*Anticipazioni finanziarie*	RS	0,00	PR	0,00	R	0,00			EP	0,00
		CP	250.000.000,00	PC	0,00	I	0,00	ECP	250.000.000,00	EC	0,00
		CS	250.000.000,00	TP	0,00	FPV	0,00			TR	0,00

MISSIONE	DENOMINAZIONE	RESIDUI PASSIVI AL 1/1/2020 (RS)		PAGAMENTI IN C/RESIDUI (PR)		RIACCERTAMENTO RESIDUI (R)			RESIDUI PASSIVI DA ESERCIZI PRECEDENTI (EP=RS-PR+R)	
		PREVISIONI DEFINITIVE DI COMPETENZA (CP)		PAGAMENTI IN C/ COMPETENZA (PC)		IMPEGNI (I)		ECONOMIE DI COMPETENZA (ECP=CP-I-FPV)	RESIDUI PASSIVI DA ESERCIZIO DI COMPETENZA (EC=I-PC)	
		PREVISIONI DEFINITIVE DI CASSA (CS)		TOTALE PAGAMENTI (TP=PR +PC)		FONDO PLURIENNALE VINCOLATO (FPV)			TOTALE RESIDUI PASSIVI DA RIPORTARE (TR=EP+EC)	
MISSIONE 99	*Servizi per conto terzi*	RS	391.209.030,24	PR	389.487.013,40	R	0,00		EP	1.722.016,84
		CP	2.038.925.996,48	PC	1.534.412.453,68	I	1.548.680.865,11	ECP 490.245.131,37	EC	14.268.411,43
		CS	2.430.135.026,72	TP	1.923.899.467,08	FPV	0,00		TR	15.990.428,27
TOTALE MISSIONI		RS	3.144.549.841,42	PR	1.580.604.847,60	R	-400.171.473,94		EP	1.163.773.519,88
		CP	10.419.490.895,59	PC	6.331.963.642,23	I	7.554.131.575,52	ECP 2.419.745.979,43	EC	1.222.167.933,29
		CS	13.984.677.803,75	TP	7.912.568.489,83	FPV	445.613.340,64		TR	2.385.941.453,17
TOTALE GENERALE DELLE SPESE		RS	3.144.549.841,42	PR	1.580.604.847,60	R	-400.171.473,94		EP	1.163.773.519,88
		CP	10.425.064.710,57	PC	6.331.963.642,23	I	7.554.131.575,52	ECP 2.419.745.979,43	EC	1.222.167.933,29
		CS	13.984.677.803,75	TP	7.912.568.489,83	FPV	445.613.340,64		TR	2.385.941.453,17

(1) Solo per le Regioni e le Province autonome. L'importo del disavanzo da debito autorizzato e non contratto non è compreso nella voce precedente, concernente il disavanzo di amministrazione.



Regione Calabria

RENDICONTO GENERALE

QUADRO GENERALE RIASSUNTIVO

(Art. 63, comma 2, decreto legislativo 23 giugno 2011, n. 118)

QUADRO GENERALE RIASSUNTIVO

ENTRATE	ACCERTAMENTI	INCASSI	SPESE	IMPEGNI	PAGAMENTI
Fondo di cassa all'inizio dell'esercizio		300.234.220,47			
Utilizzo avanzo di amministrazione (1)	211.327.751,40		**Disavanzo di amministrazione (3)**	5.573.814,98	
di cui Utilizzo Fondo anticipazioni di liquidità	142.488.256,42		***Disavanzo derivante da debito autorizzato e non contratto ripianato con accensione di prestiti (4)***	0,00	
Fondo pluriennale vincolato di parte corrente (2)	75.803.399,25				
Fondo pluriennale vincolato in c/capitale (2)	488.065.212,94				
di cui Fondo pluriennale vincolato in c/capitale finanziato da debito	7.703.932,73				
Fondo pluriennale vincolato per incremento di attività finanziarie (2)	0,00				
Titolo 1 - Entrate correnti di natura tributaria, contributiva e perequativa	4.331.288.922,02	4.705.880.704,38	**Titolo 1** - Spese correnti	4.801.116.758,76	4.900.020.772,00
Titolo 2 - Trasferimenti correnti	742.278.679,87	680.275.291,47	Fondo pluriennale vincolato di parte corrente (5)	74.175.401,55	
Titolo 3 - Entrate extratributarie	47.710.555,00	71.548.122,27			
Titolo 4 - Entrate in conto capitale	552.596.719,35	296.989.064,82	**Titolo 2** - Spese in conto capitale	866.496.629,15	750.810.928,25
			Fondo pluriennale vincolato in c/capitale (5)	371.437.939,09	
			di cui Fondo pluriennale vincolato in c/capitale finanziato da debito	679.921,05	
Titolo 5 - Entrate da riduzione di attività finanziarie	153.520.216,87	160.721.876,01	**Titolo 3** - Spese per incremento attività finanziarie	153.520.216,87	153.520.216,87
			Fondo pluriennale vincolato per attività finanziarie (5)	0,00	
Totale entrate finali	**5.827.395.093,11**	**5.915.415.058,95**	***Totale spese finali***	**6.266.746.945,42**	**5.804.351.917,12**
Titolo 6 - Accensione Prestiti	225.341.086,45	249.286.603,80	**Titolo 4** - Rimborso Prestiti	184.317.105,63	184.317.105,63
			Fondo anticipazioni di liquidità (6)	140.315.922,53	
Titolo 9 - Entrate per conto terzi e partite di giro	1.548.680.865,11	1.722.373.257,28	**Titolo 7** - Spese per conto terzi e partite di giro	1.548.680.865,11	1.923.899.467,08
Totale entrate dell'esercizio	**7.601.417.044,67**	**7.887.074.920,03**	***Totale spese dell'esercizio***	**8.140.060.838,69**	**7.912.568.489,83**
TOTALE COMPLESSIVO ENTRATE	**8.376.613.408,26**	**8.187.309.140,50**	***TOTALE COMPLESSIVO SPESE***	**8.145.634.653,67**	**7.912.568.489,83**
DISAVANZO DI COMPETENZA	**0,00**		***AVANZO DI COMPETENZA/FONDO DI CASSA***	**230.978.754,59**	**274.740.650,67**
di cui Disavanzo da debito autorizzato e non contratto formatosi nell'esercizio (7)	**0,00**				
TOTALE A PAREGGIO	**8.376.613.408,26**	**8.187.309.140,50**	***TOTALE A PAREGGIO***	**8.376.613.408,26**	**8.187.309.140,50**

(1) Per 'Utilizzo avanzo' si intende l'avanzo applicato al bilancio: indicare l'importo dello stanziamento definitivo di bilancio
(2) Indicare l'importo iscritto in entrata del conto del bilancio alla corrispondente voce riguardante il fondo pluriennale vincolato.
(3) Corrisponde alla prima voce del conto del bilancio spese. Non comprende il disavanzo da debito non contrato delle Regioni e delle Province autonome.
(4) Inserire solo l'importo del disavanzo da debito autorizzato e non contratto ripianato nel corso dell'esercizio attraverso l'accensione dei prestiti
(5) Indicare la somma degli stanziamenti riguardanti il corrispondente fondo pluriennale vincolato di spesa inscritti nel conto del bilancio (FPV corrente, FPV c/capitale o FPV per partite finanziarie)
(6) Indicare l'importo dello stanziamento definitivo di bilancio
(7) Solo per le regioni. Il disavanzo da debito autorizzato e non contratto formatosi nell'esercizio non può avere un importo superiore a quello del disavanzo dell'esercizio e non rileva ai fini dell'equilibrio di bilancio di cui all'articolo 1, comma 821 della legge n. 145 del 2018
(8) Inserire il totale della colonna c) dell'allegato a/1 'Elenco analitico delle risorse accantonate nel risultato di amministrazione' al netto dell'accantonamento al Fondo anticipazioni di liquidità, già considerato ai fini della determinazione dell'avanzo/disavanzo di competenza.
(9) Inserire l'importo della prima colonna della riga n) dell'allegato a/2 'Elenco analitico delle risorse vincolate nel risultato di amministrazione'
(10) Inserire il totale della colonna d) dell'allegato a/1 'Elenco analitico delle risorse accantonate nel risultato di amministrazione' al netto dell'accantonamento al Fondo anticipazioni di liquidità, già considerato ai fini della determinazione dell'avanzo/disavanzo di competenza.

GESTIONE DEL BILANCIO	
a) Avanzo di competenza (+) /Disavanzo di competenza (-)	230.978.754,59
b) Risorse accantonate stanziate nel bilancio dell'esercizio 2020(+)(8)	48.899.935,10
c) Risorse vincolate nel bilancio (+)(9)	119.893.864,08
d) Equilibrio di bilancio (d=a-b-c)	62.184.955,41

GESTIONE DEGLI ACCANTONAMENTI IN SEDE DI RENDICONTO	
d)Equilibrio di bilancio (+)/(-)	62.184.955,41
e)Variazione accantonamenti effettuata in sede di rendiconto(+)/(-)(10)	33.316.822,61
f) Equilibrio complessivo (f=d-e)	28.868.132,80

Regione Calabria

RENDICONTO GENERALE

ANNO 2020

PROSPETTO DEGLI ACCERTAMENTI PER TITOLI, TIPOLOGIE E CATEGORIE

(Art. 63, comma 4, decreto legislativo 23 giugno 2011, n. 118)

Allegato d) al Rendiconto - Entrate per categorie

PROSPETTO DELLE ENTRATE DI BILANCIO PER TITOLI, TIPOLOGIE E CATEGORIE REGIONI (*)
ACCERTAMENTI 2020

TITOLO TIPOLOGIA CATEGORIA	DENOMINAZIONE	ACCERTAMENTI	*di cui entrate accertate non ricorrenti*	RISCOSSIONI IN C/ COMPETENZA	RISCOSSIONI IN C/ RESIDUI
	Entrate correnti di natura tributaria, contributiva e perequativa				
1010100	**TIPOLOGIA: 101 Imposte, tasse e proventi assimilati**	**641.647.560,07**	***21.547.758,90***	**474.805.355,04**	***144.183.031,61***
1010117	Addizionale regionale IRPEF non sanità	5.189.285,35	*0,00*	5.189.285,35	*0,00*
1010120	Imposta regionale sulle attività produttive (IRAP) non Sanità	480.413.035,82	*21.481.757,90*	328.593.659,79	*72.301.834,59*
1010131	Imposta regionale sulla benzina per autotrazione	5.441.871,28	*0,00*	5.360.682,66	*19.729,70*
1010143	Imposta regionale sulle concessioni statali sui beni del patrimonio indisponibile	676.009,01	*0,00*	676.009,01	*0,00*
1010147	Tassa sulla concessione per la caccia e per la pesca	2.549.758,74	*65.911,00*	2.549.758,74	*0,00*
1010148	Tasse sulle concessioni regionali	3.875.714,85	*0,00*	3.874.385,78	*60.000,00*
1010150	Tassa di circolazione dei veicoli a motore (tassa automobilistica)	133.864.962,28	*0,00*	118.927.680,05	*7.610.611,71*
1010151	Tassa smaltimento rifiuti solidi urbani	0,00	*0,00*	0,00	*63.622.582,23*
1010155	Tassa di abilitazione all'esercizio professionale	15.000,00	*0,00*	15.000,00	*0,00*
1010159	Tributo speciale per il deposito in discarica dei rifiuti solidi	4.044.035,54	*0,00*	4.041.597,07	*568.273,38*
1010168	Addizionale regionale sui canoni per le utenze di acque pubbliche	361.673,63	*0,00*	361.083,02	*0,00*
1010177	Addizionale regionale sul gas naturale	5.192.171,05	*0,00*	5.192.171,05	*0,00*
1010198	Altre imposte sostitutive n.a.c.	23.952,52	*0,00*	23.952,52	*0,00*
1010199	Altre imposte, tasse e proventi assimilati n.a.c.	90,00	*90,00*	90,00	*0,00*
1010200	**TIPOLOGIA: 102 Tributi destinati al finanziamento della sanità**	**3.673.293.049,95**	***0,00***	**3.296.241.172,51**	***774.302.833,22***
1010201	Imposta regionale sulle attività produttive - IRAP - Sanità	36.170.207,00	*0,00*	0,00	*183.812.187,00*
1010202	Imposta regionale sulle attività produttive - IRAP - Sanità derivante da manovra fiscale regionale	3.554.000,00	*0,00*	0,00	*21.801.000,00*
1010203	Compartecipazione IVA - Sanità	3.397.250.284,45	*0,00*	3.105.166.614,01	*476.520.619,78*
1010204	Addizionale IRPEF - Sanità	183.443.075,50	*0,00*	183.443.075,50	*0,00*
1010205	Addizionale IRPEF - Sanità derivante da manovra fiscale regionale	52.875.483,00	*0,00*	7.631.483,00	*92.169.026,44*
1010400	**TIPOLOGIA: 104 Compartecipazioni di tributi**	**16.348.312,00**	***16.348.312,00***	**16.348.312,00**	***0,00***
1010401	Compartecipazione IVA a Regioni - non Sanità	16.348.312,00	*16.348.312,00*	16.348.312,00	*0,00*
1000000	***TOTALE TITOLO 1***	**4.331.288.922,02**	***37.896.070,90***	**3.787.394.839,55**	***918.485.864,83***

TITOLO TIPOLOGIA CATEGORIA	DENOMINAZIONE	ACCERTAMENTI	*di cui entrate accertate non ricorrenti*	RISCOSSIONI IN C/ COMPETENZA	RISCOSSIONI IN C/ RESIDUI
	Trasferimenti correnti				
2010100	**TIPOLOGIA: 101 Trasferimenti correnti da Amministrazioni pubbliche**	**642.767.000,52**	***384.103.846,02***	**518.225.933,51**	***68.583.167,01***
2010101	Trasferimenti correnti da Amministrazioni Centrali	619.407.420,08	*362.878.645,08*	517.742.667,36	*68.583.167,01*
2010102	Trasferimenti correnti da Amministrazioni Locali	23.359.580,44	*21.225.200,94*	483.266,15	*0,00*
2010300	**TIPOLOGIA: 103 Trasferimenti correnti da Imprese**	**55.378.986,64**	***6.363,71***	**55.378.986,64**	***0,00***
2010302	Altri trasferimenti correnti da imprese	55.378.986,64	*6.363,71*	55.378.986,64	*0,00*
2010500	**TIPOLOGIA: 105 Trasferimenti correnti dall'Unione Europea e dal Resto del Mondo**	**44.132.692,71**	***44.132.692,71***	**25.674.183,63**	***12.413.020,68***
2010501	Trasferimenti correnti dall'Unione Europea	44.132.692,71	*44.132.692,71*	25.674.183,63	*12.413.020,68*
2000000	***TOTALE TITOLO 2***	**742.278.679,87**	***428.242.902,44***	**599.279.103,78**	***80.996.187,69***
	Entrate extratributarie				
3010000	**TIPOLOGIA: 100 Vendita di beni e servizi e proventi derivanti dalla gestione dei beni**	**12.967.544,40**	***2.608.198,24***	**12.618.126,97**	***6.319,44***
3010100	Vendita di beni	60.068,29	*60.068,29*	60.068,29	*0,00*
3010200	Entrate dalla vendita e dall'erogazione di servizi	8.716.290,98	*1.370.141,27*	8.716.290,98	*6.319,44*
3010300	Proventi derivanti dalla gestione dei beni	4.191.185,13	*1.177.988,68*	3.841.767,70	*0,00*
3020000	**TIPOLOGIA: 200 Proventi derivanti dall'attività di controllo e repressione delle irregolarità e degli illeciti**	**8.649.097,20**	***8.069.747,50***	**4.992.228,29**	***120.989,68***
3020100	Entrate da amministrazioni pubbliche derivanti dall'attività di controllo e repressione delle irregolarità e degli illeciti	288.087,30	*288.087,30*	38.087,30	*0,00*
3020200	Entrate da famiglie derivanti dall'attività di controllo e repressione delle irregolarità e degli illeciti	5.296.564,49	*5.295.864,49*	3.616.015,32	*105.252,44*
3020300	Entrate da Imprese derivanti dall'attività di controllo e repressione delle irregolarità e degli illeciti	3.064.445,41	*2.485.795,71*	1.338.125,67	*15.737,24*
3030000	**TIPOLOGIA: 300 Interessi attivi**	**2.342.210,52**	***2.341.924,41***	**2.281.670,12**	***0,00***
3030300	Altri interessi attivi	2.342.210,52	*2.341.924,41*	2.281.670,12	*0,00*
3050000	**TIPOLOGIA: 500 Rimborsi e altre entrate correnti**	**23.751.702,88**	***22.999.331,03***	**22.636.174,78**	***28.892.612,99***
3050200	Rimborsi in entrata	22.351.862,34	*21.599.490,49*	21.688.198,70	*15.116.110,62*
3059900	Altre entrate correnti n.a.c	1.399.840,54	*1.399.840,54*	947.976,08	*13.776.502,37*
3000000	***TOTALE TITOLO 3***	**47.710.555,00**	***36.019.201,18***	**42.528.200,16**	***29.019.922,11***

TITOLO TIPOLOGIA CATEGORIA	DENOMINAZIONE	ACCERTAMENTI	*di cui entrate accertate non ricorrenti*	RISCOSSIONI IN C/ COMPETENZA	RISCOSSIONI IN C/ RESIDUI
	Entrate in conto capitale				
4020000	**TIPOLOGIA: 200 Contributi agli investimenti**	**534.992.315,07**	***443.216.420,07***	**229.227.142,32**	***49.791.209,68***
4020100	Contributi agli investimenti da amministrazioni pubbliche	399.181.103,59	*307.405.208,59*	140.903.257,01	*21.695.548,05*
4020500	Contributi agli investimenti dall'Unione Europea e dal Resto del Mondo	129.255.537,97	*129.255.537,97*	84.813.642,95	*25.050.230,48*
4020600	Contributi agli investimenti direttamente destinati al rimborso di prestiti da amministrazioni pubbliche	6.555.673,51	*6.555.673,51*	3.510.242,36	*3.045.431,15*
4030000	**TIPOLOGIA: 300 Altri Trasferimenti in conto capitale**	**11.763.526,59**	***11.763.526,59***	**11.740.246,86**	***4.632.279,41***
4030100	Trasferimenti in conto capitale per assunzione di debiti dell'amministrazione da parte di amministrazioni pubbliche	71.459,13	*71.459,13*	71.459,13	*0,00*
4031000	Altri trasferimenti in conto capitale da amministrazioni pubbliche	11.692.067,46	*11.692.067,46*	11.668.787,73	*4.632.279,41*
4050000	**TIPOLOGIA: 500 Altre entrate in conto capitale**	**5.840.877,69**	***5.840.877,69***	**1.590.874,25**	***7.312,30***
4050300	Entrate in conto capitale dovute a rimborsi, recuperi e restituzioni di somme non dovute o incassate in eccesso	3.730.738,49	*3.730.738,49*	1.584.858,49	*0,00*
4050400	Altre entrate in conto capitale n.a.c.	2.110.139,20	*2.110.139,20*	6.015,76	*7.312,30*
4000000	***TOTALE TITOLO 4***	**552.596.719,35**	***460.820.824,35***	**242.558.263,43**	***54.430.801,39***
	Entrate da riduzione di attività finanziarie				
5020000	**TIPOLOGIA: 200 Riscossione crediti di breve termine**	**153.520.216,87**	***153.520.216,87***	**153.520.216,87**	***7.201.659,14***
5020100	Riscossione crediti di breve termine a tasso agevolato da Amministrazioni Pubbliche	153.520.216,87	*153.520.216,87*	153.520.216,87	*7.201.659,14*
5000000	***TOTALE TITOLO 5***	**153.520.216,87**	***153.520.216,87***	**153.520.216,87**	***7.201.659,14***
	Accensione Prestiti				
6020000	**TIPOLOGIA: 200 Accensione prestiti a breve termine**	**153.520.216,87**	***153.520.216,87***	**153.520.216,87**	***0,00***
6020100	Finanziamenti a breve termine	153.520.216,87	*153.520.216,87*	153.520.216,87	*0,00*
6030000	**TIPOLOGIA: 300 Accensione mutui e altri finanziamenti a medio lungo termine**	**71.820.869,58**	***71.820.869,58***	**0,00**	***95.766.386,93***
6030100	Finanziamenti a medio lungo termine	71.820.869,58	*71.820.869,58*	0,00	*95.766.386,93*
6000000	***TOTALE TITOLO 6***	**225.341.086,45**	***225.341.086,45***	**153.520.216,87**	***95.766.386,93***
	Entrate per conto terzi e partite di giro				
9010000	**TIPOLOGIA: 100 Entrate per partite di giro**	**1.547.151.387,14**	***18.193.437,41***	**1.377.389.096,61**	***343.454.682,70***

TITOLO TIPOLOGIA CATEGORIA	DENOMINAZIONE	ACCERTAMENTI	*di cui entrate accertate non ricorrenti*	RISCOSSIONI IN C/ COMPETENZA	RISCOSSIONI IN C/ RESIDUI
9010100	Altre ritenute	36.943.107,25	*0,00*	36.935.093,32	*0,00*
9010200	Ritenute su redditi da lavoro dipendente	27.692.167,24	*0,00*	27.691.520,41	*0,00*
9010300	Ritenute su redditi da lavoro autonomo	2.106,40	*0,00*	2.106,40	*0,00*
9019900	Altre entrate per partite di giro	1.482.514.006,25	*18.193.437,41*	1.312.760.376,48	*343.454.682,70*
9020000	**TIPOLOGIA: 200 Entrate per conto terzi**	**1.529.477,97**	***1.175.439,44***	**1.529.477,97**	***0,00***
9020300	Trasferimenti da altri settori per operazioni conto terzi	1.195.284,44	*1.175.439,44*	1.195.284,44	*0,00*
9020400	Deposito di/presso terzi	334.193,53	*0,00*	334.193,53	*0,00*
9000000	***TOTALE TITOLO 9***	**1.548.680.865,11**	***19.368.876,85***	**1.378.918.574,58**	***343.454.682,70***
	TOTALE TITOLI	**7.601.417.044,67**	***1.361.209.179,04***	**6.357.719.415,24**	***1.529.355.504,79***

(*) Gli enti adeguano il prospetto a seguito dell'aggiornamento del piano dei conti integrato.

Regione Calabria

RENDICONTO GENERALE

ANNO 2020

PROSPETTO DEGLI ACCERTAMENTI PLURIENNALI PER TITOLI E TIPOLOGIE

(Art. 63, comma 4, decreto legislativo 23 giugno 2011, n. 118)

Allegato f) al Rendiconto - Accertamenti pluriennali

ACCERTAMENTI ASSUNTI NELL'ESERCIZIO DI RIFERIMENTO E NEGLI ESERCIZI PRECEDENTI IMPUTATI ALL'ANNO SUCCESSIVO CUI SI RIFERISCE IL RENDICONTO E SEGUENTI - ANNO 2020

TITOLI E TIPOLOGIE DI ENTRATA		Anno successivo a quello cui si riferisce il rendiconto		Secondo anno successivo a quello cui si riferisce il rendiconto		Anni successivi
		Previsioni di competenza	Accertamenti	Previsioni di competenza del bilancio pluriennale	Accertamenti	Accertamenti
	TITOLO 1 - Entrate correnti di natura tributaria, contributiva e perequativa					
10101	TIPOLOGIA 101 - Imposte, tasse e proventi assimilati	734.898.761,00	168.250,00	734.698.761,00	38.500,00	0,00
10102	TIPOLOGIA 102 - Tributi destinati al finanziamento della sanità	3.606.034.663,30	0,00	3.606.034.663,30	0,00	0,00
10104	TIPOLOGIA 104 - Compartecipazioni di tributi	18.000.000,00	0,00	18.000.000,00	0,00	0,00
10000	***TOTALE TITOLO 1***	**4.358.933.424,30**	**168.250,00**	**4.358.733.424,30**	**38.500,00**	**0,00**
	TITOLO 2 - Trasferimenti correnti					
20101	TIPOLOGIA 101 - Trasferimenti correnti da Amministrazioni pubbliche	693.531.381,85	114.521.819,82	441.002.081,13	26.681.640,72	206.262,62
20103	TIPOLOGIA 103 - Trasferimenti correnti da Imprese	26.000.000,00	0,00	26.000.000,00	0,00	0,00
20105	TIPOLOGIA 105 - Trasferimenti correnti dall'Unione Europea e dal Resto del Mondo	221.131.373,41	22.116.828,34	19.429.013,87	9.437.222,98	201.221,92
20000	***TOTALE TITOLO 2***	**940.662.755,26**	**136.638.648,16**	**486.431.095,00**	**36.118.863,70**	**407.484,54**
	TITOLO 3 - Entrate extratributarie					
30100	TIPOLOGIA 100 - Vendita di beni e servizi e proventi derivanti dalla gestione dei beni	5.264.129,25	0,00	5.264.129,25	0,00	0,00
30200	TIPOLOGIA 200 - Proventi derivanti dall'attività di controllo e repressione delle irregolarità e degli illeciti	10.338.626,01	0,00	10.338.626,01	0,00	0,00
30300	TIPOLOGIA 300 - Interessi attivi	5.041.000,00	0,00	5.041.000,00	0,00	0,00
30500	TIPOLOGIA 500 - Rimborsi e altre entrate correnti	4.024.699,28	11.170,85	3.525.314,82	0,00	0,00
30000	***TOTALE TITOLO 3***	**24.668.454,54**	**11.170,85**	**24.169.070,08**	**0,00**	**0,00**
	TITOLO 4 - Entrate in conto capitale					
40200	TIPOLOGIA 200 - Contributi agli investimenti	2.767.800.098,78	291.380.035,41	507.682.635,09	153.785.545,14	68.956.495,52
40300	TIPOLOGIA 300 - Altri Trasferimenti in conto capitale	23.279,73	0,00	23.279,73	0,00	0,00
40000	***TOTALE TITOLO 4***	**2.767.823.378,51**	**291.380.035,41**	**507.705.914,82**	**153.785.545,14**	**68.956.495,52**
	TITOLO 5 - Entrate da riduzione di attività finanziarie					
50200	TIPOLOGIA 200 - Riscossione crediti di breve termine	268.480,00	0,00	100.000,00	0,00	0,00
50400	TIPOLOGIA 400 - Altre entrate per riduzione di attività finanziarie	3.500.000,00	0,00	3.500.000,00	0,00	0,00
50000	***TOTALE TITOLO 5***	**3.768.480,00**	**0,00**	**3.600.000,00**	**0,00**	**0,00**

TITOLI E TIPOLOGIE DI ENTRATA		Anno successivo a quello cui si riferisce il rendiconto		Secondo anno successivo a quello cui si riferisce il rendiconto		Anni successivi
		Previsioni di competenza	Accertamenti	Previsioni di competenza del bilancio pluriennale	Accertamenti	Accertamenti
	TITOLO 5 - Entrate da riduzione di attività finanziarie					
	TITOLO 6 - Accensione Prestiti					
60300	TIPOLOGIA 300 - Accensione mutui e altri finanziamenti a medio lungo termine	86.513.526,68	22.176.006,98	86.509.066,10	18.936.619,81	0,00
60000	***TOTALE TITOLO 6***	**86.513.526,68**	**22.176.006,98**	**86.509.066,10**	**18.936.619,81**	**0,00**
	TITOLO 9 - Entrate per conto terzi e partite di giro					
90100	TIPOLOGIA 100 - Entrate per partite di giro	1.875.050.000,00	19.253.037,21	1.875.050.000,00	0,00	0,00
90200	TIPOLOGIA 200 - Entrate per conto terzi	2.280.439,45	0,00	1.692.719,73	0,00	0,00
90000	***TOTALE TITOLO 9***	**1.877.330.439,45**	**19.253.037,21**	**1.876.742.719,73**	**0,00**	**0,00**
	TOTALE	**10.059.700.458,74**	**469.627.148,61**	**7.343.891.290,03**	**208.879.528,65**	**69.363.980,06**

Regione Calabria

RENDICONTO GENERALE

CONTO ECONOMICO - ANNO 2020

(Art. 63, comma 2, decreto legislativo 23 giugno 2011, n. 118)

CONTO ECONOMICO

	CONTO ECONOMICO	2020	2019	Riferimento art.2425 cc	Riferimento DM 26/4/95
	A) COMPONENTI POSITIVI DELLA GESTIONE				
1	Proventi da tributi	€ 4.334.475.275,97	€ 4.360.993.419,89		
2	Proventi da fondi perequativi	€ 0,00	€ 0,00		
3	Proventi da trasferimenti e contributi	**€ 1.313.280.161,47**	**€ 1.185.497.435,98**		
a	*Proventi da trasferimenti correnti*	€ 727.010.064,53	€ 678.743.460,85		A5c
b	*Quota annuale di contributi agli investimenti*	€ 2.971.365,00	€ 2.983.298,00		E20c
c	*Contributi agli investimenti*	€ 583.298.731,94	€ 503.770.677,13		
4	Ricavi delle vendite e prestazioni e proventi da servizi pubblici	**€ 13.778.628,97**	**€ 12.143.803,59**	A1	A1a
a	*Proventi derivanti dalla gestione dei beni*	€ 4.191.185,13	€ 2.582.357,32		
b	*Ricavi della vendita di beni*	€ 60.068,29	€ 32.427,39		
c	*Ricavi e proventi dalla prestazione di servizi*	€ 9.527.375,55	€ 9.529.018,88		
5	Variazioni nelle rimanenze di prodotti in corso di lavorazione, etc. (+/-)	€ 0,00	€ 0,00	A2	A2
6	Variazione dei lavori in corso su ordinazione	€ 0,00	€ 0,00	A3	A3
7	Incrementi di immobilizzazioni per lavori interni	€ 0,00	€ 0,00	A4	A4
8	Altri ricavi e proventi diversi	€ 31.270.768,79	€ 130.559.495,15	A5	A5 a e b
	TOTALE COMPONENTI POSITIVI DELLA GESTIONE (A)	**€ 5.692.804.835,20**	**€ 5.689.194.154,61**		
	B) COMPONENTI NEGATIVI DELLA GESTIONE				
9	Acquisto di materie prime e/o beni di consumo	€ 5.165.033,43	€ 5.724.336,77	B6	B6
10	Prestazioni di servizi	€ 239.638.423,49	€ 412.331.461,86	B7	B7
11	Utilizzo beni di terzi	€ 2.141.519,49	€ 3.137.755,96	B8	B8
12	Trasferimenti e contributi	**€ 4.970.914.121,24**	**€ 4.640.391.070,72**		
a	*Trasferimenti correnti*	€ 4.328.541.406,59	€ 4.098.741.373,31		
b	*Contributi agli investimenti ad Amministrazioni pubbliche*	€ 461.679.728,74	€ 467.927.350,15		
c	*Contributi agli investimenti ad altri soggetti*	€ 180.692.985,91	€ 73.722.347,26		
13	Personale	€ 112.892.865,78	€ 111.407.312,45	B9	B9
14	Ammortamenti e svalutazioni	**€ 95.384.541,21**	**€ 144.219.453,10**	B10	B10
a	*Ammortamenti di immobilizzazioni Immateriali*	€ 3.137.018,07	€ 2.580.034,87	B10a	B10a
b	*Ammortamenti di immobilizzazioni materiali*	€ 81.033.024,13	€ 80.474.371,47	B10b	B10b
c	*Altre svalutazioni delle immobilizzazioni*	€ 0,00	€ 0,00	B10c	B10c
d	*Svalutazione dei crediti*	€ 11.214.499,01	€ 61.165.046,76	B10d	B10d
15	Variazioni nelle rimanenze di materie prime e/o beni di consumo (+/-)	€ 31.801,32	-€ 103.422,05	B11	B11
16	Accantonamenti per rischi	€ 64.641.717,26	€ 53.330.362,14	B12	B12
17	Altri accantonamenti	€ 0,00	€ 0,00	B13	B13
18	Oneri diversi di gestione	€ 61.326.148,52	€ 66.860.577,53	B14	B14
	TOTALE COMPONENTI NEGATIVI DELLA GESTIONE (B)	**€ 5.552.136.171,74**	**€ 5.437.298.908,48**		
	DIFFERENZA FRA COMP. POSITIVI E NEGATIVI DELLA GESTIONE (A-B)	**€ 140.668.663,46**	**€ 251.895.246,13**	-	-
	C) PROVENTI ED ONERI FINANZIARI				
	Proventi finanziari				
19	Proventi da partecipazioni	**€ 0,00**	**€ 0,00**	C15	C15
a	*da società controllate*	€ 0,00	€ 0,00		
b	*da società partecipate*	€ 0,00	€ 0,00		
c	*da altri soggetti*	€ 0,00	€ 0,00		
20	Altri proventi finanziari	€ 2.342.210,52	€ 4.171.132,05	C16	C16
	Totale proventi finanziari	**€ 2.342.210,52**	**€ 4.171.132,05**		
	Oneri finanziari				
21	Interessi ed altri oneri finanziari	**€ 53.977.274,06**	**€ 56.992.670,66**	C17	C17
a	*Interessi passivi*	€ 53.977.274,06	€ 56.992.670,66		
b	*Altri oneri finanziari*	€ 0,00	€ 0,00		
	Totale oneri finanziari	**€ 53.977.274,06**	**€ 56.992.670,66**		
	TOTALE PROVENTI ED ONERI FINANZIARI (C)	**-€ 51.635.063,54**	**-€ 52.821.538,61**	-	-
	D) RETTIFICHE DI VALORE ATTIVITA' FINANZIARIE				
22	Rivalutazioni	€ 827.432,09	€ 457.723,29	D18	**D18**
23	Svalutazioni	-€ 1.219.744,39	-€ 10.159.832,80	D19	**D19**
	TOTALE RETTIFICHE (D)	**-€ 392.312,30**	**-€ 9.702.109,51**		
	E) PROVENTI ED ONERI STRAORDINARI				
24	Proventi straordinari	**€ 437.000.528,69**	**€ 524.662.999,14**	E20	E20
a	*Proventi da permessi di costruire*	€ 0,00	€ 0,00		
b	*Proventi da trasferimenti in conto capitale*	€ 34.706.601,58	€ 15.124.932,26		
c	*Sopravvenienze attive e insussistenze del passivo*	€ 400.183.787,91	€ 499.118.648,28		E20b
d	*Plusvalenze patrimoniali*	€ 0,00	€ 8.750,00		E20c
e	*Altri proventi straordinari*	€ 2.110.139,20	€ 10.410.668,60		
	Totale proventi straordinari	**€ 437.000.528,69**	**€ 524.662.999,14**		
25	Oneri straordinari	**€ 615.348.763,60**	**€ 591.659.476,97**	E21	E21
a	*Trasferimenti in conto capitale*	€ 67.674.304,61	€ 174.008.393,82		
b	*Sopravvenienze passive e insussistenze dell'attivo*	€ 547.674.458,99	€ 413.007.942,79		E21b
c	*Minusvalenze patrimoniali*	€ 0,00	€ 0,00		E21a
d	*Altri oneri straordinari*	€ 0,00	€ 4.643.140,36		E21d
	Totale oneri straordinari	**€ 615.348.763,60**	**€ 591.659.476,97**		
	TOTALE PROVENTI ED ONERI STRAORDINARI (E)	**-€ 178.348.234,91**	**-€ 66.996.477,83**		
	RISULTATO PRIMA DELLE IMPOSTE (A-B+C+D+E)	**-€ 89.706.947,29**	**€ 122.375.120,18**		
26	Imposte (*)	€ 7.418.909,24	€ 8.349.671,17	E22	E22
27	**RISULTATO DELL'ESERCIZIO**	**-€ 97.125.856,53**	**€ 114.025.449,01**	E23	E23

Regione Calabria

RENDICONTO GENERALE

STATO PATRIMONIALE - ANNO 2020

(Art. 63, comma 2, decreto legislativo 23 giugno 2011, n. 118)

Regione Calabria

RENDICONTO GENERALE

STATO PATRIMONIALE ATTIVO - ANNO 2020

(Art. 63, comma 2, decreto legislativo 23 giugno 2011, n. 118)

STATO PATRIMONIALE - ATTIVO

		STATO PATRIMONIALE (ATTIVO)	2020	2019	Riferimento art.2424 CC	Riferimento DM 26/4/95
		A) CREDITI vs.LO STATO ED ALTRE AMMINISTRAZIONI PUBBLICHE PER LA PARTECIPAZIONE AL FONDO DI DOTAZIONE	€ 0,00	€ 0,00	A	A
		TOTALE CREDITI vs PARTECIPANTI (A)	**€ 0,00**	**€ 0,00**		
		B) IMMOBILIZZAZIONI				
I		*Immobilizzazioni immateriali*			BI	BI
	1	Costi di impianto e di ampliamento	€ 0,00	€ 0,00	BI1	BI1
	2	Costi di ricerca sviluppo e pubblicità	€ 0,00	€ 0,00	BI2	BI2
	3	Diritti di brevetto ed utilizzazione opere dell'ingegno	€ 6.255.827,20	€ 5.792.547,35	BI3	BI3
	4	Concessioni, licenze, marchi e diritti simile	€ 0,00	€ 0,00	BI4	BI4
	5	Avviamento	€ 0,00	€ 0,00	BI5	BI5
	6	Immobilizzazioni in corso ed acconti	€ 27.076.946,86	€ 28.777.915,24	BI6	BI6
	9	Altre	€ 110.638,26	€ 165.957,40	BI7	BI7
		Totale immobilizzazioni immateriali	**€ 33.443.412,32**	**€ 34.736.419,99**		
		Immobilizzazioni materiali (3)				
II	1	Beni demaniali	**€ 0,00**	**€ 0,00**		
	1.1	Terreni	€ 0,00	€ 0,00		
	1.2	Fabbricati	€ 0,00	€ 0,00		
	1.3	Infrastrutture	€ 0,00	€ 0,00		
	1.9	Altri beni demaniali	€ 0,00	€ 0,00		
III	2	Altre immobilizzazioni materiali (3)	**€ 3.056.127.661,13**	**€ 3.159.042.025,49**		
	2.1	Terreni	€ 365.327.583,00	€ 366.769.955,00	BII1	BII1
	a	*di cui in leasing finanziario*	€ 0,00	€ 0,00		
	2.2	Fabbricati	€ 319.163.749,16	€ 312.059.978,16		
	a	*di cui in leasing finanziario*	€ 0,00	€ 0,00		
	2.3	Impianti e macchinari	€ 12.222.754,84	€ 13.034.328,28	BII2	BII2
	a	*di cui in leasing finanziario*	€ 0,00	€ 0,00		
	2.4	Attrezzature industriali e commerciali	€ 2.562.835,17	€ 2.565.363,08	BII3	BII3
	2.5	Mezzi di trasporto	€ 451.030,26	€ 1.204.339,78		
	2.6	Macchine per ufficio e hardware	€ 2.356.342,96	€ 1.200.833,16		
	2.7	Mobili e arredi	€ 386.661,69	€ 413.264,98		
	2.8	Infrastrutture	€ 1.253.687.862,05	€ 1.319.306.500,05		
	2.99	Altri beni materiali	€ 1.099.968.842,00	€ 1.142.487.463,00		
	3	Immobilizzazioni in corso ed acconti	**€ 281.776.186,16**	**€ 140.303.298,27**	BII5	BII5
		Totale immobilizzazioni materiali	**€ 3.337.903.847,29**	**€ 3.299.345.323,76**		
IV		*Immobilizzazioni Finanziarie (1)*				
	1	Partecipazioni in	**€ 46.967.388,20**	**€ 44.189.997,50**	BIII1	BIII1
	a	*imprese controllate*	€ 29.993.482,94	€ 29.667.030,74	BIII1a	BIII1a
	b	*imprese partecipate*	€ 13.804.202,26	€ 14.522.966,76	BIII1b	BIII1b
	c	*altri soggetti*	€ 3.169.703,00	€ 0,00		
	2	Crediti verso	**€ 0,00**	**€ 0,00**	BIII2	BIII2
	a	altre amministrazioni pubbliche	€ 0,00	€ 0,00		
	b	*imprese controllate*	€ 0,00	€ 0,00	BIII2a	BIII2a
	c	*imprese partecipate*	€ 0,00	€ 0,00	BIII2b	BIII2b
	d	*altri soggetti*	€ 0,00	€ 0,00	BIII2c BIII2d	BIII2d
	3	Altri titoli	**€ 0,00**	**€ 0,00**	BIII3	
		Totale immobilizzazioni finanziarie	**€ 46.967.388,20**	**€ 44.189.997,50**		
		TOTALE IMMOBILIZZAZIONI (B)	**€ 3.418.314.647,81**	**€ 3.378.271.741,25**	-	-

		C) ATTIVO CIRCOLANTE				
I		*Rimanenze*	€ 115.884,38	€ 147.685,70	CI	CI
		Totale rimanenze	**€ 115.884,38**	**€ 147.685,70**		
II		*Crediti (2)*				
	1	Crediti di natura tributaria	**€ 833.507.012,98**	**€ 1.524.023.568,22**		
	a	*Crediti da tributi destinati al finanziamento della sanità*	€ 680.562.603,22	€ 1.363.610.966,30		
	b	*Altri crediti da tributi*	€ 152.944.409,76	€ 160.412.601,92		
	c	*Crediti da Fondi perequativi*	€ 0,00	€ 0,00		
	2	Crediti per trasferimenti e contributi	**€ 1.791.591.169,64**	**€ 1.753.308.258,90**		
	a	*verso amministrazioni pubbliche*	€ 1.632.666.610,79	€ 1.615.034.026,79		
	b	*imprese controllate*	€ 0,00	€ 0,00	CII2	CII2
	c	*imprese partecipate*	€ 0,00	€ 0,00	CII3	CII3
	d	*verso altri soggetti*	€ 158.924.558,85	€ 138.274.232,11		
	3	Verso clienti ed utenti	**€ 60.924.683,41**	**€ 57.630.588,75**	CII1	CII1
	4	Altri Crediti	**€ 740.763.052,66**	**€ 913.340.053,99**	CII5	CII5
	a	*verso l'erario*	€ 0,00	€ 0,00		
	b	*per attività svolta per c/terzi*	€ 1.175.439,44	€ 0,00		
	c	*altri*	€ 739.587.613,22	€ 913.340.053,99		
		Totale crediti	**€ 3.426.785.918,69**	**€ 4.248.302.469,86**		
III		*Attività finanziarie che non costituiscono immobilizzi*				
	1	Partecipazioni	€ 0,00	€ 0,00	CIII1,2,3,4,5	CIII1,2,3
	2	Altri titoli	€ 0,00	€ 0,00	CIII6	CIII5
		Totale attività finanziarie che non costituiscono immobilizzi	**€ 0,00**	**€ 0,00**		
IV		*Disponibilità liquide*				
	1	Conto di tesoreria	**€ 274.740.650,67**	**€ 300.234.220,47**		
	a	*Istituto tesoriere*	€ 274.740.650,67	€ 300.234.220,47		CIV1a
	b	*presso Banca d'Italia*	€ 0,00	€ 0,00		
	2	Altri depositi bancari e postali	€ 18.166.008,23	€ 0,00	CIV1	CIV1b e CIV1c
	3	Denaro e valori in cassa	€ 0,00	€ 0,00	CIV2 e CIV3	CIV2 e CIV3
	4	Altri conti presso la tesoreria statale intestati all'ente	€ 0,00	€ 0,00		
		Totale disponibilità liquide	**€ 292.906.658,90**	**€ 300.234.220,47**		
		TOTALE ATTIVO CIRCOLANTE (C)	**€ 3.719.808.461,97**	**€ 4.548.684.376,03**		
		D) RATEI E RISCONTI				
	1	Ratei attivi	€ 0,00	€ 0,00	D	D
	2	Risconti attivi	€ 24.046,25	€ 48.713,91	D	D
		TOTALE RATEI E RISCONTI (D)	**€ 24.046,25**	**€ 48.713,91**		
		TOTALE DELL'ATTIVO (A+B+C+D)	**€ 7.138.147.156,03**	**€ 7.927.004.831,19**		

(1) con separata indicazione degli importi esigibili entro l'esercizio successivo.
(2) con separata indicazione degli importi esigibili oltre l'esercizio successivo.
(3) con separata indicazione degli importi relativi a beni indisponibili.

Regione Calabria

RENDICONTO GENERALE

STATO PATRIMONIALE PASSIVO - ANNO 2020

(Art. 63, comma 2, decreto legislativo 23 giugno 2011, n. 118)

STATO PATRIMONIALE - PASSIVO

		STATO PATRIMONIALE (PASSIVO)	2020	2019	Riferimento art.2424 CC	Riferimento DM 26/4/95
		A) PATRIMONIO NETTO				
I		Fondo di dotazione	**€ 1.335.728.045,83**	**€ 1.344.876.587,83**	AI	AI
II		Riserve	**€ 1.171.616.324,11**	**€ 1.069.578.858,10**		
	a	*da risultato economico di esercizi precedenti*	-€ 1.672.385.513,08	-€ 1.786.410.962,09	AIV, AV, AVI, AVII, AVII	AIV, AV, AVI, AVII, AVII
	b	*da capitale*	€ 0,00	€ 0,00	AII, AIII	AII, AIII
	c	*da permessi di costruire*	€ 0,00	€ 0,00		
		riserve indisponibili per beni demaniali e patrimoniali				
	d	*indisponibili e per i beni culturali*	€ 2.742.346.650,93	€ 2.827.700.775,93		
	e	*altre riserve indisponibili*	€ 101.655.186,26	€ 28.289.044,26		
III		Risultato economico dell'esercizio	**-€ 97.125.856,53**	**€ 114.025.449,01**	AIX	AIX
		TOTALE PATRIMONIO NETTO (A)	**€ 2.410.218.513,41**	**€ 2.528.480.894,94**		
		B) FONDI PER RISCHI ED ONERI				
	1	Per trattamento di quiescenza	€ 0,00	€ 0,00	B1	B1
	2	Per imposte	€ 0,00	€ 0,00	B2	B2
	3	Altri	€ 161.523.337,27	€ 96.881.620,01	B3	B3
		TOTALE FONDI RISCHI ED ONERI (B)	**€ 161.523.337,27**	**€ 96.881.620,01**		
		C)TRATTAMENTO DI FINE RAPPORTO	€ 0,00	€ 0,00	C	C
		TOTALE T.F.R. (C)	**€ 0,00**	**€ 0,00**		
		D) DEBITI (1)				
	1	Debiti da finanziamento	**€ 1.509.548.664,19**	**€ 1.805.864.091,83**		
	a	*prestiti obbligazionari*	€ 0,00	€ 0,00	D1e D2	D1
	b	*v/ altre amministrazioni pubbliche*	€ 511.803.363,15	€ 893.608.358,41		
	c	*verso banche e tesoriere*	€ 0,00	€ 0,00	D4	D3 e D4
	d	*verso altri finanziatori*	€ 997.745.301,04	€ 912.255.733,42	D5	
	2	Debiti verso fornitori	**€ 328.307.032,57**	**€ 255.523.897,83**	D7	D6
	3	Acconti	**€ 0,00**	**€ 0,00**	D6	D5
	4	Debiti per trasferimenti e contributi	**€ 1.955.128.762,69**	**€ 2.421.937.572,09**		
	a	*enti finanziati dal servizio sanitario nazionale*	€ 0,00	€ 0,00		
	b	*altre amministrazioni pubbliche*	€ 1.801.438.637,36	€ 2.328.616.759,16		
	c	*imprese controllate*	€ 72.487.926,91	€ 11.157.025,55	D9	D8
	d	*imprese partecipate*	€ 88.481,10	€ 0,00	D10	D9
	e	*altri soggetti*	€ 81.113.717,32	€ 82.163.787,38		
	5	Altri debiti	**€ 246.324.735,69**	**€ 241.824.073,78**	D12,D13,D14	D11,D12,D13
	a	*tributari*	€ 9.620.070,74	€ 13.446.783,77		
	b	*verso istituti di previdenza e sicurezza sociale*	€ 14.244.418,99	€ 15.787.577,09		
	c	*per attività svolta per c/terzi (2)*	€ 1.518.138,92	€ 0,00		
	d	*altri*	€ 220.942.107,04	€ 212.589.712,92		
		TOTALE DEBITI (D)	**€ 4.039.309.195,14**	**€ 4.725.149.635,53**		
		E) RATEI E RISCONTI E CONTRIBUTI AGLI INVESTIMENTI				
I		Ratei passivi	**€ 8.704.653,73**	**€ 0,00**	E	E
II		Risconti passivi	**€ 518.391.456,48**	**€ 576.492.680,71**	E	E
	1	Contributi agli investimenti	**€ 130.871.986,36**	**€ 133.843.351,36**		
	a	da altre amministrazioni pubbliche	€ 130.871.986,36	€ 133.843.351,36		
	b	da altri soggetti	€ 0,00	€ 0,00		
	2	Concessioni pluriennali	€ 0,00	€ 0,00		
	3	Altri risconti passivi	€ 387.519.470,12	€ 442.649.329,35		
		TOTALE RATEI E RISCONTI (E)	**€ 527.096.110,21**	**€ 576.492.680,71**		
		TOTALE DEL PASSIVO (A+B+C+D+E)	**€ 7.138.147.156,03**	**€ 7.927.004.831,19**	-	-
		CONTI D'ORDINE				
		1) Impegni su esercizi futuri	€ 907.332.014,14	€ 0,00		
		2) beni di terzi in uso	€ 0,00	€ 0,00		
		3) beni dati in uso a terzi	€ 0,00	€ 0,00		
		4) garanzie prestate a amministrazioni pubbliche	€ 0,00	€ 0,00		
		5) garanzie prestate a imprese controllate	€ 0,00	€ 0,00		
		6) garanzie prestate a imprese partecipate	€ 0,00	€ 0,00		
		7) garanzie prestate a altre imprese	€ 14.568.126,25	€ 0,00		
		TOTALE CONTI D'ORDINE	**€ 921.900.140,39**	**€ 0,00**	-	-

(1) con separata indicazione degli importi esigibili oltre l'esercizio successivo

(2) Non comprende i debiti derivanti dall'attività di sostituto di imposta. I debiti derivanti da tale attività sono considerati nelle voci 5 a) e b)



Regione Calabria

RENDICONTO GENERALE

ANNO 2020

PROSPETTO DEGLI IMPEGNI PER MISSIONI, PROGRAMMI E MACROAGGREGATI

(Art. 63, comma 4, decreto legislativo 23 giugno 2011, n. 118)

PROSPETTO DELLE SPESE DI BILANCIO PER MISSIONI, PROGRAMMI E MACROAGGREGATI
SPESE CORRENTI - IMPEGNI
Esercizio finanziario 2020

	MISSIONI E PROGRAMMI \ MACROAGGREGATI	Redditi da lavoro dipendente	Imposte e tasse a carico dell'ente	Acquisto di beni e servizi	Trasferimenti correnti	Trasferimenti di tributi	Interessi passivi	Altre spese per redditi da capitale	Rimborsi e poste correttive delle entrate	Altre spese correnti	TOTALE
		101	102	103	104	105	107	108	109	110	100
01	***MISSIONE 01 - Servizi istituzionali, generali e di gestione***										
01	Organi istituzionali	3.546.178,12	274.683,17	1.836.483,04	54.799.366,46					0,00	60.456.710,79
02	Segreteria generale	2.052.509,40	145.930,24	42.525,81							2.240.965,45
03	Gestione economica, finanziaria, programmazione e provveditorato	4.451.427,86	298.654,82	11.065.863,30	0,00				96.109,21	143.160,51	16.055.215,70
04	Gestione delle entrate tributarie e servizi fiscali	1.901.583,18	137.239,21	2.804.395,95	14.157,22					0,00	4.857.375,56
05	Gestione dei beni demaniali e patrimoniali	269.078,06	109.396,04	181.779,18	0,00					0,00	560.253,28
06	Ufficio tecnico	2.521.283,79	161.155,45	0,00						0,00	2.682.439,24
07	Elezioni e consultazioni popolari - Anagrafe e stato civile			2.094.933,78	5.700.000,00					0,00	7.794.933,78
08	Statistica e sistemi informativi	402.917,83	23.659,89	966.625,93	0,00					0,00	1.393.203,65
10	Risorse umane	17.706.988,32	1.452.251,51	753.960,35	8.258,40				970.000,00	160.634,79	21.052.093,37
11	Altri servizi generali	6.096.405,73	1.041.706,63	944.539,83	0,00	292.528,64	64.141,99			2.443.257,57	10.882.580,39
12	Politica regionale unitaria per i servizi istituzionali, generali e di gestione (solo per le Regioni)	5.489.363,96	363.318,49	11.443.493,24	477.799,05				0,00	0,00	17.773.974,74
	TOTALE MISSIONE 1 - Servizi istituzionali, generali e di gestione	**44.437.736,25**	**4.007.995,45**	**32.134.600,41**	**60.999.581,13**	**292.528,64**	**64.141,99**		**1.066.109,21**	**2.747.052,87**	**145.749.745,95**
03	***MISSIONE 03 - Ordine pubblico e sicurezza***										
01	Polizia locale e amministrativa				0,00						0,00
02	Sistema integrato di sicurezza urbana	165.235,35	14.068,51	0,00	0,00						179.303,86
	TOTALE MISSIONE 3 - Ordine pubblico e sicurezza	**165.235,35**	**14.068,51**	**0,00**	**0,00**						**179.303,86**
04	***MISSIONE 04 - Istruzione e diritto allo studio***										
02	Altri ordini di istruzione non universitaria	154.858,87	8.334,12								163.192,99
03	Edilizia scolastica	80.142,73								0,00	80.142,73
04	Istruzione universitaria	216.666,48	20.134,20		165.000,00						401.800,68
05	Istruzione tecnica superiore	62.095,69	2.037,94	0,00	0,00					0,00	64.133,63
06	Servizi ausiliari all'istruzione				0,00						0,00
07	Diritto allo studio	245.156,75	18.546,06	0,00	17.114.931,00					0,00	17.378.633,81
08	Politica regionale unitaria per l'istruzione e il diritto allo studio (solo per le Regioni)	20.917,80	1.450,80	0,00	14.673.963,43					0,00	14.696.332,03
	TOTALE MISSIONE 4 - Istruzione e diritto allo studio	**779.838,32**	**50.503,12**	**0,00**	**31.953.894,43**					**0,00**	**32.784.235,87**
05	***MISSIONE 05 - Tutela e valorizzazione dei beni e attività culturali***										
01	Valorizzazione dei beni di interesse storico.	347.513,52	21.788,71	0,00	45.000,00						414.302,23
02	Attività culturali e interventi diversi nel settore culturale	1.118.639,54	75.942,34	14.993,80	1.659.052,90					0,00	2.868.628,58
03	Politica regionale unitaria per la tutela dei beni e delle attività culturali			3.191.473,74	10.415.628,17					0,00	13.607.101,91
	TOTALE MISSIONE 5 - Tutela e valorizzazione dei beni e attività culturali	**1.466.153,06**	**97.731,05**	**3.206.467,54**	**12.119.681,07**					**0,00**	**16.890.032,72**
06	***MISSIONE 06 - Politiche giovanili, sport e tempo libero***										
01	Sport e tempo libero	189.296,72	11.552,56	0,00	360.000,00						560.849,28
02	Giovani	73.497,99	4.395,39		17.729,20					0,00	95.622,58
03	Politica regionale unitaria per i giovani, lo sport e il tempo libero				1.459.000,00					0,00	1.459.000,00
	TOTALE MISSIONE 6 - Politiche giovanili, sport e tempo libero	**262.794,71**	**15.947,95**	**0,00**	**1.836.729,20**					**0,00**	**2.115.471,86**
07	***MISSIONE 07 - Turismo***										
01	Sviluppo e valorizzazione del turismo	1.684.749,05	120.221,24	84.614,00	225.000,00				0,00	0,00	2.114.584,29
02	Politica regionale unitaria per il turismo			192.907,78	15.171.675,00					10.812,12	15.375.394,90
	TOTALE MISSIONE 7 - Turismo	**1.684.749,05**	**120.221,24**	**277.521,78**	**15.396.675,00**				**0,00**	**10.812,12**	**17.489.979,19**
08	***MISSIONE 08 - Assetto del territorio ed edilizia abitativa***										
01	Urbanistica e assetto del territorio	1.538.719,81	105.119,58	462.792,00	217,50					89.179,02	2.196.027,91
02	Edilizia residenziale pubblica e locale e piani di edilizia economico-popolare	782.551,81	60.027,58	10.646,21						0,00	853.225,60

	MISSIONI E PROGRAMMI \ MACROAGGREGATI	Redditi da lavoro dipendente	Imposte e tasse a carico dell'ente	Acquisto di beni e servizi	Trasferimenti correnti	Trasferimenti di tributi	Interessi passivi	Altre spese per redditi da capitale	Rimborsi e poste correttive delle entrate	Altre spese correnti	TOTALE
		101	102	103	104	105	107	108	109	110	100
	TOTALE MISSIONE 8 - Assetto del territorio ed edilizia abitativa	**2.321.271,62**	**165.147,16**	**473.438,21**	**217,50**					**89.179,02**	**3.049.253,51**
09	***MISSIONE 09 - Sviluppo sostenibile e tutela del territorio e dell'ambiente***										
01	Difesa del suolo	4.818.954,35	306.782,34	0,00	9.472.382,90					0,00	14.598.119,59
02	Tutela, valorizzazione e recupero ambientale	1.639.268,08	118.219,78	245.815,81	22.287.771,68				0,00	0,00	24.291.075,35
03	Rifiuti	536.357,47	77.205,67	2.085.539,65	0,00					22.449.421,96	25.148.524,75
04	Servizio idrico integrato	737.684,60	52.317,72	11.541,63	0,00					423.071,75	1.224.615,70
05	Aree protette, parchi naturali, protezione naturalistica e forestazione	589.325,33	42.276,17	119.132,60	5.028.419,80					0,00	5.779.153,90
06	Tutela e valorizzazione delle risorse idriche	315.206,62	19.724,27	54.355,58	41.250,00					0,00	430.536,47
07	Sviluppo sostenibile territorio montano piccoli Comuni				8.003.694,63						8.003.694,63
08	Qualità dell'aria e riduzione dell'inquinamento	277.377,47	18.403,82	11.337,39	0,00					0,00	307.118,68
09	Politica regionale unitaria per lo sviluppo sostenibile e la tutela del territorio e l'ambiente	65.576,76	11.233,12	2.015.895,83	390.100,64			0,00		0,00	2.482.806,35
	TOTALE MISSIONE 9 - Sviluppo sostenibile e tutela del territorio e dell'ambiente	**8.979.750,68**	**646.162,89**	**4.543.618,49**	**45.223.619,65**			**0,00**	**0,00**	**22.872.493,71**	**82.265.645,42**
10	***MISSIONE 10 - Trasporti e diritto alla mobilità***										
01	Trasporto ferroviario			26.607.250,00	0,00						26.607.250,00
02	Trasporto pubblico locale	522.584,71	34.922,96	132.719.608,13	91.966.389,76				0,00	0,00	225.243.505,56
03	Trasporto per vie d'acqua	167.006,19	17.437,15	0,00	146.458,15					0,00	330.901,49
04	Altre modalità di trasporto		0,00	214.858,80	0,00					0,00	214.858,80
05	Viabilità e infrastrutture stradali	311.281,74	24.113,18	10.106,00	0,00					0,00	345.500,92
06	Politica regionale unitaria per i trasporti e il diritto alla mobilità (solo per le Regioni)	184.713,07	24.433,01	879.547,49	0,00					0,00	1.088.693,57
	TOTALE MISSIONE 10 - Trasporti e diritto alla mobilità	**1.185.585,71**	**100.906,30**	**160.431.370,42**	**92.112.847,91**				**0,00**	**0,00**	**253.830.710,34**
11	***MISSIONE 11 - Soccorso civile***										
01	Sistema di protezione civile	3.128.562,53	232.984,65	10.775.767,28	377.489,87					0,00	14.514.804,33
02	Interventi a seguito di calamità naturali	728.215,31	44.561,44	0,00	0,00					0,00	772.776,75
03	Politica regionale unitaria per il soccorso e la protezione civile solo per le Regioni)	483.212,11	34.110,04	43.888,92	0,00					0,00	561.211,07
	TOTALE MISSIONE 11 - Soccorso civile	**4.339.989,95**	**311.656,13**	**10.819.656,20**	**377.489,87**					**0,00**	**15.848.792,15**
12	***MISSIONE 12 - Diritti sociali, politiche sociali e famiglia***										
01	Interventi per l'infanzia e i minori e per asili nido	698.494,43	47.755,17	0,00	6.418.345,14					0,00	7.164.594,74
02	Interventi per la disabilità	252.834,33	18.621,47		3.652.347,25					0,00	3.923.803,05
03	Interventi per gli anziani	139.606,78	11.066,62	0,00	0,00						150.673,40
04	Interventi per soggetti a rischio di esclusione sociale	182.346,65	11.024,29	10.254,90	4.100.754,96				38.485,76	0,00	4.342.866,56
05	Interventi per le famiglie			0,00	3.341.330,93				0,00	0,00	3.341.330,93
06	Interventi per il diritto alla casa	104.865,57	12.950,95		6.845.131,05					0,00	6.962.947,57
07	Programmazione e governo della rete dei servizi sociosanitari e sociali	67.795,73	4.662,50	35.000,00	61.918.469,09					0,00	62.025.927,32
08	Cooperazione e associazionismo	639.147,84	38.594,40	0,00	1.312.090,73					0,00	1.989.832,97
10	Politica regionale unitaria per i diritti sociali e la famiglia (solo per le Regioni)	80.431,85	4.997,32	0,00	10.369.205,50					0,00	10.454.634,67
	TOTALE MISSIONE 12 - Diritti sociali, politiche sociali e famiglia	**2.165.523,18**	**149.672,72**	**45.254,90**	**97.957.674,65**				**38.485,76**	**0,00**	**100.356.611,21**
13	***MISSIONE 13 - Tutela della salute***										
01	Servizio sanitario regionale - finanziamento ordinario corrente per la garanzia dei LEA	2.185.888,73	134.108,51	18.782.622,52	3.704.143.157,83					32.919.988,50	3.758.165.766,09
04	Servizio sanitario regionale - ripiano di disavanzi sanitari relativi ad esercizi pregressi	163.720,23	9.571,72	0,00	0,00						173.291,95
05	Servizio sanitario regionale - investimenti sanitari	157.884,87	9.281,07								167.165,94
07	Ulteriori spese in materia sanitaria	362.785,92	23.913,91	120.165,75	84.028.233,54				123.471,10		84.658.570,22
08	Politica regionale unitaria per la tutela della salute	0,00	0,00	395.634,06	0,00					0,00	395.634,06
	TOTALE MISSIONE 13 - Tutela della salute	**2.870.279,75**	**176.875,21**	**19.298.422,33**	**3.788.171.391,37**				**123.471,10**	**32.919.988,50**	**3.843.560.428,26**
14	***MISSIONE 14 - Sviluppo economico e competitività***										
01	Industria, PMI e Artigianato	1.061.510,61	74.601,55	3.381.803,61	11.151.447,37		0,00			0,00	15.669.363,14
02	Commercio - reti distributive - tutela dei consumatori	593.818,78	45.975,36	1.574,95	205.156,87					0,00	846.525,96
03	Ricerca e innovazione	645.813,43	40.500,85	0,00	0,00					0,00	686.314,28
04	Reti e altri servizi di pubblica utilità	388.277,57	26.812,52	0,00	0,00					0,00	415.090,09

	MISSIONI E PROGRAMMI \ MACROAGGREGATI	Redditi da lavoro dipendente	Imposte e tasse a carico dell'ente	Acquisto di beni e servizi	Trasferimenti correnti	Trasferimenti di tributi	Interessi passivi	Altre spese per redditi da capitale	Rimborsi e poste correttive delle entrate	Altre spese correnti	TOTALE
		101	102	103	104	105	107	108	109	110	100
05	Politica regionale unitaria per lo sviluppo economico e la competività	0,00	0,00	10.304.806,01	0,00					0,00	10.304.806,01
	TOTALE MISSIONE 14 - Sviluppo economico e competitività	**2.689.420,39**	**187.890,28**	**13.688.184,57**	**11.356.604,24**		**0,00**			**0,00**	**27.922.099,48**
15	***MISSIONE 15 - Politiche per il lavoro e la formazione professionale***										
01	Servizi per lo sviluppo del mercato del lavoro	932.181,63	57.633,23	0,00	6.520.512,90					15.800,01	7.526.127,77
02	Formazione professionale	3.285.402,51	251.103,66	9.957,89	134.063,39	1.151,71	515,06			4.784,00	3.686.978,22
03	Sostegno all'occupazione	15.048.237,44	1.053.535,22	615.825,21	60.046.358,03					0,00	76.763.955,90
04	Politica regionale unitaria per il lavoro e la formazione professionale (solo per le Regioni)	364.694,06	33.387,90	0,00	47.857.300,17				0,00	0,00	48.255.382,13
	TOTALE MISSIONE 15 - Politiche per il lavoro e la formazione professionale	**19.630.515,64**	**1.395.660,01**	**625.783,10**	**114.558.234,49**	**1.151,71**	**515,06**		**0,00**	**20.584,01**	**136.232.444,02**
16	***MISSIONE 16 - Agricoltura, politiche agroalimentari e pesca***										
01	Sviluppo del settore agricolo e del sistema agroalimentare	4.885.659,67	328.419,92	66.203,23	41.508.259,72		0,00		0,00	572.373,06	47.360.915,60
02	Caccia e pesca	173.385,55	9.981,39	135.223,20	422.971,57				0,00	0,00	741.561,71
03	Politica regionale unitaria per l'agricoltura, i sistemi agroalimentari, la caccia e la pesca (solo per le Regioni)	5.167.619,63	395.868,52	211.875,01	304.057,98				37.606,27	0,00	6.117.027,41
	TOTALE MISSIONE 16 - Agricoltura, politiche agroalimentari e pesca	**10.226.664,85**	**734.269,83**	**413.301,44**	**42.235.289,27**		**0,00**		**37.606,27**	**572.373,06**	**54.219.504,72**
17	***MISSIONE 17 - Energia e diversificazione delle fonti energetiche***										
01	Fonti energetiche	673.810,30	47.325,15	295.350,00	0,00				0,00	0,00	1.016.485,45
02	Politica regionale unitaria per l'energia e la diversificazione delle fonti energetiche	268.071,92	17.772,48	0,00						0,00	285.844,40
	TOTALE MISSIONE 17 - Energia e diversificazione delle fonti energetiche	**941.882,22**	**65.097,63**	**295.350,00**	**0,00**				**0,00**	**0,00**	**1.302.329,85**
18	***MISSIONE 18 - Relazioni con le altre autonomie territoriali e locali***										
01	Relazioni finanziarie con le altre autonomie territoriali			0,00	13.947.796,46					0,00	13.947.796,46
02	Politica regionale unitaria per le relazioni finanziarie con le altre autonomie territoriali (solo per le Regioni)			0,00	0,00						0,00
	TOTALE MISSIONE 18 - Relazioni con le altre autonomie territoriali e locali			**0,00**	**13.947.796,46**					**0,00**	**13.947.796,46**
19	***MISSIONE 19 - Relazioni internazionali***										
01	Relazioni internazionali e Cooperazione allo sviluppo	84.756,39	6.813,53	0,00							91.569,92
02	Cooperazione territoriale	38.134,38	2.347,04	3.120,00	0,00					0,00	43.601,42
	TOTALE MISSIONE 19 - Relazioni internazionali	**122.890,77**	**9.160,57**	**3.120,00**	**0,00**					**0,00**	**135.171,34**
20	***MISSIONE 20 - FONDI E ACCANTONAMENTI***										
01	Fondo di riserva									0,00	0,00
02	Fondo crediti dubbia esigibilità									0,00	0,00
03	Altri fondi									0,00	0,00
	TOTALE MISSIONE 20 - FONDI E ACCANTONAMENTI									**0,00**	**0,00**
50	***MISSIONE 50 - DEBITO PUBBLICO***										
01	Quota interessi ammortamento mutui e prestiti obbligazionari						53.237.202,55				53.237.202,55
	TOTALE MISSIONE 50 - DEBITO PUBBLICO						**53.237.202,55**				**53.237.202,55**
	TOTALE MACROAGGREGATI	**104.270.281,50**	**8.248.966,05**	**246.256.089,39**	**4.328.247.726,24**	**293.680,35**	**53.301.859,60**	**0,00**	**1.265.672,34**	**59.232.483,29**	**4.801.116.758,76**

PROSPETTO DELLE SPESE DI BILANCIO PER MISSIONI, PROGRAMMI E MACROAGGREGATI
SPESE CORRENTI - IMPEGNI
Esercizio finanziario 2021

	MISSIONI E PROGRAMMI \ MACROAGGREGATI	Redditi da lavoro dipendente	Imposte e tasse a carico dell'ente	Acquisto di beni e servizi	Trasferimenti correnti	Trasferimenti di tributi	Interessi passivi	Altre spese per redditi da capitale	Rimborsi e poste correttive delle entrate	Altre spese correnti	TOTALE
		101	102	103	104	105	107	108	109	110	100
01	***MISSIONE 01 - Servizi istituzionali, generali e di gestione***										
01	Organi istituzionali	164.787,00	11.305,00	0,00	0,00					0,00	176.092,00
02	Segreteria generale	0,00	0,00	0,00							0,00
03	Gestione economica, finanziaria, programmazione e provveditorato	389.832,00	26.745,00	7.358.837,24	0,00				0,00	0,00	7.775.414,24
04	Gestione delle entrate tributarie e servizi fiscali	0,00	0,00	0,00	0,00					0,00	0,00
05	Gestione dei beni demaniali e patrimoniali	0,00	0,00	0,00	0,00					0,00	0,00
06	Ufficio tecnico	0,00	0,00	0,00						0,00	0,00
07	Elezioni e consultazioni popolari - Anagrafe e stato civile			50.000,00	0,00					0,00	50.000,00
08	Statistica e sistemi informativi	0,00	0,00	676.228,24	0,00					0,00	676.228,24
10	Risorse umane	797.259,89	5.224,44	70.210,00	0,00				0,00	0,00	872.694,33
11	Altri servizi generali	0,00	600.000,00	218,87	0,00	0,00	0,00			2.075,22	602.294,09
12	Politica regionale unitaria per i servizi istituzionali, generali e di gestione (solo per le Regioni)	1.650.948,91	113.419,91	19.787.585,42	442.799,05				0,00	0,00	21.994.753,29
	TOTALE MISSIONE 1 - Servizi istituzionali, generali e di gestione	**3.002.827,80**	**756.694,35**	**27.943.079,77**	**442.799,05**	**0,00**	**0,00**		**0,00**	**2.075,22**	**32.147.476,19**
03	***MISSIONE 03 - Ordine pubblico e sicurezza***										
01	Polizia locale e amministrativa				0,00						0,00
02	Sistema integrato di sicurezza urbana	0,00	0,00	0,00	0,00						0,00
	TOTALE MISSIONE 3 - Ordine pubblico e sicurezza	**0,00**	**0,00**	**0,00**	**0,00**						**0,00**
04	***MISSIONE 04 - Istruzione e diritto allo studio***										
02	Altri ordini di istruzione non universitaria	0,00	0,00								0,00
03	Edilizia scolastica	0,00								0,00	0,00
04	Istruzione universitaria	0,00	0,00		0,00						0,00
05	Istruzione tecnica superiore	0,00	0,00	0,00	0,00					0,00	0,00
06	Servizi ausiliari all'istruzione				0,00						0,00
07	Diritto allo studio	0,00	0,00	0,00	0,00					0,00	0,00
08	Politica regionale unitaria per l'istruzione e il diritto allo studio (solo per le Regioni)	10.451,00	720,00	0,00	5.718.502,38					0,00	5.729.673,38
	TOTALE MISSIONE 4 - Istruzione e diritto allo studio	**10.451,00**	**720,00**	**0,00**	**5.718.502,38**					**0,00**	**5.729.673,38**
05	***MISSIONE 05 - Tutela e valorizzazione dei beni e attività culturali***										
01	Valorizzazione dei beni di interesse storico.	0,00	0,00	0,00	0,00						0,00
02	Attività culturali e interventi diversi nel settore culturale	0,00	0,00	0,00	600.000,00					0,00	600.000,00
03	Politica regionale unitaria per la tutela dei beni e delle attività culturali			0,00	390.000,00					0,00	390.000,00
	TOTALE MISSIONE 5 - Tutela e valorizzazione dei beni e attività culturali	**0,00**	**0,00**	**0,00**	**990.000,00**					**0,00**	**990.000,00**
06	***MISSIONE 06 - Politiche giovanili, sport e tempo libero***										
01	Sport e tempo libero	0,00	0,00	0,00	0,00						0,00
02	Giovani	0,00	0,00		0,00					0,00	0,00
03	Politica regionale unitaria per i giovani, lo sport e il tempo libero				0,00					0,00	0,00
	TOTALE MISSIONE 6 - Politiche giovanili, sport e tempo libero	**0,00**	**0,00**	**0,00**	**0,00**					**0,00**	**0,00**
07	***MISSIONE 07 - Turismo***										
01	Sviluppo e valorizzazione del turismo	0,00	0,00	0,00	0,00				0,00	0,00	0,00
02	Politica regionale unitaria per il turismo			0,00	4.536.904,76					0,00	4.536.904,76
	TOTALE MISSIONE 7 - Turismo	**0,00**	**0,00**	**0,00**	**4.536.904,76**				**0,00**	**0,00**	**4.536.904,76**
08	***MISSIONE 08 - Assetto del territorio ed edilizia abitativa***										
01	Urbanistica e assetto del territorio	0,00	0,00	3.782,00	0,00					0,00	3.782,00
02	Edilizia residenziale pubblica e locale e piani di edilizia economico-popolare	35.832,00	2.460,00	0,00						0,00	38.292,00

	MISSIONI E PROGRAMMI \ MACROAGGREGATI	Redditi da lavoro dipendente	Imposte e tasse a carico dell'ente	Acquisto di beni e servizi	Trasferimenti correnti	Trasferimenti di tributi	Interessi passivi	Altre spese per redditi da capitale	Rimborsi e poste correttive delle entrate	Altre spese correnti	TOTALE
		101	102	103	104	105	107	108	109	110	100
	TOTALE MISSIONE 8 - Assetto del territorio ed edilizia abitativa	**35.832,00**	**2.460,00**	**3.782,00**	**0,00**					**0,00**	**42.074,00**
09	***MISSIONE 09 - Sviluppo sostenibile e tutela del territorio e dell'ambiente***										
01	Difesa del suolo	53.451,00	3.669,00	0,00	0,00					0,00	57.120,00
02	Tutela, valorizzazione e recupero ambientale	0,00	0,00	0,00	0,00				0,00	0,00	0,00
03	Rifiuti	17.916,00	1.231,00	0,00	0,00					0,00	19.147,00
04	Servizio idrico integrato	15.528,00	1.066,00	0,00	0,00					0,00	16.594,00
05	Aree protette, parchi naturali, protezione naturalistica e forestazione	33.444,00	2.296,00	0,00	0,00					0,00	35.740,00
06	Tutela e valorizzazione delle risorse idriche	0,00	0,00	0,00	0,00					0,00	0,00
07	Sviluppo sostenibile territorio montano piccoli Comuni				0,00						0,00
08	Qualità dell'aria e riduzione dell'inquinamento	10.455,00	720,00	0,00	0,00					0,00	11.175,00
09	Politica regionale unitaria per lo sviluppo sostenibile e la tutela del territorio e l'ambiente	20.075,00	9.800,00	514.500,00	0,00			0,00		0,00	544.375,00
	TOTALE MISSIONE 9 - Sviluppo sostenibile e tutela del territorio e dell'ambiente	**150.869,00**	**18.782,00**	**514.500,00**	**0,00**			**0,00**	**0,00**	**0,00**	**684.151,00**
10	***MISSIONE 10 - Trasporti e diritto alla mobilità***										
01	Trasporto ferroviario			1.878.887,24	0,00						1.878.887,24
02	Trasporto pubblico locale	11.838,00	615,00	18.137.670,50	84.970.886,40				0,00	0,00	103.121.009,90
03	Trasporto per vie d'acqua	10.752,00	740,00	0,00	100.000,00					0,00	111.492,00
04	Altre modalità di trasporto		1.020,00	0,00	0,00					0,00	1.020,00
05	Viabilità e infrastrutture stradali	31.353,00	2.152,00	0,00	0,00					0,00	33.505,00
06	Politica regionale unitaria per i trasporti e il diritto alla mobilità (solo per le Regioni)	0,00	0,00	0,00	0,00					0,00	0,00
	TOTALE MISSIONE 10 - Trasporti e diritto alla mobilità	**53.943,00**	**4.527,00**	**20.016.557,74**	**85.070.886,40**				**0,00**	**0,00**	**105.145.914,14**
11	***MISSIONE 11 - Soccorso civile***										
01	Sistema di protezione civile	0,00	0,00	0,00	0,00					0,00	0,00
02	Interventi a seguito di calamità naturali	0,00	0,00	0,00	0,00					0,00	0,00
03	Politica regionale unitaria per il soccorso e la protezione civile solo per le Regioni)	8.958,00	616,00	571.363,41	0,00					0,00	580.937,41
	TOTALE MISSIONE 11 - Soccorso civile	**8.958,00**	**616,00**	**571.363,41**	**0,00**					**0,00**	**580.937,41**
12	***MISSIONE 12 - Diritti sociali, politiche sociali e famiglia***										
01	Interventi per l'infanzia e i minori e per asili nido	0,00	0,00	0,00	0,00					0,00	0,00
02	Interventi per la disabilità	0,00	0,00		0,00					0,00	0,00
03	Interventi per gli anziani	0,00	0,00	0,00	0,00						0,00
04	Interventi per soggetti a rischio di esclusione sociale	4.479,00	308,00	0,00	0,00				0,00	0,00	4.787,00
05	Interventi per le famiglie			0,00	0,00				0,00	0,00	0,00
06	Interventi per il diritto alla casa	0,00	0,00		0,00					0,00	0,00
07	Programmazione e governo della rete dei servizi sociosanitari e sociali	0,00	0,00	0,00	20.000,00					0,00	20.000,00
08	Cooperazione e associazionismo	0,00	0,00	0,00	0,00					0,00	0,00
10	Politica regionale unitaria per i diritti sociali e la famiglia (solo per le Regioni)	4.479,00	308,00	0,00	1.049.320,00					0,00	1.054.107,00
	TOTALE MISSIONE 12 - Diritti sociali, politiche sociali e famiglia	**8.958,00**	**616,00**	**0,00**	**1.069.320,00**				**0,00**	**0,00**	**1.078.894,00**
13	***MISSIONE 13 - Tutela della salute***										
01	Servizio sanitario regionale - finanziamento ordinario corrente per la garanzia dei LEA	0,00	0,00	0,00	0,00					0,00	0,00
04	Servizio sanitario regionale - ripiano di disavanzi sanitari relativi ad esercizi pregressi	0,00	0,00	0,00	0,00						0,00
05	Servizio sanitario regionale - investimenti sanitari	0,00	0,00								0,00
07	Ulteriori spese in materia sanitaria	0,00	0,00	0,00	0,00				0,00		0,00
08	Politica regionale unitaria per la tutela della salute	0,00	0,00	479.903,25	0,00					0,00	479.903,25
	TOTALE MISSIONE 13 - Tutela della salute	**0,00**	**0,00**	**479.903,25**	**0,00**				**0,00**	**0,00**	**479.903,25**
14	***MISSIONE 14 - Sviluppo economico e competitività***										
01	Industria, PMI e Artigianato	35.832,00	2.460,00	0,00	0,00		0,00			0,00	38.292,00
02	Commercio - reti distributive - tutela dei consumatori	10.602,00	728,00	0,00	0,00					0,00	11.330,00
03	Ricerca e innovazione	29.860,00	2.056,00	0,00	0,00					0,00	31.916,00
04	Reti e altri servizi di pubblica utilità	0,00	0,00	0,00	0,00					0,00	0,00

	MISSIONI E PROGRAMMI \ MACROAGGREGATI	Redditi da lavoro dipendente	Imposte e tasse a carico dell'ente	Acquisto di beni e servizi	Trasferimenti correnti	Trasferimenti di tributi	Interessi passivi	Altre spese per redditi da capitale	Rimborsi e poste correttive delle entrate	Altre spese correnti	TOTALE
		101	102	103	104	105	107	108	109	110	100
05	Politica regionale unitaria per lo sviluppo economico e la competività	5.151,45	478,55	6.774.394,87	0,00					0,00	6.780.024,87
	TOTALE MISSIONE 14 - Sviluppo economico e competitività	**81.445,45**	**5.722,55**	**6.774.394,87**	**0,00**		**0,00**			**0,00**	**6.861.562,87**
15	***MISSIONE 15 - Politiche per il lavoro e la formazione professionale***										
01	Servizi per lo sviluppo del mercato del lavoro	21.352,00	1.468,00	0,00	0,00					0,00	22.820,00
02	Formazione professionale	28.616,00	2.380,00	0,00	0,00	0,00	0,00			0,00	30.996,00
03	Sostegno all'occupazione	151.183,84	65.000,00	502.621,93	78.355.697,42					0,00	79.074.503,19
04	Politica regionale unitaria per il lavoro e la formazione professionale (solo per le Regioni)	7.465,00	514,00	240.000,00	17.532.942,78				0,00	0,00	17.780.921,78
	TOTALE MISSIONE 15 - Politiche per il lavoro e la formazione professionale	**208.616,84**	**69.362,00**	**742.621,93**	**95.888.640,20**	**0,00**	**0,00**		**0,00**	**0,00**	**96.909.240,97**
16	***MISSIONE 16 - Agricoltura, politiche agroalimentari e pesca***										
01	Sviluppo del settore agricolo e del sistema agroalimentare	0,00	0,00	20.052,45	0,00		0,00		0,00	0,00	20.052,45
02	Caccia e pesca	0,00	0,00	60.000,00	90.000,00				0,00	0,00	150.000,00
03	Politica regionale unitaria per l'agricoltura, i sistemi agroalimentari, la caccia e la pesca (solo per le Regioni)	471.763,22	32.370,87	75.069,26	0,00				21.381,48	0,00	600.584,83
	TOTALE MISSIONE 16 - Agricoltura, politiche agroalimentari e pesca	**471.763,22**	**32.370,87**	**155.121,71**	**90.000,00**		**0,00**		**21.381,48**	**0,00**	**770.637,28**
17	***MISSIONE 17 - Energia e diversificazione delle fonti energetiche***										
01	Fonti energetiche	0,00	0,00	0,00	0,00				0,00	0,00	0,00
02	Politica regionale unitaria per l'energia e la diversificazione delle fonti energetiche	17.916,00	1.232,00	0,00						0,00	19.148,00
	TOTALE MISSIONE 17 - Energia e diversificazione delle fonti energetiche	**17.916,00**	**1.232,00**	**0,00**	**0,00**				**0,00**	**0,00**	**19.148,00**
18	***MISSIONE 18 - Relazioni con le altre autonomie territoriali e locali***										
01	Relazioni finanziarie con le altre autonomie territoriali			0,00	0,00					0,00	0,00
02	Politica regionale unitaria per le relazioni finanziarie con le altre autonomie territoriali (solo per le Regioni)			0,00	0,00						0,00
	TOTALE MISSIONE 18 - Relazioni con le altre autonomie territoriali e locali			**0,00**	**0,00**					**0,00**	**0,00**
19	***MISSIONE 19 - Relazioni internazionali***										
01	Relazioni internazionali e Cooperazione allo sviluppo	0,00	0,00	0,00							0,00
02	Cooperazione territoriale	0,00	0,00	19.312,00	37.610,00					0,00	56.922,00
	TOTALE MISSIONE 19 - Relazioni internazionali	**0,00**	**0,00**	**19.312,00**	**37.610,00**					**0,00**	**56.922,00**
20	***MISSIONE 20 - FONDI E ACCANTONAMENTI***										
01	Fondo di riserva									0,00	0,00
02	Fondo crediti dubbia esigibilità									0,00	0,00
03	Altri fondi									0,00	0,00
	TOTALE MISSIONE 20 - FONDI E ACCANTONAMENTI									**0,00**	**0,00**
50	***MISSIONE 50 - DEBITO PUBBLICO***										
01	Quota interessi ammortamento mutui e prestiti obbligazionari						0,00				0,00
	TOTALE MISSIONE 50 - DEBITO PUBBLICO						**0,00**				**0,00**
	TOTALE MACROAGGREGATI	**4.051.580,31**	**893.102,77**	**57.220.636,68**	**193.844.662,79**	**0,00**	**0,00**	**0,00**	**21.381,48**	**2.075,22**	**256.033.439,25**

PROSPETTO DELLE SPESE DI BILANCIO PER MISSIONI, PROGRAMMI E MACROAGGREGATI
SPESE CORRENTI - IMPEGNI
Esercizio finanziario 2022

	MISSIONI E PROGRAMMI \ MACROAGGREGATI	Redditi da lavoro dipendente	Imposte e tasse a carico dell'ente	Acquisto di beni e servizi	Trasferimenti correnti	Trasferimenti di tributi	Interessi passivi	Altre spese per redditi da capitale	Rimborsi e poste correttive delle entrate	Altre spese correnti	TOTALE
		101	102	103	104	105	107	108	109	110	100
01	***MISSIONE 01 - Servizi istituzionali, generali e di gestione***										
01	Organi istituzionali	0,00	0,00	0,00	0,00					0,00	0,00
02	Segreteria generale	0,00	0,00	0,00							0,00
03	Gestione economica, finanziaria, programmazione e provveditorato	0,00	0,00	1.541.714,46	0,00				0,00	0,00	1.541.714,46
04	Gestione delle entrate tributarie e servizi fiscali	0,00	0,00	0,00	0,00					0,00	0,00
05	Gestione dei beni demaniali e patrimoniali	0,00	0,00	0,00	0,00					0,00	0,00
06	Ufficio tecnico	0,00	0,00	0,00						0,00	0,00
07	Elezioni e consultazioni popolari - Anagrafe e stato civile			0,00	0,00					0,00	0,00
08	Statistica e sistemi informativi	0,00	0,00	0,00	0,00					0,00	0,00
10	Risorse umane	1.078.820,00	0,00	0,00	0,00				0,00	0,00	1.078.820,00
11	Altri servizi generali	0,00	0,00	0,00	0,00	0,00	0,00			0,00	0,00
12	Politica regionale unitaria per i servizi istituzionali, generali e di gestione (solo per le Regioni)	0,00	0,00	8.221.351,51	306.312,92				0,00	0,00	8.527.664,43
	TOTALE MISSIONE 1 - Servizi istituzionali, generali e di gestione	**1.078.820,00**	**0,00**	**9.763.065,97**	**306.312,92**	**0,00**	**0,00**		**0,00**	**0,00**	**11.148.198,89**
03	***MISSIONE 03 - Ordine pubblico e sicurezza***										
01	Polizia locale e amministrativa				0,00						0,00
02	Sistema integrato di sicurezza urbana	0,00	0,00	0,00	0,00						0,00
	TOTALE MISSIONE 3 - Ordine pubblico e sicurezza	**0,00**	**0,00**	**0,00**	**0,00**						**0,00**
04	***MISSIONE 04 - Istruzione e diritto allo studio***										
02	Altri ordini di istruzione non universitaria	0,00	0,00								0,00
03	Edilizia scolastica	0,00								0,00	0,00
04	Istruzione universitaria	0,00	0,00		0,00						0,00
05	Istruzione tecnica superiore	0,00	0,00	0,00	0,00					0,00	0,00
06	Servizi ausiliari all'istruzione				0,00						0,00
07	Diritto allo studio	0,00	0,00	0,00	0,00					0,00	0,00
08	Politica regionale unitaria per l'istruzione e il diritto allo studio (solo per le Regioni)	0,00	0,00	0,00	1.330.285,80					0,00	1.330.285,80
	TOTALE MISSIONE 4 - Istruzione e diritto allo studio	**0,00**	**0,00**	**0,00**	**1.330.285,80**					**0,00**	**1.330.285,80**
05	***MISSIONE 05 - Tutela e valorizzazione dei beni e attività culturali***										
01	Valorizzazione dei beni di interesse storico.	0,00	0,00	0,00	0,00						0,00
02	Attività culturali e interventi diversi nel settore culturale	0,00	0,00	0,00	0,00					0,00	0,00
03	Politica regionale unitaria per la tutela dei beni e delle attività culturali			0,00	0,00					0,00	0,00
	TOTALE MISSIONE 5 - Tutela e valorizzazione dei beni e attività culturali	**0,00**	**0,00**	**0,00**	**0,00**					**0,00**	**0,00**
06	***MISSIONE 06 - Politiche giovanili, sport e tempo libero***										
01	Sport e tempo libero	0,00	0,00	0,00	0,00						0,00
02	Giovani	0,00	0,00		0,00					0,00	0,00
03	Politica regionale unitaria per i giovani, lo sport e il tempo libero				0,00					0,00	0,00
	TOTALE MISSIONE 6 - Politiche giovanili, sport e tempo libero	**0,00**	**0,00**	**0,00**	**0,00**					**0,00**	**0,00**
07	***MISSIONE 07 - Turismo***										
01	Sviluppo e valorizzazione del turismo	0,00	0,00	0,00	0,00				0,00	0,00	0,00
02	Politica regionale unitaria per il turismo			0,00	0,00					0,00	0,00
	TOTALE MISSIONE 7 - Turismo	**0,00**	**0,00**	**0,00**	**0,00**				**0,00**	**0,00**	**0,00**
08	***MISSIONE 08 - Assetto del territorio ed edilizia abitativa***										
01	Urbanistica e assetto del territorio	0,00	0,00	0,00	0,00					0,00	0,00
02	Edilizia residenziale pubblica e locale e piani di edilizia economico-popolare	0,00	0,00	0,00						0,00	0,00

	MISSIONI E PROGRAMMI \ MACROAGGREGATI	Redditi da lavoro dipendente	Imposte e tasse a carico dell'ente	Acquisto di beni e servizi	Trasferimenti correnti	Trasferimenti di tributi	Interessi passivi	Altre spese per redditi da capitale	Rimborsi e poste correttive delle entrate	Altre spese correnti	TOTALE
		101	102	103	104	105	107	108	109	110	100
	TOTALE MISSIONE 8 - Assetto del territorio ed edilizia abitativa	**0,00**	**0,00**	**0,00**	**0,00**					**0,00**	**0,00**
09	***MISSIONE 09 - Sviluppo sostenibile e tutela del territorio e dell'ambiente***										
01	Difesa del suolo	0,00	0,00	0,00	0,00					0,00	0,00
02	Tutela, valorizzazione e recupero ambientale	0,00	0,00	0,00	0,00				0,00	0,00	0,00
03	Rifiuti	0,00	0,00	0,00	0,00					0,00	0,00
04	Servizio idrico integrato	0,00	0,00	0,00	0,00					0,00	0,00
05	Aree protette, parchi naturali, protezione naturalistica e forestazione	0,00	0,00	0,00	0,00					0,00	0,00
06	Tutela e valorizzazione delle risorse idriche	0,00	0,00	0,00	0,00					0,00	0,00
07	Sviluppo sostenibile territorio montano piccoli Comuni				0,00						0,00
08	Qualità dell'aria e riduzione dell'inquinamento	0,00	0,00	0,00	0,00					0,00	0,00
09	Politica regionale unitaria per lo sviluppo sostenibile e la tutela del territorio e l'ambiente	0,00	0,00	0,00	0,00			0,00		0,00	0,00
	TOTALE MISSIONE 9 - Sviluppo sostenibile e tutela del territorio e dell'ambiente	**0,00**	**0,00**	**0,00**	**0,00**			**0,00**	**0,00**	**0,00**	**0,00**
10	***MISSIONE 10 - Trasporti e diritto alla mobilità***										
01	Trasporto ferroviario			0,00	0,00						0,00
02	Trasporto pubblico locale	0,00	0,00	85.209,54	0,00				0,00	0,00	85.209,54
03	Trasporto per vie d'acqua	0,00	0,00	0,00	100.000,00					0,00	100.000,00
04	Altre modalità di trasporto		0,00	0,00	0,00					0,00	0,00
05	Viabilità e infrastrutture stradali	0,00	0,00	0,00	0,00					0,00	0,00
06	Politica regionale unitaria per i trasporti e il diritto alla mobilità (solo per le Regioni)	0,00	0,00	0,00	0,00					0,00	0,00
	TOTALE MISSIONE 10 - Trasporti e diritto alla mobilità	**0,00**	**0,00**	**85.209,54**	**100.000,00**				**0,00**	**0,00**	**185.209,54**
11	***MISSIONE 11 - Soccorso civile***										
01	Sistema di protezione civile	0,00	0,00	0,00	0,00					0,00	0,00
02	Interventi a seguito di calamità naturali	0,00	0,00	0,00	0,00					0,00	0,00
03	Politica regionale unitaria per il soccorso e la protezione civile solo per le Regioni)	0,00	0,00	417.233,96	0,00					0,00	417.233,96
	TOTALE MISSIONE 11 - Soccorso civile	**0,00**	**0,00**	**417.233,96**	**0,00**					**0,00**	**417.233,96**
12	***MISSIONE 12 - Diritti sociali, politiche sociali e famiglia***										
01	Interventi per l'infanzia e i minori e per asili nido	0,00	0,00	0,00	0,00					0,00	0,00
02	Interventi per la disabilità	0,00	0,00		0,00					0,00	0,00
03	Interventi per gli anziani	0,00	0,00	0,00	0,00						0,00
04	Interventi per soggetti a rischio di esclusione sociale	0,00	0,00	0,00	0,00				0,00	0,00	0,00
05	Interventi per le famiglie			0,00	0,00				0,00	0,00	0,00
06	Interventi per il diritto alla casa	0,00	0,00		0,00					0,00	0,00
07	Programmazione e governo della rete dei servizi sociosanitari e sociali	0,00	0,00	0,00	20.000,00					0,00	20.000,00
08	Cooperazione e associazionismo	0,00	0,00	0,00	0,00					0,00	0,00
10	Politica regionale unitaria per i diritti sociali e la famiglia (solo per le Regioni)	0,00	0,00	0,00	734.080,03					0,00	734.080,03
	TOTALE MISSIONE 12 - Diritti sociali, politiche sociali e famiglia	**0,00**	**0,00**	**0,00**	**754.080,03**				**0,00**	**0,00**	**754.080,03**
13	***MISSIONE 13 - Tutela della salute***										
01	Servizio sanitario regionale - finanziamento ordinario corrente per la garanzia dei LEA	0,00	0,00	0,00	0,00					0,00	0,00
04	Servizio sanitario regionale - ripiano di disavanzi sanitari relativi ad esercizi pregressi	0,00	0,00	0,00	0,00						0,00
05	Servizio sanitario regionale - investimenti sanitari	0,00	0,00								0,00
07	Ulteriori spese in materia sanitaria	0,00	0,00	0,00	0,00				0,00		0,00
08	Politica regionale unitaria per la tutela della salute	0,00	0,00	0,00	0,00					0,00	0,00
	TOTALE MISSIONE 13 - Tutela della salute	**0,00**	**0,00**	**0,00**	**0,00**				**0,00**	**0,00**	**0,00**
14	***MISSIONE 14 - Sviluppo economico e competitività***										
01	Industria, PMI e Artigianato	0,00	0,00	0,00	0,00		0,00			0,00	0,00
02	Commercio - reti distributive - tutela dei consumatori	0,00	0,00	0,00	0,00					0,00	0,00
03	Ricerca e innovazione	0,00	0,00	0,00	0,00					0,00	0,00
04	Reti e altri servizi di pubblica utilità	0,00	0,00	0,00	0,00					0,00	0,00

	MISSIONI E PROGRAMMI \ MACROAGGREGATI	Redditi da lavoro dipendente	Imposte e tasse a carico dell'ente	Acquisto di beni e servizi	Trasferimenti correnti	Trasferimenti di tributi	Interessi passivi	Altre spese per redditi da capitale	Rimborsi e poste correttive delle entrate	Altre spese correnti	TOTALE
		101	102	103	104	105	107	108	109	110	100
05	Politica regionale unitaria per lo sviluppo economico e la competività	0,00	0,00	2.793.249,84	0,00					0,00	2.793.249,84
	TOTALE MISSIONE 14 - Sviluppo economico e competitività	**0,00**	**0,00**	**2.793.249,84**	**0,00**		**0,00**			**0,00**	**2.793.249,84**
15	***MISSIONE 15 - Politiche per il lavoro e la formazione professionale***										
01	Servizi per lo sviluppo del mercato del lavoro	0,00	0,00	0,00	0,00					0,00	0,00
02	Formazione professionale	0,00	0,00	0,00	0,00	0,00	0,00			0,00	0,00
03	Sostegno all'occupazione	0,00	65.000,00	260.327,27	26.663.580,96					0,00	26.988.908,23
04	Politica regionale unitaria per il lavoro e la formazione professionale (solo per le Regioni)	0,00	0,00	0,00	5.488.343,22				0,00	0,00	5.488.343,22
	TOTALE MISSIONE 15 - Politiche per il lavoro e la formazione professionale	**0,00**	**65.000,00**	**260.327,27**	**32.151.924,18**	**0,00**	**0,00**		**0,00**	**0,00**	**32.477.251,45**
16	***MISSIONE 16 - Agricoltura, politiche agroalimentari e pesca***										
01	Sviluppo del settore agricolo e del sistema agroalimentare	0,00	0,00	5.138,51	0,00		0,00		0,00	0,00	5.138,51
02	Caccia e pesca	0,00	0,00	32.000,00	22.500,00				0,00	0,00	54.500,00
03	Politica regionale unitaria per l'agricoltura, i sistemi agroalimentari, la caccia e la pesca (solo per le Regioni)	0,00	0,00	165.000,00	0,00				0,00	0,00	165.000,00
	TOTALE MISSIONE 16 - Agricoltura, politiche agroalimentari e pesca	**0,00**	**0,00**	**202.138,51**	**22.500,00**		**0,00**		**0,00**	**0,00**	**224.638,51**
17	***MISSIONE 17 - Energia e diversificazione delle fonti energetiche***										
01	Fonti energetiche	0,00	0,00	0,00	0,00				0,00	0,00	0,00
02	Politica regionale unitaria per l'energia e la diversificazione delle fonti energetiche	0,00	0,00	0,00						0,00	0,00
	TOTALE MISSIONE 17 - Energia e diversificazione delle fonti energetiche	**0,00**	**0,00**	**0,00**	**0,00**				**0,00**	**0,00**	**0,00**
18	***MISSIONE 18 - Relazioni con le altre autonomie territoriali e locali***										
01	Relazioni finanziarie con le altre autonomie territoriali			0,00	0,00					0,00	0,00
02	Politica regionale unitaria per le relazioni finanziarie con le altre autonomie territoriali (solo per le Regioni)			0,00	0,00						0,00
	TOTALE MISSIONE 18 - Relazioni con le altre autonomie territoriali e locali			**0,00**	**0,00**					**0,00**	**0,00**
19	***MISSIONE 19 - Relazioni internazionali***										
01	Relazioni internazionali e Cooperazione allo sviluppo	0,00	0,00	0,00							0,00
02	Cooperazione territoriale	0,00	0,00	3.069,01	0,00					0,00	3.069,01
	TOTALE MISSIONE 19 - Relazioni internazionali	**0,00**	**0,00**	**3.069,01**	**0,00**					**0,00**	**3.069,01**
20	***MISSIONE 20 - FONDI E ACCANTONAMENTI***										
01	Fondo di riserva									0,00	0,00
02	Fondo crediti dubbia esigibilità									0,00	0,00
03	Altri fondi									0,00	0,00
	TOTALE MISSIONE 20 - FONDI E ACCANTONAMENTI									**0,00**	**0,00**
50	***MISSIONE 50 - DEBITO PUBBLICO***										
01	Quota interessi ammortamento mutui e prestiti obbligazionari						0,00				0,00
	TOTALE MISSIONE 50 - DEBITO PUBBLICO						**0,00**				**0,00**
	TOTALE MACROAGGREGATI	**1.078.820,00**	**65.000,00**	**13.524.294,10**	**34.665.102,93**	**0,00**	**0,00**	**0,00**	**0,00**	**0,00**	**49.333.217,03**

PROSPETTO DELLE SPESE DI BILANCIO PER MISSIONI, PROGRAMMI E MACROAGGREGATI
SPESE IN CONTO CAPITALE E SPESE PER INCREMENTO DI ATTIVITA' FINANZIARIE - IMPEGNI
Esercizio finanziario 2020

	MISSIONI E PROGRAMMI \ MACROAGGREGATI	Investimenti fissi lordi e acquisto di terreni	Contributi agli investimenti	Altri trasferimenti in conto capitale	Altre spese in conto capitale	TOTALE Spese in conto capitale	Concessione crediti di breve termine	Concessione crediti di medio-lungo termine	TOTALE Spese per incremento attività finanziarie
		202	203	204	205	200	302	303	300
01	***MISSIONE 01 - Servizi istituzionali, generali e di gestione***								
01	Organi istituzionali	2.562,00		64.821,61	0,00	67.383,61			
03	Gestione economica, finanziaria, programmazione e provveditorato	58.838,01	0,00		0,00	58.838,01			
05	Gestione dei beni demaniali e patrimoniali	169.421,12			0,00	169.421,12			
06	Ufficio tecnico	0,00				0,00			
08	Statistica e sistemi informativi	156.115,26				156.115,26			
12	Politica regionale unitaria per i servizi istituzionali, generali e di gestione (solo per le Regioni)	308.926,10			0,00	308.926,10	0,00		0,00
	TOTALE MISSIONE 1 - Servizi istituzionali, generali e di gestione	**695.862,49**	**0,00**	**64.821,61**	**0,00**	**760.684,10**	**0,00**		**0,00**
03	***MISSIONE 03 - Ordine pubblico e sicurezza***								
02	Sistema integrato di sicurezza urbana		382.145,76		0,00	382.145,76			
03	Politica regionale unitaria per la giustizia (solo per le Regioni)		4.108.505,24		0,00	4.108.505,24			
	TOTALE MISSIONE 3 - Ordine pubblico e sicurezza		**4.490.651,00**		**0,00**	**4.490.651,00**			
04	***MISSIONE 04 - Istruzione e diritto allo studio***								
03	Edilizia scolastica	26.433,34	42.581.329,76		0,00	42.607.763,10			
04	Istruzione universitaria		0,00		0,00	0,00			
06	Servizi ausiliari all'istruzione		0,00			0,00			
07	Diritto allo studio	0,00				0,00			
08	Politica regionale unitaria per l'istruzione e il diritto allo studio (solo per le Regioni)		27.457.589,74		0,00	27.457.589,74			
	TOTALE MISSIONE 4 - Istruzione e diritto allo studio	**26.433,34**	**70.038.919,50**		**0,00**	**70.065.352,84**			
05	***MISSIONE 05 - Tutela e valorizzazione dei beni e attività culturali***								
01	Valorizzazione dei beni di interesse storico.		45.000,00			45.000,00			
02	Attività culturali e interventi diversi nel settore culturale		145.199,81		0,00	145.199,81			
03	Politica regionale unitaria per la tutela dei beni e delle attività culturali	0,00	1.028.751,18		0,00	1.028.751,18			
	TOTALE MISSIONE 5 - Tutela e valorizzazione dei beni e attività culturali	**0,00**	**1.218.950,99**		**0,00**	**1.218.950,99**			
06	***MISSIONE 06 - Politiche giovanili, sport e tempo libero***								
01	Sport e tempo libero		541.557,12		0,00	541.557,12			
02	Giovani		0,00		0,00	0,00			
03	Politica regionale unitaria per i giovani, lo sport e il tempo libero		265.913,73		0,00	265.913,73			
	TOTALE MISSIONE 6 - Politiche giovanili, sport e tempo libero		**807.470,85**		**0,00**	**807.470,85**			
07	***MISSIONE 07 - Turismo***								
01	Sviluppo e valorizzazione del turismo	0,00	1.383.997,34		0,00	1.383.997,34			
02	Politica regionale unitaria per il turismo		10.627.942,01		0,00	10.627.942,01			
	TOTALE MISSIONE 7 - Turismo	**0,00**	**12.011.939,35**		**0,00**	**12.011.939,35**			
08	***MISSIONE 08 - Assetto del territorio ed edilizia abitativa***								
01	Urbanistica e assetto del territorio	45.000,00	406.681,18		0,00	451.681,18			
02	Edilizia residenziale pubblica e locale e piani di edilizia economico-popolare		7.972.130,50		0,00	7.972.130,50			
03	Politica regionale unitaria per l'assetto del territorio e l'edilizia abitativa		1.032.732,67		0,00	1.032.732,67			
	TOTALE MISSIONE 8 - Assetto del territorio ed edilizia abitativa	**45.000,00**	**9.411.544,35**		**0,00**	**9.456.544,35**			
09	***MISSIONE 09 - Sviluppo sostenibile e tutela del territorio e dell'ambiente***								
01	Difesa del suolo	9.469.552,02	8.492.756,33		0,00	17.962.308,35			
02	Tutela, valorizzazione e recupero ambientale	97.375,26	3.273.286,20		0,00	3.370.661,46			
03	Rifiuti	714.723,43	750.721,13		0,00	1.465.444,56			
04	Servizio idrico integrato	3.544,99	6.227.489,82		0,00	6.231.034,81	0,00		0,00

	MISSIONI E PROGRAMMI \ MACROAGGREGATI	Investimenti fissi lordi e acquisto di terreni	Contributi agli investimenti	Altri trasferimenti in conto capitale	Altre spese in conto capitale	TOTALE Spese in conto capitale	Concessione crediti di breve termine	Concessione crediti di medio-lungo termine	TOTALE Spese per incremento attività finanziarie
		202	203	204	205	200	302	303	300
05	Aree protette, parchi naturali, protezione naturalistica e forestazione	21.496,56	145.909.262,76		0,00	145.930.759,32			
06	Tutela e valorizzazione delle risorse idriche	46.011,28	0,00		0,00	46.011,28			
07	Sviluppo sostenibile territorio montano piccoli Comuni		0,00			0,00			
08	Qualità dell'aria e riduzione dell'inquinamento		0,00			0,00			
09	Politica regionale unitaria per lo sviluppo sostenibile e la tutela del territorio e l'ambiente	31.237.244,43	47.625.357,03		0,00	78.862.601,46			
	TOTALE MISSIONE 9 - Sviluppo sostenibile e tutela del territorio e dell'ambiente	**41.589.947,97**	**212.278.873,27**		**0,00**	**253.868.821,24**	**0,00**		**0,00**
10	***MISSIONE 10 - Trasporti e diritto alla mobilità***								
01	Trasporto ferroviario		0,00	0,00		0,00			
02	Trasporto pubblico locale	0,00	2.115.304,56	0,00	0,00	2.115.304,56			
03	Trasporto per vie d'acqua		0,00			0,00			
04	Altre modalità di trasporto	0,00	3.673.441,14		0,00	3.673.441,14			
05	Viabilità e infrastrutture stradali	3.228.900,79	11.639.506,19		0,00	14.868.406,98			
06	Politica regionale unitaria per i trasporti e il diritto alla mobilità (solo per le Regioni)	16.710.007,91	56.619.283,06		0,00	73.329.290,97			
	TOTALE MISSIONE 10 - Trasporti e diritto alla mobilità	**19.938.908,70**	**74.047.534,95**	**0,00**	**0,00**	**93.986.443,65**			
11	***MISSIONE 11 - Soccorso civile***								
01	Sistema di protezione civile	635.196,34	1.012.249,48		0,00	1.647.445,82			
02	Interventi a seguito di calamità naturali	5.476.344,29	3.915.193,98		0,00	9.391.538,27			
03	Politica regionale unitaria per il soccorso e la protezione civile solo per le Regioni)	0,00	0,00		0,00	0,00			
	TOTALE MISSIONE 11 - Soccorso civile	**6.111.540,63**	**4.927.443,46**		**0,00**	**11.038.984,09**			
12	***MISSIONE 12 - Diritti sociali, politiche sociali e famiglia***								
01	Interventi per l'infanzia e i minori e per asili nido		0,00			0,00			
04	Interventi per soggetti a rischio di esclusione sociale		0,00			0,00			
06	Interventi per il diritto alla casa		301.814,62		0,00	301.814,62			
07	Programmazione e governo della rete dei servizi sociosanitari e sociali			0,00		0,00			
09	Servizio necroscopico e cimiteriale		0,00			0,00			
10	Politica regionale unitaria per i diritti sociali e la famiglia (solo per le Regioni)		5.421.062,00		0,00	5.421.062,00			
	TOTALE MISSIONE 12 - Diritti sociali, politiche sociali e famiglia		**5.722.876,62**	**0,00**	**0,00**	**5.722.876,62**			
13	***MISSIONE 13 - Tutela della salute***								
01	Servizio sanitario regionale - finanziamento ordinario corrente per la garanzia dei LEA		4.903.782,37			4.903.782,37			
04	Servizio sanitario regionale - ripiano di disavanzi sanitari relativi ad esercizi pregressi			67.609.483,00		67.609.483,00			
05	Servizio sanitario regionale - investimenti sanitari	116.615.153,06	75.000,00			116.690.153,06			
07	Ulteriori spese in materia sanitaria	10.000,00	1.598.790,00			1.608.790,00	153.520.216,87		153.520.216,87
08	Politica regionale unitaria per la tutela della salute	352.613,91	90.000,00		0,00	442.613,91			
	TOTALE MISSIONE 13 - Tutela della salute	**116.977.766,97**	**6.667.572,37**	**67.609.483,00**	**0,00**	**191.254.822,34**	**153.520.216,87**		**153.520.216,87**
14	***MISSIONE 14 - Sviluppo economico e competitività***								
01	Industria, PMI e Artigianato		32.755,76		0,00	32.755,76			
03	Ricerca e innovazione	0,00	598.990,09		0,00	598.990,09			
04	Reti e altri servizi di pubblica utilità	0,00	0,00			0,00			
05	Politica regionale unitaria per lo sviluppo economico e la competività	1.471.582,62	128.102.359,56		0,00	129.573.942,18			
	TOTALE MISSIONE 14 - Sviluppo economico e competitività	**1.471.582,62**	**128.734.105,41**		**0,00**	**130.205.688,03**			
15	***MISSIONE 15 - Politiche per il lavoro e la formazione professionale***								
01	Servizi per lo sviluppo del mercato del lavoro	0,00	18.995,99			18.995,99			
02	Formazione professionale		112.800,00		0,00	112.800,00			
03	Sostegno all'occupazione	16.448,80				16.448,80			
04	Politica regionale unitaria per il lavoro e la formazione professionale (solo per le Regioni)	0,00	753.966,28		0,00	753.966,28			
	TOTALE MISSIONE 15 - Politiche per il lavoro e la formazione professionale	**16.448,80**	**885.762,27**		**0,00**	**902.211,07**			
16	***MISSIONE 16 - Agricoltura, politiche agroalimentari e pesca***								
01	Sviluppo del settore agricolo e del sistema agroalimentare	0,00	15.362.968,66	1.533.250,13	0,00	16.896.218,79		0,00	0,00

	MISSIONI E PROGRAMMI \ MACROAGGREGATI	Investimenti fissi lordi e acquisto di terreni	Contributi agli investimenti	Altri trasferimenti in conto capitale	Altre spese in conto capitale	TOTALE Spese in conto capitale	Concessione crediti di breve termine	Concessione crediti di medio-lungo termine	TOTALE Spese per incremento attività finanziarie
		202	203	204	205	200	302	303	300
02	Caccia e pesca	0,00	49.851,82		0,00	49.851,82			
03	Politica regionale unitaria per l'agricoltura, i sistemi agroalimentari, la caccia e la pesca (solo per le Regioni)		24.639.940,20		0,00	24.639.940,20			
	TOTALE MISSIONE 16 - Agricoltura, politiche agroalimentari e pesca	**0,00**	**40.052.760,68**	**1.533.250,13**	**0,00**	**41.586.010,81**		**0,00**	**0,00**
17	***MISSIONE 17 - Energia e diversificazione delle fonti energetiche***								
01	Fonti energetiche	0,00	1.383.428,26		0,00	1.383.428,26			
02	Politica regionale unitaria per l'energia e la diversificazione delle fonti energetiche		18.459.054,17		0,00	18.459.054,17			
	TOTALE MISSIONE 17 - Energia e diversificazione delle fonti energetiche	**0,00**	**19.842.482,43**		**0,00**	**19.842.482,43**			
18	***MISSIONE 18 - Relazioni con le altre autonomie territoriali e locali***								
01	Relazioni finanziarie con le altre autonomie territoriali		19.267.991,92		0,00	19.267.991,92			
02	Politica regionale unitaria per le relazioni finanziarie con le altre autonomie territoriali (solo per le Regioni)	0,00	0,00		0,00	0,00			
	TOTALE MISSIONE 18 - Relazioni con le altre autonomie territoriali e locali	**0,00**	**19.267.991,92**		**0,00**	**19.267.991,92**			
19	***MISSIONE 19 - Relazioni internazionali***								
02	Cooperazione territoriale	8.703,47				8.703,47			
	TOTALE MISSIONE 19 - Relazioni internazionali	**8.703,47**				**8.703,47**			
20	***MISSIONE 20 - FONDI E ACCANTONAMENTI***								
01	Fondo di riserva				0,00	0,00			
02	Fondo crediti dubbia esigibilità				0,00	0,00			
03	Altri fondi				0,00	0,00			
	TOTALE MISSIONE 20 - FONDI E ACCANTONAMENTI				**0,00**	**0,00**			
	TOTALE MACROAGGREGATI	**186.882.194,99**	**610.406.879,42**	**69.207.554,74**	**0,00**	**866.496.629,15**	**153.520.216,87**	**0,00**	**153.520.216,87**

PROSPETTO DELLE SPESE DI BILANCIO PER MISSIONI, PROGRAMMI E MACROAGGREGATI
SPESE IN CONTO CAPITALE E SPESE PER INCREMENTO DI ATTIVITA' FINANZIARIE - IMPEGNI
Esercizio finanziario 2021

	MISSIONI E PROGRAMMI \ MACROAGGREGATI	Investimenti fissi lordi e acquisto di terreni	Contributi agli investimenti	Altri trasferimenti in conto capitale	Altre spese in conto capitale	TOTALE Spese in conto capitale	Concessione crediti di breve termine	Concessione crediti di medio-lungo termine	TOTALE Spese per incremento attività finanziarie
		202	203	204	205	200	302	303	300
01	***MISSIONE 01 - Servizi istituzionali, generali e di gestione***								
01	Organi istituzionali	0,00		0,00	0,00	0,00			
03	Gestione economica, finanziaria, programmazione e provveditorato	0,00	0,00		0,00	0,00			
05	Gestione dei beni demaniali e patrimoniali	0,00			0,00	0,00			
06	Ufficio tecnico	0,00				0,00			
08	Statistica e sistemi informativi	0,00				0,00			
12	Politica regionale unitaria per i servizi istituzionali, generali e di gestione (solo per le Regioni)	301.237,39			0,00	301.237,39	0,00		0,00
	TOTALE MISSIONE 1 - Servizi istituzionali, generali e di gestione	**301.237,39**	**0,00**	**0,00**	**0,00**	**301.237,39**	**0,00**		**0,00**
03	***MISSIONE 03 - Ordine pubblico e sicurezza***								
02	Sistema integrato di sicurezza urbana		0,00		0,00	0,00			
03	Politica regionale unitaria per la giustizia (solo per le Regioni)		1.029.840,10		0,00	1.029.840,10			
	TOTALE MISSIONE 3 - Ordine pubblico e sicurezza		**1.029.840,10**		**0,00**	**1.029.840,10**			
04	***MISSIONE 04 - Istruzione e diritto allo studio***								
03	Edilizia scolastica	0,00	46.086.701,69		0,00	46.086.701,69			
04	Istruzione universitaria		0,00		0,00	0,00			
06	Servizi ausiliari all'istruzione		0,00			0,00			
07	Diritto allo studio	0,00				0,00			
08	Politica regionale unitaria per l'istruzione e il diritto allo studio (solo per le Regioni)		4.098.612,78		0,00	4.098.612,78			
	TOTALE MISSIONE 4 - Istruzione e diritto allo studio	**0,00**	**50.185.314,47**		**0,00**	**50.185.314,47**			
05	***MISSIONE 05 - Tutela e valorizzazione dei beni e attività culturali***								
01	Valorizzazione dei beni di interesse storico.		0,00			0,00			
02	Attività culturali e interventi diversi nel settore culturale		0,00		0,00	0,00			
03	Politica regionale unitaria per la tutela dei beni e delle attività culturali	0,00	6.681.000,00		0,00	6.681.000,00			
	TOTALE MISSIONE 5 - Tutela e valorizzazione dei beni e attività culturali	**0,00**	**6.681.000,00**		**0,00**	**6.681.000,00**			
06	***MISSIONE 06 - Politiche giovanili, sport e tempo libero***								
01	Sport e tempo libero		0,00		0,00	0,00			
02	Giovani		0,00		0,00	0,00			
03	Politica regionale unitaria per i giovani, lo sport e il tempo libero		0,00		0,00	0,00			
	TOTALE MISSIONE 6 - Politiche giovanili, sport e tempo libero		**0,00**		**0,00**	**0,00**			
07	***MISSIONE 07 - Turismo***								
01	Sviluppo e valorizzazione del turismo	0,00	0,00		0,00	0,00			
02	Politica regionale unitaria per il turismo		67.483.256,00		0,00	67.483.256,00			
	TOTALE MISSIONE 7 - Turismo	**0,00**	**67.483.256,00**		**0,00**	**67.483.256,00**			
08	***MISSIONE 08 - Assetto del territorio ed edilizia abitativa***								
01	Urbanistica e assetto del territorio	0,00	0,00		0,00	0,00			
02	Edilizia residenziale pubblica e locale e piani di edilizia economico-popolare		0,00		0,00	0,00			
03	Politica regionale unitaria per l'assetto del territorio e l'edilizia abitativa		0,00		0,00	0,00			
	TOTALE MISSIONE 8 - Assetto del territorio ed edilizia abitativa	**0,00**	**0,00**		**0,00**	**0,00**			
09	***MISSIONE 09 - Sviluppo sostenibile e tutela del territorio e dell'ambiente***								
01	Difesa del suolo	0,00	0,00		0,00	0,00			
02	Tutela, valorizzazione e recupero ambientale	0,00	0,00		0,00	0,00			
03	Rifiuti	0,00	0,00		0,00	0,00			
04	Servizio idrico integrato	0,00	46.120.000,00		0,00	46.120.000,00	0,00		0,00

	MISSIONI E PROGRAMMI \ MACROAGGREGATI	Investimenti fissi lordi e acquisto di terreni	Contributi agli investimenti	Altri trasferimenti in conto capitale	Altre spese in conto capitale	TOTALE Spese in conto capitale	Concessione crediti di breve termine	Concessione crediti di medio-lungo termine	TOTALE Spese per incremento attività finanziarie
		202	203	204	205	200	302	303	300
05	Aree protette, parchi naturali, protezione naturalistica e forestazione	0,00	0,00		0,00	0,00			
06	Tutela e valorizzazione delle risorse idriche	0,00	0,00		0,00	0,00			
07	Sviluppo sostenibile territorio montano piccoli Comuni		0,00			0,00			
08	Qualità dell'aria e riduzione dell'inquinamento		0,00			0,00			
09	Politica regionale unitaria per lo sviluppo sostenibile e la tutela del territorio e l'ambiente	784.415,24	92.611.269,35		0,00	93.395.684,59			
	TOTALE MISSIONE 9 - Sviluppo sostenibile e tutela del territorio e dell'ambiente	**784.415,24**	**138.731.269,35**		**0,00**	**139.515.684,59**	**0,00**		**0,00**
10	***MISSIONE 10 - Trasporti e diritto alla mobilità***								
01	Trasporto ferroviario		0,00	0,00		0,00			
02	Trasporto pubblico locale	0,00	2.000.000,00	0,00	0,00	2.000.000,00			
03	Trasporto per vie d'acqua		0,00			0,00			
04	Altre modalità di trasporto	0,00	0,00		0,00	0,00			
05	Viabilità e infrastrutture stradali	70.000,00	0,00		0,00	70.000,00			
06	Politica regionale unitaria per i trasporti e il diritto alla mobilità (solo per le Regioni)	37.937,12	21.921.629,94		0,00	21.959.567,06			
	TOTALE MISSIONE 10 - Trasporti e diritto alla mobilità	**107.937,12**	**23.921.629,94**	**0,00**	**0,00**	**24.029.567,06**			
11	***MISSIONE 11 - Soccorso civile***								
01	Sistema di protezione civile	0,00	0,00		0,00	0,00			
02	Interventi a seguito di calamità naturali	0,00	0,00		0,00	0,00			
03	Politica regionale unitaria per il soccorso e la protezione civile solo per le Regioni)	0,00	0,00		0,00	0,00			
	TOTALE MISSIONE 11 - Soccorso civile	**0,00**	**0,00**		**0,00**	**0,00**			
12	***MISSIONE 12 - Diritti sociali, politiche sociali e famiglia***								
01	Interventi per l'infanzia e i minori e per asili nido		0,00			0,00			
04	Interventi per soggetti a rischio di esclusione sociale		0,00			0,00			
06	Interventi per il diritto alla casa		0,00		0,00	0,00			
07	Programmazione e governo della rete dei servizi sociosanitari e sociali			0,00		0,00			
09	Servizio necroscopico e cimiteriale		0,00			0,00			
10	Politica regionale unitaria per i diritti sociali e la famiglia (solo per le Regioni)		7.214.152,53		0,00	7.214.152,53			
	TOTALE MISSIONE 12 - Diritti sociali, politiche sociali e famiglia		**7.214.152,53**	**0,00**	**0,00**	**7.214.152,53**			
13	***MISSIONE 13 - Tutela della salute***								
01	Servizio sanitario regionale - finanziamento ordinario corrente per la garanzia dei LEA		0,00			0,00			
04	Servizio sanitario regionale - ripiano di disavanzi sanitari relativi ad esercizi pregressi			0,00		0,00			
05	Servizio sanitario regionale - investimenti sanitari	0,00	0,00			0,00			
07	Ulteriori spese in materia sanitaria	0,00	0,00			0,00	0,00		0,00
08	Politica regionale unitaria per la tutela della salute	36.600,00	0,00		0,00	36.600,00			
	TOTALE MISSIONE 13 - Tutela della salute	**36.600,00**	**0,00**	**0,00**	**0,00**	**36.600,00**	**0,00**		**0,00**
14	***MISSIONE 14 - Sviluppo economico e competitività***								
01	Industria, PMI e Artigianato		0,00		0,00	0,00			
03	Ricerca e innovazione	0,00	0,00		0,00	0,00			
04	Reti e altri servizi di pubblica utilità	0,00	0,00			0,00			
05	Politica regionale unitaria per lo sviluppo economico e la competività	910.153,41	50.148.492,26		0,00	51.058.645,67			
	TOTALE MISSIONE 14 - Sviluppo economico e competitività	**910.153,41**	**50.148.492,26**		**0,00**	**51.058.645,67**			
15	***MISSIONE 15 - Politiche per il lavoro e la formazione professionale***								
01	Servizi per lo sviluppo del mercato del lavoro	0,00	0,00			0,00			
02	Formazione professionale		0,00		0,00	0,00			
03	Sostegno all'occupazione	0,00				0,00			
04	Politica regionale unitaria per il lavoro e la formazione professionale (solo per le Regioni)	0,00	750.000,00		0,00	750.000,00			
	TOTALE MISSIONE 15 - Politiche per il lavoro e la formazione professionale	**0,00**	**750.000,00**		**0,00**	**750.000,00**			
16	***MISSIONE 16 - Agricoltura, politiche agroalimentari e pesca***								
01	Sviluppo del settore agricolo e del sistema agroalimentare	0,00	0,00	0,00	0,00	0,00		0,00	0,00

	MISSIONI E PROGRAMMI \ MACROAGGREGATI	Investimenti fissi lordi e acquisto di terreni	Contributi agli investimenti	Altri trasferimenti in conto capitale	Altre spese in conto capitale	TOTALE Spese in conto capitale	Concessione crediti di breve termine	Concessione crediti di medio-lungo termine	TOTALE Spese per incremento attività finanziarie
		202	203	204	205	200	302	303	300
02	Caccia e pesca	0,00	0,00		0,00	0,00			
03	Politica regionale unitaria per l'agricoltura, i sistemi agroalimentari, la caccia e la pesca (solo per le Regioni)		18.661.696,28		0,00	18.661.696,28			
	TOTALE MISSIONE 16 - Agricoltura, politiche agroalimentari e pesca	**0,00**	**18.661.696,28**	**0,00**	**0,00**	**18.661.696,28**		**0,00**	**0,00**
17	***MISSIONE 17 - Energia e diversificazione delle fonti energetiche***								
01	Fonti energetiche	0,00	0,00		0,00	0,00			
02	Politica regionale unitaria per l'energia e la diversificazione delle fonti energetiche		12.117.325,52		0,00	12.117.325,52			
	TOTALE MISSIONE 17 - Energia e diversificazione delle fonti energetiche	**0,00**	**12.117.325,52**		**0,00**	**12.117.325,52**			
18	***MISSIONE 18 - Relazioni con le altre autonomie territoriali e locali***								
01	Relazioni finanziarie con le altre autonomie territoriali		0,00		0,00	0,00			
02	Politica regionale unitaria per le relazioni finanziarie con le altre autonomie territoriali (solo per le Regioni)	0,00	0,00		0,00	0,00			
	TOTALE MISSIONE 18 - Relazioni con le altre autonomie territoriali e locali	**0,00**	**0,00**		**0,00**	**0,00**			
19	***MISSIONE 19 - Relazioni internazionali***								
02	Cooperazione territoriale	0,00				0,00			
	TOTALE MISSIONE 19 - Relazioni internazionali	**0,00**				**0,00**			
20	***MISSIONE 20 - FONDI E ACCANTONAMENTI***								
01	Fondo di riserva				0,00	0,00			
02	Fondo crediti dubbia esigibilità				0,00	0,00			
03	Altri fondi				0,00	0,00			
	TOTALE MISSIONE 20 - FONDI E ACCANTONAMENTI				**0,00**	**0,00**			
	TOTALE MACROAGGREGATI	**2.140.343,16**	**376.923.976,45**	**0,00**	**0,00**	**379.064.319,61**	**0,00**	**0,00**	**0,00**

PROSPETTO DELLE SPESE DI BILANCIO PER MISSIONI, PROGRAMMI E MACROAGGREGATI
SPESE IN CONTO CAPITALE E SPESE PER INCREMENTO DI ATTIVITA' FINANZIARIE - IMPEGNI
Esercizio finanziario 2022

	MISSIONI E PROGRAMMI \ MACROAGGREGATI	Investimenti fissi lordi e acquisto di terreni	Contributi agli investimenti	Altri trasferimenti in conto capitale	Altre spese in conto capitale	TOTALE Spese in conto capitale	Concessione crediti di breve termine	Concessione crediti di medio-lungo termine	TOTALE Spese per incremento attività finanziarie
		202	203	204	205	200	302	303	300
01	***MISSIONE 01 - Servizi istituzionali, generali e di gestione***								
01	Organi istituzionali	0,00		0,00	0,00	0,00			
03	Gestione economica, finanziaria, programmazione e provveditorato	0,00	0,00		0,00	0,00			
05	Gestione dei beni demaniali e patrimoniali	0,00			0,00	0,00			
06	Ufficio tecnico	0,00				0,00			
08	Statistica e sistemi informativi	0,00				0,00			
12	Politica regionale unitaria per i servizi istituzionali, generali e di gestione (solo per le Regioni)	311.990,60			0,00	311.990,60	0,00		0,00
	TOTALE MISSIONE 1 - Servizi istituzionali, generali e di gestione	**311.990,60**	**0,00**	**0,00**	**0,00**	**311.990,60**	**0,00**		**0,00**
03	***MISSIONE 03 - Ordine pubblico e sicurezza***								
02	Sistema integrato di sicurezza urbana		0,00		0,00	0,00			
03	Politica regionale unitaria per la giustizia (solo per le Regioni)		1.286.782,10		0,00	1.286.782,10			
	TOTALE MISSIONE 3 - Ordine pubblico e sicurezza		**1.286.782,10**		**0,00**	**1.286.782,10**			
04	***MISSIONE 04 - Istruzione e diritto allo studio***								
03	Edilizia scolastica	0,00	0,00		0,00	0,00			
04	Istruzione universitaria		0,00		0,00	0,00			
06	Servizi ausiliari all'istruzione		0,00			0,00			
07	Diritto allo studio	0,00				0,00			
08	Politica regionale unitaria per l'istruzione e il diritto allo studio (solo per le Regioni)		2.049.306,39		0,00	2.049.306,39			
	TOTALE MISSIONE 4 - Istruzione e diritto allo studio	**0,00**	**2.049.306,39**		**0,00**	**2.049.306,39**			
05	***MISSIONE 05 - Tutela e valorizzazione dei beni e attività culturali***								
01	Valorizzazione dei beni di interesse storico.		0,00			0,00			
02	Attività culturali e interventi diversi nel settore culturale		0,00		0,00	0,00			
03	Politica regionale unitaria per la tutela dei beni e delle attività culturali	0,00	2.235.000,00		0,00	2.235.000,00			
	TOTALE MISSIONE 5 - Tutela e valorizzazione dei beni e attività culturali	**0,00**	**2.235.000,00**		**0,00**	**2.235.000,00**			
06	***MISSIONE 06 - Politiche giovanili, sport e tempo libero***								
01	Sport e tempo libero		0,00		0,00	0,00			
02	Giovani		0,00		0,00	0,00			
03	Politica regionale unitaria per i giovani, lo sport e il tempo libero		0,00		0,00	0,00			
	TOTALE MISSIONE 6 - Politiche giovanili, sport e tempo libero		**0,00**		**0,00**	**0,00**			
07	***MISSIONE 07 - Turismo***								
01	Sviluppo e valorizzazione del turismo	0,00	0,00		0,00	0,00			
02	Politica regionale unitaria per il turismo		42.641.734,44		0,00	42.641.734,44			
	TOTALE MISSIONE 7 - Turismo	**0,00**	**42.641.734,44**		**0,00**	**42.641.734,44**			
08	***MISSIONE 08 - Assetto del territorio ed edilizia abitativa***								
01	Urbanistica e assetto del territorio	0,00	0,00		0,00	0,00			
02	Edilizia residenziale pubblica e locale e piani di edilizia economico-popolare		0,00		0,00	0,00			
03	Politica regionale unitaria per l'assetto del territorio e l'edilizia abitativa		0,00		0,00	0,00			
	TOTALE MISSIONE 8 - Assetto del territorio ed edilizia abitativa	**0,00**	**0,00**		**0,00**	**0,00**			
09	***MISSIONE 09 - Sviluppo sostenibile e tutela del territorio e dell'ambiente***								
01	Difesa del suolo	0,00	0,00		0,00	0,00			
02	Tutela, valorizzazione e recupero ambientale	0,00	0,00		0,00	0,00			
03	Rifiuti	0,00	0,00		0,00	0,00			
04	Servizio idrico integrato	0,00	6.500.000,00		0,00	6.500.000,00	0,00		0,00

	MISSIONI E PROGRAMMI \ MACROAGGREGATI	Investimenti fissi lordi e acquisto di terreni	Contributi agli investimenti	Altri trasferimenti in conto capitale	Altre spese in conto capitale	TOTALE Spese in conto capitale	Concessione crediti di breve termine	Concessione crediti di medio-lungo termine	TOTALE Spese per incremento attività finanziarie
		202	203	204	205	200	302	303	300
05	Aree protette, parchi naturali, protezione naturalistica e forestazione	0,00	0,00		0,00	0,00			
06	Tutela e valorizzazione delle risorse idriche	0,00	0,00		0,00	0,00			
07	Sviluppo sostenibile territorio montano piccoli Comuni		0,00			0,00			
08	Qualità dell'aria e riduzione dell'inquinamento		0,00			0,00			
09	Politica regionale unitaria per lo sviluppo sostenibile e la tutela del territorio e l'ambiente	88.815,64	84.199.650,40		0,00	84.288.466,04			
	TOTALE MISSIONE 9 - Sviluppo sostenibile e tutela del territorio e dell'ambiente	**88.815,64**	**90.699.650,40**		**0,00**	**90.788.466,04**	**0,00**		**0,00**
10	***MISSIONE 10 - Trasporti e diritto alla mobilità***								
01	Trasporto ferroviario		0,00	0,00		0,00			
02	Trasporto pubblico locale	0,00	0,00	0,00	0,00	0,00			
03	Trasporto per vie d'acqua		0,00			0,00			
04	Altre modalità di trasporto	0,00	0,00		0,00	0,00			
05	Viabilità e infrastrutture stradali	0,00	0,00		0,00	0,00			
06	Politica regionale unitaria per i trasporti e il diritto alla mobilità (solo per le Regioni)	0,00	2.687.500,00		0,00	2.687.500,00			
	TOTALE MISSIONE 10 - Trasporti e diritto alla mobilità	**0,00**	**2.687.500,00**	**0,00**	**0,00**	**2.687.500,00**			
11	***MISSIONE 11 - Soccorso civile***								
01	Sistema di protezione civile	0,00	0,00		0,00	0,00			
02	Interventi a seguito di calamità naturali	0,00	0,00		0,00	0,00			
03	Politica regionale unitaria per il soccorso e la protezione civile solo per le Regioni)	0,00	0,00		0,00	0,00			
	TOTALE MISSIONE 11 - Soccorso civile	**0,00**	**0,00**		**0,00**	**0,00**			
12	***MISSIONE 12 - Diritti sociali, politiche sociali e famiglia***								
01	Interventi per l'infanzia e i minori e per asili nido		0,00			0,00			
04	Interventi per soggetti a rischio di esclusione sociale		0,00			0,00			
06	Interventi per il diritto alla casa		0,00		0,00	0,00			
07	Programmazione e governo della rete dei servizi sociosanitari e sociali			0,00		0,00			
09	Servizio necroscopico e cimiteriale		0,00			0,00			
10	Politica regionale unitaria per i diritti sociali e la famiglia (solo per le Regioni)		7.874.941,04		0,00	7.874.941,04			
	TOTALE MISSIONE 12 - Diritti sociali, politiche sociali e famiglia		**7.874.941,04**	**0,00**	**0,00**	**7.874.941,04**			
13	***MISSIONE 13 - Tutela della salute***								
01	Servizio sanitario regionale - finanziamento ordinario corrente per la garanzia dei LEA		0,00			0,00			
04	Servizio sanitario regionale - ripiano di disavanzi sanitari relativi ad esercizi pregressi			0,00		0,00			
05	Servizio sanitario regionale - investimenti sanitari	0,00	0,00			0,00			
07	Ulteriori spese in materia sanitaria	0,00	0,00			0,00	0,00		0,00
08	Politica regionale unitaria per la tutela della salute	0,00	0,00		0,00	0,00			
	TOTALE MISSIONE 13 - Tutela della salute	**0,00**	**0,00**	**0,00**	**0,00**	**0,00**	**0,00**		**0,00**
14	***MISSIONE 14 - Sviluppo economico e competitività***								
01	Industria, PMI e Artigianato		0,00		0,00	0,00			
03	Ricerca e innovazione	0,00	0,00		0,00	0,00			
04	Reti e altri servizi di pubblica utilità	0,00	0,00			0,00			
05	Politica regionale unitaria per lo sviluppo economico e la competività	111.035,20	2.908.122,54		0,00	3.019.157,74			
	TOTALE MISSIONE 14 - Sviluppo economico e competitività	**111.035,20**	**2.908.122,54**		**0,00**	**3.019.157,74**			
15	***MISSIONE 15 - Politiche per il lavoro e la formazione professionale***								
01	Servizi per lo sviluppo del mercato del lavoro	0,00	0,00			0,00			
02	Formazione professionale		0,00		0,00	0,00			
03	Sostegno all'occupazione	0,00				0,00			
04	Politica regionale unitaria per il lavoro e la formazione professionale (solo per le Regioni)	0,00	0,00		0,00	0,00			
	TOTALE MISSIONE 15 - Politiche per il lavoro e la formazione professionale	**0,00**	**0,00**		**0,00**	**0,00**			
16	***MISSIONE 16 - Agricoltura, politiche agroalimentari e pesca***								
01	Sviluppo del settore agricolo e del sistema agroalimentare	0,00	0,00	0,00	0,00	0,00		0,00	0,00

	MISSIONI E PROGRAMMI \ MACROAGGREGATI	Investimenti fissi lordi e acquisto di terreni	Contributi agli investimenti	Altri trasferimenti in conto capitale	Altre spese in conto capitale	TOTALE Spese in conto capitale	Concessione crediti di breve termine	Concessione crediti di medio-lungo termine	TOTALE Spese per incremento attività finanziarie
		202	203	204	205	200	302	303	300
02	Caccia e pesca	0,00	0,00		0,00	0,00			
03	Politica regionale unitaria per l'agricoltura, i sistemi agroalimentari, la caccia e la pesca (solo per le Regioni)		0,00		0,00	0,00			
	TOTALE MISSIONE 16 - Agricoltura, politiche agroalimentari e pesca	**0,00**	**0,00**	**0,00**	**0,00**	**0,00**		**0,00**	**0,00**
17	***MISSIONE 17 - Energia e diversificazione delle fonti energetiche***								
01	Fonti energetiche	0,00	0,00		0,00	0,00			
02	Politica regionale unitaria per l'energia e la diversificazione delle fonti energetiche		225.096,00		0,00	225.096,00			
	TOTALE MISSIONE 17 - Energia e diversificazione delle fonti energetiche	**0,00**	**225.096,00**		**0,00**	**225.096,00**			
18	***MISSIONE 18 - Relazioni con le altre autonomie territoriali e locali***								
01	Relazioni finanziarie con le altre autonomie territoriali		0,00		0,00	0,00			
02	Politica regionale unitaria per le relazioni finanziarie con le altre autonomie territoriali (solo per le Regioni)	0,00	0,00		0,00	0,00			
	TOTALE MISSIONE 18 - Relazioni con le altre autonomie territoriali e locali	**0,00**	**0,00**		**0,00**	**0,00**			
19	***MISSIONE 19 - Relazioni internazionali***								
02	Cooperazione territoriale	0,00				0,00			
	TOTALE MISSIONE 19 - Relazioni internazionali	**0,00**				**0,00**			
20	***MISSIONE 20 - FONDI E ACCANTONAMENTI***								
01	Fondo di riserva				0,00	0,00			
02	Fondo crediti dubbia esigibilità				0,00	0,00			
03	Altri fondi				0,00	0,00			
	TOTALE MISSIONE 20 - FONDI E ACCANTONAMENTI				**0,00**	**0,00**			
	TOTALE MACROAGGREGATI	**511.841,44**	**152.608.132,91**	**0,00**	**0,00**	**153.119.974,35**	**0,00**	**0,00**	**0,00**

PROSPETTO DELLE SPESE DI BILANCIO PER MISSIONI, PROGRAMMI E MACROAGGREGATI
SPESE PER RIMBORSO DI PRESTITI - IMPEGNI
Esercizio finanziario 2020

	MISSIONI E PROGRAMMI \ MACROAGGREGATI	Rimborso prestiti a breve termine	Rimborso mutui e altri finanziamenti a medio lungo termine	Fondi per rimborso prestiti	TOTALE
		402	403	405	400
01	***MISSIONE 01 - Servizi istituzionali, generali e di gestione***				
03	Gestione economica, finanziaria, programmazione e provveditorato	0,00			0,00
	TOTALE MISSIONE 1 - Servizi istituzionali, generali e di gestione	**0,00**			**0,00**
10	***MISSIONE 10 - Trasporti e diritto alla mobilità***				
02	Trasporto pubblico locale		0,00		0,00
	TOTALE MISSIONE 10 - Trasporti e diritto alla mobilità		**0,00**		**0,00**
13	***MISSIONE 13 - Tutela della salute***				
07	Ulteriori spese in materia sanitaria	153.520.216,87			153.520.216,87
	TOTALE MISSIONE 13 - Tutela della salute	**153.520.216,87**			**153.520.216,87**
20	***MISSIONE 20 - FONDI E ACCANTONAMENTI***				
03	Altri fondi			0,00	0,00
	TOTALE MISSIONE 20 - FONDI E ACCANTONAMENTI			**0,00**	**0,00**
50	***MISSIONE 50 - DEBITO PUBBLICO***				
02	Quota capitale ammortamento mutui e prestiti obbligazionari		30.796.888,76		30.796.888,76
	TOTALE MISSIONE 50 - DEBITO PUBBLICO		**30.796.888,76**		**30.796.888,76**
	TOTALE MACROAGGREGATI	**153.520.216,87**	**30.796.888,76**	**0,00**	**184.317.105,63**

(1) Gli stanziamenti di spesa riguardanti il macroaggregato "Fondi per rimborso prestiti" non possono essere impegnati e pagati.

PROSPETTO DELLE SPESE DI BILANCIO PER MISSIONI, PROGRAMMI E MACROAGGREGATI
SPESE PER RIMBORSO DI PRESTITI - IMPEGNI
Esercizio finanziario 2021

	MISSIONI E PROGRAMMI \ MACROAGGREGATI	Rimborso prestiti a breve termine	Rimborso mutui e altri finanziamenti a medio lungo termine	Fondi per rimborso prestiti	TOTALE
		402	403	405	400
01	***MISSIONE 01 - Servizi istituzionali, generali e di gestione***				
03	Gestione economica, finanziaria, programmazione e provveditorato	0,00			0,00
	TOTALE MISSIONE 1 - Servizi istituzionali, generali e di gestione	**0,00**			**0,00**
10	***MISSIONE 10 - Trasporti e diritto alla mobilità***				
02	Trasporto pubblico locale		0,00		0,00
	TOTALE MISSIONE 10 - Trasporti e diritto alla mobilità		**0,00**		**0,00**
13	***MISSIONE 13 - Tutela della salute***				
07	Ulteriori spese in materia sanitaria	0,00			0,00
	TOTALE MISSIONE 13 - Tutela della salute	**0,00**			**0,00**
20	***MISSIONE 20 - FONDI E ACCANTONAMENTI***				
03	Altri fondi			0,00	0,00
	TOTALE MISSIONE 20 - FONDI E ACCANTONAMENTI			**0,00**	**0,00**
50	***MISSIONE 50 - DEBITO PUBBLICO***				
02	Quota capitale ammortamento mutui e prestiti obbligazionari		0,00		0,00
	TOTALE MISSIONE 50 - DEBITO PUBBLICO		**0,00**		**0,00**
	TOTALE MACROAGGREGATI	**0,00**	**0,00**	**0,00**	**0,00**

(1) Gli stanziamenti di spesa riguardanti il macroaggregato "Fondi per rimborso prestiti" non possono essere impegnati e pagati.

PROSPETTO DELLE SPESE DI BILANCIO PER MISSIONI, PROGRAMMI E MACROAGGREGATI
SPESE PER RIMBORSO DI PRESTITI - IMPEGNI
Esercizio finanziario 2022

	MISSIONI E PROGRAMMI \ MACROAGGREGATI	Rimborso prestiti a breve termine	Rimborso mutui e altri finanziamenti a medio lungo termine	Fondi per rimborso prestiti	TOTALE
		402	403	405	400
01	***MISSIONE 01 - Servizi istituzionali, generali e di gestione***				
03	Gestione economica, finanziaria, programmazione e provveditorato	0,00			0,00
	TOTALE MISSIONE 1 - Servizi istituzionali, generali e di gestione	**0,00**			**0,00**
10	***MISSIONE 10 - Trasporti e diritto alla mobilità***				
02	Trasporto pubblico locale		0,00		0,00
	TOTALE MISSIONE 10 - Trasporti e diritto alla mobilità		**0,00**		**0,00**
13	***MISSIONE 13 - Tutela della salute***				
07	Ulteriori spese in materia sanitaria	0,00			0,00
	TOTALE MISSIONE 13 - Tutela della salute	**0,00**			**0,00**
20	***MISSIONE 20 - FONDI E ACCANTONAMENTI***				
03	Altri fondi			0,00	0,00
	TOTALE MISSIONE 20 - FONDI E ACCANTONAMENTI			**0,00**	**0,00**
50	***MISSIONE 50 - DEBITO PUBBLICO***				
02	Quota capitale ammortamento mutui e prestiti obbligazionari		0,00		0,00
	TOTALE MISSIONE 50 - DEBITO PUBBLICO		**0,00**		**0,00**
	TOTALE MACROAGGREGATI	**0,00**	**0,00**	**0,00**	**0,00**

(1) Gli stanziamenti di spesa riguardanti il macroaggregato "Fondi per rimborso prestiti" non possono essere impegnati e pagati.

PROSPETTO DELLE SPESE DI BILANCIO PER MISSIONI, PROGRAMMI E MACROAGGREGATI
SPESE PER SERVIZI PER CONTO TERZI E PARTITE DI GIRO - IMPEGNI
Esercizio finanziario 2020

	MISSIONI E PROGRAMMI \ MACROAGGREGATI	Uscite per partite di giro	Uscite per conto terzi	TOTALE
		701	702	700
99	***MISSIONE 99 - SERVIZI PER CONTO TERZI***			
01	Servizi per conto terzi - Partite di giro	289.481.097,54	1.529.477,97	291.010.575,51
02	Anticipazioni per il finanziamento del sistema sanitario nazionale	1.257.670.289,60		1.257.670.289,60
	TOTALE MISSIONE 99 - SERVIZI PER CONTO TERZI	**1.547.151.387,14**	**1.529.477,97**	**1.548.680.865,11**
	TOTALE MACROAGGREGATI	**1.547.151.387,14**	**1.529.477,97**	**1.548.680.865,11**

PROSPETTO DELLE SPESE DI BILANCIO PER MISSIONI, PROGRAMMI E MACROAGGREGATI
SPESE PER SERVIZI PER CONTO TERZI E PARTITE DI GIRO - IMPEGNI
Esercizio finanziario 2021

	MISSIONI E PROGRAMMI \ MACROAGGREGATI	Uscite per partite di giro	Uscite per conto terzi	TOTALE
		701	702	700
99	***MISSIONE 99 - SERVIZI PER CONTO TERZI***			
01	Servizi per conto terzi - Partite di giro	0,00	0,00	0,00
02	Anticipazioni per il finanziamento del sistema sanitario nazionale	0,00		0,00
	TOTALE MISSIONE 99 - SERVIZI PER CONTO TERZI	**0,00**	**0,00**	**0,00**
	TOTALE MACROAGGREGATI	**0,00**	**0,00**	**0,00**

PROSPETTO DELLE SPESE DI BILANCIO PER MISSIONI, PROGRAMMI E MACROAGGREGATI
SPESE PER SERVIZI PER CONTO TERZI E PARTITE DI GIRO - IMPEGNI
Esercizio finanziario 2022

	MISSIONI E PROGRAMMI \ MACROAGGREGATI	Uscite per partite di giro	Uscite per conto terzi	TOTALE
		701	702	700
99	***MISSIONE 99 - SERVIZI PER CONTO TERZI***			
01	Servizi per conto terzi - Partite di giro	0,00	0,00	0,00
02	Anticipazioni per il finanziamento del sistema sanitario nazionale	0,00		0,00
	TOTALE MISSIONE 99 - SERVIZI PER CONTO TERZI	**0,00**	**0,00**	**0,00**
	TOTALE MACROAGGREGATI	**0,00**	**0,00**	**0,00**

Regione Calabria

RENDICONTO GENERALE

ANNO 2020

PROSPETTO DEGLI IMPEGNI PLURIENNALI PER TITOLI E MACROAGGREGATI

(Art. 63, comma 4, decreto legislativo 23 giugno 2011, n. 118)

Allegato g) al Rendiconto - Impegni pluriennali

IMPEGNI ASSUNTI NELL'ESERCIZIO DI RIFERIMENTO E NEGLI ESERCIZI PRECEDENTI IMPUTATI ALL'ANNO SUCCESSIVO CUI SI RIFERISCE IL RENDICONTO E SEGUENTI - ANNO 2020

TITOLI E MACROAGGREGATI DI SPESA		Anno successivo a quello cui si riferisce il rendiconto		Secondo anno successivo a quello cui si riferisce il rendiconto		Anni successivi
		Previsioni di competenza	Impegni	Previsioni di competenza del bilancio pluriennale	Impegni	Impegni
	TITOLO 1 - Spese correnti					
101	Redditi da lavoro dipendente	125.787.701,21	4.051.580,31	111.776.058,23	1.078.820,00	0,00
102	Imposte e tasse a carico dell'ente	8.653.814,45	893.102,77	8.161.321,62	65.000,00	0,00
103	Acquisto di beni e servizi	208.389.886,36	57.220.636,68	100.136.836,70	13.524.294,10	819.527,68
104	Trasferimenti correnti	4.564.724.914,37	193.844.662,79	4.150.036.727,11	34.665.102,93	5.040,70
105	Trasferimenti di tributi	0,00	0,00	0,00	0,00	0,00
107	Interessi passivi	58.281.338,81	0,00	57.594.221,06	0,00	0,00
108	Altre spese per redditi da capitale	45.000,00	0,00	0,00	0,00	0,00
109	Rimborsi e poste correttive delle entrate	5.853.727,00	21.381,48	5.822.631,57	0,00	0,00
110	Altre spese correnti	153.332.899,58	2.075,22	165.210.616,41	0,00	0,00
100	***TOTALE TITOLO 1***	**5.125.069.281,78**	**256.033.439,25**	**4.598.738.412,70**	**49.333.217,03**	**824.568,38**
	TITOLO 2 - Spese in conto capitale					
202	Investimenti fissi lordi e acquisto di terreni	638.902.335,54	2.140.343,16	100.048.737,35	511.841,44	0,00
203	Contributi agli investimenti	2.279.137.183,80	376.923.976,45	621.044.691,03	152.608.132,91	68.956.495,52
204	Altri trasferimenti in conto capitale	138.291.541,27	0,00	103.375.493,00	0,00	0,00
205	Altre spese in conto capitale	368.022.465,20	0,00	182.983,58	0,00	0,00
200	***TOTALE TITOLO 2***	**3.424.353.525,81**	**379.064.319,61**	**824.651.904,96**	**153.119.974,35**	**68.956.495,52**
	TITOLO 3 - Spese per incremento attività finanziarie					
302	Concessione crediti di breve termine	3.768.480,00	0,00	3.600.000,00	0,00	0,00
303	Concessione crediti di medio-lungo termine	0,00	0,00	0,00	0,00	0,00
300	***TOTALE TITOLO 3***	**3.768.480,00**	**0,00**	**3.600.000,00**	**0,00**	**0,00**
	TITOLO 4 - Rimborso Prestiti					
402	Rimborso prestiti a breve termine	0,00	0,00	0,00	0,00	0,00
403	Rimborso mutui e altri finanziamenti a medio lungo termine	71.390.591,25	0,00	71.699.126,80	0,00	0,00

TITOLI E MACROAGGREGATI DI SPESA		Anno successivo a quello cui si riferisce il rendiconto		Secondo anno successivo a quello cui si riferisce il rendiconto		Anni successivi
		Previsioni di competenza	Impegni	Previsioni di competenza del bilancio pluriennale	Impegni	Impegni
	TITOLO 4 - Rimborso Prestiti					
405	Fondi per rimborso prestiti	136.161.056,56	0,00	131.888.098,82	0,00	0,00
400	***TOTALE TITOLO 4***	**207.551.647,81**	**0,00**	**203.587.225,62**	**0,00**	**0,00**
	TITOLO 5 - Chiusura Anticipazioni ricevute da istituto tesoriere/cassiere					
501	Chiusura Anticipazioni ricevute da istituto tesoriere/cassiere	0,00	0,00	0,00	0,00	0,00
500	***TOTALE TITOLO 5***	**0,00**	**0,00**	**0,00**	**0,00**	**0,00**
	TITOLO 7 - Uscite per conto terzi e partite di giro					
701	Uscite per partite di giro	1.875.050.000,00	0,00	1.875.050.000,00	0,00	0,00
702	Uscite per conto terzi	2.280.439,45	0,00	1.692.719,73	0,00	0,00
700	***TOTALE TITOLO 7***	**1.877.330.439,45**	**0,00**	**1.876.742.719,73**	**0,00**	**0,00**
	TOTALE	**10.638.073.374,85**	**635.097.758,86**	**7.507.320.263,01**	**202.453.191,38**	**69.781.063,90**

(1) Gli stanziamenti di spesa riguardanti il macroaggregato "Fondi per rimborso prestiti" non possono essere impegnati e pagati.

Regione Calabria

RENDICONTO GENERALE

CONTO DEL BILANCIO ANNO 2020

PAGAMENTI PER MISSIONI PROGRAMMI E MACROAGGREGATI

(Art. 63, comma 4 del decreto legislativo 23 giugno 2011, n. 118)

PROSPETTO DELLE SPESE DI BILANCIO PER MISSIONI, PROGRAMMI E MACROAGGREGATI
SPESE CORRENTI - PAGAMENTI IN C/COMPETENZA
Esercizio finanziario 2020 (*)

	MISSIONI E PROGRAMMI \ MACROAGGREGATI	Redditi da lavoro dipendente	Imposte e tasse a carico dell'ente	Acquisto di beni e servizi	Trasferimenti correnti	Trasferimenti di tributi	Interessi passivi	Altre spese per redditi da capitale	Rimborsi e poste correttive delle entrate	Altre spese correnti	TOTALE
		101	102	103	104	105	107	108	109	110	100
01	***MISSIONE 01 - Servizi istituzionali, generali e di gestione***										
01	Organi istituzionali	3.397.428,09	220.882,95	1.535.653,45	25.953.969,63					0,00	31.107.934,12
02	Segreteria generale	2.049.885,09	104.724,53	12.200,00							2.166.809,62
03	Gestione economica, finanziaria, programmazione e provveditorato	4.442.643,10	250.787,45	6.527.386,34	0,00				40.382,91	143.160,51	11.404.360,31
04	Gestione delle entrate tributarie e servizi fiscali	1.674.874,40	93.145,46	475.571,23	14.157,22					0,00	2.257.748,31
05	Gestione dei beni demaniali e patrimoniali	266.215,26	98.652,70	2.301,87	0,00					0,00	367.169,83
06	Ufficio tecnico	2.509.386,57	134.253,71	0,00						0,00	2.643.640,28
07	Elezioni e consultazioni popolari - Anagrafe e stato civile			1.148.700,77	5.415.039,93					0,00	6.563.740,70
08	Statistica e sistemi informativi	402.898,16	23.659,89	474.462,10	0,00					0,00	901.020,15
10	Risorse umane	13.861.202,90	662.590,86	225.959,77	8.258,40				19.794,00	27.840,00	14.805.645,93
11	Altri servizi generali	5.458.135,73	342.164,06	627.873,62	0,00	292.528,64	11.585,56			2.311.709,34	9.043.996,95
12	Politica regionale unitaria per i servizi istituzionali, generali e di gestione (solo per le Regioni)	5.088.805,10	323.792,76	5.716.686,25	0,00				0,00	0,00	11.129.284,11
	TOTALE MISSIONE 1 - Servizi istituzionali, generali e di gestione	**39.151.474,40**	**2.254.654,37**	**16.746.795,40**	**31.391.425,18**	**292.528,64**	**11.585,56**		**60.176,91**	**2.482.709,85**	**92.391.350,31**
03	***MISSIONE 03 - Ordine pubblico e sicurezza***										
01	Polizia locale e amministrativa				0,00						0,00
02	Sistema integrato di sicurezza urbana	151.279,58	8.981,68	0,00	0,00						160.261,26
	TOTALE MISSIONE 3 - Ordine pubblico e sicurezza	**151.279,58**	**8.981,68**	**0,00**	**0,00**						**160.261,26**
04	***MISSIONE 04 - Istruzione e diritto allo studio***										
02	Altri ordini di istruzione non universitaria	154.858,87	8.334,12								163.192,99
03	Edilizia scolastica	0,00								0,00	0,00
04	Istruzione universitaria	216.666,48	17.122,16		165.000,00						398.788,64
05	Istruzione tecnica superiore	375,18	2.037,94	0,00	0,00					0,00	2.413,12
06	Servizi ausiliari all'istruzione				0,00						0,00
07	Diritto allo studio	245.156,75	18.546,06	0,00	12.094.218,78					0,00	12.357.921,59
08	Politica regionale unitaria per l'istruzione e il diritto allo studio (solo per le Regioni)	15.894,48	889,06	0,00	4.483.799,22					0,00	4.500.582,76
	TOTALE MISSIONE 4 - Istruzione e diritto allo studio	**632.951,76**	**46.929,34**	**0,00**	**16.743.018,00**					**0,00**	**17.422.899,10**
05	***MISSIONE 05 - Tutela e valorizzazione dei beni e attività culturali***										
01	Valorizzazione dei beni di interesse storico.	346.632,05	20.519,77	0,00	11.571,42						378.723,24
02	Attività culturali e interventi diversi nel settore culturale	1.040.056,26	61.031,76	14.993,80	986.700,00					0,00	2.102.781,82
03	Politica regionale unitaria per la tutela dei beni e delle attività culturali			347.800,78	2.339.217,65					0,00	2.687.018,43
	TOTALE MISSIONE 5 - Tutela e valorizzazione dei beni e attività culturali	**1.386.688,31**	**81.551,53**	**362.794,58**	**3.337.489,07**					**0,00**	**5.168.523,49**
06	***MISSIONE 06 - Politiche giovanili, sport e tempo libero***										
01	Sport e tempo libero	182.062,72	11.552,56	0,00	0,00						193.615,28
02	Giovani	73.479,47	4.395,39		0,00					0,00	77.874,86
03	Politica regionale unitaria per i giovani, lo sport e il tempo libero				0,00					0,00	0,00
	TOTALE MISSIONE 6 - Politiche giovanili, sport e tempo libero	**255.542,19**	**15.947,95**	**0,00**	**0,00**					**0,00**	**271.490,14**
07	***MISSIONE 07 - Turismo***										
01	Sviluppo e valorizzazione del turismo	1.581.038,51	92.604,73	41.926,20	225.000,00				0,00	0,00	1.940.569,44
02	Politica regionale unitaria per il turismo			192.907,78	13.791.415,00					10.812,12	13.995.134,90
	TOTALE MISSIONE 7 - Turismo	**1.581.038,51**	**92.604,73**	**234.833,98**	**14.016.415,00**				**0,00**	**10.812,12**	**15.935.704,34**
08	***MISSIONE 08 - Assetto del territorio ed edilizia abitativa***										
01	Urbanistica e assetto del territorio	1.459.929,66	79.900,19	349.222,00	217,50					89.179,02	1.978.448,37
02	Edilizia residenziale pubblica e locale e piani di edilizia economico-popolare	746.724,13	41.278,25	10.646,21						0,00	798.648,59

	MISSIONI E PROGRAMMI \ MACROAGGREGATI	Redditi da lavoro dipendente	Imposte e tasse a carico dell'ente	Acquisto di beni e servizi	Trasferimenti correnti	Trasferimenti di tributi	Interessi passivi	Altre spese per redditi da capitale	Rimborsi e poste correttive delle entrate	Altre spese correnti	TOTALE
		101	102	103	104	105	107	108	109	110	100
	TOTALE MISSIONE 8 - Assetto del territorio ed edilizia abitativa	**2.206.653,79**	**121.178,44**	**359.868,21**	**217,50**					**89.179,02**	**2.777.096,96**
09	***MISSIONE 09 - Sviluppo sostenibile e tutela del territorio e dell'ambiente***										
01	Difesa del suolo	4.138.645,23	243.043,86	0,00	9.269.456,61					0,00	13.651.145,70
02	Tutela, valorizzazione e recupero ambientale	1.525.517,77	91.139,66	37.669,94	19.054.146,73				0,00	0,00	20.708.474,10
03	Rifiuti	500.824,20	30.740,64	130.537,61	0,00					9.299.421,96	9.961.524,41
04	Servizio idrico integrato	650.237,23	38.711,43	11.541,63	0,00					0,00	700.490,29
05	Aree protette, parchi naturali, protezione naturalistica e forestazione	562.184,17	32.815,88	39.044,48	5.028.419,80					0,00	5.662.464,33
06	Tutela e valorizzazione delle risorse idriche	312.695,71	19.410,69	49.637,67	0,00					0,00	381.744,07
07	Sviluppo sostenibile territorio montano piccoli Comuni				7.858.110,86						7.858.110,86
08	Qualità dell'aria e riduzione dell'inquinamento	220.580,11	17.962,54	0,00	0,00					0,00	238.542,65
09	Politica regionale unitaria per lo sviluppo sostenibile e la tutela del territorio e l'ambiente	18.866,27	9.265,00	1.640.100,84	321.106,66			0,00		0,00	1.989.338,77
	TOTALE MISSIONE 9 - Sviluppo sostenibile e tutela del territorio e dell'ambiente	**7.929.550,69**	**483.089,70**	**1.908.532,17**	**41.531.240,66**			**0,00**	**0,00**	**9.299.421,96**	**61.151.835,18**
10	***MISSIONE 10 - Trasporti e diritto alla mobilità***										
01	Trasporto ferroviario			23.914.173,27	0,00						23.914.173,27
02	Trasporto pubblico locale	484.214,22	28.816,29	95.158.000,65	88.807.237,91				0,00	0,00	184.478.269,07
03	Trasporto per vie d'acqua	105.631,50	7.392,76	0,00	0,00					0,00	113.024,26
04	Altre modalità di trasporto		0,00	43.576,91	0,00					0,00	43.576,91
05	Viabilità e infrastrutture stradali	283.682,42	16.314,00	10.106,00	0,00					0,00	310.102,42
06	Politica regionale unitaria per i trasporti e il diritto alla mobilità (solo per le Regioni)	183.546,75	10.958,46	613.129,36	0,00					0,00	807.634,57
	TOTALE MISSIONE 10 - Trasporti e diritto alla mobilità	**1.057.074,89**	**63.481,51**	**119.738.986,19**	**88.807.237,91**				**0,00**	**0,00**	**209.666.780,50**
11	***MISSIONE 11 - Soccorso civile***										
01	Sistema di protezione civile	2.882.254,53	162.388,49	2.441.696,32	281.493,52					0,00	5.767.832,86
02	Interventi a seguito di calamità naturali	650.500,16	38.715,40	0,00	0,00					0,00	689.215,56
03	Politica regionale unitaria per il soccorso e la protezione civile solo per le Regioni)	380.853,82	26.437,41	35.388,92	0,00					0,00	442.680,15
	TOTALE MISSIONE 11 - Soccorso civile	**3.913.608,51**	**227.541,30**	**2.477.085,24**	**281.493,52**					**0,00**	**6.899.728,57**
12	***MISSIONE 12 - Diritti sociali, politiche sociali e famiglia***										
01	Interventi per l'infanzia e i minori e per asili nido	629.649,19	36.070,75	0,00	3.709.107,71					0,00	4.374.827,65
02	Interventi per la disabilità	229.268,89	14.027,23		3.221.760,51					0,00	3.465.056,63
03	Interventi per gli anziani	109.650,51	7.401,20	0,00	0,00						117.051,71
04	Interventi per soggetti a rischio di esclusione sociale	175.457,59	10.735,78	254,90	1.024.289,83				38.485,76	0,00	1.249.223,86
05	Interventi per le famiglie			0,00	1.956.467,82				0,00	0,00	1.956.467,82
06	Interventi per il diritto alla casa	72.528,68	4.291,10		6.845.131,05					0,00	6.921.950,83
07	Programmazione e governo della rete dei servizi sociosanitari e sociali	67.165,77	4.521,99	11.000,00	48.366.265,44					0,00	48.448.953,20
08	Cooperazione e associazionismo	531.855,57	31.786,97	0,00	334.413,00					0,00	898.055,54
10	Politica regionale unitaria per i diritti sociali e la famiglia (solo per le Regioni)	76.161,34	4.587,12	0,00	5.726.109,45					0,00	5.806.857,91
	TOTALE MISSIONE 12 - Diritti sociali, politiche sociali e famiglia	**1.891.737,54**	**113.422,14**	**11.254,90**	**71.183.544,81**				**38.485,76**	**0,00**	**73.238.445,15**
13	***MISSIONE 13 - Tutela della salute***										
01	Servizio sanitario regionale - finanziamento ordinario corrente per la garanzia dei LEA	1.504.353,52	70.391,75	14.635.941,24	3.211.217.619,65					32.531.766,18	3.259.960.072,34
04	Servizio sanitario regionale - ripiano di disavanzi sanitari relativi ad esercizi pregressi	159.767,42	9.444,05	0,00	0,00						169.211,47
05	Servizio sanitario regionale - investimenti sanitari	155.948,60	9.280,82								165.229,42
07	Ulteriori spese in materia sanitaria	329.702,30	19.418,36	19.672,50	44.422.059,83				0,00		44.790.852,99
08	Politica regionale unitaria per la tutela della salute	0,00	0,00	245.634,06	0,00					0,00	245.634,06
	TOTALE MISSIONE 13 - Tutela della salute	**2.149.771,84**	**108.534,98**	**14.901.247,80**	**3.255.639.679,48**				**0,00**	**32.531.766,18**	**3.305.331.000,28**
14	***MISSIONE 14 - Sviluppo economico e competitività***										
01	Industria, PMI e Artigianato	991.643,72	59.536,94	1.020.044,44	0,00		0,00			0,00	2.071.225,10
02	Commercio - reti distributive - tutela dei consumatori	574.829,00	32.552,33	1.574,95	124.156,87					0,00	733.113,15
03	Ricerca e innovazione	552.029,50	31.299,90	0,00	0,00					0,00	583.329,40
04	Reti e altri servizi di pubblica utilità	264.323,91	19.245,25	0,00	0,00					0,00	283.569,16

	MISSIONI E PROGRAMMI \ MACROAGGREGATI	Redditi da lavoro dipendente	Imposte e tasse a carico dell'ente	Acquisto di beni e servizi	Trasferimenti correnti	Trasferimenti di tributi	Interessi passivi	Altre spese per redditi da capitale	Rimborsi e poste correttive delle entrate	Altre spese correnti	TOTALE
		101	102	103	104	105	107	108	109	110	100
05	Politica regionale unitaria per lo sviluppo economico e la competività	0,00	0,00	5.998.468,95	0,00					0,00	5.998.468,95
	TOTALE MISSIONE 14 - Sviluppo economico e competitività	**2.382.826,13**	**142.634,42**	**7.020.088,34**	**124.156,87**		**0,00**			**0,00**	**9.669.705,76**
15	***MISSIONE 15 - Politiche per il lavoro e la formazione professionale***										
01	Servizi per lo sviluppo del mercato del lavoro	837.762,57	49.329,31	0,00	5.511.222,10					15.800,01	6.414.113,99
02	Formazione professionale	3.025.838,54	167.397,77	9.957,89	62.030,03	0,00	0,00			0,00	3.265.224,23
03	Sostegno all'occupazione	12.713.885,05	741.679,59	44.785,14	58.446.579,06					0,00	71.946.928,84
04	Politica regionale unitaria per il lavoro e la formazione professionale (solo per le Regioni)	294.784,22	17.264,13	0,00	42.787.798,38				0,00	0,00	43.099.846,73
	TOTALE MISSIONE 15 - Politiche per il lavoro e la formazione professionale	**16.872.270,38**	**975.670,80**	**54.743,03**	**106.807.629,57**	**0,00**	**0,00**		**0,00**	**15.800,01**	**124.726.113,79**
16	***MISSIONE 16 - Agricoltura, politiche agroalimentari e pesca***										
01	Sviluppo del settore agricolo e del sistema agroalimentare	4.846.196,46	273.467,96	14.213,08	39.704.188,13		0,00		0,00	572.373,06	45.410.438,69
02	Caccia e pesca	125.635,88	9.015,91	83.149,81	141.430,69				0,00	0,00	359.232,29
03	Politica regionale unitaria per l'agricoltura, i sistemi agroalimentari, la caccia e la pesca (solo per le Regioni)	4.711.778,11	265.025,41	125.007,15	273.972,91				29.931,48	0,00	5.405.715,06
	TOTALE MISSIONE 16 - Agricoltura, politiche agroalimentari e pesca	**9.683.610,45**	**547.509,28**	**222.370,04**	**40.119.591,73**		**0,00**		**29.931,48**	**572.373,06**	**51.175.386,04**
17	***MISSIONE 17 - Energia e diversificazione delle fonti energetiche***										
01	Fonti energetiche	585.730,32	33.115,20	24.400,00	0,00				0,00	0,00	643.245,52
02	Politica regionale unitaria per l'energia e la diversificazione delle fonti energetiche	257.192,94	16.323,58	0,00						0,00	273.516,52
	TOTALE MISSIONE 17 - Energia e diversificazione delle fonti energetiche	**842.923,26**	**49.438,78**	**24.400,00**	**0,00**				**0,00**	**0,00**	**916.762,04**
18	***MISSIONE 18 - Relazioni con le altre autonomie territoriali e locali***										
01	Relazioni finanziarie con le altre autonomie territoriali			0,00	5.863.085,52					0,00	5.863.085,52
02	Politica regionale unitaria per le relazioni finanziarie con le altre autonomie territoriali (solo per le Regioni)			0,00	0,00						0,00
	TOTALE MISSIONE 18 - Relazioni con le altre autonomie territoriali e locali			**0,00**	**5.863.085,52**					**0,00**	**5.863.085,52**
19	***MISSIONE 19 - Relazioni internazionali***										
01	Relazioni internazionali e Cooperazione allo sviluppo	83.631,52	4.701,52	0,00							88.333,04
02	Cooperazione territoriale	37.668,67	2.049,63	3.120,00	0,00					0,00	42.838,30
	TOTALE MISSIONE 19 - Relazioni internazionali	**121.300,19**	**6.751,15**	**3.120,00**	**0,00**					**0,00**	**131.171,34**
20	***MISSIONE 20 - FONDI E ACCANTONAMENTI***										
01	Fondo di riserva									0,00	0,00
02	Fondo crediti dubbia esigibilità									0,00	0,00
03	Altri fondi									0,00	0,00
	TOTALE MISSIONE 20 - FONDI E ACCANTONAMENTI									**0,00**	**0,00**
50	***MISSIONE 50 - DEBITO PUBBLICO***										
01	Quota interessi ammortamento mutui e prestiti obbligazionari						53.237.202,55				53.237.202,55
	TOTALE MISSIONE 50 - DEBITO PUBBLICO						**53.237.202,55**				**53.237.202,55**
	TOTALE MACROAGGREGATI	**92.210.302,42**	**5.339.922,10**	**164.066.119,88**	**3.675.846.224,82**	**292.528,64**	**53.248.788,11**	**0,00**	**128.594,15**	**45.002.062,20**	**4.036.134.542,32**

(*) Allegato introdotto dal DM 1 dicembre 2015. Gli enti locali possono rinviare la decorrenza dell'aggiornamento dello schema di rendiconto all'esercizio in cui i rendiconti dei Comuni e delle Province sono acquisiti dalla banca dati delle amministrazioni pubbliche di cui all'articolo 13 della legge n. 196 del 2009 e resi disponibili a ISTAT.

PROSPETTO DELLE SPESE DI BILANCIO PER MISSIONI, PROGRAMMI E MACROAGGREGATI
SPESE CORRENTI - PAGAMENTI C/RESIDUI
Esercizio finanziario 2020 (*)

	MISSIONI E PROGRAMMI \ MACROAGGREGATI	Redditi da lavoro dipendente	Imposte e tasse a carico dell'ente	Acquisto di beni e servizi	Trasferimenti correnti	Trasferimenti di tributi	Interessi passivi	Altre spese per redditi da capitale	Rimborsi e poste correttive delle entrate	Altre spese correnti	TOTALE
		101	102	103	104	105	107	108	109	110	100
01	***MISSIONE 01 - Servizi istituzionali, generali e di gestione***										
01	Organi istituzionali	142.870,37	32.783,84	241.482,83	34.326.113,27					0,00	34.743.250,31
02	Segreteria generale	220.335,10	83.266,15	28.640,84							332.242,09
03	Gestione economica, finanziaria, programmazione e provveditorato	323.498,55	103.879,40	4.689.293,48	0,00				7.445,79	0,00	5.124.117,22
04	Gestione delle entrate tributarie e servizi fiscali	471.226,63	78.272,88	479.563,92	0,00					0,00	1.029.063,43
05	Gestione dei beni demaniali e patrimoniali	9.256,90	2.645,42	12.067,58	0,00					0,00	23.969,90
06	Ufficio tecnico	221.055,99	27.833,47	0,00						0,00	248.889,46
07	Elezioni e consultazioni popolari - Anagrafe e stato civile			0,00	0,00					0,00	0,00
08	Statistica e sistemi informativi	38.519,67	5.693,29	201.464,95	11.636,20					0,00	257.314,11
10	Risorse umane	2.802.322,57	153.644,83	138.025,50	0,00				435.468,00	24.834,61	3.554.295,51
11	Altri servizi generali	822.683,48	165.479,30	113.861,08	0,00	0,00	1.641,78			84.717,07	1.188.382,71
12	Politica regionale unitaria per i servizi istituzionali, generali e di gestione (solo per le Regioni)	194.006,19	51.966,58	4.734.246,18	0,00				0,00	0,00	4.980.218,95
	TOTALE MISSIONE 1 - Servizi istituzionali, generali e di gestione	**5.245.775,45**	**705.465,16**	**10.638.646,36**	**34.337.749,47**	**0,00**	**1.641,78**		**442.913,79**	**109.551,68**	**51.481.743,69**
03	***MISSIONE 03 - Ordine pubblico e sicurezza***										
01	Polizia locale e amministrativa				0,00						0,00
02	Sistema integrato di sicurezza urbana	6.923,97	2.148,96	0,00	0,00						9.072,93
	TOTALE MISSIONE 3 - Ordine pubblico e sicurezza	**6.923,97**	**2.148,96**	**0,00**	**0,00**						**9.072,93**
04	***MISSIONE 04 - Istruzione e diritto allo studio***										
02	Altri ordini di istruzione non universitaria	6.509,94	1.695,54								8.205,48
03	Edilizia scolastica	1.016,35								0,00	1.016,35
04	Istruzione universitaria	0,00	3.395,02		0,00						3.395,02
05	Istruzione tecnica superiore	0,00	1,40	0,00	0,00					0,00	1,40
06	Servizi ausiliari all'istruzione				0,00						0,00
07	Diritto allo studio	0,00	3.631,18	0,00	6.013.515,18					0,00	6.017.146,36
08	Politica regionale unitaria per l'istruzione e il diritto allo studio (solo per le Regioni)	0,00	0,00	0,00	4.373.194,11					0,00	4.373.194,11
	TOTALE MISSIONE 4 - Istruzione e diritto allo studio	**7.526,29**	**8.723,14**	**0,00**	**10.386.709,29**					**0,00**	**10.402.958,72**
05	***MISSIONE 05 - Tutela e valorizzazione dei beni e attività culturali***										
01	Valorizzazione dei beni di interesse storico.	44.857,58	14.953,24	0,00	23.673,45						83.484,27
02	Attività culturali e interventi diversi nel settore culturale	110.943,99	11.874,87	0,00	885.781,55					0,00	1.008.600,41
03	Politica regionale unitaria per la tutela dei beni e delle attività culturali			798.597,52	4.956.808,31					0,00	5.755.405,83
	TOTALE MISSIONE 5 - Tutela e valorizzazione dei beni e attività culturali	**155.801,57**	**26.828,11**	**798.597,52**	**5.866.263,31**					**0,00**	**6.847.490,51**
06	***MISSIONE 06 - Politiche giovanili, sport e tempo libero***										
01	Sport e tempo libero	18.608,43	3.849,16	0,00	497.475,75						519.933,34
02	Giovani	1.143,43	0,00		0,00					0,00	1.143,43
03	Politica regionale unitaria per i giovani, lo sport e il tempo libero				0,00					0,00	0,00
	TOTALE MISSIONE 6 - Politiche giovanili, sport e tempo libero	**19.751,86**	**3.849,16**	**0,00**	**497.475,75**					**0,00**	**521.076,77**
07	***MISSIONE 07 - Turismo***										
01	Sviluppo e valorizzazione del turismo	173.959,06	17.820,76	228.547,10	2.974.368,73				0,00	0,00	3.394.695,65
02	Politica regionale unitaria per il turismo			1.254.574,42	2.389.560,00					0,00	3.644.134,42
	TOTALE MISSIONE 7 - Turismo	**173.959,06**	**17.820,76**	**1.483.121,52**	**5.363.928,73**				**0,00**	**0,00**	**7.038.830,07**
08	***MISSIONE 08 - Assetto del territorio ed edilizia abitativa***										
01	Urbanistica e assetto del territorio	388.505,80	16.571,94	203.896,73	78.403,63					106.358,11	793.736,21
02	Edilizia residenziale pubblica e locale e piani di edilizia economico-popolare	62.999,91	9.938,25	0,00						0,00	72.938,16

	MISSIONI E PROGRAMMI \ MACROAGGREGATI	Redditi da lavoro dipendente	Imposte e tasse a carico dell'ente	Acquisto di beni e servizi	Trasferimenti correnti	Trasferimenti di tributi	Interessi passivi	Altre spese per redditi da capitale	Rimborsi e poste correttive delle entrate	Altre spese correnti	TOTALE
		101	102	103	104	105	107	108	109	110	100
	TOTALE MISSIONE 8 - Assetto del territorio ed edilizia abitativa	**451.505,71**	**26.510,19**	**203.896,73**	**78.403,63**					**106.358,11**	**866.674,37**
09	***MISSIONE 09 - Sviluppo sostenibile e tutela del territorio e dell'ambiente***										
01	Difesa del suolo	158.993,52	46.131,39	75.342,25	0,00					3.958,95	284.426,11
02	Tutela, valorizzazione e recupero ambientale	76.605,40	16.695,62	172.700,83	1.768.129,54				0,00	0,00	2.034.131,39
03	Rifiuti	23.351,41	4.906,67	20.832.500,48	365.334,38					0,00	21.226.092,94
04	Servizio idrico integrato	32.101,15	8.004,60	0,00	0,00					305.457,67	345.563,42
05	Aree protette, parchi naturali, protezione naturalistica e forestazione	26.626,48	6.820,00	13.592,05	47.619,01					0,00	94.657,54
06	Tutela e valorizzazione delle risorse idriche	13.657,56	3.477,72	14.045,28	127.592,82					0,00	158.773,38
07	Sviluppo sostenibile territorio montano piccoli Comuni				0,00						0,00
08	Qualità dell'aria e riduzione dell'inquinamento	336,04	4.024,59	2.743,39	0,00					0,00	7.104,02
09	Politica regionale unitaria per lo sviluppo sostenibile e la tutela del territorio e l'ambiente	5.659,89	1.853,00	163.130,54	290.586,99			0,00		0,00	461.230,42
	TOTALE MISSIONE 9 - Sviluppo sostenibile e tutela del territorio e dell'ambiente	**337.331,45**	**91.913,59**	**21.274.054,82**	**2.599.262,74**			**0,00**	**0,00**	**309.416,62**	**24.611.979,22**
10	***MISSIONE 10 - Trasporti e diritto alla mobilità***										
01	Trasporto ferroviario			42.685.745,59	972.000,00						43.657.745,59
02	Trasporto pubblico locale	20.536,47	5.713,58	31.188.055,31	1.388.208,49				0,00	0,00	32.602.513,85
03	Trasporto per vie d'acqua	10.458,23	2.142,01	0,00	0,00					0,00	12.600,24
04	Altre modalità di trasporto		0,00	16.764,72	0,00					0,00	16.764,72
05	Viabilità e infrastrutture stradali	15.957,89	3.431,87	5.913,24	0,00					0,00	25.303,00
06	Politica regionale unitaria per i trasporti e il diritto alla mobilità (solo per le Regioni)	10.426,67	2.037,88	594.421,18	60.072,00					0,00	666.957,73
	TOTALE MISSIONE 10 - Trasporti e diritto alla mobilità	**57.379,26**	**13.325,34**	**74.490.900,04**	**2.420.280,49**				**0,00**	**0,00**	**76.981.885,13**
11	***MISSIONE 11 - Soccorso civile***										
01	Sistema di protezione civile	1.040.991,99	118.958,15	1.908.015,32	100.278,93					0,00	3.168.244,39
02	Interventi a seguito di calamità naturali	3.535,60	7.000,50	0,00	130.404,56					0,00	140.940,66
03	Politica regionale unitaria per il soccorso e la protezione civile solo per le Regioni)	27.998,18	6.381,63	536.672,45	0,00					0,00	571.052,26
	TOTALE MISSIONE 11 - Soccorso civile	**1.072.525,77**	**132.340,28**	**2.444.687,77**	**230.683,49**					**0,00**	**3.880.237,31**
12	***MISSIONE 12 - Diritti sociali, politiche sociali e famiglia***										
01	Interventi per l'infanzia e i minori e per asili nido	28.396,59	8.011,29	0,00	546.875,03					0,00	583.282,91
02	Interventi per la disabilità	15.105,81	3.016,50		12.294.953,03					0,00	12.313.075,34
03	Interventi per gli anziani	8.992,31	3.046,20	0,00	10.000,00						22.038,51
04	Interventi per soggetti a rischio di esclusione sociale	13.420,98	1.829,90	0,00	1.369.605,40				0,00	0,00	1.384.856,28
05	Interventi per le famiglie			5.178,88	387.727,24				0,00	0,00	392.906,12
06	Interventi per il diritto alla casa	6.359,94	1.999,72		0,00					0,00	8.359,66
07	Programmazione e governo della rete dei servizi sociosanitari e sociali	6.240,92	835,75	24.000,00	13.371.950,35					0,00	13.403.027,02
08	Cooperazione e associazionismo	28.780,99	3.383,49	0,00	268.238,40					0,00	300.402,88
10	Politica regionale unitaria per i diritti sociali e la famiglia (solo per le Regioni)	6.064,23	995,42	2.354,19	602.078,73					0,00	611.492,57
	TOTALE MISSIONE 12 - Diritti sociali, politiche sociali e famiglia	**113.361,77**	**23.118,27**	**31.533,07**	**28.851.428,18**				**0,00**	**0,00**	**29.019.441,29**
13	***MISSIONE 13 - Tutela della salute***										
01	Servizio sanitario regionale - finanziamento ordinario corrente per la garanzia dei LEA	338.070,17	39.765,33	5.265.749,86	559.600.803,78					1.271.290,10	566.515.679,24
04	Servizio sanitario regionale - ripiano di disavanzi sanitari relativi ad esercizi pregressi	9.308,84	1.734,56	0,00	13.000.807,30						13.011.850,70
05	Servizio sanitario regionale - investimenti sanitari	11.977,05	1.549,99								13.527,04
07	Ulteriori spese in materia sanitaria	17.190,82	61.119,74	78.690,00	37.082.990,23				0,00		37.239.990,79
08	Politica regionale unitaria per la tutela della salute	0,00	0,00	168.628,66	0,00					0,00	168.628,66
	TOTALE MISSIONE 13 - Tutela della salute	**376.546,88**	**104.169,62**	**5.513.068,52**	**609.684.601,31**				**0,00**	**1.271.290,10**	**616.949.676,43**
14	***MISSIONE 14 - Sviluppo economico e competitività***										
01	Industria, PMI e Artigianato	75.648,68	10.941,89	885.000,00	102.535,68		0,00			0,00	1.074.126,25
02	Commercio - reti distributive - tutela dei consumatori	18.909,89	5.720,87	0,00	320.445,04					0,00	345.075,80
03	Ricerca e innovazione	40.253,67	7.982,75	0,00	0,00					0,00	48.236,42
04	Reti e altri servizi di pubblica utilità	4.605,74	4.424,86	0,00	262.414,98					0,00	271.445,58

	MISSIONI E PROGRAMMI \ MACROAGGREGATI	Redditi da lavoro dipendente	Imposte e tasse a carico dell'ente	Acquisto di beni e servizi	Trasferimenti correnti	Trasferimenti di tributi	Interessi passivi	Altre spese per redditi da capitale	Rimborsi e poste correttive delle entrate	Altre spese correnti	TOTALE
		101	102	103	104	105	107	108	109	110	100
05	Politica regionale unitaria per lo sviluppo economico e la competività	0,00	0,00	6.337.497,02	0,00					0,00	6.337.497,02
	TOTALE MISSIONE 14 - Sviluppo economico e competitività	**139.417,98**	**29.070,37**	**7.222.497,02**	**685.395,70**		**0,00**			**0,00**	**8.076.381,07**
15	***MISSIONE 15 - Politiche per il lavoro e la formazione professionale***										
01	Servizi per lo sviluppo del mercato del lavoro	40.694,08	14.512,56	0,00	717.314,31					0,00	772.520,95
02	Formazione professionale	123.010,79	34.449,46	0,00	124.496,90	0,00	0,00			0,00	281.957,15
03	Sostegno all'occupazione	477.853,46	139.186,57	812.928,79	3.097.897,74					0,00	4.527.866,56
04	Politica regionale unitaria per il lavoro e la formazione professionale (solo per le Regioni)	13.480,14	8.941,45	87.854,36	10.761.341,38				0,00	5.610,00	10.877.227,33
	TOTALE MISSIONE 15 - Politiche per il lavoro e la formazione professionale	**655.038,47**	**197.090,04**	**900.783,15**	**14.701.050,33**	**0,00**	**0,00**		**0,00**	**5.610,00**	**16.459.571,99**
16	***MISSIONE 16 - Agricoltura, politiche agroalimentari e pesca***										
01	Sviluppo del settore agricolo e del sistema agroalimentare	1.083.560,59	75.697,16	74.758,38	1.680.503,36		0,00		0,00	40.882,00	2.955.401,49
02	Caccia e pesca	3.510,76	4.596,96	65.427,23	404.060,10				0,00	363.556,79	841.151,84
03	Politica regionale unitaria per l'agricoltura, i sistemi agroalimentari, la caccia e la pesca (solo per le Regioni)	812.457,99	63.782,11	58.897,63	88.222,23				0,00	0,00	1.023.359,96
	TOTALE MISSIONE 16 - Agricoltura, politiche agroalimentari e pesca	**1.899.529,34**	**144.076,23**	**199.083,24**	**2.172.785,69**		**0,00**		**0,00**	**404.438,79**	**4.819.913,29**
17	***MISSIONE 17 - Energia e diversificazione delle fonti energetiche***										
01	Fonti energetiche	23.372,46	15.577,48	25.114,10	0,00				0,00	0,00	64.064,04
02	Politica regionale unitaria per l'energia e la diversificazione delle fonti energetiche	11.601,77	10.128,72	0,00						0,00	21.730,49
	TOTALE MISSIONE 17 - Energia e diversificazione delle fonti energetiche	**34.974,23**	**25.706,20**	**25.114,10**	**0,00**				**0,00**	**0,00**	**85.794,53**
18	***MISSIONE 18 - Relazioni con le altre autonomie territoriali e locali***										
01	Relazioni finanziarie con le altre autonomie territoriali			0,00	5.825.000,00					0,00	5.825.000,00
02	Politica regionale unitaria per le relazioni finanziarie con le altre autonomie territoriali (solo per le Regioni)			0,00	0,00						0,00
	TOTALE MISSIONE 18 - Relazioni con le altre autonomie territoriali e locali			**0,00**	**5.825.000,00**					**0,00**	**5.825.000,00**
19	***MISSIONE 19 - Relazioni internazionali***										
01	Relazioni internazionali e Cooperazione allo sviluppo	0,00	2.953,12	0,00							2.953,12
02	Cooperazione territoriale	4.557,34	991,90	0,00	0,00					0,00	5.549,24
	TOTALE MISSIONE 19 - Relazioni internazionali	**4.557,34**	**3.945,02**	**0,00**	**0,00**					**0,00**	**8.502,36**
20	***MISSIONE 20 - FONDI E ACCANTONAMENTI***										
01	Fondo di riserva									0,00	0,00
02	Fondo crediti dubbia esigibilità									0,00	0,00
03	Altri fondi									0,00	0,00
	TOTALE MISSIONE 20 - FONDI E ACCANTONAMENTI									**0,00**	**0,00**
50	***MISSIONE 50 - DEBITO PUBBLICO***										
01	Quota interessi ammortamento mutui e prestiti obbligazionari						0,00				0,00
	TOTALE MISSIONE 50 - DEBITO PUBBLICO						**0,00**				**0,00**
	TOTALE MACROAGGREGATI	**10.751.906,40**	**1.556.100,44**	**125.225.983,86**	**723.701.018,11**	**0,00**	**1.641,78**	**0,00**	**442.913,79**	**2.206.665,30**	**863.886.229,68**

(*) Allegato introdotto dal DM 1 dicembre 2015. Gli enti locali possono rinviare la decorrenza dell'aggiornamento dello schema di rendiconto all'esercizio in cui i rendiconti dei Comuni e delle Province sono acquisiti dalla banca dati delle amministrazioni pubbliche di cui all'articolo 13 della legge n. 196 del 2009 e resi disponibili a ISTAT.

PROSPETTO DELLE SPESE DI BILANCIO PER MISSIONI, PROGRAMMI E MACROAGGREGATI
SPESE IN CONTO CAPITALE E SPESE PER INCREMENTO DI ATTIVITA' FINANZIARIE - PAGAMENTI IN C/COMPETENZA
Esercizio finanziario 2020 (*)

	MISSIONI E PROGRAMMI \ MACROAGGREGATI	Investimenti fissi lordi e acquisto di terreni	Contributi agli investimenti	Altri trasferimenti in conto capitale	Altre spese in conto capitale	TOTALE Spese in conto capitale	Concessione crediti di breve termine	Concessione crediti di medio-lungo termine	TOTALE Spese per incremento attività finanziarie
		202	203	204	205	200	302	303	300
01	***MISSIONE 01 - Servizi istituzionali, generali e di gestione***								
01	Organi istituzionali	2.562,00		0,00	0,00	2.562,00			
03	Gestione economica, finanziaria, programmazione e provveditorato	58.838,01	0,00		0,00	58.838,01			
05	Gestione dei beni demaniali e patrimoniali	50.366,62			0,00	50.366,62			
06	Ufficio tecnico	0,00				0,00			
08	Statistica e sistemi informativi	42.674,80				42.674,80			
12	Politica regionale unitaria per i servizi istituzionali, generali e di gestione (solo per le Regioni)	19.441,60			0,00	19.441,60	0,00		0,00
	TOTALE MISSIONE 1 - Servizi istituzionali, generali e di gestione	**173.883,03**	**0,00**	**0,00**	**0,00**	**173.883,03**	**0,00**		**0,00**
03	***MISSIONE 03 - Ordine pubblico e sicurezza***								
02	Sistema integrato di sicurezza urbana		17.725,82		0,00	17.725,82			
03	Politica regionale unitaria per la giustizia (solo per le Regioni)		325.500,00		0,00	325.500,00			
	TOTALE MISSIONE 3 - Ordine pubblico e sicurezza		**343.225,82**		**0,00**	**343.225,82**			
04	***MISSIONE 04 - Istruzione e diritto allo studio***								
03	Edilizia scolastica	231,80	10.241.380,18		0,00	10.241.611,98			
04	Istruzione universitaria		0,00		0,00	0,00			
06	Servizi ausiliari all'istruzione		0,00			0,00			
07	Diritto allo studio	0,00				0,00			
08	Politica regionale unitaria per l'istruzione e il diritto allo studio (solo per le Regioni)		21.652.566,21		0,00	21.652.566,21			
	TOTALE MISSIONE 4 - Istruzione e diritto allo studio	**231,80**	**31.893.946,39**		**0,00**	**31.894.178,19**			
05	***MISSIONE 05 - Tutela e valorizzazione dei beni e attività culturali***								
01	Valorizzazione dei beni di interesse storico.		11.571,42			11.571,42			
02	Attività culturali e interventi diversi nel settore culturale		45.199,81		0,00	45.199,81			
03	Politica regionale unitaria per la tutela dei beni e delle attività culturali	0,00	801.524,27		0,00	801.524,27			
	TOTALE MISSIONE 5 - Tutela e valorizzazione dei beni e attività culturali	**0,00**	**858.295,50**		**0,00**	**858.295,50**			
06	***MISSIONE 06 - Politiche giovanili, sport e tempo libero***								
01	Sport e tempo libero		0,00		0,00	0,00			
02	Giovani		0,00		0,00	0,00			
03	Politica regionale unitaria per i giovani, lo sport e il tempo libero		215.953,73		0,00	215.953,73			
	TOTALE MISSIONE 6 - Politiche giovanili, sport e tempo libero		**215.953,73**		**0,00**	**215.953,73**			
07	***MISSIONE 07 - Turismo***								
01	Sviluppo e valorizzazione del turismo	0,00	44.785,52		0,00	44.785,52			
02	Politica regionale unitaria per il turismo		3.412.621,16		0,00	3.412.621,16			
	TOTALE MISSIONE 7 - Turismo	**0,00**	**3.457.406,68**		**0,00**	**3.457.406,68**			
08	***MISSIONE 08 - Assetto del territorio ed edilizia abitativa***								
01	Urbanistica e assetto del territorio	45.000,00	158.372,36		0,00	203.372,36			
02	Edilizia residenziale pubblica e locale e piani di edilizia economico-popolare		5.622.341,43		0,00	5.622.341,43			
03	Politica regionale unitaria per l'assetto del territorio e l'edilizia abitativa		933.425,59		0,00	933.425,59			
	TOTALE MISSIONE 8 - Assetto del territorio ed edilizia abitativa	**45.000,00**	**6.714.139,38**		**0,00**	**6.759.139,38**			
09	***MISSIONE 09 - Sviluppo sostenibile e tutela del territorio e dell'ambiente***								
01	Difesa del suolo	8.015.234,37	3.355.295,07		0,00	11.370.529,44			
02	Tutela, valorizzazione e recupero ambientale	97.375,26	157.582,84		0,00	254.958,10			
03	Rifiuti	298.600,34	228.066,67		0,00	526.667,01			
04	Servizio idrico integrato	3.544,99	3.453.384,70		0,00	3.456.929,69	0,00		0,00

	MISSIONI E PROGRAMMI \ MACROAGGREGATI	Investimenti fissi lordi e acquisto di terreni	Contributi agli investimenti	Altri trasferimenti in conto capitale	Altre spese in conto capitale	TOTALE Spese in conto capitale	Concessione crediti di breve termine	Concessione crediti di medio-lungo termine	TOTALE Spese per incremento attività finanziarie
		202	203	204	205	200	302	303	300
05	Aree protette, parchi naturali, protezione naturalistica e forestazione	19.706,21	143.982.401,56		0,00	144.002.107,77			
06	Tutela e valorizzazione delle risorse idriche	46.011,28	0,00		0,00	46.011,28			
07	Sviluppo sostenibile territorio montano piccoli Comuni		0,00			0,00			
08	Qualità dell'aria e riduzione dell'inquinamento		0,00			0,00			
09	Politica regionale unitaria per lo sviluppo sostenibile e la tutela del territorio e l'ambiente	18.321.077,71	27.078.233,51		0,00	45.399.311,22			
	TOTALE MISSIONE 9 - Sviluppo sostenibile e tutela del territorio e dell'ambiente	**26.801.550,16**	**178.254.964,35**		**0,00**	**205.056.514,51**	**0,00**		**0,00**
10	***MISSIONE 10 - Trasporti e diritto alla mobilità***								
01	Trasporto ferroviario		0,00	0,00		0,00			
02	Trasporto pubblico locale	0,00	2.115.304,56	0,00	0,00	2.115.304,56			
03	Trasporto per vie d'acqua		0,00			0,00			
04	Altre modalità di trasporto	0,00	0,00		0,00	0,00			
05	Viabilità e infrastrutture stradali	837.782,83	4.749.351,92		0,00	5.587.134,75			
06	Politica regionale unitaria per i trasporti e il diritto alla mobilità (solo per le Regioni)	6.194.091,82	44.413.719,05		0,00	50.607.810,87			
	TOTALE MISSIONE 10 - Trasporti e diritto alla mobilità	**7.031.874,65**	**51.278.375,53**	**0,00**	**0,00**	**58.310.250,18**			
11	***MISSIONE 11 - Soccorso civile***								
01	Sistema di protezione civile	582.976,74	848.116,14		0,00	1.431.092,88			
02	Interventi a seguito di calamità naturali	3.179.093,89	1.998.062,60		0,00	5.177.156,49			
03	Politica regionale unitaria per il soccorso e la protezione civile solo per le Regioni)	0,00	0,00		0,00	0,00			
	TOTALE MISSIONE 11 - Soccorso civile	**3.762.070,63**	**2.846.178,74**		**0,00**	**6.608.249,37**			
12	***MISSIONE 12 - Diritti sociali, politiche sociali e famiglia***								
01	Interventi per l'infanzia e i minori e per asili nido		0,00			0,00			
04	Interventi per soggetti a rischio di esclusione sociale		0,00			0,00			
06	Interventi per il diritto alla casa		39.582,97		0,00	39.582,97			
07	Programmazione e governo della rete dei servizi sociosanitari e sociali			0,00		0,00			
09	Servizio necroscopico e cimiteriale		0,00			0,00			
10	Politica regionale unitaria per i diritti sociali e la famiglia (solo per le Regioni)		2.053.812,00		0,00	2.053.812,00			
	TOTALE MISSIONE 12 - Diritti sociali, politiche sociali e famiglia		**2.093.394,97**	**0,00**	**0,00**	**2.093.394,97**			
13	***MISSIONE 13 - Tutela della salute***								
01	Servizio sanitario regionale - finanziamento ordinario corrente per la garanzia dei LEA		0,00			0,00			
04	Servizio sanitario regionale - ripiano di disavanzi sanitari relativi ad esercizi pregressi			0,00		0,00			
05	Servizio sanitario regionale - investimenti sanitari	0,00	0,00			0,00			
07	Ulteriori spese in materia sanitaria	0,00	0,00			0,00	153.520.216,87		153.520.216,87
08	Politica regionale unitaria per la tutela della salute	132.613,91	0,00		0,00	132.613,91			
	TOTALE MISSIONE 13 - Tutela della salute	**132.613,91**	**0,00**	**0,00**	**0,00**	**132.613,91**	**153.520.216,87**		**153.520.216,87**
14	***MISSIONE 14 - Sviluppo economico e competitività***								
01	Industria, PMI e Artigianato		21.619,70		0,00	21.619,70			
03	Ricerca e innovazione	0,00	0,00		0,00	0,00			
04	Reti e altri servizi di pubblica utilità	0,00	0,00			0,00			
05	Politica regionale unitaria per lo sviluppo economico e la competività	1.158.568,84	71.341.277,44		0,00	72.499.846,28			
	TOTALE MISSIONE 14 - Sviluppo economico e competitività	**1.158.568,84**	**71.362.897,14**		**0,00**	**72.521.465,98**			
15	***MISSIONE 15 - Politiche per il lavoro e la formazione professionale***								
01	Servizi per lo sviluppo del mercato del lavoro	0,00	18.995,99			18.995,99			
02	Formazione professionale		56.400,00		0,00	56.400,00			
03	Sostegno all'occupazione	16.448,80				16.448,80			
04	Politica regionale unitaria per il lavoro e la formazione professionale (solo per le Regioni)	0,00	461.553,92		0,00	461.553,92			
	TOTALE MISSIONE 15 - Politiche per il lavoro e la formazione professionale	**16.448,80**	**536.949,91**		**0,00**	**553.398,71**			
16	***MISSIONE 16 - Agricoltura, politiche agroalimentari e pesca***								
01	Sviluppo del settore agricolo e del sistema agroalimentare	0,00	7.129.079,91	1.533.250,13	0,00	8.662.330,04		0,00	0,00

	MISSIONI E PROGRAMMI \ MACROAGGREGATI	Investimenti fissi lordi e acquisto di terreni	Contributi agli investimenti	Altri trasferimenti in conto capitale	Altre spese in conto capitale	TOTALE Spese in conto capitale	Concessione crediti di breve termine	Concessione crediti di medio-lungo termine	TOTALE Spese per incremento attività finanziarie
		202	203	204	205	200	302	303	300
02	Caccia e pesca	0,00	0,00		0,00	0,00			
03	Politica regionale unitaria per l'agricoltura, i sistemi agroalimentari, la caccia e la pesca (solo per le Regioni)		21.334.795,53		0,00	21.334.795,53			
	TOTALE MISSIONE 16 - Agricoltura, politiche agroalimentari e pesca	**0,00**	**28.463.875,44**	**1.533.250,13**	**0,00**	**29.997.125,57**		**0,00**	**0,00**
17	***MISSIONE 17 - Energia e diversificazione delle fonti energetiche***								
01	Fonti energetiche	0,00	150.518,09		0,00	150.518,09			
02	Politica regionale unitaria per l'energia e la diversificazione delle fonti energetiche		4.150.344,21		0,00	4.150.344,21			
	TOTALE MISSIONE 17 - Energia e diversificazione delle fonti energetiche	**0,00**	**4.300.862,30**		**0,00**	**4.300.862,30**			
18	***MISSIONE 18 - Relazioni con le altre autonomie territoriali e locali***								
01	Relazioni finanziarie con le altre autonomie territoriali		294.662,43		0,00	294.662,43			
02	Politica regionale unitaria per le relazioni finanziarie con le altre autonomie territoriali (solo per le Regioni)	0,00	0,00		0,00	0,00			
	TOTALE MISSIONE 18 - Relazioni con le altre autonomie territoriali e locali	**0,00**	**294.662,43**		**0,00**	**294.662,43**			
19	***MISSIONE 19 - Relazioni internazionali***								
02	Cooperazione territoriale	8.703,47				8.703,47			
	TOTALE MISSIONE 19 - Relazioni internazionali	**8.703,47**				**8.703,47**			
20	***MISSIONE 20 - FONDI E ACCANTONAMENTI***								
01	Fondo di riserva				0,00	0,00			
02	Fondo crediti dubbia esigibilità				0,00	0,00			
03	Altri fondi				0,00	0,00			
	TOTALE MISSIONE 20 - FONDI E ACCANTONAMENTI				**0,00**	**0,00**			
	TOTALE MACROAGGREGATI	**39.130.945,29**	**382.915.128,31**	**1.533.250,13**	**0,00**	**423.579.323,73**	**153.520.216,87**	**0,00**	**153.520.216,87**

(*) Allegato introdotto dal DM 1 dicembre 2015. Gli enti locali possono rinviare la decorrenza dell'aggiornamento dello schema di rendiconto all'esercizio in cui i rendiconti dei Comuni e delle Province sono acquisiti dalla banca dati delle amministrazioni pubbliche di cui all'articolo 13 della legge n. 196 del 2009 e resi disponibili a ISTAT.

PROSPETTO DELLE SPESE DI BILANCIO PER MISSIONI, PROGRAMMI E MACROAGGREGATI
SPESE IN CONTO CAPITALE E SPESE PER INCREMENTO DI ATTIVITA' FINANZIARIE - PAGAMENTI IN C/RESIDUI
Esercizio finanziario 2020 (*)

	MISSIONI E PROGRAMMI \ MACROAGGREGATI	Investimenti fissi lordi e acquisto di terreni	Contributi agli investimenti	Altri trasferimenti in conto capitale	Altre spese in conto capitale	TOTALE Spese in conto capitale	Concessione crediti di breve termine	Concessione crediti di medio-lungo termine	TOTALE Spese per incremento attività finanziarie
		202	203	204	205	200	302	303	300
01	***MISSIONE 01 - Servizi istituzionali, generali e di gestione***								
01	Organi istituzionali	7.982,47		0,00	0,00	7.982,47			
03	Gestione economica, finanziaria, programmazione e provveditorato	87.212,64	0,00		0,00	87.212,64			
05	Gestione dei beni demaniali e patrimoniali	37.217,42			0,00	37.217,42			
06	Ufficio tecnico	0,00				0,00			
08	Statistica e sistemi informativi	17.362,38				17.362,38			
12	Politica regionale unitaria per i servizi istituzionali, generali e di gestione (solo per le Regioni)	162.097,65			0,00	162.097,65	0,00		0,00
	TOTALE MISSIONE 1 - Servizi istituzionali, generali e di gestione	**311.872,56**	**0,00**	**0,00**	**0,00**	**311.872,56**	**0,00**		**0,00**
03	***MISSIONE 03 - Ordine pubblico e sicurezza***								
02	Sistema integrato di sicurezza urbana		577.591,00		0,00	577.591,00			
03	Politica regionale unitaria per la giustizia (solo per le Regioni)		886.161,84		0,00	886.161,84			
	TOTALE MISSIONE 3 - Ordine pubblico e sicurezza		**1.463.752,84**		**0,00**	**1.463.752,84**			
04	***MISSIONE 04 - Istruzione e diritto allo studio***								
03	Edilizia scolastica	23.566,66	29.861.595,89		0,00	29.885.162,55			
04	Istruzione universitaria		0,00		0,00	0,00			
06	Servizi ausiliari all'istruzione		0,00			0,00			
07	Diritto allo studio	0,00				0,00			
08	Politica regionale unitaria per l'istruzione e il diritto allo studio (solo per le Regioni)		17.537.294,48		0,00	17.537.294,48			
	TOTALE MISSIONE 4 - Istruzione e diritto allo studio	**23.566,66**	**47.398.890,37**		**0,00**	**47.422.457,03**			
05	***MISSIONE 05 - Tutela e valorizzazione dei beni e attività culturali***								
01	Valorizzazione dei beni di interesse storico.		28.560,08			28.560,08			
02	Attività culturali e interventi diversi nel settore culturale		0,00		0,00	0,00			
03	Politica regionale unitaria per la tutela dei beni e delle attività culturali	0,00	666.218,35		0,00	666.218,35			
	TOTALE MISSIONE 5 - Tutela e valorizzazione dei beni e attività culturali	**0,00**	**694.778,43**		**0,00**	**694.778,43**			
06	***MISSIONE 06 - Politiche giovanili, sport e tempo libero***								
01	Sport e tempo libero		400.000,00		0,00	400.000,00			
02	Giovani		0,00		0,00	0,00			
03	Politica regionale unitaria per i giovani, lo sport e il tempo libero		0,00		0,00	0,00			
	TOTALE MISSIONE 6 - Politiche giovanili, sport e tempo libero		**400.000,00**		**0,00**	**400.000,00**			
07	***MISSIONE 07 - Turismo***								
01	Sviluppo e valorizzazione del turismo	0,00	435.411,02		0,00	435.411,02			
02	Politica regionale unitaria per il turismo		2.139.532,53		0,00	2.139.532,53			
	TOTALE MISSIONE 7 - Turismo	**0,00**	**2.574.943,55**		**0,00**	**2.574.943,55**			
08	***MISSIONE 08 - Assetto del territorio ed edilizia abitativa***								
01	Urbanistica e assetto del territorio	0,00	4.036.369,32		0,00	4.036.369,32			
02	Edilizia residenziale pubblica e locale e piani di edilizia economico-popolare		3.604.117,45		0,00	3.604.117,45			
03	Politica regionale unitaria per l'assetto del territorio e l'edilizia abitativa		688.929,23		0,00	688.929,23			
	TOTALE MISSIONE 8 - Assetto del territorio ed edilizia abitativa	**0,00**	**8.329.416,00**		**0,00**	**8.329.416,00**			
09	***MISSIONE 09 - Sviluppo sostenibile e tutela del territorio e dell'ambiente***								
01	Difesa del suolo	1.863.151,40	4.590.334,03		0,00	6.453.485,43			
02	Tutela, valorizzazione e recupero ambientale	19.342,23	607.274,12		0,00	626.616,35			
03	Rifiuti	156.080,15	831.844,40		0,00	987.924,55			
04	Servizio idrico integrato	42.339,91	2.031.620,43		0,00	2.073.960,34	0,00		0,00

	MISSIONI E PROGRAMMI \ MACROAGGREGATI	Investimenti fissi lordi e acquisto di terreni	Contributi agli investimenti	Altri trasferimenti in conto capitale	Altre spese in conto capitale	TOTALE Spese in conto capitale	Concessione crediti di breve termine	Concessione crediti di medio-lungo termine	TOTALE Spese per incremento attività finanziarie
		202	203	204	205	200	302	303	300
05	Aree protette, parchi naturali, protezione naturalistica e forestazione	3.579,62	14.186.999,59		0,00	14.190.579,21			
06	Tutela e valorizzazione delle risorse idriche	153.726,28	0,00		0,00	153.726,28			
07	Sviluppo sostenibile territorio montano piccoli Comuni		0,00			0,00			
08	Qualità dell'aria e riduzione dell'inquinamento		0,00			0,00			
09	Politica regionale unitaria per lo sviluppo sostenibile e la tutela del territorio e l'ambiente	6.463.776,48	13.069.002,77		0,00	19.532.779,25			
	TOTALE MISSIONE 9 - Sviluppo sostenibile e tutela del territorio e dell'ambiente	**8.701.996,07**	**35.317.075,34**		**0,00**	**44.019.071,41**	**0,00**		**0,00**
10	***MISSIONE 10 - Trasporti e diritto alla mobilità***								
01	Trasporto ferroviario		0,00	0,00		0,00			
02	Trasporto pubblico locale	0,00	3.244.775,11	0,00	0,00	3.244.775,11			
03	Trasporto per vie d'acqua		0,00			0,00			
04	Altre modalità di trasporto	0,00	989.670,03		0,00	989.670,03			
05	Viabilità e infrastrutture stradali	318.799,71	14.473.376,00		0,00	14.792.175,71			
06	Politica regionale unitaria per i trasporti e il diritto alla mobilità (solo per le Regioni)	5.440.675,48	551.978,25		0,00	5.992.653,73			
	TOTALE MISSIONE 10 - Trasporti e diritto alla mobilità	**5.759.475,19**	**19.259.799,39**	**0,00**	**0,00**	**25.019.274,58**			
11	***MISSIONE 11 - Soccorso civile***								
01	Sistema di protezione civile	3.095,45	0,00		0,00	3.095,45			
02	Interventi a seguito di calamità naturali	1.825.066,60	1.200.360,25		0,00	3.025.426,85			
03	Politica regionale unitaria per il soccorso e la protezione civile solo per le Regioni)	951.525,55	0,00		0,00	951.525,55			
	TOTALE MISSIONE 11 - Soccorso civile	**2.779.687,60**	**1.200.360,25**		**0,00**	**3.980.047,85**			
12	***MISSIONE 12 - Diritti sociali, politiche sociali e famiglia***								
01	Interventi per l'infanzia e i minori e per asili nido		0,00			0,00			
04	Interventi per soggetti a rischio di esclusione sociale		0,00			0,00			
06	Interventi per il diritto alla casa		296.085,10		0,00	296.085,10			
07	Programmazione e governo della rete dei servizi sociosanitari e sociali			0,00		0,00			
09	Servizio necroscopico e cimiteriale		0,00			0,00			
10	Politica regionale unitaria per i diritti sociali e la famiglia (solo per le Regioni)		66.014,14		0,00	66.014,14			
	TOTALE MISSIONE 12 - Diritti sociali, politiche sociali e famiglia		**362.099,24**	**0,00**	**0,00**	**362.099,24**			
13	***MISSIONE 13 - Tutela della salute***								
01	Servizio sanitario regionale - finanziamento ordinario corrente per la garanzia dei LEA		0,00			0,00			
04	Servizio sanitario regionale - ripiano di disavanzi sanitari relativi ad esercizi pregressi			154.703.659,14		154.703.659,14			
05	Servizio sanitario regionale - investimenti sanitari	230.674,76	9.695.024,43			9.925.699,19			
07	Ulteriori spese in materia sanitaria	0,00	0,00			0,00	0,00		0,00
08	Politica regionale unitaria per la tutela della salute	84.742,35	0,00		0,00	84.742,35			
	TOTALE MISSIONE 13 - Tutela della salute	**315.417,11**	**9.695.024,43**	**154.703.659,14**	**0,00**	**164.714.100,68**	**0,00**		**0,00**
14	***MISSIONE 14 - Sviluppo economico e competitività***								
01	Industria, PMI e Artigianato		41.459,43		0,00	41.459,43			
03	Ricerca e innovazione	0,00	427.551,98		0,00	427.551,98			
04	Reti e altri servizi di pubblica utilità	0,00	0,00			0,00			
05	Politica regionale unitaria per lo sviluppo economico e la competività	2.793.641,34	7.411.655,13		0,00	10.205.296,47			
	TOTALE MISSIONE 14 - Sviluppo economico e competitività	**2.793.641,34**	**7.880.666,54**		**0,00**	**10.674.307,88**			
15	***MISSIONE 15 - Politiche per il lavoro e la formazione professionale***								
01	Servizi per lo sviluppo del mercato del lavoro	0,00	0,00			0,00			
02	Formazione professionale		60.719,03		0,00	60.719,03			
03	Sostegno all'occupazione	0,00				0,00			
04	Politica regionale unitaria per il lavoro e la formazione professionale (solo per le Regioni)	0,00	437.024,86		0,00	437.024,86			
	TOTALE MISSIONE 15 - Politiche per il lavoro e la formazione professionale	**0,00**	**497.743,89**		**0,00**	**497.743,89**			
16	***MISSIONE 16 - Agricoltura, politiche agroalimentari e pesca***								
01	Sviluppo del settore agricolo e del sistema agroalimentare	0,00	1.501.500,59	0,00	0,00	1.501.500,59		0,00	0,00

	MISSIONI E PROGRAMMI \ MACROAGGREGATI	Investimenti fissi lordi e acquisto di terreni	Contributi agli investimenti	Altri trasferimenti in conto capitale	Altre spese in conto capitale	TOTALE Spese in conto capitale	Concessione crediti di breve termine	Concessione crediti di medio-lungo termine	TOTALE Spese per incremento attività finanziarie
		202	203	204	205	200	302	303	300
02	Caccia e pesca	0,00	0,00		0,00	0,00			
03	Politica regionale unitaria per l'agricoltura, i sistemi agroalimentari, la caccia e la pesca (solo per le Regioni)		580.455,46		0,00	580.455,46			
	TOTALE MISSIONE 16 - Agricoltura, politiche agroalimentari e pesca	**0,00**	**2.081.956,05**	**0,00**	**0,00**	**2.081.956,05**		**0,00**	**0,00**
17	***MISSIONE 17 - Energia e diversificazione delle fonti energetiche***								
01	Fonti energetiche	0,00	1.130.146,09		0,00	1.130.146,09			
02	Politica regionale unitaria per l'energia e la diversificazione delle fonti energetiche		5.014.383,20		0,00	5.014.383,20			
	TOTALE MISSIONE 17 - Energia e diversificazione delle fonti energetiche	**0,00**	**6.144.529,29**		**0,00**	**6.144.529,29**			
18	***MISSIONE 18 - Relazioni con le altre autonomie territoriali e locali***								
01	Relazioni finanziarie con le altre autonomie territoriali		8.541.253,24		0,00	8.541.253,24			
02	Politica regionale unitaria per le relazioni finanziarie con le altre autonomie territoriali (solo per le Regioni)	0,00	0,00		0,00	0,00			
	TOTALE MISSIONE 18 - Relazioni con le altre autonomie territoriali e locali	**0,00**	**8.541.253,24**		**0,00**	**8.541.253,24**			
19	***MISSIONE 19 - Relazioni internazionali***								
02	Cooperazione territoriale	0,00				0,00			
	TOTALE MISSIONE 19 - Relazioni internazionali	**0,00**				**0,00**			
20	***MISSIONE 20 - FONDI E ACCANTONAMENTI***								
01	Fondo di riserva				0,00	0,00			
02	Fondo crediti dubbia esigibilità				0,00	0,00			
03	Altri fondi				0,00	0,00			
	TOTALE MISSIONE 20 - FONDI E ACCANTONAMENTI				**0,00**	**0,00**			
	TOTALE MACROAGGREGATI	**20.685.656,53**	**151.842.288,85**	**154.703.659,14**	**0,00**	**327.231.604,52**	**0,00**	**0,00**	**0,00**

(*) Allegato introdotto dal DM 1 dicembre 2015. Gli enti locali possono rinviare la decorrenza dell'aggiornamento dello schema di rendiconto all'esercizio in cui i rendiconti dei Comuni e delle Province sono acquisiti dalla banca dati delle amministrazioni pubbliche di cui all'articolo 13 della legge n. 196 del 2009 e resi disponibili a ISTAT.

Regione Calabria

RENDICONTO GENERALE

CONTO DEL BILANCIO ANNO 2020

RIEPILOGO SPESE PER TITOLI E MACROAGGREGATI

(Art. 63, comma 2 del decreto legislativo 23 giugno 2011, n. 118)

RIEPILOGO SPESE PER TITOLI E MACROAGGREGATI
IMPEGNI 2020

	TITOLI E MACROAGGREGATI DI SPESA	Totale	*- di cui non ricorrenti*
	TITOLO 1 - Spese correnti		
101	Redditi da lavoro dipendente	104.270.281,50	*20.624.840,26*
102	Imposte e tasse a carico dell'ente	8.248.966,05	*1.600.399,03*
103	Acquisto di beni e servizi	246.256.089,39	*51.773.346,73*
104	Trasferimenti correnti	4.328.247.726,24	*331.192.204,45*
105	Trasferimenti di tributi	293.680,35	*293.680,35*
107	Interessi passivi	53.301.859,60	*32.238.857,96*
108	Altre spese per redditi da capitale	0,00	*0,00*
109	Rimborsi e poste correttive delle entrate	1.265.672,34	*201.627,05*
110	Altre spese correnti	59.232.483,29	*25.477.761,25*
100	**TOTALE TITOLO 1**	**4.801.116.758,76**	***463.402.717,08***
	TITOLO 2 - Spese in conto capitale		
202	Investimenti fissi lordi e acquisto di terreni	186.882.194,99	*185.961.789,44*
203	Contributi agli investimenti	610.406.879,42	*520.006.879,42*
204	Altri trasferimenti in conto capitale	69.207.554,74	*1.598.071,74*
205	Altre spese in conto capitale	0,00	*0,00*
200	**TOTALE TITOLO 2**	**866.496.629,15**	***707.566.740,60***
	TITOLO 3 - Spese per incremento attività finanziarie		
302	Concessione crediti di breve termine	153.520.216,87	*153.520.216,87*
303	Concessione crediti di medio-lungo termine	0,00	*0,00*
300	**TOTALE TITOLO 3**	**153.520.216,87**	***153.520.216,87***
	TITOLO 4 - Rimborso Prestiti		
402	Rimborso prestiti a breve termine	153.520.216,87	*153.520.216,87*
403	Rimborso mutui e altri finanziamenti a medio lungo termine	30.796.888,76	*30.796.888,76*
405	Fondi per rimborso prestiti	0,00	*0,00*
400	**TOTALE TITOLO 4**	**184.317.105,63**	***184.317.105,63***

	TITOLI E MACROAGGREGATI DI SPESA	Totale	*- di cui non ricorrenti*
	TITOLO 5 - Chiusura Anticipazioni ricevute da istituto tesoriere/cassiere		
501	Chiusura Anticipazioni ricevute da istituto tesoriere/cassiere	0,00	*0,00*
500	**TOTALE TITOLO 5**	**0,00**	***0,00***
	TITOLO 7 - Uscite per conto terzi e partite di giro		
701	Uscite per partite di giro	1.547.151.387,14	*18.193.437,41*
702	Uscite per conto terzi	1.529.477,97	*1.175.439,44*
700	**TOTALE TITOLO 7**	**1.548.680.865,11**	***19.368.876,85***
	TOTALE	**7.554.131.575,52**	***1.528.175.657,03***

(1) Gli stanziamenti di spesa riguardanti il macroaggregato "Fondi per rimborso prestiti" non possono essere impegnati e pagati.

Regione Calabria

RENDICONTO GENERALE

ANNO 2020

PROSPETTO DIMOSTRATIVO DELLA RIPARTIZIONE PER MISSIONI E PROGRAMMI DELLA POLITICA REGIONALE UNITARIA E COOPERAZIONE TERRITORIALE

(Art. 63, comma 4, decreto legislativo 23 giugno 2011, n. 118)

CONTO DEL BILANCIO - GESTIONE DELLE SPESE
RIPARTIZIONE PER MISSIONI e PROGRAMMI DELLA POLITICA REGIONALE UNITARIA

MISSIONE, PROGRAMMA, TITOLO	DENOMINAZIONE	RESIDUI PASSIVI AL 1/1/2020 (RS)		PAGAMENTI IN C/RESIDUI (PR)		RIACCERTAMENTO RESIDUI (R)(1)			RESIDUI PASSIVI DA ESERCIZI PRECEDENTI (EP=RS-PR+R)	
		PREVISIONI DEFINITIVE DI COMPETENZA (CP)		PAGAMENTI IN C/ COMPETENZA (PC)		IMPEGNI (I)(2)		ECONOMIE DI COMPETENZA (ECP=CP-I-FPV)	RESIDUI PASSIVI DA ESERCIZIO DI COMPETENZA (EC=I-PC)	
		PREVISIONI DEFINITIVE DI CASSA (CS)		TOTALE PAGAMENTI (TP=PR +PC)		FONDO PLURIENNALE VINCOLATO (FPV) (3)			TOTALE RESIDUI PASSIVI DA RIPORTARE (TR=EP+EC)	
MISSIONE 01	*Servizi istituzionali, generali e di gestione*									
0101 PROGRAMMA 01	**Organi istituzionali**									
TITOLO 1	Spese correnti	RS	7.426,52	RR	5.250,99	R	0,00		EP	2.175,53
		CP	305.899,40	RC	276.649,79	A	284.052,70	CP 21.846,70	EC	7.402,91
		CS	313.325,92	TR	281.900,78	CS	0,00		TR	9.578,44
TOTALE PROGRAMMA 01	***Organi istituzionali***	**RS**	**7.426,52**	**RR**	**5.250,99**	**R**	**0,00**		**EP**	**2.175,53**
		CP	**305.899,40**	**RC**	**276.649,79**	**A**	**284.052,70**	**CP 21.846,70**	**EC**	**7.402,91**
		CS	**313.325,92**	**TR**	**281.900,78**	**CS**	**0,00**		**TR**	**9.578,44**
0102 PROGRAMMA 02	**Segreteria generale**									
TITOLO 1	Spese correnti	RS	954,88	RR	914,62	R	-40,26		EP	0,00
		CP	0,00	RC	0,00	A	0,00	CP 0,00	EC	0,00
		CS	954,88	TR	914,62	CS	0,00		TR	0,00
TOTALE PROGRAMMA 02	***Segreteria generale***	**RS**	**954,88**	**RR**	**914,62**	**R**	**-40,26**		**EP**	**0,00**
		CP	**0,00**	**RC**	**0,00**	**A**	**0,00**	**CP 0,00**	**EC**	**0,00**
		CS	**954,88**	**TR**	**914,62**	**CS**	**0,00**		**TR**	**0,00**
0103 PROGRAMMA 03	**Gestione economica, finanziaria, programmazione e provveditorato**									
TITOLO 1	Spese correnti	RS	9.932,60	RR	8.906,64	R	-1.025,96		EP	0,00
		CP	440.635,40	RC	386.387,81	A	395.987,20	CP 44.648,20	EC	9.599,39
		CS	450.568,00	TR	395.294,45	CS	0,00		TR	9.599,39
TOTALE PROGRAMMA 03	***Gestione economica, finanziaria, programmazione e provveditorato***	**RS**	**9.932,60**	**RR**	**8.906,64**	**R**	**-1.025,96**		**EP**	**0,00**
		CP	**440.635,40**	**RC**	**386.387,81**	**A**	**395.987,20**	**CP 44.648,20**	**EC**	**9.599,39**
		CS	**450.568,00**	**TR**	**395.294,45**	**CS**	**0,00**		**TR**	**9.599,39**
0106 PROGRAMMA 06	**Ufficio tecnico**									
TITOLO 1	Spese correnti	RS	880,18	RR	0,00	R	-880,18		EP	0,00
		CP	0,00	RC	0,00	A	0,00	CP 0,00	EC	0,00
		CS	880,18	TR	0,00	CS	0,00		TR	0,00
TOTALE PROGRAMMA 06	***Ufficio tecnico***	**RS**	**880,18**	**RR**	**0,00**	**R**	**-880,18**		**EP**	**0,00**
		CP	**0,00**	**RC**	**0,00**	**A**	**0,00**	**CP 0,00**	**EC**	**0,00**
		CS	**880,18**	**TR**	**0,00**	**CS**	**0,00**		**TR**	**0,00**
0108 PROGRAMMA 08	**Statistica e sistemi informativi**									
TITOLO 1	Spese correnti	RS	4.250,40	RR	313,58	R	-3.936,82		EP	0,00
		CP	0,00	RC	0,00	A	0,00	CP 0,00	EC	0,00
		CS	4.250,40	TR	313,58	CS	0,00		TR	0,00
TOTALE PROGRAMMA 08	***Statistica e sistemi informativi***	**RS**	**4.250,40**	**RR**	**313,58**	**R**	**-3.936,82**		**EP**	**0,00**
		CP	**0,00**	**RC**	**0,00**	**A**	**0,00**	**CP 0,00**	**EC**	**0,00**
		CS	**4.250,40**	**TR**	**313,58**	**CS**	**0,00**		**TR**	**0,00**
0110 PROGRAMMA 10	**Risorse umane**									

MISSIONE, PROGRAMMA, TITOLO	DENOMINAZIONE	RESIDUI PASSIVI AL 1/1/2020 (RS)		PAGAMENTI IN C/RESIDUI (PR)		RIACCERTAMENTO RESIDUI (R)(1)				RESIDUI PASSIVI DA ESERCIZI PRECEDENTI (EP=RS-PR+R)	
		PREVISIONI DEFINITIVE DI COMPETENZA (CP)		PAGAMENTI IN C/ COMPETENZA (PC)		IMPEGNI (I)(2)		ECONOMIE DI COMPETENZA (ECP=CP-I-FPV)		RESIDUI PASSIVI DA ESERCIZIO DI COMPETENZA (EC=I-PC)	
		PREVISIONI DEFINITIVE DI CASSA (CS)		TOTALE PAGAMENTI (TP=PR +PC)		FONDO PLURIENNALE VINCOLATO (FPV) (3)				TOTALE RESIDUI PASSIVI DA RIPORTARE (TR=EP+EC)	
TITOLO 1	Spese correnti	RS	21.358,13	RR	5.983,72	R	-10.185,76			EP	5.188,65
		CP	77.373,79	RC	74.562,01	A	76.381,47	CP	992,32	EC	1.819,46
		CS	98.731,92	TR	80.545,73	CS	0,00			TR	7.008,11
TOTALE PROGRAMMA 10	***Risorse umane***	**RS**	**21.358,13**	**RR**	**5.983,72**	**R**	**-10.185,76**			**EP**	**5.188,65**
		CP	**77.373,79**	**RC**	**74.562,01**	**A**	**76.381,47**	**CP**	**992,32**	**EC**	**1.819,46**
		CS	**98.731,92**	**TR**	**80.545,73**	**CS**	**0,00**			**TR**	**7.008,11**
0111 PROGRAMMA 11	**Altri servizi generali**										
TITOLO 1	Spese correnti	RS	30.118,30	RR	12.420,27	R	-1.476,36			EP	16.221,67
		CP	40.107,00	RC	25.951,58	A	40.041,45	CP	65,55	EC	14.089,87
		CS	70.225,30	TR	38.371,85	CS	0,00			TR	30.311,54
TOTALE PROGRAMMA 11	***Altri servizi generali***	**RS**	**30.118,30**	**RR**	**12.420,27**	**R**	**-1.476,36**			**EP**	**16.221,67**
		CP	**40.107,00**	**RC**	**25.951,58**	**A**	**40.041,45**	**CP**	**65,55**	**EC**	**14.089,87**
		CS	**70.225,30**	**TR**	**38.371,85**	**CS**	**0,00**			**TR**	**30.311,54**
TOTALE MISSIONE 01	***Servizi istituzionali, generali e di gestione***	**RS**	**74.921,01**	**RR**	**33.789,82**	**R**	**-17.545,34**			**EP**	**23.585,85**
		CP	**864.015,59**	**RC**	**763.551,19**	**A**	**796.462,82**	**CP**	**67.552,77**	**EC**	**32.911,63**
		CS	**938.936,60**	**TR**	**797.341,01**	**CS**	**0,00**			**TR**	**56.497,48**
MISSIONE 03	*Ordine pubblico e sicurezza*										
0302 PROGRAMMA 02	**Sistema integrato di sicurezza urbana**										
TITOLO 1	Spese correnti	RS	14.740,68	RR	595,70	R	-7.123,41			EP	7.021,57
		CP	0,00	RC	0,00	A	0,00	CP	0,00	EC	0,00
		CS	14.740,68	TR	595,70	CS	0,00			TR	7.021,57
TOTALE PROGRAMMA 02	***Sistema integrato di sicurezza urbana***	**RS**	**14.740,68**	**RR**	**595,70**	**R**	**-7.123,41**			**EP**	**7.021,57**
		CP	**0,00**	**RC**	**0,00**	**A**	**0,00**	**CP**	**0,00**	**EC**	**0,00**
		CS	**14.740,68**	**TR**	**595,70**	**CS**	**0,00**			**TR**	**7.021,57**
TOTALE MISSIONE 03	***Ordine pubblico e sicurezza***	**RS**	**14.740,68**	**RR**	**595,70**	**R**	**-7.123,41**			**EP**	**7.021,57**
		CP	**0,00**	**RC**	**0,00**	**A**	**0,00**	**CP**	**0,00**	**EC**	**0,00**
		CS	**14.740,68**	**TR**	**595,70**	**CS**	**0,00**			**TR**	**7.021,57**
MISSIONE 04	*Istruzione e diritto allo studio*										
0408 PROGRAMMA 08	**Politica regionale unitaria per l'istruzione e il diritto allo studio (solo per le Regioni)**										
TITOLO 1	Spese correnti	RS	5.072.598,96	RR	3.939.057,31	R	-6.000,00			EP	1.127.541,65
		CP	27.325.112,73	RC	4.464.599,22	A	13.363.886,38	CP	13.961.226,35	EC	8.899.287,16
		CS	32.397.711,69	TR	8.403.656,53	CS	0,00			TR	10.026.828,81
TITOLO 2	Spese in conto capitale	RS	19.752.622,54	RR	17.537.294,48	R	0,00			EP	2.215.328,06
		CP	114.565.817,59	RC	21.652.566,21	A	27.457.589,74	CP	87.108.227,85	EC	5.805.023,53
		CS	134.318.440,13	TR	39.189.860,69	CS	0,00			TR	8.020.351,59
TOTALE PROGRAMMA 08	***Politica regionale unitaria per l'istruzione e il diritto allo studio (solo per le Regioni)***	**RS**	**24.825.221,50**	**RR**	**21.476.351,79**	**R**	**-6.000,00**			**EP**	**3.342.869,71**
		CP	**141.890.930,32**	**RC**	**26.117.165,43**	**A**	**40.821.476,12**	**CP**	**101.069.454,20**	**EC**	**14.704.310,69**
		CS	**166.716.151,82**	**TR**	**47.593.517,22**	**CS**	**0,00**			**TR**	**18.047.180,40**

MISSIONE, PROGRAMMA, TITOLO	DENOMINAZIONE	RESIDUI PASSIVI AL 1/1/2020 (RS)		PAGAMENTI IN C/RESIDUI (PR)		RIACCERTAMENTO RESIDUI (R)(1)				RESIDUI PASSIVI DA ESERCIZI PRECEDENTI (EP=RS-PR+R)	
		PREVISIONI DEFINITIVE DI COMPETENZA (CP)		PAGAMENTI IN C/ COMPETENZA (PC)		IMPEGNI (I)(2)		ECONOMIE DI COMPETENZA (ECP=CP-I-FPV)		RESIDUI PASSIVI DA ESERCIZIO DI COMPETENZA (EC=I-PC)	
		PREVISIONI DEFINITIVE DI CASSA (CS)		TOTALE PAGAMENTI (TP=PR +PC)		FONDO PLURIENNALE VINCOLATO (FPV) (3)				TOTALE RESIDUI PASSIVI DA RIPORTARE (TR=EP+EC)	
TOTALE MISSIONE 04	***Istruzione e diritto allo studio***	**RS**	**24.825.221,50**	**RR**	**21.476.351,79**	**R**	**-6.000,00**			**EP**	**3.342.869,71**
		CP	**141.890.930,32**	**RC**	**26.117.165,43**	**A**	**40.821.476,12**	**CP**	**101.069.454,20**	**EC**	**14.704.310,69**
		CS	**166.716.151,82**	**TR**	**47.593.517,22**	**CS**	**0,00**			**TR**	**18.047.180,40**
MISSIONE 05	*Tutela e valorizzazione dei beni e attività culturali*										
0501 PROGRAMMA 01	**Valorizzazione dei beni di interesse storico.**										
TITOLO 1	Spese correnti	RS	9.213,90	RR	2.676,64	R	-1.033,49			EP	5.503,77
		CP	0,00	RC	0,00	A	0,00	CP	0,00	EC	0,00
		CS	9.213,90	TR	2.676,64	CS	0,00			TR	5.503,77
TOTALE PROGRAMMA 01	***Valorizzazione dei beni di interesse storico.***	**RS**	**9.213,90**	**RR**	**2.676,64**	**R**	**-1.033,49**			**EP**	**5.503,77**
		CP	**0,00**	**RC**	**0,00**	**A**	**0,00**	**CP**	**0,00**	**EC**	**0,00**
		CS	**9.213,90**	**TR**	**2.676,64**	**CS**	**0,00**			**TR**	**5.503,77**
0502 PROGRAMMA 02	**Attività culturali e interventi diversi nel settore culturale**										
TITOLO 1	Spese correnti	RS	1.542,48	RR	463,54	R	-1.078,94			EP	0,00
		CP	0,00	RC	0,00	A	0,00	CP	0,00	EC	0,00
		CS	1.542,48	TR	463,54	CS	0,00			TR	0,00
TOTALE PROGRAMMA 02	***Attività culturali e interventi diversi nel settore culturale***	**RS**	**1.542,48**	**RR**	**463,54**	**R**	**-1.078,94**			**EP**	**0,00**
		CP	**0,00**	**RC**	**0,00**	**A**	**0,00**	**CP**	**0,00**	**EC**	**0,00**
		CS	**1.542,48**	**TR**	**463,54**	**CS**	**0,00**			**TR**	**0,00**
TOTALE MISSIONE 05	***Tutela e valorizzazione dei beni e attività culturali***	**RS**	**10.756,38**	**RR**	**3.140,18**	**R**	**-2.112,43**			**EP**	**5.503,77**
		CP	**0,00**	**RC**	**0,00**	**A**	**0,00**	**CP**	**0,00**	**EC**	**0,00**
		CS	**10.756,38**	**TR**	**3.140,18**	**CS**	**0,00**			**TR**	**5.503,77**
MISSIONE 06	*Politiche giovanili, sport e tempo libero*										
0602 PROGRAMMA 02	**Giovani**										
TITOLO 1	Spese correnti	RS	341,43	RR	0,00	R	-341,43			EP	0,00
		CP	0,00	RC	0,00	A	0,00	CP	0,00	EC	0,00
		CS	341,43	TR	0,00	CS	0,00			TR	0,00
TOTALE PROGRAMMA 02	***Giovani***	**RS**	**341,43**	**RR**	**0,00**	**R**	**-341,43**			**EP**	**0,00**
		CP	**0,00**	**RC**	**0,00**	**A**	**0,00**	**CP**	**0,00**	**EC**	**0,00**
		CS	**341,43**	**TR**	**0,00**	**CS**	**0,00**			**TR**	**0,00**
TOTALE MISSIONE 06	***Politiche giovanili, sport e tempo libero***	**RS**	**341,43**	**RR**	**0,00**	**R**	**-341,43**			**EP**	**0,00**
		CP	**0,00**	**RC**	**0,00**	**A**	**0,00**	**CP**	**0,00**	**EC**	**0,00**
		CS	**341,43**	**TR**	**0,00**	**CS**	**0,00**			**TR**	**0,00**
MISSIONE 07	*Turismo*										
0701 PROGRAMMA 01	**Sviluppo e valorizzazione del turismo**										

MISSIONE, PROGRAMMA, TITOLO	DENOMINAZIONE	RESIDUI PASSIVI AL 1/1/2020 (RS)		PAGAMENTI IN C/RESIDUI (PR)		RIACCERTAMENTO RESIDUI (R)(1)				RESIDUI PASSIVI DA ESERCIZI PRECEDENTI (EP=RS-PR+R)	
		PREVISIONI DEFINITIVE DI COMPETENZA (CP)		PAGAMENTI IN C/ COMPETENZA (PC)		IMPEGNI (I)(2)		ECONOMIE DI COMPETENZA (ECP=CP-I-FPV)		RESIDUI PASSIVI DA ESERCIZIO DI COMPETENZA (EC=I-PC)	
		PREVISIONI DEFINITIVE DI CASSA (CS)		TOTALE PAGAMENTI (TP=PR +PC)		FONDO PLURIENNALE VINCOLATO (FPV) (3)				TOTALE RESIDUI PASSIVI DA RIPORTARE (TR=EP+EC)	
TITOLO 1	Spese correnti	RS	10.386,78	RR	3.879,84	R	-2.867,81			EP	3.639,13
		CP	9.587,00	RC	6.808,97	A	9.540,80	CP	46,20	EC	2.731,83
		CS	19.973,78	TR	10.688,81	CS	0,00			TR	6.370,96
TOTALE PROGRAMMA 01	***Sviluppo e valorizzazione del turismo***	**RS**	**10.386,78**	**RR**	**3.879,84**	**R**	**-2.867,81**			**EP**	**3.639,13**
		CP	**9.587,00**	**RC**	**6.808,97**	**A**	**9.540,80**	**CP**	**46,20**	**EC**	**2.731,83**
		CS	**19.973,78**	**TR**	**10.688,81**	**CS**	**0,00**			**TR**	**6.370,96**
TOTALE MISSIONE 07	***Turismo***	**RS**	**10.386,78**	**RR**	**3.879,84**	**R**	**-2.867,81**			**EP**	**3.639,13**
		CP	**9.587,00**	**RC**	**6.808,97**	**A**	**9.540,80**	**CP**	**46,20**	**EC**	**2.731,83**
		CS	**19.973,78**	**TR**	**10.688,81**	**CS**	**0,00**			**TR**	**6.370,96**
MISSIONE 08	*Assetto del territorio ed edilizia abitativa*										
0801 PROGRAMMA 01	**Urbanistica e assetto del territorio**										
TITOLO 1	Spese correnti	RS	4.679,18	RR	2.788,20	R	-1.890,98			EP	0,00
		CP	0,00	RC	0,00	A	0,00	CP	0,00	EC	0,00
		CS	4.679,18	TR	2.788,20	CS	0,00			TR	0,00
TOTALE PROGRAMMA 01	***Urbanistica e assetto del territorio***	**RS**	**4.679,18**	**RR**	**2.788,20**	**R**	**-1.890,98**			**EP**	**0,00**
		CP	**0,00**	**RC**	**0,00**	**A**	**0,00**	**CP**	**0,00**	**EC**	**0,00**
		CS	**4.679,18**	**TR**	**2.788,20**	**CS**	**0,00**			**TR**	**0,00**
0802 PROGRAMMA 02	**Edilizia residenziale pubblica e locale e piani di edilizia economico-popolare**										
TITOLO 1	Spese correnti	RS	31.041,87	RR	14.869,98	R	-1.617,40			EP	14.554,49
		CP	73.498,40	RC	55.072,54	A	73.498,40	CP	0,00	EC	18.425,86
		CS	104.540,27	TR	69.942,52	CS	0,00			TR	32.980,35
TOTALE PROGRAMMA 02	***Edilizia residenziale pubblica e locale e piani di edilizia economico-popolare***	**RS**	**31.041,87**	**RR**	**14.869,98**	**R**	**-1.617,40**			**EP**	**14.554,49**
		CP	**73.498,40**	**RC**	**55.072,54**	**A**	**73.498,40**	**CP**	**0,00**	**EC**	**18.425,86**
		CS	**104.540,27**	**TR**	**69.942,52**	**CS**	**0,00**			**TR**	**32.980,35**
TOTALE MISSIONE 08	***Assetto del territorio ed edilizia abitativa***	**RS**	**35.721,05**	**RR**	**17.658,18**	**R**	**-3.508,38**			**EP**	**14.554,49**
		CP	**73.498,40**	**RC**	**55.072,54**	**A**	**73.498,40**	**CP**	**0,00**	**EC**	**18.425,86**
		CS	**109.219,45**	**TR**	**72.730,72**	**CS**	**0,00**			**TR**	**32.980,35**
MISSIONE 09	*Sviluppo sostenibile e tutela del territorio e dell'ambiente*										
0901 PROGRAMMA 01	**Difesa del suolo**										
TITOLO 1	Spese correnti	RS	40.419,00	RR	15.157,38	R	-1.703,38			EP	23.558,24
		CP	131.023,40	RC	95.544,75	A	130.948,84	CP	74,56	EC	35.404,09
		CS	171.442,40	TR	110.702,13	CS	0,00			TR	58.962,33
TOTALE PROGRAMMA 01	***Difesa del suolo***	**RS**	**40.419,00**	**RR**	**15.157,38**	**R**	**-1.703,38**			**EP**	**23.558,24**
		CP	**131.023,40**	**RC**	**95.544,75**	**A**	**130.948,84**	**CP**	**74,56**	**EC**	**35.404,09**
		CS	**171.442,40**	**TR**	**110.702,13**	**CS**	**0,00**			**TR**	**58.962,33**
0902 PROGRAMMA 02	**Tutela, valorizzazione e recupero ambientale**										
TITOLO 1	Spese correnti	RS	6.736,57	RR	2.825,89	R	-25,38			EP	3.885,30
		CP	20.772,00	RC	15.735,03	A	20.729,09	CP	42,91	EC	4.994,06
		CS	27.508,57	TR	18.560,92	CS	0,00			TR	8.879,36

MISSIONE, PROGRAMMA, TITOLO	DENOMINAZIONE	RESIDUI PASSIVI AL 1/1/2020 (RS)		PAGAMENTI IN C/RESIDUI (PR)		RIACCERTAMENTO RESIDUI (R)(1)				RESIDUI PASSIVI DA ESERCIZI PRECEDENTI (EP=RS-PR+R)	
		PREVISIONI DEFINITIVE DI COMPETENZA (CP)		PAGAMENTI IN C/ COMPETENZA (PC)		IMPEGNI (I)(2)		ECONOMIE DI COMPETENZA (ECP=CP-I-FPV)		RESIDUI PASSIVI DA ESERCIZIO DI COMPETENZA (EC=I-PC)	
		PREVISIONI DEFINITIVE DI CASSA (CS)		TOTALE PAGAMENTI (TP=PR +PC)		FONDO PLURIENNALE VINCOLATO (FPV) (3)				TOTALE RESIDUI PASSIVI DA RIPORTARE (TR=EP+EC)	
TOTALE PROGRAMMA 02	***Tutela, valorizzazione e recupero ambientale***	**RS**	**6.736,57**	**RR**	**2.825,89**	**R**	**-25,38**			**EP**	**3.885,30**
		CP	**20.772,00**	**RC**	**15.735,03**	**A**	**20.729,09**	**CP**	**42,91**	**EC**	**4.994,06**
		CS	**27.508,57**	**TR**	**18.560,92**	**CS**	**0,00**			**TR**	**8.879,36**
0903 PROGRAMMA 03	**Rifiuti**										
TITOLO 1	Spese correnti	RS	20.785,23	RR	6.806,34	R	-424,46			EP	13.554,43
		CP	41.541,60	RC	31.419,12	A	41.428,21	CP	113,39	EC	10.009,09
		CS	62.326,83	TR	38.225,46	CS	0,00			TR	23.563,52
TOTALE PROGRAMMA 03	***Rifiuti***	**RS**	**20.785,23**	**RR**	**6.806,34**	**R**	**-424,46**			**EP**	**13.554,43**
		CP	**41.541,60**	**RC**	**31.419,12**	**A**	**41.428,21**	**CP**	**113,39**	**EC**	**10.009,09**
		CS	**62.326,83**	**TR**	**38.225,46**	**CS**	**0,00**			**TR**	**23.563,52**
0904 PROGRAMMA 04	**Servizio idrico integrato**										
TITOLO 1	Spese correnti	RS	19.842,56	RR	8.537,56	R	-4.122,59			EP	7.182,41
		CP	31.479,00	RC	20.476,33	A	31.411,05	CP	67,95	EC	10.934,72
		CS	51.321,56	TR	29.013,89	CS	0,00			TR	18.117,13
TOTALE PROGRAMMA 04	***Servizio idrico integrato***	**RS**	**19.842,56**	**RR**	**8.537,56**	**R**	**-4.122,59**			**EP**	**7.182,41**
		CP	**31.479,00**	**RC**	**20.476,33**	**A**	**31.411,05**	**CP**	**67,95**	**EC**	**10.934,72**
		CS	**51.321,56**	**TR**	**29.013,89**	**CS**	**0,00**			**TR**	**18.117,13**
0905 PROGRAMMA 05	**Aree protette, parchi naturali, protezione naturalistica e forestazione**										
TITOLO 1	Spese correnti	RS	18.536,18	RR	7.688,61	R	-2.299,34			EP	8.548,23
		CP	44.260,78	RC	32.438,84	A	44.260,60	CP	0,18	EC	11.821,76
		CS	62.796,96	TR	40.127,45	CS	0,00			TR	20.369,99
TOTALE PROGRAMMA 05	***Aree protette, parchi naturali, protezione naturalistica e forestazione***	**RS**	**18.536,18**	**RR**	**7.688,61**	**R**	**-2.299,34**			**EP**	**8.548,23**
		CP	**44.260,78**	**RC**	**32.438,84**	**A**	**44.260,60**	**CP**	**0,18**	**EC**	**11.821,76**
		CS	**62.796,96**	**TR**	**40.127,45**	**CS**	**0,00**			**TR**	**20.369,99**
0906 PROGRAMMA 06	**Tutela e valorizzazione delle risorse idriche**										
TITOLO 1	Spese correnti	RS	5.597,23	RR	3.401,90	R	-323,72			EP	1.871,61
		CP	0,00	RC	0,00	A	0,00	CP	0,00	EC	0,00
		CS	5.597,23	TR	3.401,90	CS	0,00			TR	1.871,61
TOTALE PROGRAMMA 06	***Tutela e valorizzazione delle risorse idriche***	**RS**	**5.597,23**	**RR**	**3.401,90**	**R**	**-323,72**			**EP**	**1.871,61**
		CP	**0,00**	**RC**	**0,00**	**A**	**0,00**	**CP**	**0,00**	**EC**	**0,00**
		CS	**5.597,23**	**TR**	**3.401,90**	**CS**	**0,00**			**TR**	**1.871,61**
TOTALE MISSIONE 09	***Sviluppo sostenibile e tutela del territorio e dell'ambiente***	**RS**	**111.916,77**	**RR**	**44.417,68**	**R**	**-8.898,87**			**EP**	**58.600,22**
		CP	**269.076,78**	**RC**	**195.614,07**	**A**	**268.777,79**	**CP**	**298,99**	**EC**	**73.163,72**
		CS	**380.993,55**	**TR**	**240.031,75**	**CS**	**0,00**			**TR**	**131.763,94**
MISSIONE 10	*Trasporti e diritto alla mobilità*										
1002 PROGRAMMA 02	**Trasporto pubblico locale**										
TITOLO 1	Spese correnti	RS	15.318,78	RR	3.996,00	R	-3.234,79			EP	8.087,99
		CP	31.956,20	RC	22.400,43	A	31.875,04	CP	81,16	EC	9.474,61
		CS	47.274,98	TR	26.396,43	CS	0,00			TR	17.562,60

MISSIONE, PROGRAMMA, TITOLO	DENOMINAZIONE	RESIDUI PASSIVI AL 1/1/2020 (RS)		PAGAMENTI IN C/RESIDUI (PR)		RIACCERTAMENTO RESIDUI (R)(1)				RESIDUI PASSIVI DA ESERCIZI PRECEDENTI (EP=RS-PR+R)	
		PREVISIONI DEFINITIVE DI COMPETENZA (CP)		PAGAMENTI IN C/ COMPETENZA (PC)		IMPEGNI (I)(2)		ECONOMIE DI COMPETENZA (ECP=CP-I-FPV)		RESIDUI PASSIVI DA ESERCIZIO DI COMPETENZA (EC=I-PC)	
		PREVISIONI DEFINITIVE DI CASSA (CS)		TOTALE PAGAMENTI (TP=PR +PC)		FONDO PLURIENNALE VINCOLATO (FPV) (3)				TOTALE RESIDUI PASSIVI DA RIPORTARE (TR=EP+EC)	
TOTALE PROGRAMMA 02	***Trasporto pubblico locale***	**RS**	**15.318,78**	**RR**	**3.996,00**	**R**	**-3.234,79**			**EP**	**8.087,99**
		CP	**31.956,20**	**RC**	**22.400,43**	**A**	**31.875,04**	**CP**	**81,16**	**EC**	**9.474,61**
		CS	**47.274,98**	**TR**	**26.396,43**	**CS**	**0,00**			**TR**	**17.562,60**
1003 PROGRAMMA 03	**Trasporto per vie d'acqua**										
TITOLO 1	Spese correnti	RS	8.531,50	RR	3.840,68	R	-376,73			EP	4.314,09
		CP	19.176,00	RC	15.166,48	A	19.141,39	CP	34,61	EC	3.974,91
		CS	27.707,50	TR	19.007,16	CS	0,00			TR	8.289,00
TOTALE PROGRAMMA 03	***Trasporto per vie d'acqua***	**RS**	**8.531,50**	**RR**	**3.840,68**	**R**	**-376,73**			**EP**	**4.314,09**
		CP	**19.176,00**	**RC**	**15.166,48**	**A**	**19.141,39**	**CP**	**34,61**	**EC**	**3.974,91**
		CS	**27.707,50**	**TR**	**19.007,16**	**CS**	**0,00**			**TR**	**8.289,00**
1005 PROGRAMMA 05	**Viabilità e infrastrutture stradali**										
TITOLO 1	Spese correnti	RS	17.745,24	RR	7.746,07	R	-1.860,65			EP	8.138,52
		CP	47.136,40	RC	35.070,54	A	47.062,84	CP	73,56	EC	11.992,30
		CS	64.881,64	TR	42.816,61	CS	0,00			TR	20.130,82
TOTALE PROGRAMMA 05	***Viabilità e infrastrutture stradali***	**RS**	**17.745,24**	**RR**	**7.746,07**	**R**	**-1.860,65**			**EP**	**8.138,52**
		CP	**47.136,40**	**RC**	**35.070,54**	**A**	**47.062,84**	**CP**	**73,56**	**EC**	**11.992,30**
		CS	**64.881,64**	**TR**	**42.816,61**	**CS**	**0,00**			**TR**	**20.130,82**
TOTALE MISSIONE 10	***Trasporti e diritto alla mobilità***	**RS**	**41.595,52**	**RR**	**15.582,75**	**R**	**-5.472,17**			**EP**	**20.540,60**
		CP	**98.268,60**	**RC**	**72.637,45**	**A**	**98.079,27**	**CP**	**189,33**	**EC**	**25.441,82**
		CS	**139.864,12**	**TR**	**88.220,20**	**CS**	**0,00**			**TR**	**45.982,42**
MISSIONE 12	*Diritti sociali, politiche sociali e famiglia*										
1201 PROGRAMMA 01	**Interventi per l'infanzia e i minori e per asili nido**										
TITOLO 1	Spese correnti	RS	10.399,10	RR	3.869,44	R	-2.295,63			EP	4.234,03
		CP	0,00	RC	0,00	A	0,00	CP	0,00	EC	0,00
		CS	10.399,10	TR	3.869,44	CS	0,00			TR	4.234,03
TOTALE PROGRAMMA 01	***Interventi per l'infanzia e i minori e per asili nido***	**RS**	**10.399,10**	**RR**	**3.869,44**	**R**	**-2.295,63**			**EP**	**4.234,03**
		CP	**0,00**	**RC**	**0,00**	**A**	**0,00**	**CP**	**0,00**	**EC**	**0,00**
		CS	**10.399,10**	**TR**	**3.869,44**	**CS**	**0,00**			**TR**	**4.234,03**
1202 PROGRAMMA 02	**Interventi per la disabilità**										
TITOLO 1	Spese correnti	RS	10.877,30	RR	3.869,44	R	-2.841,83			EP	4.166,03
		CP	9.587,00	RC	7.400,51	A	9.552,56	CP	34,44	EC	2.152,05
		CS	20.464,30	TR	11.269,95	CS	0,00			TR	6.318,08
TOTALE PROGRAMMA 02	***Interventi per la disabilità***	**RS**	**10.877,30**	**RR**	**3.869,44**	**R**	**-2.841,83**			**EP**	**4.166,03**
		CP	**9.587,00**	**RC**	**7.400,51**	**A**	**9.552,56**	**CP**	**34,44**	**EC**	**2.152,05**
		CS	**20.464,30**	**TR**	**11.269,95**	**CS**	**0,00**			**TR**	**6.318,08**
TOTALE MISSIONE 12	***Diritti sociali, politiche sociali e famiglia***	**RS**	**21.276,40**	**RR**	**7.738,88**	**R**	**-5.137,46**			**EP**	**8.400,06**
		CP	**9.587,00**	**RC**	**7.400,51**	**A**	**9.552,56**	**CP**	**34,44**	**EC**	**2.152,05**
		CS	**30.863,40**	**TR**	**15.139,39**	**CS**	**0,00**			**TR**	**10.552,11**
MISSIONE 14	*Sviluppo economico e competitività*										

MISSIONE, PROGRAMMA, TITOLO	DENOMINAZIONE	RESIDUI PASSIVI AL 1/1/2020 (RS)		PAGAMENTI IN C/RESIDUI (PR)		RIACCERTAMENTO RESIDUI (R)(1)				RESIDUI PASSIVI DA ESERCIZI PRECEDENTI (EP=RS-PR+R)	
		PREVISIONI DEFINITIVE DI COMPETENZA (CP)		PAGAMENTI IN C/ COMPETENZA (PC)		IMPEGNI (I)(2)		ECONOMIE DI COMPETENZA (ECP=CP-I-FPV)		RESIDUI PASSIVI DA ESERCIZIO DI COMPETENZA (EC=I-PC)	
		PREVISIONI DEFINITIVE DI CASSA (CS)		TOTALE PAGAMENTI (TP=PR +PC)		FONDO PLURIENNALE VINCOLATO (FPV) (3)				TOTALE RESIDUI PASSIVI DA RIPORTARE (TR=EP+EC)	
1401 PROGRAMMA 01	**Industria, PMI e Artigianato**										
TITOLO 1	Spese correnti	RS	23.882,03	RR	8.277,17	R	-2.012,16			EP	13.592,70
		CP	84.682,80	RC	59.173,70	A	84.682,80	CP	0,00	EC	25.509,10
		CS	108.564,83	TR	67.450,87	CS	0,00			TR	39.101,80
TOTALE PROGRAMMA 01	***Industria, PMI e Artigianato***	**RS**	**23.882,03**	**RR**	**8.277,17**	**R**	**-2.012,16**			**EP**	**13.592,70**
		CP	**84.682,80**	**RC**	**59.173,70**	**A**	**84.682,80**	**CP**	**0,00**	**EC**	**25.509,10**
		CS	**108.564,83**	**TR**	**67.450,87**	**CS**	**0,00**			**TR**	**39.101,80**
1402 PROGRAMMA 02	**Commercio - reti distributive - tutela dei consumatori**										
TITOLO 1	Spese correnti	RS	23.723,55	RR	4.898,36	R	-6.143,79			EP	12.681,40
		CP	47.934,40	RC	37.682,62	A	47.934,40	CP	0,00	EC	10.251,78
		CS	71.657,95	TR	42.580,98	CS	0,00			TR	22.933,18
TOTALE PROGRAMMA 02	***Commercio - reti distributive - tutela dei consumatori***	**RS**	**23.723,55**	**RR**	**4.898,36**	**R**	**-6.143,79**			**EP**	**12.681,40**
		CP	**47.934,40**	**RC**	**37.682,62**	**A**	**47.934,40**	**CP**	**0,00**	**EC**	**10.251,78**
		CS	**71.657,95**	**TR**	**42.580,98**	**CS**	**0,00**			**TR**	**22.933,18**
1403 PROGRAMMA 03	**Ricerca e innovazione**										
TITOLO 1	Spese correnti	RS	49.569,58	RR	21.589,86	R	-6.543,21			EP	21.436,51
		CP	102.906,00	RC	76.405,33	A	102.906,00	CP	0,00	EC	26.500,67
		CS	152.475,58	TR	97.995,19	CS	0,00			TR	47.937,18
TOTALE PROGRAMMA 03	***Ricerca e innovazione***	**RS**	**49.569,58**	**RR**	**21.589,86**	**R**	**-6.543,21**			**EP**	**21.436,51**
		CP	**102.906,00**	**RC**	**76.405,33**	**A**	**102.906,00**	**CP**	**0,00**	**EC**	**26.500,67**
		CS	**152.475,58**	**TR**	**97.995,19**	**CS**	**0,00**			**TR**	**47.937,18**
1404 PROGRAMMA 04	**Reti e altri servizi di pubblica utilità**										
TITOLO 1	Spese correnti	RS	19.114,14	RR	5.164,90	R	-1.531,97			EP	12.417,27
		CP	19.174,00	RC	9.035,21	A	19.174,00	CP	0,00	EC	10.138,79
		CS	38.288,14	TR	14.200,11	CS	0,00			TR	22.556,06
TOTALE PROGRAMMA 04	***Reti e altri servizi di pubblica utilità***	**RS**	**19.114,14**	**RR**	**5.164,90**	**R**	**-1.531,97**			**EP**	**12.417,27**
		CP	**19.174,00**	**RC**	**9.035,21**	**A**	**19.174,00**	**CP**	**0,00**	**EC**	**10.138,79**
		CS	**38.288,14**	**TR**	**14.200,11**	**CS**	**0,00**			**TR**	**22.556,06**
TOTALE MISSIONE 14	***Sviluppo economico e competitività***	**RS**	**116.289,30**	**RR**	**39.930,29**	**R**	**-16.231,13**			**EP**	**60.127,88**
		CP	**254.697,20**	**RC**	**182.296,86**	**A**	**254.697,20**	**CP**	**0,00**	**EC**	**72.400,34**
		CS	**370.986,50**	**TR**	**222.227,15**	**CS**	**0,00**			**TR**	**132.528,22**
MISSIONE 15	*Politiche per il lavoro e la formazione professionale*										
1501 PROGRAMMA 01	**Servizi per lo sviluppo del mercato del lavoro**										
TITOLO 1	Spese correnti	RS	24.674,88	RR	5.021,65	R	-3.291,18			EP	16.362,05
		CP	46.340,00	RC	34.518,23	A	46.340,00	CP	0,00	EC	11.821,77
		CS	71.014,88	TR	39.539,88	CS	0,00			TR	28.183,82
TOTALE PROGRAMMA 01	***Servizi per lo sviluppo del mercato del lavoro***	**RS**	**24.674,88**	**RR**	**5.021,65**	**R**	**-3.291,18**			**EP**	**16.362,05**
		CP	**46.340,00**	**RC**	**34.518,23**	**A**	**46.340,00**	**CP**	**0,00**	**EC**	**11.821,77**
		CS	**71.014,88**	**TR**	**39.539,88**	**CS**	**0,00**			**TR**	**28.183,82**
1502 PROGRAMMA 02	**Formazione professionale**										

MISSIONE, PROGRAMMA, TITOLO	DENOMINAZIONE	RESIDUI PASSIVI AL 1/1/2020 (RS)		PAGAMENTI IN C/RESIDUI (PR)		RIACCERTAMENTO RESIDUI (R)(1)				RESIDUI PASSIVI DA ESERCIZI PRECEDENTI (EP=RS-PR+R)	
		PREVISIONI DEFINITIVE DI COMPETENZA (CP)		PAGAMENTI IN C/ COMPETENZA (PC)		IMPEGNI (I)(2)		ECONOMIE DI COMPETENZA (ECP=CP-I-FPV)		RESIDUI PASSIVI DA ESERCIZIO DI COMPETENZA (EC=I-PC)	
		PREVISIONI DEFINITIVE DI CASSA (CS)		TOTALE PAGAMENTI (TP=PR +PC)		FONDO PLURIENNALE VINCOLATO (FPV) (3)				TOTALE RESIDUI PASSIVI DA RIPORTARE (TR=EP+EC)	
TITOLO 1	Spese correnti	RS	43.183,10	RR	9.890,51	R	-5.399,63			EP	27.892,96
		CP	72.388,00	RC	58.345,24	A	72.388,00	CP	0,00	EC	14.042,76
		CS	115.571,10	TR	68.235,75	CS	0,00			TR	41.935,72
TOTALE PROGRAMMA 02	***Formazione professionale***	**RS**	**43.183,10**	**RR**	**9.890,51**	**R**	**-5.399,63**			**EP**	**27.892,96**
		CP	**72.388,00**	**RC**	**58.345,24**	**A**	**72.388,00**	**CP**	**0,00**	**EC**	**14.042,76**
		CS	**115.571,10**	**TR**	**68.235,75**	**CS**	**0,00**			**TR**	**41.935,72**
1503 PROGRAMMA 03	**Sostegno all'occupazione**										
TITOLO 1	Spese correnti	RS	7.578,70	RR	0,00	R	-1.394,45			EP	6.184,25
		CP	0,00	RC	0,00	A	0,00	CP	0,00	EC	0,00
		CS	7.578,70	TR	0,00	CS	0,00			TR	6.184,25
TOTALE PROGRAMMA 03	***Sostegno all'occupazione***	**RS**	**7.578,70**	**RR**	**0,00**	**R**	**-1.394,45**			**EP**	**6.184,25**
		CP	**0,00**	**RC**	**0,00**	**A**	**0,00**	**CP**	**0,00**	**EC**	**0,00**
		CS	**7.578,70**	**TR**	**0,00**	**CS**	**0,00**			**TR**	**6.184,25**
TOTALE MISSIONE 15	***Politiche per il lavoro e la formazione professionale***	**RS**	**75.436,68**	**RR**	**14.912,16**	**R**	**-10.085,26**			**EP**	**50.439,26**
		CP	**118.728,00**	**RC**	**92.863,47**	**A**	**118.728,00**	**CP**	**0,00**	**EC**	**25.864,53**
		CS	**194.164,68**	**TR**	**107.775,63**	**CS**	**0,00**			**TR**	**76.303,79**
MISSIONE 16	*Agricoltura, politiche agroalimentari e pesca*										
1602 PROGRAMMA 02	**Caccia e pesca**										
TITOLO 1	Spese correnti	RS	11.384,28	RR	3.877,45	R	-3.681,18			EP	3.825,65
		CP	9.587,00	RC	2.718,76	A	9.587,00	CP	0,00	EC	6.868,24
		CS	20.971,28	TR	6.596,21	CS	0,00			TR	10.693,89
TOTALE PROGRAMMA 02	***Caccia e pesca***	**RS**	**11.384,28**	**RR**	**3.877,45**	**R**	**-3.681,18**			**EP**	**3.825,65**
		CP	**9.587,00**	**RC**	**2.718,76**	**A**	**9.587,00**	**CP**	**0,00**	**EC**	**6.868,24**
		CS	**20.971,28**	**TR**	**6.596,21**	**CS**	**0,00**			**TR**	**10.693,89**
TOTALE MISSIONE 16	***Agricoltura, politiche agroalimentari e pesca***	**RS**	**11.384,28**	**RR**	**3.877,45**	**R**	**-3.681,18**			**EP**	**3.825,65**
		CP	**9.587,00**	**RC**	**2.718,76**	**A**	**9.587,00**	**CP**	**0,00**	**EC**	**6.868,24**
		CS	**20.971,28**	**TR**	**6.596,21**	**CS**	**0,00**			**TR**	**10.693,89**
MISSIONE 19	*Relazioni internazionali*										
1902 PROGRAMMA 02	**Cooperazione territoriale**										
TITOLO 1	Spese correnti	RS	602,74	RR	597,36	R	-5,38			EP	0,00
		CP	0,00	RC	0,00	A	0,00	CP	0,00	EC	0,00
		CS	602,74	TR	597,36	CS	0,00			TR	0,00
TOTALE PROGRAMMA 02	***Cooperazione territoriale***	**RS**	**602,74**	**RR**	**597,36**	**R**	**-5,38**			**EP**	**0,00**
		CP	**0,00**	**RC**	**0,00**	**A**	**0,00**	**CP**	**0,00**	**EC**	**0,00**
		CS	**602,74**	**TR**	**597,36**	**CS**	**0,00**			**TR**	**0,00**
TOTALE MISSIONE 19	***Relazioni internazionali***	**RS**	**602,74**	**RR**	**597,36**	**R**	**-5,38**			**EP**	**0,00**
		CP	**0,00**	**RC**	**0,00**	**A**	**0,00**	**CP**	**0,00**	**EC**	**0,00**
		CS	**602,74**	**TR**	**597,36**	**CS**	**0,00**			**TR**	**0,00**

MISSIONE, PROGRAMMA, TITOLO	DENOMINAZIONE	RESIDUI PASSIVI AL 1/1/2020 (RS)		PAGAMENTI IN C/RESIDUI (PR)		RIACCERTAMENTO RESIDUI (R)(1)				RESIDUI PASSIVI DA ESERCIZI PRECEDENTI (EP=RS-PR+R)	
		PREVISIONI DEFINITIVE DI COMPETENZA (CP)		PAGAMENTI IN C/ COMPETENZA (PC)		IMPEGNI (I)(2)		ECONOMIE DI COMPETENZA (ECP=CP-I-FPV)		RESIDUI PASSIVI DA ESERCIZIO DI COMPETENZA (EC=I-PC)	
		PREVISIONI DEFINITIVE DI CASSA (CS)		TOTALE PAGAMENTI (TP=PR +PC)		FONDO PLURIENNALE VINCOLATO (FPV) (3)				TOTALE RESIDUI PASSIVI DA RIPORTARE (TR=EP+EC)	
TOTALE MISSIONI		RS	25.350.590,52	RR	21.662.472,08	R	-89.010,25			EP	3.599.108,19
		CP	143.597.975,89	RC	27.496.129,25	A	42.460.399,96	CP	101.137.575,93	EC	14.964.270,71
		CS	168.948.566,41	TR	49.158.601,33	CS	0,00			TR	18.563.378,90
TOTALE GENERALE DELLE SPESE		RS	25.350.590,52	RR	21.662.472,08	R	-89.010,25			EP	3.599.108,19
		CP	143.597.975,89	RC	27.496.129,25	A	42.460.399,96	CP	101.137.575,93	EC	14.964.270,71
		CS	168.948.566,41	TR	49.158.601,33	CS	0,00			TR	18.563.378,90

* Indicare solo le missioni e i programmi che presentano spese riguardanti la politica regionale unitaria.

(1) Indicare l'ammontare complessivo derivante dal riaccertamento dei residui (l'importo dei debiti definitivamente cancellati dalle scritture). Non riguarda il riaccertamento di impegni di competenza dell'esercizio cui si riferisce il rendiconto. In sede di riaccertamento dei residui non può essere effettuata una rettifica in aumento dei residui passivi se non nei casi espressamente consentiti (Principio contabile applicato della contabilità finanziaria 9.1 di cui all'Allegato n. 4-2). Le rettifiche in aumento sono indicate con il segno "+", le rettifiche in riduzione sono indicate con il segno "-".

(2) Indicare gli impegni imputati contabilmente all'esercizio cui il rendiconto si riferisce al netto dei debiti che, in occasione del riaccertamento ordinario dei residui effettuato ai sensi dell'articolo 3, comma 4, risultassero non esigibili e reimputati agli esercizi in cui le obbligazioni risultano esigibili.

(3) Indicare l'importo corrispondente agli impegni imputati agli esercizi successivi finanziati con il fondo pluriennale vincolato.

Regione Calabria

RENDICONTO GENERALE

ANNO 2020

PROSPETTO RIGUARDANTE LA VERIFICA DEGLI EQUILIBRI

(Art. 63, comma 2, decreto legislativo 23 giugno 2011, n. 118)

CONTO DEL BILANCIO
EQUILIBRI DI BILANCIO
(solo per le Regioni)*

EQUILIBRI DI BILANCIO		COMPETENZA (ACCERTAMENTI E IMPEGNI IMPUTATI ALL'ESERCIZIO)
Utilizzo risultato di amministrazione destinato al finanziamento di spese correnti e al rimborso di prestiti	(+)	182.069.893,53
Ripiano disavanzo di amministrazione esercizio precedente (1)	(-)	5.573.814,98
Fondo pluriennale vincolato per spese correnti iscritto in entrata	(+)	75.803.399,25
Entrate titoli 1-2-3	(+)	5.121.278.156,89
Entrate in conto capitale per Contributi agli investimenti direttamente destinati al rimborso dei prestiti da amministrazioni pubbliche (2)	(+)	6.555.673,51
Entrate Titolo 4.03 - Altri trasferimenti in conto capitale	(+)	11.763.526,59
Entrate in c/capitale destinate all'estinzione anticipata di prestiti (3)	(+)	0,00
Entrate per accensioni di prestiti destinate all'estinzione anticipata di prestiti	(+)	0,00
Entrate di parte capitale destinate a spese correnti in base a specifiche disposizioni di legge o dei principi contabili	(+)	0,00
Spese correnti	(-)	4.801.116.758,76
Fondo pluriennale vincolato di parte corrente (di spesa)(4)	(-)	74.175.401,55
Spese Titolo 2.04 - Altri trasferimenti in conto capitale	(-)	69.207.554,74
Fondo pluriennale vincolato di spesa - titolo 2.04 Altri trasferimenti in conto capitale(4)	(-)	0,00
Variazioni di attività finanziarie -saldo di competenza (se negativo) C/1) (5)	(-)	0,00
Rimborso prestiti	(-)	184.317.105,63
- di cui per estinzione anticipata di prestiti		*0,00*
Fondo anticipazioni di liquidità	(-)	140.315.922,53
A/1) Risultato di competenza di parte corrente		**122.764.091,58**
- Risorse accantonate di parte corrente stanziate nel bilancio dell'esercizio 2020 (14)	(-)	44.289.417,87
- Risorse vincolate di parte corrente nel bilancio (15)	(-)	77.310.845,07
A/2) Equilibrio di bilancio di parte corrente		**1.163.828,64**
- Variazione accantonamenti di parte corrente effettuata in sede di rendiconto (+)/(-) (16)	(-)	15.970.556,43
A/3) Equilibrio complessivo di parte corrente		**-14.806.727,79**
Utilizzo risultato di amministrazione per il finanziamento di spese d'investimento	(+)	29.257.857,87
Fondo pluriennale vincolato per spese in conto capitale iscritto in entrata	(+)	488.065.212,94
Entrate in conto capitale (titolo 4)	(+)	552.596.719,35
Entrate Titolo 5.01.01 - Alienazioni di partecipazioni	(+)	0,00
Entrate per accensione prestiti (titolo 6)	(+)	225.341.086,45
Entrate in conto capitale per Contributi agli investimenti direttamente destinati al rimborso di prestiti da amministrazioni pubbliche (2)	(-)	6.555.673,51
Entrate in c/capitale destinate all'estinzione anticipata di prestiti (3)	(-)	0,00
Entrate di parte capitale destinate a spese correnti in base a specifiche disposizioni di legge o dei principi contabili	(-)	0,00
Entrate per accensioni di prestiti destinate all'estinzione anticipata di prestiti	(-)	0,00
Entrate Titolo 4.03 - Altri trasferimenti in conto capitale	(-)	11.763.526,59
Spese in conto capitale	(-)	866.496.629,15
Fondo pluriennale vincolato in c/capitale (di spesa)(4)	(-)	371.437.939,09
Spese Titolo 3.01.01 - Acquisizioni di partecipazioni e conferimenti di capitale	(-)	0,00
Fondo pluriennale vincolato per Acquisizioni di partecipazioni e conferimenti di capitale (di spesa)(4)	(-)	0,00
Spese Titolo 2.04 - Altri trasferimenti in conto capitale	(+)	69.207.554,74
Fondo pluriennale vincolato di spesa - titolo 2.04 Altri trasferimenti in conto capitale (4)	(+)	0,00
Disavanzo derivante da debito autorizzato e non contratto ripianato con accensione di prestiti (9)	(-)	0,00
Variazioni di attività finanziarie -saldo di competenza (se positivo) C/1) (5)	(+)	0,00
B/1) Risultato di competenza in c/capitale		**108.214.663,01**
- Risorse accantonate in c/capitale stanziate nel bilancio dell'esercizio 2020 (14)	(-)	4.610.517,23
- Risorse vincolate in conto capitale nel bilancio (15)	(-)	42.583.019,01
B/2) Equilibrio di bilancio in c/capitale		**61.021.126,77**
- Variazione accantonamenti in c/capitale effettuata in sede di rendiconto (+)/(-) (16)	(-)	17.346.266,18
B/3) Equilibrio complessivo in c/capitale		**43.674.860,59**
di cui Disavanzo da debito autorizzato e non contratto formatosi nell'esercizio		0,00
Utilizzo risultato di amministrazione per l'incremento di attività finanziarie (6)	(+)	0,00
Fondo pluriennale vincolato per incremento di attività finanziarie iscritto in entrata	(+)	0,00
Entrate titolo 5.00 - Entrate da riduzione di attivita' finanziarie	(+)	153.520.216,87
Spese titolo 3.00 - Spese per incremento attivita' finanziarie	(-)	153.520.216,87
Fondo pluriennale vincolato per incremento di attività finanziarie (di spesa)(4)	(-)	0,00
Entrate Titolo 5.01.01 - Alienazioni di partecipazioni	(-)	0,00
Spese Titolo 3.01.01 - Acquisizioni di partecipazioni e conferimenti di capitale	(+)	0,00
Fondo pluriennale vincolato per Acquisizioni di partecipazioni e conferimenti di capitale (di spesa)(4)	(+)	0,00
C/1) Variazioni attività finanziaria - saldo di competenza		**0,00**
- Risorse accantonate - attività finanziarie stanziate nel bilancio dell'esercizio 2020	(-)	0,00
- Risorse vincolate - attività finanziarie nel bilancio	(-)	0,00
C/2) Variazioni attività finanziaria - equilibrio di bilancio		**0,00**
- Variazione accantonamenti - attività finanziarie effettuata in sede di rendiconto'(+)/(-)	(-)	0,00
C/3) Variazioni attività finanziaria - equilibrio complessivo		**0,00**
D/1) RISULTATO DI COMPETENZA (D/1 = A/1 + B/1)		**230.978.754,59**
D/2) EQUILIBRIO DI BILANCIO (D/2 = A/2 + B/2)		**62.184.955,41**
D/3) EQUILIBRIO COMPLESSIVO (D/3 = A/3 + B/3)		**28.868.132,80**
di cui Disavanzo da debito autorizzato e non contratto formatosi nell'esercizio (10)		**0,00**

Saldo corrente ai fini della copertura degli investimenti pluriennali delle Regioni a statuto ordinario

A/1) Risultato di competenza di parte corrente		**122.764.091,58**
Utilizzo risultato di amministrazione destinato al finanziamento di spese correnti e al rimborso di prestiti al netto del fondo anticipazione di liquidità	(-)	39.581.637,11
Entrate non ricorrenti che non hanno dato copertura a impegni	(-)	0,00
Fondo pluriennale vincolato per spese correnti iscritto in entrata al netto delle componenti non vincolate derivanti dal riaccertamento ord.	(-)	5.811.351,46
- Risorse accantonate di parte corrente non sanitarie stanziate nel bilancio dell'esercizio 2020 (11)	(-)	44.289.417,87
- Variazione accantonamenti di parte corrente non sanitarie effettuata in sede di rendiconto(+)/(-)(12)	(-)	15.970.556,43
- Risorse vincolate di parte corrente nel bilancio non sanitarie (13)	(-)	77.310.845,07
Entrate titoli 1-2-3 destinate al finanziamento del SSN	(-)	3.918.152.122,81
Spese correnti finanziate da entrate destinate al SSN	(+)	3.850.532.316,08
Equilibrio di parte corrente ai fini della copertura degli investimenti plurien.		**-127.819.523,09**

(1) Corrisponde alla prima voce del conto del bilancio spese. Escluso il disavanzo derivante dal debito autorizzato e non contratto.
(2) Corrispondono alle entrate in conto capitale relative ai soli contributi agli investimenti destinati al rimborso prestiti corrispondenti alla voce del piano dei conti finanziario con codifica E.4.02.06.00.000.
(3) Il corrispettivo della cessione di beni immobili può essere destinato all'estinzione anticipata di prestiti - principio applicato della contabilità finanziaria 3.13.
(4) Indicare l'importo dello stanziamento definitivo.
(5) Indicare l"importo della lettera C/1).
(6) Nel rispetto delle priorità previste dall'ordinamento.
(9) Corrisponde alla seconda voce del quadro generale riassuntivo
(10) Valorizzare solo se D) è negativo. Il disavanzo da debito autorizzato e non contratto non rileva ai fini dell'equilibrio di bilancio di cui all'articolo 1, comma 821 della legge n. 145/2018
(11) Inserire la quota corrente del totale della colonna c) dell'allegato a/1 'Elenco analitico delle risorse accantonate nel risultato di amministrazione'. Le regioni a statuto ordinario considerano solo le entrate non sanitarie al netto dell' accantonamento al fondo anticipazioni di liquidità, già considerato ai fini della determinazione del saldo di parte corrente
(12) Inserire la quota corrente del l totale della colonna d) dell'allegato a/1 'Elenco analitico delle risorse accantonate nel risultato di amministrazione' al netto dell'accantonamento al Fondo anticipazioni di liquidità, già considerato ai fini della determinazione e regioni a statuto ordinario considerano solo le entrate non sanitarie dell'avanzo/disavnzo di competenza.
(13) Inserire l'importo della quota corrente della prima colonna della riga n) dell'allegato a/2 'Elenco analitico delle risorse vincolate nel risultato di amministrazione' al netto delle quote correnti vincolate al 31/12 finanziate dal risultato di amministrazione iniziale. Le regioni a statuto ordinario considerano solo le entrate non sanitarie.
(14) Le quote accantonate in bilancio riguardanti le partite finanziarie devono essere aggiunte nell'equilibrio di parte corrente se il saldo delle partite finanziarie è negativo, altrimenti sono aggiunte nelle corrispondenti voci dell'equilibrio in conto capitale
(15) Le quote vincolate riguardanti le partite finanziarie devono essere aggiunte nell'equilibrio di parte corrente se il saldo delle partite finanziarie è negativo, altrimenti sono inserite nell'equilibrio in conto capitale

(16) Le quote accantonate in sede di rendiconto riguardanti le partite finanziarie devono essere aggiunte nell'equilibrio di parte corrente se il saldo delle partite finanziarie è negativo, altrimenti sono inserite nell'equilibrio in conto capitale

Regione Calabria

RENDICONTO GENERALE

ANNO 2020

PROSPETTO DIMOSTRATIVO DEL RISULTATO DI AMMINISTRAZIONE

(Art. 63, comma 4, decreto legislativo 23 giugno 2011, n. 118)

Allegato a) Risultato di amministrazione

PROSPETTO DIMOSTRATIVO DEL RISULTATO DI AMMINISTRAZIONE

		GESTIONE		
		RESIDUI	COMPETENZA	TOTALE
FONDO CASSA AL 1° GENNAIO				300.234.220,47
RISCOSSIONI	(+)	1.529.355.504,79	6.357.719.415,24	7.887.074.920,03
PAGAMENTI	(-)	1.580.604.847,60	6.331.963.642,23	7.912.568.489,83
SALDO DI CASSA AL 31 DICEMBRE	(=)			274.740.650,67
PAGAMENTI PER AZIONI ESECUTIVE NON REGOLARIZZATE AL 31 DICEMBRE	(-)			0,00
FONDO DI CASSA AL 31 DICEMBRE	(=)			274.740.650,67
RESIDUI ATTIVI	(+)	2.553.927.268,55	1.243.697.629,43	3.797.624.897,98
DI CUI DERIVANTI DA ACCERTAMENTI DI TRIBUTI EFFETTUATI SULLA BASE DELLA STIMA DEL DIPARTIMENTO DELLE FINANZE				*0,00*
RESIDUI PASSIVI	(-)	1.163.773.519,88	1.222.167.933,29	2.385.941.453,17
FONDO PLURIENNALE VINCOLATO PER SPESE CORRENTI [1]	(-)			74.175.401,55
FONDO PLURIENNALE VINCOLATO PER SPESE IN CONTO CAPITALE [1]	(-)			371.437.939,09
RISULTATO DI AMMINISTRAZIONE AL 31/12/2020 (A)[2]	(=)			**1.240.810.754,84**

Composizione del risultato di amministrazione al 31 dicembre 2020:	
Parte accantonata [3]	
Fondo crediti di dubbia esigibilità al 31/12/2020 [4]	393.896.654,53
Accantonamento residui perenti al 31/12/2020 (solo per le regioni) [5]	103.214.484,07
Fondo anticipazioni liquidità	138.399.842,14
Fondo perdite società partecipate	5.338.202,83
Fondo contenzioso	136.610.745,86
Altri accantonamenti	24.912.591,41
Totale parte accantonata (B)	**802.372.520,84**
Parte vincolata	
Vincoli derivanti da leggi e dai principi contabili	53.798.868,71
Vincoli derivanti da trasferimenti	301.618.913,06
Vincoli derivanti dalla contrazione di mutui	8.254.665,78
Vincoli formalmente attribuiti dall'ente	17.840.483,24
Altri vincoli	161.774.594,95
Totale parte vincolata (C)	**543.287.525,74**
Parte destinata agli investimenti	
Totale parte destinata agli investimenti (D)	**0,00**
Totale parte disponibile (E=A-B-C-D)	**-104.849.291,74**
F) di cui Disavanzo da debito autorizzato e non contratto (6)	**0,00**
Se E è negativo, tale importo è iscritto tra le spese del bilancio di previsione come disavanzo da ripianare [6]	

(1) Indicare l'importo del fondo pluriennale vincolato risultante dal conto del bilancio (in spesa).
(2) Se negativo, le regioni indicano in nota la quota del disavanzo corrispondente al debito autorizzato e non contratto, distintamente da quella derivante dalla gestione ordinaria.
(3) Non comprende il fondo pluriennale vincolato.
(4) Indicare l'importo del Fondo crediti di dubbia esigibilità risultante dall'allegato 8 c).
(5) Solo per le regioni Indicare l'importo dell'accantonamento per residui perenti al 31 dicembre.2020
(6) Solo per le Regioni e le Province autonome. In caso di risultato negativo, le regioni iscrivono nel passivo del bilancio distintamente il disavanzo di amministrazione da ripianare (lettera E al netto della lettera F) e il disavanzo derivante da debito autorizzato e non contratto (lettera F).

Regione Calabria

RENDICONTO GENERALE

ANNO 2020

PROSPETTO CONCERNENTE LA COMPOSIZIONE, PER MISSIONI E PROGRAMMI, DEL FONDO PLURIENNALE VINCOLATO

(Art. 63, comma 4, decreto legislativo 23 giugno 2011, n. 118)

COMPOSIZIONE PER MISSIONI E PROGRAMMI DEL FONDO PLURIENNALE VINCOLATO DELL'ESERCIZIO 2020 DI RIFERIMENTO DEL BILANCIO 2020*

	MISSIONI E PROGRAMMI	Fondo pluriennale vincolato al 31 dicembre dell'esercizio 2019	Spese impegnate negli esercizi precedenti e imputate all'esercizio 2020 e coperte dal fondo pluriennale vincolato	Riaccertamento degli impegni di cui alla lettera b) effettuata nel corso dell'esercizio 2020 (cd. economie di impegno)	Riaccertamento degli impegni di cui alla lettera b) effettuata nel corso dell'esercizio 2020 (cd. economie di impegno) su impegni pluriennali finanziati dal FPV e imputati agli esercizi successivi a 2020	Quota del fondo pluriennale vincolato al 31 dicembre dell'esercizio 2019 rinviata all'esercizio 2021 e successivi	Spese impegnate nell'esercizio 2020 con imputazione all'esercizio 2021 e coperte dal fondo pluriennale vincolato	Spese impegnate nell'sercizio 2020 con imputazione all'esercizio 2022 e coperte dal fondo pluriennale vincolato	Spese impegnate nell'esercizio 2020 con imputazione a esercizi successivi a quelli considerati nel bilancio pluriennale e coperte dal fondo pluriennale vincolato	Fondo pluriennale vincolato al 31 dicembre dell'esercizio 2020
		(a)	*(b)*	*(x)*	*(y)*	*(c) = (a) - (b)-(x)-(y)*	*(d)*	*(e)*	*(f)*	*(g) = (c) + (d) + (e) + (f)*
01	***MISSIONE 01 - Servizi istituzionali, generali e di gestione***									
01	Organi istituzionali	2.013,00	2.013,00	0,00	0,00	0,00	150.000,00	0,00	0,00	150.000,00
03	Gestione economica, finanziaria, programmazione e provveditorato	878.722,78	878.722,78	0,00	0,00	0,00	1.281.338,56	0,00	0,00	1.281.338,56
04	Gestione delle entrate tributarie e servizi fiscali	330.000,00	247.380,61	82.619,39	0,00	0,00	330.000,00	0,00	0,00	330.000,00
05	Gestione dei beni demaniali e patrimoniali	16.018,60	15.874,27	144,33	0,00	0,00	79.974,08	0,00	0,00	79.974,08
07	Elezioni e consultazioni popolari - Anagrafe e stato civile	0,00	0,00	0,00	0,00	0,00	225.400,00	0,00	0,00	225.400,00
08	Statistica e sistemi informativi	335.910,70	335.910,70	0,00	0,00	0,00	304.575,44	16.951,41	0,00	321.526,85
10	Risorse umane	0,00	0,00	0,00	0,00	0,00	7.731.721,76	0,00	0,00	7.731.721,76
11	Altri servizi generali	1.130.183,24	1.126.559,75	3.623,49	0,00	0,00	1.153.205,86	0,00	0,00	1.153.205,86
12	Politica regionale unitaria per i servizi istituzionali, generali e di gestione (solo per le Regioni)	1.213.708,39	1.171.415,06	0,00	0,00	42.293,33	1.594.795,66	0,00	0,00	1.637.088,99
	TOTALE MISSIONE 01 - Servizi istituzionali, generali e di gestione	**3.906.556,71**	**3.777.876,17**	**86.387,21**	**0,00**	**42.293,33**	**12.851.011,36**	**16.951,41**	**0,00**	**12.910.256,10**
03	***MISSIONE 03 - Ordine pubblico e sicurezza***									
02	Sistema integrato di sicurezza urbana	200.000,00	200.000,00	0,00	0,00	0,00	0,00	0,00	0,00	0,00
03	Politica regionale unitaria per la giustizia (solo per le Regioni)	450.000,00	450.000,00	0,00	0,00	0,00	0,00	0,00	0,00	0,00
	TOTALE MISSIONE 03 - Ordine pubblico e sicurezza	**650.000,00**	**650.000,00**	**0,00**	**0,00**	**0,00**	**0,00**	**0,00**	**0,00**	**0,00**
04	***MISSIONE 04 - Istruzione e diritto allo studio***									
03	Edilizia scolastica	4.015.491,27	4.015.491,27	0,00	0,00	0,00	3.648.060,35	0,00	0,00	3.648.060,35
07	Diritto allo studio	551.597,73	528.037,00	23.560,73	0,00	0,00	0,00	0,00	0,00	0,00
08	Politica regionale unitaria per l'istruzione e il diritto allo studio (solo per le Regioni)	21.992.170,85	21.992.170,85	0,00	0,00	0,00	23.079.893,44	6.369.194,74	0,00	29.449.088,18
	TOTALE MISSIONE 04 - Istruzione e diritto allo studio	**26.559.259,85**	**26.535.699,12**	**23.560,73**	**0,00**	**0,00**	**26.727.953,79**	**6.369.194,74**	**0,00**	**33.097.148,53**

MISSIONI E PROGRAMMI		Fondo pluriennale vincolato al 31 dicembre dell'esercizio 2019	Spese impegnate negli esercizi precedenti e imputate all'esercizio 2020 e coperte dal fondo pluriennale vincolato	Riaccertamento degli impegni di cui alla lettera b) effettuata nel corso dell'esercizio 2020 (cd. economie di impegno)	Riaccertamento degli impegni di cui alla lettera b) effettuata nel corso dell'esercizio 2020 (cd. economie di impegno) su impegni pluriennali finanziati dal FPV e imputati agli esercizi successivi a 2020	Quota del fondo pluriennale vincolato al 31 dicembre dell'esercizio 2019 rinviata all'esercizio 2021 e successivi	Spese impegnate nell'esercizio 2020 con imputazione all'esercizio 2021 e coperte dal fondo pluriennale vincolato	Spese impegnate nell'sercizio 2020 con imputazione all'esercizio 2022 e coperte dal fondo pluriennale vincolato	Spese impegnate nell'esercizio 2020 con imputazione a esercizi successivi a quelli considerati nel bilancio pluriennale e coperte dal fondo pluriennale vincolato	Fondo pluriennale vincolato al 31 dicembre dell'esercizio 2020
		(a)	*(b)*	*(x)*	*(y)*	*(c) = (a) - (b)-(x)-(y)*	*(d)*	*(e)*	*(f)*	*(g) = (c) + (d) + (e) + (f)*
05	***MISSIONE 05 - Tutela e valorizzazione dei beni e attività culturali***									
02	Attività culturali e interventi diversi nel settore culturale	539.592,43	374.180,00	88,43	0,00	165.324,00	613.531,10	0,00	0,00	778.855,10
03	Politica regionale unitaria per la tutela dei beni e delle attività culturali	25.328.984,57	25.328.984,57	0,00	0,00	0,00	24.760.953,14	0,00	0,00	24.760.953,14
	TOTALE MISSIONE 05 - Tutela e valorizzazione dei beni e attività culturali	**25.868.577,00**	**25.703.164,57**	**88,43**	**0,00**	**165.324,00**	**25.374.484,24**	**0,00**	**0,00**	**25.539.808,24**
06	***MISSIONE 06 - Politiche giovanili, sport e tempo libero***									
01	Sport e tempo libero	1.200.000,00	1.200.000,00	0,00	0,00	0,00	658.442,88	0,00	0,00	658.442,88
02	Giovani	451.261,94	451.261,94	0,00	0,00	0,00	433.532,74	0,00	0,00	433.532,74
	TOTALE MISSIONE 06 - Politiche giovanili, sport e tempo libero	**1.651.261,94**	**1.651.261,94**	**0,00**	**0,00**	**0,00**	**1.091.975,62**	**0,00**	**0,00**	**1.091.975,62**
07	***MISSIONE 07 - Turismo***									
01	Sviluppo e valorizzazione del turismo	2.380.041,81	2.380.041,81	0,00	0,00	0,00	1.090.422,45	0,00	0,00	1.090.422,45
02	Politica regionale unitaria per il turismo	15.643.482,72	15.643.482,72	0,00	0,00	0,00	8.279.882,72	0,00	0,00	8.279.882,72
	TOTALE MISSIONE 07 - Turismo	**18.023.524,53**	**18.023.524,53**	**0,00**	**0,00**	**0,00**	**9.370.305,17**	**0,00**	**0,00**	**9.370.305,17**
08	***MISSIONE 08 - Assetto del territorio ed edilizia abitativa***									
01	Urbanistica e assetto del territorio	1.844.003,55	1.844.003,55	0,00	0,00	0,00	1.484.204,73	0,00	0,00	1.484.204,73
02	Edilizia residenziale pubblica e locale e piani di edilizia economico-popolare	82.490.633,75	67.290.855,17	56.144,91	0,00	15.143.633,67	42.105.893,67	17.446.249,82	0,00	74.695.777,16
03	Politica regionale unitaria per l'assetto del territorio e l'edilizia abitativa	605.964,84	605.964,84	0,00	0,00	0,00	506.657,76	0,00	0,00	506.657,76
	TOTALE MISSIONE 08 - Assetto del territorio ed edilizia abitativa	**84.940.602,14**	**69.740.823,56**	**56.144,91**	**0,00**	**15.143.633,67**	**44.096.756,16**	**17.446.249,82**	**0,00**	**76.686.639,65**
09	***MISSIONE 09 - Sviluppo sostenibile e tutela del territorio e dell'ambiente***									
01	Difesa del suolo	103.445.517,43	89.830.021,40	0,00	0,00	13.615.496,03	83.774.373,68	10.000,00	0,00	97.399.869,71
02	Tutela, valorizzazione e recupero ambientale	8.523.636,44	8.255.729,85	267.906,59	0,00	0,00	5.707.332,62	0,00	0,00	5.707.332,62

	MISSIONI E PROGRAMMI	Fondo pluriennale vincolato al 31 dicembre dell'esercizio 2019	Spese impegnate negli esercizi precedenti e imputate all'esercizio 2020 e coperte dal fondo pluriennale vincolato	Riaccertamento degli impegni di cui alla lettera b) effettuata nel corso dell'esercizio 2020 (cd. economie di impegno)	Riaccertamento degli impegni di cui alla lettera b) effettuata nel corso dell'esercizio 2020 (cd. economie di impegno) su impegni pluriennali finanziati dal FPV e imputati agli esercizi successivi a 2020	Quota del fondo pluriennale vincolato al 31 dicembre dell'esercizio 2019 rinviata all'esercizio 2021 e successivi	Spese impegnate nell'esercizio 2020 con imputazione all'esercizio 2021 e coperte dal fondo pluriennale vincolato	Spese impegnate nell'sercizio 2020 con imputazione all'esercizio 2022 e coperte dal fondo pluriennale vincolato	Spese impegnate nell'esercizio 2020 con imputazione a esercizi successivi a quelli considerati nel bilancio pluriennale e coperte dal fondo pluriennale vincolato	Fondo pluriennale vincolato al 31 dicembre dell'esercizio 2020
		(a)	*(b)*	*(x)*	*(y)*	*(c) = (a) - (b)-(x)-(y)*	*(d)*	*(e)*	*(f)*	*(g) = (c) + (d) + (e) + (f)*
09	***MISSIONE 09 - Sviluppo sostenibile e tutela del territorio e dell'ambiente***									
03	Rifiuti	9.179.379,74	7.235.749,92	1.943.629,82	0,00	0,00	4.035.486,84	0,00	0,00	4.035.486,84
05	Aree protette, parchi naturali, protezione naturalistica e forestazione	586.549,53	451.827,08	134.722,45	0,00	0,00	490.986,04	0,00	0,00	490.986,04
06	Tutela e valorizzazione delle risorse idriche	470.036,10	461.057,15	8.978,95	0,00	0,00	609.722,12	0,00	0,00	609.722,12
08	Qualità dell'aria e riduzione dell'inquinamento	21.508,55	21.508,55	0,00	0,00	0,00	10.171,16	0,00	0,00	10.171,16
09	Politica regionale unitaria per lo sviluppo sostenibile e la tutela del territorio e l'ambiente	22.663.348,63	22.663.348,63	0,00	0,00	0,00	20.139.206,34	0,00	0,00	20.139.206,34
	TOTALE MISSIONE 09 - Sviluppo sostenibile e tutela del territorio e dell'ambiente	**144.889.976,42**	**128.919.242,58**	**2.355.237,81**	**0,00**	**13.615.496,03**	**114.767.278,80**	**10.000,00**	**0,00**	**128.392.774,83**
10	***MISSIONE 10 - Trasporti e diritto alla mobilità***									
02	Trasporto pubblico locale	4.892.436,13	115.304,56	0,00	0,00	4.777.131,57	0,00	0,00	0,00	4.777.131,57
03	Trasporto per vie d'acqua	49.624,00	49.624,00	0,00	0,00	0,00	0,00	0,00	0,00	0,00
04	Altre modalità di trasporto	863.635,28	863.635,28	0,00	0,00	0,00	651.630,48	0,00	0,00	651.630,48
05	Viabilità e infrastrutture stradali	21.789.703,64	20.885.146,03	904.557,61	0,00	0,00	13.602.502,07	2.995.181,47	132.983,58	16.730.667,12
06	Politica regionale unitaria per i trasporti e il diritto alla mobilità (solo per le Regioni)	110.816.621,56	63.352.140,58	36.787.822,55	0,00	10.676.658,43	31.089.797,62	1.039.366,13	0,00	42.805.822,18
	TOTALE MISSIONE 10 - Trasporti e diritto alla mobilità	**138.412.020,61**	**85.265.850,45**	**37.692.380,16**	**0,00**	**15.453.790,00**	**45.343.930,17**	**4.034.547,60**	**132.983,58**	**64.965.251,35**
11	***MISSIONE 11 - Soccorso civile***									
01	Sistema di protezione civile	5.366.083,90	5.366.083,90	0,00	0,00	0,00	8.606.441,40	0,00	0,00	8.606.441,40
02	Interventi a seguito di calamità naturali	7.466.761,82	7.466.761,82	0,00	0,00	0,00	6.236.284,64	0,00	0,00	6.236.284,64
03	Politica regionale unitaria per il soccorso e la protezione civile solo per le Regioni)	1.000.000,00	1.000.000,00	0,00	0,00	0,00	1.042.316,35	0,00	0,00	1.042.316,35
	TOTALE MISSIONE 11 - Soccorso civile	**13.832.845,72**	**13.832.845,72**	**0,00**	**0,00**	**0,00**	**15.885.042,39**	**0,00**	**0,00**	**15.885.042,39**

	MISSIONI E PROGRAMMI	Fondo pluriennale vincolato al 31 dicembre dell'esercizio 2019	Spese impegnate negli esercizi precedenti e imputate all'esercizio 2020 e coperte dal fondo pluriennale vincolato	Riaccertamento degli impegni di cui alla lettera b) effettuata nel corso dell'esercizio 2020 (cd. economie di impegno)	Riaccertamento degli impegni di cui alla lettera b) effettuata nel corso dell'esercizio 2020 (cd. economie di impegno) su impegni pluriennali finanziati dal FPV e imputati agli esercizi successivi a 2020	Quota del fondo pluriennale vincolato al 31 dicembre dell'esercizio 2019 rinviata all'esercizio 2021 e successivi	Spese impegnate nell'esercizio 2020 con imputazione all'esercizio 2021 e coperte dal fondo pluriennale vincolato	Spese impegnate nell'sercizio 2020 con imputazione all'esercizio 2022 e coperte dal fondo pluriennale vincolato	Spese impegnate nell'esercizio 2020 con imputazione a esercizi successivi a quelli considerati nel bilancio pluriennale e coperte dal fondo pluriennale vincolato	Fondo pluriennale vincolato al 31 dicembre dell'esercizio 2020
		(a)	*(b)*	*(x)*	*(y)*	*(c) = (a) - (b)-(x)-(y)*	*(d)*	*(e)*	*(f)*	*(g) = (c) + (d) + (e) + (f)*
12	***MISSIONE 12 - Diritti sociali, politiche sociali e famiglia***									
01	Interventi per l'infanzia e i minori e per asili nido	622.662,17	622.662,17	0,00	0,00	0,00	0,00	0,00	0,00	0,00
02	Interventi per la disabilità	3.135.827,91	3.135.827,91	0,00	0,00	0,00	7.803,62	0,00	0,00	7.803,62
04	Interventi per soggetti a rischio di esclusione sociale	1.088.661,51	1.088.661,51	0,00	0,00	0,00	2.403.703,31	0,00	0,00	2.403.703,31
05	Interventi per le famiglie	1.051.739,02	692.479,95	359.259,07	0,00	0,00	1.487.393,70	0,00	0,00	1.487.393,70
06	Interventi per il diritto alla casa	665.212,10	665.212,10	0,00	0,00	0,00	434.254,61	0,00	0,00	434.254,61
07	Programmazione e governo della rete dei servizi sociosanitari e sociali	400.000,00	400.000,00	0,00	0,00	0,00	0,00	0,00	0,00	0,00
08	Cooperazione e associazionismo	0,00	0,00	0,00	0,00	0,00	110.000,00	0,00	0,00	110.000,00
10	Politica regionale unitaria per i diritti sociali e la famiglia (solo per le Regioni)	803.890,73	689.156,15	114.734,58	0,00	0,00	3.001.860,34	0,00	0,00	3.001.860,34
	TOTALE MISSIONE 12 - Diritti sociali, politiche sociali e famiglia	**7.767.993,44**	**7.293.999,79**	**473.993,65**	**0,00**	**0,00**	**7.445.015,58**	**0,00**	**0,00**	**7.445.015,58**
14	***MISSIONE 14 - Sviluppo economico e competitività***									
01	Industria, PMI e Artigianato	2.972.264,45	2.972.264,45	0,00	0,00	0,00	3.951.312,28	0,00	0,00	3.951.312,28
02	Commercio - reti distributive - tutela dei consumatori	23.639,00	0,00	23.639,00	0,00	0,00	9.000,00	0,00	0,00	9.000,00
04	Reti e altri servizi di pubblica utilità	0,00	0,00	0,00	0,00	0,00	80.000,00	0,00	0,00	80.000,00
05	Politica regionale unitaria per lo sviluppo economico e la competività	27.059.063,89	20.753.686,04	1.005.377,85	0,00	5.300.000,00	17.724.995,41	155.296,53	0,00	23.180.291,94
	TOTALE MISSIONE 14 - Sviluppo economico e competitività	**30.054.967,34**	**23.725.950,49**	**1.029.016,85**	**0,00**	**5.300.000,00**	**21.765.307,69**	**155.296,53**	**0,00**	**27.220.604,22**
15	***MISSIONE 15 - Politiche per il lavoro e la formazione professionale***									
01	Servizi per lo sviluppo del mercato del lavoro	7.082.320,65	5.152.188,20	1.930.132,45	0,00	0,00	0,00	0,00	0,00	0,00
02	Formazione professionale	3.516.840,06	2.844.784,87	672.055,19	0,00	0,00	2.844.784,87	0,00	0,00	2.844.784,87
03	Sostegno all'occupazione	3.744.259,74	3.744.259,74	0,00	0,00	0,00	8.214.348,16	0,00	0,00	8.214.348,16
04	Politica regionale unitaria per il lavoro e la formazione professionale (solo per le Regioni)	23.794.213,12	23.794.180,94	32,18	0,00	0,00	9.856.942,20	0,00	0,00	9.856.942,20
	TOTALE MISSIONE 15 - Politiche per il lavoro e la formazione professionale	**38.137.633,57**	**35.535.413,75**	**2.602.219,82**	**0,00**	**0,00**	**20.916.075,23**	**0,00**	**0,00**	**20.916.075,23**

MISSIONI E PROGRAMMI		Fondo pluriennale vincolato al 31 dicembre dell'esercizio 2019	Spese impegnate negli esercizi precedenti e imputate all'esercizio 2020 e coperte dal fondo pluriennale vincolato	Riaccertamento degli impegni di cui alla lettera b) effettuata nel corso dell'esercizio 2020 (cd. economie di impegno)	Riaccertamento degli impegni di cui alla lettera b) effettuata nel corso dell'esercizio 2020 (cd. economie di impegno) su impegni pluriennali finanziati dal FPV e imputati agli esercizi successivi a 2020	Quota del fondo pluriennale vincolato al 31 dicembre dell'esercizio 2019 rinviata all'esercizio 2021 e successivi	Spese impegnate nell'esercizio 2020 con imputazione all'esercizio 2021 e coperte dal fondo pluriennale vincolato	Spese impegnate nell'sercizio 2020 con imputazione all'esercizio 2022 e coperte dal fondo pluriennale vincolato	Spese impegnate nell'esercizio 2020 con imputazione a esercizi successivi a quelli considerati nel bilancio pluriennale e coperte dal fondo pluriennale vincolato	Fondo pluriennale vincolato al 31 dicembre dell'esercizio 2020
		(a)	*(b)*	*(x)*	*(y)*	*(c) = (a) - (b)-(x)-(y)*	*(d)*	*(e)*	*(f)*	*(g) = (c) + (d) + (e) + (f)*
16	***MISSIONE 16 - Agricoltura, politiche agroalimentari e pesca***									
01	Sviluppo del settore agricolo e del sistema agroalimentare	7.159.067,13	7.104.486,20	54.580,93	0,00	0,00	2.616.165,90	0,00	0,00	2.616.165,90
02	Caccia e pesca	457.776,26	457.776,26	0,00	0,00	0,00	1.341.075,63	0,00	0,00	1.341.075,63
03	Politica regionale unitaria per l'agricoltura, i sistemi agroalimentari, la caccia e la pesca (solo per le Regioni)	1.782.413,02	1.778.878,49	3.534,53	0,00	0,00	1.657.893,01	0,00	0,00	1.657.893,01
	TOTALE MISSIONE 16 - Agricoltura, politiche agroalimentari e pesca	**9.399.256,41**	**9.341.140,95**	**58.115,46**	**0,00**	**0,00**	**5.615.134,54**	**0,00**	**0,00**	**5.615.134,54**
17	***MISSIONE 17 - Energia e diversificazione delle fonti energetiche***									
01	Fonti energetiche	261.290,00	261.290,00	0,00	0,00	0,00	252.000,00	0,00	0,00	252.000,00
02	Politica regionale unitaria per l'energia e la diversificazione delle fonti energetiche	7.000.000,00	7.000.000,00	0,00	0,00	0,00	4.000.000,00	0,00	0,00	4.000.000,00
	TOTALE MISSIONE 17 - Energia e diversificazione delle fonti energetiche	**7.261.290,00**	**7.261.290,00**	**0,00**	**0,00**	**0,00**	**4.252.000,00**	**0,00**	**0,00**	**4.252.000,00**
18	***MISSIONE 18 - Relazioni con le altre autonomie territoriali e locali***									
01	Relazioni finanziarie con le altre autonomie territoriali	621.060,79	621.060,79	0,00	0,00	0,00	312.954,26	0,00	0,00	312.954,26
02	Politica regionale unitaria per le relazioni finanziarie con le altre autonomie territoriali (solo per le Regioni)	11.891.785,72	11.891.785,72	0,00	0,00	0,00	11.891.785,72	0,00	0,00	11.891.785,72
	TOTALE MISSIONE 18 - Relazioni con le altre autonomie territoriali e locali	**12.512.846,51**	**12.512.846,51**	**0,00**	**0,00**	**0,00**	**12.204.739,98**	**0,00**	**0,00**	**12.204.739,98**
19	***MISSIONE 19 - Relazioni internazionali***									
02	Cooperazione territoriale	0,00	0,00	0,00	0,00	0,00	20.569,21	0,00	0,00	20.569,21
	TOTALE MISSIONE 19 - Relazioni internazionali	**0,00**	**0,00**	**0,00**	**0,00**	**0,00**	**20.569,21**	**0,00**	**0,00**	**20.569,21**
	TOTALE	**563.868.612,19**	**469.770.930,13**	**44.377.145,03**	**0,00**	**49.720.537,03**	**367.727.579,93**	**28.032.240,10**	**132.983,58**	**445.613.340,64**

* Indicare gli anni di riferimento 2020, 2021 e 2022.

(a) Indicare l'importo del fondo pluriennale vincolato risultante dal consuntivo dell'anno precedente. Nel primo esercizio di applicazione del titolo primo del D.Lgs 118/2011 la voce indica l'importo del fondo pluriennale vincolato definito in occasione del riaccertamento straordinario dei residui, pari alla differenza tra gli impegni cancellati e reimputati all'esercizio e agli esercizi successivi e gli accertamenti cancellati e reimputati all'esercizio e agli esercizi successivi.

(b) Indicare l'importo degli impegni assunti negli esercizi precedenti e imputati all'esercizio cui si riferisce il rendiconto finanziati dal FPV. Nel primo esercizio di applicazione del titolo primo del D.Lgs 118/2011 è indicata la differenza tra gli impegni reimputati all'esercizio e gli accertamenti reimputati aal medesimo esercizio.

(x) Indicare le economie, registrate nel corso dell'esercizio e verificate in sede di rendiconto, sugli impegni finanziati dal fondo pluriennale vincolato indicati dalla lettera b.

(d), (e), (f) Indicare gli impegni assunti nel corso dell'esercizio 2020 con imputazione all'esercizio 2021 (colonna d), all'esercizio 2022 (colonna e), e aglo esercizi successivi (colonna f), comprese le spese prenotate sulla base della gara per l'affidamento dei lavori, formalmente indetta ai sensi dell'art. 53, comma 2, del citato decreto legislativo n. 163 del 2006, riguardanti le spese di investimento per lavori pubblici, di cui all'art. 3 comma 7 del decreto legislativo 12 aprile 2006, n.163 "Codice dei contratti pubblici", esigibili negli esercizi successivi.

COMPOSIZIONE PER MISSIONI E PROGRAMMI DEL FONDO PLURIENNALE VINCOLATO DELL'ESERCIZIO 2021 DI RIFERIMENTO DEL BILANCIO 2020*

	MISSIONI E PROGRAMMI	Fondo pluriennale vincolato al 31 dicembre dell'esercizio 2020	Spese impegnate negli esercizi precedenti e imputate all'esercizio 2021 e coperte dal fondo pluriennale vincolato	Riaccertamento degli impegni di cui alla lettera b) effettuata nel corso dell'esercizio 2021 (cd. economie di impegno)	Riaccertamento degli impegni di cui alla lettera b) effettuata nel corso dell'esercizio 2021 (cd. economie di impegno) su impegni pluriennali finanziati dal FPV e imputati agli esercizi successivi a 2021	Quota del fondo pluriennale vincolato al 31 dicembre dell'esercizio 2020 rinviata all'esercizio 2022 e successivi	Spese impegnate nell'esercizio 2021 con imputazione all'esercizio 2022 e coperte dal fondo pluriennale vincolato	Spese impegnate nell'sercizio 2021 con imputazione all'esercizio 2023 e coperte dal fondo pluriennale vincolato	Spese impegnate nell'esercizio 2021 con imputazione a esercizi successivi a quelli considerati nel bilancio pluriennale e coperte dal fondo pluriennale vincolato	Fondo pluriennale vincolato al 31 dicembre dell'esercizio 2021
		(a)	*(b)*	*(x)*	*(y)*	*(c) = (a) - (b)-(x)-(y)*	*(d)*	*(e)*	*(f)*	*(g) = (c) + (d) + (e) + (f)*
01	***MISSIONE 01 - Servizi istituzionali, generali e di gestione***									
01	Organi istituzionali	150.000,00	150.000,00	0,00	0,00	0,00	0,00	0,00	0,00	0,00
03	Gestione economica, finanziaria, programmazione e provveditorato	1.281.338,56	1.281.338,56	0,00	0,00	0,00	0,00	0,00	0,00	0,00
04	Gestione delle entrate tributarie e servizi fiscali	330.000,00	330.000,00	0,00	0,00	0,00	0,00	0,00	0,00	0,00
05	Gestione dei beni demaniali e patrimoniali	79.974,08	79.974,08	0,00	0,00	0,00	0,00	0,00	0,00	0,00
07	Elezioni e consultazioni popolari - Anagrafe e stato civile	225.400,00	225.400,00	0,00	0,00	0,00	0,00	0,00	0,00	0,00
08	Statistica e sistemi informativi	321.526,85	304.575,44	0,00	0,00	16.951,41	0,00	0,00	0,00	16.951,41
10	Risorse umane	7.731.721,76	7.731.721,76	0,00	0,00	0,00	0,00	0,00	0,00	0,00
11	Altri servizi generali	1.153.205,86	1.153.205,86	0,00	0,00	0,00	0,00	0,00	0,00	0,00
12	Politica regionale unitaria per i servizi istituzionali, generali e di gestione (solo per le Regioni)	1.637.088,99	1.637.088,99	0,00	0,00	0,00	0,00	0,00	0,00	0,00
	TOTALE MISSIONE 01 - Servizi istituzionali, generali e di gestione	**12.910.256,10**	**12.893.304,69**	**0,00**	**0,00**	**16.951,41**	**0,00**	**0,00**	**0,00**	**16.951,41**
04	***MISSIONE 04 - Istruzione e diritto allo studio***									
03	Edilizia scolastica	3.648.060,35	3.648.060,35	0,00	0,00	0,00	0,00	0,00	0,00	0,00
08	Politica regionale unitaria per l'istruzione e il diritto allo studio (solo per le Regioni)	29.449.088,18	23.079.893,44	0,00	0,00	6.369.194,74	0,00	0,00	0,00	6.369.194,74
	TOTALE MISSIONE 04 - Istruzione e diritto allo studio	**33.097.148,53**	**26.727.953,79**	**0,00**	**0,00**	**6.369.194,74**	**0,00**	**0,00**	**0,00**	**6.369.194,74**
05	***MISSIONE 05 - Tutela e valorizzazione dei beni e attività culturali***									
02	Attività culturali e interventi diversi nel settore culturale	778.855,10	778.855,10	0,00	0,00	0,00	0,00	0,00	0,00	0,00
03	Politica regionale unitaria per la tutela dei beni e delle attività culturali	24.760.953,14	24.760.953,14	0,00	0,00	0,00	0,00	0,00	0,00	0,00
	TOTALE MISSIONE 05 - Tutela e valorizzazione dei beni e attività culturali	**25.539.808,24**	**25.539.808,24**	**0,00**	**0,00**	**0,00**	**0,00**	**0,00**	**0,00**	**0,00**

	MISSIONI E PROGRAMMI	Fondo pluriennale vincolato al 31 dicembre dell'esercizio 2020	Spese impegnate negli esercizi precedenti e imputate all'esercizio 2021 e coperte dal fondo pluriennale vincolato	Riaccertamento degli impegni di cui alla lettera b) effettuata nel corso dell'esercizio 2021 (cd. economie di impegno)	Riaccertamento degli impegni di cui alla lettera b) effettuata nel corso dell'esercizio 2021 (cd. economie di impegno) su impegni pluriennali finanziati dal FPV e imputati agli esercizi successivi a 2021	Quota del fondo pluriennale vincolato al 31 dicembre dell'esercizio 2020 rinviata all'esercizio 2022 e successivi	Spese impegnate nell'esercizio 2021 con imputazione all'esercizio 2022 e coperte dal fondo pluriennale vincolato	Spese impegnate nell'sercizio 2021 con imputazione all'esercizio 2023 e coperte dal fondo pluriennale vincolato	Spese impegnate nell'esercizio 2021 con imputazione a esercizi successivi a quelli considerati nel bilancio pluriennale e coperte dal fondo pluriennale vincolato	Fondo pluriennale vincolato al 31 dicembre dell'esercizio 2021
		(a)	*(b)*	*(x)*	*(y)*	*(c) = (a) - (b)-(x)-(y)*	*(d)*	*(e)*	*(f)*	*(g) = (c) + (d) + (e) + (f)*
06	***MISSIONE 06 - Politiche giovanili, sport e tempo libero***									
01	Sport e tempo libero	658.442,88	658.442,88	0,00	0,00	0,00	0,00	0,00	0,00	0,00
02	Giovani	433.532,74	433.532,74	0,00	0,00	0,00	0,00	0,00	0,00	0,00
	TOTALE MISSIONE 06 - Politiche giovanili, sport e tempo libero	**1.091.975,62**	**1.091.975,62**	**0,00**	**0,00**	**0,00**	**0,00**	**0,00**	**0,00**	**0,00**
07	***MISSIONE 07 - Turismo***									
01	Sviluppo e valorizzazione del turismo	1.090.422,45	1.090.422,45	0,00	0,00	0,00	0,00	0,00	0,00	0,00
02	Politica regionale unitaria per il turismo	8.279.882,72	8.279.882,72	0,00	0,00	0,00	0,00	0,00	0,00	0,00
	TOTALE MISSIONE 07 - Turismo	**9.370.305,17**	**9.370.305,17**	**0,00**	**0,00**	**0,00**	**0,00**	**0,00**	**0,00**	**0,00**
08	***MISSIONE 08 - Assetto del territorio ed edilizia abitativa***									
01	Urbanistica e assetto del territorio	1.484.204,73	1.484.204,73	0,00	0,00	0,00	0,00	0,00	0,00	0,00
02	Edilizia residenziale pubblica e locale e piani di edilizia economico-popolare	74.695.777,16	57.249.527,34	0,00	0,00	17.446.249,82	0,00	0,00	0,00	17.446.249,82
03	Politica regionale unitaria per l'assetto del territorio e l'edilizia abitativa	506.657,76	506.657,76	0,00	0,00	0,00	0,00	0,00	0,00	0,00
	TOTALE MISSIONE 08 - Assetto del territorio ed edilizia abitativa	**76.686.639,65**	**59.240.389,83**	**0,00**	**0,00**	**17.446.249,82**	**0,00**	**0,00**	**0,00**	**17.446.249,82**
09	***MISSIONE 09 - Sviluppo sostenibile e tutela del territorio e dell'ambiente***									
01	Difesa del suolo	97.399.869,71	97.389.869,71	0,00	0,00	10.000,00	0,00	0,00	0,00	10.000,00
02	Tutela, valorizzazione e recupero ambientale	5.707.332,62	5.707.332,62	0,00	0,00	0,00	0,00	0,00	0,00	0,00
03	Rifiuti	4.035.486,84	4.035.486,84	0,00	0,00	0,00	0,00	0,00	0,00	0,00
05	Aree protette, parchi naturali, protezione naturalistica e forestazione	490.986,04	490.986,04	0,00	0,00	0,00	0,00	0,00	0,00	0,00
06	Tutela e valorizzazione delle risorse idriche	609.722,12	609.722,12	0,00	0,00	0,00	0,00	0,00	0,00	0,00
08	Qualità dell'aria e riduzione dell'inquinamento	10.171,16	10.171,16	0,00	0,00	0,00	0,00	0,00	0,00	0,00
09	Politica regionale unitaria per lo sviluppo sostenibile e la tutela del territorio e l'ambiente	20.139.206,34	20.139.206,34	0,00	0,00	0,00	0,00	0,00	0,00	0,00

MISSIONI E PROGRAMMI		Fondo pluriennale vincolato al 31 dicembre dell'esercizio 2020	Spese impegnate negli esercizi precedenti e imputate all'esercizio 2021 e coperte dal fondo pluriennale vincolato	Riaccertamento degli impegni di cui alla lettera b) effettuata nel corso dell'esercizio 2021 (cd. economie di impegno)	Riaccertamento degli impegni di cui alla lettera b) effettuata nel corso dell'esercizio 2021 (cd. economie di impegno) su impegni pluriennali finanziati dal FPV e imputati agli esercizi successivi a 2021	Quota del fondo pluriennale vincolato al 31 dicembre dell'esercizio 2020 rinviata all'esercizio 2022 e successivi	Spese impegnate nell'esercizio 2021 con imputazione all'esercizio 2022 e coperte dal fondo pluriennale vincolato	Spese impegnate nell'sercizio 2021 con imputazione all'esercizio 2023 e coperte dal fondo pluriennale vincolato	Spese impegnate nell'esercizio 2021 con imputazione a esercizi successivi a quelli considerati nel bilancio pluriennale e coperte dal fondo pluriennale vincolato	Fondo pluriennale vincolato al 31 dicembre dell'esercizio 2021
		(a)	*(b)*	*(x)*	*(y)*	*(c) = (a) - (b)-(x)-(y)*	*(d)*	*(e)*	*(f)*	*(g) = (c) + (d) + (e) + (f)*
09	***MISSIONE 09 - Sviluppo sostenibile e tutela del territorio e dell'ambiente***									
	TOTALE MISSIONE 09 - Sviluppo sostenibile e tutela del territorio e dell'ambiente	**128.392.774,83**	**128.382.774,83**	**0,00**	**0,00**	**10.000,00**	**0,00**	**0,00**	**0,00**	**10.000,00**
10	***MISSIONE 10 - Trasporti e diritto alla mobilità***									
02	Trasporto pubblico locale	4.777.131,57	0,00	0,00	0,00	4.777.131,57	0,00	0,00	0,00	4.777.131,57
04	Altre modalità di trasporto	651.630,48	651.630,48	0,00	0,00	0,00	0,00	0,00	0,00	0,00
05	Viabilità e infrastrutture stradali	16.730.667,12	13.602.502,07	0,00	0,00	3.128.165,05	0,00	0,00	0,00	3.128.165,05
06	Politica regionale unitaria per i trasporti e il diritto alla mobilità (solo per le Regioni)	42.805.822,18	41.766.456,05	0,00	0,00	1.039.366,13	0,00	0,00	0,00	1.039.366,13
	TOTALE MISSIONE 10 - Trasporti e diritto alla mobilità	**64.965.251,35**	**56.020.588,60**	**0,00**	**0,00**	**8.944.662,75**	**0,00**	**0,00**	**0,00**	**8.944.662,75**
11	***MISSIONE 11 - Soccorso civile***									
01	Sistema di protezione civile	8.606.441,40	8.606.441,40	0,00	0,00	0,00	0,00	0,00	0,00	0,00
02	Interventi a seguito di calamità naturali	6.236.284,64	6.236.284,64	0,00	0,00	0,00	0,00	0,00	0,00	0,00
03	Politica regionale unitaria per il soccorso e la protezione civile solo per le Regioni)	1.042.316,35	1.042.316,35	0,00	0,00	0,00	0,00	0,00	0,00	0,00
	TOTALE MISSIONE 11 - Soccorso civile	**15.885.042,39**	**15.885.042,39**	**0,00**	**0,00**	**0,00**	**0,00**	**0,00**	**0,00**	**0,00**
12	***MISSIONE 12 - Diritti sociali, politiche sociali e famiglia***									
02	Interventi per la disabilità	7.803,62	7.803,62	0,00	0,00	0,00	0,00	0,00	0,00	0,00
04	Interventi per soggetti a rischio di esclusione sociale	2.403.703,31	2.403.703,31	0,00	0,00	0,00	0,00	0,00	0,00	0,00
05	Interventi per le famiglie	1.487.393,70	1.487.393,70	0,00	0,00	0,00	0,00	0,00	0,00	0,00
06	Interventi per il diritto alla casa	434.254,61	434.254,61	0,00	0,00	0,00	0,00	0,00	0,00	0,00
08	Cooperazione e associazionismo	110.000,00	110.000,00	0,00	0,00	0,00	0,00	0,00	0,00	0,00
10	Politica regionale unitaria per i diritti sociali e la famiglia (solo per le Regioni)	3.001.860,34	3.001.860,34	0,00	0,00	0,00	0,00	0,00	0,00	0,00
	TOTALE MISSIONE 12 - Diritti sociali, politiche sociali e famiglia	**7.445.015,58**	**7.445.015,58**	**0,00**	**0,00**	**0,00**	**0,00**	**0,00**	**0,00**	**0,00**

MISSIONI E PROGRAMMI		Fondo pluriennale vincolato al 31 dicembre dell'esercizio 2020	Spese impegnate negli esercizi precedenti e imputate all'esercizio 2021 e coperte dal fondo pluriennale vincolato	Riaccertamento degli impegni di cui alla lettera b) effettuata nel corso dell'esercizio 2021 (cd. economie di impegno)	Riaccertamento degli impegni di cui alla lettera b) effettuata nel corso dell'esercizio 2021 (cd. economie di impegno) su impegni pluriennali finanziati dal FPV e imputati agli esercizi successivi a 2021	Quota del fondo pluriennale vincolato al 31 dicembre dell'esercizio 2020 rinviata all'esercizio 2022 e successivi	Spese impegnate nell'esercizio 2021 con imputazione all'esercizio 2022 e coperte dal fondo pluriennale vincolato	Spese impegnate nell'sercizio 2021 con imputazione all'esercizio 2023 e coperte dal fondo pluriennale vincolato	Spese impegnate nell'esercizio 2021 con imputazione a esercizi successivi a quelli considerati nel bilancio pluriennale e coperte dal fondo pluriennale vincolato	Fondo pluriennale vincolato al 31 dicembre dell'esercizio 2021
		(a)	*(b)*	*(x)*	*(y)*	*(c) = (a) - (b)-(x)-(y)*	*(d)*	*(e)*	*(f)*	*(g) = (c) + (d) + (e) + (f)*
14	***MISSIONE 14 - Sviluppo economico e competitività***									
01	Industria, PMI e Artigianato	3.951.312,28	3.951.312,28	0,00	0,00	0,00	0,00	0,00	0,00	0,00
02	Commercio - reti distributive - tutela dei consumatori	9.000,00	9.000,00	0,00	0,00	0,00	0,00	0,00	0,00	0,00
04	Reti e altri servizi di pubblica utilità	80.000,00	80.000,00	0,00	0,00	0,00	0,00	0,00	0,00	0,00
05	Politica regionale unitaria per lo sviluppo economico e la competività	23.180.291,94	21.024.995,41	0,00	0,00	2.155.296,53	0,00	0,00	0,00	2.155.296,53
	TOTALE MISSIONE 14 - Sviluppo economico e competitività	**27.220.604,22**	**25.065.307,69**	**0,00**	**0,00**	**2.155.296,53**	**0,00**	**0,00**	**0,00**	**2.155.296,53**
15	***MISSIONE 15 - Politiche per il lavoro e la formazione professionale***									
02	Formazione professionale	2.844.784,87	2.844.784,87	0,00	0,00	0,00	0,00	0,00	0,00	0,00
03	Sostegno all'occupazione	8.214.348,16	8.214.348,16	0,00	0,00	0,00	0,00	0,00	0,00	0,00
04	Politica regionale unitaria per il lavoro e la formazione professionale (solo per le Regioni)	9.856.942,20	9.856.942,20	0,00	0,00	0,00	0,00	0,00	0,00	0,00
	TOTALE MISSIONE 15 - Politiche per il lavoro e la formazione professionale	**20.916.075,23**	**20.916.075,23**	**0,00**	**0,00**	**0,00**	**0,00**	**0,00**	**0,00**	**0,00**
16	***MISSIONE 16 - Agricoltura, politiche agroalimentari e pesca***									
01	Sviluppo del settore agricolo e del sistema agroalimentare	2.616.165,90	2.616.165,90	0,00	0,00	0,00	0,00	0,00	0,00	0,00
02	Caccia e pesca	1.341.075,63	1.341.075,63	0,00	0,00	0,00	0,00	0,00	0,00	0,00
03	Politica regionale unitaria per l'agricoltura, i sistemi agroalimentari, la caccia e la pesca (solo per le Regioni)	1.657.893,01	1.657.893,01	0,00	0,00	0,00	0,00	0,00	0,00	0,00
	TOTALE MISSIONE 16 - Agricoltura, politiche agroalimentari e pesca	**5.615.134,54**	**5.615.134,54**	**0,00**	**0,00**	**0,00**	**0,00**	**0,00**	**0,00**	**0,00**
17	***MISSIONE 17 - Energia e diversificazione delle fonti energetiche***									
01	Fonti energetiche	252.000,00	252.000,00	0,00	0,00	0,00	0,00	0,00	0,00	0,00
02	Politica regionale unitaria per l'energia e la diversificazione delle fonti energetiche	4.000.000,00	4.000.000,00	0,00	0,00	0,00	0,00	0,00	0,00	0,00
	TOTALE MISSIONE 17 - Energia e diversificazione delle fonti energetiche	**4.252.000,00**	**4.252.000,00**	**0,00**	**0,00**	**0,00**	**0,00**	**0,00**	**0,00**	**0,00**

	MISSIONI E PROGRAMMI	Fondo pluriennale vincolato al 31 dicembre dell'esercizio 2020	Spese impegnate negli esercizi precedenti e imputate all'esercizio 2021 e coperte dal fondo pluriennale vincolato	Riaccertamento degli impegni di cui alla lettera b) effettuata nel corso dell'esercizio 2021 (cd. economie di impegno)	Riaccertamento degli impegni di cui alla lettera b) effettuata nel corso dell'esercizio 2021 (cd. economie di impegno) su impegni pluriennali finanziati dal FPV e imputati agli esercizi successivi a 2021	Quota del fondo pluriennale vincolato al 31 dicembre dell'esercizio 2020 rinviata all'esercizio 2022 e successivi	Spese impegnate nell'esercizio 2021 con imputazione all'esercizio 2022 e coperte dal fondo pluriennale vincolato	Spese impegnate nell'sercizio 2021 con imputazione all'esercizio 2023 e coperte dal fondo pluriennale vincolato	Spese impegnate nell'esercizio 2021 con imputazione a esercizi successivi a quelli considerati nel bilancio pluriennale e coperte dal fondo pluriennale vincolato	Fondo pluriennale vincolato al 31 dicembre dell'esercizio 2021
		(a)	*(b)*	*(x)*	*(y)*	*(c) = (a) - (b)-(x)-(y)*	*(d)*	*(e)*	*(f)*	*(g) = (c) + (d) + (e) + (f)*
18	***MISSIONE 18 - Relazioni con le altre autonomie territoriali e locali***									
01	Relazioni finanziarie con le altre autonomie territoriali	312.954,26	312.954,26	0,00	0,00	0,00	0,00	0,00	0,00	0,00
02	Politica regionale unitaria per le relazioni finanziarie con le altre autonomie territoriali (solo per le Regioni)	11.891.785,72	11.891.785,72	0,00	0,00	0,00	0,00	0,00	0,00	0,00
	TOTALE MISSIONE 18 - Relazioni con le altre autonomie territoriali e locali	**12.204.739,98**	**12.204.739,98**	**0,00**	**0,00**	**0,00**	**0,00**	**0,00**	**0,00**	**0,00**
19	***MISSIONE 19 - Relazioni internazionali***									
02	Cooperazione territoriale	20.569,21	20.569,21	0,00	0,00	0,00	0,00	0,00	0,00	0,00
	TOTALE MISSIONE 19 - Relazioni internazionali	**20.569,21**	**20.569,21**	**0,00**	**0,00**	**0,00**	**0,00**	**0,00**	**0,00**	**0,00**
	TOTALE	**445.613.340,64**	**410.670.985,39**	**0,00**	**0,00**	**34.942.355,25**	**0,00**	**0,00**	**0,00**	**34.942.355,25**

* Indicare gli anni di riferimento 2020, 2021 e 2022.

(a) Indicare l'importo del fondo pluriennale vincolato risultante dal consuntivo dell'anno precedente. Nel primo esercizio di applicazione del titolo primo del D.Lgs 118/2011 la voce indica l'importo del fondo pluriennale vincolato definito in occasione del riaccertamento straordinario dei residui, pari alla differenza tra gli impegni cancellati e reimputati all'esercizio e agli esercizi successivi e gli accertamenti cancellati e reimputati all'esercizio e agli esercizi successivi.

(b) Indicare l'importo degli impegni assunti negli esercizi precedenti e imputati all'esercizio cui si riferisce il rendiconto finanziati dal FPV. Nel primo esercizio di applicazione del titolo primo del D.Lgs 118/2011 è indicata la differenza tra gli impegni reimputati all'esercizio e gli accertamenti reimputati aal medesimo esercizio.

(x) Indicare le economie, registrate nel corso dell'esercizio e verificate in sede di rendiconto, sugli impegni finanziati dal fondo pluriennale vincolato indicati dalla lettera b.

(d), (e), (f) Indicare gli impegni assunti nel corso dell'esercizio 2020 con imputazione all'esercizio 2021 (colonna d), all'esercizio 2022 (colonna e), e aglo esercizi successivi (colonna f), comprese le spese prenotate sulla base della gara per l'affidamento dei lavori, formalmente indetta ai sensi dell'art. 53, comma 2, del citato decreto legislativo n. 163 del 2006, riguardanti le spese di investimento per lavori pubblici, di cui all'art. 3 comma 7 del decreto legislativo 12 aprile 2006, n.163 "Codice dei contratti pubblici", esigibili negli esercizi successivi.

COMPOSIZIONE PER MISSIONI E PROGRAMMI DEL FONDO PLURIENNALE VINCOLATO DELL'ESERCIZIO 2022 DI RIFERIMENTO DEL BILANCIO 2020*

MISSIONI E PROGRAMMI		Fondo pluriennale vincolato al 31 dicembre dell'esercizio 2021	Spese impegnate negli esercizi precedenti e imputate all'esercizio 2022 e coperte dal fondo pluriennale vincolato	Riaccertamento degli impegni di cui alla lettera b) effettuata nel corso dell'esercizio 2022 (cd. economie di impegno)	Riaccertamento degli impegni di cui alla lettera b) effettuata nel corso dell'esercizio 2022 (cd. economie di impegno) su impegni pluriennali finanziati dal FPV e imputati agli esercizi successivi a 2022	Quota del fondo pluriennale vincolato al 31 dicembre dell'esercizio 2021 rinviata all'esercizio 2023 e successivi	Spese impegnate nell'esercizio 2022 con imputazione all'esercizio 2023 e coperte dal fondo pluriennale vincolato	Spese impegnate nell'sercizio 2022 con imputazione all'esercizio 2024 e coperte dal fondo pluriennale vincolato	Spese impegnate nell'esercizio 2022 con imputazione a esercizi successivi a quelli considerati nel bilancio pluriennale e coperte dal fondo pluriennale vincolato	Fondo pluriennale vincolato al 31 dicembre dell'esercizio 2022
		(a)	*(b)*	*(x)*	*(y)*	*(c) = (a) - (b)-(x)-(y)*	*(d)*	*(e)*	*(f)*	*(g) = (c) + (d) + (e) + (f)*
01	***MISSIONE 01 - Servizi istituzionali, generali e di gestione***									
08	Statistica e sistemi informativi	16.951,41	16.951,41	0,00	0,00	0,00	0,00	0,00	0,00	0,00
	TOTALE MISSIONE 01 - Servizi istituzionali, generali e di gestione	**16.951,41**	**16.951,41**	**0,00**	**0,00**	**0,00**	**0,00**	**0,00**	**0,00**	**0,00**
04	***MISSIONE 04 - Istruzione e diritto allo studio***									
08	Politica regionale unitaria per l'istruzione e il diritto allo studio (solo per le Regioni)	6.369.194,74	6.369.194,74	0,00	0,00	0,00	0,00	0,00	0,00	0,00
	TOTALE MISSIONE 04 - Istruzione e diritto allo studio	**6.369.194,74**	**6.369.194,74**	**0,00**	**0,00**	**0,00**	**0,00**	**0,00**	**0,00**	**0,00**
08	***MISSIONE 08 - Assetto del territorio ed edilizia abitativa***									
02	Edilizia residenziale pubblica e locale e piani di edilizia economico-popolare	17.446.249,82	17.446.249,82	0,00	0,00	0,00	0,00	0,00	0,00	0,00
	TOTALE MISSIONE 08 - Assetto del territorio ed edilizia abitativa	**17.446.249,82**	**17.446.249,82**	**0,00**	**0,00**	**0,00**	**0,00**	**0,00**	**0,00**	**0,00**
09	***MISSIONE 09 - Sviluppo sostenibile e tutela del territorio e dell'ambiente***									
01	Difesa del suolo	10.000,00	10.000,00	0,00	0,00	0,00	0,00	0,00	0,00	0,00
	TOTALE MISSIONE 09 - Sviluppo sostenibile e tutela del territorio e dell'ambiente	**10.000,00**	**10.000,00**	**0,00**	**0,00**	**0,00**	**0,00**	**0,00**	**0,00**	**0,00**
10	***MISSIONE 10 - Trasporti e diritto alla mobilità***									
02	Trasporto pubblico locale	4.777.131,57	0,00	0,00	0,00	4.777.131,57	0,00	0,00	0,00	4.777.131,57
05	Viabilità e infrastrutture stradali	3.128.165,05	2.995.181,47	0,00	0,00	132.983,58	0,00	0,00	0,00	132.983,58
06	Politica regionale unitaria per i trasporti e il diritto alla mobilità (solo per le Regioni)	1.039.366,13	1.039.366,13	0,00	0,00	0,00	0,00	0,00	0,00	0,00
	TOTALE MISSIONE 10 - Trasporti e diritto alla mobilità	**8.944.662,75**	**4.034.547,60**	**0,00**	**0,00**	**4.910.115,15**	**0,00**	**0,00**	**0,00**	**4.910.115,15**

MISSIONI E PROGRAMMI		Fondo pluriennale vincolato al 31 dicembre dell'esercizio 2021	Spese impegnate negli esercizi precedenti e imputate all'esercizio 2022 e coperte dal fondo pluriennale vincolato	Riaccertamento degli impegni di cui alla lettera b) effettuata nel corso dell'esercizio 2022 (cd. economie di impegno)	Riaccertamento degli impegni di cui alla lettera b) effettuata nel corso dell'esercizio 2022 (cd. economie di impegno) su impegni pluriennali finanziati dal FPV e imputati agli esercizi successivi a 2022	Quota del fondo pluriennale vincolato al 31 dicembre dell'esercizio 2021 rinviata all'esercizio 2023 e successivi	Spese impegnate nell'esercizio 2022 con imputazione all'esercizio 2023 e coperte dal fondo pluriennale vincolato	Spese impegnate nell'sercizio 2022 con imputazione all'esercizio 2024 e coperte dal fondo pluriennale vincolato	Spese impegnate nell'esercizio 2022 con imputazione a esercizi successivi a quelli considerati nel bilancio pluriennale e coperte dal fondo pluriennale vincolato	Fondo pluriennale vincolato al 31 dicembre dell'esercizio 2022
		(a)	*(b)*	*(x)*	*(y)*	*(c) = (a) - (b)-(x)-(y)*	*(d)*	*(e)*	*(f)*	*(g) = (c) + (d) + (e) + (f)*
14	***MISSIONE 14 - Sviluppo economico e competitività***									
05	Politica regionale unitaria per lo sviluppo economico e la competività	2.155.296,53	2.155.296,53	0,00	0,00	0,00	0,00	0,00	0,00	0,00
	TOTALE MISSIONE 14 - Sviluppo economico e competitività	**2.155.296,53**	**2.155.296,53**	**0,00**	**0,00**	**0,00**	**0,00**	**0,00**	**0,00**	**0,00**
	TOTALE	**34.942.355,25**	**30.032.240,10**	**0,00**	**0,00**	**4.910.115,15**	**0,00**	**0,00**	**0,00**	**4.910.115,15**

* Indicare gli anni di riferimento 2020, 2021 e 2022.

(a) Indicare l'importo del fondo pluriennale vincolato risultante dal consuntivo dell'anno precedente. Nel primo esercizio di applicazione del titolo primo del D.Lgs 118/2011 la voce indica l'importo del fondo pluriennale vincolato definito in occasione del riaccertamento straordinario dei residui, pari alla differenza tra gli impegni cancellati e reimputati all'esercizio e agli esercizi successivi e gli accertamenti cancellati e reimputati all'esercizio e agli esercizi successivi.

(b) Indicare l'importo degli impegni assunti negli esercizi precedenti e imputati all'esercizio cui si riferisce il rendiconto finanziati dal FPV. Nel primo esercizio di applicazione del titolo primo del D.Lgs 118/2011 è indicata la differenza tra gli impegni reimputati all'esercizio e gli accertamenti reimputati aal medesimo esercizio.

(x) Indicare le economie, registrate nel corso dell'esercizio e verificate in sede di rendiconto, sugli impegni finanziati dal fondo pluriennale vincolato indicati dalla lettera b.

(d), (e), (f) Indicare gli impegni assunti nel corso dell'esercizio 2020 con imputazione all'esercizio 2021 (colonna d), all'esercizio 2022 (colonna e), e aglo esercizi successivi (colonna f), comprese le spese prenotate sulla base della gara per l'affidamento dei lavori, formalmente indetta ai sensi dell'art. 53, comma 2, del citato decreto legislativo n. 163 del 2006, riguardanti le spese di investimento per lavori pubblici, di cui all'art. 3 comma 7 del decreto legislativo 12 aprile 2006, n.163 "Codice dei contratti pubblici", esigibili negli esercizi successivi.



Regione Calabria

RENDICONTO GENERALE

ANNO 2020

PROSPETTO CONCERNENTE LA COMPOSIZIONE DEL FONDO CREDITI DI DUBBIA ESIGIBILITA'

(Art. 63, comma 4, decreto legislativo 23 giugno 2011, n. 118)

Allegato c) - Fondo crediti di dubbia esigibilità

COMPOSIZIONE DELL'ACCANTONAMENTO AL FONDO CREDITI DI DUBBIA ESIGIBILITA'* E AL FONDO SVALUTAZIONE CREDITI

Esercizio finanziario 2020

TIPOLOGIA	DENOMINAZIONE	RESIDUI ATTIVI FORMATISI NELL'ESERCIZIO CUI SI RIFERISCE IL RENDICONTO (a)	RESIDUI ATTIVI DEGLI ESERCIZI PRECEDENTI (b)	TOTALE RESIDUI ATTIVI (c) = (a) + (b)	IMPORTO MINIMO DEL FONDO (d)	FONDO CREDITI DI DUBBIA ESIGILITA' (e)	*% di accantonamento al fondo crediti di dubbia esigibilità (f) = (e) / (c)*
	Entrate correnti di natura tributaria, contributiva e perequativa						
1010100	**Tipologia 101: Imposte, tasse e proventi assimilati**	166.842.205,03	437.145.273,44	603.987.478,47	232.590.252,46	232.590.252,46	38,51%
	Tipologia 101: Imposte, tasse e proventi assimilati non accertati per cassa	166.842.205,03	437.145.273,44	603.987.478,47	232.590.252,46	232.590.252,46	38,51%
1010200	**Tipologia 102: Tributi destinati al finanziamento della sanità**	377.051.877,44	303.510.725,78	680.562.603,22	0,00	0,00	0,00%
	Tipologia 102: Tributi destinati al finanziamento della sanità non accertati per cassa	377.051.877,44	303.510.725,78	680.562.603,22	0,00	0,00	0,00%
1000000	**TOTALE TITOLO 1**	**543.894.082,47**	**740.655.999,22**	**1.284.550.081,69**	**232.590.252,46**	**232.590.252,46**	**18,11%**
	Trasferimenti correnti						
2010100	**Tipologia 101: Trasferimenti correnti da Amministrazioni pubbliche**	124.541.067,01	182.010.824,32	306.551.891,33	0,00	0,00	0,00%
2010500	**Tipologia 105: Trasferimenti correnti dall'Unione Europea e dal Resto del Mondo**	18.458.509,08	85.919.461,45	104.377.970,53	0,00	0,00	0,00%
	Trasferimenti correnti dall'Unione Europea	18.458.509,08	85.913.501,57	104.372.010,65	0,00	0,00	0,00%
	Trasferimenti correnti dal Resto del Mondo	0,00	5.959,88	5.959,88	0,00	0,00	0,00%
2000000	**TOTALE TITOLO 2**	**142.999.576,09**	**267.930.285,77**	**410.929.861,86**	**0,00**	**0,00**	**0,00%**
	Entrate extratributarie						
3010000	**Tipologia 100: Vendita di beni e servizi e proventi derivanti dalla gestione dei beni**	349.417,43	3.301,95	352.719,38	351.455,49	351.455,49	99,64%
3020000	**Tipologia 200: Proventi derivanti dall'attività di controllo e repressione delle irregolarità e degli illeciti**	3.656.868,91	57.497.883,58	61.154.752,49	61.136.728,82	61.136.728,82	99,97%
3030000	**Tipologia 300: Interessi attivi**	60.540,40	7.527,79	68.068,19	68.068,19	68.068,19	100,00%
3050000	**Tipologia 500: Rimborsi e altre entrate correnti**	1.115.528,10	291.554.194,85	292.669.722,95	81.918.656,22	81.918.656,22	27,99%
3000000	**TOTALE TITOLO 3**	**5.182.354,84**	**349.062.908,17**	**354.245.263,01**	**143.474.908,72**	**143.474.908,72**	**40,50%**
	Entrate in conto capitale						
4020000	**Tipologia 200: Contributi agli investimenti**	305.765.172,75	1.045.924.564,21	1.351.689.736,96	0,00	0,00	0,00%
	Contributi agli investimenti da amministrazioni pubbliche	258.277.846,58	1.035.819.870,91	1.294.097.717,49	0,00	0,00	0,00%
	Contributi agli investimenti da UE	44.441.895,02	10.104.693,30	54.546.588,32	0,00	0,00	0,00%
	Tipologia 200: Contributi agli investimenti al netto dei contributi da PA e da UE	3.045.431,15	0,00	3.045.431,15	0,00	0,00	0,00%
4030000	**Tipologia 300: Altri Trasferimenti in conto capitale**	23.279,73	15.810.949,59	15.834.229,32	0,00	0,00	0,00%
	Altri trasferimenti in conto capitale da amministrazioni pubbliche	23.279,73	15.810.949,59	15.834.229,32	0,00	0,00	0,00%
4050000	**Tipologia 500: Altre entrate in conto capitale**	4.250.003,44	13.620.802,22	17.870.805,66	17.831.493,35	17.831.493,35	99,78%
4000000	**TOTALE TITOLO 4**	**310.038.455,92**	**1.075.356.316,02**	**1.385.394.771,94**	**17.831.493,35**	**17.831.493,35**	**1,29%**
	Entrate da riduzione di attività finanziarie						
5040000	**Tipologia 400: Altre entrate per riduzione di attività finanziarie**	0,00	14.000.000,00	14.000.000,00	0,00	0,00	0,00%
5000000	**TOTALE TITOLO 5**	**0,00**	**14.000.000,00**	**14.000.000,00**	**0,00**	**0,00**	**0,00%**
	TOTALE GENERALE	**1.002.114.469,32**	**2.447.005.509,18**	**3.449.119.978,50**	**393.896.654,53**	**393.896.654,53**	**11,42%**
	DI CUI FONDO CREDITI DI DUBBIA ESIGIBILITA' IN C/CAPITALE	**310.038.455,92**	**1.075.356.316,02**	**1.385.394.771,94**	**17.831.493,35**	**17.831.493,35**	**1,29%**
	DI CUI FONDO CREDITI DI DUBBIA ESIGIBILITA' DI PARTE CORRENTE (n)	**692.076.013,40**	**1.371.649.193,16**	**2.063.725.206,56**	**376.065.161,18**	**376.065.161,18**	**18,22%**

COMPOSIZIONE FONDO SVALUTAZIONE CREDITI	TOTALE CREDITI	FONDO SVALUTAZIONE CREDITI
RESIDUI ATTIVI NEL CONTO DEL BILANCIO	3.449.119.978,50	393.896.654,53
CREDITI STRALCIATI DAL CONTO DEL BILANCIO	39.953.560,03	39.953.560,03
ACCERTAMENTI IMPUTATI AGLI ESERCIZI SUCCESSIVI A QUELLO CUI IL RENDICONTO SI RIFERISCE (m)	0,00	0,00
TOTALE	3.489.073.538,53	433.850.214,56

* Il fondo crediti di dubbia esigibilità è un accantonamento del risultato di amministrazione. Non richiedono l'accantonamento a tale fondo: a) i trasferimenti da altre Amministrazioni pubbliche e dall'Unione europea; b) i crediti assistiti da fidejussione; c) le entrate tributarie che, sulla base dei nuovi principi contabili, sono accertate per cassa.

(e) Gli importi della colonna (e) non devono essere inferiori a quelli della colonna (d); se sono superiori le motivazioni della differenza sono indicate nella relazione al rendiconto. Il totale generale della colonna (f) corrisponde all'importo del fondo crediti di dubbia esigibilità accantonato nel risultato di amministrazione.

(g) Indicare il totale generale della colonna c).

(h) Indicare il totale generale della colonna e).

(i) Indicare l'importo complessivo dei crediti stralciati dal conto del bilancio nell'esercizio in corso e negli esercizi precedenti.

(l) corrisponde all'importo della cella (i).

(m) trattasi solo degli accertamenti di entrate riguardanti i titoli 5, 6, 7.

(n) comprende anche l'accantonamento riguardante i crediti del titolo 5.

Regione Calabria

RENDICONTO GENERALE

ANNO 2020

ELENCO DEI RESIDUI ATTIVI E PASSIVI PROVENIENTI DAGLI ESERCIZI ANTERIORI A QUELLO DI COMPETENZA, DISTINTAMENTE PER ESERCIZIO DI PROVENIENZA E PER CAPITOLO

(Art. 63, comma 4, decreto legislativo 23 giugno 2011, n. 118)

ELENCO DEI RESIDUI ATTIVI PROVENIENTI DAGLI ESERCIZI ANTERIORI A QUELLO DI COMPETENZA ai sensi art. 11 comma 4 lett. m) del d.lgs. 118/2011

TITOLO TIPOLOGIA CATEGORIA CAPITOLO	DESCRIZIONE	ESPF	RESIDUI ATTIVI AL 1/1/ 2020 (RS)	RISCOSSIONI IN C/ RESIDUI (RR)	RIACCERTAMENTI RESIDUI (R)	RESIDUI ATTIVI DA ESERCIZI PRECEDENTI (EP = RS -RR+R)
TITOLO 1 - Entrate correnti di natura tributaria, contributiva e perequativa						
TIPOLOGIA 101 - Imposte, tasse e proventi assimilati						
CATEGORIA 120 - Imposta regionale sulle attività produttive (IRAP) non Sanità						
CAPITOLO E1104000201 - ***Risorse Vincolate (Capitolo: U9011201101; U9011201102; U9011201103; U9011201104; U9011201105; U9011201106; U9011201107; U9011201108; U9011201109; U9011201110; U9011201111; U9011201112; U9011201113; U9040800501; U9040800502; U9040800503; U9040800601; U9040800602; U9040800701; U9040800702; U9040800801; U9040800802; U9040800803; U9040800901; U9040800902; U9040801001; U9040801002; U9040801101; U9040801102; U9040801201; U9040801202; U9040801203; U9040801204; U9040801205; U9040801206; U9040801301; U9121001001; U9121001002; U9121001101; U9121001102; U9121001201; U9121001202; U9121001301; U9121001302; U9121001303; U9121001304; U9121001401; U9121001402; U9121001403; U9121001404; U9121001501; U9121001502; U9121001601; U9121001602; U9121001701; U9121001702; U9121001801; U9121001802; U9121001803; U9121001901; U9121001902; U9121001903; U9121002001; U9121002002; U9121002003; U9121002101; U9121002102; U9121002103; U9150400101; U9150400102; U9150400103; U9150400104; U9150400105; U9150400106; U9150400107; U9150400201; U9150400202; U9150400203; U9150400204; U9150400205; U9150400301; U9150400302; U9150400303; U9150400304; U9150400401; U9150400402; U9150400403; U9150400501; U9150400502; U9150400503; U9150400504; U9150400505; U9150400506; U9150400601; U9150400602; U9150400701; U9150400702; U9150400801; U9150400802; U9150400803; U9150400901; U9150400902; U9150400903; U9150400904; U9150401001; U9150401002; U9150401101; U9150401102; U9150401201; U9150401202; U9150401203; U9150401301; U9150401302; U9150401303; U9150401401; U9150401402; U9150401501; U9150401502; U9150401601; U9150401602; U9160200101; U9160200102; U9160200201; U9160200202; U9160200202; U9160200203; U9160200204; U9160200205; U9160200206; U9160300201; U9160300202; U9160300203; U9160300301; U9160300801; U9160301001)***						
IMPOSTA REGIONALE SULLE ATTIVITA' PRODUTTIVE (IRAP) ESERCITATE NEL TERRITORIO DELLA REGIONE - QUOTA IN LIBERA DISPONIBILITA' DESTINATA AL FINANZIAMENTO DEI TRASFERIMENTI SOPPRESSI DALL'ART. 3, COMMI 2 E 3, DELLA LEGGE 549/95 (ART.1, 15, 16, 24 E 25 DEL DECRETO LEGISLATIVO 15.12.97, N. 446 - ART.13, COMMA 2, DEL D.L.VO 18.2.2000, N.56).						
NOTA: ***GETTITO IRAP CORRISPONDENTE AL FONDO PEREQUATIVO DI CUI ALL'ART. 13, COMMA 1, DEL DECRETO LEGISLATIVO N. 56/2000***						
	2017	4.643.284,33	4.643.284,33	0,00	0,00
	2018	1.673.926,13	1.673.926,13	0,00	0,00
	2019	65.984.624,13	65.984.624,13	0,00	0,00
TOTALE CAPITOLO		**72.301.834,59**	**72.301.834,59**	**0,00**	**0,00**
TOTALE CATEGORIA 120 - Imposta regionale sulle attività produttive (IRAP) non Sanità		**72.301.834,59**	**72.301.834,59**	**0,00**	**0,00**
CATEGORIA 131 - Imposta regionale sulla benzina per autotrazione						
CAPITOLO E1201000601 - ***Risorse Autonome***						
ENTRATE DERIVANTI DALL'ISTITUZIONE DELL'IMPOSTA REGIONALE SULLA BENZINA PER AUTOTRAZIONE (DECRETO LEGISLATIVO 21 DICEMBRE 1990, N. 398, ARTICOLO 3, COMMA 13, DELLA LEGGE 28 DICEMBRE 1995, N. 549, ART. 27 DELLA LEGGE REGIONALE 29 DICEMBRE 2010, N. 34 - ART. 16 DELLA LEGGE REGIONALE 23 DICEMBRE 2011, N. 47)						
NOTA: ***ABROGATA CON L'ARTICOLO 1 DELLA LEGGE DI STABILITA' REGIONALE 2021-IL CAPITOLO E' RIPORTATO SOLO PER LA GESTIONE DEI RESIDUI***						
	2016	92.935,73	0,00	0,00	92.935,73
	2017	259.369,81	0,00	0,00	259.369,81
TOTALE CAPITOLO		**352.305,54**	**0,00**	**0,00**	**352.305,54**
CAPITOLO E9101310201 - ***Risorse Autonome***						
RISCOSSIONE DELL'IMPOSTA REGIONALE SULLA BENZINA PER AUTOTRAZIONE DERIVANTE DALL'EMISSIONE DI AVVISI DI PAGAMENTO PER L'ANNO TRIBUTARIO 2013 E PRECEDENTI						
	2018	194.537,70	0,00	0,00	194.537,70
TOTALE CAPITOLO		**194.537,70**	**0,00**	**0,00**	**194.537,70**
CAPITOLO E9101310301 - ***Risorse Autonome***						
RISCOSSIONE DELL'IMPOSTA REGIONALE SULLA BENZINA PER AUTOTRAZIONE DERIVANTE DALL'EMISSIONE DI AVVISI DI PAGAMENTO PER L'ANNO TRIBUTARIO 2014						
	2019	236.676,72	19.729,70	0,00	216.947,02
TOTALE CAPITOLO		**236.676,72**	**19.729,70**	**0,00**	**216.947,02**
TOTALE CATEGORIA 131 - Imposta regionale sulla benzina per autotrazione		**783.519,96**	**19.729,70**	**0,00**	**763.790,26**
CATEGORIA 148 - Tasse sulle concessioni regionali						
CAPITOLO E0110110201 - ***Risorse Vincolate (Capitolo: U6101010901)***						
TASSA SULLE CONCESSIONI REGIONALI (LEGGE REGIONALE 31 DICEMBRE 1971, N.1 - LEGGE REGIONALE 10 APRILE 1995, N. 11 - ART. 21 DELLA LEGGE REGIONALE 27 DICEMBRE 2012, N. 69).						
NOTA: ***LA PREVISIONE DI COMPETENZA E' EFFETTUATA SULLA BASE DI UNA STIMA DELLE ENTRATE ATTESE PER IL TRIENNIO 2021-2023 TENUTO CONTO DELLE RISCOSSIONI REGISTRATE NEL 2020***						
	2016	146.267,62	0,00	-11.215,74	135.051,88
TOTALE CAPITOLO		**146.267,62**	**0,00**	**-11.215,74**	**135.051,88**
CAPITOLO E9101480101 - ***Risorse Autonome***						
TASSA SULLE CONCESSIONI REGIONALI DERIVANTI DALL'EMISSIONE DI RUOLI COATTIVI (LEGGE REGIONALE 31 DICEMBRE 1971, N.1 - LEGGE REGIONALE 10 APRILE 1995, N. 11 - ART. 21 DELLA LEGGE REGIONALE 27 DICEMBRE 2012, N. 69).						
	2016	421.841,33	60.000,00	-126.367,79	235.473,54
TOTALE CAPITOLO		**421.841,33**	**60.000,00**	**-126.367,79**	**235.473,54**

TITOLO TIPOLOGIA CATEGORIA CAPITOLO	DESCRIZIONE	ESPF	RESIDUI ATTIVI AL 1/1/ 2020 (RS)	RISCOSSIONI IN C/ RESIDUI (RR)	RIACCERTAMENTI RESIDUI (R)	RESIDUI ATTIVI DA ESERCIZI PRECEDENTI (EP = RS -RR+R)
CAPITOLO E9101480301 - *Risorse Autonome*						
	RISCOSSIONE DELLA TASSA SULLE CONCESSIONI REGIONALI DERIVANTE DALL'EMISSIONE DI AVVISI DI PAGAMENTO PER GLI ANNI TRIBUTARI 2013 E 2014					
		2018	1.624.077,89	0,00	-209.649,10	1.414.428,79
TOTALE CAPITOLO			**1.624.077,89**	**0,00**	**-209.649,10**	**1.414.428,79**
CAPITOLO E9101480401 - *Risorse Autonome*						
	RISCOSSIONE DELLA TASSA SULLE CONCESSIONI REGIONALI DERIVANTE DALL'EMISSIONE DI AVVISI DI PAGAMENTO PER L'ANNO TRIBUTARIO 2015 E 2016					
		2019	2.343.226,45	0,00	-167.836,19	2.175.390,26
TOTALE CAPITOLO			**2.343.226,45**	**0,00**	**-167.836,19**	**2.175.390,26**
TOTALE CATEGORIA 148 - Tasse sulle concessioni regionali			**4.535.413,29**	**60.000,00**	**-515.068,82**	**3.960.344,47**
CATEGORIA 150 - Tassa di circolazione dei veicoli a motore (tassa automobilistica)						
CAPITOLO E9101030101 - *Risorse Autonome*						
	RISCOSSIONE DELLA TASSA AUTOMOBILISTICA DERIVANTE DALL'EMISSIONE DI AVVISI DI PAGAMENTO					
		2016	52.065.640,45	1.235.603,00	-29.906,31	50.800.131,14
		2017	32.659.142,89	1.441.042,10	-33.383,39	31.184.717,40
TOTALE CAPITOLO			**84.724.783,34**	**2.676.645,10**	**-63.289,70**	**81.984.848,54**
CAPITOLO E9101500201 - *Risorse Autonome*						
	TASSA AUTOMOBILISTICA DERIVANTE DALL'EMISSIONE DI RUOLI COATTIVI					
		2016	71.662.425,47	2.158.745,23	0,00	69.503.680,24
TOTALE CAPITOLO			**71.662.425,47**	**2.158.745,23**	**0,00**	**69.503.680,24**
CAPITOLO E9101500301 - *Risorse Autonome*						
	RISCOSSIONE DELLA TASSA AUTOMOBILISTICA DERIVANTE DALL'EMISSIONE DI AVVISI DI PAGAMENTO PER L'ANNO TRIBUTARIO 2015					
		2018	32.384.811,96	8.181,29	-21.190,99	32.355.439,68
		2019	4.126.471,62	0,00	-1.997,04	4.124.474,58
TOTALE CAPITOLO			**36.511.283,58**	**8.181,29**	**-23.188,03**	**36.479.914,26**
CAPITOLO E9101500401 - *Risorse Autonome*						
	RISCOSSIONE DELLA TASSA AUTOMOBILISTICA DERIVANTE DALL'EMISSIONE DI AVVISI DI PAGAMENTO PER L'ANNO TRIBUTARIO 2016					
		2019	20.236.608,50	2.767.040,09	-29.574,90	17.439.993,51
TOTALE CAPITOLO			**20.236.608,50**	**2.767.040,09**	**-29.574,90**	**17.439.993,51**
TOTALE CATEGORIA 150 - Tassa di circolazione dei veicoli a motore (tassa automobilistica)			**213.135.100,89**	**7.610.611,71**	**-116.052,63**	**205.408.436,55**
CATEGORIA 151 - Tassa smaltimento rifiuti solidi urbani						
CAPITOLO E1103000301 - *Risorse Vincolate (Capitolo: U3201020901; U3201020902; U3201020903; U3201020904; U3201020905; U3201020906; U3201020907; U3201020908; U3201020909; U3201020910; U3201020911; U3201020912; U3201020913; U3201020914; U3201020915; U3201020916; U3201020917; U3201020918; U3201020919)*						
	RISCOSSIONE DELLE TARIFFE, VERSATE DA PARTE DEI SOGGETTI TENUTI AL PAGAMENTO, PER LO SMALTIMENTO DEI RIFIUTI SOLIDI URBANI RELATIVO AL CONFERIMENTO IN IMPIANTO E A QUELLO IN DISCARICA (ART. 1, COMMA 3, DELLA LEGGE REGIONALE 13 GENNAIO 2015 N.2, ART. 6 DELLA LEGGE REGIONALE 27.04.15 N.12)					
		2015	48.997.759,45	8.334.363,23	-760.600,72	39.902.795,50
		2016	67.173.843,35	12.279.143,70	-101.981,96	54.792.717,69
		2017	89.435.516,29	19.058.233,67	-85.109,73	70.292.172,89
		2018	69.699.245,99	23.950.841,63	-141.198,56	45.607.205,80
TOTALE CAPITOLO			**275.306.365,08**	**63.622.582,23**	**-1.088.890,97**	**210.594.891,88**
TOTALE CATEGORIA 151 - Tassa smaltimento rifiuti solidi urbani			**275.306.365,08**	**63.622.582,23**	**-1.088.890,97**	**210.594.891,88**
CATEGORIA 159 - Tributo speciale per il deposito in discarica dei rifiuti solidi						
CAPITOLO E0110110801 - *Risorse Vincolate (Capitolo: U0213120301; U0213120302; U0213120401)*						
	TRIBUTO SPECIALE PER IL DEPOSITO IN DISCARICA DEI RIFIUTI SOLIDI (ART.2, DEL DPR 10.9.82, N. 915 E ART.3, COMMI DA 24 A 40, DELLA LEGGE 28.12.95, N. 549 - ART. 15 DELLA LEGGE REGIONALE 23 DICEMBRE 2011, N. 47).					
	NOTA: *LA PREVISIONE DI COMPETENZA E' EFFETTUATA SULLA BASE DI UNA STIMA DELLE ENTRATE ATTESE PER IL TRIENNIO 2021-2023*					
		2016	13.648.495,68	0,00	0,00	13.648.495,68
TOTALE CAPITOLO			**13.648.495,68**	**0,00**	**0,00**	**13.648.495,68**

TITOLO TIPOLOGIA CATEGORIA CAPITOLO	DESCRIZIONE	ESPF	RESIDUI ATTIVI AL 1/1/ 2020 (RS)	RISCOSSIONI IN C/ RESIDUI (RR)	RIACCERTAMENTI RESIDUI (R)	RESIDUI ATTIVI DA ESERCIZI PRECEDENTI (EP = RS -RR+R)
CAPITOLO E9101590101 - ***Risorse Autonome***						
TRIBUTO SPECIALE PER IL DEPOSITO IN DISCARICA DEI RIFIUTI SOLIDI DERIVANTE DALL'EMISSIONE DI RUOLI COATTIVI (ART.2, DEL DPR 10.9.82, N. 915 E ART.3, COMMI DA 24 A 40, DELLA LEGGE 28.12.95, N. 549 - ART. 15 DELLA LEGGE REGIONALE 23 DICEMBRE 2011, N. 47).						
		2016	3.307.888,46	568.273,38	0,00	2.739.615,08
TOTALE CAPITOLO			**3.307.888,46**	**568.273,38**	**0,00**	**2.739.615,08**
CAPITOLO E9101590301 - ***Risorse Autonome***						
RISCOSSIONE DEL TRIBUTO SPECIALE PER IL DEPOSITO IN DISCARICA DEI RIFIUTI SOLIDI DERIVANTE DALL'EMISSIONE DI AVVISI DI PAGAMENTO RELATIVI A DISCARICHE ABUSIVE						
		2018	29.410,03	0,00	0,00	29.410,03
TOTALE CAPITOLO			**29.410,03**	**0,00**	**0,00**	**29.410,03**
TOTALE CATEGORIA 159 - Tributo speciale per il deposito in discarica dei rifiuti solidi			**16.985.794,17**	**568.273,38**	**0,00**	**16.417.520,79**
CATEGORIA 168 - Addizionale regionale sui canoni per le utenze di acque pubbliche						
CAPITOLO E1101000301 - ***Risorse Autonome***						
ADDIZIONALE REGIONALE AL CANONE PER LE UTENZE DI ACQUA PUBBLICA (ART.37, COMMI 6, 7 E 8 DELLA LEGGE REGIONALE 13 APRILE 1995, N. 16 - ART. 19 DELLA LEGGE REGIONALE 27 DICEMBRE 2012, N. 69)						
NOTA: ***LA PREVISIONE DI COMPETENZA E' EFFETTUATA SULLA BASE DI UNA STIMA DELLE ENTRATE ATTESE PER IL TRIENNIO 2021-2023***						
		2016	289,49	0,00	0,00	289,49
TOTALE CAPITOLO			**289,49**	**0,00**	**0,00**	**289,49**
TOTALE CATEGORIA 168 - Addizionale regionale sui canoni per le utenze di acque pubbliche			**289,49**	**0,00**	**0,00**	**289,49**
TOTALE TIPOLOGIA 101 - Imposte, tasse e proventi assimilati			**583.048.317,47**	**144.183.031,61**	**-1.720.012,42**	**437.145.273,44**
TIPOLOGIA 102 - Tributi destinati al finanziamento della sanità						
CATEGORIA 201 - Imposta regionale sulle attività produttive - IRAP - Sanità						
CAPITOLO E0110111101 - ***Risorse Vincolate (Capitolo: U0213110301; U0421110301; U0421110302; U0421110305; U0421110306; U0421110307; U0421110308; U0421110309; U0421110310; U0421110311; U0421110313; U0421110314; U0421110315; U0421110316; U0421110317; U0421110318; U0421110319; U0421110320; U0421110321; U0421110322; U0421110323; U6101010101; U6101010103; U6101010104; U6101010201; U6101010801; U6101010901; U6101011001; U6101011101; U6101011401; U6101011601; U6101012101; U6101018801)***						
IMPOSTA REGIONALE SULLE ATTIVITA' PRODUTTIVE (IRAP) ESERCITATE NEL TERRITORIO DELLA REGIONE DESTINATA AL FINANZIAMENTO DEL SERVIZIO SANITARIO REGIONALE(ART.1, 15, 16, 24 E 25 DEL DECRETO LEGISLATIVO 15.12.97, N. 446).						
NOTA: ***GETTITO PRESUNTO AL NETTO DELLE QUOTE SPETTANTI ALLO STATO PER COSTI DI GESTIONE (ART. 26, COMMA 1, DEL D. L.VO 15.12.97, N. 446) INTERAMENTE DESTINATO AL FINANZIAMENTO DEL SERVIZIO SANITARIO REGIONALE. VEDI ANCHE I CAPITOLI E0110111201, E0120210801 E E2404003001 DELL'ENTRATA E U6101011401, U6101011601 E U6101012101 DELLA SPESA.***						
		2015	32.348,87	0,00	0,00	32.348,87
		2017	106.427.688,00	106.427.688,00	0,00	0,00
		2018	104.227.167,00	7.295.784,00	0,00	96.931.383,00
		2019	105.132.966,00	70.088.715,00	0,00	35.044.251,00
TOTALE CAPITOLO			**315.820.169,87**	**183.812.187,00**	**0,00**	**132.007.982,87**
TOTALE CATEGORIA 201 - Imposta regionale sulle attività produttive - IRAP - Sanità			**315.820.169,87**	**183.812.187,00**	**0,00**	**132.007.982,87**
CATEGORIA 202 - Imposta regionale sulle attività produttive - IRAP - Sanità derivante da manovra fiscale regionale						
CAPITOLO E1104000301 - ***Risorse Vincolate (Capitolo: U6101018001)***						
MAGGIORI ENTRATE DERIVANTI DALL'INCREMENTO, A DECORRERE DAL PERIODO D'IMPOSTA AL 1 GENNAIO 2009, DELL'ALIQUOTA IRAP DI CUI ALL'ARTICOLO 16,COMMA 1, DEL DECRETO LEGISLATIVO 15 DICEMBRE 1997, N. 446 E SUCCESSIVE MODIFICHE ED INTEGRAZIONI, NELLA MISURA MASSIMA CONSENTITA PREVISTA PER LE REGIONI IN CONDIZIONI DI DEFICIT FINANZIARIO DI CUI ALL'ART. 1,COMMA 174, DELLA LEGGE N. 311/2004 (DECRETO DEL PRESIDENTE DELLA REGIONE IN QUALITA' DI COMMISSARIO AD ACTA N. 2 DEL 28.05.2009, ART. 33 DELLA LEGGE REGIONALE 12 GIUGNO 2009, N. 19).						
NOTA: ***TALI RISORSE SONO DESTINATE AL RIPIANO DEI DISAVANZI DEL SERVIZIO SANITARIO REGIONALE.***						
		2017	3.162.250,00	0,00	0,00	3.162.250,00
		2018	3.152.760,00	0,00	0,00	3.152.760,00
		2019	24.412.000,00	21.801.000,00	0,00	2.611.000,00
TOTALE CAPITOLO			**30.727.010,00**	**21.801.000,00**	**0,00**	**8.926.010,00**
CAPITOLO E1104000401 - ***Risorse Vincolate (Capitolo: U6101018401)***						
ENTRATE DERIVANTI DALL'INCREMENTO IN VIA AUTOMATICA, IN AGGIUNTA ALLE MANOVRE REGIONALI, NELLA MISURA FISSA DI 0,15 PUNTI PERCENTUALI DELL'ALIQUOTA DELL'IMPOSTA REGIONALE SULLE ATTIVITA' PRODUTTIVE RISPETTO AL LIVELLO DELLE ALIQUOTE VIGENTI (ART. 2, COMMI 76 E 83, LETTERA B) DELLA LEGGE 23 DICEMBRE 2009, N. 191)						
NOTA: ***TALI RISORSE SONO DESTINATE AL RIPIANO DEI DISAVANZI DEL SERVIZIO SANITARIO REGIONALE.***						
		2019	3.907.000,00	0,00	0,00	3.907.000,00
TOTALE CAPITOLO			**3.907.000,00**	**0,00**	**0,00**	**3.907.000,00**

TITOLO TIPOLOGIA CATEGORIA CAPITOLO	DESCRIZIONE	ESPF	RESIDUI ATTIVI AL 1/1/ 2020 (RS)	RISCOSSIONI IN C/ RESIDUI (RR)	RIACCERTAMENTI RESIDUI (R)	RESIDUI ATTIVI DA ESERCIZI PRECEDENTI (EP = RS -RR+R)
TOTALE CATEGORIA 202 - Imposta regionale sulle attività produttive - IRAP - Sanità derivante da manovra fiscale regionale			**34.634.010,00**	**21.801.000,00**	**0,00**	**12.833.010,00**
CATEGORIA 203 - Compartecipazione IVA - Sanità						
CAPITOLO E0120210801 - ***Risorse Vincolate (Capitolo: U0213110301; U0421110301; U0421110302; U0421110303; U0421110304; U0421110305; U0421110306; U0421110307; U0421110308; U0421110309; U0421110310; U0421110311; U0421110312; U0421110313; U0421110314; U0421110315; U0421110316; U0421110317; U0421110318; U0421110319; U0421110320; U0421110321; U0421110322; U0421110323; U6101010101; U6101010103; U6101010104; U6101010201; U6101010901; U6101011001; U6101011101; U6101011401; U6101011601; U6101012101; U6101017101; U6101017501; U6101018101; U6101018201; U6101018801; U6101019001; U6101019401)***						
COMPARTECIPAZIONE REGIONALE ALL'IMPOSTA SUL VALORE AGGIUNTO DESTINATA AL FINANZIAMENTO DEL SERVIZIO SANITARIO REGIONALE (ART.2 DEL D.L.VO 18.2.2000, N.56).						
		2016	102.793.350,35	102.793.350,00	0,00	0,35
		2018	338.744.388,56	338.744.388,56	0,00	0,00
		2019	320.780.288,52	34.982.881,22	-285.797.407,30	0,00
TOTALE CAPITOLO			**762.318.027,43**	**476.520.619,78**	**-285.797.407,30**	**0,35**
TOTALE CATEGORIA 203 - Compartecipazione IVA - Sanità			**762.318.027,43**	**476.520.619,78**	**-285.797.407,30**	**0,35**
CATEGORIA 205 - Addizionale IRPEF - Sanità derivante da manovra fiscale regionale						
CAPITOLO E1105000201 - ***Risorse Vincolate (Capitolo: U6101012001)***						
ENTRATE DERIVANTI DALLA MANOVRA REGIONALE SULL'IMPOSTA SUL REDDITO DELLE PERSONE FISICHE - IRPEF - DESTINATA ALLA PARZIALE COPERTURA DEI DISAVANZI DELLA SANITA' (ART. 1, LEGGE REGIONALE 7 AGOSTO 2002, N. 30 COME MODIFICATO DALL'ART. 18, COMMA 1, DELLA LEGGE REGIONALE 11.1.2006,N. 1)						
NOTA: ***QUOTA DESTINATA ALLA PARZIALE COPERTURA DEI DISAVANZI DELLA SANITA' AI SENSI DELL'ART. 1 DELLA L.R. N. 30/2002, COME MODIFICATO DALL'ART. 18, COMMA 1, DELLA L.R. N. 1/2006.***						
		2017	54.418.759,00	53.554.033,44	0,00	864.725,56
		2018	76.103.000,00	38.614.993,00	0,00	37.488.007,00
		2019	75.468.000,00	0,00	0,00	75.468.000,00
TOTALE CAPITOLO			**205.989.759,00**	**92.169.026,44**	**0,00**	**113.820.732,56**
CAPITOLO E1105000301 - ***Risorse Vincolate (Capitolo: U6101018501)***						
ENTRATE DERIVANTI DALL'INCREMENTO IN VIA AUTOMATICA IN AGGIUNTA ALLE MANOVRE REGIONALI NELLA MISURA FISSA DI 0,30 PUNTI PERCENTUALI DELL'ADDIZIONALE IRPEF RISPETTO AL LIVELLO DELLE ALIQUOTE VIGENTI (ART. 2, COMMI 76 E 83, LETTERA B) DELLA LEGGE 23 DICEMBRE 2009, N. 191)						
NOTA: ***TALI RISORSE SONO DESTINATE AL RIPIANO DEI DISAVANZI DEL SERVIZIO SANITARIO REGIONALE.***						
		2019	44.849.000,00	0,00	0,00	44.849.000,00
TOTALE CAPITOLO			**44.849.000,00**	**0,00**	**0,00**	**44.849.000,00**
TOTALE CATEGORIA 205 - Addizionale IRPEF - Sanità derivante da manovra fiscale regionale			**250.838.759,00**	**92.169.026,44**	**0,00**	**158.669.732,56**
TOTALE TIPOLOGIA 102 - Tributi destinati al finanziamento della sanità			**1.363.610.966,30**	**774.302.833,22**	**-285.797.407,30**	**303.510.725,78**
TOTALE TITOLO 1 - Entrate correnti di natura tributaria, contributiva e perequativa			**1.946.659.283,77**	**918.485.864,83**	**-287.517.419,72**	**740.655.999,22**
TITOLO 2 - Trasferimenti correnti						
TIPOLOGIA 101 - Trasferimenti correnti da Amministrazioni pubbliche						
CATEGORIA 101 - Trasferimenti correnti da Amministrazioni Centrali						
CAPITOLO E0230611600 - ***Risorse Vincolate (Capitolo: U0322113000)***						
ASSEGNAZIONE DI FONDI DALLO STATO PER LA REALIZZAZIONE DI AZIONI FORMATIVE AZIENDALI E INDIVIDUALI PER LAVORATORI OCCUPATI E PER INTERVENTI URGENTI A SOSTEGNO DELL'OCCUPAZIONE (ART. 9, COMMI 3 E 3 BIS, DELLA LEGGE 19.7.93, N. 236 - TITOLO III, ARTT. 18, 18 BIS E 19 DELLA LEGGE 28 GENNAIO 2009, N. 2).						
		2010	400.606,81	0,00	0,00	400.606,81
		2011	5.200.602,61	0,00	0,00	5.200.602,61
TOTALE CAPITOLO			**5.601.209,42**	**0,00**	**0,00**	**5.601.209,42**
CAPITOLO E0230611601 - ***Risorse Vincolate (Capitolo: U0322113002; U0322113003; U0322113004)***						
ASSEGNAZIONE DI FONDI DALLO STATO PER LA REALIZZAZIONE DI AZIONI FORMATIVE AZIENDALI E INDIVIDUALI PER LAVORATORI OCCUPATI E PER INTERVENTI URGENTI A SOSTEGNO DELL'OCCUPAZIONE (ART. 9, COMMI 3 E 3 BIS, DELLA LEGGE 19.7.93, N. 236 - TITOLO III, ARTT. 18, 18 BIS E 19 DELLA LEGGE 28 GENNAIO 2009, N. 2).						
		2015	2.235.636,33	0,00	0,00	2.235.636,33
		2016	86.499,22	0,00	0,00	86.499,22
		2018	98.263,36	0,00	0,00	98.263,36
TOTALE CAPITOLO			**2.420.398,91**	**0,00**	**0,00**	**2.420.398,91**
CAPITOLO E0230613201 - ***Risorse Vincolate (Capitolo: U0322114801; U0322114803)***						
ASSEGNAZIONE DI FONDI DALLO STATO PER FAVORIRE L'ADEMPIMENTO DELL'OBBLIGO DI FREQUENZA DI ATTIVITA' FORMATIVE DA PARTE DEI GIOVANI FINO AL COMPIMENTO DEL DICIOTTESIMO ANNO DI ETA' (ART.68, LEGGE 17.5.99, N.144).						

TITOLO TIPOLOGIA CATEGORIA CAPITOLO	DESCRIZIONE	ESPF	RESIDUI ATTIVI AL 1/1/ 2020 (RS)	RISCOSSIONI IN C/ RESIDUI (RR)	RIACCERTAMENTI RESIDUI (R)	RESIDUI ATTIVI DA ESERCIZI PRECEDENTI (EP = RS -RR+R)
		2019	187.869,78	0,00	0,00	187.869,78
TOTALE CAPITOLO			**187.869,78**	**0,00**	**0,00**	**187.869,78**
CAPITOLO E0230712501 - ***Risorse Vincolate (Capitolo: U0423111201)***						
	ASSEGNAZIONE DI FONDI DALLO STATO PER IL POTENZIAMENTO DEI SERVIZI DI ASSISTENZA AI TOSSICODIPENDENTI NONCHE' PER IL TRATTAMENTO DOMICILIARE DEI SOGGETTI AFFETTI DA AIDS,NELL'AMBITO DEL PROGRAMMA DI INTERVENTI URGENTI PER LA PREVENZIONE E LA LOTTA CONTRO L'AIDS (ART.51 DELLA LEGGE 23.12.78,N.833-ART.1,COMMA 1,LETT. C), D) E E), E COMMA 2, DELLA LEGGE 5.6.90, N.135).					
		2016	772.463,00	0,00	0,00	772.463,00
TOTALE CAPITOLO			**772.463,00**	**0,00**	**0,00**	**772.463,00**
CAPITOLO E0230713501 - ***Risorse Vincolate (Capitolo: U0421110101; U0421110102; U0421110103; U0421110104; U6105010301; U6105010302; U6105010401)***						
	ASSEGNAZIONE DI FONDI DALLO STATO PER L'EROGAZIONE DI BORSE DI STUDIO BIENNALI AI MEDICI NEOLAUREATI PER LO SVOLGIMENTO DEL TIROCINIO TEORICO-PRATICO PER LA FORMAZIONE SPECIFICA IN MEDICINA GENERALE, SECONDO LA DIRETTIVA DEL CONSIGLIO DELLA CEE N. 86/457 DEL 15.9.86 (ART. 5 DELLA LEGGE 8.4.88, N. 109 - LEGGE 23.12.78, N.833).					
		2019	307.908,07	307.908,00	-0,07	0,00
TOTALE CAPITOLO			**307.908,07**	**307.908,00**	**-0,07**	**0,00**
CAPITOLO E0230713801 - ***Risorse Vincolate (Capitolo: U0423112001)***						
	ASSEGNAZIONE DI FONDI DALLO STATO PER LA PREVENZIONE E LA CURA DELLA FIBROSI CISTICA (LEGGE 29.12.93, N.548 - LEGGE 14.10.99, N.362).					
		2019	157.976,70	0,00	-157.976,70	0,00
TOTALE CAPITOLO			**157.976,70**	**0,00**	**-157.976,70**	**0,00**
CAPITOLO E0230715100 - ***Risorse Vincolate (Capitolo: U0421114700)***						
	ASSEGNAZIONE DI FONDI DALLO STATO PER IL FINANZIAMENTO DELL'ASSISTENZA SANITARIA AGLI STRANIERI TEMPORANEAMENTE PRESENTI NEL TERRITORIO NAZIONALE (ART.32 LEGGE 23.12.78, N.833 - ORDINANZA DEL MINISTRO DELLA SANITA' DEL 15.11.1996 - ART.33, LEGGE 6.3.98, N.40. ART. 5, COMMA 16, D.LGS 109 DEL 16 LUGLIO 2012).					
		2013	2.365,14	0,00	-2.365,14	0,00
TOTALE CAPITOLO			**2.365,14**	**0,00**	**-2.365,14**	**0,00**
CAPITOLO E0230716200 - ***Risorse Vincolate (Capitolo: U0421116100; U6101010300; U6101010400)***						
	ASSEGNAZIONE DI FONDI DALLO STATO PER IL FINANZIAMENTO DEI PROGETTI PER IL PERSEGUIMENTO DEGLI OBIETTIVI DI CARATTERE PRIORITARIO E DI RILIEVO NAZIONALE PREVISTI NEL PIANO SANITARIO NAZIONALE (ART. 1,COMMI 34 E34BIS, DELLA LEGGE 23 DICEMBRE 1996, N. 662, INTRODOTTO DALL'ART. 33,COMMA 1, DELLA LEGGE 27 DICEMBRE 1997, N. 449).					
		2014	15.537.052,00	15.537.052,00	0,00	0,00
TOTALE CAPITOLO			**15.537.052,00**	**15.537.052,00**	**0,00**	**0,00**
CAPITOLO E0230716201 - ***Risorse Vincolate (Capitolo: U0421116101; U6101010301; U6101010401)***						
	ASSEGNAZIONE DI FONDI DALLO STATO PER IL FINANZIAMENTO DEI PROGETTI PER IL PERSEGUIMENTO DEGLI OBIETTIVI DI CARATTERE PRIORITARIO E DI RILIEVO NAZIONALE PREVISTI NEL PIANO SANITARIO NAZIONALE (ART. 1,COMMI 34 E34BIS, DELLA LEGGE 23 DICEMBRE 1996, N. 662, INTRODOTTO DALL'ART. 33,COMMA 1, DELLA LEGGE 27 DICEMBRE 1997, N. 449).					
		2017	13.509.490,00	0,00	0,00	13.509.490,00
		2018	12.053.634,00	12.053.634,00	0,00	0,00
		2019	11.570.484,41	11.570.484,00	-0,41	0,00
TOTALE CAPITOLO			**37.133.608,41**	**23.624.118,00**	**-0,41**	**13.509.490,00**
CAPITOLO E0230716501 - ***Risorse Vincolate (Capitolo: U0421116801; U0421116802; U0421116803; U0421116804; U0421116805; U0421116806; U0421116807; U0421116808; U0421116809)***						
	ASSEGNAZIONE DI FONDI DALLO STATO PER L'AVVIO DI INIZIATIVE DI FARMACOVIGILANZA E DI INFORMAZIONE DEGLI OPERATORI SANITARI SULLA PROPRIETA', SULL'IMPIEGO E SUGLI EFFETTI INDESIDERATI DEI MEDICINALI, NONCHE' PER LE CAMPAGNE DI EDUCAZIONE SANITARIA NELLA STESSA MATERIA (ART.36, COMMA 14, DELLA LEGGE 27.12.1997, N.449).					
		2019	151.740,00	0,00	0,00	151.740,00
TOTALE CAPITOLO			**151.740,00**	**0,00**	**0,00**	**151.740,00**
CAPITOLO E0230812001 - ***Risorse Vincolate (Capitolo: U0433110501; U0433110502; U0433110504; U0433110505)***						
	ASSEGNAZIONE DA PARTE DELLO STATO A VALERE SUL FONDO NAZIONALE PER LE POLITICHE SOCIALI DI RISORSE FINANZIARIE A DESTINAZIONE INDISTINTA (ART.59, COMMA 44, LEGGE 27.12.97, N.449 - ART.133 DEL D.L.VO 31.3.98, N.112, LEGGE 8.11.2000, N. 328).					
		2019	25.000,00	0,00	0,00	25.000,00
TOTALE CAPITOLO			**25.000,00**	**0,00**	**0,00**	**25.000,00**
CAPITOLO E0240210401 - ***Risorse Vincolate (Capitolo: U0423210301)***						
	ASSEGNAZIONE DI FONDI DALLO STATO PER LA REALIZZAZIONE DEGLI INTERVENTI IN MATERIA DI ANIMALI DI AFFEZIONE E PREVENZIONE DEL RANDAGISMO (LEGGE 14.8.91, N.281).					
		2015	1.459,20	0,00	-1.459,20	0,00
TOTALE CAPITOLO			**1.459,20**	**0,00**	**-1.459,20**	**0,00**

TITOLO TIPOLOGIA CATEGORIA CAPITOLO	DESCRIZIONE	ESPF	RESIDUI ATTIVI AL 1/1/ 2020 (RS)	RISCOSSIONI IN C/ RESIDUI (RR)	RIACCERTAMENTI RESIDUI (R)	RESIDUI ATTIVI DA ESERCIZI PRECEDENTI (EP = RS -RR+R)
CAPITOLO E2103001401 - ***Risorse Vincolate (Capitolo: U3201016301; U3201016302)***						
	ASSEGNAZIONE DI FONDI DA PARTE DELLO STATO PER LA REALIZZAZIONE DELL'ELENCO REGIONALE DEGLI ALBERI MONUMENTALI (ART. 7 DELLA LEGGE 14 GENNAIO 2013, N.10)					
		2016	12.600,00	12.600,00	0,00	0,00
		2017	24.000,00	24.000,00	0,00	0,00
		2018	18.000,00	18.000,00	0,00	0,00
TOTALE CAPITOLO			**54.600,00**	**54.600,00**	**0,00**	**0,00**
CAPITOLO E2106002401 - ***Risorse Vincolate (Capitolo: U4301010501; U4301010502; U4301010503)***						
	ASSEGNAZIONE DI FONDI DALLO STATO PER IL FINANZIAMENTO DELLE ATTIVITA' DI FORMAZIONE NELL'ESERCIZIO DELL'APPRENDISTATO ANCHE SE SVOLTO OLTRE IL COMPIMENTO DEL DICIOTTESIMO ANNO DI ETA', SECONDO LE MODALITA' DI CUI ALL'ART. 16 DELLA LEGGE 24 GIUGNO 1997, N. 196 (ART. 68, COMMA 5,DELLA LEGGE 17.5.1999, N.144).					
		2016	155.263,85	0,00	-155.263,85	0,00
TOTALE CAPITOLO			**155.263,85**	**0,00**	**-155.263,85**	**0,00**
CAPITOLO E2108006801 - ***Risorse Vincolate (Capitolo: U6101015701)***						
	ASSEGNAZIONE DI FONDI DALLO STATO PER FINANZIAMENTO DEGLI ONERI DEL PERSONALE DEGLI ISTITUTI PENITENZIARI TRASFERITO AL SERVIZIO SANITARIO NAZIONALE NEI SETTORI DELLA PREVENZIONE E DELL'ASSISTENZA AI DETENUTI E AGLI INTERNATI TOSSICODIPENDENTI (ART. 2, COMMA 1, DEL DECRETO MINISTERIALE DEL 10.4.2002).					
		2019	38.000,00	38.000,00	0,00	0,00
TOTALE CAPITOLO			**38.000,00**	**38.000,00**	**0,00**	**0,00**
CAPITOLO E2108006901 - ***Risorse Vincolate (Capitolo: U6101015801)***						
	ASSEGNAZIONE DA PARTE DELLO STATO DEL FONDO PER L'ESCLUSIVITA' DEL RAPPORTO PER IL PERSONALE DIRIGENTE DEL RUOLO SANITARIO (ART. 72, COMMA 6, LEGGE 23.12.1998, N. 448).					
		2018	0,24	0,00	0,00	0,24
TOTALE CAPITOLO			**0,24**	**0,00**	**0,00**	**0,24**
CAPITOLO E2108009101 - ***Risorse Vincolate (Capitolo: U6104020401)***						
	ASSEGNAZIONE DI FONDI DALLO STATO PER L'INSERIMENTO DI APPOSITI MODULI FORMATIVI SULLA CELIACHIA NELL'AMBITO DI ATTIVITA' DI FORMAZIONE E AGGIORNAMENTO PROFESSIONALI RIVOLTE A RISTORATORI ED ALBERGATORI (LEGGE 4 LUGLIO 2005, N. 123)					
		2019	0,02	0,00	-0,02	0,00
TOTALE CAPITOLO			**0,02**	**0,00**	**-0,02**	**0,00**
CAPITOLO E2108011200 - ***Risorse Vincolate (Capitolo: U6105043900)***						
	ASSEGNAZIONE DI FONDI DALLO STATO PER LA REALIZZAZIONE DEL PROGETTO 'PSYCHOBIOLOGICAL ASPECT AND MANAGEMENT OF CANCER PAIN IN PALLIATIVE REHABILITATION: EFFECT ON QUALITY OF LIFE' PARTE INTEGRANTE DEL PROGRAMMA INTEGRATO ONCOLOGICO 'IL RISPETTO DELLA QUALITA' DELLA VITA NEL PAZIENTE ONCOLOGICO FRAGILE. IL RUOLO DELLA RIABILITAZIONE ONCOLOGICA: DALL'APPROCCIO MULTIDISCIPLINARE ALLE LINEE GUIDA' (CONVENZIONE TRA LA REGIONE CALABRIA E L'IRCCS SAN RAFFAELE PISANA SOTTOSCRITTA IN DATA 14 NOVEMBRE 2008).					
		2009	61.715,37	61.715,37	0,00	0,00
TOTALE CAPITOLO			**61.715,37**	**61.715,37**	**0,00**	**0,00**
CAPITOLO E2108011701 - ***Risorse Vincolate (Capitolo: U6101017901)***						
	ASSEGNAZIONE DI SOMME DALLO STATO PER IL TRASFERIMENTO DELLE FUNZIONI SANITARIE, DEI RAPPORTI DI LAVORO, DELLE RISORSE FINANZIARIE E DELLE ATTREZZATURE E BENI STRUMENTALI IN MATERIA DI SANITA' PENITENZIARIA DAI DIPARTIMENTI DELL'AMMINISTRAZIONE PENITENZIARIA E DELLA GIUSTIZIA MINORILE DEL MINISTERO DELLA GIUSTIZIA AL SERVIZIO SANITARIO NAZIONALE (ART. 2, COMMA 283, DELLA LEGGE 24 DICEMBRE 2007, N. 244 - ART. 6, COMMA 1, DEL DPCM DEL 1 APRILE 2008)					
		2019	1.441.852,00	1.441.852,00	0,00	0,00
TOTALE CAPITOLO			**1.441.852,00**	**1.441.852,00**	**0,00**	**0,00**
CAPITOLO E2108012900 - ***Risorse Vincolate (Capitolo: U6105045000)***						
	ASSEGNAZIONE DI FONDI DA PARTE DELLO STATO PER LA REALIZZAZIONE DEL PROGETTO DI RICERCA GR DENOMINATO "INNOVATIVE APPROACHES FOR DIAGNOSIS AND TRATMENT OF B-CELL CHRONIC LYMPHOCYTIC LEUKEMIA" (DGR N. 66 DEL 24/02/2012 - CONVENZIONE CON IL MINISTERO DELLA SALUTE DEL 24 MAGGIO 2012)					
		2012	144.000,00	79.217,04	0,00	64.782,96
TOTALE CAPITOLO			**144.000,00**	**79.217,04**	**0,00**	**64.782,96**
CAPITOLO E2108013000 - ***Risorse Vincolate (Capitolo: U6105045200)***						
	ASSEGNAZIONE DI FONDI DA PARTE DELLO STATO PER LA REALIZZAZIONE DEL PROGETTO DI RICERCA GR DENOMINATO "ROLE OF MEDITERRANEAN DIET AND VITAMIN D IN PREVENTION OF COGNITIVE DECLINE IN SUBJECTS WITH COGNITIVE IMPAIRMENT" (DGR N. 66 DEL 24/02/2012 - CONVENZIONE CON IL MINISTERO DELLA SALUTE DEL 24 MAGGIO 2012)					
		2012	56.944,77	0,00	0,00	56.944,77
TOTALE CAPITOLO			**56.944,77**	**0,00**	**0,00**	**56.944,77**
CAPITOLO E2108013400 - ***Risorse Vincolate (Capitolo: U6104021600)***						

TITOLO TIPOLOGIA CATEGORIA CAPITOLO	DESCRIZIONE	ESPF	RESIDUI ATTIVI AL 1/1/ 2020 (RS)	RISCOSSIONI IN C/ RESIDUI (RR)	RIACCERTAMENTI RESIDUI (R)	RESIDUI ATTIVI DA ESERCIZI PRECEDENTI (EP = RS -RR+R)
	ASSEGNAZIONE DI FONDI DA PARTE DELL' ISTITUTO SUPERIORE DI SANITA' PER LA REALIZZAZIONE DEL PROGETTO "REGISTRO ITALIANO ARTROPROTESI (PROTESI DI ANCA) CONSOLIDAMENTO RETE REGIONALE GIA' ATTIVA E ARRUOLAMENTO DELLE REGIONI CALABRIA E ABRUZZO - REALIZZAZIONE DELLA BASE DI DATI TECNICA DEI DM IMPIANTI MEDIANTE LINKAGE CON IL REPERTORIO NAZIONALE (CONVENZIONE TRA ISS E REGIONE CALABRIA N. 3M51/10)					
		2014	5.000,00	0,00	0,00	5.000,00
	TOTALE CAPITOLO		**5.000,00**	**0,00**	**0,00**	**5.000,00**
	CAPITOLO E2108013501 - ***Risorse Vincolate (Capitolo: U6101019901)***					
	ASSEGNAZIONE DI FONDI DALLO STATO PER IL COMPLETAMENTO DEL PROCESSO DI SUPERAMENTO DEGLI OSPEDALI PSICHIATRICI GIUDIZIARI (ART. 3 TER DEL DECRETO LEGGE 22 DICEMBRE 2011, N. 11 CONVERTITO NELLA LEGGE 17 FEBBRAIO 2012, N. 9)					
		2019	354.241,20	354.241,00	-0,20	0,00
	TOTALE CAPITOLO		**354.241,20**	**354.241,00**	**-0,20**	**0,00**
	CAPITOLO E2108013600 - ***Risorse Vincolate (Capitolo: U6105045300)***					
	ASSEGNAZIONE DI FONDI DA PARTE DELLO STATO PER LA REALIZZAZIONE DEL PROGETTO AFFERENTE L'AREA BIOMEDICA RICERCA FINALIZZATA DEVELOPMENT AND PRECLINICAL VALIDATION OF A NANO-TECHNOLOGICAL PLATFORM THAT TARGETS THE MINIMAL RESIDUAL DISEASE (MRD) IN CANCER 8ART. 12 DECRETO LEGISLATIVO 30 DICEMBRE 1992, N. 502)					
		2014	111.630,00	81.730,07	0,00	29.899,93
	TOTALE CAPITOLO		**111.630,00**	**81.730,07**	**0,00**	**29.899,93**
	CAPITOLO E2108013700 - ***Risorse Vincolate (Capitolo: U6105045400)***					
	ASSEGNAZIONE DI FONDI DA PARTE DELLO STATO PER LA REALIZZAZIONE DEL PROGETTO AFFERENTE L'AREA CLINICO-ASSISTENZIALE RICERCA FINALIZZATA SALUTE CKD (SALt LOWERING BY URINE SODIUM SELF MEASUREMENT TRIAL IN CHRONIC KIDNEY DISEASE) (ART. 12 DECRETO LEGISLATIVO 30 DICEMBRE 1992, N. 502)					
		2014	133.002,00	0,00	0,00	133.002,00
	TOTALE CAPITOLO		**133.002,00**	**0,00**	**0,00**	**133.002,00**
	CAPITOLO E2108013800 - ***Risorse Vincolate (Capitolo: U6105045500)***					
	ASSEGNAZIONE DI FONDI DA PARTE DELLO STATO PER LA REALIZZAZIONE DEL PROGETTO AFFERENTE L'AREA BIOMEDICA GIOVANI RICERCATORI HIGH THROUGHPUT ANALISYS OF CANCER CELLS FOR THERAPY EVALUATION BY MICROFLUIDIC PLATFORMS INTEGRATING PLASMONIC NANODEVICES (ART. 12 DECRETO LEGISLATIVO 30 DICEMBRE 1992, N. 502)					
		2014	108.930,00	25.687,44	0,00	83.242,56
	TOTALE CAPITOLO		**108.930,00**	**25.687,44**	**0,00**	**83.242,56**
	CAPITOLO E2108013900 - ***Risorse Vincolate (Capitolo: U6105045600)***					
	ASSEGNAZIONE DI FONDI DA PARTE DELLO STATO PER LA REALIZZAZIONE DEL PROGETTO AFFERENTE L'AREA BIOMEDICA GIOVANI RICERCATORI DISENTANGLING ENDOGENOUS RESIDENT ADULT CARDIAC STEM CELL BIOLOGY AND AGING FOR CLINICAL PROTOCOLS OF MYOCARDIAL RE GENERATION WITHOUT CELL TRANSPLANTATION (ART. 12 DECRETO LEGISLATIVO 30 DICEMBRE 1992, N. 502					
		2014	95.220,00	92.885,30	0,00	2.334,70
	TOTALE CAPITOLO		**95.220,00**	**92.885,30**	**0,00**	**2.334,70**
	CAPITOLO E2108014000 - ***Risorse Vincolate (Capitolo: U6105045700)***					
	ASSEGNAZIONE DI FONDI DA PARTE DELLO STATO PER LA REALIZZAZIONE DEL PROGETTO AFFERENTE L'AREA BIOMEDICA GIOVANI RICERCATORI CANCER BIOMARKER DETECTION USING MICRO-STRUCTURED/SUPER-HYDROPHOBIC SURFACES AND ADVANCED SPECTROSCOPY TECHNIQUES (ART. 12 DECRETO LEGISLATIVO 30 DICEMBRE 1992, N. 502)					
		2014	51.787,69	0,00	0,00	51.787,69
	TOTALE CAPITOLO		**51.787,69**	**0,00**	**0,00**	**51.787,69**
	CAPITOLO E2108014100 - ***Risorse Vincolate (Capitolo: U6104021700)***					
	ASSEGNAZIONE DI FONDI DA PARTE DELL'ISTITUTO SUPERIORE DI SANITA' PER LA REALIZZAZIONE DEL PROGETTO "REGISTRO ITALIANO ARTROPROTESI (PROTESI DI ANCA): CONSOLIDAMENTO RETE REGIONALE ESISTENTE, ARRUOLAMENTO PROGRESSIVO DI ALTRE REGIONI E VALIDAZIONE DELLA RESPONSIVENESS DEL QUESTIONARIO PER LA MISURA DELLA QUALITA' DELLA VITA KOOS" (CONVENZIONE TRA ISS E REGIONE CALABRIA N. 4M39)					
		2014	5.000,00	0,00	0,00	5.000,00
	TOTALE CAPITOLO		**5.000,00**	**0,00**	**0,00**	**5.000,00**
	CAPITOLO E2108014601 - ***Risorse Vincolate (Capitolo: U6101011501)***					
	ASSEGNAZIONI DI FONDI DALLO STATO PER IL RIMBORSO ALLE REGIONI PER L'ACQUISTO DEI MEDICINALI INNOVATIVI (DECRETO DEL MINISTERO DELLA SALUTE DEL 9 OTTOBRE 2015)					
		2015	11.449,16	11.449,16	0,00	0,00
		2016	619.424,33	31.749,84	0,00	587.674,49
		2018	0,79	0,00	-0,79	0,00
	TOTALE CAPITOLO		**630.874,28**	**43.199,00**	**-0,79**	**587.674,49**
	CAPITOLO E2109002001 - ***Risorse Vincolate (Capitolo: U7202010201; U7202010202; U7202010203; U7202010204; U7202010205)***					
	ASSEGNAZIONE DI FONDI DALLO STATO PER LA REALIZZAZIONE DEL PROGRAMMA GENERALE DI INTERVENTO 'CONSUMATORI INTERATTIVI E INFORMATI' (ART. 148, COMMA1, LEGGE 23 DICEMBRE 2000, N. 388).					

TITOLO TIPOLOGIA CATEGORIA CAPITOLO	DESCRIZIONE	ESPF	RESIDUI ATTIVI AL 1/1/ 2020 (RS)	RISCOSSIONI IN C/ RESIDUI (RR)	RIACCERTAMENTI RESIDUI (R)	RESIDUI ATTIVI DA ESERCIZI PRECEDENTI (EP = RS -RR+R)
		2019	160.177,50	0,00	0,00	160.177,50
TOTALE CAPITOLO			**160.177,50**	**0,00**	**0,00**	**160.177,50**
CAPITOLO E2109003401 - ***Risorse Vincolate (Capitolo: U6201061901; U6201061902; U6201061903)***						
	ASSEGNAZIONI DI FONDI DA PARTE DELLO STATO DESTINATI ALLA REALIZZAZIONE DEL PROGETTO "INCIPIT - INIZIATIVA CALABRA PER L'IDENTIFICAZIONE, PROTEZIONE ED INCLUSIONE SOCIALE DELLE VITTIME DI TRATTA" (ART.1 DEL D.P.R. DEL 19.09.2005, N. 237)					
		2019	636.908,72	636.908,72	0,00	0,00
TOTALE CAPITOLO			**636.908,72**	**636.908,72**	**0,00**	**0,00**
CAPITOLO E2109003601 - ***Risorse Vincolate (Capitolo: U6201062201; U6201062203; U6201062204; U6201062205; U6201062206; U6201062206; U6201062207)***						
	ASSEGNAZIONE DI RISORSE DALLO STATO PER LA REALIZZAZIONE DEL PROGETTO CALABRIA FRIENDS 2014 RIVOLTO ALLA FORMAZIONE CIVICA E LINGUISTICA DEI CITTADINI DI PAESI TERZI (DECISIONE DEL CONSIGLIO DELL'UNINE EUROPEA DEL 25 GIUGNO 2007 - REGOLAMENTO UE N. 516/2014)					
		2018	200.456,01	200.456,01	0,00	0,00
		2019	33.141,38	33.141,38	0,00	0,00
TOTALE CAPITOLO			**233.597,39**	**233.597,39**	**0,00**	**0,00**
CAPITOLO E2115001101 - ***Risorse Vincolate (Capitolo: U4302021501; U4302021502; U4302021503; U4302021504; U4302021505; U4302021506; U4302021507; U4302021901; U4302022001)***						
	ASSEGNAZIONE DI RISORSE DALLO STATO DA DESTINARE AI LAVORATORI SOCIALMENTE UTILI E DI PUBBLICA UTILITA' (ARTICOLO 1, COMMA 207, LEGGE 27 DICEMBRE 2013, N. 147)					
		2019	1.198.437,70	0,00	0,00	1.198.437,70
TOTALE CAPITOLO			**1.198.437,70**	**0,00**	**0,00**	**1.198.437,70**
CAPITOLO E2117000301 - ***Risorse Vincolate (Capitolo: U7202010401; U7202010402)***						
	ASSEGNAZIONE DI FONDI DALLO STATO PER LA REALIZZAZIONE DEL PROGRAMMA GENERALE DI INTERVENTO 'LA REGIONE CON I CITTADINI' (ART. 148, COMMA 1 DELLA LEGGE 23 DICEMBRE 2000, N. 388.)					
		2017	6.231,73	0,00	0,00	6.231,73
TOTALE CAPITOLO			**6.231,73**	**0,00**	**0,00**	**6.231,73**
CAPITOLO E2117000601 - ***Risorse Vincolate (Capitolo: U7202010501)***						
	ASSEGNAZIONI DI RISORSE DA PARTE DELLO STATO PER LA REALIZZAZIONE DEL PROGRAMMA GENERALE DI INTERVENTO "EDUCARE PER CRESCERE" (ART. 148, COMMA 1, LEGGE 23 DICEMBRE 2000, N. 388)					
		2015	57.432,70	0,00	-23.639,00	33.793,70
TOTALE CAPITOLO			**57.432,70**	**0,00**	**-23.639,00**	**33.793,70**
CAPITOLO E2125000301 - ***Risorse Vincolate (Capitolo: U2401080301)***						
	ASSEGNAZIONE DI FONDI, A VALERE SULLE RISORSE RESIDUE FSC 2007-2013 DI CUI ALLA DELIBERA CIPE 21/2014, PER IL FINANZIAMENTO DI INIZIATIVE CONNESSE ALLA REALIZZAZIONE DI EXPO 2015 (DELIBERA CIPE N. 49 DEL 10 NOVEMBRE 2014)					
	NOTA: ***FINANZIAMENTO COMPLESSIVO DI EURO 560.000,00 (DELIBERA CIPE N. 49/2014). IN SEDE DI PREDISPOSIZIONE DEL BILANCIO 2020-2022 LA SOMMA DI EURO 14.039,48 E' STATA ACCANTONATA AL CAPITOLO E9402013101 AI FINI DELLA REALIZZAZIONE DEGLI INTERVENTI CONFLUITI NEL PIANO SVILUPPO E COESIONE (ART. 44 DEL D.L. 34/2019)***					
		2015	374.960,52	0,00	0,00	374.960,52
		2016	31.000,00	0,00	0,00	31.000,00
TOTALE CAPITOLO			**405.960,52**	**0,00**	**0,00**	**405.960,52**
CAPITOLO E2129000100 - ***Risorse Vincolate (Capitolo: U1302030100; U1302030200; U1302030300; U1302030302; U4302060100; U4302070100; U4302070200; U4303040100; U4303050100; U4304010100; U4304020100; U4304020200; U4304020300; U4304020400; U4304020500; U4304020600; U4304020700; U4304020702)***						
	ASSEGNAZIONE DI FONDI DALLO STATO PER CONTRIBUTI A CARICO DEL FONDO DI ROTAZIONE DI CUI ALL'ARTICOLO 5 DELLA LEGGE 16.04.1987 N. 183 PER LA REALIZZAZIONE DEL PROGRAMMA ORDINARIO CONVERGENZA NELL'AMBITO DEL PIANO DI AZIONE COESIONE					
		2013	9.674.186,54	0,00	0,00	9.674.186,54
TOTALE CAPITOLO			**9.674.186,54**	**0,00**	**0,00**	**9.674.186,54**
CAPITOLO E2129000101 - ***Risorse Vincolate (Capitolo: U1302030101; U1302030201; U1302030301; U1302030501; U1302030502; U1302030503; U1302030504; U1302030505; U1302030506; U2202070301; U2205010103; U4302060101; U4302060301; U4302060302; U4302060303; U4302060304; U4302060305; U4302060306; U4302070101; U4302070201; U4302070301; U4302070306; U4303040101; U4303040102; U4303040103; U4303050101; U4304010101; U4304020101; U4304020201; U4304020301; U4304020302; U4304020401; U4304020402; U4304020403; U4304020404; U4304020405; U4304020501; U4304020601; U4304020602; U4304020701; U5201070501; U9011200201; U9011200301; U9011200401; U9011200501; U9011200601; U9011200701; U9011200801; U9011200901; U9011201001; U9011201002; U9011201003; U9011201201; U9011201202; U9011201203; U9011201203; U9011201204; U9050300101; U9050300201; U9050300301; U9070200101; U9090900101; U9100600101; U9110300101; U9110300102; U9110300103; U9110300104; U9140500101; U9140500201; U9140500301)***						
	ASSEGNAZIONE DI FONDI DALLO STATO PER CONTRIBUTI A CARICO DEL FONDO DI ROTAZIONE DI CUI ALL'ARTICOLO 5 DELLA LEGGE 16.04.1987 N. 183 PER LA REALIZZAZIONE DEL PROGRAMMA ORDINARIO CONVERGENZA NELL'AMBITO DEL PIANO DI AZIONE COESIONE					
		2016	2.727.295,55	0,00	0,00	2.727.295,55
		2017	4.457.001,76	0,00	0,00	4.457.001,76
		2018	5.401.199,06	0,00	0,00	5.401.199,06
		2019	742.305,17	0,00	0,00	742.305,17

TITOLO TIPOLOGIA CATEGORIA CAPITOLO	DESCRIZIONE	ESPF	RESIDUI ATTIVI AL 1/1/ 2020 (RS)	RISCOSSIONI IN C/ RESIDUI (RR)	RIACCERTAMENTI RESIDUI (R)	RESIDUI ATTIVI DA ESERCIZI PRECEDENTI (EP = RS -RR+R)
TOTALE CAPITOLO			**13.327.801,54**	**0,00**	**0,00**	**13.327.801,54**
CAPITOLO E2129000201 - ***Risorse Vincolate (Capitolo: U1302030100; U1302030101; U1302030200; U1302030201; U1302030300; U1302030301; U1302030302; U1302030501; U1302030502; U1302030503; U1302030504; U1302030505; U1302030506; U1302030507; U2202070301; U4302060101; U4302060201; U4302060202; U4302060203; U4302060204; U4302060205; U4302060206; U4302060207; U4302060209; U4302060210; U4302060211; U4302060212; U4302060213; U4302060301; U4302060302; U4302060303; U4302060304; U4302060305; U4302060306; U4302060309; U4302070101; U4302070200; U4302070201; U4302070301; U4302070306; U4303040100; U4303040101; U4303040102; U4303040103; U4303050100; U4303050101; U4304010100; U4304010101; U4304020101; U4304020200; U4304020201; U4304020300; U4304020301; U4304020302; U4304020400; U4304020401; U4304020402; U4304020403; U4304020404; U4304020501; U4304020600; U4304020601; U4304020602; U4304020700; U4304020701; U4304020702; U5201070501; U9011200201; U9011200301; U9011200401; U9011200501; U9011200601; U9011200701; U9011200801; U9011200901; U9011201001; U9011201002; U9011201003; U9011201201; U9011201202; U9011201203; U9011201204; U9050300101; U9050300201; U9050300301; U9050301001; U9060300301; U9070200101; U9070200102; U9070201301; U9070201302; U9070201401; U9070201501; U9070201502; U9070201601; U9090900101; U9100600101; U9100600102; U9110300101; U9110300102; U9110300103; U9110300104; U9121003101; U9121003201; U9140500101; U9140500201; U9140500301)*** **ASSEGNAZIONE DI FONDI DALLO STATO PER CONTRIBUTI A CARICO DEL FONDO DI ROTAZIONE DI CUI ALL'ARTICOLO 5 DELLA LEGGE 16.04.1987 N. 183 PER LA REALIZZAZIONE DEL PIANO DI AZIONE COESIONE (DECISIONI COMUNITARIE C(2013) 8724 DEL 17 DICEMBRE 2013 E C(2014) 8746 DEL 18 NOVEMBRE 2014 - DELIBERAZIONE DELLA GIUNTA REGIONALE N. 42 DEL 2 MARZO 2015)**					
		2016	24.402.315,39	0,00	0,00	24.402.315,39
		2017	24.804.304,37	0,00	-3,16	24.804.301,21
		2018	19.019.845,06	0,00	0,00	19.019.845,06
		2019	11.010.376,72	0,00	-4.220,58	11.006.156,14
TOTALE CAPITOLO			**79.236.841,54**	**0,00**	**-4.223,74**	**79.232.617,80**
CAPITOLO E2130000101 - ***Risorse Vincolate (Capitolo: U8201044501; U9011201101; U9011201102; U9011201103; U9011201104; U9011201105; U9011201106; U9011201107; U9011201108; U9011201109; U9011201110; U9011201111; U9040800501; U9040800502; U9040800503; U9040800601; U9040800602; U9040800701; U9040800702; U9040800801; U9040800802; U9040800803; U9040800901; U9040800902; U9040801001; U9040801002; U9040801101; U9040801102; U9040801201; U9040801202; U9040801203; U9040801204; U9040801205; U9040801206; U9040801301; U9121001001; U9121001002; U9121001101; U9121001102; U9121001201; U9121001202; U9121001301; U9121001302; U9121001303; U9121001304; U9121001401; U9121001402; U9121001403; U9121001404; U9121001501; U9121001502; U9121001601; U9121001602; U9121001701; U9121001702; U9121001801; U9121001802; U9121001803; U9121001901; U9121001902; U9121001903; U9121002001; U9121002002; U9121002003; U9121002101; U9121002102; U9121002103; U9130800401; U9130800402; U9130800403; U9150400101; U9150400102; U9150400103; U9150400104; U9150400105; U9150400106; U9150400107; U9150400201; U9150400202; U9150400204; U9150400205; U9150400301; U9150400302; U9150400303; U9150400304; U9150400401; U9150400403; U9150400501; U9150400502; U9150400503; U9150400504; U9150400505; U9150400506; U9150400601; U9150400602; U9150400701; U9150400702; U9150400801; U9150400802; U9150400803; U9150400901; U9150400903; U9150400904; U9150401001; U9150401002; U9150401101; U9150401102; U9150401201; U9150401202; U9150401203; U9150401301; U9150401302; U9150401303; U9150401401; U9150401402; U9150401501; U9150401502; U9150401601; U9150401602; U9150401603)*** **ASSEGNAZIONE DI FONDI DALLO STATO PER CONTRIBUTI A CARICO DEL FONDO DI ROTAZIONE DI CUI ALL'ART. 5 DELLA LEGGE 16.4.1987, N. 183 PER LA REALIZZAZIONE DEL PROGRAMMA OPERATIVO REGIONALE 2014-2020 (POR) CALABRIA FESR E FSE - COFINANZIAMENTO FSE**					
		2019	2.671.224,03	2.668.657,83	0,00	2.566,20
TOTALE CAPITOLO			**2.671.224,03**	**2.668.657,83**	**0,00**	**2.566,20**
CAPITOLO E2131000101 - ***Risorse Vincolate (Capitolo: U2201042401)*** **ASSEGNAZIONE DI FONDI DALLO STATO PER LA REALIZZAZIONE DEL PROGETTO "BORGHI STORICI ITALIANI"**						
		2017	22.789,60	0,00	0,00	22.789,60
TOTALE CAPITOLO			**22.789,60**	**0,00**	**0,00**	**22.789,60**
CAPITOLO E2131000201 - ***Risorse Vincolate (Capitolo: U2201042501)*** **ASSEGNAZIONE DI FONDI DALLO STATO PER LA REALIZZAZIONE DEL PROGETTO "ITINERARI INTERREGIONALI DI TURISMO PER TUTTI"**						
		2017	29.450,00	0,00	0,00	29.450,00
TOTALE CAPITOLO			**29.450,00**	**0,00**	**0,00**	**29.450,00**
CAPITOLO E2404002300 - ***Risorse Vincolate (Capitolo: U6104021500)*** **ASSEGNAZIONE DI FONDI DA PARTE DI AGE.NA.S PER L'ATTUAZIONE DELLE ATTIVITA' DI MONITORAGGIO DEI PROGETTI REGIONALI SUGLI OBIETTIVI DI CARATTERE PRIORITARIO E DI RILIEVO NAZIONALE DEL PSN - LINEA PROGETTUALE "CURE PRIMARIE - ASSISTENZA H24" (CONVENZIONE TRA AGE.NA.S. E REGIONE CALABRIA DEL 16 NOVEMBRE 2011)**						
		2012	24.500,00	0,00	0,00	24.500,00
TOTALE CAPITOLO			**24.500,00**	**0,00**	**0,00**	**24.500,00**
CAPITOLO E2404002501 - ***Risorse Vincolate (Capitolo: U2204013301; U2204013302; U2204013303; U2204013304; U2204013305; U2204013306)*** **ASSEGNAZIONE DI FONDI DA PARTE DELL' ISTAT, A TITOLO DI CONTRIBUTO, PER L'INDAGINE SULLE PRINCIPALI COLTIVAZIONI LEGNOSE AGRARIE CON RIFERIMENTO ALL'ANNATA AGRARIA 2011 - 2012 (CIRCOLARE ISTAT N. 31 DEL 9.11.2012)**						
		2017	11.482,62	0,00	0,00	11.482,62
		2018	67.064,28	0,00	0,00	67.064,28
TOTALE CAPITOLO			**78.546,90**	**0,00**	**0,00**	**78.546,90**
CAPITOLO E2404003101 - ***Risorse Vincolate (Capitolo: U6105045801)*** **ASSEGNAZIONE DI SOMME DA PARTE DELL'ISTITUTO SUPERIORE DI SANITA' (ISS) FINALIZZATE ALLA REALIZZAZIONE DEL PROGETTO CCM "SISTEMA DI SORVEGLIANZA SUGLI OTTO DETERMINANTI DI SALUTE DEL BAMBINO, DAL CONCEPIMENTO AI 2 ANNI DI VITA, INCLUSI NEL PROGRAMMA GENITORIPIU'"**						
		2015	11.550,00	0,00	0,00	11.550,00
TOTALE CAPITOLO			**11.550,00**	**0,00**	**0,00**	**11.550,00**
CAPITOLO E9201010201 - ***Risorse Vincolate (Capitolo: U9010100701; U9010100702; U9010100703; U9010200601; U9010200602; U9010200603; U9010301201; U9010301202; U9010301203; U9010500801; U9010500802; U9010500803; U9010600601; U9010600602; U9010600603; U9010800301; U9010800302; U9010800303; U9011000601; U9011000602; U9011000603; U9011100901; U9011100902; U9011100903; U9011200101; U9011200102; U9011200103; U9011200104; U9011200105; U9011200106; U9011200107; U9011200108; U9011200109; U9011200110; U9011200111; U9011200114; U9011200115; U9030200301; U9030200302; U9030200303; U9040802101; U9040802102; U9040802103; U9050100501; U9050100502; U9050100503; U9050200501; U9050200502; U9050200503; U9050300605; U9050300606; U9060200401; U9060200402; U9060200403; U9070101301; U9070101302; U9070101303; U9080100501; U9080100502; U9080100503; U9080200501; U9080200502; U9080200503; U9090100801; U9090100802; U9090100803; U9090200601; U9090200602; U9090200603; U9090300501; U9090300502; U9090300503; U9090400401; U9090400402; U9090400403; U9090500601;***						

TITOLO TIPOLOGIA CATEGORIA CAPITOLO	DESCRIZIONE	ESPF	RESIDUI ATTIVI AL 1/1/ 2020 (RS)	RISCOSSIONI IN C/ RESIDUI (RR)	RIACCERTAMENTI RESIDUI (R)	RESIDUI ATTIVI DA ESERCIZI PRECEDENTI (EP = RS -RR+R)
	U9090500602; U9090500603; U9090600501; U9090600502; U9090600503; U9090801201; U9090801203; U9090900304; U9090900305; U9090900306; U9090900307; U9090900308; U9090900309; U9090900310; U9090900402; U9090900502; U9090900604; U9090900605; U9090900606; U9090900607; U9090900608; U9090900703; U9090900704; U9090900705; U9090900706; U9090900707; U9090901003; U9090901004; U9090901006; U9090901008; U9090901103; U9090901104; U9090901105; U9090901106; U9090901107; U9090901111; U9090901112; U9090901113; U9100200801; U9100200802; U9100200803; U9100300301; U9100300302; U9100300303; U9100500301; U9100500302; U9100500303; U9100600405; U9100600604; U9110300206; U9110300601; U9110300602; U9110300603; U9120100401; U9120100402; U9120100403; U9120200701; U9120200702; U9120200703; U9120402101; U9120402102; U9120402103; U9120402103; U9121000402; U9121000502; U9121000803; U9121002401; U9121002402; U9121002403; U9130800305; U9130800504; U9140100501; U9140100502; U9140100503; U9140200801; U9140200802; U9140200803; U9140300401; U9140300402; U9140300403; U9140400301; U9140400302; U9140400303; U9140501603; U9140501606; U9140501609; U9140501611; U9140501612; U9140501703; U9140501706; U9140501708; U9140501709; U9140501710; U9140501712; U9140501713; U9140501803; U9140501806; U9140501808; U9140501809; U9140501810; U9140501812; U9140501813; U9150100701; U9150100702; U9150100703; U9150200701; U9150200702; U9150200703; U9150300801; U9150300802; U9150300803; U9150401801; U9150401802; U9150401803; U9160200601; U9160200602; U9160200603; U9170100901; U9170100902; U9170100903; U9170200701; U9170200702; U9170200703; U9190200201; U9190200202; U9190200203)					
	ASSEGNAZIONE DI FONDI DALLO STATO PER CONTRIBUTI A CARICO DEL FONDO DI ROTAZIONE DI CUI ALL'ART. 5 DELLA LEGGE 16.4.1987, N. 183 PER LA REALIZZAZIONE DEL PROGRAMMA OPERATIVO REGIONALE 2014-2020 (POR) CALABRIA FESR E FSE - COFINANZIAMENTO FESR					
		2016	701,73	0,00	-701,73	0,00
		2018	3.324,57	0,00	-3.324,57	0,00
		2019	4.014.916,45	1.119.517,24	-1.200.381,37	1.695.017,84
	TOTALE CAPITOLO		**4.018.942,75**	**1.119.517,24**	**-1.204.407,67**	**1.695.017,84**
	CAPITOLO E9201010401 - ***Risorse Vincolate (Capitolo: U9090901201; U9090901202; U9090901203; U9090901204; U9090901205; U9130800101; U9130800103; U9130800105; U9130800106; U9130800107; U9130800108; U9130800109)***					
	ASSEGNAZIONE DI RISORSE DA PARTE DELLO STATO, A VALERE SUL FONDO PER LO SVILUPPO E LA COESIONE (FSC) 2007-2013 PER IL FINANZIAMENTO DEL MECCANISMO PREMIALE COLLEGATO AGLI "OBIETTIVI DI SERVIZIO" (DELIBERA CIPE N. 79 DEL 11 LUGLIO 2012) - ENTRATE CORRENTI					
	NOTA: ***FINANZIAMENTO COMPLESSIVO DI EURO 100.817.485,00 (RISORSE FSC 2007/2013 PER IL FINANZIAMENTO DEL MECCANISMO PREMIALE COLLEGATO AGLI OBIETTIVI DI SERVIZIO: INFANZIA, ISTRUZIONE, SERVIZI DI CURA (ADI) E GESTIONE DEI RIFIUTI URBANI (DELIBERA CIPE N. 79/2012) (VEDI ANCHE CAPITOLO E4412006901). IN SEDE DI PREDISPOSIZIONE DEL BILANCIO 2020-2022 LA SOMMA DI EURO 7.137,62 E' STATA ACCANTONATA AL CAPITOLO E9402013101 AI FINI DELLA REALIZZAZIONE DEGLI INTERVENTI CONFLUITI NEL PIANO SVILUPPO E COESIONE (ART. 44 DEL D.L. 34/2019). CON DGR N. 414/2020 LA SOMMA DI EURO 4.102,16 E' STATA ACCANTONATA AL CAPITOLO E9402013101 AI FINI DELLA REALIZZAZIONE DEGLI INTERVENTI CONFLUITI NEL PIANO SVILUPPO E COESIONE (ART. 44 D.L. 34/2019)***					
		2017	253.885,80	0,00	-253.885,80	0,00
		2018	145.841,85	0,00	-145.841,85	0,00
		2019	182.903,84	0,00	0,00	182.903,84
	TOTALE CAPITOLO		**582.631,49**	**0,00**	**-399.727,65**	**182.903,84**
	CAPITOLO E9201010701 - ***Risorse Vincolate (Capitolo: U9160200101; U9160200201; U9160200202; U9160200203; U9160200204; U9160200205; U9160300201; U9160301001)***					
	ASSEGNAZIONE DI FONDI DALLO STATO PER CONTRIBUTI A CARICO DEL FONDO DI ROTAZIONE PER LA REALIZZAZIONE DEL PROGRAMMA OPERATIVO FEAMP 2014/2020 (REG. UE N. 508/2014)					
		2017	37.967,50	0,00	0,00	37.967,50
		2018	91.602,40	0,00	-6.040,73	85.561,67
		2019	123.210,30	0,00	-677,95	122.532,35
	TOTALE CAPITOLO		**252.780,20**	**0,00**	**-6.718,68**	**246.061,52**
	CAPITOLO E9201010801 - ***Risorse Vincolate (Capitolo: U9130100501)***					
	ASSEGNAZIONE DI FONDI DALLO STATO PER LE ATTIVITA' DI ASSISTENZA E DI RICERCA NELL'AMBITO DELLA PREVENZIONE E DELLA CURA DELLA FIBROSI CISTICA (LEGGE 14.10.99, N.362).					
		2016	351.541,00	0,00	0,00	351.541,00
	TOTALE CAPITOLO		**351.541,00**	**0,00**	**0,00**	**351.541,00**
	CAPITOLO E9201010901 - ***Risorse Vincolate (Capitolo: U9130100101)***					
	ASSEGNAZIONE DI FONDI DALLO STATO DELLA QUOTA ACCANTONATA PER GLI OBIETTIVI PRIORITARI E DI RILIEVO NAZIONALE PREVISTI DAL PIANO SANITARIO NAZIONALE, PER LA REALIZZAZIONE DI PROGETTI IN TEMA DI OTTIMIZZAZIONE DELL'ASSISTENZA SANITARIA NELLE ISOLE MINORI E NELLE LOCALITA' CARATTERIZZATE DA ECCEZIONALI DIFFICOLTA' DI ACCESSO (LEGGE 23 DICEMBRE 1996, N. 662).					
		2016	191.225,00	66.791,00	0,00	124.434,00
	TOTALE CAPITOLO		**191.225,00**	**66.791,00**	**0,00**	**124.434,00**
	CAPITOLO E9201011101 - ***Risorse Vincolate (Capitolo: U9140200101)***					
	ASSEGNAZIONE DI RISORSE DA PARTE DELLO STATO PER LA REALIZZAZIONE DELLA XVI SESSIONE ANNUALE PROGRAMMATICA CNCU - REGIONI E PP.AA. (ART. 136 DEL D.LGS. 6 SETTEMBRE 2005, N. 206)					
		2016	47.075,00	0,00	0,00	47.075,00
		2017	22.925,00	0,00	0,00	22.925,00
	TOTALE CAPITOLO		**70.000,00**	**0,00**	**0,00**	**70.000,00**
	CAPITOLO E9201011201 - ***Risorse Vincolate (Capitolo: U9120200101)***					
	ASSEGNAZIONE DI FONDI DALLO STATO PER L'ASSISTENZA, L'AUTONOMIA E LA COMUNICAZIONE PERSONALE DEGLI ALUNNI CON DISABILITA' FISICHE E SENSORIALI (ART. 1, COMMA 947, DELLA LEGGE 28 DICEMBRE 2015, N. 208).					
		2019	1,00	0,00	-1,00	0,00
	TOTALE CAPITOLO		**1,00**	**0,00**	**-1,00**	**0,00**
	CAPITOLO E9201012001 - ***Risorse Vincolate (Capitolo: U9011202001; U9011202002; U9011202003; U9011202004; U9011202005; U9011202101; U9011202102; U9011202104; U9011202105; U9011202201; U9011202202; U9011202203; U9011202204; U9011202205; U9011202206; U9011202207; U9011202301; U9011202302; U9011202303; U9011202401; U9011202402; U9011202404; U9011203001; U9011203002; U9011203101; U9011203102; U9011203103; U9040801701; U9040801801; U9040801901; U9040801902; U9040802001; U9050300801; U9050300802; U9050300803; U9050300804;***					

TITOLO TIPOLOGIA CATEGORIA CAPITOLO	DESCRIZIONE	ESPF	RESIDUI ATTIVI AL 1/1/ 2020 (RS)	RISCOSSIONI IN C/ RESIDUI (RR)	RIACCERTAMENTI RESIDUI (R)	RESIDUI ATTIVI DA ESERCIZI PRECEDENTI (EP = RS -RR+R)
	U9050300901; U9070200501; U9070200504; U9070200505; U9070200507; U9070201101; U9100601303; U9100602102; U9100602501; U9110300701; U9110300703; U9110300704; U9121002601; U9121002602; U9121002701; U9121002801; U9121002901; U9121003301; U9140503401; U9140503402; U9140503403; U9140503404; U9140503405; U9140503406; U9150401901; U9150401902; U9150401903; U9150401904; U9150401905; U9150401906; U9150401907; U9180200105)					
	ASSEGNAZIONE DI FONDI DALLO STATO DI NATURA CORRENTE A CARICO DEL FONDO DI ROTAZIONE PER L'ATTUAZIONE DEL PIANO DI AZIONE COESIONE (PAC) CALABRIA 2014-2020 (REGOLAMENTO (UE) N. 1303/2013, DELIBERE CIPE NN. 10/2015 E 7/2017, DGR NN. 41/2016, 448/2016, 320/2017, 491/2017, 584/2018, 258/2019 E 488/2020)					
		2018	2.162.711,89	0,00	-977.122,25	1.185.589,64
		2019	41.556.091,30	0,00	-319.605,08	41.236.486,22
	TOTALE CAPITOLO		**43.718.803,19**	**0,00**	**-1.296.727,33**	**42.422.075,86**
	CAPITOLO E9201012201 - ***Risorse Vincolate (Capitolo: U9010302301; U9010302302; U9010302303; U9011000801; U9011000802; U9011000803; U9011201901; U9011201902; U9011201903; U9011201904; U9011201905; U9011201906; U9011201907; U9040801602; U9050100601; U9050100602; U9050100603; U9070200603; U9080201001; U9080201002; U9080201003; U9090101601; U9090101602; U9090101603; U9090301401; U9090301402; U9090301403; U9090401201; U9090401202; U9090401203; U9090601101; U9090601102; U9090601103; U9090901305; U9090901704; U9090901705; U9090901706; U9090901707; U9090901708; U9090901903; U9090901904; U9090901905; U9090901907; U9090901908; U9090902002; U9090902003; U9090902004; U9090902006; U9090902007; U9100500901; U9100500902; U9100500903; U9110102101; U9110102102; U9110102103; U9150201001; U9150201002; U9150201003; U9160102401; U9160102402; U9160102403)***					
	ASSEGNAZIONE DI FONDI DI NATURA CORRENTE DA PARTE DELLO STATO , A VALERE SUL FONDO PER LO SVILUPPO E LA COESIONE (FSC) 2014/2020, PER L'ATTUAZIONE DI INTERVENTI DI RILEVANZA STRATEGICA REGIONALE DEL PATTO PER LO SVILUPPO DELLA REGIONE CALABRIA (FONDO SVILUPPO E COESIONE (FSC) 2014-2020 - DGR N. 160 DEL 13 MAGGIO 2016 - DELIBERA CIPE N. 26 DEL 10 AGOSTO 2016)					
		2017	10.924,84	0,00	0,00	10.924,84
		2018	776.702,23	0,00	0,00	776.702,23
		2019	1.510.533,69	0,00	0,00	1.510.533,69
	TOTALE CAPITOLO		**2.298.160,76**	**0,00**	**0,00**	**2.298.160,76**
	CAPITOLO E9201012501 - ***Risorse Vincolate (Capitolo: U9120400301; U9120400302; U9120400303; U9120400401; U9120400402; U9120400501; U9120400502; U9120400901; U9120400902; U9120400903; U9120400904)***					
	ASSEGNAZIONE DI FONDI DALLO STATO FINALIZZATI AL PROGETTO F.A.M.I 2014-2020 "CALABRIA ACCOGLIE"					
		2017	143.282,62	143.216,39	0,00	66,23
		2018	188.790,08	39.290,08	0,00	149.500,00
		2019	73.506,50	73.478,48	0,00	28,02
	TOTALE CAPITOLO		**405.579,20**	**255.984,95**	**0,00**	**149.594,25**
	CAPITOLO E9201012801 - ***Risorse Vincolate (Capitolo: U9070101501; U9070101502; U9070101503; U9070101504)***					
	ASSEGNAZIONE DI FONDI DA PARTE DELLO STATO DESTINATI ALLA REALIZZAZIONE DI PROGETTI DI ECCELLENZA PER IL RILANCIO DELLA COMPETITIVITA' TURISTICA ITALIANA (ART. 1, COMMA 1228 DELLA LEGGE 296/2006)					
		2017	481.482,19	0,00	0,00	481.482,19
		2018	14.999,90	0,00	0,00	14.999,90
	TOTALE CAPITOLO		**496.482,09**	**0,00**	**0,00**	**496.482,09**
	CAPITOLO E9201013001 - ***Risorse Vincolate (Capitolo: U9090800601; U9090800602)***					
	ASSEGNAZIONE DI FONDI DALLO STATO PER LA REALIZZAZIONE DI UN'INFRASTRUTTURA SOFTWARE INTEGRATA PER LA GESTIONE DI UN CATASTO REGIONALE DELLE SORGENTI DI CAMPI ELETTRICI, MAGNETICI ED ELETTROMAGNETICI (ART. 9, COMMA 5 DELLA LEGGE 36/2001)					
		2018	102.500,00	0,00	0,00	102.500,00
	TOTALE CAPITOLO		**102.500,00**	**0,00**	**0,00**	**102.500,00**
	CAPITOLO E9201013101 - ***Risorse Vincolate (Capitolo: U9090800701)***					
	ASSEGNAZIONE DI FONDI DALLO STATO FINALIZZATI AL POTENZIAMENTO DEI CONTROLLI DELL'INQUINAMENTO ELETTROMAGNETICO IN AMBIENTE URBANO (ART. 9, COMMA 5 DELLA LEGGE 36/2001					
		2018	121.425,00	0,00	0,00	121.425,00
	TOTALE CAPITOLO		**121.425,00**	**0,00**	**0,00**	**121.425,00**
	CAPITOLO E9201013201 - ***Risorse Vincolate (Capitolo: U9090500901; U9090500902; U9090500903; U9090500904; U9090500905; U9090500906; U9090500907; U9090500908; U9090500909; U9090500910; U9090500911; U9090500912)***					
	ASSEGNAZIONE DI FONDI DALLO STATO PER L'ESPLETAMENTO DELLE ATTIVITA' RELATIVE ALLE GESTIONE DELL'AREA MARINA PROTETTA "CAPO RIZZUTO" (DGR N. 186 DEL 05 MAGGIO 2017)					
		2018	168.308,37	0,00	-69.943,93	98.364,44
		2019	427,00	0,00	0,00	427,00
	TOTALE CAPITOLO		**168.735,37**	**0,00**	**-69.943,93**	**98.791,44**
	CAPITOLO E9201013701 - ***Risorse Vincolate (Capitolo: U9030200105; U9030200106; U9030200107)***					
	ASSEGNAZIONE DI FONDI DALLO STATO DI NATURA CORRENTE PER LA REALIZZAZIONE DEL PROGETTO "CENTRO REGIONALE DI MONITORAGGIO E GOVERNO DEGLI INCIDENTI STRADALI NELLA REGIONE CALABRIA - CRISC" (DGR N. 267 DEL 17 NOVEMBRE 2003)					
		2018	10.000,00	0,00	0,00	10.000,00
		2019	15.612,06	0,00	0,00	15.612,06
	TOTALE CAPITOLO		**25.612,06**	**0,00**	**0,00**	**25.612,06**

TITOLO TIPOLOGIA CATEGORIA CAPITOLO	DESCRIZIONE	ESPF	RESIDUI ATTIVI AL 1/1/ 2020 (RS)	RISCOSSIONI IN C/ RESIDUI (RR)	RIACCERTAMENTI RESIDUI (R)	RESIDUI ATTIVI DA ESERCIZI PRECEDENTI (EP = RS -RR+R)
CAPITOLO E9201013801 - ***Risorse Vincolate (Capitolo: U9130100701)***						
	ASSEGNAZIONE DI FONDI DALLO STATO PER IL FINANZIAMENTO DELL'ASSISTENZA SANITARIA AGLI STRANIERI TEMPORANEAMENTE PRESENTI SUL TERRITORIO NAZIONALE, A SEGUITO DEL TRASFERIMENTO DELLE COMPETENZE DAL MINISTERO DELL'INTERNO AL MINISTERO DELLA SALUTE A DECORRERE DAL 1 GENNAIO 2017 (ART. 35, COMMA 6, D.LGS 25 LUGLIO 1998, N. 286 - ART. 32, COMMA 3, D.L. 50/2017, CONV. DALLA LEGGE 21 GIUGNO 2017, N. 96).					
		2019	91.973,93	81.771,57	-10.202,36	0,00
TOTALE CAPITOLO			**91.973,93**	**81.771,57**	**-10.202,36**	**0,00**
CAPITOLO E9201013901 - ***Risorse Vincolate (Capitolo: U9130701401)***						
	ASSEGNAZIONE DI RISORSE DALLO STATO PER GARANTIRE LE PRESTAZIONI DI PREVENZIONE, CURA E RIABILITAZIONE RIVOLTE ALLE PERSONE AFFETTE DA DISTURBO DA GIOCO D'AZZARDO (ART. 1, COMMA 946, LEGGE 28.12.2015, N. 208)					
		2018	1.602.538,54	1.602.538,54	0,00	0,00
		2019	1.602.538,54	0,00	0,00	1.602.538,54
TOTALE CAPITOLO			**3.205.077,08**	**1.602.538,54**	**0,00**	**1.602.538,54**
CAPITOLO E9201014101 - ***Risorse Vincolate (Capitolo: U9130701501)***						
	ASSEGNAZIONE DI FONDI DALLO STATO DESTINATI ALL'ATTUAZIONE DEL PROGETTO DI RICERCA FINALIZZATA "NEW MTOR INHIBITORS DEVELOPMENT AND STUDY OF THEIR EFFECTS ON THE CENTRAL NERVOUS SYSTEM (MTORNEU)" (ART. 12 E 12 BIS DEL DLGS 30/12/92 N. 502)					
		2018	152.803,20	0,00	0,00	152.803,20
TOTALE CAPITOLO			**152.803,20**	**0,00**	**0,00**	**152.803,20**
CAPITOLO E9201014201 - ***Risorse Vincolate (Capitolo: U9130701601)***						
	ASSEGNAZIONI DI FONDI DALLO STATO PER L'ATTUAZIONE DEL PROGETTO DI RICERCA FINALIZZATA "RAPID VERSUS SLOW WITHDAWAL OF ANTIEPILEPTIC MONOTERAPY IN TWO-YEAR SEIZURE-FREE ADULT PATIENTS WITH (RASLOW STUDY): A PRAGMATIC MULTICENTRE,PROSPECTIVE,RANDOMIZED, CONTROLLED STUDY"(ART. 12 E 12 BIS DEL DLGS 30/12/92 N. 502)					
		2018	115.783,20	0,00	0,00	115.783,20
TOTALE CAPITOLO			**115.783,20**	**0,00**	**0,00**	**115.783,20**
CAPITOLO E9201014301 - ***Risorse Vincolate (Capitolo: U9100201201; U9100201202; U9100201203; U9100201204; U9100201205; U9100201206; U9100201207; U9100201208)***						
	ASSEGNAZIONE DI FONDI DA PARTE DELLO STATO, NELL'AMBITO DEL PROGRAMMA INTERREG EUROPE 2014-2020, FINALIZZATI ALLA REALIZZAZIONE DEL PROGETTO E-MOPOLI (FONDO DI ROTAZIONE)					
		2018	2.523,65	0,00	0,00	2.523,65
		2019	3.791,80	0,00	0,00	3.791,80
TOTALE CAPITOLO			**6.315,45**	**0,00**	**0,00**	**6.315,45**
CAPITOLO E9201014401 - ***Risorse Vincolate (Capitolo: U9130701701)***						
	ASSEGNAZIONE DI FONDI DALLO STATO DESTINATI ALL'ATTUAZIONE DEL PROGETTO DI RICERCA FINALIZZATA "METFORMIN TREATMENT IN SYSTEMIC SCLEROSIS (METSS): A RANDOMIZED, PLACEBO-CONTROLLED, DOUBLE-BLIND CLINICAL TRIAL" (ART. 12 E 12 BIS DEL DLGS 30/12/92 N. 502)					
		2018	347.700,00	0,00	0,00	347.700,00
TOTALE CAPITOLO			**347.700,00**	**0,00**	**0,00**	**347.700,00**
CAPITOLO E9201014501 - ***Risorse Vincolate (Capitolo: U9130701801)***						
	ASSEGNAZIONE DI FONDI DALLO STATO DESTINATI ALL'ATTUAZIONE DEL PROGETTO DI RICERCA FINALIZZATA "STUDY OF ACTIVE PHARMACOVIGILANCE TO EVALUATE SAFETY, PRESCRIBING APPROPRIATENESS AND ADHERENCE TO THERAPY ASSOCIATED WITH BIOLOGICS USED IN DERMATOLOGY, RHEUMATOLOGY AN GASTROENTEROLOGY REFERENCE CENTERS OF CALABRIA REGION" (ART. 12 E 12 BIS DEL DLGS 30/12/92 N. 502)					
		2018	132.000,00	63.650,40	0,00	68.349,60
TOTALE CAPITOLO			**132.000,00**	**63.650,40**	**0,00**	**68.349,60**
CAPITOLO E9201014601 - ***Risorse Vincolate (Capitolo: U9160102001; U9160102002; U9160102003; U9160102004)***						
	ASSEGNAZIONE DI FONDI DA PARTE DELLO STATO, NELL'AMBITO DEL PROGRAMMA INTERREG EUROPE 2014-2020, FINALIZZATI ALLA REALIZZAZIONE DEL PROGETTO AGRI RENAISSANCE (FONDO DI ROTAZIONE)					
		2018	165,00	0,00	0,00	165,00
		2019	13.216,56	0,00	0,00	13.216,56
TOTALE CAPITOLO			**13.381,56**	**0,00**	**0,00**	**13.381,56**
CAPITOLO E9201014701 - ***Risorse Vincolate (Capitolo: U9090902402; U9090902406; U9090902407; U9090902408; U9090902409; U9090902410; U9090902411; U9100602204; U9100602205; U9100602206; U9100602207)***						
	ASSEGNAZIONE DI FONDI DI NATURA CORRENTE DA PARTE DELLO STATO, A VALERE SUL FONDO PER LO SVILUPPO E LA COESIONE (FSC) 2014/2020, PER L'ATTUAZIONE DI INTERVENTI RELATIVI AI PIANI OPERATIVI AFFERENTI LE AREE TEMATICHE (DELIBERE CIPE NN. 54, 55/2016 E 98/2017)					
	NOTA: ***FINANZIAMENTO COMPLESSIVO DI EURO 46.400.000,00 ISCRITTO CON DGR 601/2018 INCREMENTATO DELL'IMPORTO DI EURO 56.000.000,00 CON DGR NN. 444/2020 E 515/2020. (RISORSE FSC 2014/2020 - DELIBERA CIPE N. 55 DEL 01 DICEMBRE 2016)***					
		2019	154.736,33	0,00	0,00	154.736,33
TOTALE CAPITOLO			**154.736,33**	**0,00**	**0,00**	**154.736,33**

TITOLO TIPOLOGIA CATEGORIA CAPITOLO	DESCRIZIONE	ESPF	RESIDUI ATTIVI AL 1/1/ 2020 (RS)	RISCOSSIONI IN C/ RESIDUI (RR)	RIACCERTAMENTI RESIDUI (R)	RESIDUI ATTIVI DA ESERCIZI PRECEDENTI (EP = RS -RR+R)
CAPITOLO E9201014801 - ***Risorse Vincolate (Capitolo: U9090501001; U9090501002; U9090501003; U9090501004)***						
	ASSEGNAZIONE DI FONDI DA PARTE DELLO STATO FINALIZZATI ALLA REALIZZAZIONE DI STUDI PROPEDEUTICI ALLA DEFINIZIONE DI UN PIANO DI GESTIONE PER LE ATTIVITA' DI PESCA SOSTENIBILE NELLE AREE MARINE PROTETTE ITALIANE (DECRETO MIPAAF N. 9563/2018 - REG. (CE) 508/2014)					
		2018	9.544,00	0,00	0,00	9.544,00
		2019	20.000,00	0,00	-20.000,00	0,00
	TOTALE CAPITOLO		**29.544,00**	**0,00**	**-20.000,00**	**9.544,00**
CAPITOLO E9201014901 - ***Risorse Vincolate (Capitolo: U9130701901)***						
	ASSEGNAZIONE DI SOMME DALLO STATO FINALIZZATE ALLA REALIZZAZIONE DEL PROGETTO AFFERENTE ALLA DIAGNOSI, CURA E ASSISTENZA DELLA SINDROME DEPRESSIVA POST PARTUM (INTESA 20/CSR del 31/01/2018)					
		2018	21.841,00	0,00	0,00	21.841,00
	TOTALE CAPITOLO		**21.841,00**	**0,00**	**0,00**	**21.841,00**
CAPITOLO E9201015201 - ***Risorse Vincolate (Capitolo: U9130702001)***						
	ASSEGNAZIONE DI SOMME DA PARTE DELLO STATO FINALIZZATE ALLA REALIZZAZIONE DEL PROGETTO EUROPEO DENOMINATO SAVE - "SUPPORT ACTIONS FOR VULNERABILITY EMERGENCE" (REGOLAMENTO (UE) N. 516/2014)					
		2018	667.619,32	0,00	0,00	667.619,32
	TOTALE CAPITOLO		**667.619,32**	**0,00**	**0,00**	**667.619,32**
CAPITOLO E9201015801 - ***Risorse Vincolate (Capitolo: U9130702301)***						
	TRASFERIMENTO DI RISORSE DALLO STATO A VALERE SUL FONDO PER LA RIDUZIONE DELLA QUOTA FISSA SULLA RICETTA DI CUI ALL'ARTICOLO 1, COMMA 796, LETTERE P) E P BIS), DELLA LEGGE 27 DICEMBRE 2006, N. 296 (ART. 1, C. 804 E 805, DELLA LEGGE 27.12.2017, N. 205).					
		2018	1.724.291,00	1.724.291,00	0,00	0,00
		2019	1.724.291,00	1.724.291,00	0,00	0,00
	TOTALE CAPITOLO		**3.448.582,00**	**3.448.582,00**	**0,00**	**0,00**
CAPITOLO E9201016401 - ***Risorse Vincolate (Capitolo: U9120700901; U9120700902)***						
	ASSEGNAZIONE DI RISORSE DALLO STATO PER PER L'ISTITUZIONE, L'AVVIO E IL FUNZIONAMENTO DELL'UFFICIO REGIONALE DEL "REGISTRO UNICO NAZIONALE DEL TERZO SETTORE" (RUNTS) (DECRETO LEGLISLATIVO 3 LUGLIO 2017, N. 117)					
		2019	230.825,00	230.825,00	0,00	0,00
	TOTALE CAPITOLO		**230.825,00**	**230.825,00**	**0,00**	**0,00**
CAPITOLO E9201017601 - ***Risorse Vincolate (Capitolo: U9130101001)***						
	TRASFERIMENTO DA PARTE DELLO STATO DELLA QUOTA PREMIALE DEL FONDO SANITARIO REGIONALE (ART. 2, COMMA 67BIS E ART. 9, COMMA 2, D.LGS. 6.9.2011, N. 149)					
		2019	16.256.508,00	16.256.508,00	0,00	0,00
	TOTALE CAPITOLO		**16.256.508,00**	**16.256.508,00**	**0,00**	**0,00**
CAPITOLO E9201017701 - ***Risorse Vincolate (Capitolo: U9130101101)***						
	TRASFERIMENTO CORRENTE DALLO STATO A VALERE SUL FONDO PER PAYBACK 2013-2017 AI SENSI DELL'ARTICOLO 9 -BIS, DEL DECRETO-LEGGE 14 DICEMBRE 2018, N.135					
		2019	1.855.934,14	0,00	0,00	1.855.934,14
	TOTALE CAPITOLO		**1.855.934,14**	**0,00**	**0,00**	**1.855.934,14**
CAPITOLO E9201017801 - ***Risorse Vincolate (Capitolo: U9130101201)***						
	TRASFERIMENTI DALLO STATO A VALERE SUL FONDO DI GARANZIA AD INTEGRAZIONE DEL FINANZIAMENTO CORRENTE DEL SSN PER MINORI GETTITI EFFETTIVI DELL'IRAP E DELL'ADDIZIONALE REGIONALE DALL'IRPEF AI SENSI DEL DECRETO LEGISLATIVO N.446/97 E DEL DLGS N. 56/2000					
		2019	42.491.139,50	0,00	-42.491.139,50	0,00
	TOTALE CAPITOLO		**42.491.139,50**	**0,00**	**-42.491.139,50**	**0,00**
CAPITOLO E9201050501 - ***Risorse Vincolate (Capitolo: U9120800501)***						
	ASSEGNAZIONE DI SOMME DALLO STATO FINALIZZATE AL SOSTEGNO E ALLO SVOLGIMENTO DELLE ATTIVITA' DELLE ORGANIZZAZIONI DI VOLONTARIATO E DELLE ASSOCIAZIONI DI PROMOZIONE SOCIALE (ARTT. 72 E 73 DEL D.LGS DEL 3 LUGLIO 2017, N. 117)					
		2018	175.629,15	175.629,15	0,00	0,00
	TOTALE CAPITOLO		**175.629,15**	**175.629,15**	**0,00**	**0,00**
TOTALE CATEGORIA 101 - Trasferimenti correnti da Amministrazioni Centrali			**295.724.560,43**	**68.583.167,01**	**-45.843.797,24**	**181.297.596,18**
CATEGORIA 102 - Trasferimenti correnti da Amministrazioni Locali						
CAPITOLO E2404001300 - ***Risorse Vincolate (Capitolo: U6104020900)***						
	ASSEGNAZIONE DI FONDI DA PARTE DELLA REGIONE PIEMONTE PER LA REALIZZAZIONE DEL PROGETTO 'GUADAGNARE SALUTE NEGLI ADOLESCENTI' (CONVENZIONE TRA LA REGIONE CALABRIA E LA REGIONE PIEMONTE - DGR N. 296 DEL 25 MARZO					

TITOLO TIPOLOGIA CATEGORIA CAPITOLO	DESCRIZIONE	ESPF	RESIDUI ATTIVI AL 1/1/ 2020 (RS)	RISCOSSIONI IN C/ RESIDUI (RR)	RIACCERTAMENTI RESIDUI (R)	RESIDUI ATTIVI DA ESERCIZI PRECEDENTI (EP = RS -RR+R)
2010)						
		2011	51.428,57	0,00	-25.849,59	25.578,98
TOTALE CAPITOLO			**51.428,57**	**0,00**	**-25.849,59**	**25.578,98**
CAPITOLO E2404001800 - ***Risorse Vincolate (Capitolo: U6104021200)***						
TRASFERIMENTO DI FONDI DA PARTE DEL CUEIM PER LA REALIZZAZIONE DA PARTE DELLA REGIONE CALABRIA DEL PROGETTO DENOMINATO "SIND SUPPORT" (DGR N. 194 DEL 20.05.2011 - CONVENZIONE CON IL CUEIM DEL 20.04.2011)						
		2011	10.500,00	0,00	-827,59	9.672,41
TOTALE CAPITOLO			**10.500,00**	**0,00**	**-827,59**	**9.672,41**
CAPITOLO E2404002701 - ***Risorse Vincolate (Capitolo: U3502011101; U3502011102; U3502011103; U3502011104; U3502011105; U3502011201; U3502011202; U3502011203; U3502011301; U3502011401; U3502012001)***						
TRASFERIMENTO DI FONDI DA PARTE DEL COMUNE DI PALIZZI PER LA REALIZZAZIONE DEL PROGETTO "LAND AND SEAACTIONS FOR CONVERSATION OF CARETTA CARETTA IN ITS MOST IMPORTANT ITALIAN NESTING GROUND (IONIAN CALABRIA) NELL'AMBITO DEL PROGRAMMA COMUNITARIO LIFE-NATURA E BIODIVERSITA' 2012						
		2017	63.455,15	0,00	0,00	63.455,15
TOTALE CAPITOLO			**63.455,15**	**0,00**	**0,00**	**63.455,15**
CAPITOLO E2404003001 - ***Risorse Vincolate (Capitolo: U6101011001)***						
ENTRATE DA ALTRE REGIONI PER MOBILITA' ATTIVA PROGRAMMATA RELATIVA AL RIPARTO PER IL SERVIZIO SANITARIO NAZIONALE						
		2019	22.942.396,00	0,00	-22.942.396,00	0,00
TOTALE CAPITOLO			**22.942.396,00**	**0,00**	**-22.942.396,00**	**0,00**
CAPITOLO E9201010301 - ***Risorse Vincolate (Capitolo: U9160300101; U9160300102; U9160300103; U9160300104; U9160300105; U9160300106; U9160300107)***						
ASSEGNAZIONE DI FONDI DA PARTE DI ARCEA PER LE AZIONI DI ASSISTENZA TECNICA NELL'AMBITO DEL PIANO DI SVILUPPO RURALE (PSR) DELLA REGIONE CALABRIA 2014-2020 (DECISIONE DI ESECUZIONE DELLA COMMISSIONE DEL 20 NOVEMBRE 2015 - MISURA 20)						
		2019	599.998,62	0,00	0,00	599.998,62
TOTALE CAPITOLO			**599.998,62**	**0,00**	**0,00**	**599.998,62**
CAPITOLO E9201010501 - ***Risorse Vincolate (Capitolo: U9130700101)***						
ASSEGNAZIONE DI FONDI DA PARTE DELLA REGIONE EMILIA ROMAGNA PER LA REALIZZAZIONE DEL PROGETTO CCM LA PRESA IN CARICO DEL PAZIENTE AFFETTO DA PATOLOGIE COMPLESSE NEGLI ISTITUTI PENITENZIARI: PROFILI EPIDEMIOLOGICI E CONTESTO AMBIENTALE (D.L. 29.3.2004, N. 81 CONV. DALLA L. 26.5.2004)						
		2016	10.415,08	0,00	0,00	10.415,08
TOTALE CAPITOLO			**10.415,08**	**0,00**	**0,00**	**10.415,08**
CAPITOLO E9201020301 - ***Risorse Vincolate (Capitolo: U0421110301; U6101011101)***						
ENTRATE DA MOBILITA' ATTIVA INTERNAZIONALE PROGRAMMATA RELATIVA AL RIPARTO PER IL SERVIZIO SANITARIO NAZIONALE						
		2019	9.202.229,00	0,00	-9.202.229,00	0,00
TOTALE CAPITOLO			**9.202.229,00**	**0,00**	**-9.202.229,00**	**0,00**
CAPITOLO E9201020401 - ***Risorse Vincolate (Capitolo: U9130702401)***						
TRASFERIMENTO DI RISORSE DA PARTE DELLA REGIONE EMILIA ROMAGNA PER LA REALIZZAZIONE DEL PROGETTO LA PREVENZIONE SANITARIA NELLA POPOLAZIONE CARCERARIA: BISOGNI DI SALUTE E QUALITA" DELL'ASSISTENZA (ART. 47BIS DEL D.LGS. 30 LUGLIO 1999, N. 300).						
		2018	4.107,90	0,00	0,00	4.107,90
TOTALE CAPITOLO			**4.107,90**	**0,00**	**0,00**	**4.107,90**
TOTALE CATEGORIA 102 - Trasferimenti correnti da Amministrazioni Locali			**32.884.530,32**	**0,00**	**-32.171.302,18**	**713.228,14**
TOTALE TIPOLOGIA 101 - Trasferimenti correnti da Amministrazioni pubbliche			**328.609.090,75**	**68.583.167,01**	**-78.015.099,42**	**182.010.824,32**
TIPOLOGIA 105 - Trasferimenti correnti dall'Unione Europea e dal Resto del Mondo						
CATEGORIA 501 - Trasferimenti correnti dall'Unione Europea						
CAPITOLO E2310000501 - ***Risorse Vincolate (Capitolo: U3502011501; U3502011502; U3502011503; U3502011504; U3502011505; U3502011507; U3502011508; U3502011509; U3502011601; U3502011602; U3502011701; U3502011801)***						
TRASFERIMENTO DI RISORSE DA PARTE DELL'UNIONE EUROPEA PER LA REALIZZAZIONE DEL PROGETTO 'NATURA 2000 ACTION PROGRAMME' NELL'AMBITO DEL PROGRAMMA COMUNITARIO LIFE PLUS						
		2017	13.392,96	1.983,85	-11.409,11	0,00
		2018	79.698,43	0,00	-79.698,43	0,00
TOTALE CAPITOLO			**93.091,39**	**1.983,85**	**-91.107,54**	**0,00**
CAPITOLO E2311000100 - ***Risorse Vincolate (Capitolo: U1301040300; U1301040307; U1301040308; U1301040309; U1301041000; U1301041200; U1302010100; U1302010200; U4901010100; U4901010200; U4901010300; U4902010100; U4902010200; U4902010300; U4903010100; U4904010100; U4904010200; U4904010300; U4904010400; U4905010100)***						

TITOLO TIPOLOGIA CATEGORIA CAPITOLO	DESCRIZIONE	ESPF	RESIDUI ATTIVI AL 1/1/ 2020 (RS)	RISCOSSIONI IN C/ RESIDUI (RR)	RIACCERTAMENTI RESIDUI (R)	RESIDUI ATTIVI DA ESERCIZI PRECEDENTI (EP = RS -RR+R)
ASSEGNAZIONI DI FONDI DALLA CE PER CONTRIBUTI A CARICO DEL FSE PER LA REALIZZAZIONE DEL PROGRAMMA OPERATIVO REGIONALE (POR) CALABRIA FSE 2007 - 2013						
		2013	34.143.101,17	0,00	0,00	34.143.101,17
TOTALE CAPITOLO			**34.143.101,17**	**0,00**	**0,00**	**34.143.101,17**
CAPITOLO E2311000101 - ***Risorse Vincolate (Capitolo: U1301040301; U1301040302; U1301040303; U1301040304; U1301040305; U1301040306; U1301041001; U1301041100; U1301041101; U1301041201; U1302010101; U1302010102; U1302010103; U1302010104; U1302010105; U1302010106; U1302010107; U1302010108; U1302010201; U1302010202; U1302010203; U1302010204; U1302010205; U4901010101; U4901010102; U4901010103; U4901010104; U4901010105; U4901010201; U4901010202; U4902010101; U4902010102; U4902010103; U4902010104; U4902010105; U4902010106; U4902010107; U4902010108; U4902010109; U4902010201; U4902010202; U4902010203; U4902010204; U4902010205; U4902010206; U4902010207; U4902010208; U4902010209; U4902010301; U4902010302; U4902010303; U4902010304; U4903010101; U4903010102; U4903010103; U4903010104; U4904010101; U4904010102; U4904010103; U4904010201; U4904010202; U4904010301; U4904010302; U4904010303; U4904010401; U4904010402; U4904010403; U4905010101; U4905010102; U4905010103; U4906010101; U4906010102; U4906010103; U4906010104; U9150201301; U9200300301)***						
ASSEGNAZIONI DI FONDI DALLA CE PER CONTRIBUTI A CARICO DEL FSE PER LA REALIZZAZIONE DEL PROGRAMMA OPERATIVO REGIONALE (POR) CALABRIA FSE 2007 - 2013						
		2016	44.319.455,02	0,00	0,00	44.319.455,02
TOTALE CAPITOLO			**44.319.455,02**	**0,00**	**0,00**	**44.319.455,02**
CAPITOLO E2312000101 - ***Risorse Vincolate (Capitolo: U8201044601; U9011201101; U9011201102; U9011201103; U9011201104; U9011201105; U9011201106; U9011201107; U9011201108; U9011201109; U9011201110; U9011201111; U9040800501; U9040800502; U9040800503; U9040800601; U9040800602; U9040800701; U9040800702; U9040800801; U9040800802; U9040800803; U9040800901; U9040800902; U9040801001; U9040801002; U9040801101; U9040801102; U9040801201; U9040801202; U9040801203; U9040801204; U9040801205; U9040801206; U9040801301; U9121001001; U9121001002; U9121001101; U9121001102; U9121001201; U9121001202; U9121001301; U9121001302; U9121001303; U9121001304; U9121001401; U9121001402; U9121001403; U9121001404; U9121001501; U9121001502; U9121001601; U9121001602; U9121001701; U9121001702; U9121001801; U9121001802; U9121001803; U9121001901; U9121001902; U9121001903; U9121002001; U9121002002; U9121002003; U9121002101; U9121002102; U9121002103; U9130800401; U9130800402; U9130800403; U9150400101; U9150400102; U9150400103; U9150400104; U9150400105; U9150400106; U9150400107; U9150400201; U9150400202; U9150400204; U9150400205; U9150400301; U9150400302; U9150400303; U9150400304; U9150400401; U9150400402; U9150400403; U9150400501; U9150400502; U9150400503; U9150400504; U9150400505; U9150400506; U9150400601; U9150400602; U9150400701; U9150400702; U9150400801; U9150400802; U9150400803; U9150400901; U9150400903; U9150400904; U9150401001; U9150401002; U9150401101; U9150401102; U9150401201; U9150401202; U9150401203; U9150401301; U9150401302; U9150401303; U9150401401; U9150401402; U9150401501; U9150401502; U9150401601; U9150401602)***						
ASSEGNAZIONE DI FONDI DALLA UE PER CONTRIBUTI A CARICO DEL FSE PER LA REALIZZAZIONE DEL PROGRAMMA OPERATIVO REGIONALE 2014-2020 (POR) CALABRIA FESR E FSE						
		2019	10.922.131,74	8.643.411,43	-122.007,91	2.156.712,40
TOTALE CAPITOLO			**10.922.131,74**	**8.643.411,43**	**-122.007,91**	**2.156.712,40**
CAPITOLO E9201050101 - ***Risorse Vincolate (Capitolo: U9010100701; U9010100702; U9010100703; U9010200601; U9010200602; U9010200603; U9010301201; U9010301202; U9010301203; U9010500801; U9010500802; U9010500803; U9010600601; U9010600602; U9010600603; U9010800301; U9010800302; U9010800303; U9011000601; U9011000602; U9011000603; U9011100901; U9011100902; U9011100903; U9011200101; U9011200102; U9011200103; U9011200104; U9011200105; U9011200106; U9011200107; U9011200108; U9011200109; U9011200110; U9011200114; U9011200115; U9030200301; U9030200302; U9030200303; U9040802101; U9040802102; U9040802103; U9050100501; U9050100502; U9050100503; U9050200501; U9050200502; U9050200503; U9050300605; U9050300606; U9060200401; U9060200402; U9060200403; U9070101301; U9070101302; U9070101303; U9080100501; U9080100502; U9080100503; U9080200501; U9080200502; U9080200503; U9090100801; U9090100802; U9090100803; U9090200601; U9090200602; U9090200603; U9090300501; U9090300502; U9090300503; U9090400401; U9090400402; U9090400403; U9090500601; U9090500602; U9090500603; U9090600501; U9090600502; U9090600503; U9090801201; U9090801202; U9090801203; U9090900304; U9090900305; U9090900306; U9090900307; U9090900308; U9090900309; U9090900310; U9090900402; U9090900502; U9090900604; U9090900605; U9090900606; U9090900607; U9090900608; U9090900703; U9090900704; U9090900705; U9090900706; U9090900707; U9090901003; U9090901004; U9090901006; U9090901008; U9090901103; U9090901104; U9090901105; U9090901106; U9090901107; U9090901111; U9090901112; U9090901113; U9100200801; U9100200802; U9100200803; U9100300301; U9100300302; U9100300303; U9100500301; U9100500302; U9100500303; U9100600405; U9100600604; U9110300206; U9110300601; U9110300602; U9110300603; U9120100401; U9120100402; U9120100403; U9120200701; U9120200702; U9120200703; U9120402101; U9120402102; U9120402103; U9121000402; U9121000502; U9121000803; U9121002401; U9121002402; U9121002403; U9130800305; U9130800504; U9140100501; U9140100502; U9140100503; U9140200801; U9140200802; U9140200803; U9140300401; U9140300402; U9140300403; U9140400301; U9140400302; U9140400303; U9140501603; U9140501606; U9140501609; U9140501610; U9140501611; U9140501612; U9140501703; U9140501706; U9140501708; U9140501709; U9140501710; U9140501712; U9140501713; U9140501803; U9140501806; U9140501808; U9140501809; U9140501810; U9140501812; U9140501813; U9150100701; U9150100702; U9150100703; U9150200701; U9150200702; U9150200703; U9150300801; U9150300802; U9150300803; U9150401801; U9150401802; U9150401803; U9160200601; U9160200602; U9160200603; U9170100901; U9170100902; U9170100903; U9170200701; U9170200702; U9170200703; U9190200201; U9190200202; U9190200203)***						
ASSEGNAZIONE DI FONDI DALLA UE PER CONTRIBUTI A CARICO DEL FESR PER LA REALIZZAZIONE DEL PROGRAMMA OPERATIVO REGIONALE 2014-2020 (POR) CALABRIA FESR E FSE						
		2016	2.730,00	0,00	-2.730,00	0,00
		2018	468.600,32	468.600,32	0,00	0,00
		2019	11.773.244,08	3.207.890,70	-3.635.724,56	4.929.628,82
TOTALE CAPITOLO			**12.244.574,40**	**3.676.491,02**	**-3.638.454,56**	**4.929.628,82**
CAPITOLO E9201050401 - ***Risorse Vincolate (Capitolo: U9160200101; U9160200201; U9160200202; U9160200203; U9160200204; U9160300201; U9160301001)***						
ASSEGNAZIONE DI FONDI DALLA UE PER LA REALIZZAZIONE DEL PROGRAMMA OPERATIVO FEAMP 2014/2020 (REG. UE N. 508/2014)						
		2016	19.848,56	0,00	0,00	19.848,56
		2017	33.409,94	0,00	0,00	33.409,94
		2018	134.554,33	0,00	-24.836,41	109.717,92
		2019	184.913,53	0,00	-458,30	184.455,23
TOTALE CAPITOLO			**372.726,36**	**0,00**	**-25.294,71**	**347.431,65**
CAPITOLO E9205010101 - ***Risorse Vincolate (Capitolo: U9100201201; U9100201202; U9100201203; U9100201204; U9100201205; U9100201206; U9100201207; U9100201208)***						
ASSEGNAZIONE DI FONDI DA PARTE DEL'UE, NELL'AMBITO DEL PROGRAMMA INTERREG EUROPE 2014-2020, FINALIZZATI ALLA REALIZZAZIONE DEL PROGETTO E-MOPOLI						
		2018	13.329,35	13.329,35	0,00	0,00
		2019	21.488,00	21.488,00	0,00	0,00
TOTALE CAPITOLO			**34.817,35**	**34.817,35**	**0,00**	**0,00**
CAPITOLO E9205010201 - ***Risorse Vincolate (Capitolo: U9160102001; U9160102002; U9160102003; U9160102004)***						
ASSEGNAZIONE DI FONDI DA PARTE DEL'UE, NELL'AMBITO DEL PROGRAMMA INTERREG EUROPE 2014-2020, FINALIZZATI ALLA REALIZZAZIONE DEL PROGETTO AGRI RENAISSANCE						
		2018	935,00	935,00	0,00	0,00
		2019	72.554,54	55.382,03	0,00	17.172,51
TOTALE CAPITOLO			**73.489,54**	**56.317,03**	**0,00**	**17.172,51**

TITOLO TIPOLOGIA CATEGORIA CAPITOLO	DESCRIZIONE	ESPF	RESIDUI ATTIVI AL 1/1/ 2020 (RS)	RISCOSSIONI IN C/ RESIDUI (RR)	RIACCERTAMENTI RESIDUI (R)	RESIDUI ATTIVI DA ESERCIZI PRECEDENTI (EP = RS -RR+R)
TOTALE CATEGORIA 501 - Trasferimenti correnti dall'Unione Europea			**102.203.386,97**	**12.413.020,68**	**-3.876.864,72**	**85.913.501,57**
CATEGORIA 502 - Trasferimenti correnti dal Resto del Mondo						
CAPITOLO E9201050201 - ***Risorse Vincolate (Capitolo: U9170100101; U9170100102; U9170100103; U9170100104; U9170100105; U9170100106; U9170100107)***						
TRASFERIMENTO DI FONDI DA PARTE DI "ETAIREIA DIOKISEOS EPICHEIRISEON KAI ERGON AE" PER LA REALIZZAZIONE DEL PROGETTO "A SYSTEMATIC APPROACH FOR INSPIRING & TRAINING ENERGY - SPATIAL - SOCIOECONOMICS SUSTAINABILITY TO PUBBLIC AUTHORITIES - INTENSSS - PA" NELL'AMBITO DEL PROGRAMMA QUADRO DI RICERCA E INNOVAZIONE HORIZON 2020 (REGOLAMENTO UE N. 1291/2013 DEL PARLAMENTO EUROPEO E DEL CONSIGLIO DEL 11 DICEMBRE 2013)".						
	2018	5.959,88	0,00	0,00	5.959,88
TOTALE CAPITOLO		**5.959,88**	**0,00**	**0,00**	**5.959,88**
TOTALE CATEGORIA 502 - Trasferimenti correnti dal Resto del Mondo		**5.959,88**	**0,00**	**0,00**	**5.959,88**
TOTALE TIPOLOGIA 105 - Trasferimenti correnti dall'Unione Europea e dal Resto del Mondo		**102.209.346,85**	**12.413.020,68**	**-3.876.864,72**	**85.919.461,45**
TOTALE TITOLO 2 - Trasferimenti correnti		**430.818.437,60**	**80.996.187,69**	**-81.891.964,14**	**267.930.285,77**
TITOLO 3 - Entrate extratributarie						
TIPOLOGIA 100 - Vendita di beni e servizi e proventi derivanti dalla gestione dei beni						
CATEGORIA 200 - Entrate dalla vendita e dall'erogazione di servizi						
CAPITOLO E3402002301 - ***Risorse Vincolate (Capitolo: U6104021401)***						
ENTRATE DERIVANTI DAL PAGAMENTO DEI DIRITTI DI RICONOSCIMENTO PER L'ISCRIZIONE IN APPOSITO REGISTRO REGIONALE DA PARTE DEI LABORATORI CHE EFFETTUANO ANALISI AI FINI DELL' AUTOCONTROLLO PER LE INDUSTRIE ALIMENTARI (DGR DEL 27 APRILE 2011, N. 153)						
	2017	2.094,10	0,00	-2.094,10	0,00
TOTALE CAPITOLO		**2.094,10**	**0,00**	**-2.094,10**	**0,00**
CAPITOLO E9301020601 - ***Risorse Vincolate (Capitolo: U9090801001)***						
ENTRATE DERIVANTI DAL VERSAMENTO DELLE TARIFFE DA PARTE DEI GESTORI DEGLI IMPIANTI PER LO SVOLGIMENTO DI ATTIVITA' DI ISTRUTTORIA TECNICA E DI ISPEZIONE VOLTE ALLA PREVENZIONE DI INCIDENTI RILEVANTI CONNESSI CON SOSTANZE PERICOLOSE (D.LGS. 26.6.2015, N. 105)						
	2018	9.479,16	6.319,44	0,00	3.159,72
TOTALE CAPITOLO		**9.479,16**	**6.319,44**	**0,00**	**3.159,72**
TOTALE CATEGORIA 200 - Entrate dalla vendita e dall'erogazione di servizi		**11.573,26**	**6.319,44**	**-2.094,10**	**3.159,72**
CATEGORIA 300 - Proventi derivanti dalla gestione dei beni						
CAPITOLO E9101010301 - ***Risorse Autonome***						
ENTRATE DERIVANTI DAL CANONE PER LA CONCESSIONE IN USO A TERZI DI AREE DEMANIALI						
	2017	142,23	0,00	0,00	142,23
TOTALE CAPITOLO		**142,23**	**0,00**	**0,00**	**142,23**
TOTALE CATEGORIA 300 - Proventi derivanti dalla gestione dei beni		**142,23**	**0,00**	**0,00**	**142,23**
TOTALE TIPOLOGIA 100 - Vendita di beni e servizi e proventi derivanti dalla gestione dei beni		**11.715,49**	**6.319,44**	**-2.094,10**	**3.301,95**
TIPOLOGIA 200 - Proventi derivanti dall'attività di controllo e repressione delle irregolarità e degli illeciti						
CATEGORIA 200 - Entrate da famiglie derivanti dall'attività di controllo e repressione delle irregolarità e degli illeciti						
CAPITOLO E9302020201 - ***Risorse Autonome***						
ENTRATE DERIVANTI DALL'ATTIVITA' DI CONTROLLO E REPRESSIONE DELLE IRREGOLARITA' E DEGLI ILLECITI A CARICO DELLE FAMIGLIE A SEGUITO DI SENTENZE DI CONDANNA DA PARTE DELLA CORTE DEI CONTI						
	2016	1.023.000,04	0,00	0,00	1.023.000,04
	2018	587.917,01	0,00	0,00	587.917,01
	2019	932.830,43	105.252,44	0,00	827.577,99
TOTALE CAPITOLO		**2.543.747,48**	**105.252,44**	**0,00**	**2.438.495,04**
TOTALE CATEGORIA 200 - Entrate da famiglie derivanti dall'attività di controllo e repressione delle irregolarità e degli illeciti		**2.543.747,48**	**105.252,44**	**0,00**	**2.438.495,04**
CATEGORIA 300 - Entrate da Imprese derivanti dall'attività di controllo e repressione delle irregolarità e degli illeciti						
CAPITOLO E3401000501 - ***Risorse Vincolate (Capitolo: U3201014301; U3201014302)***						
TRASFERIMENTO DI SOMME DERIVANTI DAI PROVENTI DELLE SANZIONI AMMINISTRATIVE PECUNIARIE PER GLI ILLECITI AMBIENTALI IN MATERIA DI TUTELA DELLE ACQUE DALL'INQUINAMENTO (ART. 136 DEL DECRETO LEGISLATIVO DEL 3 APRILE 2006, N. 152)						
	2019	12.321,63	0,00	0,00	12.321,63
TOTALE CAPITOLO		**12.321,63**	**0,00**	**0,00**	**12.321,63**

TITOLO TIPOLOGIA CATEGORIA CAPITOLO	DESCRIZIONE	ESPF	RESIDUI ATTIVI AL 1/1/ 2020 (RS)	RISCOSSIONI IN C/ RESIDUI (RR)	RIACCERTAMENTI RESIDUI (R)	RESIDUI ATTIVI DA ESERCIZI PRECEDENTI (EP = RS -RR+R)
CAPITOLO E9302030101 - *Risorse Autonome*						
ENTRATE DERIVANTI DALL'EMISSIONE DI RUOLI COATTIVI RELATIVI AD ATTIVITA' DI DEPENALIZZAZIONE (LEGGE 24 NOVEMBRE 1981, N. 689. ARTICOLI 135 E 136 DEL DECRETO LEGISLATIVO 3 APRILE 2006, N. 152).						
		2016	5.420.473,02	0,00	0,00	5.420.473,02
		2017	33.615.341,24	0,00	0,00	33.615.341,24
		2018	4.000.693,89	0,00	0,00	4.000.693,89
		2019	415.732,66	0,00	0,00	415.732,66
TOTALE CAPITOLO			**43.452.240,81**	**0,00**	**0,00**	**43.452.240,81**
CAPITOLO E9302030201 - *Risorse Autonome*						
ENTRATE DERIVANTI DA SANZIONI A CARICO DI IMPRESE CONNESSE ALL'ATTIVITA' DI CONTROLLO E REPRESSIONE DELLE IRREGOLARITA' E DEGLI ILLECITI A SEGUITO DI SENTENZE DI CONDANNA DA PARTE DELLA CORTE DEI CONTI						
		2016	1.297.439,11	0,00	0,00	1.297.439,11
TOTALE CAPITOLO			**1.297.439,11**	**0,00**	**0,00**	**1.297.439,11**
CAPITOLO E9302030301 - *Risorse Autonome*						
ENTRATE DERIVANTI DALL'ATTIVITA' DI CONTROLLO E REPRESSIONE DELLE IRREGOLARITA' E DEGLI ILLECITI A CARICO DELLE IMPRESE A SEGUITO DI SENTENZE DI CONDANNA DA PARTE DELLA CORTE DEI CONTI						
		2017	777.829,32	2.831,62	0,00	774.997,70
		2018	5.224.275,46	678,26	0,00	5.223.597,20
		2019	4.311.019,45	12.227,36	0,00	4.298.792,09
TOTALE CAPITOLO			**10.313.124,23**	**15.737,24**	**0,00**	**10.297.386,99**
TOTALE CATEGORIA 300 - Entrate da Imprese derivanti dall'attività di controllo e repressione delle irregolarità e degli illeciti			**55.075.125,78**	**15.737,24**	**0,00**	**55.059.388,54**
TOTALE TIPOLOGIA 200 - Proventi derivanti dall'attività di controllo e repressione delle irregolarità e degli illeciti			**57.618.873,26**	**120.989,68**	**0,00**	**57.497.883,58**
TIPOLOGIA 300 - Interessi attivi						
CATEGORIA 300 - Altri interessi attivi						
CAPITOLO E0320210401 - *Risorse Autonome*						
INTERESSI VERSATI DA SOGGETTI DEBITORI DI SOMME RELATIVE AL POR 2007-2014						
		2018	4.473,95	0,00	0,00	4.473,95
TOTALE CAPITOLO			**4.473,95**	**0,00**	**0,00**	**4.473,95**
CAPITOLO E9303000101 - *Risorse Autonome*						
ENTRATE DERIVANTI DALLA RISCOSSIONE DEGLI INTERESSI ATTIVI DI MORA SUGLI IMPORTI OGGETTO DI RISARCIMENTO LIQUIDATI CON PROVVEDIMENTO ESECUTIVO DELLA CORTE DEI CONTI.						
		2018	3.053,84	0,00	0,00	3.053,84
TOTALE CAPITOLO			**3.053,84**	**0,00**	**0,00**	**3.053,84**
TOTALE CATEGORIA 300 - Altri interessi attivi			**7.527,79**	**0,00**	**0,00**	**7.527,79**
TOTALE TIPOLOGIA 300 - Interessi attivi			**7.527,79**	**0,00**	**0,00**	**7.527,79**
TIPOLOGIA 500 - Rimborsi e altre entrate correnti						
CATEGORIA 200 - Rimborsi in entrata						
CAPITOLO E0360110500 - *Risorse Vincolate (Capitolo: U0000000000)*						
RISCOSSIONE DEI CONTRIBUTI, SUCCESSIVAMENTE AL 31.10.1983 (DATA DI CESSAZIONE DELLA GESTIONE CASSA), VERSATI DALL'UTENZA PER L'APPROVVIGIONAMENTO IDRICO DERIVANTE DAGLI IMPIANTI ACQUEDOTTISTICI TRASFERITI ALLA REGIONE DALLA CESSATA CASSA PER IL MEZZOGIORNO (ART.6 DELLA LEGGE 2.576,N.183-CONVENZIONE DEL 15.6.82).						
		2000	7.283.944,75	7.283.944,75	0,00	0,00
		2001	59.051.681,84	6.855.796,00	-5.834.941,79	46.360.944,05
		2002	59.051.681,84	0,00	0,00	59.051.681,84
		2003	62.683.112,87	0,00	0,00	62.683.112,87
		2004	53.215.000,00	0,00	0,00	53.215.000,00
TOTALE CAPITOLO			**241.285.421,30**	**14.139.740,75**	**-5.834.941,79**	**221.310.738,76**
CAPITOLO E3403002200 - *Risorse Vincolate (Capitolo: U2204091400)*						
RISCOSSIONE DEI RUOLI IRRIGUI E DI BONIFICA RELATIVI ALLA GESTIONE DEI SERVIZI DEL COMPRENSORIO DEL SOPPRESSO CONSORZIO DI BONIFICA SIBARI-CRATI E DEL BACINO BASSO IONIO REGGINO (ART. 3 DELLA LEGGE REGIONALE 26 FEBBRAIO 2010, N. 8)						
		2010	5.415.919,40	0,00	0,00	5.415.919,40

TITOLO TIPOLOGIA CATEGORIA CAPITOLO	DESCRIZIONE	ESPF	RESIDUI ATTIVI AL 1/1/ 2020 (RS)	RISCOSSIONI IN C/ RESIDUI (RR)	RIACCERTAMENTI RESIDUI (R)	RESIDUI ATTIVI DA ESERCIZI PRECEDENTI (EP = RS -RR+R)
TOTALE CAPITOLO			**5.415.919,40**	**0,00**	**0,00**	**5.415.919,40**
CAPITOLO E3403002300 - ***Risorse Vincolate (Capitolo: U2204091500)***						
	ENTRATE RELATIVE AI RUOLI DI CONTRIBUENZA DEL CONSORZIO DI BONIFICA DELLA PIANA DI SIBARI E DELLA MEDIA VALLE DEL CRATI, FINO ALLA CONCORRENZA DELLA GARANZIA FIDEIUSSORIA SUL MUTUO CONTRATTO DAL COMMISSARIO LIQUIDATORE PER FAR FRONTE ALLA SITUAZIONE DEBITORIA DELL'ENTE (LEGGE REGIONALE 20 NOVEMBRE 2006, N. 12 - ART. 35 DELLA LEGGE REGIONALE 13 GIUGNO 2008, N. 15)					
		2010	776.835,70	0,00	0,00	776.835,70
TOTALE CAPITOLO			**776.835,70**	**0,00**	**0,00**	**776.835,70**
CAPITOLO E3404001401 - ***Risorse Vincolate (Capitolo: U8201043101; U8201043201)***						
	RECUPERO DI SOMME TRASFERITE AI SOGGETTI ATTUATORI DI INTERVENTI A CARICO DEL POR CALABRIA 2007 -2013					
		2018	142.020,21	0,00	0,00	142.020,21
		2019	709,65	0,00	0,00	709,65
TOTALE CAPITOLO			**142.729,86**	**0,00**	**0,00**	**142.729,86**
CAPITOLO E3404002200 - ***Risorse Vincolate (Capitolo: U2204031700; U3205013200)***						
	ENTRATE PER SOMME DOVUTE DA SORICAL SPA ACCERTATE CON DELIBERAZIONE DELLA GIUNTA REGIONALE N. 535 DEL 7 AGOSTO 2009.					
		2010	255.316,90	0,00	0,00	255.316,90
TOTALE CAPITOLO			**255.316,90**	**0,00**	**0,00**	**255.316,90**
CAPITOLO E9305020401 - ***Risorse Autonome***						
	ENTRATE DERIVANTI DALL'ISCRIZIONE A RUOLO DELLE SOMME TRASFERITE AI SOGGETTI ATTUATORI DI INTERVENTI A CARICO DEL POR CALABRIA 2007 -2013					
		2016	11.858.617,73	976.369,87	0,00	10.882.247,86
TOTALE CAPITOLO			**11.858.617,73**	**976.369,87**	**0,00**	**10.882.247,86**
TOTALE CATEGORIA 200 - Rimborsi in entrata			**259.734.840,89**	**15.116.110,62**	**-5.834.941,79**	**238.783.788,48**
CATEGORIA 900 - Altre entrate correnti n.a.c						
CAPITOLO E0360210301 - ***Risorse Autonome***						
	ENTRATE EVENTUALI E DIVERSE, REDDITI E CANONI VARI.					
		2018	5.072,79	0,00	0,00	5.072,79
		2019	1.502,74	0,00	0,00	1.502,74
TOTALE CAPITOLO			**6.575,53**	**0,00**	**0,00**	**6.575,53**
CAPITOLO E9305990401 - ***Risorse Vincolate (Capitolo: U9090301301; U9090301302; U9090301303; U9090301304; U9090301305)***						
	ENTRATE DAI COMUNI ADERENTI ALLE COMUNITA' D'AMBITO TERRITORIALE OTTIMALE PER LA COPERTURA INTEGRALE DEGLI ONERI SOSTENUTI DALLA REGIONE PER IL SERVIZIO DI TRATTAMENTO DEI RIFIUTI URBANI (l.r 11 AGOSTO 2014 N.14 E L.R 25 GENNAIO 2019 N.5)					
		2019	70.965.629,47	13.776.502,37	-4.425.296,26	52.763.830,84
TOTALE CAPITOLO			**70.965.629,47**	**13.776.502,37**	**-4.425.296,26**	**52.763.830,84**
TOTALE CATEGORIA 900 - Altre entrate correnti n.a.c			**70.972.205,00**	**13.776.502,37**	**-4.425.296,26**	**52.770.406,37**
TOTALE TIPOLOGIA 500 - Rimborsi e altre entrate correnti			**330.707.045,89**	**28.892.612,99**	**-10.260.238,05**	**291.554.194,85**
TOTALE TITOLO 3 - Entrate extratributarie			**388.345.162,43**	**29.019.922,11**	**-10.262.332,15**	**349.062.908,17**
TITOLO 4 - Entrate in conto capitale						
TIPOLOGIA 200 - Contributi agli investimenti						
CATEGORIA 100 - Contributi agli investimenti da amministrazioni pubbliche						
CAPITOLO E0230526600 - ***Risorse Vincolate (Capitolo: U0221123800)***						
	ASSEGNAZIONE DI FONDI DALLO STATO PER L'ATTUAZIONE DELL'ACCORDO DI PROGRAMMA QUADRO INERENTE AL SETTORE "CICLO INTEGRATO DELLE ACQUE" - COMPLEMENTO DEL PROGETTO N. 26/3100 INERENTE ALLA DIGA ESARO E CAMELI TRASFERITO ALLA REGIONE AI SENSI DELL'ART. 9 DEL D.L.VO 3.4.93, N. 96 (DECRETO DEL COMMISSARIO AD ACTA DEL MINISTERO DEI LL.PP. N. 6033 DEL 10.7.96 - ACCORDO DI PROGRAMMA QUADRO DEL 27.10.1999).					
		2002	40.417.673,14	0,00	-2.029.338,45	38.388.334,69
TOTALE CAPITOLO			**40.417.673,14**	**0,00**	**-2.029.338,45**	**38.388.334,69**
CAPITOLO E4404003601 - ***Risorse Vincolate (Capitolo: U3201014401)***						
	ASSEGNAZIONE DI FONDI DA PARTE DELLO STATO PER LA REALIZZAZIONE DEL PROGRAMMA DI MISURE E INTERVENTI PER IL RISPARMIO ENERGETICO PRESSO EDIFICI PUBBLICI O AD USO PUBBLICO(DECRETO MINISTERO SVILUPPO ECONOMICO 22 DICEMBRE 2006 ¿ DGR DEL 12 APRILE 2011, N. 129)					
		2019	17.934,33	0,00	0,00	17.934,33

TITOLO TIPOLOGIA CATEGORIA CAPITOLO	DESCRIZIONE	ESPF	RESIDUI ATTIVI AL 1/1/ 2020 (RS)	RISCOSSIONI IN C/ RESIDUI (RR)	RIACCERTAMENTI RESIDUI (R)	RESIDUI ATTIVI DA ESERCIZI PRECEDENTI (EP = RS -RR+R)
TOTALE CAPITOLO			**17.934,33**	**0,00**	**0,00**	**17.934,33**
CAPITOLO E4404003901 - ***Risorse Vincolate (Capitolo: U3201041201)***						
	ASSEGNAZIONE DI FONDI DALLO STATO FINALIZZATI AL PROGRAMMA DI FINANZIAMENTI PER IL MIGLIORAMENTO DELLA QUALITA' DELL'ARIA ATTRAVERSO INTERVENTI DI AMMODERNAMENTO DEL TRASPORTO PUBBLICO LOCALE (DECRETO LEGGE N. 16, DEL 21 FEBBRAIO 2005, CONVERTITO CON LEGGE DEL 22 APRILE 2005, N. 58 - DGR N. 400 DEL 11 NOVEMBRE 2013)					
		2017	47.148,76	0,00	0,00	47.148,76
TOTALE CAPITOLO			**47.148,76**	**0,00**	**0,00**	**47.148,76**
CAPITOLO E4412001101 - ***Risorse Vincolate (Capitolo: U2401030101; U2401030103; U2401030104; U2401030105; U2401030106; U2401030107)***						
	ASSEGNAZIONE DI FONDI DALLO STATO PER L'ATTUAZIONE DELL'ACCORDO DI PROGRAMMA QUADRO SISTEMA DELLE INFRASTRUTTURE DI TRASPORTO SOTTOSCRITTO IN DATA 29.7.2002 E CONFLUITO NELL'ATTO DI RACCORDO DI CUI ALLA DELIBERAZIONE DELLA G.R. N. 440 DEL 24.7.2007 (LEGGE 30.6.98, N.208 - DELIBERAZIONI CIPE NN. 138/2000, 36/2002 E 17/2003).					
	NOTA: ***FINANZIAMENTO COMPLESSIVO DI EURO 71.475.000,00 (DEL.CIPE N. 138/00) ISCRITTO NEGLI ANNI 2003-2007. LA QUOTA DI EURO 32.964.951,00 E' RIPROGRAMMATA, SOLO NELLA PARTE SPESA, SULLA QUOTA DELLA DELIBERA CIPE N. 17/2003 (VEDI CAPITOLO DI ENTRATA 44120024 E CAPITOLO DI SPESA 24010302). APQ INCREMENTATO DI EURO 1.527.893,40 (DEL. CIPE N. 36/2002) AI SENSI DELLA DELIBERA DI GIUNTA REGIONALE N. 313 DEL 25 MARZO 2010. APQ ULTERIORMENTE RIDOTTO DI EURO 1.000.000,00 A SEGUITO DELLA RIPROGRAMMAZIONE AI SENSI DELLA DELIBERA CIPE 23/3/2013, N. 41 E S.M.I. IN SEDE DI PREDISPOSIZIONE DEL BILANCIO 2020-2022 LA SOMMA DI EURO 32.274,25 E' STATA ACCANTONATA AL CAPITOLO E9402013001 AI FINI DELLA REALIZZAZIONE DEGLI INTERVENTI CONFLUITI NEL PIANO SVILUPPO E COESIONE (ART. 44 DEL D.L. 34/2019)***					
		2018	402.489,53	0,00	0,00	402.489,53
TOTALE CAPITOLO			**402.489,53**	**0,00**	**0,00**	**402.489,53**
CAPITOLO E4412001201 - ***Risorse Vincolate (Capitolo: U2401030101; U2401030102; U2401030601; U2401030603; U2401030604; U2401030605; U2401030606)***						
	ASSEGNAZIONE DI FONDI DALLO STATO PER L'ATTUAZIONE DELL'ACCORDO DI PROGRAMMA QUADRO SISTEMA DELLE INFRASTRUTTURE DI TRASPORTO SOTTOSCRITTO IN DATA 29.7.2002 E CONFLUITO NELL'ATTO DI RACCORDO DI CUI ALLA DELIBERAZIONE DELLA GIUNTA REGIONALE N. 440 DEL 24.7.2007 E NEL I° ATTO INTEGRATIVO ALL'ATTO DI RACCORDO STIPULATO IN DATA 3 MARZO 2009 (LEGGE 30.6.98, N.208 - DELIBERAZIONE CIPE N. 36 DEL 3.5.2002 E N. 3 DEL 22 MARZO 2006).					
	NOTA: ***FINANZIAMENTO COMPLESSIVO DI EURO 196.213.988,00 (DEL.CIPE N. 36/2002) ISCRITTI NEGLI ANNI 2003-2007, DI CUI EURO 6.862.249,00 SOGGETTI A SWAP A FAVORE DEL I° ATTO INTEGRATIVO ALL'ATTO DI RACCORDO DELL'APQ 'SISTEMA DELLE INFRASTRUTTURE DI TRASPORTO' (VEDI ANCHE CAPITOLO DELLA SPESA 24010306). CON SWAP 2009 EURO 862.249,00 AFFERISCONO ALLA DEL.CIPE N. 3/2006.APQ RIDOTTO DI EURO 6.139.530,34 (DEL.CIPE N. 36/2002) AI SENSI DELLA DELIBERA DI GIUNTA REGIONALE N. 313 DEL 25 MARZO 2010. IN SEDE DI PREDISPOSIZIONE DEL BILANCIO 2020-2022 LA SOMMA DI EURO 4.977.395,77 E' STATA ACCANTONATA AL CAPITOLO E9402013001 AI FINI DELLA REALIZZAZIONE DEGLI INTERVENTI CONFLUITI NEL PIANO SVILUPPO E COESIONE (ART. 44 DEL D.L. 34/2019). CON DGR N. 414/2020 LA SOMMA DI EURO 762.098,39 E' STATA ACCANTONATA AL CAPITOLO E9402013001 AI FINI DELLA REALIZZAZIONE DEGLI INTERVENTI CONFLUITI NEL PIANO SVILUPPO E COESIONE (ART. 44 D.L. 34/2019)***					
		2015	421.965,21	0,00	-421.965,21	0,00
		2016	11.291.269,78	0,00	-21.547,32	11.269.722,46
		2017	20.654.510,59	0,00	0,00	20.654.510,59
		2018	7.327.124,28	0,00	0,00	7.327.124,28
		2019	277.406,24	0,00	0,00	277.406,24
TOTALE CAPITOLO			**39.972.276,10**	**0,00**	**-443.512,53**	**39.528.763,57**
CAPITOLO E4412001401 - ***Risorse Vincolate (Capitolo: U3303010301; U3303010302; U3303010303; U3303010307)***						
	ASSEGNAZIONE DI FONDI DALLO STATO PER L'ATTUAZIONE DELL'ACCORDO DI PROGRAMMA QUADRO INERENTE AL SETTORE "CICLO INTEGRATO DELLE ACQUE" (DELIBERAZIONE CIPE 142 DEL 6.8.1999 - ACCORDO DI PROGRAMMA QUADRO SOTTOSCRITTO IN DATA 27.10.1999).					
	NOTA: ***FINANZIAMENTO COMPLESSIVO DI EURO 32.266.657,03 ISCRITTO NEGLI ANNI 2003 E 2008. IN SEDE DI PREDISPOSIZIONE DEL BILANCIO 2020-2022 LA SOMMA DI EURO 1.692.616,33 E' STATA ACCANTONATA AL CAPITOLO E9402013001 AI FINI DELLA REALIZZAZIONE DEGLI INTERVENTI CONFLUITI NEL PIANO SVILUPPO E COESIONE (ART. 44 DEL D.L. 34/2019). CON LA DGR 414/2020 LA SOMMA DI EURO 105.509,71 E' STATA ACCANTONATA AL CAPITOLO E9402013001 AI FINI DELLA REALIZZAZIONE DEGLI INTERVENTI CONFLUITI NEL PIANO SVILUPPO E COESIONE (ART. 44 D.L. 34/2019).***					
		2016	67.457,77	0,00	-67.457,77	0,00
		2017	126.095,58	0,00	0,00	126.095,58
		2018	13.515,97	0,00	0,00	13.515,97
		2019	133.898,41	0,00	0,00	133.898,41
TOTALE CAPITOLO			**340.967,73**	**0,00**	**-67.457,77**	**273.509,96**
CAPITOLO E4412001501 - ***Risorse Vincolate (Capitolo: U3303010401; U3303010402; U3303010403; U3303010404; U3303012301; U3303012401)***						
	ASSEGNAZIONE DI FONDI DALLO STATO PER L'ATTUAZIONE DELL'ACCORDO DI PROGRAMMA QUADRO INERENTE AL SETTORE "CICLO INTEGRATO DELLE ACQUE" (ACCORDO DI PROGRAMMA QUADRO SOTTOSCRITTO IN DATA 27.10.1999 - DELIBERAZIONE CIPE N. 84 DEL 4.8.2000).					
	NOTA: ***FINANZIAMENTO COMPLESSIVO DI EURO 114.119.408,00 POI RIMODULATO IN EURO 103.617.797,78 CON SWAP DI EURO 10.357.015,20 A FAVORE DELL'APQ ENERGIA E SWAP DI EURO 144.595,02 A FAVORE DELL'APQ 'TUTELA DELLE ACQUE E GESTIONE INTEGRATA DELLE RISORSE IDRICHE (TAGIRI)' - I° ATTO INTEGRATIVO (SETTORE DEPURAZIONE). IN SEDE DI PREDISPOSIZIONE DEL BILANCIO 2020-2022 LA SOMMA DI EURO 31.967.396,89 E' STATA ACCANTONATA AL CAPITOLO E9402013001 AI FINI DELLA REALIZZAZIONE DEGLI INTERVENTI CONFLUITI NEL PIANO SVILUPPO E COESIONE (ART. 44 DEL D.L. 34/2019). CON LA DGR 414/2020 LA SOMMA DI EURO 98.157,20 E' STATA ACCANTONATA AL CAPITOLO E9402013001 AI FINI DELLA REALIZZAZIONE DEGLI INTERVENTI CONFLUITI NEL PIANO SVILUPPO E COESIONE (ART. 44 D.L. 34/2019).***					
		2019	72.069,10	0,00	0,00	72.069,10
TOTALE CAPITOLO			**72.069,10**	**0,00**	**0,00**	**72.069,10**
CAPITOLO E4412001601 - ***Risorse Vincolate (Capitolo: U5301010101; U5301010102; U5301010103)***						
	ASSEGNAZIONE DI FONDI DALLO STATO PER L'ATTUAZIONE DELL'ACCORDO DI PROGRAMMA QUADRO BENI ED ATTIVITA' CULTURALI PER IL TERRITORIO DELLA REGIONE CALABRIA SOTTOSCRITTO IN DATA 22.12.2003 (LEGGE 30.6.98, N. 208- DELIBERAZIONI CIPE N. 84 DEL 4.8.2000, N. 17 DEL 9.5.2003 E N.20 DEL 29.9.2004).					

TITOLO TIPOLOGIA CATEGORIA CAPITOLO	DESCRIZIONE	ESPF	RESIDUI ATTIVI AL 1/1/ 2020 (RS)	RISCOSSIONI IN C/ RESIDUI (RR)	RIACCERTAMENTI RESIDUI (R)	RESIDUI ATTIVI DA ESERCIZI PRECEDENTI (EP = RS -RR+R)
	NOTA: ***FINANZIAMENTO COMPLESSIVO INIZIALE DI EURO 60.000.000,00 ISCRITTO NEGLI ANNI 2003-2007 RIMODULATO IN EURO 54.139.483,78, DI CUI EURO 30.480.373,67 A VALERE SULLA DELIBERA CIPE N. 84/2000, EURO 11.569.573,32 SULLA DELIBERA CIPE N. 17/2003 ED EURO 12.089.536,79 SULLA DELIBERA CIPE N. 20/2004, CON SWAP DI EURO 618.791,74 A FAVORE DELL'APQ 'TUTELA DELLE ACQUE E GESTIONE INTEGRATA DELLE RISORSE IDRICHE (TAGIRI)' - I° ATTO INTEGRATIVO (SETTORE DEPURAZIONE). APQ RIDOTTO DI EURO 3.627,67 PER SWAP A FAVORE DI ALTRI APQ AI SENSI DELLA DELIBERA DI GIUNTA REGIONALE N. 313 DEL 25 MARZO 2010. APQ ULTERIORMENTE RIDOTTO DI EURO 779.745,44 A SEGUITO DELLA RIPROGRAMMAZIONE AI SENSI DELLA DELIBERA CIPE 23/3/2012, N. 41 E S.M.I., DI CUI EURO 363.204,59 TRASFERITI ALL'APQ BENI ED ATTIVITA' CULTURALI II ATTO INTEGRATIVO. IN SEDE DI PREDISPOSIZIONE DEL BILANCIO 2020-2022 LA SOMMA DI EURO 1.020.966,95 E' STATA ACCANTONATA AL CAPITOLO E9402013001 AI FINI DELLA REALIZZAZIONE DEGLI INTERVENTI CONFLUITI NEL PIANO SVILUPPO E COESIONE (ART. 44 DEL D.L. 34/2019). CON LA DGR 414/2020 LA SOMMA DI EURO 289.185,72 E' STATA ACCANTONATA AL CAPITOLO E9402013001 AI FINI DELLA REALIZZAZIONE DEGLI INTERVENTI CONFLUITI NEL PIANO SVILUPPO E COESIONE (ART. 44 D.L. 34/2019).***					
		2015	769.349,35	0,00	-384.538,82	384.810,53
		2016	152.843,46	0,00	-152.843,46	0,00
		2017	1.122.630,39	0,00	0,00	1.122.630,39
		2018	1.035.605,06	0,00	0,00	1.035.605,06
		2019	314.429,86	0,00	0,00	314.429,86
	TOTALE CAPITOLO		**3.394.858,12**	**0,00**	**-537.382,28**	**2.857.475,84**
	CAPITOLO E4412002000 - ***Risorse Vincolate (Capitolo: U3202021000; U3302020100; U3302020100; U3302020300; U3302020303; U3302020900; U3302021000; U3302021100; U3302021200)***					
	ASSEGNAZIONE DI FONDI DALLO STATO PER L'ATTUAZIONE DELL'ACCORDO DI PROGRAMMA QUADRO INERENTE AL SETTORE "EMERGENZE URBANE E TERRITORIALI" (DELIBERAZIONE CIPE N. 17 DEL 9.3.2003).					
		2005	7.653.147,84	0,00	-6.858.449,08	794.698,76
		2011	33.300.000,00	0,00	-33.300.000,00	0,00
	TOTALE CAPITOLO		**40.953.147,84**	**0,00**	**-40.158.449,08**	**794.698,76**
	CAPITOLO E4412002001 - ***Risorse Vincolate (Capitolo: U3202021001; U3302020101; U3302020102; U3302020103; U3302020104; U3302020105; U3302020301; U3302020302; U3302020901; U3302020902; U3302021001; U3302021101; U3302021201)***					
	ASSEGNAZIONE DI FONDI DALLO STATO PER L'ATTUAZIONE DELL'ACCORDO DI PROGRAMMA QUADRO INERENTE AL SETTORE "EMERGENZE URBANE E TERRITORIALI" (DELIBERAZIONE CIPE N. 17 DEL 9.3.2003).					
	NOTA: ***FINANZIAMENTO COMPLESSIVO DI EURO 70.000.000,00 DI CUI EURO 60.000.000,00 ATTRIBUITE AL PROTOCOLLO AGGIUNTIVO LA CITTADELLA (VEDI CAPITOLO 33020203 DELLA SPESA). APQ INCREMENTATO DI EURO 33.300.000,00 PROVENIENTI DA ALTRI APQ AI SENSI DELLA DELIBERA DI GIUNTA REGIONALE N. 313 DEL 25 MARZO 2010. IN SEDE DI PREDISPOSIZIONE DEL BILANCIO 2020-2022 LA SOMMA DI EURO 98.550,30 E' STATA ACCANTONATA AL CAPITOLO E9402013001 AI FINI DELLA REALIZZAZIONE DEGLI INTERVENTI CONFLUITI NEL PIANO SVILUPPO E COESIONE (ART. 44 DEL D.L. 34/2019). CON DGR N. 414/2020 LA SOMMA DI EURO 74.590,17 E' STATA ACCANTONATA AL CAPITOLO E9402013001 AI FINI DELLA REALIZZAZIONE DEGLI INTERVENTI CONFLUITI NEL PIANO SVILUPPO E COESIONE (ART. 44 D.L. 34/2019)***					
		2016	4.644,09	0,00	0,00	4.644,09
		2018	13.737,93	0,00	0,00	13.737,93
	TOTALE CAPITOLO		**18.382,02**	**0,00**	**0,00**	**18.382,02**
	CAPITOLO E4412002200 - ***Risorse Vincolate (Capitolo: U3302020200)***					
	ASSEGNAZIONE DI FONDI DALLO STATO PER L'ATTUAZIONE DELL'ACCORDO DI PROGRAMMA QUADRO ACCELERAZIONE DELLA SPESA NELLE AREE URBANE SIGLATO IL 31 MARZO 2005 (LEGGE 30 GIUGNO 1998, N. 208 - DELIBERAZIONE CIPE N. 20 DEL 29 SETTEMBRE 2004).					
		2006	4.737.586,67	0,00	-1.750.118,75	2.987.467,92
	TOTALE CAPITOLO		**4.737.586,67**	**0,00**	**-1.750.118,75**	**2.987.467,92**
	CAPITOLO E4412002201 - ***Risorse Vincolate (Capitolo: U3302020201; U3302020202)***					
	ASSEGNAZIONE DI FONDI DALLO STATO PER L'ATTUAZIONE DELL'ACCORDO DI PROGRAMMA QUADRO ACCELERAZIONE DELLA SPESA NELLE AREE URBANE SIGLATO IL 31 MARZO 2005 (LEGGE 30 GIUGNO 1998, N. 208 - DELIBERAZIONE CIPE N. 20 DEL 29 SETTEMBRE 2004).					
	NOTA: ***FINANZIAMENTO COMPLESSIVO DI EURO 25.523.100,00 ISCRITTO NEGLI ANNI 2005 E 2006, RIDOTTO DI EURO 3.221.941,25 PER SWAP A FAVORE DI ALTRI APQ AI SENSI DELLA DELIBERA DI GIUNTA REGIONALE N. 313 DEL 25 MARZO 2010. APQ ULTERIORMENTE RIMODULATO IN EURO 21.830.211,54A SEGUITO DELLA RIPROGRAMMAZIONE AI SENSI DELLA DELIBERA CIPE 23 MARZO 2012, N. 41 CON SWAP DI EURO 470.947,21 A FAVORE DELL'APQ 'EMERGENZE URBANISTICHE E TERRITORIALI - III PROTOCOLLO AGGIUNTIVO'. IN SEDE DI PREDISPOSIZIONE DEL BILANCIO 2020-2022 LA SOMMA DI EURO 160.822,60 E' STATA ACCANTONATA AL CAPITOLO E9402013001 AI FINI DELLA REALIZZAZIONE DEGLI INTERVENTI CONFLUITI NEL PIANO SVILUPPO E COESIONE (ART. 44 DEL D.L. 34/2019)***					
		2018	228.715,39	0,00	0,00	228.715,39
		2019	150.462,00	0,00	0,00	150.462,00
	TOTALE CAPITOLO		**379.177,39**	**0,00**	**0,00**	**379.177,39**
	CAPITOLO E4412002301 - ***Risorse Vincolate (Capitolo: U2401050101; U2401050102; U2401050103; U2401050105; U2401050106)***					
	ASSEGNAZIONE DI FONDI DALLO STATO PER L'ATTUAZIONE DELL'ACCORDO DI PROGRAMMA QUADRO INERENTE AL SETTORE DELLA SOCIETA' DELL'INFORMAZIONE SIGLATO IN DATA 21.4.2005 E DELL'ACCORDO INTEGRATIVO STIPULATO IN DATA 30 DICEMBRE 2005 (LEGGE 30.6.1998, N. 208 - DELIBERAZIONI CIPE N. 17 DEL 9 MAGGIO 2003, N. 83 DEL 13 NOVEMBRE 2003 E N. 20 DEL 29 SETTEMBRE 2004).					
	NOTA: ***FINANZIAMENTO COMPLESSIVO DI EURO 33.751.400,00 ISCRITTI NEGLI ANNI 2006, 2007 E 2008, DI CUI EURO 24.629.000,00 A CARICO DELLA DELIBERA CIPE N. 17/2003, EURO 6.903.000,00 DELLA DELIBERA CIPE N. 83/2003 ED EURO 2.219.400,00 DELLA DELIBERA CIPE N. 20/2004. LA SOMMA DI EURO 1.477.000,00 E' STATA ISCRITTA E RISCOSSA AL CAPITOLO 44120033 DELL'ENTRATA DEL BILANCIO 2007. IN SEDE DI PREDISPOSIZIONE DEL BILANCIO 2020-2022 LA SOMMA DI EURO 6.971.234,59 E' STATA ACCANTONATA AL CAPITOLO E9402013001 AI FINI DELLA REALIZZAZIONE DEGLI INTERVENTI CONFLUITI NEL PIANO SVILUPPO E COESIONE (ART. 44 DEL D.L. 34/2019). CON DGR N. 414/2020 LA SOMMA DI EURO 534.000,00 E' STATA ACCANTONATA AL CAPITOLO E9402013001 AI FINI DELLA REALIZZAZIONE DEGLI INTERVENTI CONFLUITI NEL PIANO SVILUPPO E COESIONE (ART. 44 D.L. 34/2019)***					
		2016	11.429,35	0,00	0,00	11.429,35
		2018	1.138.847,92	0,00	0,00	1.138.847,92
	TOTALE CAPITOLO		**1.150.277,27**	**0,00**	**0,00**	**1.150.277,27**

TITOLO TIPOLOGIA CATEGORIA CAPITOLO	DESCRIZIONE	ESPF	RESIDUI ATTIVI AL 1/1/ 2020 (RS)	RISCOSSIONI IN C/ RESIDUI (RR)	RIACCERTAMENTI RESIDUI (R)	RESIDUI ATTIVI DA ESERCIZI PRECEDENTI (EP = RS -RR+R)
CAPITOLO E4412002501 - ***Risorse Vincolate (Capitolo: U5301010201; U5301010202)***						
	ASSEGNAZIONE DI SOMME DALLO STATO PER L'ATTUAZIONE DEL I° ATTO INTEGRATIVO DELL'ACCORDO DI PROGRAMMA QUADRO BENI ED ATTIVITA' CULTURALI SOTTOSCRITTO IN DATA 29 DICEMBRE 2005 (DELIBERAZIONI CIPE N. 20 DEL 29 SETTEMBRE 2004 E N. 84 DEL 4 AGOSTO 2000).					
	NOTA: ***FINANZIAMENTO COMPLESSIVO DI EURO 21.950.000,00 POI RIMODULATO IN EURO 20.722.668,97, CON SWAP A FAVORE DELL'APQ ENERGIA E CON SWAP DI EURO 484.983,70 A FAVORE DELL'APQ 'TUTELA DELLE ACQUE E GESTIONE INTEGRATA DELLE RISORSE IDRICHE (TAGIRI)' - I° ATTO INTEGRATIVO (SETTORE DEPURAZIONE), DI CUI EURO 17.291.342,71 A CARICO DELLA DELIBERA CIPE N. 20/2004 ED EURO 3.431.326,26 A VALERE SULLA DELIBERA CIPE N. 84/2000. APQ SUCCESSIVAMENTE RIMODULATO IN EURO 20.623.124,49 CON SWAP DI EURO 99.544,48 A FAVORE DI ALTRI APQ AI SENSI DELLA DELIBERA DI GIUNTA REGIONALE N. 313 DEL 25 MARZO 2010. APQ ULTERIORMETE RIDOTTO DELL'IMPORTO DI EURO 772.025,16 A SEGUITO DELLA RIPROGRAMMAZIONE AI SENSI DELLLA DELIBERA CIPE 23/3/2012, N. 41 E S.M.I., DI CUI EURO 325.043,36 TRASFERITI ALL'APQ BENI ED ATTIVITA' CULTURALI II ATTO INTEGRATIVO. IN SEDE DI PREDISPOSIZIONE DEL BILANCIO 2020-2022 LA SOMMA DI EURO 530.578,24 E' STATA ACCANTONATA AL CAPITOLO E9402013001 AI FINI DELLA REALIZZAZIONE DEGLI INTERVENTI CONFLUITI NEL PIANO SVILUPPO E COESIONE (ART. 44 DEL D.L. 34/2019)***					
		2017	130.063,79	0,00	0,00	130.063,79
		2019	183.857,97	0,00	0,00	183.857,97
TOTALE CAPITOLO			**313.921,76**	**0,00**	**0,00**	**313.921,76**
CAPITOLO E4412002701 - ***Risorse Vincolate (Capitolo: U2401030301; U2401030302; U2401030303; U2401030304; U2401030305; U2401030701)***						
	ASSEGNAZIONE DI SOMME DALLO STATO PER L'ATTUAZIONE DELL'ACCORDO DI PROGRAMMA QUADRO SISTEMA DELLE INFRASTRUTTURE DI TRASPORTO - II° ATTO INTEGRATIVO, SETTORE STRADE E AEROPORTI SOTTOSCRITTO IN DATA 30 DICEMBRE 2005 E CONFLUITO NELL'ATTO DI RACCORDO DI CUI ALLA DELIBERAZIONE DELLA G.R. N. 440 DEL 24.7.2007 E NEL II° ATTO INTEGRATIVO ALL'ATTO DI RACCORDO STIPULATO IN DATA 23/12/2008 (DELIBERAZIONI CIPE N. 20 DEL 29.9.2004 E N. 35 DEL 27.5.2005 - DELIBERAZIONE DELLA G.R. N. 818 DEL 12.12.2007).					
	NOTA: ***FINANZIAMENTO COMPLESSIVO DI EURO 123.861.430,80 ISCRITTI NEGLI ANNI 2006 E 2007 DI CUI EURO 113.121.000,00 A VALERE SULLA DELIBERA CIPE N. 20/2004 (EURO 9.475.094,00 SONO STATI SOGGETTI A SWAP A FAVORE DEL II° ATTO INTEGRATIVO ALL'ATTO DI RACCORDO DELL'APQ 'SISTEMA DELLE INFRASTRUTTURE DI TRASPORTO'. VEDI ANCHE CAPITOLO DELLA SPESA 24010307) ED EURO 10.740.430,80 SULLA DELIBERA CIPE N. 35/2005. APQ RIDOTTO DI EURO 945.769,81 AI SENSI DELLA DELIBERA DI GIUNTA REGIONALE N. 313 DEL 25 MARZO 2010. APQ ULTERIORMENTE RIDOTTO DI EURO 2.500.000,00 A SEGUITO DELLA RIPROGRAMMAZIONE AI SENSI DELLA DELIBERA CIPE 23/3/2013, N. 41 E S.M.I. IN SEDE DI PREDISPOSIZIONE DEL BILANCIO 2020-2022 LA SOMMA DI EURO 4.236.301,18 E' STATA ACCANTONATA AL CAPITOLO E9402013001 AI FINI DELLA REALIZZAZIONE DEGLI INTERVENTI CONFLUITI NEL PIANO SVILUPPO E COESIONE (ART. 44 DEL D.L. 34/2019) CON DGR N. 414/2020 LA SOMMA DI EURO 719.962,15 E' STATA ACCANTONATA AL CAPITOLO E9402013001 AI FINI DELLA REALIZZAZIONE DEGLI INTERVENTI CONFLUITI NEL PIANO SVILUPPO E COESIONE (ART. 44 D.L. 34/2019)***					
		2015	1.344.196,31	0,00	-1.315.985,28	28.211,03
		2016	1.839.002,52	0,00	0,00	1.839.002,52
		2018	7.808.783,73	0,00	0,00	7.808.783,73
TOTALE CAPITOLO			**10.991.982,56**	**0,00**	**-1.315.985,28**	**9.675.997,28**
CAPITOLO E4412002800 - ***Risorse Vincolate (Capitolo: U3302020400)***						
	ASSEGNAZIONE DI FONDI DALLO STATO PER L'ATTUAZIONE DELL'ACCORDO DI PROGRAMMA QUADRO EMERGENZE URBANE E TERRITORIALI - PROTOCOLLO AGGIUNTIVO LA CITTADELLA (DELIBERAZIONE CIPE N. 20 DEL 29 SETTEMBRE 2004).					
		2006	16.395.447,30	0,00	-16.395.447,30	0,00
TOTALE CAPITOLO			**16.395.447,30**	**0,00**	**-16.395.447,30**	**0,00**
CAPITOLO E4412002901 - ***Risorse Vincolate (Capitolo: U3301020101)***						
	ASSEGNAZIONE DI FONDI DALLO STATO PER L'ATTUAZIONE DELL'ACCORDO DI PROGRAMMA QUADRO DIFESA DEL SUOLO (EROSIONE DELLE COSTE) (DELIBERAZIONE CIPE N. 35 DEL 27 MAGGIO 2005).					
	NOTA: ***FINANZIAMENTO COMPLESSIVO DI 45 MILIONI DI EURO ISCRITTI NEGLI ANNI 2006 E 2007 POI RIMODULATO IN EURO 32.762.221,85 CON SWAP DI EURO 10.100.000,00 A FAVORE DELL'APQ 'EMERGENZE URBANISTICHE III° ATTO INTEGRATIVO', CON SWAP DI EURO 4.687.505,00 DALL'APQ 'TAGIRI - NUOVO CICLO INTEGRATO DELLE ACQUE' E CON SWAP DI EURO 6.825.283,15 A FAVORE DELL'APQ 'TUTELA DELLE ACQUE E GESTIONE INTEGRATA DELLE RISORSE IDRICHE (TAGIRI)' - I° ATTO INTEGRATIVO (SETTORE DEPURAZIONE). APQ SUCCESSIVAMENTE RIMODULATO IN EURO 32.676.724,37 CON SWAP DI EURO 85.497,48 A FAVORE DI ALTRI APQ AI SENSI DELLA DELIBERA DI GIUNTA REGIONALE N. 313 DEL 25 MARZO 2010. APQ ULTERIORMENTE RIMODULATO IN EURO 32.674.445,40 A SEGUITO DELLA RIPROGRAMMAZIONE AI SENSI DELLA DELIBERA CIPE 23/3/2012, N. 41 E S.M.I. IN SEDE DI PREDISPOSIZIONE DEL BILANCIO 2020-2022 LA SOMMA DI EURO 47,19 E' STATA ACCANTONATA AL CAPITOLO E9402013001 AI FINI DELLA REALIZZAZIONE DEGLI INTERVENTI CONFLUITI NEL PIANO SVILUPPO E COESIONE (ART. 44 DEL D.L. 34/2019)***					
		2015	687.190,78	0,00	0,00	687.190,78
		2016	632.593,16	0,00	0,00	632.593,16
		2017	160.669,12	0,00	0,00	160.669,12
		2018	99.576,90	0,00	0,00	99.576,90
		2019	54.130,50	0,00	0,00	54.130,50
TOTALE CAPITOLO			**1.634.160,46**	**0,00**	**0,00**	**1.634.160,46**
CAPITOLO E4412003001 - ***Risorse Vincolate (Capitolo: U3303011801)***						
	ASSEGNAZIONE DI FONDI DALLO STATO PER L'ATTUAZIONE DELL'ACCORDO DI PROGRAMMA QUADRO CICLO INTEGRATO DELLE ACQUE (RISORSE IDRICHE, RETI FOGNIARIE, IMPIANTI DI DEPURAZIONE) (DELIBERAZIONE CIPE N. 35 DEL 27 MAGGIO 2005).					
	NOTA: ***FINANZIAMENTO COMPLESSIVO DI EURO 100.050.008,20 ISCRITTO NEGLI ANNI 2006 E 2008 RIMODULATO IN EURO 98.423.451,62 CON SWAP DI EURO 1.626.556,58 A FAVORE DELL'APQ 'TUTELA DELLE ACQUE E GESTIONE INTEGRATA DELLE RISORSE IDRICHE (TAGIRI)' - I° ATTO INTEGRATIVO (SETTORE DEPURAZIONE). APQ ULTERIORMENTE RIMODULATO IN EURO 88.754.255,43 A SEGUITO DELLA RIPROGRAMMAZIONE AI SENSI DELLA DELIBERA CIPE 23/3/2012, N. 41 E S.M.I. IN SEDE DI PREDISPOSIZIONE DEL BILANCIO 2020-2022 LA SOMMA DI EURO 1.573.764,07 E' STATA ACCANTONATA AL CAPITOLO E9402013001 AI FINI DELLA REALIZZAZIONE DEGLI INTERVENTI CONFLUITI NEL PIANO SVILUPPO E COESIONE (ART. 44 DEL D.L. 34/2019). CON LA DGR 414/2020 LA SOMMA DI EURO 4.462,47 E' STATA ACCANTONATA AL CAPITOLO E9402013001 AI FINI DELLA REALIZZAZIONE DEGLI INTERVENTI CONFLUITI NEL PIANO SVILUPPO E COESIONE (ART. 44 D.L. 34/2019).***					
		2015	2.852.134,34	0,00	-2.852.134,34	0,00
		2016	1.652.568,51	0,00	-1.652.568,51	0,00
		2018	80.113,01	0,00	0,00	80.113,01
		2019	1.091.152,41	0,00	0,00	1.091.152,41
TOTALE CAPITOLO			**5.675.968,27**	**0,00**	**-4.504.702,85**	**1.171.265,42**

TITOLO TIPOLOGIA CATEGORIA CAPITOLO	DESCRIZIONE	ESPF	RESIDUI ATTIVI AL 1/1/ 2020 (RS)	RISCOSSIONI IN C/ RESIDUI (RR)	RIACCERTAMENTI RESIDUI (R)	RESIDUI ATTIVI DA ESERCIZI PRECEDENTI (EP = RS -RR+R)
CAPITOLO E4412003201 - ***Risorse Vincolate (Capitolo: U4701010101; U4701010102)***						
	ASSEGNAZIONE DI FONDI DALLO STATO PER L'ATTUAZIONE DELL'ACCORDO DI PROGRAMMA QUADRO 'RICERCA SCIENTIFICA' I° ATTO INTEGRATIVO (DELIBERAZIONE CIPE N. 35 DEL 27 MAGGIO 2005).					
	NOTA: ***FINANZIAMENTO COMPLESSIVO DI EURO 20.000.000,00 ISCRITTI NELLE ANNUALITA' 2006 (EURO 1.560.000,00) E 2007 (EURO 18.440.000,00). IN SEDE DI PREDISPOSIZIONE DEL BILANCIO 2020-2022 LA SOMMA DI EURO 4.510.923,73 E' STATA ACCANTONATA AL CAPITOLO E9402013001 AI FINI DELLA REALIZZAZIONE DEGLI INTERVENTI CONFLUITI NEL PIANO SVILUPPO E COESIONE (ART. 44 DEL D.L. 34/2019). CON LA DGR 414/2020 LA SOMMA DI EURO 5.073,90 E' STATA ACCANTONATA AL CAPITOLO E9402013001 AI FINI DELLA REALIZZAZIONE DEGLI INTERVENTI CONFLUITI NEL PIANO SVILUPPO E COESIONE (ART. 44 D.L. 34/2019).***					
		2015	1.474.692,79	0,00	-1.474.692,79	0,00
		2016	1.334.971,20	0,00	-1.334.971,20	0,00
		2017	489.248,36	0,00	0,00	489.248,36
	TOTALE CAPITOLO		**3.298.912,35**	**0,00**	**-2.809.663,99**	**489.248,36**
CAPITOLO E4412003501 - ***Risorse Vincolate (Capitolo: U3304010101; U3304010102)***						
	ASSEGNAZIONE DI FONDI DALLO STATO PER L'ATTUAZIONE DELL'ACCORDO DI PROGRAMMA QUADRO INTEGRATIVO 'DIFESA AMBIENTALE (RIFIUTI SOLIDI URBANI E SITI INQUINATI)' (DELIBERAZIONE CIPE N. 35 DEL 27 MAGGIO 2005).					
	NOTA: ***FINANZIAMENTO COMPLESSIVO DI EURO 39.990.111,66 ISCRITTI NEGLI ANNI 2006 E 2007, POI RIMODULATO IN EURO 37.631.415,29 CON SWAP DI EURO 2.249.156,37 A FAVORE DELL'APQ 'TUTELA E RISANAMENTO AMBIENTALE I° ATTO INTEGRATIVO E CON SWAP DI EURO 109.540,00 A FAVORE DELL'APQ TUTELA E RISANAMENTO AMBIENTALE II° ATTO INTEGRATIVO. APQ SUCCESSIVAMENTE RIMODULATO IN EURO 35.588.077,13 CON SWAP DI EURO 79.999,80 PROVENIENTI DA ALTRI APQ E SWAP DI EURO 2.123.337,96 A FAVORE DELL'APQ TUTELA DELLE ACQUE E GESTIONE INTEGRATA DELLE RISORSE IDRICHE (TAGIRI) - I° ATTO INTEGRATIVO (SETTORE DEPURAZIONE) AI SENSI DELLA DELIBERA DI GIUNTA REGIONALE N. 313 DEL 25 MARZO 2010. APQ ULTERIORMENTE RIDOTTO DI EURO 1.091.379,39 A SEGUITO DELLA RIPROGRAMMAZIONE AI SENSI DELLA DELIBERA CIPE 23/3/2013, N. 41 E S.M.I.***					
		2017	1.252.457,61	0,00	0,00	1.252.457,61
	TOTALE CAPITOLO		**1.252.457,61**	**0,00**	**0,00**	**1.252.457,61**
CAPITOLO E4412003701 - ***Risorse Vincolate (Capitolo: U2401030101; U2401030102; U2401030401)***						
	ASSEGNAZIONE DI FONDI DALLO STATO PER L'ATTUAZIONE DELL'ACCORDO DI PROGRAMMA QUADRO INERENTE AL SISTEMA DELLE INFRASTRUTTURE DI TRASPORTO STIPULATO IN DATA 3 AGOSTO 2006 (DELIBERAZIONE CIPE N. 84 DEL 4 AGOSTO 2000 - DELIBERAZIONI DELLA GIUNTA REGIONALE N. 440 DEL 24 LUGLIO 2007 E 818 DEL 12 DICEMBRE 2007)					
	NOTA: ***FINANZIAMENTO COMPLESSIVO DI EURO 28.656.044,20 ISCRITTI NELL'ANNO 2007. IN SEDE DI PREDISPOSIZIONE DEL BILANCIO 2020-2022 LA SOMMA DI EURO 7.968.385,49 E' STATA ACCANTONATA AL CAPITOLO E9402013001 AI FINI DELLA REALIZZAZIONE DEGLI INTERVENTI CONFLUITI NEL PIANO SVILUPPO E COESIONE (ART. 44 DEL D.L. 34/2019)***					
		2018	4.016.373,50	0,00	0,00	4.016.373,50
	TOTALE CAPITOLO		**4.016.373,50**	**0,00**	**0,00**	**4.016.373,50**
CAPITOLO E4412003800 - ***Risorse Vincolate (Capitolo: U3303011900)***						
	ASSEGNAZIONE DI FONDI DALLO STATO PER L'ATTUAZIONE DELL'ACCORDO DI PROGRAMMA QUADRO TUTELA DELLE ACQUE E GESTIONE INTEGRATA DELLE RISORSE IDRICHE DEL 28 GIUGNO 2006 (FONDI ASSEGNATI DAL MINISTERO DELL'AMBIENTE AI SENSI DELL'ART. 141, COMMA 4 DELL'ART. 144, COMMA 17, DELL'ART. 109, COMMA 1, DELLA LEGGE 23 DICEMBRE 2000, N. 388 E DELL'ART. 35 DELLA LEGGE 28 DICEMBRE 2001, N. 448).					
		2007	4.245.153,30	0,00	0,00	4.245.153,30
	TOTALE CAPITOLO		**4.245.153,30**	**0,00**	**0,00**	**4.245.153,30**
CAPITOLO E4412003801 - ***Risorse Vincolate (Capitolo: U3303011901; U3303011902; U3303011906)***						
	ASSEGNAZIONE DI FONDI DALLO STATO PER L'ATTUAZIONE DELL'ACCORDO DI PROGRAMMA QUADRO TUTELA DELLE ACQUE E GESTIONE INTEGRATA DELLE RISORSE IDRICHE DEL 28 GIUGNO 2006 (FONDI ASSEGNATI DAL MINISTERO DELL'AMBIENTE AI SENSI DELL'ART. 141, COMMA 4 DELL'ART. 144, COMMA 17, DELL'ART. 109, COMMA 1, DELLA LEGGE 23 DICEMBRE 2000, N. 388 E DELL'ART. 35 DELLA LEGGE 28 DICEMBRE 2001, N. 448).					
	NOTA: ***FINANZIAMENTO COMPLESSIVO DI EURO 21.661.364,89 ISCRITTO NELL'ESERCIZIO FINANZIARIO 2007. APQ RIMODULATO IN EURO 23.303.638,50 (NOTA 4834/2017 DEL MATTM - DGR 505/2018 - DGR 505/2018) IN SEDE DI PREDISPOSIZIONE DEL BILANCIO 2020-2022 LA SOMMA DI EURO 234.897,49 E' STATA ACCANTONATA AL CAPITOLO E9402013001 AI FINI DELLA REALIZZAZIONE DEGLI INTERVENTI CONFLUITI NEL PIANO SVILUPPO E COESIONE (ART. 44 DEL D.L. 34/2019)***					
		2018	1.256.907,92	0,00	0,00	1.256.907,92
		2019	349.675,56	0,00	0,00	349.675,56
	TOTALE CAPITOLO		**1.606.583,48**	**0,00**	**0,00**	**1.606.583,48**
CAPITOLO E4412003900 - ***Risorse Vincolate (Capitolo: U3302020500)***						
	ASSEGNAZIONE DI FONDI DALLO STATO PER L'ATTUAZIONE DELL'ACCORDO DI PROGRAMMA QUADRO 'EMERGENZE URBANISTICHE E TERRITORIALI - III PROTOCOLLO AGGIUNTIVO - PROGRAMMA DI RIQUALIFICAZIONE E RECUPERO DEI CENTRI STORICI' SOTTOSCRITTO IN DATA 19 LUGLIO 2007 (DELIBERAZIONI CIPE N. 20 DEL 29 SETTEMBRE 2004, N. 35 DEL 27 MAGGIO 2005 E N. 3 DEL 22 MARZO 2006)					
		2009	6.003.148,97	0,00	0,00	6.003.148,97
		2010	12.686.562,20	0,00	0,00	12.686.562,20
	TOTALE CAPITOLO		**18.689.711,17**	**0,00**	**0,00**	**18.689.711,17**
CAPITOLO E4412003901 - ***Risorse Vincolate (Capitolo: U3302020501)***						
	ASSEGNAZIONE DI FONDI DALLO STATO PER L'ATTUAZIONE DELL'ACCORDO DI PROGRAMMA QUADRO 'EMERGENZE URBANISTICHE E TERRITORIALI - III PROTOCOLLO AGGIUNTIVO - PROGRAMMA DI RIQUALIFICAZIONE E RECUPERO DEI CENTRI STORICI' SOTTOSCRITTO IN DATA 19 LUGLIO 2007 (DELIBERAZIONI CIPE N. 20 DEL 29 SETTEMBRE 2004, N. 35 DEL 27 MAGGIO 2005 E N. 3 DEL 22 MARZO 2006)					
	NOTA: ***FINANZIAMENTO COMPLESSIVO DI EURO 36.470.250,00 (POI RIMODULATO IN EURO 62.046.545,00) ISCRITTO NELL'ANNO 2007 DI CUI EURO 29.730.250,00 A VALERE SULLA DELIBERA CIPE N. 20/04, EURO 19.382.196,00 SULLA DELIBERA CIPE N. 35/05 ED EURO 12.934.099,00 A VALERE SULLA DELIBERA CIPE N. 3/2006. APQ SUCCESSIVAMENTE RIMODULATO IN EURO 62.572.238,90 CON SWAP DI EURO 525.693,90 PROVENIENTI DA ALTRI APQ AI SENSI DELLA DELIBERA DI GIUNTA REGIONALE N. 313 DEL 25 MARZO 2010. IN SEDE DI PREDISPOSIZIONE DEL BILANCIO 2020-2022 LA SOMMA DI EURO 544.586,84 E' STATA ACCANTONATA AL CAPITOLO E9402013001 AI FINI DELLA REALIZZAZIONE DEGLI INTERVENTI CONFLUITI NEL PIANO SVILUPPO E COESIONE (ART. 44 DEL D.L. 34/2019)***					

TITOLO TIPOLOGIA CATEGORIA CAPITOLO	DESCRIZIONE	ESPF	RESIDUI ATTIVI AL 1/1/ 2020 (RS)	RISCOSSIONI IN C/ RESIDUI (RR)	RIACCERTAMENTI RESIDUI (R)	RESIDUI ATTIVI DA ESERCIZI PRECEDENTI (EP = RS -RR+R)
		2015	2.148.240,15	0,00	0,00	2.148.240,15
		2016	1.405.832,36	0,00	0,00	1.405.832,36
		2017	1.697.797,28	0,00	0,00	1.697.797,28
		2018	294.248,56	0,00	0,00	294.248,56
		2019	3.456.192,20	0,00	0,00	3.456.192,20
TOTALE CAPITOLO			**9.002.310,55**	**0,00**	**0,00**	**9.002.310,55**
CAPITOLO E4412004200 - ***Risorse Vincolate (Capitolo: U3303012000)***						
	ASSEGNAZIONE DI FONDI DA PARTE DELLO STATO PER LA REALIZZAZIONE DEL PROGETTO "COMPLETAMENTO DELLO SCHEMA IDRICO SULLA DIGA DEL TORRENTE MENTA", ARTICOLATO IN "CONDOTTA FORZATA E CENTRALE IDROELETTRICA" E "OPERE A VALLE DELLA CENTRALE IDROELETTRICA" (DELIBERE CIPE N.19/2004, N. 154/2005, N. 7/2007)					
		2007	52.425.852,59	0,00	-52.425.852,59	0,00
TOTALE CAPITOLO			**52.425.852,59**	**0,00**	**-52.425.852,59**	**0,00**
CAPITOLO E4412004201 - ***Risorse Vincolate (Capitolo: U3303012001; U3303012002)***						
	ASSEGNAZIONE DI FONDI DA PARTE DELLO STATO PER LA REALIZZAZIONE DEL PROGETTO "COMPLETAMENTO DELLO SCHEMA IDRICO SULLA DIGA DEL TORRENTE MENTA", ARTICOLATO IN "CONDOTTA FORZATA E CENTRALE IDROELETTRICA" E "OPERE A VALLE DELLA CENTRALE IDROELETTRICA" (DELIBERE CIPE N.19/2004, N. 154/2005, N. 7/2007)					
	NOTA: ***FINANZIAMENTO COMPLESSIVO DI 79.654.657,76 DI EURO ISCRITTO NELL'ANNO 2007. APQ RIDOTTO DELL'IMPORTO DI EURO 18.168.938,9 (DELIBERA CIPE 7/2007 PUNTO 2.2) IN SEDE DI PREDISPOSIZIONE DEL BILANCIO 2020-2022 LA SOMMA DI EURO 7.594.044,81 E' STATA ACCANTONATA AL CAPITOLO E9402013001 AI FINI DELLA REALIZZAZIONE DEGLI INTERVENTI CONFLUITI NEL PIANO SVILUPPO E COESIONE (ART. 44 DEL D.L. 34/2019)***					
		2016	1.465.820,65	0,00	-1.465.820,65	0,00
TOTALE CAPITOLO			**1.465.820,65**	**0,00**	**-1.465.820,65**	**0,00**
CAPITOLO E4412004401 - ***Risorse Vincolate (Capitolo: U5301010401)***						
	ASSEGNAZIONE DI FONDI DALLO STATO PER L'ATTUAZIONE DELL'ACCORDO DI PROGRAMMA QUADRO INTEGRATIVO BENI ED ATTIVITA' CULTURALI III ATTO INTEGRATIVO SOTTOSCRITTO IN DATA 9 OTTOBRE 2007 (DELIBERE CIPE N. 84/2000,N. 17/2003, N. 20/2004).					
	NOTA: ***FINANZIAMENTO COMPLESSIVO DI EURO 7.979.752,36 RIMODULATO IN EURO 7.366.401,79 DI CUI EURO 4.606.455,07 A VALERE SULLA RISERVA DEL 50% DI CUI ALLA DELIBERA CIPE N. 20/2004, EURO 1.364.384,78 A VALERE SULLA DELIBERA CIPE N. 84/2000, EURO 1.395.561,94 SULLA DELIBERA CIPE N. 17/2003 QUALI ECONOMIE DERIVANTI DALL'APQ ORIGINARIO CON SWAP DI EURO 613.350,57 A FAVORE DELL'APQ 'TUTELA DELLE ACQUE E GESTIONE INTEGRATA DELLE RISORSE IDRICHE (TAGIRI)' - I° ATTO INTEGRATIVO (SETTORE DEPURAZIONE). FINANZIAMENTO RIDOTTO DI EURO 416.763,74 A SEGUITO DI RIMODULAZIONE DI CUI ALLA DGR 313 DEL 25 MARZO 2010. APQ ULTERIORMENTE RIMODULATO IN EURO 6.551.858,24 A SEGUITO DELLA RIPROGRAMMAZIONE AI SENSI DELLA DELIBERA CIPE 23 MARZO 2012, N. 41 E S.M.I., CON SWAP DI EURO 397.779,81 A FAVORE DELL'APQ 'BENI ED ATTIVITA' CULTURALI - II ATTO INTEGRATIVO'. IN SEDE DI PREDISPOSIZIONE DEL BILANCIO 2020-2022 LA SOMMA DI EURO 285.926,38 E' STATA ACCANTONATA AL CAPITOLO E9402013001 AI FINI DELLA REALIZZAZIONE DEGLI INTERVENTI CONFLUITI NEL PIANO SVILUPPO E COESIONE (ART. 44 DEL D.L. 34/2019)***					
		2016	19.999,92	0,00	0,00	19.999,92
TOTALE CAPITOLO			**19.999,92**	**0,00**	**0,00**	**19.999,92**
CAPITOLO E4412004800 - ***Risorse Vincolate (Capitolo: U3302020600)***						
	ASSEGNAZIONE DI FONDI DALLO STATO PER L'ATTUAZIONE DELL'ACCORDO DI PROGRAMMA QUADRO INERENTE AL SETTORE "EMERGENZE URBANE E TERRITORIALI" II° ATTO INTEGRATIVO (DELIBERA CIPE N. 35 DEL 27.5.2005)					
		2011	2.155.051,13	0,00	0,00	2.155.051,13
TOTALE CAPITOLO			**2.155.051,13**	**0,00**	**0,00**	**2.155.051,13**
CAPITOLO E4412004801 - ***Risorse Vincolate (Capitolo: U3302020601)***						
	ASSEGNAZIONE DI FONDI DALLO STATO PER L'ATTUAZIONE DELL'ACCORDO DI PROGRAMMA QUADRO INERENTE AL SETTORE "EMERGENZE URBANE E TERRITORIALI" II° ATTO INTEGRATIVO (DELIBERA CIPE N. 35 DEL 27.5.2005)					
	NOTA: ***FINANZIAMENTO COMPLESSIVO DI EURO 5.000.000,00 ISCRITTO NELL'ANNO 2007 POI RIMODULATO IN EURO 3.200.000,00 CON SWAP A FAVORE DELL'APQ 'EMERGENZE URBANISTICHE III° ATTO INTEGRATIVO'. APQ SUCCESSIVAMENTE RIMODULATO IN EURO 6.285.186,69 CON SWAP DI EURO 3.085.186,69 PROVENIENTI DA ALTRI APQ AI SENSI DELLA DELIBERA DI GIUNTA REGIONALE N. 313 DEL 25 MARZO 2010. APQ ULTERIORMENTE RIMODULATO IN EURO 5.603.610,65 A SEGUITO DELLA RIPROGRAMMAZIONE AI SENSI DELLA DELIBERA CIPE 23 MARZO 2012, N. 41 E S.M.I., CON SWAP DI EURO 681.576,04 A FAVORE DELL'APQ 'EMERGENZE URBANISTICHE E TERRITORIALI - III PROTOCOLLO AGGIUNTIVO'.***					
		2016	679.712,46	0,00	0,00	679.712,46
		2017	313.094,67	0,00	0,00	313.094,67
		2019	315.725,88	0,00	0,00	315.725,88
TOTALE CAPITOLO			**1.308.533,01**	**0,00**	**0,00**	**1.308.533,01**
CAPITOLO E4412004901 - ***Risorse Vincolate (Capitolo: U7203010101; U7203010401; U7203010402)***						
	ASSEGNAZIONE DI FONDI DALLO STATO PER L'ATTUAZIONE DELL'ACCORDO DI PROGRAMMA QUADRO "LEGALITA' E SICUREZZA PER LO SVILUPPO DELLA REGIONE CALABRIA ANTONINO SCOPELLITI" - SENCONDO ATTO INTEGRATIVO SOTTOSCRITTO IN DATA 10 APRILE 2008 (LEGGE 30.6.98, N. 208 - DELIBERAZIONE CIPE N. 3 DEL 2006).					
	NOTA: ***FINANZIAMENTO COMPLESSIVO DI EURO 5.000.000,00 ISCRITTO NELL'ANNO 2008. IN SEDE DI PREDISPOSIZIONE DEL BILANCIO 2020-2022 LA SOMMA DI EURO 1.426.040,23 E' STATA ACCANTONATA AL CAPITOLO E9402013001 AI FINI DELLA REALIZZAZIONE DEGLI INTERVENTI CONFLUITI NEL PIANO SVILUPPO E COESIONE (ART. 44 DEL D.L. 34/2019)***					
		2016	304.381,01	0,00	0,00	304.381,01
		2017	466.394,19	0,00	0,00	466.394,19
TOTALE CAPITOLO			**770.775,20**	**0,00**	**0,00**	**770.775,20**

TITOLO TIPOLOGIA CATEGORIA CAPITOLO	DESCRIZIONE	ESPF	RESIDUI ATTIVI AL 1/1/ 2020 (RS)	RISCOSSIONI IN C/ RESIDUI (RR)	RIACCERTAMENTI RESIDUI (R)	RESIDUI ATTIVI DA ESERCIZI PRECEDENTI (EP = RS -RR+R)
CAPITOLO E4412005001 - ***Risorse Vincolate (Capitolo: U3303010301; U3303010307; U3303012101; U3303012102; U3303012103)***						
	ASSEGNAZIONE DI FONDI DALLO STATO PER L'ATTUAZIONE DELL'ACCORDO DI PROGRAMMA QUADRO "NUOVO CICLO INTEGRATO DELLE ACQUE" (DELIBERAZIONE CIPE 29 SETTEMBRE 2004, N. 20).					
	NOTA: ***FINANZIAMENTO COMPLESSIVO DI EURO 71.615.673,71 ISCRITTO NELL'ANNO 2008 POI RIMODULATO IN EURO 65.074.091,41 CON SWAP DI EURO 4.687.505,00 A FAVORE DELL'APQ 'DIFESA SUOLO - EROSIONE DELLE COSTE', SWAP DI EURO 486.933,70 A FAVORE DELL'APQ ENERGIA E SWAP DI EURO 1.367.143,60 A FAVORE DELL'APQ 'TUTELA DELLE ACQUE E GESTIONE INTEGRATA DELLE RISORSE IDRICHE (TAGIRI)' - I°' ATTO INTEGRATIVO (SETTORE DEPURAZIONE). IN SEDE DI PREDISPOSIZIONE DEL BILANCIO 2020-2022 LA SOMMA DI EURO 25.062.822,42 E' STATA ACCANTONATA AL CAPITOLO E9402013001 AI FINI DELLA REALIZZAZIONE DEGLI INTERVENTI CONFLUITI NEL PIANO SVILUPPO E COESIONE (ART. 44 DEL D.L. 34/2019). CON LA DGR 414/2020 LA SOMMA DI EURO 33.277,34 E' STATA ACCANTONATA AL CAPITOLO E9402013001 AI FINI DELLA REALIZZAZIONE DEGLI INTERVENTI CONFLUITI NEL PIANO SVILUPPO E COESIONE (ART. 44 D.L. 34/2019).***					
		2017	457.947,53	0,00	0,00	457.947,53
		2018	226.423,11	0,00	0,00	226.423,11
		2019	564.205,52	0,00	0,00	564.205,52
	TOTALE CAPITOLO		**1.248.576,16**	**0,00**	**0,00**	**1.248.576,16**
CAPITOLO E4412005101 - ***Risorse Vincolate (Capitolo: U3304010201)***						
	ASSEGNAZIONE DI FONDI DALLO STATO PER L'ATTUAZIONE DELL'ACCORDO DI PROGRAMMA QUADRO 'TUTELA E RISANAMENTO AMBIENTALE PER IL TERRITORIO DELLA REGIONE CALABRIA' I° ATTO INTEGRATIVO (DELIBERAZIONE CIPE N. 3 DEL 22 MARZO 2006 E N. 35 DEL 27 MAGGIO 2005).					
	NOTA: ***FINANZIAMENTO COMPLESSIVO DI EURO 20.009.888,34 ISCRITTO NELL'ANNO 2008 POI RIMODULATO IN EURO 22.259.044,71 DI CUI EURO 20.000.000,00 A VALERE SULLA DELIBERA CIPE N. 3/2006 ED EURO 2.259.044,71 A VALERE SULLA DELIBERA CIPE N. 35/2005. APQ RIDOTTO DELL'IMPORTO DI EURO 3.369.485,24 A SEGUITO DELLA RIPROGRAMMAZIONE AI SENSI DELLA DELIBERA CIPE 23 MARZO 2012, N. 41 E S.M.I., DI CUI EURO 1.632.537,34 TRASFERITI ALL'APQ 'DIFESA AMBIENTALE'.***					
		2015	17.274,13	0,00	-17.274,13	0,00
		2016	149.398,91	0,00	-149.398,91	0,00
		2018	9.900,48	0,00	0,00	9.900,48
	TOTALE CAPITOLO		**176.573,52**	**0,00**	**-166.673,04**	**9.900,48**
CAPITOLO E4412005201 - ***Risorse Vincolate (Capitolo: U5302010101; U5302010102)***						
	ASSEGNAZIONE DI FONDI DA PARTE DELLO STATO A VALERE SUL FONDO PER LE POLITICHE GIOVANILI E SULLE RISORSE FAS PER L'ATTUAZIONE DELL'ACCORDO DI PROGRAMMA QUADRO 'LA CALABRIA RICOMINCIA DAI GIOVANI' SOTTOSCRITTO IN DATA 1 AGOSTO 2008 (DELIBERAZIONI CIPE N. 3 DEL 22 MARZO 2006 E N. 138 DEL 21 DICEMBRE 2000, POGAS 2007-2009).					
	NOTA: ***FINANZIAMENTO COMPLESSIVO DI EURO 22.398.000,00 ISCRITTO NELL'ANNO 2008 RIMODULATO IN EURO 10.998.000,00, DI CUI EURO 2.400.000,00 A VALERE SULLA DELIBERA CIPE N. 3/2006, EURO 1.200.000,00 A VALERE SULLA DELIBERA CIPE N. 138/2000 ED EURO 7.398.000,00 A VALERE SUL FONDO PER LE POLITICHE GIOVANILI (POGAS 2007-2009). IN SEDE DI PREDISPOSIZIONE DEL BILANCIO 2020-2022 LA SOMMA DI EURO 533.116,90 E' STATA ACCANTONATA AL CAPITOLO E9402013001 AI FINI DELLA REALIZZAZIONE DEGLI INTERVENTI CONFLUITI NEL PIANO SVILUPPO E COESIONE (ART. 44 DEL D.L. 34/2019)***					
		2019	703.720,00	0,00	0,00	703.720,00
	TOTALE CAPITOLO		**703.720,00**	**0,00**	**0,00**	**703.720,00**
CAPITOLO E4412005401 - ***Risorse Vincolate (Capitolo: U2401070101)***						
	ASSEGNAZIONE DI FONDI DALLO STATO PER L'ATTUAZIONE DELL'ACCORDO DI PROGRAMMA QUADRO 'ENERGIA' SOTTOSCRITTO IN DATA 12 DICEMBRE 2008 ((DELIBERE CIPE N. 84/2000, N. 17/2003 E RISERVA PREMIALE PUNTO 1.2.4.1a , N. 20/2004, N. 35/2005)					
	NOTA: ***FINANZIAMENTO COMPLESSIVO DI EURO 23.000.000,00 DI CUI EURO 13.014.727,17 A VALERE SULLA DELIBERA CIPE N. 84/2000, EURO 5.231.565,91 A VALERE SULLA DELIBERA CIPE N. 17/2003, EURO 3.034.796,92 A VALERE SULLA DELIBERA CIPE N. 20/2000, EURO 36.730,00 A VALERE SULLA DELIBERA CIPE N. 35/2005 ED EURO 1.682.180,00 A VALERE SULLA RISERVA PREMIALE PREVISTA DALLA DELIBERA CIPE N. 17/2003 PUNTO 1.2.4.1.A. APQ SUCCESSIVAMENTE RIMODULATO IN EURO 27.094.928,74 CON SWAP DI EURO 4.094.928,74 PROVENIENTI DA ALTRI APQ AI SENSI DELLA DELIBERA DI GIUNTA REGIONALE N. 313 DEL 25 MARZO 2010. (EURO 1.682.180,00 DEL SUDDETTO FINANZIAMENTO SONO STATI ISCRITTI E RISCOSSI NELL'ANNO 2010 SUL CAPITOLO 21250001). INCREMENTO DI EURO 9.997.330,50 PER PROCEDURA DI RIPROGRAMMAZIONE AL TAVOLO DEI SOTTOSCRITTORI CHIUSA CON NOTA DPS N. 5765/2014. CON DGR N. 414/2020 LA SOMMA DI EURO 80.998,05 E' STATA ACCANTONATA AL CAPITOLO E9402013001 AI FINI DELLA REALIZZAZIONE DEGLI INTERVENTI CONFLUITI NEL PIANO SVILUPPO E COESIONE (ART. 44 D.L. 34/2019).***					
		2015	3.098.430,00	0,00	0,00	3.098.430,00
		2016	1.334.240,25	0,00	0,00	1.334.240,25
		2017	4.820.322,19	0,00	0,00	4.820.322,19
		2018	972.648,51	0,00	0,00	972.648,51
		2019	1.124.591,39	0,00	0,00	1.124.591,39
	TOTALE CAPITOLO		**11.350.232,34**	**0,00**	**0,00**	**11.350.232,34**
CAPITOLO E4412005501 - ***Risorse Vincolate (Capitolo: U3304010301)***						
	ASSEGNAZIONE DI FONDI DA PARTE DELLO STATO PER L'ATTUAZIONE DELL'ACCORDO DI PROGRAMMA QUADRO 'TUTELA E RISANAMENTO AMBIENTALE PER IL TERRITORIO DELLA REGIONE CALABRIA' II ATTO INTEGRATIVO (DELIBERE CIPE N. 138 DEL 21 DICEMBRE 2000, N. 35 DEL 27 MAGGIO 2005 E N. 3 DEL 22 MARZO 2006).					
	NOTA: ***FINANZIAMENTO COMPLESSIVO DI EURO 18.070.000,00 DI CUI EURO 15.306.808,00 A VALERE SULLA DELIBERA CIPE N. 138/2000, EURO 109.540,00 A VALERE SULLA DELIBERA CIPE N. 35/2005 ED EURO 2.653.652,00 A VALERE SULLA DEL. CIPE N. 3/2006.***					
		2016	251.650,60	0,00	0,00	251.650,60
		2017	185.980,47	0,00	0,00	185.980,47
	TOTALE CAPITOLO		**437.631,07**	**0,00**	**0,00**	**437.631,07**
CAPITOLO E4412005601 - ***Risorse Vincolate (Capitolo: U5301010501)***						
	ASSEGNAZIONE DI FONDI DALLO STATO PER L'ATTUAZIONE DEL IV° ATTO INTEGRATIVO DELL'ACCORDO DI PROGRAMMA QUADRO 'BENI ED ATTIVITA' CULTURALI PER IL TERRITORIO DELLA REGIONE CALABRIA' SOTTOSCRITTO IN DATA 1 AGOSTO 2008 (DELIBERE CIPE N. 3 DEL 22 MARZO 2006 E N. 138 DEL 21 DICEMBRE 2000)					

TITOLO TIPOLOGIA CATEGORIA CAPITOLO	DESCRIZIONE	ESPF	RESIDUI ATTIVI AL 1/1/ 2020 (RS)	RISCOSSIONI IN C/ RESIDUI (RR)	RIACCERTAMENTI RESIDUI (R)	RESIDUI ATTIVI DA ESERCIZI PRECEDENTI (EP = RS -RR+R)
	NOTA: ***FINANZIAMENTO COMPLESSIVO DI EURO 10.000.000,00 ISCRITTO NELL'ANNO 2009 DI CUI EURO 9.150.000,00 A VALERE SULLA DEL. CIPE N. 3/2006 ED EURO 850.000,00 SULLA DEL. CIPE N. 138/2000. IN SEDE DI PREDISPOSIZIONE DEL BILANCIO 2020-2022 LA SOMMA DI EURO 1.686.909,36 E' STATA ACCANTONATA AL CAPITOLO E9402013001 AI FINI DELLA REALIZZAZIONE DEGLI INTERVENTI CONFLUITI NEL PIANO SVILUPPO E COESIONE (ART. 44 DEL D.L. 34/2019). CON LA DGR 414/2020 LA SOMMA DI EURO 63.963,13 E' STATA ACCANTONATA AL CAPITOLO E9402013001 AI FINI DELLA REALIZZAZIONE DEGLI INTERVENTI CONFLUITI NEL PIANO SVILUPPO E COESIONE (ART. 44 D.L. 34/2019).***					
		2016	408.816,60	0,00	-79.359,81	329.456,79
	TOTALE CAPITOLO		**408.816,60**	**0,00**	**-79.359,81**	**329.456,79**
	CAPITOLO E4412005701 - ***Risorse Vincolate (Capitolo: U4701020101)***					
	ASSEGNAZIONE DI FONDI DALLO STATO PER L'ATTUAZIONE DELL'ACCORDO DI PROGRAMMA QUADRO 'ISTRUZIONE' SOTTOSCRITTO IN DATA 1 AGOSTO 2008 (DELIBERE CIPE N. 3 DEL 22 MARZO 2006, N. 36 DEL 3 MAGGIO 2002 E N. 138 DEL 21 DICEMBRE 2000)					
	NOTA: ***FINANZIAMENTO COMPLESSIVO DI EURO 25.000.000,00 ISCRITTO NELL'ANNO 2009 DI CUI EURO 22.000.000,00 A VALERE SULLA DEL. CIPE N. 3/2006, EURO 862.249,00 SULLA DEL. CIPE N. 36/2002 ED EURO 2.137.751,00 SULLA DEL. CIPE N. 138/2000. IN SEDE DI PREDISPOSIZIONE DEL BILANCIO 2020-2022 LA SOMMA DI EURO 7.568.941,85 E' STATA ACCANTONATA AL CAPITOLO E9402013001 AI FINI DELLA REALIZZAZIONE DEGLI INTERVENTI CONFLUITI NEL PIANO SVILUPPO E COESIONE (ART. 44 DEL D.L. 34/2019)***					
		2015	303.889,64	0,00	-303.889,64	0,00
		2016	991.789,04	0,00	0,00	991.789,04
		2017	436.169,74	0,00	0,00	436.169,74
		2018	816.873,55	0,00	0,00	816.873,55
		2019	832.149,51	0,00	0,00	832.149,51
	TOTALE CAPITOLO		**3.380.871,48**	**0,00**	**-303.889,64**	**3.076.981,84**
	CAPITOLO E4412005901 - ***Risorse Vincolate (Capitolo: U3303012201)***					
	ASSEGNAZIONE DI FONDI DALLO STATO PER LA REALIZZAZIONE DI INIZIATIVE VOLTE AD AFFRONTARE LA PARTICOLARE EMERGENZA IN MATERIA AMBIENTALE NEI SETTORI IDRICO E FOGNARIO (DELIBERA CIPE N. 2 DEL 22 MARZO 2006 - PROGRAMMA CALABRIA AMBIENTE)					
	NOTA: ***I FONDI COMPLESSIVAMENTE ASSEGNATI DAL PROGRAMMA CALABRIA AMBIENTE SONO PARI AD EURO 19.615.000,00, DI CUI EURO 14.415.000,00 DESTINATE AD INTERVENTI SUCCESSIVAMENTE INSERITI NELL'APQ TAGIRI - I° ATTO INTEGRATIVO. DI TALI RISORSE LA SOMMA DI EURO 4.340.000,00 E' STATA TRASFERITA DAL MINISTERO DELL'AMBIENTE DIRETTAMENTE AI SOGGETTI ATTUATORI. PERTANTO, SONO DI COMPETENZA DEL BILANCIO REGIONALE SOLO EURO 15.275.000,00, DI CUI EURO 10.075.000,00 INERENTI INTERVENTI PROGRAMMATI IN APQ. IN SEDE DI PREDISPOSIZIONE DEL BILANCIO 2020-2022 LA SOMMA DI EURO 1.099.988,24 E' STATA ACCANTONATA AL CAPITOLO E9402013001 AI FINI DELLA REALIZZAZIONE DEGLI INTERVENTI CONFLUITI NEL PIANO SVILUPPO E COESIONE (ART. 44 DEL D.L. 34/2019)***					
		2017	420.000,00	0,00	0,00	420.000,00
		2019	903.409,79	0,00	0,00	903.409,79
	TOTALE CAPITOLO		**1.323.409,79**	**0,00**	**0,00**	**1.323.409,79**
	CAPITOLO E4412006000 - ***Risorse Vincolate (Capitolo: U3303030100)***					
	ASSEGNAZIONE DI FONDI DA PARTE DELLO STATO PER L'ATTUAZIONE DELL'ACCORDO DI PROGRAMMA QUADRO 'TUTELA DELLE ACQUE E GESTIONE INTEGRATA DELLE RISORSE IDRICHE' (TAGIRI) - I° ATTO INTEGRATIVO (SETTORE DEPURAZIONE)					
		2010	1.824.134,94	0,00	-1.824.134,94	0,00
	TOTALE CAPITOLO		**1.824.134,94**	**0,00**	**-1.824.134,94**	**0,00**
	CAPITOLO E4412006001 - ***Risorse Vincolate (Capitolo: U3303030101; U3303030102)***					
	ASSEGNAZIONE DI FONDI DA PARTE DELLO STATO PER L'ATTUAZIONE DELL'ACCORDO DI PROGRAMMA QUADRO 'TUTELA DELLE ACQUE E GESTIONE INTEGRATA DELLE RISORSE IDRICHE' (TAGIRI) - I° ATTO INTEGRATIVO (SETTORE DEPURAZIONE)					
	NOTA: ***FINANZIAMENTO COMPLESSIVO DI EURO 14.707.594,42. APQ RIDOTTO DELL'IMPORTO DI EURO 529.641,72 A SEGUITO DELLA RIPROGRAMMAZIONE AI SENSI DELLA DELIBERA CIPE 23 MARZO 2012, N. 41 E S.M.I. IN SEDE DI PREDISPOSIZIONE DEL BILANCIO 2020-2022 LA SOMMA DI EURO 2.763.671,91 E' STATA ACCANTONATA AL CAPITOLO E9402013001 AI FINI DELLA REALIZZAZIONE DEGLI INTERVENTI CONFLUITI NEL PIANO SVILUPPO E COESIONE (ART. 44 DEL D.L. 34/2019)***					
		2015	97.752,24	0,00	-97.752,24	0,00
		2016	666.238,37	0,00	0,00	666.238,37
	TOTALE CAPITOLO		**763.990,61**	**0,00**	**-97.752,24**	**666.238,37**
	CAPITOLO E4412006101 - ***Risorse Vincolate (Capitolo: U2401080101; U2401080102; U2401080103; U2401080104; U2401080105; U2401080106; U2401080107; U2401080108; U2401080109; U3301011101; U3302030101; U3303040101; U3303040201; U3303040203; U3304020101; U3304020102; U4701030101; U5301030101)***					
	ASSEGNAZIONE DI FONDI DALLO STATO A CARICO DEL FONDO PER LO SVILUPPO E LA COESIONE (FSC) A VALERE SUL PAR CALABRIA FAS 2007/2013 PER INTERVENTI DI RILEVANZA STRATEGICA REGIONALE PER L'ATTUAZIONE DEL PIANO NAZIONALE PER IL SUD (DELIBERE CIPE N. 62/2011, N. 78/2011, N. 7/2012 E N. 8/2012 - RIMODULAZIONE FSC A SEGUITO DELLA DELIBERA CIPE N. 67 DEL 06/08/2015)					
	NOTA: ***FINANZIAMENTO COMPLESSIVO DI EURO 1.040.021.045,81, RIMODULATO IN EURO 560.989.525,59 A SEGUITO DELLA RIPROGRAMMAZIONE AI SENSI DELLE DGR N. 273 DEL 29/07/2013 E N. 396 DEL 31.10.2013 E A SEGUITO DELLA RIDUZIONE PER ARROTONDAMENTI - DELIBERA CIPE 3 AGOSTO 2011, N. 62 E SUCCESSIVAMENTE RIMODULATO IN EURO 429.431.621,14 A SEGUITO DELLA DGR N. 68 DEL 20/03/2015. FINANZIAMENTO INCREMENTATO DELLA SOMMA DI EURO 43.447.475,84 A SEGUITO DELLA RIMODULAZIONE FSC AI SENSI DELLA DELIBERA CIPE N. 67 DEL 06/08/2015. VEDI I CAPITOLI DELLA SPESA 24010801, 33020301, 33030401, 33030402, 33040201, 47010301 , 53010301 E 33010111. FINANZIAMENTO RIDOTTO DELLA SOMMA DI EURO 18.531.355,18 GESTITA DIRETTAMENTE DAL COMMISSARIO STRAORDINARIO. IN SEDE DI PREDISPOSIZIONE DEL BILANCIO 2020-2022 LA SOMMA DI EURO 67.165.971,42 E' STATA ACCANTONATA AL CAPITOLO E9402013101 AI FINI DELLA REALIZZAZIONE DEGLI INTERVENTI CONFLUITI NEL PIANO SVILUPPO E COESIONE (ART. 44 DEL D.L. 34/2019). CON DGR N. 214/2020 LA SOMMA DI EURO 17.959.563,50 E' STATA REISCRITTA CON PRELIEVO DAL CAPITOLO E9402013101. CON DGR N. 414/2020 LA SOMMA DI EURO 243.809,28 E' STATA ACCANTONATA AL CAPITOLO E9402013101 AI FINI DELLA REALIZZAZIONE DEGLI INTERVENTI CONFLUITI NEL PIANO SVILUPPO E COESIONE (ART. 44 D.L. 34/2019). LA SOMMA DI EURO 56.880.000,00 E' STATA ELIMINATA DALLE SCRITTURE CONTABILI IN QUANTO TRATTASI DI RISORSE TRASFERITE DAL MISE DIRETTAMENTE AL COMMISSARIO STRAORDINARIO UNICO PER LA DEPURAZIONE.***					
		2016	311.154,47	0,00	0,00	311.154,47
		2017	30.884.394,38	0,00	-1.261.406,46	29.622.987,92
		2018	21.911.024,84	0,00	0,00	21.911.024,84

TITOLO TIPOLOGIA CATEGORIA CAPITOLO	DESCRIZIONE	ESPF	RESIDUI ATTIVI AL 1/1/ 2020 (RS)	RISCOSSIONI IN C/ RESIDUI (RR)	RIACCERTAMENTI RESIDUI (R)	RESIDUI ATTIVI DA ESERCIZI PRECEDENTI (EP = RS -RR+R)
		2019	10.889.867,30	0,00	0,00	10.889.867,30
TOTALE CAPITOLO			**63.996.440,99**	**0,00**	**-1.261.406,46**	**62.735.034,53**
CAPITOLO E4412006200 - ***Risorse Vincolate (Capitolo: U3301011000)***						
ASSEGNAZIONE DI FONDI DALLO STATO A CARICO DEL FONDO PER LO SVILUPPO E LA COESIONE (FSC) 2000/2006 PER IL FINANZIAMENTO DEL "PIANO DEGLI INTERVENTI PER LA SISTEMAZIONE IDROGEOLOGICA ED IDRAULICA DEGLI ALVEI" (DELIBERA CIPE N. 87 DEL 03 AGOSTO 2012)						
		2012	30.000.000,00	0,00	0,00	30.000.000,00
TOTALE CAPITOLO			**30.000.000,00**	**0,00**	**0,00**	**30.000.000,00**
CAPITOLO E4412006301 - ***Risorse Vincolate (Capitolo: U3301020201; U3301020202; U3301020203; U3301020204; U3301020205; U3301020206; U3301020207; U3301020208; U3301020301)***						
ASSEGNAZIONE DI FONDI DALLO STATO A CARICO DEL FONDO PER LO SVILUPPO E LA COESIONE (FSC) 2000/2006 PER IL FINANZIAMENTO DEGLI INTERVENTI DI DIFESA DEL SUOLO (DELIBERA CIPE N. 87 DEL 03 AGOSTO 2012 E RIMODULAZIONE FSC A SEGUITO DELLA DELIBERA CIPE N. 67 DEL 06/08/2015)						
NOTA: ***FINANZIAMENTO COMPLESSIVO DI EURO 38.248.000,00 RIMODULATO IN EURO 34.235.800,00 A SEGUITO DELLE SANZIONI DI CUI ALLA DELIBERA CIPE N. 21/2014. IN SEDE DI PREDISPOSIZIONE DEL BILANCIO 2020-2022 LA SOMMA DI EURO 495.430,44 E' STATA ACCANTONATA AL CAPITOLO E9402013001 AI FINI DELLA REALIZZAZIONE DEGLI INTERVENTI CONFLUITI NEL PIANO SVILUPPO E COESIONE (ART. 44 DEL D.L. 34/2019). CON DGR N. 414/2020 LA SOMMA DI EURO 53,44 E' STATA ACCANTONATA AL CAPITOLO E9402013001 AI FINI DELLA REALIZZAZIONE DEGLI INTERVENTI CONFLUITI NEL PIANO SVILUPPO E COESIONE (ART. 44 D.L. 34/2019)***						
		2015	55.558,54	0,00	-55.558,54	0,00
		2016	1.929.666,09	0,00	0,00	1.929.666,09
		2017	5.855.932,62	0,00	0,00	5.855.932,62
		2018	6.707.510,48	0,00	0,00	6.707.510,48
		2019	2.335.848,58	0,00	-40.673,13	2.295.175,45
TOTALE CAPITOLO			**16.884.516,31**	**0,00**	**-96.231,67**	**16.788.284,64**
CAPITOLO E4412006401 - ***Risorse Vincolate (Capitolo: U2401080201; U3302030201; U4701030201; U9100601801)***						
ASSEGNAZIONE DI FONDI DALLO STATO, A CARICO DEL FONDO PER LO SVILUPPO E LA COESIONE (FSC), PROVENIENTI DALLE RIDUZIONI DISPOSTE SUI PROGRAMMI ATTUATIVI INTERREGIONALI E SUGLI OBIETTIVI DI SERVIZIO, PER L'ATTUAZIONE DI INTERVENTI DI RILEVANZA STRATEGICA REGIONALE E DEL CONTRATTO ISTITUZIONALE DI SVILUPPO 'COMPLETAMENTO DELLA DIRETTRICE FERROVIARIA SA-RC' (DELIBERE CIPE N. 62/2011, N. 78/2011, N. 7/2012 e N. 8/2012 - RIMODULAZIONE FSC A SEGUITO DELLA DELIBERA CIPE N. 67 DEL 06 AGOSTO 2015)						
NOTA: ***FINANZIAMENTO COMPLESSIVO DI EURO 159.757.980,97, RIMODULATO IN EURO 148.023.598,55 A SEGUITO DELLA RIPROGRAMMAZIONE AI SENSI DELLA DELIBERA CIPE 23 MARZO 2012, N. 41 E SUCCESSIVAMENTE RIDOTTO DI EURO 40.000.000,00 A SEGUITO DELLA DGR N. 68 DEL 20/03/2015. FINANZIAMENTO ULTERIORMENTE RIDOTTO DELL'IMPORTO DI EURO 20.000.000,00 A SEGUITO DELLA RIMODULAZIONE FSC AI SENSI DELLA DELIBERA CIPE N. 67 DEL 06/08/2015. VEDI I CAPITOLI DELLA SPESA 24010802, 47010302 E 33020302. FINANZIAMENTO INCREMENTATO DELL'IMPORTO DI EURO 40.000.000,00 PER L'INTERVENTO DI RILEVANZA STRATEGICA NAZIONALE RELATIVO AL CONTRATTO ISTITUZIONALE DI SVILUPPO 'COMPLETAMENTO DELLA DIRETTRICE FERROVIARIA SA - RC'. CON DGR N. 414/2020 LA SOMMA DI EURO 3.604.624,82 E' STATA ACCANTONATA AL CAPITOLO E9402013101 AI FINI DELLA REALIZZAZIONE DEGLI INTERVENTI CONFLUITI NEL PIANO SVILUPPO E COESIONE (ART. 44 D.L. 34/2019)***						
		2016	4.834.198,15	0,00	0,00	4.834.198,15
		2017	28.249.127,50	0,00	-3.476.033,19	24.773.094,31
		2018	17.749.832,68	0,00	0,00	17.749.832,68
		2019	303.640,30	0,00	0,00	303.640,30
TOTALE CAPITOLO			**51.136.798,63**	**0,00**	**-3.476.033,19**	**47.660.765,44**
CAPITOLO E4412006501 - ***Risorse Vincolate (Capitolo: U3302020701)***						
ASSEGNAZIONE DI FONDI DALLO STATO A CARICO DEL FONDO PER LO SVILUPPO E LA COESIONE (FSC) 2000/2006 PER INTERVENTI DI RIQUALIFICAZIONE URBANA (RECUPERO CENTRI STORICI) - N. 170 PROGETTI INTEGRATI PER LA RIQUALIFICAZIONE, IL RECUPERO E LA VALORIZZAZIONE DEI CENTRI STORICI DELLA CALABRIA (DELIBERA CIPE N. 89 DEL 03/08/2012 E RIMODULAZIONE FSC A SEGUITO DELLA DELIBERA CIPE N. 67 DEL 06/08/2015)						
NOTA: ***FINANZIAMENTO COMPLESSIVO DI EURO 97.814.635,95, DI CUI EURO 30.000.000,00 ISCRITTI NELL'ANNO 2013, EURO 30.000.000,00 NELL'ANNO 2014 ED EURO 37.814.635,95 NELL'ANNO 2015. FINANZIAMENTO RIDOTTO DELL'IMPORTO DI EURO 7.653.055,32 A SEGUITO DELLA RIMODULAZIONE FSC AI SENSI DELLA DELIBERA CIPE N. 67 DEL 06/08/2015.***						
		2015	50.500.471,02	0,00	-16.387.869,47	34.112.601,55
		2016	5.981.854,57	0,00	0,00	5.981.854,57
		2017	3.688.400,86	0,00	0,00	3.688.400,86
		2018	1.545.707,42	0,00	0,00	1.545.707,42
		2019	11.617.736,77	0,00	0,00	11.617.736,77
TOTALE CAPITOLO			**73.334.170,64**	**0,00**	**-16.387.869,47**	**56.946.301,17**
CAPITOLO E4412006601 - ***Risorse Vincolate (Capitolo: U5302020101)***						
ASSEGNAZIONE DI FONDI DALLO STATO A CARICO DEL FONDO PER LO SVILUPPO E LA COESIONE (FSC) 2000/2006 PER IL FINANZIAMENTO DI INTERVENTI INFRATRUTTURALI PER LO SPORT E PER IL TURISMO (DELIBERA CIPE N. 89 DEL 03 AGOSTO 2012 E RIMODULAZIONE FSC A SEGUITO DELLA DELIBERA CIPE N. 67 DEL 06/08/2015)						
NOTA: ***FINANZIAMENTO COMPLESSIVO DI EURO 5.000.000,00 (DELIBERA CIPE N. 89/2013), SUCCESSIVAMENTE INCREMENTATO DELL'IMPORTO DI EURO 2.500.000,00 A SEGUITO DELLA RIMODULAZIONE FSC AI SENSI DELLA DELIBERA CIPE N. 67 DEL 06/08/2015. APQ INCREMENTATO DI EURO 2.500.000,00 (DEL.CIPE N. 41/2012 - DGR N. 172/201)***						
		2015	2.355.873,90	0,00	0,00	2.355.873,90
		2016	7.644.126,10	0,00	0,00	7.644.126,10

TITOLO TIPOLOGIA CATEGORIA CAPITOLO	DESCRIZIONE	ESPF	RESIDUI ATTIVI AL 1/1/ 2020 (RS)	RISCOSSIONI IN C/ RESIDUI (RR)	RIACCERTAMENTI RESIDUI (R)	RESIDUI ATTIVI DA ESERCIZI PRECEDENTI (EP = RS -RR+R)
TOTALE CAPITOLO			**10.000.000,00**	**0,00**	**0,00**	**10.000.000,00**
CAPITOLO E4412006701 - ***Risorse Vincolate (Capitolo: U2401010401)***						
ASSEGNAZIONE DI FONDI DALLO STATO PER L'ATTUAZIONE DELL'ACCORDO DI PROGRAMMA QUADRO "INFRASTRUTTURE PER LO SVILUPPO LOCALE" - II° ATTO INTEGRATIVO (DELIBERA CIPE N. 41/2012, PUNTO 1.6 - NOTA N. 5765 DEL 18/06/2014 DEL DIPARTIMENTO PER LO SVILUPPO E LA COESIONE ECONOMICA - DIREZIONE GENERALE PER LA POLITICA REGIONALE UNITARIA NAZIONALE						
NOTA: ***CAPITOLO ISTITUITO PER L'IMPORTO DI EURO 7.533.716,73 A SEGUITO DI PROCEDURA DI RIPROGRAMMAZIONE AL TAVOLO DEI SOTTOSCRITTORI CHIUSA CON NOTA N. 5765 DEL 18/06/2014 DEL DIPARTIMENTO PER LO SVILUPPO E LA COESIONE ECONOMICA - DIREZIONE GENERALE PER LA POLITICA REGIONALE UNITARIA NAZIONALE.***						
		2016	768.386,20	0,00	-768.386,20	0,00
		2017	991.172,92	0,00	-236.231,65	754.941,27
		2018	299.187,43	0,00	0,00	299.187,43
		2019	239.159,93	0,00	0,00	239.159,93
TOTALE CAPITOLO			**2.297.906,48**	**0,00**	**-1.004.617,85**	**1.293.288,63**
CAPITOLO E4412006801 - ***Risorse Vincolate (Capitolo: U3302021301; U3302021302; U3302021303; U3302021304; U3302021305; U3302021306; U3302021307)***						
ASSEGNAZIONE DI FONDI DALLO STATO A CARICO DEL FONDO PER LO SVILUPPO E LA COESIONE (FSC) PER L'ATTUAZIONE DELL'ACCORDO DI PROGRAMMA QUADRO "EMERGENZE URBANE E TERRITORIALI - PROTOCOLLO AGGIUNTIVO 'LA CITTADELLA REGIONALE' (RIMODULAZIONE RISORSE FSC 2007/2013 A SEGUITO DELLA DELIBERA CIPE N. 67 DEL 06/08/2015)						
NOTA: ***FINANZIAMENTO COMPLESSIVO DI EURO 34.200.000,00. IN SEDE DI PREDISPOSIZIONE DEL BILANCIO 2020-2022 LA SOMMA DI EURO 1.693.572,29 E' STATA ACCANTONATA AL CAPITOLO E9402013101 AI FINI DELLA REALIZZAZIONE DEGLI INTERVENTI CONFLUITI NEL PIANO SVILUPPO E COESIONE (ART. 44 DEL D.L. 34/2019). CON DGR N. 414/2020 LA SOMMA DI EURO 15.421,94 E' STATA ACCANTONATA AL CAPITOLO E9402013101 E LA SOMMA DI EURO 2.102,09 AL CAPITOLO E9402013001 AI FINI DELLA REALIZZAZIONE DEGLI INTERVENTI CONFLUITI NEL PIANO SVILUPPO E COESIONE (ART. 44 D.L. 34/2019)***						
		2015	20.999.622,09	0,00	0,00	20.999.622,09
		2016	9.682.856,00	0,00	0,00	9.682.856,00
		2018	849.595,54	0,00	0,00	849.595,54
TOTALE CAPITOLO			**31.532.073,63**	**0,00**	**0,00**	**31.532.073,63**
CAPITOLO E4412006901 - ***Risorse Vincolate (Capitolo: U6201080101; U9040801401; U9090901206; U9090901207; U9090901208; U9130800102; U9130800104)***						
ASSEGNAZIONE DI RISORSE DA PARTE DELLO STATO, A VALERE SUL FONDO DI PER LO SVILUPPO E LA COESIONE (FSC) 2007-2013 PER IL FINANZIAMENTO DEL MECCANISMO PREMIALE COLLEGATO AGLI "OBIETTIVI DI SERVIZIO" (DELIBERA CIPE N. 79 DEL 11 LUGLIO 2012)						
NOTA: ***FINANZIAMENTO COMPLESSIVO DI EURO 100.817.485,00 (RISORSE FSC 2007/2013 PER IL FINANZIAMENTO DEL MECCANISMO PREMIALE COLLEGATO AGLI OBIETTIVI DI SERVIZIO: INFANZIA, ISTRUZIONE, SERVIZI DI CURA (ADI) E GESTIONE DEI RIFIUTI URBANI (DELIBERA CIPE N. 79/2012)(VEDI ANCHE CAPITOLO E9201010401). CON DGR N. 414/2020 LA SOMMA DI EURO 1.600.000,00 E' STATA ACCANTONATA AL CAPITOLO E9402013101 AI FINI DELLA REALIZZAZIONE DEGLI INTERVENTI CONFLUITI NEL PIANO SVILUPPO E COESIONE (ART. 44 D.L. 34/2019)***						
		2017	846.929,96	0,00	0,00	846.929,96
		2018	122.069,90	0,00	0,00	122.069,90
		2019	638.941,49	0,00	0,00	638.941,49
TOTALE CAPITOLO			**1.607.941,35**	**0,00**	**0,00**	**1.607.941,35**
CAPITOLO E4412007001 - ***Risorse Vincolate (Capitolo: U2401080101; U2401080107; U2401080108; U2401080109; U3303040101; U3303040202; U4701030101)***						
ASSEGNAZIONE DI FONDI DALLO STATO A CARICO DEL FONDO PER LO SVILUPPO E LA COESIONE (FSC) PER INTERVENTI DI RILIEVO REGIONALE (DELIBERA CIPE N. 89/2012 E RIMODULAZIONE APPROVATA DAL CIPE CON DELIBERA N. 67 DEL 06 AGOSTO 2015 E DELIBERA CIPE N. 41/2012 A SEGUITO DELLE DGR N. 172 e 223 DEL 2016)						
NOTA: ***FINANZIAMENTO COMPLESSIVO DI EURO 71.017.400,00 (RIMODULAZIONE FSC A SEGUITO DELLA DELIBERA CIPE N. 67 DEL 06/08/2015). CON DGR N. 414/2020 LA SOMMA DI EURO 2.849.724,90 E' STATA ACCANTONATA AL CAPITOLO E9402013101 AI FINI DELLA REALIZZAZIONE DEGLI INTERVENTI CONFLUITI NEL PIANO SVILUPPO E COESIONE (ART. 44 D.L. 34/2019)***						
		2016	48.771.886,81	0,00	0,00	48.771.886,81
		2017	10.329.310,13	0,00	0,00	10.329.310,13
		2018	7.112.342,22	0,00	0,00	7.112.342,22
		2019	1.410.354,78	0,00	0,00	1.410.354,78
TOTALE CAPITOLO			**67.623.893,94**	**0,00**	**0,00**	**67.623.893,94**
CAPITOLO E4412007101 - ***Risorse Vincolate (Capitolo: U3302021401)***						
ASSEGNAZIONE DI FONDI DALLO STATO A CARICO DEL FONDO PER LO SVILUPPO E LA COESIONE (FSC) 2000/2006 PER IL FINANZIAMENTO DI INTERVENTI INFRASTRUTTURALI NELLE AREE URBANE (DELIBERA CIPE N. 89 DEL 03 AGOSTO 2012 E RIMODULAZIONE FSC A SEGUITO DELLA DELIBERA CIPE N. 67 DEL 06/08/2015)						
NOTA: ***FINANZIAMENTO COMPLESSIVO DI EURO 13.341.272,59 (RIMODULAZIONE FSC A SEGUITO DELLA DELIBERA CIPE N. 67 DEL 06/08/2015)***						
		2016	13.341.272,59	0,00	0,00	13.341.272,59
TOTALE CAPITOLO			**13.341.272,59**	**0,00**	**0,00**	**13.341.272,59**
CAPITOLO E4414001400 - ***Risorse Vincolate (Capitolo: U6106011500)***						
ASSEGNAZIONE DI FONDI DALLO STATO PER LA REALIZZAZIONE, NELL'AMBITO DEL PROGRAMMA PLURIENNALE PREVISTO DALL'ART.20 DELLA LEGGE 11.3.88, N.67, DEGLI INTERVENTI DI ADEGUAMENTO DELLE STRUTTURE SANITARIE ALLA NORMATIVA						

TITOLO TIPOLOGIA CATEGORIA CAPITOLO	DESCRIZIONE	ESPF	RESIDUI ATTIVI AL 1/1/ 2020 (RS)	RISCOSSIONI IN C/ RESIDUI (RR)	RIACCERTAMENTI RESIDUI (R)	RESIDUI ATTIVI DA ESERCIZI PRECEDENTI (EP = RS -RR+R)
	IN MATERIA DI SICUREZZA (DELIBERAZIONI CIPE N. 53 DEL 21.3.97 E N. 53 DEL 6.5.98).					
		2002	645.975,52	0,00	0,00	645.975,52
	TOTALE CAPITOLO		**645.975,52**	**0,00**	**0,00**	**645.975,52**
	CAPITOLO E4414001900 - ***Risorse Vincolate (Capitolo: U6106011800)***					
	ASSEGNAZIONE DI FONDI DALLO STATO PER LA REALIZZAZIONE DI INVESTIMENTI RELATIVI ALLA RISTRUTTURAZIONE EDILIZIA ED AMMODERNAMENTO TECNOLOGICO DEL PATRIMONIO SANITARIO PUBBLICO, CON ONERI A CARICO DELLO STATO - 1° ACCORDO DI PROGRAMMA STRALCIO (ART. 20 DELLA LEGGE 67/88 - SECONDA FASE).					
		2005	22.929.686,56	0,00	0,00	22.929.686,56
	TOTALE CAPITOLO		**22.929.686,56**	**0,00**	**0,00**	**22.929.686,56**
	CAPITOLO E4414002100 - ***Risorse Vincolate (Capitolo: U6106013700)***					
	TRASFERIMENTO DI RISORSE DA PARTE DELLO STATO PER INTERVENTI DI RISTRUTTURAZIONE EDILIZIA E DI AMMODERNAMENTO TECNOLOGICO DEL PATRIMONIO SANITARIO PUBBLICO NELL'AZIENDA OSPEDALIERA DI COSENZA (ARTICOLO 20 LEGGE 11 MARZO 1988, N. 67 - DECRETI DEL MINISTERO DEL LAVORO DEL 14 APRILE 2011)					
		2013	9.831.133,68	1.731.318,13	0,00	8.099.815,55
	TOTALE CAPITOLO		**9.831.133,68**	**1.731.318,13**	**0,00**	**8.099.815,55**
	CAPITOLO E4414002200 - ***Risorse Vincolate (Capitolo: U6106013800)***					
	TRASFERIMENTO DI RISORSE DALLO STATO PER INTERVENTI DI RISTRUTTURAZIONE EDILIZIA E DI AMMODERNAMENTO TECNOLOGICO DEL PATRIMONIO SANITARIO PUBBLICO NELL'AZIENDA OSPEDALIERA DI CATANZARO (ARTICOLO 20 LEGGE 11 MARZO 1988, N. 67 - DECRETI DEL MINISTERO DEL LAVORO DEL 14 APRILE 2011)					
		2013	3.917.593,52	0,00	0,00	3.917.593,52
	TOTALE CAPITOLO		**3.917.593,52**	**0,00**	**0,00**	**3.917.593,52**
	CAPITOLO E4414002300 - ***Risorse Vincolate (Capitolo: U6106013900)***					
	TRASFERIMENTO DI RISORSE DALLO STATO PER INTERVENTI DI RISTRUTTURAZIONE EDILIZIA E DI AMMODERNAMENTO TECNOLOGICO DEL PATRIMONIO SANITARIO PUBBLICO NELL'AZIENDA OSPEDALIERA DI REGGIO CALABRIA (ARTICOLO 20 LEGGE 11 MARZO 1988, N. 67 - DECRETI DEL MINISTERO DEL LAVORO DEL 14 APRILE 2011)					
		2013	9.245.852,94	3.436.322,25	0,00	5.809.530,69
	TOTALE CAPITOLO		**9.245.852,94**	**3.436.322,25**	**0,00**	**5.809.530,69**
	CAPITOLO E4417000801 - ***Risorse Vincolate (Capitolo: U2201041701; U2201041702; U2201041703; U2201041704; U2201041705; U2201041706; U2201041707)***					
	ASSEGNAZIONE DI RISORSE DALLO STATO PER LA REALIZZAZIONE DEL PROGETTO DAL TITOLO CULTO E CULTURA, PROGETTAZIONE E REALIZZAZIONE DI ITINERARI PER LA VALORIZZAZIONE DEL TURISMO RELIGIOSO (ART. 1, COMMA 1228, LEGGE 27 DICEMBRE 2006, N. 296 - PROTOCOLLO DI INTESA TRA MINISTERO PER IL TURISMO ED IL PRESIDENTE DELLA CONFERENZA DELLE REGIONI E DELLE PROVINCE AUTONOME DEL 24 GIUGNO 2010 - ACCORDO DI PROGRAMMA APPROVATO E REGISTRATO DALLA PRESIDENZA DEL CONSIGLIO DEI MINISTRI IN DATA 17 MAGGIO 2012)					
		2015	339.485,97	0,00	0,00	339.485,97
	TOTALE CAPITOLO		**339.485,97**	**0,00**	**0,00**	**339.485,97**
	CAPITOLO E4417001001 - ***Risorse Vincolate (Capitolo: U2201042301)***					
	ASSEGNAZIONE DI FONDI DALLO STATO PER LA REALIZZAZIONE DEL PROGETTO "PORTALE TEMATICO"					
		2017	37.360,00	0,00	0,00	37.360,00
	TOTALE CAPITOLO		**37.360,00**	**0,00**	**0,00**	**37.360,00**
	CAPITOLO E4440000100 - ***Risorse Vincolate (Capitolo: U2501010100; U2501010200; U2501010300; U2501010400; U2501010500; U2501010800; U2501010900; U2501011000)***					
	ASSEGNAZIONE DI FONDI DALLO STATO PER CONTRIBUTI A CARICO DEL FONDO DI ROTAZIONE DI CUI ALL'ART. 5 DELLA LEGGE 16.4.1987 N. 183 PER LA REALIZZAZIONE DEL PROGRAMMA OPERATIVO REGIONALE (POR) CALABRIA FEP 2007-2013					
		2010	2.483.929,56	0,00	0,00	2.483.929,56
		2011	2.776.132,10	0,00	0,00	2.776.132,10
	TOTALE CAPITOLO		**5.260.061,66**	**0,00**	**0,00**	**5.260.061,66**
	CAPITOLO E4440000101 - ***Risorse Vincolate (Capitolo: U2501010101; U2501010201; U2501010301; U2501010401; U2501010501; U2501010502; U2501010503; U2501010504; U2501010505; U2501010506; U2501010507; U2501010508; U2501010801; U2501010901; U2501010902; U2501011001; U9200300501)***					
	ASSEGNAZIONE DI FONDI DALLO STATO PER CONTRIBUTI A CARICO DEL FONDO DI ROTAZIONE DI CUI ALL'ART. 5 DELLA LEGGE 16.4.1987 N. 183 PER LA REALIZZAZIONE DEL PROGRAMMA OPERATIVO REGIONALE (POR) CALABRIA FEP 2007-2013					
		2016	13.804,71	0,00	0,00	13.804,71
	TOTALE CAPITOLO		**13.804,71**	**0,00**	**0,00**	**13.804,71**
	CAPITOLO E4442000101 - ***Risorse Vincolate (Capitolo: U1302030401; U1302030402; U1302030403; U1302040101; U2106020101; U2201070101; U2201070201; U2201070301; U2202070201; U2205010101; U2205010201; U2205010301; U3205020101; U3206010101; U3206010201; U3206010301; U3206010401; U3206010501; U3206010502; U3206010503; U3206010504; U3206010505; U3206010506; U3206010507; U3206020101; U4302060208; U4302060307; U4302060308; U4304010201; U5201070101; U5201070201; U5201070301; U5201070401; U5201070601; U6106020101; U7201040101; U9090900201; U9090900202; U9100600201; U9100600301; U9140500401)***					
	ASSEGNAZIONE DI FONDI DALLO STATO PER CONTRIBUTI A CARICO DEL FONDO DI ROTAZIONE DI CUI ALL'ARTICOLO 5 DELLA LEGGE 16.04.1987 N. 183 PER LA REALIZZAZIONE DEL PROGRAMMA ORDINARIO CONVERGENZA NELL'AMBITO DEL PIANO DI AZIONE COESIONE					

TITOLO TIPOLOGIA CATEGORIA CAPITOLO	DESCRIZIONE	ESPF	RESIDUI ATTIVI AL 1/1/ 2020 (RS)	RISCOSSIONI IN C/ RESIDUI (RR)	RIACCERTAMENTI RESIDUI (R)	RESIDUI ATTIVI DA ESERCIZI PRECEDENTI (EP = RS -RR+R)
		2015	30.293.146,88	0,00	0,00	30.293.146,88
		2016	78.921.587,79	0,00	-8.126.892,66	70.794.695,13
		2017	10.596.620,28	0,00	0,00	10.596.620,28
		2018	7.659.137,47	0,00	0,00	7.659.137,47
		2019	2.110.891,68	0,00	0,00	2.110.891,68
TOTALE CAPITOLO			**129.581.384,10**	**0,00**	**-8.126.892,66**	**121.454.491,44**
CAPITOLO E4442000201 - ***Risorse Vincolate (Capitolo: U1302030401; U1302030402; U1302030403; U1302040100; U1302040101; U2106020101; U2201070100; U2201070101; U2201070200; U2201070201; U2201070300; U2201070301; U2202070100; U2202070101; U2202070201; U2205010100; U2205010101; U2205010102; U2205010201; U2205010301; U3205020101; U3206010100; U3206010101; U3206010200; U3206010201; U3206010300; U3206010301; U3206010501; U3206010502; U3206010503; U3206010504; U3206010505; U3206010506; U3206010507; U3206010508; U3206020101; U4302060200; U4302060307; U4304010201; U4304010202; U5201070101; U5201070201; U5201070301; U5201070401; U5201070601; U6106020100; U6106020101; U7201040101; U8201043901; U9050301101; U9050301201; U9050301301; U9090900201; U9090900202; U9100600201; U9100600301; U9110300105; U9110300106; U9140500401; U9200302201)***						
ASSEGNAZIONE DI FONDI DALLO STATO PER CONTRIBUTI A CARICO DEL FONDO DI ROTAZIONE DI CUI ALL'ARTICOLO 5 DELLA LEGGE 16.04.1987 N. 183 PER LA REALIZZAZIONE DEL PIANO DI AZIONE COESIONE (DECISIONI COMUNITARIE C(2013) 8724 DEL 17 DICEMBRE 2013 E C(2014) 8746 DEL 18 NOVEMBRE 2014 - DELIBERAZIONE DELLA GIUNTA REGIONALE N. 42 DEL 2 MARZO 2015)						
		2015	45.916.254,16	0,00	0,00	45.916.254,16
		2016	46.592.359,19	0,00	0,00	46.592.359,19
		2017	16.517.691,68	0,00	0,00	16.517.691,68
		2018	19.641.181,67	0,00	0,00	19.641.181,67
		2019	3.078.191,23	0,00	-1.446.738,90	1.631.452,33
TOTALE CAPITOLO			**131.745.677,93**	**0,00**	**-1.446.738,90**	**130.298.939,03**
CAPITOLO E4443000101 - ***Risorse Vincolate (Capitolo: U8201044701; U9011200112; U9011200113; U9040800101; U9040800102; U9040800103; U9040800201; U9040800301; U9040800302; U9040800401; U9040800402; U9050300401; U9050300402; U9050300501; U9050300502; U9050300503; U9050300601; U9050300602; U9050300603; U9050300604; U9070200201; U9070200202; U9070200203; U9070200301; U9070200302; U9070200401; U9070200402; U9070200403; U9090900301; U9090900302; U9090900303; U9090900401; U9090900501; U9090900601; U9090900602; U9090900603; U9090900701; U9090900702; U9090900708; U9090900709; U9090900710; U9090900711; U9090900801; U9090900901; U9090900902; U9090901001; U9090901002; U9090901007; U9090901101; U9090901102; U9090901108; U9090901109; U9090901110; U9100600401; U9100600402; U9100600403; U9100600404; U9100600406; U9100600501; U9100600502; U9100600601; U9100600602; U9100600603; U9100600605; U9100600701; U9100600801; U9100600802; U9100602601; U9110300201; U9110300202; U9110300203; U9110300204; U9110300205; U9110300207; U9121000101; U9121000201; U9121000202; U9121000301; U9121000302; U9121000401; U9121000501; U9121000601; U9121000602; U9121000701; U9121000702; U9121000801; U9121000802; U9121000901; U9130800301; U9130800302; U9130800303; U9130800304; U9130800501; U9130800502; U9130800503; U9140500501; U9140500502; U9140500503; U9140500504; U9140500601; U9140500602; U9140500603; U9140500701; U9140500702; U9140500703; U9140500704; U9140500801; U9140500802; U9140500803; U9140500804; U9140500901; U9140500902; U9140500903; U9140500904; U9140501001; U9140501002; U9140501003; U9140501004; U9140501101; U9140501102; U9140501103; U9140501104; U9140501201; U9140501202; U9140501203; U9140501204; U9140501301; U9140501302; U9140501303; U9140501304; U9140501401; U9140501402; U9140501403; U9140501404; U9140501501; U9140501502; U9140501503; U9140501601; U9140501602; U9140501604; U9140501605; U9140501607; U9140501608; U9140501701; U9140501702; U9140501704; U9140501705; U9140501707; U9140501711; U9140501801; U9140501802; U9140501804; U9140501805; U9140501807; U9140501811; U9140501901; U9140501902; U9140501903; U9140502001; U9140502002; U9140502003; U9140502101; U9140502102; U9140502103; U9140502201; U9140502202; U9140502301; U9140502302; U9140502303; U9140502401; U9140502402; U9140502501; U9140502502; U9140502601; U9140502602; U9140502701; U9140502702; U9140502801; U9140502802; U9140502901; U9140502902; U9140502903; U9140503001; U9140503002; U9140504201; U9140504202; U9170200101; U9170200102; U9170200201; U9170200202; U9170200301; U9170200302)***						
ASSEGNAZIONE DI FONDI DALLO STATO PER CONTRIBUTI A CARICO DEL FONDO DI ROTAZIONE DI CUI ALL'ART. 5 DELLA LEGGE 16.4.1987, N. 183 PER LA REALIZZAZIONE DEL PROGRAMMA OPERATIVO REGIONALE 2014-2020 (POR) CALABRIA FESR E FSE - COFINANZIAMENTO FESR						
		2018	35.000,00	0,00	0,00	35.000,00
		2019	13.156.163,47	10.731.649,78	-173.990,03	2.250.523,66
TOTALE CAPITOLO			**13.191.163,47**	**10.731.649,78**	**-173.990,03**	**2.285.523,66**
CAPITOLO E9201017401 - ***Risorse Vincolate (Capitolo: U9130100901)***						
TRASFERIMENTI DALLO STATO PER LA RIDUZIONE DEI TEMPI DI ATTESA NELL'EROGAZIONE DELLE PRESTAZIONI SANITARIE (ART. 1, COMMA 510, LEGGE 30.12.2018, N. 145)						
		2019	2.277.555,61	0,00	0,00	2.277.555,61
TOTALE CAPITOLO			**2.277.555,61**	**0,00**	**0,00**	**2.277.555,61**
CAPITOLO E9402000201 - ***Risorse Vincolate (Capitolo: U9011201112; U9011201113; U9150400203; U9150400902)***						
ASSEGNAZIONE DI FONDI DALLO STATO PER CONTRIBUTI A CARICO DEL FONDO DI ROTAZIONE DI CUI ALL'ART. 5 DELLA LEGGE 16.4.1987, N. 183 PER LA REALIZZAZIONE DEL PROGRAMMA OPERATIVO REGIONALE 2014-2020 (POR) CALABRIA FESR E FSE - COFINANZIAMENTO FSE						
		2019	42.141,40	40.600,00	0,00	1.541,40
TOTALE CAPITOLO			**42.141,40**	**40.600,00**	**0,00**	**1.541,40**
CAPITOLO E9402000401 - ***Risorse Vincolate (Capitolo: U9100201001)***						
ASSEGNAZIONE DI FONDI DALLO STATO FINALIZZATI AL RINNOVO DEI PARCHI AUTOMOBILISTICI DESTINATI AL TRASPORTO PUBBLICO LOCALE REGIONALE E INTERREGIONALE (ART. 1, COMMA 223 DELLA LEGGE 23 DICEMBRE 2014, N.190)						
		2018	4.088.594,47	2.304.759,15	0,00	1.783.835,32
		2019	3.213.538,29	0,00	0,00	3.213.538,29
TOTALE CAPITOLO			**7.302.132,76**	**2.304.759,15**	**0,00**	**4.997.373,61**
CAPITOLO E9402010301 - ***Risorse Vincolate (Capitolo: U9030200101; U9030200102; U9030200103; U9030200104; U9030200108)***						
ASSEGNAZIONE DI FONDI DALLO STATO PER LA REALIZZAZIONE DEL PROGETTO "CENTRO REGIONALE DI MONITORAGGIO E GOVERNO DEGLI INCIDENTI STRADALI NELLA REGIONE CALABRIA - CRISC" (DGR N. 267 DEL 17 NOVEMBRE 2003)						
		2016	125.000,00	0,00	0,00	125.000,00
		2017	217.360,00	0,00	0,00	217.360,00
		2018	61.415,12	0,00	0,00	61.415,12

TITOLO TIPOLOGIA CATEGORIA CAPITOLO	DESCRIZIONE	ESPF	RESIDUI ATTIVI AL 1/1/ 2020 (RS)	RISCOSSIONI IN C/ RESIDUI (RR)	RIACCERTAMENTI RESIDUI (R)	RESIDUI ATTIVI DA ESERCIZI PRECEDENTI (EP = RS -RR+R)
		2019	205.320,00	0,00	0,00	205.320,00
TOTALE CAPITOLO			**609.095,12**	**0,00**	**0,00**	**609.095,12**
CAPITOLO E9402010401 - ***Risorse Vincolate (Capitolo: U9160200102; U9160300202; U9160300203; U9160300301; U9160300801)***						
	ASSEGNAZIONE DI FONDI DALLO STATO PER CONTRIBUTI A CARICO DEL FONDO DI ROTAZIONE PER LA REALIZZAZIONE DEL PROGRAMMA OPERATIVO FEAMP 2014-2020 (REG. UE N. 508/2014)					
		2018	1.031.008,14	932.184,61	0,00	98.823,53
		2019	732.326,25	732.120,43	0,00	205,82
TOTALE CAPITOLO			**1.763.334,39**	**1.664.305,04**	**0,00**	**99.029,35**
CAPITOLO E9402010501 - ***Risorse Vincolate (Capitolo: U9011202103; U9011202208; U9011203104; U9011203104; U9030300201; U9040801702; U9050300805; U9050300806; U9070200502; U9070200503; U9090902501; U9100601201; U9100601301; U9100601302; U9100601901; U9100602001; U9100602002; U9100602101; U9100602103; U9100602502; U9110300702; U9121003001; U9140503301; U9140503302; U9140503303; U9140503501; U9140503701; U9140503801; U9140503901; U9140504001; U9150402001; U9150402101; U9180200101; U9180200102; U9180200103; U9180200104)***						
	ASSEGNAZIONE DI FONDI DALLO STATO IN CONTO CAPITALE A CARICO DEL FONDO DI ROTAZIONE PER L'ATTUAZIONE DEL PIANO AZIONE COESIONE (PAC) CALABRIA 2014-2020 (REGOLAMENTO (UE) N. 1303/2013, DELIBERE CIPE NN. 10/2015 E 7/2017, DGR NN. 41/2016, 448/2016, 320/2017, 491/2017, 584/2018, 258/2019 E 488/2020)					
		2019	2.274.266,33	0,00	0,00	2.274.266,33
TOTALE CAPITOLO			**2.274.266,33**	**0,00**	**0,00**	**2.274.266,33**
CAPITOLO E9402010601 - ***Risorse Vincolate (Capitolo: U9011201908; U9011202801; U9030300101; U9040801501; U9040801601; U9060300101; U9060300102; U9070200601; U9070200602; U9070200604; U9090901301; U9090901302; U9090901303; U9090901401; U9090901501; U9090901601; U9090901701; U9090901702; U9090901703; U9090901801; U9090901802; U9090901901; U9090901902; U9090901906; U9090901909; U9090902001; U9090902005; U9090902008; U9090902009; U9090902101; U9090902201; U9100601401; U9100601501; U9100601601; U9100601602; U9100601701; U9100602701; U9130800201; U9130800202; U9130800203; U9140503101; U9140503201; U9140503202; U9160300901; U9160300902)***						
	ASSEGNAZIONE DI FONDI IN CONTO CAPITALE DALLO STATO, A VALERE SUL FONDO PER LO SVILUPPO E LA COESIONE (FSC) 2014/2020, PER L'ATTUAZIONE DI INTERVENTI DI RILEVANZA STRATEGICA REGIONALE DEL PATTO PER LO SVILUPPO DELLA REGIONE CALABRIA (FONDO SVILUPPO E COESIONE (FSC) 2014-2020 - DGR N. 160 DEL 13 MAGGIO 2016 - DELIBERA CIPE N. 26 DEL 10 AGOSTO 2016)					
		2017	10.692.130,09	0,00	0,00	10.692.130,09
		2018	30.429.695,66	0,00	-39.589,46	30.390.106,20
		2019	60.763.703,44	0,00	-1.936,00	60.761.767,44
TOTALE CAPITOLO			**101.885.529,19**	**0,00**	**-41.525,46**	**101.844.003,73**
CAPITOLO E9402010701 - ***Risorse Vincolate (Capitolo: U6106012801; U6106012901; U6106012902; U6106013001; U6106013002; U6106013101; U6106013102)***						
	ASSEGNAZIONE DI RISORSE DALLO STATO PER L'ATTUAZIONE DEI PROGRAMMI DI INTERVENTO RELATIVI ALLA REALIZZAZIONE DEI NUOVI OSPEDALI DELLA SIBARITIDE, DI CATANZARO, DI VIBO VALENTIA E DELLA PIANA DI GIOIA TAURO (ART. 20 DELLA L.R. N. 67/1988 - ACCORDO DI PROGRAMMA INTEGRATIVO TRA REGIONE CALABRIA E MINISTERO DELLA SALUTE DEL 13/12/2007)					
		2017	2.248.084,56	0,00	0,00	2.248.084,56
		2018	25.000.000,00	0,00	0,00	25.000.000,00
		2019	30.000.000,00	0,00	0,00	30.000.000,00
TOTALE CAPITOLO			**57.248.084,56**	**0,00**	**0,00**	**57.248.084,56**
CAPITOLO E9402010901 - ***Risorse Vincolate (Capitolo: U9070101701)***						
	ASSEGNAZIONE DI FONDI DA PARTE DELLO STATO FINALIZZATI ALLA REALIZZAZIONE DEI PROGETTI E DEGLI INTERVENTI RIGUARDANTI GLI ITINERARI TURISTICI A PIEDI (ART.1, COMMA 640 LEGGE 208/2015)					
		2017	48.000,00	0,00	0,00	48.000,00
TOTALE CAPITOLO			**48.000,00**	**0,00**	**0,00**	**48.000,00**
CAPITOLO E9402011001 - ***Risorse Vincolate (Capitolo: U9060300201; U9060300202; U9060300203; U9060300204; U9060300205; U9070200701; U9070200801; U9070200901; U9090902301)***						
	ASSEGNAZIONE DI FONDI DA PARTE DELLO STATO, A VALERE SULLE RISORSE DEL FONDO SVILUPPO E COESIONE (FSC) 2000-2006 RIPROGRAMMATE, PER LA REALIZZAZIONE DI NUOVI ACCORDI DI PROGRAMMA QUADRO (APQ) O DI ATTI INTEGRATIVI DI ACCORDI DI PROGRAMMA QUADRO GIA' ESISTENTI (DELIBERAZIONE DI GIUNTA REGIONALE N. 213 DEL 05 GIUGNO 2018)					
	NOTA: ***IN SEDE DI PREDISPOSIZIONE DEL BILANCIO 2020-2022 LA SOMMA DI EURO 79.909.382,43 E' STATA ACCANTONATA AL CAPITOLO E9402013001 AI FINI DELLA REALIZZAZIONE DEGLI INTERVENTI CONFLUITI NEL PIANO SVILUPPO E COESIONE (ART. 44 DEL D.L. 34/2019). CON DGR 416/2020 LA SOMMA DI EURO 66.718.382,43 è STATA RIALLOCATA SUL CAPITOLO E9402011001.***					
		2018	35.000.000,00	0,00	0,00	35.000.000,00
		2019	25.000.000,00	0,00	0,00	25.000.000,00
TOTALE CAPITOLO			**60.000.000,00**	**0,00**	**0,00**	**60.000.000,00**
CAPITOLO E9402011201 - ***Risorse Vincolate (Capitolo: U9090902401; U9090902403; U9090902404; U9090902405; U9100602201; U9100602202; U9100602203; U9100602301)***						
	ASSEGNAZIONE DI FONDI DA PARTE DELLO STATO, A VALERE SUL FONDO PER LO SVILUPPO E LA COESIONE (FSC) 2014/2020, PER L'ATTUAZIONE DI INTERVENTI RELATIVI AI PIANI OPERATIVI AFFERENTI LE AREE TEMATICHE (DELIBERE CIPE NN. 25, 54, 55/2016 E 98/2017)					
	NOTA: ***FINANZIAMENTO COMPLESSIVO DI EURO 46.400.000,00 ISCRITTO CON DGR 601/2018 INCREMENTAT0 DELL'IMPORTO DI EURO 56.000.000,00 CON DGR NN. 444/2020 E 515/2020. (RISORSE FSC 2014/2020 - DELIBERA CIPE N. 55 DEL 01 DICEMBRE 2016)***					
		2019	304.488,02	0,00	0,00	304.488,02
TOTALE CAPITOLO			**304.488,02**	**0,00**	**0,00**	**304.488,02**
CAPITOLO E9402011801 - ***Risorse Vincolate (Capitolo: U9090400901)***						

TITOLO TIPOLOGIA CATEGORIA CAPITOLO	DESCRIZIONE	ESPF	RESIDUI ATTIVI AL 1/1/ 2020 (RS)	RISCOSSIONI IN C/ RESIDUI (RR)	RIACCERTAMENTI RESIDUI (R)	RESIDUI ATTIVI DA ESERCIZI PRECEDENTI (EP = RS -RR+R)
	ASSEGNAZIONE DI RISORSE DAL COMMISSARIO STRAORDINARIO DELEGATO PER L'ATTUAZIONE DELL'INTERVENTO "CONSOLIDAMENTO PARETI ROCCIOSE DELLA STRETTA DEL FIUME ALLI" - (CONVENZIONE REP. 3400/2018 TRA IL COMMISSARIO STRAORDINARIO DELEGATO E IL DIPARTIMENTO PRESIDENZA DELLA REGIONE CALABRIA)					
		2019	400.000,00	0,00	0,00	400.000,00
	TOTALE CAPITOLO		**400.000,00**	**0,00**	**0,00**	**400.000,00**
	CAPITOLO E9402012001 - ***Risorse Vincolate (Capitolo: U9100201101; U9180200106)***					
	ASSEGNAZIONE DI SOMME DA PARTE DELLO STATO FINALIZZATE ALL'ACQUISTO NONCHE' ALLA RIQUALIFICAZIONE ELETTRICA O AL NOLEGGIO DEI MEZZI ADIBITI AL TRASPORTO PUBBLICO LOCALE E REGIONALE (ART. 1, COMMA 866 DELLA LEGGE 28 DICEMBRE 2015, N. 208)					
		2019	4.466.484,52	1.786.593,70	0,00	2.679.890,82
	TOTALE CAPITOLO		**4.466.484,52**	**1.786.593,70**	**0,00**	**2.679.890,82**
	TOTALE CATEGORIA 100 - Contributi agli investimenti da amministrazioni pubbliche		**1.215.906.265,84**	**21.695.548,05**	**-158.390.846,88**	**1.035.819.870,91**
	CATEGORIA 500 - Contributi agli investimenti dall'Unione Europea e dal Resto del Mondo					
	CAPITOLO E4610000101 - ***Risorse Vincolate (Capitolo: U1301040101; U1301040102; U1301040103; U1301040104; U1301040105; U1301040107; U1301040108; U1301040109; U1301040110; U1301040201; U1301040601; U1301040701; U1301040801; U2901010101; U2901010201; U2901010301; U2901010401; U2902010101; U2902010201; U2902010301; U2903010101; U2903010201; U2903010301; U2903010302; U2904010101; U2904010201; U2904010301; U2904010302; U2904010401; U2905010101; U2905010201; U2905010202; U2905010203; U2905010204; U2905010205; U2905010206; U2905010207; U2905010208; U2905010301; U2905010401; U2905010501; U2906010101; U2906010102; U2906010103; U2906010104; U2906010105; U2906010106; U2906010107; U2906010108; U2906010109; U2906010201; U2906010301; U2906010401; U3701010101; U3701010102; U3701010103; U3701010201; U3701010301; U3701010302; U3701010401; U3701020101; U3701020102; U3701020103; U3701020104; U3701020105; U3701020106; U3701020107; U3701020201; U3701020202; U3701020301; U3701020302; U3701020303; U3701030101; U3701030201; U3701030202; U3701030203; U3701030204; U3701030205; U3701030206; U3701030207; U3701040101; U3701050101; U3701050201; U3701060101; U3702010101; U3702010201; U3703010101; U4801010101; U4801010102; U4801010201; U4801010202; U4801010301; U4801010302; U4801010401; U4802010101; U4802010102; U4802010103; U5601010101; U5601010201; U5601010202; U5601010203; U5601010301; U5601010302; U5601010303; U5601010304; U5601010305; U5601010401; U5601010501; U6401010101; U6401010201; U6401010301; U6401010401; U6401010402; U7301010101; U9200300401; U9200302101)***					
	ASSEGNAZIONI DI FONDI DALLA CE PER CONTRIBUTI A CARICO DEL FESR PER LA REALIZZAZIONE DEL PROGRAMMA OPERATIVO REGIONALE (POR) CALABRIA 2007 -2013					
		2017	2.061.733,96	0,00	0,00	2.061.733,96
		2018	961.030,53	0,00	0,00	961.030,53
		2019	440.892,81	0,00	0,00	440.892,81
	TOTALE CAPITOLO		**3.463.657,30**	**0,00**	**0,00**	**3.463.657,30**
	CAPITOLO E4611000100 - ***Risorse Vincolate (Capitolo: U2501010100)***					
	ASSEGNAZIONE DI FONDI DALLA CE PER CONTRIBUTI A CARICO DEL FEP PER LA REALIZZAZIONE DEL PROGRAMMA OPERATIVO REGIONALE (POR) CALABRIA 2007-2013					
		2011	205.809,38	0,00	0,00	205.809,38
		2012	987.353,38	0,00	0,00	987.353,38
		2013	2.468.777,06	0,00	0,00	2.468.777,06
	TOTALE CAPITOLO		**3.661.939,82**	**0,00**	**0,00**	**3.661.939,82**
	CAPITOLO E4613000101 - ***Risorse Vincolate (Capitolo: U8201044801; U9011200112; U9011200113; U9040800101; U9040800102; U9040800103; U9040800201; U9040800301; U9040800302; U9040800401; U9040800402; U9050300401; U9050300402; U9050300501; U9050300502; U9050300503; U9050300601; U9050300602; U9050300603; U9050300604; U9070200201; U9070200202; U9070200203; U9070200301; U9070200302; U9070200401; U9070200402; U9070200403; U9090900301; U9090900302; U9090900303; U9090900401; U9090900501; U9090900601; U9090900602; U9090900603; U9090900701; U9090900702; U9090900708; U9090900709; U9090900710; U9090900711; U9090900801; U9090900901; U9090900902; U9090901001; U9090901002; U9090901005; U9090901007; U9090901101; U9090901102; U9090901108; U9090901109; U9090901110; U9100600401; U9100600402; U9100600403; U9100600404; U9100600406; U9100600501; U9100600502; U9100600601; U9100600602; U9100600603; U9100600605; U9100600701; U9100600801; U9100600802; U9100602601; U9110300201; U9110300202; U9110300203; U9110300204; U9110300205; U9110300207; U9121000101; U9121000201; U9121000202; U9121000301; U9121000302; U9121000401; U9121000501; U9121000601; U9121000602; U9121000701; U9121000702; U9121000801; U9121000802; U9121000901; U9130800301; U9130800302; U9130800303; U9130800304; U9130800501; U9130800502; U9130800503; U9140500501; U9140500502; U9140500503; U9140500504; U9140500601; U9140500602; U9140500603; U9140500701; U9140500702; U9140500703; U9140500704; U9140500801; U9140500802; U9140500803; U9140500804; U9140500901; U9140500902; U9140500903; U9140500904; U9140501001; U9140501002; U9140501003; U9140501004; U9140501101; U9140501102; U9140501103; U9140501104; U9140501201; U9140501202; U9140501203; U9140501204; U9140501301; U9140501302; U9140501303; U9140501304; U9140501401; U9140501402; U9140501403; U9140501404; U9140501501; U9140501502; U9140501503; U9140501601; U9140501602; U9140501604; U9140501605; U9140501607; U9140501608; U9140501701; U9140501702; U9140501704; U9140501705; U9140501707; U9140501711; U9140501801; U9140501802; U9140501804; U9140501805; U9140501807; U9140501811; U9140501901; U9140501902; U9140501903; U9140502001; U9140502002; U9140502003; U9140502101; U9140502102; U9140502103; U9140502201; U9140502202; U9140502301; U9140502302; U9140502303; U9140502401; U9140502402; U9140502501; U9140502502; U9140502601; U9140502602; U9140502701; U9140502702; U9140502801; U9140502802; U9140502901; U9140502902; U9140502903; U9140503001; U9140503002; U9140504201; U9140504202; U9170200101; U9170200102; U9170200201; U9170200202; U9170200301; U9170200302)***					
	ASSEGNAZIONE DI FONDI DALLA UE PER CONTRIBUTI A CARICO DEL FESR PER LA REALIZZAZIONE DEL PROGRAMMA OPERATIVO REGIONALE 2014-2020 (POR) CALABRIA FESR E FSE					
		2018	105.000,00	0,00	0,00	105.000,00
		2019	25.560.992,83	21.933.271,18	-909.961,48	2.717.760,17
	TOTALE CAPITOLO		**25.665.992,83**	**21.933.271,18**	**-909.961,48**	**2.822.760,17**
	CAPITOLO E9402000301 - ***Risorse Vincolate (Capitolo: U9011201112; U9011201113; U9150400203; U9150400902)***					
	ASSEGNAZIONE DI FONDI DALLA UE PER CONTRIBUTI A CARICO DEL FSE PER LA REALIZZAZIONE DEL PROGRAMMA OPERATIVO REGIONALE 2014-2020 (POR) CALABRIA FESR E FSE					
		2019	807.020,68	792.151,48	0,00	14.869,20
	TOTALE CAPITOLO		**807.020,68**	**792.151,48**	**0,00**	**14.869,20**
	CAPITOLO E9402050101 - ***Risorse Vincolate (Capitolo: U9160200102; U9160300202; U9160300203; U9160300301; U9160300801)***					
	ASSEGNAZIONE DI FONDI DALLA UE PER LA REALIZZAZIONE DEL PROGRAMMA OPERATIVO FEAMP 2014-2020 (REG. UE N. 508/2014)					
		2018	1.399.054,05	1.257.877,58	0,00	141.176,47
		2019	1.067.220,58	1.066.930,24	0,00	290,34
	TOTALE CAPITOLO		**2.466.274,63**	**2.324.807,82**	**0,00**	**141.466,81**
	TOTALE CATEGORIA 500 - Contributi agli investimenti dall'Unione Europea e dal Resto del Mondo		**36.064.885,26**	**25.050.230,48**	**-909.961,48**	**10.104.693,30**

TITOLO TIPOLOGIA CATEGORIA CAPITOLO	DESCRIZIONE	ESPF	RESIDUI ATTIVI AL 1/1/ 2020 (RS)	RISCOSSIONI IN C/ RESIDUI (RR)	RIACCERTAMENTI RESIDUI (R)	RESIDUI ATTIVI DA ESERCIZI PRECEDENTI (EP = RS -RR+R)
CATEGORIA 600 - Contributi agli investimenti direttamente destinati al rimborso di prestiti da amministrazioni pubbliche						
CAPITOLO E0230321001 - ***Risorse Vincolate (Capitolo: U0801034001; U0802032201)***						
ASSEGNAZIONE DI FONDI DALLO STATO PER LA COPERTURA FINANZIARIA DEGLI ONERI DI AMMORTAMENTO DEL MUTUO VENTENNALE CHE LA REGIONE CALABRIA HA CONTRATTO CON LA CASSA DD.PP. PER INTERVENTI INFRASTRUTTURALI DI EMERGENZA DIRETTI A FRONTEGGIARE I DANNI CONSEGUENTI AGLI EVENTI ALLUVIONALI DELL'OTTOBRE 96 NEL TERRITORIO DELLA PROVINCIA DI CROTONE(ARTT. 17,20E 21 DEL D.L. 30.1.98, N.6,CONV. CON MODIF. DALLA LEGGE 30.3.98,N.61-ORDINANZA DEL 26.7.99, N.136/K DEL SUB COMMISSARIO DELEGATO PER GLI INTERVENTI INFRASTRUTTURALI E DI EMERGENZA NELLA PROVINCIA DI CROTONE)						
NOTA: ***VEDI I CAPITOLI 5101204 DELL'ENTRATA E 2141231, 8010340 E 8020322 DELLA SPESA - MUTUO A TASSO FISSO DI EURO 41.316.551,93 (LIRE 80.000.000.000) PRIMA RATA SEMESTRALE A DECORRERE DALL'1.1.2001 FINO AL 31.12.2020.***						
		2019	1.625.174,78	1.625.174,78	0,00	0,00
TOTALE CAPITOLO			**1.625.174,78**	**1.625.174,78**	**0,00**	**0,00**
CAPITOLO E0230321301 - ***Risorse Vincolate (Capitolo: U0801034201; U0802032301)***						
ASSEGNAZIONE DI FONDI DALLO STATO PER LA COPERTURA FINANZIARIA DEGLI ONERI DI AMMORTAMENTO DEL MUTUO VENTENNALE CHE LA REGIONE CALABRIA HA CONTRATTO CON LA CASSA DD.PP. PER LA REALIZZAZIONE DI INTERVENTI VOLTI A SALVAGUARDARE L'INCOLUMITA' PUBBLICA E PRIVATA, A RIPRISTINARE LO STATO DEI LUOGHI ED IL RITORNO ALLE NORMALI CONDIZIONI DI VITA DELLE POPOLAZIONI DEI COMUNI DELLA PROVINCIA DI COSENZA COLPITI DALL'EVENTO SISMICO DEL 9.9.98 (ORDINANZA MINISTERO INTERNO N.2847 DEL 17.9.98 - ART.1, 2 E 4 D.L. 13.5.99, N.132 CONV. LEGGE 13.7.99, N.226).						
NOTA: ***VEDI I CAPITOLI 5101205 DELL'ENTRATA E 2141234, 8010342 E 8020323 DELLA SPESA (UPB 3.2.04.02) MUTUO A TASSO FISSO DI EURO 33.502.497,07 (LIRE 64.869.880.000) - PRIMA RATA SEMESTRALE A DECORRERE DALL'1.1.2001 FINO AL 31.12.2020.***						
		2019	1.420.256,37	1.420.256,37	0,00	0,00
TOTALE CAPITOLO			**1.420.256,37**	**1.420.256,37**	**0,00**	**0,00**
TOTALE CATEGORIA 600 - Contributi agli investimenti direttamente destinati al rimborso di prestiti da amministrazioni pubbliche			**3.045.431,15**	**3.045.431,15**	**0,00**	**0,00**
TOTALE TIPOLOGIA 200 - Contributi agli investimenti			**1.255.016.582,25**	**49.791.209,68**	**-159.300.808,36**	**1.045.924.564,21**
TIPOLOGIA 300 - Altri Trasferimenti in conto capitale						
CATEGORIA 000 - Altri trasferimenti in conto capitale da amministrazioni pubbliche						
CAPITOLO E0230721600 - ***Risorse Vincolate (Capitolo: U0421121400)***						
ASSEGNAZIONE DI FONDI DALLO STATO PER L'ATTUAZIONE DEL PROGRAMMA NAZIONALE PER LA REALIZZAZIONE DI STRUTTURE PER CURE "PALLIATIVE" (ART. 1,COMMA 3, LEGGE 28.12.1998, N. 450 COORDINATO CON LA LEGGE DI CONVERSIONE 26.2.1999, N.39).						
		2003	1.922.717,55	0,00	0,00	1.922.717,55
TOTALE CAPITOLO			**1.922.717,55**	**0,00**	**0,00**	**1.922.717,55**
CAPITOLO E4412002300 - ***Risorse Vincolate (Capitolo: U2401050100; U2401050100; U2401050103; U2401050104)***						
ASSEGNAZIONE DI FONDI DALLO STATO PER L'ATTUAZIONE DELL'ACCORDO DI PROGRAMMA QUADRO INERENTE AL SETTORE DELLA SOCIETA' DELL'INFORMAZIONE SIGLATO IN DATA 21.4.2005 E DELL'ACCORDO INTEGRATIVO STIPULATO IN DATA 30 DICEMBRE 2005 (LEGGE 30.6.1998, N. 208 - DELIBERAZIONI CIPE N. 17 DEL 9 MAGGIO 2003, N. 83 DEL 13 NOVEMBRE 2003 E N. 20 DEL 29 SETTEMBRE 2004).						
		2006	13.481,55	0,00	0,00	13.481,55
		2008	12.260.220,98	4.224.000,00	0,00	8.036.220,98
TOTALE CAPITOLO			**12.273.702,53**	**4.224.000,00**	**0,00**	**8.049.702,53**
CAPITOLO E4412003100 - ***Risorse Vincolate (Capitolo: U7203010300)***						
ASSEGNAZIONE DI FONDI DALLO STATO PER L'ATTUAZIONE DELL'ACCORDO DI PROGRAMMA QUADRO INTEGRATIVO 'SICUREZZA E LEGALITA' (DELIBERAZIONI CIPE N. 35 DEL 27 MAGGIO 2005 E N. 20 DEL 29 SETTEMBRE 2004).						
		2006	60.975,38	0,00	-60.975,38	0,00
TOTALE CAPITOLO			**60.975,38**	**0,00**	**-60.975,38**	**0,00**
CAPITOLO E4412003400 - ***Risorse Vincolate (Capitolo: U5301010300)***						
ASSEGNAZIONE DI FONDI DALLO STATO PER L'ATTUAZIONE DELL'ACCORDO DI PROGRAMMA QUADRO INTEGRATIVO 'BENI ED ATTIVITA' CULTURALI' II° ATTO INTEGRATIVO SOTTOSCRITTO IN DATA 31 LUGLIO 2006 (DELIBERAZIONI CIPE N. 35 DEL 27 MAGGIO 2005 E N. 84 DEL 4.8.2000).						
		2006	3.083.371,04	0,00	-1.793.149,16	1.290.221,88
		2007	1.912.000,00	0,00	-1.912.000,00	0,00
TOTALE CAPITOLO			**4.995.371,04**	**0,00**	**-3.705.149,16**	**1.290.221,88**
CAPITOLO E4412003500 - ***Risorse Vincolate (Capitolo: U3304010100)***						
ASSEGNAZIONE DI FONDI DALLO STATO PER L'ATTUAZIONE DELL'ACCORDO DI PROGRAMMA QUADRO INTEGRATIVO 'DIFESA AMBIENTALE (RIFIUTI SOLIDI URBANI ESITI INQUINATI)' (DELIBERAZIONE CIPE N. 35 DEL 27 MAGGIO 2005).						
		2007	560.272,53	0,00	0,00	560.272,53
TOTALE CAPITOLO			**560.272,53**	**0,00**	**0,00**	**560.272,53**
CAPITOLO E4412003600 - ***Risorse Vincolate (Capitolo: U5301020200)***						
TRASFERIMENTO DI FONDI DALLO STATO PER LA REALIZZAZIONE DEL II° ATTO INTEGRATIVO DELL'ACCORDO DI PROGRAMMA QUADRO SENSI CONTEMPORANEI - PROMOZIONE E DIFFUSIONE DELL'ARTE CONTEMPORANEA E LA VALORIZZAZIONE DI CONTESTI ARCHITETTONICI E URBANISTICI REGIONI DEL SUD D'ITALIA SOTTOSCRITTO IN DATA 28 LUGLIO 2006 NONCHE' PER L'ATTUAZIONE DEL III° ATTO INTEGRATIVO SOTTOSCRITTO IN DATA 29 DICEMBRE 2006. (LEGGE 30 GIUGNO 1998,N. 208 -						

TITOLO TIPOLOGIA CATEGORIA CAPITOLO	DESCRIZIONE	ESPF	RESIDUI ATTIVI AL 1/1/ 2020 (RS)	RISCOSSIONI IN C/ RESIDUI (RR)	RIACCERTAMENTI RESIDUI (R)	RESIDUI ATTIVI DA ESERCIZI PRECEDENTI (EP = RS -RR+R)
	DELIBERA CIPE N. 17 DEL 9 MAGGIO 2003 - DELIBERA CIPE N. 20 DEL 29 SETTEMBRE 2004 - DELIBERA CIPE N. 35 DEL 27 MAGGIO 2005).					
		2007	265.346,31	0,00	0,00	265.346,31
	TOTALE CAPITOLO		**265.346,31**	**0,00**	**0,00**	**265.346,31**
	CAPITOLO E4412004900 - ***Risorse Vincolate (Capitolo: U7203010400)***					
	ASSEGNAZIONE DI FONDI DALLO STATO PER L'ATTUAZIONE DELL'ACCORDO DI PROGRAMMA QUADRO "LEGALITA' E SICUREZZA PER LO SVILUPPO DELLA REGIONE CALABRIA ANTONINO SCOPELLITI" - SENCONDO ATTO INTEGRATIVO SOTTOSCRITTO IN DATA 10 APRILE 2008 (LEGGE 30.6.98, N. 208 - DELIBERAZIONE CIPE N. 3 DEL 2006).					
		2008	60.282,53	0,00	-60.282,53	0,00
	TOTALE CAPITOLO		**60.282,53**	**0,00**	**-60.282,53**	**0,00**
	CAPITOLO E4412005400 - ***Risorse Vincolate (Capitolo: U2401070100)***					
	ASSEGNAZIONE DI FONDI DALLO STATO PER L'ATTUAZIONE DELL'ACCORDO DI PROGRAMMA QUADRO 'ENERGIA' SOTTOSCRITTO IN DATA 12 DICEMBRE 2008 ((DELIBERE CIPE N. 84/2000, N. 17/2003 E RISERVA PREMIALE PUNTO 1.2.4.1a , N. 20/2004, N. 35/2005)					
		2009	2.837.542,59	0,00	-2.837.542,59	0,00
	TOTALE CAPITOLO		**2.837.542,59**	**0,00**	**-2.837.542,59**	**0,00**
	CAPITOLO E4412005700 - ***Risorse Vincolate (Capitolo: U4701020100)***					
	ASSEGNAZIONE DI FONDI DALLO STATO PER L'ATTUAZIONE DELL'ACCORDO DI PROGRAMMA QUADRO 'ISTRUZIONE' SOTTOSCRITTO IN DATA 1 AGOSTO 2008 (DELIBERE CIPE N. 3 DEL 22 MARZO 2006, N. 36 DEL 3 MAGGIO 2002 E N. 138 DEL 21 DICEMBRE 2000)					
		2009	1.954.321,32	0,00	-1.954.321,32	0,00
	TOTALE CAPITOLO		**1.954.321,32**	**0,00**	**-1.954.321,32**	**0,00**
	CAPITOLO E4412005900 - ***Risorse Vincolate (Capitolo: U3303012200)***					
	ASSEGNAZIONE DI FONDI DALLO STATO PER LA REALIZZAZIONE DI INIZIATIVE VOLTE AD AFFRONTARE LA PARTICOLARE EMERGENZA IN MATERIA AMBIENTALE NEI SETTORI IDRICO E FOGNARIO (DELIBERA CIPE N. 2 DEL 22 MARZO 2006 - PROGRAMMA CALABRIA AMBIENTE)					
		2010	323.000,74	0,00	0,00	323.000,74
	TOTALE CAPITOLO		**323.000,74**	**0,00**	**0,00**	**323.000,74**
	CAPITOLO E4412006800 - ***Risorse Vincolate (Capitolo: U3302021300)***					
	ASSEGNAZIONE DI FONDI DALLO STATO, A VALERE SULLE RISORSE FSC 2000-2006, PER L'ATTUAZIONE DELL'ACCORDO DI PROGRAMMA QUADRO "EMERGENZE URBANE E TERRITORIALI - PROTOCOLLO AGGIUNTIVO 'LA CITTADELLA' (DELIBERAZIONE DI GIUNTA REGIONALE N. 450 DEL 2014)					
		2014	993.152,90	0,00	0,00	993.152,90
	TOTALE CAPITOLO		**993.152,90**	**0,00**	**0,00**	**993.152,90**
	CAPITOLO E4414002400 - ***Risorse Vincolate (Capitolo: U6106014200)***					
	ASSEGNAZIONE DI RISORSE DALLO STATO PER LA REALIZZAZIONE E LA RICONVERSIONE DI STRUTTURE SANITARIE EXTRAOSPEDALIERE PER IL SUPERAMENTO DEGLI OSPEDALI PSICHIATRICI GIUDIZIARI (ART. 3TER, COMMA 6, DEL DECRETO LEGGE 22 DICEMBRE 2011, N.211, CONVERTITO NELLA LEGGE 17 FEBBRAIO 2012, N.9)					
		2014	2.814.814,56	408.279,41	0,00	2.406.535,15
	TOTALE CAPITOLO		**2.814.814,56**	**408.279,41**	**0,00**	**2.406.535,15**
	TOTALE CATEGORIA 000 - Altri trasferimenti in conto capitale da amministrazioni pubbliche		**29.061.499,98**	**4.632.279,41**	**-8.618.270,98**	**15.810.949,59**
	TOTALE TIPOLOGIA 300 - Altri Trasferimenti in conto capitale		**29.061.499,98**	**4.632.279,41**	**-8.618.270,98**	**15.810.949,59**
	TIPOLOGIA 500 - Altre entrate in conto capitale					
	CATEGORIA 400 - Altre entrate in conto capitale n.a.c.					
	CAPITOLO E9405040201 - ***Risorse Autonome***					
	ENTRATE IN CONTO CAPITALE DERIVANTI DALL'ATTIVITA' DI CONTROLLO E REPRESSIONE DELLE IRREGOLARITA' E DEGLI ILLECITI A CARICO DELLE IMPRESE A SEGUITO DI SENTENZE DI CONDANNA DA PARTE DELLA CORTE DEI CONTI					
		2017	483.073,74	0,00	0,00	483.073,74
		2018	2.874.164,09	0,00	0,00	2.874.164,09
		2019	10.270.876,69	7.312,30	0,00	10.263.564,39
	TOTALE CAPITOLO		**13.628.114,52**	**7.312,30**	**0,00**	**13.620.802,22**
	TOTALE CATEGORIA 400 - Altre entrate in conto capitale n.a.c.		**13.628.114,52**	**7.312,30**	**0,00**	**13.620.802,22**
	TOTALE TIPOLOGIA 500 - Altre entrate in conto capitale		**13.628.114,52**	**7.312,30**	**0,00**	**13.620.802,22**
	TOTALE TITOLO 4 - Entrate in conto capitale		**1.297.706.196,75**	**54.430.801,39**	**-167.919.079,34**	**1.075.356.316,02**
	TITOLO 5 - Entrate da riduzione di attività finanziarie					
	TIPOLOGIA 200 - Riscossione crediti di breve termine					

TITOLO TIPOLOGIA CATEGORIA CAPITOLO	DESCRIZIONE	ESPF	RESIDUI ATTIVI AL 1/1/ 2020 (RS)	RISCOSSIONI IN C/ RESIDUI (RR)	RIACCERTAMENTI RESIDUI (R)	RESIDUI ATTIVI DA ESERCIZI PRECEDENTI (EP = RS -RR+R)
CATEGORIA 100 - Riscossione crediti di breve termine a tasso agevolato da Amministrazioni Pubbliche						
CAPITOLO E9502010301 - ***Risorse Vincolate (Capitolo: U9130702701)***	**RIMBORSI DEI CREDITI CONCESSI AGLI ENTI DEL SERVIZIO SANITARIO REGIONALE, AI SENSI DELLA LEGGE REGIONALE 25 GIUGNO 2019 N.28**					
		2019	7.201.659,14	7.201.659,14	0,00	0,00
TOTALE CAPITOLO			**7.201.659,14**	**7.201.659,14**	**0,00**	**0,00**
TOTALE CATEGORIA 100 - Riscossione crediti di breve termine a tasso agevolato da Amministrazioni Pubbliche			**7.201.659,14**	**7.201.659,14**	**0,00**	**0,00**
TOTALE TIPOLOGIA 200 - Riscossione crediti di breve termine			**7.201.659,14**	**7.201.659,14**	**0,00**	**0,00**
TIPOLOGIA 400 - Altre entrate per riduzione di attività finanziarie						
CATEGORIA 300 - Altre entrate per riduzione di altre attività finanziarie verso Imprese						
CAPITOLO E3404002001 - ***Risorse Vincolate (Capitolo: U3205013101)***	**RESTITUZIONE DA PARTE DI SORICAL DELLE ANTICIPAZIONI CONCESSE DALLA REGIONE AI SENSI DELLA LEGGE REGIONALE 10 LUGLIO 2007, N.15** **NOTA:** ***LA RESTITUZIONE DA PARTE DI SORICAL PARTE DALL'ANNUALITA' 2011 PER UN IMPORTO DI EURO 1.500.000,00. DAL 2012 EURO 2.500.000,00. DAL 2013 EURO 3.500.000,00.***					
		2015	3.500.000,00	0,00	0,00	3.500.000,00
		2016	3.500.000,00	0,00	0,00	3.500.000,00
		2017	3.500.000,00	0,00	0,00	3.500.000,00
		2019	3.500.000,00	0,00	0,00	3.500.000,00
TOTALE CAPITOLO			**14.000.000,00**	**0,00**	**0,00**	**14.000.000,00**
TOTALE CATEGORIA 300 - Altre entrate per riduzione di altre attività finanziarie verso Imprese			**14.000.000,00**	**0,00**	**0,00**	**14.000.000,00**
TOTALE TIPOLOGIA 400 - Altre entrate per riduzione di attività finanziarie			**14.000.000,00**	**0,00**	**0,00**	**14.000.000,00**
TOTALE TITOLO 5 - Entrate da riduzione di attività finanziarie			**21.201.659,14**	**7.201.659,14**	**0,00**	**14.000.000,00**
TITOLO 6 - Accensione Prestiti						
TIPOLOGIA 300 - Accensione mutui e altri finanziamenti a medio lungo termine						
CATEGORIA 100 - Finanziamenti a medio lungo termine						
CAPITOLO E0510220200 - ***Risorse Vincolate (Capitolo: U0421121200)***	**RICAVO MUTUO CONTRATTO CON LA CASSA DEPOSITI E PRESTITI CONCERNENTE LA SPESA DEL 95 PER CENTO PER INVESTIMENTI IN MATERIA DI RISTRUTTURAZIONE EDILIZIA E DI AMMODERNAMENTO TECNOLOGICO DEL PATRIMONIO SANITARIO PUBBLICO E DI REALIZZAZIONE DI RESIDENZE PER ANZIANI E SOGGETTI NON AUTOSUFFICIENTI, CON ONERI DI AMMORTAMENTO A CARICO DELLO STATO (ART.20 DELLA LEGGE 11 MARZO 1988, N.67).**					
		1996	110.711,80	0,00	0,00	110.711,80
		1997	19.454.164,32	0,00	0,00	19.454.164,32
		2002	873.361,88	0,00	0,00	873.361,88
TOTALE CAPITOLO			**20.438.238,00**	**0,00**	**0,00**	**20.438.238,00**
CAPITOLO E5101000401 - ***Risorse Vincolate (Capitolo: U3203014301)***	**NETTO RICAVO DEI MUTUI VENTENNALI CONTRATTI CON LA CASSA DEPOSITI E PRESTITI PER LA REALIZZAZIONE DI OPERE PUBBLICHE O DI PUBBLICO INTERESSE DI COMPETENZA DELLE PROVINCE, DEI COMUNI E DEGLI ALTRI ENTI, DELLE CHIESE E DELLE FONDAZIONI REGOLARMENTE RICONOSCIUTE (ARTT. 1 E 2 DELLA LEGGE REGIONALE 31 LUGLIO 1987, N. 24 - LEGGE REGIONALE 14 APRILE 2004,N. 13 - DELIBERAZIONE DELLA GIUNTA REGIONALE 26 AGOSTO 2004, N. 588)**					
		2015	668.773,56	0,00	0,00	668.773,56
TOTALE CAPITOLO			**668.773,56**	**0,00**	**0,00**	**668.773,56**
CAPITOLO E5101000501 - ***Risorse Vincolate (Capitolo: U3205012901)***	**RICAVO MUTUO CONTRATTO CON LA CASSA DEPOSITI E PRESTITI PER LA REALIZZAZIONE DELL' INTERVENTO "SCHEMI IDRICI REGIONE CALABRIA - SCHEMA IDRICO SULLA DIGA DEL TORRENTE MENTA - PRIMO LOTTO - OPERE DI PRESA, GALLERIA DI DERIVAZIONE E POZZO PIZIOMETRICO, LAVORI DI COMPLETAMENTO" CON ONERI DI AMMORTAMENTO A CARICO DELLO STATO (ART. 1 DELLA LEGGE 21 DICEMBRE 2001, N. 443).**					
		2015	789.750,84	0,00	0,00	789.750,84
TOTALE CAPITOLO			**789.750,84**	**0,00**	**0,00**	**789.750,84**
CAPITOLO E5101000800 - ***Risorse Vincolate (Capitolo: U3203015500)***	**NETTO RICAVO DEI MUTUI VENTENNALI CONTRATTI CON LA CASSA DEPOSITI E PRESTITI PER LA REALIZZAZIONE DEL PIANO DEGLI INTERVENTI SUGLI IMMOBILI CONFISCATI ALLA CRIMINALITA' MAFIOSA, CON ONERI DI AMMORTAMENTO A CARICO DEL BILANCIO REGIONALE (LEGGE REGIONALE 25 FEBBRAIO 2005, N. 3)**					
		2007	24.414,27	0,00	0,00	24.414,27
TOTALE CAPITOLO			**24.414,27**	**0,00**	**0,00**	**24.414,27**
CAPITOLO E5101000801 - ***Risorse Vincolate (Capitolo: U3203015501)***						

TITOLO TIPOLOGIA CATEGORIA CAPITOLO	DESCRIZIONE	ESPF	RESIDUI ATTIVI AL 1/1/ 2020 (RS)	RISCOSSIONI IN C/ RESIDUI (RR)	RIACCERTAMENTI RESIDUI (R)	RESIDUI ATTIVI DA ESERCIZI PRECEDENTI (EP = RS -RR+R)
	NETTO RICAVO DEI MUTUI VENTENNALI CONTRATTI CON LA CASSA DEPOSITI E PRESTITI PER LA REALIZZAZIONE DEL PIANO DEGLI INTERVENTI SUGLI IMMOBILI CONFISCATI ALLA CRIMINALITA' MAFIOSA, CON ONERI DI AMMORTAMENTO A CARICO DEL BILANCIO REGIONALE (LEGGE REGIONALE 25 FEBBRAIO 2005, N. 3)					
		2015	1.326.342,87	19.541,16	0,00	1.306.801,71
	TOTALE CAPITOLO		**1.326.342,87**	**19.541,16**	**0,00**	**1.306.801,71**
	CAPITOLO E5103000200 - *Risorse Vincolate (Capitolo: U6106011400)*					
	RICAVO MUTUO CONTRATTO CON LA CC.DD.PP. CONCERNENTE LA SPESA DEL 95 PER CENTO PER LA COSTRUZIONE E LA RISTRUTTURAZIONE DEI REPARTI DI RICOVERO PER MALATTIE INFETTIVE, COMPRESE LE ATTREZZATURE E GLI ARREDI, LA REALIZZAZIONE DI SPAZI PER ATTIVITA' DI OSPEDALE DIURNO E L'ISTITUZIONE O IL POTENZIAMENTO DEI LABORATORI DI VIROLOGIA,MICROBIOLOGIA E IMMUNOLOGIA NEGLI OSPEDALI, CON ONERI A CARICO DELLO STATO (ART. 1, COMMA 1, LETT. B) DELLA LEGGE 5.6.90, N. 135 - ART. 20, COMMA 5, DELLA LEGGE 11.3.88, N. 67).					
		2002	9.329.286,85	0,00	0,00	9.329.286,85
	TOTALE CAPITOLO		**9.329.286,85**	**0,00**	**0,00**	**9.329.286,85**
	CAPITOLO E5201000601 - *Risorse Vincolate (Capitolo: U2701010501)*					
	ENTRATE DERIVANTI DALLA CONTRAZIONE DEL MUTU0 CON CASSA DEPOSITI E PRESTITI O ALTRO ISTITUTO DI CREDITO ABILITATO PER IL COFINANZIAMENTO DEL PROGRAMMA DI SVILUPPO RURALE 2014-2020 DA TRASFERIRE AD ARCEA IN QUALITA' DI ORGANISMO PAGATORE, AI SENSI DELL'ARTICOLO 3, COMMA 3, DEL DECRETO LEGISLATIVO 27 MAGGIO 1999, N. 165 (REGOLAMENTO (UE) N. 1305/2013 DEL PARLAMENTO EUROPEO E DEL CONSIGLIO DEL 17 DICEMBRE 2013 - ART.6 DELLA LEGGE REGIONALE 30 DICEMBRE 2015,N.32)					
		2016	18.571.428,57	18.571.428,57	0,00	0,00
		2018	18.571.428,56	18.571.428,56	0,00	0,00
		2019	18.571.428,57	16.229.267,99	0,00	2.342.160,58
	TOTALE CAPITOLO		**55.714.285,70**	**53.372.125,12**	**0,00**	**2.342.160,58**
	CAPITOLO E5201000701 - *Risorse Vincolate (Capitolo: U8201044201; U9040800101; U9040800102; U9040800103; U9040800201; U9040800301; U9040800302; U9050300401; U9050300402; U9090900301; U9090900302; U9090900303; U9090900601; U9090900602; U9090900603; U9090900701; U9090900702; U9090900708; U9090900709; U9090900710; U9090900711; U9100600403; U9100600601; U9100600602; U9100600603; U9100600605; U9100600701; U9100600801; U9100600802; U9140501501)*					
	ENTRATE DERIVANTI DALLA CONTRAZIONE DEL MUTU0 CON CASSA DEPOSITI E PRESTITI O ALTRO ISTITUTO DI CREDITO ABILITATO PER IL COFINANZIAMENTO DEL FESR NELL'AMBITO DEL POR CALABRIA 2014-2020 (REGOLAMENTI (UE) N. 1301/2013 E N. 1303/2013 DEL PARLAMENTO EUROPEO E DEL CONSIGLIO DEL 17 DICEMBRE 2013 -ART.6 DELLA LEGGE REGIONALE 30 DICEMBRE 2015,N.32)					
		2016	11.010.751,37	9.274.072,15	0,00	1.736.679,22
		2017	16.688.535,80	16.190.801,46	0,00	497.734,34
		2018	30.197.363,94	14.664.700,80	0,00	15.532.663,14
		2019	12.416.712,03	2.245.146,24	0,00	10.171.565,79
	TOTALE CAPITOLO		**70.313.363,14**	**42.374.720,65**	**0,00**	**27.938.642,49**
	TOTALE CATEGORIA 100 - Finanziamenti a medio lungo termine		**158.604.455,23**	**95.766.386,93**	**0,00**	**62.838.068,30**
	TOTALE TIPOLOGIA 300 - Accensione mutui e altri finanziamenti a medio lungo termine		**158.604.455,23**	**95.766.386,93**	**0,00**	**62.838.068,30**
	TOTALE TITOLO 6 - Accensione Prestiti		**158.604.455,23**	**95.766.386,93**	**0,00**	**62.838.068,30**
	TITOLO 9 - Entrate per conto terzi e partite di giro					
	TIPOLOGIA 100 - Entrate per partite di giro					
	CATEGORIA 100 - Altre ritenute					
	CAPITOLO E6000005701 - *Risorse Vincolate (Capitolo: U9000005701)*					
	IVA SU FATTURE COMMERCIALI EX ART. 1, COMMA 629, LETT. B), LEGGE 23 DICEMBRE 2014, N. 190 E D.M 23 GENNAIO 2015					
		2017	10.775,49	0,00	0,00	10.775,49
		2018	193.845,54	0,00	0,00	193.845,54
		2019	267.592,61	0,00	0,00	267.592,61
	TOTALE CAPITOLO		**472.213,64**	**0,00**	**0,00**	**472.213,64**
	TOTALE CATEGORIA 100 - Altre ritenute		**472.213,64**	**0,00**	**0,00**	**472.213,64**
	CATEGORIA 200 - Ritenute su redditi da lavoro dipendente					
	CAPITOLO E0610110301 - *Risorse Vincolate (Capitolo: U0910110301)*					
	RITENUTE SU REDDITI TASSABILI IN VIA DI RIVALSA (I.R.P.E F.).					
		2017	13.775,00	0,00	0,00	13.775,00
		2018	879,37	0,00	0,00	879,37
		2019	81.517,77	0,00	0,00	81.517,77
	TOTALE CAPITOLO		**96.172,14**	**0,00**	**0,00**	**96.172,14**
	TOTALE CATEGORIA 200 - Ritenute su redditi da lavoro dipendente		**96.172,14**	**0,00**	**0,00**	**96.172,14**
	CATEGORIA 900 - Altre entrate per partite di giro					

TITOLO TIPOLOGIA CATEGORIA CAPITOLO	DESCRIZIONE	ESPF	RESIDUI ATTIVI AL 1/1/ 2020 (RS)	RISCOSSIONI IN C/ RESIDUI (RR)	RIACCERTAMENTI RESIDUI (R)	RESIDUI ATTIVI DA ESERCIZI PRECEDENTI (EP = RS -RR+R)
CAPITOLO E0610310201 - ***Risorse Vincolate (Capitolo: U0910310201)***						
	PRELEVAMENTI DAL CONTO SPECIALE DI TESORERIA CENTRALE DELLO STATO N. 22905/994 INERENTI AL FONDO DI ROTAZIONE PER L'ATTUAZIONE DEI PROGRAMMI COMUNITARI (ART.5 DELLA LEGGE 16.4.1987, N.183).					
		2018	48.670.691,87	48.670.691,87	0,00	0,00
		2019	294.487.925,68	294.487.925,68	0,00	0,00
	TOTALE CAPITOLO		**343.158.617,55**	**343.158.617,55**	**0,00**	**0,00**
CAPITOLO E9901990101 - ***Risorse Vincolate (Capitolo: U9990100101)***						
	ENTRATE A SEGUITO DI SPESE NON ANDATE BUON FINE					
		2019	296.065,15	296.065,15	0,00	0,00
	TOTALE CAPITOLO		**296.065,15**	**296.065,15**	**0,00**	**0,00**
CAPITOLO E9901999901 - ***Risorse Vincolate (Capitolo: U9701999901)***						
	PRELEVAMENTO DAL CONTO SPECIALE DI TESORERIA CENTRALE DELLO STATO N. 2290/994 DELLE SOMME TRASFERITE DA UE A VALERE SUI PROGRAMMI COMUNITARI 2014-2020 RICEVUTE A SEGUITO DI VERIFICHE SULLE DOMANDE DI PAGAMENTO PROPOSTE E PRECEDENTEMENTE SOSPESE					
		2019	43.515.305,29	0,00	0,00	43.515.305,29
	TOTALE CAPITOLO		**43.515.305,29**	**0,00**	**0,00**	**43.515.305,29**
TOTALE CATEGORIA 900 - Altre entrate per partite di giro			**386.969.987,99**	**343.454.682,70**	**0,00**	**43.515.305,29**
TOTALE TIPOLOGIA 100 - Entrate per partite di giro			**387.538.373,77**	**343.454.682,70**	**0,00**	**44.083.691,07**
TOTALE TITOLO 9 - Entrate per conto terzi e partite di giro			**387.538.373,77**	**343.454.682,70**	**0,00**	**44.083.691,07**
TOTALE GENERALE			**4.630.873.568,69**	**1.529.355.504,79**	**-547.590.795,35**	**2.553.927.268,55**

ELENCO DEI RESIDUI PASSIVI PROVENIENTI DAGLI ESERCIZI ANTERIORI A QUELLO DI COMPETENZA ai sensi art. 11 comma 4 lett. m) del d.lgs. 118/2011

MISSIONE PROGRAMMA TITOLO MACROAGGREGATO CAPITOLO	DESCRIZIONE	ESPF	RESIDUI PASSIVI AL 1/1/2020 (RS)	PAGAMENTI IN C/ RESIDUI (PR)	RIACCERTAMENTO RESIDUI (R)(1)	RESIDUI PASSIVI DA ESERCIZI PRECEDENTI (EP=RS-PR+R)
MISSIONE 01 - Servizi istituzionali, generali e di gestione						
PROGRAMMA 0101 - Organi istituzionali						
TITOLO 1 - Spese correnti						
MACROAGGREGATO 101 - Redditi da lavoro dipendente						
CAPITOLO U9010100301 - ***Risorse Autonome***						
	SPESE PER STIPENDI, ALTRI ASSEGNI FISSI E CONTRIBUTI DIVERSI A CARICO DELL'ENTE, INERENTI AL PERSONALE ADDETTO ALLE SEGRETERIE PARTICOLARI DEL PRESIDENTE, DEGLI ASSESSORI DELLA GIUNTA REGIONALE E DEL PRESIDENTE DELLA COMMISSIONE DEL PIANO, NONCHE' PER L'INDENNITA' FORFETTIZZATA DEL PERSONALE CHE PRESTA SERVIZIO NELLE STRUTTURE AUSILIARIE DEI DIPARTIMENTI (ARTT. 5 E 8 DELLA LEGGE REGIONALE 13.5.1996, N. 7; ART. 3 DELLA LEGGE REGIONALE 26.5.1997, N. 8. ART. 1, COMMA 5, DELLA LEGGE REGIONALE 28.8.2000, N. 14; LEGGE REGIONALE 29.10.2001, N.24)(SPESE OBBLIGATORIE). - U.01.01					
		2019	29.483,60	1.516,87	-27.966,73	0,00
	TOTALE CAPITOLO		**29.483,60**	**1.516,87**	**-27.966,73**	**0,00**
CAPITOLO U9010100402 - ***Risorse Autonome***						
	SPESE PER LE COMPETENZE FISSE DEL PERSONALE REGIONALE DI RUOLO, IVI COMPRESE QUELLE PER IL PAGAMENTO DELLA RETRIBUZIONE DI POSIZIONE E DEI CONTRIBUTI PREVIDENZIALI POSTI A CARICO DELLA REGIONE -CONTRIBUTI SOCIALI EFFETTIVI A CARICO DELL'ENTE - (SPESE OBBLIGATORIE). - U.01.01					
		2019	133.663,46	62.657,96	0,00	71.005,50
	TOTALE CAPITOLO		**133.663,46**	**62.657,96**	**0,00**	**71.005,50**
CAPITOLO U9010100501 - ***Risorse Autonome***						
	FONDO PER IL MIGLIORAMENTO DELL'EFFICIENZA DEI SERVIZI (ART.5 DELLA LEGGE REGIONALE 5.5.90, N.30). - U.01.01					
		2018	76.345,93	74.822,17	-1.523,76	0,00
	TOTALE CAPITOLO		**76.345,93**	**74.822,17**	**-1.523,76**	**0,00**
CAPITOLO U9010100701 - ***Risorse Vincolate (Capitolo: E9201010201; E9201050101)***						
	SPESE PER SOSTENERE LE FASI DI PROGRAMMAZIONE, ATTUAZIONE, GESTIONE, CONTROLLO, VALUTAZIONE E SORVEGLIANZA DEL PROGRAMMA OPERATIVO (POR 2014-2020 - ASSE 14) - RETRIBUZIONI IN DENARO - U.01.01					
		2019	1.628,80	0,00	0,00	1.628,80
	TOTALE CAPITOLO		**1.628,80**	**0,00**	**0,00**	**1.628,80**
CAPITOLO U9010100702 - ***Risorse Vincolate (Capitolo: E9201010201; E9201050101)***						
	SPESE PER SOSTENERE LE FASI DI PROGRAMMAZIONE, ATTUAZIONE, GESTIONE, CONTROLLO, VALUTAZIONE E SORVEGLIANZA DEL PROGRAMMA OPERATIVO (POR 2014-2020 - ASSE 14) - CONTRIBUTI SOCIALI EFFETTIVI A CARICO DELL'ENTE - U.01.01					
		2019	4.255,63	3.873,37	0,00	382,26
	TOTALE CAPITOLO		**4.255,63**	**3.873,37**	**0,00**	**382,26**
TOTALE MACROAGGREGATO 101 - Redditi da lavoro dipendente			**245.377,42**	**142.870,37**	**-29.490,49**	**73.016,56**
MACROAGGREGATO 102 - Imposte e tasse a carico dell'ente						
CAPITOLO U9010100404 - ***Risorse Autonome***						
	SPESE PER IL PAGAMENTO DELL'IRAP A VALERE SULLE SPESE PER IL PERSONALE REGIONALE (SPESE OBBLIGATORIE) - U.01.01					
		2019	66.050,70	31.406,22	0,00	34.644,48
	TOTALE CAPITOLO		**66.050,70**	**31.406,22**	**0,00**	**34.644,48**
CAPITOLO U9010100703 - ***Risorse Vincolate (Capitolo: E9201010201; E9201050101)***						
	SPESE PER SOSTENERE LE FASI DI PROGRAMMAZIONE, ATTUAZIONE, GESTIONE, CONTROLLO, VALUTAZIONE E SORVEGLIANZA DEL PROGRAMMA OPERATIVO (POR 2014-2020 - ASSE 14) - IMPOSTA REGIONALE SULLE ATTIVITA' PRODUTTIVE (IRAP) - U.01.01					
		2019	1.542,09	1.377,62	0,00	164,47
	TOTALE CAPITOLO		**1.542,09**	**1.377,62**	**0,00**	**164,47**
TOTALE MACROAGGREGATO 102 - Imposte e tasse a carico dell'ente			**67.592,79**	**32.783,84**	**0,00**	**34.808,95**
MACROAGGREGATO 103 - Acquisto di beni e servizi						
CAPITOLO U0100210101 - ***Risorse Autonome***						
	SPESE DI RAPPRESENTANZA DEL PRESIDENTE E DELLA GIUNTA .					
		2019	1.780,00	1.680,00	0,00	100,00
	TOTALE CAPITOLO		**1.780,00**	**1.680,00**	**0,00**	**100,00**
CAPITOLO U0100210201 - ***Risorse Autonome***						
	SPESE PER VIAGGI, TRASFERTE, MISSIONI PER IL PRESIDENTE E PER GLI ASSESSORI (L.R. 10.11.1972, N.6).					

MISSIONE PROGRAMMA TITOLO MACROAGGREGATO CAPITOLO	DESCRIZIONE	ESPF	RESIDUI PASSIVI AL 1/1/2020 (RS)	PAGAMENTI IN C/ RESIDUI (PR)	RIACCERTAMENTO RESIDUI (R)(1)	RESIDUI PASSIVI DA ESERCIZI PRECEDENTI (EP=RS-PR+R)
		2019	41.591,00	20.808,00	-17.983,00	2.800,00
TOTALE CAPITOLO			**41.591,00**	**20.808,00**	**-17.983,00**	**2.800,00**
CAPITOLO U0100210504 - ***Risorse Autonome***						
	SPESE PER LO SVOLGIMENTO DEI NUOVI COMPITI ISTITUZIONALI ASSEGNATI ALLA DELEGAZIONE DI ROMA, IVI COMPRESI QUELLI ATTINENTI IL SUPPORTO TECNICO NORMATIVO DI DOCUMENTAZIONE E DI RICERCA AL SISTEMA DELLE CONFERENZE - UTENZE E CANONI					
		2019	3.259,24	3.259,24	0,00	0,00
TOTALE CAPITOLO			**3.259,24**	**3.259,24**	**0,00**	**0,00**
CAPITOLO U0100210506 - ***Risorse Autonome***						
	SPESE PER LO SVOLGIMENTO DEI NUOVI COMPITI ISTITUZIONALI ASSEGNATI ALLA DELEGAZIONE DI ROMA, IVI COMPRESI QUELLI ATTINENTI IL SUPPORTO TECNICO NORMATIVO DI DOCUMENTAZIONE E DI RICERCA AL SISTEMA DELLE CONFERENZE - MANUTENZIONE ORDINARIA E RIPARAZIONI					
		2019	678,20	0,00	0,00	678,20
TOTALE CAPITOLO			**678,20**	**0,00**	**0,00**	**678,20**
CAPITOLO U0100410205 - ***Risorse Autonome***						
	SPESE PER IL SOSTEGNO DI MOSTRE, CONVEGNI, CONGRESSI, SEMINARI, CELEBRAZIONI PUBBLICHE E MANIFESTAZIONI VARIE RITENUTE DI PARTICOLARE INTERESSE PER LA PROMOZIONE E L'IMMAGINE DELL'ENTE REGIONE - ALTRI SERVIZI.					
		2018	55.000,00	0,00	0,00	55.000,00
TOTALE CAPITOLO			**55.000,00**	**0,00**	**0,00**	**55.000,00**
CAPITOLO U1202010506 - ***Risorse Vincolate (Capitolo: E2119000301)***						
	SPESE PER L'ASSEGNAZIONE DELLA PREMIALITA' ALLA RETE DEI NUCLEI DI VALUTAZIONE E VERIFICA DEGLI INVESTIMENTI PUBBLICI PER IL COFINANZIAMENTO DI SPECIFICHE ATTIVITA' CHE ALCUNI NUCLEI SVOLGONO A FAVORE DI TUTTI GLI ALTRI (ART. 1, COMMA 7, LEGGE N. 144 DEL 17 MAGGIO 1999 - PUNTO 8 DELLA DELIBERA CIPE N. 54 DEL 27 MAGGIO 2005) - UTILIZZO DI BENI DI TERZI					
		2019	1.207,80	1.207,80	0,00	0,00
TOTALE CAPITOLO			**1.207,80**	**1.207,80**	**0,00**	**0,00**
CAPITOLO U1202011401 - ***Risorse Autonome***						
	SPESE PER LA COSTITUZIONE, L'ORGANIZZAZIONE ED IL FUNZIONAMENTO DELL'ORGANISMO INDIPENDENTE DI VALUTAZIONE DELLA PERFORMANCE (ARTICOLO 14 DECRETO LEGISLATIVO 27 OTTOBRE 2009, N. 150 - ARTICOLO 11LEGGE REGIONALE 3 FEBBRAIO 2012, N. 3) - SPESE PER COMPETENZE E ONERI PER IL CONFERIMENTO DI INCARICHI DI STUDIO E CONSULENZA					
		2019	74.266,67	74.266,67	0,00	0,00
TOTALE CAPITOLO			**74.266,67**	**74.266,67**	**0,00**	**0,00**
CAPITOLO U1204021102 - ***Risorse Autonome***						
	SPESE PER IL SERVIZIO DI INFORMAZIONE E COMUNICAZIONE DELLA GIUNTA REGIONALE - ORGANIZZAZIONE EVENTI, PUBBLICITA' E SERVIZI PER TRASFERTA (LEGGE 7 GIUGNO 2000, N.150).					
		2017	20.130,00	20.130,00	0,00	0,00
		2018	85.503,84	39.674,00	0,00	45.829,84
		2019	98.391,12	80.457,12	-3.904,00	14.030,00
TOTALE CAPITOLO			**204.024,96**	**140.261,12**	**-3.904,00**	**59.859,84**
TOTALE MACROAGGREGATO 103 - Acquisto di beni e servizi			**381.807,87**	**241.482,83**	**-21.887,00**	**118.438,04**
MACROAGGREGATO 104 - Trasferimenti correnti						
CAPITOLO U0100410201 - ***Risorse Autonome***						
	CONTRIBUTI PER IL SOSTEGNO DI MOSTRE, CONVEGNI, CONGRESSI, SEMINARI, CELEBRAZIONI PUBBLICHE E MANIFESTAZIONI VARIE RITENUTE DI PARTICOLARE INTERESSE PER LA PROMOZIONE E L'IMMAGINE DELL'ENTE REGIONE.					
		2017	37.900,00	0,00	0,00	37.900,00
		2018	105.000,00	2.000,00	-40.000,00	63.000,00
		2019	100.000,00	0,00	0,00	100.000,00
TOTALE CAPITOLO			**242.900,00**	**2.000,00**	**-40.000,00**	**200.900,00**
CAPITOLO U0100410202 - ***Risorse Autonome***						
	SPESE PER L'ORGANIZZAZIONE DI MOSTRE, CONVEGNI, CONGRESSI, SEMINARI, CELEBRAZIONI PUBBLICHE E MANIFESTAZIONI VARIE RITENUTE DI PARTICOLARE INTERESSE PER LA PROMOZIONE E L'IMMAGINE DELL'ENTE REGIONE.					
		2016	5.000,00	0,00	0,00	5.000,00
		2018	43.808,00	20.000,00	0,00	23.808,00
		2019	88.500,00	35.580,00	0,00	52.920,00
TOTALE CAPITOLO			**137.308,00**	**55.580,00**	**0,00**	**81.728,00**

MISSIONE PROGRAMMA TITOLO MACROAGGREGATO CAPITOLO	DESCRIZIONE	ESPF	RESIDUI PASSIVI AL 1/1/2020 (RS)	PAGAMENTI IN C/ RESIDUI (PR)	RIACCERTAMENTO RESIDUI (R)(1)	RESIDUI PASSIVI DA ESERCIZI PRECEDENTI (EP=RS-PR+R)
CAPITOLO U0100810902 - ***Risorse Vincolate (Capitolo: E0220410101)***						
	SPESE PER CONTRIBUTI DA DESTINARE ALLE EMITTENTI RADIOFONICHE E TELEVISIVE LOCALI A TITOLO DI RIMBORSO PER LE ATTIVITA' INERENTI ALLA COMUNICAZIONE POLITICA RADIOTELEVISIVA E AI MESSAGGI RADIOTELEVISIVI AUTOGESTITI IN CAMPAGNA ELETTORALE (ART.4, LEGGE 22.2.2000, N.28) - TRASFERIMENTI CORRENTI AD ISTITUZIONI SOCIALI PRIVATE					
		2019	34.156,13	33.367,88	0,00	788,25
	TOTALE CAPITOLO		**34.156,13**	**33.367,88**	**0,00**	**788,25**
CAPITOLO U1101010701 - ***Risorse Autonome***						
	SPESE PER IL FUNZIONAMENTO DEL CONSIGLIO REGIONALE (LEGGI REGIONALI 14 FEBBRAIO 1996, N.3; 13 MAGGIO 1996, N.8 E SUCCESSIVE MODIFICHE E INTEGRAZIONI) - SERVIZI AUSILIARI PER IL FUNZIONAMENTO DELL'ENTE -(SPESE OBBLIGATORIE)					
		2015	1.000.000,00	0,00	0,00	1.000.000,00
		2019	3.429.165,39	3.429.165,39	0,00	0,00
	TOTALE CAPITOLO		**4.429.165,39**	**3.429.165,39**	**0,00**	**1.000.000,00**
CAPITOLO U1101010702 - ***Risorse Autonome***						
	SPESE PER IL FUNZIONAMENTO DEL CONSIGLIO REGIONALE (LEGGI REGIONALI 14 FEBBRAIO 1996, N.3, 13 MAGGIO 1996, N.8 E SUCCESSIVE MODIFICHE E INTEGRAZIONI) – ORGANI E INCARICHI ISTITUZIONALI DELL' AMMINISTRAZIONE					
		2019	4.543.000,00	2.543.000,00	0,00	2.000.000,00
	TOTALE CAPITOLO		**4.543.000,00**	**2.543.000,00**	**0,00**	**2.000.000,00**
CAPITOLO U1101010703 - ***Risorse Autonome***						
	SPESE PER IL FUNZIONAMENTO DEL CONSIGLIO REGIONALE (LEGGI REGIONALI 14 FEBBRAIO 1996, N.3, 13 MAGGIO 1996, N.8 E SUCCESSIVE MODIFICHE E INTEGRAZIONI) – INTERVENTI PREVIDENZIALI					
		2019	7.674.000,00	7.674.000,00	0,00	0,00
	TOTALE CAPITOLO		**7.674.000,00**	**7.674.000,00**	**0,00**	**0,00**
CAPITOLO U1101010704 - ***Risorse Autonome***						
	SPESE PER IL FUNZIONAMENTO DEL CONSIGLIO REGIONALE (LEGGI REGIONALI 14 FEBBRAIO 1996, N.3, 13 MAGGIO 1996, N.8 E SUCCESSIVE MODIFICHE E INTEGRAZIONI)- RETRIBUZIONI IN DENARO PER IL PERSONALE ADDETTO AL CONSIGLIO REGIONALE (SPESE OBBLIGATORIE)					
		2015	1.951.320,00	0,00	0,00	1.951.320,00
		2019	9.000.000,00	9.000.000,00	0,00	0,00
	TOTALE CAPITOLO		**10.951.320,00**	**9.000.000,00**	**0,00**	**1.951.320,00**
CAPITOLO U1101010705 - ***Risorse Autonome***						
	SPESE PER IL FUNZIONAMENTO DEL CONSIGLIO REGIONALE (LEGGE REGIONALI 14 FEBBRAIO 1996, N.3, 13 MAGGIO 1996, N. 8 E SUCCESSIVE MODIFICHE ED INTEGRAZIONI) - RETRIBUZIONI IN DENARO PER IL PERSONALE DEI GRUPPI CONSILIARI					
		2019	500.000,00	500.000,00	0,00	0,00
	TOTALE CAPITOLO		**500.000,00**	**500.000,00**	**0,00**	**0,00**
CAPITOLO U1101010706 - ***Risorse Autonome***						
	SPESE PER IL FUNZIONAMENTO DEL CONSIGLIO REGIONALE (LEGGE REGIONALI 14 FEBBRAIO 1996, N.3, 13 MAGGIO 1996, N. 8 E SUCCESSIVE MODIFICHE ED INTEGRAZIONI) - RETRIBUZIONI IN DENARO PER IL PERSONALE DELLE STRUTTURE DEL CONSIGLIO REGIONALE (SPESE OBBLIGATORIE)					
		2019	3.655.000,00	3.655.000,00	0,00	0,00
	TOTALE CAPITOLO		**3.655.000,00**	**3.655.000,00**	**0,00**	**0,00**
CAPITOLO U1101010707 - ***Risorse Autonome***						
	SPESE PER IL FUNZIONAMENTO DEL CONSIGLIO REGIONALE (LEGGE REGIONALI 14 FEBBRAIO 1996, N.3, 13 MAGGIO 1996, N. 8 E SUCCESSIVE MODIFICHE ED INTEGRAZIONI) - CONTRIBUTI SOCIALI EFFETTIVI A CARICO DELL'ENTE- (SPESE OBBLIGATORIE)					
		2019	3.130.000,00	3.130.000,00	0,00	0,00
	TOTALE CAPITOLO		**3.130.000,00**	**3.130.000,00**	**0,00**	**0,00**
CAPITOLO U1101010708 - ***Risorse Autonome***						
	SPESE PER IL FUNZIONAMENTO DEL CONSIGLIO REGIONALE (LEGGE REGIONALI 14 FEBBRAIO 1996, N.3, 13 MAGGIO 1996, N. 8 E SUCCESSIVE MODIFICHE ED INTEGRAZIONI) - IMPOSTA REGIONALE SULLE ATTIVITA'PRODUTTIVE (IRAP) -(SPESE OBBLIGATORIE)					
		2019	1.500.000,00	1.500.000,00	0,00	0,00
	TOTALE CAPITOLO		**1.500.000,00**	**1.500.000,00**	**0,00**	**0,00**
CAPITOLO U1101010709 - ***Risorse Autonome***						
	SPESE PER IL FUNZIONAMENTO DEL CONSIGLIO REGIONALE (LEGGE REGIONALI 14 FEBBRAIO 1996, N.3, 13 MAGGIO 1996, N. 8 E SUCCESSIVE MODIFICHE ED INTEGRAZIONI) - ALTRE SPESE PER IL PERSONALE					
		2019	808.000,00	808.000,00	0,00	0,00
	TOTALE CAPITOLO		**808.000,00**	**808.000,00**	**0,00**	**0,00**

MISSIONE PROGRAMMA TITOLO MACROAGGREGATO CAPITOLO	DESCRIZIONE	ESPF	RESIDUI PASSIVI AL 1/1/2020 (RS)	PAGAMENTI IN C/ RESIDUI (PR)	RIACCERTAMENTO RESIDUI (R)(1)	RESIDUI PASSIVI DA ESERCIZI PRECEDENTI (EP=RS-PR+R)
CAPITOLO U1101010710 - ***Risorse Autonome***						
	SPESE PER IL FUNZIONAMENTO DEL CONSIGLIO REGIONALE (LEGGE REGIONALI 14 FEBBRAIO 1996, N.3, 13 MAGGIO 1996, N. 8 E SUCCESSIVE MODIFICHE ED INTEGRAZIONI) - SERVIZI AMMINISTRATIVI					
		2019	900.000,00	900.000,00	0,00	0,00
	TOTALE CAPITOLO		**900.000,00**	**900.000,00**	**0,00**	**0,00**
CAPITOLO U1101010711 - ***Risorse Autonome***						
	SPESE PER IL FUNZIONAMENTO DEL CONSIGLIO REGIONALE (LEGGE REGIONALI 14 FEBBRAIO 1996, N.3, 13 MAGGIO 1996, N. 8 E SUCCESSIVE MODIFICHE ED INTEGRAZIONI) - RAPPRESENTANZA, ORGANIZZAZIONE EVENTI, PUBBLICITA' E SERVIZI PER TRASFERTA					
		2019	890.000,00	0,00	0,00	890.000,00
	TOTALE CAPITOLO		**890.000,00**	**0,00**	**0,00**	**890.000,00**
CAPITOLO U1101010712 - ***Risorse Autonome***						
	SPESE PER IL FUNZIONAMENTO DEL CONSIGLIO REGIONALE (LEGGE REGIONALI 14 FEBBRAIO 1996, N.3, 13 MAGGIO 1996, N. 8 E SUCCESSIVE MODIFICHE ED INTEGRAZIONI) - UTENZE E CANONI - (SPESE OBBLIGATORIE)					
		2019	1.096.000,00	1.096.000,00	0,00	0,00
	TOTALE CAPITOLO		**1.096.000,00**	**1.096.000,00**	**0,00**	**0,00**
CAPITOLO U1101010713 - ***Risorse Autonome***						
	SPESE PER IL FUNZIONAMENTO DEL CONSIGLIO REGIONALE (LEGGE REGIONALI 14 FEBBRAIO 1996, N.3, 13 MAGGIO 1996, N. 8 E SUCCESSIVE MODIFICHE ED INTEGRAZIONI) - TRASFERIMENTI CORRENTI A ISTITUZIONI SOCIALI PRIVATE					
		2019	300.000,00	0,00	0,00	300.000,00
	TOTALE CAPITOLO		**300.000,00**	**0,00**	**0,00**	**300.000,00**
CAPITOLO U1101010714 - ***Risorse Autonome***						
	SPESE PER IL FUNZIONAMENTO DEL CONSIGLIO REGIONALE (LEGGE REGIONALI 14 FEBBRAIO 1996, N.3, 13 MAGGIO 1996, N. 8 E SUCCESSIVE MODIFICHE ED INTEGRAZIONI) - PRESTAZIONI PROFESSIONALI E SPECIALISTICHE					
		2019	550.000,00	0,00	0,00	550.000,00
	TOTALE CAPITOLO		**550.000,00**	**0,00**	**0,00**	**550.000,00**
TOTALE MACROAGGREGATO 104 - Trasferimenti correnti			**41.340.849,52**	**34.326.113,27**	**-40.000,00**	**6.974.736,25**
TOTALE TITOLO 1 - Spese correnti			**42.035.627,60**	**34.743.250,31**	**-91.377,49**	**7.200.999,80**
TITOLO 2 - Spese in conto capitale						
MACROAGGREGATO 202 - Investimenti fissi lordi e acquisto di terreni						
CAPITOLO U1202010508 - ***Risorse Vincolate (Capitolo: E2119000301; E9402012101)***						
	SPESE PER L'ASSEGNAZIONE DELLA PREMIALITA' ALLA RETE DEI NUCLEI DI VALUTAZIONE E VERIFICA DEGLI INVESTIMENTI PUBBLICI PER IL COFINANZIAMENTO DI SPECIFICHE ATTIVITA' CHE ALCUNI NUCLEI SVOLGONO A FAVORE DI TUTTI GLI ALTRI - HARDWARE (ART. 1, COMMA 7, LEGGE N. 144 DEL 17 MAGGIO 1999 - PUNTO 8 DELLA DELIBERA CIPE N. 54 DEL 27 MAGGIO 2005)					
		2019	7.982,47	7.982,47	0,00	0,00
	TOTALE CAPITOLO		**7.982,47**	**7.982,47**	**0,00**	**0,00**
TOTALE MACROAGGREGATO 202 - Investimenti fissi lordi e acquisto di terreni			**7.982,47**	**7.982,47**	**0,00**	**0,00**
TOTALE TITOLO 2 - Spese in conto capitale			**7.982,47**	**7.982,47**	**0,00**	**0,00**
TOTALE PROGRAMMA 0101 - Organi istituzionali			**42.043.610,07**	**34.751.232,78**	**-91.377,49**	**7.200.999,80**
PROGRAMMA 0102 - Segreteria generale						
TITOLO 1 - Spese correnti						
MACROAGGREGATO 101 - Redditi da lavoro dipendente						
CAPITOLO U9010200102 - ***Risorse Autonome***						
	SPESE PER STIPENDI, ALTRI ASSEGNI FISSI E CONTRIBUTI DIVERSI A CARICO DELL'ENTE, INERENTI AL PERSONALE ADDETTO ALLE SEGRETERIE PARTICOLARI DEL PRESIDENTE, DEGLI ASSESSORI DELLA GIUNTA REGIONALE E DEL PRESIDENTE DELLA COMMISSIONE DEL PIANO, NONCHE' PER L'INDENNITA' FORFETTIZZATA DEL PERSONALE CHE PRESTA SERVIZIO NELLE STRUTTURE AUSILIARIE DEI DIPARTIMENTI - CONTRIBUTI SOCIALI EFFETTIVI A CARICO DELL'ENTE - (ARTT. 5 E 8 DELLA LEGGE REGIONALE 13.5.1996, N. 7; ART. 3 DELLA LEGGE REGIONALE 26.5.1997, N. 8. ART. 1, COMMA 5, DELLA LEGGE REGIONALE 28.8.2000, N. 14; LEGGE REGIONALE 29.10.2001, N.24)(SPESE OBBLIGATORIE). - U.01.02					
		2018	1.421,03	0,00	0,00	1.421,03
	TOTALE CAPITOLO		**1.421,03**	**0,00**	**0,00**	**1.421,03**
CAPITOLO U9010200201 - ***Risorse Autonome***						
	SPESE PER LE COMPETENZE FISSE DEL PERSONALE REGIONALE DI RUOLO, IVI COMPRESE QUELLE PER IL PAGAMENTO DELLA RETRIBUZIONE DI POSIZIONE E DEI CONTRIBUTI PREVIDENZIALI POSTI A CARICO DELLA REGIONE (SPESE OBBLIGATORIE). - U.01.02					
		2017	1.854,54	0,00	-791,26	1.063,28
	TOTALE CAPITOLO		**1.854,54**	**0,00**	**-791,26**	**1.063,28**

MISSIONE PROGRAMMA TITOLO MACROAGGREGATO CAPITOLO	DESCRIZIONE	ESPF	RESIDUI PASSIVI AL 1/1/2020 (RS)	PAGAMENTI IN C/ RESIDUI (PR)	RIACCERTAMENTO RESIDUI (R)(1)	RESIDUI PASSIVI DA ESERCIZI PRECEDENTI (EP=RS-PR+R)
CAPITOLO U9010200202 - ***Risorse Autonome***						
	SPESE PER LE COMPETENZE FISSE DEL PERSONALE REGIONALE DI RUOLO, IVI COMPRESE QUELLE PER IL PAGAMENTO DELLA RETRIBUZIONE DI POSIZIONE E DEI CONTRIBUTI PREVIDENZIALI POSTI A CARICO DELLA REGIONE -CONTRIBUTI SOCIALI EFFETTIVI A CARICO DELL'ENTE - (SPESE OBBLIGATORIE). - U.01.02					
		2018	1.109,30	0,00	-0,14	1.109,16
		2019	149.949,94	67.145,49	0,00	82.804,45
	TOTALE CAPITOLO		**151.059,24**	**67.145,49**	**-0,14**	**83.913,61**
CAPITOLO U9010200301 - ***Risorse Autonome***						
	FONDO PER IL MIGLIORAMENTO DELL'EFFICIENZA DEI SERVIZI (ART.5 DELLA LEGGE REGIONALE 5.5.90, N.30). - U.01.02					
		2018	152.515,68	152.515,68	0,00	0,00
	TOTALE CAPITOLO		**152.515,68**	**152.515,68**	**0,00**	**0,00**
CAPITOLO U9010200602 - ***Risorse Vincolate (Capitolo: E9201010201; E9201050101)***						
	SPESE PER SOSTENERE LE FASI DI PROGRAMMAZIONE, ATTUAZIONE, GESTIONE, CONTROLLO, VALUTAZIONE E SORVEGLIANZA DEL PROGRAMMA OPERATIVO (POR 2014-2020 - ASSE 14) - CONTRIBUTI SOCIALI EFFETTIVI A CARICO DELL'ENTE - U.01.02					
		2019	703,28	673,93	-29,35	0,00
	TOTALE CAPITOLO		**703,28**	**673,93**	**-29,35**	**0,00**
TOTALE MACROAGGREGATO 101 - Redditi da lavoro dipendente			**307.553,77**	**220.335,10**	**-820,75**	**86.397,92**
MACROAGGREGATO 102 - Imposte e tasse a carico dell'ente						
CAPITOLO U9010200204 - ***Risorse Autonome***						
	SPESE PER IL PAGAMENTO DELL'IRAP A VALERE SULLE SPESE PER IL PERSONALE REGIONALE (SPESE OBBLIGATORIE) - U.01.02					
		2018	62.297,73	58.313,99	-2.244,59	1.739,15
		2019	43.155,73	24.711,47	0,00	18.444,26
	TOTALE CAPITOLO		**105.453,46**	**83.025,46**	**-2.244,59**	**20.183,41**
CAPITOLO U9010200603 - ***Risorse Vincolate (Capitolo: E9201010201; E9201050101)***						
	SPESE PER SOSTENERE LE FASI DI PROGRAMMAZIONE, ATTUAZIONE, GESTIONE, CONTROLLO, VALUTAZIONE E SORVEGLIANZA DEL PROGRAMMA OPERATIVO (POR 2014-2020 - ASSE 14) - IMPOSTA REGIONALE SULLE ATTIVITA' PRODUTTIVE (IRAP) - U.01.02					
		2019	251,60	240,69	-10,91	0,00
	TOTALE CAPITOLO		**251,60**	**240,69**	**-10,91**	**0,00**
TOTALE MACROAGGREGATO 102 - Imposte e tasse a carico dell'ente			**105.705,06**	**83.266,15**	**-2.255,50**	**20.183,41**
MACROAGGREGATO 103 - Acquisto di beni e servizi						
CAPITOLO U0100210801 - ***Risorse Autonome***						
	SPESE RELATIVE A FORME COLLABORATIVE PER L'ESERCIZIO DELLE FUNZIONI DEGLI ORGANI DI DIREZIONE POLITICA (LEGGE REGIONALE 8.6.96, N.13).					
		2019	5.824,00	5.824,00	0,00	0,00
	TOTALE CAPITOLO		**5.824,00**	**5.824,00**	**0,00**	**0,00**
CAPITOLO U0100210804 - ***Risorse Autonome***						
	SPESE RELATIVE A FORME COLLABORATIVE PER L'ESERCIZIO DELLE FUNZIONI DEGLI ORGANI DI DIREZIONE POLITICA - RAPPRESENTANZA, ORGANIZZAZIONE EVENTI, PUBBLICITA' E SERVIZI PER TRASFERTA (LEGGE REGIONALE 8.6.96, N.13).					
		2019	3.834,00	3.834,00	0,00	0,00
	TOTALE CAPITOLO		**3.834,00**	**3.834,00**	**0,00**	**0,00**
CAPITOLO U0100710101 - ***Risorse Autonome***						
	SPESE PER ACQUISTO LIBRI, RIVISTE, GIORNALI, ABBONAMENTO G.U. E ALTRE PUBBLICAZIONI.					
		2019	9.052,60	6.963,90	-2.088,70	0,00
	TOTALE CAPITOLO		**9.052,60**	**6.963,90**	**-2.088,70**	**0,00**
CAPITOLO U0100710102 - ***Risorse Autonome***						
	SPESE, DI COMPETENZA DEL SEGRETARIATO GENERALE, PER ACQUISTO LIBRI, RIVISTE, GIORNALI, ABBONAMENTO G.U. E ALTRE PUBBLICAZIONI.					
		2019	12.018,94	12.018,94	0,00	0,00
	TOTALE CAPITOLO		**12.018,94**	**12.018,94**	**0,00**	**0,00**
TOTALE MACROAGGREGATO 103 - Acquisto di beni e servizi			**30.729,54**	**28.640,84**	**-2.088,70**	**0,00**
TOTALE TITOLO 1 - Spese correnti			**443.988,37**	**332.242,09**	**-5.164,95**	**106.581,33**
TOTALE PROGRAMMA 0102 - Segreteria generale			**443.988,37**	**332.242,09**	**-5.164,95**	**106.581,33**

MISSIONE PROGRAMMA TITOLO MACROAGGREGATO CAPITOLO	DESCRIZIONE	ESPF	RESIDUI PASSIVI AL 1/1/2020 (RS)	PAGAMENTI IN C/ RESIDUI (PR)	RIACCERTAMENTO RESIDUI (R)(1)	RESIDUI PASSIVI DA ESERCIZI PRECEDENTI (EP=RS-PR+R)
PROGRAMMA 0103 - Gestione economica, finanziaria, programmazione e provveditorato						
TITOLO 1 - Spese correnti						
MACROAGGREGATO 101 - Redditi da lavoro dipendente						
CAPITOLO U1204011903 - ***Risorse Autonome***						
	SPESE PER CONSUMI DI ENERGIA ELETTRICA - CONTRIBUTI SOCIALI EFFETTIVI A CARICO DELL'ENTE (SPESE OBBLIGATORIE).					
		2017	4.824,01	0,00	-4.284,01	540,00
	TOTALE CAPITOLO		**4.824,01**	**0,00**	**-4.284,01**	**540,00**
CAPITOLO U1204101103 - ***Risorse Autonome***						
	SPESE PER SUPPORTARE L'ATTUAZIONE DEL PIANO D'AZIONE FINALIZZATO AGLI ADEMPIMENTI REGIONALI IN MATERIA DI ARMONIZZAZIONE DEI SISTEMI CONTABILI E DEGLI SCHEMI DI BILANCIO (DECRETO LEGISLATIVO 23 GIUGNO 2011, N. 118) - CONTRIBUTI SOCIALI EFFETTIVI A CARICO DELL'ENTE					
		2019	2.357,72	2.357,72	0,00	0,00
	TOTALE CAPITOLO		**2.357,72**	**2.357,72**	**0,00**	**0,00**
CAPITOLO U9010300801 - ***Risorse Autonome***						
	SPESE PER LE COMPETENZE FISSE DEL PERSONALE REGIONALE DI RUOLO, IVI COMPRESE QUELLE PER IL PAGAMENTO DELLA RETRIBUZIONE DI POSIZIONE E DEI CONTRIBUTI PREVIDENZIALI POSTI A CARICO DELLA REGIONE (SPESE OBBLIGATORIE). - U.01.03					
		2018	27.722,24	0,00	0,00	27.722,24
		2019	390.838,91	0,00	0,00	390.838,91
	TOTALE CAPITOLO		**418.561,15**	**0,00**	**0,00**	**418.561,15**
CAPITOLO U9010300802 - ***Risorse Autonome***						
	SPESE PER LE COMPETENZE FISSE DEL PERSONALE REGIONALE DI RUOLO, IVI COMPRESE QUELLE PER IL PAGAMENTO DELLA RETRIBUZIONE DI POSIZIONE E DEI CONTRIBUTI PREVIDENZIALI POSTI A CARICO DELLA REGIONE -CONTRIBUTI SOCIALI EFFETTIVI A CARICO DELL'ENTE - (SPESE OBBLIGATORIE). - U.01.03					
		2019	347.954,85	116.981,60	0,00	230.973,25
	TOTALE CAPITOLO		**347.954,85**	**116.981,60**	**0,00**	**230.973,25**
CAPITOLO U9010300901 - ***Risorse Autonome***						
	FONDO PER IL MIGLIORAMENTO DELL'EFFICIENZA DEI SERVIZI (ART.5 DELLA LEGGE REGIONALE 5.5.90, N.30). - U.01.03					
		2018	197.017,59	197.017,59	0,00	0,00
	TOTALE CAPITOLO		**197.017,59**	**197.017,59**	**0,00**	**0,00**
CAPITOLO U9010301202 - ***Risorse Vincolate (Capitolo: E9201010201; E9201050101)***						
	SPESE PER SOSTENERE LE FASI DI PROGRAMMAZIONE, ATTUAZIONE, GESTIONE, CONTROLLO, VALUTAZIONE E SORVEGLIANZA DEL PROGRAMMA OPERATIVO (POR 2014-2020 - ASSE 14) - CONTRIBUTI SOCIALI EFFETTIVI A CARICO DELL'ENTE - U.01.03					
		2019	5.919,35	5.919,35	0,00	0,00
	TOTALE CAPITOLO		**5.919,35**	**5.919,35**	**0,00**	**0,00**
CAPITOLO U9010301302 - ***Risorse Autonome***						
	SPESE PER STIPENDI, ALTRI ASSEGNI FISSI E CONTRIBUTI DIVERSI A CARICO DELL'ENTE, INERENTI AL PERSONALE ADDETTO ALLE SEGRETERIE PARTICOLARI DEL PRESIDENTE, DEGLI ASSESSORI DELLA GIUNTA REGIONALE E DEL PRESIDENTE DELLA COMMISSIONE DEL PIANO, NONCHE' PER L'INDENNITA' FORFETTIZZATA DEL PERSONALE CHE PRESTA SERVIZIO NELLE STRUTTURE AUSILIARIE DEI DIPARTIMENTI - CONTRIBUTI SOCIALI EFFETTIVI A CARICO DELL'ENTE - (ARTT. 5 E 8 DELLA LEGGE REGIONALE 13.5.1996, N. 7; ART. 3 DELLA LEGGE REGIONALE 26.5.1997, N. 8. ART. 1, COMMA 5, DELLA LEGGE REGIONALE 28.8.2000, N. 14; LEGGE REGIONALE 29.10.2001, N.24)(SPESE OBBLIGATORIE). - U.01.03					
		2019	97,68	97,68	0,00	0,00
	TOTALE CAPITOLO		**97,68**	**97,68**	**0,00**	**0,00**
CAPITOLO U9010302302 - ***Risorse Vincolate (Capitolo: E9201012201)***						
	SPESE PER LE AZIONI DI ASSISTENZA TECNICA FINALIZZATA ALLA REALIZZAZIONE DI INTERVENTI DI RILEVANZA STRATEGICA REGIONALE DEL PATTO PER LO SVILUPPO DELLA REGIONE CALABRIA - CONTRIBUTI SOCIALI EFFETTIVI A A CARICO DELL'ENTE - 01.03 (PATTO PER LO SVILUPPO DELLA REGIONE CALABRIA - FONDO SVILUPPO E COESIONE (FSC) 2014-2020 - DGR N. 160 DEL 13 MAGGIO 2016 - DELIBERA CIPE N. 26 DEL 10 AGOSTO 2016)					
		2019	1.124,61	1.124,61	0,00	0,00
	TOTALE CAPITOLO		**1.124,61**	**1.124,61**	**0,00**	**0,00**
TOTALE MACROAGGREGATO 101 - Redditi da lavoro dipendente			**977.856,96**	**323.498,55**	**-4.284,01**	**650.074,40**
MACROAGGREGATO 102 - Imposte e tasse a carico dell'ente						
CAPITOLO U1204050908 - ***Risorse Autonome***						
	SPESE PER IL FUNZIONAMENTO DELLA STAZIONE UNICA APPALTANTE E DELL'OSSERVATORIO REGIONALE SUGLI APPALTI - IMPOSTA REGIONALE SULLE ATTIVITA' PRODUTTIVE (IRAP) (LEGGE REGIONALE 7 DICEMBRE 2007, N.26)					
		2019	166,60	0,00	0,00	166,60
	TOTALE CAPITOLO		**166,60**	**0,00**	**0,00**	**166,60**

MISSIONE PROGRAMMA TITOLO MACROAGGREGATO CAPITOLO	DESCRIZIONE	ESPF	RESIDUI PASSIVI AL 1/1/2020 (RS)	PAGAMENTI IN C/ RESIDUI (PR)	RIACCERTAMENTO RESIDUI (R)(1)	RESIDUI PASSIVI DA ESERCIZI PRECEDENTI (EP=RS-PR+R)
CAPITOLO U1204101102 - ***Risorse Autonome***						
	SPESE PER SUPPORTARE L'ATTUAZIONE DEL PIANO D'AZIONE FINALIZZATO AGLI ADEMPIMENTI REGIONALI IN MATERIA DI ARMONIZZAZIONE DEI SISTEMI CONTABILI E DEGLI SCHEMI DI BILANCIO (DECRETO LEGISLATIVO 23 GIUGNO 2011, N. 118) - IMPOSTA REGIONALE SULLE ATTIVITA' PRODUTTIVE (IRAP)					
		2019	975,51	975,51	0,00	0,00
TOTALE CAPITOLO			**975,51**	**975,51**	**0,00**	**0,00**
CAPITOLO U9010300804 - ***Risorse Autonome***						
	SPESE PER IL PAGAMENTO DELL'IRAP A VALERE SULLE SPESE PER IL PERSONALE REGIONALE (SPESE OBBLIGATORIE) - U.01.03					
		2018	64.816,89	62.096,66	-1.325,05	1.395,18
		2019	75.368,91	38.301,33	0,00	37.067,58
TOTALE CAPITOLO			**140.185,80**	**100.397,99**	**-1.325,05**	**38.462,76**
CAPITOLO U9010301203 - ***Risorse Vincolate (Capitolo: E9201010201; E9201050101)***						
	SPESE PER SOSTENERE LE FASI DI PROGRAMMAZIONE, ATTUAZIONE, GESTIONE, CONTROLLO, VALUTAZIONE E SORVEGLIANZA DEL PROGRAMMA OPERATIVO (POR 2014-2020 - ASSE 14) - IMPOSTA REGIONALE SULLE ATTIVITA' PRODUTTIVE (IRAP) - U.01.03					
		2019	2.105,83	2.105,83	0,00	0,00
TOTALE CAPITOLO			**2.105,83**	**2.105,83**	**0,00**	**0,00**
CAPITOLO U9010302303 - ***Risorse Vincolate (Capitolo: E9201012201)***						
	SPESE PER LE AZIONI DI ASSISTENZA TECNICA FINALIZZATA ALLA REALIZZAZIONE DI INTERVENTI DI RILEVANZA STRATEGICA REGIONALE DEL PATTO PER LO SVILUPPO DELLA REGIONE CALABRIA - IRAP - 01.03 (PATTO PER LO SVILUPPO DELLA REGIONE CALABRIA - FONDO SVILUPPO E COESIONE (FSC) 2014-2020 - DGR N. 160 DEL 13 MAGGIO 2016 - DELIBERA CIPE N. 26 DEL 10 AGOSTO 2016)					
		2019	400,07	400,07	0,00	0,00
TOTALE CAPITOLO			**400,07**	**400,07**	**0,00**	**0,00**
TOTALE MACROAGGREGATO 102 - Imposte e tasse a carico dell'ente			**143.833,81**	**103.879,40**	**-1.325,05**	**38.629,36**
MACROAGGREGATO 103 - Acquisto di beni e servizi						
CAPITOLO U0100510101 - ***Risorse Autonome***						
	SPESE CONTRATTUALI PER FITTO LOCALI E FABBRICATI ADIBITI AD UFFICI DELLA REGIONE (SPESE OBBLIGATORIE).					
		2015	95.970,12	0,00	0,00	95.970,12
		2019	71.541,24	71.541,24	0,00	0,00
TOTALE CAPITOLO			**167.511,36**	**71.541,24**	**0,00**	**95.970,12**
CAPITOLO U0100510201 - ***Risorse Autonome***						
	SPESE DI MANUTENZIONE ORDINARIA PER GLI IMMOBILI SEDE DI UFFICI REGIONALI (SPESE OBBLIGATORIE).					
		2017	6.837,12	6.837,12	0,00	0,00
		2018	48.087,14	48.087,14	0,00	0,00
TOTALE CAPITOLO			**54.924,26**	**54.924,26**	**0,00**	**0,00**
CAPITOLO U0100510301 - ***Risorse Autonome***						
	SPESE PER CONSUMI DI ACQUA E RISCALDAMENTO LOCALI AD USO UFFICI REGIONALI (SPESE OBBLIGATORIE).					
		2015	5.077,13	0,00	0,00	5.077,13
		2016	277,20	277,20	0,00	0,00
		2017	125.630,28	2.992,38	0,00	122.637,90
		2018	157.048,14	237,46	-13,25	156.797,43
		2019	207.387,18	3.247,67	-4.989,43	199.150,08
TOTALE CAPITOLO			**495.419,93**	**6.754,71**	**-5.002,68**	**483.662,54**
CAPITOLO U0100510601 - ***Risorse Autonome***						
	SPESE PER STAMPATI E CANCELLERIA, MATERIALI DI CONSUMO. (SPESE OBBLIGATORIE).					
		2019	94.870,74	94.870,74	0,00	0,00
TOTALE CAPITOLO			**94.870,74**	**94.870,74**	**0,00**	**0,00**
CAPITOLO U0100510701 - ***Risorse Autonome***						
	SPESE POSTALI, TELEGRAFICHE, SVINCOLI FERROVIARI, CORRIERE ESPRESSO (SPESE OBBLIGATORIE).					
		2016	5.502,89	0,00	0,00	5.502,89
		2017	147.558,97	0,00	0,00	147.558,97

MISSIONE PROGRAMMA TITOLO MACROAGGREGATO CAPITOLO	DESCRIZIONE	ESPF	RESIDUI PASSIVI AL 1/1/2020 (RS)	PAGAMENTI IN C/ RESIDUI (PR)	RIACCERTAMENTO RESIDUI (R)(1)	RESIDUI PASSIVI DA ESERCIZI PRECEDENTI (EP=RS-PR+R)
		2018	50.000,00	0,00	0,00	50.000,00
TOTALE CAPITOLO			**203.061,86**	**0,00**	**0,00**	**203.061,86**
CAPITOLO U0100510801 - ***Risorse Autonome***						
SPESE PER ACQUISTO, NOLEGGIO, MANUTENZIONE E GESTIONE DEI VEICOLI DI SERVIZIO E DI RAPPRESENTANZA (SPESE OBBLIGATORIE).						
		2019	1.446,92	1.446,92	0,00	0,00
TOTALE CAPITOLO			**1.446,92**	**1.446,92**	**0,00**	**0,00**
CAPITOLO U0100510803 - ***Risorse Autonome***						
SPESE PER ACQUISTO, NOLEGGIO, MANUTENZIONE E GESTIONE DEI VEICOLI DI SERVIZIO E DI RAPPRESENTANZA - LEASING OPERATIVO (SPESE OBBLIGATORIE).						
		2019	8.813,41	8.813,41	0,00	0,00
TOTALE CAPITOLO			**8.813,41**	**8.813,41**	**0,00**	**0,00**
CAPITOLO U0100510804 - ***Risorse Autonome***						
SPESE PER ACQUISTO, NOLEGGIO, MANUTENZIONE E GESTIONE DEI VEICOLI DI SERVIZIO E DI RAPPRESENTANZA - MANUTENZIONE ORDINARIA E RIPARAZIONI (SPESE OBBLIGATORIE).						
		2019	375,17	208,62	0,00	166,55
TOTALE CAPITOLO			**375,17**	**208,62**	**0,00**	**166,55**
CAPITOLO U0100510805 - ***Risorse Autonome***						
SPESE PER ACQUISTO, NOLEGGIO, MANUTENZIONE E GESTIONE DEI VEICOLI DI SERVIZIO E DI RAPPRESENTANZA - ALTRI SERVIZI (SPESE OBBLIGATORIE).						
		2019	3,78	3,78	0,00	0,00
TOTALE CAPITOLO			**3,78**	**3,78**	**0,00**	**0,00**
CAPITOLO U0100510806 - ***Risorse Autonome***						
SPESE PER ACQUISTO, NOLEGGIO, MANUTENZIONE E GESTIONE DEI VEICOLI DI SERVIZIO E DI RAPPRESENTANZA - SERVIZI AMMINISTRATIVI (SPESE OBBLIGATORIE).						
		2019	591,00	591,00	0,00	0,00
TOTALE CAPITOLO			**591,00**	**591,00**	**0,00**	**0,00**
CAPITOLO U0100511001 - ***Risorse Autonome***						
SPESE CONTRATTUALI ED ONERI A CARICO DELLA REGIONE,REGISTRAZIONE DI ATTI,BOLLI,VALORI BOLLATI,BOLLATURA REGISTRI ED ATTI. SPESE PER DIRITTI ERARIALI DIVERSI,IMPOSTA SULLA PUBBLICITA',INSERZIONI,PUBBLICHE AFFISSIONI (SPESE OBBLIGATORIE).						
		2019	357,00	357,00	0,00	0,00
TOTALE CAPITOLO			**357,00**	**357,00**	**0,00**	**0,00**
CAPITOLO U0100511802 - ***Risorse Autonome***						
SPESE PER LA TUTELA DELLA SALUTE E DELLA SICUREZZA NEI LUOGHI DI LAVORO (LEGGE 3 AGOSTO 2007, N. 123, D.L.VO 9 APRILE 2008, N. 81) - ALTRI SERVIZI						
		2017	94.459,91	0,00	-94.459,91	0,00
		2018	59.064,02	0,00	-59.064,02	0,00
		2019	154.845,51	69.108,18	-78.604,55	7.132,78
TOTALE CAPITOLO			**308.369,44**	**69.108,18**	**-232.128,48**	**7.132,78**
CAPITOLO U1204010101 - ***Risorse Autonome***						
SPESA PER I CONTRATTI DI TELEFONIA FISSA (SPESE OBBLIGATORIE).						
		2019	486.841,22	289.207,03	-195.934,72	1.699,47
TOTALE CAPITOLO			**486.841,22**	**289.207,03**	**-195.934,72**	**1.699,47**
CAPITOLO U1204011401 - ***Risorse Autonome***						
SPESE DI TELEFONIA MOBILE E SERVIZI INTERNET (SPESE OBBLIGATORIE).						
		2019	7.750,32	7.544,07	-206,25	0,00
TOTALE CAPITOLO			**7.750,32**	**7.544,07**	**-206,25**	**0,00**
CAPITOLO U1204011501 - ***Risorse Autonome***						
SPESE CONDOMINIALI DERIVANTI DAI CONTRATTI DI FITTO DEI LOCALI E FABBRICATI ADIBITI AD UFFICI DELLA REGIONE (SPESE OBBLIGATORIE).						
		2017	29.535,68	0,00	0,00	29.535,68
		2019	43.421,98	5.810,74	0,00	37.611,24
TOTALE CAPITOLO			**72.957,66**	**5.810,74**	**0,00**	**67.146,92**

MISSIONE PROGRAMMA TITOLO MACROAGGREGATO CAPITOLO	DESCRIZIONE	ESPF	RESIDUI PASSIVI AL 1/1/2020 (RS)	PAGAMENTI IN C/ RESIDUI (PR)	RIACCERTAMENTO RESIDUI (R)(1)	RESIDUI PASSIVI DA ESERCIZI PRECEDENTI (EP=RS-PR+R)
CAPITOLO U1204011600 - *Risorse Autonome*						
SPESE PER IL RIPRISTINO LOCALI DISMESSI (SPESE OBBLIGATORIE)						
		2014	50.000,00	0,00	0,00	50.000,00
TOTALE CAPITOLO			**50.000,00**	**0,00**	**0,00**	**50.000,00**
CAPITOLO U1204011601 - *Risorse Autonome*						
SPESE PER IL RIPRISTINO LOCALI DISMESSI (SPESE OBBLIGATORIE)						
		2016	47.205,64	0,00	0,00	47.205,64
		2017	820.136,02	279.854,94	0,00	540.281,08
TOTALE CAPITOLO			**867.341,66**	**279.854,94**	**0,00**	**587.486,72**
CAPITOLO U1204011701 - *Risorse Autonome*						
SPESE PER LA MANUTENZIONE DI IMPIANTI DI SOLLEVAMENTO, DI RISCALDAMENTO ED ELETTRICI (SPESE OBBLIGATORIE)						
		2016	34.656,04	0,00	0,00	34.656,04
		2017	77.621,72	77.621,72	0,00	0,00
		2018	703.175,70	51.322,54	0,00	651.853,16
		2019	1.980.140,90	1.156.687,95	0,00	823.452,95
TOTALE CAPITOLO			**2.795.594,36**	**1.285.632,21**	**0,00**	**1.509.962,15**
CAPITOLO U1204011801 - *Risorse Autonome*						
SPESE PER PULIZIA DEGLI IMMOBILI SEDE DEGLI UFFICI REGIONALI (SPESE OBBLIGATORIE).						
		2015	446,52	0,00	0,00	446,52
		2019	824.491,75	786.688,11	0,00	37.803,64
TOTALE CAPITOLO			**824.938,27**	**786.688,11**	**0,00**	**38.250,16**
CAPITOLO U1204011901 - *Risorse Autonome*						
SPESE PER CONSUMI DI ENERGIA ELETTRICA (SPESE OBBLIGATORIE).						
		2015	4.303,86	0,00	0,00	4.303,86
		2016	300.356,75	0,00	0,00	300.356,75
		2018	1.186,47	0,00	0,00	1.186,47
		2019	785.036,98	784.392,93	-5,00	639,05
TOTALE CAPITOLO			**1.090.884,06**	**784.392,93**	**-5,00**	**306.486,13**
CAPITOLO U1204012001 - *Risorse Autonome*						
SPESE PER NOLEGGIO ATTREZZATURE INFORMATICHE E MACCHINE D'UFFICIO (SPESE OBBLIGATORIE)						
		2019	54.019,47	54.019,47	0,00	0,00
TOTALE CAPITOLO			**54.019,47**	**54.019,47**	**0,00**	**0,00**
CAPITOLO U1204012101 - *Risorse Autonome*						
SPESE PER ALLESTIMENTO DEGLI ARCHIVI (SPESE OBBLIGATORIE)						
		2019	38.964,85	37.047,11	-1.917,74	0,00
TOTALE CAPITOLO			**38.964,85**	**37.047,11**	**-1.917,74**	**0,00**
CAPITOLO U1204012301 - *Risorse Autonome*						
SPESE PER GESTIONE DEI VEICOLI ADIBITI A SERVIZI DI PROTEZIONE CIVILE (SPESE OBBLIGATORIE).						
		2017	1.478,21	1.478,21	0,00	0,00
		2019	18.694,62	18.694,62	0,00	0,00
TOTALE CAPITOLO			**20.172,83**	**20.172,83**	**0,00**	**0,00**
CAPITOLO U1204012304 - *Risorse Autonome*						
SPESE PER LA MANUTENZIONE DEI VEICOLI ADIBITI A SERVIZI DI PROTEZIONE CIVILE (SPESE OBBLIGATORIE) - MANUTENZIONE ORDINARIA E RIPARAZIONI						
		2017	15.401,27	15.401,27	0,00	0,00
		2019	203.000,00	0,00	0,00	203.000,00
TOTALE CAPITOLO			**218.401,27**	**15.401,27**	**0,00**	**203.000,00**

MISSIONE PROGRAMMA TITOLO MACROAGGREGATO CAPITOLO	DESCRIZIONE	ESPF	RESIDUI PASSIVI AL 1/1/2020 (RS)	PAGAMENTI IN C/ RESIDUI (PR)	RIACCERTAMENTO RESIDUI (R)(1)	RESIDUI PASSIVI DA ESERCIZI PRECEDENTI (EP=RS-PR+R)
CAPITOLO U1204013001 - ***Risorse Autonome***						
	SPESE PER LA VIGILANZA DIURNA E NOTTURNA DELL'IMMOBILE 'CITTADELLA REGIONALE' - (SPESE OBBLIGATORIE)					
		2018	381.831,08	381.831,08	0,00	0,00
		2019	351.942,13	351.942,13	0,00	0,00
	TOTALE CAPITOLO		**733.773,21**	**733.773,21**	**0,00**	**0,00**
CAPITOLO U1204050901 - ***Risorse Autonome***						
	SPESE PER IL FUNZIONAMENTO DELLA STAZIONE UNICA APPALTANTE E DELL'OSSERVATORIO REGIONALE SUGLI APPALTI (LEGGE REGIONALE 7 DICEMBRE 2007, N.26)					
		2017	12.505,00	11.895,00	-610,00	0,00
		2018	2.606,56	0,00	-2.606,56	0,00
	TOTALE CAPITOLO		**15.111,56**	**11.895,00**	**-3.216,56**	**0,00**
CAPITOLO U1204050905 - ***Risorse Autonome***						
	SPESE PER IL FUNZIONAMENTO DELLA STAZIONE UNICA APPALTANTE E DELL'OSSERVATORIO REGIONALE SUGLI APPALTI - ALTRI SERVIZI(LEGGE REGIONALE 7 DICEMBRE 2007, N.26)					
		2017	2.000,00	2.000,00	0,00	0,00
		2018	2.000,00	0,00	0,00	2.000,00
	TOTALE CAPITOLO		**4.000,00**	**2.000,00**	**0,00**	**2.000,00**
CAPITOLO U1204070301 - ***Risorse Autonome***						
	SPESE DESTINATE ALLA STIPULA DI APPOSITA CONVENZIONE CON LA SVIMEZ PER LA PREDISPOSIZIONE, ELABORAZIONE ED ANALISI DEI DATI RELATIVI AL SISTEMA ECONOMICO REGIONALE (ART. 1, COMMA 1, DELLA LEGGE REGIONALE 5.10.2007, N. 22)					
		2019	35.000,00	35.000,00	0,00	0,00
	TOTALE CAPITOLO		**35.000,00**	**35.000,00**	**0,00**	**0,00**
CAPITOLO U1204101101 - ***Risorse Autonome***						
	SPESE PER SUPPORTARE L'ATTUAZIONE DEL PIANO D'AZIONE FINALIZZATO AGLI ADEMPIMENTI REGIONALI IN MATERIA DI ARMONIZZAZIONE DEI SISTEMI CONTABILI E DEGLI SCHEMI DI BILANCIO (DECRETO LEGISLATIVO 23 GIUGNO 2011, N. 118)					
		2019	5.601,36	5.601,36	0,00	0,00
	TOTALE CAPITOLO		**5.601,36**	**5.601,36**	**0,00**	**0,00**
CAPITOLO U9010300101 - ***Risorse Autonome***						
	SPESE PER IL PAGAMENTO DI DEBITI FUORI BILANCIO - SPESE LEGALI (ART. 73, COMMA 1, LETT. A) DEL D. LGS. N. 118/2011)					
		2019	11.016,86	0,00	0,00	11.016,86
	TOTALE CAPITOLO		**11.016,86**	**0,00**	**0,00**	**11.016,86**
CAPITOLO U9010300403 - ***Risorse Vincolate (Capitolo: E9201011701)***						
	SPESE DESTINATE AL FINANZIAMENTO DELLE ATTIVITA' SVOLTE DAI SOGGETTI AGGREGATORI - CONSULENZE (ART. 9, COMMA 9, LETT. C) DEL DL N. 66/2014)					
		2019	8.333,34	8.333,34	0,00	0,00
	TOTALE CAPITOLO		**8.333,34**	**8.333,34**	**0,00**	**0,00**
CAPITOLO U9010300405 - ***Risorse Vincolate (Capitolo: E9201011701)***						
	SPESE DESTINATE AL FINANZIAMENTO DELLE ATTIVITA' SVOLTE DAI SOGGETTI AGGREGATORI - ALTRI BENI DI CONSUMO (ART. 9, COMMA 9, LETT. C) DEL DL N. 66/2014)					
		2018	776,05	0,00	0,00	776,05
	TOTALE CAPITOLO		**776,05**	**0,00**	**0,00**	**776,05**
CAPITOLO U9010302601 - ***Risorse Autonome***						
	SPESE PER IL PAGAMENTO DI DEBITI FUORI BILANCIO - SERVIZI INFORMATICI E DI TELECOMUNICAZIONE (ART. 73, COMMA 1, LETTERA A)					
		2019	18.300,00	18.300,00	0,00	0,00
	TOTALE CAPITOLO		**18.300,00**	**18.300,00**	**0,00**	**0,00**
TOTALE MACROAGGREGATO 103 - Acquisto di beni e servizi			**8.695.523,22**	**4.689.293,48**	**-438.411,43**	**3.567.818,31**
MACROAGGREGATO 104 - Trasferimenti correnti						
CAPITOLO U9010302101 - ***Risorse Autonome***						
	RIVERSAMENTO ALLO STATO DELLA TASSA AUTOMOBILISTICA DERIVANTE DALLE REGOLAZIONI FINANZIARIE DEL MAGGIOR GETTITO DELL'ANNO 2014 (ART. 1, COMMA 322, DELLA LEGGE 27 DICEMBRE 2006, N. 296- ART. 4, COMMA 1, DELLA LEGGE DI ASSESTAMENTO DEL BILANCIO PER L'ESERCIZIO 2018)					
		2018	4.424.693,74	0,00	0,00	4.424.693,74
	TOTALE CAPITOLO		**4.424.693,74**	**0,00**	**0,00**	**4.424.693,74**

MISSIONE PROGRAMMA TITOLO MACROAGGREGATO CAPITOLO	DESCRIZIONE	ESPF	RESIDUI PASSIVI AL 1/1/2020 (RS)	PAGAMENTI IN C/ RESIDUI (PR)	RIACCERTAMENTO RESIDUI (R)(1)	RESIDUI PASSIVI DA ESERCIZI PRECEDENTI (EP=RS-PR+R)
TOTALE MACROAGGREGATO 104 - Trasferimenti correnti			**4.424.693,74**	**0,00**	**0,00**	**4.424.693,74**
MACROAGGREGATO 109 - Rimborsi e poste correttive delle entrate						
CAPITOLO U0101110801 - *Risorse Autonome*						
RIMBORSO DI QUOTE INDEBITE O INESIGIBILI(SPESE OBBLIGATORIE).						
		2019	1.132,25	1.132,25	0,00	0,00
TOTALE CAPITOLO			**1.132,25**	**1.132,25**	**0,00**	**0,00**
CAPITOLO U0101110802 - *Risorse Autonome*						
RIMBORSO DI QUOTE INDEBITE O INESIGIBILI - RIMBORSI DI PARTE CORRENTE A IMPRESE DI SOMME NON DOVUTE O INCASSATE IN ECCESSO (SPESE OBBLIGATORIE).						
		2019	6.313,54	6.313,54	0,00	0,00
TOTALE CAPITOLO			**6.313,54**	**6.313,54**	**0,00**	**0,00**
TOTALE MACROAGGREGATO 109 - Rimborsi e poste correttive delle entrate			**7.445,79**	**7.445,79**	**0,00**	**0,00**
TOTALE TITOLO 1 - Spese correnti			**14.249.353,52**	**5.124.117,22**	**-444.020,49**	**8.681.215,81**
TITOLO 2 - Spese in conto capitale						
MACROAGGREGATO 202 - Investimenti fissi lordi e acquisto di terreni						
CAPITOLO U1204013203 - *Risorse Autonome*						
SPESE PER LA REALIZZAZIONE DEL PROGETTO "FITTI ZERO" APPROVATO DALLA GIUNTA REGIONALE CON DELIBERA N. 444 DEL 10 NOVEMBRE 2016 - BENI IMMOBILI						
		2017	390.859,73	59.609,49	0,00	331.250,24
TOTALE CAPITOLO			**390.859,73**	**59.609,49**	**0,00**	**331.250,24**
CAPITOLO U1204013204 - *Risorse Autonome*						
SPESE PER LA REALIZZAZIONE DEL PROGETTO "FITTI ZERO" APPROVATO DALLA GIUNTA REGIONALE CON DELIBERA N. 444 DEL 10 NOVEMBRE 2016 - MOBILI E ARREDI						
		2017	396.217,99	27.603,15	0,00	368.614,84
TOTALE CAPITOLO			**396.217,99**	**27.603,15**	**0,00**	**368.614,84**
CAPITOLO U1204013205 - *Risorse Autonome*						
SPESE PER LA REALIZZAZIONE DEL PROGETTO "FITTI ZERO" APPROVATO DALLA GIUNTA REGIONALE CON DELIBERA N. 444 DEL 10 NOVEMBRE 2016 - IMPIANTI E MACCHINARI						
		2017	40.396,53	0,00	0,00	40.396,53
TOTALE CAPITOLO			**40.396,53**	**0,00**	**0,00**	**40.396,53**
TOTALE MACROAGGREGATO 202 - Investimenti fissi lordi e acquisto di terreni			**827.474,25**	**87.212,64**	**0,00**	**740.261,61**
MACROAGGREGATO 203 - Contributi agli investimenti						
CAPITOLO U1204091105 - *Risorse Autonome*						
FONDO PER IL PAGAMENTO DI DEBITI PREGRESSI ACCERTATI E RICONOSCIUTI NEI CONFRONTI DI ENTI, PERSONE FISICHE E GIURIDICHE, ISTITUZIONI ED ORGANISMI VARI DERIVANTI DA ATTIVITA' DELL'AMMINISTRAZIONE REGIONALE (ART.35, COMMI 1 E 2, DELLA LEGGE REGIONALE 11 MAGGIO 2007, N. 9) - CONTRIBUTI AGLI INVESTIMENTI AD ALTRE IMPRESE						
		2015	286.834,33	0,00	0,00	286.834,33
TOTALE CAPITOLO			**286.834,33**	**0,00**	**0,00**	**286.834,33**
TOTALE MACROAGGREGATO 203 - Contributi agli investimenti			**286.834,33**	**0,00**	**0,00**	**286.834,33**
TOTALE TITOLO 2 - Spese in conto capitale			**1.114.308,58**	**87.212,64**	**0,00**	**1.027.095,94**
TOTALE PROGRAMMA 0103 - Gestione economica, finanziaria, programmazione e provveditorato			**15.363.662,10**	**5.211.329,86**	**-444.020,49**	**9.708.311,75**
PROGRAMMA 0104 - Gestione delle entrate tributarie e servizi fiscali						
TITOLO 1 - Spese correnti						
MACROAGGREGATO 101 - Redditi da lavoro dipendente						
CAPITOLO U1204091202 - *Risorse Autonome*						
FONDO PER IL POTENZIAMENTO DELLA STRUTTURA TRIBUTARIA REGIONALE DERIVANTE DA ACCERTAMENTO TRIBUTARIO E DA ATTIVITA' RELATIVA ALLA DEPENALIZZAZIONE - RETRIBUZIONI IN DENARO (ART. 17 LEGGE REGIONALE 17 AGOSTO 2005, N. 13 E SUCCESSIVE MODIFICHE ED INTEGRAZIONI).						
		2018	172.107,93	172.105,59	-2,34	0,00
TOTALE CAPITOLO			**172.107,93**	**172.105,59**	**-2,34**	**0,00**

MISSIONE PROGRAMMA TITOLO MACROAGGREGATO CAPITOLO	DESCRIZIONE	ESPF	RESIDUI PASSIVI AL 1/1/2020 (RS)	PAGAMENTI IN C/ RESIDUI (PR)	RIACCERTAMENTO RESIDUI (R)(1)	RESIDUI PASSIVI DA ESERCIZI PRECEDENTI (EP=RS-PR+R)
CAPITOLO U1204091203 - ***Risorse Autonome***						
	FONDO PER IL POTENZIAMENTO DELLA STRUTTURA TRIBUTARIA REGIONALE DERIVANTE DA ACCERTAMENTO TRIBUTARIO E DA ATTIVITA' RELATIVA ALLA DEPENALIZZAZIONE - CONTRIBUTI SOCIALI EFFETTIVI A CARICO DELL'ENTE (ART. 17 LEGGE REGIONALE 17 AGOSTO 2005, N. 13 E SUCCESSIVE MODIFICHE ED INTEGRAZIONI).					
		2018	41.124,34	41.124,34	0,00	0,00
TOTALE CAPITOLO			**41.124,34**	**41.124,34**	**0,00**	**0,00**
CAPITOLO U9010400101 - ***Risorse Autonome***						
	SPESE PER LE COMPETENZE FISSE DEL PERSONALE REGIONALE DI RUOLO, IVI COMPRESE QUELLE PER IL PAGAMENTO DELLA RETRIBUZIONE DI POSIZIONE E DEI CONTRIBUTI PREVIDENZIALI POSTI A CARICO DELLA REGIONE (SPESE OBBLIGATORIE). - U.01.04					
		2017	34.151,17	34.151,17	0,00	0,00
		2018	21.170,94	0,00	0,00	21.170,94
TOTALE CAPITOLO			**55.322,11**	**34.151,17**	**0,00**	**21.170,94**
CAPITOLO U9010400102 - ***Risorse Autonome***						
	SPESE PER LE COMPETENZE FISSE DEL PERSONALE REGIONALE DI RUOLO, IVI COMPRESE QUELLE PER IL PAGAMENTO DELLA RETRIBUZIONE DI POSIZIONE E DEI CONTRIBUTI PREVIDENZIALI POSTI A CARICO DELLA REGIONE -CONTRIBUTI SOCIALI EFFETTIVI A CARICO DELL'ENTE - (SPESE OBBLIGATORIE). - U.01.04					
		2019	163.032,29	54.973,51	0,00	108.058,78
TOTALE CAPITOLO			**163.032,29**	**54.973,51**	**0,00**	**108.058,78**
CAPITOLO U9010400201 - ***Risorse Autonome***						
	FONDO PER IL MIGLIORAMENTO DELL'EFFICIENZA DEI SERVIZI (ART.5 DELLA LEGGE REGIONALE 5.5.90, N.30). - U.01.04					
		2017	52.740,77	0,00	0,00	52.740,77
		2018	189.240,67	168.872,02	-20.368,65	0,00
TOTALE CAPITOLO			**241.981,44**	**168.872,02**	**-20.368,65**	**52.740,77**
TOTALE MACROAGGREGATO 101 - Redditi da lavoro dipendente			**673.568,11**	**471.226,63**	**-20.370,99**	**181.970,49**
MACROAGGREGATO 102 - Imposte e tasse a carico dell'ente						
CAPITOLO U1204091205 - ***Risorse Autonome***						
	FONDO PER IL POTENZIAMENTO DELLA STRUTTURA TRIBUTARIA REGIONALE DERIVANTE DA ACCERTAMENTO TRIBUTARIO E DA ATTIVITA' RELATIVA ALLA DEPENALIZZAZIONE - IMPOSTA REGIONALE SULLE ATTIVITA' PRODUTTIVE (IRAP) - (ART. 17 LEGGE REGIONALE 17 AGOSTO 2005, N. 13 E SUCCESSIVE MODIFICHE ED INTEGRAZIONI).					
		2018	14.628,67	14.628,67	0,00	0,00
TOTALE CAPITOLO			**14.628,67**	**14.628,67**	**0,00**	**0,00**
CAPITOLO U9010400104 - ***Risorse Autonome***						
	SPESE PER IL PAGAMENTO DELL'IRAP A VALERE SULLE SPESE PER IL PERSONALE REGIONALE (SPESE OBBLIGATORIE) - U.01.04					
		2018	51.037,92	46.684,67	-3.834,46	518,79
		2019	37.234,86	16.959,54	0,00	20.275,32
TOTALE CAPITOLO			**88.272,78**	**63.644,21**	**-3.834,46**	**20.794,11**
TOTALE MACROAGGREGATO 102 - Imposte e tasse a carico dell'ente			**102.901,45**	**78.272,88**	**-3.834,46**	**20.794,11**
MACROAGGREGATO 103 - Acquisto di beni e servizi						
CAPITOLO U0101010201 - ***Risorse Autonome***						
	SPESE PER LA GESTIONE E LA RISCOSSIONE DELLA TASSA AUTOMOBILISTICA REGIONALE - (LEGGE REGIONALE 7.3.2000, N.9 - SPESE OBBLIGATORIE).					
		2019	122.109,51	122.109,51	0,00	0,00
TOTALE CAPITOLO			**122.109,51**	**122.109,51**	**0,00**	**0,00**
CAPITOLO U0101010202 - ***Risorse Autonome***						
	SPESE PER LA GESTIONE E LA RISCOSSIONE DELLA TASSA AUTOMOBILISTICA REGIONALE - UTENZE E CANONI (LEGGE REGIONALE 7.3.2000, N.9 - SPESE OBBLIGATORIE).					
		2017	80.000,00	9.720,09	0,00	70.279,91
		2018	4.882,48	1.476,02	0,00	3.406,46
TOTALE CAPITOLO			**84.882,48**	**11.196,11**	**0,00**	**73.686,37**
CAPITOLO U0101010203 - ***Risorse Autonome***						
	SPESE PER LA GESTIONE E LA RISCOSSIONE DELLA TASSA AUTOMOBILISTICA REGIONALE - SERVIZI AMMINISTRATIVI (LEGGE REGIONALE 7.3.2000, N.9 - SPESE OBBLIGATORIE).					
		2017	3.328.844,46	0,00	0,00	3.328.844,46

MISSIONE PROGRAMMA TITOLO MACROAGGREGATO CAPITOLO	DESCRIZIONE	ESPF	RESIDUI PASSIVI AL 1/1/2020 (RS)	PAGAMENTI IN C/ RESIDUI (PR)	RIACCERTAMENTO RESIDUI (R)(1)	RESIDUI PASSIVI DA ESERCIZI PRECEDENTI (EP=RS-PR+R)
TOTALE CAPITOLO			**3.328.844,46**	**0,00**	**0,00**	**3.328.844,46**
CAPITOLO U1204091001 - ***Risorse Autonome***						
SPESE PER IL SERVIZIO DI POSTALIZZAZIONE E NOTIFICA DEGLI AVVISI DI ACCERTAMENTO DELLA TASSA AUTOMOBILISTICA. (SPESE OBBLIGATORIE)						
		2015	2.307,65	0,00	0,00	2.307,65
		2016	1.154.357,07	0,00	0,00	1.154.357,07
		2017	2.200.000,00	0,00	0,00	2.200.000,00
		2018	126.760,73	0,00	0,00	126.760,73
		2019	1.536.453,48	286.709,90	0,00	1.249.743,58
TOTALE CAPITOLO			**5.019.878,93**	**286.709,90**	**0,00**	**4.733.169,03**
CAPITOLO U1204091301 - ***Risorse Autonome***						
SPESE PER LA GESTIONE DELLE ATTIVITA' RELATIVE ALLA DEPENALIZZAZIONE.						
		2018	29.548,40	29.548,40	0,00	0,00
		2019	30.000,00	30.000,00	0,00	0,00
TOTALE CAPITOLO			**59.548,40**	**59.548,40**	**0,00**	**0,00**
TOTALE MACROAGGREGATO 103 - Acquisto di beni e servizi			**8.615.263,78**	**479.563,92**	**0,00**	**8.135.699,86**
TOTALE TITOLO 1 - Spese correnti			**9.391.733,34**	**1.029.063,43**	**-24.205,45**	**8.338.464,46**
TOTALE PROGRAMMA 0104 - Gestione delle entrate tributarie e servizi fiscali			**9.391.733,34**	**1.029.063,43**	**-24.205,45**	**8.338.464,46**
PROGRAMMA 0105 - Gestione dei beni demaniali e patrimoniali						
TITOLO 1 - Spese correnti						
MACROAGGREGATO 101 - Redditi da lavoro dipendente						
CAPITOLO U9010500301 - ***Risorse Autonome***						
SPESE PER LE COMPETENZE FISSE DEL PERSONALE REGIONALE DI RUOLO, IVI COMPRESE QUELLE PER IL PAGAMENTO DELLA RETRIBUZIONE DI POSIZIONE E DEI CONTRIBUTI PREVIDENZIALI POSTI A CARICO DELLA REGIONE (SPESE OBBLIGATORIE). - U.01.05						
		2017	15.231,95	0,00	0,00	15.231,95
		2018	21.080,16	0,00	0,00	21.080,16
TOTALE CAPITOLO			**36.312,11**	**0,00**	**0,00**	**36.312,11**
CAPITOLO U9010500302 - ***Risorse Autonome***						
SPESE PER LE COMPETENZE FISSE DEL PERSONALE REGIONALE DI RUOLO, IVI COMPRESE QUELLE PER IL PAGAMENTO DELLA RETRIBUZIONE DI POSIZIONE E DEI CONTRIBUTI PREVIDENZIALI POSTI A CARICO DELLA REGIONE -CONTRIBUTI SOCIALI EFFETTIVI A CARICO DELL'ENTE - (SPESE OBBLIGATORIE). - U.01.05						
		2019	30.673,11	8.816,17	0,00	21.856,94
TOTALE CAPITOLO			**30.673,11**	**8.816,17**	**0,00**	**21.856,94**
CAPITOLO U9010500401 - ***Risorse Autonome***						
FONDO PER IL MIGLIORAMENTO DELL'EFFICIENZA DEI SERVIZI (ART.5 DELLA LEGGE REGIONALE 5.5.90, N.30). - U.01.05						
		2017	39.269,92	0,00	-39.269,92	0,00
		2018	37.232,15	0,00	-37.232,15	0,00
TOTALE CAPITOLO			**76.502,07**	**0,00**	**-76.502,07**	**0,00**
CAPITOLO U9010500802 - ***Risorse Vincolate (Capitolo: E9201010201; E9201050101)***						
SPESE PER SOSTENERE LE FASI DI PROGRAMMAZIONE, ATTUAZIONE, GESTIONE, CONTROLLO, VALUTAZIONE E SORVEGLIANZA DEL PROGRAMMA OPERATIVO (POR 2014-2020 - ASSE 14) - CONTRIBUTI SOCIALI EFFETTIVI A CARICO DELL'ENTE - U.01.05						
		2019	440,73	440,73	0,00	0,00
TOTALE CAPITOLO			**440,73**	**440,73**	**0,00**	**0,00**
TOTALE MACROAGGREGATO 101 - Redditi da lavoro dipendente			**143.928,02**	**9.256,90**	**-76.502,07**	**58.169,05**
MACROAGGREGATO 102 - Imposte e tasse a carico dell'ente						
CAPITOLO U9010500304 - ***Risorse Autonome***						
SPESE PER IL PAGAMENTO DELL'IRAP A VALERE SULLE SPESE PER IL PERSONALE REGIONALE (SPESE OBBLIGATORIE) - U.01.05						
		2018	10.372,80	0,00	-10.199,87	172,93
		2019	5.955,37	2.488,63	0,00	3.466,74
TOTALE CAPITOLO			**16.328,17**	**2.488,63**	**-10.199,87**	**3.639,67**

MISSIONE PROGRAMMA TITOLO MACROAGGREGATO CAPITOLO	DESCRIZIONE	ESPF	RESIDUI PASSIVI AL 1/1/2020 (RS)	PAGAMENTI IN C/ RESIDUI (PR)	RIACCERTAMENTO RESIDUI (R)(1)	RESIDUI PASSIVI DA ESERCIZI PRECEDENTI (EP=RS-PR+R)
CAPITOLO U9010500803 - ***Risorse Vincolate (Capitolo: E9201010201; E9201050101)***						
	SPESE PER SOSTENERE LE FASI DI PROGRAMMAZIONE, ATTUAZIONE, GESTIONE, CONTROLLO, VALUTAZIONE E SORVEGLIANZA DEL PROGRAMMA OPERATIVO (POR 2014-2020 - ASSE 14) - IMPOSTA REGIONALE SULLE ATTIVITA' PRODUTTIVE (IRAP) - U.01.05					
		2019	156,79	156,79	0,00	0,00
	TOTALE CAPITOLO		**156,79**	**156,79**	**0,00**	**0,00**
TOTALE MACROAGGREGATO 102 - Imposte e tasse a carico dell'ente			**16.484,96**	**2.645,42**	**-10.199,87**	**3.639,67**
MACROAGGREGATO 103 - Acquisto di beni e servizi						
CAPITOLO U0100910103 - ***Risorse Autonome***						
	SPESE PER GLI INVENTARI, L'AMMINISTRAZIONE, L'ASSICURAZIONE E LA GESTIONE DEL PATRIMONIO REGIONALE - ALTRI SERVIZI (SPESE OBBLIGATORIE).					
		2018	2.480,00	2.480,00	0,00	0,00
		2019	42.401,02	4.519,58	0,00	37.881,44
	TOTALE CAPITOLO		**44.881,02**	**6.999,58**	**0,00**	**37.881,44**
CAPITOLO U0100910104 - ***Risorse Autonome***						
	SPESE PER GLI INVENTARI, L'AMMINISTRAZIONE, L'ASSICURAZIONE E LA GESTIONE DEL PATRIMONIO REGIONALE - PRESTAZIONI PROFESSIONALI E SPECIALISTICHE (SPESE OBBLIGATORIE).					
		2017	5.068,00	5.068,00	0,00	0,00
	TOTALE CAPITOLO		**5.068,00**	**5.068,00**	**0,00**	**0,00**
TOTALE MACROAGGREGATO 103 - Acquisto di beni e servizi			**49.949,02**	**12.067,58**	**0,00**	**37.881,44**
TOTALE TITOLO 1 - Spese correnti			**210.362,00**	**23.969,90**	**-86.701,94**	**99.690,16**
TITOLO 2 - Spese in conto capitale						
MACROAGGREGATO 202 - Investimenti fissi lordi e acquisto di terreni						
CAPITOLO U1204060401 - ***Risorse Autonome***						
	SPESE PER INTERVENTI DI RISTRUTTURAZIONE E DI ADEGUAMENTO DI IMMOBILI REGIONALI					
		2017	6.100,00	0,00	-6.100,00	0,00
		2019	151.512,46	37.217,42	-70.208,74	44.086,30
	TOTALE CAPITOLO		**157.612,46**	**37.217,42**	**-76.308,74**	**44.086,30**
CAPITOLO U7101011001 - ***Risorse Autonome***						
	SPESE PER L'ESERCIZIO DEL DIRITTO DI RISCATTO RELATIVO AL CONTRATTO DI LEASING REP. 710 DEL 25 GIUGNO 2008 DEGLI IMMOBILI DI PROPRIETA' DELLA SOCIETA' COMALCA SEDE DEL SETTORE DELLA PROTEZIONE CIVILE REGIONALE (ART. 3, COMMA 2, DELLA LEGGE REGIONALE 30/12/2015 N.31)".					
		2018	667.653,75	0,00	0,00	667.653,75
	TOTALE CAPITOLO		**667.653,75**	**0,00**	**0,00**	**667.653,75**
TOTALE MACROAGGREGATO 202 - Investimenti fissi lordi e acquisto di terreni			**825.266,21**	**37.217,42**	**-76.308,74**	**711.740,05**
TOTALE TITOLO 2 - Spese in conto capitale			**825.266,21**	**37.217,42**	**-76.308,74**	**711.740,05**
TOTALE PROGRAMMA 0105 - Gestione dei beni demaniali e patrimoniali			**1.035.628,21**	**61.187,32**	**-163.010,68**	**811.430,21**
PROGRAMMA 0106 - Ufficio tecnico						
TITOLO 1 - Spese correnti						
MACROAGGREGATO 101 - Redditi da lavoro dipendente						
CAPITOLO U9010600202 - ***Risorse Autonome***						
	SPESE PER LE COMPETENZE FISSE DEL PERSONALE REGIONALE DI RUOLO, IVI COMPRESE QUELLE PER IL PAGAMENTO DELLA RETRIBUZIONE DI POSIZIONE E DEI CONTRIBUTI PREVIDENZIALI POSTI A CARICO DELLA REGIONE -CONTRIBUTI SOCIALI EFFETTIVI A CARICO DELL'ENTE - (SPESE OBBLIGATORIE). - U.01.06					
		2017	280.485,64	0,00	-261.506,99	18.978,65
		2019	204.718,21	91.556,50	0,00	113.161,71
	TOTALE CAPITOLO		**485.203,85**	**91.556,50**	**-261.506,99**	**132.140,36**
CAPITOLO U9010600301 - ***Risorse Autonome***						
	FONDO PER IL MIGLIORAMENTO DELL'EFFICIENZA DEI SERVIZI (ART.5 DELLA LEGGE REGIONALE 5.5.90, N.30). - U.01.06					
		2018	129.499,49	129.499,49	0,00	0,00
	TOTALE CAPITOLO		**129.499,49**	**129.499,49**	**0,00**	**0,00**

MISSIONE PROGRAMMA TITOLO MACROAGGREGATO CAPITOLO	DESCRIZIONE	ESPF	RESIDUI PASSIVI AL 1/1/2020 (RS)	PAGAMENTI IN C/ RESIDUI (PR)	RIACCERTAMENTO RESIDUI (R)(1)	RESIDUI PASSIVI DA ESERCIZI PRECEDENTI (EP=RS-PR+R)
CAPITOLO U9010600601 - ***Risorse Vincolate (Capitolo: E9201010201; E9201050101)***						
	SPESE PER SOSTENERE LE FASI DI PROGRAMMAZIONE, ATTUAZIONE, GESTIONE, CONTROLLO, VALUTAZIONE E SORVEGLIANZA DEL PROGRAMMA OPERATIVO (POR 2014-2020 - ASSE 14) - RETRIBUZIONI IN DENARO - U.01.06					
		2018	695,11	0,00	-695,11	0,00
	TOTALE CAPITOLO		**695,11**	**0,00**	**-695,11**	**0,00**
CAPITOLO U9010600602 - ***Risorse Vincolate (Capitolo: E9201010201; E9201050101)***						
	SPESE PER SOSTENERE LE FASI DI PROGRAMMAZIONE, ATTUAZIONE, GESTIONE, CONTROLLO, VALUTAZIONE E SORVEGLIANZA DEL PROGRAMMA OPERATIVO (POR 2014-2020 - ASSE 14) - CONTRIBUTI SOCIALI EFFETTIVI A CARICO DELL'ENTE - U.01.06					
		2018	143,00	0,00	-143,00	0,00
	TOTALE CAPITOLO		**143,00**	**0,00**	**-143,00**	**0,00**
TOTALE MACROAGGREGATO 101 - Redditi da lavoro dipendente			**615.541,45**	**221.055,99**	**-262.345,10**	**132.140,36**
MACROAGGREGATO 102 - Imposte e tasse a carico dell'ente						
CAPITOLO U9010600204 - ***Risorse Autonome***						
	SPESE PER IL PAGAMENTO DELL'IRAP A VALERE SULLE SPESE PER IL PERSONALE REGIONALE (SPESE OBBLIGATORIE) - U.01.06					
		2018	57.661,75	0,00	0,00	57.661,75
		2019	42.980,61	27.833,47	0,00	15.147,14
	TOTALE CAPITOLO		**100.642,36**	**27.833,47**	**0,00**	**72.808,89**
CAPITOLO U9010600603 - ***Risorse Vincolate (Capitolo: E9201010201; E9201050101)***						
	SPESE PER SOSTENERE LE FASI DI PROGRAMMAZIONE, ATTUAZIONE, GESTIONE, CONTROLLO, VALUTAZIONE E SORVEGLIANZA DEL PROGRAMMA OPERATIVO (POR 2014-2020 - ASSE 14) - IMPOSTA REGIONALE SULLE ATTIVITA' PRODUTTIVE (IRAP) - U.01.06					
		2018	42,07	0,00	-42,07	0,00
	TOTALE CAPITOLO		**42,07**	**0,00**	**-42,07**	**0,00**
TOTALE MACROAGGREGATO 102 - Imposte e tasse a carico dell'ente			**100.684,43**	**27.833,47**	**-42,07**	**72.808,89**
TOTALE TITOLO 1 - Spese correnti			**716.225,88**	**248.889,46**	**-262.387,17**	**204.949,25**
TOTALE PROGRAMMA 0106 - Ufficio tecnico			**716.225,88**	**248.889,46**	**-262.387,17**	**204.949,25**
PROGRAMMA 0108 - Statistica e sistemi informativi						
TITOLO 1 - Spese correnti						
MACROAGGREGATO 101 - Redditi da lavoro dipendente						
CAPITOLO U9010800101 - ***Risorse Autonome***						
	SPESE PER LE COMPETENZE FISSE DEL PERSONALE REGIONALE DI RUOLO, IVI COMPRESE QUELLE PER IL PAGAMENTO DELLA RETRIBUZIONE DI POSIZIONE E DEI CONTRIBUTI PREVIDENZIALI POSTI A CARICO DELLA REGIONE (SPESE OBBLIGATORIE). - U.01.08					
		2017	2.627,73	0,00	0,00	2.627,73
	TOTALE CAPITOLO		**2.627,73**	**0,00**	**0,00**	**2.627,73**
CAPITOLO U9010800102 - ***Risorse Autonome***						
	SPESE PER LE COMPETENZE FISSE DEL PERSONALE REGIONALE DI RUOLO, IVI COMPRESE QUELLE PER IL PAGAMENTO DELLA RETRIBUZIONE DI POSIZIONE E DEI CONTRIBUTI PREVIDENZIALI POSTI A CARICO DELLA REGIONE -CONTRIBUTI SOCIALI EFFETTIVI A CARICO DELL'ENTE - (SPESE OBBLIGATORIE). - U.01.08					
		2019	27.777,12	18.168,68	0,00	9.608,44
	TOTALE CAPITOLO		**27.777,12**	**18.168,68**	**0,00**	**9.608,44**
CAPITOLO U9010800201 - ***Risorse Autonome***						
	FONDO PER IL MIGLIORAMENTO DELL'EFFICIENZA DEI SERVIZI (ART.5 DELLA LEGGE REGIONALE 5.5.90, N.30). - U.01.08					
		2017	22.488,43	0,00	-22.488,43	0,00
		2018	21.321,48	19.469,53	-1.851,95	0,00
	TOTALE CAPITOLO		**43.809,91**	**19.469,53**	**-24.340,38**	**0,00**
CAPITOLO U9010800301 - ***Risorse Vincolate (Capitolo: E9201010201; E9201050101)***						
	SPESE PER SOSTENERE LE FASI DI PROGRAMMAZIONE, ATTUAZIONE, GESTIONE, CONTROLLO, VALUTAZIONE E SORVEGLIANZA DEL PROGRAMMA OPERATIVO (POR 2014-2020 - ASSE 14) - RETRIBUZIONI IN DENARO - U.01.08					
		2018	3.465,32	0,00	-3.465,32	0,00
		2019	92,80	0,00	-92,80	0,00
	TOTALE CAPITOLO		**3.558,12**	**0,00**	**-3.558,12**	**0,00**

MISSIONE PROGRAMMA TITOLO MACROAGGREGATO CAPITOLO	DESCRIZIONE	ESPF	RESIDUI PASSIVI AL 1/1/2020 (RS)	PAGAMENTI IN C/ RESIDUI (PR)	RIACCERTAMENTO RESIDUI (R)(1)	RESIDUI PASSIVI DA ESERCIZI PRECEDENTI (EP=RS-PR+R)
CAPITOLO U9010800302 - ***Risorse Vincolate (Capitolo: E9201010201; E9201050101)***						
SPESE PER SOSTENERE LE FASI DI PROGRAMMAZIONE, ATTUAZIONE, GESTIONE, CONTROLLO, VALUTAZIONE E SORVEGLIANZA DEL PROGRAMMA OPERATIVO (POR 2014-2020 - ASSE 14) - CONTRIBUTI SOCIALI EFFETTIVI A CARICO DELL'ENTE - U.01.08						
		2018	967,83	0,00	-967,83	0,00
		2019	939,59	881,46	-58,13	0,00
TOTALE CAPITOLO			**1.907,42**	**881,46**	**-1.025,96**	**0,00**
TOTALE MACROAGGREGATO 101 - Redditi da lavoro dipendente			**79.680,30**	**38.519,67**	**-28.924,46**	**12.236,17**
MACROAGGREGATO 102 - Imposte e tasse a carico dell'ente						
CAPITOLO U9010800104 - ***Risorse Autonome***						
SPESE PER IL PAGAMENTO DELL'IRAP A VALERE SULLE SPESE PER IL PERSONALE REGIONALE (SPESE OBBLIGATORIE) - U.01.08						
		2018	4.492,91	0,00	-4.492,91	0,00
		2019	6.172,00	5.379,71	0,00	792,29
TOTALE CAPITOLO			**10.664,91**	**5.379,71**	**-4.492,91**	**792,29**
CAPITOLO U9010800303 - ***Risorse Vincolate (Capitolo: E9201010201; E9201050101)***						
SPESE PER SOSTENERE LE FASI DI PROGRAMMAZIONE, ATTUAZIONE, GESTIONE, CONTROLLO, VALUTAZIONE E SORVEGLIANZA DEL PROGRAMMA OPERATIVO (POR 2014-2020 - ASSE 14) - IMPOSTA REGIONALE SULLE ATTIVITA' PRODUTTIVE (IRAP) - U.01.08						
		2018	343,61	0,00	-343,61	0,00
		2019	348,67	313,58	-35,09	0,00
TOTALE CAPITOLO			**692,28**	**313,58**	**-378,70**	**0,00**
TOTALE MACROAGGREGATO 102 - Imposte e tasse a carico dell'ente			**11.357,19**	**5.693,29**	**-4.871,61**	**792,29**
MACROAGGREGATO 103 - Acquisto di beni e servizi						
CAPITOLO U0100610105 - ***Risorse Autonome***						
SPESE PER LA GESTIONE DEGLI APPARATI CENTRALI DI ELABORAZIONE IN DOTAZIONE AL SISTEMA INFORMATIVO, DELL'INFRASTRUTTURA DI DISASTER RECOVERY, DEL SISTEMA DI GESTIONE DELLA SICUREZZA E PER LO SVILUPPO DEI PROGRAMMI - UTILIZZO DI BENI TERZI (SPESE OBBLIGATORIE).						
		2016	11.627,55	0,00	0,00	11.627,55
TOTALE CAPITOLO			**11.627,55**	**0,00**	**0,00**	**11.627,55**
CAPITOLO U0100610108 - ***Risorse Autonome***						
SPESE PER LA GESTIONE DEGLI APPARATI CENTRALI DI ELABORAZIONE IN DOTAZIONE AL SISTEMA INFORMATIVO, DELL'INFRASTRUTTURA DI DISASTER RECOVERY, DEL SISTEMA DI GESTIONE DELLA SICUREZZA E PER LO SVILUPPO DEI PROGRAMMI. (SPESE OBBLIGATORIE) - SERVIZI INFORMATICI E DI TELECOMUNICAZIONI						
		2017	180,94	0,00	0,00	180,94
		2018	5.563,41	0,00	0,00	5.563,41
		2019	79.190,64	34.783,10	0,00	44.407,54
TOTALE CAPITOLO			**84.934,99**	**34.783,10**	**0,00**	**50.151,89**
CAPITOLO U0100610113 - ***Risorse Autonome***						
SPESE PER LA GESTIONE DEGLI APPARATI CENTRALI DI ELABORAZIONE IN DOTAZIONE AL SISTEMA INFORMATIVO, DELL'INFRASTRUTTURA DI DISASTER RECOVERY, DEL SISTEMA DI GESTIONE DELLA SICUREZZA E PER LO SVILUPPO DEI PROGRAMMI. (SPESE OBBLIGATORIE) - ALTRI SERVIZI						
		2019	70,11	0,00	0,00	70,11
TOTALE CAPITOLO			**70,11**	**0,00**	**0,00**	**70,11**
CAPITOLO U1203010701 - ***Risorse Autonome***						
SPESE PER GARANTIRE IL FUNZIONAMENTO DEGLI APPARATI E SERVIZI TELEMATICI PER LA TRASMISSIONE DEI DATI NECESSARI AL FUNZIONAMENTO DEGLI UFFICI REGIONALI E PER I SERVIZI INFRASTRUTTURALI DI INTEROPERABILITA', COOPERAZIONE ED ACCESSO TRA LE PUBBLICHE AMMINISTRAZIONI (SPESE OBBLIGATORIE).						
		2019	166.681,85	166.681,85	0,00	0,00
TOTALE CAPITOLO			**166.681,85**	**166.681,85**	**0,00**	**0,00**
CAPITOLO U1203010706 - ***Risorse Autonome***						
SPESE PER GARANTIRE IL FUNZIONAMENTO DEGLI APPARATI E SERVIZI TELEMATICI PER LA TRASMISSIONE DEI DATI NECESSARI AL FUNZIONAMENTO DEGLI UFFICI REGIONALI E PER I SERVIZI INFRASTRUTTURALI DI INTEROPERABILITA', COOPERAZIONE ED ACCESSO TRA LE PUBBLICHE AMMINISTRAZIONI (SPESE OBBLIGATORIE) - SERVIZI AMMINISTRATIVI						
		2019	10.558,10	0,00	0,00	10.558,10
TOTALE CAPITOLO			**10.558,10**	**0,00**	**0,00**	**10.558,10**
TOTALE MACROAGGREGATO 103 - Acquisto di beni e servizi			**273.872,60**	**201.464,95**	**0,00**	**72.407,65**
MACROAGGREGATO 104 - Trasferimenti correnti						

MISSIONE PROGRAMMA TITOLO MACROAGGREGATO CAPITOLO	DESCRIZIONE	ESPF	RESIDUI PASSIVI AL 1/1/2020 (RS)	PAGAMENTI IN C/ RESIDUI (PR)	RIACCERTAMENTO RESIDUI (R)(1)	RESIDUI PASSIVI DA ESERCIZI PRECEDENTI (EP=RS-PR+R)
CAPITOLO U0100610106 - ***Risorse Autonome***						
	SPESE PER LA GESTIONE DEGLI APPARATI CENTRALI DI ELABORAZIONE IN DOTAZIONE AL SISTEMA INFORMATIVO, DELL'INFRASTRUTTURA DI DISASTER RECOVERY, DEL SISTEMA DI GESTIONE DELLA SICUREZZA E PER LO SVILUPPO DEI PROGRAMMI - TRASFERIMENTI CORRENTI AD AMMINISTRAZIONI LOCALI (SPESE OBBLIGATORIE)					
		2017	11.636,20	11.636,20	0,00	0,00
TOTALE CAPITOLO			**11.636,20**	**11.636,20**	**0,00**	**0,00**
TOTALE MACROAGGREGATO 104 - Trasferimenti correnti			**11.636,20**	**11.636,20**	**0,00**	**0,00**
TOTALE TITOLO 1 - Spese correnti			**376.546,29**	**257.314,11**	**-33.796,07**	**85.436,11**
TITOLO 2 - Spese in conto capitale						
MACROAGGREGATO 202 - Investimenti fissi lordi e acquisto di terreni						
CAPITOLO U0100610103 - ***Risorse Autonome***						
	SPESE PER LA GESTIONE DEGLI APPARATI CENTRALI DI ELABORAZIONE IN DOTAZIONE AL SISTEMA INFORMATIVO, DELL'INFRASTRUTTURA DI DISASTER RECOVERY, DEL SISTEMA DI GESTIONE DELLA SICUREZZA E PER LO SVILUPPO DEI PROGRAMMI - SOFTWARE (SPESE OBBLIGATORIE).					
		2015	11.204,84	0,00	0,00	11.204,84
		2019	14.640,00	14.640,00	0,00	0,00
TOTALE CAPITOLO			**25.844,84**	**14.640,00**	**0,00**	**11.204,84**
CAPITOLO U1203010801 - ***Risorse Autonome***						
	SPESE PER L'ACQUISTO DI POSTAZIONI INFORMATICHE ED APPARATI DI INPUT-OUTPUT AD ESSE CONNESSE.					
		2019	2.722,38	2.722,38	0,00	0,00
TOTALE CAPITOLO			**2.722,38**	**2.722,38**	**0,00**	**0,00**
CAPITOLO U1203010901 - ***Risorse Autonome***						
	SPESE PER LA DOTAZIONE AL DIPARTIMENTO ORGANIZZAZIONE E PERSONALE DI UN SISTEMA INFORMATIVO PER LA GESTIONE DELLE RISORSE UMANE (DELIBERAZIONE DELLA GIUNTA REGIONALE N. 109 DEL 9.2.2005).					
		2018	28.407,52	0,00	-28.407,52	0,00
		2019	560,00	0,00	-560,00	0,00
TOTALE CAPITOLO			**28.967,52**	**0,00**	**-28.967,52**	**0,00**
CAPITOLO U1203011001 - ***Risorse Vincolate (Capitolo: E2404002001)***						
	SPESE PER LA REALIZZAZIONE DEL PROGETTO CRET@ FINANZIATO DALL'ENTE NAZIONALE PER LA DIGITALIZZAZIONE DELLA PUBBLICA AMMINISTRAZIONE (DGR N. 618 DEL 28.09.2007)					
		2018	17.166,81	0,00	0,00	17.166,81
TOTALE CAPITOLO			**17.166,81**	**0,00**	**0,00**	**17.166,81**
TOTALE MACROAGGREGATO 202 - Investimenti fissi lordi e acquisto di terreni			**74.701,55**	**17.362,38**	**-28.967,52**	**28.371,65**
TOTALE TITOLO 2 - Spese in conto capitale			**74.701,55**	**17.362,38**	**-28.967,52**	**28.371,65**
TOTALE PROGRAMMA 0108 - Statistica e sistemi informativi			**451.247,84**	**274.676,49**	**-62.763,59**	**113.807,76**
PROGRAMMA 0110 - Risorse umane						
TITOLO 1 - Spese correnti						
MACROAGGREGATO 101 - Redditi da lavoro dipendente						
CAPITOLO U0100210901 - ***Risorse Autonome***						
	SPESE PER STIPENDI, ALTRI ASSEGNI FISSI E CONTRIBUTI DIVERSI A CARICO DELL'ENTE, INERENTI AL PERSONALE ADDETTO ALLE SEGRETERIE PARTICOLARI DEL PRESIDENTE, DEGLI ASSESSORI DELLA GIUNTA REGIONALE E DEL PRESIDENTE DELLA COMMISSIONE DEL PIANO, NONCHE' PER L'INDENNITA' FORFETTIZZATA DEL PERSONALE CHE PRESTA SERVIZIO NELLE STRUTTURE AUSILIARIE DEI DIPARTIMENTI (ARTT. 5 E 8 DELLA LEGGE REGIONALE 13.5.1996, N. 7; ART. 3 DELLA LEGGE REGIONALE 26.5.1997, N. 8. ART. 1, COMMA 5, DELLA LEGGE REGIONALE 28.8.2000, N. 14; LEGGE REGIONALE 29.10.2001, N.24)(SPESE OBBLIGATORIE).					
		2019	187.805,50	2.829,03	-184.976,47	0,00
TOTALE CAPITOLO			**187.805,50**	**2.829,03**	**-184.976,47**	**0,00**
CAPITOLO U0100310101 - ***Risorse Autonome***						
	SPESE PER LE COMPETENZE FISSE DEL PERSONALE REGIONALE DI RUOLO, IVI COMPRESE QUELLE PER IL PAGAMENTO DELLA RETRIBUZIONE DI POSIZIONE E DEI CONTRIBUTI PREVIDENZIALI POSTI A CARICO DELLA REGIONE (SPESE OBBLIGATORIE).					
		2016	1.506,17	0,00	0,00	1.506,17
		2018	18.490,27	0,00	0,00	18.490,27
		2019	498.720,26	0,00	0,00	498.720,26
TOTALE CAPITOLO			**518.716,70**	**0,00**	**0,00**	**518.716,70**

MISSIONE PROGRAMMA TITOLO MACROAGGREGATO CAPITOLO	DESCRIZIONE	ESPF	RESIDUI PASSIVI AL 1/1/2020 (RS)	PAGAMENTI IN C/ RESIDUI (PR)	RIACCERTAMENTO RESIDUI (R)(1)	RESIDUI PASSIVI DA ESERCIZI PRECEDENTI (EP=RS-PR+R)
CAPITOLO U0100310103 - ***Risorse Autonome***						
	SPESE PER LE COMPETENZE FISSE DEL PERSONALE REGIONALE DI RUOLO, IVI COMPRESE QUELLE PER IL PAGAMENTO DELLA RETRIBUZIONE DI POSIZIONE E DEI CONTRIBUTI PREVIDENZIALI POSTI A CARICO DELLA REGIONE -CONTRIBUTI SOCIALI EFFETTIVI A CARICO DELL'ENTE - (SPESE OBBLIGATORIE).					
		2015	69.033,55	0,00	-50.000,00	19.033,55
		2016	300.000,00	8.703,46	-150.000,00	141.296,54
		2019	230.188,84	195.406,55	0,00	34.782,29
	TOTALE CAPITOLO		**599.222,39**	**204.110,01**	**-200.000,00**	**195.112,38**
CAPITOLO U0100310601 - ***Risorse Autonome***						
	INTERVENTI ASSISTENZIALI E PROVVIDENZE VARIE A FAVORE DEL PERSONALE REGIONALE E DELLE LORO FAMIGLIE (ART. 1, COMMA 4, LEGGE REGIONALE 31.7.87, N.23 E ART. 1, COMMA 2, LEGGE REGIONALE 7.7.88, N. 15).					
		2018	27.627,90	27.627,90	0,00	0,00
		2019	800.000,00	754.123,69	-2.068,81	43.807,50
	TOTALE CAPITOLO		**827.627,90**	**781.751,59**	**-2.068,81**	**43.807,50**
CAPITOLO U0100311201 - ***Risorse Autonome***						
	SPESE PER COMPETENZE ARRETRATE DOVUTE AL PERSONALE ADDETTO AI SERVIZI DELLA REGIONE,PER EFFETTO DELL'INQUADRAMENTO NEL RUOLO UNICO REGIONALE O CONSEGUENZIALI AD ATTI DI TRANSAZIONE, NONCHE' SPESE PER CONTRIBUTI ARRETRATI DOVUTI PER PREVIDENZA E ASSISTENZA ED ASSICURAZIONE					
		2017	7.259,77	0,00	0,00	7.259,77
	TOTALE CAPITOLO		**7.259,77**	**0,00**	**0,00**	**7.259,77**
CAPITOLO U0100311601 - ***Risorse Autonome***						
	SPESE PER L'ISTITUZIONE E LA GESTIONE DELLA MENSA PER I DIPENDENTI REGIONALI (ART.41 DELLA LEGGE REGIONALE 22.11.84, N.34 - SPESE OBBLIGATORIE).					
		2019	141.147,07	141.147,07	0,00	0,00
	TOTALE CAPITOLO		**141.147,07**	**141.147,07**	**0,00**	**0,00**
CAPITOLO U0100311901 - ***Risorse Autonome***						
	FONDO PER IL MIGLIORAMENTO DELL'EFFICIENZA DEI SERVIZI (ART.5 DELLA LEGGE REGIONALE 5.5.90, N.30).					
		2015	43.176,37	0,00	0,00	43.176,37
		2016	350.000,00	0,00	-300.000,00	50.000,00
		2018	953.531,98	949.116,80	0,00	4.415,18
		2019	75.389,40	75.389,40	0,00	0,00
	TOTALE CAPITOLO		**1.422.097,75**	**1.024.506,20**	**-300.000,00**	**97.591,55**
CAPITOLO U0100311902 - ***Risorse Autonome***						
	FONDO PER IL MIGLIORAMENTO DELL'EFFICIENZA DEI SERVIZI - CONTRIBUTI SOCIALI EFFETTIVI A CARICO DELL'ENTE (ART.5 DELLA LEGGE REGIONALE 5.5.90, N.30).					
		2019	165.782,62	152.233,61	0,00	13.549,01
	TOTALE CAPITOLO		**165.782,62**	**152.233,61**	**0,00**	**13.549,01**
CAPITOLO U1201012300 - ***Risorse Autonome***						
	FONDO PER LA RETRIBUZIONE DI RISULTATO DEI DIRIGENTI REGIONALI, IVI COMPRESE LE SPESE PER IL PAGAMENTO DEI CONTRIBUTI PREVIDENZIALI POSTI A CARICO DELLA REGIONE.					
		2014	209.048,66	0,00	0,00	209.048,66
	TOTALE CAPITOLO		**209.048,66**	**0,00**	**0,00**	**209.048,66**
CAPITOLO U1201012301 - ***Risorse Autonome***						
	FONDO PER LA RETRIBUZIONE DI RISULTATO DEI DIRIGENTI REGIONALI, IVI COMPRESE LE SPESE PER IL PAGAMENTO DEI CONTRIBUTI PREVIDENZIALI POSTI A CARICO DELLA REGIONE.					
		2016	435.162,37	19.425,01	0,00	415.737,36
		2017	333.433,78	116.343,56	0,00	217.090,22
		2018	1.195.486,99	209.626,19	-365.860,80	620.000,00
	TOTALE CAPITOLO		**1.964.083,14**	**345.394,76**	**-365.860,80**	**1.252.827,58**
CAPITOLO U1201012302 - ***Risorse Autonome***						
	FONDO PER LA RETRIBUZIONE DI RISULTATO DEI DIRIGENTI REGIONALI, SPESE PER IL PAGAMENTO DEI CONTRIBUTI PREVIDENZIALI POSTI A CARICO DELLA REGIONE.					
		2016	33.958,92	399,59	0,00	33.559,33
		2017	416.975,18	26.863,26	0,00	390.111,92
		2018	600.000,00	6.340,16	-300.000,00	293.659,84

MISSIONE PROGRAMMA TITOLO MACROAGGREGATO CAPITOLO	DESCRIZIONE	ESPF	RESIDUI PASSIVI AL 1/1/2020 (RS)	PAGAMENTI IN C/ RESIDUI (PR)	RIACCERTAMENTO RESIDUI (R)(1)	RESIDUI PASSIVI DA ESERCIZI PRECEDENTI (EP=RS-PR+R)
TOTALE CAPITOLO			**1.050.934,10**	**33.603,01**	**-300.000,00**	**717.331,09**
CAPITOLO U1201014201 - ***Risorse Vincolate (Capitolo: E3403002701)***						
SOMME DA EROGARSI A TITOLO DI EMOLUMENTI PER IL PERSONALE REGIONALE PER INCARICHI SVOLTI PRESSO ENTI DIVERSI.						
NOTA: ***L'UTILIZZO DELLO STANZIAMENTO E' SUBORDINATO ALL'EFFETTIVO ACCERTAMENTO DELLE CORRISPONDENTI SOMME SUL CAPITOLO DI ENTRATA***						
		2016	7.668,57	0,00	0,00	7.668,57
		2017	32.756,48	0,00	0,00	32.756,48
		2018	150.579,84	20.948,24	0,00	129.631,60
		2019	98.324,65	26.551,73	0,00	71.772,92
TOTALE CAPITOLO			**289.329,54**	**47.499,97**	**0,00**	**241.829,57**
CAPITOLO U1201014202 - ***Risorse Vincolate (Capitolo: E3403002701)***						
SOMME DA EROGARSI A TITOLO DI ONERI CONTRIBUTIVI PER IL PERSONALE REGIONALE PER INCARICHI SVOLTI PRESSO ENTI DIVERSI.						
		2016	21.664,39	0,00	-480,06	21.184,33
		2017	7.775,26	0,00	0,00	7.775,26
		2018	17.071,18	5.441,88	0,00	11.629,30
		2019	25.394,51	20.882,42	0,00	4.512,09
TOTALE CAPITOLO			**71.905,34**	**26.324,30**	**-480,06**	**45.100,98**
CAPITOLO U1201015301 - ***Risorse Autonome***						
SPESE PER IL PAGAMENTO DI DEBITI FUORI BILANCIO - DIFFERENZE RETRIBUTIVE PERSONALE REGIONALE (ART. 73, COMMA 1, LETTERA A) DEL D.LGS. 118/2011)						
		2017	690,90	0,00	-690,90	0,00
		2019	34.321,54	0,00	0,00	34.321,54
TOTALE CAPITOLO			**35.012,44**	**0,00**	**-690,90**	**34.321,54**
CAPITOLO U1201015302 - ***Risorse Autonome***						
SPESE PER IL PAGAMENTO DI DEBITI FUORI BILANCIO - DIFFERENZE RETRIBUTIVE PERSONALE REGIONALE - CONTRIBUTI SOCIALI A CARICO DELL'ENTE (ART. 73, COMMA 1, LETTERA A) DEL D.LGS. 118/2011)						
		2018	3.441,94	0,00	0,00	3.441,94
		2019	285,43	0,00	0,00	285,43
TOTALE CAPITOLO			**3.727,37**	**0,00**	**0,00**	**3.727,37**
CAPITOLO U1201015304 - ***Risorse Autonome***						
SPESE PER IL PAGAMENTO DI DEBITI FUORI BILANCIO - EQUO INDENNIZZO (ART. 73, COMMA 1, LETTERA A) DEL D.LGS. 118/2011)						
		2018	7.900,00	0,00	-7.900,00	0,00
TOTALE CAPITOLO			**7.900,00**	**0,00**	**-7.900,00**	**0,00**
CAPITOLO U9011000201 - ***Risorse Autonome***						
SPESE PER STIPENDI, ALTRI ASSEGNI FISSI E CONTRIBUTI DIVERSI A CARICO DELL'ENTE, INERENTI AL PERSONALE ADDETTO ALLE SEGRETERIE PARTICOLARI DEL PRESIDENTE, DEGLI ASSESSORI DELLA GIUNTA REGIONALE E DEL PRESIDENTE DELLA COMMISSIONE DEL PIANO, NONCHE' PER L'INDENNITA' FORFETTIZZATA DEL PERSONALE CHE PRESTA SERVIZIO NELLE STRUTTURE AUSILIARIE DEI DIPARTIMENTI - CONTRIBUTI SOCIALI EFFETTIVI A CARICO DELL'ENTE- (ARTT. 5 E 8 DELLA LEGGE REGIONALE 13.5.1996, N. 7; ART. 3 DELLA LEGGE REGIONALE 26.5.1997, N. 8. ART. 1, COMMA 5, DELLA LEGGE REGIONALE 28.8.2000, N. 14; LEGGE REGIONALE 29.10.2001, N.24)(SPESE OBBLIGATORIE).						
		2019	61.045,62	35.062,40	0,00	25.983,22
TOTALE CAPITOLO			**61.045,62**	**35.062,40**	**0,00**	**25.983,22**
CAPITOLO U9011000601 - ***Risorse Vincolate (Capitolo: E9201010201; E9201050101)***						
SPESE PER SOSTENERE LE FASI DI PROGRAMMAZIONE, ATTUAZIONE, GESTIONE, CONTROLLO, VALUTAZIONE E SORVEGLIANZA DEL PROGRAMMA OPERATIVO (POR 2014-2020 - ASSE 14) - RETRIBUZIONI IN DENARO - U.01.10						
		2018	1.982,07	0,00	-1.982,07	0,00
		2019	12.283,03	3.260,41	-5.116,37	3.906,25
TOTALE CAPITOLO			**14.265,10**	**3.260,41**	**-7.098,44**	**3.906,25**
CAPITOLO U9011000602 - ***Risorse Vincolate (Capitolo: E9201010201; E9201050101)***						
SPESE PER SOSTENERE LE FASI DI PROGRAMMAZIONE, ATTUAZIONE, GESTIONE, CONTROLLO, VALUTAZIONE E SORVEGLIANZA DEL PROGRAMMA OPERATIVO (POR 2014-2020 - ASSE 14) - CONTRIBUTI SOCIALI EFFETTIVI A CARICO DELL'ENTE - U.01.10						
		2018	474,51	0,00	-474,51	0,00
		2019	4.720,78	2.008,98	-1.769,89	941,91
TOTALE CAPITOLO			**5.195,29**	**2.008,98**	**-2.244,40**	**941,91**

MISSIONE PROGRAMMA TITOLO MACROAGGREGATO CAPITOLO	DESCRIZIONE	ESPF	RESIDUI PASSIVI AL 1/1/2020 (RS)	PAGAMENTI IN C/ RESIDUI (PR)	RIACCERTAMENTO RESIDUI (R)(1)	RESIDUI PASSIVI DA ESERCIZI PRECEDENTI (EP=RS-PR+R)
CAPITOLO U9011000802 - ***Risorse Vincolate (Capitolo: E9201012201)***						
SPESE PER LE AZIONI DI ASSISTENZA TECNICA FINALIZZATA ALLA REALIZZAZIONE DI INTERVENTI DI RILEVANZA STRATEGICA REGIONALE DEL PATTO PER LO SVILUPPO DELLA REGIONE CALABRIA - CONTRIBUTI SOCIALI EFFETTIVI A CARICO DELL'ENTE - 01.10 (PATTO PER LO SVILUPPO DELLA REGIONE CALABRIA - FONDO SVILUPPO E COESIONE (FSC) 2014-2020 - DGR N. 160 DEL 13 MAGGIO 2016 - DELIBERA CIPE N. 26 DEL 10 AGOSTO 2016)						
		2019	2.591,23	2.591,23	0,00	0,00
TOTALE CAPITOLO			**2.591,23**	**2.591,23**	**0,00**	**0,00**
TOTALE MACROAGGREGATO 101 - Redditi da lavoro dipendente			**7.584.697,53**	**2.802.322,57**	**-1.371.319,88**	**3.411.055,08**
MACROAGGREGATO 102 - Imposte e tasse a carico dell'ente						
CAPITOLO U1201014101 - ***Risorse Autonome***						
SPESE PER IL PAGAMENTO DELL'IRAP A VALERE SULLE SPESE PER IL PERSONALE REGIONALE (SPESE OBBLIGATORIE)						
		2018	88.895,56	31.229,95	0,00	57.665,61
		2019	955.801,18	116.741,22	0,00	839.059,96
TOTALE CAPITOLO			**1.044.696,74**	**147.971,17**	**0,00**	**896.725,57**
CAPITOLO U1201014203 - ***Risorse Vincolate (Capitolo: E3403002701)***						
SOMME DA EROGARSI AL PERSONALE REGIONALE PER INCARICHI SVOLTI PRESSO ENTI DIVERSI - IRAP.						
		2016	7.321,48	0,00	0,00	7.321,48
		2017	7.476,99	0,00	0,00	7.476,99
		2018	8.740,07	1.780,60	0,00	6.959,47
		2019	13.644,55	2.256,95	0,00	11.387,60
TOTALE CAPITOLO			**37.183,09**	**4.037,55**	**0,00**	**33.145,54**
CAPITOLO U1201015001 - ***Risorse Autonome***						
SPESE PER IL PAGAMENTO DELL'IRAP PER IL PERSONALE DI RUOLO TRANSITATO DALLE AMMINISTRAZIONI PROVINCIALI AI SENSI DELLA LEGGE 7 APRILE 2014, N. 56 E DELLA LEGGE REGIONALE 22 GIUGNO 2015, N.14 (SPESE OBBLIGATORIE)						
		2018	2.826,17	0,00	-2.653,24	172,93
TOTALE CAPITOLO			**2.826,17**	**0,00**	**-2.653,24**	**172,93**
CAPITOLO U1201015303 - ***Risorse Autonome***						
SPESE PER IL PAGAMENTO DI DEBITI FUORI BILANCIO - DIFFERENZE RETRIBUTIVE PERSONALE REGIONALE - IRAP (ART. 73, COMMA 1, LETTERA A) DEL D.LGS. 118/2011)						
		2018	459,00	0,00	0,00	459,00
TOTALE CAPITOLO			**459,00**	**0,00**	**0,00**	**459,00**
CAPITOLO U9011000603 - ***Risorse Vincolate (Capitolo: E9201010201; E9201050101)***						
SPESE PER SOSTENERE LE FASI DI PROGRAMMAZIONE, ATTUAZIONE, GESTIONE, CONTROLLO, VALUTAZIONE E SORVEGLIANZA DEL PROGRAMMA OPERATIVO (POR 2014-2020 - ASSE 14) - IMPOSTA REGIONALE SULLE ATTIVITA' PRODUTTIVE (IRAP) - U.01.10						
		2018	168,53	0,00	-168,53	0,00
		2019	1.729,21	714,33	-674,39	340,49
TOTALE CAPITOLO			**1.897,74**	**714,33**	**-842,92**	**340,49**
CAPITOLO U9011000803 - ***Risorse Vincolate (Capitolo: E9201012201)***						
SPESE PER LE AZIONI DI ASSISTENZA TECNICA FINALIZZATA ALLA REALIZZAZIONE DI INTERVENTI DI RILEVANZA STRATEGICA REGIONALE DEL PATTO PER LO SVILUPPO DELLA REGIONE CALABRIA - IRAP - 01.10 (PATTO PER LO SVILUPPO DELLA REGIONE CALABRIA - FONDO SVILUPPO E COESIONE (FSC) 2014-2020 - DGR N. 160 DEL 13 MAGGIO 2016 - DELIBERA CIPE N. 26 DEL 10 AGOSTO 2016)						
		2019	921,78	921,78	0,00	0,00
TOTALE CAPITOLO			**921,78**	**921,78**	**0,00**	**0,00**
TOTALE MACROAGGREGATO 102 - Imposte e tasse a carico dell'ente			**1.087.984,52**	**153.644,83**	**-3.496,16**	**930.843,53**
MACROAGGREGATO 103 - Acquisto di beni e servizi						
CAPITOLO U0100211101 - ***Risorse Autonome***						
SPESE PER INDENNITA' DI TRASFERTA E RIMBORSO SPESE PER MISSIONI DEL PERSONALE ADDETTO ALLE SEGRETERIE PARTICOLARI DEL PRESIDENTE, DEGLI ASSESSORI DELLA GIUNTA REGIONALE E DEI DIRETTORI GENERALI (ARTT. 5 E 8 DELLA LEGGE REGIONALE 13.5.96, N.7) (SPESE OBBLIGATORIE)						
		2019	29.958,00	25.683,00	-4.275,00	0,00
TOTALE CAPITOLO			**29.958,00**	**25.683,00**	**-4.275,00**	**0,00**
CAPITOLO U0100310401 - ***Risorse Autonome***						
INDENNITA' DI TRASFERTA E RIMBORSO SPESE PER MISSIONI E TRASFERIMENTI DEL PERSONALE ADDETTO AI SERVIZI DELLA REGIONE.						
		2019	174.009,20	100.192,50	0,00	73.816,70

MISSIONE PROGRAMMA TITOLO MACROAGGREGATO CAPITOLO	DESCRIZIONE	ESPF	RESIDUI PASSIVI AL 1/1/2020 (RS)	PAGAMENTI IN C/ RESIDUI (PR)	RIACCERTAMENTO RESIDUI (R)(1)	RESIDUI PASSIVI DA ESERCIZI PRECEDENTI (EP=RS-PR+R)
TOTALE CAPITOLO			**174.009,20**	**100.192,50**	**0,00**	**73.816,70**
CAPITOLO U0100310801 - ***Risorse Autonome***						
SPESE PER LA FORMAZIONE E L'AGGIORNAMENTO PROFESSIONALE DEL PERSONALE REGIONALE CON ATTIVITA' DIRETTE DELLA REGIONE O TRAMITE ISTITUTI ED UNIVERSITA' CONVENZIONATI.						
		2019	3.120,00	3.000,00	0,00	120,00
TOTALE CAPITOLO			**3.120,00**	**3.000,00**	**0,00**	**120,00**
CAPITOLO U9011000101 - ***Risorse Autonome***						
SPESA PER FAR FRONTE AGLI OBBLIGHI DI CONTROLLO DISCENDENTI DAL CONTRATTO DI CONCESSIONE PER IL SERVIZIO DI RISTORAZIONE						
		2019	31.110,00	9.150,00	-21.960,00	0,00
TOTALE CAPITOLO			**31.110,00**	**9.150,00**	**-21.960,00**	**0,00**
TOTALE MACROAGGREGATO 103 - Acquisto di beni e servizi			**238.197,20**	**138.025,50**	**-26.235,00**	**73.936,70**
MACROAGGREGATO 109 - Rimborsi e poste correttive delle entrate						
CAPITOLO U0100312500 - ***Risorse Autonome***						
SPESE PER IL RIMBORSO AGLI ENTI DI PROVENIENZA DEGLI STIPENDI DOVUTI AL PERSONALE COMANDATO PRESSO LA REGIONE.						
		2014	416.914,50	0,00	0,00	416.914,50
TOTALE CAPITOLO			**416.914,50**	**0,00**	**0,00**	**416.914,50**
CAPITOLO U0100312501 - ***Risorse Autonome***						
SPESE PER IL RIMBORSO AGLI ENTI DI PROVENIENZA DEGLI STIPENDI DOVUTI AL PERSONALE COMANDATO PRESSO LA REGIONE.						
		2015	19.924,44	0,00	0,00	19.924,44
		2017	3.610,02	0,00	0,00	3.610,02
		2018	512.142,55	100.765,07	0,00	411.377,48
		2019	831.973,56	334.702,93	0,00	497.270,63
TOTALE CAPITOLO			**1.367.650,57**	**435.468,00**	**0,00**	**932.182,57**
TOTALE MACROAGGREGATO 109 - Rimborsi e poste correttive delle entrate			**1.784.565,07**	**435.468,00**	**0,00**	**1.349.097,07**
MACROAGGREGATO 110 - Altre spese correnti						
CAPITOLO U1101010716 - ***Risorse Autonome***						
FONDO RISCHI PER LA COPERTURA DI PASSIVITA' POTENZIALI E PER DEBITI NEI CONFRONTI DI TERZI DERIVANTI DA ATTIVITA' DEL CONSIGLIO REGIONALE (ART 9,COMMA 4, DELLA LEGGE REGIONALE 30/12/15 N.32)						
		2019	24.834,61	24.834,61	0,00	0,00
TOTALE CAPITOLO			**24.834,61**	**24.834,61**	**0,00**	**0,00**
TOTALE MACROAGGREGATO 110 - Altre spese correnti			**24.834,61**	**24.834,61**	**0,00**	**0,00**
TOTALE TITOLO 1 - Spese correnti			**10.720.278,93**	**3.554.295,51**	**-1.401.051,04**	**5.764.932,38**
TOTALE PROGRAMMA 0110 - Risorse umane			**10.720.278,93**	**3.554.295,51**	**-1.401.051,04**	**5.764.932,38**
PROGRAMMA 0111 - Altri servizi generali						
TITOLO 1 - Spese correnti						
MACROAGGREGATO 101 - Redditi da lavoro dipendente						
CAPITOLO U1204040401 - ***Risorse Autonome***						
SPESE A CARICO DEL BILANCIO REGIONALE PER COMPETENZE PROFESSIONALI SPETTANTI AGLI AVVOCATI REGIONALI IN SERVIZIO PRESSO L'AVVOCATURA REGIONALE NELL'IPOTESI DI DEFINIZIONE FAVOREVOLE DELLE CONTROVERSIE SENZA CONDANNA AL PAGAMENTO DELLE SPESE DI GIUSTIZIA - RETRIBUZIONI (ART.27 DEL C.C.N.L. - COMPARTO REGIONI ED AUTONOMIE LOCALI DEL 14.09.2000 - ART.3 LEGGE REGIONALE 10.10.2002, N.39). (SPESE OBBLIGATORIE).						
		2018	68.481,24	39.479,79	-29.001,45	0,00
		2019	138.691,97	70.207,19	-68.484,78	0,00
TOTALE CAPITOLO			**207.173,21**	**109.686,98**	**-97.486,23**	**0,00**
CAPITOLO U1204040403 - ***Risorse Autonome***						
SPESE A CARICO DEL BILANCIO REGIONALE PER COMPETENZE PROFESSIONALI SPETTANTI AGLI AVVOCATI REGIONALI IN SERVIZIO PRESSO L'AVVOCATURA REGIONALE NELL'IPOTESI DI DEFINIZIONE FAVOREVOLE DELLE CONTROVERSIE SENZA CONDANNA AL PAGAMENTO DELLE SPESE DI GIUSTIZIA - CONTRIBUTI SOCIALI EFFETTIVI A CARICO DELL'ENTE - (ART.27 DEL C.C.N.L. - COMPARTO REGIONI ED AUTONOMIE LOCALI DEL 14.09.2000 - ART.3 LEGGE REGIONALE 10.10.2002, N.39). (SPESE OBBLIGATORIE).						
		2018	103.304,42	9.396,23	-86.220,79	7.687,40
		2019	50.718,31	24.085,87	0,00	26.632,44
TOTALE CAPITOLO			**154.022,73**	**33.482,10**	**-86.220,79**	**34.319,84**

MISSIONE PROGRAMMA TITOLO MACROAGGREGATO CAPITOLO	DESCRIZIONE	ESPF	RESIDUI PASSIVI AL 1/1/2020 (RS)	PAGAMENTI IN C/ RESIDUI (PR)	RIACCERTAMENTO RESIDUI (R)(1)	RESIDUI PASSIVI DA ESERCIZI PRECEDENTI (EP=RS-PR+R)
CAPITOLO U1204040503 - ***Risorse Vincolate (Capitolo: E3402000501)***						
	SPESE PER IL PAGAMENTO DELLE COMPETENZE PROFESSIONALI SPETTANTI AGLI AVVOCATI IN SERVIZIO PRESSO L'AVVOCATURA REGIONALE CORRISPOSTE DALLE CONTROPARTI SOCCOMBENTI - CONTRIBUTI OBBLIGATORI (ART.27 DEL C.C.N.L. - COMPARTO REGIONI ED AUTONOMIE LOCALI DEL 14.09.2000 - ART.3 LEGGE REGIONALE 10.10.2002, N.39).					
	NOTA: ***LA SOMMA PUO' ESSERE IMPEGNATA CONTESTUALMENTE AGLI ACCERTAMENTI***					
		2018	9.318,27	0,00	-9.318,27	0,00
	TOTALE CAPITOLO		**9.318,27**	**0,00**	**-9.318,27**	**0,00**
CAPITOLO U9011100402 - ***Risorse Autonome***						
	SPESE PER STIPENDI, ALTRI ASSEGNI FISSI E CONTRIBUTI DIVERSI A CARICO DELL'ENTE, INERENTI AL PERSONALE ADDETTO ALLE SEGRETERIE PARTICOLARI DEL PRESIDENTE, DEGLI ASSESSORI DELLA GIUNTA REGIONALE E DEL PRESIDENTE DELLA COMMISSIONE DEL PIANO, NONCHE' PER L'INDENNITA' FORFETTIZZATA DEL PERSONALE CHE PRESTA SERVIZIO NELLE STRUTTURE AUSILIARIE DEI DIPARTIMENTI - CONTRIBUTI SOCIALI EFFETTIVI A CARICO DELL'ENTE - (ARTT. 5 E 8 DELLA LEGGE REGIONALE 13.5.1996, N. 7; ART. 3 DELLA LEGGE REGIONALE 26.5.1997, N. 8. ART. 1, COMMA 5, DELLA LEGGE REGIONALE 28.8.2000, N. 14; LEGGE REGIONALE 29.10.2001, N.24)(SPESE OBBLIGATORIE). - U.01.11					
		2018	8.004,54	0,00	0,00	8.004,54
		2019	8.245,81	8.245,81	0,00	0,00
	TOTALE CAPITOLO		**16.250,35**	**8.245,81**	**0,00**	**8.004,54**
CAPITOLO U9011100502 - ***Risorse Autonome***						
	SPESE PER LE COMPETENZE FISSE DEL PERSONALE REGIONALE DI RUOLO, IVI COMPRESE QUELLE PER IL PAGAMENTO DELLA RETRIBUZIONE DI POSIZIONE E DEI CONTRIBUTI PREVIDENZIALI POSTI A CARICO DELLA REGIONE -CONTRIBUTI SOCIALI EFFETTIVI A CARICO DELL'ENTE - (SPESE OBBLIGATORIE). - U.01.11					
		2018	58.362,47	77,40	0,00	58.285,07
		2019	306.602,81	160.203,63	0,00	146.399,18
	TOTALE CAPITOLO		**364.965,28**	**160.281,03**	**0,00**	**204.684,25**
CAPITOLO U9011100601 - ***Risorse Autonome***						
	FONDO PER IL MIGLIORAMENTO DELL'EFFICIENZA DEI SERVIZI (ART.5 DELLA LEGGE REGIONALE 5.5.90, N.30). - U.01.11					
		2018	503.356,32	500.065,42	-3.290,90	0,00
	TOTALE CAPITOLO		**503.356,32**	**500.065,42**	**-3.290,90**	**0,00**
CAPITOLO U9011100901 - ***Risorse Vincolate (Capitolo: E9201010201; E9201050101)***						
	SPESE PER SOSTENERE LE FASI DI PROGRAMMAZIONE, ATTUAZIONE, GESTIONE, CONTROLLO, VALUTAZIONE E SORVEGLIANZA DEL PROGRAMMA OPERATIVO (POR 2014-2020 - ASSE 14) - RETRIBUZIONI IN DENARO - U.01.11					
		2018	629,04	0,00	-629,04	0,00
		2019	19.091,63	6.711,00	-377,00	12.003,63
	TOTALE CAPITOLO		**19.720,67**	**6.711,00**	**-1.006,04**	**12.003,63**
CAPITOLO U9011100902 - ***Risorse Vincolate (Capitolo: E9201010201; E9201050101)***						
	SPESE PER SOSTENERE LE FASI DI PROGRAMMAZIONE, ATTUAZIONE, GESTIONE, CONTROLLO, VALUTAZIONE E SORVEGLIANZA DEL PROGRAMMA OPERATIVO (POR 2014-2020 - ASSE 14) - CONTRIBUTI SOCIALI EFFETTIVI A CARICO DELL'ENTE - U.01.11					
		2018	151,24	0,00	-151,24	0,00
		2019	7.411,36	4.211,14	-173,62	3.026,60
	TOTALE CAPITOLO		**7.562,60**	**4.211,14**	**-324,86**	**3.026,60**
TOTALE MACROAGGREGATO 101 - Redditi da lavoro dipendente			**1.282.369,43**	**822.683,48**	**-197.647,09**	**262.038,86**
MACROAGGREGATO 102 - Imposte e tasse a carico dell'ente						
CAPITOLO U0101110601 - ***Risorse Autonome***						
	IMPOSTE,SOVRIMPOSTE E TASSE (SPESE OBBLIGATORIE).					
		2017	26.071,73	0,00	0,00	26.071,73
		2018	75.373,93	7.649,18	0,00	67.724,75
		2019	596.415,81	25.113,38	0,00	571.302,43
	TOTALE CAPITOLO		**697.861,47**	**32.762,56**	**0,00**	**665.098,91**
CAPITOLO U9011100504 - ***Risorse Autonome***						
	SPESE PER IL PAGAMENTO DELL'IRAP A VALERE SULLE SPESE PER IL PERSONALE REGIONALE (SPESE OBBLIGATORIE) - U.01.11					
		2017	93.128,21	11.824,21	-74.838,67	6.465,33
		2018	88.428,43	65.808,58	-20.890,55	1.729,30
		2019	66.601,76	53.585,82	0,00	13.015,94
	TOTALE CAPITOLO		**248.158,40**	**131.218,61**	**-95.729,22**	**21.210,57**

MISSIONE PROGRAMMA TITOLO MACROAGGREGATO CAPITOLO	DESCRIZIONE	ESPF	RESIDUI PASSIVI AL 1/1/2020 (RS)	PAGAMENTI IN C/ RESIDUI (PR)	RIACCERTAMENTO RESIDUI (R)(1)	RESIDUI PASSIVI DA ESERCIZI PRECEDENTI (EP=RS-PR+R)
CAPITOLO U9011100903 - ***Risorse Vincolate (Capitolo: E9201010201; E9201050101)***						
	SPESE PER SOSTENERE LE FASI DI PROGRAMMAZIONE, ATTUAZIONE, GESTIONE, CONTROLLO, VALUTAZIONE E SORVEGLIANZA DEL PROGRAMMA OPERATIVO (POR 2014-2020 - ASSE 14) - IMPOSTA REGIONALE SULLE ATTIVITA' PRODUTTIVE (IRAP) - U.01.11					
		2018	53,54	0,00	-53,54	0,00
		2019	2.781,49	1.498,13	-91,92	1.191,44
	TOTALE CAPITOLO		**2.835,03**	**1.498,13**	**-145,46**	**1.191,44**
TOTALE MACROAGGREGATO 102 - Imposte e tasse a carico dell'ente			**948.854,90**	**165.479,30**	**-95.874,68**	**687.500,92**
MACROAGGREGATO 103 - Acquisto di beni e servizi						
CAPITOLO U0101110301 - ***Risorse Autonome***						
	SPESE PER ATTI A DIFESA DEI DIRITTI DELLA REGIONE INERENTI AD INCARICHI AFFIDATI IN ANNI PRECEDENTI. (SPESE OBBLIGATORIE).					
		2018	14.953,60	0,00	0,00	14.953,60
		2019	1.752,40	1.752,40	0,00	0,00
	TOTALE CAPITOLO		**16.706,00**	**1.752,40**	**0,00**	**14.953,60**
CAPITOLO U1204040602 - ***Risorse Autonome***						
	SPESE DI GIUSTIZIA A CARICO DEL BILANCIO REGIONALE A SEGUITO DI PROVVEDIMENTI GIURISDIZIONALI, LODI ARBITRALI O ACCORDI TRANSATIVI, IVI COMPRESE LE SPESE ACCESSORIE - SERVIZI AMMINISTRATIVI (SPESE OBBLIGATORIE).					
		2019	14.980,47	14.980,47	0,00	0,00
	TOTALE CAPITOLO		**14.980,47**	**14.980,47**	**0,00**	**0,00**
CAPITOLO U1204040603 - ***Risorse Autonome***						
	SPESE DI GIUSTIZIA A CARICO DEL BILANCIO REGIONALE A SEGUITO DI PROVVEDIMENTI GIURISDIZIONALI, LODI ARBITRALI O ACCORDI TRANSATIVI, IVI COMPRESE LE SPESE ACCESSORIE - ALTRI SERVIZI (SPESE OBBLIGATORIE).					
		2019	5.957,33	5.957,33	0,00	0,00
	TOTALE CAPITOLO		**5.957,33**	**5.957,33**	**0,00**	**0,00**
CAPITOLO U1204040701 - ***Risorse Autonome***						
	SPESE PER NUOVI INCARICHI AFFIDATI IN DIFESA DELLA REGIONE (SPESE OBBLIGATORIE)					
		2017	1.860,38	218,87	0,00	1.641,51
		2018	1.488,31	0,00	0,00	1.488,31
		2019	70.228,81	70.228,81	0,00	0,00
	TOTALE CAPITOLO		**73.577,50**	**70.447,68**	**0,00**	**3.129,82**
CAPITOLO U9011101302 - ***Risorse Autonome***						
	SPESE PER ONERI DERIVANTI DA CONTENZIOSO ESISTENTE FORMATOSI IN ESERCIZI PRECEDENTI - ALTRE SPESE LEGALI (all. 4/2 punto 5.2, lett. h) D. LGS 118/2011)					
		2019	8.000,00	0,00	0,00	8.000,00
	TOTALE CAPITOLO		**8.000,00**	**0,00**	**0,00**	**8.000,00**
CAPITOLO U9011102201 - ***Risorse Autonome***						
	SPESE PER IL PAGAMENTO DI DEBITI FUORI BILANCIO - ALTRI SERVIZI (ART. 73, COMMA 1, DEL D.LGS. 118/2011)					
		2019	20.723,20	20.723,20	0,00	0,00
	TOTALE CAPITOLO		**20.723,20**	**20.723,20**	**0,00**	**0,00**
TOTALE MACROAGGREGATO 103 - Acquisto di beni e servizi			**139.944,50**	**113.861,08**	**0,00**	**26.083,42**
MACROAGGREGATO 107 - Interessi passivi						
CAPITOLO U9011101101 - ***Risorse Autonome***						
	SPESE PER IL PAGAMENTO DI DEBITI FUORI BILANCIO - INTERESSI DI MORA (ART. 73, COMMA 1, LETT. A) DEL D.LGS N. 118/2011)					
		2017	182.800,62	0,00	0,00	182.800,62
		2019	23.030,34	1.641,78	0,00	21.388,56
	TOTALE CAPITOLO		**205.830,96**	**1.641,78**	**0,00**	**204.189,18**
TOTALE MACROAGGREGATO 107 - Interessi passivi			**205.830,96**	**1.641,78**	**0,00**	**204.189,18**
MACROAGGREGATO 110 - Altre spese correnti						
CAPITOLO U0100211401 - ***Risorse Autonome***						
	RIMBORSO A DIPENDENTI E AMMINISTRATORI REGIONALI DI SPESE LEGALI RELATIVE AI GIUDIZI PER RESPONSABILITA' CIVILE, PENALE ED AMMINISTRATIVA PROMOSSI NEI CONFRONTI DEI MEDESIMI IN CONSEGUENZA DI FATTI ED ATTI CONNESSI ALL'ESPLETAMENTO DEL SERVIZIO O ALL'ASSOLVIMENTO DI OBBLIGHI ISTITUZIONALI E CONCLUSI CON SENTENZA O PROVVEDIMENTO CHE ESCLUDA LA LORO RESPONSABILITA' (ART. 2, COMMI 4 E 5 LEGGE REGIONALE 22.9.98, N.10).					

MISSIONE PROGRAMMA TITOLO MACROAGGREGATO CAPITOLO	DESCRIZIONE	ESPF	RESIDUI PASSIVI AL 1/1/2020 (RS)	PAGAMENTI IN C/ RESIDUI (PR)	RIACCERTAMENTO RESIDUI (R)(1)	RESIDUI PASSIVI DA ESERCIZI PRECEDENTI (EP=RS-PR+R)
		2019	33.718,45	33.718,45	0,00	0,00
TOTALE CAPITOLO			**33.718,45**	**33.718,45**	**0,00**	**0,00**
CAPITOLO U1204040601 - ***Risorse Autonome***						
	SPESE DI GIUSTIZIA A CARICO DEL BILANCIO REGIONALE A SEGUITO DI PROVVEDIMENTI GIURISDIZIONALI, LODI ARBITRALI O ACCORDI TRANSATIVI, IVI COMPRESE LE SPESE ACCESSORIE (SPESE OBBLIGATORIE).					
		2016	15.299,08	0,00	-2.111,32	13.187,76
		2017	25.997,27	0,00	-18.677,09	7.320,18
		2018	18.594,04	0,00	-4.871,02	13.723,02
		2019	107.909,75	43.242,79	-8.992,97	55.673,99
TOTALE CAPITOLO			**167.800,14**	**43.242,79**	**-34.652,40**	**89.904,95**
CAPITOLO U9011101001 - ***Risorse Autonome***						
	SPESE PER IL PAGAMENTO DI DEBITI FUORI BILANCIO - ONERI DA CONTENZIOSO (ART. 73, COMMA 1, LETT. A) DEL D.LGS N. 118/2011)					
		2019	8.210,80	7.755,83	0,00	454,97
TOTALE CAPITOLO			**8.210,80**	**7.755,83**	**0,00**	**454,97**
TOTALE MACROAGGREGATO 110 - Altre spese correnti			**209.729,39**	**84.717,07**	**-34.652,40**	**90.359,92**
TOTALE TITOLO 1 - Spese correnti			**2.786.729,18**	**1.188.382,71**	**-328.174,17**	**1.270.172,30**
TOTALE PROGRAMMA 0111 - Altri servizi generali			**2.786.729,18**	**1.188.382,71**	**-328.174,17**	**1.270.172,30**
PROGRAMMA 0112 - Politica regionale unitaria per i servizi istituzionali, generali e di gestione (solo per le Regioni)						
TITOLO 1 - Spese correnti						
MACROAGGREGATO 101 - Redditi da lavoro dipendente						
CAPITOLO U1202010502 - ***Risorse Vincolate (Capitolo: E2119000301)***						
	SPESE PER L'ASSEGNAZIONE DELLA PREMIALITA' ALLA RETE DEI NUCLEI DI VALUTAZIONE E VERIFICA DEGLI INVESTIMENTI PUBBLICI PER IL COFINANZIAMENTO DI SPECIFICHE ATTIVITA' CHE ALCUNI NUCLEI SVOLGONO A FAVORE DI TUTTI GLI ALTRI(ART. 1, COMMA 7, LEGGE N. 144 DEL 17 MAGGIO 1999 - PUNTO 8 DELLA DELIBERA CIPE N. 54 DEL 27 MAGGIO 2005) - CONTRIBUTI SOCIALI EFFETTIVI A CARICO DELL'ENTE					
		2019	3.525,13	3.525,13	0,00	0,00
TOTALE CAPITOLO			**3.525,13**	**3.525,13**	**0,00**	**0,00**
CAPITOLO U9011200102 - ***Risorse Vincolate (Capitolo: E9201010201; E9201050101)***						
	SPESE PER SOSTENERE LE FASI DI PROGRAMMAZIONE, ATTUAZIONE, GESTIONE, CONTROLLO, VALUTAZIONE E SORVEGLIANZA DEL PROGRAMMA OPERATIVO (POR 2014-2020 - ASSE 14) - RETRIBUZIONI IN DENARO					
		2016	117,31	0,00	0,00	117,31
		2018	7.622,62	0,00	-7.208,94	413,68
		2019	33.741,48	14.859,00	-19,00	18.863,48
TOTALE CAPITOLO			**41.481,41**	**14.859,00**	**-7.227,94**	**19.394,47**
CAPITOLO U9011200104 - ***Risorse Vincolate (Capitolo: E9201010201; E9201050101)***						
	SPESE PER SOSTENERE LE FASI DI PROGRAMMAZIONE, ATTUAZIONE, GESTIONE, CONTROLLO, VALUTAZIONE E SORVEGLIANZA DEL PROGRAMMA OPERATIVO (POR 2014-2020 - ASSE 14) - CONTRIBUTI SOCIALI EFFETTIVI A CARICO DELL'ENTE					
		2016	45,99	0,00	-45,99	0,00
		2017	1.423,67	0,00	-1.423,67	0,00
		2018	1.651,44	0,00	-1.651,44	0,00
		2019	34.534,75	29.928,76	-30,52	4.575,47
TOTALE CAPITOLO			**37.655,85**	**29.928,76**	**-3.151,62**	**4.575,47**
CAPITOLO U9011201202 - ***Risorse Vincolate (Capitolo: E2129000101; E2129000201)***						
	SPESE PER GARANTIRE L'OPERATIVITA' DEL NUCLEO REGIONALE DI VALUTAZIONE E VERIFICA DEGLI INVESTIMENTI PUBBLICI - CONTRIBUTI SOCIALI EFFETTIVI A CARICO DELL'ENTE (DELIBERAZIONE DELLA GIUNTA REGIONALE N. 40 del 24.02.2016)					
		2019	1.246,46	693,29	-553,17	0,00
TOTALE CAPITOLO			**1.246,46**	**693,29**	**-553,17**	**0,00**
CAPITOLO U9011201402 - ***Risorse Autonome***						
	SPESE PER STIPENDI, ALTRI ASSEGNI FISSI E CONTRIBUTI DIVERSI A CARICO DELL'ENTE, INERENTI AL PERSONALE ADDETTO ALLE SEGRETERIE PARTICOLARI DEL PRESIDENTE, DEGLI ASSESSORI DELLA GIUNTA REGIONALE E DEL PRESIDENTE DELLA COMMISSIONE DEL PIANO, NONCHE' PER L'INDENNITA' FORFETTIZZATA DEL PERSONALE CHE PRESTA SERVIZIO NELLE STRUTTURE AUSILIARIE DEI DIPARTIMENTI - CONTRIBUTI SOCIALI EFFETTIVI A CARICO DELL'ENTE - (ARTT. 5 E 8 DELLA LEGGE REGIONALE 13.5.1996, N. 7; ART. 3 DELLA LEGGE REGIONALE 26.5.1997, N. 8. ART. 1, COMMA 5, DELLA LEGGE REGIONALE 28.8.2000, N. 14; LEGGE REGIONALE 29.10.2001, N.24)(SPESE OBBLIGATORIE). - U.01.12					
		2018	7.040,09	0,00	0,00	7.040,09
		2019	15.657,19	15.657,19	0,00	0,00
TOTALE CAPITOLO			**22.697,28**	**15.657,19**	**0,00**	**7.040,09**

MISSIONE PROGRAMMA TITOLO MACROAGGREGATO CAPITOLO	DESCRIZIONE	ESPF	RESIDUI PASSIVI AL 1/1/2020 (RS)	PAGAMENTI IN C/ RESIDUI (PR)	RIACCERTAMENTO RESIDUI (R)(1)	RESIDUI PASSIVI DA ESERCIZI PRECEDENTI (EP=RS-PR+R)
CAPITOLO U9011201502 - ***Risorse Autonome***						
	SPESE PER LE COMPETENZE FISSE DEL PERSONALE REGIONALE DI RUOLO, IVI COMPRESE QUELLE PER IL PAGAMENTO DELLA RETRIBUZIONE DI POSIZIONE E DEI CONTRIBUTI PREVIDENZIALI POSTI A CARICO DELLA REGIONE -CONTRIBUTI SOCIALI EFFETTIVI A CARICO DELL'ENTE - (SPESE OBBLIGATORIE). - U.01.12					
		2018	394.975,29	0,00	0,00	394.975,29
		2019	248.385,29	117.252,27	0,00	131.133,02
	TOTALE CAPITOLO		**643.360,58**	**117.252,27**	**0,00**	**526.108,31**
CAPITOLO U9011201601 - ***Risorse Autonome***						
	FONDO PER IL MIGLIORAMENTO DELL'EFFICIENZA DEI SERVIZI (ART.5 DELLA LEGGE REGIONALE 5.5.90, N.30). - U.01.12					
		2017	111.871,67	0,00	0,00	111.871,67
		2018	106.066,50	0,00	0,00	106.066,50
	TOTALE CAPITOLO		**217.938,17**	**0,00**	**0,00**	**217.938,17**
CAPITOLO U9011201602 - ***Risorse Autonome***						
	FONDO PER IL MIGLIORAMENTO DELL'EFFICIENZA DEI SERVIZI - CONTRIBUTI SOCIALI EFFETTIVI A CARICO DELL'ENTE (ART.5 DELLA LEGGE REGIONALE 5.5.90, N.30). - U.01.12					
		2018	12.804,19	0,00	-12.804,19	0,00
	TOTALE CAPITOLO		**12.804,19**	**0,00**	**-12.804,19**	**0,00**
CAPITOLO U9011201905 - ***Risorse Vincolate (Capitolo: E9201012201)***						
	SPESE PER LE AZIONI DI ASSISTENZA TECNICA FINALIZZATA ALLA REALIZZAZIONE DI INTERVENTI DI RILEVANZA STRATEGICA REGIONALE DEL PATTO PER LO SVILUPPO DELLA REGIONE CALABRIA - CONTRIBUTI SOCIALI EFFETTIVI A CARICO DELL'ENTE (PATTO PER LO SVILUPPO DELLA REGIONE CALABRIA - FONDO SVILUPPO E COESIONE (FSC) 2014-2020 - DGR N. 160 DEL 13 MAGGIO 2016 - DELIBERA CIPE N. 26 DEL 10 AGOSTO 2016)					
		2019	2.600,00	2.600,00	0,00	0,00
	TOTALE CAPITOLO		**2.600,00**	**2.600,00**	**0,00**	**0,00**
CAPITOLO U9011202203 - ***Risorse Vincolate (Capitolo: E9201012001)***						
	SPESE PER SOSTENERE LE FASI DI PROGRAMMAZIONE, GESTIONE, SORVEGLIANZA, MONITORAGGIO E CONTROLLO DEL PIANO DI AZIONE COESIONE (PAC) CALABRIA 2014/2020 (ASSE 14 - OBIETTIVO SPECIFICO 14.1 - AZIONE 14.1.1) - CONTRIBUTI SOCIALI EFFETTIVI A CARICO DELL'ENTE (REGOLAMENTO (UE) N. 1303/2013, DELIBERE CIPE NN. 10/2015 E 7/2017, DGR NN. 41/2016, 448/2016, 320/2017, 491/2017, 584/2018, 258/2019 E 488/2020)					
		2019	9.490,55	9.490,55	0,00	0,00
	TOTALE CAPITOLO		**9.490,55**	**9.490,55**	**0,00**	**0,00**
CAPITOLO U9011202401 - ***Risorse Vincolate (Capitolo: E9201012001)***						
	SPESE PER LA REALIZZAZIONE DI INTERVENTI COMPRESI NELL'ASSE 13 - OBIETTIVO SPECIFICO 11.1 - AZIONE 11.1.2 - PIANO DI AZIONE COESIONE (PAC) CALABRIA 2014/2020 - RETRIBUZIONI IN DENARO - (REGOLAMENTO (UE) N. 1303/2013, DELIBERE CIPE NN. 10/2015 E 7/2017, DGR NN. 41/2016, 448/2016 E 320/2017)					
		2018	286.624,20	0,00	-286.624,20	0,00
		2019	82.512,90	0,00	-82.512,90	0,00
	TOTALE CAPITOLO		**369.137,10**	**0,00**	**-369.137,10**	**0,00**
CAPITOLO U9011202402 - ***Risorse Vincolate (Capitolo: E9201012001)***						
	SPESE PER LA REALIZZAZIONE DI INTERVENTI COMPRESI NELL'ASSE 13 - OBIETTIVO SPECIFICO 11.1 - AZIONE 11.1.2 - PIANO DI AZIONE COESIONE (PAC) CALABRIA 2014/2020 - CONTRIBUTI SOCIALI EFFETTIVI A CARICO DELL'ENTE (REGOLAMENTO (UE) N. 1303/2013, DELIBERE CIPE NN. 10/2015 E 7/2017, DGR NN. 41/2016, 448/2016 E 320/2017)					
		2018	68.483,12	0,00	-68.483,12	0,00
		2019	19.714,81	0,00	-19.714,81	0,00
	TOTALE CAPITOLO		**88.197,93**	**0,00**	**-88.197,93**	**0,00**
TOTALE MACROAGGREGATO 101 - Redditi da lavoro dipendente			**1.450.134,65**	**194.006,19**	**-481.071,95**	**775.056,51**
MACROAGGREGATO 102 - Imposte e tasse a carico dell'ente						
CAPITOLO U1202010503 - ***Risorse Vincolate (Capitolo: E2119000301)***						
	SPESE PER L'ASSEGNAZIONE DELLA PREMIALITA' ALLA RETE DEI NUCLEI DI VALUTAZIONE E VERIFICA DEGLI INVESTIMENTI PUBBLICI PER IL COFINANZIAMENTO DI SPECIFICHE ATTIVITA' CHE ALCUNI NUCLEI SVOLGONO A FAVORE DI TUTTI GLI ALTRI (ART. 1, COMMA 7, LEGGE N. 144 DEL 17 MAGGIO 1999 - PUNTO 8 DELLA DELIBERA CIPE N. 54 DEL 27 MAGGIO 2005) - IMPOSTA REGIONALE SULLE ATTIVITA' PRODUTTIVE (IRAP)					
		2019	1.297,12	1.077,51	-219,61	0,00
	TOTALE CAPITOLO		**1.297,12**	**1.077,51**	**-219,61**	**0,00**
CAPITOLO U9011200105 - ***Risorse Vincolate (Capitolo: E9201010201; E9201050101)***						
	SPESE PER SOSTENERE LE FASI DI PROGRAMMAZIONE, ATTUAZIONE, GESTIONE, CONTROLLO, VALUTAZIONE E SORVEGLIANZA DEL PROGRAMMA OPERATIVO (POR 2014-2020 - ASSE 14) - IMPOSTA REGIONALE SULLE ATTIVITA' PRODUTTIVE (IRAP)					
		2018	647,21	0,00	-647,21	0,00
		2019	13.090,11	11.374,54	-22,35	1.693,22

MISSIONE PROGRAMMA TITOLO MACROAGGREGATO CAPITOLO	DESCRIZIONE	ESPF	RESIDUI PASSIVI AL 1/1/2020 (RS)	PAGAMENTI IN C/ RESIDUI (PR)	RIACCERTAMENTO RESIDUI (R)(1)	RESIDUI PASSIVI DA ESERCIZI PRECEDENTI (EP=RS-PR+R)
TOTALE CAPITOLO			**13.737,32**	**11.374,54**	**-669,56**	**1.693,22**
CAPITOLO U9011201203 - ***Risorse Vincolate (Capitolo: E2129000101; E2129000101; E2129000201)***						
	SPESE PER GARANTIRE L'OPERATIVITA' DEL NUCLEO REGIONALE DI VALUTAZIONE E VERIFICA DEGLI INVESTIMENTI PUBBLICI - IMPOSTA REGIONALE SULLE ATTIVITÀ PRODUTTIVE (IRAP) (DELIBERAZIONE DELLA GIUNTA REGIONALE N. 40 del 24.02.2016)					
		2019	1.355,79	0,00	-1.355,79	0,00
TOTALE CAPITOLO			**1.355,79**	**0,00**	**-1.355,79**	**0,00**
CAPITOLO U9011201504 - ***Risorse Autonome***						
	SPESE PER IL PAGAMENTO DELL'IRAP A VALERE SULLE SPESE PER IL PERSONALE REGIONALE (SPESE OBBLIGATORIE) - U.01.12					
		2018	69.913,09	0,00	0,00	69.913,09
		2019	57.614,36	35.169,86	0,00	22.444,50
TOTALE CAPITOLO			**127.527,45**	**35.169,86**	**0,00**	**92.357,59**
CAPITOLO U9011201906 - ***Risorse Vincolate (Capitolo: E9201012201)***						
	SPESE PER LE AZIONI DI ASSISTENZA TECNICA FINALIZZATA ALLA REALIZZAZIONE DI INTERVENTI DI RILEVANZA STRATEGICA REGIONALE DEL PATTO PER LO SVILUPPO DELLA REGIONE CALABRIA - IRAP (PATTO PER LO SVILUPPO DELLA REGIONE CALABRIA - FONDO SVILUPPO E COESIONE (FSC) 2014-2020 - DGR N. 160 DEL 13 MAGGIO 2016 - DELIBERA CIPE N. 26 DEL 10 AGOSTO 2016)					
		2019	968,40	968,40	0,00	0,00
TOTALE CAPITOLO			**968,40**	**968,40**	**0,00**	**0,00**
CAPITOLO U9011202204 - ***Risorse Vincolate (Capitolo: E9201012001)***						
	SPESE PER SOSTENERE LE FASI DI PROGRAMMAZIONE, GESTIONE, SORVEGLIANZA, MONITORAGGIO E CONTROLLO DEL PIANO DI AZIONE COESIONE (PAC) 2014/2020 (ASSE 14 - OBIETTIVO SPECIFICO 14.1 - AZIONE 14.1.1) - IMPOSTA REGIONALE SULLE ATTIVITA' PRODUTTIVE (IRAP) - (REGOLAMENTO (UE) N. 1303/2013, DELIBERE CIPE NN. 10/2015 E 7/2017, DGR NN. 41/2016, 448/2016, 320/2017, 491/2017, 584/2018, 258/2019 E 488/2020)					
		2019	3.376,27	3.376,27	0,00	0,00
TOTALE CAPITOLO			**3.376,27**	**3.376,27**	**0,00**	**0,00**
CAPITOLO U9011202403 - ***Risorse Vincolate (Capitolo: E9201012001)***						
	SPESE PER LA REALIZZAZIONE DI INTERVENTI COMPRESI NELL'ASSE 13 - OBIETTIVO SPECIFICO 11.1 - AZIONE 11.1.2 - PIANO DI AZIONE COESIONE (PAC) CALABRIA 2014/2020 - IMPOSTA REGIONALE SULLE ATTIVITA' PRODUTTIVE (IRAP) - (REGOLAMENTO (UE) N. 1303/2013, DELIBERE CIPE NN. 10/2015 E 7/2017, DGR NN. 41/2016, 448/2016 E 320/2017)					
		2018	24.363,05	0,00	-24.363,05	0,00
		2019	7.013,60	0,00	-7.013,60	0,00
TOTALE CAPITOLO			**31.376,65**	**0,00**	**-31.376,65**	**0,00**
TOTALE MACROAGGREGATO 102 - Imposte e tasse a carico dell'ente			**179.639,00**	**51.966,58**	**-33.621,61**	**94.050,81**
MACROAGGREGATO 103 - Acquisto di beni e servizi						
CAPITOLO U1202010409 - ***Risorse Vincolate (Capitolo: E2119000201)***						
	SPESE PER IL CONSOLIDAMENTO DELLA RETE DEI NUCLEI REGIONALI "CONTI PUBBLICI TERRITORIALI" - ALTRI SERVIZI (DELIBERAZIONE CIPE DEL 3.5.2002, N. 36).					
		2018	1.500,00	1.500,00	0,00	0,00
TOTALE CAPITOLO			**1.500,00**	**1.500,00**	**0,00**	**0,00**
CAPITOLO U1202010504 - ***Risorse Vincolate (Capitolo: E2119000301)***						
	SPESE PER L'ASSEGNAZIONE DELLA PREMIALITA' ALLA RETE DEI NUCLEI DI VALUTAZIONE E VERIFICA DEGLI INVESTIMENTI PUBBLICI PER IL COFINANZIAMENTO DI SPECIFICHE ATTIVITA' CHE ALCUNI NUCLEI SVOLGONO A FAVORE DI TUTTI GLI ALTRI (ART. 1, COMMA 7, LEGGE N. 144 DEL 17 MAGGIO 1999 - PUNTO 8 DELLA DELIBERA CIPE N. 54 DEL 27 MAGGIO 2005) - RAPPRESENTANZA, ORGANIZZAZIONE EVENTI, PUBBLICITA' E SERVIZI PER TRASFERTA					
		2019	216,95	216,95	0,00	0,00
TOTALE CAPITOLO			**216,95**	**216,95**	**0,00**	**0,00**
CAPITOLO U9011200101 - ***Risorse Vincolate (Capitolo: E9201010201; E9201050101)***						
	SPESE PER SOSTENERE LE FASI DI PROGRAMMAZIONE, ATTUAZIONE, GESTIONE, CONTROLLO, VALUTAZIONE E SORVEGLIANZA DEL PROGRAMMA OPERATIVO (ASSE 14) - RAPPRESENTANZA, ORGANIZZAZIONE EVENTI, PUBBLICITA' E SERVIZI DI TRASFERTA					
		2018	1.068,80	0,00	-85,00	983,80
		2019	25.973,84	19.468,34	0,00	6.505,50
TOTALE CAPITOLO			**27.042,64**	**19.468,34**	**-85,00**	**7.489,30**
CAPITOLO U9011200108 - ***Risorse Vincolate (Capitolo: E9201010201; E9201050101)***						
	SPESE PER SOSTENERE LE FASI DI PROGRAMMAZIONE, ATTUAZIONE, GESTIONE, CONTROLLO, VALUTAZIONE E SORVEGLIANZA DEL PROGRAMMA OPERATIVO (POR 2014-2020 - ASSE 14) - CONSULENZE					
		2019	653.652,06	652.006,96	-1.401,49	243,61
TOTALE CAPITOLO			**653.652,06**	**652.006,96**	**-1.401,49**	**243,61**

MISSIONE PROGRAMMA TITOLO MACROAGGREGATO CAPITOLO	DESCRIZIONE	ESPF	RESIDUI PASSIVI AL 1/1/2020 (RS)	PAGAMENTI IN C/ RESIDUI (PR)	RIACCERTAMENTO RESIDUI (R)(1)	RESIDUI PASSIVI DA ESERCIZI PRECEDENTI (EP=RS-PR+R)
CAPITOLO U9011200111 - ***Risorse Vincolate (Capitolo: E9201010201; E9201050101)***						
	SPESE PER SOSTENERE LE FASI DI PROGRAMMAZIONE, ATTUAZIONE, GESTIONE, CONTROLLO, VALUTAZIONE E SORVEGLIANZA DEL PROGRAMMA OPERATIVO (POR 2014-2020 - ASSE 14) - ALTRI SERVIZI					
		2018	16.644,88	16.644,88	0,00	0,00
		2019	2.569.762,64	2.566.762,64	0,00	3.000,00
	TOTALE CAPITOLO		**2.586.407,52**	**2.583.407,52**	**0,00**	**3.000,00**
CAPITOLO U9011201111 - ***Risorse Vincolate (Capitolo: E1104000201; E2130000101; E2312000101)***						
	SPESE PER LA REALIZZAZIONE DI INTERVENTI DIRETTI AD AUMENTARE LA TRASPARENZA, L'INTEROPERABILITA' E L'ACCESSO AI DATI PUBBLICI, NONCHE' DI INTERVENTI PER IL MIGLIORAMENTO DELLE PRESTAZIONI DELLA PUBBLICA AMMINISTRAZIONE (POR 2014-2020 - ASSE 13) - ALTRI SERVIZI					
		2018	37.500,00	37.390,97	-109,03	0,00
	TOTALE CAPITOLO		**37.500,00**	**37.390,97**	**-109,03**	**0,00**
CAPITOLO U9011201204 - ***Risorse Vincolate (Capitolo: E2129000101; E2129000201)***						
	SPESE PER GARANTIRE L'OPERATIVITA' DEL NUCLEO REGIONALE DI VALUTAZIONE E VERIFICA DEGLI INVESTIMENTI PUBBLICI - LAVORO FLESSIBILE (DELIBERAZIONE DELLA GIUNTA REGIONALE N. 40 del 24.02.2016)					
		2019	5.349,78	3.038,16	-2.311,62	0,00
	TOTALE CAPITOLO		**5.349,78**	**3.038,16**	**-2.311,62**	**0,00**
CAPITOLO U9011201304 - ***Risorse Vincolate (Capitolo: E9201011001)***						
	SPESE PER IL RAFFORZAMENTO DELL'AUTORITA' DI AUDIT DELLA REGIONE CALABRIA -RAPPRESENTANZA, ORGANIZZAZIONE EVENTI, PUBBLICITA' E SERVIZI PER TRASFERTA - (PROGRAMMA COMPLEMENTARE DI AZIONE E COESIONE PER LA GOVERNANCE DEI SISTEMI DI GESTIONE E CONTROLLO 2014/2020).					
		2019	359,00	251,00	-108,00	0,00
	TOTALE CAPITOLO		**359,00**	**251,00**	**-108,00**	**0,00**
CAPITOLO U9011201901 - ***Risorse Vincolate (Capitolo: E9201012201)***						
	SPESE PER LE AZIONI DI ASSISTENZA TECNICA FINALIZZATA ALLA REALIZZAZIONE DI INTERVENTI DI RILEVANZA STRATEGICA REGIONALE DEL PATTO PER LO SVILUPPO DELLA REGIONE CALABRIA - ALTRI SERVIZI (PATTO PER LO SVILUPPO DELLA REGIONE CALABRIA - FONDO SVILUPPO E COESIONE (FSC) 2014-2020 - DGR N. 160 DEL 13 MAGGIO 2016 - DELIBERA CIPE N. 26 DEL 10 AGOSTO 2016)					
		2019	207.369,87	207.369,87	0,00	0,00
	TOTALE CAPITOLO		**207.369,87**	**207.369,87**	**0,00**	**0,00**
CAPITOLO U9011201903 - ***Risorse Vincolate (Capitolo: E9201012201)***						
	SPESE PER LE AZIONI DI ASSISTENZA TECNICA FINALIZZATA ALLA REALIZZAZIONE DI INTERVENTI DI RILEVANZA STRATEGICA REGIONALE DEL PATTO PER LO SVILUPPO DELLA REGIONE CALABRIA - PRESTAZIONI PROFESSIONALI E SPECIALISTICHE (PATTO PER LO SVILUPPO DELLA REGIONE CALABRIA - FONDO SVILUPPO E COESIONE (FSC) 2014-2020 - DGR N. 160 DEL 13 MAGGIO 2016 - DELIBERA CIPE N. 26 DEL 10 AGOSTO 2016)					
		2019	65.007,99	40.329,08	0,00	24.678,91
	TOTALE CAPITOLO		**65.007,99**	**40.329,08**	**0,00**	**24.678,91**
CAPITOLO U9011201904 - ***Risorse Vincolate (Capitolo: E9201012201)***						
	SPESE PER LE AZIONI DI ASSISTENZA TECNICA FINALIZZATA ALLA REALIZZAZIONE DI INTERVENTI DI RILEVANZA STRATEGICA REGIONALE DEL PATTO PER LO SVILUPPO DELLA REGIONE CALABRIA - LAVORO FLESSIBILE, QUOTA LSU, E ACQUISTO DI SERVIZI DA AGENZIE DI LAVORO INTERINALE (PATTO PER LO SVILUPPO DELLA REGIONE CALABRIA - FONDO SVILUPPO E COESIONE (FSC) 2014-2020 - DGR N. 160 DEL 13 MAGGIO 2016 - DELIBERA CIPE N. 26 DEL 10 AGOSTO 2016)					
		2019	11.393,10	11.393,10	0,00	0,00
	TOTALE CAPITOLO		**11.393,10**	**11.393,10**	**0,00**	**0,00**
CAPITOLO U9011202005 - ***Risorse Vincolate (Capitolo: E9201012001)***						
	SPESE PER LA REALIZZAZIONE DEGLI INTERVENTI COMPRESI NELL'ASSE 14 - OBIETTIVO SPECIFICO 14.1 - AZIONE 14.1.2 'ASSISTENZA ALLE STRUTTURE IMPEGNATE NELLA PROGRAMMAZIONE E GESTIONE DEGLI INTERVENTI' - PIANO DI AZIONE COESIONE (PAC) CALABRIA 2014-2020 - PRESTAZIONI PROFESSIONALI E SPECIALISTICHE (REGOLAMENTO (UE) N. 1303/2013, DELIBERE CIPE NN. 10/2015 E 7/2017, DGR NN. 41/2016, 448/2016, 320/2017, 491/2017, 584/2018, 258/2019 E 488/2020)					
		2019	30.000,00	6.710,00	-23.290,00	0,00
	TOTALE CAPITOLO		**30.000,00**	**6.710,00**	**-23.290,00**	**0,00**
CAPITOLO U9011202101 - ***Risorse Vincolate (Capitolo: E9201012001)***						
	SPESE RELATIVE ALL'EVOLUZIONE, ALL'ASSISTENZA E ALLA MANUTENZIONE DEL SISTEMA INFORMATIVO UNITARIO REGIONALE PER LA PROGRAMMAZIONE, GESTIONE E MONITORAGGIO DEGLI INVESTIMENTI PUBBLICI (SIURP) - ASSE 2 - PIANO DI AZIONE COESIONE (PAC) 2014-2020 - SERVIZI INFORMATICI E TELECOMUNICAZIONI (REGOLAMENTO (UE) N. 1303/2013, DELIBERE CIPE NN. 10/2015 E 7/2017, DGR NN. 41/2016, 448/2016 E 320/2017)					
		2018	11.427,44	0,00	-11.427,44	0,00
		2019	832.238,68	458.049,63	-312.331,44	61.857,61
	TOTALE CAPITOLO		**843.666,12**	**458.049,63**	**-323.758,88**	**61.857,61**
CAPITOLO U9011202104 - ***Risorse Vincolate (Capitolo: E9201012001)***						
	SPESE RELATIVE ALL'EVOLUZIONE, ALL'ASSISTENZA E ALLA MANUTENZIONE DEL SISTEMA INFORMATIVO UNITARIO REGIONALE PER LA PROGRAMMAZIONE, GESTIONE E MONITORAGGIO DEGLI INVESTIMENTI PUBBLICI (SIURP) - ASSE 2 - PIANO DI AZIONE COESIONE (PAC) CALABRIA 2014-2020 - ALTRI SERVIZI (REGOLAMENTO (UE) N. 1303/2013, DELIBERE CIPE NN. 10/2015 E 7/2017, DGR NN. 41/2016, 448/2016 E 320/2017)					

MISSIONE PROGRAMMA TITOLO MACROAGGREGATO CAPITOLO	DESCRIZIONE	ESPF	RESIDUI PASSIVI AL 1/1/2020 (RS)	PAGAMENTI IN C/ RESIDUI (PR)	RIACCERTAMENTO RESIDUI (R)(1)	RESIDUI PASSIVI DA ESERCIZI PRECEDENTI (EP=RS-PR+R)
		2019	6.136,31	0,00	0,00	6.136,31
TOTALE CAPITOLO			**6.136,31**	**0,00**	**0,00**	**6.136,31**
CAPITOLO U9011202201 - ***Risorse Vincolate (Capitolo: E9201012001)***						
	SPESE PER SOSTENERE LE FASI DI PROGRAMMAZIONE, GESTIONE, SORVEGLIANZA, MONITORAGGIO E CONTROLLO DEL PIANO DI AZIONE COESIONE (PAC) CALABRIA 2014/2020 (ASSE 14 - OBIETTIVO SPECIFICO 14.1 - AZIONE 14.1.1) - CONSULENZE (REGOLAMENTO (UE) N. 1303/2013, DELIBERE CIPE NN. 10/2015 E 7/2017, DGR NN. 41/2016, 448/2016, 320/2017, 491/2017, 584/2018, 258/2019 E 488/2020)					
		2019	33.264,51	33.264,51	0,00	0,00
TOTALE CAPITOLO			**33.264,51**	**33.264,51**	**0,00**	**0,00**
CAPITOLO U9011202205 - ***Risorse Vincolate (Capitolo: E9201012001)***						
	SPESE PER SOSTENERE LE FASI DI PROGRAMMAZIONE, GESTIONE, SORVEGLIANZA, MONITORAGGIO E CONTROLLO DEL PIANO DI AZIONE COESIONE (PAC) CALABRIA 2014/2020 (ASSE 14 - OBIETTIVO SPECIFICO 14.1 - AZIONE 14.1.1) ALTRI SERVIZI - (REGOLAMENTO (UE) N. 1303/2013, DELIBERE CIPE NN. 10/2015 E 7/2017, DGR NN. 41/2016, 448/2016, 320/2017, 491/2017, 584/2018, 258/2019 E 488/2020)					
		2019	116.792,55	116.792,55	0,00	0,00
TOTALE CAPITOLO			**116.792,55**	**116.792,55**	**0,00**	**0,00**
CAPITOLO U9011202301 - ***Risorse Vincolate (Capitolo: E9201012001)***						
	SPESE PER LA REALIZZAZIONE DEGLI INTERVENTI COMPRESI NELL'ASSE 14 - OBIETTIVO SPECIFICO 14.1 - AZIONE 14.1.5 'INFORMAZIONE E COMUNICAZIONE' - PIANO DI AZIONE COESIONE (PAC) CALABRIA 2014/2020 - ORGANIZZAZIONE EVENTI, PUBBLICITA' E SERVIZI PER TRASFERTA - (REGOLAMENTO (UE) N. 1303/2013, DELIBERE CIPE NN. 10/2015 E 7/2017, DGR NN. 41/2016, 448/2016 E 320/2017)					
		2018	1.830,02	0,00	0,00	1.830,02
TOTALE CAPITOLO			**1.830,02**	**0,00**	**0,00**	**1.830,02**
CAPITOLO U9011202302 - ***Risorse Vincolate (Capitolo: E9201012001)***						
	SPESE PER LA REALIZZAZIONE DEGLI INTERVENTI COMPRESI NELL'ASSE 14 - OBIETTIVO SPECIFICO 14.1 - AZIONE 14.1.5 'INFORMAZIONE E COMUNICAZIONE' - PIANO DI AZIONE COESIONE (PAC) CALABRIA 2014/2020 - ALTRI SERVIZI - (REGOLAMENTO (UE) N. 1303/2013, DELIBERE CIPE NN. 10/2015 E 7/2017, DGR NN. 41/2016, 448/2016 E 320/2017)					
		2019	360.000,00	360.000,00	0,00	0,00
TOTALE CAPITOLO			**360.000,00**	**360.000,00**	**0,00**	**0,00**
CAPITOLO U9011203102 - ***Risorse Vincolate (Capitolo: E9201012001)***						
	SPESE PER LA REALIZZAZIONE DEGLI INTERVENTI COMPRESI NELL'ASSE 2 - OBIETTIVO SPECIFICO 2.2 - AZIONE 2.2.1 "SOLUZIONI TECNOLOGICHE PER LA DIGITALIZZAZIONE PER L'INNOVAZIONE DEI PROCESSI INTERNI DEI VARI AMBITI DELLA PUBBLICA AMMINISTRAZIONE NEL QUADRO DEL SISTEMA PUBBLICO DI CONNETTIVITÀ, RIGUARDANTI IN PARTICOLARE LA GIUSTIZIA (INFORMATIZZAZIONE DEL PROCESSO CIVILE), LA SANITÀ, IL TURISMO, LE ATTIVITÀ E I BENI CULTURALI" - PIANO DI AZIONE COESIONE (PAC) 2014-2020 - ALTRI SERVIZI (REGOLAMENTO (UE) N. 1303/2013, DELIBERE CIPE NN. 10/2015 E 7/2017, DGR NN. 41/2016, 448/2016 E 320/2017)					
		2019	202.410,54	202.410,54	0,00	0,00
TOTALE CAPITOLO			**202.410,54**	**202.410,54**	**0,00**	**0,00**
CAPITOLO U9011203201 - ***Risorse Vincolate (Capitolo: E9201016601)***						
	SPESE FINALIZZATE AL RAFFORZAMENTO DEL SISTEMA DEI CONTI PUBBLICI TERRITORIALI (CPT) DI CUI ALLA DELIBERA CIPE N. 48/2017					
		2019	647,00	647,00	0,00	0,00
TOTALE CAPITOLO			**647,00**	**647,00**	**0,00**	**0,00**
TOTALE MACROAGGREGATO 103 - Acquisto di beni e servizi			**5.190.545,96**	**4.734.246,18**	**-351.064,02**	**105.235,76**
TOTALE TITOLO 1 - Spese correnti			**6.820.319,61**	**4.980.218,95**	**-865.757,58**	**974.343,08**
TITOLO 2 - Spese in conto capitale						
MACROAGGREGATO 202 - Investimenti fissi lordi e acquisto di terreni						
CAPITOLO U9011202103 - ***Risorse Vincolate (Capitolo: E9402010501)***						
	SPESE RELATIVE ALL'EVOLUZIONE, ALL'ASSISTENZA E ALLA MANUTENZIONE DEL SISTEMA INFORMATIVO UNITARIO REGIONALE PER LA PROGRAMMAZIONE, GESTIONE E MONITORAGGIO DEGLI INVESTIMENTI PUBBLICI (SIURP) - ASSE 2 - PIANO DI AZIONE COESIONE (PAC) CALABRIA 2014-2020 - SOFTWARE (REGOLAMENTO (UE) N. 1303/2013, DELIBERE CIPE NN. 10/2015 E 7/2017, DGR NN. 41/2016, 448/2016 E 320/2017)					
		2018	67.877,76	52.735,03	-15.142,73	0,00
		2019	710.241,58	104.333,63	-259.524,78	346.383,17
TOTALE CAPITOLO			**778.119,34**	**157.068,66**	**-274.667,51**	**346.383,17**
CAPITOLO U9011202208 - ***Risorse Vincolate (Capitolo: E9402010501)***						
	SPESE PER SOSTENERE LE FASI DI PROGRAMMAZIONE, GESTIONE, SORVEGLIANZA, MONITORAGGIO E CONTROLLO DEL PIANO DI AZIONE COESIONE (PAC) CALABRIA 2014/2020 (ASSE 14 - OBIETTIVO SPECIFICO 14.1 - AZIONE 14.1.1) - HARDWARE (REGOLAMENTO (UE) N. 1303/2013, DELIBERE CIPE NN. 10/2015 E 7/2017, DGR NN. 41/2016, 448/2016, 320/2017, 491/2017, 584/2018, 258/2019 E 488/2020)					
		2019	5.028,99	5.028,99	0,00	0,00
TOTALE CAPITOLO			**5.028,99**	**5.028,99**	**0,00**	**0,00**
TOTALE MACROAGGREGATO 202 - Investimenti fissi lordi e acquisto di terreni			**783.148,33**	**162.097,65**	**-274.667,51**	**346.383,17**

MISSIONE PROGRAMMA TITOLO MACROAGGREGATO CAPITOLO	DESCRIZIONE	ESPF	RESIDUI PASSIVI AL 1/1/2020 (RS)	PAGAMENTI IN C/ RESIDUI (PR)	RIACCERTAMENTO RESIDUI (R)(1)	RESIDUI PASSIVI DA ESERCIZI PRECEDENTI (EP=RS-PR+R)
TOTALE TITOLO 2 - Spese in conto capitale			**783.148,33**	**162.097,65**	**-274.667,51**	**346.383,17**
TOTALE PROGRAMMA 0112 - Politica regionale unitaria per i servizi istituzionali, generali e di gestione (solo per le Regioni)			**7.603.467,94**	**5.142.316,60**	**-1.140.425,09**	**1.320.726,25**
TOTALE MISSIONE 01 - Servizi istituzionali, generali e di gestione			**90.556.571,86**	**51.793.616,25**	**-3.922.580,12**	**34.840.375,49**
MISSIONE 03 - Ordine pubblico e sicurezza						
PROGRAMMA 0301 - Polizia locale e amministrativa						
TITOLO 1 - Spese correnti						
MACROAGGREGATO 104 - Trasferimenti correnti						
CAPITOLO U0231210101 - *Risorse Autonome*						
SPESE PER L'ORDINAMENTO E L'ORGANIZZAZIONE DEI SERVIZI E DEI CORPI DI POLIZIA MUNICIPALE (LEGGE REGIONALE 7.6.2018, N.15).						
		2017	500.000,00	0,00	0,00	500.000,00
TOTALE CAPITOLO			**500.000,00**	**0,00**	**0,00**	**500.000,00**
TOTALE MACROAGGREGATO 104 - Trasferimenti correnti			**500.000,00**	**0,00**	**0,00**	**500.000,00**
TOTALE TITOLO 1 - Spese correnti			**500.000,00**	**0,00**	**0,00**	**500.000,00**
TOTALE PROGRAMMA 0301 - Polizia locale e amministrativa			**500.000,00**	**0,00**	**0,00**	**500.000,00**
PROGRAMMA 0302 - Sistema integrato di sicurezza urbana						
TITOLO 1 - Spese correnti						
MACROAGGREGATO 101 - Redditi da lavoro dipendente						
CAPITOLO U9030200201 - *Risorse Autonome*						
FONDO PER IL MIGLIORAMENTO DELL'EFFICIENZA DEI SERVIZI (ART.5 DELLA LEGGE REGIONALE 5.5.90, N.30). - U.03.02						
		2018	1.537,96	0,00	-1.537,96	0,00
TOTALE CAPITOLO			**1.537,96**	**0,00**	**-1.537,96**	**0,00**
CAPITOLO U9030200204 - *Risorse Autonome*						
SPESE PER LE COMPETENZE FISSE DEL PERSONALE REGIONALE DI RUOLO, IVI COMPRESE QUELLE PER IL PAGAMENTO DELLA RETRIBUZIONE DI POSIZIONE E DEI CONTRIBUTI PREVIDENZIALI POSTI A CARICO DELLA REGIONE (SPESE OBBLIGATORIE). - U.03.02						
		2017	13.175,64	0,00	0,00	13.175,64
TOTALE CAPITOLO			**13.175,64**	**0,00**	**0,00**	**13.175,64**
CAPITOLO U9030200205 - *Risorse Autonome*						
SPESE PER LE COMPETENZE FISSE DEL PERSONALE REGIONALE DI RUOLO, IVI COMPRESE QUELLE PER IL PAGAMENTO DELLA RETRIBUZIONE DI POSIZIONE E DEI CONTRIBUTI PREVIDENZIALI POSTI A CARICO DELLA REGIONE -CONTRIBUTI SOCIALI EFFETTIVI A CARICO DELL'ENTE - (SPESE OBBLIGATORIE). - U.03.02						
		2019	10.923,11	6.484,58	0,00	4.438,53
TOTALE CAPITOLO			**10.923,11**	**6.484,58**	**0,00**	**4.438,53**
CAPITOLO U9030200301 - *Risorse Vincolate (Capitolo: E9201010201; E9201050101)*						
SPESE PER SOSTENERE LE FASI DI PROGRAMMAZIONE, ATTUAZIONE, GESTIONE, CONTROLLO, VALUTAZIONE E SORVEGLIANZA DEL PROGRAMMA OPERATIVO (POR 2014-2020 - ASSE 14) - RETRIBUZIONI IN DENARO - U.03.02						
		2018	5.380,91	0,00	-5.380,91	0,00
		2019	5.255,31	0,00	0,00	5.255,31
TOTALE CAPITOLO			**10.636,22**	**0,00**	**-5.380,91**	**5.255,31**
CAPITOLO U9030200302 - *Risorse Vincolate (Capitolo: E9201010201; E9201050101)*						
SPESE PER SOSTENERE LE FASI DI PROGRAMMAZIONE, ATTUAZIONE, GESTIONE, CONTROLLO, VALUTAZIONE E SORVEGLIANZA DEL PROGRAMMA OPERATIVO (POR 2014-2020 - ASSE 14) - CONTRIBUTI SOCIALI EFFETTIVI A CARICO DELL'ENTE - U.03.02						
		2018	1.286,52	0,00	-1.286,52	0,00
		2019	1.728,57	439,39	0,00	1.289,18
TOTALE CAPITOLO			**3.015,09**	**439,39**	**-1.286,52**	**1.289,18**
TOTALE MACROAGGREGATO 101 - Redditi da lavoro dipendente			**39.288,02**	**6.923,97**	**-8.205,39**	**24.158,66**
MACROAGGREGATO 102 - Imposte e tasse a carico dell'ente						
CAPITOLO U9030200206 - *Risorse Autonome*						
SPESE PER IL PAGAMENTO DELL'IRAP A VALERE SULLE SPESE PER IL PERSONALE REGIONALE (SPESE OBBLIGATORIE) - U.03.02						
		2018	6.775,04	0,00	-6.602,11	172,93
		2019	4.157,25	1.992,65	0,00	2.164,60

MISSIONE PROGRAMMA TITOLO MACROAGGREGATO CAPITOLO	DESCRIZIONE	ESPF	RESIDUI PASSIVI AL 1/1/2020 (RS)	PAGAMENTI IN C/ RESIDUI (PR)	RIACCERTAMENTO RESIDUI (R)(1)	RESIDUI PASSIVI DA ESERCIZI PRECEDENTI (EP=RS-PR+R)
TOTALE CAPITOLO			**10.932,29**	**1.992,65**	**-6.602,11**	**2.337,53**
CAPITOLO U9030200303 - ***Risorse Vincolate (Capitolo: E9201010201; E9201050101)***						
SPESE PER SOSTENERE LE FASI DI PROGRAMMAZIONE, ATTUAZIONE, GESTIONE, CONTROLLO, VALUTAZIONE E SORVEGLIANZA DEL PROGRAMMA OPERATIVO (POR 2014-2020 - ASSE 14) - IMPOSTA REGIONALE SULLE ATTIVITA' PRODUTTIVE (IRAP) - U.03.02						
		2018	455,98	0,00	-455,98	0,00
		2019	633,39	156,31	0,00	477,08
TOTALE CAPITOLO			**1.089,37**	**156,31**	**-455,98**	**477,08**
TOTALE MACROAGGREGATO 102 - Imposte e tasse a carico dell'ente			**12.021,66**	**2.148,96**	**-7.058,09**	**2.814,61**
MACROAGGREGATO 104 - Trasferimenti correnti						
CAPITOLO U9030200401 - ***Risorse Autonome***						
SPESE PER INTERVENTI VOLTI ALLA PREVENZIONE E AL CONTRASTO DEL FENOMENO DELLA 'NDRANGHETA E PER LA PROMOZIONE DELLA LEGALITÀ, DELL'ECONOMIA RESPONSABILE E DELLA TRASPARENZA (LEGGE REGIONALE 26 APRILE 2018, N. 9).- TRASFERIMENTI CORRENTI A AMMINISTRAZIONI LOCALI						
		2018	25.000,00	0,00	0,00	25.000,00
		2019	52.000,00	0,00	0,00	52.000,00
TOTALE CAPITOLO			**77.000,00**	**0,00**	**0,00**	**77.000,00**
CAPITOLO U9030200403 - ***Risorse Autonome***						
SPESE PER INTERVENTI VOLTI ALLA PREVENZIONE E AL CONTRASTO DEL FENOMENO DELLA 'NDRANGHETA E PER LA PROMOZIONE DELLA LEGALITÀ, DELL'ECONOMIA RESPONSABILE E DELLA TRASPARENZA (LEGGE REGIONALE 26 APRILE 2018, N. 9).- TRASFERIMENTI CORRENTI A ISTITUZIONI SOCIALI PRIVATE						
		2018	225.000,00	0,00	0,00	225.000,00
TOTALE CAPITOLO			**225.000,00**	**0,00**	**0,00**	**225.000,00**
TOTALE MACROAGGREGATO 104 - Trasferimenti correnti			**302.000,00**	**0,00**	**0,00**	**302.000,00**
TOTALE TITOLO 1 - Spese correnti			**353.309,68**	**9.072,93**	**-15.263,48**	**328.973,27**
TITOLO 2 - Spese in conto capitale						
MACROAGGREGATO 203 - Contributi agli investimenti						
CAPITOLO U3203014401 - ***Risorse Autonome***						
QUOTA SUCCESSIVA ALLA PRIMA DEI CONTRIBUTI COSTANTI ANNUALI PLURIENNALI A FAVORE DEGLI ENTI LOCALI GIA' AUTORIZZATI A CONTRARRE MUTUI CON LA CASSA DEPOSITI E PRESTITI AI SENSI DELLA LEGGE REGIONALE 31 LUGLIO 1987, N. 24 PER LA RISTRUTTURAZIONE DEGLI IMMOBILI CONFISCATI ALLA CRIMINALITA' ORGANIZZATA (LEGGE REGIONALE 13 SETTEMBRE 1999, N. 27 - LEGGE REGIONALE 10 OTTOBRE 2002, N. 40 COME MODIFICATA DALL'ART. 6, COMMA 1, DELLA LEGGE REGIONALE 22 NOVEMBRE 2002, N. 48 - LEGGE REGIONALE 25 FEBBRAIO 2005, N. 3).(SPESE OBBLIGATORIE) **NOTA:** ***ESTINZIONE DI PASSIVITA' GENERATA DAL LIMITE DI IMPEGNO DI CUI AL CAPITOLO 32030124. VEDI ANCHE I CAPITOLI 32030151 E 32030152.***						
		2019	64.555,27	5.845,35	0,00	58.709,92
TOTALE CAPITOLO			**64.555,27**	**5.845,35**	**0,00**	**58.709,92**
CAPITOLO U7201040101 - ***Risorse Vincolate (Capitolo: E4442000101; E4442000201)***						
SPESE PER LA REALIZZAZIONE DEI CONTRATTI LOCALI DI SICUREZZA VOLTI ALLA RIQUALIFICAZIONE DEI CONTESTI CARATTERIZZATI DA MAGGIORE PERVASIVITA' E RILEVANZA DEI FENOMENI CRIMINALI (DELIBERAZIONI DELLA GIUNTA REGIONALE N. 42 DEL 2 MARZO 2015 E N. 95 DEL 31 MARZO 2015)						
		2018	12.933.353,60	571.745,65	0,00	12.361.607,95
TOTALE CAPITOLO			**12.933.353,60**	**571.745,65**	**0,00**	**12.361.607,95**
TOTALE MACROAGGREGATO 203 - Contributi agli investimenti			**12.997.908,87**	**577.591,00**	**0,00**	**12.420.317,87**
TOTALE TITOLO 2 - Spese in conto capitale			**12.997.908,87**	**577.591,00**	**0,00**	**12.420.317,87**
TOTALE PROGRAMMA 0302 - Sistema integrato di sicurezza urbana			**13.351.218,55**	**586.663,93**	**-15.263,48**	**12.749.291,14**
PROGRAMMA 0303 - Politica regionale unitaria per la giustizia (solo per le Regioni)						
TITOLO 2 - Spese in conto capitale						
MACROAGGREGATO 203 - Contributi agli investimenti						
CAPITOLO U9030300101 - ***Risorse Vincolate (Capitolo: E9402010601)***						
SPESE PER LA REALIZZAZIONE DELL'INTERVENTO STRATEGICO "RAFFORZAMENTO DELLO STRUMENTO DEI CONTRATTI LOCALI DI LEGALITÀ E SICUREZZA, FINALIZZATI A MIGLIORARE LE CONDIZIONI DI LEGALITÀ E SICUREZZA DI CITTADINI E IMPRESE NEI CONTESTI CARATTERIZZATI DA ALTA PRESENZA E PERVASIVITÀ DEI FENOMENI CRIMINALI E DI TIPO MAFIOSO E SOSTENERE POLITICHE DI INCLUSIONE DELLA POPOLAZIONE IMMIGRATA" - LINEA AZIONE 5.2 'INCLUSIONE SOCIALE E LOTTA ALLA POVERTA' - CONTRIBUTI AGLI INVESTIMENTI AD AMMINISTRAZIONI LOCALI (PATTO PER LO SVILUPPO DELLA REGIONE CALABRIA - FONDO SVILUPPO E COESIONE (FSC) 2014-2020 - DGR N. 160 DEL 13 MAGGIO 2016 - DELIBERA CIPE N. 26 DEL 10 AGOSTO 2016)						
		2019	997.661,84	886.161,84	0,00	111.500,00
TOTALE CAPITOLO			**997.661,84**	**886.161,84**	**0,00**	**111.500,00**
TOTALE MACROAGGREGATO 203 - Contributi agli investimenti			**997.661,84**	**886.161,84**	**0,00**	**111.500,00**

MISSIONE PROGRAMMA TITOLO MACROAGGREGATO CAPITOLO	DESCRIZIONE	ESPF	RESIDUI PASSIVI AL 1/1/2020 (RS)	PAGAMENTI IN C/ RESIDUI (PR)	RIACCERTAMENTO RESIDUI (R)(1)	RESIDUI PASSIVI DA ESERCIZI PRECEDENTI (EP=RS-PR+R)
TOTALE TITOLO 2 - Spese in conto capitale			**997.661,84**	**886.161,84**	**0,00**	**111.500,00**
TOTALE PROGRAMMA 0303 - Politica regionale unitaria per la giustizia (solo per le Regioni)			**997.661,84**	**886.161,84**	**0,00**	**111.500,00**
TOTALE MISSIONE 03 - Ordine pubblico e sicurezza			**14.848.880,39**	**1.472.825,77**	**-15.263,48**	**13.360.791,14**
MISSIONE 04 - Istruzione e diritto allo studio						
PROGRAMMA 0402 - Altri ordini di istruzione non universitaria						
TITOLO 1 - Spese correnti						
MACROAGGREGATO 101 - Redditi da lavoro dipendente						
CAPITOLO U9040200102 - *Risorse Autonome*						
	SPESE PER LE COMPETENZE FISSE DEL PERSONALE REGIONALE DI RUOLO, IVI COMPRESE QUELLE PER IL PAGAMENTO DELLA RETRIBUZIONE DI POSIZIONE E DEI CONTRIBUTI PREVIDENZIALI POSTI A CARICO DELLA REGIONE -CONTRIBUTI SOCIALI EFFETTIVI A CARICO DELL'ENTE - (SPESE OBBLIGATORIE). - U.04.02					
		2018	9.209,83	1.647,28	-7.562,55	0,00
		2019	11.392,75	4.862,66	0,00	6.530,09
TOTALE CAPITOLO			**20.602,58**	**6.509,94**	**-7.562,55**	**6.530,09**
CAPITOLO U9040200201 - *Risorse Autonome*						
	FONDO PER IL MIGLIORAMENTO DELL'EFFICIENZA DEI SERVIZI (ART.5 DELLA LEGGE REGIONALE 5.5.90, N.30). - U.04.02					
		2018	3.675,54	0,00	-3.675,54	0,00
TOTALE CAPITOLO			**3.675,54**	**0,00**	**-3.675,54**	**0,00**
TOTALE MACROAGGREGATO 101 - Redditi da lavoro dipendente			**24.278,12**	**6.509,94**	**-11.238,09**	**6.530,09**
MACROAGGREGATO 102 - Imposte e tasse a carico dell'ente						
CAPITOLO U9040200103 - *Risorse Autonome*						
	SPESE PER IL PAGAMENTO DELL'IRAP A VALERE SULLE SPESE PER IL PERSONALE REGIONALE (SPESE OBBLIGATORIE) - U.04.02					
		2019	1.695,54	1.695,54	0,00	0,00
TOTALE CAPITOLO			**1.695,54**	**1.695,54**	**0,00**	**0,00**
TOTALE MACROAGGREGATO 102 - Imposte e tasse a carico dell'ente			**1.695,54**	**1.695,54**	**0,00**	**0,00**
TOTALE TITOLO 1 - Spese correnti			**25.973,66**	**8.205,48**	**-11.238,09**	**6.530,09**
TOTALE PROGRAMMA 0402 - Altri ordini di istruzione non universitaria			**25.973,66**	**8.205,48**	**-11.238,09**	**6.530,09**
PROGRAMMA 0403 - Edilizia scolastica						
TITOLO 1 - Spese correnti						
MACROAGGREGATO 101 - Redditi da lavoro dipendente						
CAPITOLO U9040300101 - *Risorse Autonome*						
	FONDO PER IL MIGLIORAMENTO DELL'EFFICIENZA DEI SERVIZI (ART.5 DELLA LEGGE REGIONALE 5.5.90, N.30). - U.04.03					
		2018	1.177,73	1.016,35	-161,38	0,00
TOTALE CAPITOLO			**1.177,73**	**1.016,35**	**-161,38**	**0,00**
CAPITOLO U9040300601 - *Risorse Autonome*						
	SPESE PER LE COMPETENZE FISSE DEL PERSONALE REGIONALE DI RUOLO, IVI COMPRESE QUELLE PER IL PAGAMENTO DELLA RETRIBUZIONE DI POSIZIONE E DEI CONTRIBUTI PREVIDENZIALI POSTI A CARICO DELLA REGIONE - CONTRIBUTI SOCIALI EFFETTIVI A CARICO DELL'ENTE (SPESE OBBLIGATORIE).					
		2019	65.395,74	0,00	0,00	65.395,74
TOTALE CAPITOLO			**65.395,74**	**0,00**	**0,00**	**65.395,74**
TOTALE MACROAGGREGATO 101 - Redditi da lavoro dipendente			**66.573,47**	**1.016,35**	**-161,38**	**65.395,74**
TOTALE TITOLO 1 - Spese correnti			**66.573,47**	**1.016,35**	**-161,38**	**65.395,74**
TITOLO 2 - Spese in conto capitale						
MACROAGGREGATO 202 - Investimenti fissi lordi e acquisto di terreni						
CAPITOLO U9040300501 - *Risorse Autonome*						
	SPESE PER LA REALIZZAZIONE DEL NUOVO SISTEMA NAZIONALE DELL'ANAGRAFE DELL'EDILIZIA SCOLASTICA DI CUI ALL'ACCORDO QUADRO SANCITO IN SEDE DI CONFERENZA UNIFICATA DEL 6 SETTEMBRE 2018 AI SENSI DELL'ART. 9, COMMA 2, LETT. C) DEL DECRETO LEGISLATIVO 28 AGOSTO 1997, N. 281 (ART. 4, COMMA 3, DELLA LEGGE DI STABILITA' PER IL TRIENNIO 2019-2021)					
		2019	23.566,66	23.566,66	0,00	0,00
TOTALE CAPITOLO			**23.566,66**	**23.566,66**	**0,00**	**0,00**

MISSIONE PROGRAMMA TITOLO MACROAGGREGATO CAPITOLO	DESCRIZIONE	ESPF	RESIDUI PASSIVI AL 1/1/2020 (RS)	PAGAMENTI IN C/ RESIDUI (PR)	RIACCERTAMENTO RESIDUI (R)(1)	RESIDUI PASSIVI DA ESERCIZI PRECEDENTI (EP=RS-PR+R)
TOTALE MACROAGGREGATO 202 - Investimenti fissi lordi e acquisto di terreni			**23.566,66**	**23.566,66**	**0,00**	**0,00**
MACROAGGREGATO 203 - Contributi agli investimenti						
CAPITOLO U3203017701 - *Risorse Autonome*						
	QUOTA SUCCESSIVA ALLA PRIMA DEI CONTRIBUTI IN ANNUALITA' AL COMUNE DI LOCRI E ALLA PROVINCIA DI REGGIO CALABRIA PER LA CONTRAZIONE DI UNO O PIU' MUTUI CON LA CCDDPP, AI SENSI DELLA LEGGE REGIONALE 31 LUGLIO 1987, N. 24, PER LA REALIZZAZIONE DI UN POLO SCOLASTICO NEL TERRITORIO DELLO STESSO COMUNE (ART. 6 DELLA LEGGE REGIONALE 11 GENNAIO 2006, N. 1) (SPESE OBBLIGATORIE)					
	NOTA: *ESTINZIONE DI PASSIVITA' GENERATA DAL LIMITE DI IMPEGNO DI EURO 2.500.000,00 DI CUI AL CAPITOLO 32030139*					
		2019	178.883,00	0,00	0,00	178.883,00
	TOTALE CAPITOLO		**178.883,00**	**0,00**	**0,00**	**178.883,00**
CAPITOLO U4201010901 - *Risorse Vincolate (Capitolo: E4403000201)*						
	SPESE A CARICO DEL BILANCIO DELLO STATO PER L'ATTIVAZIONE DI OPERE DI EDILIZIA SCOLASTICA - PIANO REGIONALE TRIENNALE DI FINANZIAMENTO 2007-2009 (ART. 4, LEGGE 11 GENNAIO 1996, N.23)					
		2018	230.326,12	218.015,92	0,00	12.310,20
		2019	149.110,37	133.347,20	0,00	15.763,17
	TOTALE CAPITOLO		**379.436,49**	**351.363,12**	**0,00**	**28.073,37**
CAPITOLO U4201011301 - *Risorse Autonome*						
	COFINANZIAMENTO A CARICO DEL BILANCIO REGIONALE PER L'ATTIVAZIONE DI OPERE DI EDILIZIA SCOLASTICA - PIANO REGIONALE TRIENNALE DI FINANZIAMENTO 2007-2009 (ART. 4, LEGGE 11 GENNAIO 1996, N. 23 E ARTICOLO 3, COMMA4, DELLA LEGGE REGIONALE 13 GIUGNO 2008, N. 15).					
		2018	106.457,63	100.767,83	0,00	5.689,80
		2019	65.861,04	61.633,36	0,00	4.227,68
	TOTALE CAPITOLO		**172.318,67**	**162.401,19**	**0,00**	**9.917,48**
CAPITOLO U9040300701 - *Risorse Vincolate (Capitolo: E9603010101)*						
	SPESE PER LA REALIZZAZIONE DI NUOVI INVESTIMENTI DESTINATI ALLA MESSA IN SICUREZZA DEGLI EDIFICI SCOLASTICI (ACCORDO STATO REGIONI DEL 15 OTTOBRE 2018 - ART. 3 DELLA LEGGE DI STABILITA' REGIONALE 21 DICEMBRE 2018, N.48)					
		2019	29.347.831,58	29.347.831,58	0,00	0,00
	TOTALE CAPITOLO		**29.347.831,58**	**29.347.831,58**	**0,00**	**0,00**
TOTALE MACROAGGREGATO 203 - Contributi agli investimenti			**30.078.469,74**	**29.861.595,89**	**0,00**	**216.873,85**
TOTALE TITOLO 2 - Spese in conto capitale			**30.102.036,40**	**29.885.162,55**	**0,00**	**216.873,85**
TOTALE PROGRAMMA 0403 - Edilizia scolastica			**30.168.609,87**	**29.886.178,90**	**-161,38**	**282.269,59**
PROGRAMMA 0404 - Istruzione universitaria						
TITOLO 1 - Spese correnti						
MACROAGGREGATO 101 - Redditi da lavoro dipendente						
CAPITOLO U9040400201 - *Risorse Autonome*						
	SPESE PER LE COMPETENZE FISSE DEL PERSONALE REGIONALE DI RUOLO, IVI COMPRESE QUELLE PER IL PAGAMENTO DELLA RETRIBUZIONE DI POSIZIONE E DEI CONTRIBUTI PREVIDENZIALI POSTI A CARICO DELLA REGIONE (SPESE OBBLIGATORIE). - U.04.04					
		2017	1.913,92	0,00	0,00	1.913,92
	TOTALE CAPITOLO		**1.913,92**	**0,00**	**0,00**	**1.913,92**
CAPITOLO U9040400301 - *Risorse Autonome*						
	FONDO PER IL MIGLIORAMENTO DELL'EFFICIENZA DEI SERVIZI (ART.5 DELLA LEGGE REGIONALE 5.5.90, N.30). - U.04.04					
		2018	35.400,51	0,00	0,00	35.400,51
	TOTALE CAPITOLO		**35.400,51**	**0,00**	**0,00**	**35.400,51**
TOTALE MACROAGGREGATO 101 - Redditi da lavoro dipendente			**37.314,43**	**0,00**	**0,00**	**37.314,43**
MACROAGGREGATO 102 - Imposte e tasse a carico dell'ente						
CAPITOLO U9040400204 - *Risorse Autonome*						
	SPESE PER IL PAGAMENTO DELL'IRAP A VALERE SULLE SPESE PER IL PERSONALE REGIONALE (SPESE OBBLIGATORIE) - U.04.04					
		2018	2.904,93	0,00	-2.593,87	311,06
		2019	3.395,02	3.395,02	0,00	0,00
	TOTALE CAPITOLO		**6.299,95**	**3.395,02**	**-2.593,87**	**311,06**
TOTALE MACROAGGREGATO 102 - Imposte e tasse a carico dell'ente			**6.299,95**	**3.395,02**	**-2.593,87**	**311,06**
TOTALE TITOLO 1 - Spese correnti			**43.614,38**	**3.395,02**	**-2.593,87**	**37.625,49**

MISSIONE PROGRAMMA TITOLO MACROAGGREGATO CAPITOLO	DESCRIZIONE	ESPF	RESIDUI PASSIVI AL 1/1/2020 (RS)	PAGAMENTI IN C/ RESIDUI (PR)	RIACCERTAMENTO RESIDUI (R)(1)	RESIDUI PASSIVI DA ESERCIZI PRECEDENTI (EP=RS-PR+R)
TITOLO 2 - Spese in conto capitale						
MACROAGGREGATO 203 - Contributi agli investimenti						
CAPITOLO U4701030201 - ***Risorse Vincolate (Capitolo: E4412006401)***	**SPESE PER L'ATTUAZIONE DEL PIANO NAZIONALE PER IL SUD - PRIORITA' STRATEGICA 'INNOVAZIONE, RICERCA E COMPETITIVITA''. APQ RAFFORZATO PER LA REALIZZAZIONE DI INTERVENTI DI RILIEVO REGIONALE NEL SISTEMA UNIVERSITARIO (RISORSE FSC 2007/2013 A VALERE SUI PAIN/ODS - DELIBERE CIPE N. 78/2011 E N. 7/2012)** **NOTA:** ***FINANZIAMENTO COMPLESSIVO DI EURO 28.829.158,73, RIMODULATO IN EURO 17.094.776,31 A SEGUITO DELLA RIPROGRAMMAZIONE AI SENSI DELLA DELIBERA CIPE 23 MARZO 2012, N. 41. CON DGR N. 414/2020 LA SOMMA DI EURO 3.604.624,82 E' STATA ACCANTONATA AL CAPITOLO U9200301701 AI FINI DELLA REALIZZAZIONE DEGLI INTERVENTI CONFLUITI NEL PIANO SVILUPPO E COESIONE (ART. 44 D.L. 34/2019)***					
		2018	1.007.593,83	0,00	0,00	1.007.593,83
TOTALE CAPITOLO			**1.007.593,83**	**0,00**	**0,00**	**1.007.593,83**
TOTALE MACROAGGREGATO 203 - Contributi agli investimenti			**1.007.593,83**	**0,00**	**0,00**	**1.007.593,83**
TOTALE TITOLO 2 - Spese in conto capitale			**1.007.593,83**	**0,00**	**0,00**	**1.007.593,83**
TOTALE PROGRAMMA 0404 - Istruzione universitaria			**1.051.208,21**	**3.395,02**	**-2.593,87**	**1.045.219,32**
PROGRAMMA 0405 - Istruzione tecnica superiore						
TITOLO 1 - Spese correnti						
MACROAGGREGATO 101 - Redditi da lavoro dipendente						
CAPITOLO U9040500102 - ***Risorse Autonome***	**SPESE PER LE COMPETENZE FISSE DEL PERSONALE REGIONALE DI RUOLO, IVI COMPRESE QUELLE PER IL PAGAMENTO DELLA RETRIBUZIONE DI POSIZIONE E DEI CONTRIBUTI PREVIDENZIALI POSTI A CARICO DELLA REGIONE -CONTRIBUTI SOCIALI EFFETTIVI A CARICO DELL'ENTE - (SPESE OBBLIGATORIE). - U.04.05**					
		2018	819,80	0,00	-819,80	0,00
		2019	56.787,11	0,00	0,00	56.787,11
TOTALE CAPITOLO			**57.606,91**	**0,00**	**-819,80**	**56.787,11**
TOTALE MACROAGGREGATO 101 - Redditi da lavoro dipendente			**57.606,91**	**0,00**	**-819,80**	**56.787,11**
MACROAGGREGATO 102 - Imposte e tasse a carico dell'ente						
CAPITOLO U9040500103 - ***Risorse Autonome***	**SPESE PER IL PAGAMENTO DELL'IRAP A VALERE SULLE SPESE PER IL PERSONALE REGIONALE (SPESE OBBLIGATORIE) - U.04.05**					
		2019	491,87	1,40	0,00	490,47
TOTALE CAPITOLO			**491,87**	**1,40**	**0,00**	**490,47**
TOTALE MACROAGGREGATO 102 - Imposte e tasse a carico dell'ente			**491,87**	**1,40**	**0,00**	**490,47**
TOTALE TITOLO 1 - Spese correnti			**58.098,78**	**1,40**	**-819,80**	**57.277,58**
TOTALE PROGRAMMA 0405 - Istruzione tecnica superiore			**58.098,78**	**1,40**	**-819,80**	**57.277,58**
PROGRAMMA 0406 - Servizi ausiliari all'istruzione						
TITOLO 1 - Spese correnti						
MACROAGGREGATO 104 - Trasferimenti correnti						
CAPITOLO U6201072201 - ***Risorse Autonome***	**SPESE PER CONTRIBUTI AGLI ENTI LOCALI CHE SEGNALANO LA PRESENZA DI SOGGETTI AFFETTI DA DISTURBI SPECIFICI DI APPRENDIMENTO (DSA) PER FAVORIRE L'ACQUISTO NELLE SCUOLE DI STRUMENTI INFORMATICI O TECNOLOGICI VOLTI A FACILITARE I PERCORSI DIDATTICI DEGLI ALUNNI (LEGGE REGIONALE 11 APRILE 2012, N. 10)**					
		2017	100.000,00	0,00	-100.000,00	0,00
TOTALE CAPITOLO			**100.000,00**	**0,00**	**-100.000,00**	**0,00**
TOTALE MACROAGGREGATO 104 - Trasferimenti correnti			**100.000,00**	**0,00**	**-100.000,00**	**0,00**
TOTALE TITOLO 1 - Spese correnti			**100.000,00**	**0,00**	**-100.000,00**	**0,00**
TOTALE PROGRAMMA 0406 - Servizi ausiliari all'istruzione			**100.000,00**	**0,00**	**-100.000,00**	**0,00**
PROGRAMMA 0407 - Diritto allo studio						
TITOLO 1 - Spese correnti						
MACROAGGREGATO 102 - Imposte e tasse a carico dell'ente						
CAPITOLO U9040700403 - ***Risorse Autonome***	**SPESE PER IL PAGAMENTO DELL'IRAP PER IL PERSONALE DI RUOLO TRANSITATO DALLE AMMINISTRAZIONI PROVINCIALI AI SENSI DELLA LEGGE 7 APRILE 2014, N. 56 E DELLA LEGGE REGIONALE 22 GIUGNO 2015, N.14 (SPESE OBBLIGATORIE) - U.04.07**					
		2019	3.631,18	3.631,18	0,00	0,00
TOTALE CAPITOLO			**3.631,18**	**3.631,18**	**0,00**	**0,00**

MISSIONE PROGRAMMA TITOLO MACROAGGREGATO CAPITOLO	DESCRIZIONE	ESPF	RESIDUI PASSIVI AL 1/1/2020 (RS)	PAGAMENTI IN C/ RESIDUI (PR)	RIACCERTAMENTO RESIDUI (R)(1)	RESIDUI PASSIVI DA ESERCIZI PRECEDENTI (EP=RS-PR+R)
TOTALE MACROAGGREGATO 102 - Imposte e tasse a carico dell'ente			**3.631,18**	**3.631,18**	**0,00**	**0,00**
MACROAGGREGATO 104 - Trasferimenti correnti						
CAPITOLO U0331310101 - *Risorse Autonome*						
SPESE PER INTERVENTI RELATIVI AL DIRITTO ALLO STUDIO PER LA SCUOLA MATERNA, SCUOLA DELL'OBBLIGO, E SCUOLA SECONDARIA SUPERIORE (L.R. 8.5.85,N.27).						
		2016	12.000,00	0,00	0,00	12.000,00
		2017	1.497.234,80	996.512,74	0,00	500.722,06
		2018	2.738.663,27	2.326.880,56	-68.618,60	343.164,11
		2019	4.122.576,56	2.507.813,35	-17.400,00	1.597.363,21
TOTALE CAPITOLO			**8.370.474,63**	**5.831.206,65**	**-86.018,60**	**2.453.249,38**
CAPITOLO U0331310102 - *Risorse Autonome*						
SPESE PER INTERVENTI RELATIVI AL DIRITTO ALLO STUDIO PER LA SCUOLA MATERNA, SCUOLA DELL'OBBLIGO, E SCUOLA SECONDARIA SUPERIORE - TRASFERIMENTI CORRENTI A ISTITUZIONI SOCIALI PRIVATE (L.R. 8.5.85,N.27).						
		2018	26.000,00	26.000,00	0,00	0,00
		2019	161.000,00	51.200,00	0,00	109.800,00
TOTALE CAPITOLO			**187.000,00**	**77.200,00**	**0,00**	**109.800,00**
CAPITOLO U0331310103 - *Risorse Autonome*						
SPESE PER INTERVENTI RELATIVI AL DIRITTO ALLO STUDIO PER LA SCUOLA MATERNA, SCUOLA DELL'OBBLIGO, E SCUOLA SECONDARIA SUPERIORE - TRASFERIMENTI CORRENTI AD AMMINISTRAZIONI CENTRALI (L.R. 8.5.85,N.27).						
		2017	23.672,14	23.324,11	-348,03	0,00
		2018	43.203,51	43.126,21	-77,30	0,00
		2019	112.000,00	38.658,21	0,00	73.341,79
TOTALE CAPITOLO			**178.875,65**	**105.108,53**	**-425,33**	**73.341,79**
CAPITOLO U0331312101 - *Risorse Vincolate (Capitolo: E0230613301)*						
SPESE PER IL FINANZIAMENTO DEL PIANO STRAORDINARIO PER L'ASSEGNAZIONE DI BORSE DI STUDIO A SOSTEGNO DELLA SPESA DELLE FAMIGLIE PER L'ISTRUZIONE (ART.1, COMMA 9, LEGGE 10.3.2000, N. 62).						
		2017	1.272,00	0,00	0,00	1.272,00
TOTALE CAPITOLO			**1.272,00**	**0,00**	**0,00**	**1.272,00**
CAPITOLO U4202010401 - *Risorse Vincolate (Capitolo: E2105000101)*						
SPESE PER IL SOSTEGNO ALLE SCUOLE PARITARIE (LEGGE 10 MARZO 2000, N.62)						
		2016	59.768,48	0,00	-59.768,48	0,00
TOTALE CAPITOLO			**59.768,48**	**0,00**	**-59.768,48**	**0,00**
CAPITOLO U4601010101 - *Risorse Autonome*						
TRASFERIMENTO ALLE PROVINCE DELLE RISORSE FINANZIARIE INERENTI LE FUNZIONI AMMINISTRATIVE CONFERITE IN MATERIA DI DIRITTO ALLO STUDIO PER LA SCUOLA MATERNA, SCUOLA DELL'OBBLIGO E SCUOLA SECONDARIA SUPERIORE DI CUI ALLA LEGGE REGIONALE 8.5.85, N. 27 (ART. 138, COMMA 5, LETT. B) DELLA LEGGE REGIONALE 12 AGOSTO 2002, N. 34 - ART. 38, COMMA 6, DELLA LEGGE REGIONALE 27 DICEMBRE 2012, N. 69)						
		2016	304.603,50	0,00	-241.863,61	62.739,89
TOTALE CAPITOLO			**304.603,50**	**0,00**	**-241.863,61**	**62.739,89**
TOTALE MACROAGGREGATO 104 - Trasferimenti correnti			**9.101.994,26**	**6.013.515,18**	**-388.076,02**	**2.700.403,06**
TOTALE TITOLO 1 - Spese correnti			**9.105.625,44**	**6.017.146,36**	**-388.076,02**	**2.700.403,06**
TOTALE PROGRAMMA 0407 - Diritto allo studio			**9.105.625,44**	**6.017.146,36**	**-388.076,02**	**2.700.403,06**
PROGRAMMA 0408 - Politica regionale unitaria per l'istruzione e il diritto allo studio (solo per le Regioni)						
TITOLO 1 - Spese correnti						
MACROAGGREGATO 104 - Trasferimenti correnti						
CAPITOLO U9040800602 - *Risorse Vincolate (Capitolo: E1104000201; E2130000101; E2312000101)*						
SPESE PER LA REALIZZAZIONE DI INTERVENTI DI SOSTEGNO AGLI STUDENTI CARATTERIZZATI DA PARTICOLARI FRAGILITÀ, TRA CUI ANCHE PERSONE CON DISABILITÀ (POR 2014-2020 - ASSE 12 - OBIETTIVO SPECIFICO 10.1 - AZIONE 10.1.1) - TRASFERIMENTI CORRENTI A AMMINISTRAZIONI CENTRALI						
		2017	33.363,62	0,00	0,00	33.363,62
		2018	2.510,48	0,00	0,00	2.510,48
		2019	96.032,53	83.072,54	0,00	12.959,99
TOTALE CAPITOLO			**131.906,63**	**83.072,54**	**0,00**	**48.834,09**

MISSIONE PROGRAMMA TITOLO MACROAGGREGATO CAPITOLO	DESCRIZIONE	ESPF	RESIDUI PASSIVI AL 1/1/2020 (RS)	PAGAMENTI IN C/ RESIDUI (PR)	RIACCERTAMENTO RESIDUI (R)(1)	RESIDUI PASSIVI DA ESERCIZI PRECEDENTI (EP=RS-PR+R)
CAPITOLO U9040800701 - ***Risorse Vincolate (Capitolo: E1104000201; E2130000101; E2312000101)***						
	SPESE PER LA REALIZZAZIONE DI AZIONI DI RACCORDO TRA SCUOLE E ISTITUTI DI ISTRUZIONE UNIVERSITARIA O EQUIVALENTE PER CORSI PREPARATORI DI ORIENTAMENTO ALL'ISCRIZIONE ALL'ISTRUZIONE UNIVERSITARIA O EQUIVALENTE, ANCHE IN RAPPORTO ALLE ESIGENZE DEL MONDO DEL LAVORO (POR 2014-2020 - ASSE 12 - OBIETTIVO SPECIFICO 10.5 - AZIONE 10.5.1) - TRASFERIMENTI CORRENTI A AMMINISTRAZIONI LOCALI					
		2019	1.350.039,13	305.226,68	0,00	1.044.812,45
	TOTALE CAPITOLO		**1.350.039,13**	**305.226,68**	**0,00**	**1.044.812,45**
CAPITOLO U9040800801 - ***Risorse Vincolate (Capitolo: E1104000201; E2130000101; E2312000101)***						
	SPESE PER L'EROGAZIONE DI BORSE DI STUDIO E AZIONI DI SOSTEGNO A FAVORE DI STUDENTI CAPACI E MERITEVOLI PRIVI DI MEZZI E DI PROMOZIONE DEL MERITO TRA GLI STUDENTI, INCLUSI GLI STUDENTI CON DISABILITÀ (POR 2014-2020 - ASSE 12 - OBIETTIVO SPECIFICO 10.5 - AZIONE 10.5.2) - TRASFERIMENTI CORRENTI A AMMINISTRAZIONI LOCALI					
		2019	728.335,56	728.335,56	0,00	0,00
	TOTALE CAPITOLO		**728.335,56**	**728.335,56**	**0,00**	**0,00**
CAPITOLO U9040801002 - ***Risorse Vincolate (Capitolo: E1104000201; E2130000101; E2312000101)***						
	SPESE PER LA REALIZZAZIONE DI AZIONI DIRETTE AL RAFFORZAMENTO DEI PERCORSI DI ISTRUZIONE UNIVERSITARIA O EQUIVALENTE POST-LAUREAM, VOLTE A PROMUOVERE IL RACCORDO TRA ISTRUZIONE TERZIARIA, IL SISTEMA PRODUTTIVO, GLI ISTITUTI DI RICERCA, CON PARTICOLARE RIFERIMENTO AI DOTTORATI IN COLLABORAZIONE CON LE IMPRESE E/O ENTI DI RICERCA IN AMBITI SCIENTIFICI COERENTI CON LE LINEE STRATEGICHE DEL PNR E DELLA SMART SPECIALISATION REGIONALE (POR 2014-2020 - ASSE 12 - OBIETTIVO SPECIFICO 10.5 - AZIONE 10.5.12) - ALTRI TRASFERIMENTI A FAMIGLIE					
		2019	108.868,80	100.993,80	-6.000,00	1.875,00
	TOTALE CAPITOLO		**108.868,80**	**100.993,80**	**-6.000,00**	**1.875,00**
CAPITOLO U9040801102 - ***Risorse Vincolate (Capitolo: E1104000201; E2130000101; E2312000101)***						
	SPESE PER LA REALIZZAZIONE DI INTERVENTI QUALIFICANTI DELLA FILIERA DELL'ISTRUZIONE E FORMAZIONE TECNICA PROFESSIONALE INIZIALE E DELLA FORMAZIONE TECNICA SUPERIORE (POR 2014-2020 - ASSE 12 - OBIETTIVO SPECIFICO 10.6 - AZIONE 10.6.1) - TRASFERIMENTI CORRENTI A ISTITUZIONI SOCIALI PRIVATE					
		2018	32.020,11	0,00	0,00	32.020,11
		2019	68.780,97	68.780,97	0,00	0,00
	TOTALE CAPITOLO		**100.801,08**	**68.780,97**	**0,00**	**32.020,11**
CAPITOLO U9040801204 - ***Risorse Vincolate (Capitolo: E1104000201; E2130000101; E2312000101)***						
	SPESE PER LA REALIZZAZIONE DI AZIONI FORMATIVE PROFESSIONALIZZANTI CONNESSE CON I FABBISOGNI DEI SISTEMI PRODUTTIVI LOCALI, NONCHE' RAFFORZAMENTO DEGLI IFTS, E DEI POLI TECNICO PROFESSIONALI IN UNA LOGICA DI INTEGRAZIONE E CONTINUITÀ CON L'ISTRUZIONE E LA FORMAZIONE PROFESSIONALE INIZIALE E IN STRETTA CONNESSIONE CON I FABBISOGNI ESPRESSI DAL TESSUTO PRODUTTIVO (POR 2014-2020 - ASSE 12 - OBIETTIVO SPECIFICO 10.6 - AZIONE 10.6.2) - ALTRI TRASFERIMENTI A FAMIGLIE					
		2019	20.886,80	20.886,80	0,00	0,00
	TOTALE CAPITOLO		**20.886,80**	**20.886,80**	**0,00**	**0,00**
CAPITOLO U9040801801 - ***Risorse Vincolate (Capitolo: E9201012001)***						
	SPESE PER LA REALIZZAZIONE DEGLI INTEVENTI COMPRESI NELL'ASSE 12 - OBIETTIVO SPECIFICO 10.5 - AZIONE 10.5.2 'BORSE DI STUDIO E AZIONI DI SOSTEGNO A FAVORE DI STUDENTI CAPACI E MERITEVOLI PRIVI DI MEZZI E DI PROMOZIONE DEL MERITO TRA GLI STUDENTI, INCLUSI GLI STUDENTI CON DISABILITA' - PIANO DI AZIONE COESIONE (PAC) CALABRIA 2014/2020 - TRASFERIMENTI CORRENTI AD AMMINISTRAZIONI LOCALI (REGOLAMENTO (UE) N. 1303/2013, DELIBERE CIPE NN. 10/2015 E 7/2017, DGR NN. 41/2016, 448/2016 E 320/2017)					
		2018	535.644,71	535.644,71	0,00	0,00
		2019	2.117.003,05	2.117.003,05	0,00	0,00
	TOTALE CAPITOLO		**2.652.647,76**	**2.652.647,76**	**0,00**	**0,00**
CAPITOLO U9040801901 - ***Risorse Vincolate (Capitolo: E9201012001)***						
	SPESE PER LA REALIZZAZIONE DEGLI INTEVENTI COMPRESI NELL'ASSE 12 - OBIETTIVO SPECIFICO 10.5 - AZIONE 10.5.12 - PIANO DI AZIONE COESIONE (PAC) CALABRIA 2014/2020 - TRASFERIMENTI CORRENTI AD AMMINISTRAZIONI LOCALI (REGOLAMENTO (UE) N. 1303/2013, DELIBERE CIPE NN. 10/2015 E 7/2017, DGR NN. 41/2016, 448/2016 E 320/2017)					
		2019	413.250,00	413.250,00	0,00	0,00
	TOTALE CAPITOLO		**413.250,00**	**413.250,00**	**0,00**	**0,00**
TOTALE MACROAGGREGATO 104 - Trasferimenti correnti			**5.506.735,76**	**4.373.194,11**	**-6.000,00**	**1.127.541,65**
TOTALE TITOLO 1 - Spese correnti			**5.506.735,76**	**4.373.194,11**	**-6.000,00**	**1.127.541,65**
TITOLO 2 - Spese in conto capitale						
MACROAGGREGATO 203 - Contributi agli investimenti						
CAPITOLO U4701020101 - ***Risorse Vincolate (Capitolo: E4412005701)***						
	SPESE PER L'ATTUAZIONE DELL'ACCORDO DI PROGRAMMA QUADRO 'ISTRUZIONE' SOTTOSCRITTO IN DATA 1 AGOSTO 2008 (DELIBERE CIPE N. 3 DEL 22 MARZO 2006, N. 36 DEL 3 MAGGIO 2002 E N. 138 DEL 21 DICEMBRE 2000)					
	NOTA: ***FINANZIAMENTO COMPLESSIVO DI EURO 25.000.000,00 ISCRITTO NELL'ANNO 2009 DI CUI EURO 22.000.000,00 A VALERE SULLA DEL. CIPE N. 3/2006, EURO 862.249,00 SULLA DEL. CIPE N. 36/2002 ED EURO 2.137.751,00 SULLA DEL. CIPE N. 138/2000. IN SEDE DI PREDISPOSIZIONE DEL BILANCIO 2020-2022 LA SOMMA DI EURO 7.568.941,85 E' STATA ACCANTONATA AL CAPITOLO U9200301601 AI FINI DELLA REALIZZAZIONE DEGLI INTERVENTI CONFLUITI NEL PIANO SVILUPPO E COESIONE (ART. 44 D.L. 34/2019)***					
		2019	501.984,51	501.984,51	0,00	0,00

MISSIONE PROGRAMMA TITOLO MACROAGGREGATO CAPITOLO	DESCRIZIONE	ESPF	RESIDUI PASSIVI AL 1/1/2020 (RS)	PAGAMENTI IN C/ RESIDUI (PR)	RIACCERTAMENTO RESIDUI (R)(1)	RESIDUI PASSIVI DA ESERCIZI PRECEDENTI (EP=RS-PR+R)
TOTALE CAPITOLO			**501.984,51**	**501.984,51**	**0,00**	**0,00**
CAPITOLO U9040800101 - ***Risorse Vincolate (Capitolo: E4443000101; E4613000101; E5201000701)***						
	SPESE PER LA REALIZZAZIONE DI INTERVENTI INFRASTRUTTURALI PER L'INNOVAZIONE TECNOLOGICA E DI LABORATORI DI SETTORE, NNCHE' PER L'AMMODERNAMENTO DELLE SEDI DIDATTICHE (POR 2014-2020 - ASSE 11 - OBIETTIVO SPECIFICO 10.5 - AZIONE 10.5.7) - CONTRIBUTI AGLI INVESTIMENTI A AMMINISTRAZIONI LOCALI					
		2019	4.476.069,07	4.476.069,07	0,00	0,00
TOTALE CAPITOLO			**4.476.069,07**	**4.476.069,07**	**0,00**	**0,00**
CAPITOLO U9040800201 - ***Risorse Vincolate (Capitolo: E4443000101; E4613000101; E5201000701)***						
	SPESE PER LA REALIZZAZIONE DI INTERVENTI DI RIQUALIFICAZIONE DEGLI EDIFICI SCOLASTICI, QUALI EFFICIENTAMENTO ENERGETICO, SICUREZZA, ATTRATTIVITÀ E INNOVATIVITÀ, ACCESSIBILITÀ, IMPIANTI SPORTIVI, CONNETTIVITÀ, ANCHE PER FACILITARE L'ACCESSIBILITÀ DELLE PERSONE CON DISABILITÀ (POR 2014-2020 - ASSE 11 - OBIETTIVO SPECIFICO 10.7 - AZIONE 10.7.1) - CONTRIBUTI AGLI INVESTIMENTI A AMMINISTRAZIONI LOCALI					
		2016	2.015.654,02	0,00	0,00	2.015.654,02
TOTALE CAPITOLO			**2.015.654,02**	**0,00**	**0,00**	**2.015.654,02**
CAPITOLO U9040800302 - ***Risorse Vincolate (Capitolo: E4443000101; E4613000101; E5201000701)***						
	SPESE PER LA REALIZZAZIONE DI INTERVENTI INFRASTRUTTURALI PER L'INNOVAZIONE TECNOLOGICA, NONCHE' DI LABORATORI DI SETTORE E PER L'APPRENDIMENTO DELLE COMPETENZE CHIAVE (POR 2014-2020 - ASSE 11 - OBIETTIVO SPECIFICO 10.8 - AZIONE 10.8.1) - CONTRIBUTI AGLI INVESTIMENTI A AMMINISTRAZIONI CENTRALI					
		2017	147.245,40	0,00	0,00	147.245,40
		2018	14.500,00	0,00	0,00	14.500,00
		2019	602.748,47	590.424,82	0,00	12.323,65
TOTALE CAPITOLO			**764.493,87**	**590.424,82**	**0,00**	**174.069,05**
CAPITOLO U9040800402 - ***Risorse Vincolate (Capitolo: E4443000101; E4613000101)***						
	SPESE PER LA REALIZZAZIONE DI INTERVENTI DIRETTI A SVILUPPARE PIATTAFORME WEB E RISORSE DI APPRENDIMENTO ON-LINE A SUPPORTO DELLA DIDATTICA NEI PERCORSI DI ISTRUZIONE E DI FORMAZIONE PROFESSIONALE (POR 2014-2020 - ASSE 11 - OBIETTIVO SPECIFICO 10.8 - AZIONE 10.8.5) - CONTRIBUTI AGLI INVESTIMENTI A AMMINISTRAZIONI CENTRALI					
		2018	8.750,00	0,00	0,00	8.750,00
		2019	273.085,65	256.230,66	0,00	16.854,99
TOTALE CAPITOLO			**281.835,65**	**256.230,66**	**0,00**	**25.604,99**
CAPITOLO U9040801401 - ***Risorse Vincolate (Capitolo: E4412006901)***						
	SPESE PER L'ATTUAZIONE DEGLI OBIETTIVI DI SERVIZIO PER L'AMBITO TEMATICO "ISTRUZIONE (RISORSE FSC 2007-2013 - DELIBERA CIPE N. 79 DEL 11 LUGLIO 2012)					
	NOTA: ***FINANZIAMENTO COMPLESSIVO DI EURO 3.512.419,00 (OBIETTIVO DI SERVIZIO - ISTRUZIONE- DELIBERA CIPE 79/2012)***					
		2019	95.742,61	95.742,61	0,00	0,00
TOTALE CAPITOLO			**95.742,61**	**95.742,61**	**0,00**	**0,00**
CAPITOLO U9040801501 - ***Risorse Vincolate (Capitolo: E9402010601)***						
	SPESE PER LA REALIZZAZIONE DELL'INTERVENTO STRATEGICO "INTERVENTI DI ADEGUAMENTO, AMMODERNAMENTO E RIQUALIFICAZIONE DEGLI EDIFICI SCOLASTICI (EFFICENTAMENTO ENERGETICO, SICUREZZA, ATTRATTIVITÀ E INNOVATIVITÀ, ACCESSIBILITÀ, IMPIANTI SPORTIVI, CONNETTIVITÀ), DI QUALIFICAZIONE DEGLI AMBIENTI DELL'APPRENDIMENTO E DI SVILUPPO DELLE NUOVE TECNOLOGIE PER LA DIFFUSIONE DI COMPETENZE DIGITALI NELLA SCUOLA" - LINEA AZIONE 1.10 'INFRASTRUTTURE PUBBLICHE DIDATTICHE/UNIVERSITA', SOCIALI SANITARIE: ALTRI INTERVENTI' - CONTRIBUTI AGLI INVESTIMENTI AD AMMINISTRAZIONI LOCALI (PATTO PER LO SVILUPPO DELLA REGIONE CALABRIA - FONDO SVILUPPO E COESIONE (FSC) 2014-2020 - DGR N. 160 DEL 13 MAGGIO 2016 - DELIBERA CIPE N. 26 DEL 10 AGOSTO 2016)					
		2019	11.616.842,81	11.616.842,81	0,00	0,00
TOTALE CAPITOLO			**11.616.842,81**	**11.616.842,81**	**0,00**	**0,00**
TOTALE MACROAGGREGATO 203 - Contributi agli investimenti			**19.752.622,54**	**17.537.294,48**	**0,00**	**2.215.328,06**
TOTALE TITOLO 2 - Spese in conto capitale			**19.752.622,54**	**17.537.294,48**	**0,00**	**2.215.328,06**
TOTALE PROGRAMMA 0408 - Politica regionale unitaria per l'istruzione e il diritto allo studio (solo per le Regioni)			**25.259.358,30**	**21.910.488,59**	**-6.000,00**	**3.342.869,71**
TOTALE MISSIONE 04 - Istruzione e diritto allo studio			**65.768.874,26**	**57.825.415,75**	**-508.889,16**	**7.434.569,35**
MISSIONE 05 - Tutela e valorizzazione dei beni e attività culturali						
PROGRAMMA 0501 - Valorizzazione dei beni di interesse storico.						
TITOLO 1 - Spese correnti						
MACROAGGREGATO 101 - Redditi da lavoro dipendente						
CAPITOLO U9050100101 - ***Risorse Autonome***						
	SPESE PER LE COMPETENZE FISSE DEL PERSONALE REGIONALE DI RUOLO, IVI COMPRESE QUELLE PER IL PAGAMENTO DELLA RETRIBUZIONE DI POSIZIONE E DEI CONTRIBUTI PREVIDENZIALI POSTI A CARICO DELLA REGIONE (SPESE OBBLIGATORIE). - U.05.01					
		2018	29.712,83	29.712,83	0,00	0,00
TOTALE CAPITOLO			**29.712,83**	**29.712,83**	**0,00**	**0,00**

MISSIONE PROGRAMMA TITOLO MACROAGGREGATO CAPITOLO	DESCRIZIONE	ESPF	RESIDUI PASSIVI AL 1/1/2020 (RS)	PAGAMENTI IN C/ RESIDUI (PR)	RIACCERTAMENTO RESIDUI (R)(1)	RESIDUI PASSIVI DA ESERCIZI PRECEDENTI (EP=RS-PR+R)
CAPITOLO U9050100102 - ***Risorse Autonome***						
	SPESE PER LE COMPETENZE FISSE DEL PERSONALE REGIONALE DI RUOLO, IVI COMPRESE QUELLE PER IL PAGAMENTO DELLA RETRIBUZIONE DI POSIZIONE E DEI CONTRIBUTI PREVIDENZIALI POSTI A CARICO DELLA REGIONE -CONTRIBUTI SOCIALI EFFETTIVI A CARICO DELL'ENTE - (SPESE OBBLIGATORIE). - U.05.01					
		2018	42.200,53	0,00	-42.200,53	0,00
		2019	15.496,32	11.768,38	0,00	3.727,94
	TOTALE CAPITOLO		**57.696,85**	**11.768,38**	**-42.200,53**	**3.727,94**
CAPITOLO U9050100201 - ***Risorse Autonome***						
	FONDO PER IL MIGLIORAMENTO DELL'EFFICIENZA DEI SERVIZI (ART.5 DELLA LEGGE REGIONALE 5.5.90, N.30). - U.05.01					
		2017	35.052,40	0,00	-35.052,40	0,00
		2018	33.233,48	0,00	-33.233,48	0,00
	TOTALE CAPITOLO		**68.285,88**	**0,00**	**-68.285,88**	**0,00**
CAPITOLO U9050100501 - ***Risorse Vincolate (Capitolo: E9201010201; E9201050101)***						
	SPESE PER SOSTENERE LE FASI DI PROGRAMMAZIONE, ATTUAZIONE, GESTIONE, CONTROLLO, VALUTAZIONE E SORVEGLIANZA DEL PROGRAMMA OPERATIVO (POR 2014-2020 - ASSE 14) - RETRIBUZIONI IN DENARO - U.05.01					
		2018	266,44	0,00	-266,44	0,00
		2019	6.649,74	1.984,00	-517,96	4.147,78
	TOTALE CAPITOLO		**6.916,18**	**1.984,00**	**-784,40**	**4.147,78**
CAPITOLO U9050100502 - ***Risorse Vincolate (Capitolo: E9201010201; E9201050101)***						
	SPESE PER SOSTENERE LE FASI DI PROGRAMMAZIONE, ATTUAZIONE, GESTIONE, CONTROLLO, VALUTAZIONE E SORVEGLIANZA DEL PROGRAMMA OPERATIVO (POR 2014-2020 - ASSE 14) - CONTRIBUTI SOCIALI EFFETTIVI A CARICO DELL'ENTE - U.05.01					
		2018	64,59	0,00	-64,59	0,00
		2019	1.632,14	510,89	-123,97	997,28
	TOTALE CAPITOLO		**1.696,73**	**510,89**	**-188,56**	**997,28**
CAPITOLO U9050100602 - ***Risorse Vincolate (Capitolo: E9201012201)***						
	SPESE PER LE AZIONI DI ASSISTENZA TECNICA FINALIZZATA ALLA REALIZZAZIONE DI INTERVENTI DI RILEVANZA STRATEGICA REGIONALE DEL PATTO PER LO SVILUPPO DELLA REGIONE CALABRIA - CONTRIBUTI SOCIALI EFFETTIVI A A CARICO DELL'ENTE - 05.01 (PATTO PER LO SVILUPPO DELLA REGIONE CALABRIA - FONDO SVILUPPO E COESIONE (FSC) 2014-2020 - DGR N. 160 DEL 13 MAGGIO 2016 - DELIBERA CIPE N. 26 DEL 10 AGOSTO 2016)					
		2019	881,48	881,48	0,00	0,00
	TOTALE CAPITOLO		**881,48**	**881,48**	**0,00**	**0,00**
TOTALE MACROAGGREGATO 101 - Redditi da lavoro dipendente			**165.189,95**	**44.857,58**	**-111.459,37**	**8.873,00**
MACROAGGREGATO 102 - Imposte e tasse a carico dell'ente						
CAPITOLO U9050100104 - ***Risorse Autonome***						
	SPESE PER IL PAGAMENTO DELL'IRAP A VALERE SULLE SPESE PER IL PERSONALE REGIONALE (SPESE OBBLIGATORIE) - U.05.01					
		2018	11.585,42	11.466,94	0,00	118,48
		2019	2.990,96	2.990,96	0,00	0,00
	TOTALE CAPITOLO		**14.576,38**	**14.457,90**	**0,00**	**118,48**
CAPITOLO U9050100503 - ***Risorse Vincolate (Capitolo: E9201010201; E9201050101)***						
	SPESE PER SOSTENERE LE FASI DI PROGRAMMAZIONE, ATTUAZIONE, GESTIONE, CONTROLLO, VALUTAZIONE E SORVEGLIANZA DEL PROGRAMMA OPERATIVO (POR 2014-2020 - ASSE 14) - IMPOSTA REGIONALE SULLE ATTIVITA' PRODUTTIVE (IRAP) - U.05.01					
		2018	14,17	0,00	-14,17	0,00
		2019	586,82	181,75	-46,36	358,71
	TOTALE CAPITOLO		**600,99**	**181,75**	**-60,53**	**358,71**
CAPITOLO U9050100603 - ***Risorse Vincolate (Capitolo: E9201012201)***						
	SPESE PER LE AZIONI DI ASSISTENZA TECNICA FINALIZZATA ALLA REALIZZAZIONE DI INTERVENTI DI RILEVANZA STRATEGICA REGIONALE DEL PATTO PER LO SVILUPPO DELLA REGIONE CALABRIA - IRAP - 05.01 (PATTO PER LO SVILUPPO DELLA REGIONE CALABRIA - FONDO SVILUPPO E COESIONE (FSC) 2014-2020 - DGR N. 160 DEL 13 MAGGIO 2016 - DELIBERA CIPE N. 26 DEL 10 AGOSTO 2016)					
		2019	313,59	313,59	0,00	0,00
	TOTALE CAPITOLO		**313,59**	**313,59**	**0,00**	**0,00**
TOTALE MACROAGGREGATO 102 - Imposte e tasse a carico dell'ente			**15.490,96**	**14.953,24**	**-60,53**	**477,19**
MACROAGGREGATO 104 - Trasferimenti correnti						

MISSIONE PROGRAMMA TITOLO MACROAGGREGATO CAPITOLO	DESCRIZIONE	ESPF	RESIDUI PASSIVI AL 1/1/2020 (RS)	PAGAMENTI IN C/ RESIDUI (PR)	RIACCERTAMENTO RESIDUI (R)(1)	RESIDUI PASSIVI DA ESERCIZI PRECEDENTI (EP=RS-PR+R)
CAPITOLO U0313120802 - *Risorse Autonome*						
	CONTRIBUTO AI COMUNI DI SANTA SEVERINA, PIZZO, SCILLA, CIRO', CORIGLIANO CALABRO E MOTTA S. GIOVANNI PER LA GESTIONE E LA VALORIZZAZIONE DEI CASTELLI STORICI UBICATI NEI COMUNI MEDESIMI - TRASFERIMENTI CORRENTI AD AMMINISTRAZIONI LOCALI(ART.12, COMMI 3 E 4 LEGGE REGIONALE 28.8.2000,N.14 E SUCCESSIVE MODIFICHE ED INTEGRAZIONI).					
		2018	33.105,82	2.857,14	0,00	30.248,68
		2019	50.000,00	20.816,31	0,00	29.183,69
	TOTALE CAPITOLO		**83.105,82**	**23.673,45**	**0,00**	**59.432,37**
TOTALE MACROAGGREGATO 104 - Trasferimenti correnti			**83.105,82**	**23.673,45**	**0,00**	**59.432,37**
TOTALE TITOLO 1 - Spese correnti			**263.786,73**	**83.484,27**	**-111.519,90**	**68.782,56**
TITOLO 2 - Spese in conto capitale						
MACROAGGREGATO 203 - Contributi agli investimenti						
CAPITOLO U0313120801 - *Risorse Autonome*						
	CONTRIBUTO AI COMUNI DI SANTA SEVERINA, PIZZO, SCILLA, CIRO', CORIGLIANO CALABRO E MOTTA S. GIOVANNI PER LA GESTIONE E LA VALORIZZAZIONE DEI CASTELLI STORICI UBICATI NEI COMUNI MEDESIMI (ART.12, COMMI 3 E 4 LEGGE REGIONALE 28.8.2000,N.14 E SUCCESSIVE MODIFICHE ED INTEGRAZIONI).					
		2015	6.000,00	0,00	0,00	6.000,00
		2018	12.857,16	4.285,72	0,00	8.571,44
		2019	79.576,16	24.274,36	0,00	55.301,80
	TOTALE CAPITOLO		**98.433,32**	**28.560,08**	**0,00**	**69.873,24**
TOTALE MACROAGGREGATO 203 - Contributi agli investimenti			**98.433,32**	**28.560,08**	**0,00**	**69.873,24**
TOTALE TITOLO 2 - Spese in conto capitale			**98.433,32**	**28.560,08**	**0,00**	**69.873,24**
TOTALE PROGRAMMA 0501 - Valorizzazione dei beni di interesse storico.			**362.220,05**	**112.044,35**	**-111.519,90**	**138.655,80**
PROGRAMMA 0502 - Attività culturali e interventi diversi nel settore culturale						
TITOLO 1 - Spese correnti						
MACROAGGREGATO 101 - Redditi da lavoro dipendente						
CAPITOLO U9050200101 - *Risorse Autonome*						
	SPESE PER LE COMPETENZE FISSE DEL PERSONALE REGIONALE DI RUOLO, IVI COMPRESE QUELLE PER IL PAGAMENTO DELLA RETRIBUZIONE DI POSIZIONE E DEI CONTRIBUTI PREVIDENZIALI POSTI A CARICO DELLA REGIONE (SPESE OBBLIGATORIE). - U.05.02					
		2018	85.370,48	72.731,98	0,00	12.638,50
	TOTALE CAPITOLO		**85.370,48**	**72.731,98**	**0,00**	**12.638,50**
CAPITOLO U9050200102 - *Risorse Autonome*						
	SPESE PER LE COMPETENZE FISSE DEL PERSONALE REGIONALE DI RUOLO, IVI COMPRESE QUELLE PER IL PAGAMENTO DELLA RETRIBUZIONE DI POSIZIONE E DEI CONTRIBUTI PREVIDENZIALI POSTI A CARICO DELLA REGIONE -CONTRIBUTI SOCIALI EFFETTIVI A CARICO DELL'ENTE - (SPESE OBBLIGATORIE). - U.05.02					
		2018	106.144,68	0,00	0,00	106.144,68
		2019	93.229,73	37.870,11	0,00	55.359,62
	TOTALE CAPITOLO		**199.374,41**	**37.870,11**	**0,00**	**161.504,30**
CAPITOLO U9050200201 - *Risorse Autonome*						
	FONDO PER IL MIGLIORAMENTO DELL'EFFICIENZA DEI SERVIZI (ART.5 DELLA LEGGE REGIONALE 5.5.90, N.30). - U.05.02					
		2017	53.021,55	0,00	-53.021,55	0,00
		2018	50.270,19	0,00	0,00	50.270,19
	TOTALE CAPITOLO		**103.291,74**	**0,00**	**-53.021,55**	**50.270,19**
CAPITOLO U9050200501 - *Risorse Vincolate (Capitolo: E9201010201; E9201050101)*						
	SPESE PER SOSTENERE LE FASI DI PROGRAMMAZIONE, ATTUAZIONE, GESTIONE, CONTROLLO, VALUTAZIONE E SORVEGLIANZA DEL PROGRAMMA OPERATIVO (POR 2014-2020 - ASSE 14) - RETRIBUZIONI IN DENARO - U.05.02					
		2018	792,96	0,00	-792,96	0,00
		2019	9,00	0,00	-9,00	0,00
	TOTALE CAPITOLO		**801,96**	**0,00**	**-801,96**	**0,00**
CAPITOLO U9050200502 - *Risorse Vincolate (Capitolo: E9201010201; E9201050101)*						
	SPESE PER SOSTENERE LE FASI DI PROGRAMMAZIONE, ATTUAZIONE, GESTIONE, CONTROLLO, VALUTAZIONE E SORVEGLIANZA DEL PROGRAMMA OPERATIVO (POR 2014-2020 - ASSE 14) - CONTRIBUTI SOCIALI EFFETTIVI A CARICO DELL'ENTE - U.05.02					
		2018	189,26	0,00	-189,26	0,00
		2019	363,02	341,90	-21,12	0,00

MISSIONE PROGRAMMA TITOLO MACROAGGREGATO CAPITOLO	DESCRIZIONE	ESPF	RESIDUI PASSIVI AL 1/1/2020 (RS)	PAGAMENTI IN C/ RESIDUI (PR)	RIACCERTAMENTO RESIDUI (R)(1)	RESIDUI PASSIVI DA ESERCIZI PRECEDENTI (EP=RS-PR+R)
TOTALE CAPITOLO			**552,28**	**341,90**	**-210,38**	**0,00**
TOTALE MACROAGGREGATO 101 - Redditi da lavoro dipendente			**389.390,87**	**110.943,99**	**-54.033,89**	**224.412,99**
MACROAGGREGATO 102 - Imposte e tasse a carico dell'ente						
CAPITOLO U9050200104 - ***Risorse Autonome***						
SPESE PER IL PAGAMENTO DELL'IRAP A VALERE SULLE SPESE PER IL PERSONALE REGIONALE (SPESE OBBLIGATORIE) - U.05.02						
		2018	25.577,75	0,00	-25.369,96	207,79
		2019	20.632,31	11.753,23	0,00	8.879,08
TOTALE CAPITOLO			**46.210,06**	**11.753,23**	**-25.369,96**	**9.086,87**
CAPITOLO U9050200503 - ***Risorse Vincolate (Capitolo: E9201010201; E9201050101)***						
SPESE PER SOSTENERE LE FASI DI PROGRAMMAZIONE, ATTUAZIONE, GESTIONE, CONTROLLO, VALUTAZIONE E SORVEGLIANZA DEL PROGRAMMA OPERATIVO (POR 2014-2020 - ASSE 14) - IMPOSTA REGIONALE SULLE ATTIVITA' PRODUTTIVE (IRAP) - U.05.02						
		2018	53,35	0,00	-53,35	0,00
		2019	134,89	121,64	-13,25	0,00
TOTALE CAPITOLO			**188,24**	**121,64**	**-66,60**	**0,00**
TOTALE MACROAGGREGATO 102 - Imposte e tasse a carico dell'ente			**46.398,30**	**11.874,87**	**-25.436,56**	**9.086,87**
MACROAGGREGATO 104 - Trasferimenti correnti						
CAPITOLO U0313110701 - ***Risorse Autonome***						
CONTRIBUTO PER IL FUNZIONAMENTO DELLA BIBLIOTECA CIVICA DI COSENZA (LEGGE REGIONALE 26.4.95, N.26).						
		2019	50.000,00	0,00	0,00	50.000,00
TOTALE CAPITOLO			**50.000,00**	**0,00**	**0,00**	**50.000,00**
CAPITOLO U5201011201 - ***Risorse Autonome***						
SPESE PER LA PARTECIPAZIONE DELLA REGIONE ALL'ISTITUTO DELLA BIBLIOTECA CALABRESE (LEGGE REGIONALE 19.4.95, N.19).						
		2019	15.000,00	0,00	-15.000,00	0,00
TOTALE CAPITOLO			**15.000,00**	**0,00**	**-15.000,00**	**0,00**
CAPITOLO U5201024001 - ***Risorse Vincolate (Capitolo: E2105000301)***						
SPESE PER LA TUTELA E LA VALORIZZAZIONE DELLE MINORANZE LINGUISTICHE (LEGGE 15.12.99, N.482 - ART.8, COMMA 3, D.P.R. 2.5.2001, N.345).						
		2018	41.856,07	10.433,26	-12.614,81	18.808,00
		2019	68.010,00	4.566,00	0,00	63.444,00
TOTALE CAPITOLO			**109.866,07**	**14.999,26**	**-12.614,81**	**82.252,00**
CAPITOLO U5201024401 - ***Risorse Autonome***						
SPESE PER LO SVILUPPO REGIONALE DELL' ATTIVITA' TEATRALE (LEGGE REGIONALE 18 MAGGIO 2017, N. 19).						
		2019	317.364,19	268.504,70	0,00	48.859,49
TOTALE CAPITOLO			**317.364,19**	**268.504,70**	**0,00**	**48.859,49**
CAPITOLO U5201024402 - ***Risorse Autonome***						
SPESE PER LO SVILUPPO REGIONALE DELL' ATTIVITA' TEATRALE - TRASFERIMENTI CORRENTI AD ALTRE IMPRESE (LEGGE REGIONALE 18 MAGGIO 2017, N. 19).						
		2017	54.074,37	14.605,44	-39.468,93	0,00
		2018	210.426,29	210.426,29	0,00	0,00
		2019	231.969,32	37.554,46	0,00	194.414,86
TOTALE CAPITOLO			**496.469,98**	**262.586,19**	**-39.468,93**	**194.414,86**
CAPITOLO U5201025301 - ***Risorse Autonome***						
SPESE PER LA COSTITUZIONE E PER IL SOSTEGNO DELLE ATTIVITA' DELLA FONDAZIONE FILM COMMISSION (ART. 3 DELLA L.R. 11/01/2006 N. 1).						
		2019	121.056,27	0,00	0,00	121.056,27
TOTALE CAPITOLO			**121.056,27**	**0,00**	**0,00**	**121.056,27**
CAPITOLO U5201025901 - ***Risorse Autonome***						
SPESE PER LA TUTELA E LA VALORIZZAZIONE DELLA LINGUA E DEL PATRIMONIO CULTURALE DELLE MINORANZE LINGUISTICHE E STORICHE DI CALABRIA (LEGGE REGIONALE 30 0TT0BRE 2003, N. 15)						
		2017	100.000,00	0,00	0,00	100.000,00
TOTALE CAPITOLO			**100.000,00**	**0,00**	**0,00**	**100.000,00**

MISSIONE PROGRAMMA TITOLO MACROAGGREGATO CAPITOLO	DESCRIZIONE	ESPF	RESIDUI PASSIVI AL 1/1/2020 (RS)	PAGAMENTI IN C/ RESIDUI (PR)	RIACCERTAMENTO RESIDUI (R)(1)	RESIDUI PASSIVI DA ESERCIZI PRECEDENTI (EP=RS-PR+R)
CAPITOLO U5201025902 - ***Risorse Autonome***						
	SPESE PER LA TUTELA E LA VALORIZZAZIONE DELLA LINGUA E DEL PATRIMONIO CULTURALE DELLE MINORANZE LINGUISTICHE E STORICHE DI CALABRIA - TRASFERIMENTI CORRENTI AD AMMINISTRAZIONI LOCALI - (LEGGE REGIONALE 30 0TT0BRE 2003, N. 15)					
		2017	11.162,50	11.162,50	0,00	0,00
		2018	46.435,05	5.760,87	0,00	40.674,18
		2019	77.450,00	43.110,00	-8.236,13	26.103,87
	TOTALE CAPITOLO		**135.047,55**	**60.033,37**	**-8.236,13**	**66.778,05**
CAPITOLO U5201025908 - ***Risorse Autonome***						
	SPESE PER LA TUTELA E LA VALORIZZAZIONE DELLA LINGUA E DEL PATRIMONIO CULTURALE DELLE MINORANZE LINGUISTICHE E STORICHE DI CALABRIA - TRASFERIMENTI CORRENTI A ISTITUZIONI SOCIALI PRIVATE (LEGGE REGIONALE 30 0TT0BRE 2003, N. 15)					
		2019	3.000,00	2.777,00	-223,00	0,00
	TOTALE CAPITOLO		**3.000,00**	**2.777,00**	**-223,00**	**0,00**
CAPITOLO U5201026101 - ***Risorse Autonome***						
	FONDO UNICO REGIONALE PER LA REALIZZAZIONE DI INIZIATIVE ED INTERVENTI IN MATERIA DI PROMOZIONE CULTURALE - (ART. 4 DELLA LEGGE REGIONALE 12 GIUGNO 2009, N. 19)					
		2016	11.324,00	0,00	0,00	11.324,00
		2017	9.000,00	0,00	-9.000,00	0,00
		2018	15.000,00	12.446,61	0,00	2.553,39
		2019	30.000,00	30.000,00	0,00	0,00
	TOTALE CAPITOLO		**65.324,00**	**42.446,61**	**-9.000,00**	**13.877,39**
CAPITOLO U5201026103 - ***Risorse Autonome***						
	FONDO UNICO REGIONALE PER LA REALIZZAZIONE DI INIZIATIVE ED INTERVENTI IN MATERIA DI PROMOZIONE CULTURALE - TRASFERIMENTI CORRENTI AD AMMINISTRAZIONI LOCALI - (ART. 4 DELLA LEGGE REGIONALE 12 GIUGNO 2009, N. 19)					
		2016	31.550,53	0,00	0,00	31.550,53
		2017	19.102,93	2.504,86	0,00	16.598,07
		2018	16.228,88	0,00	0,00	16.228,88
		2019	233.530,86	158.929,56	-102,90	74.498,40
	TOTALE CAPITOLO		**300.413,20**	**161.434,42**	**-102,90**	**138.875,88**
CAPITOLO U5201026301 - ***Risorse Autonome***						
	SPESE PER L'ORGANIZZAZIONE DEL PROGRAMMA DI EVENTI PER LA CELEBRAZIONE DEL IV CENTENARIO DELLA NASCITA DI MATTIA PRETI (ART. 7 DELLA LEGGE REGIONALE 28 GIUGNO 2012, n. 27)					
		2017	52.420,20	0,00	0,00	52.420,20
	TOTALE CAPITOLO		**52.420,20**	**0,00**	**0,00**	**52.420,20**
CAPITOLO U5201027001 - ***Risorse Autonome***						
	CONTRIBUTO PER IL FUNZIONAMENTO E L'AMPLIAMENTO DELLA BIBLIOTECA ISTITUITA PRESSO IL SANTUARIO DI SAN FRANCESCO DI PAOLA (ART 3 COMMA 6 LEGGE REGIONALE 30.12.15 N.31-Art 2 COMMA 16 LEGGE DI STABILITA' REGIONALE 22 DICEMBRE 2017, N.55)					
		2018	60.000,00	60.000,00	0,00	0,00
	TOTALE CAPITOLO		**60.000,00**	**60.000,00**	**0,00**	**0,00**
CAPITOLO U9050200901 - ***Risorse Autonome***						
	CONTRIBUTO ALLA BIBLIOTECA DI SORIANO CALABRO (VV) PER L'ACQUISTO DI NUOVI TESTI STORICI (ART. 4 , COMMA 11, DELLA LEGGE DI STABILITA' REGIONALE 21 DICEMBRE 2018, N.48)					
		2019	3.000,00	3.000,00	0,00	0,00
	TOTALE CAPITOLO		**3.000,00**	**3.000,00**	**0,00**	**0,00**
CAPITOLO U9050201101 - ***Risorse Autonome***						
	CONTRIBUTO ALLA CITTA' METROPOLITANA DI REGGIO CALABRIA PER LA REALIZZAZIONE DEL PLANETARIUM PYTHAGORA ALLO SCOPO DI VALORIZZARE E DIFFONDERE LA CONOSCENZA DELLA SCIENZA E DELL'ASTRONOMIA (ART 4, COMMA 3, LEGGE DI ASSESTAMENTO DEL BILANCIO 2019-2021)					
		2019	20.000,00	0,00	0,00	20.000,00
	TOTALE CAPITOLO		**20.000,00**	**0,00**	**0,00**	**20.000,00**
CAPITOLO U9050201201 - ***Risorse Autonome***						
	SPESE PER L'INCISIONE DI COMPACT DISK DI LIRICHE INEDITE DEL MAESTRO RUGGIERO LEONCAVALLO IN OCCASIONE DEL CENTENARIO DALLA MORTE (ART 4, COMMA 5, LEGGE REGIONALE 4 DICEMBRE 2019, N.51)					
		2019	20.000,00	0,00	0,00	20.000,00

MISSIONE PROGRAMMA TITOLO MACROAGGREGATO CAPITOLO	DESCRIZIONE	ESPF	RESIDUI PASSIVI AL 1/1/2020 (RS)	PAGAMENTI IN C/ RESIDUI (PR)	RIACCERTAMENTO RESIDUI (R)(1)	RESIDUI PASSIVI DA ESERCIZI PRECEDENTI (EP=RS-PR+R)
TOTALE CAPITOLO			**20.000,00**	**0,00**	**0,00**	**20.000,00**
CAPITOLO U9050201501 - ***Risorse Autonome***						
CONTRIBUTO A FAVORE DELL'ASSOCIAZIONE PRO LOCO DI LAINO BORGO PER Lâ€™ORGANIZZAZIONE DELLâ€™ANTICA RAPPRESENTAZIONE SACRA â€œLA GIUDAICAâ€ (ART. 4, COMMA 12,LEGGE REGIONALE 4 DICEMBRE 2019, N.51)						
		2019	10.000,00	10.000,00	0,00	0,00
TOTALE CAPITOLO			**10.000,00**	**10.000,00**	**0,00**	**0,00**
TOTALE MACROAGGREGATO 104 - Trasferimenti correnti			**1.878.961,46**	**885.781,55**	**-84.645,77**	**908.534,14**
TOTALE TITOLO 1 - Spese correnti			**2.314.750,63**	**1.008.600,41**	**-164.116,22**	**1.142.034,00**
TOTALE PROGRAMMA 0502 - Attività culturali e interventi diversi nel settore culturale			**2.314.750,63**	**1.008.600,41**	**-164.116,22**	**1.142.034,00**
PROGRAMMA 0503 - Politica regionale unitaria per la tutela dei beni e delle attività culturali						
TITOLO 1 - Spese correnti						
MACROAGGREGATO 103 - Acquisto di beni e servizi						
CAPITOLO U9050300605 - ***Risorse Vincolate (Capitolo: E9201010201; E9201050101)***						
SPESE PER LA VALORIZZAZIONE E LA FRUIZIONE INTEGRATA DEGLI ATTRATTORI CULTURALI E NATURALI REGIONALI ATTRAVERSO AZIONI DI PROMOZIONE INTEGRATA E INTERVENTI VOLTI A MIGLIORARE LE CONDIZIONI STRUTTURALI E DI CONTESTO E GLI STANDARD DI QUALITA' DI OFFERTA DEI SERVIZI (POR 2014-2020 - ASSE 6 - OBIETTIVO SPECIFICO 6.8 - AZIONE 6.8.3) - RAPPRESENTANZA, ORGANIZZAZIONE EVENTI, PUBBLICITÀ E SERVIZI PER TRASFERTA						
		2018	57.750,00	6.750,00	0,00	51.000,00
		2019	616.607,52	616.607,52	0,00	0,00
TOTALE CAPITOLO			**674.357,52**	**623.357,52**	**0,00**	**51.000,00**
CAPITOLO U9050300606 - ***Risorse Vincolate (Capitolo: E9201010201; E9201050101)***						
SPESE PER LA VALORIZZAZIONE E LA FRUIZIONE INTEGRATA DEGLI ATTRATTORI CULTURALI E NATURALI REGIONALI ATTRAVERSO AZIONI DI PROMOZIONE INTEGRATA E INTERVENTI VOLTI A MIGLIORARE LE CONDIZIONI STRUTTURALI E DI CONTESTO E GLI STANDARD DI QUALITA' DI OFFERTA DEI SERVIZI (POR 2014- 2020 - ASSE 6 - OBIETTIVO SPECIFICO 6.8 - AZIONE 6.8.3) - ACQUISTO GIORNALI, RIVISTE E PUBBLICAZIONI						
		2019	175.240,00	175.240,00	0,00	0,00
TOTALE CAPITOLO			**175.240,00**	**175.240,00**	**0,00**	**0,00**
TOTALE MACROAGGREGATO 103 - Acquisto di beni e servizi			**849.597,52**	**798.597,52**	**0,00**	**51.000,00**
MACROAGGREGATO 104 - Trasferimenti correnti						
CAPITOLO U5601010301 - ***Risorse Vincolate (Capitolo: E4439000101; E4610000101)***						
SPESE PER LA PROMOZIONE, LA QUALIFICAZIONE E LA MESSA IN RETE DELL'OFFERTA CULTURALE REGIONALE ATTRAVERSO LA REALIZZAZIONE DI ATTIVITA' ED EVENTI IN GRADO DI MOBILITARE SIGNIFICATIVI FLUSSI DI VISITATORI E TURISTI - (ASSE V - SETTORE V.2 - OBIETTIVO OPERATIVO 5.2.3) **NOTA:** ***VEDI ANCHE IL CAPITOLO DELL'ENTRATA 44390001***						
		2018	84.074,14	0,00	0,00	84.074,14
TOTALE CAPITOLO			**84.074,14**	**0,00**	**0,00**	**84.074,14**
CAPITOLO U9050300101 - ***Risorse Vincolate (Capitolo: E2129000101; E2129000201)***						
SPESE PER LA PRODUZIONE E DIFFUSIONE DI CONTENUTI CULTURALI, NONCHE' PER LA REALIZZAZIONE DI ATTIVITA' ED EVENTI CULTURALI PER LA VALORIZZAZIONE DEI LUOGHI DELLA CULTURA E L'ATTRAZIONE DI FLUSSI DI VISITATORI E TURISTI - TRASFERIMENTI CORRENTI A AMMINISTRAZIONI LOCALI (DELIBERAZIONI DELLA GIUNTA REGIONALE N. 503 DELL'1.12.2015, N. 40 del 24.02.2016 E N. 104 DEL 25.05.2020)						
		2016	300.000,00	0,00	0,00	300.000,00
TOTALE CAPITOLO			**300.000,00**	**0,00**	**0,00**	**300.000,00**
CAPITOLO U9050300301 - ***Risorse Vincolate (Capitolo: E2129000101; E2129000201)***						
SPESE PER LA PRODUZIONE E DIFFUSIONE DI CONTENUTI CULTURALI, NONCHE' PER LA REALIZZAZIONE DI ATTIVITA' ED EVENTI CULTURALI PER LA VALORIZZAZIONE DEI LUOGHI DELLA CULTURA E L'ATTRAZIONE DI FLUSSI DI VISITATORI E TURISTI - TRASFERIMENTI CORRENTI A ISTITUZIONI SOCIALI PRIVATE (DELIBERAZIONI DELLA GIUNTA REGIONALE N. 503 DELL'1.12.2015, N. 40 del 24.02.2016 E N. 104 DEL 25.05.2020)						
		2018	103.493,62	0,00	0,00	103.493,62
TOTALE CAPITOLO			**103.493,62**	**0,00**	**0,00**	**103.493,62**
CAPITOLO U9050300801 - ***Risorse Vincolate (Capitolo: E9201012001)***						
SPESE PER LA REALIZZAZIONE DI INTERVENTI RICOMPRESI NELL'ASSE 6 "TUTELA E VALORIZZAZIONE DEL PATRIMONIO AMBIENTALE E CULTURALE" (OT6 CULTURA E TURISMO) - OBIETTIVO SPECIFICO 6.7 "MIGLIORAMENTO DELLE CONDIZIONI E DEGLI STANDARD DI OFFERTA E FRUIZIONE DEL PATRIMONIO CULTURALE, NELLE AREE DI ATTRAZIONE CULTURALE DI RILEVANZA STRATEGICA" - AZIONE 6.7.1 - PIANO DI AZIONE COESIONE (PAC) CALABRIA 2014/2020) - TRASFERIMENTI CORRENTI AD AMMINISTRAZIONI LOCALI (REGOLAMENTO (UE) N. 1303/2013, DELIBERE CIPE NN. 10/2015 E 7/2017, DGR NN. 41/2016, 448/2016, 320/2017, 491/2017, 584/2018, 258/2019 E 488/2020)						
		2017	82.051,20	0,00	0,00	82.051,20
		2018	23.240,13	0,00	-19.000,00	4.240,13
		2019	4.804.821,61	1.573.115,41	-63.386,77	3.168.319,43
TOTALE CAPITOLO			**4.910.112,94**	**1.573.115,41**	**-82.386,77**	**3.254.610,76**

MISSIONE PROGRAMMA TITOLO MACROAGGREGATO CAPITOLO	DESCRIZIONE	ESPF	RESIDUI PASSIVI AL 1/1/2020 (RS)	PAGAMENTI IN C/ RESIDUI (PR)	RIACCERTAMENTO RESIDUI (R)(1)	RESIDUI PASSIVI DA ESERCIZI PRECEDENTI (EP=RS-PR+R)
CAPITOLO U9050300802 - ***Risorse Vincolate (Capitolo: E9201012001)***						
	SPESE PER LA REALIZZAZIONE DI INTERVENTI RICOMPRESI NELL'ASSE 6 "TUTELA E VALORIZZAZIONE DEL PATRIMONIO AMBIENTALE E CULTURALE" (OT6 CULTURA E TURISMO) - OBIETTIVO SPECIFICO 6.7 "MIGLIORAMENTO DELLE CONDIZIONI E DEGLI STANDARD DI OFFERTA E FRUIZIONE DEL PATRIMONIO CULTURALE, NELLE AREE DI ATTRAZIONE CULTURALE DI RILEVANZA STRATEGICA" - AZIONE 6.7.1 - PIANO DI AZIONE E COESIONE (PAC) CALABRIA 2014/2020) - TRASFERIMENTI CORRENTI A ISTITUZIONI SOCIALI PRIVATE - (REGOLAMENTO (UE) N. 1303/2013, DELIBERE CIPE NN. 10/2015 E 7/2017, DGR NN. 41/2016, 448/2016, 320/2017, 491/2017, 584/2018, 258/2019 E 488/2020)					
		2019	4.225.052,62	2.584.115,13	-60.506,67	1.580.430,82
	TOTALE CAPITOLO		**4.225.052,62**	**2.584.115,13**	**-60.506,67**	**1.580.430,82**
CAPITOLO U9050300803 - ***Risorse Vincolate (Capitolo: E9201012001)***						
	SPESE PER LA REALIZZAZIONE DI INTERVENTI RICOMPRESI NELL'ASSE 6 "TUTELA E VALORIZZAZIONE DEL PATRIMONIO AMBIENTALE E CULTURALE" (OT6 CULTURA E TURISMO) - OBIETTIVO SPECIFICO 6.7 "MIGLIORAMENTO DELLE CONDIZIONI E DEGLI STANDARD DI OFFERTA E FRUIZIONE DEL PATRIMONIO CULTURALE, NELLE AREE DI ATTRAZIONE CULTURALE DI RILEVANZA STRATEGICA" - AZIONE 6.7.1 - PIANO DI AZIONE E COESIONE (PAC) CALABRIA 2014/2020) - TRASFERIMENTI CORRENTI AD ALTRE IMPRESE (REGOLAMENTO (UE) N. 1303/2013, DELIBERE CIPE NN. 10/2015 E 7/2017, DGR NN. 41/2016, 448/2016, 320/2017, 491/2017, 584/2018, 258/2019 E 488/2020)					
		2019	1.383.113,20	714.227,82	-27.487,56	641.397,82
	TOTALE CAPITOLO		**1.383.113,20**	**714.227,82**	**-27.487,56**	**641.397,82**
CAPITOLO U9050300804 - ***Risorse Vincolate (Capitolo: E9201012001)***						
	SPESE PER LA REALIZZAZIONE DI INTERVENTI RICOMPRESI NELL'ASSE 6 "TUTELA E VALORIZZAZIONE DEL PATRIMONIO AMBIENTALE E CULTURALE" (OT6 CULTURA E TURISMO) - OBIETTIVO SPECIFICO 6.7 "MIGLIORAMENTO DELLE CONDIZIONI E DEGLI STANDARD DI OFFERTA E FRUIZIONE DEL PATRIMONIO CULTURALE, NELLE AREE DI ATTRAZIONE CULTURALE DI RILEVANZA STRATEGICA" - AZIONE 6.7.1 - PIANO DI AZIONE E COESIONE (PAC) CALABRIA 2014/2020) - TRASFERIMENTI CORRENTI AD AMMINISTRAZIONI CENTRALI (REGOLAMENTO (UE) N. 1303/2013, DELIBERE CIPE NN. 10/2015 E 7/2017, DGR NN. 41/2016, 448/2016, 320/2017, 491/2017, 584/2018, 258/2019 E 488/2020)					
		2019	25.349,95	25.349,95	0,00	0,00
	TOTALE CAPITOLO		**25.349,95**	**25.349,95**	**0,00**	**0,00**
CAPITOLO U9050300901 - ***Risorse Vincolate (Capitolo: E9201012001)***						
	SPESE PER LA REALIZZAZIONE DEGLI INTERVENTI COMPRESI NELL'ASSE 6 - OBIETTIVO SPECIFICO 6.7 - AZIONE 6.7.2 - PIANO DI AZIONE E COESIONE (PAC) CALABRIA 2014/2020 - TRASFERIMENTI CORRENTI AD AMMINISTRAZIONI LOCALI (REGOLAMENTO (UE) N. 1303/2013, DELIBERE CIPE NN. 10/2015 E 7/2017, DGR NN. 41/2016, 448/2016 E 320/2017					
		2019	60.000,00	60.000,00	0,00	0,00
	TOTALE CAPITOLO		**60.000,00**	**60.000,00**	**0,00**	**0,00**
TOTALE MACROAGGREGATO 104 - Trasferimenti correnti			**11.091.196,47**	**4.956.808,31**	**-170.381,00**	**5.964.007,16**
TOTALE TITOLO 1 - Spese correnti			**11.940.793,99**	**5.755.405,83**	**-170.381,00**	**6.015.007,16**
TITOLO 2 - Spese in conto capitale						
MACROAGGREGATO 203 - Contributi agli investimenti						
CAPITOLO U5301010101 - ***Risorse Vincolate (Capitolo: E4412001601)***						
	SPESE PER L'ATTUAZIONE DELL'ACCORDO DI PROGRAMMA QUADRO BENI ED ATTIVITA' CULTURALI PER IL TERRITORIO DELLA REGIONE CALABRIA SOTTOSCRITTO IN DATA 22.12.2003 (LEGGE 30.6.98, N. 208 - DELIBERAZIONI CIPE N. 84 DEL 4.8.2000, N. 17 DEL 9.5.2003 E N. 20 DEL 29.9.2004). **NOTA:** ***FINANZIAMENTO COMPLESSIVO INIZIALE DI EURO 60.000.000,00 ISCRITTO NEGLI ANNI 2003-2007 RIMODULATO IN EURO 54.139.483,78 DI CUI EURO 30.480.373,67 A VALERE SULLA DELIBERA CIPE N. 84/2000, EURO 11.569.573,32 SULLA DELIBERA CIPE N. 17/2003 ED EURO 12.089.536,79 SULLA DELIBERA CIPE N. 20/2004, CON SWAP DI EURO 618.791,74 A FAVORE DELL'APQ 'TUTELA DELLE ACQUE E GESTIONE INTEGRATA DELLE RISORSE IDRICHE (TAGIRI)' - I° ATTO INTEGRATIVO (SETTORE DEPURAZIONE). APQ INCREMENTATO DI EURO 652.510,00 PROVENIENTI DAL CAPITOLO 53010103 AI SENSI DEL DECRETO N. 17965 DEL 08 OTTOBRE 2009 E RIDOTTO DI EURO 3.627,67 PER SWAP A FAVORE DI ALTRI APQ AI SENSI DELLA DELIBERA DI GIUNTA REGIONALE N. 313 DEL 25 MARZO 2010. APQ ULTERIORMETE RIDOTTO DI EURO 779.745,44 A SEGUITO DELLA RIPROGRAMMAZIONE AI SENSI DELLLA DELIBERA CIPE 23/3/2012, N. 41 E S.M.I., DI CUI EURO 363.204,59 TRASFERITI ALL'APQ BENI ED ATTIVITA' CULTURALI II ATTO INTEGRATIVO. IN SEDE DI PREDISPOSIZIONE DEL BILANCIO 2020-2022 LA SOMMA DI EURO 1.020.966,95 E' STATA ACCANTONATA AL CAPITOLO U9200301601 AI FINI DELLA REALIZZAZIONE DEGLI INTERVENTI CONFLUITI NEL PIANO SVILUPPO E COESIONE (ART. 44 D.L. 34/2019). CON LA DGR 414/2020 LA SOMMA DI EURO 289.185,72 E' STATA ACCANTONATA AL CAPITOLO U9200301601 AI FINI DELLA REALIZZAZIONE DEGLI INTERVENTI CONFLUITI NEL PIANO SVILUPPO E COESIONE (ART. 44 D.L. 34/2019).***					
		2016	3.800,00	0,00	0,00	3.800,00
		2019	254.044,07	214.519,21	0,00	39.524,86
	TOTALE CAPITOLO		**257.844,07**	**214.519,21**	**0,00**	**43.324,86**
CAPITOLO U5301010102 - ***Risorse Vincolate (Capitolo: E4412001601)***						
	SPESE PER L'ATTUAZIONE DELL'ACCORDO DI PROGRAMMA QUADRO BENI ED ATTIVITA' CULTURALI PER IL TERRITORIO DELLA REGIONE CALABRIA SOTTOSCRITTO IN DATA 22.12.2003 - CONTRIBUTI AGLIL INVESTIMENTI AD AMMINISTRAZIONI CENTRALI (LEGGE 30.6.98, N. 208 - DELIBERAZIONI CIPE N. 84 DEL 4.8.2000, N. 17 DEL 9.5.2003 E N. 20 DEL 29.9.2004). **NOTA:** ***VEDI NOTA CAPITOLO U5301010101***					
		2019	56.821,07	56.821,07	0,00	0,00
	TOTALE CAPITOLO		**56.821,07**	**56.821,07**	**0,00**	**0,00**

MISSIONE PROGRAMMA TITOLO MACROAGGREGATO CAPITOLO	DESCRIZIONE	ESPF	RESIDUI PASSIVI AL 1/1/2020 (RS)	PAGAMENTI IN C/ RESIDUI (PR)	RIACCERTAMENTO RESIDUI (R)(1)	RESIDUI PASSIVI DA ESERCIZI PRECEDENTI (EP=RS-PR+R)
CAPITOLO U5301010201 - ***Risorse Vincolate (Capitolo: E4412002501)***						
	SPESE PER L'ATTUAZIONE DEL PRIMO ATTO INTEGRATIVO DELL'ACCORDO DI PROGRAMMA QUADRO BENI ED ATTIVITA' CULTURALI SOTTOSCRITTO IN DATA 29 DICEMBRE 2005 (DELIBERAZIONI CIPE N. 20 DEL 29 SETTEMBRE 2004 E N. 84 DEL 4 AGOSTO 2000).					
	NOTA: ***FINANZIAMENTO COMPLESSIVO DI EURO 21.950.000,00 RIMODULATO IN EURO 20.722.668,97, (CON SWAP A FAVORE DELL'APQ ENERGIA E CON SWAP DI EURO 484.983,70 A FAVORE DELL'APQ 'TUTELA DELLE ACQUE E GESTIONE INTEGRATA DELLE RISORSE IDRICHE (TAGIRI)' - I° ATTO INTEGRATIVO 'SETTORE DEPURAZIONE') DI CUI EURO 17.291.342,71 A CARICO DELLA DELIBERA CIPE N. 20/2004 ED EURO 3.431.326,26 A CARICO DELLA DELIBERA CIPE N. 84/2000. APQ SUCCESSIVAMENTE RIMODULATO IN EURO 20.623.124,49 CON SWAP DI EURO 99.544,48 A FAVORE DI ALTRI APQ AI SENSI DELLA DELIBERA DI GIUNTA REGIONALE N. 313 DEL 25 MARZO 2010. APQ ULTERIORMENTE RIDOTTO DELL'IMPORTO DI EURO 772.025,16 A SEGUITO DELLA RIPROGRAMMAZIONE AI SENSI DELLLA DELIBERA CIPE 23/3/2012, N. 41 E S.M.I., DI CUI EURO 325.043,36 TRASFERITI ALL'APQ BENI ED ATTIVITA' CULTURALI II ATTO INTEGRATIVO. IN SEDE DI PREDISPOSIZIONE DEL BILANCIO 2020-2022 LA SOMMA DI EURO 530.578,24 E' STATA ACCANTONATA AL CAPITOLO U9200301601 AI FINI DELLA REALIZZAZIONE DEGLI INTERVENTI CONFLUITI NEL PIANO SVILUPPO E COESIONE (ART. 44 D.L. 34/2019)***					
		2019	156.857,97	94.528,58	0,00	62.329,39
	TOTALE CAPITOLO		**156.857,97**	**94.528,58**	**0,00**	**62.329,39**
CAPITOLO U5301010302 - ***Risorse Vincolate (Capitolo: E4412003401)***						
	SPESE PER L'ATTUAZIONE DELL'ACCORDO DI PROGRAMMA QUADRO INTEGRATIVO 'BENI ED ATTIVITA' CULTURALI' II° ATTO INTEGRATIVO SOTTOSCRITTO IN DATA 31 LUGLIO 2006 (DELIBERAZIONI CIPE N. 35 DEL 27 MAGGIO 2005 E N. 84 DEL 4 AGOSTO 2000) - CONTRIBUTI AGLI INVESTIMENTI AD AMMINISTRAZIONI CENTRALI					
		2018	1.050.000,00	0,00	0,00	1.050.000,00
	TOTALE CAPITOLO		**1.050.000,00**	**0,00**	**0,00**	**1.050.000,00**
CAPITOLO U5301010501 - ***Risorse Vincolate (Capitolo: E4412005601)***						
	SPESE PER L'ATTUAZIONE DEL IV ATTO INTEGRATIVO DELL'ACCORDO DI PROGRAMMA QUADRO 'BENI ED ATTIVITA' CULTURALI PER IL TERRITORIO DELLA REGIONE CALABRIA' SOTTOSCRITTO IN DATA 1 AGOSTO 2008 (DELIBERE CIPE N. 3 DEL 22 MARZO 2006 E N. 138 DEL 21 DICEMBRE 2000)					
	NOTA: ***FINANZIAMENTO COMPLESSIVO DI EURO 10.000.000,00 ISCRITTO NELL'ANNO 2009 DI CUI EURO 9.150.000,00 A VALERE SULLA DEL. CIPE N. 3/2006 ED EURO 850.000,00 SULLA DEL. CIPE N. 138/2000. IN SEDE DI PREDISPOSIZIONE DEL BILANCIO 2020-2022 LA SOMMA DI EURO 1.686.909,36 E' STATA ACCANTONATA AL CAPITOLO U9200301601 AI FINI DELLA REALIZZAZIONE DEGLI INTERVENTI CONFLUITI NEL PIANO SVILUPPO E COESIONE (ART. 44 D.L. 34/2019). CON LA DGR 414/2020 LA SOMMA DI EURO 63.963,13 E' STATA ACCANTONATA AL CAPITOLO U9200301601 AI FINI DELLA REALIZZAZIONE DEGLI INTERVENTI CONFLUITI NEL PIANO SVILUPPO E COESIONE (ART. 44 D.L. 34/2019).***					
		2016	329.456,79	0,00	0,00	329.456,79
	TOTALE CAPITOLO		**329.456,79**	**0,00**	**0,00**	**329.456,79**
CAPITOLO U5601010401 - ***Risorse Vincolate (Capitolo: E4439000101; E4610000101)***						
	SPESE PER IL RECUPERO, LA QUALIFICAZIONE E LA VALORIZZAZIONE DELLE PARTICOLARITA' ETNOANTROPOLOGICHE, LINGUISTICHE, CULTURALI E STORICHE DELLE COMUNITA' CALABRESI (ASSE V - SETTORE V.2 - OBIETTIVO OPERATIVO 5.2.4)					
		2016	1.116.349,24	0,00	0,00	1.116.349,24
		2017	137.273,69	87.849,49	0,00	49.424,20
		2018	484.543,52	0,00	0,00	484.543,52
	TOTALE CAPITOLO		**1.738.166,45**	**87.849,49**	**0,00**	**1.650.316,96**
CAPITOLO U9050300401 - ***Risorse Vincolate (Capitolo: E4443000101; E4613000101; E5201000701)***						
	SPESE PER LA REALIZZAZIONE DI INTERVENTI PER LA TUTELA, LA VALORIZZAZIONE E LA MESSA IN RETE DEL PATRIMONIO CULTURALE, MATERIALE E IMMATERIALE, NELLE AREE DI ATTRAZIONE DI RILEVANZA STRATEGICA TALE DA CONSOLIDARE E PROMUOVERE PROCESSI DI SVILUPPO (POR 2014-2020 - ASSE 6 - OBIETTIVO SPECIFICO 6.7 - AZIONE 6.7.1) - CONTRIBUTI AGLI INVESTIMENTI A AMMINISTRAZIONI LOCALI					
		2019	212.500,00	212.500,00	0,00	0,00
	TOTALE CAPITOLO		**212.500,00**	**212.500,00**	**0,00**	**0,00**
TOTALE MACROAGGREGATO 203 - Contributi agli investimenti			**3.801.646,35**	**666.218,35**	**0,00**	**3.135.428,00**
TOTALE TITOLO 2 - Spese in conto capitale			**3.801.646,35**	**666.218,35**	**0,00**	**3.135.428,00**
TOTALE PROGRAMMA 0503 - Politica regionale unitaria per la tutela dei beni e delle attività culturali			**15.742.440,34**	**6.421.624,18**	**-170.381,00**	**9.150.435,16**
TOTALE MISSIONE 05 - Tutela e valorizzazione dei beni e attività culturali			**18.419.411,02**	**7.542.268,94**	**-446.017,12**	**10.431.124,96**
MISSIONE 06 - Politiche giovanili, sport e tempo libero						
PROGRAMMA 0601 - Sport e tempo libero						
TITOLO 1 - Spese correnti						
MACROAGGREGATO 101 - Redditi da lavoro dipendente						
CAPITOLO U9060100102 - ***Risorse Autonome***						
	SPESE PER LE COMPETENZE FISSE DEL PERSONALE REGIONALE DI RUOLO, IVI COMPRESE QUELLE PER IL PAGAMENTO DELLA RETRIBUZIONE DI POSIZIONE E DEI CONTRIBUTI PREVIDENZIALI POSTI A CARICO DELLA REGIONE -CONTRIBUTI SOCIALI EFFETTIVI A CARICO DELL'ENTE - (SPESE OBBLIGATORIE). - U.06.01					
		2018	30.226,29	0,00	-30.226,29	0,00
		2019	16.550,73	9.651,83	0,00	6.898,90
	TOTALE CAPITOLO		**46.777,02**	**9.651,83**	**-30.226,29**	**6.898,90**

MISSIONE PROGRAMMA TITOLO MACROAGGREGATO CAPITOLO	DESCRIZIONE	ESPF	RESIDUI PASSIVI AL 1/1/2020 (RS)	PAGAMENTI IN C/ RESIDUI (PR)	RIACCERTAMENTO RESIDUI (R)(1)	RESIDUI PASSIVI DA ESERCIZI PRECEDENTI (EP=RS-PR+R)
CAPITOLO U9060100201 - *Risorse Autonome*						
FONDO PER IL MIGLIORAMENTO DELL'EFFICIENZA DEI SERVIZI (ART.5 DELLA LEGGE REGIONALE 5.5.90, N.30). - U.06.01						
		2017	21.789,74	0,00	-21.789,74	0,00
		2018	20.659,04	8.956,60	-11.702,44	0,00
TOTALE CAPITOLO			**42.448,78**	**8.956,60**	**-33.492,18**	**0,00**
TOTALE MACROAGGREGATO 101 - Redditi da lavoro dipendente			**89.225,80**	**18.608,43**	**-63.718,47**	**6.898,90**
MACROAGGREGATO 102 - Imposte e tasse a carico dell'ente						
CAPITOLO U9060100104 - *Risorse Autonome*						
SPESE PER IL PAGAMENTO DELL'IRAP A VALERE SULLE SPESE PER IL PERSONALE REGIONALE (SPESE OBBLIGATORIE) - U.06.01						
		2018	8.861,52	0,00	-8.634,15	227,37
		2019	3.849,16	3.849,16	0,00	0,00
TOTALE CAPITOLO			**12.710,68**	**3.849,16**	**-8.634,15**	**227,37**
TOTALE MACROAGGREGATO 102 - Imposte e tasse a carico dell'ente			**12.710,68**	**3.849,16**	**-8.634,15**	**227,37**
MACROAGGREGATO 104 - Trasferimenti correnti						
CAPITOLO U5202011101 - *Risorse Autonome*						
SPESE PER INTERVENTI DESTINATI ALLO SVILUPPO DELLO SPORT E DEL TEMPO LIBERO DI COMPETENZA DELLA REGIONE (ART. 24 DELLA LEGGE REGIONALE 12.11.1984, N.31 - LEGGE REGIONALE 22.11.2010, N. 28)						
		2018	13.000,00	1.500,00	0,00	11.500,00
		2019	650.500,00	465.975,75	0,00	184.524,25
TOTALE CAPITOLO			**663.500,00**	**467.475,75**	**0,00**	**196.024,25**
CAPITOLO U9060100301 - *Risorse Autonome*						
CONTRIBUTO AI COMUNI CHE OSPITANO IL GIRO D'ITALIA 2017 PER IL SOSTEGNO DELLE SPESE DI ORGANIZZAZIONE (ART. 16, COMMA 9, DELLA LEGGE REGIONALE 27.12.16 N.44)						
		2017	60.000,00	30.000,00	0,00	30.000,00
TOTALE CAPITOLO			**60.000,00**	**30.000,00**	**0,00**	**30.000,00**
CAPITOLO U9060100701 - *Risorse Autonome*						
CONTRIBUTO ALLA FEDERAZIONE ITALIANA NUOTO COMITATO REGIONALE CALABRIA PER LA REALIZZAZIONE DEL PROGETTO "TRA CIELO ED ACQUA - I VALORI DEL NUOTO- (ART. 4 , COMMA 15, DELLA LEGGE DI STABILITA' REGIONALE 21 DICEMBRE 2018, N.48)						
		2019	30.000,00	0,00	0,00	30.000,00
TOTALE CAPITOLO			**30.000,00**	**0,00**	**0,00**	**30.000,00**
CAPITOLO U9060100901 - *Risorse Autonome*						
CONTRIBUTO IN FAVORE DELLA FEDERAZIONE ITALIANA SPORT INVERNALI (FISI) PER LA REALIZZAZIONE DEL PROGETTO MONTAGNA CALABRIA-VIAGGIO ALLA SCOPERTA DELLE MONTAGNE CALABRESI ATTRAVERSO GLI SPORT INVERNALI (ART 4, COMMA 4, LEGGE REGIONALE 4 DICEMBRE 2019, N.51)						
		2019	20.000,00	0,00	0,00	20.000,00
TOTALE CAPITOLO			**20.000,00**	**0,00**	**0,00**	**20.000,00**
CAPITOLO U9060101001 - *Risorse Autonome*						
CONTRIBUTO IN FAVORE DELLA ASD BEACH VOLLEY AMANTEA (ART 4, COMMA 6, LEGGE REGIONALE 4 DICEMBRE 2019, N.51).						
		2019	10.000,00	0,00	0,00	10.000,00
TOTALE CAPITOLO			**10.000,00**	**0,00**	**0,00**	**10.000,00**
CAPITOLO U9060101101 - *Risorse Autonome*						
CONTRIBUTO IN FAVORE DELLA ASD POLISPORTIVA THEMESEN CON SEDE IN LONGOBUCCO (ART 4, COMMA 7, LEGGE REGIONALE 4 DICEMBRE 2019, N.51).						
		2019	5.000,00	0,00	0,00	5.000,00
TOTALE CAPITOLO			**5.000,00**	**0,00**	**0,00**	**5.000,00**
TOTALE MACROAGGREGATO 104 - Trasferimenti correnti			**788.500,00**	**497.475,75**	**0,00**	**291.024,25**
TOTALE TITOLO 1 - Spese correnti			**890.436,48**	**519.933,34**	**-72.352,62**	**298.150,52**
TITOLO 2 - Spese in conto capitale						
MACROAGGREGATO 203 - Contributi agli investimenti						

MISSIONE PROGRAMMA TITOLO MACROAGGREGATO CAPITOLO	DESCRIZIONE	ESPF	RESIDUI PASSIVI AL 1/1/2020 (RS)	PAGAMENTI IN C/ RESIDUI (PR)	RIACCERTAMENTO RESIDUI (R)(1)	RESIDUI PASSIVI DA ESERCIZI PRECEDENTI (EP=RS-PR+R)
CAPITOLO U5302020101 - ***Risorse Vincolate (Capitolo: E4412006601)***						
	SPESE PER L'ATTUAZIONE DI INTERVENTI INFRASTRUTTURALI PER LO SPORT E PER IL TURISMO (DELIBERA CIPE N. 89 DEL 03 AGOSTO 2012 E RIMODULAZIONE FSC A SEGUITO DELLA DELIBERA CIPE N. 67 DEL 06/08/2015)					
	NOTA: ***FINANZIAMENTO COMPLESSIVO DI EURO 5.000.000,00 (DELIBERA CIPE N. 89/2013), SUCCESSIVAMENTE INCREMENTATO DELL'IMPORTO DI EURO 2.500.000,00 A SEGUITO DELLA RIMODULAZIONE FSC AI SENSI DELLA DELIBERA CIPE N. 67 DEL 06/08/2015. APQ INCREMENTATO DI EURO 2.500.000,00 (DEL.CIPE N. 41/2012 - DGR N. 172/2016)***					
		2016	3.473.335,23	0,00	0,00	3.473.335,23
	TOTALE CAPITOLO		**3.473.335,23**	**0,00**	**0,00**	**3.473.335,23**
CAPITOLO U9060100601 - ***Risorse Vincolate (Capitolo: E0000000000)***						
	SPESE PER LA REALIZZAZIONE DI INTERVENTI RELATIVI AL COMPLETAMENTO DI IMPIANTI SPORTIVI (COMPLETAMENTO IMPIANTI SCIISTICI LORICA) - (ART. 1, COMMA 495 E SEGUENTI, LEGGE 11 DICEMBRE 2016, N. 232 - INTESA GOVERNO-REGIONI DEL 22 FEBBRAIO 2018)					
		2019	400.000,00	400.000,00	0,00	0,00
	TOTALE CAPITOLO		**400.000,00**	**400.000,00**	**0,00**	**0,00**
TOTALE MACROAGGREGATO 203 - Contributi agli investimenti			**3.873.335,23**	**400.000,00**	**0,00**	**3.473.335,23**
TOTALE TITOLO 2 - Spese in conto capitale			**3.873.335,23**	**400.000,00**	**0,00**	**3.473.335,23**
TOTALE PROGRAMMA 0601 - Sport e tempo libero			**4.763.771,71**	**919.933,34**	**-72.352,62**	**3.771.485,75**
PROGRAMMA 0602 - Giovani						
TITOLO 1 - Spese correnti						
MACROAGGREGATO 101 - Redditi da lavoro dipendente						
CAPITOLO U9060200202 - ***Risorse Autonome***						
	SPESE PER LE COMPETENZE FISSE DEL PERSONALE REGIONALE DI RUOLO, IVI COMPRESE QUELLE PER IL PAGAMENTO DELLA RETRIBUZIONE DI POSIZIONE E DEI CONTRIBUTI PREVIDENZIALI POSTI A CARICO DELLA REGIONE -CONTRIBUTI SOCIALI EFFETTIVI A CARICO DELL'ENTE - (SPESE OBBLIGATORIE). - U.06.02					
		2018	4.966,89	0,00	-4.966,89	0,00
		2019	1.143,43	1.143,43	0,00	0,00
	TOTALE CAPITOLO		**6.110,32**	**1.143,43**	**-4.966,89**	**0,00**
CAPITOLO U9060200401 - ***Risorse Vincolate (Capitolo: E9201010201; E9201050101)***						
	SPESE PER SOSTENERE LE FASI DI PROGRAMMAZIONE, ATTUAZIONE, GESTIONE, CONTROLLO, VALUTAZIONE E SORVEGLIANZA DEL PROGRAMMA OPERATIVO (POR 2014-2020 - ASSE 14) - RETRIBUZIONI IN DENARO - U.06.02					
		2018	264,32	0,00	-264,32	0,00
	TOTALE CAPITOLO		**264,32**	**0,00**	**-264,32**	**0,00**
CAPITOLO U9060200402 - ***Risorse Vincolate (Capitolo: E9201010201; E9201050101)***						
	SPESE PER SOSTENERE LE FASI DI PROGRAMMAZIONE, ATTUAZIONE, GESTIONE, CONTROLLO, VALUTAZIONE E SORVEGLIANZA DEL PROGRAMMA OPERATIVO (POR 2014-2020 - ASSE 14) - CONTRIBUTI SOCIALI EFFETTIVI A CARICO DELL'ENTE - U.06.02					
		2018	63,17	0,00	-63,17	0,00
	TOTALE CAPITOLO		**63,17**	**0,00**	**-63,17**	**0,00**
TOTALE MACROAGGREGATO 101 - Redditi da lavoro dipendente			**6.437,81**	**1.143,43**	**-5.294,38**	**0,00**
MACROAGGREGATO 102 - Imposte e tasse a carico dell'ente						
CAPITOLO U9060200204 - ***Risorse Autonome***						
	SPESE PER IL PAGAMENTO DELL'IRAP A VALERE SULLE SPESE PER IL PERSONALE REGIONALE (SPESE OBBLIGATORIE) - U.06.02					
		2018	1.078,07	0,00	-1.078,07	0,00
	TOTALE CAPITOLO		**1.078,07**	**0,00**	**-1.078,07**	**0,00**
CAPITOLO U9060200403 - ***Risorse Vincolate (Capitolo: E9201010201; E9201050101)***						
	SPESE PER SOSTENERE LE FASI DI PROGRAMMAZIONE, ATTUAZIONE, GESTIONE, CONTROLLO, VALUTAZIONE E SORVEGLIANZA DEL PROGRAMMA OPERATIVO (POR 2014-2020 - ASSE 14) - IMPOSTA REGIONALE SULLE ATTIVITA' PRODUTTIVE (IRAP) - U.06.02					
		2018	13,94	0,00	-13,94	0,00
	TOTALE CAPITOLO		**13,94**	**0,00**	**-13,94**	**0,00**
TOTALE MACROAGGREGATO 102 - Imposte e tasse a carico dell'ente			**1.092,01**	**0,00**	**-1.092,01**	**0,00**
MACROAGGREGATO 104 - Trasferimenti correnti						
CAPITOLO U9060200101 - ***Risorse Autonome***						
	SPESE A CARICO DEL BILANCIO REGIONALE A TITOLO DI COFINANZIAMENTO PER LA REALIZZAZIONE DEL PROGETTO "I GIOVANI RIPARTONO DALLA CALABRIA" (ART. 7, COMMA 3, DELLA LEGGE REGIONALE 2 DICEMBRE 2016, N.40)					
		2017	330.000,00	0,00	0,00	330.000,00

MISSIONE PROGRAMMA TITOLO MACROAGGREGATO CAPITOLO	DESCRIZIONE	ESPF	RESIDUI PASSIVI AL 1/1/2020 (RS)	PAGAMENTI IN C/ RESIDUI (PR)	RIACCERTAMENTO RESIDUI (R)(1)	RESIDUI PASSIVI DA ESERCIZI PRECEDENTI (EP=RS-PR+R)
TOTALE CAPITOLO			**330.000,00**	**0,00**	**0,00**	**330.000,00**
TOTALE MACROAGGREGATO 104 - Trasferimenti correnti			**330.000,00**	**0,00**	**0,00**	**330.000,00**
TOTALE TITOLO 1 - Spese correnti			**337.529,82**	**1.143,43**	**-6.386,39**	**330.000,00**
TITOLO 2 - Spese in conto capitale						
MACROAGGREGATO 203 - Contributi agli investimenti						
CAPITOLO U5302010101 - ***Risorse Vincolate (Capitolo: E4412005201)***	**SPESE PER L'ATTUAZIONE DELL'ACCORDO DI PROGRAMMA QUADRO 'LA CALABRIA RICOMINCIA DAI GIOVANI' SOTTOSCRITTO IN DATA 1 AGOSTO 2008 (DELIBERAZIONE CIPE N. 3 DEL 22 MARZO 2006 E N. 138 DEL 21 DICEMBRE 2000).** **NOTA:** ***FINANZIAMENTO COMPLESSIVO DI EURO 22.398.000,00 ISCRITTO NELL'ANNO 2008, RIMODULATO IN EURO 10.998.000,00, DI CUI EURO 2.400.000,00 A VALERE SULLA DELIBERA CIPE N. 3/2006, EURO 1.200.000,00 A VALERE SULLA DELIBERA CIPE 138/2000 ED EURO 7.398.000,00 A VALERE SUL FONDO PER LE POLITICHE GIOVANILI (POGAS 2007-2009). IN SEDE DI PREDISPOSIZIONE DEL BILANCIO 2020-2022 LA SOMMA DI EURO 533.116,90 (CAP. U5302010102) E' STATA ACCANTONATA AL CAPITOLO U9200301601 AI FINI DELLA REALIZZAZIONE DEGLI INTERVENTI CONFLUITI NEL PIANO SVILUPPO E COESIONE (ART. 44 D.L. 34/2019)***					
		2018	12.667,59	0,00	0,00	12.667,59
		2019	703.720,00	0,00	0,00	703.720,00
TOTALE CAPITOLO			**716.387,59**	**0,00**	**0,00**	**716.387,59**
TOTALE MACROAGGREGATO 203 - Contributi agli investimenti			**716.387,59**	**0,00**	**0,00**	**716.387,59**
TOTALE TITOLO 2 - Spese in conto capitale			**716.387,59**	**0,00**	**0,00**	**716.387,59**
TOTALE PROGRAMMA 0602 - Giovani			**1.053.917,41**	**1.143,43**	**-6.386,39**	**1.046.387,59**
TOTALE MISSIONE 06 - Politiche giovanili, sport e tempo libero			**5.817.689,12**	**921.076,77**	**-78.739,01**	**4.817.873,34**
MISSIONE 07 - Turismo						
PROGRAMMA 0701 - Sviluppo e valorizzazione del turismo						
TITOLO 1 - Spese correnti						
MACROAGGREGATO 101 - Redditi da lavoro dipendente						
CAPITOLO U9070101001 - ***Risorse Autonome***	**SPESE PER LE COMPETENZE FISSE DEL PERSONALE REGIONALE DI RUOLO, IVI COMPRESE QUELLE PER IL PAGAMENTO DELLA RETRIBUZIONE DI POSIZIONE E DEI CONTRIBUTI PREVIDENZIALI POSTI A CARICO DELLA REGIONE (SPESE OBBLIGATORIE). - U.07.01**					
		2017	11.408,38	0,00	0,00	11.408,38
		2018	51.349,75	21.085,66	0,00	30.264,09
TOTALE CAPITOLO			**62.758,13**	**21.085,66**	**0,00**	**41.672,47**
CAPITOLO U9070101002 - ***Risorse Autonome***	**SPESE PER LE COMPETENZE FISSE DEL PERSONALE REGIONALE DI RUOLO, IVI COMPRESE QUELLE PER IL PAGAMENTO DELLA RETRIBUZIONE DI POSIZIONE E DEI CONTRIBUTI PREVIDENZIALI POSTI A CARICO DELLA REGIONE -CONTRIBUTI SOCIALI EFFETTIVI A CARICO DELL'ENTE - (SPESE OBBLIGATORIE). - U.07.01**					
		2018	121.095,18	0,00	-121.095,18	0,00
		2019	151.001,56	14.455,68	0,00	136.545,88
TOTALE CAPITOLO			**272.096,74**	**14.455,68**	**-121.095,18**	**136.545,88**
CAPITOLO U9070101101 - ***Risorse Autonome***	**FONDO PER IL MIGLIORAMENTO DELL'EFFICIENZA DEI SERVIZI (ART.5 DELLA LEGGE REGIONALE 5.5.90, N.30). - U.07.01**					
		2018	134.905,19	134.905,19	0,00	0,00
TOTALE CAPITOLO			**134.905,19**	**134.905,19**	**0,00**	**0,00**
CAPITOLO U9070101202 - ***Risorse Autonome***	**SPESE PER IL PAGAMENTO DEI CONTRIBUTI PREVIDENZIALI ED ASSISTENZIALI POSTI A CARICO DELLA REGIONE PER IL PERSONALE DI RUOLO TRANSITATO DALLE AMMINISTRAZIONI PROVINCIALI AI SENSI DELLA LEGGE 7 APRILE 2014, N. 56 E DELLA LEGGE REGIONALE 22 GIUGNO 2015, N.14 (SPESE OBBLIGATORIE) - U.07.01**					
		2017	50.856,52	0,00	-50.856,52	0,00
TOTALE CAPITOLO			**50.856,52**	**0,00**	**-50.856,52**	**0,00**
CAPITOLO U9070101301 - ***Risorse Vincolate (Capitolo: E9201010201; E9201050101)***	**SPESE PER SOSTENERE LE FASI DI PROGRAMMAZIONE, ATTUAZIONE, GESTIONE, CONTROLLO, VALUTAZIONE E SORVEGLIANZA DEL PROGRAMMA OPERATIVO (POR 2014-2020 - ASSE 14) - RETRIBUZIONI IN DENARO - U.07.01**					
		2018	2.142,76	0,00	-2.142,76	0,00
		2019	5.216,17	2.480,00	-21,96	2.714,21
TOTALE CAPITOLO			**7.358,93**	**2.480,00**	**-2.164,72**	**2.714,21**

MISSIONE PROGRAMMA TITOLO MACROAGGREGATO CAPITOLO	DESCRIZIONE	ESPF	RESIDUI PASSIVI AL 1/1/2020 (RS)	PAGAMENTI IN C/ RESIDUI (PR)	RIACCERTAMENTO RESIDUI (R)(1)	RESIDUI PASSIVI DA ESERCIZI PRECEDENTI (EP=RS-PR+R)
CAPITOLO U9070101302 - *Risorse Vincolate (Capitolo: E9201010201; E9201050101)*						
SPESE PER SOSTENERE LE FASI DI PROGRAMMAZIONE, ATTUAZIONE, GESTIONE, CONTROLLO, VALUTAZIONE E SORVEGLIANZA DEL PROGRAMMA OPERATIVO (POR 2014-2020 - ASSE 14) - CONTRIBUTI SOCIALI EFFETTIVI A CARICO DELL'ENTE - U.07.01						
		2018	515,73	0,00	-515,73	0,00
		2019	1.723,08	1.032,53	-5,45	685,10
TOTALE CAPITOLO			**2.238,81**	**1.032,53**	**-521,18**	**685,10**
TOTALE MACROAGGREGATO 101 - Redditi da lavoro dipendente			**530.214,32**	**173.959,06**	**-174.637,60**	**181.617,66**
MACROAGGREGATO 102 - Imposte e tasse a carico dell'ente						
CAPITOLO U9070101004 - *Risorse Autonome*						
SPESE PER IL PAGAMENTO DELL'IRAP A VALERE SULLE SPESE PER IL PERSONALE REGIONALE (SPESE OBBLIGATORIE) - U.07.01						
		2018	35.900,59	0,00	-35.406,78	493,81
		2019	34.024,53	17.453,45	0,00	16.571,08
TOTALE CAPITOLO			**69.925,12**	**17.453,45**	**-35.406,78**	**17.064,89**
CAPITOLO U9070101203 - *Risorse Autonome*						
SPESE PER IL PAGAMENTO DELL'IRAP PER IL PERSONALE DI RUOLO TRANSITATO DALLE AMMINISTRAZIONI PROVINCIALI AI SENSI DELLA LEGGE 7 APRILE 2014, N. 56 E DELLA LEGGE REGIONALE 22 GIUGNO 2015, N.14 (SPESE OBBLIGATORIE) - U.07.01						
		2018	19.682,32	0,00	-19.682,32	0,00
TOTALE CAPITOLO			**19.682,32**	**0,00**	**-19.682,32**	**0,00**
CAPITOLO U9070101303 - *Risorse Vincolate (Capitolo: E9201010201; E9201050101)*						
SPESE PER SOSTENERE LE FASI DI PROGRAMMAZIONE, ATTUAZIONE, GESTIONE, CONTROLLO, VALUTAZIONE E SORVEGLIANZA DEL PROGRAMMA OPERATIVO (POR 2014-2020 - ASSE 14) - IMPOSTA REGIONALE SULLE ATTIVITA' PRODUTTIVE (IRAP) - U.07.01						
		2018	179,01	0,00	-179,01	0,00
		2019	610,03	367,31	-2,90	239,82
TOTALE CAPITOLO			**789,04**	**367,31**	**-181,91**	**239,82**
TOTALE MACROAGGREGATO 102 - Imposte e tasse a carico dell'ente			**90.396,48**	**17.820,76**	**-55.271,01**	**17.304,71**
MACROAGGREGATO 103 - Acquisto di beni e servizi						
CAPITOLO U0613310405 - *Risorse Autonome*						
CONTRIBUTI PER L'ATTIVITA' DI PROMOZIONE TURISTICA (ARTT. 65 E 67 DELLA LEGGE REGIONALE 28.3.85, N.13) - ALTRI SERVIZI						
		2018	3.000,00	0,00	0,00	3.000,00
		2019	81.074,12	62.566,10	0,00	18.508,02
TOTALE CAPITOLO			**84.074,12**	**62.566,10**	**0,00**	**21.508,02**
CAPITOLO U2201042102 - *Risorse Autonome*						
SPESE PER IL COFINANZIAMENTO REGIONALE DEL PROGETTO INTERREGIONALE DI ECCELLENZA "PROGETTAZIONE E REALIZZAZIONE DI ITINERARI PER LA VALORIZZAZIONE DEL TURISMO RELIGIOSO - ALTRI SERVIZI (ART.1, COMMA 1228, LEGGE 27 DICEMBRE 2006, N. 296 - PROTOCOLLO DI INTESA DEL 24 GIUGNO 2010 - ACCORDO DI PROGRAMMA DEL 17 MAGGIO 2012 - ART. 3, COMMA 5, DELLA LEGGE REGIONALE 30.12.15 N.31).						
		2016	65.981,00	65.981,00	0,00	0,00
TOTALE CAPITOLO			**65.981,00**	**65.981,00**	**0,00**	**0,00**
CAPITOLO U9070100701 - *Risorse Autonome*						
SPESE A CARICO DEL BILANCIO REGIONALE PER LA REALIZZAZIONE DEL PROGETTO DAL TITOLO CULTO E CULTURA, PROGETTAZIONE E REALIZZAZIONE DI ITINERARI PER LA VALORIZZAZIONE DEL TURISMO RELIGIOSO - ALTRI SERVIZI (ART 7,COMMA 2 LEGGE REGIONALE 2 DICEMBRE 2016, N.40)						
		2016	100.000,00	100.000,00	0,00	0,00
TOTALE CAPITOLO			**100.000,00**	**100.000,00**	**0,00**	**0,00**
TOTALE MACROAGGREGATO 103 - Acquisto di beni e servizi			**250.055,12**	**228.547,10**	**0,00**	**21.508,02**
MACROAGGREGATO 104 - Trasferimenti correnti						
CAPITOLO U0613310301 - *Risorse Autonome*						
SPESE PER L'INCENTIVAZIONE DELL'AFFLUSSO TURISTICO IN CALABRIA ATTRAVERSO TRASPORTI AEREI, FERROVIARI, SU GOMMA E VIA MARE (LEGGE REGIONALE 8.2.2018, N. 3).						
		2018	187.707,56	91.049,53	-96.658,03	0,00
		2019	1.700.000,00	1.406.786,20	0,00	293.213,80
TOTALE CAPITOLO			**1.887.707,56**	**1.497.835,73**	**-96.658,03**	**293.213,80**

MISSIONE PROGRAMMA TITOLO MACROAGGREGATO CAPITOLO	DESCRIZIONE	ESPF	RESIDUI PASSIVI AL 1/1/2020 (RS)	PAGAMENTI IN C/ RESIDUI (PR)	RIACCERTAMENTO RESIDUI (R)(1)	RESIDUI PASSIVI DA ESERCIZI PRECEDENTI (EP=RS-PR+R)
CAPITOLO U0613310402 - ***Risorse Autonome***						
CONTRIBUTI PER L'ATTIVITA' DI PROMOZIONE TURISTICA - TRASFERIMENTI CORRENTI AD AMMINISTRAZIONI LOCALI - (ARTT. 65 E 67 DELLA LEGGE REGIONALE 28.3.85, N.13).						
		2018	392.500,00	35.000,00	0,00	357.500,00
		2019	741.000,00	252.800,00	0,00	488.200,00
TOTALE CAPITOLO			**1.133.500,00**	**287.800,00**	**0,00**	**845.700,00**
CAPITOLO U0613310403 - ***Risorse Autonome***						
CONTRIBUTI PER L'ATTIVITA' DI PROMOZIONE TURISTICA - TRASFERIMENTI CORRENTI A ISTITUZIONI SOCIALI PRIVATE - (ARTT. 65 E 67 DELLA LEGGE REGIONALE 28.3.85, N.13).						
		2018	63.300,00	0,00	0,00	63.300,00
		2019	980.000,00	971.500,00	0,00	8.500,00
TOTALE CAPITOLO			**1.043.300,00**	**971.500,00**	**0,00**	**71.800,00**
CAPITOLO U0613310404 - ***Risorse Autonome***						
CONTRIBUTI PER L'ATTIVITA' DI PROMOZIONE TURISTICA (ARTT. 65 E 67 DELLA LEGGE REGIONALE 28.3.85, N.13) - TRASFERIMENTI CORRENTI A ALTRE IMPRESE						
		2016	250.000,00	0,00	0,00	250.000,00
TOTALE CAPITOLO			**250.000,00**	**0,00**	**0,00**	**250.000,00**
CAPITOLO U0613311201 - ***Risorse Autonome***						
SPESE PER LA REALIZZAZIONE DI INIZIATIVE FINALIZZATE ALLA PROMOZIONE DEL TURISMO SCOLASTICO MONTANO (ART.65, TERZO COMMA,LETT. H), DELLA LEGGE REGIONALE 28.3.85, N.13).						
		2019	300.000,00	213.063,00	0,00	86.937,00
TOTALE CAPITOLO			**300.000,00**	**213.063,00**	**0,00**	**86.937,00**
CAPITOLO U0613311202 - ***Risorse Autonome***						
SPESE PER LA REALIZZAZIONE DI INIZIATIVE FINALIZZATE ALLA PROMOZIONE DEL TURISMO SCOLASTICO MONTANO (ART.65, TERZO COMMA,LETT. H), DELLA LEGGE REGIONALE 28.3.85, N.13) - TRASFERIMENTI CORRENTI A ISTITUZIONI SOCIALI PRIVATE						
		2019	4.170,00	4.170,00	0,00	0,00
TOTALE CAPITOLO			**4.170,00**	**4.170,00**	**0,00**	**0,00**
CAPITOLO U9070101401 - ***Risorse Autonome***						
SPESE PER INCENTIVARE IL TURISMO SCOLASTICO E SOCIALE NEL TERRITORIO DEI PARCHI NAZIONALI DELLA CALABRIA (ART. 16, COMMA 10, DELLA LEGGE REGIONALE 27.12.16 N.44)						
		2017	300.000,00	0,00	0,00	300.000,00
TOTALE CAPITOLO			**300.000,00**	**0,00**	**0,00**	**300.000,00**
CAPITOLO U9070102201 - ***Risorse Autonome***						
SPESE PER IL FUNZIONAMENTO DEL CONSORZIO TERMALE DI ANTONIMINA -LOCRI (ART 4, COMMA 11, LEGGE REGIONALE 4 DICEMBRE 2019, N.51).						
		2019	50.000,00	0,00	0,00	50.000,00
TOTALE CAPITOLO			**50.000,00**	**0,00**	**0,00**	**50.000,00**
TOTALE MACROAGGREGATO 104 - Trasferimenti correnti			**4.968.677,56**	**2.974.368,73**	**-96.658,03**	**1.897.650,80**
TOTALE TITOLO 1 - Spese correnti			**5.839.343,48**	**3.394.695,65**	**-326.566,64**	**2.118.081,19**
TITOLO 2 - Spese in conto capitale						
MACROAGGREGATO 203 - Contributi agli investimenti						
CAPITOLO U2201070101 - ***Risorse Vincolate (Capitolo: E4442000101; E4442000201)***						
SPESE PER IL SOSTEGNO DI INVESTIMENTI PRODUTTIVI DIRETTI ALLA CREAZIONE DI NUOVA ATTIVITA' RICETTIVA ALBERGHIERA (PILASTRO MISURE ANTICICLICHE - SCHEDA N. 4.1)						
		2019	1.983.753,36	8.347,98	-1.446.738,90	528.666,48
TOTALE CAPITOLO			**1.983.753,36**	**8.347,98**	**-1.446.738,90**	**528.666,48**
CAPITOLO U2201070201 - ***Risorse Vincolate (Capitolo: E4442000101; E4442000201)***						
SPESE DIRETTE ALLA QUALIFICAZIONE, POTENZIAMENTO E INNOVAZIONE DEI SISTEMI DI OSPITALITA' ATTRAVERSO IL MIGLIORAMENTO DELLE STRUTTURE RICETTIVE ESISTENTI (PILASTRO MISURE ANTICICLICHE - SCHEDA N. 4.2)						
		2019	102.407,95	102.407,95	0,00	0,00
TOTALE CAPITOLO			**102.407,95**	**102.407,95**	**0,00**	**0,00**
CAPITOLO U2201070301 - ***Risorse Vincolate (Capitolo: E4442000101; E4442000201)***						
SPESE PER LA RIQUALIFICAZIONE, AMPLIAMENTO DEGLI STABILIMENTI BALNEARI ESISTENTI, NONCHE' PER LA REALIZZAZIONE DI NUOVI STABILIMENTI BALNEARI ECOSOSTENIBILI (PILASTRO MISURE ANTICICLICHE - SCHEDA N. 4.3)						
		2015	46.765,68	0,00	0,00	46.765,68

MISSIONE PROGRAMMA TITOLO MACROAGGREGATO CAPITOLO	DESCRIZIONE	ESPF	RESIDUI PASSIVI AL 1/1/2020 (RS)	PAGAMENTI IN C/ RESIDUI (PR)	RIACCERTAMENTO RESIDUI (R)(1)	RESIDUI PASSIVI DA ESERCIZI PRECEDENTI (EP=RS-PR+R)
TOTALE CAPITOLO			**46.765,68**	**0,00**	**0,00**	**46.765,68**
CAPITOLO U2903010102 - ***Risorse Vincolate (Capitolo: E4439000100; E4610000100)***						
SPESE PER IL SOSTEGNO DELLA QUALITA' E DELLA SOSTENIBILITA' AMBIENTALE DELLE DESTINAZIONI E DEI PRODOTTI TURISTICI REGIONALI (ASSE V - SETTORE V.3 - OBIETTIVO OPERATIVO 5.3.1) - CONTRIBUTI AGLI INVESTIMENTI AD AMMINISTRAZIONI LOCALI						
		2017	21.684,00	0,00	-21.684,00	0,00
TOTALE CAPITOLO			**21.684,00**	**0,00**	**-21.684,00**	**0,00**
CAPITOLO U2903010201 - ***Risorse Vincolate (Capitolo: E4439000101; E4610000101)***						
SPESE PER LA REALIZZAZIONE E LA PROMOZIONE DI PRODOTTI E PACCHETTI TURISTICI INNOVATIVI, COMPETITIVI E SOSTENIBILI BASATI SULLA VALORIZZAZIONE DELLE RISORSE NATURALI E CULTURALI PRESENTI ALL'INTERNO DELLE DESTINAZIONI TURISTICHE REGIONALI (ASSE V - SETTORE V.3 - OBIETTIVO OPERATIVO 5.3.2)						
NOTA: ***VEDI ANCHE IL CAPITOLO DELL'ENTRATA 44390001***						
		2016	51.000,00	0,00	0,00	51.000,00
		2017	13.587,00	0,00	0,00	13.587,00
		2019	13.786,04	0,00	0,00	13.786,04
TOTALE CAPITOLO			**78.373,04**	**0,00**	**0,00**	**78.373,04**
CAPITOLO U2903010202 - ***Risorse Vincolate (Capitolo: E4439000100; E4610000100)***						
SPESE PER LA REALIZZAZIONE E LA PROMOZIONE DI PRODOTTI E PACCHETTI TURISTICI INNOVATIVI, COMPETITIVI E SOSTENIBILI BASATI SULLA VALORIZZAZIONE DELLE RISORSE NATURALI E CULTURALI PRESENTI ALL'INTERNO DELLE DESTINAZIONI TURISTICHE REGIONALI (ASSE V - SETTORE V.3 - OBIETTIVO OPERATIVO 5.3.2) - CONTRIBUTI AGLI INVESTIMENTI AD AMMINISTRAZIONI LOCALI						
		2016	65.047,25	0,00	0,00	65.047,25
TOTALE CAPITOLO			**65.047,25**	**0,00**	**0,00**	**65.047,25**
CAPITOLO U2903010300 - ***Risorse Vincolate (Capitolo: E4439000100; E4439000100; E4610000100)***						
SPESE PER L'ATTRAZIONE DI NUOVI FLUSSI TURISTICI NAZIONALI E INTERNAZIONALI IN CALABRIA (ASSE V - SETTORE V.3 - OBIETTIVO OPERATIVO 5.3.3).						
		2010	432.000,00	0,00	0,00	432.000,00
		2011	35.483,60	0,00	0,00	35.483,60
TOTALE CAPITOLO			**467.483,60**	**0,00**	**0,00**	**467.483,60**
CAPITOLO U9070101801 - ***Risorse Autonome***						
CONTRIBUTI AD IMPRESE PER IL COMPLETAMENTO DEL COMPLESSO TURISTICO "RESIDENCE TURISTICO ALBERGHIERO RIZZUTO" (SENTENZE TAR CALABRIA NN. 1234/2016 E 1611/2018)						
		2019	324.655,09	324.655,09	0,00	0,00
TOTALE CAPITOLO			**324.655,09**	**324.655,09**	**0,00**	**0,00**
TOTALE MACROAGGREGATO 203 - Contributi agli investimenti			**3.090.169,97**	**435.411,02**	**-1.468.422,90**	**1.186.336,05**
TOTALE TITOLO 2 - Spese in conto capitale			**3.090.169,97**	**435.411,02**	**-1.468.422,90**	**1.186.336,05**
TOTALE PROGRAMMA 0701 - Sviluppo e valorizzazione del turismo			**8.929.513,45**	**3.830.106,67**	**-1.794.989,54**	**3.304.417,24**
PROGRAMMA 0702 - Politica regionale unitaria per il turismo						
TITOLO 1 - Spese correnti						
MACROAGGREGATO 103 - Acquisto di beni e servizi						
CAPITOLO U9070200501 - ***Risorse Vincolate (Capitolo: E9201012001)***						
SPESE PER LA REALIZZAZIONE DEGLI INTERVENTI COMPRESI NELL'ASSE 6 - OBIETTIVO SPECIFICO 6.8 - AZIONE 6.8.3 'SOSTEGNO ALLA FRUIZIONE INTEGRATA DELLE RISORSE CULTURALI E NATURALI E ALLA PROMOZIONE DELLE DESTINAZIONI TURISTICHE' - PIANO DI AZIONE E COESIONE (PAC) CALABRIA 2014/2020 - ALTRI SERVIZI (REGOLAMENTO (UE) N. 1303/2013, DELIBERE CIPE NN. 10/2015 E 7/2017, DGR NN. 41/2016, 448/2016, 320/2017, 491/2017, 584/2018, 258/2019 E 488/2020)						
		2017	841,80	0,00	0,00	841,80
		2019	1.220.027,17	1.169.373,42	0,00	50.653,75
TOTALE CAPITOLO			**1.220.868,97**	**1.169.373,42**	**0,00**	**51.495,55**
CAPITOLO U9070200504 - ***Risorse Vincolate (Capitolo: E9201012001)***						
SPESE PER LA REALIZZAZIONE DEGLI INTERVENTI COMPRESI NELL'ASSE 6 - OBIETTIVO SPECIFICO 6.8 - AZIONE 6.8.3 'SOSTEGNO ALLA FRUIZIONE INTEGRATA DELLE RISORSE CULTURALI E NATURALI E ALLA PROMOZIONE DELLE DESTINAZIONI TURISTICHE' - PIANO DI AZIONE E COESIONE (PAC) CALABRIA 2014/2020 - ORGANIZZAZIONE EVENTI, PUBBLICITA' E SERVIZI PER TRASFERTA (REGOLAMENTO (UE) N. 1303/2013, DELIBERE CIPE NN. 10/2015 E 7/2017, DGR NN. 41/2016, 448/2016, 320/2017, 491/2017, 584/2018, 258/2019 E 488/2020)						
		2019	85.201,00	85.201,00	0,00	0,00
TOTALE CAPITOLO			**85.201,00**	**85.201,00**	**0,00**	**0,00**

MISSIONE PROGRAMMA TITOLO MACROAGGREGATO CAPITOLO	DESCRIZIONE	ESPF	RESIDUI PASSIVI AL 1/1/2020 (RS)	PAGAMENTI IN C/ RESIDUI (PR)	RIACCERTAMENTO RESIDUI (R)(1)	RESIDUI PASSIVI DA ESERCIZI PRECEDENTI (EP=RS-PR+R)
CAPITOLO U9070200507 - ***Risorse Vincolate (Capitolo: E9201012001)***						
	SPESE PER LA REALIZZAZIONE DEGLI INTERVENTI COMPRESI NELL'ASSE 6 - OBIETTIVO SPECIFICO 6.8 - AZIONE 6.8.3 'SOSTEGNO ALLA FRUIZIONE INTEGRATA DELLE RISORSE CULTURALI E NATURALI E ALLA PROMOZIONE DELLE DESTINAZIONI TURISTICHE' - PIANO DI AZIONE E COESIONE (PAC) CALABRIA 2014/2020 - SERVIZI AMMINISTRATIVI (REGOLAMENTO (UE) N. 1303/2013, DELIBERE CIPE NN. 10/2015 E 7/2017, DGR NN. 41/2016, 448/2016, 320/2017, 491/2017, 584/2018, 258/2019 E 488/2020)					
		2019	5.497,81	0,00	0,00	5.497,81
	TOTALE CAPITOLO		**5.497,81**	**0,00**	**0,00**	**5.497,81**
TOTALE MACROAGGREGATO 103 - Acquisto di beni e servizi			**1.311.567,78**	**1.254.574,42**	**0,00**	**56.993,36**
MACROAGGREGATO 104 - Trasferimenti correnti						
CAPITOLO U9070200102 - ***Risorse Vincolate (Capitolo: E2129000201)***						
	SPESE PER LA GESTIONE DEL SISTEMA INFORMATIVO TURISTICO REGIONALE MEDIANTE L'ACQUISIZIONE, LA PRODUZIONE L'ELABORAZIONE E LA GESTIONE DI DATI E INFORMAZIONI - TRASFERIMENTI CORRENTI AD AMMINISTRAZIONI LOCALI (DELIBERAZIONI DELLA GIUNTA REGIONALE N. 503 DELL'1.12.2015 E N. 40 del 24.02.2016)					
		2016	359.560,00	229.560,00	0,00	130.000,00
	TOTALE CAPITOLO		**359.560,00**	**229.560,00**	**0,00**	**130.000,00**
CAPITOLO U9070200505 - ***Risorse Vincolate (Capitolo: E9201012001)***						
	SPESE PER LA REALIZZAZIONE DEGLI INTERVENTI COMPRESI NELL'ASSE 6 - OBIETTIVO SPECIFICO 6.8 - AZIONE 6.8.3 'SOSTEGNO ALLA FRUIZIONE INTEGRATA DELLE RISORSE CULTURALI E NATURALI E ALLA PROMOZIONE DELLE DESTINAZIONI TURISTICHE' - PIANO DI AZIONE E COESIONE (PAC) CALABRIA 2014/2020 - TRASFERIMENTI CORRENTI AD AMMINISTRAZIONI LOCALI (REGOLAMENTO (UE) N. 1303/2013, DELIBERE CIPE NN. 10/2015 E 7/2017, DGR NN. 41/2016, 448/2016, 320/2017, 491/2017, 584/2018, 258/2019 E 488/2020)					
		2019	2.600.000,00	2.100.000,00	0,00	500.000,00
	TOTALE CAPITOLO		**2.600.000,00**	**2.100.000,00**	**0,00**	**500.000,00**
CAPITOLO U9070200603 - ***Risorse Vincolate (Capitolo: E9201012201)***						
	SPESE PER LA REALIZZAZIONE DELL'INTERVENTO STRATEGICO "ATTRATTORI TURISTICI, PROMOZIONE DEL TURISMO, VALORIZZAZIONE DEL PATRIMONIO CULTURALE E DELLE FILIERE DELL'INDUSTRIA CREATIVA E CULTURALE" - LINEA AZIONE 4.1 'SVILUPPO DEL TURISMO' - TRASFERIMENTI CORRENTI AD AMMINISTRAZIONI CENTRALI (PATTO PER LO SVILUPPO DELLA REGIONE CALABRIA - FONDO SVILUPPO E COESIONE (FSC) 2014-2020 - DGR N. 160 DEL 13 MAGGIO 2016 - DELIBERA CIPE N. 26 DEL 10 AGOSTO 2016)					
		2019	600.000,00	60.000,00	0,00	540.000,00
	TOTALE CAPITOLO		**600.000,00**	**60.000,00**	**0,00**	**540.000,00**
TOTALE MACROAGGREGATO 104 - Trasferimenti correnti			**3.559.560,00**	**2.389.560,00**	**0,00**	**1.170.000,00**
TOTALE TITOLO 1 - Spese correnti			**4.871.127,78**	**3.644.134,42**	**0,00**	**1.226.993,36**
TITOLO 2 - Spese in conto capitale						
MACROAGGREGATO 203 - Contributi agli investimenti						
CAPITOLO U9070200502 - ***Risorse Vincolate (Capitolo: E9402010501)***						
	SPESE PER LA REALIZZAZIONE DEGLI INTERVENTI COMPRESI NELL'ASSE 6 - OBIETTIVO SPECIFICO 6.8 - AZIONE 6.8.3 'SOSTEGNO ALLA FRUIZIONE INTEGRATA DELLE RISORSE CULTURALI E NATURALI E ALLA PROMOZIONE DELLE DESTINAZIONI TURISTICHE' - PIANO DI AZIONE E COESIONE (PAC) CALABRIA 2014/2020 - CONTRIBUTI AGLI INVESTIMENTI AD AMMINISTRAZIONI LOCALI (REGOLAMENTO (UE) N. 1303/2013, DELIBERE CIPE NN. 10/2015 E 7/2017, DGR NN. 41/2016, 448/2016, 320/2017, 491/2017, 584/2018, 258/2019 E 488/2020)					
		2019	455.176,28	203.665,93	0,00	251.510,35
	TOTALE CAPITOLO		**455.176,28**	**203.665,93**	**0,00**	**251.510,35**
CAPITOLO U9070200602 - ***Risorse Vincolate (Capitolo: E9402010601)***						
	SPESE PER LA REALIZZAZIONE DELL'INTERVENTO STRATEGICO "ATTRATTORI TURISTICI, PROMOZIONE DEL TURISMO, VALORIZZAZIONE DEL PATRIMONIO CULTURALE E DELLE FILIERE DELL'INDUSTRIA CREATIVA E CULTURALE" - LINEA AZIONE 4.1 'SVILUPPO DEL TURISMO' - CONTRIBUTI AGLI INVESTIMENTI AD AMMINISTRAZIONI LOCALI (PATTO PER LO SVILUPPO DELLA REGIONE CALABRIA - FONDO SVILUPPO E COESIONE (FSC) 2014-2020 - DGR N. 160 DEL 13 MAGGIO 2016 - DELIBERA CIPE N. 26 DEL 10 AGOSTO 2016)					
		2019	5.379.140,87	1.491.866,60	0,00	3.887.274,27
	TOTALE CAPITOLO		**5.379.140,87**	**1.491.866,60**	**0,00**	**3.887.274,27**
CAPITOLO U9070200604 - ***Risorse Vincolate (Capitolo: E9402010601)***						
	SPESE PER LA REALIZZAZIONE DELL'INTERVENTO STRATEGICO "ATTRATTORI TURISTICI, PROMOZIONE DEL TURISMO, VALORIZZAZIONE DEL PATRIMONIO CULTURALE E DELLE FILIERE DELL'INDUSTRIA CREATIVA E CULTURALE" - LINEA AZIONE 4.1 'SVILUPPO DEL TURISMO' - CONTRIBUTI AGLI INVESTIMENTI AD AMMINISTRAZIONI CENTRALI (PATTO PER LO SVILUPPO DELLA REGIONE CALABRIA - FONDO SVILUPPO E COESIONE (FSC) 2014-2020 - DGR N. 160 DEL 13 MAGGIO 2016 - DELIBERA CIPE N. 26 DEL 10 AGOSTO 2016)					
		2019	4.637.117,65	444.000,00	0,00	4.193.117,65
	TOTALE CAPITOLO		**4.637.117,65**	**444.000,00**	**0,00**	**4.193.117,65**
TOTALE MACROAGGREGATO 203 - Contributi agli investimenti			**10.471.434,80**	**2.139.532,53**	**0,00**	**8.331.902,27**
TOTALE TITOLO 2 - Spese in conto capitale			**10.471.434,80**	**2.139.532,53**	**0,00**	**8.331.902,27**
TOTALE PROGRAMMA 0702 - Politica regionale unitaria per il turismo			**15.342.562,58**	**5.783.666,95**	**0,00**	**9.558.895,63**
TOTALE MISSIONE 07 - Turismo			**24.272.076,03**	**9.613.773,62**	**-1.794.989,54**	**12.863.312,87**

MISSIONE PROGRAMMA TITOLO MACROAGGREGATO CAPITOLO	DESCRIZIONE	ESPF	RESIDUI PASSIVI AL 1/1/2020 (RS)	PAGAMENTI IN C/ RESIDUI (PR)	RIACCERTAMENTO RESIDUI (R)(1)	RESIDUI PASSIVI DA ESERCIZI PRECEDENTI (EP=RS-PR+R)
MISSIONE 08 - Assetto del territorio ed edilizia abitativa						
PROGRAMMA 0801 - Urbanistica e assetto del territorio						
TITOLO 1 - Spese correnti						
MACROAGGREGATO 101 - Redditi da lavoro dipendente						
CAPITOLO U9080100201 - ***Risorse Autonome***	**SPESE PER LE COMPETENZE FISSE DEL PERSONALE REGIONALE DI RUOLO, IVI COMPRESE QUELLE PER IL PAGAMENTO DELLA RETRIBUZIONE DI POSIZIONE E DEI CONTRIBUTI PREVIDENZIALI POSTI A CARICO DELLA REGIONE (SPESE OBBLIGATORIE). - U.08.01**					
		2018	137.102,75	137.102,75	0,00	0,00
TOTALE CAPITOLO			**137.102,75**	**137.102,75**	**0,00**	**0,00**
CAPITOLO U9080100202 - ***Risorse Autonome***	**SPESE PER LE COMPETENZE FISSE DEL PERSONALE REGIONALE DI RUOLO, IVI COMPRESE QUELLE PER IL PAGAMENTO DELLA RETRIBUZIONE DI POSIZIONE E DEI CONTRIBUTI PREVIDENZIALI POSTI A CARICO DELLA REGIONE -CONTRIBUTI SOCIALI EFFETTIVI A CARICO DELL'ENTE - (SPESE OBBLIGATORIE). - U.08.01**					
		2019	140.916,35	98.435,50	0,00	42.480,85
TOTALE CAPITOLO			**140.916,35**	**98.435,50**	**0,00**	**42.480,85**
CAPITOLO U9080100301 - ***Risorse Autonome***	**FONDO PER IL MIGLIORAMENTO DELL'EFFICIENZA DEI SERVIZI (ART.5 DELLA LEGGE REGIONALE 5.5.90, N.30). - U.08.01**					
		2018	167.412,60	150.358,36	-17.054,24	0,00
TOTALE CAPITOLO			**167.412,60**	**150.358,36**	**-17.054,24**	**0,00**
CAPITOLO U9080100501 - ***Risorse Vincolate (Capitolo: E9201010201; E9201050101)***	**SPESE PER SOSTENERE LE FASI DI PROGRAMMAZIONE, ATTUAZIONE, GESTIONE, CONTROLLO, VALUTAZIONE E SORVEGLIANZA DEL PROGRAMMA OPERATIVO (POR 2014-2020 - ASSE 14) - RETRIBUZIONI IN DENARO - U.08.01**					
		2018	1.080,73	0,00	-1.080,73	0,00
		2019	2.484,00	2.106,00	-378,00	0,00
TOTALE CAPITOLO			**3.564,73**	**2.106,00**	**-1.458,73**	**0,00**
CAPITOLO U9080100502 - ***Risorse Vincolate (Capitolo: E9201010201; E9201050101)***	**SPESE PER SOSTENERE LE FASI DI PROGRAMMAZIONE, ATTUAZIONE, GESTIONE, CONTROLLO, VALUTAZIONE E SORVEGLIANZA DEL PROGRAMMA OPERATIVO (POR 2014-2020 - ASSE 14) - CONTRIBUTI SOCIALI EFFETTIVI A CARICO DELL'ENTE - U.08.01**					
		2018	235,11	0,00	-235,11	0,00
		2019	598,00	503,19	-94,81	0,00
TOTALE CAPITOLO			**833,11**	**503,19**	**-329,92**	**0,00**
TOTALE MACROAGGREGATO 101 - Redditi da lavoro dipendente			**449.829,54**	**388.505,80**	**-18.842,89**	**42.480,85**
MACROAGGREGATO 102 - Imposte e tasse a carico dell'ente						
CAPITOLO U9080100204 - ***Risorse Autonome***	**SPESE PER IL PAGAMENTO DELL'IRAP A VALERE SULLE SPESE PER IL PERSONALE REGIONALE (SPESE OBBLIGATORIE) - U.08.01**					
		2018	63.968,66	0,00	0,00	63.968,66
		2019	31.338,74	16.392,93	0,00	14.945,81
TOTALE CAPITOLO			**95.307,40**	**16.392,93**	**0,00**	**78.914,47**
CAPITOLO U9080100503 - ***Risorse Vincolate (Capitolo: E9201010201; E9201050101)***	**SPESE PER SOSTENERE LE FASI DI PROGRAMMAZIONE, ATTUAZIONE, GESTIONE, CONTROLLO, VALUTAZIONE E SORVEGLIANZA DEL PROGRAMMA OPERATIVO (POR 2014-2020 - ASSE 14) - IMPOSTA REGIONALE SULLE ATTIVITA' PRODUTTIVE (IRAP) - U.08.01**					
		2018	66,34	0,00	-66,34	0,00
		2019	215,00	179,01	-35,99	0,00
TOTALE CAPITOLO			**281,34**	**179,01**	**-102,33**	**0,00**
TOTALE MACROAGGREGATO 102 - Imposte e tasse a carico dell'ente			**95.588,74**	**16.571,94**	**-102,33**	**78.914,47**
MACROAGGREGATO 103 - Acquisto di beni e servizi						
CAPITOLO U3202031801 - ***Risorse Vincolate (Capitolo: E3402002201)***	**SPESE PER LE ATTIVITA' DI SERVIZIO INERENTI ALL'ATTUAZIONE DELLA LEGGE SISMICA (LEGGE REGIONALE N. 35/2009 - ART. 5, COMMA 1 DELLA LEGGE REGIONALE 26 FEBBRAIO 2010, N. 8 - LEGGE REGIONALE 31.12.2015, N. 37)** **NOTA:** ***L'UTILIZZAZIONE DELLO STANZIAMENTO E' SUBORDINATA ALL'EFFETTIVO ACCERTAMENTO DELLE CORRISPONDENTI SOMME SUL CAPITOLO DI ENTRATA.***					
		2018	2.620,00	2.103,64	0,00	516,36

MISSIONE PROGRAMMA TITOLO MACROAGGREGATO CAPITOLO	DESCRIZIONE	ESPF	RESIDUI PASSIVI AL 1/1/2020 (RS)	PAGAMENTI IN C/ RESIDUI (PR)	RIACCERTAMENTO RESIDUI (R)(1)	RESIDUI PASSIVI DA ESERCIZI PRECEDENTI (EP=RS-PR+R)
		2019	140.760,00	136.278,88	0,00	4.481,12
TOTALE CAPITOLO			**143.380,00**	**138.382,52**	**0,00**	**4.997,48**
CAPITOLO U3202031806 - ***Risorse Vincolate (Capitolo: E3402002201)***						
	SPESE PER LE ATTIVITA' DI SERVIZIO INERENTI ALL'ATTUAZIONE DELLA LEGGE SISMICA - SERVIZI INFORMATICI E DI TELECOMUNICAZIONE (LEGGE REGIONALE N. 35/2009 - ART. 5, COMMA 1 DELLA LEGGE REGIONALE 26 FEBBRAIO 2010, N. 8 - LEGGE REGIONALE 31.12.2015, N. 37)					
		2016	49.985,73	20.334,96	0,00	29.650,77
TOTALE CAPITOLO			**49.985,73**	**20.334,96**	**0,00**	**29.650,77**
CAPITOLO U3202031807 - ***Risorse Vincolate (Capitolo: E3402002201)***						
	SPESE PER LE ATTIVITA' DI SERVIZIO INERENTI ALL'ATTUAZIONE DELLA LEGGE SISMICA - ALTRI SERVIZI (LEGGE REGIONALE N. 35/2009 - ART. 5, COMMA 1 DELLA LEGGE REGIONALE 26 FEBBRAIO 2010, N. 8 - LEGGE REGIONALE 31.12.2015, N. 37)					
		2017	39.000,00	38.512,50	-487,50	0,00
TOTALE CAPITOLO			**39.000,00**	**38.512,50**	**-487,50**	**0,00**
CAPITOLO U3202031809 - ***Risorse Vincolate (Capitolo: E3402002201)***						
	PESE PER LE ATTIVITA' DI SERVIZIO INERENTI ALL'ATTUAZIONE DELLA LEGGE SISMICA - UTENZE E CANONI (LEGGE REGIONALE N. 35/2009 - ART. 5, COMMA 1 DELLA LEGGE REGIONALE 26 FEBBRAIO 2010, N. 8 - LEGGE REGIONALE 31.12.2015, N. 37)					
		2019	2.685,12	2.685,12	0,00	0,00
TOTALE CAPITOLO			**2.685,12**	**2.685,12**	**0,00**	**0,00**
CAPITOLO U9080100101 - ***Risorse Autonome***						
	SPESE DESTINATE AL FINANZIAMENTO DEL SUPPORTO TECNICO E PER LE ATTIVITÀ DI NATURA AMMINISTRATIVA E PROCEDURALE, NECESSARIE PER L'ADOZIONE DEI PROVVEDIMENTI DI ACQUISIZIONE DI CUI ALL'ART.42-BIS DEL D.P.R. N. 327 DEL 8 GIUGNO 2001					
		2017	1.697,63	0,00	0,00	1.697,63
TOTALE CAPITOLO			**1.697,63**	**0,00**	**0,00**	**1.697,63**
CAPITOLO U9080102001 - ***Risorse Autonome***						
	SPESE PER IL PAGAMENTO DI DEBITI FUORI BILANCIO - ORGANIZZAZIONE EVENTI PUBBLICITA' E SERVIZI PER TRASFERTA (ART. 73, COMMA 1, DEL D.LGS. 118/2011)					
		2019	2.589,35	2.589,35	0,00	0,00
TOTALE CAPITOLO			**2.589,35**	**2.589,35**	**0,00**	**0,00**
CAPITOLO U9080102101 - ***Risorse Autonome***						
	SPESE PER IL PAGAMENTO DI DEBITI FUORI BILANCIO - SERVIZI AMMINISTRATIVI (ART. 73, COMMA 1, DEL D.LGS. 118/2011)					
		2019	1.392,28	1.392,28	0,00	0,00
TOTALE CAPITOLO			**1.392,28**	**1.392,28**	**0,00**	**0,00**
TOTALE MACROAGGREGATO 103 - Acquisto di beni e servizi			**240.730,11**	**203.896,73**	**-487,50**	**36.345,88**
MACROAGGREGATO 104 - Trasferimenti correnti						
CAPITOLO U0231110101 - ***Risorse Autonome***						
	CONTRIBUTI AI COMUNI E ALLE PROVINCE PER LA FORMAZIONE DEI PIANI E STRUMENTI URBANISTICI (ART. 68 DELLA LEGGE REGIONALE 16 APRILE 2002, N. 19).					
		2015	68.989,02	27.398,82	0,00	41.590,20
		2016	172.197,17	15.004,81	0,00	157.192,36
TOTALE CAPITOLO			**241.186,19**	**42.403,63**	**0,00**	**198.782,56**
CAPITOLO U3202030309 - ***Risorse Autonome***						
	SPESE PER L'ATTUAZIONE DELLA LEGGE URBANISTICA REGIONALE - TRASFERIMENTI CORRENTI PER VINCITE - (LEGGE REGIONALE 16 APRILE 2002, N.19).					
		2019	36.000,00	36.000,00	0,00	0,00
TOTALE CAPITOLO			**36.000,00**	**36.000,00**	**0,00**	**0,00**
TOTALE MACROAGGREGATO 104 - Trasferimenti correnti			**277.186,19**	**78.403,63**	**0,00**	**198.782,56**
MACROAGGREGATO 110 - Altre spese correnti						
CAPITOLO U9080101901 - ***Risorse Autonome***						
	SPESE PER IL PAGAMENTO DI DEBITI FUORI BILANCIO - SPESE PER INDENNIZZI (ART. 73 DEL D.LGS. 118/2011)					
		2019	106.358,11	106.358,11	0,00	0,00
TOTALE CAPITOLO			**106.358,11**	**106.358,11**	**0,00**	**0,00**
TOTALE MACROAGGREGATO 110 - Altre spese correnti			**106.358,11**	**106.358,11**	**0,00**	**0,00**

MISSIONE PROGRAMMA TITOLO MACROAGGREGATO CAPITOLO	DESCRIZIONE	ESPF	RESIDUI PASSIVI AL 1/1/2020 (RS)	PAGAMENTI IN C/ RESIDUI (PR)	RIACCERTAMENTO RESIDUI (R)(1)	RESIDUI PASSIVI DA ESERCIZI PRECEDENTI (EP=RS-PR+R)
TOTALE TITOLO 1 - Spese correnti			**1.169.692,69**	**793.736,21**	**-19.432,72**	**356.523,76**
TITOLO 2 - Spese in conto capitale						
MACROAGGREGATO 203 - Contributi agli investimenti						
CAPITOLO U0232323601 - ***Risorse Autonome***						
CONTRIBUTO AL COMUNE DI LOCRI PER LA COSTRUZIONE DEL NUOVO PALAZZO DI GIUSTIZIA (ART. 7, COMMI 5 E 6, LEGGE REGIONALE 2.5.2001, N.7)						
		2017	529.937,46	0,00	0,00	529.937,46
TOTALE CAPITOLO			**529.937,46**	**0,00**	**0,00**	**529.937,46**
CAPITOLO U3206010101 - ***Risorse Vincolate (Capitolo: E4442000101; E4442000201)***						
SPESE PER LA REALIZZAZIONE DEI PROGETTI INTEGRATI DI SVILUPPO URBANO (PILASTRO SALVAGUARDIA - SCHEDA N. 2)						
		2016	19.638.949,07	1.507.289,59	-8.126.892,66	10.004.766,82
TOTALE CAPITOLO			**19.638.949,07**	**1.507.289,59**	**-8.126.892,66**	**10.004.766,82**
CAPITOLO U3302020101 - ***Risorse Vincolate (Capitolo: E4412002001)***						
SPESE PER L'ATTUAZIONE DELL'ACCORDO DI PROGRAMMA QUADRO INERENTE AL SETTORE EMERGENZE URBANE E TERRITORIALI (DELIBERAZIONE CIPE N. 17 DEL 9.3.2003).						
NOTA: ***FINANZIAMENTO COMPLESSIVO DI EURO 70.000.000,00 DI CUI EURO 60.000.000,00 ATTRIBUITE AL PROTOCOLLO AGGIUNTIVO LA CITTADELLA (VEDI CAPITOLO 33020203 DELLA SPESA).***						
		2018	13.737,93	13.737,93	0,00	0,00
TOTALE CAPITOLO			**13.737,93**	**13.737,93**	**0,00**	**0,00**
CAPITOLO U3302020201 - ***Risorse Vincolate (Capitolo: E4412002201)***						
SPESE PER L'ATTUAZIONE DELL'ACCORDO DI PROGRAMMA QUADRO ACCELERAZIONE DELLA SPESA NELLE AREE URBANE SIGLATO IL 31 MARZO 2005 (LEGGE 30 GIUGNO 1998, N. 208 - DELIBERAZIONE CIPE N. 20 DEL 29 SETTEMBRE 2004).						
NOTA: ***FINANZIAMENTO COMPLESSIVO DI EURO 25.523.100,00 ISCRITTO NEGLI ANNI 2005 E 2006, RIDOTTO DI EURO 3.221.941,25 PER SWAP A FAVORE DI ALTRI APQ AI SENSI DELLA DELIBERA DI GIUNTA REGIONALE N. 313 DEL 25 MARZO 2010. IN SEDE DI PREDISPOSIZIONE DEL BILANCIO 2020-2022 LA SOMMA DI EURO 160.822,60 (CAP. U3302020202) E' STATA ACCANTONATA AL CAPITOLO U9200301601 AI FINI DELLA REALIZZAZIONE DEGLI INTERVENTI CONFLUITI NEL PIANO SVILUPPO E COESIONE (ART. 44 D.L. 34/2019)***						
		2019	150.462,00	0,00	0,00	150.462,00
TOTALE CAPITOLO			**150.462,00**	**0,00**	**0,00**	**150.462,00**
CAPITOLO U3302020501 - ***Risorse Vincolate (Capitolo: E4412003901)***						
SPESE PER L'ATTUAZIONE DELL'ACCORDO DI PROGRAMMA QUADRO 'EMERGENZE URBANISTICHE E TERRITORIALI - III° PROTOCOLLO AGGIUNTIVO - PROGRAMMA DI RIQUALIFICAZIONE E RECUPERO DEI CENTRI STORICI' SOTTOSCRITTO IN DATA 19 LUGLIO 2007 (DELIBERAZIONI CIPE N. 20 DEL 29 SETTEMBRE 2004, N. 35 DEL 27 MAGGIO 2005 E N. 3 DEL 22 MARZO 2006)						
NOTA: ***FINANZIAMENTO COMPLESSIVO DI EURO 36.470.250,00 ISCRITTI NELL'ANNO 2007 POI RIMODULATO IN EURO 62.046.545,00 DI CUI EURO 29.730.250,00 A VALERE SULLA DELIBERA CIPE N. 20/2004, EURO 19.382.196,00 SULLA DELIBERA CIPE N. 35/2005 ED EURO 12.934.099,00 A VALERE SULLA DELIBERA CIPE N. 3/2006. APQ SUCCESSIVAMENTE RIMODULATO IN EURO 62.572.238,90 CON SWAP DI EURO 525.693,90 PROVENIENTI DA ALTRI APQ AI SENSI DELLA DELIBERA DI GIUNTA REGIONALE N. 313 DEL 25 MARZO 2010. APQ ULTERIORMENTE RIMODULATO IN EURO 62.988.840,09 A SEGUITO DELLA RIPROGRAMMAZIONE AI SENSI DELLA DELIBERA CIPE 23 MARZO 2012, N. 41 E S.M.I. IN SEDE DI PREDISPOSIZIONE DEL BILANCIO 2020-2022 LA SOMMA DI EURO 544.586,84 E' STATA ACCANTONATA AL CAPITOLO U9200301601 AI FINI DELLA REALIZZAZIONE DEGLI INTERVENTI CONFLUITI NEL PIANO SVILUPPO E COESIONE (ART. 44 D.L. 34/2019)***						
		2016	70.000,00	0,00	0,00	70.000,00
		2019	3.456.192,20	158.221,65	0,00	3.297.970,55
TOTALE CAPITOLO			**3.526.192,20**	**158.221,65**	**0,00**	**3.367.970,55**
CAPITOLO U3302020601 - ***Risorse Vincolate (Capitolo: E4412004801)***						
SPESE PER PER L'ATTUAZIONE DELL'ACCORDO DI PROGRAMMA QUADRO INERENTE AL SETTORE EMERGENZE URBANE E TERRITORIALI II° ATTO INTEGRATIVO (DELIBERA CIPE N. 35 DEL 27.5.2005)						
NOTA: ***FINANZIAMENTO COMPLESSIVO DI EURO 5.000.000,00 ISCRITTO NELL'ANNO 2007 POI RIMODULATO IN EURO 3.200.000,00 CON SWAP A FAVORE DELL'APQ 'EMERGENZE URBANISTICHE III° ATTO INTEGRATIVO'. APQ SUCCESSIVAMENTE RIMODULATO IN EURO 6.285.186,69 CON SWAP DI EURO 3.085.186,69 PROVENIENTI DA ALTRI APQ AI SENSI DELLA DELIBERA DI GIUNTA REGIONALE N. 313 DEL 25 MARZO 2010. APQ ULTERIORMENTE RIMODULATO IN EURO 5.603.610,65 A SEGUITO DELLA RIPROGRAMMAZIONE AI SENSI DELLA DELIBERA CIPE 23 MARZO 2012, N. 41 E S.M.I., CON SWAP DI EURO 681.576,04 A FAVORE DELL'APQ 'EMERGENZE URBANISTICHE E TERRITORIALI - III PROTOCOLLO AGGIUNTIVO'.***						
		2019	160.725,88	0,00	0,00	160.725,88
TOTALE CAPITOLO			**160.725,88**	**0,00**	**0,00**	**160.725,88**
CAPITOLO U3302020700 - ***Risorse Vincolate (Capitolo: E4412006500)***						
SPESE PER INTERVENTI DI RIQUALIFICAZIONE URBANA (RECUPERO CENTRI STORICI) - N. 170 PROGETTI INTEGRATI PER LA RIQUALIFICAZIONE, IL RECUPERO E LA VALORIZZAZIONE DEI CENTRI STORICI DELLA CALABRIA (DELIBERA CIPE N. 89 DEL 03/08/2012)						
		2014	245.169,84	0,00	0,00	245.169,84
TOTALE CAPITOLO			**245.169,84**	**0,00**	**0,00**	**245.169,84**

MISSIONE PROGRAMMA TITOLO MACROAGGREGATO CAPITOLO	DESCRIZIONE	ESPF	RESIDUI PASSIVI AL 1/1/2020 (RS)	PAGAMENTI IN C/ RESIDUI (PR)	RIACCERTAMENTO RESIDUI (R)(1)	RESIDUI PASSIVI DA ESERCIZI PRECEDENTI (EP=RS-PR+R)
CAPITOLO U3302020701 - ***Risorse Vincolate (Capitolo: E4412006501)***						
	SPESE PER INTERVENTI DI RIQUALIFICAZIONE URBANA (RECUPERO CENTRI STORICI) - N. 170 PROGETTI INTEGRATI PER LA RIQUALIFICAZIONE, IL RECUPERO E LA VALORIZZAZIONE DEI CENTRI STORICI DELLA CALABRIA (DELIBERA CIPE N. 89 DEL 03/08/2012 E RIMODULAZIONE FSC A SEGUITO DELLA DELIBERA CIPE N. 67 DEL 06/08/2015)					
	NOTA: ***FINANZIAMENTO COMPLESSIVO DI EURO 97.814.635,95, DI CUI EURO 30.000.000,00 ISCRITTI NELL'ANNO 2013, EURO 30.000.000,00 NELL'ANNO 2014 ED EURO 37.814.635,95 NELL'ANNO 2015. FINANZIAMENTO RIDOTTO DELL'IMPORTO DI EURO 7.653.055,32 A SEGUITO DELLA RIMODULAZIONE FSC AI SENSI DELLA DELIBERA CIPE N. 67 DEL 06/08/2015.***					
		2017	148.554,37	148.554,37	0,00	0,00
		2018	74.556,54	74.556,54	0,00	0,00
		2019	11.522.715,16	1.762.080,91	0,00	9.760.634,25
	TOTALE CAPITOLO		**11.745.826,07**	**1.985.191,82**	**0,00**	**9.760.634,25**
CAPITOLO U3302021401 - ***Risorse Vincolate (Capitolo: E4412007101)***						
	SPESE PER L'ATTUAZIONE DI INTERVENTI INFRASTRUTTURALI NELLE AREE URBANE (DELIBERA CIPE N. 89 DEL 03 AGOSTO 2012 E RIMODULAZIONE FSC A SEGUITO DELLA DELIBERA CIPE N. 67 DEL 06/08/2015)					
	NOTA: ***FINANZIAMENTO COMPLESSIVO DI EURO 13.341.272,59 (RIMODULAZIONE FSC A SEGUITO DELLA DELIBERA CIPE N. 67 DEL 06/08/2015)***					
		2016	9.977.618,07	272.815,83	0,00	9.704.802,24
	TOTALE CAPITOLO		**9.977.618,07**	**272.815,83**	**0,00**	**9.704.802,24**
CAPITOLO U9080100802 - ***Risorse Autonome***						
	CONTRIBUTO UNA TANTUM IN FAVORE DI COMUNI E DEI TITOLARI DELLE PARROCCHIE INTERESSATE PER LA MANUTENZIONE STRAORDINARIA DI OPERE DI CULTO E DI MINISTERO PASTORALE - CONTRIBUTI AGLI INVESTIMENTI AD ISTITUZIONI SOCIALI PRIVATE (ART. 2, COMMA 6, DELLA LEGGE REGIONALE 22 DICEMBRE 2017, N.55)					
		2019	99.112,50	99.112,50	0,00	0,00
	TOTALE CAPITOLO		**99.112,50**	**99.112,50**	**0,00**	**0,00**
TOTALE MACROAGGREGATO 203 - Contributi agli investimenti			**46.087.731,02**	**4.036.369,32**	**-8.126.892,66**	**33.924.469,04**
TOTALE TITOLO 2 - Spese in conto capitale			**46.087.731,02**	**4.036.369,32**	**-8.126.892,66**	**33.924.469,04**
TOTALE PROGRAMMA 0801 - Urbanistica e assetto del territorio			**47.257.423,71**	**4.830.105,53**	**-8.146.325,38**	**34.280.992,80**
PROGRAMMA 0802 - Edilizia residenziale pubblica e locale e piani di edilizia economico-popolare						
TITOLO 1 - Spese correnti						
MACROAGGREGATO 101 - Redditi da lavoro dipendente						
CAPITOLO U0232222403 - ***Risorse Vincolate (Capitolo: E0230422401)***						
	SPESE PER GLI INTERVENTI IN CONTO CAPITALE DI EDILIZIA AGEVOLATA DIRETTI AL RECUPERO DEL PATRIMONIO DI EDILIZIA RESIDENZIALE, AL RISANAMENTO DI PARTI COMUNI, AI PROGRAMMI INTEGRATI, AGLI ALLOGGI OCCUPANTI BARACCHE, A PARTICOLARI CATEGORIE SOCIALI, AGLI ALLOGGI IN LOCAZIONE, ALLA LOCAZIONE PROPRIETA' DIFFERITA, AGLI ALLOGGI DA CEDERE IN PROPRIETA',ALL'ADEGUAMENTO DELLA LEGGE 46/90 - RETRIBUZIONI IN DENARO (ART.3 LEGGE 457/78, ART.2, COMMI 1 E 2, LEGGE 179/92, ART.10 LEGGE 493/93 - PUNTI 3.3.1. A 3.3.5. DELLA DELIBERA CIPE DEL 16.3.94 - PROGRAMMA QUADRIENNALE 1992-1995).					
		2018	28.568,46	22.207,71	0,00	6.360,75
	TOTALE CAPITOLO		**28.568,46**	**22.207,71**	**0,00**	**6.360,75**
CAPITOLO U0232222404 - ***Risorse Vincolate (Capitolo: E0230422401)***						
	SPESE PER GLI INTERVENTI IN CONTO CAPITALE DI EDILIZIA AGEVOLATA DIRETTI AL RECUPERO DEL PATRIMONIO DI EDILIZIA RESIDENZIALE, AL RISANAMENTO DI PARTI COMUNI, AI PROGRAMMI INTEGRATI, AGLI ALLOGGI OCCUPANTI BARACCHE, A PARTICOLARI CATEGORIE SOCIALI, AGLI ALLOGGI IN LOCAZIONE, ALLA LOCAZIONE PROPRIETA' DIFFERITA, AGLI ALLOGGI DA CEDERE IN PROPRIETA',ALL'ADEGUAMENTO DELLA LEGGE 46/90 - CONTRIBUTI SOCIALI EFFETTIVI A CARICO DELL'ENTE (ART.3 LEGGE 457/78, ART.2, COMMI 1 E 2, LEGGE 179/92, ART.10 LEGGE 493/93 - PUNTI 3.3.1. A 3.3.5. DELLA DELIBERA CIPE DEL 16.3.94 - PROGRAMMA QUADRIENNALE 1992-1995).					
		2018	14.571,83	5.306,05	0,00	9.265,78
	TOTALE CAPITOLO		**14.571,83**	**5.306,05**	**0,00**	**9.265,78**
CAPITOLO U9080200202 - ***Risorse Autonome***						
	SPESE PER LE COMPETENZE FISSE DEL PERSONALE REGIONALE DI RUOLO, IVI COMPRESE QUELLE PER IL PAGAMENTO DELLA RETRIBUZIONE DI POSIZIONE E DEI CONTRIBUTI PREVIDENZIALI POSTI A CARICO DELLA REGIONE -CONTRIBUTI SOCIALI EFFETTIVI A CARICO DELL'ENTE - (SPESE OBBLIGATORIE). - U.08.02					
		2018	71.383,94	0,00	-71.383,94	0,00
		2019	71.155,17	20.038,67	0,00	51.116,50
	TOTALE CAPITOLO		**142.539,11**	**20.038,67**	**-71.383,94**	**51.116,50**
CAPITOLO U9080200301 - ***Risorse Autonome***						
	FONDO PER IL MIGLIORAMENTO DELL'EFFICIENZA DEI SERVIZI (ART.5 DELLA LEGGE REGIONALE 5.5.90, N.30). - U.08.02					
		2018	38.621,45	0,00	-38.621,45	0,00
	TOTALE CAPITOLO		**38.621,45**	**0,00**	**-38.621,45**	**0,00**

MISSIONE PROGRAMMA TITOLO MACROAGGREGATO CAPITOLO	DESCRIZIONE	ESPF	RESIDUI PASSIVI AL 1/1/2020 (RS)	PAGAMENTI IN C/ RESIDUI (PR)	RIACCERTAMENTO RESIDUI (R)(1)	RESIDUI PASSIVI DA ESERCIZI PRECEDENTI (EP=RS-PR+R)
CAPITOLO U9080200501 - ***Risorse Vincolate (Capitolo: E9201010201; E9201050101)***						
	SPESE PER SOSTENERE LE FASI DI PROGRAMMAZIONE, ATTUAZIONE, GESTIONE, CONTROLLO, VALUTAZIONE E SORVEGLIANZA DEL PROGRAMMA OPERATIVO (POR 2014-2020 - ASSE 14) - RETRIBUZIONI IN DENARO - U.08.02					
		2018	894,28	0,00	-894,28	0,00
		2019	20.765,00	9.802,00	-134,00	10.829,00
	TOTALE CAPITOLO		**21.659,28**	**9.802,00**	**-1.028,28**	**10.829,00**
CAPITOLO U9080200502 - ***Risorse Vincolate (Capitolo: E9201010201; E9201050101)***						
	SPESE PER SOSTENERE LE FASI DI PROGRAMMAZIONE, ATTUAZIONE, GESTIONE, CONTROLLO, VALUTAZIONE E SORVEGLIANZA DEL PROGRAMMA OPERATIVO (POR 2014-2020 - ASSE 14) - CONTRIBUTI SOCIALI EFFETTIVI A CARICO DELL'ENTE - U.08.02					
		2018	444,36	0,00	-444,36	0,00
		2019	6.486,83	3.738,14	-46,00	2.702,69
	TOTALE CAPITOLO		**6.931,19**	**3.738,14**	**-490,36**	**2.702,69**
CAPITOLO U9080201002 - ***Risorse Vincolate (Capitolo: E9201012201)***						
	SPESE PER LE AZIONI DI ASSISTENZA TECNICA FINALIZZATA ALLA REALIZZAZIONE DI INTERVENTI DI RILEVANZA STRATEGICA REGIONALE DEL PATTO PER LO SVILUPPO DELLA REGIONE CALABRIA - CONTRIBUTI SOCIALI EFFETTIVI A A CARICO DELL'ENTE - 08.02 (PATTO PER LO SVILUPPO DELLA REGIONE CALABRIA - FONDO SVILUPPO E COESIONE (FSC) 2014-2020 - DGR N. 160 DEL 13 MAGGIO 2016 - DELIBERA CIPE N. 26 DEL 10 AGOSTO 2016)					
		2019	1.907,34	1.907,34	0,00	0,00
	TOTALE CAPITOLO		**1.907,34**	**1.907,34**	**0,00**	**0,00**
TOTALE MACROAGGREGATO 101 - Redditi da lavoro dipendente			**254.798,66**	**62.999,91**	**-111.524,03**	**80.274,72**
MACROAGGREGATO 102 - Imposte e tasse a carico dell'ente						
CAPITOLO U0232222405 - ***Risorse Vincolate (Capitolo: E0230422401)***						
	SPESE PER GLI INTERVENTI IN CONTO CAPITALE DI EDILIZIA AGEVOLATA DIRETTI AL RECUPERO DEL PATRIMONIO DI EDILIZIA RESIDENZIALE, AL RISANAMENTO DI PARTI COMUNI, AI PROGRAMMI INTEGRATI, AGLI ALLOGGI OCCUPANTI BARACCHE, A PARTICOLARI CATEGORIE SOCIALI, AGLI ALLOGGI IN LOCAZIONE, ALLA LOCAZIONE PROPRIETA' DIFFERITA, AGLI ALLOGGI DA CEDERE IN PROPRIETA',ALL'ADEGUAMENTO DELLA LEGGE 46/90 - IRAP (ART.3 LEGGE 457/78, ART.2, COMMI 1 E 2, LEGGE 179/92, ART.10 LEGGE 493/93 - PUNTI 3.3.1. A 3.3.5. DELLA DELIBERA CIPE DEL 16.3.94 - PROGRAMMA QUADRIENNALE 1992-1995).					
		2018	2.428,33	1.887,65	0,00	540,68
	TOTALE CAPITOLO		**2.428,33**	**1.887,65**	**0,00**	**540,68**
CAPITOLO U9080200204 - ***Risorse Autonome***						
	SPESE PER IL PAGAMENTO DELL'IRAP A VALERE SULLE SPESE PER IL PERSONALE REGIONALE (SPESE OBBLIGATORIE) - U.08.02					
		2018	13.190,88	0,00	-13.017,95	172,93
		2019	16.198,56	6.042,26	0,00	10.156,30
	TOTALE CAPITOLO		**29.389,44**	**6.042,26**	**-13.017,95**	**10.329,23**
CAPITOLO U9080200503 - ***Risorse Vincolate (Capitolo: E9201010201; E9201050101)***						
	SPESE PER SOSTENERE LE FASI DI PROGRAMMAZIONE, ATTUAZIONE, GESTIONE, CONTROLLO, VALUTAZIONE E SORVEGLIANZA DEL PROGRAMMA OPERATIVO (POR 2014-2020 - ASSE 14) - IMPOSTA REGIONALE SULLE ATTIVITA' PRODUTTIVE (IRAP) - U.08.02					
		2018	75,93	0,00	-75,93	0,00
		2019	2.375,47	1.329,84	-22,83	1.022,80
	TOTALE CAPITOLO		**2.451,40**	**1.329,84**	**-98,76**	**1.022,80**
CAPITOLO U9080201003 - ***Risorse Vincolate (Capitolo: E9201012201)***						
	SPESE PER LE AZIONI DI ASSISTENZA TECNICA FINALIZZATA ALLA REALIZZAZIONE DI INTERVENTI DI RILEVANZA STRATEGICA REGIONALE DEL PATTO PER LO SVILUPPO DELLA REGIONE CALABRIA - IRAP - 08.02 (PATTO PER LO SVILUPPO DELLA REGIONE CALABRIA - FONDO SVILUPPO E COESIONE (FSC) 2014-2020 - DGR N. 160 DEL 13 MAGGIO 2016 - DELIBERA CIPE N. 26 DEL 10 AGOSTO 2016)					
		2019	678,50	678,50	0,00	0,00
	TOTALE CAPITOLO		**678,50**	**678,50**	**0,00**	**0,00**
TOTALE MACROAGGREGATO 102 - Imposte e tasse a carico dell'ente			**34.947,67**	**9.938,25**	**-13.116,71**	**11.892,71**
TOTALE TITOLO 1 - Spese correnti			**289.746,33**	**72.938,16**	**-124.640,74**	**92.167,43**
TITOLO 2 - Spese in conto capitale						
MACROAGGREGATO 203 - Contributi agli investimenti						
CAPITOLO U0232222402 - ***Risorse Vincolate (Capitolo: E0230422401)***						
	SPESE PER GLI INTERVENTI IN CONTO CAPITALE DI EDILIZIA AGEVOLATA DIRETTI AL RECUPERO DEL PATRIMONIO DI EDILIZIA RESIDENZIALE, AL RISANAMENTO DI PARTI COMUNI, AI PROGRAMMI INTEGRATI, AGLI ALLOGGI OCCUPANTI BARACCHE, A PARTICOLARI CATEGORIE SOCIALI, AGLI ALLOGGI IN LOCAZIONE, ALLA LOCAZIONE PROPRIETA' DIFFERITA, AGLI ALLOGGI DA CEDERE IN PROPRIETA',ALL'ADEGUAMENTO DELLA LEGGE 46/90 - trasferimenti in c/capitale ad Amministrazioni Locali(ART.3 LEGGE 457/78, ART.2, COMMI 1 E 2, LEGGE 179/92, ART.10 LEGGE 493/93 - PUNTI 3.3.1. A 3.3.5. DELLA DELIBERA CIPE DEL 16.3.94 - PROGRAMMA QUADRIENNALE 1992-1995).					
		2019	110.000,00	0,00	0,00	110.000,00
	TOTALE CAPITOLO		**110.000,00**	**0,00**	**0,00**	**110.000,00**

MISSIONE PROGRAMMA TITOLO MACROAGGREGATO CAPITOLO	DESCRIZIONE	ESPF	RESIDUI PASSIVI AL 1/1/2020 (RS)	PAGAMENTI IN C/ RESIDUI (PR)	RIACCERTAMENTO RESIDUI (R)(1)	RESIDUI PASSIVI DA ESERCIZI PRECEDENTI (EP=RS-PR+R)
CAPITOLO U0232223001 - ***Risorse Vincolate (Capitolo: E0230422901; E0230422902)***						
	SPESE PER LA CONCESSIONE DI MUTUI DECENNALI FINALIZZATI ALL'ACQUISIZIONE E ALL'URBANIZZAZIONE, DA PARTE DEI COMUNI, DI EDIFICATE AD USO RESIDENZIALE NONCHE' ALL'ACQUISTO DI AREE EDIFICABILI DA RECUPERARE(ARTT.61 E 63 DEL D.L.VO 31.03.98, N.112-ART.11 DELL'ACCORDO DI PROGRAMMA TRA MINISTERO DEI LL.PP. E REGIONE CALABRIA DEL 22.03.2001).					
		2018	2.902,14	0,00	0,00	2.902,14
	TOTALE CAPITOLO		**2.902,14**	**0,00**	**0,00**	**2.902,14**
CAPITOLO U3202013401 - ***Risorse Vincolate (Capitolo: E4402003101)***						
	FONDO UNICO REGIONALE PER L'ESERCIZIO DELLE COMPETENZE TRASFERITE IN MATERIA DI EDILIZIA RESIDENZIALE AGEVOLATA (ARTT. 60, 61 E 63 DEL D.L.VO 31.3.98, N.112).					
		2016	280.000,00	280.000,00	0,00	0,00
		2017	55.000,00	55.000,00	0,00	0,00
		2019	1.965.758,80	1.965.758,80	0,00	0,00
	TOTALE CAPITOLO		**2.300.758,80**	**2.300.758,80**	**0,00**	**0,00**
CAPITOLO U3202013403 - ***Risorse Vincolate (Capitolo: E4402003101)***						
	FONDO UNICO REGIONALE PER L'ESERCIZIO DELLE COMPETENZE TRASFERITE IN MATERIA DI EDILIZIA RESIDENZIALE AGEVOLATA - CONTRIBUTI AGLI INVESTIMENTI AD AMMINISTRAZIONI LOCALI (ARTT. 60, 61 E 63 DEL D.L.VO 31.3.98, N.112).					
	NOTA: ***VEDI NOTA CAPITOLO U3202013401***					
		2018	17.706,00	0,00	0,00	17.706,00
		2019	553.910,70	553.910,70	0,00	0,00
	TOTALE CAPITOLO		**571.616,70**	**553.910,70**	**0,00**	**17.706,00**
CAPITOLO U3202013603 - ***Risorse Vincolate (Capitolo: E0000000000; E4402003100)***						
	SPESE PER INTERVENTI IN CONTO CAPITALE DI EDILIZIA AGEVOLATA A FAVORE DI SOGGETTI PRIVATI DIRETTI ALL'ACQUISTO ED AL RECUPERO DELLA PRIMA ABITAZIONE ED IN POSSESSO DEI REQUISITI DI CUI AL BANDO APPROVATO CON DELIBERAZIONE DELLA G.R. N. 699 DEL 22.9.2003, (ART. 2, COMMA 5, DELLA LEGGE REGIONALE 11.8.2004, N. 18 - ART. 5, COMMI 5 E 6, DELLA L.R. 02/03/2005 N. 8) - CONTRIBUTI AGLI INVESTIMENTI AD ALTRE IMPRESE					
		2019	373.331,91	373.331,91	0,00	0,00
	TOTALE CAPITOLO		**373.331,91**	**373.331,91**	**0,00**	**0,00**
CAPITOLO U3202014601 - ***Risorse Vincolate (Capitolo: E4402003701)***						
	SPESE PER LA REALIZZAZIONE DI PROGRAMMI INTEGRATI DI PROMOZIONE DI EDILIZIA RESIDENZIALE SOCIALE IN ATTUAZIONE DEGLI INTERVENTI FACENTI PARTE DEL PIANO NAZIONALE DI EDILIZIA ABITATIVA (ACCORDO DI PROGRAMMA CON IL MINISTERO DELLE INFRASTRUTTURE E DEI TRASPORTI DEL 28.6.2012)					
		2019	31.735,47	31.735,47	0,00	0,00
	TOTALE CAPITOLO		**31.735,47**	**31.735,47**	**0,00**	**0,00**
CAPITOLO U3202014602 - ***Risorse Vincolate (Capitolo: E4402003701)***						
	SPESE PER LA REALIZZAZIONE DI PROGRAMMI INTEGRATI DI PROMOZIONE DI EDILIZIA RESIDENZIALE SOCIALE IN ATTUAZIONE DEGLI INTERVENTI FACENTI PARTE DEL PIANO NAZIONALE DI EDILIZIA ABITATIVA - CONTRIBUTI AGLI INVESTIMENTI A ALTRE IMPRESE (ACCORDO DI PROGRAMMA CON IL MINISTERO DELLE INFRASTRUTTURE E DEI TRASPORTI DEL 28.6.2012)					
		2017	1.864.854,29	0,00	-1.067.025,01	797.829,28
	TOTALE CAPITOLO		**1.864.854,29**	**0,00**	**-1.067.025,01**	**797.829,28**
CAPITOLO U3202014801 - ***Risorse Vincolate (Capitolo: E4402003801)***						
	SPESE PER LA REALIZZAZIONE DEL PROGRAMMA DI RECUPERO E RAZIONALIZZAZIONE DEGLI IMMOBILI E DEGLI ALLOGGI DI ERP DI PROPRIETA' DEI COMUNI E DEGLI ISTITUTI AUTONOMI PER LE CASE POPOLARI (DECRETO DEL MINISTERO DELLE INFRASTRUTTURE E DEI TRASPORTI DEL 12 OTTOBRE 2015)					
		2018	9.666,78	0,00	0,00	9.666,78
		2019	344.380,57	344.380,57	0,00	0,00
	TOTALE CAPITOLO		**354.047,35**	**344.380,57**	**0,00**	**9.666,78**
TOTALE MACROAGGREGATO 203 - Contributi agli investimenti			**5.609.246,66**	**3.604.117,45**	**-1.067.025,01**	**938.104,20**
TOTALE TITOLO 2 - Spese in conto capitale			**5.609.246,66**	**3.604.117,45**	**-1.067.025,01**	**938.104,20**
TOTALE PROGRAMMA 0802 - Edilizia residenziale pubblica e locale e piani di edilizia economico-popolare			**5.898.992,99**	**3.677.055,61**	**-1.191.665,75**	**1.030.271,63**
PROGRAMMA 0803 - Politica regionale unitaria per l'assetto del territorio e l'edilizia abitativa						
TITOLO 2 - Spese in conto capitale						
MACROAGGREGATO 203 - Contributi agli investimenti						
CAPITOLO U0252120100 - ***Risorse Vincolate (Capitolo: E0232920100)***						
	RIQUALIFICAZIONE, RIORGANIZZAZIONE FUNZIONALE, POTENZIAMENTO E SPECIALIZZAZIONE DELLE CITTA' PRINCIPALI E DELLE RELATIVE CONURBAZIONI, RIQUALIFICAZIONE URBANA E RIGENERAZIONE SOCIALE NEI CENTRI DI SECONDO LIVELLO DEL SISTEMA INSEDIATIVO REGIONALE, NONCHE' SVILUPPO DI RETI DI COOPERAZIONE TRA PICCOLI CENTRI PER LA RIQUALIFICAZIONE URBANA (MISURA 5.1).					
		2014	260.002,23	95.590,28	0,00	164.411,95

MISSIONE PROGRAMMA TITOLO MACROAGGREGATO CAPITOLO	DESCRIZIONE	ESPF	RESIDUI PASSIVI AL 1/1/2020 (RS)	PAGAMENTI IN C/ RESIDUI (PR)	RIACCERTAMENTO RESIDUI (R)(1)	RESIDUI PASSIVI DA ESERCIZI PRECEDENTI (EP=RS-PR+R)
TOTALE CAPITOLO			**260.002,23**	**95.590,28**	**0,00**	**164.411,95**
CAPITOLO U0252120101 - ***Risorse Vincolate (Capitolo: E0232920101)***						
	RIQUALIFICAZIONE, RIORGANIZZAZIONE FUNZIONALE, POTENZIAMENTO E SPECIALIZZAZIONE DELLE CITTA' PRINCIPALI E DELLE RELATIVE CONURBAZIONI, RIQUALIFICAZIONE URBANA E RIGENERAZIONE SOCIALE NEI CENTRI DI SECONDO LIVELLO DEL SISTEMA INSEDIATIVO REGIONALE, NONCHE' SVILUPPO DI RETI DI COOPERAZIONE TRA PICCOLI CENTRI PER LA RIQUALIFICAZIONE URBANA (MISURA 5.1).					
	NOTA: ***VEDI ANCHE IL CAPITOLO 2329204 DELL'ENTRATA.***					
		2015	11.551,98	11.551,98	0,00	0,00
		2016	4.691.556,97	24.318,24	0,00	4.667.238,73
TOTALE CAPITOLO			**4.703.108,95**	**35.870,22**	**0,00**	**4.667.238,73**
CAPITOLO U3702010101 - ***Risorse Vincolate (Capitolo: E4439000101; E4610000101)***						
	SPESE PER IL SOSTEGNO DELLA CRESCITA DELLE FUNZIONI URBANE SUPERIORI,PER AUMENTARE LA COMPETITIVITA' E PER MIGLIORARE LA FORNITURA DI SERVIZI DI QUALITA' NELLE CITTA' E NEI BACINI TERRITORIALI SOVRA COMUNALI E REGIONALI DI RIFERIMENTO (ASSE VIII - SETTORE VIII.1 - OBIETTIVO OPERATIVO 8.1.1).					
	NOTA: ***VEDI ANCHE CAPITOLO DELL'ENTRATA 44390001***					
		2016	39.721,40	39.721,40	0,00	0,00
TOTALE CAPITOLO			**39.721,40**	**39.721,40**	**0,00**	**0,00**
CAPITOLO U3702010201 - ***Risorse Vincolate (Capitolo: E4610000101)***						
	SPESE PER ELEVARE LA QUALITA' DELLA VITA ATTRAVERSO IL MIGLIORAMENTO DELLE CONDIZIONI AMBIENTALI E LA LOTTA AI DISAGI DERIVANTI DAL DEGRADO,DALLA CONGESTIONE E DALLE SITUAZIONI DI MARGINALITA' URBANA (ASSE VIII-SETTORE VIII.1 - OBIETTIVO OPERATIVO 8.1.2).					
	NOTA: ***VEDI ANCHE CAPITOLO DELL'ENTRATA 44390001***					
		2016	517.747,34	517.747,33	-0,01	0,00
TOTALE CAPITOLO			**517.747,34**	**517.747,33**	**-0,01**	**0,00**
CAPITOLO U3703010100 - ***Risorse Vincolate (Capitolo: E4439000100; E4610000100)***						
	SPESE PER MIGLIORARE LA QUALITA' DELLA VITA, LA COMPETITIVITA' E L'ATTRATTIVITA' DEI SISTEMI TERRITORIALI NON URBANI ATTRAVERSO LA REALIZZAZIONE DI PROGETTI INTEGRATI IN GRADO DI VALORIZZARE LE RISORSE E LE SPECIFICITA' LOCALI E CONTRASTARE IL DECLINO DELLE AREE INTERNE E MARGINALI (ASSE VIII - SETTORE VIII.2 - OBIETTIVO OPERATIVO 8.2.1).					
		2014	10.227,18	0,00	0,00	10.227,18
TOTALE CAPITOLO			**10.227,18**	**0,00**	**0,00**	**10.227,18**
TOTALE MACROAGGREGATO 203 - Contributi agli investimenti			**5.530.807,10**	**688.929,23**	**-0,01**	**4.841.877,86**
TOTALE TITOLO 2 - Spese in conto capitale			**5.530.807,10**	**688.929,23**	**-0,01**	**4.841.877,86**
TOTALE PROGRAMMA 0803 - Politica regionale unitaria per l'assetto del territorio e l'edilizia abitativa			**5.530.807,10**	**688.929,23**	**-0,01**	**4.841.877,86**
TOTALE MISSIONE 08 - Assetto del territorio ed edilizia abitativa			**58.687.223,80**	**9.196.090,37**	**-9.337.991,14**	**40.153.142,29**
MISSIONE 09 - Sviluppo sostenibile e tutela del territorio e dell'ambiente						
PROGRAMMA 0901 - Difesa del suolo						
TITOLO 1 - Spese correnti						
MACROAGGREGATO 101 - Redditi da lavoro dipendente						
CAPITOLO U0211220606 - ***Risorse Vincolate (Capitolo: E0230521901)***						
	SPESE PER LA REALIZZAZIONE DEL PIANO DI BACINO REGIONALE RELATIVO ALL'ASSETTO DEL TERRITORIO E ALLA DIFESA DEL SUOLO - RETRIBUZIONI IN DENARO (ART.31 DELLA LEGGE 18.5.89, N.183 E ART.9 DELLA LEGGE 7.8.90, N.253).					
		2017	19.484,88	0,00	-19.484,88	0,00
TOTALE CAPITOLO			**19.484,88**	**0,00**	**-19.484,88**	**0,00**
CAPITOLO U0211220607 - ***Risorse Vincolate (Capitolo: E0230521901)***						
	SPESE PER LA REALIZZAZIONE DEL PIANO DI BACINO REGIONALE RELATIVO ALL'ASSETTO DEL TERRITORIO E ALLA DIFESA DEL SUOLO - CONTRIBUTI SOCIALI EFFETTIVI A CARICO DELL'ENTE (ART.31 DELLA LEGGE 18.5.89, N.183 E ART.9 DELLA LEGGE 7.8.90, N.253).					
		2017	6.927,95	0,00	-6.927,95	0,00
TOTALE CAPITOLO			**6.927,95**	**0,00**	**-6.927,95**	**0,00**
CAPITOLO U3202050801 - ***Risorse Vincolate (Capitolo: E4409000901)***						
	SPESE PER GLI INTERVENTI DI PREVENZIONE DEL RISCHIO SISMICO IN ATTUAZIONE DI QUANTO PREVISTO DALL'ART. 11 DEL DECRETO LEGGE 28 APRILE 2009, N.39, CONVERTITO, CON MODIFICAZIONI, DALLA LEGGE 24 GIUGNO 2009, N. 77 - RETRIBUZIONI IN DENARO					
	NOTA: ***VEDI CAPITOLO DELLA SPESA 3202050701-3202050901-3202050802***					
		2018	92.418,18	0,00	-92.418,18	0,00

MISSIONE PROGRAMMA TITOLO MACROAGGREGATO CAPITOLO	DESCRIZIONE	ESPF	RESIDUI PASSIVI AL 1/1/2020 (RS)	PAGAMENTI IN C/ RESIDUI (PR)	RIACCERTAMENTO RESIDUI (R)(1)	RESIDUI PASSIVI DA ESERCIZI PRECEDENTI (EP=RS-PR+R)
TOTALE CAPITOLO			**92.418,18**	**0,00**	**-92.418,18**	**0,00**
CAPITOLO U3301020204 - ***Risorse Vincolate (Capitolo: E4412006301; E4412006302)***						
SPESE PER L'ATTUAZIONE DEGLI INTERVENTI DI DIFESA DEL SUOLO (DELIBERA CIPE N. 87 DEL 03 AGOSTO 2012 E RIMODULAZIONE FSC A SEGUITO DELLA DELIBERA CIPE N. 67 DEL 06/08/2015) - RETRIBUZIONI IN DENARO						
		2019	27.497,88	0,00	-27.497,88	0,00
TOTALE CAPITOLO			**27.497,88**	**0,00**	**-27.497,88**	**0,00**
CAPITOLO U3301020205 - ***Risorse Vincolate (Capitolo: E4412006301; E4412006302)***						
SPESE PER L'ATTUAZIONE DEGLI INTERVENTI DI DIFESA DEL SUOLO (DELIBERA CIPE N. 87 DEL 03 AGOSTO 2012 E RIMODULAZIONE FSC A SEGUITO DELLA DELIBERA CIPE N. 67 DEL 06/08/2015) - CONTRIBUTI SOCIALI EFFETTIVI A CARICO DELL'ENTE						
		2019	9.718,03	0,00	-9.718,03	0,00
TOTALE CAPITOLO			**9.718,03**	**0,00**	**-9.718,03**	**0,00**
CAPITOLO U9090100401 - ***Risorse Autonome***						
SPESE PER LE COMPETENZE FISSE DEL PERSONALE REGIONALE DI RUOLO, IVI COMPRESE QUELLE PER IL PAGAMENTO DELLA RETRIBUZIONE DI POSIZIONE E DEI CONTRIBUTI PREVIDENZIALI POSTI A CARICO DELLA REGIONE (SPESE OBBLIGATORIE). - U.09.01						
		2019	344.276,15	0,00	0,00	344.276,15
TOTALE CAPITOLO			**344.276,15**	**0,00**	**0,00**	**344.276,15**
CAPITOLO U9090100402 - ***Risorse Autonome***						
SPESE PER LE COMPETENZE FISSE DEL PERSONALE REGIONALE DI RUOLO, IVI COMPRESE QUELLE PER IL PAGAMENTO DELLA RETRIBUZIONE DI POSIZIONE E DEI CONTRIBUTI PREVIDENZIALI POSTI A CARICO DELLA REGIONE -CONTRIBUTI SOCIALI EFFETTIVI A CARICO DELL'ENTE - (SPESE OBBLIGATORIE). - U.09.01						
		2018	165.416,92	0,00	-165.416,92	0,00
		2019	384.012,35	142.880,43	0,00	241.131,92
TOTALE CAPITOLO			**549.429,27**	**142.880,43**	**-165.416,92**	**241.131,92**
CAPITOLO U9090100501 - ***Risorse Autonome***						
FONDO PER IL MIGLIORAMENTO DELL'EFFICIENZA DEI SERVIZI (ART.5 DELLA LEGGE REGIONALE 5.5.90, N.30). - U.09.01						
		2018	78.125,54	0,00	0,00	78.125,54
TOTALE CAPITOLO			**78.125,54**	**0,00**	**0,00**	**78.125,54**
CAPITOLO U9090100702 - ***Risorse Autonome***						
SPESE PER IL PAGAMENTO DEI CONTRIBUTI PREVIDENZIALI ED ASSISTENZIALI POSTI A CARICO DELLA REGIONE PER IL PERSONALE DI RUOLO TRANSITATO DALLE AMMINISTRAZIONI PROVINCIALI AI SENSI DELLA LEGGE 7 APRILE 2014, N. 56 E DELLA LEGGE REGIONALE 22 GIUGNO 2015, N.14 (SPESE OBBLIGATORIE) - U.09.01						
		2017	65.077,43	1.461,95	-63.615,48	0,00
		2018	81,98	81,98	0,00	0,00
TOTALE CAPITOLO			**65.159,41**	**1.543,93**	**-63.615,48**	**0,00**
CAPITOLO U9090100801 - ***Risorse Vincolate (Capitolo: E9201010201; E9201050101)***						
SPESE PER SOSTENERE LE FASI DI PROGRAMMAZIONE, ATTUAZIONE, GESTIONE, CONTROLLO, VALUTAZIONE E SORVEGLIANZA DEL PROGRAMMA OPERATIVO (POR 2014-2020 - ASSE 14) - RETRIBUZIONI IN DENARO - U.09.01						
		2018	530,76	0,00	-530,76	0,00
		2019	26.133,14	7.877,00	-709,87	17.546,27
TOTALE CAPITOLO			**26.663,90**	**7.877,00**	**-1.240,63**	**17.546,27**
CAPITOLO U9090100802 - ***Risorse Vincolate (Capitolo: E9201010201; E9201050101)***						
SPESE PER SOSTENERE LE FASI DI PROGRAMMAZIONE, ATTUAZIONE, GESTIONE, CONTROLLO, VALUTAZIONE E SORVEGLIANZA DEL PROGRAMMA OPERATIVO (POR 2014-2020 - ASSE 14) - CONTRIBUTI SOCIALI EFFETTIVI A CARICO DELL'ENTE - U.09.01						
		2018	126,02	0,00	-126,02	0,00
		2019	9.927,67	5.369,96	-200,33	4.357,38
TOTALE CAPITOLO			**10.053,69**	**5.369,96**	**-326,35**	**4.357,38**
CAPITOLO U9090101602 - ***Risorse Vincolate (Capitolo: E9201012201)***						
SPESE PER LE AZIONI DI ASSISTENZA TECNICA FINALIZZATA ALLA REALIZZAZIONE DI INTERVENTI DI RILEVANZA STRATEGICA REGIONALE DEL PATTO PER LO SVILUPPO DELLA REGIONE CALABRIA - CONTRIBUTI SOCIALI EFFETTIVI A A CARICO DELL'ENTE - 09.01 (PATTO PER LO SVILUPPO DELLA REGIONE CALABRIA - FONDO SVILUPPO E COESIONE (FSC) 2014-2020 - DGR N. 160 DEL 13 MAGGIO 2016 - DELIBERA CIPE N. 26 DEL 10 AGOSTO 2016)						
		2019	1.322,20	1.322,20	0,00	0,00
TOTALE CAPITOLO			**1.322,20**	**1.322,20**	**0,00**	**0,00**
TOTALE MACROAGGREGATO 101 - Redditi da lavoro dipendente			**1.231.077,08**	**158.993,52**	**-386.646,30**	**685.437,26**
MACROAGGREGATO 102 - Imposte e tasse a carico dell'ente						

MISSIONE PROGRAMMA TITOLO MACROAGGREGATO CAPITOLO	DESCRIZIONE	ESPF	RESIDUI PASSIVI AL 1/1/2020 (RS)	PAGAMENTI IN C/ RESIDUI (PR)	RIACCERTAMENTO RESIDUI (R)(1)	RESIDUI PASSIVI DA ESERCIZI PRECEDENTI (EP=RS-PR+R)
CAPITOLO U0211220608 - ***Risorse Vincolate (Capitolo: E0230521901)***						
	SPESE PER LA REALIZZAZIONE DEL PIANO DI BACINO REGIONALE RELATIVO ALL'ASSETTO DEL TERRITORIO E ALLA DIFESA DEL SUOLO - IMPOSTA REGIONALE SULLE ATTIVITA' PRODUTTIVE (ART.31 DELLA LEGGE 18.5.89, N.183 E ART.9 DELLA LEGGE 7.8.90, N.253).					
		2017	2.453,65	0,00	-2.453,65	0,00
	TOTALE CAPITOLO		**2.453,65**	**0,00**	**-2.453,65**	**0,00**
CAPITOLO U3301020206 - ***Risorse Vincolate (Capitolo: E4412006301; E4412006302)***						
	SPESE PER L'ATTUAZIONE DEGLI INTERVENTI DI DIFESA DEL SUOLO (DELIBERA CIPE N. 87 DEL 03 AGOSTO 2012 E RIMODULAZIONE FSC A SEGUITO DELLA DELIBERA CIPE N. 67 DEL 06/08/2015) - IMPOSTA REGIONALE SULLE ATTIVITA' PRODUTTIVE (IRAP)					
		2019	3.457,22	0,00	-3.457,22	0,00
	TOTALE CAPITOLO		**3.457,22**	**0,00**	**-3.457,22**	**0,00**
CAPITOLO U9090100404 - ***Risorse Autonome***						
	SPESE PER IL PAGAMENTO DELL'IRAP A VALERE SULLE SPESE PER IL PERSONALE REGIONALE (SPESE OBBLIGATORIE) - U.09.01					
		2018	3.161,18	0,00	-2.815,31	345,87
		2019	68.069,53	43.750,60	0,00	24.318,93
	TOTALE CAPITOLO		**71.230,71**	**43.750,60**	**-2.815,31**	**24.664,80**
CAPITOLO U9090100703 - ***Risorse Autonome***						
	SPESE PER IL PAGAMENTO DELL'IRAP PER IL PERSONALE DI RUOLO TRANSITATO DALLE AMMINISTRAZIONI PROVINCIALI AI SENSI DELLA LEGGE 7 APRILE 2014, N. 56 E DELLA LEGGE REGIONALE 22 GIUGNO 2015, N.14 (SPESE OBBLIGATORIE) - U.09.01					
		2018	22.040,39	0,00	-22.040,39	0,00
	TOTALE CAPITOLO		**22.040,39**	**0,00**	**-22.040,39**	**0,00**
CAPITOLO U9090100803 - ***Risorse Vincolate (Capitolo: E9201010201; E9201050101)***						
	SPESE PER SOSTENERE LE FASI DI PROGRAMMAZIONE, ATTUAZIONE, GESTIONE, CONTROLLO, VALUTAZIONE E SORVEGLIANZA DEL PROGRAMMA OPERATIVO (POR 2014-2020 - ASSE 14) - IMPOSTA REGIONALE SULLE ATTIVITA' PRODUTTIVE (IRAP) - U.09.01					
		2018	45,12	0,00	-45,12	0,00
		2019	3.656,29	1.910,42	-91,28	1.654,59
	TOTALE CAPITOLO		**3.701,41**	**1.910,42**	**-136,40**	**1.654,59**
CAPITOLO U9090101603 - ***Risorse Vincolate (Capitolo: E9201012201)***						
	SPESE PER LE AZIONI DI ASSISTENZA TECNICA FINALIZZATA ALLA REALIZZAZIONE DI INTERVENTI DI RILEVANZA STRATEGICA REGIONALE DEL PATTO PER LO SVILUPPO DELLA REGIONE CALABRIA - IRAP- 09.01 (PATTO PER LO SVILUPPO DELLA REGIONE CALABRIA - FONDO SVILUPPO E COESIONE (FSC) 2014-2020 - DGR N. 160 DEL 13 MAGGIO 2016 - DELIBERA CIPE N. 26 DEL 10 AGOSTO 2016)					
		2019	470,37	470,37	0,00	0,00
	TOTALE CAPITOLO		**470,37**	**470,37**	**0,00**	**0,00**
TOTALE MACROAGGREGATO 102 - Imposte e tasse a carico dell'ente			**103.353,75**	**46.131,39**	**-30.902,97**	**26.319,39**
MACROAGGREGATO 103 - Acquisto di beni e servizi						
CAPITOLO U0214123007 - ***Risorse Vincolate (Capitolo: E0230527501)***						
	SPESE PER LA REALIZZAZIONE DI PROGRAMMI DI INTERVENTI URGENTI PER LA RIDUZIONE DEL RISCHIO IDROGEOLOGICO - UTILIZZO DI BENI DI TERZI (ART.1, COMMA 2, E ART.8, COMMA 2,DEL D.L. 11.6.98, N.180, CONV.CON MODIFIC. DALLA LEGGE 3.8.98, N.267).					
		2016	5.332,52	5.332,52	0,00	0,00
	TOTALE CAPITOLO		**5.332,52**	**5.332,52**	**0,00**	**0,00**
CAPITOLO U1203011101 - ***Risorse Vincolate (Capitolo: E0310110101)***						
	SPESE DI FUNZIONAMENTO DEL CENTRO CARTOGRAFICO REGIONALE					
	NOTA: *L'UTILIZZO DELLO STANZIAMENTO E' SUBORDINATO ALL'EFFETTIVO ACCERTAMENTO DELLE CORRISPONDENTI SOMME SUL CAPITOLO DI ENTRATA*					
		2018	68.286,43	68.286,43	0,00	0,00
	TOTALE CAPITOLO		**68.286,43**	**68.286,43**	**0,00**	**0,00**
CAPITOLO U3202050706 - ***Risorse Vincolate (Capitolo: E4409000901; E9201015101)***						
	SPESE PER GLI INTERVENTI DI PREVENZIONE DEL RISCHIO SISMICO IN ATTUAZIONE DI QUANTO PREVISTO DALL'ART. 11 DEL DECRETO LEGGE 28 APRILE 2009, N.39, CONVERTITO, CON MODIFICAZIONI, DALLA LEGGE 24 GIUGNO 2009, N. 77 - RAPPRESENTANZA, ORGANIZZAZIONE EVENTI, PUBBLICITA' E SERVIZI PER TRASFERTA					
		2019	1.742,90	1.723,30	-19,60	0,00
	TOTALE CAPITOLO		**1.742,90**	**1.723,30**	**-19,60**	**0,00**

MISSIONE PROGRAMMA TITOLO MACROAGGREGATO CAPITOLO	DESCRIZIONE	ESPF	RESIDUI PASSIVI AL 1/1/2020 (RS)	PAGAMENTI IN C/ RESIDUI (PR)	RIACCERTAMENTO RESIDUI (R)(1)	RESIDUI PASSIVI DA ESERCIZI PRECEDENTI (EP=RS-PR+R)
CAPITOLO U3301020207 - ***Risorse Vincolate (Capitolo: E4412006301; E4412006302)***						
SPESE PER L'ATTUAZIONE DEGLI INTERVENTI DI DIFESA DEL SUOLO (DELIBERA CIPE N. 87 DEL 03 AGOSTO 2012 E RIMODULAZIONE FSC A SEGUITO DELLA DELIBERA CIPE N. 67 DEL 06/08/2015) - CONSULENZE						
		2018	11.250,00	0,00	0,00	11.250,00
TOTALE CAPITOLO			**11.250,00**	**0,00**	**0,00**	**11.250,00**
TOTALE MACROAGGREGATO 103 - Acquisto di beni e servizi			**86.611,85**	**75.342,25**	**-19,60**	**11.250,00**
MACROAGGREGATO 104 - Trasferimenti correnti						
CAPITOLO U0211210302 - ***Risorse Autonome***						
SPESE PER LA GESTIONE DELLE DIGHE REGIONALI (ART. 6, COMMA 1, LEGGE REGIONALE 2.5.2001, N.7) - TRASFERIMENTI CORRENTI AD AMMINISTRAZIONI LOCALI						
		2017	40.000,00	0,00	-40.000,00	0,00
TOTALE CAPITOLO			**40.000,00**	**0,00**	**-40.000,00**	**0,00**
CAPITOLO U3204032501 - ***Risorse Autonome***						
SPESE PER LA GESTIONE DELLE DIGHE DI PROPRIETA' REGIONALE (ART 3 COMMA 12 LEGGE REGIONALE 30/12/15 N. 31)						
		2018	57.112,15	0,00	0,00	57.112,15
		2019	87.827,87	0,00	0,00	87.827,87
TOTALE CAPITOLO			**144.940,02**	**0,00**	**0,00**	**144.940,02**
CAPITOLO U3204051701 - ***Risorse Autonome***						
SOMMA DA TRASFERIRE AD AZIENDA CALABRIA VERDE PER IL PERSONALE DEI PRESIDI IDRAULICI (LEGGI REGIONALI 19 OTTOBRE 2009, N. 31 E 28 DICEMBRE 2009, N. 52)						
		2018	230.000,00	0,00	0,00	230.000,00
		2019	1.089.551,79	0,00	0,00	1.089.551,79
TOTALE CAPITOLO			**1.319.551,79**	**0,00**	**0,00**	**1.319.551,79**
TOTALE MACROAGGREGATO 104 - Trasferimenti correnti			**1.504.491,81**	**0,00**	**-40.000,00**	**1.464.491,81**
MACROAGGREGATO 110 - Altre spese correnti						
CAPITOLO U3204026101 - ***Risorse Autonome***						
SPESE PER IL PAGAMENTO DI DEBITI FUORI BILANCIO - DANNI ALLAGAMENTO FONDI ROTTURA ACQUEDOTTI (ART. 73, COMMA 1, LETTERA A) DEL D.LGS N. 118/2011)						
		2019	3.958,95	3.958,95	0,00	0,00
TOTALE CAPITOLO			**3.958,95**	**3.958,95**	**0,00**	**0,00**
TOTALE MACROAGGREGATO 110 - Altre spese correnti			**3.958,95**	**3.958,95**	**0,00**	**0,00**
TOTALE TITOLO 1 - Spese correnti			**2.929.493,44**	**284.426,11**	**-457.568,87**	**2.187.498,46**
TITOLO 2 - Spese in conto capitale						
MACROAGGREGATO 202 - Investimenti fissi lordi e acquisto di terreni						
CAPITOLO U3202050715 - ***Risorse Vincolate (Capitolo: E4409000901)***						
SPESE PER GLI INTERVENTI DI PREVENZIONE DEL RISCHIO SISMICO IN ATTUAZIONE DI QUANTO PREVISTO DALL'ART. 11 DEL DECRETO LEGGE 28 APRILE 2009, N.39, CONVERTITO, CON MODIFICAZIONI, DALLA LEGGE 24 GIUGNO 2009, N. 77- INCARICHI PROFESSIONALI PER LA REALIZZAZIONE DI INVESTIMENTI						
		2019	4.695,80	4.695,80	0,00	0,00
TOTALE CAPITOLO			**4.695,80**	**4.695,80**	**0,00**	**0,00**
CAPITOLO U3301020202 - ***Risorse Vincolate (Capitolo: E4412006301)***						
SPESE PER L'ATTUAZIONE DEGLI INTERVENTI DI DIFESA DEL SUOLO (DELIBERA CIPE N. 87 DEL 03 AGOSTO 2012 E RIMODULAZIONE FSC A SEGUITO DELLA DELIBERA CIPE N. 67 DEL 06/08/2015) - BENI IMMOBILI						
		2018	469.314,20	469.314,20	0,00	0,00
		2019	1.306.258,06	1.298.096,10	0,00	8.161,96
TOTALE CAPITOLO			**1.775.572,26**	**1.767.410,30**	**0,00**	**8.161,96**
CAPITOLO U3301020203 - ***Risorse Vincolate (Capitolo: E4412006301)***						
SPESE PER L'ATTUAZIONE DEGLI INTERVENTI DI DIFESA DEL SUOLO (DELIBERA CIPE N. 87 DEL 03 AGOSTO 2012 E RIMODULAZIONE FSC A SEGUITO DELLA DELIBERA CIPE N. 67 DEL 06/08/2015) - INCARICHI PROFESSIONALI PER LA REALIZZAZIONE DI INVESTIMENTI						
		2019	21.330,11	21.330,11	0,00	0,00
TOTALE CAPITOLO			**21.330,11**	**21.330,11**	**0,00**	**0,00**

MISSIONE PROGRAMMA TITOLO MACROAGGREGATO CAPITOLO	DESCRIZIONE	ESPF	RESIDUI PASSIVI AL 1/1/2020 (RS)	PAGAMENTI IN C/ RESIDUI (PR)	RIACCERTAMENTO RESIDUI (R)(1)	RESIDUI PASSIVI DA ESERCIZI PRECEDENTI (EP=RS-PR+R)
CAPITOLO U9090101501 - ***Risorse Autonome***						
SPESE PER LA REALIZZAZIONE DI INTERVENTI VOLTI A CONTRASTARE IL FENOMENO DELL'EROSIONE DELLE COSTE - COMPLETAMENTI - (ART. 1, COMMA 495 E SEGUENTI, LEGGE 11 DICEMBRE 2016, N. 232 - INTESA GOVERNO-REGIONI DEL 22 FEBBRAIO 2018)						
		2019	69.715,19	69.715,19	0,00	0,00
TOTALE CAPITOLO			**69.715,19**	**69.715,19**	**0,00**	**0,00**
TOTALE MACROAGGREGATO 202 - Investimenti fissi lordi e acquisto di terreni			**1.871.313,36**	**1.863.151,40**	**0,00**	**8.161,96**
MACROAGGREGATO 203 - Contributi agli investimenti						
CAPITOLO U0211220601 - ***Risorse Vincolate (Capitolo: E0230521901)***						
SPESE PER LA REALIZZAZIONE DEL PIANO DI BACINO REGIONALE RELATIVO ALL'ASSETTO DEL TERRITORIO E ALLA DIFESA DEL SUOLO (ART.31 DELLA LEGGE 18.5.89, N.183 E ART.9 DELLA LEGGE 7.8.90, N.253).						
		2017	98.000,00	0,00	0,00	98.000,00
TOTALE CAPITOLO			**98.000,00**	**0,00**	**0,00**	**98.000,00**
CAPITOLO U0211420101 - ***Risorse Vincolate (Capitolo: E0232620401)***						
SPESE PER L'ESERCIZIO DELLE FUNZIONI E DEI COMPITI AMMINISTRATIVI IN MATERIA DI OPERE MARITTIME E DIFESA DEL SUOLO CONFERITI ALLA REGIONE AI SENSI DEL D.L.VO 31.3.1998, N.112 (DPCM DEL 12.10.2000 E DPCM DEL 14.12.2000).						
		2019	151.900,00	151.900,00	0,00	0,00
TOTALE CAPITOLO			**151.900,00**	**151.900,00**	**0,00**	**0,00**
CAPITOLO U0214123001 - ***Risorse Vincolate (Capitolo: E0230527501)***						
SPESE PER LA REALIZZAZIONE DI PROGRAMMI DI INTERVENTI URGENTI PER LA RIDUZIONE DEL RISCHIO IDROGEOLOGICO (ART.1, COMMA 2, E ART.8, COMMA 2,DEL D.L. 11.6.98, N.180, CONV.CON MODIFIC. DALLA LEGGE 3.8.98, N.267).						
		2017	677.808,57	0,00	0,00	677.808,57
TOTALE CAPITOLO			**677.808,57**	**0,00**	**0,00**	**677.808,57**
CAPITOLO U0251120400 - ***Risorse Vincolate (Capitolo: E0232920100)***						
PROGRAMMA DI AZIONE FINALIZZATO ALL'INDIVIDUAZIONE DELLE AREE ESPOSTE A RISCHIO IDRAULICO E GEOMORFOLOGICO E CONSEGUENTE DEFINIZIONE DI INTERVENTI DI PREVISIONE, PREVENZIONE E MITIGAZIONE DEL RISCHIO, NONCHE' DI RISANAMENTO O CONSOLIDAMENTO, NELLE SITUAZIONI PIU' CRITICHE E PERICOLOSE, DEGLI INSEDIAMENTI E DELLE INFRASTRUTTURE DI RILEVANZA STRATEGICA NEL CONTESTO REGIONALE (MISURA 1.4).						
		2014	563.598,90	0,00	0,00	563.598,90
TOTALE CAPITOLO			**563.598,90**	**0,00**	**0,00**	**563.598,90**
CAPITOLO U0251120401 - ***Risorse Vincolate (Capitolo: E0232920101)***						
PROGRAMMA DI AZIONE FINALIZZATO ALL'INDIVIDUAZIONE DELLE AREE ESPOSTE A RISCHIO IDRAULICO E GEOMORFOLOGICO E CONSEGUENTE DEFINIZIONE DI INTERVENTI DI PREVISIONE, PREVENZIONE E MITIGAZIONE DEL RISCHIO, NONCHE' DI RISANAMENTO O CONSOLIDAMENTO, NELLE SITUAZIONI PIU' CRITICHE E PERICOLOSE, DEGLI INSEDIAMENTI E DELLE INFRASTRUTTURE DI RILEVANZA STRATEGICA NEL CONTESTO REGIONALE (MISURA 1.4).						
		2017	28.196,19	0,00	0,00	28.196,19
		2018	125.120,10	0,00	0,00	125.120,10
		2019	720.203,89	665.759,74	0,00	54.444,15
TOTALE CAPITOLO			**873.520,18**	**665.759,74**	**0,00**	**207.760,44**
CAPITOLO U3202050601 - ***Risorse Vincolate (Capitolo: E4409000801)***						
SPESE PER LA REALIZZAZIONE DI INTERVENTI INFRASTRUTTURALI CONNESSI CONLA RIDUZIONE DEL RISCHIO SISMICO E PER FAR FRONTE AD EVENTI STRAORDINARI (ORDINANZA DEL DIPARTIMENTO DELLA PROTEZIONE CIVILE N. 3362/2004 -LEGGE 24 NOVEMBRE 2003, N. 326).						
		2019	132.926,08	0,00	0,00	132.926,08
TOTALE CAPITOLO			**132.926,08**	**0,00**	**0,00**	**132.926,08**
CAPITOLO U3202050701 - ***Risorse Vincolate (Capitolo: E4409000901)***						
SPESE PER GLI INTERVENTI DI PREVENZIONE DEL RISCHIO SISMICO IN ATTUAZIONE DI QUANTO PREVISTO DALL'ART. 11 DEL DECRETO LEGGE 28 APRILE 2009, N.39, CONVERTITO, CON MODIFICAZIONI, DALLA LEGGE 24 GIUGNO 2009, N. 77						
		2016	29.198,56	0,00	0,00	29.198,56
		2017	394.918,43	0,00	0,00	394.918,43
		2019	2.463.433,51	2.301.782,69	0,00	161.650,82
TOTALE CAPITOLO			**2.887.550,50**	**2.301.782,69**	**0,00**	**585.767,81**
CAPITOLO U3202050702 - ***Risorse Vincolate (Capitolo: E4409000901)***						
SPESE PER GLI INTERVENTI DI PREVENZIONE DEL RISCHIO SISMICO IN ATTUAZIONE DI QUANTO PREVISTO DALL'ART. 11 DEL DECRETO LEGGE 28 APRILE 2009, N.39, CONVERTITO, CON MODIFICAZIONI, DALLA LEGGE 24 GIUGNO 2009, N. 77 - CONTRIBUTI AGLI INVESTIMENTI AD AMMINISTRAZIONI LOCALI						
		2018	45.000,00	0,00	0,00	45.000,00
		2019	192.206,59	192.206,59	0,00	0,00

MISSIONE PROGRAMMA TITOLO MACROAGGREGATO CAPITOLO	DESCRIZIONE	ESPF	RESIDUI PASSIVI AL 1/1/2020 (RS)	PAGAMENTI IN C/ RESIDUI (PR)	RIACCERTAMENTO RESIDUI (R)(1)	RESIDUI PASSIVI DA ESERCIZI PRECEDENTI (EP=RS-PR+R)
TOTALE CAPITOLO			**237.206,59**	**192.206,59**	**0,00**	**45.000,00**
CAPITOLO U3202050703 - ***Risorse Vincolate (Capitolo: E4409000901)***						
	SPESE PER GLI INTERVENTI DI PREVENZIONE DEL RISCHIO SISMICO IN ATTUAZIONE DI QUANTO PREVISTO DALL'ART. 11 DEL DECRETO LEGGE 28 APRILE 2009, N.39, CONVERTITO, CON MODIFICAZIONI, DALLA LEGGE 24 GIUGNO 2009, N. 77 - CONTRIBUTI AGLI INVESTIMENTI A FAMIGLIE					
		2017	2.532,00	0,00	0,00	2.532,00
		2018	5.100,00	0,00	0,00	5.100,00
		2019	194.452,00	194.452,00	0,00	0,00
TOTALE CAPITOLO			**202.084,00**	**194.452,00**	**0,00**	**7.632,00**
CAPITOLO U3203014501 - ***Risorse Autonome***						
	QUOTA SUCCESSIVA ALLA PRIMA DEI CONTRIBUTI COSTANTI ANNUALI PLURIENNALI A FAVORE DEI COMUNI COSTIERI GIA' AUTORIZZATI A CONTRARRE MUTUI CON LA CASSA DEPOSITI E PRESTITI AI SENSI DELLA LEGGE REGIONALE 31 LUGLIO 1987, N. 24 PER LA REALIZZAZIONE DI INTERVENTI VOLTI A CONTRASTARE IL FENOMENO DELL'EROSIONE DELLE COSTE (ART. 1 BIS DELLA LEGGE REGIONALE 11 AGOSTO 2004, N. 18 COME SOSTITUITO DALL'ART. 10 DELLA LEGGE REGIONALE 17 AGOSTO 2005, N. 13).(SPESE OBBBLIGATORIE)					
	NOTA: ***ESTINZIONE DI PASSIVITA' GENERATA DAL LIMITE DI IMPEGNO DI CUI AL CAPITOLO 32030130. VEDI ANCHE I CAPITOLI 32030153 E 32030154.***					
		2019	812.247,88	588.800,62	0,00	223.447,26
TOTALE CAPITOLO			**812.247,88**	**588.800,62**	**0,00**	**223.447,26**
CAPITOLO U3203015001 - ***Risorse Autonome***						
	CONTRIBUTO COSTANTE POLIENNALE A FAVORE DEL COMUNE DI TORRE RUGGIERO PER LA CONTRAZIONE DI UNO O PIU' MUTUI CON LA CASSA DEPOSITI E PRESTITIO CON ALTRI ISTITUTI DI CREDITO ABILITATI DELLA DURATA MASSIMA DI 20 ANNI FINALIZZATO ALLA LA REALIZZAZIONE DI PROGRAMMI DI RISANAMENTO AMBIENTALE, IDROGEOLOGICO E DI MESSA IN SICUREZZA DEL PROPRIO TERRITORIO (ARTICOLO 33, COMMA 4, DELLA LEGGE REGIONALE 11 MAGGIO 2007, N. 9)(SPESE OBBLIGATORIE)					
	NOTA: ***CONTRIBUTO COSTANTE VENTENNALE DI EURO 49.150,36 A PARTIRE DALL'ANNUALITA' 2008***					
		2019	49.150,36	49.150,36	0,00	0,00
TOTALE CAPITOLO			**49.150,36**	**49.150,36**	**0,00**	**0,00**
CAPITOLO U3204031801 - ***Risorse Vincolate (Capitolo: E4406001400; E4406001401)***						
	SPESE PER LA REALIZZAZIONE DEL SECONDO PIANO PER LA MITIGAZIONE DEL RISCHIO IDROGEOLOGICO (DECRETO DEL MINISTRO DELL'AMBIENTE E DELLA TUTELA DEL TERRITORIO E DEL MARE DEL 6 NOVEMBRE 2007).					
		2018	15.816,87	0,00	0,00	15.816,87
TOTALE CAPITOLO			**15.816,87**	**0,00**	**0,00**	**15.816,87**
CAPITOLO U3204032001 - ***Risorse Vincolate (Capitolo: E4406001601)***						
	SPESE PER LA REALIZZAZIONE DEL TERZO PIANO PER LA MITIGAZIONE DEL RISCHIO IDROGEOLOGICO (ART. 2, COMMA 321, DELLA LEGGE 24 DICEMBRE 2007)					
		2018	247.758,46	0,00	0,00	247.758,46
TOTALE CAPITOLO			**247.758,46**	**0,00**	**0,00**	**247.758,46**
CAPITOLO U3301011101 - ***Risorse Vincolate (Capitolo: E4412006101)***						
	SPESE PER L'ATTUAZIONE DEL "PIANO DEGLI INTERVENTI PER LA SISTEMAZIONE IDROGEOLOGICA ED IDRAULICA DEGLI ALVEI -NUOVE ANNUALITA'" (RIMODULAZIONE RISORSE FSC 2007/2013 A SEGUITO DELLA DELIBERA CIPE N. 67 DEL 06/08/2015)					
	NOTA: ***FINANZIAMENTO COMPLESSIVO DI EURO 72.310.000,00 A SEGUITO DELLA RIMODULAZIONE FSC AI SENSI DELLA DELIBERA CIPE N. 67 DEL 06/08/2015.***					
		2016	570.715,89	3.000,00	0,00	567.715,89
TOTALE CAPITOLO			**570.715,89**	**3.000,00**	**0,00**	**567.715,89**
CAPITOLO U3301020101 - ***Risorse Vincolate (Capitolo: E4412002901)***						
	SPESE PER L'ATTUAZIONE DELL'ACCORDO DI PROGRAMMA QUADRO DIFESA DEL SUOLO (EROSIONE DELLE COSTE) (DELIBERAZIONE CIPE N. 35 DEL 27 MAGGIO 2005).					
	NOTA: ***FINANZIAMENTO COMPLESSIVO DI 45 MILIONI DI EURO ISCRITTI NEGLI ANNI 2006 E 2007 POI RIMODULATO IN EURO 32.762.221,85 CON SWAP DI EURO 10.100.000,00 A FAVORE DELL'APQ 'EMERGENZE URBANISTICHE III° ATTO INTEGRATIVO', CON SWAP DI EURO 4.687.505,00 DALL'APQ 'TAGIRI - NUOVO CICLO INTEGRATO DELLE ACQUE' E CON SWAP DI EURO 6.825.283,15 A FAVORE DELL'APQ 'TUTELA DELLE ACQUE E GESTIONE INTEGRATA DELLE RISORSE IDRICHE (TAGIRI)' - I° ATTO INTEGRATIVO (SETTORE DEPURAZIONE). APQ SUCCESSIVAMENTE RIMODULATO IN EURO 32.676.724,37 CON SWAP DI EURO 85.497,48 A FAVORE DI ALTRI APQ AI SENSI DELLA DELIBERA DI GIUNTA REGIONALE N. 313 DEL 25 MARZO 2010. APQ ULTERIORMETE RIMODULATO IN EURO 32.674.445,40 A SEGUITO DELLA RIPROGRAMMAZIONE AI SENSI DELLLA DELIBERA CIPE 23/3/2012, N. 41 E S.M.I. IN SEDE DI PREDISPOSIZIONE DEL BILANCIO 2020-2022 LA SOMMA DI EURO 47,19 E' STATA ACCANTONATA AL CAPITOLO U9200301601 AI FINI DELLA REALIZZAZIONE DEGLI INTERVENTI CONFLUITI NEL PIANO SVILUPPO E COESIONE (ART. 44 D.L. 34/2019)***					
		2017	160.669,12	160.669,12	0,00	0,00
		2019	54.130,50	54.130,50	0,00	0,00
TOTALE CAPITOLO			**214.799,62**	**214.799,62**	**0,00**	**0,00**
CAPITOLO U3701020200 - ***Risorse Vincolate (Capitolo: E4439000100; E4610000100)***						
	SPESE PER RIDURRE IL RISCHIO DA FRANA, ESONDAZIONE ED EROSIONE COSTIERA E DI SISMA (ASSE III - SETTORE 2 - OBIETTIVO OPERATIVO 3.2.2).					
		2014	181.216,86	0,00	0,00	181.216,86

MISSIONE PROGRAMMA TITOLO MACROAGGREGATO CAPITOLO	DESCRIZIONE	ESPF	RESIDUI PASSIVI AL 1/1/2020 (RS)	PAGAMENTI IN C/ RESIDUI (PR)	RIACCERTAMENTO RESIDUI (R)(1)	RESIDUI PASSIVI DA ESERCIZI PRECEDENTI (EP=RS-PR+R)
TOTALE CAPITOLO			**181.216,86**	**0,00**	**0,00**	**181.216,86**
CAPITOLO U3701020201 - ***Risorse Vincolate (Capitolo: E4439000101; E4610000101)***						
SPESE PER RIDURRE IL RISCHIO DA FRANA, ESONDAZIONE ED EROSIONE COSTIERA E DI SISMA (ASSE III - SETTORE 2 - OBIETTIVO OPERATIVO 3.2.2).						
NOTA: ***VEDI ANCHE IL CAPITOLO DELL'ENTRATA 44390001***						
		2015	505.558,39	0,00	0,00	505.558,39
		2018	142.125,88	0,00	0,00	142.125,88
		2019	18.242,06	18.241,96	-0,10	0,00
TOTALE CAPITOLO			**665.926,33**	**18.241,96**	**-0,10**	**647.684,27**
CAPITOLO U9090101101 - ***Risorse Vincolate (Capitolo: E9402050201)***						
SPESE PER L'ATTUAZIONE DEL PIANO DEGLI INTERVENTI PER LA SISTEMAZIONE IDROGEOLOGICA ED IDRAULICA DEGLI ALVEI - CONTRIBUTI AGLI INVESTIMENTI AD AMMINISTRAZIONI LOCALI						
		2018	389.500,00	0,00	0,00	389.500,00
TOTALE CAPITOLO			**389.500,00**	**0,00**	**0,00**	**389.500,00**
CAPITOLO U9090101201 - ***Risorse Autonome***						
COFINANZIAMENTO A CARICO DEL BILANCIO REGIONALE PER LA REALIZZAZIONE DEGLI INTERVENTI DESTINATI AL COMPLETAMENTO DEGLI INVASI SPERIMENTALI E PER FAVORIRE IL REGOLARE ESERCIZIO DELLA DIGA DI TARSIA (ART. 2, COMMA 18, DELLA LEGGE DI STABILITA' REGIONALE 22 DICEMBRE 2017, N.55)						
		2019	350.000,00	77.709,57	0,00	272.290,43
TOTALE CAPITOLO			**350.000,00**	**77.709,57**	**0,00**	**272.290,43**
CAPITOLO U9090101301 - ***Risorse Autonome***						
SPESE PER LA REALIZZAZIONE DI INTERVENTI RELATIVI AL RIPRISTINO DEI LITORALI A SEGUITO DI MAREGGIATE - COMPLETAMENTI (ART. 1, COMMA 495 E SEGUENTI, LEGGE 11 DICEMBRE 2016, N. 232 - INTESA GOVERNO-REGIONI DEL 22 FEBBRAIO 2018)						
		2019	132.530,88	132.530,88	0,00	0,00
TOTALE CAPITOLO			**132.530,88**	**132.530,88**	**0,00**	**0,00**
TOTALE MACROAGGREGATO 203 - Contributi agli investimenti			**9.454.257,97**	**4.590.334,03**	**-0,10**	**4.863.923,84**
TOTALE TITOLO 2 - Spese in conto capitale			**11.325.571,33**	**6.453.485,43**	**-0,10**	**4.872.085,80**
TOTALE PROGRAMMA 0901 - Difesa del suolo			**14.255.064,77**	**6.737.911,54**	**-457.568,97**	**7.059.584,26**
PROGRAMMA 0902 - Tutela, valorizzazione e recupero ambientale						
TITOLO 1 - Spese correnti						
MACROAGGREGATO 101 - Redditi da lavoro dipendente						
CAPITOLO U3201015606 - ***Risorse Autonome***						
SPESE A CARICO DEL BILANCIO REGIONALE PER L'ESERCIZIO DI FUNZIONI E COMPITI IN MATERIA AMBIENTALE CONFERITI ALLA REGIONE AI SENSI DELL'ART. 70 DEL DECRETO LEGISLATIVO 31 MARZO 1998, N. 112 E NON PIU' FINANZIATI DALLO STATO (ART. 6, COMMA 1, DELLA LEGGE REGIONALE 28 GIUGNO 2012, n. 27) -RETRIBUZIONI IN DENARO						
		2018	21.893,70	21.893,70	0,00	0,00
TOTALE CAPITOLO			**21.893,70**	**21.893,70**	**0,00**	**0,00**
CAPITOLO U3201015607 - ***Risorse Autonome***						
SPESE A CARICO DEL BILANCIO REGIONALE PER L'ESERCIZIO DI FUNZIONI E COMPITI IN MATERIA AMBIENTALE CONFERITI ALLA REGIONE AI SENSI DELL'ART. 70 DEL DECRETO LEGISLATIVO 31 MARZO 1998, N. 112 E NON PIU' FINANZIATI DALLO STATO (ART. 6, COMMA 1, DELLA LEGGE REGIONALE 28 GIUGNO 2012, n. 27)-CONTRIBUTI SOCIALI EFFETTIVI A CARICO DELL'ENTE						
		2018	8.098,86	2.905,41	0,00	5.193,45
		2019	1.963,81	1.890,07	-73,74	0,00
TOTALE CAPITOLO			**10.062,67**	**4.795,48**	**-73,74**	**5.193,45**
CAPITOLO U3201016102 - ***Risorse Vincolate (Capitolo: E3402002801)***						
SPESE PER IL FUNZIONAMENTO DELLA STRUTTURA TECNICA DI VALUTAZIONE - S.T.V. (LEGGE REGIONALE 3 SETTEMBRE 2012, N. 39 - REGOLAMENTO REGIONALE DI CUI ALLA DGR N. 381 DEL 31.10.2013). (ART.12 DEL COLLEGATO ALLA MANOVRA DI FINANZA REGIONALE PER L'ANNO 2015) - CONTRIBUTI SOCIALI EFFETTIVI A CARICO DELL'ENTE						
NOTA: ***L'UTILIZZAZIONE DELLO STANZIAMENTO E' SUBORDINATA ALL'EFFETTIVO ACCERTAMENTO DELLE CORRISPONDENTI SOMME SUL CAPITOLO DI ENTRATA***						
		2019	3.298,64	3.298,64	0,00	0,00
TOTALE CAPITOLO			**3.298,64**	**3.298,64**	**0,00**	**0,00**
CAPITOLO U9090200202 - ***Risorse Autonome***						
SPESE PER LE COMPETENZE FISSE DEL PERSONALE REGIONALE DI RUOLO, IVI COMPRESE QUELLE PER IL PAGAMENTO DELLA RETRIBUZIONE DI POSIZIONE E DEI CONTRIBUTI PREVIDENZIALI POSTI A CARICO DELLA REGIONE -CONTRIBUTI SOCIALI EFFETTIVI A CARICO DELL'ENTE - (SPESE OBBLIGATORIE). - U.09.02						

MISSIONE PROGRAMMA TITOLO MACROAGGREGATO CAPITOLO	DESCRIZIONE	ESPF	RESIDUI PASSIVI AL 1/1/2020 (RS)	PAGAMENTI IN C/ RESIDUI (PR)	RIACCERTAMENTO RESIDUI (R)(1)	RESIDUI PASSIVI DA ESERCIZI PRECEDENTI (EP=RS-PR+R)
		2019	129.973,43	44.209,94	0,00	85.763,49
TOTALE CAPITOLO			**129.973,43**	**44.209,94**	**0,00**	**85.763,49**
CAPITOLO U9090200301 - ***Risorse Autonome***						
	FONDO PER IL MIGLIORAMENTO DELL'EFFICIENZA DEI SERVIZI (ART.5 DELLA LEGGE REGIONALE 5.5.90, N.30). - U.09.02					
		2018	92.259,17	0,00	0,00	92.259,17
TOTALE CAPITOLO			**92.259,17**	**0,00**	**0,00**	**92.259,17**
CAPITOLO U9090200601 - ***Risorse Vincolate (Capitolo: E9201010201; E9201050101)***						
	SPESE PER SOSTENERE LE FASI DI PROGRAMMAZIONE, ATTUAZIONE, GESTIONE, CONTROLLO, VALUTAZIONE E SORVEGLIANZA DEL PROGRAMMA OPERATIVO (POR 2014-2020 - ASSE 14) - RETRIBUZIONI IN DENARO - U.09.02					
		2019	4.162,06	1.232,00	-11,00	2.919,06
TOTALE CAPITOLO			**4.162,06**	**1.232,00**	**-11,00**	**2.919,06**
CAPITOLO U9090200602 - ***Risorse Vincolate (Capitolo: E9201010201; E9201050101)***						
	SPESE PER SOSTENERE LE FASI DI PROGRAMMAZIONE, ATTUAZIONE, GESTIONE, CONTROLLO, VALUTAZIONE E SORVEGLIANZA DEL PROGRAMMA OPERATIVO (POR 2014-2020 - ASSE 14) - CONTRIBUTI SOCIALI EFFETTIVI A CARICO DELL'ENTE - U.09.02					
		2019	1.896,53	1.175,64	-11,10	709,79
TOTALE CAPITOLO			**1.896,53**	**1.175,64**	**-11,10**	**709,79**
TOTALE MACROAGGREGATO 101 - Redditi da lavoro dipendente			**263.546,20**	**76.605,40**	**-95,84**	**186.844,96**
MACROAGGREGATO 102 - Imposte e tasse a carico dell'ente						
CAPITOLO U3201015608 - ***Risorse Autonome***						
	SPESE A CARICO DEL BILANCIO REGIONALE PER L'ESERCIZIO DI FUNZIONI E COMPITI IN MATERIA AMBIENTALE CONFERITI ALLA REGIONE AI SENSI DELL'ART. 70 DEL DECRETO LEGISLATIVO 31 MARZO 1998, N. 112 E NON PIU' FINANZIATI DALLO STATO (ART. 6, COMMA 1, DELLA LEGGE REGIONALE 28 GIUGNO 2012, n. 27)-IRAP					
		2018	903,83	903,83	0,00	0,00
		2019	1.846,33	1.846,33	0,00	0,00
TOTALE CAPITOLO			**2.750,16**	**2.750,16**	**0,00**	**0,00**
CAPITOLO U3201016103 - ***Risorse Vincolate (Capitolo: E3402002801)***						
	SPESE PER IL FUNZIONAMENTO DELLA STRUTTURA TECNICA DI VALUTAZIONE - S.T.V. (LEGGE REGIONALE 3 SETTEMBRE 2012, N. 39 - REGOLAMENTO REGIONALE DI CUI ALLA DGR N. 381 DEL 31.10.2013). (ART.12 DEL COLLEGATO ALLA MANOVRA DI FINANZA REGIONALE PER L'ANNO 2015) - IMPOSTA REGIONALE SULLE ATTIVITA' PRODUTTIVE (IRAP)					
	NOTA: *L'UTILIZZAZIONE DELLO STANZIAMENTO E' SUBORDINATA ALL'EFFETTIVO ACCERTAMENTO DELLE CORRISPONDENTI SOMME SUL CAPITOLO DI ENTRATA*					
		2017	3.749,00	0,00	0,00	3.749,00
TOTALE CAPITOLO			**3.749,00**	**0,00**	**0,00**	**3.749,00**
CAPITOLO U9090200204 - ***Risorse Autonome***						
	SPESE PER IL PAGAMENTO DELL'IRAP A VALERE SULLE SPESE PER IL PERSONALE REGIONALE (SPESE OBBLIGATORIE) - U.09.02					
		2017	41.163,40	0,00	-41.163,40	0,00
		2018	42.822,95	0,00	-42.069,81	753,14
		2019	31.400,42	13.527,21	0,00	17.873,21
TOTALE CAPITOLO			**115.386,77**	**13.527,21**	**-83.233,21**	**18.626,35**
CAPITOLO U9090200603 - ***Risorse Vincolate (Capitolo: E9201010201; E9201050101)***						
	SPESE PER SOSTENERE LE FASI DI PROGRAMMAZIONE, ATTUAZIONE, GESTIONE, CONTROLLO, VALUTAZIONE E SORVEGLIANZA DEL PROGRAMMA OPERATIVO (POR 2014-2020 - ASSE 14) - IMPOSTA REGIONALE SULLE ATTIVITA' PRODUTTIVE (IRAP) - U.09.02					
		2019	677,98	418,25	-3,28	256,45
TOTALE CAPITOLO			**677,98**	**418,25**	**-3,28**	**256,45**
TOTALE MACROAGGREGATO 102 - Imposte e tasse a carico dell'ente			**122.563,91**	**16.695,62**	**-83.236,49**	**22.631,80**
MACROAGGREGATO 103 - Acquisto di beni e servizi						
CAPITOLO U3201015602 - ***Risorse Autonome***						
	SPESE A CARICO DEL BILANCIO REGIONALE PER L'ESERCIZIO DI FUNZIONI E COMPITI IN MATERIA AMBIENTALE CONFERITI ALLA REGIONE AI SENSI DELL'ART. 70 DEL DECRETO LEGISLATIVO 31 MARZO 1998, N. 112 E NON PIU' FINANZIATI DALLO STATO (ART. 6, COMMA 1, DELLA LEGGE REGIONALE 28 GIUGNO 2012, n. 27) - CONSULENZE					
		2017	46.320,00	46.320,00	0,00	0,00
TOTALE CAPITOLO			**46.320,00**	**46.320,00**	**0,00**	**0,00**

MISSIONE PROGRAMMA TITOLO MACROAGGREGATO CAPITOLO	DESCRIZIONE	ESPF	RESIDUI PASSIVI AL 1/1/2020 (RS)	PAGAMENTI IN C/ RESIDUI (PR)	RIACCERTAMENTO RESIDUI (R)(1)	RESIDUI PASSIVI DA ESERCIZI PRECEDENTI (EP=RS-PR+R)
CAPITOLO U3201015604 - *Risorse Autonome*						
	SPESE A CARICO DEL BILANCIO REGIONALE PER L'ESERCIZIO DI FUNZIONI E COMPITI IN MATERIA AMBIENTALE CONFERITI ALLA REGIONE AI SENSI DELL'ART. 70 DEL DECRETO LEGISLATIVO 31 MARZO 1998, N. 112 E NON PIU' FINANZIATI DALLO STATO (ART. 6, COMMA 1, DELLA LEGGE REGIONALE 28 GIUGNO 2012, n. 27) - PRESTAZIONI PROFESSIONALI E SPECIALISTICHE					
		2019	48.000,00	18.666,00	0,00	29.334,00
TOTALE CAPITOLO			**48.000,00**	**18.666,00**	**0,00**	**29.334,00**
CAPITOLO U3201015605 - *Risorse Autonome*						
	SPESE A CARICO DEL BILANCIO REGIONALE PER L'ESERCIZIO DI FUNZIONI E COMPITI IN MATERIA AMBIENTALE CONFERITI ALLA REGIONE AI SENSI DELL'ART. 70 DEL DECRETO LEGISLATIVO 31 MARZO 1998, N. 112 E NON PIU' FINANZIATI DALLO STATO (ART. 6, COMMA 1, DELLA LEGGE REGIONALE 28 GIUGNO 2012, n. 27) - ALTRI SERVIZI					
		2017	52.198,68	37.530,73	0,00	14.667,95
TOTALE CAPITOLO			**52.198,68**	**37.530,73**	**0,00**	**14.667,95**
CAPITOLO U3201015609 - *Risorse Autonome*						
	SPESE A CARICO DEL BILANCIO REGIONALE PER L'ESERCIZIO DI FUNZIONI E COMPITI IN MATERIA AMBIENTALE CONFERITI ALLA REGIONE AI SENSI DELL'ART. 70 DEL DECRETO LEGISLATIVO 31 MARZO 1998, N. 112 E NON PIU' FINANZIATI DALLO STATO (ART. 6, COMMA 1, DELLA LEGGE REGIONALE 28 GIUGNO 2012, n. 27) - CONTRATTI DI SERVIZIO PUBBLICO					
		2019	1.136,16	0,00	0,00	1.136,16
TOTALE CAPITOLO			**1.136,16**	**0,00**	**0,00**	**1.136,16**
CAPITOLO U9090201101 - *Risorse Vincolate (Capitolo: E9201015901)*						
	SOMME DESTINATE AL FINANZIAMENTO DEL PROGETTO GOVERNANCE STRATEGICA DI SVILUPPO SOSTENIBILE IN CALABRIA (ART. 34 DEL D.LGS 152/2006 E SS.MM.II - ACCORDO TRA MATTM E REGIONE CALABRIA DEL 7/12/2018)					
		2019	70.184,10	70.184,10	0,00	0,00
TOTALE CAPITOLO			**70.184,10**	**70.184,10**	**0,00**	**0,00**
TOTALE MACROAGGREGATO 103 - Acquisto di beni e servizi			**217.838,94**	**172.700,83**	**0,00**	**45.138,11**
MACROAGGREGATO 104 - Trasferimenti correnti						
CAPITOLO U0213120200 - *Risorse Autonome*						
	SPESE PER LA PULIZIA DELLE SPIAGGE (ART. 3, COMMI 4 E 5, LEGGE REGIONALE 22.9.98, N.10).					
		2013	20.947,60	0,00	0,00	20.947,60
		2014	45.126,00	0,00	0,00	45.126,00
TOTALE CAPITOLO			**66.073,60**	**0,00**	**0,00**	**66.073,60**
CAPITOLO U0213120201 - *Risorse Autonome*						
	SPESE PER LA PULIZIA DELLE SPIAGGE (ART. 3, COMMI 4 E 5, LEGGE REGIONALE 22.9.98, N.10).					
		2016	149.098,66	41.255,96	0,00	107.842,70
		2017	948.340,22	54.950,90	-3.703,70	889.685,62
		2018	551.803,80	34.398,11	-1.536,50	515.869,19
		2019	670.546,00	86.932,02	-3.446,44	580.167,54
TOTALE CAPITOLO			**2.319.788,68**	**217.536,99**	**-8.686,64**	**2.093.565,05**
CAPITOLO U0213920101 - *Risorse Vincolate (Capitolo: E0232620301)*						
	SPESE PER L'ESERCIZIO DELLE FUNZIONI E DEI COMPITI AMMINISTRATIVI IN MATERIA AMBIENTALE CONFERITI ALLA REGIONE AI SENSI DELL'ART.70 DEL D.L.VO 31.3.1998, N.112 (DPCM DEL 12.10.2000, DPCM DEL 13.11.2000, DPCM DEL 22.12.2000).					
		2016	136.147,34	70.039,49	0,00	66.107,85
		2017	70.207,79	5.556,88	0,00	64.650,91
		2018	73.075,61	11.940,20	0,00	61.135,41
		2019	38.765,59	29.060,52	0,00	9.705,07
TOTALE CAPITOLO			**318.196,33**	**116.597,09**	**0,00**	**201.599,24**
CAPITOLO U3201012907 - *Risorse Vincolate (Capitolo: E3402000301)*						
	SPESE PER LA SALVAGUARDIA E LA REALIZZAZIONE DI INTERVENTI DI RIQUALIFICAZIONE AMBIENTALE E DI RECUPERO DELLE AREE DEGRADATE - TRASFERIMENTI CORRENTI AD AMMINISTRAZIONI LOCALI - (ART.167 DEL D.L.VO 22.01.2004, N. 42).					
		2017	446.461,50	0,00	0,00	446.461,50
TOTALE CAPITOLO			**446.461,50**	**0,00**	**0,00**	**446.461,50**
CAPITOLO U3201012913 - *Risorse Vincolate (Capitolo: E3402000301)*						
	SPESE PER LA SALVAGUARDIA E LA REALIZZAZIONE DI INTERVENTI DI RIQUALIFICAZIONE AMBIENTALE E DI RECUPERO DELLE AREE DEGRADATE (ART.167 DEL D.L.VO 22.01.2004, N. 42) - TRASFERIMENTI CORRENTI AD AMMINISTRAZIONI LOCALI					
		2017	1.020,46	0,00	0,00	1.020,46

MISSIONE PROGRAMMA TITOLO MACROAGGREGATO CAPITOLO	DESCRIZIONE	ESPF	RESIDUI PASSIVI AL 1/1/2020 (RS)	PAGAMENTI IN C/ RESIDUI (PR)	RIACCERTAMENTO RESIDUI (R)(1)	RESIDUI PASSIVI DA ESERCIZI PRECEDENTI (EP=RS-PR+R)
TOTALE CAPITOLO			**1.020,46**	**0,00**	**0,00**	**1.020,46**
CAPITOLO U3201015603 - ***Risorse Autonome***	**SPESE A CARICO DEL BILANCIO REGIONALE PER L'ESERCIZIO DI FUNZIONI E COMPITI IN MATERIA AMBIENTALE CONFERITI ALLA REGIONE AI SENSI DELL'ART. 70 DEL DECRETO LEGISLATIVO 31 MARZO 1998, N. 112 E NON PIU' FINANZIATI DALLO STATO (ART. 6, COMMA 1, DELLA LEGGE REGIONALE 28 GIUGNO 2012, n. 27) - TRASFERIMENTI CORRENTI AD AMMINISTRAZIONI LOCALI**					
		2017	430.391,72	130.212,28	-85.196,44	214.983,00
		2018	529.861,98	399.423,72	0,00	130.438,26
TOTALE CAPITOLO			**960.253,70**	**529.636,00**	**-85.196,44**	**345.421,26**
CAPITOLO U3201050401 - ***Risorse Vincolate (Capitolo: E0110111001)***	**SPESE PER IL FINANZIAMENTO DI UN ACCORDO DI PROGRAMMA FRA LA REGIONE E I COMUNI DI CROTONE, ISOLA CAPO RIZZUTO, CIRO' MARINA, STRONGOLI, CRUCOLI, CIRO' CUTRO E MELISSA, DIRETTO ALLO SVILUPPO DELL'OCCUPAZIONE E DELLE ATTIVITA' ECONOMICHE E AL MIGLIORAMENTO AMBIENTALE NEI TERRITORI AFFERENTI I COMUNI INDICATI - (ART. 20, COMMI 1 E 22, COMMA 1, DEL D.L.VO DEL 25.11.1996, N. 625 - ART. 20, LEGGE REGIONALE 17.8.2005, N. 13)**					
		2019	2.812.612,57	904.359,46	0,00	1.908.253,11
TOTALE CAPITOLO			**2.812.612,57**	**904.359,46**	**0,00**	**1.908.253,11**
TOTALE MACROAGGREGATO 104 - Trasferimenti correnti			**6.924.406,84**	**1.768.129,54**	**-93.883,08**	**5.062.394,22**
TOTALE TITOLO 1 - Spese correnti			**7.528.355,89**	**2.034.131,39**	**-177.215,41**	**5.317.009,09**
TITOLO 2 - Spese in conto capitale						
MACROAGGREGATO 202 - Investimenti fissi lordi e acquisto di terreni						
CAPITOLO U3201012911 - ***Risorse Vincolate (Capitolo: E3402000301)***	**SPESE PER LA SALVAGUARDIA E LA REALIZZAZIONE DI INTERVENTI DI RIQUALIFICAZIONE AMBIENTALE E DI RECUPERO DELLE AREE DEGRADATE (ART.167 DEL D.L.VO 22.01.2004, N. 42) - INCARICHI PROFESSIONALI PER LA REALIZZAZIONE DI INVESTIMENTI**					
		2019	9.342,76	9.342,76	0,00	0,00
TOTALE CAPITOLO			**9.342,76**	**9.342,76**	**0,00**	**0,00**
CAPITOLO U9090201102 - ***Risorse Vincolate (Capitolo: E9402011601)***	**SOMME DESTINATE AL FINANZIAMENTO DEL PROGETTO GOVERNANCE STRATEGICA DI SVILUPPO SOSTENIBILE IN CALABRIA (ART. 34 DEL D.LGS 152/2006 E SS.MM.II - ACCORDO TRA MATTM E REGIONE CALABRIA DEL 7/12/2018) - HARDWARE**					
		2019	9.999,47	9.999,47	0,00	0,00
TOTALE CAPITOLO			**9.999,47**	**9.999,47**	**0,00**	**0,00**
TOTALE MACROAGGREGATO 202 - Investimenti fissi lordi e acquisto di terreni			**19.342,23**	**19.342,23**	**0,00**	**0,00**
MACROAGGREGATO 203 - Contributi agli investimenti						
CAPITOLO U3201012900 - ***Risorse Vincolate (Capitolo: E3402000300)***	**SPESE PER LA SALVAGUARDIA E LA REALIZZAZIONE DI INTERVENTI DI RIQUALIFICAZIONE AMBIENTALE E DI RECUPERO DELLE AREE DEGRADATE (ART.164, COMMA 4, DEL D.L.VO 29.10.1999, N. 490).**					
		2014	35.076,10	0,00	0,00	35.076,10
TOTALE CAPITOLO			**35.076,10**	**0,00**	**0,00**	**35.076,10**
CAPITOLO U3201012901 - ***Risorse Vincolate (Capitolo: E3402000301)***	**SPESE PER LA SALVAGUARDIA E LA REALIZZAZIONE DI INTERVENTI DI RIQUALIFICAZIONE AMBIENTALE E DI RECUPERO DELLE AREE DEGRADATE (ART.167 DEL D.L.VO 22.01.2004, N. 42).** **NOTA: *L'UTILIZZAZIONE DELLO STANZIAMENTO E' SUBORDINATA ALL'EFFETTIVO ACCERTAMENTO DELLE CORRISPONDENTI SOMME SUL CAPITOLO DI ENTRATA.***					
		2016	506.054,69	163.992,73	0,00	342.061,96
		2018	40.000,00	0,00	0,00	40.000,00
		2019	491.662,77	443.281,39	0,00	48.381,38
TOTALE CAPITOLO			**1.037.717,46**	**607.274,12**	**0,00**	**430.443,34**
CAPITOLO U3201015601 - ***Risorse Autonome***	**SPESE A CARICO DEL BILANCIO REGIONALE PER L'ESERCIZIO DI FUNZIONI E COMPITI IN MATERIA AMBIENTALE CONFERITI ALLA REGIONE AI SENSI DELL'ART. 70 DEL DECRETO LEGISLATIVO 31 MARZO 1998, N. 112 E NON PIU' FINANZIATI DALLO STATO (ART. 6, COMMA 1, DELLA LEGGE REGIONALE 28 GIUGNO 2012, n. 27)**					
		2017	30.000,00	0,00	-30.000,00	0,00
TOTALE CAPITOLO			**30.000,00**	**0,00**	**-30.000,00**	**0,00**
TOTALE MACROAGGREGATO 203 - Contributi agli investimenti			**1.102.793,56**	**607.274,12**	**-30.000,00**	**465.519,44**
TOTALE TITOLO 2 - Spese in conto capitale			**1.122.135,79**	**626.616,35**	**-30.000,00**	**465.519,44**
TOTALE PROGRAMMA 0902 - Tutela, valorizzazione e recupero ambientale			**8.650.491,68**	**2.660.747,74**	**-207.215,41**	**5.782.528,53**
PROGRAMMA 0903 - Rifiuti						

MISSIONE PROGRAMMA TITOLO MACROAGGREGATO CAPITOLO	DESCRIZIONE	ESPF	RESIDUI PASSIVI AL 1/1/2020 (RS)	PAGAMENTI IN C/ RESIDUI (PR)	RIACCERTAMENTO RESIDUI (R)(1)	RESIDUI PASSIVI DA ESERCIZI PRECEDENTI (EP=RS-PR+R)
TITOLO 1 - Spese correnti						
MACROAGGREGATO 101 - Redditi da lavoro dipendente						
CAPITOLO U1201014001 - ***Risorse Autonome***						
	SPESE PER IL PERSONALE A TEMPO DETERMINATO ASSEGNATO ALL'UNITA' DI PROGETTO "RIFIUTI" POSTA ALLE DIPENDENZE DEL DIPARTIMENTO POLITICHE DELL'AMBIENTE (DECRETO DEL DIRIGENTE GENERALE N. 4611 DEL 26 MARZO 2013)					
	NOTA: ***VEDI ANCHE CAPITOLO 1201014002***					
		2019	3.263,90	3.263,90	0,00	0,00
	TOTALE CAPITOLO		**3.263,90**	**3.263,90**	**0,00**	**0,00**
CAPITOLO U1201014002 - ***Risorse Autonome***						
	SPESE PER IL PERSONALE A TEMPO DETERMINATO ASSEGNATO ALL'UNITA' DI PROGETTO "RIFIUTI" POSTA ALLE DIPENDENZE DEL DIPARTIMENTO POLITICHE DELL'AMBIENTE - CONTRIBUTI SOCIALI EFFETTIVI A CARICO DELL'ENTE (DECRETO DEL DIRIGENTE GENERALE N. 4611 DEL 26 MARZO 2013)					
	NOTA: ***VEDI ANCHE CAPITOLO 1201014001***					
		2019	421,56	0,00	-421,56	0,00
	TOTALE CAPITOLO		**421,56**	**0,00**	**-421,56**	**0,00**
CAPITOLO U3201020704 - ***Risorse Vincolate (Capitolo: E1103000201)***						
	SPESE PER LA GESTIONE DEGLI INTERVENTI E DELLE INIZIATIVE FINALIZZATE AL SUPERAMENTO DELLE CRITICITA' NEL SETTORE DEI RIFIUTI (ARTICOLI 1 E 2, COMMI 1 E 2, LEGGE REGIONALE 12 APRILE 2013, N. 18) - RETRIBUZIONI IN DENARO					
		2017	45.208,77	0,00	-35.000,00	10.208,77
	TOTALE CAPITOLO		**45.208,77**	**0,00**	**-35.000,00**	**10.208,77**
CAPITOLO U3201020705 - ***Risorse Vincolate (Capitolo: E1103000201)***						
	SPESE PER LA GESTIONE DEGLI INTERVENTI E DELLE INIZIATIVE FINALIZZATE AL SUPERAMENTO DELLE CRITICITA' NEL SETTORE DEI RIFIUTI (ARTICOLI 1 E 2, COMMI 1 E 2, LEGGE REGIONALE 12 APRILE 2013, N. 18) - CONTRIBUTI SOCIALI EFFETTIVI A CARICO DELL'ENTE					
		2017	2.594,05	0,00	-95,04	2.499,01
	TOTALE CAPITOLO		**2.594,05**	**0,00**	**-95,04**	**2.499,01**
CAPITOLO U3201020904 - ***Risorse Vincolate (Capitolo: E1103000301)***						
	SPESE PER GARANTIRE IL SERVIZIO DI TRATTAMENTO E DI SMALTIMENTO DEI RIFIUTI ED IL PAGAMENTO DEI GESTORI E CONCESSIONARI DEL SERVIZIO MEDESIMO (ART. 1, COMMA 3, DELLA LEGGE REGIONALE 13.01.15 N.2, ART.6 DELLA LEGGE REGIONALE 27/04/2015 N. 12) - RETRIBUZIONI IN DENARO					
		2017	245.517,02	0,00	-245.517,02	0,00
		2018	9.563,16	0,00	-9.563,16	0,00
	TOTALE CAPITOLO		**255.080,18**	**0,00**	**-255.080,18**	**0,00**
CAPITOLO U3201020907 - ***Risorse Vincolate (Capitolo: E1103000301)***						
	SPESE PER GARANTIRE IL SERVIZIO DI TRATTAMENTO E DI SMALTIMENTO DEI RIFIUTI ED IL PAGAMENTO DEI GESTORI E CONCESSIONARI DEL SERVIZIO MEDESIMO (ART. 1, COMMA 3, DELLA LEGGE REGIONALE 13.01.15 N.2, ART.6 DELLA LEGGE REGIONALE 27/04/2015 N. 12) - CONTRIBUTI SOCIALI EFFETTIVI A CARICO DELL'ENTE					
		2017	25.895,56	0,00	-25.895,56	0,00
		2018	2.430,00	0,00	-2.430,00	0,00
	TOTALE CAPITOLO		**28.325,56**	**0,00**	**-28.325,56**	**0,00**
CAPITOLO U9090300201 - ***Risorse Autonome***						
	SPESE PER LE COMPETENZE FISSE DEL PERSONALE REGIONALE DI RUOLO, IVI COMPRESE QUELLE PER IL PAGAMENTO DELLA RETRIBUZIONE DI POSIZIONE E DEI CONTRIBUTI PREVIDENZIALI POSTI A CARICO DELLA REGIONE (SPESE OBBLIGATORIE). - U.09.03					
		2017	7.670,17	0,00	0,00	7.670,17
	TOTALE CAPITOLO		**7.670,17**	**0,00**	**0,00**	**7.670,17**
CAPITOLO U9090300202 - ***Risorse Autonome***						
	SPESE PER LE COMPETENZE FISSE DEL PERSONALE REGIONALE DI RUOLO, IVI COMPRESE QUELLE PER IL PAGAMENTO DELLA RETRIBUZIONE DI POSIZIONE E DEI CONTRIBUTI PREVIDENZIALI POSTI A CARICO DELLA REGIONE -CONTRIBUTI SOCIALI EFFETTIVI A CARICO DELL'ENTE - (SPESE OBBLIGATORIE). - U.09.03					
		2018	17.932,12	0,00	-17.932,12	0,00
		2019	35.111,46	13.491,03	0,00	21.620,43
	TOTALE CAPITOLO		**53.043,58**	**13.491,03**	**-17.932,12**	**21.620,43**
CAPITOLO U9090300301 - ***Risorse Autonome***						
	FONDO PER IL MIGLIORAMENTO DELL'EFFICIENZA DEI SERVIZI (ART.5 DELLA LEGGE REGIONALE 5.5.90, N.30). - U.09.03					

MISSIONE PROGRAMMA TITOLO MACROAGGREGATO CAPITOLO	DESCRIZIONE	ESPF	RESIDUI PASSIVI AL 1/1/2020 (RS)	PAGAMENTI IN C/ RESIDUI (PR)	RIACCERTAMENTO RESIDUI (R)(1)	RESIDUI PASSIVI DA ESERCIZI PRECEDENTI (EP=RS-PR+R)
		2018	20.317,58	0,00	-20.317,58	0,00
TOTALE CAPITOLO			**20.317,58**	**0,00**	**-20.317,58**	**0,00**
CAPITOLO U9090300501 - ***Risorse Vincolate (Capitolo: E9201010201; E9201050101)***						
SPESE PER SOSTENERE LE FASI DI PROGRAMMAZIONE, ATTUAZIONE, GESTIONE, CONTROLLO, VALUTAZIONE E SORVEGLIANZA DEL PROGRAMMA OPERATIVO (POR 2014-2020 - ASSE 14) - RETRIBUZIONI IN DENARO - U.09.03						
		2018	266,44	0,00	-266,44	0,00
		2019	14.556,04	4.327,00	-38,96	10.190,08
TOTALE CAPITOLO			**14.822,48**	**4.327,00**	**-305,40**	**10.190,08**
CAPITOLO U9090300502 - ***Risorse Vincolate (Capitolo: E9201010201; E9201050101)***						
SPESE PER SOSTENERE LE FASI DI PROGRAMMAZIONE, ATTUAZIONE, GESTIONE, CONTROLLO, VALUTAZIONE E SORVEGLIANZA DEL PROGRAMMA OPERATIVO (POR 2014-2020 - ASSE 14) - CONTRIBUTI SOCIALI EFFETTIVI A CARICO DELL'ENTE - U.09.03						
		2018	64,58	0,00	-64,58	0,00
		2019	4.306,18	1.828,75	-28,95	2.448,48
TOTALE CAPITOLO			**4.370,76**	**1.828,75**	**-93,53**	**2.448,48**
CAPITOLO U9090301402 - ***Risorse Vincolate (Capitolo: E9201012201)***						
SPESE PER LE AZIONI DI ASSISTENZA TECNICA FINALIZZATA ALLA REALIZZAZIONE DI INTERVENTI DI RILEVANZA STRATEGICA REGIONALE DEL PATTO PER LO SVILUPPO DELLA REGIONE CALABRIA - CONTRIBUTI SOCIALI EFFETTIVI A A CARICO DELL'ENTE - 09.03 (PATTO PER LO SVILUPPO DELLA REGIONE CALABRIA - FONDO SVILUPPO E COESIONE (FSC) 2014-2020 - DGR N. 160 DEL 13 MAGGIO 2016 - DELIBERA CIPE N. 26 DEL 10 AGOSTO 2016)						
		2019	440,73	440,73	0,00	0,00
TOTALE CAPITOLO			**440,73**	**440,73**	**0,00**	**0,00**
TOTALE MACROAGGREGATO 101 - Redditi da lavoro dipendente			**435.559,32**	**23.351,41**	**-357.570,97**	**54.636,94**
MACROAGGREGATO 102 - Imposte e tasse a carico dell'ente						
CAPITOLO U3201020706 - ***Risorse Vincolate (Capitolo: E1103000201)***						
SPESE PER LA GESTIONE DEGLI INTERVENTI E DELLE INIZIATIVE FINALIZZATE AL SUPERAMENTO DELLE CRITICITA' NEL SETTORE DEI RIFIUTI (ARTICOLI 1 E 2, COMMI 1 E 2, LEGGE REGIONALE 12 APRILE 2013, N. 18) - IMPOSTA REGIONALE SULLE ATTIVITA' PRODUTTIVE (IRAP)						
		2017	867,74	0,00	-31,79	835,95
TOTALE CAPITOLO			**867,74**	**0,00**	**-31,79**	**835,95**
CAPITOLO U3201020905 - ***Risorse Vincolate (Capitolo: E1103000301)***						
SPESE PER GARANTIRE IL SERVIZIO DI TRATTAMENTO E DI SMALTIMENTO DEI RIFIUTI ED IL PAGAMENTO DEI GESTORI E CONCESSIONARI DEL SERVIZIO MEDESIMO (ART. 1, COMMA 3, DELLA LEGGE REGIONALE 13.01.15 N.2, ART.6 DELLA LEGGE REGIONALE 27/04/2015 N. 12) - TRIBUTO FUNZIONE TUTELA E PROTEZIONE AMBIENTE						
		2017	107.801,23	0,00	0,00	107.801,23
TOTALE CAPITOLO			**107.801,23**	**0,00**	**0,00**	**107.801,23**
CAPITOLO U3201020908 - ***Risorse Vincolate (Capitolo: E1103000301)***						
SPESE PER GARANTIRE IL SERVIZIO DI TRATTAMENTO E DI SMALTIMENTO DEI RIFIUTI ED IL PAGAMENTO DEI GESTORI E CONCESSIONARI DEL SERVIZIO MEDESIMO (ART. 1, COMMA 3, DELLA LEGGE REGIONALE 13.01.15 N.2, ART.6 DELLA LEGGE REGIONALE 27/04/2015 N. 12) - IMPOSTA REGIONALE SULLE ATTIVITA' PRODUTTIVE (IRAP)						
		2017	26.080,42	0,00	-26.080,42	0,00
		2018	812,87	0,00	-812,87	0,00
TOTALE CAPITOLO			**26.893,29**	**0,00**	**-26.893,29**	**0,00**
CAPITOLO U9090300204 - ***Risorse Autonome***						
SPESE PER IL PAGAMENTO DELL'IRAP A VALERE SULLE SPESE PER IL PERSONALE REGIONALE (SPESE OBBLIGATORIE) - U.09.03						
		2018	22.407,72	0,00	-22.234,79	172,93
		2019	58.275,97	4.099,29	0,00	54.176,68
TOTALE CAPITOLO			**80.683,69**	**4.099,29**	**-22.234,79**	**54.349,61**
CAPITOLO U9090300503 - ***Risorse Vincolate (Capitolo: E9201010201; E9201050101)***						
SPESE PER SOSTENERE LE FASI DI PROGRAMMAZIONE, ATTUAZIONE, GESTIONE, CONTROLLO, VALUTAZIONE E SORVEGLIANZA DEL PROGRAMMA OPERATIVO (POR 2014-2020 - ASSE 14) - IMPOSTA REGIONALE SULLE ATTIVITA' PRODUTTIVE (IRAP) - U.09.03						
		2018	14,16	0,00	-14,16	0,00
		2019	1.577,83	650,59	-11,37	915,87
TOTALE CAPITOLO			**1.591,99**	**650,59**	**-25,53**	**915,87**

MISSIONE PROGRAMMA TITOLO MACROAGGREGATO CAPITOLO	DESCRIZIONE	ESPF	RESIDUI PASSIVI AL 1/1/2020 (RS)	PAGAMENTI IN C/ RESIDUI (PR)	RIACCERTAMENTO RESIDUI (R)(1)	RESIDUI PASSIVI DA ESERCIZI PRECEDENTI (EP=RS-PR+R)
CAPITOLO U9090301403 - ***Risorse Vincolate (Capitolo: E9201012201)***						
	SPESE PER LE AZIONI DI ASSISTENZA TECNICA FINALIZZATA ALLA REALIZZAZIONE DI INTERVENTI DI RILEVANZA STRATEGICA REGIONALE DEL PATTO PER LO SVILUPPO DELLA REGIONE CALABRIA - IRAP- 09.03 (PATTO PER LO SVILUPPO DELLA REGIONE CALABRIA - FONDO SVILUPPO E COESIONE (FSC) 2014-2020 - DGR N. 160 DEL 13 MAGGIO 2016 - DELIBERA CIPE N. 26 DEL 10 AGOSTO 2016)					
		2019	156,79	156,79	0,00	0,00
TOTALE CAPITOLO			**156,79**	**156,79**	**0,00**	**0,00**
TOTALE MACROAGGREGATO 102 - Imposte e tasse a carico dell'ente			**217.994,73**	**4.906,67**	**-49.185,40**	**163.902,66**
MACROAGGREGATO 103 - Acquisto di beni e servizi						
CAPITOLO U3201020701 - ***Risorse Vincolate (Capitolo: E1103000201)***						
	SPESE PER LA GESTIONE DEGLI INTERVENTI E DELLE INIZIATIVE FINALIZZATE AL SUPERAMENTO DELLE CRITICITA' NEL SETTORE DEI RIFIUTI (ARTICOLI 1 E 2, COMMI 1 E 2, LEGGE REGIONALE 12 APRILE 2013, N. 18)					
	NOTA: ***LE SOMME SONO RELATIVE AD ENTRATE RIFERITE AL 2014 E ANNI PRECEDENTI***					
		2015	102.452,13	0,00	0,00	102.452,13
		2016	94.627,15	59.282,04	0,00	35.345,11
TOTALE CAPITOLO			**197.079,28**	**59.282,04**	**0,00**	**137.797,24**
CAPITOLO U3201020901 - ***Risorse Vincolate (Capitolo: E1103000301)***						
	SPESE PER GARANTIRE IL SERVIZIO DI TRATTAMENTO E DI SMALTIMENTO DEI RIFIUTI ED IL PAGAMENTO DEI GESTORI E CONCESSIONARI DEL SERVIZIO MEDESIMO (ART. 1, COMMA 3, DELLA LEGGE REGIONALE 13.01.15 N.2; ART.6 DELLA LEGGE REGIONALE 27/04/2015 N. 12)					
		2015	27.607,20	0,00	0,00	27.607,20
		2016	1.397.436,76	6.202,14	-615.903,97	775.330,65
		2017	2.123.571,13	87.467,58	-83.816,84	1.952.286,71
		2018	1.727.355,65	383.789,09	-215.355,17	1.128.211,39
		2019	925.113,25	0,00	-20.000,00	905.113,25
TOTALE CAPITOLO			**6.201.083,99**	**477.458,81**	**-935.075,98**	**4.788.549,20**
CAPITOLO U3201020906 - ***Risorse Vincolate (Capitolo: E1103000301)***						
	SPESE PER GARANTIRE IL SERVIZIO DI TRATTAMENTO E DI SMALTIMENTO DEI RIFIUTI ED IL PAGAMENTO DEI GESTORI E CONCESSIONARI DEL SERVIZIO MEDESIMO (ART. 1, COMMA 3,DELLA LEGGE REGIONALE 13.01.15 N.2, ART.6 DELLA LEGGE REGIONALE 27/04/2015 N. 12) - SERVIZI AMMINISTRATIVI					
		2016	50.968,70	0,00	-27.000,00	23.968,70
		2017	2.323,13	0,00	0,00	2.323,13
		2018	3.312,08	0,00	-1.012,08	2.300,00
		2019	1.322,94	0,00	0,00	1.322,94
TOTALE CAPITOLO			**57.926,85**	**0,00**	**-28.012,08**	**29.914,77**
CAPITOLO U9090301301 - ***Risorse Vincolate (Capitolo: E9305990401)***						
	SPESE PER SOSTENERE IL COSTO DEL SERVIZIO DI TRATTAMENTO DEI RIFIUTI URBANI SULLA BASE DEGLI ACCORDI STIPULATI CON LE COMUNITA' D'AMBITO TERRITORIALE OTTIMALE (L.R 11 AGOSTO 2014 N.14 E L.R 25 GENNAIO 2019, N. 5) -CONTRATTI DI SERVIZIO PUBBLICO					
		2019	28.449.082,74	20.293.206,20	-3.280.449,07	4.875.427,47
TOTALE CAPITOLO			**28.449.082,74**	**20.293.206,20**	**-3.280.449,07**	**4.875.427,47**
CAPITOLO U9090301304 - ***Risorse Vincolate (Capitolo: E9305990401)***						
	SPESE PER SOSTENERE IL COSTO DEL SERVIZIO DI TRATTAMENTO DEI RIFIUTI URBANI SULLA BASE DEGLI ACCORDI STIPULATI CON LE COMUNITA' D'AMBITO TERRITORIALE OTTIMALE (L.R 11 AGOSTO 2014 N.14 E L.R 25 GENNAIO 2019, N. 5) -SERVIZI AMMINISTRATIVI					
		2019	3.582,18	2.553,43	0,00	1.028,75
TOTALE CAPITOLO			**3.582,18**	**2.553,43**	**0,00**	**1.028,75**
TOTALE MACROAGGREGATO 103 - Acquisto di beni e servizi			**34.908.755,04**	**20.832.500,48**	**-4.243.537,13**	**9.832.717,43**
MACROAGGREGATO 104 - Trasferimenti correnti						
CAPITOLO U3201020913 - ***Risorse Vincolate (Capitolo: E1103000301)***						
	SPESE PER GARANTIRE IL SERVIZIO DI TRATTAMENTO E DI SMALTIMENTO DEI RIFIUTI ED IL PAGAMENTO DEI GESTORI E CONCESSIONARI DEL SERVIZIO MEDESIMO - TRASFERIMENTI CORRENTI AD AMMINISTRAZIONI LOCALI (ART. 1, COMMA 3, DELLA LEGGE REGIONALE 13.01.15 N.2; ART.6 DELLA LEGGE REGIONALE 27/04/2015 N. 12)					
		2017	2.986.354,30	149.650,98	0,00	2.836.703,32
		2018	3.360.000,00	110.278,00	0,00	3.249.722,00
TOTALE CAPITOLO			**6.346.354,30**	**259.928,98**	**0,00**	**6.086.425,32**

MISSIONE PROGRAMMA TITOLO MACROAGGREGATO CAPITOLO	DESCRIZIONE	ESPF	RESIDUI PASSIVI AL 1/1/2020 (RS)	PAGAMENTI IN C/ RESIDUI (PR)	RIACCERTAMENTO RESIDUI (R)(1)	RESIDUI PASSIVI DA ESERCIZI PRECEDENTI (EP=RS-PR+R)
CAPITOLO U9090301305 - ***Risorse Vincolate (Capitolo: E9305990401)***						
SPESE PER SOSTENERE IL COSTO DEL SERVIZIO DI TRATTAMENTO DEI RIFIUTI URBANI SULLA BASE DEGLI ACCORDI STIPULATI CON LE COMUNITA' D'AMBITO TERRITORIALE OTTIMALE (L.R 11 AGOSTO 2014 N.14 E L.R 25 GENNAIO 2019, N. 5) - TRASFERIMENTI CORRENTI AD AMMINISTRAZIONI LOCALI						
		2019	6.350.000,00	105.405,40	0,00	6.244.594,60
TOTALE CAPITOLO			**6.350.000,00**	**105.405,40**	**0,00**	**6.244.594,60**
CAPITOLO U9090301501 - ***Risorse Autonome***						
RESTITUZIONE AL COMUNE DI LAGO PER RINEGOZIAZIONE DEL PIANO DI RIENTRO DEL DEBITO PER TARIFFA CONFERIMENTO RIFIUTI						
		2019	11.979,60	0,00	0,00	11.979,60
TOTALE CAPITOLO			**11.979,60**	**0,00**	**0,00**	**11.979,60**
TOTALE MACROAGGREGATO 104 - Trasferimenti correnti			**12.708.333,90**	**365.334,38**	**0,00**	**12.342.999,52**
TOTALE TITOLO 1 - Spese correnti			**48.270.642,99**	**21.226.092,94**	**-4.650.293,50**	**22.394.256,55**
TITOLO 2 - Spese in conto capitale						
MACROAGGREGATO 202 - Investimenti fissi lordi e acquisto di terreni						
CAPITOLO U3201020703 - ***Risorse Vincolate (Capitolo: E1103000201)***						
SPESE PER LA GESTIONE DEGLI INTERVENTI E DELLE INIZIATIVE FINALIZZATE AL SUPERAMENTO DELLE CRITICITA' NEL SETTORE DEI RIFIUTI - INCARICHI PROFESSIONALI PER LA REALIZZAZIONE DI INVESTIMENTI (ARTICOLI 1 E 2, COMMI 1 E 2, LEGGE REGIONALE 12 APRILE 2013, N. 18)						
		2018	885,50	0,00	0,00	885,50
		2019	22.269,37	0,00	0,00	22.269,37
TOTALE CAPITOLO			**23.154,87**	**0,00**	**0,00**	**23.154,87**
CAPITOLO U3201020902 - ***Risorse Vincolate (Capitolo: E1103000301)***						
SPESE PER GARANTIRE IL SERVIZIO DI TRATTAMENTO E DI SMALTIMENTO DEI RIFIUTI ED IL PAGAMENTO DEI GESTORI E CONCESSIONARI DEL SERVIZIO MEDESIMO (ART. 1, COMMA 3, DELLA LEGGE REGIONALE 13.01.15 N.2, ART.6 DELLA LEGGE REGIONALE 27/04/2015 N. 12) - IMPIANTI E MACCHINARI						
		2017	179.372,60	0,00	-101.115,78	78.256,82
		2018	15.340,22	14.513,02	0,00	827,20
TOTALE CAPITOLO			**194.712,82**	**14.513,02**	**-101.115,78**	**79.084,02**
CAPITOLO U3201020903 - ***Risorse Vincolate (Capitolo: E1103000301)***						
SPESE PER GARANTIRE IL SERVIZIO DI TRATTAMENTO E DI SMALTIMENTO DEI RIFIUTI ED IL PAGAMENTO DEI GESTORI E CONCESSIONARI DEL SERVIZIO MEDESIMO (ART. 1, COMMA 3, DELLA LEGGE REGIONALE 13.01.15 N.2, ART.6 DELLA LEGGE REGIONALE 27/04/2015 N. 12) - INCARICHI PROFESSIONALI PER LA REALIZZAZIONE DI INVESTIMENTI						
		2017	90.807,03	28.955,25	-280,81	61.570,97
		2018	82.261,80	7.290,79	0,00	74.971,01
		2019	74.485,20	33.525,25	0,00	40.959,95
TOTALE CAPITOLO			**247.554,03**	**69.771,29**	**-280,81**	**177.501,93**
CAPITOLO U9090301302 - ***Risorse Vincolate (Capitolo: E9305990401)***						
SPESE PER SOSTENERE IL COSTO DEL SERVIZIO DI TRATTAMENTO DEI RIFIUTI URBANI SULLA BASE DEGLI ACCORDI STIPULATI CON LE COMUNITA' D'AMBITO TERRITORIALE OTTIMALE (L.R 11 AGOSTO 2014 N.14 E L.R 25 GENNAIO 2019, N. 5) - IMPIANTI E MACCHINARI						
		2019	47.322,82	39.035,84	-8.286,98	0,00
TOTALE CAPITOLO			**47.322,82**	**39.035,84**	**-8.286,98**	**0,00**
CAPITOLO U9090301303 - ***Risorse Vincolate (Capitolo: E9305990401)***						
SPESE PER SOSTENERE IL COSTO DEL SERVIZIO DI TRATTAMENTO DEI RIFIUTI URBANI SULLA BASE DEGLI ACCORDI STIPULATI CON LE COMUNITA' D'AMBITO TERRITORIALE OTTIMALE (L.R 11 AGOSTO 2014 N.14 E L.R 25 GENNAIO 2019, N. 5) - INCARICHI PROFESSIONALI PER LA REALIZZAZIONE DEGLI INVESTIMENTI						
		2019	32.760,00	32.760,00	0,00	0,00
TOTALE CAPITOLO			**32.760,00**	**32.760,00**	**0,00**	**0,00**
TOTALE MACROAGGREGATO 202 - Investimenti fissi lordi e acquisto di terreni			**545.504,54**	**156.080,15**	**-109.683,57**	**279.740,82**
MACROAGGREGATO 203 - Contributi agli investimenti						
CAPITOLO U0213120301 - ***Risorse Vincolate (Capitolo: E0000000000; E0110110801)***						
SPESE RIVOLTE A FAVORIRE LA MINORE PRODUZIONE DI RIFIUTI, LE ATTIVITA'DI RECUPERO DI MATERIE PRIME E DI ENERGIA, LA BONIFICA DEI SUOLI INQUINATI ED IL RECUPERO DELLE AREE DEGRADATE (ART. 3, COMMA 27, DELLA LEGGE 28.12.95, N. 549).						
		2017	15.000,00	0,00	0,00	15.000,00

MISSIONE PROGRAMMA TITOLO MACROAGGREGATO CAPITOLO	DESCRIZIONE	ESPF	RESIDUI PASSIVI AL 1/1/2020 (RS)	PAGAMENTI IN C/ RESIDUI (PR)	RIACCERTAMENTO RESIDUI (R)(1)	RESIDUI PASSIVI DA ESERCIZI PRECEDENTI (EP=RS-PR+R)
TOTALE CAPITOLO			**15.000,00**	**0,00**	**0,00**	**15.000,00**
CAPITOLO U3201020708 - ***Risorse Vincolate (Capitolo: E1103000201)***						
	SPESE PER LA GESTIONE DEGLI INTERVENTI E DELLE INIZIATIVE FINALIZZATE AL SUPERAMENTO DELLE CRITICITA' NEL SETTORE DEI RIFIUTI (ARTICOLI 1 E 2, COMMI 1 E 2, LEGGE REGIONALE 12 APRILE 2013, N. 18) - CONTRIBUTI AGLI INVESTIMENTI AD AMMINISTRAZIONI LOCALI					
		2016	216.374,03	0,00	0,00	216.374,03
		2017	8.239.198,48	0,00	0,00	8.239.198,48
TOTALE CAPITOLO			**8.455.572,51**	**0,00**	**0,00**	**8.455.572,51**
CAPITOLO U3201020912 - ***Risorse Vincolate (Capitolo: E1103000301)***						
	SPESE PER GARANTIRE IL SERVIZIO DI TRATTAMENTO E DI SMALTIMENTO DEI RIFIUTI ED IL PAGAMENTO DEI GESTORI E CONCESSIONARI DEL SERVIZIO MEDESIMO (ART. 1, COMMA 3, DELLA LEGGE DI AUTORIZZAZIONE PER L'ESERCIZIO PROVVISORIO DEL BILANCIO 2015, ART.6 DEL DISEGNO DI LEGGE DI STABILITA REGIONALE 27 APRILE 2015, N. 12) - CONTRIBUTI AGLI INVESTIMENTI AD AMMINISTRAZIONI LOCALI					
		2017	2.581.357,63	604.716,94	0,00	1.976.640,69
TOTALE CAPITOLO			**2.581.357,63**	**604.716,94**	**0,00**	**1.976.640,69**
CAPITOLO U3304020102 - ***Risorse Vincolate (Capitolo: E4412006101)***						
	SPESE PER INTERVENTI DI RILEVANZA STRATEGICA REGIONALE NEL MEZZOGIORNO NEL SETTORE AMBIENTALE DELLA BONIFICA DI DISCARICHE - CONTRIBUTI AGLI INVESTIMENTI AD AMMINISTRAZIONI LOCALI(DELIBERA CIPE N. 60/2012)					
		2018	23.536,03	23.536,03	0,00	0,00
		2019	195.756,49	195.756,49	0,00	0,00
TOTALE CAPITOLO			**219.292,52**	**219.292,52**	**0,00**	**0,00**
CAPITOLO U3701030201 - ***Risorse Vincolate (Capitolo: E4439000101; E4610000101)***						
	SPESE DESTINATE ALLA OTTIMIZZAZIONE DEL SISTEMA DI GESTIONE DEI RIFIUTI E PER L'ATTIVAZIONE DELLE FILIERE PRODUTTIVE CONNESSE AL RIUTILIZZO,REIMPIEGO, RICICLAGGIO E RECUPERO DI MATERIA ED ENERGIA (ASSE III - SETTORE 3 - OBIETTIVO OPERATIVO 3.3.2).					
	NOTA: ***VEDI ANCHE IL CAPITOLO DELL'ENTRATA 44390001***					
		2018	5.022.622,42	7.834,94	-875.778,79	4.139.008,69
TOTALE CAPITOLO			**5.022.622,42**	**7.834,94**	**-875.778,79**	**4.139.008,69**
TOTALE MACROAGGREGATO 203 - Contributi agli investimenti			**16.293.845,08**	**831.844,40**	**-875.778,79**	**14.586.221,89**
TOTALE TITOLO 2 - Spese in conto capitale			**16.839.349,62**	**987.924,55**	**-985.462,36**	**14.865.962,71**
TOTALE PROGRAMMA 0903 - Rifiuti			**65.109.992,61**	**22.214.017,49**	**-5.635.755,86**	**37.260.219,26**
PROGRAMMA 0904 - Servizio idrico integrato						
TITOLO 1 - Spese correnti						
MACROAGGREGATO 101 - Redditi da lavoro dipendente						
CAPITOLO U9090400101 - ***Risorse Autonome***						
	SPESE PER LE COMPETENZE FISSE DEL PERSONALE REGIONALE DI RUOLO, IVI COMPRESE QUELLE PER IL PAGAMENTO DELLA RETRIBUZIONE DI POSIZIONE E DEI CONTRIBUTI PREVIDENZIALI POSTI A CARICO DELLA REGIONE (SPESE OBBLIGATORIE). - U.09.04					
		2017	7.258,65	0,00	0,00	7.258,65
TOTALE CAPITOLO			**7.258,65**	**0,00**	**0,00**	**7.258,65**
CAPITOLO U9090400102 - ***Risorse Autonome***						
	SPESE PER LE COMPETENZE FISSE DEL PERSONALE REGIONALE DI RUOLO, IVI COMPRESE QUELLE PER IL PAGAMENTO DELLA RETRIBUZIONE DI POSIZIONE E DEI CONTRIBUTI PREVIDENZIALI POSTI A CARICO DELLA REGIONE -CONTRIBUTI SOCIALI EFFETTIVI A CARICO DELL'ENTE - (SPESE OBBLIGATORIE). - U.09.04					
		2018	87.427,76	0,00	-87.427,76	0,00
		2019	82.420,12	23.557,26	0,00	58.862,86
TOTALE CAPITOLO			**169.847,88**	**23.557,26**	**-87.427,76**	**58.862,86**
CAPITOLO U9090400201 - ***Risorse Autonome***						
	FONDO PER IL MIGLIORAMENTO DELL'EFFICIENZA DEI SERVIZI (ART.5 DELLA LEGGE REGIONALE 5.5.90, N.30). - U.09.04					
		2018	34.142,89	0,00	-34.142,89	0,00
TOTALE CAPITOLO			**34.142,89**	**0,00**	**-34.142,89**	**0,00**
CAPITOLO U9090400401 - ***Risorse Vincolate (Capitolo: E9201010201; E9201050101)***						
	SPESE PER SOSTENERE LE FASI DI PROGRAMMAZIONE, ATTUAZIONE, GESTIONE, CONTROLLO, VALUTAZIONE E SORVEGLIANZA DEL PROGRAMMA OPERATIVO (POR 2014-2020 - ASSE 14) - RETRIBUZIONI IN DENARO - U.09.04					
		2018	3.243,24	0,00	-3.243,24	0,00

MISSIONE PROGRAMMA TITOLO MACROAGGREGATO CAPITOLO	DESCRIZIONE	ESPF	RESIDUI PASSIVI AL 1/1/2020 (RS)	PAGAMENTI IN C/ RESIDUI (PR)	RIACCERTAMENTO RESIDUI (R)(1)	RESIDUI PASSIVI DA ESERCIZI PRECEDENTI (EP=RS-PR+R)
		2019	11.017,03	5.579,00	-10,00	5.428,03
TOTALE CAPITOLO			**14.260,27**	**5.579,00**	**-3.253,24**	**5.428,03**
CAPITOLO U9090400402 - ***Risorse Vincolate (Capitolo: E9201010201; E9201050101)***						
	SPESE PER SOSTENERE LE FASI DI PROGRAMMAZIONE, ATTUAZIONE, GESTIONE, CONTROLLO, VALUTAZIONE E SORVEGLIANZA DEL PROGRAMMA OPERATIVO (POR 2014-2020 - ASSE 14) - CONTRIBUTI SOCIALI EFFETTIVI A CARICO DELL'ENTE - U.09.04					
		2018	637,75	0,00	-637,75	0,00
		2019	3.484,75	2.182,22	-11,01	1.291,52
TOTALE CAPITOLO			**4.122,50**	**2.182,22**	**-648,76**	**1.291,52**
CAPITOLO U9090401202 - ***Risorse Vincolate (Capitolo: E9201012201)***						
	SPESE PER LE AZIONI DI ASSISTENZA TECNICA FINALIZZATA ALLA REALIZZAZIONE DI INTERVENTI DI RILEVANZA STRATEGICA REGIONALE DEL PATTO PER LO SVILUPPO DELLA REGIONE CALABRIA - CONTRIBUTI SOCIALI EFFETTIVI A A CARICO DELL'ENTE - 09.04 (PATTO PER LO SVILUPPO DELLA REGIONE CALABRIA - FONDO SVILUPPO E COESIONE (FSC) 2014-2020 - DGR N. 160 DEL 13 MAGGIO 2016 - DELIBERA CIPE N. 26 DEL 10 AGOSTO 2016)					
		2019	782,67	782,67	0,00	0,00
TOTALE CAPITOLO			**782,67**	**782,67**	**0,00**	**0,00**
TOTALE MACROAGGREGATO 101 - Redditi da lavoro dipendente			**230.414,86**	**32.101,15**	**-125.472,65**	**72.841,06**
MACROAGGREGATO 102 - Imposte e tasse a carico dell'ente						
CAPITOLO U9090400104 - ***Risorse Autonome***						
	SPESE PER IL PAGAMENTO DELL'IRAP A VALERE SULLE SPESE PER IL PERSONALE REGIONALE (SPESE OBBLIGATORIE) - U.09.04					
		2017	15.758,95	0,00	-2.232,98	13.525,97
		2018	11.075,12	0,00	-11.075,12	0,00
		2019	14.123,30	6.949,83	0,00	7.173,47
TOTALE CAPITOLO			**40.957,37**	**6.949,83**	**-13.308,10**	**20.699,44**
CAPITOLO U9090400403 - ***Risorse Vincolate (Capitolo: E9201010201; E9201050101)***						
	SPESE PER SOSTENERE LE FASI DI PROGRAMMAZIONE, ATTUAZIONE, GESTIONE, CONTROLLO, VALUTAZIONE E SORVEGLIANZA DEL PROGRAMMA OPERATIVO (POR 2014-2020 - ASSE 14) - IMPOSTA REGIONALE SULLE ATTIVITA' PRODUTTIVE (IRAP) - U.09.04					
		2018	212,81	0,00	-212,81	0,00
		2019	1.246,98	776,34	-7,78	462,86
TOTALE CAPITOLO			**1.459,79**	**776,34**	**-220,59**	**462,86**
CAPITOLO U9090401203 - ***Risorse Vincolate (Capitolo: E9201012201)***						
	SPESE PER LE AZIONI DI ASSISTENZA TECNICA FINALIZZATA ALLA REALIZZAZIONE DI INTERVENTI DI RILEVANZA STRATEGICA REGIONALE DEL PATTO PER LO SVILUPPO DELLA REGIONE CALABRIA - IRAP - 09.04 (PATTO PER LO SVILUPPO DELLA REGIONE CALABRIA - FONDO SVILUPPO E COESIONE (FSC) 2014-2020 - DGR N. 160 DEL 13 MAGGIO 2016 - DELIBERA CIPE N. 26 DEL 10 AGOSTO 2016)					
		2019	278,43	278,43	0,00	0,00
TOTALE CAPITOLO			**278,43**	**278,43**	**0,00**	**0,00**
TOTALE MACROAGGREGATO 102 - Imposte e tasse a carico dell'ente			**42.695,59**	**8.004,60**	**-13.528,69**	**21.162,30**
MACROAGGREGATO 110 - Altre spese correnti						
CAPITOLO U9090401001 - ***Risorse Autonome***						
	SPESE PER IL PAGAMENTO DI DEBITI FUORI BILANCIO - SPESE PER RISARCIMENTO DANNI (ART. 73, COMMA 1 DEL D. LGS. N. 118/2011)					
		2019	347.205,17	305.457,67	0,00	41.747,50
TOTALE CAPITOLO			**347.205,17**	**305.457,67**	**0,00**	**41.747,50**
TOTALE MACROAGGREGATO 110 - Altre spese correnti			**347.205,17**	**305.457,67**	**0,00**	**41.747,50**
TOTALE TITOLO 1 - Spese correnti			**620.315,62**	**345.563,42**	**-139.001,34**	**135.750,86**
TITOLO 2 - Spese in conto capitale						
MACROAGGREGATO 202 - Investimenti fissi lordi e acquisto di terreni						
CAPITOLO U3205013901 - ***Risorse Autonome***						
	SPESE PER IL PAGAMENTO DI DEBITI FUORI BILANCIO DERIVANTI DA ACQUISTO DI BENI E SERVIZI - INCARICHI PROFESSIONALI PER LA REALIZZAZIONE DI INVESTIMENTI (ART. 73, COMMA 1, LETTERA A) DEL D.LGS. 118/2011)					
		2018	6.388,95	6.388,95	0,00	0,00
TOTALE CAPITOLO			**6.388,95**	**6.388,95**	**0,00**	**0,00**
CAPITOLO U3303011902 - ***Risorse Vincolate (Capitolo: E4412003801)***						
	SPESE PER L'ATTUAZIONE DELL'ACCORDO DI PROGRAMMA QUADRO TUTELA DELLE ACQUE E GESTIONE INTEGRATA DELLE RISORSE IDRICHE DEL 28 GIUGNO 2006 (FONDI ASSEGNATI DAL MINISTERO DELL'AMBIENTE AI SENSI DELL'ART. 141, COMMA 4 DELL'ART. 144, COMMA 17, DELL'ART. 109, COMMA 1, DELLA LEGGE 23 DICEMBRE 2000, N. 388 E DELL'ART. 35 DELLA LEGGE 28 DICEMBRE 2001, N. 448) - BENI IMMOBILI					

MISSIONE PROGRAMMA TITOLO MACROAGGREGATO CAPITOLO	DESCRIZIONE	ESPF	RESIDUI PASSIVI AL 1/1/2020 (RS)	PAGAMENTI IN C/ RESIDUI (PR)	RIACCERTAMENTO RESIDUI (R)(1)	RESIDUI PASSIVI DA ESERCIZI PRECEDENTI (EP=RS-PR+R)
		2019	12.842,98	12.842,98	0,00	0,00
TOTALE CAPITOLO			**12.842,98**	**12.842,98**	**0,00**	**0,00**
CAPITOLO U3303011906 - ***Risorse Vincolate (Capitolo: E4412003801)***						
	SPESE PER L'ATTUAZIONE DELL'ACCORDO DI PROGRAMMA QUADRO TUTELA DELLE ACQUE E GESTIONE INTEGRATA DELLE RISORSE IDRICHE DEL 28 GIUGNO 2006 (FONDI ASSEGNATI DAL MINISTERO DELL'AMBIENTE AI SENSI DELL'ART. 141, COMMA 4 DELL'ART. 144, COMMA 17, DELL'ART. 109, COMMA 1, DELLA LEGGE 23 DICEMBRE 2000, N. 388 E DELL'ART. 35 DELLA LEGGE 28 DICEMBRE 2001, N. 448) - INCARICHI PROFESSIONALI PER LA REALIZZAZIONE DI INVESTIMENTI					
		2019	32.329,49	23.107,98	0,00	9.221,51
TOTALE CAPITOLO			**32.329,49**	**23.107,98**	**0,00**	**9.221,51**
TOTALE MACROAGGREGATO 202 - Investimenti fissi lordi e acquisto di terreni			**51.561,42**	**42.339,91**	**0,00**	**9.221,51**
MACROAGGREGATO 203 - Contributi agli investimenti						
CAPITOLO U3205020101 - ***Risorse Vincolate (Capitolo: E4442000101; E4442000201)***						
	SPESE PER LA REALIZZAZIONE DI UN PROGRAMMA DI EFFICIENTAMENTO E RIFUNZIONALIZZAZIONE DEGLI IMPIANTI DI DEPURAZIONE DELLE STAZIONI DI SOLLEVAMENTO DEI REFLUI URBANI RICADENTI NEI COMUNI COSTIERI DELLA REGIONE (DELIBERAZIONE DELLA GIUNTA REGIONALE N. 42 DEL 2 MARZO 2015 E N. 182 DEL 3 GIUGNO 2015					
		2017	31.570,00	30.623,74	0,00	946,26
TOTALE CAPITOLO			**31.570,00**	**30.623,74**	**0,00**	**946,26**
CAPITOLO U3303011801 - ***Risorse Vincolate (Capitolo: E4412003001)***						
	SPESE PER L'ATTUAZIONE DELL'ACCORDO DI PROGRAMMA QUADRO CICLO INTEGRATO DELLE ACQUE (RISORSE IDRICHE, RETI FOGNIARIE, IMPIANTI DI DEPURAZIONE) (DELIBERAZIONE CIPE N. 35 DEL 27 MAGGIO 2005).					
	NOTA: ***FINANZIAMENTO COMPLESSIVO DI EURO 100.050.008,20 ISCRITTI NEGLI ANNI 2006 E 2008, RIMODULATO IN EURO 98.423.451,62 CON SWAP DI EURO 1.626.556,58 A FAVORE DELL'APQ 'TUTELA DELLE ACQUE E GESTIONE INTEGRATA DELLE RISORSE IDRICHE (TAGIRI)' - I° ATTO INTEGRATIVO (SETTORE DEPURAZIONE). APQ ULTERIORMETE RIMODULATO IN EURO 88.754.255,43 A SEGUITO DELLA RIPROGRAMMAZIONE AI SENSI DELLLA DELIBERA CIPE 23/3/2012, N. 41 E S.M.I. IN SEDE DI PREDISPOSIZIONE DEL BILANCIO 2020-2022 LA SOMMA DI EURO 1.573.764,07 E' STATA ACCANTONATA AL CAPITOLO U9200301601 AI FINI DELLA REALIZZAZIONE DEGLI INTERVENTI CONFLUITI NEL PIANO SVILUPPO E COESIONE (ART. 44 D.L. 34/2019). CON LA DGR 414/2020 LA SOMMA DI EURO 4.462,47 E' STATA ACCANTONATA AL CAPITOLO U9200301601 AI FINI DELLA REALIZZAZIONE DEGLI INTERVENTI CONFLUITI NEL PIANO SVILUPPO E COESIONE (ART. 44 D.L. 34/2019).***					
		2019	45.000,00	45.000,00	0,00	0,00
TOTALE CAPITOLO			**45.000,00**	**45.000,00**	**0,00**	**0,00**
CAPITOLO U3303012101 - ***Risorse Vincolate (Capitolo: E4412005001)***						
	SPESE PER L'ATTUAZIONE DELL'ACCORDO DI PROGRAMMA QUADRO NUOVO CICLO INTEGRATO DELLE ACQUE (DELIBERAZIONE CIPE 29 SETTEMBRE 2004, N. 20).					
	NOTA: ***FINANZIAMENTO COMPLESSIVO DI EURO 71.615.673,71 ISCRITTO NELL'ANNO 2008 POI RIMODULATO IN EURO 65.074.091,41 CON SWAP DI EURO 4.687.505,00 A FAVORE DELL'APQ 'DIFESA SUOLO - EROSIONE DELLE COSTE', SWAP DI EURO 486.933,70 A FAVORE DELL'APQ ENERGIA E SWAP DI EURO 1.367.143,60 A FAVORE DELL'APQ 'TUTELA DELLE ACQUE E GESTIONE INTEGRATA DELLE RISORSE IDRICHE (TAGIRI)' - I° ATTO INTEGRATIVO (SETTORE DEPURAZIONE). IN SEDE DI PREDISPOSIZIONE DEL BILANCIO 2020-2022 LA SOMMA DI EURO 21.871.811,20 E' STATA ACCANTONATA AL CAPITOLO U9200301601 AI FINI DELLA REALIZZAZIONE DEGLI INTERVENTI CONFLUITI NEL PIANO SVILUPPO E COESIONE (ART. 44 D.L. 34/2019). CON LA DGR 414/2020 LA SOMMA DI EURO 33.277,34 E' STATA ACCANTONATA AL CAPITOLO U9200301601 AI FINI DELLA REALIZZAZIONE DEGLI INTERVENTI CONFLUITI NEL PIANO SVILUPPO E COESIONE (ART. 44 D.L. 34/2019).***					
		2018	185.875,20	0,00	0,00	185.875,20
		2019	146.659,50	58.764,36	0,00	87.895,14
TOTALE CAPITOLO			**332.534,70**	**58.764,36**	**0,00**	**273.770,34**
CAPITOLO U3303012201 - ***Risorse Vincolate (Capitolo: E4412005901)***						
	SPESE PER LA REALIZZAZIONE DI INIZIATIVE VOLTE AD AFFRONTARE LA PARTICOLARE EMERGENZA IN MATERIA AMBIENTALE NEI SETTORI IDRICO E FOGNARIO (DELIBERA CIPE N. 2 DEL 22 MARZO 2006 - PROGRAMMA CALABRIA AMBIENTE).					
	NOTA: ***I FONDI COMPLESSIVAMENTE ASSEGNATI DAL PROGRAMMA CALABRIA AMBIENTE SONO PARI AD EURO 19.615.000,00, DI CUI EURO 14.415.000,00 DESTINATE AD INTERVENTI SUCCESSIVAMENTE INSERITI NELL'APQ TAGIRI - I° ATTO INTEGRATIVO. DI TALI RISORSE LA SOMMA DI EURO 4.340.000,00 E' STATA TRASFERITA DAL MINISTERO DELL'AMBIENTE DIRETTAMENTE AI SOGGETTI ATTUATORI. PERTANTO, SONO DI COMPETENZA DEL BILANCIO REGIONALE SOLO EURO 15.275.000,00, DI CUI EURO 10.075.000,00 INERENTI INTERVENTI PROGRAMMATI IN APQ. IN SEDE DI PREDISPOSIZIONE DEL BILANCIO 2020-2022 LA SOMMA DI EURO 1.099.988,24 E' STATA ACCANTONATA AL CAPITOLO U9200301601 AI FINI DELLA REALIZZAZIONE DEGLI INTERVENTI CONFLUITI NEL PIANO SVILUPPO E COESIONE (ART. 44 D.L. 34/2019)***					
		2019	421.561,97	301.561,97	0,00	120.000,00
TOTALE CAPITOLO			**421.561,97**	**301.561,97**	**0,00**	**120.000,00**
CAPITOLO U3303040202 - ***Risorse Vincolate (Capitolo: E4412007001)***						
	SPESE PER INTERVENTI DI RILEVANZA STRATEGICA REGIONALE NEL MEZZOGIORNO NEL SETTORE AMBIENTALE DELLA DEPURAZIONE DELLE ACQUE - (DELIBERA CIPE N. 60/2012 - DELIBERA CIPE N. 41/2012 A SEGUITO DELLE DGR NN. 172 E 223/2016) - CONTRIBUTI AGLI INVESTIMENTI AD AMMINISTRAZIONI LOCALI					
		2017	306.568,40	46.568,40	0,00	260.000,00
		2018	153.221,49	132.331,62	0,00	20.889,87
		2019	1.444.254,94	1.416.770,34	0,00	27.484,60
TOTALE CAPITOLO			**1.904.044,83**	**1.595.670,36**	**0,00**	**308.374,47**
CAPITOLO U3701020101 - ***Risorse Vincolate (Capitolo: E4439000101; E4610000101)***						
	SPESE PER LA REALIZZAZIONE DEL RIEFFICIENTAMENTO DEL SISTEMA IDRAULICO(ASSE III - SETTORE 2 - OBIETTIVO OPERATIVO 3.2.1).					
	NOTA: ***VEDI ANCHE IL CAPITOLO DELL'ENTRATA 44390001***					

MISSIONE PROGRAMMA TITOLO MACROAGGREGATO CAPITOLO	DESCRIZIONE	ESPF	RESIDUI PASSIVI AL 1/1/2020 (RS)	PAGAMENTI IN C/ RESIDUI (PR)	RIACCERTAMENTO RESIDUI (R)(1)	RESIDUI PASSIVI DA ESERCIZI PRECEDENTI (EP=RS-PR+R)
		2017	968.273,03	0,00	0,00	968.273,03
TOTALE CAPITOLO			**968.273,03**	**0,00**	**0,00**	**968.273,03**
TOTALE MACROAGGREGATO 203 - Contributi agli investimenti			**3.702.984,53**	**2.031.620,43**	**0,00**	**1.671.364,10**
TOTALE TITOLO 2 - Spese in conto capitale			**3.754.545,95**	**2.073.960,34**	**0,00**	**1.680.585,61**
TOTALE PROGRAMMA 0904 - Servizio idrico integrato			**4.374.861,57**	**2.419.523,76**	**-139.001,34**	**1.816.336,47**
PROGRAMMA 0905 - Aree protette, parchi naturali, protezione naturalistica e forestazione						
TITOLO 1 - Spese correnti						
MACROAGGREGATO 101 - Redditi da lavoro dipendente						
CAPITOLO U9090500302 - *Risorse Autonome*	**SPESE PER LE COMPETENZE FISSE DEL PERSONALE REGIONALE DI RUOLO, IVI COMPRESE QUELLE PER IL PAGAMENTO DELLA RETRIBUZIONE DI POSIZIONE E DEI CONTRIBUTI PREVIDENZIALI POSTI A CARICO DELLA REGIONE -CONTRIBUTI SOCIALI EFFETTIVI A CARICO DELL'ENTE - (SPESE OBBLIGATORIE). - U.09.05**					
		2018	71.809,66	0,00	-71.809,66	0,00
		2019	40.361,03	19.661,23	0,00	20.699,80
TOTALE CAPITOLO			**112.170,69**	**19.661,23**	**-71.809,66**	**20.699,80**
CAPITOLO U9090500401 - *Risorse Autonome*	**FONDO PER IL MIGLIORAMENTO DELL'EFFICIENZA DEI SERVIZI (ART.5 DELLA LEGGE REGIONALE 5.5.90, N.30). - U.09.05**					
		2018	37.661,10	0,00	-37.661,10	0,00
TOTALE CAPITOLO			**37.661,10**	**0,00**	**-37.661,10**	**0,00**
CAPITOLO U9090500601 - *Risorse Vincolate (Capitolo: E9201010201; E9201050101)*	**SPESE PER SOSTENERE LE FASI DI PROGRAMMAZIONE, ATTUAZIONE, GESTIONE, CONTROLLO, VALUTAZIONE E SORVEGLIANZA DEL PROGRAMMA OPERATIVO (POR 2014-2020 - ASSE 14) - RETRIBUZIONI IN DENARO - U.09.05**					
		2018	1.372,37	0,00	-1.372,37	0,00
		2019	11.306,81	4.932,00	-36,00	6.338,81
TOTALE CAPITOLO			**12.679,18**	**4.932,00**	**-1.408,37**	**6.338,81**
CAPITOLO U9090500602 - *Risorse Vincolate (Capitolo: E9201010201; E9201050101)*	**SPESE PER SOSTENERE LE FASI DI PROGRAMMAZIONE, ATTUAZIONE, GESTIONE, CONTROLLO, VALUTAZIONE E SORVEGLIANZA DEL PROGRAMMA OPERATIVO (POR 2014-2020 - ASSE 14) - CONTRIBUTI SOCIALI EFFETTIVI A CARICO DELL'ENTE - U.09.05**					
		2018	632,77	0,00	-632,77	0,00
		2019	3.723,08	2.033,25	-37,20	1.652,63
TOTALE CAPITOLO			**4.355,85**	**2.033,25**	**-669,97**	**1.652,63**
CAPITOLO U9090500902 - *Risorse Vincolate (Capitolo: E9201013201)*	**SPESE RELATIVI ALLA GESTIONE DELL'AREA MARINA PROTETTA "CAPO RIZZUTO" - RETRIBUZIONI IN DENARO (DGR N. 186 DEL 05 MAGGIO 2017)**					
		2019	23.337,87	0,00	-17.000,00	6.337,87
TOTALE CAPITOLO			**23.337,87**	**0,00**	**-17.000,00**	**6.337,87**
CAPITOLO U9090500903 - *Risorse Vincolate (Capitolo: E9201013201)*	**SPESE RELATIVI ALLA GESTIONE DELL'AREA MARINA PROTETTA "CAPO RIZZUTO" - CONTRIBUTI SOCIALI EFFETTIVI A CARICO DELL'ENTE (DGR N. 186 DEL 05 MAGGIO 2017)**					
		2019	2.054,40	0,00	0,00	2.054,40
TOTALE CAPITOLO			**2.054,40**	**0,00**	**0,00**	**2.054,40**
CAPITOLO U9090501002 - *Risorse Vincolate (Capitolo: E9201014801)*	**SOMME FINALIZZATE ALLA REALIZZAZIONE DI STUDI PROPEDEUTICI ALLA DEFINIZIONE DI UN PIANO DI GESTIONE PER LE ATTIVITA' DI PESCA SOSTENIBILE NELLE AREE MARINE PROTETTE ITALIANE - RETRIBUZIONI IN DENARO (DECRETO MIPAAF 9563/2018 REG. (CE) 508/2014)**					
		2019	15.106,53	0,00	0,00	15.106,53
TOTALE CAPITOLO			**15.106,53**	**0,00**	**0,00**	**15.106,53**
CAPITOLO U9090501003 - *Risorse Vincolate (Capitolo: E9201014801)*	**SOMME FINALIZZATE ALLA REALIZZAZIONE DI STUDI PROPEDEUTICI ALLA DEFINIZIONE DI UN PIANO DI GESTIONE PER LE ATTIVITA' DI PESCA SOSTENIBILE NELLE AREE MARINE PROTETTE ITALIANE - CONTRIBUTI SOCIALI EFFETTIVI A CARICO DELL'ENTE (DECRETO MIPAAF 9563/2018 REG. (CE) 508/2014)**					
		2019	3.609,41	0,00	0,00	3.609,41
TOTALE CAPITOLO			**3.609,41**	**0,00**	**0,00**	**3.609,41**
TOTALE MACROAGGREGATO 101 - Redditi da lavoro dipendente			**210.975,03**	**26.626,48**	**-128.549,10**	**55.799,45**

MISSIONE PROGRAMMA TITOLO MACROAGGREGATO CAPITOLO	DESCRIZIONE	ESPF	RESIDUI PASSIVI AL 1/1/2020 (RS)	PAGAMENTI IN C/ RESIDUI (PR)	RIACCERTAMENTO RESIDUI (R)(1)	RESIDUI PASSIVI DA ESERCIZI PRECEDENTI (EP=RS-PR+R)
MACROAGGREGATO 102 - Imposte e tasse a carico dell'ente						
CAPITOLO U9090500304 - ***Risorse Autonome***						
SPESE PER IL PAGAMENTO DELL'IRAP A VALERE SULLE SPESE PER IL PERSONALE REGIONALE (SPESE OBBLIGATORIE) - U.09.05						
		2018	17.706,85	0,00	-17.454,10	252,75
		2019	12.467,29	6.096,64	0,00	6.370,65
TOTALE CAPITOLO			**30.174,14**	**6.096,64**	**-17.454,10**	**6.623,40**
CAPITOLO U9090500603 - ***Risorse Vincolate (Capitolo: E9201010201; E9201050101)***						
SPESE PER SOSTENERE LE FASI DI PROGRAMMAZIONE, ATTUAZIONE, GESTIONE, CONTROLLO, VALUTAZIONE E SORVEGLIANZA DEL PROGRAMMA OPERATIVO (POR 2014-2020 - ASSE 14) - IMPOSTA REGIONALE SULLE ATTIVITA' PRODUTTIVE (IRAP) - U.09.05						
		2018	212,23	0,00	-212,23	0,00
		2019	1.288,92	723,36	-8,77	556,79
TOTALE CAPITOLO			**1.501,15**	**723,36**	**-221,00**	**556,79**
CAPITOLO U9090500904 - ***Risorse Vincolate (Capitolo: E9201013201)***						
SPESE RELATIVI ALLA GESTIONE DELL'AREA MARINA PROTETTA "CAPO RIZZUTO" - IMPOSTA REGIONALE SULLE ATTIVITA' PRODUTTIVE (IRAP) - (DGR N. 186 DEL 05 MAGGIO 2017)						
		2019	1.983,73	0,00	-1.500,00	483,73
TOTALE CAPITOLO			**1.983,73**	**0,00**	**-1.500,00**	**483,73**
CAPITOLO U9090501004 - ***Risorse Vincolate (Capitolo: E9201014801)***						
SOMME FINALIZZATE ALLA REALIZZAZIONE DI STUDI PROPEDEUTICI ALLA DEFINIZIONE DI UN PIANO DI GESTIONE PER LE ATTIVITA' DI PESCA SOSTENIBILE NELLE AREE MARINE PROTETTE ITALIANE - IMPOSTA REGIONALE SULLE ATTIVITA' PRODUTTIVE (IRAP) - (DECRETO MIPAAF 9563/2018 REG. (CE) 508/2014)						
		2019	1.284,06	0,00	0,00	1.284,06
TOTALE CAPITOLO			**1.284,06**	**0,00**	**0,00**	**1.284,06**
TOTALE MACROAGGREGATO 102 - Imposte e tasse a carico dell'ente			**34.943,08**	**6.820,00**	**-19.175,10**	**8.947,98**
MACROAGGREGATO 103 - Acquisto di beni e servizi						
CAPITOLO U3204051804 - ***Risorse Vincolate (Capitolo: E3402002101)***						
SPESE FINALIZZATE ALLA GESTIONE DELLE ATTIVITÀ CONNESSE ALLA MATERIA DI VINCOLO IDROGEOLOGICO E DI TAGLI BOSCHIVI (REGIO DECRETO N. 1126 DEL 1923, ART 21 - DGR N. 218 DEL 20 MAGGIO 2011) - ORGANIZZAZIONE EVENTI, PUBBLICITA' E SERVIZI PER TRASFERTA						
		2018	36.580,80	227,00	-36.353,80	0,00
TOTALE CAPITOLO			**36.580,80**	**227,00**	**-36.353,80**	**0,00**
CAPITOLO U9090500901 - ***Risorse Vincolate (Capitolo: E9201013201)***						
SPESE RELATIVI ALLA GESTIONE DELL'AREA MARINA PROTETTA "CAPO RIZZUTO" - ALTRI SERVIZI (DGR N. 186 DEL 05 MAGGIO 2017)						
		2019	580,00	580,00	0,00	0,00
TOTALE CAPITOLO			**580,00**	**580,00**	**0,00**	**0,00**
CAPITOLO U9090500905 - ***Risorse Vincolate (Capitolo: E9201013201)***						
SPESE RELATIVI ALLA GESTIONE DELL'AREA MARINA PROTETTA "CAPO RIZZUTO" - ALTRI BENI DI CONSUMO - (DGR N. 186 DEL 05 MAGGIO 2017)						
		2019	1.250,00	0,00	-1.250,00	0,00
TOTALE CAPITOLO			**1.250,00**	**0,00**	**-1.250,00**	**0,00**
CAPITOLO U9090500906 - ***Risorse Vincolate (Capitolo: E9201013201)***						
SPESE RELATIVI ALLA GESTIONE DELL'AREA MARINA PROTETTA "CAPO RIZZUTO" - UTENZE E CANONI (DGR N. 186 DEL 05 MAGGIO 2017)						
		2019	4.659,27	427,00	-4.232,27	0,00
TOTALE CAPITOLO			**4.659,27**	**427,00**	**-4.232,27**	**0,00**
CAPITOLO U9090500907 - ***Risorse Vincolate (Capitolo: E9201013201)***						
SPESE RELATIVI ALLA GESTIONE DELL'AREA MARINA PROTETTA "CAPO RIZZUTO" - MANUTENZIONE ORDINARIA E RIPARAZIONI (DGR N. 186 DEL 05 MAGGIO 2017)						
		2018	158,60	158,60	0,00	0,00
		2019	2.199,05	2.196,00	-3,05	0,00
TOTALE CAPITOLO			**2.357,65**	**2.354,60**	**-3,05**	**0,00**
CAPITOLO U9090500909 - ***Risorse Vincolate (Capitolo: E9201013201)***						
SPESE RELATIVI ALLA GESTIONE DELL'AREA MARINA PROTETTA "CAPO RIZZUTO" - UTILIZZO BENI DI TERZI - (DGR N. 186 DEL 05 MAGGIO 2017)						

MISSIONE PROGRAMMA TITOLO MACROAGGREGATO CAPITOLO	DESCRIZIONE	ESPF	RESIDUI PASSIVI AL 1/1/2020 (RS)	PAGAMENTI IN C/ RESIDUI (PR)	RIACCERTAMENTO RESIDUI (R)(1)	RESIDUI PASSIVI DA ESERCIZI PRECEDENTI (EP=RS-PR+R)
		2019	4.749,96	4.749,96	0,00	0,00
TOTALE CAPITOLO			**4.749,96**	**4.749,96**	**0,00**	**0,00**
CAPITOLO U9090500910 - ***Risorse Vincolate (Capitolo: E9201013201)***						
	SPESE RELATIVI ALLA GESTIONE DELL'AREA MARINA PROTETTA "CAPO RIZZUTO" - ORGANIZZAZIONE EVENTI, PUBBLICITA', SERVIZI PER TRASFERTA (DGR N. 186 DEL 05 MAGGIO 2017)					
		2019	11.301,50	1.301,50	-10.000,00	0,00
TOTALE CAPITOLO			**11.301,50**	**1.301,50**	**-10.000,00**	**0,00**
CAPITOLO U9090501201 - ***Risorse Vincolate (Capitolo: E9301020701)***						
	SOMME DESTINATE ALLA GESTIONE DELL'AREA MARINA PROTETTA DI "CAPO RIZZUTO" (ART. 6 DELLA CONVENZIONE DI CUI ALLA DGR N. 186 DEL 5/5/2017)					
		2019	4.499,99	3.951,99	-548,00	0,00
TOTALE CAPITOLO			**4.499,99**	**3.951,99**	**-548,00**	**0,00**
TOTALE MACROAGGREGATO 103 - Acquisto di beni e servizi			**65.979,17**	**13.592,05**	**-52.387,12**	**0,00**
MACROAGGREGATO 104 - Trasferimenti correnti						
CAPITOLO U3201016201 - ***Risorse Autonome***						
	FONDO PER LA VALORIZZAZIONE AMBIENTALE DELLE SPIAGGE DELLA REGIONE CALABRIA (ART. 5 DELLA LEGGE REGIONALE 27.04.15 N.12)					
		2018	28.571,42	14.285,71	0,00	14.285,71
		2019	55.555,50	33.333,30	0,00	22.222,20
TOTALE CAPITOLO			**84.126,92**	**47.619,01**	**0,00**	**36.507,91**
TOTALE MACROAGGREGATO 104 - Trasferimenti correnti			**84.126,92**	**47.619,01**	**0,00**	**36.507,91**
TOTALE TITOLO 1 - Spese correnti			**396.024,20**	**94.657,54**	**-200.111,32**	**101.255,34**
TITOLO 2 - Spese in conto capitale						
MACROAGGREGATO 202 - Investimenti fissi lordi e acquisto di terreni						
CAPITOLO U0223321109 - ***Risorse Autonome***						
	SPESE PER INTERVENTI STRAORDINARI DI COMPETENZA REGIONALE NEI SETTORI DELLA TUTELA DEL PATRIMONIO FORESTALE DELLA DIFESA DEL SUOLO, DELLA SISTEMAZIONE IDRAULICA FORESTALE E DELLE CONNESSE INFRASTRUTTURE CIVILI (ART. 1 E 2 DELLA LEGGE REGIONALE 19.10.92, N. 20 - ART. 16 DELLA LEGGE REGIONALE 27 DICEMBRE 2012, N. 69) - MEZZI DI TRASPORTO AD USO CIVILE, DI SICUREZZA E ORDINE PUBBLICO						
		2019	3.579,62	3.579,62	0,00	0,00
TOTALE CAPITOLO			**3.579,62**	**3.579,62**	**0,00**	**0,00**
TOTALE MACROAGGREGATO 202 - Investimenti fissi lordi e acquisto di terreni			**3.579,62**	**3.579,62**	**0,00**	**0,00**
MACROAGGREGATO 203 - Contributi agli investimenti						
CAPITOLO U0223320200 - ***Risorse Vincolate (Capitolo: E0220120100)***						
	SPESE PER L'ATTUAZIONE DI INTERVENTI STRAORDINARI DI COMPETENZA REGIONALE NEI SETTORI DELLA SILVICOLTURA, DELLA TUTELA DEL PATRIMONIO FORESTALE, DELLA DIFESA DEL SUOLO, DELLA SISTEMAZIONE IDRAULICO-FORESTALE E DELLE CONNESSE INFRASTRUTTURE CIVILI, ANCHE AI FINI DEL POTENZIAMENTO DEI COMPARTI AGRICOLO E TURISTICO, NEL TERRITORIO DELLA REGIONE MEDESIMA (LEGGE 12.10.1984, N. 664 E ART.3, COMMA 9, DEL D.L. 20.5.93, N.148 CONVERTITO DALLA LEGGE 19.7.93, N.236).						
		2014	30.506,39	0,00	0,00	30.506,39
TOTALE CAPITOLO			**30.506,39**	**0,00**	**0,00**	**30.506,39**
CAPITOLO U0223320201 - ***Risorse Vincolate (Capitolo: E0220120101)***						
	SPESE PER L'ATTUAZIONE DI INTERVENTI STRAORDINARI DI COMPETENZA REGIONALE NEI SETTORI DELLA SILVICOLTURA, DELLA TUTELA DEL PATRIMONIO FORESTALE, DELLA DIFESA DEL SUOLO, DELLA SISTEMAZIONE IDRAULICO-FORESTALE E DELLE CONNESSE INFRASTRUTTURE CIVILI, ANCHE AI FINI DEL POTENZIAMENTO DEI COMPARTI AGRICOLO E TURISTICO, NEL TERRITORIO DELLA REGIONE MEDESIMA (LEGGE 12.10.1984, N. 664 E ART.3, COMMA 9, DEL D.L. 20.5.93, N.148 CONVERTITO DALLA LEGGE 19.7.93, N.236). **NOTA:** ***RIFINANZIAMENTO EX ART. 23, COMMA 3, LETT. B, DELLA LEGGE 196/2009 CON LA LEGGE DI BILANCIO STATALE 2021-2023***						
		2016	55.328,72	0,00	0,00	55.328,72
		2018	679.318,17	0,00	0,00	679.318,17
TOTALE CAPITOLO			**734.646,89**	**0,00**	**0,00**	**734.646,89**
CAPITOLO U0223321100 - ***Risorse Autonome***						
	SPESE PER INTERVENTI STRAORDINARI DI COMPETENZA REGIONALE NEI SETTORI DELLA TUTELA DEL PATRIMONIO FORESTALE DELLA DIFESA DEL SUOLO, DELLA SISTEMAZIONE IDRAULICA FORESTALE E DELLE CONNESSE INFRASTRUTTURE CIVILI (ART. 1 E 2 DELLA LEGGE REGIONALE 19.10.92, N. 20 - ART. 16 DELLA LEGGE REGIONALE 27 DICEMBRE 2012, N. 69).						
		2009	870.068,49	505.328,21	0,00	364.740,28
		2011	32.847,45	2.923,75	0,00	29.923,70
		2014	184.170,92	0,00	0,00	184.170,92

MISSIONE PROGRAMMA TITOLO MACROAGGREGATO CAPITOLO	DESCRIZIONE	ESPF	RESIDUI PASSIVI AL 1/1/2020 (RS)	PAGAMENTI IN C/ RESIDUI (PR)	RIACCERTAMENTO RESIDUI (R)(1)	RESIDUI PASSIVI DA ESERCIZI PRECEDENTI (EP=RS-PR+R)
TOTALE CAPITOLO			**1.087.086,86**	**508.251,96**	**0,00**	**578.834,90**
CAPITOLO U0223321101 - ***Risorse Autonome***						
	SPESE PER L'ATTUAZIONE DI PROGETTI ANNUALI MIRANTI ALLA VALORIZZAZIONE, SALVAGUARDIA, MANUTENZIONE RIPRISTINO E RECUPERO DEI TERRITORI MONTANI NONCHE' ALLA TUTELA DEL PATRIMONIO FORESTALE, ALLA DIFESA DEL SUOLO E ALLA SISTEMAZIONE DELLE CONNESSE INFRASTRUTTURE CIVILI (ARTT. 1 E 2 DELLA LEGGE REGIONALE 19.10.92, N.20 - ART.1, COMMI 4, 5 E 6 LEGGE REGIONALE 02.03.2005, N. 8 - ART.16 LEGGE REGIONALE 27.12.2012, N.69)					
		2016	3.944.940,17	2.637.645,88	0,00	1.307.294,29
		2018	3.288.504,75	250.000,00	0,00	3.038.504,75
		2019	12.026.818,94	10.791.101,75	-115.634,34	1.120.082,85
TOTALE CAPITOLO			**19.260.263,86**	**13.678.747,63**	**-115.634,34**	**5.465.881,89**
CAPITOLO U3204051101 - ***Risorse Autonome***						
	SPESE PER L'ATTUAZIONE DI PROGETTI ANNUALI, PER IL TRAMITE DI AZIENDA CALABRIA VERDE,INERENTI AZIONI DI VALORIZZAZIONE, SALVAGUARDIA, MANUTENZIONE RIPRISTINO E RECUPERO DEI TERRITORI MONTANI DELLE AREE RICADENTI NEI COMUNI DI ACRI, CASABONA, FABRIZIA, LONGOBUCCO, NARDODIPACE, SAN DEMETRIO CORONE, SAN GIOVANNI IN FIORE E DELLA COMUNITA' MONTANA DI VERBICARO (ART.1, COMMI 4, 5 E 6 LEGGE REGIONALE 2 MARZO 2005, N. 8 - ART. 16 DELLA LEGGE REGIONALE 27 DICEMBRE 2012, N. 69).					
		2016	825.802,50	0,00	0,00	825.802,50
TOTALE CAPITOLO			**825.802,50**	**0,00**	**0,00**	**825.802,50**
CAPITOLO U3204051900 - ***Risorse Autonome***						
	SPESE PER LA COPERTURA FINANZIARIA DEI PIANI ATTUATIVI DI FORESTAZIONE RELATIVI AGLI ANNI 2011 E 2012 (ART. 41, COMMI 2, 6 E 7, DELLA LEGGE REGIONALE 27 DICEMBRE 2012, N. 69 - ART. 1 DELLA LEGGE REGIONALE 2 MAGGIO 2013, N. 21))					
		2014	77.465,88	0,00	0,00	77.465,88
TOTALE CAPITOLO			**77.465,88**	**0,00**	**0,00**	**77.465,88**
CAPITOLO U3204051901 - ***Risorse Autonome***						
	SPESE PER LA COPERTURA FINANZIARIA DEI PIANI ATTUATIVI DI FORESTAZIONE RELATIVI AGLI ANNI 2011 E 2012 (ART. 41, COMMI 2, 6 E 7, DELLA LEGGE REGIONALE 27 DICEMBRE 2012, N. 69 - ART. 1 DELLA LEGGE REGIONALE 2 MAGGIO 2013, N. 21))					
		2015	491.029,46	0,00	0,00	491.029,46
TOTALE CAPITOLO			**491.029,46**	**0,00**	**0,00**	**491.029,46**
TOTALE MACROAGGREGATO 203 - Contributi agli investimenti			**22.506.801,84**	**14.186.999,59**	**-115.634,34**	**8.204.167,91**
TOTALE TITOLO 2 - Spese in conto capitale			**22.510.381,46**	**14.190.579,21**	**-115.634,34**	**8.204.167,91**
TOTALE PROGRAMMA 0905 - Aree protette, parchi naturali, protezione naturalistica e forestazione			**22.906.405,66**	**14.285.236,75**	**-315.745,66**	**8.305.423,25**
PROGRAMMA 0906 - Tutela e valorizzazione delle risorse idriche						
TITOLO 1 - Spese correnti						
MACROAGGREGATO 101 - Redditi da lavoro dipendente						
CAPITOLO U9090600104 - ***Risorse Autonome***						
	SPESE PER LA GESTIONE DELLE PICCOLE DERIVAZIONI DI ACQUA PUBBLICA E DELLE CONCESSIONI DEMANIALI- RETRIBUZIONI PERSONALE (R.D. 25 LUGLIO 1904, N. 523 - R.D. 11 DICEMBRE 1933, N.1775 - D. LGS. 3 APRILE 2006, N. 152)					
		2017	14.194,43	0,00	-14.194,43	0,00
		2018	8.233,51	0,00	-8.233,51	0,00
TOTALE CAPITOLO			**22.427,94**	**0,00**	**-22.427,94**	**0,00**
CAPITOLO U9090600105 - ***Risorse Autonome***						
	SPESE PER LA GESTIONE DELLE PICCOLE DERIVAZIONI DI ACQUA PUBBLICA E DELLE CONCESSIONI DEMANIALI-CONTRIBUTI SOCIALI A CARICO DELL'ENTE(R.D. 25 LUGLIO 1904, N. 523 - R.D. 11 DICEMBRE 1933, N.1775 - D. LGS. 3 APRILE 2006, N. 152)					
		2017	5.016,46	0,00	-5.016,46	0,00
		2018	2.909,81	0,00	-2.909,81	0,00
TOTALE CAPITOLO			**7.926,27**	**0,00**	**-7.926,27**	**0,00**
CAPITOLO U9090600202 - ***Risorse Autonome***						
	SPESE PER LE COMPETENZE FISSE DEL PERSONALE REGIONALE DI RUOLO, IVI COMPRESE QUELLE PER IL PAGAMENTO DELLA RETRIBUZIONE DI POSIZIONE E DEI CONTRIBUTI PREVIDENZIALI POSTI A CARICO DELLA REGIONE -CONTRIBUTI SOCIALI EFFETTIVI A CARICO DELL'ENTE - (SPESE OBBLIGATORIE). - U.09.06					
		2018	33.237,98	0,00	-33.237,98	0,00
		2019	14.594,65	9.616,10	0,00	4.978,55
TOTALE CAPITOLO			**47.832,63**	**9.616,10**	**-33.237,98**	**4.978,55**
CAPITOLO U9090600301 - ***Risorse Autonome***						
	FONDO PER IL MIGLIORAMENTO DELL'EFFICIENZA DEI SERVIZI (ART.5 DELLA LEGGE REGIONALE 5.5.90, N.30). - U.09.06					
		2018	51.097,07	0,00	0,00	51.097,07

MISSIONE PROGRAMMA TITOLO MACROAGGREGATO CAPITOLO	DESCRIZIONE	ESPF	RESIDUI PASSIVI AL 1/1/2020 (RS)	PAGAMENTI IN C/ RESIDUI (PR)	RIACCERTAMENTO RESIDUI (R)(1)	RESIDUI PASSIVI DA ESERCIZI PRECEDENTI (EP=RS-PR+R)
TOTALE CAPITOLO			**51.097,07**	**0,00**	**0,00**	**51.097,07**
CAPITOLO U9090600501 - ***Risorse Vincolate (Capitolo: E9201010201; E9201050101)***						
SPESE PER SOSTENERE LE FASI DI PROGRAMMAZIONE, ATTUAZIONE, GESTIONE, CONTROLLO, VALUTAZIONE E SORVEGLIANZA DEL PROGRAMMA OPERATIVO (POR 2014-2020 - ASSE 14) - RETRIBUZIONI IN DENARO - U.09.06						
		2018	266,44	0,00	-266,44	0,00
		2019	3.906,25	2.480,00	-21,96	1.404,29
TOTALE CAPITOLO			**4.172,69**	**2.480,00**	**-288,40**	**1.404,29**
CAPITOLO U9090600502 - ***Risorse Vincolate (Capitolo: E9201010201; E9201050101)***						
SPESE PER SOSTENERE LE FASI DI PROGRAMMAZIONE, ATTUAZIONE, GESTIONE, CONTROLLO, VALUTAZIONE E SORVEGLIANZA DEL PROGRAMMA OPERATIVO (POR 2014-2020 - ASSE 14) - CONTRIBUTI SOCIALI EFFETTIVI A CARICO DELL'ENTE - U.09.06						
		2018	14,80	0,00	-14,80	0,00
		2019	1.027,24	679,99	-5,45	341,80
TOTALE CAPITOLO			**1.042,04**	**679,99**	**-20,25**	**341,80**
CAPITOLO U9090601102 - ***Risorse Vincolate (Capitolo: E9201012201)***						
SPESE PER LE AZIONI DI ASSISTENZA TECNICA FINALIZZATA ALLA REALIZZAZIONE DI INTERVENTI DI RILEVANZA STRATEGICA REGIONALE DEL PATTO PER LO SVILUPPO DELLA REGIONE CALABRIA - CONTRIBUTI SOCIALI EFFETTIVI A A CARICO DELL'ENTE - 09.06 (PATTO PER LO SVILUPPO DELLA REGIONE CALABRIA - FONDO SVILUPPO E COESIONE (FSC) 2014-2020 - DGR N. 160 DEL 13 MAGGIO 2016 - DELIBERA CIPE N. 26 DEL 10 AGOSTO 2016)						
		2019	881,47	881,47	0,00	0,00
TOTALE CAPITOLO			**881,47**	**881,47**	**0,00**	**0,00**
TOTALE MACROAGGREGATO 101 - Redditi da lavoro dipendente			**135.380,11**	**13.657,56**	**-63.900,84**	**57.821,71**
MACROAGGREGATO 102 - Imposte e tasse a carico dell'ente						
CAPITOLO U9090600106 - ***Risorse Autonome***						
SPESE PER LA GESTIONE DELLE PICCOLE DERIVAZIONI DI ACQUA PUBBLICA E DELLE CONCESSIONI DEMANIALI-IMPOSTA REGIONALE SULLE ATTIVITÀ PRODUTTIVE (IRAP)(R.D. 25 LUGLIO 1904, N. 523 - R.D. 11 DICEMBRE 1933, N.1775 - D. LGS. 3 APRILE 2006, N. 152)						
		2017	4.156,38	0,00	-4.156,38	0,00
		2018	1.035,17	0,00	-1.035,17	0,00
TOTALE CAPITOLO			**5.191,55**	**0,00**	**-5.191,55**	**0,00**
CAPITOLO U9090600204 - ***Risorse Autonome***						
SPESE PER IL PAGAMENTO DELL'IRAP A VALERE SULLE SPESE PER IL PERSONALE REGIONALE (SPESE OBBLIGATORIE) - U.09.06						
		2018	8.901,20	0,00	-8.901,20	0,00
		2019	3.320,44	2.922,23	0,00	398,21
TOTALE CAPITOLO			**12.221,64**	**2.922,23**	**-8.901,20**	**398,21**
CAPITOLO U9090600503 - ***Risorse Vincolate (Capitolo: E9201010201; E9201050101)***						
SPESE PER SOSTENERE LE FASI DI PROGRAMMAZIONE, ATTUAZIONE, GESTIONE, CONTROLLO, VALUTAZIONE E SORVEGLIANZA DEL PROGRAMMA OPERATIVO (POR 2014-2020 - ASSE 14) - IMPOSTA REGIONALE SULLE ATTIVITA' PRODUTTIVE (IRAP) - U.09.06						
		2018	10,87	0,00	-10,87	0,00
		2019	371,63	241,91	-4,20	125,52
TOTALE CAPITOLO			**382,50**	**241,91**	**-15,07**	**125,52**
CAPITOLO U9090601103 - ***Risorse Vincolate (Capitolo: E9201012201)***						
SPESE PER LE AZIONI DI ASSISTENZA TECNICA FINALIZZATA ALLA REALIZZAZIONE DI INTERVENTI DI RILEVANZA STRATEGICA REGIONALE DEL PATTO PER LO SVILUPPO DELLA REGIONE CALABRIA - IRAP - 09.06 (PATTO PER LO SVILUPPO DELLA REGIONE CALABRIA - FONDO SVILUPPO E COESIONE (FSC) 2014-2020 - DGR N. 160 DEL 13 MAGGIO 2016 - DELIBERA CIPE N. 26 DEL 10 AGOSTO 2016)						
		2019	313,58	313,58	0,00	0,00
TOTALE CAPITOLO			**313,58**	**313,58**	**0,00**	**0,00**
TOTALE MACROAGGREGATO 102 - Imposte e tasse a carico dell'ente			**18.109,27**	**3.477,72**	**-14.107,82**	**523,73**
MACROAGGREGATO 103 - Acquisto di beni e servizi						
CAPITOLO U3201013901 - ***Risorse Vincolate (Capitolo: E2103000601)***						
SPESE PER LE ATTIVITA' DI MONITORAGGIO E DI STUDIO IN MATERIA DI TUTELA DELLE ACQUE DALL'INQUINAMENTO (ART. 62, COMMA 14 BIS, DEL D.L.VO 11.5.99, N. 152 E ART. 170, COMMA 9 DEL D.L.VO 3.4.2006, N. 152).						
		2019	8.070,40	8.070,40	0,00	0,00
TOTALE CAPITOLO			**8.070,40**	**8.070,40**	**0,00**	**0,00**
CAPITOLO U9090600102 - ***Risorse Autonome***						
SPESE PER LA GESTIONE DELLE PICCOLE DERIVAZIONI DI ACQUA PUBBLICA E DELLE CONCESSIONI DEMANIALI- NOLEGGI DI MEZZI DI TRASPORTO(R.D. 25 LUGLIO 1904, N. 523 - R.D. 11 DICEMBRE 1933, N.1775 - D. LGS. 3 APRILE 2006, N. 152)						

MISSIONE PROGRAMMA TITOLO MACROAGGREGATO CAPITOLO	DESCRIZIONE	ESPF	RESIDUI PASSIVI AL 1/1/2020 (RS)	PAGAMENTI IN C/ RESIDUI (PR)	RIACCERTAMENTO RESIDUI (R)(1)	RESIDUI PASSIVI DA ESERCIZI PRECEDENTI (EP=RS-PR+R)
		2017	5.975,38	5.974,88	-0,50	0,00
TOTALE CAPITOLO			**5.975,38**	**5.974,88**	**-0,50**	**0,00**
CAPITOLO U9090600103 - ***Risorse Autonome***						
	SPESE PER LA GESTIONE DELLE PICCOLE DERIVAZIONI DI ACQUA PUBBLICA E DELLE CONCESSIONI DEMANIALI- ALTRI BENI DI CONSUMO(R.D. 25 LUGLIO 1904, N. 523 - R.D. 11 DICEMBRE 1933, N.1775 - D. LGS. 3 APRILE 2006, N. 152)					
		2017	90,00	0,00	-90,00	0,00
TOTALE CAPITOLO			**90,00**	**0,00**	**-90,00**	**0,00**
CAPITOLO U9090600107 - ***Risorse Autonome***						
	SPESE PER LA GESTIONE DELLE PICCOLE DERIVAZIONI DI ACQUA PUBBLICA E DELLE CONCESSIONI DEMANIALI- MANUTENZIONE ORDINARIA E RIPARAZIONI (R.D. 25 LUGLIO 1904, N. 523 - R.D. 11 DICEMBRE 1933, N.1775 - D. LGS. 3 APRILE 2006, N. 152)					
		2017	132,05	0,00	-132,05	0,00
TOTALE CAPITOLO			**132,05**	**0,00**	**-132,05**	**0,00**
TOTALE MACROAGGREGATO 103 - Acquisto di beni e servizi			**14.267,83**	**14.045,28**	**-222,55**	**0,00**
MACROAGGREGATO 104 - Trasferimenti correnti						
CAPITOLO U3201013902 - ***Risorse Vincolate (Capitolo: E2103000601)***						
	SPESE PER LE ATTIVITA' DI MONITORAGGIO E DI STUDIO IN MATERIA DI TUTELA DELLE ACQUE DALL'INQUINAMENTO - TRASFERIMENTI CORRENTI AD AMMINISTRAZIONI LOCALI (ART. 62, COMMA 14 BIS, DEL D.L.VO 11.5.99, N. 152 E ART. 170, COMMA 9 DEL D.L.VO 3.4.2006, N. 152).					
		2019	127.592,82	127.592,82	0,00	0,00
TOTALE CAPITOLO			**127.592,82**	**127.592,82**	**0,00**	**0,00**
CAPITOLO U3201014301 - ***Risorse Vincolate (Capitolo: E3401000501)***						
	SPESE PER OPERE DI RISANAMENTO E DI RIDUZIONE DELL'INQUINAMENTO DEI CORPI IDRICI (ART. 136 DEL DECRETO LEGISLATIVO DEL 3 APRILE 2006, N. 152)					
	NOTA: ***L'UTILIZZAZIONE DELLO STANZIAMENTO E' SUBORDINATA ALL'EFFETTIVO ACCERTAMENTO DELLE CORRISPONDENTI SOMME SUL CAPITOLO DI ENTRATA***					
		2018	76.498,95	0,00	0,00	76.498,95
TOTALE CAPITOLO			**76.498,95**	**0,00**	**0,00**	**76.498,95**
TOTALE MACROAGGREGATO 104 - Trasferimenti correnti			**204.091,77**	**127.592,82**	**0,00**	**76.498,95**
TOTALE TITOLO 1 - Spese correnti			**371.848,98**	**158.773,38**	**-78.231,21**	**134.844,39**
TITOLO 2 - Spese in conto capitale						
MACROAGGREGATO 202 - Investimenti fissi lordi e acquisto di terreni						
CAPITOLO U9090600101 - ***Risorse Autonome***						
	SPESE PER LA GESTIONE DELLE PICCOLE DERIVAZIONI DI ACQUA PUBBLICA E DELLE CONCESSIONI DEMANIALI-ALTRE VIE DI COMUNICAZIONE(R.D. 25 LUGLIO 1904, N. 523 - R.D. 11 DICEMBRE 1933, N.1775 - D. LGS. 3 APRILE 2006, N. 152)					
		2019	153.726,28	153.726,28	0,00	0,00
TOTALE CAPITOLO			**153.726,28**	**153.726,28**	**0,00**	**0,00**
CAPITOLO U9090600801 - ***Risorse Autonome***						
	SPESE PER L'ADEMPIMENTO DELLE CONDIZIONALITA' EX ANTE DEL PSR CALABRIA 2014/2020 PER LO SVILUPPO RURALE DI CUI ALL'ALLEGATO V DEL REGOLAMENTO UE N. 1305/2013 - RISORSE IDRICHE - COPERTURA COSTI AMBIENTALI - BENI IMMOBILI (LEGGE REGIONALE 5 LUGLIO 2017, N. 32).					
		2019	162.250,00	0,00	0,00	162.250,00
TOTALE CAPITOLO			**162.250,00**	**0,00**	**0,00**	**162.250,00**
TOTALE MACROAGGREGATO 202 - Investimenti fissi lordi e acquisto di terreni			**315.976,28**	**153.726,28**	**0,00**	**162.250,00**
MACROAGGREGATO 203 - Contributi agli investimenti						
CAPITOLO U3701010101 - ***Risorse Vincolate (Capitolo: E4439000101; E4610000101)***						
	SPESE PER PROMUOVERE L'USO OTTIMALE DELLA RISORSA IDRICA PER SCOPI MULTIPLI INCREMENTANDO E RIEQUILIBRANDO LA DOTAZIONE IDRICA PER I DIVERSI USI (ASSE III - SETTORE 1 - OBIETTIVO OPERATIVO 3.1.1)					
	NOTA: ***VEDI ANCHE IL CAPITOLO DELL'ENTRATA 44390001***					
		2017	1.133.846,17	0,00	-79.076,83	1.054.769,34
TOTALE CAPITOLO			**1.133.846,17**	**0,00**	**-79.076,83**	**1.054.769,34**
TOTALE MACROAGGREGATO 203 - Contributi agli investimenti			**1.133.846,17**	**0,00**	**-79.076,83**	**1.054.769,34**
TOTALE TITOLO 2 - Spese in conto capitale			**1.449.822,45**	**153.726,28**	**-79.076,83**	**1.217.019,34**
TOTALE PROGRAMMA 0906 - Tutela e valorizzazione delle risorse idriche			**1.821.671,43**	**312.499,66**	**-157.308,04**	**1.351.863,73**
PROGRAMMA 0908 - Qualità dell'aria e riduzione dell'inquinamento						

MISSIONE PROGRAMMA TITOLO MACROAGGREGATO CAPITOLO	DESCRIZIONE	ESPF	RESIDUI PASSIVI AL 1/1/2020 (RS)	PAGAMENTI IN C/ RESIDUI (PR)	RIACCERTAMENTO RESIDUI (R)(1)	RESIDUI PASSIVI DA ESERCIZI PRECEDENTI (EP=RS-PR+R)
TITOLO 1 - Spese correnti						
MACROAGGREGATO 101 - Redditi da lavoro dipendente						
CAPITOLO U9090800402 - ***Risorse Autonome***	**SPESE PER IL PAGAMENTO DEI CONTRIBUTI PREVIDENZIALI ED ASSISTENZIALI POSTI A CARICO DELLA REGIONE PER IL PERSONALE DI RUOLO TRANSITATO DALLE AMMINISTRAZIONI PROVINCIALI AI SENSI DELLA LEGGE 7 APRILE 2014, N. 56 E DELLA LEGGE REGIONALE 22 GIUGNO 2015, N.14 (SPESE OBBLIGATORIE) - U.09.08**					
		2018	15.076,23	0,00	0,00	15.076,23
TOTALE CAPITOLO			**15.076,23**	**0,00**	**0,00**	**15.076,23**
CAPITOLO U9090801101 - ***Risorse Autonome***	**SPESE PER LE COMPETENZE FISSE DEL PERSONALE REGIONALE DI RUOLO, IVI COMPRESE QUELLE PER IL PAGAMENTO DELLA RETRIBUZIONE DI POSIZIONE E DEI CONTRIBUTI PREVIDENZIALI POSTI A CARICO DELLA REGIONE - CONTRIBUTI SOCIALI EFFETTIVI A CARICO DELL'ENTE (SPESE OBBLIGATORIE).**					
		2019	64.860,85	0,00	0,00	64.860,85
TOTALE CAPITOLO			**64.860,85**	**0,00**	**0,00**	**64.860,85**
CAPITOLO U9090801201 - ***Risorse Vincolate (Capitolo: E9201010201; E9201050101)***	**SPESE PER SOSTENERE LE FASI DI PROGRAMMAZIONE, ATTUAZIONE, GESTIONE, CONTROLLO, VALUTAZIONE E SORVEGLIANZA DEL PROGRAMMA OPERATIVO (POR 2014-2020 - ASSE 14) - RETRIBUZIONI IN DENARO - U.09.08**					
		2019	1.090,25	0,00	0,00	1.090,25
TOTALE CAPITOLO			**1.090,25**	**0,00**	**0,00**	**1.090,25**
CAPITOLO U9090801202 - ***Risorse Vincolate (Capitolo: E9201020101; E9201050101)***	**SPESE PER SOSTENERE LE FASI DI PROGRAMMAZIONE, ATTUAZIONE, GESTIONE, CONTROLLO, VALUTAZIONE E SORVEGLIANZA DEL PROGRAMMA OPERATIVO (POR 2014-2020 - ASSE 14) - CONTRIBUTI SOCIALI EFFETTIVI A CARICO DELL'ENTE - U.09.08**					
		2019	603,05	336,04	0,00	267,01
TOTALE CAPITOLO			**603,05**	**336,04**	**0,00**	**267,01**
TOTALE MACROAGGREGATO 101 - Redditi da lavoro dipendente			**81.630,38**	**336,04**	**0,00**	**81.294,34**
MACROAGGREGATO 102 - Imposte e tasse a carico dell'ente						
CAPITOLO U9090800403 - ***Risorse Autonome***	**SPESE PER IL PAGAMENTO DELL'IRAP PER IL PERSONALE DI RUOLO TRANSITATO DALLE AMMINISTRAZIONI PROVINCIALI AI SENSI DELLA LEGGE 7 APRILE 2014, N. 56 E DELLA LEGGE REGIONALE 22 GIUGNO 2015, N.14 (SPESE OBBLIGATORIE) - U.09.08**					
		2019	5.906,41	3.905,04	0,00	2.001,37
TOTALE CAPITOLO			**5.906,41**	**3.905,04**	**0,00**	**2.001,37**
CAPITOLO U9090801203 - ***Risorse Vincolate (Capitolo: E9201010201; E9201050101)***	**SPESE PER SOSTENERE LE FASI DI PROGRAMMAZIONE, ATTUAZIONE, GESTIONE, CONTROLLO, VALUTAZIONE E SORVEGLIANZA DEL PROGRAMMA OPERATIVO (POR 2014-2020 - ASSE 14) - IMPOSTA REGIONALE SULLE ATTIVITA' PRODUTTIVE (IRAP) - U.09.08**					
		2019	219,67	119,55	0,00	100,12
TOTALE CAPITOLO			**219,67**	**119,55**	**0,00**	**100,12**
TOTALE MACROAGGREGATO 102 - Imposte e tasse a carico dell'ente			**6.126,08**	**4.024,59**	**0,00**	**2.101,49**
MACROAGGREGATO 103 - Acquisto di beni e servizi						
CAPITOLO U9090801001 - ***Risorse Vincolate (Capitolo: E9301020601)***	**SPESE PER LO SVOLGIMENTO DI ATTIVITA' DI ISTRUTTORIA TECNICA E DI ISPEZIONE VOLTE ALLA PREVENZIONE DI INCIDENTI RILEVANTI CONNESSI CON SOSTANZE PERICOLOSE (D.LGS. 26.6.2015, N. 105)**					
		2019	2.743,39	2.743,39	0,00	0,00
TOTALE CAPITOLO			**2.743,39**	**2.743,39**	**0,00**	**0,00**
TOTALE MACROAGGREGATO 103 - Acquisto di beni e servizi			**2.743,39**	**2.743,39**	**0,00**	**0,00**
MACROAGGREGATO 104 - Trasferimenti correnti						
CAPITOLO U9090800601 - ***Risorse Vincolate (Capitolo: E9201013001)***	**SOMME DESTINATE ALLA REALIZZAZIONE DI UN'INFRASTRUTTURA SOFTWARE INTEGRATA PER LA GESTIONE DI UN CATASTO REGIONALE DELLE SORGENTI DI CAMPI ELETTRICI, MAGNETICI ED ELETTROMAGNETICI (ART. 9, COMMA 5 DELLA LEGGE 36/2001)**					
		2018	51.250,00	0,00	0,00	51.250,00
TOTALE CAPITOLO			**51.250,00**	**0,00**	**0,00**	**51.250,00**
TOTALE MACROAGGREGATO 104 - Trasferimenti correnti			**51.250,00**	**0,00**	**0,00**	**51.250,00**
TOTALE TITOLO 1 - Spese correnti			**141.749,85**	**7.104,02**	**0,00**	**134.645,83**
TOTALE PROGRAMMA 0908 - Qualità dell'aria e riduzione dell'inquinamento			**141.749,85**	**7.104,02**	**0,00**	**134.645,83**
PROGRAMMA 0909 - Politica regionale unitaria per lo sviluppo sostenibile e la tutela del territorio e l'ambiente						

MISSIONE PROGRAMMA TITOLO MACROAGGREGATO CAPITOLO	DESCRIZIONE	ESPF	RESIDUI PASSIVI AL 1/1/2020 (RS)	PAGAMENTI IN C/ RESIDUI (PR)	RIACCERTAMENTO RESIDUI (R)(1)	RESIDUI PASSIVI DA ESERCIZI PRECEDENTI (EP=RS-PR+R)
TITOLO 1 - Spese correnti						
MACROAGGREGATO 101 - Redditi da lavoro dipendente						
CAPITOLO U9090900605 - ***Risorse Vincolate (Capitolo: E9201010201; E9201050101)***	**SPESE PER IL RAFFORZAMENTO DELLE DOTAZIONI IMPIANTISTICHE PER IL TRATTAMENTO E PER IL RECUPERO, ANCHE DI ENERGIA, AI FINI DELLA CHIUSURA DEL CICLO DI GESTIONE DEI RIFIUTI - RETRIBUZIONI IN DENARO (POR 2014-2020 - ASSE 6 - OBIETTIVO SPECIFICO 6.1 - AZIONE 6.1.3)**					
		2019	113.176,44	0,00	-113.176,44	0,00
TOTALE CAPITOLO			**113.176,44**	**0,00**	**-113.176,44**	**0,00**
CAPITOLO U9090900606 - ***Risorse Vincolate (Capitolo: E9201010201; E9201050101)***	**SPESE PER IL RAFFORZAMENTO DELLE DOTAZIONI IMPIANTISTICHE PER IL TRATTAMENTO E PER IL RECUPERO, ANCHE DI ENERGIA, AI FINI DELLA CHIUSURA DEL CICLO DI GESTIONE DEI RIFIUTI - CONTRIBUTI SOCIALI EFFETTIVI A CARICO DELL'ENTE (POR 2014-2020 - ASSE 6 - OBIETTIVO SPECIFICO 6.1 - AZIONE 6.1.3)**					
		2019	28.758,13	0,00	-28.758,13	0,00
TOTALE CAPITOLO			**28.758,13**	**0,00**	**-28.758,13**	**0,00**
CAPITOLO U9090901106 - ***Risorse Vincolate (Capitolo: E9201010201; E9201050101)***	**SPESE PER LA REALIZZAZIONE DI AZIONI PREVISTE NEI PRIORITIZED ACTION FRAMEWORK (PAF) E NEI PIANI DI GESTIONE DELLA RETE NATURA 2000 PER CONTENERE LA PERDITA DI BIODIVERSITA' NELLA REGIONE - CONTRIBUTI SOCIALI EFFETTIVI A CARICO DELL'ENTE (POR 2014-2020 - ASSE 6 - OBIETTIVO SPECIFICO 6.5.A - AZIONE 6.5.A.1) -**					
		2019	5.659,89	5.659,89	0,00	0,00
TOTALE CAPITOLO			**5.659,89**	**5.659,89**	**0,00**	**0,00**
CAPITOLO U9090901201 - ***Risorse Vincolate (Capitolo: E9201010401)***	**SPESE PER L'ATTUAZIONE DEGLI OBIETTIVI DI SERVIZIO PER L'AMBITO TEMATICO "GESTIONE RIFIUTI URBANI" (RISORSE FSC 2007-2013 - DELIBERA CIPE N. 79 DEL 11 LUGLIO 2012) - RETRIBUZIONI IN DENARO** **NOTA:** ***FINANZIAMENTO COMPLESSIVO DI EURO 86.253.062,00 (OBIETTIVO DI SERVIZIO - RIFIUTI- DELIBERA CIPE 79/2012). CON DGR N. 414/2020 LA SOMMA DI EURO 4.102,16 E' STATA ACCANTONATA AL CAPITOLO U9200301701 AI FINI DELLA REALIZZAZIONE DEGLI INTERVENTI CONFLUITI NEL PIANO SVILUPPO E COESIONE (ART. 44 D.L. 34/2019)***					
		2017	83.747,37	0,00	-83.747,37	0,00
TOTALE CAPITOLO			**83.747,37**	**0,00**	**-83.747,37**	**0,00**
CAPITOLO U9090901202 - ***Risorse Vincolate (Capitolo: E9201010401)***	**SPESE PER L'ATTUAZIONE DEGLI OBIETTIVI DI SERVIZIO PER L'AMBITO TEMATICO "GESTIONE RIFIUTI URBANI" (RISORSE FSC 2007-2013 - DELIBERA CIPE N. 79 DEL 11 LUGLIO 2012) - CONTRIBUTI SOCIALI EFFETTIVI A CARICO DELL'ENTE**					
		2017	21.280,21	0,00	-21.280,21	0,00
TOTALE CAPITOLO			**21.280,21**	**0,00**	**-21.280,21**	**0,00**
TOTALE MACROAGGREGATO 101 - Redditi da lavoro dipendente			**252.622,04**	**5.659,89**	**-246.962,15**	**0,00**
MACROAGGREGATO 102 - Imposte e tasse a carico dell'ente						
CAPITOLO U9090900607 - ***Risorse Vincolate (Capitolo: E9201010201; E9201050101)***	**SPESE PER IL RAFFORZAMENTO DELLE DOTAZIONI IMPIANTISTICHE PER IL TRATTAMENTO E PER IL RECUPERO, ANCHE DI ENERGIA, AI FINI DELLA CHIUSURA DEL CICLO DI GESTIONE DEI RIFIUTI - IMPOSTA REGIONALE SULLE ATTIVITA' PRODUTTIVE (IRAP) - (POR 2014-2020 - ASSE 6 - OBIETTIVO SPECIFICO 6.1 - AZIONE 6.1.3)**					
		2019	9.620,00	0,00	-9.620,00	0,00
TOTALE CAPITOLO			**9.620,00**	**0,00**	**-9.620,00**	**0,00**
CAPITOLO U9090901105 - ***Risorse Vincolate (Capitolo: E9201010201; E9201050101)***	**SPESE PER LA REALIZZAZIONE DI AZIONI PREVISTE NEI PRIORITIZED ACTION FRAMEWORK (PAF) E NEI PIANI DI GESTIONE DELLA RETE NATURA 2000 PER CONTENERE LA PERDITA DI BIODIVERSITA' NELLA REGIONE - IMPOSTA REGIONALE SULLE ATTIVITA' PRODUTTIVE (POR 2014-2020 - ASSE 6 - OBIETTIVO SPECIFICO 6.5.A - AZIONE 6.5.A.1) -**					
		2019	1.853,00	1.853,00	0,00	0,00
TOTALE CAPITOLO			**1.853,00**	**1.853,00**	**0,00**	**0,00**
CAPITOLO U9090901203 - ***Risorse Vincolate (Capitolo: E9201010401)***	**SPESE PER L'ATTUAZIONE DEGLI OBIETTIVI DI SERVIZIO PER L'AMBITO TEMATICO "GESTIONE RIFIUTI URBANI" (RISORSE FSC 2007-2013 - DELIBERA CIPE N. 79 DEL 11 LUGLIO 2012) - IMPOSTA REGIONALE SULLE ATTIVITA' PRODUTTIVE (IRAP)**					
		2017	7.118,53	0,00	-7.118,53	0,00
TOTALE CAPITOLO			**7.118,53**	**0,00**	**-7.118,53**	**0,00**
TOTALE MACROAGGREGATO 102 - Imposte e tasse a carico dell'ente			**18.591,53**	**1.853,00**	**-16.738,53**	**0,00**
MACROAGGREGATO 103 - Acquisto di beni e servizi						

MISSIONE PROGRAMMA TITOLO MACROAGGREGATO CAPITOLO	DESCRIZIONE	ESPF	RESIDUI PASSIVI AL 1/1/2020 (RS)	PAGAMENTI IN C/ RESIDUI (PR)	RIACCERTAMENTO RESIDUI (R)(1)	RESIDUI PASSIVI DA ESERCIZI PRECEDENTI (EP=RS-PR+R)
CAPITOLO U9090900604 - ***Risorse Vincolate (Capitolo: E9201010201; E9201050101)***						
	SPESE PER IL RAFFORZAMENTO DELLE DOTAZIONI IMPIANTISTICHE PER IL TRATTAMENTO E PER IL RECUPERO, ANCHE DI ENERGIA, AI FINI DELLA CHIUSURA DEL CICLO DI GESTIONE DEI RIFIUTI - SERVIZI AMMINISTRATIVI (POR 2014-2020 - ASSE 6 - OBIETTIVO SPECIFICO 6.1 - AZIONE 6.1.3)					
		2019	2.191,16	2.191,16	0,00	0,00
	TOTALE CAPITOLO		**2.191,16**	**2.191,16**	**0,00**	**0,00**
CAPITOLO U9090901104 - ***Risorse Vincolate (Capitolo: E9201010201; E9201050101)***						
	SPESE PER LA REALIZZAZIONE DI AZIONI PREVISTE NEI PRIORITIZED ACTION FRAMEWORK (PAF) E NEI PIANI DI GESTIONE DELLA RETE NATURA 2000 PER CONTENERE LA PERDITA DI BIODIVERSITA' NELLA REGIONE - LAVORO FLESSIBILE, QUOTA LSU E ACQUISTO DI SERVIZI DA AGENZIE DI LAVORO INTERINALE (POR 2014-2020 - ASSE 6 - OBIETTIVO SPECIFICO 6.5.A - AZIONE 6.5.A.1)					
		2019	10.900,24	10.900,24	0,00	0,00
	TOTALE CAPITOLO		**10.900,24**	**10.900,24**	**0,00**	**0,00**
CAPITOLO U9090901107 - ***Risorse Vincolate (Capitolo: E9201010201; E9201050101)***						
	SPESE PER LA REALIZZAZIONE DI AZIONI PREVISTE NEI PRIORITIZED ACTION FRAMEWORK (PAF) E NEI PIANI DI GESTIONE DELLA RETE NATURA 2000 PER CONTENERE LA PERDITA DI BIODIVERSITA' NELLA REGIONE - CONSULENZE (POR 2014-2020 - ASSE 6 - OBIETTIVO SPECIFICO 6.5.A - AZIONE 6.5.A.1) -					
		2019	1.979,33	1.979,33	0,00	0,00
	TOTALE CAPITOLO		**1.979,33**	**1.979,33**	**0,00**	**0,00**
CAPITOLO U9090901204 - ***Risorse Vincolate (Capitolo: E9201010401)***						
	SPESE PER L'ATTUAZIONE DEGLI OBIETTIVI DI SERVIZIO PER L'AMBITO TEMATICO "GESTIONE RIFIUTI URBANI" (RISORSE FSC 2007-2013 - DELIBERA CIPE N. 79 DEL 11 LUGLIO 2012) - CONSULENZE					
		2018	5.951,86	0,00	0,00	5.951,86
	TOTALE CAPITOLO		**5.951,86**	**0,00**	**0,00**	**5.951,86**
CAPITOLO U9090901205 - ***Risorse Vincolate (Capitolo: E9201010401)***						
	SPESE PER L'ATTUAZIONE DEGLI OBIETTIVI DI SERVIZIO PER L'AMBITO TEMATICO "GESTIONE RIFIUTI URBANI" (RISORSE FSC 2007-2013 - DELIBERA CIPE N. 79 DEL 11 LUGLIO 2012) - SERVIZI AMMINISTRATIVI					
		2016	36.792,66	0,00	-162,31	36.630,35
	TOTALE CAPITOLO		**36.792,66**	**0,00**	**-162,31**	**36.630,35**
CAPITOLO U9090901707 - ***Risorse Vincolate (Capitolo: E9201012201)***						
	SPESE PER LA REALIZZAZIONE DELL'INTERVENTO STRATEGICO "REALIZZAZIONE DELLA NUOVA IMPIANTISTICA E ATTUAZIONE DEI PROGRAMMI DI RAFFORZAMENTO DELLA RACCOLTA DIFFERENZIATA E DEGLI ALTRI INTERVENTI PREVISTI DAL PIANO REGIONALE DEI RIFIUTI (ECO-DISTRETTI DI REGGIO CALABRIA, LAMEZIA TERME, CATANZARO, ROSSANO, SIDERNO, NORD CALABRIA, CROTONE, GIOIA TAURO)" - LINEA AZIONE 2.1 'GESTIONE DEI RIFIUTI URBANI'- SERVIZI AMMINISTRATIVI (PATTO PER LO SVILUPPO DELLA REGIONE CALABRIA - FONDO SVILUPPO E COESIONE (FSC) 2014-2020 - DGR N. 160 DEL 13 MAGGIO 2016 - DELIBERA CIPE N. 26 DEL 10 AGOSTO 2016)					
		2019	2.439,90	2.439,90	0,00	0,00
	TOTALE CAPITOLO		**2.439,90**	**2.439,90**	**0,00**	**0,00**
CAPITOLO U9090902402 - ***Risorse Vincolate (Capitolo: E9201014701)***						
	SPESE PER LA REALIZZAZIONE DELL'ACCORDO DI PROGRAMMA RELATIVO A INTERVENTI DI MESSA IN SICUREZZA E BONIFICA DI AREE INQUINATE NEL TERRITORIO DELLA REGIONE CALABRIA E DELL'ACCORDO DI PROGRAMMA PER LA REALIZZAZIONE DI INTERVENTI PER LA GESTIONE DEL CICLO DEI RIFIUTI- AREA TEMATICA 2 "AMBIENTE" - CONTRATTI DI SERVIZIO PUBBLICO (RISORSE FSC 2014/2020 -DELIBERA CIPE N. 55 DEL 01 DICEMBRE 2016)					
		2019	144.515,33	144.515,33	0,00	0,00
	TOTALE CAPITOLO		**144.515,33**	**144.515,33**	**0,00**	**0,00**
CAPITOLO U9090902406 - ***Risorse Vincolate (Capitolo: E9201014701)***						
	SPESE PER LA REALIZZAZIONE DELL'ACCORDO DI PROGRAMMA RELATIVO A INTERVENTI DI MESSA IN SICUREZZA E BONIFICA DI AREE INQUINATE NEL TERRITORIO DELLA REGIONE CALABRIA E DELL'ACCORDO DI PROGRAMMA PER LA REALIZZAZIONE DI INTERVENTI PER LA GESTIONE DEL CICLO DEI RIFIUTI - AREA TEMATICA 2 "AMBIENTE" - SERVIZI AMMINISTRATIVI (RISORSE FSC 2014/2020 - DELIBERA CIPE N. 55 DEL 01 DICEMBRE 2016)					
		2019	1.104,58	1.104,58	0,00	0,00
	TOTALE CAPITOLO		**1.104,58**	**1.104,58**	**0,00**	**0,00**
TOTALE MACROAGGREGATO 103 - Acquisto di beni e servizi			**205.875,06**	**163.130,54**	**-162,31**	**42.582,21**
MACROAGGREGATO 104 - Trasferimenti correnti						
CAPITOLO U9090901103 - ***Risorse Vincolate (Capitolo: E9201010201; E9201050101)***						
	SPESE PER LA REALIZZAZIONE DI AZIONI PREVISTE NEI PRIORITIZED ACTION FRAMEWORK (PAF) E NEI PIANI DI GESTIONE DELLA RETE NATURA 2000 PER CONTENERE LA PERDITA DI BIODIVERSITA' NELLA REGIONE - TRASFERIMENTI CORRENTI AD AMMINISTRAZIONI LOCALI (POR 2014-2020 - ASSE 6 - OBIETTIVO SPECIFICO 6.5.A - AZIONE 6.5.A.1)					
		2019	231.225,39	231.225,39	0,00	0,00
	TOTALE CAPITOLO		**231.225,39**	**231.225,39**	**0,00**	**0,00**

MISSIONE PROGRAMMA TITOLO MACROAGGREGATO CAPITOLO	DESCRIZIONE	ESPF	RESIDUI PASSIVI AL 1/1/2020 (RS)	PAGAMENTI IN C/ RESIDUI (PR)	RIACCERTAMENTO RESIDUI (R)(1)	RESIDUI PASSIVI DA ESERCIZI PRECEDENTI (EP=RS-PR+R)
CAPITOLO U9090901111 - ***Risorse Vincolate (Capitolo: E9201010201; E9201050101)***						
	SPESE PER LA REALIZZAZIONE DI AZIONI PREVISTE NEI PRIORITIZED ACTION FRAMEWORK (PAF) E NEI PIANI DI GESTIONE DELLA RETE NATURA 2000 PER CONTENERE LA PERDITA DI BIODIVERSITA' NELLA REGIONE - TRASFERIMENTI CORRENTI AD ISTITUZIONI SOCIALI PRIVATE (POR 2014-2020 - ASSE 6 - OBIETTIVO SPECIFICO 6.5.A - AZIONE 6.5.A.1)					
		2019	59.361,60	59.361,60	0,00	0,00
	TOTALE CAPITOLO		**59.361,60**	**59.361,60**	**0,00**	**0,00**
TOTALE MACROAGGREGATO 104 - Trasferimenti correnti			**290.586,99**	**290.586,99**	**0,00**	**0,00**
TOTALE TITOLO 1 - Spese correnti			**767.675,62**	**461.230,42**	**-263.862,99**	**42.582,21**
TITOLO 2 - Spese in conto capitale						
MACROAGGREGATO 202 - Investimenti fissi lordi e acquisto di terreni						
CAPITOLO U9090900302 - ***Risorse Vincolate (Capitolo: E4443000101; E4613000101; E5201000701)***						
	SPESE PER LA REALIZZAZIONE DI INTERVENTI DI MESSA IN SICUREZZA DEL TERRITORIO E PER L'AUMENTO DELLA RESILIENZA DELLE INFRASTRUTTURE NEI TERRITORI PIÙ ESPOSTI A RISCHIO IDROGEOLOGICO E DI EROSIONE COSTIERA (POR 2014-2020 - ASSE 5 - OBIETTIVO SPECIFICO 5.1 - AZIONE 5.1.1) - BENI IMMOBILI					
		2019	389.852,22	389.852,22	0,00	0,00
	TOTALE CAPITOLO		**389.852,22**	**389.852,22**	**0,00**	**0,00**
CAPITOLO U9090900303 - ***Risorse Vincolate (Capitolo: E4443000101; E4613000101; E5201000701)***						
	SPESE PER LA REALIZZAZIONE DI INTERVENTI DI MESSA IN SICUREZZA DEL TERRITORIO E PER L'AUMENTO DELLA RESILIENZA DELLE INFRASTRUTTURE NEI TERRITORI PIÙ ESPOSTI A RISCHIO IDROGEOLOGICO E DI EROSIONE COSTIERA (POR 2014-2020 - ASSE 5 - OBIETTIVO SPECIFICO 5.1 - AZIONE 5.1.1) - INCARICHI PROFESSIONALE PER LA REALIZZAZIONE DI INVESTIMENTI					
		2019	36.040,41	36.040,40	-0,01	0,00
	TOTALE CAPITOLO		**36.040,41**	**36.040,40**	**-0,01**	**0,00**
CAPITOLO U9090900709 - ***Risorse Vincolate (Capitolo: E4443000101; E4613000101; E5201000701)***						
	SPESE PER IL MIGLIORAMENTO DEL SERVIZIO IDRICO INTEGRATO ATTRAVERSO IL POTENZIAMENTO DELLE INFRASTRUTTURE DI CAPTAZIONE, ADDUZIONE, DISTRIBUZIONE, FOGNARIE E DEPURATIVE PER USI CIVILI (POR 2014-2020 - ASSE 6 - OBIETTIVO SPECIFICO 6.3 - AZIONE 6.3.1) - BENI IMMOBILI					
		2019	2.454.262,75	2.454.254,50	-8,25	0,00
	TOTALE CAPITOLO		**2.454.262,75**	**2.454.254,50**	**-8,25**	**0,00**
CAPITOLO U9090900710 - ***Risorse Vincolate (Capitolo: E4443000101; E4613000101; E5201000701)***						
	SPESE PER IL MIGLIORAMENTO DEL SERVIZIO IDRICO INTEGRATO ATTRAVERSO IL POTENZIAMENTO DELLE INFRASTRUTTURE DI CAPTAZIONE, ADDUZIONE, DISTRIBUZIONE, FOGNARIE E DEPURATIVE PER USI CIVILI (POR 2014-2020 - ASSE 6 - OBIETTIVO SPECIFICO 6.3 - AZIONE 6.3.1) - SOFTWARE					
		2018	5.108,70	0,00	-1.959,69	3.149,01
	TOTALE CAPITOLO		**5.108,70**	**0,00**	**-1.959,69**	**3.149,01**
CAPITOLO U9090900711 - ***Risorse Vincolate (Capitolo: E4443000101; E4613000101; E5201000701)***						
	SPESE PER IL MIGLIORAMENTO DEL SERVIZIO IDRICO INTEGRATO ATTRAVERSO IL POTENZIAMENTO DELLE INFRASTRUTTURE DI CAPTAZIONE, ADDUZIONE, DISTRIBUZIONE, FOGNARIE E DEPURATIVE PER USI CIVILI (POR 2014-2020 - ASSE 6 - OBIETTIVO SPECIFICO 6.3 - AZIONE 6.3.1) - INCARICHI PROFESSIONALI PER LA REALIZZAZIONE DI INVESTIMENTI					
		2017	4.668,63	0,00	0,00	4.668,63
		2018	10.970,53	1.439,10	0,00	9.531,43
		2019	131.014,36	97.550,40	0,00	33.463,96
	TOTALE CAPITOLO		**146.653,52**	**98.989,50**	**0,00**	**47.664,02**
CAPITOLO U9090901206 - ***Risorse Vincolate (Capitolo: E4412006901)***						
	SPESE PER L'ATTUAZIONE DEGLI OBIETTIVI DI SERVIZIO PER L'AMBITO TEMATICO "GESTIONE RIFIUTI URBANI" (RISORSE FSC 2007-2013 - DELIBERA CIPE N. 79 DEL 11 LUGLIO 2012) - IMPIANTI E MACCHINARI					
		2019	800,00	0,00	0,00	800,00
	TOTALE CAPITOLO		**800,00**	**0,00**	**0,00**	**800,00**
CAPITOLO U9090901208 - ***Risorse Vincolate (Capitolo: E4412006901)***						
	SPESE PER L'ATTUAZIONE DEGLI OBIETTIVI DI SERVIZIO PER L'AMBITO TEMATICO "GESTIONE RIFIUTI URBANI" (RISORSE FSC 2007-2013 - DELIBERA CIPE N. 79 DEL 11 LUGLIO 2012) - INCARICHI PROFESSIONALI PER LA REALIZZAZIONE DI INVESTIMENTI					
		2019	66.266,72	66.266,72	0,00	0,00
	TOTALE CAPITOLO		**66.266,72**	**66.266,72**	**0,00**	**0,00**
CAPITOLO U9090901702 - ***Risorse Vincolate (Capitolo: E9402010601)***						
	SPESE PER LA REALIZZAZIONE DELL'INTERVENTO STRATEGICO "REALIZZAZIONE DELLA NUOVA IMPIANTISTICA E ATTUAZIONE DEI PROGRAMMI DI RAFFORZAMENTO DELLA RACCOLTA DIFFERENZIATA E DEGLI ALTRI INTERVENTI PREVISTI DAL PIANO REGIONALE DEI RIFIUTI (ECO-DISTRETTI DI REGGIO CALABRIA, LAMEZIA TERME, CATANZARO, ROSSANO, SIDERNO, NORD CALABRIA, CROTONE, GIOIA TAURO)" - LINEA AZIONE 2.1 'GESTIONE DEI RIFIUTI URBANI'- IMPIANTI E MACCHINARI (PATTO PER LO SVILUPPO DELLA REGIONE CALABRIA - FONDO SVILUPPO E COESIONE (FSC) 2014-2020 - DGR N. 160 DEL 13 MAGGIO 2016 - DELIBERA CIPE N. 26 DEL 10 AGOSTO 2016)					

MISSIONE PROGRAMMA TITOLO MACROAGGREGATO CAPITOLO	DESCRIZIONE	ESPF	RESIDUI PASSIVI AL 1/1/2020 (RS)	PAGAMENTI IN C/ RESIDUI (PR)	RIACCERTAMENTO RESIDUI (R)(1)	RESIDUI PASSIVI DA ESERCIZI PRECEDENTI (EP=RS-PR+R)
		2017	2.244.443,91	554.525,73	0,00	1.689.918,18
		2018	2.794.843,86	2.452.219,31	-39.589,46	303.035,09
TOTALE CAPITOLO			**5.039.287,77**	**3.006.745,04**	**-39.589,46**	**1.992.953,27**
CAPITOLO U9090901703 - ***Risorse Vincolate (Capitolo: E9402010601)***						
	SPESE PER LA REALIZZAZIONE DELL'INTERVENTO STRATEGICO "REALIZZAZIONE DELLA NUOVA IMPIANTISTICA E ATTUAZIONE DEI PROGRAMMI DI RAFFORZAMENTO DELLA RACCOLTA DIFFERENZIATA E DEGLI ALTRI INTERVENTI PREVISTI DAL PIANO REGIONALE DEI RIFIUTI (ECO-DISTRETTI DI REGGIO CALABRIA, LAMEZIA TERME, CATANZARO, ROSSANO, SIDERNO, NORD CALABRIA, CROTONE, GIOIA TAURO)" - LINEA AZIONE 2.1 'GESTIONE DEI RIFIUTI URBANI'- INCARICHI PROFESSIONALI PER LA REALIZZAZIONE DI INVESTIMENTI (PATTO PER LO SVILUPPO DELLA REGIONE CALABRIA - FONDO SVILUPPO E COESIONE (FSC) 2014-2020 - DGR N. 160 DEL 13 MAGGIO 2016 - DELIBERA CIPE N. 26 DEL 10 AGOSTO 2016)					
		2017	58.404,92	41.812,31	0,00	16.592,61
		2018	65.026,02	11.850,59	0,00	53.175,43
		2019	96.087,90	82.694,24	-1.936,00	11.457,66
TOTALE CAPITOLO			**219.518,84**	**136.357,14**	**-1.936,00**	**81.225,70**
CAPITOLO U9090901801 - ***Risorse Vincolate (Capitolo: E9402010601)***						
	SPESE PER LA REALIZZAZIONE DELL'INTERVENTO STRATEGICO "STUDIO DI FATTIBILITÀ COMPLETAMENTO DEL SISTEMA DELLA DIGA DELL'ESARO - STUDI DI FATTIBILITA' E PIANI DI SETTORE" LINEA AZIONE 1.11 'ALTRE INFRASTRUTTURE' - INCARICHI PROFESSIONALI PER LA REALIZZAZIONE DI INVESTIMENTI (PATTO PER LO SVILUPPO DELLA REGIONE CALABRIA - FONDO SVILUPPO E COESIONE (FSC) 2014-2020 - DGR N. 160 DEL 13 MAGGIO 2016 - DELIBERA CIPE N. 26 DEL 10 AGOSTO 2016)					
		2018	2.865,60	0,00	0,00	2.865,60
		2019	13.572,00	13.572,00	0,00	0,00
TOTALE CAPITOLO			**16.437,60**	**13.572,00**	**0,00**	**2.865,60**
CAPITOLO U9090902005 - ***Risorse Vincolate (Capitolo: E9402010601)***						
	SPESE PER LA REALIZZAZIONE DELL'INTERVENTO STRATEGICO "COMPLETAMENTO INGEGNERIZZAZIONE RETI IDRICHE DI DISTRIBUZIONE URBANA E LAVORI DI MANUTENZIONE STRAORDINARIA NEI COMUNI CON POP. > 5.000 AB." - LINEA AZIONE 2.2 'SERVIZIO IDRICO INTEGRATO' - INCARICHI PROFESSIONALI PER LA REALIZZAZIONE DI INVESTIMENTI (PATTO PER LO SVILUPPO DELLA REGIONE CALABRIA - FONDO SVILUPPO E COESIONE (FSC) 2014-2020 - DGR N. 160 DEL 13 MAGGIO 2016 - DELIBERA CIPE N. 26 DEL 10 AGOSTO 2016)					
		2018	4.358,64	0,00	0,00	4.358,64
		2019	29.510,68	18.138,28	0,00	11.372,40
TOTALE CAPITOLO			**33.869,32**	**18.138,28**	**0,00**	**15.731,04**
CAPITOLO U9090902401 - ***Risorse Vincolate (Capitolo: E9402011201)***						
	SPESE PER LA REALIZZAZIONE DELL'ACCORDO DI PROGRAMMA RELATIVO A INTERVENTI DI MESSA IN SICUREZZA E BONIFICA DI AREE INQUINATE NEL TERRITORIO DELLA REGIONE CALABRIA E DELL'ACCORDO DI PROGRAMMA PER LA REALIZZAZIONE DI INTERVENTI PER LA GESTIONE DEL CICLO DEI RIFIUTI- AREA TEMATICA 2 "AMBIENTE" - IMPIANTI E MACCHINARI (RISORSE FSC 2014/2020 - DELIBERA CIPE N. 55 DEL 01 DICEMBRE 2016) **NOTA:** ***FINANZIAMENTO COMPLESSIVO DI EURO 46.400.000,00 ISCRITTO CON DGR 601/2018 INCREMENTATO DELL'IMPORTO DI EURO 56.000.000,00 CON DGR NN. 444/2020 E 515/2020. (RISORSE FSC 2014/2020 - DELIBERA CIPE N. 55 DEL 01 DICEMBRE 2016)***					
		2019	288.429,09	227.501,75	0,00	60.927,34
TOTALE CAPITOLO			**288.429,09**	**227.501,75**	**0,00**	**60.927,34**
CAPITOLO U9090902404 - ***Risorse Vincolate (Capitolo: E9402011201)***						
	SPESE PER LA REALIZZAZIONE DELL'ACCORDO DI PROGRAMMA RELATIVO A INTERVENTI DI MESSA IN SICUREZZA E BONIFICA DI AREE INQUINATE NEL TERRITORIO DELLA REGIONE CALABRIA E DELL'ACCORDO DI PROGRAMMA PER LA REALIZZAZIONE DI INTERVENTI PER LA GESTIONE DEL CICLO DEI RIFIUTI - AREA TEMATICA 2 "AMBIENTE" - INCARICHI PROFESSIONALI PER LA REALIZZAZIONE DI INVESTIMENTI (RISORSE FSC 2014/2020 - DELIBERA CIPE N. 55 DEL 01 DICEMBRE 2016)					
		2019	16.058,93	16.058,93	0,00	0,00
TOTALE CAPITOLO			**16.058,93**	**16.058,93**	**0,00**	**0,00**
TOTALE MACROAGGREGATO 202 - Investimenti fissi lordi e acquisto di terreni			**8.712.585,87**	**6.463.776,48**	**-43.493,41**	**2.205.315,98**
MACROAGGREGATO 203 - Contributi agli investimenti						
CAPITOLO U9090900202 - ***Risorse Vincolate (Capitolo: E4442000101; E4442000201)***						
	SPESE PER LA MESSA IN SICUREZZA, BONIFICA E RIPRISTINO AMBIENTALE DEI SITI INQUINATI IN FUNZIONE DELLE PRIORITA' CONNESSE AI LIVELLI DI RISCHIO E ALLE RISULTANZE DEI PIANI DI CARATTERIZZAZIONE - CONTRIBUTI AGLI INVESTIMENTI AD AMMINISTRAZIONI LOCALI (DELIBERAZIONI DELLA GIUNTA REGIONALE N. 503 DELL'1.12.2015 E N. 40 del 24.02.2016) -					
		2018	185.496,13	160.661,04	0,00	24.835,09
TOTALE CAPITOLO			**185.496,13**	**160.661,04**	**0,00**	**24.835,09**
CAPITOLO U9090900501 - ***Risorse Vincolate (Capitolo: E4443000101; E4613000101)***						
	SPESE PER LA REALIZZAZIONE DEI MIGLIORI SISTEMI DI RACCOLTA DIFFERENZIATA, NONCHE' DI UN'ADEGUATA RETE DI CENTRI DI RACCOLTA (POR 2014-2020 - ASSE 6 - OBIETTIVO SPECIFICO 6.1 - AZIONE 6.1.2) - CONTRIBUTI AGLI INVESTIMENTI A AMMINISTRAZIONI LOCALI					
		2018	7.973.434,38	4.266.190,26	0,00	3.707.244,12
TOTALE CAPITOLO			**7.973.434,38**	**4.266.190,26**	**0,00**	**3.707.244,12**

MISSIONE PROGRAMMA TITOLO MACROAGGREGATO CAPITOLO	DESCRIZIONE	ESPF	RESIDUI PASSIVI AL 1/1/2020 (RS)	PAGAMENTI IN C/ RESIDUI (PR)	RIACCERTAMENTO RESIDUI (R)(1)	RESIDUI PASSIVI DA ESERCIZI PRECEDENTI (EP=RS-PR+R)
CAPITOLO U9090900701 - ***Risorse Vincolate (Capitolo: E4443000101; E4613000101; E5201000701)***						
	SPESE PER IL MIGLIORAMENTO DEL SERVIZIO IDRICO INTEGRATO ATTRAVERSO IL POTENZIAMENTO DELLE INFRASTRUTTURE DI CAPTAZIONE, ADDUZIONE, DISTRIBUZIONE, FOGNARIE E DEPURATIVE PER USI CIVILI (POR 2014-2020 - ASSE 6 - OBIETTIVO SPECIFICO 6.3 - AZIONE 6.3.1) - CONTRIBUTI AGLI INVESTIMENTI A AMMINISTRAZIONI LOCALI					
		2019	3.381.000,00	2.963.500,00	0,00	417.500,00
	TOTALE CAPITOLO		**3.381.000,00**	**2.963.500,00**	**0,00**	**417.500,00**
CAPITOLO U9090900902 - ***Risorse Vincolate (Capitolo: E4443000101; E4613000101)***						
	SPESE PER L'INTEGRAZIONE ED IL RAFFORZAMENTO DEI SISTEMI INFORMATIVI DI MONITORAGGIO DELLA RISORSA IDRICA (POR 2014-2020 - ASSE 6 - OBIETTIVO SPECIFICO 6.4 - AZIONE 6.4.2) - CONTRIBUTI AGLI INVESTIMENTI A ALTRE IMPRESE					
		2019	261.491,14	261.491,14	0,00	0,00
	TOTALE CAPITOLO		**261.491,14**	**261.491,14**	**0,00**	**0,00**
CAPITOLO U9090901001 - ***Risorse Vincolate (Capitolo: E4443000101; E4613000101)***						
	SPESE PER LA REALIZZAZIONE DI INTERVENTI PER LA TUTELA E LA VALORIZZAZIONE DI AREE DI ATTRAZIONE NATURALE DI RILEVANZA STRATEGICA, PARCHI, AREE PROTETTE IN AMBITO TERRESTRE E MARINO E PAESAGGI TUTELATI, TALI DA CONSOLIDARE E PROMUOVERE PROCESSI DI SVILUPPO (POR 2014-2020 - ASSE 6 - OBIETTIVO SPECIFICO 6.6 - AZIONE 6.6.1) - CONTRIBUTI AGLI INVESTIMENTI A AMMINISTRAZIONI LOCALI					
		2019	455.775,32	455.775,32	0,00	0,00
	TOTALE CAPITOLO		**455.775,32**	**455.775,32**	**0,00**	**0,00**
CAPITOLO U9090901101 - ***Risorse Vincolate (Capitolo: E4443000101; E4613000101)***						
	SPESE PER LA REALIZZAZIONE DI AZIONI PREVISTE NEI PRIORITIZED ACTION FRAMEWORK (PAF) E NEI PIANI DI GESTIONE DELLA RETE NATURA 2000 PER CONTENERE LA PERDITA DI BIODIVERSITA' NELLA REGIONE (POR 2014-2020 - ASSE 6 - OBIETTIVO SPECIFICO 6.5.A - AZIONE 6.5.A.1) - CONTRIBUTI AGLI INVESTIMENTI A AMMINISTRAZIONI LOCALI					
		2019	60.244,69	60.244,69	0,00	0,00
	TOTALE CAPITOLO		**60.244,69**	**60.244,69**	**0,00**	**0,00**
CAPITOLO U9090901102 - ***Risorse Vincolate (Capitolo: E4443000101; E4613000101)***						
	SPESE PER LA REALIZZAZIONE DI AZIONI PREVISTE NEI PRIORITIZED ACTION FRAMEWORK (PAF) E NEI PIANI DI GESTIONE DELLA RETE NATURA 2000 PER CONTENERE LA PERDITA DI BIODIVERSITA' NELLA REGIONE (POR 2014- 2020 - ASSE 6 - OBIETTIVO SPECIFICO 6.5.A - AZIONE 6.5.A.1) - CONTRIBUTI AGLI INVESTIMENTI A ISTITUZIONI SOCIALI PRIVATE					
		2019	229.536,36	229.536,36	0,00	0,00
	TOTALE CAPITOLO		**229.536,36**	**229.536,36**	**0,00**	**0,00**
CAPITOLO U9090901401 - ***Risorse Vincolate (Capitolo: E9402010601)***						
	SPESE PER LA REALIZZAZIONE DELL'INTERVENTO STRATEGICO "INTERVENTI PER LA BONIFICA DELLE DISCARICHE SOGGETTE E/O POTENZIALMENTE SOGGETTE A PROCEDURE DI INFRAZIONE EUROPEA" - LINEA AZIONE 2.3 'RECUPERO DEI SITI INDUSTRIALI E DEI TERRENI CONTAMINATI-BONIFICHE' - CONTRIBUTI AGLI INVESTIMENTI AD AMMINISTRAZIONI LOCALI (PATTO PER LO SVILUPPO DELLA REGIONE CALABRIA - FONDO SVILUPPO E COESIONE (FSC) 2014-2020 - DGR N. 160 DEL 13 MAGGIO 2016 - DELIBERA CIPE N. 26 DEL 10 AGOSTO 2016)					
		2017	48.500,00	0,00	0,00	48.500,00
		2019	155.408,03	155.408,03	0,00	0,00
	TOTALE CAPITOLO		**203.908,03**	**155.408,03**	**0,00**	**48.500,00**
CAPITOLO U9090901601 - ***Risorse Vincolate (Capitolo: E9402010601)***						
	SPESE PER LA REALIZZAZIONE DELL'INTERVENTO STRATEGICO "INTERVENTI DI RISANAMENTO PER IMPIANTI DEPURATIVI SOGGETTI E/O POTENZIALMENTE SOGGETTI A PROCEDURE DI INFRAZIONE EUROPEA" - LINEA AZIONE 2.2 'SERVIZIO IDRICO INTEGRATO' - CONTRIBUTI AGLI INVESTIMENTI AD AMMINISTRAZIONI LOCALI(PATTO PER LO SVILUPPO DELLA REGIONE CALABRIA - FONDO SVILUPPO E COESIONE (FSC) 2014-2020 - DGR N. 160 DEL 13 MAGGIO 2016 - DELIBERA CIPE N. 26 DEL 10 AGOSTO 2016)					
		2019	1.372.346,94	1.372.346,94	0,00	0,00
	TOTALE CAPITOLO		**1.372.346,94**	**1.372.346,94**	**0,00**	**0,00**
CAPITOLO U9090902101 - ***Risorse Vincolate (Capitolo: E9402010601)***						
	SPESE PER LA REALIZZAZIONE DELL'INTERVENTO STRATEGICO "MIGLIORAMENTO SISMICO EDIFICI STRATEGICI" - LINEA AZIONE 2.5 'CAMBIAMENTO CLIMATICO, PREVENZIONE GESTIONE DEI RISCHI AMBIENTALI' - CONTRIBUTI AGLI INVESTIMENTI AD AMMINISTRAZIONI LOCALI (PATTO PER LO SVILUPPO DELLA REGIONE CALABRIA - FONDO SVILUPPO E COESIONE (FSC) 2014-2020 - DGR N. 160 DEL 13 MAGGIO 2016 - DELIBERA CIPE N. 26 DEL 10 AGOSTO 2016)					
		2019	936.785,55	775.220,22	0,00	161.565,33
	TOTALE CAPITOLO		**936.785,55**	**775.220,22**	**0,00**	**161.565,33**
CAPITOLO U9090902201 - ***Risorse Vincolate (Capitolo: E9402010601)***						
	SPESE PER LA REALIZZAZIONE DELL'INTERVENTO STRATEGICO "INTERVENTI DI ADEGUAMENTO STRUTTURALE E ANTISISMICO DEGLI EDIFICI SCOLASTICI" - LINEA AZIONE 2.5 'CAMBIAMENTO CLIMATICO, PREVENZIONE GESTIONE DEI RISCHI AMBIENTALI' - CONTRIBUTI AGLI INVESTIMENTI AD AMMINISTRAZIONI LOCALI (PATTO PER LO SVILUPPO DELLA REGIONE CALABRIA - FONDO SVILUPPO E COESIONE (FSC) 2014-2020 - DGR N. 160 DEL 13 MAGGIO 2016 - DELIBERA CIPE N. 26 DEL 10 AGOSTO 2016)					
		2019	2.368.628,77	2.368.628,77	0,00	0,00
	TOTALE CAPITOLO		**2.368.628,77**	**2.368.628,77**	**0,00**	**0,00**

MISSIONE PROGRAMMA TITOLO MACROAGGREGATO CAPITOLO	DESCRIZIONE	ESPF	RESIDUI PASSIVI AL 1/1/2020 (RS)	PAGAMENTI IN C/ RESIDUI (PR)	RIACCERTAMENTO RESIDUI (R)(1)	RESIDUI PASSIVI DA ESERCIZI PRECEDENTI (EP=RS-PR+R)
CAPITOLO U9090902301 - ***Risorse Vincolate (Capitolo: E9402011001)***						
	SPESE PER LA REALIZZAZIONE DI INTERVENTI RELATIVI ALL'ACCORDO DI PROGRAMMA QUADRO "PIANO DEGLI INTERVENTI PER LA SISTEMAZIONE IDROGEOLOGICA ED IDRAULICA DEGLI ALVEI" - CONTRIBUTI AGLI INVESTIMENTI AD AMMINISTRAZIONI LOCALI (RISORSE FSC 2000-2006 RIPROGRAMMATE - DELIBERAZIONE DI GIUNTA REGIONALEN. 213 DEL 05 GIUGNO 2018)					
	NOTA: ***FINANZIAMENTO COMPLESSIVO DI EURO 60.000.000,00 (RISORSE FSC 2000-2006 RIPROGRAMMATE - DGR N. 2013 DEL 05 GIUGNO 2018)***					
		2019	600.000,00	0,00	0,00	600.000,00
	TOTALE CAPITOLO		**600.000,00**	**0,00**	**0,00**	**600.000,00**
TOTALE MACROAGGREGATO 203 - Contributi agli investimenti			**18.028.647,31**	**13.069.002,77**	**0,00**	**4.959.644,54**
TOTALE TITOLO 2 - Spese in conto capitale			**26.741.233,18**	**19.532.779,25**	**-43.493,41**	**7.164.960,52**
TOTALE PROGRAMMA 0909 - Politica regionale unitaria per lo sviluppo sostenibile e la tutela del territorio e l'ambiente			**27.508.908,80**	**19.994.009,67**	**-307.356,40**	**7.207.542,73**
TOTALE MISSIONE 09 - Sviluppo sostenibile e tutela del territorio e dell'ambiente			**144.769.146,37**	**68.631.050,63**	**-7.219.951,68**	**68.918.144,06**
MISSIONE 10 - Trasporti e diritto alla mobilità						
PROGRAMMA 1001 - Trasporto ferroviario						
TITOLO 1 - Spese correnti						
MACROAGGREGATO 103 - Acquisto di beni e servizi						
CAPITOLO U2301051101 - ***Risorse Vincolate (Capitolo: E2118001901)***						
	QUOTA DEL FONDO NAZIONALE PER IL CONCORSO FINANZIARIO DELLO STATO AGLI ONERI DEL TRASPORTO PUBBLICO LOCALE DA DESTINARE ALL'ATTUAZIONE DEI SERVIZI SU FERRO ESERCITI DA FERROVIE DELLA CALABRIA, CONFERITI ALLA REGIONE AI SENSI DELL'ARTICOLO 8 DEL DECRETO LEGISLATIVO 12 NOVEMBRE 1997, N. 422 E SUCCESSIVE MODIFICHE ED INTEGRAZIONI (ART. 16 BIS DEL DECRETO LEGGE 6 LUGLIO 2012, N. 95, CONVERTITO CON MODIFICAZIONI DALLA LEGGE 7 AGOSTO 2012, N. 135, MODIFICATO DALL'ARTICOLO 1, COMMA 301, DELLA LEGGE 24 DICEMBRE 2012, N. 228)					
		2015	972.000,00	972.000,00	0,00	0,00
		2016	1.633.815,91	1.009.250,98	0,00	624.564,93
		2017	995.886,42	0,00	0,00	995.886,42
		2018	972.000,00	0,00	0,00	972.000,00
		2019	6.676.844,89	5.689.814,79	0,00	987.030,10
	TOTALE CAPITOLO		**11.250.547,22**	**7.671.065,77**	**0,00**	**3.579.481,45**
CAPITOLO U2301051200 - ***Risorse Vincolate (Capitolo: E2118001900)***						
	QUOTA DEL FONDO NAZIONALE PER IL CONCORSO FINANZIARIO DELLO STATO AGLI ONERI DEL TRASPORTO PUBBLICO LOCALE DA DESTINARE ALLA GESTIONE DEI SERVIZI FERROVIARI IN CONCESSIONE ALLA SOCIETA' FS SPA CONFERITI ALLA REGIONE AI SENSI DELL'ART. 9 DEL DECRETO LEGISLATIVO 12 NOVEMBRE 1997, N. 422, COME MODIFICATO DAL DECRETO LEGISLATIVO 20 SETTEMBRE 1999, N. 400 (ART. 16 BIS DEL DECRETO LEGGE 6 LUGLIO 2012, N. 95, CONVERTITO CON MODIFICAZIONI DALLA LEGGE 7 AGOSTO 2012, N. 135, MODIFICATO DALL'ARTICOLO 1, COMMA 301, DELLA LEGGE 24 DICEMBRE 2012, N. 228)					
		2014	2.850.000,00	0,00	0,00	2.850.000,00
	TOTALE CAPITOLO		**2.850.000,00**	**0,00**	**0,00**	**2.850.000,00**
CAPITOLO U2301051201 - ***Risorse Vincolate (Capitolo: E2118001901)***						
	QUOTA DEL FONDO NAZIONALE PER IL CONCORSO FINANZIARIO DELLO STATO AGLI ONERI DEL TRASPORTO PUBBLICO LOCALE DA DESTINARE ALLA GESTIONE DEI SERVIZI FERROVIARI IN CONCESSIONE ALLA SOCIETA' FS SPA CONFERITI ALLA REGIONE AI SENSI DELL'ART. 9 DEL DECRETO LEGISLATIVO 12 NOVEMBRE 1997, N. 422, COME MODIFICATO DAL DECRETO LEGISLATIVO 20 SETTEMBRE 1999, N. 400 (ART. 16 BIS DEL DECRETO LEGGE 6 LUGLIO 2012, N. 95, CONVERTITO CON MODIFICAZIONI DALLA LEGGE 7 AGOSTO 2012, N. 135, MODIFICATO DALL'ARTICOLO 1, COMMA 301, DELLA LEGGE 24 DICEMBRE 2012, N. 228)					
		2015	1.082.500,00	0,00	0,00	1.082.500,00
		2016	3.849.999,02	3.849.999,02	0,00	0,00
		2018	4.081.000,00	4.081.000,00	0,00	0,00
		2019	20.955.000,00	20.926.430,80	0,00	28.569,20
	TOTALE CAPITOLO		**29.968.499,02**	**28.857.429,82**	**0,00**	**1.111.069,20**
CAPITOLO U2301051901 - ***Risorse Autonome***						
	SPESE A CARICO DEL BILANCIO REGIONALE PER GARANTIRE LA TOTALE COPERTURA DEI CONTRATTI DI SERVIZIO STIPULATI CON TRENITALIA PER LA GESTIONE DEI SERVIZI FERROVIARI DI INTERESSE REGIONALE E LOCALE (LEGGE REGIONALE 27 NOVEMBRE 2015, N. 23)					
		2017	3.850.000,00	3.850.000,00	0,00	0,00
	TOTALE CAPITOLO		**3.850.000,00**	**3.850.000,00**	**0,00**	**0,00**
CAPITOLO U9100100401 - ***Risorse Vincolate (Capitolo: E2118001901)***						
	QUOTA DEL FONDO NAZIONALE PER IL CONCORSO FINANZIARIO DELLO STATO AGLI ONERI DEL TRASPORTO PUBBLICO LOCALE DA DESTINARE AL RIMBORSO DELLA SOTTO COMPENSAZIONE DEL CONTRATTO DI SERVIZIO CON TRENITALIA S.P.A (ART. 16 BIS DEL DECRETO LEGGE 6 LUGLIO 2012, N. 95, CONVERTITO CON MODIFICAZIONI DALLA LEGGE 7 AGOSTO 2012, N. 135, MODIFICATO DALL'ARTICOLO 1, COMMA 301, DELLA LEGGE 24 DICEMBRE 2012, N. 228)					
		2019	2.307.250,00	2.307.250,00	0,00	0,00
	TOTALE CAPITOLO		**2.307.250,00**	**2.307.250,00**	**0,00**	**0,00**

MISSIONE PROGRAMMA TITOLO MACROAGGREGATO CAPITOLO	DESCRIZIONE	ESPF	RESIDUI PASSIVI AL 1/1/2020 (RS)	PAGAMENTI IN C/ RESIDUI (PR)	RIACCERTAMENTO RESIDUI (R)(1)	RESIDUI PASSIVI DA ESERCIZI PRECEDENTI (EP=RS-PR+R)
TOTALE MACROAGGREGATO 103 - Acquisto di beni e servizi			**50.226.296,24**	**42.685.745,59**	**0,00**	**7.540.550,65**
MACROAGGREGATO 104 - Trasferimenti correnti						
CAPITOLO U2301051100 - ***Risorse Vincolate (Capitolo: E2118001900)***	**QUOTA DEL FONDO NAZIONALE PER IL CONCORSO FINANZIARIO DELLO STATO AGLI ONERI DEL TRASPORTO PUBBLICO LOCALE DA DESTINARE ALL'ATTUAZIONE DEI SERVIZI SU FERRO ESERCITI DA FERROVIE DELLA CALABRIA, CONFERITI ALLA REGIONE AI SENSI DELL'ARTICOLO 8 DEL DECRETO LEGISLATIVO 12 NOVEMBRE 1997, N. 422 E SUCCESSIVE MODIFICHE ED INTEGRAZIONI (ART. 16 BIS DEL DECRETO LEGGE 6 LUGLIO 2012, N. 95, CONVERTITO CON MODIFICAZIONI DALLA LEGGE 7 AGOSTO 2012, N. 135, MODIFICATO DALL'ARTICOLO 1, COMMA 301, DELLA LEGGE 24 DICEMBRE 2012, N. 228)**					
		2014	989.692,52	972.000,00	0,00	17.692,52
TOTALE CAPITOLO			**989.692,52**	**972.000,00**	**0,00**	**17.692,52**
TOTALE MACROAGGREGATO 104 - Trasferimenti correnti			**989.692,52**	**972.000,00**	**0,00**	**17.692,52**
TOTALE TITOLO 1 - Spese correnti			**51.215.988,76**	**43.657.745,59**	**0,00**	**7.558.243,17**
TOTALE PROGRAMMA 1001 - Trasporto ferroviario			**51.215.988,76**	**43.657.745,59**	**0,00**	**7.558.243,17**
PROGRAMMA 1002 - Trasporto pubblico locale						
TITOLO 1 - Spese correnti						
MACROAGGREGATO 101 - Redditi da lavoro dipendente						
CAPITOLO U9100200502 - ***Risorse Autonome***	**SPESE PER LE COMPETENZE FISSE DEL PERSONALE REGIONALE DI RUOLO, IVI COMPRESE QUELLE PER IL PAGAMENTO DELLA RETRIBUZIONE DI POSIZIONE E DEI CONTRIBUTI PREVIDENZIALI POSTI A CARICO DELLA REGIONE -CONTRIBUTI SOCIALI EFFETTIVI A CARICO DELL'ENTE - (SPESE OBBLIGATORIE). - U.10.02**					
		2018	62.176,60	0,00	-62.176,60	0,00
		2019	35.032,39	16.938,27	0,00	18.094,12
TOTALE CAPITOLO			**97.208,99**	**16.938,27**	**-62.176,60**	**18.094,12**
CAPITOLO U9100200601 - ***Risorse Autonome***	**FONDO PER IL MIGLIORAMENTO DELL'EFFICIENZA DEI SERVIZI (ART.5 DELLA LEGGE REGIONALE 5.5.90, N.30). - U.10.02**					
		2018	65.114,68	0,00	-65.114,68	0,00
TOTALE CAPITOLO			**65.114,68**	**0,00**	**-65.114,68**	**0,00**
CAPITOLO U9100200801 - ***Risorse Vincolate (Capitolo: E9201010201; E9201050101)***	**SPESE PER SOSTENERE LE FASI DI PROGRAMMAZIONE, ATTUAZIONE, GESTIONE, CONTROLLO, VALUTAZIONE E SORVEGLIANZA DEL PROGRAMMA OPERATIVO (POR 2014-2020 - ASSE 14) - RETRIBUZIONI IN DENARO - U.10.02**					
		2018	2.232,76	0,00	-2.232,76	0,00
		2019	8.768,82	2.480,00	-212,00	6.076,82
TOTALE CAPITOLO			**11.001,58**	**2.480,00**	**-2.444,76**	**6.076,82**
CAPITOLO U9100200802 - ***Risorse Vincolate (Capitolo: E9201010201; E9201050101)***	**SPESE PER SOSTENERE LE FASI DI PROGRAMMAZIONE, ATTUAZIONE, GESTIONE, CONTROLLO, VALUTAZIONE E SORVEGLIANZA DEL PROGRAMMA OPERATIVO (POR 2014-2020 - ASSE 14) - CONTRIBUTI SOCIALI EFFETTIVI A CARICO DELL'ENTE - U.10.02**					
		2018	533,40	0,00	-533,40	0,00
		2019	2.641,61	1.118,20	-55,45	1.467,96
TOTALE CAPITOLO			**3.175,01**	**1.118,20**	**-588,85**	**1.467,96**
TOTALE MACROAGGREGATO 101 - Redditi da lavoro dipendente			**176.500,26**	**20.536,47**	**-130.324,89**	**25.638,90**
MACROAGGREGATO 102 - Imposte e tasse a carico dell'ente						
CAPITOLO U9100200504 - ***Risorse Autonome***	**SPESE PER IL PAGAMENTO DELL'IRAP A VALERE SULLE SPESE PER IL PERSONALE REGIONALE (SPESE OBBLIGATORIE) - U.10.02**					
		2018	13.777,24	0,00	-13.604,31	172,93
		2019	7.910,22	5.315,78	0,00	2.594,44
TOTALE CAPITOLO			**21.687,46**	**5.315,78**	**-13.604,31**	**2.767,37**
CAPITOLO U9100200803 - ***Risorse Vincolate (Capitolo: E9201010201; E9201050101)***	**SPESE PER SOSTENERE LE FASI DI PROGRAMMAZIONE, ATTUAZIONE, GESTIONE, CONTROLLO, VALUTAZIONE E SORVEGLIANZA DEL PROGRAMMA OPERATIVO (POR 2014-2020 - ASSE 14) - IMPOSTA REGIONALE SULLE ATTIVITA' PRODUTTIVE (IRAP) - U.10.02**					
		2018	179,98	0,00	-179,98	0,00
		2019	962,21	397,80	-21,20	543,21
TOTALE CAPITOLO			**1.142,19**	**397,80**	**-201,18**	**543,21**
TOTALE MACROAGGREGATO 102 - Imposte e tasse a carico dell'ente			**22.829,65**	**5.713,58**	**-13.805,49**	**3.310,58**

MISSIONE PROGRAMMA TITOLO MACROAGGREGATO CAPITOLO	DESCRIZIONE	ESPF	RESIDUI PASSIVI AL 1/1/2020 (RS)	PAGAMENTI IN C/ RESIDUI (PR)	RIACCERTAMENTO RESIDUI (R)(1)	RESIDUI PASSIVI DA ESERCIZI PRECEDENTI (EP=RS-PR+R)
MACROAGGREGATO 103 - Acquisto di beni e servizi						
CAPITOLO U0222210701 - ***Risorse Autonome***						
	SPESE A CARICO DEL BILANCIO REGIONALE DESTINATE ALLE AZIENDE DI TRASPORTO PUBBLICHE E PRIVATE CHE ESERCITANO I SERVIZI ADIBITI NORMALMENTE AL TRASPORTO COLLETTIVO DI PERSONE E DI COSE (LEGGE REGIONALE 7.8.99,N.23 E SUCCESSIVE MODIFICHE ED INTEGRAZIONI - ART.5, COMMA 3, E ART. 7 BIS LEGGE FINANZIARIA REGIONALE 28.8.2000, N.14, ARTT. 5 BIS E 5 TER, LEGGE REGIONALE 2.5.2001, N.7- ART 21, COMMA 1 L.R 30 DICEMBRE 2015. N.35 - L.R. 8.2.2018, N. 4)					
		2015	20.268,71	20.268,71	0,00	0,00
		2016	358.888,01	358.888,01	0,00	0,00
		2019	5.369.903,06	5.369.903,06	0,00	0,00
	TOTALE CAPITOLO		**5.749.059,78**	**5.749.059,78**	**0,00**	**0,00**
CAPITOLO U2301022002 - ***Risorse Autonome***						
	SPESE A CARICO DELLA REGIONE PER FAR FRONTE AI MAGGIORI ONERI DERIVANTI DALL'APPLICAZIONE DAGLI ARTT. 18 E 19 DEL D. LGS. 422/97, RELATIVI ALL'IVA PAGATA SUI CONTRATTI DI SERVIZIO STIPULATI IN MATERIA DI TRASPORTO PUBBLICO LOCALE - CONTRATTI DI SERVIZIO PUBBLICO (ART. 9 , COMMI 4 E 5, DELLA LEGGE 7/12/99,N.472)(SPESE OBBLIGATORIE).					
		2017	952.507,99	0,00	0,00	952.507,99
	TOTALE CAPITOLO		**952.507,99**	**0,00**	**0,00**	**952.507,99**
CAPITOLO U2301024800 - ***Risorse Vincolate (Capitolo: E2118001900)***						
	QUOTA DEL FONDO NAZIONALE PER IL CONCORSO FINANZIARIO DELLO STATO AGLI ONERI DEL TRASPORTO PUBBLICO LOCALE DA DESTINARE ALLE AZIENDE DI TRASPORTO, PUBBLICHE E PRIVATE, CHE ESERCITANO I SERVIZI SU GOMMA (ART. 16 BIS DEL DECRETO LEGGE 6 LUGLIO 2012, N. 95, CONVERTITO CON MODIFICAZIONI DALLA LEGGE 7 AGOSTO 2012, N. 135, MODIFICATO DALL'ARTICOLO 1, COMMA 301, DELLA LEGGE 24 DICEMBRE 2012, N. 228)					
		2014	4.111.498,59	3.142.088,20	0,00	969.410,39
	TOTALE CAPITOLO		**4.111.498,59**	**3.142.088,20**	**0,00**	**969.410,39**
CAPITOLO U2301024801 - ***Risorse Vincolate (Capitolo: E2118001901)***						
	QUOTA DEL FONDO NAZIONALE PER IL CONCORSO FINANZIARIO DELLO STATO AGLI ONERI DEL TRASPORTO PUBBLICO LOCALE DA DESTINARE ALLE AZIENDE DI TRASPORTO, PUBBLICHE E PRIVATE, CHE ESERCITANO I SERVIZI SU GOMMA (ART. 16 BIS DEL DECRETO LEGGE 6 LUGLIO 2012, N. 95, CONVERTITO CON MODIFICAZIONI DALLA LEGGE 7 AGOSTO 2012, N. 135, MODIFICATO DALL'ARTICOLO 1, COMMA 301, DELLA LEGGE 24 DICEMBRE 2012, N. 228)					
		2015	3.844.952,99	2.437.835,16	0,00	1.407.117,83
		2016	8.644.952,04	8.105,19	0,00	8.636.846,85
		2017	3.945.990,39	0,00	0,00	3.945.990,39
		2018	2.542.585,51	0,00	0,00	2.542.585,51
		2019	16.753.779,68	13.787.329,51	0,00	2.966.450,17
	TOTALE CAPITOLO		**35.732.260,61**	**16.233.269,86**	**0,00**	**19.498.990,75**
CAPITOLO U2301024901 - ***Risorse Vincolate (Capitolo: E2118001901)***						
	QUOTA DEL FONDO NAZIONALE PER IL CONCORSO FINANZIARIO DELLO STATO AGLI ONERI DEL TRASPORTO PUBBLICO LOCALE DA DESTINARE AL RINNOVO DEI CONTRATTI COLLETTIVI DI LAVORO RELATIVI AL SETTORE DEL TRASPORTO PUBBLICO LOCALE - (ART. 16 BIS DEL DECRETO LEGGE 6 LUGLIO 2012, N. 95, CONVERTITO CON MODIFICAZIONI DALLA LEGGE 7 AGOSTO 2012, N. 135, MODIFICATO DALL'ARTICOLO 1, COMMA 301, DELLA LEGGE 24 DICEMBRE 2012, N. 228)					
		2015	115.623,87	0,00	0,00	115.623,87
		2016	631.402,87	0,00	0,00	631.402,87
		2018	652.156,53	0,00	0,00	652.156,53
		2019	4.428.889,51	3.008.940,04	0,00	1.419.949,47
	TOTALE CAPITOLO		**5.828.072,78**	**3.008.940,04**	**0,00**	**2.819.132,74**
CAPITOLO U9100200201 - ***Risorse Autonome***						
	SPESE PER GARANTIRE IL FUNZIONAMENTO DELL'OSSERVATORIO DELLA MOBILITA' (ART.11 DELLA LEGGE REGIONALE 31.12.2015, N. 35)					
		2019	147.000,00	147.000,00	0,00	0,00
	TOTALE CAPITOLO		**147.000,00**	**147.000,00**	**0,00**	**0,00**
CAPITOLO U9100200205 - ***Risorse Autonome***						
	SPESE PER GARANTIRE IL FUNZIONAMENTO DELL'OSSERVATORIO DELLA MOBILITA' (ART.11 DELLA LEGGE REGIONALE 31.12.2015, N. 35)- SERVIZI AMMINISTRATIVI					
		2019	2.629,41	2.629,41	0,00	0,00
	TOTALE CAPITOLO		**2.629,41**	**2.629,41**	**0,00**	**0,00**
CAPITOLO U9100200302 - ***Risorse Autonome***						
	SPESE PER GARANTIRE IL FUNZIONAMENTO DELL'AGENZIA REGIONALE RETI E MOBILITA' - CONTRATTI DI SERVIZIO PUBBLICO (ART. 13, COMMA 20, DELLA LEGGE REGIONALE 31.12.2015, N. 35)					
		2018	521.191,95	0,00	0,00	521.191,95
		2019	724.735,19	724.735,19	0,00	0,00
	TOTALE CAPITOLO		**1.245.927,14**	**724.735,19**	**0,00**	**521.191,95**

MISSIONE PROGRAMMA TITOLO MACROAGGREGATO CAPITOLO	DESCRIZIONE	ESPF	RESIDUI PASSIVI AL 1/1/2020 (RS)	PAGAMENTI IN C/ RESIDUI (PR)	RIACCERTAMENTO RESIDUI (R)(1)	RESIDUI PASSIVI DA ESERCIZI PRECEDENTI (EP=RS-PR+R)
CAPITOLO U9100201202 - ***Risorse Vincolate (Capitolo: E9201014301; E9205010101)***						
	SPESE PER LA REALIZZAZIONE DEL PROGETTO E-MOPOLI NELL'AMBITO DEL PROGRAMMA INTERREG EUROPE 2014-2020 - PRESTAZIONI PROFESSIONALI E SPECIALISTICHE					
		2019	9.557,50	9.557,50	0,00	0,00
	TOTALE CAPITOLO		**9.557,50**	**9.557,50**	**0,00**	**0,00**
CAPITOLO U9100201206 - ***Risorse Vincolate (Capitolo: E9201014301; E9205010101)***						
	SPESE PER LA REALIZZAZIONE DEL PROGETTO E-MOPOLI NELL'AMBITO DEL PROGRAMMA INTERREG EUROPE 2014-2020 - ORGANIZZAZIONE EVENTI, PUBBLICITA' E SERVIZI PER TRASFERTA					
		2019	3.310,05	898,00	0,00	2.412,05
	TOTALE CAPITOLO		**3.310,05**	**898,00**	**0,00**	**2.412,05**
CAPITOLO U9100202002 - ***Risorse Autonome***						
	SPESE PER LA GESTIONE DEI CONTRATTI DI SERVIZIO NON TRASFERITI ALL'ENTE DI GOVERNO - ALTRI SERVIZI (ART. 2 LEGGE REGIONALE 30 DICEMBRE 2015 N.35)					
		2019	64.520,00	64.520,00	0,00	0,00
	TOTALE CAPITOLO		**64.520,00**	**64.520,00**	**0,00**	**0,00**
CAPITOLO U9100202401 - ***Risorse Autonome***						
	SPESE A CARICO DEL BILANCIO REGIONALE PER IL CONCORSO FINANZIARIO AGLI ONERI DEL TRASPORTO PUBBLICO LOCALE DA DESTINARE AL RINNOVO DEI CONTRATTI COLLETTIVI DI LAVORO RELATIVI AL SETTORE DEL TRASPORTO PUBBLICO LOCALE (ART. 21 LEGGE REGIONALE 31 DICEMBRE 2015, N. 35)					
		2019	2.408.565,43	2.105.357,33	0,00	303.208,10
	TOTALE CAPITOLO		**2.408.565,43**	**2.105.357,33**	**0,00**	**303.208,10**
CAPITOLO U9100202501 - ***Risorse Autonome***						
	SPESE PER IL PAGAMENTO DI DEBITI FUORI BILANCIO - CONTRATTI DI SERVIZIO PUBBLICO (ART. 73, COMMA 1 DEL D.LGS. 118/2011)					
		2019	81.032,76	0,00	0,00	81.032,76
	TOTALE CAPITOLO		**81.032,76**	**0,00**	**0,00**	**81.032,76**
TOTALE MACROAGGREGATO 103 - Acquisto di beni e servizi			**56.335.942,04**	**31.188.055,31**	**0,00**	**25.147.886,73**
MACROAGGREGATO 104 - Trasferimenti correnti						
CAPITOLO U0222210700 - ***Risorse Autonome***						
	SPESE A CARICO DEL BILANCIO REGIONALE DESTINATE ALLE AZIENDE DI TRASPORTO PUBBLICHE E PRIVATE CHE ESERCITANO I SERVIZI ADIBITI NORMALMENTE AL TRASPORTO COLLETTIVO DI PERSONE E DI COSE (LEGGE REGIONALE 7.8.99,N.23 E SUCCESSIVE MODIFICHE ED INTEGRAZIONI - ART.5, COMMA 3, E ART. 7 BIS LEGGE FINANZIARIA REGIONALE 28.8.2000, N.14, ARTT. 5 BIS E 5 TER, LEGGE REGIONALE 2.5.2001, N.7).					
		2014	1.017.516,64	1.017.516,64	0,00	0,00
	TOTALE CAPITOLO		**1.017.516,64**	**1.017.516,64**	**0,00**	**0,00**
CAPITOLO U2301024802 - ***Risorse Vincolate (Capitolo: E2118001901)***						
	QUOTA DEL FONDO NAZIONALE PER IL CONCORSO FINANZIARIO DELLO STATO AGLI ONERI DEL TRASPORTO PUBBLICO LOCALE DA DESTINARE ALLE AZIENDE DI TRASPORTO, PUBBLICHE E PRIVATE, CHE ESERCITANO I SERVIZI SU GOMMA (ART. 16 BIS DEL DECRETO LEGGE 6 LUGLIO 2012, N. 95, CONVERTITO CON MODIFICAZIONI DALLA LEGGE 7 AGOSTO 2012, N. 135, MODIFICATO DALL'ARTICOLO 1, COMMA 301, DELLA LEGGE 24 DICEMBRE 2012, N. 228) - TRASFERIMENTI CORRENTI AD AMMINISTRAZIONI LOCALI					
		2018	16.210,96	16.210,96	0,00	0,00
		2019	154.480,89	154.480,89	0,00	0,00
	TOTALE CAPITOLO		**170.691,85**	**170.691,85**	**0,00**	**0,00**
CAPITOLO U2301024900 - ***Risorse Vincolate (Capitolo: E2118001900)***						
	QUOTA DEL FONDO NAZIONALE PER IL CONCORSO FINANZIARIO DELLO STATO AGLI ONERI DEL TRASPORTO PUBBLICO LOCALE DA DESTINARE AL RINNOVO DEI CONTRATTI COLLETTIVI DI LAVORO RELATIVI AL SETTORE DEL TRASPORTO PUBBLICO LOCALE (ART. 16 BIS DEL DECRETO LEGGE 6 LUGLIO 2012, N. 95, CONVERTITO CON MODIFICAZIONI DALLA LEGGE 7 AGOSTO 2012, N. 135, MODIFICATO DALL'ARTICOLO 1, COMMA 301, DELLA LEGGE 24 DICEMBRE 2012, N. 228)					
		2014	136.255,53	0,00	0,00	136.255,53
	TOTALE CAPITOLO		**136.255,53**	**0,00**	**0,00**	**136.255,53**
CAPITOLO U2301025501 - ***Risorse Autonome***						
	SPESE A CARICO DEL BILANCIO REGIONALE PER IL RINNOVO DEI CONTRATTI COLLETTIVI DI LAVORO RELATIVI AL SETTORE DEL TRASPORTO PUBBLICO LOCALE (LEGGE REGIONALE 27 NOVEMBRE 2015, N. 23)					
		2016	31.468,96	0,00	0,00	31.468,96
	TOTALE CAPITOLO		**31.468,96**	**0,00**	**0,00**	**31.468,96**
CAPITOLO U9100200101 - ***Risorse Vincolate (Capitolo: E9201010601)***						
	SPESE PER LA RIMOZIONE DELLO SQUILIBRIO FINANZIARIO DERIVANTE DAGLI ONERI RELATIVI ALL'ESERCIZIO FIANZIARIO 2013 E CONCERNENTI I SERVIZI DI TRASPORTO PUBBLICO REGIONALE E LOCALE (TPL) A VALERE SUL D.L. 12/09/2014 N. 133 - CORRISPETTIVI- TRASFERIMENTI CORRENTI AD ALTRE IMPRESE					

MISSIONE PROGRAMMA TITOLO MACROAGGREGATO CAPITOLO	DESCRIZIONE	ESPF	RESIDUI PASSIVI AL 1/1/2020 (RS)	PAGAMENTI IN C/ RESIDUI (PR)	RIACCERTAMENTO RESIDUI (R)(1)	RESIDUI PASSIVI DA ESERCIZI PRECEDENTI (EP=RS-PR+R)
		2016	381.922,04	0,00	0,00	381.922,04
TOTALE CAPITOLO			**381.922,04**	**0,00**	**0,00**	**381.922,04**
CAPITOLO U9100200402 - ***Risorse Autonome***						
SPESE PER GARANTIRE IL FUNZIONAMENTO DELL'AUTORITA' REGIONALE DEI TRASPORTI DELLA CALABRIA (ARTCAL) (ART. 13, COMMA 1, DELLA LEGGE REGIONALE 31.12.2015, N. 35)-TRASFERIMENTI AD ENTI E AGENZIE REGIONALI						
		2019	200.000,00	200.000,00	0,00	0,00
TOTALE CAPITOLO			**200.000,00**	**200.000,00**	**0,00**	**0,00**
CAPITOLO U9100202201 - ***Risorse Autonome***						
SPESE PER FAVORIRE IL DIRITTO DI LIBERA CIRCOLAZIONE A FAVORE DEGLI APPARTENENTI ALLA POLIZIA DI STATO, ALL'ARMA DEI CARABINIERI, AL CORPO DELLA GUARDIA DI FINANZA, AGLI AGENTI DI POLIZIA PENITENZIARIA (ART. 8 DELLA LEGGE DI STABILITA' REGIONALE 21 DICEMBRE 2018, N.48)						
		2019	400.000,00	0,00	0,00	400.000,00
TOTALE CAPITOLO			**400.000,00**	**0,00**	**0,00**	**400.000,00**
CAPITOLO U9100202301 - ***Risorse Autonome***						
SPESE PER IL PAGAMENTO DI DEBITI FUORI BILANCIO - TRASFERIMENTI CORRENTI AD AMMINISTRAZIONI CENTRALI (ART. 73, COMMA 1 DEL D.LGS. N. 118/2011)						
		2019	21.513,53	0,00	0,00	21.513,53
TOTALE CAPITOLO			**21.513,53**	**0,00**	**0,00**	**21.513,53**
TOTALE MACROAGGREGATO 104 - Trasferimenti correnti			**2.359.368,55**	**1.388.208,49**	**0,00**	**971.160,06**
TOTALE TITOLO 1 - Spese correnti			**58.894.640,50**	**32.602.513,85**	**-144.130,38**	**26.147.996,27**
TITOLO 2 - Spese in conto capitale						
MACROAGGREGATO 203 - Contributi agli investimenti						
CAPITOLO U2301022601 - ***Risorse Vincolate (Capitolo: E5101010201)***						
SPESE PER PROVVEDERE ALLA SOSTITUZIONE DI AUTOBUS DESTINATI AL TRASPORTO PUBBLICO LOCALE IN ESERCIZIO DA OLTRE 15 ANNI NONCHE' ALL'ACQUISTO DI MEZZI A TRAZIONE ELETTRICA DA UTILIZZARE ALL'INTERNO DEI CENTRI STORICI E ISOLE PEDONALI ED ALTRI MEZZI DI TRASPORTO PUBBLICO DI PERSONE,TERRESTRI ED IMPIANTI A FUNE ADIBITI A TRASPORTO DI PERSONE, MEDIANTE MUTUO A TASSO FISSO CONTRATTO CON LA CCDDPP (ART. 4, COMMA 5, LEGGE 18.6.98, N. 194 - ART. 8BIS DELLA LEGGE REGIONALE 26.6.2003, N.8).						
		2017	516.936,75	0,00	0,00	516.936,75
		2018	1.989.009,11	40.599,22	0,00	1.948.409,89
TOTALE CAPITOLO			**2.505.945,86**	**40.599,22**	**0,00**	**2.465.346,64**
CAPITOLO U9100201001 - ***Risorse Vincolate (Capitolo: E9402000401)***						
SPESE FINALIZZATE AL RINNOVO DEI PARCHI AUTOMOBILISTICI DESTINATI AL TRASPORTO PUBBLICO LOCALE REGIONALE E INTERREGIONALE (ART. 1, COMMA 223 DELLA LEGGE 23 DICEMBRE 2014, N.190)						
		2019	3.213.538,29	0,00	0,00	3.213.538,29
TOTALE CAPITOLO			**3.213.538,29**	**0,00**	**0,00**	**3.213.538,29**
CAPITOLO U9100201101 - ***Risorse Vincolate (Capitolo: E9402012001)***						
SPESE DESTINATE ALL'ACQUISTO DIRETTO NONCHE' ALLA RIQUALIFICAZIONE ELETTRICA O AL NOLEGGIO DEI MEZZI ADIBITI AL TRASPORTO PUBBLICO LOCALE E REGIONALE (ART. 1, COMMA 866, DELLA LEGGE 28 DICEMBRE 2015, N. 208)						
		2019	4.466.484,52	3.204.175,89	0,00	1.262.308,63
TOTALE CAPITOLO			**4.466.484,52**	**3.204.175,89**	**0,00**	**1.262.308,63**
TOTALE MACROAGGREGATO 203 - Contributi agli investimenti			**10.185.968,67**	**3.244.775,11**	**0,00**	**6.941.193,56**
MACROAGGREGATO 204 - Altri trasferimenti in conto capitale						
CAPITOLO U2301025401 - ***Risorse Vincolate (Capitolo: E4401001601)***						
SPESE AFFERENTI LA RIMOZIONE DELLO SQUILIBRIO FINANZIARIO DERIVANTE DA DEBITI PREGRESSI CONCERNENTI I SERVIZI DI TRASPORTO PUBBLICO LOCALE SU GOMMA (ARTICOLO 25, COMMA 11 QUINQUIES DEL DECRETO-LEGGE 21 GIUGNO 2013, N. 69)						
		2017	3.148.146,50	0,00	0,00	3.148.146,50
TOTALE CAPITOLO			**3.148.146,50**	**0,00**	**0,00**	**3.148.146,50**
TOTALE MACROAGGREGATO 204 - Altri trasferimenti in conto capitale			**3.148.146,50**	**0,00**	**0,00**	**3.148.146,50**
TOTALE TITOLO 2 - Spese in conto capitale			**13.334.115,17**	**3.244.775,11**	**0,00**	**10.089.340,06**
TOTALE PROGRAMMA 1002 - Trasporto pubblico locale			**72.228.755,67**	**35.847.288,96**	**-144.130,38**	**36.237.336,33**
PROGRAMMA 1003 - Trasporto per vie d'acqua						
TITOLO 1 - Spese correnti						
MACROAGGREGATO 101 - Redditi da lavoro dipendente						

MISSIONE PROGRAMMA TITOLO MACROAGGREGATO CAPITOLO	DESCRIZIONE	ESPF	RESIDUI PASSIVI AL 1/1/2020 (RS)	PAGAMENTI IN C/ RESIDUI (PR)	RIACCERTAMENTO RESIDUI (R)(1)	RESIDUI PASSIVI DA ESERCIZI PRECEDENTI (EP=RS-PR+R)
CAPITOLO U9100300202 - ***Risorse Autonome***						
	SPESE PER LE COMPETENZE FISSE DEL PERSONALE REGIONALE DI RUOLO, IVI COMPRESE QUELLE PER IL PAGAMENTO DELLA RETRIBUZIONE DI POSIZIONE E DEI CONTRIBUTI PREVIDENZIALI POSTI A CARICO DELLA REGIONE -CONTRIBUTI SOCIALI EFFETTIVI A CARICO DELL'ENTE - (SPESE OBBLIGATORIE). - U.10.03					
		2018	31.936,66	0,00	-31.936,66	0,00
		2019	8.214,66	6.974,58	0,00	1.240,08
TOTALE CAPITOLO			**40.151,32**	**6.974,58**	**-31.936,66**	**1.240,08**
CAPITOLO U9100300301 - ***Risorse Vincolate (Capitolo: E9201010201; E9201050101)***						
	SPESE PER SOSTENERE LE FASI DI PROGRAMMAZIONE, ATTUAZIONE, GESTIONE, CONTROLLO, VALUTAZIONE E SORVEGLIANZA DEL PROGRAMMA OPERATIVO (POR 2014-2020 - ASSE 14) - RETRIBUZIONI IN DENARO - U.10.03					
		2018	266,43	0,00	-266,43	0,00
		2019	5.708,86	2.480,00	-21,97	3.206,89
TOTALE CAPITOLO			**5.975,29**	**2.480,00**	**-288,40**	**3.206,89**
CAPITOLO U9100300302 - ***Risorse Vincolate (Capitolo: E9201010201; E9201050101)***						
	SPESE PER SOSTENERE LE FASI DI PROGRAMMAZIONE, ATTUAZIONE, GESTIONE, CONTROLLO, VALUTAZIONE E SORVEGLIANZA DEL PROGRAMMA OPERATIVO (POR 2014-2020 - ASSE 14) - CONTRIBUTI SOCIALI EFFETTIVI A CARICO DELL'ENTE - U.10.03					
		2018	64,52	0,00	-64,52	0,00
		2019	1.808,10	1.003,65	-5,45	799,00
TOTALE CAPITOLO			**1.872,62**	**1.003,65**	**-69,97**	**799,00**
TOTALE MACROAGGREGATO 101 - Redditi da lavoro dipendente			**47.999,23**	**10.458,23**	**-32.295,03**	**5.245,97**
MACROAGGREGATO 102 - Imposte e tasse a carico dell'ente						
CAPITOLO U9100300204 - ***Risorse Autonome***						
	SPESE PER IL PAGAMENTO DELL'IRAP A VALERE SULLE SPESE PER IL PERSONALE REGIONALE (SPESE OBBLIGATORIE) - U.10.03					
		2018	5.026,64	0,00	-4.680,78	345,86
		2019	1.784,98	1.784,98	0,00	0,00
TOTALE CAPITOLO			**6.811,62**	**1.784,98**	**-4.680,78**	**345,86**
CAPITOLO U9100300303 - ***Risorse Vincolate (Capitolo: E9201010201; E9201050101)***						
	SPESE PER SOSTENERE LE FASI DI PROGRAMMAZIONE, ATTUAZIONE, GESTIONE, CONTROLLO, VALUTAZIONE E SORVEGLIANZA DEL PROGRAMMA OPERATIVO (POR 2014-2020 - ASSE 14) - IMPOSTA REGIONALE SULLE ATTIVITA' PRODUTTIVE (IRAP) - U.10.03					
		2018	14,16	0,00	-14,16	0,00
		2019	669,43	357,03	-4,20	308,20
TOTALE CAPITOLO			**683,59**	**357,03**	**-18,36**	**308,20**
TOTALE MACROAGGREGATO 102 - Imposte e tasse a carico dell'ente			**7.495,21**	**2.142,01**	**-4.699,14**	**654,06**
MACROAGGREGATO 104 - Trasferimenti correnti						
CAPITOLO U9100300401 - ***Risorse Autonome***						
	CONTRIBUTO AL COMUNE DI CASSANO ALLO IONIO PER L'ESERCIZIO DELLA NAVIGAZIONE NEL CANALE DEGLI STOMBI (L.R 3 AGOSTO 2018 N. 32)					
		2018	30.000,00	0,00	0,00	30.000,00
		2019	376,00	0,00	0,00	376,00
TOTALE CAPITOLO			**30.376,00**	**0,00**	**0,00**	**30.376,00**
TOTALE MACROAGGREGATO 104 - Trasferimenti correnti			**30.376,00**	**0,00**	**0,00**	**30.376,00**
TOTALE TITOLO 1 - Spese correnti			**85.870,44**	**12.600,24**	**-36.994,17**	**36.276,03**
TITOLO 2 - Spese in conto capitale						
MACROAGGREGATO 203 - Contributi agli investimenti						
CAPITOLO U9100300101 - ***Risorse Autonome***						
	CONTRIBUTO STRAORDINARIO AL COMUNE DI CASSANO ALLO IONIO PER L'ACQUISTO DI UNA DAGA ASPIRANTE PER ELIMINARE L'INSABBIAMENTO PERIODICO DEL CANALE DEGLI STOMBI E GARANTIRE LA NAVIGABILITA' DELLO STESSO CANALE E DEL PORTO TURISTICO DEI LAGHI DI SIBARI (ART. 3 DELLA LEGGE REGIONALE 5 AGOSTO 2016, N. 26-ART. 2, COMMA 15,DELLA LEGGE DI STABILITA' REGIONALE 22 DICEMBRE 2017, N.55)					
		2017	48.885,52	0,00	0,00	48.885,52
		2018	120.000,00	0,00	-120.000,00	0,00
TOTALE CAPITOLO			**168.885,52**	**0,00**	**-120.000,00**	**48.885,52**
TOTALE MACROAGGREGATO 203 - Contributi agli investimenti			**168.885,52**	**0,00**	**-120.000,00**	**48.885,52**
TOTALE TITOLO 2 - Spese in conto capitale			**168.885,52**	**0,00**	**-120.000,00**	**48.885,52**

MISSIONE PROGRAMMA TITOLO MACROAGGREGATO CAPITOLO	DESCRIZIONE	ESPF	RESIDUI PASSIVI AL 1/1/2020 (RS)	PAGAMENTI IN C/ RESIDUI (PR)	RIACCERTAMENTO RESIDUI (R)(1)	RESIDUI PASSIVI DA ESERCIZI PRECEDENTI (EP=RS-PR+R)
TOTALE PROGRAMMA 1003 - Trasporto per vie d'acqua			**254.755,96**	**12.600,24**	**-156.994,17**	**85.161,55**
PROGRAMMA 1004 - Altre modalità di trasporto						
TITOLO 1 - Spese correnti						
MACROAGGREGATO 103 - Acquisto di beni e servizi						
CAPITOLO U2205010103 - *Risorse Vincolate (Capitolo: E2129000101)*						
	SPESE PER PROMUOVERE E SOSTENERE LA COMPETITIVITA' DEL SISTEMA AEROPORTUALE CALABRESE (PILASTRO MISURE ANTICICLICHE - SCHEDA 4.4) - ORGANIZZAZIONE EVENTI, PUBBLICITA', SERVIZI PER TRASFERTA					
		2019	85.358,42	0,00	0,00	85.358,42
	TOTALE CAPITOLO		**85.358,42**	**0,00**	**0,00**	**85.358,42**
CAPITOLO U9100400401 - *Risorse Vincolate (Capitolo: E9201016201)*						
	SOMME DESTINATE ALLA PROGETTAZIONE E LA REALIZZAZIONE DELLA CICLOVIA DELLA MAGNA GRECIA NELL'AMBITO DEL SISTEMA NAZIONALE DI CICLOVIE TURISTICHE (ART. 1, COMMA 640, LEGGE 28 DICEMBRE 2015 N. 208)					
		2019	16.764,72	16.764,72	0,00	0,00
	TOTALE CAPITOLO		**16.764,72**	**16.764,72**	**0,00**	**0,00**
TOTALE MACROAGGREGATO 103 - Acquisto di beni e servizi			**102.123,14**	**16.764,72**	**0,00**	**85.358,42**
TOTALE TITOLO 1 - Spese correnti			**102.123,14**	**16.764,72**	**0,00**	**85.358,42**
TITOLO 2 - Spese in conto capitale						
MACROAGGREGATO 203 - Contributi agli investimenti						
CAPITOLO U2205010101 - *Risorse Vincolate (Capitolo: E4442000101; E4442000201)*						
	SPESE PER PROMUOVERE E SOSTENERE LA COMPETITIVITA' DEL SISTEMA AEROPORTUALE CALABRESE (PILASTRO MISURE ANTICICLICHE - SCHEDA 4.4)					
		2018	989.670,03	989.670,03	0,00	0,00
	TOTALE CAPITOLO		**989.670,03**	**989.670,03**	**0,00**	**0,00**
TOTALE MACROAGGREGATO 203 - Contributi agli investimenti			**989.670,03**	**989.670,03**	**0,00**	**0,00**
TOTALE TITOLO 2 - Spese in conto capitale			**989.670,03**	**989.670,03**	**0,00**	**0,00**
TOTALE PROGRAMMA 1004 - Altre modalità di trasporto			**1.091.793,17**	**1.006.434,75**	**0,00**	**85.358,42**
PROGRAMMA 1005 - Viabilità e infrastrutture stradali						
TITOLO 1 - Spese correnti						
MACROAGGREGATO 101 - Redditi da lavoro dipendente						
CAPITOLO U2401080103 - *Risorse Vincolate (Capitolo: E4412006101)*						
	SPESE PER L'ATTUAZIONE DEL PIANO NAZIONALE PER IL SUD. APQ RAFFORZATO PER LA REALIZZAZIONE DI INTERVENTI INFRASTRUTTURALI DI RILIEVO REGIONALE NEL SETTORE STRADALE: SS182 TRASVERSALE DELLE SERRE, CORRIDOI STRADALI E AUTOSTRADALI, INTERVENTI COMPLEMENTARI PER LA MOBILITA' SOSTENIBILE DI REGGIO CALABRIA (DELIBERA CIPE N. 62/2011, DELIBERA CIPE N. 89/2012 E RIMODULAZIONE FSC A SEGUITO DELLA DELIBERA CIPE N. 67 DEL 06/08/2015) - RETRIBUZIONI IN DENARO					
		2015	180.469,49	0,00	0,00	180.469,49
	TOTALE CAPITOLO		**180.469,49**	**0,00**	**0,00**	**180.469,49**
CAPITOLO U2401080104 - *Risorse Vincolate (Capitolo: E4412006101)*						
	SPESE PER L'ATTUAZIONE DEL PIANO NAZIONALE PER IL SUD. APQ RAFFORZATO PER LA REALIZZAZIONE DI INTERVENTI INFRASTRUTTURALI DI RILIEVO REGIONALE NEL SETTORE STRADALE: SS182 TRASVERSALE DELLE SERRE, CORRIDOI STRADALI E AUTOSTRADALI, INTERVENTI COMPLEMENTARI PER LA MOBILITA' SOSTENIBILE DI REGGIO CALABRIA (DELIBERA CIPE N. 62/2011, DELIBERA CIPE N. 89/2012 E RIMODULAZIONE FSC A SEGUITO DELLA DELIBERA CIPE N. 67 DEL 06/08/2015) - CONTRIBUTI SOCIALI EFFETTIVI A CARICO DELL'ENTE					
		2015	92.419,58	0,00	0,00	92.419,58
	TOTALE CAPITOLO		**92.419,58**	**0,00**	**0,00**	**92.419,58**
CAPITOLO U9100500102 - *Risorse Autonome*						
	SPESE PER LE COMPETENZE FISSE DEL PERSONALE REGIONALE DI RUOLO, IVI COMPRESE QUELLE PER IL PAGAMENTO DELLA RETRIBUZIONE DI POSIZIONE E DEI CONTRIBUTI PREVIDENZIALI POSTI A CARICO DELLA REGIONE -CONTRIBUTI SOCIALI EFFETTIVI A CARICO DELL'ENTE - (SPESE OBBLIGATORIE). - U.10.05					
		2018	12.734,43	0,00	-12.734,43	0,00
		2019	55.422,15	8.502,16	0,00	46.919,99
	TOTALE CAPITOLO		**68.156,58**	**8.502,16**	**-12.734,43**	**46.919,99**
CAPITOLO U9100500301 - *Risorse Vincolate (Capitolo: E9201010201; E9201050101)*						
	SPESE PER SOSTENERE LE FASI DI PROGRAMMAZIONE, ATTUAZIONE, GESTIONE, CONTROLLO, VALUTAZIONE E SORVEGLIANZA DEL PROGRAMMA OPERATIVO (POR 2014-2020 - ASSE 14) - RETRIBUZIONI IN DENARO - U.10.05					
		2018	1.384,77	0,00	-1.384,77	0,00
		2019	10.996,75	4.960,00	-8,00	6.028,75

MISSIONE PROGRAMMA TITOLO MACROAGGREGATO CAPITOLO	DESCRIZIONE	ESPF	RESIDUI PASSIVI AL 1/1/2020 (RS)	PAGAMENTI IN C/ RESIDUI (PR)	RIACCERTAMENTO RESIDUI (R)(1)	RESIDUI PASSIVI DA ESERCIZI PRECEDENTI (EP=RS-PR+R)
TOTALE CAPITOLO			**12.381,52**	**4.960,00**	**-1.392,77**	**6.028,75**
CAPITOLO U9100500302 - ***Risorse Vincolate (Capitolo: E9201010201; E9201050101)***						
SPESE PER SOSTENERE LE FASI DI PROGRAMMAZIONE, ATTUAZIONE, GESTIONE, CONTROLLO, VALUTAZIONE E SORVEGLIANZA DEL PROGRAMMA OPERATIVO (POR 2014-2020 - ASSE 14) - CONTRIBUTI SOCIALI EFFETTIVI A CARICO DELL'ENTE - U.10.05						
		2018	333,71	0,00	-333,71	0,00
		2019	3.644,75	2.055,00	-9,91	1.579,84
TOTALE CAPITOLO			**3.978,46**	**2.055,00**	**-343,62**	**1.579,84**
CAPITOLO U9100500902 - ***Risorse Vincolate (Capitolo: E9201012201)***						
SPESE PER LE AZIONI DI ASSISTENZA TECNICA FINALIZZATA ALLA REALIZZAZIONE DI INTERVENTI DI RILEVANZA STRATEGICA REGIONALE DEL PATTO PER LO SVILUPPO DELLA REGIONE CALABRIA - CONTRIBUTI SOCIALI EFFETTIVI A CARICO DELL'ENTE - U.10.05 - (PATTO PER LO SVILUPPO DELLA REGIONE CALABRIA - FONDO SVILUPPO E COESIONE (FSC) 2014-2020 - DGR N. 160 DEL 13 MAGGIO 2016 - DELIBERA CIPE N. 26 DEL 10 AGOSTO 2016)						
		2019	440,73	440,73	0,00	0,00
TOTALE CAPITOLO			**440,73**	**440,73**	**0,00**	**0,00**
TOTALE MACROAGGREGATO 101 - Redditi da lavoro dipendente			**357.846,36**	**15.957,89**	**-14.470,82**	**327.417,65**
MACROAGGREGATO 102 - Imposte e tasse a carico dell'ente						
CAPITOLO U2401080105 - ***Risorse Vincolate (Capitolo: E4412006101)***						
SPESE PER L'ATTUAZIONE DEL PIANO NAZIONALE PER IL SUD. APQ RAFFORZATO PER LA REALIZZAZIONE DI INTERVENTI INFRASTRUTTURALI DI RILIEVO REGIONALE NEL SETTORE STRADALE: SS182 TRASVERSALE DELLE SERRE, CORRIDOI STRADALI E AUTOSTRADALI, INTERVENTI COMPLEMENTARI PER LA MOBILITA' SOSTENIBILE DI REGGIO CALABRIA (DELIBERA CIPE N. 62/2011, DELIBERA CIPE N. 89/2012 E RIMODULAZIONE FSC A SEGUITO DELLA DELIBERA CIPE N. 67 DEL 06/08/2015) - IMPOSTA REGIONALE SULLE ATTIVITA' PRODUTTIVE (IRAP)						
		2015	15.339,91	0,00	0,00	15.339,91
TOTALE CAPITOLO			**15.339,91**	**0,00**	**0,00**	**15.339,91**
CAPITOLO U9100500104 - ***Risorse Autonome***						
SPESE PER IL PAGAMENTO DELL'IRAP A VALERE SULLE SPESE PER IL PERSONALE REGIONALE (SPESE OBBLIGATORIE) - U.10.05						
		2019	15.040,55	2.544,00	0,00	12.496,55
TOTALE CAPITOLO			**15.040,55**	**2.544,00**	**0,00**	**12.496,55**
CAPITOLO U9100500303 - ***Risorse Vincolate (Capitolo: E9201010201; E9201050101)***						
SPESE PER SOSTENERE LE FASI DI PROGRAMMAZIONE, ATTUAZIONE, GESTIONE, CONTROLLO, VALUTAZIONE E SORVEGLIANZA DEL PROGRAMMA OPERATIVO (POR 2014-2020 - ASSE 14) - IMPOSTA REGIONALE SULLE ATTIVITA' PRODUTTIVE (IRAP) - U.10.05						
		2018	117,86	0,00	-117,86	0,00
		2019	1.267,40	731,07	-6,40	529,93
TOTALE CAPITOLO			**1.385,26**	**731,07**	**-124,26**	**529,93**
CAPITOLO U9100500903 - ***Risorse Vincolate (Capitolo: E9201012201)***						
SPESE PER LE AZIONI DI ASSISTENZA TECNICA FINALIZZATA ALLA REALIZZAZIONE DI INTERVENTI DI RILEVANZA STRATEGICA REGIONALE DEL PATTO PER LO SVILUPPO DELLA REGIONE CALABRIA - IRAP - U.10.05 - (PATTO PER LO SVILUPPO DELLA REGIONE CALABRIA - FONDO SVILUPPO E COESIONE (FSC) 2014-2020 - DGR N. 160 DEL 13 MAGGIO 2016 - DELIBERA CIPE N. 26 DEL 10 AGOSTO 2016)						
		2019	156,80	156,80	0,00	0,00
TOTALE CAPITOLO			**156,80**	**156,80**	**0,00**	**0,00**
TOTALE MACROAGGREGATO 102 - Imposte e tasse a carico dell'ente			**31.922,52**	**3.431,87**	**-124,26**	**28.366,39**
MACROAGGREGATO 103 - Acquisto di beni e servizi						
CAPITOLO U2401080106 - ***Risorse Vincolate (Capitolo: E4412006101)***						
SPESE PER L'ATTUAZIONE DEL PIANO NAZIONALE PER IL SUD. APQ RAFFORZATO PER LA REALIZZAZIONE DI INTERVENTI INFRASTRUTTURALI DI RILIEVO REGIONALE NEL SETTORE STRADALE: SS182 TRASVERSALE DELLE SERRE, CORRIDOI STRADALI E AUTOSTRADALI, INTERVENTI COMPLEMENTARI PER LA MOBILITA' SOSTENIBILE DI REGGIO CALABRIA (DELIBERA CIPE N. 62/2011, DELIBERA CIPE N. 89/2012 E RIMODULAZIONE FSC A SEGUITO DELLA DELIBERA CIPE N. 67 DEL 06/08/2015) - SERVIZI AMMINISTRATIVI						
		2016	1.188,05	529,24	0,00	658,81
TOTALE CAPITOLO			**1.188,05**	**529,24**	**0,00**	**658,81**
CAPITOLO U9030200106 - ***Risorse Vincolate (Capitolo: E9201013701)***						
SPESE PER LA REALIZZAZIONE DEL PROGETTO "CENTRO REGIONALE DI MONITORAGGIO E GOVERNO DEGLI INCIDENTI STRADALI NELLA REGIONE CALABRIA - CRISC" - PRESTAZIONI PROFESSIONALI E SPECIALISTICHE - (DGR N. 267 DEL 17 NOVEMBRE 2003)						
		2019	5.384,00	5.384,00	0,00	0,00
TOTALE CAPITOLO			**5.384,00**	**5.384,00**	**0,00**	**0,00**
TOTALE MACROAGGREGATO 103 - Acquisto di beni e servizi			**6.572,05**	**5.913,24**	**0,00**	**658,81**
TOTALE TITOLO 1 - Spese correnti			**396.340,93**	**25.303,00**	**-14.595,08**	**356.442,85**

MISSIONE PROGRAMMA TITOLO MACROAGGREGATO CAPITOLO	DESCRIZIONE	ESPF	RESIDUI PASSIVI AL 1/1/2020 (RS)	PAGAMENTI IN C/ RESIDUI (PR)	RIACCERTAMENTO RESIDUI (R)(1)	RESIDUI PASSIVI DA ESERCIZI PRECEDENTI (EP=RS-PR+R)
TITOLO 2 - Spese in conto capitale						
MACROAGGREGATO 202 - Investimenti fissi lordi e acquisto di terreni						
CAPITOLO U2401080102 - ***Risorse Vincolate (Capitolo: E4412006101)***						
	SPESE PER L'ATTUAZIONE DEL PIANO NAZIONALE PER IL SUD. APQ RAFFORZATO PER LA REALIZZAZIONE DI INTERVENTI INFRASTRUTTURALI DI RILIEVO REGIONALE NEL SETTORE STRADALE: SS182 TRASVERSALE DELLE SERRE, CORRIDOI STRADALI E AUTOSTRADALI, INTERVENTI COMPLEMENTARI PER LA MOBILITA' SOSTENIBILE DI REGGIO CALABRIA (DELIBERA CIPE N. 62/2011, DELIBERA CIPE N. 89/2012 E RIMODULAZIONE FSC A SEGUITO DELLA DELIBERA CIPE N. 67 DEL 06/08/2015) - INCARICHI PROFESSIONALI PER LA REALIZZAZIONE DI INVESTIMENTI					
		2019	307.062,10	307.062,10	0,00	0,00
	TOTALE CAPITOLO		**307.062,10**	**307.062,10**	**0,00**	**0,00**
CAPITOLO U9030200102 - ***Risorse Vincolate (Capitolo: E9402010301)***						
	SPESE PER LA REALIZZAZIONE DEL PROGETTO "CENTRO REGIONALE DI MONITORAGGIO E GOVERNO DEGLI INCIDENTI STRADALI NELLA REGIONE CALABRIA - CRISC" (DGR N. 267 DEL 17 NOVEMBRE 2003) - HARDWARE					
		2019	1.737,61	1.737,61	0,00	0,00
	TOTALE CAPITOLO		**1.737,61**	**1.737,61**	**0,00**	**0,00**
CAPITOLO U9030200103 - ***Risorse Vincolate (Capitolo: E9402010301)***						
	SPESE PER LA REALIZZAZIONE DEL PROGETTO "CENTRO REGIONALE DI MONITORAGGIO E GOVERNO DEGLI INCIDENTI STRADALI NELLA REGIONE CALABRIA - CRISC" (DGR N. 267 DEL 17 NOVEMBRE 2003) - SPESE DI INVESTIMENTO PER BENI IMMATERIALI N.A.C.					
		2019	10.000,00	10.000,00	0,00	0,00
	TOTALE CAPITOLO		**10.000,00**	**10.000,00**	**0,00**	**0,00**
TOTALE MACROAGGREGATO 202 - Investimenti fissi lordi e acquisto di terreni			**318.799,71**	**318.799,71**	**0,00**	**0,00**
MACROAGGREGATO 203 - Contributi agli investimenti						
CAPITOLO U0222320101 - ***Risorse Vincolate (Capitolo: E0232620601)***						
	SPESE PER L'ESERCIZIO DELLE FUNZIONI E DEI COMPITI AMMINISTRATIVI IN MATERIA DI VIABILITA' CONFERITI ALLA REGIONE AI SENSI DEL D.L.VO 31.3.1998, N.112 (DPCM 12.10.2000 - DPCM 13.11.2000 E DPCM 22.12.2000).					
		2016	327.072,04	0,00	0,00	327.072,04
	TOTALE CAPITOLO		**327.072,04**	**0,00**	**0,00**	**327.072,04**
CAPITOLO U2301010801 - ***Risorse Vincolate (Capitolo: E4401001001)***						
	CONCORSO DA PARTE DELLO STATO AGLI ONERI DERIVANTI DA MUTUI QUINDICENNALI CONTRATTI PER L'ATTUAZIONE DEL PIANO REGIONALE PER LA SICUREZZA STRADALE (ART. 32, DELLA LEGGE 17.5.1999, N.144).					
		2017	44.288,86	44.288,86	0,00	0,00
		2019	40.000,00	40.000,00	0,00	0,00
	TOTALE CAPITOLO		**84.288,86**	**84.288,86**	**0,00**	**0,00**
CAPITOLO U2301010901 - ***Risorse Autonome***						
	SPESE PER INTERVENTI DI MANUTENZIONE STRAORDINARIA E DI RIPRISTINO DELLA VIABILITA' DI STRADE DISSESTATE (ART 3 COMMA 11 LEGGE REGIONALE 30.12.15 N. 31)					
		2019	23.507,50	0,00	0,00	23.507,50
	TOTALE CAPITOLO		**23.507,50**	**0,00**	**0,00**	**23.507,50**
CAPITOLO U2401080101 - ***Risorse Vincolate (Capitolo: E4412006101; E4412007001)***						
	SPESE PER L'ATTUAZIONE DEL PIANO NAZIONALE PER IL SUD. APQ RAFFORZATO PER LA REALIZZAZIONE DI INTERVENTI INFRASTRUTTURALI DI RILIEVO REGIONALE NEL SETTORE STRADALE: SS182 TRASVERSALE DELLE SERRE, CORRIDOI STRADALI E AUTOSTRADALI, INTERVENTI COMPLEMENTARI PER LA MOBILITA' SOSTENIBILE DI REGGIO CALABRIA (DELIBERA CIPE N. 62/2011, DELIBERA CIPE N. 89/2012 E RIMODULAZIONE FSC A SEGUITO DELLA DELIBERA CIPE N. 67 DEL 06/08/2015) **NOTA:** ***FINANZIAMENTO COMPLESSIVO DI EURO 428.400.000,00, RIMODULATO IN EURO 147.137.904,45 A SEGUITO DELLA RIPROGRAMMAZIONE AI SENSI DELLA DGR N. 396 DEL 31.10.2013 E A SEGUITO DELLA RIDUZIONE PER ARROTONDAMENTI - DELIBERA CIPE 3 AGOSTO 2011, N. 62 E SUCCESSIVAMENTE RIMODULATO IN EURO 83.140.000,00 A SEGUITO DELLA DGR N. 68 DEL 20/03/2015. FINANZIAMENTO INCREMENTATO DELL'IMPORTO DI EURO 27.592.288,00 A SEGUITO DELLA RIMODULAZIONE FSC AI SENSI DELLA DELIBERA CIPE N. 67 DEL 06/08/2015. APQ INCREMENTATO DELLA SOMMA DI EURO 3.900.000,00 (RIPROGRAMMAZIONE RISORSE RESIDUE FSC 2000/2006 ACCERTATE CON DELIBERA CIPE N.41/2012 E DESTINAZIONE A INTERVENTI PRIORITARI - DGR N. 547/2017) APQ INCREMENTATO DELLA SOMMA DI EURO 2.384.800,00 AI SENSI DEL PUNTO 2.3 DELLA DEL. CIPE21/2014. IN SEDE DI PREDISPOSIZIONE DEL BILANCIO 2020-2022 LA SOMMA DI EURO 2.176.407,92 (EURO 2.136.407,92 CAP. U2401080101 ED EURO 40.000,00 CAP. U2401080102) E' STATA ACCANTONATA AL CAPITOLO U9200301701 AI FINI DELLA REALIZZAZIONE DEGLI INTERVENTI CONFLUITI NEL PIANO SVILUPPO E COESIONE (ART. 44 D.L. 34/2019). CON DGR N. 414/2020 LA SOMMA DI EURO 112.172,45 E' STATA ACCANTONATA AL CAPITOLO U9200301701 AI FINI DELLA REALIZZAZIONE DEGLI INTERVENTI CONFLUITI NEL PIANO SVILUPPO E COESIONE (ART. 44 D.L. 34/2019)***					
		2017	1.261.406,46	0,00	-1.261.406,46	0,00
		2019	992.187,37	992.187,37	0,00	0,00
	TOTALE CAPITOLO		**2.253.593,83**	**992.187,37**	**-1.261.406,46**	**0,00**
CAPITOLO U3202040901 - ***Risorse Autonome***						
	SPESE PER LA COPERTURA FINANZIARIA PER GLI ANNI A PARTIRE DAL 2007 DELLE OBBLIGAZIONI GIURIDICAMENTE VINCOLANTI ASSUNTE NEI CONFRONTI DEI COMUNI COMPRESI NEL PROGRAMMA URBANO DEI PARCHEGGI DI CUI ALLA DELIBERAZIONE DELLA GIUNTA REGIONALE 31 LUGLIO 1995, N. 4498, PREDISPOSTO AI SENSI DELL'ARTICOLO 3 DELLA LEGGE 24 MARZO 1989, N. 122 (ART. 3, COMMA 1, DELLA LEGGE REGIONALE 13 GIUGNO 2008, N. 15). (SPESE OBBLIGATORIE)					
		2016	1.730.483,83	0,00	0,00	1.730.483,83
	TOTALE CAPITOLO		**1.730.483,83**	**0,00**	**0,00**	**1.730.483,83**

MISSIONE PROGRAMMA TITOLO MACROAGGREGATO CAPITOLO	DESCRIZIONE	ESPF	RESIDUI PASSIVI AL 1/1/2020 (RS)	PAGAMENTI IN C/ RESIDUI (PR)	RIACCERTAMENTO RESIDUI (R)(1)	RESIDUI PASSIVI DA ESERCIZI PRECEDENTI (EP=RS-PR+R)
CAPITOLO U3203017501 - ***Risorse Autonome***						
	SPESE PER CONTRIBUTI COSTANTI PLURIENNALI PER UN PERIODO NON SUPERIORE AD ANNI 20 CONCESSI A TOTALE COPERTURA DELL'ONERE DI AMMORTAMENTO DEI MUTUI CONTRATTI AI SENSI DELLA LEGGE REGIONALE 31 LUGLIO 1987, N.24, DAL COMUNE E DALLA PROVINCIA DI COSENZA PER IL COMPLETAMENTO, IL CONSOLIDAMENTO E RIFACIMENTO DI VIALE PARCO NONCHE' PER LA RICOSTRUZIONE DELLE CAMPATE DEL VIADOTTO DI COLLEGAMENTO FRA COSENZA ED AMANTEA (ART.9, COMMI 1 E 2, DELLA L.R. 21/08/2006 N. 7) (SPESE OBBLIGATORIE)					
		2019	139.475,98	0,00	0,00	139.475,98
	TOTALE CAPITOLO		**139.475,98**	**0,00**	**0,00**	**139.475,98**
CAPITOLO U9030200104 - ***Risorse Vincolate (Capitolo: E9402010301)***						
	SPESE PER LA REALIZZAZIONE DEL PROGETTO "CENTRO REGIONALE DI MONITORAGGIO E GOVERNO DEGLI INCIDENTI STRADALI NELLA REGIONE CALABRIA - CRISC" (DGR N. 267 DEL 17 NOVEMBRE 2003) - CONTRIBUTI AGLI INVESTIMENTI AD AMMINISTRAZIONI LOCALI					
		2019	36.600,00	36.600,00	0,00	0,00
	TOTALE CAPITOLO		**36.600,00**	**36.600,00**	**0,00**	**0,00**
CAPITOLO U9100500701 - ***Risorse Autonome***						
	SPESE PER LA REALIZZAZIONE DI INTERVENTI RELATIVI A INFRASTRUTTURE STRADALI (TRATTI PEDEMONTANA DELLA PIANA DI GIOIA TAURO, STRADE PROVINCE DI CROTONE, CATANZARO E COSENZA) - COMPLETAMENTI - (ART. 1, COMMA 495 E SEGUENTI, LEGGE 11 DICEMBRE 2016, N. 232 - INTESA GOVERNO-REGIONI DEL 22 FEBBRAIO 2018)					
		2019	4.570.833,48	4.570.833,48	0,00	0,00
	TOTALE CAPITOLO		**4.570.833,48**	**4.570.833,48**	**0,00**	**0,00**
CAPITOLO U9100501001 - ***Risorse Autonome***						
	SPESE PER LA REALIZZAZIONE DI INTERVENTI DI MESSA IN SICUREZZA STRADALE DA REALIZZARSI PER IL TRAMITE DELL'ANAS - CONTRIBUTI AGLI INVESTIMENTI (ART. 1, COMMA 495 E SEGUENTI, LEGGE 11 DICEMBRE 2016 N. 232 - INTESA GOVERNO-REGIONI DEL 22 FEBBRAIO 2018)					
		2019	8.789.466,29	8.789.466,29	0,00	0,00
	TOTALE CAPITOLO		**8.789.466,29**	**8.789.466,29**	**0,00**	**0,00**
TOTALE MACROAGGREGATO 203 - Contributi agli investimenti			**17.955.321,81**	**14.473.376,00**	**-1.261.406,46**	**2.220.539,35**
TOTALE TITOLO 2 - Spese in conto capitale			**18.274.121,52**	**14.792.175,71**	**-1.261.406,46**	**2.220.539,35**
TOTALE PROGRAMMA 1005 - Viabilità e infrastrutture stradali			**18.670.462,45**	**14.817.478,71**	**-1.276.001,54**	**2.576.982,20**
PROGRAMMA 1006 - Politica regionale unitaria per i trasporti e il diritto alla mobilità (solo per le Regioni)						
TITOLO 1 - Spese correnti						
MACROAGGREGATO 101 - Redditi da lavoro dipendente						
CAPITOLO U2401030103 - ***Risorse Vincolate (Capitolo: E4412001101)***						
	SPESE PER L'ATTUAZIONE DELL'ACCORDO DI PROGRAMMA QUADRO SISTEMA DELLE INFRASTRUTTURE DI TRASPORTO SOTTOSCRITTO IN DATA 29.7.2002 E CONFLUITO NELL'ATTO DI RACCORDO DI CUI ALLA DELIBERAZIONE DELLA G.R. N. 440 DEL 24.7.2007 (LEGGE 30.6.98, N.208 - DELIBERAZIONI CIPE NN.138 DEL 21.12.2000 E 36 DEL 3.5.2002) - RETRIBUZIONI IN DENARO					
		2016	16.265,86	0,00	-16.265,86	0,00
	TOTALE CAPITOLO		**16.265,86**	**0,00**	**-16.265,86**	**0,00**
CAPITOLO U2401030104 - ***Risorse Vincolate (Capitolo: E4412001101)***						
	SPESE PER L'ATTUAZIONE DELL'ACCORDO DI PROGRAMMA QUADRO SISTEMA DELLE INFRASTRUTTURE DI TRASPORTO SOTTOSCRITTO IN DATA 29.7.2002 E CONFLUITO NELL'ATTO DI RACCORDO DI CUI ALLA DELIBERAZIONE DELLA G.R. N. 440 DEL 24.7.2007 (LEGGE 30.6.98, N.208 - DELIBERAZIONI CIPE NN.138 DEL 21.12.2000 E 36 DEL 3.5.2002) - CONTRIBUTI SOCIALI EFFETTIVI A CARICO DELL'ENTE					
		2016	3.898,87	0,00	-3.898,87	0,00
	TOTALE CAPITOLO		**3.898,87**	**0,00**	**-3.898,87**	**0,00**
CAPITOLO U2401030606 - ***Risorse Vincolate (Capitolo: E4412001201)***						
	SPESE PER L'ATTUAZIONE DELL'ACCORDO DI PROGRAMMA QUADRO SISTEMA DELLE INFRASTRUTTURE DI TRASPORTO - I° ATTO INTEGRATIVO ALL'ATTO DI RACCORDO (DELBERE CIPE N. 36 DEL 03.05.2002 E N. 3 DEL 22 MARZO 2006) - CONTRIBUTI SOCIALI EFFETTIVI A CARICO DELL'ENTE					
		2018	43.484,92	0,00	0,00	43.484,92
	TOTALE CAPITOLO		**43.484,92**	**0,00**	**0,00**	**43.484,92**
CAPITOLO U9100600901 - ***Risorse Autonome***						
	SPESE PER LE COMPETENZE FISSE DEL PERSONALE REGIONALE DI RUOLO, IVI COMPRESE QUELLE PER IL PAGAMENTO DELLA RETRIBUZIONE DI POSIZIONE E DEI CONTRIBUTI PREVIDENZIALI POSTI A CARICO DELLA REGIONE (SPESE OBBLIGATORIE). - U.10.06					
		2017	1.746,80	0,00	0,00	1.746,80
	TOTALE CAPITOLO		**1.746,80**	**0,00**	**0,00**	**1.746,80**

MISSIONE PROGRAMMA TITOLO MACROAGGREGATO CAPITOLO	DESCRIZIONE	ESPF	RESIDUI PASSIVI AL 1/1/2020 (RS)	PAGAMENTI IN C/ RESIDUI (PR)	RIACCERTAMENTO RESIDUI (R)(1)	RESIDUI PASSIVI DA ESERCIZI PRECEDENTI (EP=RS-PR+R)
CAPITOLO U9100600902 - ***Risorse Autonome***						
	SPESE PER LE COMPETENZE FISSE DEL PERSONALE REGIONALE DI RUOLO, IVI COMPRESE QUELLE PER IL PAGAMENTO DELLA RETRIBUZIONE DI POSIZIONE E DEI CONTRIBUTI PREVIDENZIALI POSTI A CARICO DELLA REGIONE -CONTRIBUTI SOCIALI EFFETTIVI A CARICO DELL'ENTE - (SPESE OBBLIGATORIE). - U.10.06					
		2018	18.612,93	0,00	-18.612,93	0,00
		2019	6.165,94	5.757,73	0,00	408,21
	TOTALE CAPITOLO		**24.778,87**	**5.757,73**	**-18.612,93**	**408,21**
CAPITOLO U9100601001 - ***Risorse Autonome***						
	FONDO PER IL MIGLIORAMENTO DELL'EFFICIENZA DEI SERVIZI (ART.5 DELLA LEGGE REGIONALE 5.5.90, N.30). - U.10.06					
		2018	5.124,57	4.668,94	-455,63	0,00
	TOTALE CAPITOLO		**5.124,57**	**4.668,94**	**-455,63**	**0,00**
TOTALE MACROAGGREGATO 101 - Redditi da lavoro dipendente			**95.299,89**	**10.426,67**	**-39.233,29**	**45.639,93**
MACROAGGREGATO 102 - Imposte e tasse a carico dell'ente						
CAPITOLO U2401030106 - ***Risorse Vincolate (Capitolo: E4412001101)***						
	SPESE PER L'ATTUAZIONE DELL'ACCORDO DI PROGRAMMA QUADRO SISTEMA DELLE INFRASTRUTTURE DI TRASPORTO SOTTOSCRITTO IN DATA 29.7.2002 E CONFLUITO NELL'ATTO DI RACCORDO DI CUI ALLA DELIBERAZIONE DELLA G.R. N. 440 DEL 24.7.2007 (LEGGE 30.6.98, N.208 - DELIBERAZIONI CIPE NN.138 DEL 21.12.2000 E 36 DEL 3.5.2002) - IMPOSTA REGIONALE SULLE ATTIVITA' PRODUTTIVE (IRAP)					
		2016	1.382,59	0,00	-1.382,59	0,00
	TOTALE CAPITOLO		**1.382,59**	**0,00**	**-1.382,59**	**0,00**
CAPITOLO U9100600904 - ***Risorse Autonome***						
	SPESE PER IL PAGAMENTO DELL'IRAP A VALERE SULLE SPESE PER IL PERSONALE REGIONALE (SPESE OBBLIGATORIE) - U.10.06					
		2018	4.998,23	0,00	-4.623,19	375,04
		2019	2.037,88	2.037,88	0,00	0,00
	TOTALE CAPITOLO		**7.036,11**	**2.037,88**	**-4.623,19**	**375,04**
TOTALE MACROAGGREGATO 102 - Imposte e tasse a carico dell'ente			**8.418,70**	**2.037,88**	**-6.005,78**	**375,04**
MACROAGGREGATO 103 - Acquisto di beni e servizi						
CAPITOLO U2401030608 - ***Risorse Vincolate (Capitolo: E4412001202)***						
	SPESE PER L'ATTUAZIONE DELL'ACCORDO DI PROGRAMMA QUADRO SISTEMA DELLE INFRASTRUTTURE DI TRASPORTO - I° ATTO INTEGRATIVO ALL'ATTO DI RACCORDO (DELBERE CIPE N. 36 DEL 03.05.2002 E N. 3 DEL 22 MARZO 2006) - ALTRI SERVIZI					
		2019	73.097,88	73.097,88	0,00	0,00
	TOTALE CAPITOLO		**73.097,88**	**73.097,88**	**0,00**	**0,00**
CAPITOLO U9100602207 - ***Risorse Vincolate (Capitolo: E9201014701)***						
	SPESE PER LA REALIZZAZIONE DI INTERVENTI DI CUI AL PIANO OPERATIVO "INFRASTRUTTURE" - ASSE TEMATICO A: INTERVENTI STRADALI - SERVIZI AMMINISTRATIVI (RISORSE FSC 2014/2020 - DELIBERE CIPE NN. 54/2016 E 98/2017)					
		2019	7.990,70	7.990,70	0,00	0,00
	TOTALE CAPITOLO		**7.990,70**	**7.990,70**	**0,00**	**0,00**
CAPITOLO U9100602501 - ***Risorse Vincolate (Capitolo: E9201012001)***						
	SPESE PER LA REALIZZAZIONE DI INTERVENTI COMPRESI NELL'ASSE 7 - OBIETTIVO SPECIFICO 7.3 - AZIONE 7.3.1 "POTENZIARE I SERVIZI DI TRASPORTO PUBBLICO REGIONALE ED INTERREGIONALE SU TRATTE DOTATE DI DOMANDA POTENZIALE SIGNIFICATIVA, ANCHE ATTRAVERSO: INTERVENTI INFRASTRUTTURALI E TECNOLOGICI; RINNOVO DEL MATERIALE ROTABILE; PROMOZIONE DELLA BIGLIETTAZIONE ELETTRONICA INTEGRATA CON LE AZIONI DELL'OBIETTIVO TEMATICO" - CONTRATTI DI SERVIZIO PUBBLICO - PIANO DI AZIONE E COESIONE (PAC) CALABRIA 2014/2020 - (REGOLAMENTO (UE) N. 1303/2013, DELIBERE CIPE NN. 10/2015 E 7/2017, DGR NN. 41/2016, 448/2016 E 320/2017)					
		2019	770.000,00	513.332,60	0,00	256.667,40
	TOTALE CAPITOLO		**770.000,00**	**513.332,60**	**0,00**	**256.667,40**
TOTALE MACROAGGREGATO 103 - Acquisto di beni e servizi			**851.088,58**	**594.421,18**	**0,00**	**256.667,40**
MACROAGGREGATO 104 - Trasferimenti correnti						
CAPITOLO U9100600102 - ***Risorse Vincolate (Capitolo: E2129000201)***						
	SPESE PER IL SUPPORTO E L'ASSISTENZA FINALIZZATI ALLA PIANIFICAZIONE NEL SETTORE DEI TRASPORTI - TRASFERIMENTI CORRENTI AD AMMINISTRAZIONI LOCALI (DELIBERAZIONE DELLA GIUNTA REGIONALE N. 40 del 24.02.2016)					
		2017	60.072,00	60.072,00	0,00	0,00
	TOTALE CAPITOLO		**60.072,00**	**60.072,00**	**0,00**	**0,00**
TOTALE MACROAGGREGATO 104 - Trasferimenti correnti			**60.072,00**	**60.072,00**	**0,00**	**0,00**
TOTALE TITOLO 1 - Spese correnti			**1.014.879,17**	**666.957,73**	**-45.239,07**	**302.682,37**
TITOLO 2 - Spese in conto capitale						

MISSIONE PROGRAMMA TITOLO MACROAGGREGATO CAPITOLO	DESCRIZIONE	ESPF	RESIDUI PASSIVI AL 1/1/2020 (RS)	PAGAMENTI IN C/ RESIDUI (PR)	RIACCERTAMENTO RESIDUI (R)(1)	RESIDUI PASSIVI DA ESERCIZI PRECEDENTI (EP=RS-PR+R)
MACROAGGREGATO 202 - Investimenti fissi lordi e acquisto di terreni						
CAPITOLO U2401030105 - ***Risorse Vincolate (Capitolo: E4412001101)***						
	SPESE PER L'ATTUAZIONE DELL'ACCORDO DI PROGRAMMA QUADRO SISTEMA DELLE INFRASTRUTTURE DI TRASPORTO SOTTOSCRITTO IN DATA 29.7.2002 E CONFLUITO NELL'ATTO DI RACCORDO DI CUI ALLA DELIBERAZIONE DELLA G.R. N. 440 DEL 24.7.2007 (LEGGE 30.6.98, N.208 - DELIBERAZIONI CIPE NN.138 DEL 21.12.2000 E 36 DEL 3.5.2002) - INCARICHI PROFESSIONALI PER LA REALIZZAZIONE DI INVESTIMENTI					
		2019	13.824,51	13.824,51	0,00	0,00
	TOTALE CAPITOLO		**13.824,51**	**13.824,51**	**0,00**	**0,00**
CAPITOLO U9100600401 - ***Risorse Vincolate (Capitolo: E4443000101; E4613000101)***						
	SPESE PER LA REALIZZAZIONE DI INFRASTRUTTURE E NODI DI INTERSCAMBIO FINALIZZATI ALL'INCREMENTO DELLA MOBILITÀ COLLETTIVA E ALLA DISTRIBUZIONE ECOCOMPATIBILE DELLE MERCI E RELATIVI SISTEMI DI TRASPORTO (POR 2014-2020 - ASSE 4 - OBIETTIVO SPECIFICO 4.6 - AZIONE 4.6.1) - TERRENI					
		2019	85.772,47	12.070,64	0,00	73.701,83
	TOTALE CAPITOLO		**85.772,47**	**12.070,64**	**0,00**	**73.701,83**
CAPITOLO U9100600403 - ***Risorse Vincolate (Capitolo: E4443000101; E4613000101; E5201000701)***						
	SPESE PER LA REALIZZAZIONE DI INFRASTRUTTURE E NODI DI INTERSCAMBIO FINALIZZATI ALL'INCREMENTO DELLA MOBILITÀ COLLETTIVA E ALLA DISTRIBUZIONE ECOCOMPATIBILE DELLE MERCI E RELATIVI SISTEMI DI TRASPORTO (POR 2014-2020 - ASSE 4 - OBIETTIVO SPECIFICO 4.6 - AZIONE 4.6.1) - BENI IMMOBILI					
		2017	34.871,99	0,00	0,00	34.871,99
		2018	34.396,84	34.396,84	0,00	0,00
		2019	5.499.878,92	5.222.908,73	-227.972,37	48.997,82
	TOTALE CAPITOLO		**5.569.147,75**	**5.257.305,57**	**-227.972,37**	**83.869,81**
CAPITOLO U9100600404 - ***Risorse Vincolate (Capitolo: E4443000101; E4613000101)***						
	SPESE PER LA REALIZZAZIONE DI INFRASTRUTTURE E NODI DI INTERSCAMBIO FINALIZZATI ALL'INCREMENTO DELLA MOBILITÀ COLLETTIVA E ALLA DISTRIBUZIONE ECOCOMPATIBILE DELLE MERCI E RELATIVI SISTEMI DI TRASPORTO - INCARICHI PROFESSIONALI PER LA REALIZZAZIONE DI INVESTIMENTI (POR 2014-2020 - ASSE 4 - OBIETTIVO SPECIFICO 4.6 - AZIONE 4.6.1)					
		2019	232.183,50	157.474,76	0,00	74.708,74
	TOTALE CAPITOLO		**232.183,50**	**157.474,76**	**0,00**	**74.708,74**
TOTALE MACROAGGREGATO 202 - Investimenti fissi lordi e acquisto di terreni			**5.900.928,23**	**5.440.675,48**	**-227.972,37**	**232.280,38**
MACROAGGREGATO 203 - Contributi agli investimenti						
CAPITOLO U0253120101 - ***Risorse Vincolate (Capitolo: E0232920101)***						
	INTERVENTI DIRETTI ALLE COMPONENTI DEL SISTEMA DEI TRASPORTI FINALIZZATE AI COLLEGAMENTI CON L'ESTERNO E STRETTAMENTE CORRELATE CON LE POLITICHE DI PROGRAMMAZIONE NAZIONALE (MISURA 6.1). **NOTA:** ***VEDI ANCHE IL CAPITOLO 2329204 DELL'ENTRATA.***					
		2015	2.533.755,13	0,00	0,00	2.533.755,13
		2016	3.325.000,00	0,00	0,00	3.325.000,00
	TOTALE CAPITOLO		**5.858.755,13**	**0,00**	**0,00**	**5.858.755,13**
CAPITOLO U2401030102 - ***Risorse Vincolate (Capitolo: E4412001100; E4412001201; E4412003701)***						
	SPESE PER L'ATTUAZIONE DELL'ACCORDO DI PROGRAMMA QUADRO SISTEMA DELLE INFRASTRUTTURE DI TRASPORTO SOTTOSCRITTO IN DATA 29.7.2002 E CONFLUITO NELL'ATTO DI RACCORDO DI CUI ALLA DELIBERAZIONE DELLA G.R. N. 440 DEL 24.7.2007 (LEGGE 30.6.98, N.208 - DELIBERAZIONI CIPE NN.138 DEL 21.12.2000 E 36 DEL 3.5.2002) - CONTRIBUTI AGLI INVESTIMENTI AD AMMINISTRAZIONI CENTRALI					
		2017	20.000.000,00	0,00	0,00	20.000.000,00
	TOTALE CAPITOLO		**20.000.000,00**	**0,00**	**0,00**	**20.000.000,00**
CAPITOLO U2401030701 - ***Risorse Vincolate (Capitolo: E4412002701)***						
	SPESE PER L'ATTUAZIONE DELL'ACCORDO DI PROGRAMMA QUADRO SISTEMA DELLE INFRASTRUTTURE DI TRASPORTO - II ATTO INTEGRATIVO ALL'ATTO DI RACCORDO (DELIBERA CIPE N. 20 DEL 09.09.2004) **NOTA:** ***FINANZIAMENTO COMPLESSIVO DI EURO 9.475.094,00 A VALERE SULLA DELIBERA CIPE N. 20/2004 PROVENIENTI DAL CAPITOLO 24010303 A SEGUITO DI RIMODULAZIONE. IN SEDE DI PREDISPOSIZIONE DEL BILANCIO 2020-2022 LA SOMMA DI EURO 4.236.301,18 E' STATA ACCANTONATA AL CAPITOLO U9200301601 AI FINI DELLA REALIZZAZIONE DEGLI INTERVENTI CONFLUITI NEL PIANO SVILUPPO E COESIONE (ART. 44 DEL D.L. 34/2019). CON DGR N. 414/2020 LA SOMMA DI EURO 360.296,52 E' STATA ACCANTONATA AL CAPITOLO U9200301601 AI FINI DELLA REALIZZAZIONE DEGLI INTERVENTI CONFLUITI NEL PIANO SVILUPPO E COESIONE (ART. 44 D.L. 34/2019)***					
		2017	1.315.985,28	0,00	-1.315.985,28	0,00
	TOTALE CAPITOLO		**1.315.985,28**	**0,00**	**-1.315.985,28**	**0,00**
CAPITOLO U2904010401 - ***Risorse Vincolate (Capitolo: E4439000101; E4610000101)***						
	SPESE PER FAVORIRE LA CONNESSIONE DELLE AREE PRODUTTIVE E DEI SISTEMI URBANI ALLE RETI PRINCIPALI, PER MIGLIORARE L'ACCESSIBILITA' DELLE AREE PERIFERICHE ED I SERVIZI DI TRASPORTO A LIVELLO REGIONALE (ASSE VI -SETTORE VI. 1 - OBIETTIVO OPERATIVO 6.1.4). **NOTA:** ***VEDI ANCHE CAPITOLO DELL'ENTRATA 44390001***					
		2016	835.742,74	0,00	-835.742,74	0,00

MISSIONE PROGRAMMA TITOLO MACROAGGREGATO CAPITOLO	DESCRIZIONE	ESPF	RESIDUI PASSIVI AL 1/1/2020 (RS)	PAGAMENTI IN C/ RESIDUI (PR)	RIACCERTAMENTO RESIDUI (R)(1)	RESIDUI PASSIVI DA ESERCIZI PRECEDENTI (EP=RS-PR+R)
TOTALE CAPITOLO			**835.742,74**	**0,00**	**-835.742,74**	**0,00**
CAPITOLO U9100600802 - ***Risorse Vincolate (Capitolo: E4443000101; E4613000101; E5201000701)***						
	SPESE DIRETTE AL POTENZIAMENTO DELLE INFRASTRUTTURE E ATTREZZATURE PORTUALI E INTERPORTUALI DI INTERESSE REGIONALE, NONCHE' DI ADEGUAMENTO AI MIGLIORI STANDARD AMBIENTALI, ENERGETICI E OPERATIVI E DI POTENZIAMENTO DELL'INTEGRAZIONE DEI PORTI CON LE AREE RETRO PORTUALI (POR 2014-2020 - ASSE 7 - OBIETTIVO SPECIFICO 7.2 - AZIONE 7.2.2) - CONTRIBUTI AGLI INVESTIMENTI A AMMINISTRAZIONI LOCALI					
		2016	150.000,00	150.000,00	0,00	0,00
		2019	150.000,00	150.000,00	0,00	0,00
TOTALE CAPITOLO			**300.000,00**	**300.000,00**	**0,00**	**0,00**
CAPITOLO U9100601601 - ***Risorse Vincolate (Capitolo: E9402010601)***						
	SPESE PER LA REALIZZAZIONE DELL'INTERVENTO STRATEGICO "PORTI NAZIONALI DI CROTONE, CORIGLIANO, VILLA SAN GIOVANNI, VIBO VALENTIA, PALMI, REGGIO CALABRIA E PORTI REGIONALI" - LINEA AZIONE 1.4 'INFRASTRUTTURE PORTUALI' - CONTRIBUTI AGLI INVESTIMENTI AD AMMINISTRAZIONI LOCALI (PATTO PER LO SVILUPPO DELLA REGIONE CALABRIA - FONDO SVILUPPO E COESIONE (FSC) 2014-2020 - DGR N. 160 DEL 13 MAGGIO 2016 - DELIBERA CIPE N. 26 DEL 10 AGOSTO 2016)					
		2019	251.978,25	251.978,25	0,00	0,00
TOTALE CAPITOLO			**251.978,25**	**251.978,25**	**0,00**	**0,00**
TOTALE MACROAGGREGATO 203 - Contributi agli investimenti			**28.562.461,40**	**551.978,25**	**-2.151.728,02**	**25.858.755,13**
TOTALE TITOLO 2 - Spese in conto capitale			**34.463.389,63**	**5.992.653,73**	**-2.379.700,39**	**26.091.035,51**
TOTALE PROGRAMMA 1006 - Politica regionale unitaria per i trasporti e il diritto alla mobilità (solo per le Regioni)			**35.478.268,80**	**6.659.611,46**	**-2.424.939,46**	**26.393.717,88**
TOTALE MISSIONE 10 - Trasporti e diritto alla mobilità			**178.940.024,81**	**102.001.159,71**	**-4.002.065,55**	**72.936.799,55**
MISSIONE 11 - Soccorso civile						
PROGRAMMA 1101 - Sistema di protezione civile						
TITOLO 1 - Spese correnti						
MACROAGGREGATO 101 - Redditi da lavoro dipendente						
CAPITOLO U9110100501 - ***Risorse Autonome***						
	SPESE PER LE COMPETENZE FISSE DEL PERSONALE REGIONALE DI RUOLO, IVI COMPRESE QUELLE PER IL PAGAMENTO DELLA RETRIBUZIONE DI POSIZIONE E DEI CONTRIBUTI PREVIDENZIALI POSTI A CARICO DELLA REGIONE (SPESE OBBLIGATORIE). - U.11.01					
		2018	181.572,74	181.572,74	0,00	0,00
		2019	438.266,60	0,00	0,00	438.266,60
TOTALE CAPITOLO			**619.839,34**	**181.572,74**	**0,00**	**438.266,60**
CAPITOLO U9110100502 - ***Risorse Autonome***						
	SPESE PER LE COMPETENZE FISSE DEL PERSONALE REGIONALE DI RUOLO, IVI COMPRESE QUELLE PER IL PAGAMENTO DELLA RETRIBUZIONE DI POSIZIONE E DEI CONTRIBUTI PREVIDENZIALI POSTI A CARICO DELLA REGIONE -CONTRIBUTI SOCIALI EFFETTIVI A CARICO DELL'ENTE - (SPESE OBBLIGATORIE). - U.11.01					
		2017	361.513,23	0,00	0,00	361.513,23
		2018	352.564,02	0,00	0,00	352.564,02
		2019	348.112,20	124.277,31	0,00	223.834,89
TOTALE CAPITOLO			**1.062.189,45**	**124.277,31**	**0,00**	**937.912,14**
CAPITOLO U9110100601 - ***Risorse Autonome***						
	FONDO PER IL MIGLIORAMENTO DELL'EFFICIENZA DEI SERVIZI (ART.5 DELLA LEGGE REGIONALE 5.5.90, N.30). - U.11.01					
		2018	734.856,99	734.856,99	0,00	0,00
TOTALE CAPITOLO			**734.856,99**	**734.856,99**	**0,00**	**0,00**
CAPITOLO U9110100702 - ***Risorse Autonome***						
	SPESE PER L'ATTUAZIONE DEL PIANO DI STABILIZZAZIONE DEI LAVORATORI SOCIALMENTE UTILI E DI PUBBLICA UTILITA' AI SENSI DELL'ARTICOLO 20, COMMI 1 E 2, DELLA LEGGE REGIONALE 11 MAGGIO 2007, N. 9 E ART. 15, COMMA 1 DELLA LEGGE REGIONALE 26 FEBBRAIO 2010, N. 8 - CONTRIBUTI SOCIALI EFFETTIVI A CARICO DELL'ENTE (SPESE OBBLIGATORIE) - U.11.01					
		2017	75,34	0,00	-75,34	0,00
TOTALE CAPITOLO			**75,34**	**0,00**	**-75,34**	**0,00**
CAPITOLO U9110102102 - ***Risorse Vincolate (Capitolo: E9201012201)***						
	SPESE PER LE AZIONI DI ASSISTENZA TECNICA FINALIZZATA ALLA REALIZZAZIONE DI INTERVENTI DI RILEVANZA STRATEGICA REGIONALE DEL PATTO PER LO SVILUPPO DELLA REGIONE CALABRIA - CONTRIBUTI SOCIALI EFFETTIVI A A CARICO DELL'ENTE - 11.01 (PATTO PER LO SVILUPPO DELLA REGIONE CALABRIA - FONDO SVILUPPO E COESIONE (FSC) 2014-2020 - DGR N. 160 DEL 13 MAGGIO 2016 - DELIBERA CIPE N. 26 DEL 10 AGOSTO 2016)					
		2019	284,95	284,95	0,00	0,00
TOTALE CAPITOLO			**284,95**	**284,95**	**0,00**	**0,00**
TOTALE MACROAGGREGATO 101 - Redditi da lavoro dipendente			**2.417.246,07**	**1.040.991,99**	**-75,34**	**1.376.178,74**

MISSIONE PROGRAMMA TITOLO MACROAGGREGATO CAPITOLO	DESCRIZIONE	ESPF	RESIDUI PASSIVI AL 1/1/2020 (RS)	PAGAMENTI IN C/ RESIDUI (PR)	RIACCERTAMENTO RESIDUI (R)(1)	RESIDUI PASSIVI DA ESERCIZI PRECEDENTI (EP=RS-PR+R)
MACROAGGREGATO 102 - Imposte e tasse a carico dell'ente						
CAPITOLO U9110100504 - ***Risorse Autonome***						
SPESE PER IL PAGAMENTO DELL'IRAP A VALERE SULLE SPESE PER IL PERSONALE REGIONALE (SPESE OBBLIGATORIE) - U.11.01						
		2017	51.166,80	0,00	-51.166,80	0,00
		2018	65.100,74	65.100,74	0,00	0,00
		2019	79.838,57	53.756,04	0,00	26.082,53
TOTALE CAPITOLO			**196.106,11**	**118.856,78**	**-51.166,80**	**26.082,53**
CAPITOLO U9110102103 - ***Risorse Vincolate (Capitolo: E9201012201)***						
SPESE PER LE AZIONI DI ASSISTENZA TECNICA FINALIZZATA ALLA REALIZZAZIONE DI INTERVENTI DI RILEVANZA STRATEGICA REGIONALE DEL PATTO PER LO SVILUPPO DELLA REGIONE CALABRIA - IRAP - 11.01 (PATTO PER LO SVILUPPO DELLA REGIONE CALABRIA - FONDO SVILUPPO E COESIONE (FSC) 2014-2020 - DGR N. 160 DEL 13 MAGGIO 2016 - DELIBERA CIPE N. 26 DEL 10 AGOSTO 2016)						
		2019	101,37	101,37	0,00	0,00
TOTALE CAPITOLO			**101,37**	**101,37**	**0,00**	**0,00**
TOTALE MACROAGGREGATO 102 - Imposte e tasse a carico dell'ente			**196.207,48**	**118.958,15**	**-51.166,80**	**26.082,53**
MACROAGGREGATO 103 - Acquisto di beni e servizi						
CAPITOLO U0214110301 - ***Risorse Autonome***						
FONDO REGIONALE PER LA PROTEZIONE CIVILE. SPESE PER L'ORGANIZZAZIONE DEL SERVIZIO E PER LA PROGRAMMAZIONE DEGLI INTERVENTI (ART.34 LEGGE REGIONALE 10.2.97, N.4).						
		2019	33.874,58	33.874,16	-0,42	0,00
TOTALE CAPITOLO			**33.874,58**	**33.874,16**	**-0,42**	**0,00**
CAPITOLO U0214110304 - ***Risorse Autonome***						
FONDO REGIONALE PER LA PROTEZIONE CIVILE. SPESE PER L'ORGANIZZAZIONE DEL SERVIZIO E PER LA PROGRAMMAZIONE DEGLI INTERVENTI -UTENZE E CANONI (ART.34 LEGGE REGIONALE 10.2.97, N.4).						
		2019	39.314,50	39.314,50	0,00	0,00
TOTALE CAPITOLO			**39.314,50**	**39.314,50**	**0,00**	**0,00**
CAPITOLO U7101010502 - ***Risorse Autonome***						
SPESE DI FUNZIONAMENTO PER LO SVOLGIMENTO DELLE ATTIVITA' DELL'UFFICIO NAZIONALE DEL SERVIZIO CIVILE E PER LA VALUTAZIONE DEI PROGETTI (LEGGE 6 MARZO 2001, N. 64 - ART. 4 DEL DECRETO LEGISLATIVO 5 APRILE 2002,N. 77 - PROTOCOLLO DI INTESA SOTTOSCRITTO IN DATA 26.1.2006)- SPESE PER MISSIONI DEL PERSONALE.						
		2019	1.280,00	1.280,00	0,00	0,00
TOTALE CAPITOLO			**1.280,00**	**1.280,00**	**0,00**	**0,00**
CAPITOLO U9110101701 - ***Risorse Autonome***						
SPESE A CARICO DEL BILANCIO REGIONALE, DA REALIZZARE PER LE ATTIVITA' DI POTENZIAMENTO, OTTIMIZZAZIONE FUNZIONALE NONCHE' DI MANUTENZIONE ORDINARIA E STRAORDINARIA DELLE RETI DI MONITORAGGIO IDRO-METEO-PLUVIOMETRICHE (ART. 2, COMMA 3, DELLA LEGGE DI STABILITA' REGIONALE 22 DICEMBRE 2017, N.55)						
		2018	780.000,00	780.000,00	0,00	0,00
		2019	898.337,80	602.009,76	0,00	296.328,04
TOTALE CAPITOLO			**1.678.337,80**	**1.382.009,76**	**0,00**	**296.328,04**
CAPITOLO U9110101901 - ***Risorse Vincolate (Capitolo: E9305020601)***						
SPESE PER LA MANUTENZIONE DELLA RETE DI MONITORAGGIO IDRO-METEO-PLUVIOMETRICO DELLA REGIONE CALABRIA						
		2018	451.536,90	451.536,90	0,00	0,00
TOTALE CAPITOLO			**451.536,90**	**451.536,90**	**0,00**	**0,00**
TOTALE MACROAGGREGATO 103 - Acquisto di beni e servizi			**2.204.343,78**	**1.908.015,32**	**-0,42**	**296.328,04**
MACROAGGREGATO 104 - Trasferimenti correnti						
CAPITOLO U0214110307 - ***Risorse Autonome***						
FONDO REGIONALE PER LA PROTEZIONE CIVILE. SPESE PER L'ORGANIZZAZIONE DEL SERVIZIO E PER LA PROGRAMMAZIONE DEGLI INTERVENTI (ART.34 LEGGE REGIONALE 10.2.97, N.4) - TRASFERIMENTI CORRENTI A ISTITUZIONI SOCIALI PRIVATE						
		2019	10.926,93	10.926,93	0,00	0,00
TOTALE CAPITOLO			**10.926,93**	**10.926,93**	**0,00**	**0,00**
CAPITOLO U0214110312 - ***Risorse Autonome***						
FONDO REGIONALE PER LA PROTEZIONE CIVILE. SPESE PER L'ORGANIZZAZIONE DEL SERVIZIO E PER LA PROGRAMMAZIONE DEGLI INTERVENTI (ART.34 LEGGE REGIONALE 10.2.97, N.4) - TRASFERIMENTI CORRENTI AD AMMINISTRAZIONI LOCALI						
		2018	85.314,51	0,00	0,00	85.314,51
TOTALE CAPITOLO			**85.314,51**	**0,00**	**0,00**	**85.314,51**

MISSIONE PROGRAMMA TITOLO MACROAGGREGATO CAPITOLO	DESCRIZIONE	ESPF	RESIDUI PASSIVI AL 1/1/2020 (RS)	PAGAMENTI IN C/ RESIDUI (PR)	RIACCERTAMENTO RESIDUI (R)(1)	RESIDUI PASSIVI DA ESERCIZI PRECEDENTI (EP=RS-PR+R)
CAPITOLO U7101010301 - ***Risorse Vincolate (Capitolo: E2117000101)***						
	SPESE PER LO SVOLGIMENTO DELLE CAMPAGNE INFORMATIVE SUL SERVIZIO CIVILE E SULLA FORMAZIONE DEI VOLONTARI (LEGGE 6.3.2001, N.64 - D.L.VO 5.4.2002, N.77).					
		2017	180.215,52	0,00	-180.215,52	0,00
		2018	32.880,00	0,00	-32.880,00	0,00
	TOTALE CAPITOLO		**213.095,52**	**0,00**	**-213.095,52**	**0,00**
CAPITOLO U7101010501 - ***Risorse Vincolate (Capitolo: E2117000201)***						
	SPESE DI FUNZIONAMENTO PER LO SVOLGIMENTO DELLE ATTIVITA' DELL'UFFICIO NAZIONALE DEL SERVIZIO CIVILE E PER LA VALUTAZIONE DEI PROGETTI (LEGGE 6 MARZO 2001, N. 64 - ART. 4 DEL DECRETO LEGISLATIVO 5 APRILE 2002,N. 77 - PROTOCOLLO DI INTESA SOTTOSCRITTO IN DATA 26.1.2006).					
		2018	367.711,08	0,00	-367.711,08	0,00
	TOTALE CAPITOLO		**367.711,08**	**0,00**	**-367.711,08**	**0,00**
CAPITOLO U9110101501 - ***Risorse Autonome***						
	FONDO PER IL PRONTO INTERVENTO IN DOTAZIONE DELLA PROTEZIONE CIVILE REGIONALE PER FAR FRONTE AD EMERGENZE DERIVANTI DA CALAMITA' NATURALI (ART.2, COMMA 1, DELLA LEGGE DI STABILITA' REGIONALE 22 DICEMBRE 2017, N.55)					
		2018	264.000,00	89.352,00	0,00	174.648,00
		2019	60.000,00	0,00	0,00	60.000,00
	TOTALE CAPITOLO		**324.000,00**	**89.352,00**	**0,00**	**234.648,00**
TOTALE MACROAGGREGATO 104 - Trasferimenti correnti			**1.001.048,04**	**100.278,93**	**-580.806,60**	**319.962,51**
TOTALE TITOLO 1 - Spese correnti			**5.818.845,37**	**3.168.244,39**	**-632.049,16**	**2.018.551,82**
TITOLO 2 - Spese in conto capitale						
MACROAGGREGATO 202 - Investimenti fissi lordi e acquisto di terreni						
CAPITOLO U0214110316 - ***Risorse Autonome***						
	FONDO REGIONALE PER LA PROTEZIONE CIVILE. SPESE PER L'ORGANIZZAZIONE DEL SERVIZIO E PER LA PROGRAMMAZIONE DEGLI INTERVENTI - ALTRI BENI MATERIALI (ART.34 LEGGE REGIONALE 10.2.97, N.4).					
		2019	3.095,45	3.095,45	0,00	0,00
	TOTALE CAPITOLO		**3.095,45**	**3.095,45**	**0,00**	**0,00**
TOTALE MACROAGGREGATO 202 - Investimenti fissi lordi e acquisto di terreni			**3.095,45**	**3.095,45**	**0,00**	**0,00**
TOTALE TITOLO 2 - Spese in conto capitale			**3.095,45**	**3.095,45**	**0,00**	**0,00**
TOTALE PROGRAMMA 1101 - Sistema di protezione civile			**5.821.940,82**	**3.171.339,84**	**-632.049,16**	**2.018.551,82**
PROGRAMMA 1102 - Interventi a seguito di calamità naturali						
TITOLO 1 - Spese correnti						
MACROAGGREGATO 101 - Redditi da lavoro dipendente						
CAPITOLO U9110200302 - ***Risorse Autonome***						
	SPESE PER STIPENDI, ALTRI ASSEGNI FISSI E CONTRIBUTI DIVERSI A CARICO DELL'ENTE, INERENTI AL PERSONALE ADDETTO ALLE SEGRETERIE PARTICOLARI DEL PRESIDENTE, DEGLI ASSESSORI DELLA GIUNTA REGIONALE E DEL PRESIDENTE DELLA COMMISSIONE DEL PIANO, NONCHE' PER L'INDENNITA' FORFETTIZZATA DEL PERSONALE CHE PRESTA SERVIZIO NELLE STRUTTURE AUSILIARIE DEI DIPARTIMENTI - CONTRIBUTI SOCIALI EFFETTIVI A CARICO DELL'ENTE - (ARTT. 5 E 8 DELLA LEGGE REGIONALE 13.5.1996, N. 7; ART. 3 DELLA LEGGE REGIONALE 26.5.1997, N. 8. ART. 1, COMMA 5, DELLA LEGGE REGIONALE 28.8.2000, N. 14; LEGGE REGIONALE 29.10.2001, N.24)(SPESE OBBLIGATORIE). - U.11.02					
		2018	268,98	0,00	-268,98	0,00
		2019	59,59	59,59	0,00	0,00
	TOTALE CAPITOLO		**328,57**	**59,59**	**-268,98**	**0,00**
CAPITOLO U9110200402 - ***Risorse Autonome***						
	SPESE PER LE COMPETENZE FISSE DEL PERSONALE REGIONALE DI RUOLO, IVI COMPRESE QUELLE PER IL PAGAMENTO DELLA RETRIBUZIONE DI POSIZIONE E DEI CONTRIBUTI PREVIDENZIALI POSTI A CARICO DELLA REGIONE -CONTRIBUTI SOCIALI EFFETTIVI A CARICO DELL'ENTE - (SPESE OBBLIGATORIE). - U.11.02					
		2018	33.981,09	0,00	-33.981,09	0,00
		2019	49.065,64	3.476,01	0,00	45.589,63
	TOTALE CAPITOLO		**83.046,73**	**3.476,01**	**-33.981,09**	**45.589,63**
CAPITOLO U9110200501 - ***Risorse Autonome***						
	FONDO PER IL MIGLIORAMENTO DELL'EFFICIENZA DEI SERVIZI (ART.5 DELLA LEGGE REGIONALE 5.5.90, N.30). - U.11.02					
		2018	132.442,38	0,00	0,00	132.442,38
	TOTALE CAPITOLO		**132.442,38**	**0,00**	**0,00**	**132.442,38**

MISSIONE PROGRAMMA TITOLO MACROAGGREGATO CAPITOLO	DESCRIZIONE	ESPF	RESIDUI PASSIVI AL 1/1/2020 (RS)	PAGAMENTI IN C/ RESIDUI (PR)	RIACCERTAMENTO RESIDUI (R)(1)	RESIDUI PASSIVI DA ESERCIZI PRECEDENTI (EP=RS-PR+R)
CAPITOLO U9110200602 - ***Risorse Autonome***						
	SPESE PER L'ATTUAZIONE DEL PIANO DI STABILIZZAZIONE DEI LAVORATORI SOCIALMENTE UTILI E DI PUBBLICA UTILITA' AI SENSI DELL'ARTICOLO 20, COMMI 1 E 2, DELLA LEGGE REGIONALE 11 MAGGIO 2007, N. 9 E ART. 15, COMMA 1 DELLA LEGGE REGIONALE 26 FEBBRAIO 2010, N. 8 - CONTRIBUTI SOCIALI EFFETTIVI A CARICO DELL'ENTE (SPESE OBBLIGATORIE) - U.11.02					
		2017	22,35	0,00	-22,35	0,00
TOTALE CAPITOLO			**22,35**	**0,00**	**-22,35**	**0,00**
TOTALE MACROAGGREGATO 101 - Redditi da lavoro dipendente			**215.840,03**	**3.535,60**	**-34.272,42**	**178.032,01**
MACROAGGREGATO 102 - Imposte e tasse a carico dell'ente						
CAPITOLO U9110200404 - ***Risorse Autonome***						
	SPESE PER IL PAGAMENTO DELL'IRAP A VALERE SULLE SPESE PER IL PERSONALE REGIONALE (SPESE OBBLIGATORIE) - U.11.02					
		2018	10.723,27	0,00	-10.723,27	0,00
		2019	8.912,02	7.000,50	0,00	1.911,52
TOTALE CAPITOLO			**19.635,29**	**7.000,50**	**-10.723,27**	**1.911,52**
TOTALE MACROAGGREGATO 102 - Imposte e tasse a carico dell'ente			**19.635,29**	**7.000,50**	**-10.723,27**	**1.911,52**
MACROAGGREGATO 103 - Acquisto di beni e servizi						
CAPITOLO U7101020308 - ***Risorse Vincolate (Capitolo: E4408000201)***						
	SPESE PER L'ATTUAZIONE DI INTERVENTI DI MESSA IN SICUREZZA DI AREE INTERESSATE AGLI EVENTI ALLUVIONALI DEL 14 OTTOBRE 1996 - REALIZZAZIONE DI UNA VASCA DI LAMINAZIONE LUNGO IL TORRENTE PAPANICIARO (KR) - (ART.2, COMMA 93, DELLA LEGGE 24 NOVEMBRE 2006, N. 286) - SERVIZI AMMINISTRATIVI					
		2016	10.000,00	0,00	0,00	10.000,00
TOTALE CAPITOLO			**10.000,00**	**0,00**	**0,00**	**10.000,00**
TOTALE MACROAGGREGATO 103 - Acquisto di beni e servizi			**10.000,00**	**0,00**	**0,00**	**10.000,00**
MACROAGGREGATO 104 - Trasferimenti correnti						
CAPITOLO U7101020217 - ***Risorse Vincolate (Capitolo: E3403002500; E3403002600; E4408000100)***						
	SPESE PER L'ATTUAZIONE DEGLI INTERVENTI DELLA REGIONE E DEGLI ENTI LOCALI DIRETTI A FRONTEGGIARE ESIGENZE URGENTI PER LE CALAMITA' NATURALI DI CUI ALL'ART. 108 DEL D.L.VO 31.3.98, N.112, NONCHE' PER IL POTENZIAMENTO DEL SISTEMA DI PROTEZIONE CIVILE DELLE REGIONI E DEGLI ENTI LOCALI (ART. 138, COMMA 16, LEGGE 23.12.2000, N.388) - TRASFERIMENTI CORRENTI AD AMMINISTRAZIONI LOCALI					
		2019	229.822,56	130.404,56	0,00	99.418,00
TOTALE CAPITOLO			**229.822,56**	**130.404,56**	**0,00**	**99.418,00**
TOTALE MACROAGGREGATO 104 - Trasferimenti correnti			**229.822,56**	**130.404,56**	**0,00**	**99.418,00**
TOTALE TITOLO 1 - Spese correnti			**475.297,88**	**140.940,66**	**-44.995,69**	**289.361,53**
TITOLO 2 - Spese in conto capitale						
MACROAGGREGATO 202 - Investimenti fissi lordi e acquisto di terreni						
CAPITOLO U7101020302 - ***Risorse Vincolate (Capitolo: E4408000201)***						
	SPESE PER L'ATTUAZIONE DI INTERVENTI DI MESSA IN SICUREZZA DI AREE INTERESSATE AGLI EVENTI ALLUVIONALI DEL 14 OTTOBRE 1996 - REALIZZAZIONE DI UNA VASCA DI LAMINAZIONE LUNGO IL TORRENTE PAPANICIARO (KR) - (ART.2, COMMA 93, DELLA LEGGE 24 NOVEMBRE 2006, N. 286) - BENI IMMOBILI					
		2019	1.809.155,85	1.809.155,85	0,00	0,00
TOTALE CAPITOLO			**1.809.155,85**	**1.809.155,85**	**0,00**	**0,00**
CAPITOLO U7101020303 - ***Risorse Vincolate (Capitolo: E4408000201)***						
	SPESE PER L'ATTUAZIONE DI INTERVENTI DI MESSA IN SICUREZZA DI AREE INTERESSATE AGLI EVENTI ALLUVIONALI DEL 14 OTTOBRE 1996 - REALIZZAZIONE DI UNA VASCA DI LAMINAZIONE LUNGO IL TORRENTE PAPANICIARO (KR) - (ART.2, COMMA 93, DELLA LEGGE 24 NOVEMBRE 2006, N. 286) - INCARICHI PROFESSIONALI PER LA REALIZZAZIONE DI INVESTIMENTI					
		2018	4.123,60	0,00	0,00	4.123,60
		2019	67.861,26	15.910,75	0,00	51.950,51
TOTALE CAPITOLO			**71.984,86**	**15.910,75**	**0,00**	**56.074,11**
TOTALE MACROAGGREGATO 202 - Investimenti fissi lordi e acquisto di terreni			**1.881.140,71**	**1.825.066,60**	**0,00**	**56.074,11**
MACROAGGREGATO 203 - Contributi agli investimenti						
CAPITOLO U0214123401 - ***Risorse Vincolate (Capitolo: E0510120501)***						
	SPESE PER LA REALIZZAZIONE DI INTERVENTI VOLTI A SALVAGUARDARE L'INCOLUMITA' PUBBLICA E PRIVATA, A RIPRISTINARE LO STATO DEI LUOGHI E IL RITORNO ALLE NORMALI CONDIZIONI DI VITA DELLE POPOLAZIONI DEI COMUNI DELLA PROVINCIA DI COSENZA, COLPITI DALL'EVENTO SISMICO DEL 9.9.98, MEDIANTE MUTUO CONTRATTO CON LA CASSA DD.PP., CON ONERI DI AMMORTAMENTO A CARICO DEL BILANCIO REGIONALE (ORDINANZA DEL MINISTRO DELL'INTERNO DELEGATO PER IL COORDINAMENTO DELLA PROTEZIONE CIVILE N.2847 DEL 17.9.98 -ARTT.1,2 E 4 D.L. 13.5.99 CONV. CON MODIF. LEGGE 13.7.99, N.226).					
		2017	1.303.003,06	0,00	-926.247,77	376.755,29

MISSIONE PROGRAMMA TITOLO MACROAGGREGATO CAPITOLO	DESCRIZIONE	ESPF	RESIDUI PASSIVI AL 1/1/2020 (RS)	PAGAMENTI IN C/ RESIDUI (PR)	RIACCERTAMENTO RESIDUI (R)(1)	RESIDUI PASSIVI DA ESERCIZI PRECEDENTI (EP=RS-PR+R)
TOTALE CAPITOLO			**1.303.003,06**	**0,00**	**-926.247,77**	**376.755,29**
CAPITOLO U2204073501 - ***Risorse Autonome***						
SPESE A CARICO DEL BILANCIO REGIONALE PER LA CONCESSIONE DI CONTRIBUTI COSTANTI POLIENNALI A FAVORE DI COMUNI PER LA CONTRAZIONE DI UNO O PIU' MUTUI CON LA CASSA DEPOSITI E PRESTITI O CON ALTRI ISTITUTI DI CREDITO ABILITATI DELLA DURATA MASSIMA DI 15 ANNI FINALIZZATI ALLA MANUTENZIONE STRAORDINARIA DEL SISTEMA DI VIABILITA' RURALE DANNEGGIATO DA CALAMITA' NATURALI ED AVVERSITA' ATMOSFERICHE (ARTICOLO 33, COMMI 7 E 8, DELLA LEGGE REGIONALE 11 MAGGIO 2007, N. 9) (SPESE OBBLIGATORIE)						
		2018	15.622,14	0,00	0,00	15.622,14
		2019	135.452,33	28.629,85	0,00	106.822,48
TOTALE CAPITOLO			**151.074,47**	**28.629,85**	**0,00**	**122.444,62**
CAPITOLO U3203016101 - ***Risorse Autonome***						
QUOTA SUCCESSIVA ALLA PRIMA DEI CONTRIBUTI IN ANNUALITA' AL COMUNE DI TROPEA PER LA CONTRAZIONE DI UNO OPIU' MUTUI CON LA CCDDPP, AI SENSI DELLA LEGGE REGIONALE 31 LUGLIO 1987, N. 24, PER IL RECUPERO E CONSOLIDAMENTO DELLA RUPE DI TROPEA DANNEGGIATA DAGLI EVENTI ATMOSFERICI DEL DICEMBRE 2005 (ART. 10, COMMI 1 E 2, DELLA LEGGE REGIONALE 11 GENNAIO 2006, N. 1). (SPESE OBBLIGATORIE)						
NOTA: ***ESTINZIONE DI PASSIVITA' GENERATA DAL LIMITE DI IMPEGNO DI CUI AL CAPITOLO 32030140***						
		2019	47.429,76	0,00	0,00	47.429,76
TOTALE CAPITOLO			**47.429,76**	**0,00**	**0,00**	**47.429,76**
CAPITOLO U3204022301 - ***Risorse Vincolate (Capitolo: E5102000601)***						
SPESE PER INTERVENTI DIRETTI A FRONTEGGIARE I DANNI CONSEGUENTI AGLI EVENTI ALLUVIONALI E AI DISSESTI IDROGEOLOGICI DEL 9 E 10 SETTEMBRE 2000 CHE HANNO COLPITO IL VERSANTE IONICO DELLA PROVINCIA DI CATANZARO, COSENZA, CROTONE E REGGIO C., CON ONERI DI AMMORTAMENTO A CARICO DEL BILANCIO DELLO STATO (ART.144, COMMA 5, DELLA LEGGE 23.12.2000, N.388 -ORDINANZA DEL DIPARTIMENTO DELLA PROTEZIONE CIVILE N. 3081 DEL 12.9.2000).						
		2018	20.271,65	20.271,65	0,00	0,00
TOTALE CAPITOLO			**20.271,65**	**20.271,65**	**0,00**	**0,00**
CAPITOLO U3204022600 - ***Risorse Vincolate (Capitolo: E4201000200)***						
SPESE PER CONTRIBUTI DA DESTINARE AD IMPRESE PRIVATE E PROPRIETARI DI BENI MOBILI ED IMMOBILI DANNEGGIATI DALLE ALLUVIONI DI SETTEMBRE E OTTOBRE 2000 AI SENSI DELL'ORDINANZA DEL DIPARTIMENTO DELLA PROTEZIONE CIVILE N.3112 DEL 15.3.2001 (ART.4 DELLA LEGGE 11.12.2000, N.365).						
		2014	39.956,23	13.732,20	-26.224,03	0,00
TOTALE CAPITOLO			**39.956,23**	**13.732,20**	**-26.224,03**	**0,00**
CAPITOLO U3204022602 - ***Risorse Vincolate (Capitolo: E4201000201)***						
SPESE PER CONTRIBUTI DA DESTINARE AD IMPRESE PRIVATE E PROPRIETARI DI BENI MOBILI ED IMMOBILI DANNEGGIATI DALLE ALLUVIONI DI SETTEMBRE E OTTOBRE 2000 AI SENSI DELL'ORDINANZA DEL DIPARTIMENTO DELLA PROTEZIONE CIVILE N.3112 DEL 15.3.2001 - CONTRIBUTI AGLI INVESTIMENTI A AMMINISTRAZIONI LOCALI (ART.4 DELLA LEGGE 11.12.2000, N.365).						
		2017	223.326,24	0,00	0,00	223.326,24
		2018	146.650,84	95.034,81	0,00	51.616,03
		2019	287.823,87	191.625,61	0,00	96.198,26
TOTALE CAPITOLO			**657.800,95**	**286.660,42**	**0,00**	**371.140,53**
CAPITOLO U3204022801 - ***Risorse Vincolate (Capitolo: E4201000401)***						
SPESE PER INTERVENTI INFRASTRUTTURALI DEFINITI NEL PIANO ADOTTATO DALLA G.R. CON DELIBERA N.80 DEL 9.2.2001 AI SENSI DELL'ART.3, COMMA 2, DELL'ORDINANZA DELLA PROTEZIONE CIVILE N.3081 DEL 12.9.2000, PER IL RIPRISTINO DELLE INFRASTRUTTURE PUBBLICHE DANNEGGIATE, PULIZIA E MANUTENZIONE STRAORDINARIA DEI CORSI D'ACQUA E PER OPERE DI PREVENZIONE DEI RISCHI.						
		2019	57.146,60	57.146,60	0,00	0,00
TOTALE CAPITOLO			**57.146,60**	**57.146,60**	**0,00**	**0,00**
CAPITOLO U3204023801 - ***Risorse Vincolate (Capitolo: E4407001801; E5102000901)***						
SPESE PER LA REALIZZAZIONE DEL PIANO DEGLI INTERVENTI INFRASTRUTTURALI URGENTI DIRETTI A FRONTEGGIARE I DANNI CONSEGUENTI AGLI EVENTI ALLUVIONALI E AI DISSESTI IDROGEOLOGICI DEL 9 E 10 SETTEMBRE 2000 CHE HANNO COLPITO IL VERSANTE JONICO DELLA PROVINCIA DI CATANZARO, COSENZA, CROTONE E REGGIO C. MEDIANTE MUTUO CONTRATTO CON LA CC.DD.PP. - II TRANCHE(ART. 45, COMMI 1 E 4 DELLA LEGGE N. 448/2001 - ORDINANZA DEL DIPARTIMENTO DELLA PROTEZIONE CIVILE N. 3081 DEL 12.9.2000).						
NOTA: ***NETTO RICAVO DEL MUTUO QUINDICENNALE DI EURO 36.725.903,99 CON ONERI COPERTI DA CONTRIBUTO STATALE. VEDI CAPITOLI DELLA SPESA 32040240 E 32040242.***						
		2017	698.598,86	684.569,20	0,00	14.029,66
		2018	14.473,07	14.473,07	0,00	0,00
		2019	94.877,26	94.877,26	0,00	0,00
TOTALE CAPITOLO			**807.949,19**	**793.919,53**	**0,00**	**14.029,66**
CAPITOLO U3204024501 - ***Risorse Vincolate (Capitolo: E5102001201)***						
SPESE PER LA REALIZZAZIONE DEGLI INTERVENTI DI RICOSTRUZIONE DEI TERRITORI COLPITI DA CALAMITA' NATURALI CHE ABBIANO FORMATO OGGETTO DI DISPOSIZIONI LEGISLATIVE O PER LE QUALI SIA STATO DELIBERATO LO STATO DI EMERGENZA AI SENSI DELL'ART. 5, COMMA 1, LEGGE 24.2.92, N. 225, MEDIANTE MUTUO CONTRATTO CON LA BANCA EUROPEA DI SVILUPPO DEL CONSIGLIO D'EUROPA, CON ONERI DI AMMORTAMENTO A CARICO DELLO STATO (ART. 1, COMMA 1,D.L. 7.2.2003, N. 15 CONV. CON MODIF. DALLA LEGGE 8.4.2003, N. 62 - ART. 80, COMMA 29, LEGGE 27.12.2002, N. 289).						

MISSIONE PROGRAMMA TITOLO MACROAGGREGATO CAPITOLO	DESCRIZIONE	ESPF	RESIDUI PASSIVI AL 1/1/2020 (RS)	PAGAMENTI IN C/ RESIDUI (PR)	RIACCERTAMENTO RESIDUI (R)(1)	RESIDUI PASSIVI DA ESERCIZI PRECEDENTI (EP=RS-PR+R)
		2019	27.819,48	0,00	0,00	27.819,48
TOTALE CAPITOLO			**27.819,48**	**0,00**	**0,00**	**27.819,48**
CAPITOLO U3204024601 - ***Risorse Vincolate (Capitolo: E4407002001)***						
	SPESE PER L'ATTUAZIONE DEL PIANO DEGLI INTERVENTI INFRASTRUTTURALI URGENTI, DIRETTI A FRONTEGGIARE I DANNI CONSEGUENTI ALLE ECCEZIONALI AVVERSITA' ATMOSFERICHE VERIFICATESI NEL GENNAIO 1987 NEL COMUNE DI CETRARO (CS) (D.L.26 GENNAIO 1987, N. 8, CONVERTITO, CON MODIFICAZIONI, NELLA LEGGE 27 MARZO 1987, N.120)					
		2016	800.000,00	0,00	-800.000,00	0,00
TOTALE CAPITOLO			**800.000,00**	**0,00**	**-800.000,00**	**0,00**
TOTALE MACROAGGREGATO 203 - Contributi agli investimenti			**3.912.451,39**	**1.200.360,25**	**-1.752.471,80**	**959.619,34**
TOTALE TITOLO 2 - Spese in conto capitale			**5.793.592,10**	**3.025.426,85**	**-1.752.471,80**	**1.015.693,45**
TOTALE PROGRAMMA 1102 - Interventi a seguito di calamità naturali			**6.268.889,98**	**3.166.367,51**	**-1.797.467,49**	**1.305.054,98**
PROGRAMMA 1103 - Politica regionale unitaria per il soccorso e la protezione civile solo per le Regioni)						
TITOLO 1 - Spese correnti						
MACROAGGREGATO 101 - Redditi da lavoro dipendente						
CAPITOLO U9110300102 - ***Risorse Vincolate (Capitolo: E2129000101; E2129000201)***						
	SPESE PER LA REALIZZAZIONE DI AZIONI DI SUPPORTO PER IL POTENZIAMENTO DEL SISTEMA REGIONALE DI PREVISIONE E PREVENZIONE DEI RISCHI - CONTRIBUTI SOCIALI EFFETTIVI A CARICO DELL'ENTE (DELIBERAZIONE DELLA GIUNTA REGIONALE N. 40 del 24.02.2016)					
		2019	3.795,84	3.795,84	0,00	0,00
TOTALE CAPITOLO			**3.795,84**	**3.795,84**	**0,00**	**0,00**
CAPITOLO U9110300302 - ***Risorse Autonome***						
	SPESE PER LE COMPETENZE FISSE DEL PERSONALE REGIONALE DI RUOLO, IVI COMPRESE QUELLE PER IL PAGAMENTO DELLA RETRIBUZIONE DI POSIZIONE E DEI CONTRIBUTI PREVIDENZIALI POSTI A CARICO DELLA REGIONE -CONTRIBUTI SOCIALI EFFETTIVI A CARICO DELL'ENTE - (SPESE OBBLIGATORIE). - U.11.03					
		2018	53.740,30	0,00	-53.740,30	0,00
		2019	60.650,88	14.553,35	0,00	46.097,53
TOTALE CAPITOLO			**114.391,18**	**14.553,35**	**-53.740,30**	**46.097,53**
CAPITOLO U9110300401 - ***Risorse Autonome***						
	FONDO PER IL MIGLIORAMENTO DELL'EFFICIENZA DEI SERVIZI (ART.5 DELLA LEGGE REGIONALE 5.5.90, N.30). - U.11.03					
		2018	70.563,99	0,00	0,00	70.563,99
TOTALE CAPITOLO			**70.563,99**	**0,00**	**0,00**	**70.563,99**
CAPITOLO U9110300402 - ***Risorse Autonome***						
	FONDO PER IL MIGLIORAMENTO DELL'EFFICIENZA DEI SERVIZI - CONTRIBUTI SOCIALI EFFETTIVI A CARICO DELL'ENTE (ART.5 DELLA LEGGE REGIONALE 5.5.90, N.30). - U.11.03					
		2018	6.381,98	6.381,98	0,00	0,00
TOTALE CAPITOLO			**6.381,98**	**6.381,98**	**0,00**	**0,00**
CAPITOLO U9110300601 - ***Risorse Vincolate (Capitolo: E9201010201; E9201050101)***						
	SPESE PER SOSTENERE LE FASI DI PROGRAMMAZIONE, ATTUAZIONE, GESTIONE, CONTROLLO, VALUTAZIONE E SORVEGLIANZA DEL PROGRAMMA OPERATIVO (POR 2014-2020 - ASSE 14) - RETRIBUZIONI IN DENARO - U.11.03					
		2018	4.777,82	0,00	-4.777,82	0,00
		2019	11.405,17	1.978,00	-1.875,49	7.551,68
TOTALE CAPITOLO			**16.182,99**	**1.978,00**	**-6.653,31**	**7.551,68**
CAPITOLO U9110300602 - ***Risorse Vincolate (Capitolo: E9201010201; E9201050101)***						
	SPESE PER SOSTENERE LE FASI DI PROGRAMMAZIONE, ATTUAZIONE, GESTIONE, CONTROLLO, VALUTAZIONE E SORVEGLIANZA DEL PROGRAMMA OPERATIVO (POR 2014-2020 - ASSE 14) - CONTRIBUTI SOCIALI EFFETTIVI A CARICO DELL'ENTE - U.11.03					
		2018	1.456,20	0,00	-1.456,20	0,00
		2019	3.613,59	1.289,01	-467,77	1.856,81
TOTALE CAPITOLO			**5.069,79**	**1.289,01**	**-1.923,97**	**1.856,81**
TOTALE MACROAGGREGATO 101 - Redditi da lavoro dipendente			**216.385,77**	**27.998,18**	**-62.317,58**	**126.070,01**
MACROAGGREGATO 102 - Imposte e tasse a carico dell'ente						
CAPITOLO U9110300103 - ***Risorse Vincolate (Capitolo: E2129000101; E2129000201)***						
	SPESE PER LA REALIZZAZIONE DI AZIONI DI SUPPORTO PER IL POTENZIAMENTO DEL SISTEMA REGIONALE DI PREVISIONE E PREVENZIONE DEI RISCHI - IMPOSTA REGIONALE SULLE ATTIVITA' PRODUTTIVE (IRAP)(DELIBERAZIONE DELLA GIUNTA REGIONALE N. 40 del 24.02.2016)					

MISSIONE PROGRAMMA TITOLO MACROAGGREGATO CAPITOLO	DESCRIZIONE	ESPF	RESIDUI PASSIVI AL 1/1/2020 (RS)	PAGAMENTI IN C/ RESIDUI (PR)	RIACCERTAMENTO RESIDUI (R)(1)	RESIDUI PASSIVI DA ESERCIZI PRECEDENTI (EP=RS-PR+R)
		2019	1.344,40	1.344,40	0,00	0,00
TOTALE CAPITOLO			**1.344,40**	**1.344,40**	**0,00**	**0,00**
CAPITOLO U9110300304 - ***Risorse Autonome***						
SPESE PER IL PAGAMENTO DELL'IRAP A VALERE SULLE SPESE PER IL PERSONALE REGIONALE (SPESE OBBLIGATORIE) - U.11.03						
		2018	9.842,02	0,00	-9.689,75	152,27
		2019	11.206,18	4.578,47	0,00	6.627,71
TOTALE CAPITOLO			**21.048,20**	**4.578,47**	**-9.689,75**	**6.779,98**
CAPITOLO U9110300603 - ***Risorse Vincolate (Capitolo: E9201010201; E9201050101)***						
SPESE PER SOSTENERE LE FASI DI PROGRAMMAZIONE, ATTUAZIONE, GESTIONE, CONTROLLO, VALUTAZIONE E SORVEGLIANZA DEL PROGRAMMA OPERATIVO (POR 2014-2020 - ASSE 14) - IMPOSTA REGIONALE SULLE ATTIVITA' PRODUTTIVE (IRAP) - U.11.03						
		2018	406,17	0,00	-406,17	0,00
		2019	1.290,82	458,76	-165,46	666,60
TOTALE CAPITOLO			**1.696,99**	**458,76**	**-571,63**	**666,60**
TOTALE MACROAGGREGATO 102 - Imposte e tasse a carico dell'ente			**24.089,59**	**6.381,63**	**-10.261,38**	**7.446,58**
MACROAGGREGATO 103 - Acquisto di beni e servizi						
CAPITOLO U9110300101 - ***Risorse Vincolate (Capitolo: E2129000101; E2129000201)***						
SPESE PER LA REALIZZAZIONE DI AZIONI DI SUPPORTO PER IL POTENZIAMENTO DEL SISTEMA REGIONALE DI PREVISIONE E PREVENZIONE DEI RISCHI - CONSULENZE (DELIBERAZIONE DELLA GIUNTA REGIONALE N. 40 del 24.02.2016)						
		2019	1.844,62	1.844,62	0,00	0,00
TOTALE CAPITOLO			**1.844,62**	**1.844,62**	**0,00**	**0,00**
CAPITOLO U9110300104 - ***Risorse Vincolate (Capitolo: E2129000101; E2129000201)***						
SPESE PER LA REALIZZAZIONE DI AZIONI DI SUPPORTO PER IL POTENZIAMENTO DEL SISTEMA REGIONALE DI PREVISIONE E PREVENZIONE DEI RISCHI - LAVORO FLESSIBILE, QUOTA LSU E ACQUISTO DI SERVIZI DA AGENZIE DI LAVORO INTERINALE (DELIBERAZIONE DELLA GIUNTA REGIONALE N. 40 del 24.02.2016)						
		2017	15.816,88	15.813,72	-3,16	0,00
		2019	7.908,44	7.908,44	0,00	0,00
TOTALE CAPITOLO			**23.725,32**	**23.722,16**	**-3,16**	**0,00**
CAPITOLO U9110300206 - ***Risorse Vincolate (Capitolo: E9201010201; E9201050101)***						
SPESE PER LA REALIZZAZIONE DI INTERVENTI DI INTEGRAZIONE E SVILUPPO DI SISTEMI DI PREVENZIONE E GESTIONE DELL'EMERGENZA, ANCHE ATTRAVERSO MECCANISMI E RETI DIGITALI INTEROPERABILI DI ALLERTA PRECOCE (POR 2014-2020 - ASSE 5 - OBIETTIVO SPECIFICO 5.1 - AZIONE 5.1.4) - ALTRI SERVIZI						
		2018	513.437,02	511.105,67	-2.331,35	0,00
TOTALE CAPITOLO			**513.437,02**	**511.105,67**	**-2.331,35**	**0,00**
TOTALE MACROAGGREGATO 103 - Acquisto di beni e servizi			**539.006,96**	**536.672,45**	**-2.334,51**	**0,00**
TOTALE TITOLO 1 - Spese correnti			**779.482,32**	**571.052,26**	**-74.913,47**	**133.516,59**
TITOLO 2 - Spese in conto capitale						
MACROAGGREGATO 202 - Investimenti fissi lordi e acquisto di terreni						
CAPITOLO U9110300201 - ***Risorse Vincolate (Capitolo: E4443000101; E4613000101)***						
SPESE PER LA REALIZZAZIONE DI INTERVENTI DI INTEGRAZIONE E SVILUPPO DI SISTEMI DI PREVENZIONE E GESTIONE DELL'EMERGENZA, ANCHE ATTRAVERSO MECCANISMI E RETI DIGITALI INTEROPERABILI DI ALLERTA PRECOCE (POR 2014-2020 - ASSE 5 - OBIETTIVO SPECIFICO 5.1 - AZIONE 5.1.4) - ATTREZZATURE						
		2018	167.804,30	165.472,96	-2.331,34	0,00
TOTALE CAPITOLO			**167.804,30**	**165.472,96**	**-2.331,34**	**0,00**
CAPITOLO U9110300202 - ***Risorse Vincolate (Capitolo: E4443000101; E4613000101)***						
SPESE PER LA REALIZZAZIONE DI INTERVENTI DI INTEGRAZIONE E SVILUPPO DI SISTEMI DI PREVENZIONE E GESTIONE DELL'EMERGENZA, ANCHE ATTRAVERSO MECCANISMI E RETI DIGITALI INTEROPERABILI DI ALLERTA PRECOCE (POR 2014-2020 - ASSE 5 - OBIETTIVO SPECIFICO 5.1 - AZIONE 5.1.4) - IMPIANTI E MACCHINARI						
		2017	10.267,27	10.267,27	0,00	0,00
		2018	90.787,07	88.455,72	-2.331,35	0,00
TOTALE CAPITOLO			**101.054,34**	**98.722,99**	**-2.331,35**	**0,00**
CAPITOLO U9110300203 - ***Risorse Vincolate (Capitolo: E4443000101; E4613000101)***						
SPESE PER LA REALIZZAZIONE DI INTERVENTI DI INTEGRAZIONE E SVILUPPO DI SISTEMI DI PREVENZIONE E GESTIONE DELL'EMERGENZA, ANCHE ATTRAVERSO MECCANISMI E RETI DIGITALI INTEROPERABILI DI ALLERTA PRECOCE (POR 2014-2020 - ASSE 5 - OBIETTIVO SPECIFICO 5.1 - AZIONE 5.1.4) - HARDWARE						
		2018	424.141,44	421.810,08	-2.331,36	0,00

MISSIONE PROGRAMMA TITOLO MACROAGGREGATO CAPITOLO	DESCRIZIONE	ESPF	RESIDUI PASSIVI AL 1/1/2020 (RS)	PAGAMENTI IN C/ RESIDUI (PR)	RIACCERTAMENTO RESIDUI (R)(1)	RESIDUI PASSIVI DA ESERCIZI PRECEDENTI (EP=RS-PR+R)
TOTALE CAPITOLO			**424.141,44**	**421.810,08**	**-2.331,36**	**0,00**
CAPITOLO U9110300204 - ***Risorse Vincolate (Capitolo: E4443000101; E4613000101)***						
SPESE PER LA REALIZZAZIONE DI INTERVENTI DI INTEGRAZIONE E SVILUPPO DI SISTEMI DI PREVENZIONE E GESTIONE DELL'EMERGENZA, ANCHE ATTRAVERSO MECCANISMI E RETI DIGITALI INTEROPERABILI DI ALLERTA PRECOCE (POR 2014-2020 - ASSE 5 - OBIETTIVO SPECIFICO 5.1 - AZIONE 5.1.4) - SOFTWARE						
		2018	274.302,36	265.519,52	-8.782,84	0,00
TOTALE CAPITOLO			**274.302,36**	**265.519,52**	**-8.782,84**	**0,00**
TOTALE MACROAGGREGATO 202 - Investimenti fissi lordi e acquisto di terreni			**967.302,44**	**951.525,55**	**-15.776,89**	**0,00**
TOTALE TITOLO 2 - Spese in conto capitale			**967.302,44**	**951.525,55**	**-15.776,89**	**0,00**
TOTALE PROGRAMMA 1103 - Politica regionale unitaria per il soccorso e la protezione civile solo per le Regioni)			**1.746.784,76**	**1.522.577,81**	**-90.690,36**	**133.516,59**
TOTALE MISSIONE 11 - Soccorso civile			**13.837.615,56**	**7.860.285,16**	**-2.520.207,01**	**3.457.123,39**
MISSIONE 12 - Diritti sociali, politiche sociali e famiglia						
PROGRAMMA 1201 - Interventi per l'infanzia e i minori e per asili nido						
TITOLO 1 - Spese correnti						
MACROAGGREGATO 101 - Redditi da lavoro dipendente						
CAPITOLO U9120100102 - ***Risorse Autonome***						
SPESE PER LE COMPETENZE FISSE DEL PERSONALE REGIONALE DI RUOLO, IVI COMPRESE QUELLE PER IL PAGAMENTO DELLA RETRIBUZIONE DI POSIZIONE E DEI CONTRIBUTI PREVIDENZIALI POSTI A CARICO DELLA REGIONE -CONTRIBUTI SOCIALI EFFETTIVI A CARICO DELL'ENTE - (SPESE OBBLIGATORIE). - U.12.01						
		2018	22.070,89	0,00	-22.070,89	0,00
		2019	92.390,39	24.891,73	0,00	67.498,66
TOTALE CAPITOLO			**114.461,28**	**24.891,73**	**-22.070,89**	**67.498,66**
CAPITOLO U9120100201 - ***Risorse Autonome***						
FONDO PER IL MIGLIORAMENTO DELL'EFFICIENZA DEI SERVIZI (ART.5 DELLA LEGGE REGIONALE 5.5.90, N.30). - U.12.01						
		2018	18.312,35	0,00	-18.312,35	0,00
TOTALE CAPITOLO			**18.312,35**	**0,00**	**-18.312,35**	**0,00**
CAPITOLO U9120100401 - ***Risorse Vincolate (Capitolo: E9201010201; E9201050101)***						
SPESE PER SOSTENERE LE FASI DI PROGRAMMAZIONE, ATTUAZIONE, GESTIONE, CONTROLLO, VALUTAZIONE E SORVEGLIANZA DEL PROGRAMMA OPERATIVO (POR 2014-2020 - ASSE 14) - RETRIBUZIONI IN DENARO - U.12.01						
		2018	1.697,29	0,00	-1.697,29	0,00
		2019	5.655,93	2.480,00	-21,96	3.153,97
TOTALE CAPITOLO			**7.353,22**	**2.480,00**	**-1.719,25**	**3.153,97**
CAPITOLO U9120100402 - ***Risorse Vincolate (Capitolo: E9201010201; E9201050101)***						
SPESE PER SOSTENERE LE FASI DI PROGRAMMAZIONE, ATTUAZIONE, GESTIONE, CONTROLLO, VALUTAZIONE E SORVEGLIANZA DEL PROGRAMMA OPERATIVO (POR 2014-2020 - ASSE 14) - CONTRIBUTI SOCIALI EFFETTIVI A CARICO DELL'ENTE - U.12.01						
		2018	406,50	0,00	-406,50	0,00
		2019	1.830,29	1.024,86	-22,22	783,21
TOTALE CAPITOLO			**2.236,79**	**1.024,86**	**-428,72**	**783,21**
TOTALE MACROAGGREGATO 101 - Redditi da lavoro dipendente			**142.363,64**	**28.396,59**	**-42.531,21**	**71.435,84**
MACROAGGREGATO 102 - Imposte e tasse a carico dell'ente						
CAPITOLO U9120100104 - ***Risorse Autonome***						
SPESE PER IL PAGAMENTO DELL'IRAP A VALERE SULLE SPESE PER IL PERSONALE REGIONALE (SPESE OBBLIGATORIE) - U.12.01						
		2018	3.591,21	0,00	-3.383,47	207,74
		2019	17.016,91	7.646,71	0,00	9.370,20
TOTALE CAPITOLO			**20.608,12**	**7.646,71**	**-3.383,47**	**9.577,94**
CAPITOLO U9120100403 - ***Risorse Vincolate (Capitolo: E9201010201; E9201050101)***						
SPESE PER SOSTENERE LE FASI DI PROGRAMMAZIONE, ATTUAZIONE, GESTIONE, CONTROLLO, VALUTAZIONE E SORVEGLIANZA DEL PROGRAMMA OPERATIVO (POR 2014-2020 - ASSE 14) - IMPOSTA REGIONALE SULLE ATTIVITA' PRODUTTIVE (IRAP) - U.12.01						
		2018	130,63	0,00	-130,63	0,00
		2019	678,46	364,58	-17,03	296,85
TOTALE CAPITOLO			**809,09**	**364,58**	**-147,66**	**296,85**
TOTALE MACROAGGREGATO 102 - Imposte e tasse a carico dell'ente			**21.417,21**	**8.011,29**	**-3.531,13**	**9.874,79**

MISSIONE PROGRAMMA TITOLO MACROAGGREGATO CAPITOLO	DESCRIZIONE	ESPF	RESIDUI PASSIVI AL 1/1/2020 (RS)	PAGAMENTI IN C/ RESIDUI (PR)	RIACCERTAMENTO RESIDUI (R)(1)	RESIDUI PASSIVI DA ESERCIZI PRECEDENTI (EP=RS-PR+R)
MACROAGGREGATO 104 - Trasferimenti correnti						
CAPITOLO U6201011304 - ***Risorse Vincolate (Capitolo: E2109002701)***						
	SPESE PER LA REALIZZAZIONE DEL PIANO STRAORDINARIO PER LO SVILUPPO DEL SISTEMA TERRITORIALE DEI SERVIZI SOCIO-EDUCATIVI PER LA PRIMA INFANZIA (ARTICOLO 1, COMMI 630 E 1259, DELLA LEGGE 27 DICEMBRE 2006, N. 296) - TRASFERIMENTI CORRENTI A ISTITUZIONI SOCIALI PRIVATE					
		2019	15.961,22	15.961,22	0,00	0,00
TOTALE CAPITOLO			**15.961,22**	**15.961,22**	**0,00**	**0,00**
CAPITOLO U6201011305 - ***Risorse Vincolate (Capitolo: E2109002701)***						
	SPESE PER LA REALIZZAZIONE DEL PIANO STRAORDINARIO PER LO SVILUPPO DEL SISTEMA TERRITORIALE DEI SERVIZI SOCIO-EDUCATIVI PER LA PRIMA INFANZIA (ARTICOLO 1, COMMI 630 E 1259, DELLA LEGGE 27 DICEMBRE 2006, N. 296) - TRASFERIMENTI CORRENTI A ALTRE IMPRESE					
		2019	72.635,52	72.635,52	0,00	0,00
TOTALE CAPITOLO			**72.635,52**	**72.635,52**	**0,00**	**0,00**
CAPITOLO U6201020301 - ***Risorse Autonome***						
	SPESE PER GARANTIRE L'EROGAZIONE DEI SERVIZI SOCIOASSISTENZIALI A FAVORE DEI MINORI SOTTOPOSTI A PROVVEDIMENTI DELL'AUTORITA' GIUDIZIARIA (LEGGE REGIONALE 8.8.96, N.21 - ART. 36 LEGGE REGIONALE 5.12.2003, N.23)					
		2017	73.043,55	0,00	-73.043,55	0,00
		2019	609.902,50	458.278,29	0,00	151.624,21
TOTALE CAPITOLO			**682.946,05**	**458.278,29**	**-73.043,55**	**151.624,21**
TOTALE MACROAGGREGATO 104 - Trasferimenti correnti			**771.542,79**	**546.875,03**	**-73.043,55**	**151.624,21**
TOTALE TITOLO 1 - Spese correnti			**935.323,64**	**583.282,91**	**-119.105,89**	**232.934,84**
TOTALE PROGRAMMA 1201 - Interventi per l'infanzia e i minori e per asili nido			**935.323,64**	**583.282,91**	**-119.105,89**	**232.934,84**
PROGRAMMA 1202 - Interventi per la disabilità						
TITOLO 1 - Spese correnti						
MACROAGGREGATO 101 - Redditi da lavoro dipendente						
CAPITOLO U9120200202 - ***Risorse Autonome***						
	SPESE PER LE COMPETENZE FISSE DEL PERSONALE REGIONALE DI RUOLO, IVI COMPRESE QUELLE PER IL PAGAMENTO DELLA RETRIBUZIONE DI POSIZIONE E DEI CONTRIBUTI PREVIDENZIALI POSTI A CARICO DELLA REGIONE -CONTRIBUTI SOCIALI EFFETTIVI A CARICO DELL'ENTE - (SPESE OBBLIGATORIE). - U.12.02					
		2018	36.848,68	0,00	-36.848,68	0,00
		2019	22.581,18	8.689,72	0,00	13.891,46
TOTALE CAPITOLO			**59.429,86**	**8.689,72**	**-36.848,68**	**13.891,46**
CAPITOLO U9120200301 - ***Risorse Autonome***						
	FONDO PER IL MIGLIORAMENTO DELL'EFFICIENZA DEI SERVIZI (ART.5 DELLA LEGGE REGIONALE 5.5.90, N.30). - U.12.02					
		2018	18.400,07	0,00	-18.400,07	0,00
TOTALE CAPITOLO			**18.400,07**	**0,00**	**-18.400,07**	**0,00**
CAPITOLO U9120200302 - ***Risorse Autonome***						
	FONDO PER IL MIGLIORAMENTO DELL'EFFICIENZA DEI SERVIZI - CONTRIBUTI SOCIALI EFFETTIVI A CARICO DELL'ENTE (ART.5 DELLA LEGGE REGIONALE 5.5.90, N.30). - U.12.02					
		2018	2.911,23	2.911,23	0,00	0,00
TOTALE CAPITOLO			**2.911,23**	**2.911,23**	**0,00**	**0,00**
CAPITOLO U9120200701 - ***Risorse Vincolate (Capitolo: E9201010201; E9201050101)***						
	SPESE PER SOSTENERE LE FASI DI PROGRAMMAZIONE, ATTUAZIONE, GESTIONE, CONTROLLO, VALUTAZIONE E SORVEGLIANZA DEL PROGRAMMA OPERATIVO (POR 2014-2020 - ASSE 14) - RETRIBUZIONI IN DENARO - U.12.02					
		2018	2.102,71	0,00	-2.102,71	0,00
		2019	5.635,93	2.480,00	-21,96	3.133,97
TOTALE CAPITOLO			**7.738,64**	**2.480,00**	**-2.124,67**	**3.133,97**
CAPITOLO U9120200702 - ***Risorse Vincolate (Capitolo: E9201010201; E9201050101)***						
	SPESE PER SOSTENERE LE FASI DI PROGRAMMAZIONE, ATTUAZIONE, GESTIONE, CONTROLLO, VALUTAZIONE E SORVEGLIANZA DEL PROGRAMMA OPERATIVO (POR 2014-2020 - ASSE 14) - CONTRIBUTI SOCIALI EFFETTIVI A CARICO DELL'ENTE - U.12.02					
		2018	503,36	0,00	-503,36	0,00
		2019	1.814,32	1.024,86	-22,26	767,20
TOTALE CAPITOLO			**2.317,68**	**1.024,86**	**-525,62**	**767,20**
TOTALE MACROAGGREGATO 101 - Redditi da lavoro dipendente			**90.797,48**	**15.105,81**	**-57.899,04**	**17.792,63**

MISSIONE PROGRAMMA TITOLO MACROAGGREGATO CAPITOLO	DESCRIZIONE	ESPF	RESIDUI PASSIVI AL 1/1/2020 (RS)	PAGAMENTI IN C/ RESIDUI (PR)	RIACCERTAMENTO RESIDUI (R)(1)	RESIDUI PASSIVI DA ESERCIZI PRECEDENTI (EP=RS-PR+R)
MACROAGGREGATO 102 - Imposte e tasse a carico dell'ente						
CAPITOLO U9120200204 - ***Risorse Autonome***						
SPESE PER IL PAGAMENTO DELL'IRAP A VALERE SULLE SPESE PER IL PERSONALE REGIONALE (SPESE OBBLIGATORIE) - U.12.02						
		2018	7.906,56	0,00	-7.906,56	0,00
		2019	4.323,85	2.651,92	0,00	1.671,93
TOTALE CAPITOLO			**12.230,41**	**2.651,92**	**-7.906,56**	**1.671,93**
CAPITOLO U9120200703 - ***Risorse Vincolate (Capitolo: E9201010201; E9201050101)***						
SPESE PER SOSTENERE LE FASI DI PROGRAMMAZIONE, ATTUAZIONE, GESTIONE, CONTROLLO, VALUTAZIONE E SORVEGLIANZA DEL PROGRAMMA OPERATIVO (POR 2014-2020 - ASSE 14) - IMPOSTA REGIONALE SULLE ATTIVITA' PRODUTTIVE (IRAP) - U.12.02						
		2018	178,79	0,00	-178,79	0,00
		2019	642,19	364,58	-12,75	264,86
TOTALE CAPITOLO			**820,98**	**364,58**	**-191,54**	**264,86**
TOTALE MACROAGGREGATO 102 - Imposte e tasse a carico dell'ente			**13.051,39**	**3.016,50**	**-8.098,10**	**1.936,79**
MACROAGGREGATO 104 - Trasferimenti correnti						
CAPITOLO U0433111300 - ***Risorse Autonome***						
CONTRIBUTO REGIONALE ALLA SPESA PER LA MODIFICA AGLI STRUMENTI DI GUIDA A FAVORE DEI TITOLARI DI PATENTE DI GUIDA DELLE CATEGORIE A, B O C SPECIALI, CON INCAPACITA' MOTORIE PERMANENTI, AI SENSI DELL'ART. 27 DELLA LEGGE 5.2 92, N. 104.						
		2014	4.799,86	0,00	0,00	4.799,86
TOTALE CAPITOLO			**4.799,86**	**0,00**	**0,00**	**4.799,86**
CAPITOLO U0433111301 - ***Risorse Autonome***						
CONTRIBUTO REGIONALE ALLA SPESA PER LA MODIFICA AGLI STRUMENTI DI GUIDA A FAVORE DEI TITOLARI DI PATENTE DI GUIDA DELLE CATEGORIE A, B O C SPECIALI, CON INCAPACITA' MOTORIE PERMANENTI, AI SENSI DELL'ART. 27 DELLA LEGGE 5.2 92, N. 104.						
		2016	1.578,18	0,00	0,00	1.578,18
		2017	4.273,55	2.193,75	0,00	2.079,80
		2018	29,38	0,00	0,00	29,38
TOTALE CAPITOLO			**5.881,11**	**2.193,75**	**0,00**	**3.687,36**
CAPITOLO U0434110101 - ***Risorse Autonome***						
CONTRIBUTI ALLE ASSOCIAZIONI DEI MUTILATI ED INVALIDI CIVILI DEL LAVORO, DEI MUTILATI ED INVALIDI DI GUERRA, DEI MUTILATI ED INVALIDI PER CAUSA DI SERVIZIO E DELLE VITTIME CIVILI DI GUERRA (L.R. 18.6.84, N.14,ART. 18 LEGGE REGIONALE 7.7.88, N.15 E LEGGE REGIONALE 29.11.96, N. 33).						
		2018	17.063,36	0,00	0,00	17.063,36
		2019	10.415,15	0,00	0,00	10.415,15
TOTALE CAPITOLO			**27.478,51**	**0,00**	**0,00**	**27.478,51**
CAPITOLO U0434310401 - ***Risorse Autonome***						
SPESE PER INTEGRAZIONE DEL SUSSIDIO A FAVORE DEGLI HANSENIANI E LORO FAMIGLIE (LEGGE REGIONALE 4.1.90, N.1).						
		2018	6.833,04	0,00	0,00	6.833,04
		2019	6.427,65	0,00	0,00	6.427,65
TOTALE CAPITOLO			**13.260,69**	**0,00**	**0,00**	**13.260,69**
CAPITOLO U6201052101 - ***Risorse Vincolate (Capitolo: E2109002501)***						
SPESE PER LA REALIZZAZIONE DI PRESTAZIONI E SERVIZI ASSISTENZIALI A FAVORE DI PERSONE NON AUTOSUFFICIENTI (ARTICOLO 1, COMMI 1264 E 1265, DELLA LEGGE 27 DICEMBRE 2006, N. 296)						
		2018	926.427,87	844.317,11	0,00	82.110,76
		2019	13.781.393,41	10.412.234,34	0,00	3.369.159,07
TOTALE CAPITOLO			**14.707.821,28**	**11.256.551,45**	**0,00**	**3.451.269,83**
CAPITOLO U9120200101 - ***Risorse Vincolate (Capitolo: E9201011201)***						
SPESE PER L'ASSISTENZA, L'AUTONOMIA E LA COMUNICAZIONE PERSONALE DEGLI ALUNNI CON DISABILITA' FISICHE E SENSORIALI (ART. 1, COMMA 947, DELLA LEGGE 28 DICEMBRE 2015, N. 208).						
		2019	747.946,66	747.946,66	0,00	0,00
TOTALE CAPITOLO			**747.946,66**	**747.946,66**	**0,00**	**0,00**

MISSIONE PROGRAMMA TITOLO MACROAGGREGATO CAPITOLO	DESCRIZIONE	ESPF	RESIDUI PASSIVI AL 1/1/2020 (RS)	PAGAMENTI IN C/ RESIDUI (PR)	RIACCERTAMENTO RESIDUI (R)(1)	RESIDUI PASSIVI DA ESERCIZI PRECEDENTI (EP=RS-PR+R)
CAPITOLO U9120200901 - *Risorse Autonome*						
	SPESE PER "CASE ACCESSIBILI"- INTERVENTI DI ELIMINAZIONE DELLE BARRIERE ARCHITETTONICHE E DOMOTICA NELLE ABITAZIONI PRIVATE DEI SOGGETTI DIVERSAMENTE ABILI-POR CALABRIA FESR 2007-2013, ASSE IV INCLUSIONE SOCIALE E QUALITA' DELLA VITA					
		2019	288.261,17	288.261,17	0,00	0,00
	TOTALE CAPITOLO		**288.261,17**	**288.261,17**	**0,00**	**0,00**
TOTALE MACROAGGREGATO 104 - Trasferimenti correnti			**15.795.449,28**	**12.294.953,03**	**0,00**	**3.500.496,25**
TOTALE TITOLO 1 - Spese correnti			**15.899.298,15**	**12.313.075,34**	**-65.997,14**	**3.520.225,67**
TOTALE PROGRAMMA 1202 - Interventi per la disabilità			**15.899.298,15**	**12.313.075,34**	**-65.997,14**	**3.520.225,67**
PROGRAMMA 1203 - Interventi per gli anziani						
TITOLO 1 - Spese correnti						
MACROAGGREGATO 101 - Redditi da lavoro dipendente						
CAPITOLO U9120300101 - *Risorse Autonome*						
	SPESE PER LE COMPETENZE FISSE DEL PERSONALE REGIONALE DI RUOLO, IVI COMPRESE QUELLE PER IL PAGAMENTO DELLA RETRIBUZIONE DI POSIZIONE E DEI CONTRIBUTI PREVIDENZIALI POSTI A CARICO DELLA REGIONE (SPESE OBBLIGATORIE). - U.12.03					
		2019	8.992,31	8.992,31	0,00	0,00
	TOTALE CAPITOLO		**8.992,31**	**8.992,31**	**0,00**	**0,00**
CAPITOLO U9120300102 - *Risorse Autonome*						
	SPESE PER LE COMPETENZE FISSE DEL PERSONALE REGIONALE DI RUOLO, IVI COMPRESE QUELLE PER IL PAGAMENTO DELLA RETRIBUZIONE DI POSIZIONE E DEI CONTRIBUTI PREVIDENZIALI POSTI A CARICO DELLA REGIONE -CONTRIBUTI SOCIALI EFFETTIVI A CARICO DELL'ENTE - (SPESE OBBLIGATORIE). - U.12.03					
		2018	20.493,33	0,00	-19.441,94	1.051,39
	TOTALE CAPITOLO		**20.493,33**	**0,00**	**-19.441,94**	**1.051,39**
CAPITOLO U9120300201 - *Risorse Autonome*						
	FONDO PER IL MIGLIORAMENTO DELL'EFFICIENZA DEI SERVIZI (ART.5 DELLA LEGGE REGIONALE 5.5.90, N.30). - U.12.03					
		2018	3.647,49	0,00	-3.647,49	0,00
	TOTALE CAPITOLO		**3.647,49**	**0,00**	**-3.647,49**	**0,00**
TOTALE MACROAGGREGATO 101 - Redditi da lavoro dipendente			**33.133,13**	**8.992,31**	**-23.089,43**	**1.051,39**
MACROAGGREGATO 102 - Imposte e tasse a carico dell'ente						
CAPITOLO U9120300104 - *Risorse Autonome*						
	SPESE PER IL PAGAMENTO DELL'IRAP A VALERE SULLE SPESE PER IL PERSONALE REGIONALE (SPESE OBBLIGATORIE) - U.12.03					
		2018	1.921,78	1.654,91	-266,87	0,00
		2019	4.036,56	1.391,29	0,00	2.645,27
	TOTALE CAPITOLO		**5.958,34**	**3.046,20**	**-266,87**	**2.645,27**
TOTALE MACROAGGREGATO 102 - Imposte e tasse a carico dell'ente			**5.958,34**	**3.046,20**	**-266,87**	**2.645,27**
MACROAGGREGATO 104 - Trasferimenti correnti						
CAPITOLO U9120300401 - *Risorse Autonome*						
	CONTRIBUTO ALL'ORGANIZZAZIONE DI VOLONTARIATO DENOMINATA AUSER CIRCOLO DI PAOLA ODV- ETS (ART 4, COMMA 9, LEGGE REGIONALE 4 DICEMBRE 2019, N.51).					
		2019	10.000,00	10.000,00	0,00	0,00
	TOTALE CAPITOLO		**10.000,00**	**10.000,00**	**0,00**	**0,00**
TOTALE MACROAGGREGATO 104 - Trasferimenti correnti			**10.000,00**	**10.000,00**	**0,00**	**0,00**
TOTALE TITOLO 1 - Spese correnti			**49.091,47**	**22.038,51**	**-23.356,30**	**3.696,66**
TOTALE PROGRAMMA 1203 - Interventi per gli anziani			**49.091,47**	**22.038,51**	**-23.356,30**	**3.696,66**
PROGRAMMA 1204 - Interventi per soggetti a rischio di esclusione sociale						
TITOLO 1 - Spese correnti						
MACROAGGREGATO 101 - Redditi da lavoro dipendente						
CAPITOLO U9120400102 - *Risorse Autonome*						
	SPESE PER LE COMPETENZE FISSE DEL PERSONALE REGIONALE DI RUOLO, IVI COMPRESE QUELLE PER IL PAGAMENTO DELLA RETRIBUZIONE DI POSIZIONE E DEI CONTRIBUTI PREVIDENZIALI POSTI A CARICO DELLA REGIONE -CONTRIBUTI SOCIALI EFFETTIVI A CARICO DELL'ENTE - (SPESE OBBLIGATORIE). - U.12.04					

MISSIONE PROGRAMMA TITOLO MACROAGGREGATO CAPITOLO	DESCRIZIONE	ESPF	RESIDUI PASSIVI AL 1/1/2020 (RS)	PAGAMENTI IN C/ RESIDUI (PR)	RIACCERTAMENTO RESIDUI (R)(1)	RESIDUI PASSIVI DA ESERCIZI PRECEDENTI (EP=RS-PR+R)
		2018	56.952,58	0,00	-56.952,58	0,00
		2019	14.317,34	10.116,61	0,00	4.200,73
TOTALE CAPITOLO			**71.269,92**	**10.116,61**	**-56.952,58**	**4.200,73**
CAPITOLO U9120400201 - ***Risorse Autonome***						
	FONDO PER IL MIGLIORAMENTO DELL'EFFICIENZA DEI SERVIZI (ART.5 DELLA LEGGE REGIONALE 5.5.90, N.30). - U.12.04					
		2018	27.384,83	0,00	-27.384,83	0,00
TOTALE CAPITOLO			**27.384,83**	**0,00**	**-27.384,83**	**0,00**
CAPITOLO U9120400202 - ***Risorse Autonome***						
	FONDO PER IL MIGLIORAMENTO DELL'EFFICIENZA DEI SERVIZI - CONTRIBUTI SOCIALI EFFETTIVI A CARICO DELL'ENTE (ART.5 DELLA LEGGE REGIONALE 5.5.90, N.30). - U.12.04					
		2018	3.304,37	3.304,37	0,00	0,00
TOTALE CAPITOLO			**3.304,37**	**3.304,37**	**0,00**	**0,00**
TOTALE MACROAGGREGATO 101 - Redditi da lavoro dipendente			**101.959,12**	**13.420,98**	**-84.337,41**	**4.200,73**
MACROAGGREGATO 102 - Imposte e tasse a carico dell'ente						
CAPITOLO U9120400104 - ***Risorse Autonome***						
	SPESE PER IL PAGAMENTO DELL'IRAP A VALERE SULLE SPESE PER IL PERSONALE REGIONALE (SPESE OBBLIGATORIE) - U.12.04					
		2018	19.634,88	0,00	-19.634,88	0,00
		2019	2.517,58	1.829,90	0,00	687,68
TOTALE CAPITOLO			**22.152,46**	**1.829,90**	**-19.634,88**	**687,68**
TOTALE MACROAGGREGATO 102 - Imposte e tasse a carico dell'ente			**22.152,46**	**1.829,90**	**-19.634,88**	**687,68**
MACROAGGREGATO 104 - Trasferimenti correnti						
CAPITOLO U0423111200 - ***Risorse Vincolate (Capitolo: E0230712500)***						
	SPESE PER IL POTENZIAMENTO DEI SERVIZI DI ASSISTENZA AI TOSSICODIPENDENTI NONCHE' PER IL TRATTAMENTO DOMICILIARE DEI SOGGETTI AFFETTI DA AIDS,NELL'AMBITO DEL PROGRAMMA DI INTERVENTI URGENTI PER LA PREVENZIONE E LA LOTTA CONTRO L'AIDS (ART.51 DELLA LEGGE 23.12.78, N.833-ART.1,COMMA 1,LETT.C),D) E E), E COMMA 2, DELLA LEGGE 5.6.90, N.135).					
		2014	6.161.524,71	0,00	0,00	6.161.524,71
TOTALE CAPITOLO			**6.161.524,71**	**0,00**	**0,00**	**6.161.524,71**
CAPITOLO U0423111201 - ***Risorse Vincolate (Capitolo: E0230712501)***						
	SPESE PER IL POTENZIAMENTO DEI SERVIZI DI ASSISTENZA AI TOSSICODIPENDENTI NONCHE' PER IL TRATTAMENTO DOMICILIARE DEI SOGGETTI AFFETTI DA AIDS,NELL'AMBITO DEL PROGRAMMA DI INTERVENTI URGENTI PER LA PREVENZIONE E LA LOTTA CONTRO L'AIDS (ART.51 DELLA LEGGE 23.12.78, N.833-ART.1,COMMA 1,LETT.C),D) E E), E COMMA 2, DELLA LEGGE 5.6.90, N.135).					
		2015	4.437,00	0,00	0,00	4.437,00
		2016	2.269.640,00	0,00	0,00	2.269.640,00
TOTALE CAPITOLO			**2.274.077,00**	**0,00**	**0,00**	**2.274.077,00**
CAPITOLO U0423112900 - ***Risorse Vincolate (Capitolo: E0230716300)***						
	FONDO NAZIONALE D'INTERVENTO PER LA LOTTA ALLA DROGA FINALIZZATO ALLA REALIZZAZIONE DI PROGETTI TRIENNALI DI PREVENZIONE E REINSERIMENTO LAVORATIVO DEI TOSSICODIPENDENTI (ART. 127 D.P.R. 9 OTTOBRE 1990, N. 309,COME SOSTITUITO DALL'ART. 1, COMMA 2, DELLA LEGGE 18 FEBBRAIO 1999, N. 45).					
		2014	3.395.373,86	0,00	0,00	3.395.373,86
TOTALE CAPITOLO			**3.395.373,86**	**0,00**	**0,00**	**3.395.373,86**
CAPITOLO U6201052001 - ***Risorse Autonome***						
	SPESE PER LA PROMOZIONE ED IL SOSTEGNO DEI CENTRI ANTIVIOLENZA E DELLE CASE DI ACCOGLIENZA PER LE DONNE IN DIFFICOLTA' (LEGGE REGIONALE 21 AGOSTO 2007, N. 20).					
		2017	184.000,00	7.208,08	-2.500,21	174.291,71
		2018	1.875,00	0,00	0,00	1.875,00
		2019	17.500,00	17.500,00	0,00	0,00
TOTALE CAPITOLO			**203.375,00**	**24.708,08**	**-2.500,21**	**176.166,71**
CAPITOLO U6201052002 - ***Risorse Autonome***						
	SPESE PER LA PROMOZIONE ED IL SOSTEGNO DEI CENTRI ANTIVIOLENZA E DELLE CASE DI ACCOGLIENZA PER LE DONNE IN DIFFICOLTA' - TRASFERIMENTI CORRENTI AD ISTITUZIONI SOCIALI PRIVATE - (LEGGE REGIONALE 21 AGOSTO 2007, N. 20)					
		2017	89.419,46	3.784,23	0,00	85.635,23
		2018	198.750,00	118.125,00	0,00	80.625,00
		2019	382.500,00	150.712,71	0,00	231.787,29

MISSIONE PROGRAMMA TITOLO MACROAGGREGATO CAPITOLO	DESCRIZIONE	ESPF	RESIDUI PASSIVI AL 1/1/2020 (RS)	PAGAMENTI IN C/ RESIDUI (PR)	RIACCERTAMENTO RESIDUI (R)(1)	RESIDUI PASSIVI DA ESERCIZI PRECEDENTI (EP=RS-PR+R)
TOTALE CAPITOLO			**670.669,46**	**272.621,94**	**0,00**	**398.047,52**
CAPITOLO U6201060902 - ***Risorse Vincolate (Capitolo: E2109002201)***						
	SPESE PER LA REALIZZAZIONE DI INTERVENTI VOLTI A FAVORIRE L'APPRENDIMENTO DELLA LINGUA ITALIANA DA PARTE DEI CITTADINI EXTRACOMUNITARI REGOLARMENTE PRESENTI NEL TERRITORIO REGIONALE (DECRETO DEL PRESIDENTE DELLA REPUBBLICA DEL 13 MAGGIO 2005 - ACCORDI TRA IL MINISTERO DEL LAVORO E DELLE POLITICHE SOCIALI E LA REGIONE CALABRIA SOTTOSCRITTI IN DATA 29 DICEMBRE 2005 E 14 DICEMBRE 2009) - TRASFERIMENTI CORRENTI AD AMMINISTRAZIONI LOCALI.					
		2017	41.640,67	0,00	0,00	41.640,67
TOTALE CAPITOLO			**41.640,67**	**0,00**	**0,00**	**41.640,67**
CAPITOLO U6201062205 - ***Risorse Vincolate (Capitolo: E2109003601)***						
	SPESE PER LA REALIZZAZIONE DEL PROGETTO "CALABRIA FRIENDS 2014" RIVOLTO ALLA FORMAZIONE CIVICA E LINGUISTICA DEI CITTADINI DEI PAESI TERZI - TRASFERIMENTI CORRENTI AD AMMINISTRAZIONI CENTRALI (DECISIONE DEL CONSIGLIO DELL'UNIONE EUROPEA DEL 25 GIUGNO 2007- REGOLAMENTO UE N. 516/2014)					
		2019	33.141,38	33.141,38	0,00	0,00
TOTALE CAPITOLO			**33.141,38**	**33.141,38**	**0,00**	**0,00**
CAPITOLO U6401010501 - ***Risorse Autonome***						
	SPESE PER L'ACCOGLIENZA DEI RICHIEDENTI ASILO, DEI RIFUGIATI E PER LO SVILUPPO SOCIALE DELLE COMUNITÀ LOCALI (LEGGE REGIONALE N.18 DEL 2009)					
		2017	126.480,00	11.999,20	0,00	114.480,80
TOTALE CAPITOLO			**126.480,00**	**11.999,20**	**0,00**	**114.480,80**
CAPITOLO U7201020701 - ***Risorse Autonome***						
	FONDO REGIONALE DI PREVENZIONE DEL FENOMENO DELL'USURA E DI SOLIDARIETA' ALLE VITTIME DELLA CRIMINALITA' E AI LORO FAMILIARI (ART. 15, COMMI 1 E 2, DELLA LEGGE REGIONALE 26 APRILE 2018, N. 9)					
		2018	200.000,00	0,00	0,00	200.000,00
		2019	100.000,00	0,00	0,00	100.000,00
TOTALE CAPITOLO			**300.000,00**	**0,00**	**0,00**	**300.000,00**
CAPITOLO U9120400301 - ***Risorse Vincolate (Capitolo: E9201012501)***						
	SPESE DESTINATE AL PROGETTO F.A.M.I 2014-2020 - PROGR 1078 - AZIONE 01 "QUALIFICAZIONE DEL SISTEMA SCOLASTICO IN CONTESTI MULTICULTURALI ATTRAVERSO AZIONI DI CONTRASTO ALLA DISPERSIONE SCOLASTICA					
		2019	58.319,21	58.319,21	0,00	0,00
TOTALE CAPITOLO			**58.319,21**	**58.319,21**	**0,00**	**0,00**
CAPITOLO U9120400401 - ***Risorse Vincolate (Capitolo: E9201012501)***						
	SPESE DESTINATE AL PROGETTO F.A.M.I 2014-2020 - PROGR 1080 - AZIONE 04 "PROMOZIONE DELLA PARTECIPAZIONE ATTIVA DEI MIGRANTI ALLA VITA ECONOMICA, SOCIALE E CULTURALE"					
		2019	67.871,82	67.871,82	0,00	0,00
TOTALE CAPITOLO			**67.871,82**	**67.871,82**	**0,00**	**0,00**
CAPITOLO U9120400501 - ***Risorse Vincolate (Capitolo: E9201012501)***						
	SPESE DESTINATE AL PROGETTO F.A.M.I 2014-2020 - PROGR 1079 - AZIONE 03 "SERVIZI DI INFORMAZIONE QUALIFICATA, ATTRAVERSO CANALI REGIONALI E TERRITORIALI DI COMUNICAZIONE"					
		2019	40.582,21	40.582,21	0,00	0,00
TOTALE CAPITOLO			**40.582,21**	**40.582,21**	**0,00**	**0,00**
CAPITOLO U9120400601 - ***Risorse Vincolate (Capitolo: E9201012701)***						
	SPESE DESTINATE ALL'ATTUAZIONE DEL PIANO D'AZIONE STRAORDINARIO CONTRO LA VIOLENZA SESSUALE E DI GENERE (ART. 5 DEL DECRETO-LEGGE DEL 14 AGOSTO 2013, N.93)					
		2019	29.350,08	25.915,32	-571,60	2.863,16
TOTALE CAPITOLO			**29.350,08**	**25.915,32**	**-571,60**	**2.863,16**
CAPITOLO U9120400701 - ***Risorse Autonome***						
	SPESE PER LA REALIZZAZIONE DI INTERVENTI DI REINSERIMENTO SOCIO-LAVORATIVO DELLE PERSONE IN ESECUZIONE PENALE NEL TERRITORIO CALABRESE (PROTOCOLLO DI INTESA CON IL MINISTERO DELLA GIUSTIZIA DEL 19.10.2016- ART.2, COMMA 5, DELLA LEGGE DI STABILITA' REGIONALE 22 DICEMBRE 2017, N.55)					
		2018	136.000,00	0,00	0,00	136.000,00
TOTALE CAPITOLO			**136.000,00**	**0,00**	**0,00**	**136.000,00**
CAPITOLO U9120401001 - ***Risorse Autonome***						
	SPESE PER IL FINANZIAMENTO DEI PROGETTI DI ACCOGLIENZA ED INSERIMENTO SOCIALE DEI RIFUGIATI E DEI RICHIEDENTI ASILO (LEGGE REGIONALE 12 GIUGNO 2009, N. 18)					
		2019	987.984,00	200.000,80	0,00	787.983,20
TOTALE CAPITOLO			**987.984,00**	**200.000,80**	**0,00**	**787.983,20**

MISSIONE PROGRAMMA TITOLO MACROAGGREGATO CAPITOLO	DESCRIZIONE	ESPF	RESIDUI PASSIVI AL 1/1/2020 (RS)	PAGAMENTI IN C/ RESIDUI (PR)	RIACCERTAMENTO RESIDUI (R)(1)	RESIDUI PASSIVI DA ESERCIZI PRECEDENTI (EP=RS-PR+R)
CAPITOLO U9120401201 - ***Risorse Autonome***						
	SPESE PER LA REALIZZAZIONE DI ATTIVITA' RICREATIVE, CULTURALI E SPORTIVE DA PARTE DI ASSOCIAZIONI SENZA SCOPO DI LUCRO CHE OPERANO A FAVORE DELL'INCLUSIONE SOCIALE DI SOGGETTI SVANTAGGIATI (ART. 4 , COMMA 6, DELLA LEGGE DLEGGE DI STABILITA' REGIONALE 21 DICEMBRE 2018, N.48)					
		2019	100.000,00	15.000,00	0,00	85.000,00
	TOTALE CAPITOLO		**100.000,00**	**15.000,00**	**0,00**	**85.000,00**
CAPITOLO U9120401401 - ***Risorse Vincolate (Capitolo: E9201015701)***						
	SPESE DESTINATE AL FINANZIAMENTO DI INTERVENTI E SERVIZI IN FAVORE DI PERSONE IN CONDIZIONE DI POVERTA' ESTREMA E SENZA DIMORA (ART. 7, COMMA 9 DEL DECRETO LEGISLATIVO N. 147 DEL 2017)					
		2019	362.400,00	362.400,00	0,00	0,00
	TOTALE CAPITOLO		**362.400,00**	**362.400,00**	**0,00**	**0,00**
CAPITOLO U9120401501 - ***Risorse Vincolate (Capitolo: E9201016301)***						
	SPESE DESTINATE AL PROGETTO F.A.M.I 2014-2020 - "CA.P.I.RE CALABRIA - PROG 2690"					
		2019	105.530,30	105.530,30	0,00	0,00
	TOTALE CAPITOLO		**105.530,30**	**105.530,30**	**0,00**	**0,00**
CAPITOLO U9120401601 - ***Risorse Vincolate (Capitolo: E9201016701)***						
	SPESE FINALIZZATE ALLA REALIZZAZIONE DEL PROGETTO "CARE LEAVERS" PER INTERVENTI IN FAVORE DI COLORO CHE AL COMPIMENTO DELLA MAGGIORE ETA' VIVONO FUORI DALLA FAMIGLIA DI ORIGINE SULLA BASE DI UN PROVVEDIMENTO DELL'AUTORITA' GIUDIZIARIA (ART. 1, COMMA 250, DELLA LEGGE 27 DICEMBRE 2017, N. 205)					
		2019	151.515,14	151.515,14	0,00	0,00
	TOTALE CAPITOLO		**151.515,14**	**151.515,14**	**0,00**	**0,00**
TOTALE MACROAGGREGATO 104 - Trasferimenti correnti			**15.245.834,84**	**1.369.605,40**	**-3.071,81**	**13.873.157,63**
TOTALE TITOLO 1 - Spese correnti			**15.369.946,42**	**1.384.856,28**	**-107.044,10**	**13.878.046,04**
TITOLO 2 - Spese in conto capitale						
MACROAGGREGATO 203 - Contributi agli investimenti						
CAPITOLO U3206020101 - ***Risorse Vincolate (Capitolo: E4442000101; E4442000201)***						
	SPESE PER LA CREAZIONE DI UNA RETE DI ACCOGLIENZA ABITATIVA E DI INCLUSIONE SOCIALE NELLE AREE URBANE PER I LAVORATORI IMMIGRATI E LE LORO FAMIGLIE (PILASTRO SALVAGUARDIA - SCHEDA N. 3)					
		2016	142.267,74	0,00	0,00	142.267,74
		2018	485.958,05	0,00	0,00	485.958,05
	TOTALE CAPITOLO		**628.225,79**	**0,00**	**0,00**	**628.225,79**
TOTALE MACROAGGREGATO 203 - Contributi agli investimenti			**628.225,79**	**0,00**	**0,00**	**628.225,79**
TOTALE TITOLO 2 - Spese in conto capitale			**628.225,79**	**0,00**	**0,00**	**628.225,79**
TOTALE PROGRAMMA 1204 - Interventi per soggetti a rischio di esclusione sociale			**15.998.172,21**	**1.384.856,28**	**-107.044,10**	**14.506.271,83**
PROGRAMMA 1205 - Interventi per le famiglie						
TITOLO 1 - Spese correnti						
MACROAGGREGATO 103 - Acquisto di beni e servizi						
CAPITOLO U6201056004 - ***Risorse Vincolate (Capitolo: E2109003901)***						
	SPESE FINALIZZATE AL POTENZIAMENTO DELLE FORME DI ASSISTENZA E DI SOSTEGNO ALLE DONNE VITTIME DI VIOLENZA E AI LORO FIGLI ATTRAVERSO IL RAFFORZAMENTO ANCHE DEI CENTRI ANTIVIOLENZA E DELLA RETE DEI SERVIZI TERRITORIALI - ORGANIZZAZIONE EVENTI, PUBBLICITA' E SERVIZI PER TRASFERTA (ART. 5-BIS, COMMA 1 DELLA LEGGE N. 119 DEL 15 OTTOBRE 2013)-					
		2019	5.178,88	5.178,88	0,00	0,00
	TOTALE CAPITOLO		**5.178,88**	**5.178,88**	**0,00**	**0,00**
CAPITOLO U6201056005 - ***Risorse Vincolate (Capitolo: E2109003901)***						
	SPESE FINALIZZATE AL POTENZIAMENTO DELLE FORME DI ASSISTENZA E DI SOSTEGNO ALLE DONNE VITTIME DI VIOLENZA E AI LORO FIGLI ATTRAVERSO IL RAFFORZAMENTO ANCHE DEI CENTRI ANTIVIOLENZA E DELLA RETE DEI SERVIZI TERRITORIALI - SERVIZI AMMINISTRATIVI (ART. 5-BIS, COMMA 1 DELLA LEGGE N. 119 DEL 15 OTTOBRE 2013)					
		2019	30,00	0,00	-30,00	0,00
	TOTALE CAPITOLO		**30,00**	**0,00**	**-30,00**	**0,00**
TOTALE MACROAGGREGATO 103 - Acquisto di beni e servizi			**5.208,88**	**5.178,88**	**-30,00**	**0,00**
MACROAGGREGATO 104 - Trasferimenti correnti						
CAPITOLO U6201021001 - ***Risorse Autonome***						
	FONDO DI SOLIDARIETA' REGIONALE PER LE FAMIGLIE DELLE VITTIME DI INCIDENTI MORTALI SUL LUOGO DI LAVORO (ART. 4, COMMI 8 E 9, DELLA LEGGE REGIONALE 26 FEBBRAIO 2010, N. 8 - LEGGE REGIONALE 26 FEBBRAIO 2010, N. 11)					

MISSIONE PROGRAMMA TITOLO MACROAGGREGATO CAPITOLO	DESCRIZIONE	ESPF	RESIDUI PASSIVI AL 1/1/2020 (RS)	PAGAMENTI IN C/ RESIDUI (PR)	RIACCERTAMENTO RESIDUI (R)(1)	RESIDUI PASSIVI DA ESERCIZI PRECEDENTI (EP=RS-PR+R)
		2018	4.000,00	0,00	0,00	4.000,00
		2019	350.000,00	328.000,00	0,00	22.000,00
TOTALE CAPITOLO			**354.000,00**	**328.000,00**	**0,00**	**26.000,00**
CAPITOLO U6201052401 - ***Risorse Vincolate (Capitolo: E2109002801)***						
	SPESE PER LA REALIZZAZIONE DI INTERVENTI PER LA TUTELA DELLA FAMIGLIA (ART. 19 DELLA LEGGE 4 AGOSTO 2006, N. 248 - ART. 1, COMMI 1250 E 1251 DELLA LEGGE 27 DICEMBRE 2006, N. 296).					
		2019	60.000,00	0,00	-60.000,00	0,00
TOTALE CAPITOLO			**60.000,00**	**0,00**	**-60.000,00**	**0,00**
CAPITOLO U6201056001 - ***Risorse Vincolate (Capitolo: E2109003901)***						
	SPESE FINALIZZATE AL POTENZIAMENTO DELLE FORME DI ASSISTENZA E DI SOSTEGNO ALLE DONNE VITTIME DI VIOLENZA E AI LORO FIGLI ATTRAVERSO IL RAFFORZAMENTO ANCHE DEI CENTRI ANTIVIOLENZA E DELLA RETE DEI SERVIZI TERRITORIALI (ART. 5-BIS, COMMA 1 DELLA LEGGE N. 119 DEL 15 OTTOBRE 2013)					
		2019	63.635,62	59.727,24	0,00	3.908,38
TOTALE CAPITOLO			**63.635,62**	**59.727,24**	**0,00**	**3.908,38**
TOTALE MACROAGGREGATO 104 - Trasferimenti correnti			**477.635,62**	**387.727,24**	**-60.000,00**	**29.908,38**
TOTALE TITOLO 1 - Spese correnti			**482.844,50**	**392.906,12**	**-60.030,00**	**29.908,38**
TOTALE PROGRAMMA 1205 - Interventi per le famiglie			**482.844,50**	**392.906,12**	**-60.030,00**	**29.908,38**
PROGRAMMA 1206 - Interventi per il diritto alla casa						
TITOLO 1 - Spese correnti						
MACROAGGREGATO 101 - Redditi da lavoro dipendente						
CAPITOLO U9120600101 - ***Risorse Autonome***						
	SPESE PER LE COMPETENZE FISSE DEL PERSONALE REGIONALE DI RUOLO, IVI COMPRESE QUELLE PER IL PAGAMENTO DELLA RETRIBUZIONE DI POSIZIONE E DEI CONTRIBUTI PREVIDENZIALI POSTI A CARICO DELLA REGIONE (SPESE OBBLIGATORIE). - U.12.06					
		2017	11.585,01	0,00	0,00	11.585,01
TOTALE CAPITOLO			**11.585,01**	**0,00**	**0,00**	**11.585,01**
CAPITOLO U9120600102 - ***Risorse Autonome***						
	SPESE PER LE COMPETENZE FISSE DEL PERSONALE REGIONALE DI RUOLO, IVI COMPRESE QUELLE PER IL PAGAMENTO DELLA RETRIBUZIONE DI POSIZIONE E DEI CONTRIBUTI PREVIDENZIALI POSTI A CARICO DELLA REGIONE -CONTRIBUTI SOCIALI EFFETTIVI A CARICO DELL'ENTE - (SPESE OBBLIGATORIE). - U.12.06					
		2018	26.939,37	0,00	-26.939,37	0,00
		2019	19.914,78	6.359,94	0,00	13.554,84
TOTALE CAPITOLO			**46.854,15**	**6.359,94**	**-26.939,37**	**13.554,84**
CAPITOLO U9120600201 - ***Risorse Autonome***						
	FONDO PER IL MIGLIORAMENTO DELL'EFFICIENZA DEI SERVIZI (ART.5 DELLA LEGGE REGIONALE 5.5.90, N.30). - U.12.06					
		2018	10.316,14	0,00	-10.316,14	0,00
TOTALE CAPITOLO			**10.316,14**	**0,00**	**-10.316,14**	**0,00**
TOTALE MACROAGGREGATO 101 - Redditi da lavoro dipendente			**68.755,30**	**6.359,94**	**-37.255,51**	**25.139,85**
MACROAGGREGATO 102 - Imposte e tasse a carico dell'ente						
CAPITOLO U9120600104 - ***Risorse Autonome***						
	SPESE PER IL PAGAMENTO DELL'IRAP A VALERE SULLE SPESE PER IL PERSONALE REGIONALE (SPESE OBBLIGATORIE) - U.12.06					
		2018	5.579,08	0,00	-5.406,15	172,93
		2019	3.466,41	1.999,72	0,00	1.466,69
TOTALE CAPITOLO			**9.045,49**	**1.999,72**	**-5.406,15**	**1.639,62**
TOTALE MACROAGGREGATO 102 - Imposte e tasse a carico dell'ente			**9.045,49**	**1.999,72**	**-5.406,15**	**1.639,62**
MACROAGGREGATO 104 - Trasferimenti correnti						
CAPITOLO U0434410301 - ***Risorse Vincolate (Capitolo: E0230811401)***						
	SPESE PER IL FONDO NAZIONALE PER IL SOSTEGNO ALL'ACCESSO DELLE ABITAZIONI IN LOCAZIONE (ART.11 LEGGE 9.12.98, N.431).					
		2019	226.842,32	0,00	-226.842,32	0,00
TOTALE CAPITOLO			**226.842,32**	**0,00**	**-226.842,32**	**0,00**
TOTALE MACROAGGREGATO 104 - Trasferimenti correnti			**226.842,32**	**0,00**	**-226.842,32**	**0,00**

MISSIONE PROGRAMMA TITOLO MACROAGGREGATO CAPITOLO	DESCRIZIONE	ESPF	RESIDUI PASSIVI AL 1/1/2020 (RS)	PAGAMENTI IN C/ RESIDUI (PR)	RIACCERTAMENTO RESIDUI (R)(1)	RESIDUI PASSIVI DA ESERCIZI PRECEDENTI (EP=RS-PR+R)
TOTALE TITOLO 1 - Spese correnti			**304.643,11**	**8.359,66**	**-269.503,98**	**26.779,47**
TITOLO 2 - Spese in conto capitale						
MACROAGGREGATO 203 - Contributi agli investimenti						
CAPITOLO U0232221201 - *Risorse Vincolate (Capitolo: E0230421001)*	**SPESE PER LA EROGAZIONE DEI CONTRIBUTI IN CONTO CAPITALE RELATIVI ALL'ACQUISTO, ALLA COSTRUZIONE O AL RECUPERO DI ABITAZIONI, AL FINE DI PROMUOVERE LA PROPRIETA' DELLA CASA TRA LE CATEGORIE MENO ABBIENTI (ART.9 DEL D.L.15.12.79, N.629 CONVERTITO NELLA L.15.2.80, N.25 E ART. 5 BIS DELLA L.5.4.85, N.118).**					
		2019	296.085,10	296.085,10	0,00	0,00
TOTALE CAPITOLO			**296.085,10**	**296.085,10**	**0,00**	**0,00**
TOTALE MACROAGGREGATO 203 - Contributi agli investimenti			**296.085,10**	**296.085,10**	**0,00**	**0,00**
TOTALE TITOLO 2 - Spese in conto capitale			**296.085,10**	**296.085,10**	**0,00**	**0,00**
TOTALE PROGRAMMA 1206 - Interventi per il diritto alla casa			**600.728,21**	**304.444,76**	**-269.503,98**	**26.779,47**
PROGRAMMA 1207 - Programmazione e governo della rete dei servizi sociosanitari e sociali						
TITOLO 1 - Spese correnti						
MACROAGGREGATO 101 - Redditi da lavoro dipendente						
CAPITOLO U9120700202 - *Risorse Autonome*	**SPESE PER LE COMPETENZE FISSE DEL PERSONALE REGIONALE DI RUOLO, IVI COMPRESE QUELLE PER IL PAGAMENTO DELLA RETRIBUZIONE DI POSIZIONE E DEI CONTRIBUTI PREVIDENZIALI POSTI A CARICO DELLA REGIONE -CONTRIBUTI SOCIALI EFFETTIVI A CARICO DELL'ENTE - (SPESE OBBLIGATORIE). - U.12.07**					
		2018	4.060,65	0,00	-4.060,65	0,00
		2019	5.187,11	2.632,86	0,00	2.554,25
TOTALE CAPITOLO			**9.247,76**	**2.632,86**	**-4.060,65**	**2.554,25**
CAPITOLO U9120700301 - *Risorse Autonome*	**FONDO PER IL MIGLIORAMENTO DELL'EFFICIENZA DEI SERVIZI (ART.5 DELLA LEGGE REGIONALE 5.5.90, N.30). - U.12.07**					
		2018	18.827,42	0,00	-748,24	18.079,18
TOTALE CAPITOLO			**18.827,42**	**0,00**	**-748,24**	**18.079,18**
CAPITOLO U9120700302 - *Risorse Autonome*	**FONDO PER IL MIGLIORAMENTO DELL'EFFICIENZA DEI SERVIZI - CONTRIBUTI SOCIALI EFFETTIVI A CARICO DELL'ENTE (ART.5 DELLA LEGGE REGIONALE 5.5.90, N.30). - U.12.07**					
		2018	3.608,06	3.608,06	0,00	0,00
TOTALE CAPITOLO			**3.608,06**	**3.608,06**	**0,00**	**0,00**
TOTALE MACROAGGREGATO 101 - Redditi da lavoro dipendente			**31.683,24**	**6.240,92**	**-4.808,89**	**20.633,43**
MACROAGGREGATO 102 - Imposte e tasse a carico dell'ente						
CAPITOLO U9120700204 - *Risorse Autonome*	**SPESE PER IL PAGAMENTO DELL'IRAP A VALERE SULLE SPESE PER IL PERSONALE REGIONALE (SPESE OBBLIGATORIE) - U.12.07**					
		2018	4.991,78	0,00	-4.991,78	0,00
		2019	1.017,80	835,75	0,00	182,05
TOTALE CAPITOLO			**6.009,58**	**835,75**	**-4.991,78**	**182,05**
TOTALE MACROAGGREGATO 102 - Imposte e tasse a carico dell'ente			**6.009,58**	**835,75**	**-4.991,78**	**182,05**
MACROAGGREGATO 103 - Acquisto di beni e servizi						
CAPITOLO U9120700701 - *Risorse Autonome*	**SPESE PER LO SVOLGIMENTO DEL SERVIZIO REGIONALE DI ELISOCCORSO 118 NEL TERRITORIO MONTANO E IN AMBIENTE IPOGEO GARANTITO DAL SASC-CNSAS IN ATTUAZIONE DELLA LEGGE N. 74/2001 (ART. 2 DELLA LEGGE REGIONALE N. 1 DELL'1 FEBBRAIO 2017)**					
		2019	24.000,00	24.000,00	0,00	0,00
TOTALE CAPITOLO			**24.000,00**	**24.000,00**	**0,00**	**0,00**
TOTALE MACROAGGREGATO 103 - Acquisto di beni e servizi			**24.000,00**	**24.000,00**	**0,00**	**0,00**
MACROAGGREGATO 104 - Trasferimenti correnti						
CAPITOLO U0433110301 - *Risorse Autonome*	**FONDO REGIONALE PER LE POLITICHE SOCIALI - (LEGGE REGIONALE 5.12.2003, N. 23).**					
		2015	33.571,52	0,00	-33.571,52	0,00

MISSIONE PROGRAMMA TITOLO MACROAGGREGATO CAPITOLO	DESCRIZIONE	ESPF	RESIDUI PASSIVI AL 1/1/2020 (RS)	PAGAMENTI IN C/ RESIDUI (PR)	RIACCERTAMENTO RESIDUI (R)(1)	RESIDUI PASSIVI DA ESERCIZI PRECEDENTI (EP=RS-PR+R)
		2017	393.075,77	101.742,00	-266.733,77	24.600,00
		2019	3.590.832,70	2.291.338,30	-582.845,40	716.649,00
TOTALE CAPITOLO			**4.017.479,99**	**2.393.080,30**	**-883.150,69**	**741.249,00**
CAPITOLO U0433110302 - ***Risorse Autonome***						
FONDO REGIONALE PER LE POLITICHE SOCIALI - TRASFERIMENTI CORRENTI A ISTITUZIONI SOCIALI PRIVATE - (LEGGE REGIONALE 5.12.2003, N. 23).						
		2015	83.541,53	39.693,15	-6.612,13	37.236,25
		2016	343.845,16	12.200,00	-194.274,74	137.370,42
		2017	96.862,04	64.075,05	-394,04	32.392,95
		2019	1.067.353,15	797.277,81	-9.624,50	260.450,84
TOTALE CAPITOLO			**1.591.601,88**	**913.246,01**	**-210.905,41**	**467.450,46**
CAPITOLO U0433110501 - ***Risorse Vincolate (Capitolo: E0230812001)***						
FONDO NAZIONALE PER LE POLITICHE SOCIALI A DESTINAZIONE INDISTINTA (ART. 59, COMMA 44 LEGGE 27.12.97, N.449 - ART. 133 D.L.VO 31.3 98, N.112- LEGGE 8.11.2000, N. 328 - LEGGE REGIONALE 5.12.2003, N.23).						
		2017	219.918,02	97.633,74	0,00	122.284,28
		2019	1.447.585,49	1.196.372,49	-148.013,00	103.200,00
TOTALE CAPITOLO			**1.667.503,51**	**1.294.006,23**	**-148.013,00**	**225.484,28**
CAPITOLO U0433110502 - ***Risorse Vincolate (Capitolo: E0230812001)***						
FONDO NAZIONALE PER LE POLITICHE SOCIALI A DESTINAZIONE INDISTINTA - TRASFERIMENTI CORRENTI A ISTITUZIONI SOCIALI PRIVATE - (ART. 59, COMMA 44 LEGGE 27.12.97, N.449 - ART. 133 D.L.VO 31.3 98, N.112- LEGGE 8.11.2000, N. 328 - LEGGE REGIONALE 5.12.2003, N.23).						
		2017	1.518.011,46	96.532,94	-1.371.062,18	50.416,34
		2018	37.082,17	0,00	-34.762,05	2.320,12
		2019	137.085,76	70.000,00	0,00	67.085,76
TOTALE CAPITOLO			**1.692.179,39**	**166.532,94**	**-1.405.824,23**	**119.822,22**
CAPITOLO U6201011201 - ***Risorse Autonome***						
SPESE PER LA REALIZZAZIONE DEI CAMPI SCUOLA REGIONALI FINALIZZATI ALLA PROMOZIONE DELL'EDUCAZIONE SPECIFICA PER L'AUTOGESTIONE DEL DIABETE IN AMBIENTE PROTETTO ED AL MIGLIORAMENTO DELLE CAPACITA' DI INTEGRAZIONE SOCIALE DEI GIOVANI DIABETICI (DELIBERAZIONE DELLA GIUNTA REGIONALE N. 368 DEL 18 GIUGNO 2009 - ART. 4, COMMA 7, DELLA LEGGE REGIONALE 26 FEBBRAIO 2010, N. 8)						
		2017	8.183,11	0,00	0,00	8.183,11
		2018	25.000,00	0,00	0,00	25.000,00
		2019	50.000,00	0,00	0,00	50.000,00
TOTALE CAPITOLO			**83.183,11**	**0,00**	**0,00**	**83.183,11**
CAPITOLO U6201021301 - ***Risorse Autonome***						
SPESE A CARICO DEL BILANCIO REGIONALE PER LE PRESTAZIONI SOCIO-SANITARIE EROGATE SUL TERRITORIO REGIONALE DALLE STRUTTURE ACCREDITATE DI COMPETENZA DEL DIPARTIMENTO TUTELA DELLA SALUTE (ART. 5 DELLA LEGGE REGIONALE 27 APRILE 2015, N.11)						
		2015	45.333,00	0,00	0,00	45.333,00
TOTALE CAPITOLO			**45.333,00**	**0,00**	**0,00**	**45.333,00**
CAPITOLO U6201021302 - ***Risorse Autonome***						
SPESE A CARICO DEL BILANCIO REGIONALE PER LE PRESTAZIONI SOCIO-SANITARIE EROGATE SUL TERRITORIO REGIONALE DALLE STRUTTURE ACCREDITATE DI COMPETENZA DEL DIPARTIMENTO TUTELA DELLA SALUTE -TRASFERIMENTI CORRENTI AD AMMINISTRAZIONI LOCALI (ART. 5 DELLA LEGGE REGIONALE 27 APRILE 2015, N.11)						
NOTA: ***LA QUOTA DI EURO 8.558.499,28 del 2021 E' RELATIVA ALL'ANNO 2020***						
		2017	399.905,00	0,00	0,00	399.905,00
		2018	1.579.075,16	0,00	0,00	1.579.075,16
		2019	8.558.499,28	8.558.499,28	0,00	0,00
TOTALE CAPITOLO			**10.537.479,44**	**8.558.499,28**	**0,00**	**1.978.980,16**
CAPITOLO U6201021901 - ***Risorse Autonome***						
SPESE PER LA COPERTURA DEI MAGGIORI ONERI DERIVANTI DALLA EROGAZIONE DEI SERVIZI SOCIO-ASSISTENZIALI DA PARTE DELLE STRUTTURE SOCIALI PRIVATE FINANZIATE DIRETTAMENTE DALLA REGIONE NELL'ANNO 2015 (ART. 9, COMMA 1, DELLA LEGGE REGIONALE 15 DICEMBRE 2015,N.27- ART. 8 DELLA LEGGE REGIONALE 2 DICEMBRE 2016, N.40)						
		2016	11.412,95	0,00	0,00	11.412,95
		2017	6.389,57	4.883,42	-1.506,15	0,00
TOTALE CAPITOLO			**17.802,52**	**4.883,42**	**-1.506,15**	**11.412,95**

MISSIONE PROGRAMMA TITOLO MACROAGGREGATO CAPITOLO	DESCRIZIONE	ESPF	RESIDUI PASSIVI AL 1/1/2020 (RS)	PAGAMENTI IN C/ RESIDUI (PR)	RIACCERTAMENTO RESIDUI (R)(1)	RESIDUI PASSIVI DA ESERCIZI PRECEDENTI (EP=RS-PR+R)
CAPITOLO U6201022001 - ***Risorse Autonome***						
	SPESE PER LA COPERTURA DEI MAGGIORI ONERI DERIVANTI DALLA EROGAZIONE DEI SERVIZI SOCIO-ASSISTENZIALI DA PARTE DEI COMUNI NELL'ANNO 2015 (ART. 9, COMMA 2, DELLA LEGGE REGIONALE 15 DICEMBRE 2015,N.27 - ART. 8 DELLA LEGGE REGIONALE 2 DICEMBRE 2016, N.40))					
		2016	94.665,13	0,00	-200,85	94.464,28
	TOTALE CAPITOLO		**94.665,13**	**0,00**	**-200,85**	**94.464,28**
CAPITOLO U6201022101 - ***Risorse Autonome***						
	SPESE PER LA COPERTURA DEI DEBITI PREGRESSI DERIVANTI DALLA EROGAZIONE DEI SERVIZI SOCIO-ASSISTENZIALI DA PARTE DELLE STRUTTURE SOCIALI PRIVATE FINANZIATE DIRETTAMENTE DALLA REGIONE NELL'ANNO 2014 (ART. 9, COMMA 3, DELLA LEGGE REGIONALE 15 DICEMBRE 2015,N.27)					
		2016	238.023,03	0,00	-14.266,32	223.756,71
		2017	16.942,80	0,00	0,00	16.942,80
	TOTALE CAPITOLO		**254.965,83**	**0,00**	**-14.266,32**	**240.699,51**
CAPITOLO U6201022201 - ***Risorse Autonome***						
	SPESE PER LA COPERTURA DEI DEBITI PREGRESSI DERIVANTI DALLA EROGAZIONE DEI SERVIZI SOCIO-ASSISTENZIALI DA PARTE DEI COMUNI NELL'ANNO 2014 (ART. 9, COMMA 4, DELLA LEGGE REGIONALE 15 DICEMBRE 2015, N.27 - ART. 8 DELLA LEGGE REGIONALE 2 DICEMBRE 2016, N.40))					
		2016	128.390,15	0,00	-778,72	127.611,43
	TOTALE CAPITOLO		**128.390,15**	**0,00**	**-778,72**	**127.611,43**
CAPITOLO U9120700101 - ***Risorse Autonome***						
	SPESE PER GARANTIRE LA COPERTURA FINANZIARIA DEI DEBITI PREGRESSI NEI CONFRONTI DELLE STRUTTURE CHE EROGANO I SERVIZI SOCIO-SANITARI (ART.9, COMMA 2, DELLA LEGGE REGIONALE 2 DICEMBRE 2016, N.40)					
		2017	22.500,76	0,00	0,00	22.500,76
	TOTALE CAPITOLO		**22.500,76**	**0,00**	**0,00**	**22.500,76**
CAPITOLO U9120700801 - ***Risorse Vincolate (Capitolo: E9305020501)***						
	SPESE PER IL VERSAMENTO ALLE STRUTTURE SOCIO ASSISTENZIALI DELLE SOMME RESTITUITE DAI COMUNI CAPOFILA DEGLI AMBITI TERRITORIALI INTERCOMUNALI, A SEGUITO DELLA SENTENZA DEL T.A.R. CALABRIA N. 977/2018 E SUCCESSIVA ORDINANZA DEL CONSIGLIO DI STATO N. 3139 DEL 5.7.2018.					
		2018	151.863,90	41.702,17	-79.297,40	30.864,33
	TOTALE CAPITOLO		**151.863,90**	**41.702,17**	**-79.297,40**	**30.864,33**
CAPITOLO U9120700802 - ***Risorse Vincolate (Capitolo: E9305020501)***						
	SPESE PER IL VERSAMENTO ALLE STRUTTURE SOCIO ASSISTENZIALI DELLE SOMME RESTITUITE DAI COMUNI CAPOFILA DEGLI AMBITI TERRITORIALI INTERCOMUNALI, A SEGUITO DELLA SENTENZA DEL T.A.R. CALABRIA N. 977/2018 E SUCCESSIVA ORDINANZA DEL CONSIGLIO DI STATO N. 3139 DEL 5.7.2018 - TRASFERIMENTI CORRENTI AD AMMINISTRAZIONI LOCALI.					
		2018	119.767,51	0,00	0,00	119.767,51
	TOTALE CAPITOLO		**119.767,51**	**0,00**	**0,00**	**119.767,51**
TOTALE MACROAGGREGATO 104 - Trasferimenti correnti			**20.424.716,12**	**13.371.950,35**	**-2.743.942,77**	**4.308.823,00**
TOTALE TITOLO 1 - Spese correnti			**20.486.408,94**	**13.403.027,02**	**-2.753.743,44**	**4.329.638,48**
TOTALE PROGRAMMA 1207 - Programmazione e governo della rete dei servizi sociosanitari e sociali			**20.486.408,94**	**13.403.027,02**	**-2.753.743,44**	**4.329.638,48**
PROGRAMMA 1208 - Cooperazione e associazionismo						
TITOLO 1 - Spese correnti						
MACROAGGREGATO 101 - Redditi da lavoro dipendente						
CAPITOLO U9120800102 - ***Risorse Autonome***						
	SPESE PER LE COMPETENZE FISSE DEL PERSONALE REGIONALE DI RUOLO, IVI COMPRESE QUELLE PER IL PAGAMENTO DELLA RETRIBUZIONE DI POSIZIONE E DEI CONTRIBUTI PREVIDENZIALI POSTI A CARICO DELLA REGIONE -CONTRIBUTI SOCIALI EFFETTIVI A CARICO DELL'ENTE - (SPESE OBBLIGATORIE). - U.12.08					
		2018	21.403,92	0,00	-21.403,92	0,00
		2019	63.141,66	22.651,60	0,00	40.490,06
	TOTALE CAPITOLO		**84.545,58**	**22.651,60**	**-21.403,92**	**40.490,06**
CAPITOLO U9120800201 - ***Risorse Autonome***						
	FONDO PER IL MIGLIORAMENTO DELL'EFFICIENZA DEI SERVIZI (ART.5 DELLA LEGGE REGIONALE 5.5.90, N.30). - U.12.08					
		2018	31.473,04	0,00	0,00	31.473,04
	TOTALE CAPITOLO		**31.473,04**	**0,00**	**0,00**	**31.473,04**
CAPITOLO U9120800202 - ***Risorse Autonome***						
	FONDO PER IL MIGLIORAMENTO DELL'EFFICIENZA DEI SERVIZI - CONTRIBUTI SOCIALI EFFETTIVI A CARICO DELL'ENTE (ART.5 DELLA LEGGE REGIONALE 5.5.90, N.30). - U.12.08					

MISSIONE PROGRAMMA TITOLO MACROAGGREGATO CAPITOLO	DESCRIZIONE	ESPF	RESIDUI PASSIVI AL 1/1/2020 (RS)	PAGAMENTI IN C/ RESIDUI (PR)	RIACCERTAMENTO RESIDUI (R)(1)	RESIDUI PASSIVI DA ESERCIZI PRECEDENTI (EP=RS-PR+R)
		2018	6.129,39	6.129,39	0,00	0,00
TOTALE CAPITOLO			**6.129,39**	**6.129,39**	**0,00**	**0,00**
TOTALE MACROAGGREGATO 101 - Redditi da lavoro dipendente			**122.148,01**	**28.780,99**	**-21.403,92**	**71.963,10**
MACROAGGREGATO 102 - Imposte e tasse a carico dell'ente						
CAPITOLO U9120800104 - ***Risorse Autonome***						
	SPESE PER IL PAGAMENTO DELL'IRAP A VALERE SULLE SPESE PER IL PERSONALE REGIONALE (SPESE OBBLIGATORIE) - U.12.08					
		2018	5.008,56	0,00	-5.008,56	0,00
		2019	3.383,49	3.383,49	0,00	0,00
TOTALE CAPITOLO			**8.392,05**	**3.383,49**	**-5.008,56**	**0,00**
TOTALE MACROAGGREGATO 102 - Imposte e tasse a carico dell'ente			**8.392,05**	**3.383,49**	**-5.008,56**	**0,00**
MACROAGGREGATO 104 - Trasferimenti correnti						
CAPITOLO U6201051901 - ***Risorse Autonome***						
	SPESE PER LA STIPULA DI UNA CONVENZIONE CON L'ASSOCIAZIONE DIABETICI FAND CALABRIA DIABAINO VIP VIP DELLO STRETTO ONLUS PER LA REALIZZAZIONE DI ATTIVITA' DI INFORMAZIONE, DI EDUCAZIONE SANITARIA E DI ASSISTENZA AI DIABETICI CALABRESI E ALLE LORO FAMIGLIE (ART 12, COMMI 13 E 14,DELLA L.R. 21/08/2006 N. 7)					
		2018	20.000,00	0,00	-20.000,00	0,00
TOTALE CAPITOLO			**20.000,00**	**0,00**	**-20.000,00**	**0,00**
CAPITOLO U6201061601 - ***Risorse Autonome***						
	SPESE PER L'ATTUAZIONE DELLA LEGGE REGIONALE 26 APRILE 2018, N. 8 IN MATERIA DI RELAZIONI TRA REGIONE CALABRIA E COMUNITA' CALABRESI NEL MONDO.					
		2018	14.986,30	6.509,00	0,00	8.477,30
		2019	127.929,05	90.950,05	0,00	36.979,00
TOTALE CAPITOLO			**142.915,35**	**97.459,05**	**0,00**	**45.456,30**
CAPITOLO U6201061602 - ***Risorse Autonome***						
	SPESE PER L'ATTUAZIONE DELLA LEGGE REGIONALE 26 APRILE 2018, N. 8 IN MATERIA DI RELAZIONI TRA REGIONE CALABRIA E COMUNITA' CALABRESI NEL MONDO - TRASFERIMENTI CORRENTI AD AMMINISTRAZIONI LOCALI					
		2017	5.897,00	2.000,00	0,00	3.897,00
		2019	11.530,96	0,00	0,00	11.530,96
TOTALE CAPITOLO			**17.427,96**	**2.000,00**	**0,00**	**15.427,96**
CAPITOLO U6201070501 - ***Risorse Autonome***						
	SPESE PER L'ESERCIZIO DELLE FUNZIONI DEMANDATE ALLE SEZIONI PROVINCIALI E AL CONSIGLIO REGIONALE DELL'UNIONE ITALIANA CIECHI DELLA CALABRIA(LEGGE REGIONALE 13.11.2002, N.44).					
		2017	7.894,27	7.894,27	0,00	0,00
		2018	31.113,77	31.113,77	0,00	0,00
		2019	39.541,31	39.541,31	0,00	0,00
TOTALE CAPITOLO			**78.549,35**	**78.549,35**	**0,00**	**0,00**
CAPITOLO U6201072301 - ***Risorse Autonome***						
	MISURE A SOSTEGNO DELLE ASSOCIAZIONI DI VOLONTARIATO CHE OPERANO CON FINI ESCLUSIVI DI SOLIDARIETA' SOCIALE (LEGGE REGIONALE N. 33/2012)					
		2017	83.348,66	26.250,00	0,00	57.098,66
TOTALE CAPITOLO			**83.348,66**	**26.250,00**	**0,00**	**57.098,66**
CAPITOLO U6201072302 - ***Risorse Autonome***						
	MISURE A SOSTEGNO DELLE ASSOCIAZIONI DI VOLONTARIATO CHE OPERANO CON FINI ESCLUSIVI DI SOLIDARIETA' SOCIALE (LEGGE REGIONALE N. 33/2012) - TRASFERIMENTI CORRENTI AD AMMINISTRAZIONI LOCALI					
		2018	15.000,00	0,00	0,00	15.000,00
TOTALE CAPITOLO			**15.000,00**	**0,00**	**0,00**	**15.000,00**
CAPITOLO U9120800401 - ***Risorse Autonome***						
	CONTRIBUTI AI SOGGETTI ATTUATORI PER LO SVOLGIMENTO DELLE ATTIVITA' DI RECUPERO E DI DONAZIONE DELLE ECCEDENZE ALIMENTARI A FAVORE DELLE PERSONE IN STATO DI POVERTA' O DI GRAVE DISAGIO SOCIALE (ART. 3 DELLA LEGGE DI STABILITA' REGIONALE 22 DICEMBRE 2017, N.55)					
		2018	45.000,00	0,00	-45.000,00	0,00
TOTALE CAPITOLO			**45.000,00**	**0,00**	**-45.000,00**	**0,00**

MISSIONE PROGRAMMA TITOLO MACROAGGREGATO CAPITOLO	DESCRIZIONE	ESPF	RESIDUI PASSIVI AL 1/1/2020 (RS)	PAGAMENTI IN C/ RESIDUI (PR)	RIACCERTAMENTO RESIDUI (R)(1)	RESIDUI PASSIVI DA ESERCIZI PRECEDENTI (EP=RS-PR+R)
CAPITOLO U9120800501 - ***Risorse Vincolate (Capitolo: E9201050501)***						
	SPESE DESTINATE AL SOSTEGNO E ALLO SVOLGIMENTO DELLE ATTIVITA' DELLE ORGANIZZAZIONI DI VOLONTARIATO E DELLE ASSOCIAZIONI DI PROMOZIONE SOCIALE (ARTT. 72 E 73 DEL D.LGS DEL 3 LUGLIO 2017, N. 117)					
		2019	327.990,80	63.980,00	0,00	264.010,80
	TOTALE CAPITOLO		**327.990,80**	**63.980,00**	**0,00**	**264.010,80**
CAPITOLO U9120800601 - ***Risorse Autonome***						
	CONTRIBUTO ALL'ASSOCIAZIONE DI VOLONTARIATO NUOVA SOLIDARIETA' DI REGGIO CALABRIA PER LA REALIZZAZIONE DI ATTIVITA' DI AGGREGAZIONE SOCIALE POLIVALENTE (ART. 4 , COMMA 10, DELLA LEGGE DI STABILITA' REGIONALE 21 DICEMBRE 2018, N.48)					
		2019	40.000,00	0,00	0,00	40.000,00
	TOTALE CAPITOLO		**40.000,00**	**0,00**	**0,00**	**40.000,00**
CAPITOLO U9120800901 - ***Risorse Autonome***						
	CONTRIBUTO ALL'ASSOCIAZIONE GUIDE E SCOUT CATTOLICI ITALIANI (AGESCI) PER LA REALIZZAZIONE DI PROGETTI FORMATIVI ED EDUCATIVI IN FAVORE DEI GIOVANI (ART 4, COMMA 2, LEGGE REGIONALE 4 DICEMBRE 2019, N.51).					
		2019	20.000,00	0,00	0,00	20.000,00
	TOTALE CAPITOLO		**20.000,00**	**0,00**	**0,00**	**20.000,00**
TOTALE MACROAGGREGATO 104 - Trasferimenti correnti			**790.232,12**	**268.238,40**	**-65.000,00**	**456.993,72**
TOTALE TITOLO 1 - Spese correnti			**920.772,18**	**300.402,88**	**-91.412,48**	**528.956,82**
TOTALE PROGRAMMA 1208 - Cooperazione e associazionismo			**920.772,18**	**300.402,88**	**-91.412,48**	**528.956,82**
PROGRAMMA 1210 - Politica regionale unitaria per i diritti sociali e la famiglia (solo per le Regioni)						
TITOLO 1 - Spese correnti						
MACROAGGREGATO 101 - Redditi da lavoro dipendente						
CAPITOLO U9121002401 - ***Risorse Vincolate (Capitolo: E9201010201; E9201050101)***						
	SPESE PER SOSTENERE LE FASI DI PROGRAMMAZIONE, ATTUAZIONE, GESTIONE, CONTROLLO, VALUTAZIONE E SORVEGLIANZA DEL PROGRAMMA OPERATIVO (POR 2014-2020 - ASSE 14) - RETRIBUZIONI IN DENARO - U.12.10					
		2018	1.696,69	0,00	-1.696,69	0,00
		2019	5.655,93	2.480,00	-21,96	3.153,97
	TOTALE CAPITOLO		**7.352,62**	**2.480,00**	**-1.718,65**	**3.153,97**
CAPITOLO U9121002402 - ***Risorse Vincolate (Capitolo: E9201010201; E9201050101)***						
	SPESE PER SOSTENERE LE FASI DI PROGRAMMAZIONE, ATTUAZIONE, GESTIONE, CONTROLLO, VALUTAZIONE E SORVEGLIANZA DEL PROGRAMMA OPERATIVO (POR 2014-2020 - ASSE 14) - CONTRIBUTI SOCIALI EFFETTIVI A CARICO DELL'ENTE - U.12.10					
		2018	406,29	0,00	-406,29	0,00
		2019	1.830,34	1.024,86	-22,26	783,22
	TOTALE CAPITOLO		**2.236,63**	**1.024,86**	**-428,55**	**783,22**
CAPITOLO U9121002502 - ***Risorse Autonome***						
	SPESE PER LE COMPETENZE FISSE DEL PERSONALE REGIONALE DI RUOLO, IVI COMPRESE QUELLE PER IL PAGAMENTO DELLA RETRIBUZIONE DI POSIZIONE E DEI CONTRIBUTI PREVIDENZIALI POSTI A CARICO DELLA REGIONE -CONTRIBUTI SOCIALI EFFETTIVI A CARICO DELL'ENTE - (SPESE OBBLIGATORIE). - U.12.10					
		2018	44.845,43	0,00	-44.845,43	0,00
		2019	4.191,40	2.559,37	0,00	1.632,03
	TOTALE CAPITOLO		**49.036,83**	**2.559,37**	**-44.845,43**	**1.632,03**
TOTALE MACROAGGREGATO 101 - Redditi da lavoro dipendente			**58.626,08**	**6.064,23**	**-46.992,63**	**5.569,22**
MACROAGGREGATO 102 - Imposte e tasse a carico dell'ente						
CAPITOLO U9121002403 - ***Risorse Vincolate (Capitolo: E9201010201; E9201050101)***						
	SPESE PER SOSTENERE LE FASI DI PROGRAMMAZIONE, ATTUAZIONE, GESTIONE, CONTROLLO, VALUTAZIONE E SORVEGLIANZA DEL PROGRAMMA OPERATIVO (POR 2014-2020 - ASSE 14) - IMPOSTA REGIONALE SULLE ATTIVITA' PRODUTTIVE (IRAP) - U.12.10					
		2018	130,58	0,00	-130,58	0,00
		2019	698,73	364,58	-37,30	296,85
	TOTALE CAPITOLO		**829,31**	**364,58**	**-167,88**	**296,85**
CAPITOLO U9121002503 - ***Risorse Autonome***						
	SPESE PER IL PAGAMENTO DELL'IRAP A VALERE SULLE SPESE PER IL PERSONALE REGIONALE (SPESE OBBLIGATORIE) - U.12.10					
		2018	12.463,71	0,00	-12.463,71	0,00
		2019	696,01	630,84	0,00	65,17
	TOTALE CAPITOLO		**13.159,72**	**630,84**	**-12.463,71**	**65,17**

MISSIONE PROGRAMMA TITOLO MACROAGGREGATO CAPITOLO	DESCRIZIONE	ESPF	RESIDUI PASSIVI AL 1/1/2020 (RS)	PAGAMENTI IN C/ RESIDUI (PR)	RIACCERTAMENTO RESIDUI (R)(1)	RESIDUI PASSIVI DA ESERCIZI PRECEDENTI (EP=RS-PR+R)
TOTALE MACROAGGREGATO 102 - Imposte e tasse a carico dell'ente			**13.989,03**	**995,42**	**-12.631,59**	**362,02**
MACROAGGREGATO 103 - Acquisto di beni e servizi						
CAPITOLO U9121002204 - ***Risorse Vincolate (Capitolo: E9201011901)***						
	SPESE PER IL FUNZIONAMENTO DELL'UFFICIO REGIONALE PAC "PROGRAMMA NAZIONALE INFANZIA E ADOLESCENZA" - RAPPRESENTANZA, ORGANIZZAZIONE EVENTI, PUBBLICITA' E SERVIZI PER TRASFERTA					
		2019	2.354,19	2.354,19	0,00	0,00
	TOTALE CAPITOLO		**2.354,19**	**2.354,19**	**0,00**	**0,00**
TOTALE MACROAGGREGATO 103 - Acquisto di beni e servizi			**2.354,19**	**2.354,19**	**0,00**	**0,00**
MACROAGGREGATO 104 - Trasferimenti correnti						
CAPITOLO U9121001303 - ***Risorse Vincolate (Capitolo: E1104000201; E2130000101; E2312000101)***						
	SPESE PER LA REALIZZAZIONE DI INTERVENTI DI PRESA IN CARICO MULTI PROFESSIONALE, FINALIZZATI ALL'INCLUSIONE LAVORATIVA DELLE PERSONE CON DISABILITÀ ATTRAVERSO LA DEFINIZIONE DI PROGETTI PERSONALIZZATI, NONCHE' INTERVENTI DI POLITICA ATTIVA SPECIFICAMENTE RIVOLTI ALLE PERSONE CON DISABILITÀ (POR 2014-2020 - ASSE 10 - OBIETTIVO SPECIFICO 9.2 - AZIONE 9.2.1) - TRASFERIMENTI CORRENTI A ALTRE IMPRESE					
		2018	3.654,60	0,00	0,00	3.654,60
		2019	162.120,70	161.822,50	0,00	298,20
	TOTALE CAPITOLO		**165.775,30**	**161.822,50**	**0,00**	**3.952,80**
CAPITOLO U9121001304 - ***Risorse Vincolate (Capitolo: E1104000201; E2130000101; E2312000101)***						
	SPESE PER LA REALIZZAZIONE DI INTERVENTI DI PRESA IN CARICO MULTI PROFESSIONALE, FINALIZZATI ALL'INCLUSIONE LAVORATIVA DELLE PERSONE CON DISABILITÀ ATTRAVERSO LA DEFINIZIONE DI PROGETTI PERSONALIZZATI, NONCHE' INTERVENTI DI POLITICA ATTIVA SPECIFICAMENTE RIVOLTI ALLE PERSONE CON DISABILITÀ - TRASFERIMENTI CORRENTI A ENTI DI PREVIDENZA (POR 2014-2020 - ASSE 10 - OBIETTIVO SPECIFICO 9.2 - AZIONE 9.2.1)					
		2018	2.603,70	0,00	0,00	2.603,70
		2019	139.020,00	125.160,00	0,00	13.860,00
	TOTALE CAPITOLO		**141.623,70**	**125.160,00**	**0,00**	**16.463,70**
CAPITOLO U9121001403 - ***Risorse Vincolate (Capitolo: E1104000201; E2130000101; E2312000101)***						
	SPESE PER LA REALIZZAZIONE DI INTERVENTI DI PRESA IN CARICO MULTI PROFESSIONALE FINALIZZATI ALL'INCLUSIONE LAVORATIVA DI PERSONE MAGGIORMENTE VULNERABILI E A RISCHIO DI DISCRIMINAZIONE E IN GENERALE ALLE PERSONE CHE PER DIVERSI MOTIVI SONO PRESE IN CARICO DAI SERVIZI SOCIALI - TRASFERIMENTI CORRENTI AD ALTRE IMPRESE (POR 2014-2020 - ASSE 10 - OBIETTIVO SPECIFICO 9.2 - AZIONE 9.2.2)					
		2018	1.820,88	0,00	-632,07	1.188,81
		2019	60.664,00	60.664,00	0,00	0,00
	TOTALE CAPITOLO		**62.484,88**	**60.664,00**	**-632,07**	**1.188,81**
CAPITOLO U9121001404 - ***Risorse Vincolate (Capitolo: E1104000201; E2130000101; E2312000101)***						
	SPESE PER LA REALIZZAZIONE DI INTERVENTI DI PRESA IN CARICO MULTI PROFESSIONALE FINALIZZATI ALL'INCLUSIONE LAVORATIVA DI PERSONE MAGGIORMENTE VULNERABILI E A RISCHIO DI DISCRIMINAZIONE E IN GENERALE ALLE PERSONE CHE PER DIVERSI MOTIVI SONO PRESE IN CARICO DAI SERVIZI SOCIALI - TRASFERIMENTI CORRENTI A ENTI DI PREVIDENZA (POR 2014-2020 - ASSE 10 - OBIETTIVO SPECIFICO 9.2 - AZIONE 9.2.2)					
		2018	2.178,00	0,00	-475,20	1.702,80
		2019	31.200,00	26.400,00	0,00	4.800,00
	TOTALE CAPITOLO		**33.378,00**	**26.400,00**	**-475,20**	**6.502,80**
CAPITOLO U9121002801 - ***Risorse Vincolate (Capitolo: E9201012001)***						
	SPESE PER LA REALIZZAZIONE DEGLI INTEVENTI COMPRESI NELL'ASSE 10 - OBIETTIVO SPECIFICO 9.1 - AZIONE 9.1.3 - PIANO DI AZIONE E COESIONE (PAC) CALABRIA 2014/2020 - TRASFERIMENTI CORRENTI AD AMMINISTRAZIONI LOCALI - (REGOLAMENTO (UE) N. 1303/2013, DELIBERE CIPE NN. 10/2015 E 7/2017, DGR NN. 41/2016, 448/2016 E 320/2017)					
		2019	228.032,23	228.032,23	0,00	0,00
	TOTALE CAPITOLO		**228.032,23**	**228.032,23**	**0,00**	**0,00**
TOTALE MACROAGGREGATO 104 - Trasferimenti correnti			**631.294,11**	**602.078,73**	**-1.107,27**	**28.108,11**
TOTALE TITOLO 1 - Spese correnti			**706.263,41**	**611.492,57**	**-60.731,49**	**34.039,35**
TITOLO 2 - Spese in conto capitale						
MACROAGGREGATO 203 - Contributi agli investimenti						
CAPITOLO U6201080101 - ***Risorse Vincolate (Capitolo: E4412006901)***						
	SPESE PER L'ATTUAZIONE DEGLI OBIETTIVI DI SERVIZIO RELATIVI AI "SERVIZI DI CURA ALLA PERSONA - INFANZIA" (RISORSE FSC 2007-2013 - DELIBERA CIPE N. 79 DEL 11 LUGLIO 2012)					
	NOTA: ***FINANZIAMENTO COMPLESSIVO DI EURO 3.450.475,00 (OBIETTIVO DI SERVIZIO - SERVIZI DI CURA - INFANZIA- DELIBERA CIPE 79/2012). CON DGR N. 414/2020 LA SOMMA DI EURO 1.600.000,00 E' STATA ACCANTONATA AL CAPITOLO U9200301701 AI FINI DELLA REALIZZAZIONE DEGLI INTERVENTI CONFLUITI NEL PIANO SVILUPPO E COESIONE (ART. 44 D.L. 34/2019)***					
		2016	105.817,35	66.014,14	0,00	39.803,21
	TOTALE CAPITOLO		**105.817,35**	**66.014,14**	**0,00**	**39.803,21**

MISSIONE PROGRAMMA TITOLO MACROAGGREGATO CAPITOLO	DESCRIZIONE	ESPF	RESIDUI PASSIVI AL 1/1/2020 (RS)	PAGAMENTI IN C/ RESIDUI (PR)	RIACCERTAMENTO RESIDUI (R)(1)	RESIDUI PASSIVI DA ESERCIZI PRECEDENTI (EP=RS-PR+R)
CAPITOLO U6401010100 - ***Risorse Vincolate (Capitolo: E4439000100; E4610000100)***						
	SPESE PER IL RAFFORZAMENTO DEI DIRITTI DEI MINORI E PER LA QUALIFICAZIONE DEI SERVIZI PER L'ASSISTENZA ED IL SOSTEGNO ALL'AUTONOMIA DEGLI ANZIANI E DEI DIVERSAMENTE ABILI (ASSE IV - SETTORE IV.2 - OBIETTIVO OPERATIVO 4.2.1).					
		2012	520.761,68	0,00	-333.598,45	187.163,23
	TOTALE CAPITOLO		**520.761,68**	**0,00**	**-333.598,45**	**187.163,23**
TOTALE MACROAGGREGATO 203 - Contributi agli investimenti			**626.579,03**	**66.014,14**	**-333.598,45**	**226.966,44**
TOTALE TITOLO 2 - Spese in conto capitale			**626.579,03**	**66.014,14**	**-333.598,45**	**226.966,44**
TOTALE PROGRAMMA 1210 - Politica regionale unitaria per i diritti sociali e la famiglia (solo per le Regioni)			**1.332.842,44**	**677.506,71**	**-394.329,94**	**261.005,79**
TOTALE MISSIONE 12 - Diritti sociali, politiche sociali e famiglia			**56.705.481,74**	**29.381.540,53**	**-3.884.523,27**	**23.439.417,94**
MISSIONE 13 - Tutela della salute						
PROGRAMMA 1301 - Servizio sanitario regionale - finanziamento ordinario corrente per la garanzia dei LEA						
TITOLO 1 - Spese correnti						
MACROAGGREGATO 101 - Redditi da lavoro dipendente						
CAPITOLO U0421110315 - ***Risorse Vincolate (Capitolo: E0110111101; E0110111201; E0120210801)***						
	FONDO SANITARIO REGIONALE DI PARTE CORRENTE DA ASSEGNARE ALLE ASP PER LA GESTIONE DELLE SPESE DI ESERCIZIO IN MATERIA SANITARIA - CONTRIBUTI SOCIALI EFFETTIVI A CARICO DELL'ENTE (ART. 11 E 12 DEL DECRETO LEGISLATIVO 30.12.92, N.502).					
		2016	13.200,00	0,00	0,00	13.200,00
	TOTALE CAPITOLO		**13.200,00**	**0,00**	**0,00**	**13.200,00**
CAPITOLO U0421116803 - ***Risorse Vincolate (Capitolo: E0230716501)***						
	SPESE PER L'AVVIO DI INIZIATIVE DI FARMACOVIGILANZA E DI INFORMAZIONE DEGLI OPERATORI SANITARI SULLA PROPRIETA', SULL'IMPIEGO E SUGLI EFFETTI INDESIDERATI DEI MEDICINALI, NONCHE' PER LE CAMPAGNE DI EDUCAZIONE SANITARIA NELLA STESSA MATERIA - CONTRIBUTI SOCIALI EFFETTIVI A CARICO DELL'ENTE (ART.36, COMMA 14, DELLA LEGGE 27.12.97,N.449).					
		2018	45.000,00	31.717,51	0,00	13.282,49
	TOTALE CAPITOLO		**45.000,00**	**31.717,51**	**0,00**	**13.282,49**
CAPITOLO U1201013801 - ***Risorse Autonome***						
	SPESE PER IL PERSONALE ASSEGNATO AL PIANO DI RIENTRO DELLA SANITA' (DELIBERA DEL CONSIGLIO DEI MINISTRI DEL 30 LUGLIO 2010 E DEL 04 AGOSTO 2010)					
	NOTA: ***VEDI CAPITOLO 1201013802***					
		2019	71.107,07	0,00	0,00	71.107,07
	TOTALE CAPITOLO		**71.107,07**	**0,00**	**0,00**	**71.107,07**
CAPITOLO U1201013802 - ***Risorse Autonome***						
	SPESE PER IL PERSONALE ASSEGNATO AL PIANO DI RIENTRO DELLA SANITA' (DELIBERA DEL CONSIGLIO DEI MINISTRI DEL 30 LUGLIO 2010 E DEL 04 AGOSTO 2010)- CONTRIBUTI SOCIALI EFFETTIVI A CARICO DELL'ENTE					
	NOTA: ***VEDI ANCHE CAPITOLO 1201013801 DELLA SPESA***					
		2018	15.000,00	0,00	-15.000,00	0,00
	TOTALE CAPITOLO		**15.000,00**	**0,00**	**-15.000,00**	**0,00**
CAPITOLO U6101010103 - ***Risorse Vincolate (Capitolo: E0110111101; E0110111201; E0120210801)***						
	FONDO SANITARIO REGIONALE DI PARTE CORRENTE DA ASSEGNARE ALLE ASP PER LA GESTIONE DELLE SPESE DI ESERCIZIO IN MATERIA SANITARIA - CONTRIBUTI SOCIALI EFFETTIVI A CARICO DELL'ENTE					
		2015	105,56	0,00	0,00	105,56
	TOTALE CAPITOLO		**105,56**	**0,00**	**0,00**	**105,56**
CAPITOLO U9130100202 - ***Risorse Autonome***						
	SPESE PER LE COMPETENZE FISSE DEL PERSONALE REGIONALE DI RUOLO, IVI COMPRESE QUELLE PER IL PAGAMENTO DELLA RETRIBUZIONE DI POSIZIONE E DEI CONTRIBUTI PREVIDENZIALI POSTI A CARICO DELLA REGIONE -CONTRIBUTI SOCIALI EFFETTIVI A CARICO DELL'ENTE - (SPESE OBBLIGATORIE). - U.13.01					
		2018	367.796,79	94.707,12	-180.355,08	92.734,59
		2019	120.931,49	52.406,14	0,00	68.525,35
	TOTALE CAPITOLO		**488.728,28**	**147.113,26**	**-180.355,08**	**161.259,94**
CAPITOLO U9130100402 - ***Risorse Autonome***						
	SPESE PER L'ATTUAZIONE DEL PIANO DI STABILIZZAZIONE DEI LAVORATORI SOCIALMENTE UTILI E DI PUBBLICA UTILITA' AI SENSI DELL'ARTICOLO 20, COMMI 1 E 2, DELLA LEGGE REGIONALE 11 MAGGIO 2007, N. 9 E ART. 15, COMMA 1 DELLA LEGGE REGIONALE 26 FEBBRAIO 2010, N. 8 - CONTRIBUTI SOCIALI EFFETTIVI A CARICO DELL'ENTE (SPESE OBBLIGATORIE) - U.13.01					
		2017	11,48	0,00	-11,48	0,00
	TOTALE CAPITOLO		**11,48**	**0,00**	**-11,48**	**0,00**

MISSIONE PROGRAMMA TITOLO MACROAGGREGATO CAPITOLO	DESCRIZIONE	ESPF	RESIDUI PASSIVI AL 1/1/2020 (RS)	PAGAMENTI IN C/ RESIDUI (PR)	RIACCERTAMENTO RESIDUI (R)(1)	RESIDUI PASSIVI DA ESERCIZI PRECEDENTI (EP=RS-PR+R)
CAPITOLO U9130100602 - ***Risorse Autonome***						
	SPESE PER STIPENDI, ALTRI ASSEGNI FISSI E CONTRIBUTI DIVERSI A CARICO DELL'ENTE, INERENTI AL PERSONALE ADDETTO ALLE SEGRETERIE PARTICOLARI DEL PRESIDENTE, DEGLI ASSESSORI DELLA GIUNTA REGIONALE E DEL PRESIDENTE DELLA COMMISSIONE DEL PIANO, NONCHE' PER L'INDENNITA' FORFETTIZZATA DEL PERSONALE CHE PRESTA SERVIZIO NELLE STRUTTURE AUSILIARIE DEI DIPARTIMENTI - CONTRIBUTI SOCIALI EFFETTIVI A CARICO DELL'ENTE - (ARTT. 5 E 8 DELLA LEGGE REGIONALE 13.5.1996, N. 7; ART. 3 DELLA LEGGE REGIONALE 26.5.1997, N. 8. ART. 1, COMMA 5, DELLA LEGGE REGIONALE 28.8.2000, N. 14; LEGGE REGIONALE 29.10.2001, N.24)(SPESE OBBLIGATORIE). - U.13.01					
		2018	2.486,85	0,00	0,00	2.486,85
	TOTALE CAPITOLO		**2.486,85**	**0,00**	**0,00**	**2.486,85**
CAPITOLO U9190100501 - ***Risorse Autonome***						
	FONDO PER IL MIGLIORAMENTO DELL'EFFICIENZA DEI SERVIZI (ART.5 DELLA LEGGE REGIONALE 5.5.90, N.30). - U.13.01					
		2018	159.239,40	159.239,40	0,00	0,00
	TOTALE CAPITOLO		**159.239,40**	**159.239,40**	**0,00**	**0,00**
TOTALE MACROAGGREGATO 101 - Redditi da lavoro dipendente			**794.878,64**	**338.070,17**	**-195.366,56**	**261.441,91**
MACROAGGREGATO 102 - Imposte e tasse a carico dell'ente						
CAPITOLO U0421116804 - ***Risorse Vincolate (Capitolo: E0230716501)***						
	SPESE PER L'AVVIO DI INIZIATIVE DI FARMACOVIGILANZA E DI INFORMAZIONE DEGLI OPERATORI SANITARI SULLA PROPRIETA', SULL'IMPIEGO E SUGLI EFFETTI INDESIDERATI DEI MEDICINALI, NONCHE' PER LE CAMPAGNE DI EDUCAZIONE SANITARIA NELLA STESSA MATERIA - IRAP (ART.36, COMMA 14, DELLA LEGGE 27.12.97,N.449).					
		2018	20.000,00	12.644,30	0,00	7.355,70
	TOTALE CAPITOLO		**20.000,00**	**12.644,30**	**0,00**	**7.355,70**
CAPITOLO U6101010200 - ***Risorse Vincolate (Capitolo: E0110111100; E0120210800)***						
	FONDO SANITARIO REGIONALE DI PARTE CORRENTE DA ASSEGNARE ALLE ASP PER LA GESTIONE DELLE SPESE DI ESERCIZIO IN MATERIA SANITARIA - SPESE PER IRAP					
		2014	2.332,69	0,00	0,00	2.332,69
	TOTALE CAPITOLO		**2.332,69**	**0,00**	**0,00**	**2.332,69**
CAPITOLO U6101010201 - ***Risorse Vincolate (Capitolo: E0110111101; E0110111201; E0120210801)***						
	FONDO SANITARIO REGIONALE DI PARTE CORRENTE DA ASSEGNARE ALLE ASP PER LA GESTIONE DELLE SPESE DI ESERCIZIO IN MATERIA SANITARIA - IMPOSTA REGIONALE SULLE ATTIVITA' PRODUTTIVE (IRAP)					
		2017	198,35	0,00	0,00	198,35
		2019	1.300,00	0,00	0,00	1.300,00
	TOTALE CAPITOLO		**1.498,35**	**0,00**	**0,00**	**1.498,35**
CAPITOLO U9130100204 - ***Risorse Autonome***						
	SPESE PER IL PAGAMENTO DELL'IRAP A VALERE SULLE SPESE PER IL PERSONALE REGIONALE (SPESE OBBLIGATORIE) - U.13.01					
		2018	108.520,83	13.535,35	0,00	94.985,48
		2019	19.545,54	13.585,68	0,00	5.959,86
	TOTALE CAPITOLO		**128.066,37**	**27.121,03**	**0,00**	**100.945,34**
TOTALE MACROAGGREGATO 102 - Imposte e tasse a carico dell'ente			**151.897,41**	**39.765,33**	**0,00**	**112.132,08**
MACROAGGREGATO 103 - Acquisto di beni e servizi						
CAPITOLO U0421110302 - ***Risorse Vincolate (Capitolo: E0110111101; E0110111201; E0120210801)***						
	FONDO SANITARIO REGIONALE DI PARTE CORRENTE DA ASSEGNARE ALLE ASP PER LA GESTIONE DELLE SPESE DI ESERCIZIO IN MATERIA SANITARIA - SERVIZI SANITARI - (ART. 11 E 12DEL DECRETO LEGISLATIVO 30.12.92, N.502).					
	NOTA: ***VEDI NOTA CAPITOLO U0421110301***					
		2015	4.177,11	0,00	0,00	4.177,11
		2016	309.324,33	0,00	0,00	309.324,33
		2017	164.477,77	1.000,00	0,00	163.477,77
		2018	780.114,53	681.083,04	0,00	99.031,49
		2019	3.362.250,54	3.351.758,55	0,00	10.491,99
	TOTALE CAPITOLO		**4.620.344,28**	**4.033.841,59**	**0,00**	**586.502,69**
CAPITOLO U0421110303 - ***Risorse Vincolate (Capitolo: E0110111101; E0110111201; E0120210801)***						
	FONDO SANITARIO REGIONALE DI PARTE CORRENTE DA ASSEGNARE ALLE ASP PER LA GESTIONE DELLE SPESE DI ESERCIZIO IN MATERIA SANITARIA - MEDICINALI E ALTRI BENI DI CONSUMO (ART. 11 E 12 DEL DECRETO LEGISLATIVO 30.12.92, N.502).					
		2015	738.263,23	0,00	0,00	738.263,23
		2017	29.044,15	0,00	0,00	29.044,15
		2018	15.391,17	0,00	0,00	15.391,17

MISSIONE PROGRAMMA TITOLO MACROAGGREGATO CAPITOLO	DESCRIZIONE	ESPF	RESIDUI PASSIVI AL 1/1/2020 (RS)	PAGAMENTI IN C/ RESIDUI (PR)	RIACCERTAMENTO RESIDUI (R)(1)	RESIDUI PASSIVI DA ESERCIZI PRECEDENTI (EP=RS-PR+R)
		2019	653.328,03	600.912,09	0,00	52.415,94
TOTALE CAPITOLO			**1.436.026,58**	**600.912,09**	**0,00**	**835.114,49**
CAPITOLO U0421110304 - ***Risorse Vincolate (Capitolo: E0110111101; E0110111201; E0120210801)***						
	FONDO SANITARIO REGIONALE DI PARTE CORRENTE DA ASSEGNARE ALLE ASP PER LA GESTIONE DELLE SPESE DI ESERCIZIO IN MATERIA SANITARIA -ALTRI BENI DI CONSUMO (ART. 11 E 12 DEL DECRETO LEGISLATIVO 30.12.92, N. 502).					
		2017	53,68	0,00	0,00	53,68
TOTALE CAPITOLO			**53,68**	**0,00**	**0,00**	**53,68**
CAPITOLO U0421110306 - ***Risorse Vincolate (Capitolo: E0110111101; E0110111201; E0120210801)***						
	FONDO SANITARIO REGIONALE DI PARTE CORRENTE DA ASSEGNARE ALLE ASP PER LA GESTIONE DELLE SPESE DI ESERCIZIO IN MATERIA SANITARIA - SERVIZI INFORMATICI E DI TELECOMUNICAZIONI(ART. 11 E 12 DEL DECRETO LEGISLATIVO 30.12.92, N. 502).					
		2016	18.000,00	0,00	0,00	18.000,00
		2017	46.012,30	0,00	0,00	46.012,30
		2018	0,05	0,00	0,00	0,05
		2019	7.862,90	7.862,85	0,00	0,05
TOTALE CAPITOLO			**71.875,25**	**7.862,85**	**0,00**	**64.012,40**
CAPITOLO U0421110307 - ***Risorse Vincolate (Capitolo: E0110111101; E0110111201; E0120210801)***						
	FONDO SANITARIO REGIONALE DI PARTE CORRENTE DA ASSEGNARE ALLE ASP PER LA GESTIONE DELLE SPESE DI ESERCIZIO IN MATERIA SANITARIA - CONSULENZE (ART. 11 E 12 DEL DECRETO LEGISLATIVO 30.12.92, N. 502).					
		2016	5.000,00	0,00	0,00	5.000,00
		2017	4.157,28	0,00	0,00	4.157,28
TOTALE CAPITOLO			**9.157,28**	**0,00**	**0,00**	**9.157,28**
CAPITOLO U0421110308 - ***Risorse Vincolate (Capitolo: E0110111101; E0110111201; E0120210801)***						
	FONDO SANITARIO REGIONALE DI PARTE CORRENTE DA ASSEGNARE ALLE ASP PER LA GESTIONE DELLE SPESE DI ESERCIZIO IN MATERIA SANITARIA - SERVIZI AMMINISTRATIVI(ART. 11 E 12 DEL DECRETO LEGISLATIVO 30.12.92, N. 502).					
		2015	10.473,96	0,00	0,00	10.473,96
TOTALE CAPITOLO			**10.473,96**	**0,00**	**0,00**	**10.473,96**
CAPITOLO U0421110309 - ***Risorse Vincolate (Capitolo: E0110111101; E0110111201; E0120210801)***						
	FONDO SANITARIO REGIONALE DI PARTE CORRENTE DA ASSEGNARE ALLE ASP PER LA GESTIONE DELLE SPESE DI ESERCIZIO IN MATERIA SANITARIA - ALTRI SERVIZI (ART. 11 E 12 DEL DECRETO LEGISLATIVO 30.12.92, N. 502).					
		2015	7.417,00	0,00	0,00	7.417,00
		2017	5.565,00	0,00	0,00	5.565,00
		2018	138.311,00	124.752,00	0,00	13.559,00
		2019	598.805,28	313.306,30	0,00	285.498,98
TOTALE CAPITOLO			**750.098,28**	**438.058,30**	**0,00**	**312.039,98**
CAPITOLO U0421110314 - ***Risorse Vincolate (Capitolo: E0110111101; E0110111201; E0120210801)***						
	FONDO SANITARIO REGIONALE DI PARTE CORRENTE DA ASSEGNARE ALLE ASP PER LA GESTIONE DELLE SPESE DI ESERCIZIO IN MATERIA SANITARIA - PRESTAZIONI PROFESSIONALI E SPECIALISTICHE (ART. 11 E 12DEL DECRETO LEGISLATIVO 30.12.92, N. 502).					
		2016	52.800,00	0,00	0,00	52.800,00
TOTALE CAPITOLO			**52.800,00**	**0,00**	**0,00**	**52.800,00**
CAPITOLO U0421116802 - ***Risorse Vincolate (Capitolo: E0230716501; E9305021001)***						
	SPESE PER L'AVVIO DI INIZIATIVE DI FARMACOVIGILANZA E DI INFORMAZIONE DEGLI OPERATORI SANITARI SULLA PROPRIETA', SULL'IMPIEGO E SUGLI EFFETTI INDESIDERATI DEI MEDICINALI, NONCHE' PER LE CAMPAGNE DI EDUCAZIONE SANITARIA NELLA STESSA MATERIA - LAVORO FLESSIBILE QUOTA LSU (ART.36, COMMA 14, DELLA LEGGE 27.12.97,N.449).					
		2017	15.784,18	13.534,20	0,00	2.249,98
		2018	232.251,00	170.890,84	0,00	61.360,16
TOTALE CAPITOLO			**248.035,18**	**184.425,04**	**0,00**	**63.610,14**
CAPITOLO U0421116805 - ***Risorse Vincolate (Capitolo: E0230716501)***						
	SPESE PER L'AVVIO DI INIZIATIVE DI FARMACOVIGILANZA E DI INFORMAZIONE DEGLI OPERATORI SANITARI SULLA PROPRIETA', SULL'IMPIEGO E SUGLI EFFETTI INDESIDERATI DEI MEDICINALI, NONCHE' PER LE CAMPAGNE DI EDUCAZIONE SANITARIA NELLA STESSA MATERIA - ORGANIZZAZIONE EVENTI, PUBBLICITA' E SERVIZI PER TRASFERTA (ART.36, COMMA 14, DELLA LEGGE 27.12.97,N.449).					
		2018	20.000,00	649,99	0,00	19.350,01
		2019	22.000,00	0,00	0,00	22.000,00
TOTALE CAPITOLO			**42.000,00**	**649,99**	**0,00**	**41.350,01**

MISSIONE PROGRAMMA TITOLO MACROAGGREGATO CAPITOLO	DESCRIZIONE	ESPF	RESIDUI PASSIVI AL 1/1/2020 (RS)	PAGAMENTI IN C/ RESIDUI (PR)	RIACCERTAMENTO RESIDUI (R)(1)	RESIDUI PASSIVI DA ESERCIZI PRECEDENTI (EP=RS-PR+R)
CAPITOLO U0421116806 - ***Risorse Vincolate (Capitolo: E0230716501)***						
	SPESE PER L'AVVIO DI INIZIATIVE DI FARMACOVIGILANZA E DI INFORMAZIONE DEGLI OPERATORI SANITARI SULLA PROPRIETA', SULL'IMPIEGO E SUGLI EFFETTI INDESIDERATI DEI MEDICINALI, NONCHE' PER LE CAMPAGNE DI EDUCAZIONE SANITARIA NELLA STESSA MATERIA - UTENZE E CANONI (ART.36, COMMA 14, DELLA LEGGE 27.12.97,N.449).					
		2018	18.500,00	0,00	0,00	18.500,00
		2019	17.900,00	0,00	0,00	17.900,00
	TOTALE CAPITOLO		**36.400,00**	**0,00**	**0,00**	**36.400,00**
CAPITOLO U0421116807 - ***Risorse Vincolate (Capitolo: E0230716501)***						
	SPESE PER L'AVVIO DI INIZIATIVE DI FARMACOVIGILANZA E DI INFORMAZIONE DEGLI OPERATORI SANITARI SULLA PROPRIETA', SULL'IMPIEGO E SUGLI EFFETTI INDESIDERATI DEI MEDICINALI, NONCHE' PER LE CAMPAGNE DI EDUCAZIONE SANITARIA NELLA STESSA MATERIA - ALTRI BENI DI CONSUMO (ART.36, COMMA 14, DELLA LEGGE 27.12.97,N.449).					
		2018	1.500,00	0,00	0,00	1.500,00
		2019	3.000,00	0,00	0,00	3.000,00
	TOTALE CAPITOLO		**4.500,00**	**0,00**	**0,00**	**4.500,00**
CAPITOLO U0421116808 - ***Risorse Vincolate (Capitolo: E0230716501)***						
	SPESE PER L'AVVIO DI INIZIATIVE DI FARMACOVIGILANZA E DI INFORMAZIONE DEGLI OPERATORI SANITARI SULLA PROPRIETA', SULL'IMPIEGO E SUGLI EFFETTI INDESIDERATI DEI MEDICINALI, NONCHE' PER LE CAMPAGNE DI EDUCAZIONE SANITARIA NELLA STESSA MATERIA (ART.36, COMMA 14, DELLA LEGGE 27.12.97,N.449) - CONSULENZE					
		2019	30.000,00	0,00	0,00	30.000,00
	TOTALE CAPITOLO		**30.000,00**	**0,00**	**0,00**	**30.000,00**
CAPITOLO U6101010100 - ***Risorse Vincolate (Capitolo: E0110111100; E0120210800)***						
	FONDO SANITARIO REGIONALE DI PARTE CORRENTE DA ASSEGNARE ALLE ASP PER LA GESTIONE DELLE SPESE DI ESERCIZIO IN MATERIA SANITARIA - SPESE CONCERNENTI I CONTRATTI DI COLLABORAZIONE COORDINATA E CONTINUATIVA PER COMPETENZE ED ALTRI ONERI					
		2014	18.491,00	0,00	0,00	18.491,00
	TOTALE CAPITOLO		**18.491,00**	**0,00**	**0,00**	**18.491,00**
CAPITOLO U6101010104 - ***Risorse Vincolate (Capitolo: E0110111101; E0110111201; E0120210801)***						
	FONDO SANITARIO REGIONALE DI PARTE CORRENTE DA ASSEGNARE ALLE ASP PER LA GESTIONE DELLE SPESE DI ESERCIZIO IN MATERIA SANITARIA - RAPPRESENTANZA , ORGANIZZAZIONE EVENTI, PUBBLICITA' E SERVIZI PER TRASFERTA					
		2015	4.547,77	0,00	0,00	4.547,77
	TOTALE CAPITOLO		**4.547,77**	**0,00**	**0,00**	**4.547,77**
CAPITOLO U6104020502 - ***Risorse Vincolate (Capitolo: E2108009401)***						
	SPESE PER GARANTIRE IL COORDINAMENTO INTRAREGIONALE ED INTERREGIONALE DELLE ATTIVITA' TRASFUSIONALI, DEI FLUSSI DI SCAMBIO E DI COMPENSAZIONE NONCHE' IL MONITORAGGIO DEL RAGGIUNGIMENTO DEI RELATIVI OBIETTIVI - SPESE DI RAPPRESENTANZA, ORGANIZZAZIONE EVENTI, PUBBLICITA' E SERVIZI PER TRASFERTA(ART. 6, COMMA 1, LETTERA C) DELLA LEGGE 21 OTTOBRE 2005, N. 219).					
		2018	9.404,69	0,00	0,00	9.404,69
	TOTALE CAPITOLO		**9.404,69**	**0,00**	**0,00**	**9.404,69**
TOTALE MACROAGGREGATO 103 - Acquisto di beni e servizi			**7.344.207,95**	**5.265.749,86**	**0,00**	**2.078.458,09**
MACROAGGREGATO 104 - Trasferimenti correnti						
CAPITOLO U0421110300 - ***Risorse Vincolate (Capitolo: E0110111100; E0120210800)***						
	FONDO SANITARIO REGIONALE DI PARTE CORRENTE DA ASSEGNARE ALLE ASP PER LA GESTIONE DELLE SPESE DI ESERCIZIO IN MATERIA SANITARIA (ART. 11 E 12 DEL DECRETO LEGISLATIVO 30.12.92, N. 502).					
		2013	1.436.673,75	134.091,41	0,00	1.302.582,34
		2014	751.639,82	459.741,96	0,00	291.897,86
	TOTALE CAPITOLO		**2.188.313,57**	**593.833,37**	**0,00**	**1.594.480,20**
CAPITOLO U0421110301 - ***Risorse Vincolate (Capitolo: E0110111101; E0110111201; E0120210801; E9201020301)***						
	FONDO SANITARIO REGIONALE DI PARTE CORRENTE DA ASSEGNARE ALLE ASP PER LA GESTIONE DELLE SPESE DI ESERCIZIO IN MATERIA SANITARIA (ART. 11 E 12DEL DECRETO LEGISLATIVO 30.12.92, N.502).					
	NOTA: ***VEDI ANCHE I CAPITOLI DELL'ENTRATA E0110111101, E0110111201, E0120210801 E E2404003001. LA PREVISIONE E' EFFETTUATA SULLA BASE DELLO STANZIAMENTO 2020. LA QUOTA INTEGRATIVA SOGGETTA A VERIFICA E' COLLOCATA AL CAPITOLO U9130100801 PER L'ANNO 2021, AL CAPITOLO U9130101401 PER L'ANNO 2022 ED AL CAPITOLO U9130101501 PER L'ANNO 2023. UNA QUOTA DEL FSR DI 15 MEURO E' GIA' DESTINATA AD ARPACAL AI SENSI DELLA L.R. 20/99 (CAPITOLO U0213110301 DELLA SPESA)***					
		2015	3.462.022,45	0,00	0,00	3.462.022,45
		2016	600.394,51	0,00	0,00	600.394,51
		2017	17.519.810,16	3.331.177,60	0,00	14.188.632,56
		2018	5.980.614,42	600.000,00	0,00	5.380.614,42
		2019	57.624.148,20	55.230.654,17	0,00	2.393.494,03
	TOTALE CAPITOLO		**85.186.989,74**	**59.161.831,77**	**0,00**	**26.025.157,97**

MISSIONE PROGRAMMA TITOLO MACROAGGREGATO CAPITOLO	DESCRIZIONE	ESPF	RESIDUI PASSIVI AL 1/1/2020 (RS)	PAGAMENTI IN C/ RESIDUI (PR)	RIACCERTAMENTO RESIDUI (R)(1)	RESIDUI PASSIVI DA ESERCIZI PRECEDENTI (EP=RS-PR+R)
CAPITOLO U0421110305 - ***Risorse Vincolate (Capitolo: E0110111101; E0110111201; E0120210801)***						
	FONDO SANITARIO REGIONALE DI PARTE CORRENTE DA ASSEGNARE ALLE ASP PER LA GESTIONE DELLE SPESE DI ESERCIZIO IN MATERIA SANITARIA - TRASFERIMENTI CORRENTI A ISTITUZIONI SOCIALI PRIVATE(ART. 11 E 12 DEL DECRETO LEGISLATIVO 30.12.92, N.502).					
		2019	353.785,00	353.785,00	0,00	0,00
	TOTALE CAPITOLO		**353.785,00**	**353.785,00**	**0,00**	**0,00**
CAPITOLO U0421110310 - ***Risorse Vincolate (Capitolo: E0110111101; E0110111201; E0120210801)***						
	FONDO SANITARIO REGIONALE DI PARTE CORRENTE DA ASSEGNARE ALLE ASP PER LA GESTIONE DELLE SPESE DI ESERCIZIO IN MATERIA SANITARIA - TRASFERIMENTI CORRENTI AD AMMINISTRAZIONI CENTRALI (ART. 11 E 12 DEL DECRETO LEGISLATIVO 30.12.92, N.502).					
		2019	62.073,04	0,00	0,00	62.073,04
	TOTALE CAPITOLO		**62.073,04**	**0,00**	**0,00**	**62.073,04**
CAPITOLO U0421110316 - ***Risorse Vincolate (Capitolo: E0110111101; E0110111201; E0120210801)***						
	FONDO SANITARIO REGIONALE DI PARTE CORRENTE DA ASSEGNARE ALLE ASP PER LA GESTIONE DELLE SPESE DI ESERCIZIO IN MATERIA SANITARIA - TRASFERIMENTI CORRENTI AD AMMINISTRAZIONI LOCALI PER ACQUISTO DI VACCINI INCLUSI NEL NPNV (ART. 11 E 12 DEL DECRETO LEGISLATIVO 30.12.92, N.502).					
		2019	5.947.469,00	5.947.469,00	0,00	0,00
	TOTALE CAPITOLO		**5.947.469,00**	**5.947.469,00**	**0,00**	**0,00**
CAPITOLO U0421110317 - ***Risorse Vincolate (Capitolo: E0110111101; E0110111201; E0120210801)***						
	FONDO SANITARIO REGIONALE DI PARTE CORRENTE DA ASSEGNARE ALLE ASP PER LA GESTIONE DELLE SPESE DI ESERCIZIO IN MATERIA SANITARIA - TRASFERIMENTI CORRENTI AD AMMINISTRAZIONI LOCALI PER CONCORSO AL RIMBORSO DEGLI ONERI DERIVANTI DAI PROCESSI DI ASSUNZIONE E STABILIZZAZIONE DEL PERSONALE (ART. 11 E 12 DEL DECRETO LEGISLATIVO 30.12.92, N.502).					
		2019	4.796.346,00	4.796.346,00	0,00	0,00
	TOTALE CAPITOLO		**4.796.346,00**	**4.796.346,00**	**0,00**	**0,00**
CAPITOLO U0421110318 - ***Risorse Vincolate (Capitolo: E0110111101; E0110111201; E0120210801)***						
	FONDO SANITARIO REGIONALE DI PARTE CORRENTE DA ASSEGNARE ALLE ASP PER LA GESTIONE DELLE SPESE DI ESERCIZIO IN MATERIA SANITARIA - TRASFERIMENTI CORRENTI AD AMMINISTRAZIONI LOCALI PER GARANTIRE LE PRESTAZIONI DI PREVENZIONE, CURA E RIABILITAZIONE ALLE PERSONE AFFETTE DA DISTURBO DA GIOCO D'AZZARDO (ART. 11 E 12 DEL DECRETO LEGISLATIVO 30.12.92, N.502).					
		2017	1.604.175,00	0,00	0,00	1.604.175,00
		2018	1.602.539,00	0,00	0,00	1.602.539,00
		2019	1.598.782,00	0,00	0,00	1.598.782,00
	TOTALE CAPITOLO		**4.805.496,00**	**0,00**	**0,00**	**4.805.496,00**
CAPITOLO U0421110319 - ***Risorse Vincolate (Capitolo: E0110111101; E0110111201; E0120210801)***						
	FONDO SANITARIO REGIONALE DI PARTE CORRENTE DA ASSEGNARE ALLE ASP PER LA GESTIONE DELLE SPESE DI ESERCIZIO IN MATERIA SANITARIA - TRASFERIMENTI CORRENTI AD AMMINISTRAZIONI LOCALI PER ATTIVITA' DI COMPILAZIONE E TRASMISSIONE TELEMATICA DEI CERTIFICATI MEDICI DI INFORTUNIO E MALATTIA PROFESSIONALE (ART. 1 CC- 526 - 528 L. 30.12.2018, N. 145)					
		2019	799.391,00	0,00	0,00	799.391,00
	TOTALE CAPITOLO		**799.391,00**	**0,00**	**0,00**	**799.391,00**
CAPITOLO U0421114700 - ***Risorse Vincolate (Capitolo: E0230715100)***						
	SPESE PER L'ASSISTENZA SANITARIA AGLI STRANIERI TEMPORANEAMENTE PRESENTI NEL TERRITORIO NAZIONALE (ART.32, LEGGE 23.12.78, N.833 - ORDINANZA DEL MINISTRO DELLA SANITA' DEL 15.11.96, ART.33, LEGGE 6.3.98, N.40 ART.33, LEGGE 6.3.98, N. 40 - ART. 5, COMMA 16, D.LGS 109 DEL 16 LUGLIO 2012).					
		2014	1.558.350,09	0,00	-2.365,14	1.555.984,95
	TOTALE CAPITOLO		**1.558.350,09**	**0,00**	**-2.365,14**	**1.555.984,95**
CAPITOLO U0421114701 - ***Risorse Vincolate (Capitolo: E0230715101)***						
	SPESE PER L'ASSISTENZA SANITARIA AGLI STRANIERI TEMPORANEAMENTE PRESENTI NEL TERRITORIO NAZIONALE (ART.32, LEGGE 23.12.78, N.833 - ORDINANZA DEL MINISTRO DELLA SANITA' DEL 15.11.96, ART.33, LEGGE 6.3.98, N.40 ART.33, LEGGE 6.3.98, N. 40 - ART. 5, COMMA 16, D.LGS 109 DEL 16 LUGLIO 2012).					
		2015	363.658,00	0,00	0,00	363.658,00
		2016	898.008,00	0,00	0,00	898.008,00
		2017	839.793,00	0,00	0,00	839.793,00
		2018	1.903.870,00	929.926,00	0,00	973.944,00
	TOTALE CAPITOLO		**4.005.329,00**	**929.926,00**	**0,00**	**3.075.403,00**
CAPITOLO U0421116100 - ***Risorse Vincolate (Capitolo: E0230716200)***						
	SPESE PER IL FINANZIAMENTO DI PROGETTI PER IL PERSEGUIMENTO DEGLI OBIETTIVI DI CARATTERE PRIORITARIO E DI RILIEVO NAZIONALE PREVISTI NEL PIANO SANITARIO NAZIONALE (ART. 1, COMMI 34 E 34 BIS, DELLA LEGGE 23.12.1996, N.662, INTRODOTTO DALL'ART. 33, COMMA 1, DELLA LEGGE 27.12.1997,N.449).					
		2014	33.357.447,62	23.312.086,77	0,00	10.045.360,85

MISSIONE PROGRAMMA TITOLO MACROAGGREGATO CAPITOLO	DESCRIZIONE	ESPF	RESIDUI PASSIVI AL 1/1/2020 (RS)	PAGAMENTI IN C/ RESIDUI (PR)	RIACCERTAMENTO RESIDUI (R)(1)	RESIDUI PASSIVI DA ESERCIZI PRECEDENTI (EP=RS-PR+R)
TOTALE CAPITOLO			**33.357.447,62**	**23.312.086,77**	**0,00**	**10.045.360,85**
CAPITOLO U0421116101 - ***Risorse Vincolate (Capitolo: E0230716201; E3404002101)***						
	SPESE PER IL FINANZIAMENTO DI PROGETTI PER IL PERSEGUIMENTO DEGLI OBIETTIVI DI CARATTERE PRIORITARIO E DI RILIEVO NAZIONALE PREVISTI NEL PIANO SANITARIO NAZIONALE (ART. 1, COMMI 34 E 34 BIS, DELLA LEGGE 23.12.1996, N.662, INTRODOTTO DALL'ART. 33, COMMA 1, DELLA LEGGE 27.12.1997,N.449).					
		2015	3.195.993,98	3.195.993,98	0,00	0,00
		2016	10.319.600,99	10.319.600,99	0,00	0,00
		2017	13.579.489,91	0,00	0,00	13.579.489,91
		2018	12.053.634,11	12.053.633,99	0,00	0,12
		2019	39.246.671,41	39.246.671,00	-0,41	0,00
TOTALE CAPITOLO			**78.395.390,40**	**64.815.899,96**	**-0,41**	**13.579.490,03**
CAPITOLO U0421116800 - ***Risorse Vincolate (Capitolo: E0230716500)***						
	SPESE PER L'AVVIO DI INIZIATIVE DI FARMACOVIGILANZA E DI INFORMAZIONE DEGLI OPERATORI SANITARI SULLA PROPRIETA', SULL'IMPIEGO E SUGLI EFFETTI INDESIDERATI DEI MEDICINALI, NONCHE' PER LE CAMPAGNE DI EDUCAZIONE SANITARIA NELLA STESSA MATERIA (ART.36, COMMA 14, DELLA LEGGE 27.12.97,N.449).					
		2013	479.804,38	0,00	0,00	479.804,38
		2014	742.021,42	48.607,63	0,00	693.413,79
TOTALE CAPITOLO			**1.221.825,80**	**48.607,63**	**0,00**	**1.173.218,17**
CAPITOLO U0421116801 - ***Risorse Vincolate (Capitolo: E0230716501; E9305021001)***						
	SPESE PER L'AVVIO DI INIZIATIVE DI FARMACOVIGILANZA E DI INFORMAZIONE DEGLI OPERATORI SANITARI SULLA PROPRIETA', SULL'IMPIEGO E SUGLI EFFETTI INDESIDERATI DEI MEDICINALI, NONCHE' PER LE CAMPAGNE DI EDUCAZIONE SANITARIA NELLA STESSA MATERIA (ART.36, COMMA 14, DELLA LEGGE 27.12.97,N.449).					
		2017	78.000,00	0,00	0,00	78.000,00
		2019	180.000,00	72.000,00	0,00	108.000,00
TOTALE CAPITOLO			**258.000,00**	**72.000,00**	**0,00**	**186.000,00**
CAPITOLO U0421117001 - ***Risorse Vincolate (Capitolo: E0230716601)***						
	SPESE PER L'ISTITUZIONE ED IL FUNZIONAMENTO DEI CENTRI REGIONALI ED INTERREGIONALI DI TRAPIANTI DI ORGANI E TESSUTI (ART.10, COMMA 8, ART.12, COMMA 4, ART.16, COMMA 3, ART.17, COMMA 2 DELLA LEGGE 1.4.99, N.91).					
		2015	15.887,08	0,00	0,00	15.887,08
		2016	6.794,24	0,00	0,00	6.794,24
		2017	6.788,37	0,00	0,00	6.788,37
		2018	6.671,02	0,00	0,00	6.671,02
		2019	6.762,28	0,00	0,00	6.762,28
TOTALE CAPITOLO			**42.902,99**	**0,00**	**0,00**	**42.902,99**
CAPITOLO U0423112000 - ***Risorse Vincolate (Capitolo: E0230713800)***						
	SPESE PER LA PREVENZIONE E LA CURA DELLA FIBROSI CISTICA (LEGGE 23.12.93, N. 548).					
		2014	113.369,16	0,00	0,00	113.369,16
TOTALE CAPITOLO			**113.369,16**	**0,00**	**0,00**	**113.369,16**
CAPITOLO U0423112001 - ***Risorse Vincolate (Capitolo: E0230713801)***						
	SPESE PER LA PREVENZIONE E LA CURA DELLA FIBROSI CISTICA (LEGGE 23.12.93, N. 548).					
		2015	159.516,70	159.516,70	0,00	0,00
		2016	159.516,70	159.516,70	0,00	0,00
		2019	157.976,70	157.976,70	0,00	0,00
TOTALE CAPITOLO			**477.010,10**	**477.010,10**	**0,00**	**0,00**
CAPITOLO U6101010500 - ***Risorse Vincolate (Capitolo: E2108004200)***						
	SPESE PER GLI ACCERTAMENTI MEDICO LEGALI SUI DIPENDENTI ASSENTI DAL SERVIZIO PER MALATTIA EFFETTUATI DALLE AZIENDE SANITARIE LOCALI (ART. 17, COMMA 5, D.L. 6.7.2011, N. 98, CONV. DALLA L. 15.7.2011, N. 111)					
		2014	573.031,36	0,00	0,00	573.031,36
TOTALE CAPITOLO			**573.031,36**	**0,00**	**0,00**	**573.031,36**
CAPITOLO U6101010501 - ***Risorse Vincolate (Capitolo: E2108004201)***						
	SPESE PER GLI ACCERTAMENTI MEDICO LEGALI SUI DIPENDENTI ASSENTI DAL SERVIZIO PER MALATTIA EFFETTUATI DALLE AZIENDE SANITARIE LOCALI (ART. 17, COMMA 5, D.L. 6.7.2011, N. 98, CONV. DALLA L. 15.7.2011, N. 111)					
		2015	3.939.553,81	0,00	0,00	3.939.553,81
		2016	1.564.479,14	0,00	0,00	1.564.479,14

MISSIONE PROGRAMMA TITOLO MACROAGGREGATO CAPITOLO	DESCRIZIONE	ESPF	RESIDUI PASSIVI AL 1/1/2020 (RS)	PAGAMENTI IN C/ RESIDUI (PR)	RIACCERTAMENTO RESIDUI (R)(1)	RESIDUI PASSIVI DA ESERCIZI PRECEDENTI (EP=RS-PR+R)
		2017	1.164.129,00	0,00	0,00	1.164.129,00
		2018	341.591,00	0,00	0,00	341.591,00
TOTALE CAPITOLO			**7.009.752,95**	**0,00**	**0,00**	**7.009.752,95**
CAPITOLO U6101010701 - ***Risorse Vincolate (Capitolo: E0110110100; E0110110200; E0120210800)***						
	QUOTA INTEGRATIVA DEL FONDO SANITARIO REGIONALE PER L'ANNO 2015 SOGGETTA ALLA VERIFICA DI CUI AL PUNTO 19 DELL'ACCORDO STATO REGIONI DELL'8.8.2001 (D.L. 18.9.2001, N.347 CONVERTITO DALLA LEGGE 16.11.2001, N.405- ART. 40 LEGGE 28.12.2001, N.448).					
		2015	9.856,93	0,00	0,00	9.856,93
TOTALE CAPITOLO			**9.856,93**	**0,00**	**0,00**	**9.856,93**
CAPITOLO U6101010801 - ***Risorse Vincolate (Capitolo: E0110111101; E0110111201; E0120210800)***						
	QUOTA INTEGRATIVA DEL FONDO SANITARIO REGIONALE PER L'ANNO 2016 SOGGETTA ALLA VERIFICA DI CUI AL PUNTO 19 DELL'ACCORDO STATO REGIONI DELL'8.8.2001 (D.L. 18.9.2001, N.347 CONVERTITO DALLA LEGGE 16.11.2001, N.405- ART. 40 LEGGE 28.12.2001, N.448).					
		2016	90.643.588,98	84.471.759,98	0,00	6.171.829,00
TOTALE CAPITOLO			**90.643.588,98**	**84.471.759,98**	**0,00**	**6.171.829,00**
CAPITOLO U6101010901 - ***Risorse Vincolate (Capitolo: E0110110201; E0110111101; E0120210801)***						
	QUOTA INTEGRATIVA DEL FONDO SANITARIO REGIONALE PER L'ANNO 2017 SOGGETTA ALLA VERIFICA DI CUI AL PUNTO 19 DELL'ACCORDO STATO REGIONI DELL'8.8.2001 (D.L. 18.9.2001, N.347 CONVERTITO DALLA LEGGE 16.11.2001, N.405- ART. 40 LEGGE 28.12.2001, N.448).					
		2017	106.427.688,00	106.427.688,00	0,00	0,00
TOTALE CAPITOLO			**106.427.688,00**	**106.427.688,00**	**0,00**	**0,00**
CAPITOLO U6101011001 - ***Risorse Vincolate (Capitolo: E0110111101; E0110111201; E0120210801; E2404003001)***						
	FONDO SANITARIO REGIONALE DI PARTE CORRENTE - MOBILITA' PASSIVA PROGRAMMATA IN AMBITO DI RIPARTO PER IL SERVIZIO SANITARIO NAZIONALE					
		2019	303.988.703,00	0,00	-303.988.703,00	0,00
TOTALE CAPITOLO			**303.988.703,00**	**0,00**	**-303.988.703,00**	**0,00**
CAPITOLO U6101011101 - ***Risorse Vincolate (Capitolo: E0110111101; E0110111201; E0120210801; E9201020301)***						
	FONDO SANITARIO REGIONALE DI PARTE CORRENTE - MOBILITA' PASSIVA INTERNAZIONALE PROGRAMMATA IN AMBITO DI RIPARTO PER IL SERVIZIO SANITARIO NAZIONALE					
		2019	14.111.306,00	0,00	-14.111.306,00	0,00
TOTALE CAPITOLO			**14.111.306,00**	**0,00**	**-14.111.306,00**	**0,00**
CAPITOLO U6101011401 - ***Risorse Vincolate (Capitolo: E0110111101; E0110111201; E0120210801)***						
	QUOTA INTEGRATIVA DEL FONDO SANITARIO REGIONALE PER L'ANNO 2018 SOGGETTA ALLA VERIFICA DI CUI AL PUNTO 19 DELL'ACCORDO STATO REGIONI DELL'8.8.2001 (D.L. 18.9.2001, N.347 CONVERTITO DALLA LEGGE 16.11.2001, N.405- ART. 40 LEGGE 28.12.2001, N.448).					
		2018	104.227.167,00	0,00	0,00	104.227.167,00
TOTALE CAPITOLO			**104.227.167,00**	**0,00**	**0,00**	**104.227.167,00**
CAPITOLO U6101011601 - ***Risorse Vincolate (Capitolo: E0110111101; E0110111201; E0120210801)***						
	QUOTA INTEGRATIVA DEL FONDO SANITARIO REGIONALE PER L'ANNO 2019 SOGGETTA ALLA VERIFICA DI CUI AL PUNTO 19 DELL'ACCORDO STATO REGIONI DELL'8.8.2001 (D.L. 18.9.2001, N.347 CONVERTITO DALLA LEGGE 16.11.2001, N.405- ART. 40 LEGGE 28.12.2001, N.448).					
		2019	111.287.516,00	70.088.715,00	0,00	41.198.801,00
TOTALE CAPITOLO			**111.287.516,00**	**70.088.715,00**	**0,00**	**41.198.801,00**
CAPITOLO U6101015701 - ***Risorse Vincolate (Capitolo: E2108006801)***						
	SPESE PER FINANZIAMENTO DEGLI ONERI DEL PERSONALE DEGLI ISTITUTI PENITENZIARI TRASFERITO AL SERVIZIO SANITARIO NAZIONALE NEI SETTORI DELLA PREVENZIONE E DELL'ASSISTENZA AI DETENUTI E AGLI INTERNATI TOSSICODIPENDENTI (ART. 2, COMMA 1, DEL DECRETO MINISTERIALE DEL 10.4.2002).					
		2015	190.000,00	0,00	0,00	190.000,00
		2019	190.000,00	0,00	0,00	190.000,00
TOTALE CAPITOLO			**380.000,00**	**0,00**	**0,00**	**380.000,00**
CAPITOLO U6101015800 - ***Risorse Vincolate (Capitolo: E2108006900)***						
	FONDO PER L'ESCLUSIVITA' DEL RAPPORTO PER IL PERSONALE DIRIGENTE DEL RUOLO SANITARIO (ART. 72, COMMA 6, LEGGE 23.12.1998, N.448).					
		2014	1.346.294,00	0,00	0,00	1.346.294,00
TOTALE CAPITOLO			**1.346.294,00**	**0,00**	**0,00**	**1.346.294,00**

MISSIONE PROGRAMMA TITOLO MACROAGGREGATO CAPITOLO	DESCRIZIONE	ESPF	RESIDUI PASSIVI AL 1/1/2020 (RS)	PAGAMENTI IN C/ RESIDUI (PR)	RIACCERTAMENTO RESIDUI (R)(1)	RESIDUI PASSIVI DA ESERCIZI PRECEDENTI (EP=RS-PR+R)
CAPITOLO U6101015801 - ***Risorse Vincolate (Capitolo: E2108006901)***						
	FONDO PER L'ESCLUSIVITA' DEL RAPPORTO PER IL PERSONALE DIRIGENTE DEL RUOLO SANITARIO (ART. 72, COMMA 6, LEGGE 23.12.1998, N.448).					
		2015	1.270.907,00	0,00	0,00	1.270.907,00
		2017	1.282.929,00	0,00	0,00	1.282.929,00
		2018	1.294.296,00	1.294.296,00	0,00	0,00
	TOTALE CAPITOLO		**3.848.132,00**	**1.294.296,00**	**0,00**	**2.553.836,00**
CAPITOLO U6101016300 - ***Risorse Vincolate (Capitolo: E0210110100)***						
	QUOTA INTEGRATIVA DEL FONDO SANITARIO REGIONALE PER L'ANNO 2006 SOGGETTA ALLA VERIFICA DI CUI AL PUNTO 19 DELL'ACCORDO STATO REGIONI DELL'8.8.2001 (D.L. 18.9.2001, N.347 CONVERTITO DALLA LEGGE 16.11.2001, N.405- ART. 40 LEGGE 28.12.2001, N.448).					
		2014	1.532.959,62	0,00	0,00	1.532.959,62
	TOTALE CAPITOLO		**1.532.959,62**	**0,00**	**0,00**	**1.532.959,62**
CAPITOLO U6101017200 - ***Risorse Vincolate (Capitolo: E2108008800)***						
	SPESE PER FAVORIRE IL MANTENIMENTO DI UNA EFFICIENTE RETE DI ASSISTENZA FARMACEUTICA TERRITORIALE NELLE ZONE DISAGIATE (ART. 38 DELLA LEGGE 23 FEBBRAIO 2006, N. 51)					
		2014	438.645,65	0,00	0,00	438.645,65
	TOTALE CAPITOLO		**438.645,65**	**0,00**	**0,00**	**438.645,65**
CAPITOLO U6101017300 - ***Risorse Vincolate (Capitolo: E3402001400)***						
	QUOTE DI SPETTANZA DOVUTE AI FARMACISTI E AI GROSSISTI PER I FARMACI OGGETTO DELLE MISURE DI RIDUZIONE DEI PREZZI ADOTTATE AI SENSI DELL'ART. 48 DELLA LEGGE 24.11.2003, N. 326 (ART. 1, COMMA 796, LETT. G), LEGGE 27 DICEMBRE 2006, N. 296 - DETERMINA DELL'AGENZIA ITALIANA DEL FARMACO DEL 9 FEBBRAIO 2007)					
		2014	51.506.578,95	39.399.548,52	0,00	12.107.030,43
	TOTALE CAPITOLO		**51.506.578,95**	**39.399.548,52**	**0,00**	**12.107.030,43**
CAPITOLO U6101017301 - ***Risorse Vincolate (Capitolo: E3402001401)***						
	QUOTE DI SPETTANZA DOVUTE AI FARMACISTI E AI GROSSISTI PER I FARMACI OGGETTO DELLE MISURE DI RIDUZIONE DEI PREZZI ADOTTATE AI SENSI DELL'ART. 48 DELLA LEGGE 24.11.2003, N. 326 (ART. 1, COMMA 796, LETT. G), LEGGE 27 DICEMBRE 2006, N. 296 - DETERMINA DELL'AGENZIA ITALIANA DEL FARMACO DEL 9 FEBBRAIO 2007)					
		2017	3.255.572,76	0,00	0,00	3.255.572,76
		2018	32.683.765,17	25.026.514,90	0,00	7.657.250,27
		2019	14.500.886,68	0,00	0,00	14.500.886,68
	TOTALE CAPITOLO		**50.440.224,61**	**25.026.514,90**	**0,00**	**25.413.709,71**
CAPITOLO U6101017900 - ***Risorse Vincolate (Capitolo: E2108011700)***						
	SPESE PER IL TRASFERIMENTO DELLE FUNZIONI SANITARIE, DEI RAPPORTI DI LAVORO, DELLE RISORSE FINANZIARIE E DELLE ATTREZZATURE E BENI STRUMENTALI IN MATERIA DI SANITA' PENITENZIARIA DAI DIPARTIMENTI DELL'AMMINISTRAZIONE PENITENZIARIA E DELLA GIUSTIZIA MINORILE DEL MINISTERO DELLA GIUSTIZIA AL SERVIZIO SANITARIO NAZIONALE (ART. 2, COMMA 283, DELLA LEGGE 24 DICEMBRE 2007, N. 244 - ART. 6, COMMA 1, DEL DPCM DEL 1 APRILE 2008)					
		2014	5.601.093,30	0,00	0,00	5.601.093,30
	TOTALE CAPITOLO		**5.601.093,30**	**0,00**	**0,00**	**5.601.093,30**
CAPITOLO U6101017901 - ***Risorse Vincolate (Capitolo: E2108011701)***						
	SPESE PER IL TRASFERIMENTO DELLE FUNZIONI SANITARIE, DEI RAPPORTI DI LAVORO, DELLE RISORSE FINANZIARIE E DELLE ATTREZZATURE E BENI STRUMENTALI IN MATERIA DI SANITA' PENITENZIARIA DAI DIPARTIMENTI DELL'AMMINISTRAZIONE PENITENZIARIA E DELLA GIUSTIZIA MINORILE DEL MINISTERO DELLA GIUSTIZIA AL SERVIZIO SANITARIO NAZIONALE (ART. 2, COMMA 283, DELLA LEGGE 24 DICEMBRE 2007, N. 244 - ART. 6, COMMA 1, DEL DPCM DEL 1 APRILE 2008)					
		2015	1.738.198,80	0,00	0,00	1.738.198,80
		2017	2.472.466,63	0,00	0,00	2.472.466,63
		2018	7.122.098,00	7.122.098,00	0,00	0,00
		2019	7.209.260,00	0,00	0,00	7.209.260,00
	TOTALE CAPITOLO		**18.542.023,43**	**7.122.098,00**	**0,00**	**11.419.925,43**
CAPITOLO U6101018100 - ***Risorse Vincolate (Capitolo: E0120210800)***						
	QUOTA INTEGRATIVA DEL FONDO SANITARIO REGIONALE PER L'ANNO 2010 SOGGETTA ALLA VERIFICA DI CUI AL PUNTO 19 DELL'ACCORDO STATO REGIONI DELL'8.8.2001 (D.L. 18.9.2001, N.347 CONVERTITO DALLA LEGGE 16.11.2001, N.405- ART. 40 LEGGE 28.12.2001, N.448).					
		2014	7.040.977,61	0,00	0,00	7.040.977,61
	TOTALE CAPITOLO		**7.040.977,61**	**0,00**	**0,00**	**7.040.977,61**

MISSIONE PROGRAMMA TITOLO MACROAGGREGATO CAPITOLO	DESCRIZIONE	ESPF	RESIDUI PASSIVI AL 1/1/2020 (RS)	PAGAMENTI IN C/ RESIDUI (PR)	RIACCERTAMENTO RESIDUI (R)(1)	RESIDUI PASSIVI DA ESERCIZI PRECEDENTI (EP=RS-PR+R)
CAPITOLO U6101018101 - ***Risorse Vincolate (Capitolo: E0120210801; E9102010101)***						
	QUOTA INTEGRATIVA DEL FONDO SANITARIO REGIONALE PER L'ANNO 2010 SOGGETTA ALLA VERIFICA DI CUI AL PUNTO 19 DELL'ACCORDO STATO REGIONI DELL'8.8.2001 (D.L. 18.9.2001, N.347 CONVERTITO DALLA LEGGE 16.11.2001, N.405- ART. 40 LEGGE 28.12.2001, N.448).					
		2017	244.557,00	0,00	0,00	244.557,00
	TOTALE CAPITOLO		**244.557,00**	**0,00**	**0,00**	**244.557,00**
CAPITOLO U6101018900 - ***Risorse Vincolate (Capitolo: E3402002000)***						
	TRASFERIMENTI, A TITOLO DI RIMBORSO, ALLE AZIENDE SANITARIE PROVINCIALI ED OSPEDALIERE CHE HANNO UTILIZZATO I FARMACI ACQUISTATI ALL'ESTERO O QUELLI UTILIZZATI OFF LABEL (ART.48, COMMA19 DELLA LEGGE 24 NOVEMBRE 2003, N. 326)					
		2014	2.067.120,00	0,00	0,00	2.067.120,00
	TOTALE CAPITOLO		**2.067.120,00**	**0,00**	**0,00**	**2.067.120,00**
CAPITOLO U6101019900 - ***Risorse Vincolate (Capitolo: E2108013500)***						
	SPESE PER IL COMPLETAMENTO DEL PROCESSO DI SUPERAMENTO DEGLI OSPEDALI PSICHIATRICI GIUDIZIARI (ART. 3TER DEL DECRETO LEGGE 22 DICEMBRE 2011, N. 11 CONVERTITO NELLA LEGGE 17 FEBBRAIO 2012, N. 9)					
		2014	1.132.851,97	0,00	0,00	1.132.851,97
	TOTALE CAPITOLO		**1.132.851,97**	**0,00**	**0,00**	**1.132.851,97**
CAPITOLO U6101019901 - ***Risorse Vincolate (Capitolo: E2108013501)***						
	SPESE PER IL COMPLETAMENTO DEL PROCESSO DI SUPERAMENTO DEGLI OSPEDALI PSICHIATRICI GIUDIZIARI (ART. 3TER DEL DECRETO LEGGE 22 DICEMBRE 2011, N. 11 CONVERTITO NELLA LEGGE 17 FEBBRAIO 2012, N.9)					
		2015	2.065.455,00	0,00	0,00	2.065.455,00
		2016	2.120.926,00	0,00	0,00	2.120.926,00
		2017	1.780.608,00	0,00	0,00	1.780.608,00
		2018	1.776.082,00	1.404.911,14	0,00	371.170,86
		2019	1.771.203,20	0,00	-0,20	1.771.203,00
	TOTALE CAPITOLO		**9.514.274,20**	**1.404.911,14**	**-0,20**	**8.109.362,86**
CAPITOLO U6101041300 - ***Risorse Vincolate (Capitolo: E2108012300)***						
	SPESE FINALIZZATE ALLE PRESCRIZIONI TECNICHE PER LA DONAZIONE, L'APPROVIGIONAMENTO E IL CONTROLLO DI TESSUTI E CELLULE UMANI (ART. 5 DEL DECRETO LEGISLATIVO 25 GENNAIO 2010, N. 16)					
		2014	50.068,99	0,00	0,00	50.068,99
	TOTALE CAPITOLO		**50.068,99**	**0,00**	**0,00**	**50.068,99**
CAPITOLO U6101041301 - ***Risorse Vincolate (Capitolo: E2108012301)***						
	SPESE FINALIZZATE ALLE PRESCRIZIONI TECNICHE PER LA DONAZIONE, L'APPROVIGIONAMENTO E IL CONTROLLO DI TESSUTI E CELLULE UMANI (ART. 5 DEL DECRETO LEGISLATIVO 25 GENNAIO 2010, N. 16)					
		2015	11.600,44	0,00	0,00	11.600,44
		2016	12.149,70	0,00	0,00	12.149,70
		2017	12.139,21	0,00	0,00	12.139,21
		2018	12.122,23	0,00	0,00	12.122,23
		2019	12.092,56	0,00	0,00	12.092,56
	TOTALE CAPITOLO		**60.104,14**	**0,00**	**0,00**	**60.104,14**
CAPITOLO U6102010700 - ***Risorse Vincolate (Capitolo: E2108009200)***						
	SPESE PER L'EROGAZIONE DI PRODOTTI SENZA GLUTINE NELLE MENSE DELLE STRUTTURE SCOLASTICHE E OSPEDALIERE E NELLE MENSE DELLE STRUTTURE PUBBLICHE, SU RICHIESTA DEGLI AVENTI DIRITTO (LEGGE 4 LUGLIO 2005, N. 123).					
		2014	233.858,07	0,00	0,00	233.858,07
	TOTALE CAPITOLO		**233.858,07**	**0,00**	**0,00**	**233.858,07**
CAPITOLO U6102010701 - ***Risorse Vincolate (Capitolo: E2108009201)***						
	SPESE PER L'EROGAZIONE DI PRODOTTI SENZA GLUTINE NELLE MENSE DELLE STRUTTURE SCOLASTICHE E OSPEDALIERE E NELLE MENSE DELLE STRUTTURE PUBBLICHE, SU RICHIESTA DEGLI AVENTI DIRITTO (LEGGE 4 LUGLIO 2005, N. 123).					
		2015	48.662,40	0,00	0,00	48.662,40
		2016	47.780,75	0,00	0,00	47.780,75
		2017	9.157,56	0,00	0,00	9.157,56
		2018	9.218,82	0,00	0,00	9.218,82
		2019	9.241,99	0,00	0,00	9.241,99
	TOTALE CAPITOLO		**124.061,52**	**0,00**	**0,00**	**124.061,52**

MISSIONE PROGRAMMA TITOLO MACROAGGREGATO CAPITOLO	DESCRIZIONE	ESPF	RESIDUI PASSIVI AL 1/1/2020 (RS)	PAGAMENTI IN C/ RESIDUI (PR)	RIACCERTAMENTO RESIDUI (R)(1)	RESIDUI PASSIVI DA ESERCIZI PRECEDENTI (EP=RS-PR+R)
CAPITOLO U6102010900 - ***Risorse Vincolate (Capitolo: E2108011800)***						
	SPESE PER L'ATTUAZIONE DEL PIANO PANDEMICO REGIONALE DI CUI ALLA DELIBERAZIONE DELLA GIUNTA REGIONALE DEL 26 OTTOBRE 2009 N. 667.					
		2014	135.160,39	0,00	0,00	135.160,39
	TOTALE CAPITOLO		**135.160,39**	**0,00**	**0,00**	**135.160,39**
CAPITOLO U6103030400 - ***Risorse Vincolate (Capitolo: E2108008100)***						
	SPESE PER GLI INTERVENTI DI PROCREAZIONE MEDICALMENTE ASSISTITA (ART.18, LEGGE 19.02.2004, N. 40).					
		2014	921.447,00	0,00	0,00	921.447,00
	TOTALE CAPITOLO		**921.447,00**	**0,00**	**0,00**	**921.447,00**
CAPITOLO U6103030401 - ***Risorse Vincolate (Capitolo: E2108008101)***						
	SPESE PER GLI INTERVENTI DI PROCREAZIONE MEDICALMENTE ASSISTITA (ART.18, LEGGE 19.02.2004, N. 40).					
		2015	16.436,00	0,00	0,00	16.436,00
		2016	16.444,77	0,00	0,00	16.444,77
		2017	15.743,00	0,00	0,00	15.743,00
	TOTALE CAPITOLO		**48.623,77**	**0,00**	**0,00**	**48.623,77**
CAPITOLO U6103030500 - ***Risorse Vincolate (Capitolo: E2108009900)***						
	SPESE PER INTERVENTI MIRANTI A PREVENIRE E VIETARE LE PRATICHE DI MUTILAZIONE GENITALE FEMMINILE (LEGGE 09.01.2006 N.7)					
		2014	102.029,62	0,00	0,00	102.029,62
	TOTALE CAPITOLO		**102.029,62**	**0,00**	**0,00**	**102.029,62**
CAPITOLO U6103030501 - ***Risorse Vincolate (Capitolo: E2108009901)***						
	SPESE PER INTERVENTI MIRANTI A PREVENIRE E VIETARE LE PRATICHE DI MUTILAZIONE GENITALE FEMMINILE (LEGGE 09.01.2006 N.7)					
		2015	8.706,38	0,00	0,00	8.706,38
		2016	4.415,63	0,00	0,00	4.415,63
		2017	4.332,70	0,00	0,00	4.332,70
		2018	4.446,74	0,00	0,00	4.446,74
		2019	12.982,34	0,00	0,00	12.982,34
	TOTALE CAPITOLO		**34.883,79**	**0,00**	**0,00**	**34.883,79**
CAPITOLO U6103030600 - ***Risorse Vincolate (Capitolo: E2108011000)***						
	SPESE PER IL RISCONTRO DIAGNOSTICO SULLE VITTIME DELLA SINDROME DELLA MORTE IMPROVVISA DEL LATTANTE E DI MORTE INASPETTATA DEL FETO (LEGGE 2 FEBBRAIO 2006, N. 31)					
		2014	7.127,95	0,00	0,00	7.127,95
	TOTALE CAPITOLO		**7.127,95**	**0,00**	**0,00**	**7.127,95**
CAPITOLO U6103030601 - ***Risorse Vincolate (Capitolo: E2108011001)***						
	SPESE PER IL RISCONTRO DIAGNOSTICO SULLE VITTIME DELLA SINDROME DELLA MORTE IMPROVVISA DEL LATTANTE E DI MORTE INASPETTATA DEL FETO (LEGGE 2 FEBBRAIO 2006, N. 31)					
		2015	115,64	0,00	0,00	115,64
		2016	115,89	0,00	0,00	115,89
		2017	111,10	0,00	0,00	111,10
		2018	114,06	0,00	0,00	114,06
		2019	115,90	0,00	0,00	115,90
	TOTALE CAPITOLO		**572,59**	**0,00**	**0,00**	**572,59**
CAPITOLO U6104020400 - ***Risorse Vincolate (Capitolo: E2108009100)***						
	SPESE PER L'INSERIMENTO DI APPOSITI MODULI FORMATIVI SULLA CELIACHIA NELL'AMBITO DI ATTIVITA' DI FORMAZIONE E AGGIORNAMENTO PROFESSIONALI RIVOLTE A RISTORATORI ED ALBERGATORI (LEGGE 4 LUGLIO 2005, N. 123)					
		2014	62.334,54	0,00	0,00	62.334,54
	TOTALE CAPITOLO		**62.334,54**	**0,00**	**0,00**	**62.334,54**
CAPITOLO U6104020401 - ***Risorse Vincolate (Capitolo: E2108009101)***						
	SPESE PER L'INSERIMENTO DI APPOSITI MODULI FORMATIVI SULLA CELIACHIA NELL'AMBITO DI ATTIVITA' DI FORMAZIONE E AGGIORNAMENTO PROFESSIONALI RIVOLTE A RISTORATORI ED ALBERGATORI (LEGGE 4 LUGLIO 2005, N. 123)					
		2015	1.442,69	0,00	0,00	1.442,69
		2016	18.998,85	0,00	0,00	18.998,85

MISSIONE PROGRAMMA TITOLO MACROAGGREGATO CAPITOLO	DESCRIZIONE	ESPF	RESIDUI PASSIVI AL 1/1/2020 (RS)	PAGAMENTI IN C/ RESIDUI (PR)	RIACCERTAMENTO RESIDUI (R)(1)	RESIDUI PASSIVI DA ESERCIZI PRECEDENTI (EP=RS-PR+R)
		2017	18.306,48	0,00	0,00	18.306,48
		2018	14.726,72	0,00	0,00	14.726,72
		2019	17.665,74	0,00	-0,02	17.665,72
TOTALE CAPITOLO			**71.140,48**	**0,00**	**-0,02**	**71.140,46**
CAPITOLO U6104020500 - ***Risorse Vincolate (Capitolo: E2108009400)***						
	SPESE PER GARANTIRE IL COORDINAMENTO INTRAREGIONALE ED INTERREGIONALE DELLE ATTIVITA' TRASFUSIONALI, DEI FLUSSI DI SCAMBIO E DI COMPENSAZIONE NONCHE' IL MONITORAGGIO DEL RAGGIUNGIMENTO DEI RELATIVI OBIETTIVI (ART. 6, COMMA 1, LETTERA C) DELLA LEGGE 21 OTTOBRE 2005, N. 219, DLGS 6 NOVEMBRE 2007, N. 207 E DLGS 6 NOVEMBRE 2007, N. 208)					
		2013	1.350,00	0,00	0,00	1.350,00
		2014	717.735,02	119.936,83	0,00	597.798,19
TOTALE CAPITOLO			**719.085,02**	**119.936,83**	**0,00**	**599.148,19**
CAPITOLO U6104020501 - ***Risorse Vincolate (Capitolo: E2108009401)***						
	SPESE PER GARANTIRE IL COORDINAMENTO INTRAREGIONALE ED INTERREGIONALE DELLE ATTIVITA' TRASFUSIONALI, DEI FLUSSI DI SCAMBIO E DI COMPENSAZIONE NONCHE' IL MONITORAGGIO DEL RAGGIUNGIMENTO DEI RELATIVI OBIETTIVI (ART. 6, COMMA 1, LETTERA C) DELLA LEGGE 21 OTTOBRE 2005, N. 219).					
		2015	94.632,76	22.602,11	0,00	72.030,65
		2016	19.235,03	0,00	0,00	19.235,03
		2017	26.772,02	0,00	0,00	26.772,02
		2018	26.974,31	0,00	0,00	26.974,31
		2019	30.124,26	0,00	0,00	30.124,26
TOTALE CAPITOLO			**197.738,38**	**22.602,11**	**0,00**	**175.136,27**
CAPITOLO U6104020600 - ***Risorse Vincolate (Capitolo: E2108010200)***						
	SPESE PER LA REALIZZAZIONE DELLE ATTIVITA' DI MONITORAGGIO DEI DATI RELATIVI ALL'ABUSO DI ALCOL E AI PROBLEMI ALCOLCORRELATI (ART. 3, COMMA 4, DELLA LEGGE 30.3.2001, N. 125)					
		2014	29.591,48	0,00	0,00	29.591,48
TOTALE CAPITOLO			**29.591,48**	**0,00**	**0,00**	**29.591,48**
CAPITOLO U6104020601 - ***Risorse Vincolate (Capitolo: E2108010201)***						
	SPESE PER LA REALIZZAZIONE DELLE ATTIVITA' DI MONITORAGGIO DEI DATI RELATIVI ALL'ABUSO DI ALCOL E AI PROBLEMI ALCOLCORRELATI (ART. 3, COMMA 4, DELLA LEGGE 30.3.2001, N. 125)					
		2015	3.499,00	0,00	0,00	3.499,00
		2016	5.212,00	0,00	0,00	5.212,00
TOTALE CAPITOLO			**8.711,00**	**0,00**	**0,00**	**8.711,00**
CAPITOLO U6104021500 - ***Risorse Vincolate (Capitolo: E2404002300)***						
	SPESE PER L'ATTUAZIONE DELLE ATTIVITA' DI MONITORAGGIO DEI PROGETTI REGIONALI SUGLI OBIETTIVI DI CARATTERE PRIORITARIO E DI RILIEVO NAZIONALE DEL PSN - LINEA PROGETTUALE "CURE PRIMARIE - ASSISTENZA H24" (CONVENZIONE TRA AGE.NA.S. E REGIONE CALABRIA DEL 16 NOVEMBRE 2011)					
		2013	35.000,00	0,00	0,00	35.000,00
TOTALE CAPITOLO			**35.000,00**	**0,00**	**0,00**	**35.000,00**
CAPITOLO U6104022000 - ***Risorse Vincolate (Capitolo: E2108014300)***						
	CONTRIBUTO DA RICONOSCERE AI MEDICI PRESCRITTORI CONVENZIONATI CON IL SERVIZIO SANITARIO NAZIONALE (ART. 50, COMMA 5-TER DELLA LEGGE N. 326 DEL 30 SETTEMBRE 2003)					
		2014	124.035,00	0,00	0,00	124.035,00
TOTALE CAPITOLO			**124.035,00**	**0,00**	**0,00**	**124.035,00**
CAPITOLO U9130100101 - ***Risorse Vincolate (Capitolo: E9201010901)***						
	SPESE PER LA REALIZZAZIONE DI PROGETTI IN TEMA DI OTTIMIZZAZIONE DELL'ASSISTENZA SANITARIA NELLE ISOLE MINORI E NELLE LOCALITA' CARATTERIZZATE DA ECCEZIONALI DIFFICOLTA' DI ACCESSO (LEGGE 23 DICEMBRE 1996, N. 662).					
		2016	191.225,00	0,00	0,00	191.225,00
TOTALE CAPITOLO			**191.225,00**	**0,00**	**0,00**	**191.225,00**
CAPITOLO U9130100301 - ***Risorse Vincolate (Capitolo: E9201011801)***						
	SPESE DESTINATE AL FINANZIAMENTO DEL SERVIZIO DI SCREENING NEONATALE					
		2016	901.931,00	0,00	0,00	901.931,00
TOTALE CAPITOLO			**901.931,00**	**0,00**	**0,00**	**901.931,00**
CAPITOLO U9130100501 - ***Risorse Vincolate (Capitolo: E9201010801)***						
	SPESE PER LE ATTIVITA' DI ASSISTENZA E DI RICERCA NELL'AMBITO DELLA PREVENZIONE E DELLA CURA DELLA FIBROSI CISTICA (LEGGE 14.10.99, N.362).					

MISSIONE PROGRAMMA TITOLO MACROAGGREGATO CAPITOLO	DESCRIZIONE	ESPF	RESIDUI PASSIVI AL 1/1/2020 (RS)	PAGAMENTI IN C/ RESIDUI (PR)	RIACCERTAMENTO RESIDUI (R)(1)	RESIDUI PASSIVI DA ESERCIZI PRECEDENTI (EP=RS-PR+R)
		2016	351.541,00	0,00	0,00	351.541,00
TOTALE CAPITOLO			**351.541,00**	**0,00**	**0,00**	**351.541,00**
CAPITOLO U9130100701 - ***Risorse Vincolate (Capitolo: E9201013801)***						
	SPESE PER L'ASSISTENZA SANITARIA AGLI STRANIERI TEMPORANEAMENTE PRESENTI SUL TERRITORIO NAZIONALE (ART. 35, COMMA 6, D.LGS 25 LUGLIO 1998, N. 286 - ART. 32, COMMA 3, D.L. 50/2017, CONV. DALLA LEGGE 21 GIUGNO 2017, N. 96).					
		2017	422.951,08	0,00	0,00	422.951,08
		2018	1.138.040,50	0,00	0,00	1.138.040,50
		2019	459.869,63	0,00	-10.202,36	449.667,27
TOTALE CAPITOLO			**2.020.861,21**	**0,00**	**-10.202,36**	**2.010.658,85**
CAPITOLO U9130101001 - ***Risorse Vincolate (Capitolo: E9201017601)***						
	QUOTA PREMIALE DEL FONDO SANITARIO REGIONALE - TRASFERIMENTI CORRENTI AD AMMINISTRAZIONI LOCALI (ART. 2, COMMA 67BIS - ART. 9, COMMA 2, D.LGS. 6.9.2011, N. 149)					
		2019	16.256.508,00	16.256.508,00	0,00	0,00
TOTALE CAPITOLO			**16.256.508,00**	**16.256.508,00**	**0,00**	**0,00**
CAPITOLO U9130101101 - ***Risorse Vincolate (Capitolo: E9201017701)***						
	TRASFERIMENTI ALLE ASP PER IL VERSATO DALLE AZIENDE FARMACEUTICHE SUL FONDO PER IL PAYBACK ANNI 2013-2017 AI SENZI DELL'ART 9-BIS, COMMA 6, DECRETO LEGGE 14 DICEMBRE 2018, N. 135					
		2019	49.313.363,84	47.457.429,70	0,00	1.855.934,14
TOTALE CAPITOLO			**49.313.363,84**	**47.457.429,70**	**0,00**	**1.855.934,14**
CAPITOLO U9130101201 - ***Risorse Vincolate (Capitolo: E9201017801)***						
	TRASFERIMENTI ALLE AZIENDE SANITARIE A VALERE SUL FONDO DI GARANZIA AD INTEGRAZIONE DEL FINANZIAMENTO CORRENTE DEL SSN PER MINORI GETTITI EFFETTIVI DELL'IRAP E DELL'ADDIZIONALE REGIONALE DALL'IRPEF AI SENSI DEL DECRETO LEGISLATIVO N.446/97 E DEL DLGS N. 56/2000					
		2019	42.491.139,50	0,00	-42.491.139,50	0,00
TOTALE CAPITOLO			**42.491.139,50**	**0,00**	**-42.491.139,50**	**0,00**
TOTALE MACROAGGREGATO 104 - Trasferimenti correnti			**1.229.975.974,35**	**559.600.803,78**	**-360.603.716,63**	**309.771.453,94**
MACROAGGREGATO 110 - Altre spese correnti						
CAPITOLO U0421110311 - ***Risorse Vincolate (Capitolo: E0110111101; E0110111201; E0120210801)***						
	FONDO SANITARIO REGIONALE DI PARTE CORRENTE DA ASSEGNARE ALLE ASP PER LA GESTIONE DELLE SPESE DI ESERCIZIO IN MATERIA SANITARIA - ONERI DA CONTENZIOSO (ART. 11 E 12 DEL DECRETO LEGISLATIVO 30.12.92, N.502).					
		2015	30,00	30,00	0,00	0,00
		2016	261.157,62	0,00	0,00	261.157,62
		2017	534.486,62	0,00	0,00	534.486,62
		2018	1.057.960,44	832.771,94	0,00	225.188,50
		2019	632.821,43	438.488,16	0,00	194.333,27
TOTALE CAPITOLO			**2.486.456,11**	**1.271.290,10**	**0,00**	**1.215.166,01**
TOTALE MACROAGGREGATO 110 - Altre spese correnti			**2.486.456,11**	**1.271.290,10**	**0,00**	**1.215.166,01**
TOTALE TITOLO 1 - Spese correnti			**1.240.753.414,46**	**566.515.679,24**	**-360.799.083,19**	**313.438.652,03**
TITOLO 2 - Spese in conto capitale						
MACROAGGREGATO 203 - Contributi agli investimenti						
CAPITOLO U0423120500 - ***Risorse Vincolate (Capitolo: E0230721200)***						
	SPESE PER L'ATTUAZIONE DI INIZIATIVE FINALIZZATE ALLA PREVENZIONE DELLA CECITA', ALLA REALIZZAZIONE E GESTIONE DI CENTRI PER L'EDUCAZIONE E LA RIABILITAZIONE VISIVA E ALLA INTEGRAZIONE SOCIALE E LAVORATIVA DEI CIECHI PLURIMINORATI (ART. 2, COMMI 1 E 2, L. 28.8.97, N.284).					
		2014	380.343,74	0,00	0,00	380.343,74
TOTALE CAPITOLO			**380.343,74**	**0,00**	**0,00**	**380.343,74**
CAPITOLO U0423120501 - ***Risorse Vincolate (Capitolo: E0230721201)***						
	SPESE PER L'ATTUAZIONE DI INIZIATIVE FINALIZZATE ALLA PREVENZIONE DELLA CECITA', ALLA REALIZZAZIONE E GESTIONE DI CENTRI PER L'EDUCAZIONE E LA RIABILITAZIONE VISIVA E ALLA INTEGRAZIONE SOCIALE E LAVORATIVA DEI CIECHI PLURIMINORATI (ART. 2, COMMI 1 E 2, L. 28.8.97, N.284).					
		2016	21.008,76	0,00	0,00	21.008,76
		2017	6.154,21	0,00	0,00	6.154,21
		2018	6.015,30	0,00	0,00	6.015,30
		2019	23.279,73	0,00	0,00	23.279,73
TOTALE CAPITOLO			**56.458,00**	**0,00**	**0,00**	**56.458,00**

MISSIONE PROGRAMMA TITOLO MACROAGGREGATO CAPITOLO	DESCRIZIONE	ESPF	RESIDUI PASSIVI AL 1/1/2020 (RS)	PAGAMENTI IN C/ RESIDUI (PR)	RIACCERTAMENTO RESIDUI (R)(1)	RESIDUI PASSIVI DA ESERCIZI PRECEDENTI (EP=RS-PR+R)
CAPITOLO U9130100901 - ***Risorse Vincolate (Capitolo: E9201017401)***						
	SPESE PER LA RIDUZIONE DEI TEMPI DI ATTESA NELL'EROGAZIONE DELLE PRESTAZIONI SANITARIE (ART. 1, COMMA 510, LEGGE 30.12.2018, N. 145)					
		2019	6.488.081,93	0,00	0,00	6.488.081,93
TOTALE CAPITOLO			**6.488.081,93**	**0,00**	**0,00**	**6.488.081,93**
TOTALE MACROAGGREGATO 203 - Contributi agli investimenti			**6.924.883,67**	**0,00**	**0,00**	**6.924.883,67**
TOTALE TITOLO 2 - Spese in conto capitale			**6.924.883,67**	**0,00**	**0,00**	**6.924.883,67**
TOTALE PROGRAMMA 1301 - Servizio sanitario regionale - finanziamento ordinario corrente per la garanzia dei LEA			**1.247.678.298,13**	**566.515.679,24**	**-360.799.083,19**	**320.363.535,70**
PROGRAMMA 1304 - Servizio sanitario regionale - ripiano di disavanzi sanitari relativi ad esercizi pregressi						
TITOLO 1 - Spese correnti						
MACROAGGREGATO 101 - Redditi da lavoro dipendente						
CAPITOLO U9130400202 - ***Risorse Autonome***						
	SPESE PER LE COMPETENZE FISSE DEL PERSONALE REGIONALE DI RUOLO, IVI COMPRESE QUELLE PER IL PAGAMENTO DELLA RETRIBUZIONE DI POSIZIONE E DEI CONTRIBUTI PREVIDENZIALI POSTI A CARICO DELLA REGIONE -CONTRIBUTI SOCIALI EFFETTIVI A CARICO DELL'ENTE - (SPESE OBBLIGATORIE). - U.13.04					
		2018	21.467,18	0,00	-21.467,18	0,00
		2019	6.406,90	6.397,63	-9,27	0,00
TOTALE CAPITOLO			**27.874,08**	**6.397,63**	**-21.476,45**	**0,00**
CAPITOLO U9130400301 - ***Risorse Autonome***						
	FONDO PER IL MIGLIORAMENTO DELL'EFFICIENZA DEI SERVIZI (ART.5 DELLA LEGGE REGIONALE 5.5.90, N.30). - U.13.04					
		2018	14.999,38	0,00	-14.999,38	0,00
TOTALE CAPITOLO			**14.999,38**	**0,00**	**-14.999,38**	**0,00**
CAPITOLO U9130400302 - ***Risorse Autonome***						
	FONDO PER IL MIGLIORAMENTO DELL'EFFICIENZA DEI SERVIZI - CONTRIBUTI SOCIALI EFFETTIVI A CARICO DELL'ENTE (ART.5 DELLA LEGGE REGIONALE 5.5.90, N.30). - U.13.04					
		2018	2.911,21	2.911,21	0,00	0,00
TOTALE CAPITOLO			**2.911,21**	**2.911,21**	**0,00**	**0,00**
TOTALE MACROAGGREGATO 101 - Redditi da lavoro dipendente			**45.784,67**	**9.308,84**	**-36.475,83**	**0,00**
MACROAGGREGATO 102 - Imposte e tasse a carico dell'ente						
CAPITOLO U9130400204 - ***Risorse Autonome***						
	SPESE PER IL PAGAMENTO DELL'IRAP A VALERE SULLE SPESE PER IL PERSONALE REGIONALE (SPESE OBBLIGATORIE) - U.13.04					
		2018	5.519,33	0,00	-5.346,40	172,93
		2019	1.827,65	1.734,56	0,00	93,09
TOTALE CAPITOLO			**7.346,98**	**1.734,56**	**-5.346,40**	**266,02**
TOTALE MACROAGGREGATO 102 - Imposte e tasse a carico dell'ente			**7.346,98**	**1.734,56**	**-5.346,40**	**266,02**
MACROAGGREGATO 104 - Trasferimenti correnti						
CAPITOLO U6101011301 - ***Risorse Vincolate (Capitolo: E3402003201)***						
	SPESE PER IL RIPIANO DELLO SFONDAMENTO DEL TETTO DI SPESA FARMACEUTICA TERRITORIALE ED OSPEDALIERA (ART. 2 DEL DECRETO LEGGE 13 NOVEMBRE 2015, N. 179)					
		2015	13.000.807,30	13.000.807,30	0,00	0,00
TOTALE CAPITOLO			**13.000.807,30**	**13.000.807,30**	**0,00**	**0,00**
CAPITOLO U9130400101 - ***Risorse Autonome***						
	SPESE PER LA COPERTURA DEI DEBITI PREGRESSI CONTRATTI DALLA REGIONE NEI CONFRONTI DEI BENEFICIARI DELLA LEGGE REGIONALE 29 MARZO 1999, N. 8 (ART 11 COMMA 3 DELLA LEGGE REGIONALE 2 DICEMBRE 2016, N.40)					
		2018	307.437,08	0,00	0,00	307.437,08
TOTALE CAPITOLO			**307.437,08**	**0,00**	**0,00**	**307.437,08**
TOTALE MACROAGGREGATO 104 - Trasferimenti correnti			**13.308.244,38**	**13.000.807,30**	**0,00**	**307.437,08**
TOTALE TITOLO 1 - Spese correnti			**13.361.376,03**	**13.011.850,70**	**-41.822,23**	**307.703,10**
TITOLO 2 - Spese in conto capitale						
MACROAGGREGATO 204 - Altri trasferimenti in conto capitale						

MISSIONE PROGRAMMA TITOLO MACROAGGREGATO CAPITOLO	DESCRIZIONE	ESPF	RESIDUI PASSIVI AL 1/1/2020 (RS)	PAGAMENTI IN C/ RESIDUI (PR)	RIACCERTAMENTO RESIDUI (R)(1)	RESIDUI PASSIVI DA ESERCIZI PRECEDENTI (EP=RS-PR+R)
CAPITOLO U6101011900 - ***Risorse Vincolate (Capitolo: E5103000400)***						
	SPESE PER IL RIPIANO DEL DISAVANZO DI GESTIONE DEL SERVIZIO SANITARIO REGIONALE PER L'ANNO 2000 MEDIANTE MUTUO CONTRATTO CON LA CC.DD.PP. CON ONERI DI AMMORTAMENTO A CARICO DEL BILANCIO REGIONALE (ART.4, COMMA 4, DEL D.L. 18.9.2001, N.347, CONVERTITO DALLA LEGGE 16.11.2001, N.405- ART.18 DELLA L.R. 7.8.2002, N.29 - DETERMINAZIONE DELLA CC.DD.PP. DELL'1.10.2002 - POSIZIONE N. 4420059-01 - II LOTTO).					
		2014	4.472.599,12	0,00	0,00	4.472.599,12
	TOTALE CAPITOLO		**4.472.599,12**	**0,00**	**0,00**	**4.472.599,12**
CAPITOLO U6101012001 - ***Risorse Vincolate (Capitolo: E0110111201; E1105000201)***						
	SPESE PER LA COPERTURA DEI DISAVANZI DI GESTIONE IN MATERIA DI SPESA SANITARIA LA CUI COPERTURA FINANZIARIA E' ASSICURATA CON I PROVVEDIMENTI TRIBUTARI ASSUNTI IN MATERIA DI ADDIZIONALE IRPEF (ART. 1 DELLA LEGGE REGIONALE 7 AGOSTO 2002, N. 30; ART. 18, COMMA 1, DELLA L.R. 11/01/2006 N. 1).					
		2016	3.508.950,00	0,00	0,00	3.508.950,00
		2017	11.063.659,14	7.201.659,14	0,00	3.862.000,00
		2018	76.103.000,00	74.494.000,00	0,00	1.609.000,00
		2019	100.775.572,21	0,00	0,00	100.775.572,21
	TOTALE CAPITOLO		**191.451.181,35**	**81.695.659,14**	**0,00**	**109.755.522,21**
CAPITOLO U6101018001 - ***Risorse Vincolate (Capitolo: E1104000301; E9201019901)***						
	SPESE PER LA COPERTURA DEI DISAVANZI DI GESTIONE IN MATERIA DI SPESA SANITARIA LA CUI COPERTURA FINANZIARIA E' ASSICURATA CON I PROVVEDIMENTI TRIBUTARI ASSUNTI IN MATERIA DI IRAP (ART. 33 DELLA LEGGE REGIONALE 12 GIUGNO 2009, N. 19)					
		2018	24.252.000,00	24.252.000,00	0,00	0,00
		2019	24.412.000,00	0,00	0,00	24.412.000,00
	TOTALE CAPITOLO		**48.664.000,00**	**24.252.000,00**	**0,00**	**24.412.000,00**
CAPITOLO U6101018401 - ***Risorse Vincolate (Capitolo: E1104000401)***						
	SPESE PER LA COPERTURA DEI DISAVANZI DI GESTIONE IN MATERIA DI SPESA SANITARIA LA CUI COPERTURA FINANZIARIA E' ASSICURATA CON LE ENTRATE DERIVANTI DALL'INCREMENTO IN VIA AUTOMATICA, IN AGGIUNTA ALLE MANOVRE REGIONALI, NELLA MISURA FISSA DI 0,15 PUNTI PERCENTUALI DELL'ALIQUOTA DELL'IMPOSTA REGIONALE SULLE ATTIVITA' PRODUTTIVE RISPETTO AL LIVELLO DELLE ALIQUOTE VIGENTI (ART. 2, COMMI 76 E 83, LETTERA B) DELLA LEGGE 23 DICEMBRE 2009, N. 191)					
		2019	3.907.000,00	3.907.000,00	0,00	0,00
	TOTALE CAPITOLO		**3.907.000,00**	**3.907.000,00**	**0,00**	**0,00**
CAPITOLO U6101018501 - ***Risorse Vincolate (Capitolo: E1105000301)***						
	SPESE PER LA COPERTURA DEI DISAVANZI DI GESTIONE IN MATERIA DI SPESA SANITARIA LA CUI COPERTURA FINANZIARIA E' ASSICURATA CON LE ENTRATE DERIVANTI DALL'INCREMENTO IN VIA AUTOMATICA, IN AGGIUNTA ALLE MANOVRE REGIONALI, NELLA MISURA FISSA DI 0,30 PUNTI PERCENTUALI DELL'ADDIZIONALE IRPEF RISPETTO AL LIVELLO DELLE ALIQUOTE VIGENTI (ART. 2, COMMI 76 E 83, LETTERA B) DELLA LEGGE 23 DICEMBRE 2009, N. 191)					
		2019	44.849.000,00	44.849.000,00	0,00	0,00
	TOTALE CAPITOLO		**44.849.000,00**	**44.849.000,00**	**0,00**	**0,00**
CAPITOLO U6101019800 - ***Risorse Vincolate (Capitolo: E2108013200)***						
	SPESE PER LA COPERTURA DEL DEBITO SANITARIO PREGRESSO, DEFINITO A SEGUITO DELLA RICONCILIAZIONE PREVISTA DAL PIANO DI RIENTRO (DELIBERA CIPE N. 78/2012 - DGR N. 396 DEL 31.102013)					
		2014	968,00	0,00	0,00	968,00
	TOTALE CAPITOLO		**968,00**	**0,00**	**0,00**	**968,00**
TOTALE MACROAGGREGATO 204 - Altri trasferimenti in conto capitale			**293.344.748,47**	**154.703.659,14**	**0,00**	**138.641.089,33**
TOTALE TITOLO 2 - Spese in conto capitale			**293.344.748,47**	**154.703.659,14**	**0,00**	**138.641.089,33**
TOTALE PROGRAMMA 1304 - Servizio sanitario regionale - ripiano di disavanzi sanitari relativi ad esercizi pregressi			**306.706.124,50**	**167.715.509,84**	**-41.822,23**	**138.948.792,43**
PROGRAMMA 1305 - Servizio sanitario regionale - investimenti sanitari						
TITOLO 1 - Spese correnti						
MACROAGGREGATO 101 - Redditi da lavoro dipendente						
CAPITOLO U6106014000 - ***Risorse Vincolate (Capitolo: E4706000100)***						
	SPESE PER LA REALIZZAZIONE DEL NUOVO OSPEDALE DELLA SIBARITIDE (LEGGE 11 MARZO 1998, N. 67, LEGGE REGIONALE 21 AGOSTO 2006, N. 7, LEGGE REGIONALE 6 APRILE 2011, N. 9, DECRETO DEL PRESIDENTE DELLA GIUNTA REGIONALE N. 16 DEL 19 MARZO 2013) - SPESE CONCERNENTI IL PERSONALE PER COMPETENZE E ONERI					
		2014	447.829,62	0,00	0,00	447.829,62
	TOTALE CAPITOLO		**447.829,62**	**0,00**	**0,00**	**447.829,62**
CAPITOLO U6106014400 - ***Risorse Vincolate (Capitolo: E4706000100)***						
	SPESE PER LA REALIZZAZIONE DEL NUOVO OSPEDALE DI VIBO VALENTIA (LEGGE 11 MARZO 1998, N.67, LEGGE REGIONALE 21 AGOSTO 2006, N. 7, LEGGE REGIONALE 6 APRILE 2011, N.9, DECRETO DEL PRESIDENTE DELLA GIUNTA REGIONALE N. 16 DEL 19 MARZO 2013 - SPESE CONCERNENTI IL PERSONALE PER COMPETENZE ED ONERI					
		2014	457.060,94	0,00	0,00	457.060,94

MISSIONE PROGRAMMA TITOLO MACROAGGREGATO CAPITOLO	DESCRIZIONE	ESPF	RESIDUI PASSIVI AL 1/1/2020 (RS)	PAGAMENTI IN C/ RESIDUI (PR)	RIACCERTAMENTO RESIDUI (R)(1)	RESIDUI PASSIVI DA ESERCIZI PRECEDENTI (EP=RS-PR+R)
TOTALE CAPITOLO			**457.060,94**	**0,00**	**0,00**	**457.060,94**
CAPITOLO U6106014600 - ***Risorse Vincolate (Capitolo: E4706000100)***						
	SPESE PER LA REALIZZAZIONE DEL NUOVO OSPEDALE DELLA PIANA DI GIOIA TAURO (LEGGE 11 MARZO 1988, N. 67, LEGGE REGIONALE 21 AGOSTO 2006, N. 7, LEGGE REGIONALE 6 APRILE 2011, N.9, DECRETO DEL PRESIDENTE DELLA GIUNTA REGIONALE N. 16 DEL 19 MARZO 2013) - SPESE CONCERNENTI IL PERSONALE PER COMPETENZE ED ONERI					
	NOTA: ***VEDI CAPITOLO DELLA SPESA 6106013001-6106014700-6106014701-6106014601-6106015500-6106015501***					
		2014	552.520,94	0,00	0,00	552.520,94
TOTALE CAPITOLO			**552.520,94**	**0,00**	**0,00**	**552.520,94**
CAPITOLO U6106015100 - ***Risorse Vincolate (Capitolo: E4706000100)***						
	SPESE PER LA REALIZZAZIONE DEL NUOVO OSPEDALE DI CATANZARO (LEGGE 11 MARZO 1988, N. 67, LEGGE REGIONALE 21 AGOSTO 2006, N. 7, LEGGE REGIONALE 6 APRILE 2011, N.9, DECRETO DEL PRESIDENTE DELLA GIUNTA REGIONALE N. 16 DEL 19 MARZO 2013) - SPESE CONCERNETI IL PERSONALE					
	NOTA: ***VEDI CAPITOLO DELLA SPESA 6106013101-6106015201-6106015200-6106015101-6106015000-6106015001***					
		2014	45.000,00	0,00	0,00	45.000,00
TOTALE CAPITOLO			**45.000,00**	**0,00**	**0,00**	**45.000,00**
CAPITOLO U9130500102 - ***Risorse Autonome***						
	SPESE PER LE COMPETENZE FISSE DEL PERSONALE REGIONALE DI RUOLO, IVI COMPRESE QUELLE PER IL PAGAMENTO DELLA RETRIBUZIONE DI POSIZIONE E DEI CONTRIBUTI PREVIDENZIALI POSTI A CARICO DELLA REGIONE -CONTRIBUTI SOCIALI EFFETTIVI A CARICO DELL'ENTE - (SPESE OBBLIGATORIE). - U.13.05					
		2018	29.840,74	0,00	-29.840,74	0,00
		2019	9.536,05	5.458,03	0,00	4.078,02
TOTALE CAPITOLO			**39.376,79**	**5.458,03**	**-29.840,74**	**4.078,02**
CAPITOLO U9130500201 - ***Risorse Autonome***						
	FONDO PER IL MIGLIORAMENTO DELL'EFFICIENZA DEI SERVIZI (ART.5 DELLA LEGGE REGIONALE 5.5.90, N.30). - U.13.05					
		2018	33.163,30	0,00	-33.163,30	0,00
TOTALE CAPITOLO			**33.163,30**	**0,00**	**-33.163,30**	**0,00**
CAPITOLO U9130500202 - ***Risorse Autonome***						
	FONDO PER IL MIGLIORAMENTO DELL'EFFICIENZA DEI SERVIZI - CONTRIBUTI SOCIALI EFFETTIVI A CARICO DELL'ENTE (ART.5 DELLA LEGGE REGIONALE 5.5.90, N.30). - U.13.05					
		2018	6.519,02	6.519,02	0,00	0,00
TOTALE CAPITOLO			**6.519,02**	**6.519,02**	**0,00**	**0,00**
TOTALE MACROAGGREGATO 101 - Redditi da lavoro dipendente			**1.581.470,61**	**11.977,05**	**-63.004,04**	**1.506.489,52**
MACROAGGREGATO 102 - Imposte e tasse a carico dell'ente						
CAPITOLO U6106014100 - ***Risorse Vincolate (Capitolo: E4706000100)***						
	SPESE PER LA REALIZZAZIONE DEL NUOVO OSPEDALE DELLA SIBARITIDE (LEGGE 11 MARZO 1998, N. 67, LEGGE REGIONALE 21 AGOSTO 2006, N. 7, LEGGE REGIONALE 6 APRILE 2011, N. 9, DECRETO DEL PRESIDENTE DELLA GIUNTA REGIONALE N. 16 DEL 19 MARZO 2013) - SPESE PER IRAP					
	NOTA: ***VEDI CAPITOLI DELLA SPESA 6106012801-6106014101-6106014001-6106014002-6106015401***					
		2014	41.976,26	0,00	0,00	41.976,26
TOTALE CAPITOLO			**41.976,26**	**0,00**	**0,00**	**41.976,26**
CAPITOLO U6106014500 - ***Risorse Vincolate (Capitolo: E4706000100)***						
	SPESE PER LA REALIZZAZIONE DEL NUOVO OSPEDALE DI VIBO VALENTIA (LEGGE 11 MARZO 1998, N.67, LEGGE REGIONALE 21 AGOSTO 2006, N. 7, LEGGE REGIONALE 6 APRILE 2011, N.9, DECRETO DEL PRESIDENTE DELLA GIUNTA REGIONALE N. 16 DEL 19 MARZO 2013 - SPESE PER IRAP					
		2014	43.040,87	0,00	0,00	43.040,87
TOTALE CAPITOLO			**43.040,87**	**0,00**	**0,00**	**43.040,87**
CAPITOLO U6106014700 - ***Risorse Vincolate (Capitolo: E4706000100)***						
	SPESE PER LA REALIZZAZIONE DEL NUOVO OSPEDALE DELLA PIANA GIOIA TAURO (LEGGE 11 MARZO 1988, N. 67, LEGGE REGIONALE 21 AGOSTO 2006, N. 7, LEGGE REGIONALE 6 APRILE 2011, N.9, DECRETO DEL PRESIDENTE DELLA GIUNTA REGIONALE N. 16 DEL 19 MARZO 2013) - SPESE PER IRAP					
	NOTA: ***VEDI CAPITOLO DELLA SPESA 6106013001-6106014701-6106014600-6106014601-6106015500-6106015501***					
		2014	47.065,78	0,00	0,00	47.065,78
TOTALE CAPITOLO			**47.065,78**	**0,00**	**0,00**	**47.065,78**

MISSIONE PROGRAMMA TITOLO MACROAGGREGATO CAPITOLO	DESCRIZIONE	ESPF	RESIDUI PASSIVI AL 1/1/2020 (RS)	PAGAMENTI IN C/ RESIDUI (PR)	RIACCERTAMENTO RESIDUI (R)(1)	RESIDUI PASSIVI DA ESERCIZI PRECEDENTI (EP=RS-PR+R)
	CAPITOLO U6106015200 - ***Risorse Vincolate (Capitolo: E4706000100)***					
	SPESE PER LA REALIZZAZIONE DEL NUOVO OSPEDALE DI CATANZARO (LEGGE 11 MARZO 1988, N. 67, LEGGE REGIONALE 21 AGOSTO 2006, N. 7, LEGGE REGIONALE 6 APRILE 2011, N.9, DECRETO DEL PRESIDENTE DELLA GIUNTA REGIONALE N. 16 DEL 19 MARZO 2013) - SPESE PER IRAP					
	NOTA: ***VEDI CAPITOLO DELLA SPESA 6106013101-6106015201-6106015100-6106015101-6106015000-6106015001***					
		2014	10.000,00	0,00	0,00	10.000,00
	TOTALE CAPITOLO		**10.000,00**	**0,00**	**0,00**	**10.000,00**
	CAPITOLO U9130500104 - ***Risorse Autonome***					
	SPESE PER IL PAGAMENTO DELL'IRAP A VALERE SULLE SPESE PER IL PERSONALE REGIONALE (SPESE OBBLIGATORIE) - U.13.05					
		2018	10.119,74	0,00	-9.946,81	172,93
		2019	1.549,99	1.549,99	0,00	0,00
	TOTALE CAPITOLO		**11.669,73**	**1.549,99**	**-9.946,81**	**172,93**
	TOTALE MACROAGGREGATO 102 - Imposte e tasse a carico dell'ente		**153.752,64**	**1.549,99**	**-9.946,81**	**142.255,84**
	TOTALE TITOLO 1 - Spese correnti		**1.735.223,25**	**13.527,04**	**-72.950,85**	**1.648.745,36**
	TITOLO 2 - Spese in conto capitale					
	MACROAGGREGATO 202 - Investimenti fissi lordi e acquisto di terreni					
	CAPITOLO U6106012801 - ***Risorse Vincolate (Capitolo: E4706000101; E9402010701)***					
	SPESE PER LA REALIZZAZIONE DEL NUOVO OSPEDALE DELLA SIBARITIDE (LEGGE 11 MARZO 1998, N. 67, LEGGE REGIONALE 21 AGOSTO 2006, N. 7, LEGGE REGIONALE 6 APRILE 2011, N. 9, DECRETO DEL PRESIDENTE DELLA GIUNTA REGIONALE N. 16 DEL 19 MARZO 2013)					
	NOTA: ***VEDI CAPITOLI DELLA SPESA 6106014100-6106014101-6106014001-6106014002-6106015401***					
		2017	2.160.658,73	105.724,47	0,00	2.054.934,26
		2018	25.000.000,00	0,00	0,00	25.000.000,00
		2019	30.000.000,00	0,00	0,00	30.000.000,00
	TOTALE CAPITOLO		**57.160.658,73**	**105.724,47**	**0,00**	**57.054.934,26**
	CAPITOLO U6106014900 - ***Risorse Vincolate (Capitolo: E4706000100)***					
	SPESE PER LA REALIZZAZIONE DEL NUOVO OSPEDALE DI CATANZARO (LEGGE 11 MARZO 1988, N. 67, LEGGE REGIONALE 21 AGOSTO 2006, N. 7, LEGGE REGIONALE 6 APRILE 2011, N.9, DECRETO DEL PRESIDENTE DELLA GIUNTA REGIONALE N. 16 DEL 19 MARZO 2013) - SPESE PER IL CONFERIMENTO DI STUDI E CONSULENZE					
	NOTA: ***VEDI CAPITOLO DELLA SPESA 6106013100-6106015200-61060156201-6106015100-61060151001-6106015000-6106015001-6106014901***					
		2014	116.320,89	73.152,80	0,00	43.168,09
	TOTALE CAPITOLO		**116.320,89**	**73.152,80**	**0,00**	**43.168,09**
	CAPITOLO U6106015000 - ***Risorse Vincolate (Capitolo: E4706000100)***					
	SPESE PER LA REALIZZAZIONE DEL NUOVO OSPEDALE DI CATANZARO (LEGGE 11 MARZO 1988, N. 67, LEGGE REGIONALE 21 AGOSTO 2006, N. 7, LEGGE REGIONALE 6 APRILE 2011, N.9, DECRETO DEL PRESIDENTE DELLA GIUNTA REGIONALE N. 16 DEL 19 MARZO 2013) - SPESE PER IL CONFERIMENTO DI INCARICHI DI COLLABORAZIONE COORDINATA E CONTINUATIVA					
	NOTA: ***VEDI CAPITOLO DELLA SPESA 6106013101-6106015201-6106015200-6106015100-6106015001-66106014900-6106014901***					
		2014	55.000,00	0,00	0,00	55.000,00
	TOTALE CAPITOLO		**55.000,00**	**0,00**	**0,00**	**55.000,00**
	CAPITOLO U6106015300 - ***Risorse Vincolate (Capitolo: E4706000100)***					
	SPESE PER LA REALIZZAZIONE DEL NUOVO OSPEDALE DI VIBO VALENTIA (LEGGE 11 MARZO 1988, N. 67, LEGGE REGIONALE 21 AGOSTO 2006, N. 7, LEGGE REGIONALE 6 APRILE 2011, N.9, DECRETO DEL PRESIDENTE DELLA GIUNTA REGIONALE N. 16 DEL 19 MARZO 2013) - SPESE PER IL CONFERIMENTO DI STUDI E CONSULENZE					
		2014	359.695,64	0,00	0,00	359.695,64
	TOTALE CAPITOLO		**359.695,64**	**0,00**	**0,00**	**359.695,64**
	CAPITOLO U6106015400 - ***Risorse Vincolate (Capitolo: E4706000100)***					
	SPESE PER LA REALIZZAZIONE DEL NUOVO OSPEDALE DELLA SIBARITIDE (LEGGE 11 MARZO 1998, N. 67, LEGGE REGIONALE 21 AGOSTO 2006, N. 7, LEGGE REGIONALE 6 APRILE 2011, N. 9, DECRETO DEL PRESIDENTE DELLA GIUNTA REGIONALE N. 16 DEL 19 MARZO 2013) - SPESE PER IL CONFERIMENTO DI STUDI E CONSULENZE					
		2014	139.362,92	0,00	0,00	139.362,92
	TOTALE CAPITOLO		**139.362,92**	**0,00**	**0,00**	**139.362,92**

MISSIONE PROGRAMMA TITOLO MACROAGGREGATO CAPITOLO	DESCRIZIONE	ESPF	RESIDUI PASSIVI AL 1/1/2020 (RS)	PAGAMENTI IN C/ RESIDUI (PR)	RIACCERTAMENTO RESIDUI (R)(1)	RESIDUI PASSIVI DA ESERCIZI PRECEDENTI (EP=RS-PR+R)
CAPITOLO U6106015500 - ***Risorse Vincolate (Capitolo: E4706000100)***						
	SPESE PER LA REALIZZAZIONE DEL NUOVO OSPEDALE DELLA PIANA DI GIOIA TAURO (LEGGE 11 MARZO 1988, N. 67, LEGGE REGIONALE 21 AGOSTO 2006, N. 7, LEGGE REGIONALE 6 APRILE 2011, N.9, DECRETO DEL PRESIDENTE DELLA GIUNTA REGIONALE N. 16 DEL 19 MARZO 2013) - SPESE PER IL CONFERIMENTO DI STUDI E CONSULENZE					
	NOTA: ***VEDI CAPITOLO DELLA SPESA 6106013001-6106014700-6106014701-6106014600--6106014601-6106015501***					
		2014	549.000,00	51.797,49	0,00	497.202,51
	TOTALE CAPITOLO		**549.000,00**	**51.797,49**	**0,00**	**497.202,51**
TOTALE MACROAGGREGATO 202 - Investimenti fissi lordi e acquisto di terreni			**58.380.038,18**	**230.674,76**	**0,00**	**58.149.363,42**
MACROAGGREGATO 203 - Contributi agli investimenti						
CAPITOLO U0421121200 - ***Risorse Vincolate (Capitolo: E0510220200)***						
	SPESE,IN RAGIONE DEL 95 PER CENTO, PER INVESTIMENTI RELATIVI ALLA RISTRUTTURAZIONE EDILIZIA E DI AMMODERNAMENTO TECNOLOGICO DEL PATRIMONIO SANITARIO PUBBLICO E ALLA REALIZZAZIONE DI RESIDENZE PER ANZIANI E SOGGETTI NON AUTOSUFFICIENTI, CON ONERI DI AMMORTAMENTO A CARICO DELLO STATO (ART.20 DELLA LEGGE 11 MARZO 1988, N. 67).					
		2014	22.971.755,60	0,00	0,00	22.971.755,60
	TOTALE CAPITOLO		**22.971.755,60**	**0,00**	**0,00**	**22.971.755,60**
CAPITOLO U0421121400 - ***Risorse Vincolate (Capitolo: E0230721600)***						
	SPESE PER L'ATTUAZIONE DEL PROGRAMMA PER LA REALIZZAZIONE DI STRUTTURE PER CURE "PALLIATIVE" (ART.1, COMMA 3, LEGGE 28.12.1998, N.450, COORDINATO CON LA LEGGE DI CONVERSIONE 26.2.1999, N. 39).					
		2009	257.188,35	0,00	0,00	257.188,35
		2014	1.668.155,78	0,00	0,00	1.668.155,78
	TOTALE CAPITOLO		**1.925.344,13**	**0,00**	**0,00**	**1.925.344,13**
CAPITOLO U6106011400 - ***Risorse Vincolate (Capitolo: E5103000200)***						
	SPESE, IN RAGIONE DEL 95 PER CENTO PER LA COSTRUZIONE E LA RISTRUTTURAZIONE DEI REPARTI DI RICOVERO PER MALATTIE INFETTIVE, COMPRESE LE ATTREZZATURE E GLI ARREDI, LA REALIZZAZIONE DI SPAZI PER ATTIVITA' DI OSPEDALE DIURNO E L'ISTITUZIONE O IL POTENZIAMENTO DEI LABORATORI DI VIROLOGIA, MICROBIOLOGIA E IMMUNOLOGIA NEGLI OSPEDALI, CON ONERI A CARICO DELLO STATO (ART.1, COMMA 1, LETTERA B) DELLA LEGGE 5.6.90, N.135 - ART.20, COMMA 5, DELLA LEGGE 11.3.88, N.67).					
		2014	10.592.321,97	0,00	0,00	10.592.321,97
	TOTALE CAPITOLO		**10.592.321,97**	**0,00**	**0,00**	**10.592.321,97**
CAPITOLO U6106011500 - ***Risorse Vincolate (Capitolo: E4414001400)***						
	SPESE PER LA REALIZZAZIONE, NELL'AMBITO DEL PROGRAMMA PLURIENNALE PREVISTO DALL'ART.20 DELLA LEGGE 11.3.88, N.67, DEGLI INTERVENTI DI ADEGUAMENTO DELLE STRUTTURE SANITARIE ALLA NORMATIVA IN MATERIA DI SICUREZZA(DELIBERAZIONI CIPE N.53 DEL 21.3.97 E N.53 DEL 6.5.98).					
		2014	650.264,62	0,00	0,00	650.264,62
	TOTALE CAPITOLO		**650.264,62**	**0,00**	**0,00**	**650.264,62**
CAPITOLO U6106011700 - ***Risorse Vincolate (Capitolo: E4414001700)***						
	SPESE PER LA REALIZZAZIONE DEL PROGETTO DI ADEGUAMENTO DELLE ATTREZZATURE DI RADIOTERAPIA PER L'UTILIZZAZIONE DI TECNICHE A FASCI MULTIPLI E TRATTAMENTI CON INTENSITA' MODULATA (IMRT), FINANZIATO NELL'AMBITO DEI PROGRAMMI DI EDILIZIA SANITARIA DI CUI ALL'ART. 20 DELLA LEGGE 11 MARZO 1988, N. 67 (ART. 28, COMMA 12, DELLA LEGGE 23.12.1999, N. 488).					
		2014	88,92	0,00	0,00	88,92
	TOTALE CAPITOLO		**88,92**	**0,00**	**0,00**	**88,92**
CAPITOLO U6106011800 - ***Risorse Vincolate (Capitolo: E4414001900)***						
	SPESE IN RAGIONE DEL 95%, PER INVESTIMENTI RELATIVI ALLA RISTRUTTURAZIONE EDILIZIA ED AMMODERNAMENTO TECNOLOGICO DEL PATRIMONIO SANITARIO PUBBLICO, CON ONERI A CARICO DELLO STATO - 1° ACCORDO DI PROGRAMMA STRALCIO (ART. 20 DELLA LEGGE 67/88 - SECONDA FASE).					
		2014	16.638.395,14	0,00	0,00	16.638.395,14
	TOTALE CAPITOLO		**16.638.395,14**	**0,00**	**0,00**	**16.638.395,14**
CAPITOLO U6106011900 - ***Risorse Vincolate (Capitolo: E2108010100)***						
	SPESE PER LA REALIZZAZIONE DEL PROGETTO POTENZIAMENTO DEI LABORATORI DEL SISTEMA SANITARIO REGIONALE PER LE ANALISI E L'ACCERTAMENTO DELLO STATO DI TOSSICODIPENDENZA FNLD EF 1990/91 (NOTA DEL MINISTERO DELLA SALUTE N. 31539 DEL 20.12.2006)					
		2014	41.316,50	0,00	0,00	41.316,50
	TOTALE CAPITOLO		**41.316,50**	**0,00**	**0,00**	**41.316,50**
CAPITOLO U6106012001 - ***Risorse Autonome***						
	QUOTA A CARICO DEL BILANCIO REGIONALE DESTINATA AL COFINANZIAMENTO DEGLI INVESTIMENTI NEL SETTORE DELLA SANITA' ATTUATI AI SENSI DELL'ART. 20 DELLA LEGGE 11 MARZO 1988, N. 67 (ART. 3 COMMA 5, DELLA LEGGE REGIONALE 13 GIUGNO 2008, N. 15).					
		2017	18.984,68	0,00	0,00	18.984,68

MISSIONE PROGRAMMA TITOLO MACROAGGREGATO CAPITOLO	DESCRIZIONE	ESPF	RESIDUI PASSIVI AL 1/1/2020 (RS)	PAGAMENTI IN C/ RESIDUI (PR)	RIACCERTAMENTO RESIDUI (R)(1)	RESIDUI PASSIVI DA ESERCIZI PRECEDENTI (EP=RS-PR+R)
		2019	228.511,61	0,00	0,00	228.511,61
TOTALE CAPITOLO			**247.496,29**	**0,00**	**0,00**	**247.496,29**
CAPITOLO U6106012600 - ***Risorse Vincolate (Capitolo: E4414002000)***						
	SPESE FINALIZZATE ALLA REALIZZAZIONE DEL PROGRAMMA REGIONALE PER LA DIFFUSIONE E L'UTILIZZO DI DEFRIBILLATORI SEMIAUTOMATICI ESTERNI (DPGR N. 68 DEL 29 LUGLIO 2011)					
		2013	6.587,36	0,00	0,00	6.587,36
		2014	38.630,40	0,00	0,00	38.630,40
TOTALE CAPITOLO			**45.217,76**	**0,00**	**0,00**	**45.217,76**
CAPITOLO U6106012800 - ***Risorse Vincolate (Capitolo: E4706000100)***						
	SPESE PER LA REALIZZAZIONE DEL NUOVO OSPEDALE DELLA SIBARITIDE (LEGGE 11 MARZO 1998, N. 67, LEGGE REGIONALE 21 AGOSTO 2006, N. 7, LEGGE REGIONALE 6 APRILE 2011, N. 9, DECRETO DEL PRESIDENTE DELLA GIUNTA REGIONALE N. 16 DEL 19 MARZO 2013)					
		2013	243.913,58	0,00	0,00	243.913,58
		2014	15.042.678,34	135.087,04	0,00	14.907.591,30
TOTALE CAPITOLO			**15.286.591,92**	**135.087,04**	**0,00**	**15.151.504,88**
CAPITOLO U6106012900 - ***Risorse Vincolate (Capitolo: E4706000100)***						
	SPESE PER LA REALIZZAZIONE DEL NUOVO OSPEDALE DI VIBO VALENTIA (LEGGE 11 MARZO 1988, N. 67, LEGGE REGIONALE 21 AGOSTO 2006, N. 7, LEGGE REGIONALE 6 APRILE 2011, N.9, DECRETO DEL PRESIDENTE DELLA GIUNTA REGIONALE N. 16 DEL 19 MARZO 2013)					
		2013	259.919,32	0,00	0,00	259.919,32
		2014	40.618.300,05	1.379.338,03	0,00	39.238.962,02
TOTALE CAPITOLO			**40.878.219,37**	**1.379.338,03**	**0,00**	**39.498.881,34**
CAPITOLO U6106012901 - ***Risorse Vincolate (Capitolo: E4706000101; E9402010701)***						
	SPESE PER LA REALIZZAZIONE DEL NUOVO OSPEDALE DI VIBO VALENTIA (LEGGE 11 MARZO 1988, N. 67, LEGGE REGIONALE 21 AGOSTO 2006, N. 7, LEGGE REGIONALE 6 APRILE 2011, N.9, DECRETO DEL PRESIDENTE DELLA GIUNTA REGIONALE N. 16 DEL 19 MARZO 2013)					
	NOTA: ***VEDI CAPITOLO DELLA SPESA 6106014501-6106014401-6106014402-6106015301***					
		2015	210.376,90	0,00	0,00	210.376,90
TOTALE CAPITOLO			**210.376,90**	**0,00**	**0,00**	**210.376,90**
CAPITOLO U6106013000 - ***Risorse Vincolate (Capitolo: E4706000100)***						
	SPESE PER LA REALIZZAZIONE DEL NUOVO OSPEDALE DELLA PIANA DI GIOIA TAURO (LEGGE 11 MARZO 1988, N. 67, LEGGE REGIONALE 21 AGOSTO 2006, N. 7, LEGGE REGIONALE 6 APRILE 2011, N.9, DECRETO DEL PRESIDENTE DELLA GIUNTA REGIONALE N. 16 DEL 19 MARZO 2013)					
		2013	286.255,41	0,00	0,00	286.255,41
		2014	28.022.368,36	131.206,20	0,00	27.891.162,16
TOTALE CAPITOLO			**28.308.623,77**	**131.206,20**	**0,00**	**28.177.417,57**
CAPITOLO U6106013001 - ***Risorse Vincolate (Capitolo: E4706000101; E9402010701)***						
	SPESE PER LA REALIZZAZIONE DEL NUOVO OSPEDALE DELLA PIANA DI GIOIA TAURO (LEGGE 11 MARZO 1988, N. 67, LEGGE REGIONALE 21 AGOSTO 2006, N. 7, LEGGE REGIONALE 6 APRILE 2011, N.9, DECRETO DEL PRESIDENTE DELLA GIUNTA REGIONALE N. 16 DEL 19 MARZO 2013)					
	NOTA: ***VEDI CAPITOLO DELLA SPESA 6106014700-6106014701-6106014600-6106014601-6106015500-6106015501***					
		2015	232.600,20	0,00	0,00	232.600,20
TOTALE CAPITOLO			**232.600,20**	**0,00**	**0,00**	**232.600,20**
CAPITOLO U6106013100 - ***Risorse Vincolate (Capitolo: E4706000100)***						
	SPESE PER LA REALIZZAZIONE DEL NUOVO OSPEDALE DI CATANZARO (LEGGE 11 MARZO 1988, N. 67, LEGGE REGIONALE 21 AGOSTO 2006, N. 7, LEGGE REGIONALE 6 APRILE 2011, N.9, DECRETO DEL PRESIDENTE DELLA GIUNTA REGIONALE N. 16 DEL 19 MARZO 2013)					
		2014	58.562.082,49	0,00	0,00	58.562.082,49
TOTALE CAPITOLO			**58.562.082,49**	**0,00**	**0,00**	**58.562.082,49**
CAPITOLO U6106013200 - ***Risorse Vincolate (Capitolo: E4706000100)***						
	SPESE PER IL POTENZIAMENTO DELLE DOTAZIONI DELL'AZIENDA OSPEDALIERA DI COSENZA (LEGGE 11 MARZO 1988, N. 67, LEGGE REGIONALE 21 AGOSTO 2006, N. 7, LEGGE REGIONALE 6 APRILE 2011, N.9, DECRETO DEL PRESIDENTE DELLA GIUNTA REGIONALE N. 16 DEL 19 MARZO 2013)					
		2014	517.428,08	103.452,27	0,00	413.975,81
TOTALE CAPITOLO			**517.428,08**	**103.452,27**	**0,00**	**413.975,81**

MISSIONE PROGRAMMA TITOLO MACROAGGREGATO CAPITOLO	DESCRIZIONE	ESPF	RESIDUI PASSIVI AL 1/1/2020 (RS)	PAGAMENTI IN C/ RESIDUI (PR)	RIACCERTAMENTO RESIDUI (R)(1)	RESIDUI PASSIVI DA ESERCIZI PRECEDENTI (EP=RS-PR+R)
CAPITOLO U6106013300 - ***Risorse Vincolate (Capitolo: E4706000100)***						
	SPESE PER IL POTENZIAMENTO DELLE DOTAZIONI DELL'AZIENDA OSPEDALIERA DI CATANZARO (LEGGE 11 MARZO 1988, N. 67, LEGGE REGIONALE 21 AGOSTO 2006, N. 7, LEGGE REGIONALE 6 APRILE 2011, N.9, DECRETO DEL PRESIDENTE DELLA GIUNTA REGIONALE N. 16 DEL 19 MARZO 2013)					
		2014	201.537,58	0,00	0,00	201.537,58
	TOTALE CAPITOLO		**201.537,58**	**0,00**	**0,00**	**201.537,58**
CAPITOLO U6106013400 - ***Risorse Vincolate (Capitolo: E4706000100)***						
	SPESE PER IL POTENZIAMENTO DELLE DOTAZIONI DELL'AZIENDA OSPEDALIERA DI REGGIO CALABRIA (LEGGE 11 MARZO 1988, N. 67, LEGGE REGIONALE 21 AGOSTO 2006, N. 7, LEGGE REGIONALE 6 APRILE 2011, N.9, DECRETO DEL PRESIDENTE DELLA GIUNTA REGIONALE N. 16 DEL 19 MARZO 2013)					
		2014	486.623,87	180.859,07	0,00	305.764,80
	TOTALE CAPITOLO		**486.623,87**	**180.859,07**	**0,00**	**305.764,80**
CAPITOLO U6106013500 - ***Risorse Vincolate (Capitolo: E4706000100)***						
	SPESE PER LA REALIZZAZIONE DI PROGRAMMI DI INTERVENTO RELATIVI AL POTENZIAMENTO TECNOLOGICO DELLE AZIENDE SANITARIE PROVINCIALI ED ALLA MESSA IN SICUREZZA DELLE AZIENDE SANITARIE ED OSPEDALIERE DELLA REGIONE CALABRIA (LEGGE 11 MARZO 1988, N. 67, LEGGE REGIONALE 21 AGOSTO 2006, N. 7, LEGGE REGIONALE 6 APRILE 2011, N.9, DECRETO DEL PRESIDENTE DELLA GIUNTA REGIONALE N. 16 DEL 19 MARZO 2013)					
		2014	11.618.725,44	2.363.166,53	0,00	9.255.558,91
	TOTALE CAPITOLO		**11.618.725,44**	**2.363.166,53**	**0,00**	**9.255.558,91**
CAPITOLO U6106013700 - ***Risorse Vincolate (Capitolo: E4414002100)***						
	SPESE PER INTERVENTI DI RISTRUTTURAZIONE EDILIZIA E DI AMMODERNAMENTO TECNOLOGICO DEL PATRIMONIO SANITARIO PUBBLICO NELL'AZIENDA OSPEDALIERA DI COSENZA (ARTICOLO 20 LEGGE 11 MARZO 1988, N, 67 - DECRETI DEL MINISTERO DEL LAVORO DEL 14 APRILE 2011)					
		2014	9.831.133,68	1.965.593,04	0,00	7.865.540,64
	TOTALE CAPITOLO		**9.831.133,68**	**1.965.593,04**	**0,00**	**7.865.540,64**
CAPITOLO U6106013800 - ***Risorse Vincolate (Capitolo: E4414002200)***						
	SPESE PER INTERVENTI DI RISTRUTTURAZIONE EDILIZIA E DI AMMODERNAMENTO TECNOLOGICO DEL PATRIMONIO SANITARIO PUBBLICO NELL'AZIENDA OSPEDALIERA DI CATANZARO (ARTICOLO 20 LEGGE 11 MARZO 1988, N, 67 - DECRETI DEL MINISTERO DEL LAVORO DEL 14 APRILE 2011)					
		2014	3.829.213,93	0,00	0,00	3.829.213,93
	TOTALE CAPITOLO		**3.829.213,93**	**0,00**	**0,00**	**3.829.213,93**
CAPITOLO U6106013900 - ***Risorse Vincolate (Capitolo: E4414002300)***						
	SPESE PER INTERVENTI DI RISTRUTTURAZIONE EDILIZIA E DI AMMODERNAMENTO TECNOLOGICO DEL PATRIMONIO SANITARIO PUBBLICO NELL'AZIENDA OSPEDALIERA DI REGGIO CALABRIA (ARTICOLO 20 LEGGE 11 MARZO 1988, N, 67 - DECRETI DEL MINISTERO DEL LAVORO DEL 14 APRILE 2011)					
		2014	9.245.852,94	3.436.322,25	0,00	5.809.530,69
	TOTALE CAPITOLO		**9.245.852,94**	**3.436.322,25**	**0,00**	**5.809.530,69**
CAPITOLO U6106014200 - ***Risorse Vincolate (Capitolo: E4414002400)***						
	SPESE PER LA REALIZZAZIONE E LA RICONVERSIONE DI STRUTTURE SANITARIE EXTRAOSPEDALIERE PER IL SUPERAMENTO DEGLI OSPEDALI PSICHIATRICI GIUDIZIARI (ART. 3TER, COMMA 6, DEL DECRETO LEGGE 22 DICEMBRE 2011, N.211, CONVERTITO NELLA LEGGE 17 FEBBRAIO 2012, N.9)					
		2014	2.406.526,23	0,00	0,00	2.406.526,23
	TOTALE CAPITOLO		**2.406.526,23**	**0,00**	**0,00**	**2.406.526,23**
CAPITOLO U6106020101 - ***Risorse Vincolate (Capitolo: E4442000101; E4442000201)***						
	SPESE PER LA REALIZZAZIONE DI UNA RETE REGIONALE SPERIMENTALE DI CASE DELLA SALUTE (PILASTRO SALVAGUARDIA - SCHEDA N. 5)					
		2016	49.315.128,20	0,00	0,00	49.315.128,20
	TOTALE CAPITOLO		**49.315.128,20**	**0,00**	**0,00**	**49.315.128,20**
CAPITOLO U9130500301 - ***Risorse Autonome***						
	SPESE A CARICO DEL BILANCIO REGIONALE PER IL COFINANZIAMENTO DEL PROGRAMMA DEGLI INVESTIMENTI IN MATERIA DI EDILIZIA SANITARIA EX ARTICOLO 20 DELLA LEGGE 11 MARZO 1988, N. 67, RELATIVI ALL'ADEGUAMENTO ALLA NORMATIVA ANTINCENDIO (DELIBERA CIPE N. 16 DELL'8 MARZO 2013 - ART. 4, COMMA 1, DELLA LEGGE DI STABILITA' REGIONALE 21 DICEMBRE 2018, N.48)					
		2019	79.983,87	0,00	0,00	79.983,87
	TOTALE CAPITOLO		**79.983,87**	**0,00**	**0,00**	**79.983,87**
TOTALE MACROAGGREGATO 203 - Contributi agli investimenti			**284.122.849,40**	**9.695.024,43**	**0,00**	**274.427.824,97**
TOTALE TITOLO 2 - Spese in conto capitale			**342.502.887,58**	**9.925.699,19**	**0,00**	**332.577.188,39**
TOTALE PROGRAMMA 1305 - Servizio sanitario regionale - investimenti sanitari			**344.238.110,83**	**9.939.226,23**	**-72.950,85**	**334.225.933,75**
PROGRAMMA 1307 - Ulteriori spese in materia sanitaria						

MISSIONE PROGRAMMA TITOLO MACROAGGREGATO CAPITOLO	DESCRIZIONE	ESPF	RESIDUI PASSIVI AL 1/1/2020 (RS)	PAGAMENTI IN C/ RESIDUI (PR)	RIACCERTAMENTO RESIDUI (R)(1)	RESIDUI PASSIVI DA ESERCIZI PRECEDENTI (EP=RS-PR+R)
TITOLO 1 - Spese correnti						
MACROAGGREGATO 101 - Redditi da lavoro dipendente						
CAPITOLO U6104021801 - ***Risorse Vincolate (Capitolo: E2108009401)***						
SPESE PER GARANTIRE IL COORDINAMENTO INTRAREGIONALE ED INTERREGIONALE DELLE ATTIVITA' TRASFUSIONALI, DEI FLUSSI DI SCAMBIO E DI COMPENSAZIONE NONCHE' IL MONITORAGGIO DEL RAGGIUNGIMENTO DEI RELATIVI OBIETTIVI (ART. 6, COMMA 1, LETTERA C) DELLA LEGGE 21 OTTOBRE 2005, N. 219, DLGS 6 NOVEMBRE 2007, N. 207 E DLGS 6 NOVEMBRE 2007, N. 208) - SPESE CONCERNENTI IL PERSONALE PER COMPETENZE E ONERI						
NOTA: ***VEDI CAPITOLI DELLA SPESA 6104020501-6104021901***						
		2016	11.894,00	0,00	0,00	11.894,00
		2017	8.400,00	0,00	0,00	8.400,00
		2018	8.400,00	0,00	0,00	8.400,00
		2019	15.624,00	0,00	0,00	15.624,00
TOTALE CAPITOLO			**44.318,00**	**0,00**	**0,00**	**44.318,00**
CAPITOLO U6104021802 - ***Risorse Vincolate (Capitolo: E2108009401)***						
SPESE PER GARANTIRE IL COORDINAMENTO INTRAREGIONALE ED INTERREGIONALE DELLE ATTIVITA' TRASFUSIONALI, DEI FLUSSI DI SCAMBIO E DI COMPENSAZIONE NONCHE' IL MONITORAGGIO DEL RAGGIUNGIMENTO DEI RELATIVI OBIETTIVI (ART. 6, COMMA 1, LETTERA C) DELLA LEGGE 21 OTTOBRE 2005, N. 219, DLGS 6 NOVEMBRE 2007, N. 207 E DLGS 6 NOVEMBRE 2007, N. 208) - CONTRIBUTI OBBLIGATORI A CARICO DELL'ENTE						
		2017	2.007,01	0,00	0,00	2.007,01
		2018	2.007,01	0,00	0,00	2.007,01
		2019	3.733,04	0,00	0,00	3.733,04
TOTALE CAPITOLO			**7.747,06**	**0,00**	**0,00**	**7.747,06**
CAPITOLO U6105010301 - ***Risorse Vincolate (Capitolo: E0230713501)***						
SPESE PER L'EROGAZIONE DI BORSE DI STUDIO BIENNALI AI MEDICI NEOLAUREATI PER LO SVOLGIMENTO DEL TIROCINIO TEORICO-PRATICO PER LA FORMAZIONE SPECIFICA IN MEDICINA GENERALE, SECONDO LA DIRETTIVA DEL CONSIGLIO DELLA CEE N. 86/457 DEL 15.9.86 (ART.5 DELLA LEGGE 8.4.88, N.109 - LEGGE 23.12.78, N.833).- SPESE CONCERNENTI IL PERSONALE PER COMPETENZE						
NOTA: ***VEDI CAPITOLO DELLA SPESA 421110101-6105010401-6105010302***						
		2016	19.509,55	0,00	0,00	19.509,55
		2018	31.855,46	0,00	0,00	31.855,46
TOTALE CAPITOLO			**51.365,01**	**0,00**	**0,00**	**51.365,01**
CAPITOLO U6105010302 - ***Risorse Vincolate (Capitolo: E0230713501)***						
SPESE PER L'EROGAZIONE DI BORSE DI STUDIO BIENNALI AI MEDICI NEOLAUREATI PER LO SVOLGIMENTO DEL TIROCINIO TEORICO-PRATICO PER LA FORMAZIONE SPECIFICA IN MEDICINA GENERALE, SECONDO LA DIRETTIVA DEL CONSIGLIO DELLA CEE N. 86/457 DEL 15.9.86 (ART.5 DELLA LEGGE 8.4.88, N.109 - LEGGE 23.12.78, N.833).- SPESE CONCERNENTI IL PERSONALE PER contributi obbligatori						
NOTA: ***VEDI CAPITOLO DELLA SPESA 421110101-6105010301-6105010401***						
		2016	5.359,65	0,00	0,00	5.359,65
		2018	7.611,06	0,00	0,00	7.611,06
TOTALE CAPITOLO			**12.970,71**	**0,00**	**0,00**	**12.970,71**
CAPITOLO U9130700602 - ***Risorse Autonome***						
SPESE PER LE COMPETENZE FISSE DEL PERSONALE REGIONALE DI RUOLO, IVI COMPRESE QUELLE PER IL PAGAMENTO DELLA RETRIBUZIONE DI POSIZIONE E DEI CONTRIBUTI PREVIDENZIALI POSTI A CARICO DELLA REGIONE -CONTRIBUTI SOCIALI EFFETTIVI A CARICO DELL'ENTE - (SPESE OBBLIGATORIE). - U.13.07						
		2018	27.029,41	0,00	-27.029,41	0,00
		2019	34.204,08	10.671,58	0,00	23.532,50
TOTALE CAPITOLO			**61.233,49**	**10.671,58**	**-27.029,41**	**23.532,50**
CAPITOLO U9130700701 - ***Risorse Autonome***						
FONDO PER IL MIGLIORAMENTO DELL'EFFICIENZA DEI SERVIZI (ART.5 DELLA LEGGE REGIONALE 5.5.90, N.30). - U.13.07						
		2018	36.619,40	0,00	-36.619,40	0,00
TOTALE CAPITOLO			**36.619,40**	**0,00**	**-36.619,40**	**0,00**
CAPITOLO U9130700702 - ***Risorse Autonome***						
FONDO PER IL MIGLIORAMENTO DELL'EFFICIENZA DEI SERVIZI - CONTRIBUTI SOCIALI EFFETTIVI A CARICO DELL'ENTE (ART.5 DELLA LEGGE REGIONALE 5.5.90, N.30). - U.13.07						
		2018	6.519,24	6.519,24	0,00	0,00
TOTALE CAPITOLO			**6.519,24**	**6.519,24**	**0,00**	**0,00**
TOTALE MACROAGGREGATO 101 - Redditi da lavoro dipendente			**220.772,91**	**17.190,82**	**-63.648,81**	**139.933,28**

MISSIONE PROGRAMMA TITOLO MACROAGGREGATO CAPITOLO	DESCRIZIONE	ESPF	RESIDUI PASSIVI AL 1/1/2020 (RS)	PAGAMENTI IN C/ RESIDUI (PR)	RIACCERTAMENTO RESIDUI (R)(1)	RESIDUI PASSIVI DA ESERCIZI PRECEDENTI (EP=RS-PR+R)
MACROAGGREGATO 102 - Imposte e tasse a carico dell'ente						
CAPITOLO U6104021901 - ***Risorse Vincolate (Capitolo: E2108009401)***						
	SPESE PER GARANTIRE IL COORDINAMENTO INTRAREGIONALE ED INTERREGIONALE DELLE ATTIVITA' TRASFUSIONALI, DEI FLUSSI DI SCAMBIO E DI COMPENSAZIONE NONCHE' IL MONITORAGGIO DEL RAGGIUNGIMENTO DEI RELATIVI OBIETTIVI (ART. 6, COMMA 1, LETTERA C) DELLA LEGGE 21 OTTOBRE 2005, N. 219, DLGS 6 NOVEMBRE 2007, N. 207 E DLGS 6 NOVEMBRE 2007, N. 208) - SPESE PER IRAP					
	NOTA: ***VEDI CAPITOLI DELLA SPESA 6104020501-6104021801***					
		2016	816,00	0,00	0,00	816,00
		2017	714,00	0,00	0,00	714,00
		2018	714,00	0,00	0,00	714,00
		2019	1.328,04	0,00	0,00	1.328,04
	TOTALE CAPITOLO		**3.572,04**	**0,00**	**0,00**	**3.572,04**
CAPITOLO U6105010400 - ***Risorse Vincolate (Capitolo: E0230713500)***						
	SPESE PER L'EROGAZIONE DI BORSE DI STUDIO BIENNALI AI MEDICI NEOLAUREATI PER LO SVOLGIMENTO DEL TIROCINIO TEORICO-PRATICO PER LA FORMAZIONE SPECIFICA IN MEDICINA GENERALE, SECONDO LA DIRETTIVA DEL CONSIGLIO DELLA CEE N. 86/457 DEL 15.9.86 (ART.5 DELLA LEGGE 8.4.88, N.109 - LEGGE 23.12.78, N.833). - SPESE PER IRAP					
		2014	6.357,42	0,00	0,00	6.357,42
	TOTALE CAPITOLO		**6.357,42**	**0,00**	**0,00**	**6.357,42**
CAPITOLO U6105010401 - ***Risorse Vincolate (Capitolo: E0230713501)***						
	SPESE PER L'EROGAZIONE DI BORSE DI STUDIO BIENNALI AI MEDICI NEOLAUREATI PER LO SVOLGIMENTO DEL TIROCINIO TEORICO-PRATICO PER LA FORMAZIONE SPECIFICA IN MEDICINA GENERALE, SECONDO LA DIRETTIVA DEL CONSIGLIO DELLA CEE N. 86/457 DEL 15.9.86 (ART.5 DELLA LEGGE 8.4.88, N.109 - LEGGE 23.12.78, N.833). - SPESE PER IRAP					
	NOTA: ***VEDI CAPITOLO DELLA SPESA 421110101-6105010301-6105010302***					
		2016	7.349,92	4.548,39	0,00	2.801,53
		2017	12.987,50	0,00	0,00	12.987,50
		2018	82.767,86	53.134,92	0,00	29.632,94
	TOTALE CAPITOLO		**103.105,28**	**57.683,31**	**0,00**	**45.421,97**
CAPITOLO U9130700604 - ***Risorse Autonome***						
	SPESE PER IL PAGAMENTO DELL'IRAP A VALERE SULLE SPESE PER IL PERSONALE REGIONALE (SPESE OBBLIGATORIE) - U.13.07					
		2018	14.939,31	0,00	-14.593,45	345,86
		2019	6.318,10	3.436,43	0,00	2.881,67
	TOTALE CAPITOLO		**21.257,41**	**3.436,43**	**-14.593,45**	**3.227,53**
TOTALE MACROAGGREGATO 102 - Imposte e tasse a carico dell'ente			**134.292,15**	**61.119,74**	**-14.593,45**	**58.578,96**
MACROAGGREGATO 103 - Acquisto di beni e servizi						
CAPITOLO U0421110102 - ***Risorse Vincolate (Capitolo: E0230713501)***						
	SPESE PER L'EROGAZIONE DI BORSE DI STUDIO BIENNALI AI MEDICI NEOLAUREATI PER LO SVOLGIMENTO DEL TIROCINIO TEORICO-PRATICO PER LA FORMAZIONE SPECIFICA IN MEDICINA GENERALE, SECONDO LA DIRETTIVA DEL CONSIGLIO DELLA CEE N. 86/457 DEL 15.9.86 - ALTRI SERVIZI (ART.5 DELLA LEGGE 8.4.88, N.109 - LEGGE 23.12.78, N.833).					
		2016	7.396,31	0,00	0,00	7.396,31
		2017	1.854,53	0,00	0,00	1.854,53
		2018	24.970,48	0,00	0,00	24.970,48
	TOTALE CAPITOLO		**34.221,32**	**0,00**	**0,00**	**34.221,32**
CAPITOLO U0421110103 - ***Risorse Vincolate (Capitolo: E0230713501)***						
	SPESE PER L'EROGAZIONE DI BORSE DI STUDIO BIENNALI AI MEDICI NEOLAUREATI PER LO SVOLGIMENTO DEL TIROCINIO TEORICO-PRATICO PER LA FORMAZIONE SPECIFICA IN MEDICINA GENERALE, SECONDO LA DIRETTIVA DEL CONSIGLIO DELLA CEE N. 86/457 DEL 15.9.86 - PRESTAZIONI PROFESSIONALI E SPECIALISTICHE (ART.5 DELLA LEGGE 8.4.88, N.109 - LEGGE 23.12.78, N.833)					
		2016	16.356,10	0,00	0,00	16.356,10
		2017	40.385,12	0,00	0,00	40.385,12
		2018	236.000,00	0,00	0,00	236.000,00
	TOTALE CAPITOLO		**292.741,22**	**0,00**	**0,00**	**292.741,22**
CAPITOLO U0421110104 - ***Risorse Vincolate (Capitolo: E0230713501)***						
	SPESE PER L'EROGAZIONE DI BORSE DI STUDIO BIENNALI AI MEDICI NEOLAUREATI PER LO SVOLGIMENTO DEL TIROCINIO TEORICO-PRATICO PER LA FORMAZIONE SPECIFICA IN MEDICINA GENERALE, SECONDO LA DIRETTIVA DEL CONSIGLIO DELLA CEE N. 86/457 DEL 15.9.86 - ALTRI BENI DI CONSUMO (ART.5 DELLA LEGGE 8.4.88, N.109 - LEGGE 23.12.78, N.833)					
		2016	2.657,87	0,00	0,00	2.657,87

MISSIONE PROGRAMMA TITOLO MACROAGGREGATO CAPITOLO	DESCRIZIONE	ESPF	RESIDUI PASSIVI AL 1/1/2020 (RS)	PAGAMENTI IN C/ RESIDUI (PR)	RIACCERTAMENTO RESIDUI (R)(1)	RESIDUI PASSIVI DA ESERCIZI PRECEDENTI (EP=RS-PR+R)
		2018	10.523,10	0,00	0,00	10.523,10
TOTALE CAPITOLO			**13.180,97**	**0,00**	**0,00**	**13.180,97**
CAPITOLO U0421110313 - ***Risorse Vincolate (Capitolo: E0110111101; E0110111201; E0120210801)***						
	FONDO SANITARIO REGIONALE DI PARTE CORRENTE DA ASSEGNARE ALLE ASP PER LA GESTIONE DELLE SPESE DI ESERCIZIO IN MATERIA SANITARIA - CONTRATTI DI SERVIZIO PUBBLICO (ART. 11 E 12 DEL DECRETO LEGISLATIVO 30.12.92, N.502).					
		2017	1.752,08	0,00	0,00	1.752,08
		2019	78.690,00	78.690,00	0,00	0,00
TOTALE CAPITOLO			**80.442,08**	**78.690,00**	**0,00**	**1.752,08**
CAPITOLO U6104011200 - ***Risorse Vincolate (Capitolo: E3403002000)***						
	SPESE PER I DIRITTI SANITARI DELLE PRESTAZIONI VETERINARIE E PER LE AUTORIZZAZIONI DELLE STRUTTURE REGIONALI (ART. 7 LETT. B DEL D.LGS. N. 194 DEL 19 NOVEMBRE 2008 - REGOLAMENTI CEE NN. 853, 854 E 882 DEL 2004)					
		2013	2.762,10	0,00	0,00	2.762,10
		2014	291.203,47	0,00	0,00	291.203,47
TOTALE CAPITOLO			**293.965,57**	**0,00**	**0,00**	**293.965,57**
TOTALE MACROAGGREGATO 103 - Acquisto di beni e servizi			**714.551,16**	**78.690,00**	**0,00**	**635.861,16**
MACROAGGREGATO 104 - Trasferimenti correnti						
CAPITOLO U0412310401 - ***Risorse Autonome***						
	CONTRIBUTO REGIONALE PER IL FUNZIONAMENTO DELL'ISTITUTO ZOOPROFILATTICO SPERIMENTALE PER LA CALABRIA E LA CAMPANIA (LEGGE 11.3.74, N.101 E LEGGE 23.12.75, N.745 E LEGGE REGIONALE 24.2.14,N.7).					
		2018	154.937,07	0,00	0,00	154.937,07
		2019	154.937,07	0,00	0,00	154.937,07
TOTALE CAPITOLO			**309.874,14**	**0,00**	**0,00**	**309.874,14**
CAPITOLO U0421110100 - ***Risorse Vincolate (Capitolo: E0230713500)***						
	SPESE PER L'EROGAZIONE DI BORSE DI STUDIO BIENNALI AI MEDICI NEOLAUREATI PER LO SVOLGIMENTO DEL TIROCINIO TEORICO-PRATICO PER LA FORMAZIONE SPECIFICA IN MEDICINA GENERALE, SECONDO LA DIRETTIVA DEL CONSIGLIO DELLA CEE N. 86/457 DEL 15.9.86 (ART.5 DELLA LEGGE 8.4.88, N.109 - LEGGE 23.12.78, N.833).					
		2014	2.296.458,49	0,00	0,00	2.296.458,49
TOTALE CAPITOLO			**2.296.458,49**	**0,00**	**0,00**	**2.296.458,49**
CAPITOLO U0421110101 - ***Risorse Vincolate (Capitolo: E0230713500; E0230713501)***						
	SPESE PER L'EROGAZIONE DI BORSE DI STUDIO BIENNALI AI MEDICI NEOLAUREATI PER LO SVOLGIMENTO DEL TIROCINIO TEORICO-PRATICO PER LA FORMAZIONE SPECIFICA IN MEDICINA GENERALE, SECONDO LA DIRETTIVA DEL CONSIGLIO DELLA CEE N. 86/457 DEL 15.9.86 (ART.5 DELLA LEGGE 8.4.88, N.109 - LEGGE 23.12.78, N.833).					
	NOTA: ***VEDI CAPITOLO DELLA SPESA 6105010401-6105010301-6105010302***					
		2015	999.005,75	0,00	0,00	999.005,75
		2016	212.538,52	53.509,89	0,00	159.028,63
		2017	188.280,90	0,00	0,00	188.280,90
		2018	813.010,15	700.383,06	0,00	112.627,09
		2019	1.539.541,08	19.016,87	-0,07	1.520.524,14
TOTALE CAPITOLO			**3.752.376,40**	**772.909,82**	**-0,07**	**2.979.466,51**
CAPITOLO U0421210101 - ***Risorse Vincolate (Capitolo: E0232610501; E3404001001)***						
	SPESE PER L'ESERCIZIO DELLE FUNZIONI TRASFERITE ALLA REGIONE DEL DECRETO LEGISLATIVO 31 MARZO 1998, N.112, IN MATERIA DI SALUTE UMANA E SANITA' VETERINARIA (LEGGE 25 FEBBRAIO 1992, N.210).					
		2016	9.913,18	3.838,66	0,00	6.074,52
		2017	39.076,77	34.838,17	0,00	4.238,60
		2018	19.830,13	0,00	0,00	19.830,13
TOTALE CAPITOLO			**68.820,08**	**38.676,83**	**0,00**	**30.143,25**
CAPITOLO U0423110801 - ***Risorse Autonome***						
	CONTRIBUTO ALLE SEZIONI PROVINCIALI DELLA LEGA PER LA LOTTA CONTRO I TUMORI (LEGGE REGIONALE 12.4.99, N.9).					
		2019	200.000,00	200.000,00	0,00	0,00
TOTALE CAPITOLO			**200.000,00**	**200.000,00**	**0,00**	**0,00**
CAPITOLO U0423112101 - ***Risorse Autonome***						
	CONTRIBUTO IN FAVORE DELL'ADMO - ASSOCIAZIONE DONATORI MIDOLLO OSSEO.(LEGGE REGIONALE 19.12.95, N.40).					
		2019	10.000,00	10.000,00	0,00	0,00

MISSIONE PROGRAMMA TITOLO MACROAGGREGATO CAPITOLO	DESCRIZIONE	ESPF	RESIDUI PASSIVI AL 1/1/2020 (RS)	PAGAMENTI IN C/ RESIDUI (PR)	RIACCERTAMENTO RESIDUI (R)(1)	RESIDUI PASSIVI DA ESERCIZI PRECEDENTI (EP=RS-PR+R)
TOTALE CAPITOLO			**10.000,00**	**10.000,00**	**0,00**	**0,00**
CAPITOLO U0423210300 - ***Risorse Vincolate (Capitolo: E0240210400)***						
SPESE PER LA REALIZZAZIONE DEGLI INTERVENTI IN MATERIA DI ANIMALI DI AFFEZIONE E PREVENZIONE DEL RANDAGISMO (LEGGE 14.8.91, N.281).						
		2014	1.217.111,58	0,00	0,00	1.217.111,58
TOTALE CAPITOLO			**1.217.111,58**	**0,00**	**0,00**	**1.217.111,58**
CAPITOLO U0423210301 - ***Risorse Vincolate (Capitolo: E0240210401)***						
SPESE PER LA REALIZZAZIONE DEGLI INTERVENTI IN MATERIA DI ANIMALI DI AFFEZIONE E PREVENZIONE DEL RANDAGISMO (LEGGE 14.8.91, N.281).						
		2015	24.926,80	0,00	-1.459,20	23.467,60
		2017	12.275,50	0,00	0,00	12.275,50
		2018	8.946,30	0,00	0,00	8.946,30
		2019	38.598,80	0,00	0,00	38.598,80
TOTALE CAPITOLO			**84.747,40**	**0,00**	**-1.459,20**	**83.288,20**
CAPITOLO U0423211900 - ***Risorse Vincolate (Capitolo: E0340110300)***						
SPESE PER IL FINANZIAMENTO DELLE ISPEZIONI E DEI CONTROLLI VETERINARI DEGLI ANIMALI VIVI DESTINATI ALLA MACELLAZIONE E DI TALUNI PRODOTTI DI ORIGINE ANIMALE IN ATTUAZIONE DELLE DIRETTIVE 93/118/CE E 96/43/CE (DECRETO LEGISLATIVO 19.11.1998, N. 432).						
		2014	109.528,10	0,00	0,00	109.528,10
TOTALE CAPITOLO			**109.528,10**	**0,00**	**0,00**	**109.528,10**
CAPITOLO U0423211901 - ***Risorse Vincolate (Capitolo: E0340110301)***						
SPESE PER IL FINANZIAMENTO DELLE ISPEZIONI E DEI CONTROLLI VETERINARI DEGLI ANIMALI VIVI DESTINATI ALLA MACELLAZIONE E DI TALUNI PRODOTTI DI ORIGINE ANIMALE IN ATTUAZIONE DELLE DIRETTIVE 93/118/CE E 96/43/CE (DECRETO LEGISLATIVO 19.11.1998, N. 432).						
NOTA: ***L'UTILIZZAZIONE DELLO STANZIAMENTO E' SUBORDINATA ALL'EFFETTIVO ACCERTAMENTO DELLE CORRISPONDENTI SOMME SUL CAPITOLO DI ENTRATA***						
		2018	34.351,62	0,00	0,00	34.351,62
		2019	25.129,25	0,00	0,00	25.129,25
TOTALE CAPITOLO			**59.480,87**	**0,00**	**0,00**	**59.480,87**
CAPITOLO U0423212100 - ***Risorse Vincolate (Capitolo: E0240211500)***						
SPESE PER L'ISTITUZIONE E LA GESTIONE DI UNA BANCA DATI NECESSARIA PER L'IDENTIFICAZIONE E REGISTRAZIONE DEGLI ANIMALI PRESENTI NELLE AZIENDE BOVINE(DPR 30.4.96, N.317 RECANTE NORME PER L'ATTUAZIONE DELLA DIRETTIVA N. 92/102/CEE - D.L. 31.1.97, N.11, CONVERTITO CON MODIFICAZIONI NELLA LEGGE 28.3.97, N.81).						
		2014	50.978,63	0,00	0,00	50.978,63
TOTALE CAPITOLO			**50.978,63**	**0,00**	**0,00**	**50.978,63**
CAPITOLO U0423212101 - ***Risorse Vincolate (Capitolo: E0240211501)***						
SPESE PER L'ISTITUZIONE E LA GESTIONE DI UNA BANCA DATI NECESSARIA PER L'IDENTIFICAZIONE E REGISTRAZIONE DEGLI ANIMALI PRESENTI NELLE AZIENDE BOVINE(DPR 30.4.96, N.317 RECANTE NORME PER L'ATTUAZIONE DELLA DIRETTIVA N. 92/102/CEE - D.L. 31.1.97, N.11, CONVERTITO CON MODIFICAZIONI NELLA LEGGE 28.3.97, N.81).						
		2015	15.690,61	0,00	0,00	15.690,61
		2016	14.716,00	0,00	0,00	14.716,00
		2017	11.393,21	0,00	0,00	11.393,21
TOTALE CAPITOLO			**41.799,82**	**0,00**	**0,00**	**41.799,82**
CAPITOLO U0434110501 - ***Risorse Autonome***						
PROVVIDENZE IN FAVORE DI SOGGETTI AFFETTI DA PARTICOLARI PATOLOGIE (LEGGE REGIONALE 29.3.1999, N.8 E SUCCESSIVE MODIFICHE ED INTEGRAZIONI).						
		2019	250.000,00	250.000,00	0,00	0,00
TOTALE CAPITOLO			**250.000,00**	**250.000,00**	**0,00**	**0,00**
CAPITOLO U6101011501 - ***Risorse Vincolate (Capitolo: E2108014601)***						
SPESE PER L'ACQUISTO DEI MEDICINALI INNOVATIVI (DECRETO DEL LMINISTERO DELLA SALUTE DEL 9 OTTOBRE 2015)						
		2015	11.449,16	0,00	0,00	11.449,16
		2016	587.673,41	0,00	0,00	587.673,41
		2018	0,79	0,00	-0,79	0,00
		2019	30.110.816,40	27.495.085,19	0,00	2.615.731,21
TOTALE CAPITOLO			**30.709.939,76**	**27.495.085,19**	**-0,79**	**3.214.853,78**

MISSIONE PROGRAMMA TITOLO MACROAGGREGATO CAPITOLO	DESCRIZIONE	ESPF	RESIDUI PASSIVI AL 1/1/2020 (RS)	PAGAMENTI IN C/ RESIDUI (PR)	RIACCERTAMENTO RESIDUI (R)(1)	RESIDUI PASSIVI DA ESERCIZI PRECEDENTI (EP=RS-PR+R)
CAPITOLO U6101041001 - ***Risorse Autonome***						
SPESE PER PROVVIDENZE IN FAVORE DELL'AVIS - ASSOCIAZIONE VOLONTARI ITALIANI SANGUE E DELLA FIDAS CALABRIA - FEDERAZIONE ITALIANA ASSOCIAZIONI DONATORI DI SANGUE (LEGGE REGIONALE 20 NOVEMBRE 2006, N. 11).						
		2019	50.000,00	50.000,00	0,00	0,00
TOTALE CAPITOLO			**50.000,00**	**50.000,00**	**0,00**	**0,00**
CAPITOLO U6101041100 - ***Risorse Vincolate (Capitolo: E2108012000)***						
SPESE PER IL FINANZIAMENTO AGLI ENTI DELLA RICERCA SANITARIA DESTINATARI DELLA SOMMA DEL 5 PER MILLE DELL'IMPOSTA SUL REDDITO DELLE PERSONE FISICHE (ART. 1, COMMA 1234 - 1237 DELLA LEGGE 27 DICEMBRE 2006, N. 296)						
		2014	31.640,05	0,00	0,00	31.640,05
TOTALE CAPITOLO			**31.640,05**	**0,00**	**0,00**	**31.640,05**
CAPITOLO U6101041101 - ***Risorse Vincolate (Capitolo: E2108012001)***						
SPESE PER IL FINANZIAMENTO AGLI ENTI DELLA RICERCA SANITARIA DESTINATARI DELLA SOMMA DEL 5 PER MILLE DELL'IMPOSTA SUL REDDITO DELLE PERSONE FISICHE (ART. 1, COMMA 1234 - 1237 DELLA LEGGE 27 DICEMBRE 2006, N. 296)						
		2015	2.843,81	0,00	0,00	2.843,81
		2016	2.311,99	0,00	0,00	2.311,99
		2017	1.408,27	0,00	0,00	1.408,27
		2018	1.326,44	0,00	0,00	1.326,44
		2019	1.752,89	0,00	0,00	1.752,89
TOTALE CAPITOLO			**9.643,40**	**0,00**	**0,00**	**9.643,40**
CAPITOLO U6101041200 - ***Risorse Vincolate (Capitolo: E2108012200)***						
SPESE PER LA REALIZZAZIONE DEL PROGETTO 'UNRAVELING THE MECHANISMS OF THE ACTIVATION OF RESIDENT CARDIAC STEM CELLS; AN APPROACH TO CARDIOVASCULAR REGENERATIVE THERAPY' (DECRETO DEL MINISTERO DELLA SALUTE DEL 8.9.2010 - DGR N. 651 DEL 5.10.2010)						
		2014	19.201,15	0,00	0,00	19.201,15
TOTALE CAPITOLO			**19.201,15**	**0,00**	**0,00**	**19.201,15**
CAPITOLO U6101041400 - ***Risorse Autonome***						
CONTRIBUTO AL CENTRO REGIONALE EPILESSIE CHE OPERA PRESSO L'AZIENDA OSPEDALIERA BIANCHI MELACRINO MORELLI DI REGGIO CALABRIA (ART. 42, COMMA 4, DELLA LEGGE REGIONALE 27 DICEMBRE 2012, N. 69)						
		2014	150.000,00	0,00	0,00	150.000,00
TOTALE CAPITOLO			**150.000,00**	**0,00**	**0,00**	**150.000,00**
CAPITOLO U6101041401 - ***Risorse Autonome***						
CONTRIBUTO AL CENTRO REGIONALE EPILESSIE CHE OPERA PRESSO L'AZIENDA OSPEDALIERA BIANCHI MELACRINO MORELLI DI REGGIO CALABRIA (ART. 42, COMMA 4, DELLA LEGGE REGIONALE 27 DICEMBRE 2012, N. 69)						
		2017	200.000,00	0,00	0,00	200.000,00
		2018	200.000,00	0,00	0,00	200.000,00
		2019	100.000,00	0,00	0,00	100.000,00
TOTALE CAPITOLO			**500.000,00**	**0,00**	**0,00**	**500.000,00**
CAPITOLO U6102011200 - ***Risorse Autonome***						
SPESE A CARICO DEL BILANCIO REGIONALE PER L'ESERCIZIO DELLE FUNZIONI TRASFERITE IN MATERIA DI SALUTE UMANA E SANITA' VETERINARIA DI CUI ALLA LEGGE 25 FEBBRAIO 1992, N.210 (ART. 6, COMMA 5, DELLA LEGGE REGIONALE 28 GIUGNO 2012, n. 27)						
		2013	3.465,20	0,00	0,00	3.465,20
		2014	3.443,63	0,00	0,00	3.443,63
TOTALE CAPITOLO			**6.908,83**	**0,00**	**0,00**	**6.908,83**
CAPITOLO U6102011201 - ***Risorse Autonome***						
SPESE A CARICO DEL BILANCIO REGIONALE PER L'ESERCIZIO DELLE FUNZIONI TRASFERITE IN MATERIA DI SALUTE UMANA E SANITA' VETERINARIA DI CUI ALLA LEGGE 25 FEBBRAIO 1992, N.210 (ART. 6, COMMA 5, DELLA LEGGE REGIONALE 28 GIUGNO 2012, n. 27)						
		2015	6.873,71	0,00	0,00	6.873,71
		2017	8.504,71	0,00	0,00	8.504,71
		2018	455.130,50	444.007,92	0,00	11.122,58
		2019	6.498.906,28	6.485.169,04	0,00	13.737,24
TOTALE CAPITOLO			**6.969.415,20**	**6.929.176,96**	**0,00**	**40.238,24**

MISSIONE PROGRAMMA TITOLO MACROAGGREGATO CAPITOLO	DESCRIZIONE	ESPF	RESIDUI PASSIVI AL 1/1/2020 (RS)	PAGAMENTI IN C/ RESIDUI (PR)	RIACCERTAMENTO RESIDUI (R)(1)	RESIDUI PASSIVI DA ESERCIZI PRECEDENTI (EP=RS-PR+R)
CAPITOLO U6103010400 - ***Risorse Vincolate (Capitolo: E2108008200)***						
	SPESE PER LA REALIZZAZIONE DEL PROGETTO DENOMINATO "LA SALUTE MENTALE NELLA PRE-ADOLESCENZA: SCREENING DI INTERVENTI MIRATI ALLA PREVENZIONE DEI DISTURBI PSICOPATOLOGICI", APPROVATO NELL'AMBITO DEL PROGRAMMA NAZIONALE PER LA TUTELA DELLA SALUTE MENTALE (ART. 98, DELLA LEGGE 23.12.2000, N. 388).					
		2014	14.762,65	0,00	0,00	14.762,65
	TOTALE CAPITOLO		**14.762,65**	**0,00**	**0,00**	**14.762,65**
CAPITOLO U6104011301 - ***Risorse Vincolate (Capitolo: E2108014401)***						
	SOMME DESTINATE ALLA REALIZZAZIONE DEL PROGETTO INTERREGIONALE "PIANO DI MONITORAGGIO PER LA RICERCA DELLE DIOSSINE NEGLI ALIMENTI DI ORIGINE ANIMALE (DEL.CIPE N. 97/2013)					
		2017	10.630,00	0,00	0,00	10.630,00
	TOTALE CAPITOLO		**10.630,00**	**0,00**	**0,00**	**10.630,00**
CAPITOLO U6104020900 - ***Risorse Vincolate (Capitolo: E2404001300)***						
	SPESE PER LA REALIZZAZIONE DEL PROGETTO 'GUADAGNARE SALUTE NEGLI ADOLESCENTI' (CONVENZIONE TRA LA REGIONE CALABRIA E LA REGIONE PIEMONTE - DGR N. 296 DEL 25 MARZO 2010)					
		2014	51.428,57	0,00	-25.849,59	25.578,98
	TOTALE CAPITOLO		**51.428,57**	**0,00**	**-25.849,59**	**25.578,98**
CAPITOLO U6104021300 - ***Risorse Vincolate (Capitolo: E2404002100)***						
	SPESE PER LA REALIZZAZIONE DI UNA CAMPAGNA NAZIONALE DI INFORMAZIONE PER LA PROMOZIONE DEL CORRETTO USO DEL 118 E DEI SERVIZI DI EMERGENZA URGENZA ATTRAVERSO LA COSTITUZIONE DI UNA RETE TRA AGENZIA NAZIONALE PER I SERVIZI SANITARI REGIONALI E REGIONE CALABRIA					
		2014	18.455,87	0,00	0,00	18.455,87
	TOTALE CAPITOLO		**18.455,87**	**0,00**	**0,00**	**18.455,87**
CAPITOLO U6104021401 - ***Risorse Vincolate (Capitolo: E3402002301)***						
	SPESE FINALIZZATE ESCLUSIVAMENTE AD ATTIVITÀ FORMATIVE, INFORMATIVE E/O DI POTENZIAMENTO DI AZIONI IN TEMA DI SICUREZZA ALIMENTARE (DGR DEL 27 APRILE 2011, N. 153)					
		2017	22.000,00	0,00	-2.094,10	19.905,90
		2018	2.225,82	0,00	0,00	2.225,82
		2019	120,00	0,00	0,00	120,00
	TOTALE CAPITOLO		**24.345,82**	**0,00**	**-2.094,10**	**22.251,72**
CAPITOLO U6104021600 - ***Risorse Vincolate (Capitolo: E2108013400)***						
	SPESE PER LA REALIZZAZIONE DEL PROGETTO "REGISTRO ITALIANO ARTROPROTESI (PROTESI DI ANCA) CONSOLIDAMENTO RETE REGIONALE GIA' ATTIVA E ARRUOLAMENTO DELLE REGIONI CALABRIA E ABBRUZZO - REALIZZAZIONE DELLA BASE DI DATI TECNICA DEI DM IMPIANTI MEDIANTE LINKAGE CON IL REPERTORIO NAZIONALE (CONVENZIONE TRA ISS E REGIONE CALABRIA N. 3M51/10)					
		2014	10.000,00	0,00	0,00	10.000,00
	TOTALE CAPITOLO		**10.000,00**	**0,00**	**0,00**	**10.000,00**
CAPITOLO U6104021700 - ***Risorse Vincolate (Capitolo: E2108014100)***						
	SPESE PER LA REALIZZAZIONE DEL PROGETTO "REGISTRO ITALIANO ARTROPROTESI (PROTESI DI ANCA): CONSOLIDAMENTO RETE REGIONALE ESISTENTE, ARRUOLAMENTO PROGRESSIVO DI ALTRE REGIONI E VALIDAZIONE DELLA RESPONSIVENESS DEL QUESTIONARIO PER LA MISURA DELLA QUALITA' DELLA VITA KOOS" (CONVENZIONE TRA ISS E REGIONE CALABRIA N. 4M39)					
		2014	5.000,00	0,00	0,00	5.000,00
	TOTALE CAPITOLO		**5.000,00**	**0,00**	**0,00**	**5.000,00**
CAPITOLO U6105010201 - ***Risorse Autonome***						
	SPESE PER IL FINANZIAMENTO DI CONTRATTI DI SPECIALIZZAZIONE PRESSO LA FACOLTA' DI MEDICINA DELL'ATENEO 'MAGNA GRAECIA' DI CATANZARO (ART 17 DELLA LEGGE REGIONALE 12 GIUGNO 2009, N. 19)					
		2016	53.532,72	0,00	0,00	53.532,72
	TOTALE CAPITOLO		**53.532,72**	**0,00**	**0,00**	**53.532,72**
CAPITOLO U6105010500 - ***Risorse Vincolate (Capitolo: E2404002900)***						
	SPESE PER LA REALIZZAZIONE IN VIA SPERIMENTALE DEL PROGRAMMA DI ACCREDITAMENTO DEGLI EVENTI DEI PROGETTI FORMATIVI E DEI PROVIDER PER L'IMPLEMENTAZIONE DEL SISTEMA DI FORMAZIONE CONTINUA (ECM) (ART. 2, COMMA 357, LEGGE 24 DICEMBRE 2007, N. 244 - DGR N. 612 DEL 21 SETTEMBRE 2009 - DGR N. 53 DEL 28 FEBBRAIO 2011)					
		2014	2.145,12	0,00	0,00	2.145,12
	TOTALE CAPITOLO		**2.145,12**	**0,00**	**0,00**	**2.145,12**
CAPITOLO U6105042900 - ***Risorse Vincolate (Capitolo: E2108008700)***						
	SPESE PER LA REALIZZAZIONE DEL PIANO PER LO SCREENING DEL CANCRO AL SENO, DELLA CERVICE UTERINA E DEL COLON RETTO (ART. 2BIS DEL DECRETO LEGGE N. 81 DEL 29 MARZO 2004, CONVERTITO NELLA LEGGE N. 138 DEL 26 MAGGIO 2004).					
		2013	9.688,34	0,00	0,00	9.688,34
		2014	2.275.929,84	0,00	0,00	2.275.929,84

MISSIONE PROGRAMMA TITOLO MACROAGGREGATO CAPITOLO	DESCRIZIONE	ESPF	RESIDUI PASSIVI AL 1/1/2020 (RS)	PAGAMENTI IN C/ RESIDUI (PR)	RIACCERTAMENTO RESIDUI (R)(1)	RESIDUI PASSIVI DA ESERCIZI PRECEDENTI (EP=RS-PR+R)
TOTALE CAPITOLO			**2.285.618,18**	**0,00**	**0,00**	**2.285.618,18**
CAPITOLO U6105043100 - ***Risorse Vincolate (Capitolo: E2108009300)***						
	SPESE PER LA REALIZZAZIONE DEL PROGETTO DI RICERCA FINALIZZATA DENOMINATO 'UNIFORMITA' DEI DIRITTI DEL CITTADINO: SPERIMENTAZIONE DEI MODELLI ORGANIZZATIVI PER LA PRESA IN CARICO DELLE PERSONE FRAGILI E LA CONTINUITA' ASSISTENZIALE, CON PARTICOLARE RIFERIMENTO AL PUNTO UNICO DI ACCESSO ALLA RETE DEI SERVIZI SANITARI E SOCIOSANITARI' (ART. 12 DECRETO LEGISLATIVO 3 DICEMBRE 1992, N. 502 - PROTOCOLLO D'INTESA FRA L'AGENZIA PER I SERVIZI SANITARI REGIONALI E LA REGIONE CALABRIA N. 239 DEL 27 GIUGNO 2006).					
		2014	2.100,00	0,00	0,00	2.100,00
TOTALE CAPITOLO			**2.100,00**	**0,00**	**0,00**	**2.100,00**
CAPITOLO U6105043300 - ***Risorse Vincolate (Capitolo: E2404000200)***						
	SPESE PER L'ATTUAZIONE DEL PROGETTO "SPERIMENTAZIONE DI UNA METODOLOGIA DI INTERVENTO PER LE PROBLEMATICHE SANITARIE NELL'AMBIENTE CARCERARIO" (DPR 9 OTTOBRE 1990, N. 309, D. MINISTRO DELLA SOLIDARIETA' SOCIALE 28 LUGLIO 2000)					
		2014	1.549,37	0,00	0,00	1.549,37
TOTALE CAPITOLO			**1.549,37**	**0,00**	**0,00**	**1.549,37**
CAPITOLO U6105044100 - ***Risorse Vincolate (Capitolo: E2108011500)***						
	SPESE PER LA REALIZZAZIONE DEL PROGRAMMA STRATEGICO DI RICERCA SANITARIA DAL TITOLO 'APPROCCIO INTEGRATO TRA I SERVIZI NELLA RETA DI RIFERIMENTO E CONDIVISIONE DI AZIONE INTERDISCIPLINARE TRA OPERATORI DI ECCELLENZA IN LINEA CON RACCOMANDAZIONI EUROPEE E LINEE GUIDA NAZIONALI PER LA SCLEROSI MULTIPLA COME MODELLO DI DISABILITA' (ARTICOLI 12 E 12BIS DEL DECRETO LEGISLATIVO 30 DICEMBRE 1992, N. 502 E SUCCESSIVE MODIFICHE ED INTEGRAZIONI - CONVENZIONE TRA IL MINISTERO DEL LAVORO, DELLA SALUTE E DELLE POLITICHE SOCIALI E LA REGIONE CALABRIA N. 6 DEL 10 OTTOBRE 2008)					
		2014	102.128,37	0,00	0,00	102.128,37
TOTALE CAPITOLO			**102.128,37**	**0,00**	**0,00**	**102.128,37**
CAPITOLO U6105044101 - ***Risorse Vincolate (Capitolo: E2108011501; E3404002101)***						
	SPESE PER LA REALIZZAZIONE DEL PROGRAMMA STRATEGICO DI RICERCA SANITARIA DAL TITOLO 'APPROCCIO INTEGRATO TRA I SERVIZI NELLA RETA DI RIFERIMENTO E CONDIVISIONE DI AZIONE INTERDISCIPLINARE TRA OPERATORI DI ECCELLENZA IN LINEA CON RACCOMANDAZIONI EUROPEE E LINEE GUIDA NAZIONALI PER LA SCLEROSI MULTIPLA COME MODELLO DI DISABILITA' (ARTICOLI 12 E 12BIS DEL DECRETO LEGISLATIVO 30 DICEMBRE 1992, N. 502 E SUCCESSIVE MODIFICHE ED INTEGRAZIONI - CONVENZIONE TRA IL MINISTERO DEL LAVORO, DELLA SALUTE E DELLE POLITICHE SOCIALI E LA REGIONE CALABRIA N. 6 DEL 10 OTTOBRE 2008)					
		2017	40.694,98	0,00	0,00	40.694,98
TOTALE CAPITOLO			**40.694,98**	**0,00**	**0,00**	**40.694,98**
CAPITOLO U6105044300 - ***Risorse Vincolate (Capitolo: E2404000700)***						
	SPESE PER LA REALIZZAZIONE DEL PROGETTO 'SOSTEGNO ALLE INIZIATIVE DI CONTROLLO DEL TABAGISMO: DALLA PIANIFICAZIONE REGIONALE ALLA PIANIFICAZIONE AZIENDALE' (CONVENZIONE CON LA REGIONE EMILIA ROMAGNA DEL 23 GENNAIO 2009)					
		2014	20.000,00	0,00	0,00	20.000,00
TOTALE CAPITOLO			**20.000,00**	**0,00**	**0,00**	**20.000,00**
CAPITOLO U6105044400 - ***Risorse Vincolate (Capitolo: E2108011900)***						
	SPESE PER LA REALIZZAZIONE DELLE LINEE PROGETTUALI 'MALATTIE RARE' , 'SALUTE E SICUREZZA SUL LAVORO' E 'GUADAGNARE SALUTE' (DELIBERAZIONI DELLA GIUNTA REGIONALE N.389 DEL 30 MAGGIO 2008 E N. 409 DEL 9 LUGLIO 2009 - CONVENZIONE CON L'ISTITUTO SUPERIORE DI SANITA' DEL 23 FEBBRAIO 2009 - ARTICOLO 1, COMMI 805 E 806, DELLA LEGGE 27 DICEMBRE 2006, N. 296 - DELIBERAZIONE DELLA GIUNTA REGIONALE N. 374 DEL 12 MAGGIO 2010)					
		2014	672.151,90	0,00	0,00	672.151,90
TOTALE CAPITOLO			**672.151,90**	**0,00**	**0,00**	**672.151,90**
CAPITOLO U6105044600 - ***Risorse Vincolate (Capitolo: E2108012600)***						
	SPESE PER L'ATTUAZIONE DEL PROGETTO DI SORVEGLIANZA EPIDEMIOLOGICA DI POPOLAZIONI RESIDENTI IN SITI CONTAMINATI -(CONVENZIONECON L'ISTITUTO SUPERIORE DI SANITÀ AI SENSI DEL DECRETO MINISTERIALE DEL 8 LUGLIO 2009)					
		2013	2.000,00	0,00	0,00	2.000,00
TOTALE CAPITOLO			**2.000,00**	**0,00**	**0,00**	**2.000,00**
CAPITOLO U6105044700 - ***Risorse Vincolate (Capitolo: E2108012400)***						
	SPESE PER LA REALIZZAZIONE DEL PROGETTO CCM 2011 - SPERIMENTAZIONE DI PERCORSI ASSISTENZIALI INTEGRATI PER LA PREVENZIONE DELLE COMPLICANZE DELLA MALATTIA DI ALZHEIMER SULLA BASE DEL MODELLO AMPLIATO DEL CHRONIC CARE MODEL NELL'ASP DI CATANZARO (LEGGE 26 MAGGIO 2004, N. 138 - DECRETO MINISTERIALE DEL 27 MAGGIO 2011 - ACCORDO DI COLLABORAZIONE DEL 14 DICEMBRE 2011)					
		2014	145.951,33	0,00	0,00	145.951,33
TOTALE CAPITOLO			**145.951,33**	**0,00**	**0,00**	**145.951,33**
CAPITOLO U6105044800 - ***Risorse Vincolate (Capitolo: E2108012700)***						
	SPESE PER LA REALIZZAZIONE DEL PROGETTO CCM DENOMINATO "DONNE AD ALTO RISCHIO DI NEOPLASIE MAMMARIE: RUOLO DELLA RISONANZA MAGNETICA NUCLEARE CON MEZZO DI CONTRASTO COME METODICA DIAGNOSTICA IN FASE DI SCREENING" (CONVENZIONE CON IL MINISTERO DELLA SALUTE DEL 30 AGOSTO 2012)					
		2014	128.000,00	0,00	0,00	128.000,00
TOTALE CAPITOLO			**128.000,00**	**0,00**	**0,00**	**128.000,00**

MISSIONE PROGRAMMA TITOLO MACROAGGREGATO CAPITOLO	DESCRIZIONE	ESPF	RESIDUI PASSIVI AL 1/1/2020 (RS)	PAGAMENTI IN C/ RESIDUI (PR)	RIACCERTAMENTO RESIDUI (R)(1)	RESIDUI PASSIVI DA ESERCIZI PRECEDENTI (EP=RS-PR+R)
CAPITOLO U6105044900 - ***Risorse Vincolate (Capitolo: E2108012800)***						
	SPESE PER LA REALIZZAZIONE DEL PROGETTO CCM DENOMINATO "VALUTAZIONE DEL RISCHIO SANITARIO DI INFEZIONI DA AGENTI ZOONOSICI ATTRAVERSO PRODOTTI VEGETALI OTTENUTI IN AREE A ELEVATA PRESSIONE ZOOTECNICA" (CONVENZIONE CON IL MINISTERO DELLA SALUTE DEL 30 AGOSTO 2012)					
		2014	48.807,80	0,00	0,00	48.807,80
	TOTALE CAPITOLO		**48.807,80**	**0,00**	**0,00**	**48.807,80**
CAPITOLO U6105045000 - ***Risorse Vincolate (Capitolo: E2108012900)***						
	SPESE PER LA REALIZZAZIONE DEL PROGETTO DI RICERCA GR DENOMINATO "INNOVATIVE APPROACHES FOR DIAGNOSIS AND TRATMENT OF B-CELL CHRONIC LYMPHOCYTIC LEUKEMIA" (DGR N. 66 DEL 24/02/2012 - CONVENZIONE CON IL MINISTERO DELLA SALUTE DEL 24 MAGGIO 2012)					
		2014	289.920,00	141.120,00	0,00	148.800,00
	TOTALE CAPITOLO		**289.920,00**	**141.120,00**	**0,00**	**148.800,00**
CAPITOLO U6105045100 - ***Risorse Vincolate (Capitolo: E2108013100)***						
	SPESE PER LA REALIZZAZIONE DEL PROGETTO DENOMINATO "OSPEDALE- TERRITORIO SENZA DOLORE" (COMMA 1, ART. 6 DELLA LEGGE 15 MARZO 2010, N.38)					
		2014	93.860,00	0,00	0,00	93.860,00
	TOTALE CAPITOLO		**93.860,00**	**0,00**	**0,00**	**93.860,00**
CAPITOLO U6105045200 - ***Risorse Vincolate (Capitolo: E2108013000)***						
	SPESE PER LA REALIZZAZIONE DEL PROGETTO DI RICERCA GR DENOMINATO "ROLE OF MEDITERRANEAN DIET AND VITAMIN D IN PREVENTION OF COGNITIVE DECLINE IN SUBJECTS WITH COGNITIVE IMPAIRMENT" (DGR N. 66 DEL 24/02/2012 - CONVENZIONE CON IL MINISTERO DELLA SALUTE DEL 24 MAGGIO 2012)					
		2014	173.529,20	113.711,43	0,00	59.817,77
	TOTALE CAPITOLO		**173.529,20**	**113.711,43**	**0,00**	**59.817,77**
CAPITOLO U6105045300 - ***Risorse Vincolate (Capitolo: E2108013600)***						
	SPESE PER LA REALIZZAZIONE DEL PROGETTO AFFERENTE L'AREA BIOMEDICA RICERCA FINALIZZATA DEVELOPMENT AND PRECLINICAL VALIDATION OF A NANO-TECHNOLOGICAL PLATFORM THAT TARGETS THE MINIMAL RESIDUAL DISEASE (MRD) IN CANCER) (ART. 12 DECRETO LEGISLATIVO 30 DICEMBRE 1992, N. 502					
		2014	238.144,00	126.514,00	0,00	111.630,00
	TOTALE CAPITOLO		**238.144,00**	**126.514,00**	**0,00**	**111.630,00**
CAPITOLO U6105045400 - ***Risorse Vincolate (Capitolo: E2108013700)***						
	SPESE PER LA REALIZZAZIONE DEL PROGETTO AFFERENTE L'AREA CLINICO-ASSISTENZIALE RICERCA FINALIZZATA SALUTE CKD (SALT LOWERING BY URINE SODIUM SELF MEASUREMENT TRIAL IN CHRONIC KIDNEY DISEASE) (ART. 12 DECRETO LEGISLATIVO 30 DICEMBRE 1992, N. 502)					
		2014	283.737,60	0,00	0,00	283.737,60
	TOTALE CAPITOLO		**283.737,60**	**0,00**	**0,00**	**283.737,60**
CAPITOLO U6105045500 - ***Risorse Vincolate (Capitolo: E2108013800)***						
	SPESE PER LA REALIZZAZIONE DEL PROGETTO AFFERENTE L'AREA BIOMEDICA GIOVANI RICERCATORI HIGH TRHOUGHPUT ANALISYS OF CANCER CELLS FOR THERAPY EVALUATION BY MICROFLUIDIC PLATFORMS INTEGRATING PLASMONIC NANODEVICES (ART. 12 DECRETO LEGISLATIVO 30 DICEMBRE 1992, N. 502)					
		2014	232.384,00	123.454,00	0,00	108.930,00
	TOTALE CAPITOLO		**232.384,00**	**123.454,00**	**0,00**	**108.930,00**
CAPITOLO U6105045600 - ***Risorse Vincolate (Capitolo: E2108013900)***						
	SPESE PER LA REALIZZAZIONE DEL PROGETTO AFFERENTE L'AREA BIOMEDICA GIOVANI RICERCATORI DISENTANGLING ENDOGENOUS RESIDENT ADULT CARDIAC STEM CELL BIOLOGY AND AGING FOR CLINICAL PROTOCOLS OF MYOCARDIAL RE GENERATION WITHOUT CELL TRANSPLANTATION (ART. 12 DECRETO LEGISLATIVO 30 DICEMBRE 1992, N. 502)					
		2014	196.788,00	101.568,00	0,00	95.220,00
	TOTALE CAPITOLO		**196.788,00**	**101.568,00**	**0,00**	**95.220,00**
CAPITOLO U6105045700 - ***Risorse Vincolate (Capitolo: E2108014000)***						
	SPESE PER LA REALIZZAZIONE DEL PROGETTO AFFERENTE L'AREA BIOMEDICA GIOVANI RICERCATORI CANCER BIOMARKER DETECTION USING MICRO-STRUCTURED/SUPER-HYDROFHOBIC SURFACES AND ADVANCED SPECTROSCOPY TECHNIQUES (ART. 12 DECRETO LEGISLATIVO 30 DICEMBRE 1992, N. 502)					
		2014	116.032,00	64.244,00	0,00	51.788,00
	TOTALE CAPITOLO		**116.032,00**	**64.244,00**	**0,00**	**51.788,00**
CAPITOLO U6105045801 - ***Risorse Vincolate (Capitolo: E2404003101)***						
	SPESE PER LA L'ATTUAZIONE DEL PROGETTO CCM "SISTEMA DI SORVEGLIANZA SUGLI OTTO DETERMINANTI DI SALUTE DEL BAMBINO, DAL CONCEPIMENTO AI 2 ANNI DI VITA, INCLUSI NEL PROGRAMMA GENITORIPIU'"					
		2015	38.500,00	0,00	0,00	38.500,00
	TOTALE CAPITOLO		**38.500,00**	**0,00**	**0,00**	**38.500,00**

MISSIONE PROGRAMMA TITOLO MACROAGGREGATO CAPITOLO	DESCRIZIONE	ESPF	RESIDUI PASSIVI AL 1/1/2020 (RS)	PAGAMENTI IN C/ RESIDUI (PR)	RIACCERTAMENTO RESIDUI (R)(1)	RESIDUI PASSIVI DA ESERCIZI PRECEDENTI (EP=RS-PR+R)
CAPITOLO U6105045901 - ***Risorse Vincolate (Capitolo: E2404003401)***						
	SPESE PER LA REALIZZAZIONE DEL PROGETTO "GESTIONE E COMUNICAZIONE DI EMERGENZE INFETTIVE, ZOONASI E TOSSINFEZIONI ALIMENTARI, SVILUPPO E VALUTAZIONE DI SORVEGLIANZE E PROCEDURE ATTRAVERSO L'ESPERIENZA EXPO 2015" (CONVENZIONE TRA LA REGIONE LOMBARDIA - DG SALUTE E LA REGIONE CALABRIA - CUP E42I15000000001)					
		2015	9.000,00	0,00	0,00	9.000,00
	TOTALE CAPITOLO		**9.000,00**	**0,00**	**0,00**	**9.000,00**
CAPITOLO U9130100201 - ***Risorse Vincolate (Capitolo: E9201011301)***						
	SPESE DESTINATE ALL'AGGIORNAMENTO DELLE TARIFFE MASSIME DELLE PRESTAZIONI DI ASSISTENZA TERMALE (DEL. CIPE N. 123 DEL 23 DICEMBRE 2015)					
		2016	776.580,00	0,00	0,00	776.580,00
		2017	128.432,00	0,00	0,00	128.432,00
		2018	64.216,00	0,00	0,00	64.216,00
	TOTALE CAPITOLO		**969.228,00**	**0,00**	**0,00**	**969.228,00**
CAPITOLO U9130700101 - ***Risorse Vincolate (Capitolo: E9201010501)***						
	SPESE PER LA REALIZZAZIONE DEL PROGETTO CCM LA PRESA IN CARICO DEL PAZIENTE AFFETTO DA PATOLOGIE COMPLESSE NEGLI ISTITUTI PENITENZIARI: PROFILI EPIDEMIOLOGICI E CONTESTO AMBIENTALE (D.L. 29.3.2004, N. 81 CONV. DALLA L. 26.5.2004)					
		2016	67.250,00	0,00	0,00	67.250,00
	TOTALE CAPITOLO		**67.250,00**	**0,00**	**0,00**	**67.250,00**
CAPITOLO U9130700301 - ***Risorse Vincolate (Capitolo: E9201011401)***						
	SPESE DESTINATE ALLA REVISIONE DELL'USO DEI MEDICINALI PER PAZIENTI AFFETTI DA ASMA (ART.1, COMMA 571 DELLA LEGGE N. 208 DEL 28 DICEMBRE 2015)					
		2016	32.500,00	0,00	0,00	32.500,00
	TOTALE CAPITOLO		**32.500,00**	**0,00**	**0,00**	**32.500,00**
CAPITOLO U9130700401 - ***Risorse Vincolate (Capitolo: E9201011601)***						
	SPESE DESTINATE ALLA RICERCA E ALLO SVILUPPO DI METODI ALTERNATIVI ALL'USO DEGLI ANIMALI PER FINI SPERIMENTALI (ART. 41, COMMA 2, LETT. C) DEL D.LGS N. 26 DEL 4 MARZO 2014)					
		2017	9.493,67	0,00	0,00	9.493,67
	TOTALE CAPITOLO		**9.493,67**	**0,00**	**0,00**	**9.493,67**
CAPITOLO U9130700501 - ***Risorse Autonome***						
	SPESE PER LE ATTIVITA' DEL CENTRO NEUROGENETICA DI LAMEZIA TERME (ART. 16, COMMA 5, DELLA LEGGEREGIONALE 27.12.16 N.44)					
		2019	200.000,00	200.000,00	0,00	0,00
	TOTALE CAPITOLO		**200.000,00**	**200.000,00**	**0,00**	**0,00**
CAPITOLO U9130701101 - ***Risorse Autonome***						
	SPESE PER LA VALORIZZAZIONE DELLA DIETA MEDITERRANEA ITALIANA (LEGGE REGIONALE 7 NOVEMBRE 2017, N. 40)					
		2017	160.000,00	0,00	0,00	160.000,00
		2018	100.000,00	0,00	0,00	100.000,00
		2019	100.000,00	0,00	0,00	100.000,00
	TOTALE CAPITOLO		**360.000,00**	**0,00**	**0,00**	**360.000,00**
CAPITOLO U9130701401 - ***Risorse Vincolate (Capitolo: E9201013901)***						
	SPESE PER GARANTIRE LE PRESTAZIONI DI PREVENZIONE, CURA E RIABILITAZIONE RIVOLTE ALLE PERSONE AFFETTE DA DISTURBO DA GIOCO D'AZZARDO (ART. 1, COMMA 946, LEGGE 28.12.2015, N. 208)					
		2017	1.473.757,72	0,00	0,00	1.473.757,72
		2018	1.602.538,54	0,00	0,00	1.602.538,54
		2019	1.602.538,54	0,00	0,00	1.602.538,54
	TOTALE CAPITOLO		**4.678.834,80**	**0,00**	**0,00**	**4.678.834,80**
CAPITOLO U9130701501 - ***Risorse Vincolate (Capitolo: E9201014101)***						
	SPESE PER L'ATTUAZIONE DEL PROGETTO DI RICERCA FINALIZZATA "NEW MTOR INHIBITORS DEVELOPMENT AND STUDY OF THEIR EFFECTS ON THE CENTRAL NERVOUS SYSTEM (MTORNEU) (ART. 12 E 12 BIS DEL DLGS 30/12/92 N. 502)					
		2018	382.008,00	229.204,80	0,00	152.803,20
	TOTALE CAPITOLO		**382.008,00**	**229.204,80**	**0,00**	**152.803,20**
CAPITOLO U9130701601 - ***Risorse Vincolate (Capitolo: E9201014201)***						
	SPESE PER L'ATTUAZIONE DEL PROGETTO DI RICERCA FINALIZZATA "RAPID VERSUS SLOW WITHDAWAL OF ANTIEPILEPTIC MONOTERAPY IN TWO-YEAR SEIZURE-FREE ADULT PATIENTS WITH (RASLOW STUDY): A PRAGMATIC MULTICENTRE,PROSPECTIVE,RANDOMIZED, CONTROLLED STUDY"(ART. 12 E 12 BIS DEL DLGS 30/12/92 N. 502)					

MISSIONE PROGRAMMA TITOLO MACROAGGREGATO CAPITOLO	DESCRIZIONE	ESPF	RESIDUI PASSIVI AL 1/1/2020 (RS)	PAGAMENTI IN C/ RESIDUI (PR)	RIACCERTAMENTO RESIDUI (R)(1)	RESIDUI PASSIVI DA ESERCIZI PRECEDENTI (EP=RS-PR+R)
		2018	289.458,00	173.674,80	0,00	115.783,20
TOTALE CAPITOLO			**289.458,00**	**173.674,80**	**0,00**	**115.783,20**
CAPITOLO U9130701701 - ***Risorse Vincolate (Capitolo: E9201014401)***						
	SPESE FINALIZZATE ALL'ATTUAZIONE DEL PROGETTO DI RICERCA FINALIZZATA DAL TITOLO "METFORMIN TRATMENT IN SYSTEMIC SCLEROSIS (METSS):A RANDOMIZED, PLACEBO-CONTROLLED, DOUBLE-BLIND CLINICAL TRIAL" (ART. 12 E 12 BIS DEL DLGS 30/12/92 N. 502)					
		2018	347.700,00	0,00	0,00	347.700,00
TOTALE CAPITOLO			**347.700,00**	**0,00**	**0,00**	**347.700,00**
CAPITOLO U9130701801 - ***Risorse Vincolate (Capitolo: E9201014501)***						
	SPESE PER L'ATTUAZIONE DEL PROGETTO DI RICERCA FINALIZZATA "STUDY OF ACTIVE PHARMACOVIGILANCE TO EVALUATE SAFETY, PRESCRIBING APPROPRIATENESS AND ADHERENCE TO THERAPY ASSOCIATED WITH BIOLOGICS USED IN DERMATOLOGY, RHEUMATOLOGY AN GASTROENTEROLOGY REFERENCE CENTERS OF CALABRIA REGION" (ART. 12 E 12 BIS DEL DLGS 30/12/92 N. 502)					
		2018	132.000,00	63.650,40	0,00	68.349,60
TOTALE CAPITOLO			**132.000,00**	**63.650,40**	**0,00**	**68.349,60**
CAPITOLO U9130701901 - ***Risorse Vincolate (Capitolo: E9201014901)***						
	SPESE FINALIZZATE ALLA REALIZZAZIONE DEL PROGETTO AFFERENTE ALLA DIAGNOSI, CURA E ASSISTENZA DELLA SINDROME DEPRESSIVA POST PARTUM (INTESA 20/CSR del 31/01/2018)					
		2018	109.205,00	0,00	0,00	109.205,00
TOTALE CAPITOLO			**109.205,00**	**0,00**	**0,00**	**109.205,00**
CAPITOLO U9130702001 - ***Risorse Vincolate (Capitolo: E9201015201)***						
	SOMME DESTINANTE ALLA REALIZZAZIONE DEL PROGETTO EUROPEO DENOMINATO SAVE - "SUPPORT ACTIONS FOR VULNERABILITY EMERGENCE" (REGOLAMENTO (UE) N. 516/2014)					
		2018	667.619,32	0,00	0,00	667.619,32
TOTALE CAPITOLO			**667.619,32**	**0,00**	**0,00**	**667.619,32**
CAPITOLO U9130702101 - ***Risorse Vincolate (Capitolo: E9201015401)***						
	SPESE PER INTERVENTI VOLTI A FRONTEGGIARE LE EMERGENZE NEL SETTORE AVICOLO (ART. 1, COMMI 507 E 509 DELLA LEGGE 27 DICEMBRE 2017, N. 205)					
		2018	38.151,71	0,00	0,00	38.151,71
TOTALE CAPITOLO			**38.151,71**	**0,00**	**0,00**	**38.151,71**
CAPITOLO U9130702201 - ***Risorse Vincolate (Capitolo: E9203020201)***						
	SPESE PER IL FINANZIAMENTO DELL'ASSISTENZA SANITARIA EROGATA AGLI AVENTI DIRITTO AL RISARCIMENTO DEI DANNI DERIVANTI DALLA CIRCOLAZIONE DEI VEICOLI					
		2018	150.000,00	0,00	0,00	150.000,00
TOTALE CAPITOLO			**150.000,00**	**0,00**	**0,00**	**150.000,00**
CAPITOLO U9130702301 - ***Risorse Vincolate (Capitolo: E9201015801)***						
	SPESE PER LA RIDUZIONE DELLA QUOTA FISSA SULLA RICETTA DI CUI ALL'ARTICOLO 1, COMMA 796, LETTERE P) E P BIS), DELLA LEGGE 27 DICEMBRE 2006, N. 296 (ART. 1, C. 804 E 805, DELLA LEGGE 27.12.2017, N. 205).					
		2018	1.724.291,00	0,00	0,00	1.724.291,00
		2019	1.724.291,00	0,00	0,00	1.724.291,00
TOTALE CAPITOLO			**3.448.582,00**	**0,00**	**0,00**	**3.448.582,00**
CAPITOLO U9130702401 - ***Risorse Vincolate (Capitolo: E9201020401)***						
	SPESE PER LA REALIZZAZIONE DEL PROGETTO LA PREVENZIONE SANITARIA NELLA POPOLAZIONE CARCERARIA: BISOGNI DI SALUTE E QUALITA' DELL'ASSISTENZA (ART. 47BIS DEL D.LGS. 30 LUGLIO 1999, N. 300).					
		2018	10.000,00	0,00	0,00	10.000,00
TOTALE CAPITOLO			**10.000,00**	**0,00**	**0,00**	**10.000,00**
CAPITOLO U9130702501 - ***Risorse Vincolate (Capitolo: E9302020101)***						
	TRASFERIMENTO ALLE AZIENDE SANITARIE PROVINCIALI DELLE SOMME RISCOSSE A TITOLO DI SANZIONI AMMINISTRATIVE RELATIVE ALL'ESENZIONE DEL TICKET SANITARIO AI SENSI DELL'ART. 316 TER DEL CODICE PENALE.					
	NOTA: *L'UTILIZZAZIONE DELLO STANZIAMENTO E' SUBORDINATA ALL'EFFETTIVO ACCERTAMENTO DELLE CORRISPONDENTI SOMME SUL CAPITOLO DI ENTRATA*					
		2018	82.224,94	0,00	0,00	82.224,94
		2019	81.631,85	0,00	0,00	81.631,85
TOTALE CAPITOLO			**163.856,79**	**0,00**	**0,00**	**163.856,79**
CAPITOLO U9130702801 - ***Risorse Vincolate (Capitolo: E9201017301)***						
	SPESE PER LA RACCOLTA DEI DATI DA INSERIRE NELL'ANAGRAFE NAZIONALE VACCINI MEDIANTE LE ANAGRAFI VACCINALI REGIONALI (ART. 1, COMMA 585, LEGGE 30.12.2018, N. 145)					
		2019	88.143,13	0,00	0,00	88.143,13

MISSIONE PROGRAMMA TITOLO MACROAGGREGATO CAPITOLO	DESCRIZIONE	ESPF	RESIDUI PASSIVI AL 1/1/2020 (RS)	PAGAMENTI IN C/ RESIDUI (PR)	RIACCERTAMENTO RESIDUI (R)(1)	RESIDUI PASSIVI DA ESERCIZI PRECEDENTI (EP=RS-PR+R)
TOTALE CAPITOLO			**88.143,13**	**0,00**	**0,00**	**88.143,13**
TOTALE MACROAGGREGATO 104 - Trasferimenti correnti			**64.353.151,80**	**37.082.990,23**	**-29.403,75**	**27.240.757,82**
TOTALE TITOLO 1 - Spese correnti			**65.422.768,02**	**37.239.990,79**	**-107.646,01**	**28.075.131,22**
TOTALE PROGRAMMA 1307 - Ulteriori spese in materia sanitaria			**65.422.768,02**	**37.239.990,79**	**-107.646,01**	**28.075.131,22**
PROGRAMMA 1308 - Politica regionale unitaria per la tutela della salute						
TITOLO 1 - Spese correnti						
MACROAGGREGATO 103 - Acquisto di beni e servizi						
CAPITOLO U9130800103 - *Risorse Vincolate (Capitolo: E9201010401)*						
	SPESE PER L'ATTUAZIONE DEGLI OBIETTIVI DI SERVIZIO PER L'AMBITO TEMATICO "SERVIZI DI CURA PER GLI ANZIANI" (RISORSE FSC 2007-2013 - DELIBERA CIPE N. 79 DEL 11 LUGLIO 2012) - SERVIZI INFORMATICI E DI TELECOMUNICAZIONI					
		2019	168.628,66	168.628,66	0,00	0,00
TOTALE CAPITOLO			**168.628,66**	**168.628,66**	**0,00**	**0,00**
TOTALE MACROAGGREGATO 103 - Acquisto di beni e servizi			**168.628,66**	**168.628,66**	**0,00**	**0,00**
MACROAGGREGATO 104 - Trasferimenti correnti						
CAPITOLO U9130800101 - *Risorse Vincolate (Capitolo: E9201010401)*						
	SPESE PER L'ATTUAZIONE DEGLI OBIETTIVI DI SERVIZIO PER L'AMBITO TEMATICO "SERVIZI DI CURA PER GLI ANZIANI" (RISORSE FSC 2007-2013 - DELIBERA CIPE N. 79 DEL 11 LUGLIO 2012) - TRASFERIMENTI CORRENTI AD AMMINISTRAZIONI LOCALI					
	NOTA: *FINANZIAMENTO COMPLESSIVO DI EURO 7.601.529,00 (OBIETTIVO DI SERVIZIO - SERVIZI DI CURA - ANZIANI- DELIBERA CIPE 79/2012) IN SEDE DI PREDISPOSIZIONE DEL BILANCIO 2020-2022 LA SOMMA DI EURO 7.137,62 (EURO 4.825,06 CAP. U9130800107, EURO 606,68 CAP. U9130800108 ED EURO 1.705,88 CAP. U9130800109) E' STATA ACCANTONATA AL CAPITOLO U9200301701 AI FINI DELLA REALIZZAZIONE DEGLI INTERVENTI CONFLUITI NEL PIANO SVILUPPO E COESIONE (ART. 44 D.L. 34/2019)*					
		2017	145.841,85	0,00	-145.841,85	0,00
		2018	145.841,85	0,00	-145.841,85	0,00
TOTALE CAPITOLO			**291.683,70**	**0,00**	**-291.683,70**	**0,00**
TOTALE MACROAGGREGATO 104 - Trasferimenti correnti			**291.683,70**	**0,00**	**-291.683,70**	**0,00**
TOTALE TITOLO 1 - Spese correnti			**460.312,36**	**168.628,66**	**-291.683,70**	**0,00**
TITOLO 2 - Spese in conto capitale						
MACROAGGREGATO 202 - Investimenti fissi lordi e acquisto di terreni						
CAPITOLO U9130800104 - *Risorse Vincolate (Capitolo: E4412006901)*						
	SPESE PER L'ATTUAZIONE DEGLI OBIETTIVI DI SERVIZIO PER L'AMBITO TEMATICO "SERVIZI DI CURA PER GLI ANZIANI" (RISORSE FSC 2007-2013 - DELIBERA CIPE N. 79 DEL 11 LUGLIO 2012) - SOFTWARE					
		2019	84.742,35	84.742,35	0,00	0,00
TOTALE CAPITOLO			**84.742,35**	**84.742,35**	**0,00**	**0,00**
TOTALE MACROAGGREGATO 202 - Investimenti fissi lordi e acquisto di terreni			**84.742,35**	**84.742,35**	**0,00**	**0,00**
MACROAGGREGATO 203 - Contributi agli investimenti						
CAPITOLO U9130800102 - *Risorse Vincolate (Capitolo: E4412006901)*						
	SPESE PER L'ATTUAZIONE DEGLI OBIETTIVI DI SERVIZIO PER L'AMBITO TEMATICO "SERVIZI DI CURA PER GLI ANZIANI" (RISORSE FSC 2007-2013 - DELIBERA CIPE N. 79 DEL 11 LUGLIO 2012) - CONTRIBUTI AGLI INVESTIMENTI AD AMMINISTRAZIONI LOCALI					
		2016	3.476.033,19	0,00	-3.476.033,19	0,00
TOTALE CAPITOLO			**3.476.033,19**	**0,00**	**-3.476.033,19**	**0,00**
TOTALE MACROAGGREGATO 203 - Contributi agli investimenti			**3.476.033,19**	**0,00**	**-3.476.033,19**	**0,00**
TOTALE TITOLO 2 - Spese in conto capitale			**3.560.775,54**	**84.742,35**	**-3.476.033,19**	**0,00**
TOTALE PROGRAMMA 1308 - Politica regionale unitaria per la tutela della salute			**4.021.087,90**	**253.371,01**	**-3.767.716,89**	**0,00**
TOTALE MISSIONE 13 - Tutela della salute			**1.968.066.389,38**	**781.663.777,11**	**-364.789.219,17**	**821.613.393,10**
MISSIONE 14 - Sviluppo economico e competitività						
PROGRAMMA 1401 - Industria, PMI e Artigianato						
TITOLO 1 - Spese correnti						
MACROAGGREGATO 101 - Redditi da lavoro dipendente						
CAPITOLO U9140100102 - *Risorse Autonome*						
	SPESE PER STIPENDI, ALTRI ASSEGNI FISSI E CONTRIBUTI DIVERSI A CARICO DELL'ENTE, INERENTI AL PERSONALE ADDETTO ALLE SEGRETERIE PARTICOLARI DEL PRESIDENTE, DEGLI ASSESSORI DELLA GIUNTA REGIONALE E DEL PRESIDENTE DELLA COMMISSIONE DEL PIANO, NONCHE' PER L'INDENNITA' FORFETTIZZATA DEL PERSONALE CHE PRESTA SERVIZIO NELLE STRUTTURE AUSILIARIE DEI DIPARTIMENTI - CONTRIBUTI SOCIALI EFFETTIVI A CARICO DELL'ENTE - (ARTT. 5 E 8 DELLA LEGGE REGIONALE 13.5.1996, N. 7; ART. 3 DELLA LEGGE REGIONALE 26.5.1997, N. 8. ART. 1, COMMA 5, DELLA LEGGE REGIONALE 28.8.2000, N. 14; LEGGE REGIONALE 29.10.2001, N.24)(SPESE OBBLIGATORIE). - U.14.01					

MISSIONE PROGRAMMA TITOLO MACROAGGREGATO CAPITOLO	DESCRIZIONE	ESPF	RESIDUI PASSIVI AL 1/1/2020 (RS)	PAGAMENTI IN C/ RESIDUI (PR)	RIACCERTAMENTO RESIDUI (R)(1)	RESIDUI PASSIVI DA ESERCIZI PRECEDENTI (EP=RS-PR+R)
		2019	8.249,28	161,70	0,00	8.087,58
TOTALE CAPITOLO			**8.249,28**	**161,70**	**0,00**	**8.087,58**
CAPITOLO U9140100202 - ***Risorse Autonome***						
	SPESE PER LE COMPETENZE FISSE DEL PERSONALE REGIONALE DI RUOLO, IVI COMPRESE QUELLE PER IL PAGAMENTO DELLA RETRIBUZIONE DI POSIZIONE E DEI CONTRIBUTI PREVIDENZIALI POSTI A CARICO DELLA REGIONE -CONTRIBUTI SOCIALI EFFETTIVI A CARICO DELL'ENTE - (SPESE OBBLIGATORIE). - U.14.01					
		2018	140.196,68	0,00	-140.196,68	0,00
		2019	75.834,01	33.738,99	0,00	42.095,02
TOTALE CAPITOLO			**216.030,69**	**33.738,99**	**-140.196,68**	**42.095,02**
CAPITOLO U9140100301 - ***Risorse Autonome***						
	FONDO PER IL MIGLIORAMENTO DELL'EFFICIENZA DEI SERVIZI (ART.5 DELLA LEGGE REGIONALE 5.5.90, N.30). - U.14.01					
		2018	32.585,25	32.541,67	-43,58	0,00
TOTALE CAPITOLO			**32.585,25**	**32.541,67**	**-43,58**	**0,00**
CAPITOLO U9140100302 - ***Risorse Autonome***						
	FONDO PER IL MIGLIORAMENTO DELL'EFFICIENZA DEI SERVIZI - CONTRIBUTI SOCIALI EFFETTIVI A CARICO DELL'ENTE (ART.5 DELLA LEGGE REGIONALE 5.5.90, N.30). - U.14.01					
		2018	1.799,59	1.799,59	0,00	0,00
TOTALE CAPITOLO			**1.799,59**	**1.799,59**	**0,00**	**0,00**
CAPITOLO U9140100501 - ***Risorse Vincolate (Capitolo: E9201010201; E9201050101)***						
	SPESE PER SOSTENERE LE FASI DI PROGRAMMAZIONE, ATTUAZIONE, GESTIONE, CONTROLLO, VALUTAZIONE E SORVEGLIANZA DEL PROGRAMMA OPERATIVO (POR 2014-2020 - ASSE 14) - RETRIBUZIONI IN DENARO - U.14.01					
		2018	1.478,96	0,00	-1.478,96	0,00
		2019	15.144,21	4.960,00	-20,96	10.163,25
TOTALE CAPITOLO			**16.623,17**	**4.960,00**	**-1.499,92**	**10.163,25**
CAPITOLO U9140100502 - ***Risorse Vincolate (Capitolo: E9201010201; E9201050101)***						
	SPESE PER SOSTENERE LE FASI DI PROGRAMMAZIONE, ATTUAZIONE, GESTIONE, CONTROLLO, VALUTAZIONE E SORVEGLIANZA DEL PROGRAMMA OPERATIVO (POR 2014-2020 - ASSE 14) - CONTRIBUTI SOCIALI EFFETTIVI A CARICO DELL'ENTE - U.14.01					
		2018	355,39	0,00	-355,39	0,00
		2019	4.953,09	2.446,73	-24,64	2.481,72
TOTALE CAPITOLO			**5.308,48**	**2.446,73**	**-380,03**	**2.481,72**
TOTALE MACROAGGREGATO 101 - Redditi da lavoro dipendente			**280.596,46**	**75.648,68**	**-142.120,21**	**62.827,57**
MACROAGGREGATO 102 - Imposte e tasse a carico dell'ente						
CAPITOLO U9140100204 - ***Risorse Autonome***						
	SPESE PER IL PAGAMENTO DELL'IRAP A VALERE SULLE SPESE PER IL PERSONALE REGIONALE (SPESE OBBLIGATORIE) - U.14.01					
		2018	30.055,02	0,00	-29.709,16	345,86
		2019	22.377,44	10.071,45	0,00	12.305,99
TOTALE CAPITOLO			**52.432,46**	**10.071,45**	**-29.709,16**	**12.651,85**
CAPITOLO U9140100503 - ***Risorse Vincolate (Capitolo: E9201010201; E9201050101)***						
	SPESE PER SOSTENERE LE FASI DI PROGRAMMAZIONE, ATTUAZIONE, GESTIONE, CONTROLLO, VALUTAZIONE E SORVEGLIANZA DEL PROGRAMMA OPERATIVO (POR 2014-2020 - ASSE 14) - IMPOSTA REGIONALE SULLE ATTIVITA' PRODUTTIVE (IRAP) - U.14.01					
		2018	125,81	0,00	-125,81	0,00
		2019	1.824,57	870,44	-6,40	947,73
TOTALE CAPITOLO			**1.950,38**	**870,44**	**-132,21**	**947,73**
TOTALE MACROAGGREGATO 102 - Imposte e tasse a carico dell'ente			**54.382,84**	**10.941,89**	**-29.841,37**	**13.599,58**
MACROAGGREGATO 103 - Acquisto di beni e servizi						
CAPITOLO U0612520105 - ***Risorse Vincolate (Capitolo: E0232620101; E9405031401)***						
	FONDO UNICO PER LA CONCESSIONE DI AGEVOLAZIONI, SOVVENZIONI, INCENTIVI E CONTRIBUTI DI QUALSIASI GENERE ALLE IMPRESE, AI SENSI DEGLI ARTT. 19, 30, 31, 41 E 48 DEL DECRETO LEGISLATIVO 31.3.98, N.112 - ALTRI SERVIZI (DCPM DEL 10.2.2000 E DCPM DEL 26.5.2000).					
		2019	135.000,00	135.000,00	0,00	0,00
TOTALE CAPITOLO			**135.000,00**	**135.000,00**	**0,00**	**0,00**

MISSIONE PROGRAMMA TITOLO MACROAGGREGATO CAPITOLO	DESCRIZIONE	ESPF	RESIDUI PASSIVI AL 1/1/2020 (RS)	PAGAMENTI IN C/ RESIDUI (PR)	RIACCERTAMENTO RESIDUI (R)(1)	RESIDUI PASSIVI DA ESERCIZI PRECEDENTI (EP=RS-PR+R)
CAPITOLO U3201015301 - ***Risorse Autonome***						
	SPESE PER L'ISTITUZIONE E IL FUNZIONAMENTO DELL'OSSERVATORIO REGIONALE DELLE ATTIVITA' ESTRATTIVE (ART. 5 DELLA LEGGE REGIONALE 5 NOVEMBRE 2009, N. 40)					
		2018	17.036,10	0,00	0,00	17.036,10
	TOTALE CAPITOLO		**17.036,10**	**0,00**	**0,00**	**17.036,10**
CAPITOLO U9140100801 - ***Risorse Autonome***						
	SPESE PER LO SVOLGIMENTO DA PARTE DI FINCALABRA DI SERVIZI AUSILIARI DI SUPPORTO TECNICO OPERATIVO ALLE FUNZIONI AMMINISTRATIVE DEI DIPARTIMENTI REGIONALI (ART. 2, COMMA 4, DELLA LLEGGE DI STABILITA' REGIONALE 21 DICEMBRE 2018, N.48)					
		2019	750.000,00	750.000,00	0,00	0,00
	TOTALE CAPITOLO		**750.000,00**	**750.000,00**	**0,00**	**0,00**
TOTALE MACROAGGREGATO 103 - Acquisto di beni e servizi			**902.036,10**	**885.000,00**	**0,00**	**17.036,10**
MACROAGGREGATO 104 - Trasferimenti correnti						
CAPITOLO U0612210201 - ***Risorse Autonome***						
	CONTRIBUTO ALLE ASSOCIAZIONI REGIONALI DEGLI ARTIGIANI (LEGGE REGIONALE 8.2.2018, N.5).					
		2018	17.627,05	17.627,05	0,00	0,00
		2019	140.000,00	84.908,63	0,00	55.091,37
	TOTALE CAPITOLO		**157.627,05**	**102.535,68**	**0,00**	**55.091,37**
CAPITOLO U3201015702 - ***Risorse Autonome***						
	SPESE PER L'ATTUAZIONE DEL PIANO REGIONALE DELLE ATTIVITA' ESTRATTIVE (ART. 6 DELLA LEGGE REGIONALE 5 NOVEMBRE 2009, n. 40) - TRASFERIMENTI CORRENTI A ALTRE IMPRESE					
		2017	100.000,00	0,00	0,00	100.000,00
	TOTALE CAPITOLO		**100.000,00**	**0,00**	**0,00**	**100.000,00**
TOTALE MACROAGGREGATO 104 - Trasferimenti correnti			**257.627,05**	**102.535,68**	**0,00**	**155.091,37**
TOTALE TITOLO 1 - Spese correnti			**1.494.642,45**	**1.074.126,25**	**-171.961,58**	**248.554,62**
TITOLO 2 - Spese in conto capitale						
MACROAGGREGATO 203 - Contributi agli investimenti						
CAPITOLO U0612520100 - ***Risorse Vincolate (Capitolo: E0232620100)***						
	FONDO UNICO PER LA CONCESSIONE DI AGEVOLAZIONI, SOVVENZIONI, INCENTIVIE CONTRIBUTI DI QUALSIASI GENERE ALLE IMPRESE, AI SENSI DEGLI ARTT. 19, 30, 31, 41 E 48 DEL DECRETO LEGISLATIVO 31.3.98, N.112 (DCPM DEL 10.2.2000 E DCPM DEL 26.5.2000).					
		2014	10.000,00	0,00	0,00	10.000,00
	TOTALE CAPITOLO		**10.000,00**	**0,00**	**0,00**	**10.000,00**
CAPITOLO U0612520101 - ***Risorse Vincolate (Capitolo: E0232620101; E9405031401)***						
	FONDO UNICO PER LA CONCESSIONE DI AGEVOLAZIONI, SOVVENZIONI, INCENTIVI E CONTRIBUTI DI QUALSIASI GENERE ALLE IMPRESE, AI SENSI DEGLI ARTT. 19, 30, 31, 41 E 48 DEL DECRETO LEGISLATIVO 31.3.98, N.112 (DCPM DEL 10.2.2000 E DCPM DEL 26.5.2000).					
		2018	3.000.000,00	0,00	0,00	3.000.000,00
		2019	41.459,43	41.459,43	0,00	0,00
	TOTALE CAPITOLO		**3.041.459,43**	**41.459,43**	**0,00**	**3.000.000,00**
CAPITOLO U2202080301 - ***Risorse Autonome***						
	SPESE PER INTERVENTI RELATIVI AL SOSTEGNO DELLA NASCITA E SVILUPPO DELLE pmi NEI SETTORI DELL'ARTIGIANATO, DEL TURISMO E DEI SERVIZI, LE CUI DOMANDE SONO STATE ESAMINATE E VALUTATE FAVOREVOLMENTE, SECONDO PROCEDURE PREESISTENTI, DAL COMPETENTE ASSESSORATO AL LAVORO (ART. 2, LEGGE REGIONALE 22 MAGGIO 2002, N. 23)					
		2017	9.038,00	0,00	0,00	9.038,00
	TOTALE CAPITOLO		**9.038,00**	**0,00**	**0,00**	**9.038,00**
TOTALE MACROAGGREGATO 203 - Contributi agli investimenti			**3.060.497,43**	**41.459,43**	**0,00**	**3.019.038,00**
TOTALE TITOLO 2 - Spese in conto capitale			**3.060.497,43**	**41.459,43**	**0,00**	**3.019.038,00**
TOTALE PROGRAMMA 1401 - Industria, PMI e Artigianato			**4.555.139,88**	**1.115.585,68**	**-171.961,58**	**3.267.592,62**
PROGRAMMA 1402 - Commercio - reti distributive - tutela dei consumatori						
TITOLO 1 - Spese correnti						
MACROAGGREGATO 101 - Redditi da lavoro dipendente						

MISSIONE PROGRAMMA TITOLO MACROAGGREGATO CAPITOLO	DESCRIZIONE	ESPF	RESIDUI PASSIVI AL 1/1/2020 (RS)	PAGAMENTI IN C/ RESIDUI (PR)	RIACCERTAMENTO RESIDUI (R)(1)	RESIDUI PASSIVI DA ESERCIZI PRECEDENTI (EP=RS-PR+R)
CAPITOLO U9140200402 - ***Risorse Autonome***						
	SPESE PER LE COMPETENZE FISSE DEL PERSONALE REGIONALE DI RUOLO, IVI COMPRESE QUELLE PER IL PAGAMENTO DELLA RETRIBUZIONE DI POSIZIONE E DEI CONTRIBUTI PREVIDENZIALI POSTI A CARICO DELLA REGIONE -CONTRIBUTI SOCIALI EFFETTIVI A CARICO DELL'ENTE - (SPESE OBBLIGATORIE). - U.14.02					
		2018	52.976,17	0,00	-52.976,17	0,00
		2019	49.111,24	14.647,69	0,00	34.463,55
TOTALE CAPITOLO			**102.087,41**	**14.647,69**	**-52.976,17**	**34.463,55**
CAPITOLO U9140200501 - ***Risorse Autonome***						
	FONDO PER IL MIGLIORAMENTO DELL'EFFICIENZA DEI SERVIZI (ART.5 DELLA LEGGE REGIONALE 5.5.90, N.30). - U.14.02					
		2018	30.023,05	0,00	-30.023,05	0,00
TOTALE CAPITOLO			**30.023,05**	**0,00**	**-30.023,05**	**0,00**
CAPITOLO U9140200502 - ***Risorse Autonome***						
	FONDO PER IL MIGLIORAMENTO DELL'EFFICIENZA DEI SERVIZI - CONTRIBUTI SOCIALI EFFETTIVI A CARICO DELL'ENTE (ART.5 DELLA LEGGE REGIONALE 5.5.90, N.30). - U.14.02					
		2018	439,01	0,00	0,00	439,01
TOTALE CAPITOLO			**439,01**	**0,00**	**0,00**	**439,01**
CAPITOLO U9140200801 - ***Risorse Vincolate (Capitolo: E9201010201; E9201050101)***						
	SPESE PER SOSTENERE LE FASI DI PROGRAMMAZIONE, ATTUAZIONE, GESTIONE, CONTROLLO, VALUTAZIONE E SORVEGLIANZA DEL PROGRAMMA OPERATIVO (POR 2014-2020 - ASSE 14) - RETRIBUZIONI IN DENARO - U.14.02					
		2018	4.086,00	0,00	-4.086,00	0,00
		2019	11.943,55	2.474,00	-0,52	9.469,03
TOTALE CAPITOLO			**16.029,55**	**2.474,00**	**-4.086,52**	**9.469,03**
CAPITOLO U9140200802 - ***Risorse Vincolate (Capitolo: E9201010201; E9201050101)***						
	SPESE PER SOSTENERE LE FASI DI PROGRAMMAZIONE, ATTUAZIONE, GESTIONE, CONTROLLO, VALUTAZIONE E SORVEGLIANZA DEL PROGRAMMA OPERATIVO (POR 2014-2020 - ASSE 14) - CONTRIBUTI SOCIALI EFFETTIVI A CARICO DELL'ENTE - U.14.02					
		2018	1.475,09	0,00	-1.475,09	0,00
		2019	4.124,87	1.788,20	-6,91	2.329,76
TOTALE CAPITOLO			**5.599,96**	**1.788,20**	**-1.482,00**	**2.329,76**
TOTALE MACROAGGREGATO 101 - Redditi da lavoro dipendente			**154.178,98**	**18.909,89**	**-88.567,74**	**46.701,35**
MACROAGGREGATO 102 - Imposte e tasse a carico dell'ente						
CAPITOLO U9140200404 - ***Risorse Autonome***						
	SPESE PER IL PAGAMENTO DELL'IRAP A VALERE SULLE SPESE PER IL PERSONALE REGIONALE (SPESE OBBLIGATORIE) - U.14.02					
		2018	19.055,27	0,00	-18.882,34	172,93
		2019	16.716,65	5.084,71	0,00	11.631,94
TOTALE CAPITOLO			**35.771,92**	**5.084,71**	**-18.882,34**	**11.804,87**
CAPITOLO U9140200803 - ***Risorse Vincolate (Capitolo: E9201010201; E9201050101)***						
	SPESE PER SOSTENERE LE FASI DI PROGRAMMAZIONE, ATTUAZIONE, GESTIONE, CONTROLLO, VALUTAZIONE E SORVEGLIANZA DEL PROGRAMMA OPERATIVO (POR 2014-2020 - ASSE 14) - IMPOSTA REGIONALE SULLE ATTIVITA' PRODUTTIVE (IRAP) - U.14.02					
		2018	570,56	0,00	-570,56	0,00
		2019	1.523,48	636,16	-4,71	882,61
TOTALE CAPITOLO			**2.094,04**	**636,16**	**-575,27**	**882,61**
TOTALE MACROAGGREGATO 102 - Imposte e tasse a carico dell'ente			**37.865,96**	**5.720,87**	**-19.457,61**	**12.687,48**
MACROAGGREGATO 104 - Trasferimenti correnti						
CAPITOLO U7202010201 - ***Risorse Vincolate (Capitolo: E2109002001)***						
	SPESE PER LA REALIZZAZIONE DEL PROGRAMMA GENERALE DI INTERVENTO 'CONSUMATORI INTERATTIVI E INFORMATI' ART. 148, COMMA 1, LEGGE 23 DICEMBRE 2000, N.388).					
		2019	320.445,04	320.445,04	0,00	0,00
TOTALE CAPITOLO			**320.445,04**	**320.445,04**	**0,00**	**0,00**
TOTALE MACROAGGREGATO 104 - Trasferimenti correnti			**320.445,04**	**320.445,04**	**0,00**	**0,00**
TOTALE TITOLO 1 - Spese correnti			**512.489,98**	**345.075,80**	**-108.025,35**	**59.388,83**
TOTALE PROGRAMMA 1402 - Commercio - reti distributive - tutela dei consumatori			**512.489,98**	**345.075,80**	**-108.025,35**	**59.388,83**
PROGRAMMA 1403 - Ricerca e innovazione						

MISSIONE PROGRAMMA TITOLO MACROAGGREGATO CAPITOLO	DESCRIZIONE	ESPF	RESIDUI PASSIVI AL 1/1/2020 (RS)	PAGAMENTI IN C/ RESIDUI (PR)	RIACCERTAMENTO RESIDUI (R)(1)	RESIDUI PASSIVI DA ESERCIZI PRECEDENTI (EP=RS-PR+R)
TITOLO 1 - Spese correnti						
MACROAGGREGATO 101 - Redditi da lavoro dipendente						
CAPITOLO U9140300102 - ***Risorse Autonome***						
	SPESE PER LE COMPETENZE FISSE DEL PERSONALE REGIONALE DI RUOLO, IVI COMPRESE QUELLE PER IL PAGAMENTO DELLA RETRIBUZIONE DI POSIZIONE E DEI CONTRIBUTI PREVIDENZIALI POSTI A CARICO DELLA REGIONE -CONTRIBUTI SOCIALI EFFETTIVI A CARICO DELL'ENTE - (SPESE OBBLIGATORIE). - U.14.03					
		2018	53.139,01	0,00	-53.139,01	0,00
		2019	53.982,68	18.662,85	0,00	35.319,83
	TOTALE CAPITOLO		**107.121,69**	**18.662,85**	**-53.139,01**	**35.319,83**
CAPITOLO U9140300201 - ***Risorse Autonome***						
	FONDO PER IL MIGLIORAMENTO DELL'EFFICIENZA DEI SERVIZI (ART.5 DELLA LEGGE REGIONALE 5.5.90, N.30). - U.14.03					
		2017	2.099,62	2.099,62	0,00	0,00
	TOTALE CAPITOLO		**2.099,62**	**2.099,62**	**0,00**	**0,00**
CAPITOLO U9140300401 - ***Risorse Vincolate (Capitolo: E9201010201; E9201050101)***						
	SPESE PER SOSTENERE LE FASI DI PROGRAMMAZIONE, ATTUAZIONE, GESTIONE, CONTROLLO, VALUTAZIONE E SORVEGLIANZA DEL PROGRAMMA OPERATIVO (POR 2014-2020 - ASSE 14) - RETRIBUZIONI IN DENARO - U.14.03					
		2018	4.752,12	0,00	-4.752,12	0,00
		2019	29.672,69	13.592,00	-131,48	15.949,21
	TOTALE CAPITOLO		**34.424,81**	**13.592,00**	**-4.883,60**	**15.949,21**
CAPITOLO U9140300402 - ***Risorse Vincolate (Capitolo: E9201010201; E9201050101)***						
	SPESE PER SOSTENERE LE FASI DI PROGRAMMAZIONE, ATTUAZIONE, GESTIONE, CONTROLLO, VALUTAZIONE E SORVEGLIANZA DEL PROGRAMMA OPERATIVO (POR 2014-2020 - ASSE 14) - CONTRIBUTI SOCIALI EFFETTIVI A CARICO DELL'ENTE - U.14.03					
		2018	1.140,74	0,00	-1.140,74	0,00
		2019	9.951,93	5.899,20	-85,20	3.967,53
	TOTALE CAPITOLO		**11.092,67**	**5.899,20**	**-1.225,94**	**3.967,53**
CAPITOLO U9140300502 - ***Risorse Vincolate (Capitolo: E9201013501)***						
	SPESE DESTINATE ALLA REALIZZAZIONE DEL PROGETTO "I PROGRAMMI EUROPEI SULLA RICERCA E L'INNOVAZIONE SUL TEMA DEI MATERIALI -M-ERA.NET" - CONTRIBUTI SOCIALI A CARICO DELL'ENTE					
		2017	612,68	0,00	-612,68	0,00
	TOTALE CAPITOLO		**612,68**	**0,00**	**-612,68**	**0,00**
TOTALE MACROAGGREGATO 101 - Redditi da lavoro dipendente			**155.351,47**	**40.253,67**	**-59.861,23**	**55.236,57**
MACROAGGREGATO 102 - Imposte e tasse a carico dell'ente						
CAPITOLO U9140300104 - ***Risorse Autonome***						
	SPESE PER IL PAGAMENTO DELL'IRAP A VALERE SULLE SPESE PER IL PERSONALE REGIONALE (SPESE OBBLIGATORIE) - U.14.03					
		2017	178,46	178,46	0,00	0,00
		2018	8.182,68	0,00	-7.802,01	380,67
		2019	8.914,14	5.705,63	0,00	3.208,51
	TOTALE CAPITOLO		**17.275,28**	**5.884,09**	**-7.802,01**	**3.589,18**
CAPITOLO U9140300403 - ***Risorse Vincolate (Capitolo: E9201010201; E9201050101)***						
	SPESE PER SOSTENERE LE FASI DI PROGRAMMAZIONE, ATTUAZIONE, GESTIONE, CONTROLLO, VALUTAZIONE E SORVEGLIANZA DEL PROGRAMMA OPERATIVO (POR 2014-2020 - ASSE 14) - IMPOSTA REGIONALE SULLE ATTIVITA' PRODUTTIVE (IRAP) - U.14.03					
		2018	394,76	0,00	-394,76	0,00
		2019	3.657,34	2.098,66	-38,91	1.519,77
	TOTALE CAPITOLO		**4.052,10**	**2.098,66**	**-433,67**	**1.519,77**
TOTALE MACROAGGREGATO 102 - Imposte e tasse a carico dell'ente			**21.327,38**	**7.982,75**	**-8.235,68**	**5.108,95**
MACROAGGREGATO 104 - Trasferimenti correnti						
CAPITOLO U3206010508 - ***Risorse Vincolate (Capitolo: E4442000201)***						
	SPESE PER LA REALIZZAZIONE DI PROGETTI INTEGRATI DI SVILUPPO LOCALE E REGIONALE - TRASFERIMENTI CORRENTI A IMPRESE CONTROLLATE (DELIBERAZIONI DELLA GIUNTA REGIONALE N. 42 DEL 2 MARZO 2015 E N. 104 DEL 3 APRLE 2015)					
		2019	15.880,00	0,00	0,00	15.880,00
	TOTALE CAPITOLO		**15.880,00**	**0,00**	**0,00**	**15.880,00**
TOTALE MACROAGGREGATO 104 - Trasferimenti correnti			**15.880,00**	**0,00**	**0,00**	**15.880,00**

MISSIONE PROGRAMMA TITOLO MACROAGGREGATO CAPITOLO	DESCRIZIONE	ESPF	RESIDUI PASSIVI AL 1/1/2020 (RS)	PAGAMENTI IN C/ RESIDUI (PR)	RIACCERTAMENTO RESIDUI (R)(1)	RESIDUI PASSIVI DA ESERCIZI PRECEDENTI (EP=RS-PR+R)
TOTALE TITOLO 1 - Spese correnti			**192.558,85**	**48.236,42**	**-68.096,91**	**76.225,52**
TITOLO 2 - Spese in conto capitale						
MACROAGGREGATO 203 - Contributi agli investimenti						
CAPITOLO U3206010501 - ***Risorse Vincolate (Capitolo: E4442000101; E4442000201)***						
SPESE PER LA REALIZZAZIONE DI PROGETTI INTEGRATI DI SVILUPPO LOCALE E REGIONALE (DELIBERAZIONI DELLA GIUNTA REGIONALE N. 42 DEL 2 MARZO 2015 E N. 104 DEL 3 APRLE 2015)						
		2016	224.047,82	0,00	0,00	224.047,82
		2019	702.147,41	427.551,98	0,00	274.595,43
TOTALE CAPITOLO			**926.195,23**	**427.551,98**	**0,00**	**498.643,25**
TOTALE MACROAGGREGATO 203 - Contributi agli investimenti			**926.195,23**	**427.551,98**	**0,00**	**498.643,25**
TOTALE TITOLO 2 - Spese in conto capitale			**926.195,23**	**427.551,98**	**0,00**	**498.643,25**
TOTALE PROGRAMMA 1403 - Ricerca e innovazione			**1.118.754,08**	**475.788,40**	**-68.096,91**	**574.868,77**
PROGRAMMA 1404 - Reti e altri servizi di pubblica utilità						
TITOLO 1 - Spese correnti						
MACROAGGREGATO 101 - Redditi da lavoro dipendente						
CAPITOLO U9140400301 - ***Risorse Vincolate (Capitolo: E9201010201; E9201050101)***						
SPESE PER SOSTENERE LE FASI DI PROGRAMMAZIONE, ATTUAZIONE, GESTIONE, CONTROLLO, VALUTAZIONE E SORVEGLIANZA DEL PROGRAMMA OPERATIVO (POR 2014-2020 - ASSE 14) - RETRIBUZIONI IN DENARO - U.14.04						
		2018	1.146,71	0,00	-1.146,71	0,00
		2019	12.307,28	3.034,00	-5,00	9.268,28
TOTALE CAPITOLO			**13.453,99**	**3.034,00**	**-1.151,71**	**9.268,28**
CAPITOLO U9140400302 - ***Risorse Vincolate (Capitolo: E9201010201; E9201050101)***						
SPESE PER SOSTENERE LE FASI DI PROGRAMMAZIONE, ATTUAZIONE, GESTIONE, CONTROLLO, VALUTAZIONE E SORVEGLIANZA DEL PROGRAMMA OPERATIVO (POR 2014-2020 - ASSE 14) - CONTRIBUTI SOCIALI EFFETTIVI A CARICO DELL'ENTE - U.14.04						
		2018	274,92	0,00	-274,92	0,00
		2019	3.861,72	1.571,74	-3,83	2.286,15
TOTALE CAPITOLO			**4.136,64**	**1.571,74**	**-278,75**	**2.286,15**
CAPITOLO U9140400401 - ***Risorse Autonome***						
SPESE PER LE COMPETENZE FISSE DEL PERSONALE REGIONALE DI RUOLO, IVI COMPRESE QUELLE PER IL PAGAMENTO DELLA RETRIBUZIONE DI POSIZIONE E DEI CONTRIBUTI PREVIDENZIALI POSTI A CARICO DELLA REGIONE - CONTRIBUTI SOCIALI EFFETTIVI A CARICO DELL'ENTE (SPESE OBBLIGATORIE).						
		2019	105.404,58	0,00	0,00	105.404,58
TOTALE CAPITOLO			**105.404,58**	**0,00**	**0,00**	**105.404,58**
TOTALE MACROAGGREGATO 101 - Redditi da lavoro dipendente			**122.995,21**	**4.605,74**	**-1.430,46**	**116.959,01**
MACROAGGREGATO 102 - Imposte e tasse a carico dell'ente						
CAPITOLO U9140400203 - ***Risorse Autonome***						
SPESE PER IL PAGAMENTO DELL'IRAP PER IL PERSONALE DI RUOLO TRANSITATO DALLE AMMINISTRAZIONI PROVINCIALI AI SENSI DELLA LEGGE 7 APRILE 2014, N. 56 E DELLA LEGGE REGIONALE 22 GIUGNO 2015, N.14 (SPESE OBBLIGATORIE) - U.14.04						
		2019	7.751,79	3.865,70	0,00	3.886,09
TOTALE CAPITOLO			**7.751,79**	**3.865,70**	**0,00**	**3.886,09**
CAPITOLO U9140400303 - ***Risorse Vincolate (Capitolo: E9201010201; E9201050101)***						
SPESE PER SOSTENERE LE FASI DI PROGRAMMAZIONE, ATTUAZIONE, GESTIONE, CONTROLLO, VALUTAZIONE E SORVEGLIANZA DEL PROGRAMMA OPERATIVO (POR 2014-2020 - ASSE 14) - IMPOSTA REGIONALE SULLE ATTIVITA' PRODUTTIVE (IRAP) - U.14.04						
		2018	97,53	0,00	-97,53	0,00
		2019	1.425,98	559,16	-3,98	862,84
TOTALE CAPITOLO			**1.523,51**	**559,16**	**-101,51**	**862,84**
TOTALE MACROAGGREGATO 102 - Imposte e tasse a carico dell'ente			**9.275,30**	**4.424,86**	**-101,51**	**4.748,93**
MACROAGGREGATO 104 - Trasferimenti correnti						
CAPITOLO U0612910101 - ***Risorse Autonome***						
CONTRIBUTI A FAVORE DEGLI ORGANI REGIONALI DI RAPPRESENTANZA, ASSISTENZA E TUTELA DEL MOVIMENTO COOPERATIVISTICO OPERANTE IN CALABRIA. (LEGGE REGIONALE 6.12.79, N.13).						
		2017	255.108,11	193.583,89	-45.395,77	16.128,45
		2018	100.000,00	68.831,09	0,00	31.168,91

MISSIONE PROGRAMMA TITOLO MACROAGGREGATO CAPITOLO	DESCRIZIONE	ESPF	RESIDUI PASSIVI AL 1/1/2020 (RS)	PAGAMENTI IN C/ RESIDUI (PR)	RIACCERTAMENTO RESIDUI (R)(1)	RESIDUI PASSIVI DA ESERCIZI PRECEDENTI (EP=RS-PR+R)
		2019	100.000,00	0,00	0,00	100.000,00
TOTALE CAPITOLO			**455.108,11**	**262.414,98**	**-45.395,77**	**147.297,36**
CAPITOLO U4904010401 - ***Risorse Vincolate (Capitolo: E2127000101; E2311000101)***						
SPESE PER LA CREAZIONE DI RETI TRA UNIVERSITA', CENTRI TECNOLOGICI DI RICERCA, MONDO PRODUTTIVO E ISTITUZIONALE CON PARTICOLARE ATTENZIONE ALLA PROMOZIONE DELLA RICERCA E DELL'INNOVAZIONE - (ASSE IV - OBIETTIVO M).						
NOTA: ***VEDI ANCHE IL CAPITOLO DELL'ENTRATA 21270001***						
		2018	16.708,00	0,00	0,00	16.708,00
		2019	80.000,00	0,00	0,00	80.000,00
TOTALE CAPITOLO			**96.708,00**	**0,00**	**0,00**	**96.708,00**
TOTALE MACROAGGREGATO 104 - Trasferimenti correnti			**551.816,11**	**262.414,98**	**-45.395,77**	**244.005,36**
TOTALE TITOLO 1 - Spese correnti			**684.086,62**	**271.445,58**	**-46.927,74**	**365.713,30**
TITOLO 2 - Spese in conto capitale						
MACROAGGREGATO 203 - Contributi agli investimenti						
CAPITOLO U4801010101 - ***Risorse Vincolate (Capitolo: E4439000101; E4610000101)***						
SPESE PER LA QUALIFICAZIONE IN SENSO INNOVATIVO DELL'OFFERTA DI RICERCA REGIONALE ATTRAVERSO LA CREAZIONE DI RETI FRA UNIVERSITA', CENTRI DIRICERCA E IMPRESE (ASSE I - SETTORE I.1 - OBIETTIVO OPERATIVO 1.1.1)						
NOTA: ***VEDI ANCHE IL CAPITOLO DELL'ENTRATA 44390001***						
		2016	653.662,51	0,00	0,00	653.662,51
TOTALE CAPITOLO			**653.662,51**	**0,00**	**0,00**	**653.662,51**
TOTALE MACROAGGREGATO 203 - Contributi agli investimenti			**653.662,51**	**0,00**	**0,00**	**653.662,51**
TOTALE TITOLO 2 - Spese in conto capitale			**653.662,51**	**0,00**	**0,00**	**653.662,51**
TOTALE PROGRAMMA 1404 - Reti e altri servizi di pubblica utilità			**1.337.749,13**	**271.445,58**	**-46.927,74**	**1.019.375,81**
PROGRAMMA 1405 - Politica regionale unitaria per lo sviluppo economico e la competività						
TITOLO 1 - Spese correnti						
MACROAGGREGATO 103 - Acquisto di beni e servizi						
CAPITOLO U9140501703 - ***Risorse Vincolate (Capitolo: E9201010201; E9201050101)***						
SPESE PER LA REALIZZAZIONE DI INTERVENTI DESTINATI A SVILUPPARE, COMPLETARE, INTEGRARE E ADEGUARE AI NUOVI STANDARD I SISTEMI INFORMATIVI DELL'AMMINISTRAZIONE REGIONALE FINALIZZATI A SPECIFICI AMBITI DI SERVIZIO (POR 2014-2020 - ASSE 2 - OBIETTIVO SPECIFICO 2.2 - AZIONE 2.2.1) - SERVIZI INFORMATICI E DI TELECOMUNICAZIONI						
		2018	47.784,92	47.784,92	0,00	0,00
		2019	3.889.598,72	3.445.936,44	0,00	443.662,28
TOTALE CAPITOLO			**3.937.383,64**	**3.493.721,36**	**0,00**	**443.662,28**
CAPITOLO U9140501706 - ***Risorse Vincolate (Capitolo: E9201010201; E9201050101)***						
SPESE PER LA REALIZZAZIONE DI INTERVENTI DESTINATI A SVILUPPARE, COMPLETARE, INTEGRARE E ADEGUARE AI NUOVI STANDARD I SISTEMI INFORMATIVI DELL'AMMINISTRAZIONE REGIONALE FINALIZZATI A SPECIFICI AMBITI DI SERVIZIO (POR 2014-2020 - ASSE 2 - OBIETTIVO SPECIFICO 2.2 - AZIONE 2.2.1) - UTILIZZO DI BENI DI TERZI						
		2019	9.174,66	0,00	0,00	9.174,66
TOTALE CAPITOLO			**9.174,66**	**0,00**	**0,00**	**9.174,66**
CAPITOLO U9140501712 - ***Risorse Vincolate (Capitolo: E9201010201; E9201050101)***						
SPESE PER LA REALIZZAZIONE DI INTERVENTI DESTINATI A SVILUPPARE, COMPLETARE, INTEGRARE E ADEGUARE AI NUOVI STANDARD I SISTEMI INFORMATIVI DELL'AMMINISTRAZIONE REGIONALE FINALIZZATI A SPECIFICI AMBITI DI SERVIZIO - ORGANIZZAZIONE EVENTI, PUBBLICITA' E SERVIZI PER TRASFERTA (POR 2014-2020 - ASSE 2 - OBIETTIVO SPECIFICO 2.2 - AZIONE 2.2.1)						
		2019	700,00	0,00	0,00	700,00
TOTALE CAPITOLO			**700,00**	**0,00**	**0,00**	**700,00**
CAPITOLO U9140501713 - ***Risorse Vincolate (Capitolo: E9201010201; E9201050101)***						
SPESE PER LA REALIZZAZIONE DI INTERVENTI DESTINATI A SVILUPPARE, COMPLETARE, INTEGRARE E ADEGUARE AI NUOVI STANDARD I SISTEMI INFORMATIVI DELL'AMMINISTRAZIONE REGIONALE FINALIZZATI A SPECIFICI AMBITI DI SERVIZIO - ALTRI SERVIZI (POR 2014-2020 - ASSE 2 - OBIETTIVO SPECIFICO 2.2 - AZIONE 2.2.1)						
		2019	10.554,03	10.554,03	0,00	0,00
TOTALE CAPITOLO			**10.554,03**	**10.554,03**	**0,00**	**0,00**
CAPITOLO U9140501803 - ***Risorse Vincolate (Capitolo: E9201010201; E9201050101)***						
SPESE PER LA REALIZZAZIONE DI SERVIZI DI E-GOVERNMENT INTEROPERABILI, INTEGRATI (JOINED-UP SERVICES) E PROGETTATI CON CITTADINI E IMPRESE, APPLICAZIONI DI E-PROCUREMENT E SOLUZIONI INTEGRATE PER LE SMART CITIES AND COMMUNITIES (POR 2014-2020 - ASSE 2 - OBIETTIVO SPECIFICO 2.2 - AZIONE 2.2.2) - SERVIZI INFORMATICI E DI TELECOMUNICAZIONI						

MISSIONE PROGRAMMA TITOLO MACROAGGREGATO CAPITOLO	DESCRIZIONE	ESPF	RESIDUI PASSIVI AL 1/1/2020 (RS)	PAGAMENTI IN C/ RESIDUI (PR)	RIACCERTAMENTO RESIDUI (R)(1)	RESIDUI PASSIVI DA ESERCIZI PRECEDENTI (EP=RS-PR+R)
		2018	5.681,05	5.681,05	0,00	0,00
		2019	779.805,41	738.666,52	0,00	41.138,89
TOTALE CAPITOLO			**785.486,46**	**744.347,57**	**0,00**	**41.138,89**
CAPITOLO U9140501812 - ***Risorse Vincolate (Capitolo: E9201010201; E9201050101)***	**SPESE PER LA REALIZZAZIONE DI SERVIZI DI E-GOVERNMENT INTEROPERABILI, INTEGRATI (JOINED-UP SERVICES) E PROGETTATI CON CITTADINI E IMPRESE, APPLICAZIONI DI E-PROCUREMENT E SOLUZIONI INTEGRATE PER LE SMART CITIES AND COMMUNITIES (POR 2014-2020 - ASSE 2 - OBIETTIVO SPECIFICO 2.2 - AZIONE 2.2.2) - ORGANIZZAZIONE EVENTI, PUBBLICITA' E SERVIZI PER TRASFERTA**					
		2019	682,66	682,66	0,00	0,00
TOTALE CAPITOLO			**682,66**	**682,66**	**0,00**	**0,00**
CAPITOLO U9140503401 - ***Risorse Vincolate (Capitolo: E9201012001)***	**SPESE PER LA REALIZZAZIONE DI INTERVENTI RICOMPRESI NELL'ASSE 3 "COMPETITIVITA' DEI SISTEMI PRODUTTIVI" (OT3)- OBIETTIVO SPECIFICO 3.4 - AZIONE 3.4.2 - PIANO DI AZIONE E COESIONE (PAC) CALABRIA 2014/2020) - ALTRI SERVIZI (REGOLAMENTO (UE) N. 1303/2013, DELIBERE CIPE NN. 10/2015 E 7/2017, DGR NN. 41/2016, 448/2016, 320/2017, 491/2017, 584/2018, 258/2019 E 488/2020)**					
		2019	70.000,00	70.000,00	0,00	0,00
TOTALE CAPITOLO			**70.000,00**	**70.000,00**	**0,00**	**0,00**
CAPITOLO U9140503402 - ***Risorse Vincolate (Capitolo: E9201012001)***	**SPESE PER LA REALIZZAZIONE DI INTERVENTI RICOMPRESI NELL'ASSE 3 "COMPETITIVITA' DEI SISTEMI PRODUTTIVI" (OT3) - OBIETTIVO SPECIFICO 3.4 - AZIONE 3.4.2 - PIANO DI AZIONE E COESIONE (PAC) CALABRIA 2014/2020) - ORGANIZZAZIONE EVENTI, PUBBLICITA' E SERVIZI PER TRASFERTA (REGOLAMENTO (UE) N. 1303/2013, DELIBERE CIPE NN. 10/2015 E 7/2017, DGR NN. 41/2016, 448/2016, 320/2017, 491/2017, 584/2018, 258/2019 E 488/2020)**					
		2019	2.433.818,46	2.018.191,40	-5.956,26	409.670,80
TOTALE CAPITOLO			**2.433.818,46**	**2.018.191,40**	**-5.956,26**	**409.670,80**
TOTALE MACROAGGREGATO 103 - Acquisto di beni e servizi			**7.247.799,91**	**6.337.497,02**	**-5.956,26**	**904.346,63**
TOTALE TITOLO 1 - Spese correnti			**7.247.799,91**	**6.337.497,02**	**-5.956,26**	**904.346,63**
TITOLO 2 - Spese in conto capitale						
MACROAGGREGATO 202 - Investimenti fissi lordi e acquisto di terreni						
CAPITOLO U9140501704 - ***Risorse Vincolate (Capitolo: E4443000101; E4613000101)***	**SPESE PER LA REALIZZAZIONE DI INTERVENTI DESTINATI A SVILUPPARE, COMPLETARE, INTEGRARE E ADEGUARE AI NUOVI STANDARD I SISTEMI INFORMATIVI DELL'AMMINISTRAZIONE REGIONALE FINALIZZATI A SPECIFICI AMBITI DI SERVIZIO (POR 2014-2020 - ASSE 2 - OBIETTIVO SPECIFICO 2.2 - AZIONE 2.2.1) - HARDWARE**					
		2019	1.341.726,73	1.333.676,81	0,00	8.049,92
TOTALE CAPITOLO			**1.341.726,73**	**1.333.676,81**	**0,00**	**8.049,92**
CAPITOLO U9140501705 - ***Risorse Vincolate (Capitolo: E4443000101; E4613000101)***	**SPESE PER LA REALIZZAZIONE DI INTERVENTI DESTINATI A SVILUPPARE, COMPLETARE, INTEGRARE E ADEGUARE AI NUOVI STANDARD I SISTEMI INFORMATIVI DELL'AMMINISTRAZIONE REGIONALE FINALIZZATI A SPECIFICI AMBITI DI SERVIZIO (POR 2014-2020 - ASSE 2 - OBIETTIVO SPECIFICO 2.2 - AZIONE 2.2.1) - SOFTWARE**					
		2019	1.233.488,39	230.761,49	0,00	1.002.726,90
TOTALE CAPITOLO			**1.233.488,39**	**230.761,49**	**0,00**	**1.002.726,90**
CAPITOLO U9140501804 - ***Risorse Vincolate (Capitolo: E4443000101; E4613000101)***	**SPESE PER LA REALIZZAZIONE DI SERVIZI DI E-GOVERNMENT INTEROPERABILI, INTEGRATI (JOINED-UP SERVICES) E PROGETTATI CON CITTADINI E IMPRESE, APPLICAZIONI DI E-PROCUREMENT E SOLUZIONI INTEGRATE PER LE SMART CITIES AND COMMUNITIES (POR 2014-2020 - ASSE 2 - OBIETTIVO SPECIFICO 2.2 - AZIONE 2.2.2) - HARDWARE**					
		2016	42.937,46	42.937,46	0,00	0,00
TOTALE CAPITOLO			**42.937,46**	**42.937,46**	**0,00**	**0,00**
CAPITOLO U9140501805 - ***Risorse Vincolate (Capitolo: E4443000101; E4613000101)***	**SPESE PER LA REALIZZAZIONE DI SERVIZI DI E-GOVERNMENT INTEROPERABILI, INTEGRATI (JOINED-UP SERVICES) E PROGETTATI CON CITTADINI E IMPRESE, APPLICAZIONI DI E-PROCUREMENT E SOLUZIONI INTEGRATE PER LE SMART CITIES AND COMMUNITIES (POR 2014-2020 - ASSE 2 - OBIETTIVO SPECIFICO 2.2 - AZIONE 2.2.2) - SOFTWARE**					
		2018	174.953,85	174.953,85	0,00	0,00
		2019	1.025.484,57	1.011.311,73	0,00	14.172,84
TOTALE CAPITOLO			**1.200.438,42**	**1.186.265,58**	**0,00**	**14.172,84**
TOTALE MACROAGGREGATO 202 - Investimenti fissi lordi e acquisto di terreni			**3.818.591,00**	**2.793.641,34**	**0,00**	**1.024.949,66**
MACROAGGREGATO 203 - Contributi agli investimenti						
CAPITOLO U2401010402 - ***Risorse Vincolate (Capitolo: E4412006700)***	**SPESE PER L'ATTUAZIONE DELL'ACCORDO DI PROGRAMMA QUADRO "INFRASTRUTTURE PER LO SVILUPPO LOCALE - II° ATTO INTEGRATIVO" (DELIBERA CIPE N. 41/2012, PUNTO 1.6 - NOTA N. 5765 DEL 18/06/2014 DEL DIPARTIMENTO PER LO SVILUPPO E LA COESIONE ECONOMICA - DIREZIONE GENERALE PER LA POLITICA REGIONALE UNITARIA NAZIONALE - CONTRIBUTI AGLI INVESTIMENTI AD AMMINISTRAZIONI LOCALI**					

MISSIONE PROGRAMMA TITOLO MACROAGGREGATO CAPITOLO	DESCRIZIONE	ESPF	RESIDUI PASSIVI AL 1/1/2020 (RS)	PAGAMENTI IN C/ RESIDUI (PR)	RIACCERTAMENTO RESIDUI (R)(1)	RESIDUI PASSIVI DA ESERCIZI PRECEDENTI (EP=RS-PR+R)
		2019	239.159,93	239.159,93	0,00	0,00
TOTALE CAPITOLO			**239.159,93**	**239.159,93**	**0,00**	**0,00**
CAPITOLO U2401060202 - ***Risorse Vincolate (Capitolo: E4412004101; E4412004601)***	**SPESE PER L'ATTUAZIONE DELL'ACCORDO DI PROGRAMMA QUADRO SVILUPPO LOCALE II° ATTO INTEGRATIVO DESTINATO ALL'ATTUAZIONE DEI CONTRATTI DI PROGRAMMA - CONTRIBUTI AGLI INVESTIMENTI AD AMMINISTRAZIONI LOCALI (DELIBERA CIPE N. 138 DEL 21.12.2000)**					
		2019	99.519,51	99.519,51	0,00	0,00
TOTALE CAPITOLO			**99.519,51**	**99.519,51**	**0,00**	**0,00**
CAPITOLO U9140500702 - ***Risorse Vincolate (Capitolo: E4443000101; E4613000101)***	**SPESE PER IL SOSTEGNO ALLE ATTIVITÀ COLLABORATIVE DI R&S PER LO SVILUPPO DI NUOVE TECNOLOGIE SOSTENIBILI, DI NUOVI PRODOTTI E SERVIZI (POR 2014-2020 - ASSE 1 - OBIETTIVO SPECIFICO 1.1 - AZIONE 1.1.4) - CONTRIBUTI AGLI INVESTIMENTI A ALTRE IMPRESE**					
		2018	140.000,00	0,00	0,00	140.000,00
TOTALE CAPITOLO			**140.000,00**	**0,00**	**0,00**	**140.000,00**
CAPITOLO U9140500704 - ***Risorse Vincolate (Capitolo: E4443000101; E4613000101)***	**SPESE PER IL SOSTEGNO ALLE ATTIVITÀ COLLABORATIVE DI R&S PER LO SVILUPPO DI NUOVE TECNOLOGIE SOSTENIBILI, DI NUOVI PRODOTTI E SERVIZI (POR 2014-2020 - ASSE 1 - OBIETTIVO SPECIFICO 1.1 - AZIONE 1.1.4) - CONTRIBUTI AGLI INVESTIMENTI A IMPRESE CONTROLLATE**					
		2019	52.350,00	52.350,00	0,00	0,00
TOTALE CAPITOLO			**52.350,00**	**52.350,00**	**0,00**	**0,00**
CAPITOLO U9140500904 - ***Risorse Vincolate (Capitolo: E4443000101; E4613000101)***	**SPESE PER LA REALIZZAZIONE DI AZIONI DI SISTEMA PER IL SOSTEGNO ALLA PARTECIPAZIONE DEGLI ATTORI DELL'INNOVAZIONE REGIONALE A PIATTAFORME DI CONCERTAZIONE E RETI NAZIONALI E DI SPECIALIZZAZIONE TECNOLOGICA E AD ALTRI PROGETTI FINANZIATI CON ALTRI PROGRAMMI EUROPEI PER LA RICERCA E L'INNOVAZIONE (POR 2014-2020 - ASSE 1 - OBIETTIVO SPECIFICO 1.2 - AZIONE 1.2.1) - CONTRIBUTI AGLI INVESTIMENTI A IMPRESE CONTROLLATE**					
		2016	196.782,27	0,00	0,00	196.782,27
TOTALE CAPITOLO			**196.782,27**	**0,00**	**0,00**	**196.782,27**
CAPITOLO U9140501004 - ***Risorse Vincolate (Capitolo: E4443000101; E4613000101)***	**SPESE PER LA REALIZZAZIONE DI PROGETTI COMPLESSI DI ATTIVITÀ DI RICERCA E SVILUPPO SU AREE TEMATICHE DI RILIEVO E PER L'APPLICAZIONE DI SOLUZIONI TECNOLOGICHE FUNZIONALI ALLA REALIZZAZIONE STRATEGIA PER LA SPECIALIZZAZIONE INTELLIGENTE S3 (POR 2014-2020 - ASSE 1 - OBIETTIVO SPECIFICO 1.2 - AZIONE 1.2.2) - CONTRIBUTI AGLI INVESTIMENTI A IMPRESE CONTROLLATE**					
		2019	50.000,00	0,00	0,00	50.000,00
TOTALE CAPITOLO			**50.000,00**	**0,00**	**0,00**	**50.000,00**
CAPITOLO U9140501104 - ***Risorse Vincolate (Capitolo: E4443000101; E4613000101)***	**SPESE PER IL RAFFORZAMENTO E LA QUALIFICAZIONE DELLA DOMANDA DI INNOVAZIONE DELLA PA ATTRAVERO IL SOSTEGNO AD AZIONI DI PRECOMMERCIAL PUBLIC PROCUREMENT E DI PROCUREMENT DELL'INNOVAZIONE (POR 2014-2020 - ASSE 1 - OBIETTIVO SPECIFICO 1.3 - AZIONE 1.3.1) - CONTRIBUTI AGLI INVESTIMENTI A IMPRESE CONTROLLATE**					
		2019	19.595,90	19.595,90	0,00	0,00
TOTALE CAPITOLO			**19.595,90**	**19.595,90**	**0,00**	**0,00**
CAPITOLO U9140501807 - ***Risorse Vincolate (Capitolo: E4443000101; E4613000101)***	**SPESE PER LA REALIZZAZIONE DI SERVIZI DI E-GOVERNMENT INTEROPERABILI, INTEGRATI (JOINED-UP SERVICES) E PROGETTATI CON CITTADINI E IMPRESE, APPLICAZIONI DI E-PROCUREMENT E SOLUZIONI INTEGRATE PER LE SMART CITIES AND COMMUNITIES (POR 2014-2020 - ASSE 2 - OBIETTIVO SPECIFICO 2.2 - AZIONE 2.2.2) - CONTRIBUTI AGLI INVESTIMENTI A IMPRESE CONTROLLATE**					
		2019	70.000,00	0,00	0,00	70.000,00
TOTALE CAPITOLO			**70.000,00**	**0,00**	**0,00**	**70.000,00**
CAPITOLO U9140502003 - ***Risorse Vincolate (Capitolo: E4443000101; E4613000101)***	**SPESE PER SUPPORTARE L'INTRODUZIONE DI SOLUZIONI ICT NEI PROCESSI PRODUTTIVI DELLE PMI, COERENTEMENTE CON LA STRATEGIA DI SMART SPECIALIZATION, CON PARTICOLARE RIFERIMENTO AL COMMERCIO ELETTRONICO, AL CLOUD COMPUTING, ALLA MANIFATTURA DIGITALE ED ALLA SICUREZZA INFORMATICA (POR 2014-2020 - ASSE 3 - OBIETTIVO SPECIFICO 3.5 - AZIONE 3.5.2) - CONTRIBUTI AGLI INVESTIMENTI A IMPRESE CONTROLLATE**					
		2019	440.000,00	440.000,00	0,00	0,00
TOTALE CAPITOLO			**440.000,00**	**440.000,00**	**0,00**	**0,00**
CAPITOLO U9140502202 - ***Risorse Vincolate (Capitolo: E4443000101; E4613000101)***	**SPESE PER L'EROGAZIONE ALLE PMI DI INCENTIVI PER L'ACQUISTO DI SERVIZI DI SUPPORTO ALL'INTERNAZIONALIZZAZIONE (POR 2014-2020 - ASSE 3 - OBIETTIVO SPECIFICO 3.4 - AZIONE 3.4.2) - CONTRIBUTI AGLI INVESTIMENTI A IMPRESE CONTROLLATE**					
		2019	1.194.118,71	1.194.118,71	0,00	0,00
TOTALE CAPITOLO			**1.194.118,71**	**1.194.118,71**	**0,00**	**0,00**

MISSIONE PROGRAMMA TITOLO MACROAGGREGATO CAPITOLO	DESCRIZIONE	ESPF	RESIDUI PASSIVI AL 1/1/2020 (RS)	PAGAMENTI IN C/ RESIDUI (PR)	RIACCERTAMENTO RESIDUI (R)(1)	RESIDUI PASSIVI DA ESERCIZI PRECEDENTI (EP=RS-PR+R)
CAPITOLO U9140502301 - ***Risorse Vincolate (Capitolo: E4443000101; E4613000101)***						
	SPESE PER L'EROGAZIONE ALLE IMPRESE DI AIUTI PER INVESTIMENTI IN MACCHINARI, IMPIANTI, ATTREZZATURE E BENI INTANGIBILI, NONCHE' PER L'ACQUISIZIONE DI SERVIZI REALI FINALIZZATI ALLA RIORGANIZZAZIONE E AL RAFFORZAMENTO AZIENDALE (POR 2014-2020 - ASSE 3 - OBIETTIVO SPECIFICO 3.1 - AZIONE 3.1.1) - CONTRIBUTI AGLI INVESTIMENTI A IMPRESE CONTROLLATE					
		2019	3.036.911,08	3.036.911,08	0,00	0,00
	TOTALE CAPITOLO		**3.036.911,08**	**3.036.911,08**	**0,00**	**0,00**
CAPITOLO U9140502903 - ***Risorse Vincolate (Capitolo: E4443000101; E4613000101)***						
	PESE DIRETTE AL POTENZIAMENTO DEL SISTEMA DELLE GARANZIE PUBBLICHE PER L'ESPANSIONE DEL CREDITO IN SINERGIA TRA SISTEMA NAZIONALE E SISTEMI REGIONALI DI GARANZIA (POR 2014-2020 - ASSE 3 - OBIETTIVO SPECIFICO 3.6 - AZIONE 3.6.1) - CONTRIBUTI AGLI INVESTIMENTI AD AMMINISTRAZIONI CENTRALI					
		2019	1.250.000,00	1.250.000,00	0,00	0,00
	TOTALE CAPITOLO		**1.250.000,00**	**1.250.000,00**	**0,00**	**0,00**
CAPITOLO U9140503801 - ***Risorse Vincolate (Capitolo: E9402010501)***						
	SPESE PER LA REALIZZAZIONE DI INTERVENTI RICOMPRESI NELL'ASSE 2 – OBIETTIVO SPECIFICO 2.2 – AZIONE 2.2.2 "SOLUZIONI TECNOLOGICHE PER LA REALIZZAZIONE DI SERVIZI DI E-GOVERNMENT INTEROPERABILI, INTEGRATI (JOINED-UP SERVICES) E PROGETTATI CON CITTADINI E IMPRESE, APPLICAZIONI DI E-PROCUREMENT E SOLUZIONI INTEGRATE PER LE SMART CITIES AND COMMUNITIES (NON INCLUSE NELL'OT4)" - PIANO DI AZIONE E COESIONE (PAC) CALABRIA 2014/2020) - (REGOLAMENTO (UE) N. 1303/2013, DELIBERE CIPE NN. 10/2015 E 7/2017, DGR NN. 41/2016, 448/2016 E 320/2017)					
		2019	1.080.000,00	1.080.000,00	0,00	0,00
	TOTALE CAPITOLO		**1.080.000,00**	**1.080.000,00**	**0,00**	**0,00**
TOTALE MACROAGGREGATO 203 - Contributi agli investimenti			**7.868.437,40**	**7.411.655,13**	**0,00**	**456.782,27**
TOTALE TITOLO 2 - Spese in conto capitale			**11.687.028,40**	**10.205.296,47**	**0,00**	**1.481.731,93**
TOTALE PROGRAMMA 1405 - Politica regionale unitaria per lo sviluppo economico e la competività			**18.934.828,31**	**16.542.793,49**	**-5.956,26**	**2.386.078,56**
TOTALE MISSIONE 14 - Sviluppo economico e competitività			**26.458.961,38**	**18.750.688,95**	**-400.967,84**	**7.307.304,59**
MISSIONE 15 - Politiche per il lavoro e la formazione professionale						
PROGRAMMA 1501 - Servizi per lo sviluppo del mercato del lavoro						
TITOLO 1 - Spese correnti						
MACROAGGREGATO 101 - Redditi da lavoro dipendente						
CAPITOLO U9150100202 - ***Risorse Autonome***						
	SPESE PER STIPENDI, ALTRI ASSEGNI FISSI E CONTRIBUTI DIVERSI A CARICO DELL'ENTE, INERENTI AL PERSONALE ADDETTO ALLE SEGRETERIE PARTICOLARI DEL PRESIDENTE, DEGLI ASSESSORI DELLA GIUNTA REGIONALE E DEL PRESIDENTE DELLA COMMISSIONE DEL PIANO, NONCHE' PER L'INDENNITA' FORFETTIZZATA DEL PERSONALE CHE PRESTA SERVIZIO NELLE STRUTTURE AUSILIARIE DEI DIPARTIMENTI - CONTRIBUTI SOCIALI EFFETTIVI A CARICO DELL'ENTE - (ARTT. 5 E 8 DELLA LEGGE REGIONALE 13.5.1996, N. 7; ART. 3 DELLA LEGGE REGIONALE 26.5.1997, N. 8. ART. 1, COMMA 5, DELLA LEGGE REGIONALE 28.8.2000, N. 14; LEGGE REGIONALE 29.10.2001, N.24)(SPESE OBBLIGATORIE). - U.15.01					
		2019	6.819,81	6.819,81	0,00	0,00
	TOTALE CAPITOLO		**6.819,81**	**6.819,81**	**0,00**	**0,00**
CAPITOLO U9150100301 - ***Risorse Autonome***						
	SPESE PER LE COMPETENZE FISSE DEL PERSONALE REGIONALE DI RUOLO, IVI COMPRESE QUELLE PER IL PAGAMENTO DELLA RETRIBUZIONE DI POSIZIONE E DEI CONTRIBUTI PREVIDENZIALI POSTI A CARICO DELLA REGIONE (SPESE OBBLIGATORIE). - U.15.01					
		2017	2.242,83	0,00	0,00	2.242,83
	TOTALE CAPITOLO		**2.242,83**	**0,00**	**0,00**	**2.242,83**
CAPITOLO U9150100302 - ***Risorse Autonome***						
	SPESE PER LE COMPETENZE FISSE DEL PERSONALE REGIONALE DI RUOLO, IVI COMPRESE QUELLE PER IL PAGAMENTO DELLA RETRIBUZIONE DI POSIZIONE E DEI CONTRIBUTI PREVIDENZIALI POSTI A CARICO DELLA REGIONE -CONTRIBUTI SOCIALI EFFETTIVI A CARICO DELL'ENTE - (SPESE OBBLIGATORIE). - U.15.01					
		2018	53.396,35	0,00	-52.747,32	649,03
		2019	84.667,99	29.519,57	0,00	55.148,42
	TOTALE CAPITOLO		**138.064,34**	**29.519,57**	**-52.747,32**	**55.797,45**
CAPITOLO U9150100401 - ***Risorse Autonome***						
	FONDO PER IL MIGLIORAMENTO DELL'EFFICIENZA DEI SERVIZI (ART.5 DELLA LEGGE REGIONALE 5.5.90, N.30). - U.15.01					
		2018	1.154,68	0,00	-1.154,68	0,00
	TOTALE CAPITOLO		**1.154,68**	**0,00**	**-1.154,68**	**0,00**
CAPITOLO U9150100701 - ***Risorse Vincolate (Capitolo: E9201010201; E9201050101)***						
	SPESE PER SOSTENERE LE FASI DI PROGRAMMAZIONE, ATTUAZIONE, GESTIONE, CONTROLLO, VALUTAZIONE E SORVEGLIANZA DEL PROGRAMMA OPERATIVO (POR 2014-2020 - ASSE 14) - RETRIBUZIONI IN DENARO - U.15.01					
		2018	2.484,42	0,00	-2.484,42	0,00
		2019	14.672,86	2.480,00	0,00	12.192,86

MISSIONE PROGRAMMA TITOLO MACROAGGREGATO CAPITOLO	DESCRIZIONE	ESPF	RESIDUI PASSIVI AL 1/1/2020 (RS)	PAGAMENTI IN C/ RESIDUI (PR)	RIACCERTAMENTO RESIDUI (R)(1)	RESIDUI PASSIVI DA ESERCIZI PRECEDENTI (EP=RS-PR+R)
TOTALE CAPITOLO			**17.157,28**	**2.480,00**	**-2.484,42**	**12.192,86**
CAPITOLO U9150100702 - ***Risorse Vincolate (Capitolo: E9201010201; E9201050101)***						
SPESE PER SOSTENERE LE FASI DI PROGRAMMAZIONE, ATTUAZIONE, GESTIONE, CONTROLLO, VALUTAZIONE E SORVEGLIANZA DEL PROGRAMMA OPERATIVO (POR 2014-2020 - ASSE 14) - CONTRIBUTI SOCIALI EFFETTIVI A CARICO DELL'ENTE - U.15.01						
		2018	595,47	0,00	-595,47	0,00
		2019	4.927,77	1.874,70	0,00	3.053,07
TOTALE CAPITOLO			**5.523,24**	**1.874,70**	**-595,47**	**3.053,07**
TOTALE MACROAGGREGATO 101 - Redditi da lavoro dipendente			**170.962,18**	**40.694,08**	**-56.981,89**	**73.286,21**
MACROAGGREGATO 102 - Imposte e tasse a carico dell'ente						
CAPITOLO U9150100304 - ***Risorse Autonome***						
SPESE PER IL PAGAMENTO DELL'IRAP A VALERE SULLE SPESE PER IL PERSONALE REGIONALE (SPESE OBBLIGATORIE) - U.15.01						
		2018	4.786,09	4.515,19	-270,90	0,00
		2019	14.524,94	9.330,42	0,00	5.194,52
TOTALE CAPITOLO			**19.311,03**	**13.845,61**	**-270,90**	**5.194,52**
CAPITOLO U9150100703 - ***Risorse Vincolate (Capitolo: E9201010201; E9201050101)***						
SPESE PER SOSTENERE LE FASI DI PROGRAMMAZIONE, ATTUAZIONE, GESTIONE, CONTROLLO, VALUTAZIONE E SORVEGLIANZA DEL PROGRAMMA OPERATIVO (POR 2014-2020 - ASSE 14) - IMPOSTA REGIONALE SULLE ATTIVITA' PRODUTTIVE (IRAP) - U.15.01						
		2018	211,29	0,00	-211,29	0,00
		2019	1.783,07	666,95	0,00	1.116,12
TOTALE CAPITOLO			**1.994,36**	**666,95**	**-211,29**	**1.116,12**
TOTALE MACROAGGREGATO 102 - Imposte e tasse a carico dell'ente			**21.305,39**	**14.512,56**	**-482,19**	**6.310,64**
MACROAGGREGATO 104 - Trasferimenti correnti						
CAPITOLO U4901010203 - ***Risorse Vincolate (Capitolo: E2127000101; E2311000101)***						
SPESE PER FAVORIRE L'INNOVAZIONE E LA PRODUTTIVITA' ATTRAVERSO UNA MIGLIORE ORGANIZZAZIONE E QUALITA' DEL LAVORO - TRASFERIMENTI CORRENTI AD ALTRE IMPRESE(ASSE I- OBIETTIVO B).						
NOTA: ***VEDI NOTA CAPITOLO U4901010201***						
		2018	48.624,30	0,00	0,00	48.624,30
TOTALE CAPITOLO			**48.624,30**	**0,00**	**0,00**	**48.624,30**
CAPITOLO U4901010204 - ***Risorse Vincolate (Capitolo: E2127000101; E2311000101)***						
SPESE PER FAVORIRE L'INNOVAZIONE E LA PRODUTTIVITA' ATTRAVERSO UNA MIGLIORE ORGANIZZAZIONE E QUALITA' DEL LAVORO TRASFERIMENTI CORRENTI A ISTITUZIONI SOCIALI PRIVATE - (ASSE I- OBIETTIVO B)						
		2018	62.560,00	0,00	0,00	62.560,00
TOTALE CAPITOLO			**62.560,00**	**0,00**	**0,00**	**62.560,00**
CAPITOLO U6104030101 - ***Risorse Vincolate (Capitolo: E3402002501)***						
SPESE PER IL POTENZIAMENTO DELL'ATTIVITA' DI PREVENZIONE IN MATERIA DI SICUREZZA E SALUTE SUI LUOGHI DI LAVORO (ARTICOLO 21, COMMA 2, DECRETO LEGISLATIVO 19 DICEMBRE 1994, N. 758 - LEGGE REGIONALE 6 NOVEMBRE 2012, N. 51)						
NOTA: ***L'UTILIZZAZIONE DELLO STANZIAMENTO E' SUBORDINATA ALL'EFFETTIVO ACCERTAMENTO DELLE CORRISPONDENTI SOMME SUL CAPITOLO DI ENTRATA.***						
		2016	26.999,24	0,00	0,00	26.999,24
		2017	109.556,03	0,00	0,00	109.556,03
		2018	36.782,90	0,00	0,00	36.782,90
		2019	771.994,16	717.314,31	0,00	54.679,85
TOTALE CAPITOLO			**945.332,33**	**717.314,31**	**0,00**	**228.018,02**
TOTALE MACROAGGREGATO 104 - Trasferimenti correnti			**1.056.516,63**	**717.314,31**	**0,00**	**339.202,32**
TOTALE TITOLO 1 - Spese correnti			**1.248.784,20**	**772.520,95**	**-57.464,08**	**418.799,17**
TOTALE PROGRAMMA 1501 - Servizi per lo sviluppo del mercato del lavoro			**1.248.784,20**	**772.520,95**	**-57.464,08**	**418.799,17**
PROGRAMMA 1502 - Formazione professionale						
TITOLO 1 - Spese correnti						
MACROAGGREGATO 101 - Redditi da lavoro dipendente						

MISSIONE PROGRAMMA TITOLO MACROAGGREGATO CAPITOLO	DESCRIZIONE	ESPF	RESIDUI PASSIVI AL 1/1/2020 (RS)	PAGAMENTI IN C/ RESIDUI (PR)	RIACCERTAMENTO RESIDUI (R)(1)	RESIDUI PASSIVI DA ESERCIZI PRECEDENTI (EP=RS-PR+R)
CAPITOLO U9150200102 - ***Risorse Autonome***						
	SPESE PER STIPENDI, ALTRI ASSEGNI FISSI E CONTRIBUTI DIVERSI A CARICO DELL'ENTE, INERENTI AL PERSONALE ADDETTO ALLE SEGRETERIE PARTICOLARI DEL PRESIDENTE, DEGLI ASSESSORI DELLA GIUNTA REGIONALE E DEL PRESIDENTE DELLA COMMISSIONE DEL PIANO, NONCHE' PER L'INDENNITA' FORFETTIZZATA DEL PERSONALE CHE PRESTA SERVIZIO NELLE STRUTTURE AUSILIARIE DEI DIPARTIMENTI - CONTRIBUTI SOCIALI EFFETTIVI A CARICO DELL'ENTE - (ARTT. 5 E 8 DELLA LEGGE REGIONALE 13.5.1996, N. 7; ART. 3 DELLA LEGGE REGIONALE 26.5.1997, N. 8. ART. 1, COMMA 5, DELLA LEGGE REGIONALE 28.8.2000, N. 14; LEGGE REGIONALE 29.10.2001, N.24)(SPESE OBBLIGATORIE). - U.15.02					
		2019	6.179,45	6.179,45	0,00	0,00
	TOTALE CAPITOLO		**6.179,45**	**6.179,45**	**0,00**	**0,00**
CAPITOLO U9150200201 - ***Risorse Autonome***						
	SPESE PER LE COMPETENZE FISSE DEL PERSONALE REGIONALE DI RUOLO, IVI COMPRESE QUELLE PER IL PAGAMENTO DELLA RETRIBUZIONE DI POSIZIONE E DEI CONTRIBUTI PREVIDENZIALI POSTI A CARICO DELLA REGIONE (SPESE OBBLIGATORIE). - U.15.02					
		2017	3.507,49	0,00	0,00	3.507,49
		2019	384.261,63	0,00	0,00	384.261,63
	TOTALE CAPITOLO		**387.769,12**	**0,00**	**0,00**	**387.769,12**
CAPITOLO U9150200202 - ***Risorse Autonome***						
	SPESE PER LE COMPETENZE FISSE DEL PERSONALE REGIONALE DI RUOLO, IVI COMPRESE QUELLE PER IL PAGAMENTO DELLA RETRIBUZIONE DI POSIZIONE E DEI CONTRIBUTI PREVIDENZIALI POSTI A CARICO DELLA REGIONE -CONTRIBUTI SOCIALI EFFETTIVI A CARICO DELL'ENTE - (SPESE OBBLIGATORIE). - U.15.02					
		2019	335.198,75	107.793,88	0,00	227.404,87
	TOTALE CAPITOLO		**335.198,75**	**107.793,88**	**0,00**	**227.404,87**
CAPITOLO U9150200301 - ***Risorse Autonome***						
	FONDO PER IL MIGLIORAMENTO DELL'EFFICIENZA DEI SERVIZI (ART.5 DELLA LEGGE REGIONALE 5.5.90, N.30). - U.15.02					
		2018	93.429,75	0,00	-93.429,75	0,00
	TOTALE CAPITOLO		**93.429,75**	**0,00**	**-93.429,75**	**0,00**
CAPITOLO U9150200402 - ***Risorse Autonome***						
	SPESE PER L'ATTUAZIONE DEL PIANO DI STABILIZZAZIONE DEI LAVORATORI SOCIALMENTE UTILI E DI PUBBLICA UTILITA' AI SENSI DELL'ARTICOLO 20, COMMI 1 E 2, DELLA LEGGE REGIONALE 11 MAGGIO 2007, N. 9 E ART. 15, COMMA 1 DELLA LEGGE REGIONALE 26 FEBBRAIO 2010, N. 8 - CONTRIBUTI SOCIALI EFFETTIVI A CARICO DELL'ENTE (SPESE OBBLIGATORIE) - U.15.02					
		2017	12,57	0,00	-12,57	0,00
	TOTALE CAPITOLO		**12,57**	**0,00**	**-12,57**	**0,00**
CAPITOLO U9150200501 - ***Risorse Autonome***						
	SPESE PER COMPETENZE FISSE E CONTRIBUTIVE DEL PERSONALE DI RUOLO TRANSITATO DALLE AMMINISTRAZIONI PROVINCIALI AI SENSI DELLA LEGGE 7 APRILE 2014, N. 56 E DELLA LEGGE REGIONALE 22 GIUGNO 2015, N.14 (SPESE OBBLIGATORIE) - U. 15.02					
		2017	345.752,60	0,00	0,00	345.752,60
	TOTALE CAPITOLO		**345.752,60**	**0,00**	**0,00**	**345.752,60**
CAPITOLO U9150200502 - ***Risorse Autonome***						
	SPESE PER IL PAGAMENTO DEI CONTRIBUTI PREVIDENZIALI ED ASSISTENZIALI POSTI A CARICO DELLA REGIONE PER IL PERSONALE DI RUOLO TRANSITATO DALLE AMMINISTRAZIONI PROVINCIALI AI SENSI DELLA LEGGE 7 APRILE 2014, N. 56 E DELLA LEGGE REGIONALE 22 GIUGNO 2015, N.14 (SPESE OBBLIGATORIE) - U.15.02					
		2017	222.832,00	0,00	0,00	222.832,00
	TOTALE CAPITOLO		**222.832,00**	**0,00**	**0,00**	**222.832,00**
CAPITOLO U9150200701 - ***Risorse Vincolate (Capitolo: E9201010201; E9201050101)***						
	SPESE PER SOSTENERE LE FASI DI PROGRAMMAZIONE, ATTUAZIONE, GESTIONE, CONTROLLO, VALUTAZIONE E SORVEGLIANZA DEL PROGRAMMA OPERATIVO (POR 2014-2020 - ASSE 14) - RETRIBUZIONI IN DENARO - U.15.02					
		2018	4.039,45	0,00	-4.039,45	0,00
		2019	25.482,70	4.960,00	0,00	20.522,70
	TOTALE CAPITOLO		**29.522,15**	**4.960,00**	**-4.039,45**	**20.522,70**
CAPITOLO U9150200702 - ***Risorse Vincolate (Capitolo: E9201010201; E9201050101)***						
	SPESE PER SOSTENERE LE FASI DI PROGRAMMAZIONE, ATTUAZIONE, GESTIONE, CONTROLLO, VALUTAZIONE E SORVEGLIANZA DEL PROGRAMMA OPERATIVO (POR 2014-2020 - ASSE 14) - CONTRIBUTI SOCIALI EFFETTIVI A CARICO DELL'ENTE - U.15.02					
		2018	968,97	0,00	-968,97	0,00
		2019	9.026,52	3.636,73	-27,22	5.362,57
	TOTALE CAPITOLO		**9.995,49**	**3.636,73**	**-996,19**	**5.362,57**

MISSIONE PROGRAMMA TITOLO MACROAGGREGATO CAPITOLO	DESCRIZIONE	ESPF	RESIDUI PASSIVI AL 1/1/2020 (RS)	PAGAMENTI IN C/ RESIDUI (PR)	RIACCERTAMENTO RESIDUI (R)(1)	RESIDUI PASSIVI DA ESERCIZI PRECEDENTI (EP=RS-PR+R)
CAPITOLO U9150201002 - ***Risorse Vincolate (Capitolo: E9201012201)***						
	SPESE PER LE AZIONI DI ASSISTENZA TECNICA FINALIZZATA ALLA REALIZZAZIONE DI INTERVENTI DI RILEVANZA STRATEGICA REGIONALE DEL PATTO PER LO SVILUPPO DELLA REGIONE CALABRIA - CONTRIBUTI SOCIALI EFFETTIVI A A CARICO DELL'ENTE - 15.02 (PATTO PER LO SVILUPPO DELLA REGIONE CALABRIA - FONDO SVILUPPO E COESIONE (FSC) 2014-2020 - DGR N. 160 DEL 13 MAGGIO 2016 - DELIBERA CIPE N. 26 DEL 10 AGOSTO 2016)					
		2019	440,73	440,73	0,00	0,00
	TOTALE CAPITOLO		**440,73**	**440,73**	**0,00**	**0,00**
TOTALE MACROAGGREGATO 101 - Redditi da lavoro dipendente			**1.431.132,61**	**123.010,79**	**-98.477,96**	**1.209.643,86**
MACROAGGREGATO 102 - Imposte e tasse a carico dell'ente						
CAPITOLO U9150200204 - ***Risorse Autonome***						
	SPESE PER IL PAGAMENTO DELL'IRAP A VALERE SULLE SPESE PER IL PERSONALE REGIONALE (SPESE OBBLIGATORIE) - U.15.02					
		2018	47.817,60	0,00	-47.558,26	259,34
		2019	92.432,36	32.998,89	0,00	59.433,47
	TOTALE CAPITOLO		**140.249,96**	**32.998,89**	**-47.558,26**	**59.692,81**
CAPITOLO U9150200503 - ***Risorse Autonome***						
	SPESE PER IL PAGAMENTO DELL'IRAP PER IL PERSONALE DI RUOLO TRANSITATO DALLE AMMINISTRAZIONI PROVINCIALI AI SENSI DELLA LEGGE 7 APRILE 2014, N. 56 E DELLA LEGGE REGIONALE 22 GIUGNO 2015, N.14 (SPESE OBBLIGATORIE) - U.15.02					
		2018	51.575,37	0,00	0,00	51.575,37
	TOTALE CAPITOLO		**51.575,37**	**0,00**	**0,00**	**51.575,37**
CAPITOLO U9150200703 - ***Risorse Vincolate (Capitolo: E9201010201; E9201050101)***						
	SPESE PER SOSTENERE LE FASI DI PROGRAMMAZIONE, ATTUAZIONE, GESTIONE, CONTROLLO, VALUTAZIONE E SORVEGLIANZA DEL PROGRAMMA OPERATIVO (POR 2014-2020 - ASSE 14) - IMPOSTA REGIONALE SULLE ATTIVITA' PRODUTTIVE (IRAP) - U.15.02					
		2018	337,47	0,00	-337,47	0,00
		2019	3.327,99	1.293,78	-26,52	2.007,69
	TOTALE CAPITOLO		**3.665,46**	**1.293,78**	**-363,99**	**2.007,69**
CAPITOLO U9150201003 - ***Risorse Vincolate (Capitolo: E9201012201)***						
	SPESE PER LE AZIONI DI ASSISTENZA TECNICA FINALIZZATA ALLA REALIZZAZIONE DI INTERVENTI DI RILEVANZA STRATEGICA REGIONALE DEL PATTO PER LO SVILUPPO DELLA REGIONE CALABRIA - IRAP - 15.02 (PATTO PER LO SVILUPPO DELLA REGIONE CALABRIA - FONDO SVILUPPO E COESIONE (FSC) 2014-2020 - DGR N. 160 DEL 13 MAGGIO 2016 - DELIBERA CIPE N. 26 DEL 10 AGOSTO 2016)					
		2019	156,79	156,79	0,00	0,00
	TOTALE CAPITOLO		**156,79**	**156,79**	**0,00**	**0,00**
TOTALE MACROAGGREGATO 102 - Imposte e tasse a carico dell'ente			**195.647,58**	**34.449,46**	**-47.922,25**	**113.275,87**
MACROAGGREGATO 104 - Trasferimenti correnti						
CAPITOLO U0322114801 - ***Risorse Vincolate (Capitolo: E0230613201)***						
	SPESE PER FAVORIRE L'ADEMPIMENTO DELL'OBBLIGO DI FREQUENZA DI ATTIVITA' FORMATIVE DA PARTE DEI GIOVANI FINO AL COMPIMENTO DEL DICIOTTESIMO ANNO DI ETA' (ART. 68 DELLA LEGGE 17.5.1999, N.144).					
		2016	95.206,80	13.730,00	0,00	81.476,80
	TOTALE CAPITOLO		**95.206,80**	**13.730,00**	**0,00**	**81.476,80**
CAPITOLO U4301010501 - ***Risorse Vincolate (Capitolo: E2106002401)***						
	SPESE PER LE ATTIVITA' DI FORMAZIONE NELL'ESERCIZIO DELL'APPRENDISTATO ANCHE SE SVOLTO OLTRE IL COMPIMENTO DEL DICIOTTESIMO ANNO DI ETA', SECONDO LE MODALITA' DI CUI ALL'ART. 16 DELLA LEGGE 24 GIUGNO 1997, N. 196 (ART. 68, COMMA 5, DELLA LEGGE 17.5.1999, N. 144).					
		2016	98.212,56	0,00	0,00	98.212,56
		2017	84.000,00	0,00	0,00	84.000,00
	TOTALE CAPITOLO		**182.212,56**	**0,00**	**0,00**	**182.212,56**
CAPITOLO U4901010101 - ***Risorse Vincolate (Capitolo: E2127000101; E2311000101)***						
	SPESE PER LO SVILUPPO DEI SISTEMI DI FORMAZIONE CONTINUA E PER SOSTENERE L'ADATTABILITA' DEI LAVORATORI (ASSE I - OBIETTIVO A).					
	NOTA: ***VEDI ANCHE IL CAPITOLO DELL'ENTRATA 21270001***					
		2018	328.635,83	13.850,59	0,00	314.785,24
	TOTALE CAPITOLO		**328.635,83**	**13.850,59**	**0,00**	**314.785,24**
CAPITOLO U4901010103 - ***Risorse Vincolate (Capitolo: E2127000101; E2311000101)***						
	SPESE PER LO SVILUPPO DEI SISTEMI DI FORMAZIONE CONTINUA E PER SOSTENERE L'ADATTABILITA' DEI LAVORATORI - TRASFERIMENTI CORRENTI A ISTITUZIONI SOCIALI PRIVATE (ASSE I - OBIETTIVO A).					
	NOTA: ***VEDI NOTA CAPITOLO U4901010101***					

MISSIONE PROGRAMMA TITOLO MACROAGGREGATO CAPITOLO	DESCRIZIONE	ESPF	RESIDUI PASSIVI AL 1/1/2020 (RS)	PAGAMENTI IN C/ RESIDUI (PR)	RIACCERTAMENTO RESIDUI (R)(1)	RESIDUI PASSIVI DA ESERCIZI PRECEDENTI (EP=RS-PR+R)
		2018	1.520.696,20	96.916,31	0,00	1.423.779,89
TOTALE CAPITOLO			**1.520.696,20**	**96.916,31**	**0,00**	**1.423.779,89**
TOTALE MACROAGGREGATO 104 - Trasferimenti correnti			**2.126.751,39**	**124.496,90**	**0,00**	**2.002.254,49**
TOTALE TITOLO 1 - Spese correnti			**3.753.531,58**	**281.957,15**	**-146.400,21**	**3.325.174,22**
TITOLO 2 - Spese in conto capitale						
MACROAGGREGATO 203 - Contributi agli investimenti						
CAPITOLO U4304010201 - ***Risorse Vincolate (Capitolo: E4442000101; E4442000201)***	**SPESE PER IL POTENZIAMENTO DELL'ISTRUZIONE TECNICA E PROFESSIONALE DI QUALITA' MEDIANTE L'ADEGUAMENTO DI LABORATORI DI ISTITUTI TECNICI E PROFESSIONALI PARTECIPANTI AI POLI TURISTICO-AGROALIMENTARI (PILASTRO MISURE ANTICICLICHE - SCHEDA N. 3)**					
		2019	60.719,03	60.719,03	0,00	0,00
TOTALE CAPITOLO			**60.719,03**	**60.719,03**	**0,00**	**0,00**
TOTALE MACROAGGREGATO 203 - Contributi agli investimenti			**60.719,03**	**60.719,03**	**0,00**	**0,00**
TOTALE TITOLO 2 - Spese in conto capitale			**60.719,03**	**60.719,03**	**0,00**	**0,00**
TOTALE PROGRAMMA 1502 - Formazione professionale			**3.814.250,61**	**342.676,18**	**-146.400,21**	**3.325.174,22**
PROGRAMMA 1503 - Sostegno all'occupazione						
TITOLO 1 - Spese correnti						
MACROAGGREGATO 101 - Redditi da lavoro dipendente						
CAPITOLO U4302020905 - ***Risorse Autonome***	**FONDO REGIONALE PER L'OCCUPAZIONE RELATIVO AL FINANZIAMENTO DI INTERVENTI DI POLITICA ATTIVA DELL'IMPIEGO, FINALIZZATI ALLA PROGRESSIVA E GRADUALE STABILIZZAZIONE OCCUPAZIONALE - CONTRIBUTI SOCIALI EFFETTIVI A CARICO DELL'ENTE (ARTT.2 E 3 DEL L.R.30.1.2001,N.4- ART. 1 COMMI 1 E 2, DELLA L.R. 11/01/2006 N. 1 - ART. 55 DELLA LEGGE REGIONALE 23 DICEMBRE 2011, N. 47).**					
		2019	5.108,75	5.108,75	0,00	0,00
TOTALE CAPITOLO			**5.108,75**	**5.108,75**	**0,00**	**0,00**
CAPITOLO U9150300102 - ***Risorse Vincolate (Capitolo: E9201010101)***	**SPESE RELATIVE AGLI ONERI DI FUNZIONAMENTO DEI SERVIZI PER L'IMPIEGO - RETRIBUZIONI IN DENARO (D.L. 19.6.2015, N. 78, D.LGS 14.9.2015, N. 150)**					
		2018	827.945,82	0,00	0,00	827.945,82
		2019	672.709,75	0,00	0,00	672.709,75
TOTALE CAPITOLO			**1.500.655,57**	**0,00**	**0,00**	**1.500.655,57**
CAPITOLO U9150300103 - ***Risorse Vincolate (Capitolo: E9201010101)***	**SPESE RELATIVE AGLI ONERI DI FUNZIONAMENTO DEI SERVIZI PER L'IMPIEGO - CONTRIBUTI SOCIALI EFFETTIVI A CARICO DELL'ENTE (D.L. 19.6.2015, N. 78, D.LGS 14.9.2015, N. 150)**					
		2019	1.078.828,19	403.696,86	0,00	675.131,33
TOTALE CAPITOLO			**1.078.828,19**	**403.696,86**	**0,00**	**675.131,33**
CAPITOLO U9150300105 - ***Risorse Vincolate (Capitolo: E9201010101)***	**SPESE RELATIVE AGLI ONERI DI FUNZIONAMENTO DEI SERVIZI PER L'IMPIEGO - ALTRE SPESE PER IL PERSONALE (D.L. 19.6.2015, N. 78, D.LGS 14.9.2015, N. 150)**					
		2019	25.813,12	25.813,12	0,00	0,00
TOTALE CAPITOLO			**25.813,12**	**25.813,12**	**0,00**	**0,00**
CAPITOLO U9150300302 - ***Risorse Autonome***	**SPESE PER STIPENDI, ALTRI ASSEGNI FISSI E CONTRIBUTI DIVERSI A CARICO DELL'ENTE, INERENTI AL PERSONALE ADDETTO ALLE SEGRETERIE PARTICOLARI DEL PRESIDENTE, DEGLI ASSESSORI DELLA GIUNTA REGIONALE E DEL PRESIDENTE DELLA COMMISSIONE DEL PIANO, NONCHE' PER L'INDENNITA' FORFETTIZZATA DEL PERSONALE CHE PRESTA SERVIZIO NELLE STRUTTURE AUSILIARIE DEI DIPARTIMENTI - CONTRIBUTI SOCIALI EFFETTIVI A CARICO DELL'ENTE - (ARTT. 5 E 8 DELLA LEGGE REGIONALE 13.5.1996, N. 7; ART. 3 DELLA LEGGE REGIONALE 26.5.1997, N. 8. ART. 1, COMMA 5, DELLA LEGGE REGIONALE 28.8.2000, N. 14; LEGGE REGIONALE 29.10.2001, N.24)(SPESE OBBLIGATORIE). - U.15.03**					
		2018	340,91	0,00	-0,31	340,60
		2019	3.442,63	3.442,63	0,00	0,00
TOTALE CAPITOLO			**3.783,54**	**3.442,63**	**-0,31**	**340,60**
CAPITOLO U9150300402 - ***Risorse Autonome***	**SPESE PER LE COMPETENZE FISSE DEL PERSONALE REGIONALE DI RUOLO, IVI COMPRESE QUELLE PER IL PAGAMENTO DELLA RETRIBUZIONE DI POSIZIONE E DEI CONTRIBUTI PREVIDENZIALI POSTI A CARICO DELLA REGIONE -CONTRIBUTI SOCIALI EFFETTIVI A CARICO DELL'ENTE - (SPESE OBBLIGATORIE). - U.15.03**					
		2018	187.396,74	0,00	-187.396,74	0,00
		2019	44.185,91	39.792,10	0,00	4.393,81
TOTALE CAPITOLO			**231.582,65**	**39.792,10**	**-187.396,74**	**4.393,81**

MISSIONE PROGRAMMA TITOLO MACROAGGREGATO CAPITOLO	DESCRIZIONE	ESPF	RESIDUI PASSIVI AL 1/1/2020 (RS)	PAGAMENTI IN C/ RESIDUI (PR)	RIACCERTAMENTO RESIDUI (R)(1)	RESIDUI PASSIVI DA ESERCIZI PRECEDENTI (EP=RS-PR+R)
CAPITOLO U9150300501 - ***Risorse Autonome***						
	FONDO PER IL MIGLIORAMENTO DELL'EFFICIENZA DEI SERVIZI (ART.5 DELLA LEGGE REGIONALE 5.5.90, N.30). - U.15.03					
		2018	55.336,83	0,00	-55.336,83	0,00
TOTALE CAPITOLO			**55.336,83**	**0,00**	**-55.336,83**	**0,00**
CAPITOLO U9150300801 - ***Risorse Vincolate (Capitolo: E9201010201; E9201050101)***						
	SPESE PER SOSTENERE LE FASI DI PROGRAMMAZIONE, ATTUAZIONE, GESTIONE, CONTROLLO, VALUTAZIONE E SORVEGLIANZA DEL PROGRAMMA OPERATIVO (POR 2014-2020 - ASSE 14) - RETRIBUZIONI IN DENARO - U.15.03					
		2018	1.052,51	0,00	-1.052,51	0,00
		2019	4.652,62	0,00	0,00	4.652,62
TOTALE CAPITOLO			**5.705,13**	**0,00**	**-1.052,51**	**4.652,62**
CAPITOLO U9150300802 - ***Risorse Vincolate (Capitolo: E9201010201; E9201050101)***						
	SPESE PER SOSTENERE LE FASI DI PROGRAMMAZIONE, ATTUAZIONE, GESTIONE, CONTROLLO, VALUTAZIONE E SORVEGLIANZA DEL PROGRAMMA OPERATIVO (POR 2014-2020 - ASSE 14) - CONTRIBUTI SOCIALI EFFETTIVI A CARICO DELL'ENTE - U.15.03					
		2018	252,42	0,00	-252,42	0,00
		2019	1.121,33	0,00	0,00	1.121,33
TOTALE CAPITOLO			**1.373,75**	**0,00**	**-252,42**	**1.121,33**
TOTALE MACROAGGREGATO 101 - Redditi da lavoro dipendente			**2.908.187,53**	**477.853,46**	**-244.038,81**	**2.186.295,26**
MACROAGGREGATO 102 - Imposte e tasse a carico dell'ente						
CAPITOLO U4302020906 - ***Risorse Autonome***						
	FONDO REGIONALE PER L'OCCUPAZIONE RELATIVO AL FINANZIAMENTO DI INTERVENTI DI POLITICA ATTIVA DELL'IMPIEGO, FINALIZZATI ALLA PROGRESSIVA E GRADUALE STABILIZZAZIONE OCCUPAZIONALE - IMPOSTA REGIONALE SULLE ATTIVITA' PRODUTTIVE (IRAP)(ARTT.2 E 3 DEL L.R.30.1.2001,N.4- ART. 1 COMMI 1 E 2, DELLA L.R. 11/01/2006 N. 1 - ART. 55 DELLA LEGGE REGIONALE 23 DICEMBRE 2011, N. 47).					
		2019	1.437,48	1.437,48	0,00	0,00
TOTALE CAPITOLO			**1.437,48**	**1.437,48**	**0,00**	**0,00**
CAPITOLO U4303020202 - ***Risorse Autonome***						
	SPESE A CARICO DEL BILANCIO REGIONALE PER IL FINANZIAMENTO DELLE ATTIVITA' DELLE CONSIGLIERE E DEI CONSIGLIERI DI PARITA' DI CUI ALL'ART. 9, DEL D.L.VO. 23.5.2000, N.196 COME MODIFICATO DALL'ART. 18 DEL D.LGS.11 APRILE 2006, N. 198 - IMPOSTA REGIONALE SULLE ATTIVITA' PRODUTTIVE (IRAP) - (ART. 12, COMMA 3, DELLA L.R. 21/08/2006 N. 7- ARTICOLO 3,COMMA 27, DELLA LEGGE REGIONALE 13 GIUGNO 2008, N. 15)					
		2019	795,60	795,60	0,00	0,00
TOTALE CAPITOLO			**795,60**	**795,60**	**0,00**	**0,00**
CAPITOLO U9150300104 - ***Risorse Vincolate (Capitolo: E9201010101)***						
	SPESE RELATIVE AGLI ONERI DI FUNZIONAMENTO DEI SERVIZI PER L'IMPIEGO - IRAP (D.L. 19.6.2015, N. 78, D.LGS 14.9.2015, N. 150)					
		2019	184.901,34	124.549,57	0,00	60.351,77
TOTALE CAPITOLO			**184.901,34**	**124.549,57**	**0,00**	**60.351,77**
CAPITOLO U9150300404 - ***Risorse Autonome***						
	SPESE PER IL PAGAMENTO DELL'IRAP A VALERE SULLE SPESE PER IL PERSONALE REGIONALE (SPESE OBBLIGATORIE) - U.15.03					
		2018	32.490,78	0,00	-31.971,99	518,79
		2019	24.423,20	12.403,92	0,00	12.019,28
TOTALE CAPITOLO			**56.913,98**	**12.403,92**	**-31.971,99**	**12.538,07**
CAPITOLO U9150300803 - ***Risorse Vincolate (Capitolo: E9201010201; E9201050101)***						
	SPESE PER SOSTENERE LE FASI DI PROGRAMMAZIONE, ATTUAZIONE, GESTIONE, CONTROLLO, VALUTAZIONE E SORVEGLIANZA DEL PROGRAMMA OPERATIVO (POR 2014-2020 - ASSE 14) - IMPOSTA REGIONALE SULLE ATTIVITA' PRODUTTIVE (IRAP) - U.15.03					
		2018	89,52	0,00	-89,52	0,00
		2019	410,30	0,00	0,00	410,30
TOTALE CAPITOLO			**499,82**	**0,00**	**-89,52**	**410,30**
TOTALE MACROAGGREGATO 102 - Imposte e tasse a carico dell'ente			**244.548,22**	**139.186,57**	**-32.061,51**	**73.300,14**
MACROAGGREGATO 103 - Acquisto di beni e servizi						
CAPITOLO U4301010801 - ***Risorse Vincolate (Capitolo: E2106002801)***						
	SPESE PER L'ASSISTENZA TECNICA FINALIZZATA ALLA REALIZZAZIONE DEL PIANO DI ATTUAZIONE ITALIANO DELLA GARANZIA PER I GIOVANI (REGOLAMENTO (UE) N. 1303/2013 DEL 17.12.2013 - REGOLAMENTO (UE) N. 1304/2013 DEL 17.12.2013 - ART. 9 DEL D.L. 20.5.1993, N. 148, CONVERTITO DALLA L. 19.7.1993, N. 236)					
		2019	677.175,69	617.027,69	0,00	60.148,00
TOTALE CAPITOLO			**677.175,69**	**617.027,69**	**0,00**	**60.148,00**

MISSIONE PROGRAMMA TITOLO MACROAGGREGATO CAPITOLO	DESCRIZIONE	ESPF	RESIDUI PASSIVI AL 1/1/2020 (RS)	PAGAMENTI IN C/ RESIDUI (PR)	RIACCERTAMENTO RESIDUI (R)(1)	RESIDUI PASSIVI DA ESERCIZI PRECEDENTI (EP=RS-PR+R)
CAPITOLO U4303020201 - *Risorse Autonome*						
	SPESE A CARICO DEL BILANCIO REGIONALE PER IL FINANZIAMENTO DELLE ATTIVITA' DELLE CONSIGLIERE E DEI CONSIGLIERI DI PARITA' DI CUI ALL'ART. 9, DEL D.L.VO. 23.5.2000, N.196 COME MODIFICATO DALL'ART. 18 DEL D.LGS.11 APRILE 2006, N. 198 (ART. 12, COMMA 3, DELLA L.R. 21/08/2006 N. 7- ARTICOLO 3,COMMA 27, DELLA LEGGE REGIONALE 13 GIUGNO 2008, N. 15)					
		2019	9.360,00	9.360,00	0,00	0,00
	TOTALE CAPITOLO		**9.360,00**	**9.360,00**	**0,00**	**0,00**
CAPITOLO U4303020205 - *Risorse Autonome*						
	SPESE A CARICO DEL BILANCIO REGIONALE PER IL FINANZIAMENTO DELLE ATTIVITA' DELLE CONSIGLIERE E DEI CONSIGLIERI DI PARITA' DI CUI ALL'ART. 9, DEL D.L.VO. 23.5.2000, N.196 COME MODIFICATO DALL'ART. 18 DEL D.LGS.11 APRILE 2006, N. 198 - RAPPRESENTANZA, ORGANIZZAZIONE EVENTI, PUBBLICITA' E SERVIZI PER TRASFERTA (ART. 12, COMMA 3, DELLA L.R. 21/08/2006 N. 7- ARTICOLO 3,COMMA 27, DELLA LEGGE REGIONALE 13 GIUGNO 2008, N. 15)					
		2019	5.271,73	5.271,73	0,00	0,00
	TOTALE CAPITOLO		**5.271,73**	**5.271,73**	**0,00**	**0,00**
CAPITOLO U9150300106 - *Risorse Vincolate (Capitolo: E9201010101)*						
	SPESE RELATIVE AGLI ONERI DI FUNZIONAMENTO DEI SERVIZI PER L'IMPIEGO - ORGANIZZAZIONE EVENTI, PUBBLICITA' E SERVIZI PER TRASFERTA (D.L. 19.6.2015, N. 78, D.LGS 14.9.2015, N. 150)					
		2018	1.680,00	1.680,00	0,00	0,00
		2019	91.778,00	15.900,00	-75.878,00	0,00
	TOTALE CAPITOLO		**93.458,00**	**17.580,00**	**-75.878,00**	**0,00**
CAPITOLO U9150300107 - *Risorse Vincolate (Capitolo: E9201010101)*						
	SPESE RELATIVE AGLI ONERI DI FUNZIONAMENTO DEI SERVIZI PER L'IMPIEGO - ALTRI BENI DI CONSUMO (D.L. 19.6.2015, N. 78, D.LGS 14.9.2015, N. 150)					
		2019	122.798,00	122.798,00	0,00	0,00
	TOTALE CAPITOLO		**122.798,00**	**122.798,00**	**0,00**	**0,00**
CAPITOLO U9150300108 - *Risorse Vincolate (Capitolo: E9201010101)*						
	SPESE RELATIVE AGLI ONERI DI FUNZIONAMENTO DEI SERVIZI PER L'IMPIEGO - SERVIZI AUSILIARI PER IL FUNZIONAMENTO DELL'ENTE (D.L. 19.6.2015, N. 78, D.LGS 14.9.2015, N. 150)					
		2019	21.201,07	0,00	0,00	21.201,07
	TOTALE CAPITOLO		**21.201,07**	**0,00**	**0,00**	**21.201,07**
CAPITOLO U9150300109 - *Risorse Vincolate (Capitolo: E9201010101)*						
	SPESE RELATIVE AGLI ONERI DI FUNZIONAMENTO DEI SERVIZI PER L'IMPIEGO - MANUTENZIONE ORDINARIA E RIPARAZIONI (D.L. 19.6.2015, N. 78, D.LGS 14.9.2015, N. 150)					
		2019	85.400,00	0,00	0,00	85.400,00
	TOTALE CAPITOLO		**85.400,00**	**0,00**	**0,00**	**85.400,00**
CAPITOLO U9150300110 - *Risorse Vincolate (Capitolo: E9201010101)*						
	SPESE RELATIVE AGLI ONERI DI FUNZIONAMENTO DEI SERVIZI PER L'IMPIEGO -UTILIZZO DI BENI DI TERZI (D.L. 19.6.2015, N. 78, D.LGS 14.9.2015, N. 150)					
		2018	22.125,48	0,00	-22.125,48	0,00
		2019	7.330,25	5.531,37	-1.798,88	0,00
	TOTALE CAPITOLO		**29.455,73**	**5.531,37**	**-23.924,36**	**0,00**
CAPITOLO U9150300112 - *Risorse Vincolate (Capitolo: E9201010101)*						
	SPESE RELATIVE AGLI ONERI DI FUNZIONAMENTO DEI SERVIZI PER L'IMPIEGO - ALTRI SERVIZI (D.L. 19.6.2015, N. 78, D.LGS 14.9.2015, N. 150)					
		2019	43.139,20	35.360,00	-7.779,20	0,00
	TOTALE CAPITOLO		**43.139,20**	**35.360,00**	**-7.779,20**	**0,00**
TOTALE MACROAGGREGATO 103 - Acquisto di beni e servizi			**1.087.259,42**	**812.928,79**	**-107.581,56**	**166.749,07**
MACROAGGREGATO 104 - Trasferimenti correnti						
CAPITOLO U4302010701 - *Risorse Autonome*						
	SPESE PER L'ATTIVAZIONE DI FORME DI SOSTEGNO AL REDDITO NEI CONFRONTI DI LAVORATORI ULTRACINQUANTENNI ESPULSI DA SETTORI ED AZIENDE IN CRISI (ART. 2 DELLA LEGGE REGIONALE 13 GIUGNO 2008, N. 15)					
		2019	260.758,49	251.597,71	0,00	9.160,78
	TOTALE CAPITOLO		**260.758,49**	**251.597,71**	**0,00**	**9.160,78**
CAPITOLO U4302010901 - *Risorse Vincolate (Capitolo: E2404001701)*						
	SPESE PER IL FINANZIAMENTO ALLE AZIENDE CHE, NELL'AMBITO DEL PROGRAMMA "P.A.R.I. 2007" HANNO ASSUNTO E RIQUALIFICATO PROFESSIONALMENTE I LAVORATORI SVANTAGGIATI					
		2016	61.384,41	0,00	0,00	61.384,41
	TOTALE CAPITOLO		**61.384,41**	**0,00**	**0,00**	**61.384,41**

MISSIONE PROGRAMMA TITOLO MACROAGGREGATO CAPITOLO	DESCRIZIONE	ESPF	RESIDUI PASSIVI AL 1/1/2020 (RS)	PAGAMENTI IN C/ RESIDUI (PR)	RIACCERTAMENTO RESIDUI (R)(1)	RESIDUI PASSIVI DA ESERCIZI PRECEDENTI (EP=RS-PR+R)
CAPITOLO U4302011001 - ***Risorse Vincolate (Capitolo: E2115001001)***						
	SPESE PER AGEVOLARE GLI INTERVENTI DI RICOLLOCAZIONE DEI LAVORATORI ESPULSI DAL SISTEMA PRODUTTIVO (ARTICOLO 1, COMMA 7, DELLA LEGGE 19 LUGLIO 1993, N. 236)					
		2017	3.583,69	0,00	0,00	3.583,69
		2018	4.147,10	0,00	0,00	4.147,10
		2019	1.611.209,38	0,00	0,00	1.611.209,38
	TOTALE CAPITOLO		**1.618.940,17**	**0,00**	**0,00**	**1.618.940,17**
CAPITOLO U4302020900 - ***Risorse Autonome***						
	FONDO REGIONALE PER L'OCCUPAZIONE RELATIVO AL FINANZIAMENTO DI INTERVENTI DI POLITICA ATTIVA DELL'IMPIEGO, FINALIZZATI ALLA PROGRESSIVA E GRADUALE STABILIZZAZIONE OCCUPAZIONALE (LEGGE REGIONALE 30 GENNAIO 2001, N. 4 - LEGGE REGIONALE 21 MARZO 2013, N. 10).					
		2014	33.606,71	33.606,71	0,00	0,00
	TOTALE CAPITOLO		**33.606,71**	**33.606,71**	**0,00**	**0,00**
CAPITOLO U4302020901 - ***Risorse Autonome***						
	FONDO REGIONALE PER L'OCCUPAZIONE RELATIVO AL FINANZIAMENTO DI INTERVENTI DI POLITICA ATTIVA DELL'IMPIEGO, FINALIZZATI ALLA PROGRESSIVA E GRADUALE STABILIZZAZIONE OCCUPAZIONALE (ARTT.2 E 3 DEL L.R.30.1.2001,N.4- ART. 1 COMMI 1 E 2, DELLA L.R. 11/01/2006 N. 1 - ART. 55 DELLA LEGGE REGIONALE 23 DICEMBRE 2011, N. 47).					
		2017	104.300,98	0,00	0,00	104.300,98
		2018	50.293,98	40.956,40	0,00	9.337,58
		2019	86.896,54	80.172,43	0,00	6.724,11
	TOTALE CAPITOLO		**241.491,50**	**121.128,83**	**0,00**	**120.362,67**
CAPITOLO U4302020903 - ***Risorse Autonome***						
	FONDO REGIONALE PER L'OCCUPAZIONE RELATIVO AL FINANZIAMENTO DI INTERVENTI DI POLITICA ATTIVA DELL'IMPIEGO, FINALIZZATI ALLA PROGRESSIVA E GRADUALE STABILIZZAZIONE OCCUPAZIONALE - TRASFERIMENTI A ISTITUZIONI SOCIALI PRIVATE (ARTT.2 E 3 DEL L.R.30.1.2001,N.4- ART. 1 COMMI 1 E 2, DELLA L.R. 11/01/2006 N. 1 - ART. 55 DELLA LEGGE REGIONALE 23 DICEMBRE 2011, N. 47).					
		2017	16.368,78	0,00	0,00	16.368,78
		2018	17.760,44	0,00	0,00	17.760,44
	TOTALE CAPITOLO		**34.129,22**	**0,00**	**0,00**	**34.129,22**
CAPITOLO U4302021401 - ***Risorse Vincolate (Capitolo: E4420000601)***						
	CONTRIBUTO A CARICO DELLO STATO A VALERE SUL FONDO PER L'OCCUPAZIONE DI CUI ALL'ART. 1, COMMA 7, DEL DECRETO LEGGE 20 MAGGIO 1993, N. 148 PER FAVORIRE LA STABILIZZAZIONE DEI LAVORATORI DI CUI ALL'ART. 2, COMMA 1, DEL DECRETO LEGISLATIVO 28 FEBBRAIO 2000, N. 81 (ART, 27 LEGGE 29 NOVEMBRE 2007, N. 222)					
		2017	57.126,59	0,00	0,00	57.126,59
	TOTALE CAPITOLO		**57.126,59**	**0,00**	**0,00**	**57.126,59**
CAPITOLO U4302021501 - ***Risorse Vincolate (Capitolo: E2115001101)***						
	SPESE DA DESTINARE AI LAVORATORI SOCIALMENTE UTILI E DI PUBBLICA UTILITA' (ARTICOLO 1, COMMA 207, LEGGE 27 DICEMBRE 2013, N. 147)					
		2018	594.477,92	520.000,00	0,00	74.477,92
	TOTALE CAPITOLO		**594.477,92**	**520.000,00**	**0,00**	**74.477,92**
CAPITOLO U4902010206 - ***Risorse Vincolate (Capitolo: E2311000101)***						
	SPESE PER ATTUARE POLITICHE DEL LAVORO ATTIVE E PREVENTIVE, CON PARTICOLARE ATTENZIONE ALL'INTEGRAZIONE DEI MIGRANTI NEL MERCATO DEL LAVORO,ALL'INVECCHIAMENTO ATTIVO, AL LAVORO AUTONOMO ED ALL'AVVIO DI IMPRESE - TRASFERIMENTI CORRENTI A IMPRESE (ASSE II - OBIETTIVO E).					
	NOTA: ***VEDI NOTA CAPITOLO U4902010201***					
		2017	1.231.985,54	57.412,95	0,00	1.174.572,59
	TOTALE CAPITOLO		**1.231.985,54**	**57.412,95**	**0,00**	**1.174.572,59**
CAPITOLO U4902010208 - ***Risorse Vincolate (Capitolo: E2311000101)***						
	SPESE PER ATTUARE POLITICHE DEL LAVORO ATTIVE E PREVENTIVE, CON PARTICOLARE ATTENZIONE ALL'INTEGRAZIONE DEI MIGRANTI NEL MERCATO DEL LAVORO,ALL'INVECCHIAMENTO ATTIVO, AL LAVORO AUTONOMO ED ALL'AVVIO DI IMPRESE (ASSE II - OBIETTIVO E) - TRASFERIMENTI CORRENTI A ISTITUZIONI SOCIALI PRIVATE					
		2018	149.993,03	0,00	0,00	149.993,03
	TOTALE CAPITOLO		**149.993,03**	**0,00**	**0,00**	**149.993,03**
CAPITOLO U4902010303 - ***Risorse Vincolate (Capitolo: E2311000101)***						
	SPESE PER MIGLIORARE L'ACCESSO DELLE DONNE ALL'OCCUPAZIONE E RIDURRE LE DISPARITA' DI GENERE - TRASFERIMENTI CORRENTI A IMPRESE (ASSE II OBIETTIVO F).					
	NOTA: ***VEDI NOTA CAPITOLO U4902010301***					

MISSIONE PROGRAMMA TITOLO MACROAGGREGATO CAPITOLO	DESCRIZIONE	ESPF	RESIDUI PASSIVI AL 1/1/2020 (RS)	PAGAMENTI IN C/ RESIDUI (PR)	RIACCERTAMENTO RESIDUI (R)(1)	RESIDUI PASSIVI DA ESERCIZI PRECEDENTI (EP=RS-PR+R)
		2017	6.266,97	0,00	0,00	6.266,97
TOTALE CAPITOLO			**6.266,97**	**0,00**	**0,00**	**6.266,97**
CAPITOLO U4903010104 - ***Risorse Vincolate (Capitolo: E2127000101; E2311000101)***						
	SPESE PER INCENTIVARE LO SVILUPPO DI PERCORSI D'INTEGRAZIONE E PER MIGLIORARE IL (RE)INSERIMENTO LAVORATIVO DEI SOGGETTI SVANTAGGIATI E PER COMBATTERE OGNI FORMA DI DISCRIMINAZIONE NEL MERCATO DEL LAVORO - (ASSE III - OBIETTIVO G) - TRASFERIMENTI CORRENTI A ISTITUZIONI SOCIALI PRIVATE					
		2018	55.540,08	0,00	0,00	55.540,08
TOTALE CAPITOLO			**55.540,08**	**0,00**	**0,00**	**55.540,08**
CAPITOLO U9150300101 - ***Risorse Vincolate (Capitolo: E9201010101)***						
	SPESE RELATIVE AGLI ONERI DI FUNZIONAMENTO DEI SERVIZI PER L'IMPIEGO (D.L. 19.6.2015, N. 78, D.LGS 14.9.2015, N. 150)					
		2019	569.402,40	569.402,40	0,00	0,00
TOTALE CAPITOLO			**569.402,40**	**569.402,40**	**0,00**	**0,00**
CAPITOLO U9150300901 - ***Risorse Autonome***						
	FONDO REGIONALE PER LE AZIONI DI POLITICHE ATTIVE E PER LA STABILIZZAZIONE OCCUPAZIONALE DEI BACINI DEI LAVORATORI SOCIALMENTE UTILI E DI PUBBLICA UTILITA' (LEGGE REGIONALE 19 NOVEMBRE 2003, N.20).					
		2018	815.852,65	0,00	0,00	815.852,65
		2019	1.597.560,73	1.312.749,14	0,00	284.811,59
TOTALE CAPITOLO			**2.413.413,38**	**1.312.749,14**	**0,00**	**1.100.664,24**
CAPITOLO U9150300902 - ***Risorse Autonome***						
	FONDO REGIONALE PER LE AZIONI DI POLITICHE ATTIVE E PER LA STABILIZZAZIONE OCCUPAZIONALE DEI BACINI DEI LAVORATORI SOCIALMENTE UTILI E DI PUBBLICA UTILITA' - TRASFERIMENTI CORRENTI A ALTRE IMPRESE (LEGGE REGIONALE 19 NOVEMBRE 2003, N.20).					
		2019	232.000,00	232.000,00	0,00	0,00
TOTALE CAPITOLO			**232.000,00**	**232.000,00**	**0,00**	**0,00**
TOTALE MACROAGGREGATO 104 - Trasferimenti correnti			**7.560.516,41**	**3.097.897,74**	**0,00**	**4.462.618,67**
TOTALE TITOLO 1 - Spese correnti			**11.800.511,58**	**4.527.866,56**	**-383.681,88**	**6.888.963,14**
TOTALE PROGRAMMA 1503 - Sostegno all'occupazione			**11.800.511,58**	**4.527.866,56**	**-383.681,88**	**6.888.963,14**
PROGRAMMA 1504 - Politica regionale unitaria per il lavoro e la formazione professionale (solo per le Regioni)						
TITOLO 1 - Spese correnti						
MACROAGGREGATO 101 - Redditi da lavoro dipendente						
CAPITOLO U4302060205 - ***Risorse Vincolate (Capitolo: E2129000201)***						
	SPESE PER LA REALIZZAZIONE DI MISURE INNOVATIVE E SPERIMENTALI DI TUTELA DELL'OCCUPAZIONE E DI POLITICHE ATTIVE DEL LAVORO COLLEGATE AD AMMORTIZZATORI SOCIALI IN DEROGA (PILASTRO MISURE ANTICICLICHE - SCHEDA N. 2) - CONTRIBUTI SOCIALI EFFETTIVI A CARICO DELL'ENTE					
		2018	4.441,09	0,00	0,00	4.441,09
TOTALE CAPITOLO			**4.441,09**	**0,00**	**0,00**	**4.441,09**
CAPITOLO U9150401701 - ***Risorse Autonome***						
	SPESE PER LE COMPETENZE FISSE DEL PERSONALE REGIONALE DI RUOLO, IVI COMPRESE QUELLE PER IL PAGAMENTO DELLA RETRIBUZIONE DI POSIZIONE E DEI CONTRIBUTI PREVIDENZIALI POSTI A CARICO DELLA REGIONE (SPESE OBBLIGATORIE). - U.15.04					
		2019	1.823,36	1.823,36	0,00	0,00
TOTALE CAPITOLO			**1.823,36**	**1.823,36**	**0,00**	**0,00**
CAPITOLO U9150401702 - ***Risorse Autonome***						
	SPESE PER LE COMPETENZE FISSE DEL PERSONALE REGIONALE DI RUOLO, IVI COMPRESE QUELLE PER IL PAGAMENTO DELLA RETRIBUZIONE DI POSIZIONE E DEI CONTRIBUTI PREVIDENZIALI POSTI A CARICO DELLA REGIONE -CONTRIBUTI SOCIALI EFFETTIVI A CARICO DELL'ENTE - (SPESE OBBLIGATORIE). - U.15.04					
		2018	27.333,22	5.458,05	-21.875,17	0,00
		2019	25,23	0,00	-25,23	0,00
TOTALE CAPITOLO			**27.358,45**	**5.458,05**	**-21.900,40**	**0,00**
CAPITOLO U9150401801 - ***Risorse Vincolate (Capitolo: E9201010201; E9201050101)***						
	SPESE PER SOSTENERE LE FASI DI PROGRAMMAZIONE, ATTUAZIONE, GESTIONE, CONTROLLO, VALUTAZIONE E SORVEGLIANZA DEL PROGRAMMA OPERATIVO (POR 2014-2020 - ASSE 14) - RETRIBUZIONI IN DENARO - U.15.04					
		2018	1.432,98	0,00	-1.432,98	0,00
		2019	11.045,61	4.304,00	-458,00	6.283,61
TOTALE CAPITOLO			**12.478,59**	**4.304,00**	**-1.890,98**	**6.283,61**

MISSIONE PROGRAMMA TITOLO MACROAGGREGATO CAPITOLO	DESCRIZIONE	ESPF	RESIDUI PASSIVI AL 1/1/2020 (RS)	PAGAMENTI IN C/ RESIDUI (PR)	RIACCERTAMENTO RESIDUI (R)(1)	RESIDUI PASSIVI DA ESERCIZI PRECEDENTI (EP=RS-PR+R)
CAPITOLO U9150401802 - ***Risorse Vincolate (Capitolo: E9201010201; E9201050101)***						
	SPESE PER SOSTENERE LE FASI DI PROGRAMMAZIONE, ATTUAZIONE, GESTIONE, CONTROLLO, VALUTAZIONE E SORVEGLIANZA DEL PROGRAMMA OPERATIVO (POR 2014-2020 - ASSE 14) - CONTRIBUTI SOCIALI EFFETTIVI A CARICO DELL'ENTE - U.15.04					
		2018	343,35	0,00	-343,35	0,00
		2019	3.584,36	1.894,73	-117,65	1.571,98
	TOTALE CAPITOLO		**3.927,71**	**1.894,73**	**-461,00**	**1.571,98**
TOTALE MACROAGGREGATO 101 - Redditi da lavoro dipendente			**50.029,20**	**13.480,14**	**-24.252,38**	**12.296,68**
MACROAGGREGATO 102 - Imposte e tasse a carico dell'ente						
CAPITOLO U9150401704 - ***Risorse Autonome***						
	SPESE PER IL PAGAMENTO DELL'IRAP A VALERE SULLE SPESE PER IL PERSONALE REGIONALE (SPESE OBBLIGATORIE) - U.15.04					
		2018	5.025,90	5.025,90	0,00	0,00
		2019	12.343,84	3.241,49	0,00	9.102,35
	TOTALE CAPITOLO		**17.369,74**	**8.267,39**	**0,00**	**9.102,35**
CAPITOLO U9150401803 - ***Risorse Vincolate (Capitolo: E9201010201; E9201050101)***						
	SPESE PER SOSTENERE LE FASI DI PROGRAMMAZIONE, ATTUAZIONE, GESTIONE, CONTROLLO, VALUTAZIONE E SORVEGLIANZA DEL PROGRAMMA OPERATIVO (POR 2014-2020 - ASSE 14) - IMPOSTA REGIONALE SULLE ATTIVITA' PRODUTTIVE (IRAP) - U.15.04					
		2018	142,14	0,00	-142,14	0,00
		2019	1.320,09	674,06	-48,13	597,90
	TOTALE CAPITOLO		**1.462,23**	**674,06**	**-190,27**	**597,90**
TOTALE MACROAGGREGATO 102 - Imposte e tasse a carico dell'ente			**18.831,97**	**8.941,45**	**-190,27**	**9.700,25**
MACROAGGREGATO 103 - Acquisto di beni e servizi						
CAPITOLO U4302060302 - ***Risorse Vincolate (Capitolo: E2129000101; E2129000201)***						
	SPESE PER LA REALIZZAZIONE DI POLITICHE ATTIVE DEL LAVORO ATTRAVERSO LA REALIZZAZIONE DI AZIONI INNOVATIVE E SPERIMENTALI, DI INTERVENTI VOLTI A PREVENIRE IL DIFFONDERE DI FORME DI LAVORO SOMMERSO E DI INTERVENTI PER IL MIGLIORAMENTO DEI SERVIZI PER IL LAVORO E LA RIQUALIFICAZIONE - ALTRI SERVIZI					
		2017	154.510,34	0,00	0,00	154.510,34
		2019	87.854,36	87.854,36	0,00	0,00
	TOTALE CAPITOLO		**242.364,70**	**87.854,36**	**0,00**	**154.510,34**
TOTALE MACROAGGREGATO 103 - Acquisto di beni e servizi			**242.364,70**	**87.854,36**	**0,00**	**154.510,34**
MACROAGGREGATO 104 - Trasferimenti correnti						
CAPITOLO U4302060202 - ***Risorse Vincolate (Capitolo: E2129000201)***						
	SPESE PER LA REALIZZAZIONE DI MISURE INNOVATIVE E SPERIMENTALI DI TUTELA DELL'OCCUPAZIONE E DI POLITICHE ATTIVE DEL LAVORO COLLEGATE AD AMMORTIZZATORI SOCIALI IN DEROGA (PILASTRO MISURE ANTICICLICHE - SCHEDA N. 2) - TRASFERIMENTI CORRENTI A IMPRESE CONTROLLATE					
		2018	2.203.632,12	1.603.632,12	0,00	600.000,00
		2019	1.808.062,95	1.295.062,95	0,00	513.000,00
	TOTALE CAPITOLO		**4.011.695,07**	**2.898.695,07**	**0,00**	**1.113.000,00**
CAPITOLO U4302060207 - ***Risorse Vincolate (Capitolo: E2129000201)***						
	SPESE PER LA REALIZZAZIONE DI MISURE INNOVATIVE E SPERIMENTALI DI TUTELA DELL'OCCUPAZIONE E DI POLITICHE ATTIVE DEL LAVORO COLLEGATE AD AMMORTIZZATORI SOCIALI IN DEROGA (PILASTRO MISURE ANTICICLICHE - SCHEDA N. 2) - TRASFERIMENTI CORRENTI AD ALTRE IMPRESE					
		2017	382.764,61	97.332,88	0,00	285.431,73
	TOTALE CAPITOLO		**382.764,61**	**97.332,88**	**0,00**	**285.431,73**
CAPITOLO U4302060211 - ***Risorse Vincolate (Capitolo: E2129000201)***						
	SPESE PER LA REALIZZAZIONE DI MISURE INNOVATIVE E SPERIMENTALI DI TUTELA DELL'OCCUPAZIONE E DI POLITICHE ATTIVE DEL LAVORO COLLEGATE AD AMMORTIZZATORI SOCIALI IN DEROGA - TRASFERIMENTI CORRENTI A ENTI DI PREVIDENZA (PILASTRO MISURE ANTICICLICHE - SCHEDA N. 2)					
		2019	185.702,78	102.888,16	0,00	82.814,62
	TOTALE CAPITOLO		**185.702,78**	**102.888,16**	**0,00**	**82.814,62**
CAPITOLO U4302060212 - ***Risorse Vincolate (Capitolo: E2129000201)***						
	SPESE PER LA REALIZZAZIONE DI MISURE INNOVATIVE E SPERIMENTALI DI TUTELA DELL'OCCUPAZIONE E DI POLITICHE ATTIVE DEL LAVORO COLLEGATE AD AMMORTIZZATORI SOCIALI IN DEROGA - TRASFERIMENTI CORRENTI AD AMMINISTRAZIONI LOCALI (PILASTRO MISURE ANTICICLICHE - SCHEDA N. 2)					
		2019	440.100,00	440.100,00	0,00	0,00
	TOTALE CAPITOLO		**440.100,00**	**440.100,00**	**0,00**	**0,00**

MISSIONE PROGRAMMA TITOLO MACROAGGREGATO CAPITOLO	DESCRIZIONE	ESPF	RESIDUI PASSIVI AL 1/1/2020 (RS)	PAGAMENTI IN C/ RESIDUI (PR)	RIACCERTAMENTO RESIDUI (R)(1)	RESIDUI PASSIVI DA ESERCIZI PRECEDENTI (EP=RS-PR+R)
CAPITOLO U4302060301 - ***Risorse Vincolate (Capitolo: E2129000101; E2129000201)***						
	SPESE PER LA REALIZZAZIONE DI POLITICHE ATTIVE DEL LAVORO ATTRAVERSO LA REALIZZAZIONE DI AZIONI INNOVATIVE E SPERIMENTALI, DI INTERVENTI VOLTI A PREVENIRE IL DIFFONDERE DI FORME DI LAVORO SOMMERSO E DI INTERVENTI PER IL MIGLIORAMENTO DEI SERVIZI PER IL LAVORO E LA RIQUALIFICAZIONE					
		2016	146.448,00	0,00	0,00	146.448,00
		2017	20.000,00	0,00	0,00	20.000,00
		2018	110.000,00	0,00	0,00	110.000,00
	TOTALE CAPITOLO		**276.448,00**	**0,00**	**0,00**	**276.448,00**
CAPITOLO U4302060303 - ***Risorse Vincolate (Capitolo: E2129000101; E2129000201)***						
	SPESE PER LA REALIZZAZIONE DI POLITICHE ATTIVE DEL LAVORO ATTRAVERSO LA REALIZZAZIONE DI AZIONI INNOVATIVE E SPERIMENTALI, DI INTERVENTI VOLTI A PREVENIRE IL DIFFONDERE DI FORME DI LAVORO SOMMERSO E DI INTERVENTI PER IL MIGLIORAMENTO DEI SERVIZI PER IL LAVORO E LA RIQUALIFICAZIONE - BORSE DI STUDIO					
		2016	5.400,00	0,00	0,00	5.400,00
	TOTALE CAPITOLO		**5.400,00**	**0,00**	**0,00**	**5.400,00**
CAPITOLO U4302060304 - ***Risorse Vincolate (Capitolo: E2129000101; E2129000201)***						
	SPESE PER LA REALIZZAZIONE DI POLITICHE ATTIVE DEL LAVORO ATTRAVERSO LA REALIZZAZIONE DI AZIONI INNOVATIVE E SPERIMENTALI, DI INTERVENTI VOLTI A PREVENIRE IL DIFFONDERE DI FORME DI LAVORO SOMMERSO E DI INTERVENTI PER IL MIGLIORAMENTO DEI SERVIZI PER IL LAVORO E LA RIQUALIFICAZIONE - ALTRI TRASFERIMENTI A FAMIGLIE					
		2019	4.321,32	4.321,32	0,00	0,00
	TOTALE CAPITOLO		**4.321,32**	**4.321,32**	**0,00**	**0,00**
CAPITOLO U4304020302 - ***Risorse Vincolate (Capitolo: E2129000101; E2129000201)***						
	SPESE PER LA REALIZZAZIONE DI PERCORSI FORMATIVI DI ALTA FORMAZIONE RIVOLTI A GIOVANI LAUREATI CALABRESI (PILASTRO SALVAGUARDIA - SCHEDA N. 1.4) - TRASFERIMENTI CORRENTI A AMMINISTRAZIONI LOCALI					
		2019	260.000,00	260.000,00	0,00	0,00
	TOTALE CAPITOLO		**260.000,00**	**260.000,00**	**0,00**	**0,00**
CAPITOLO U4304020402 - ***Risorse Vincolate (Capitolo: E2129000101; E2129000201)***						
	SPESE PER LA REALIZZAZIONE DI PERCORSI DI ISTRUZIONE E DI FORMAZIONE PROFESSIONALE (PILASTRO SALVAGUARDIA - SCHEDA N. 1.5) - TRASFERIMENTI CORRENTI A ALTRE IMPRESE					
		2017	80.141,72	0,00	0,00	80.141,72
		2019	123.206,28	123.206,28	0,00	0,00
	TOTALE CAPITOLO		**203.348,00**	**123.206,28**	**0,00**	**80.141,72**
CAPITOLO U4304020403 - ***Risorse Vincolate (Capitolo: E2129000101; E2129000201)***						
	SPESE PER LA REALIZZAZIONE DI PERCORSI DI ISTRUZIONE E DI FORMAZIONE PROFESSIONALE (PILASTRO SALVAGUARDIA - SCHEDA N. 1.5) - TRASFERIMENTI CORRENTI A ISTITUZIONI SOCIALI PRIVATE					
		2016	38.550,65	38.550,65	0,00	0,00
		2017	2.563.277,11	1.104.926,07	0,00	1.458.351,04
		2018	29.179,61	0,00	0,00	29.179,61
		2019	325.705,71	325.705,71	0,00	0,00
	TOTALE CAPITOLO		**2.956.713,08**	**1.469.182,43**	**0,00**	**1.487.530,65**
CAPITOLO U9150400101 - ***Risorse Vincolate (Capitolo: E1104000201; E2130000101; E2312000101)***						
	SPESE PER LA REALIZZAZIONE DI MISURE DI POLITICA ATTIVA, FINALIZZATE A SOSTENERE L'OCCUPAZIONE E/O MANTERE E/O STABILIZZARE POSTI DI LAVORO, CON PARTICOLARE ATTENZIONE AI SETTORI CHE OFFRONO MAGGIORI PROSPETTIVE DI CRESCITA, QUALI GREEN ECONOMY, BLUE ECONOMY, SERVIZI ALLA PERSONA, SERVIZI SOCIO-SANITARI, VALORIZZAZIONE DEL PATRIMONIO CULTURALE E AMBIENTALE, ICT (POR 2014-2020 - ASSE 8 - OBIETTIVO SPECIFICO 8.5 - AZIONE 8.5.1) - TRASFERIMENTI CORRENTI A ALTRE IMPRESE					
		2018	106,50	0,00	0,00	106,50
		2019	543.684,24	362.165,75	0,00	181.518,49
	TOTALE CAPITOLO		**543.790,74**	**362.165,75**	**0,00**	**181.624,99**
CAPITOLO U9150400102 - ***Risorse Vincolate (Capitolo: E1104000201; E2130000101; E2312000101)***						
	SPESE PER LA REALIZZAZIONE DI MISURE DI POLITICA ATTIVA, FINALIZZATE A SOSTENERE L'OCCUPAZIONE E/O MANTERE E/O STABILIZZARE POSTI DI LAVORO, CON PARTICOLARE ATTENZIONE AI SETTORI CHE OFFRONO MAGGIORI PROSPETTIVE DI CRESCITA, QUALI GREEN ECONOMY, BLUE ECONOMY, SERVIZI ALLA PERSONA, SERVIZI SOCIO-SANITARI, VALORIZZAZIONE DEL PATRIMONIO CULTURALE E AMBIENTALE, ICT (POR 2014-2020 - ASSE 8 - OBIETTIVO SPECIFICO 8.5 - AZIONE 8.5.1) - TRASFERIMENTI CORRENTI A AMMINISTRAZIONI LOCALI					
		2017	519.832,06	0,00	0,00	519.832,06
	TOTALE CAPITOLO		**519.832,06**	**0,00**	**0,00**	**519.832,06**

MISSIONE PROGRAMMA TITOLO MACROAGGREGATO CAPITOLO	DESCRIZIONE	ESPF	RESIDUI PASSIVI AL 1/1/2020 (RS)	PAGAMENTI IN C/ RESIDUI (PR)	RIACCERTAMENTO RESIDUI (R)(1)	RESIDUI PASSIVI DA ESERCIZI PRECEDENTI (EP=RS-PR+R)
CAPITOLO U9150400106 - ***Risorse Vincolate (Capitolo: E1104000201; E2130000101; E2312000101)***						
	SPESE PER LA REALIZZAZIONE DI MISURE DI POLITICA ATTIVA, FINALIZZATE A SOSTENERE L'OCCUPAZIONE E/O MANTERE E/O STABILIZZARE POSTI DI LAVORO, CON PARTICOLARE ATTENZIONE AI SETTORI CHE OFFRONO MAGGIORI PROSPETTIVE DI CRESCITA, QUALI GREEN ECONOMY, BLUE ECONOMY, SERVIZI ALLA PERSONA, SERVIZI SOCIO-SANITARI, VALORIZZAZIONE DEL PATRIMONIO CULTURALE E AMBIENTALE, ICT - TRASFERIMENTI CORRENTI A ENTI DI PREVIDENZA (POR 2014-2020 - ASSE 8 - OBIETTIVO SPECIFICO 8.5 - AZIONE 8.5.1)					
		2019	473.685,00	439.380,00	0,00	34.305,00
	TOTALE CAPITOLO		**473.685,00**	**439.380,00**	**0,00**	**34.305,00**
CAPITOLO U9150400202 - ***Risorse Vincolate (Capitolo: E1104000201; E2130000101; E2312000101)***						
	SPESE PER LA REALIZZAZIONE DI PERCORSI DI SOSTEGNO ALLA CREAZIONE D'IMPRESA E AL LAVORO AUTONOMO, IVI COMPRESO IL TRASFERIMENTO D'AZIENDA (RICAMBIO GENERAZIONALE) (POR 2014-2020 - ASSE 8 - OBIETTIVO SPECIFICO 8.5 - AZIONE 8.5.3) - TRASFERIMENTI CORRENTI A ALTRE IMPRESE					
		2018	24,85	0,00	-24,85	0,00
		2019	1.021.169,32	952.470,33	0,00	68.698,99
	TOTALE CAPITOLO		**1.021.194,17**	**952.470,33**	**-24,85**	**68.698,99**
CAPITOLO U9150400204 - ***Risorse Vincolate (Capitolo: E1104000201; E2130000101; E2312000101)***						
	SESE PER LA REALIZZAZIONE DI PERCORSI DI SOSTEGNO ALLA CREAZIONE D'IMPRESA E AL LAVORO AUTONOMO, IVI COMPRESO IL TRASFERIMENTO D'AZIENDA (RICAMBIO GENERAZIONALE) - TRASFERIMENTI CORRENTI A ENTI DI PREVIDENZA (POR 2014-2020 - ASSE 8 - OBIETTIVO SPECIFICO 8.5 - AZIONE 8.5.3)					
		2019	210.080,00	154.200,00	0,00	55.880,00
	TOTALE CAPITOLO		**210.080,00**	**154.200,00**	**0,00**	**55.880,00**
CAPITOLO U9150400303 - ***Risorse Vincolate (Capitolo: E1104000201; E2130000101; E2312000101)***						
	SPESE PER LA REALIZZAZIONE DI AZIONI DI QUALIFICAZIONE E RIQUALIFICAZIONE DEI DISOCCUPATI DI LUNGA DURATA FONDATE SU ANALISI DEI FABBISOGNI PROFESSIONALI E FORMATIVI PRESENTI IN SISTEMATICHE RILEVAZIONI E/O CONNESSE A DOMANDE ESPRESSE DELLE IMPRESE (POR 2014-2020 - ASSE 8 - OBIETTIVO SPECIFICO 8.5 - AZIONE 8.5.5) - TRASFERIMENTI CORRENTI A ENTI DI PREVIDENZA					
		2019	355.200,00	355.200,00	0,00	0,00
	TOTALE CAPITOLO		**355.200,00**	**355.200,00**	**0,00**	**0,00**
CAPITOLO U9150400304 - ***Risorse Vincolate (Capitolo: E1104000201; E2130000101; E2312000101)***						
	SPESE PER LA REALIZZAZIONE DI AZIONI DI QUALIFICAZIONE E RIQUALIFICAZIONE DEI DISOCCUPATI DI LUNGA DURATA FONDATE SU ANALISI DEI FABBISOGNI PROFESSIONALI E FORMATIVI PRESENTI IN SISTEMATICHE RILEVAZIONI E/O CONNESSE A DOMANDE ESPRESSE DELLE IMPRESE (POR 2014-2020 - ASSE 8 - OBIETTIVO SPECIFICO 8.5 - AZIONE 8.5.5) - TRASFERIMENTI CORRENTI AD ALTRE IMPRESE					
		2019	468.621,50	467.609,00	0,00	1.012,50
	TOTALE CAPITOLO		**468.621,50**	**467.609,00**	**0,00**	**1.012,50**
CAPITOLO U9150400501 - ***Risorse Vincolate (Capitolo: E1104000201; E2130000101; E2312000101)***						
	SPESE PER LA REALIZZAZIONE DI MISURE DI POLITICA ATTIVA, FINALIZZATE A SOSTENERE LA QUALIFICAZIONE DEI GIOVANI E FAVORIRE L'ACQUISIZIONE DI COMPETENZE COERENTI CON I FABBISOGNI DEL SISTEMA PRODUTTIVO, CON PARTICOLARE ATTENZIONE AI SETTORI CHE OFFRONO MAGGIORI PROSPETTIVE DI CRESCITA, QUALI GREEN ECONOMY, BLUE ECONOMY, SERVIZI ALLA PERSONA, SERVIZI SOCIO-SANITARI, VALORIZZAZIONE DEL PATRIMONIO CULTURALE E AMBIENTALE, ICT (POR 2014-2020 - ASSE 8 - OBIETTIVO SPECIFICO 8.1 - AZIONE 8.1.1) - TRASFERIMENTI CORRENTI A ALTRE IMPRESE					
		2019	160.630,14	153.730,14	0,00	6.900,00
	TOTALE CAPITOLO		**160.630,14**	**153.730,14**	**0,00**	**6.900,00**
CAPITOLO U9150400503 - ***Risorse Vincolate (Capitolo: E1104000201; E2130000101; E2312000101)***						
	SPESE PER LA REALIZZAZIONE DI MISURE DI POLITICA ATTIVA, FINALIZZATE A SOSTENERE LA QUALIFICAZIONE DEI GIOVANI E FAVORIRE L'ACQUISIZIONE DI COMPETENZE COERENTI CON I FABBISOGNI DEL SISTEMA PRODUTTIVO, CON PARTICOLARE ATTENZIONE AI SETTORI CHE OFFRONO MAGGIORI PROSPETTIVE DI CRESCITA, QUALI GREEN ECONOMY, BLUE ECONOMY, SERVIZI ALLA PERSONA, SERVIZI SOCIO-SANITARI, VALORIZZAZIONE DEL PATRIMONIO CULTURALE E AMBIENTALE, ICT (POR 2014-2020 - ASSE 8 - OBIETTIVO SPECIFICO 8.1 - AZIONE 8.1.1) - TRASFERIMENTI CORRENTI A AMMINISTRAZIONI LOCALI					
		2017	223.031,22	0,00	0,00	223.031,22
	TOTALE CAPITOLO		**223.031,22**	**0,00**	**0,00**	**223.031,22**
CAPITOLO U9150400901 - ***Risorse Vincolate (Capitolo: E1104000201; E2130000101; E2312000101)***						
	SPESEPER LA REALIZZAZIONE DI PERCORSI DI SOSTEGNO (SERVIZI DI ACCOMPAGNAMENTO E/O INCENTIVI) ALLA CREAZIONE D'IMPRESA E AL LAVORO AUTONOMO, IVI COMPRESO IL TRASFERIMENTO D'AZIENDA (RICAMBIO GENERAZIONALE) (POR 2014-2020 - ASSE 8 - OBIETTIVO SPECIFICO 8.2 - AZIONE 8.2.5) - TRASFERIMENTI CORRENTI A ALTRE IMPRESE					
		2019	96.225,24	61.293,99	0,00	34.931,25
	TOTALE CAPITOLO		**96.225,24**	**61.293,99**	**0,00**	**34.931,25**
CAPITOLO U9150401202 - ***Risorse Vincolate (Capitolo: E1104000201; E2130000101; E2312000101)***						
	SPESE PER LA REALIZZAZIONE DI AZIONI DI CONSOLIDAMENTO E APPLICAZIONE DEI LIVELLI ESSENZIALI DI PRESTAZIONI (LEP) E DEGLI STANDARD MINIMI NELLE ISTITUZIONI DEL MERCATO DEL LAVORO, ANCHE ATTRAVERSO LA COSTITUZIONE DI SPECIFICHE TASK FORCE (POR 2014-2020 - ASSE 8 - OBIETTIVO SPECIFICO 8.7 - AZIONE 8.7.1) - TRASFERIMENTI CORRENTI A AMMINISTRAZIONI LOCALI					
		2017	336.237,98	0,00	0,00	336.237,98
		2018	25.340,28	0,00	0,00	25.340,28
	TOTALE CAPITOLO		**361.578,26**	**0,00**	**0,00**	**361.578,26**

MISSIONE PROGRAMMA TITOLO MACROAGGREGATO CAPITOLO	DESCRIZIONE	ESPF	RESIDUI PASSIVI AL 1/1/2020 (RS)	PAGAMENTI IN C/ RESIDUI (PR)	RIACCERTAMENTO RESIDUI (R)(1)	RESIDUI PASSIVI DA ESERCIZI PRECEDENTI (EP=RS-PR+R)
CAPITOLO U9150401401 - ***Risorse Vincolate (Capitolo: E1104000201; E2130000101; E2312000101)***						
	SPESE PER IL POTENZIAMENTO DEL RACCORDO TRA GLI OPERATORI DEL MERCATO DEL LAVORO CON PARTICOLARE RIGUARDO A QUELLI DI NATURA PUBBLICA, QUALI SCUOLE, UNIVERSITÀ, CAMERE DI COMMERCIO, COMUNI (POR 2014-2020 - ASSE 8 - OBIETTIVO SPECIFICO 8.7 - AZIONE 8.7.4) - TRASFERIMENTI CORRENTI A AMMINISTRAZIONI LOCALI					
		2017	542.126,84	115.611,28	0,00	426.515,56
	TOTALE CAPITOLO		**542.126,84**	**115.611,28**	**0,00**	**426.515,56**
CAPITOLO U9150401601 - ***Risorse Vincolate (Capitolo: E1104000201; E2130000101; E2312000101)***						
	SPESE PER LA REALIZZAZIONE DI PERCORSI FORMATIVI DI IFP, ACCOMPAGNATI DA AZIONI DI COMUNICAZIONE E DI ADEGUAMENTO DELL'OFFERTA IN COERENZA CON LE DIRETTRICI DI SVILUPPO ECONOMICO E IMPRENDITORIALE DEI TERRITORI PER AUMENTARNE L'ATTRATTIVITÀ (POR 2014-2020 - ASSE 12 - OBIETTIVO SPECIFICO 10.1 - AZIONE 10.1.7) - TRASFERIMENTI CORRENTI A ALTRE IMPRESE					
		2019	180.000,00	180.000,00	0,00	0,00
	TOTALE CAPITOLO		**180.000,00**	**180.000,00**	**0,00**	**0,00**
CAPITOLO U9150401602 - ***Risorse Vincolate (Capitolo: E1104000201; E2130000101; E2312000101)***						
	SPESE PER LA REALIZZAZIONE DI PERCORSI FORMATIVI DI IFP, ACCOMPAGNATI DA AZIONI DI COMUNICAZIONE E DI ADEGUAMENTO DELL'OFFERTA IN COERENZA CON LE DIRETTRICI DI SVILUPPO ECONOMICO E IMPRENDITORIALE DEI TERRITORI PER AUMENTARNE L'ATTRATTIVITÀ (POR 2014-2020 - ASSE 12 - OBIETTIVO SPECIFICO 10.1 - AZIONE 10.1.7) - TRASFERIMENTI CORRENTI A ISTITUZIONI SOCIALI PRIVATE					
		2019	540.000,00	540.000,00	0,00	0,00
	TOTALE CAPITOLO		**540.000,00**	**540.000,00**	**0,00**	**0,00**
CAPITOLO U9150401902 - ***Risorse Vincolate (Capitolo: E9201012001)***						
	SPESE PER LA REALIZZAZIONE DI INTERVENTI RICOMPRESI NELL'ASSE 8 "PROMOZIONE DELL'OCCUPAZIONE SOSTENIBILE E DI QUALITA'" - OBIETTIVO SPECIFICO 8.5 - AZIONE 8.5.1 - PIANO DI AZIONE E COESIONE (PAC) CALABRIA 2014-2020 - TRASFERIMENTI CORRENTI AD AMMINISTRAZIONI LOCALI (REGOLAMENTO (UE) N. 1303/2013, DELIBERE CIPE NN. 10/2015 E 7/2017, DGR NN. 41/2016, 448/2016 E 320/2017)					
		2019	1.611.443,75	1.583.954,75	0,00	27.489,00
	TOTALE CAPITOLO		**1.611.443,75**	**1.583.954,75**	**0,00**	**27.489,00**
TOTALE MACROAGGREGATO 104 - Trasferimenti correnti			**16.033.931,78**	**10.761.341,38**	**-24,85**	**5.272.565,55**
MACROAGGREGATO 110 - Altre spese correnti						
CAPITOLO U4302060209 - ***Risorse Vincolate (Capitolo: E2129000201)***						
	SPESE PER LA REALIZZAZIONE DI MISURE INNOVATIVE E SPERIMENTALI DI TUTELA DELL'OCCUPAZIONE E DI POLITICHE ATTIVE DEL LAVORO COLLEGATE AD AMMORTIZZATORI SOCIALI IN DEROGA (PILASTRO MISURE ANTICICLICHE - SCHEDA N. 2) - PREMI DI ASSICURAZIONI CONTRO I DANNI					
		2018	3.015,00	0,00	0,00	3.015,00
		2019	7.350,00	5.610,00	0,00	1.740,00
	TOTALE CAPITOLO		**10.365,00**	**5.610,00**	**0,00**	**4.755,00**
TOTALE MACROAGGREGATO 110 - Altre spese correnti			**10.365,00**	**5.610,00**	**0,00**	**4.755,00**
TOTALE TITOLO 1 - Spese correnti			**16.355.522,65**	**10.877.227,33**	**-24.467,50**	**5.453.827,82**
TITOLO 2 - Spese in conto capitale						
MACROAGGREGATO 203 - Contributi agli investimenti						
CAPITOLO U4302060307 - ***Risorse Vincolate (Capitolo: E4442000101; E4442000201)***						
	SPESE PER LA REALIZZAZIONE DI POLITICHE ATTIVE DEL LAVORO ATTRAVERSO LA REALIZZAZIONE DI AZIONI INNOVATIVE E SPERIMENTALI, DI INTERVENTI VOLTI A PREVENIRE IL DIFFONDERE DI FORME DI LAVORO SOMMERSO E DI INTERVENTI PER IL MIGLIORAMENTO DEI SERVIZI PER IL LAVORO E LA RIQUALIFICAZIONE - CONTRIBUTI AGLI INVESTIMENTI AD ALTRE IMPRESE					
		2019	14.439,59	14.439,59	0,00	0,00
	TOTALE CAPITOLO		**14.439,59**	**14.439,59**	**0,00**	**0,00**
CAPITOLO U9150400203 - ***Risorse Vincolate (Capitolo: E1104000201; E9402000201; E9402000301)***						
	SPESE PER LA REALIZZAZIONE DI PERCORSI DI SOSTEGNO ALLA CREAZIONE D'IMPRESA E AL LAVORO AUTONOMO, IVI COMPRESO IL TRASFERIMENTO D'AZIENDA (RICAMBIO GENERAZIONALE) - CONTRIBUTI AGLI INVESTIMENTI A ALTRE IMPRESE (POR 2014-2020 - ASSE 8 - OBIETTIVO SPECIFICO 8.5 - AZIONE 8.5.3)					
		2018	9.172,64	0,00	0,00	9.172,64
		2019	371.984,91	361.229,80	0,00	10.755,11
	TOTALE CAPITOLO		**381.157,55**	**361.229,80**	**0,00**	**19.927,75**
CAPITOLO U9150400902 - ***Risorse Vincolate (Capitolo: E1104000201; E9402000201; E9402000301)***						
	SPESEPER LA REALIZZAZIONE DI PERCORSI DI SOSTEGNO (SERVIZI DI ACCOMPAGNAMENTO E/O INCENTIVI) ALLA CREAZIONE D'IMPRESA E AL LAVORO AUTONOMO, IVI COMPRESO IL TRASFERIMENTO D'AZIENDA (RICAMBIO GENERAZIONALE) (POR 2014-2020 - ASSE 8 - OBIETTIVO SPECIFICO 8.2 - AZIONE 8.2.5) - CONTRIBUTI AGLI INVESTIMENTI A ALTRE IMPRESE					
		2019	70.163,46	61.355,47	0,00	8.807,99
	TOTALE CAPITOLO		**70.163,46**	**61.355,47**	**0,00**	**8.807,99**

MISSIONE PROGRAMMA TITOLO MACROAGGREGATO CAPITOLO	DESCRIZIONE	ESPF	RESIDUI PASSIVI AL 1/1/2020 (RS)	PAGAMENTI IN C/ RESIDUI (PR)	RIACCERTAMENTO RESIDUI (R)(1)	RESIDUI PASSIVI DA ESERCIZI PRECEDENTI (EP=RS-PR+R)
TOTALE MACROAGGREGATO 203 - Contributi agli investimenti			**465.760,60**	**437.024,86**	**0,00**	**28.735,74**
TOTALE TITOLO 2 - Spese in conto capitale			**465.760,60**	**437.024,86**	**0,00**	**28.735,74**
TOTALE PROGRAMMA 1504 - Politica regionale unitaria per il lavoro e la formazione professionale (solo per le Regioni)			**16.821.283,25**	**11.314.252,19**	**-24.467,50**	**5.482.563,56**
TOTALE MISSIONE 15 - Politiche per il lavoro e la formazione professionale			**33.684.829,64**	**16.957.315,88**	**-612.013,67**	**16.115.500,09**
MISSIONE 16 - Agricoltura, politiche agroalimentari e pesca						
PROGRAMMA 1601 - Sviluppo del settore agricolo e del sistema agroalimentare						
TITOLO 1 - Spese correnti						
MACROAGGREGATO 101 - Redditi da lavoro dipendente						
CAPITOLO U2204084110 - ***Risorse Vincolate (Capitolo: E2110002001)***	**SPESE FINALIZZATE AL FINANZIAMENTO DEGLI INTERVENTI NECESSARI AL POTENZIAMENTO DEI SERVIZI FITOSANITARI REGIONALI - RETRIBUZIONI IN DENARO (DECRETO LEGISLATIVO 19 AGOSTO 2005, N. 214)**					
		2018	44.970,78	0,00	-44.970,78	0,00
TOTALE CAPITOLO			**44.970,78**	**0,00**	**-44.970,78**	**0,00**
CAPITOLO U2204084113 - ***Risorse Autonome***	**SPESE FINALIZZATE AL FINANZIAMENTO DEGLI INTERVENTI NECESSARI AL POTENZIAMENTO DEI SERVIZI FITOSANITARI REGIONALI - CONTRIBUTI SOCIALI A CARICO DELL'ENTE (DECRETO LEGISLATIVO 19 AGOSTO 2005, N. 214)**					
		2018	12.757,70	0,00	-10.743,52	2.014,18
TOTALE CAPITOLO			**12.757,70**	**0,00**	**-10.743,52**	**2.014,18**
CAPITOLO U9160100402 - ***Risorse Autonome***	**SPESE PER STIPENDI, ALTRI ASSEGNI FISSI E CONTRIBUTI DIVERSI A CARICO DELL'ENTE, INERENTI AL PERSONALE ADDETTO ALLE SEGRETERIE PARTICOLARI DEL PRESIDENTE, DEGLI ASSESSORI DELLA GIUNTA REGIONALE E DEL PRESIDENTE DELLA COMMISSIONE DEL PIANO, NONCHE' PER L'INDENNITA' FORFETTIZZATA DEL PERSONALE CHE PRESTA SERVIZIO NELLE STRUTTURE AUSILIARIE DEI DIPARTIMENTI - CONTRIBUTI SOCIALI EFFETTIVI A CARICO DELL'ENTE - (ARTT. 5 E 8 DELLA LEGGE REGIONALE 13.5.1996, N. 7; ART. 3 DELLA LEGGE REGIONALE 26.5.1997, N. 8. ART. 1, COMMA 5, DELLA LEGGE REGIONALE 28.8.2000, N. 14; LEGGE REGIONALE 29.10.2001, N.24)(SPESE OBBLIGATORIE). - U.16.01**					
		2019	4.815,24	4.815,24	0,00	0,00
TOTALE CAPITOLO			**4.815,24**	**4.815,24**	**0,00**	**0,00**
CAPITOLO U9160100501 - ***Risorse Autonome***	**SPESE PER LE COMPETENZE FISSE DEL PERSONALE REGIONALE DI RUOLO, IVI COMPRESE QUELLE PER IL PAGAMENTO DELLA RETRIBUZIONE DI POSIZIONE E DEI CONTRIBUTI PREVIDENZIALI POSTI A CARICO DELLA REGIONE (SPESE OBBLIGATORIE). - U.16.01**					
		2019	290.169,92	0,00	0,00	290.169,92
TOTALE CAPITOLO			**290.169,92**	**0,00**	**0,00**	**290.169,92**
CAPITOLO U9160100502 - ***Risorse Autonome***	**SPESE PER LE COMPETENZE FISSE DEL PERSONALE REGIONALE DI RUOLO, IVI COMPRESE QUELLE PER IL PAGAMENTO DELLA RETRIBUZIONE DI POSIZIONE E DEI CONTRIBUTI PREVIDENZIALI POSTI A CARICO DELLA REGIONE -CONTRIBUTI SOCIALI EFFETTIVI A CARICO DELL'ENTE - (SPESE OBBLIGATORIE). - U.16.01**					
		2018	636.821,46	636.821,46	0,00	0,00
		2019	551.639,06	184.920,55	0,00	366.718,51
TOTALE CAPITOLO			**1.188.460,52**	**821.742,01**	**0,00**	**366.718,51**
CAPITOLO U9160100601 - ***Risorse Autonome***	**FONDO PER IL MIGLIORAMENTO DELL'EFFICIENZA DEI SERVIZI (ART.5 DELLA LEGGE REGIONALE 5.5.90, N.30). - U.16.01**					
		2018	256.562,60	256.562,60	0,00	0,00
TOTALE CAPITOLO			**256.562,60**	**256.562,60**	**0,00**	**0,00**
CAPITOLO U9160100702 - ***Risorse Autonome***	**SPESE PER L'ATTUAZIONE DEL PIANO DI STABILIZZAZIONE DEI LAVORATORI SOCIALMENTE UTILI E DI PUBBLICA UTILITA' AI SENSI DELL'ARTICOLO 20, COMMI 1 E 2, DELLA LEGGE REGIONALE 11 MAGGIO 2007, N. 9 E ART. 15, COMMA 1 DELLA LEGGE REGIONALE 26 FEBBRAIO 2010, N. 8 - CONTRIBUTI SOCIALI EFFETTIVI A CARICO DELL'ENTE (SPESE OBBLIGATORIE) - U.16.01**					
		2017	28,82	0,00	-28,82	0,00
TOTALE CAPITOLO			**28,82**	**0,00**	**-28,82**	**0,00**
CAPITOLO U9160102402 - ***Risorse Vincolate (Capitolo: E9201012201)***	**SPESE PER LE AZIONI DI ASSISTENZA TECNICA FINALIZZATA ALLA REALIZZAZIONE DI INTERVENTI DI RILEVANZA STRATEGICA REGIONALE DEL PATTO PER LO SVILUPPO DELLA REGIONE CALABRIA - CONTRIBUTI SOCIALI EFFETTIVI A CARICO DELL'ENTE - 16.01 (PATTO PER LO SVILUPPO DELLA REGIONE CALABRIA - FONDO SVILUPPO E COESIONE (FSC) 2014-2020 - DGR N. 160 DEL 13 MAGGIO 2016 - DELIBERA CIPE N. 26 DEL 10 AGOSTO 2016)**					
		2019	440,74	440,74	0,00	0,00
TOTALE CAPITOLO			**440,74**	**440,74**	**0,00**	**0,00**
TOTALE MACROAGGREGATO 101 - Redditi da lavoro dipendente			**1.798.206,32**	**1.083.560,59**	**-55.743,12**	**658.902,61**

MISSIONE PROGRAMMA TITOLO MACROAGGREGATO CAPITOLO	DESCRIZIONE	ESPF	RESIDUI PASSIVI AL 1/1/2020 (RS)	PAGAMENTI IN C/ RESIDUI (PR)	RIACCERTAMENTO RESIDUI (R)(1)	RESIDUI PASSIVI DA ESERCIZI PRECEDENTI (EP=RS-PR+R)
MACROAGGREGATO 102 - Imposte e tasse a carico dell'ente						
CAPITOLO U2204084112 - ***Risorse Vincolate (Capitolo: E2110002001)***						
	SPESE FINALIZZATE AL FINANZIAMENTO DEGLI INTERVENTI NECESSARI AL POTENZIAMENTO DEI SERVIZI FITOSANITARI REGIONALI - IRAP (DECRETO LEGISLATIVO 19 AGOSTO 2005, N. 214)					
		2018	3.822,42	0,00	-3.822,42	0,00
	TOTALE CAPITOLO		**3.822,42**	**0,00**	**-3.822,42**	**0,00**
CAPITOLO U9160100504 - ***Risorse Autonome***						
	SPESE PER IL PAGAMENTO DELL'IRAP A VALERE SULLE SPESE PER IL PERSONALE REGIONALE (SPESE OBBLIGATORIE) - U.16.01					
		2017	126.531,73	0,00	0,00	126.531,73
		2018	28.750,33	22.061,83	-4.890,34	1.798,16
		2019	93.885,67	53.478,53	0,00	40.407,14
	TOTALE CAPITOLO		**249.167,73**	**75.540,36**	**-4.890,34**	**168.737,03**
CAPITOLO U9160102403 - ***Risorse Vincolate (Capitolo: E9201012201)***						
	SPESE PER LE AZIONI DI ASSISTENZA TECNICA FINALIZZATA ALLA REALIZZAZIONE DI INTERVENTI DI RILEVANZA STRATEGICA REGIONALE DEL PATTO PER LO SVILUPPO DELLA REGIONE CALABRIA - IMPOSTA REGIONALE SULLE ATTIVITA' PRODUTTIVE (IRAP) - 16.01 (PATTO PER LO SVILUPPO DELLA REGIONE CALABRIA - FONDO SVILUPPO E COESIONE (FSC) 2014-2020 - DGR N. 160 DEL 13 MAGGIO 2016 - DELIBERA CIPE N. 26 DEL 10 AGOSTO 2016)					
		2019	156,80	156,80	0,00	0,00
	TOTALE CAPITOLO		**156,80**	**156,80**	**0,00**	**0,00**
TOTALE MACROAGGREGATO 102 - Imposte e tasse a carico dell'ente			**253.146,95**	**75.697,16**	**-8.712,76**	**168.737,03**
MACROAGGREGATO 103 - Acquisto di beni e servizi						
CAPITOLO U0512520110 - ***Risorse Vincolate (Capitolo: E0232620500)***						
	SPESE PER L'ESERCIZIO DELLE FUNZIONI IN MATERIA DI AGRICOLTURA E PESCA CONFERITI AI SENSI DEL D.L.VO 4.6.97, N.143 E DELL'ART.7 DEL D.L.VO 31.3.98, N.112 (ART.3 LEGGE 23.12.99, N.499 - ART.7BIS LEGGE 9.3.2001,N.49) - RAPPRESENTANZA, ORGANIZZAZIONE EVENTI, PUBBLICITÀ E SERVIZI PER TRASFERTA					
		2019	77.907,59	47.993,64	-19.326,95	10.587,00
	TOTALE CAPITOLO		**77.907,59**	**47.993,64**	**-19.326,95**	**10.587,00**
CAPITOLO U2204083005 - ***Risorse Vincolate (Capitolo: E3402000601)***						
	SPESE PER LE ATTIVITA' DI ISTITUTO INERENTI AL SERVIZIO PER LA PREDISPOSIZIONE DELLE TESSERE AMATORIALI E PROFESSIONALI PER L'ESERCIZIO DELLA RACCOLTA DI FUNGHI SPONTANEI EPIGEI FRESCHI (ART. 5 DELLA LEGGE REGIONALE 26.11.2001, N. 30) - PRESTAZIONI PROFESSIONALI E SPECIALISTICHE					
		2017	27.207,95	0,00	0,00	27.207,95
	TOTALE CAPITOLO		**27.207,95**	**0,00**	**0,00**	**27.207,95**
CAPITOLO U2204084108 - ***Risorse Vincolate (Capitolo: E2110002001)***						
	SPESE FINALIZZATE AL FINANZIAMENTO DEGLI INTERVENTI NECESSARI AL POTENZIAMENTO DEI SERVIZI FITOSANITARI REGIONALI - ALTRI SERVIZI (DECRETO LEGISLATIVO 19 AGOSTO 2005, N. 214)					
		2016	34.500,00	0,00	0,00	34.500,00
		2019	19.707,39	19.707,39	0,00	0,00
	TOTALE CAPITOLO		**54.207,39**	**19.707,39**	**0,00**	**34.500,00**
CAPITOLO U2204084109 - ***Risorse Vincolate (Capitolo: E2110002001)***						
	SPESE FINALIZZATE AL FINANZIAMENTO DEGLI INTERVENTI NECESSARI AL POTENZIAMENTO DEI SERVIZI FITOSANITARI REGIONALI - RAPPRESENTANZA, ORGANIZZAZIONE EVENTI, PUBBLICITA' (DECRETO LEGISLATIVO 19 AGOSTO 2005, N. 214)					
		2019	16.065,14	7.057,35	0,00	9.007,79
	TOTALE CAPITOLO		**16.065,14**	**7.057,35**	**0,00**	**9.007,79**
CAPITOLO U9160102003 - ***Risorse Vincolate (Capitolo: E9201014601; E9205010201)***						
	SPESE PER LA REALIZZAZIONE DEL PROGETTO E-MOPOLI NELL'AMBITO DEL PROGRAMMA AGRI RENAISSANCE - ORGANIZZAZIONE EVENTI, PUBBLICITA' E SERVIZI PER TRASFERTA					
		2019	7.316,88	0,00	0,00	7.316,88
	TOTALE CAPITOLO		**7.316,88**	**0,00**	**0,00**	**7.316,88**
CAPITOLO U9160102004 - ***Risorse Vincolate (Capitolo: E9201014601; E9205010201)***						
	SPESE PER LA REALIZZAZIONE DEL PROGETTO AGRI RENAISSANCE NELL'AMBITO DEL PROGRAMMA INTERREG EUROPE 2014-2020 - ALTRI SERVIZI					
		2019	80.793,56	0,00	0,00	80.793,56
	TOTALE CAPITOLO		**80.793,56**	**0,00**	**0,00**	**80.793,56**
TOTALE MACROAGGREGATO 103 - Acquisto di beni e servizi			**263.498,51**	**74.758,38**	**-19.326,95**	**169.413,18**
MACROAGGREGATO 104 - Trasferimenti correnti						

MISSIONE PROGRAMMA TITOLO MACROAGGREGATO CAPITOLO	DESCRIZIONE	ESPF	RESIDUI PASSIVI AL 1/1/2020 (RS)	PAGAMENTI IN C/ RESIDUI (PR)	RIACCERTAMENTO RESIDUI (R)(1)	RESIDUI PASSIVI DA ESERCIZI PRECEDENTI (EP=RS-PR+R)
CAPITOLO U0511410500 - ***Risorse Autonome***						
CONTRIBUTO ALLE ORGANIZZAZIONI PROFESSIONALI AGRICOLE PER LO SVOLGIMENTO DEI COMPITI DI ISTITUTO (LEGGE REGIONALE 22.12.89, N. 14)						
		2014	58.000,00	58.000,00	0,00	0,00
TOTALE CAPITOLO			**58.000,00**	**58.000,00**	**0,00**	**0,00**
CAPITOLO U0511410501 - ***Risorse Autonome***						
CONTRIBUTO ALLE ORGANIZZAZIONI PROFESSIONALI AGRICOLE PER LO SVOLGIMENTO DEI COMPITI DI ISTITUTO (LEGGE REGIONALE 22.12.89, N. 14)						
		2017	94.585,60	81.417,60	0,00	13.168,00
		2018	109.500,00	109.500,00	0,00	0,00
		2019	150.000,00	40.500,00	0,00	109.500,00
TOTALE CAPITOLO			**354.085,60**	**231.417,60**	**0,00**	**122.668,00**
CAPITOLO U0512310401 - ***Risorse Autonome***						
SPESE PER LO SVOLGIMENTO DELLE ATTIVITA' FUNZIONALI DELLA ASSOCIAZIONE REGIONALE ALLEVATORI DELLA CALABRIA (LEGGE REGIONALE 5.5.90, N.54).						
		2019	100.000,00	100.000,00	0,00	0,00
TOTALE CAPITOLO			**100.000,00**	**100.000,00**	**0,00**	**0,00**
CAPITOLO U2204021201 - ***Risorse Autonome***						
SPESE A CARICO DEL BILANCIO REGIONALE PER IL CONTROLLO DELLA PRODUTTIVITA' ANIMALE E TENUTA DEI LIBRI GENEALOGICI, A CURA DELLE ASSOCIAZIONI DI ALLEVATORI (ART. 52, COMMA 8, DELLA LEGGE REGIONALE 23 DICEMBRE 2011, N. 47)						
		2019	100.000,00	39.512,25	0,00	60.487,75
TOTALE CAPITOLO			**100.000,00**	**39.512,25**	**0,00**	**60.487,75**
CAPITOLO U2204030601 - ***Risorse Autonome***						
SPESE PER LE ATTIVITA' SVOLTE DAL CONSORZIO DEL BERGAMOTTO PER LA SALVAGUARDIA DELLA COLTURA E DELLA QUALITA' DELLA PRODUZIONE DI BERGAMOTTO(LEGGE REGIONALE 14 OTTOBRE 2002, N.41).						
		2019	140.000,00	140.000,00	0,00	0,00
TOTALE CAPITOLO			**140.000,00**	**140.000,00**	**0,00**	**0,00**
CAPITOLO U2204031001 - ***Risorse Autonome***						
SPESE PER LE ATTIVITA' SVOLTE DAL CONSORZIO PER LA TUTELA DEL CEDRO (LEGGE REGIONALE 13.10.2004, N. 23).						
		2019	100.000,00	100.000,00	0,00	0,00
TOTALE CAPITOLO			**100.000,00**	**100.000,00**	**0,00**	**0,00**
CAPITOLO U2204031401 - ***Risorse Autonome***						
SPESE PER IL FUNZIONAMENTO E L'ESPLETAMENTO DELLE ATTIVITA' PROPRIE DELL'ORGANISMO PAGATORE REGIONALE PER IL SETTORE AGRICOLO (ARCEA) (ART.12 DELLA LEGGE REGIONALE 8 LUGLIO 2002, N.24 - ART. 28 DELLA LEGGE REGIONALE 17 AGOSTO 2005, N.13 - ART.3, COMMA 5, DELLA L.R. 21/08/2006 N.7)						
		2018	260.000,00	5.059,92	0,00	254.940,08
TOTALE CAPITOLO			**260.000,00**	**5.059,92**	**0,00**	**254.940,08**
CAPITOLO U2204031501 - ***Risorse Autonome***						
SPESE PER IL PERSEGUIMENTO DELLE FINALITA' ISTITUZIONALI DELLA FONDAZIONE MEDITERRANEA TERINA ONLUS (ARTICOLO 32 DELLA LEGGE REGIONALE 11 MAGGIO 2007, N. 9)						
		2018	210.000,00	210.000,00	0,00	0,00
		2019	274.514,75	274.514,75	0,00	0,00
TOTALE CAPITOLO			**484.514,75**	**484.514,75**	**0,00**	**0,00**
CAPITOLO U2204041401 - ***Risorse Vincolate (Capitolo: E2110001801)***						
SPESE PER L'ABBATTIMENTO DI ANIMALI COLPITI DALL'AFTA EPIZOOTICA ED ALTRE MALATTIE EPIZOOTICHE (LEGGE 2 GIUGNO 1998, N. 218).						
		2015	275.031,86	0,00	0,00	275.031,86
TOTALE CAPITOLO			**275.031,86**	**0,00**	**0,00**	**275.031,86**
CAPITOLO U2204083003 - ***Risorse Vincolate (Capitolo: E3402000601)***						
SPESE PER LE ATTIVITA' DI ISTITUTO INERENTI AL SERVIZIO PER LA PREDISPOSIZIONE DELLE TESSERE AMATORIALI E PROFESSIONALI PER L'ESERCIZIO DELLA RACCOLTA DI FUNGHI SPONTANEI EPIGEI FRESCHI (ART. 5 DELLA LEGGE REGIONALE 26.11.2001, N. 30) - TRASFERIMENTI CORRENTI AD AMMINISTRAZIONI LOCALI						
		2017	164.897,58	34.745,52	0,00	130.152,06
		2018	50.639,59	10.896,00	0,00	39.743,59
TOTALE CAPITOLO			**215.537,17**	**45.641,52**	**0,00**	**169.895,65**

MISSIONE PROGRAMMA TITOLO MACROAGGREGATO CAPITOLO	DESCRIZIONE	ESPF	RESIDUI PASSIVI AL 1/1/2020 (RS)	PAGAMENTI IN C/ RESIDUI (PR)	RIACCERTAMENTO RESIDUI (R)(1)	RESIDUI PASSIVI DA ESERCIZI PRECEDENTI (EP=RS-PR+R)
CAPITOLO U2204083004 - ***Risorse Vincolate (Capitolo: E3402000601)***						
	SPESE PER LE ATTIVITA' DI ISTITUTO INERENTI AL SERVIZIO PER LA PREDISPOSIZIONE DELLE TESSERE AMATORIALI E PROFESSIONALI PER L'ESERCIZIO DELLA RACCOLTA DI FUNGHI SPONTANEI EPIGEI FRESCHI (ART. 5 DELLA LEGGE REGIONALE 26.11.2001, N. 30) - TRASFERIMENTI CORRENTI A ISTITUZIONI SOCIALI PRIVATE					
		2017	22.673,29	0,00	0,00	22.673,29
		2018	6.168,47	6.168,47	0,00	0,00
	TOTALE CAPITOLO		**28.841,76**	**6.168,47**	**0,00**	**22.673,29**
CAPITOLO U9160100301 - ***Risorse Vincolate (Capitolo: E9201011501)***						
	SOMME DESTINATE ALLE IMPRESE AGRICOLE DANNEGGIATE DA EVENTI ALLUVIONALI O A CAUSA DI INFEZIONI DI ORGANISMI NOCIVI AI VEGETALI (ART. 5, COMMA 1 DEL DL N. 51 DEL 5 MAGGIO 2015)					
		2018	50.094,17	0,00	0,00	50.094,17
	TOTALE CAPITOLO		**50.094,17**	**0,00**	**0,00**	**50.094,17**
CAPITOLO U9160101201 - ***Risorse Vincolate (Capitolo: E9305020201)***						
	FONDO REGIONALE DI GARANZIA CON LA FINALITA' DI AGEVOLARE L'ACCESSO AL CREDITO DELLE IMPRESE AGRICOLE CHE EFFETTUINO INVESTIMENTI NEL TERRITORIO DELLA REGIONE CALABRIA (DGR 665 DEL 5.10.2006)					
		2017	822.932,40	470.188,85	0,00	352.743,55
	TOTALE CAPITOLO		**822.932,40**	**470.188,85**	**0,00**	**352.743,55**
TOTALE MACROAGGREGATO 104 - Trasferimenti correnti			**2.989.037,71**	**1.680.503,36**	**0,00**	**1.308.534,35**
MACROAGGREGATO 110 - Altre spese correnti						
CAPITOLO U9160102301 - ***Risorse Autonome***						
	SPESE PER IL PAGAMENTO DI DEBITI FUORI BILANCIO - SPESE PER INDENNIZZI (ART. 73, COMMA 1 DEL D. LGS. N. 118/2011)					
		2019	40.882,00	40.882,00	0,00	0,00
	TOTALE CAPITOLO		**40.882,00**	**40.882,00**	**0,00**	**0,00**
TOTALE MACROAGGREGATO 110 - Altre spese correnti			**40.882,00**	**40.882,00**	**0,00**	**0,00**
TOTALE TITOLO 1 - Spese correnti			**5.344.771,49**	**2.955.401,49**	**-83.782,83**	**2.305.587,17**
TITOLO 2 - Spese in conto capitale						
MACROAGGREGATO 203 - Contributi agli investimenti						
CAPITOLO U0223120201 - ***Risorse Autonome***						
	INTERVENTI NEL SETTORE DELLE INFRASTRUTTURE RURALI E DELLE OPERE PUBBLICHE DI BONIFICA (L.R. 3/6/75, N.26 E L.R. 1.12.88, N.29).					
		2018	73.200,00	0,00	0,00	73.200,00
		2019	1.412.221,93	659.404,04	0,00	752.817,89
	TOTALE CAPITOLO		**1.485.421,93**	**659.404,04**	**0,00**	**826.017,89**
CAPITOLO U0512520101 - ***Risorse Vincolate (Capitolo: E0232620501)***						
	SPESE PER L'ESERCIZIO DELLE FUNZIONI IN MATERIA DI AGRICOLTURA E PESCA CONFERITI AI SENSI DEL D.L.VO 4.6.97, N.143 E DELL'ART.7 DEL D.L.VO 31.3.98, N.112 (ART.3 LEGGE 23.12.99, N.499 - ART.7BIS LEGGE 9.3.2001,N.49).					
		2019	91.580,56	0,00	-73.482,56	18.098,00
	TOTALE CAPITOLO		**91.580,56**	**0,00**	**-73.482,56**	**18.098,00**
CAPITOLO U2204021101 - ***Risorse Autonome***						
	CONTRIBUTI ALL'ASSOCIAZIONE REGIONALE ALLEVATORI DA DESTINARE AL FINANZIAMENTO DEI PROGRAMMI PLURIENNALI DI ASSISTENZA TECNICA REALIZZATI DALLE ASSOCIAZIONI PROVINCIALI ALLEVATORI, NONCHE' PER I PROGRAMMI QUALITA' REALIZZATI DALLE ASSOCIAZIONI PRODUTTORI RICONOSCIUTE ASSOCIATE ALL'ARA (ARTICOLO 35, COMMA 14, DELLA LEGGE REGIONALE 11 MAGGIO 2007, N. 9 - ARTICOLO 3,COMMA 8, DELLA LEGGE REGIONALE 13 GIUGNO 2008, N. 15).					
		2019	234.232,31	121.697,11	0,00	112.535,20
	TOTALE CAPITOLO		**234.232,31**	**121.697,11**	**0,00**	**112.535,20**
CAPITOLO U2204060301 - ***Risorse Autonome***						
	MISURE A FAVORE DEI CONSORZI DI GARANZIA COLLETTIVA FIDI NEL SETTORE AGRICOLO CONFIDI (LEGGE REGIONALE N. 30 DEL 26 LUGLIO 2012)					
		2019	50.000,00	0,00	0,00	50.000,00
	TOTALE CAPITOLO		**50.000,00**	**0,00**	**0,00**	**50.000,00**
CAPITOLO U2204073401 - ***Risorse Vincolate (Capitolo: E4503002401)***						
	SPESE PER L'EROGAZIONE DI AIUTI ECONOMICI NELLE AREE AGRICOLE DANNEGGIATE DAGLI EVENTI CALAMITOSI DICHIARATI ECCEZIONALI (DECRETO LEGISLATIVO 29 MARZO 2004, N. 102).					
		2019	166.542,99	0,00	0,00	166.542,99
	TOTALE CAPITOLO		**166.542,99**	**0,00**	**0,00**	**166.542,99**

MISSIONE PROGRAMMA TITOLO MACROAGGREGATO CAPITOLO	DESCRIZIONE	ESPF	RESIDUI PASSIVI AL 1/1/2020 (RS)	PAGAMENTI IN C/ RESIDUI (PR)	RIACCERTAMENTO RESIDUI (R)(1)	RESIDUI PASSIVI DA ESERCIZI PRECEDENTI (EP=RS-PR+R)
CAPITOLO U2204073402 - ***Risorse Vincolate (Capitolo: E4503002401; E9405030801)***						
	SPESE PER L'EROGAZIONE DI AIUTI ECONOMICI NELLE AREE AGRICOLE DANNEGGIATE DAGLI EVENTI CALAMITOSI DICHIARATI ECCEZIONALI- CONTRIBUTI AGLI INVESTIMENTI A ALTRE IMPRESE(DECRETO LEGISLATIVO 29 MARZO 2004, N. 102).					
		2019	615.193,69	481.041,69	0,00	134.152,00
	TOTALE CAPITOLO		**615.193,69**	**481.041,69**	**0,00**	**134.152,00**
CAPITOLO U2204082001 - ***Risorse Vincolate (Capitolo: E4415001401)***						
	SPESE PER LA DIFESA ED IL MIGLIORAMENTO DELLA FILIERA DEL BERGAMOTTO (LEGGE 25.2.2000, N.39).					
		2019	120.930,03	120.930,03	0,00	0,00
	TOTALE CAPITOLO		**120.930,03**	**120.930,03**	**0,00**	**0,00**
CAPITOLO U2204091001 - ***Risorse Autonome***						
	SPESE PER INTERVENTI URGENTI DIRETTI A GARANTIRE LA FUNZIONALITA' DELLE OPERE DI BONIFICA E PER LA CONCESSIONE DI CONTRIBUTI PER AGEVOLARE L'UTILIZZAZIONE DEGLI IMPIANTI PUBBLICI DI IRRIGAZIONE (ARTT. 10 E 26 DELLA LEGGE REGIONALE 23.7.2003, N. 11).					
		2017	45.000,00	0,00	0,00	45.000,00
		2019	103.427,53	0,00	0,00	103.427,53
	TOTALE CAPITOLO		**148.427,53**	**0,00**	**0,00**	**148.427,53**
CAPITOLO U9160101601 - ***Risorse Autonome***						
	CONTRIBUTO AI CONSORZI DI BONIFICA INTERESSATI PER LA GESTIONE DEGLI IMPIANTI IRRIGUI EX ARSSA (ART. 11 BIS DELLA LEGGE REGIONALE 20 DICEMBRE 2012, N. 66)					
		2019	119.191,97	118.427,72	-764,25	0,00
	TOTALE CAPITOLO		**119.191,97**	**118.427,72**	**-764,25**	**0,00**
TOTALE MACROAGGREGATO 203 - Contributi agli investimenti			**3.031.521,01**	**1.501.500,59**	**-74.246,81**	**1.455.773,61**
TOTALE TITOLO 2 - Spese in conto capitale			**3.031.521,01**	**1.501.500,59**	**-74.246,81**	**1.455.773,61**
TOTALE PROGRAMMA 1601 - Sviluppo del settore agricolo e del sistema agroalimentare			**8.376.292,50**	**4.456.902,08**	**-158.029,64**	**3.761.360,78**
PROGRAMMA 1602 - Caccia e pesca						
TITOLO 1 - Spese correnti						
MACROAGGREGATO 101 - Redditi da lavoro dipendente						
CAPITOLO U0213310402 - ***Risorse Vincolate (Capitolo: E0110110501)***						
	SPESE PER LA REALIZZAZIONE DI PROGRAMMI REGIONALI ATTINENTI IL SETTORE DELLA CACCIA E DELL'INCREMENTO DELLA FAUNA SELVATICA (LEGGE REGIONALE 17.5.96, N. 9) - RETRIBUZIONI IN DENARO					
	NOTA: ***VEDI NOTA CAPITOLO U0213310401***					
		2018	17.058,68	0,00	-17.058,68	0,00
	TOTALE CAPITOLO		**17.058,68**	**0,00**	**-17.058,68**	**0,00**
CAPITOLO U0213310403 - ***Risorse Vincolate (Capitolo: E0110110501)***						
	SPESE PER LA REALIZZAZIONE DI PROGRAMMI REGIONALI ATTINENTI IL SETTORE DELLA CACCIA E DELL'INCREMENTO DELLA FAUNA SELVATICA (LEGGE REGIONALE 17.5.96, N. 9) - ALTRE SPESE PER IL PERSONALE					
		2018	1.449,99	0,00	-1.449,99	0,00
	TOTALE CAPITOLO		**1.449,99**	**0,00**	**-1.449,99**	**0,00**
CAPITOLO U0213310404 - ***Risorse Vincolate (Capitolo: E0110110501)***						
	SPESE PER LA REALIZZAZIONE DI PROGRAMMI REGIONALI ATTINENTI IL SETTORE DELLA CACCIA E DELL'INCREMENTO DELLA FAUNA SELVATICA (LEGGE REGIONALE 17.5.96, N. 9) - CONTRIBUTI SOCIALI EFFETTIVI A CARICO DELL'ENTE					
		2018	4.075,83	0,00	-4.075,83	0,00
	TOTALE CAPITOLO		**4.075,83**	**0,00**	**-4.075,83**	**0,00**
CAPITOLO U9160200401 - ***Risorse Autonome***						
	FONDO PER IL MIGLIORAMENTO DELL'EFFICIENZA DEI SERVIZI (ART.5 DELLA LEGGE REGIONALE 5.5.90, N.30). - U.16.02					
		2018	5.634,84	0,00	-5.634,84	0,00
	TOTALE CAPITOLO		**5.634,84**	**0,00**	**-5.634,84**	**0,00**
CAPITOLO U9160200501 - ***Risorse Autonome***						
	SPESE PER LE COMPETENZE FISSE DEL PERSONALE REGIONALE DI RUOLO, IVI COMPRESE QUELLE PER IL PAGAMENTO DELLA RETRIBUZIONE DI POSIZIONE E DEI CONTRIBUTI PREVIDENZIALI POSTI A CARICO DELLA REGIONE -CONTRIBUTI SOCIALI EFFETTIVI A CARICO DELL'ENTE - (SPESE OBBLIGATORIE). - U.16.02					
		2018	22.150,26	0,00	-22.150,26	0,00
		2019	43.328,11	0,00	0,00	43.328,11

MISSIONE PROGRAMMA TITOLO MACROAGGREGATO CAPITOLO	DESCRIZIONE	ESPF	RESIDUI PASSIVI AL 1/1/2020 (RS)	PAGAMENTI IN C/ RESIDUI (PR)	RIACCERTAMENTO RESIDUI (R)(1)	RESIDUI PASSIVI DA ESERCIZI PRECEDENTI (EP=RS-PR+R)
TOTALE CAPITOLO			**65.478,37**	**0,00**	**-22.150,26**	**43.328,11**
CAPITOLO U9160200601 - ***Risorse Vincolate (Capitolo: E9201010201; E9201050101)***						
SPESE PER SOSTENERE LE FASI DI PROGRAMMAZIONE, ATTUAZIONE, GESTIONE, CONTROLLO, VALUTAZIONE E SORVEGLIANZA DEL PROGRAMMA OPERATIVO (POR 2014-2020 - ASSE 14) - RETRIBUZIONI IN DENARO - U.16.02						
		2018	2.769,41	0,00	-2.769,41	0,00
		2019	5.331,63	2.480,00	-4,00	2.847,63
TOTALE CAPITOLO			**8.101,04**	**2.480,00**	**-2.773,41**	**2.847,63**
CAPITOLO U9160200602 - ***Risorse Vincolate (Capitolo: E9201010201; E9201050101)***						
SPESE PER SOSTENERE LE FASI DI PROGRAMMAZIONE, ATTUAZIONE, GESTIONE, CONTROLLO, VALUTAZIONE E SORVEGLIANZA DEL PROGRAMMA OPERATIVO (POR 2014-2020 - ASSE 14) - CONTRIBUTI SOCIALI EFFETTIVI A CARICO DELL'ENTE - U.16.02						
		2018	662,66	0,00	-662,66	0,00
		2019	1.745,45	1.030,76	-5,45	709,24
TOTALE CAPITOLO			**2.408,11**	**1.030,76**	**-668,11**	**709,24**
TOTALE MACROAGGREGATO 101 - Redditi da lavoro dipendente			**104.206,86**	**3.510,76**	**-53.811,12**	**46.884,98**
MACROAGGREGATO 102 - Imposte e tasse a carico dell'ente						
CAPITOLO U0213310405 - ***Risorse Vincolate (Capitolo: E0110110501)***						
SPESE PER LA REALIZZAZIONE DI PROGRAMMI REGIONALI ATTINENTI IL SETTORE DELLA CACCIA E DELL'INCREMENTO DELLA FAUNA SELVATICA (LEGGE REGIONALE 17.5.96, N. 9) - IMPOSTA REGIONALE SULLE ATTIVITA' PRODUTTIVE (IRAP)						
		2018	1.680,00	0,00	-1.680,00	0,00
TOTALE CAPITOLO			**1.680,00**	**0,00**	**-1.680,00**	**0,00**
CAPITOLO U9160200503 - ***Risorse Autonome***						
SPESE PER IL PAGAMENTO DELL'IRAP A VALERE SULLE SPESE PER IL PERSONALE REGIONALE (SPESE OBBLIGATORIE) - U.16.02						
		2018	2.738,14	2.738,14	0,00	0,00
		2019	1.492,13	1.492,13	0,00	0,00
TOTALE CAPITOLO			**4.230,27**	**4.230,27**	**0,00**	**0,00**
CAPITOLO U9160200603 - ***Risorse Vincolate (Capitolo: E9201010201; E9201050101)***						
SPESE PER SOSTENERE LE FASI DI PROGRAMMAZIONE, ATTUAZIONE, GESTIONE, CONTROLLO, VALUTAZIONE E SORVEGLIANZA DEL PROGRAMMA OPERATIVO (POR 2014-2020 - ASSE 14) - IMPOSTA REGIONALE SULLE ATTIVITA' PRODUTTIVE (IRAP) - U.16.02						
		2018	235,46	0,00	-235,46	0,00
		2019	639,67	366,69	-4,20	268,78
TOTALE CAPITOLO			**875,13**	**366,69**	**-239,66**	**268,78**
TOTALE MACROAGGREGATO 102 - Imposte e tasse a carico dell'ente			**6.785,40**	**4.596,96**	**-1.919,66**	**268,78**
MACROAGGREGATO 103 - Acquisto di beni e servizi						
CAPITOLO U0213310408 - ***Risorse Vincolate (Capitolo: E0110110501)***						
SPESE PER LA REALIZZAZIONE DI PROGRAMMI REGIONALI ATTINENTI IL SETTORE DELLA CACCIA E DELL'INCREMENTO DELLA FAUNA SELVATICA (LEGGE REGIONALE 17.5.96, N. 9) - RAPPRESENTANZA, ORGANIZZAZIONE EVENTI, PUBBLICITA' E SERVIZI PER TRASFERTA						
		2017	320.000,00	0,00	0,00	320.000,00
		2018	34.046,00	0,00	0,00	34.046,00
TOTALE CAPITOLO			**354.046,00**	**0,00**	**0,00**	**354.046,00**
CAPITOLO U0213310409 - ***Risorse Vincolate (Capitolo: E0110110501)***						
SPESE PER LA REALIZZAZIONE DI PROGRAMMI REGIONALI ATTINENTI IL SETTORE DELLA CACCIA E DELL'INCREMENTO DELLA FAUNA SELVATICA (LEGGE REGIONALE 17.5.96, N. 9) - PRESTAZIONI PROFESSIONALI E SPECIALISTICHE						
		2019	217.000,02	12.408,32	0,00	204.591,70
TOTALE CAPITOLO			**217.000,02**	**12.408,32**	**0,00**	**204.591,70**
CAPITOLO U0213310410 - ***Risorse Vincolate (Capitolo: E0110110501)***						
SPESE PER LA REALIZZAZIONE DI PROGRAMMI REGIONALI ATTINENTI IL SETTORE DELLA CACCIA E DELL'INCREMENTO DELLA FAUNA SELVATICA (LEGGE REGIONALE 17.5.96, N. 9) - SERVIZI AMMINISTRATIVI						
		2016	38.073,50	38.073,50	0,00	0,00
TOTALE CAPITOLO			**38.073,50**	**38.073,50**	**0,00**	**0,00**
CAPITOLO U0213310411 - ***Risorse Vincolate (Capitolo: E0110110501)***						
SPESE PER LA REALIZZAZIONE DI PROGRAMMI REGIONALI ATTINENTI IL SETTORE DELLA CACCIA E DELL'INCREMENTO DELLA FAUNA SELVATICA (LEGGE REGIONALE 17.5.96, N. 9) - SERVIZI INFORMATICI E DI TELECOMUNICAZIONE						
		2019	44.942,91	14.942,91	0,00	30.000,00

MISSIONE PROGRAMMA TITOLO MACROAGGREGATO CAPITOLO	DESCRIZIONE	ESPF	RESIDUI PASSIVI AL 1/1/2020 (RS)	PAGAMENTI IN C/ RESIDUI (PR)	RIACCERTAMENTO RESIDUI (R)(1)	RESIDUI PASSIVI DA ESERCIZI PRECEDENTI (EP=RS-PR+R)
TOTALE CAPITOLO			**44.942,91**	**14.942,91**	**0,00**	**30.000,00**
CAPITOLO U0213310420 - ***Risorse Vincolate (Capitolo: E0110110501)***						
SPESE PER LA REALIZZAZIONE DI PROGRAMMI REGIONALI ATTINENTI IL SETTORE DELLA CACCIA E DELL'INCREMENTO DELLA FAUNA SELVATICA - ALTRI SERVIZI (LEGGE REGIONALE 17.5.96, N. 9)						
		2017	37.755,65	0,00	0,00	37.755,65
TOTALE CAPITOLO			**37.755,65**	**0,00**	**0,00**	**37.755,65**
CAPITOLO U2206010403 - ***Risorse Vincolate (Capitolo: E3402000901)***						
SPESE PER L'ATTUAZIONE DELLE NORME RELATIVE ALL'ESERCIZIO DELLA PESCA DEGLI OSTEITTI E ALLA PROTEZIONE E ALL'INCREMENTO DELLA FAUNA NELLE ACQUE INTERNE DELLA REGIONE (LEGGE REGIONALE 26.11.2001, N.29) - SERVIZI INFORMATICI E DI TELECOMUNICAZIONI						
		2018	3.294,57	2,50	0,00	3.292,07
TOTALE CAPITOLO			**3.294,57**	**2,50**	**0,00**	**3.292,07**
CAPITOLO U2206010406 - ***Risorse Vincolate (Capitolo: E3402000901)***						
SPESE PER L'ATTUAZIONE DELLE NORME RELATIVE ALL'ESERCIZIO DELLA PESCA DEGLI OSTEITTI E ALLA PROTEZIONE E ALL'INCREMENTO DELLA FAUNA NELLE ACQUE INTERNE DELLA REGIONE (LEGGE REGIONALE 26.11.2001, N.29) - ALTRI SERVIZI						
		2018	12.500,00	0,00	0,00	12.500,00
TOTALE CAPITOLO			**12.500,00**	**0,00**	**0,00**	**12.500,00**
TOTALE MACROAGGREGATO 103 - Acquisto di beni e servizi			**707.612,65**	**65.427,23**	**0,00**	**642.185,42**
MACROAGGREGATO 104 - Trasferimenti correnti						
CAPITOLO U0213310401 - ***Risorse Vincolate (Capitolo: E0110110501; E9302010401)***						
SPESE PER LA REALIZZAZIONE DI PROGRAMMI REGIONALI ATTINENTI IL SETTORE DELLA CACCIA E DELL'INCREMENTO DELLA FAUNA SELVATICA (LEGGE REGIONALE 17.5.96, N. 9).						
NOTA: ***LA UTILIZZAZIONE E' SUBORDINATA AL CORRISPONDENTE EFFETTIVO ACCERTAMENTO DI CUI AL CAPITOLO 1101105 DELL'ENTRATA.***						
		2017	170.803,13	0,00	0,00	170.803,13
		2019	106.867,93	0,00	0,00	106.867,93
TOTALE CAPITOLO			**277.671,06**	**0,00**	**0,00**	**277.671,06**
CAPITOLO U0213310413 - ***Risorse Vincolate (Capitolo: E0110110501)***						
SPESE PER LA REALIZZAZIONE DI PROGRAMMI REGIONALI ATTINENTI IL SETTORE DELLA CACCIA E DELL'INCREMENTO DELLA FAUNA SELVATICA (LEGGE REGIONALE 17.5.96, N. 9) - TRASFERIMENTI CORRENTI AD ALTRE IMPRESE						
		2019	1.900,00	1.900,00	0,00	0,00
TOTALE CAPITOLO			**1.900,00**	**1.900,00**	**0,00**	**0,00**
CAPITOLO U0213310414 - ***Risorse Vincolate (Capitolo: E0110110501)***						
SPESE PER LA REALIZZAZIONE DI PROGRAMMI REGIONALI ATTINENTI IL SETTORE DELLA CACCIA E DELL'INCREMENTO DELLA FAUNA SELVATICA (LEGGE REGIONALE 17.5.96, N. 9) - TRASFERIMENTI CORRENTI A ISTITUZIONI SOCIALI PRIVATE						
		2017	680.280,41	248.155,08	0,00	432.125,33
		2019	2.030.172,56	139.697,99	0,00	1.890.474,57
TOTALE CAPITOLO			**2.710.452,97**	**387.853,07**	**0,00**	**2.322.599,90**
CAPITOLO U2206010405 - ***Risorse Vincolate (Capitolo: E3402000901)***						
SPESE PER L'ATTUAZIONE DELLE NORME RELATIVE ALL'ESERCIZIO DELLA PESCA DEGLI OSTEITTI E ALLA PROTEZIONE E ALL'INCREMENTO DELLA FAUNA NELLE ACQUE INTERNE DELLA REGIONE (LEGGE REGIONALE 26.11.2001, N.29) - TRASFERIMENTI CORRENTI A ISTITUZIONI SOCIALI PRIVATE						
		2017	8.212,46	8.212,46	0,00	0,00
		2018	6.094,57	6.094,57	0,00	0,00
TOTALE CAPITOLO			**14.307,03**	**14.307,03**	**0,00**	**0,00**
TOTALE MACROAGGREGATO 104 - Trasferimenti correnti			**3.004.331,06**	**404.060,10**	**0,00**	**2.600.270,96**
MACROAGGREGATO 109 - Rimborsi e poste correttive delle entrate						
CAPITOLO U0213310418 - ***Risorse Vincolate (Capitolo: E0110110500)***						
SPESE PER LA REALIZZAZIONE DI PROGRAMMI REGIONALI ATTINENTI IL SETTORE DELLA CACCIA E DELL'INCREMENTO DELLA FAUNA SELVATICA (LEGGE REGIONALE 17.5.96, N. 9 E LEGGE REGIONALE 30 MAGGIO 2013, N. 26) - RIMBORSI DI PARTE CORRENTE A FAMIGLIE DI SOMME NON DOVUTE O INCASSATE IN ECCESSO						
		2017	101.592,17	0,00	0,00	101.592,17
		2019	5.000,00	0,00	0,00	5.000,00
TOTALE CAPITOLO			**106.592,17**	**0,00**	**0,00**	**106.592,17**
TOTALE MACROAGGREGATO 109 - Rimborsi e poste correttive delle entrate			**106.592,17**	**0,00**	**0,00**	**106.592,17**
MACROAGGREGATO 110 - Altre spese correnti						

MISSIONE PROGRAMMA TITOLO MACROAGGREGATO CAPITOLO	DESCRIZIONE	ESPF	RESIDUI PASSIVI AL 1/1/2020 (RS)	PAGAMENTI IN C/ RESIDUI (PR)	RIACCERTAMENTO RESIDUI (R)(1)	RESIDUI PASSIVI DA ESERCIZI PRECEDENTI (EP=RS-PR+R)
CAPITOLO U0213310415 - ***Risorse Vincolate (Capitolo: E0110110501)***						
SPESE PER LA REALIZZAZIONE DI PROGRAMMI REGIONALI ATTINENTI IL SETTORE DELLA CACCIA E DELL'INCREMENTO DELLA FAUNA SELVATICA (LEGGE REGIONALE 17.5.96, N. 9) - SPESE PER RISARCIMENTO DANNI						
		2017	429.475,94	166.030,92	0,00	263.445,02
		2019	479.309,27	197.525,87	0,00	281.783,40
TOTALE CAPITOLO			**908.785,21**	**363.556,79**	**0,00**	**545.228,42**
CAPITOLO U0213310419 - ***Risorse Vincolate (Capitolo: E0110110500)***						
SPESE PER LA REALIZZAZIONE DI PROGRAMMI REGIONALI ATTINENTI IL SETTORE DELLA CACCIA E DELL'INCREMENTO DELLA FAUNA SELVATICA - ONERI DA CONTENZIOSO (LEGGE REGIONALE 17.5.96, N. 9)						
		2017	30.000,00	0,00	0,00	30.000,00
TOTALE CAPITOLO			**30.000,00**	**0,00**	**0,00**	**30.000,00**
TOTALE MACROAGGREGATO 110 - Altre spese correnti			**938.785,21**	**363.556,79**	**0,00**	**575.228,42**
TOTALE TITOLO 1 - Spese correnti			**4.868.313,35**	**841.151,84**	**-55.730,78**	**3.971.430,73**
TOTALE PROGRAMMA 1602 - Caccia e pesca			**4.868.313,35**	**841.151,84**	**-55.730,78**	**3.971.430,73**
PROGRAMMA 1603 - Politica regionale unitaria per l'agricoltura, i sistemi agroalimentari, la caccia e la pesca (solo per le Regioni)						
TITOLO 1 - Spese correnti						
MACROAGGREGATO 101 - Redditi da lavoro dipendente						
CAPITOLO U9160200203 - ***Risorse Vincolate (Capitolo: E1104000201; E9201010701; E9201050401)***						
SPESE PER L'ATTUAZIONE DELLE ATTIVITA' PREVISTE NEL PROGRAMMA OPERATIVO FEAMP 2014/2020 - ASSISTENZA TECNICA - RETRIBUZIONI IN DENARO (REG. UE N. 508/2016)						
		2018	23.017,07	0,00	-23.017,07	0,00
		2019	7.093,00	5.363,07	0,00	1.729,93
TOTALE CAPITOLO			**30.110,07**	**5.363,07**	**-23.017,07**	**1.729,93**
CAPITOLO U9160200204 - ***Risorse Vincolate (Capitolo: E1104000201; E9201010701; E9201050401)***						
SPESE PER L'ATTUAZIONE DELLE ATTIVITA' PREVISTE NEL PROGRAMMA OPERATIVO FEAMP 2014/2020 - ASSISTENZA TECNICA - CONTRIBUTI SOCIALI EFFETTIVI A CARICO DELL'ENTE (REG. UE N. 508/2016)						
		2018	5,16	0,00	-5,16	0,00
		2019	3.495,58	2.486,70	-1.008,88	0,00
TOTALE CAPITOLO			**3.500,74**	**2.486,70**	**-1.014,04**	**0,00**
CAPITOLO U9160300101 - ***Risorse Vincolate (Capitolo: E9201010301)***						
SPESE PER LA REALIZZAZIONE DELLE AZIONI DI ASSISTENZA TECNICA NELL'AMBITO DEL PIANO DI SVILUPPO RURALE (PSR) DELLA REGIONE CALABRIA 2014-2020 (DECISIONE DI ESECUZIONE DELLA COMMISSIONE DEL 20 NOVEMBRE 2015 - MISURA 20) - RETRIBUZIONI IN DENARO						
		2018	80.853,86	35.069,02	0,00	45.784,84
		2019	33.248,69	3.385,05	0,00	29.863,64
TOTALE CAPITOLO			**114.102,55**	**38.454,07**	**0,00**	**75.648,48**
CAPITOLO U9160300102 - ***Risorse Vincolate (Capitolo: E9201010301)***						
SPESE PER LA REALIZZAZIONE DELLE AZIONI DI ASSISTENZA TECNICA NELL'AMBITO DEL PIANO DI SVILUPPO RURALE (PSR) DELLA REGIONE CALABRIA 2014-2020 (DECISIONE DI ESECUZIONE DELLA COMMISSIONE DEL 20 NOVEMBRE 2015 - MISURA 20) - CONTRIBUTI SOCIALI EFFETTIVI A CARICO DELL'ENTE						
		2017	11,97	0,00	-11,97	0,00
		2018	24.909,39	8.376,18	0,00	16.533,21
		2019	13.555,86	8.864,59	0,00	4.691,27
TOTALE CAPITOLO			**38.477,22**	**17.240,77**	**-11,97**	**21.224,48**
CAPITOLO U9160300402 - ***Risorse Autonome***						
SPESE PER L'ATTUAZIONE DEL PIANO DI STABILIZZAZIONE DEI LAVORATORI SOCIALMENTE UTILI E DI PUBBLICA UTILITA' AI SENSI DELL'ARTICOLO 20, COMMI 1 E 2, DELLA LEGGE REGIONALE 11 MAGGIO 2007, N. 9 E ART. 15, COMMA 1 DELLA LEGGE REGIONALE 26 FEBBRAIO 2010, N. 8 - CONTRIBUTI SOCIALI EFFETTIVI A CARICO DELL'ENTE (SPESE OBBLIGATORIE) - U.16.03						
		2017	32,17	0,00	-32,17	0,00
TOTALE CAPITOLO			**32,17**	**0,00**	**-32,17**	**0,00**
CAPITOLO U9160300502 - ***Risorse Autonome***						
SPESE PER IL PAGAMENTO DEI CONTRIBUTI PREVIDENZIALI ED ASSISTENZIALI POSTI A CARICO DELLA REGIONE PER IL PERSONALE DI RUOLO TRANSITATO DALLE AMMINISTRAZIONI PROVINCIALI AI SENSI DELLA LEGGE 7 APRILE 2014, N. 56 E DELLA LEGGE REGIONALE 22 GIUGNO 2015, N.14 (SPESE OBBLIGATORIE) - U.16.03						
		2017	2.580,30	2.326,94	0,00	253,36

MISSIONE PROGRAMMA TITOLO MACROAGGREGATO CAPITOLO	DESCRIZIONE	ESPF	RESIDUI PASSIVI AL 1/1/2020 (RS)	PAGAMENTI IN C/ RESIDUI (PR)	RIACCERTAMENTO RESIDUI (R)(1)	RESIDUI PASSIVI DA ESERCIZI PRECEDENTI (EP=RS-PR+R)
TOTALE CAPITOLO			**2.580,30**	**2.326,94**	**0,00**	**253,36**
CAPITOLO U9160300601 - ***Risorse Autonome***						
SPESE PER LE COMPETENZE FISSE DEL PERSONALE REGIONALE DI RUOLO, IVI COMPRESE QUELLE PER IL PAGAMENTO DELLA RETRIBUZIONE DI POSIZIONE E DEI CONTRIBUTI PREVIDENZIALI POSTI A CARICO DELLA REGIONE (SPESE OBBLIGATORIE). - U.16.03						
		2017	37.153,91	0,00	-37.153,91	0,00
		2019	696.038,74	541.103,44	0,00	154.935,30
TOTALE CAPITOLO			**733.192,65**	**541.103,44**	**-37.153,91**	**154.935,30**
CAPITOLO U9160300602 - ***Risorse Autonome***						
SPESE PER LE COMPETENZE FISSE DEL PERSONALE REGIONALE DI RUOLO, IVI COMPRESE QUELLE PER IL PAGAMENTO DELLA RETRIBUZIONE DI POSIZIONE E DEI CONTRIBUTI PREVIDENZIALI POSTI A CARICO DELLA REGIONE -CONTRIBUTI SOCIALI EFFETTIVI A CARICO DELL'ENTE - (SPESE OBBLIGATORIE). - U.16.03						
		2018	5.647,65	3.890,50	-1.757,15	0,00
		2019	477.282,54	151.701,53	0,00	325.581,01
TOTALE CAPITOLO			**482.930,19**	**155.592,03**	**-1.757,15**	**325.581,01**
CAPITOLO U9160300701 - ***Risorse Autonome***						
FONDO PER IL MIGLIORAMENTO DELL'EFFICIENZA DEI SERVIZI (ART.5 DELLA LEGGE REGIONALE 5.5.90, N.30). - U.16.03						
		2018	55.167,33	49.890,97	0,00	5.276,36
TOTALE CAPITOLO			**55.167,33**	**49.890,97**	**0,00**	**5.276,36**
TOTALE MACROAGGREGATO 101 - Redditi da lavoro dipendente			**1.460.093,22**	**812.457,99**	**-62.986,31**	**584.648,92**
MACROAGGREGATO 102 - Imposte e tasse a carico dell'ente						
CAPITOLO U9160200205 - ***Risorse Vincolate (Capitolo: E1104000201; E9201010701; E9201050401)***						
SPESE PER L'ATTUAZIONE DELLE ATTIVITA' PREVISTE NEL PROGRAMMA OPERATIVO FEAMP 2014/2020 - ASSISTENZA TECNICA - IMPOSTA REGIONALE SULLE ATTIVITA' PRODUTTIVE (REG. UE N. 508/2016)						
		2018	1.454,60	0,00	-1.454,60	0,00
		2019	870,85	743,48	-127,37	0,00
TOTALE CAPITOLO			**2.325,45**	**743,48**	**-1.581,97**	**0,00**
CAPITOLO U9160300103 - ***Risorse Vincolate (Capitolo: E9201010301)***						
SPESE PER LA REALIZZAZIONE DELLE AZIONI DI ASSISTENZA TECNICA NELL'AMBITO DEL PIANO DI SVILUPPO RURALE (PSR) DELLA REGIONE CALABRIA 2014-2020 (DECISIONE DI ESECUZIONE DELLA COMMISSIONE DEL 20 NOVEMBRE 2015 - MISURA 20) - IMPOSTA REGIONALE SULLE ATTIVITA' PRODUTTIVE (IRAP)						
		2018	7.872,59	2.980,87	0,00	4.891,72
		2019	5.398,92	4.678,99	0,00	719,93
TOTALE CAPITOLO			**13.271,51**	**7.659,86**	**0,00**	**5.611,65**
CAPITOLO U9160300503 - ***Risorse Autonome***						
SPESE PER IL PAGAMENTO DELL'IRAP PER IL PERSONALE DI RUOLO TRANSITATO DALLE AMMINISTRAZIONI PROVINCIALI AI SENSI DELLA LEGGE 7 APRILE 2014, N. 56 E DELLA LEGGE REGIONALE 22 GIUGNO 2015, N.14 (SPESE OBBLIGATORIE) - U.16.03						
		2017	71.166,09	0,00	-71.166,09	0,00
		2018	44.723,64	0,00	0,00	44.723,64
TOTALE CAPITOLO			**115.889,73**	**0,00**	**-71.166,09**	**44.723,64**
CAPITOLO U9160300604 - ***Risorse Autonome***						
SPESE PER IL PAGAMENTO DELL'IRAP A VALERE SULLE SPESE PER IL PERSONALE REGIONALE (SPESE OBBLIGATORIE) - U.16.03						
		2018	27.357,26	4.412,34	-22.599,06	345,86
		2019	123.044,79	50.966,43	0,00	72.078,36
TOTALE CAPITOLO			**150.402,05**	**55.378,77**	**-22.599,06**	**72.424,22**
TOTALE MACROAGGREGATO 102 - Imposte e tasse a carico dell'ente			**281.888,74**	**63.782,11**	**-95.347,12**	**122.759,51**
MACROAGGREGATO 103 - Acquisto di beni e servizi						
CAPITOLO U9160200201 - ***Risorse Vincolate (Capitolo: E1104000201; E9201010701; E9201050401)***						
SPESE PER L'ATTUAZIONE DELLE ATTIVITA' PREVISTE NEL PROGRAMMA OPERATIVO FEAMP 2014/2020 - ASSISTENZA TECNICA - RAPPRESENTANZA, ORGANIZZAZIONE EVENTI, PUBBLICITA' E SERVIZI PER TRASFERTA (REG. UE N. 508/2014)						
		2019	1.811,19	1.811,19	0,00	0,00
TOTALE CAPITOLO			**1.811,19**	**1.811,19**	**0,00**	**0,00**

MISSIONE PROGRAMMA TITOLO MACROAGGREGATO CAPITOLO	DESCRIZIONE	ESPF	RESIDUI PASSIVI AL 1/1/2020 (RS)	PAGAMENTI IN C/ RESIDUI (PR)	RIACCERTAMENTO RESIDUI (R)(1)	RESIDUI PASSIVI DA ESERCIZI PRECEDENTI (EP=RS-PR+R)
CAPITOLO U9160200202 - ***Risorse Vincolate (Capitolo: E1104000201; E1104000201; E9201010701; E9201050401)***						
	SPESE PER L'ATTUAZIONE DELLE ATTIVITA' PREVISTE NEL PROGRAMMA OPERATIVO FEAMP 2014/2020 - ASSISTENZA TECNICA - CONSULENZE (REG. UE N. 508/2016)					
		2019	56.772,50	56.772,50	0,00	0,00
	TOTALE CAPITOLO		**56.772,50**	**56.772,50**	**0,00**	**0,00**
CAPITOLO U9160300106 - ***Risorse Vincolate (Capitolo: E9201010301)***						
	SPESE PER LA REALIZZAZIONE DELLE AZIONI DI ASSISTENZA TECNICA NELL'AMBITO DEL PIANO DI SVILUPPO RURALE (PSR) DELLA REGIONE CALABRIA 2014-2020 (DECISIONE DI ESECUZIONE DELLA COMMISSIONE DEL 20 NOVEMBRE 2015 - MISURA 20) - UTENZE E CANONI					
		2019	313,94	313,94	0,00	0,00
	TOTALE CAPITOLO		**313,94**	**313,94**	**0,00**	**0,00**
TOTALE MACROAGGREGATO 103 - Acquisto di beni e servizi			**58.897,63**	**58.897,63**	**0,00**	**0,00**
MACROAGGREGATO 104 - Trasferimenti correnti						
CAPITOLO U9160200101 - ***Risorse Vincolate (Capitolo: E1104000201; E9201010701; E9201050401)***						
	SPESE PER L'ATTUAZIONE DELLE ATTIVITA' PREVISTE NEL PROGRAMMA OPERATIVO FEAMP 2014/2020 - PRIORITA' 4 - TRASFERIMENTI CORRENTI AD ALTRE IMPRESE (REG. UE N. 508/2014)					
		2019	89.212,58	88.222,23	0,00	990,35
	TOTALE CAPITOLO		**89.212,58**	**88.222,23**	**0,00**	**990,35**
TOTALE MACROAGGREGATO 104 - Trasferimenti correnti			**89.212,58**	**88.222,23**	**0,00**	**990,35**
TOTALE TITOLO 1 - Spese correnti			**1.890.092,17**	**1.023.359,96**	**-158.333,43**	**708.398,78**
TITOLO 2 - Spese in conto capitale						
MACROAGGREGATO 203 - Contributi agli investimenti						
CAPITOLO U9160200102 - ***Risorse Vincolate (Capitolo: E1104000201; E9402010401; E9402050101)***						
	SPESE PER L'ATTUAZIONE DELLE ATTIVITA' PREVISTE NEL PROGRAMMA OPERATIVO FEAMP 2014/2020 - PRIORITA' 4 - CONTRIBUTI AGLI INVESTIMENTI AD ALTRE IMPRESE (REG. UE N. 508/2014)					
		2019	174.860,73	174.860,73	0,00	0,00
	TOTALE CAPITOLO		**174.860,73**	**174.860,73**	**0,00**	**0,00**
CAPITOLO U9160300202 - ***Risorse Vincolate (Capitolo: E1104000201; E9402010401; E9402050101)***						
	SPESE PER L'ATTUAZIONE DELLE ATTIVITA' PREVISTE NEL PROGRAMMA OPERATIVO FEAMP 2014/2020 - PRIORITA' 1 - CONTRIBUTI AGLI INVESTIMENTI AD ALTRE IMPRESE (REG. UE N. 508/2014)					
		2018	240.000,00	0,00	0,00	240.000,00
		2019	359.702,50	359.702,50	0,00	0,00
	TOTALE CAPITOLO		**599.702,50**	**359.702,50**	**0,00**	**240.000,00**
CAPITOLO U9160300801 - ***Risorse Vincolate (Capitolo: E1104000201; E9402010401; E9402050101)***						
	SPESE PER L'ATTUAZIONE DELLE ATTIVITA' PREVISTE NEL PROGRAMMA OPERATIVO FEAMP 2014/2020 - PRIORITA' 5 - CONTRIBUTI AGLI INVESTIMENTI AD ALTRE IMPRESE (REG. UE N. 508/2014)					
		2019	45.892,23	45.892,23	0,00	0,00
	TOTALE CAPITOLO		**45.892,23**	**45.892,23**	**0,00**	**0,00**
TOTALE MACROAGGREGATO 203 - Contributi agli investimenti			**820.455,46**	**580.455,46**	**0,00**	**240.000,00**
TOTALE TITOLO 2 - Spese in conto capitale			**820.455,46**	**580.455,46**	**0,00**	**240.000,00**
TOTALE PROGRAMMA 1603 - Politica regionale unitaria per l'agricoltura, i sistemi agroalimentari, la caccia e la pesca (solo per le Regioni)			**2.710.547,63**	**1.603.815,42**	**-158.333,43**	**948.398,78**
TOTALE MISSIONE 16 - Agricoltura, politiche agroalimentari e pesca			**15.955.153,48**	**6.901.869,34**	**-372.093,85**	**8.681.190,29**
MISSIONE 17 - Energia e diversificazione delle fonti energetiche						
PROGRAMMA 1701 - Fonti energetiche						
TITOLO 1 - Spese correnti						
MACROAGGREGATO 101 - Redditi da lavoro dipendente						
CAPITOLO U9170100302 - ***Risorse Autonome***						
	SPESE PER LE COMPETENZE FISSE DEL PERSONALE REGIONALE DI RUOLO, IVI COMPRESE QUELLE PER IL PAGAMENTO DELLA RETRIBUZIONE DI POSIZIONE E DEI CONTRIBUTI PREVIDENZIALI POSTI A CARICO DELLA REGIONE -CONTRIBUTI SOCIALI EFFETTIVI A CARICO DELL'ENTE - (SPESE OBBLIGATORIE). - U.17.01					
		2017	12,51	0,00	-12,51	0,00
		2018	29.789,42	0,00	-29.789,42	0,00
		2019	63.863,64	23.372,46	0,00	40.491,18
	TOTALE CAPITOLO		**93.665,57**	**23.372,46**	**-29.801,93**	**40.491,18**

MISSIONE PROGRAMMA TITOLO MACROAGGREGATO CAPITOLO	DESCRIZIONE	ESPF	RESIDUI PASSIVI AL 1/1/2020 (RS)	PAGAMENTI IN C/ RESIDUI (PR)	RIACCERTAMENTO RESIDUI (R)(1)	RESIDUI PASSIVI DA ESERCIZI PRECEDENTI (EP=RS-PR+R)
CAPITOLO U9170100401 - ***Risorse Autonome***						
FONDO PER IL MIGLIORAMENTO DELL'EFFICIENZA DEI SERVIZI (ART.5 DELLA LEGGE REGIONALE 5.5.90, N.30). - U.17.01						
		2018	52.802,41	0,00	-52.802,41	0,00
TOTALE CAPITOLO			**52.802,41**	**0,00**	**-52.802,41**	**0,00**
TOTALE MACROAGGREGATO 101 - Redditi da lavoro dipendente			**146.467,98**	**23.372,46**	**-82.604,34**	**40.491,18**
MACROAGGREGATO 102 - Imposte e tasse a carico dell'ente						
CAPITOLO U9170100304 - ***Risorse Autonome***						
SPESE PER IL PAGAMENTO DELL'IRAP A VALERE SULLE SPESE PER IL PERSONALE REGIONALE (SPESE OBBLIGATORIE) - U.17.01						
		2018	8.362,46	8.362,46	0,00	0,00
		2019	13.193,48	7.215,02	0,00	5.978,46
TOTALE CAPITOLO			**21.555,94**	**15.577,48**	**0,00**	**5.978,46**
TOTALE MACROAGGREGATO 102 - Imposte e tasse a carico dell'ente			**21.555,94**	**15.577,48**	**0,00**	**5.978,46**
MACROAGGREGATO 103 - Acquisto di beni e servizi						
CAPITOLO U3201041305 - ***Risorse Vincolate (Capitolo: E3402003101)***						
SPESE PER L'ESERCIZIO, IL CONTROLLO, LA MANUTENZIONE E L'ISPEZIONE DEGLI IMPIANTI TERMICI PER LA CLIMATIZZAZIONE INVERNALE ED ESTIVA DEGLI EDIFICI UBICATI SUL TERRITORIO DI COMPETENZA DELLA REGIONE CALABRIA - UTILIZZO DI BENI DI TERZI (ART. 4 DELLA LEGGE REGIONALE 30/12/15 N. 31)						
		2016	4.000,00	4.000,00	0,00	0,00
TOTALE CAPITOLO			**4.000,00**	**4.000,00**	**0,00**	**0,00**
CAPITOLO U3201041312 - ***Risorse Vincolate (Capitolo: E3402003101)***						
SPESE PER L'ESERCIZIO, IL CONTROLLO, LA MANUTENZIONE E L'ISPEZIONE DEGLI IMPIANTI TERMICI PER LA CLIMATIZZAZIONE INVERNALE ED ESTIVA DEGLI EDIFICI UBICATI SUL TERRITORIO DI COMPETENZA DELLA REGIONE CALABRIA - PRESTAZIONI PROFESSIONALI E SPECIALISTICHE (ART. 4 DELLA LEGGE REGIONALE 30/12/15 N. 31)						
NOTA: ***L'UTILIZZAZIONE DELLO STANZIAMENTO E' SUBORDINATA ALL'EFFETTIVO ACCERTAMENTO DELLE CORRISPONDENTI SOMME SUL CAPITOLO DI ENTRATA***						
		2019	19.918,50	19.918,50	0,00	0,00
TOTALE CAPITOLO			**19.918,50**	**19.918,50**	**0,00**	**0,00**
CAPITOLO U3201041314 - ***Risorse Vincolate (Capitolo: E3402003101)***						
SPESE PER L'ESERCIZIO, IL CONTROLLO, LA MANUTENZIONE E L'ISPEZIONE DEGLI IMPIANTI TERMICI PER LA CLIMATIZZAZIONE INVERNALE ED ESTIVA DEGLI EDIFICI UBICATI SUL TERRITORIO DI COMPETENZA DELLA REGIONE CALABRIA - ALTRI BENI DI CONSUMO (ART. 4 DELLA LEGGE REGIONALE 30/12/15 N. 31)						
		2018	1.195,60	1.195,60	0,00	0,00
TOTALE CAPITOLO			**1.195,60**	**1.195,60**	**0,00**	**0,00**
TOTALE MACROAGGREGATO 103 - Acquisto di beni e servizi			**25.114,10**	**25.114,10**	**0,00**	**0,00**
TOTALE TITOLO 1 - Spese correnti			**193.138,02**	**64.064,04**	**-82.604,34**	**46.469,64**
TITOLO 2 - Spese in conto capitale						
MACROAGGREGATO 203 - Contributi agli investimenti						
CAPITOLO U2106020101 - ***Risorse Vincolate (Capitolo: E4442000101; E4442000201)***						
SPESE PER LA REALIZZAZIONE DI INTERVENTI DI EFFICIENTAMENTO ENERGETICO E PRODUZIONE DI ENERGIA DA FONTI RINNOVIBILI A SERVIZIO DEGLI EDIFICI DELLE UNIVERSITA' CALABRESI (DELIBERAZIONI DELLA GIUNTA REGIONALE N. 42 E 44 DEL 2 MARZO 2015)						
		2016	2.149.422,58	0,00	0,00	2.149.422,58
TOTALE CAPITOLO			**2.149.422,58**	**0,00**	**0,00**	**2.149.422,58**
CAPITOLO U2401070101 - ***Risorse Vincolate (Capitolo: E4412005401)***						
SPESE PER L'ATTUAZIONE DELL'ACCORDO DI PROGRAMMA QUADRO 'ENERGIA' SOTTOSCRITTO IN DATA 12 DICEMBRE 2008 (DELIBERE CIPE N. 84/2000, N. 17/2003, N. 20/2004, N. 35/2005.						
NOTA: ***FINANZIAMENTO COMPLESSIVO DI EURO 23.000.000,00 DI CUI EURO 13.014.727,17 A VALERE SULLA DELIBERA CIPE N. 84/2000, EURO 5.231.565,91 A VALERE SULLA DELIBERA CIPE N. 17/2003, EURO 3.034.796,92 A VALERE SULLA DELIBERA CIPE N. 20/2000, EURO 36.730,00 A VALERE SULLA DELIBERA CIPE N. 35/2005 ED EURO 1.682.180,00 A VALERE SULLA RISERVA PREMIALE PREVISTA DALLA DELIBERA CIPE N. 17/2003 PUNTO 1.2.4.1.A. APQ SUCCESSIVAMENTE RIMODULATO IN EURO 27.094.928,74 CON SWAP DI EURO 4.094.928,74 PROVENIENTI DA ALTRI APQ AI SENSI DELLA DELIBERA DI GIUNTA REGIONALE N. 313 DEL 25 MARZO 2010. INCREMENTO DI EURO 9.997.330,50 PER PROCEDURA DI RIPROGRAMMAZIONE AL TAVOLO DEI SOTTOSCRITTORI CHIUSA CON NOTA DPS N. 5765/2014. CON DGR N. 414/2020 LA SOMMA DI EURO 80.998,05 E' STATA ACCANTONATA AL CAPITOLO U9200301601 AI FINI DELLA REALIZZAZIONE DEGLI INTERVENTI CONFLUITI NEL PIANO SVILUPPO E COESIONE (ART. 44 D.L. 34/2019)***						
		2016	262.165,29	0,00	0,00	262.165,29
		2017	75.459,20	0,00	0,00	75.459,20
		2019	1.124.591,39	1.124.591,39	0,00	0,00
TOTALE CAPITOLO			**1.462.215,88**	**1.124.591,39**	**0,00**	**337.624,49**

MISSIONE PROGRAMMA TITOLO MACROAGGREGATO CAPITOLO	DESCRIZIONE	ESPF	RESIDUI PASSIVI AL 1/1/2020 (RS)	PAGAMENTI IN C/ RESIDUI (PR)	RIACCERTAMENTO RESIDUI (R)(1)	RESIDUI PASSIVI DA ESERCIZI PRECEDENTI (EP=RS-PR+R)
CAPITOLO U2902010101 - ***Risorse Vincolate (Capitolo: E4439000101; E4610000101)***						
SPESE PER LA DIVERSIFICAZIONE DELLE FONTI ENERGETICHE E PER AUMENTARE L'ENERGIA PRODOTTA DA FONTI RINNOVABILI (ASSE II - SETTORE II.1 - OBIETTIVO OPERATIVO 2.1.1)						
NOTA: ***VEDI ANCHE IL CAPITOLO DELL'ENTRATA 44390001***						
		2016	230.000,00	0,00	0,00	230.000,00
TOTALE CAPITOLO			**230.000,00**	**0,00**	**0,00**	**230.000,00**
CAPITOLO U2902010201 - ***Risorse Vincolate (Capitolo: E4439000101; E4610000101)***						
SPESE PER LA PROMOZIONE DELL'EFFICIENZA ENERGETICA E IL RISPARMIO DELL'ENERGIA (ASSE II - SETTORE II.1 - OBIETTIVO OPERATIVO 2.1.2).						
NOTA: ***VEDI ANCHE IL CAPITOLO DELL'ENTRATA 44390001***						
		2016	1.481.554,70	5.554,70	0,00	1.476.000,00
TOTALE CAPITOLO			**1.481.554,70**	**5.554,70**	**0,00**	**1.476.000,00**
CAPITOLO U3201014401 - ***Risorse Vincolate (Capitolo: E4404003601)***						
SPESE PER LA REALIZZAZIONE DEL PROGRAMMA DI MISURE E INTERVENTI PER IL RISPARMIO ENERGETICO PRESSO EDIFICI PUBBLICI O AD USO PUBBLICO(DECRETO MINISTERO SVILUPPO ECONOMICO 22 DICEMBRE 2006 - DGR DEL 12 APRILE 2011, N. 129)						
		2019	17.934,33	0,00	0,00	17.934,33
TOTALE CAPITOLO			**17.934,33**	**0,00**	**0,00**	**17.934,33**
TOTALE MACROAGGREGATO 203 - Contributi agli investimenti			**5.341.127,49**	**1.130.146,09**	**0,00**	**4.210.981,40**
TOTALE TITOLO 2 - Spese in conto capitale			**5.341.127,49**	**1.130.146,09**	**0,00**	**4.210.981,40**
TOTALE PROGRAMMA 1701 - Fonti energetiche			**5.534.265,51**	**1.194.210,13**	**-82.604,34**	**4.257.451,04**
PROGRAMMA 1702 - Politica regionale unitaria per l’energia e la diversificazione delle fonti energetiche						
TITOLO 1 - Spese correnti						
MACROAGGREGATO 101 - Redditi da lavoro dipendente						
CAPITOLO U9170200502 - ***Risorse Autonome***						
SPESE PER LE COMPETENZE FISSE DEL PERSONALE REGIONALE DI RUOLO, IVI COMPRESE QUELLE PER IL PAGAMENTO DELLA RETRIBUZIONE DI POSIZIONE E DEI CONTRIBUTI PREVIDENZIALI POSTI A CARICO DELLA REGIONE -CONTRIBUTI SOCIALI EFFETTIVI A CARICO DELL'ENTE - (SPESE OBBLIGATORIE). - U.17.02						
		2019	16.455,29	7.796,22	0,00	8.659,07
TOTALE CAPITOLO			**16.455,29**	**7.796,22**	**0,00**	**8.659,07**
CAPITOLO U9170200701 - ***Risorse Vincolate (Capitolo: E9201010201; E9201050101)***						
SPESE PER SOSTENERE LE FASI DI PROGRAMMAZIONE, ATTUAZIONE, GESTIONE, CONTROLLO, VALUTAZIONE E SORVEGLIANZA DEL PROGRAMMA OPERATIVO (POR 2014-2020 - ASSE 14) - RETRIBUZIONI IN DENARO - U.17.02						
		2018	1.222,41	0,00	-1.222,41	0,00
		2019	5.954,04	2.480,00	-94,65	3.379,39
TOTALE CAPITOLO			**7.176,45**	**2.480,00**	**-1.317,06**	**3.379,39**
CAPITOLO U9170200702 - ***Risorse Vincolate (Capitolo: E9201010201; E9201050101)***						
SPESE PER SOSTENERE LE FASI DI PROGRAMMAZIONE, ATTUAZIONE, GESTIONE, CONTROLLO, VALUTAZIONE E SORVEGLIANZA DEL PROGRAMMA OPERATIVO (POR 2014-2020 - ASSE 14) - CONTRIBUTI SOCIALI EFFETTIVI A CARICO DELL'ENTE - U.17.02						
		2018	267,30	0,00	-267,30	0,00
		2019	2.216,93	1.325,55	-44,03	847,35
TOTALE CAPITOLO			**2.484,23**	**1.325,55**	**-311,33**	**847,35**
TOTALE MACROAGGREGATO 101 - Redditi da lavoro dipendente			**26.115,97**	**11.601,77**	**-1.628,39**	**12.885,81**
MACROAGGREGATO 102 - Imposte e tasse a carico dell'ente						
CAPITOLO U9170200504 - ***Risorse Autonome***						
SPESE PER IL PAGAMENTO DELL'IRAP A VALERE SULLE SPESE PER IL PERSONALE REGIONALE (SPESE OBBLIGATORIE) - U.17.02						
		2018	7.091,66	7.091,66	0,00	0,00
		2019	3.337,57	2.565,50	0,00	772,07
TOTALE CAPITOLO			**10.429,23**	**9.657,16**	**0,00**	**772,07**
CAPITOLO U9170200703 - ***Risorse Vincolate (Capitolo: E9201010201; E9201050101)***						
SPESE PER SOSTENERE LE FASI DI PROGRAMMAZIONE, ATTUAZIONE, GESTIONE, CONTROLLO, VALUTAZIONE E SORVEGLIANZA DEL PROGRAMMA OPERATIVO (POR 2014-2020 - ASSE 14) - IMPOSTA REGIONALE SULLE ATTIVITA' PRODUTTIVE (IRAP) - U.17.02						
		2018	121,14	0,00	-121,14	0,00
		2019	830,24	471,56	-39,85	318,83

MISSIONE PROGRAMMA TITOLO MACROAGGREGATO CAPITOLO	DESCRIZIONE	ESPF	RESIDUI PASSIVI AL 1/1/2020 (RS)	PAGAMENTI IN C/ RESIDUI (PR)	RIACCERTAMENTO RESIDUI (R)(1)	RESIDUI PASSIVI DA ESERCIZI PRECEDENTI (EP=RS-PR+R)
TOTALE CAPITOLO			**951,38**	**471,56**	**-160,99**	**318,83**
TOTALE MACROAGGREGATO 102 - Imposte e tasse a carico dell'ente			**11.380,61**	**10.128,72**	**-160,99**	**1.090,90**
TOTALE TITOLO 1 - Spese correnti			**37.496,58**	**21.730,49**	**-1.789,38**	**13.976,71**
TITOLO 2 - Spese in conto capitale						
MACROAGGREGATO 203 - Contributi agli investimenti						
CAPITOLO U9170200201 - ***Risorse Vincolate (Capitolo: E4443000101; E4613000101)***	**SPESE PER L'INSTALLAZIONE DI SISTEMI DI PRODUZIONE DI ENERGIA DA FONTE RINNOVABILE DA DESTINARE ALL'AUTOCONSUMO, ASSOCIATI A INTERVENTI DI EFFICIENTAMENTO ENERGETICO CON PRIORITÀ ALL'UTILIZZO DI TECNOLOGIE AD ALTA EFFICIENZA (POR 2014-2020 - ASSE 4 - OBIETTIVO SPECIFICO 4.1 - AZIONE 4.1.2) - CONTRIBUTI AGLI INVESTIMENTI A AMMINISTRAZIONI LOCALI**					
		2019	741.677,48	670.319,20	0,00	71.358,28
TOTALE CAPITOLO			**741.677,48**	**670.319,20**	**0,00**	**71.358,28**
CAPITOLO U9170200301 - ***Risorse Vincolate (Capitolo: E4443000101; E4613000101)***	**SPESE FINALIZZATE ALL'ADOZIONE DI SOLUZIONI TECNOLOGICHE PER LA RIDUZIONE DEI CONSUMI ENERGETICI DELLE RETI DI ILLUMINAZIONE PUBBLICA, PROMUOVENDO INSTALLAZIONI DI SISTEMI AUTOMATICI DI REGOLAZIONE (POR 2014-2020 - ASSE 4 - OBIETTIVO SPECIFICO 4.1 - AZIONE 4.1.3) - CONTRIBUTI AGLI INVESTIMENTI A AMMINISTRAZIONI LOCALI**					
		2018	22.979,49	0,00	0,00	22.979,49
		2019	6.955.886,72	4.344.064,00	0,00	2.611.822,72
TOTALE CAPITOLO			**6.978.866,21**	**4.344.064,00**	**0,00**	**2.634.802,21**
TOTALE MACROAGGREGATO 203 - Contributi agli investimenti			**7.720.543,69**	**5.014.383,20**	**0,00**	**2.706.160,49**
TOTALE TITOLO 2 - Spese in conto capitale			**7.720.543,69**	**5.014.383,20**	**0,00**	**2.706.160,49**
TOTALE PROGRAMMA 1702 - Politica regionale unitaria per l'energia e la diversificazione delle fonti energetiche			**7.758.040,27**	**5.036.113,69**	**-1.789,38**	**2.720.137,20**
TOTALE MISSIONE 17 - Energia e diversificazione delle fonti energetiche			**13.292.305,78**	**6.230.323,82**	**-84.393,72**	**6.977.588,24**
MISSIONE 18 - Relazioni con le altre autonomie territoriali e locali						
PROGRAMMA 1801 - Relazioni finanziarie con le altre autonomie territoriali						
TITOLO 1 - Spese correnti						
MACROAGGREGATO 104 - Trasferimenti correnti						
CAPITOLO U1501011001 - ***Risorse Autonome***	**CONTRIBUTO ALLA CITTA' METROPOLITANA DI REGGIO CALABRIA PER LO SVOLGIMENTO DELLE FUNZIONI DI CUI ALL'ARTICOLO 1 DELLA LEGGE REGIONALE 22 GIUGNO 2015 N.14**					
		2019	4.850.000,00	4.850.000,00	0,00	0,00
TOTALE CAPITOLO			**4.850.000,00**	**4.850.000,00**	**0,00**	**0,00**
CAPITOLO U9180100401 - ***Risorse Autonome***	**FONDO PER FAR FRONTE ALLE MAGGIORI SPESE SOSTENUTE DALLE PROVINCE PER L'ATTUAZIONE DELLA LEGGE 7 APRILE 2014, N. 56 (ART.5 COMMA 1 DELLA LEGGE REGIONALE 17 /11/2017 N.44)**					
		2018	787.187,60	0,00	0,00	787.187,60
		2019	975.000,00	975.000,00	0,00	0,00
TOTALE CAPITOLO			**1.762.187,60**	**975.000,00**	**0,00**	**787.187,60**
TOTALE MACROAGGREGATO 104 - Trasferimenti correnti			**6.612.187,60**	**5.825.000,00**	**0,00**	**787.187,60**
TOTALE TITOLO 1 - Spese correnti			**6.612.187,60**	**5.825.000,00**	**0,00**	**787.187,60**
TITOLO 2 - Spese in conto capitale						
MACROAGGREGATO 203 - Contributi agli investimenti						
CAPITOLO U3203013601 - ***Risorse Autonome***	**CONTRIBUTI COSTANTI ANNUALI PLURIENNALI A FAVORE DEI COMUNI, DELLE PROVINCE, DI ALTRI ENTI LOCALI, GIA' AUTORIZZATI A CONTRARRE MUTUI CON LA CCDDPP AI SENSI DELL'ARTICOLO UNICO DELLA LEGGE REGIONALE 14.4.2004, N. 13. (SPESE OBBLIGATORIE)** **NOTA:** ***ESTINZIONE DI PASSIVITA' GENERATA DAL LIMITE DI IMPEGNO DI CUI AL CAPITOLO 32030131. VEDI ANCHE I CAPITOLI 32030137 E 32030138.***					
		2015	64.908,58	0,00	0,00	64.908,58
		2016	46.904,76	0,00	0,00	46.904,76
		2017	45.500,14	13.904,26	-31.595,88	0,00
		2018	780.006,90	344.943,97	-39.914,89	395.148,04
		2019	3.343.625,88	1.723.308,27	0,00	1.620.317,61
TOTALE CAPITOLO			**4.280.946,26**	**2.082.156,50**	**-71.510,77**	**2.127.278,99**

MISSIONE PROGRAMMA TITOLO MACROAGGREGATO CAPITOLO	DESCRIZIONE	ESPF	RESIDUI PASSIVI AL 1/1/2020 (RS)	PAGAMENTI IN C/ RESIDUI (PR)	RIACCERTAMENTO RESIDUI (R)(1)	RESIDUI PASSIVI DA ESERCIZI PRECEDENTI (EP=RS-PR+R)
CAPITOLO U3203016501 - ***Risorse Autonome***						
	SPESE PER CONTRIBUTI IN ANNUALITA' AGLI ENTI LOCALI E AGLI ALTRI ENTI AUTORIZZATI ALLA CONTRAZIONE DI MUTUI CON LA CASSA DD. PP. O CON ALTRI ISTITUTI DI CREDITO DI DIRITTO PUBBLICO, RELATIVI AD OPERE DI INTERESSE REGIONALE, AI SENSI DEGLI ARTT.1 E 4 DELLA LEGGE REGIONALE 31.7.87, N.24. (ART. 6, COMMA 3, DELLA LEGGE REGIONALE 21 AGOSTO 2006, N. 7 - ART. 3, COMMA 19 DELLA LEGGE REGIONALE 21 GIUGNO 2008, N. 15) (SPESE OBBLIGATORIE)					
	NOTA: ***ESTINZIONE DI PASSIVITA' GENERATA DAL LIMITE DI IMPEGNO DI CUI AL CAPITOLO 32030164.***					
		2015	42.322,41	0,00	0,00	42.322,41
		2016	93.093,81	0,00	0,00	93.093,81
		2019	3.819.076,45	1.812.719,38	0,00	2.006.357,07
	TOTALE CAPITOLO		**3.954.492,67**	**1.812.719,38**	**0,00**	**2.141.773,29**
CAPITOLO U3203016701 - ***Risorse Autonome***						
	QUOTA SUCCESSIVA ALLA PRIMA DEI CONTRIBUTI IN ANNUALITA' CONCESSI AGLI ENTI LOCALI O ALLE LORO ASSOCIAZIONI PER FAVORIRE LA CONTRAZIONE DI MUTUI PER LA REALIZZAZIONE DI OPERE DI INTERESSE REGIONALE, AI SENSI DELL'ART. 3, SECONDO COMMA, DELLA LEGGE REGIONALE 19.6.86, N. 24 EARTT. 1 E 4 DELLA LEGGE REGIONALE 31.7.87, N.24. (ART. 13 DELLA LEGGE REGIONALE 12 GIUGNO 2009, N. 19) (SPESE OBBLIGATORIE)					
	NOTA: ***ESTINZIONE DI PASSIVITA' GENERATA DAL LIMITE DI IMPEGNO DI EURO 6.000.000,00 DI CUI AL CAPITOLO 32030166.***					
		2016	71.174,00	0,00	0,00	71.174,00
		2019	4.760.152,17	2.817.186,60	0,00	1.942.965,57
	TOTALE CAPITOLO		**4.831.326,17**	**2.817.186,60**	**0,00**	**2.014.139,57**
CAPITOLO U3203016702 - ***Risorse Autonome***						
	QUOTA SUCCESSIVA ALLA PRIMA DEI CONTRIBUTI IN ANNUALITA' CONCESSI AGLI ENTI LOCALI O ALLE LORO ASSOCIAZIONI PER FAVORIRE LA CONTRAZIONE DI MUTUI PER LA REALIZZAZIONE DI OPERE DI INTERESSE REGIONALE, AI SENSI DELL'ART. 3, SECONDO COMMA, DELLA LEGGE REGIONALE 19.6.86, N. 24 EARTT. 1 E 4 DELLA LEGGE REGIONALE 31.7.87, N.24. (ART. 13 DELLA LEGGE REGIONALE 12 GIUGNO 2009, N. 19) - CONTRIBUTI AGLI INVESTIMENTI A ISTITUZIONI SOCIALI PRIVATE (SPESE OBBLIGATORIE)					
	NOTA: ***VEDI NOTA CAPITOLO U3203016701***					
		2017	37.254,90	0,00	0,00	37.254,90
		2019	86.798,02	0,00	-86.798,02	0,00
	TOTALE CAPITOLO		**124.052,92**	**0,00**	**-86.798,02**	**37.254,90**
CAPITOLO U3203017901 - ***Risorse Autonome***						
	QUOTA SUCCESSIVA ALLA PRIMA DEI CONTRIBUTI IN ANNUALITA' PER FAVORIRE L'ACCESSO ALLA CONCESSIONE DI MUTUI DA PARTE DEGLI ENTI LOCALI PER LA REALIZZAZIONE DI OPERE PUBBLICHE (LEGGE REGIONALE 31 LUGLIO 1987, N. 24 - ARTICOLO 42 DELLA LEGGE REGIONALE 23 DICEMBRE 2011, N. 47) (SPESE OBBLIGATORIE)					
	NOTA: ***ESTINZIONE DI PASSIVITA' GENERATA DAL LIMITE DI IMPEGNO DI CUI AL CAPITOLO 32030178.***					
		2019	3.006.191,32	1.529.690,00	-2.700,00	1.473.801,32
	TOTALE CAPITOLO		**3.006.191,32**	**1.529.690,00**	**-2.700,00**	**1.473.801,32**
CAPITOLO U3203017902 - ***Risorse Autonome***						
	QUOTA SUCCESSIVA ALLA PRIMA DEI CONTRIBUTI IN ANNUALITA' PER FAVORIRE L'ACCESSO ALLA CONCESSIONE DI MUTUI DA PARTE DEGLI ENTI LOCALI PER LA REALIZZAZIONE DI OPERE PUBBLICHE - CONTRIBUTI AGLI INVESTIMENTI A ISTITUZIONI SOCIALI PRIVATE (LEGGE REGIONALE 31 LUGLIO 1987, N. 24 - ARTICOLO 42 DELLA LEGGE REGIONALE 23 DICEMBRE 2011, N. 47)(SPESE OBBLIGATORIE)					
	NOTA: ***ESTINZIONE DI PASSIVITA' GENERATA DAL LIMITE DI IMPEGNO DI CUI AL CAPITOLO 32030178.***					
		2019	6.153,00	6.153,00	0,00	0,00
	TOTALE CAPITOLO		**6.153,00**	**6.153,00**	**0,00**	**0,00**
CAPITOLO U3203030201 - ***Risorse Vincolate (Capitolo: E0000000000)***						
	SPESE PER FAR FRONTE AI PROGETTI DI COMPLETAMENTO FINANZIATI CON LA LEGGE 1 MARZO 1986, N.64 RELATIVI AD INTERVENTI ATTIVI IN FASE DI COMPLETAMENTO					
		2016	80.500,00	0,00	0,00	80.500,00
		2018	199.564,76	199.564,76	0,00	0,00
	TOTALE CAPITOLO		**280.064,76**	**199.564,76**	**0,00**	**80.500,00**
CAPITOLO U9180100202 - ***Risorse Autonome***						
	SPESE PER CONTRIBUTI IN ANNUALITA' AGLI ENTI LOCALI PER FAVORIRE L'ACCESSO ALLA CONCESSIONE DEI MUTUI DA PARTE DELLA CC.DD.PP. DA CONTRARRE, AI SENSI DELLA LEGGE REGIONALE 31.7.87, N.24, PER LA REALIZZAZIONE DI OPERE PUBBLICHE - CONTRIBUTI AGLI INVESTIMENTI AD ISTITUZIONI SOCIALI PRIVATE (ART. 14, COMMI 2 E 3, DELLA LEGGE REGIONALE 27.12.16, N.44)					
		2019	9.600,00	9.600,00	0,00	0,00
	TOTALE CAPITOLO		**9.600,00**	**9.600,00**	**0,00**	**0,00**

MISSIONE PROGRAMMA TITOLO MACROAGGREGATO CAPITOLO	DESCRIZIONE	ESPF	RESIDUI PASSIVI AL 1/1/2020 (RS)	PAGAMENTI IN C/ RESIDUI (PR)	RIACCERTAMENTO RESIDUI (R)(1)	RESIDUI PASSIVI DA ESERCIZI PRECEDENTI (EP=RS-PR+R)
CAPITOLO U9180100501 - ***Risorse Autonome***						
	CONTRIBUTI COSTANTI ANNUALI PLURIENNALI A FAVORE DEGLI ENTI LOCALI PER FAVORIRE L'ACCESSO ALLA CONCESSIONE DEI MUTUI DA PARTE DELLA CC.DD.PP. DA CONTRARRE, AI SENSI DELLA LEGGE REGIONALE 31.7.87, N.24, PER LA REALIZZAZIONE DI OPERE PUBBLICHE (ART. 14, COMMI 2 E 3, DELLA LEGGE REGIONALE 27.12.16, N.44). (SPESE OBBLIGATORIE)					
		2019	123.683,00	84.183,00	0,00	39.500,00
	TOTALE CAPITOLO		**123.683,00**	**84.183,00**	**0,00**	**39.500,00**
TOTALE MACROAGGREGATO 203 - Contributi agli investimenti			**16.616.510,10**	**8.541.253,24**	**-161.008,79**	**7.914.248,07**
TOTALE TITOLO 2 - Spese in conto capitale			**16.616.510,10**	**8.541.253,24**	**-161.008,79**	**7.914.248,07**
TOTALE PROGRAMMA 1801 - Relazioni finanziarie con le altre autonomie territoriali			**23.228.697,70**	**14.366.253,24**	**-161.008,79**	**8.701.435,67**
TOTALE MISSIONE 18 - Relazioni con le altre autonomie territoriali e locali			**23.228.697,70**	**14.366.253,24**	**-161.008,79**	**8.701.435,67**
MISSIONE 19 - Relazioni internazionali						
PROGRAMMA 1901 - Relazioni internazionali e Cooperazione allo sviluppo						
TITOLO 1 - Spese correnti						
MACROAGGREGATO 101 - Redditi da lavoro dipendente						
CAPITOLO U9190100102 - ***Risorse Autonome***						
	SPESE PER LE COMPETENZE FISSE DEL PERSONALE REGIONALE DI RUOLO, IVI COMPRESE QUELLE PER IL PAGAMENTO DELLA RETRIBUZIONE DI POSIZIONE E DEI CONTRIBUTI PREVIDENZIALI POSTI A CARICO DELLA REGIONE -CONTRIBUTI SOCIALI EFFETTIVI A CARICO DELL'ENTE - (SPESE OBBLIGATORIE). - U.19.01					
		2019	6,49	0,00	-6,49	0,00
	TOTALE CAPITOLO		**6,49**	**0,00**	**-6,49**	**0,00**
CAPITOLO U9190100201 - ***Risorse Autonome***						
	FONDO PER IL MIGLIORAMENTO DELL'EFFICIENZA DEI SERVIZI (ART.5 DELLA LEGGE REGIONALE 5.5.90, N.30). - U.19.01					
		2018	20.547,95	0,00	-20.547,95	0,00
	TOTALE CAPITOLO		**20.547,95**	**0,00**	**-20.547,95**	**0,00**
TOTALE MACROAGGREGATO 101 - Redditi da lavoro dipendente			**20.554,44**	**0,00**	**-20.554,44**	**0,00**
MACROAGGREGATO 102 - Imposte e tasse a carico dell'ente						
CAPITOLO U9190100104 - ***Risorse Autonome***						
	SPESE PER IL PAGAMENTO DELL'IRAP A VALERE SULLE SPESE PER IL PERSONALE REGIONALE (SPESE OBBLIGATORIE) - U.19.01					
		2018	2.078,30	2.078,30	0,00	0,00
		2019	2.501,33	874,82	0,00	1.626,51
	TOTALE CAPITOLO		**4.579,63**	**2.953,12**	**0,00**	**1.626,51**
TOTALE MACROAGGREGATO 102 - Imposte e tasse a carico dell'ente			**4.579,63**	**2.953,12**	**0,00**	**1.626,51**
TOTALE TITOLO 1 - Spese correnti			**25.134,07**	**2.953,12**	**-20.554,44**	**1.626,51**
TOTALE PROGRAMMA 1901 - Relazioni internazionali e Cooperazione allo sviluppo			**25.134,07**	**2.953,12**	**-20.554,44**	**1.626,51**
PROGRAMMA 1902 - Cooperazione territoriale						
TITOLO 1 - Spese correnti						
MACROAGGREGATO 101 - Redditi da lavoro dipendente						
CAPITOLO U9190200102 - ***Risorse Autonome***						
	SPESE PER LE COMPETENZE FISSE DEL PERSONALE REGIONALE DI RUOLO, IVI COMPRESE QUELLE PER IL PAGAMENTO DELLA RETRIBUZIONE DI POSIZIONE E DEI CONTRIBUTI PREVIDENZIALI POSTI A CARICO DELLA REGIONE -CONTRIBUTI SOCIALI EFFETTIVI A CARICO DELL'ENTE - (SPESE OBBLIGATORIE). - U.19.02					
		2019	4.609,97	4.116,77	0,00	493,20
	TOTALE CAPITOLO		**4.609,97**	**4.116,77**	**0,00**	**493,20**
CAPITOLO U9190200202 - ***Risorse Vincolate (Capitolo: E9201010201; E9201050101)***						
	SPESE PER SOSTENERE LE FASI DI PROGRAMMAZIONE, ATTUAZIONE, GESTIONE, CONTROLLO, VALUTAZIONE E SORVEGLIANZA DEL PROGRAMMA OPERATIVO (POR 2014-2020 - ASSE 14) - CONTRIBUTI SOCIALI EFFETTIVI A CARICO DELL'ENTE - U.19.02					
		2019	445,95	440,57	-5,38	0,00
	TOTALE CAPITOLO		**445,95**	**440,57**	**-5,38**	**0,00**
TOTALE MACROAGGREGATO 101 - Redditi da lavoro dipendente			**5.055,92**	**4.557,34**	**-5,38**	**493,20**
MACROAGGREGATO 102 - Imposte e tasse a carico dell'ente						

MISSIONE PROGRAMMA TITOLO MACROAGGREGATO CAPITOLO	DESCRIZIONE	ESPF	RESIDUI PASSIVI AL 1/1/2020 (RS)	PAGAMENTI IN C/ RESIDUI (PR)	RIACCERTAMENTO RESIDUI (R)(1)	RESIDUI PASSIVI DA ESERCIZI PRECEDENTI (EP=RS-PR+R)
CAPITOLO U9190200104 - ***Risorse Autonome***						
SPESE PER IL PAGAMENTO DELL'IRAP A VALERE SULLE SPESE PER IL PERSONALE REGIONALE (SPESE OBBLIGATORIE) - U.19.02						
		2018	437,36	437,36	0,00	0,00
		2019	694,72	397,75	0,00	296,97
TOTALE CAPITOLO			**1.132,08**	**835,11**	**0,00**	**296,97**
CAPITOLO U9190200203 - ***Risorse Vincolate (Capitolo: E9201010201; E9201050101)***						
SPESE PER SOSTENERE LE FASI DI PROGRAMMAZIONE, ATTUAZIONE, GESTIONE, CONTROLLO, VALUTAZIONE E SORVEGLIANZA DEL PROGRAMMA OPERATIVO (POR 2014-2020 - ASSE 14) - IMPOSTA REGIONALE SULLE ATTIVITA' PRODUTTIVE (IRAP) - U.19.02						
		2019	156,79	156,79	0,00	0,00
TOTALE CAPITOLO			**156,79**	**156,79**	**0,00**	**0,00**
TOTALE MACROAGGREGATO 102 - Imposte e tasse a carico dell'ente			**1.288,87**	**991,90**	**0,00**	**296,97**
TOTALE TITOLO 1 - Spese correnti			**6.344,79**	**5.549,24**	**-5,38**	**790,17**
TOTALE PROGRAMMA 1902 - Cooperazione territoriale			**6.344,79**	**5.549,24**	**-5,38**	**790,17**
TOTALE MISSIONE 19 - Relazioni internazionali			**31.478,86**	**8.502,36**	**-20.559,82**	**2.416,68**
MISSIONE 99 - SERVIZI PER CONTO TERZI						
PROGRAMMA 9901 - Servizi per conto terzi - Partite di giro						
TITOLO 7 - Uscite per conto terzi e partite di giro						
MACROAGGREGATO 701 - Uscite per partite di giro						
CAPITOLO U0910110101 - ***Risorse Vincolate (Capitolo: E0610110101)***						
VERSAMENTO RITENUTE COMPETENZE ED ASSEGNI CORRISPOSTI AL PERSONALE DELLA REGIONE PER CONTRIBUTI PREVIDENZIALI ED ASSISTENZIALI.						
		2019	1.142.667,97	1.141.222,04	0,00	1.445,93
TOTALE CAPITOLO			**1.142.667,97**	**1.141.222,04**	**0,00**	**1.445,93**
CAPITOLO U0910110301 - ***Risorse Vincolate (Capitolo: E0610110301)***						
VERSAMENTO RITENUTE SU REDDITI TASSABILI IN VIA DI RIVALSA (I.R.P.E F.).						
		2019	2.597.858,05	2.516.514,32	0,00	81.343,73
TOTALE CAPITOLO			**2.597.858,05**	**2.516.514,32**	**0,00**	**81.343,73**
CAPITOLO U0910210101 - ***Risorse Vincolate (Capitolo: E0610210101)***						
VERSAMENTI RITENUTE PER CONTO TERZI (SEQUESTRI, CESSIONI, QUOTE PENSIONI ECC.).						
		2015	3.150,00	0,00	0,00	3.150,00
		2016	5.040,00	680,00	0,00	4.360,00
		2017	86.334,10	1.541,92	0,00	84.792,18
		2018	100.967,09	5.080,58	0,00	95.886,51
		2019	189.101,31	104.147,68	0,00	84.953,63
TOTALE CAPITOLO			**384.592,50**	**111.450,18**	**0,00**	**273.142,32**
CAPITOLO U0910211101 - ***Risorse Vincolate (Capitolo: E0610211101)***						
PARTITE DI GIRO DIVERSE.						
		2015	274.850,54	0,00	0,00	274.850,54
		2017	18.053,22	0,00	0,00	18.053,22
		2018	251.314,17	0,00	0,00	251.314,17
		2019	90.482,98	77.724,41	0,00	12.758,57
TOTALE CAPITOLO			**634.700,91**	**77.724,41**	**0,00**	**556.976,50**
CAPITOLO U0910211201 - ***Risorse Vincolate (Capitolo: E0610211201)***						
VERSAMENTO RITENUTE SULLE RETRIBUZIONI DEL PERSONALE NON REGIONALE PER PREVIDENZA, ASSISTENZA E GESCAL.						
		2019	1.735,04	1.735,04	0,00	0,00
TOTALE CAPITOLO			**1.735,04**	**1.735,04**	**0,00**	**0,00**
CAPITOLO U9000005701 - ***Risorse Vincolate (Capitolo: E6000005701)***						
VERSAMENTO IVA SU FATTURE COMMERCIALI EX ART. 1, COMMA 629, LETT. B), LEGGE 23 DICEMBRE 2014, N. 190 E D.M 23 GENNAIO 2015						

MISSIONE PROGRAMMA TITOLO MACROAGGREGATO CAPITOLO	DESCRIZIONE	ESPF	RESIDUI PASSIVI AL 1/1/2020 (RS)	PAGAMENTI IN C/ RESIDUI (PR)	RIACCERTAMENTO RESIDUI (R)(1)	RESIDUI PASSIVI DA ESERCIZI PRECEDENTI (EP=RS-PR+R)
		2019	5.123.526,31	4.601.688,63	0,00	521.837,68
TOTALE CAPITOLO			**5.123.526,31**	**4.601.688,63**	**0,00**	**521.837,68**
TOTALE MACROAGGREGATO 701 - Uscite per partite di giro			**9.885.080,78**	**8.450.334,62**	**0,00**	**1.434.746,16**
MACROAGGREGATO 702 - Uscite per conto terzi						
CAPITOLO U0910210100 - *Risorse Vincolate (Capitolo: E0610210100)*						
VERSAMENTI RITENUTE PER CONTO TERZI (SEQUESTRI, CESSIONI, QUOTE PENSIONI ECC.).						
		2011	900,00	0,00	0,00	900,00
		2012	1.950,00	0,00	0,00	1.950,00
		2013	1.638,46	0,00	0,00	1.638,46
		2014	1.650,00	0,00	0,00	1.650,00
TOTALE CAPITOLO			**6.138,46**	**0,00**	**0,00**	**6.138,46**
CAPITOLO U0910210301 - *Risorse Vincolate (Capitolo: E0610210301)*						
RIMBORSO DEPOSITI CAUZIONALI DI TERZI.						
		2015	346,25	0,00	0,00	346,25
		2016	130.003,00	0,00	0,00	130.003,00
		2017	45.384,97	0,00	0,00	45.384,97
		2018	42.052,30	0,00	0,00	42.052,30
		2019	72.805,69	12.400,00	0,00	60.405,69
TOTALE CAPITOLO			**290.592,21**	**12.400,00**	**0,00**	**278.192,21**
CAPITOLO U9000005601 - *Risorse Vincolate (Capitolo: E6000005601)*						
VERSAMENTO DI SOMME PER SPESE DI REGISTRAZIONE E BOLLO RELATIVE AI CONTRATTI STIPULATI DALLA STAZIONE UNICA APPALTANTE (DECRETO LEGISLATIVO 12 APRILE 2006, N. 163 E SUCCESSIVE MODIFICHE E INTEGRAZIONI)						
		2018	735,01	245,00	0,00	490,01
		2019	3.430,00	980,00	0,00	2.450,00
TOTALE CAPITOLO			**4.165,01**	**1.225,00**	**0,00**	**2.940,01**
TOTALE MACROAGGREGATO 702 - Uscite per conto terzi			**300.895,68**	**13.625,00**	**0,00**	**287.270,68**
TOTALE TITOLO 7 - Uscite per conto terzi e partite di giro			**10.185.976,46**	**8.463.959,62**	**0,00**	**1.722.016,84**
TOTALE PROGRAMMA 9901 - Servizi per conto terzi - Partite di giro			**10.185.976,46**	**8.463.959,62**	**0,00**	**1.722.016,84**
PROGRAMMA 9902 - Anticipazioni per il finanziamento del sistema sanitario nazionale						
TITOLO 7 - Uscite per conto terzi e partite di giro						
MACROAGGREGATO 701 - Uscite per partite di giro						
CAPITOLO U0910310401 - *Risorse Vincolate (Capitolo: E0610310401)*						
RIMBORSO ALLO STATO DELLE SOMME ANTICIPATE PER IL FINANZIAMENTO DELLA SANITA'.						
		2018	346.040.172,56	346.040.172,56	0,00	0,00
		2019	34.982.881,22	34.982.881,22	0,00	0,00
TOTALE CAPITOLO			**381.023.053,78**	**381.023.053,78**	**0,00**	**0,00**
TOTALE MACROAGGREGATO 701 - Uscite per partite di giro			**381.023.053,78**	**381.023.053,78**	**0,00**	**0,00**
TOTALE TITOLO 7 - Uscite per conto terzi e partite di giro			**381.023.053,78**	**381.023.053,78**	**0,00**	**0,00**
TOTALE PROGRAMMA 9902 - Anticipazioni per il finanziamento del sistema sanitario nazionale			**381.023.053,78**	**381.023.053,78**	**0,00**	**0,00**
TOTALE MISSIONE 99 - SERVIZI PER CONTO TERZI			**391.209.030,24**	**389.487.013,40**	**0,00**	**1.722.016,84**
TOTALE GENERALE			**3.144.549.841,42**	**1.580.604.847,60**	**-400.171.473,94**	**1.163.773.519,88**



Regione Calabria

RENDICONTO GENERALE

ANNO 2020

ELENCO CREDITI INESIGIBILI

(Art. 11, comma 4, lett. n), decreto legislativo 23 giugno 2011, n. 118)

Allegato n) al Rendiconto 2020 - Elenco crediti inesigibili

Anno Accertamento	Numero Accertamento	Codice Capitolo	Descrizione Capitolo	Importo stralciato dalla contabilità finanziaria
2006	5204	E3403001000	RISCOSSIONE DEI RUOLI IRRIGUI E DI BONIFICA RELATIVI ALLA GESTIONE COMMISSARIALE DEL CONSORZIO DI BONIFICA DELLA PIANA DI SIBARI E DELLA MEDIA VALLE DEL CRATI (DELIBERA DELLA G.R. N. 329 DEL 23.4.2003).	€ 1.541.820,96
1989	2563	E0231420600	FONDI DALLO STATO PER LA REALIZZAZIONE DEL COMPLETAMENTO DEL PORTO DI ROCCELLA JONICA	€ 1.103.828,81
1990	2377	E0231420700	ASSEGNAZIONE FONDI DALLO STATO PER REALIZZAZIONE PROGRAMMA TRIENNALE DI SVILUPPO MEZZ. AGGIORN.1990/92 E RELAT. 3° PIANO DI ATTUAZIONE	€ 2.009.320,45
1991	2390	E0210220500	ASSEGNAZIONE FONDI DALLO STATO PER IL FINANZIAMENTO DEI PROGETTI REG. I DI SVILUPPO - ART.2 L.651/83 - ART.1 L.64/86	€ 22.161.248,31
1993	2292	E0231420800	RISCOSSIONE FONDI PER LA PROMOZIONE DELLO SVILUPPO DEL MEZZOGIORNO ART.5 LEGGE 1.3.86 N.64	€ 7.684.864,09
1994	2685	E0231420800	FONDI DALL'AGENZIA PER LA PROMOZIONE DELLO SVILUPPO DEL MEZZOGIORNO	€ 5.452.477,41
Totale				**€ 39.953.560,03**



Regione Calabria

RENDICONTO GENERALE

ANNO 2020

PROSPETTO RAPPRESENTATIVO DEI COSTI SOSTENUTI PER MISSIONI E PROGRAMMI

(Art. 63, comma 4, decreto legislativo 23 giugno 2011, n. 118)

PROSPETTO DEI COSTI PER MISSIONE

MISSIONI		COMPONENTI NEGATIVI DELLA GESTIONE														
		Consumi materie prime		*Prestazioni di servizi e Trasferimenti e contributi*				*Utilizzo di beni di terzi*	*Personale*	*Ammortamenti e svalutazioni*				*Accantonamenti*		*Oneri diversi di gestione*	
		Acquisto di materie prime e/o beni di consumo	Variazioni nelle rimanenze di materie prime e/o beni di consumo (+/-)	Prestazioni di servizi	Trasferimenti correnti	Contributi agli investimenti ad altre Amministrazioni pubbliche	Contributi agli investimenti ad altri soggetti	Utilizzo beni di terzi	Personale	Ammortamenti immobilizzazioni Immateriali	Ammortamenti immobilizzazioni materiali	Altre svalutazioni delle immobilizzazioni	Svalutazione dei crediti	Accantonamento per rischi	Altri accantonamenti	Oneri diversi di gestione	**Totale componenti negativi della gestione**
MISSIONE 01	Servizi istituzionali, generali e di gestione	692.652,79	31.801,32	30.877.716,60	61.296.337,84	36.473.349,38	0,00	1.373.629,33	55.278.715,27	3.137.018,07	81.033.024,13	0,00	11.214.499,01	64.641.717,26	0,00	4.617.902,47	**350.668.363,47**
MISSIONE 03	Ordine pubblico e sicurezza	0,00	0,00	0,00	0,00	4.290.651,00	200.000,00	0,00	121.069,04	0,00	0,00	0,00	0,00	0,00	0,00	0,00	**4.611.720,04**
MISSIONE 04	Istruzione e diritto allo studio	0,00	0,00	0,00	31.953.894,43	70.038.919,50	0,00	0,00	783.201,08	0,00	0,00	0,00	0,00	0,00	0,00	0,00	**102.776.015,01**
MISSIONE 05	Tutela e valorizzazione dei beni e attività culturali	0,00	0,00	3.206.467,54	12.122.185,93	1.173.751,18	45.199,81	0,00	1.174.496,81	0,00	0,00	0,00	0,00	0,00	0,00	0,00	**17.722.101,27**
MISSIONE 06	Politiche giovanili, sport e tempo libero	0,00	0,00	0,00	2.356.729,20	636.393,12	171.077,73	0,00	231.422,72	0,00	0,00	0,00	0,00	0,00	0,00	0,00	**3.395.622,77**
MISSIONE 07	Turismo	0,00	0,00	277.521,78	15.392.513,29	4.533.052,97	7.478.886,38	0,00	1.317.563,93	0,00	0,00	0,00	0,00	0,00	0,00	10.812,12	**29.010.350,47**
MISSIONE 08	Assetto del territorio ed edilizia abitativa	0,00	0,00	472.045,93	217,50	3.979.573,52	5.358.598,47	0,00	4.136.468,28	0,00	0,00	0,00	0,00	0,00	0,00	89.179,02	**14.036.082,72**
MISSIONE 09	Sviluppo sostenibile e tutela del territorio e dell'ambiente	9.869,19	0,00	4.516.544,51	45.225.182,48	209.076.100,13	3.085.037,81	17.204,79	8.116.772,35	0,00	0,00	0,00	0,00	0,00	0,00	22.830.746,21	**292.877.457,47**
MISSIONE 10	Trasporti e diritto alla mobilità	0,00	0,00	160.431.370,42	92.112.847,91	39.080.244,19	30.705.884,30	0,00	952.850,16	0,00	0,00	0,00	0,00	0,00	0,00	0,00	**323.283.196,98**
MISSIONE 11	Soccorso civile	39.957,44	0,00	10.605.698,76	377.489,87	3.505.860,62	1.421.582,84	174.000,00	3.360.595,89	0,00	0,00	0,00	0,00	0,00	0,00	0,00	**19.485.185,42**
MISSIONE 12	Diritti sociali, politiche sociali e famiglia	0,00	0,00	45.254,90	98.382.095,56	5.683.293,65	39.582,97	0,00	5.386.593,22	0,00	0,00	0,00	0,00	0,00	0,00	38.485,76	**109.575.306,06**
MISSIONE 13	Tutela della salute	4.421.852,27	0,00	14.876.570,06	3.788.171.391,37	6.667.572,37	0,00	0,00	2.458.373,73	0,00	0,00	0,00	0,00	0,00	0,00	33.043.459,60	**3.849.639.219,40**
MISSIONE 14	Sviluppo economico e competitività	0,00	0,00	13.145.702,68	11.356.604,24	8.835.073,08	119.844.032,33	542.481,89	2.215.727,41	0,00	0,00	0,00	0,00	0,00	0,00	0,00	**155.939.621,63**
MISSIONE 15	Politiche per il lavoro e la formazione professionale	701,74	0,00	568.904,09	113.567.068,70	112.800,00	772.962,27	34.203,48	18.505.862,84	0,00	0,00	0,00	0,00	0,00	0,00	85.584,01	**133.648.087,13**
MISSIONE 16	Agricoltura, politiche agroalimentari e pesca	0,00	0,00	316.156,22	42.267.988,23	28.739.168,33	11.313.592,35	0,00	8.038.506,36	0,00	0,00	0,00	0,00	0,00	0,00	609.979,33	**91.285.390,82**
MISSIONE 17	Energia e diversificazione delle fonti energetiche	0,00	0,00	295.350,00	0,00	19.842.482,43	0,00	0,00	719.447,37	0,00	0,00	0,00	0,00	0,00	0,00	0,00	**20.857.279,80**
MISSIONE 18	Relazioni con le altre autonomie territoriali e locali	0,00	0,00	0,00	13.947.796,46	19.011.443,27	256.548,65	0,00	0,00	0,00	0,00	0,00	0,00	0,00	0,00	0,00	**33.215.788,38**
MISSIONE 19	Relazioni internazionali	0,00	0,00	3.120,00	0,00	0,00	0,00	0,00	95.199,32	0,00	0,00	0,00	0,00	0,00	0,00	0,00	**98.319,32**
MISSIONE 50	DEBITO PUBBLICO	0,00	0,00	0,00	0,00	0,00	0,00	0,00	0,00	0,00	0,00	0,00	0,00	0,00	0,00	0,00	**0,00**
MISSIONE 99	SERVIZI PER CONTO TERZI	0,00	0,00	0,00	11.063,58	0,00	0,00	0,00	0,00	0,00	0,00	0,00	0,00	0,00	0,00	0,00	**11.063,58**
	TOTALE COSTI/ONERI	**5.165.033,43**	**31.801,32**	**239.638.423,49**	**4.328.541.406,59**	**461.679.728,74**	**180.692.985,91**	**2.141.519,49**	**112.892.865,78**	**3.137.018,07**	**81.033.024,13**	**0,00**	**11.214.499,01**	**64.641.717,26**	**0,00**	**61.326.148,52**	**5.552.136.171,74**

MISSIONI		ONERI FINANZIARI		RETTIFICHE DI VALORE ATTIVITA' FINANZIARIE		COMPONENTI ED ONERI STRAORDINARI					IMPOSTE		**TOTALE COSTI PER MISSIONE**
		Oneri finanziari	**Totale Oneri finanziari**	*Svalutazioni*	**Totale rettifiche di valore attività finanziarie**	*Oneri straordinari*				**Totale Oneri straordinari**	*Imposte*	**Totale Imposte**	
		Interessi ed altri oneri finanziari		Svalutazioni		Sopravvenienze passive e insussistenze dell'attivo	Minusvalenze patrimoniali	Trasferimenti in conto capitale	Altri oneri straordinari		Imposte		
MISSIONE 01	Servizi istituzionali, generali e di gestione	739.556,45	**739.556,45**	1.219.744,39	**1.219.744,39**	547.674.458,99	0,00	0,00	0,00	**547.674.458,99**	3.403.641,05	**3.403.641,05**	**903.705.764,35**
MISSIONE 03	Ordine pubblico e sicurezza	0,00	**0,00**	0,00	**0,00**	0,00	0,00	0,00	0,00	**0,00**	14.068,51	**14.068,51**	**4.625.788,55**
MISSIONE 04	Istruzione e diritto allo studio	27.050.583,11	**27.050.583,11**	0,00	**0,00**	0,00	0,00	0,00	0,00	**0,00**	50.012,65	**50.012,65**	**129.876.610,77**
MISSIONE 05	Tutela e valorizzazione dei beni e attività culturali	0,00	**0,00**	0,00	**0,00**	0,00	0,00	0,00	0,00	**0,00**	98.339,79	**98.339,79**	**17.820.441,06**
MISSIONE 06	Politiche giovanili, sport e tempo libero	0,00	**0,00**	0,00	**0,00**	0,00	0,00	0,00	0,00	**0,00**	15.947,95	**15.947,95**	**3.411.570,72**
MISSIONE 07	Turismo	0,00	**0,00**	0,00	**0,00**	0,00	0,00	0,00	0,00	**0,00**	120.010,44	**120.010,44**	**29.130.360,91**
MISSIONE 08	Assetto del territorio ed edilizia abitativa	0,00	**0,00**	0,00	**0,00**	0,00	0,00	0,00	0,00	**0,00**	163.456,48	**163.456,48**	**14.199.539,20**
MISSIONE 09	Sviluppo sostenibile e tutela del territorio e dell'ambiente	0,00	**0,00**	0,00	**0,00**	0,00	0,00	0,00	0,00	**0,00**	643.626,73	**643.626,73**	**293.521.084,20**
MISSIONE 10	Trasporti e diritto alla mobilità	0,00	**0,00**	0,00	**0,00**	0,00	0,00	0,00	0,00	**0,00**	102.643,35	**102.643,35**	**323.385.840,33**
MISSIONE 11	Soccorso civile	0,00	**0,00**	0,00	**0,00**	0,00	0,00	0,00	0,00	**0,00**	272.148,38	**272.148,38**	**19.757.333,80**
MISSIONE 12	Diritti sociali, politiche sociali e famiglia	0,00	**0,00**	0,00	**0,00**	0,00	0,00	0,00	0,00	**0,00**	148.105,42	**148.105,42**	**109.723.411,48**
MISSIONE 13	Tutela della salute	0,00	**0,00**	0,00	**0,00**	0,00	0,00	66.141.054,48	0,00	**66.141.054,48**	163.246,77	**163.246,77**	**3.915.943.520,65**
MISSIONE 14	Sviluppo economico e competitività	0,00	**0,00**	0,00	**0,00**	0,00	0,00	0,00	0,00	**0,00**	186.046,37	**186.046,37**	**156.125.668,00**
MISSIONE 15	Politiche per il lavoro e la formazione professionale	515,06	**515,06**	0,00	**0,00**	0,00	0,00	0,00	0,00	**0,00**	1.320.581,34	**1.320.581,34**	**134.969.183,53**
MISSIONE 16	Agricoltura, politiche agroalimentari e pesca	0,00	**0,00**	0,00	**0,00**	0,00	0,00	1.533.250,13	0,00	**1.533.250,13**	662.133,03	**662.133,03**	**93.480.773,98**
MISSIONE 17	Energia e diversificazione delle fonti energetiche	0,00	**0,00**	0,00	**0,00**	0,00	0,00	0,00	0,00	**0,00**	48.553,04	**48.553,04**	**20.905.832,84**
MISSIONE 18	Relazioni con le altre autonomie territoriali e locali	0,00	**0,00**	0,00	**0,00**	0,00	0,00	0,00	0,00	**0,00**	0,00	**0,00**	**33.215.788,38**
MISSIONE 19	Relazioni internazionali	0,00	**0,00**	0,00	**0,00**	0,00	0,00	0,00	0,00	**0,00**	6.347,94	**6.347,94**	**104.667,26**
MISSIONE 50	DEBITO PUBBLICO	26.186.619,44	**26.186.619,44**	0,00	**0,00**	0,00	0,00	0,00	0,00	**0,00**	0,00	**0,00**	**26.186.619,44**
MISSIONE 99	SERVIZI PER CONTO TERZI	0,00	**0,00**	0,00	**0,00**	0,00	0,00	0,00	0,00	**0,00**	0,00	**0,00**	**11.063,58**
	TOTALE COSTI/ONERI	53.977.274,06	**53.977.274,06**	1.219.744,39	**1.219.744,39**	547.674.458,99	0,00	67.674.304,61	0,00	**615.348.763,60**	7.418.909,24	**7.418.909,24**	**6.230.100.863,03**



Regione Calabria

RENDICONTO GENERALE

ANNO 2020

PROSPETTO DEI DATI SIOPE

(Art. 63, comma 4, decreto legislativo 23 giugno 2011, n. 118)

Ente Codice 017977853
Ente Descrizione REGIONE CALABRIA
Categoria Regioni e province autonome di Trento e di Bolzano
Sotto Categoria REGIONI E PROVINCE AUTONOME
Periodo ANNUALE 2020
Prospetto INCASSI
Tipo Report Semplice
Data ultimo aggiornamento 09-dic-2021
Data stampa 13-dic-2021
Importi in EURO

017977853 - REGIONE CALABRIA		**Importo nel periodo**	**Importo a tutto il periodo**
1.00.00.00.000 Entrate correnti di natura tributaria, contributiva e perequativa		**756.938.027,79**	**756.938.027,79**
1.01.00.00.000 Tributi		**756.938.027,79**	**756.938.027,79**
1.01.01.00.000 Imposte, tasse e proventi assimilati		**618.988.206,35**	**618.988.206,35**
1.01.01.17.002	Addizionale regionale IRPEF non sanita' riscossa a seguito di attivita' di verifica e controllo	5.189.285,35	5.189.285,35
1.01.01.20.001	Imposta regionale sulle attivita' produttive (IRAP) non Sanita' riscossa a seguito dell'attivita' ordinaria di gestione	380.795.212,52	380.795.212,52
1.01.01.20.002	Imposta regionale sulle attivita' produttive (IRAP) non Sanita' riscossa a seguito di attivita' di verifica e controllo	20.100.101,56	20.100.101,56
1.01.01.31.001	Imposta regionale sulla benzina per autotrazione riscossa a seguito dell'attivita' ordinaria di gestione	5.360.682,66	5.360.682,66
1.01.01.31.002	Imposta regionale sulla benzina per autotrazione riscossi seguito di attivita' di verifica e controllo	19.729,70	19.729,70
1.01.01.43.001	Imposta regionale sulle concessioni statali sui beni del patrimonio indisponibile riscossa a seguito dell'attivita' ordinaria di gestione	676.009,01	676.009,01
1.01.01.47.001	Tassa sulla concessione per la caccia e per la pesca riscossa a seguito dell'attivita' ordinaria di gestione	2.549.758,74	2.549.758,74
1.01.01.48.001	Tasse sulle concessioni regionali riscosse a seguito dell'attivita' ordinaria di gestione	3.846.951,78	3.846.951,78
1.01.01.48.002	Tasse sulle concessioni regionali riscosse a seguito di attivita' di verifica e controllo	87.434,00	87.434,00

1.01.01.50.001	Tassa di circolazione dei veicoli a motore (tassa automobilistica) riscosse a seguito dell'attivita' ordinaria di gestione	116.689.234,74	116.689.234,74
1.01.01.50.002	Tassa di circolazione dei veicoli a motore (tassa automobilistica) riscosse a seguito di attivita' di verifica e controllo	9.849.057,02	9.849.057,02
1.01.01.51.001	Tassa smaltimento rifiuti solidi urbani riscossa a seguito dell'attivita' ordinaria di gestione	63.622.582,23	63.622.582,23
1.01.01.55.001	Tassa di abilitazione all'esercizio professionale riscossa a seguito dell'attivita' ordinaria di gestione	15.000,00	15.000,00
1.01.01.59.001	Tributo speciale per il deposito in discarica dei rifiuti solidi riscosso a seguito dell'attivita' ordinaria di gestione	3.311.527,07	3.311.527,07
1.01.01.59.002	Tributo speciale per il deposito in discarica dei rifiuti solidi riscosso a seguito di attivita' di verifica e controllo	1.298.343,38	1.298.343,38
1.01.01.68.001	Addizionale regionale sui canoni per le utenze di acque pubbliche riscossa a seguito dell'attivita' ordinaria di gestione	361.083,02	361.083,02
1.01.01.77.001	Addizionale regionale sul gas naturale riscossa a seguito dell'attivita' ordinaria di gestione riscossa a seguito dell'attivita' ordinaria di gestione	5.192.171,05	5.192.171,05
1.01.01.98.001	Altre imposte sostitutive n.a.c. riscosse a seguito dell'attivita' ordinaria di gestione	23.952,52	23.952,52
1.01.01.99.001	Altre imposte, tasse e proventi assimilati n.a.c. riscosse a seguito dell'attivita' ordinaria di gestione	90,00	90,00

1.01.02.00.000 Tributi destinati al finanziamento della sanita' **121.601.509,44** **121.601.509,44**

1.01.02.01.001	Imposta regionale sulle attivita' produttive - IRAP - Sanita	454.425,00	454.425,00
1.01.02.02.001	Imposta regionale sulle attivita' produttive - IRAP - Sanita derivante da manovra fiscale regionale	21.346.575,00	21.346.575,00
1.01.02.05.001	Addizionale IRPEF - Sanita' derivante da manovra fiscale regionale	99.800.509,44	99.800.509,44

1.01.04.00.000 Compartecipazioni di tributi **16.348.312,00** **16.348.312,00**

1.01.04.01.001	Compartecipazione IVA a Regioni - non Sanita'	16.348.312,00	16.348.312,00

2.00.00.00.000 Trasferimenti correnti **422.818.681,07** **422.818.681,07**

2.01.00.00.000 Trasferimenti correnti		**422.818.681,07**	**422.818.681,07**
2.01.01.00.000 Trasferimenti correnti da Amministrazioni pubbliche		**384.495.362,38**	**384.495.362,38**
2.01.01.01.001	Trasferimenti correnti da Ministeri	372.253.028,53	372.253.028,53
2.01.01.01.002	Trasferimenti correnti da Ministero dell'Istruzione - Istituzioni Scolastiche	5.586.894,00	5.586.894,00
2.01.01.01.003	Trasferimenti correnti da Presidenza del Consiglio dei Ministri	5.643.153,40	5.643.153,40
2.01.01.01.013	Trasferimenti correnti da enti e istituzioni centrali di ricerc e Istituti e stazioni sperimentali per la ricerca	58.328,12	58.328,12
2.01.01.01.014	Trasferimenti correnti da Stato - Fondo Sanitario Nazionale - finanziamento del Servizio sanitario nazionale	1.765,18	1.765,18
2.01.01.01.999	Trasferimenti correnti da altre Amministrazioni Centrali n.a.c.	468.927,00	468.927,00
2.01.01.02.001	Trasferimenti correnti da Regioni e province autonome	479.933,75	479.933,75
2.01.01.02.003	Trasferimenti correnti da Comuni	1.438,50	1.438,50
2.01.01.02.009	Trasferimenti correnti da Parchi nazionali e consorzi ed enti autonomi gestori di parchi e aree naturali protette	1.893,90	1.893,90
2.01.03.00.000 Trasferimenti correnti da Imprese		**259.394,11**	**259.394,11**
2.01.03.02.003	Altri trasferimenti correnti da imprese: pay-back sanita' pe il superamento del tetto della spesa farmaceutica territoriale	253.030,40	253.030,40
2.01.03.02.999	Altri trasferimenti correnti da altre imprese	6.363,71	6.363,71
2.01.05.00.000 Trasferimenti correnti dall'Unione Europea e dal Resto del Mondo		**38.063.924,58**	**38.063.924,58**
2.01.05.01.004	Fondo europeo di sviluppo regionale (FESR)	14.612.798,43	14.612.798,43
2.01.05.01.005	Fondo Sociale Europeo (FSE)	22.717.073,87	22.717.073,87
2.01.05.01.006	Fondo Europeo Agricolo di Orientamento e di Garanzia	935,00	935,00
2.01.05.01.999	Altri trasferimenti correnti dall'Unione Europea	733.117,28	733.117,28
3.00.00.00.000 Entrate extratributarie		**70.828.791,01**	**70.828.791,01**
3.01.00.00.000 Vendita di beni e servizi e proventi derivanti dalla gestione dei beni		**12.609.188,41**	**12.609.188,41**

3.01.01.00.000 Vendita di beni		**60.068,29**	**60.068,29**
3.01.01.01.003	Proventi dalla vendita di flora e fauna	19.268,44	19.268,44
3.01.01.01.999	Proventi da vendita di beni n.a.c.	40.799,85	40.799,85
3.01.02.00.000 Entrate dalla vendita e dall'erogazione di servizi		**8.707.352,42**	**8.707.352,42**
3.01.02.01.021	Tariffa smaltimento rifiuti solidi urbani	6.325.509,88	6.325.509,88
3.01.02.01.030	Proventi da servizi ispettivi e controllo	342.078,98	342.078,98
3.01.02.01.033	Proventi da rilascio documenti e diritti di cancelleria	399.275,34	399.275,34
3.01.02.01.035	Proventi da autorizzazioni	983.611,21	983.611,21
3.01.02.01.039	Proventi dallo svolgimento di attivita' di certificazione	85.615,00	85.615,00
3.01.02.01.999	Proventi da servizi n.a.c.	571.262,01	571.262,01
3.01.03.00.000 Proventi derivanti dalla gestione dei beni		**3.841.767,70**	**3.841.767,70**
3.01.03.01.002	Canone occupazione spazi e aree pubbliche	66.265,50	66.265,50
3.01.03.01.003	Proventi da concessioni su beni	3.745.057,20	3.745.057,20
3.01.03.02.002	Locazioni di altri beni immobili	30.445,00	30.445,00
3.02.00.00.000 Proventi derivanti dall'attivita' di controllo e repressione delle irregolarita' e degli illeciti		**4.418.771,99**	**4.418.771,99**
3.02.01.00.000 Entrate da amministrazioni pubbliche derivanti dall'attivita' di controllo e repressione delle irregolarita' e degli illeciti		**36.087,30**	**36.087,30**
3.02.01.01.999	Proventi da altre multe, ammende, sanzioni e oblazioni a carico delle amministrazioni pubbliche	36.087,30	36.087,30
3.02.02.00.000 Entrate da famiglie derivanti dall'attivita' di controllo e repressione delle irregolarita' e degli illeciti		**3.629.514,68**	**3.629.514,68**
3.02.02.01.999	Proventi da altre multe, ammende, sanzioni e oblazioni a carico delle famiglie	7.954,31	7.954,31
3.02.02.02.001	Proventi da risarcimento danni a carico delle famiglie	845.739,30	845.739,30
3.02.02.99.001	Altre entrate derivanti dall'attivita' di controllo e repressione di irregolarita' e illeciti delle famiglie n.a.c.	2.775.821,07	2.775.821,07
3.02.03.00.000 Entrate da Imprese derivanti dall'attivita' di controllo e repressione delle irregolarita' e degli illeciti		**753.170,01**	**753.170,01**
3.02.03.01.999	Proventi da altre multe, ammende, sanzioni e oblazioni a carico delle imprese	727.993,27	727.993,27
3.02.03.99.001	Altre entrate derivanti dall'attivita' di controllo e repressione delle irregolarita' e degli illeciti delle imprese n.a.c.	25.176,74	25.176,74

3.03.00.00.000 Interessi attivi — **2.281.619,47** — **2.281.619,47**

3.03.03.00.000 Altri interessi attivi — **2.281.619,47** — **2.281.619,47**

3.03.03.02.999	Interessi attivi di mora da altri soggetti	2.265.798,52	2.265.798,52
3.03.03.04.001	Interessi attivi da depositi bancari o postali	235,46	235,46
3.03.03.99.999	Altri interessi attivi da altri soggetti	15.585,49	15.585,49

3.05.00.00.000 Rimborsi e altre entrate correnti — **51.519.211,14** — **51.519.211,14**

3.05.02.00.000 Rimborsi in entrata — **36.797.878,45** — **36.797.878,45**

3.05.02.01.001	Rimborsi ricevuti per spese di personale (comando, distacco, fuori ruolo, convenzioni, ecc¿)	643.946,78	643.946,78
3.05.02.03.001	Entrate da rimborsi, recuperi e restituzioni di somme non dovute o incassate in eccesso da Amministrazioni Centrali	73.189,14	73.189,14
3.05.02.03.002	Entrate da rimborsi, recuperi e restituzioni di somme non dovute o incassate in eccesso da Amministrazioni Locali	23.588.714,68	23.588.714,68
3.05.02.03.003	Entrate da rimborsi, recuperi e restituzioni di somme non dovute o incassate in eccesso da Enti Previdenziali	443.145,34	443.145,34
3.05.02.03.004	Entrate da rimborsi, recuperi e restituzioni di somme non dovute o incassate in eccesso da Famiglie	996.533,89	996.533,89
3.05.02.03.005	Entrate da rimborsi, recuperi e restituzioni di somme non dovute o incassate in eccesso da Imprese	8.255.327,97	8.255.327,97
3.05.02.03.006	Entrate da rimborsi, recuperi e restituzioni di somme non dovute o incassate in eccesso da ISP	170.600,76	170.600,76
3.05.02.03.008	Entrate da rimborsi, recuperi e restituzioni di somme non dovute o incassate in eccesso dal Resto del mondo	2.444.334,02	2.444.334,02
3.05.02.04.001	Incassi per azioni di regresso nei confronti di terzi	182.085,87	182.085,87

3.05.99.00.000 Altre entrate correnti n.a.c.		**14.721.332,69**	**14.721.332,69**
3.05.99.02.001	Fondi incentivanti il personale (art. 113 del d.lgs. 50/2016)	12.313,97	12.313,97
3.05.99.99.999	Altre entrate correnti n.a.c.	14.709.018,72	14.709.018,72
4.00.00.00.000 Entrate in conto capitale		**291.403.118,67**	**291.403.118,67**
4.02.00.00.000 Contributi agli investimenti		**273.840.711,62**	**273.840.711,62**
4.02.01.00.000 Contributi agli investimenti da amministrazioni pubbliche		**157.421.164,68**	**157.421.164,68**
4.02.01.01.001	Contributi agli investimenti da Ministeri	153.011.917,64	153.011.917,64
4.02.01.01.003	Contributi agli investimenti da Presidenza del Consiglio d Ministri	4.409.247,04	4.409.247,04
4.02.05.00.000 Contributi agli investimenti dall'Unione Europea e dal Resto del Mondo		**109.863.873,43**	**109.863.873,43**
4.02.05.02.001	Fondo europeo per la pesca (FEP)	2.796.389,09	2.796.389,09
4.02.05.03.001	Fondo europeo di sviluppo regionale (FESR)	106.251.378,91	106.251.378,91
4.02.05.04.001	Fondo Sociale Europeo (FSE)	792.151,48	792.151,48
4.02.05.99.999	Altri contributi agli investimenti dall'Unione Europea	23.953,95	23.953,95
4.02.06.00.000 Contributi agli investimenti direttamente destinati al rimborso di prestiti da amministrazioni pubbliche		**6.555.673,51**	**6.555.673,51**
4.02.06.01.001	Contributi agli investimenti direttamente destinati al rimborso di prestiti da Ministeri	6.555.673,51	6.555.673,51
4.03.00.00.000 Altri trasferimenti in conto capitale		**15.964.220,50**	**15.964.220,50**
4.03.01.00.000 Trasferimenti in conto capitale per assunzione di debiti dell'amministrazione da parte di amministrazioni pubbliche		**71.459,13**	**71.459,13**
4.03.01.01.001	Trasferimenti in conto capitale per assunzione di debiti dell'amministrazione da parte di Ministeri	71.459,13	71.459,13
4.03.10.00.000 Altri trasferimenti in conto capitale da amministrazioni pubbliche		**15.892.761,37**	**15.892.761,37**
4.03.10.01.001	Altri trasferimenti in conto capitale da Ministeri	15.892.761,37	15.892.761,37

4.05.00.00.000 Altre entrate in conto capitale		**1.598.186,55**	**1.598.186,55**
4.05.03.00.000 Entrate in conto capitale dovute a rimborsi, recuperi e restituzioni di somme non dovute o incassate in eccesso		**1.584.858,49**	**1.584.858,49**
4.05.03.01.001	Entrate in conto capitale dovute a rimborsi, recuperi e restituzioni di somme non dovute o incassate in eccesso da Amministrazioni Centrali	137.899,97	137.899,97
4.05.03.02.001	Entrate in conto capitale dovute a rimborsi, recuperi e restituzioni di somme non dovute o incassate in eccesso da Amministrazioni Locali	1.069.439,77	1.069.439,77
4.05.03.05.001	Entrate in conto capitale dovute a rimborsi, recuperi e restituzioni di somme non dovute o incassate in eccesso da Imprese	377.518,75	377.518,75
4.05.04.00.000 Altre entrate in conto capitale n.a.c.		**13.328,06**	**13.328,06**
4.05.04.99.999	Altre entrate in conto capitale n.a.c.	13.328,06	13.328,06
5.00.00.00.000 Entrate da riduzione di attivita' finanziarie		**0,00**	**0,00**
5.02.00.00.000 Riscossione crediti di breve termine		**0,00**	**0,00**
5.02.01.00.000 Riscossione crediti di breve termine a tasso agevolato da Amministrazioni Pubbliche		**0,00**	**0,00**
5.02.01.02.011	Riscossione crediti di breve termine a tasso agevolato da Aziende sanitarie locali	0,00	0,00
6.00.00.00.000 Accensione Prestiti		**249.286.603,80**	**249.286.603,80**
6.02.00.00.000 Accensione prestiti a breve termine		**153.520.216,87**	**153.520.216,87**
6.02.01.00.000 Finanziamenti a breve termine		**153.520.216,87**	**153.520.216,87**
6.02.01.04.999	Finanziamenti a breve termine da altre imprese	153.520.216,87	153.520.216,87
6.03.00.00.000 Accensione mutui e altri finanziamenti a medio lungo termine		**95.766.386,93**	**95.766.386,93**

6.03.01.00.000 Finanziamenti a medio lungo termine		**95.766.386,93**	**95.766.386,93**
6.03.01.04.003	Accensione mutui e altri finanziamenti a medio lungo termine da Cassa Depositi e Prestiti - SPA	95.766.386,93	95.766.386,93
9.00.00.00.000 Entrate per conto terzi e partite di giro		**715.021.440,05**	**715.021.440,05**
9.01.00.00.000 Entrate per partite di giro		**713.491.962,08**	**713.491.962,08**
9.01.01.00.000 Altre ritenute		**33.426.645,57**	**33.426.645,57**
9.01.01.02.001	Ritenute per scissione contabile IVA (split payment)	33.426.645,57	33.426.645,57
9.01.02.00.000 Ritenute su redditi da lavoro dipendente		**27.688.339,93**	**27.688.339,93**
9.01.02.01.001	Ritenute erariali su redditi da lavoro dipendente per conto terzi	16.507.992,77	16.507.992,77
9.01.02.02.001	Ritenute previdenziali e assistenziali su redditi da lavoro dipendente per conto terzi	8.175.702,64	8.175.702,64
9.01.02.99.999	Altre ritenute al personale dipendente per conto di terzi	3.004.644,52	3.004.644,52
9.01.03.00.000 Ritenute su redditi da lavoro autonomo		**2.106,40**	**2.106,40**
9.01.03.02.001	Ritenute previdenziali e assistenziali su redditi da lavoro autonomo per conto terzi	2.106,40	2.106,40
9.01.99.00.000 Altre entrate per partite di giro		**652.374.870,18**	**652.374.870,18**
9.01.99.01.001	Entrate a seguito di spese non andate a buon fine	18.406.506,62	18.406.506,62
9.01.99.04.001	Reintegro disponibilita' dal conto sanita' al conto non sanita' della Regione	253.520.216,87	253.520.216,87
9.01.99.99.999	Altre entrate per partite di giro diverse	380.448.146,69	380.448.146,69
9.02.00.00.000 Entrate per conto terzi		**1.529.477,97**	**1.529.477,97**
9.02.03.00.000 Trasferimenti da altri settori per operazioni conto terzi		**1.195.284,44**	**1.195.284,44**
9.02.03.02.999	Trasferimenti da altre imprese per operazioni conto terzi	19.845,00	19.845,00

9.02.03.04.001	Trasferimenti dall'Unione Europea e dal Resto del Mondo per operazioni conto terzi	1.175.439,44	1.175.439,44

9.02.04.00.000 Depositi di/presso terzi **334.193,53** **334.193,53**

9.02.04.02.001	Restituzione di depositi cauzionali o contrattuali presso terzi	334.193,53	334.193,53

Entrate da regolarizzare **0,00** **0,00**

0.00.00.99.999	ALTRI INCASSI DA REGOLARIZZARE (riscossioni codificate dal tesoriere)	0,00	0,00

TOTALE INCASSI **2.506.296.662,39** **2.506.296.662,39**

Ente Codice 017977853
Ente Descrizione REGIONE CALABRIA
Categoria Regioni e province autonome di Trento e di Bolzano
Sotto Categoria REGIONI E PROVINCE AUTONOME
Periodo ANNUALE 2020
Prospetto INCASSI
Tipo Report Semplice
Data ultimo aggiornamento 09-dic-2021
Data stampa 13-dic-2021
Importi in EURO

017977853 - REGIONE CALABRIA		Importo nel periodo	Importo a tutto il periodo
1.00.00.00.000	**Entrate correnti di natura tributaria, contributiva e perequativa**	**756.938.027,79**	**756.938.027,79**
1.01.00.00.000	**Tributi**	**756.938.027,79**	**756.938.027,79**
1.01.01.00.000	**Imposte, tasse e proventi assimilati**	**618.988.206,35**	**618.988.206,35**
1.01.01.17.002	Addizionale regionale IRPEF non sanita' riscossa a seguito di attivita' di verifica e controllo	5.189.285,35	5.189.285,35
1.01.01.20.001	Imposta regionale sulle attivita' produttive (IRAP) non Sanita' riscossa a seguito dell'attivita' ordinaria di gestione	380.795.212,52	380.795.212,52
1.01.01.20.002	Imposta regionale sulle attivita' produttive (IRAP) non Sanita' riscossa a seguito di attivita' di verifica e controllo	20.100.101,56	20.100.101,56
1.01.01.31.001	Imposta regionale sulla benzina per autotrazione riscossa a seguito dell'attivita' ordinaria di gestione	5.360.682,66	5.360.682,66
1.01.01.31.002	Imposta regionale sulla benzina per autotrazione riscossi a seguito di attivita' di verifica e controllo	19.729,70	19.729,70
1.01.01.43.001	Imposta regionale sulle concessioni statali sui beni del patrimonio indisponibile riscossa a seguito dell'attivita' ordinaria di gestione	676.009,01	676.009,01
1.01.01.47.001	Tassa sulla concessione per la caccia e per la pesca riscossa a seguito dell'attivita' ordinaria di gestione	2.549.758,74	2.549.758,74

1.01.01.48.001	Tasse sulle concessioni regionali riscosse a seguito dell'attivita' ordinaria di gestione	3.846.951,78	3.846.951,78
1.01.01.48.002	Tasse sulle concessioni regionali riscosse a seguito di attivita' di verifica e controllo	87.434,00	87.434,00
1.01.01.50.001	Tassa di circolazione dei veicoli a motore (tassa automobilistica) riscosse a seguito dell'attivita' ordinaria di gestione	116.689.234,74	116.689.234,74
1.01.01.50.002	Tassa di circolazione dei veicoli a motore (tassa automobilistica) riscosse a seguito di attivita' di verifica e controllo	9.849.057,02	9.849.057,02
1.01.01.51.001	Tassa smaltimento rifiuti solidi urbani riscossa a seguito dell'attivita' ordinaria di gestione	63.622.582,23	63.622.582,23
1.01.01.55.001	Tassa di abilitazione all'esercizio professionale riscossa a seguito dell'attivita' ordinaria di gestione	15.000,00	15.000,00
1.01.01.59.001	Tributo speciale per il deposito in discarica dei rifiuti solidi riscosso a seguito dell'attivita' ordinaria di gestione	3.311.527,07	3.311.527,07
1.01.01.59.002	Tributo speciale per il deposito in discarica dei rifiuti solidi riscosso a seguito di attivita' di verifica e controllo	1.298.343,38	1.298.343,38
1.01.01.68.001	Addizionale regionale sui canoni per le utenze di acque pubbliche riscossa a seguito dell'attivita' ordinaria di gestione	361.083,02	361.083,02
1.01.01.77.001	Addizionale regionale sul gas naturale riscossa a seguito dell'attivita' ordinaria di gestione riscossa a seguito dell'attivita' ordinaria di gestione	5.192.171,05	5.192.171,05
1.01.01.98.001	Altre imposte sostitutive n.a.c. riscosse a seguito dell'attivita' ordinaria di gestione	23.952,52	23.952,52
1.01.01.99.001	Altre imposte, tasse e proventi assimilati n.a.c. riscosse a seguito dell'attivita' ordinaria di gestione	90,00	90,00

1.01.02.00.000 Tributi destinati al finanziamento della sanita' **121.601.509,44** **121.601.509,44**

1.01.02.01.001	Imposta regionale sulle attivita' produttive - IRAP - Sanita'	0,00	0,00
1.01.02.02.001	Imposta regionale sulle attivita' produttive - IRAP - Sanita' derivante da manovra fiscale regionale	21.801.000,00	21.801.000,00
1.01.02.05.001	Addizionale IRPEF - Sanita' derivante da manovra fiscale regionale	99.800.509,44	99.800.509,44

1.01.04.00.000 Compartecipazioni di tributi		**16.348.312,00**	**16.348.312,00**
1.01.04.01.001	Compartecipazione IVA a Regioni - non Sanita'	16.348.312,00	16.348.312,00
2.00.00.00.000 Trasferimenti correnti		**422.818.681,07**	**422.818.681,07**
2.01.00.00.000 Trasferimenti correnti		**422.818.681,07**	**422.818.681,07**
2.01.01.00.000 Trasferimenti correnti da Amministrazioni pubbliche		**384.495.362,38**	**384.495.362,38**
2.01.01.01.001	Trasferimenti correnti da Ministeri	372.253.028,53	372.253.028,53
2.01.01.01.002	Trasferimenti correnti da Ministero dell'Istruzione - Istituzioni Scolastiche	5.586.894,00	5.586.894,00
2.01.01.01.003	Trasferimenti correnti da Presidenza del Consiglio dei Ministri	5.643.153,40	5.643.153,40
2.01.01.01.013	Trasferimenti correnti da enti e istituzioni centrali di ricerca e Istituti e stazioni sperimentali per la ricerca	58.328,12	58.328,12
2.01.01.01.014	Trasferimenti correnti da Stato - Fondo Sanitario Nazionale - finanziamento del Servizio sanitario nazionale	1.765,18	1.765,18
2.01.01.01.999	Trasferimenti correnti da altre Amministrazioni Centrali n.a.c.	468.927,00	468.927,00
2.01.01.02.001	Trasferimenti correnti da Regioni e province autonome	479.933,75	479.933,75
2.01.01.02.003	Trasferimenti correnti da Comuni	1.438,50	1.438,50
2.01.01.02.009	Trasferimenti correnti da Parchi nazionali e consorzi ed enti autonomi gestori di parchi e aree naturali protette	1.893,90	1.893,90
2.01.03.00.000 Trasferimenti correnti da Imprese		**259.394,11**	**259.394,11**
2.01.03.02.003	Altri trasferimenti correnti da imprese: pay-back sanita' per il superamento del tetto della spesa farmaceutica territoriale	253.030,40	253.030,40
2.01.03.02.999	Altri trasferimenti correnti da altre imprese	6.363,71	6.363,71
2.01.05.00.000 Trasferimenti correnti dall'Unione Europea e dal Resto del Mondo		**38.063.924,58**	**38.063.924,58**
2.01.05.01.004	Fondo europeo di sviluppo regionale (FESR)	14.612.798,43	14.612.798,43
2.01.05.01.005	Fondo Sociale Europeo (FSE)	22.717.073,87	22.717.073,87

2.01.05.01.006	Fondo Europeo Agricolo di Orientamento e di Garanzia	935,00	935,00
2.01.05.01.999	Altri trasferimenti correnti dall'Unione Europea	733.117,28	733.117,28

3.00.00.00.000 Entrate extratributarie — **70.828.791,01** — **70.828.791,01**

3.01.00.00.000 Vendita di beni e servizi e proventi derivanti dalla gestione dei beni — **12.609.188,41** — **12.609.188,41**

3.01.01.00.000 Vendita di beni — **60.068,29** — **60.068,29**

3.01.01.01.003	Proventi dalla vendita di flora e fauna	19.268,44	19.268,44
3.01.01.01.999	Proventi da vendita di beni n.a.c.	40.799,85	40.799,85

3.01.02.00.000 Entrate dalla vendita e dall'erogazione di servizi — **8.707.352,42** — **8.707.352,42**

3.01.02.01.021	Tariffa smaltimento rifiuti solidi urbani	6.325.509,88	6.325.509,88
3.01.02.01.030	Proventi da servizi ispettivi e controllo	342.078,98	342.078,98
3.01.02.01.033	Proventi da rilascio documenti e diritti di cancelleria	399.275,34	399.275,34
3.01.02.01.035	Proventi da autorizzazioni	983.611,21	983.611,21
3.01.02.01.039	Proventi dallo svolgimento di attivita' di certificazione	85.615,00	85.615,00
3.01.02.01.999	Proventi da servizi n.a.c.	571.262,01	571.262,01

3.01.03.00.000 Proventi derivanti dalla gestione dei beni — **3.841.767,70** — **3.841.767,70**

3.01.03.01.002	Canone occupazione spazi e aree pubbliche	66.265,50	66.265,50
3.01.03.01.003	Proventi da concessioni su beni	3.745.057,20	3.745.057,20
3.01.03.02.002	Locazioni di altri beni immobili	30.445,00	30.445,00

3.02.00.00.000 Proventi derivanti dall'attivita' di controllo e repressione delle irregolarita' e degl illeciti — **4.418.771,99** — **4.418.771,99**

3.02.01.00.000 Entrate da amministrazioni pubbliche derivanti dall'attivita' di controllo e repressione delle irregolarita' e degli illeciti — **36.087,30** — **36.087,30**

3.02.01.01.999	Proventi da altre multe, ammende, sanzioni e oblazioni a carico delle amministrazioni pubbliche	36.087,30	36.087,30

3.02.02.00.000 Entrate da famiglie derivanti dall'attivita' di controllo e repressione delle irregolarita' e degli illeciti — **3.629.514,68** — **3.629.514,68**

3.02.02.01.999	Proventi da altre multe, ammende, sanzioni e oblazioni a carico delle famiglie	7.954,31	7.954,31
3.02.02.02.001	Proventi da risarcimento danni a carico delle famiglie	845.739,30	845.739,30
3.02.02.99.001	Altre entrate derivanti dall'attivita' di controllo e repressione di irregolarita' e illeciti delle famiglie n.a.c.	2.775.821,07	2.775.821,07

3.02.03.00.000 Entrate da Imprese derivanti dall'attivita' di controllo e repressione delle irregolarita' e degli illeciti **753.170,01** **753.170,01**

3.02.03.01.999	Proventi da altre multe, ammende, sanzioni e oblazioni a carico delle imprese	727.993,27	727.993,27
3.02.03.99.001	Altre entrate derivanti dall'attivita' di controllo e repressione delle irregolarita' e degli illeciti delle imprese n.a.c.	25.176,74	25.176,74

3.03.00.00.000 Interessi attivi **2.281.619,47** **2.281.619,47**

3.03.03.00.000 Altri interessi attivi **2.281.619,47** **2.281.619,47**

3.03.03.02.999	Interessi attivi di mora da altri soggetti	2.265.798,52	2.265.798,52
3.03.03.04.001	Interessi attivi da depositi bancari o postali	235,46	235,46
3.03.03.99.999	Altri interessi attivi da altri soggetti	15.585,49	15.585,49

3.05.00.00.000 Rimborsi e altre entrate correnti **51.519.211,14** **51.519.211,14**

3.05.02.00.000 Rimborsi in entrata **36.797.878,45** **36.797.878,45**

3.05.02.01.001	Rimborsi ricevuti per spese di personale (comando, distacco, fuori ruolo, convenzioni, ecc¿)	643.946,78	643.946,78
3.05.02.03.001	Entrate da rimborsi, recuperi e restituzioni di somme non dovute o incassate in eccesso da Amministrazioni Centrali	73.189,14	73.189,14
3.05.02.03.002	Entrate da rimborsi, recuperi e restituzioni di somme non dovute o incassate in eccesso da Amministrazioni Locali	23.588.714,68	23.588.714,68
3.05.02.03.003	Entrate da rimborsi, recuperi e restituzioni di somme non dovute o incassate in eccesso da Enti Previdenziali	443.145,34	443.145,34
3.05.02.03.004	Entrate da rimborsi, recuperi e restituzioni di somme non dovute o incassate in eccesso da Famiglie	996.533,89	996.533,89

3.05.02.03.005	Entrate da rimborsi, recuperi e restituzioni di somme non dovute o incassate in eccesso da Imprese	8.255.327,97	8.255.327,97
3.05.02.03.006	Entrate da rimborsi, recuperi e restituzioni di somme non dovute o incassate in eccesso da ISP	170.600,76	170.600,76
3.05.02.03.008	Entrate da rimborsi, recuperi e restituzioni di somme non dovute o incassate in eccesso dal Resto del mondo	2.444.334,02	2.444.334,02
3.05.02.04.001	Incassi per azioni di regresso nei confronti di terzi	182.085,87	182.085,87

3.05.99.00.000 Altre entrate correnti n.a.c. **14.721.332,69** **14.721.332,69**

3.05.99.02.001	Fondi incentivanti il personale (art. 113 del d.lgs. 50/2016)	12.313,97	12.313,97
3.05.99.99.999	Altre entrate correnti n.a.c.	14.709.018,72	14.709.018,72

4.00.00.00.000 Entrate in conto capitale **291.403.118,67** **291.403.118,67**

4.02.00.00.000 Contributi agli investimenti **273.840.711,62** **273.840.711,62**

4.02.01.00.000 Contributi agli investimenti da amministrazioni pubbliche **157.421.164,68** **157.421.164,68**

4.02.01.01.001	Contributi agli investimenti da Ministeri	153.011.917,64	153.011.917,64
4.02.01.01.003	Contributi agli investimenti da Presidenza del Consiglio de Ministri	4.409.247,04	4.409.247,04

4.02.05.00.000 Contributi agli investimenti dall'Unione Europea e dal Resto del Mondo **109.863.873,43** **109.863.873,43**

4.02.05.02.001	Fondo europeo per la pesca (FEP)	2.796.389,09	2.796.389,09
4.02.05.03.001	Fondo europeo di sviluppo regionale (FESR)	106.251.378,91	106.251.378,91
4.02.05.04.001	Fondo Sociale Europeo (FSE)	792.151,48	792.151,48
4.02.05.99.999	Altri contributi agli investimenti dall'Unione Europea	23.953,95	23.953,95

4.02.06.00.000 Contributi agli investimenti direttamente destinati al rimborso di prestiti da amministrazioni pubbliche **6.555.673,51** **6.555.673,51**

4.02.06.01.001	Contributi agli investimenti direttamente destinati al rimborso di prestiti da Ministeri	6.555.673,51	6.555.673,51

4.03.00.00.000 Altri trasferimenti in conto capitale **15.964.220,50** **15.964.220,50**

4.03.01.00.000 Trasferimenti in conto capitale per assunzione di debiti dell'amministrazione da parte di amministrazioni pubbliche		**71.459,13**	**71.459,13**
4.03.01.01.001	Trasferimenti in conto capitale per assunzione di debiti dell'amministrazione da parte di Ministeri	71.459,13	71.459,13
4.03.10.00.000 Altri trasferimenti in conto capitale da amministrazioni pubbliche		**15.892.761,37**	**15.892.761,37**
4.03.10.01.001	Altri trasferimenti in conto capitale da Ministeri	15.892.761,37	15.892.761,37
4.05.00.00.000 Altre entrate in conto capitale		**1.598.186,55**	**1.598.186,55**
4.05.03.00.000 Entrate in conto capitale dovute a rimborsi, recuperi e restituzioni di somme non dovute o incassate in eccesso		**1.584.858,49**	**1.584.858,49**
4.05.03.01.001	Entrate in conto capitale dovute a rimborsi, recuperi e restituzioni di somme non dovute o incassate in eccesso da Amministrazioni Centrali	137.899,97	137.899,97
4.05.03.02.001	Entrate in conto capitale dovute a rimborsi, recuperi e restituzioni di somme non dovute o incassate in eccesso da Amministrazioni Locali	1.069.439,77	1.069.439,77
4.05.03.05.001	Entrate in conto capitale dovute a rimborsi, recuperi e restituzioni di somme non dovute o incassate in eccesso da Imprese	377.518,75	377.518,75
4.05.04.00.000 Altre entrate in conto capitale n.a.c.		**13.328,06**	**13.328,06**
4.05.04.99.999	Altre entrate in conto capitale n.a.c.	13.328,06	13.328,06
5.00.00.00.000 Entrate da riduzione di attivita' finanziarie		**0,00**	**0,00**
5.02.00.00.000 Riscossione crediti di breve termine		**0,00**	**0,00**
5.02.01.00.000 Riscossione crediti di breve termine a tasso agevolato da Amministrazioni Pubbliche		**0,00**	**0,00**
5.02.01.02.011	Riscossione crediti di breve termine a tasso agevolato da Aziende sanitarie locali	0,00	0,00

6.00.00.00.000 Accensione Prestiti		**249.286.603,80**	**249.286.603,80**
6.02.00.00.000 Accensione prestiti a breve termine		**153.520.216,87**	**153.520.216,87**
6.02.01.00.000 Finanziamenti a breve termine		**153.520.216,87**	**153.520.216,87**
6.02.01.04.999	Finanziamenti a breve termine da altre imprese	153.520.216,87	153.520.216,87
6.03.00.00.000 Accensione mutui e altri finanziamenti a medio lungo termine		**95.766.386,93**	**95.766.386,93**
6.03.01.00.000 Finanziamenti a medio lungo termine		**95.766.386,93**	**95.766.386,93**
6.03.01.04.003	Accensione mutui e altri finanziamenti a medio lungo termine da Cassa Depositi e Prestiti - SPA	95.766.386,93	95.766.386,93
9.00.00.00.000 Entrate per conto terzi e partite di giro		**715.021.440,05**	**715.021.440,05**
9.01.00.00.000 Entrate per partite di giro		**713.491.962,08**	**713.491.962,08**
9.01.01.00.000 Altre ritenute		**33.426.645,57**	**33.426.645,57**
9.01.01.02.001	Ritenute per scissione contabile IVA (split payment)	33.426.645,57	33.426.645,57
9.01.02.00.000 Ritenute su redditi da lavoro dipendente		**27.688.339,93**	**27.688.339,93**
9.01.02.01.001	Ritenute erariali su redditi da lavoro dipendente per conto terzi	16.507.992,77	16.507.992,77

9.01.02.02.001	Ritenute previdenziali e assistenziali su redditi da lavoro dipendente per conto terzi	8.175.702,64	8.175.702,64
9.01.02.99.999	Altre ritenute al personale dipendente per conto di terzi	3.004.644,52	3.004.644,52

9.01.03.00.000 Ritenute su redditi da lavoro autonomo **2.106,40** **2.106,40**

9.01.03.02.001	Ritenute previdenziali e assistenziali su redditi da lavoro autonomo per conto terzi	2.106,40	2.106,40

9.01.99.00.000 Altre entrate per partite di giro **652.374.870,18** **652.374.870,18**

9.01.99.01.001	Entrate a seguito di spese non andate a buon fine	18.406.506,62	18.406.506,62
9.01.99.04.001	Reintegro disponibilita' dal conto sanita' al conto non sanita' della Regione	253.520.216,87	253.520.216,87
9.01.99.99.999	Altre entrate per partite di giro diverse	380.448.146,69	380.448.146,69

9.02.00.00.000 Entrate per conto terzi **1.529.477,97** **1.529.477,97**

9.02.03.00.000 Trasferimenti da altri settori per operazioni conto terzi **1.195.284,44** **1.195.284,44**

9.02.03.02.999	Trasferimenti da altre imprese per operazioni conto terzi	19.845,00	19.845,00
9.02.03.04.001	Trasferimenti dall'Unione Europea e dal Resto del Mondo per operazioni conto terzi	1.175.439,44	1.175.439,44

9.02.04.00.000 Depositi di/presso terzi **334.193,53** **334.193,53**

9.02.04.02.001	Restituzione di depositi cauzionali o contrattuali presso terzi	334.193,53	334.193,53

Entrate da regolarizzare **0,00** **0,00**

0.00.00.99.999	ALTRI INCASSI DA REGOLARIZZARE (riscossioni codificate dal tesoriere)	0,00	0,00

TOTALE INCASSI **2.506.296.662,39** **2.506.296.662,39**

Ente Codice 800000610
Ente Descrizione GESTIONE SANITARIA REGIONE CALABRIA
Categoria Regioni e province autonome di Trento e di Bolzano
Sotto Categoria REGIONI - GESTIONE SANITARIA
Periodo ANNUALE 2020
Prospetto INCASSI
Tipo Report Semplice
Data ultimo aggiornamento 09-dic-2021
Data stampa 13-dic-2021
Importi in EURO

800000610 - GESTIONE SANITARIA REGIONE CALABRIA		Importo nel periodo	Importo a tutto il periodo
1.00.00.00.000 Entrate correnti di natura tributaria, contributiva e perequativa		**3.948.942.676,59**	**3.948.942.676,59**
1.01.00.00.000 Tributi		**3.948.942.676,59**	**3.948.942.676,59**
1.01.01.00.000 Imposte, tasse e proventi assimilati		**180,30**	**180,30**
1.01.01.20.002	Imposta regionale sulle attivita' produttive (IRAP) non Sanita' riscossa a seguito di attivita' di verifica e controllo	180,30	180,30
1.01.02.00.000 Tributi destinati al finanziamento della sanita'		**3.948.942.496,29**	**3.948.942.496,29**
1.01.02.01.001	Imposta regionale sulle attivita' produttive - IRAP - Sanita	183.812.187,00	183.812.187,00
1.01.02.03.001	Compartecipazione IVA - Sanita'	3.581.687.233,79	3.581.687.233,79
1.01.02.04.001	Addizionale IRPEF - Sanita'	183.443.075,50	183.443.075,50
1.01.02.05.001	Addizionale IRPEF - Sanita' derivante da manovra fiscale regionale	0,00	0,00
2.00.00.00.000 Trasferimenti correnti		**257.456.610,40**	**257.456.610,40**
2.01.00.00.000 Trasferimenti correnti		**257.456.610,40**	**257.456.610,40**
2.01.01.00.000 Trasferimenti correnti da Amministrazioni pubbliche		**202.313.738,14**	**202.313.738,14**

2.01.01.01.001	Trasferimenti correnti da Ministeri	65.877.323,27	65.877.323,27
2.01.01.01.014	Trasferimenti correnti da Stato - Fondo Sanitario Nazionale - finanziamento del Servizio sanitario nazionale	136.401.106,30	136.401.106,30
2.01.01.01.999	Trasferimenti correnti da altre Amministrazioni Centrali n.a.c.	35.308,57	35.308,57

2.01.03.00.000 Trasferimenti correnti da Imprese — **55.119.592,53** — **55.119.592,53**

2.01.03.02.003	Altri trasferimenti correnti da imprese: pay-back sanita' pe il superamento del tetto della spesa farmaceutica territoriale	55.119.592,53	55.119.592,53

2.01.05.00.000 Trasferimenti correnti dall'Unione Europea e dal Resto del Mondo — **23.279,73** — **23.279,73**

2.01.05.01.005	Fondo Sociale Europeo (FSE)	23.279,73	23.279,73

3.00.00.00.000 Entrate extratributarie — **719.331,26** — **719.331,26**

3.01.00.00.000 Vendita di beni e servizi e proventi derivanti dalla gestione dei beni — **15.258,00** — **15.258,00**

3.01.02.00.000 Entrate dalla vendita e dall'erogazione di servizi — **15.258,00** — **15.258,00**

3.01.02.01.030	Proventi da servizi ispettivi e controllo	14.958,00	14.958,00
3.01.02.01.035	Proventi da autorizzazioni	300,00	300,00

3.02.00.00.000 Proventi derivanti dall'attivita' di controllo e repressione delle irregolarita' e degli illeciti — **694.445,98** — **694.445,98**

3.02.01.00.000 Entrate da amministrazioni pubbliche derivanti dall'attivita' di controllo e repressione delle irregolarita' e degli illeciti — **2.000,00** — **2.000,00**

3.02.01.01.999	Proventi da altre multe, ammende, sanzioni e oblazioni a carico delle amministrazioni pubbliche	2.000,00	2.000,00

3.02.02.00.000 Entrate da famiglie derivanti dall'attivita' di controllo e repressione delle irregolarita' e degli illeciti — **91.753,08** — **91.753,08**

3.02.02.01.999	Proventi da altre multe, ammende, sanzioni e oblazioni a carico delle famiglie	91.753,08	91.753,08

3.02.03.00.000 Entrate da Imprese derivanti dall'attivita' di controllo e repressione delle irregolarita' e degli illeciti — **600.692,90** — **600.692,90**

	3.02.03.01.002	Proventi da multe e sanzioni per violazioni delle norme di polizia amministrativa a carico delle imprese	7.125,22	7.125,22
	3.02.03.01.999	Proventi da altre multe, ammende, sanzioni e oblazioni a carico delle imprese	593.567,68	593.567,68
3.03.00.00.000 Interessi attivi			**50,65**	**50,65**
3.03.03.00.000 Altri interessi attivi			**50,65**	**50,65**
	3.03.03.04.001	Interessi attivi da depositi bancari o postali	50,65	50,65
3.05.00.00.000 Rimborsi e altre entrate correnti			**9.576,63**	**9.576,63**
3.05.02.00.000 Rimborsi in entrata			**6.430,87**	**6.430,87**
	3.05.02.03.004	Entrate da rimborsi, recuperi e restituzioni di somme non dovute o incassate in eccesso da Famiglie	6.430,87	6.430,87
3.05.99.00.000 Altre entrate correnti n.a.c.			**3.145,76**	**3.145,76**
	3.05.99.99.999	Altre entrate correnti n.a.c.	3.145,76	3.145,76
4.00.00.00.000 Entrate in conto capitale			**5.585.946,15**	**5.585.946,15**
4.02.00.00.000 Contributi agli investimenti			**5.177.640,38**	**5.177.640,38**
4.02.01.00.000 Contributi agli investimenti da amministrazioni pubbliche			**5.177.640,38**	**5.177.640,38**
	4.02.01.01.014	Contributo agli investimenti da Ministeri - finanziamento degli investimenti sanitari ai sensi dell'articolo 20 della legge 67/1988	5.167.640,38	5.167.640,38
	4.02.01.01.999	Contributi agli investimenti da altre Amministrazioni Centrali n.a.c.	10.000,00	10.000,00
4.03.00.00.000 Altri trasferimenti in conto capitale			**408.305,77**	**408.305,77**
4.03.10.00.000 Altri trasferimenti in conto capitale da amministrazioni pubbliche			**408.305,77**	**408.305,77**
	4.03.10.01.001	Altri trasferimenti in conto capitale da Ministeri	408.305,77	408.305,77

5.00.00.00.000 Entrate da riduzione di attivita' finanziarie		**160.721.876,01**	**160.721.876,01**
5.02.00.00.000 Riscossione crediti di breve termine		**160.721.876,01**	**160.721.876,01**
5.02.01.00.000 Riscossione crediti di breve termine a tasso agevolato da Amministrazioni Pubbliche		**160.721.876,01**	**160.721.876,01**
5.02.01.02.011	Riscossione crediti di breve termine a tasso agevolato da Aziende sanitarie locali	160.721.876,01	160.721.876,01
9.00.00.00.000 Entrate per conto terzi e partite di giro		**1.007.351.817,23**	**1.007.351.817,23**
9.01.00.00.000 Entrate per partite di giro		**1.007.351.817,23**	**1.007.351.817,23**
9.01.01.00.000 Altre ritenute		**3.508.447,75**	**3.508.447,75**
9.01.01.02.001	Ritenute per scissione contabile IVA (split payment)	3.508.447,75	3.508.447,75
9.01.02.00.000 Ritenute su redditi da lavoro dipendente		**3.180,48**	**3.180,48**
9.01.02.01.001	Ritenute erariali su redditi da lavoro dipendente per conto terzi	3.180,48	3.180,48
9.01.99.00.000 Altre entrate per partite di giro		**1.003.840.189,00**	**1.003.840.189,00**
9.01.99.01.001	Entrate a seguito di spese non andate a buon fine	67.130,64	67.130,64
9.01.99.02.001	Anticipazioni sanita' della tesoreria statale	556.029.644,65	556.029.644,65
9.01.99.05.001	Reintegro disponibilita' dal conto non sanita' al conto sanita' della Regione	447.743.273,71	447.743.273,71
9.01.99.99.999	Altre entrate per partite di giro diverse	140,00	140,00
Entrate da regolarizzare		**0,00**	**0,00**
0.00.00.99.999	ALTRI INCASSI DA REGOLARIZZARE (riscossioni codificate dal tesoriere)	0,00	0,00
TOTALE INCASSI		**5.380.778.257,64**	**5.380.778.257,64**

Ente Codice 017977853
Ente Descrizione REGIONE CALABRIA
Categoria Regioni e province autonome di Trento e di Bolzano
Sotto Categoria REGIONI E PROVINCE AUTONOME
Periodo ANNUALE 2020
Prospetto PAGAMENTI
Tipo Report Semplice
Data ultimo aggiornamento 05-ago-2021
Data stampa 09-ago-2021
Importi in EURO

017977853 - REGIONE CALABRIA		**Importo nel periodo**	**Importo a tutto il periodo**
1.00.00.00.000 Spese correnti		**963.612.024,04**	**963.612.024,04**
1.01.00.00.000 Redditi da lavoro dipendente		**102.962.208,82**	**102.962.208,82**
1.01.01.00.000 Retribuzioni lorde		**81.353.138,34**	**81.353.138,34**
1.01.01.01.001	Arretrati per anni precedenti corrisposti al personale a tempo indeterminato	71.020,36	71.020,36
1.01.01.01.002	Voci stipendiali corrisposte al personale a tempo indeterminato	60.370.491,28	60.370.491,28
1.01.01.01.003	Straordinario per il personale a tempo indeterminato	71.255,93	71.255,93
1.01.01.01.004	Indennita' ed altri compensi, esclusi i rimborsi spesa per missione, corrisposti al personale a tempo indeterminato	18.268.375,02	18.268.375,02
1.01.01.01.006	Voci stipendiali corrisposte al personale a tempo determinato	219.096,31	219.096,31
1.01.01.01.008	Indennita' ed altri compensi, esclusi i rimborsi spesa documentati per missione, corrisposti al personale a tempo determinato	853.953,44	853.953,44
1.01.01.02.002	Buoni pasto	717.194,41	717.194,41

1.01.01.02.999	Altre spese per il personale n.a.c.	781.751,59	781.751,59

1.01.02.00.000 Contributi sociali a carico dell'ente **21.609.070,48** **21.609.070,48**

1.01.02.01.001	Contributi obbligatori per il personale	21.566.394,50	21.566.394,50
1.01.02.01.999	Altri contributi sociali effettivi n.a.c.	42.675,98	42.675,98

1.02.00.00.000 Imposte e tasse a carico dell'ente **6.944.630,17** **6.944.630,17**

1.02.01.00.000 Imposte, tasse e proventi assimilati a carico dell'ente **6.944.630,17** **6.944.630,17**

1.02.01.01.001	Imposta regionale sulle attivita' produttive (IRAP)	6.776.271,72	6.776.271,72
1.02.01.06.001	Tassa e/o tariffa smaltimento rifiuti solidi urbani	2.919,07	2.919,07
1.02.01.11.001	Imposta comunale sugli immobili (ICI)	85.294,90	85.294,90
1.02.01.99.999	Imposte, tasse e proventi assimilati a carico dell'ente n.a.c.	80.144,48	80.144,48

1.03.00.00.000 Acquisto di beni e servizi **269.476.475,18** **269.476.475,18**

1.03.01.00.000 Acquisto di beni **751.691,53** **751.691,53**

1.03.01.01.001	Giornali e riviste	4.027,50	4.027,50
1.03.01.01.002	Pubblicazioni	191.188,94	191.188,94
1.03.01.02.001	Carta, cancelleria e stampati	252.838,35	252.838,35
1.03.01.02.002	Carburanti, combustibili e lubrificanti	57.031,98	57.031,98
1.03.01.02.010	Beni per consultazioni elettorali	145.358,78	145.358,78
1.03.01.02.999	Altri beni e materiali di consumo n.a.c.	794,71	794,71
1.03.01.05.003	Dispositivi medici	100.451,27	100.451,27

1.03.02.00.000 Acquisto di servizi **268.724.783,65** **268.724.783,65**

1.03.02.02.001	Rimborso per viaggio e trasloco	3.897,29	3.897,29
1.03.02.02.002	Indennita' di missione e di trasferta	419.935,65	419.935,65
1.03.02.02.004	Pubblicita'	470.868,83	470.868,83

1.03.02.02.005	Organizzazione e partecipazione a manifestazioni e convegni	2.256.279,68	2.256.279,68
1.03.02.02.999	Altre spese per relazioni pubbliche, convegni e mostre, pubblicita' n.a.c	1.234.464,16	1.234.464,16
1.03.02.04.999	Acquisto di servizi per altre spese per formazione e addestramento n.a.c.	4.530,00	4.530,00
1.03.02.05.001	Telefonia fissa	394.536,40	394.536,40
1.03.02.05.002	Telefonia mobile	15.006,93	15.006,93
1.03.02.05.003	Accesso a banche dati e a pubblicazioni on line	13.881,23	13.881,23
1.03.02.05.004	Energia elettrica	2.117.585,67	2.117.585,67
1.03.02.05.005	Acqua	2.097,81	2.097,81
1.03.02.05.006	Gas	21.125,30	21.125,30
1.03.02.05.007	Spese di condominio	12.623,04	12.623,04
1.03.02.05.999	Utenze e canoni per altri servizi n.a.c.	591.968,31	591.968,31
1.03.02.07.001	Locazione di beni immobili	956.376,82	956.376,82
1.03.02.07.002	Noleggi di mezzi di trasporto	18.794,28	18.794,28
1.03.02.07.003	Noleggi di attrezzature scientifiche e sanitarie	1.207,80	1.207,80
1.03.02.07.004	Noleggi di hardware	227.994,27	227.994,27
1.03.02.07.006	Licenze d'uso per software	534.575,07	534.575,07
1.03.02.07.008	Noleggi di impianti e macchinari	35.699,99	35.699,99
1.03.02.07.999	Altre spese sostenute per utilizzo di beni di terzi n.a.c.	71.743,96	71.743,96
1.03.02.08.001	Leasing operativo di mezzi di trasporto	72.559,06	72.559,06
1.03.02.09.001	Manutenzione ordinaria e riparazioni di mezzi di trasporto ad uso civile, di sicurezza e ordine pubblico	85.746,83	85.746,83
1.03.02.09.003	Manutenzione ordinaria e riparazioni di mobili e arredi	37.047,11	37.047,11
1.03.02.09.004	Manutenzione ordinaria e riparazioni di impianti e macchinari	1.717.713,60	1.717.713,60
1.03.02.09.008	Manutenzione ordinaria e riparazioni di beni immobili	552.664,64	552.664,64
1.03.02.09.011	Manutenzione ordinaria e riparazioni di altri beni materiali	1.837.694,66	1.837.694,66
1.03.02.10.001	Incarichi libero professionali di studi, ricerca e consulenza	2.388.601,23	2.388.601,23
1.03.02.10.002	Esperti per commissioni, comitati e consigli	1.574,95	1.574,95
1.03.02.10.003	Incarichi a societa' di studi, ricerca e consulenza	38.541,63	38.541,63
1.03.02.11.006	Patrocinio legale	584.120,90	584.120,90
1.03.02.11.999	Altre prestazioni professionali e specialistiche n.a.c.	969.788,66	969.788,66

1.03.02.12.003	Collaborazioni coordinate e a progetto	544.001,00	544.001,00
1.03.02.13.001	Servizi di sorveglianza, custodia e accoglienza	2.160.517,60	2.160.517,60
1.03.02.13.002	Servizi di pulizia e lavanderia	2.025.286,07	2.025.286,07
1.03.02.13.003	Trasporti, traslochi e facchinaggio	10.716,68	10.716,68
1.03.02.13.999	Altri servizi ausiliari n.a.c.	1.060.966,17	1.060.966,17
1.03.02.14.002	Servizio mense personale civile	18.300,00	18.300,00
1.03.02.15.001	Contratti di servizio di trasporto pubblico	191.713.721,17	191.713.721,17
1.03.02.15.004	Contratti di servizio per la raccolta rifiuti	2.399.488,84	2.399.488,84
1.03.02.15.005	Contratti di servizio per il conferimento in discarica dei rifiuti	59.282,04	59.282,04
1.03.02.15.999	Altre spese per contratti di servizio pubblico	24.279.185,84	24.279.185,84
1.03.02.16.001	Pubblicazione bandi di gara	40.483,45	40.483,45
1.03.02.16.002	Spese postali	286.750,56	286.750,56
1.03.02.16.999	Altre spese per servizi amministrativi	145.661,42	145.661,42
1.03.02.17.002	Oneri per servizio di tesoreria	15.384,62	15.384,62
1.03.02.17.999	Spese per servizi finanziari n.a.c.	1.788,00	1.788,00
1.03.02.18.999	Altri acquisti di servizi sanitari n.a.c.	35.000,00	35.000,00
1.03.02.19.001	Gestione e manutenzione applicazioni	1.560.929,19	1.560.929,19
1.03.02.19.002	Assistenza all'utente e formazione	987.927,91	987.927,91
1.03.02.19.003	Servizi per l'interoperabilita' e la cooperazione	1.005.843,80	1.005.843,80
1.03.02.19.004	Servizi di rete per trasmissione dati e VoIP e relativa manutenzione	15.063,24	15.063,24
1.03.02.19.005	Servizi per i sistemi e relativa manutenzione	6.128.539,60	6.128.539,60
1.03.02.19.007	Servizi di gestione documentale	71.530,71	71.530,71
1.03.02.19.009	Servizi per le postazioni di lavoro e relativa manutenzione	982.592,96	982.592,96
1.03.02.19.010	Servizi di consulenza e prestazioni professionali ICT	691.060,21	691.060,21
1.03.02.19.999	Altri servizi informatici e di telecomunicazioni n.a.c.	48.190,00	48.190,00
1.03.02.99.001	Spese legali per esproprio	85.799,20	85.799,20
1.03.02.99.002	Altre spese legali	93.075,58	93.075,58
1.03.02.99.003	Quote di associazioni	305.467,57	305.467,57
1.03.02.99.004	Altre spese per consultazioni elettorali dell'ente	1.002.966,99	1.002.966,99
1.03.02.99.005	Spese per commissioni e comitati dell'Ente	11.147,98	11.147,98
1.03.02.99.011	Servizi per attivita' di rappresentanza	30.364,80	30.364,80
1.03.02.99.013	Comunicazione WEB	1.074.213,42	1.074.213,42
1.03.02.99.999	Altri servizi diversi n.a.c.	12.142.291,27	12.142.291,27

1.04.00.00.000 Trasferimenti correnti **514.854.513,96** **514.854.513,96**

1.04.01.00.000 Trasferimenti correnti a Amministrazioni Pubbliche **450.667.160,15** **450.667.160,15**

1.04.01.01.001	Trasferimenti correnti a Ministeri	60.000,00	60.000,00
1.04.01.01.002	Trasferimenti correnti a Ministero dell'Istruzione - Istituzioni scolastiche	2.263.971,35	2.263.971,35
1.04.01.01.011	Trasferimenti correnti a enti centrali a struttura associativa	8.258,40	8.258,40
1.04.01.01.999	Trasferimenti correnti a altre Amministrazioni Centrali n.a.c.	17.104.736,92	17.104.736,92
1.04.01.02.001	Trasferimenti correnti a Regioni e province autonome	62.131,98	62.131,98
1.04.01.02.002	Trasferimenti correnti a Province	4.253.902,17	4.253.902,17
1.04.01.02.003	Trasferimenti correnti a Comuni	117.084.095,42	117.084.095,42
1.04.01.02.004	Trasferimenti correnti a Citta' metropolitane e Roma capitale	13.810.658,55	13.810.658,55
1.04.01.02.005	Trasferimenti correnti a Unioni di Comuni	188.341,21	188.341,21
1.04.01.02.008	Trasferimenti correnti a Universita'	11.330.552,96	11.330.552,96
1.04.01.02.009	Trasferimenti correnti a Parchi nazionali e consorzi ed enti autonomi gestori di parchi e aree naturali protette	6.907.668,06	6.907.668,06
1.04.01.02.011	Trasferimenti correnti a Aziende sanitarie locali n.a.f.	25.725.046,72	25.725.046,72
1.04.01.02.016	Trasferimenti correnti a Agenzie regionali per le erogazioni in agricoltura	3.131.861,30	3.131.861,30
1.04.01.02.017	Trasferimenti correnti a altri enti e agenzie regionali e sub regionali	164.476.449,47	164.476.449,47
1.04.01.02.018	Trasferimenti correnti a Consorzi di enti locali	565.319,84	565.319,84
1.04.01.02.019	Trasferimenti correnti a Fondazioni e istituzioni liriche locali e a Teatri stabili di iniziativa pubblica	5.857.888,41	5.857.888,41
1.04.01.02.020	Trasferimenti correnti a Aziende sanitarie locali a titolo di finanziamento del servizio sanitario nazionale	4.137.096,33	4.137.096,33
1.04.01.02.999	Trasferimenti correnti a altre Amministrazioni Locali n.a.c.	200,00	200,00
1.04.01.03.001	Trasferimenti correnti a INPS	13.484.228,16	13.484.228,16
1.04.01.03.002	Trasferimenti correnti a INAIL	25.617,88	25.617,88
1.04.01.04.001	Trasferimenti correnti a organismi interni e/o unita' locali della amministrazione	60.189.135,02	60.189.135,02

1.04.02.00.000 Trasferimenti correnti a Famiglie		**1.874.372,02**	**1.874.372,02**
1.04.02.02.999	Altri assegni e sussidi assistenziali	348.249,73	348.249,73
1.04.02.03.001	Borse di studio	772.909,82	772.909,82
1.04.02.04.002	Vincite a lotterie	36.000,00	36.000,00
1.04.02.05.001	Servizio civile	17.286,32	17.286,32
1.04.02.05.999	Altri trasferimenti a famiglie n.a.c.	699.926,15	699.926,15
1.04.03.00.000 Trasferimenti correnti a Imprese		**29.590.140,65**	**29.590.140,65**
1.04.03.01.001	Trasferimenti correnti a imprese controllate	15.629.278,03	15.629.278,03
1.04.03.99.999	Trasferimenti correnti a altre imprese	13.960.862,62	13.960.862,62
1.04.04.00.000 Trasferimenti correnti a Istituzioni Sociali Private		**32.722.841,14**	**32.722.841,14**
1.04.04.01.001	Trasferimenti correnti a Istituzioni Sociali Private	32.722.841,14	32.722.841,14
1.05.00.00.000 Trasferimenti di tributi		**292.528,64**	**292.528,64**
1.05.01.00.000 Trasferimenti di tributi a titolo di devoluzioni		**292.528,64**	**292.528,64**
1.05.01.05.001	Imposta di registro	292.528,64	292.528,64
1.07.00.00.000 Interessi passivi		**53.250.429,89**	**53.250.429,89**
1.07.04.00.000 Interessi su finanziamenti a breve termine		**377.154,37**	**377.154,37**
1.07.04.04.003	Interessi passivi a Cassa Depositi e Prestiti - SPA su finanziamenti a breve termine	377.154,37	377.154,37
1.07.05.00.000 Interessi su Mutui e altri finanziamenti a medio lungo termine		**52.860.048,18**	**52.860.048,18**
1.07.05.02.001	Interessi passivi a Regioni e province autonome su mutui e altri finanziamenti a medio lungo termine	232.258,18	232.258,18

1.07.05.04.003	Interessi passivi a Cassa Depositi e Prestiti SPA su mutui e altri finanziamenti a medio lungo termine	25.809.512,09	25.809.512,09
1.07.05.04.004	Interessi passivi a Cassa Depositi e Prestiti - Gestione Tesoro su mutui e altri finanziamenti a medio lungo termine	26.818.277,91	26.818.277,91

1.07.06.00.000 Altri interessi passivi **13.227,34** **13.227,34**

1.07.06.02.002	Interessi di mora a Amministrazioni Locali	3.705,00	3.705,00
1.07.06.02.999	Interessi di mora ad altri soggetti	9.522,34	9.522,34

1.09.00.00.000 Rimborsi e poste correttive delle entrate **571.507,94** **571.507,94**

1.09.01.00.000 Rimborsi per spese di personale (comando, distacco, fuori ruolo, convenzioni, ecc¿) **485.193,48** **485.193,48**

1.09.01.01.001	Rimborsi per spese di personale (comando, distacco, fuori ruolo, convenzioni, ecc¿)	485.193,48	485.193,48

1.09.02.00.000 Rimborsi di imposte in uscita **2.063,92** **2.063,92**

1.09.02.01.001	Rimborsi di imposte e tasse di natura corrente	2.063,92	2.063,92

1.09.99.00.000 Altri Rimborsi di parte corrente di somme non dovute o incassate in eccesso **84.250,54** **84.250,54**

1.09.99.02.001	Rimborsi di parte corrente ad Amministrazioni Locali di somme non dovute o incassate in eccesso	38.485,76	38.485,76
1.09.99.04.001	Rimborsi di parte corrente a Famiglie di somme non dovute o incassate in eccesso	20.915,46	20.915,46
1.09.99.05.001	Rimborsi di parte corrente a Imprese di somme non dovute o incassate in eccesso	24.849,32	24.849,32

1.10.00.00.000 Altre spese correnti **15.259.729,44** **15.259.729,44**

1.10.04.00.000 Premi di assicurazione **176.610,51** **176.610,51**

1.10.04.01.003	Premi di assicurazione per responsabilita' civile verso terzi	148.770,51	148.770,51
1.10.04.99.999	Altri premi di assicurazione n.a.c.	27.840,00	27.840,00

1.10.05.00.000 Spese dovute a sanzioni, risarcimenti e indennizzi **15.083.118,93** **15.083.118,93**

1.10.05.02.001	Spese per risarcimento danni	1.271.958,60	1.271.958,60
1.10.05.03.001	Spese per indennizzi	365.473,05	365.473,05
1.10.05.04.001	Oneri da contenzioso	13.445.687,28	13.445.687,28

2.00.00.00.000 Spese in conto capitale **586.308.309,59** **586.308.309,59**

2.02.00.00.000 Investimenti fissi lordi e acquisto di terreni **59.585.927,06** **59.585.927,06**

2.02.01.00.000 Beni materiali **52.969.975,06** **52.969.975,06**

2.02.01.01.999	Mezzi di trasporto ad uso civile, di sicurezza e ordine pubblico n.a.c.	23.285,83	23.285,83
2.02.01.03.001	Mobili e arredi per ufficio	86.441,16	86.441,16
2.02.01.04.001	Macchinari	39.035,84	39.035,84
2.02.01.04.002	Impianti	18.355.077,94	18.355.077,94
2.02.01.05.999	Attrezzature n.a.c.	165.472,96	165.472,96
2.02.01.07.001	Server	1.036.577,25	1.036.577,25
2.02.01.07.002	Postazioni di lavoro	570.789,96	570.789,96
2.02.01.07.999	Hardware n.a.c.	614.984,72	614.984,72
2.02.01.09.002	Fabbricati ad uso commerciale	165.435,49	165.435,49
2.02.01.09.010	Infrastrutture idrauliche	9.505.868,79	9.505.868,79
2.02.01.09.012	Infrastrutture stradali	649.772,00	649.772,00
2.02.01.09.013	Altre vie di comunicazione	10.960.493,51	10.960.493,51
2.02.01.09.014	Opere per la sistemazione del suolo	10.087.707,04	10.087.707,04
2.02.01.09.999	Beni immobili n.a.c.	705.937,12	705.937,12
2.02.01.99.999	Altri beni materiali diversi	3.095,45	3.095,45

2.02.02.00.000 Terreni e beni materiali non prodotti **15.743,90** **15.743,90**

2.02.02.01.002	Terreni edificabili	15.743,90	15.743,90

2.02.03.00.000 Beni immateriali **6.600.208,10** **6.600.208,10**

2.02.03.02.001	Sviluppo software e manutenzione evolutiva	2.950.523,75	2.950.523,75
2.02.03.02.002	Acquisto software	5.498,46	5.498,46
2.02.03.05.001	Incarichi professionali per la realizzazione di investimenti	3.634.185,89	3.634.185,89
2.02.03.99.001	Spese di investimento per beni immateriali n.a.c.	10.000,00	10.000,00

2.03.00.00.000 Contributi agli investimenti **525.189.132,40** **525.189.132,40**

2.03.01.00.000 Contributi agli investimenti a Amministrazioni pubbliche **399.108.099,35** **399.108.099,35**

2.03.01.01.001	Contributi agli investimenti a Ministeri	4.021.684,59	4.021.684,59
2.03.01.01.002	Contributi agli investimenti a Ministero dell'Istruzione - Istituzioni scolastiche	271.386,29	271.386,29
2.03.01.01.008	Contributi agli investimenti a Anas S.p.A.	8.789.466,29	8.789.466,29
2.03.01.01.999	Contributi agli investimenti a altre Amministrazioni Centrali n.a.c.	2.419.316,42	2.419.316,42
2.03.01.02.002	Contributi agli investimenti a Province	18.015.040,43	18.015.040,43
2.03.01.02.003	Contributi agli investimenti a Comuni	131.557.548,62	131.557.548,62
2.03.01.02.004	Contributi agli investimenti a Citta' metropolitane e Roma capitale	23.282.214,00	23.282.214,00
2.03.01.02.008	Contributi agli investimenti a Universita'	4.526.069,07	4.526.069,07
2.03.01.02.009	Contributi agli investimenti a Parchi nazionali e consorzi ed enti autonomi gestori di parchi e aree naturali protette	5.919.439,33	5.919.439,33
2.03.01.02.011	Contributi agli investimenti a Aziende sanitarie locali	1.434.467,67	1.434.467,67
2.03.01.02.016	Contributi agli investimenti a Agenzie regionali per le erogazioni in agricoltura	18.571.428,57	18.571.428,57
2.03.01.02.017	Contributi agli investimenti a altri enti e agenzie regionali e sub regionali	173.820.750,58	173.820.750,58
2.03.01.02.018	Contributi agli investimenti a Consorzi di enti locali	4.500.697,25	4.500.697,25

2.03.01.02.023	Contributi agli investimenti, finanziati dallo Stato ai sensi dell'art. 20 della legge 67/1988, a Aziende sanitarie locali	126.739,67	126.739,67
2.03.01.02.999	Contributi agli investimenti a altre Amministrazioni Locali n.a.c.	1.851.850,57	1.851.850,57

2.03.02.00.000 Contributi agli investimenti a Famiglie **1.666.771,83** **1.666.771,83**

2.03.02.01.001	Contributi agli investimenti a Famiglie	1.666.771,83	1.666.771,83

2.03.03.00.000 Contributi agli investimenti a Imprese **122.154.692,33** **122.154.692,33**

2.03.03.01.001	Contributi agli investimenti a imprese controllate	77.707.958,36	77.707.958,36
2.03.03.02.001	Contributi agli investimenti a altre imprese partecipate	2.000.000,00	2.000.000,00
2.03.03.03.999	Contributi agli investimenti a altre Imprese	42.446.733,97	42.446.733,97

2.03.04.00.000 Contributi agli investimenti a Istituzioni Sociali Private **2.259.568,89** **2.259.568,89**

2.03.04.01.001	Contributi agli investimenti a Istituzioni Sociali Private	2.259.568,89	2.259.568,89

2.04.00.00.000 Altri trasferimenti in conto capitale **1.533.250,13** **1.533.250,13**

2.04.16.00.000 Trasferimenti in conto capitale erogati a titolo di ripiano disavanzi pregressi ad Amministrazioni pubbliche **1.533.250,13** **1.533.250,13**

2.04.16.02.999	Trasferimenti in conto capitale erogati a titolo di ripiano disavanzi pregressi a altre Amministrazioni Locali n.a.c.	1.533.250,13	1.533.250,13

4.00.00.00.000 Rimborso Prestiti **184.317.105,63** **184.317.105,63**

4.02.00.00.000 Rimborso prestiti a breve termine **153.520.216,87** **153.520.216,87**

4.02.01.00.000 Rimborso Finanziamenti a breve termine **153.520.216,87** **153.520.216,87**

4.02.01.04.999	Rimborso finanziamenti a breve termine a altre imprese	153.520.216,87	153.520.216,87

4.03.00.00.000	**Rimborso mutui e altri finanziamenti a medio lungo termine**	**30.796.888,76**	**30.796.888,76**
4.03.01.00.000	**Rimborso Mutui e altri finanziamenti a medio lungo termine**	**30.796.888,76**	**30.796.888,76**
4.03.01.04.001	Rimborso Mutui e altri finanziamenti a medio lungo termine a imprese controllate	943.571,42	943.571,42
4.03.01.04.003	Rimborso Mutui e altri finanziamenti a medio lungo termine a Cassa Depositi e Prestiti - Gestione CDP SPA	29.853.317,34	29.853.317,34
7.00.00.00.000	**Uscite per conto terzi e partite di giro**	**733.481.972,17**	**733.481.972,17**
7.01.00.00.000	**Uscite per partite di giro**	**733.448.662,17**	**733.448.662,17**
7.01.01.00.000	**Versamenti di altre ritenute**	**33.761.497,82**	**33.761.497,82**
7.01.01.02.001	Versamento delle ritenute per scissione contabile IVA (split payment)	33.761.497,82	33.761.497,82
7.01.02.00.000	**Versamenti di ritenute su Redditi da lavoro dipendente**	**27.436.445,91**	**27.436.445,91**
7.01.02.01.001	Versamenti di ritenute erariali su Redditi da lavoro dipendente riscosse per conto terzi	16.297.405,71	16.297.405,71
7.01.02.02.001	Versamenti di ritenute previdenziali e assistenziali su Redditi da lavoro dipendente riscosse per conto terzi	8.096.743,25	8.096.743,25
7.01.02.99.999	Altri versamenti di ritenute al personale dipendente per conto di terzi	3.042.296,95	3.042.296,95
7.01.03.00.000	**Versamenti di ritenute su Redditi da lavoro autonomo**	**3.383,84**	**3.383,84**

7.01.03.02.001	Versamenti di ritenute previdenziali e assistenziali su Redditi da lavoro autonomo per conto terzi	3.383,84	3.383,84

7.01.99.00.000 Altre uscite per partite di giro — **672.247.334,60** — **672.247.334,60**

7.01.99.01.001	Spese non andate a buon fine	18.114.042,08	18.114.042,08
7.01.99.05.001	Integrazione disponibilita' dal conto non sanita' al conto sanita' della Regione	447.743.273,71	447.743.273,71
7.01.99.99.999	Altre uscite per partite di giro n.a.c.	206.390.018,81	206.390.018,81

7.02.00.00.000 Uscite per conto terzi — **33.310,00** — **33.310,00**

7.02.04.00.000 Depositi di/presso terzi — **14.200,00** — **14.200,00**

7.02.04.02.001	Restituzione di depositi cauzionali o contrattuali di terzi	14.200,00	14.200,00

7.02.99.00.000 Altre uscite per conto terzi — **19.110,00** — **19.110,00**

7.02.99.99.999	Altre uscite per conto terzi n.a.c.	19.110,00	19.110,00

Pagamenti da regolarizzare — **0,00** — **0,00**

0.00.00.99.997	PAGAMENTI DA REGOLARIZZARE PER PIGNORAMENTI (pagamenti codificati dal tesoriere)	0,00	0,00
0.00.00.99.999	ALTRI PAGAMENTI DA REGOLARIZZARE (pagamenti codificati dal tesoriere)	0,00	0,00

TOTALE PAGAMENTI — **2.467.719.411,43** — **2.467.719.411,43**

Ente Codice 800000610
Ente Descrizione GESTIONE SANITARIA REGIONE CALABRIA
Categoria Regioni e province autonome di Trento e di Bolzano
Sotto Categoria REGIONI - GESTIONE SANITARIA
Periodo ANNUALE 2020
Prospetto PAGAMENTI
Tipo Report Semplice
Data ultimo aggiornamento 05-ago-2021
Importi in EURO

800000610 - GESTIONE SANITARIA REGIONE CALABRIA		Importo nel periodo	Importo a tutto il periodo
1.00.00.00.000 Spese correnti		**3.936.408.747,96**	**3.936.408.747,96**
1.03.00.00.000 Acquisto di beni e servizi		**19.815.628,56**	**19.815.628,56**
1.03.01.00.000 Acquisto di beni		**3.861.097,16**	**3.861.097,16**
1.03.01.02.001	Carta, cancelleria e stampati	177.144,00	177.144,00
1.03.01.05.001	Prodotti farmaceutici ed emoderivati	3.683.953,16	3.683.953,16
1.03.02.00.000 Acquisto di servizi		**15.954.531,40**	**15.954.531,40**
1.03.02.02.005	Organizzazione e partecipazione a manifestazioni e convegni	1.549,99	1.549,99
1.03.02.15.999	Altre spese per contratti di servizio pubblico	98.362,50	98.362,50
1.03.02.18.013	Acquisti di servizi di trasporto in emergenza e urgenza	15.406.733,58	15.406.733,58
1.03.02.19.005	Servizi per i sistemi e relativa manutenzione	9.827,03	9.827,03
1.03.02.99.999	Altri servizi diversi n.a.c.	438.058,30	438.058,30

1.04.00.00.000 Trasferimenti correnti **3.884.644.121,34** **3.884.644.121,34**

1.04.01.00.000 Trasferimenti correnti a Amministrazioni Pubbliche **3.874.271.167,42** **3.874.271.167,42**

1.04.01.02.003	Trasferimenti correnti a Comuni	132.761,68	132.761,68
1.04.01.02.008	Trasferimenti correnti a Universita'	896.254,60	896.254,60
1.04.01.02.011	Trasferimenti correnti a Aziende sanitarie locali n.a.f.	158.068.265,94	158.068.265,94
1.04.01.02.012	Trasferimenti correnti a Aziende ospedaliere e Aziende ospedaliere universitarie integrate con il SSN n.a.f.	10.891.895,10	10.891.895,10
1.04.01.02.017	Trasferimenti correnti a altri enti e agenzie regionali e sub regionali	14.969.760,50	14.969.760,50
1.04.01.02.020	Trasferimenti correnti a Aziende sanitarie locali a titolo di finanziamento del servizio sanitario nazionale	3.099.534.167,68	3.099.534.167,68
1.04.01.02.021	Trasferimenti correnti a Aziende sanitarie locali a titolo di finanziamento di livelli di assistenza superiori ai livelli essenziali di assistenza (LEA)	10.319.600,99	10.319.600,99
1.04.01.02.025	Trasferimenti correnti a Aziende ospedaliere e Aziende ospedaliere universitarie integrate con il SSN a titolo di finanziamento del servizio sanitario nazionale	574.986.324,93	574.986.324,93
1.04.01.02.033	Trasferimenti correnti a Istituti di ricovero e cura a carattere scientifico pubblici a titolo di finanziamento del servizio sanitario nazionale	4.472.136,00	4.472.136,00

1.04.02.00.000 Trasferimenti correnti a Famiglie **9.314.838,92** **9.314.838,92**

1.04.02.02.999	Altri assegni e sussidi assistenziali	9.314.838,92	9.314.838,92

1.04.04.00.000 Trasferimenti correnti a Istituzioni Sociali Private **1.058.115,00** **1.058.115,00**

1.04.04.01.001	Trasferimenti correnti a Istituzioni Sociali Private	1.058.115,00	1.058.115,00

1.10.00.00.000 Altre spese correnti **31.948.998,06** **31.948.998,06**

1.10.04.00.000 Premi di assicurazione		**31.349.988,50**	**31.349.988,50**
1.10.04.01.003	Premi di assicurazione per responsabilita' civile verso terzi	31.349.988,50	31.349.988,50
1.10.05.00.000 Spese dovute a sanzioni, risarcimenti e indennizzi		**599.009,56**	**599.009,56**
1.10.05.04.001	Oneri da contenzioso	599.009,56	599.009,56
2.00.00.00.000 Spese in conto capitale		**164.502.618,66**	**164.502.618,66**
2.02.00.00.000 Investimenti fissi lordi e acquisto di terreni		**230.674,76**	**230.674,76**
2.02.01.00.000 Beni materiali		**157.521,96**	**157.521,96**
2.02.01.09.007	Fabbricati Ospedalieri e altre strutture sanitarie	157.521,96	157.521,96
2.02.03.00.000 Beni immateriali		**73.152,80**	**73.152,80**
2.02.03.05.001	Incarichi professionali per la realizzazione di investimenti	73.152,80	73.152,80
2.03.00.00.000 Contributi agli investimenti		**9.568.284,76**	**9.568.284,76**
2.03.01.00.000 Contributi agli investimenti a Amministrazioni pubbliche		**9.568.284,76**	**9.568.284,76**
2.03.01.02.001	Contributi agli investimenti a Regioni e province autonome	2.363.166,53	2.363.166,53
2.03.01.02.003	Contributi agli investimenti a Comuni	252.770,79	252.770,79
2.03.01.02.023	Contributi agli investimenti, finanziati dallo Stato ai sensi dell'art. 20 della legge 67/1988, a Aziende sanitarie locali	1.266.120,81	1.266.120,81

2.03.01.02.028	Contributi agli investimenti, finanziati dallo Stato ai sensi dell'art. 20 della legge 67/1988, a Aziende ospedaliere e Aziende ospedaliere universitarie integrate con il SSN	5.505.367,56	5.505.367,56
2.03.01.02.999	Contributi agli investimenti a altre Amministrazioni Locali n.a.c.	180.859,07	180.859,07

2.04.00.00.000	**Altri trasferimenti in conto capitale**	**154.703.659,14**	**154.703.659,14**
2.04.16.00.000	**Trasferimenti in conto capitale erogati a titolo di ripiano disavanzi pregressi ad Amministrazioni pubbliche**	**154.703.659,14**	**154.703.659,14**
2.04.16.02.011	Trasferimenti in conto capitale erogati a titolo di ripiano disavanzi pregressi a Aziende sanitarie locali	154.703.659,14	154.703.659,14
3.00.00.00.000	**Spese per incremento attivita' finanziarie**	**153.520.216,87**	**153.520.216,87**
3.02.00.00.000	**Concessione crediti di breve termine**	**153.520.216,87**	**153.520.216,87**
3.02.01.00.000	**Concessione crediti di breve periodo a tasso agevolato a Amministrazioni Pubbliche**	**153.520.216,87**	**153.520.216,87**
3.02.01.02.011	Concessione crediti di breve periodo a tasso agevolato a Aziende sanitarie locali	109.854.654,77	109.854.654,77
3.02.01.02.012	Concessione crediti di breve periodo a tasso agevolato a Aziende ospedaliere e Aziende ospedaliere universitarie integrate con il SSN	43.665.562,10	43.665.562,10
7.00.00.00.000	**Uscite per conto terzi e partite di giro**	**1.190.417.494,91**	**1.190.417.494,91**
7.01.00.00.000	**Uscite per partite di giro**	**1.190.417.494,91**	**1.190.417.494,91**
7.01.01.00.000	**Versamenti di altre ritenute**	**2.764.750,83**	**2.764.750,83**

7.01.01.02.001	Versamento delle ritenute per scissione contabile IVA (split payment)	2.764.750,83	2.764.750,83

7.01.02.00.000 Versamenti di ritenute su Redditi da lavoro dipendente **3.895,40** **3.895,40**

7.01.02.01.001	Versamenti di ritenute erariali su Redditi da lavoro dipendente riscosse per conto terzi	3.895,40	3.895,40

7.01.99.00.000 Altre uscite per partite di giro **1.187.648.848,68** **1.187.648.848,68**

7.01.99.01.001	Spese non andate a buon fine	71.703,50	71.703,50
7.01.99.02.001	Chiusura anticipazioni sanita' della tesoreria statale	933.679.773,94	933.679.773,94
7.01.99.04.001	Integrazione disponibilita' dal conto sanita' al conto non sanita' della Regione	253.897.371,24	253.897.371,24

Pagamenti da regolarizzare **0,00** **0,00**

0.00.00.99.999	ALTRI PAGAMENTI DA REGOLARIZZARE (pagamenti codificati dal tesoriere)	0,00	0,00

TOTALE PAGAMENTI **5.444.849.078,40** **5.444.849.078,40**

Regione Calabria

RENDICONTO GENERALE

ANNO 2020

DISPONIBILITA' LIQUIDE

(Art. 63, comma 4 del decreto legislativo 23 giugno 2011, n. 118)

Ente Codice 017977853
Ente Descrizione REGIONE CALABRIA
Categoria Regioni e province autonome di Trento e di Bolzano
Sotto Categoria REGIONI E PROVINCE AUTONOME
Periodo MENSILE Dicembre 2020
Prospetto DISPONIBILITA' LIQUIDE
Tipo Report Semplice
Data ultimo aggiornamento 05-ago-2021
Data stampa 09-ago-2021
Importi in EURO

017977853 - REGIONE CALABRIA		**Importo a tutto il periodo**

CONTO CORRENTE DI TESORERIA

1100	FONDO DI CASSA DELL'ENTE ALL' INIZIO DELL'ANNO (1)	230.445.080,79
1200	RISCOSSIONI EFFETTUATE DALL'ENTE A TUTTO IL MESE (2)	2.506.296.662,39
1300	PAGAMENTI EFFETTUATI DALL'ENTE A TUTTO IL MESE (3)	2.467.719.411,43
1400	FONDO DI CASSA DELL'ENTE ALLA FINE DEL PERIODO DI RIFERIMENTO (4) (1+2-3)	269.022.331,75
1450	FONDO DI CASSA DELL'ENTE ALLA FINE DEL PERIODO DI RIFERIMENTO - QUOTA VINCOLATA	

FONDI DELL'ENTE PRESSO IL TESORIERE AL DI FUORI DEL CONTO DI TESORERIA

2100	DISPONIBILITA' LIQUIDE LIBERE ALLA FINE DEL MESE COMPRESE QUELLE REIMPIEGATE IN OPERAZIONI FINANZIARIE	9.828.595,40
2200	DISPONIBILITA' LIQUIDE VINCOLATE ALLA FINE DEL MESE COMPRESE QUELLE REIMPIEGATE IN OPERAZIONI FINANZIARIE	0,00

FONDI DELL'ENTE PRESSO ALTRI ISTITUTI DICREDITO

2300	DISPONIBILITA' LIQUIDE LIBERE ALLA FINE DEL MESE COMPRESE QUELLE REIMPIEGATE IN OPERAZIONI FINANZIARIE	0,00
2400	DISPONIBILITA' LIQUIDE VINCOLATE ALLA FINE DEL MESE COMPRESE QUELLE REIMPIEGATE IN OPERAZIONI FINANZIARIE	0,00

CONCORDANZA TRA IL CONTO DI TESORERIA E LA CONTABILITA' SPECIALE DI T.U.

1500	DISPONIBILITA' LIQUIDE PRESSO IL CONTO DI TESORERIA SENZA OBBLIGO DI RIVERSAM. A FINE PERIODO RIFERIM., COMPRESE QUELLE REIMP. IN OPERAZIONI FIN. (5)	0,00
1600	RISCOSSIONI EFFETTUATE DAL TESORIERE A TUTTO IL MESE E NON CONTABILIZZATE NELLA CONTAB. SPEC. (6)	29.210,28
1700	PAGAMENTI EFFETTUATI DAL TESORIERE A TUTTO IL MESE E NON CONTABILIZZATI NELLA CONTAB. SPEC. (7)	558,22
1800	VERSAM. C/O CONTAB. SPEC. NON CONTABILIZZATI DAL TESORIERE A TUTTO IL MESE (8)	4.400.216,25
1850	PRELIEVI DALLA CONTABILITA' SPECIALE NON CONTABILIZZATI DAL TESORIERE A TUTTO IL MESE (9)	0,00
1900	SALDO C/O CONTAB. SPEC. A FINE PERIODO RIFERIM. (4-5-6+7+8-9)	273.393.895,94

Ente Codice 800000610
Ente Descrizione GESTIONE SANITARIA REGIONE CALABRIA
Categoria Regioni e province autonome di Trento e di Bolzano
Sotto Categoria REGIONI - GESTIONE SANITARIA
Periodo MENSILE Dicembre 2020
Prospetto DISPONIBILITA' LIQUIDE
Tipo Report Semplice
Data ultimo aggiornamento 05-ago-2021
Importi in EURO

800000610 - GESTIONE SANITARIA REGIONE CALABRIA		**Importo a tutto il periodo**

CONTO CORRENTE DI TESORERIA

1100	FONDO DI CASSA DELL'ENTE ALL' INIZIO DELL'ANNO (1)	69.789.139,68
1200	RISCOSSIONI EFFETTUATE DALL'ENTE A TUTTO IL MESE (2)	5.380.778.257,64
1300	PAGAMENTI EFFETTUATI DALL'ENTE A TUTTO IL MESE (3)	5.444.849.078,40
1400	FONDO DI CASSA DELL'ENTE ALLA FINE DEL PERIODO DI RIFERIMENTO (4) (1+2-3)	5.718.318,92
1450	FONDO DI CASSA DELL'ENTE ALLA FINE DEL PERIODO DI RIFERIMENTO - QUOTA VINCOLATA	0,00

FONDI DELL'ENTE PRESSO IL TESORIERE AL DI FUORI DEL CONTO DI TESORERIA

2100	DISPONIBILITA' LIQUIDE LIBERE ALLA FINE DEL MESE COMPRESE QUELLE REIMPIEGATE IN OPERAZIONI FINANZIARIE	0,00
2200	DISPONIBILITA' LIQUIDE VINCOLATE ALLA FINE DEL MESE COMPRESE QUELLE REIMPIEGATE IN OPERAZIONI FINANZIARIE	0,00

FONDI DELL'ENTE PRESSO ALTRI ISTITUTI DICREDITO

2300	DISPONIBILITA' LIQUIDE LIBERE ALLA FINE DEL MESE COMPRESE QUELLE REIMPIEGATE IN OPERAZIONI FINANZIARIE	0,00
2400	DISPONIBILITA' LIQUIDE VINCOLATE ALLA FINE DEL MESE COMPRESE QUELLE REIMPIEGATE IN OPERAZIONI FINANZIARIE	0,00

CONCORDANZA TRA IL CONTO DI TESORERIA E LA CONTABILITA' SPECIALE DI T.U.

1500	DISPONIBILITA' LIQUIDE PRESSO IL CONTO DI TESORERIA SENZA OBBLIGO DI RIVERSAM. A FINE PERIODO RIFERIM., COMPRESE QUELLE REIMP. IN OPERAZIONI FIN. (5)	0,00
1600	RISCOSSIONI EFFETTUATE DAL TESORIERE A TUTTO IL MESE E NON CONTABILIZZATE NELLA CONTAB. SPEC. (6)	5.627,07
1700	PAGAMENTI EFFETTUATI DAL TESORIERE A TUTTO IL MESE E NON CONTABILIZZATI NELLA CONTAB. SPEC. (7)	0,00
1800	VERSAM. C/O CONTAB. SPEC. NON CONTABILIZZATI DAL TESORIERE A TUTTO IL MESE (8)	0,00
1850	PRELIEVI DALLA CONTABILITA' SPECIALE NON CONTABILIZZATI DAL TESORIERE A TUTTO IL MESE (9)	0,00
1900	SALDO C/O CONTAB. SPEC. A FINE PERIODO RIFERIM. (4-5-6+7+8-9)	5.712.691,85

Regione Calabria

PROSPETTI BANCA D'ITALIA

Ente Codice 017977853
Ente Descrizione REGIONE CALABRIA
Categoria Regioni e province autonome di Trento e di Bolzano
Sotto Categoria REGIONI E PROVINCE AUTONOME
Periodo ANNUALE 2020
Prospetto INCASSI
Tipo Report Semplice
Data ultimo aggiornamento 05-ago-2021
Data stampa 09-ago-2021
Importi in EURO

017977853 - REGIONE CALABRIA		Importo nel periodo	Importo a tutto il periodo
1.00.00.00.000	**Entrate correnti di natura tributaria, contributiva e perequativa**	**756.938.027,79**	**756.938.027,79**
1.01.00.00.000	**Tributi**	**756.938.027,79**	**756.938.027,79**
1.01.01.00.000	**Imposte, tasse e proventi assimilati**	**618.988.206,35**	**618.988.206,35**
1.01.01.17.002	Addizionale regionale IRPEF non sanita' riscossa a seguito di attivita' di verifica e controllo	5.189.285,35	5.189.285,35
1.01.01.20.001	Imposta regionale sulle attivita' produttive (IRAP) non Sanita' riscossa a seguito dell'attivita' ordinaria di gestione	380.795.212,52	380.795.212,52
1.01.01.20.002	Imposta regionale sulle attivita' produttive (IRAP) non Sanita' riscossa a seguito di attivita' di verifica e controllo	20.100.101,56	20.100.101,56
1.01.01.31.001	Imposta regionale sulla benzina per autotrazione riscossa a seguito dell'attivita' ordinaria di gestione	5.360.682,66	5.360.682,66
1.01.01.31.002	Imposta regionale sulla benzina per autotrazione riscossi a seguito di attivita' di verifica e controllo	19.729,70	19.729,70

1.01.01.43.001	Imposta regionale sulle concessioni statali sui beni del patrimonio indisponibile riscossa a seguito dell'attivita' ordinaria di gestione	676.009,01	676.009,01
1.01.01.47.001	Tassa sulla concessione per la caccia e per la pesca riscossa a seguito dell'attivita' ordinaria di gestione	2.549.758,74	2.549.758,74
1.01.01.48.001	Tasse sulle concessioni regionali riscosse a seguito dell'attivita' ordinaria di gestione	3.846.951,78	3.846.951,78
1.01.01.48.002	Tasse sulle concessioni regionali riscosse a seguito di attivita' di verifica e controllo	87.434,00	87.434,00
1.01.01.50.001	Tassa di circolazione dei veicoli a motore (tassa automobilistica) riscosse a seguito dell'attivita' ordinaria di gestione	116.689.234,74	116.689.234,74
1.01.01.50.002	Tassa di circolazione dei veicoli a motore (tassa automobilistica) riscosse a seguito di attivita' di verifica e controllo	9.849.057,02	9.849.057,02
1.01.01.51.001	Tassa smaltimento rifiuti solidi urbani riscossa a seguito dell'attivita' ordinaria di gestione	63.622.582,23	63.622.582,23
1.01.01.55.001	Tassa di abilitazione all'esercizio professionale riscossa a seguito dell'attivita' ordinaria di gestione	15.000,00	15.000,00
1.01.01.59.001	Tributo speciale per il deposito in discarica dei rifiuti solidi riscosso a seguito dell'attivita' ordinaria di gestione	3.311.527,07	3.311.527,07
1.01.01.59.002	Tributo speciale per il deposito in discarica dei rifiuti solidi riscosso a seguito di attivita' di verifica e controllo	1.298.343,38	1.298.343,38
1.01.01.68.001	Addizionale regionale sui canoni per le utenze di acque pubbliche riscossa a seguito dell'attivita' ordinaria di gestione	361.083,02	361.083,02
1.01.01.77.001	Addizionale regionale sul gas naturale riscossa a seguito dell'attivita' ordinaria di gestione riscossa a seguito dell'attivita' ordinaria di gestione	5.192.171,05	5.192.171,05
1.01.01.98.001	Altre imposte sostitutive n.a.c. riscosse a seguito dell'attivita' ordinaria di gestione	23.952,52	23.952,52
1.01.01.99.001	Altre imposte, tasse e proventi assimilati n.a.c. riscosse a seguito dell'attivita' ordinaria di gestione	90,00	90,00

1.01.02.00.000 Tributi destinati al finanziamento della sanita'		**121.601.509,44**	**121.601.509,44**
1.01.02.01.001	Imposta regionale sulle attivita' produttive - IRAP - Sanita'	21.801.000,00	21.801.000,00
1.01.02.05.001	Addizionale IRPEF - Sanita' derivante da manovra fiscale regionale	99.800.509,44	99.800.509,44
1.01.04.00.000 Compartecipazioni di tributi		**16.348.312,00**	**16.348.312,00**
1.01.04.01.001	Compartecipazione IVA a Regioni - non Sanita'	16.348.312,00	16.348.312,00
2.00.00.00.000 Trasferimenti correnti		**422.818.681,07**	**422.818.681,07**
2.01.00.00.000 Trasferimenti correnti		**422.818.681,07**	**422.818.681,07**
2.01.01.00.000 Trasferimenti correnti da Amministrazioni pubbliche		**384.495.362,38**	**384.495.362,38**
2.01.01.01.001	Trasferimenti correnti da Ministeri	372.253.028,53	372.253.028,53
2.01.01.01.002	Trasferimenti correnti da Ministero dell'Istruzione - Istituzioni Scolastiche	5.586.894,00	5.586.894,00
2.01.01.01.003	Trasferimenti correnti da Presidenza del Consiglio dei Ministri	5.643.153,40	5.643.153,40
2.01.01.01.013	Trasferimenti correnti da enti e istituzioni centrali di ricerca e Istituti e stazioni sperimentali per la ricerca	58.328,12	58.328,12
2.01.01.01.014	Trasferimenti correnti da Stato - Fondo Sanitario Nazionale - finanziamento del Servizio sanitario nazionale	1.765,18	1.765,18
2.01.01.01.999	Trasferimenti correnti da altre Amministrazioni Centrali n.a.c.	468.927,00	468.927,00
2.01.01.02.001	Trasferimenti correnti da Regioni e province autonome	479.933,75	479.933,75
2.01.01.02.003	Trasferimenti correnti da Comuni	1.438,50	1.438,50
2.01.01.02.009	Trasferimenti correnti da Parchi nazionali e consorzi ed enti autonomi gestori di parchi e aree naturali protette	1.893,90	1.893,90

2.01.03.00.000 Trasferimenti correnti da Imprese		**259.394,11**	**259.394,11**
2.01.03.02.003	Altri trasferimenti correnti da imprese: pay-back sanita' per il superamento del tetto della spesa farmaceutica territoriale	253.030,40	253.030,40
2.01.03.02.999	Altri trasferimenti correnti da altre imprese	6.363,71	6.363,71
2.01.05.00.000 Trasferimenti correnti dall'Unione Europea e dal Resto del Mondo		**38.063.924,58**	**38.063.924,58**
2.01.05.01.004	Fondo europeo di sviluppo regionale (FESR)	14.612.798,43	14.612.798,43
2.01.05.01.005	Fondo Sociale Europeo (FSE)	22.717.073,87	22.717.073,87
2.01.05.01.006	Fondo Europeo Agricolo di Orientamento e di Garanzia	935,00	935,00
2.01.05.01.999	Altri trasferimenti correnti dall'Unione Europea	733.117,28	733.117,28
3.00.00.00.000 Entrate extratributarie		**70.829.023,01**	**70.829.023,01**
3.01.00.00.000 Vendita di beni e servizi e proventi derivanti dalla gestione dei beni		**12.609.420,41**	**12.609.420,41**
3.01.01.00.000 Vendita di beni		**60.068,29**	**60.068,29**
3.01.01.01.003	Proventi dalla vendita di flora e fauna	19.268,44	19.268,44
3.01.01.01.999	Proventi da vendita di beni n.a.c.	40.799,85	40.799,85
3.01.02.00.000 Entrate dalla vendita e dall'erogazione di servizi		**8.707.584,42**	**8.707.584,42**
3.01.02.01.021	Tariffa smaltimento rifiuti solidi urbani	6.325.509,88	6.325.509,88
3.01.02.01.030	Proventi da servizi ispettivi e controllo	342.078,98	342.078,98
3.01.02.01.033	Proventi da rilascio documenti e diritti di cancelleria	399.507,34	399.507,34
3.01.02.01.035	Proventi da autorizzazioni	983.611,21	983.611,21
3.01.02.01.039	Proventi dallo svolgimento di attivita' di certificazione	85.615,00	85.615,00
3.01.02.01.999	Proventi da servizi n.a.c.	571.262,01	571.262,01
3.01.03.00.000 Proventi derivanti dalla gestione dei beni		**3.841.767,70**	**3.841.767,70**

3.01.03.01.002	Canone occupazione spazi e aree pubbliche	66.265,50	66.265,50
3.01.03.01.003	Proventi da concessioni su beni	3.745.057,20	3.745.057,20
3.01.03.02.002	Locazioni di altri beni immobili	30.445,00	30.445,00

3.02.00.00.000 Proventi derivanti dall'attivita' di controllo e repressione delle irregolarita' e degli illeciti **4.418.771,99** **4.418.771,99**

3.02.01.00.000 Entrate da amministrazioni pubbliche derivanti dall'attivita' di controllo e repressione delle irregolarita' e degli illeciti **36.087,30** **36.087,30**

3.02.01.01.999	Proventi da altre multe, ammende, sanzioni e oblazioni a carico delle amministrazioni pubbliche	36.087,30	36.087,30

3.02.02.00.000 Entrate da famiglie derivanti dall'attivita' di controllo e repressione delle irregolarita' e degli illeciti **3.629.514,68** **3.629.514,68**

3.02.02.01.999	Proventi da altre multe, ammende, sanzioni e oblazioni a carico delle famiglie	7.954,31	7.954,31
3.02.02.02.001	Proventi da risarcimento danni a carico delle famiglie	845.739,30	845.739,30
3.02.02.99.001	Altre entrate derivanti dall'attivita' di controllo e repressione di irregolarita' e illeciti delle famiglie n.a.c.	2.775.821,07	2.775.821,07

3.02.03.00.000 Entrate da Imprese derivanti dall'attivita' di controllo e repressione delle irregolarita' e degli illeciti **753.170,01** **753.170,01**

3.02.03.01.999	Proventi da altre multe, ammende, sanzioni e oblazioni a carico delle imprese	727.993,27	727.993,27
3.02.03.99.001	Altre entrate derivanti dall'attivita' di controllo e repressione delle irregolarita' e degli illeciti delle imprese n.a.c.	25.176,74	25.176,74

3.03.00.00.000 Interessi attivi **2.281.619,47** **2.281.619,47**

3.03.03.00.000 Altri interessi attivi **2.281.619,47** **2.281.619,47**

3.03.03.02.999	Interessi attivi di mora da altri soggetti	2.265.798,52	2.265.798,52
3.03.03.04.001	Interessi attivi da depositi bancari o postali	235,46	235,46
3.03.03.99.999	Altri interessi attivi da altri soggetti	15.585,49	15.585,49

3.05.00.00.000 Rimborsi e altre entrate correnti **51.519.211,14** **51.519.211,14**

3.05.02.00.000 Rimborsi in entrata **36.797.878,45** **36.797.878,45**

3.05.02.01.001	Rimborsi ricevuti per spese di personale (comando, distacco, fuori ruolo, convenzioni, ecc¿)	643.946,78	643.946,78
3.05.02.03.001	Entrate da rimborsi, recuperi e restituzioni di somme non dovute o incassate in eccesso da Amministrazioni Centrali	73.189,14	73.189,14
3.05.02.03.002	Entrate da rimborsi, recuperi e restituzioni di somme non dovute o incassate in eccesso da Amministrazioni Locali	23.588.714,68	23.588.714,68
3.05.02.03.003	Entrate da rimborsi, recuperi e restituzioni di somme non dovute o incassate in eccesso da Enti Previdenziali	443.145,34	443.145,34
3.05.02.03.004	Entrate da rimborsi, recuperi e restituzioni di somme non dovute o incassate in eccesso da Famiglie	996.533,89	996.533,89
3.05.02.03.005	Entrate da rimborsi, recuperi e restituzioni di somme non dovute o incassate in eccesso da Imprese	8.255.327,97	8.255.327,97
3.05.02.03.006	Entrate da rimborsi, recuperi e restituzioni di somme non dovute o incassate in eccesso da ISP	170.600,76	170.600,76
3.05.02.03.008	Entrate da rimborsi, recuperi e restituzioni di somme non dovute o incassate in eccesso dal Resto del mondo	2.444.334,02	2.444.334,02
3.05.02.04.001	Incassi per azioni di regresso nei confronti di terzi	182.085,87	182.085,87

3.05.99.00.000 Altre entrate correnti n.a.c. **14.721.332,69** **14.721.332,69**

3.05.99.02.001	Fondi incentivanti il personale (art. 113 del d.lgs. 50/2016)	12.313,97	12.313,97
3.05.99.99.999	Altre entrate correnti n.a.c.	14.709.018,72	14.709.018,72

4.00.00.00.000 Entrate in conto capitale **291.403.118,67** **291.403.118,67**

4.02.00.00.000 Contributi agli investimenti — **273.840.711,62** — **273.840.711,62**

4.02.01.00.000 Contributi agli investimenti da amministrazioni pubbliche — **157.421.164,68** — **157.421.164,68**

4.02.01.01.001	Contributi agli investimenti da Ministeri	153.011.917,64	153.011.917,64
4.02.01.01.003	Contributi agli investimenti da Presidenza del Consiglio dei Ministri	4.409.247,04	4.409.247,04

4.02.05.00.000 Contributi agli investimenti dall'Unione Europea e dal Resto del Mondo — **109.863.873,43** — **109.863.873,43**

4.02.05.02.001	Fondo europeo per la pesca (FEP)	2.796.389,09	2.796.389,09
4.02.05.03.001	Fondo europeo di sviluppo regionale (FESR)	106.251.378,91	106.251.378,91
4.02.05.04.001	Fondo Sociale Europeo (FSE)	792.151,48	792.151,48
4.02.05.99.999	Altri contributi agli investimenti dall'Unione Europea	23.953,95	23.953,95

4.02.06.00.000 Contributi agli investimenti direttamente destinati al rimborso di prestiti da amministrazioni pubbliche — **6.555.673,51** — **6.555.673,51**

4.02.06.01.001	Contributi agli investimenti direttamente destinati al rimborso di prestiti da Ministeri	6.555.673,51	6.555.673,51

4.03.00.00.000 Altri trasferimenti in conto capitale — **15.964.220,50** — **15.964.220,50**

4.03.01.00.000 Trasferimenti in conto capitale per assunzione di debiti dell'amministrazione da parte di amministrazioni pubbliche — **71.459,13** — **71.459,13**

4.03.01.01.001	Trasferimenti in conto capitale per assunzione di debiti dell'amministrazione da parte di Ministeri	71.459,13	71.459,13

4.03.10.00.000 Altri trasferimenti in conto capitale da amministrazioni pubbliche — **15.892.761,37** — **15.892.761,37**

4.03.10.01.001	Altri trasferimenti in conto capitale da Ministeri	15.892.761,37	15.892.761,37

4.05.00.00.000 Altre entrate in conto capitale — **1.598.186,55** — **1.598.186,55**

4.05.03.00.000 Entrate in conto capitale dovute a rimborsi, recuperi e restituzioni di somme non dovute o incassate in eccesso		**1.584.858,49**	**1.584.858,49**
4.05.03.01.001	Entrate in conto capitale dovute a rimborsi, recuperi e restituzioni di somme non dovute o incassate in eccesso da Amministrazioni Centrali	137.899,97	137.899,97
4.05.03.02.001	Entrate in conto capitale dovute a rimborsi, recuperi e restituzioni di somme non dovute o incassate in eccesso da Amministrazioni Locali	1.069.439,77	1.069.439,77
4.05.03.05.001	Entrate in conto capitale dovute a rimborsi, recuperi e restituzioni di somme non dovute o incassate in eccesso da Imprese	377.518,75	377.518,75
4.05.04.00.000 Altre entrate in conto capitale n.a.c.		**13.328,06**	**13.328,06**
4.05.04.99.999	Altre entrate in conto capitale n.a.c.	13.328,06	13.328,06
5.00.00.00.000 Entrate da riduzione di attivita' finanziarie		**0,00**	**0,00**
5.02.00.00.000 Riscossione crediti di breve termine		**0,00**	**0,00**
5.02.01.00.000 Riscossione crediti di breve termine a tasso agevolato da Amministrazioni Pubbliche		**0,00**	**0,00**
5.02.01.02.011	Riscossione crediti di breve termine a tasso agevolato da Aziende sanitarie locali	0,00	0,00
6.00.00.00.000 Accensione Prestiti		**249.286.603,80**	**249.286.603,80**
6.02.00.00.000 Accensione prestiti a breve termine		**153.520.216,87**	**153.520.216,87**
6.02.01.00.000 Finanziamenti a breve termine		**153.520.216,87**	**153.520.216,87**
6.02.01.04.999	Finanziamenti a breve termine da altre imprese	153.520.216,87	153.520.216,87

6.03.00.00.000 Accensione mutui e altri finanziamenti a medio lungo termine		**95.766.386,93**	**95.766.386,93**
6.03.01.00.000 Finanziamenti a medio lungo termine		**95.766.386,93**	**95.766.386,93**
6.03.01.04.003	Accensione mutui e altri finanziamenti a medio lungo termine da Cassa Depositi e Prestiti - SPA	95.766.386,93	95.766.386,93
9.00.00.00.000 Entrate per conto terzi e partite di giro		**715.279.593,29**	**715.279.593,29**
9.01.00.00.000 Entrate per partite di giro		**713.750.115,32**	**713.750.115,32**
9.01.01.00.000 Altre ritenute		**33.426.645,57**	**33.426.645,57**
9.01.01.02.001	Ritenute per scissione contabile IVA (split payment)	33.426.645,57	33.426.645,57
9.01.02.00.000 Ritenute su redditi da lavoro dipendente		**27.688.339,93**	**27.688.339,93**
9.01.02.01.001	Ritenute erariali su redditi da lavoro dipendente per conto terzi	16.507.992,77	16.507.992,77
9.01.02.02.001	Ritenute previdenziali e assistenziali su redditi da lavoro dipendente per conto terzi	8.175.702,64	8.175.702,64
9.01.02.99.999	Altre ritenute al personale dipendente per conto di terzi	3.004.644,52	3.004.644,52
9.01.03.00.000 Ritenute su redditi da lavoro autonomo		**2.106,40**	**2.106,40**
9.01.03.02.001	Ritenute previdenziali e assistenziali su redditi da lavoro autonomo per conto terzi	2.106,40	2.106,40
9.01.99.00.000 Altre entrate per partite di giro		**652.633.023,42**	**652.633.023,42**
9.01.99.01.001	Entrate a seguito di spese non andate a buon fine	18.406.506,62	18.406.506,62
9.01.99.04.001	Reintegro disponibilita' dal conto sanita' al conto non sanita' della Regione	253.520.216,87	253.520.216,87

9.01.99.99.999	Altre entrate per partite di giro diverse	380.706.299,93	380.706.299,93

9.02.00.00.000 Entrate per conto terzi — **1.529.477,97** — **1.529.477,97**

9.02.03.00.000 Trasferimenti da altri settori per operazioni conto terzi — **1.195.284,44** — **1.195.284,44**

9.02.03.02.999	Trasferimenti da altre imprese per operazioni conto terzi	19.845,00	19.845,00
9.02.03.04.001	Trasferimenti dall'Unione Europea e dal Resto del Mondo per operazioni conto terzi	1.175.439,44	1.175.439,44

9.02.04.00.000 Depositi di/presso terzi — **334.193,53** — **334.193,53**

9.02.04.02.001	Restituzione di depositi cauzionali o contrattuali presso terzi	334.193,53	334.193,53

Entrate da regolarizzare — **0,00** — **0,00**

0.00.00.99.9999	ALTRI INCASSI DA REGOLARIZZARE (riscossioni codificate dal tesoriere)	0,00	0,00

TOTALE INCASSI — **2.506.555.047,63** — **2.506.555.047,63**

Ente Codice 017977853
Ente Descrizione REGIONE CALABRIA
Categoria Regioni e province autonome di Trento e di Bolzano
Sotto Categoria REGIONI E PROVINCE AUTONOME
Periodo MENSILE Dicembre 2020
Prospetto DISPONIBILITA' LIQUIDE
Tipo Report Semplice
Data ultimo aggiornamento 05-ago-2021
Data stampa 09-ago-2021
Importi in EURO

017977853 - REGIONE CALABRIA		**Importo a tutto il periodo**
CONTO CORRENTE DI TESORERIA		
1100	FONDO DI CASSA DELL'ENTE ALL' INIZIO DELL'ANNO (1)	230.445.080,79
1200	RISCOSSIONI EFFETTUATE DALL'ENTE A TUTTO IL MESE (2)	2.300.094.669,84
1300	PAGAMENTI EFFETTUATI DALL'ENTE A TUTTO IL MESE (3)	2.261.517.418,88
1400	FONDO DI CASSA DELL'ENTE ALLA FINE DEL PERIODO DI RIFERIMENTO (4) (1+2-3)	269.022.331,75
1450	FONDO DI CASSA DELL'ENTE ALLA FINE DEL PERIODO DI RIFERIMENTO - QUOTA VINCOLATA	103.559.194,23
FONDI DELL'ENTE PRESSO IL TESORIERE AL DI FUORI DEL CONTO DI TESORERIA		
2100	DISPONIBILITA' LIQUIDE LIBERE ALLA FINE DEL MESE COMPRESE QUELLE REIMPIEGATE IN OPERAZIONI FINANZIARIE	9.828.595,40
2200	DISPONIBILITA' LIQUIDE VINCOLATE ALLA FINE DEL MESE COMPRESE QUELLE REIMPIEGATE IN OPERAZIONI FINANZIARIE	0,00
FONDI DELL'ENTE PRESSO ALTRI ISTITUTI DICREDITO		
2300	DISPONIBILITA' LIQUIDE LIBERE ALLA FINE DEL MESE COMPRESE QUELLE REIMPIEGATE IN OPERAZIONI FINANZIARIE	0,00
2400	DISPONIBILITA' LIQUIDE VINCOLATE ALLA FINE DEL MESE COMPRESE QUELLE REIMPIEGATE IN OPERAZIONI FINANZIARIE	0,00
CONCORDANZA TRA IL CONTO DI TESORERIA E LA CONTABILITA' SPECIALE DI T.U.		

1500	DISPONIBILITA' LIQUIDE PRESSO IL CONTO DI TESORERIA SENZA OBBLIGO DI RIVERSAM. A FINE PERIODO RIFERIM., COMPRESE QUELLE REIMP. IN OPERAZIONI FIN. (5)	0,00
1600	RISCOSSIONI EFFETTUATE DAL TESORIERE A TUTTO IL MESE E NON CONTABILIZZATE NELLA CONTAB. SPEC. (6)	29.210,28
1700	PAGAMENTI EFFETTUATI DAL TESORIERE A TUTTO IL MESE E NON CONTABILIZZATI NELLA CONTAB. SPEC. (7)	558,22
1800	VERSAM. C/O CONTAB. SPEC. NON CONTABILIZZATI DAL TESORIERE A TUTTO IL MESE (8)	4.400.216,25
1850	PRELIEVI DALLA CONTABILITA' SPECIALE NON CONTABILIZZATI DAL TESORIERE A TUTTO IL MESE (9)	0,00
1900	SALDO C/O CONTAB. SPEC. A FINE PERIODO RIFERIM. (4-5-6+7+8-9)	273.393.895,94

Ente Codice 800000610
Ente Descrizione GESTIONE SANITARIA REGIONE CALABRIA
Categoria Regioni e province autonome di Trento e di Bolzano
Sotto Categoria REGIONI - GESTIONE SANITARIA
Periodo MENSILE Dicembre 2020
Prospetto DISPONIBILITA' LIQUIDE
Tipo Report Semplice
Data ultimo aggiornamento 05-ago-2021
Importi in EURO

800000610 - GESTIONE SANITARIA REGIONE CALABRIA		**Importo a tutto il periodo**
CONTO CORRENTE DI TESORERIA		
1100	FONDO DI CASSA DELL'ENTE ALL' INIZIO DELL'ANNO (1)	69.789.139,68
1200	RISCOSSIONI EFFETTUATE DALL'ENTE A TUTTO IL MESE (2)	4.447.098.483,70
1300	PAGAMENTI EFFETTUATI DALL'ENTE A TUTTO IL MESE (3)	4.511.169.304,46
1400	FONDO DI CASSA DELL'ENTE ALLA FINE DEL PERIODO DI RIFERIMENTO (4) (1+2-3)	5.718.318,92
1450	FONDO DI CASSA DELL'ENTE ALLA FINE DEL PERIODO DI RIFERIMENTO - QUOTA VINCOLATA	0,00
FONDI DELL'ENTE PRESSO IL TESORIERE AL DI FUORI DEL CONTO DI TESORERIA		
2100	DISPONIBILITA' LIQUIDE LIBERE ALLA FINE DEL MESE COMPRESE QUELLE REIMPIEGATE IN OPERAZIONI FINANZIARIE	0,00
2200	DISPONIBILITA' LIQUIDE VINCOLATE ALLA FINE DEL MESE COMPRESE QUELLE REIMPIEGATE IN OPERAZIONI FINANZIARIE	0,00
FONDI DELL'ENTE PRESSO ALTRI ISTITUTI DICREDITO		
2300	DISPONIBILITA' LIQUIDE LIBERE ALLA FINE DEL MESE COMPRESE QUELLE REIMPIEGATE IN OPERAZIONI FINANZIARIE	0,00
2400	DISPONIBILITA' LIQUIDE VINCOLATE ALLA FINE DEL MESE COMPRESE QUELLE REIMPIEGATE IN OPERAZIONI FINANZIARIE	0,00
CONCORDANZA TRA IL CONTO DI TESORERIA E LA CONTABILITA' SPECIALE DI T.U.		

1500	DISPONIBILITA' LIQUIDE PRESSO IL CONTO DI TESORERIA SENZA OBBLIGO DI RIVERSAM. A FINE PERIODO RIFERIM., COMPRESE QUELLE REIMP. IN OPERAZIONI FIN. (5)	0,00
1600	RISCOSSIONI EFFETTUATE DAL TESORIERE A TUTTO IL MESE E NON CONTABILIZZATE NELLA CONTAB. SPEC. (6)	5.627,07
1700	PAGAMENTI EFFETTUATI DAL TESORIERE A TUTTO IL MESE E NON CONTABILIZZATI NELLA CONTAB. SPEC. (7)	0,00
1800	VERSAM. C/O CONTAB. SPEC. NON CONTABILIZZATI DAL TESORIERE A TUTTO IL MESE (8)	0,00
1850	PRELIEVI DALLA CONTABILITA' SPECIALE NON CONTABILIZZATI DAL TESORIERE A TUTTO IL MESE (9)	0,00
1900	SALDO C/O CONTAB. SPEC. A FINE PERIODO RIFERIM. (4-5-6+7+8-9)	5.712.691,85

Regione Calabria

RENDICONTO GENERALE

ANNO 2020

TEMPI DI PAGAMENTO

(Art. 63, comma 4 del decreto legislativo 23 giugno 2011, n. 118)

Regione Calabria
Aoo REGCAL
Prot. N. 148804 del 31/03/2021

REGIONE CALABRIA
GIUNTA REGIONALE

Visto l'art. 41 del D.L. n. 66/2014 a norma del quale "A decorrere dall'esercizio 2014, alle relazioni ai bilanci consuntivi o di esercizio delle pubbliche amministrazioni, di cui all'articolo 1, comma 2, del decreto legislativo 30 marzo 2001, n. 165, è allegato un prospetto, sottoscritto dal rappresentante legale e dal responsabile finanziario, attestante l'importo dei pagamenti relativi a transazioni commerciali effettuati dopo la scadenza dei termini previsti dal decreto legislativo 9 ottobre 2002, n. 231;

Visto l'art. 33 del D. Lgs. 14 marzo 2013, n. 33 "Obblighi di pubblicazione concernenti i tempi di pagamento dell'amministrazione";

SI ATTESTA

- che l'indicatore di tempestività dei pagamenti nelle transazioni commerciali, calcolato sulla base dei dati estratti dal sistema di contabilità regionale, nell'esercizio finanziario 2020 è pari a 15,65 e che il numero di fatture pagate in ritardo è di 2.830 per un importo totale di € 103.593.579,13.

- che il tempo medio ponderato di ritardo, calcolato dalla Piattaforma dei Crediti Commerciali (PCC) sulle fatture pagate nel 2020 e sulle fatture ricevute nel 2020 e non ancora pagate al 31.12.2020, è pari a 6 giorni.

D[redacted]

[redacted]

Regione Calabria

RELAZIONE CONTO PATRIMONIO IMMOBILIARE



Regione Calabria

Dipartimento Economia e Finanze

Settore 3 – Patrimonio Immobiliare

Inventario dei beni Demaniali e Patrimoniali

Anno 2020



Regione Calabria

Dipartimento Economia e Finanze

Settore 3 – Patrimonio Immobiliare

Inventario dei beni Demaniali e Patrimoniali - Anno 2020

INDICE DEGLI ALLEGATI:

1. RELAZIONE	7. TERRENI PROVINCIA DI CATANZARO	12. IMMOBILI FERROVIE DELLA CALABRIA
2. FABBRICATI PROVINCIA DI CATANZARO	8. TERRENI PROVINCIA DI COSENZA	13. IMMOBILI CORAP
3. FABBRICATI PROVINCIA DI COSENZA	9. TERRENI PROVINCIA DI CROTONE	14. INFRASTRUTTURE IDRAULICHE
4. FABBRICATI PROVINCIA DI CROTONE	10. TERRENI PROVINCIA DI REGGIO CALABRIA	15. BANDA LARGA
5. FABBRICATI PROVINCIA DI REGGIO CALABRIA	11. TERRENI PROVINCIA DI VIBO VALENTIA	16. PROSPETTI RIEPILOGATIVI
6. FABBRICATI PROVINCIA DI VIBO VALENTIA		



Regione Calabria

Dipartimento Economia e Finanze

Settore 3 – Patrimonio Immobiliare

Inventario dei beni Demaniali e Patrimoniali - Anno 2020

Allegato:

1. Relazione

QUADRO NORMATIVO

CENNI SULLA DISCIPLINA STATALE E REGIONALE DEL PATRIMONIO IMMOBILIARE PUBBLICO

Il patrimonio immobiliare pubblico riveste un valore essenziale per lo sviluppo economico dell'ente pubblico e territoriale e, senza dubbio, il soddisfacente utilizzo dei beni pubblici stessi, fornisce occasioni gestionali per migliorare la qualità del servizio al territorio e per favorire una corretta e proficua gestione finanziaria ed economica delle attività, eliminando gli sprechi e razionalizzando le azioni.

Per come previsto dal D.lgs. 118/2011 il conto del patrimonio costituisce la seconda parte del rendiconto generale, rileva i risultati della gestione patrimoniale e riassume la consistenza del patrimonio al temine dell'esercizio, evidenziando le variazioni e le trasformazioni prodotte nei suoi componenti attivi e passivi, intervenute nel corso dello stesso, rispetto alla consistenza iniziale, in applicazione al principio contabile 4/3, concernente la contabilità economico-patrimoniale degli enti in contabilità finanziaria.

L'inventario è lo strumento contabile atto a esplicitare il sistema patrimonio dell'amministrazione regionale, quale insieme organico volto alla massimizzazione del bene comune articolato in patrimonio demaniale, indisponibile e, in via residuale, disponibile.

Tra le diverse finalità perseguite dagli enti della P.A. si riscontrano:

- la finalità giuridica che riguarda elementi relativi ai diritti e agli obblighi dell'ente nascenti dai beni rilevati e descritti;
- la finalità conservativa e di controllo che riguarda l'attribuzione della responsabilità ad amministratori e dipendenti in ordine alla conservazione e al controllo dei cespiti appartenenti al patrimonio;
- la finalità economico finanziaria che riguarda l'analisi delle componenti attive e passive del patrimonio oltreché le dinamiche degli investimenti.

L'inventariazione è intesa come complesso di operazioni di: ricerca, interpretazione, rilevazione, classificazione, descrizione, valutazione degli elementi costituenti il patrimonio dell'Ente.

- La ricerca consiste nelle operazioni materiali di accertamento dell'esistenza e della consistenza degli elementi patrimoniali.
- L'interpretazione e la rilevazione riguardano i procedimenti di determinazione dei titoli giuridici relativi ai beni patrimoniali e agli altri elementi attivi e passivi (titoli di proprietà, di uso, titoli di terzi su beni, ecc.).
- La classificazione riguarda le operazioni di organizzazione degli elementi patrimoniali rilevati in categorie e sub - categorie secondo determinati presupposti individuati di volta in volta per certe finalità (natura dei beni, destinazione, utilizzo, ecc.).
- La descrizione riguarda l'analisi e l'indicazione degli elementi che caratterizzano i singoli componenti del patrimonio, sia in

termini qualitativi, sia quantitativi.
- La valutazione riguarda l'espressione monetaria del valore attribuito agli elementi patrimoniali.

La disciplina di tenuta dell'inventario patrimoniale, della valorizzazione, dismissione e gestione del patrimonio medesimo è stabilita, inoltre, da altre norme nazionali, leggi e regolamenti regionali di Amministrazione, finanza e contabilità.

Ci si riferisce in particolare, a livello nazionale, al D.L. n.112/2008 (conv. dalla Legge n. 133/2008), art.58 "Ricognizione e valorizzazione del patrimonio immobiliare di regioni, comuni ed altri enti locali," che norma la redazione del Piano delle Alienazioni immobiliari, allegato al bilancio di previsione, nel quale vengono inseriti i singoli beni immobili ricadenti nel territorio di competenza, non strumentali all'esercizio delle proprie funzioni istituzionali, suscettibili di valorizzazione ovvero di dismissione.

A livello regionale, invece, si fa riferimento:

- alla L.R. del 26 agosto 1992, n. 15, di "Disciplina dei beni in proprietà della Regione" (pubblicata sul BUR n. 107 del 4 settembre 1992), per come modificata ed integrata con L.R. dell'11 maggio 2007, n.9, e L.R. del 27 dicembre 2016, n. 43, che disciplina tutta la materia relativa ai beni di proprietà, alla loro classificazione e alla redazione e tenuta dell'inventario;
- alla L.R. dell'11 agosto 2010, n.22, "Misure di razionalizzazione e riordino della spesa pubblica regionale", (pubblicata sul BUR n. 15 del 16 agosto 2010, supplemento straordinario n. 1 del 20 agosto 2010) Art. 4 "Razionalizzazione del patrimonio immobiliare regionale", che disciplina la redazione del Piano delle Valorizzazioni e Alienazioni, di cui all'articolo 58 del decreto legge 25 giugno 2008, n. 112, convertito con modificazioni dalla legge 6 agosto 2008, n. 133, che costituisce documento fondamentale di programmazione delle vendite immobiliari della Regione;
- al Regolamento regionale del 30 luglio 2004, n. 4, (pubblicata sul BUR 16 agosto 2007, n. 15), che regolamenta le concessioni in uso di beni demaniali e patrimoniali della Regione Calabria;
- al Regolamento regionale del 7 agosto 2009, n. 12, (pubblicata sul BUR 27 agosto 2009, n. 2), che regolamenta e disciplina le procedure di alienazione del patrimonio immobiliare disponibile della Regione Calabria;
- al Regolamento regionale del 6 aprile 2017, n. 6, (pubblicata sul BUR n. 111 del 23 Novembre 2018), che modifica il regolamento 4/2004, e che regolamenta l'uso in concessione, locazione o altro titolo di beni immobili della Regione Calabria, per come a sua volta modificato, all'art. 24, c.1 lett.a), dal Regolamento regionale del 20/11/2018, n. 16.

1 L'INVENTARIAZIONE

1.1 DETTAGLIO

Ogni immobile inventariato è identificato mediante: foglio di mappa, particella e subalterno, superficie, tipologia dell'immobile e - se fabbricato - epoca di costruzione, vincoli, cubatura e ancora, natura giuridica, comproprietà, ipoteche, concessioni o diritti costituiti in favore di terzi.

L'attività di inventariazione ha tenuto conto dei criteri di valutazione previsti dall'Allegato 4/3 del D.lgs. n. 118/2011, la tabella che codifica le voci dell'inventario discende dallo schema del piano dei conti integrato (Allegato 6 del D.lgs. 118/2011).

Conformemente alle previsioni normative, nella sezione riepilogo sono esposti i fondi di riserva per i beni demaniali e patrimoniali indisponibili e per quelli culturali.

In concreto, l'attività di inventariazione realizzata è consistita nelle seguenti attività:

1. <u>Aggiornamento del patrimonio immobiliare con l'inserimento di nuovi cespiti</u>

   Gli immobili di nuova iscrizione risultano suddivisi e mappati per tipologia, per provincia, per comune di ubicazione, per dati catastali. Ciascuno di essi è stato contrassegnato da un numero di identificazione, c.d. "ID", che consente l'aggiunta di ogni informazione extra – inventariazione (manutenzioni – dismissioni – alienazioni - concessioni);

   Ai 25.889 immobili, già iscritti al patrimonio nell'anno 2019, sono stati aggiunti n. 27 nuovi cespiti.

   Nel dettaglio n. 27 fabbricati per un valore complessivo di euro 23.243.571,00.

   Vengono eliminati dal Conto Patrimoniale due unità immobiliari censite nel catasto fabbricati per un valore complessivo, rivalutato all'anno 2020, di euro 10.879.909,00, in quanto provenienti da Enti le cui funzioni non sono state trasferite alla Regione Calabria.

   Nello specifico, le unità rimosse risultano così individuate:

   - ✓ Comune di Spezzano della Sila (CS): 1 unità per un totale di euro 1.877.832,00
   - ✓ Comune di Reggio Calabria (RC): 1 unità per un totale di euro 9.002.077,00

2. <u>Adeguamento economico delle unità immobiliari censite nel catasto terreni al Valore Agricolo Medio (VAM) o al valore di stima.</u>

   Il valore catastale complessivo all'anno 2019 ammontava ad euro 241.692.777,00, per effetto dell'adeguamento l'incremento è stato di euro 125.507.463,00 per un totale complessivo di euro 367.200.240,00

   Distinto per come segue:

- Cosenza € 170.354.970,00 (Valore Agricolo Medio anno 2005)
- Catanzaro € 45.686.488,00 (Valore Agricolo Medio anno 2013)
- Crotone € 21.725.810,00 (Valore Agricolo Medio anno 2009)
- Reggio Calabria € 106.839.205,00 (Valore Agricolo Medio anno 2019)
- Vibo Valentia € 22.593.767,00 (Valore Agricolo Medio anno 2016)

3. Adeguamento immobili Corap conseguenti alla parziale trascrizione degli stessi alla Regione Calabria

   La variazione ha interessato l'immobile sito in Lamezia Terme, allibrato alla particella 259 del foglio 39, trascritto, nell'anno 2020, al patrimonio regionale con il valore catastale di € 23.590.242,00. Per l'effetto il patrimonio Corap registra un decremento totale del valore dichiarato di € 26.310.056,00 (€ 23.590.242,00 è il valore catastale ed € 2.719.814,00 è importo non spiegato)

4. Adeguamento ISTAT immobili Corap, infrastrutture ferroviarie, infrastrutture acquedottistiche e banda larga.

   L'Istat ha comunicato che la variazione annuale dell'indice dei prezzi al consumo per le famiglie di operai e impiegati è stata nel mese di agosto pari a – 0,1%. Negativa (nella misura dello 0,2%) è stata pure la variazione del cosiddetto indice armonizzato europeo, vale a dire l'indice dei prezzi al consumo per i Paesi dell'Unione europea rilevato da Eurostat.

   La variazione negativa dell'indice dei prezzi al consumo, per la seconda volta quantomeno dal secondo dopoguerra del secolo scorso in poi (la prima fu nel 2009), ha influito pesantemente sul valore degli immobili.

   Nello specifico:

   - ✓ Per gli immobili Corap, il cui valore nell'anno 2019 era pari ad euro 391.201.317,00, il decremento di valore registrato, al netto della riduzione di euro 26.310.056,00, è di euro 1.459.565,00, per un valore complessivo di euro 363.431.696,00, suddiviso per provincia per come segue:
     - Cosenza € 90.912.541,00;
     - Crotone € 24.562.368,00;
     - Catanzaro € 53.423.266,00;
     - Reggio Calabria € 190.737.374,00;
     - Vibo Valentia € 3.796.147,00.
   - ✓ Per le infrastrutture ferroviarie, il cui valore nell'anno 2019 era pari ad euro 1.254.955.097,00, il decremento di valore registrato è di euro 5.019.821,00, per un valore complessivo di euro 1.249.935.276,00; suddiviso per come segue:

- Terreni e fabbricati € 30.711.301,00;
- Linee ferroviarie a scartamento ridotto € 1.219.223.975,00.

✓ Per le infrastrutture acquedottistiche, il cui valore nell'anno 2019 era pari ad euro 1.114.842.056,00, il decremento di valore registrato è di euro 4.459.367,00, per un valore complessivo di euro 1.110382.689,00, suddivise per come segue:

- Condotte, serbatoi, partitori, sollevamenti, pozzi, ecc. € 719.273.472,00;
- Invasi e dighe € 247.056.122,00;
- Altri € 144.053.095,00.

Per le infrastrutture telematiche (banda larga ed ultra larga), il cui valore nell'anno 2019 era pari ad euro 19.542.358,00, il decremento di valore registrato è di euro 78.169,00 per un totale complessivo di euro 19.464.189,00;

5. <u>distinzione dei beni in demaniali, patrimoniali disponibili e indisponibili – alienazione patrimonio regionale.</u>

Fonte Normativa

La Regione ha un proprio demanio e un proprio patrimonio, ai sensi dell'art. 119 della Costituzione. I beni della Regione si distinguono in demaniali e patrimoniali secondo le norme di cui all'art. 822 e seguenti del codice civile.

Fanno parte del demanio regionale i beni della specie indicati nel secondo comma dell'art. 822 c.c., se appartengono alla Regione per acquisizione a qualsiasi titolo.

I beni patrimoniali regionali si distinguono in beni indisponibili e disponibili nonché in mobili ed immobili. Fanno parte del patrimonio indisponibile della Regione i beni, a qualsiasi titolo acquisiti, delle categorie indicate dal secondo e terzo comma dell'art. 826 c.c., nonché tutti gli altri beni definiti tali da leggi statali e regionali. Fanno parte del patrimonio disponibile della Regione i beni diversi da quelli precedentemente indicati.

Il passaggio dei beni dalla categoria della demanialità alla patrimonialità, e dalla categoria della patrimonialità indisponibile a quella disponibile è disposto dalla Giunta regionale quando i beni medesimi cessino della loro destinazione a finalità pubbliche.

Si può ritenere che al di là delle formali distinzioni codicistiche i beni demaniali e i beni del patrimonio indisponibile sono sottoposte al medesimo regime che giustifica la tendenza ad inquadrarli nell'ambito di un'unica tutela.

La Regione, pertanto, annovera al patrimonio n. 650.450.668 beni indisponibili e n. 83.564.136 beni disponibili il cui valore è di seguito riportato:

Conto Finanziario	Descrizione conto COGE	Costo storico al 31.12.2020 Disponibile	Costo storico al 31.12.2020 Indisponibile	Totale Costo storico al 31.12.2020
P1.2.2.01.02.01.001	Altri beni immobili demaniali	€ 0,00	€ 30.964,00	€ 30.964,00
P1.2.2.01.01.01.001	Infrastrutture demaniali (Ferrovie Della Calabria Srl)	€ 10.862.195,00	€ 1.239.073.081,00	€ 1.249.935.276,00
P1.2.2.02.13.01.001	Terreni agricoli	€ 406.533,00	€ 338.735.911,00	€ 339.142.444,00
P1.2.2.02.13.02.001	Terreni edificabili	€ 7.492.493,00	€ 17.473.803,00	€ 24.966.296,00
P1.2.2.02.13.99.999	Altri terreni n.a.c.	€ 0,00	€ 1.218.843,00	€ 1.218.843,00
P1.2.2.02.09.01.001	Fabbricati ad uso abitativo	€ 9.131.748,00	€ 8.644.872,00	€ 17.776.620,00
P1.2.2.02.09.02.001	Fabbricati ad uso commerciale e istituzionale	€ 12.747.845,00	€ 189.827.017,00	€ 202.574.862,00
P1.2.2.02.09.03.001	Fabbricati ad uso scolastico	€ 28.347.719,00	€ 3.232.981,00	€ 31.580.700,00
P1.2.2.02.09.04.001	Fabbricati industriali e costruzioni leggere	€ 3.778.269,00	€ 81.200.080,00	€ 84.978.349,00
P1.2.2.02.09.07.001	Fabbricati Ospedalieri e altre strutture sanitarie	€ 0,00	€ 2.074.047,00	€ 2.074.047,00
P1.2.2.02.09.09.001	Infrastrutture telematiche	€ 19.464.189,00	€ 0,00	€ 19.464.189,00
P1.2.2.02.09.16.001	Impianti sportivi	€ 685.329,00	€ 0,00	€ 685.329,00
P1.2.2.02.09.18.001	Musei, teatri e biblioteche	€ 659.463,00	€ 0,00	€ 659.463,00
P1.2.2.02.09.99.999	Beni immobili n.a.c.	€ 0,00	€ 0,00	€ 0,00
P1.2.2.02.10.01.001	Fabbricati ad uso abitativo di valore culturale, storico ed artistico	€ 1.672.773,00	€ 2.304.538,00	€ 3.977.311,00
P1.2.2.02.10.02.001	Fabbricati ad uso commerciale e istituzionale di valore culturale, storico ed artistico	€ 18.641.964,00	€ 5.702.563,00	€ 24.344.527,00
P1.2.2.02.10.04.001	Opere destinate al culto di valore culturale, storico ed artistico	€ 0,00	€ 5.049,00	€ 5.049,00
P1.2.2.02.09.10.001	Infrastrutture idrauliche	€ 204.922.709,00	€ 905.459.980,00	€ 1.110.382.689,00
P1.2.2.02.09.13.001	Altre vie di comunicazione	€ 31.619.179,00	€ 331.812.517,00	€ 363.431.696,00
	Totale	**€ 350.432.408,00**	**€ 3.126.796.246,00**	**€ 3.477.228.654,00**

Conto Finanziario	Descrizione conto COGE	Ammortamenti beni patrimonio disponibile al 31.12.2020	Ammortamenti beni patrimonio indisponibile al 31.12.2020	Totale Ammortamenti al 31.12.2020
P1.2.2.01.02.01.001	Altri beni immobili demaniali		€ 619,00	€ 619,00
P1.2.2.01.01.01.001	Infrastrutture demaniali (Ferrovie Della Calabria Srl)	€ 325.866,00	€ 37.172.192,00	€ 37.498.058,00
P1.2.2.02.13.01.001	Terreni agricoli	€ 0,00	€ 0,00	€ 0,00
P1.2.2.02.13.02.001	Terreni edificabili	€ 0,00	€ 0,00	€ 0,00
P1.2.2.02.13.99.999	Altri terreni n.a.c.	€ 0,00	€ 0,00	€ 0,00
P1.2.2.02.09.01.001	Fabbricati ad uso abitativo	€ 182.687,00	€ 172.903,00	€ 355.590,00
P1.2.2.02.09.02.001	Fabbricati ad uso commerciale e istituzionale	€ 254.958,00	€ 3.796.541,00	€ 4.051.499,00
P1.2.2.02.09.03.001	Fabbricati ad uso scolastico	€ 566.953,00	€ 64.660,00	€ 631.613,00
P1.2.2.02.09.04.001	Fabbricati industriali e costruzioni leggere	€ 75.566,00	€ 1.624.001,00	€ 1.699.567,00
P1.2.2.02.09.07.001	Fabbricati Ospedalieri e altre strutture sanitarie	€ 0,00	€ 41.481,00	€ 41.481,00
P1.2.2.02.09.09.001	Infrastrutture telematiche	€ 0,00	€ 0,00	€ 0,00
P1.2.2.02.09.16.001	Impianti sportivi	€ 0,00	€ 0,00	€ 0,00
P1.2.2.02.09.18.001	Musei, teatri e biblioteche	€ 13.189,00	€ 0,00	€ 13.189,00
P1.2.2.02.09.99.999	Beni immobili n.a.c.	€ 0,00	€ 0,00	€ 0,00
P1.2.2.02.10.01.001	Fabbricati ad uso abitativo di valore culturale, storico ed artistico	€ 33.455,00	€ 46.090,00	€ 79.545,00
P1.2.2.02.10.02.001	Fabbricati ad uso commerciale e istituzionale di valore culturale, storico ed artistico	€ 372.838,00	€ 114.051,00	€ 486.889,00
P1.2.2.02.10.04.001	Opere destinate al culto di valore culturale, storico ed artistico	€ 0,00	€ 101,00	€ 101,00
P1.2.2.02.09.10.001	Infrastrutture idrauliche	€ 6.147.681,00	€ 27.163.800,00	€ 33.311.481,00
P1.2.2.02.09.13.001	Altre vie di comunicazione	€ 0,00	€ 0,00	€ 0,00
	Totale	**€ 7.973.193,00**	**€ 70.196.439,00**	**€ 78.169.632,00**

La dismissione è divenuta strumento strategico di rilancio economico nella gestione immobiliare. La fonte normativa di riferimento in materia è costituito dall'art. 58 del D.L. n. 112 del 25 giugno 2008 (convertito in Legge n. 133/2008), contenente norme di semplificazione amministrativa che regolano anche la dismissione e la valorizzazione degli immobili pubblici.
La suddetta norma prevede che, in fase di formazione del Piano, gli Enti siano tenuti a individuare i beni immobili di proprietà non più utili a fini istituzionali, che possano essere alienati/valorizzati nell'esercizio di riferimento, mediante l'utilizzo degli appositi interventi previsti dalla legge. Le amministrazioni, pertanto, "sulla base e nei limiti della documentazione d'ufficio", sono tenute a formare l'elenco dei beni da dismettere o valorizzare che, una volta approvato, ne comporta l'automatico passaggio tra i beni disponibili.

Il Consiglio Regionale della Calabria ha approvato la disciplina delle dismissioni e valorizzazioni (cfr. art. 4 della L.R. 11/8/2010 n. 22) che prevede, per l'inserimento nel piano delle alienazioni, i seguenti dati:

a. i beni immobili non strumentali all'esercizio delle funzioni istituzionali, descritti nelle loro caratteristiche principali (ubicazione, destinazione urbanistica ed altri eventuali elementi rilevanti per l'alienazione);
b. il valore di stima;
c. la scelta della procedura di alienazione e del criterio di aggiudicazione;
d. la destinazione del ricavato.

Attività espletate:

Con deliberazione di G.R. n. 507 del 30 ottobre 2019 è stato adottato il piano delle alienazioni e valorizzazioni degli immobili della Regione Calabria. In sintesi, il Piano si compone di n. 80 cespiti tra fabbricati e terreni, così distinti:

- ✓ n. 45 cespiti, di cui 15 fabbricati e 30 terreni, risultano esclusi in quanto privi di parere di culturalità e/o valore di stima rilasciato dall'Agenzia delle Entrate;
- ✓ n. 14 cespiti, di cui n. 11 fabbricati e n. 3 terreni, risultano destinati alla valorizzazione;
- ✓ n. 21 cespiti, di cui n. 14 fabbricati e n. 7 terreni, risultano destinati all'alienazione;

Con deliberazione di G.R. n. 549 del 25 novembre 2019, a seguito di verifiche esperite sulla documentazione in atti che hanno accertato errori formali nel piano, è stato approvato un nuovo strumento pianificatorio, in sostituzione del precedente, composto da n. 98 cespiti, tra fabbricati e terreni, con l'inserimento di ulteriori 18 cespiti (12 fabbricati e 6 terreni), così distinti:

- ✓ n. 52 cespiti, di cui 18 fabbricati e 34 terreni, risultano esclusi in quanto privi di parere di culturalità e/o valore di stima rilasciato dall'Agenzia delle Entrate;
- ✓ n. 41 cespiti, di cui n. 28 fabbricati e n. 13 terreni, risultano destinati alla valorizzazione;

- ✓ n. 5 cespiti, di cui n. 3 fabbricati e n. 2 terreni, risultano destinati all'alienazione;

6. Inserimento della quota di ammortamento annuale.

Esattamente il 2% per i fabbricati civili ad uso abitativo-commerciale-istituzionale ed il 3% sulle infrastrutture acquedottistiche e ferroviarie. Restano ovviamente esclusi dall'ammortamento tutti i terreni, siano essi agricoli o edificabili, così come il patrimonio riconducibile a Corap.

6.1.1 Nello specifico l'ammortamento registrato per i fabbricati ammonta ad euro 7.360.093,00, distinto per provincia per come di seguito:

- ✓ Cosenza euro 1.157.345,00;
- ✓ Catanzaro euro 4.383.767,00;
- ✓ Crotone euro 168.213,00;
- ✓ Reggio Calabria euro 1.573.528,00;
- ✓ Vibo Valentia euro 77.240,00.

6.1.2 l'ammortamento registrato per le infrastrutture acquedottistiche ammonta ad euro 33.211.481,00;

6.1.3 l'ammortamento registrato per le infrastrutture ferroviarie ammonta ad euro 37.498.058,00.

Il valore complessivo delle quote di ammortamento, nell'anno 2020, ammonta ad euro 78.169.632,00

I beni immobili qualificati come "beni culturali" ai sensi dell'art. 2 del D.lgs. 42/2004-Codice dei beni culturali e del paesaggio – o "beni soggetti a tutela" ai sensi dell'art. 136 del medesimo decreto, non sono stati assoggettati alla procedura di ammortamento, come indicato al principio 6.1.2. del D.lgs. n.118/11.

7. Ricognizione concessioni di beni demaniali e patrimoniali.

Il Regolamento n. 6/2017 di disciplina dell'uso in concessione, locazione o altro titolo, di beni immobili della Regione, allegato alla deliberazione di G.R. n. 106 del 3 marzo 2017, all'art. 3 comma 3, subordina il rilascio delle concessioni di beni demaniali e patrimoniali gestiti da Enti strumentali al nulla osta del dipartimento regionale vigilante.

Stante quanto precede, con comunicazione prot. n. 75613 del 18 febbraio 2021, successivamente ripetuta e caldeggiata ai Soggetti interessati, è stata sollecitata la trasmissione degli atti concessori rilasciati, necessari alla definizione e quantificazione dei

conseguenti canoni.

I riscontri, peraltro sommari, sinora ottenuti evidenziano:

- ✓ Ente Regione:
  - ➢ Settore Patrimonio: in atti si riscontrano n. 37 concessioni, tra onerose e gratuite, per un importo incassato di euro 31.661,00. Sono stati emessi decreti ingiuntivi finalizzati al recupero dei canoni non corrisposti e di risoluzione contrattuale.

  - ➢ Settore Gestione Demanio Idrico Area Centrale (CZ,VV, KR) espone:
    - ✓ n. 22 concessioni "sorgenti", di cui 13 in provincia di Vibo Valentia, 5 in provincia di Catanzaro e 4 in provincia di Cosenza;
    - ✓ n. 373 concessioni "pozzi", di cui 265 in provincia di Vibo Valentia, 42 in provincia di Catanzaro, 50 in provincia di Crotone e 16 in provincia di Cosenza;
    - ✓ n. 101 concessioni "derivazioni acque superficiali", di cui 46 in provincia di Vibo Valentia, 32 in provincia di Catanzaro, 9 in provincia di Crotone e 14 in provincia di Cosenza;
    - ✓ n. 65 concessioni "di aree demaniali", di cui 4 in provincia di Vibo Valentia, 49 in provincia di Catanzaro, 11 in provincia di Crotone e 1 in provincia di Cosenza;

    per un importo incassato di euro 2.002.650,00;

  - ➢ Ferrovie della Calabria comunica n. 196 fabbricati in locazione onerosa per un importo complessivo annuo incassato di euro 316.138,00;

  - ➢ Azienda Calabria Verde comunica n. 87 concessioni "Fida Pascolo", di cui n. 84 di durata quinquennale e n. 3 di durata annuale, per un importo complessivo annuo incassato di euro 82.930,00;

per un importo complessivo incassato di euro 2.433.379,00;

Il dipartimento si è dotata di moduli specializzati nella gestione delle concessioni demaniali e non solo, al fine di pervenire alla realizzazione di un unico fascicolo c.d. tributario attraverso il quale agevolare la Riscossione (Spontanea e su Accertamento), monitorando costantemente l'andamento dei flussi relativi alle autorizzazioni concesse.

La conoscenza delle autorizzazioni rilasciate ai soggetti passivi, consentirà di favorire un maggior gettito in entrata in quanto si potrà agire, nel caso delle posizioni in difetto, alla riscossione coattiva in base alle violazioni accertate.

Il sistema è in linea con le direttive per la semplificazione amministrativa, consente di eliminare passaggi burocratici ed evita inutili

e dispendiose file agli sportelli contribuendo così a trasformare la percezione dell'Ente da soggetto vessatorio a soggetto collaborativo per la risoluzione degli adempimenti obbligatori.

La dematerializzazione dei procedimenti consente di interfacciarsi con il Sistema Informativo Regionale e con i Sistemi Esterni (Postalizzatori, AdE, AdER, Agenzia delle Dogane, etc…)

L'interfacciamento con il nodo dei pagamenti (PagoPA) semplifica ulteriormente la riscossione del dovuto e consente una riconciliazione e rendicontazione dei versamenti in modalità certificata e in tempi più rapidi.

8. Registrazione dell'incremento di valore conseguente ad investimenti.

L'art. 20 della L.r. n. 15/1992, per come integrata e modificata dalla L.r. 43/2016, fa obbligo di fornire al dipartimento Bilancio dati, notizie e documenti utili alla formazione del conto patrimoniale entro il 31 gennaio di ogni anno.

Pertanto, con comunicazione prot. n. 75613 del 18 febbraio 2021, successivamente ripetuta e caldeggiata, ai Dipartimenti regionali interessati nonché agli Enti strumentali o dipendenti dalla Regione e alle società partecipate è stata sollecitata la trasmissione di quanto prescritto dalla Legge.

Il riscontro nullo e/o sommario pervenuto così come l'assenza di un qualunque applicativo, sebbene ripetutamente richiesto al competente settore "agenda digitale", che correli il valore immobiliare all'avanzamento della spesa per investimenti capitali non consente di patrimonializzare le rilevanti variazioni finanziarie per investimenti risultanti dal rendiconto annuale, puntualmente trasmesso dal competente settore del dipartimento bilancio.

9. Sintesi numerica

Le tabelle esprimono il raffronto tra i valori patrimoniali dell'anno 2019 e quelli dell'anno 2020

10. Allegati

Dettaglio
- ✓ Fabbricati provincia di Catanzaro
- ✓ Fabbricati provincia di Cosenza
- ✓ Fabbricati provincia di Crotone
- ✓ Fabbricati provincia di Reggio Calabria
- ✓ Fabbricati provincia di Vibo Valentia

- ✓ Terreni provincia di Catanzaro
- ✓ Terreni provincia di Cosenza
- ✓ Terreni provincia di Crotone
- ✓ Terreni provincia di Reggio Calabria
- ✓ Terreni provincia di Vibo Valentia
- ✓ Immobili e Infrastrutture Ferroviarie
- ✓ Immobili e Infrastrutture CORAP
- ✓ Infrastrutture Acquedottistiche
- ✓ Infrastrutture Telematiche

Prospetti Riepilogativi

- ✓ Fabbricati
- ✓ Terreni
- ✓ Infrastrutture Ferroviarie
- ✓ Infrastrutture Acquedottistiche
- ✓ Infrastrutture Telematiche
- ✓ Concessioni

Ernesto Forte

REGIONE CALABRIA
Dipartimento Economia e Finanze
Settore 3 - Patrimonio Immobiliare

Riepilogo Conto Patrimoniale aggiornato al 31/12/2020

Valori riferiti al 31/12/2019

TERRENI		
Provincia di Catanzaro	€	45.686.488,00
Provincia di Cosenza	€	170.354.970,00
Provincia di Crotone	€	21.725.810,00
Provincia di Reggio Calabria	€	106.839.205,00
Provincia di Vibo Valentia	€	22.593.767,00
TOTALE	**€**	**367.200.240,00**

FABBRICATI		
Provincia di Catanzaro	€	196.662.698,00
Provincia di Cosenza	€	60.378.878,00
Provincia di Crotone	€	8.444.420,00
Provincia di Reggio Calabria	€	84.436.053,00
Provincia di Vibo Valentia	€	3.877.397,00
TOTALE	**€**	**353.799.446,00**

CORAP		
Corap Cosenza	€	91.277.652,00
Corap Crotone	€	24.661.012,00
Corap Lamezia Terme	€	79.947.873,00
Corap Gioia Tauro, San Ferdinando, Rosarno	€	191.503.387,00
Corap Vibo Valentia	€	3.811.393,00
TOTALE	**€**	**391.201.317,00**

Beni in uso a Ferrovie della Calabria S.r.l.		
Terreni e Fabbricati	€	30.834.640,00
Linee ferroviarie regionali a scartamento ridotto	€	1.224.120.457,00
TOTALE	**€**	**1.254.955.097,00**

Infrastrutture Acquedottistiche - Gestione So.Ri.Cal.		
Condotte, Serbatoi, Partitori, Sollevamenti Sorgenti, Pozzi, Derivazioni e Potabilizzatori	€	722.162.120,00
Invasi e Dighe	€	248.048.315,00
Altri	€	144.631.621,00
TOTALE	**€**	**1.114.842.056,00**

Altri		
Banda Larga e Ultralarga	€	19.542.358,00
Concessioni e Alienazioni	€	2.922.820,00
TOTALE	**€**	**22.465.178,00**

REGIONE CALABRIA
Dipartimento Economia e Finanze
Settore 3 - Patrimonio Immobiliare

Riepilogo Conto Patrimoniale aggiornato al 31/12/2020

Valori riferiti al 31/12/2020

TERRENI		
Provincia di Catanzaro	€	45.503.882,00
Provincia di Cosenza	€	169.674.073,00
Provincia di Crotone	€	21.638.934,00
Provincia di Reggio Calabria	€	106.412.039,00
Provincia di Vibo Valentia	€	22.503.408,00
TOTALE	**€**	**365.732.336,00**

FABBRICATI		
Provincia di Catanzaro	€	219.466.324,00
Provincia di Cosenza	€	57.867.021,00
Provincia di Crotone	€	8.410.644,00
Provincia di Reggio Calabria	€	78.676.591,00
Provincia di Vibo Valentia	€	3.861.888,00
TOTALE	**€**	**368.282.468,00**

CORAP		
Corap Cosenza	€	90.912.541,00
Corap Crotone	€	24.562.368,00
Corap Lamezia Terme	€	53.423.266,00
Corap Gioia Tauro, San Ferdinando, Rosarno	€	190.737.374,00
Corap Vibo Valentia	€	3.796.147,00
TOTALE	**€**	**363.431.696,00**

Beni in uso a Ferrovie della Calabria S.r.l.		
Terreni e Fabbricati	€	30.711.301,00
Linee ferroviarie regionali a scartamento ridotto	€	1.219.223.975,00
TOTALE	**€**	**1.249.935.276,00**

Infrastrutture Acquedottistiche - Gestione So.Ri.Cal.		
Condotte, Serbatoi, Partitori, Sollevamenti Sorgenti, Pozzi, Derivazioni e Potabilizzatori	€	719.273.472,00
Invasi e Dighe	€	247.056.122,00
Altri	€	144.053.095,00
TOTALE	**€**	**1.110.382.689,00**

Altri		
Banda Larga e Ultralarga	€	19.464.189,00
Concessioni e Alienazioni	€	2.433.379,00
TOTALE	**€**	**21.897.568,00**

REGIONE CALABRIA
Dipartimento Economia e Finanze
Settore 3 - Patrimonio Immobiliare

Riepilogo Conto Patrimoniale aggiornato al 31/12/2020
INCREMENTI DAL 2018 AL 2020

Immobili	Valore 2018	Valore 2019	Valore 2020	Incremento 2019/2020
Fabbricati	€ 349.193.523,00	€ 353.799.446,00	€ 368.282.468,00	€ 14.483.022,00
Terreni	€ 241.692.777,00	€ 367.200.240,00	€ 365.732.336,00	-€ 1.467.904,00
Ferrovie della Calabria	€ 1.251.201.492,00	€ 1.254.955.097,00	€ 1.249.935.276,00	-€ 5.019.821,00
Infrastrutture patrimonio Acquedottistico	€ 1.111.507.533,00	€ 1.114.842.056,00	€ 1.110.382.689,00	-€ 4.459.367,00
CORAP	€ 390.031.223,00	€ 391.201.317,00	€ 363.431.696,00	-€ 27.769.621,00
Banda Larga	€ 19.483.906,00	€ 19.542.358,00	€ 19.464.189,00	-€ 78.169,00
Concessioni e alienazioni	€ 537.108,00	€ 2.922.820,00	€ 2.433.379,00	-€ 489.441,00
Totali	**€ 3.363.647.562,00**	**€ 3.504.463.334,00**	**€ 3.479.662.033,00**	**-€ 24.801.301,00**
Totali al netto delle entrate da Alienazioni e concessioni	**€ 3.363.110.454,00**	**€ 3.501.540.514,00**	**€ 3.477.228.654,00**	**-€ 24.311.860,00**
TOTALE COMPLESSIVO	**€ 3.363.647.562,00**	**€ 3.504.463.334,00**	**€ 3.479.662.033,00**	**-€ 24.801.301,00**

Valori di ammortamento Fabbricati e altre Infrastrutture			
Provincia	**2018 - 2%**	**2019 - 2%**	**2020 - 2%**
Cosenza	€ 1.200.118,00	€ 1.207.576,00	€ 1.157.345,00
Catanzaro	€ 3.873.133,00	€ 3.933.259,00	€ 4.383.767,00
Crotone	€ 148.339,00	€ 168.886,00	€ 168.213,00
Reggio Calabria	€ 1.671.933,00	€ 1.688.722,00	€ 1.573.528,00
Vibo Valentia	€ 90.396,00	€ 77.549,00	€ 77.240,00
Totale ammortamento fabbricati	**€ 6.983.919,00**	**€ 7.075.992,00**	**€ 7.360.093,00**

Tabella Riepilogo Ammortamenti

Infrastrutture patrimonio Acquedottistico	**Fondo di ammortamento dal 2010 al 2019** € 206.279.230,00	**2020 al 3%** **€ 33.311.481,00**
Ferrovie della Calabria - Linee ferroviarie a scartamento ridotto, terreni e fabbricati.		**€ 37.498.058,00**

TOTALE AMMORTAMENTI 2020	**€ 78.169.632,00**

Terreni e Fabbricati	€	30.711.301,00
Linee Ferroviarie a scartamento ridotto	€	1.219.223.975,00
TOTALE	**€**	**1.249.935.276,00**

Infrastrutture Acquedottistiche		
Condotte, Serbatoi, Partitori, Sollevamenti, Pozzi, ecc.	€	719.273.472,00
Invasi e dighe	€	247.056.122,00
Altri	€	144.053.095,00
TOTALE	**€**	**1.110.382.689,00**

Banda larga e Ultralarga	**€**	**19.464.189,00**

Concessioni		
Concessioni Ferrovie della Calabria Srl	€	316.138,00
Concessione su immobili inventariati	€	31.661,00
Cocessioni Fida Pascolo Calabria Verde	€	82.930,00
Concessioni infrastrutture acquedottistiche	€	2.002.650,00
TOTALE	**€**	**2.433.379,00**

REGIONE CALABRIA
Diparimento Economia e Finanze
Settore 3 - Patrimonio Immobiliare

Riclassificazione voci inventario ai sensi del D.Lgs. 118/2011

Codice	Descrizione	2019	2020	Incrementi
1,2,2,01,02,01,001	Altri beni immobili Demaniali	€ 31.087,00	€ 30.964,00	- 123,00 €
1,2,2,02,09,01,001	Fabbricati ad uso abitativo	€ 17.962.190,00	€ 17.776.620,00	- 185.570,00 €
1,2,2,02,10,01,001	Fabbricati ad uso abitativo di valore culturale, storico, artistico	€ 3.993.284,00	€ 3.977.311,00	- 15.973,00 €
1,2,2,02,09,02,001	Fabbricati ad uso commerciale ed istituzionale	€ 199.918.656,00	€ 202.574.862,00	2.656.206,00 €
1,2,2,02,10,02,001	Fabbricati ad uso commerciale ed istituzionale, di valore culturale, storico, artistico	€ 33.444.373,00	€ 24.344.527,00	- 9.099.846,00 €
1,2,2,02,09,03,001	Fabbricati ad uso scolatico	€ 33.872.777,00	€ 31.580.700,00	- 2.292.077,00 €
1,2,2,02,09,04,001	Fabbricati industriali	€ 63.628.196,00	€ 84.978.349,00	21.350.153,00 €
1,2,2,02,10,04,001	Opere destinate al culto di valore culturale, storico, artistico	€ 5.069,00	€ 5.049,00	- 20,00 €
1,2,2,02,09,07,001	Fabbricati ospedalieri ed altre strutture sanitarie	€ -	€ 2.074.047,00	2.074.047,00 €
1,2,2,02,09,18,001	Musei, Teatri e Biblioteche	€ 662.111,00	€ 659.463,00	- 2.648,00 €
1,2,2,02,09,13,001	Altre vie di comunicazione (CORAP)	€ 391.201.317,00	€ 363.431.696,00	- 27.769.621,00 €
1,2,2,02,09,09,001	Infrastrutture Telematiche	€ 19.542.358,00	€ 19.464.189,00	- 78.169,00 €
1,2,2,02,09,10,001	Infrastrutture Idrauliche	€ 1.114.842.056,00	€ 1.110.382.689,00	- 4.459.367,00 €
1,2,2,01,01,01,001	Infrastrutture Demaniali (Ferrovie della Calabria)	€ 1.254.955.097,00	€ 1.249.935.276,00	- 5.019.821,00 €
1,2,2,02,09,16,001	Impianti Sportivi	€ 706.356,00	€ 685.329,00	- 21.027,00 €
1,2,2,02,13,02,001	Terreni Edificabili	€ 25.066.466,00	€ 24.966.296,00	- 100.170,00 €
1,2,2,02,13,01,001	Terreni Agricoli	€ 340.427.937,00	€ 339.142.444,00	- 1.285.493,00 €
1,2,2,02,13,99,999	Terreni n.a.c.	€ 1.281.184,00	€ 1.218.843,00	- 62.341,00 €



Regione Calabria

Dipartimento Economia e Finanze

Settore 3 – Patrimonio Immobiliare

Inventario dei beni Demaniali e Patrimoniali - Anno 2020

Allegato:

2. Fabbricati provincia di Catanzaro

Elenco Fabbricati Provincia di Catanzaro

Regione Calabria
Dipartimento Economia e Finanze
Settore 03 - Patrimonio Immobiliare

Comune	Indirizzo	Foglio	Particella	Sub	Piano	Categoria Catastale	Classe	Vani/mc	Mq	Rendita Catastale	Valore 2019	Valore 2020	Stima / Valore	Patr. disp	Patr indis	PROVENIENZA	DESTINAZIONE D'USO
BORGIA	C.da Dirupi	11	50		T	B/1	1	458		166,40 €	30.910,00 €	€. 30.786,00	Stima EFM	☑	☐	Ex G.I.L.	ex Colonia
1	**Totali per Comune**										**€ 30.910,00**	**€. 30.786,00**					
BOTRICELLO	Via XXIV Maggio, 3	03	34	01	T,1,2	C/1	2		129	787,70 €	44.108,00 €	€. 43.932,00	Valore Catastale	☐	☑	Beni confiscati D.L. 159/2011	
BOTRICELLO	Via Nazionale, 282	06	132	04	2	A/3		4	108	247,90 €	40.382,00 €	€. 40.220,00	Valore Catastale	☐	☑	Beni confiscati D.L. 159/2011	
BOTRICELLO	Via Nazionale, 282	06	132	05	2	A/3		4	105	247,90 €	40.382,00 €	€. 40.220,00	Valore Catastale	☐	☑	Beni confiscati D.L. 159/2011	
3	**Totali per Comune**										**€ 124.872,00**	**€. 124.372,00**					
CARDINALE	C/da. Cuccumella	05	1082	01		A/3	1	3,5	59	159,43 €	26.284,00 €	€. 26.179,00	Valore Catastale	☑	☐	L.R. 16/73 e L.R. 22/77	Edilizia Popolare
CARDINALE	C/da. Cuccumella	05	1107	01		A/3	1	3,5	59	159,43 €	26.284,00 €	€. 26.179,00	Valore Catastale	☑	☐	L.R. 16/73 e L.R. 22/77	Edilizia Popolare
CARDINALE	C/da. Cuccumella	05	1107	02		A/3	1	3,5	59	159,43 €	26.284,00 €	€. 26.179,00	Valore Catastale	☑	☐	L.R. 16/73 e L.R. 22/77	Edilizia Popolare
CARDINALE	C/da. Cuccumella	05	1107	03		A/3	1	7,5	147	341,64 €	56.322,00 €	€. 56.097,00	Valore Catastale	☑	☐	L.R. 16/73 e L.R. 22/77	Edilizia Popolare
CARDINALE	C/da. Cuccumella	05	1107	04		A/3	1	7,5	147	341,64 €	56.322,00 €	€. 56.097,00	Valore Catastale	☑	☐	L.R. 16/73 e L.R. 22/77	Edilizia Popolare
CARDINALE	C/da. Cuccumella	05	1107	05		A/3	1	7,5	147	341,64 €	56.322,00 €	€. 56.097,00	Valore Catastale	☑	☐	L.R. 16/73 e L.R. 22/77	Edilizia Popolare
CARDINALE	C/da. Cuccumella	05	1107	06		A/3	1	7,5	147	341,64 €	56.322,00 €	€. 56.097,00	Valore Catastale	☑	☐	L.R. 16/73 e L.R. 22/77	Edilizia Popolare
CARDINALE	C/da. Cuccumella	05	1107	08		A/3	1	3,5	59	159,43 €	26.284,00 €	€. 26.179,00	Valore Catastale	☑	☐	L.R. 16/73 e L.R. 22/77	Edilizia Popolare
CARDINALE	C/da. Cuccumella	05	1108	01	T	A/3	1	3,5	59	159,43 €	26.284,00 €	€. 26.179,00	Valore Catastale	☑	☐	L.R. 16/73 e L.R. 22/77	Edilizia Popolare
CARDINALE	C/da. Cuccumella	05	1108	02	T	A/3	1	3,5	59	159,43 €	26.284,00 €	€. 26.179,00	Valore Catastale	☑	☐	L.R. 16/73 e L.R. 22/77	Edilizia Popolare
CARDINALE	C/da. Cuccumella	05	1108	03	T	A/3	1	6	102	273,30 €	45.056,00 €	€. 44.876,00	Valore Catastale	☑	☐	L.R. 16/73 e L.R. 22/77	Edilizia Popolare
CARDINALE	C/da. Cuccumella	05	1108	04	T	A/3	1	6	102	273,30 €	45.056,00 €	€. 44.876,00	Valore Catastale	☑	☐	L.R. 16/73 e L.R. 22/77	Edilizia Popolare
CARDINALE	C/da. Cuccumella	05	1108	05	T	A/3	1	6	102	273,30 €	45.056,00 €	€. 44.876,00	Valore Catastale	☑	☐	L.R. 16/73 e L.R. 22/77	Edilizia Popolare
CARDINALE	C/da. Cuccumella	05	1108	06	T	A/3	1	6	102	273,30 €	45.056,00 €	€. 44.876,00	Valore Catastale	☑	☐	L.R. 16/73 e L.R. 22/77	Edilizia Popolare
CARDINALE	C/da. Cuccumella	05	1108	07	T	A/3	1	3,5	59	159,43 €	26.284,00 €	€. 26.179,00	Valore Catastale	☑	☐	L.R. 16/73 e L.R. 22/77	Edilizia Popolare
CARDINALE	C/da. Cuccumella	05	1108	08	T	A/3	1	3,5	59	159,43 €	26.284,00 €	€. 26.179,00	Valore Catastale	☑	☐	L.R. 16/73 e L.R. 22/77	Edilizia Popolare
CARDINALE	C/da. Cuccumella	05	1109	01		A/3	1	3	59	136,66 €	22.529,00 €	€. 22.439,00	Valore Catastale	☑	☐	L.R. 16/73 e L.R. 22/77	Edilizia Popolare
CARDINALE	C/da. Cuccumella	05	1109	02		A/3	1	3	59	136,66 €	22.529,00 €	€. 22.439,00	Valore Catastale	☑	☐	L.R. 16/73 e L.R. 22/77	Edilizia Popolare
CARDINALE	C/da. Cuccumella	05	1109	03		A/3	1	6	134	273,30 €	45.056,00 €	€. 44.876,00	Valore Catastale	☑	☐	L.R. 16/73 e L.R. 22/77	Edilizia Popolare
CARDINALE	C/da. Cuccumella	05	1109	04		A/3	1	6	134	273,30 €	45.056,00 €	€. 44.876,00	Valore Catastale	☑	☐	L.R. 16/73 e L.R. 22/77	Edilizia Popolare
CARDINALE	C/da. Cuccumella	05	1109	05		A/3	1	6	134	273,30 €	45.056,00 €	€. 44.876,00	Valore Catastale	☑	☐	L.R. 16/73 e L.R. 22/77	Edilizia Popolare
CARDINALE	C/da. Cuccumella	05	1109	06		A/3	1	6	134	273,30 €	45.056,00 €	€. 44.876,00	Valore Catastale	☑	☐	L.R. 16/73 e L.R. 22/77	Edilizia Popolare
CARDINALE	C/da. Cuccumella	05	1109	07		A/3	1	3	59	136,66 €	22.529,00 €	€. 22.439,00	Valore Catastale	☑	☐	L.R. 16/73 e L.R. 22/77	Edilizia Popolare
CARDINALE	C/da. Cuccumella	05	1109	08		A/3	1	3	59	136,66 €	22.529,00 €	€. 22.439,00	Valore Catastale	☑	☐	L.R. 16/73 e L.R. 22/77	Edilizia Popolare
CARDINALE	C/da. Cuccumella	05	1110	01		A/3	1	3,5	59	159,43 €	26.284,00 €	€. 26.179,00	Valore Catastale	☑	☐	L.R. 16/73 e L.R. 22/77	Edilizia Popolare
CARDINALE	C/da. Cuccumella	05	1110	02		A/3	1	3,5	59	159,43 €	26.284,00 €	€. 26.179,00	Valore Catastale	☑	☐	L.R. 16/73 e L.R. 22/77	Edilizia Popolare
CARDINALE	C/da. Cuccumella	05	1110	03		A/3	1	7,5	147	341,64 €	56.322,00 €	€. 56.097,00	Valore Catastale	☑	☐	L.R. 16/73 e L.R. 22/77	Edilizia Popolare
CARDINALE	C/da. Cuccumella	05	1110	04		A/3	1	7,5	147	341,64 €	56.322,00 €	€. 56.097,00	Valore Catastale	☑	☐	L.R. 16/73 e L.R. 22/77	Edilizia Popolare

Comune	Indirizzo	Foglio	Particella	Sub	Piano	Categoria Catastale	Classe	Vani/mc	Mq	Rendita Catastale	Valore 2019	Valore 2020	Stima / Valore	Patr. disp	Patr indis	PROVENIENZA	DESTINAZIONE D'USO
CARDINALE	C/da. Cuccumella	05	1110	06		A/3	1	7,5	147	341,64 €	56.322,00 €	€. 56.097,00	Valore Catastale	☑	☐	L.R. 16/73 e L.R. 22/77	Edilizia Popolare
CARDINALE	C/da. Cuccumella	05	1110	07		A/3	1	3,5	59	159,43 €	26.284,00 €	€. 26.179,00	Valore Catastale	☑	☐	L.R. 16/73 e L.R. 22/77	Edilizia Popolare
CARDINALE	C/da. Cuccumella	05	1110	08		A/3	1	3,5	59	159,43 €	26.284,00 €	€. 26.179,00	Valore Catastale	☑	☐	L.R. 16/73 e L.R. 22/77	Edilizia Popolare
CARDINALE	C/da. Cuccumella	05	1113	03		A/3	1	6	132	273,30 €	45.056,00 €	€. 44.876,00	Valore Catastale	☑	☐	L.R. 16/73 e L.R. 22/77	Edilizia Popolare
CARDINALE	C/da. Cuccumella	05	1113	04		A/3	1	6	132	273,30 €	45.056,00 €	€. 44.876,00	Valore Catastale	☑	☐	L.R. 16/73 e L.R. 22/77	Edilizia Popolare
CARDINALE	C/da. Cuccumella	05	1113	05		A/3	1	6	132	273,30 €	45.056,00 €	€. 44.876,00	Valore Catastale	☑	☐	L.R. 16/73 e L.R. 22/77	Edilizia Popolare
CARDINALE	C/da. Cuccumella	05	1113	06		A/3	1	6	132	273,30 €	45.056,00 €	€. 44.876,00	Valore Catastale	☑	☐	L.R. 16/73 e L.R. 22/77	Edilizia Popolare
CARDINALE	C/da. Cuccumella	05	1113	07		A/3	1	3	59	136,66 €	22.529,00 €	€. 22.439,00	Valore Catastale	☑	☐	L.R. 16/73 e L.R. 22/77	Edilizia Popolare
CARDINALE	C/da. Cuccumella	05	1113	08		A/3	1	3	59	136,66 €	22.529,00 €	€. 22.439,00	Valore Catastale	☑	☐	L.R. 16/73 e L.R. 22/77	Edilizia Popolare
CARDINALE	C/da. Cuccumella	05	1115	01		A/3	1	3,5	59	159,43 €	26.284,00 €	€. 26.179,00	Valore Catastale	☑	☐	L.R. 16/73 e L.R. 22/77	Edilizia Popolare
CARDINALE	C/da. Cuccumella	05	1115	02		A/3	1	3,5	59	159,43 €	26.284,00 €	€. 26.179,00	Valore Catastale	☑	☐	L.R. 16/73 e L.R. 22/77	Edilizia Popolare
CARDINALE	C/da. Cuccumella	05	1115	03		A/3	1	6	103	273,30 €	45.056,00 €	€. 44.876,00	Valore Catastale	☑	☐	L.R. 16/73 e L.R. 22/77	Edilizia Popolare
CARDINALE	C/da. Cuccumella	05	1115	04		A/3	1	6	103	273,30 €	45.056,00 €	€. 44.876,00	Valore Catastale	☑	☐	L.R. 16/73 e L.R. 22/77	Edilizia Popolare
CARDINALE	C/da. Cuccumella	05	1115	05		A/3	1	6	103	273,30 €	45.056,00 €	€. 44.876,00	Valore Catastale	☑	☐	L.R. 16/73 e L.R. 22/77	Edilizia Popolare
CARDINALE	C/da. Cuccumella	05	1115	06		A/3	1	6	103	273,30 €	45.056,00 €	€. 44.876,00	Valore Catastale	☑	☐	L.R. 16/73 e L.R. 22/77	Edilizia Popolare
CARDINALE	C/da. Cuccumella	05	1115	07		A/3	1	3,5	59	159,43 €	26.284,00 €	€. 26.179,00	Valore Catastale	☑	☐	L.R. 16/73 e L.R. 22/77	Edilizia Popolare
CARDINALE	C/da. Cuccumella	05	1115	08		A/3	1	3,5	59	159,43 €	26.284,00 €	€. 26.179,00	Valore Catastale	☑	☐	L.R. 16/73 e L.R. 22/77	Edilizia Popolare
CARDINALE	C/da. Cuccumella	05	1141	01		A/3	1	3,5	59	159,43 €	26.284,00 €	€. 26.179,00	Valore Catastale	☑	☐	L.R. 16/73 e L.R. 22/77	Edilizia Popolare
CARDINALE	C/da. Cuccumella	05	1141	02		A/3	1	3,5	59	159,43 €	26.284,00 €	€. 26.179,00	Valore Catastale	☑	☐	L.R. 16/73 e L.R. 22/77	Edilizia Popolare
CARDINALE	C/da. Cuccumella	05	1141	03		A/3	1	7,5	146	341,64 €	56.322,00 €	€. 56.097,00	Valore Catastale	☑	☐	L.R. 16/73 e L.R. 22/77	Edilizia Popolare
CARDINALE	C/da. Cuccumella	05	1141	04		A/3	1	7,5	146	341,64 €	56.322,00 €	€. 56.097,00	Valore Catastale	☑	☐	L.R. 16/73 e L.R. 22/77	Edilizia Popolare
CARDINALE	C/da. Cuccumella	05	1141	05		A/3	1	7,5	146	341,64 €	56.322,00 €	€. 56.097,00	Valore Catastale	☑	☐	L.R. 16/73 e L.R. 22/77	Edilizia Popolare
CARDINALE	C/da. Cuccumella	05	1141	06		A/3	1	7,5	146	341,64 €	56.322,00 €	€. 56.097,00	Valore Catastale	☑	☐	L.R. 16/73 e L.R. 22/77	Edilizia Popolare
CARDINALE	C/da. Cuccumella	05	1141	07		A/3	1	3,5	59	159,43 €	26.284,00 €	€. 26.179,00	Valore Catastale	☑	☐	L.R. 16/73 e L.R. 22/77	Edilizia Popolare
CARDINALE	C/da. Cuccumella	05	1141	08		A/3	1	3,5	59	159,43 €	26.284,00 €	€. 26.179,00	Valore Catastale	☑	☐	L.R. 16/73 e L.R. 22/77	Edilizia Popolare
CARDINALE	C/da. Cuccumella	05	1166	01		A/3	1	3	59	136,66 €	22.529,00 €	€. 22.439,00	Valore Catastale	☑	☐	L.R. 16/73 e L.R. 22/77	Edilizia Popolare
CARDINALE	C/da. Cuccumella	05	1166	02		A/3	1	3	59	136,66 €	22.529,00 €	€. 22.439,00	Valore Catastale	☑	☐	L.R. 16/73 e L.R. 22/77	Edilizia Popolare
CARDINALE	C/da. Cuccumella	05	1166	03		A/3	1	6	136	273,30 €	45.056,00 €	€. 44.876,00	Valore Catastale	☑	☐	L.R. 16/73 e L.R. 22/77	Edilizia Popolare
CARDINALE	C/da. Cuccumella	05	1166	04		A/3	1	6	136	273,30 €	45.056,00 €	€. 44.876,00	Valore Catastale	☑	☐	L.R. 16/73 e L.R. 22/77	Edilizia Popolare
CARDINALE	C/da. Cuccumella	05	1166	05		A/3	1	6	136	273,30 €	45.056,00 €	€. 44.876,00	Valore Catastale	☑	☐	L.R. 16/73 e L.R. 22/77	Edilizia Popolare
CARDINALE	C/da. Cuccumella	05	1166	06		A/3	1	6	136	273,30 €	45.056,00 €	€. 44.876,00	Valore Catastale	☑	☐	L.R. 16/73 e L.R. 22/77	Edilizia Popolare
CARDINALE	C/da. Cuccumella	05	1166	07		A/3	1	6	136	273,30 €	45.056,00 €	€. 44.876,00	Valore Catastale	☑	☐	L.R. 16/73 e L.R. 22/77	Edilizia Popolare
CARDINALE	C/da. Cuccumella	05	1166	08		A/3	1	3	59	136,66 €	22.529,00 €	€. 22.439,00	Valore Catastale	☑	☐	L.R. 16/73 e L.R. 22/77	Edilizia Popolare
CARDINALE	C/da. Cuccumella	05	1166	11		A/3	1	3	147	136,66 €	22.529,00 €	€. 22.439,00	Valore Catastale	☑	☐	L.R. 16/73 e L.R. 22/77	Edilizia Popolare
CARDINALE	C/da. Cuccumella	05	1167	01		A/3	1	3,5	59	159,43 €	26.284,00 €	€. 26.179,00	Valore Catastale	☑	☐	L.R. 16/73 e L.R. 22/77	Edilizia Popolare
CARDINALE	C/da. Cuccumella	05	1167	02		A/3	1	3,5	59	159,43 €	26.284,00 €	€. 26.179,00	Valore Catastale	☑	☐	L.R. 16/73 e L.R. 22/77	Edilizia Popolare
CARDINALE	C/da. Cuccumella	05	1167	03		A/3	1	7,5	147	341,64 €	56.322,00 €	€. 56.097,00	Valore Catastale	☑	☐	L.R. 16/73 e L.R. 22/77	Edilizia Popolare

Comune	Indirizzo	Foglio	Particella	Sub	Piano	Categoria Catastale	Classe	Vani/mc	Mq	Rendita Catastale	Valore 2019	Valore 2020	Stima / Valore	Patr. disp	Patr indis	PROVENIENZA	DESTINAZIONE D'USO
CARDINALE	C/da. Cuccumella	05	1167	04		A/3	1	7,5	147	341,64 €	56.322,00 €	€. 56.097,00	Valore Catastale	☑	☐	L.R. 16/73 e L.R. 22/77	Edilizia Popolare
CARDINALE	C/da. Cuccumella	05	1167	05		A/3	1	7,5	147	341,64 €	56.322,00 €	€. 56.097,00	Valore Catastale	☑	☐	L.R. 16/73 e L.R. 22/77	Edilizia Popolare
CARDINALE	C/da. Cuccumella	05	1167	06		A/3	1	7,5	147	341,64 €	56.322,00 €	€. 56.097,00	Valore Catastale	☑	☐	L.R. 16/73 e L.R. 22/77	Edilizia Popolare
CARDINALE	C/da. Cuccumella	05	1167	07		A/3	1	7,5	147	341,64 €	56.322,00 €	€. 56.097,00	Valore Catastale	☑	☐	L.R. 16/73 e L.R. 22/77	Edilizia Popolare
CARDINALE	C/da. Cuccumella	05	1167	08		A/3	1	7,5	147	341,64 €	56.322,00 €	€. 56.097,00	Valore Catastale	☑	☐	L.R. 16/73 e L.R. 22/77	Edilizia Popolare
CARDINALE	C/da. Cuccumella	05	1168	01		A/3	1	3	59	136,66 €	22.529,00 €	€. 22.439,00	Valore Catastale	☑	☐	L.R. 16/73 e L.R. 22/77	Edilizia Popolare
CARDINALE	C/da. Cuccumella	05	1168	02		A/3	1	3	59	136,66 €	22.529,00 €	€. 22.439,00	Valore Catastale	☑	☐	L.R. 16/73 e L.R. 22/77	Edilizia Popolare
CARDINALE	C/da. Cuccumella	05	1168	03		A/3	1	6	133	273,30 €	45.056,00 €	€. 44.876,00	Valore Catastale	☑	☐	L.R. 16/73 e L.R. 22/77	Edilizia Popolare
CARDINALE	C/da. Cuccumella	05	1168	04		A/3	1	6	133	273,30 €	45.056,00 €	€. 44.876,00	Valore Catastale	☑	☐	L.R. 16/73 e L.R. 22/77	Edilizia Popolare
CARDINALE	C/da. Cuccumella	05	1168	05		A/3	1	6	133	273,30 €	45.056,00 €	€. 44.876,00	Valore Catastale	☑	☐	L.R. 16/73 e L.R. 22/77	Edilizia Popolare
CARDINALE	C/da. Cuccumella	05	1168	06		A/3	1	6	59	273,30 €	45.056,00 €	€. 44.876,00	Valore Catastale	☑	☐	L.R. 16/73 e L.R. 22/77	Edilizia Popolare
CARDINALE	C/da. Cuccumella	05	1168	07		A/3	1	3	59	136,66 €	22.529,00 €	€. 22.439,00	Valore Catastale	☑	☐	L.R. 16/73 e L.R. 22/77	Edilizia Popolare
CARDINALE	C/da. Cuccumella	05	1168	08		A/3	1	3	59	136,66 €	22.529,00 €	€. 22.439,00	Valore Catastale	☑	☐	L.R. 16/73 e L.R. 22/77	Edilizia Popolare
CARDINALE	C/da. Cuccumella	05	1169	01	S1	A/3	1	3	59	136,66 €	22.529,00 €	€. 22.439,00	Valore Catastale	☑	☐	L.R. 16/73 e L.R. 22/77	Edilizia Popolare
CARDINALE	C/da. Cuccumella	05	1169	02	S1	A/3	1	3	59	136,66 €	22.529,00 €	€. 22.439,00	Valore Catastale	☑	☐	L.R. 16/73 e L.R. 22/77	Edilizia Popolare
CARDINALE	C/da. Cuccumella	05	1169	03	S1	A/3	1	6	133	273,30 €	45.056,00 €	€. 44.876,00	Valore Catastale	☑	☐	L.R. 16/73 e L.R. 22/77	Edilizia Popolare
CARDINALE	C/da. Cuccumella	05	1169	04	S1	A/3	1	6	133	273,30 €	45.056,00 €	€. 44.876,00	Valore Catastale	☑	☐	L.R. 16/73 e L.R. 22/77	Edilizia Popolare
CARDINALE	C/da. Cuccumella	05	1169	05	S1	A/3	1	6	133	273,30 €	45.056,00 €	€. 44.876,00	Valore Catastale	☑	☐	L.R. 16/73 e L.R. 22/77	Edilizia Popolare
CARDINALE	C/da. Cuccumella	05	1169	06	S1	A/3	1	6	133	273,30 €	45.056,00 €	€. 44.876,00	Valore Catastale	☑	☐	L.R. 16/73 e L.R. 22/77	Edilizia Popolare
CARDINALE	C/da. Cuccumella	05	1169	07	S1	A/3	1	3	59	136,66 €	22.529,00 €	€. 22.439,00	Valore Catastale	☑	☐	L.R. 16/73 e L.R. 22/77	Edilizia Popolare
CARDINALE	C/da. Cuccumella	05	1169	08	S1	A/3	1	3	59	136,66 €	22.529,00 €	€. 22.439,00	Valore Catastale	☑	☐	L.R. 16/73 e L.R. 22/77	Edilizia Popolare
CARDINALE	C/da. Cuccumella	05	1170	01		A/3	1	3	59	136,66 €	22.529,00 €	€. 22.439,00	Valore Catastale	☑	☐	L.R. 16/73 e L.R. 22/77	Edilizia Popolare
CARDINALE	C/da. Cuccumella	05	1170	02		A/3	1	3	59	136,66 €	22.529,00 €	€. 22.439,00	Valore Catastale	☑	☐	L.R. 16/73 e L.R. 22/77	Edilizia Popolare
CARDINALE	C/da. Cuccumella	05	1170	03		A/3	1	7	147	318,86 €	52.567,00 €	€. 52.357,00	Valore Catastale	☑	☐	L.R. 16/73 e L.R. 22/77	Edilizia Popolare
CARDINALE	C/da. Cuccumella	05	1170	04		A/3	1	7	147	318,86 €	52.567,00 €	€. 52.357,00	Valore Catastale	☑	☐	L.R. 16/73 e L.R. 22/77	Edilizia Popolare
CARDINALE	C/da. Cuccumella	05	1170	05		A/3	1	7	147	318,86 €	52.567,00 €	€. 52.357,00	Valore Catastale	☑	☐	L.R. 16/73 e L.R. 22/77	Edilizia Popolare
CARDINALE	C/da. Cuccumella	05	1170	06		A/3	1	7	147	318,86 €	52.567,00 €	€. 52.357,00	Valore Catastale	☑	☐	L.R. 16/73 e L.R. 22/77	Edilizia Popolare
CARDINALE	C/da. Cuccumella	05	1170	07		A/3	1	7	147	318,86 €	52.567,00 €	€. 52.357,00	Valore Catastale	☑	☐	L.R. 16/73 e L.R. 22/77	Edilizia Popolare
CARDINALE	C/da. Cuccumella	05	1171	02		A/3	1	7	147	318,86 €	52.567,00 €	€. 52.357,00	Valore Catastale	☑	☐	L.R. 16/73 e L.R. 22/77	Edilizia Popolare
CARDINALE	C/da. Cuccumella	05	1171	03		A/3	1	7	147	318,86 €	52.567,00 €	€. 52.357,00	Valore Catastale	☑	☐	L.R. 16/73 e L.R. 22/77	Edilizia Popolare
CARDINALE	C/da. Cuccumella	05	1171	04		A/3	1	7	147	318,86 €	52.567,00 €	€. 52.357,00	Valore Catastale	☑	☐	L.R. 16/73 e L.R. 22/77	Edilizia Popolare
CARDINALE	C/da. Cuccumella	05	1171	05		A/3	1	7	147	318,86 €	52.567,00 €	€. 52.357,00	Valore Catastale	☑	☐	L.R. 16/73 e L.R. 22/77	Edilizia Popolare
CARDINALE	C/da. Cuccumella	05	1171	06		A/3	1	7	147	318,86 €	52.567,00 €	€. 52.357,00	Valore Catastale	☑	☐	L.R. 16/73 e L.R. 22/77	Edilizia Popolare
CARDINALE	C/da. Cuccumella	05	1171	07		A/3	1	3	59	136,66 €	22.529,00 €	€. 22.439,00	Valore Catastale	☑	☐	L.R. 16/73 e L.R. 22/77	Edilizia Popolare
CARDINALE	C/da. Cuccumella	05	1171	08		A/3	1	3	59	136,66 €	22.529,00 €	€. 22.439,00	Valore Catastale	☑	☐	L.R. 16/73 e L.R. 22/77	Edilizia Popolare
CARDINALE	C/da. Cuccumella	05	1172	01		A/3	1	3	59	136,66 €	22.529,00 €	€. 22.439,00	Valore Catastale	☑	☐	L.R. 16/73 e L.R. 22/77	Edilizia Popolare
CARDINALE	C/da. Cuccumella	05	1172	02		A/3	1	3	59	136,66 €	22.529,00 €	€. 22.439,00	Valore Catastale	☑	☐	L.R. 16/73 e L.R. 22/77	Edilizia Popolare

Comune	Indirizzo	Foglio	Particella	Sub	Piano	Categoria Catastale	Classe	Vani/mc	Mq	Rendita Catastale	Valore 2019	Valore 2020	Stima / Valore	Patr. disp	Patr indis	PROVENIENZA	DESTINAZIONE D'USO
CARDINALE	C/da. Cuccumella	05	1172	03		A/3	1	7	147	318,86 €	52.567,00 €	€. 52.357,00	Valore Catastale	☑	☐	L.R. 16/73 e L.R. 22/77	Edilizia Popolare
CARDINALE	C/da. Cuccumella	05	1172	04		A/3	1	7	147	318,86 €	52.567,00 €	€. 52.357,00	Valore Catastale	☑	☐	L.R. 16/73 e L.R. 22/77	Edilizia Popolare
CARDINALE	C/da. Cuccumella	05	1172	05		A/3	1	7	147	318,86 €	52.567,00 €	€. 52.357,00	Valore Catastale	☑	☐	L.R. 16/73 e L.R. 22/77	Edilizia Popolare
CARDINALE	C/da. Cuccumella	05	1172	06		A/3	1	7	147	318,86 €	52.567,00 €	€. 52.357,00	Valore Catastale	☑	☐	L.R. 16/73 e L.R. 22/77	Edilizia Popolare
CARDINALE	C/da. Cuccumella	05	1172	07		A/3	1	7	147	318,86 €	52.567,00 €	€. 52.357,00	Valore Catastale	☑	☐	L.R. 16/73 e L.R. 22/77	Edilizia Popolare
CARDINALE	C/da. Cuccumella	05	1173	01		A/3	1	3,5	59	159,43 €	26.284,00 €	€. 26.179,00	Valore Catastale	☑	☐	L.R. 16/73 e L.R. 22/77	Edilizia Popolare
CARDINALE	C/da. Cuccumella	05	1173	02		A/3	1	3,5	59	159,43 €	26.284,00 €	€. 26.179,00	Valore Catastale	☑	☐	L.R. 16/73 e L.R. 22/77	Edilizia Popolare
CARDINALE	C/da. Cuccumella	05	1173	03		A/3	1	6	103	273,30 €	45.056,00 €	€. 44.876,00	Valore Catastale	☑	☐	L.R. 16/73 e L.R. 22/77	Edilizia Popolare
CARDINALE	C/da. Cuccumella	05	1173	04		A/3	1	6	103	273,30 €	45.056,00 €	€. 44.876,00	Valore Catastale	☑	☐	L.R. 16/73 e L.R. 22/77	Edilizia Popolare
CARDINALE	C/da. Cuccumella	05	1173	05		A/3	1	6	103	273,30 €	45.056,00 €	€. 44.876,00	Valore Catastale	☑	☐	L.R. 16/73 e L.R. 22/77	Edilizia Popolare
CARDINALE	C/da. Cuccumella	05	1173	06		A/3	1	6	103	273,30 €	45.056,00 €	€. 44.876,00	Valore Catastale	☑	☐	L.R. 16/73 e L.R. 22/77	Edilizia Popolare
CARDINALE	C/da. Cuccumella	05	1173	07		A/3	1	3,5	59	159,43 €	26.284,00 €	€. 26.179,00	Valore Catastale	☑	☐	L.R. 16/73 e L.R. 22/77	Edilizia Popolare
CARDINALE	C/da. Cuccumella	05	1173	08		A/3	1	3,5	59	159,43 €	26.284,00 €	€. 26.179,00	Valore Catastale	☑	☐	L.R. 16/73 e L.R. 22/77	Edilizia Popolare
CARDINALE	C/da. Cuccumella	05	1174	01		A/3	1	3,5	59	159,43 €	26.284,00 €	€. 26.179,00	Valore Catastale	☑	☐	L.R. 16/73 e L.R. 22/77	Edilizia Popolare
CARDINALE	C/da. Cuccumella	05	1174	02		A/3	1	3,5	59	159,43 €	26.284,00 €	€. 26.179,00	Valore Catastale	☑	☐	L.R. 16/73 e L.R. 22/77	Edilizia Popolare
CARDINALE	C/da. Cuccumella	05	1174	03		A/3	1	8	147	341,64 €	56.322,00 €	€. 56.097,00	Valore Catastale	☑	☐	L.R. 16/73 e L.R. 22/77	Edilizia Popolare
CARDINALE	C/da. Cuccumella	05	1174	04		A/3	1	8	147	341,64 €	56.322,00 €	€. 56.097,00	Valore Catastale	☑	☐	L.R. 16/73 e L.R. 22/77	Edilizia Popolare
CARDINALE	C/da. Cuccumella	05	1175	01		A/3	1	3	60	136,66 €	22.529,00 €	€. 22.439,00	Valore Catastale	☑	☐	L.R. 16/73 e L.R. 22/77	Edilizia Popolare
CARDINALE	C/da. Cuccumella	05	1175	02		A/3	1	3	60	136,66 €	22.529,00 €	€. 22.439,00	Valore Catastale	☑	☐	L.R. 16/73 e L.R. 22/77	Edilizia Popolare
CARDINALE	C/da. Cuccumella	05	1175	03		A/3	1	6	132	273,30 €	45.056,00 €	€. 44.876,00	Valore Catastale	☑	☐	L.R. 16/73 e L.R. 22/77	Edilizia Popolare
CARDINALE	C/da. Cuccumella	05	1175	04		A/3	1	6	132	273,30 €	45.056,00 €	€. 44.876,00	Valore Catastale	☑	☐	L.R. 16/73 e L.R. 22/77	Edilizia Popolare
CARDINALE	C/da. Cuccumella	05	1175	05		A/3	1	6	132	273,30 €	45.056,00 €	€. 44.876,00	Valore Catastale	☑	☐	L.R. 16/73 e L.R. 22/77	Edilizia Popolare
CARDINALE	C/da. Cuccumella	05	1175	06		A/3	1	6	132	273,30 €	45.056,00 €	€. 44.876,00	Valore Catastale	☑	☐	L.R. 16/73 e L.R. 22/77	Edilizia Popolare
CARDINALE	C/da. Cuccumella	05	1175	07		A/3	1	3	52	136,66 €	22.529,00 €	€. 22.439,00	Valore Catastale	☑	☐	L.R. 16/73 e L.R. 22/77	Edilizia Popolare
CARDINALE	C/da. Cuccumella	05	1175	08		A/3	1	3	52	136,66 €	22.529,00 €	€. 22.439,00	Valore Catastale	☑	☐	L.R. 16/73 e L.R. 22/77	Edilizia Popolare
CARDINALE	C/da. Cuccumella	05	1176	01		A/3	1	3	59	136,66 €	22.529,00 €	€. 22.439,00	Valore Catastale	☑	☐	L.R. 16/73 e L.R. 22/77	Edilizia Popolare
CARDINALE	C/da. Cuccumella	05	1176	02		A/3	1	3	59	136,66 €	22.529,00 €	€. 22.439,00	Valore Catastale	☑	☐	L.R. 16/73 e L.R. 22/77	Edilizia Popolare
CARDINALE	C/da. Cuccumella	05	1176	03		A/3	1	6	133	273,30 €	45.056,00 €	€. 44.876,00	Valore Catastale	☑	☐	L.R. 16/73 e L.R. 22/77	Edilizia Popolare
CARDINALE	C/da. Cuccumella	05	1176	04		A/3	1	6	133	273,30 €	45.056,00 €	€. 44.876,00	Valore Catastale	☑	☐	L.R. 16/73 e L.R. 22/77	Edilizia Popolare
CARDINALE	C/da. Cuccumella	05	1176	05		A/3	1	6	133	273,30 €	45.056,00 €	€. 44.876,00	Valore Catastale	☑	☐	L.R. 16/73 e L.R. 22/77	Edilizia Popolare
CARDINALE	C/da. Cuccumella	05	1176	06		A/3	1	6	133	273,30 €	45.056,00 €	€. 44.876,00	Valore Catastale	☑	☐	L.R. 16/73 e L.R. 22/77	Edilizia Popolare
CARDINALE	C/da. Cuccumella	05	1176	07		A/3	1	3	59	136,66 €	22.529,00 €	€. 22.439,00	Valore Catastale	☑	☐	L.R. 16/73 e L.R. 22/77	Edilizia Popolare
CARDINALE	C/da. Cuccumella	05	1176	08		A/3	1	3	59	136,66 €	22.529,00 €	€. 22.439,00	Valore Catastale	☑	☐	L.R. 16/73 e L.R. 22/77	Edilizia Popolare
CARDINALE	C/da. Cuccumella	05	1177	01		A/3	1	3,5	59	159,43 €	26.284,00 €	€. 26.179,00	Valore Catastale	☑	☐	L.R. 16/73 e L.R. 22/77	Edilizia Popolare
CARDINALE	C/da. Cuccumella	05	1177	02		A/3	1	3,5	59	159,43 €	26.284,00 €	€. 26.179,00	Valore Catastale	☑	☐	L.R. 16/73 e L.R. 22/77	Edilizia Popolare
CARDINALE	C/da. Cuccumella	05	1177	03		A/3	1	6	102	273,30 €	45.056,00 €	€. 44.876,00	Valore Catastale	☑	☐	L.R. 16/73 e L.R. 22/77	Edilizia Popolare
CARDINALE	C/da. Cuccumella	05	1177	04		A/3	1	6	102	273,30 €	45.056,00 €	€. 44.876,00	Valore Catastale	☑	☐	L.R. 16/73 e L.R. 22/77	Edilizia Popolare

Comune	Indirizzo	Foglio	Particella	Sub	Piano	Categoria Catastale	Classe	Vani/mc	Mq	Rendita Catastale	Valore 2019	Valore 2020	Stima / Valore	Patr. disp	Patr indis	PROVENIENZA	DESTINAZIONE D'USO
CARDINALE	C/da. Cuccumella	05	1177	05		A/3	1	6	102	273,30 €	45.056,00 €	€. 44.876,00	Valore Catastale	☑	☐	L.R. 16/73 e L.R. 22/77	Edilizia Popolare
CARDINALE	C/da. Cuccumella	05	1177	06		A/3	1	6	102	273,30 €	45.056,00 €	€. 44.876,00	Valore Catastale	☑	☐	L.R. 16/73 e L.R. 22/77	Edilizia Popolare
CARDINALE	C/da. Cuccumella	05	1177	07		A/3	1	3,5	59	159,43 €	26.284,00 €	€. 26.179,00	Valore Catastale	☑	☐	L.R. 16/73 e L.R. 22/77	Edilizia Popolare
CARDINALE	C/da. Cuccumella	05	1177	08		A/3	1	3,5	59	159,43 €	26.284,00 €	€. 26.179,00	Valore Catastale	☑	☐	L.R. 16/73 e L.R. 22/77	Edilizia Popolare
CARDINALE	C/da. Cuccumella	05	1178	01		A/3	1	3,5	59	159,43 €	26.284,00 €	€. 26.179,00	Valore Catastale	☑	☐	L.R. 16/73 e L.R. 22/77	Edilizia Popolare
CARDINALE	C/da. Cuccumella	05	1178	02		A/3	1	3,5	59	159,43 €	26.284,00 €	€. 26.179,00	Valore Catastale	☑	☐	L.R. 16/73 e L.R. 22/77	Edilizia Popolare
CARDINALE	C/da. Cuccumella	05	1178	03		A/3	1	6	101	273,30 €	45.056,00 €	€. 44.876,00	Valore Catastale	☑	☐	L.R. 16/73 e L.R. 22/77	Edilizia Popolare
CARDINALE	C/da. Cuccumella	05	1178	04		A/3	1	6	101	273,30 €	45.056,00 €	€. 44.876,00	Valore Catastale	☑	☐	L.R. 16/73 e L.R. 22/77	Edilizia Popolare
CARDINALE	C/da. Cuccumella	05	1178	05		A/3	1	6	101	273,30 €	45.056,00 €	€. 44.876,00	Valore Catastale	☑	☐	L.R. 16/73 e L.R. 22/77	Edilizia Popolare
CARDINALE	C/da. Cuccumella	05	1178	06	T	A/3	1	6	101	273,30 €	45.056,00 €	€. 44.876,00	Valore Catastale	☑	☐	L.R. 16/73 e L.R. 22/77	Edilizia Popolare
CARDINALE	C/da. Cuccumella	05	1178	07	T	A/3	1	3,5	59	159,43 €	26.284,00 €	€. 26.179,00	Valore Catastale	☑	☐	L.R. 16/73 e L.R. 22/77	Edilizia Popolare
CARDINALE	C/da. Cuccumella	05	1178	08	T	A/3	1	3,5	59	159,43 €	26.284,00 €	€. 26.179,00	Valore Catastale	☑	☐	L.R. 16/73 e L.R. 22/77	Edilizia Popolare
CARDINALE	C/da. Cuccumella	05	1182	02		A/3	1	3,5	59	159,43 €	26.284,00 €	€. 26.179,00	Valore Catastale	☑	☐	L.R. 16/73 e L.R. 22/77	Edilizia Popolare
CARDINALE	C/da. Cuccumella	05	1182	03		A/3	1	6	103	273,30 €	45.056,00 €	€. 44.876,00	Valore Catastale	☑	☐	L.R. 16/73 e L.R. 22/77	Edilizia Popolare
CARDINALE	C/da. Cuccumella	05	1182	04		A/3	1	6	103	273,30 €	45.056,00 €	€. 44.876,00	Valore Catastale	☑	☐	L.R. 16/73 e L.R. 22/77	Edilizia Popolare
CARDINALE	C/da. Cuccumella	05	1182	05		A/3	1	6	103	273,30 €	45.056,00 €	€. 44.876,00	Valore Catastale	☑	☐	L.R. 16/73 e L.R. 22/77	Edilizia Popolare
CARDINALE	C/da. Cuccumella	05	1182	06		A/3	1	6	103	273,30 €	45.056,00 €	€. 44.876,00	Valore Catastale	☑	☐	L.R. 16/73 e L.R. 22/77	Edilizia Popolare
CARDINALE	C/da. Cuccumella	05	1182	07		A/3	1	3,5	59	159,43 €	26.284,00 €	€. 26.179,00	Valore Catastale	☑	☐	L.R. 16/73 e L.R. 22/77	Edilizia Popolare
CARDINALE	C/da. Cuccumella	05	1182	08		A/3	1	3,5	59	159,43 €	26.284,00 €	€. 26.179,00	Valore Catastale	☑	☐	L.R. 16/73 e L.R. 22/77	Edilizia Popolare
CARDINALE	C/da. Cuccumella	05	1196	01	S1	A/3	1	3,5	59	159,43 €	26.284,00 €	€. 26.179,00	Valore Catastale	☑	☐	L.R. 16/73 e L.R. 22/77	Edilizia Popolare
CARDINALE	C/da. Cuccumella	05	1196	02	S1	A/3	1	3,5	59	159,43 €	26.284,00 €	€. 26.179,00	Valore Catastale	☑	☐	L.R. 16/73 e L.R. 22/77	Edilizia Popolare
CARDINALE	C/da. Cuccumella	05	1196	03	S1	A/3	1	7,5	147	341,64 €	56.322,00 €	€. 56.097,00	Valore Catastale	☑	☐	L.R. 16/73 e L.R. 22/77	Edilizia Popolare
CARDINALE	C/da. Cuccumella	05	1196	04	S1	A/3	1	7,5	147	341,64 €	56.322,00 €	€. 56.097,00	Valore Catastale	☑	☐	L.R. 16/73 e L.R. 22/77	Edilizia Popolare
CARDINALE	C/da. Cuccumella	05	1196	05	S1	A/3	1	7,5	147	341,64 €	56.322,00 €	€. 56.097,00	Valore Catastale	☑	☐	L.R. 16/73 e L.R. 22/77	Edilizia Popolare
CARDINALE	C/da. Cuccumella	05	1196	06	S1	A/3	1	7,5	147	341,64 €	56.322,00 €	€. 56.097,00	Valore Catastale	☑	☐	L.R. 16/73 e L.R. 22/77	Edilizia Popolare
CARDINALE	C/da. Cuccumella	05	1196	07	S1	A/3	1	3,5	59	159,43 €	26.284,00 €	€. 26.179,00	Valore Catastale	☑	☐	L.R. 16/73 e L.R. 22/77	Edilizia Popolare
CARDINALE	C/da. Cuccumella	05	1196	08	S1	A/3	1	3,5	59	159,43 €	26.284,00 €	€. 26.179,00	Valore Catastale	☑	☐	L.R. 16/73 e L.R. 22/77	Edilizia Popolare
CARDINALE	C/da. Cuccumella	05	1197	01	S1	A/3	1	3	59	136,66 €	22.529,00 €	€. 22.439,00	Valore Catastale	☑	☐	L.R. 16/73 e L.R. 22/77	Edilizia Popolare
CARDINALE	C/da. Cuccumella	05	1197	02	S1	A/3	1	3	59	136,66 €	22.529,00 €	€. 22.439,00	Valore Catastale	☑	☐	L.R. 16/73 e L.R. 22/77	Edilizia Popolare
CARDINALE	C/da. Cuccumella	05	1197	03	S1	A/3	1	6	103	273,30 €	45.056,00 €	€. 44.876,00	Valore Catastale	☑	☐	L.R. 16/73 e L.R. 22/77	Edilizia Popolare
CARDINALE	C/da. Cuccumella	05	1197	04	S1	A/3	1	6	103	273,30 €	45.056,00 €	€. 44.876,00	Valore Catastale	☑	☐	L.R. 16/73 e L.R. 22/77	Edilizia Popolare
CARDINALE	C/da. Cuccumella	05	1197	05	S1	A/3	1	6	103	273,30 €	45.056,00 €	€. 44.876,00	Valore Catastale	☑	☐	L.R. 16/73 e L.R. 22/77	Edilizia Popolare
CARDINALE	C/da. Cuccumella	05	1197	06	S1	A/3	1	6	103	273,30 €	45.056,00 €	€. 44.876,00	Valore Catastale	☑	☐	L.R. 16/73 e L.R. 22/77	Edilizia Popolare
CARDINALE	C/da. Cuccumella	05	1197	07	S1	A/3	1	3	68	136,66 €	22.529,00 €	€. 22.439,00	Valore Catastale	☑	☐	L.R. 16/73 e L.R. 22/77	Edilizia Popolare
CARDINALE	Loc. Croce Pelosa snc	22	99	01	T	C/2	1	68	68	73,75 €	12.159,00 €	€. 12.110,00	Valore Catastale	☐	☑	D.M. 05/03/75	Gest. CALABRIA VERDE
CARDINALE	Loc. Croce Pelosa snc	22	99	02	1	C/3	1	35	35	37,96 €	5.476,00 €	€. 5.454,00	Valore Catastale	☐	☑	D.M. 05/03/75	Gest. CALABRIA VERDE
175	**Totali per Comune**										**€ 6.588.465,00**	**€. 6.562.144,00**					

Comune	Indirizzo	Foglio	Particella	Sub	Piano	Categoria Catastale	Classe	Vani/mc	Mq	Rendita Catastale	Valore 2019	Valore 2020	Stima / Valore	Patr. disp	Patr indis	PROVENIENZA	DESTINAZIONE D'USO
CATANZARO	Vicolo Gattoleo	10	2308	06	T	F/1			80	0,00 €	12.555,00 €	€. 12.505,00	Valore OMI	☐	☑	Variazione del 26/11/2013 n. 34380.1/2013	Area Urbana - Cond. SORICAL
CATANZARO	Via Mons. Gerolamo Rocc	12	06	12	T	F/1			162	0,00 €	25.424,00 €	€. 25.322,00	Valore OMI	☐	☑	Decr.Espr. Del 19/03/1967	Area Urbana - Cond. SORICAL
CATANZARO	Via Gimigliano	17	1438	09	T	F/1			100	0,00 €	20.221,00 €	€. 20.140,00	Valore OMI	☐	☑	Decr.Espr. Del 13/05/1967	Area Urbana - Cond. SORICAL
CATANZARO	Via Gimigliano	17	1438	11	T	F/1			90	0,00 €	18.199,00 €	€. 18.126,00	Valore OMI	☐	☑	Decr.Espr. Del 13/05/1967	Area Urbana - Cond. SORICAL
CATANZARO	Via Milano, 23	38	77	01	T	A/2	3	11	250	924,59 €	412.144,00 €	€. 410.495,00	Valore Catastale	☐	☑	Ramo Ferrovie	In uso a Ferrovie della Calabria
CATANZARO	Via Milano, 23	38	77	02	1	A/2	3	11	250	924,59 €	412.144,00 €	€. 410.495,00	Valore Catastale	☐	☑	Ramo Ferrovie	In uso a Ferrovie della Calabria
CATANZARO	Via Milano, 23	38	77	03	2	A/2	3	10,5	250	882,56 €	412.144,00 €	€. 410.495,00	Valore Catastale	☐	☑	Ramo Ferrovie	In uso a Ferrovie della Calabria
CATANZARO	Via Milano, 19	38	78	01	T	C/2	3		34	267,34 €	31.530,00 €	€. 31.404,00	Valore Catastale	☑	☐	Ramo Ferrovie-Magazzino	In uso a Ferrovie della Calabria
CATANZARO	Via Milano, 19	38	78	02	T	C/6	6		37	220,71 €	38.123,00 €	€. 37.971,00	Valore Catastale	☑	☐	Ramo Ferrovie-Garage	In uso a Ferrovie della Calabria
CATANZARO	Via Milano, 21/b	38	78	03	1	A/4	3	4	100	219,08 €	144.250,00 €	€. 143.673,00	Valore Catastale	☐	☑	Ramo Ferrovie	x Ufficio Turismo e Avvocatura
CATANZARO	Via Fontana Vecchia	39	189	05	S3	C/6	4		108	468,53 €	116.842,00 €	€. 116.375,00	Valore Catastale	☐	☑	D.P.R. 08/72	Uff. Regionali Dip.LL.PP.
CATANZARO	Via Fontana Vecchia	39	189	07	S3	C/6	4		49	212,57 €	53.013,00 €	€. 52.801,00	Valore Catastale	☐	☑	D.P.R. 08/72	Uff. Regionali Dip. LL.PP.
CATANZARO	Via F. Crispi, 33	39	189	09	S2/S1	B/4	2	11258	2472	7.936,48 €	5.221.464,00 €	€. 5.200.578,00	Valore Catastale	☐	☑	D.P.R. 08/72	Uff. Regionali Dip. LL.PP.
CATANZARO	Via F. Crispi, 33	39	189	12	1	B/4	2	3060	670	2.157,19 €	1.415.202,00 €	€. 1.409.541,00	Valore Catastale	☑	☐	D.P.R. 08/72	Uff. Regionali Dip. LL.PP.
CATANZARO	Via F. Crispi, 33	39	189	13	2	B/4	2	3321	697	2.341,19 €	1.471.821,00 €	€. 1.465.934,00	Valore Catastale	☑	☐	D.P.R. 08/72	Uff. Regionali Dip. LL.PP.
CATANZARO	Via F. Crispi, 19	39	196	07	S1	B/4	1	437	124	236,97 €	223.589,00 €	€. 222.695,00	Valore Catastale	☑	☐	D.Lgs 112/98 - DPCM 24/07/2002	Ex Ufficio Controlli
CATANZARO	Via F. Crispi, 19	39	196	08	T	B/4	1	945	270	512,45 €	486.846,00 €	€. 484.899,00	Valore Catastale	☑	☐	D.Lgs 112/98 - DPCM 24/07/2002	Ex Ufficio Controlli
CATANZARO	Via Fontana Vecchia, 37	39	197	06	S1	C/6	6		48	220,71 €	59.350,00 €	€. 59.113,00	Valore Catastale	☐	☑	D.Lgs 112/98 - DPCM 24/07/2002	Ex Ufficio Controlli_Garage
CATANZARO	Via Fontana Vecchia, 37	39	197	07	S1	C/2	4		37	183,73 €	45.748,00 €	€. 45.565,00	Valore Catastale	☐	☑	D.Lgs 112/98 - DPCM 24/07/2002	Ex Ufficio Controlli_Garage
CATANZARO	Via Fontana Vecchia, 37	39	197	08	1	B/4	1	488	147	264,63 €	267.572,00 €	€. 266.502,00	Valore Catastale	☐	☑	D.Lgs 112/98 - DPCM 24/07/2002	Ex Ufficio Controlli_Ufficio
CATANZARO	Viale Gaetano Argento	39	556	02	T	F/1			296	0,00 €	53.600,00 €	€. 53.386,00	Valore OMI	☐	☑	Atto Pubblico rep. 134985/07	Area Urbana - Cond. SORICAL
CATANZARO	Viale Gaetano Argento	39	556	03	T	F/1			15	0,00 €	2.716,00 €	€. 2.705,00	Valore OMI	☐	☑	Atto Pubblico rep. 134985/07	Area Urbana - Cond. SORICAL
CATANZARO	Viale Gaetano Argento	39	556	04	T	F/1			40	0,00 €	7.243,00 €	€. 7.214,00	Valore OMI	☐	☑	Atto Pubblico rep. 134985/07	Area Urbana - Cond. SORICAL
CATANZARO	Via Franxesco Spasari	47	298	47	T	C/11	2		51	536,85 €	112.886,00 €	€. 112.434,00	Stima EFM	☐	☑	Atto Pubblico	Deposito uffici regionali
CATANZARO	via Francesco Spasari	47	298	84	2	B/4	2	1247	371	879,08 €	672.621,00 €	€. 669.931,00	Stima EFM	☐	☑	Atto Pubblico	uffici regionali
CATANZARO	Via G.Sensales n° 20	47	388	1101	S1/T/1/	B/4	2	8142		5.739,78 €	5.725.465,00 €	€. 5.702.563,00	Stima EFM	☐	☑	Palazzo Alemann	uffici Presidenza Regione Calabria
CATANZARO	Via G.Sensales n° 20	47	392	1113						0,00 €	0,00 €	€. 0,00	Stima EFM	☐	☑	Palazzo Alemann	uffici Presidenza Regione Calabria
CATANZARO	Via G.Mazzini,172	47	715	14	2/3	A/1	2	11,5	600	1.434,33 €	1.679.491,00 €	€. 1.672.773,00	EFM - Tec.Int.	☑	☐	E.P.T. (valore da perizia di stima)	Palazzo Fazzari -
CATANZARO	Via D.M.Pistoia , 52	56	207	09	T	F/1			37	0,00 €	3.722,00 €	€. 3.707,00	Valore OMI	☐	☑	Dec. Espr. 2865/04	Area Urbana - Cond. SORICAL
CATANZARO	Via D.M.Pistoia , 52	56	207	11	T	F/1			37	0,00 €	3.722,00 €	€. 3.707,00	Valore OMI	☐	☑	Dec. Espr. 2865/04	Area Urbana - Cond. SORICAL
CATANZARO	Via della stazione, 1	58	119	01	T	C/2	4		82	204,55 €	0,00 €	€. 0,00	Ag.Ent. - Tec. Int.	☑	☐	ex casello idraulico	Valore complessivo ai sub 1,2 e 3
CATANZARO	Via della stazione, 1	58	119	02	1	A/4	3	4,5		204,55 €	0,00 €	€. 0,00	Ag.Ent. - Tec. Int.	☑	☐	ex casello idraulico	Valore complessivo ai sub 1,2 e 3
CATANZARO	Via della stazione, 1	58	119	03	2	A/4	3	4,5		204,55 €	369.285,00 €	€. 367.808,00	Ag.Ent. - Tec. Int.	☑	☐	ex casello idraulico	Valore complessivo ai sub 1,2 e 3
CATANZARO	Traversa degli Angioini, s	69	943		T	F/1			7392	0,00 €	134.301,00 €	€. 133.764,00	Compravendita	☐	☑	Atto Pubblico di compravendita 07/05/2018	Costruzione Nuova Metropolitana
CATANZARO	Viale Europa	81	312	04	1	A/10		14	372	1.735,30 €	142.186,00 €	€. 141.617,00	Valore Catastale	☐	☑	Dec. Del 02/05/1976	Gestione SORICAL
CATANZARO	Viale Europa	81	312	05	T	C/2	2		491	786,10 €	128.822,00 €	€. 128.307,00	Valore Catastale	☐	☑	Dec. Del 02/05/1976	Gestione SORICAL
CATANZARO	Viale Europa	81	312	08	T	C/2	2		462	739,67 €	121.213,00 €	€. 120.728,00	Valore Catastale	☐	☑	Dec. Del 02/05/1976	Gestione SORICAL

Comune	Indirizzo	Foglio	Particella	Sub	Piano	Categoria Catastale	Classe	Vani/mc	Mq	Rendita Catastale	Valore 2019	Valore 2020	Stima / Valore	Patr. disp	Patr indis	PROVENIENZA	DESTINAZIONE D'USO
CATANZARO	Viale Europa	81	312	09	T	A/10		7,5	185	976,10 €	80.459,00 €	€. 80.137,00	Valore Catastale	☐	☑	Dec. Del 02/05/1976	Gestione SORICAL
CATANZARO	Viale Europa	81	312	10	T-1	A/10		28	725	3.470,59 €	284.371,00 €	€. 283.234,00	Valore Catastale	☐	☑	Dec. Del 02/05/1976	Gestione SORICAL
CATANZARO	Viale Europa	81	312	11	2	F/5			350	0,00 €	0,00 €	€. 0,00	Valore Catastale	☐	☑	Dec. Del 02/05/1976	Gestione SORICAL
CATANZARO	Viale Europa	81	312	12	T	C/6	2		346	600,41 €	98.982,00 €	€. 98.586,00	Valore Catastale	☐	☑	Dec. Del 02/05/1976	Gestione SORICAL
CATANZARO	Viale Europa	81	312	14	T-1	A/10		12,5	202	1.626,84 €	134.099,00 €	€. 133.563,00	Valore Catastale	☐	☑	Dec. Del 02/05/1976	Gestione SORICAL
CATANZARO	Viale Europa	81	312	15	S1-T-1	B/4		3210	862	2.785,15 €	401.761,00 €	€. 400.154,00	Valore Catastale	☐	☑	Dec. Del 02/05/1976	Gestione SORICAL
CATANZARO	Viale Europa	81	312	16	T	B/4		223	221	193,48 €	27.910,00 €	€. 27.798,00	Valore Catastale	☐	☑	Dec. Del 02/05/1976	Gestione SORICAL
CATANZARO	Viale Europa-Germaneto	81	927	04	T	D/1				240,00 €	0,00 €	€. 0,00	Valore di costruzione	☐	☑	D. 01/08 del 20/08/08	Cittadella Regionale
CATANZARO	Viale Europa-Germaneto	81	927	05	T	C/1	6		94	1.047,37 €	0,00 €	€. 0,00	Valore di costruzione	☐	☑	D. 01/08 del 20/08/08	Cittadella Regionale
CATANZARO	Viale Europa-Germaneto	81	927	06	T	C/1	6		76	899,67 €	0,00 €	€. 0,00	Valore di costruzione	☐	☑	D. 01/08 del 20/08/08	Cittadella Regionale
CATANZARO	Viale Europa-Germaneto	81	927	07	S1-T	D/8				20.200,00 €	0,00 €	€. 0,00	Valore di costruzione	☐	☑	D. 01/08 del 20/08/08	Cittadella Regionale
CATANZARO	Viale Europa-Germaneto	81	927	08	T	A/10		8,5	191	1.035,57 €	0,00 €	€. 0,00	Valore di costruzione	☐	☑	D. 01/08 del 20/08/08	Cittadella Regionale
CATANZARO	Viale Europa-Germaneto	81	927	09	T	C/1			173	2.014,18 €	0,00 €	€. 0,00	Valore di costruzione	☐	☑	D. 01/08 del 20/08/08	Cittadella Regionale
CATANZARO	Viale Europa-Germaneto	81	927	10	T	A/10		4	89	495,80 €	0,00 €	€. 0,00	Valore di costruzione	☐	☑	D. 01/08 del 20/08/08	Cittadella Regionale
CATANZARO	Viale Europa-Germaneto	81	927	11	T	A/10		5,5	104	681,72 €	0,00 €	€. 0,00	Valore di costruzione	☐	☑	D. 01/08 del 20/08/08	Cittadella Regionale
CATANZARO	Viale Europa-Germaneto	81	927	12	T	B/4		238900	3974	197.410,24 €	149.164.924,00 €	€. 148.568.264,00	Valore di costruzione	☐	☑	D. 01/08 del 20/08/08	Cittadella Regionale
53	**Totali per Comune**										**€ 170.237.960,00**	**€. 169.557.009,00**					
FOSSATO SERRALTA	Frazione Savucci	10	146	01	T	E/3				1.921,50 €	83.308,00 €	€. 82.975,00	Valore Catastale	☐	☑		Gestione SORICAL
FOSSATO SERRALTA	Frazione Savuci	10	147	01	T	E/3				2.016,15 €	87.411,00 €	€. 87.061,00	Valore Catastale	☐	☑		Gestione SORICAL
FOSSATO SERRALTA	Frazione Savucci	10	149	01	T	E/3				3.056,82 €	132.530,00 €	€. 132.000,00	Valore Catastale	☐	☑		Gestione SORICAL
3	**Totali per Comune**										**€ 303.249,00**	**€. 302.036,00**					
JACURSO	Contrada Masi	07	812	01	T	C/2	2		60	92,96 €	15.053,00 €	€. 14.993,00	Valore Catastale	☐	☑	Dipartimento LL.PP.	Gestione SORICAL
1	**Totali per Comune**										**€ 15.053,00**	**€. 14.993,00**					
LAMEZIA TERME	Fraz. Nicastro									0,00 €	0,00 €	€. 0,00	Valore Catastale	☐	☑	E.P.T.	uffici Pro Loco
LAMEZIA TERME	Via Zanellati	14	41	01	T	C/2	1		21	29,28 €	4.799,00 €	€. 4.780,00	Valore Catastale	☑	☐	Demanio dello Stato	Ex Casello Idraulico
LAMEZIA TERME	Via Zanellati	14	41	02	T	A/3	1	5		198,84 €	32.584,00 €	€. 32.454,00	Valore Catastale	☑	☐	Demanio dello Stato	Ex Casello Idraulico
LAMEZIA TERME	Via Zanellati	14	41	03	T	A/3	1	3		119,30 €	19.551,00 €	€. 19.473,00	Valore Catastale	☑	☐	Demanio dello Stato	Ex Casello Idraulico
LAMEZIA TERME	Via Zanellati	14	41	04	1	A/3	2	7,5		348,61 €	57.129,00 €	€. 56.900,00	Valore Catastale	☑	☐	Demanio dello Stato	Ex Casello Idraulico
LAMEZIA TERME	Via Zanellati	14	41	05	1	C/2	1		58	80,88 €	13.255,00 €	€. 13.202,00	Valore Catastale	☑	☐	Demanio dello Stato	Ex Casello Idraulico
LAMEZIA TERME	C/da Bellafemmina	15	31		S1-T-1-	D/7			2979	70.150,93 €	4.336.852,00 €	€. 4.319.505,00	Valore Catastale	☐	☑	DEMANIO STATO- Dip Agricoltura	Oleificio in disuso
LAMEZIA TERME	S. Eufemia C.da Ficarella,	39	259	10	T-1-2-3	D/2				240.200,00 €	0,00 €	€. 14.354.352,00		☐	☑	Trasferimento DGr. 439/09	Regione Calabria
LAMEZIA TERME	S. Eufemia C.da Ficarella,	39	259	1102	Bene C	Ente Urban				0,00 €	0,00 €	€. 0,00		☐	☑	Trasferimento DGr. 439/09	Regione Calabria
LAMEZIA TERME	S. Eufemia C.da Ficarella,	39	259	1103	Bene C	Ente Urban				0,00 €	0,00 €	€. 0,00		☐	☑	Trasferimento DGr. 439/09	Regione Calabria
LAMEZIA TERME	S. Eufemia C.da Ficarella,	39	259	1106	T-1	A/10		6,5	121	637,82 €	0,00 €	€. 50.822,00		☐	☑	Trasferimento DGr. 439/09	Regione Calabria
LAMEZIA TERME	S. Eufemia C.da Ficarella,	39	259	1107	T-1	A/10		6,5	69	637,82 €	0,00 €	€. 50.822,00		☐	☑	Traserimento DGR. 439/09	Regione Calabria
LAMEZIA TERME	S. Eufemia C.da Ficarella,	39	259	1108	3	A/10		20	486	1.962,54 €	0,00 €	€. 156.375,00		☐	☑	Trasferimento DGr. 439/09	Regione Calabria
LAMEZIA TERME	S. Eufemia C.da Ficarella,	39	259	1113	T	A/10		64	1680	6.280,12 €	0,00 €	€. 500.400,00		☐	☑	Traserimento DGR. 439/09	Regione Calabria

Comune	Indirizzo	Foglio	Particella	Sub	Piano	Categoria Catastale	Classe	Vani/mc	Mq	Rendita Catastale	Valore 2019	Valore 2020	Stima / Valore	Patr. disp	Patr indis	PROVENIENZA	DESTINAZIONE D'USO
LAMEZIA TERME	S. Eufemia C.da Ficarella,	39	259	1115	T	F/1				0,00 €	0,00 €	€. 0,00		☐	☑	Traserimento DGR. 439/09	Regione Calabria
LAMEZIA TERME	S. Eufemia C.da Ficarella,	39	259	1116	T	A/10		60,5	1668	5.936,67 €	0,00 €	€. 473.034,00		☐	☑	Traserimento DGR. 439/09	Regione Calabria
LAMEZIA TERME	S. Eufemia C.da Ficarella,	39	259	1117	T	A/10		63	1662	6.181,99 €	0,00 €	€. 492.581,00		☐	☑	Traserimento DGR. 439/09	Regione Calabria
LAMEZIA TERME	S. Eufemia C.da Ficarella,	39	259	1119	T	D/7				52,00 €	0,00 €	€. 3.108,00		☐	☑	Trasferimento DGr. 439/09	Regione Calabria
LAMEZIA TERME	S. Eufemia C.da Ficarella,	39	259	12	1	F/3				0,00 €	0,00 €	€. 0,00		☐	☑	Trasferimento DGr. 439/09	Regione Calabria
LAMEZIA TERME	S. Eufemia C.da Ficarella,	39	259	13	1	A/10		50	1324	4.906,34 €	0,00 €	€. 390.937,00		☐	☑	Trasferimento DGr. 439/09	Regione Calabria
LAMEZIA TERME	S. Eufemia C.da Ficarella,	39	259	16		Area Urban			518	0,00 €	0,00 €	€. 0,00		☐	☑	Trasferimento DGr. 439/09	Regione Calabria
LAMEZIA TERME	S. Eufemia C.da Ficarella,	39	259	17		Area Urban			1638	0,00 €	0,00 €	€. 0,00		☐	☑	Trasferimento DGr. 439/09	Regione Calabria
LAMEZIA TERME	S. Eufemia C.da Ficarella,	39	259	18	T	A/10		8	207	785,01 €	0,00 €	€. 62.550,00		☐	☑	Trasferimento DGr. 439/09	Regione Calabria
LAMEZIA TERME	S. Eufemia C.da Ficarella,	39	259	19		Area Urban			6282	0,00 €	0,00 €	€. 0,00		☐	☑	Trasferimento DGr. 439/09	Regione Calabria
LAMEZIA TERME	S. Eufemia C.da Ficarella,	39	259	2	Bene C	Ente Urban				0,00 €	0,00 €	€. 0,00		☐	☑	Trasferimento DGr. 439/09	Regione Calabria
LAMEZIA TERME	S. Eufemia C.da Ficarella,	39	259	22		Area Urban			1686	0,00 €	0,00 €	€. 0,00		☐	☑	Trasferimento DGr. 439/09	Regione Calabria
LAMEZIA TERME	S. Eufemia C.da Ficarella,	39	259	23	T	D/1				112,00 €	0,00 €	€. 6.693,00		☐	☑	Trasferimento DGr. 439/09	Regione Calabria
LAMEZIA TERME	S. Eufemia C.da Ficarella,	39	259	24	T	D/1				42,00 €	0,00 €	€. 2.510,00		☐	☑	Trasferimento DGr. 439/09	Regione Calabria
LAMEZIA TERME	S. Eufemia C.da Ficarella,	39	259	25	T	D/1				61.808,00 €	0,00 €	€. 3.693.646,00		☐	☑	Trasferimento DGr. 439/09	Regione Calabria
LAMEZIA TERME	S. Eufemia C.da Ficarella,	39	259	5	T-2	A/10		94,5	2115	9.272,98 €	0,00 €	€. 738.871,00		☐	☑	Trasferimento DGr. 439/09	Regione Calabria
LAMEZIA TERME	S. Eufemia C.da Ficarella,	39	259	6	T	A/10		26,5	180	2.600,36 €	0,00 €	€. 269.747,00		☐	☑	Trasferimento DGr. 439/09	Regione Calabria
LAMEZIA TERME	S. Eufemia C.da Ficarella,	39	259	7	T	A/10		34,5	232	3.385,37 €	0,00 €	€. 269.747,00		☐	☑	Trasferimento DGr. 439/09	Regione Calabria
LAMEZIA TERME	S. Eufemia C.da Ficarella,	39	259	8	T-1-2-3	B/2		36000	10762	14.874,12 €	0,00 €	€. 2.074.047,00		☐	☑	Trasferimento DGr. 439/09	Regione Calabria
LAMEZIA TERME	Zona Industriale S.pietro	49	411	03	T	D/7				106.054,00 €	6.573.344,00 €	€. 6.547.051,00		☐	☑	Agenzia Prozione Sviluppo Mezzogiorno	Imp. Trattamento Rifiuti
LAMEZIA TERME	Zona Industriale S.pietro	49	498	01	T	D/7				566,00 €	34.369,00 €	€. 34.232,00		☐	☑	Agenzia Prozione Sviluppo Mezzogiorno	Imp. Trattamento Rifiuti
LAMEZIA TERME	Contrada Pigna	78	417	01		E/9				1.058,40 €	46.719,00 €	€. 46.532,00	Valore Catastale	☐	☑	Volt. d'Uff. 13/07/2012 n. 8309.1/14	
36	**Totali per Comune**										**€ 11.118.602,00**	**€. 34.664.371,00**					
MAGISANO	Località Furca	07	57	01	T	A/4	2	4,5		156,18 €	25.748,00 €	€. 25.645,00	Valore Catastale	☐	☑	D.M. 05/03/75	Gest. CALABRIA VERDE
MAGISANO	Località Furca	07	57	02	T	C/2	2	25		40,67 €	6.704,00 €	€. 6.677,00	Valore Catastale	☐	☑	D.M. 05/03/75	Gest. CALABRIA VERDE
2	**Totali per Comune**										**€ 32.452,00**	**€. 32.322,00**					
MIGLIERINA						B/4				0,00 €	1.626,00 €	€. 1.619,00	Valore Catastale	☐	☑	F.A.P.L.	ex Ufficio Collocamento
MIGLIERINA	Viale Europa	10	417	1	T	C/2				69,72 €	11.155,00 €	€. 11.110,00	Valore Catastale	☐	☑	Accatastamento d'ufficio	Regione Calabria
2	**Totali per Comune**										**€ 12.781,00**	**€. 12.729,00**					
MONTAURO	Vicolo Pescatore	5	390	1		E/9				132,30 €	5.668,00 €	€. 5.645,00	Valore Catastale	☐	☑	Accatastamento d'ufficio	Regione Calabria
1	**Totali per Comune**										**€ 5.668,00**	**€. 5.645,00**					
MOTTA SANTA LUCIA	Roma	14	394		T	B/4		2		0,00 €	180,00 €	€. 179,00	Valore Catastale	☐	☑	F.A.P.L.	ex Ufficio collocamento (1)
1	**Totali per Comune**										**€ 180,00**	**€. 179,00**					
PENTONE	Via San Giuseppe snc	01	402	01	T	C/2	2		60	74,83 €	12.337,00 €	€. 12.288,00	Valore Catastale	☐	☑	Dipartimento LL.PP.	
1	**Totali per Comune**										**€ 12.337,00**	**€. 12.288,00**					
PETRONA'	Località Corvi SNC	08	05		T	A/3	2	3,5		176,52 €	29.101,00 €	€. 28.985,00	Valore Catastale	☐	☑	D.M. 05/03/75	Gest. CALABRIA VERDE

Comune	Indirizzo	Foglio	Particella	Sub	Piano	Categoria Catastale	Classe	Vani/mc	Mq	Rendita Catastale	Valore 2019	Valore 2020	Stima / Valore	Patr. disp	Patr indis	PROVENIENZA	DESTINAZIONE D'USO
1	**Totali per Comune**										**€ 29.101,00**	**€. 28.985,00**					
SAN SOSTENE	Località Mammone, snc	39	176		S1-T-1-	E/9				38.300,00 €	1.640.772,00 €	€. 1.634.209,00	Valore Catastale	☐	☑	Accatastamento d'ufficio	Regione Calabria
SAN SOSTENE	Località Mamone	39	176		S1-T-1-	E/9				38.300,00 €	1.660.521,00 €	€. 1.653.879,00	Valore Catastale	☐	☑		Gestione SORICAL
2	**Totali per Comune**										**€ 3.301.293,00**	**€. 3.288.088,00**					
SANT'ANDREA APOSTOLO DEL	Via Nazionale, 64	09	375			D/1			593	8.082,90 €	499.698,00 €	€. 497.699,00	Valore Catastale	☐	☑	DEMANIO STATO-Dip Agricoltura	Oleificio e stoccaggio
1	**Totali per Comune**										**€ 499.698,00**	**€. 497.699,00**					
SETTINGIANO	contrada Campo Variaz.	14	657	01		Corte			29891		0,00 €	€. 0,00	Valore OMI	☐	☑	Convenzione del 26/08/97	BIC - CALABRIA
SETTINGIANO	contrada Campo Variaz.	14	657	02	T	A/10		58,5	1491	7.613,61 €	1.176.450,00 €	€. 1.171.744,00	Valore OMI	☐	☑	Convenzione del 26/08/97	BIC - CALABRIA
SETTINGIANO	contrada Campo Variaz.	14	657	03	T	C/3	2	116	128	220,16 €	61.901,00 €	€. 61.653,00	Valore OMI	☑	☐	Convenzione del 26/08/97	BIC - CALABRIA
SETTINGIANO	contrada Campo Variaz.	14	657	04	T	C/3	2	117	127	222,06 €	61.417,00 €	€. 61.171,00	Valore OMI	☑	☐	Convenzione del 26/08/97	BIC - CALABRIA
SETTINGIANO	contrada Campo Variaz.	14	657	05	T	C/3	2	117	127	222,06 €	61.417,00 €	€. 61.171,00	Valore OMI	☑	☐	Convenzione del 26/08/97	BIC - CALABRIA
SETTINGIANO	contrada Campo Variaz.	14	657	06	T	C/3	2	117	127	222,06 €	61.417,00 €	€. 61.171,00	Valore OMI	☑	☐	Convenzione del 26/08/97	BIC - CALABRIA
SETTINGIANO	contrada Campo Variaz.	14	657	07	T	C/3	2	117	129	222,06 €	62.385,00 €	€. 62.135,00	Valore OMI	☑	☐	Convenzione del 26/08/97	BIC - CALABRIA
SETTINGIANO	contrada Campo Variaz.	14	657	08	T	C/3	2	49	54	93,00 €	22.042,00 €	€. 21.954,00	Valore OMI	☑	☐	Convenzione del 26/08/97	BIC - CALABRIA
SETTINGIANO	contrada Campo Variaz.	14	657	09	T	C/3	2	49	53	93,00 €	25.631,00 €	€. 25.528,00	Valore OMI	☑	☐	Convenzione del 26/08/97	BIC - CALABRIA
SETTINGIANO	contrada Campo Variaz.	14	657	10	T	C/3	2	64	72	121,47 €	25.631,00 €	€. 25.528,00	Valore OMI	☑	☐	Convenzione del 26/08/97	BIC - CALABRIA
SETTINGIANO	contrada Campo Variaz.	14	657	11	T	C/3	2	73	83	138,55 €	33.802,00 €	€. 33.667,00	Valore OMI	☑	☐	Convenzione del 26/08/97	BIC - CALABRIA
SETTINGIANO	contrada Campo Variaz.	14	657	12	T	C/3	2	49	53	93,00 €	21.584,00 €	€. 21.498,00	Valore OMI	☑	☐	Convenzione del 26/08/97	BIC - CALABRIA
SETTINGIANO	contrada Campo Variaz.	14	657	13	T	C/3	2	49	54	93,00 €	26.115,00 €	€. 26.011,00	Valore OMI	☑	☐	Convenzione del 26/08/97	BIC - CALABRIA
SETTINGIANO	contrada Campo Variaz.	14	657	14	T	C/3	2	79	91	149,94 €	37.059,00 €	€. 36.911,00	Valore OMI	☑	☐	Convenzione del 26/08/97	BIC - CALABRIA
SETTINGIANO	contrada Campo Variaz.	14	657	15	T	C/3	2	79	87	149,94 €	35.430,00 €	€. 35.288,00	Valore OMI	☑	☐	Convenzione del 26/08/97	BIC - CALABRIA
SETTINGIANO	contrada Campo Variaz.	14	657	16	T	C/3	2	79	86	149,94 €	35.023,00 €	€. 34.883,00	Valore OMI	☑	☐	Convenzione del 26/08/97	BIC - CALABRIA
SETTINGIANO	contrada Campo Variaz.	14	657	17	T	C/3	2	64	72	121,47 €	29.322,00 €	€. 29.205,00	Valore OMI	☑	☐	Convenzione del 26/08/97	BIC - CALABRIA
SETTINGIANO	contrada Campo Variaz.	14	657	18	T	C/3	2	49	53	93,00 €	21.584,00 €	€. 21.498,00	Valore OMI	☑	☐	Convenzione del 26/08/97	BIC - CALABRIA
SETTINGIANO	contrada Campo Variaz.	14	657	19	T	C/3	2	49	54	93,00 €	26.115,00 €	€. 26.011,00	Valore OMI	☑	☐	Convenzione del 26/08/97	BIC - CALABRIA
SETTINGIANO	contrada Campo Variaz.	14	657	20	T	C/3	2	79	86	149,94 €	41.590,00 €	€. 41.424,00	Valore OMI	☑	☐	Convenzione del 26/08/97	BIC - CALABRIA
SETTINGIANO	contrada Campo Variaz.	14	657	21	T	B/5		875	175	308,43 €	138.081,00 €	€. 137.529,00	Valore OMI	☑	☐	Convenzione del 26/08/97	BIC - CALABRIA
SETTINGIANO	contrada Campo Variaz.	14	657	22	T	C/3	2	64	71	121,47 €	34.336,00 €	€. 34.199,00	Valore OMI	☑	☐	Convenzione del 26/08/97	BIC - CALABRIA
SETTINGIANO	contrada Campo Variaz.	14	657	23	T	C/3	2	49	53	93,00 €	25.631,00 €	€. 25.528,00	Valore OMI	☑	☐	Convenzione del 26/08/97	BIC - CALABRIA
SETTINGIANO	contrada Campo Variaz.	14	657	24	T	C/3	2	49	54	93,00 €	26.115,00 €	€. 26.011,00	Valore OMI	☑	☐	Convenzione del 26/08/97	BIC - CALABRIA
SETTINGIANO	contrada Campo Variaz.	14	657	25	T	C/3	2	49	54	93,00 €	26.115,00 €	€. 26.011,00	Valore OMI	☑	☐	Convenzione del 26/08/97	BIC - CALABRIA
SETTINGIANO	contrada Campo Variaz.	14	657	26	T	C/3	2	49	53	93,00 €	25.631,00 €	€. 25.528,00	Valore OMI	☑	☐	Convenzione del 26/08/97	BIC - CALABRIA
SETTINGIANO	contrada Campo Variaz.	14	657	27	T	C/3	2	49	54	93,00 €	26.115,00 €	€. 26.011,00	Valore OMI	☑	☐	Convenzione del 26/08/97	BIC - CALABRIA
SETTINGIANO	contrada Campo Variaz.	14	657	28							0,00 €	€. 0,00	Valore OMI	☐	☑	Convenzione del 26/08/97	BIC - CALABRIA
SETTINGIANO	contrada Campo Variaz.	14	657	29							0,00 €	€. 0,00	Valore OMI	☐	☑	Convenzione del 26/08/97	BIC - CALABRIA
SETTINGIANO	contrada Campo Variaz.	14	657	30							0,00 €	€. 0,00	Valore OMI	☐	☑	Convenzione del 26/08/97	BIC - CALABRIA
SETTINGIANO	contrada Campo Variaz.	14	657	31	T	C/2	3	9	14	12,20 €	5.701,00 €	€. 5.678,00	Valore OMI	☐	☑	Convenzione del 26/08/97	BIC - CALABRIA

Comune	Indirizzo	Foglio	Particella	Sub	Piano	Categoria Catastale	Classe	Vani/mc	Mq	Rendita Catastale	Valore 2019	Valore 2020	Stima / Valore	Patr. disp	Patr indis	PROVENIENZA	DESTINAZIONE D'USO
31	Totali per Comune										€ 2.173.640,00	€. 2.164.946,00					
SIMERI CRICHI	Contrada Alli	02	124	1,2,3,4	T	D/1				13.898,63 €	859.238,00 €	€. 855.801,00	Valore Catastale	☐	☑	Dec. Espr. 5043/05	Consorzio di Bonifica
SIMERI CRICHI	Loc.tà Gonia	02	384		T-1	A/2		10,5	261	623,62 €	102.808,00 €	€. 102.397,00	Valore Catastale	☐	☑	L. 218 del 06/03/78	Gestione SORICAL
SIMERI CRICHI	Contrada Conamuzza snc	09	289	01		E/3				385,88 €	17.033,00 €	€. 16.965,00	Valore Catastale	☐	☑	Dec. Esp. N 10119.1/2013	
3	Totali per Comune										€ 979.079,00	€. 975.163,00					
SOVERATO		03	225			E/9				3.192,00 €	136.745,00 €	€. 136.198,00	Valore Catastale	☐	☑	Accatastamento d'ufficio	Regione Calabria
SOVERATO		03	226			E/9				1.596,00 €	68.373,00 €	€. 68.100,00	Valore Catastale	☐	☑	Accatastamento d'ufficio	Regione Calabria
2	Totali per Comune										€ 205.118,00	€. 204.298,00					
SOVERIA MANNELLI	Vigne della Corte					B/5		0		0,00 €	537,00 €	€. 535,00	Valore Catastale	☑	☐	F.A.P.L.	Scuola Media
SOVERIA MANNELLI					T	A/3		3		0,00 €	603,00 €	€. 601,00	Valore Catastale	☐	☑	F.A.P.L.	abitazione
SOVERIA MANNELLI						B/5		0		0,00 €	2.529,00 €	€. 2.519,00	Valore Catastale	☑	☐	F.A.P.L.	Scuola Media
SOVERIA MANNELLI	Via Dott.Cimino, 33-35-	08	221		T	B/4		555		117,38 €	16.932,00 €	€. 16.864,00	Valore Catastale	☐	☑	Ex G.I.L.	ex Colonia
SOVERIA MANNELLI	Via Dottor Cimini	08	976			B/4		555			65.242,00 €	€. 64.981,00	Stima EFM	☐	☑	D.P.R. 616/77	
5	Totali per Comune										€ 85.843,00	€. 85.500,00					
SQUILLACE	contrada Mirello SNC	30	352	44	T	F/1			175	0,00 €	0,00 €	€. 0,00	Valore Catastale	☐	☑	Dec. Espr. 9817/06	Area Urbana
1	Totali per Comune										€ 0,00	€. 0,00					
STALETTì	Via Cassiodoro	09	77		T/1	A/3	3	10,5		626,34 €	531.915,00 €	€. 529.787,00	Valore Catastale	☑	☐	Ex CASMEZ	Uffici Comunali
STALETTì	Fraz. Caminia Vill. Lopilat	12	159	01	T	C/2	2		30	37,42 €	6.169,00 €	€. 6.144,00	Valore Catastale	☐	☑	Dipartimento LL.PP.	
2	Totali per Comune										€ 538.084,00	€. 535.931,00					
TAVERNA	Località posinello snc	20	75		T	A/3	2	7,5		398,58 €	65.709,00 €	€. 65.446,00	Valore Catastale	☐	☑	D.M. 05/03/75	Gest. CALABRIA VERDE
TAVERNA	Località Posino SNC	20	77			C/2	2		193	398,58 €	65.709,00 €	€. 65.446,00	Valore Catastale	☐	☑	D.M. 10/03/79	Gest. CALABRIA VERDE
TAVERNA	Località Posino snc	20	78		T/1	A/3	2		8	425,15 €	70.090,00 €	€. 69.810,00	Valore Catastale	☐	☑	D.M. 10/03/79	Gest. CALABRIA VERDE
TAVERNA	Località Posino snc	20	79		T	C/2	2		12	16,26 €	2.681,00 €	€. 2.670,00	Valore Catastale	☐	☑	D.M. 10/03/79	Gest. CALABRIA VERDE
4	Totali per Comune										€ 204.189,00	€. 203.372,00					
ZAGARISE	Contrada Carrozzino	06	123	02	T	A/4	1	4		123,64 €	20.383,00 €	€. 20.301,00	Valore OMI	☐	☑	D.M. 05/03/75	Gest. CALABRIA VERDE
ZAGARISE	Contrada Carrozzino	06	123	03	T	C/2	1		18	18,54 €	3.056,00 €	€. 3.044,00	Valore OMI	☐	☑	D.M. 05/03/75	Gest. CALABRIA VERDE
ZAGARISE	Contrada Carrozzino	06	123	04	T	C/2	1		34	35,03 €	5.774,00 €	€. 5.751,00	Valore OMI	☐	☑	D.M. 05/03/75	Gest. CALABRIA VERDE
ZAGARISE	Contrada Carrozzino	06	123	05	1	A/4	1	5		154,55 €	25.478,00 €	€. 25.376,00	Valore OMI	☐	☑	D.M. 05/03/75	Gest. CALABRIA VERDE
ZAGARISE	Contrada Carrozzino	06	123	06	1	A/4	1	3,5		108,18 €	17.834,00 €	€. 17.763,00	Valore OMI	☐	☑	D.M. 05/03/75	Gest. CALABRIA VERDE
ZAGARISE	Contrada Carrozzino	06	123	07	2	A/4	1	4,5		139,09 €	22.930,00 €	€. 22.838,00	Valore OMI	☐	☑	D.M. 05/03/75	Gest. CALABRIA VERDE
ZAGARISE	Contrada Carrozzino	06	123	08	2	A/4	1	3		92,73 €	15.288,00 €	€. 15.227,00	Valore OMI	☐	☑	D.M. 05/03/75	Gest. CALABRIA VERDE
ZAGARISE	Contrada Carrozzino	08	134		T	C/6	1		124	114,31 €	18.844,00 €	€. 18.769,00	Valore OMI	☐	☑	D.M. 05/03/75	Gest. CALABRIA VERDE
ZAGARISE	Contrada Carrozzino	08	135		T	C/6	1		130	119,85 €	19.759,00 €	€. 19.680,00	Valore OMI	☐	☑	D.M. 05/03/75	Gest. CALABRIA VERDE
ZAGARISE	Contrada Carrozzino	08	136		T	C/2	1		87	89,64 €	14.778,00 €	€. 14.719,00	Valore OMI	☐	☑	D.M. 05/03/75	Gest. CALABRIA VERDE
10	Totali per Comune										€ 164.124,00	€. 163.468,00					
	TOTALI PROVINCIA										€ 196.662.698,00	€. 219.466.324,00					



Regione Calabria

Dipartimento Economia e Finanze

Settore 3 – Patrimonio Immobiliare

Inventario dei beni Demaniali e Patrimoniali - Anno 2020

Allegato:

3. Fabbricati provincia di Cosenza

Elenco Fabbricati Provincia di Cosenza

Regione Calabria
Dipartimento Economia e Finanze
Settore 03 - Patrimonio Immobiliare

Comune	Indirizzo	Foglio	Particella	Sub	Piano	Categoria Catastale	Classe	Vani/mc	Mq	Rendita Catastale	Valore 2019	Valore 2020	Stima / Valore	Patr. disp	Patr indis	PROVENIENZA	DESTINAZIONE D'USO
ACQUAPPESA	C.da Terme Luigiane	25	290	02	T	A/3	2	3,5	72	208,78 €	39.634,00 €	€. 39.475,00	Stima EFM	☐	☑	Ex A.P.T	Uffici A.P.T
ACQUAPPESA	C.da Terme Luigiane	25	290	03	T	A/3	2	3,5	67	208,78 €	39.634,00 €	€. 39.475,00	Stima EFM	☐	☑	Ex A.P.T	Uffici A.P.T
ACQUAPPESA	C.da Terme Luigiane	25	290	04	T	A/3	2	4	72	238,60 €	39.634,00 €	€. 39.475,00	Stima EFM	☐	☑	Ex A.P.T	Uffici A.P.T
ACQUAPPESA	C.da Terme Luigiane	25	788	1		F/4			2859	0,00 €	0,00 €	€. 0,00		☐	☑	Donazione	Ex Impianto Sportivo
4	**Totali per Comune**										**€ 118.902,00**	**€. 118.425,00**					
ACRI	P.zza Principessa di Piem	103	158	11	T-1-2	B/1		1738	461	2.244,00 €	438.379,00 €	€. 436.625,00	Tec. Com.Montana	☐	☑	Comunità Montana - Dec. 28/2016	Gest. CALABRIA VERDE
ACRI	P.zza Principessa di Piem	103	158	12	T-1-2	B/4		5570	1452	8.629,99 €	1.380.752,00 €	€. 1.375.229,00	Tec. Com.Montana	☐	☑	Comunità Montana - Dec. 28/2016	Gest. CALABRIA VERDE
ACRI	Contrada Lavoratello	131	378		T	F/3				0,00 €	0,00 €	€. 0,00	Valore Catastale	☐	☑	D.M. 05/03/75	Gest. CALABRIA VERDE
ACRI	Contrada Lavoratello	131	379		T	F/3				0,00 €	0,00 €	€. 0,00	Valore Catastale	☐	☑	D.M. 05/03/75	Gest. CALABRIA VERDE
ACRI	Contrada Lavoratello	131	381		T	F/3				0,00 €	0,00 €	€. 0,00	Valore Catastale	☐	☑	D.M. 05/03/75	Gest. CALABRIA VERDE
ACRI	Contrada Lavoratello	131	382		T	F/3				0,00 €	0,00 €	€. 0,00	Valore Catastale	☐	☑	D.M. 05/03/75	Gest. CALABRIA VERDE
ACRI	Contrada Lavoratello	131	383		T	F/3				0,00 €	0,00 €	€. 0,00	Valore Catastale	☐	☑	D.M. 05/03/75	Gest. CALABRIA VERDE
ACRI	Contrada Lavoratello	131	384		T	F/3				0,00 €	0,00 €	€. 0,00	Valore Catastale	☐	☑	D.M. 05/03/75	Gest. CALABRIA VERDE
ACRI	Contrada Lavoratello	131	385		T	F/3				0,00 €	0,00 €	€. 0,00	Valore Catastale	☐	☑	D.M. 05/03/75	Gest. CALABRIA VERDE
ACRI	Contrada Lavoratello	131	386		T	F/3				0,00 €	0,00 €	€. 0,00	Valore Catastale	☐	☑	D.M. 05/03/75	Gest. CALABRIA VERDE
ACRI	Contrada Lavoratello	131	387		T	F/3				0,00 €	0,00 €	€. 0,00	Valore Catastale	☐	☑	D.M. 05/03/75	Gest. CALABRIA VERDE
ACRI	Contrada Tufara	131	388		T	F/3				0,00 €	0,00 €	€. 0,00	Valore Catastale	☐	☑	D.M. 05/03/75	Gest. CALABRIA VERDE
ACRI	Contrada Tufara	131	389		T	F/3				0,00 €	0,00 €	€. 0,00	Valore Catastale	☐	☑	D.M. 05/03/75	Gest. CALABRIA VERDE
ACRI	Contrada Tufara	131	390		T	F/3				0,00 €	0,00 €	€. 0,00	Valore Catastale	☐	☑	D.M. 05/03/75	Gest. CALABRIA VERDE
ACRI	Contrada Tufara	131	391		T	F/3				0,00 €	0,00 €	€. 0,00	Valore Catastale	☐	☑	D.M. 05/03/75	Gest. CALABRIA VERDE
ACRI	Contrada Tufara	131	392		T	F/3				0,00 €	0,00 €	€. 0,00	Valore Catastale	☐	☑	D.M. 05/03/75	Gest. CALABRIA VERDE
ACRI	Contrada Tufara	131	393		T	F/3				0,00 €	0,00 €	€. 0,00	Valore Catastale	☐	☑	D.M. 05/03/75	Gest. CALABRIA VERDE
ACRI	Contrada Tufara	131	395		T	F/3				0,00 €	0,00 €	€. 0,00	Valore Catastale	☐	☑	D.M. 05/03/75	Gest. CALABRIA VERDE
ACRI	Loc.tà Guglielmo	20	153	01	T	A/4	1	3	87	55,31 €	15.943,00 €	€. 15.879,00	Valore OMI	☐	☑	D.M. 05/03/75	Gest. CALABRIA VERDE
ACRI	Loc.tà Guglielmo	20	153	02	T	A/4	1	2	61	36,88 €	11.179,00 €	€. 11.134,00	Valore OMI	☐	☑	D.M. 05/03/75	Gest. CALABRIA VERDE
ACRI	Località Santa Lucia	20	154		T	F/3				0,00 €	0,00 €	€. 0,00	Valore Catastale	☐	☑	D.M. 05/03/75	Gest. CALABRIA VERDE
ACRI	Loc.tà Guglielmo	21	58		T	A/4	1	4	173	73,75 €	17.965,00 €	€. 17.893,00	Valore OMI	☐	☑	D.M. 05/03/75	Gest. CALABRIA VERDE
ACRI	Contrada Scanelle	74	1185	01		E/3				198,45 €	8.760,00 €	€. 8.725,00	Valore Catastale	☐	☑	Voltura d'Ufficio del 04/04/2013	
ACRI	Contrada Muccone snc	99	386	01	T	E/9				1.134,00 €	50.056,00 €	€. 49.856,00	Valore Catastale	☐	☑	Demanio Regione Calabria	Ramo Acquedotti
ACRI	Contrada Muccone snc	99	387	01	T	E/9				529,20 €	23.359,00 €	€. 23.266,00	Valore Catastale	☐	☑	Demanio Regione Calabria	Ramo Acquedotti
ACRI	Contrada Muccone snc	99	389	01	S1-T	E/9				721,35 €	31.841,00 €	€. 31.714,00	Valore Catastale	☐	☑	Demanio Regione Calabria	Ramo Acquedotti
26	**Totali per Comune**										**€ 1.978.234,00**	**€. 1.970.321,00**					
AMENDOLARA	Contrada Pietrostoppa sn	11	49	01	T	E/9				8.295,21 €	366.157,00 €	€. 364.692,00	Valore Catastale	☐	☑	Voltura d'Ufficio del 31/10/2012	
1	**Totali per Comune**										**€ 366.157,00**	**€. 364.692,00**					

Comune	Indirizzo	Foglio	Particella	Sub	Piano	Categoria Catastale	Classe	Vani/mc	Mq	Rendita Catastale	Valore 2019	Valore 2020	Stima / Valore	Patr. disp	Patr indis	PROVENIENZA	DESTINAZIONE D'USO
APRIGLIANO	Loc.tà Lardone	04	07	01	T-1	A/2		16,5		782,91 €	808.834,00 €	€. 805.599,00	Stima EFM	☐	☑	D.M. 10/03/79	Gest. CALABRIA VERDE
APRIGLIANO	Loc.tà Lardone	04	07	02	T	B/7			81	35,14 €	5.069,00 €	€. 5.049,00	Stima EFM	☐	☑	D.M. 10/03/79	Gest. CALABRIA VERDE
APRIGLIANO	Loc.tà Lardone	04	07	03	2	A/4	1	8		97,61 €	16.091,00 €	€. 16.027,00	Stima EFM	☐	☑	D.M. 10/03/79	Gest. CALABRIA VERDE
3	**Totali per Comune**										**€ 829.994,00**	**€. 826.675,00**					
BELSITO	Contrada Cona, snc	6	764	1		E/9				508,00 €	21.763,00 €	€. 21.676,00		☐	☑	Dip. LL.PP. Risorse Idriche	Serbatoio
1	**Totali per Comune**										**€ 21.763,00**	**€. 21.676,00**					
BISIGNANO	Contrada Lavinaro	61	104	01	T	A/2		7	192	379,60 €	114.527,00 €	€. 114.069,00	Tecnici Interni	☐	☑	Atto Pubblico del 07/03/2012	
1	**Totali per Comune**										**€ 114.527,00**	**€. 114.069,00**					
BOCCHIGLIERO	Loc.tà Tre Cerze	71	81		T-1	D/1				1.014,06 €	62.691,00 €	€. 62.440,00	Valore Catastale	☐	☑	D.M. 05/03/75	Gest. CALABRIA VERDE
BOCCHIGLIERO	Loc.tà Tre Cerze	71	85		T	A/4	2	9	187	253,79 €	41.840,00 €	€. 41.673,00	Valore Catastale	☐	☑	D.M. 05/03/75	Gest. CALABRIA VERDE
2	**Totali per Comune**										**€ 104.531,00**	**€. 104.113,00**					
CAROLEI	Località Cardili snc	20	146	3, 6	T-1	A/4	2	5	152	233,18 €	38.441,00 €	€. 38.287,00	Valore Catastale	☐	☑	Atto Pubblico del 08/06/2007	
1	**Totali per Comune**										**€ 38.441,00**	**€. 38.287,00**					
CASSANO ALLO IONIO	Contrada Baldanza snc	63	157	01	T	C/2	3		70	189,80 €	31.290,00 €	€. 31.165,00	Valore Catastale	☐	☑	Voltura d'Ufficio del 06/12/2012	
CASSANO ALLO IONIO	loc. Caselle	70	44	01	T-1	A/3	1	6,5	147	278,46 €	78.617,00 €	€. 78.303,00	Stima EFM	☐	☑	MINISTERO LL.PP.	ex palazzina idraulica
2	**Totali per Comune**										**€ 109.907,00**	**€. 109.468,00**					
CELICO	C/da Macchia Cosentino	01	83	02	T	C/2	1		49	47,83 €	10.156,00 €	€. 10.115,00	Valore OMI	☐	☑	D.M. 05/03/75	Gest. CALABRIA VERDE
CELICO	C/da Macchia Cosentino	01	86	01	T	F/4				0,00 €	15.357,00 €	€. 15.296,00	Valore OMI	☐	☑	D.M. 05/03/75	Gest. CALABRIA VERDE
CELICO	C/da Macchia Cosentino	01	90	02	T	A/3		5,5		236,32 €	32.060,00 €	€. 31.932,00	Valore OMI	☐	☑	D.M. 05/03/75	Gest. CALABRIA VERDE
CELICO	C/da Macchia Cosentino	01	91	02	T	C/2			34	33,19 €	5.472,00 €	€. 5.450,00	Valore Catastale	☐	☑	D.M. 05/03/75	Gest. CALABRIA VERDE
CELICO	C/da Macchia Cosentino	01	92	02	T	A/3		5		260,30 €	32.185,00 €	€. 32.056,00	Valore OMI	☐	☑	D.M. 05/03/75	Gest. CALABRIA VERDE
CELICO	Loc.tà Montescuro	27	65	01	T-1-2	D/2				5.272,00 €	322.048,00 €	€. 320.760,00	Valore Catastale	☐	☑	D.M. 05/03/75	Gest. CALABRIA VERDE
6	**Totali per Comune**										**€ 417.278,00**	**€. 415.609,00**					
CERCHIARA DI CALABRIA	Via Roma snc	83	90	01	T	A/3	2	6	179	422,98 €	69.731,00 €	€. 69.452,00	Valore Catastale	☐	☑	Reg.Cal. Ramo Acquedotti	
CERCHIARA DI CALABRIA	Via Roma snc	83	90	02	1	A/3	2	6	179	422,98 €	69.731,00 €	€. 69.452,00	Valore Catastale	☐	☑	Reg.Cal. Ramo Acquedotti	
2	**Totali per Comune**										**€ 139.462,00**	**€. 138.904,00**					
CERVICATI	Contrada San Vito	15	394	01	T	E/9				913,50 €	40.322,00 €	€. 40.161,00	Valore Catastale	☐	☑	Dipartimento LL.PP.	
1	**Totali per Comune**										**€ 40.322,00**	**€. 40.161,00**					
CORIGLIANO CALABRO	loc. Apollinara	11	12	01	T/1	A/3	1	6,5	136	229,11 €	52.703,00 €	€. 52.492,00	Stima EFM	☐	☑	D.P.R. 616/77	ex palazzina idraulica (sequestro g
CORIGLIANO CALABRO	SS.106	14	6 e 7	01	T/1	A/3	1	6,5	102	229,11 €	87.580,00 €	€. 87.230,00	Stima EFM	☐	☑	D.P.R. 616/77	ex palazzina idraulica
CORIGLIANO CALABRO	Loc. Favella della Corte	14	68	01	T	A/3	1	6		211,49 €	34.865,00 €	€. 34.726,00	Valore Catastale	☐	☑	MINISTERO LL.PP.	ex palazzina idraulica
CORIGLIANO CALABRO	Contrada Giustopago snc	140	132	01	T	C/2	2		41	33,35 €	5.498,00 €	€. 5.476,00	Valore Catastale	☐	☑	D.M. 05/03/75	Gest. CALABRIA VERDE
CORIGLIANO CALABRO	Località Cerro snc	140	134	01	T-1-2-3	D/2				7.842,87 €	484.860,00 €	€. 482.921,00	Valore Catastale	☐	☑	D.M. 05/03/75	Gest. CALABRIA VERDE
CORIGLIANO CALABRO	Località Cerro snc	140	135	01	T	D/1				176,40 €	10.906,00 €	€. 10.862,00	Valore Catastale	☐	☑	D.M. 05/03/75	Gest. CALABRIA VERDE
CORIGLIANO CALABRO	C.da Bruscate	19	12	01	T/1	A/3	1	5,5	91	193,86 €	46.469,00 €	€. 46.283,00	Stima EFM	☐	☑	D.P.R. 616/77	ex palazzina idraulica
CORIGLIANO CALABRO	Via Favella della Corte	31	19	05	T	A/3	1	6		211,49 €	34.865,00 €	€. 34.726,00	Valore Catastale	☑	☐	D.P.R. 616/77	ex palazzina idraulica

Comune	Indirizzo	Foglio	Particella	Sub	Piano	Categoria Catastale	Classe	Vani/mc	Mq	Rendita Catastale	Valore 2019	Valore 2020	Stima / Valore	Patr. disp	Patr indis	PROVENIENZA	DESTINAZIONE D'USO
CORIGLIANO CALABRO	Largo Cantinelle	312	368	01	T	A/3	1	9		380,68 €	62.758,00 €	€. 62.507,00	Valore Catastale	☐	☑	D.P.R. 616/77	ex palazzina idraulica
CORIGLIANO CALABRO	Largo Cantinelle	32	368,618	01		A/3		9	182	380,68 €	443.055,00 €	€. 441.283,00	Stima EFM	☐	☑	D.P.R. 616/77	Pertinenza della 368 sub 1
CORIGLIANO CALABRO	Largo Cantinelle	32	617	01	T	C/6	2		48	37,10 €	6.116,00 €	€. 6.092,00	Valore Catastale	☐	☑	D.P.R. 616/77	magazzino
CORIGLIANO CALABRO	C.da Bruscate	38	10		T/1	A/3	1	5,5	109	193,86 €	120.227,00 €	€. 119.746,00	Stima EFM	☐	☑	D.P.R. 616/77	ex palazzina idraulica
CORIGLIANO CALABRO	C.da Bruscate	51	15,88		T/1	A/3	1	7	97	246,74 €	122.097,00 €	€. 121.609,00	Stima EFM	☑	☐	D.P.R. 616/77	ex palazzina idraulica
CORIGLIANO CALABRO	Largo Galatrella	60	05	01	T	C/6	2		20	16,28 €	19.577,00 €	€. 19.499,00	Stima EFM	☐	☑	D.P.R. 616/77	magazzino
CORIGLIANO CALABRO	Largo Galatrella	60	05	02	T	A/4	3	5	146	162,69 €	41.214,00 €	€. 41.049,00	Stima EFM	☐	☑	D.P.R. 616/77	ex palazzina idraulica
CORIGLIANO CALABRO	Largo Galatrella	60	05	03	SOTT	A/4	3	5,5	192	178,95 €	41.214,00 €	€. 41.049,00	Stima EFM	☐	☑	D.P.R. 616/77	ex palazzina idraulica
CORIGLIANO CALABRO	C.da Inziti	90	141	01	T	C/2	4		20	21,69 €	3.575,00 €	€. 3.561,00	Valore Catastale	☐	☑	Dec.Espr.2964 del 02/04/2015	Costruzione Nuovo Ospedale Sibaritide
CORIGLIANO CALABRO	C.da Insiti	90	145	01	T	C/2	4		21	27,11 €	4.470,00 €	€. 4.452,00	Valore Catastale	☐	☑	Dec.Espr.2964 del 02/04/2015	Costruzione Nuovo Ospedale Sibaritide
CORIGLIANO CALABRO		90	22	01		Ente Urban					0,00 €	€. 0,00	Valore Catastale	☐	☑	Ex Casmez	Gestione SORICAL
CORIGLIANO CALABRO	C.da Insiti	90	22	02	T	C/2	3		18	16,37 €	7.727,00 €	€. 7.696,00	Valore Catastale	☐	☑	Dec.Espr.2964 del 02/04/2015	Costruzione Nuovo Ospedale Sibaritide
CORIGLIANO CALABRO	C.da Insiti	90	31	01	T-1	A/3	3	5	94	238,86 €	39.379,00 €	€. 39.221,00	Valore Catastale	☐	☑	Dec.Espr.2964 del 02/04/2015	Costruzione Nuovo Ospedale Sibaritide
CORIGLIANO CALABRO	C.da Insiti	90	31	02	T	C/2	3		100	79,95 €	13.181,00 €	€. 13.128,00	Valore Catastale	☐	☑	Dec.Espr.2964 del 02/04/2015	Costruzione Nuovo Ospedale Sibaritide
22	**Totali per Comune**										**€ 1.682.336,00**	**€. 1.675.608,00**					
COSENZA	Via degli Stadi	01	87	03					4200		855.211,00 €	€. 851.790,00	Tecnici Interni	☑	☐	Ex Casmez	Uffici e Servizi - Solo struttura in c.a
COSENZA	Via degli Stadi	01	87	04					1800		1.812.233,00 €	€. 1.804.984,00	Tecnici Interni	☑	☐	Ex Casmez	Uffici e Servizi
COSENZA	Via Gerolamo De Rada sn	06	1211	01	T	E/9				2.723,18 €	120.203,00 €	€. 119.722,00	Valore Catastale	☐	☑	Reg.Cal. Ramo Acquedotti	
COSENZA	Via Gerolamo De Rada sn	06	1212	01	T	E/9				1.003,28 €	44.285,00 €	€. 44.108,00	Valore Catastale	☐	☑	Reg.Cal. Ramo Acquedotti	
COSENZA	via Montevideo, 55	07	16		T-1-S1	B/5		15340	3476	34.938,02 €	3.240.489,00 €	€. 3.227.527,00	Stima EFM	☐	☑	Ex I.N.A.P.L.I.	uffici regionali
COSENZA	Contrada Vagliolise	09	1267	01		D/7				1.944,00 €	119.465,00 €	€. 118.987,00	Valore Catastale	☐	☑	Ferrovie Della Calabria	In uso a FDC
COSENZA	Contrada Vagliolise	09	1267	02		D/7				270,00 €	16.592,00 €	€. 16.526,00	Valore Catastale	☐	☑	Ferrovie Della Calabria	In uso a FDC
COSENZA	Contrada Vagliolise	09	1269	01		D/7				1.296,00 €	79.644,00 €	€. 79.325,00	Valore Catastale	☐	☑	Ferrovie Della Calabria	In uso a FDC
COSENZA	Contrada Vagliolise	09	1269	02		D/7				11.610,00 €	713.470,00 €	€. 710.616,00	Valore Catastale	☐	☑	Ferrovie Della Calabria	In uso a FDC
COSENZA	Contrada Vagliolise	09	1269	03		D/7				7.020,00 €	431.400,00 €	€. 429.674,00	Valore Catastale	☐	☑	Ferrovie Della Calabria	In uso a FDC
COSENZA	Contrada Vagliolise	09	1269	04		D/7				6.696,00 €	411.490,00 €	€. 409.844,00	Valore Catastale	☐	☑	Ferrovie Della Calabria	In uso a FDC
COSENZA	Contrada Vagliolise	09	1269	05		D/1				108,00 €	6.637,00 €	€. 6.610,00	Valore Catastale	☐	☑	Ferrovie Della Calabria	In uso a FDC
COSENZA	Contrada Vagliolise	09	1271	01		D/7				3.402,00 €	209.064,00 €	€. 208.228,00	Valore Catastale	☐	☑	Ferrovie Della Calabria	In uso a FDC
COSENZA	Contrada Vagliolise	09	1271	02		D/7				2.160,00 €	132.739,00 €	€. 132.208,00	Valore Catastale	☐	☑	Ferrovie Della Calabria	In uso a FDC
COSENZA	Contrada Vagliolise	09	1272	01		D/7				5.724,00 €	351.757,00 €	€. 350.350,00	Valore Catastale	☐	☑	Ferrovie Della Calabria	In uso a FDC
COSENZA	Contrada Vagliolise	09	1272	02		D/7				5.292,00 €	325.210,00 €	€. 323.909,00	Valore Catastale	☐	☑	Ferrovie Della Calabria	In uso a FDC
COSENZA	Contrada Vagliolise	09	1274	01	T-1	D/7				72.506,00 €	4.455.712,00 €	€. 4.437.889,00	Valore Catastale	☐	☑	Ferrovie Della Calabria	In uso a FDC
COSENZA	Contrada Vagliolise	09	1274	02	T	D/1				78,00 €	4.794,00 €	€. 4.775,00	Valore Catastale	☐	☑	Ferrovie Della Calabria	In uso a FDC
COSENZA	Contrada Muoio Piccolo s	10	1186	01	T	A/10	1	5	139	1.342,14 €	122.342,00 €	€. 121.853,00	Valore OMI	☐	☑	Dip. LL.PP. Acquedotti	Gestione SORICAL
COSENZA	Contrada Muoio Piccolo s	10	1186	02	T	A/10	1	4	121	1.073,71 €	106.499,00 €	€. 106.073,00	Valore OMI	☐	☑	Dip. LL.PP. Acquedotti	Gestione SORICAL
COSENZA	Contrada Muoio Piccolo s	10	1186	03	T	A/10	1	5	150	1.342,14 €	132.023,00 €	€. 131.495,00	Valore OMI	☐	☑	Dip. LL.PP. Acquedotti	Gestione SORICAL
COSENZA	Contrada Muoio Piccolo s	10	1186	04	T	C/2	1		140	413,49 €	68.417,00 €	€. 68.143,00	Valore OMI	☐	☑	Dip. LL.PP. Acquedotti	Gestione SORICAL

Comune	Indirizzo	Foglio	Particella	Sub	Piano	Categoria Catastale	Classe	Vani/mc	Mq	Rendita Catastale	Valore 2019	Valore 2020	Stima / Valore	Patr. disp	Patr indis	PROVENIENZA	DESTINAZIONE D'USO
COSENZA	Contrada Muoio Piccolo s	10	1186	05	T	A/10	1	1	38	268,43 €	33.445,00 €	€. 33.311,00	Valore OMI	☐	☑	Dip. LL.PP. Acquedotti	Gestione SORICAL
COSENZA	Contrada Muoio Piccolo s	10	1186	06	1	A/10	1	8	292	2.147,43 €	257.005,00 €	€. 255.977,00	Valore OMI	☐	☑	Dip. LL.PP. Acquedotti	Gestione SORICAL
COSENZA	Contrada Muoio Piccolo s	10	1186	07	T	E/3				16.632,00 €	734.149,00 €	€. 731.212,00	Valore Catastale	☐	☑	Dip. LL.PP. Acquedotti	Gestione SORICAL
COSENZA	viale Repubblica	10	138	01	T	C/3	4		128	673,29 €	803.682,00 €	€. 800.467,00	Stima EFM	☑	☐	E.N.A.L.C.	uffici regionali (Ad. Imp. Antincendio)
COSENZA	viale Repubblica	10	138	04	T	C/6	6		71	519,77 €	0,00 €	€. 0,00	Stima EFM	☐	☑	E.N.A.L.C.	uffici regionali (Ad. Imp. Antincendio)
COSENZA	viale Repubblica	10	138	05	1	A/2	1	7		816,13 €	0,00 €	€. 0,00	Stima EFM	☐	☑	E.N.A.L.C.	uffici regionali
COSENZA	viale Repubblica	10	138	06	1	A/3	2	4		271,14 €	0,00 €	€. 0,00	Stima EFM	☐	☑	E.N.A.L.C.	uffici regionali
COSENZA	viale Repubblica	10	138	07	2	A/3	2	5		338,93 €	0,00 €	€. 0,00	Stima EFM	☐	☑	E.N.A.L.C.	uffici regionali
COSENZA	viale Repubblica	10	138	08	2	A/3	2	2,5		169,46 €	0,00 €	€. 0,00	Stima EFM	☐	☑	E.N.A.L.C.	uffici regionali
COSENZA	viale Repubblica	10	138	09	2	A/3	2	4		271,14 €	0,00 €	€. 0,00	Stima EFM	☐	☑	E.N.A.L.C.	uffici regionali
COSENZA	Via Autolinee	12	259	01	T	C/2	1		348	3.971,97 €	650.905,00 €	€. 648.301,00	Stima EFM	☐	☑	Dem.Stato-Min.Trasp e Aviaz.civile-Gest.Com.Gov.	Autostazione
COSENZA	Via Autolinee	12	259	02	T	C/1	10		7	270,06 €	15.213,00 €	€. 15.152,00	Stima EFM	☐	☑	Dem.Stato-Min.Trasp e Aviaz.civile-Gest.Com.Gov.	Autostazione
COSENZA	Via Autolinee	12	259	03	T	C/1	10		7	270,06 €	15.213,00 €	€. 15.152,00	Stima EFM	☐	☑	Dem.Stato-Min.Trasp e Aviaz.civile-Gest.Com.Gov.	Autostazione
COSENZA	Via Autolinee	12	259	04	T	E/1	10		7	45.448,21 €	1.994.152,00 €	€. 1.986.175,00	Stima EFM	☐	☑	Dem.Stato-Min.Trasp e Aviaz.civile-Gest.Com.Gov.	Autostazione
COSENZA	Piazza Principi di Piemont	13	127	06	S1-T-3-	B/4		11500	3047	24.944,90 €	3.488.806,00 €	€. 3.474.851,00	Stima EFM	☐	☑	MINISTERO LL.PP.	Uffici Dip.to LL.PP.- ex Genio Civile
COSENZA	piazza G.Amendola,3	16	307	01	T	C/6	5		20	125,81 €	425.900,00 €	€. 424.196,00	Tecnici Interni	☑	☐	Ex G.I.L.	impianto bocciofilo
COSENZA	piazza G.Amendola,3	16	307/308	02	T	C/2	4		22	115,72 €	61.822,00 €	€. 61.575,00	Stima EFM	☑	☐	Ex G.I.L.	impianto bocciofilo
COSENZA	via Rodi	16	94	01	T/1	D/3		0		10.710,00 €	662.111,00 €	€. 659.463,00	Valore Catastale	☑	☐	Ex G.I.L.	ex Cinema ITALIA in uso Comune
COSENZA	via Rodi	16	94	02	T/1/2	B/4		17489	3226	37.935,72 €	5.472.255,00 €	€. 5.450.366,00	Valore Catastale	☑	☐	Ex G.I.L.	ex liceo artistico in uso Comune CS
COSENZA	piazza della Vittoria 7/A	17	243	02	T/1/3	A/10	3	18	117	6.637,50 €	2.781.977,00 €	€. 2.770.849,00	Stima EFM	☑	☐	Ex G.I.L.	Uff. Camera Conf. Lavoro
COSENZA	piazza della Vittoria 7/A	17	243	03	2/3	A/10	3	14,5	565	5.346,88 €	0,00 €	€. 0,00	Stima EFM	☑	☐	Ex G.I.L.	Uff. Camera Conf. Lavoro
COSENZA	piazza della Vittoria 7/A	17	243	04	3	A/5	3	2	73	78,09 €	0,00 €	€. 0,00	Stima EFM	☐	☑	Ex G.I.L.	Uff. Camera Conf. Lavoro
COSENZA	piazza della Vittoria 7/A	17	243	1-5	T	A/10	3	11,5		4.240,62 €	0,00 €	€. 0,00	Stima EFM	☑	☐	Ex G.I.L. (sub 1 e 5)	Uff. Camera Conf. Lavoro
COSENZA	via Reggio Calabria	18	03	01	T	A/5	1	3		84,60 €	45.801,00 €	€. 45.618,00	Valore OMI	☑	☐	D.P.R. 616/77	ex palazzina idraulica
COSENZA	via Reggio Calabria	18	03	02	1	A/4	4	5,5		268,43 €	67.104,00 €	€. 66.836,00	Valore OMI	☑	☐	D.P.R. 616/77	ex palazzina idraulica
COSENZA	C/da Donnici Superiore	52	800		T	E/9				11.465,34 €	49.046,00 €	€. 48.850,00	Stima EFM	☐	☑	Ex CASMEZ	
48	**Totali per Comune**										**€ 31.318.262,00**	**€. 31.192.987,00**					
FRANCAVILLA MARITTIMA	loc. Marinette	968	33	01	T	A/3	1	17		1.014,06 €	51.518,00 €	€. 51.312,00	Stima EFM	☐	☑	MINISTERO LL.PP.	ex palazzina idraulica
1	**Totali per Comune**										**€ 51.518,00**	**€. 51.312,00**					
FUSCALDO	SS 18-Via delle Timpe Ma	32	388			D/1			480	4.214,07 €	260.521,00 €	€. 259.479,00	Valore Catastale	☐	☑	DEMANIO STATO-Dip.Agricoltura	Oleificio in disuso
FUSCALDO	Località Marina Via Mare	41	852	01	T	E/9				3.805,20 €	167.965,00 €	€. 167.293,00	Valore Catastale	☐	☑	Dip. LL.PP. Acquedotti	
FUSCALDO	Località Alto snc	43	435	01	T	E/9				1.199,10 €	52.930,00 €	€. 52.718,00	Valore Catastale	☐	☑	Dip. LL.PP. Acquedotti	
FUSCALDO	Località Molino snc	43	473-479	01	T	E/9				1.261,05 €	55.664,00 €	€. 55.441,00	Valore Catastale	☐	☑	Dip. LL.PP. Acquedotti	
4	**Totali per Comune**										**€ 537.080,00**	**€. 534.931,00**					
GRIMALDI	S.P. 57 Grimaldi - Altilia s	14	444	01	T	E/9				128,10 €	5.655,00 €	€. 5.632,00	Valore Catastale	☐	☑	Dipartimento LL.PP.	
1	**Totali per Comune**										**€ 5.655,00**	**€. 5.632,00**					
LAINO CASTELLO	Via Aldo Moro	16	212	01	S1-T-1-	E/9				220,00 €	9.654,00 €	€. 9.615,00	Valore Catastale	☐	☑	Dip. LL.PP. Acquedotti	Gestione SORICAL

Comune	Indirizzo	Foglio	Particella	Sub	Piano	Categoria Catastale	Classe	Vani/mc	Mq	Rendita Catastale	Valore 2019	Valore 2020	Stima / Valore	Patr. disp	Patr indis	PROVENIENZA	DESTINAZIONE D'USO
1	Totali per Comune										€ 9.654,00	€. 9.615,00					
LONGOBARDI	Loc.tà Bardano	35	1666	01	T	E/3				7.024,50 €	310.066,00 €	€. 308.826,00	Valore Catastale	☐	☑	Dip. LL.PP. Acquedotti	Gestione SORICAL
LONGOBARDI	Loc. Ambricella	36	902	01		E/3				2.956,80 €	72.977,00 €	€. 72.685,00	Stima EFM	☐	☑	Ex CASMEZ	
2	Totali per Comune										€ 383.043,00	€. 381.511,00					
LONGOBUCCO	Loc.tà Capice	101	75		T-1	A/11		6		110,73 €	18.255,00 €	€. 18.182,00	Valore Catastale	☐	☑	D.M. 05/03/75	Gest. CALABRIA VERDE
LONGOBUCCO	Loc.tà Fossiata	130	10	03	T-1-2-3	B/1		4538		5.906,09 €	851.958,00 €	€. 848.550,00	Valore Catastale	☑	☐	D.M. 05/03/75	Gest. CALABRIA VERDE
LONGOBUCCO	Loc.tà Fossiata	130	10	04	T	C/2			65	178,95 €	29.502,00 €	€. 29.384,00	Valore Catastale	☐	☑	D.M. 05/03/75	Gest. CALABRIA VERDE
LONGOBUCCO	Contrada Divisella snc	72	108	01	T-1	E/9				18.421,20 €	813.125,00 €	€. 809.872,00	Valore Catastale	☐	☑	Dip. LL.PP. Acquedotti	
LONGOBUCCO	Contrada Divisella snc	72	109	01	S1-T	E/9				2.381,40 €	105.117,00 €	€. 104.697,00	Valore Catastale	☐	☑	Dip. LL.PP. Acquedotti	
5	Totali per Comune										€ 1.817.957,00	€. 1.810.685,00					
LUZZI	Contrada Moccone snc	09	240	01	T	E/9				737,10 €	32.537,00 €	€. 32.407,00	Valore Catastale	☐	☑	Dip. LL.PP. Acquedotti	
1	Totali per Comune										€ 32.537,00	€. 32.407,00					
MALITO	Contrada Vadolati	09	1227			F/1			100	0,00 €	10.900,00 €	€. 10.856,00	Valore Catastale	☐	☑	Dipartimento LL.PP.	Area Urbana
MALITO	Contrada Petrara	15	160	01	T	E/9				238,35 €	10.521,00 €	€. 10.479,00	Valore Catastale	☐	☑	Dipartimento LL.PP.	
2	Totali per Comune										€ 21.421,00	€. 21.335,00					
MONGRASSANO	Loc.tà Varconcelli	07	49		T	C/2	1		110	256,49 €	42.285,00 €	€. 42.116,00	Valore Catastale	☐	☑	D.M. 10/03/79	Gest. CALABRIA VERDE
MONGRASSANO	Loc.tà Varconcelli	07	51		T-1	A/3	2	5		233,18 €	38.441,00 €	€. 38.287,00	Valore Catastale	☐	☑	D.M. 10/03/79	Gest. CALABRIA VERDE
2	Totali per Comune										€ 80.726,00	€. 80.403,00					
MONTEGIORDANO	Contrada Acquaro snc	01	207		T	E/9				69,30 €	3.059,00 €	€. 3.047,00	Valore Catastale	☐	☑	Dipartimento LL.PP.	
MONTEGIORDANO	Contrada Acquaro snc	01	208		T	E/9				39,90 €	1.762,00 €	€. 1.755,00	Valore Catastale	☐	☑	Dipartimento LL.PP.	
MONTEGIORDANO	Contrada Cugno di Antuo	05	113		T	E/9				358,05 €	15.805,00 €	€. 15.742,00	Valore Catastale	☐	☑	Dipartimento LL.PP.	
MONTEGIORDANO	Contrada Cugno di Antuo	05	114		T	E/9				113,40 €	5.005,00 €	€. 4.985,00	Valore Catastale	☐	☑	Dipartimento LL.PP.	
MONTEGIORDANO	Contrada Serra Della Trav	07	280		T	E/9				208,95 €	9.223,00 €	€. 9.186,00	Valore Catastale	☐	☑	Dipartimento LL.PP.	
5	Totali per Comune										€ 34.854,00	€. 34.715,00					
MORANO CALABRO	C.da San Nicola	76	154			E/9				1.443,75 €	118.582,00 €	€. 118.108,00	Stima EFM	☐	☑	Ex CASMEZ	
1	Totali per Comune										€ 118.582,00	€. 118.108,00					
MOTTAFOLLONE	C.da Gadursello	08	29	01		E/9				450,00 €	19.745,00 €	€. 19.666,00	Valore Catastale	☐	☑	Dip. LL.PP. Acquedotti	Gestione SORICAL
MOTTAFOLLONE	C.da Gadursello	08	29	02		D/1				142,00 €	8.726,00 €	€. 8.691,00	Valore Catastale	☐	☑	Dip. LL.PP. Acquedotti	Gestione SORICAL
MOTTAFOLLONE	C.da Gadursello	08	29	03		D/1				207,00 €	12.721,00 €	€. 12.670,00	Valore Catastale	☐	☑	Dip. LL.PP. Acquedotti	Gestione SORICAL
MOTTAFOLLONE	C.da Gadursello	08	30	01		E/9				500,00 €	21.939,00 €	€. 21.851,00	Valore Catastale	☐	☑	Dip. LL.PP. Acquedotti	Gestione SORICAL
MOTTAFOLLONE	C.da Gadursello	09	29	01	T	E/9				450,00 €	19.745,00 €	€. 19.666,00	Valore Catastale	☐	☑	Dip. LL.PP. Acquedotti	Gestione SORICAL
5	Totali per Comune										€ 82.876,00	€. 82.544,00					
PAOLA	Via Nuova del Porto n. 36,	15	67		T	A/3	2	9,5		592,44 €	97.669,00 €	€. 97.278,00	Valore Catastale	☐	☑	D.P.R. 616/77	ex palazzina idraulica
PAOLA	Loc.tà Abazia	28	382	04	T-1	A/4	3	5,5		178,01 €	36.062,00 €	€. 35.918,00	Stima EFM	☐	☑	D.M. 05/03/75	Gest. CALABRIA VERDE
PAOLA	Loc.tà Abazia	28	382	05	T-1	A/4	3	4,5		153,01 €	36.062,00 €	€. 35.918,00	Stima EFM	☐	☑	D.M. 05/03/75	Gest. CALABRIA VERDE
PAOLA	Loc.tà Abazia	28	382	06	T-1	A/4	3	4,5		153,01 €	36.062,00 €	€. 35.918,00	Stima EFM	☐	☑	D.M. 05/03/75	Gest. CALABRIA VERDE

Comune	Indirizzo	Foglio	Particella	Sub	Piano	Categoria Catastale	Classe	Vani/mc	Mq	Rendita Catastale	Valore 2019	Valore 2020	Stima / Valore	Patr. disp	Patr indis	PROVENIENZA	DESTINAZIONE D'USO
PAOLA	Loc.tà Abazia	28	382	07	T	C/2	1		16	13,88 €	18.547,00 €	€. 18.473,00	Stima EFM	☑	☐	D.M. 05/03/75	Gest. CALABRIA VERDE
PAOLA	Loc.tà Abazia	28	382	13		Corte				0,00 €	0,00 €	€. 0,00	Valore Catastale	☐	☑	D.M. 05/03/75	Gest. CALABRIA VERDE
6	**Totali per Comune**										**€ 224.402,00**	**€. 223.505,00**					
ROGGIANO GRAVINA	scalo Ferrov.di Tarsia	08	14	01	T/1	A/4	2	6		237,52 €	72.126,00 €	€. 71.837,00	Stima EFM	☐	☑	D.P.R. 616/77	ex palazzina idraulica
ROGGIANO GRAVINA	scalo Ferrov.di Tarsia	08	14	02	T/1	A/3	1	5		244,03 €	40.231,00 €	€. 40.070,00	Valore Catastale	☐	☑		Scalo Ferroviario
2	**Totali per Comune**										**€ 112.357,00**	**€. 111.907,00**					
ROGLIANO	Località Pipitta	12	152	01	S1-T	A/4		4	120	108,45 €	108.168,00 €	€. 107.735,00	Stima EFM	☐	☑	D.M. 05/03/75	Gest. CALABRIA VERDE
ROGLIANO	Località Pipitta	12	152	02	S1	C/2			48	21,47 €	0,00 €	€. 0,00	Stima EFM	☐	☑	D.M. 05/03/75	Gest. CALABRIA VERDE
ROGLIANO	Località Pipitta	12	152	03	S1-T	A/4			73	81,34 €	0,00 €	€. 0,00	Stima EFM	☐	☑	D.M. 05/03/75	Gest. CALABRIA VERDE
ROGLIANO	Località Lupi	12	154		T	A/4		3	93	81,34 €	26.010,00 €	€. 25.906,00	Tecnici Interni	☐	☑	D.M. 05/03/75	Gest. CALABRIA VERDE
ROGLIANO	Località Cortici	12	155		T-1	A/4		5	179	133,57 €	43.382,00 €	€. 43.208,00	Tecnici Interni	☐	☑	D.M. 05/03/75	Gest. CALABRIA VERDE
ROGLIANO	Località Cortici	12	161		T	C/2			64	48,80 €	14.713,00 €	€. 14.654,00	Tecnici Interni	☐	☑	D.M. 05/03/75	Gest. CALABRIA VERDE
ROGLIANO	Località Cortici	12	162		T	C/6			122	99,56 €	31.780,00 €	€. 31.653,00	Tecnici Interni	☐	☑	D.M. 05/03/75	Gest. CALABRIA VERDE
ROGLIANO	Località Cortici	12	164		T-1-2	A/4		8	335	216,91 €	162.798,00 €	€. 162.147,00	Stima EFM	☐	☑	D.M. 05/03/75	Gest. CALABRIA VERDE
ROGLIANO	Località Cortici	12	167		T	A/4		6	141	162,69 €	65.943,00 €	€. 65.679,00	Stima EFM	☐	☑	D.M. 05/03/75	Gest. CALABRIA VERDE
ROGLIANO	Località Cortici	12	169		T	A/4		4	54	108,46 €	18.144,00 €	€. 18.071,00	Tecnici Interni	☐	☑	D.M. 05/03/75	Gest. CALABRIA VERDE
ROGLIANO	Località Cortici	12	170		T	A/4		5,5	135	149,13 €	45.361,00 €	€. 45.180,00	Tecnici Interni	☐	☑	D.M. 05/03/75	Gest. CALABRIA VERDE
ROGLIANO	Località Cortici	12	171	01	T	C/2			29	23,43 €	7.062,00 €	€. 7.034,00	Tecnici Interni	☐	☑	D.M. 05/03/75	Gest. CALABRIA VERDE
ROGLIANO	Località Cortici	12	171	02	T	C/2			58	48,80 €	14.713,00 €	€. 14.654,00	Tecnici Interni	☐	☑	D.M. 05/03/75	Gest. CALABRIA VERDE
ROGLIANO	Località Cortici	12	174		T	A/4		2	53	54,23 €	17.808,00 €	€. 17.737,00	Tecnici Interni	☐	☑	D.M. 05/03/75	Gest. CALABRIA VERDE
14	**Totali per Comune**										**€ 555.882,00**	**€. 553.658,00**					
ROSSANO	Loc.tà Sant'Angelo	27	80	01	S1-T-1-	D/1				55.733,56 €	3.424.995,00 €	€. 3.411.295,00	Valore Catastale	☐	☑	DEMANIO STATO-Dip.Agricoltura	Oleificio - Confezionamento
ROSSANO	Loc.tà Sant'Angelo	27	80	02		D/1				1.196,00 €	73.498,00 €	€. 73.204,00	Valore Catastale	☐	☑	DEMANIO STATO-Dip.Agricoltura	Oleificio - Confezionamento
ROSSANO	Loc.tà Sant'Angelo	27	80	03		D/1				579,60 €	35.618,00 €	€. 35.476,00	Valore Catastale	☐	☑	DEMANIO STATO-Dip.Agricoltura	Oleificio - Confezionamento
ROSSANO	Loc.tà Sant'Angelo	27	80	04		D/1				644,00 €	39.576,00 €	€. 39.418,00	Valore Catastale	☐	☑	DEMANIO STATO-Dip.Agricoltura	Oleificio - Confezionamento
ROSSANO	Loc.tà Sant'Angelo	27	80	05		D/1				512,20 €	31.476,00 €	€. 31.350,00	Valore Catastale	☐	☑	DEMANIO STATO-Dip.Agricoltura	Oleificio - Confezionamento
ROSSANO	C/da Ficuzza	46	918	01	S1	E/9				532,00 €	23.343,00 €	€. 23.250,00	Valore Catastale	☐	☑	Dip. LL.PP. Acquedotti	Gestione SORICAL
ROSSANO	C/da Ficuzza	46	918	02	S1-T	D/1				44,00 €	2.704,00 €	€. 2.693,00	Valore Catastale	☐	☑	Dip. LL.PP. Acquedotti	Gestione SORICAL
ROSSANO	C.da Lampa	50	442	01		D/1				101,72 €	6.213,00 €	€. 6.188,00	Valore Catastale	☐	☑	Dec.Esp.n. 131 e 22 del 23/06/87	Impianto Tratt. Rifiuti
ROSSANO	C.da Lampa	50	443	01		D/7				19.988,00 €	1.320.775,00 €	€. 1.315.492,00	Valore Catastale	☐	☑	Dec.Esp.n. 131 e 22 del 23/06/87	Impianto Tratt. Rifiuti
ROSSANO	Contrada Rinacchio	90	41	01	T	A/3	3	3,5		72,12 €	11.890,00 €	€. 11.842,00	Valore Catastale	☐	☑	D.M. 05/03/75	Gest. CALABRIA VERDE
ROSSANO	Contrada Rinacchio	90	41	02	T	A/3	3	5,5		113,34 €	18.684,00 €	€. 18.609,00	Valore Catastale	☐	☑	D.M. 05/03/75	Gest. CALABRIA VERDE
ROSSANO	Contrada Rinacchio	90	42	01	T	C/2	1		20	27,11 €	4.470,00 €	€. 4.452,00	Valore Catastale	☐	☑	D.M. 05/03/75	Gest. CALABRIA VERDE
ROSSANO	Contrada Rinacchio	90	42	02	T	C/6	1		20	16,26 €	2.681,00 €	€. 2.670,00	Valore Catastale	☐	☑	D.M. 05/03/75	Gest. CALABRIA VERDE
13	**Totali per Comune**										**€ 4.995.923,00**	**€. 4.975.939,00**					
SAN DONATO DI NINEA	Loc.tà Piano di Marco	22	37		T-1	B/1		1978		2.681,57 €	386.818,00 €	€. 385.271,00	Valore Catastale	☑	☐	D.M. 05/03/75	Gest. CALABRIA VERDE
1	**Totali per Comune**										**€ 386.818,00**	**€. 385.271,00**					

Comune	Indirizzo	Foglio	Particella	Sub	Piano	Categoria Catastale	Classe	Vani/mc	Mq	Rendita Catastale	Valore 2019	Valore 2020	Stima / Valore	Patr. disp	Patr indis	PROVENIENZA	DESTINAZIONE D'USO
SAN GIOVANNI IN FIORE	Loc.tà San Bernardo	10	1039		T	E/9				438,00 €	19.219,00 €	€. 19.142,00	Valore Catastale	☐	☑	Demanio Regione Calabria	Ramo Acquedotti
SAN GIOVANNI IN FIORE	Loc.tà Pirillo	18	27			D/1				0,00 €	0,00 €	€. 0,00	Valore Catastale	☐	☑	D.M. 05/03/75	Gest. CALABRIA VERDE
2	**Totali per Comune**										**€ 19.219,00**	**€. 19.142,00**					
SAN LUCIDO	via Marina	07	292		S1/T/1	B/1	0			43.382,38 €	6.257.939,00 €	€. 6.232.907,00	Valore Catastale	☑	☐	O.N.P.I.	casa di riposo
1	**Totali per Comune**										**€ 6.257.939,00**	**€. 6.232.907,00**					
SAN MARCO ARGENTANO	C/da Petroni	10	422			F/1			12	0,00 €	88,00 €	€. 88,00	Valore Catastale	☐	☑	Dec.Esp.n.26 del 06/10/2008	Gestione SORICAL
SAN MARCO ARGENTANO	C/da Petroni	37	198			F/1			12	0,00 €	88,00 €	€. 88,00	Valore Catastale	☐	☑	Dec.Esp.n.26 del 06/10/2008	Gestione SORICAL
SAN MARCO ARGENTANO	C/da Ghiandaro	54	517			F/1			83	0,00 €	812,00 €	€. 809,00	Valore Catastale	☐	☑	Dec.Esp.n.28 del 24/11/2008	Gestione SORICAL
SAN MARCO ARGENTANO	C/da Ghiandaro	73	246			F/1			34	0,00 €	334,00 €	€. 333,00	Valore Catastale	☐	☑	Dec.Esp.n.28 del 24/11/2008	Gestione SORICAL
SAN MARCO ARGENTANO	C/da Ghiandaro	73	251			F/1			70	0,00 €	1.225,00 €	€. 1.220,00	Valore Catastale	☐	☑	Dec.Esp.n.28 del 24/11/2008	Gestione SORICAL
5	**Totali per Comune**										**€ 2.547,00**	**€. 2.538,00**					
SAN PIETRO IN GUARANO	Loc.tà Sierra del Fiego	20	31		T	B/1		419		545,32 €	78.663,00 €	€. 78.348,00	Valore Catastale	☑	☐	D.M. 05/03/75	Gest. CALABRIA VERDE
1	**Totali per Comune**										**€ 78.663,00**	**€. 78.348,00**					
SANTO STEFANO DI ROGLIANO	Via Piano Lago, 5	01	466	01		Corte			5425		220.930,00 €	€. 220.046,00	Tec. Com.Montana	☐	☑	Comunità Montana - Dec. 28/2016	Gest. CALABRIA VERDE
SANTO STEFANO DI ROGLIANO	Via Piano Lago, 5	01	466	02	T-1	B/4		3040	1132	3.768,00 €	765.353,00 €	€. 762.292,00	Tec. Com.Montana	☐	☑	Comunità Montana - Dec. 28/2016	Gest. CALABRIA VERDE
SANTO STEFANO DI ROGLIANO	Via Piano Lago, 5	01	466	03	T	C/6			394	1.099,02 €	330.600,00 €	€. 329.278,00	Tec. Com.Montana	☐	☑	Comunità Montana - Dec. 28/2016	Gest. CALABRIA VERDE
3	**Totali per Comune**										**€ 1.316.883,00**	**€. 1.311.616,00**					
SARACENA	Loc.tà Piano di Novacco	06	06		T-1	B/1			1124	1.036,19 €	149.471,00 €	€. 148.873,00	Valore Catastale	☑	☐	D.M. 05/03/75	Gest. CALABRIA VERDE
SARACENA	Loc.tà Caramolo	08	04	01	T	A/4	3	4,5		99,27 €	16.365,00 €	€. 16.300,00	Valore Catastale	☐	☑	D.M. 05/03/75	Gest. CALABRIA VERDE
SARACENA	Loc.tà Caramolo	08	04	02	T	F/3				0,00 €	0,00 €	€. 0,00	Valore Catastale	☐	☑	D.M. 05/03/75	Gest. CALABRIA VERDE
SARACENA	Loc.tà Valle Taliano	17	06	01	T	A/4	1	4		82,86 €	13.659,00 €	€. 13.604,00	Valore Catastale	☐	☑	D.M. 05/03/75	Gest. CALABRIA VERDE
4	**Totali per Comune**										**€ 179.495,00**	**€. 178.777,00**					
SERRA PEDACE	Botte Donato	09	16		T	D/7				54,23 €	3.353,00 €	€. 3.340,00	Valore Catastale	☐	☑	Gest. ARSSA	Gest. ARSSA
SERRA PEDACE	Botte Donato	09	19a			Ente Urban				0,00 €	0,00 €	€. 0,00	Valore Catastale	☐	☑	D.M. 05/03/75	Gest. CALABRIA VERDE
SERRA PEDACE	Botte Donato	09	19b			Ente Urban				0,00 €	0,00 €	€. 0,00	Valore Catastale	☐	☑	D.M. 05/03/75	Gest. CALABRIA VERDE
SERRA PEDACE	Botte Donato	09	19c			Ente Urban				0,00 €	0,00 €	€. 0,00	Valore Catastale	☐	☑	D.M. 05/03/75	Gest. CALABRIA VERDE
SERRA PEDACE	Loc.tà Macchia Sacra	09	20		T	D/7				54,23 €	3.353,00 €	€. 3.340,00	Valore Catastale	☐	☑	D.M. 05/03/75	Gest. CALABRIA VERDE
SERRA PEDACE	Loc.tà Macchia Sacra	09	21		T/1/2/3					0,00 €	0,00 €	€. 0,00	Valore Catastale	☐	☑	D.M. 05/03/75	Gest. CALABRIA VERDE
SERRA PEDACE	Botte Donato	09	63	01		A/3		5,5		298,25 €	49.168,00 €	€. 48.971,00	Valore Catastale	☐	☑	D.M. 05/03/75	Gest. CALABRIA VERDE
7	**Totali per Comune**										**€ 55.874,00**	**€. 55.651,00**					
SPEZZANO DELLA SILA	Loc. Moccone	21	02	10	T-1	C/1	1		99	910,10 €	74.186,00 €	€. 73.889,00	Stima EFM	☐	☑	D.M. 22/01/81- Var.Cat. Del 17/12/19	
SPEZZANO DELLA SILA	Loc. Moccone	21	02	11	T	C/2	3		18	39,97 €	0,00 €	€. 0,00	Stima EFM	☐	☑	D.M. 22/01/81-Var.Cat. Del 17/12/19	
SPEZZANO DELLA SILA	Loc. Moccone	21	02	12	T	C/2	3		23	51,08 €	0,00 €	€. 0,00	Stima EFM	☐	☑	D.M. 22/01/81-Var.Cat. Del 17/12/19	
SPEZZANO DELLA SILA	Via Pinincutti, 4	21	06	01	T	A/7	2	1,5		126,08 €	144.662,00 €	€. 144.083,00	Stima EFM	☑	☐	D.M. 22/01/81	Gest. CALABRIA VERDE
SPEZZANO DELLA SILA	Via Pinincutti, 3	21	06	02	T	A/7	2	6		504,32 €	0,00 €	€. 0,00	Stima EFM	☑	☐	D.M. 22/01/81	Gest. CALABRIA VERDE
SPEZZANO DELLA SILA	Via Pinincutti	21	06	03	T	A/7	2	1		84,05 €	0,00 €	€. 0,00	Stima EFM	☑	☐	D.M. 22/01/81	Gest. CALABRIA VERDE

Comune	Indirizzo	Foglio	Particella	Sub	Piano	Categoria Catastale	Classe	Vani/mc	Mq	Rendita Catastale	Valore 2019	Valore 2020	Stima / Valore	Patr. disp	Patr indis	PROVENIENZA	DESTINAZIONE D'USO
SPEZZANO DELLA SILA	Via Pinincutti, 3	21	06	04	T	A/7	1	4,5		317,24 €	0,00 €	€. 0,00	Stima EFM	☑	☐	D.M. 22/01/81	Gest. CALABRIA VERDE
SPEZZANO DELLA SILA	Via Pinincutti, 3	21	06	05	T	A/7	1	3		211,49 €	0,00 €	€. 0,00	Stima EFM	☑	☐	D.M. 22/01/81	Gest. CALABRIA VERDE
SPEZZANO DELLA SILA	Via Pinincutti, 3	21	06	06	1	A/7	1	3		211,49 €	0,00 €	€. 0,00	Stima EFM	☑	☐	D.M. 22/01/81	Gest. CALABRIA VERDE
SPEZZANO DELLA SILA	Via Pinincutti	21	06	08	S1	A/7	1	3,5		246,74 €	0,00 €	€. 0,00	Stima EFM	☑	☐	D.M. 22/01/81	Gest. CALABRIA VERDE
SPEZZANO DELLA SILA	Via Pinincutti, 5	21	06	09	S1/1	A/7	1	4,5		317,24 €	0,00 €	€. 0,00	Stima EFM	☑	☐	D.M. 22/01/81	Gest. CALABRIA VERDE
SPEZZANO DELLA SILA	Via Pinincutti, 7	21	07	01	T	A/3	1	6		325,36 €	12.183,00 €	€. 12.134,00	Valore Catastale	☑	☐	D.M. 22/01/81	Gest. CALABRIA VERDE
SPEZZANO DELLA SILA	Via Pinincutti, 15	21	08	01	T	A/7	1	7		493,98 €	64.426,00 €	€. 64.168,00	Stima EFM	☑	☐	D.M. 22/01/81-Intestato a privati	x
SPEZZANO DELLA SILA	Via Pinincutti, 15	21	08	02	1	A/7	2	4,5		378,24 €	0,00 €	€. 0,00	Stima EFM	☑	☐	D.M. 22/01/81-Intestato a privati	x
SPEZZANO DELLA SILA	Via Pinincutti, 15	21	08	03	1	A/7	2	5		420,26 €	0,00 €	€. 0,00	Stima EFM	☑	☐	D.M. 22/01/81-Intestato a privati	x
SPEZZANO DELLA SILA	Via Pinincutti, 16	21	12			A/7		8,5		680,43 €	4.637,00 €	€. 4.618,00	Stima EFM	☐	☑	D.M. 22/01/81	
SPEZZANO DELLA SILA	Loc.tà Camigliatello	21	13			A/7		8		600,38 €	107.158,00 €	€. 106.729,00	Stima EFM	☐	☑	D.M. 22/01/81	
SPEZZANO DELLA SILA	Via Pinincutti, 21	21	14		T/1	A/7	2	8		672,43 €	133.432,00 €	€. 132.898,00	Stima EFM	☑	☐	D.M. 22/01/81	Gest. CALABRIA VERDE
SPEZZANO DELLA SILA	Loc.tà Camigliatello	21	15			A/4		8		226,21 €	70.064,00 €	€. 69.784,00	Stima EFM	☐	☑	D.M. 22/01/81	
SPEZZANO DELLA SILA	Via Primarcutti, 14	21	16	01	T	A/7	3	12,5		1.000,45 €	104.067,00 €	€. 103.651,00	Stima EFM	☑	☐	D.M. 22/01/81	Gest. CALABRIA VERDE
SPEZZANO DELLA SILA	Via Pinincutti	21	16	01	T	C/6	3		28	101,73 €	0,00 €	€. 0,00	Stima EFM	☑	☐	D.M. 22/01/81	Gest. CALABRIA VERDE
SPEZZANO DELLA SILA	Via Pinincutti	21	16	01	T	A/7	3	8		640,41 €	136.213,00 €	€. 135.668,00	Stima EFM	☑	☐	D.M. 22/01/81	Gest. CALABRIA VERDE
SPEZZANO DELLA SILA	Via Pinincutti, 25	21	16	02		A/7	3	12		1.203,86 €	104.067,00 €	€. 103.651,00	Stima EFM	☑	☐	D.M. 22/01/81	Gest. CALABRIA VERDE
SPEZZANO DELLA SILA	Piazza Giovanni XIII, 80	21	26		T	A/4		7,5		282,76 €	46.062,00 €	€. 45.878,00	Valore Catastale	☐	☑	D.M. 05/03/75	Gest. CALABRIA VERDE
SPEZZANO DELLA SILA	Fraz. Camigliatello - Via T	21	31		T	A/4	1	3,5		69,41 €	13.394,00 €	€. 13.340,00	Stima EFM	☑	☐	D.M. 22/01/81	Gest. CALABRIA VERDE
SPEZZANO DELLA SILA	Via Pinincutti, 24	21	32		T	A/4	1	3,5		72,12 €	51.518,00 €	€. 51.312,00	Stima EFM	☑	☐	D.M. 22/01/81	Gest. CALABRIA VERDE
SPEZZANO DELLA SILA	Via Pinincutti, 25	21	35		T/1	A/7	2	7,5		630,40 €	122.613,00 €	€. 122.123,00	EFM - Tec.Int. E ADT	☑	☐	D.M. 22/01/81	Gest. CALABRIA VERDE
SPEZZANO DELLA SILA	Loc.tà Curcio	21	65		T/1	D/7				173,53 €	10.728,00 €	€. 10.685,00	Valore Catastale	☐	☑	Proprietà dell'area	
SPEZZANO DELLA SILA	Fraz. Camigliatello - Via T	21	78	01	T	A/3	2	7		455,51 €	172.441,00 €	€. 171.751,00	Stima EFM	☑	☐	D.M. 22/01/81	Gest. CALABRIA VERDE
SPEZZANO DELLA SILA	Fraz. Camigliatello - Via T	21	78	02	1	A/3	2	4,5		292,85 €	0,00 €	€. 0,00	Stima EFM	☑	☐	D.M. 22/01/81	Gest. CALABRIA VERDE
SPEZZANO DELLA SILA	Fraz. Camigliatello - Via T	21	78	03	1	A/3	2	5		325,36 €	0,00 €	€. 0,00	Stima EFM	☑	☐	D.M. 22/01/81	Gest. CALABRIA VERDE
SPEZZANO DELLA SILA	Fraz. Camigliatello - Via T	21	78	04	2	C/2	1		177	287,95 €	0,00 €	€. 0,00	Stima EFM	☑	☐	D.M. 22/01/81	Gest. CALABRIA VERDE
SPEZZANO DELLA SILA	Fraz. Camigliatello - Via T	21	80	01	T	A/3	2	6		390,44 €	38.638,00 €	€. 38.483,00	Stima EFM	☑	☐	D.M. 22/01/81	Gest. CALABRIA VERDE
SPEZZANO DELLA SILA	Fraz. Camigliatello - Via T	21	80	02	S-1	C/2	1		32	52,06 €	0,00 €	€. 0,00	Stima EFM	☑	☐	D.M. 22/01/81	Gest. CALABRIA VERDE
SPEZZANO DELLA SILA	Fraz. Camigliatello - Via T	21	82	01	T-1	E/3	1			531,44 €	14.941,00 €	€. 14.881,00	Stima EFM	☑	☐	D.M. 22/01/81	Gest. CALABRIA VERDE
SPEZZANO DELLA SILA	Fraz. Camigliatello - Via G	21	85	01	S1-T-1	A/3	2	8		520,59 €	184.434,00 €	€. 183.696,00	Stima EFM	☐	☑	D.M. 22/01/81	Gest. CALABRIA VERDE
SPEZZANO DELLA SILA	Fraz. Camigliatello - Via G	21	85	02	T-1	A/3	2	6,5		422,98 €	0,00 €	€. 0,00	Stima EFM	☐	☑	D.M. 22/01/81	Gest. CALABRIA VERDE
SPEZZANO DELLA SILA	Camigliatello, Via Roma	22	24	03	T	B/6		768	301	1.249,42 €	0,00 €	€. 0,00	EFM - Tec. Interni	☑	☐	A.P.T	ex Casa del Forestiero (libero in parte)
SPEZZANO DELLA SILA	Camigliatello, Via Roma	22	24	04	1	B/6		992	331,6	1.613,83 €	0,00 €	€. 0,00	EFM - Tec. Interni	☑	☐	A.P.T	ex Casa del Forestiero (libero)
SPEZZANO DELLA SILA	Camigliatello, Via Roma	22	24	05	2	B/6		780	242,4	1.268,94 €	0,00 €	€. 0,00	EFM - Tec. Interni	☑	☐	A.P.T	ex Casa del Forestiero (libero)
SPEZZANO DELLA SILA	Camigliatello, Via Roma	22	24	06	3	B/6		540	180	878,49 €	0,00 €	€. 0,00	EFM - Tec. Interni	☑	☐	A.P.T	ex Casa del Forestiero (libero)
SPEZZANO DELLA SILA	Camigliatello, Via Roma	22	24	07	4	B/6		230	44,1	374,18 €	1.066.424,00 €	€. 1.062.158,00	EFM - Tec. Interni	☑	☐	A.P.T (valore da perizia di stima)	ex Casa del Forestiero (libero)
42	**Totali per Comune**										**€ 2.676.288,00**	**€. 2.665.580,00**					

Comune	Indirizzo	Foglio	Particella	Sub	Piano	Categoria Catastale	Classe	Vani/mc	Mq	Rendita Catastale	Valore 2019	Valore 2020	Stima / Valore	Patr. disp	Patr indis	PROVENIENZA	DESTINAZIONE D'USO
SPEZZANO PICCOLO	Loc.tà Macchia Sacra	14	48	01	T-1	A/3	2	6,5		422,98 €	69.731,00 €	€. 69.452,00	Valore Catastale	☐	☑	D.M. 05/03/75	Gest. CALABRIA VERDE
1	**Totali per Comune**										**€ 69.731,00**	**€. 69.452,00**					
TERRANOVA DA SIBARI	C.da Torre Zito	32	559	01	T/1	A/4	2	6		224,50 €	4.637,00 €	€. 4.618,00	Stima EFM	☐	☑	MINISTERO LL.PP.	magazzino
TERRANOVA DA SIBARI	C.da Galatrella	32	559	02	T	C/2	1	45		104,82 €	17.280,00 €	€. 17.211,00	Valore Catastale	☐	☑	MINISTERO LL.PP.	ex palazzina idraulica
2	**Totali per Comune**										**€ 21.917,00**	**€. 21.829,00**					
TREBISACCE	Via Libertà	15	894	01	T	B/4		436		562,94 €	80.240,00 €	€. 79.919,00	Valore Catastale	☐	☑	Ex Casmez	Sede Zonale - SORICAL
TREBISACCE	Via Libertà	15	894	02	1	A/3		5,5	128	369,27 €	60.153,00 €	€. 59.912,00	Valore Catastale	☐	☑	Ex Casmez	Sede Zonale - SORICAL
TREBISACCE	Via Libertà	15	894	03	T	C/2			61	179,57 €	29.251,00 €	€. 29.134,00	Valore Catastale	☐	☑	Ex Casmez	Sede Zonale - SORICAL
TREBISACCE	Via Libertà	15	894	04	T	C/2			221	650,58 €	105.978,00 €	€. 105.554,00	Valore Catastale	☐	☑	Ex Casmez	Sede Zonale - SORICAL
TREBISACCE	Via Libertà	15	894	05	T	C/2			26	76,54 €	12.467,00 €	€. 12.417,00	Valore Catastale	☐	☑	Ex Casmez	Sede Zonale - SORICAL
TREBISACCE	Via Libertà	15	894	06	T						0,00 €	€. 0,00	Valore Catastale	☐	☑	Ex Casmez	Sede Zonale - SORICAL
6	**Totali per Comune**										**€ 288.089,00**	**€. 286.936,00**					
VILLAPIANA	SS Jonica Torre Cerchiar	42	29	01	T/1/S	A/3		10,5		415,65 €	195.769,00 €	€. 194.986,00	Stima EFM	☐	☑	MINISTERO LL.PP.	ex palazzina idraulica
VILLAPIANA	SS Jonica Torre Cerchiar	42	29	02	T	A/3		7		277,11 €	154.554,00 €	€. 153.936,00	Stima EFM	☐	☑	MINISTERO LL.PP.	ex palazzina idraulica
VILLAPIANA	SS Jonica Torre Cerchiar	42	29	03	T	C/2			72	195,22 €	51.054,00 €	€. 50.850,00	Stima EFM	☐	☑	MINISTERO LL.PP.	ex palazzina idraulica
3	**Totali per Comune**										**€ 401.377,00**	**€. 399.772,00**					
	TOTALI PROVINCIA										**€ 58.099.423,00**	**€. 57.867.021,00**					



Regione Calabria

Dipartimento Economia e Finanze

Settore 3 – Patrimonio Immobiliare

Inventario dei beni Demaniali e Patrimoniali - Anno 2020

Allegato:

4. Fabbricati provincia di Crotone

Elenco Fabbricati Provincia di Crotone

Regione Calabria
Dipartimento Economia e Finanze
Settore 03 - Patrimonio Immobiliare

Comune	Indirizzo	Foglio	Particella	Sub	Piano	Categoria Catastale	Classe	Vani/mc	Mq	Rendita Catastale	Valore 2019	Valore 2020	Stima / Valore	Patr. disp	Patr indis	PROVENIENZA	DESTINAZIONE D'USO
BELVEDERE DI SPINELLO	Contrada Barretta	17	399	2	T-1	D/7				3.477,64 €	631.586,00 €	€. 629.060,00	Valore Catastale	☐	☑	Ex SYNDIAL - Lotto B	Gestione SORICAL
BELVEDERE DI SPINELLO	Contrada Barretta	17	402	1	T-1	D/1				745,70 €	44.742,00 €	€. 44.563,00	Valore Catastale	☐	☑	Ex SYNDIAL - Lotto B	Gestione SORICAL
BELVEDERE DI SPINELLO	Contrada Barretta	17	408	1	S1	D/7			3	1.241,20 €	74.472,00 €	€. 74.174,00	Valore Catastale	☐	☑	Ex SYNDIAL - Lotto B	Gestione SORICAL
BELVEDERE DI SPINELLO	Contrada Barretta	17	409	3		F/2				0,00 €	0,00 €	€. 0,00	Valore Catastale	☐	☑	Ex SYNDIAL - Lotto A	Gestione SORICAL
BELVEDERE DI SPINELLO	Contrada Barretta	17	409	4	T	A/3		2,5		107,16 €	17.146,00 €	€. 17.077,00	Valore Catastale	☐	☑	Ex SYNDIAL - Lotto A	Gestione SORICAL
BELVEDERE DI SPINELLO	Contrada Barretta	17	409	5	1	A/3	2	3,5		150,03 €	24.005,00 €	€. 23.909,00	Valore Catastale	☐	☑	Ex SYNDIAL - Lotto A	Gestione SORICAL
BELVEDERE DI SPINELLO	Contrada Barretta	17	410	2	T	F/2				0,00 €	0,00 €	€. 0,00	Valore Catastale	☐	☑	Ex SYNDIAL - Lotto A	Gestione SORICAL
BELVEDERE DI SPINELLO	Contrada Barretta	17	410	3	T	F/2				0,00 €	0,00 €	€. 0,00	Valore Catastale	☐	☑	Ex SYNDIAL - Lotto A	Gestione SORICAL
BELVEDERE DI SPINELLO	Contrada Barretta	17	418	1	T	D/7				286,06 €	17.164,00 €	€. 17.095,00	Valore Catastale	☐	☑	Ex SYNDIAL - Lotto D	Gestione SORICAL
BELVEDERE DI SPINELLO	Contrada Barretta	17	419	1	T	D/7				288,06 €	17.284,00 €	€. 17.215,00	Valore Catastale	☐	☑	Ex SYNDIAL - Lotto B	Gestione SORICAL
BELVEDERE DI SPINELLO	Contrada Barretta	20	447		S1	C/2		3		3,56 €	570,00 €	€. 568,00	Valore Catastale	☐	☑	Ex SYNDIAL - Lotto D	Gestione SORICAL
BELVEDERE DI SPINELLO	Contrada Barretta	20	448		S1	C/2			3	3,56 €	570,00 €	€. 568,00	Valore Catastale	☐	☑	Ex SYNDIAL - Lotto D	Gestione SORICAL
BELVEDERE DI SPINELLO	Contrada Barretta	20	753	2	1	D/1	2			296,00 €	17.760,00 €	€. 17.689,00	Valore Catastale	☐	☑	Ex SYNDIAL - Lotto D	Gestione SORICAL
13	**Totali per Comune**										**€ 845.299,00**	**€. 841.918,00**					
CASTELSILANO	contrada Calamodeo Var	02	14		T	A/4	1	3,5	144	75,92 €	12.516,00 €	€. 12.466,00	Valore Catastale	☐	☑	D.M. 05/03/75	Gest. CALABRIA VERDE
1	**Totali per Comune**										**€ 12.516,00**	**€. 12.466,00**					
CIRO' MARINA	Via Mandorleto	18	116			Ente Urban			4375		219.912,00 €	€. 219.032,00	Valore di Stima	☑	☐	Ministero Agricoltura	Ex CO.RI.VIC.
CIRO' MARINA	Via Mandorleto	18	159			Ente Urban			680		0,00 €	€. 0,00	Valore di Stima	☑	☐	Ministero Agricoltura	Ex CO.RI.VIC.
CIRO' MARINA	Via Mandorleto	18	195			Ente Urban			10		0,00 €	€. 0,00	Valore di Stima	☑	☐	Ministero Agricoltura	Ex CO.RI.VIC.
CIRO' MARINA	Via Mandorleto	18	196			Ente Urban			94		0,00 €	€. 0,00	Valore di Stima	☑	☐	Ministero Agricoltura	Ex CO.RI.VIC.
CIRO' MARINA	Via Mandorleto	18	197			Ente Urban			250		0,00 €	€. 0,00	Valore di Stima	☑	☐	Ministero Agricoltura	Ex CO.RI.VIC.
CIRO' MARINA	Via Mandorleto	18	198			Ente Urban			287		0,00 €	€. 0,00	Valore di Stima	☑	☐	Ministero Agricoltura	Ex CO.RI.VIC.
CIRO' MARINA	Via Mandorleto	18	205			Ente Urban			2200		0,00 €	€. 0,00	Valore di Stima	☑	☐	Ministero Agricoltura	Ex CO.RI.VIC.
CIRO' MARINA	Via Mandorleto	18	34			Ente Urban			130		0,00 €	€. 0,00	Valore di Stima	☑	☐	Ministero Agricoltura	Ex CO.RI.VIC.
8	**Totali per Comune**										**€ 219.912,00**	**€. 219.032,00**					
CROTONE	C.da Passovecchio	17	1574		T	D/7				78.708,00 €	4.865.865,00 €	€. 4.846.402,00	Valore Catastale	☐	☑	Ordinanza 3104/04 C.di G.	Impianto Tratt. Rifiuti
CROTONE	Strada Provinciale, 52	33	912						11675		2.205.222,00 €	€. 2.196.401,00	Tecnici Interni	☑	☐	Ex Casmez	Ex CIAPI
CROTONE	Strada Provinciale, 52	33	913								0,00 €	€. 0,00	Tecnici Interni	☑	☐	Ex Casmez	Ex CIAPI
3	**Totali per Comune**										**€ 7.071.087,00**	**€. 7.042.803,00**					
ISOLA DI CAPO RIZZUTO	Località Bonnace	29	1412	01	T	C/2	2		120	136,66 €	22.529,00 €	€. 22.439,00	Valore Catastale	☐	☑	Ramo Agricoltura	
ISOLA DI CAPO RIZZUTO	Loc.tà Capo Piccolo	35	1570	01	T	C/2	2		60	68,32 €	11.263,00 €	€. 11.218,00	Valore Catastale	☐	☑	Ramo Agricoltura	
2	**Totali per Comune**										**€ 33.792,00**	**€. 33.657,00**					
MESORACA	Località Montana	08	30	02	T	C/2	1	94		81,56 €	13.446,00 €	€. 13.392,00	Valore Catastale	☐	☑	D.M. 05/03/75	Gest. CALABRIA VERDE
MESORACA	Località Montana	08	30	03	T	C/2	1	27		23,43 €	3.863,00 €	€. 3.848,00	Valore Catastale	☐	☑	D.M. 05/03/75	Gest. CALABRIA VERDE

Comune	Indirizzo	Foglio	Particella	Sub	Piano	Categoria Catastale	Classe	Vani/mc	Mq	Rendita Catastale	Valore 2019	Valore 2020	Stima / Valore	Patr. disp	Patr indis	PROVENIENZA	DESTINAZIONE D'USO
2	Totali per Comune										€ 17.309,00	€. 17.240,00					
PETILIA POLICASTRO	Loc.Caritello	10	37	02	S1/T	A/3		4		216,91 €	35.759,00 €	€. 35.616,00	Valore Catastale	☐	☑	D.M. 05/03/75	Gest. CALABRIA VERDE
1	Totali per Comune										€ 35.759,00	€. 35.616,00					
ROCCA DI NETO	Contrada Setteporte	22	270		T-S1	D/1				1.928,97 €	115.738,00 €	€. 115.275,00	Valore Catastale	☐	☑	Ex SYNDIAL - Lotto D	Gestione SORICAL
1	Totali per Comune										€ 115.738,00	€. 115.275,00					
SANTA SEVERINA	Via Silana Crotonese	6	307		S1	C/2	2		6	7,13 €	1.141,00 €	€. 1.136,00	Valore Catastale	☐	☑	Ex SYNDIAL - Lotto D	Gestione SORICAL
1	Totali per Comune										€ 1.141,00	€. 1.136,00					
STRONGOLI	Contrada Foresta	1	232		T-S1	D/1				347,68 €	20.861,00 €	€. 20.778,00	Valore Catastale	☐	☑	Ex SYNDIAL - Lotto D	Gestione SORICAL
1	Totali per Comune										€ 20.861,00	€. 20.778,00					
VERZINO	Via Montenero Costituz.	03	188	02	T	A/3	2	3,5		176,52 €	29.101,00 €	€. 28.985,00	Valore Catastale	☐	☑	D.M. 05/03/75	Gest. CALABRIA VERDE
VERZINO	Via Montenero Costituz.	03	188	03	T	C/2	2		22	27,44 €	4.524,00 €	€. 4.506,00	Valore Catastale	☐	☑	D.M. 05/03/75	Gest. CALABRIA VERDE
VERZINO	Via Montenero Costituz.	03	188	04	T	C/2	1		37	38,13 €	6.285,00 €	€. 6.260,00	Valore Catastale	☐	☑	D.M. 05/03/75	Gest. CALABRIA VERDE
VERZINO	Via Montenero Costituz.	03	190		T	C/2	2		6	7,49 €	1.235,00 €	€. 1.230,00	Valore Catastale	☐	☑	D.M. 05/03/75	Gest. CALABRIA VERDE
VERZINO	Via Pasqualino Zumbo	06	721	01		C/2				181,13 €	29.861,00 €	€. 29.742,00	Valore Catastale	☐	☑	Reg Cal. ASL KR	
5	Totali per Comune										€ 71.006,00	€. 70.723,00					
	TOTALI PROVINCIA										€ 8.444.420,00	€. 8.410.644,00					



Regione Calabria

Dipartimento Economia e Finanze

Settore 3 – Patrimonio Immobiliare

Inventario dei beni Demaniali e Patrimoniali - Anno 2020

Allegato:

5. Fabbricati provincia di Reggio Calabria

Elenco Fabbricati Provincia di Reggio Calabria

Regione Calabria
Dipartimento Economia e Finanze
Settore 03 - Patrimonio Immobiliare

Comune	Indirizzo	Foglio	Particella	Sub	Piano	Categoria Catastale	Classe	Vani/mc	Mq	Rendita Catastale	Valore 2019	Valore 2020	Stima / Valore	Patr. disp	Patr indis	PROVENIENZA	DESTINAZIONE D'USO
BAGNARA CALABRA	via Roselli 4, 6				T	B/4		4	132		70.835,00 €	€. 70.552,00	Valore Catastale	☐	☑	F.A.P.L.	Magazzino ex ufficio coll.
BAGNARA CALABRA	via Pavia, 6				T	B/4		2	79		110.962,00 €	€. 110.518,00	Valore Catastale	☐	☑	F.A.P.L.	Magazzino ex ufficio coll.
BAGNARA CALABRA	Solano	18	839	01		E/9				1.668,00 €	53.579,00 €	€. 53.365,00	Stima EFM	☐	☑	Ex CASMEZ	Gestione SORICAL
BAGNARA CALABRA	S.S. 18	18	840	01		E/9				1.548,96 €	66.973,00 €	€. 66.705,00	Stima EFM	☐	☑	Ex CASMEZ	Gestione SORICAL
4	**Totali per Comune**										**€ 302.349,00**	**€. 301.140,00**					
BIANCO	via Pugliano, 4,5				T	B/4		3	96		64.559,00 €	€. 64.301,00	Valore Catastale	☐	☑	F.A.P.L.	Ex Ufficio collocamento
1	**Totali per Comune**										**€ 64.559,00**	**€. 64.301,00**					
BIVONGI	via Alfredo Oriani				T	B/4		3	207		81.261,00 €	€. 80.936,00	Valore Catastale	☐	☑	F.A.P.L.	Ex Ufficio collocamento
BIVONGI	Loc.tà Zistra	05	35		T	C/2	2		29	75,48 €	12.443,00 €	€. 12.393,00	Valore Catastale	☐	☑	D.M. 05/03/75	Gest. CALABRIA VERDE
BIVONGI	Loc.tà Zistra	05	36		T	C/2	2		14	36,45 €	6.009,00 €	€. 5.985,00	Valore Catastale	☐	☑	D.M. 05/03/75	Gest. CALABRIA VERDE
3	**Totali per Comune**										**€ 99.713,00**	**€. 99.314,00**					
BOVALINO	via Dromo				T	B/4		3	260		218.562,00 €	€. 217.688,00	Valore Catastale	☐	☑	F.A.P.L.	Ex Ufficio collocamento
BOVALINO	Torrente Pugliese, 19-21				T	B/4		3	83		0,00 €	€. 0,00	Valore Catastale	☐	☑	F.A.P.L.	Ex Ufficio collocamento
BOVALINO	S.S. 106 JONICA	17	1216	06	T	A/3	2	5	96	216,91 €	35.759,00 €	€. 35.616,00	Valore Catastale	☐	☑	Reg.Cal_Az.Forest_Dem	x
BOVALINO	S.S. 106 JONICA	17	1216	07	T	B/4	1	300	515	94,35 €	408.590,00 €	€. 406.956,00	Valore Catastale	☐	☑	Reg.Cal_Az.Forest_Dem	
BOVALINO	S.S. 106 JONICA	17	1216	08	T	A/3	1	1,5	20	55,31 €	9.118,00 €	€. 9.082,00	Valore Catastale	☐	☑	Reg.Cal_Az.Forest_Dem	x
BOVALINO	S.S. 106 JONICA	17	1216	09	T	A/3	2	5	103	216,91 €	35.759,00 €	€. 35.616,00	Valore Catastale	☐	☑	Reg.Cal_Az.Forest_Dem	x
BOVALINO	S.S. 106 JONICA	17	1216	10	T	A/3	3	9	154	458,77 €	75.632,00 €	€. 75.329,00	Valore Catastale	☐	☑	Reg.Cal_Az.Forest_Dem	x
BOVALINO	S.S. 106 JONICA	17	1216	11	1	B/4	1	212	348	66,68 €	276.096,00 €	€. 274.992,00	Valore Catastale	☐	☑	Reg.Cal_Az.Forest_Dem	
BOVALINO	S.S. 106 JONICA	17	1216	12	1	A/3	3	10	236	509,74 €	84.034,00 €	€. 83.698,00	Valore Catastale	☐	☑	Reg.Cal_Az.Forest_Dem	x
BOVALINO	S.S. 106 JONICA	17	1216	13	T	C/2	3		84	249,90 €	41.198,00 €	€. 41.033,00	Valore Catastale	☐	☑	Reg.Cal_Az.Forest_Dem	
BOVALINO	S.S. 106 JONICA	17	1216	14	T	D/7				58.351,47 €	3.607.389,00 €	€. 3.592.959,00	Valore Catastale	☐	☑	Reg.Cal_Az.Forest_Dem	
BOVALINO	S.S. 106 JONICA	17	1216	15	S1-T	A/3	2	3	64	130,15 €	21.457,00 €	€. 21.371,00	Valore Catastale	☐	☑	Reg.Cal_Az.Forest_Dem	x
BOVALINO	S.S. 106 JONICA	17	1216	16	T-1-2	A/2	2	16	287	954,41 €	157.342,00 €	€. 156.713,00	Valore Catastale	☐	☑	Reg.Cal_Az.Forest_Dem	x
BOVALINO	S.S. 106 JONICA	17	1216	17	T	A/5	2	3,5	72	58,84 €	9.701,00 €	€. 9.662,00	Valore Catastale	☐	☑	Reg.Cal_Az.Forest_Dem	x
BOVALINO	S.S. 106 JONICA	17	1216	18	T	C/2	3		327	960,38 €	158.326,00 €	€. 157.693,00	Valore Catastale	☐	☑	Reg.Cal_Az.Forest_Dem	
15	**Totali per Comune**										**€ 5.138.963,00**	**€. 5.118.408,00**					
BRANCALEONE	SS.106 Bruzzano-Bianco	18	38			A/3		0	190		11.577,00 €	€. 11.531,00	Valore Catastale	☐	☑	Demanio dello Stato	Casello idraulico
BRANCALEONE	SS 106 Bruzzano Bianco	18	39			A/3		6,5			66.973,00 €	€. 66.705,00	Stima EFM	☐	☑	D.P.R. 616/77	Casello idraulico
2	**Totali per Comune**										**€ 78.550,00**	**€. 78.236,00**					
BRUZZANO ZEFFIRO	ex SS.Brancal.-Bruzz.	08	30			A/3		0	202		14.471,00 €	€. 14.413,00	Valore Catastale	☐	☑	Demanio dello Stato - Casello	Casello idraulico
1	**Totali per Comune**										**€ 14.471,00**	**€. 14.413,00**					
CALANNA	via Pia, 17				T	B/5		3	60		40.350,00 €	€. 40.189,00	Valore Catastale	☑	☐	F.A.P.L.	Scuola materna

Comune	Indirizzo	Foglio	Particella	Sub	Piano	Categoria Catastale	Classe	Vani/mc	Mq	Rendita Catastale	Valore 2019	Valore 2020	Stima / Valore	Patr. disp	Patr indis	PROVENIENZA	DESTINAZIONE D'USO
1	**Totali per Comune**										**€ 40.350,00**	**€. 40.189,00**					
CAMPO CALABRO	via S. Angelo Trav I				T	A/3		3	80		35.866,00 €	€. 35.723,00	Valore Catastale	☑	☐	F.A.P.L.	Abit. Lo Faro Vincenzo
CAMPO CALABRO	via S. Angelo Trav I					A/3		3	80		35.866,00 €	€. 35.723,00	Valore Catastale	☑	☐	F.A.P.L.	Abit. Stilo Bruno
2	**Totali per Comune**										**€ 71.732,00**	**€. 71.446,00**					
CANDIDONI	loc. Pioppo	23	11			A/3		0			30.910,00 €	€. 30.786,00	Stima EFM	☐	☑	Demanio dello Stato	Casello idraulico
CANDIDONI	C/da Mantegna	36	732	01		E/9				394,80 €	17.427,00 €	€. 17.357,00	Valore Catastale	☐	☑	Dip. LL.PP. Acquedotti	Gestione SORICAL
2	**Totali per Comune**										**€ 48.337,00**	**€. 48.143,00**					
CASIGNANA	Località Mulino Moscatelli	011	333	2	T	C/2			37	120,39 €	19.262,00 €	€. 19.185,00		☐	☑	Dec.n. 50242 16/11/2018	Beni Confiscati
1	**Totali per Comune**										**€ 19.262,00**	**€. 19.185,00**					
CIMINA'	rione Cacia, 75, 77				T	B/5		4	131		58.731,00 €	€. 58.496,00	Valore Catastale	☑	☐	F.A.P.L.	Scuola materna
1	**Totali per Comune**										**€ 58.731,00**	**€. 58.496,00**					
DELIANOVA	piazza Marconi				T	B/4		3	104		46.626,00 €	€. 46.439,00	Valore Catastale	☑	☐	F.A.P.L.	Ex Ufficio collocamento
DELIANOVA	piazza Marconi				1	B/5		3	104		46.626,00 €	€. 46.439,00	Valore Catastale	☑	☐	F.A.P.L.	Scuola media statale
DELIANOVA	via Trento, 74/76				T	A/3		4	135		60.526,00 €	€. 60.284,00	Valore Catastale	☑	☐	F.A.P.L.	Abit. Sergi Pietro
DELIANOVA	Via Carmelia	17	13	01	T	A/3	1	2,5	55	89,48 €	14.751,00 €	€. 14.692,00	Valore Catastale	☐	☑	COSTITUZIONE (n. 6820.1/2000)	
DELIANOVA	Via Carmelia	17	13	02	T	C/2	1		66	89,48 €	14.751,00 €	€. 14.692,00	Valore Catastale	☐	☑	COSTITUZIONE (n. 6820.1/2000)	
5	**Totali per Comune**										**€ 183.280,00**	**€. 182.546,00**					
GALATRO	Mazzini 2, 4				T	B/4		4	93		41.695,00 €	€. 41.528,00	Valore Catastale	☐	☑	F.A.P.L.	Ex Ufficio collocamento
GALATRO	Lamari 124				T	A/3		3	60		30.262,00 €	€. 30.141,00	Valore Catastale	☑	☐	F.A.P.L.	Locazione Zavaglia Nicola
GALATRO	Angelo 126				T	A/3		3	60		30.262,00 €	€. 30.141,00	Valore Catastale	☑	☐	F.A.P.L.	Locazione Cordoma Vincenzo
3	**Totali per Comune**										**€ 102.219,00**	**€. 101.810,00**					
GERACE	C.da S. Filippo	16	314	03	T	A/3		5,5	141	298,25 €	49.168,00 €	€. 48.971,00	Valore Catastale	☐	☑	Az. Di Stato Foreste	x
GERACE	C.da S. Filippo	16	314	04	1	A/3		8	197	483,33 €	79.681,00 €	€. 79.362,00	Valore Catastale	☐	☑	Az. Di Stato Foreste	x
2	**Totali per Comune**										**€ 128.849,00**	**€. 128.333,00**					
GIOIA TAURO	Via Cicerna	02	375	02	T	A/3	2	6	90	291,28 €	47.449,00 €	€. 47.259,00		☐	☑	Ordinanza 3136/04 C.di G.	Impianto Tratt. Rifiuti
GIOIA TAURO	Via Cicerna	02	375	03	T a 5	D/7				100.664,00 €	6.167.472,00 €	€. 6.142.802,00		☐	☑	Ordinanza 3136/04 C.di G.	Impianto Tratt. Rifiuti
GIOIA TAURO	Località Eranova, snc	09	63		T-S1	D/7			2390	33.510,61 €	2.071.683,00 €	€. 2.063.396,00	Valore Catastale	☐	☑	DEMANIO STATO-Dip.Agricoltura	Centro Oleario e Raffineria
GIOIA TAURO	Contrada Lama Capitaner	13	160			B/4		3434	914	3.724,36 €	659.226,00 €	€. 656.589,00	Valore Catastale	☐	☑	EX AGENSUD	Edif. Piloti/Ormeggiatori
GIOIA TAURO	Via Pozzillo	13	162		T-1-2-3	B/4		5378	1626	4.486,81 €	1.172.758,00 €	€. 1.168.067,00	Valore Catastale	☐	☑	EX AGENSUD	Caserma P.S.
GIOIA TAURO	Via Pozzillo	20	502	02	T-4	B/4		8637	1920	9.367,30 €	1.384.806,00 €	€. 1.379.267,00	Valore Catastale	☐	☑	EX AGENSUD	Edificio VVFF
GIOIA TAURO	Gioia Tauro	20	502	03	T-4	B/4		5745	1657	6.230,77 €	1.195.117,00 €	€. 1.190.337,00	Valore Catastale	☐	☑	EX AGENSUD	Edificio caserma CC
GIOIA TAURO	C.da Bettina	35	601		T	E/9				6.926,00 €	305.718,00 €	€. 304.495,00	Valore Catastale	☐	☑	Atto costitutivo 1851/10	
8	**Totali per Comune**										**€ 13.004.229,00**	**€. 12.952.212,00**					
GIOIOSA IONICA	Garibaldi				T/1	C/2		2	50		11.209,00 €	€. 11.164,00	Valore Catastale	☐	☑	F.A.P.L.	Deposito comunale
GIOIOSA IONICA	Viale delle Rimembranze	31	410	01	T	D/1		4	100	882,00 €	44.833,00 €	€. 44.654,00	Valore Catastale	☑	☐	F.A.P.L.	Scuola media statale
GIOIOSA IONICA	Viale delle Rimembranze	31	410	02	T	D/1				588,00 €	35.705,00 €	€. 35.562,00	Valore Catastale	☑	☐	F.A.P.L.	Scuola Media Statale

Comune	Indirizzo	Foglio	Particella	Sub	Piano	Categoria Catastale	Classe	Vani/mc	Mq	Rendita Catastale	Valore 2019	Valore 2020	Stima / Valore	Patr. disp	Patr indis	PROVENIENZA	DESTINAZIONE D'USO
GIOIOSA IONICA	Contrada Pantalogna	35	820	01	T	E/3				1.389,15 €	61.318,00 €	€. 61.073,00	Valore Catastale	☐	☑	Voltura d'Ufficio del 15/05/2014	
4	**Totali per Comune**										**€ 153.065,00**	**€. 152.453,00**					
LOCRI	C/da Giardini, snc	18	1501	03	T	A/3	3	5	114	284,70 €	0,00 €	€. 0,00	Stima EFM	☐	☑	Dip. LL.PP. Acquedotti	Gestione SORICAL-Sede
LOCRI	C/da Giardini, snc	18	1501	04	T	B/4		528	107	515,38 €	0,00 €	€. 0,00	Stima EFM	☐	☑	Dip. LL.PP. Acquedotti	Gestione SORICAL-Sede
LOCRI	C/da Giardini, snc	18	1501	05	T	C/2	1		392	1.084,13 €	824.290,00 €	€. 820.993,00	Stima EFM	☐	☑	Dip. LL.PP. Acquedotti	Gestione SORICAL-Sede
LOCRI	C/da Giardini, snc	18	1501	06	T	C/2	1		15	41,49 €	0,00 €	€. 0,00	Stima EFM	☐	☑	Dip. LL.PP. Acquedotti	Gestione SORICAL-Sede
LOCRI	C/da Giardini, snc	18	1501	07	T	C/2	1		6	16,59 €	0,00 €	€. 0,00	Stima EFM	☐	☑	Dip. LL.PP. Acquedotti	Gestione SORICAL-Sede
LOCRI	C/da Giardini, snc	18	1501	08	1	B/4		1110	314	1.083,47 €	0,00 €	€. 0,00	Stima EFM	☐	☑	Dip. LL.PP. Acquedotti	Gestione SORICAL-Sede
LOCRI	C/da Giardini, snc	18	1501	09	2	F/5			340	0,00 €	0,00 €	€. 0,00	Stima EFM	☐	☑	Dip. LL.PP. Acquedotti	Gestione SORICAL-Sede
7	**Totali per Comune**										**€ 824.290,00**	**€. 820.993,00**					
MAMMOLA	C/da Fontanelli-Bravi	41	46		T	A/3	1	4	65	173,53 €	28.608,00 €	€. 28.494,00	Valore Catastale	☐	☑	Variazione Classamento del 09/07/2009	
1	**Totali per Comune**										**€ 28.608,00**	**€. 28.494,00**					
MARINA DI GIOIOSA IONICA	Strada Circhetto, snc	9	595	1	T-1	C/2	3		133	322,84 €	51.654,00 €	€. 51.447,00	Valore Catastale	☐	☑	Accatastamento d'ufficio	Gestione SORICAL
1	**Totali per Comune**										**€ 51.654,00**	**€. 51.447,00**					
MARTONE	C/da Croceferrata	02	03		T	A/4	3	7,5	282,76	269,90 €	44.495,00 €	€. 44.317,00	Valore Catastale	☐	☑	D.M. 05/03/75	Gest. CALABRIA VERDE
1	**Totali per Comune**										**€ 44.495,00**	**€. 44.317,00**					
MELICUCCA'	Via Tocco	06	598	01	T	A/3	2	4,5		178,14 €	29.367,00 €	€. 29.250,00	Valore Catastale	☐	☑	Voltura d'Ufficio del 24/04/2012	Reg.Cal. Opere Idropotabili
1	**Totali per Comune**										**€ 29.367,00**	**€. 29.250,00**					
MOLOCHIO	Località Cerasaia	012	93		T	C/2	2		14	15,18 €	2.429,00 €	€. 2.419,00		☐	☑	Dec.n. 54216 12/12/2018	Beni Confiscati
MOLOCHIO	Località Cerasaia	012	94		T	C/2	2		37	40,13 €	6.421,00 €	€. 6.395,00		☐	☑	Dec.n. 54216 12/12/2018	Beni Confiscati
MOLOCHIO	Località Cerasaia	012	99		T	C/2	2		70	65,07 €	10.411,00 €	€. 10.369,00		☐	☑	Dec.n. 54216 12/12/2018	Beni Confiscati
MOLOCHIO	Loc.tà Trepidò	21	335			D/2					211.224,00 €	€. 210.379,00	Stima EFM	☐	☑	Ex ENAL	
4	**Totali per Comune**										**€ 230.485,00**	**€. 229.562,00**					
MONTEBELLO IONICO	Contrada Tigani	66	409			Area Urban			20	0,00 €	820,00 €	€. 817,00	Valore Catastale	☐	☑	Dec.Esp.n.01 del 07/01/2009	Gestione SORICAL
MONTEBELLO IONICO	Contrada Tigani	66	410			Area Urban			280	0,00 €	1.463,00 €	€. 1.457,00	Valore Catastale	☐	☑	Dec.Esp.n.01 del 07/01/2009	Gestione SORICAL
2	**Totali per Comune**										**€ 2.283,00**	**€. 2.274,00**					
MOTTA SAN GIOVANNI	Lacco, 11				T	B/4		3			43.881,00 €	€. 43.705,00	Valore Catastale	☐	☑	F.A.P.L.	Ex Ufficio collocamento
MOTTA SAN GIOVANNI	C/da Martino	16	471		T	E/9				56,70 €	2.504,00 €	€. 2.494,00	Valore Catastale	☐	☑	Dip. LL.PP. Acquedotti	Ripartitore
MOTTA SAN GIOVANNI		16	471			E/9				67,50 €	2.945,00 €	€. 2.933,00	Valore Catastale	☐	☑		Gestione SORICAL
MOTTA SAN GIOVANNI	Rione San Giorgio	21	291		T	E/9				367,50 €	16.222,00 €	€. 16.157,00	Valore Catastale	☐	☑	Dip. LL.PP. Acquedotti	Gestione SORICAL
4	**Totali per Comune**										**€ 65.552,00**	**€. 65.289,00**					
OPPIDO MAMERTINA	Loc.tà Zervò, snc	59	120		T	A/3	1	3,5	82	125,27 €	20.651,00 €	€. 20.568,00	Valore Catastale	☐	☑	D.M. 05/03/75	Gest. CALABRIA VERDE
1	**Totali per Comune**										**€ 20.651,00**	**€. 20.568,00**					
PALIZZI	Via Portella	54	129	01	T	C/2	3		50	124,73 €	20.563,00 €	€. 20.481,00	Valore Catastale	☐	☑	Voltura d'Ufficio del 15/06/2012	
1	**Totali per Comune**										**€ 20.563,00**	**€. 20.481,00**					
PALMI	C/da Petrace	05	100	01	T	E/9				2.570,40 €	112.110,00 €	€. 111.662,00	Valore Catastale	☐	☑	Ex CASMEZ	Gestione SORICAL

Comune	Indirizzo	Foglio	Particella	Sub	Piano	Categoria Catastale	Classe	Vani/mc	Mq	Rendita Catastale	Valore 2019	Valore 2020	Stima / Valore	Patr. disp	Patr indis	PROVENIENZA	DESTINAZIONE D'USO
PALMI	Via Francesco Carbone	30	1688	01	T-1	A/10				4.157,48 €	444.440,00 €	€. 442.662,00	Tecnici SORICAL	☐	☑	Ex CASMEZ	Gestione SORICAL-Sede
2	**Totali per Comune**										**€ 556.550,00**	**€. 554.324,00**					
PELLARO	industriale				T	B/4		3		0,00 €	71.958,00 €	€. 71.670,00	Valore Catastale	☐	☑	F.A.P.L.	Ex Ufficio collocamento
1	**Totali per Comune**										**€ 71.958,00**	**€. 71.670,00**					
PLACANICA	Nuova, 57-59				T	B/4		4		0,00 €	34.129,00 €	€. 33.992,00	Valore Catastale	☐	☑	F.A.P.L.	Ex Ufficio collocamento
1	**Totali per Comune**										**€ 34.129,00**	**€. 33.992,00**					
PLATÌ	Roma, 6-8				T	B/4		3		0,00 €	105.918,00 €	€. 105.494,00	Valore Catastale	☐	☑	F.A.P.L.	Ex Ufficio collocamento
1	**Totali per Comune**										**€ 105.918,00**	**€. 105.494,00**					
PORTIGLIOLA	Rione Case Popolari				T	B/4		3	85		47.635,00 €	€. 47.444,00	Valore Catastale	☐	☑	F.A.P.L.	Ex Ufficio collocamento
1	**Totali per Comune**										**€ 47.635,00**	**€. 47.444,00**					
REGGIO CALABRIA	Via Nazionale	02	570	01		E/9				2.563,31 €	113.147,00 €	€. 112.694,00	Valore Catastale	☐	☑	D.P.R. 08/72	Disponibile
REGGIO CALABRIA	Sambatello-SS Gallico Ga	02	601	01	T	D/7				60.700,00 €	3.997.986,00 €	€. 3.981.994,00	Stima Ag_Entrate	☐	☑	Dich.UIU art.19 DL 78/10(n.5011.1/2018)	Imp. Trattamento Rifiuti
REGGIO CALABRIA	C.da Cafari	03	1229	02	T	A/2	2	6,5	146	402,84 €	65.621,00 €	€. 65.359,00	Valore Catastale	☐	☑	Beni confiscati D.L. 159/2011	
REGGIO CALABRIA	C.da Cafari	03	1229	03	T-1	A/2	2	14,5	427	1.273,07 €	207.380,00 €	€. 206.550,00	Valore Catastale	☐	☑	Beni confiscati D.L. 159/2011	
REGGIO CALABRIA	C.da Cafari	03	1229	04	2	A/2	2	7	162	433,82 €	70.667,00 €	€. 70.384,00	Valore Catastale	☐	☑	Beni confiscati D.L. 159/2011	
REGGIO CALABRIA	C.da Cafari	03	1229	05	2	A/2	2	6,5	156	402,84 €	70.667,00 €	€. 70.384,00	Valore Catastale	☐	☑	Beni confiscati D.L. 159/2011	
REGGIO CALABRIA	C.da Cafari	03	1229	06	3	F/5			325		0,00 €	€. 0,00	Valore Catastale	☐	☑	Beni confiscati D.L. 159/2011	
REGGIO CALABRIA	C.da Cafari	03	1229	07	S1	C/2			253	235,19 €	38.311,00 €	€. 38.158,00	Valore Catastale	☐	☑	Beni confiscati D.L. 159/2011	
REGGIO CALABRIA	Contrada Marrapà	04	259		T-S1	C/2	1		62	90,77 €	14.964,00 €	€. 14.904,00	Valore Catastale	☐	☑	D.M. 05/03/75	Gest. CALABRIA VERDE
REGGIO CALABRIA	via Trapani Lombardo	05	228		T	A/3		0			113.340,00 €	€. 112.887,00	Stima EFM	☐	☑	E.N.A.L.C.	Comune di R.C. (costruz. Abusiva)
REGGIO CALABRIA	Loc.tà Catona	06	1147			B/5			15500		13.446.226,00 €	€. 13.392.441,00	Stima EFM	☑	☐	Ex CASMEZ	Ex CIAPI
REGGIO CALABRIA	via Garibaldini	07	127-128		T	A/5		10	2	135,56 €	1.401.034,00 €	€. 1.395.430,00	Valore Catastale	☐	☑	Ex G.I.L.	Polis Cultura
REGGIO CALABRIA	via Garibaldini	07	173					0			0,00 €	€. 0,00	Valore Catastale	☑	☐	Ex G.I.L.	
REGGIO CALABRIA	via Garibaldini	07	174					0			0,00 €	€. 0,00	Valore Catastale	☑	☐	Ex G.I.L.	
REGGIO CALABRIA	via Garibaldini	07	175					0			0,00 €	€. 0,00	Valore Catastale	☑	☐	Ex G.I.L.	
REGGIO CALABRIA	via Garibaldini	07	176					0			0,00 €	€. 0,00	Valore Catastale	☑	☐	Ex G.I.L.	
REGGIO CALABRIA	via Garibaldini	07	177					0			0,00 €	€. 0,00	Valore Catastale	☑	☐	Ex G.I.L.	
REGGIO CALABRIA	via Garibaldini	07	178					0			0,00 €	€. 0,00	Valore Catastale	☑	☐	Ex G.I.L.	
REGGIO CALABRIA	via Garibaldini	07	179					0			0,00 €	€. 0,00	Valore Catastale	☐	☑	Ex G.I.L.	
REGGIO CALABRIA	via Garibaldini	07	180					0			0,00 €	€. 0,00	Valore Catastale	☐	☑	Ex G.I.L.	
REGGIO CALABRIA	via Garibaldini	07	181			D/3		0			2.073.531,00 €	€. 2.065.237,00	Valore Catastale	☑	☐	ex G.I.L.	
REGGIO CALABRIA	via Garibaldini	07	20		T	B/1		8494		4.329,76 €	624.571,00 €	€. 622.073,00	Valore Catastale	☑	☐	Ex G.I.L.	
REGGIO CALABRIA	via Garibaldini	07	21					0			0,00 €	€. 0,00	Valore Catastale	☑	☐	Ex G.I.L.	
REGGIO CALABRIA	via Garibaldini	07	22	01	T/1	A/10		10		135,56 €	148.043,00 €	€. 147.451,00	Valore Catastale	☐	☑	Ex G.I.L.	Polis Cultura Lavori di Man. Straordinaria
REGGIO CALABRIA	Loc.tà Basilicò	08	19	02	T	A/3	1	5	101	157,26 €	25.926,00 €	€. 25.822,00	Valore Catastale	☐	☑	D.P.R. N° 616/77 e D.M.107/79	Gest.CALABRIA VERDE(Oasi Faunistica)
REGGIO CALABRIA	Loc.tà Basilicò	08	19	03	T	A/3	1	9	182	283,07 €	46.666,00 €	€. 46.479,00	Valore Catastale	☐	☑	D.P.R. N° 616/77 e D.M.107/79	Gest.CALABRIA VERDE(Oasi Faunistica)
REGGIO CALABRIA	Loc.tà Basilicò	08	20	02	T	C/6	1		114	166,92 €	27.517,00 €	€. 27.407,00	Valore Catastale	☐	☑	D.P.R. N° 616/77 e D.M.107/79	Gest.CALABRIA VERDE(Oasi Faunistica)

Comune	Indirizzo	Foglio	Particella	Sub	Piano	Categoria Catastale	Classe	Vani/mc	Mq	Rendita Catastale	Valore 2019	Valore 2020	Stima / Valore	Patr. disp	Patr indis	PROVENIENZA	DESTINAZIONE D'USO
REGGIO CALABRIA	Loc.tà Basilicò	08	20	03	T	C/2	1		220	322,12 €	53.104,00 €	€. 52.892,00	Valore Catastale	☐	☑	D.P.R. N° 616/77 e D.M.107/79	Gest.CALABRIA VERDE(Oasi Faunistica)
REGGIO CALABRIA	Loc.tà Basilicò	08	21		T	C/2	1		45	65,89 €	10.863,00 €	€. 10.820,00	Valore Catastale	☐	☑	D.P.R. N° 616/77 e D.M.107/79	Gest.CALABRIA VERDE(Oasi Faunistica)
REGGIO CALABRIA	Loc.tà Basilicò	08	23		T	C/2	1		70	102,49 €	16.897,00 €	€. 16.829,00	Valore Catastale	☐	☑	D.P.R. N° 616/77 e D.M.107/79	Gest.CALABRIA VERDE(Oasi Faunistica)
REGGIO CALABRIA	Via Sbarre Centrali	102	676	02	S1	C/6	1		7	18,60 €	0,00 €	€. 0,00	Stima EFM	☐	☑	Compravendita del 07/12/95	Opera Nomadi
REGGIO CALABRIA	Via Sbarre Centrali	102	676	03	S1	C/6	1		11	29,23 €	0,00 €	€. 0,00	Stima EFM	☐	☑	Compravendita del 07/12/95	Opera Nomadi
REGGIO CALABRIA	Via Sbarre Centrali	102	676	04	S1	C/6	1		11	29,23 €	0,00 €	€. 0,00	Stima EFM	☐	☑	Compravendita del 07/12/95	Opera Nomadi
REGGIO CALABRIA	Via Sbarre Centrali	102	676	09	S1/T	A/10		10	204	2.653,11 €	314.260,00 €	€. 313.003,00	Stima EFM	☐	☑	Compravendita del 07/12/95	Opera Nomadi
REGGIO CALABRIA	Via Sbarre Superiori, 42	105	372	29	1	A/2	2	8,5	177,5	1.075,52 €	175.199,00 €	€. 174.498,00	Tec. Com.Montana	☐	☑	Comunità Montana - Dec. 28/2016	Gest. CALABRIA VERDE
REGGIO CALABRIA	Via Sbarre Superiori, 42	105	372	30	2	A/2	2	8,5	177,5	1.075,52 €	175.199,00 €	€. 174.498,00	Tec. Com.Montana	☐	☑	Comunità Montana - Dec. 28/2016	Gest. CALABRIA VERDE
REGGIO CALABRIA	Via Sbarre Superiori, 42	105	372	31	3	A/2	2	8,5	177,5	1.075,52 €	175.199,00 €	€. 174.498,00	Tec. Com.Montana	☐	☑	Comunità Montana - Dec. 28/2016	Gest. CALABRIA VERDE
REGGIO CALABRIA	Via Sbarre Superiori, 42	105	372	32	4	A/2	2	8,5	177,5	1.075,52 €	175.199,00 €	€. 174.498,00	Tec. Com.Montana	☐	☑	Comunità Montana - Dec. 28/2016	Gest. CALABRIA VERDE
REGGIO CALABRIA	Via Sbarre Superiori, 42	105	372	34	5	F/5			141	1.075,52 €	14.356,00 €	€. 14.299,00	Tec. Com.Montana	☐	☑	Comunità Montana - Dec. 28/2016	Gest. CALABRIA VERDE
REGGIO CALABRIA	Loc.tà Gambarie-SS183	11	23		S1-T	F/2				0,00 €	0,00 €	€. 0,00	Valore Catastale	☐	☑	D.M. 05/03/75	Gest. CALABRIA VERDE
REGGIO CALABRIA	Loc.tà Gambarie-SS183	11	24		T	C/2	1		58	84,92 €	14.001,00 €	€. 13.945,00	Valore Catastale	☐	☑	D.M. 05/03/75	Gest. CALABRIA VERDE
REGGIO CALABRIA	Loc.tà Tre Aie	11	28		T	D/1				10,85 €	671,00 €	€. 668,00	Valore Catastale	☐	☑	D.M. 05/03/75	Gest. CALABRIA VERDE
REGGIO CALABRIA	Via Modena	110	1360			D/7			700	909,30 €	396.690,00 €	€. 395.103,00	Valore Catastale	☐	☑	Ex CASMEZ	Gestione SORICAL
REGGIO CALABRIA	Via Modena	110	1363	03	T	C/2	3		65	444,13 €	73.219,00 €	€. 72.926,00	Valore Catastale	☐	☑	Ex CASMEZ	Gestione SORICAL
REGGIO CALABRIA	Via Modena	110	1363	04	S1	C/2	3		830	5.671,17 €	934.938,00 €	€. 931.198,00	Valore Catastale	☐	☑	Ex CASMEZ	Gestione SORICAL
REGGIO CALABRIA	Via Modena	110	1363	05	T	A/10	3	12		4.555,15 €	375.476,00 €	€. 373.974,00	Valore Catastale	☐	☑	Ex CASMEZ	Gestione SORICAL
REGGIO CALABRIA	Via Modena	110	1363	06	T	A/10	3	12		4.555,15 €	375.476,00 €	€. 373.974,00	Valore Catastale	☐	☑	Ex CASMEZ	Gestione SORICAL
REGGIO CALABRIA	Via Modena	110	1363	07	1	A/10	3	12		4.555,15 €	375.476,00 €	€. 373.974,00	Valore Catastale	☐	☑	Ex CASMEZ	Gestione SORICAL
REGGIO CALABRIA	Via Modena	110	1363	08	1	A/10	3	11,5		4.365,35 €	359.831,00 €	€. 358.392,00	Valore Catastale	☐	☑	Ex CASMEZ	Gestione SORICAL
REGGIO CALABRIA	Via Modena	110	1363	09	2	A/10	3	12		4.555,15 €	375.476,00 €	€. 373.974,00	Valore Catastale	☐	☑	Ex CASMEZ	Gestione SORICAL
REGGIO CALABRIA	Via Modena	110	1363	10	2	A/10	2	11,5		4.365,35 €	359.831,00 €	€. 358.392,00	Valore Catastale	☐	☑	Ex CASMEZ	Gestione SORICAL
REGGIO CALABRIA	Via Modena	110	1363	11	3	A/10	3	12		4.555,15 €	375.476,00 €	€. 373.974,00	Valore Catastale	☐	☑	Ex CASMEZ	Gestione SORICAL
REGGIO CALABRIA	Via Modena	110	1363	12	3	A/10	3	12		4.555,15 €	375.476,00 €	€. 373.974,00	Valore Catastale	☐	☑	Ex CASMEZ	Gestione SORICAL
REGGIO CALABRIA	via Pensilvania 1/B	121	322	01	T/1/2	B/5		8229	3	18.742,16 €	3.230.186,00 €	€. 3.217.265,00	Stima EFM	☑	☐	Ex I.N.A.P.L.I.	CRIP scuola professionale
REGGIO CALABRIA	via Roma, 4	123	116	12	1	A/2		9	201	1.415,35 €	0,00 €	€. 0,00	Stima EFM	☐	☑	A.A.S.T.	Uffici A.P.T.
REGGIO CALABRIA	via Roma, 3	123	116	13	1	A/2		12	302	1.887,13 €	834.593,00 €	€. 831.255,00	Stima EFM	☐	☑	A.A.S.T.	Dip. Attività Produttive (verbale 12
REGGIO CALABRIA	via Benassai	123	116	62	S1/T	C/2			229	1.142,47 €	0,00 €	€. 0,00	Stima EFM	☐	☑	E.P.T.	Garace-Deposito A.P.T.
REGGIO CALABRIA	via XXV Luglio 1943	123	73		T	F/3		7		0,00 €	2.575.905,00 €	€. 2.565.601,00	Stima EFM	☑	☐	Ex G.I.L.-Comod.d'uso	Amm. Comun. RC
REGGIO CALABRIA	Via Demetrio Tripepi, 72	125	09	18	1-2	B/4		2156	355	5.027,36 €	1.286.550,00 €	€. 1.281.404,00	Stima EFM	☐	☑	E.P.T.	Dip. Personale e Urbanistica
REGGIO CALABRIA	via Torrione, 33B,C,D	125	374	01	T	C/1		0	26	1.387,37 €	0,00 €	€. 0,00	Stima EFM	☐	☑	CONS.PROV.I	Dipartimento Urbanistica
REGGIO CALABRIA	via Torrione, 33A	125	374	02	T	C/6		0	17	127,54 €	0,00 €	€. 0,00	Stima EFM	☐	☑	CONS.PROV.I	Dipartimento Urbanistica
REGGIO CALABRIA	via Torrione 33	125	374	03	T	A/2		7	173	863,58 €	278.198,00 €	€. 277.085,00	Stima EFM	☐	☑	CONS.PROV.I	Dipartimento Urbanistica
REGGIO CALABRIA	Via Vittorio Emanuele III°,	127	264	03	T	C/6	9		33	307,80 €	49.248,00 €	€. 49.051,00	Stima EFM	☑	☐	Demanio dello Stato	Comodato Università
REGGIO CALABRIA	Via Vittorio Emanuele III°,	127	264	04	T	C/6	9		40	373,09 €	59.694,40 €	€. 59.455,00	Stima EFM	☑	☐	Demanio dello Stato	Comodato Università

Comune	Indirizzo	Foglio	Particella	Sub	Piano	Categoria Catastale	Classe	Vani/mc	Mq	Rendita Catastale	Valore 2019	Valore 2020	Stima / Valore	Patr. disp	Patr indis	PROVENIENZA	DESTINAZIONE D'USO
REGGIO CALABRIA	Via dei Bianchi, 2	127	264	16	2	B/4	3	15655		42.446,94 €	5.942.571,60 €	€. 5.918.801,00	Stima EFM	☑	☐	Demanio dello Stato	Comodato Università
REGGIO CALABRIA	S.S. 18 Tirrena Inferiore	40	245	01	T	A/3	1	5	101	338,93 €	0,00 €	€. 0,00	Stima EFM	☐	☑	Demanio dello Stato LL.PP.	
REGGIO CALABRIA	S.S. 18 Tirrena Inferiore	40	245	03	T	C/2	4		160	1.275,45 €	515.181,00 €	€. 513.120,00	Stima EFM	☐	☑	Demanio dello Stato LL.PP.	Ex Magazzino, Garage, App. Custode(Arapiti)
REGGIO CALABRIA	S.S. 18 Tirrena Inferiore	40	245	04	T	C/7			132	214,75 €	0,00 €	€. 0,00	Stima EFM	☐	☑	Demanio dello Stato LL.PP.	Parcheggio auto
REGGIO CALABRIA	S.S. 18 Tirrena Inferiore	40	245	05	T	C/2	4		132	1.052,24 €	0,00 €	€. 0,00	Stima EFM	☐	☑	Demanio dello Stato LL.PP.	Ex Uffici
REGGIO CALABRIA	loc. S. Caterina	43	30	01	S1/T	C/6	7	0	173	1.182,06 €	237.705,00 €	€. 236.754,00	Stima EFM	☑	☐	Demanio dello Stato - Autorimessa	Stima ai sub 1,2
REGGIO CALABRIA	loc. S. Caterina	43	30	02	1	A/3		0	3	585,66 €	0,00 €	€. 0,00	Stima EFM	☐	☑	Demanio dello Stato	appartam. ex custode (Siclari)
REGGIO CALABRIA	Via Mnanfroce 89/c	44	542	21	5	A/2	1	7	208	759,19 €	121.470,00 €	€. 120.984,00		☐	☑	Dec.n. 50240 16/11/2018	Beni Confiscati
REGGIO CALABRIA	Loc.tà Baglia	66	15		T	A/3	1	4		125,81 €	20.741,00 €	€. 20.658,00	Valore Catastale	☐	☑	D.M. 05/03/75	Gest. CALABRIA VERDE
REGGIO CALABRIA	via Reggio Campi II	88	1224	41	T	A/10		11	305	3.579,05 €	415.237,00 €	€. 413.576,00	Valore Catastale	☑	☐	Compravendita - Perizia di stima	Utilizzato in parte-Uffici Regionali (autoparco)
74	**Totali per Comune**										**€ 43.555.190,00**	**€. 43.380.966,00**					
RIACE	fraz. MARINA-Via Nazion	19	31	01	T	B/1		680		774,38 €	111.705,00 €	€. 111.258,00	Valore Catastale	☑	☐	Ex G.I.L.-Inagilbile	
1	**Totali per Comune**										**€ 111.705,00**	**€. 111.258,00**					
ROCCAFORTE DEL GRECO	Loc. Serro Sgarbone	09	05		T	E/9				849,00 €	37.251,00 €	€. 37.102,00	Valore Catastale	☐	☑	Ex CASMEZ	Gestione SORICAL
ROCCAFORTE DEL GRECO	Via Provinciale	13	07			E/9				4.539,00 €	470.849,00 €	€. 468.966,00	Stima EFM	☐	☑	Ex CASMEZ	Gestione SORICAL
2	**Totali per Comune**										**€ 508.100,00**	**€. 506.068,00**					
ROCCELLA IONICA	C.da Melissari	46	447	01		B/4		1540			681.070,00 €	€. 678.346,00	Stima EFM	☐	☑	Ex CASMEZ	
ROCCELLA IONICA	C.da Melissari	46	447	02		B/4		2100			0,00 €	€. 0,00	Stima EFM	☐	☑	Ex CASMEZ	
ROCCELLA IONICA	C.da Melissari	46	447	03		C/3			330		0,00 €	€. 0,00	Stima EFM	☑	☐	Ex CASMEZ	
3	**Totali per Comune**										**€ 681.070,00**	**€. 678.346,00**					
ROSARNO	loc. Olnella	29	158			A/3		0			38.123,00 €	€. 37.971,00	Stima EFM	☐	☑	Demanio dello Stato	Casello idraulico
1	**Totali per Comune**										**€ 38.123,00**	**€. 37.971,00**					
SAN FERDINANDO	S. Ferdinando	31	776			B/4		813	230	881,75 €	185.465,00 €	€. 184.723,00	Stima EFM	☐	☑	EX AGENSUD	Varco n° 1
SAN FERDINANDO	S. Ferdinando	31	777			B/1	3	6334		5.839,19 €	842.308,00 €	€. 838.939,00	Valore Catastale	☑	☐	EX AGENSUD	Caserma G. di F.
SAN FERDINANDO	S. Ferdinando	31	975	01						0,00 €	0,00 €	€. 0,00	Valore Catastale	☐	☑	EX AGENSUD (ex 833 sub1)	
SAN FERDINANDO	S. Ferdinando	31	975	02		B/4	1	1291	365	1.190,14 €	171.679,00 €	€. 170.992,00	Valore Catastale	☐	☑	EX AGENSUD (ex 833 sub2)	A.S.L. 10 (Parte del piano terra)
SAN FERDINANDO	S. Ferdinando	31	975	03		B/4	1	2526	733	2.328,67 €	566.440,00 €	€. 564.174,00	Valore Catastale	☐	☑	EX AGENSUD(ex 833 sub3)	Serv. veterin.p.t.-Servi.Zooprof. 1°
SAN FERDINANDO	S. Ferdinando	31	975	04		B/4	1	1487	362	1.370,84 €	279.743,00 €	€. 278.624,00	Valore Catastale	☐	☑	EX AGENSUD (ex 833 sub4)	Servizio fitosanitario pt. e 1° p.
SAN FERDINANDO	S. Ferdinando	32	409	02		B/4	2	5890	1166	6.388,03 €	921.478,00 €	€. 917.792,00	Valore Catastale	☐	☑	EX AGENSUD	Dogana
SAN FERDINANDO	S. Ferdinando	32	409	03		C/2	1		1038	1.955,57 €	322.392,00 €	€. 321.102,00	Valore Catastale	☐	☑	EX AGENSUD	
SAN FERDINANDO	S. Ferdinando	32	409	04		A/2	2	7,5	195	488,05 €	80.459,00 €	€. 80.137,00	Valore Catastale	☐	☑	EX AGENSUD	
SAN FERDINANDO	S. Ferdinando	32	409	06		A/2	2	7,5	195	488,05 €	80.459,00 €	€. 80.137,00	Valore Catastale	☐	☑	EX AGENSUD	
SAN FERDINANDO	S. Ferdinando	32	409	08		A/2	2	6,5	171	422,98 €	69.731,00 €	€. 69.452,00	Valore Catastale	☐	☑	EX AGENSUD	
SAN FERDINANDO	S. Ferdinando	32	409	09		A/2	2	6,5	168	422,98 €	69.731,00 €	€. 69.452,00	Valore Catastale	☐	☑	EX AGENSUD	
12	**Totali per Comune**										**€ 3.589.885,00**	**€. 3.575.524,00**					
SAN LORENZO	Via Nazionale San Fantin	25	760	01		A/3		6,5			73.156,00 €	€. 72.863,00	Stima EFM	☐	☑	Ex CASMEZ	
SAN LORENZO	Via Nazionale San Fantin	25	760	02		A/3		6,5			0,00 €	€. 0,00	Stima EFM	☐	☑	Ex CASMEZ	

Comune	Indirizzo	Foglio	Particella	Sub	Piano	Categoria Catastale	Classe	Vani/mc	Mq	Rendita Catastale	Valore 2019	Valore 2020	Stima / Valore	Patr. disp	Patr indis	PROVENIENZA	DESTINAZIONE D'USO
SAN LORENZO	Via Nazionale San Fantin	25	760	03		C/6			30		0,00 €	€. 0,00	Stima EFM	☐	☑	Ex CASMEZ	
3	Totali per Comune										€ 73.156,00	€. 72.863,00					
SAN LUCA	C/da Carrà	08	16		T-1	A/3	2	7	172	368,20 €	60.701,00 €	€. 60.458,00	Valore Catastale	☐	☑	D.M. 05/03/75	Gest. CALABRIA VERDE
1	Totali per Comune										€ 60.701,00	€. 60.458,00					
SAN PROCOPIO	Vittorio Veneto, 16	12	545		T	A/3	1	4		119,30 €	19.668,00 €	€. 19.589,00	Valore Catastale	☐	☑	F.A.P.L.	Inutilizzato
1	Totali per Comune										€ 19.668,00	€. 19.589,00					
SAN ROBERTO	Via Sant'Angelo	05	278	01		E/3				625,12 €	27.594,00 €	€. 27.484,00	Valore Catastale	☐	☑	Voltura d'Ufficio del 05/05/2014	
1	Totali per Comune										€ 27.594,00	€. 27.484,00					
SANT'ILARIO DELLO IONIO	Contrada Bollo	13	314	01	T	C/2	3		75	162,69 €	26.821,00 €	€. 26.714,00	Valore Catastale	☐	☑	Dip. LL.PP. Acquedotti	
SANT'ILARIO DELLO IONIO	Contrada Bollo	13	315	01	T	C/2	3		75	162,69 €	26.821,00 €	€. 26.714,00	Valore Catastale	☐	☑	Dip. LL.PP. Acquedotti	
2	Totali per Comune										€ 53.642,00	€. 53.428,00					
SCILLA	Roma, 1				T	B/4		3			40.797,00 €	€. 40.634,00	Valore Catastale	☐	☑	F.A.P.L.	Ex Ufficio collocamento
1	Totali per Comune										€ 40.797,00	€. 40.634,00					
SIDERNO		14	608			E/3				83.067,00 €	0,00 €	€. 3.544.356,00	Valore Catastale	☑	☐	Nuovo Impianto	Gestione SORICAL
SIDERNO	C/da San Leonardo, snc	28	363		T	D/7				74.000,00 €	4.549.193,00 €	€. 4.530.996,00		☐	☑	Ordinanza 3026/04 C.di G.	Impianto Tratt. Rifiuti
2	Totali per Comune										€ 4.549.193,00	€. 8.075.352,00					
STAITI	Via SS 106	08	30	02		C/6			32		0,00 €	€. 0,00	Stima EFM	☐	☑	D.P.R. 616/77	
STAITI	Via SS 106	08	30	03		A/3		9	197		117.852,00 €	€. 117.381,00	Stima EFM	☐	☑	D.P.R. 616/77	
2	Totali per Comune										€ 117.852,00	€. 117.381,00					
TAURIANOVA	A. Diaz				T	B/4		3			67.250,00 €	€. 66.981,00	Valore Catastale	☐	☑	F.A.P.L.	Ex Ufficio collocamento
1	Totali per Comune										€ 67.250,00	€. 66.981,00					
VILLA SAN GIOVANNI	Via Cimitero	04	554	02	S1-T-1-	F/3				0,00 €	0,00 €	€. 0,00	Valore Catastale	☐	☑	Variazione del 31/10/2013	In corso di Costruzione
VILLA SAN GIOVANNI	Via Cimitero	04	554	03	T	B/5		2000		2.060,67 €	297.253,00 €	€. 296.064,00	Valore Catastale	☑	☐	Variazione del 15/02/1995	
2	Totali per Comune										€ 297.253,00	€. 296.064,00					
	TOTALI PROVINCIA										€ 75.433.976,00	€. 78.676.591,00					



Regione Calabria

Dipartimento Economia e Finanze

Settore 3 – Patrimonio Immobiliare

Inventario dei beni Demaniali e Patrimoniali - Anno 2020

Allegato:

6. Fabbricati provincia di Vibo Valentia

Elenco Fabbricati Provincia di Vibo Valentia

Regione Calabria
Dipartimento Economia e Finanze
Settore 03 - Patrimonio Immobiliare

Comune	Indirizzo	Foglio	Particella	Sub	Piano	Categoria Catastale	Classe	Vani/mc	Mq	Rendita Catastale	Valore 2019	Valore 2020	Stima / Valore	Patr. disp	Patr indis	PROVENIENZA	DESTINAZIONE D'USO
ACQUARO	Via Provinciale Case Pop	25	564	1	T	C/2	2		40	55,78 €	8.925,00 €	€. 8.889,00	Valore Catastale	☐	☑	Accatastamento d'ufficio	Regione Calabria
1	**Totali per Comune**										**€ 8.925,00**	**€. 8.889,00**					
ARENA	Contrada Tomacelli	15	751	1		E/1				131,25 €	5.623,00 €	€. 5.601,00	Valore Catastale	☐	☑	Accatastamento d'ufficio	Regione Calabria
1	**Totali per Comune**										**€ 5.623,00**	**€. 5.601,00**					
BROGNATURO	Loc.tà Colle Monica, snc	15	180		T-1	A/4	2	2,5	50	77,28 €	18.108,00 €	€. 18.036,00	Tecnici Interni	☐	☑	D.M. 05/03/75	Gest. CALABRIA VERDE
BROGNATURO	Loc.tà Colle Monica, snc	15	182		T-1-2-3-	E/9				1.828,56 €	80.714,00 €	€. 80.391,00	Valore Catastale	☐	☑	D.M. 05/03/75	Gest. CALABRIA VERDE
2	**Totali per Comune**										**€ 98.822,00**	**€. 98.427,00**					
CESSANITI	Contrada Tomacelli	12	561	1		E/9				420,00 €	17.993,00 €	€. 17.921,00	Valore Catastale	☐	☑	Accatastamento d'ufficio	Regione Calabria
1	**Totali per Comune**										**€ 17.993,00**	**€. 17.921,00**					
DRAPIA	Via Pata	19	412	01		E/9				275,63 €	12.167,00 €	€. 12.118,00	Valore Catastale	☐	☑	Voltura d'Ufficio del 02/03/2012	
1	**Totali per Comune**										**€ 12.167,00**	**€. 12.118,00**					
FABRIZIA	Loc.tà Troiolo	04	294			D/7				31,50 €	1.936,00 €	€. 1.928,00	Valore Catastale	☐	☑	D.M. 05/03/75	Gest. CALABRIA VERDE
FABRIZIA	Loc.tà Frascatola	08	84			C/2	2		67	79,59 €	14.889,00 €	€. 14.829,00	Tecnici Interni	☐	☑	D.M. 05/03/75	Gest. CALABRIA VERDE
FABRIZIA	Via Giovanni Boccaccio	12	1242		T	D/7				172,00 €	10.320,00 €	€. 10.279,00	Valore Catastale	☐	☑	Accatastamento d'ufficio	Regione Calabria
FABRIZIA	Strada Comunale	7	1332		T	D/7				176,63 €	10.598,00 €	€. 10.556,00	Valore Catastale	☐	☑	Accatastamento d'ufficio	Regione Calabria
4	**Totali per Comune**										**€ 37.743,00**	**€. 37.592,00**					
FILADELFIA	Via Piano delle Grazie, 1	29	135		T	B/4		683		222,22 €	32.055,00 €	€. 31.927,00	Valore Catastale	☐	☑	Imp. Meccanografico del 30/06/87	
1	**Totali per Comune**										**€ 32.055,00**	**€. 31.927,00**					
FILANDARI	Contrada Coraglioni	6	275	1	T	E/9				472,50 €	20.242,00 €	€. 20.161,00	Valore Catastale	☐	☑	Accatastamento d'ufficio	Regione Calabria
1	**Totali per Comune**										**€ 20.242,00**	**€. 20.161,00**					
FILOGASO	Via Provinciale	12	729	1	T	E/9				577,50 €	24.740,00 €	€. 24.641,00	Valore Catastale	☐	☑	Accatastamento d'ufficio	Regione Calabria
FILOGASO	Loc.tà Falla	22	19			C/1	1		11	9,09 €	4.527,00 €	€. 4.509,00	Tecnici Interni	☐	☑	D.M. 05/03/75	Gest. CALABRIA VERDE
2	**Totali per Comune**										**€ 29.267,00**	**€. 29.150,00**					
GEROCARNE	Contrada Ariola	28	17		T	A/10		4,5	99	463,65 €	40.240,00 €	€. 40.079,00	Tecnici Interni	☐	☑	D.M. 05/03/75	Gest. CALABRIA VERDE
GEROCARNE	Contrada Ariola	28	66		T	C/2	1		80	108,45 €	17.879,00 €	€. 17.807,00	Valore Catastale	☐	☑	D.M. 05/03/75	Gest. CALABRIA VERDE
GEROCARNE	Contrada Ariola	28	69	01	T-1	A/2		9,5	243	566,68 €	93.421,00 €	€. 93.047,00	Valore Catastale	☐	☑	D.M. 05/03/75	Gest. CALABRIA VERDE
GEROCARNE	Contrada Ariola	28	69	02	S1	C/2	1		49	66,43 €	10.951,00 €	€. 10.907,00	Valore Catastale	☐	☑	D.M. 05/03/75	Gest. CALABRIA VERDE
GEROCARNE	Contrada Ariola	28	70		T	C/2	1		13	13,55 €	2.233,00 €	€. 2.224,00	Valore Catastale	☐	☑	D.M. 05/03/75	Gest. CALABRIA VERDE
GEROCARNE	Contrada Ariola	28	71		T	C/2	1		23	25,74 €	4.243,00 €	€. 4.226,00	Valore Catastale	☐	☑	D.M. 05/03/75	Gest. CALABRIA VERDE
GEROCARNE	Contrada Ariola	28	73		T	C/2	1		197	254,35 €	41.682,00 €	€. 41.515,00	Valore Catastale	☐	☑	D.M. 05/03/75	Gest. CALABRIA VERDE
GEROCARNE	Contrada Ariola	38	337		T	A/3	1	6,5		238,34 €	99.594,00 €	€. 99.196,00	Tecnici Interni	☐	☑	D.M. 05/03/75	Gest. CALABRIA VERDE
GEROCARNE	Loc.tà Arena	49	27		T	C/2	1		27	27,11 €	5.432,00 €	€. 5.410,00	Tecnici Interni	☐	☑	D.M. 05/03/75	Gest. CALABRIA VERDE
9	**Totali per Comune**										**€ 315.675,00**	**€. 314.411,00**					

Comune	Indirizzo	Foglio	Particella	Sub	Piano	Categoria Catastale	Classe	Vani/mc	Mq	Rendita Catastale	Valore 2019	Valore 2020	Stima / Valore	Patr. disp	Patr indis	PROVENIENZA	DESTINAZIONE D'USO
MONGIANA	Loc.Conte San Nicola	06	49		T	C/2	1		52	70,50 €	11.622,00 €	€. 11.576,00	Valore Catastale	☐	☑	D.M. 05/03/75	Gest. CALABRIA VERDE
MONGIANA	Loc.Conte San Nicola	06	50		T	C/2	1		41	55,59 €	9.165,00 €	€. 9.128,00	Valore Catastale	☐	☑	D.M. 05/03/75	Gest. CALABRIA VERDE
MONGIANA	Loc.Acque Bianche	14	134		T	C/2	1		16	21,69 €	5.533,00 €	€. 5.511,00	Tecnici Interni	☐	☑	D.M. 05/03/75	Gest. CALABRIA VERDE
3	**Totali per Comune**										**€ 26.320,00**	**€. 26.215,00**					
NICOTERA	S.P.Nicotera-Ioppolo	16	02		T	A/6	2	4,5		82,97 €	26.790,00 €	€. 26.683,00	Stima EFM	☑	☐	Stima EFM - Ex G.I.L.	
1	**Totali per Comune**										**€ 26.790,00**	**€. 26.683,00**					
PIZZONI	Via Domenico Nola	14	261	1	T	E/3				315,00 €	13.495,00 €	€. 13.441,00	Valore Catastale	☐	☑	Accatastamento d'ufficio	Regione Calabria
PIZZONI	Via Domenico Nola	14	263	01		E/3				330,75 €	14.600,00 €	€. 14.542,00	Valore Catastale	☐	☑	Voltura d'Ufficio del 15/12/2011	
PIZZONI	Via Domenico Nola	14	263	1	T	E/3				315,00 €	13.495,00 €	€. 13.441,00	Valore Catastale	☐	☑	Accatastamento d'ufficio	Regione Calabria
PIZZONI	Località Marrone	22	66		T-1	C/2	1		31	38,66 €	10.060,00 €	€. 10.020,00	Tecnici Interni	☐	☑	D.M. 05/03/75	Gest. CALABRIA VERDE
PIZZONI	Località Porticelle	23	54		T	C/2	1		8	9,98 €	1.660,00 €	€. 1.653,00	Tecnici Interni	☐	☑	D.M. 05/03/75	Gest. CALABRIA VERDE
5	**Totali per Comune**										**€ 53.310,00**	**€. 53.097,00**					
POLIA	Via Domenico Nola	29	1324	1	T	E/9				525,00 €	22.491,00 €	€. 22.401,00	Valore Catastale	☐	☑	Accatastamento d'ufficio	Regione Calabria
1	**Totali per Comune**										**€ 22.491,00**	**€. 22.401,00**					
SERRA SAN BRUNO	Vescovato				1			3			0,00 €	€. 0,00	Valore Catastale	☐	☑	F.A.P.L.	Ex Ufficio collocamento
SERRA SAN BRUNO	Via Guido Fontana	05	936		T	C/1	3		247	2.759,23 €	348.036,00 €	€. 346.644,00	Stima EFM	☑	☐	Stima EFM - E.P.T.	Ex Kursal
SERRA SAN BRUNO	Corso Umberto	11	166		T/1	B/1		667		249,57 €	733.038,00 €	€. 730.106,00	Valore OMI - EFM	☑	☐	Stima EFM - OMI - Ex G.I.	Ex Sede Parco delle Serre
SERRA SAN BRUNO	Strada Prov.le Serra-Mo	27	73		T	B/1		716		267,91 €	20.608,00 €	€. 20.526,00	Stima EFM	☑	☐	Ex G.I.L. - L. 764/75	Stima EFM - Ex G.I.L.- Rudere
SERRA SAN BRUNO	Via Domenico Nola	3	857	1	T	E/3				514,50 €	22.041,00 €	€. 21.953,00	Valore Catastale	☐	☑	Accatastamento d'ufficio	Regione Calabria
5	**Totali per Comune**										**€ 1.123.723,00**	**€. 1.119.229,00**					
SPADOLA	Via Domenico Nola	5	575	1	T	E/3				840,00 €	35.986,00 €	€. 35.842,00	Valore Catastale	☐	☑	Accatastamento d'ufficio	Regione Calabria
1	**Totali per Comune**										**€ 35.986,00**	**€. 35.842,00**					
VIBO VALENTIA	Viale Papa Giovanni XXIII	36	244	01	S1-T-1	B/4	2	5916		5.453,82 €	1.252.273,00 €	€. 1.247.264,00	Valore OMI	☐	☑	Ex CASMEZ	Gestione SORICAL
VIBO VALENTIA	Zona Industriale	55	1397	04	S1	F/3					0,00 €	€. 0,00	Tecnici CORAP	☑	☐	Conv. 3203 del 29/06/04	Uffici Regionali
VIBO VALENTIA	Zona Industriale	55	1397	05	S1	F/3					0,00 €	€. 0,00	Tecnici CORAP	☑	☐	Conv. 3203 del 29/06/04	Uffici Regionali
VIBO VALENTIA	Zona Industriale	55	1397	06	T	A/10		21,5		3.020,24 €	757.992,00 €	€. 754.960,00	Tecnici CORAP	☑	☐	Conv. 3203 del 29/06/04	Uffici Regionali
VIBO VALENTIA	Zona Industriale	55	1397	08	1	F/3					0,00 €	€. 0,00	Tecnici CORAP	☑	☐	Conv. 3203 del 29/06/04	Uffici Regionali
VIBO VALENTIA	Zona Industriale	55	1397	09	2	F/3					0,00 €	€. 0,00	Tecnici CORAP	☑	☐	Conv. 3203 del 29/06/04	Uffici Regionali
VIBO VALENTIA	Zona Industriale	55	1397	11	3	F/5					0,00 €	€. 0,00	Tecnici CORAP	☑	☐	Conv. 3203 del 29/06/04	Uffici Regionali
7	**Totali per Comune**										**€ 2.010.265,00**	**€. 2.002.224,00**					
	TOTALI PROVINCIA										**€ 3.877.397,00**	**€. 3.861.888,00**					



Regione Calabria

Dipartimento Economia e Finanze

Settore 3 – Patrimonio Immobiliare

Inventario dei beni Demaniali e Patrimoniali - Anno 2020

Allegato:

7. Terreni provincia di Catanzaro

Elenco Terreni Provincia di Catanzaro

Regione Calabria
Dipartimento Economia e Finanze
Settore 03 - Patrimonio Immobiliare

Comune	Foglio	Part.la	Coltura	ha	a	ca	Reddito Dominicale	Valore 2019	Valore 2020	Stima / Valore	Provenienza	Destinazione d'uso	Disp.	Indisp
ALBI	008	294	Pascolo Arb 3	0	4	70	€ 0,34	€ 175,00	€. 174,00	Valore VAM	ex Casmez	Gestione SORICAL	☐	☑
ALBI	008	296	Bosco Ceduo	0	0	60	€ 0,03	€ 31,00	€. 31,00	Valore VAM	ex Casmez	Gestione SORICAL	☐	☑
ALBI	008	312	Pascolo 2	0	2	40	€ 0,11	€ 69,00	€. 69,00	Valore VAM	ex Casmez	Gestione SORICAL	☐	☑
ALBI	008	313	Pascolo 2	0	0	20	€ 0,01	€ 6,00	€. 6,00	Valore VAM	ex Casmez	Gestione SORICAL	☐	☑
ALBI	008	314	Pascolo 2	0	2	0	€ 0,09	€ 57,00	€. 57,00	Valore VAM	ex Casmez	Gestione SORICAL	☐	☑
ALBI	008	316	Pascolo 2	0	1	20	€ 0,05	€ 34,00	€. 34,00	Valore VAM	ex Casmez	Gestione SORICAL	☐	☑
ALBI	008	318	Semin Irrig	0	1	40	€ 0,90	€ 136,00	€. 135,00	Valore VAM	ex Casmez	Gestione SORICAL	☐	☑
ALBI	008	320	Semin Irrig	0	1	0	€ 0,65	€ 97,00	€. 97,00	Valore VAM	ex Casmez	Gestione SORICAL	☐	☑
ALBI	008	331	Pascolo 2	0	2	60	€ 0,11	€ 74,00	€. 74,00	Valore VAM	ex Casmez	Gestione SORICAL	☐	☑
ALBI	020	01		5	81	80	€ 75,11	€ 9.941,00	€. 9.901,00	Valore Catastale			☐	☑
Totali per Comune								**€ 10.620,00**	**€. 10.578,00**					
AMARONI	001	858	Semin Irrig 2	0	2	0	€ 1,10	€ 279,00	€. 278,00	Valore Esproprio	Dec.Esp. n.07 del 17/10/2	Gestione SORICAL	☐	☑
AMARONI	001	861	Semin Irrig 2	0	2	80	€ 1,54	€ 389,00	€. 387,00	Valore Esproprio	Dec.Esp. n.07 del 17/10/2	Gestione SORICAL	☐	☑
AMARONI	001	865	Semin Irrig 2	0	2	30	€ 1,26	€ 320,00	€. 319,00	Valore Esproprio	Dec.Esp. n.07 del 17/10/2	Gestione SORICAL	☐	☑
AMARONI	001	867	Semin Irrig 2	0	2	50	€ 1,38	€ 347,00	€. 346,00	Valore Esproprio	Dec.Esp. n.07 del 17/10/2	Gestione SORICAL	☐	☑
AMARONI	001	869	Semin Irrig 2	0	3	0	€ 1,65	€ 416,00	€. 414,00	Valore Esproprio	Dec.Esp. n.07 del 17/10/2	Gestione SORICAL	☐	☑
Totali per Comune								**€ 1.751,00**	**€. 1.744,00**					
ARGUSTO	005	471	Uliveto	0	4	60	€ 2,23	€ 825,00	€. 822,00	Valore VAM	Dec. Espr. 16560/04		☐	☑
ARGUSTO	005	650	Vigneto	0	1	20	€ 1,31	€ 215,00	€. 214,00	Valore VAM	D.G.R. 17812 del 28/10/2	Gestione SORICAL	☐	☑
ARGUSTO	005	653	Vigneto 2	0	0	64	€ 0,70	€ 114,00	€. 114,00	Valore VAM	Decreto di esproprio D.S.	Gestione SORICAL	☐	☑
ARGUSTO	005	656	Vigneto	0	1	28	€ 2,48	€ 230,00	€. 229,00	Valore VAM	D.G.R. 17812 del 28/10/2	Gestione SORICAL	☐	☑
ARGUSTO	005	659	Vigneto	0	2	30	€ 2,53	€ 412,00	€. 410,00	Valore VAM	D.G.R. 17812 del 28/10/2	Gestione SORICAL	☐	☑
ARGUSTO	005	662	Semin Irrig	0	2	0	€ 1,55	€ 279,00	€. 278,00	Valore VAM	D.G.R. 17812 del 28/10/2	Gestione SORICAL	☐	☑
ARGUSTO	005	665	Cast frutto	0	4	20	€ 0,81	€ 281,00	€. 280,00	Valore VAM	D.G.R. 17812 del 28/10/2	Gestione SORICAL	☐	☑
ARGUSTO	005	668	Pascolo Cesp	0	1	20	€ 0,04	€ 22,00	€. 22,00	Valore VAM	D.G.R. 17812 del 28/10/2	Gestione SORICAL	☐	☑
ARGUSTO	005	670	Vigneto	0	0	44	€ 0,85	€ 78,00	€. 78,00	Valore VAM	D.G.R. 17812 del 28/10/2	Gestione SORICAL	☐	☑
ARGUSTO	005	673	Vigneto	0	3	40	€ 6,59	€ 610,00	€. 608,00	Valore VAM	D.G.R. 17812 del 28/10/2	Gestione SORICAL	☐	☑
ARGUSTO	005	677	Semin Arb	0	2	20	€ 1,21	€ 266,00	€. 265,00	Valore VAM	D.G.R. 17812 del 28/10/2	Gestione SORICAL	☐	☑
ARGUSTO	005	680	Ente Urbano	0	1	4	€ 0,00	€ 0,00	€. 0,00	Valore VAM	Decreto di esproprio D.S.	Gestione SORICAL	☐	☑
ARGUSTO	005	682	Ente Urbano	0	1	28	€ 0,00	€ 0,00	€. 0,00	Valore VAM	Decreto di esproprio D.S.	Gestione SORICAL	☐	☑
ARGUSTO	006	539	Uliveto	0	0	80	€ 0,49	€ 143,00	€. 142,00	Valore VAM	D.G.R. 17812 del 28/10/2	Gestione SORICAL	☐	☑
ARGUSTO	006	541	Seminativo	0	6	40	€ 2,28	€ 772,00	€. 769,00	Valore VAM	D.G.R. 17812 del 28/10/2	Gestione SORICAL	☐	☑
ARGUSTO	006	542	Seminativo	0	1	90	€ 0,68	€ 229,00	€. 228,00	Valore VAM	D.G.R. 17812 del 28/10/2	Gestione SORICAL	☐	☑
Totali per Comune								**€ 4.476,00**	**€. 4.459,00**					

Comune	Foglio	Part.la	Coltura	ha	a	ca	Reddito Dominicale	Valore 2019	Valore 2020	Stima / Valore	Provenienza	Destinazione d'uso	Disp.	Indisp
BADOLATO	030	05	Incolto sterile	0	18	20		€ 274,00	€. 273,00	Valore VAM	D.G.R. 1394 del 14/02/05	Dipartimento LL.PP.	☐	☑
BADOLATO	030	06	Incolto sterile	0	5	50		€ 83,00	€. 83,00	Valore VAM	D.G.R. 1394 del 14/02/05	Dipartimento LL.PP.	☐	☑
BADOLATO	030	336	Incolto sterile	0	2	90		€ 44,00	€. 44,00	Valore VAM	D.G.R. 1394 del 14/02/05	Dipartimento LL.PP.	☐	☑
BADOLATO	030	46	Incolto sterile	0	15	20		€ 229,00	€. 228,00	Valore VAM	D.G.R. 1394 del 14/02/05	Dipartimento LL.PP.	☐	☑
BADOLATO	030	48	Incolto sterile	1	82	10		€ 2.743,00	€. 2.732,00	Valore VAM	D.G.R. 1394 del 14/02/05	Dipartimento LL.PP.	☐	☑
BADOLATO	071	84	Seminativo	1	4	80	€ 54,13	€ 7.629,00	€. 7.598,00	Valore VAM			☐	☑
BADOLATO	071	88	Seminativo	1	37	90	€ 89,03	€ 10.039,00	€. 9.999,00	Valore VAM			☐	☑
BADOLATO	071	89	Seminativo	0	17	40	€ 11,24	€ 1.267,00	€. 1.262,00	Valore VAM			☐	☑
Totali per Comune								**€ 22.308,00**	**€. 22.219,00**					
BELCASTRO	023	25	Semin Irrig	0	0			€ 1.570,00	€. 1.564,00	Valore Esproprio	Decreto di esproprio Ass.	Gestione SORICAL	☐	☑
BELCASTRO	023	315	Semin Irrig	0	0	0		€ 218,00	€. 217,00	Valore Esproprio	Decreto di esproprio Ass.	Gestione SORICAL	☐	☑
BELCASTRO	023	320	Semin Irrig	0	0			€ 87,00	€. 87,00	Valore Esproprio	Decreto di esproprio Ass.	Gestione SORICAL	☐	☑
BELCASTRO	023	321	Semin Irrig	0	0	0		€ 228,00	€. 227,00	Valore Esproprio	Decreto di esproprio Ass.	Gestione SORICAL	☐	☑
BELCASTRO	023	322	Semin Irrig	0	0			€ 1.254,00	€. 1.249,00	Valore Esproprio	Decreto di esproprio Ass.	Gestione SORICAL	☐	☑
BELCASTRO	023	389	Semin Irrig	0	0			€ 128,00	€. 127,00	Valore Esproprio	Decreto di esproprio Ass.	Gestione SORICAL	☐	☑
BELCASTRO	023	391	Semin Irrig	0	0			€ 96,00	€. 96,00	Valore Esproprio	Decreto di esproprio Ass.	Gestione SORICAL	☐	☑
BELCASTRO	023	392	Semin Irrig	0	0			€ 101,00	€. 101,00	Valore Esproprio	Decreto di esproprio Ass.	Gestione SORICAL	☐	☑
BELCASTRO	023	393	Semin Irrig	0	0			€ 101,00	€. 101,00	Valore Esproprio	Decreto di esproprio Ass.	Gestione SORICAL	☐	☑
BELCASTRO	023	394	Semin Irrig	0	0			€ 170,00	€. 169,00	Valore Esproprio	Decreto di esproprio Ass.	Gestione SORICAL	☐	☑
BELCASTRO	023	434	Semin Irrig	0	0			€ 96,00	€. 96,00	Valore Esproprio	Decreto di esproprio Ass.	Gestione SORICAL	☐	☑
BELCASTRO	023	52	Semin Irrig	0	0			€ 524,00	€. 522,00	Valore Esproprio	Decreto di esproprio Ass.	Gestione SORICAL	☐	☑
BELCASTRO	023	63	Semin Irrig	0	0			€ 109,00	€. 109,00	Valore Esproprio	Decreto di esproprio Ass.	Gestione SORICAL	☐	☑
Totali per Comune								**€ 4.682,00**	**€. 4.665,00**					
BORGIA	003	313	Semin Irrig 2	0	3	56		€ 169,00	€. 168,00	Valore Esproprio	Decreto di esproprio Dip.	Gestione SORICAL	☐	☑
BORGIA	011	608	Uliveto 3	0	3	60		€ 184,00	€. 183,00	Valore Esproprio	Decreto di esproprio Dip.	Gestione SORICAL	☐	☑
BORGIA	011	611	Pascolo 1	0	1	94		€ 255,00	€. 254,00	Valore Esproprio	Decreto di esproprio Dip.	Gestione SORICAL	☐	☑
BORGIA	011	612	Pascolo 1	0	1	33		€ 175,00	€. 174,00	Valore Esproprio	Decreto di esproprio Dip.	Gestione SORICAL	☐	☑
BORGIA	011	614	Incolto prod	0	0	2		€ 15,00	€. 15,00	Valore Esproprio	Decreto di esproprio Dip.	Gestione SORICAL	☐	☑
Totali per Comune								**€ 798,00**	**€. 794,00**					
BOTRICELLO	002	276	Uliveto	0	0	0		€ 2.186,00	€. 2.177,00	Valore Esproprio	Decreto di esproprio Ass.	Gestione SORICAL	☐	☑
BOTRICELLO	002	277	Uliveto	0	0			€ 4.518,00	€. 4.500,00	Valore Esproprio	Decreto di esproprio Ass.	Gestione SORICAL	☐	☑
BOTRICELLO	002	278	Uliveto	0	0			€ 1.964,00	€. 1.956,00	Valore Esproprio	Decreto di esproprio Ass.	Gestione SORICAL	☐	☑
BOTRICELLO	006	1353	Uliveto	0	0	0		€ 436,00	€. 434,00	Valore Esproprio	Decreto di esproprio Ass.	Gestione SORICAL	☐	☑
BOTRICELLO	006	51	Semin Irrig	0	0	0		€ 1.596,00	€. 1.590,00	Valore Esproprio	Decreto di esproprio Ass.	Gestione SORICAL	☐	☑
BOTRICELLO	006	53	Semin Irrig	0	0	0		€ 114,00	€. 114,00	Valore Esproprio	Decreto di esproprio Ass.	Gestione SORICAL	☐	☑
BOTRICELLO	026	108	Semin Irrig	0	0	0		€ 6.271,00	€. 6.246,00	Valore Esproprio	Decreto di esproprio Ass.	Gestione SORICAL	☐	☑
Totali per Comune								**€ 17.085,00**	**€. 17.017,00**					

Comune	Foglio	Part.la	Coltura	ha	a	ca	Reddito Dominicale	Valore 2019	Valore 2020	Stima / Valore	Provenienza	Destinazione d'uso	Disp.	Indisp
CARAFFA DI CATANZARO	007	125	Pascolo 3	0	3	0	€ 0,08	€ 4.568,00	€. 4.550,00	Stima EFM	Ex G.I.L.	IMPRODUTTIVO	☐	☑
CARAFFA DI CATANZARO	018	172	Vigneto 2	0	0			€ 185,00	€. 184,00	Valore Esproprio	Decreto di esproprio Dip.	Gestione SORICAL	☐	☑
CARAFFA DI CATANZARO	018	174	Seminativo 2	0	0			€ 45,00	€. 45,00	Valore Esproprio	Decreto di esproprio Dip.	Gestione SORICAL	☐	☑
CARAFFA DI CATANZARO	018	177	Seminativo 2	0	0			€ 11,00	€. 11,00	Valore Esproprio	Decreto di esproprio Dip.	Gestione SORICAL	☐	☑
CARAFFA DI CATANZARO	018	181	Seminativo 2	0	0			€ 106,00	€. 106,00	Valore Esproprio	Decreto di esproprio Dip.	Gestione SORICAL	☐	☑
CARAFFA DI CATANZARO	018	183	Seminativo 2	0	0	5		€ 1.411,00	€. 1.405,00	Valore Esproprio	Decreto di esproprio Dip.	Gestione SORICAL	☐	☑
CARAFFA DI CATANZARO	018	186	Seminativo 2	0	0	7		€ 3,00	€. 3,00	Valore Esproprio	Decreto di esproprio Dip.	Gestione SORICAL	☐	☑
CARAFFA DI CATANZARO	018	188	Seminativo 3	0	0			€ 37,00	€. 37,00	Valore Esproprio	Decreto di esproprio Dip.	Gestione SORICAL	☐	☑
CARAFFA DI CATANZARO	018	198	Seminativo 2	0	0			€ 319,00	€. 318,00	Valore Esproprio	Decreto di esproprio Dip.	Gestione SORICAL	☐	☑
CARAFFA DI CATANZARO	018	201	Pascolo 2	0	0			€ 92,00	€. 92,00	Valore Esproprio	Decreto di esproprio Dip.	Gestione SORICAL	☐	☑
CARAFFA DI CATANZARO	018	204	Seminativo 2	0	0			€ 72,00	€. 72,00	Valore Esproprio	Decreto di esproprio Dip.	Gestione SORICAL	☐	☑
CARAFFA DI CATANZARO	018	210	Seminativo 2	0	0			€ 20,00	€. 20,00	Valore Esproprio	Decreto di esproprio Dip.	Gestione SORICAL	☐	☑
CARAFFA DI CATANZARO	024	101	Uliveto	0	0	99		€ 297,00	€. 296,00	Valore Esproprio	Decreto di esproprio Dip.	Gestione SORICAL	☐	☑
CARAFFA DI CATANZARO	024	104	Seminativo	0	0	3		€ 44,00	€. 44,00	Valore Esproprio	Decreto di esproprio Dip.	Gestione SORICAL	☐	☑
CARAFFA DI CATANZARO	024	107	Semin Arb	0	0	36		€ 330,00	€. 329,00	Valore Esproprio	Decreto di esproprio Dip.	Gestione SORICAL	☐	☑
CARAFFA DI CATANZARO	024	110	Uliveto	0	0	52		€ 227,00	€. 226,00	Valore Esproprio	Decreto di esproprio Dip.	Gestione SORICAL	☐	☑
CARAFFA DI CATANZARO	024	113	Uliveto	0	0	37		€ 503,00	€. 501,00	Valore Esproprio	Decreto di esproprio Dip.	Gestione SORICAL	☐	☑
CARAFFA DI CATANZARO	024	116	Uliveto	0	0	77		€ 264,00	€. 263,00	Valore Esproprio	Decreto di esproprio Dip.	Gestione SORICAL	☐	☑
CARAFFA DI CATANZARO	024	90	Uliveto	0	0	85		€ 127,00	€. 126,00	Valore Esproprio	Decreto di esproprio Dip.	Gestione SORICAL	☐	☑
CARAFFA DI CATANZARO	024	93	Vigneto	0	0	63		€ 321,00	€. 320,00	Valore Esproprio	Decreto di esproprio Dip.	Gestione SORICAL	☐	☑
CARAFFA DI CATANZARO	024	95	Seminativo	0	0	3		€ 88,00	€. 88,00	Valore Esproprio	Decreto di esproprio Dip.	Gestione SORICAL	☐	☑
CARAFFA DI CATANZARO	024	98	Uliveto	0	0	84		€ 572,00	€. 570,00	Valore Esproprio	Decreto di esproprio Dip.	Gestione SORICAL	☐	☑
CARAFFA DI CATANZARO	025	123	Seminativo 3	0	0	0		€ 105,00	€. 105,00	Valore Esproprio	Decreto di esproprio Dip.	Gestione SORICAL	☐	☑
CARAFFA DI CATANZARO	025	126	Seminativo 3	0	0			€ 134,00	€. 133,00	Valore Esproprio	Decreto di esproprio Dip.	Gestione SORICAL	☐	☑
CARAFFA DI CATANZARO	025	129	Semin Arb 2	0	0			€ 40,00	€. 40,00	Valore Esproprio	Decreto di esproprio Dip.	Gestione SORICAL	☐	☑
CARAFFA DI CATANZARO	025	132	Pascolo	0	0			€ 40,00	€. 40,00	Valore Esproprio	Decreto di esproprio Dip.	Gestione SORICAL	☐	☑
CARAFFA DI CATANZARO	025	135	Semin Arb	0	0			€ 96,00	€. 96,00	Valore Esproprio	Decreto di esproprio Dip.	Gestione SORICAL	☐	☑
CARAFFA DI CATANZARO	025	138	Seminativo 3	0	0			€ 117,00	€. 117,00	Valore Esproprio	Decreto di esproprio Dip.	Gestione SORICAL	☐	☑
CARAFFA DI CATANZARO	025	141	Incolto prod	0	0	36		€ 17,00	€. 17,00	Valore Esproprio	Decreto di esproprio Dip.	Gestione SORICAL	☐	☑
CARAFFA DI CATANZARO	025	141a	Seminativo 3	0	0	0		€ 17,00	€. 17,00	Valore Esproprio	Decreto di esproprio Dip.	Gestione SORICAL	☐	☑
CARAFFA DI CATANZARO	025	141b	Incolto prod	0	0	36		€ 6,00	€. 6,00	Valore Esproprio	Decreto di esproprio Dip.	Gestione SORICAL	☐	☑
CARAFFA DI CATANZARO	025	143	Incolto prod	0	0	0		€ 5,00	€. 5,00	Valore Esproprio	Decreto di esproprio Dip.	Gestione SORICAL	☐	☑
CARAFFA DI CATANZARO	025	145	Incolto prod	0	0	43		€ 3,00	€. 3,00	Valore Esproprio	Decreto di esproprio Dip.	Gestione SORICAL	☐	☑
CARAFFA DI CATANZARO	025	148	Seminativo 3	0	0			€ 1.120,00	€. 1.116,00	Valore Esproprio	Decreto di esproprio Dip.	Gestione SORICAL	☐	☑
CARAFFA DI CATANZARO	025	151	Seminativo 3	0	0			€ 364,00	€. 363,00	Valore Esproprio	Decreto di esproprio Dip.	Gestione SORICAL	☐	☑
CARAFFA DI CATANZARO	025	152	Seminativo 3	0	0			€ 425,00	€. 423,00	Valore Esproprio	Decreto di esproprio Dip.	Gestione SORICAL	☐	☑
CARAFFA DI CATANZARO	025	155	Seminativo 3	0	0			€ 35,00	€. 35,00	Valore Esproprio	Decreto di esproprio Dip.	Gestione SORICAL	☐	☑
CARAFFA DI CATANZARO	025	158	Semin Irrig Ar	0	0	30		€ 31,00	€. 31,00	Valore Esproprio	Decreto di esproprio Dip.	Gestione SORICAL	☐	☑

Comune	Foglio	Part.la	Coltura	ha	a	ca	Reddito Dominicale	Valore 2019	Valore 2020	Stima / Valore	Provenienza	Destinazione d'uso	Disp.	Indisp
CARAFFA DI CATANZARO	025	161	Seminativo 2	0	0			€ 136,00	€. 135,00	Valore Esproprio	Decreto di esproprio Dip.	Gestione SORICAL	☐	☑
CARAFFA DI CATANZARO	025	162	Seminativo	0	0	52		€ 65,00	€. 65,00	Valore Esproprio	Decreto di esproprio Dip.	Gestione SORICAL	☐	☑
CARAFFA DI CATANZARO	025	162a	Uliveto 2	0	0	89		€ 65,00	€. 65,00	Valore Esproprio	Decreto di esproprio Dip.	Gestione SORICAL	☐	☑
CARAFFA DI CATANZARO	025	162b	Seminativo 2	0	0	63		€ 41,00	€. 41,00	Valore Esproprio	Decreto di esproprio Dip.	Gestione SORICAL	☐	☑
CARAFFA DI CATANZARO	025	163	Seminativo	0	0	70		€ 679,00	€. 676,00	Valore Esproprio	Decreto di esproprio Dip.	Gestione SORICAL	☐	☑
CARAFFA DI CATANZARO	025	163a	Uliveto 2	0	0	72		€ 679,00	€. 676,00	Valore Esproprio	Decreto di esproprio Dip.	Gestione SORICAL	☐	☑
CARAFFA DI CATANZARO	025	163b	Seminativo 2	0	0	98		€ 64,00	€. 64,00	Valore Esproprio	Decreto di esproprio Dip.	Gestione SORICAL	☐	☑
CARAFFA DI CATANZARO	025	166	Seminativo 3	0	0			€ 20,00	€. 20,00	Valore Esproprio	Decreto di esproprio Dip.	Gestione SORICAL	☐	☑
CARAFFA DI CATANZARO	025	169	Seminativo 2	0	0			€ 160,00	€. 159,00	Valore Esproprio	Decreto di esproprio Dip.	Gestione SORICAL	☐	☑
CARAFFA DI CATANZARO	025	171	Seminativo 2	0	0			€ 643,00	€. 640,00	Valore Esproprio	Decreto di esproprio Dip.	Gestione SORICAL	☐	☑
CARAFFA DI CATANZARO	026	100	Seminativo 1	0	0			€ 170,00	€. 169,00	Valore Esproprio	Decreto di esproprio Dip.	Gestione SORICAL	☐	☑
CARAFFA DI CATANZARO	026	80	Seminativo 3	0	0			€ 343,00	€. 342,00	Valore Esproprio	Decreto di esproprio Dip.	Gestione SORICAL	☐	☑
CARAFFA DI CATANZARO	026	98		0	0			€ 31,00	€. 31,00	Valore Esproprio	Decreto di esproprio Dip.	Gestione SORICAL	☐	☑
Totali per Comune								**€ 15.293,00**	**€. 15.236,00**					
CARDINALE	005	1031	Seminativo	0	0	70	€ 0,23	€ 42,00	€. 42,00	Valore VAM	Dec. Espr. 4886/84	Spostamento Abitato	☐	☑
CARDINALE	005	1032	Seminativo	0	2	90	€ 0,94	€ 177,00	€. 176,00	Valore VAM	Dec. Espr. 4886/84	Spostamento Abitato	☐	☑
CARDINALE	005	1034	Seminativo	0	0	20	€ 0,06	€ 12,00	€. 12,00	Valore VAM	Dec. Espr. 4886/84	Spostamento Abitato	☐	☑
CARDINALE	005	1038	Seminativo	0	0	86	€ 0,28	€ 52,00	€. 52,00	Valore VAM	Dec. Espr. 4886/84	Spostamento Abitato	☐	☑
CARDINALE	005	1106	Semin Arb	0	74	72	€ 19,30	€ 6.280,00	€. 6.255,00	Valore VAM	Dec. Del 11/04/03 n. 960	Spostamento Abitato	☐	☑
CARDINALE	005	1122	Seminativo	0	34	85	€ 11,25	€ 2.122,00	€. 2.114,00	Valore VAM	Dec. Del 11/04/03 n. 960	Spostamento Abitato	☐	☑
CARDINALE	005	1126	Seminativo	0	0	16	€ 0,05	€ 10,00	€. 10,00	Valore VAM	Dec. Del 11/04/03 n. 960	Spostamento Abitato	☐	☑
CARDINALE	005	1129	Vigneto 2	0	11	89	€ 9,98	€ 1.739,00	€. 1.732,00	Valore VAM	Dec. Del 11/04/03 n. 960	Spostamento Abitato	☐	☑
CARDINALE	005	1133	Fabbr Rurale	0	2	30	€ 0,00	€ 0,00	€. 0,00	Valore VAM	Dec. Del 11/04/03 n. 960	Spostamento Abitato	☐	☑
CARDINALE	005	1140	Seminativo	0	22	52	€ 7,28	€ 1.371,00	€. 1.366,00	Valore VAM	Dec. Del 11/04/03 n. 960	Spostamento Abitato	☐	☑
CARDINALE	005	1145	Vigneto	0	8	72	€ 7,31	€ 1.276,00	€. 1.271,00	Valore VAM	Dec. Del 11/04/03 n. 960	Spostamento Abitato	☐	☑
CARDINALE	005	1148	Vigneto	0	0	17	€ 0,14	€ 25,00	€. 25,00	Valore VAM	Dec. Del 11/04/03 n. 960	Spostamento Abitato	☐	☑
CARDINALE	005	1150	Vigneto	0	1	65	€ 1,39	€ 241,00	€. 240,00	Valore VAM	Dec. Del 11/04/03 n. 960	Spostamento Abitato	☐	☑
CARDINALE	005	1151	Vigneto	0	0	22	€ 0,19	€ 32,00	€. 32,00	Valore VAM	Dec. Del 11/04/03 n. 960	Spostamento Abitato	☐	☑
CARDINALE	005	1152	Cast frutto	0	2	83	€ 0,83	€ 171,00	€. 170,00	Valore VAM	Dec. Del 11/04/03 n. 960	Spostamento Abitato	☐	☑
CARDINALE	005	1155	Cast frutto	0	0	35	€ 0,10	€ 21,00	€. 21,00	Valore VAM	Dec. Del 11/04/03 n. 960	Spostamento Abitato	☐	☑
CARDINALE	005	1156	Vigneto	0	45	42	€ 38,11	€ 6.644,00	€. 6.617,00	Valore VAM	Dec. Del 11/04/03 n. 960	Spostamento Abitato	☐	☑
CARDINALE	005	1159	Noccioleto	0	7	80	€ 5,04	€ 2.731,00	€. 2.720,00	Valore VAM	Dec. Del 11/04/03 n. 960	Spostamento Abitato	☐	☑
CARDINALE	005	1162	Noccioleto	0	3	1	€ 2,43	€ 1.054,00	€. 1.050,00	Valore VAM	Dec. Del 11/04/03 n. 960	Spostamento Abitato	☐	☑
CARDINALE	005	1164	Noccioleto	0	0	42	€ 0,34	€ 147,00	€. 146,00	Valore VAM	Dec. Del 11/04/03 n. 960	Spostamento Abitato	☐	☑
CARDINALE	005	1181	Semin Arb	1	13	96	€ 29,43	€ 9.579,00	€. 9.541,00	Valore VAM	Dec. Del 11/04/03 n. 960	Spostamento Abitato	☐	☑
CARDINALE	005	1189	Semin Arb	0	21	4	€ 5,44	€ 1.769,00	€. 1.762,00	Valore VAM	Dec. Del 11/04/03 n. 172	Spostamento Abitato	☐	☑
CARDINALE	005	1256	Semin Arb	0	4	11	€ 1,06	€ 345,00	€. 344,00	Valore VAM	Dec. Del 11/04/03 n. 960	Spostamento Abitato	☐	☑

Comune	Foglio	Part.la	Coltura	ha	a	ca	Reddito Dominicale	Valore 2019	Valore 2020	Stima / Valore	Provenienza	Destinazione d'uso	Disp.	Indisp
CARDINALE	005	2716	Cast frutto	0	12	20	€ 3,55	€ 734,00	€. 731,00	Valore VAM	Dec. Espr. 4886/84	Spostamento Abitato	☐	☑
CARDINALE	005	2717	Cast frutto	0	5	50	€ 1,60	€ 331,00	€. 330,00	Valore VAM	Dec. Espr. 4886/84	Spostamento Abitato	☐	☑
CARDINALE	005	2722	Noccioleto	0	1	30	€ 0,84	€ 455,00	€. 453,00	Valore VAM	Dec. Espr. 4886/84	Spostamento Abitato	☐	☑
CARDINALE	005	2723	Noccioleto	0	0	50	€ 0,33	€ 176,00	€. 175,00	Valore VAM	Dec. Espr. 4886/84	Spostamento Abitato	☐	☑
CARDINALE	005	2727	Cast frutto	0	3	20	€ 0,93	€ 193,00	€. 192,00	Valore VAM	Dec. Espr. 4886/84	Spostamento Abitato	☐	☑
CARDINALE	005	560	Seminativo	0	0	50	€ 0,16	€ 30,00	€. 30,00	Valore VAM	Dec. Espr. 4886/84	Spostamento Abitato	☐	☑
CARDINALE	005	603	Seminativo	0	18	0	€ 5,81	€ 1.096,00	€. 1.092,00	Valore VAM	Dec. Espr. 4886/84	Spostamento Abitato	☐	☑
CARDINALE	005	605	Seminativo	0	0	40	€ 0,23	€ 24,00	€. 24,00	Valore VAM	Dec. Espr. 4886/84	Spostamento Abitato	☐	☑
CARDINALE	005	607	Incolto prod	0	1	0	€ 0,01	€ 15,00	€. 15,00	Valore VAM	Dec. Espr. 4886/84	Spostamento Abitato	☐	☑
CARDINALE	005	611	Vigneto	0	0	24	€ 0,20	€ 35,00	€. 35,00	Valore VAM	Dec. Espr. 4887/84	Spostamento Abitato	☐	☑
CARDINALE	005	786	Seminativo	0	4	41	€ 1,43	€ 269,00	€. 268,00	Valore VAM	Dec. Del 11/04/03 n. 960	Spostamento Abitato	☐	☑
CARDINALE	005	787	Seminativo	0	1	95	€ 0,63	€ 119,00	€. 119,00	Valore VAM	Dec. Del 11/04/03 n. 960	Spostamento Abitato	☐	☑
CARDINALE	005	788	Seminativo	0	0	61	€ 0,20	€ 37,00	€. 37,00	Valore VAM	Dec. Del 11/04/03 n. 960	Spostamento Abitato	☐	☑
CARDINALE	009	796	Incolto prod	0	0	17	€ 0,01	€ 3,00	€. 3,00	Valore VAM	D.M. 05/03/75	Gest. CALABRIA VERDE	☐	☑
CARDINALE	013	266	Vigneto	0	3	20	€ 2,38	€ 468,00	€. 466,00	Valore VAM	D.M. 05/03/75	Gest. CALABRIA VERDE	☐	☑
CARDINALE	014	30	Pascolo 1	0	69	30	€ 4,48	€ 2.003,00	€. 1.995,00	Valore VAM	D.M. 05/03/75	Gest. CALABRIA VERDE	☐	☑
CARDINALE	014	33	Seminativo 4	0	34	10	€ 3,30	€ 2.076,00	€. 2.068,00	Valore VAM	D.M. 05/03/75	Gest. CALABRIA VERDE	☐	☑
CARDINALE	014	34	Pascolo 2	0	6	70	€ 0,30	€ 194,00	€. 193,00	Valore VAM	D.M. 05/03/75	Gest. CALABRIA VERDE	☐	☑
CARDINALE	014	35	Seminativo 4	1	91	90	€ 18,59	€ 11.683,00	€. 11.636,00	Valore VAM	D.M. 05/03/75	Gest. CALABRIA VERDE	☐	☑
CARDINALE	014	36	Seminativo 3	6	0	90	€ 96,98	€ 36.585,00	€. 36.439,00	Valore VAM	D.M. 05/03/75	Gest. CALABRIA VERDE	☐	☑
CARDINALE	014	37	Pascolo Cesp	4	89	10	€ 15,79	€ 8.918,00	€. 8.882,00	Valore VAM	D.M. 05/03/75	Gest. CALABRIA VERDE	☐	☑
CARDINALE	014	38	Seminativo 4	0	9	50	€ 0,93	€ 578,00	€. 576,00	Valore VAM	D.M. 05/03/75	Gest. CALABRIA VERDE	☐	☑
CARDINALE	014	43	Pascolo 2	0	31	80	€ 1,44	€ 919,00	€. 915,00	Valore VAM	D.M. 05/03/75	Gest. CALABRIA VERDE	☐	☑
CARDINALE	014	44	Seminativo 4	0	87	20	€ 8,45	€ 5.310,00	€. 5.289,00	Valore VAM	D.M. 05/03/75	Gest. CALABRIA VERDE	☐	☑
CARDINALE	014	45	Pascolo 2	0	29	10	€ 1,31	€ 841,00	€. 838,00	Valore VAM	D.M. 05/03/75	Gest. CALABRIA VERDE	☐	☑
CARDINALE	014	46	Seminativo 2	1	29	40	€ 41,76	€ 7.879,00	€. 7.847,00	Valore VAM	D.M. 05/03/75	Gest. CALABRIA VERDE	☐	☑
CARDINALE	019	01	Bosco Ceduo	1	22	0	€ 14,96	€ 7.833,00	€. 7.802,00	Valore VAM	D.M. 05/03/75	Gest. CALABRIA VERDE	☐	☑
CARDINALE	019	02	Seminativo 3	21	17	50	€ 341,75	€ 128.923,00	€. 128.407,00	Valore VAM	D.M. 05/03/75	Gest. CALABRIA VERDE	☐	☑
CARDINALE	019	03	Pascolo 2	3	28	30	€ 14,84	€ 9.487,00	€. 9.449,00	Valore VAM	D.M. 05/03/75	Gest. CALABRIA VERDE	☐	☑
CARDINALE	019	04	Incolto prod	9	77	10	€ 12,61	€ 14.918,00	€. 14.858,00	Valore VAM	D.M. 05/03/75	Gest. CALABRIA VERDE	☐	☑
CARDINALE	019	11	Seminativo 3	1	66	40	€ 26,85	€ 10.131,00	€. 10.090,00	Valore VAM	D.M. 05/03/75	Gest. CALABRIA VERDE	☐	☑
CARDINALE	019	12	Pascolo 1	1	92	40	€ 12,43	€ 5.560,00	€. 5.538,00	Valore VAM	D.M. 05/03/75	Gest. CALABRIA VERDE	☐	☑
CARDINALE	019	13	Seminativo 3	8	83	80	€ 85,59	€ 53.809,00	€. 53.594,00	Valore VAM	D.M. 05/03/75	Gest. CALABRIA VERDE	☐	☑
CARDINALE	019	14	Pascolo 2	1	74	30	€ 7,88	€ 5.037,00	€. 5.017,00	Valore VAM	D.M. 05/03/75	Gest. CALABRIA VERDE	☐	☑
CARDINALE	019	15	Seminativo 4	2	54	80	€ 24,43	€ 15.513,00	€. 15.451,00	Valore VAM	D.M. 05/03/75	Gest. CALABRIA VERDE	☐	☑
CARDINALE	019	28	Semin Irrig 3	0	36	20	€ 11,69	€ 3.162,00	€. 3.149,00	Valore VAM	D.M. 05/03/75	Gest. CALABRIA VERDE	☐	☑
CARDINALE	019	29	Seminativo 4	4	4	70	€ 39,19	€ 24.641,00	€. 24.542,00	Valore VAM	D.M. 05/03/75	Gest. CALABRIA VERDE	☐	☑
CARDINALE	019	30	Pascolo 2	8	47	50	€ 38,30	€ 24.491,00	€. 24.393,00	Valore VAM	D.M. 05/03/75	Gest. CALABRIA VERDE	☐	☑

Comune	Foglio	Part.la	Coltura	ha	a	ca	Reddito Dominicale	Valore 2019	Valore 2020	Stima / Valore	Provenienza	Destinazione d'uso	Disp.	Indisp
CARDINALE	019	34	Pascolo 2	0	5	10	€ 0,23	€ 147,00	€. 146,00	Valore VAM	D.M. 05/03/75	Gest. CALABRIA VERDE	☐	☑
CARDINALE	019	35	Pascolo 2	0	7	10	€ 0,33	€ 205,00	€. 204,00	Valore VAM	D.M. 05/03/75	Gest. CALABRIA VERDE	☐	☑
CARDINALE	019	38	Incolto prod	2	74	70	€ 3,55	€ 4.194,00	€. 4.177,00	Valore VAM	D.M. 05/03/75	Gest. CALABRIA VERDE	☐	☑
CARDINALE	020	101	Bosco Ceduo	1	53	50	€ 6,94	€ 9.855,00	€. 9.816,00	Valore VAM	D.M. 05/03/75	Gest. CALABRIA VERDE	☐	☑
CARDINALE	020	102	Pascolo Cesp	1	54	20	€ 4,98	€ 2.811,00	€. 2.800,00	Valore VAM	D.M. 05/03/75	Gest. CALABRIA VERDE	☐	☑
CARDINALE	020	103	Seminativo 4	2	66	50	€ 25,81	€ 16.226,00	€. 16.161,00	Valore VAM	D.M. 05/03/75	Gest. CALABRIA VERDE	☐	☑
CARDINALE	020	104	Pascolo 1	2	58	50	€ 16,69	€ 7.469,00	€. 7.439,00	Valore VAM	D.M. 05/03/75	Gest. CALABRIA VERDE	☐	☑
CARDINALE	020	105	Pascolo Cesp	0	2	70	€ 0,09	€ 49,00	€. 49,00	Valore VAM	D.M. 05/03/75	Gest. CALABRIA VERDE	☐	☑
CARDINALE	020	106	Pascolo 1	0	2	0	€ 0,13	€ 57,00	€. 57,00	Valore VAM	D.M. 05/03/75	Gest. CALABRIA VERDE	☐	☑
CARDINALE	020	107	Pascolo 1	0	0	68	€ 0,05	€ 19,00	€. 19,00	Valore VAM	D.M. 05/03/75	Gest. CALABRIA VERDE	☐	☑
CARDINALE	020	108	Pascolo 1	5	36	0	€ 34,60	€ 15.489,00	€. 15.427,00	Valore VAM	D.M. 05/03/75	Gest. CALABRIA VERDE	☐	☑
CARDINALE	020	109	Pascolo 1	0	58	50	€ 3,78	€ 1.690,00	€. 1.683,00	Valore VAM	D.M. 05/03/75	Gest. CALABRIA VERDE	☐	☑
CARDINALE	020	115	Pascolo 1	3	5	40	€ 19,71	€ 8.825,00	€. 8.790,00	Valore VAM	D.M. 05/03/75	Gest. CALABRIA VERDE	☐	☑
CARDINALE	020	116	Bosco Ceduo	0	17	0	€ 3,29	€ 1.091,00	€. 1.087,00	Valore VAM	D.M. 05/03/75	Gest. CALABRIA VERDE	☐	☑
CARDINALE	020	171	Bosco Ceduo	0	10	30	€ 0,46	€ 661,00	€. 658,00	Valore VAM	D.M. 05/03/75	Gest. CALABRIA VERDE	☐	☑
CARDINALE	020	172	Bosco Ceduo	0	3	0	€ 0,14	€ 193,00	€. 192,00	Valore VAM	D.M. 05/03/75	Gest. CALABRIA VERDE	☐	☑
CARDINALE	020	173	Bosco Ceduo	0	6	60	€ 0,30	€ 424,00	€. 422,00	Valore VAM	D.M. 05/03/75	Gest. CALABRIA VERDE	☐	☑
CARDINALE	020	30	Pascolo Cesp	0	80	50	€ 2,60	€ 1.468,00	€. 1.462,00	Valore VAM	D.M. 05/03/75	Gest. CALABRIA VERDE	☐	☑
CARDINALE	020	31	Pascolo 2	7	12	60	€ 32,20	€ 20.593,00	€. 20.511,00	Valore VAM	D.M. 05/03/75	Gest. CALABRIA VERDE	☐	☑
CARDINALE	020	46	Pascolo Arb	0	48	20	€ 4,66	€ 1.651,00	€. 1.644,00	Valore VAM	D.M. 05/03/75	Gest. CALABRIA VERDE	☐	☑
CARDINALE	020	47	Seminativo 4	1	18	70	€ 11,50	€ 7.227,00	€. 7.198,00	Valore VAM	D.M. 05/03/75	Gest. CALABRIA VERDE	☐	☑
CARDINALE	020	57	Seminativo 4	0	25	80	€ 2,50	€ 1.571,00	€. 1.565,00	Valore VAM	D.M. 05/03/75	Gest. CALABRIA VERDE	☐	☑
CARDINALE	020	59	Seminativo 3	0	14	20	€ 2,29	€ 865,00	€. 862,00	Valore VAM	D.M. 05/03/75	Gest. CALABRIA VERDE	☐	☑
CARDINALE	020	61	Pascolo 1	0	5	70	€ 0,36	€ 164,00	€. 163,00	Valore VAM	D.M. 05/03/75	Gest. CALABRIA VERDE	☐	☑
CARDINALE	020	62	Seminativo 3	0	60	80	€ 9,81	€ 3.702,00	€. 3.687,00	Valore VAM	D.M. 05/03/75	Gest. CALABRIA VERDE	☐	☑
CARDINALE	020	63	Semin Irrig 3	0	49	70	€ 16,04	€ 4.342,00	€. 4.325,00	Valore VAM	D.M. 05/03/75	Gest. CALABRIA VERDE	☐	☑
CARDINALE	020	64	Semin Irrig 3	0	3	70	€ 1,20	€ 323,00	€. 322,00	Valore VAM	D.M. 05/03/75	Gest. CALABRIA VERDE	☐	☑
CARDINALE	020	65	Pascolo Cesp	0	69	0	€ 2,23	€ 1.258,00	€. 1.253,00	Valore VAM	D.M. 05/03/75	Gest. CALABRIA VERDE	☐	☑
CARDINALE	020	66	Semin Irrig 3	0	8	60	€ 2,78	€ 751,00	€. 748,00	Valore VAM	D.M. 05/03/75	Gest. CALABRIA VERDE	☐	☑
CARDINALE	020	67	Seminativo 4	0	6	0	€ 0,58	€ 365,00	€. 364,00	Valore VAM	D.M. 05/03/75	Gest. CALABRIA VERDE	☐	☑
CARDINALE	020	68	Pascolo Cesp	2	29	50	€ 7,41	€ 4.185,00	€. 4.168,00	Valore VAM	D.M. 05/03/75	Gest. CALABRIA VERDE	☐	☑
CARDINALE	020	69	Seminativo 4	0	65	0	€ 6,30	€ 3.958,00	€. 3.942,00	Valore VAM	D.M. 05/03/75	Gest. CALABRIA VERDE	☐	☑
CARDINALE	020	87	Pascolo 1	2	29	20	€ 14,80	€ 6.623,00	€. 6.597,00	Valore VAM	D.M. 05/03/75	Gest. CALABRIA VERDE	☐	☑
CARDINALE	020	88	Semin Irrig 3	0	27	70	€ 8,94	€ 2.419,00	€. 2.409,00	Valore VAM	D.M. 05/03/75	Gest. CALABRIA VERDE	☐	☑
CARDINALE	020	89	Seminativo 4	1	1	90	€ 9,86	€ 6.205,00	€. 6.180,00	Valore VAM	D.M. 05/03/75	Gest. CALABRIA VERDE	☐	☑
CARDINALE	020	90	Seminativo 4	0	25	30	€ 2,45	€ 1.541,00	€. 1.535,00	Valore VAM	D.M. 05/03/75	Gest. CALABRIA VERDE	☐	☑
CARDINALE	020	91	Pascolo 1	1	5	20	€ 6,79	€ 3.040,00	€. 3.028,00	Valore VAM	D.M. 05/03/75	Gest. CALABRIA VERDE	☐	☑
CARDINALE	020	92	Bosco Ceduo	0	87	90	€ 3,98	€ 5.644,00	€. 5.621,00	Valore VAM	D.M. 05/03/75	Gest. CALABRIA VERDE	☐	☑

Comune	Foglio	Part.la	Coltura	ha	a	ca	Reddito Dominicale	Valore 2019	Valore 2020	Stima / Valore	Provenienza	Destinazione d'uso	Disp.	Indisp
CARDINALE	020	93	Bosco Ceduo	0	70	90	€ 3,20	€ 4.552,00	€. 4.534,00	Valore VAM	D.M. 05/03/75	Gest. CALABRIA VERDE	☐	☑
CARDINALE	020	94	Seminativo 4	0	48	20	€ 4,66	€ 2.934,00	€. 2.922,00	Valore VAM	D.M. 05/03/75	Gest. CALABRIA VERDE	☐	☑
CARDINALE	020	95	Pascolo 1	0	25	40	€ 1,64	€ 733,00	€. 730,00	Valore VAM	D.M. 05/03/75	Gest. CALABRIA VERDE	☐	☑
CARDINALE	020	96	Pascolo 1	0	6	70	€ 0,44	€ 194,00	€. 193,00	Valore VAM	D.M. 05/03/75	Gest. CALABRIA VERDE	☐	☑
CARDINALE	021	01	Pascolo 2	0	71	30	€ 3,23	€ 2.060,00	€. 2.052,00	Valore VAM	D.M. 05/03/75	Gest. CALABRIA VERDE	☐	☑
CARDINALE	021	02	Seminativo 4	0	70	10	€ 6,79	€ 4.268,00	€. 4.251,00	Valore VAM	D.M. 05/03/75	Gest. CALABRIA VERDE	☐	☑
CARDINALE	021	03	Pascolo 1	1	78	20	€ 11,50	€ 5.150,00	€. 5.129,00	Valore VAM	D.M. 05/03/75	Gest. CALABRIA VERDE	☐	☑
CARDINALE	021	04	Pascolo 1	0	8	10	€ 0,53	€ 234,00	€. 233,00	Valore VAM	D.M. 05/03/75	Gest. CALABRIA VERDE	☐	☑
CARDINALE	021	05	Pascolo 1	0	9	90	€ 0,64	€ 287,00	€. 286,00	Valore VAM	D.M. 05/03/75	Gest. CALABRIA VERDE	☐	☑
CARDINALE	021	06	Seminativo 4	0	4	40	€ 0,43	€ 268,00	€. 267,00	Valore VAM	D.M. 05/03/75	Gest. CALABRIA VERDE	☐	☑
CARDINALE	021	07	Seminativo 4	0	79	70	€ 7,71	€ 4.853,00	€. 4.834,00	Valore VAM	D.M. 05/03/75	Gest. CALABRIA VERDE	☐	☑
CARDINALE	021	08	Pascolo 1	0	9	80	€ 0,64	€ 284,00	€. 283,00	Valore VAM	D.M. 05/03/75	Gest. CALABRIA VERDE	☐	☑
CARDINALE	021	09	Seminativo 4	8	56	20	€ 82,91	€ 52.129,00	€. 51.920,00	Valore VAM	D.M. 05/03/75	Gest. CALABRIA VERDE	☐	☑
CARDINALE	021	10	Seminativo 4	17	73	10	€ 171,70	€ 107.954,00	€. 107.522,00	Valore VAM	D.M. 05/03/75	Gest. CALABRIA VERDE	☐	☑
CARDINALE	021	11	Pascolo Cesp	3	13	10	€ 10,11	€ 5.709,00	€. 5.686,00	Valore VAM	D.M. 05/03/75	Gest. CALABRIA VERDE	☐	☑
CARDINALE	021	12	Pascolo Cesp	1	52	50	€ 4,93	€ 2.781,00	€. 2.770,00	Valore VAM	D.M. 05/03/75	Gest. CALABRIA VERDE	☐	☑
CARDINALE	021	13	Seminativo 4	2	84	90	€ 27,59	€ 17.346,00	€. 17.277,00	Valore VAM	D.M. 05/03/75	Gest. CALABRIA VERDE	☐	☑
CARDINALE	021	14	Semin Irrig 3	0	13	10	€ 4,23	€ 1.144,00	€. 1.139,00	Valore VAM	D.M. 05/03/75	Gest. CALABRIA VERDE	☐	☑
CARDINALE	021	16	Semin Irrig 3	0	80	0	€ 25,83	€ 6.989,00	€. 6.961,00	Valore VAM	D.M. 05/03/75	Gest. CALABRIA VERDE	☐	☑
CARDINALE	021	32	Bosco Ceduo	2	32	80	€ 28,55	€ 14.947,00	€. 14.887,00	Valore VAM	D.M. 05/03/75	Gest. CALABRIA VERDE	☐	☑
CARDINALE	021	55	Pascolo Arb	4	37	80	€ 42,40	€ 14.997,00	€. 14.937,00	Valore VAM	D.M. 05/03/75	Gest. CALABRIA VERDE	☐	☑
CARDINALE	022	01	Seminativo 4	1	88	50	€ 18,25	€ 11.476,00	€. 11.430,00	Valore VAM	D.M. 05/03/75	Gest. CALABRIA VERDE	☐	☑
CARDINALE	022	02	Semin Irrig 3	0	20	30	€ 6,55	€ 1.773,00	€. 1.766,00	Valore VAM	D.M. 05/03/75	Gest. CALABRIA VERDE	☐	☑
CARDINALE	022	03	Bosco Ceduo	1	12	70	€ 8,00	€ 7.236,00	€. 7.207,00	Valore VAM	D.M. 05/03/75	Gest. CALABRIA VERDE	☐	☑
CARDINALE	022	04	Semin Irrig 4	0	81	50	€ 26,31	€ 7.118,00	€. 7.090,00	Valore VAM	D.M. 05/03/75	Gest. CALABRIA VERDE	☐	☑
CARDINALE	022	05	Pascolo 2	13	84	40	€ 62,56	€ 40.007,00	€. 39.847,00	Valore VAM	D.M. 05/03/75	Gest. CALABRIA VERDE	☐	☑
CARDINALE	022	06	Pascolo Cesp	1	53	30	€ 4,95	€ 2.795,00	€. 2.784,00	Valore VAM	D.M. 05/03/75	Gest. CALABRIA VERDE	☐	☑
CARDINALE	022	07	Pascolo Cesp	9	83	80	€ 31,75	€ 17.938,00	€. 17.866,00	Valore VAM	D.M. 05/03/75	Gest. CALABRIA VERDE	☐	☑
CARDINALE	022	08	Seminativo 4	0	59	60	€ 5,78	€ 3.629,00	€. 3.614,00	Valore VAM	D.M. 05/03/75	Gest. CALABRIA VERDE	☐	☑
CARDINALE	022	09	Seminativo 4	2	72	70	€ 26,41	€ 16.604,00	€. 16.538,00	Valore VAM	D.M. 05/03/75	Gest. CALABRIA VERDE	☐	☑
CARDINALE	022	10	Pascolo Cesp	0	48	50	€ 1,46	€ 884,00	€. 880,00	Valore VAM	D.M. 05/03/75	Gest. CALABRIA VERDE	☐	☑
CARDINALE	022	11	Fabbr Rurale	0	3	10	€ 0,00	€ 0,00	€. 0,00	Valore Catastale	D.M. 05/03/75	Gest. CALABRIA VERDE	☐	☑
CARDINALE	022	12	Seminativo 4	1	55	40	€ 15,05	€ 9.461,00	€. 9.423,00	Valore VAM	D.M. 05/03/75	Gest. CALABRIA VERDE	☐	☑
CARDINALE	022	13	Bosco Ceduo	0	38	70	€ 7,50	€ 2.484,00	€. 2.474,00	Valore VAM	D.M. 05/03/75	Gest. CALABRIA VERDE	☐	☑
CARDINALE	022	14	Bosco Ceduo	0	54	30	€ 2,45	€ 3.486,00	€. 3.472,00	Valore VAM	D.M. 05/03/75	Gest. CALABRIA VERDE	☐	☑
CARDINALE	022	15	Seminativo 4	2	28	40	€ 22,11	€ 13.907,00	€. 13.851,00	Valore VAM	D.M. 05/03/75	Gest. CALABRIA VERDE	☐	☑
CARDINALE	022	16	Pascolo Cesp	1	58	90	€ 5,13	€ 2.897,00	€. 2.885,00	Valore VAM	D.M. 05/03/75	Gest. CALABRIA VERDE	☐	☑
CARDINALE	022	17	Pascolo Cesp	11	94	60	€ 38,56	€ 21.781,00	€. 21.694,00	Valore VAM	D.M. 05/03/75	Gest. CALABRIA VERDE	☐	☑

Comune	Foglio	Part.la	Coltura	ha	a	ca	Reddito Dominicale	Valore 2019	Valore 2020	Stima / Valore	Provenienza	Destinazione d'uso	Disp.	Indisp
CARDINALE	022	18	Seminativo 4	0	66	30	€ 6,43	€ 4.037,00	€. 4.021,00	Valore VAM	D.M. 05/03/75	Gest. CALABRIA VERDE	☐	☑
CARDINALE	022	19	Seminativo 4	1	13	70	€ 11,01	€ 6.923,00	€. 6.895,00	Valore VAM	D.M. 05/03/75	Gest. CALABRIA VERDE	☐	☑
CARDINALE	022	20	Bosco Ceduo	0	90	30	€ 4,08	€ 5.797,00	€. 5.774,00	Valore VAM	D.M. 05/03/75	Gest. CALABRIA VERDE	☐	☑
CARDINALE	022	21	Semin Arb	0	90	30	€ 4,08	€ 7.590,00	€. 7.560,00	Valore VAM	D.M. 05/03/75	Gest. CALABRIA VERDE	☐	☑
CARDINALE	022	22	Bosco Ceduo	0	74	10	€ 3,35	€ 4.729,00	€. 4.710,00	Valore VAM	Atto Pubblico 2153/03		☐	☑
CARDINALE	022	23	Pascolo 1	0	30	80	€ 1,99	€ 890,00	€. 886,00	Valore VAM	D.M. 05/03/75	Gest. CALABRIA VERDE	☐	☑
CARDINALE	022	24	Seminativo 4	0	64	40	€ 6,24	€ 3.921,00	€. 3.905,00	Valore VAM	D.M. 05/03/75	Gest. CALABRIA VERDE	☐	☑
CARDINALE	022	25	Semin Irrig 3	0	50	0	€ 16,14	€ 4.367,00	€. 4.350,00	Valore VAM	D.M. 05/03/75	Gest. CALABRIA VERDE	☐	☑
CARDINALE	022	26	Pascolo Cesp	0	31	50	€ 1,01	€ 574,00	€. 572,00	Valore VAM	D.M. 05/03/75	Gest. CALABRIA VERDE	☐	☑
CARDINALE	022	27	Seminativo 4	0	71	0	€ 6,88	€ 4.323,00	€. 4.306,00	Valore VAM	D.M. 05/03/75	Gest. CALABRIA VERDE	☐	☑
CARDINALE	022	28	Seminativo 4	0	99	80	€ 9,66	€ 6.076,00	€. 6.052,00	Valore VAM	D.M. 05/03/75	Gest. CALABRIA VERDE	☐	☑
CARDINALE	022	29	Pascolo 1	1	88	50	€ 12,18	€ 5.447,00	€. 5.425,00	Valore VAM	D.M. 05/03/75	Gest. CALABRIA VERDE	☐	☑
CARDINALE	022	30	Pascolo 1	1	35	50	€ 8,75	€ 3.916,00	€. 3.900,00	Valore VAM	D.M. 05/03/75	Gest. CALABRIA VERDE	☐	☑
CARDINALE	022	31	Seminativo 4	0	37	30	€ 3,61	€ 2.272,00	€. 2.263,00	Valore VAM	D.M. 05/03/75	Gest. CALABRIA VERDE	☐	☑
CARDINALE	022	32	Bosco Ceduo	0	71	10	€ 3,21	€ 4.565,00	€. 4.547,00	Valore VAM	D.M. 05/03/75	Gest. CALABRIA VERDE	☐	☑
CARDINALE	022	33	Seminativo 4	1	91	60	€ 18,55	€ 11.665,00	€. 11.618,00	Valore VAM	D.M. 05/03/75	Gest. CALABRIA VERDE	☐	☑
CARDINALE	022	34	Pascolo 1	0	36	80	€ 2,38	€ 1.063,00	€. 1.059,00	Valore VAM	D.M. 05/03/75	Gest. CALABRIA VERDE	☐	☑
CARDINALE	022	35	Semin Irrig 3	0	17	0	€ 5,49	€ 1.485,00	€. 1.479,00	Valore VAM	D.M. 05/03/75	Gest. CALABRIA VERDE	☐	☑
CARDINALE	022	36	Pascolo Cesp	0	53	30	€ 1,73	€ 972,00	€. 968,00	Valore VAM	D.M. 05/03/75	Gest. CALABRIA VERDE	☐	☑
CARDINALE	022	37	Seminativo 4	1	2	70	€ 9,95	€ 6.253,00	€. 6.228,00	Valore VAM	D.M. 05/03/75	Gest. CALABRIA VERDE	☐	☑
CARDINALE	022	38	Bosco Ceduo	0	13	40	€ 1,64	€ 861,00	€. 858,00	Valore VAM	D.M. 05/03/75	Gest. CALABRIA VERDE	☐	☑
CARDINALE	022	39	Pascolo 1	0	66	90	€ 4,33	€ 1.933,00	€. 1.925,00	Valore VAM	D.M. 05/03/75	Gest. CALABRIA VERDE	☐	☑
CARDINALE	022	40	Pascolo Cesp	0	26	10	€ 0,84	€ 476,00	€. 474,00	Valore VAM	D.M. 05/03/75	Gest. CALABRIA VERDE	☐	☑
CARDINALE	022	41	Seminativo 4	1	27	0	€ 12,30	€ 7.732,00	€. 7.701,00	Valore VAM	D.M. 05/03/75	Gest. CALABRIA VERDE	☐	☑
CARDINALE	022	42	Bosco Ceduo	0	58	60	€ 2,65	€ 3.762,00	€. 3.747,00	Valore VAM	D.M. 05/03/75	Gest. CALABRIA VERDE	☐	☑
CARDINALE	022	43	Pascolo Cesp	0	21	40	€ 0,69	€ 390,00	€. 388,00	Valore VAM	D.M. 05/03/75	Gest. CALABRIA VERDE	☐	☑
CARDINALE	022	44	Pascolo 1	0	33	0	€ 2,13	€ 954,00	€. 950,00	Valore VAM	D.M. 05/03/75	Gest. CALABRIA VERDE	☐	☑
CARDINALE	022	45	Bosco Ceduo	3	35	90	€ 15,18	€ 21.566,00	€. 21.480,00	Valore VAM	D.M. 05/03/75	Gest. CALABRIA VERDE	☐	☑
CARDINALE	022	46	Pascolo 1	0	27	60	€ 1,79	€ 797,00	€. 794,00	Valore VAM	D.M. 05/03/75	Gest. CALABRIA VERDE	☐	☑
CARDINALE	022	47	Seminativo 4	0	67	10	€ 6,50	€ 4.085,00	€. 4.069,00	Valore VAM	D.M. 05/03/75	Gest. CALABRIA VERDE	☐	☑
CARDINALE	022	49	Bosco Ceduo	1	59	50	€ 7,21	€ 10.241,00	€. 10.200,00	Valore VAM	D.M. 05/03/75	Gest. CALABRIA VERDE	☐	☑
CARDINALE	022	51	Seminativo 3	0	40	90	€ 6,60	€ 2.490,00	€. 2.480,00	Valore VAM	D.M. 05/03/75	Gest. CALABRIA VERDE	☐	☑
CARDINALE	022	52	Bosco Ceduo	0	72	60	€ 3,28	€ 4.662,00	€. 4.643,00	Valore VAM	D.M. 05/03/75	Gest. CALABRIA VERDE	☐	☑
CARDINALE	022	53	Bosco Ceduo	0	10	90	€ 0,49	€ 700,00	€. 697,00	Valore VAM	D.M. 05/03/75	Gest. CALABRIA VERDE	☐	☑
CARDINALE	022	55	Incolto prod	0	21	80	€ 0,29	€ 333,00	€. 332,00	Valore VAM	D.M. 05/03/75	Gest. CALABRIA VERDE	☐	☑
CARDINALE	022	58	Pascolo 1	0	33	80	€ 2,19	€ 977,00	€. 973,00	Valore VAM	D.M. 05/03/75	Gest. CALABRIA VERDE	☐	☑
CARDINALE	022	59	Pascolo 1	1	70	80	€ 11,03	€ 4.936,00	€. 4.916,00	Valore VAM	D.M. 05/03/75	Gest. CALABRIA VERDE	☐	☑
CARDINALE	022	60	Pascolo 1	1	92	20	€ 12,41	€ 5.555,00	€. 5.533,00	Valore VAM	D.M. 05/03/75	Gest. CALABRIA VERDE	☐	☑

Comune	Foglio	Part.la	Coltura	ha	a	ca	Reddito Dominicale	Valore 2019	Valore 2020	Stima / Valore	Provenienza	Destinazione d'uso	Disp.	Indisp
CARDINALE	022	61	Pascolo 1	2	97	40	€ 19,20	€ 8.595,00	€. 8.561,00	Valore VAM	D.M. 05/03/75	Gest. CALABRIA VERDE	☐	☑
CARDINALE	022	64	Bosco Ceduo	1	63	40	€ 7,39	€ 10.490,00	€. 10.448,00	Valore VAM	D.M. 05/03/75	Gest. CALABRIA VERDE	☐	☑
CARDINALE	022	68	Incolto prod	0	47	20	€ 0,61	€ 720,00	€. 717,00	Valore VAM	D.M. 05/03/75	Gest. CALABRIA VERDE	☐	☑
CARDINALE	022	69	Seminativo 4	1	25	50	€ 12,15	€ 7.641,00	€. 7.610,00	Valore VAM	D.M. 05/03/75	Gest. CALABRIA VERDE	☐	☑
CARDINALE	022	70	Pascolo 1	0	14	30	€ 0,93	€ 413,00	€. 411,00	Valore VAM	D.M. 05/03/75	Gest. CALABRIA VERDE	☐	☑
CARDINALE	022	71	Pascolo 1	0	44	50	€ 2,88	€ 1.286,00	€. 1.281,00	Valore VAM	D.M. 05/03/75	Gest. CALABRIA VERDE	☐	☑
CARDINALE	022	72	Seminativo 3	0	45	90	€ 7,41	€ 2.795,00	€. 2.784,00	Valore VAM	D.M. 05/03/75	Gest. CALABRIA VERDE	☐	☑
CARDINALE	022	74	Pascolo 1	0	85	10	€ 5,50	€ 2.459,00	€. 2.449,00	Valore VAM	D.M. 05/03/75	Gest. CALABRIA VERDE	☐	☑
CARDINALE	022	76	Bosco Ceduo	0	95	20	€ 4,30	€ 6.112,00	€. 6.088,00	Valore VAM	D.M. 05/03/75	Gest. CALABRIA VERDE	☐	☑
CARDINALE	022	77	Seminativo 4	0	76	80	€ 7,44	€ 4.676,00	€. 4.657,00	Valore VAM	D.M. 05/03/75	Gest. CALABRIA VERDE	☐	☑
CARDINALE	022	82	Pascolo 1	0	2	50	€ 0,16	€ 72,00	€. 72,00	Valore VAM	D.M. 05/03/75	Gest. CALABRIA VERDE	☐	☑
CARDINALE	022	83	Seminativo 4	0	74	20	€ 7,19	€ 4.518,00	€. 4.500,00	Valore VAM	D.M. 05/03/75	Gest. CALABRIA VERDE	☐	☑
CARDINALE	022	84	Pascolo 1	2	19	20	€ 14,15	€ 6.335,00	€. 6.310,00	Valore VAM	D.M. 05/03/75	Gest. CALABRIA VERDE	☐	☑
CARDINALE	022	85	Pascolo 1	2	83	50	€ 17,55	€ 8.193,00	€. 8.160,00	Valore VAM	D.M. 05/03/75	Gest. CALABRIA VERDE	☐	☑
CARDINALE	022	86	Seminativo 3	0	22	0	€ 3,55	€ 1.339,00	€. 1.334,00	Valore VAM	D.M. 05/03/75	Gest. CALABRIA VERDE	☐	☑
CARDINALE	022	87	Pascolo 1	0	10	50	€ 0,68	€ 304,00	€. 303,00	Valore VAM	D.M. 05/03/75	Gest. CALABRIA VERDE	☐	☑
CARDINALE	022	88	Pascolo 1	5	34	50	€ 34,50	€ 15.446,00	€. 15.384,00	Valore VAM	D.M. 05/03/75	Gest. CALABRIA VERDE	☐	☑
CARDINALE	022	90	Incolto prod	0	36	80	€ 0,48	€ 562,00	€. 560,00	Valore VAM	D.M. 05/03/75	Gest. CALABRIA VERDE	☐	☑
CARDINALE	022	91	Pascolo 1	1	81	20	€ 11,70	€ 5.237,00	€. 5.216,00	Valore VAM	D.M. 05/03/75	Gest. CALABRIA VERDE	☐	☑
CARDINALE	022	92	Pascolo 1	1	84	40	€ 11,90	€ 5.329,00	€. 5.308,00	Valore VAM	D.M. 05/03/75	Gest. CALABRIA VERDE	☐	☑
CARDINALE	022	93	Seminativo 3	0	16	20	€ 2,61	€ 987,00	€. 983,00	Valore VAM	D.M. 05/03/75	Gest. CALABRIA VERDE	☐	☑
CARDINALE	022	94	Pascolo 1	0	28	60	€ 1,85	€ 826,00	€. 823,00	Valore VAM	D.M. 05/03/75	Gest. CALABRIA VERDE	☐	☑
CARDINALE	022	95	Fabbr Rurale	0	1	50	€ 0,00	€ 0,00	€. 0,00	Valore Catastale	D.M. 05/03/75	Gest. CALABRIA VERDE	☐	☑
CARDINALE	022	96	Seminativo 4	0	67	80	€ 6,57	€ 4.128,00	€. 4.111,00	Valore VAM	D.M. 05/03/75	Gest. CALABRIA VERDE	☐	☑
CARDINALE	022	98	Pascolo 2	2	2	31	€ 9,14	€ 5.846,00	€. 5.823,00	Valore VAM	D.M. 05/03/75	Gest. CALABRIA VERDE	☐	☑
CARDINALE	023	01	Seminativo 4	2	10	90	€ 20,43	€ 12.840,00	€. 12.789,00	Valore VAM	D.M. 05/03/75	Gest. CALABRIA VERDE	☐	☑
CARDINALE	023	02	Pascolo 2	9	9	60	€ 41,10	€ 26.286,00	€. 26.181,00	Valore VAM	D.M. 05/03/75	Gest. CALABRIA VERDE	☐	☑
CARDINALE	023	04	Seminativo 4	0	23	30	€ 2,26	€ 1.418,00	€. 1.412,00	Valore VAM	D.M. 05/03/75	Gest. CALABRIA VERDE	☐	☑
CARDINALE	023	05	Seminativo 4	2	12	70	€ 20,60	€ 12.950,00	€. 12.898,00	Valore VAM	D.M. 05/03/75	Gest. CALABRIA VERDE	☐	☑
CARDINALE	023	06	Pascolo 2	0	49	90	€ 2,25	€ 1.442,00	€. 1.436,00	Valore VAM	D.M. 05/03/75	Gest. CALABRIA VERDE	☐	☑
CARDINALE	023	07	Pascolo 2	4	26	40	€ 19,28	€ 12.322,00	€. 12.273,00	Valore VAM	D.M. 05/03/75	Gest. CALABRIA VERDE	☐	☑
CARDINALE	023	08	Pascolo 2	7	27	70	€ 32,89	€ 21.029,00	€. 20.945,00	Valore VAM	D.M. 05/03/75	Gest. CALABRIA VERDE	☐	☑
CARDINALE	023	09	Seminativo 4	0	47	40	€ 4,59	€ 2.886,00	€. 2.874,00	Valore VAM	D.M. 05/03/75	Gest. CALABRIA VERDE	☐	☑
CARDINALE	023	10	Pascolo Cesp	0	35	40	€ 1,14	€ 646,00	€. 643,00	Valore VAM	D.M. 05/03/75	Gest. CALABRIA VERDE	☐	☑
CARDINALE	023	11	Seminativo 4	0	40	20	€ 3,89	€ 2.448,00	€. 2.438,00	Valore VAM	D.M. 05/03/75	Gest. CALABRIA VERDE	☐	☑
CARDINALE	023	12	Bosco Ceduo	0	16	50	€ 0,75	€ 1.059,00	€. 1.055,00	Valore VAM	D.M. 05/03/75	Gest. CALABRIA VERDE	☐	☑
CARDINALE	023	13	Seminativo 4	1	3	50	€ 10,03	€ 6.301,00	€. 6.276,00	Valore VAM	D.M. 05/03/75	Gest. CALABRIA VERDE	☐	☑
CARDINALE	023	14	Pascolo 1	0	15	90	€ 1,03	€ 459,00	€. 457,00	Valore VAM	D.M. 05/03/75	Gest. CALABRIA VERDE	☐	☑

Comune	Foglio	Part.la	Coltura	ha	a	ca	Reddito Dominicale	Valore 2019	Valore 2020	Stima / Valore	Provenienza	Destinazione d'uso	Disp.	Indisp
CARDINALE	023	15	Seminativo 4	0	64	50	€ 6,25	€ 3.927,00	€. 3.911,00	Valore VAM	D.M. 05/03/75	Gest. CALABRIA VERDE	☐	☑
CARDINALE	023	16	Seminativo 4	1	54	10	€ 14,93	€ 9.382,00	€. 9.344,00	Valore VAM	D.M. 05/03/75	Gest. CALABRIA VERDE	☐	☑
CARDINALE	023	17	Seminativo 4	0	4	0	€ 0,39	€ 243,00	€. 242,00	Valore VAM	D.M. 05/03/75	Gest. CALABRIA VERDE	☐	☑
CARDINALE	023	18	Seminativo 4	1	24	30	€ 12,04	€ 7.568,00	€. 7.538,00	Valore VAM	D.M. 05/03/75	Gest. CALABRIA VERDE	☐	☑
CARDINALE	023	19	Pascolo Cesp	1	59	30	€ 5,14	€ 2.905,00	€. 2.893,00	Valore VAM	D.M. 05/03/75	Gest. CALABRIA VERDE	☐	☑
CARDINALE	023	20	Pascolo Cesp	0	19	20	€ 0,63	€ 350,00	€. 349,00	Valore VAM	D.M. 05/03/75	Gest. CALABRIA VERDE	☐	☑
CARDINALE	023	21	Seminativo 4	0	17	90	€ 1,74	€ 1.089,00	€. 1.085,00	Valore VAM	D.M. 05/03/75	Gest. CALABRIA VERDE	☐	☑
CARDINALE	023	22	Bosco Ceduo	0	59	0	€ 2,66	€ 3.788,00	€. 3.773,00	Valore VAM	D.M. 05/03/75	Gest. CALABRIA VERDE	☐	☑
CARDINALE	023	23	Bosco Ceduo	0	98	0	€ 4,43	€ 6.255,00	€. 6.230,00	Valore VAM	Atto Pubblico 2153/03		☐	☑
CARDINALE	023	24	Pascolo Cesp	0	4	20	€ 0,14	€ 76,00	€. 76,00	Valore VAM	D.M. 05/03/75	Gest. CALABRIA VERDE	☐	☑
CARDINALE	023	25	Pascolo Cesp	0	11	40	€ 0,36	€ 208,00	€. 207,00	Valore VAM	D.M. 05/03/75	Gest. CALABRIA VERDE	☐	☑
CARDINALE	023	26	Seminativo 4	1	40	0	€ 13,56	€ 8.524,00	€. 8.490,00	Valore VAM	D.M. 05/03/75	Gest. CALABRIA VERDE	☐	☑
CARDINALE	023	27	Seminativo 4	0	66	0	€ 6,39	€ 4.018,00	€. 4.002,00	Valore VAM	D.M. 05/03/75	Gest. CALABRIA VERDE	☐	☑
CARDINALE	023	28	Pascolo 1	0	37	50	€ 2,43	€ 1.083,00	€. 1.079,00	Valore VAM	D.M. 05/03/75	Gest. CALABRIA VERDE	☐	☑
CARDINALE	023	29	Bosco Ceduo	0	12	40	€ 0,56	€ 796,00	€. 793,00	Valore VAM	D.M. 05/03/75	Gest. CALABRIA VERDE	☐	☑
CARDINALE	023	30	Seminativo 4	1	31	50	€ 12,74	€ 8.007,00	€. 7.975,00	Valore VAM	D.M. 05/03/75	Gest. CALABRIA VERDE	☐	☑
CARDINALE	023	31	Pascolo 1	2	73	50	€ 17,66	€ 7.904,00	€. 7.872,00	Valore VAM	D.M. 05/03/75	Gest. CALABRIA VERDE	☐	☑
CARDINALE	023	32	Pascolo 2	2	55	40	€ 11,54	€ 7.381,00	€. 7.351,00	Valore VAM	D.M. 05/03/75	Gest. CALABRIA VERDE	☐	☑
CARDINALE	023	33	Pascolo 2	0	17	70	€ 0,80	€ 512,00	€. 510,00	Valore VAM	D.M. 05/03/75	Gest. CALABRIA VERDE	☐	☑
CARDINALE	023	34	Pascolo 2	0	11	50	€ 0,53	€ 332,00	€. 331,00	Valore VAM	D.M. 05/03/75	Gest. CALABRIA VERDE	☐	☑
CARDINALE	023	35	Seminativo 4	0	60	20	€ 5,83	€ 3.665,00	€. 3.650,00	Valore VAM	D.M. 05/03/75	Gest. CALABRIA VERDE	☐	☑
CARDINALE	023	36	Pascolo 1	0	58	20	€ 3,76	€ 1.682,00	€. 1.675,00	Valore VAM	D.M. 05/03/75	Gest. CALABRIA VERDE	☐	☑
CARDINALE	023	40	Pascolo 1	10	84	80	€ 70,04	€ 31.349,00	€. 31.224,00	Valore VAM	D.M. 05/03/75	Gest. CALABRIA VERDE	☐	☑
CARDINALE	023	41	Pascolo 1	0	37	40	€ 2,41	€ 1.080,00	€. 1.076,00	Valore VAM	D.M. 05/03/75	Gest. CALABRIA VERDE	☐	☑
CARDINALE	023	42	Seminativo 4	1	35	20	€ 13,09	€ 8.232,00	€. 8.199,00	Valore VAM	D.M. 05/03/75	Gest. CALABRIA VERDE	☐	☑
CARDINALE	023	43	Pascolo 1	1	42	90	€ 9,23	€ 4.130,00	€. 4.113,00	Valore VAM	D.M. 05/03/75	Gest. CALABRIA VERDE	☐	☑
CARDINALE	023	44	Pascolo 2	2	16	30	€ 9,78	€ 6.251,00	€. 6.226,00	Valore VAM	D.M. 05/03/75	Gest. CALABRIA VERDE	☐	☑
CARDINALE	023	45	Pascolo 2	0	50	80	€ 2,30	€ 1.468,00	€. 1.462,00	Valore VAM	D.M. 05/03/75	Gest. CALABRIA VERDE	☐	☑
CARDINALE	023	46	Pascolo 2	0	5	60	€ 0,25	€ 161,00	€. 160,00	Valore VAM	D.M. 05/03/75	Gest. CALABRIA VERDE	☐	☑
CARDINALE	023	47	Pascolo 1	0	15	40	€ 1,00	€ 445,00	€. 443,00	Valore VAM	D.M. 05/03/75	Gest. CALABRIA VERDE	☐	☑
CARDINALE	023	48	Seminativo 4	1	29	30	€ 12,53	€ 7.873,00	€. 7.842,00	Valore VAM	D.M. 05/03/75	Gest. CALABRIA VERDE	☐	☑
CARDINALE	023	49	Seminativo 4	0	96	10	€ 9,30	€ 5.852,00	€. 5.829,00	Valore VAM	D.M. 05/03/75	Gest. CALABRIA VERDE	☐	☑
CARDINALE	023	50	Pascolo 2	0	50	0	€ 2,26	€ 1.445,00	€. 1.439,00	Valore VAM	D.M. 05/03/75	Gest. CALABRIA VERDE	☐	☑
CARDINALE	023	52	Bosco Ceduo	0	4	40	€ 0,31	€ 283,00	€. 282,00	Valore VAM	D.M. 05/03/75	Gest. CALABRIA VERDE	☐	☑
CARDINALE	023	53	Bosco Ceduo	0	13	10	€ 0,93	€ 842,00	€. 839,00	Valore VAM	D.M. 05/03/75	Gest. CALABRIA VERDE	☐	☑
CARDINALE	023	54	Pascolo 2	4	55	20	€ 20,58	€ 13.154,00	€. 13.101,00	Valore VAM	D.M. 05/03/75	Gest. CALABRIA VERDE	☐	☑
CARDINALE	023	55	Pascolo 2	3	86	10	€ 17,45	€ 11.157,00	€. 11.112,00	Valore VAM	D.M. 05/03/75	Gest. CALABRIA VERDE	☐	☑
CARDINALE	023	56	Pascolo Cesp	0	61	0	€ 1,98	€ 1.112,00	€. 1.108,00	Valore VAM	D.M. 05/03/75	Gest. CALABRIA VERDE	☐	☑

Comune	Foglio	Part.la	Coltura	ha	a	ca	Reddito Dominicale	Valore 2019	Valore 2020	Stima / Valore	Provenienza	Destinazione d'uso	Disp.	Indisp
CARDINALE	024	100	Semin Irrig 3	0	1	0	€ 0,33	€ 88,00	€. 88,00	Valore VAM	D.M. 05/03/75	Gest. CALABRIA VERDE	☐	☑
CARDINALE	024	101	Semin Irrig 3	0	1	80	€ 0,58	€ 157,00	€. 156,00	Valore VAM	D.M. 05/03/75	Gest. CALABRIA VERDE	☐	☑
CARDINALE	024	102	Seminativo 4	0	5	0	€ 0,49	€ 305,00	€. 304,00	Valore VAM	D.M. 05/03/75	Gest. CALABRIA VERDE	☐	☑
CARDINALE	024	103	Seminativo 4	0	6	0	€ 0,58	€ 365,00	€. 364,00	Valore VAM	D.M. 05/03/75	Gest. CALABRIA VERDE	☐	☑
CARDINALE	024	61	Seminativo 4	1	61	0	€ 15,59	€ 9.802,00	€. 9.763,00	Valore VAM	D.M. 05/03/75	Gest. CALABRIA VERDE	☐	☑
CARDINALE	024	62	Bosco Ceduo	3	49	50	€ 15,80	€ 22.439,00	€. 22.349,00	Valore VAM	D.M. 05/03/75	Gest. CALABRIA VERDE	☐	☑
CARDINALE	024	63	Fabbr Rurale	0	0	70	€ 0,00	€ 0,00	€. 0,00	Valore Catastale	D.M. 05/03/75	Gest. CALABRIA VERDE	☐	☑
CARDINALE	024	64	Fabbr Rurale	0	0	19	€ 0,00	€ 0,00	€. 0,00	Valore Catastale	D.M. 05/03/75	Gest. CALABRIA VERDE	☐	☑
CARDINALE	024	80	Semin Irrig 3	0	91	20	€ 29,44	€ 7.966,00	€. 7.934,00	Valore VAM	D.M. 05/03/75	Gest. CALABRIA VERDE	☐	☑
CARDINALE	024	81	Seminativo 4	0	56	80	€ 5,50	€ 3.458,00	€. 3.444,00	Valore VAM	D.M. 05/03/75	Gest. CALABRIA VERDE	☐	☑
CARDINALE	024	93	Seminativo 4	0	1	60	€ 0,15	€ 98,00	€. 98,00	Valore VAM	D.M. 05/03/75	Gest. CALABRIA VERDE	☐	☑
CARDINALE	024	94	Seminativo 4	0	7	60	€ 0,74	€ 463,00	€. 461,00	Valore VAM	D.M. 05/03/75	Gest. CALABRIA VERDE	☐	☑
CARDINALE	024	99	Semin Irrig 3	0	0	60	€ 0,19	€ 52,00	€. 52,00	Valore VAM	D.M. 05/03/75	Gest. CALABRIA VERDE	☐	☑
CARDINALE	025	01	Pascolo 1	0	63	0	€ 4,19	€ 1.820,00	€. 1.813,00	Valore VAM	D.M. 05/03/75	Gest. CALABRIA VERDE	☐	☑
CARDINALE	025	04	Pascolo Cesp	1	57	10	€ 5,08	€ 2.865,00	€. 2.854,00	Valore VAM	D.M. 05/03/75	Gest. CALABRIA VERDE	☐	☑
CARDINALE	025	05	Seminativo 4	0	55	70	€ 5,39	€ 3.391,00	€. 3.377,00	Valore VAM	D.M. 05/03/75	Gest. CALABRIA VERDE	☐	☑
CARDINALE	025	100	Seminativo 4	0	0	20	€ 0,03	€ 12,00	€. 12,00	Valore VAM	D.M. 05/03/75	Gest. CALABRIA VERDE	☐	☑
CARDINALE	025	142	Pascolo Cesp	0	1	50	€ 0,05	€ 27,00	€. 27,00	Valore VAM	D.M. 05/03/75	Gest. CALABRIA VERDE	☐	☑
CARDINALE	025	143	Pascolo Cesp	0	5	80	€ 0,19	€ 106,00	€. 106,00	Valore VAM	D.M. 05/03/75	Gest. CALABRIA VERDE	☐	☑
CARDINALE	025	18	Pascolo Cesp	0	48	50	€ 1,56	€ 884,00	€. 880,00	Valore VAM	D.M. 05/03/75	Gest. CALABRIA VERDE	☐	☑
CARDINALE	025	19	Bosco Ceduo	4	41	80	€ 19,96	€ 28.366,00	€. 28.253,00	Valore VAM	D.M. 05/03/75	Gest. CALABRIA VERDE	☐	☑
CARDINALE	025	48	Seminativo 4	2	17	10	€ 21,03	€ 13.219,00	€. 13.166,00	Valore VAM	D.M. 05/03/75	Gest. CALABRIA VERDE	☐	☑
CARDINALE	025	49	Pascolo Cesp	2	84	90	€ 9,20	€ 5.195,00	€. 5.174,00	Valore VAM	D.M. 05/03/75	Gest. CALABRIA VERDE	☐	☑
CARDINALE	025	61	Bosco Ceduo	0	17	70	€ 0,80	€ 1.136,00	€. 1.131,00	Valore VAM	D.M. 05/03/75	Gest. CALABRIA VERDE	☐	☑
CARDINALE	025	76	Pascolo 1	0	57	10	€ 3,69	€ 1.650,00	€. 1.643,00	Valore VAM	D.M. 05/03/75	Gest. CALABRIA VERDE	☐	☑
CARDINALE	025	77	Pascolo Cesp	0	28	40	€ 0,91	€ 518,00	€. 516,00	Valore VAM	D.M. 05/03/75	Gest. CALABRIA VERDE	☐	☑
CARDINALE	025	78	Seminativo 4	1	0	60	€ 9,74	€ 6.124,00	€. 6.100,00	Valore VAM	D.M. 05/03/75	Gest. CALABRIA VERDE	☐	☑
CARDINALE	025	79	Bosco Ceduo	0	41	10	€ 1,86	€ 2.639,00	€. 2.628,00	Valore VAM	D.M. 05/03/75	Gest. CALABRIA VERDE	☐	☑
CARDINALE	025	81	Pascolo Cesp	0	8	60	€ 0,28	€ 156,00	€. 155,00	Valore VAM	D.M. 05/03/75	Gest. CALABRIA VERDE	☐	☑
CARDINALE	025	85	Fabbr Rurale	0	0	45	€ 0,00	€ 0,00	€. 0,00	Valore Catastale	D.M. 05/03/75	Gest. CALABRIA VERDE	☐	☑
CARDINALE	026	16	Pascolo 1	2	35	60	€ 15,21	€ 6.808,00	€. 6.781,00	Valore VAM	D.M. 05/03/75	Gest. CALABRIA VERDE	☐	☑
CARDINALE	026	27	Bosco Ceduo	1	8	10	€ 4,89	€ 6.940,00	€. 6.912,00	Valore VAM	D.M. 05/03/75	Gest. CALABRIA VERDE	☐	☑
CARDINALE	026	28	Seminativo 4	0	54	20	€ 5,25	€ 3.300,00	€. 3.287,00	Valore VAM	D.M. 05/03/75	Gest. CALABRIA VERDE	☐	☑
CARDINALE	026	29	Bosco Ceduo	0	95	40	€ 4,31	€ 6.124,00	€. 6.100,00	Valore VAM	D.M. 05/03/75	Gest. CALABRIA VERDE	☐	☑
CARDINALE	026	30	Pascolo 1	1	98	70	€ 12,83	€ 5.742,00	€. 5.719,00	Valore VAM	D.M. 05/03/75	Gest. CALABRIA VERDE	☐	☑
CARDINALE	027	16	Bosco Ceduo	1	52	70	€ 6,90	€ 9.803,00	€. 9.764,00	Valore VAM	D.M. 05/03/75	Gest. CALABRIA VERDE	☐	☑
CARDINALE	028	15	Incolto prod	0	10	10	€ 0,13	€ 154,00	€. 153,00	Valore VAM	D.M. 05/03/75	Gest. CALABRIA VERDE	☐	☑
CARDINALE	028	16	Incolto prod	0	9	10	€ 0,11	€ 139,00	€. 138,00	Valore VAM	D.M. 05/03/75	Gest. CALABRIA VERDE	☐	☑

Comune	Foglio	Part.la	Coltura	ha	a	ca	Reddito Dominicale	Valore 2019	Valore 2020	Stima / Valore	Provenienza	Destinazione d'uso	Disp.	Indisp
CARDINALE	028	18	Seminativo 4	0	38	50	€ 3,73	€ 2.344,00	€. 2.335,00	Valore VAM	D.M. 05/03/75	Gest. CALABRIA VERDE	☐	☑
CARDINALE	028	21	Seminativo 3	0	22	80	€ 3,68	€ 1.388,00	€. 1.382,00	Valore VAM	D.M. 05/03/75	Gest. CALABRIA VERDE	☐	☑
CARDINALE	028	22	Bosco Ceduo	0	14	60	€ 0,66	€ 938,00	€. 934,00	Valore VAM	D.M. 05/03/75	Gest. CALABRIA VERDE	☐	☑
CARDINALE	028	23	Pascolo 1	3	92	40	€ 25,34	€ 11.339,00	€. 11.294,00	Valore VAM	D.M. 05/03/75	Gest. CALABRIA VERDE	☐	☑
CARDINALE	028	24	Pascolo 1	5	23	20	€ 33,78	€ 15.119,00	€. 15.059,00	Valore VAM	D.M. 05/03/75	Gest. CALABRIA VERDE	☐	☑
CARDINALE	028	25	Pascolo 1	0	9	10	€ 0,59	€ 264,00	€. 263,00	Valore VAM	D.M. 05/03/75	Gest. CALABRIA VERDE	☐	☑
CARDINALE	028	27	Pascolo 1	0	68	60	€ 4,43	€ 1.983,00	€. 1.975,00	Valore VAM	D.M. 05/03/75	Gest. CALABRIA VERDE	☐	☑
Totali per Comune								**€ 1.706.830,00**	**€. 1.700.004,00**					
CARLOPOLI	015	196	Pascolo Arb	1	39	10	€ 17,96	€ 6.670,00	€. 6.643,00	Valore VAM	D. 06/02/13 Trasc.n° 134	Gest. CALABRIA VERDE	☐	☑
CARLOPOLI	015	197	Semin Irrig	1	19	70	€ 42,50	€ 12.600,00	€. 12.550,00	Valore VAM	D. 06/02/13 Trasc.n° 134	Gest. CALABRIA VERDE	☐	☑
CARLOPOLI	015	256	Bosco Ceduo	1	77	90	€ 9,19	€ 9.295,00	€. 9.258,00	Valore VAM	D. 06/02/13 Trasc.n° 134	Gest. CALABRIA VERDE	☐	☑
CARLOPOLI	015	269	Seminativo	2	65	30	€ 128,45	€ 14.574,00	€. 14.516,00	Valore VAM	D. 06/02/13 Trasc.n° 134	Gest. CALABRIA VERDE	☐	☑
CARLOPOLI	015	270	Semin Irrig	2	72	40	€ 167,06	€ 28.674,00	€. 28.559,00	Valore VAM	D. 06/02/13 Trasc.n° 134	Gest. CALABRIA VERDE	☐	☑
Totali per Comune								**€ 71.813,00**	**€. 71.526,00**					
CATANZARO	005	732	Uliveto 2	0	0	60	€ 0,45	€ 149,00	€. 148,00	Valore VAM	Dec. Espr. 4053/09	Gestione SORICAL	☐	☑
CATANZARO	005	735	Uliveto 2	0	0	52	€ 0,39	€ 129,00	€. 128,00	Valore VAM	Dec. Espr. 4053/09	Gestione SORICAL	☐	☑
CATANZARO	010	500	Uliveto 4	0	0	64	€ 0,15	€ 159,00	€. 158,00	Valore VAM	Dec. Espr. 4053/09	Gestione SORICAL	☐	☑
CATANZARO	010	502	Uliveto 3	0	3	0	€ 1,35	€ 746,00	€. 743,00	Valore VAM	Dec. Espr. 4053/09	Gestione SORICAL	☐	☑
CATANZARO	010	506	Semin Arb 4	0	1	80	€ 0,46	€ 218,00	€. 217,00	Valore VAM	Dec. Espr. 4053/09	Gestione SORICAL	☐	☑
CATANZARO	010	510	Uliveto 2	0	1	30	€ 0,96	€ 324,00	€. 323,00	Valore VAM	Dec. Espr. 4053/09	Gestione SORICAL	☐	☑
CATANZARO	010	513	Uliveto 2	0	0	80	€ 0,60	€ 199,00	€. 198,00	Valore VAM	Dec. Espr. 4053/09	Gestione SORICAL	☐	☑
CATANZARO	010	516	Uliveto 2	0	0	30	€ 0,23	€ 74,00	€. 74,00	Valore VAM	Dec. Espr. 4053/09	Gestione SORICAL	☐	☑
CATANZARO	010	518	Seminativo 4	0	0	60	€ 0,18	€ 53,00	€. 53,00	Valore VAM	Dec. Espr. 4053/09	Gestione SORICAL	☐	☑
CATANZARO	010	521	Uliveto 4	0	0	55	€ 0,13	€ 137,00	€. 136,00	Valore VAM	Dec. Espr. 4053/09	Gestione SORICAL	☐	☑
CATANZARO	010	525	Uliveto 3	0	0	20	€ 0,09	€ 49,00	€. 49,00	Valore VAM	Dec. Espr. 4053/09	Gestione SORICAL	☐	☑
CATANZARO	011	554	Uliveto 1	0	0	60	€ 0,56	€ 149,00	€. 148,00	Valore VAM	Dec. Espr. 4053/09	Gestione SORICAL	☐	☑
CATANZARO	011	557	Incolto sterile	0	0	10	€ 0,00	€ 2,00	€. 2,00	Valore VAM	Dec. Espr. 4053/09	Gestione SORICAL	☐	☑
CATANZARO	011	560	Uliveto 2	0	0	70	€ 0,53	€ 175,00	€. 174,00	Valore VAM	Dec. Espr. 4053/09	Gestione SORICAL	☐	☑
CATANZARO	011	563	Uliveto 3	0	0	30	€ 0,14	€ 74,00	€. 74,00	Valore VAM	Dec. Espr. 4053/09	Gestione SORICAL	☐	☑
CATANZARO	011	566	Uliveto 3	0	0	40	€ 0,18	€ 100,00	€. 100,00	Valore VAM	Dec. Espr. 4053/09	Gestione SORICAL	☐	☑
CATANZARO	011	569	Uliveto 3	0	0	50	€ 0,23	€ 124,00	€. 124,00	Valore VAM	Dec. Espr. 4053/09	Gestione SORICAL	☐	☑
CATANZARO	011	572	Uliveto 1	0	0	25	€ 0,24	€ 62,00	€. 62,00	Valore VAM	Dec. Espr. 4053/09	Gestione SORICAL	☐	☑
CATANZARO	011	575	Uliveto 1	0	0	10	€ 0,09	€ 25,00	€. 25,00	Valore VAM	Dec. Espr. 4053/09	Gestione SORICAL	☐	☑
CATANZARO	011	578	Uliveto 1	0	0	20	€ 0,19	€ 49,00	€. 49,00	Valore VAM	Dec. Espr. 4053/09	Gestione SORICAL	☐	☑
CATANZARO	011	581	Uliveto 1	0	0	80	€ 0,75	€ 199,00	€. 198,00	Valore VAM	Dec. Espr. 4053/09	Gestione SORICAL	☐	☑
CATANZARO	011	587	Uliveto 3	0	0	20	€ 0,09	€ 49,00	€. 49,00	Valore VAM	Dec. Espr. 4053/09	Gestione SORICAL	☐	☑
CATANZARO	011	590	Uliveto 2	0	1	70	€ 1,26	€ 423,00	€. 421,00	Valore VAM	Dec. Espr. 4053/09	Gestione SORICAL	☐	☑

Comune	Foglio	Part.la	Coltura	ha	a	ca	Reddito Dominicale	Valore 2019	Valore 2020	Stima / Valore	Provenienza	Destinazione d'uso	Disp.	Indisp
CATANZARO	012	757	Uliveto 2	0	3	80	€ 2,83	€ 946,00	€. 942,00	Valore VAM	Dec. Espr. 4053/09	Gestione SORICAL	☐	☑
CATANZARO	012	759	Uliveto 2	0	15	40	€ 11,44	€ 3.833,00	€. 3.818,00	Valore VAM	Dec. Espr. 4053/09	Gestione SORICAL	☐	☑
CATANZARO	012	762	Uliveto 2	0	1	0	€ 0,74	€ 249,00	€. 248,00	Valore VAM	Dec. Espr. 4053/09	Gestione SORICAL	☐	☑
CATANZARO	012	764	Uliveto 3	0	0	70	€ 0,31	€ 175,00	€. 174,00	Valore VAM	Dec. Espr. 4053/09	Gestione SORICAL	☐	☑
CATANZARO	012	767	Uliveto 2	0	0	15	€ 0,11	€ 37,00	€. 37,00	Valore VAM	Dec. Espr. 4053/09	Gestione SORICAL	☐	☑
CATANZARO	012	769	Uliveto 2	0	0	90	€ 0,66	€ 224,00	€. 223,00	Valore VAM	Dec. Espr. 4053/09	Gestione SORICAL	☐	☑
CATANZARO	012	772	Uliveto 1	0	0	80	€ 0,75	€ 199,00	€. 198,00	Valore VAM	Dec. Espr. 4053/09	Gestione SORICAL	☐	☑
CATANZARO	012	775	Uliveto 1	0	1	20	€ 1,13	€ 299,00	€. 298,00	Valore VAM	Dec. Espr. 4053/09	Gestione SORICAL	☐	☑
CATANZARO	012	778	Incolto prod	0	0	10	€ 0,00	€ 2,00	€. 2,00	Valore VAM	Dec. Espr. 4053/09	Gestione SORICAL	☐	☑
CATANZARO	012	780	Uliveto 1	0	0	25	€ 0,24	€ 62,00	€. 62,00	Valore VAM	Dec. Espr. 4053/09	Gestione SORICAL	☐	☑
CATANZARO	012	783	Uliveto 2	0	0	35	€ 0,26	€ 87,00	€. 87,00	Valore VAM	Dec. Espr. 4053/09	Gestione SORICAL	☐	☑
CATANZARO	012	785	Uliveto 1	0	0	2	€ 0,01	€ 5,00	€. 5,00	Valore VAM	Dec. Espr. 4053/09	Gestione SORICAL	☐	☑
CATANZARO	012	787	Uliveto 3	0	1	60	€ 0,73	€ 398,00	€. 396,00	Valore VAM	Dec. Espr. 4053/09	Gestione SORICAL	☐	☑
CATANZARO	012	790	Uliveto 3	0	1	90	€ 0,86	€ 473,00	€. 471,00	Valore VAM	Dec. Espr. 4053/09	Gestione SORICAL	☐	☑
CATANZARO	012	793	Uliveto 3	0	0	20	€ 0,09	€ 49,00	€. 49,00	Valore VAM	Dec. Espr. 4053/09	Gestione SORICAL	☐	☑
CATANZARO	012	796	Uliveto 1	0	0	50	€ 0,46	€ 124,00	€. 124,00	Valore VAM	Dec. Espr. 4053/09	Gestione SORICAL	☐	☑
CATANZARO	012	799	Uliveto 1	0	0	30	€ 0,28	€ 74,00	€. 74,00	Valore VAM	Dec. Espr. 4053/09	Gestione SORICAL	☐	☑
CATANZARO	017	1205	Uliveto 2	0	2	10	€ 1,56	€ 523,00	€. 521,00	Valore VAM	Dec. Espr. 4053/09	Gestione SORICAL	☐	☑
CATANZARO	017	1208	Uliveto 2	0	1	66	€ 1,24	€ 412,00	€. 410,00	Valore VAM	Dec. Espr. 4053/09	Gestione SORICAL	☐	☑
CATANZARO	017	1225	Uliveto 3	0	0	90	€ 0,42	€ 224,00	€. 223,00	Valore VAM	Dec. Espr. 4053/09	Gestione SORICAL	☐	☑
CATANZARO	017	1226	Uliveto 3	0	0	3	€ 0,01	€ 7,00	€. 7,00	Valore VAM	Dec. Espr. 4053/09	Gestione SORICAL	☐	☑
CATANZARO	017	1237	Uliveto 3	0	0	40	€ 0,18	€ 100,00	€. 100,00	Valore VAM	Dec. Espr. 4053/09	Gestione SORICAL	☐	☑
CATANZARO	017	1238	Uliveto 3	0	0	80	€ 0,36	€ 199,00	€. 198,00	Valore VAM	Dec. Espr. 4053/09	Gestione SORICAL	☐	☑
CATANZARO	017	1240	Uliveto 3	0	0	15	€ 0,06	€ 37,00	€. 37,00	Valore VAM	Dec. Espr. 4053/09	Gestione SORICAL	☐	☑
CATANZARO	017	1241	Uliveto 3	0	0	3	€ 0,01	€ 7,00	€. 7,00	Valore VAM	Dec. Espr. 4053/09	Gestione SORICAL	☐	☑
CATANZARO	017	1242	Uliveto 3	0	1	44	€ 0,65	€ 358,00	€. 357,00	Valore VAM	Dec. Espr. 4053/09	Gestione SORICAL	☐	☑
CATANZARO	017	1251	Uliveto 3	0	0	7	€ 0,04	€ 17,00	€. 17,00	Valore VAM	Dec. Espr. 4053/09	Gestione SORICAL	☐	☑
CATANZARO	017	1253	Uliveto 2	0	0	20		€ 299,00	€. 298,00	Valore Esproprio	Decreto di esproprio, pref	Gestione SORICAL	☐	☑
CATANZARO	017	1256	Uliveto 2	0	0	75		€ 187,00	€. 186,00	Valore Esproprio	Decreto di esproprio, pref	Gestione SORICAL	☐	☑
CATANZARO	017	1259	Uliveto 2	0	1	30	€ 0,96	€ 324,00	€. 323,00	Valore VAM	Dec. Espr. 4053/09	Gestione SORICAL	☐	☑
CATANZARO	017	1532	Uliveto 3	0	0	23	€ 0,10	€ 57,00	€. 57,00	Valore VAM	Dec. Espr. 4053/09	Gestione SORICAL	☐	☑
CATANZARO	017	1540	Uliveto 2	0	0	20	€ 0,15	€ 49,00	€. 49,00	Valore VAM	Dec. Espr. 4053/09	Gestione SORICAL	☐	☑
CATANZARO	017	1543	Uliveto 2	0	0	30	€ 0,23	€ 74,00	€. 74,00	Valore VAM	Dec. Espr. 4053/09	Gestione SORICAL	☐	☑
CATANZARO	017	1546	Uliveto 2	0	0	10	€ 0,08	€ 25,00	€. 25,00	Valore VAM	Dec. Espr. 4053/09	Gestione SORICAL	☐	☑
CATANZARO	017	1549	Uliveto 2	0	0	5	€ 0,04	€ 12,00	€. 12,00	Valore VAM	Dec. Espr. 4053/09	Gestione SORICAL	☐	☑
CATANZARO	017	1551	Uliveto 2	0	0	20	€ 0,15	€ 49,00	€. 49,00	Valore VAM	Dec. Espr. 4053/09	Gestione SORICAL	☐	☑
CATANZARO	017	1554	Uliveto 2	0	1	40	€ 1,04	€ 348,00	€. 347,00	Valore VAM	Dec. Espr. 4053/09	Gestione SORICAL	☐	☑
CATANZARO	017	1557	Uliveto 2	0	1	40	€ 1,04	€ 348,00	€. 347,00	Valore VAM	Dec. Espr. 4053/09	Gestione SORICAL	☐	☑

Comune	Foglio	Part.la	Coltura	ha	a	ca	Reddito Dominicale	Valore 2019	Valore 2020	Stima / Valore	Provenienza	Destinazione d'uso	Disp.	Indisp
CATANZARO	017	1560	Uliveto 4	0	0	60	€ 0,14	€ 149,00	€. 148,00	Valore VAM	Dec. Espr. 4053/09	Gestione SORICAL	☐	☑
CATANZARO	017	1563	Uliveto 2	0	1	30	€ 0,96	€ 324,00	€. 323,00	Valore VAM	Dec. Espr. 4053/09	Gestione SORICAL	☐	☑
CATANZARO	017	1566	Uliveto 2	0	0	50	€ 0,38	€ 124,00	€. 124,00	Valore VAM	Dec. Espr. 4053/09	Gestione SORICAL	☐	☑
CATANZARO	017	1569	Uliveto 2	0	0	20	€ 0,15	€ 49,00	€. 49,00	Valore VAM	Dec. Espr. 4053/09	Gestione SORICAL	☐	☑
CATANZARO	017	1571	Uliveto 4	0	0	10	€ 0,03	€ 25,00	€. 25,00	Valore VAM	Dec. Espr. 4053/09	Gestione SORICAL	☐	☑
CATANZARO	017	1574	Uliveto 3	0	18	60	€ 8,40	€ 4.630,00	€. 4.611,00	Valore VAM	Dec. Espr. 4053/09	Gestione SORICAL	☐	☑
CATANZARO	017	1576	Uliveto 3	0	0	50	€ 0,23	€ 124,00	€. 124,00	Valore VAM	Dec. Espr. 4053/09	Gestione SORICAL	☐	☑
CATANZARO	017	1580	Uliveto 4	0	0	60	€ 0,14	€ 149,00	€. 148,00	Valore VAM	Dec. Espr. 4053/09	Gestione SORICAL	☐	☑
CATANZARO	017	1583	Uliveto 4	0	0	60	€ 0,14	€ 149,00	€. 148,00	Valore VAM	Dec. Espr. 4053/09	Gestione SORICAL	☐	☑
CATANZARO	017	1586	Uliveto 3	0	0	20	€ 0,09	€ 49,00	€. 49,00	Valore VAM	Dec. Espr. 4053/09	Gestione SORICAL	☐	☑
CATANZARO	018	152	Uliveto 3	0	0			€ 598,00	€. 596,00	Valore Esproprio	Decreto di esproprio, pref	Gestione SORICAL	☐	☑
CATANZARO	018	229	Semin Arb 2	0	0			€ 176,00	€. 175,00	Valore Esproprio	Decreto di esproprio, pref	Gestione SORICAL	☐	☑
CATANZARO	018	480	Pascolo Arb 2	0	2	70	€ 0,35	€ 129,00	€. 128,00	Valore VAM	Dec. Espr. 4053/09	Gestione SORICAL	☐	☑
CATANZARO	018	489	Uliveto 3	0	0	65	€ 0,29	€ 161,00	€. 160,00	Valore VAM	Dec. Espr. 4053/09	Gestione SORICAL	☐	☑
CATANZARO	018	492	Pascolo Arb 2	0	2	45	€ 0,31	€ 117,00	€. 117,00	Valore VAM	Dec. Espr. 4053/09	Gestione SORICAL	☐	☑
CATANZARO	018	495	Pascolo Arb 1	0	3	0	€ 0,49	€ 144,00	€. 143,00	Valore VAM	Dec. Espr. 4053/09	Gestione SORICAL	☐	☑
CATANZARO	018	501	Uliveto 2	0	5	65	€ 4,20	€ 1.406,00	€. 1.400,00	Valore VAM	Dec. Espr. 4053/09	Gestione SORICAL	☐	☑
CATANZARO	018	504	Semin Irrig Ar	0	2	10	€ 0,81	€ 394,00	€. 392,00	Valore VAM	Dec. Espr. 4053/09	Gestione SORICAL	☐	☑
CATANZARO	018	516	Uliveto 3	0	0	85	€ 0,39	€ 212,00	€. 211,00	Valore VAM	Dec. Espr. 4053/09	Gestione SORICAL	☐	☑
CATANZARO	018	519	Uliveto 3	0	2	40	€ 1,09	€ 598,00	€. 596,00	Valore VAM	Dec. Espr. 4053/09	Gestione SORICAL	☐	☑
CATANZARO	018	522	Uliveto 3	0	0	45	€ 0,20	€ 112,00	€. 112,00	Valore VAM	Dec. Espr. 4053/09	Gestione SORICAL	☐	☑
CATANZARO	018	524	Uliveto 3	0	0	95	€ 0,43	€ 236,00	€. 235,00	Valore VAM	Dec. Espr. 4053/09	Gestione SORICAL	☐	☑
CATANZARO	018	527	Uliveto 3	0	0	60	€ 0,28	€ 149,00	€. 148,00	Valore VAM	Dec. Espr. 4053/09	Gestione SORICAL	☐	☑
CATANZARO	018	530	Uliveto 3	0	0	20	€ 0,09	€ 49,00	€. 49,00	Valore VAM	Dec. Espr. 4053/09	Gestione SORICAL	☐	☑
CATANZARO	018	533	Uliveto 3	0	1	40	€ 0,64	€ 348,00	€. 347,00	Valore VAM	Dec. Espr. 4053/09	Gestione SORICAL	☐	☑
CATANZARO	018	655	Uliveto 3	0	9	40	€ 4,25	€ 2.340,00	€. 2.331,00	Valore VAM	Dec. Espr. 4053/09	Gestione SORICAL	☐	☑
CATANZARO	018	658	Uliveto 2	0	1	0	€ 0,74	€ 249,00	€. 248,00	Valore VAM	Dec. Espr. 4053/09	Gestione SORICAL	☐	☑
CATANZARO	018	661	Incolto prod	0	0	20	€ 0,00	€ 3,00	€. 3,00	Valore VAM	Dec. Espr. 4053/09	Gestione SORICAL	☐	☑
CATANZARO	018	664	Semin Arb 3	0	0	5	€ 0,01	€ 6,00	€. 6,00	Valore VAM	Dec. Espr. 4053/09	Gestione SORICAL	☐	☑
CATANZARO	018	666	Frutteto 2	0	1	20	€ 1,09	€ 270,00	€. 269,00	Valore VAM	Dec. Espr. 4053/09	Gestione SORICAL	☐	☑
CATANZARO	018	669	Pascolo Arb 3	0	4	95	€ 0,48	€ 237,00	€. 236,00	Valore VAM	Dec. Espr. 4053/09	Gestione SORICAL	☐	☑
CATANZARO	018	673	Pascolo Arb 3	0	3	40	€ 0,33	€ 163,00	€. 162,00	Valore VAM	Dec. Espr. 4053/09	Gestione SORICAL	☐	☑
CATANZARO	018	676	Uliveto 2	0	7	20	€ 5,35	€ 1.792,00	€. 1.785,00	Valore VAM	Dec. Espr. 4053/09	Gestione SORICAL	☐	☑
CATANZARO	018	679	Uliveto 2	0	1	80	€ 1,34	€ 448,00	€. 446,00	Valore VAM	Dec. Espr. 4053/09	Gestione SORICAL	☐	☑
CATANZARO	018	682	Uliveto 3	0	1	70	€ 1,26	€ 423,00	€. 421,00	Valore VAM	Dec. Espr. 4053/09	Gestione SORICAL	☐	☑
CATANZARO	018	685	Uliveto 3	0	0	15	€ 0,06	€ 37,00	€. 37,00	Valore VAM	Dec. Espr. 4053/09	Gestione SORICAL	☐	☑
CATANZARO	018	686	Uliveto 3	0	4	85	€ 2,19	€ 1.207,00	€. 1.202,00	Valore VAM	Dec. Espr. 4053/09	Gestione SORICAL	☐	☑
CATANZARO	018	690	Uliveto 3	0	0	60	€ 0,28	€ 149,00	€. 148,00	Valore VAM	Dec. Espr. 4053/09	Gestione SORICAL	☐	☑

Comune	Foglio	Part.la	Coltura	ha	a	ca	Reddito Dominicale	Valore 2019	Valore 2020	Stima / Valore	Provenienza	Destinazione d'uso	Disp.	Indisp
CATANZARO	018	693	Uliveto 2	0	1	0	€ 0,74	€ 249,00	€. 248,00	Valore VAM	Dec. Espr. 4053/09	Gestione SORICAL	☐	☑
CATANZARO	018	696	Uliveto 3	0	0	40	€ 0,18	€ 100,00	€. 100,00	Valore VAM	Dec. Espr. 4053/09	Gestione SORICAL	☐	☑
CATANZARO	018	698	Semin Arb 4	0	0	60	€ 0,15	€ 72,00	€. 72,00	Valore VAM	Dec. Espr. 4053/09	Gestione SORICAL	☐	☑
CATANZARO	018	701	Uliveto 3	0	0	20	€ 0,09	€ 49,00	€. 49,00	Valore VAM	Dec. Espr. 4053/09	Gestione SORICAL	☐	☑
CATANZARO	018	703	Uliveto 3	0	0	10	€ 0,05	€ 25,00	€. 25,00	Valore VAM	Dec. Espr. 4053/09	Gestione SORICAL	☐	☑
CATANZARO	018	705	Uliveto 3	0	0	15	€ 0,06	€ 37,00	€. 37,00	Valore VAM	Dec. Espr. 4053/09	Gestione SORICAL	☐	☑
CATANZARO	018	707	Uliveto 3	0	0	20	€ 0,09	€ 49,00	€. 49,00	Valore VAM	Dec. Espr. 4053/09	Gestione SORICAL	☐	☑
CATANZARO	018	709	Uliveto 3	0	0	30	€ 0,14	€ 74,00	€. 74,00	Valore VAM	Dec. Espr. 4053/09	Gestione SORICAL	☐	☑
CATANZARO	018	711	Uliveto 3	0	0	15	€ 0,06	€ 37,00	€. 37,00	Valore VAM	Dec. Espr. 4053/09	Gestione SORICAL	☐	☑
CATANZARO	018	713	Uliveto 3	0	0	5	€ 0,03	€ 12,00	€. 12,00	Valore VAM	Dec. Espr. 4053/09	Gestione SORICAL	☐	☑
CATANZARO	018	715	Uliveto 3	0	1	25	€ 0,56	€ 311,00	€. 310,00	Valore VAM	Dec. Espr. 4053/09	Gestione SORICAL	☐	☑
CATANZARO	018	718	Uliveto 3	0	0	10	€ 0,05	€ 25,00	€. 25,00	Valore VAM	Dec. Espr. 4053/09	Gestione SORICAL	☐	☑
CATANZARO	018	720	Uliveto 3	0	0	5	€ 0,03	€ 12,00	€. 12,00	Valore VAM	Dec. Espr. 4053/09	Gestione SORICAL	☐	☑
CATANZARO	018	722	Uliveto 3	0	0	15	€ 0,06	€ 37,00	€. 37,00	Valore VAM	Dec. Espr. 4053/09	Gestione SORICAL	☐	☑
CATANZARO	018	724	Uliveto 3	0	0	20	€ 0,09	€ 49,00	€. 49,00	Valore VAM	Dec. Espr. 4053/09	Gestione SORICAL	☐	☑
CATANZARO	018	726	Uliveto 3	0	0	10	€ 0,05	€ 25,00	€. 25,00	Valore VAM	Dec. Espr. 4053/09	Gestione SORICAL	☐	☑
CATANZARO	019	465	Uliveto 2	0	0	30	€ 0,23	€ 74,00	€. 74,00	Valore VAM	ex Casmez	Gestione SORICAL	☐	☑
CATANZARO	019	467	Uliveto 2	0	0	5	€ 0,04	€ 12,00	€. 12,00	Valore VAM	ex Casmez	Gestione SORICAL	☐	☑
CATANZARO	019	469	Uliveto 2	0	3	40	€ 2,53	€ 847,00	€. 844,00	Valore VAM	ex Casmez	Gestione SORICAL	☐	☑
CATANZARO	019	471	Fabbr Rurale	0	0	38	€ 0,00	€ 0,00	€. 0,00	Valore Catastale	ex Casmez	Gestione SORICAL	☐	☑
CATANZARO	019	472	Fabbr Rurale	0	0	10	€ 0,00	€ 0,00	€. 0,00	Valore Catastale	ex Casmez	Gestione SORICAL	☐	☑
CATANZARO	019	478	Uliveto 2	0	0	25	€ 0,19	€ 62,00	€. 62,00	Valore VAM	ex Casmez	Gestione SORICAL	☐	☑
CATANZARO	019	520	Pascolo 2	0	0	20	€ 0,01	€ 7,00	€. 7,00	Valore VAM	ex Casmez	Gestione SORICAL	☐	☑
CATANZARO	019	521	Pascolo 2	0	0	10	€ 0,01	€ 3,00	€. 3,00	Valore VAM	ex Casmez	Gestione SORICAL	☐	☑
CATANZARO	019	523	Uliveto 2	0	3	85	€ 2,86	€ 959,00	€. 955,00	Valore VAM	ex Casmez	Gestione SORICAL	☐	☑
CATANZARO	019	525	Area Rurale	0	0	15	€ 0,00	€ 0,00	€. 0,00	Valore VAM	ex Casmez	Gestione SORICAL	☐	☑
CATANZARO	019	526	Area Rurale	0	0	50	€ 0,00	€ 0,00	€. 0,00	Valore VAM	ex Casmez	Gestione SORICAL	☐	☑
CATANZARO	019	527	Area Rurale	0	0	35	€ 0,00	€ 0,00	€. 0,00	Valore VAM	ex Casmez	Gestione SORICAL	☐	☑
CATANZARO	019	529	Uliveto 2	0	2	80	€ 2,08	€ 697,00	€. 694,00	Valore VAM	ex Casmez	Gestione SORICAL	☐	☑
CATANZARO	019	533	Semin Arb 4	0	0	85	€ 0,23	€ 103,00	€. 103,00	Valore VAM	ex Casmez	Gestione SORICAL	☐	☑
CATANZARO	019	545	Uliveto 2	0	4	0	€ 2,98	€ 996,00	€. 992,00	Valore VAM	Dec. Espr. 4053/09	Gestione SORICAL	☐	☑
CATANZARO	019	548	Uliveto 2	0	6	80	€ 5,05	€ 1.692,00	€. 1.685,00	Valore VAM	Dec. Espr. 4053/09	Gestione SORICAL	☐	☑
CATANZARO	019	551	Semin Arb 2	0	1	0	€ 0,55	€ 121,00	€. 121,00	Valore VAM	Dec. Espr. 4053/09	Gestione SORICAL	☐	☑
CATANZARO	019	554	Area Rurale	0	0	30	€ 0,00	€ 0,00	€. 0,00	Valore Catastale	Dec. Espr. 4053/09	Gestione SORICAL	☐	☑
CATANZARO	019	556	Bosco Ceduo	0	1	30	€ 0,05	€ 45,00	€. 45,00	Valore VAM	Dec. Espr. 4053/09	Gestione SORICAL	☐	☑
CATANZARO	019	557	Bosco Ceduo	0	0	20	€ 0,01	€ 7,00	€. 7,00	Valore VAM	Dec. Espr. 4053/09	Gestione SORICAL	☐	☑
CATANZARO	019	560	Uliveto 3	0	1	50	€ 0,68	€ 373,00	€. 372,00	Valore VAM	Dec. Espr. 4053/09	Gestione SORICAL	☐	☑
CATANZARO	019	562	Uliveto 3	0	2	30	€ 1,04	€ 572,00	€. 570,00	Valore VAM	Dec. Espr. 4053/09	Gestione SORICAL	☐	☑

Comune	Foglio	Part.la	Coltura	ha	a	ca	Reddito Dominicale	Valore 2019	Valore 2020	Stima / Valore	Provenienza	Destinazione d'uso	Disp.	Indisp
CATANZARO	019	564	Uliveto 3	0	4	20	€ 1,76	€ 1.045,00	€. 1.041,00	Valore VAM	Dec. Espr. 4053/09	Gestione SORICAL	☐	☑
CATANZARO	019	568	Uliveto 2	0	2	50	€ 1,85	€ 623,00	€. 621,00	Valore VAM	Dec. Espr. 4053/09	Gestione SORICAL	☐	☑
CATANZARO	019	570	Uliveto 2	0	3	0	€ 2,23	€ 746,00	€. 743,00	Valore VAM	Dec. Espr. 4053/09	Gestione SORICAL	☐	☑
CATANZARO	019	573	Uliveto 2	0	0	70	€ 0,53	€ 175,00	€. 174,00	Valore VAM	Dec. Espr. 4053/09	Gestione SORICAL	☐	☑
CATANZARO	020	573	Vigneto 3	0	0	15	€ 0,10	€ 31,00	€. 31,00	Valore VAM	Dec. Espr. 5178/79	Gestione SORICAL	☐	☑
CATANZARO	020	766	Vigneto 3	0	1	23	€ 0,80	€ 253,00	€. 252,00	Valore VAM	Dec. Espr. 5178/79	Gestione SORICAL	☐	☑
CATANZARO	021	702	Pascolo Cesp	0	6	25	€ 0,20	€ 166,00	€. 165,00	Valore VAM	ex Casmez	Gestione SORICAL	☐	☑
CATANZARO	021	704	Pascolo Cesp	0	3	25	€ 0,10	€ 87,00	€. 87,00	Valore VAM	ex Casmez	Gestione SORICAL	☐	☑
CATANZARO	021	707	Uliveto 2	0	0	40	€ 0,30	€ 100,00	€. 100,00	Valore VAM	ex Casmez	Gestione SORICAL	☐	☑
CATANZARO	021	709	Uliveto 2	0	1	8	€ 0,80	€ 269,00	€. 268,00	Valore VAM	ex Casmez	Gestione SORICAL	☐	☑
CATANZARO	021	711	Uliveto 2	0	0	10	€ 0,08	€ 25,00	€. 25,00	Valore VAM	ex Casmez	Gestione SORICAL	☐	☑
CATANZARO	021	713	Uliveto 3	0	0	80	€ 0,36	€ 199,00	€. 198,00	Valore VAM	ex Casmez	Gestione SORICAL	☐	☑
CATANZARO	021	716	Uliveto 3	0	0	20	€ 0,09	€ 49,00	€. 49,00	Valore VAM	ex Casmez	Gestione SORICAL	☐	☑
CATANZARO	021	718	Uliveto 3	0	0	60	€ 0,28	€ 149,00	€. 148,00	Valore VAM	ex Casmez	Gestione SORICAL	☐	☑
CATANZARO	021	732	Uliveto 3	0	0	50	€ 0,23	€ 124,00	€. 124,00	Valore VAM	ex Casmez	Gestione SORICAL	☐	☑
CATANZARO	021	735	Uliveto 3	0	1	10	€ 0,50	€ 274,00	€. 273,00	Valore VAM	ex Casmez	Gestione SORICAL	☐	☑
CATANZARO	021	741	Agrumeto 2	0	2	10	€ 8,14	€ 1.096,00	€. 1.092,00	Valore VAM	ex Casmez	Gestione SORICAL	☐	☑
CATANZARO	021	744	Agrumeto 2	0	3	95	€ 15,30	€ 2.060,00	€. 2.052,00	Valore VAM	ex Casmez	Gestione SORICAL	☐	☑
CATANZARO	021	746	Uliveto 3	0	1	60	€ 0,73	€ 398,00	€. 396,00	Valore VAM	ex Casmez	Gestione SORICAL	☐	☑
CATANZARO	021	764	Uliveto 3	0	0	60	€ 0,28	€ 149,00	€. 148,00	Valore VAM	ex Casmez	Gestione SORICAL	☐	☑
CATANZARO	021	765	Uliveto 3	0	0	72	€ 0,33	€ 180,00	€. 179,00	Valore VAM	ex Casmez	Gestione SORICAL	☐	☑
CATANZARO	021	767	Uliveto 3	0	0	25	€ 0,11	€ 62,00	€. 62,00	Valore VAM	ex Casmez	Gestione SORICAL	☐	☑
CATANZARO	022	296	Uliveto 4	0	5	30	€ 1,20	€ 1.319,00	€. 1.314,00	Valore VAM	ex Casmez	Gestione SORICAL	☐	☑
CATANZARO	022	299	Uliveto 3	0	0	90	€ 0,41	€ 224,00	€. 223,00	Valore VAM	ex Casmez	Gestione SORICAL	☐	☑
CATANZARO	022	302	Uliveto 3	0	0	50	€ 0,23	€ 124,00	€. 124,00	Valore VAM	ex Casmez	Gestione SORICAL	☐	☑
CATANZARO	022	304	Uliveto 3	0	4	40	€ 1,99	€ 1.095,00	€. 1.091,00	Valore VAM	ex Casmez	Gestione SORICAL	☐	☑
CATANZARO	022	307	Uliveto 3	0	2	30	€ 1,04	€ 572,00	€. 570,00	Valore VAM	ex Casmez	Gestione SORICAL	☐	☑
CATANZARO	022	310	Pascolo 2	0	0	85	€ 0,05	€ 29,00	€. 29,00	Valore VAM	ex Casmez	Gestione SORICAL	☐	☑
CATANZARO	022	311	Pascolo 2	0	1	50	€ 0,10	€ 51,00	€. 51,00	Valore VAM	ex Casmez	Gestione SORICAL	☐	☑
CATANZARO	023	206	Uliveto 2	0	0	10	€ 0,08	€ 25,00	€. 25,00	Valore VAM	ex Casmez	Gestione SORICAL	☐	☑
CATANZARO	023	356	Uliveto 2	0	0	67		€ 2.905,00	€. 2.893,00	Valore Esproprio	Decreto di esproprio, pref	Gestione SORICAL	☐	☑
CATANZARO	023	361	Uliveto 2	0	0	52		€ 1.374,00	€. 1.369,00	Valore Esproprio	Decreto di esproprio, pref	Gestione SORICAL	☐	☑
CATANZARO	023	417	Uliveto 3	0	0	48	€ 0,21	€ 119,00	€. 119,00	Valore VAM	ex Casmez	Gestione SORICAL	☐	☑
CATANZARO	023	420	Semin Arb 2	0	12	20	€ 6,70	€ 1.477,00	€. 1.471,00	Valore VAM	ex Casmez	Gestione SORICAL	☐	☑
CATANZARO	023	423	Semin Arb 2	0	3	10	€ 1,70	€ 375,00	€. 374,00	Valore VAM	ex Casmez	Gestione SORICAL	☐	☑
CATANZARO	023	426	Semin Arb 2	0	0	48	€ 0,26	€ 58,00	€. 58,00	Valore VAM	ex Casmez	Gestione SORICAL	☐	☑
CATANZARO	023	428	area rurale	0	0	55		€ 48,00	€. 48,00	Valore Esproprio	Decreto di esproprio, pref	Gestione SORICAL	☐	☑
CATANZARO	023	429	area rurale	0	0			€ 41,00	€. 41,00	Valore Esproprio	Decreto di esproprio, pref	Gestione SORICAL	☐	☑

Comune	Foglio	Part.la	Coltura	ha	a	ca	Reddito Dominicale	Valore 2019	Valore 2020	Stima / Valore	Provenienza	Destinazione d'uso	Disp.	Indisp
CATANZARO	023	432	Semin Arb 2	0	1	55	€ 0,85	€ 188,00	€. 187,00	Valore VAM	ex Casmez	Gestione SORICAL	☐	☑
CATANZARO	023	435	Semin Arb 2	0	0	5	€ 0,03	€ 6,00	€. 6,00	Valore VAM	ex Casmez	Gestione SORICAL	☐	☑
CATANZARO	023	436	Uliveto 4	0	0	30	€ 0,06	€ 74,00	€. 74,00	Valore VAM	ex Casmez	Gestione SORICAL	☐	☑
CATANZARO	023	440	Uliveto 2	0	1	0	€ 0,74	€ 249,00	€. 248,00	Valore VAM	ex Casmez	Gestione SORICAL	☐	☑
CATANZARO	023	444	Semin Arb 2	0	0	5	€ 0,03	€ 6,00	€. 6,00	Valore VAM	ex Casmez	Gestione SORICAL	☐	☑
CATANZARO	023	447	Semin Arb 2	0	5	10	€ 2,80	€ 618,00	€. 616,00	Valore VAM	ex Casmez	Gestione SORICAL	☐	☑
CATANZARO	023	449	Semin Arb 2	0	0	38	€ 0,21	€ 46,00	€. 46,00	Valore VAM	ex Casmez	Gestione SORICAL	☐	☑
CATANZARO	023	450	Semin Arb 2	0	0	2	€ 0,01	€ 2,00	€. 2,00	Valore VAM	ex Casmez	Gestione SORICAL	☐	☑
CATANZARO	023	453	Semin Arb 2	0	0	64		€ 77,00	€. 77,00	Valore Esproprio	Decreto di esproprio, pref	Gestione SORICAL	☐	☑
CATANZARO	023	455	Semin Arb 2	0	0	18		€ 22,00	€. 22,00	Valore Esproprio	Decreto di esproprio, pref	Gestione SORICAL	☐	☑
CATANZARO	023	457	Semin Arb 2	0	0	60		€ 72,00	€. 72,00	Valore Esproprio	Decreto di esproprio, pref	Gestione SORICAL	☐	☑
CATANZARO	023	460	Semin Arb 2	0	0	14		€ 17,00	€. 17,00	Valore Esproprio	Decreto di esproprio, pref	Gestione SORICAL	☐	☑
CATANZARO	023	461	Uliveto 4	0	0	30	€ 0,06	€ 74,00	€. 74,00	Valore VAM	ex Casmez	Gestione SORICAL	☐	☑
CATANZARO	023	463	Semin Arb 2	0	0	40		€ 48,00	€. 48,00	Valore Esproprio	Decreto di esproprio, pref	Gestione SORICAL	☐	☑
CATANZARO	023	465	Uliveto 2	0	2	80	€ 2,08	€ 697,00	€. 694,00	Valore VAM	ex Casmez	Gestione SORICAL	☐	☑
CATANZARO	023	468	Uliveto 4	0	1	70	€ 0,39	€ 423,00	€. 421,00	Valore VAM	ex Casmez	Gestione SORICAL	☐	☑
CATANZARO	023	469	Uliveto 4	0	7	0	€ 1,59	€ 1.742,00	€. 1.735,00	Valore VAM	ex Casmez	Gestione SORICAL	☐	☑
CATANZARO	023	472	Pascolo Arb 1	0	0	30	€ 0,05	€ 14,00	€. 14,00	Valore VAM	ex Casmez	Gestione SORICAL	☐	☑
CATANZARO	023	475	Pascolo Arb 1	0	0	30		€ 14,00	€. 14,00	Valore Esproprio	Decreto di esproprio, pref	Gestione SORICAL	☐	☑
CATANZARO	023	477	Pascolo Arb 1	0	0	80		€ 38,00	€. 38,00	Valore Esproprio	Decreto di esproprio, pref	Gestione SORICAL	☐	☑
CATANZARO	023	479	Pascolo Arb 1	0	0	60		€ 29,00	€. 29,00	Valore Esproprio	Decreto di esproprio, pref	Gestione SORICAL	☐	☑
CATANZARO	023	481	Pascolo Arb 1	0	0	70		€ 33,00	€. 33,00	Valore Esproprio	Decreto di esproprio, pref	Gestione SORICAL	☐	☑
CATANZARO	023	483	Pascolo 1	0	0	61		€ 21,00	€. 21,00	Valore Esproprio	Decreto di esproprio, pref	Gestione SORICAL	☐	☑
CATANZARO	023	485	Vigneto 2	0	0	0		€ 303,00	€. 302,00	Valore Esproprio	Decreto di esproprio, pref	Gestione SORICAL	☐	☑
CATANZARO	023	489	Pascolo Arb 1	0	0	10		€ 6,00	€. 6,00	Valore Esproprio	Decreto di esproprio, pref	Gestione SORICAL	☐	☑
CATANZARO	023	493	Uliveto 2	0	0	14		€ 1.154,00	€. 1.149,00	Valore Esproprio	Decreto di esproprio, pref	Gestione SORICAL	☐	☑
CATANZARO	023	494	Uliveto 2	0	0	4		€ 10,00	€. 10,00	Valore Esproprio	Decreto di esproprio, pref	Gestione SORICAL	☐	☑
CATANZARO	023	496	Semin Arb 4	0	0	0		€ 190,00	€. 189,00	Valore Esproprio	Decreto di esproprio, pref	Gestione SORICAL	☐	☑
CATANZARO	023	503	Uliveto 2	0	0	38		€ 95,00	€. 95,00	Valore Esproprio	Decreto di esproprio, pref	Gestione SORICAL	☐	☑
CATANZARO	023	505	Fabbr Rurale	0	0	95		€ 35,00	€. 35,00	Valore Esproprio	Decreto di esproprio, pref	Gestione SORICAL	☐	☑
CATANZARO	023	508	Uliveto 2	0	0	80		€ 448,00	€. 446,00	Valore Esproprio	Decreto di esproprio, pref	Gestione SORICAL	☐	☑
CATANZARO	023	513	Seminativo 2	0	0	30	€ 0,14	€ 27,00	€. 27,00	Valore VAM	ex Casmez	Gestione SORICAL	☐	☑
CATANZARO	023	604	Pascolo 2	0	3	40	€ 0,23	€ 116,00	€. 116,00	Valore VAM	ex Casmez	Gestione SORICAL	☐	☑
CATANZARO	023	607	Pascolo Arb 3	0	1	50	€ 0,15	€ 71,00	€. 71,00	Valore VAM	ex Casmez	Gestione SORICAL	☐	☑
CATANZARO	023	610	Seminativo 2	0	0	80	€ 0,36	€ 71,00	€. 71,00	Valore VAM	ex Casmez	Gestione SORICAL	☐	☑
CATANZARO	023	613	Pascolo Arb 3	0	1	40	€ 0,14	€ 67,00	€. 67,00	Valore VAM	ex Casmez	Gestione SORICAL	☐	☑
CATANZARO	023	616	Uliveto 3	0	9	50	€ 4,29	€ 2.364,00	€. 2.355,00	Valore VAM	ex Casmez	Gestione SORICAL	☐	☑
CATANZARO	023	619	Uliveto 2	0	0	35	€ 0,26	€ 87,00	€. 87,00	Valore VAM	ex Casmez	Gestione SORICAL	☐	☑

Comune	Foglio	Part.la	Coltura	ha	a	ca	Reddito Dominicale	Valore 2019	Valore 2020	Stima / Valore	Provenienza	Destinazione d'uso	Disp.	Indisp
CATANZARO	023	621	Uliveto 3	0	0	60	€ 0,28	€ 149,00	€. 148,00	Valore VAM	ex Casmez	Gestione SORICAL	☐	☑
CATANZARO	023	623	Uliveto 3	0	0	80		€ 1.195,00	€. 1.190,00	Valore Esproprio	Decreto di esproprio, pref	Gestione SORICAL	☐	☑
CATANZARO	023	626	Uliveto 3	0	0			€ 1.904,00	€. 1.896,00	Valore Esproprio	Decreto di esproprio, pref	Gestione SORICAL	☐	☑
CATANZARO	023	629	Pascolo Arb 3	0	2	75	€ 0,26	€ 132,00	€. 131,00	Valore VAM	ex Casmez	Gestione SORICAL	☐	☑
CATANZARO	023	632	Semin Arb 2	0	2	10	€ 1,15	€ 255,00	€. 254,00	Valore VAM	ex Casmez	Gestione SORICAL	☐	☑
CATANZARO	023	633	Semin Arb 2	0	5	70	€ 3,13	€ 690,00	€. 687,00	Valore VAM	ex Casmez	Gestione SORICAL	☐	☑
CATANZARO	023	635	Semin Arb 2	0	0	40	€ 0,23	€ 48,00	€. 48,00	Valore VAM	ex Casmez	Gestione SORICAL	☐	☑
CATANZARO	023	647	Semin Arb 2	0	1	10	€ 0,60	€ 133,00	€. 132,00	Valore VAM	ex Casmez	Gestione SORICAL	☐	☑
CATANZARO	023	648	Semin Arb 2	0	0	55	€ 0,30	€ 66,00	€. 66,00	Valore VAM	ex Casmez	Gestione SORICAL	☐	☑
CATANZARO	023	649	Semin Arb 2	0	0	60	€ 0,33	€ 72,00	€. 72,00	Valore VAM	ex Casmez	Gestione SORICAL	☐	☑
CATANZARO	023	650	Semin Arb 2	0	0	80	€ 0,44	€ 97,00	€. 97,00	Valore VAM	ex Casmez	Gestione SORICAL	☐	☑
CATANZARO	023	652	Semin Arb 2	0	0			€ 12,00	€. 12,00	Valore Esproprio	Decreto di esproprio, pref	Gestione SORICAL	☐	☑
CATANZARO	023	654	Semin Arb 2	0	1	35	€ 0,74	€ 163,00	€. 162,00	Valore VAM	ex Casmez	Gestione SORICAL	☐	☑
CATANZARO	023	655	Semin Arb 2	0	0	10	€ 0,05	€ 12,00	€. 12,00	Valore VAM	ex Casmez	Gestione SORICAL	☐	☑
CATANZARO	023	658	Fu d'accertam	0	0	75		€ 314,00	€. 313,00	Valore Esproprio	Decreto di esproprio, pref	Gestione SORICAL	☐	☑
CATANZARO	023	661	Semin Irrig Ar	0	0	20		€ 43,00	€. 43,00	Valore Esproprio	Decreto di esproprio, pref	Gestione SORICAL	☐	☑
CATANZARO	023	662	Uliveto 4	0	0	5		€ 12,00	€. 12,00	Valore Esproprio	Decreto di esproprio, pref	Gestione SORICAL	☐	☑
CATANZARO	023	664	Semin Arb 2	0	0	5		€ 6,00	€. 6,00	Valore Esproprio	Decreto di esproprio, pref	Gestione SORICAL	☐	☑
CATANZARO	023	666	Seminativo 2	0	0	30		€ 27,00	€. 27,00	Valore Esproprio	Decreto di esproprio, pref	Gestione SORICAL	☐	☑
CATANZARO	023	668	Fu d'accertam	0	0	80		€ 244,00	€. 243,00	Valore Esproprio	Decreto di esproprio, pref	Gestione SORICAL	☐	☑
CATANZARO	023	674	Uliveto 2	0	0	95	€ 0,70	€ 236,00	€. 235,00	Valore VAM	ex Casmez	Gestione SORICAL	☐	☑
CATANZARO	023	682	Fu d'accertam	0	25	90	€ 0,00	€ 0,00	€. 0,00	Valore VAM	ex Casmez	Gestione SORICAL	☐	☑
CATANZARO	023	684	Uliveto 4	0	2	65	€ 0,60	€ 660,00	€. 657,00	Valore VAM	ex Casmez	Gestione SORICAL	☐	☑
CATANZARO	023	690	Uliveto 4	0	0	60	€ 0,14	€ 149,00	€. 148,00	Valore VAM	ex Casmez	Gestione SORICAL	☐	☑
CATANZARO	023	693	Uliveto 2	0	0	70		€ 1.668,00	€. 1.661,00	Valore Esproprio	Decreto di esproprio, pref	Gestione SORICAL	☐	☑
CATANZARO	023	695	Uliveto 2	0	0	15		€ 535,00	€. 533,00	Valore Esproprio	Decreto di esproprio, pref	Gestione SORICAL	☐	☑
CATANZARO	023	702	Uliveto 2	0	0	80		€ 946,00	€. 942,00	Valore Esproprio	Decreto di esproprio, pref	Gestione SORICAL	☐	☑
CATANZARO	023	705	Uliveto 2	0	0	26		€ 64,00	€. 64,00	Valore Esproprio	Decreto di esproprio, pref	Gestione SORICAL	☐	☑
CATANZARO	023	708	Semin Arb 3	0	0	25		€ 1.605,00	€. 1.599,00	Valore Esproprio	Decreto di esproprio, pref	Gestione SORICAL	☐	☑
CATANZARO	023	712	Uliveto 2	0	0			€ 833,00	€. 830,00	Valore Esproprio	Decreto di esproprio, pref	Gestione SORICAL	☐	☑
CATANZARO	023	715	Uliveto 2	0	0			€ 224,00	€. 223,00	Valore Esproprio	Decreto di esproprio, pref	Gestione SORICAL	☐	☑
CATANZARO	023	717	Uliveto 2	0	0			€ 523,00	€. 521,00	Valore Esproprio	Decreto di esproprio, pref	Gestione SORICAL	☐	☑
CATANZARO	023	727	Querceto	0	1	10	€ 0,18	€ 65,00	€. 65,00	Valore VAM	ex Casmez	Gestione SORICAL	☐	☑
CATANZARO	023	730	Seminativo 3	0	2	60	€ 0,84	€ 232,00	€. 231,00	Valore VAM	ex Casmez	Gestione SORICAL	☐	☑
CATANZARO	028	152	Frutteto 2	0	0	30	€ 0,28	€ 67,00	€. 67,00	Valore VAM	ex Casmez	Gestione SORICAL	☐	☑
CATANZARO	028	155	Uliveto 2	0	4	5	€ 3,01	€ 1.008,00	€. 1.004,00	Valore VAM	ex Casmez	Gestione SORICAL	☐	☑
CATANZARO	028	158	Pascolo Cesp	0	1	50	€ 0,10	€ 40,00	€. 40,00	Valore VAM	ex Casmez	Gestione SORICAL	☐	☑
CATANZARO	032	1141	Uliveto 2	0	0	56	€ 0,41	€ 139,00	€. 138,00	Valore VAM	ex Casmez	Gestione SORICAL	☐	☑

Comune	Foglio	Part.la	Coltura	ha	a	ca	Reddito Dominicale	Valore 2019	Valore 2020	Stima / Valore	Provenienza	Destinazione d'uso	Disp.	Indisp
CATANZARO	032	1143	Uliveto 2	0	5	57	€ 4,14	€ 1.386,00	€. 1.380,00	Valore VAM	ex Casmez	Gestione SORICAL	☐	☑
CATANZARO	032	896	Uliveto 2	0	0	50	€ 0,38	€ 124,00	€. 124,00	Valore VAM	Dec. Espr. 5866/07	Gestione SORICAL	☐	☑
CATANZARO	032	898	Seminativo 3	0	0	5	€ 0,01	€ 4,00	€. 4,00	Valore VAM	Dec. Espr. 5866/07	Gestione SORICAL	☐	☑
CATANZARO	032	900	Uliveto 3	0	0	50	€ 0,23	€ 124,00	€. 124,00	Valore VAM	Dec. Espr. 5866/07	Gestione SORICAL	☐	☑
CATANZARO	032	901	Uliveto 3	0	0	25	€ 0,11	€ 62,00	€. 62,00	Valore VAM	Dec. Espr. 5866/07	Gestione SORICAL	☐	☑
CATANZARO	032	903	Semin Arb 3	0	0	75		€ 696,00	€. 693,00	Valore Esproprio	Decreto di esproprio, pref	Gestione SORICAL	☐	☑
CATANZARO	032	906	Uliveto 4	0	0	50		€ 871,00	€. 868,00	Valore Esproprio	Decreto di esproprio, pref	Gestione SORICAL	☐	☑
CATANZARO	032	908	Uliveto 4	0	0	20		€ 49,00	€. 49,00	Valore Esproprio	Decreto di esproprio, pref	Gestione SORICAL	☐	☑
CATANZARO	032	909	Uliveto 4	0	0	45		€ 112,00	€. 112,00	Valore Esproprio	Decreto di esproprio, pref	Gestione SORICAL	☐	☑
CATANZARO	032	938	Uliveto 2	0	0	10		€ 287,00	€. 286,00	Valore Esproprio	Decreto di esproprio, pref	Gestione SORICAL	☐	☑
CATANZARO	032	940	Uliveto 2	0	0	30		€ 74,00	€. 74,00	Valore Esproprio	Decreto di esproprio, pref	Gestione SORICAL	☐	☑
CATANZARO	032	942	Uliveto 2	0	0	10		€ 55,00	€. 55,00	Valore Esproprio	Decreto di esproprio, pref	Gestione SORICAL	☐	☑
CATANZARO	032	944	Uliveto 1	0	0			€ 398,00	€. 396,00	Valore Esproprio	Decreto di esproprio, pref	Gestione SORICAL	☐	☑
CATANZARO	032	947	Uliveto 2	0	0	30		€ 572,00	€. 570,00	Valore Esproprio	Decreto di esproprio, pref	Gestione SORICAL	☐	☑
CATANZARO	032	950	Uliveto 3	0	0	50	€ 0,23	€ 124,00	€. 124,00	Valore VAM	Dec. Espr. 5866/07	Gestione SORICAL	☐	☑
CATANZARO	032	973	Uliveto 2	0	0	60	€ 0,45	€ 149,00	€. 148,00	Valore VAM	Dec. Espr. 5866/07	Gestione SORICAL	☐	☑
CATANZARO	032	976	Uliveto	0	0	20	€ 0,15	€ 49,00	€. 49,00	Valore VAM	Dec. Espr. 5866/07		☐	☑
CATANZARO	032	977	Uliveto	0	4	60	€ 3,41	€ 1.145,00	€. 1.140,00	Valore VAM	Dec. Espr. 5866/07		☐	☑
CATANZARO	032	980	Uliveto 2	0	0	30	€ 0,23	€ 74,00	€. 74,00	Valore VAM	Dec. Espr. 5866/07	Gestione SORICAL	☐	☑
CATANZARO	036	1000	Pascolo Arb 3	0	2	10	€ 0,20	€ 101,00	€. 101,00	Valore VAM	ex Casmez	Gestione SORICAL	☐	☑
CATANZARO	037	424	Seminativo 3	0	1	10	€ 0,35	€ 98,00	€. 98,00	Valore VAM	ex Casmez	Gestione SORICAL	☐	☑
CATANZARO	037	426	Seminativo 3	0	3	30	€ 1,06	€ 295,00	€. 294,00	Valore VAM	ex Casmez	Gestione SORICAL	☐	☑
CATANZARO	037	429	Seminativo 3	0	0	40	€ 0,13	€ 35,00	€. 35,00	Valore VAM	ex Casmez	Gestione SORICAL	☐	☑
CATANZARO	037	431	Pascolo 1	0	1	5	€ 0,10	€ 36,00	€. 36,00	Valore VAM	ex Casmez	Gestione SORICAL	☐	☑
CATANZARO	037	437	Fu d'accertam	0	1	30	€ 0,00	€ 0,00	€. 0,00	Valore VAM	ex Casmez	Gestione SORICAL	☐	☑
CATANZARO	037	449a	Uliveto 2	0	4	0	€ 2,98	€ 996,00	€. 992,00	Valore VAM	ex Casmez	Gestione SORICAL	☐	☑
CATANZARO	037	449b	Seminativo 3	0	0	35	€ 0,11	€ 31,00	€. 31,00	Valore VAM	ex Casmez	Gestione SORICAL	☐	☑
CATANZARO	037	452	Vigneto 1	0	2	60	€ 5,38	€ 534,00	€. 532,00	Valore VAM	ex Casmez	Gestione SORICAL	☐	☑
CATANZARO	037	455	Seminativo 3	0	0	75	€ 0,24	€ 66,00	€. 66,00	Valore VAM	ex Casmez	Gestione SORICAL	☐	☑
CATANZARO	037	458	Seminativo 3	0	1	10	€ 0,35	€ 98,00	€. 98,00	Valore VAM	ex Casmez	Gestione SORICAL	☐	☑
CATANZARO	037	461	Seminativo 3	0	0	15	€ 0,05	€ 13,00	€. 13,00	Valore VAM	ex Casmez	Gestione SORICAL	☐	☑
CATANZARO	037	464	Seminativo 3	0	0	85	€ 0,28	€ 75,00	€. 75,00	Valore VAM	ex Casmez	Gestione SORICAL	☐	☑
CATANZARO	037	467	Seminativo 3	0	0	20	€ 0,06	€ 18,00	€. 18,00	Valore VAM	ex Casmez	Gestione SORICAL	☐	☑
CATANZARO	037	470	Seminativo 3	0	0	90	€ 0,29	€ 80,00	€. 80,00	Valore VAM	ex Casmez	Gestione SORICAL	☐	☑
CATANZARO	037	473	Uliveto 2	0	4	90	€ 3,64	€ 1.220,00	€. 1.215,00	Valore VAM	ex Casmez	Gestione SORICAL	☐	☑
CATANZARO	037	476	Seminativo 3	0	1	60	€ 0,51	€ 143,00	€. 142,00	Valore VAM	ex Casmez	Gestione SORICAL	☐	☑
CATANZARO	037	479	Seminativo 3	0	0	25	€ 0,08	€ 22,00	€. 22,00	Valore VAM	ex Casmez	Gestione SORICAL	☐	☑
CATANZARO	037	482	Seminativo 3	0	1	10	€ 0,35	€ 98,00	€. 98,00	Valore VAM	ex Casmez	Gestione SORICAL	☐	☑

Comune	Foglio	Part.la	Coltura	ha	a	ca	Reddito Dominicale	Valore 2019	Valore 2020	Stima / Valore	Provenienza	Destinazione d'uso	Disp.	Indisp
CATANZARO	037	485	Seminativo 3	0	1	70	€ 0,55	€ 151,00	€. 150,00	Valore VAM	ex Casmez	Gestione SORICAL	☐	☑
CATANZARO	037	489	Vigneto 1	0	0	20	€ 0,41	€ 41,00	€. 41,00	Valore VAM	ex Casmez	Gestione SORICAL	☐	☑
CATANZARO	041	187	Reliquato Stra	0	0	20	€ 0,00	€ 0,00	€. 0,00	Valore Catastale	ex Casmez	Gestione SORICAL	☐	☑
CATANZARO	041	226	Pascolo 2	0	1	40	€ 0,09	€ 48,00	€. 48,00	Valore VAM	ex Casmez	Gestione SORICAL	☐	☑
CATANZARO	041	227	Pascolo 2	0	0	60	€ 0,04	€ 20,00	€. 20,00	Valore VAM	ex Casmez	Gestione SORICAL	☐	☑
CATANZARO	041	229	Pascolo 2	0	0	75	€ 0,05	€ 25,00	€. 25,00	Valore VAM	ex Casmez	Gestione SORICAL	☐	☑
CATANZARO	041	231	Pascolo 2	0	0	10	€ 0,01	€ 3,00	€. 3,00	Valore VAM	ex Casmez	Gestione SORICAL	☐	☑
CATANZARO	041	233	Pascolo 2	0	0	10	€ 0,01	€ 3,00	€. 3,00	Valore VAM	ex Casmez	Gestione SORICAL	☐	☑
CATANZARO	041	235	Pascolo 2	0	0	15	€ 0,01	€ 5,00	€. 5,00	Valore VAM	ex Casmez	Gestione SORICAL	☐	☑
CATANZARO	041	237	Uliveto 2	0	0	54	€ 0,40	€ 134,00	€. 133,00	Valore VAM	ex Casmez	Gestione SORICAL	☐	☑
CATANZARO	041	242	Pascolo Arb 2	0	0	80	€ 0,08	€ 38,00	€. 38,00	Valore VAM	ex Casmez	Gestione SORICAL	☐	☑
CATANZARO	041	245	Uliveto 2	0	0	22	€ 0,16	€ 54,00	€. 54,00	Valore VAM	ex Casmez	Gestione SORICAL	☐	☑
CATANZARO	041	246	Uliveto 2	0	1	60	€ 1,19	€ 398,00	€. 396,00	Valore VAM	ex Casmez	Gestione SORICAL	☐	☑
CATANZARO	043	1162	Uliveto 3	0	0	55		€ 137,00	€. 136,00	Valore Esproprio	Decreto di esproprio, pref	Gestione SORICAL	☐	☑
CATANZARO	043	1168	Uliveto 3	0	0	15		€ 37,00	€. 37,00	Valore Esproprio	Decreto di esproprio, pref	Gestione SORICAL	☐	☑
CATANZARO	043	1181	Uliveto 3	0	0	40		€ 100,00	€. 100,00	Valore Esproprio	Decreto di esproprio, pref	Gestione SORICAL	☐	☑
CATANZARO	043	1182	Uliveto 3	0	0	15		€ 37,00	€. 37,00	Valore Esproprio	Decreto di esproprio, pref	Gestione SORICAL	☐	☑
CATANZARO	043	1183	Uliveto 3	0	0	50		€ 124,00	€. 124,00	Valore Esproprio	Decreto di esproprio, pref	Gestione SORICAL	☐	☑
CATANZARO	043	1184	Uliveto 3	0	0	10		€ 25,00	€. 25,00	Valore Esproprio	Decreto di esproprio, pref	Gestione SORICAL	☐	☑
CATANZARO	043	1185	Incolto sterile	0	0	65		€ 23,00	€. 23,00	Valore Esproprio	Decreto di esproprio, pref	Gestione SORICAL	☐	☑
CATANZARO	043	1186	Incolto sterile	0	0	70		€ 25,00	€. 25,00	Valore Esproprio	Decreto di esproprio, pref	Gestione SORICAL	☐	☑
CATANZARO	043	1187	Incolto sterile	0	0	5		€ 2,00	€. 2,00	Valore Esproprio	Decreto di esproprio, pref	Gestione SORICAL	☐	☑
CATANZARO	043	1227	Seminativo 3	0	1	20	€ 0,39	€ 107,00	€. 107,00	Valore VAM	ex Casmez	Gestione SORICAL	☐	☑
CATANZARO	043	1235	Uliveto 3	0	0	75	€ 0,34	€ 187,00	€. 186,00	Valore VAM	ex Casmez	Gestione SORICAL	☐	☑
CATANZARO	043	1236	Uliveto 3	0	0	5	€ 0,03	€ 12,00	€. 12,00	Valore VAM	ex Casmez	Gestione SORICAL	☐	☑
CATANZARO	045	522	Pascolo Arb 2	0	5	10	€ 0,66	€ 244,00	€. 243,00	Valore VAM	ex Casmez	Gestione SORICAL	☐	☑
CATANZARO	045	525	Pascolo 2	0	1	30	€ 0,09	€ 44,00	€. 44,00	Valore VAM	ex Casmez	Gestione SORICAL	☐	☑
CATANZARO	045	528	Uliveto 2	0	4	80	€ 3,56	€ 1.195,00	€. 1.190,00	Valore VAM	ex Casmez	Gestione SORICAL	☐	☑
CATANZARO	045	534	Seminativo 3	0	0	45	€ 0,15	€ 40,00	€. 40,00	Valore VAM	ex Casmez	Gestione SORICAL	☐	☑
CATANZARO	045	535	Seminativo 3	0	0	30	€ 0,10	€ 27,00	€. 27,00	Valore VAM	ex Casmez	Gestione SORICAL	☐	☑
CATANZARO	045	537	Vigneto 2	0	0	65	€ 1,05	€ 133,00	€. 132,00	Valore VAM	ex Casmez	Gestione SORICAL	☐	☑
CATANZARO	045	543	Seminativo 3	0	6	60	€ 2,13	€ 590,00	€. 588,00	Valore VAM	ex Casmez	Gestione SORICAL	☐	☑
CATANZARO	045	546	Seminativo 3	0	0	30	€ 0,10	€ 27,00	€. 27,00	Valore VAM	ex Casmez	Gestione SORICAL	☐	☑
CATANZARO	046	321	Uliveto 4	0	2	45	€ 0,55	€ 610,00	€. 608,00	Valore VAM	D.G.R. 1367 del 13/02/04	Dipartimento LL.PP.	☐	☑
CATANZARO	046	323	Pascolo 2	0	4	15	€ 0,26	€ 142,00	€. 141,00	Valore VAM	D.G.R. 1367 del 13/02/04	Dipartimento LL.PP.	☐	☑
CATANZARO	046	325	Uliveto 2	0	37	5	€ 27,50	€ 9.222,00	€. 9.185,00	Valore VAM	D.G.R. 1367 del 13/02/04	Dipartimento LL.PP.	☐	☑
CATANZARO	046	327	Uliveto 3	0	9	55	€ 4,31	€ 2.377,00	€. 2.367,00	Valore VAM	D.G.R. 1367 del 13/02/04	Dipartimento LL.PP.	☐	☑
CATANZARO	046	329	Orto Irrig 1	0	5	51	€ 23,13	€ 1.739,00	€. 1.732,00	Valore VAM	D.G.R. 1367 del 13/02/04	Dipartimento LL.PP.	☐	☑

Comune	Foglio	Part.la	Coltura	ha	a	ca	Reddito Dominicale	Valore 2019	Valore 2020	Stima / Valore	Provenienza	Destinazione d'uso	Disp.	Indisp
CATANZARO	046	330	Orto Irrig 1	0	11	4	€ 46,33	€ 3.486,00	€. 3.472,00	Valore VAM	D.G.R. 1367 del 13/02/04	Dipartimento LL.PP.	☐	☑
CATANZARO	046	332	Semin Arb 2	0	3	32	€ 1,83	€ 401,00	€. 399,00	Valore VAM	D.G.R. 1367 del 13/02/04	Dipartimento LL.PP.	☐	☑
CATANZARO	046	334	Uliveto 4	0	26	85	€ 6,06	€ 6.683,00	€. 6.656,00	Valore VAM	D.G.R. 1367 del 13/02/04	Dipartimento LL.PP.	☐	☑
CATANZARO	046	336	Pascolo 3	0	44	35	€ 1,44	€ 1.520,00	€. 1.514,00	Valore VAM	D.G.R. 1367 del 13/02/04	Dipartimento LL.PP.	☐	☑
CATANZARO	046	338	Orto Irrig 2	0	2	90	€ 9,74	€ 915,00	€. 911,00	Valore VAM	D.G.R. 1367 del 13/02/04	Dipartimento LL.PP.	☐	☑
CATANZARO	046	340	Orto Irrig 2	0	2	30	€ 7,73	€ 726,00	€. 723,00	Valore VAM	D.G.R. 1367 del 13/02/04	Dipartimento LL.PP.	☐	☑
CATANZARO	046	342	Orto Irrig 2	0	1	85	€ 6,21	€ 584,00	€. 582,00	Valore VAM	D.G.R. 1367 del 13/02/04	Dipartimento LL.PP.	☐	☑
CATANZARO	046	359	Orto Irrig 2	0	0	35	€ 1,18	€ 111,00	€. 111,00	Valore VAM	ex Casmez	Gestione SORICAL	☐	☑
CATANZARO	046	360	Orto Irrig 2	0	0	20	€ 0,68	€ 63,00	€. 63,00	Valore VAM	ex Casmez	Gestione SORICAL	☐	☑
CATANZARO	046	362	Uliveto 3	0	5	90	€ 2,66	€ 1.468,00	€. 1.462,00	Valore VAM	ex Casmez	Gestione SORICAL	☐	☑
CATANZARO	046	365	Pascolo 2	0	0	45	€ 0,03	€ 15,00	€. 15,00	Valore VAM	ex Casmez	Gestione SORICAL	☐	☑
CATANZARO	046	366	Pascolo 2	0	0	40	€ 0,03	€ 14,00	€. 14,00	Valore VAM	ex Casmez	Gestione SORICAL	☐	☑
CATANZARO	046	369	Uliveto 3	0	1	75	€ 0,79	€ 436,00	€. 434,00	Valore VAM	ex Casmez	Gestione SORICAL	☐	☑
CATANZARO	046	372	Fu d'accertam	0	3	90	€ 0,00	€ 0,00	€. 0,00	Valore VAM	ex Casmez	Gestione SORICAL	☐	☑
CATANZARO	046	75	Seminativo 2	0	3	80	€ 1,71	€ 339,00	€. 338,00	Valore VAM	D.G.R. 1367 del 13/02/04	Dipartimento LL.PP.	☐	☑
CATANZARO	049	152	Pascolo 3	0	0	50	€ 0,01	€ 17,00	€. 17,00	Valore VAM	D.G.R. 1366 del 13/02/04	Dipartimento LL.PP.	☐	☑
CATANZARO	049	153	Pascolo 3	0	1	43	€ 0,05	€ 49,00	€. 49,00	Valore VAM	D.G.R. 1366 del 13/02/04	Dipartimento LL.PP.	☐	☑
CATANZARO	049	155	Pascolo 1	0	4	75	€ 0,46	€ 162,00	€. 161,00	Valore VAM	D.G.R. 1366 del 13/02/04	Dipartimento LL.PP.	☐	☑
CATANZARO	049	158	Pascolo 2	0	26	35	€ 1,70	€ 903,00	€. 899,00	Valore VAM	D.G.R. 1366 del 13/02/04	Dipartimento LL.PP.	☐	☑
CATANZARO	055	308	Seminativo 3	0	2	70	€ 0,88	€ 20.589,00	€. 20.507,00	Stima EFM	Sima EFM - ACQUISTO	TERRENI EX CITT.REG.	☑	☐
CATANZARO	055	310	Uliveto 2	0	4	40	€ 3,26	€ 33.553,00	€. 33.419,00	Stima EFM	Sima EFM - ACQUISTO	TERRENI EX CITT.REG.	☑	☐
CATANZARO	055	318	Semin Arb 2	0	33	30	€ 18,28	€ 253.932,00	€. 252.916,00	Stima EFM	Sima EFM - ACQUISTO	TERRENI EX CITT.REG.	☑	☐
CATANZARO	055	437	Seminativo 3	2	39	0	€ 77,15	€ 1.822.510,00	€. 1.815.220,00	Stima EFM	Sima EFM - ACQUISTO	TERRENI EX CITT.REG.	☑	☐
CATANZARO	055	438	Seminativo 3	5	68	80	€ 183,60	€ 4.337.423,00	€. 4.320.073,00	Stima EFM	Sima EFM - ACQUISTO	TERRENI EX CITT.REG.	☑	☐
CATANZARO	055	439	Seminativo 3	0	11	60	€ 3,75	€ 88.457,00	€. 88.103,00	Stima EFM	Sima EFM - ACQUISTO	TERRENI EX CITT.REG.	☑	☐
CATANZARO	055	440	Seminativo 3	0	72	0	€ 23,24	€ 549.041,00	€. 546.845,00	Stima EFM	Sima EFM - ACQUISTO	TERRENI EX CITT.REG.	☑	☐
CATANZARO	056	412	Semin Arb 4	0	2	95	€ 0,76	€ 357,00	€. 356,00	Valore VAM	D.G.R. 1367 del 13/02/04	Dipartimento LL.PP.	☐	☑
CATANZARO	056	414	Pascolo Arb 2	0	49	80	€ 6,43	€ 2.387,00	€. 2.377,00	Valore VAM	D.G.R. 1367 del 13/02/04	Dipartimento LL.PP.	☐	☑
CATANZARO	056	416	Pascolo Arb 2	0	2	70	€ 0,35	€ 129,00	€. 128,00	Valore VAM	D.G.R. 1366 del 13/02/04	Dipartimento LL.PP.	☐	☑
CATANZARO	056	418	Area Rurale	0	2	45	€ 0,00	€ 0,00	€. 0,00	Valore Catastale	Decreto di esproprio D.S.	Gestione SORICAL	☐	☑
CATANZARO	056	420	Uliveto 3	0	0	82	€ 0,38	€ 204,00	€. 203,00	Valore VAM	D.G.R. 1366 del 13/02/04	Dipartimento LL.PP.	☐	☑
CATANZARO	056	423	Pascolo 1	0	0	19	€ 0,01	€ 6,00	€. 6,00	Valore VAM	D.G.R. 1366 del 13/02/04	Dipartimento LL.PP.	☐	☑
CATANZARO	057	130	Orto Irrig 2	0	3	90	€ 13,09	€ 1.231,00	€. 1.226,00	Valore VAM	D.G.R. 1366 del 13/02/04	Dipartimento LL.PP.	☐	☑
CATANZARO	057	322	Orto Irrig 2	0	5	60	€ 18,80	€ 1.768,00	€. 1.761,00	Valore VAM	D.G.R. 1366 del 13/02/04	Dipartimento LL.PP.	☐	☑
CATANZARO	057	323	Orto Irrig 2	0	0	40	€ 1,34	€ 126,00	€. 125,00	Valore VAM	D.G.R. 1366 del 13/02/04	Dipartimento LL.PP.	☐	☑
CATANZARO	057	326	Pascolo 1	0	1	38	€ 0,14	€ 47,00	€. 47,00	Valore VAM	D.G.R. 1366 del 13/02/04	Dipartimento LL.PP.	☐	☑
CATANZARO	057	328	Pascolo Arb 2	0	12	67	€ 1,64	€ 608,00	€. 606,00	Valore VAM	D.G.R. 1366 del 13/02/04	Dipartimento LL.PP.	☐	☑
CATANZARO	057	331	Pascolo 1	0	3	47	€ 0,34	€ 119,00	€. 119,00	Valore VAM	D.G.R. 1366 del 13/02/04	Dipartimento LL.PP.	☐	☑

Comune	Foglio	Part.la	Coltura	ha	a	ca	Reddito Dominicale	Valore 2019	Valore 2020	Stima / Valore	Provenienza	Destinazione d'uso	Disp.	Indisp
CATANZARO	057	333	Orto Irrig 2	0	5	60	€ 18,80	€ 1.768,00	€. 1.761,00	Valore VAM	D.G.R. 1366 del 13/02/04	Dipartimento LL.PP.	☐	☑
CATANZARO	057	335	Orto Irrig 2	0	4	43	€ 14,88	€ 1.398,00	€. 1.392,00	Valore VAM	D.G.R. 1366 del 13/02/04	Dipartimento LL.PP.	☐	☑
CATANZARO	060	980	Uliveto 2	0	0	42		€ 603,00	€. 601,00	Valore Esproprio	Decreto di esproprio, pref	Gestione SORICAL	☐	☑
CATANZARO	060	983	Semin Arb 3	0	0	10		€ 12,00	€. 12,00	Valore Esproprio	Decreto di esproprio, pref	Gestione SORICAL	☐	☑
CATANZARO	060	990	Uliveto 2	0	0	43		€ 107,00	€. 107,00	Valore Esproprio	Decreto di esproprio, pref	Gestione SORICAL	☐	☑
CATANZARO	060	998	Uliveto 2	0	0	25		€ 311,00	€. 310,00	Valore Esproprio	Decreto di esproprio, pref	Gestione SORICAL	☐	☑
CATANZARO	060	999	Uliveto 2	0	0	0		€ 249,00	€. 248,00	Valore Esproprio	Decreto di esproprio, pref	Gestione SORICAL	☐	☑
CATANZARO	061	1230	Seminativo 3	0	0			€ 49,00	€. 49,00	Valore Esproprio	Decreto di esproprio, pref	Gestione SORICAL	☐	☑
CATANZARO	061	1233	Seminativo 3	0	0	10		€ 98,00	€. 98,00	Valore Esproprio	Decreto di esproprio, pref	Gestione SORICAL	☐	☑
CATANZARO	061	1239	Seminativo 3	0	0	15		€ 13,00	€. 13,00	Valore Esproprio	Decreto di esproprio, pref	Gestione SORICAL	☐	☑
CATANZARO	061	1242	Seminativo 3	0	0	85		€ 165,00	€. 164,00	Valore Esproprio	Decreto di esproprio, pref	Gestione SORICAL	☐	☑
CATANZARO	061	1245	Seminativo 3	0	0	10		€ 98,00	€. 98,00	Valore Esproprio	Decreto di esproprio, pref	Gestione SORICAL	☐	☑
CATANZARO	061	1249	Seminativo 3	0	0	2		€ 6,00	€. 6,00	Valore Esproprio	Decreto di esproprio, pref	Gestione SORICAL	☐	☑
CATANZARO	061	1251	Seminativo 3	0	0	60		€ 143,00	€. 142,00	Valore Esproprio	Decreto di esproprio, pref	Gestione SORICAL	☐	☑
CATANZARO	061	1266	Seminativo 3	0	0	5		€ 94,00	€. 94,00	Valore Esproprio	Decreto di esproprio, pref	Gestione SORICAL	☐	☑
CATANZARO	061	1269	Seminativo 3	0	0	50		€ 223,00	€. 222,00	Valore Esproprio	Decreto di esproprio, pref	Gestione SORICAL	☐	☑
CATANZARO	061	1557	Seminativo 3	0	0	35		€ 210,00	€. 209,00	Valore Esproprio	Decreto di esproprio, pref	Gestione SORICAL	☐	☑
CATANZARO	065	01	Uliveto 2	0	0	74	€ 0,00	€ 2.423,00	€. 2.413,00	Valore VAM	Decreto di esproprio n. 46	Gestione SORICAL	☐	☑
CATANZARO	065	1160	Uliveto 2	0	0	30		€ 82,00	€. 82,00	Valore Esproprio	Decreto di esproprio, pref	Gestione SORICAL	☐	☑
CATANZARO	065	1166	Uliveto 2	0	0	10		€ 523,00	€. 521,00	Valore Esproprio	Decreto di esproprio, pref	Gestione SORICAL	☐	☑
CATANZARO	065	1178	Uliveto 1	0	0	40		€ 1.344,00	€. 1.339,00	Valore Esproprio	Decreto di esproprio, pref	Gestione SORICAL	☐	☑
CATANZARO	065	1181	Uliveto 2	0	0			€ 959,00	€. 955,00	Valore Esproprio	Decreto di esproprio, pref	Gestione SORICAL	☐	☑
CATANZARO	065	1184	Uliveto 2	0	0	4		€ 12,00	€. 12,00	Valore Esproprio	Decreto di esproprio, pref	Gestione SORICAL	☐	☑
CATANZARO	065	1187	Uliveto 2	0	0	20		€ 299,00	€. 298,00	Valore Esproprio	Decreto di esproprio, pref	Gestione SORICAL	☐	☑
CATANZARO	065	1190	Uliveto 2	0	0	70		€ 423,00	€. 421,00	Valore Esproprio	Decreto di esproprio, pref	Gestione SORICAL	☐	☑
CATANZARO	065	1193	Uliveto 2	0	0	60		€ 149,00	€. 148,00	Valore Esproprio	Decreto di esproprio, pref	Gestione SORICAL	☐	☑
CATANZARO	065	1196	Uliveto 2	0	0	90		€ 224,00	€. 223,00	Valore Esproprio	Decreto di esproprio, pref	Gestione SORICAL	☐	☑
CATANZARO	065	1199	Uliveto 2	0	0	70		€ 672,00	€. 669,00	Valore Esproprio	Decreto di esproprio, pref	Gestione SORICAL	☐	☑
CATANZARO	065	1199	Uliveto 2	0	0	20	€ 0,15	€ 49,00	€. 49,00	Valore VAM	Dec. Espr. 4053/09	Gestione SORICAL	☐	☑
CATANZARO	065	1202	Uliveto 2	0	0	70		€ 423,00	€. 421,00	Valore Esproprio	Decreto di esproprio, pref	Gestione SORICAL	☐	☑
CATANZARO	065	1205	Uliveto 2	0	0	40		€ 100,00	€. 100,00	Valore Esproprio	Decreto di esproprio, pref	Gestione SORICAL	☐	☑
CATANZARO	065	1208	Uliveto 2	0	0	50		€ 124,00	€. 124,00	Valore Esproprio	Decreto di esproprio, pref	Gestione SORICAL	☐	☑
CATANZARO	065	1211	Uliveto 2	0	0	60		€ 149,00	€. 148,00	Valore Esproprio	Decreto di esproprio, pref	Gestione SORICAL	☐	☑
CATANZARO	065	1214	Uliveto 2	0	0	50		€ 124,00	€. 124,00	Valore Esproprio	Decreto di esproprio, pref	Gestione SORICAL	☐	☑
CATANZARO	065	1217	Uliveto 2	0	0	30		€ 74,00	€. 74,00	Valore Esproprio	Decreto di esproprio, pref	Gestione SORICAL	☐	☑
CATANZARO	065	1219	Uliveto 2	0	0	25		€ 62,00	€. 62,00	Valore Esproprio	Decreto di esproprio, pref	Gestione SORICAL	☐	☑
CATANZARO	065	1221	Uliveto 2	0	0	32		€ 79,00	€. 79,00	Valore Esproprio	Decreto di esproprio, pref	Gestione SORICAL	☐	☑
CATANZARO	065	1222	Uliveto 2	0	0	15		€ 37,00	€. 37,00	Valore Esproprio	Decreto di esproprio, pref	Gestione SORICAL	☐	☑

Comune	Foglio	Part.la	Coltura	ha	a	ca	Reddito Dominicale	Valore 2019	Valore 2020	Stima / Valore	Provenienza	Destinazione d'uso	Disp.	Indisp
CATANZARO	072	1027	Agrumeto 1	0	14	77	€ 70,09	€ 7.704,00	€. 7.673,00	Valore VAM	Frazionamento del 10/07/	Dem.Reg.Ramo Agricoltur	☐	☑
CATANZARO	072	1032	Uliveto 1	0	2	80	€ 2,63	€ 697,00	€. 694,00	Valore VAM	Frazionamento del 10/07/	Dem.Reg.Ramo Agricoltur	☐	☑
CATANZARO	072	1035	Uliveto 1	0	4	32	€ 4,05	€ 1.075,00	€. 1.071,00	Valore VAM	Frazionamento del 10/07/	Dem.Reg.Ramo Agricoltur	☐	☑
CATANZARO	072	834	Seminativo 3	0	1	70	€ 0,55	€ 151,00	€. 150,00	Valore VAM	ex Casmez	Gestione SORICAL	☐	☑
CATANZARO	072	837	Seminativo 3	0	12	6	€ 3,89	€ 1.076,00	€. 1.072,00	Valore VAM	ex Casmez	Gestione SORICAL	☐	☑
CATANZARO	073	786	Uliveto 2	0	0	60	€ 0,45	€ 148,00	€. 147,00	Valore VAM	Atto pubblico 9568/03	TERRENI EX CITT.REG.	☐	☑
CATANZARO	073	805	Semin Arb 2	0	2	68	€ 1,48	€ 323,00	€. 322,00	Valore VAM	Atto pubblico 9568/03	TERRENI EX CITT.REG.	☐	☑
CATANZARO	073	810	Semin Arb 2	0	0	15	€ 0,09	€ 18,00	€. 18,00	Valore VAM	Atto pubblico 9568/03	IMPRODUTTIVO	☐	☑
CATANZARO	076	214	Seminativo 2	22	39	0	€ 1.011,80	€ 759.884,00	€. 756.844,00	Valore Esproprio	Provvedimento Commiss	Impianto Tratt. Rifiuti	☐	☑
CATANZARO	081	154	Fu d'accertam	0	17	50	€ 11,30	€ 1.482,00	€. 1.476,00	Valore Esproprio	Decreto di esproprio D.S.	Gestione SORICAL	☐	☑
CATANZARO	081	393	Uliveto 1	0	45	0	€ 42,13	€ 0,00	€. 0,00	Valore Esproprio	D. 01/08 del 20/08/08	Cittadella Regionale	☐	☑
CATANZARO	081	394	Uliveto 1	1	77	90	€ 166,53	€ 1.034.301,00	€. 1.030.164,00	Valore Esproprio	D. 01/08 del 20/08/08	Cittadella Regionale	☐	☑
CATANZARO	081	395	Uliveto 1	0	67	20	€ 62,90	€ 0,00	€. 0,00	Valore Esproprio	D. 01/08 del 20/08/08	Cittadella Regionale	☐	☑
CATANZARO	081	396	Uliveto 1	2	31	0	€ 216,24	€ 0,00	€. 0,00	Valore Esproprio	D. 01/08 del 20/08/08	Cittadella Regionale	☐	☑
CATANZARO	081	484	Seminativo 2	0	63	44	€ 28,66	€ 815.971,00	€. 812.707,00	Valore Esproprio	D. 01/08 del 20/08/08	Cittadella Regionale	☐	☑
CATANZARO	081	487	Seminativo 2	0	9	40	€ 4,25	€ 0,00	€. 0,00	Valore Esproprio	D. 01/08 del 20/08/08	Cittadella Regionale	☐	☑
CATANZARO	081	488	Seminativo 2	0	12	53	€ 5,66	€ 0,00	€. 0,00	Valore Esproprio	D. 01/08 del 20/08/08	Cittadella Regionale	☐	☑
CATANZARO	081	490	Seminativo 1	0	20	53	€ 13,25	€ 0,00	€. 0,00	Valore Esproprio	D. 01/08 del 20/08/08	Cittadella Regionale	☐	☑
CATANZARO	081	492	Seminativo 1	0	49	33	€ 31,85	€ 0,00	€. 0,00	Valore Esproprio	D. 01/08 del 20/08/08	Cittadella Regionale	☐	☑
CATANZARO	081	494	Seminativo 4	0	70	77	€ 20,56	€ 0,00	€. 0,00	Valore Esproprio	D. 01/08 del 20/08/08	Cittadella Regionale	☐	☑
CATANZARO	081	496	Seminativo 2	0	20	83	€ 9,41	€ 0,00	€. 0,00	Valore Esproprio	D. 01/08 del 20/08/08	Cittadella Regionale	☐	☑
CATANZARO	081	498	Seminativo 2	5	10	29	€ 230,60	€ 3.087.462,00	€. 3.075.112,00	Valore Esproprio	D. 01/08 del 20/08/08	Cittadella Regionale	☐	☑
CATANZARO	081	500	Seminativo 2	1	9	62	€ 49,54	€ 0,00	€. 0,00	Valore Esproprio	D. 01/08 del 20/08/08	Cittadella Regionale	☐	☑
CATANZARO	081	502	Seminativo 1	0	66	23	€ 42,75	€ 0,00	€. 0,00	Valore Esproprio	D. 01/08 del 20/08/08	Cittadella Regionale	☐	☑
CATANZARO	081	504	Seminativo 1	3	36	54	€ 217,26	€ 0,00	€. 0,00	Valore Esproprio	D. 01/08 del 20/08/08	Cittadella Regionale	☐	☑
CATANZARO	081	507	Seminativo 1	1	12	34	€ 72,53	€ 0,00	€. 0,00	Valore Esproprio	D. 01/08 del 20/08/08	Cittadella Regionale	☐	☑
CATANZARO	081	509	Seminativo 2	0	2	70	€ 1,23	€ 0,00	€. 0,00	Valore Esproprio	D. 01/08 del 20/08/08	Cittadella Regionale	☐	☑
CATANZARO	081	593	Seminativo 1	3	26	54	€ 210,80	€ 28.979,00	€. 28.863,00	Valore VAM	Dec. Espr. 7291/08	Cittadella Regionale	☐	☑
CATANZARO	081	859	Seminativo 2	5	2	9	€ 226,90	€ 44.558,00	€. 44.380,00	Valore VAM	SOPPRESSA		☐	☑
CATANZARO	081	860	Seminativo 2	0	8	20	€ 3,70	€ 732,00	€. 729,00	Valore VAM	SOPPRESSA		☐	☑
CATANZARO	081	896	Seminativo 1	0	3	10	€ 2,00	€ 277,00	€. 276,00	Valore VAM	Decr. Espr. 9223/14		☐	☑
CATANZARO	081	912	Uliveto 1	0	16	40	€ 2,85	€ 4.057,00	€. 4.041,00	Valore VAM	Dec. Espr. N. 9223,1/201	Cittadella Regionale	☐	☑
CATANZARO	081	914	Seminativo 4	0	2	40	€ 0,70	€ 213,00	€. 212,00	Valore VAM	Dec. Espr. N. 9223,1/201	Cittadella Regionale	☐	☑
CATANZARO	081	915	Seminativo 4	0	62	64	€ 18,20	€ 5.559,00	€. 5.537,00	Valore VAM	Dec. Espr. N. 9223,1/201	Cittadella Regionale	☐	☑
CATANZARO	081	917	Uliveto 1	2	30	15	€ 219,19	€ 56.939,00	€. 56.711,00	Valore VAM	Dec. Espr. N. 9223,1/201	Cittadella Regionale	☐	☑
CATANZARO	081	919	Uliveto 1	0	18	96	€ 17,75	€ 4.691,00	€. 4.672,00	Valore VAM	Dec. Espr. N. 9223,1/201	Cittadella Regionale	☐	☑
CATANZARO	081	920	Uliveto 1	0	59	64	€ 55,83	€ 14.755,00	€. 14.696,00	Valore VAM	Dec. Espr. N. 9223,1/201	Cittadella Regionale	☐	☑
CATANZARO	081	923	Seminativo 1	0	6	77	€ 4,38	€ 601,00	€. 599,00	Valore VAM	Dec. Espr. N. 9223,1/201	Cittadella Regionale	☐	☑

Comune	Foglio	Part.la	Coltura	ha	a	ca	Reddito Dominicale	Valore 2019	Valore 2020	Stima / Valore	Provenienza	Destinazione d'uso	Disp.	Indisp
CATANZARO	081	924	Seminativo 1	0	90	35	€ 58,33	€ 8.018,00	€. 7.986,00	Valore VAM	Dec. Espr. N. 9223,1/201	Cittadella Regionale	☐	☑
CATANZARO	081	926	Seminativo 1	0	2	29	€ 1,48	€ 203,00	€. 202,00	Valore VAM	Dec. Espr. N. 9223,1/201	Cittadella Regionale	☐	☑
CATANZARO	084	1269	Semin Arb 3	0	2	6	€ 0,74	€ 257,00	€. 256,00	Valore VAM	Atto Pubblico del 07/03/1		☐	☑
CATANZARO	084	1276	Seminativo 2	0	3	60	€ 1,63	€ 322,00	€. 321,00	Valore VAM	Atto Pubblico del 07/03/1		☐	☑
CATANZARO	084	1279	Seminativo 2	0	1	5	€ 0,48	€ 94,00	€. 94,00	Valore VAM	Atto Pubblico del 07/03/1		☐	☑
CATANZARO	084	1282	Semin Arb 3	0	10	37	€ 3,69	€ 1.256,00	€. 1.251,00	Valore VAM	Atto Pubblico del 07/03/1		☐	☑
CATANZARO	084	1284	Seminativo 2	0	0	6	€ 0,03	€ 5,00	€. 5,00	Valore VAM	Atto Pubblico del 07/03/1		☐	☑
CATANZARO	098	161	Ente Urbano	0	0			€ 3.128,00	€. 3.115,00	Valore Esproprio	Decreto di esproprio Dip.	Area Magna Graecia	☐	☑
CATANZARO	098	206	Semin Arb 1	0	4	40	€ 3,13	€ 533,00	€. 531,00	Stima EFM	L.641/78	Area Magna Graecia	☐	☑
CATANZARO	098	207	Seminativo 2	1	63	12	€ 0,09	€ 1.563.211,00	€. 1.556.958,00	Stima EFM	L.641/78	Area Magna Graecia	☐	☑
CATANZARO	098	244	Seminativo 2	0	0	60	€ 0,28	€ 53,00	€. 53,00	Stima EFM	L.641/78	Area Magna Graecia	☐	☑
CATANZARO	098	75	Seminativo 2	0	0			€ 29.586,00	€. 29.468,00	Valore Esproprio	Decreto di esproprio Dip.	Area Magna Graecia	☐	☑
CATANZARO	098	77	Fabbr Rurale	0	0			€ 319,00	€. 318,00	Valore Esproprio	Decreto di esproprio Dip.	Area Magna Graecia	☐	☑
CATANZARO	098	78	Semin Irrig Ar	0	0	60		€ 57.424,00	€. 57.194,00	Valore Esproprio	Decreto di esproprio Dip.	Gestione SORICAL	☐	☑
Totali per Comune								**€ 14.791.195,00**	**€. 14.732.053,00**					
CENTRACHE	013	255	Seminativo	0	7	55	€ 2,68	€ 911,00	€. 907,00	Valore VAM	Dec.ESpr. Prot.n. 308166		☐	☑
CENTRACHE	013	657	Seminativo	0	1	25	€ 0,45	€ 151,00	€. 150,00	Valore VAM	Dec.ESpr. Prot.n. CZ000		☐	☑
CENTRACHE	013	658	Seminativo	0	25	0	€ 8,88	€ 3.017,00	€. 3.005,00	Valore VAM	SOPPRESSA	Intestati COMUNE	☐	☑
CENTRACHE	013	659	Seminativo	0	13	60	€ 4,83	€ 1.642,00	€. 1.635,00	Valore VAM	SOPPRESSA	Intestati COMUNE	☐	☑
CENTRACHE	013	660	Seminativo	0	1	70	€ 0,60	€ 205,00	€. 204,00	Valore VAM	SOPPRESSA	Intestati COMUNE	☐	☑
CENTRACHE	013	661	Seminativo	0	26	0	€ 9,24	€ 3.138,00	€. 3.125,00	Valore VAM	SOPPRESSA	Intestati COMUNE	☐	☑
CENTRACHE	013	662	Seminativo	0	18	0	€ 6,39	€ 2.172,00	€. 2.163,00	Valore VAM	SOPPRESSA	Intestati COMUNE	☐	☑
CENTRACHE	013	664	Seminativo	0	10	30	€ 3,66	€ 1.243,00	€. 1.238,00	Valore VAM	SOPPRESSA	Intestati COMUNE	☐	☑
CENTRACHE	013	665	Seminativo	0	0	80	€ 0,29	€ 97,00	€. 97,00	Valore VAM	SOPPRESSA	Intestati COMUNE	☐	☑
CENTRACHE	013	666	Seminativo	0	58	0	€ 20,59	€ 7.000,00	€. 6.972,00	Valore VAM	SOPPRESSA	Intestati COMUNE	☐	☑
CENTRACHE	013	668	Seminativo	0	34	50	€ 12,25	€ 4.163,00	€. 4.146,00	Valore VAM	SOPPRESSA	Intestati COMUNE	☐	☑
CENTRACHE	013	669	Seminativo	0	22	30	€ 7,91	€ 2.691,00	€. 2.680,00	Valore VAM	SOPPRESSA	Intestati COMUNE	☐	☑
CENTRACHE	013	670	Seminativo	0	17	60	€ 6,25	€ 2.124,00	€. 2.116,00	Valore VAM	SOPPRESSA	Intestati COMUNE	☐	☑
CENTRACHE	013	671	Seminativo	0	19	20	€ 6,81	€ 2.317,00	€. 2.308,00	Valore VAM	SOPPRESSA	Intestati COMUNE	☐	☑
CENTRACHE	013	672	Seminativo	0	31	17	€ 11,06	€ 3.761,00	€. 3.746,00	Valore VAM	SOPPRESSA	Intestati COMUNE	☐	☑
CENTRACHE	013	673	Seminativo	0	5	79	€ 2,05	€ 698,00	€. 695,00	Valore VAM	SOPPRESSA	Intestati COMUNE	☐	☑
CENTRACHE	013	674	Seminativo	0	30	50	€ 10,83	€ 3.681,00	€. 3.666,00	Valore VAM	SOPPRESSA	Intestati COMUNE	☐	☑
CENTRACHE	013	675	Seminativo	0	31	0	€ 11,01	€ 3.741,00	€. 3.726,00	Valore VAM	SOPPRESSA	Intestati COMUNE	☐	☑
CENTRACHE	013	676	Seminativo	0	25	40	€ 9,01	€ 3.065,00	€. 3.053,00	Valore VAM	SOPPRESSA	Intestati COMUNE	☐	☑
CENTRACHE	013	681	Seminativo	0	11	40	€ 4,05	€ 1.375,00	€. 1.370,00	Valore VAM	SOPPRESSA	Intestati COMUNE	☐	☑
CENTRACHE	013	682	Seminativo	0	10	20	€ 3,63	€ 1.231,00	€. 1.226,00	Valore VAM	SOPPRESSA	Intestati COMUNE	☐	☑
CENTRACHE	013	684	Seminativo	0	6	75	€ 2,40	€ 814,00	€. 811,00	Valore VAM	SOPPRESSA	Intestati COMUNE	☐	☑

Comune	Foglio	Part.la	Coltura	ha	a	ca	Reddito Dominicale	Valore 2019	Valore 2020	Stima / Valore	Provenienza	Destinazione d'uso	Disp.	Indisp
CENTRACHE	013	685	Seminativo	0	1	10	€ 0,39	€ 133,00	€. 132,00	Valore VAM	SOPPRESSA	Intestati COMUNE	☐	☑
CENTRACHE	013	686	Seminativo	0	0	2	€ 0,01	€ 2,00	€. 2,00	Valore VAM	SOPPRESSA	Intestati COMUNE	☐	☑
CENTRACHE	013	687	Seminativo	0	32	68	€ 11,60	€ 3.944,00	€. 3.928,00	Valore VAM	SOPPRESSA	Intestati COMUNE	☐	☑
CENTRACHE	013	688	Seminativo	0	0	18	€ 0,06	€ 22,00	€. 22,00	Valore VAM	SOPPRESSA	Intestati COMUNE	☐	☑
CENTRACHE	014	437	Seminativo	0	2	30	€ 0,81	€ 278,00	€. 277,00	Valore VAM	Dec.ESpr. Prot.n. 308166		☐	☑
CENTRACHE	014	519	Seminativo	0	78	93	€ 28,03	€ 9.525,00	€. 9.487,00	Valore VAM	SOPPRESSA	Intestati COMUNE	☐	☑
CENTRACHE	014	521	Seminativo	0	1	75	€ 0,63	€ 211,00	€. 210,00	Valore VAM	SOPPRESSA	Intestati COMUNE	☐	☑
CENTRACHE	014	524	Seminativo	0	15	89	€ 5,64	€ 1.917,00	€. 1.909,00	Valore VAM	SOPPRESSA	Intestati COMUNE	☐	☑
CENTRACHE	014	525	Seminativo	0	14	33	€ 5,09	€ 1.729,00	€. 1.722,00	Valore VAM	SOPPRESSA	Intestati COMUNE	☐	☑
CENTRACHE	014	526	Seminativo	0	21	6	€ 7,48	€ 2.542,00	€. 2.532,00	Valore VAM	SOPPRESSA	Intestati COMUNE	☐	☑
Totali per Comune								**€ 69.540,00**	**€. 69.260,00**					
CERVA	004	01	Pascolo 1	2	23	80	€ 17,34	€ 6.467,00	€. 6.441,00	Valore VAM	D.M. 05/03/75	Gest. CALABRIA VERDE	☐	☑
CERVA	004	02	Pascolo Arb 2	2	75	0	€ 19,53	€ 10.250,00	€. 10.209,00	Valore VAM	D.M. 05/03/75	Gest. CALABRIA VERDE	☐	☑
CERVA	004	03	Pascolo 1	0	98	0	€ 7,59	€ 2.832,00	€. 2.821,00	Valore VAM	D.M. 05/03/75	Gest. CALABRIA VERDE	☐	☑
CERVA	004	04	Bosco Ceduo	84	39	10	€ 817,33	€ 440.918,00	€. 439.154,00	Valore VAM	D.M. 05/03/75	Gest. CALABRIA VERDE	☐	☑
CERVA	004	05	Seminativo 4	1	26	0	€ 24,40	€ 7.006,00	€. 6.978,00	Valore VAM	D.M. 05/03/75	Gest. CALABRIA VERDE	☐	☑
CERVA	004	06	Cast frutto 2	18	76	80	€ 363,49	€ 144.075,00	€. 143.499,00	Valore VAM	D.M. 05/03/75	Gest. CALABRIA VERDE	☐	☑
CERVA	004	07	Fabbr Rurale	0	1	90	€ 0,00	€ 0,00	€. 0,00	Valore Catastale	D.M. 05/03/75	Gest. CALABRIA VERDE	☐	☑
CERVA	004	08	Pascolo Arb 2	104	44	20	€ 74,18	€ 389.288,00	€. 387.731,00	Valore VAM	D.M. 05/03/75	Gest. CALABRIA VERDE	☐	☑
CERVA	004	09	Semin Arb 2	1	63	0	€ 42,09	€ 17.157,00	€. 17.088,00	Valore VAM	D.M. 05/03/75	Gest. CALABRIA VERDE	☐	☑
CERVA	004	10	Pascolo 1	2	9	10	€ 16,20	€ 6.043,00	€. 6.019,00	Valore VAM	D.M. 05/03/75	Gest. CALABRIA VERDE	☐	☑
CERVA	004	11	Fabbr Rurale	0	1	30	€ 0,00	€ 0,00	€. 0,00	Valore Catastale	D.M. 05/03/75	Gest. CALABRIA VERDE	☐	☑
CERVA	004	12	Bosco Ceduo	59	85	70	€ 579,63	€ 312.735,00	€. 311.484,00	Valore VAM	D.M. 05/03/75	Gest. CALABRIA VERDE	☐	☑
CERVA	004	13	Frutteto 2	0	76	70	€ 32,19	€ 9.623,00	€. 9.585,00	Valore VAM	D.M. 05/03/75	Gest. CALABRIA VERDE	☐	☑
CERVA	004	14	Frutteto 1	0	39	30	€ 27,91	€ 4.902,00	€. 4.882,00	Valore VAM	D.M. 05/03/75	Gest. CALABRIA VERDE	☐	☑
CERVA	004	15	Fabbr Rurale	0	2	50	€ 0,00	€ 0,00	€. 0,00	Valore Catastale	D.M. 05/03/75	Gest. CALABRIA VERDE	☐	☑
CERVA	004	16	Ente Urbano	0	3	0		€ 0,00	€. 0,00	Valore Catastale	D.M. 05/03/75	Gest. CALABRIA VERDE	☐	☑
CERVA	004	17	Fabbr Rurale	0	2	20	€ 0,00	€ 0,00	€. 0,00	Valore Catastale	D.M. 05/03/75	Gest. CALABRIA VERDE	☐	☑
CERVA	004	18	Frutteto 1	0	49	80	€ 35,36	€ 6.211,00	€. 6.186,00	Valore VAM	D.M. 05/03/75	Gest. CALABRIA VERDE	☐	☑
CERVA	004	19	Fabbr Rurale	0	1	50	€ 0,00	€ 0,00	€. 0,00	Valore Catastale	D.M. 05/03/75	Gest. CALABRIA VERDE	☐	☑
CERVA	004	20	Fabbr Rurale	0	3	30	€ 0,00	€ 0,00	€. 0,00	Valore Catastale	D.M. 05/03/75	Gest. CALABRIA VERDE	☐	☑
CERVA	004	21	Seminativo 4	1	2	20	€ 19,79	€ 5.682,00	€. 5.659,00	Valore VAM	D.M. 05/03/75	Gest. CALABRIA VERDE	☐	☑
CERVA	004	22	Bosco Ceduo	1	11	60	€ 10,81	€ 5.831,00	€. 5.808,00	Valore VAM	D.M. 05/03/75	Gest. CALABRIA VERDE	☐	☑
CERVA	004	25	Fabbr Rurale	0	1	10	€ 0,00	€ 0,00	€. 0,00	Valore Catastale	D.M. 05/03/75	Gest. CALABRIA VERDE	☐	☑
CERVA	004	26	Frutteto 2	0	57	20	€ 24,00	€ 7.176,00	€. 7.147,00	Valore VAM	D.M. 05/03/75	Gest. CALABRIA VERDE	☐	☑
CERVA	004	27	Cast frutto 3	0	70	30	€ 7,26	€ 5.396,00	€. 5.374,00	Valore VAM	D.M. 05/03/75	Gest. CALABRIA VERDE	☐	☑
CERVA	004	28	Frutteto 2	0	45	50	€ 19,09	€ 5.708,00	€. 5.685,00	Valore VAM	D.M. 05/03/75	Gest. CALABRIA VERDE	☐	☑

Comune	Foglio	Part.la	Coltura	ha	a	ca	Reddito Dominicale	Valore 2019	Valore 2020	Stima / Valore	Provenienza	Destinazione d'uso	Disp.	Indisp
CERVA	004	30a	Pascolo Arb 2	8	88	93	€ 63,13	€ 32.936,00	€. 32.804,00	Valore VAM	D.M. 05/03/75	Gest. CALABRIA VERDE	☐	☑
CERVA	004	30b	Pascolo 1	0	32	47	€ 2,51	€ 933,00	€. 929,00	Valore VAM	D.M. 05/03/75	Gest. CALABRIA VERDE	☐	☑
CERVA	004	31	Pascolo Arb 1	4	63	40	€ 35,90	€ 17.273,00	€. 17.204,00	Valore VAM	D.M. 05/03/75	Gest. CALABRIA VERDE	☐	☑
CERVA	004	33	Frutteto 2	0	28	40	€ 11,91	€ 3.563,00	€. 3.549,00	Valore VAM	D.M. 05/03/75	Gest. CALABRIA VERDE	☐	☑
CERVA	004	35a	Pascolo Arb 2	0	36	48	€ 2,59	€ 1.352,00	€. 1.347,00	Valore VAM	D.M. 05/03/75	Gest. CALABRIA VERDE	☐	☑
CERVA	004	35b	Bosco Ceduo	11	98	42	€ 116,05	€ 62.240,00	€. 61.991,00	Valore VAM	D.M. 05/03/75	Gest. CALABRIA VERDE	☐	☑
CERVA	004	36	Pascolo Arb 1	1	82	80	€ 14,16	€ 6.814,00	€. 6.787,00	Valore VAM	D.M. 05/03/75	Gest. CALABRIA VERDE	☐	☑
CERVA	004	39	Seminativo 4	10	14	30	€ 196,44	€ 56.392,00	€. 56.166,00	Valore VAM	D.M. 05/03/75	Gest. CALABRIA VERDE	☐	☑
CERVA	004	40	Bosco Ceduo	3	70	40	€ 35,86	€ 19.352,00	€. 19.275,00	Valore VAM	D.M. 05/03/75	Gest. CALABRIA VERDE	☐	☑
CERVA	004	41	Pascolo Arb 1	2	92	80	€ 22,69	€ 10.914,00	€. 10.870,00	Valore VAM	D.M. 05/03/75	Gest. CALABRIA VERDE	☐	☑
Totali per Comune								**€ 1.599.069,00**	**€. 1.592.672,00**					
CHIARAVALLE CENTRALE	035	1073	Vigneto	0	1	48	€ 2,68	€ 266,00	€. 265,00	Valore VAM	D.G.R. 17812 del 28/10/2	Gestione SORICAL	☐	☑
CHIARAVALLE CENTRALE	035	1076	Fabbr Rurale	0	0	42	€ 0,00	€ 0,00	€. 0,00	Valore Catastale	D.G.R. 17812 del 28/10/2	Gestione SORICAL	☐	☑
CHIARAVALLE CENTRALE	035	1078	Vigneto	0	0	56	€ 1,01	€ 101,00	€. 101,00	Valore VAM	D.G.R. 17812 del 28/10/2	Gestione SORICAL	☐	☑
CHIARAVALLE CENTRALE	035	1082	Vigneto 1	0	0	96	€ 1,74	€ 172,00	€. 171,00	Valore VAM	D.G.R. 17812 del 28/10/2	Gestione SORICAL	☐	☑
CHIARAVALLE CENTRALE	035	1085	Vigneto	0	0	40	€ 0,73	€ 71,00	€. 71,00	Valore VAM	D.G.R. 17812 del 28/10/2	Gestione SORICAL	☐	☑
CHIARAVALLE CENTRALE	035	1088	Vigneto	0	0	42	€ 0,76	€ 75,00	€. 75,00	Valore VAM	D.G.R. 17812 del 28/10/2	Gestione SORICAL	☐	☑
CHIARAVALLE CENTRALE	035	1091	Semin Arb	0	0	32	€ 0,18	€ 38,00	€. 38,00	Valore VAM	D.G.R. 17812 del 28/10/2	Gestione SORICAL	☐	☑
CHIARAVALLE CENTRALE	035	1093	Semin Arb	0	0	29	€ 0,16	€ 35,00	€. 35,00	Valore VAM	D.G.R. 17812 del 28/10/2	Gestione SORICAL	☐	☑
CHIARAVALLE CENTRALE	035	1096	Semin Arb	0	2	90	€ 1,59	€ 350,00	€. 349,00	Valore VAM	D.G.R. 17812 del 28/10/2	Gestione SORICAL	☐	☑
CHIARAVALLE CENTRALE	035	1100	Semin Arb	0	1	80	€ 2,33	€ 217,00	€. 216,00	Valore VAM	D.G.R. 17812 del 28/10/2	Gestione SORICAL	☐	☑
CHIARAVALLE CENTRALE	035	1103	Uliveto	0	1	0	€ 0,26	€ 180,00	€. 179,00	Valore VAM	D.G.R. 17812 del 28/10/2	Gestione SORICAL	☐	☑
CHIARAVALLE CENTRALE	035	1106	Uliveto	0	6	10	€ 1,58	€ 1.095,00	€. 1.091,00	Valore VAM	D.G.R. 17812 del 28/10/2	Gestione SORICAL	☐	☑
CHIARAVALLE CENTRALE	035	1109	Ente Urbano	0	1	0	€ 0,00	€ 0,00	€. 0,00	Valore Catastale	D.G.R. 17812 del 28/10/2	Gestione SORICAL	☐	☑
CHIARAVALLE CENTRALE	035	1111	Vigneto	0	0	68	€ 1,23	€ 122,00	€. 122,00	Valore VAM	D.G.R. 17812 del 28/10/2	Gestione SORICAL	☐	☑
CHIARAVALLE CENTRALE	035	1114	Uliveto	0	2	36	€ 0,61	€ 424,00	€. 422,00	Valore VAM	D.G.R. 17812 del 28/10/2	Gestione SORICAL	☐	☑
CHIARAVALLE CENTRALE	035	1120	Uliveto	0	0	94	€ 0,24	€ 169,00	€. 168,00	Valore VAM	D.G.R. 17812 del 28/10/2	Gestione SORICAL	☐	☑
CHIARAVALLE CENTRALE	035	1126	Uliveto	0	1	56	€ 0,40	€ 280,00	€. 279,00	Valore VAM	Dec. Espr 08/11/2004	Gestione SORICAL	☐	☑
CHIARAVALLE CENTRALE	035	1129	Uliveto	0	1	76	€ 0,45	€ 316,00	€. 315,00	Valore VAM	D.G.R. 17812 del 28/10/2	Gestione SORICAL	☐	☑
CHIARAVALLE CENTRALE	035	1180	Uliveto	0	0	22	€ 0,06	€ 39,00	€. 39,00	Valore VAM	Dec. Espr 17812 28/10/2	Gestione SORICAL	☐	☑
CHIARAVALLE CENTRALE	035	1181	Uliveto	0	0	10	€ 0,03	€ 18,00	€. 18,00	Valore VAM	Dec. Espr 17812 28/10/2	Gestione SORICAL	☐	☑
CHIARAVALLE CENTRALE	035	1186	Uliveto	0	0	47	€ 0,13	€ 85,00	€. 85,00	Valore VAM	Dec. Espr 17812 28/10/2	Gestione SORICAL	☐	☑
CHIARAVALLE CENTRALE	035	1187	Uliveto	0	1	13	€ 0,29	€ 203,00	€. 202,00	Valore VAM	Dec. Espr 17812 28/10/2	Gestione SORICAL	☐	☑
CHIARAVALLE CENTRALE	035	877	Vigneto	0	0	80	€ 0,83	€ 143,00	€. 142,00	Valore VAM	Dec. Espr 08/11/2004	Gestione SORICAL	☐	☑
CHIARAVALLE CENTRALE	035	879	Uliveto	0	4	30	€ 1,11	€ 771,00	€. 768,00	Valore VAM	Dec. Espr 08/11/2004	Gestione SORICAL	☐	☑
CHIARAVALLE CENTRALE	035	881	Uliveto	0	1	10	€ 0,29	€ 198,00	€. 197,00	Valore VAM	Dec. Espr 08/11/2004	Gestione SORICAL	☐	☑
CHIARAVALLE CENTRALE	035	884	Uliveto	0	3	30	€ 0,85	€ 593,00	€. 591,00	Valore VAM	Dec. Espr 08/11/2004	Gestione SORICAL	☐	☑

Comune	Foglio	Part.la	Coltura	ha	a	ca	Reddito Dominicale	Valore 2019	Valore 2020	Stima / Valore	Provenienza	Destinazione d'uso	Disp.	Indisp
CHIARAVALLE CENTRALE	035	886	Uliveto	0	0	35	€ 0,23	€ 62,00	€. 62,00	Valore VAM	Dec. Espr 08/11/2004	Gestione SORICAL	☐	☑
CHIARAVALLE CENTRALE	040	783	Vigneto	0	7	40	€ 4,78	€ 1.328,00	€. 1.323,00	Valore VAM	Dec. Espr 08/11/2004	Gestione SORICAL	☐	☑
CHIARAVALLE CENTRALE	040	954	Uliveto	0	1	84	€ 0,78	€ 330,00	€. 329,00	Valore VAM	Dec. Espr 08/11/2004	Gestione SORICAL	☐	☑
CHIARAVALLE CENTRALE	040	955	Uliveto	0	8	50	€ 3,56	€ 1.525,00	€. 1.519,00	Valore VAM	Dec. Espr 08/11/2004	Gestione SORICAL	☐	☑
CHIARAVALLE CENTRALE	040	958	Uliveto	0	0	76	€ 0,49	€ 136,00	€. 135,00	Valore VAM	Dec. Espr 08/11/2004	Gestione SORICAL	☐	☑
CHIARAVALLE CENTRALE	040	961	Uliveto	0	1	92	€ 0,50	€ 344,00	€. 343,00	Valore VAM	Dec. Espr 08/11/2004	Gestione SORICAL	☐	☑
CHIARAVALLE CENTRALE	040	964	Uliveto	0	0	80	€ 0,34	€ 143,00	€. 142,00	Valore VAM	Dec. Espr 08/11/2004	Gestione SORICAL	☐	☑
CHIARAVALLE CENTRALE	040	965	Uliveto	0	2	10	€ 0,88	€ 376,00	€. 374,00	Valore VAM	Dec. Espr 08/11/2004	Gestione SORICAL	☐	☑
CHIARAVALLE CENTRALE	040	967	Uliveto	0	0	68	€ 0,29	€ 122,00	€. 122,00	Valore VAM	Dec. Espr 08/11/2004	Gestione SORICAL	☐	☑
Totali per Comune								**€ 10.327,00**	**€. 10.288,00**					
CONFLENTI	048	341	Seminativo	0	75	10	€ 29,09	€ 5.296,00	€. 5.275,00	Valore VAM	D.M. 05/03/75	Gest. CALABRIA VERDE	☐	☑
CONFLENTI	048	342	Seminativo	0	57	70	€ 22,35	€ 4.069,00	€. 4.053,00	Valore VAM	D.M. 05/03/75	Gest. CALABRIA VERDE	☐	☑
CONFLENTI	048	363	Semin Irrig	0	2	80	€ 0,54	€ 375,00	€. 374,00	Valore VAM	D.G.R. 12790 del 12/09/0	Gestione SORICAL	☐	☑
CONFLENTI	048	500	Seminativo	0	1	20	€ 0,46	€ 85,00	€. 85,00	Valore VAM	D.G.R. 12790 del 12/09/0	Gestione SORICAL	☐	☑
CONFLENTI	048	502	Seminativo	0	1	40	€ 0,54	€ 99,00	€. 99,00	Valore VAM	D.G.R. 12790 del 12/09/0	Gestione SORICAL	☐	☑
CONFLENTI	048	504	Seminativo	0	0	60	€ 0,18	€ 42,00	€. 42,00	Valore VAM	D.G.R. 12790 del 12/09/0	Gestione SORICAL	☐	☑
CONFLENTI	048	506	Seminativo	0	0	70	€ 0,20	€ 49,00	€. 49,00	Valore VAM	D.G.R. 12790 del 12/09/0	Gestione SORICAL	☐	☑
CONFLENTI	048	508	Seminativo	0	0	80	€ 0,24	€ 56,00	€. 56,00	Valore VAM	D.G.R. 12790 del 12/09/0	Gestione SORICAL	☐	☑
CONFLENTI	048	510	Seminativo	0	0	50	€ 0,15	€ 35,00	€. 35,00	Valore VAM	D.G.R. 12790 del 12/09/0	Gestione SORICAL	☐	☑
CONFLENTI	048	512	Seminativo	0	0	90	€ 0,26	€ 63,00	€. 63,00	Valore VAM	D.G.R. 12790 del 12/09/0	Gestione SORICAL	☐	☑
CONFLENTI	048	514	Seminativo	0	4	10	€ 1,19	€ 290,00	€. 289,00	Valore VAM	D.G.R. 12790 del 12/09/0	Gestione SORICAL	☐	☑
CONFLENTI	048	516	Seminativo 1	0	2	40	€ 0,93	€ 169,00	€. 168,00	Valore VAM	Decreto di esproprio D.S.	Gestione SORICAL	☐	☑
CONFLENTI	048	518	Seminativo	0	2	30	€ 0,89	€ 162,00	€. 161,00	Valore VAM	D.G.R. 12790 del 12/09/0	Gestione SORICAL	☐	☑
CONFLENTI	048	520	Seminativo	0	2	20	€ 0,85	€ 155,00	€. 154,00	Valore VAM	D.G.R. 12790 del 12/09/0	Gestione SORICAL	☐	☑
CONFLENTI	048	522	Seminativo	0	3	40	€ 1,31	€ 240,00	€. 239,00	Valore VAM	D.G.R. 12790 del 12/09/0	Gestione SORICAL	☐	☑
CONFLENTI	048	524	Seminativo 2	0	1	80	€ 0,00	€ 126,00	€. 125,00	Valore VAM	Decreto di esproprio D.S.	Gestione SORICAL	☐	☑
CONFLENTI	048	526	Seminativo	0	1	50	€ 0,58	€ 106,00	€. 106,00	Valore VAM	D.G.R. 12790 del 12/09/0	Gestione SORICAL	☐	☑
CONFLENTI	048	528	Seminativo	0	4	0	€ 1,55	€ 283,00	€. 282,00	Valore VAM	D.G.R. 12790 del 12/09/0	Gestione SORICAL	☐	☑
CONFLENTI	048	530	Seminativo	0	3	0	€ 1,16	€ 212,00	€. 211,00	Valore VAM	D.G.R. 12790 del 12/09/0	Gestione SORICAL	☐	☑
CONFLENTI	049	341	Cast frutto 2	0	5	60	€ 1,26	€ 453,00	€. 451,00	Valore VAM	Decreto di esproprio D.S.	Gestione SORICAL	☐	☑
CONFLENTI	049	342	Cast frutto 3	0	0	10	€ 0,01	€ 8,00	€. 8,00	Valore VAM	Decreto di esproprio D.S.	Gestione SORICAL	☐	☑
CONFLENTI	051	363	Semin Irrig 1	0	1	80	€ 0,99	€ 240,00	€. 239,00	Valore VAM	Decreto di esproprio D.S.	Gestione SORICAL	☐	☑
CONFLENTI	061	311	Seminativo	0	1	10	€ 0,33	€ 77,00	€. 77,00	Valore VAM	D.G.R. 12790 del 12/09/0	Gestione SORICAL	☐	☑
CONFLENTI	061	313	Seminativo	0	1	20	€ 0,35	€ 85,00	€. 85,00	Valore VAM	D.G.R. 12790 del 12/09/0	Gestione SORICAL	☐	☑
CONFLENTI	061	316	Seminativo	0	1	15	€ 0,34	€ 80,00	€. 80,00	Valore VAM	D.G.R. 12790 del 12/09/0	Gestione SORICAL	☐	☑
CONFLENTI	061	318	Seminativo	0	1	15	€ 0,34	€ 80,00	€. 80,00	Valore VAM	D.G.R. 12790 del 12/09/0	Gestione SORICAL	☐	☑
CONFLENTI	061	320	Seminativo	0	1	20	€ 0,35	€ 85,00	€. 85,00	Valore VAM	D.G.R. 12790 del 12/09/0	Gestione SORICAL	☐	☑

Comune	Foglio	Part.la	Coltura	ha	a	ca	Reddito Dominicale	Valore 2019	Valore 2020	Stima / Valore	Provenienza	Destinazione d'uso	Disp.	Indisp
CONFLENTI	061	322	Seminativo	0	0	95	€ 0,28	€ 66,00	€. 66,00	Valore VAM	D.G.R. 12790 del 12/09/0	Gestione SORICAL	☐	☑
CONFLENTI	061	324	Seminativo	0	0	85	€ 0,25	€ 59,00	€. 59,00	Valore VAM	D.G.R. 12790 del 12/09/0	Gestione SORICAL	☐	☑
CONFLENTI	061	325	Semin Arb	0	0	2	€ 0,01	€ 2,00	€. 2,00	Valore VAM	D.G.R. 12790 del 12/09/0	Gestione SORICAL	☐	☑
CONFLENTI	061	326	Semin Arb	0	0	4	€ 0,01	€ 5,00	€. 5,00	Valore VAM	D.G.R. 12790 del 12/09/0	Gestione SORICAL	☐	☑
CONFLENTI	061	328	Semin Arb	0	0	80	€ 0,26	€ 93,00	€. 93,00	Valore VAM	D.G.R. 12790 del 12/09/0	Gestione SORICAL	☐	☑
CONFLENTI	061	330	Semin Arb	0	0	90	€ 0,29	€ 105,00	€. 105,00	Valore VAM	D.G.R. 12790 del 12/09/0	Gestione SORICAL	☐	☑
CONFLENTI	061	332	Semin Arb	0	0	90	€ 0,29	€ 105,00	€. 105,00	Valore VAM	D.G.R. 12790 del 12/09/0	Gestione SORICAL	☐	☑
CONFLENTI	061	333	Cast frutto	0	0	30	€ 0,04	€ 24,00	€. 24,00	Valore VAM	D.G.R. 12790 del 12/09/0	Gestione SORICAL	☐	☑
CONFLENTI	061	334	Cast frutto	0	1	50	€ 0,19	€ 122,00	€. 122,00	Valore VAM	D.G.R. 12790 del 12/09/0	Gestione SORICAL	☐	☑
CONFLENTI	061	335	Seminativo	0	2	30	€ 0,66	€ 162,00	€. 161,00	Valore VAM	D.G.R. 12790 del 12/09/0	Gestione SORICAL	☐	☑
CONFLENTI	061	337	Semin Irrig	0	0	40	€ 0,13	€ 53,00	€. 53,00	Valore VAM	D.G.R. 12790 del 12/09/0	Gestione SORICAL	☐	☑
CONFLENTI	061	339	Semin Irrig	0	4	10	€ 1,33	€ 549,00	€. 547,00	Valore VAM	D.G.R. 12790 del 12/09/0	Gestione SORICAL	☐	☑
CONFLENTI	061	341	Seminativo	0	0	90	€ 0,26	€ 63,00	€. 63,00	Valore VAM	D.G.R. 12790 del 12/09/0	Gestione SORICAL	☐	☑
CONFLENTI	061	343	Semin Irrig	0	1	40	€ 0,45	€ 188,00	€. 187,00	Valore VAM	D.G.R. 12790 del 12/09/0	Gestione SORICAL	☐	☑
CONFLENTI	061	345	Seminativo	0	2	0	€ 0,58	€ 141,00	€. 140,00	Valore VAM	D.G.R. 12790 del 12/09/0	Gestione SORICAL	☐	☑
CONFLENTI	061	347	Cast frutto	0	1	10	€ 0,25	€ 90,00	€. 90,00	Valore VAM	D.G.R. 12790 del 12/09/0	Gestione SORICAL	☐	☑
CONFLENTI	061	349	Cast frutto	0	1	0	€ 0,23	€ 81,00	€. 81,00	Valore VAM	D.G.R. 12790 del 12/09/0	Gestione SORICAL	☐	☑
CONFLENTI	061	351	Cast frutto	0	1	0	€ 0,23	€ 81,00	€. 81,00	Valore VAM	D.G.R. 12790 del 12/09/0	Gestione SORICAL	☐	☑
CONFLENTI	061	353	Cast frutto 2	0	1	10	€ 0,25	€ 89,00	€. 89,00	Valore VAM	Decreto di esproprio D.S.	Gestione SORICAL	☐	☑
CONFLENTI	061	355	Cast frutto	0	1	0	€ 0,23	€ 81,00	€. 81,00	Valore VAM	D.G.R. 12790 del 12/09/0	Gestione SORICAL	☐	☑
CONFLENTI	061	357	Semin Arb	0	1	10	€ 0,35	€ 128,00	€. 127,00	Valore VAM	D.G.R. 12790 del 12/09/0	Gestione SORICAL	☐	☑
CONFLENTI	061	358	Semin Arb	0	9	80	€ 3,16	€ 1.141,00	€. 1.136,00	Valore VAM	D.G.R. 12790 del 12/09/0	Gestione SORICAL	☐	☑
CONFLENTI	061	359	Semin Arb	0	1	0	€ 0,33	€ 116,00	€. 116,00	Valore VAM	D.G.R. 12790 del 12/09/0	Gestione SORICAL	☐	☑
CONFLENTI	061	361	Cast frutto	0	1	30	€ 0,29	€ 106,00	€. 106,00	Valore VAM	D.G.R. 12790 del 12/09/0	Gestione SORICAL	☐	☑
CONFLENTI	061	363	Cast frutto	0	1	0	€ 0,23	€ 81,00	€. 81,00	Valore VAM	D.G.R. 12790 del 12/09/0	Gestione SORICAL	☐	☑
CONFLENTI	061	365	Cast frutto	0	0	50	€ 0,11	€ 40,00	€. 40,00	Valore VAM	D.G.R. 12790 del 12/09/0	Gestione SORICAL	☐	☑
CONFLENTI	061	367	Cast frutto	0	0	70	€ 0,16	€ 57,00	€. 57,00	Valore VAM	D.G.R. 12790 del 12/09/0	Gestione SORICAL	☐	☑
CONFLENTI	061	369	Cast frutto	0	1	30	€ 0,29	€ 106,00	€. 106,00	Valore VAM	D.G.R. 12790 del 12/09/0	Gestione SORICAL	☐	☑
CONFLENTI	061	371	Cast frutto	0	1	80	€ 0,41	€ 146,00	€. 145,00	Valore VAM	D.G.R. 12790 del 12/09/0	Gestione SORICAL	☐	☑
CONFLENTI	061	373	Cast frutto	0	1	50	€ 0,34	€ 122,00	€. 122,00	Valore VAM	D.G.R. 12790 del 12/09/0	Gestione SORICAL	☐	☑
CONFLENTI	061	375	Cast frutto	0	1	10	€ 0,25	€ 90,00	€. 90,00	Valore VAM	D.G.R. 12790 del 12/09/0	Gestione SORICAL	☐	☑
CONFLENTI	061	377	Cast frutto	0	1	20	€ 0,15	€ 98,00	€. 98,00	Valore VAM	D.G.R. 12790 del 12/09/0	Gestione SORICAL	☐	☑
CONFLENTI	061	379	Seminativo	0	1	20	€ 0,35	€ 85,00	€. 85,00	Valore VAM	D.G.R. 12790 del 12/09/0	Gestione SORICAL	☐	☑
CONFLENTI	061	381	Seminativo	0	1	20	€ 0,35	€ 85,00	€. 85,00	Valore VAM	D.G.R. 12790 del 12/09/0	Gestione SORICAL	☐	☑
CONFLENTI	061	383	Seminativo	0	1	20	€ 0,35	€ 85,00	€. 85,00	Valore VAM	D.G.R. 12790 del 12/09/0	Gestione SORICAL	☐	☑
CONFLENTI	061	385	Seminativo	0	1	10	€ 0,33	€ 77,00	€. 77,00	Valore VAM	D.G.R. 12790 del 12/09/0	Gestione SORICAL	☐	☑
Totali per Comune								**€ 17.742,00**	**€. 17.681,00**					

Comune	Foglio	Part.la	Coltura	ha	a	ca	Reddito Dominicale	Valore 2019	Valore 2020	Stima / Valore	Provenienza	Destinazione d'uso	Disp.	Indisp
CORTALE	015	1253	Semin Irrig Ar	0	1	60	€ 1,65	€ 4.168,00	€. 4.151,00	Valore Esproprio	Dec.Esp. n.07 del 17/10/2	Gestione SORICAL	☐	☑
CORTALE	020	137	Semin Irrig 1	0	5	82	€ 5,45	€ 804,00	€. 801,00	Valore VAM	Verb. Trasf. 02/05/76 prot		☐	☑
CORTALE	024	187	Semin Irrig Ar	0	2	39	€ 1,70	€ 399,00	€. 397,00	Valore VAM	Verb. Trasf. 02/05/76 prot		☐	☑
CORTALE	024	218	Bosco Ceduo	0	9	20	€ 1,19	€ 637,00	€. 634,00	Valore VAM	Verb. Trasf. 02/05/76 prot		☐	☑
CORTALE	024	222	Bosco Ceduo	0	1	0	€ 0,13	€ 69,00	€. 69,00	Valore VAM	Verb. Trasf. 02/05/76 prot		☐	☑
CORTALE	024	224	Uliveto 4	0	0	10	€ 0,03	€ 18,00	€. 18,00	Valore VAM	Verb. Trasf. 02/05/76 prot		☐	☑
CORTALE	024	225	Uliveto 4	0	0	40	€ 0,09	€ 71,00	€. 71,00	Valore VAM	Verb. Trasf. 02/05/76 prot		☐	☑
CORTALE	024	227	Bosco Ceduo	0	1	30	€ 0,21	€ 90,00	€. 90,00	Valore VAM	Verb. Trasf. 02/05/76 prot		☐	☑
CORTALE	024	233	Bosco Ceduo	0	8	30	€ 1,08	€ 575,00	€. 573,00	Valore VAM	Verb. Trasf. 02/05/76 prot		☐	☑
CORTALE	024	237	Bosco Ceduo	0	3	0	€ 0,49	€ 208,00	€. 207,00	Valore VAM	Verb. Trasf. 02/05/76 prot		☐	☑
CORTALE	024	239	Uliveto 3	0	3	40	€ 1,21	€ 606,00	€. 604,00	Valore VAM	Verb. Trasf. 02/05/76 prot		☐	☑
CORTALE	024	241	Uliveto 3	0	0	80	€ 0,29	€ 142,00	€. 141,00	Valore VAM	Verb. Trasf. 02/05/76 prot		☐	☑
CORTALE	024	243	Uliveto 3	0	1	10	€ 0,33	€ 197,00	€. 196,00	Valore VAM	Verb. Trasf. 02/05/76 prot		☐	☑
CORTALE	024	245	Uliveto 3	0	0	80	€ 0,29	€ 142,00	€. 141,00	Valore VAM	Verb. Trasf. 02/05/76 prot		☐	☑
CORTALE	024	246	Uliveto 3	0	6	0	€ 2,13	€ 1.070,00	€. 1.066,00	Valore VAM	Verb. Trasf. 02/05/76 prot		☐	☑
CORTALE	024	247	Uliveto 3	0	1	80	€ 0,64	€ 321,00	€. 320,00	Valore VAM	Verb. Trasf. 02/05/76 prot		☐	☑
CORTALE	024	250	Uliveto 2	0	1	80	€ 1,05	€ 321,00	€. 320,00	Valore VAM	Verb. Trasf. 02/05/76 prot		☐	☑
CORTALE	024	257	Semin Irrig 2	0	0	91	€ 0,50	€ 125,00	€. 124,00	Valore VAM	Verb. Trasf. 02/05/76 prot		☐	☑
CORTALE	024	259	Semin Irrig Ar	0	0	90	€ 0,64	€ 150,00	€. 149,00	Valore VAM	Verb. Trasf. 02/05/76 prot		☐	☑
CORTALE	024	261	Semin Irrig Ar	0	1	44	€ 1,03	€ 241,00	€. 240,00	Valore VAM	Verb. Trasf. 02/05/76 prot		☐	☑
CORTALE	024	263	Semin Irrig Ar	0	1	90	€ 1,35	€ 318,00	€. 317,00	Valore VAM	Verb. Trasf. 02/05/76 prot		☐	☑
CORTALE	024	266	Semin Irrig Ar	0	3	70	€ 1,55	€ 618,00	€. 616,00	Valore VAM	Verb. Trasf. 02/05/76 prot		☐	☑
CORTALE	024	269	Uliveto 3	0	8	20	€ 2,91	€ 1.462,00	€. 1.456,00	Valore VAM	Verb. Trasf. 02/05/76 prot		☐	☑
CORTALE	024	273	Semin Irrig Ar	0	0	70	€ 0,50	€ 117,00	€. 117,00	Valore VAM	Verb. Trasf. 02/05/76 prot		☐	☑
CORTALE	024	276	Semin Irrig Ar	0	2	1	€ 1,43	€ 336,00	€. 335,00	Valore VAM	Verb. Trasf. 02/05/76 prot		☐	☑
CORTALE	024	278	Semin Irrig Ar	0	1	14	€ 0,81	€ 191,00	€. 190,00	Valore VAM	Verb. Trasf. 02/05/76 prot		☐	☑
CORTALE	024	280	Semin Irrig Ar	0	2	70	€ 1,91	€ 451,00	€. 449,00	Valore VAM	Verb. Trasf. 02/05/76 prot		☐	☑
CORTALE	024	281	Semin Irrig Ar	0	3	45	€ 2,45	€ 577,00	€. 575,00	Valore VAM	Verb. Trasf. 02/05/76 prot		☐	☑
CORTALE	025	222	Bosco Ceduo	0	20	80	€ 2,69	€ 1.440,00	€. 1.434,00	Valore VAM	Verb. Trasf. 02/05/76 prot		☐	☑
CORTALE	026	220	Seminativo 4	0	3	20	€ 0,41	€ 384,00	€. 382,00	Valore VAM	L.06/03/78 n 218	Ex casmez	☐	☑
CORTALE	026	382	Cast frutto	0	6	80	€ 1,75	€ 451,00	€. 449,00	Valore VAM	Verb. Trasf. 02/05/76 prot		☐	☑
CORTALE	026	390	Bosco Ceduo	0	1	50	€ 0,19	€ 104,00	€. 104,00	Valore VAM	Verb. Trasf. 02/05/76 prot		☐	☑
CORTALE	026	391	Bosco Ceduo	0	9	6	€ 1,18	€ 628,00	€. 625,00	Valore VAM	Verb. Trasf. 02/05/76 prot		☐	☑
CORTALE	026	395	Bosco Ceduo	0	39	94	€ 5,16	€ 2.765,00	€. 2.754,00	Valore VAM	Verb. Trasf. 02/05/76 prot		☐	☑
CORTALE	026	398	Bosco Ceduo	0	8	90	€ 1,15	€ 616,00	€. 614,00	Valore VAM	Verb. Trasf. 02/05/76 prot		☐	☑
CORTALE	026	400	Bosco Ceduo	0	4	0	€ 0,51	€ 277,00	€. 276,00	Valore VAM	Verb. Trasf. 02/05/76 prot		☐	☑
CORTALE	034	975	Uliveto	0	0	50	€ 0,31	€ 89,00	€. 89,00	Valore VAM			☐	☑
CORTALE	034	977	Uliveto	0	3	50	€ 2,15	€ 624,00	€. 622,00	Valore VAM			☐	☑

Comune	Foglio	Part.la	Coltura	ha	a	ca	Reddito Dominicale	Valore 2019	Valore 2020	Stima / Valore	Provenienza	Destinazione d'uso	Disp.	Indisp
CORTALE	034	979	Incolto prod	0	29	0	€ 0,19	€ 437,00	€. 435,00	Valore VAM			☐	☑
Totali per Comune								**€ 22.239,00**	**€. 22.151,00**					
CURINGA	016	626	Seminativo 2	0	0	48	€ 0,25	€ 35,00	€. 35,00	Valore VAM	Atto Pubblico del 03/09/1	Dem.Reg.Ramo Agricoltur	☐	☑
CURINGA	016	627	Seminativo 2	0	0	76	€ 0,39	€ 56,00	€. 56,00	Valore VAM	Atto Pubblico del 03/09/1	Dem.Reg.Ramo Agricoltur	☐	☑
CURINGA	016	645	Seminativo 2	0	0	75	€ 0,39	€ 55,00	€. 55,00	Valore VAM	Atto Pubblico del 17/08/1	Dem.Reg.Ramo Agricoltur	☐	☑
CURINGA	016	646	Seminativo 2	0	2	20	€ 1,14	€ 163,00	€. 162,00	Valore VAM	Atto Pubblico del 17/08/1	Dem.Reg.Ramo Agricoltur	☐	☑
CURINGA	016	647	Seminativo 2	0	1	0	€ 0,51	€ 73,00	€. 73,00	Valore VAM	Atto Pubblico del 17/08/1	Dem.Reg.Ramo Agricoltur	☐	☑
CURINGA	016	648	Seminativo 2	0	0	50	€ 0,26	€ 37,00	€. 37,00	Valore VAM	Atto Pubblico del 17/08/1	Dem.Reg.Ramo Agricoltur	☐	☑
CURINGA	017	442	Semin Irrig Ar	0	1	50	€ 1,55	€ 318,00	€. 317,00	Valore VAM	Atto Pubblico del 17/08/1	Dem.Reg.Ramo Agricoltur	☐	☑
CURINGA	017	443	Semin Irrig Ar	0	0	22	€ 0,23	€ 46,00	€. 46,00	Valore VAM	Atto Pubblico del 17/08/1	Dem.Reg.Ramo Agricoltur	☐	☑
CURINGA	017	444	Semin Irrig Ar	0	0	20	€ 0,21	€ 42,00	€. 42,00	Valore VAM	Atto Pubblico del 17/08/1	Dem.Reg.Ramo Agricoltur	☐	☑
Totali per Comune								**€ 825,00**	**€. 823,00**					
DECOLLATURA	006	350	Cast frutto	0	5	30	€ 0,85	€ 432,00	€. 430,00	Valore VAM	L. 218/ 06/03/78	Gestione SORICAL	☐	☑
DECOLLATURA	006	351	Pascolo Cesp	0	1	20	€ 0,13	€ 27,00	€. 27,00	Valore VAM	L. 218/ 06/03/78	Gestione SORICAL	☐	☑
DECOLLATURA	010	580	Semin Arb	0	1	60	€ 0,63	€ 187,00	€. 186,00	Valore VAM	L. 218/ 06/03/78	Gestione SORICAL	☐	☑
DECOLLATURA	010	582	Semin Arb	0	2	40	€ 1,40	€ 280,00	€. 279,00	Valore VAM	L. 218/ 06/03/78	Gestione SORICAL	☐	☑
DECOLLATURA	010	584	Semin Arb	0	0	50	€ 0,19	€ 58,00	€. 58,00	Valore VAM	L. 218/ 06/03/78	Gestione SORICAL	☐	☑
DECOLLATURA	010	586	Semin Arb	0	1	0	€ 0,39	€ 116,00	€. 116,00	Valore VAM	L. 218/ 06/03/78	Gestione SORICAL	☐	☑
DECOLLATURA	010	587	Semin Irrig Ar	0	0	16	€ 0,06	€ 23,00	€. 23,00	Valore VAM	L. 218/ 06/03/78	Gestione SORICAL	☐	☑
DECOLLATURA	019	417	Cast frutto	0	8	40	€ 1,90	€ 685,00	€. 682,00	Valore VAM	L. 218/ 06/03/78	Gestione SORICAL	☐	☑
DECOLLATURA	019	419	Bosco Ceduo	0	2	80	€ 0,54	€ 161,00	€. 160,00	Valore VAM	L. 218/ 06/03/78	Gestione SORICAL	☐	☑
DECOLLATURA	019	421	Cast frutto	0	2	0	€ 0,45	€ 163,00	€. 162,00	Valore VAM	L. 218/ 06/03/78	Gestione SORICAL	☐	☑
DECOLLATURA	019	424	Bosco Ceduo	0	5	50	€ 1,06	€ 317,00	€. 316,00	Valore VAM	L. 218/ 06/03/78	Gestione SORICAL	☐	☑
DECOLLATURA	019	425	Bosco Ceduo	0	1	20	€ 0,15	€ 68,00	€. 68,00	Valore VAM	L. 218/ 06/03/78	Gestione SORICAL	☐	☑
DECOLLATURA	019	426	Bosco Ceduo	0	3	60	€ 0,58	€ 207,00	€. 206,00	Valore VAM	L. 218/ 06/03/78	Gestione SORICAL	☐	☑
DECOLLATURA	019	427	Cast frutto	0	14	0	€ 3,16	€ 1.141,00	€. 1.136,00	Valore VAM	L. 218/ 06/03/78	Gestione SORICAL	☐	☑
DECOLLATURA	019	429	Cast frutto	0	2	10	€ 0,34	€ 172,00	€. 171,00	Valore VAM	L. 218/ 06/03/78	Gestione SORICAL	☐	☑
DECOLLATURA	019	437	Cast frutto	0	0	10	€ 0,01	€ 8,00	€. 8,00	Valore VAM	L. 218/ 06/03/78	Gestione SORICAL	☐	☑
DECOLLATURA	021	344	Semin Irrig	0	1	60	€ 0,83	€ 214,00	€. 213,00	Valore VAM	L. 218/ 06/03/78	Gestione SORICAL	☐	☑
DECOLLATURA	026	454	Cast frutto	0	2	50	€ 0,40	€ 204,00	€. 203,00	Valore VAM	L. 218/ 06/03/78	Gestione SORICAL	☐	☑
DECOLLATURA	026	456	Cast frutto	0	0	70	€ 0,11	€ 57,00	€. 57,00	Valore VAM	L. 218/ 06/03/78	Gestione SORICAL	☐	☑
DECOLLATURA	026	457	Cast frutto	0	1	40	€ 0,23	€ 114,00	€. 114,00	Valore VAM	L. 218/ 06/03/78	Gestione SORICAL	☐	☑
DECOLLATURA	026	459	Cast frutto	0	1	90	€ 0,31	€ 155,00	€. 154,00	Valore VAM	L. 218/ 06/03/78	Gestione SORICAL	☐	☑
DECOLLATURA	026	461	Cast frutto	0	1	30	€ 0,21	€ 106,00	€. 106,00	Valore VAM	L. 218/ 06/03/78	Gestione SORICAL	☐	☑
DECOLLATURA	026	463	Cast frutto	0	0	60	€ 0,10	€ 48,00	€. 48,00	Valore VAM	L. 218/ 06/03/78	Gestione SORICAL	☐	☑
DECOLLATURA	026	464	Cast frutto	0	0	80	€ 0,13	€ 65,00	€. 65,00	Valore VAM	L. 218/ 06/03/78	Gestione SORICAL	☐	☑
DECOLLATURA	026	466	Cast frutto	0	2	90	€ 0,46	€ 236,00	€. 235,00	Valore VAM	L. 218/ 06/03/78	Gestione SORICAL	☐	☑

Comune	Foglio	Part.la	Coltura	ha	a	ca	Reddito Dominicale	Valore 2019	Valore 2020	Stima / Valore	Provenienza	Destinazione d'uso	Disp.	Indisp
DECOLLATURA	026	468	Cast frutto	0	1	40	€ 0,23	€ 114,00	€. 114,00	Valore VAM	L. 218/ 06/03/78	Gestione SORICAL	☐	☑
DECOLLATURA	026	470	Cast frutto	0	1	50	€ 0,24	€ 122,00	€. 122,00	Valore VAM	L. 218/ 06/03/78	Gestione SORICAL	☐	☑
DECOLLATURA	026	474	Cast frutto	0	2	40	€ 0,39	€ 196,00	€. 195,00	Valore VAM	L. 218/ 06/03/78	Gestione SORICAL	☐	☑
DECOLLATURA	026	475	Cast frutto	0	1	60	€ 0,26	€ 130,00	€. 129,00	Valore VAM	L. 218/ 06/03/78	Gestione SORICAL	☐	☑
DECOLLATURA	026	476	Cast frutto	0	1	0	€ 0,16	€ 81,00	€. 81,00	Valore VAM	L. 218/ 06/03/78	Gestione SORICAL	☐	☑
DECOLLATURA	026	478	Cast frutto	0	2	80	€ 0,45	€ 228,00	€. 227,00	Valore VAM	L. 218/ 06/03/78	Gestione SORICAL	☐	☑
DECOLLATURA	026	479	Cast frutto	0	0	10	€ 0,01	€ 8,00	€. 8,00	Valore VAM	L. 218/ 06/03/78	Gestione SORICAL	☐	☑
DECOLLATURA	026	481	Cast frutto	0	1	0	€ 0,16	€ 81,00	€. 81,00	Valore VAM	L. 218/ 06/03/78	Gestione SORICAL	☐	☑
DECOLLATURA	026	482	Cast frutto	0	2	0	€ 0,33	€ 163,00	€. 162,00	Valore VAM	L. 218/ 06/03/78	Gestione SORICAL	☐	☑
DECOLLATURA	026	484	Seminativo	0	1	0	€ 0,78	€ 70,00	€. 70,00	Valore VAM	L. 218/ 06/03/78	Gestione SORICAL	☐	☑
DECOLLATURA	026	485	Seminativo	0	1	20	€ 0,93	€ 85,00	€. 85,00	Valore VAM	L. 218/ 06/03/78	Gestione SORICAL	☐	☑
DECOLLATURA	026	486	Seminativo	0	1	20	€ 0,93	€ 85,00	€. 85,00	Valore VAM	L. 218/ 06/03/78	Gestione SORICAL	☐	☑
DECOLLATURA	026	487	Seminativo	0	0	20	€ 0,15	€ 14,00	€. 14,00	Valore VAM	L. 218/ 06/03/78	Gestione SORICAL	☐	☑
DECOLLATURA	026	488	Seminativo	0	0	20	€ 0,15	€ 14,00	€. 14,00	Valore VAM	L. 218/ 06/03/78	Gestione SORICAL	☐	☑
DECOLLATURA	026	490	Seminativo	0	1	20	€ 0,93	€ 85,00	€. 85,00	Valore VAM	L. 218/ 06/03/78	Gestione SORICAL	☐	☑
DECOLLATURA	026	491	Seminativo	0	0	10	€ 0,05	€ 7,00	€. 7,00	Valore VAM	L. 218/ 06/03/78	Gestione SORICAL	☐	☑
DECOLLATURA	026	493	Cast frutto	0	1	30	€ 0,21	€ 106,00	€. 106,00	Valore VAM	L. 218/ 06/03/78	Gestione SORICAL	☐	☑
DECOLLATURA	026	495	Semin Arb	0	2	90	€ 1,13	€ 338,00	€. 337,00	Valore VAM	L. 218/ 06/03/78	Gestione SORICAL	☐	☑
DECOLLATURA	026	496	Cast frutto	0	0	10	€ 0,01	€ 8,00	€. 8,00	Valore VAM	L. 218/ 06/03/78	Gestione SORICAL	☐	☑
DECOLLATURA	026	497	Cast frutto	0	4	40	€ 0,71	€ 358,00	€. 357,00	Valore VAM	L. 218/ 06/03/78	Gestione SORICAL	☐	☑
DECOLLATURA	026	498	Semin Irrig	0	0	20	€ 0,06	€ 27,00	€. 27,00	Valore VAM	L. 218/ 06/03/78	Gestione SORICAL	☐	☑
DECOLLATURA	026	500	Semin Irrig	0	1	10	€ 0,35	€ 147,00	€. 146,00	Valore VAM	L. 218/ 06/03/78	Gestione SORICAL	☐	☑
DECOLLATURA	026	501	Fabbr Rurale	0	0	50	€ 0,00	€ 0,00	€. 0,00	Valore Catastale	L. 218/ 06/03/78	Gestione SORICAL	☐	☑
DECOLLATURA	026	502	Seminativo	0	0	70	€ 0,54	€ 49,00	€. 49,00	Valore VAM	L. 218/ 06/03/78	Gestione SORICAL	☐	☑
DECOLLATURA	026	504	Fabbr Rurale	0	0	40	€ 0,00	€ 0,00	€. 0,00	Valore Catastale	L. 218/ 06/03/78	Gestione SORICAL	☐	☑
DECOLLATURA	029	618	Seminativo	0	0	70	€ 0,54	€ 49,00	€. 49,00	Valore VAM	L. 218/ 06/03/78	Gestione SORICAL	☐	☑
DECOLLATURA	029	620	Seminativo	0	1	0	€ 0,78	€ 70,00	€. 70,00	Valore VAM	L. 218/ 06/03/78	Gestione SORICAL	☐	☑
DECOLLATURA	029	622	Seminativo	0	0	40	€ 0,31	€ 28,00	€. 28,00	Valore VAM	L. 218/ 06/03/78	Gestione SORICAL	☐	☑
DECOLLATURA	029	624	Seminativo	0	1	0	€ 0,78	€ 70,00	€. 70,00	Valore VAM	L. 218/ 06/03/78	Gestione SORICAL	☐	☑
DECOLLATURA	029	625	Semin Arb	0	0	10	€ 0,09	€ 12,00	€. 12,00	Valore VAM	L. 218/ 06/03/78	Gestione SORICAL	☐	☑
DECOLLATURA	029	626	Semin Irrig Ar	0	0	10	€ 0,04	€ 14,00	€. 14,00	Valore VAM	L. 218/ 06/03/78	Gestione SORICAL	☐	☑
DECOLLATURA	029	628	Semin Irrig	0	2	80	€ 0,90	€ 375,00	€. 374,00	Valore VAM	L. 218/ 06/03/78	Gestione SORICAL	☐	☑
DECOLLATURA	029	630	Semin Irrig Ar	0	1	20	€ 0,85	€ 174,00	€. 173,00	Valore VAM	L. 218/ 06/03/78	Gestione SORICAL	☐	☑
DECOLLATURA	029	632	Semin Irrig Ar	0	1	0	€ 0,71	€ 144,00	€. 143,00	Valore VAM	L. 218/ 06/03/78	Gestione SORICAL	☐	☑
DECOLLATURA	029	634	Semin Arb	0	1	60	€ 0,63	€ 187,00	€. 186,00	Valore VAM	L. 218/ 06/03/78	Gestione SORICAL	☐	☑
DECOLLATURA	029	636	Semin Irrig	0	1	0	€ 0,51	€ 134,00	€. 133,00	Valore VAM	L. 218/ 06/03/78	Gestione SORICAL	☐	☑
DECOLLATURA	029	637	Semin Irrig	0	0	70	€ 0,36	€ 94,00	€. 94,00	Valore VAM	L. 218/ 06/03/78	Gestione SORICAL	☐	☑
DECOLLATURA	029	638	Semin Irrig Ar	0	2	40	€ 2,40	€ 346,00	€. 345,00	Valore VAM	L. 218/ 06/03/78	Gestione SORICAL	☐	☑

Comune	Foglio	Part.la	Coltura	ha	a	ca	Reddito Dominicale	Valore 2019	Valore 2020	Stima / Valore	Provenienza	Destinazione d'uso	Disp.	Indisp
DECOLLATURA	029	640	Semin Irrig Ar	0	2	0	€ 2,00	€ 289,00	€. 288,00	Valore VAM	L. 218/ 06/03/78	Gestione SORICAL	☐	☑
DECOLLATURA	029	641	Semin Irrig Ar	0	0	10	€ 0,10	€ 14,00	€. 14,00	Valore VAM	L. 218/ 06/03/78	Gestione SORICAL	☐	☑
DECOLLATURA	029	642	Seminativo	0	0	40	€ 0,34	€ 28,00	€. 28,00	Valore VAM	L. 218/ 06/03/78	Gestione SORICAL	☐	☑
DECOLLATURA	029	644	Semin Irrig	0	0	30	€ 0,25	€ 40,00	€. 40,00	Valore VAM	L. 218/ 06/03/78	Gestione SORICAL	☐	☑
DECOLLATURA	029	646	Semin Irrig	0	0	30	€ 0,25	€ 40,00	€. 40,00	Valore VAM	L. 218/ 06/03/78	Gestione SORICAL	☐	☑
DECOLLATURA	029	648	Semin Irrig	0	0	40	€ 0,34	€ 53,00	€. 53,00	Valore VAM	L. 218/ 06/03/78	Gestione SORICAL	☐	☑
DECOLLATURA	029	650	Semin Irrig	0	1	50	€ 1,26	€ 201,00	€. 200,00	Valore VAM	L. 218/ 06/03/78	Gestione SORICAL	☐	☑
DECOLLATURA	029	652	Semin Irrig	0	1	70	€ 1,43	€ 228,00	€. 227,00	Valore VAM	L. 218/ 06/03/78	Gestione SORICAL	☐	☑
DECOLLATURA	029	654	Semin Irrig	0	2	0	€ 1,68	€ 268,00	€. 267,00	Valore VAM	L. 218/ 06/03/78	Gestione SORICAL	☐	☑
DECOLLATURA	029	656	Semin Irrig	0	0	30	€ 0,25	€ 40,00	€. 40,00	Valore VAM	L. 218/ 06/03/78	Gestione SORICAL	☐	☑
DECOLLATURA	029	658	Semin Irrig	0	0	30	€ 0,25	€ 40,00	€. 40,00	Valore VAM	L. 218/ 06/03/78	Gestione SORICAL	☐	☑
DECOLLATURA	036	381	Semin Irrig Ar	0	0	70	€ 0,70	€ 101,00	€. 101,00	Valore VAM	L. 218/ 06/03/78	Gestione SORICAL	☐	☑
DECOLLATURA	036	383	Semin Irrig	0	1	10	€ 0,56	€ 147,00	€. 146,00	Valore VAM	L. 218/ 06/03/78	Gestione SORICAL	☐	☑
DECOLLATURA	036	385	Semin Irrig	0	0	30	€ 0,15	€ 40,00	€. 40,00	Valore VAM	L. 218/ 06/03/78	Gestione SORICAL	☐	☑
DECOLLATURA	036	387	Semin Irrig	0	0	30	€ 0,15	€ 40,00	€. 40,00	Valore VAM	L. 218/ 06/03/78	Gestione SORICAL	☐	☑
DECOLLATURA	036	389	Semin Irrig	0	0	70	€ 0,36	€ 94,00	€. 94,00	Valore VAM	L. 218/ 06/03/78	Gestione SORICAL	☐	☑
DECOLLATURA	049	268	Semin Irrig	0	0	40	€ 0,21	€ 53,00	€. 53,00	Valore VAM	L. 218/ 06/03/78	Gestione SORICAL	☐	☑
DECOLLATURA	049	270	Semin Irrig	0	0	80	€ 0,68	€ 107,00	€. 107,00	Valore VAM	L. 218/ 06/03/78	Gestione SORICAL	☐	☑
DECOLLATURA	049	272	Semin Irrig	0	0	80	€ 0,68	€ 107,00	€. 107,00	Valore VAM	L. 218/ 06/03/78	Gestione SORICAL	☐	☑
DECOLLATURA	049	274	Semin Irrig	0	0	80	€ 0,68	€ 107,00	€. 107,00	Valore VAM	L. 218/ 06/03/78	Gestione SORICAL	☐	☑
DECOLLATURA	049	276	Semin Irrig	0	0	80	€ 0,68	€ 107,00	€. 107,00	Valore VAM	L. 218/ 06/03/78	Gestione SORICAL	☐	☑
DECOLLATURA	049	278	Semin Irrig	0	0	80	€ 0,68	€ 107,00	€. 107,00	Valore VAM	L. 218/ 06/03/78	Gestione SORICAL	☐	☑
DECOLLATURA	049	280	Semin Irrig	0	0	70	€ 0,59	€ 94,00	€. 94,00	Valore VAM	L. 218/ 06/03/78	Gestione SORICAL	☐	☑
DECOLLATURA	049	281	Semin Irrig	0	0	90	€ 0,75	€ 120,00	€. 120,00	Valore VAM	L. 218/ 06/03/78	Gestione SORICAL	☐	☑
DECOLLATURA	049	282	Semin Irrig	0	1	70	€ 1,43	€ 228,00	€. 227,00	Valore VAM	L. 218/ 06/03/78	Gestione SORICAL	☐	☑
DECOLLATURA	049	283	Semin Irrig Ar	0	1	0	€ 1,00	€ 144,00	€. 143,00	Valore VAM	L. 218/ 06/03/78	Gestione SORICAL	☐	☑
DECOLLATURA	049	284	Semin Irrig Ar	0	0	40	€ 0,40	€ 57,00	€. 57,00	Valore VAM	L. 218/ 06/03/78	Gestione SORICAL	☐	☑
DECOLLATURA	049	285	Seminativo	0	0	50	€ 0,39	€ 35,00	€. 35,00	Valore VAM	L. 218/ 06/03/78	Gestione SORICAL	☐	☑
DECOLLATURA	049	286	Semin Irrig Ar	0	0	10	€ 0,10	€ 14,00	€. 14,00	Valore VAM	L. 218/ 06/03/78	Gestione SORICAL	☐	☑
DECOLLATURA	049	287	Seminativo	0	0	80	€ 0,63	€ 56,00	€. 56,00	Valore VAM	L. 218/ 06/03/78	Gestione SORICAL	☐	☑
DECOLLATURA	049	288	Seminativo	0	1	60	€ 1,24	€ 113,00	€. 113,00	Valore VAM	L. 218/ 06/03/78	Gestione SORICAL	☐	☑
DECOLLATURA	049	289	Semin Arb	0	1	90	€ 1,60	€ 221,00	€. 220,00	Valore VAM	L. 218/ 06/03/78	Gestione SORICAL	☐	☑
DECOLLATURA	049	290	Semin Arb	0	0	60	€ 0,35	€ 69,00	€. 69,00	Valore VAM	L. 218/ 06/03/78	Gestione SORICAL	☐	☑
DECOLLATURA	049	291	Semin Arb	0	0	60	€ 0,35	€ 69,00	€. 69,00	Valore VAM	L. 218/ 06/03/78	Gestione SORICAL	☐	☑
DECOLLATURA	049	293	Semin Arb	0	0	30	€ 0,18	€ 35,00	€. 35,00	Valore VAM	L. 218/ 06/03/78	Gestione SORICAL	☐	☑
DECOLLATURA	049	295	Seminativo	0	2	40	€ 1,86	€ 170,00	€. 169,00	Valore VAM	L. 218/ 06/03/78	Gestione SORICAL	☐	☑
DECOLLATURA	049	296	Semin Irrig Ar	0	0	80	€ 0,31	€ 115,00	€. 115,00	Valore VAM	L. 218/ 06/03/78	Gestione SORICAL	☐	☑
DECOLLATURA	049	297	Fabbr Rurale	0	1	0	€ 0,00	€ 0,00	€. 0,00	Valore Catastale	L. 218/ 06/03/78	Gestione SORICAL	☐	☑

Comune	Foglio	Part.la	Coltura	ha	a	ca	Reddito Dominicale	Valore 2019	Valore 2020	Stima / Valore	Provenienza	Destinazione d'uso	Disp.	Indisp
DECOLLATURA	049	299	Cast frutto	0	5	0	€ 0,81	€ 407,00	€. 405,00	Valore VAM	L. 218/ 06/03/78	Gestione SORICAL	☐	☑
DECOLLATURA	049	303	Cast frutto	0	5	40	€ 0,88	€ 440,00	€. 438,00	Valore VAM	L. 218/ 06/03/78	Gestione SORICAL	☐	☑
DECOLLATURA	049	304	Semin Irrig	0	2	0	€ 1,04	€ 268,00	€. 267,00	Valore VAM	L. 218/ 06/03/78	Gestione SORICAL	☐	☑
DECOLLATURA	049	306	Semin Irrig	0	0	10	€ 0,05	€ 13,00	€. 13,00	Valore VAM	L. 218/ 06/03/78	Gestione SORICAL	☐	☑
DECOLLATURA	049	307	Semin Irrig	0	0	2	€ 0,01	€ 3,00	€. 3,00	Valore VAM	L. 218/ 06/03/78	Gestione SORICAL	☐	☑
DECOLLATURA	049	308	Semin Irrig	0	0	3	€ 0,01	€ 4,00	€. 4,00	Valore VAM	L. 218/ 06/03/78	Gestione SORICAL	☐	☑
DECOLLATURA	049	309	Semin Irrig	0	0	5	€ 0,01	€ 7,00	€. 7,00	Valore VAM	L. 218/ 06/03/78	Gestione SORICAL	☐	☑
DECOLLATURA	049	311	Semin Irrig	0	1	60	€ 0,51	€ 214,00	€. 213,00	Valore VAM	L. 218/ 06/03/78	Gestione SORICAL	☐	☑
DECOLLATURA	049	313	Semin Irrig	0	1	30	€ 0,43	€ 175,00	€. 174,00	Valore VAM	L. 218/ 06/03/78	Gestione SORICAL	☐	☑
DECOLLATURA	049	315	Bosco Ceduo	0	1	0	€ 0,19	€ 57,00	€. 57,00	Valore VAM	L. 218/ 06/03/78	Gestione SORICAL	☐	☑
DECOLLATURA	049	317	Bosco Ceduo	0	1	60	€ 0,31	€ 92,00	€. 92,00	Valore VAM	L. 218/ 06/03/78	Gestione SORICAL	☐	☑
DECOLLATURA	049	319	Bosco Ceduo	0	4	30	€ 0,84	€ 247,00	€. 246,00	Valore VAM	L. 218/ 06/03/78	Gestione SORICAL	☐	☑
DECOLLATURA	049	321	Bosco Ceduo	0	2	80	€ 0,54	€ 161,00	€. 160,00	Valore VAM	L. 218/ 06/03/78	Gestione SORICAL	☐	☑
DECOLLATURA	049	322	Bosco Ceduo	0	1	0	€ 0,19	€ 57,00	€. 57,00	Valore VAM	L. 218/ 06/03/78	Gestione SORICAL	☐	☑
DECOLLATURA	049	323	Pascolo Arb	0	0	60	€ 0,08	€ 27,00	€. 27,00	Valore VAM	L. 218/ 06/03/78	Gestione SORICAL	☐	☑
DECOLLATURA	049	325	Cast frutto	0	2	40	€ 0,39	€ 196,00	€. 195,00	Valore VAM	L. 218/ 06/03/78	Gestione SORICAL	☐	☑
DECOLLATURA	053	668	Cast frutto	0	0	80	€ 0,13	€ 65,00	€. 65,00	Valore VAM	L. 218/ 06/03/78	Gestione SORICAL	☐	☑
DECOLLATURA	053	670	Cast frutto	0	3	10	€ 0,50	€ 253,00	€. 252,00	Valore VAM	L. 218/ 06/03/78	Gestione SORICAL	☐	☑
DECOLLATURA	053	671	Pascolo Arb	0	0	50	€ 0,06	€ 22,00	€. 22,00	Valore VAM	L. 218/ 06/03/78	Gestione SORICAL	☐	☑
DECOLLATURA	053	672	Cast frutto	0	0	20	€ 0,04	€ 16,00	€. 16,00	Valore VAM	L. 218/ 06/03/78	Gestione SORICAL	☐	☑
DECOLLATURA	053	673	Cast frutto	0	5	80	€ 0,94	€ 473,00	€. 471,00	Valore VAM	L. 218/ 06/03/78	Gestione SORICAL	☐	☑
DECOLLATURA	053	676	Semin Arb	0	4	80	€ 1,86	€ 559,00	€. 557,00	Valore VAM	L. 218/ 06/03/78	Gestione SORICAL	☐	☑
DECOLLATURA	053	677	Semin Arb	0	1	0	€ 0,84	€ 116,00	€. 116,00	Valore VAM	L. 218/ 06/03/78	Gestione SORICAL	☐	☑
DECOLLATURA	053	678	Pascolo Arb	0	1	0	€ 0,13	€ 44,00	€. 44,00	Valore VAM	L. 218/ 06/03/78	Gestione SORICAL	☐	☑
DECOLLATURA	053	679	Semin Arb	0	1	20	€ 0,46	€ 139,00	€. 138,00	Valore VAM	L. 218/ 06/03/78	Gestione SORICAL	☐	☑
DECOLLATURA	053	681	Pascolo Arb	0	1	20	€ 0,15	€ 53,00	€. 53,00	Valore VAM	L. 218/ 06/03/78	Gestione SORICAL	☐	☑
DECOLLATURA	053	682	Seminativo	0	0	10	€ 0,05	€ 7,00	€. 7,00	Valore VAM	L. 218/ 06/03/78	Gestione SORICAL	☐	☑
DECOLLATURA	053	683	Semin Arb	0	0	90	€ 0,53	€ 105,00	€. 105,00	Valore VAM	L. 218/ 06/03/78	Gestione SORICAL	☐	☑
DECOLLATURA	053	685	Semin Arb	0	2	20	€ 0,85	€ 257,00	€. 256,00	Valore VAM	L. 218/ 06/03/78	Gestione SORICAL	☐	☑
DECOLLATURA	053	686	Pascolo Arb	0	0	10	€ 0,01	€ 4,00	€. 4,00	Valore VAM	L. 218/ 06/03/78	Gestione SORICAL	☐	☑
DECOLLATURA	053	688	Pascolo Arb	0	1	0	€ 0,13	€ 44,00	€. 44,00	Valore VAM	L. 218/ 06/03/78	Gestione SORICAL	☐	☑
DECOLLATURA	053	690	Semin Irrig	0	0	45	€ 0,24	€ 60,00	€. 60,00	Valore VAM	L. 218/ 06/03/78	Gestione SORICAL	☐	☑
DECOLLATURA	053	692	Semin Arb	0	0	75	€ 0,29	€ 88,00	€. 88,00	Valore VAM	L. 218/ 06/03/78	Gestione SORICAL	☐	☑
DECOLLATURA	053	694	Semin Irrig	0	1	30	€ 0,68	€ 175,00	€. 174,00	Valore VAM	L. 218/ 06/03/78	Gestione SORICAL	☐	☑
DECOLLATURA	053	696	Semin Irrig	0	1	20	€ 0,63	€ 160,00	€. 159,00	Valore VAM	L. 218/ 06/03/78	Gestione SORICAL	☐	☑
DECOLLATURA	053	698	Semin Irrig	0	0	20	€ 0,10	€ 27,00	€. 27,00	Valore VAM	L. 218/ 06/03/78	Gestione SORICAL	☐	☑
DECOLLATURA	053	700	Semin Irrig	0	0	20	€ 0,10	€ 27,00	€. 27,00	Valore VAM	L. 218/ 06/03/78	Gestione SORICAL	☐	☑
DECOLLATURA	053	702	Semin Irrig Ar	0	0	30	€ 0,11	€ 43,00	€. 43,00	Valore VAM	L. 218/ 06/03/78	Gestione SORICAL	☐	☑

Comune	Foglio	Part.la	Coltura	ha	a	ca	Reddito Dominicale	Valore 2019	Valore 2020	Stima / Valore	Provenienza	Destinazione d'uso	Disp.	Indisp
DECOLLATURA	053	704	Semin Irrig	0	0	30	€ 0,15	€ 40,00	€. 40,00	Valore VAM	L. 218/ 06/03/78	Gestione SORICAL	☐	☑
DECOLLATURA	053	705	Semin Irrig	0	0	40	€ 0,21	€ 53,00	€. 53,00	Valore VAM	L. 218/ 06/03/78	Gestione SORICAL	☐	☑
DECOLLATURA	053	707	Cast frutto	0	1	30	€ 0,21	€ 106,00	€. 106,00	Valore VAM	L. 218/ 06/03/78	Gestione SORICAL	☐	☑
DECOLLATURA	053	708	Pascolo Cesp	0	0	5	€ 0,01	€ 1,00	€. 1,00	Valore VAM	L. 218/ 06/03/78	Gestione SORICAL	☐	☑
DECOLLATURA	053	710	Cast frutto	0	0	30	€ 0,05	€ 24,00	€. 24,00	Valore VAM	L. 218/ 06/03/78	Gestione SORICAL	☐	☑
DECOLLATURA	063	489	Semin Irrig Ar	0	0	80	€ 0,56	€ 115,00	€. 115,00	Valore VAM	L. 218/ 06/03/78	Gestione SORICAL	☐	☑
DECOLLATURA	063	493	Pascolo Arb	0	2	70	€ 0,35	€ 120,00	€. 120,00	Valore VAM	L. 218/ 06/03/78	Gestione SORICAL	☐	☑
DECOLLATURA	063	495	Pascolo Arb	0	1	30	€ 0,16	€ 57,00	€. 57,00	Valore VAM	L. 218/ 06/03/78	Gestione SORICAL	☐	☑
DECOLLATURA	063	497	Pascolo Arb	0	2	30	€ 0,30	€ 103,00	€. 103,00	Valore VAM	L. 218/ 06/03/78	Gestione SORICAL	☐	☑
DECOLLATURA	063	499	Bosco Ceduo	0	1	40	€ 0,18	€ 80,00	€. 80,00	Valore VAM	L. 218/ 06/03/78	Gestione SORICAL	☐	☑
DECOLLATURA	063	501	Pascolo Arb	0	0	40	€ 0,05	€ 18,00	€. 18,00	Valore VAM	L. 218/ 06/03/78	Gestione SORICAL	☐	☑
DECOLLATURA	063	503	Pascolo Arb	0	1	60	€ 0,21	€ 71,00	€. 71,00	Valore VAM	L. 218/ 06/03/78	Gestione SORICAL	☐	☑
DECOLLATURA	063	505	Pascolo Arb	0	0	50	€ 0,06	€ 22,00	€. 22,00	Valore VAM	L. 218/ 06/03/78	Gestione SORICAL	☐	☑
DECOLLATURA	063	507	Pascolo Arb	0	0	50	€ 0,06	€ 22,00	€. 22,00	Valore VAM	L. 218/ 06/03/78	Gestione SORICAL	☐	☑
DECOLLATURA	063	509	Bosco Ceduo	0	1	70	€ 0,33	€ 98,00	€. 98,00	Valore VAM	L. 218/ 06/03/78	Gestione SORICAL	☐	☑
DECOLLATURA	063	510	Cast frutto	0	2	0	€ 0,33	€ 163,00	€. 162,00	Valore VAM	L. 218/ 06/03/78	Gestione SORICAL	☐	☑
DECOLLATURA	063	512	Cast frutto	0	0	10	€ 0,01	€ 8,00	€. 8,00	Valore VAM	L. 218/ 06/03/78	Gestione SORICAL	☐	☑
DECOLLATURA	063	514	Cast frutto	0	2	80	€ 0,45	€ 228,00	€. 227,00	Valore VAM	L. 218/ 06/03/78	Gestione SORICAL	☐	☑
DECOLLATURA	063	516	Cast frutto	0	0	80	€ 0,13	€ 65,00	€. 65,00	Valore VAM	L. 218/ 06/03/78	Gestione SORICAL	☐	☑
DECOLLATURA	063	518	Cast frutto	0	1	20	€ 0,19	€ 98,00	€. 98,00	Valore VAM	L. 218/ 06/03/78	Gestione SORICAL	☐	☑
DECOLLATURA	063	520	Cast frutto	0	0	60	€ 0,10	€ 48,00	€. 48,00	Valore VAM	L. 218/ 06/03/78	Gestione SORICAL	☐	☑
DECOLLATURA	063	522	Cast frutto	0	1	20	€ 0,19	€ 98,00	€. 98,00	Valore VAM	L. 218/ 06/03/78	Gestione SORICAL	☐	☑
DECOLLATURA	063	523	Cast frutto	0	0	30	€ 0,05	€ 24,00	€. 24,00	Valore VAM	L. 218/ 06/03/78	Gestione SORICAL	☐	☑
DECOLLATURA	063	525	Pascolo Arb	0	3	0	€ 0,39	€ 134,00	€. 133,00	Valore VAM	L. 218/ 06/03/78	Gestione SORICAL	☐	☑
DECOLLATURA	063	527	Cast frutto	0	2	60	€ 0,43	€ 212,00	€. 211,00	Valore VAM	L. 218/ 06/03/78	Gestione SORICAL	☐	☑
DECOLLATURA	063	529	Pascolo Arb	0	14	10	€ 1,83	€ 630,00	€. 627,00	Valore VAM	L. 218/ 06/03/78	Gestione SORICAL	☐	☑
DECOLLATURA	063	530	Pascolo Arb	0	0	40	€ 0,05	€ 18,00	€. 18,00	Valore VAM	L. 218/ 06/03/78	Gestione SORICAL	☐	☑
DECOLLATURA	064	208	Cast frutto	0	5	80	€ 0,94	€ 473,00	€. 471,00	Valore VAM	L. 218/ 06/03/78	Gestione SORICAL	☐	☑
DECOLLATURA	064	209	Cast frutto	0	0	70	€ 0,11	€ 57,00	€. 57,00	Valore VAM	L. 218/ 06/03/78	Gestione SORICAL	☐	☑
DECOLLATURA	064	210	Cast frutto	0	0	70	€ 0,11	€ 57,00	€. 57,00	Valore VAM	L. 218/ 06/03/78	Gestione SORICAL	☐	☑
DECOLLATURA	064	211	Cast frutto	0	0	50	€ 0,08	€ 40,00	€. 40,00	Valore VAM	L. 218/ 06/03/78	Gestione SORICAL	☐	☑
DECOLLATURA	064	212	Pascolo Arb	0	0	15	€ 0,03	€ 7,00	€. 7,00	Valore VAM	L. 218/ 06/03/78	Gestione SORICAL	☐	☑
DECOLLATURA	064	214	Pascolo Arb	0	0	90	€ 0,11	€ 40,00	€. 40,00	Valore VAM	L. 218/ 06/03/78	Gestione SORICAL	☐	☑
DECOLLATURA	064	216	Pascolo Arb	0	0	40	€ 0,05	€ 18,00	€. 18,00	Valore VAM	L. 218/ 06/03/78	Gestione SORICAL	☐	☑
DECOLLATURA	064	218	Cast frutto	0	2	40	€ 0,39	€ 196,00	€. 195,00	Valore VAM	L. 218/ 06/03/78	Gestione SORICAL	☐	☑
DECOLLATURA	064	220	Pascolo Arb	0	2	70	€ 0,35	€ 120,00	€. 120,00	Valore VAM	L. 218/ 06/03/78	Gestione SORICAL	☐	☑
DECOLLATURA	064	222	Bosco Ceduo	0	1	0	€ 0,13	€ 57,00	€. 57,00	Valore VAM	L. 218/ 06/03/78	Gestione SORICAL	☐	☑
DECOLLATURA	064	224	Pascolo Arb	0	1	60	€ 0,21	€ 71,00	€. 71,00	Valore VAM	L. 218/ 06/03/78	Gestione SORICAL	☐	☑

Comune	Foglio	Part.la	Coltura	ha	a	ca	Reddito Dominicale	Valore 2019	Valore 2020	Stima / Valore	Provenienza	Destinazione d'uso	Disp.	Indisp
DECOLLATURA	064	226	Seminativo	0	0	50	€ 0,28	€ 35,00	€. 35,00	Valore VAM	L. 218/ 06/03/78	Gestione SORICAL	☐	☑
DECOLLATURA	064	228	Seminativo	0	1	20	€ 0,66	€ 85,00	€. 85,00	Valore VAM	L. 218/ 06/03/78	Gestione SORICAL	☐	☑
DECOLLATURA	064	229	Pascolo Cesp	0	0	5	€ 0,01	€ 1,00	€. 1,00	Valore VAM	L. 218/ 06/03/78	Gestione SORICAL	☐	☑
DECOLLATURA	064	230	Cast frutto	0	0	45	€ 0,08	€ 36,00	€. 36,00	Valore VAM	L. 218/ 06/03/78	Gestione SORICAL	☐	☑
DECOLLATURA	064	232	Cast frutto	0	3	70	€ 0,84	€ 302,00	€. 301,00	Valore VAM	L. 218/ 06/03/78	Gestione SORICAL	☐	☑
DECOLLATURA	066	393	Bosco Ceduo	0	2	0	€ 0,33	€ 115,00	€. 115,00	Valore VAM	L. 218/ 06/03/78	Gestione SORICAL	☐	☑
DECOLLATURA	066	395	Semin Arb	0	0	60	€ 0,24	€ 69,00	€. 69,00	Valore VAM	L. 218/ 06/03/78	Gestione SORICAL	☐	☑
DECOLLATURA	066	397	Semin Arb	0	0	60	€ 0,24	€ 69,00	€. 69,00	Valore VAM	L. 218/ 06/03/78	Gestione SORICAL	☐	☑
DECOLLATURA	066	399	Semin Arb	0	1	70	€ 0,66	€ 198,00	€. 197,00	Valore VAM	L. 218/ 06/03/78	Gestione SORICAL	☐	☑
DECOLLATURA	066	401	Seminativo	0	0	50	€ 0,39	€ 35,00	€. 35,00	Valore VAM	L. 218/ 06/03/78	Gestione SORICAL	☐	☑
DECOLLATURA	066	403	Semin Arb	0	0	50	€ 0,19	€ 58,00	€. 58,00	Valore VAM	L. 218/ 06/03/78	Gestione SORICAL	☐	☑
DECOLLATURA	066	405	Semin Arb	0	0	40	€ 0,15	€ 46,00	€. 46,00	Valore VAM	L. 218/ 06/03/78	Gestione SORICAL	☐	☑
DECOLLATURA	066	407	Semin Arb	0	0	20	€ 0,08	€ 23,00	€. 23,00	Valore VAM	L. 218/ 06/03/78	Gestione SORICAL	☐	☑
DECOLLATURA	066	409	Semin Arb	0	0	30	€ 0,11	€ 35,00	€. 35,00	Valore VAM	L. 218/ 06/03/78	Gestione SORICAL	☐	☑
DECOLLATURA	066	411	Semin Arb	0	1	20	€ 0,46	€ 139,00	€. 138,00	Valore VAM	L. 218/ 06/03/78	Gestione SORICAL	☐	☑
DECOLLATURA	066	412	Semin Irrig Ar	0	0	2	€ 0,01	€ 3,00	€. 3,00	Valore VAM	L. 218/ 06/03/78	Gestione SORICAL	☐	☑
DECOLLATURA	066	414	Semin Arb	0	1	90	€ 0,74	€ 221,00	€. 220,00	Valore VAM	L. 218/ 06/03/78	Gestione SORICAL	☐	☑
DECOLLATURA	066	416	Seminativo	0	1	0	€ 0,78	€ 70,00	€. 70,00	Valore VAM	L. 218/ 06/03/78	Gestione SORICAL	☐	☑
DECOLLATURA	066	418	Cast frutto	0	0	80	€ 0,13	€ 65,00	€. 65,00	Valore VAM	L. 218/ 06/03/78	Gestione SORICAL	☐	☑
DECOLLATURA	066	420	Pascolo Arb	0	0	40	€ 0,05	€ 18,00	€. 18,00	Valore VAM	L. 218/ 06/03/78	Gestione SORICAL	☐	☑
DECOLLATURA	066	422	Pascolo Arb	0	0	30	€ 0,04	€ 13,00	€. 13,00	Valore VAM	L. 218/ 06/03/78	Gestione SORICAL	☐	☑
DECOLLATURA	066	424	Pascolo Arb	0	0	60	€ 0,08	€ 27,00	€. 27,00	Valore VAM	L. 218/ 06/03/78	Gestione SORICAL	☐	☑
DECOLLATURA	066	426	Pascolo Arb	0	1	20	€ 0,15	€ 53,00	€. 53,00	Valore VAM	L. 218/ 06/03/78	Gestione SORICAL	☐	☑
DECOLLATURA	066	428	Pascolo Arb	0	3	40	€ 0,44	€ 151,00	€. 150,00	Valore VAM	L. 218/ 06/03/78	Gestione SORICAL	☐	☑
DECOLLATURA	066	430	Pascolo Arb	0	1	0	€ 0,13	€ 44,00	€. 44,00	Valore VAM	L. 218/ 06/03/78	Gestione SORICAL	☐	☑
DECOLLATURA	066	431	Cast frutto	0	3	90	€ 0,63	€ 318,00	€. 317,00	Valore VAM	L. 218/ 06/03/78	Gestione SORICAL	☐	☑
DECOLLATURA	066	432	Pascolo Arb	0	0	10	€ 0,01	€ 4,00	€. 4,00	Valore VAM	L. 218/ 06/03/78	Gestione SORICAL	☐	☑
DECOLLATURA	066	433	Pascolo Arb	0	0	10	€ 0,01	€ 4,00	€. 4,00	Valore VAM	L. 218/ 06/03/78	Gestione SORICAL	☐	☑
DECOLLATURA	066	434	Pascolo Arb	0	0	3	€ 0,01	€ 1,00	€. 1,00	Valore VAM	L. 218/ 06/03/78	Gestione SORICAL	☐	☑
DECOLLATURA	066	435	Pascolo Arb	0	0	2	€ 0,01	€ 1,00	€. 1,00	Valore VAM	L. 218/ 06/03/78	Gestione SORICAL	☐	☑
DECOLLATURA	066	436	Pascolo Cesp	0	0	5	€ 0,01	€ 1,00	€. 1,00	Valore VAM	L. 218/ 06/03/78	Gestione SORICAL	☐	☑
DECOLLATURA	066	437	Pascolo Cesp	0	0	5	€ 0,01	€ 1,00	€. 1,00	Valore VAM	L. 218/ 06/03/78	Gestione SORICAL	☐	☑
DECOLLATURA	066	438	Pascolo Cesp	0	0	10	€ 0,01	€ 2,00	€. 2,00	Valore VAM	L. 218/ 06/03/78	Gestione SORICAL	☐	☑
DECOLLATURA	066	439	Pascolo Arb	0	0	60	€ 0,08	€ 27,00	€. 27,00	Valore VAM	L. 218/ 06/03/78	Gestione SORICAL	☐	☑
DECOLLATURA	066	440	Pascolo Arb	0	0	80	€ 0,10	€ 35,00	€. 35,00	Valore VAM	L. 218/ 06/03/78	Gestione SORICAL	☐	☑
DECOLLATURA	066	441	Pascolo Cesp	0	0	50	€ 0,05	€ 11,00	€. 11,00	Valore VAM	L. 218/ 06/03/78	Gestione SORICAL	☐	☑
DECOLLATURA	066	443	Pascolo Arb	0	0	90	€ 0,11	€ 40,00	€. 40,00	Valore VAM	L. 218/ 06/03/78	Gestione SORICAL	☐	☑
DECOLLATURA	066	445	Pascolo Arb	0	0	80	€ 0,10	€ 35,00	€. 35,00	Valore VAM	L. 218/ 06/03/78	Gestione SORICAL	☐	☑

Comune	Foglio	Part.la	Coltura	ha	a	ca	Reddito Dominicale	Valore 2019	Valore 2020	Stima / Valore	Provenienza	Destinazione d'uso	Disp.	Indisp
DECOLLATURA	066	446	Cast frutto	0	0	70	€ 0,11	€ 57,00	€. 57,00	Valore VAM	L. 218/ 06/03/78	Gestione SORICAL	☐	☑
DECOLLATURA	066	447	Pascolo Arb	0	0	60	€ 0,08	€ 27,00	€. 27,00	Valore VAM	L. 218/ 06/03/78	Gestione SORICAL	☐	☑
DECOLLATURA	066	449	Semin Arb	0	0	40	€ 0,15	€ 46,00	€. 46,00	Valore VAM	L. 218/ 06/03/78	Gestione SORICAL	☐	☑
DECOLLATURA	066	451	Semin Irrig	0	0	20	€ 0,08	€ 27,00	€. 27,00	Valore VAM	L. 218/ 06/03/78	Gestione SORICAL	☐	☑
DECOLLATURA	066	454	Pascolo Arb	0	0	90	€ 0,11	€ 40,00	€. 40,00	Valore VAM	L. 218/ 06/03/78	Gestione SORICAL	☐	☑
DECOLLATURA	066	456	Pascolo Arb	0	0	80	€ 0,10	€ 35,00	€. 35,00	Valore VAM	L. 218/ 06/03/78	Gestione SORICAL	☐	☑
DECOLLATURA	066	459	Semin Arb	0	0	40	€ 0,15	€ 46,00	€. 46,00	Valore VAM	L. 218/ 06/03/78	Gestione SORICAL	☐	☑
DECOLLATURA	066	461	Semin Arb	0	0	30	€ 0,11	€ 35,00	€. 35,00	Valore VAM	L. 218/ 06/03/78	Gestione SORICAL	☐	☑
DECOLLATURA	066	462	Semin Arb	0	0	20	€ 0,08	€ 23,00	€. 23,00	Valore VAM	L. 218/ 06/03/78	Gestione SORICAL	☐	☑
DECOLLATURA	066	463	Semin Arb	0	0	10	€ 0,04	€ 12,00	€. 12,00	Valore VAM	L. 218/ 06/03/78	Gestione SORICAL	☐	☑
DECOLLATURA	066	465	Semin Irrig Ar	0	1	30	€ 0,50	€ 188,00	€. 187,00	Valore VAM	L. 218/ 06/03/78	Gestione SORICAL	☐	☑
DECOLLATURA	066	467	Semin Irrig Ar	0	1	40	€ 0,54	€ 202,00	€. 201,00	Valore VAM	L. 218/ 06/03/78	Gestione SORICAL	☐	☑
DECOLLATURA	066	468	Semin Irrig Ar	0	0	50	€ 0,35	€ 72,00	€. 72,00	Valore VAM	L. 218/ 06/03/78	Gestione SORICAL	☐	☑
DECOLLATURA	066	470	Semin Irrig Ar	0	0	70	€ 0,50	€ 101,00	€. 101,00	Valore VAM	L. 218/ 06/03/78	Gestione SORICAL	☐	☑
DECOLLATURA	066	471	Semin Irrig Ar	0	0	60	€ 0,43	€ 87,00	€. 87,00	Valore VAM	L. 218/ 06/03/78	Gestione SORICAL	☐	☑
DECOLLATURA	066	472	Pascolo Arb	0	0	20	€ 0,03	€ 9,00	€. 9,00	Valore VAM	L. 218/ 06/03/78	Gestione SORICAL	☐	☑
DECOLLATURA	066	473	Semin Irrig Ar	0	0	20	€ 0,08	€ 29,00	€. 29,00	Valore VAM	L. 218/ 06/03/78	Gestione SORICAL	☐	☑
DECOLLATURA	066	474	Pascolo Cesp	0	0	20	€ 0,03	€ 4,00	€. 4,00	Valore VAM	L. 218/ 06/03/78	Gestione SORICAL	☐	☑
DECOLLATURA	067	283	Cast frutto	0	3	80	€ 0,61	€ 310,00	€. 309,00	Valore VAM	L. 218/ 06/03/78	Gestione SORICAL	☐	☑
DECOLLATURA	067	284	Cast frutto	0	0	10	€ 0,01	€ 8,00	€. 8,00	Valore VAM	L. 218/ 06/03/78	Gestione SORICAL	☐	☑
DECOLLATURA	067	286	Cast frutto	0	4	40	€ 0,71	€ 358,00	€. 357,00	Valore VAM	L. 218/ 06/03/78	Gestione SORICAL	☐	☑
DECOLLATURA	067	288	Pascolo Arb	0	1	20	€ 0,15	€ 53,00	€. 53,00	Valore VAM	L. 218/ 06/03/78	Gestione SORICAL	☐	☑
DECOLLATURA	067	290	Pascolo Arb	0	0	80	€ 0,10	€ 35,00	€. 35,00	Valore VAM	L. 218/ 06/03/78	Gestione SORICAL	☐	☑
DECOLLATURA	067	292	Cast frutto	0	0	50	€ 0,08	€ 40,00	€. 40,00	Valore VAM	L. 218/ 06/03/78	Gestione SORICAL	☐	☑
DECOLLATURA	067	294	Cast frutto	0	0	40	€ 0,06	€ 32,00	€. 32,00	Valore VAM	L. 218/ 06/03/78	Gestione SORICAL	☐	☑
DECOLLATURA	067	296	Semin Irrig	0	2	0	€ 0,65	€ 268,00	€. 267,00	Valore VAM	L. 218/ 06/03/78	Gestione SORICAL	☐	☑
DECOLLATURA	067	297	Semin Irrig	0	0	40	€ 0,13	€ 53,00	€. 53,00	Valore VAM	L. 218/ 06/03/78	Gestione SORICAL	☐	☑
DECOLLATURA	067	298	Semin Arb	0	1	40	€ 0,54	€ 163,00	€. 162,00	Valore VAM	L. 218/ 06/03/78	Gestione SORICAL	☐	☑
DECOLLATURA	067	300	Semin Irrig	0	0	50	€ 0,16	€ 66,00	€. 66,00	Valore VAM	L. 218/ 06/03/78	Gestione SORICAL	☐	☑
DECOLLATURA	067	302	Semin Irrig	0	0	40	€ 0,13	€ 53,00	€. 53,00	Valore VAM	L. 218/ 06/03/78	Gestione SORICAL	☐	☑
DECOLLATURA	067	304	Semin Irrig	0	0	40	€ 0,13	€ 53,00	€. 53,00	Valore VAM	L. 218/ 06/03/78	Gestione SORICAL	☐	☑
DECOLLATURA	067	306	Semin Irrig Ar	0	4	60	€ 4,60	€ 664,00	€. 661,00	Valore VAM	L. 218/ 06/03/78	Gestione SORICAL	☐	☑
DECOLLATURA	067	308	Cast frutto	0	3	70	€ 0,60	€ 302,00	€. 301,00	Valore VAM	L. 218/ 06/03/78	Gestione SORICAL	☐	☑
DECOLLATURA	067	310	Semin Irrig	0	0	40	€ 0,21	€ 53,00	€. 53,00	Valore VAM	L. 218/ 06/03/78	Gestione SORICAL	☐	☑
DECOLLATURA	067	371	Semin Irrig Ar	0	1	10	€ 0,78	€ 158,00	€. 157,00	Valore VAM	L. 218/ 06/03/78	Gestione SORICAL	☐	☑
DECOLLATURA	067	372	Semin Irrig Ar	0	1	10	€ 0,78	€ 158,00	€. 157,00	Valore VAM	L. 218/ 06/03/78	Gestione SORICAL	☐	☑
DECOLLATURA	067	383	Frutteto	0	0	90	€ 1,74	€ 149,00	€. 148,00	Valore VAM	L. 218/ 06/03/78	Gestione SORICAL	☐	☑
DECOLLATURA	069	108	Bosco Ceduo	1	42	10	€ 27,53	€ 8.181,00	€. 8.148,00	Valore VAM	D. 06/02/13 Trasc.n° 134	Gest. CALABRIA VERDE	☐	☑

Comune	Foglio	Part.la	Coltura	ha	a	ca	Reddito Dominicale	Valore 2019	Valore 2020	Stima / Valore	Provenienza	Destinazione d'uso	Disp.	Indisp
DECOLLATURA	069	109	Cast frutto	2	38	90	€ 53,98	€ 19.475,00	€. 19.397,00	Valore VAM	D. 06/02/13 Trasc.n° 134	Gest. CALABRIA VERDE	☐	☑
DECOLLATURA	069	171	Cast frutto	0	3	90	€ 0,63	€ 318,00	€. 317,00	Valore VAM	D. 06/02/13 Trasc.n° 134	Gest. CALABRIA VERDE	☐	☑
DECOLLATURA	069	80	Cast frutto	6	60	80	€ 106,65	€ 53.867,00	€. 53.652,00	Valore VAM	D. 06/02/13 Trasc.n° 134	Gest. CALABRIA VERDE	☐	☑
DECOLLATURA	070	01	Semin Irrig	4	67	90	€ 392,69	€ 62.664,00	€. 62.413,00	Valore VAM	D. 06/02/13 Trasc.n° 134	Gest. CALABRIA VERDE	☐	☑
DECOLLATURA	070	02	Semin Irrig	0	6	0	€ 5,04	€ 803,00	€. 800,00	Valore VAM	D. 06/02/13 Trasc.n° 134	Gest. CALABRIA VERDE	☐	☑
DECOLLATURA	070	03	Semin Irrig	1	19	20	€ 61,56	€ 15.964,00	€. 15.900,00	Valore VAM	D. 06/02/13 Trasc.n° 134	Gest. CALABRIA VERDE	☐	☑
DECOLLATURA	070	04	Seminativo	0	10	30	€ 7,98	€ 726,00	€. 723,00	Valore VAM	D. 06/02/13 Trasc.n° 134	Gest. CALABRIA VERDE	☐	☑
DECOLLATURA	070	06	Pascolo Cesp	0	19	10	€ 1,98	€ 426,00	€. 424,00	Valore VAM	D. 06/02/13 Trasc.n° 134	Gest. CALABRIA VERDE	☐	☑
DECOLLATURA	070	07	Frutteto	0	11	70	€ 22,66	€ 1.936,00	€. 1.928,00	Valore VAM	D. 06/02/13 Trasc.n° 134	Gest. CALABRIA VERDE	☐	☑
DECOLLATURA	070	08	Semin Arb	0	9	70	€ 8,14	€ 1.129,00	€. 1.124,00	Valore VAM	D. 06/02/13 Trasc.n° 134	Gest. CALABRIA VERDE	☐	☑
DECOLLATURA	070	105	Semin Arb	0	3	10	€ 2,60	€ 361,00	€. 360,00	Valore VAM	D. 06/02/13 Trasc.n° 134	Gest. CALABRIA VERDE	☐	☑
DECOLLATURA	070	12	Cast frutto	13	12	0	€ 296,45	€ 106.952,00	€. 106.524,00	Valore VAM	D. 06/02/13 Trasc.n° 134	Gest. CALABRIA VERDE	☐	☑
DECOLLATURA	070	38	Fabbr Rurale	0	0	78	€ 0,00	€ 0,00	€. 0,00	Valore Catastale	D. 06/02/03 Trasc.n° 134	Gest. CALABRIA VERDE	☐	☑
DECOLLATURA	070	45	Semin Irrig	2	20	10	€ 113,68	€ 29.477,00	€. 29.359,00	Valore VAM	D. 06/02/13 Trasc.n° 134	Gest. CALABRIA VERDE	☐	☑
DECOLLATURA	070	49	Bosco Ceduo	4	2	90	€ 40,53	€ 23.196,00	€. 23.103,00	Valore VAM	D. 06/02/13 Trasc.n° 134	Gest. CALABRIA VERDE	☐	☑
DECOLLATURA	070	66	Semin Irrig	1	50	70	€ 126,48	€ 20.182,00	€. 20.101,00	Valore VAM	D. 06/02/13 Trasc.n° 134	Gest. CALABRIA VERDE	☐	☑
DECOLLATURA	070	68	Semin Irrig	1	60	20	€ 124,10	€ 21.455,00	€. 21.369,00	Valore VAM	D. 06/02/13 Trasc.n° 134	Gest. CALABRIA VERDE	☐	☑
DECOLLATURA	070	70	Cast frutto	5	54	80	€ 89,54	€ 45.226,00	€. 45.045,00	Valore VAM	D. 06/02/13 Trasc.n° 134	Gest. CALABRIA VERDE	☐	☑
DECOLLATURA	070	74	Cast frutto	0	6	40	€ 1,04	€ 522,00	€. 520,00	Valore VAM	D. 06/02/13 Trasc.n° 134	Gest. CALABRIA VERDE	☐	☑
DECOLLATURA	070	76	Cast frutto	0	0	50	€ 0,08	€ 40,00	€. 40,00	Valore VAM	D. 06/02/13 Trasc.n° 134	Gest. CALABRIA VERDE	☐	☑
DECOLLATURA	077	371	Seminativo	0	5	20	€ 2,85	€ 366,00	€. 365,00	Valore VAM	L. 218/ 06/03/78	Gestione SORICAL	☐	☑
DECOLLATURA	077	372	Semin Irrig Ar	0	0	20	€ 0,08	€ 29,00	€. 29,00	Valore VAM	L. 218/ 06/03/78	Gestione SORICAL	☐	☑
DECOLLATURA	077	374	Semin Irrig Ar	0	1	60	€ 0,63	€ 231,00	€. 230,00	Valore VAM	L. 218/ 06/03/78	Gestione SORICAL	☐	☑
DECOLLATURA	077	376	Semin Irrig Ar	0	7	20	€ 2,79	€ 1.039,00	€. 1.035,00	Valore VAM	L. 218/ 06/03/78	Gestione SORICAL	☐	☑
DECOLLATURA	077	378	Semin Arb	0	1	20	€ 0,46	€ 139,00	€. 138,00	Valore VAM	L. 218/ 06/03/78	Gestione SORICAL	☐	☑
DECOLLATURA	077	380	Semin Irrig	0	2	40	€ 1,24	€ 322,00	€. 321,00	Valore VAM	L. 218/ 06/03/78	Gestione SORICAL	☐	☑
DECOLLATURA	077	382	Semin Irrig Ar	0	0	80	€ 0,56	€ 115,00	€. 115,00	Valore VAM	L. 218/ 06/03/78	Gestione SORICAL	☐	☑
DECOLLATURA	077	384	Semin Irrig	0	0	50	€ 0,26	€ 66,00	€. 66,00	Valore VAM	L. 218/ 06/03/78	Gestione SORICAL	☐	☑
DECOLLATURA	077	386	Semin Irrig	0	0	30	€ 0,15	€ 40,00	€. 40,00	Valore VAM	L. 218/ 06/03/78	Gestione SORICAL	☐	☑
DECOLLATURA	077	388	Semin Irrig	0	0	30	€ 0,15	€ 40,00	€. 40,00	Valore VAM	L. 218/ 06/03/78	Gestione SORICAL	☐	☑
DECOLLATURA	077	390	Semin Irrig	0	0	20	€ 0,10	€ 27,00	€. 27,00	Valore VAM	L. 218/ 06/03/78	Gestione SORICAL	☐	☑
DECOLLATURA	077	392	Semin Irrig	0	0	40	€ 0,21	€ 53,00	€. 53,00	Valore VAM	L. 218/ 06/03/78	Gestione SORICAL	☐	☑
DECOLLATURA	077	394	Semin Irrig	0	0	25	€ 0,13	€ 33,00	€. 33,00	Valore VAM	L. 218/ 06/03/78	Gestione SORICAL	☐	☑
DECOLLATURA	077	396	Semin Irrig	0	0	25	€ 0,13	€ 33,00	€. 33,00	Valore VAM	L. 218/ 06/03/78	Gestione SORICAL	☐	☑
DECOLLATURA	077	398	Semin Irrig	0	0	25	€ 0,13	€ 33,00	€. 33,00	Valore VAM	L. 218/ 06/03/78	Gestione SORICAL	☐	☑
DECOLLATURA	077	400	Semin Irrig	0	0	50	€ 0,26	€ 66,00	€. 66,00	Valore VAM	L. 218/ 06/03/78	Gestione SORICAL	☐	☑
DECOLLATURA	077	402	Semin Irrig	0	0	50	€ 0,26	€ 66,00	€. 66,00	Valore VAM	L. 218/ 06/03/78	Gestione SORICAL	☐	☑
DECOLLATURA	077	404	Semin Irrig	0	2	60	€ 1,34	€ 348,00	€. 347,00	Valore VAM	L. 218/ 06/03/78	Gestione SORICAL	☐	☑

Comune	Foglio	Part.la	Coltura	ha	a	ca	Reddito Dominicale	Valore 2019	Valore 2020	Stima / Valore	Provenienza	Destinazione d'uso	Disp.	Indisp
DECOLLATURA	077	406	Semin Irrig	0	1	0	€ 0,51	€ 134,00	€. 133,00	Valore VAM	L. 218/ 06/03/78	Gestione SORICAL	☐	☑
DECOLLATURA	077	408	Semin Irrig	0	2	0	€ 1,04	€ 268,00	€. 267,00	Valore VAM	L. 218/ 06/03/78	Gestione SORICAL	☐	☑
DECOLLATURA	077	409	Semin Irrig	0	0	20	€ 0,10	€ 27,00	€. 27,00	Valore VAM	L. 218/ 06/03/78	Gestione SORICAL	☐	☑
DECOLLATURA	077	410	Semin Irrig	0	0	70	€ 0,36	€ 94,00	€. 94,00	Valore VAM	L. 218/ 06/03/78	Gestione SORICAL	☐	☑
DECOLLATURA	077	412	Semin Irrig	0	1	0	€ 0,51	€ 134,00	€. 133,00	Valore VAM	L. 218/ 06/03/78	Gestione SORICAL	☐	☑
DECOLLATURA	077	414	Semin Irrig	0	0	60	€ 0,31	€ 80,00	€. 80,00	Valore VAM	L. 218/ 06/03/78	Gestione SORICAL	☐	☑
DECOLLATURA	077	415	Semin Irrig	0	0	20	€ 0,10	€ 27,00	€. 27,00	Valore VAM	L. 218/ 06/03/78	Gestione SORICAL	☐	☑
DECOLLATURA	077	416	Semin Irrig	0	0	30	€ 0,15	€ 40,00	€. 40,00	Valore VAM	L. 218/ 06/03/78	Gestione SORICAL	☐	☑
DECOLLATURA	077	418	Semin Arb	0	0	80	€ 0,31	€ 93,00	€. 93,00	Valore VAM	L. 218/ 06/03/78	Gestione SORICAL	☐	☑
DECOLLATURA	077	420	Semin Arb	0	0	80	€ 0,31	€ 93,00	€. 93,00	Valore VAM	L. 218/ 06/03/78	Gestione SORICAL	☐	☑
DECOLLATURA	077	422	Semin Irrig	0	0	40	€ 0,21	€ 53,00	€. 53,00	Valore VAM	L. 218/ 06/03/78	Gestione SORICAL	☐	☑
DECOLLATURA	077	424	Semin Irrig	0	0	40	€ 0,21	€ 53,00	€. 53,00	Valore VAM	L. 218/ 06/03/78	Gestione SORICAL	☐	☑
DECOLLATURA	077	427	Semin Irrig Ar	0	0	40	€ 0,15	€ 57,00	€. 57,00	Valore VAM	L. 218/ 06/03/78	Gestione SORICAL	☐	☑
DECOLLATURA	077	428	Seminativo	0	1	70	€ 1,31	€ 120,00	€. 120,00	Valore VAM	L. 218/ 06/03/78	Gestione SORICAL	☐	☑
DECOLLATURA	077	430	Semin Irrig	0	1	5	€ 0,54	€ 140,00	€. 139,00	Valore VAM	L. 218/ 06/03/78	Gestione SORICAL	☐	☑
DECOLLATURA	077	433	Semin Irrig Ar	0	1	0	€ 0,39	€ 144,00	€. 143,00	Valore VAM	L. 218/ 06/03/78	Gestione SORICAL	☐	☑
DECOLLATURA	077	435	Pascolo Arb	0	0	70	€ 0,09	€ 31,00	€. 31,00	Valore VAM	L. 218/ 06/03/78	Gestione SORICAL	☐	☑
DECOLLATURA	077	438	Semin Irrig	0	1	0	€ 0,51	€ 134,00	€. 133,00	Valore VAM	L. 218/ 06/03/78	Gestione SORICAL	☐	☑
DECOLLATURA	077	440	Semin Irrig Ar	0	0	57	€ 0,23	€ 82,00	€. 82,00	Valore VAM	L. 218/ 06/03/78	Gestione SORICAL	☐	☑
DECOLLATURA	077	442	Pascolo Arb	0	0	80	€ 0,10	€ 35,00	€. 35,00	Valore VAM	L. 218/ 06/03/78	Gestione SORICAL	☐	☑
DECOLLATURA	078	292	Pascolo Arb	0	0	40	€ 0,05	€ 18,00	€. 18,00	Valore VAM	L. 218/ 06/03/78	Gestione SORICAL	☐	☑
DECOLLATURA	078	295	Bosco Ceduo	0	2	70	€ 0,44	€ 155,00	€. 154,00	Valore VAM	L. 218/ 06/03/78	Gestione SORICAL	☐	☑
DECOLLATURA	078	296	Semin Irrig Ar	0	0	80	€ 0,31	€ 115,00	€. 115,00	Valore VAM	L. 218/ 06/03/78	Gestione SORICAL	☐	☑
DECOLLATURA	078	299	Semin Irrig Ar	0	1	80	€ 0,70	€ 260,00	€. 259,00	Valore VAM	L. 218/ 06/03/78	Gestione SORICAL	☐	☑
DECOLLATURA	078	301	Frutteto	0	0	80	€ 1,55	€ 132,00	€. 131,00	Valore VAM	L. 218/ 06/03/78	Gestione SORICAL	☐	☑
DECOLLATURA	078	303	Bosco Ceduo	0	0	60	€ 0,10	€ 34,00	€. 34,00	Valore VAM	L. 218/ 06/03/78	Gestione SORICAL	☐	☑
DECOLLATURA	078	305	Semin Irrig Ar	0	4	30	€ 1,66	€ 621,00	€. 619,00	Valore VAM	L. 218/ 06/03/78	Gestione SORICAL	☐	☑
DECOLLATURA	078	307	Cast frutto	0	3	0	€ 0,68	€ 244,00	€. 243,00	Valore VAM	L. 218/ 06/03/78	Gestione SORICAL	☐	☑
DECOLLATURA	078	310	Cast frutto	0	2	40	€ 0,54	€ 196,00	€. 195,00	Valore VAM	L. 218/ 06/03/78	Gestione SORICAL	☐	☑
DECOLLATURA	078	312	Cast frutto	0	2	40	€ 0,54	€ 196,00	€. 195,00	Valore VAM	L. 218/ 06/03/78	Gestione SORICAL	☐	☑
DECOLLATURA	078	314	Cast frutto	0	2	30	€ 0,53	€ 188,00	€. 187,00	Valore VAM	L. 218/ 06/03/78	Gestione SORICAL	☐	☑
DECOLLATURA	078	315	Cast frutto	0	1	0	€ 0,23	€ 81,00	€. 81,00	Valore VAM	L. 218/ 06/03/78	Gestione SORICAL	☐	☑
DECOLLATURA	078	316	Cast frutto	0	4	60	€ 1,04	€ 375,00	€. 374,00	Valore VAM	L. 218/ 06/03/78	Gestione SORICAL	☐	☑
Totali per Comune								**€ 448.952,00**	**€. 447.183,00**					
FEROLETO ANTICO	027	09	Agrumeto 2	0	12	15	€ 23,93	€ 4.183,00	€. 4.166,00	Valore VAM	ex Casmez	Gestione SORICAL	☐	☑
FEROLETO ANTICO	027	12	Seminativo 2	0	18	50	€ 7,16	€ 1.210,00	€. 1.205,00	Valore VAM	ex Casmez	Gestione SORICAL	☐	☑
FEROLETO ANTICO	027	13	Seminativo 2	0	10	55	€ 4,09	€ 690,00	€. 687,00	Valore VAM	ex Casmez	Gestione SORICAL	☐	☑

Comune	Foglio	Part.la	Coltura	ha	a	ca	Reddito Dominicale	Valore 2019	Valore 2020	Stima / Valore	Provenienza	Destinazione d'uso	Disp.	Indisp
FEROLETO ANTICO	027	19	Agrumeto 2	0	0	63	€ 1,24	€ 217,00	€. 216,00	Valore VAM	ex Casmez	Gestione SORICAL	☐	☑
FEROLETO ANTICO	027	20	Agrumeto 2	0	3	55	€ 6,99	€ 1.222,00	€. 1.217,00	Valore VAM	ex Casmez	Gestione SORICAL	☐	☑
Totali per Comune								**€ 7.522,00**	**€. 7.491,00**					
FOSSATO SERRALTA	006	115	Cast frutto	1	19	30	€ 9,24	€ 9.157,00	€. 9.120,00	Valore VAM	Dec. Espr. 10/07/92 rep.	Dem.Reg.Ramo Agricoltur	☐	☑
FOSSATO SERRALTA	006	116	Cast frutto	0	0	50	€ 0,04	€ 38,00	€. 38,00	Valore VAM	Dec. Espr. 10/07/92 rep.	Dem.Reg.Ramo Agricoltur	☐	☑
FOSSATO SERRALTA	006	17	Semin Irrig 2	0	15	0	€ 4,36	€ 1.469,00	€. 1.463,00	Valore VAM	Dec. Espr. 10/07/92 rep.	Dem.Reg.Ramo Agricoltur	☐	☑
FOSSATO SERRALTA	006	24	Frutteto 2	0	8	0	€ 4,39	€ 1.004,00	€. 1.000,00	Valore VAM	Dec. Espr. 10/07/92 rep.	Dem.Reg.Ramo Agricoltur	☐	☑
FOSSATO SERRALTA	006	27	Cast frutto 3	0	3	50	€ 0,28	€ 269,00	€. 268,00	Valore VAM	Dec. Espr. 10/07/92 rep.	Dem.Reg.Ramo Agricoltur	☐	☑
FOSSATO SERRALTA	006	29	Fabbr Rurale	0	0	16	€ 0,00	€ 0,00	€. 0,00	Valore Catastale	Dec. Espr. 10/07/92 rep.	Dem.Reg.Ramo Agricoltur	☐	☑
FOSSATO SERRALTA	006	30	Bosco Ceduo	0	30	80	€ 2,19	€ 1.610,00	€. 1.604,00	Valore VAM	Dec. Espr. 10/07/92 rep.	Dem.Reg.Ramo Agricoltur	☐	☑
FOSSATO SERRALTA	006	31	Fabbr Rurale	0	1	96	€ 0,00	€ 0,00	€. 0,00	Valore Catastale	Dec. Espr. 10/07/92 rep.	Dem.Reg.Ramo Agricoltur	☐	☑
FOSSATO SERRALTA	006	32	Semin Irrig 1	0	22	20	€ 11,46	€ 2.175,00	€. 2.166,00	Valore VAM	Dec. Espr. 10/07/92 rep.	Dem.Reg.Ramo Agricoltur	☐	☑
FOSSATO SERRALTA	006	33	Pascolo 2	0	33	0	€ 1,06	€ 954,00	€. 950,00	Valore VAM	Dec. Espr. 10/07/92 rep.	Dem.Reg.Ramo Agricoltur	☐	☑
FOSSATO SERRALTA	006	34	Incolto prod	0	42	0	€ 0,54	€ 668,00	€. 665,00	Valore VAM	Dec. Espr. 10/07/92 rep.	Dem.Reg.Ramo Agricoltur	☐	☑
FOSSATO SERRALTA	006	45	Seminativo 1	0	5	90	€ 1,34	€ 328,00	€. 327,00	Valore VAM	Dec. Espr. 10/07/92 rep.	Dem.Reg.Ramo Agricoltur	☐	☑
FOSSATO SERRALTA	006	46	Pascolo Arb 2	1	17	50	€ 9,10	€ 4.379,00	€. 4.361,00	Valore VAM	Dec. Espr. 10/07/92 rep.	Dem.Reg.Ramo Agricoltur	☐	☑
FOSSATO SERRALTA	006	47	Seminativo 2	0	57	70	€ 9,31	€ 3.208,00	€. 3.195,00	Valore VAM	Dec. Espr. 10/07/92 rep.	Dem.Reg.Ramo Agricoltur	☐	☑
FOSSATO SERRALTA	006	48	Pascolo 2	1	19	20	€ 3,85	€ 3.444,00	€. 3.430,00	Valore VAM	Dec. Espr. 10/07/92 rep.	Dem.Reg.Ramo Agricoltur	☐	☑
FOSSATO SERRALTA	006	50	Pascolo Arb 2	1	55	30	€ 12,03	€ 5.788,00	€. 5.765,00	Valore VAM	Dec. Espr. 10/07/92 rep.	Dem.Reg.Ramo Agricoltur	☐	☑
FOSSATO SERRALTA	006	51	Frutteto 2	0	23	0	€ 12,63	€ 2.886,00	€. 2.874,00	Valore VAM	Dec. Espr. 10/07/92 rep.	Dem.Reg.Ramo Agricoltur	☐	☑
FOSSATO SERRALTA	006	52	Incolto prod	0	28	50	€ 0,36	€ 453,00	€. 451,00	Valore VAM	Dec. Espr. 10/07/92 rep.	Dem.Reg.Ramo Agricoltur	☐	☑
FOSSATO SERRALTA	006	60	Bosco Ceduo	0	13	50	€ 0,96	€ 705,00	€. 702,00	Valore VAM	Dec. Espr. 10/07/92 rep.	Dem.Reg.Ramo Agricoltur	☐	☑
FOSSATO SERRALTA	006	61	Frutteto 2	0	24	60	€ 13,50	€ 3.086,00	€. 3.074,00	Valore VAM	Dec. Espr. 10/07/92 rep.	Dem.Reg.Ramo Agricoltur	☐	☑
FOSSATO SERRALTA	006	63	Pascolo Arb 2	1	72	50	€ 13,36	€ 6.429,00	€. 6.403,00	Valore VAM	Dec. Espr. 10/07/92 rep.	Dem.Reg.Ramo Agricoltur	☐	☑
FOSSATO SERRALTA	006	70	Pascolo 2	0	62	50	€ 2,01	€ 1.806,00	€. 1.799,00	Valore VAM	Dec. Espr. 10/07/92 rep.	Dem.Reg.Ramo Agricoltur	☐	☑
FOSSATO SERRALTA	006	72	Pascolo 2	5	83	80	€ 18,85	€ 16.870,00	€. 16.803,00	Valore VAM	Dec. Espr. 10/07/92 rep.	Dem.Reg.Ramo Agricoltur	☐	☑
FOSSATO SERRALTA	006	74	Cast frutto 3	0	9	50	€ 0,74	€ 729,00	€. 726,00	Valore VAM	Dec. Espr. 10/07/92 rep.	Dem.Reg.Ramo Agricoltur	☐	☑
FOSSATO SERRALTA	006	75	Frutteto 2	0	14	50	€ 7,96	€ 1.819,00	€. 1.812,00	Valore VAM	Dec. Espr. 10/07/92 rep.	Dem.Reg.Ramo Agricoltur	☐	☑
FOSSATO SERRALTA	006	77	Bosco Ceduo	0	45	70	€ 3,25	€ 2.387,00	€. 2.377,00	Valore VAM	Dec. Espr. 10/07/92 rep.	Dem.Reg.Ramo Agricoltur	☐	☑
FOSSATO SERRALTA	006	82	Bosco Ceduo	1	38	0	€ 9,80	€ 7.211,00	€. 7.182,00	Valore VAM	Dec. Espr. 10/07/92 rep.	Dem.Reg.Ramo Agricoltur	☐	☑
FOSSATO SERRALTA	006	84	Bosco Ceduo	0	22	0	€ 1,56	€ 1.149,00	€. 1.144,00	Valore VAM	Dec. Espr. 10/07/92 rep.	Dem.Reg.Ramo Agricoltur	☐	☑
FOSSATO SERRALTA	006	86	Pascolo 2	0	66	20	€ 2,14	€ 1.913,00	€. 1.905,00	Valore VAM	Dec. Espr. 10/07/92 rep.	Dem.Reg.Ramo Agricoltur	☐	☑
FOSSATO SERRALTA	006	89	Cast frutto	0	18	40	€ 1,43	€ 1.412,00	€. 1.406,00	Valore VAM	Dec. Espr. 10/07/92 rep.	Dem.Reg.Ramo Agricoltur	☐	☑
FOSSATO SERRALTA	006	96	Pascolo Arb 2	0	63	0	€ 4,88	€ 2.348,00	€. 2.339,00	Valore VAM	Dec. Espr. 10/07/92 rep.	Dem.Reg.Ramo Agricoltur	☐	☑
FOSSATO SERRALTA	007	09	Seminativo 1	0	32	30	€ 7,30	€ 1.796,00	€. 1.789,00	Valore VAM	Dec. Espr. 10/07/92 rep.	Dem.Reg.Ramo Agricoltur	☐	☑
FOSSATO SERRALTA	007	10	Incolto prod	9	3	70	€ 11,66	€ 14.380,00	€. 14.322,00	Valore VAM	Dec. Espr. 10/07/92 rep.	Dem.Reg.Ramo Agricoltur	☐	☑
FOSSATO SERRALTA	007	11	Fabbr Rurale	0	3	50	€ 0,00	€ 0,00	€. 0,00	Valore Catastale	Dec. Espr. 10/07/92 rep.	Dem.Reg.Ramo Agricoltur	☐	☑

Comune	Foglio	Part.la	Coltura	ha	a	ca	Reddito Dominicale	Valore 2019	Valore 2020	Stima / Valore	Provenienza	Destinazione d'uso	Disp.	Indisp
FOSSATO SERRALTA	007	13	Incolto prod	0	40	20	€ 0,53	€ 640,00	€. 637,00	Valore VAM	Dec. Espr. 10/07/92 rep.	Dem.Reg.Ramo Agricoltur	☐	☑
FOSSATO SERRALTA	007	15	Incolto prod	2	55	20	€ 3,30	€ 4.061,00	€. 4.045,00	Valore VAM	Dec. Espr. 10/07/92 rep.	Dem.Reg.Ramo Agricoltur	☐	☑
FOSSATO SERRALTA	007	18	Seminativo 2	0	31	10	€ 5,03	€ 1.729,00	€. 1.722,00	Valore VAM	Dec. Espr. 10/07/92 rep.	Dem.Reg.Ramo Agricoltur	☐	☑
FOSSATO SERRALTA	007	20	Seminativo 2	4	23	30	€ 68,31	€ 23.534,00	€. 23.440,00	Valore VAM	Dec. Espr. 10/07/92 rep.	Dem.Reg.Ramo Agricoltur	☐	☑
FOSSATO SERRALTA	007	22	Seminativo 2	2	40	90	€ 38,88	€ 13.394,00	€. 13.340,00	Valore VAM	Dec. Espr. 10/07/92 rep.	Dem.Reg.Ramo Agricoltur	☐	☑
FOSSATO SERRALTA	007	23	Pascolo Cesp	0	37	80	€ 0,98	€ 891,00	€. 887,00	Valore VAM	Dec. Espr. 10/07/92 rep.	Dem.Reg.Ramo Agricoltur	☐	☑
FOSSATO SERRALTA	007	24	Seminativo 2	0	95	90	€ 15,48	€ 5.332,00	€. 5.311,00	Valore VAM	Dec. Espr. 10/07/92 rep.	Dem.Reg.Ramo Agricoltur	☐	☑
FOSSATO SERRALTA	007	25	Semin Irrig 2	0	5	10	€ 1,49	€ 499,00	€. 497,00	Valore VAM	Dec. Espr. 10/07/92 rep.	Dem.Reg.Ramo Agricoltur	☐	☑
FOSSATO SERRALTA	007	28	Pascolo Arb 2	1	78	50	€ 13,83	€ 6.654,00	€. 6.627,00	Valore VAM	Dec. Espr. 10/07/92 rep.	Dem.Reg.Ramo Agricoltur	☐	☑
FOSSATO SERRALTA	007	30	Canale Irriguo	0	8	20	€ 0,00	€ 0,00	€. 0,00	Valore VAM	Dec. Espr. 10/07/92 rep.	Dem.Reg.Ramo Agricoltur	☐	☑
FOSSATO SERRALTA	007	32	Incolto prod	0	82	90	€ 1,08	€ 1.319,00	€. 1.314,00	Valore VAM	Dec. Espr. 10/07/92 rep.	Dem.Reg.Ramo Agricoltur	☐	☑
FOSSATO SERRALTA	007	33	Pascolo Cesp	6	1	40	€ 15,53	€ 14.175,00	€. 14.118,00	Valore VAM	Dec. Espr. 10/07/92 rep.	Dem.Reg.Ramo Agricoltur	☐	☑
FOSSATO SERRALTA	007	34	Seminativo 2	0	51	0	€ 8,23	€ 2.835,00	€. 2.824,00	Valore VAM	Dec. Espr. 10/07/92 rep.	Dem.Reg.Ramo Agricoltur	☐	☑
FOSSATO SERRALTA	007	35	Pascolo Arb 2	0	73	0	€ 5,65	€ 2.721,00	€. 2.710,00	Valore VAM	Dec. Espr. 10/07/92 rep.	Dem.Reg.Ramo Agricoltur	☐	☑
FOSSATO SERRALTA	007	36	Pascolo Arb 2	1	15	90	€ 8,98	€ 4.320,00	€. 4.303,00	Valore VAM	Dec. Espr. 10/07/92 rep.	Dem.Reg.Ramo Agricoltur	☐	☑
FOSSATO SERRALTA	007	37	Incolto prod	1	4	70	€ 1,35	€ 1.666,00	€. 1.659,00	Valore VAM	Dec. Espr. 10/07/92 rep.	Dem.Reg.Ramo Agricoltur	☐	☑
FOSSATO SERRALTA	007	38	Pascolo 1	0	5	90	€ 0,26	€ 171,00	€. 170,00	Valore VAM	Dec. Espr. 10/07/92 rep.	Dem.Reg.Ramo Agricoltur	☐	☑
FOSSATO SERRALTA	007	39	Bosco Ceduo	0	4	20	€ 0,19	€ 219,00	€. 218,00	Valore VAM	Dec. Espr. 10/07/92 rep.	Dem.Reg.Ramo Agricoltur	☐	☑
FOSSATO SERRALTA	007	41	Pascolo Arb 2	1	8	20	€ 8,39	€ 4.033,00	€. 4.017,00	Valore VAM	Dec. Espr. 10/07/92 rep.	Dem.Reg.Ramo Agricoltur	☐	☑
FOSSATO SERRALTA	007	43	Pascolo Arb 2	1	6	0	€ 8,21	€ 3.951,00	€. 3.935,00	Valore VAM	Dec. Espr. 10/07/92 rep.	Dem.Reg.Ramo Agricoltur	☐	☑
FOSSATO SERRALTA	007	45	Pascolo Arb 2	5	0	0	€ 38,74	€ 18.637,00	€. 18.562,00	Valore VAM	Dec. Espr. 10/07/92 rep.	Dem.Reg.Ramo Agricoltur	☐	☑
FOSSATO SERRALTA	007	47	Pascolo Arb 2	1	89	0	€ 14,64	€ 7.045,00	€. 7.017,00	Valore VAM	Dec. Espr. 10/07/92 rep.	Dem.Reg.Ramo Agricoltur	☐	☑
FOSSATO SERRALTA	007	49	Pascolo Arb 2	1	23	0	€ 9,53	€ 4.585,00	€. 4.567,00	Valore VAM	Dec. Espr. 10/07/92 rep.	Dem.Reg.Ramo Agricoltur	☐	☑
FOSSATO SERRALTA	008	01	Bosco Ceduo	0	86	50	€ 3,91	€ 4.520,00	€. 4.502,00	Valore VAM	Dec. Espr. 10/07/92 rep.	Dem.Reg.Ramo Agricoltur	☐	☑
FOSSATO SERRALTA	008	04	Cast frutto 2	0	96	10	€ 12,41	€ 7.377,00	€. 7.347,00	Valore VAM	Dec. Espr. 10/07/92 rep.	Dem.Reg.Ramo Agricoltur	☐	☑
FOSSATO SERRALTA	008	06	Cast frutto 3	0	37	20	€ 2,89	€ 2.856,00	€. 2.845,00	Valore VAM	Dec. Espr. 10/07/92 rep.	Dem.Reg.Ramo Agricoltur	☐	☑
FOSSATO SERRALTA	008	07	Cast frutto 2	1	70	0	€ 21,95	€ 13.051,00	€. 12.999,00	Valore VAM	Dec. Espr. 10/07/92 rep.	Dem.Reg.Ramo Agricoltur	☐	☑
FOSSATO SERRALTA	008	08	Bosco Ceduo	0	14	90	€ 0,68	€ 779,00	€. 776,00	Valore VAM	Dec. Espr. 10/07/92 rep.	Dem.Reg.Ramo Agricoltur	☐	☑
FOSSATO SERRALTA	008	09	Fabbr Rurale	0	0	60	€ 0,00	€ 0,00	€. 0,00	Valore Catastale	Dec. Espr. 10/07/92 rep.	Dem.Reg.Ramo Agricoltur	☐	☑
FOSSATO SERRALTA	008	10	Bosco Ceduo	0	9	20	€ 0,41	€ 480,00	€. 478,00	Valore VAM	Dec. Espr. 10/07/92 rep.	Dem.Reg.Ramo Agricoltur	☐	☑
FOSSATO SERRALTA	008	101	Pascolo Cesp	0	21	15	€ 0,69	€ 498,00	€. 496,00	Valore VAM	Dec. Espr. 10/07/92 rep.	Dem.Reg.Ramo Agricoltur	☐	☑
FOSSATO SERRALTA	008	103	Pascolo Arb 2	1	4	73	€ 8,11	€ 3.904,00	€. 3.888,00	Valore VAM	Dec. Espr. 10/07/92 rep.	Dem.Reg.Ramo Agricoltur	☐	☑
FOSSATO SERRALTA	008	104	Pascolo Arb 2	0	5	27	€ 0,41	€ 197,00	€. 196,00	Valore VAM	Dec. Espr. 10/07/92 rep.	Dem.Reg.Ramo Agricoltur	☐	☑
FOSSATO SERRALTA	008	105	Pascolo Arb 2	0	34	58	€ 2,68	€ 1.289,00	€. 1.284,00	Valore VAM	Dec. Espr. 10/07/92 rep.	Dem.Reg.Ramo Agricoltur	☐	☑
FOSSATO SERRALTA	008	106	Pascolo Arb 2	0	34	30	€ 2,66	€ 1.279,00	€. 1.274,00	Valore VAM	Dec. Espr. 10/07/92 rep.	Dem.Reg.Ramo Agricoltur	☐	☑
FOSSATO SERRALTA	008	107	Pascolo Arb 2	0	3	12	€ 0,24	€ 116,00	€. 116,00	Valore VAM	Dec. Espr. 10/07/92 rep.	Dem.Reg.Ramo Agricoltur	☐	☑
FOSSATO SERRALTA	008	108	Cast frutto 2	1	41	90	€ 18,33	€ 10.894,00	€. 10.850,00	Valore VAM	Dec. Espr. 10/07/92 rep.	Dem.Reg.Ramo Agricoltur	☐	☑
FOSSATO SERRALTA	008	109	Cast frutto 2	0	11	70	€ 1,51	€ 898,00	€. 894,00	Valore VAM	Dec. Espr. 10/07/92 rep.	Dem.Reg.Ramo Agricoltur	☐	☑

Comune	Foglio	Part.la	Coltura	ha	a	ca	Reddito Dominicale	Valore 2019	Valore 2020	Stima / Valore	Provenienza	Destinazione d'uso	Disp.	Indisp
FOSSATO SERRALTA	008	11	Frutteto 2	0	22	50	€ 12,35	€ 2.823,00	€. 2.812,00	Valore VAM	Dec. Espr. 10/07/92 rep.	Dem.Reg.Ramo Agricoltur	☐	☑
FOSSATO SERRALTA	008	110	Cast frutto 2	0	44	12	€ 5,70	€ 3.387,00	€. 3.373,00	Valore VAM	Dec. Espr. 10/07/92 rep.	Dem.Reg.Ramo Agricoltur	☐	☑
FOSSATO SERRALTA	008	111	Cast frutto 2	2	4	48	€ 26,40	€ 15.697,00	€. 15.634,00	Valore VAM	Dec. Espr. 10/07/92 rep.	Dem.Reg.Ramo Agricoltur	☐	☑
FOSSATO SERRALTA	008	12	Pascolo Cesp	1	32	90	€ 3,44	€ 3.133,00	€. 3.120,00	Valore VAM	Dec. Espr. 10/07/92 rep.	Dem.Reg.Ramo Agricoltur	☐	☑
FOSSATO SERRALTA	008	13	Cast frutto 3	1	27	20	€ 9,85	€ 9.764,00	€. 9.725,00	Valore VAM	Dec. Espr. 10/07/92 rep.	Dem.Reg.Ramo Agricoltur	☐	☑
FOSSATO SERRALTA	008	14	Cast frutto 3	0	98	20	€ 7,61	€ 7.539,00	€. 7.509,00	Valore VAM	Dec. Espr. 10/07/92 rep.	Dem.Reg.Ramo Agricoltur	☐	☑
FOSSATO SERRALTA	008	15	Frutteto 2	0	11	10	€ 6,09	€ 1.392,00	€. 1.386,00	Valore VAM	Dec. Espr. 10/07/92 rep.	Dem.Reg.Ramo Agricoltur	☐	☑
FOSSATO SERRALTA	008	16	Cast frutto 2	2	48	60	€ 32,10	€ 19.083,00	€. 19.007,00	Valore VAM	Decr.Espr. Del 04/09/199	Dem.Reg.Ramo Agricoltur	☐	☑
FOSSATO SERRALTA	008	17	Incolto prod	0	96	70	€ 1,25	€ 1.539,00	€. 1.533,00	Valore VAM	Dec. Espr. 10/07/92 rep.	Dem.Reg.Ramo Agricoltur	☐	☑
FOSSATO SERRALTA	008	18	Bosco Ceduo	5	99	70	€ 42,59	€ 31.332,00	€. 31.207,00	Valore VAM	Dec. Espr. 10/07/92 rep.	Dem.Reg.Ramo Agricoltur	☐	☑
FOSSATO SERRALTA	008	19	Pascolo 2	0	58	60	€ 1,89	€ 1.693,00	€. 1.686,00	Valore VAM	Dec. Espr. 10/07/92 rep.	Dem.Reg.Ramo Agricoltur	☐	☑
FOSSATO SERRALTA	008	20	Fabbr Rurale	0	1	20	€ 0,00	€ 0,00	€. 0,00	Valore Catastale	Dec. Espr. 10/07/92 rep.	Dem.Reg.Ramo Agricoltur	☐	☑
FOSSATO SERRALTA	008	21	Cast frutto 2	1	70	70	€ 22,04	€ 13.104,00	€. 13.052,00	Valore VAM	Dec. Espr. 10/07/92 rep.	Dem.Reg.Ramo Agricoltur	☐	☑
FOSSATO SERRALTA	008	22	Fabbr Rurale	0	0	64	€ 0,00	€ 0,00	€. 0,00	Valore Catastale	Dec. Espr. 10/07/92 rep.	Dem.Reg.Ramo Agricoltur	☐	☑
FOSSATO SERRALTA	008	23	Cast frutto 2	1	35	0	€ 17,43	€ 10.364,00	€. 10.323,00	Valore VAM	Dec. Espr. 10/07/92 rep.	Dem.Reg.Ramo Agricoltur	☐	☑
FOSSATO SERRALTA	008	24	Querceto	0	16	30	€ 1,79	€ 864,00	€. 861,00	Valore VAM	Dec. Espr. 10/07/92 rep.	Dem.Reg.Ramo Agricoltur	☐	☑
FOSSATO SERRALTA	008	25	Bosco Ceduo	13	51	30	€ 61,06	€ 70.601,00	€. 70.319,00	Valore VAM	Dec. Espr. 10/07/92 rep.	Dem.Reg.Ramo Agricoltur	☐	☑
FOSSATO SERRALTA	008	27	Pascolo Cesp	0	11	70	€ 0,30	€ 276,00	€. 275,00	Valore VAM	Dec. Espr. 10/07/92 rep.	Dem.Reg.Ramo Agricoltur	☐	☑
FOSSATO SERRALTA	008	28	Semin Arb 2	0	9	20	€ 2,68	€ 969,00	€. 965,00	Valore VAM	Dec. Espr. 10/07/92 rep.	Dem.Reg.Ramo Agricoltur	☐	☑
FOSSATO SERRALTA	008	31	Semin Arb 2	0	12	30	€ 3,58	€ 1.295,00	€. 1.290,00	Valore VAM	Dec. Espr. 10/07/92 rep.	Dem.Reg.Ramo Agricoltur	☐	☑
FOSSATO SERRALTA	008	32	Pascolo 1	0	8	40	€ 0,38	€ 243,00	€. 242,00	Valore VAM	Dec. Espr. 10/07/92 rep.	Dem.Reg.Ramo Agricoltur	☐	☑
FOSSATO SERRALTA	008	33	Bosco Ceduo	0	13	70	€ 0,98	€ 715,00	€. 712,00	Valore VAM	Dec. Espr. 10/07/92 rep.	Dem.Reg.Ramo Agricoltur	☐	☑
FOSSATO SERRALTA	008	34	Pascolo Arb 2	0	12	80	€ 0,99	€ 477,00	€. 475,00	Valore VAM	Dec. Espr. 10/07/92 rep.	Dem.Reg.Ramo Agricoltur	☐	☑
FOSSATO SERRALTA	008	35	Cast frutto 3	0	1	40	€ 0,11	€ 108,00	€. 108,00	Valore VAM	Dec. Espr. 10/07/92 rep.	Dem.Reg.Ramo Agricoltur	☐	☑
FOSSATO SERRALTA	008	36	Cast frutto 3	0	14	0	€ 1,09	€ 1.074,00	€. 1.070,00	Valore VAM	Dec. Espr. 10/07/92 rep.	Dem.Reg.Ramo Agricoltur	☐	☑
FOSSATO SERRALTA	008	37	Pascolo Arb 2	0	9	80	€ 0,76	€ 365,00	€. 364,00	Valore VAM	Dec. Espr. 10/07/92 rep.	Dem.Reg.Ramo Agricoltur	☐	☑
FOSSATO SERRALTA	008	38	Cast frutto 3	0	13	90	€ 1,08	€ 1.067,00	€. 1.063,00	Valore VAM	Dec. Espr. 10/07/92 rep.	Dem.Reg.Ramo Agricoltur	☐	☑
FOSSATO SERRALTA	008	39	Cast frutto 3	0	14	20	€ 1,10	€ 1.089,00	€. 1.085,00	Valore VAM	Dec. Espr. 10/07/92 rep.	Dem.Reg.Ramo Agricoltur	☐	☑
FOSSATO SERRALTA	008	40	Cast frutto 3	0	18	60	€ 1,44	€ 1.427,00	€. 1.421,00	Valore VAM	Decr.Espr. Del 04/09/199	Dem.Reg.Ramo Agricoltur	☐	☑
FOSSATO SERRALTA	008	41	Cast frutto 3	0	50	90	€ 3,94	€ 3.907,00	€. 3.891,00	Valore VAM	Dec. Espr. 10/07/92 rep.	Dem.Reg.Ramo Agricoltur	☐	☑
FOSSATO SERRALTA	008	42	Cast frutto 3	0	46	10	€ 5,95	€ 3.539,00	€. 3.525,00	Valore VAM	Dec. Espr. 10/07/92 rep.	Dem.Reg.Ramo Agricoltur	☐	☑
FOSSATO SERRALTA	008	43	Cast frutto 3	0	31	60	€ 4,08	€ 2.425,00	€. 2.415,00	Valore VAM	Dec. Espr. 10/07/92 rep.	Dem.Reg.Ramo Agricoltur	☐	☑
FOSSATO SERRALTA	008	44	Cast frutto 3	0	13	20	€ 1,03	€ 1.013,00	€. 1.009,00	Valore VAM	Dec. Espr. 10/07/92 rep.	Dem.Reg.Ramo Agricoltur	☐	☑
FOSSATO SERRALTA	008	45	Vigneto 2	0	3	60	€ 2,90	€ 663,00	€. 660,00	Valore VAM	Dec. Espr. 10/07/92 rep.	Dem.Reg.Ramo Agricoltur	☐	☑
FOSSATO SERRALTA	008	46	Pascolo 2	0	0	31	€ 0,01	€ 9,00	€. 9,00	Valore VAM	Dec. Espr. 10/07/92 rep.	Dem.Reg.Ramo Agricoltur	☐	☑
FOSSATO SERRALTA	008	47	Bosco Ceduo	0	7	10	€ 0,33	€ 371,00	€. 370,00	Valore VAM	Dec. Espr. 10/07/92 rep.	Dem.Reg.Ramo Agricoltur	☐	☑
FOSSATO SERRALTA	008	48	Frutteto 2	0	6	20	€ 3,40	€ 778,00	€. 775,00	Valore VAM	Dec. Espr. 10/07/92 rep.	Dem.Reg.Ramo Agricoltur	☐	☑
FOSSATO SERRALTA	008	49	Frutteto 2	0	10	10	€ 5,54	€ 1.268,00	€. 1.263,00	Valore VAM	Dec. Espr. 10/07/92 rep.	Dem.Reg.Ramo Agricoltur	☐	☑

Comune	Foglio	Part.la	Coltura	ha	a	ca	Reddito Dominicale	Valore 2019	Valore 2020	Stima / Valore	Provenienza	Destinazione d'uso	Disp.	Indisp
FOSSATO SERRALTA	008	50	Frutteto 2	0	4	0	€ 2,20	€ 502,00	€. 500,00	Valore VAM	Decr.Espr. Del 04/09/199	Dem.Reg.Ramo Agricoltur	☐	☑
FOSSATO SERRALTA	008	51	Fabbr Rurale	0	0	67	€ 0,00	€ 0,00	€. 0,00	Valore Catastale	Decr.Espr. Del 04/09/199	Dem.Reg.Ramo Agricoltur	☐	☑
FOSSATO SERRALTA	008	52	Fabbr Rurale	0	0	17	€ 0,00	€ 0,00	€. 0,00	Valore Catastale	Dec. Espr. 10/07/92 rep.	Dem.Reg.Ramo Agricoltur	☐	☑
FOSSATO SERRALTA	008	53	Fabbr Rurale	0	0	10	€ 0,00	€ 0,00	€. 0,00	Valore Catastale	Dec. Espr. 10/07/92 rep.	Dem.Reg.Ramo Agricoltur	☐	☑
FOSSATO SERRALTA	008	55	Frutteto 2	0	8	70	€ 4,78	€ 1.091,00	€. 1.087,00	Valore VAM	Dec. Espr. 10/07/92 rep.	Dem.Reg.Ramo Agricoltur	☐	☑
FOSSATO SERRALTA	008	56	Fabbr Rurale	0	0	42	€ 0,00	€ 0,00	€. 0,00	Valore Catastale	Dec. Espr. 10/07/92 rep.	Dem.Reg.Ramo Agricoltur	☐	☑
FOSSATO SERRALTA	008	57	Cast frutto 2	0	47	20	€ 6,10	€ 3.624,00	€. 3.610,00	Valore VAM	Dec. Espr. 10/07/92 rep.	Dem.Reg.Ramo Agricoltur	☐	☑
FOSSATO SERRALTA	008	58	Pascolo Arb 2	3	58	60	€ 27,78	€ 13.366,00	€. 13.313,00	Valore VAM	Dec. Espr. 10/07/92 rep.	Dem.Reg.Ramo Agricoltur	☐	☑
FOSSATO SERRALTA	008	59	Incolto prod	1	31	20	€ 1,70	€ 2.087,00	€. 2.079,00	Valore VAM	Dec. Espr. 10/07/92 rep.	Dem.Reg.Ramo Agricoltur	☐	☑
FOSSATO SERRALTA	008	60	Pascolo 2	0	84	90	€ 2,74	€ 2.454,00	€. 2.444,00	Valore VAM	Dec. Espr. 10/07/92 rep.	Dem.Reg.Ramo Agricoltur	☐	☑
FOSSATO SERRALTA	008	61	Pascolo Arb 2	0	79	50	€ 6,16	€ 2.964,00	€. 2.952,00	Valore VAM	Dec. Espr. 10/07/92 rep.	Dem.Reg.Ramo Agricoltur	☐	☑
FOSSATO SERRALTA	008	62	Cast frutto 2	3	68	0	€ 47,51	€ 28.249,00	€. 28.136,00	Valore VAM	Decr.Espr. Del 04/09/199	Dem.Reg.Ramo Agricoltur	☐	☑
FOSSATO SERRALTA	008	63	Cast frutto 2	6	86	60	€ 88,65	€ 52.708,00	€. 52.497,00	Valore VAM	Decr.Espr. Del 04/09/199	Dem.Reg.Ramo Agricoltur	☐	☑
FOSSATO SERRALTA	008	64	Bosco Ceduo	3	77	20	€ 17,05	€ 19.707,00	€. 19.628,00	Valore VAM	Dec. Espr. 10/07/92 rep.	Dem.Reg.Ramo Agricoltur	☐	☑
FOSSATO SERRALTA	008	65	Bosco Ceduo	0	56	20	€ 2,54	€ 2.936,00	€. 2.924,00	Valore VAM	Dec. Espr. 10/07/92 rep.	Dem.Reg.Ramo Agricoltur	☐	☑
FOSSATO SERRALTA	008	66	Cast frutto	0	27	30	€ 3,53	€ 2.095,00	€. 2.087,00	Valore VAM	Dec. Espr. 10/07/92 rep.	Dem.Reg.Ramo Agricoltur	☐	☑
FOSSATO SERRALTA	008	67	Cast frutto	1	70	40	€ 22,00	€ 13.081,00	€. 13.029,00	Valore VAM	Dec. Espr. 10/07/92 rep.	Dem.Reg.Ramo Agricoltur	☐	☑
FOSSATO SERRALTA	008	68	Incolto prod	0	14	60	€ 0,19	€ 232,00	€. 231,00	Valore VAM	Dec. Espr. 10/07/92 rep.	Dem.Reg.Ramo Agricoltur	☐	☑
FOSSATO SERRALTA	008	69	Querceto	0	3	20	€ 0,35	€ 170,00	€. 169,00	Valore VAM	Dec. Espr. 10/07/92 rep.	Dem.Reg.Ramo Agricoltur	☐	☑
FOSSATO SERRALTA	008	70	Bosco Ceduo	0	8	70	€ 0,61	€ 454,00	€. 452,00	Valore VAM	Dec. Espr. 10/07/92 rep.	Dem.Reg.Ramo Agricoltur	☐	☑
FOSSATO SERRALTA	008	71	Pascolo 1	0	3	20	€ 0,15	€ 93,00	€. 93,00	Valore VAM	Dec. Espr. 10/07/92 rep.	Dem.Reg.Ramo Agricoltur	☐	☑
FOSSATO SERRALTA	008	72	Pascolo Arb 2	0	6	70	€ 0,53	€ 249,00	€. 248,00	Valore VAM	Dec. Espr. 10/07/92 rep.	Dem.Reg.Ramo Agricoltur	☐	☑
FOSSATO SERRALTA	008	73	Querceto	0	10	60	€ 1,16	€ 561,00	€. 559,00	Valore VAM	Dec. Espr. 10/07/92 rep.	Dem.Reg.Ramo Agricoltur	☐	☑
FOSSATO SERRALTA	008	74	Querceto	0	17	80	€ 1,95	€ 943,00	€. 939,00	Valore VAM	Dec. Espr. 10/07/92 rep.	Dem.Reg.Ramo Agricoltur	☐	☑
FOSSATO SERRALTA	008	75	Bosco Ceduo	0	15	10	€ 1,08	€ 789,00	€. 786,00	Valore VAM	Dec. Espr. 10/07/92 rep.	Dem.Reg.Ramo Agricoltur	☐	☑
FOSSATO SERRALTA	008	76	Incolto prod	0	25	10	€ 0,33	€ 399,00	€. 397,00	Valore VAM	Dec. Espr. 10/07/92 rep.	Dem.Reg.Ramo Agricoltur	☐	☑
FOSSATO SERRALTA	008	77	Cast frutto 2	0	12	80	€ 1,65	€ 983,00	€. 979,00	Valore VAM	Dec. Espr. 10/07/92 rep.	Dem.Reg.Ramo Agricoltur	☐	☑
FOSSATO SERRALTA	008	78	Cast frutto 2	0	35	70	€ 4,61	€ 2.740,00	€. 2.729,00	Valore VAM	Decr.Espr. Del 04/09/199	Dem.Reg.Ramo Agricoltur	☐	☑
FOSSATO SERRALTA	008	79	Cast frutto 2	0	41	10	€ 5,31	€ 3.155,00	€. 3.142,00	Valore VAM	Dec. Espr. 10/07/92 rep.	Dem.Reg.Ramo Agricoltur	☐	☑
FOSSATO SERRALTA	008	82	Pascolo 1	0	0	20	€ 0,01	€ 6,00	€. 6,00	Valore VAM	Dec. Espr. 10/07/92 rep.	Dem.Reg.Ramo Agricoltur	☐	☑
FOSSATO SERRALTA	008	83	Pascolo 1	0	0	50	€ 0,03	€ 14,00	€. 14,00	Valore VAM	Dec. Espr. 10/07/92 rep.	Dem.Reg.Ramo Agricoltur	☐	☑
FOSSATO SERRALTA	008	85	Pascolo Arb 2	0	8	20	€ 0,64	€ 306,00	€. 305,00	Valore VAM	Dec. Espr. 10/07/92 rep.	Dem.Reg.Ramo Agricoltur	☐	☑
FOSSATO SERRALTA	008	86	Cast frutto 3	0	1	70	€ 0,14	€ 130,00	€. 129,00	Valore VAM	Dec. Espr. 10/07/92 rep.	Dem.Reg.Ramo Agricoltur	☐	☑
FOSSATO SERRALTA	008	87	Cast frutto 3	0	7	30	€ 0,56	€ 560,00	€. 558,00	Valore VAM	Dec. Espr. 10/07/92 rep.	Dem.Reg.Ramo Agricoltur	☐	☑
FOSSATO SERRALTA	008	88	Cast frutto 3	0	10	90	€ 0,85	€ 837,00	€. 834,00	Valore VAM	Dec. Espr. 10/07/92 rep.	Dem.Reg.Ramo Agricoltur	☐	☑
FOSSATO SERRALTA	008	89	Cast frutto 3	0	4	60	€ 0,36	€ 353,00	€. 352,00	Valore VAM	Dec. Espr. 10/07/92 rep.	Dem.Reg.Ramo Agricoltur	☐	☑
FOSSATO SERRALTA	008	90	Bosco Ceduo	2	79	10	€ 12,61	€ 14.583,00	€. 14.525,00	Valore VAM	Dec. Espr. 10/07/92 rep.	Dem.Reg.Ramo Agricoltur	☐	☑
FOSSATO SERRALTA	008	91	Cast frutto 2	0	3	80	€ 0,49	€ 292,00	€. 291,00	Valore VAM	Decr.Espr. Del 04/09/199	Dem.Reg.Ramo Agricoltur	☐	☑

Comune	Foglio	Part.la	Coltura	ha	a	ca	Reddito Dominicale	Valore 2019	Valore 2020	Stima / Valore	Provenienza	Destinazione d'uso	Disp.	Indisp
FOSSATO SERRALTA	008	92	Pascolo Cesp	0	26	0	€ 0,84	€ 613,00	€. 611,00	Valore VAM	Dec. Espr. 10/07/92 rep.	Dem.Reg.Ramo Agricoltur	☐	☑
FOSSATO SERRALTA	008	93	Cast frutto 2	0	52	50	€ 6,78	€ 4.030,00	€. 4.014,00	Valore VAM	Decr.Espr. Del 29/07/199	Dem.Reg.Ramo Agricoltur	☐	☑
FOSSATO SERRALTA	008	94	Cast frutto 2	0	40	0	€ 5,16	€ 3.070,00	€. 3.058,00	Valore VAM	Decr.Espr. Del 29/07/199	Dem.Reg.Ramo Agricoltur	☐	☑
FOSSATO SERRALTA	008	97	Pascolo Cesp	10	41	52	€ 33,61	€ 24.549,00	€. 24.451,00	Valore VAM	Dec. Espr. 10/07/92 rep.	Dem.Reg.Ramo Agricoltur	☐	☑
FOSSATO SERRALTA	010	134	Bosco Ceduo	2	53	0	€ 11,44	€ 13.139,00	€. 13.086,00	Valore VAM	Dec.Comm.ad Acta 1408,	Gestione SORICAL	☐	☑
FOSSATO SERRALTA	010	138	Cast frutto 3	0	18	80	€ 1,46	€ 1.434,00	€. 1.428,00	Valore VAM	Dec.Comm.ad Acta 1408,	Gestione SORICAL	☐	☑
FOSSATO SERRALTA	010	145	Cast frutto 2	1	57	0	€ 20,28	€ 11.981,00	€. 11.933,00	Valore VAM	Dec.Comm.ad Acta 1408,	Gestione SORICAL	☐	☑
FOSSATO SERRALTA	010	34	Semin Arb 3	0	3	80	€ 0,74	€ 397,00	€. 395,00	Valore VAM	Dec.Comm.ad Acta 1408,	Gestione SORICAL	☐	☑
FOSSATO SERRALTA	011	01	Seminativo 1	0	53	20	€ 12,03	€ 2.958,00	€. 2.946,00	Valore VAM	Dec. Espr. 10/07/92 rep.	Dem.Reg.Ramo Agricoltur	☐	☑
FOSSATO SERRALTA	011	02	Semin Irrig 2	0	44	10	€ 12,81	€ 4.320,00	€. 4.303,00	Valore VAM	Dec. Espr. 10/07/92 rep.	Dem.Reg.Ramo Agricoltur	☐	☑
FOSSATO SERRALTA	011	03	Semin Irrig 2	2	56	80	€ 74,60	€ 25.155,00	€. 25.054,00	Valore VAM	Dec. Espr. 10/07/92 rep.	Dem.Reg.Ramo Agricoltur	☐	☑
FOSSATO SERRALTA	011	04	Fu d'accertam	0	4	50	€ 0,00	€ 0,00	€. 0,00	Valore VAM	Dec. Espr. 10/07/92 rep.	Dem.Reg.Ramo Agricoltur	☐	☑
FOSSATO SERRALTA	011	05	Fabbr Rurale	0	0	38	€ 0,00	€ 0,00	€. 0,00	Valore Catastale	Dec. Espr. 10/07/92 rep.	Dem.Reg.Ramo Agricoltur	☐	☑
FOSSATO SERRALTA	011	06	Incolto prod	0	1	10	€ 0,01	€ 17,00	€. 17,00	Valore VAM	Dec. Espr. 10/07/92 rep.	Dem.Reg.Ramo Agricoltur	☐	☑
FOSSATO SERRALTA	011	07	Frutteto 1	0	12	30	€ 11,11	€ 1.543,00	€. 1.537,00	Valore VAM	Dec. Espr. 10/07/92 rep.	Dem.Reg.Ramo Agricoltur	☐	☑
FOSSATO SERRALTA	011	08	Frutteto 1	0	9	50	€ 8,59	€ 1.192,00	€. 1.187,00	Valore VAM	Dec. Espr. 10/07/92 rep.	Dem.Reg.Ramo Agricoltur	☐	☑
FOSSATO SERRALTA	011	09	Frutteto 1	0	17	20	€ 15,55	€ 2.158,00	€. 2.149,00	Valore VAM	Dec. Espr. 10/07/92 rep.	Dem.Reg.Ramo Agricoltur	☐	☑
FOSSATO SERRALTA	011	10	Frutteto 1	0	0	50	€ 0,45	€ 62,00	€. 62,00	Valore VAM	Dec. Espr. 10/07/92 rep.	Dem.Reg.Ramo Agricoltur	☐	☑
FOSSATO SERRALTA	011	100	Semin Arb 2	0	13	90	€ 4,04	€ 1.463,00	€. 1.457,00	Valore VAM	Dec. Espr. 10/07/92 rep.	Dem.Reg.Ramo Agricoltur	☐	☑
FOSSATO SERRALTA	011	101	Bosco Ceduo	0	5	50	€ 0,25	€ 288,00	€. 287,00	Valore VAM	Dec. Espr. 10/07/92 rep.	Dem.Reg.Ramo Agricoltur	☐	☑
FOSSATO SERRALTA	011	102	Querceto	0	29	40	€ 3,23	€ 1.557,00	€. 1.551,00	Valore VAM	Dec. Espr. 10/07/92 rep.	Dem.Reg.Ramo Agricoltur	☐	☑
FOSSATO SERRALTA	011	103	Bosco Ceduo	0	4	50	€ 0,20	€ 235,00	€. 234,00	Valore VAM	Dec. Espr. 10/07/92 rep.	Dem.Reg.Ramo Agricoltur	☐	☑
FOSSATO SERRALTA	011	104	Frutteto 2	0	8	10	€ 4,45	€ 1.016,00	€. 1.012,00	Valore VAM	Dec. Espr. 10/07/92 rep.	Dem.Reg.Ramo Agricoltur	☐	☑
FOSSATO SERRALTA	011	105	Querceto	0	8	80	€ 0,96	€ 466,00	€. 464,00	Valore VAM	Dec. Espr. 10/07/92 rep.	Dem.Reg.Ramo Agricoltur	☐	☑
FOSSATO SERRALTA	011	106	Frutteto 2	0	13	40	€ 7,35	€ 1.681,00	€. 1.674,00	Valore VAM	Dec. Espr. 10/07/92 rep.	Dem.Reg.Ramo Agricoltur	☐	☑
FOSSATO SERRALTA	011	107	Querceto	0	11	40	€ 1,25	€ 604,00	€. 602,00	Valore VAM	Dec. Espr. 10/07/92 rep.	Dem.Reg.Ramo Agricoltur	☐	☑
FOSSATO SERRALTA	011	108	Bosco Ceduo	0	11	0	€ 0,50	€ 575,00	€. 573,00	Valore VAM	Dec. Espr. 10/07/92 rep.	Dem.Reg.Ramo Agricoltur	☐	☑
FOSSATO SERRALTA	011	109	Bosco Ceduo	0	16	60	€ 1,18	€ 868,00	€. 865,00	Valore VAM	Dec. Espr. 10/07/92 rep.	Dem.Reg.Ramo Agricoltur	☐	☑
FOSSATO SERRALTA	011	11	Incolto prod	0	1	90	€ 0,03	€ 30,00	€. 30,00	Valore VAM	Dec. Espr. 10/07/92 rep.	Dem.Reg.Ramo Agricoltur	☐	☑
FOSSATO SERRALTA	011	110	Frutteto 2	0	13	80	€ 7,58	€ 1.731,00	€. 1.724,00	Valore VAM	Dec. Espr. 10/07/92 rep.	Dem.Reg.Ramo Agricoltur	☐	☑
FOSSATO SERRALTA	011	117	Bosco Ceduo	0	51	50	€ 3,66	€ 2.691,00	€. 2.680,00	Valore VAM	Dec. Espr. 10/07/92 rep.	Dem.Reg.Ramo Agricoltur	☐	☑
FOSSATO SERRALTA	011	118	Semin Irrig Ar	0	14	50	€ 9,36	€ 1.469,00	€. 1.463,00	Valore VAM	Dec. Espr. 10/07/92 rep.	Dem.Reg.Ramo Agricoltur	☐	☑
FOSSATO SERRALTA	011	119	Bosco Ceduo	0	29	70	€ 2,11	€ 1.552,00	€. 1.546,00	Valore VAM	Dec. Espr. 10/07/92 rep.	Dem.Reg.Ramo Agricoltur	☐	☑
FOSSATO SERRALTA	011	12	Frutteto 1	0	9	0	€ 8,14	€ 1.129,00	€. 1.124,00	Valore VAM	Dec. Espr. 10/07/92 rep.	Dem.Reg.Ramo Agricoltur	☐	☑
FOSSATO SERRALTA	011	120	Semin Irrig Ar	0	17	10	€ 11,04	€ 1.731,00	€. 1.724,00	Valore VAM	Dec. Espr. 10/07/92 rep.	Dem.Reg.Ramo Agricoltur	☐	☑
FOSSATO SERRALTA	011	121	Querceto	0	5	40	€ 0,59	€ 286,00	€. 285,00	Valore VAM	Dec. Espr. 10/07/92 rep.	Dem.Reg.Ramo Agricoltur	☐	☑
FOSSATO SERRALTA	011	122	Semin Arb 2	0	23	0	€ 6,69	€ 2.420,00	€. 2.410,00	Valore VAM	Dec. Espr. 10/07/92 rep.	Dem.Reg.Ramo Agricoltur	☐	☑
FOSSATO SERRALTA	011	123	Incolto prod	0	6	40	€ 0,09	€ 102,00	€. 102,00	Valore VAM	Dec. Espr. 10/07/92 rep.	Dem.Reg.Ramo Agricoltur	☐	☑

Comune	Foglio	Part.la	Coltura	ha	a	ca	Reddito Dominicale	Valore 2019	Valore 2020	Stima / Valore	Provenienza	Destinazione d'uso	Disp.	Indisp
FOSSATO SERRALTA	011	124	Frutteto 2	0	13	70	€ 7,51	€ 1.718,00	€. 1.711,00	Valore VAM	Dec. Espr. 10/07/92 rep.	Dem.Reg.Ramo Agricoltur	☐	☑
FOSSATO SERRALTA	011	125	Frutteto 2	0	3	40	€ 1,86	€ 427,00	€. 425,00	Valore VAM	Dec. Espr. 10/07/92 rep.	Dem.Reg.Ramo Agricoltur	☐	☑
FOSSATO SERRALTA	011	126	Querceto	0	33	70	€ 3,70	€ 1.785,00	€. 1.778,00	Valore VAM	Dec. Espr. 10/07/92 rep.	Dem.Reg.Ramo Agricoltur	☐	☑
FOSSATO SERRALTA	011	127	Frutteto 2	0	11	50	€ 6,31	€ 1.443,00	€. 1.437,00	Valore VAM	Dec. Espr. 10/07/92 rep.	Dem.Reg.Ramo Agricoltur	☐	☑
FOSSATO SERRALTA	011	129	Frutteto 2	0	7	50	€ 4,00	€ 942,00	€. 938,00	Valore VAM	Dec. Espr. 10/07/92 rep.	Dem.Reg.Ramo Agricoltur	☐	☑
FOSSATO SERRALTA	011	13	Fabbr Rurale	0	0	29	€ 0,00	€ 0,00	€. 0,00	Valore Catastale	Dec. Espr. 10/07/92 rep.	Dem.Reg.Ramo Agricoltur	☐	☑
FOSSATO SERRALTA	011	133	Frutteto 2	0	4	30	€ 2,36	€ 540,00	€. 538,00	Valore VAM	Dec. Espr. 10/07/92 rep.	Dem.Reg.Ramo Agricoltur	☐	☑
FOSSATO SERRALTA	011	135	Frutteto 2	0	1	70	€ 0,94	€ 213,00	€. 212,00	Valore VAM	Dec. Espr. 10/07/92 rep.	Dem.Reg.Ramo Agricoltur	☐	☑
FOSSATO SERRALTA	011	14	Fabbr Rurale	0	0	19	€ 0,00	€ 0,00	€. 0,00	Valore Catastale	Dec. Espr. 10/07/92 rep.	Dem.Reg.Ramo Agricoltur	☐	☑
FOSSATO SERRALTA	011	140	Incolto prod	0	3	80	€ 0,05	€ 60,00	€. 60,00	Valore VAM	Dec. Espr. 10/07/92 rep.	Dem.Reg.Ramo Agricoltur	☐	☑
FOSSATO SERRALTA	011	141	Frutteto 2	0	6	70	€ 3,68	€ 841,00	€. 838,00	Valore VAM	Dec. Espr. 10/07/92 rep.	Dem.Reg.Ramo Agricoltur	☐	☑
FOSSATO SERRALTA	011	142	Frutteto 2	0	5	50	€ 3,01	€ 690,00	€. 687,00	Valore VAM	Dec. Espr. 10/07/92 rep.	Dem.Reg.Ramo Agricoltur	☐	☑
FOSSATO SERRALTA	011	148	Frutteto 1	0	1	60	€ 1,45	€ 201,00	€. 200,00	Valore VAM	Dec. Espr. 10/07/92 rep.	Dem.Reg.Ramo Agricoltur	☐	☑
FOSSATO SERRALTA	011	15	Incolto prod	0	0	44	€ 0,01	€ 7,00	€. 7,00	Valore VAM	Dec. Espr. 10/07/92 rep.	Dem.Reg.Ramo Agricoltur	☐	☑
FOSSATO SERRALTA	011	150	Semin Irrig 2	0	0	81	€ 0,24	€ 79,00	€. 79,00	Valore VAM	Dec. Espr. 10/07/92 rep.	Dem.Reg.Ramo Agricoltur	☐	☑
FOSSATO SERRALTA	011	154	Frutteto 1	0	24	0	€ 21,69	€ 3.011,00	€. 2.999,00	Valore VAM	Dec. Espr. 10/07/92 rep.	Dem.Reg.Ramo Agricoltur	☐	☑
FOSSATO SERRALTA	011	155	Seminativo 1	0	6	50	€ 1,46	€ 361,00	€. 360,00	Valore VAM	Dec. Espr. 10/07/92 rep.	Dem.Reg.Ramo Agricoltur	☐	☑
FOSSATO SERRALTA	011	156	Bosco Ceduo	0	0	96	€ 0,04	€ 50,00	€. 50,00	Valore VAM	Dec. Espr. 10/07/92 rep.	Dem.Reg.Ramo Agricoltur	☐	☑
FOSSATO SERRALTA	011	157	Incolto prod	0	4	50	€ 0,06	€ 71,00	€. 71,00	Valore VAM	Dec. Espr. 10/07/92 rep.	Dem.Reg.Ramo Agricoltur	☐	☑
FOSSATO SERRALTA	011	158	Semin Irrig 2	0	4	40	€ 1,28	€ 431,00	€. 429,00	Valore VAM	Dec. Espr. 10/07/92 rep.	Dem.Reg.Ramo Agricoltur	☐	☑
FOSSATO SERRALTA	011	159	Semin Irrig 2	0	6	70	€ 1,95	€ 656,00	€. 653,00	Valore VAM	Dec. Espr. 10/07/92 rep.	Dem.Reg.Ramo Agricoltur	☐	☑
FOSSATO SERRALTA	011	16	Semin Irrig 2	0	1	20	€ 0,35	€ 117,00	€. 117,00	Valore VAM	Dec. Espr. 10/07/92 rep.	Dem.Reg.Ramo Agricoltur	☐	☑
FOSSATO SERRALTA	011	160	Bosco Ceduo	0	14	10	€ 0,64	€ 736,00	€. 733,00	Valore VAM	Dec. Espr. 10/07/92 rep.	Dem.Reg.Ramo Agricoltur	☐	☑
FOSSATO SERRALTA	011	161	Bosco Ceduo	0	7	10	€ 0,33	€ 371,00	€. 370,00	Valore VAM	Dec. Espr. 10/07/92 rep.	Dem.Reg.Ramo Agricoltur	☐	☑
FOSSATO SERRALTA	011	162	Pascolo Cesp	0	7	60	€ 0,20	€ 180,00	€. 179,00	Valore VAM	Dec. Espr. 10/07/92 rep.	Dem.Reg.Ramo Agricoltur	☐	☑
FOSSATO SERRALTA	011	163	Frutteto 2	0	1	70	€ 0,94	€ 213,00	€. 212,00	Valore VAM	Dec. Espr. 10/07/92 rep.	Dem.Reg.Ramo Agricoltur	☐	☑
FOSSATO SERRALTA	011	164	Bosco Ceduo	0	6	30	€ 0,29	€ 329,00	€. 328,00	Valore VAM	Dec. Espr. 10/07/92 rep.	Dem.Reg.Ramo Agricoltur	☐	☑
FOSSATO SERRALTA	011	165	Frutteto 2	0	5	0	€ 2,74	€ 628,00	€. 625,00	Valore VAM	Dec. Espr. 10/07/92 rep.	Dem.Reg.Ramo Agricoltur	☐	☑
FOSSATO SERRALTA	011	166	Frutteto 2	0	11	80	€ 6,48	€ 1.480,00	€. 1.474,00	Valore VAM	Dec. Espr. 10/07/92 rep.	Dem.Reg.Ramo Agricoltur	☐	☑
FOSSATO SERRALTA	011	167	Frutteto 2	0	15	80	€ 8,68	€ 1.983,00	€. 1.975,00	Valore VAM	Dec. Espr. 10/07/92 rep.	Dem.Reg.Ramo Agricoltur	☐	☑
FOSSATO SERRALTA	011	168	Cast frutto 3	0	7	20	€ 0,56	€ 553,00	€. 551,00	Valore VAM	Dec. Espr. 10/07/92 rep.	Dem.Reg.Ramo Agricoltur	☐	☑
FOSSATO SERRALTA	011	169	Cast frutto 3	0	14	80	€ 1,15	€ 1.136,00	€. 1.131,00	Valore VAM	Dec. Espr. 10/07/92 rep.	Dem.Reg.Ramo Agricoltur	☐	☑
FOSSATO SERRALTA	011	17	Semin Irrig 2	0	0	66	€ 0,19	€ 64,00	€. 64,00	Valore VAM	Dec. Espr. 10/07/92 rep.	Dem.Reg.Ramo Agricoltur	☐	☑
FOSSATO SERRALTA	011	170	Frutteto 2	0	11	60	€ 6,36	€ 1.455,00	€. 1.449,00	Valore VAM	Dec. Espr. 10/07/92 rep.	Dem.Reg.Ramo Agricoltur	☐	☑
FOSSATO SERRALTA	011	171	Cast frutto 3	0	21	10	€ 1,64	€ 1.620,00	€. 1.614,00	Valore VAM	Dec. Espr. 10/07/92 rep.	Dem.Reg.Ramo Agricoltur	☐	☑
FOSSATO SERRALTA	011	18	Semin Irrig 2	0	0	54	€ 0,16	€ 52,00	€. 52,00	Valore VAM	Dec. Espr. 10/07/92 rep.	Dem.Reg.Ramo Agricoltur	☐	☑
FOSSATO SERRALTA	011	188	Incolto sterile	0	0	66	€ 0,00	€ 10,00	€. 10,00	Valore VAM	Dec. Espr. 10/07/92 rep.	Dem.Reg.Ramo Agricoltur	☐	☑
FOSSATO SERRALTA	011	19	Querceto	0	2	60	€ 0,29	€ 137,00	€. 136,00	Valore VAM	Dec. Espr. 10/07/92 rep.	Dem.Reg.Ramo Agricoltur	☐	☑

Comune	Foglio	Part.la	Coltura	ha	a	ca	Reddito Dominicale	Valore 2019	Valore 2020	Stima / Valore	Provenienza	Destinazione d'uso	Disp.	Indisp
FOSSATO SERRALTA	011	192	Semin Irrig Ar	0	3	60	€ 2,33	€ 364,00	€. 363,00	Valore VAM	Dec. Espr. 10/07/92 rep.	Dem.Reg.Ramo Agricoltur	☐	☑
FOSSATO SERRALTA	011	193	Semin Irrig Ar	0	10	20	€ 6,59	€ 1.033,00	€. 1.029,00	Valore VAM	Dec. Espr. 10/07/92 rep.	Dem.Reg.Ramo Agricoltur	☐	☑
FOSSATO SERRALTA	011	194	Incolto prod	0	16	70	€ 0,21	€ 266,00	€. 265,00	Valore VAM	Dec. Espr. 10/07/92 rep.	Dem.Reg.Ramo Agricoltur	☐	☑
FOSSATO SERRALTA	011	195	Semin Arb 1	0	11	50	€ 4,45	€ 1.211,00	€. 1.206,00	Valore VAM	Dec. Espr. 10/07/92 rep.	Dem.Reg.Ramo Agricoltur	☐	☑
FOSSATO SERRALTA	011	197	Fabbr Rurale	0	0	18	€ 0,00	€ 0,00	€. 0,00	Valore Catastale	Dec. Espr. 10/07/92 rep.	Dem.Reg.Ramo Agricoltur	☐	☑
FOSSATO SERRALTA	011	198	Fabbr Rurale	0	0	22	€ 0,00	€ 0,00	€. 0,00	Valore Catastale	Dec. Espr. 10/07/92 rep.	Dem.Reg.Ramo Agricoltur	☐	☑
FOSSATO SERRALTA	011	199	Fabbr Rurale	0	0	43	€ 0,00	€ 0,00	€. 0,00	Valore Catastale	Dec. Espr. 10/07/92 rep.	Dem.Reg.Ramo Agricoltur	☐	☑
FOSSATO SERRALTA	011	20	Seminativo 2	0	2	0	€ 0,33	€ 111,00	€. 111,00	Valore VAM	Dec. Espr. 10/07/92 rep.	Dem.Reg.Ramo Agricoltur	☐	☑
FOSSATO SERRALTA	011	201	Semin Arb 1	0	21	0	€ 8,14	€ 2.211,00	€. 2.202,00	Valore VAM	Dec. Espr. 10/07/92 rep.	Dem.Reg.Ramo Agricoltur	☐	☑
FOSSATO SERRALTA	011	202	Bosco Ceduo	0	14	50	€ 1,03	€ 758,00	€. 755,00	Valore VAM	Dec. Espr. 10/07/92 rep.	Dem.Reg.Ramo Agricoltur	☐	☑
FOSSATO SERRALTA	011	203	Seminativo 1	0	25	0	€ 5,65	€ 1.390,00	€. 1.384,00	Valore VAM	Dec. Espr. 10/07/92 rep.	Dem.Reg.Ramo Agricoltur	☐	☑
FOSSATO SERRALTA	011	204	Semin Arb 2	0	1	60	€ 0,46	€ 169,00	€. 168,00	Valore VAM	Dec. Espr. 10/07/92 rep.	Dem.Reg.Ramo Agricoltur	☐	☑
FOSSATO SERRALTA	011	205	Semin Arb 1	0	9	0	€ 3,49	€ 948,00	€. 944,00	Valore VAM	Dec. Espr. 10/07/92 rep.	Dem.Reg.Ramo Agricoltur	☐	☑
FOSSATO SERRALTA	011	207	Fabbr Rurale	0	0	21	€ 0,00	€ 0,00	€. 0,00	Valore Catastale	Dec. Espr. 10/07/92 rep.	Dem.Reg.Ramo Agricoltur	☐	☑
FOSSATO SERRALTA	011	208	Frutteto 2	0	9	20	€ 5,05	€ 1.154,00	€. 1.149,00	Valore VAM	Dec. Espr. 10/07/92 rep.	Dem.Reg.Ramo Agricoltur	☐	☑
FOSSATO SERRALTA	011	209	Fabbr Rurale	0	0	47	€ 0,00	€ 0,00	€. 0,00	Valore Catastale	Dec. Espr. 10/07/92 rep.	Dem.Reg.Ramo Agricoltur	☐	☑
FOSSATO SERRALTA	011	21	Incolto prod	0	0	68	€ 0,01	€ 11,00	€. 11,00	Valore VAM	Dec. Espr. 10/07/92 rep.	Dem.Reg.Ramo Agricoltur	☐	☑
FOSSATO SERRALTA	011	211	Fabbr Rurale	0	0	16	€ 0,00	€ 0,00	€. 0,00	Valore Catastale	Dec. Espr. 10/07/92 rep.	Dem.Reg.Ramo Agricoltur	☐	☑
FOSSATO SERRALTA	011	216	Incolto sterile	0	21	50	€ 0,00	€ 342,00	€. 341,00	Valore VAM	Dec. Espr. 10/07/92 rep.	Dem.Reg.Ramo Agricoltur	☐	☑
FOSSATO SERRALTA	011	217	Semin Irrig Ar	0	10	80	€ 6,98	€ 1.094,00	€. 1.090,00	Valore VAM	Dec. Espr. 10/07/92 rep.	Dem.Reg.Ramo Agricoltur	☐	☑
FOSSATO SERRALTA	011	218	Incolto prod	0	2	0	€ 0,03	€ 32,00	€. 32,00	Valore VAM	Dec. Espr. 10/07/92 rep.	Dem.Reg.Ramo Agricoltur	☐	☑
FOSSATO SERRALTA	011	219	Semin Irrig Ar	0	9	50	€ 6,14	€ 963,00	€. 959,00	Valore VAM	Dec. Espr. 10/07/92 rep.	Dem.Reg.Ramo Agricoltur	☐	☑
FOSSATO SERRALTA	011	220	Semin Irrig 1	0	12	10	€ 6,25	€ 1.186,00	€. 1.181,00	Valore VAM	Dec. Espr. 10/07/92 rep.	Dem.Reg.Ramo Agricoltur	☐	☑
FOSSATO SERRALTA	011	221	Semin Irrig Ar	0	40	90	€ 26,40	€ 4.143,00	€. 4.126,00	Valore VAM	Dec. Espr. 10/07/92 rep.	Dem.Reg.Ramo Agricoltur	☐	☑
FOSSATO SERRALTA	011	222	Vigneto 1	0	4	30	€ 4,44	€ 791,00	€. 788,00	Valore VAM	Dec. Espr. 10/07/92 rep.	Dem.Reg.Ramo Agricoltur	☐	☑
FOSSATO SERRALTA	011	223	Vigneto 1	0	17	20	€ 17,76	€ 3.165,00	€. 3.152,00	Valore VAM	Dec. Espr. 10/07/92 rep.	Dem.Reg.Ramo Agricoltur	☐	☑
FOSSATO SERRALTA	011	224	Semin Arb 1	0	66	70	€ 25,84	€ 7.021,00	€. 6.993,00	Valore VAM	Dec. Espr. 10/07/92 rep.	Dem.Reg.Ramo Agricoltur	☐	☑
FOSSATO SERRALTA	011	225	Fabbr Rurale	0	1	90	€ 0,00	€ 0,00	€. 0,00	Valore Catastale	Dec. Espr. 10/07/92 rep.	Dem.Reg.Ramo Agricoltur	☐	☑
FOSSATO SERRALTA	011	226	Semin Arb 1	0	2	50	€ 0,96	€ 264,00	€. 263,00	Valore VAM	Dec. Espr. 10/07/92 rep.	Dem.Reg.Ramo Agricoltur	☐	☑
FOSSATO SERRALTA	011	227	Bosco Ceduo	0	25	0	€ 1,78	€ 1.306,00	€. 1.301,00	Valore VAM	Dec. Espr. 10/07/92 rep.	Dem.Reg.Ramo Agricoltur	☐	☑
FOSSATO SERRALTA	011	228	Semin Arb 2	0	19	20	€ 5,66	€ 2.021,00	€. 2.013,00	Valore VAM	Dec. Espr. 10/07/92 rep.	Dem.Reg.Ramo Agricoltur	☐	☑
FOSSATO SERRALTA	011	229	Vigneto 1	0	20	50	€ 21,18	€ 3.772,00	€. 3.757,00	Valore VAM	Dec. Espr. 10/07/92 rep.	Dem.Reg.Ramo Agricoltur	☐	☑
FOSSATO SERRALTA	011	23	Bosco Ceduo	0	5	80	€ 0,26	€ 303,00	€. 302,00	Valore VAM	Dec. Espr. 10/07/92 rep.	Dem.Reg.Ramo Agricoltur	☐	☑
FOSSATO SERRALTA	011	230	Bosco Ceduo	0	8	0	€ 0,56	€ 417,00	€. 415,00	Valore VAM	Dec. Espr. 10/07/92 rep.	Dem.Reg.Ramo Agricoltur	☐	☑
FOSSATO SERRALTA	011	231	Bosco Ceduo	0	3	90	€ 0,28	€ 204,00	€. 203,00	Valore VAM	Dec. Espr. 10/07/92 rep.	Dem.Reg.Ramo Agricoltur	☐	☑
FOSSATO SERRALTA	011	232	Bosco Ceduo	0	44	80	€ 2,03	€ 2.341,00	€. 2.332,00	Valore VAM	Dec. Espr. 10/07/92 rep.	Dem.Reg.Ramo Agricoltur	☐	☑
FOSSATO SERRALTA	011	235	Semin Irrig Ar	0	62	30	€ 40,23	€ 6.311,00	€. 6.286,00	Valore VAM	Dec. Espr. 10/07/92 rep.	Dem.Reg.Ramo Agricoltur	☐	☑
FOSSATO SERRALTA	011	236	Querceto	0	16	90	€ 1,85	€ 895,00	€. 891,00	Valore VAM	Dec. Espr. 10/07/92 rep.	Dem.Reg.Ramo Agricoltur	☐	☑

Comune	Foglio	Part.la	Coltura	ha	a	ca	Reddito Dominicale	Valore 2019	Valore 2020	Stima / Valore	Provenienza	Destinazione d'uso	Disp.	Indisp
FOSSATO SERRALTA	011	237	Semin Irrig 1	0	10	50	€ 5,43	€ 1.028,00	€. 1.024,00	Valore VAM	Dec. Espr. 10/07/92 rep.	Dem.Reg.Ramo Agricoltur	☐	☑
FOSSATO SERRALTA	011	238	Semin Arb 1	0	27	70	€ 10,73	€ 2.916,00	€. 2.904,00	Valore VAM	Dec. Espr. 10/07/92 rep.	Dem.Reg.Ramo Agricoltur	☐	☑
FOSSATO SERRALTA	011	239	Fabbr Rurale	0	2	0	€ 0,00	€ 0,00	€. 0,00	Valore Catastale	Dec. Espr. 10/07/92 rep.	Dem.Reg.Ramo Agricoltur	☐	☑
FOSSATO SERRALTA	011	24	Semin Irrig 2	0	6	10	€ 1,78	€ 598,00	€. 596,00	Valore VAM	Dec. Espr. 10/07/92 rep.	Dem.Reg.Ramo Agricoltur	☐	☑
FOSSATO SERRALTA	011	240	Pascolo Arb 2	0	4	70	€ 0,36	€ 176,00	€. 175,00	Valore VAM	Dec. Espr. 10/07/92 rep.	Dem.Reg.Ramo Agricoltur	☐	☑
FOSSATO SERRALTA	011	241	Pascolo Arb 2	0	8	30	€ 0,64	€ 310,00	€. 309,00	Valore VAM	Dec. Espr. 10/07/92 rep.	Dem.Reg.Ramo Agricoltur	☐	☑
FOSSATO SERRALTA	011	242	Bosco Ceduo	0	7	10	€ 0,50	€ 371,00	€. 370,00	Valore VAM	Dec. Espr. 10/07/92 rep.	Dem.Reg.Ramo Agricoltur	☐	☑
FOSSATO SERRALTA	011	243	Querceto	0	79	40	€ 8,71	€ 4.206,00	€. 4.189,00	Valore VAM	Dec. Espr. 10/07/92 rep.	Dem.Reg.Ramo Agricoltur	☐	☑
FOSSATO SERRALTA	011	244	Fabbr Rurale	0	0	90	€ 0,00	€ 0,00	€. 0,00	Valore Catastale	Dec. Espr. 10/07/92 rep.	Dem.Reg.Ramo Agricoltur	☐	☑
FOSSATO SERRALTA	011	245	Querceto	0	63	30	€ 6,95	€ 3.353,00	€. 3.340,00	Valore VAM	Dec. Espr. 10/07/92 rep.	Dem.Reg.Ramo Agricoltur	☐	☑
FOSSATO SERRALTA	011	246	Incolto prod	0	4	70	€ 0,06	€ 74,00	€. 74,00	Valore VAM	Dec. Espr. 10/07/92 rep.	Dem.Reg.Ramo Agricoltur	☐	☑
FOSSATO SERRALTA	011	247	Semin Arb 3	0	23	30	€ 4,51	€ 2.453,00	€. 2.443,00	Valore VAM	Dec. Espr. 10/07/92 rep.	Dem.Reg.Ramo Agricoltur	☐	☑
FOSSATO SERRALTA	011	25	Frutteto 2	0	0	42	€ 0,33	€ 52,00	€. 52,00	Valore VAM	Dec. Espr. 10/07/92 rep.	Dem.Reg.Ramo Agricoltur	☐	☑
FOSSATO SERRALTA	011	250	Frutteto 2	0	5	20	€ 2,85	€ 653,00	€. 650,00	Valore VAM	Dec. Espr. 10/07/92 rep.	Dem.Reg.Ramo Agricoltur	☐	☑
FOSSATO SERRALTA	011	257	Fabbr Rurale	0	0	32	€ 0,00	€ 0,00	€. 0,00	Valore Catastale	Dec. Espr. 10/07/92 rep.	Dem.Reg.Ramo Agricoltur	☐	☑
FOSSATO SERRALTA	011	258	Fabbr Rurale	0	1	70	€ 0,00	€ 0,00	€. 0,00	Valore Catastale	Dec. Espr. 10/07/92 rep.	Dem.Reg.Ramo Agricoltur	☐	☑
FOSSATO SERRALTA	011	259	Cast frutto 3	0	30	30	€ 2,35	€ 2.326,00	€. 2.317,00	Valore VAM	Dec. Espr. 10/07/92 rep.	Dem.Reg.Ramo Agricoltur	☐	☑
FOSSATO SERRALTA	011	260	Bosco Ceduo	0	45	10	€ 3,20	€ 2.356,00	€. 2.347,00	Valore VAM	Dec. Espr. 10/07/92 rep.	Dem.Reg.Ramo Agricoltur	☐	☑
FOSSATO SERRALTA	011	27	Frutteto 1	0	24	10	€ 21,79	€ 3.024,00	€. 3.012,00	Valore VAM	Dec. Espr. 10/07/92 rep.	Dem.Reg.Ramo Agricoltur	☐	☑
FOSSATO SERRALTA	011	271	Seminativo 1	0	8	0	€ 1,81	€ 445,00	€. 443,00	Valore VAM	Dec. Espr. 10/07/92 rep.	Dem.Reg.Ramo Agricoltur	☐	☑
FOSSATO SERRALTA	011	272	Seminativo 1	0	11	20	€ 2,53	€ 623,00	€. 621,00	Valore VAM	Dec. Espr. 10/07/92 rep.	Dem.Reg.Ramo Agricoltur	☐	☑
FOSSATO SERRALTA	011	273	Vigneto 1	0	18	50	€ 19,11	€ 3.404,00	€. 3.390,00	Valore VAM	Dec. Espr. 10/07/92 rep.	Dem.Reg.Ramo Agricoltur	☐	☑
FOSSATO SERRALTA	011	274	Pascolo 1	0	0	84	€ 0,04	€ 24,00	€. 24,00	Valore VAM	Dec. Espr. 10/07/92 rep.	Dem.Reg.Ramo Agricoltur	☐	☑
FOSSATO SERRALTA	011	275	Semin Arb 1	0	5	60	€ 2,18	€ 590,00	€. 588,00	Valore VAM	Dec. Espr. 10/07/92 rep.	Dem.Reg.Ramo Agricoltur	☐	☑
FOSSATO SERRALTA	011	276	Seminativo 1	0	11	20	€ 2,53	€ 623,00	€. 621,00	Valore VAM	Dec. Espr. 10/07/92 rep.	Dem.Reg.Ramo Agricoltur	☐	☑
FOSSATO SERRALTA	011	277	Fabbr Rurale	0	0	28	€ 0,00	€ 0,00	€. 0,00	Valore Catastale	Dec. Espr. 10/07/92 rep.	Dem.Reg.Ramo Agricoltur	☐	☑
FOSSATO SERRALTA	011	279	Fabbr Rurale	0	0	13	€ 0,00	€ 0,00	€. 0,00	Valore Catastale	Dec. Espr. 10/07/92 rep.	Dem.Reg.Ramo Agricoltur	☐	☑
FOSSATO SERRALTA	011	28	Fabbr Rurale	0	0	20	€ 0,00	€ 0,00	€. 0,00	Valore Catastale	Dec. Espr. 10/07/92 rep.	Dem.Reg.Ramo Agricoltur	☐	☑
FOSSATO SERRALTA	011	281	Fabbr Rurale	0	0	16	€ 0,00	€ 0,00	€. 0,00	Valore Catastale	Dec. Espr. 10/07/92 rep.	Dem.Reg.Ramo Agricoltur	☐	☑
FOSSATO SERRALTA	011	282	Fabbr Rurale	0	0	18	€ 0,00	€ 0,00	€. 0,00	Valore Catastale	Dec. Espr. 10/07/92 rep.	Dem.Reg.Ramo Agricoltur	☐	☑
FOSSATO SERRALTA	011	283	Fabbr Rurale	0	0	30	€ 0,00	€ 0,00	€. 0,00	Valore Catastale	Dec. Espr. 10/07/92 rep.	Dem.Reg.Ramo Agricoltur	☐	☑
FOSSATO SERRALTA	011	284	Fabbr Rurale	0	0	39	€ 0,00	€ 0,00	€. 0,00	Valore Catastale	Dec. Espr. 10/07/92 rep.	Dem.Reg.Ramo Agricoltur	☐	☑
FOSSATO SERRALTA	011	285	Fabbr Rurale	0	2	30	€ 0,00	€ 0,00	€. 0,00	Valore Catastale	Dec. Espr. 10/07/92 rep.	Dem.Reg.Ramo Agricoltur	☐	☑
FOSSATO SERRALTA	011	286	Querceto	0	17	50	€ 1,93	€ 928,00	€. 924,00	Valore VAM	Dec. Espr. 10/07/92 rep.	Dem.Reg.Ramo Agricoltur	☐	☑
FOSSATO SERRALTA	011	287	Semin Arb 1	0	1	50	€ 0,58	€ 157,00	€. 156,00	Valore VAM	Dec. Espr. 10/07/92 rep.	Dem.Reg.Ramo Agricoltur	☐	☑
FOSSATO SERRALTA	011	288	Querceto	0	21	0	€ 2,30	€ 1.112,00	€. 1.108,00	Valore VAM	Dec. Espr. 10/07/92 rep.	Dem.Reg.Ramo Agricoltur	☐	☑
FOSSATO SERRALTA	011	29	Frutteto 1	0	6	70	€ 6,05	€ 841,00	€. 838,00	Valore VAM	Dec. Espr. 10/07/92 rep.	Dem.Reg.Ramo Agricoltur	☐	☑
FOSSATO SERRALTA	011	290	Bosco Ceduo	1	19	50	€ 8,49	€ 6.244,00	€. 6.219,00	Valore VAM	Dec. Espr. 10/07/92 rep.	Dem.Reg.Ramo Agricoltur	☐	☑

Comune	Foglio	Part.la	Coltura	ha	a	ca	Reddito Dominicale	Valore 2019	Valore 2020	Stima / Valore	Provenienza	Destinazione d'uso	Disp.	Indisp
FOSSATO SERRALTA	011	292	Semin Arb 1	0	3	80	€ 1,48	€ 399,00	€. 397,00	Valore VAM	Dec. Espr. 10/07/92 rep.	Dem.Reg.Ramo Agricoltur	☐	☑
FOSSATO SERRALTA	011	309	Seminativo 1	0	4	80	€ 1,09	€ 267,00	€. 266,00	Valore VAM	Dec. Espr. 10/07/92 rep.	Dem.Reg.Ramo Agricoltur	☐	☑
FOSSATO SERRALTA	011	310	Frutteto 2	0	1	20	€ 0,66	€ 150,00	€. 149,00	Valore VAM	Dec. Espr. 10/07/92 rep.	Dem.Reg.Ramo Agricoltur	☐	☑
FOSSATO SERRALTA	011	311	Seminativo 1	0	9	70	€ 2,19	€ 539,00	€. 537,00	Valore VAM	Dec. Espr. 10/07/92 rep.	Dem.Reg.Ramo Agricoltur	☐	☑
FOSSATO SERRALTA	011	312	Seminativo 1	0	10	0	€ 2,26	€ 556,00	€. 554,00	Valore VAM	Dec. Espr. 10/07/92 rep.	Dem.Reg.Ramo Agricoltur	☐	☑
FOSSATO SERRALTA	011	313	Semin Arb 2	0	28	60	€ 8,31	€ 3.011,00	€. 2.999,00	Valore VAM	Dec. Espr. 10/07/92 rep.	Dem.Reg.Ramo Agricoltur	☐	☑
FOSSATO SERRALTA	011	314	Semin Arb 1	0	10	80	€ 4,19	€ 1.137,00	€. 1.132,00	Valore VAM	Dec. Espr. 10/07/92 rep.	Dem.Reg.Ramo Agricoltur	☐	☑
FOSSATO SERRALTA	011	315	Querceto	0	33	30	€ 3,65	€ 1.763,00	€. 1.756,00	Valore VAM	Dec. Espr. 10/07/92 rep.	Dem.Reg.Ramo Agricoltur	☐	☑
FOSSATO SERRALTA	011	316	Frutteto 1	0	4	30	€ 3,89	€ 540,00	€. 538,00	Valore VAM	Dec. Espr. 10/07/92 rep.	Dem.Reg.Ramo Agricoltur	☐	☑
FOSSATO SERRALTA	011	317	Seminativo 1	0	3	10	€ 0,70	€ 173,00	€. 172,00	Valore VAM	Dec. Espr. 10/07/92 rep.	Dem.Reg.Ramo Agricoltur	☐	☑
FOSSATO SERRALTA	011	318	Frutteto 1	0	1	50	€ 1,35	€ 189,00	€. 188,00	Valore VAM	Dec. Espr. 10/07/92 rep.	Dem.Reg.Ramo Agricoltur	☐	☑
FOSSATO SERRALTA	011	319	Vigneto 2	0	18	60	€ 15,01	€ 3.422,00	€. 3.408,00	Valore VAM	Dec. Espr. 10/07/92 rep.	Dem.Reg.Ramo Agricoltur	☐	☑
FOSSATO SERRALTA	011	32	Seminativo 1	0	6	0	€ 1,35	€ 334,00	€. 333,00	Valore VAM	Dec. Espr. 10/07/92 rep.	Dem.Reg.Ramo Agricoltur	☐	☑
FOSSATO SERRALTA	011	320	Querceto	0	8	0	€ 0,88	€ 424,00	€. 422,00	Valore VAM	Dec. Espr. 10/07/92 rep.	Dem.Reg.Ramo Agricoltur	☐	☑
FOSSATO SERRALTA	011	321	Seminativo 1	0	22	60	€ 5,11	€ 1.256,00	€. 1.251,00	Valore VAM	Dec. Espr. 10/07/92 rep.	Dem.Reg.Ramo Agricoltur	☐	☑
FOSSATO SERRALTA	011	322	Semin Arb 1	0	31	20	€ 12,09	€ 3.285,00	€. 3.272,00	Valore VAM	Dec. Espr. 10/07/92 rep.	Dem.Reg.Ramo Agricoltur	☐	☑
FOSSATO SERRALTA	011	323	Querceto	0	19	50	€ 2,14	€ 1.033,00	€. 1.029,00	Valore VAM	Dec. Espr. 10/07/92 rep.	Dem.Reg.Ramo Agricoltur	☐	☑
FOSSATO SERRALTA	011	324	Querceto	0	11	40	€ 1,25	€ 604,00	€. 602,00	Valore VAM	Dec. Espr. 10/07/92 rep.	Dem.Reg.Ramo Agricoltur	☐	☑
FOSSATO SERRALTA	011	325	Seminativo 1	0	10	60	€ 2,40	€ 590,00	€. 588,00	Valore VAM	Dec. Espr. 10/07/92 rep.	Dem.Reg.Ramo Agricoltur	☐	☑
FOSSATO SERRALTA	011	326	Seminativo 1	0	2	40	€ 0,54	€ 133,00	€. 132,00	Valore VAM	Dec. Espr. 10/07/92 rep.	Dem.Reg.Ramo Agricoltur	☐	☑
FOSSATO SERRALTA	011	327	Vigneto 1	0	2	30	€ 2,38	€ 423,00	€. 421,00	Valore VAM	Dec. Espr. 10/07/92 rep.	Dem.Reg.Ramo Agricoltur	☐	☑
FOSSATO SERRALTA	011	328	Seminativo 1	0	4	70	€ 1,06	€ 262,00	€. 261,00	Valore VAM	Dec. Espr. 10/07/92 rep.	Dem.Reg.Ramo Agricoltur	☐	☑
FOSSATO SERRALTA	011	329	Seminativo 1	0	4	90	€ 1,11	€ 273,00	€. 272,00	Valore VAM	Dec. Espr. 10/07/92 rep.	Dem.Reg.Ramo Agricoltur	☐	☑
FOSSATO SERRALTA	011	330	Seminativo 1	0	11	40	€ 2,58	€ 634,00	€. 631,00	Valore VAM	Dec. Espr. 10/07/92 rep.	Dem.Reg.Ramo Agricoltur	☐	☑
FOSSATO SERRALTA	011	331	Seminativo 1	0	4	10	€ 0,93	€ 228,00	€. 227,00	Valore VAM	Dec. Espr. 10/07/92 rep.	Dem.Reg.Ramo Agricoltur	☐	☑
FOSSATO SERRALTA	011	332	Vigneto 1	0	4	20	€ 4,34	€ 773,00	€. 770,00	Valore VAM	Dec. Espr. 10/07/92 rep.	Dem.Reg.Ramo Agricoltur	☐	☑
FOSSATO SERRALTA	011	333	Vigneto 1	0	7	70	€ 7,95	€ 1.416,00	€. 1.410,00	Valore VAM	Dec. Espr. 10/07/92 rep.	Dem.Reg.Ramo Agricoltur	☐	☑
FOSSATO SERRALTA	011	334	Seminativo 1	0	18	30	€ 4,14	€ 1.017,00	€. 1.013,00	Valore VAM	Dec. Espr. 10/07/92 rep.	Dem.Reg.Ramo Agricoltur	☐	☑
FOSSATO SERRALTA	011	335	Semin Irrig 2	0	8	90	€ 2,59	€ 872,00	€. 869,00	Valore VAM	Dec. Espr. 10/07/92 rep.	Dem.Reg.Ramo Agricoltur	☐	☑
FOSSATO SERRALTA	011	336	Vigneto 1	0	15	10	€ 15,60	€ 2.779,00	€. 2.768,00	Valore VAM	Dec. Espr. 10/07/92 rep.	Dem.Reg.Ramo Agricoltur	☐	☑
FOSSATO SERRALTA	011	337	Frutteto 1	0	15	0	€ 13,56	€ 1.882,00	€. 1.874,00	Valore VAM	Dec. Espr. 10/07/92 rep.	Dem.Reg.Ramo Agricoltur	☐	☑
FOSSATO SERRALTA	011	338	Seminativo 1	0	6	70	€ 1,51	€ 372,00	€. 371,00	Valore VAM	Dec. Espr. 10/07/92 rep.	Dem.Reg.Ramo Agricoltur	☐	☑
FOSSATO SERRALTA	011	339	Querceto	0	13	20	€ 1,45	€ 699,00	€. 696,00	Valore VAM	Dec. Espr. 10/07/92 rep.	Dem.Reg.Ramo Agricoltur	☐	☑
FOSSATO SERRALTA	011	34	Incolto prod	0	2	20	€ 0,03	€ 35,00	€. 35,00	Valore VAM	Dec. Espr. 10/07/92 rep.	Dem.Reg.Ramo Agricoltur	☐	☑
FOSSATO SERRALTA	011	341	Frutteto 2	0	9	0	€ 4,94	€ 1.129,00	€. 1.124,00	Valore VAM	Dec. Espr. 10/07/92 rep.	Dem.Reg.Ramo Agricoltur	☐	☑
FOSSATO SERRALTA	011	344	Bosco Ceduo	0	27	10	€ 1,23	€ 1.415,00	€. 1.409,00	Valore VAM	Dec. Espr. 10/07/92 rep.	Dem.Reg.Ramo Agricoltur	☐	☑
FOSSATO SERRALTA	011	35	Frutteto 2	0	6	0	€ 3,29	€ 752,00	€. 749,00	Valore VAM	Dec. Espr. 10/07/92 rep.	Dem.Reg.Ramo Agricoltur	☐	☑
FOSSATO SERRALTA	011	350	Semin Arb 1	0	4	0	€ 1,55	€ 421,00	€. 419,00	Valore VAM	Dec. Espr. 10/07/92 rep.	Dem.Reg.Ramo Agricoltur	☐	☑

Comune	Foglio	Part.la	Coltura	ha	a	ca	Reddito Dominicale	Valore 2019	Valore 2020	Stima / Valore	Provenienza	Destinazione d'uso	Disp.	Indisp
FOSSATO SERRALTA	011	351	Seminativo 1	0	20	40	€ 4,61	€ 1.134,00	€. 1.129,00	Valore VAM	Dec. Espr. 10/07/92 rep.	Dem.Reg.Ramo Agricoltur	☐	☑
FOSSATO SERRALTA	011	352	Pascolo 1	0	23	60	€ 1,06	€ 682,00	€. 679,00	Valore VAM	Dec. Espr. 10/07/92 rep.	Dem.Reg.Ramo Agricoltur	☐	☑
FOSSATO SERRALTA	011	353	Semin Irrig 2	0	4	40	€ 1,28	€ 431,00	€. 429,00	Valore VAM	Dec. Espr. 10/07/92 rep.	Dem.Reg.Ramo Agricoltur	☐	☑
FOSSATO SERRALTA	011	354	Semin Irrig 2	0	21	50	€ 6,25	€ 2.106,00	€. 2.098,00	Valore VAM	Dec. Espr. 10/07/92 rep.	Dem.Reg.Ramo Agricoltur	☐	☑
FOSSATO SERRALTA	011	356	Semin Irrig Ar	0	51	50	€ 33,25	€ 5.217,00	€. 5.196,00	Valore VAM	Dec. Espr. 10/07/92 rep.	Dem.Reg.Ramo Agricoltur	☐	☑
FOSSATO SERRALTA	011	357	Canale Irriguo	0	8	90	€ 0,00	€ 0,00	€. 0,00	Valore VAM	Dec. Espr. 10/07/92 rep.	Dem.Reg.Ramo Agricoltur	☐	☑
FOSSATO SERRALTA	011	358	Semin Irrig 2	0	2	50	€ 0,73	€ 245,00	€. 244,00	Valore VAM	Dec. Espr. 10/07/92 rep.	Dem.Reg.Ramo Agricoltur	☐	☑
FOSSATO SERRALTA	011	359	Semin Irrig 2	0	3	40	€ 0,99	€ 333,00	€. 332,00	Valore VAM	Dec. Espr. 10/07/92 rep.	Dem.Reg.Ramo Agricoltur	☐	☑
FOSSATO SERRALTA	011	36	Incolto prod	0	0	88	€ 0,01	€ 14,00	€. 14,00	Valore VAM	Dec. Espr. 10/07/92 rep.	Dem.Reg.Ramo Agricoltur	☐	☑
FOSSATO SERRALTA	011	360	Frutteto 2	0	2	30	€ 1,26	€ 289,00	€. 288,00	Valore VAM	Dec. Espr. 10/07/92 rep.	Dem.Reg.Ramo Agricoltur	☐	☑
FOSSATO SERRALTA	011	361	Querceto	0	16	20	€ 1,78	€ 858,00	€. 855,00	Valore VAM	Dec. Espr. 10/07/92 rep.	Dem.Reg.Ramo Agricoltur	☐	☑
FOSSATO SERRALTA	011	362	Frutteto 2	0	5	60	€ 3,08	€ 702,00	€. 699,00	Valore VAM	Dec. Espr. 10/07/92 rep.	Dem.Reg.Ramo Agricoltur	☐	☑
FOSSATO SERRALTA	011	363	Incolto prod	0	0	71	€ 0,01	€ 11,00	€. 11,00	Valore VAM	Dec. Espr. 10/07/92 rep.	Dem.Reg.Ramo Agricoltur	☐	☑
FOSSATO SERRALTA	011	364	Cast frutto 3	0	17	50	€ 1,35	€ 1.343,00	€. 1.338,00	Valore VAM	Dec. Espr. 10/07/92 rep.	Dem.Reg.Ramo Agricoltur	☐	☑
FOSSATO SERRALTA	011	365	Querceto	0	8	70	€ 0,95	€ 461,00	€. 459,00	Valore VAM	Dec. Espr. 10/07/92 rep.	Dem.Reg.Ramo Agricoltur	☐	☑
FOSSATO SERRALTA	011	367	Cast frutto 3	0	21	80	€ 1,69	€ 1.674,00	€. 1.667,00	Valore VAM	Dec. Espr. 10/07/92 rep.	Dem.Reg.Ramo Agricoltur	☐	☑
FOSSATO SERRALTA	011	368	Bosco Ceduo	0	19	20	€ 0,86	€ 1.003,00	€. 999,00	Valore VAM	Dec. Espr. 10/07/92 rep.	Dem.Reg.Ramo Agricoltur	☐	☑
FOSSATO SERRALTA	011	369	Cast frutto 2	0	27	30	€ 2,11	€ 2.095,00	€. 2.087,00	Valore VAM	Decr.Espr. Del 29/07/199	Dem.Reg.Ramo Agricoltur	☐	☑
FOSSATO SERRALTA	011	37	Bosco Ceduo	0	28	20	€ 1,28	€ 1.473,00	€. 1.467,00	Valore VAM	Dec. Espr. 10/07/92 rep.	Dem.Reg.Ramo Agricoltur	☐	☑
FOSSATO SERRALTA	011	372	Frutteto 1	0	7	70	€ 6,96	€ 966,00	€. 962,00	Valore VAM	Dec. Espr. 10/07/92 rep.	Dem.Reg.Ramo Agricoltur	☐	☑
FOSSATO SERRALTA	011	373	Frutteto 1	0	4	0	€ 3,61	€ 502,00	€. 500,00	Valore VAM	Dec. Espr. 10/07/92 rep.	Dem.Reg.Ramo Agricoltur	☐	☑
FOSSATO SERRALTA	011	375	Seminativo 1	0	9	30	€ 2,10	€ 517,00	€. 515,00	Valore VAM	Dec. Espr. 10/07/92 rep.	Dem.Reg.Ramo Agricoltur	☐	☑
FOSSATO SERRALTA	011	376	Frutteto 2	0	5	80	€ 3,19	€ 727,00	€. 724,00	Valore VAM	Dec. Espr. 10/07/92 rep.	Dem.Reg.Ramo Agricoltur	☐	☑
FOSSATO SERRALTA	011	377	Seminativo 2	0	12	20	€ 1,98	€ 678,00	€. 675,00	Valore VAM	Dec. Espr. 10/07/92 rep.	Dem.Reg.Ramo Agricoltur	☐	☑
FOSSATO SERRALTA	011	378	Pascolo Cesp	0	11	50	€ 0,30	€ 272,00	€. 271,00	Valore VAM	Dec. Espr. 10/07/92 rep.	Dem.Reg.Ramo Agricoltur	☐	☑
FOSSATO SERRALTA	011	379	Semin Arb 2	0	8	40	€ 2,44	€ 884,00	€. 880,00	Valore VAM	Dec. Espr. 10/07/92 rep.	Dem.Reg.Ramo Agricoltur	☐	☑
FOSSATO SERRALTA	011	38	Semin Irrig 2	0	1	0	€ 0,29	€ 98,00	€. 98,00	Valore VAM	Dec. Espr. 10/07/92 rep.	Dem.Reg.Ramo Agricoltur	☐	☑
FOSSATO SERRALTA	011	380	Semin Arb 2	0	5	0	€ 1,45	€ 527,00	€. 525,00	Valore VAM	Dec. Espr. 10/07/92 rep.	Dem.Reg.Ramo Agricoltur	☐	☑
FOSSATO SERRALTA	011	381	Pascolo 2	0	6	30	€ 0,20	€ 182,00	€. 181,00	Valore VAM	Dec. Espr. 10/07/92 rep.	Dem.Reg.Ramo Agricoltur	☐	☑
FOSSATO SERRALTA	011	382	Bosco Ceduo	0	5	0	€ 0,23	€ 262,00	€. 261,00	Valore VAM	Dec. Espr. 10/07/92 rep.	Dem.Reg.Ramo Agricoltur	☐	☑
FOSSATO SERRALTA	011	383	Pascolo Cesp	0	7	70	€ 0,20	€ 182,00	€. 181,00	Valore VAM	Dec. Espr. 10/07/92 rep.	Dem.Reg.Ramo Agricoltur	☐	☑
FOSSATO SERRALTA	011	384	Bosco Ceduo	0	12	10	€ 0,86	€ 633,00	€. 630,00	Valore VAM	Dec. Espr. 10/07/92 rep.	Dem.Reg.Ramo Agricoltur	☐	☑
FOSSATO SERRALTA	011	385	Semin Arb 2	0	3	70	€ 1,08	€ 389,00	€. 387,00	Valore VAM	Dec. Espr. 10/07/92 rep.	Dem.Reg.Ramo Agricoltur	☐	☑
FOSSATO SERRALTA	011	386	Incolto prod	0	18	60	€ 0,24	€ 296,00	€. 295,00	Valore VAM	Dec. Espr. 10/07/92 rep.	Dem.Reg.Ramo Agricoltur	☐	☑
FOSSATO SERRALTA	011	388	Incolto prod	0	0	20	€ 0,01	€ 3,00	€. 3,00	Valore VAM	Dec. Espr. 10/07/92 rep.	Dem.Reg.Ramo Agricoltur	☐	☑
FOSSATO SERRALTA	011	389	Incolto prod	0	0	24	€ 0,01	€ 4,00	€. 4,00	Valore VAM	Dec. Espr. 10/07/92 rep.	Dem.Reg.Ramo Agricoltur	☐	☑
FOSSATO SERRALTA	011	39	Incolto prod	0	0	48	€ 0,01	€ 8,00	€. 8,00	Valore VAM	Dec. Espr. 10/07/92 rep.	Dem.Reg.Ramo Agricoltur	☐	☑
FOSSATO SERRALTA	011	390	Incolto prod	0	0	12	€ 0,01	€ 2,00	€. 2,00	Valore VAM	Dec. Espr. 10/07/92 rep.	Dem.Reg.Ramo Agricoltur	☐	☑

Comune	Foglio	Part.la	Coltura	ha	a	ca	Reddito Dominicale	Valore 2019	Valore 2020	Stima / Valore	Provenienza	Destinazione d'uso	Disp.	Indisp
FOSSATO SERRALTA	011	391	Incolto sterile	0	0	40	€ 0,00	€ 6,00	€. 6,00	Valore VAM	Dec. Espr. 10/07/92 rep.	Dem.Reg.Ramo Agricoltur	☐	☑
FOSSATO SERRALTA	011	392	Incolto sterile	0	0	46	€ 0,00	€ 7,00	€. 7,00	Valore VAM	Dec. Espr. 10/07/92 rep.	Dem.Reg.Ramo Agricoltur	☐	☑
FOSSATO SERRALTA	011	394	Semin Irrig 2	0	1	80	€ 0,53	€ 177,00	€. 176,00	Valore VAM	Dec. Espr. 10/07/92 rep.	Dem.Reg.Ramo Agricoltur	☐	☑
FOSSATO SERRALTA	011	395	Incolto prod	0	8	70	€ 0,11	€ 138,00	€. 137,00	Valore VAM	Dec. Espr. 10/07/92 rep.	Dem.Reg.Ramo Agricoltur	☐	☑
FOSSATO SERRALTA	011	396	Fabbr Rurale	0	0	15	€ 0,00	€ 0,00	€. 0,00	Valore Catastale	Dec. Espr. 10/07/92 rep.	Dem.Reg.Ramo Agricoltur	☐	☑
FOSSATO SERRALTA	011	397	Semin Irrig Ar	0	8	0	€ 5,16	€ 810,00	€. 807,00	Valore VAM	Dec. Espr. 10/07/92 rep.	Dem.Reg.Ramo Agricoltur	☐	☑
FOSSATO SERRALTA	011	398	Seminativo 1	0	9	40	€ 2,13	€ 523,00	€. 521,00	Valore VAM	Dec. Espr. 10/07/92 rep.	Dem.Reg.Ramo Agricoltur	☐	☑
FOSSATO SERRALTA	011	399	Seminativo 1	0	8	20	€ 1,85	€ 456,00	€. 454,00	Valore VAM	Dec. Espr. 10/07/92 rep.	Dem.Reg.Ramo Agricoltur	☐	☑
FOSSATO SERRALTA	011	40	Incolto prod	0	0	56	€ 0,01	€ 9,00	€. 9,00	Valore VAM	Dec. Espr. 10/07/92 rep.	Dem.Reg.Ramo Agricoltur	☐	☑
FOSSATO SERRALTA	011	400	Semin Irrig Ar	0	0	96	€ 0,63	€ 97,00	€. 97,00	Valore VAM	Dec. Espr. 10/07/92 rep.	Dem.Reg.Ramo Agricoltur	☐	☑
FOSSATO SERRALTA	011	401	Semin Irrig Ar	0	0	51	€ 0,33	€ 51,00	€. 51,00	Valore VAM	Dec. Espr. 10/07/92 rep.	Dem.Reg.Ramo Agricoltur	☐	☑
FOSSATO SERRALTA	011	402	Semin Irrig Ar	0	0	55	€ 0,35	€ 55,00	€. 55,00	Valore VAM	Dec. Espr. 10/07/92 rep.	Dem.Reg.Ramo Agricoltur	☐	☑
FOSSATO SERRALTA	011	403	Semin Arb 1	0	0	75	€ 0,29	€ 78,00	€. 78,00	Valore VAM	Dec. Espr. 10/07/92 rep.	Dem.Reg.Ramo Agricoltur	☐	☑
FOSSATO SERRALTA	011	404	Semin Irrig Ar	0	0	64	€ 0,40	€ 64,00	€. 64,00	Valore VAM	Dec. Espr. 10/07/92 rep.	Dem.Reg.Ramo Agricoltur	☐	☑
FOSSATO SERRALTA	011	405	Seminativo 1	0	12	40	€ 2,80	€ 689,00	€. 686,00	Valore VAM	Dec. Espr. 10/07/92 rep.	Dem.Reg.Ramo Agricoltur	☐	☑
FOSSATO SERRALTA	011	406	Seminativo 1	0	29	0	€ 6,55	€ 1.613,00	€. 1.607,00	Valore VAM	Dec. Espr. 10/07/92 rep.	Dem.Reg.Ramo Agricoltur	☐	☑
FOSSATO SERRALTA	011	407	Semin Arb 1	0	29	30	€ 11,35	€ 3.084,00	€. 3.072,00	Valore VAM	Dec. Espr. 10/07/92 rep.	Dem.Reg.Ramo Agricoltur	☐	☑
FOSSATO SERRALTA	011	408	Frutteto 2	0	8	80	€ 4,83	€ 1.104,00	€. 1.100,00	Valore VAM	Dec. Espr. 10/07/92 rep.	Dem.Reg.Ramo Agricoltur	☐	☑
FOSSATO SERRALTA	011	41	Incolto prod	0	1	60	€ 0,03	€ 25,00	€. 25,00	Valore VAM	Dec. Espr. 10/07/92 rep.	Dem.Reg.Ramo Agricoltur	☐	☑
FOSSATO SERRALTA	011	411	Seminativo 1	1	13	20	€ 25,58	€ 6.293,00	€. 6.268,00	Valore VAM	Dec. Espr. 10/07/92 rep.	Dem.Reg.Ramo Agricoltur	☐	☑
FOSSATO SERRALTA	011	412	Seminativo 2	0	19	0	€ 3,06	€ 1.056,00	€. 1.052,00	Valore VAM	Dec. Espr. 10/07/92 rep.	Dem.Reg.Ramo Agricoltur	☐	☑
FOSSATO SERRALTA	011	413	Frutteto 2	0	10	30	€ 5,65	€ 1.293,00	€. 1.288,00	Valore VAM	Dec. Espr. 10/07/92 rep.	Dem.Reg.Ramo Agricoltur	☐	☑
FOSSATO SERRALTA	011	414	Pascolo 1	0	6	90	€ 0,31	€ 200,00	€. 199,00	Valore VAM	Dec. Espr. 10/07/92 rep.	Dem.Reg.Ramo Agricoltur	☐	☑
FOSSATO SERRALTA	011	415	Seminativo 1	0	41	10	€ 9,29	€ 2.286,00	€. 2.277,00	Valore VAM	Dec. Espr. 10/07/92 rep.	Dem.Reg.Ramo Agricoltur	☐	☑
FOSSATO SERRALTA	011	416	Seminativo 1	1	0	60	€ 22,73	€ 5.593,00	€. 5.571,00	Valore VAM	Dec. Espr. 10/07/92 rep.	Dem.Reg.Ramo Agricoltur	☐	☑
FOSSATO SERRALTA	011	417	Querceto	0	32	70	€ 3,59	€ 1.731,00	€. 1.724,00	Valore VAM	Dec. Espr. 10/07/92 rep.	Dem.Reg.Ramo Agricoltur	☐	☑
FOSSATO SERRALTA	011	419	Pascolo Cesp	0	95	30	€ 2,46	€ 2.246,00	€. 2.237,00	Valore VAM	Dec. Espr. 10/07/92 rep.	Dem.Reg.Ramo Agricoltur	☐	☑
FOSSATO SERRALTA	011	42	Incolto prod	0	4	0	€ 0,05	€ 63,00	€. 63,00	Valore VAM	Dec. Espr. 10/07/92 rep.	Dem.Reg.Ramo Agricoltur	☐	☑
FOSSATO SERRALTA	011	421	Seminativo 1	0	2	70	€ 0,61	€ 150,00	€. 149,00	Valore VAM	Dec. Espr. 10/07/92 rep.	Dem.Reg.Ramo Agricoltur	☐	☑
FOSSATO SERRALTA	011	422	Semin Arb 1	0	23	0	€ 8,91	€ 2.420,00	€. 2.410,00	Valore VAM	Dec. Espr. 10/07/92 rep.	Dem.Reg.Ramo Agricoltur	☐	☑
FOSSATO SERRALTA	011	423	Pascolo Arb 2	0	5	40	€ 0,41	€ 201,00	€. 200,00	Valore VAM	Dec. Espr. 10/07/92 rep.	Dem.Reg.Ramo Agricoltur	☐	☑
FOSSATO SERRALTA	011	424	Semin Arb 1	0	35	40	€ 10,29	€ 3.726,00	€. 3.711,00	Valore VAM	Dec. Espr. 10/07/92 rep.	Dem.Reg.Ramo Agricoltur	☐	☑
FOSSATO SERRALTA	011	426	Seminativo 1	0	24	80	€ 5,60	€ 1.378,00	€. 1.372,00	Valore VAM	Dec. Espr. 10/07/92 rep.	Dem.Reg.Ramo Agricoltur	☐	☑
FOSSATO SERRALTA	011	427	Canale Irriguo	0	4	30	€ 0,00	€ 0,00	€. 0,00	Valore VAM	Dec. Espr. 10/07/92 rep.	Dem.Reg.Ramo Agricoltur	☐	☑
FOSSATO SERRALTA	011	428	Pascolo Cesp	0	33	30	€ 0,86	€ 785,00	€. 782,00	Valore VAM	Dec. Espr. 10/07/92 rep.	Dem.Reg.Ramo Agricoltur	☐	☑
FOSSATO SERRALTA	011	429	Seminativo 1	0	36	80	€ 8,31	€ 2.046,00	€. 2.038,00	Valore VAM	Dec. Espr. 10/07/92 rep.	Dem.Reg.Ramo Agricoltur	☐	☑
FOSSATO SERRALTA	011	43	Semin Irrig 1	0	2	80	€ 1,45	€ 275,00	€. 274,00	Valore VAM	Dec. Espr. 10/07/92 rep.	Dem.Reg.Ramo Agricoltur	☐	☑
FOSSATO SERRALTA	011	430	Pascolo 1	0	31	80	€ 1,44	€ 919,00	€. 915,00	Valore VAM	Dec. Espr. 10/07/92 rep.	Dem.Reg.Ramo Agricoltur	☐	☑

Comune	Foglio	Part.la	Coltura	ha	a	ca	Reddito Dominicale	Valore 2019	Valore 2020	Stima / Valore	Provenienza	Destinazione d'uso	Disp.	Indisp
FOSSATO SERRALTA	011	431	Semin Irrig 2	0	29	40	€ 8,54	€ 2.880,00	€. 2.868,00	Valore VAM	Dec. Espr. 10/07/92 rep.	Dem.Reg.Ramo Agricoltur	☐	☑
FOSSATO SERRALTA	011	432	Pascolo 1	0	9	70	€ 0,44	€ 281,00	€. 280,00	Valore VAM	Dec. Espr. 10/07/92 rep.	Dem.Reg.Ramo Agricoltur	☐	☑
FOSSATO SERRALTA	011	433	Pascolo Cesp	0	10	10	€ 0,26	€ 238,00	€. 237,00	Valore VAM	Dec. Espr. 10/07/92 rep.	Dem.Reg.Ramo Agricoltur	☐	☑
FOSSATO SERRALTA	011	434	Incolto prod	0	1	80	€ 0,03	€ 28,00	€. 28,00	Valore VAM	Dec. Espr. 10/07/92 rep.	Dem.Reg.Ramo Agricoltur	☐	☑
FOSSATO SERRALTA	011	435	Incolto prod	0	1	50	€ 0,03	€ 24,00	€. 24,00	Valore VAM	Dec. Espr. 10/07/92 rep.	Dem.Reg.Ramo Agricoltur	☐	☑
FOSSATO SERRALTA	011	436	Bosco Ceduo	0	10	10	€ 0,46	€ 528,00	€. 526,00	Valore VAM	Dec. Espr. 10/07/92 rep.	Dem.Reg.Ramo Agricoltur	☐	☑
FOSSATO SERRALTA	011	437	Bosco Ceduo	0	17	20	€ 1,23	€ 899,00	€. 895,00	Valore VAM	Dec. Espr. 10/07/92 rep.	Dem.Reg.Ramo Agricoltur	☐	☑
FOSSATO SERRALTA	011	438	Frutteto 1	0	1	60	€ 1,45	€ 201,00	€. 200,00	Valore VAM	Dec. Espr. 10/07/92 rep.	Dem.Reg.Ramo Agricoltur	☐	☑
FOSSATO SERRALTA	011	439	Frutteto 1	0	31	40	€ 28,38	€ 3.939,00	€. 3.923,00	Valore VAM	Dec. Espr. 10/07/92 rep.	Dem.Reg.Ramo Agricoltur	☐	☑
FOSSATO SERRALTA	011	44	Semin Irrig 1	0	3	60	€ 1,86	€ 352,00	€. 351,00	Valore VAM	Dec. Espr. 10/07/92 rep.	Dem.Reg.Ramo Agricoltur	☐	☑
FOSSATO SERRALTA	011	445	Semin Irrig Ar	0	3	50	€ 2,26	€ 354,00	€. 353,00	Valore VAM	Dec. Espr. 10/07/92 rep.	Dem.Reg.Ramo Agricoltur	☐	☑
FOSSATO SERRALTA	011	446	Semin Irrig Ar	0	3	10	€ 2,00	€ 314,00	€. 313,00	Valore VAM	Dec. Espr. 10/07/92 rep.	Dem.Reg.Ramo Agricoltur	☐	☑
FOSSATO SERRALTA	011	447	Incolto prod	0	5	50	€ 0,08	€ 88,00	€. 88,00	Valore VAM	Dec. Espr. 10/07/92 rep.	Dem.Reg.Ramo Agricoltur	☐	☑
FOSSATO SERRALTA	011	448	Incolto sterile	0	27	20	€ 0,00	€ 433,00	€. 431,00	Valore VAM	Dec. Espr. 10/07/92 rep.	Dem.Reg.Ramo Agricoltur	☐	☑
FOSSATO SERRALTA	011	449	Querceto	0	31	30	€ 3,44	€ 1.658,00	€. 1.651,00	Valore VAM	Dec. Espr. 10/07/92 rep.	Dem.Reg.Ramo Agricoltur	☐	☑
FOSSATO SERRALTA	011	45	Semin Irrig 2	0	1	40	€ 0,41	€ 137,00	€. 136,00	Valore VAM	Dec. Espr. 10/07/92 rep.	Dem.Reg.Ramo Agricoltur	☐	☑
FOSSATO SERRALTA	011	452	Pascolo Arb 2	0	7	20	€ 0,56	€ 269,00	€. 268,00	Valore VAM	Decr.Espr. Del 29/07/199	Dem.Reg.Ramo Agricoltur	☐	☑
FOSSATO SERRALTA	011	453	Pascolo 2	0	1	60	€ 0,05	€ 46,00	€. 46,00	Valore VAM	Decr.Espr. Del 29/07/199	Dem.Reg.Ramo Agricoltur	☐	☑
FOSSATO SERRALTA	011	454	Frutteto 1	0	9	90	€ 8,95	€ 1.242,00	€. 1.237,00	Valore VAM	Dec. Espr. 10/07/92 rep.	Dem.Reg.Ramo Agricoltur	☐	☑
FOSSATO SERRALTA	011	456	Frutteto	0	7	69	€ 6,95	€ 965,00	€. 961,00	Valore VAM	Dec. Espr. 10/07/92 rep.	Dem.Reg.Ramo Agricoltur	☐	☑
FOSSATO SERRALTA	011	457	Frutteto 1	0	24	40	€ 22,05	€ 3.061,00	€. 3.049,00	Valore VAM	Dec. Espr. 10/07/92 rep.	Dem.Reg.Ramo Agricoltur	☐	☑
FOSSATO SERRALTA	011	458	Querceto	0	2	29	€ 0,25	€ 121,00	€. 121,00	Valore VAM	Dec. Espr. 10/07/92 rep.	Dem.Reg.Ramo Agricoltur	☐	☑
FOSSATO SERRALTA	011	459	Frutteto 2	0	14	10	€ 7,74	€ 1.769,00	€. 1.762,00	Valore VAM	Dec. Espr. 10/07/92 rep.	Dem.Reg.Ramo Agricoltur	☐	☑
FOSSATO SERRALTA	011	46	Frutteto 2	0	7	0	€ 3,84	€ 878,00	€. 874,00	Valore VAM	Dec. Espr. 10/07/92 rep.	Dem.Reg.Ramo Agricoltur	☐	☑
FOSSATO SERRALTA	011	463	Frutteto 1	0	0	98	€ 0,89	€ 123,00	€. 123,00	Valore VAM	Dec. Espr. 10/07/92 rep.	Dem.Reg.Ramo Agricoltur	☐	☑
FOSSATO SERRALTA	011	464	Fabbr Rurale	0	0	68	€ 0,00	€ 0,00	€. 0,00	Valore Catastale	Dec. Espr. 10/07/92 rep.	Dem.Reg.Ramo Agricoltur	☐	☑
FOSSATO SERRALTA	011	468	Pascolo Arb 1	0	4	29	€ 0,41	€ 159,00	€. 158,00	Valore VAM	Dec. Espr. 10/07/92 rep.	Dem.Reg.Ramo Agricoltur	☐	☑
FOSSATO SERRALTA	011	47	Semin Irrig Ar	0	15	20	€ 9,81	€ 1.540,00	€. 1.534,00	Valore VAM	Dec. Espr. 10/07/92 rep.	Dem.Reg.Ramo Agricoltur	☐	☑
FOSSATO SERRALTA	011	476	Querceto	0	0	25	€ 0,03	€ 13,00	€. 13,00	Valore VAM	Dec. Espr. 10/07/92 rep.	Dem.Reg.Ramo Agricoltur	☐	☑
FOSSATO SERRALTA	011	477	Frutteto 1	0	33	13	€ 29,94	€ 4.156,00	€. 4.139,00	Valore VAM	Dec. Espr. 10/07/92 rep.	Dem.Reg.Ramo Agricoltur	☐	☑
FOSSATO SERRALTA	011	48	Semin Irrig Ar	0	20	0	€ 12,91	€ 2.026,00	€. 2.018,00	Valore VAM	Dec. Espr. 10/07/92 rep.	Dem.Reg.Ramo Agricoltur	☐	☑
FOSSATO SERRALTA	011	484	Bosco Ceduo	0	15	0	€ 0,68	€ 784,00	€. 781,00	Valore VAM	Dec. Espr. 10/07/92 rep.	Dem.Reg.Ramo Agricoltur	☐	☑
FOSSATO SERRALTA	011	486	Bosco Ceduo	0	96	0	€ 6,81	€ 5.016,00	€. 4.996,00	Valore VAM	Dec. Espr. 10/07/92 rep.	Dem.Reg.Ramo Agricoltur	☐	☑
FOSSATO SERRALTA	011	489	Pascolo Cesp	0	22	0	€ 0,56	€ 519,00	€. 517,00	Valore VAM	Dec. Espr. 10/07/92 rep.	Dem.Reg.Ramo Agricoltur	☐	☑
FOSSATO SERRALTA	011	49	Pascolo Arb 2	0	30	0	€ 2,33	€ 1.118,00	€. 1.114,00	Valore VAM	Dec. Espr. 10/07/92 rep.	Dem.Reg.Ramo Agricoltur	☐	☑
FOSSATO SERRALTA	011	491	Bosco Ceduo	0	3	50	€ 0,25	€ 183,00	€. 182,00	Valore VAM	Dec. Espr. 10/07/92 rep.	Dem.Reg.Ramo Agricoltur	☐	☑
FOSSATO SERRALTA	011	493	Bosco Ceduo	0	2	70	€ 0,19	€ 141,00	€. 140,00	Valore VAM	Dec. Espr. 10/07/92 rep.	Dem.Reg.Ramo Agricoltur	☐	☑
FOSSATO SERRALTA	011	494	Cast frutto 3	0	32	0	€ 2,48	€ 2.457,00	€. 2.447,00	Valore VAM	Dec. Espr. 10/07/92 rep.	Dem.Reg.Ramo Agricoltur	☐	☑

Comune	Foglio	Part.la	Coltura	ha	a	ca	Reddito Dominicale	Valore 2019	Valore 2020	Stima / Valore	Provenienza	Destinazione d'uso	Disp.	Indisp
FOSSATO SERRALTA	011	496	Cast frutto 3	0	23	0	€ 1,79	€ 1.765,00	€. 1.758,00	Valore VAM	Dec. Espr. 10/07/92 rep.	Dem.Reg.Ramo Agricoltur	☐	☑
FOSSATO SERRALTA	011	499	Bosco Ceduo	0	9	70	€ 0,69	€ 507,00	€. 505,00	Valore VAM	Dec. Espr. 10/07/92 rep.	Dem.Reg.Ramo Agricoltur	☐	☑
FOSSATO SERRALTA	011	50	Frutteto 2	0	5	50	€ 3,01	€ 690,00	€. 687,00	Valore VAM	Dec. Espr. 10/07/92 rep.	Dem.Reg.Ramo Agricoltur	☐	☑
FOSSATO SERRALTA	011	501	Frutteto 1	0	2	10	€ 1,90	€ 264,00	€. 263,00	Valore VAM	Dec. Espr. 10/07/92 rep.	Dem.Reg.Ramo Agricoltur	☐	☑
FOSSATO SERRALTA	011	502	Querceto	0	5	50	€ 0,60	€ 292,00	€. 291,00	Valore VAM	Dec. Espr. 10/07/92 rep.	Dem.Reg.Ramo Agricoltur	☐	☑
FOSSATO SERRALTA	011	505	Bosco Ceduo	0	50	0	€ 3,55	€ 2.613,00	€. 2.603,00	Valore VAM	Dec. Espr. 10/07/92 rep.	Dem.Reg.Ramo Agricoltur	☐	☑
FOSSATO SERRALTA	011	507	Bosco Ceduo	0	30	30	€ 2,15	€ 1.583,00	€. 1.577,00	Valore VAM	Dec. Espr. 10/07/92 rep.	Dem.Reg.Ramo Agricoltur	☐	☑
FOSSATO SERRALTA	011	51	Seminativo 1	0	4	50	€ 1,01	€ 250,00	€. 249,00	Valore VAM	Dec. Espr. 10/07/92 rep.	Dem.Reg.Ramo Agricoltur	☐	☑
FOSSATO SERRALTA	011	510	Bosco Ceduo	0	2	0	€ 0,14	€ 105,00	€. 105,00	Valore VAM	Dec. Espr. 10/07/92 rep.	Dem.Reg.Ramo Agricoltur	☐	☑
FOSSATO SERRALTA	011	52	Frutteto 2	0	2	40	€ 1,31	€ 301,00	€. 300,00	Valore VAM	Dec. Espr. 10/07/92 rep.	Dem.Reg.Ramo Agricoltur	☐	☑
FOSSATO SERRALTA	011	53	Frutteto 2	0	12	20	€ 6,70	€ 1.531,00	€. 1.525,00	Valore VAM	Dec. Espr. 10/07/92 rep.	Dem.Reg.Ramo Agricoltur	☐	☑
FOSSATO SERRALTA	011	54	Querceto	0	19	69	€ 2,16	€ 1.043,00	€. 1.039,00	Valore VAM	Dec. Espr. 10/07/92 rep.	Dem.Reg.Ramo Agricoltur	☐	☑
FOSSATO SERRALTA	011	55	Cast frutto 3	0	12	0	€ 0,93	€ 921,00	€. 917,00	Valore VAM	Dec. Espr. 10/07/92 rep.	Dem.Reg.Ramo Agricoltur	☐	☑
FOSSATO SERRALTA	011	556	Cast frutto 3	0	12	90	€ 1,00	€ 990,00	€. 986,00	Valore VAM	Dec. Espr. 10/07/92 rep.	Dem.Reg.Ramo Agricoltur	☐	☑
FOSSATO SERRALTA	011	57	Cast frutto 3	0	33	40	€ 2,59	€ 2.564,00	€. 2.554,00	Valore VAM	Dec. Espr. 10/07/92 rep.	Dem.Reg.Ramo Agricoltur	☐	☑
FOSSATO SERRALTA	011	58	Bosco Ceduo	0	34	10	€ 2,43	€ 1.782,00	€. 1.775,00	Valore VAM	Dec. Espr. 10/07/92 rep.	Dem.Reg.Ramo Agricoltur	☐	☑
FOSSATO SERRALTA	011	59	Semin Irrig 2	0	4	90	€ 1,43	€ 480,00	€. 478,00	Valore VAM	Dec. Espr. 10/07/92 rep.	Dem.Reg.Ramo Agricoltur	☐	☑
FOSSATO SERRALTA	011	60	Bosco Ceduo	0	25	0	€ 1,13	€ 1.306,00	€. 1.301,00	Valore VAM	Dec. Espr. 10/07/92 rep.	Dem.Reg.Ramo Agricoltur	☐	☑
FOSSATO SERRALTA	011	61	Pascolo 2	0	4	80	€ 0,15	€ 138,00	€. 137,00	Valore VAM	Decr.Espr. Del 29/07/199	Dem.Reg.Ramo Agricoltur	☐	☑
FOSSATO SERRALTA	011	62	Pascolo Arb 2	0	13	80	€ 1,08	€ 515,00	€. 513,00	Valore VAM	Decr.Espr. Del 29/07/199	Dem.Reg.Ramo Agricoltur	☐	☑
FOSSATO SERRALTA	011	63	Incolto prod	0	10	80	€ 0,14	€ 172,00	€. 171,00	Valore VAM	Dec. Espr. 10/07/92 rep.	Dem.Reg.Ramo Agricoltur	☐	☑
FOSSATO SERRALTA	011	64	Semin Irrig Ar	0	25	30	€ 16,34	€ 2.563,00	€. 2.553,00	Valore VAM	Dec. Espr. 10/07/92 rep.	Dem.Reg.Ramo Agricoltur	☐	☑
FOSSATO SERRALTA	011	65	Bosco Ceduo	0	28	90	€ 1,30	€ 1.510,00	€. 1.504,00	Valore VAM	Dec. Espr. 10/07/92 rep.	Dem.Reg.Ramo Agricoltur	☐	☑
FOSSATO SERRALTA	011	66	Seminativo 1	0	8	80	€ 1,99	€ 489,00	€. 487,00	Valore VAM	Dec. Espr. 10/07/92 rep.	Dem.Reg.Ramo Agricoltur	☐	☑
FOSSATO SERRALTA	011	67	Querceto	0	15	15	€ 1,66	€ 802,00	€. 799,00	Valore VAM	Dec. Espr. 10/07/92 rep.	Dem.Reg.Ramo Agricoltur	☐	☑
FOSSATO SERRALTA	011	69	Pascolo 1	0	1	20	€ 0,05	€ 34,00	€. 34,00	Valore VAM	Dec. Espr. 10/07/92 rep.	Dem.Reg.Ramo Agricoltur	☐	☑
FOSSATO SERRALTA	011	71	Fabbr Rurale	0	1	92	€ 0,00	€ 0,00	€. 0,00	Valore Catastale	Dec. Espr. 10/07/92 rep.	Dem.Reg.Ramo Agricoltur	☐	☑
FOSSATO SERRALTA	011	73	Fabbr Rurale	0	0	24	€ 0,00	€ 0,00	€. 0,00	Valore Catastale	Dec. Espr. 10/07/92 rep.	Dem.Reg.Ramo Agricoltur	☐	☑
FOSSATO SERRALTA	011	75	Fabbr Rurale	0	0	22	€ 0,00	€ 0,00	€. 0,00	Valore Catastale	Dec. Espr. 10/07/92 rep.	Dem.Reg.Ramo Agricoltur	☐	☑
FOSSATO SERRALTA	011	76	Frutteto 1	0	12	40	€ 11,21	€ 1.556,00	€. 1.550,00	Valore VAM	Dec. Espr. 10/07/92 rep.	Dem.Reg.Ramo Agricoltur	☐	☑
FOSSATO SERRALTA	011	82	Vigneto 2	0	2	0	€ 1,61	€ 368,00	€. 367,00	Valore VAM	Dec. Espr. 10/07/92 rep.	Dem.Reg.Ramo Agricoltur	☐	☑
FOSSATO SERRALTA	011	93	Frutteto 2	0	3	40	€ 1,86	€ 427,00	€. 425,00	Valore VAM	Dec. Espr. 10/07/92 rep.	Dem.Reg.Ramo Agricoltur	☐	☑
FOSSATO SERRALTA	011	96	Vigneto 2	0	9	20	€ 7,43	€ 1.693,00	€. 1.686,00	Valore VAM	Dec. Espr. 10/07/92 rep.	Dem.Reg.Ramo Agricoltur	☐	☑
FOSSATO SERRALTA	011	98	Bosco Ceduo	0	8	60	€ 0,39	€ 449,00	€. 447,00	Valore VAM	Dec. Espr. 10/07/92 rep.	Dem.Reg.Ramo Agricoltur	☐	☑
FOSSATO SERRALTA	011	99	Bosco Ceduo	0	4	30	€ 0,20	€ 225,00	€. 224,00	Valore VAM	Dec. Espr. 10/07/92 rep.	Dem.Reg.Ramo Agricoltur	☐	☑
FOSSATO SERRALTA	016	01	Semin Irrig 2	0	0	90	€ 0,26	€ 88,00	€. 88,00	Valore VAM	Dec. Espr. 10/07/92 rep.	Dem.Reg.Ramo Agricoltur	☐	☑
FOSSATO SERRALTA	016	02	Semin Irrig 2	0	1	80	€ 0,53	€ 177,00	€. 176,00	Valore VAM	Dec. Espr. 10/07/92 rep.	Dem.Reg.Ramo Agricoltur	☐	☑
FOSSATO SERRALTA	016	03	Semin Irrig 2	0	1	80	€ 0,53	€ 177,00	€. 176,00	Valore VAM	Dec. Espr. 10/07/92 rep.	Dem.Reg.Ramo Agricoltur	☐	☑

Comune	Foglio	Part.la	Coltura	ha	a	ca	Reddito Dominicale	Valore 2019	Valore 2020	Stima / Valore	Provenienza	Destinazione d'uso	Disp.	Indisp
FOSSATO SERRALTA	016	04	Pascolo 1	0	1	40	€ 0,06	€ 40,00	€. 40,00	Valore VAM	Dec. Espr. 10/07/92 rep.	Dem.Reg.Ramo Agricoltur	☐	☑
FOSSATO SERRALTA	016	05	Seminativo 1	0	2	30	€ 0,53	€ 128,00	€. 127,00	Valore VAM	Dec. Espr. 10/07/92 rep.	Dem.Reg.Ramo Agricoltur	☐	☑
FOSSATO SERRALTA	016	06	Vigneto 1	0	6	30	€ 6,51	€ 1.159,00	€. 1.154,00	Valore VAM	Dec. Espr. 10/07/92 rep.	Dem.Reg.Ramo Agricoltur	☐	☑
FOSSATO SERRALTA	016	07	Semin Arb 2	0	22	0	€ 6,39	€ 2.316,00	€. 2.307,00	Valore VAM	Dec. Espr. 10/07/92 rep.	Dem.Reg.Ramo Agricoltur	☐	☑
FOSSATO SERRALTA	016	08	Semin Arb 3	0	31	80	€ 6,16	€ 3.347,00	€. 3.334,00	Valore VAM	Dec. Espr. 10/07/92 rep.	Dem.Reg.Ramo Agricoltur	☐	☑
FOSSATO SERRALTA	016	09	Seminativo 1	0	10	30	€ 2,33	€ 573,00	€. 571,00	Valore VAM	Dec. Espr. 10/07/92 rep.	Dem.Reg.Ramo Agricoltur	☐	☑
FOSSATO SERRALTA	016	10	Fabbr Rurale	0	0	62	€ 0,00	€ 0,00	€. 0,00	Valore Catastale	Dec. Espr. 10/07/92 rep.	Dem.Reg.Ramo Agricoltur	☐	☑
FOSSATO SERRALTA	016	11	Vigneto 1	0	16	80	€ 17,35	€ 3.091,00	€. 3.079,00	Valore VAM	Dec. Espr. 10/07/92 rep.	Dem.Reg.Ramo Agricoltur	☐	☑
FOSSATO SERRALTA	016	12	Frutteto 2	0	23	20	€ 12,73	€ 2.911,00	€. 2.899,00	Valore VAM	Dec. Espr. 10/07/92 rep.	Dem.Reg.Ramo Agricoltur	☐	☑
FOSSATO SERRALTA	016	13	Seminativo 1	0	7	40	€ 1,68	€ 411,00	€. 409,00	Valore VAM	Dec. Espr. 10/07/92 rep.	Dem.Reg.Ramo Agricoltur	☐	☑
FOSSATO SERRALTA	016	14	Vigneto 1	0	2	20	€ 2,28	€ 404,00	€. 402,00	Valore VAM	Dec. Espr. 10/07/92 rep.	Dem.Reg.Ramo Agricoltur	☐	☑
FOSSATO SERRALTA	016	15	Semin Arb 1	0	14	90	€ 5,78	€ 1.568,00	€. 1.562,00	Valore VAM	Dec. Espr. 10/07/92 rep.	Dem.Reg.Ramo Agricoltur	☐	☑
FOSSATO SERRALTA	016	16	Pascolo Cesp	0	1	60	€ 0,04	€ 37,00	€. 37,00	Valore VAM	Dec. Espr. 10/07/92 rep.	Dem.Reg.Ramo Agricoltur	☐	☑
FOSSATO SERRALTA	016	17	Vigneto 2	0	9	60	€ 7,75	€ 1.767,00	€. 1.760,00	Valore VAM	Dec. Espr. 10/07/92 rep.	Dem.Reg.Ramo Agricoltur	☐	☑
FOSSATO SERRALTA	016	172	Semin Arb 2	0	20	80	€ 6,04	€ 2.190,00	€. 2.181,00	Valore VAM	Dec. Espr. 10/07/92 rep.	Dem.Reg.Ramo Agricoltur	☐	☑
FOSSATO SERRALTA	016	18	Vigneto 2	0	1	40	€ 1,13	€ 258,00	€. 257,00	Valore VAM	Dec. Espr. 10/07/92 rep.	Dem.Reg.Ramo Agricoltur	☐	☑
FOSSATO SERRALTA	016	19	Vigneto 2	0	3	0	€ 2,43	€ 552,00	€. 550,00	Valore VAM	Dec. Espr. 10/07/92 rep.	Dem.Reg.Ramo Agricoltur	☐	☑
FOSSATO SERRALTA	016	20	Fabbr Rurale	0	0	58	€ 0,00	€ 0,00	€. 0,00	Valore Catastale	Dec. Espr. 10/07/92 rep.	Dem.Reg.Ramo Agricoltur	☐	☑
FOSSATO SERRALTA	016	208	Cast frutto 3	0	4	0	€ 0,31	€ 307,00	€. 306,00	Valore VAM	Dec. Espr. 10/07/92 rep.	Dem.Reg.Ramo Agricoltur	☐	☑
FOSSATO SERRALTA	016	209	Semin Arb 1	0	4	0	€ 1,55	€ 421,00	€. 419,00	Valore VAM	Dec. Espr. 10/07/92 rep.	Dem.Reg.Ramo Agricoltur	☐	☑
FOSSATO SERRALTA	016	21	Vigneto 2	0	1	30	€ 1,05	€ 239,00	€. 238,00	Valore VAM	Dec. Espr. 10/07/92 rep.	Dem.Reg.Ramo Agricoltur	☐	☑
FOSSATO SERRALTA	016	210	Semin Arb 1	0	12	70	€ 4,93	€ 1.337,00	€. 1.332,00	Valore VAM	Dec. Espr. 10/07/92 rep.	Dem.Reg.Ramo Agricoltur	☐	☑
FOSSATO SERRALTA	016	211	Semin Irrig 1	0	8	0	€ 4,14	€ 784,00	€. 781,00	Valore VAM	Dec. Espr. 10/07/92 rep.	Dem.Reg.Ramo Agricoltur	☐	☑
FOSSATO SERRALTA	016	212	Vigneto 2	0	2	10	€ 1,70	€ 386,00	€. 384,00	Valore VAM	Dec. Espr. 10/07/92 rep.	Dem.Reg.Ramo Agricoltur	☐	☑
FOSSATO SERRALTA	016	213	Fabbr Rurale	0	0	62	€ 0,00	€ 0,00	€. 0,00	Valore Catastale	Dec. Espr. 10/07/92 rep.	Dem.Reg.Ramo Agricoltur	☐	☑
FOSSATO SERRALTA	016	214	Vigneto 2	0	0	60	€ 0,49	€ 110,00	€. 110,00	Valore VAM	Dec. Espr. 10/07/92 rep.	Dem.Reg.Ramo Agricoltur	☐	☑
FOSSATO SERRALTA	016	215	Semin Arb 2	0	8	30	€ 2,41	€ 874,00	€. 871,00	Valore VAM	Dec. Espr. 10/07/92 rep.	Dem.Reg.Ramo Agricoltur	☐	☑
FOSSATO SERRALTA	016	216	Semin Arb 2	0	23	0	€ 6,69	€ 2.420,00	€. 2.410,00	Valore VAM	Dec. Espr. 10/07/92 rep.	Dem.Reg.Ramo Agricoltur	☐	☑
FOSSATO SERRALTA	016	217	Semin Arb 2	0	9	60	€ 2,79	€ 1.010,00	€. 1.006,00	Valore VAM	Dec. Espr. 10/07/92 rep.	Dem.Reg.Ramo Agricoltur	☐	☑
FOSSATO SERRALTA	016	218	Semin Arb 2	0	5	20	€ 1,51	€ 547,00	€. 545,00	Valore VAM	Dec. Espr. 10/07/92 rep.	Dem.Reg.Ramo Agricoltur	☐	☑
FOSSATO SERRALTA	016	219	Semin Arb 2	0	1	10	€ 0,33	€ 116,00	€. 116,00	Valore VAM	Dec. Espr. 10/07/92 rep.	Dem.Reg.Ramo Agricoltur	☐	☑
FOSSATO SERRALTA	016	22	Cast frutto 3	0	37	70	€ 2,93	€ 2.894,00	€. 2.882,00	Valore VAM	Dec. Espr. 10/07/92 rep.	Dem.Reg.Ramo Agricoltur	☐	☑
FOSSATO SERRALTA	016	23	Bosco Ceduo	0	19	30	€ 1,38	€ 1.008,00	€. 1.004,00	Valore VAM	Dec. Espr. 10/07/92 rep.	Dem.Reg.Ramo Agricoltur	☐	☑
FOSSATO SERRALTA	016	249	Bosco Ceduo	0	18	0	€ 1,28	€ 941,00	€. 937,00	Valore VAM	Dec. Espr. 10/07/92 rep.	Dem.Reg.Ramo Agricoltur	☐	☑
FOSSATO SERRALTA	016	251	Querceto	0	11	30	€ 1,24	€ 599,00	€. 597,00	Valore VAM	Dec. Espr. 10/07/92 rep.	Dem.Reg.Ramo Agricoltur	☐	☑
FOSSATO SERRALTA	016	252	Frutteto 2	0	18	0	€ 9,88	€ 2.258,00	€. 2.249,00	Valore VAM	Dec. Espr. 10/07/92 rep.	Dem.Reg.Ramo Agricoltur	☐	☑
FOSSATO SERRALTA	016	255	Bosco Ceduo	0	5	0	€ 0,35	€ 262,00	€. 261,00	Valore VAM	Dec. Espr. 10/07/92 rep.	Dem.Reg.Ramo Agricoltur	☐	☑
FOSSATO SERRALTA	016	40	Seminativo 1	0	5	40	€ 1,23	€ 301,00	€. 300,00	Valore VAM	Dec. Espr. 10/07/92 rep.	Dem.Reg.Ramo Agricoltur	☐	☑

Comune	Foglio	Part.la	Coltura	ha	a	ca	Reddito Dominicale	Valore 2019	Valore 2020	Stima / Valore	Provenienza	Destinazione d'uso	Disp.	Indisp
FOSSATO SERRALTA	016	41	Seminativo 1	0	13	70	€ 3,10	€ 762,00	€. 759,00	Valore VAM	Dec. Espr. 10/07/92 rep.	Dem.Reg.Ramo Agricoltur	☐	☑
FOSSATO SERRALTA	016	46	Seminativo 1	0	21	60	€ 4,88	€ 1.201,00	€. 1.196,00	Valore VAM	Dec. Espr. 10/07/92 rep.	Dem.Reg.Ramo Agricoltur	☐	☑
FOSSATO SERRALTA	016	47	Vigneto 2	0	15	20	€ 12,26	€ 2.797,00	€. 2.786,00	Valore VAM	Dec. Espr. 10/07/92 rep.	Dem.Reg.Ramo Agricoltur	☐	☑
FOSSATO SERRALTA	016	48	Semin Arb 3	0	0	69	€ 0,14	€ 72,00	€. 72,00	Valore VAM	Dec. Espr. 10/07/92 rep.	Dem.Reg.Ramo Agricoltur	☐	☑
FOSSATO SERRALTA	016	49	Querceto	0	22	30	€ 2,45	€ 1.182,00	€. 1.177,00	Valore VAM	Dec. Espr. 10/07/92 rep.	Dem.Reg.Ramo Agricoltur	☐	☑
FOSSATO SERRALTA	016	56	Cast frutto 3	0	22	60	€ 1,75	€ 1.734,00	€. 1.727,00	Valore VAM	Dec. Espr. 10/07/92 rep.	Dem.Reg.Ramo Agricoltur	☐	☑
FOSSATO SERRALTA	016	57	Seminativo 1	0	6	50	€ 1,46	€ 361,00	€. 360,00	Valore VAM	Dec. Espr. 10/07/92 rep.	Dem.Reg.Ramo Agricoltur	☐	☑
FOSSATO SERRALTA	016	58	Semin Arb 2	0	4	70	€ 1,36	€ 494,00	€. 492,00	Valore VAM	Dec. Espr. 10/07/92 rep.	Dem.Reg.Ramo Agricoltur	☐	☑
FOSSATO SERRALTA	016	59	Frutteto 2	0	3	90	€ 2,14	€ 489,00	€. 487,00	Valore VAM	Dec. Espr. 10/07/92 rep.	Dem.Reg.Ramo Agricoltur	☐	☑
FOSSATO SERRALTA	016	60	Frutteto 2	0	7	40	€ 4,06	€ 929,00	€. 925,00	Valore VAM	Dec. Espr. 10/07/92 rep.	Dem.Reg.Ramo Agricoltur	☐	☑
FOSSATO SERRALTA	016	61	Semin Irrig 2	0	2	90	€ 0,84	€ 285,00	€. 284,00	Valore VAM	Dec. Espr. 10/07/92 rep.	Dem.Reg.Ramo Agricoltur	☐	☑
FOSSATO SERRALTA	016	62	Incolto prod	0	6	60	€ 0,09	€ 105,00	€. 105,00	Valore VAM	Dec. Espr. 10/07/92 rep.	Dem.Reg.Ramo Agricoltur	☐	☑
FOSSATO SERRALTA	016	64	Seminativo 1	0	1	60	€ 0,36	€ 89,00	€. 89,00	Valore VAM	Dec. Espr. 10/07/92 rep.	Dem.Reg.Ramo Agricoltur	☐	☑
FOSSATO SERRALTA	016	65	Bosco Ceduo	0	2	20	€ 0,15	€ 115,00	€. 115,00	Valore VAM	Dec. Espr. 10/07/92 rep.	Dem.Reg.Ramo Agricoltur	☐	☑
FOSSATO SERRALTA	016	67	Seminativo 1	0	3	40	€ 0,76	€ 189,00	€. 188,00	Valore VAM	Dec. Espr. 10/07/92 rep.	Dem.Reg.Ramo Agricoltur	☐	☑
FOSSATO SERRALTA	016	68	Cast frutto 2	0	7	20	€ 0,93	€ 553,00	€. 551,00	Valore VAM	Dec. Espr. 10/07/92 rep.	Dem.Reg.Ramo Agricoltur	☐	☑
FOSSATO SERRALTA	016	69	Semin Irrig 2	0	3	0	€ 0,88	€ 294,00	€. 293,00	Valore VAM	Dec. Espr. 10/07/92 rep.	Dem.Reg.Ramo Agricoltur	☐	☑
FOSSATO SERRALTA	016	70	Semin Irrig 2	0	1	50	€ 0,44	€ 147,00	€. 146,00	Valore VAM	Dec. Espr. 10/07/92 rep.	Dem.Reg.Ramo Agricoltur	☐	☑
FOSSATO SERRALTA	016	71	Semin Arb 2	0	2	50	€ 0,73	€ 264,00	€. 263,00	Valore VAM	Dec. Espr. 10/07/92 rep.	Dem.Reg.Ramo Agricoltur	☐	☑
FOSSATO SERRALTA	016	72	Semin Irrig 2	0	1	70	€ 0,50	€ 166,00	€. 165,00	Valore VAM	Dec. Espr. 10/07/92 rep.	Dem.Reg.Ramo Agricoltur	☐	☑
FOSSATO SERRALTA	016	73	Semin Irrig 2	0	1	0	€ 0,29	€ 98,00	€. 98,00	Valore VAM	Dec. Espr. 10/07/92 rep.	Dem.Reg.Ramo Agricoltur	☐	☑
FOSSATO SERRALTA	016	74	Incolto prod	0	0	52	€ 0,01	€ 8,00	€. 8,00	Valore VAM	Dec. Espr. 10/07/92 rep.	Dem.Reg.Ramo Agricoltur	☐	☑
Totali per Comune								**€ 1.111.958,00**	**€. 1.107.515,00**					
GASPERINA	006	103	Uliveto 2	0	14	34	€ 9,73	€ 1.276,00	€. 1.271,00	Valore VAM	ex Casmez	Gestione SORICAL	☐	☑
Totali per Comune								**€ 1.276,00**	**€. 1.271,00**					
GIMIGLIANO	001	04	Seminativo	0	22	60	€ 2,04	€ 1.256,00	€. 1.251,00	Valore VAM	D. del 01/06/92	Gest. CALABRIA VERDE	☐	☑
GIMIGLIANO	001	05	Cast frutto	0	5	20	€ 0,44	€ 399,00	€. 397,00	Valore VAM	D. del 01/06/92	Gest. CALABRIA VERDE	☐	☑
GIMIGLIANO	001	07	Cast frutto	1	4	90	€ 8,80	€ 8.053,00	€. 8.021,00	Valore VAM	D. del 01/06/92	Gest. CALABRIA VERDE	☐	☑
GIMIGLIANO	001	08	Semin Irrig	4	93	80	€ 127,51	€ 48.371,00	€. 48.178,00	Valore VAM	D. del 01/06/92	Gest. CALABRIA VERDE	☐	☑
GIMIGLIANO	001	09	Cast frutto	0	17	90	€ 1,50	€ 1.374,00	€. 1.369,00	Valore VAM	D. del 01/06/92	Gest. CALABRIA VERDE	☐	☑
GIMIGLIANO	001	10	Semin Irrig	1	26	60	€ 20,44	€ 12.401,00	€. 12.351,00	Valore VAM	D. del 01/06/92	Gest. CALABRIA VERDE	☐	☑
GIMIGLIANO	001	11	Bosco Ceduo	9	43	80	€ 42,65	€ 49.310,00	€. 49.113,00	Valore VAM	D. del 01/06/92	Gest. CALABRIA VERDE	☐	☑
GIMIGLIANO	001	12	Semin Irrig	0	59	50	€ 9,60	€ 5.828,00	€. 5.805,00	Valore VAM	D. del 01/06/92	Gest. CALABRIA VERDE	☐	☑
GIMIGLIANO	001	13	Pascolo Arb	0	24	50	€ 1,11	€ 913,00	€. 909,00	Valore VAM	D. del 01/06/92	Gest. CALABRIA VERDE	☐	☑
GIMIGLIANO	001	17	Semin Irrig	2	53	86	€ 40,98	€ 24.867,00	€. 24.768,00	Valore VAM	D. del 01/06/92	Gest. CALABRIA VERDE	☐	☑
GIMIGLIANO	001	18	Semin Irrig	3	18	87	€ 82,34	€ 31.235,00	€. 31.110,00	Valore VAM	D. del 01/06/92	Gest. CALABRIA VERDE	☐	☑
GIMIGLIANO	001	21	Pascolo Arb	7	38	40	€ 33,36	€ 27.522,00	€. 27.412,00	Valore VAM	D. del 01/06/92	Gest. CALABRIA VERDE	☐	☑

Comune	Foglio	Part.la	Coltura	ha	a	ca	Reddito Dominicale	Valore 2019	Valore 2020	Stima / Valore	Provenienza	Destinazione d'uso	Disp.	Indisp
GIMIGLIANO	001	27	Semin Irrig	0	38	20	€ 6,16	€ 3.741,00	€. 3.726,00	Valore VAM	D. del 01/06/92	Gest. CALABRIA VERDE	☐	☑
GIMIGLIANO	001	28	Seminativo	2	61	70	€ 23,65	€ 14.551,00	€. 14.493,00	Valore VAM	D. del 01/06/92	Gest. CALABRIA VERDE	☐	☑
GIMIGLIANO	001	29	Cast frutto	1	4	45	€ 26,98	€ 8.019,00	€. 7.987,00	Valore VAM	D. del 01/06/92	Gest. CALABRIA VERDE	☐	☑
GIMIGLIANO	001	30	Seminativo	1	72	30	€ 15,58	€ 9.580,00	€. 9.542,00	Valore VAM	D. del 01/06/92	Gest. CALABRIA VERDE	☐	☑
GIMIGLIANO	001	31	Pascolo Cesp	0	6	70	€ 0,30	€ 158,00	€. 157,00	Valore VAM	D. del 01/06/92	Gest. CALABRIA VERDE	☐	☑
GIMIGLIANO	001	32	Pascolo Cesp	0	7	40	€ 0,34	€ 175,00	€. 174,00	Valore VAM	D. del 01/06/92	Gest. CALABRIA VERDE	☐	☑
GIMIGLIANO	001	33	Pascolo Arb	0	20	60	€ 0,93	€ 768,00	€. 765,00	Valore VAM	D. del 01/06/92	Gest. CALABRIA VERDE	☐	☑
GIMIGLIANO	001	34	Pascolo Cesp	0	40	60	€ 1,31	€ 957,00	€. 953,00	Valore VAM	D. del 01/06/92	Gest. CALABRIA VERDE	☐	☑
GIMIGLIANO	001	35	Pascolo Arb	4	10	10	€ 15,89	€ 15.286,00	€. 15.225,00	Valore VAM	D. del 01/06/92	Gest. CALABRIA VERDE	☐	☑
GIMIGLIANO	001	38	Bosco Ceduo	0	36	50	€ 1,65	€ 1.907,00	€. 1.899,00	Valore VAM	D. del 01/06/92	Gest. CALABRIA VERDE	☐	☑
GIMIGLIANO	001	39	Semin Irrig	0	70	26	€ 11,34	€ 6.883,00	€. 6.855,00	Valore VAM	D. del 01/06/92	Gest. CALABRIA VERDE	☐	☑
GIMIGLIANO	001	40	Pascolo Cesp	0	47	10	€ 2,13	€ 1.110,00	€. 1.106,00	Valore VAM	D. del 01/06/92	Gest. CALABRIA VERDE	☐	☑
GIMIGLIANO	001	41	Semin Irrig	1	38	71	€ 22,39	€ 13.588,00	€. 13.534,00	Valore VAM	D. del 01/06/92	Gest. CALABRIA VERDE	☐	☑
GIMIGLIANO	001	42	Seminativo	0	94	40	€ 8,54	€ 5.248,00	€. 5.227,00	Valore VAM	D. del 01/06/92	Gest. CALABRIA VERDE	☐	☑
GIMIGLIANO	001	43	Pascolo Cesp	0	3	80	€ 0,13	€ 90,00	€. 90,00	Valore VAM	D. del 01/06/92	Gest. CALABRIA VERDE	☐	☑
GIMIGLIANO	001	44	Semin Irrig	2	55	47	€ 41,23	€ 25.025,00	€. 24.925,00	Valore VAM	D. del 01/06/92	Gest. CALABRIA VERDE	☐	☑
GIMIGLIANO	001	45	Incolto prod	0	0	76	€ 0,01	€ 12,00	€. 12,00	Valore VAM	D. del 01/06/92	Gest. CALABRIA VERDE	☐	☑
GIMIGLIANO	001	46	Pascolo Arb	0	22	90	€ 1,04	€ 854,00	€. 851,00	Valore VAM	D. del 01/06/92	Gest. CALABRIA VERDE	☐	☑
GIMIGLIANO	001	47	Semin Irrig	0	25	50	€ 4,11	€ 2.498,00	€. 2.488,00	Valore VAM	D. del 01/06/92	Gest. CALABRIA VERDE	☐	☑
GIMIGLIANO	001	48	Incolto prod	0	16	30	€ 0,21	€ 260,00	€. 259,00	Valore VAM	D. del 01/06/92	Gest. CALABRIA VERDE	☐	☑
GIMIGLIANO	001	51	Semin Irrig	2	9	20	€ 33,76	€ 20.492,00	€. 20.410,00	Valore VAM	D. del 01/06/92	Gest. CALABRIA VERDE	☐	☑
GIMIGLIANO	001	52	Semin Irrig	1	75	98	€ 28,40	€ 17.239,00	€. 17.170,00	Valore VAM	D. del 01/06/92	Gest. CALABRIA VERDE	☐	☑
GIMIGLIANO	001	54	Pascolo Arb	3	25	50	€ 12,61	€ 12.132,00	€. 12.083,00	Valore VAM	D. del 01/06/92	Gest. CALABRIA VERDE	☐	☑
GIMIGLIANO	001	57	Pascolo Cesp	0	14	0	€ 0,45	€ 330,00	€. 329,00	Valore VAM	D. del 01/06/92	Gest. CALABRIA VERDE	☐	☑
GIMIGLIANO	001	60	Pascolo Cesp	0	5	27	€ 0,24	€ 124,00	€. 124,00	Valore VAM	D. del 01/06/92	Gest. CALABRIA VERDE	☐	☑
GIMIGLIANO	001	65	Fabbr Rurale	0	3	24	€ 0,00	€ 0,00	€. 0,00	Valore Catastale	D. del 01/06/92	Gest. CALABRIA VERDE	☐	☑
GIMIGLIANO	001	66	Fabbr Rurale	0	0	34	€ 0,00	€ 0,00	€. 0,00	Valore Catastale	D. del 01/06/92	Gest. CALABRIA VERDE	☐	☑
GIMIGLIANO	001	67	Fabbr Rurale	0	0	39	€ 0,00	€ 0,00	€. 0,00	Valore Catastale	D. del 01/06/92	Gest. CALABRIA VERDE	☐	☑
GIMIGLIANO	001	68	Fabbr Rurale	0	0	25	€ 0,00	€ 0,00	€. 0,00	Valore Catastale	D. del 01/06/92	Gest. CALABRIA VERDE	☐	☑
GIMIGLIANO	001	69	Fabbr Rurale	0	0	99	€ 0,00	€ 0,00	€. 0,00	Valore Catastale	D. del 01/06/92	Gest. CALABRIA VERDE	☐	☑
GIMIGLIANO	001	70	Fabbr Rurale	0	5	33	€ 0,00	€ 0,00	€. 0,00	Valore Catastale	D. del 01/06/92	Gest. CALABRIA VERDE	☐	☑
GIMIGLIANO	001	71	Fabbr Rurale	0	2	66	€ 0,00	€ 0,00	€. 0,00	Valore Catastale	D. del 01/06/92	Gest. CALABRIA VERDE	☐	☑
GIMIGLIANO	001	72	Fabbr Rurale	0	1	98	€ 0,00	€ 0,00	€. 0,00	Valore Catastale	D. del 01/06/92	Gest. CALABRIA VERDE	☐	☑
GIMIGLIANO	001	73	Fabbr Rurale	0	2	5	€ 0,00	€ 0,00	€. 0,00	Valore Catastale	D. del 01/06/92	Gest. CALABRIA VERDE	☐	☑
GIMIGLIANO	007	05	Fabbr Rurale	0	3	30	€ 0,00	€ 0,00	€. 0,00	Valore Catastale	Dec. Espr. 10/07/92 rep.	Dem.Reg.Ramo Agricoltur	☐	☑
GIMIGLIANO	017	186	Querceto	0	36	0	€ 3,49	€ 1.907,00	€. 1.899,00	Valore VAM	Dec. Espr. 10/07/92 rep.	Dem.Reg.Ramo Agricoltur	☐	☑
GIMIGLIANO	017	333	Querceto	0	38	70	€ 3,75	€ 2.049,00	€. 2.041,00	Valore VAM	Dec. Espr. 10/07/92 rep.	Dem.Reg.Ramo Agricoltur	☐	☑
GIMIGLIANO	017	347	Bosco Ceduo	0	44	10	€ 1,99	€ 2.304,00	€. 2.295,00	Valore VAM	Dec. Espr. 10/07/92 rep.	Dem.Reg.Ramo Agricoltur	☐	☑

Comune	Foglio	Part.la	Coltura	ha	a	ca	Reddito Dominicale	Valore 2019	Valore 2020	Stima / Valore	Provenienza	Destinazione d'uso	Disp.	Indisp
GIMIGLIANO	017	348	Bosco Ceduo	0	18	70	€ 0,85	€ 977,00	€. 973,00	Valore VAM	Dec. Espr. 10/07/92 rep.	Dem.Reg.Ramo Agricoltur	☐	☑
GIMIGLIANO	017	354	Bosco Ceduo	0	13	0	€ 0,59	€ 679,00	€. 676,00	Valore VAM	Dec. Espr. 10/07/92 rep.	Dem.Reg.Ramo Agricoltur	☐	☑
GIMIGLIANO	017	356	Bosco Ceduo	0	14	50	€ 0,65	€ 758,00	€. 755,00	Valore VAM	Dec. Espr. 10/07/92 rep.	Dem.Reg.Ramo Agricoltur	☐	☑
GIMIGLIANO	017	376	Vigneto	0	30	0	€ 31,95	€ 5.521,00	€. 5.499,00	Valore VAM	Dec. Espr. 10/07/92 rep.	Dem.Reg.Ramo Agricoltur	☐	☑
GIMIGLIANO	017	413	Semin Arb	0	9	0	€ 0,88	€ 948,00	€. 944,00	Valore VAM	Dec. Espr. 10/07/92 rep.	Dem.Reg.Ramo Agricoltur	☐	☑
GIMIGLIANO	017	427	Seminativo	0	13	0	€ 1,18	€ 722,00	€. 719,00	Valore VAM	Dec. Espr. 10/07/92 rep.	Dem.Reg.Ramo Agricoltur	☐	☑
GIMIGLIANO	018	166	Cast frutto	0	45	70	€ 7,38	€ 3.508,00	€. 3.494,00	Valore VAM	Dec. Espr. 10/07/92 rep.	Dem.Reg.Ramo Agricoltur	☐	☑
GIMIGLIANO	018	167	Cast frutto	0	4	90	€ 0,79	€ 376,00	€. 374,00	Valore VAM	Dec. Espr. 10/07/92 rep.	Dem.Reg.Ramo Agricoltur	☐	☑
GIMIGLIANO	018	176	Semin Arb	0	12	0	€ 1,16	€ 1.264,00	€. 1.259,00	Valore VAM	Dec. Espr. 10/07/92 rep.	Dem.Reg.Ramo Agricoltur	☐	☑
GIMIGLIANO	018	177	Semin Arb	0	4	50	€ 0,44	€ 473,00	€. 471,00	Valore VAM	Dec. Espr. 10/07/92 rep.	Dem.Reg.Ramo Agricoltur	☐	☑
GIMIGLIANO	018	36	Semin Irrig	0	9	40	€ 1,15	€ 921,00	€. 917,00	Valore VAM	Dec. Espr. 10/07/92 rep.	Dem.Reg.Ramo Agricoltur	☐	☑
GIMIGLIANO	018	99	Seminativo	0	10	20	€ 0,93	€ 567,00	€. 565,00	Valore VAM	Dec. Espr. 10/07/92 rep.	Dem.Reg.Ramo Agricoltur	☐	☑
GIMIGLIANO	021	10	Vigneto 2	0	52	10	€ 55,50	€ 9.587,00	€. 9.549,00	Valore VAM	Dec. Espr. 10/07/92 rep.	Dem.Reg.Ramo Agricoltur	☐	☑
GIMIGLIANO	021	132	Fabbr Rurale	0	2	80	€ 0,00	€ 0,00	€. 0,00	Valore Catastale	Dec. Espr. 10/07/92 rep.	Dem.Reg.Ramo Agricoltur	☐	☑
GIMIGLIANO	021	133a	Semin Arb 2	0	10	30	€ 1,00	€ 1.083,00	€. 1.079,00	Valore VAM	Dec. Espr. 10/07/92 rep.	Dem.Reg.Ramo Agricoltur	☐	☑
GIMIGLIANO	021	133b	Pascolo 1	1	72	0	€ 7,78	€ 4.971,00	€. 4.951,00	Valore VAM	Dec. Espr. 10/07/92 rep.	Dem.Reg.Ramo Agricoltur	☐	☑
GIMIGLIANO	021	134a	Semin Irrig 2	0	4	60	€ 0,74	€ 451,00	€. 449,00	Valore VAM	Dec. Espr. 10/07/92 rep.	Dem.Reg.Ramo Agricoltur	☐	☑
GIMIGLIANO	021	134b	Pascolo Arb 1	0	7	0	€ 0,31	€ 262,00	€. 261,00	Valore VAM	Dec. Espr. 10/07/92 rep.	Dem.Reg.Ramo Agricoltur	☐	☑
GIMIGLIANO	021	135a	Seminativo	0	13	80	€ 1,25	€ 767,00	€. 764,00	Valore VAM	Dec. Espr. 10/07/92 rep.	Dem.Reg.Ramo Agricoltur	☐	☑
GIMIGLIANO	021	135b	Pascolo 1	0	12	0	€ 0,54	€ 347,00	€. 346,00	Valore VAM	Dec. Espr. 10/07/92 rep.	Dem.Reg.Ramo Agricoltur	☐	☑
GIMIGLIANO	021	175a	Pascolo Arb 1	0	0	80	€ 0,04	€ 30,00	€. 30,00	Valore VAM	Dec. Espr. 10/07/92 rep.	Dem.Reg.Ramo Agricoltur	☐	☑
GIMIGLIANO	021	175b	Pascolo 1	0	11	0	€ 0,50	€ 318,00	€. 317,00	Valore VAM	Dec. Espr. 10/07/92 rep.	Dem.Reg.Ramo Agricoltur	☐	☑
GIMIGLIANO	021	233	Fabbr Rurale	0	0	73	€ 0,00	€ 0,00	€. 0,00	Valore Catastale	Dec. Espr. 10/07/92 rep.	Dem.Reg.Ramo Agricoltur	☐	☑
GIMIGLIANO	021	277	Seminativo	0	9	20	€ 0,84	€ 512,00	€. 510,00	Valore VAM	Dec. Espr. 10/07/92 rep.	Dem.Reg.Ramo Agricoltur	☐	☑
GIMIGLIANO	021	293	Bosco Ceduo	1	28	40	€ 5,80	€ 6.709,00	€. 6.682,00	Valore VAM	Dec. Espr. 10/07/92 rep.	Dem.Reg.Ramo Agricoltur	☐	☑
GIMIGLIANO	021	317	Semin Irrig 2	0	7	80	€ 1,26	€ 764,00	€. 761,00	Valore VAM	Decreto del 13/07/1992	Dem.Reg.Ramo Agricoltur	☐	☑
GIMIGLIANO	021	337	Semin Arb	0	9	50	€ 0,93	€ 1.000,00	€. 996,00	Valore VAM	Dec. Espr. 10/07/92 rep.	Dem.Reg.Ramo Agricoltur	☐	☑
GIMIGLIANO	021	34	Querceto	0	8	4	€ 0,78	€ 426,00	€. 424,00	Valore VAM	Dec. Espr. 10/07/92 rep.	Dem.Reg.Ramo Agricoltur	☐	☑
GIMIGLIANO	021	341	Semin Irrig 1	0	21	0	€ 2,58	€ 2.057,00	€. 2.049,00	Valore VAM	Decreto del 13/07/1992	Dem.Reg.Ramo Agricoltur	☐	☑
GIMIGLIANO	021	345	Seminativo	0	30	0	€ 2,71	€ 1.668,00	€. 1.661,00	Valore VAM	Decreto del 13/07/1992	Dem.Reg.Ramo Agricoltur	☐	☑
GIMIGLIANO	021	349	Cast frutto 2	0	40	0	€ 6,45	€ 3.070,00	€. 3.058,00	Valore VAM	Dec. Espr. 10/07/92 rep.	Dem.Reg.Ramo Agricoltur	☐	☑
GIMIGLIANO	021	353	Bosco Ceduo	0	21	0	€ 0,95	€ 1.097,00	€. 1.093,00	Valore VAM	Decreto del 13/07/1992	Dem.Reg.Ramo Agricoltur	☐	☑
GIMIGLIANO	021	357	Querceto	2	45	0	€ 23,73	€ 12.976,00	€. 12.924,00	Valore VAM	Dec. Espr. 10/07/92 rep.	Dem.Reg.Ramo Agricoltur	☐	☑
GIMIGLIANO	021	360	Bosco Ceduo	0	12	0	€ 0,54	€ 627,00	€. 624,00	Valore VAM	Dec. Espr. 10/07/92 rep.	Dem.Reg.Ramo Agricoltur	☐	☑
GIMIGLIANO	021	363	Cast frutto	0	80	0	€ 6,71	€ 6.141,00	€. 6.116,00	Valore VAM	Dec. Espr. 10/07/92 rep.	Dem.Reg.Ramo Agricoltur	☐	☑
GIMIGLIANO	021	364	Cast frutto	0	2	70	€ 0,23	€ 207,00	€. 206,00	Valore VAM	Dec. Espr. 10/07/92 rep.	Dem.Reg.Ramo Agricoltur	☐	☑
GIMIGLIANO	021	366	Pascolo Arb	0	20	0	€ 0,90	€ 745,00	€. 742,00	Valore VAM	Dec. Espr. 10/07/92 rep.	Dem.Reg.Ramo Agricoltur	☐	☑
GIMIGLIANO	021	367	Bosco Ceduo	0	9	0	€ 0,41	€ 470,00	€. 468,00	Valore VAM	Dec. Espr. 10/07/92 rep.	Dem.Reg.Ramo Agricoltur	☐	☑

Comune	Foglio	Part.la	Coltura	ha	a	ca	Reddito Dominicale	Valore 2019	Valore 2020	Stima / Valore	Provenienza	Destinazione d'uso	Disp.	Indisp
GIMIGLIANO	021	370	Pascolo Arb	0	29	0	€ 1,31	€ 1.080,00	€. 1.076,00	Valore VAM	Dec. Espr. 10/07/92 rep.	Dem.Reg.Ramo Agricoltur	☐	☑
GIMIGLIANO	021	62	Semin Arb 2	0	6	20	€ 0,60	€ 653,00	€. 650,00	Valore VAM	Dec. Espr. 10/07/92 rep.	Dem.Reg.Ramo Agricoltur	☐	☑
GIMIGLIANO	021	63	Seminativo	0	29	80	€ 2,69	€ 1.657,00	€. 1.650,00	Valore VAM	Dec. Espr. 10/07/92 rep.	Dem.Reg.Ramo Agricoltur	☐	☑
GIMIGLIANO	021	64	Seminativo	0	2	60	€ 0,24	€ 144,00	€. 143,00	Valore VAM	Dec. Espr. 10/07/92 rep.	Dem.Reg.Ramo Agricoltur	☐	☑
GIMIGLIANO	021	65	Fabbr Rurale	0	0	7	€ 0,00	€ 0,00	€. 0,00	Valore Catastale	Dec. Espr. 10/07/92 rep.	Dem.Reg.Ramo Agricoltur	☐	☑
GIMIGLIANO	021	66	Fabbr Rurale	0	0	36	€ 0,00	€ 0,00	€. 0,00	Valore Catastale	Dec. Espr. 10/07/92 rep.	Dem.Reg.Ramo Agricoltur	☐	☑
GIMIGLIANO	021	67	Pascolo 1	0	11	40	€ 0,51	€ 329,00	€. 328,00	Valore VAM	Dec. Espr. 10/07/92 rep.	Dem.Reg.Ramo Agricoltur	☐	☑
GIMIGLIANO	021	92	Semin Irrig 2	0	3	30	€ 0,54	€ 323,00	€. 322,00	Valore VAM	Decreto del 13/07/1992	Dem.Reg.Ramo Agricoltur	☐	☑
GIMIGLIANO	022	130	Bosco Ceduo	0	72	30	€ 3,26	€ 3.777,00	€. 3.762,00	Valore VAM	Dec. Espr. 10/07/92 rep.	Dem.Reg.Ramo Agricoltur	☐	☑
GIMIGLIANO	022	136	Bosco Ceduo	0	6	30	€ 0,29	€ 329,00	€. 328,00	Valore VAM	Dec. Espr. 10/07/92 rep.	Dem.Reg.Ramo Agricoltur	☐	☑
GIMIGLIANO	022	151	Fabbr Rurale	0	0	98	€ 0,00	€ 0,00	€. 0,00	Valore Catastale	Dec. Espr. 10/07/92 rep.	Dem.Reg.Ramo Agricoltur	☐	☑
GIMIGLIANO	022	194	Vigneto	0	21	10	€ 8,85	€ 3.883,00	€. 3.867,00	Valore VAM	Dec. Espr. 10/07/92 rep.	Dem.Reg.Ramo Agricoltur	☐	☑
GIMIGLIANO	022	200	Semin Irrig Ar	0	17	60	€ 4,55	€ 1.772,00	€. 1.765,00	Valore VAM	Dec. Espr. 10/07/92 rep.	Dem.Reg.Ramo Agricoltur	☐	☑
GIMIGLIANO	022	22	Semin Arb	0	41	15	€ 3,99	€ 4.332,00	€. 4.315,00	Valore VAM	Dec. Espr. 10/07/92 rep.	Dem.Reg.Ramo Agricoltur	☐	☑
GIMIGLIANO	022	88	Semin Irrig Ar	0	10	70	€ 1,73	€ 1.083,00	€. 1.079,00	Valore VAM	Dec. Espr. 10/07/92 rep.	Dem.Reg.Ramo Agricoltur	☐	☑
GIMIGLIANO	027	26	Semin Arb 2	0	4	40	€ 0,43	€ 463,00	€. 461,00	Valore VAM	Dec. Espr. 10/07/92 rep.	Dem.Reg.Ramo Agricoltur	☐	☑
GIMIGLIANO	027	367	Cast frutto 2	0	9	0	€ 0,75	€ 691,00	€. 688,00	Valore VAM	Dec. Espr. 10/07/92 rep.	Dem.Reg.Ramo Agricoltur	☐	☑
GIMIGLIANO	027	368	Cast frutto 2	0	3	30	€ 0,28	€ 254,00	€. 253,00	Valore VAM	Dec. Espr. 10/07/92 rep.	Dem.Reg.Ramo Agricoltur	☐	☑
GIMIGLIANO	027	43	Semin Arb 2	0	5	80	€ 0,56	€ 611,00	€. 609,00	Valore VAM	Dec. Espr. 10/07/92 rep.	Dem.Reg.Ramo Agricoltur	☐	☑
GIMIGLIANO	027	62	Semin Arb 2	0	15	90	€ 1,54	€ 1.674,00	€. 1.667,00	Valore VAM	Dec. Espr. 10/07/92 rep.	Dem.Reg.Ramo Agricoltur	☐	☑
GIMIGLIANO	027	76	Cast frutto	0	44	30	€ 7,15	€ 3.400,00	€. 3.386,00	Valore VAM	Dec. Espr. 10/07/92 rep.	Dem.Reg.Ramo Agricoltur	☐	☑
GIMIGLIANO	028	129	Semin Arb 1	0	22	50	€ 2,76	€ 2.368,00	€. 2.359,00	Valore VAM	Dec. Espr. 10/07/92 rep.	Dem.Reg.Ramo Agricoltur	☐	☑
GIMIGLIANO	029	15	Semin Irrig	0	9	0	€ 1,45	€ 882,00	€. 878,00	Valore VAM	Dec. Espr. 10/07/92 rep.	Dem.Reg.Ramo Agricoltur	☐	☑
GIMIGLIANO	029	190	Incolto prod	0	8	0	€ 0,10	€ 127,00	€. 126,00	Valore VAM	Dec. Espr. 10/07/92 rep.	Dem.Reg.Ramo Agricoltur	☐	☑
GIMIGLIANO	029	192	Seminativo	0	2	50	€ 0,23	€ 139,00	€. 138,00	Valore VAM	Dec. Espr. 10/07/92 rep.	Dem.Reg.Ramo Agricoltur	☐	☑
GIMIGLIANO	029	193	Incolto prod	0	2	80	€ 0,04	€ 44,00	€. 44,00	Valore VAM	Dec. Espr. 10/07/92 rep.	Dem.Reg.Ramo Agricoltur	☐	☑
Totali per Comune								**€ 481.830,00**	**€. 479.903,00**					
GIRIFALCO	011	125	Uliveto 3	0	0	0		€ 255,00	€. 254,00	Valore Esproprio	Decreto di esproprio n. 16	Trasferimento Abitato	☐	☑
GIRIFALCO	011	131	Uliveto 3	0	0	43		€ 436,00	€. 434,00	Valore Esproprio	Decreto di esproprio n. 16	Trasferimento Abitato	☐	☑
GIRIFALCO	011	1768	Uliveto 3	0	14	20	€ 5,50	€ 2.548,00	€. 2.538,00	Valore VAM	ex Casmez	Gestione SORICAL	☐	☑
GIRIFALCO	011	1770	Uliveto 3	0	0	85	€ 0,33	€ 152,00	€. 151,00	Valore VAM	ex Casmez	Gestione SORICAL	☐	☑
GIRIFALCO	011	1878	Uliveto 3	0	0	60	€ 0,24	€ 108,00	€. 108,00	Valore VAM	ex Casmez	Gestione SORICAL	☐	☑
GIRIFALCO	011	1885	Uliveto 2	0	3	24	€ 1,99	€ 581,00	€. 579,00	Valore VAM	ex Casmez	Gestione SORICAL	☐	☑
GIRIFALCO	011	1936	Uliveto 3	0	10	75	€ 4,16	€ 1.928,00	€. 1.920,00	Valore VAM	ex Casmez	Gestione SORICAL	☐	☑
GIRIFALCO	011	1937	Uliveto 3	0	0	70	€ 0,28	€ 125,00	€. 124,00	Valore VAM	ex Casmez	Gestione SORICAL	☐	☑
GIRIFALCO	011	1948	Uliveto 2	0	55	7	€ 33,78	€ 9.880,00	€. 9.840,00	Valore VAM	ex Casmez	Gestione SORICAL	☐	☑
GIRIFALCO	011	1951	Uliveto 2	0	12	97	€ 7,95	€ 2.327,00	€. 2.318,00	Valore VAM	ex Casmez	Gestione SORICAL	☐	☑

Comune	Foglio	Part.la	Coltura	ha	a	ca	Reddito Dominicale	Valore 2019	Valore 2020	Stima / Valore	Provenienza	Destinazione d'uso	Disp.	Indisp
GIRIFALCO	011	1954	Uliveto 2	0	13	68	€ 8,39	€ 2.454,00	€. 2.444,00	Valore VAM	ex Casmez	Gestione SORICAL	☐	☑
GIRIFALCO	011	1958	Uliveto 2	0	0	28	€ 0,18	€ 50,00	€. 50,00	Valore VAM	ex Casmez	Gestione SORICAL	☐	☑
GIRIFALCO	011	1960	Uliveto 2	0	6	57	€ 4,03	€ 1.179,00	€. 1.174,00	Valore VAM	ex Casmez	Gestione SORICAL	☐	☑
GIRIFALCO	011	1964	Uliveto 2	0	1	40	€ 0,86	€ 251,00	€. 250,00	Valore VAM	ex Casmez	Gestione SORICAL	☐	☑
GIRIFALCO	011	1966	Uliveto 2	0	0	36	€ 0,23	€ 64,00	€. 64,00	Valore VAM	ex Casmez	Gestione SORICAL	☐	☑
GIRIFALCO	011	1967	Uliveto 2	0	0	10	€ 0,06	€ 18,00	€. 18,00	Valore VAM	ex Casmez	Gestione SORICAL	☐	☑
GIRIFALCO	011	1968	Uliveto 3	0	1	17	€ 0,45	€ 210,00	€. 209,00	Valore VAM		Gestione SORICAL	☐	☑
GIRIFALCO	011	1970	Uliveto 2	0	37	40	€ 22,94	€ 6.709,00	€. 6.682,00	Valore VAM	ex Casmez	Gestione SORICAL	☐	☑
GIRIFALCO	011	1975	Uliveto 2	0	0	16	€ 0,10	€ 28,00	€. 28,00	Valore VAM	ex Casmez	Gestione SORICAL	☐	☑
GIRIFALCO	011	2084	Uliveto 2	0	9	57	€ 5,88	€ 1.716,00	€. 1.709,00	Valore VAM	ex Casmez	Gestione SORICAL	☐	☑
Totali per Comune								**€ 31.019,00**	**€. 30.894,00**					
GUARDAVALLE	011	01	Pascolo Cesp	2	34	90	€ 7,59	€ 5.721,00	€. 5.698,00	Valore VAM	D.M. 05/03/75	Gest. CALABRIA VERDE	☐	☑
GUARDAVALLE	011	02	Bosco Ceduo	72	8	60	€ 465,36	€ 418.524,00	€. 416.850,00	Valore VAM	D.M. 05/03/75	Gest. CALABRIA VERDE	☐	☑
GUARDAVALLE	011	03	Semin Irrig 2	1	9	10	€ 73,95	€ 14.442,00	€. 14.384,00	Valore VAM	D.M. 05/03/75	Gest. CALABRIA VERDE	☐	☑
GUARDAVALLE	011	04	Pascolo Arb 2	0	49	80	€ 3,21	€ 2.387,00	€. 2.377,00	Valore VAM	D.M. 05/03/75	Gest. CALABRIA VERDE	☐	☑
GUARDAVALLE	011	05	Semin Irrig 2	0	53	90	€ 36,54	€ 7.134,00	€. 7.105,00	Valore VAM	D.M. 05/03/75	Gest. CALABRIA VERDE	☐	☑
GUARDAVALLE	011	06	Bosco Ceduo	0	87	80	€ 5,66	€ 5.097,00	€. 5.077,00	Valore VAM	D.M. 05/03/75	Gest. CALABRIA VERDE	☐	☑
GUARDAVALLE	012	01	Bosco Ceduo	30	41	80	€ 196,38	€ 176.603,00	€. 175.897,00	Valore VAM	D.M. 05/03/75	Gest. CALABRIA VERDE	☐	☑
GUARDAVALLE	012	02	Incolto sterile	0	72	0		€ 1.090,00	€. 1.086,00	Valore VAM	D.M. 05/03/75	Gest. CALABRIA VERDE	☐	☑
GUARDAVALLE	012	03	Seminativo 4	0	59	60	€ 5,78	€ 4.339,00	€. 4.322,00	Valore VAM	D.M. 05/03/75	Gest. CALABRIA VERDE	☐	☑
GUARDAVALLE	012	04	Pascolo Arb 2	0	10	40	€ 0,68	€ 498,00	€. 496,00	Valore VAM	D.M. 05/03/75	Gest. CALABRIA VERDE	☐	☑
GUARDAVALLE	012	05	Semin Irrig 2	1	92	90	€ 130,76	€ 25.535,00	€. 25.433,00	Valore VAM	D.M. 05/03/75	Gest. CALABRIA VERDE	☐	☑
GUARDAVALLE	012	06	Pascolo Cesp	0	27	40	€ 0,89	€ 667,00	€. 664,00	Valore VAM	D.M. 05/03/75	Gest. CALABRIA VERDE	☐	☑
GUARDAVALLE	012	07	Semin Irrig 2	1	30	10	€ 88,19	€ 17.222,00	€. 17.153,00	Valore VAM	D.M. 05/03/75	Gest. CALABRIA VERDE	☐	☑
GUARDAVALLE	012	08	Pascolo Cesp	0	17	0	€ 0,55	€ 413,00	€. 411,00	Valore VAM	D.M. 05/03/75	Gest. CALABRIA VERDE	☐	☑
GUARDAVALLE	012	09	Semin Irrig 2	0	64	30	€ 43,59	€ 8.512,00	€. 8.478,00	Valore VAM	D.M. 05/03/75	Gest. CALABRIA VERDE	☐	☑
GUARDAVALLE	012	10	Semin Irrig 2	1	37	90	€ 93,48	€ 18.255,00	€. 18.182,00	Valore VAM	D.M. 05/03/75	Gest. CALABRIA VERDE	☐	☑
GUARDAVALLE	012	11	Pascolo Arb 2	0	14	10	€ 0,91	€ 676,00	€. 673,00	Valore VAM	D.M. 05/03/75	Gest. CALABRIA VERDE	☐	☑
GUARDAVALLE	012	12	Semin Irrig 2	0	15	0	€ 10,16	€ 1.986,00	€. 1.978,00	Valore VAM	D.M. 05/03/75	Gest. CALABRIA VERDE	☐	☑
GUARDAVALLE	012	13	Semin Irrig 2	0	10	0	€ 6,78	€ 1.324,00	€. 1.319,00	Valore VAM	D.M. 05/03/75	Gest. CALABRIA VERDE	☐	☑
GUARDAVALLE	012	14	Semin Irrig 2	0	5	80	€ 3,94	€ 768,00	€. 765,00	Valore VAM	D.M. 05/03/75	Gest. CALABRIA VERDE	☐	☑
GUARDAVALLE	012	16	Bosco Ceduo	5	48	50	€ 35,41	€ 31.845,00	€. 31.718,00	Valore VAM	D.M. 05/03/75	Gest. CALABRIA VERDE	☐	☑
GUARDAVALLE	012	66	Bosco Ceduo	0	83	80	€ 5,41	€ 4.866,00	€. 4.847,00	Valore VAM	D.M. 05/03/75	Gest. CALABRIA VERDE	☐	☑
GUARDAVALLE	012	67	Bosco Ceduo	0	68	10	€ 4,40	€ 3.954,00	€. 3.938,00	Valore VAM	D.M. 05/03/75	Gest. CALABRIA VERDE	☐	☑
GUARDAVALLE	013	165	Pascolo Cesp	4	62	60	€ 14,94	€ 11.268,00	€. 11.223,00	Valore VAM	D.M. 05/03/75	Gest. CALABRIA VERDE	☐	☑
GUARDAVALLE	013	33	Pascolo Cesp	0	5	60	€ 0,36	€ 136,00	€. 135,00	Valore VAM	D.M. 05/03/75	Gest. CALABRIA VERDE	☐	☑
GUARDAVALLE	013	75	Bosco Ceduo	13	70	10	€ 88,45	€ 79.547,00	€. 79.229,00	Valore VAM	D.M. 05/03/75	Gest. CALABRIA VERDE	☐	☑

Comune	Foglio	Part.la	Coltura	ha	a	ca	Reddito Dominicale	Valore 2019	Valore 2020	Stima / Valore	Provenienza	Destinazione d'uso	Disp.	Indisp
GUARDAVALLE	018	01	Pascolo Cesp	44	77	0	€ 144,51	€ 109.049,00	€. 108.613,00	Valore VAM	D.M. 05/03/75	Gest. CALABRIA VERDE	☐	☑
GUARDAVALLE	018	02	Pascolo Cesp	0	80	60	€ 2,60	€ 1.964,00	€. 1.956,00	Valore VAM	D.M. 05/03/75	Gest. CALABRIA VERDE	☐	☑
GUARDAVALLE	018	03	Pascolo Cesp	112	94	70	€ 364,58	€ 275.113,00	€. 274.013,00	Valore VAM	D.M. 05/03/75	Gest. CALABRIA VERDE	☐	☑
GUARDAVALLE	018	04	Semin Irrig 2	0	75	0	€ 50,84	€ 9.928,00	€. 9.888,00	Valore VAM	D.M. 05/03/75	Gest. CALABRIA VERDE	☐	☑
GUARDAVALLE	018	05	Seminativo 4	2	30	60	€ 22,33	€ 16.788,00	€. 16.721,00	Valore VAM	D.M. 05/03/75	Gest. CALABRIA VERDE	☐	☑
GUARDAVALLE	018	06	Semin Irrig 2	0	3	20	€ 2,18	€ 424,00	€. 422,00	Valore VAM	D.M. 05/03/75	Gest. CALABRIA VERDE	☐	☑
GUARDAVALLE	018	07	Seminativo 4	0	45	50	€ 4,40	€ 3.313,00	€. 3.300,00	Valore VAM	D.M. 05/03/75	Gest. CALABRIA VERDE	☐	☑
GUARDAVALLE	018	08	Pascolo Cesp	102	59	90	€ 331,18	€ 249.907,00	€. 248.907,00	Valore VAM	D.M. 05/03/75	Gest. CALABRIA VERDE	☐	☑
GUARDAVALLE	018	09	Semin Irrig 2	0	29	30	€ 19,86	€ 3.879,00	€. 3.863,00	Valore VAM	D.M. 05/03/75	Gest. CALABRIA VERDE	☐	☑
GUARDAVALLE	018	10	Semin Irrig 2	0	44	80	€ 30,36	€ 5.930,00	€. 5.906,00	Valore VAM	D.M. 05/03/75	Gest. CALABRIA VERDE	☐	☑
GUARDAVALLE	018	11	Semin Irrig 2	1	28	90	€ 87,38	€ 17.062,00	€. 16.994,00	Valore VAM	D.M. 05/03/75	Gest. CALABRIA VERDE	☐	☑
GUARDAVALLE	018	12	Seminativo 4	0	20	90	€ 2,03	€ 1.522,00	€. 1.516,00	Valore VAM	D.M. 05/03/75	Gest. CALABRIA VERDE	☐	☑
GUARDAVALLE	018	13	Pascolo Cesp	0	19	30	€ 0,63	€ 470,00	€. 468,00	Valore VAM	D.M. 05/03/75	Gest. CALABRIA VERDE	☐	☑
GUARDAVALLE	018	14	Semin Irrig 2	0	9	20	€ 6,24	€ 1.218,00	€. 1.213,00	Valore VAM	D.M. 05/03/75	Gest. CALABRIA VERDE	☐	☑
GUARDAVALLE	018	15	Pascolo Cesp	0	2	90	€ 0,09	€ 70,00	€. 70,00	Valore VAM	D.M. 05/03/75	Gest. CALABRIA VERDE	☐	☑
GUARDAVALLE	018	16	Semin Irrig 2	0	33	70	€ 22,84	€ 4.461,00	€. 4.443,00	Valore VAM	D.M. 05/03/75	Gest. CALABRIA VERDE	☐	☑
GUARDAVALLE	018	17	Pascolo Cesp	0	23	30	€ 0,75	€ 567,00	€. 565,00	Valore VAM	D.M. 05/03/75	Gest. CALABRIA VERDE	☐	☑
GUARDAVALLE	018	18	Semin Irrig 2	0	72	20	€ 48,94	€ 9.558,00	€. 9.520,00	Valore VAM	D.M. 05/03/75	Gest. CALABRIA VERDE	☐	☑
GUARDAVALLE	018	19	Pascolo Cesp	0	15	30	€ 0,99	€ 372,00	€. 371,00	Valore VAM	D.M. 05/03/75	Gest. CALABRIA VERDE	☐	☑
GUARDAVALLE	018	20	Incolto prod	0	0	66	€ 0,01	€ 10,00	€. 10,00	Valore VAM	D.M. 05/03/75	Gest. CALABRIA VERDE	☐	☑
GUARDAVALLE	018	21	Pascolo Cesp	39	50	10	€ 127,50	€ 96.215,00	€. 95.830,00	Valore VAM	D.M. 05/03/75	Gest. CALABRIA VERDE	☐	☑
GUARDAVALLE	018	22	Pascolo Cesp	0	27	60	€ 1,79	€ 672,00	€. 669,00	Valore VAM	D.M. 05/03/75	Gest. CALABRIA VERDE	☐	☑
GUARDAVALLE	018	23	Pascolo Cesp	0	12	60	€ 0,81	€ 307,00	€. 306,00	Valore VAM	D.M. 05/03/75	Gest. CALABRIA VERDE	☐	☑
GUARDAVALLE	018	50	Fabbr Rurale	0	2	40	€ 0,00	€ 0,00	€. 0,00	Valore Catastale	D.M. 05/03/75	Gest. CALABRIA VERDE	☐	☑
GUARDAVALLE	019	08	Bosco Ceduo	0	6	0	€ 0,39	€ 348,00	€. 347,00	Valore VAM	D.M. 05/03/75	Gest. CALABRIA VERDE	☐	☑
GUARDAVALLE	019	09	Bosco Ceduo	3	5	30	€ 19,71	€ 17.725,00	€. 17.654,00	Valore VAM	D.M. 05/03/75	Gest. CALABRIA VERDE	☐	☑
GUARDAVALLE	019	10	Seminativo 4	0	45	60	€ 4,41	€ 3.320,00	€. 3.307,00	Valore VAM	D.M. 05/03/75	Gest. CALABRIA VERDE	☐	☑
GUARDAVALLE	060	917	Seminativo 2	0	10	70	€ 4,15	€ 1.133,00	€. 1.128,00	Valore VAM	Dec.Espr. Legge 1149/67	Gestione SORICAL	☐	☑
GUARDAVALLE	060	921	Seminativo 2	0	0	50	€ 0,15	€ 53,00	€. 53,00	Valore VAM	Dec.Espr. Legge 1149/67	Gestione SORICAL	☐	☑
GUARDAVALLE	063	676	Seminativo 1	0	0	50	€ 0,15	€ 53,00	€. 53,00	Valore VAM	Dec.Espr. Legge 1149/67	Gestione SORICAL	☐	☑
GUARDAVALLE	063	681	Pascolo	0	1	0	€ 0,06	€ 30,00	€. 30,00	Valore VAM	Dec.Espr. Legge 1149/67	Gestione SORICAL	☐	☑
GUARDAVALLE	063	684	Pascolo	0	0	40	€ 0,03	€ 12,00	€. 12,00	Valore VAM	Dec.Espr. Legge 1149/67	Gestione SORICAL	☐	☑
GUARDAVALLE	063	686	Seminativo 1	0	1	20	€ 0,89	€ 127,00	€. 126,00	Valore VAM	Dec.Espr. Legge 1149/67	Gestione SORICAL	☐	☑
GUARDAVALLE	063	688	Seminativo 1	0	0	20	€ 0,15	€ 21,00	€. 21,00	Valore VAM	Dec.Espr. Legge 1149/67	Gestione SORICAL	☐	☑
Totali per Comune								**€ 1.674.430,00**	**€. 1.667.733,00**					
JACURSO	007	812	Uliveto 1	0	9	0	€ 6,39	€ 1.615,00	€. 1.609,00	Valore VAM	ex Casmez	Gestione SORICAL	☐	☑
Totali per Comune								**€ 1.615,00**	**€. 1.609,00**					

Comune	Foglio	Part.la	Coltura	ha	a	ca	Reddito Dominicale	Valore 2019	Valore 2020	Stima / Valore	Provenienza	Destinazione d'uso	Disp.	Indisp
LAMEZIA TERME	001	357	Cast frutto 2	0	0	90	€ 0,18	€ 47,00	€. 47,00	Valore VAM	D.G.R. 12790 del 12/09/0	Gestione SORICAL	☐	☑
LAMEZIA TERME	001	359	Cast frutto 2	0	3	70	€ 0,71	€ 196,00	€. 195,00	Valore VAM	D.G.R. 12790 del 12/09/0	Gestione SORICAL	☐	☑
LAMEZIA TERME	001	360	Cast frutto 2	0	0	4	€ 0,01	€ 2,00	€. 2,00	Valore VAM	D.G.R. 12790 del 12/09/0	Gestione SORICAL	☐	☑
LAMEZIA TERME	001	361	Cast frutto 2	0	0	4	€ 0,01	€ 2,00	€. 2,00	Valore VAM	D.G.R. 12790 del 12/09/0	Gestione SORICAL	☐	☑
LAMEZIA TERME	001	363	Bosco Ceduo	0	1	40	€ 0,10	€ 52,00	€. 52,00	Valore VAM	D.G.R. 12790 del 12/09/0	Gestione SORICAL	☐	☑
LAMEZIA TERME	001	364	Bosco Ceduo	0	0	13	€ 0,01	€ 5,00	€. 5,00	Valore VAM	D.G.R. 12790 del 12/09/0	Gestione SORICAL	☐	☑
LAMEZIA TERME	001	365	Bosco Ceduo	0	0	40	€ 0,03	€ 15,00	€. 15,00	Valore VAM	D.G.R. 12790 del 12/09/0	Gestione SORICAL	☐	☑
LAMEZIA TERME	001	368	Cast frutto 3	0	2	10	€ 0,28	€ 111,00	€. 111,00	Valore VAM	D.G.R. 12790 del 12/09/0	Gestione SORICAL	☐	☑
LAMEZIA TERME	001	370	Querceto 1	0	1	75	€ 0,34	€ 93,00	€. 93,00	Valore VAM	D.G.R. 12790 del 12/09/0	Gestione SORICAL	☐	☑
LAMEZIA TERME	001	372	Querceto 1	0	0	45	€ 0,09	€ 24,00	€. 24,00	Valore VAM	D.G.R. 12790 del 12/09/0	Gestione SORICAL	☐	☑
LAMEZIA TERME	001	374	Cast frutto 3	0	2	40	€ 0,31	€ 127,00	€. 126,00	Valore VAM	D.G.R. 12790 del 12/09/0	Gestione SORICAL	☐	☑
LAMEZIA TERME	001	376	Cast frutto 3	0	1	40	€ 0,18	€ 73,00	€. 73,00	Valore VAM	D.G.R. 12790 del 12/09/0	Gestione SORICAL	☐	☑
LAMEZIA TERME	001	378	Semin Arb 3	0	2	60	€ 1,01	€ 330,00	€. 329,00	Valore VAM	D.G.R. 12790 del 12/09/0	Gestione SORICAL	☐	☑
LAMEZIA TERME	005	134	Semin Irrig 3	0	0	10	€ 0,06	€ 20,00	€. 20,00	Valore VAM	Dec.Espr. 2631,1/05	Gestione SORICAL	☐	☑
LAMEZIA TERME	005	136	Semin Irrig 3	0	0	90	€ 0,38	€ 186,00	€. 185,00	Valore VAM	Dec.Espr. 2631,1/05	Gestione SORICAL	☐	☑
LAMEZIA TERME	005	137	Semin Irrig 3	0	0	60	€ 0,25	€ 124,00	€. 124,00	Valore VAM	Dec.Espr. 2631,1/05	Gestione SORICAL	☐	☑
LAMEZIA TERME	005	140	Semin Irrig 3	0	1	40	€ 0,59	€ 290,00	€. 289,00	Valore VAM	Dec.Espr. 2631,1/05	Gestione SORICAL	☐	☑
LAMEZIA TERME	005	142	Semin Arb 4	0	1	10	€ 0,29	€ 140,00	€. 139,00	Valore VAM	Dec.Espr. 2631,1/05	Gestione SORICAL	☐	☑
LAMEZIA TERME	005	144	Pascolo Arb 2	0	1	0	€ 0,16	€ 60,00	€. 60,00	Valore VAM	Dec.Espr. 2631,1/05	Gestione SORICAL	☐	☑
LAMEZIA TERME	005	146	Pascolo Arb 2	0	0	80	€ 0,13	€ 48,00	€. 48,00	Valore VAM	Dec.Espr. 2631,1/05	Gestione SORICAL	☐	☑
LAMEZIA TERME	005	148	Pascolo Arb 2	0	0	80	€ 0,13	€ 48,00	€. 48,00	Valore VAM	Dec.Espr. 2631,1/05	Gestione SORICAL	☐	☑
LAMEZIA TERME	005	150	Pascolo Arb 2	0	1	50	€ 0,24	€ 92,00	€. 92,00	Valore VAM	Dec.Espr. 2631,1/05	Gestione SORICAL	☐	☑
LAMEZIA TERME	005	152	Cast frutto 3	0	1	0	€ 0,13	€ 52,00	€. 52,00	Valore VAM	Dec.Espr. 2631,1/05	Gestione SORICAL	☐	☑
LAMEZIA TERME	005	154	Pascolo Arb 2	0	1	30	€ 0,21	€ 78,00	€. 78,00	Valore VAM	Dec.Espr. 2631,1/05	Gestione SORICAL	☐	☑
LAMEZIA TERME	005	155	Pascolo Arb 2	0	3	90	€ 0,63	€ 237,00	€. 236,00	Valore VAM	Dec.Espr. 2631,1/05	Gestione SORICAL	☐	☑
LAMEZIA TERME	006	275	Semin Irrig	0	1	80	€ 0,75	€ 371,00	€. 370,00	Valore VAM	Dec.Espr. 2631,1/05	Gestione SORICAL	☐	☑
LAMEZIA TERME	006	292	Bosco Ceduo	0	0	10	€ 0,01	€ 4,00	€. 4,00	Valore VAM	D.G.R. 422 del 20/01/200	Gestione SORICAL	☐	☑
LAMEZIA TERME	006	294	Semin Irrig 3	0	2	50	€ 1,05	€ 517,00	€. 515,00	Valore VAM	D.G.R. 422 del 20/01/200	Gestione SORICAL	☐	☑
LAMEZIA TERME	006	296	Semin Irrig 3	0	0	30	€ 0,13	€ 61,00	€. 61,00	Valore VAM	D.G.R. 422 del 20/01/200	Gestione SORICAL	☐	☑
LAMEZIA TERME	006	298	Cast frutto 3	0	0	20	€ 0,03	€ 10,00	€. 10,00	Valore VAM	D.G.R. 422 del 20/01/200	Gestione SORICAL	☐	☑
LAMEZIA TERME	006	300	Semin Irrig 3	0	0	80	€ 0,34	€ 165,00	€. 164,00	Valore VAM	D.G.R. 422 del 20/01/200	Gestione SORICAL	☐	☑
LAMEZIA TERME	006	301	Semin Irrig 3	0	1	50	€ 0,63	€ 310,00	€. 309,00	Valore VAM	Dec.Espr. 2631,1/05	Gestione SORICAL	☐	☑
LAMEZIA TERME	006	302	Semin Irrig 3	0	0	10	€ 0,04	€ 20,00	€. 20,00	Valore VAM	D.G.R. 422 del 20/01/200	Gestione SORICAL	☐	☑
LAMEZIA TERME	006	303	Semin Irrig 3	0	0	10	€ 0,04	€ 20,00	€. 20,00	Valore VAM	D.G.R. 422 del 20/01/200	Gestione SORICAL	☐	☑
LAMEZIA TERME	006	304	Semin Irrig 3	0	0	10	€ 0,04	€ 20,00	€. 20,00	Valore VAM	D.G.R. 422 del 20/01/200	Gestione SORICAL	☐	☑
LAMEZIA TERME	006	305	Semin Irrig 3	0	0	5	€ 0,03	€ 10,00	€. 10,00	Valore VAM	D.G.R. 422 del 20/01/200	Gestione SORICAL	☐	☑
LAMEZIA TERME	006	306	Semin Irrig 3	0	0	10	€ 0,04	€ 20,00	€. 20,00	Valore VAM	D.G.R. 422 del 20/01/200	Gestione SORICAL	☐	☑
LAMEZIA TERME	006	308	Semin Irrig 2	0	2	70	€ 1,74	€ 558,00	€. 556,00	Valore VAM	Dec.Espr. 2631,1/05	Gestione SORICAL	☐	☑

Comune	Foglio	Part.la	Coltura	ha	a	ca	Reddito Dominicale	Valore 2019	Valore 2020	Stima / Valore	Provenienza	Destinazione d'uso	Disp.	Indisp
LAMEZIA TERME	006	310	Semin Irrig 3	0	1	30	€ 0,03	€ 269,00	€. 268,00	Valore VAM	D.G.R. 422 del 20/01/200	Gestione SORICAL	☐	☑
LAMEZIA TERME	006	311	Bosco Alto	0	1	20	€ 0,08	€ 98,00	€. 98,00	Valore VAM	D.G.R. 422 del 20/01/200	Gestione SORICAL	☐	☑
LAMEZIA TERME	006	313	Seminativo 3	0	1	10	€ 0,35	€ 114,00	€. 114,00	Valore VAM	D.G.R. 422 del 20/01/200	Gestione SORICAL	☐	☑
LAMEZIA TERME	006	314	Fabbr Rurale	0	0	15	€ 0,00	€ 0,00	€. 0,00	Valore Catastale	Dec.Espr. 2631,1/05	Gestione SORICAL	☐	☑
LAMEZIA TERME	006	315	Semin Irrig 2	0	1	0	€ 0,65	€ 207,00	€. 206,00	Valore VAM	D.G.R. 422 del 20/01/200	Gestione SORICAL	☐	☑
LAMEZIA TERME	006	317	Semin Irrig 3	0	0	90	€ 0,38	€ 186,00	€. 185,00	Valore VAM	Dec.Espr. 2631,1/05	Gestione SORICAL	☐	☑
LAMEZIA TERME	006	319	Semin Irrig 3	0	0	40	€ 0,16	€ 82,00	€. 82,00	Valore VAM	Dec.Espr. 2631,1/05	Gestione SORICAL	☐	☑
LAMEZIA TERME	006	320	Semin Irrig 3	0	0	20	€ 0,09	€ 41,00	€. 41,00	Valore VAM	Dec.Espr. 2631,1/05	Gestione SORICAL	☐	☑
LAMEZIA TERME	006	322	Semin Irrig 3	0	0	30	€ 0,01	€ 61,00	€. 61,00	Valore VAM	Dec.Espr. 2631,1/05	Gestione SORICAL	☐	☑
LAMEZIA TERME	006	324	Semin Irrig 3	0	0	40	€ 0,16	€ 82,00	€. 82,00	Valore VAM	Dec.Espr. 2631,1/05	Gestione SORICAL	☐	☑
LAMEZIA TERME	006	325	Semin Irrig 3	0	0	20	€ 0,09	€ 41,00	€. 41,00	Valore VAM	Dec.Espr. 2631,1/05	Gestione SORICAL	☐	☑
LAMEZIA TERME	006	326	Semin Irrig 3	0	0	10	€ 0,06	€ 20,00	€. 20,00	Valore VAM	Dec.Espr. 2631,1/05	Gestione SORICAL	☐	☑
LAMEZIA TERME	006	327	Semin Irrig 2	0	0	10	€ 0,06	€ 20,00	€. 20,00	Valore VAM	Dec.Espr. 2631,1/05	Gestione SORICAL	☐	☑
LAMEZIA TERME	006	329	Semin Irrig 2	0	4	20	€ 2,71	€ 868,00	€. 865,00	Valore VAM	Dec.Espr. 2631,1/05	Gestione SORICAL	☐	☑
LAMEZIA TERME	006	330	Semin Irrig 3	0	0	10	€ 0,06	€ 20,00	€. 20,00	Valore VAM	Dec.Espr. 2631,1/05	Gestione SORICAL	☐	☑
LAMEZIA TERME	006	332	Semin Irrig 2	0	1	10	€ 0,71	€ 227,00	€. 226,00	Valore VAM	Dec.Espr. 2631,1/05	Gestione SORICAL	☐	☑
LAMEZIA TERME	006	611	Pascolo Arb 1	0	1	20	€ 0,35	€ 72,00	€. 72,00	Valore VAM	D.G.R. 12790 del 12/09/0	Gestione SORICAL	☐	☑
LAMEZIA TERME	006	613	Pascolo Arb 1	0	1	40	€ 0,41	€ 85,00	€. 85,00	Valore VAM	D.G.R. 12790 del 12/09/0	Gestione SORICAL	☐	☑
LAMEZIA TERME	006	615	Pascolo Arb 1	0	2	20	€ 0,64	€ 134,00	€. 133,00	Valore VAM	D.G.R. 12790 del 12/09/0	Gestione SORICAL	☐	☑
LAMEZIA TERME	006	617	Seminativo 4	0	0	65	€ 0,09	€ 67,00	€. 67,00	Valore VAM	D.G.R. 12790 del 12/09/0	Gestione SORICAL	☐	☑
LAMEZIA TERME	006	618	Bosco Ceduo	0	0	85	€ 0,05	€ 32,00	€. 32,00	Valore VAM	D.G.R. 12790 del 12/09/0	Gestione SORICAL	☐	☑
LAMEZIA TERME	006	619	Seminativo 4	0	0	10	€ 0,01	€ 10,00	€. 10,00	Valore VAM	D.G.R. 12790 del 12/09/0	Gestione SORICAL	☐	☑
LAMEZIA TERME	006	620	Bosco Ceduo	0	3	80	€ 0,23	€ 143,00	€. 142,00	Valore VAM	D.G.R. 12790 del 12/09/0	Gestione SORICAL	☐	☑
LAMEZIA TERME	007	352	Pascolo Arb 2	0	2	10	€ 0,34	€ 128,00	€. 127,00	Valore VAM	D.G.R. 422 del 20/01/200	Gestione SORICAL	☐	☑
LAMEZIA TERME	007	354	Cast frutto 3	0	3	20	€ 0,41	€ 170,00	€. 169,00	Valore VAM	Dec.Espr. 2631,1/05	Gestione SORICAL	☐	☑
LAMEZIA TERME	007	356	Cast frutto 3	0	0	60	€ 0,08	€ 31,00	€. 31,00	Valore VAM	D.G.R. 422 del 20/01/200	Gestione SORICAL	☐	☑
LAMEZIA TERME	007	358	Cast frutto 3	0	2	0	€ 0,26	€ 106,00	€. 106,00	Valore VAM	D.G.R. 422 del 20/01/200	Gestione SORICAL	☐	☑
LAMEZIA TERME	007	360	Semin Irrig 3	0	0	30	€ 0,13	€ 61,00	€. 61,00	Valore VAM	D.G.R. 422 del 20/01/200	Gestione SORICAL	☐	☑
LAMEZIA TERME	007	361	Semin Irrig 3	0	0	30	€ 0,13	€ 61,00	€. 61,00	Valore VAM	D.G.R. 422 del 20/01/200	Gestione SORICAL	☐	☑
LAMEZIA TERME	007	362	Semin Irrig 3	0	0	10	€ 0,04	€ 20,00	€. 20,00	Valore VAM	D.G.R. 422 del 20/01/200	Gestione SORICAL	☐	☑
LAMEZIA TERME	007	364	Cast frutto 3	0	1	20	€ 0,15	€ 63,00	€. 63,00	Valore VAM	D.G.R. 422 del 20/01/200	Gestione SORICAL	☐	☑
LAMEZIA TERME	007	366	Cast frutto 3	0	1	10	€ 0,14	€ 58,00	€. 58,00	Valore VAM	D.G.R. 422 del 20/01/200	Gestione SORICAL	☐	☑
LAMEZIA TERME	007	367	Cast frutto 3	0	0	10	€ 0,01	€ 5,00	€. 5,00	Valore VAM	D.G.R. 422 del 20/01/200	Gestione SORICAL	☐	☑
LAMEZIA TERME	007	368	Cast frutto 3	0	0	20	€ 0,03	€ 10,00	€. 10,00	Valore VAM	D.G.R. 422 del 20/01/200	Gestione SORICAL	☐	☑
LAMEZIA TERME	007	370	Cast frutto 3	0	1	50	€ 0,19	€ 79,00	€. 79,00	Valore VAM	D.G.R. 422 del 20/01/200	Gestione SORICAL	☐	☑
LAMEZIA TERME	007	372	Semin Irrig 2	0	0	40	€ 0,26	€ 82,00	€. 82,00	Valore VAM	D.G.R. 422 del 20/01/200	Gestione SORICAL	☐	☑
LAMEZIA TERME	007	373	Semin Irrig 2	0	0	10	€ 0,06	€ 20,00	€. 20,00	Valore VAM	D.G.R. 422 del 20/01/200	Gestione SORICAL	☐	☑
LAMEZIA TERME	007	375	Semin Irrig 2	0	0	60	€ 0,39	€ 124,00	€. 124,00	Valore VAM	D.G.R. 422 del 20/01/200	Gestione SORICAL	☐	☑

Comune	Foglio	Part.la	Coltura	ha	a	ca	Reddito Dominicale	Valore 2019	Valore 2020	Stima / Valore	Provenienza	Destinazione d'uso	Disp.	Indisp
LAMEZIA TERME	007	376	Semin Irrig 2	0	0	20	€ 0,13	€ 41,00	€. 41,00	Valore VAM	D.G.R. 422 del 20/01/200	Gestione SORICAL	☐	☑
LAMEZIA TERME	007	378	Semin Irrig 2	0	0	40	€ 0,26	€ 82,00	€. 82,00	Valore VAM	D.G.R. 422 del 20/01/200	Gestione SORICAL	☐	☑
LAMEZIA TERME	007	380	Semin Irrig 2	0	1	30	€ 0,84	€ 269,00	€. 268,00	Valore VAM	Dec.Espr. 2631,1/05	Gestione SORICAL	☐	☑
LAMEZIA TERME	007	381	Semin Irrig 2	0	0	20	€ 0,13	€ 41,00	€. 41,00	Valore VAM	Dec.Espr. 2631,1/05	Gestione SORICAL	☐	☑
LAMEZIA TERME	007	382	Semin Irrig 2	0	0	10	€ 0,06	€ 20,00	€. 20,00	Valore VAM	D.G.R. 422 del 20/01/200	Gestione SORICAL	☐	☑
LAMEZIA TERME	007	384	Vigneto 4	0	0	80	€ 0,41	€ 323,00	€. 322,00	Valore VAM	D.G.R. 422 del 20/01/200	Gestione SORICAL	☐	☑
LAMEZIA TERME	007	385	Cast frutto 2	0	0	10	€ 0,03	€ 5,00	€. 5,00	Valore VAM	D.G.R. 422 del 20/01/200	Gestione SORICAL	☐	☑
LAMEZIA TERME	007	387	Semin Irrig Ar	0	1	70	€ 87,50	€ 345,00	€. 344,00	Valore VAM	D.G.R. 422 del 20/01/200	Gestione SORICAL	☐	☑
LAMEZIA TERME	007	389	Semin Irrig Ar	0	0	70	€ 0,64	€ 142,00	€. 141,00	Valore VAM	D.G.R. 422 del 20/01/200	Gestione SORICAL	☐	☑
LAMEZIA TERME	007	450	Seminativo	0	0	20	€ 0,09	€ 20,00	€. 20,00	Valore VAM	Dec.Espr. 2631,1/05	Gestione SORICAL	☐	☑
LAMEZIA TERME	008	123	Semin Irrig 2	0	1	80	€ 1,16	€ 371,00	€. 370,00	Valore VAM	Dec.Espr. 2631,1/05	Gestione SORICAL	☐	☑
LAMEZIA TERME	008	125	Semin Irrig Ar	0	1	30	€ 0,68	€ 265,00	€. 264,00	Valore VAM	D.G.R. 422 del 20/01/200	Gestione SORICAL	☐	☑
LAMEZIA TERME	008	127	Semin Irrig 2	0	1	0	€ 0,65	€ 207,00	€. 206,00	Valore VAM	Dec.Espr. 2631,1/05	Gestione SORICAL	☐	☑
LAMEZIA TERME	008	128	Semin Irrig 2	0	0	60	€ 0,39	€ 124,00	€. 124,00	Valore VAM	Dec.Espr. 2631,1/05	Gestione SORICAL	☐	☑
LAMEZIA TERME	008	131	Semin Irrig 2	0	0	75	€ 0,49	€ 155,00	€. 154,00	Valore VAM	D.G.R. 422 del 20/01/200	Gestione SORICAL	☐	☑
LAMEZIA TERME	008	133	Vigneto 4	0	0	10	€ 0,05	€ 40,00	€. 40,00	Valore VAM	Dec.Espr. 2631,1/05	Gestione SORICAL	☐	☑
LAMEZIA TERME	008	135	Vigneto 4	0	0	80	€ 0,41	€ 323,00	€. 322,00	Valore VAM	D.G.R. 422 del 20/01/200	Gestione SORICAL	☐	☑
LAMEZIA TERME	008	137	Semin Irrig	0	0	40	€ 0,26	€ 82,00	€. 82,00	Valore VAM	D.G.R. 422 del 20/01/200	Gestione SORICAL	☐	☑
LAMEZIA TERME	008	139	Vigneto 4	0	0	60	€ 0,31	€ 242,00	€. 241,00	Valore VAM	D.G.R. 422 del 20/01/200	Gestione SORICAL	☐	☑
LAMEZIA TERME	008	141	Vigneto 4	0	1	30	€ 0,68	€ 525,00	€. 523,00	Valore VAM	D.G.R. 422 del 20/01/200	Gestione SORICAL	☐	☑
LAMEZIA TERME	008	143	Vigneto 4	0	2	30	€ 1,19	€ 929,00	€. 925,00	Valore VAM	D.G.R. 422 del 20/01/200	Gestione SORICAL	☐	☑
LAMEZIA TERME	008	146	Cast frutto 3	0	2	80	€ 0,36	€ 148,00	€. 147,00	Valore VAM	D.G.R. 422 del 20/01/200	Gestione SORICAL	☐	☑
LAMEZIA TERME	008	147	Cast frutto 3	0	1	20	€ 0,15	€ 63,00	€. 63,00	Valore VAM	D.G.R. 422 del 20/01/200	Gestione SORICAL	☐	☑
LAMEZIA TERME	008	150	Cast frutto 3	0	0	90	€ 0,11	€ 47,00	€. 47,00	Valore VAM	D.G.R. 422 del 20/01/200	Gestione SORICAL	☐	☑
LAMEZIA TERME	008	155	Cast frutto	0	0	20	€ 0,03	€ 10,00	€. 10,00	Valore VAM	Dec.Espr. 2631,1/05	Gestione SORICAL	☐	☑
LAMEZIA TERME	008	679	Querceto 2	0	0	90	€ 0,09	€ 47,00	€. 47,00	Valore VAM	D.G.R. 12790 del 12/09/0	Gestione SORICAL	☐	☑
LAMEZIA TERME	008	681	Semin Arb 3	0	1	80	€ 0,70	€ 229,00	€. 228,00	Valore VAM	D.G.R. 12790 del 12/09/0	Gestione SORICAL	☐	☑
LAMEZIA TERME	008	683	Semin Arb 3	0	0	15	€ 0,06	€ 19,00	€. 19,00	Valore VAM	D.G.R. 12790 del 12/09/0	Gestione SORICAL	☐	☑
LAMEZIA TERME	008	685	Semin Arb 3	0	0	10	€ 0,04	€ 13,00	€. 13,00	Valore VAM	D.G.R. 12790 del 12/09/0	Gestione SORICAL	☐	☑
LAMEZIA TERME	008	687	Uliveto 2	0	0	80	€ 0,56	€ 242,00	€. 241,00	Valore VAM	D.G.R. 12790 del 12/09/0	Gestione SORICAL	☐	☑
LAMEZIA TERME	008	689	Uliveto 2	0	2	20	€ 1,56	€ 666,00	€. 663,00	Valore VAM	D.G.R. 12790 del 12/09/0	Gestione SORICAL	☐	☑
LAMEZIA TERME	008	691	Semin Irrig Ar	0	0	45	€ 0,43	€ 92,00	€. 92,00	Valore VAM	D.G.R. 12790 del 12/09/0	Gestione SORICAL	☐	☑
LAMEZIA TERME	008	692	Semin Irrig Ar	0	0	20	€ 0,11	€ 40,00	€. 40,00	Valore VAM	D.G.R. 12790 del 12/09/0	Gestione SORICAL	☐	☑
LAMEZIA TERME	008	694	Uliveto 2	0	0	40	€ 0,29	€ 121,00	€. 121,00	Valore VAM	D.G.R. 12790 del 12/09/0	Gestione SORICAL	☐	☑
LAMEZIA TERME	008	696	Semin Arb 3	0	1	20	€ 0,46	€ 152,00	€. 151,00	Valore VAM	D.G.R. 12790 del 12/09/0	Gestione SORICAL	☐	☑
LAMEZIA TERME	008	698	Uliveto 2	0	0	60	€ 0,43	€ 182,00	€. 181,00	Valore VAM	D.G.R. 12790 del 12/09/0	Gestione SORICAL	☐	☑
LAMEZIA TERME	008	700	Uliveto 2	0	1	10	€ 0,78	€ 333,00	€. 332,00	Valore VAM	D.G.R. 12790 del 12/09/0	Gestione SORICAL	☐	☑
LAMEZIA TERME	008	702	Pascolo Arb 1	0	0	80	€ 0,24	€ 48,00	€. 48,00	Valore VAM	D.G.R. 12790 del 12/09/0	Gestione SORICAL	☐	☑

Comune	Foglio	Part.la	Coltura	ha	a	ca	Reddito Dominicale	Valore 2019	Valore 2020	Stima / Valore	Provenienza	Destinazione d'uso	Disp.	Indisp
LAMEZIA TERME	008	704	Pascolo Arb 1	0	0	60	€ 0,18	€ 36,00	€. 36,00	Valore VAM	D.G.R. 12790 del 12/09/0	Gestione SORICAL	☐	☑
LAMEZIA TERME	008	706	Uliveto 2	0	1	90	€ 1,35	€ 575,00	€. 573,00	Valore VAM	D.G.R. 12790 del 12/09/0	Gestione SORICAL	☐	☑
LAMEZIA TERME	008	708	Uliveto 2	0	0	10	€ 0,08	€ 30,00	€. 30,00	Valore VAM	D.G.R. 12790 del 12/09/0	Gestione SORICAL	☐	☑
LAMEZIA TERME	008	709	Pascolo Arb 1	0	0	30	€ 0,09	€ 18,00	€. 18,00	Valore VAM	D.G.R. 12790 del 12/09/0	Gestione SORICAL	☐	☑
LAMEZIA TERME	008	710	Vigneto 2	0	0	70	€ 1,09	€ 283,00	€. 282,00	Valore VAM	D.G.R. 12790 del 12/09/0	Gestione SORICAL	☐	☑
LAMEZIA TERME	009	378	Semin Irrig Ar	0	0	10	€ 0,09	€ 20,00	€. 20,00	Valore VAM	Dec.Espr. 2631,1/05	Gestione SORICAL	☐	☑
LAMEZIA TERME	010	397	Cast frutto	0	1	80	€ 0,35	€ 95,00	€. 95,00	Valore VAM	Dec.Espr. 2631,1/05	Gestione SORICAL	☐	☑
LAMEZIA TERME	011	225	Seminativo 2	0	1	20	€ 0,54	€ 124,00	€. 124,00	Valore VAM	Dec.Espr. 2631,1/05	Gestione SORICAL	☐	☑
LAMEZIA TERME	011	227	Seminativo 3	0	1	0	€ 0,45	€ 103,00	€. 103,00	Valore VAM	D.G.R. 422 del 20/01/200	Gestione SORICAL	☐	☑
LAMEZIA TERME	011	229	Seminativo	0	0	20	€ 0,06	€ 20,00	€. 20,00	Valore VAM	Dec.Espr. 2631,1/05	Gestione SORICAL	☐	☑
LAMEZIA TERME	011	231	Seminativo 3	0	1	50	€ 0,49	€ 155,00	€. 154,00	Valore VAM	D.G.R. 422 del 20/01/200	Gestione SORICAL	☐	☑
LAMEZIA TERME	011	232	Seminativo 3	0	0	10	€ 0,04	€ 10,00	€. 10,00	Valore VAM	D.G.R. 422 del 20/01/200	Gestione SORICAL	☐	☑
LAMEZIA TERME	011	234	Seminativo 3	0	1	60	€ 0,68	€ 165,00	€. 164,00	Valore VAM	D.G.R. 422 del 20/01/200	Gestione SORICAL	☐	☑
LAMEZIA TERME	011	235	Seminativo 3	0	0	10	€ 0,04	€ 10,00	€. 10,00	Valore VAM	Dec.Espr. 2631,1/05	Gestione SORICAL	☐	☑
LAMEZIA TERME	011	237	Seminativo 3	0	1	10	€ 0,46	€ 114,00	€. 114,00	Valore VAM	Dec.Espr. 2631,1/05	Gestione SORICAL	☐	☑
LAMEZIA TERME	011	239	Cast frutto 3	0	1	80	€ 0,24	€ 95,00	€. 95,00	Valore VAM	D.G.R. 422 del 20/01/200	Gestione SORICAL	☐	☑
LAMEZIA TERME	011	241	Semin Irrig 2	0	1	70	€ 1,10	€ 351,00	€. 350,00	Valore VAM	D.G.R. 422 del 20/01/200	Gestione SORICAL	☐	☑
LAMEZIA TERME	011	243	Semin Irrig 3	0	0	70	€ 0,29	€ 144,00	€. 143,00	Valore VAM	D.G.R. 422 del 20/01/200	Gestione SORICAL	☐	☑
LAMEZIA TERME	011	245	Semin Irrig 3	0	2	60	€ 1,09	€ 537,00	€. 535,00	Valore VAM	D.G.R. 422 del 20/01/200	Gestione SORICAL	☐	☑
LAMEZIA TERME	011	879	Seminativo	0	1	90	€ 0,25	€ 196,00	€. 195,00	Valore VAM	Dec.Espr. 2631,1/05	Gestione SORICAL	☐	☑
LAMEZIA TERME	015	253	Semin Irrig 3	0	0	90	€ 0,38	€ 186,00	€. 185,00	Valore VAM	Dec.Espr. 2631,1/05	Gestione SORICAL	☐	☑
LAMEZIA TERME	015	255	Semin Irrig Ar	0	0	80	€ 0,26	€ 162,00	€. 161,00	Valore VAM	Dec.Espr. 2631,1/05	Gestione SORICAL	☐	☑
LAMEZIA TERME	015	715	Uliveto	0	2	75	€ 1,95	€ 831,00	€. 828,00	Valore VAM	Dec.Espr. 2631,1/05	Gestione SORICAL	☐	☑
LAMEZIA TERME	016	169	Semin Irrig	0	1	65	€ 0,69	€ 341,00	€. 340,00	Valore VAM	D.G.R. 422 del 20/01/200	Gestione SORICAL	☐	☑
LAMEZIA TERME	016	171	Semin Irrig	0	0	50	€ 0,21	€ 103,00	€. 103,00	Valore VAM	D.G.R. 422 del 20/01/200	Gestione SORICAL	☐	☑
LAMEZIA TERME	016	173	Semin Irrig	0	0	60	€ 0,25	€ 124,00	€. 124,00	Valore VAM	D.G.R. 422 del 20/01/200	Gestione SORICAL	☐	☑
LAMEZIA TERME	017	211	Semin Irrig 3	0	3	60	€ 1,51	€ 743,00	€. 740,00	Valore VAM	Dec.Espr. 2631,1/05	Gestione SORICAL	☐	☑
LAMEZIA TERME	017	214	Pascolo Arb 2	0	2	0	€ 0,33	€ 122,00	€. 122,00	Valore VAM	Dec.Espr. 2631,1/05	Gestione SORICAL	☐	☑
LAMEZIA TERME	017	215	Pascolo Arb 2	0	2	10	€ 0,34	€ 128,00	€. 127,00	Valore VAM	Dec.Espr. 2631,1/05	Gestione SORICAL	☐	☑
LAMEZIA TERME	017	217	Pascolo Arb 2	0	0	20	€ 0,04	€ 12,00	€. 12,00	Valore VAM	D.G.R. 422 del 20/01/200	Gestione SORICAL	☐	☑
LAMEZIA TERME	017	219	Semin Arb 5	0	1	10	€ 0,18	€ 140,00	€. 139,00	Valore VAM	D.G.R. 422 del 20/01/200	Gestione SORICAL	☐	☑
LAMEZIA TERME	017	221	Semin Arb	0	5	20	€ 0,84	€ 661,00	€. 658,00	Valore VAM	D.G.R. 422 del 20/01/200	Gestione SORICAL	☐	☑
LAMEZIA TERME	017	223	Semin Irrig	0	0	50	€ 0,21	€ 103,00	€. 103,00	Valore VAM	D.G.R. 422 del 20/01/200	Gestione SORICAL	☐	☑
LAMEZIA TERME	017	225	Pascolo Cesp	0	0	70	€ 0,05	€ 28,00	€. 28,00	Valore VAM	D.G.R. 422 del 20/01/200	Gestione SORICAL	☐	☑
LAMEZIA TERME	017	227	Bosco Ceduo	0	2	30	€ 0,16	€ 87,00	€. 87,00	Valore VAM	D.G.R. 422 del 20/01/200	Gestione SORICAL	☐	☑
LAMEZIA TERME	017	229	Seminativo 3	0	3	0	€ 0,96	€ 310,00	€. 309,00	Valore VAM	D.G.R. 422 del 20/01/200	Gestione SORICAL	☐	☑
LAMEZIA TERME	017	231	Seminativo	0	2	70	€ 0,88	€ 279,00	€. 278,00	Valore VAM	D.G.R. 422 del 20/01/200	Gestione SORICAL	☐	☑
LAMEZIA TERME	017	233	Bosco Ceduo	0	0	30	€ 0,03	€ 11,00	€. 11,00	Valore VAM	D.G.R. 422 del 20/01/200	Gestione SORICAL	☐	☑

Comune	Foglio	Part.la	Coltura	ha	a	ca	Reddito Dominicale	Valore 2019	Valore 2020	Stima / Valore	Provenienza	Destinazione d'uso	Disp.	Indisp
LAMEZIA TERME	017	237	Semin Irrig	0	1	0	€ 0,43	€ 207,00	€. 206,00	Valore VAM	D.G.R. 422 del 20/01/200	Gestione SORICAL	☐	☑
LAMEZIA TERME	017	239	Semin Irrig	0	1	0	€ 0,43	€ 207,00	€. 206,00	Valore VAM	D.G.R. 422 del 20/01/200	Gestione SORICAL	☐	☑
LAMEZIA TERME	017	241	Semin Arb	0	0	20	€ 0,06	€ 25,00	€. 25,00	Valore VAM	D.G.R. 422 del 20/01/200	Gestione SORICAL	☐	☑
LAMEZIA TERME	017	243	Semin Arb	0	0	70	€ 0,11	€ 89,00	€. 89,00	Valore VAM	D.G.R. 422 del 20/01/200	Gestione SORICAL	☐	☑
LAMEZIA TERME	017	244	Semin Arb	0	0	30	€ 0,05	€ 38,00	€. 38,00	Valore VAM	D.G.R. 422 del 20/01/200	Gestione SORICAL	☐	☑
LAMEZIA TERME	017	246	Semin Arb	0	3	10	€ 0,50	€ 393,00	€. 391,00	Valore VAM	D.G.R. 422 del 20/01/200	Gestione SORICAL	☐	☑
LAMEZIA TERME	017	248	Cast frutto	0	0	40	€ 0,05	€ 21,00	€. 21,00	Valore VAM	D.G.R. 422 del 20/01/200	Gestione SORICAL	☐	☑
LAMEZIA TERME	017	249	Fabbr Rurale	0	0	4	€ 0,00	€ 0,00	€. 0,00	Valore Catastale	D.G.R. 422 del 20/01/200	Gestione SORICAL	☐	☑
LAMEZIA TERME	017	251	Seminativo	0	1	70	€ 0,55	€ 176,00	€. 175,00	Valore VAM	D.G.R. 422 del 20/01/200	Gestione SORICAL	☐	☑
LAMEZIA TERME	017	252	Fabbr Rurale	0	0	40	€ 0,00	€ 0,00	€. 0,00	Valore Catastale	D.G.R. 422 del 20/01/200	Gestione SORICAL	☐	☑
LAMEZIA TERME	017	253	Cast frutto 3	0	0	10	€ 0,01	€ 5,00	€. 5,00	Valore VAM	D.G.R. 422 del 20/01/200	Gestione SORICAL	☐	☑
LAMEZIA TERME	017	255	Cast frutto 3	0	0	50	€ 0,06	€ 26,00	€. 26,00	Valore VAM	D.G.R. 422 del 20/01/200	Gestione SORICAL	☐	☑
LAMEZIA TERME	017	256	Semin Irrig 3	0	0	30	€ 0,13	€ 61,00	€. 61,00	Valore VAM	D.G.R. 422 del 20/01/200	Gestione SORICAL	☐	☑
LAMEZIA TERME	017	258	Semin Irrig 3	0	0	50	€ 0,21	€ 103,00	€. 103,00	Valore VAM	Dec.Espr. 2631,1/05	Gestione SORICAL	☐	☑
LAMEZIA TERME	017	266	Cast frutto 2	0	0	80	€ 0,15	€ 42,00	€. 42,00	Valore VAM	Dec.Espr. 2631,1/05	Gestione SORICAL	☐	☑
LAMEZIA TERME	017	277	Semin Irrig Ar	0	6	10	€ 3,15	€ 1.240,00	€. 1.235,00	Valore VAM	Dec.Espr. 2631,1/05	Gestione SORICAL	☐	☑
LAMEZIA TERME	017	279	Semin Irrig 2	0	2	30	€ 1,49	€ 475,00	€. 473,00	Valore VAM	Dec.Espr. 2631,1/05	Gestione SORICAL	☐	☑
LAMEZIA TERME	017	281	Semin Irrig 2	0	1	70	€ 1,10	€ 351,00	€. 350,00	Valore VAM	Dec.Espr. 2631,1/05	Gestione SORICAL	☐	☑
LAMEZIA TERME	017	282	Semin Irrig 2	0	1	0	€ 0,65	€ 207,00	€. 206,00	Valore VAM	Dec.Espr. 2631,1/05	Gestione SORICAL	☐	☑
LAMEZIA TERME	017	284	Cast frutto 3	0	2	70	€ 0,35	€ 143,00	€. 142,00	Valore VAM	Dec.Espr. 2631,1/05	Gestione SORICAL	☐	☑
LAMEZIA TERME	019	431	Cast frutto 3	0	1	0	€ 0,19	€ 52,00	€. 52,00	Valore VAM	D.G.R. 422 del 20/01/200	Gestione SORICAL	☐	☑
LAMEZIA TERME	019	433	Cast frutto 2	0	1	0	€ 0,19	€ 52,00	€. 52,00	Valore VAM	D.G.R. 422 del 20/01/200	Gestione SORICAL	☐	☑
LAMEZIA TERME	019	435	Cast frutto 2	0	1	60	€ 0,31	€ 85,00	€. 85,00	Valore VAM	D.G.R. 422 del 20/01/200	Gestione SORICAL	☐	☑
LAMEZIA TERME	019	436	Cast frutto 2	0	0	80	€ 0,15	€ 42,00	€. 42,00	Valore VAM	D.G.R. 422 del 20/01/200	Gestione SORICAL	☐	☑
LAMEZIA TERME	019	437	Cast frutto 2	0	0	40	€ 0,08	€ 21,00	€. 21,00	Valore VAM	D.G.R. 422 del 20/01/200	Gestione SORICAL	☐	☑
LAMEZIA TERME	019	439	Cast frutto 2	0	2	80	€ 0,54	€ 148,00	€. 147,00	Valore VAM	D.G.R. 422 del 20/01/200	Gestione SORICAL	☐	☑
LAMEZIA TERME	019	441	Cast frutto 2	0	0	20	€ 0,04	€ 10,00	€. 10,00	Valore VAM	D.G.R. 422 del 20/01/200	Gestione SORICAL	☐	☑
LAMEZIA TERME	019	442	Cast frutto 2	0	0	10	€ 0,03	€ 5,00	€. 5,00	Valore VAM	D.G.R. 422 del 20/01/200	Gestione SORICAL	☐	☑
LAMEZIA TERME	019	444	Cast frutto 2	0	0	80	€ 0,15	€ 42,00	€. 42,00	Valore VAM	D.G.R. 422 del 20/01/200	Gestione SORICAL	☐	☑
LAMEZIA TERME	019	446	Cast frutto	0	0	80	€ 0,29	€ 42,00	€. 42,00	Valore VAM	D.G.R. 422 del 20/01/200	Gestione SORICAL	☐	☑
LAMEZIA TERME	019	447	Cast frutto 2	0	0	10	€ 0,03	€ 5,00	€. 5,00	Valore VAM	D.G.R. 422 del 20/01/200	Gestione SORICAL	☐	☑
LAMEZIA TERME	019	449	Seminativo 2	0	0	40	€ 0,18	€ 41,00	€. 41,00	Valore VAM	D.G.R. 422 del 20/01/200	Gestione SORICAL	☐	☑
LAMEZIA TERME	019	451	Seminativo 2	0	0	10	€ 0,05	€ 10,00	€. 10,00	Valore VAM	D.G.R. 422 del 20/01/200	Gestione SORICAL	☐	☑
LAMEZIA TERME	019	452	Seminativo 2	0	1	10	€ 0,50	€ 114,00	€. 114,00	Valore VAM	D.G.R. 422 del 20/01/200	Gestione SORICAL	☐	☑
LAMEZIA TERME	019	453	Seminativo 2	0	0	5	€ 0,03	€ 5,00	€. 5,00	Valore VAM	D.G.R. 422 del 20/01/200	Gestione SORICAL	☐	☑
LAMEZIA TERME	019	454	Seminativo 2	0	0	10	€ 0,05	€ 10,00	€. 10,00	Valore VAM	D.G.R. 422 del 20/01/200	Gestione SORICAL	☐	☑
LAMEZIA TERME	019	455	Cast frutto 2	0	0	10	€ 0,03	€ 5,00	€. 5,00	Valore VAM	D.G.R. 422 del 20/01/200	Gestione SORICAL	☐	☑
LAMEZIA TERME	019	456	Seminativo 3	0	0	40	€ 0,13	€ 41,00	€. 41,00	Valore VAM	D.G.R. 422 del 20/01/200	Gestione SORICAL	☐	☑

Comune	Foglio	Part.la	Coltura	ha	a	ca	Reddito Dominicale	Valore 2019	Valore 2020	Stima / Valore	Provenienza	Destinazione d'uso	Disp.	Indisp
LAMEZIA TERME	019	458	Querceto 1	0	0	90	€ 0,18	€ 47,00	€. 47,00	Valore VAM	D.G.R. 422 del 20/01/200	Gestione SORICAL	☐	☑
LAMEZIA TERME	019	459	Vigneto 4	0	11	50	€ 5,94	€ 4.644,00	€. 4.625,00	Valore VAM	D.G.R. 422 del 20/01/200	Gestione SORICAL	☐	☑
LAMEZIA TERME	020	436	Cast frutto	0	0	80	€ 0,15	€ 42,00	€. 42,00	Valore VAM	Dec.Espr. 2631,1/05	Gestione SORICAL	☐	☑
LAMEZIA TERME	021	259	Cast frutto	0	2	90	€ 0,38	€ 153,00	€. 152,00	Valore VAM	D.G.R. 422 del 20/01/200	Gestione SORICAL	☐	☑
LAMEZIA TERME	021	262	Cast frutto	0	5	20	€ 1,01	€ 276,00	€. 275,00	Valore VAM	D.G.R. 422 del 20/01/200	Gestione SORICAL	☐	☑
LAMEZIA TERME	021	266	Cast frutto 2	0	0	80	€ 0,15	€ 42,00	€. 42,00	Valore VAM	D.G.R. 422 del 20/01/200	Gestione SORICAL	☐	☑
LAMEZIA TERME	021	267	Cast frutto	0	0	40	€ 0,14	€ 21,00	€. 21,00	Valore VAM	D.G.R. 422 del 20/01/200	Gestione SORICAL	☐	☑
LAMEZIA TERME	021	269	Cast frutto 2	0	2	0	€ 0,39	€ 106,00	€. 106,00	Valore VAM	D.G.R. 422 del 20/01/200	Gestione SORICAL	☐	☑
LAMEZIA TERME	021	271	Cast frutto	0	1	10	€ 0,14	€ 58,00	€. 58,00	Valore VAM	D.G.R. 422 del 20/01/200	Gestione SORICAL	☐	☑
LAMEZIA TERME	021	273	Semin Irrig	0	2	10	€ 0,88	€ 434,00	€. 432,00	Valore VAM	D.G.R. 422 del 20/01/200	Gestione SORICAL	☐	☑
LAMEZIA TERME	021	275	Semin Irrig 3	0	1	80	€ 0,75	€ 371,00	€. 370,00	Valore VAM	D.G.R. 422 del 20/01/200	Gestione SORICAL	☐	☑
LAMEZIA TERME	021	277	Semin Irrig Ar	0	6	10	€ 3,15	€ 1.240,00	€. 1.235,00	Valore VAM	D.G.R. 422 del 20/01/200	Gestione SORICAL	☐	☑
LAMEZIA TERME	021	279	Semin Irrig 2	0	2	30	€ 1,49	€ 475,00	€. 473,00	Valore VAM	D.G.R. 422 del 20/01/200	Gestione SORICAL	☐	☑
LAMEZIA TERME	021	281	Semin Irrig 2	0	1	70	€ 1,10	€ 351,00	€. 350,00	Valore VAM	D.G.R. 422 del 20/01/200	Gestione SORICAL	☐	☑
LAMEZIA TERME	021	282	Semin Irrig 2	0	1	0	€ 0,65	€ 207,00	€. 206,00	Valore VAM	D.G.R. 422 del 20/01/200	Gestione SORICAL	☐	☑
LAMEZIA TERME	021	284	Cast frutto 3	0	2	70	€ 0,35	€ 143,00	€. 142,00	Valore VAM	D.G.R. 422 del 20/01/200	Gestione SORICAL	☐	☑
LAMEZIA TERME	021	437	Cast frutto	0	0	40	€ 0,08	€ 21,00	€. 21,00	Valore VAM	Dec.Espr. 2631,1/05	Gestione SORICAL	☐	☑
LAMEZIA TERME	022	439	Cast frutto	0	2	80	€ 0,54	€ 148,00	€. 147,00	Valore VAM	Dec.Espr. 2631,1/05	Gestione SORICAL	☐	☑
LAMEZIA TERME	023	441	Cast frutto	0	0	20	€ 0,04	€ 10,00	€. 10,00	Valore VAM	Dec.Espr. 2631,1/05	Gestione SORICAL	☐	☑
LAMEZIA TERME	024	154	Cast frutto 3	0	1	70	€ 0,23	€ 90,00	€. 90,00	Valore VAM	D.G.R. 422 del 20/01/200	Gestione SORICAL	☐	☑
LAMEZIA TERME	024	155	Cast frutto 3	0	0	20	€ 0,11	€ 10,00	€. 10,00	Valore VAM	Dec.Espr. 2631,1/05	Gestione SORICAL	☐	☑
LAMEZIA TERME	024	156	Cast frutto 3	0	0	40	€ 0,05	€ 21,00	€. 21,00	Valore VAM	D.G.R. 422 del 20/01/200	Gestione SORICAL	☐	☑
LAMEZIA TERME	024	158	Cast frutto 3	0	2	80	€ 0,36	€ 148,00	€. 147,00	Valore VAM	D.G.R. 422 del 20/01/200	Gestione SORICAL	☐	☑
LAMEZIA TERME	024	159	Cast frutto 3	0	0	90	€ 0,11	€ 47,00	€. 47,00	Valore VAM	D.G.R. 422 del 20/01/200	Gestione SORICAL	☐	☑
LAMEZIA TERME	024	160	Uliveto 3	0	0	10	€ 0,04	€ 30,00	€. 30,00	Valore VAM	D.G.R. 422 del 20/01/200	Gestione SORICAL	☐	☑
LAMEZIA TERME	024	2167	Uliveto 2	0	2	0	€ 1,43	€ 602,00	€. 600,00	Valore VAM	Dec. Espr. Del 06/04/199	Gestione SORICAL	☐	☑
LAMEZIA TERME	024	2170	Uliveto 2	0	1	20	€ 0,85	€ 361,00	€. 360,00	Valore VAM	Dec. Espr. Del 06/04/199	Gestione SORICAL	☐	☑
LAMEZIA TERME	024	2172	Semin Arb 2	0	2	10	€ 1,29	€ 265,00	€. 264,00	Valore VAM	Dec. Espr. Del 06/04/199	Gestione SORICAL	☐	☑
LAMEZIA TERME	024	2175	Uliveto 2	0	0	30	€ 0,21	€ 90,00	€. 90,00	Valore VAM	Dec. Espr. Del 06/04/199	Gestione SORICAL	☐	☑
LAMEZIA TERME	024	2178	Uliveto 2	0	0	26	€ 0,19	€ 78,00	€. 78,00	Valore VAM	Dec. Espr. Del 06/04/199	Gestione SORICAL	☐	☑
LAMEZIA TERME	024	2186	Uliveto 2	0	0	70	€ 0,50	€ 211,00	€. 210,00	Valore VAM	Dec. Espr. Del 06/04/199	Gestione SORICAL	☐	☑
LAMEZIA TERME	024	2340	Uliveto 1	0	10	90	€ 10,20	€ 3.278,00	€. 3.265,00	Valore VAM	Dec. Espr. Del 06/04/199	Gestione SORICAL	☐	☑
LAMEZIA TERME	024	2343	Uliveto 2	0	5	60	€ 3,98	€ 1.684,00	€. 1.677,00	Valore VAM	Dec. Espr. Del 06/04/199	Gestione SORICAL	☐	☑
LAMEZIA TERME	024	2346	Uliveto 2	0	6	90	€ 4,90	€ 2.075,00	€. 2.067,00	Valore VAM	Dec. Espr. Del 06/04/199	Gestione SORICAL	☐	☑
LAMEZIA TERME	024	2491	Semin Arb 2	0	1	60	€ 0,99	€ 203,00	€. 202,00	Valore VAM	Dec. Espr. Del 06/04/199	Gestione SORICAL	☐	☑
LAMEZIA TERME	024	2493	Semin Arb 2	0	0	37	€ 0,23	€ 47,00	€. 47,00	Valore VAM	Dec. Espr. Del 06/04/199	Gestione SORICAL	☐	☑
LAMEZIA TERME	024	442	Cast frutto	0	0	10	€ 0,03	€ 5,00	€. 5,00	Valore VAM	Dec.Espr. 2631,1/05	Gestione SORICAL	☐	☑
LAMEZIA TERME	025	378	Cast frutto 3	0	0	50	€ 0,06	€ 26,00	€. 26,00	Valore VAM	Dec.Espr. 2631,1/05	Gestione SORICAL	☐	☑

Comune	Foglio	Part.la	Coltura	ha	a	ca	Reddito Dominicale	Valore 2019	Valore 2020	Stima / Valore	Provenienza	Destinazione d'uso	Disp.	Indisp
LAMEZIA TERME	025	380	Cast frutto 3	0	3	0	€ 0,39	€ 158,00	€. 157,00	Valore VAM	Dec.Espr. 2631,1/05	Gestione SORICAL	☐	☑
LAMEZIA TERME	025	383	Cast frutto 3	0	1	70	€ 0,23	€ 90,00	€. 90,00	Valore VAM	Dec.Espr. 2631,1/05	Gestione SORICAL	☐	☑
LAMEZIA TERME	025	384	Cast frutto 3	0	0	50	€ 0,06	€ 26,00	€. 26,00	Valore VAM	Dec.Espr. 2631,1/05	Gestione SORICAL	☐	☑
LAMEZIA TERME	025	387	Cast frutto 3	0	0	90	€ 0,11	€ 47,00	€. 47,00	Valore VAM	Dec.Espr. 2631,1/05	Gestione SORICAL	☐	☑
LAMEZIA TERME	025	389	Seminativo 3	0	1	0	€ 0,33	€ 103,00	€. 103,00	Valore VAM	Dec.Espr. 2631,1/05	Gestione SORICAL	☐	☑
LAMEZIA TERME	025	391	Semin Arb 2	0	1	60	€ 1,04	€ 204,00	€. 203,00	Valore VAM	Dec.Espr. 2631,1/05	Gestione SORICAL	☐	☑
LAMEZIA TERME	025	392	Cast frutto	0	0	10	€ 0,03	€ 5,00	€. 5,00	Valore VAM	Dec.Espr. 2631,1/05	Gestione SORICAL	☐	☑
LAMEZIA TERME	025	393	Cast frutto 2	0	0	10	€ 0,03	€ 5,00	€. 5,00	Valore VAM	Dec.Espr. 2631,1/05	Gestione SORICAL	☐	☑
LAMEZIA TERME	025	394	Cast frutto 2	0	3	70	€ 0,71	€ 196,00	€. 195,00	Valore VAM	Dec.Espr. 2631,1/05	Gestione SORICAL	☐	☑
LAMEZIA TERME	025	396	Cast frutto 2	0	0	90	€ 0,18	€ 47,00	€. 47,00	Valore VAM	Dec.Espr. 2631,1/05	Gestione SORICAL	☐	☑
LAMEZIA TERME	025	397	Cast frutto 2	0	1	80	€ 0,35	€ 94,00	€. 94,00	Valore VAM	Dec. Espr. Del 20/01/200	Gestione SORICAL	☐	☑
LAMEZIA TERME	025	399	Cast frutto 3	0	2	40	€ 0,31	€ 127,00	€. 126,00	Valore VAM	Dec.Espr. 2631,1/05	Gestione SORICAL	☐	☑
LAMEZIA TERME	025	401	Semin Arb 3	0	0	10	€ 0,04	€ 13,00	€. 13,00	Valore VAM	Dec.Espr. 2631,1/05	Gestione SORICAL	☐	☑
LAMEZIA TERME	025	403	Semin Arb 3	0	0	40	€ 0,16	€ 50,00	€. 50,00	Valore VAM	Dec.Espr. 2631,1/05	Gestione SORICAL	☐	☑
LAMEZIA TERME	025	404	Seminativo 3	0	0	40	€ 0,13	€ 41,00	€. 41,00	Valore VAM	Dec.Espr. 2631,1/05	Gestione SORICAL	☐	☑
LAMEZIA TERME	025	406	Seminativo 3	0	0	40	€ 0,13	€ 41,00	€. 41,00	Valore VAM	Dec.Espr. 2631,1/05	Gestione SORICAL	☐	☑
LAMEZIA TERME	025	408	Seminativo 3	0	0	30	€ 0,10	€ 31,00	€. 31,00	Valore VAM	Dec.Espr. 2631,1/05	Gestione SORICAL	☐	☑
LAMEZIA TERME	025	410	Seminativo 3	0	0	30	€ 0,10	€ 31,00	€. 31,00	Valore VAM	Dec.Espr. 2631,1/05	Gestione SORICAL	☐	☑
LAMEZIA TERME	025	412	Seminativo 2	0	1	10	€ 0,50	€ 114,00	€. 114,00	Valore VAM	Dec.Espr. 2631,1/05	Gestione SORICAL	☐	☑
LAMEZIA TERME	025	414	Cast frutto 3	0	1	30	€ 0,16	€ 68,00	€. 68,00	Valore VAM	Dec.Espr. 2631,1/05	Gestione SORICAL	☐	☑
LAMEZIA TERME	025	444	Cast frutto	0	0	80	€ 0,15	€ 42,00	€. 42,00	Valore VAM	Dec.Espr. 2631,1/05	Gestione SORICAL	☐	☑
LAMEZIA TERME	026	372	Semin Irrig 2	0	0	10	€ 0,06	€ 20,00	€. 20,00	Valore VAM	Dec.Espr. 2631,1/05	Gestione SORICAL	☐	☑
LAMEZIA TERME	026	374	Semin Irrig 2	0	0	60	€ 0,39	€ 124,00	€. 124,00	Valore VAM	Dec.Espr. 2631,1/05	Gestione SORICAL	☐	☑
LAMEZIA TERME	026	375	Fabbr Rurale	0	0	10	€ 0,00	€ 0,00	€. 0,00	Valore Catastale	Dec.Espr. 2631,1/05	Gestione SORICAL	☐	☑
LAMEZIA TERME	026	376	Pascolo 1	0	0	20	€ 0,03	€ 11,00	€. 11,00	Valore VAM	Dec.Espr. 2631,1/05	Gestione SORICAL	☐	☑
LAMEZIA TERME	026	377	Pascolo Arb 1	0	0	60	€ 0,11	€ 36,00	€. 36,00	Valore VAM	Dec.Espr. 2631,1/05	Gestione SORICAL	☐	☑
LAMEZIA TERME	026	378	Semin Irrig Ar	0	0	10	€ 0,09	€ 20,00	€. 20,00	Valore VAM	Dec. Espr. Del 20/01/200	Gestione SORICAL	☐	☑
LAMEZIA TERME	026	379	Semin Irrig Ar	0	0	40	€ 0,36	€ 81,00	€. 81,00	Valore VAM	Dec.Espr. 2631,1/05	Gestione SORICAL	☐	☑
LAMEZIA TERME	026	380	Semin Irrig Ar	0	0	30	€ 0,28	€ 60,00	€. 60,00	Valore VAM	Dec.Espr. 2631,1/05	Gestione SORICAL	☐	☑
LAMEZIA TERME	026	381	Semin Irrig 2	0	0	10	€ 0,06	€ 20,00	€. 20,00	Valore VAM	Dec.Espr. 2631,1/05	Gestione SORICAL	☐	☑
LAMEZIA TERME	026	383	Semin Irrig Ar	0	0	40	€ 0,36	€ 81,00	€. 81,00	Valore VAM	Dec.Espr. 2631,1/05	Gestione SORICAL	☐	☑
LAMEZIA TERME	026	385	Semin Irrig Ar	0	1	20	€ 1,09	€ 244,00	€. 243,00	Valore VAM	Dec.Espr. 2631,1/05	Gestione SORICAL	☐	☑
LAMEZIA TERME	026	387	Semin Irrig Ar	0	0	60	€ 0,54	€ 122,00	€. 122,00	Valore VAM	Dec.Espr. 2631,1/05	Gestione SORICAL	☐	☑
LAMEZIA TERME	026	389	Semin Irrig Ar	0	0	80	€ 0,73	€ 162,00	€. 161,00	Valore VAM	Dec.Espr. 2631,1/05	Gestione SORICAL	☐	☑
LAMEZIA TERME	026	391	Vigneto 4	0	0	20	€ 0,10	€ 80,00	€. 80,00	Valore VAM	Dec.Espr. 2631,1/05	Gestione SORICAL	☐	☑
LAMEZIA TERME	026	393	Vigneto 4	0	0	10	€ 0,05	€ 40,00	€. 40,00	Valore VAM	Dec.Espr. 2631,1/05	Gestione SORICAL	☐	☑
LAMEZIA TERME	026	395	Vigneto 4	0	0	10	€ 0,05	€ 40,00	€. 40,00	Valore VAM	Dec.Espr. 2631,1/05	Gestione SORICAL	☐	☑
LAMEZIA TERME	026	397	Vigneto 4	0	0	10	€ 0,05	€ 40,00	€. 40,00	Valore VAM	Dec.Espr. 2631,1/05	Gestione SORICAL	☐	☑

Comune	Foglio	Part.la	Coltura	ha	a	ca	Reddito Dominicale	Valore 2019	Valore 2020	Stima / Valore	Provenienza	Destinazione d'uso	Disp.	Indisp
LAMEZIA TERME	026	399	Vigneto 4	0	0	10	€ 0,05	€ 40,00	€. 40,00	Valore VAM	Dec.Espr. 2631,1/05	Gestione SORICAL	☐	☑
LAMEZIA TERME	026	401	Vigneto 4	0	0	10	€ 0,05	€ 40,00	€. 40,00	Valore VAM	Dec.Espr. 2631,1/05	Gestione SORICAL	☐	☑
LAMEZIA TERME	026	403	Vigneto 4	0	0	20	€ 0,10	€ 80,00	€. 80,00	Valore VAM	Dec.Espr. 2631,1/05	Gestione SORICAL	☐	☑
LAMEZIA TERME	026	405	Semin Irrig Ar	0	0	80	€ 0,73	€ 162,00	€. 161,00	Valore VAM	Dec.Espr. 2631,1/05	Gestione SORICAL	☐	☑
LAMEZIA TERME	026	407	Semin Irrig 2	0	2	0	€ 1,29	€ 412,00	€. 410,00	Valore VAM	Dec.Espr. 2631,1/05	Gestione SORICAL	☐	☑
LAMEZIA TERME	026	408	Fabbr Rurale	0	0	10	€ 0,00	€ 0,00	€. 0,00	Valore Catastale	Dec.Espr. 2631,1/05	Gestione SORICAL	☐	☑
LAMEZIA TERME	026	409	Semin Irrig 2	0	0	90	€ 0,58	€ 186,00	€. 185,00	Valore VAM	Dec.Espr. 2631,1/05	Gestione SORICAL	☐	☑
LAMEZIA TERME	026	410	Semin Irrig Ar	0	0	10	€ 0,09	€ 20,00	€. 20,00	Valore VAM	Dec.Espr. 2631,1/05	Gestione SORICAL	☐	☑
LAMEZIA TERME	026	411	Semin Irrig 2	0	0	20	€ 0,13	€ 41,00	€. 41,00	Valore VAM	Dec.Espr. 2631,1/05	Gestione SORICAL	☐	☑
LAMEZIA TERME	026	412	Semin Irrig Ar	0	1	10	€ 0,56	€ 224,00	€. 223,00	Valore VAM	Dec.Espr. 2631,1/05	Gestione SORICAL	☐	☑
LAMEZIA TERME	026	414	Cast frutto 3	0	1	20	€ 0,24	€ 63,00	€. 63,00	Valore VAM	Dec.Espr. 2631,1/05	Gestione SORICAL	☐	☑
LAMEZIA TERME	026	416	Semin Irrig Ar	0	0	80	€ 0,26	€ 162,00	€. 161,00	Valore VAM	Dec.Espr. 2631,1/05	Gestione SORICAL	☐	☑
LAMEZIA TERME	026	418	Cast frutto 3	0	0	90	€ 0,11	€ 47,00	€. 47,00	Valore VAM	Dec.Espr. 2631,1/05	Gestione SORICAL	☐	☑
LAMEZIA TERME	026	446	Cast frutto	0	0	80	€ 0,29	€ 42,00	€. 42,00	Valore VAM	Dec.Espr. 2631,1/05	Gestione SORICAL	☐	☑
LAMEZIA TERME	027	447	Cast frutto	0	0	10	€ 0,03	€ 5,00	€. 5,00	Valore VAM	Dec.Espr. 2631,1/05	Gestione SORICAL	☐	☑
LAMEZIA TERME	028	451	Seminativo	0	0	10	€ 0,05	€ 10,00	€. 10,00	Valore VAM	Dec.Espr. 2631,1/05	Gestione SORICAL	☐	☑
LAMEZIA TERME	029	452	Seminativo	0	1	10	€ 0,50	€ 114,00	€. 114,00	Valore VAM	Dec.Espr. 2631,1/05	Gestione SORICAL	☐	☑
LAMEZIA TERME	031	382	Vigneto 4	0	1	10	€ 0,06	€ 444,00	€. 442,00	Valore VAM	D.G.R. 422 del 20/01/200	Gestione SORICAL	☐	☑
LAMEZIA TERME	031	383	Seminativo 3	0	0	50	€ 0,16	€ 51,00	€. 51,00	Valore VAM	D.G.R. 422 del 20/01/200	Gestione SORICAL	☐	☑
LAMEZIA TERME	031	384	Cast frutto 3	0	2	20	€ 0,29	€ 116,00	€. 116,00	Valore VAM	D.G.R. 422 del 20/01/200	Gestione SORICAL	☐	☑
LAMEZIA TERME	032	2257	Uliveto 1	0	18	60	€ 17,41	€ 5.593,00	€. 5.571,00	Valore VAM	Agenzia Sviluppo Mezzog	Gestione SORICAL	☐	☑
LAMEZIA TERME	032	2260	Pascolo 2	0	0	72	€ 0,08	€ 40,00	€. 40,00	Valore VAM	Dec. Espr. Del 06/04/199	Gestione SORICAL	☐	☑
LAMEZIA TERME	032	2263	Uliveto 3	0	0	56	€ 0,24	€ 169,00	€. 168,00	Valore VAM	Agenzia Sviluppo Mezzog	Gestione SORICAL	☐	☑
LAMEZIA TERME	032	2266	Pascolo 2	0	3	40	€ 0,35	€ 191,00	€. 190,00	Valore VAM	Dec. Espr. Del 06/04/199	Gestione SORICAL	☐	☑
LAMEZIA TERME	032	2270	Uliveto 1	0	1	30	€ 1,21	€ 391,00	€. 389,00	Valore VAM	Dec. Espr. Del 06/04/199	Gestione SORICAL	☐	☑
LAMEZIA TERME	032	2280	Uliveto 1	0	1	0	€ 0,94	€ 301,00	€. 300,00	Valore VAM	Dec. Espr. Del 06/04/199	Gestione SORICAL	☐	☑
LAMEZIA TERME	032	2283	Uliveto 1	0	1	0	€ 0,94	€ 301,00	€. 300,00	Valore VAM	Dec. Espr. Del 06/04/199	Gestione SORICAL	☐	☑
LAMEZIA TERME	032	2285	Uliveto 1	0	9	50	€ 8,89	€ 2.857,00	€. 2.846,00	Valore VAM	Agenzia Sviluppo Mezzog	Gestione SORICAL	☐	☑
LAMEZIA TERME	032	2286	Uliveto 1	0	1	40	€ 1,31	€ 421,00	€. 419,00	Valore VAM	Dec. Espr. Del 06/04/199	Gestione SORICAL	☐	☑
LAMEZIA TERME	032	2289	Uliveto 1	0	0	46	€ 0,43	€ 138,00	€. 137,00	Valore VAM	Dec. Espr. Del 06/04/199	Gestione SORICAL	☐	☑
LAMEZIA TERME	032	2292	Uliveto 1	0	0	52	€ 0,49	€ 156,00	€. 155,00	Valore VAM	Dec. Espr. Del 06/04/199	Gestione SORICAL	☐	☑
LAMEZIA TERME	032	2295	Uliveto 1	0	0	64	€ 0,60	€ 193,00	€. 192,00	Valore VAM	Agenzia Sviluppo Mezzog	Gestione SORICAL	☐	☑
LAMEZIA TERME	032	2298	Uliveto 1	0	0	70	€ 0,65	€ 211,00	€. 210,00	Valore VAM	Agenzia Sviluppo Mezzog	Gestione SORICAL	☐	☑
LAMEZIA TERME	032	2301	Uliveto 1	0	0	76	€ 0,71	€ 229,00	€. 228,00	Valore VAM	Dec. Espr. Del 06/04/199	Gestione SORICAL	☐	☑
LAMEZIA TERME	032	2304	Uliveto 1	0	0	52	€ 0,49	€ 156,00	€. 155,00	Valore VAM	Dec. Espr. Del 06/04/199	Gestione SORICAL	☐	☑
LAMEZIA TERME	032	2310	Uliveto 1	0	4	10	€ 3,84	€ 1.233,00	€. 1.228,00	Valore VAM	Dec. Espr. Del 06/04/199	Gestione SORICAL	☐	☑
LAMEZIA TERME	032	2312	Uliveto 1	0	0	44	€ 0,41	€ 132,00	€. 131,00	Valore VAM	Dec. Espr. Del 06/04/199	Gestione SORICAL	☐	☑
LAMEZIA TERME	032	2315	Uliveto 1	0	2	30	€ 2,15	€ 692,00	€. 689,00	Valore VAM	Dec. Espr. Del 06/04/199	Gestione SORICAL	☐	☑

Comune	Foglio	Part.la	Coltura	ha	a	ca	Reddito Dominicale	Valore 2019	Valore 2020	Stima / Valore	Provenienza	Destinazione d'uso	Disp.	Indisp
LAMEZIA TERME	032	2318	Uliveto 1	0	0	10	€ 0,09	€ 30,00	€. 30,00	Valore VAM	Dec. Espr. Del 06/04/199	Gestione SORICAL	☐	☑
LAMEZIA TERME	032	2320	Uliveto 1	0	1	50	€ 1,40	€ 451,00	€. 449,00	Valore VAM	Dec. Espr. Del 06/04/199	Gestione SORICAL	☐	☑
LAMEZIA TERME	032	2323	Uliveto 1	0	2	40	€ 2,25	€ 722,00	€. 719,00	Valore VAM	Dec. Espr. Del 06/04/199	Gestione SORICAL	☐	☑
LAMEZIA TERME	032	2326	Uliveto 1	0	0	90	€ 0,84	€ 271,00	€. 270,00	Valore VAM	Dec. Espr. Del 06/04/199	Gestione SORICAL	☐	☑
LAMEZIA TERME	032	2329	Uliveto 1	0	0	40	€ 0,38	€ 120,00	€. 120,00	Valore VAM	Dec. Espr. Del 06/04/199	Gestione SORICAL	☐	☑
LAMEZIA TERME	034	398	Pascolo Arb 1	0	3	40	€ 0,66	€ 207,00	€. 206,00	Valore VAM	Dec.Espr. 2631,1/05	Gestione SORICAL	☐	☑
LAMEZIA TERME	034	399	Pascolo Arb 1	0	0	65	€ 0,13	€ 39,00	€. 39,00	Valore VAM	Dec.Espr. 2631,1/05	Gestione SORICAL	☐	☑
LAMEZIA TERME	034	403	Pascolo Arb 1	0	6	10	€ 1,19	€ 371,00	€. 370,00	Valore VAM	Dec.Espr. 2631,1/05	Gestione SORICAL	☐	☑
LAMEZIA TERME	034	404	Seminativo 2	0	0	10	€ 0,06	€ 10,00	€. 10,00	Valore VAM	Dec.Espr. 2631,1/05	Gestione SORICAL	☐	☑
LAMEZIA TERME	034	406	Semin Irrig 2	0	0	70	€ 0,45	€ 144,00	€. 143,00	Valore VAM	Dec.Espr. 2631,1/05	Gestione SORICAL	☐	☑
LAMEZIA TERME	034	408	Semin Irrig 2	0	0	30	€ 0,19	€ 61,00	€. 61,00	Valore VAM	Dec.Espr. 2631,1/05	Gestione SORICAL	☐	☑
LAMEZIA TERME	035	195	Bosco Alto	0	2	60	€ 0,16	€ 213,00	€. 212,00	Valore VAM	D.G.R. 422 del 20/01/200	Gestione SORICAL	☐	☑
LAMEZIA TERME	035	196	Bosco Alto	0	0	10	€ 0,01	€ 8,00	€. 8,00	Valore VAM	D.G.R. 422 del 20/01/200	Gestione SORICAL	☐	☑
LAMEZIA TERME	035	197	Bosco Alto	0	0	20	€ 0,01	€ 16,00	€. 16,00	Valore VAM	Dec.Espr. 2631,1/05	Gestione SORICAL	☐	☑
LAMEZIA TERME	035	198	Bosco Alto	0	0	50	€ 0,04	€ 41,00	€. 41,00	Valore VAM	Dec.Espr. 2631,1/05	Gestione SORICAL	☐	☑
LAMEZIA TERME	035	200	Bosco Alto	0	3	70	€ 0,48	€ 303,00	€. 302,00	Valore VAM	Dec.Espr. 2631,1/05	Gestione SORICAL	☐	☑
LAMEZIA TERME	035	202	Seminativo 3	0	3	0	€ 0,96	€ 310,00	€. 309,00	Valore VAM	Dec.Espr. 2631,1/05	Gestione SORICAL	☐	☑
LAMEZIA TERME	035	203	Seminativo 3	0	0	40	€ 0,13	€ 41,00	€. 41,00	Valore VAM	Dec.Espr. 2631,1/05	Gestione SORICAL	☐	☑
LAMEZIA TERME	035	204	Seminativo 3	0	0	10	€ 0,04	€ 10,00	€. 10,00	Valore VAM	D.G.R. 422 del 20/01/200	Gestione SORICAL	☐	☑
LAMEZIA TERME	035	206	Semin Arb 4	0	1	20	€ 0,31	€ 152,00	€. 151,00	Valore VAM	D.G.R. 422 del 20/01/200	Gestione SORICAL	☐	☑
LAMEZIA TERME	035	208	Semin Arb 4	0	0	90	€ 0,24	€ 114,00	€. 114,00	Valore VAM	D.G.R. 422 del 20/01/200	Gestione SORICAL	☐	☑
LAMEZIA TERME	035	209	Semin Arb 4	0	0	10	€ 0,03	€ 13,00	€. 13,00	Valore VAM	D.G.R. 422 del 20/01/200	Gestione SORICAL	☐	☑
LAMEZIA TERME	035	210	Semin Arb 4	0	0	20	€ 0,05	€ 25,00	€. 25,00	Valore VAM	D.G.R. 422 del 20/01/200	Gestione SORICAL	☐	☑
LAMEZIA TERME	035	212	Seminativo 3	0	0	30	€ 0,10	€ 31,00	€. 31,00	Valore VAM	D.G.R. 422 del 20/01/200	Gestione SORICAL	☐	☑
LAMEZIA TERME	035	214	Semin Arb 4	0	1	20	€ 0,31	€ 152,00	€. 151,00	Valore VAM	Dec.Espr. 2631,1/05	Gestione SORICAL	☐	☑
LAMEZIA TERME	035	216	Cast frutto 3	0	7	70	€ 1,00	€ 407,00	€. 405,00	Valore VAM	Dec.Espr. 2631,1/05	Gestione SORICAL	☐	☑
LAMEZIA TERME	035	218	Pascolo Arb 2	0	3	80	€ 0,61	€ 231,00	€. 230,00	Valore VAM	D.G.R. 422 del 20/01/200	Gestione SORICAL	☐	☑
LAMEZIA TERME	035	220	Seminativo 3	0	1	80	€ 0,58	€ 186,00	€. 185,00	Valore VAM	Dec.Espr. 2631,1/05	Gestione SORICAL	☐	☑
LAMEZIA TERME	035	222	Seminativo 3	0	0	70	€ 0,23	€ 72,00	€. 72,00	Valore VAM	Dec.Espr. 2631,1/05	Gestione SORICAL	☐	☑
LAMEZIA TERME	035	224	Seminativo 3	0	0	40	€ 0,13	€ 41,00	€. 41,00	Valore VAM	Dec.Espr. 2631,1/05	Gestione SORICAL	☐	☑
LAMEZIA TERME	035	226	Seminativo 3	0	1	30	€ 0,43	€ 134,00	€. 133,00	Valore VAM	D.G.R. 422 del 20/01/200	Gestione SORICAL	☐	☑
LAMEZIA TERME	035	228	Pascolo Cesp	0	22	40	€ 2,18	€ 904,00	€. 900,00	Valore VAM	Dec.Espr. 2631,1/05	Gestione SORICAL	☐	☑
LAMEZIA TERME	035	229	Pascolo Cesp	0	0	90	€ 0,09	€ 36,00	€. 36,00	Valore VAM	Dec.Espr. 2631,1/05	Gestione SORICAL	☐	☑
LAMEZIA TERME	035	232	Bosco Ceduo	0	2	60	€ 0,15	€ 98,00	€. 98,00	Valore VAM	D.G.R. 422 del 20/01/200	Gestione SORICAL	☐	☑
LAMEZIA TERME	035	233	Seminativo 3	0	0	10	€ 0,04	€ 10,00	€. 10,00	Valore VAM	D.G.R. 422 del 20/01/200	Gestione SORICAL	☐	☑
LAMEZIA TERME	035	235	Seminativo 3	0	1	20	€ 0,39	€ 124,00	€. 124,00	Valore VAM	D.G.R. 422 del 20/01/200	Gestione SORICAL	☐	☑
LAMEZIA TERME	035	237	Seminativo 3	0	2	40	€ 0,78	€ 248,00	€. 247,00	Valore VAM	D.G.R. 422 del 20/01/200	Gestione SORICAL	☐	☑
LAMEZIA TERME	035	239	Cast frutto 3	0	2	90	€ 0,38	€ 153,00	€. 152,00	Valore VAM	D.G.R. 422 del 20/01/200	Gestione SORICAL	☐	☑

Comune	Foglio	Part.la	Coltura	ha	a	ca	Reddito Dominicale	Valore 2019	Valore 2020	Stima / Valore	Provenienza	Destinazione d'uso	Disp.	Indisp
LAMEZIA TERME	035	242	Seminativo 3	0	1	90	€ 0,61	€ 196,00	€. 195,00	Valore VAM	D.G.R. 422 del 20/01/200	Gestione SORICAL	☐	☑
LAMEZIA TERME	035	243	Seminativo 3	0	0	20	€ 0,06	€ 20,00	€. 20,00	Valore VAM	D.G.R. 422 del 20/01/200	Gestione SORICAL	☐	☑
LAMEZIA TERME	035	245	Seminativo 3	0	0	70	€ 0,23	€ 72,00	€. 72,00	Valore VAM	D.G.R. 422 del 20/01/200	Gestione SORICAL	☐	☑
LAMEZIA TERME	035	247	Seminativo 3	0	0	60	€ 0,19	€ 61,00	€. 61,00	Valore VAM	Dec.Espr. 2631,1/05	Gestione SORICAL	☐	☑
LAMEZIA TERME	035	249	Seminativo 3	0	0	60	€ 0,19	€ 61,00	€. 61,00	Valore VAM	D.G.R. 422 del 20/01/200	Gestione SORICAL	☐	☑
LAMEZIA TERME	035	251	Seminativo 3	0	0	50	€ 0,16	€ 51,00	€. 51,00	Valore VAM	D.G.R. 422 del 20/01/200	Gestione SORICAL	☐	☑
LAMEZIA TERME	035	253	Semin Arb 4	0	1	90	€ 0,49	€ 241,00	€. 240,00	Valore VAM	Dec.Espr. 2631,1/05	Gestione SORICAL	☐	☑
LAMEZIA TERME	035	255	Querceto 2	0	0	60	€ 0,06	€ 31,00	€. 31,00	Valore VAM	Dec.Espr. 2631,1/05	Gestione SORICAL	☐	☑
LAMEZIA TERME	035	257	Cast frutto 3	0	1	50	€ 0,19	€ 79,00	€. 79,00	Valore VAM	Dec.Espr. 2631,1/05	Gestione SORICAL	☐	☑
LAMEZIA TERME	036	524	Cast frutto 2	0	1	50	€ 0,29	€ 79,00	€. 79,00	Valore VAM	Dec.Espr. 2631,1/05	Gestione SORICAL	☐	☑
LAMEZIA TERME	036	526	Seminativo 2	0	2	0	€ 0,90	€ 207,00	€. 206,00	Valore VAM	Dec.Espr. 2631,1/05	Gestione SORICAL	☐	☑
LAMEZIA TERME	036	534	Cast frutto 2	0	0	20	€ 0,04	€ 10,00	€. 10,00	Valore VAM	Dec.Espr. 2631,1/05	Gestione SORICAL	☐	☑
LAMEZIA TERME	037	334	Semin Arb 3	0	2	50	€ 1,05	€ 318,00	€. 317,00	Valore VAM	Dec.Espr. 2631,1/05	Gestione SORICAL	☐	☑
LAMEZIA TERME	038	1515	Vigneto 2	0	0	36	€ 0,56	€ 144,00	€. 143,00	Valore VAM	Dec. Espr. Del 06/04/199	Gestione SORICAL	☐	☑
LAMEZIA TERME	038	1518	Vigneto 1	0	0	99	€ 2,01	€ 397,00	€. 395,00	Valore VAM	Dec. Espr. Del 06/04/199	Gestione SORICAL	☐	☑
LAMEZIA TERME	038	1521	Vigneto 1	0	0	11	€ 0,23	€ 44,00	€. 44,00	Valore VAM	Agenzia Sviluppo Mezzog	Gestione SORICAL	☐	☑
LAMEZIA TERME	038	1529	Uliveto 2	0	0	10	€ 0,08	€ 30,00	€. 30,00	Valore VAM	Agenzia Sviluppo Mezzog	Gestione SORICAL	☐	☑
LAMEZIA TERME	038	1532	Uliveto 2	0	0	5	€ 0,04	€ 15,00	€. 15,00	Valore VAM	Agenzia Sviluppo Mezzog	Gestione SORICAL	☐	☑
LAMEZIA TERME	038	1534	Uliveto 2	0	0	21	€ 0,15	€ 63,00	€. 63,00	Valore VAM	Agenzia Sviluppo Mezzog	Gestione SORICAL	☐	☑
LAMEZIA TERME	038	1537	Uliveto 2	0	0	36	€ 0,25	€ 108,00	€. 108,00	Valore VAM	Agenzia Sviluppo Mezzog	Gestione SORICAL	☐	☑
LAMEZIA TERME	038	1540	Uliveto 2	0	0	44	€ 0,31	€ 132,00	€. 131,00	Valore VAM	Dec. Espr. Del 06/04/199	Gestione SORICAL	☐	☑
LAMEZIA TERME	038	1543	Uliveto 2	0	0	30	€ 0,21	€ 90,00	€. 90,00	Valore VAM	Dec. Espr. Del 06/04/199	Gestione SORICAL	☐	☑
LAMEZIA TERME	038	1546	Agrumeto 2	0	0	19	€ 0,38	€ 123,00	€. 123,00	Valore VAM	Agenzia Sviluppo Mezzog	Gestione SORICAL	☐	☑
LAMEZIA TERME	038	1549	Agrumeto 2	0	0	20	€ 0,40	€ 129,00	€. 128,00	Valore VAM	Agenzia Sviluppo Mezzog	Gestione SORICAL	☐	☑
LAMEZIA TERME	038	1552	Agrumeto 2	0	0	17	€ 0,34	€ 110,00	€. 110,00	Valore VAM	Agenzia Sviluppo Mezzog	Gestione SORICAL	☐	☑
LAMEZIA TERME	038	1555	Agrumeto 2	0	0	20	€ 0,40	€ 129,00	€. 128,00	Valore VAM	Agenzia Sviluppo Mezzog	Gestione SORICAL	☐	☑
LAMEZIA TERME	038	1563	Uliveto 2	0	0	39	€ 0,28	€ 117,00	€. 117,00	Valore VAM	Agenzia Sviluppo Mezzog	Gestione SORICAL	☐	☑
LAMEZIA TERME	038	1566	Vigneto 1	0	0	2	€ 0,04	€ 8,00	€. 8,00	Valore VAM	Dec. Espr. Del 06/04/199	Gestione SORICAL	☐	☑
LAMEZIA TERME	038	1569	Uliveto 2	0	1	8	€ 0,76	€ 325,00	€. 324,00	Valore VAM	Agenzia Sviluppo Mezzog	Gestione SORICAL	☐	☑
LAMEZIA TERME	038	1572	Uliveto 2	0	0	68	€ 0,49	€ 205,00	€. 204,00	Valore VAM	Dec. Espr. Del 06/04/199	Gestione SORICAL	☐	☑
LAMEZIA TERME	038	1575	Uliveto 2	0	0	20	€ 0,14	€ 60,00	€. 60,00	Valore VAM	Dec. Espr. Del 06/04/199	Gestione SORICAL	☐	☑
LAMEZIA TERME	038	1578	Uliveto 2	0	0	88	€ 0,63	€ 265,00	€. 264,00	Valore VAM	Dec. Espr. Del 06/04/199	Gestione SORICAL	☐	☑
LAMEZIA TERME	038	1581	Uliveto 2	0	0	4	€ 0,03	€ 12,00	€. 12,00	Valore VAM	Dec. Espr. Del 06/04/199	Gestione SORICAL	☐	☑
LAMEZIA TERME	038	1583	Uliveto 2	0	0	3	€ 0,03	€ 9,00	€. 9,00	Valore VAM	Dec. Espr. Del 06/04/199	Gestione SORICAL	☐	☑
LAMEZIA TERME	038	1585	Seminativo 2	0	0	18	€ 0,09	€ 18,00	€. 18,00	Valore VAM	Dec. Espr. Del 06/04/199	Gestione SORICAL	☐	☑
LAMEZIA TERME	038	1587	Uliveto 2	0	0	42	€ 0,30	€ 126,00	€. 125,00	Valore VAM	Dec. Espr. Del 06/04/199	Gestione SORICAL	☐	☑
LAMEZIA TERME	038	1590	Vigneto 2	0	0	56	€ 0,86	€ 225,00	€. 224,00	Valore VAM	Dec. Espr. Del 06/04/199	Gestione SORICAL	☐	☑
LAMEZIA TERME	038	1593	Uliveto 2	0	0	18	€ 0,13	€ 54,00	€. 54,00	Valore VAM	Dec. Espr. Del 06/04/199	Gestione SORICAL	☐	☑

Comune	Foglio	Part.la	Coltura	ha	a	ca	Reddito Dominicale	Valore 2019	Valore 2020	Stima / Valore	Provenienza	Destinazione d'uso	Disp.	Indisp
LAMEZIA TERME	038	1602	Uliveto 2	0	0	34	€ 0,24	€ 102,00	€. 102,00	Valore VAM	Dec. Espr. Del 06/04/199	Gestione SORICAL	☐	☑
LAMEZIA TERME	038	1605	Uliveto 2	0	0	2	€ 0,01	€ 6,00	€. 6,00	Valore VAM	Dec. Espr. Del 06/04/199	Gestione SORICAL	☐	☑
LAMEZIA TERME	038	1608	Uliveto 2	0	0	52	€ 0,38	€ 156,00	€. 155,00	Valore VAM	Dec. Espr. Del 06/04/199	Gestione SORICAL	☐	☑
LAMEZIA TERME	038	1718	Vigneto 1	0	0	45	€ 0,91	€ 181,00	€. 180,00	Valore VAM	Agenzia Sviluppo Mezzog	Gestione SORICAL	☐	☑
LAMEZIA TERME	038	1719	Vigneto 1	0	0	55	€ 1,11	€ 221,00	€. 220,00	Valore VAM	Agenzia Sviluppo Mezzog	Gestione SORICAL	☐	☑
LAMEZIA TERME	038	1720	Vigneto 1	0	0	37	€ 0,75	€ 148,00	€. 147,00	Valore VAM	Agenzia Sviluppo Mezzog	Gestione SORICAL	☐	☑
LAMEZIA TERME	038	1721	Vigneto 1	0	0	67	€ 1,36	€ 269,00	€. 268,00	Valore VAM	Agenzia Sviluppo Mezzog	Gestione SORICAL	☐	☑
LAMEZIA TERME	038	1783	Vigneto 1	0	0	17	€ 0,35	€ 68,00	€. 68,00	Valore VAM	Dec. Espr. Del 06/04/199	Gestione SORICAL	☐	☑
LAMEZIA TERME	038	991	Fu d'accertam	0	22	36	€ 0,00	€ 0,00	€. 0,00	Valore VAM	Agenzia Sviluppo Mezzog	Gestione SORICAL	☐	☑
LAMEZIA TERME	042	271	Cast frutto 3	0	0	70	€ 0,09	€ 37,00	€. 37,00	Valore VAM	D.G.R. 422 del 20/01/200	Gestione SORICAL	☐	☑
LAMEZIA TERME	042	273	Seminativo 3	0	1	60	€ 0,51	€ 165,00	€. 164,00	Valore VAM	D.G.R. 422 del 20/01/200	Gestione SORICAL	☐	☑
LAMEZIA TERME	042	275	Seminativo 3	0	1	60	€ 0,51	€ 165,00	€. 164,00	Valore VAM	D.G.R. 422 del 20/01/200	Gestione SORICAL	☐	☑
LAMEZIA TERME	042	277	Seminativo 3	0	1	30	€ 0,43	€ 134,00	€. 133,00	Valore VAM	D.G.R. 422 del 20/01/200	Gestione SORICAL	☐	☑
LAMEZIA TERME	042	279	Seminativo 3	0	1	40	€ 0,45	€ 144,00	€. 143,00	Valore VAM	D.G.R. 422 del 20/01/200	Gestione SORICAL	☐	☑
LAMEZIA TERME	042	280	Seminativo 3	0	0	20	€ 0,06	€ 20,00	€. 20,00	Valore VAM	Dec.Espr. 2631,1/05	Gestione SORICAL	☐	☑
LAMEZIA TERME	042	282	Seminativo 3	0	1	50	€ 0,49	€ 155,00	€. 154,00	Valore VAM	D.G.R. 422 del 20/01/200	Gestione SORICAL	☐	☑
LAMEZIA TERME	042	284	Seminativo 3	0	3	20	€ 1,04	€ 331,00	€. 330,00	Valore VAM	Dec.Espr. 2631,1/05	Gestione SORICAL	☐	☑
LAMEZIA TERME	042	286	Semin Arb 4	0	1	0	€ 0,26	€ 127,00	€. 126,00	Valore VAM	Dec.Espr. 2631,1/05	Gestione SORICAL	☐	☑
LAMEZIA TERME	042	287	Seminativo 3	0	0	20	€ 0,06	€ 20,00	€. 20,00	Valore VAM	Dec.Espr. 2631,1/05	Gestione SORICAL	☐	☑
LAMEZIA TERME	042	289	Semin Arb 4	0	0	60	€ 0,15	€ 76,00	€. 76,00	Valore VAM	Dec.Espr. 2631,1/05	Gestione SORICAL	☐	☑
LAMEZIA TERME	042	291	Semin Arb 4	0	0	70	€ 0,18	€ 89,00	€. 89,00	Valore VAM	Dec.Espr. 2631,1/05	Gestione SORICAL	☐	☑
LAMEZIA TERME	042	293	Semin Arb 4	0	1	40	€ 0,36	€ 178,00	€. 177,00	Valore VAM	Dec.Espr. 2631,1/05	Gestione SORICAL	☐	☑
LAMEZIA TERME	042	295	Semin Arb 4	0	0	80	€ 0,21	€ 102,00	€. 102,00	Valore VAM	Dec.Espr. 2631,1/05	Gestione SORICAL	☐	☑
LAMEZIA TERME	042	297	Pascolo Arb 2	0	1	20	€ 0,19	€ 72,00	€. 72,00	Valore VAM	Dec.Espr. 2631,1/05	Gestione SORICAL	☐	☑
LAMEZIA TERME	042	299	Semin Arb 4	0	0	90	€ 0,24	€ 114,00	€. 114,00	Valore VAM	Dec.Espr. 2631,1/05	Gestione SORICAL	☐	☑
LAMEZIA TERME	042	301	Semin Arb 4	0	2	20	€ 0,56	€ 280,00	€. 279,00	Valore VAM	Dec.Espr. 2631,1/05	Gestione SORICAL	☐	☑
LAMEZIA TERME	042	303	Semin Arb 4	0	4	30	€ 1,11	€ 547,00	€. 545,00	Valore VAM	D.G.R. 422 del 20/01/200	Gestione SORICAL	☐	☑
LAMEZIA TERME	042	305	Vigneto 3	0	3	60	€ 4,19	€ 1.454,00	€. 1.448,00	Valore VAM	Dec.Espr. 2631,1/05	Gestione SORICAL	☐	☑
LAMEZIA TERME	042	307	Vigneto 3	0	2	20	€ 2,56	€ 888,00	€. 884,00	Valore VAM	Dec.Espr. 2631,1/05	Gestione SORICAL	☐	☑
LAMEZIA TERME	042	308	Vigneto 3	0	0	10	€ 0,11	€ 40,00	€. 40,00	Valore VAM	Dec.Espr. 2631,1/05	Gestione SORICAL	☐	☑
LAMEZIA TERME	042	309	Vigneto 3	0	0	30	€ 0,35	€ 121,00	€. 121,00	Valore VAM	Dec.Espr. 2631,1/05	Gestione SORICAL	☐	☑
LAMEZIA TERME	042	311	Vigneto 3	0	1	80	€ 2,09	€ 726,00	€. 723,00	Valore VAM	D.G.R. 422 del 20/01/200	Gestione SORICAL	☐	☑
LAMEZIA TERME	042	312	Vigneto 3	0	0	20	€ 0,24	€ 80,00	€. 80,00	Valore VAM	D.G.R. 422 del 20/01/200	Gestione SORICAL	☐	☑
LAMEZIA TERME	042	315	Pascolo Arb 1	0	0	30	€ 0,06	€ 18,00	€. 18,00	Valore VAM	D.G.R. 422 del 20/01/200	Gestione SORICAL	☐	☑
LAMEZIA TERME	042	316	Pascolo Arb 1	0	0	10	€ 0,03	€ 6,00	€. 6,00	Valore VAM	D.G.R. 422 del 20/01/200	Gestione SORICAL	☐	☑
LAMEZIA TERME	042	318	Seminativo 3	0	4	10	€ 1,33	€ 424,00	€. 422,00	Valore VAM	Dec.Espr. 2631,1/05	Gestione SORICAL	☐	☑
LAMEZIA TERME	042	320	Pascolo Cesp	0	5	60	€ 0,18	€ 226,00	€. 225,00	Valore VAM	D.G.R. 422 del 20/01/200	Gestione SORICAL	☐	☑
LAMEZIA TERME	042	322	Bosco Ceduo	0	0	10	€ 0,01	€ 4,00	€. 4,00	Valore VAM	Dec.Espr. 2631,1/05	Gestione SORICAL	☐	☑

Comune	Foglio	Part.la	Coltura	ha	a	ca	Reddito Dominicale	Valore 2019	Valore 2020	Stima / Valore	Provenienza	Destinazione d'uso	Disp.	Indisp
LAMEZIA TERME	043	879	Seminativo 4	0	1	90	€ 0,25	€ 195,00	€. 194,00	Valore VAM	Dec. Espr. Del 20/01/200	Gestione SORICAL	☐	☑
LAMEZIA TERME	043	880	Seminativo 4	0	0	30	€ 0,04	€ 31,00	€. 31,00	Valore VAM	D.G.R. 422 del 20/01/200	Gestione SORICAL	☐	☑
LAMEZIA TERME	043	882	Semin Arb 4	0	0	20	€ 0,05	€ 25,00	€. 25,00	Valore VAM	D.G.R. 422 del 20/01/200	Gestione SORICAL	☐	☑
LAMEZIA TERME	043	884	Cast frutto 3	0	1	60	€ 0,21	€ 85,00	€. 85,00	Valore VAM	D.G.R. 422 del 20/01/200	Gestione SORICAL	☐	☑
LAMEZIA TERME	043	886	Cast frutto 2	0	0	60	€ 0,11	€ 31,00	€. 31,00	Valore VAM	D.G.R. 422 del 20/01/200	Gestione SORICAL	☐	☑
LAMEZIA TERME	043	887	Semin Arb 4	0	0	40	€ 0,10	€ 50,00	€. 50,00	Valore VAM	D.G.R. 422 del 20/01/200	Gestione SORICAL	☐	☑
LAMEZIA TERME	043	889	Semin Arb 5	0	0	30	€ 0,05	€ 38,00	€. 38,00	Valore VAM	D.G.R. 422 del 20/01/200	Gestione SORICAL	☐	☑
LAMEZIA TERME	043	890	Pascolo Arb 1	0	2	90	€ 0,56	€ 177,00	€. 176,00	Valore VAM	D.G.R. 422 del 20/01/200	Gestione SORICAL	☐	☑
LAMEZIA TERME	043	892	Seminativo 3	0	2	70	€ 0,88	€ 279,00	€. 278,00	Valore VAM	D.G.R. 422 del 20/01/200	Gestione SORICAL	☐	☑
LAMEZIA TERME	043	894	Bosco Ceduo	0	1	20	€ 0,09	€ 45,00	€. 45,00	Valore VAM	D.G.R. 422 del 20/01/200	Gestione SORICAL	☐	☑
LAMEZIA TERME	043	896	Vigneto 3	0	0	80	€ 0,93	€ 323,00	€. 322,00	Valore VAM	D.G.R. 422 del 20/01/200	Gestione SORICAL	☐	☑
LAMEZIA TERME	043	897	Seminativo 2	0	1	20	€ 0,54	€ 124,00	€. 124,00	Valore VAM	D.G.R. 422 del 20/01/200	Gestione SORICAL	☐	☑
LAMEZIA TERME	043	899	Semin Arb 4	0	5	10	€ 1,31	€ 648,00	€. 645,00	Valore VAM	D.G.R. 422 del 20/01/200	Gestione SORICAL	☐	☑
LAMEZIA TERME	043	901	Semin Arb 4	0	1	60	€ 0,41	€ 204,00	€. 203,00	Valore VAM	D.G.R. 422 del 20/01/200	Gestione SORICAL	☐	☑
LAMEZIA TERME	043	902	Seminativo 3	0	0	60	€ 0,19	€ 61,00	€. 61,00	Valore VAM	D.G.R. 422 del 20/01/200	Gestione SORICAL	☐	☑
LAMEZIA TERME	043	904	Semin Irrig 3	0	2	30	€ 0,96	€ 475,00	€. 473,00	Valore VAM	D.G.R. 422 del 20/01/200	Gestione SORICAL	☐	☑
LAMEZIA TERME	043	905	Seminativo 3	0	0	30	€ 0,10	€ 31,00	€. 31,00	Valore VAM	D.G.R. 422 del 20/01/200	Gestione SORICAL	☐	☑
LAMEZIA TERME	044	1385	Uliveto 1	0	2	4	€ 1,91	€ 614,00	€. 612,00	Valore VAM	Dec. Espr. Del 06/04/199	Gestione SORICAL	☐	☑
LAMEZIA TERME	044	1391	Vigneto 1	0	0	14	€ 0,29	€ 56,00	€. 56,00	Valore VAM	Agenzia Sviluppo Mezzog	Gestione SORICAL	☐	☑
LAMEZIA TERME	044	1400	Vigneto 2	0	1	8	€ 1,68	€ 433,00	€. 431,00	Valore VAM	Dec. Espr. Del 06/04/199	Gestione SORICAL	☐	☑
LAMEZIA TERME	044	1408	Uliveto 1	0	0	56	€ 0,53	€ 169,00	€. 168,00	Valore VAM	Dec. Espr. Del 06/04/199	Gestione SORICAL	☐	☑
LAMEZIA TERME	044	1411	Uliveto 1	0	0	56	€ 0,53	€ 169,00	€. 168,00	Valore VAM	Dec. Espr. Del 06/04/199	Gestione SORICAL	☐	☑
LAMEZIA TERME	044	1414	Uliveto 2	0	1	20	€ 0,85	€ 361,00	€. 360,00	Valore VAM	Dec. Espr. Del 06/04/199	Gestione SORICAL	☐	☑
LAMEZIA TERME	044	1417	Vigneto 1	0	0	20	€ 0,41	€ 80,00	€. 80,00	Valore VAM	Dec. Espr. Del 06/04/199	Gestione SORICAL	☐	☑
LAMEZIA TERME	044	1425	Semin Irrig Ar	0	0	18	€ 0,16	€ 36,00	€. 36,00	Valore VAM	Agenzia Sviluppo Mezzog	Gestione SORICAL	☐	☑
LAMEZIA TERME	044	1430	Seminativo 2	0	0	18	€ 0,09	€ 18,00	€. 18,00	Valore VAM	Agenzia Sviluppo Mezzog	Gestione SORICAL	☐	☑
LAMEZIA TERME	044	1433	Vigneto 1	0	0	22	€ 0,45	€ 88,00	€. 88,00	Valore VAM	Agenzia Sviluppo Mezzog	Gestione SORICAL	☐	☑
LAMEZIA TERME	044	1436	Vigneto 1	0	0	36	€ 0,74	€ 144,00	€. 143,00	Valore VAM	Dec. Espr. Del 06/04/199	Gestione SORICAL	☐	☑
LAMEZIA TERME	044	1439	Vigneto 1	0	0	35	€ 0,71	€ 140,00	€. 139,00	Valore VAM	Dec. Espr. Del 06/04/199	Gestione SORICAL	☐	☑
LAMEZIA TERME	044	1511	Vigneto 1	0	0	14	€ 0,29	€ 56,00	€. 56,00	Valore VAM	Agenzia Sviluppo Mezzog	Gestione SORICAL	☐	☑
LAMEZIA TERME	044	1512	Vigneto 1	0	0	6	€ 0,13	€ 24,00	€. 24,00	Valore VAM	Agenzia Sviluppo Mezzog	Gestione SORICAL	☐	☑
LAMEZIA TERME	045	663	Semin Irrig 2	0	1	30	€ 0,84	€ 269,00	€. 268,00	Valore VAM	Dec.Espr. 2631,1/05	Gestione SORICAL	☐	☑
LAMEZIA TERME	045	676	Semin Irrig 2	0	1	20	€ 0,78	€ 248,00	€. 247,00	Valore VAM	Dec.Espr. 2631,1/05	Gestione SORICAL	☐	☑
LAMEZIA TERME	045	678	Semin Irrig 2	0	0	80	€ 0,51	€ 165,00	€. 164,00	Valore VAM	Dec.Espr. 2631,1/05	Gestione SORICAL	☐	☑
LAMEZIA TERME	045	686	Semin Irrig 2	0	2	10	€ 0,88	€ 434,00	€. 432,00	Valore VAM	Dec.Espr. 2631,1/05	Gestione SORICAL	☐	☑
LAMEZIA TERME	045	688	Cast frutto 3	0	1	10	€ 0,14	€ 58,00	€. 58,00	Valore VAM	Dec.Espr. 2631,1/05	Gestione SORICAL	☐	☑
LAMEZIA TERME	050	1001	Fico India	0	0	38	€ 0,20	€ 27,00	€. 27,00	Valore VAM	Dec. Espr. Del 06/04/199	Gestione SORICAL	☐	☑
LAMEZIA TERME	050	1007	Vigneto 3	0	1	12	€ 1,26	€ 449,00	€. 447,00	Valore VAM	Dec. Espr. Del 06/04/199	Gestione SORICAL	☐	☑

Comune	Foglio	Part.la	Coltura	ha	a	ca	Reddito Dominicale	Valore 2019	Valore 2020	Stima / Valore	Provenienza	Destinazione d'uso	Disp.	Indisp
LAMEZIA TERME	050	1010	Vigneto 3	0	0	26	€ 0,29	€ 104,00	€. 104,00	Valore VAM	Dec. Espr. Del 06/04/199	Gestione SORICAL	☐	☑
LAMEZIA TERME	050	1015	Uliveto 2	0	0	50	€ 0,35	€ 150,00	€. 149,00	Valore VAM	Dec. Espr. Del 06/04/199	Gestione SORICAL	☐	☑
LAMEZIA TERME	050	1018	Uliveto 2	0	0	30	€ 0,21	€ 90,00	€. 90,00	Valore VAM	Dec. Espr. Del 06/04/199	Gestione SORICAL	☐	☑
LAMEZIA TERME	050	1037	Uliveto 2	0	0	3	€ 0,03	€ 9,00	€. 9,00	Valore VAM	Dec. Espr. Del 06/04/199	Gestione SORICAL	☐	☑
LAMEZIA TERME	050	1043	Uliveto 2	0	2	90	€ 2,06	€ 872,00	€. 869,00	Valore VAM	Dec. Espr. Del 06/04/199	Gestione SORICAL	☐	☑
LAMEZIA TERME	050	1047	Semin Arb 2	0	0	60	€ 0,36	€ 76,00	€. 76,00	Valore VAM	Dec. Espr. Del 06/04/199	Gestione SORICAL	☐	☑
LAMEZIA TERME	050	1050	Ficheto	0	0	50	€ 0,39	€ 66,00	€. 66,00	Valore VAM	Dec. Espr. Del 06/04/199	Gestione SORICAL	☐	☑
LAMEZIA TERME	050	934	Vigneto 1	0	1	65	€ 3,35	€ 662,00	€. 659,00	Valore VAM	Dec. Espr. Del 06/04/199	Gestione SORICAL	☐	☑
LAMEZIA TERME	050	938	Uliveto 2	0	0	10	€ 0,08	€ 30,00	€. 30,00	Valore VAM	Dec. Espr. Del 06/04/199	Gestione SORICAL	☐	☑
LAMEZIA TERME	050	940	Uliveto 1	0	1	40	€ 1,31	€ 421,00	€. 419,00	Valore VAM	Dec. Espr. Del 06/04/199	Gestione SORICAL	☐	☑
LAMEZIA TERME	050	943	Uliveto 1	0	2	44	€ 2,29	€ 734,00	€. 731,00	Valore VAM	Dec. Espr. Del 06/04/199	Gestione SORICAL	☐	☑
LAMEZIA TERME	050	946	Vigneto 1	0	0	32	€ 0,65	€ 128,00	€. 127,00	Valore VAM	Dec. Espr. Del 06/04/199	Gestione SORICAL	☐	☑
LAMEZIA TERME	050	949	Vigneto 1	0	0	5	€ 0,10	€ 20,00	€. 20,00	Valore VAM	Dec. Espr. Del 06/04/199	Gestione SORICAL	☐	☑
LAMEZIA TERME	050	958	Uliveto 1	0	0	54	€ 0,50	€ 162,00	€. 161,00	Valore VAM	Dec. Espr. Del 06/04/199	Gestione SORICAL	☐	☑
LAMEZIA TERME	050	961	Uliveto 1	0	0	52	€ 0,49	€ 156,00	€. 155,00	Valore VAM	Dec. Espr. Del 06/04/199	Gestione SORICAL	☐	☑
LAMEZIA TERME	050	964	Fico India	0	1	0	€ 0,51	€ 70,00	€. 70,00	Valore VAM	Agenzia Sviluppo Mezzog	Gestione SORICAL	☐	☑
LAMEZIA TERME	050	967	Fico India	0	1	15	€ 0,60	€ 80,00	€. 80,00	Valore VAM	Dec. Espr. Del 06/04/199	Gestione SORICAL	☐	☑
LAMEZIA TERME	050	970	Fico India	0	0	82	€ 0,43	€ 57,00	€. 57,00	Valore VAM	Dec. Espr. Del 06/04/199	Gestione SORICAL	☐	☑
LAMEZIA TERME	050	973	Fico India	0	1	10	€ 0,56	€ 77,00	€. 77,00	Valore VAM	Dec. Espr. Del 06/04/199	Gestione SORICAL	☐	☑
LAMEZIA TERME	050	976	Fico India	0	0	56	€ 0,29	€ 39,00	€. 39,00	Valore VAM	Dec. Espr. Del 06/04/199	Gestione SORICAL	☐	☑
LAMEZIA TERME	050	979	Fico India	0	0	72	€ 0,38	€ 50,00	€. 50,00	Valore VAM	Dec. Espr. Del 06/04/199	Gestione SORICAL	☐	☑
LAMEZIA TERME	050	982	Fico India	0	1	30	€ 0,68	€ 91,00	€. 91,00	Valore VAM	Dec. Espr. Del 06/04/199	Gestione SORICAL	☐	☑
LAMEZIA TERME	050	990	Uliveto 2	0	0	12	€ 0,09	€ 36,00	€. 36,00	Valore VAM	Dec. Espr. Del 06/04/199	Gestione SORICAL	☐	☑
LAMEZIA TERME	050	992	Vigneto 2	0	0	38	€ 0,59	€ 152,00	€. 151,00	Valore VAM	Dec. Espr. Del 06/04/199	Gestione SORICAL	☐	☑
LAMEZIA TERME	050	998	Fico India	0	0	38	€ 0,20	€ 27,00	€. 27,00	Valore VAM	Dec. Espr. Del 06/04/199	Gestione SORICAL	☐	☑
LAMEZIA TERME	054	459	Vigneto 3	0	3	40	€ 3,95	€ 1.373,00	€. 1.368,00	Valore VAM	Dec.Espr. 2631,1/05	Gestione SORICAL	☐	☑
LAMEZIA TERME	054	463	Vigneto 4	0	0	90	€ 0,46	€ 363,00	€. 362,00	Valore VAM	Dec.Espr. 2631,1/05	Gestione SORICAL	☐	☑
LAMEZIA TERME	054	465	Vigneto 4	0	1	60	€ 0,83	€ 646,00	€. 643,00	Valore VAM	Dec.Espr. 2631,1/05	Gestione SORICAL	☐	☑
LAMEZIA TERME	054	467	Vigneto 4	0	0	25	€ 0,13	€ 101,00	€. 101,00	Valore VAM	Dec.Espr. 2631,1/05	Gestione SORICAL	☐	☑
LAMEZIA TERME	054	469	Vigneto 4	0	2	20	€ 1,14	€ 888,00	€. 884,00	Valore VAM	Dec.Espr. 2631,1/05	Gestione SORICAL	☐	☑
LAMEZIA TERME	054	471	Vigneto 4	0	1	40	€ 0,73	€ 565,00	€. 563,00	Valore VAM	Dec.Espr. 2631,1/05	Gestione SORICAL	☐	☑
LAMEZIA TERME	058	529	Vigneto 1	0	0	40	€ 0,81	€ 160,00	€. 159,00	Valore VAM	Dec. Espr. Del 06/04/199	Gestione SORICAL	☐	☑
LAMEZIA TERME	058	532	Incolto prod	0	0	75	€ 0,01	€ 11,00	€. 11,00	Valore VAM	Dec. Espr. Del 06/04/199	Gestione SORICAL	☐	☑
LAMEZIA TERME	058	535	Uliveto 2	0	0	58	€ 0,41	€ 175,00	€. 174,00	Valore VAM	Dec. Espr. Del 06/04/199	Gestione SORICAL	☐	☑
LAMEZIA TERME	058	547	Uliveto 2	0	4	80	€ 3,41	€ 1.443,00	€. 1.437,00	Valore VAM	Agenzia Sviluppo Mezzog	Gestione SORICAL	☐	☑
LAMEZIA TERME	058	550	Uliveto 2	0	0	45	€ 0,33	€ 135,00	€. 134,00	Valore VAM	Agenzia Sviluppo Mezzog	Gestione SORICAL	☐	☑
LAMEZIA TERME	058	553	Uliveto 1	0	0	40	€ 0,38	€ 120,00	€. 120,00	Valore VAM	Agenzia Sviluppo Mezzog	Gestione SORICAL	☐	☑
LAMEZIA TERME	058	556	Uliveto 1	0	0	36	€ 0,34	€ 108,00	€. 108,00	Valore VAM	Agenzia Sviluppo Mezzog	Gestione SORICAL	☐	☑

Comune	Foglio	Part.la	Coltura	ha	a	ca	Reddito Dominicale	Valore 2019	Valore 2020	Stima / Valore	Provenienza	Destinazione d'uso	Disp.	Indisp
LAMEZIA TERME	058	559	Uliveto 2	0	0	80	€ 0,56	€ 241,00	€. 240,00	Valore VAM	Agenzia Sviluppo Mezzog	Gestione SORICAL	☐	☑
LAMEZIA TERME	058	562	Uliveto 2	0	0	44	€ 0,31	€ 132,00	€. 131,00	Valore VAM	Agenzia Sviluppo Mezzog	Gestione SORICAL	☐	☑
LAMEZIA TERME	058	577	Seminativo 2	0	6	50	€ 3,36	€ 667,00	€. 664,00	Valore VAM	Dec. Espr. Del 06/04/199	Gestione SORICAL	☐	☑
LAMEZIA TERME	058	579	Pascolo 2	0	5	30	€ 0,55	€ 297,00	€. 296,00	Valore VAM	Dec. Espr. Del 06/04/199	Gestione SORICAL	☐	☑
LAMEZIA TERME	058	581	Pascolo 2	0	0	40	€ 0,04	€ 22,00	€. 22,00	Valore VAM	Dec. Espr. Del 06/04/199	Gestione SORICAL	☐	☑
LAMEZIA TERME	058	656	Semin Irrig Ar	0	0	10	€ 0,09	€ 20,00	€. 20,00	Valore VAM	Dec. Espr. Del 06/04/199	Gestione SORICAL	☐	☑
LAMEZIA TERME	058	658	Agrumeto 2	0	0	86	€ 1,69	€ 558,00	€. 556,00	Valore VAM	Dec. Espr. Del 06/04/199	Gestione SORICAL	☐	☑
LAMEZIA TERME	061	51	Seminativo 1	0	0	20	€ 0,13	€ 20,00	€. 20,00	Valore VAM	Dec. Espr. Del 06/04/199	Gestione SORICAL	☐	☑
LAMEZIA TERME	061	54	Seminativo 1	0	33	90	€ 21,89	€ 3.480,00	€. 3.466,00	Valore VAM	Dec. Espr. Del 06/04/199	Gestione SORICAL	☐	☑
LAMEZIA TERME	063	110	Semin Irrig 2	0	2	70	€ 1,31	€ 555,00	€. 553,00	Valore VAM	Dec. Espr. Del 06/04/199	Gestione SORICAL	☐	☑
LAMEZIA TERME	063	111	Semin Irrig 2	0	9	0	€ 4,36	€ 1.848,00	€. 1.841,00	Valore VAM	Dec. Espr. Del 06/04/199	Gestione SORICAL	☐	☑
LAMEZIA TERME	063	112	Semin Irrig 2	0	1	30	€ 0,63	€ 267,00	€. 266,00	Valore VAM	Dec. Espr. Del 06/04/199	Gestione SORICAL	☐	☑
LAMEZIA TERME	063	126	Seminativo 2	0	9	47	€ 4,89	€ 972,00	€. 968,00	Valore VAM	Dec. Espr. Del 06/04/199	Gestione SORICAL	☐	☑
LAMEZIA TERME	063	96	Seminativo 3	0	8	0	€ 2,84	€ 821,00	€. 818,00	Valore VAM	Dec. Espr. Del 06/04/199	Gestione SORICAL	☐	☑
LAMEZIA TERME	063	97	Seminativo 2	0	5	80	€ 2,89	€ 596,00	€. 594,00	Valore VAM	Dec. Espr. Del 06/04/199	Gestione SORICAL	☐	☑
LAMEZIA TERME	071	425	Uliveto 2	0	10	40	€ 7,39	€ 3.127,00	€. 3.114,00	Valore VAM	Dec. Esp. 12595,1/06	Impianto Tratt. Rifiuti	☐	☑
LAMEZIA TERME	071	713	Uliveto 2	0	0	70	€ 0,50	€ 210,00	€. 209,00	Valore VAM	Dec. Esp. 12595,1/06	Impianto Tratt. Rifiuti	☐	☑
LAMEZIA TERME	071	714	Uliveto 2	0	1	50	€ 1,06	€ 451,00	€. 449,00	Valore VAM	Dec. Esp. 12595,1/06	Impianto Tratt. Rifiuti	☐	☑
LAMEZIA TERME	071	715	Uliveto 2	0	2	75	€ 1,95	€ 827,00	€. 824,00	Valore VAM	Dec. Esp. 12595,1/06	Impianto Tratt. Rifiuti	☐	☑
LAMEZIA TERME	071	716	Uliveto 2	0	1	70	€ 1,21	€ 511,00	€. 509,00	Valore VAM	Dec. Esp. 12595,1/06	Impianto Tratt. Rifiuti	☐	☑
LAMEZIA TERME	071	717	Uliveto 2	0	0	30	€ 0,21	€ 90,00	€. 90,00	Valore VAM	Dec. Esp. 12595,1/06	Impianto Tratt. Rifiuti	☐	☑
LAMEZIA TERME	071	719	Incolto sterile	0	2	30		€ 35,00	€. 35,00	Valore VAM	Dec. Esp. 12595,1/06	Impianto Tratt. Rifiuti	☐	☑
LAMEZIA TERME	071	726	Uliveto	0	1	15	€ 0,81	€ 346,00	€. 345,00	Valore VAM	Dec. Esp. 12595,1/06	Impianto Tratt. Rifiuti	☐	☑
LAMEZIA TERME	071	75a	Seminativo	0	4	0	€ 2,06	€ 411,00	€. 409,00	Valore VAM	Dec. Esp. 12595,1/06	Impianto Tratt. Rifiuti	☐	☑
LAMEZIA TERME	071	75b	Pascolo Cesp	0	0	30	€ 0,05	€ 12,00	€. 12,00	Valore VAM	Dec. Esp. 12595,1/06	Impianto Tratt. Rifiuti	☐	☑
LAMEZIA TERME	071	76	Pascolo Arb	0	32	40	€ 9,41	€ 1.961,00	€. 1.953,00	Valore VAM	Dec. Esp. 12595,1/06	Impianto Tratt. Rifiuti	☐	☑
LAMEZIA TERME	071	79	Seminativo	2	98	50	€ 154,16	€ 30.643,00	€. 30.520,00	Valore VAM	Dec. Esp. 12595,1/06	Impianto Tratt. Rifiuti	☐	☑
LAMEZIA TERME	071	803	Uliveto 2	0	0	80	€ 0,56	€ 241,00	€. 240,00	Valore VAM	Dec. Esp. 12595,1/06	Impianto Tratt. Rifiuti	☐	☑
LAMEZIA TERME	071	806	Uliveto 2	0	0	60	€ 0,43	€ 180,00	€. 179,00	Valore VAM	Dec. Esp. 12595,1/06	Impianto Tratt. Rifiuti	☐	☑
LAMEZIA TERME	071	809	Uliveto 2	0	1	90	€ 1,35	€ 571,00	€. 569,00	Valore VAM	Dec. Esp. 12595,1/06	Impianto Tratt. Rifiuti	☐	☑
LAMEZIA TERME	071	812	Uliveto 2	0	0	80	€ 0,56	€ 241,00	€. 240,00	Valore VAM	Dec. Esp. 12595,1/06	Impianto Tratt. Rifiuti	☐	☑
LAMEZIA TERME	071	815	Uliveto 2	0	2	60	€ 1,85	€ 782,00	€. 779,00	Valore VAM	Dec. Esp. 12595,1/06	Impianto Tratt. Rifiuti	☐	☑
LAMEZIA TERME	071	82a	Seminativo	0	49	40	€ 25,51	€ 5.071,00	€. 5.051,00	Valore VAM	Dec. Esp. 12595,1/06	Impianto Tratt. Rifiuti	☐	☑
LAMEZIA TERME	071	82b	Pascolo Arb 1	1	20	0	€ 34,86	€ 7.263,00	€. 7.234,00	Valore VAM	Dec. Esp. 12595,1/06	Impianto Tratt. Rifiuti	☐	☑
LAMEZIA TERME	071	84	Seminativo 2	1	4	80	€ 54,13	€ 10.758,00	€. 10.715,00	Valore VAM	Dec. Esp. 12595,1/06	Impianto Tratt. Rifiuti	☐	☑
LAMEZIA TERME	071	88a	Pascolo Arb 1	1	16	0	€ 33,70	€ 7.020,00	€. 6.992,00	Valore VAM	Dec. Esp. 12595,1/06	Impianto Tratt. Rifiuti	☐	☑
LAMEZIA TERME	071	88b	Seminativo 1	0	21	90	€ 14,14	€ 2.248,00	€. 2.239,00	Valore VAM	Dec. Esp. 12595,1/06	Impianto Tratt. Rifiuti	☐	☑
LAMEZIA TERME	071	89a	Pascolo Arb 1	0	15	15	€ 4,40	€ 917,00	€. 913,00	Valore VAM	Dec. Esp. 12595,1/06	Impianto Tratt. Rifiuti	☐	☑

Comune	Foglio	Part.la	Coltura	ha	a	ca	Reddito Dominicale	Valore 2019	Valore 2020	Stima / Valore	Provenienza	Destinazione d'uso	Disp.	Indisp
LAMEZIA TERME	071	89b	Seminativo 1	0	2	25	€ 1,45	€ 231,00	€. 230,00	Valore VAM	Dec. Esp. 12595,1/06	Impianto Tratt. Rifiuti	☐	☑
LAMEZIA TERME	073	202	Uliveto	0	11	0	€ 7,81	€ 3.328,00	€. 3.315,00	Valore VAM	Dec. Esp. 5409,1/06	Gestione SORICAL	☐	☑
LAMEZIA TERME	073	204	Uliveto	0	12	10	€ 8,59	€ 3.661,00	€. 3.646,00	Valore VAM	Dec. Esp. 5409,1/06	Gestione SORICAL	☐	☑
LAMEZIA TERME	073	206	Uliveto	0	0	23	€ 0,16	€ 69,00	€. 69,00	Valore VAM	Dec. Esp. 5409,1/06	Gestione SORICAL	☐	☑
LAMEZIA TERME	073	212	Uliveto	0	26	57	€ 18,86	€ 8.038,00	€. 8.006,00	Valore VAM	Dec. Esp. 5409,1/06	Gestione SORICAL	☐	☑
LAMEZIA TERME	073	213	Uliveto	0	5	72	€ 4,06	€ 1.730,00	€. 1.723,00	Valore VAM	Dec. Esp. 5409,1/06	Gestione SORICAL	☐	☑
LAMEZIA TERME	073	216	Uliveto	0	54	16	€ 38,46	€ 16.383,00	€. 16.317,00	Valore VAM	CASMEZ	Gestione SORICAL	☐	☑
LAMEZIA TERME	077	1163	Uliveto 2	0	19	20	€ 13,64	€ 5.808,00	€. 5.785,00	Valore VAM	D.G.R. 3780 del 31/03/20	Gestione SORICAL	☐	☑
LAMEZIA TERME	077	1286	Agrumeto 1	0	1	90	€ 4,79	€ 1.233,00	€. 1.228,00	Valore VAM	Dec. Espr. Del 06/04/199	Gestione SORICAL	☐	☑
LAMEZIA TERME	077	1288	Agrumeto 1	0	0	57	€ 1,44	€ 370,00	€. 369,00	Valore VAM	Agenzia Sviluppo Mezzog	Gestione SORICAL	☐	☑
LAMEZIA TERME	077/B	486	Uliveto 2	0	0	60		€ 18.186,00	€. 18.113,00	Valore Esproprio	Decreto di esproprio D.G.	Gestione SORICAL	☐	☑
LAMEZIA TERME	079	355	Uliveto 3	0	0	70	€ 0,29	€ 212,00	€. 211,00	Valore VAM	Dec.Espr. 2631,1/05	Gestione SORICAL	☐	☑
LAMEZIA TERME	079	356	Uliveto 3	0	0	80	€ 0,34	€ 242,00	€. 241,00	Valore VAM	Dec.Espr. 2631,1/05	Gestione SORICAL	☐	☑
LAMEZIA TERME	079	360	Uliveto 3	0	4	60	€ 1,93	€ 1.391,00	€. 1.385,00	Valore VAM	Dec.Espr. 2631,1/05	Gestione SORICAL	☐	☑
LAMEZIA TERME	079	361	Uliveto 2	0	2	40	€ 1,70	€ 726,00	€. 723,00	Valore VAM	Dec.Espr. 2631,1/05	Gestione SORICAL	☐	☑
LAMEZIA TERME	079	365	Uliveto 1	0	2	60	€ 2,44	€ 786,00	€. 783,00	Valore VAM	Dec.Espr. 2631,1/05	Gestione SORICAL	☐	☑
LAMEZIA TERME	079	367	Uliveto 1	0	3	80	€ 3,56	€ 1.149,00	€. 1.144,00	Valore VAM	Dec.Espr. 2631,1/05	Gestione SORICAL	☐	☑
LAMEZIA TERME	079	370	Uliveto 1	0	0	70	€ 0,65	€ 212,00	€. 211,00	Valore VAM	Dec.Espr. 2631,1/05	Gestione SORICAL	☐	☑
LAMEZIA TERME	079	373	Uliveto 1	0	0	30	€ 0,28	€ 91,00	€. 91,00	Valore VAM	Dec.Espr. 2631,1/05	Gestione SORICAL	☐	☑
LAMEZIA TERME	084	1383	Uliveto 2	0	0	87	€ 0,61	€ 262,00	€. 261,00	Valore VAM	Dec. Espr. Del 06/04/199	Gestione SORICAL	☐	☑
LAMEZIA TERME	084	1883	Uliveto 1	0	0	32	€ 0,30	€ 96,00	€. 96,00	Valore VAM	Dec. Espr. Del 06/04/199	Gestione SORICAL	☐	☑
LAMEZIA TERME	084	1885	Uliveto 1	0	2	70	€ 2,53	€ 811,00	€. 808,00	Valore VAM	Dec. Espr. Del 06/04/199	Gestione SORICAL	☐	☑
LAMEZIA TERME	084	1887	Uliveto 2	0	1	70	€ 1,21	€ 512,00	€. 510,00	Valore VAM	Dec. Espr. Del 06/04/199	Gestione SORICAL	☐	☑
LAMEZIA TERME	084	1890	Uliveto 1	0	1	40	€ 1,31	€ 421,00	€. 419,00	Valore VAM	Dec. Espr. Del 06/04/199	Gestione SORICAL	☐	☑
LAMEZIA TERME	084	1892	Uliveto 1	0	1	10	€ 1,03	€ 331,00	€. 330,00	Valore VAM	Dec. Espr. Del 06/04/199	Gestione SORICAL	☐	☑
LAMEZIA TERME	084	1894	Uliveto 1	0	1	0	€ 0,94	€ 301,00	€. 300,00	Valore VAM	Dec. Espr. Del 06/04/199	Gestione SORICAL	☐	☑
LAMEZIA TERME	084	1896	Uliveto 1	0	1	0	€ 0,94	€ 301,00	€. 300,00	Valore VAM	Dec. Espr. Del 06/04/199	Gestione SORICAL	☐	☑
LAMEZIA TERME	084	791	Fu d'accertam	0	5	60	€ 0,00	€ 0,00	€. 0,00	Valore VAM	Dec. Espr. Del 06/04/199	Gestione SORICAL	☐	☑
LAMEZIA TERME	084	794	Uliveto 1	0	2	40	€ 2,25	€ 722,00	€. 719,00	Valore VAM	Dec. Espr. Del 06/04/199	Gestione SORICAL	☐	☑
LAMEZIA TERME	084	795	Uliveto 1	0	0	52	€ 0,49	€ 156,00	€. 155,00	Valore VAM	Dec. Espr. Del 06/04/199	Gestione SORICAL	☐	☑
Totali per Comune								**€ 252.101,00**	**€. 251.123,00**					
MAGISANO	001	01	Bosco Ceduo	19	38	60	€ 150,18	€ 101.286,00	€. 100.881,00	Valore VAM	D.M. 05/03/75 - CASMEZ	Gest. CALABRIA VERDE	☐	☑
MAGISANO	001	04	Bosco Ceduo	37	25	90	€ 288,64	€ 194.667,00	€. 193.888,00	Valore VAM	D.M. 05/03/75 - CASMEZ	Gest. CALABRIA VERDE	☐	☑
MAGISANO	001	06	Pascolo Cesp	4	72	50	€ 27,45	€ 11.137,00	€. 11.092,00	Valore VAM	D.M. 05/03/75	Gest. CALABRIA VERDE	☐	☑
MAGISANO	001	09	Pascolo 1	6	0	0	€ 50,35	€ 17.339,00	€. 17.270,00	Valore VAM	D.M. 05/03/75	Gest. CALABRIA VERDE	☐	☑
MAGISANO	001	10	Seminativo 5	3	29	70	€ 53,21	€ 18.330,00	€. 18.257,00	Valore VAM	D.M. 05/03/75	Gest. CALABRIA VERDE	☐	☑
MAGISANO	001	11	Pascolo 1	20	63	40	€ 173,18	€ 59.629,00	€. 59.390,00	Valore VAM	D.M. 05/03/75	Gest. CALABRIA VERDE	☐	☑

Comune	Foglio	Part.la	Coltura	ha	a	ca	Reddito Dominicale	Valore 2019	Valore 2020	Stima / Valore	Provenienza	Destinazione d'uso	Disp.	Indisp
MAGISANO	001	15	Pascolo 2	51	8	90	€ 296,84	€ 147.639,00	€. 147.048,00	Valore VAM	D.M. 05/03/75	Gest. CALABRIA VERDE	☐	☑
MAGISANO	001	18	Bosco Ceduo	4	31	20	€ 33,40	€ 22.529,00	€. 22.439,00	Valore VAM	D.M. 05/03/75	Gest. CALABRIA VERDE	☐	☑
MAGISANO	001	21	Bosco Ceduo	16	57	50	€ 128,40	€ 86.599,00	€. 86.253,00	Valore VAM	D.M. 05/03/75	Gest. CALABRIA VERDE	☐	☑
MAGISANO	001	24	Pascolo 1	1	26	0	€ 10,58	€ 3.642,00	€. 3.627,00	Valore VAM	D.M. 05/03/75	Gest. CALABRIA VERDE	☐	☑
MAGISANO	001	26	Pascolo 1	1	41	0	€ 11,84	€ 4.074,00	€. 4.058,00	Valore VAM	D.M. 05/03/75	Gest. CALABRIA VERDE	☐	☑
MAGISANO	001	28	Pascolo 1	0	97	60	€ 8,19	€ 2.820,00	€. 2.809,00	Valore VAM	D.M. 05/03/75	Gest. CALABRIA VERDE	☐	☑
MAGISANO	002	01	Seminativo 4	7	90	50	€ 229,65	€ 43.949,00	€. 43.773,00	Valore VAM	D.M. 05/03/75	Gest. CALABRIA VERDE	☐	☑
MAGISANO	002	02	Pascolo 2	0	78	60	€ 4,56	€ 2.272,00	€. 2.263,00	Valore VAM	D.M. 05/03/75	Gest. CALABRIA VERDE	☐	☑
MAGISANO	002	03	Pascolo 2	34	83	90	€ 202,43	€ 100.679,00	€. 100.276,00	Valore VAM	D.M. 05/03/75	Gest. CALABRIA VERDE	☐	☑
MAGISANO	002	04	Pascolo 2	27	97	20	€ 162,53	€ 80.835,00	€. 80.512,00	Valore VAM	D.M. 05/03/75	Gest. CALABRIA VERDE	☐	☑
MAGISANO	002	05	Pascolo Cesp	28	27	0	€ 73,00	€ 66.634,00	€. 66.367,00	Valore VAM	D.M. 05/03/75	Gest. CALABRIA VERDE	☐	☑
MAGISANO	002	06	Seminativo 4	1	44	20	€ 41,89	€ 8.017,00	€. 7.985,00	Valore VAM	D.M. 05/03/75	Gest. CALABRIA VERDE	☐	☑
MAGISANO	002	07	Bosco Ceduo	6	29	80	€ 48,79	€ 32.905,00	€. 32.773,00	Valore VAM	D.M. 05/03/75	Gest. CALABRIA VERDE	☐	☑
MAGISANO	002	08	Pascolo 2	0	23	30	€ 1,35	€ 673,00	€. 670,00	Valore VAM	D.M. 05/03/75	Gest. CALABRIA VERDE	☐	☑
MAGISANO	003	01	Pascolo 2	4	8	80	€ 23,75	€ 11.813,00	€. 11.766,00	Valore VAM	D.M. 05/03/75	Gest. CALABRIA VERDE	☐	☑
MAGISANO	003	02	Bosco Ceduo	5	74	20	€ 44,49	€ 30.000,00	€. 29.880,00	Valore VAM	D.M. 05/03/75	Gest. CALABRIA VERDE	☐	☑
MAGISANO	003	03	Pascolo 2	8	68	50	€ 50,46	€ 25.098,00	€. 24.998,00	Valore VAM	D.M. 05/03/75	Gest. CALABRIA VERDE	☐	☑
MAGISANO	003	04	Bosco Ceduo	5	81	90	€ 45,08	€ 30.403,00	€. 30.281,00	Valore VAM	D.M. 05/03/75	Gest. CALABRIA VERDE	☐	☑
MAGISANO	003	05	Seminativo 5	0	81	40	€ 13,14	€ 4.526,00	€. 4.508,00	Valore VAM	D.M. 05/03/75	Gest. CALABRIA VERDE	☐	☑
MAGISANO	003	06	Seminativo 5	1	97	20	€ 31,83	€ 10.964,00	€. 10.920,00	Valore VAM	D.M. 05/03/75	Gest. CALABRIA VERDE	☐	☑
MAGISANO	003	07	Seminativo 5	3	91	40	€ 63,18	€ 21.760,00	€. 21.673,00	Valore VAM	D.M. 05/03/75	Gest. CALABRIA VERDE	☐	☑
MAGISANO	003	08	Seminativo 5	0	16	70	€ 2,70	€ 929,00	€. 925,00	Valore VAM	D.M. 05/03/75	Gest. CALABRIA VERDE	☐	☑
MAGISANO	003	09	Pascolo 2	0	51	20	€ 2,98	€ 1.479,00	€. 1.473,00	Valore VAM	D.M. 05/03/75	Gest. CALABRIA VERDE	☐	☑
MAGISANO	003	10	Pascolo 2	0	21	0	€ 1,23	€ 607,00	€. 605,00	Valore VAM	D.M. 05/03/75	Gest. CALABRIA VERDE	☐	☑
MAGISANO	003	11	Bosco Ceduo	24	52	0	€ 189,95	€ 128.110,00	€. 127.598,00	Valore VAM	D.M. 05/03/75	Gest. CALABRIA VERDE	☐	☑
MAGISANO	003	12	Pascolo 2	52	59	0	€ 305,55	€ 151.977,00	€. 151.369,00	Valore VAM	D.M. 05/03/75	Gest. CALABRIA VERDE	☐	☑
MAGISANO	003	13	Bosco Ceduo	0	92	90	€ 7,20	€ 4.854,00	€. 4.835,00	Valore VAM	D.M. 05/03/75	Gest. CALABRIA VERDE	☐	☑
MAGISANO	003	14	Pascolo Arb 2	2	26	20	€ 16,06	€ 8.431,00	€. 8.397,00	Valore VAM	D.M. 05/03/75	Gest. CALABRIA VERDE	☐	☑
MAGISANO	003	15	Bosco Ceduo	5	94	40	€ 46,05	€ 31.056,00	€. 30.932,00	Valore VAM	D.M. 05/03/75	Gest. CALABRIA VERDE	☐	☑
MAGISANO	003	16	Pascolo Arb 2	5	36	60	€ 38,10	€ 20.001,00	€. 19.921,00	Valore VAM	D.M. 05/03/75	Gest. CALABRIA VERDE	☐	☑
MAGISANO	003	17	Pascolo Arb 2	10	53	60	€ 74,83	€ 39.271,00	€. 39.114,00	Valore VAM	D.M. 05/03/75	Gest. CALABRIA VERDE	☐	☑
MAGISANO	004	01	Pascolo 2	46	51	60	€ 270,26	€ 134.423,00	€. 133.885,00	Valore VAM	D.M. 05/03/75	Gest. CALABRIA VERDE	☐	☑
MAGISANO	004	02	Bosco Ceduo	12	3	40	€ 93,23	€ 62.874,00	€. 62.623,00	Valore VAM	D.M. 05/03/75	Gest. CALABRIA VERDE	☐	☑
MAGISANO	004	04	Pascolo Cesp	5	14	0	€ 13,28	€ 12.115,00	€. 12.067,00	Valore VAM	D.M. 05/03/75	Gest. CALABRIA VERDE	☐	☑
MAGISANO	004	05	Pascolo 2	12	58	0	€ 73,09	€ 36.354,00	€. 36.209,00	Valore VAM	D.M. 05/03/75	Gest. CALABRIA VERDE	☐	☑
MAGISANO	005	01	Pascolo 2	0	91	80	€ 5,34	€ 2.653,00	€. 2.642,00	Valore VAM	D.M. 05/03/75	Gest. CALABRIA VERDE	☐	☑
MAGISANO	005	02	Pascolo Cesp	9	78	40	€ 25,26	€ 23.061,00	€. 22.969,00	Valore VAM	D.M. 05/03/75	Gest. CALABRIA VERDE	☐	☑
MAGISANO	005	03	Pascolo Cesp	29	10	80	€ 75,16	€ 68.609,00	€. 68.335,00	Valore VAM	D.M. 05/03/75	Gest. CALABRIA VERDE	☐	☑

Comune	Foglio	Part.la	Coltura	ha	a	ca	Reddito Dominicale	Valore 2019	Valore 2020	Stima / Valore	Provenienza	Destinazione d'uso	Disp.	Indisp
MAGISANO	005	04	Cast frutto 3	0	45	40	€ 3,81	€ 3.485,00	€. 3.471,00	Valore VAM	D.M. 05/03/75	Gest. CALABRIA VERDE	☐	☑
MAGISANO	005	05	Cast frutto 3	0	15	50	€ 1,30	€ 1.190,00	€. 1.185,00	Valore VAM	D.M. 05/03/75	Gest. CALABRIA VERDE	☐	☑
MAGISANO	005	06	Cast frutto 3	0	45	80	€ 3,84	€ 3.516,00	€. 3.502,00	Valore VAM	D.M. 05/03/75	Gest. CALABRIA VERDE	☐	☑
MAGISANO	005	07a	Pascolo 2	1	34	50	€ 7,81	€ 3.887,00	€. 3.871,00	Valore VAM	D.M. 05/03/75	Gest. CALABRIA VERDE	☐	☑
MAGISANO	005	07b	Pascolo Arb 2	18	0	0	€ 127,83	€ 67.092,00	€. 66.824,00	Valore VAM	D.M. 05/03/75	Gest. CALABRIA VERDE	☐	☑
MAGISANO	005	08a	Incolto prod	0	50	0	€ 0,65	€ 795,00	€. 792,00	Valore VAM	D.M. 05/03/75	Gest. CALABRIA VERDE	☐	☑
MAGISANO	005	08b	Pascolo Arb 2	3	0	0	€ 21,30	€ 11.181,00	€. 11.136,00	Valore VAM	D.M. 05/03/75	Gest. CALABRIA VERDE	☐	☑
MAGISANO	005	09	Cast frutto 3	0	15	20	€ 1,28	€ 1.166,00	€. 1.161,00	Valore VAM	D.M. 05/03/75	Gest. CALABRIA VERDE	☐	☑
MAGISANO	005	14	Bosco Ceduo	10	50	80	€ 81,40	€ 54.900,00	€. 54.680,00	Valore VAM	D.M. 05/03/75	Gest. CALABRIA VERDE	☐	☑
MAGISANO	005	15	Cast frutto 3	0	12	40	€ 1,04	€ 952,00	€. 948,00	Valore VAM	D.M. 05/03/75	Gest. CALABRIA VERDE	☐	☑
MAGISANO	005	16	Cast frutto 3	0	19	70	€ 1,65	€ 1.513,00	€. 1.507,00	Valore VAM	D.M. 05/03/75	Gest. CALABRIA VERDE	☐	☑
MAGISANO	005	17	Cast frutto 3	0	14	20	€ 1,19	€ 1.089,00	€. 1.085,00	Valore VAM	D.M. 05/03/75	Gest. CALABRIA VERDE	☐	☑
MAGISANO	005	22	Bosco Ceduo	8	13	40	€ 63,01	€ 42.498,00	€. 42.328,00	Valore VAM	D.M. 05/03/75	Gest. CALABRIA VERDE	☐	☑
MAGISANO	005	7a	Pascolo 2	1	34	50	€ 7,81	€ 3.864,00	€. 3.849,00	Valore VAM	Foreste demaniali	Gest. CALABRIA VERDE	☐	☑
MAGISANO	005	7b	Pascolo Arb 2	18	0	0	€ 127,83	€ 66.691,00	€. 66.424,00	Valore VAM	Foreste demaniali	Gest. CALABRIA VERDE	☐	☑
MAGISANO	005	8a	Incolto prod	0	50	0	€ 0,65	€ 790,00	€. 787,00	Valore VAM	Foreste demaniali	Gest. CALABRIA VERDE	☐	☑
MAGISANO	005	8b	Pascolo Arb 2	3	0	0	€ 21,30	€ 11.115,00	€. 11.071,00	Valore VAM	Foreste demaniali	Gest. CALABRIA VERDE	☐	☑
MAGISANO	006	01	Pascolo 2	51	28	50	€ 297,98	€ 148.204,00	€. 147.611,00	Valore VAM	D.M. 05/03/75	Gest. CALABRIA VERDE	☐	☑
MAGISANO	006	02	Pascolo 1	26	50	70	€ 222,46	€ 76.600,00	€. 76.294,00	Valore VAM	D.M. 05/03/75	Gest. CALABRIA VERDE	☐	☑
MAGISANO	006	03	Bosco Ceduo	2	47	50	€ 19,18	€ 12.932,00	€. 12.880,00	Valore VAM	D.M. 05/03/75	Gest. CALABRIA VERDE	☐	☑
MAGISANO	006	7b	Pascolo Arb 2	18	0	0	€ 127,83	€ 66.691,00	€. 66.424,00	Valore VAM	Foreste demaniali	Gest. CALABRIA VERDE	☐	☑
MAGISANO	007	08	Bosco Ceduo	3	81	10	€ 29,53	€ 19.911,00	€. 19.831,00	Valore VAM	D.M. 05/03/75	Gest. CALABRIA VERDE	☐	☑
MAGISANO	007	09	Pascolo 1	6	15	70	€ 51,68	€ 17.793,00	€. 17.722,00	Valore VAM	D.M. 05/03/75	Gest. CALABRIA VERDE	☐	☑
MAGISANO	007	41	Pascolo 1	28	4	40	€ 235,36	€ 81.042,00	€. 80.718,00	Valore VAM	D.M. 05/03/75	Gest. CALABRIA VERDE	☐	☑
MAGISANO	007	42	Pascolo 1	31	36	0	€ 263,19	€ 90.625,00	€. 90.262,00	Valore VAM	D.M. 05/03/75	Gest. CALABRIA VERDE	☐	☑
MAGISANO	007	45	Pascolo 1	0	93	0	€ 7,80	€ 2.688,00	€. 2.677,00	Valore VAM	D.M. 05/03/75	Gest. CALABRIA VERDE	☐	☑
MAGISANO	007	48	Seminativo 2	3	18	0	€ 143,70	€ 17.680,00	€. 17.609,00	Valore VAM	D.M. 05/03/75 - CASMEZ	Gest. CALABRIA VERDE	☐	☑
MAGISANO	007	51	Pascolo 2	14	15	70	€ 82,25	€ 40.911,00	€. 40.747,00	Valore VAM	D.M. 05/03/75 - CASMEZ	Gest. CALABRIA VERDE	☐	☑
MAGISANO	007	56	Pascolo 1	18	8	73	€ 151,80	€ 52.269,00	€. 52.060,00	Valore VAM	D.M. 05/03/75	Gest. CALABRIA VERDE	☐	☑
MAGISANO	007	8a	Incolto prod	0	50	0	€ 0,65	€ 790,00	€. 787,00	Valore VAM	Foreste demaniali	Gest. CALABRIA VERDE	☐	☑
MAGISANO	008	01	Bosco Ceduo	2	32	30	€ 18,00	€ 12.136,00	€. 12.087,00	Valore VAM	D.M. 05/03/75 - CASMEZ	Gest. CALABRIA VERDE	☐	☑
MAGISANO	008	02	Bosco Ceduo	1	51	10	€ 11,70	€ 7.895,00	€. 7.863,00	Valore VAM	D.M. 05/03/75	Gest. CALABRIA VERDE	☐	☑
MAGISANO	008	03	Pascolo 2	0	92	10	€ 5,35	€ 2.662,00	€. 2.651,00	Valore VAM	D.M. 05/03/75	Gest. CALABRIA VERDE	☐	☑
MAGISANO	008	07	Fabbr Rurale	0	1	20	€ 0,00	€ 0,00	€. 0,00	Valore Catastale	D.M. 05/03/75	Gest. CALABRIA VERDE	☐	☑
MAGISANO	008	08	Fabbr Rurale	0	0	53	€ 0,00	€ 0,00	€. 0,00	Valore Catastale	D.M. 05/03/75	Gest. CALABRIA VERDE	☐	☑
MAGISANO	008	09	Semin Irrig 2	0	73	90	€ 23,85	€ 7.239,00	€. 7.210,00	Valore VAM	D.M. 05/03/75	Gest. CALABRIA VERDE	☐	☑
MAGISANO	008	10	Cast frutto 2	0	67	50	€ 10,90	€ 5.181,00	€. 5.160,00	Valore VAM	D.M. 05/03/75	Gest. CALABRIA VERDE	☐	☑
MAGISANO	008	16	Pascolo 2	13	58	60	€ 78,94	€ 39.260,00	€. 39.103,00	Valore VAM	D.M. 05/03/75	Gest. CALABRIA VERDE	☐	☑

Comune	Foglio	Part.la	Coltura	ha	a	ca	Reddito Dominicale	Valore 2019	Valore 2020	Stima / Valore	Provenienza	Destinazione d'uso	Disp.	Indisp
MAGISANO	008	27	Pascolo 2	1	17	40	€ 6,83	€ 3.392,00	€. 3.378,00	Valore VAM	D.M. 05/03/75	Gest. CALABRIA VERDE	☐	☑
MAGISANO	008	28	Pascolo 2	0	0	40	€ 0,03	€ 11,00	€. 11,00	Valore VAM	D.M. 05/03/75	Gest. CALABRIA VERDE	☐	☑
MAGISANO	008	29	Pascolo 2	12	67	20	€ 73,63	€ 36.621,00	€. 36.475,00	Valore VAM	D.M. 05/03/75	Gest. CALABRIA VERDE	☐	☑
MAGISANO	008	8b	Pascolo Arb 2	3	0	0	€ 21,30	€ 11.115,00	€. 11.071,00	Valore VAM	Foreste demaniali	Gest. CALABRIA VERDE	☐	☑
MAGISANO	022	39	Semin Irrig Ar	0	6	80	€ 2,64	€ 689,00	€. 686,00	Valore VAM	ex Casmez	Gestione SORICAL	☐	☑
Totali per Comune								**€ 2.897.084,00**	**€. 2.885.494,00**					
MARCELLINARA	003	586	Vigneto	0	0	45	€ 0,71	€ 83,00	€. 83,00	Valore VAM	D.G.R. 280 del 29/09/99	Gestione SORICAL	☐	☑
MARCELLINARA	003	588	Uliveto	0	8	60	€ 6,66	€ 1.937,00	€. 1.929,00	Valore VAM	Dec. Esp. 6483,1/99	Gestione SORICAL	☐	☑
MARCELLINARA	003	591	Uliveto	0	1	30	€ 1,01	€ 293,00	€. 292,00	Valore VAM	Dec. Esp. 6483,1/99	Gestione SORICAL	☐	☑
MARCELLINARA	003	595	Semin Arb	0	0	20	€ 0,08	€ 23,00	€. 23,00	Valore VAM	Dec. Esp. 6483,1/99	Gestione SORICAL	☐	☑
MARCELLINARA	003	596	Semin Arb	0	0	80	€ 0,31	€ 91,00	€. 91,00	Valore VAM	Dec. Esp. 6483,1/99	Gestione SORICAL	☐	☑
MARCELLINARA	003	599	Uliveto	0	0	45	€ 0,28	€ 101,00	€. 101,00	Valore VAM	Dec. Esp. 6483,1/99	Gestione SORICAL	☐	☑
MARCELLINARA	003	600	Uliveto	0	0	15	€ 0,09	€ 34,00	€. 34,00	Valore VAM	Dec. Esp. 6483,1/99	Gestione SORICAL	☐	☑
MARCELLINARA	003	602	Uliveto	0	0	70	€ 0,54	€ 157,00	€. 156,00	Valore VAM	Dec. Esp. 6483,1/99	Gestione SORICAL	☐	☑
MARCELLINARA	003	605	Uliveto	0	0	50	€ 0,39	€ 112,00	€. 112,00	Valore VAM	Dec. Esp. 6483,1/99	Gestione SORICAL	☐	☑
MARCELLINARA	003	607	Uliveto	0	0	80	€ 0,49	€ 181,00	€. 180,00	Valore VAM	Dec. Esp. 6483,1/99	Gestione SORICAL	☐	☑
MARCELLINARA	003	608	Uliveto	0	1	70	€ 1,04	€ 383,00	€. 381,00	Valore VAM	D.G.R. 280 del 29/09/99	Gestione SORICAL	☐	☑
MARCELLINARA	003	610	Uliveto	0	0	30	€ 0,19	€ 67,00	€. 67,00	Valore VAM	D.G.R. 280 del 29/09/99	Gestione SORICAL	☐	☑
MARCELLINARA	003	613	Fabbr Rurale	0	0	0	€ 0,00	€ 0,00	€. 0,00	Valore Catastale	Dec. Esp. 6483,1/99	Gestione SORICAL	☐	☑
MARCELLINARA	003	617	Querceto	0	0	15	€ 0,03	€ 11,00	€. 11,00	Valore VAM	Dec. Esp. 6483,1/99	Gestione SORICAL	☐	☑
MARCELLINARA	005	460	Semin Arb	0	1	20	€ 0,74	€ 137,00	€. 136,00	Valore VAM	Dec. Esp. 6483,1/99	Gestione SORICAL	☐	☑
MARCELLINARA	005	461	Semin Arb	0	1	50	€ 0,93	€ 172,00	€. 171,00	Valore VAM	Dec. Esp. 6483,1/99	Gestione SORICAL	☐	☑
MARCELLINARA	005	469	Uliveto	0	1	80	€ 1,40	€ 405,00	€. 403,00	Valore VAM	Dec. Esp. 6483,1/99	Gestione SORICAL	☐	☑
MARCELLINARA	005	472	Semin Arb	0	0	30	€ 0,19	€ 34,00	€. 34,00	Valore VAM	Dec. Esp. 6483,1/99	Gestione SORICAL	☐	☑
MARCELLINARA	005	474	Semin Arb	0	1	45	€ 0,89	€ 165,00	€. 164,00	Valore VAM	Dec. Esp. 6483,1/99	Gestione SORICAL	☐	☑
MARCELLINARA	005	476	Seminativo	0	2	58	€ 1,59	€ 169,00	€. 168,00	Valore VAM	Dec. Esp. 6483,1/99	Gestione SORICAL	☐	☑
MARCELLINARA	005	477	Seminativo	0	2	72	€ 1,66	€ 178,00	€. 177,00	Valore VAM	Dec. Esp. 6483,1/99	Gestione SORICAL	☐	☑
MARCELLINARA	005	482	Uliveto	0	2	20	€ 1,35	€ 495,00	€. 493,00	Valore VAM	Dec. Esp. 6483,1/99	Gestione SORICAL	☐	☑
MARCELLINARA	005	485	Seminativo	0	0	90	€ 0,55	€ 59,00	€. 59,00	Valore VAM	Dec. Esp. 6483,1/99	Gestione SORICAL	☐	☑
MARCELLINARA	005	488	Seminativo	0	0	80	€ 0,49	€ 52,00	€. 52,00	Valore VAM	Dec. Esp. 6483,1/99	Gestione SORICAL	☐	☑
MARCELLINARA	005	491	Semin Arb	0	0	80	€ 0,49	€ 91,00	€. 91,00	Valore VAM	Dec. Esp. 6483,1/99	Gestione SORICAL	☐	☑
MARCELLINARA	005	497	Seminativo	0	0	55	€ 0,16	€ 36,00	€. 36,00	Valore VAM	Dec. Esp. 6483,1/99	Gestione SORICAL	☐	☑
MARCELLINARA	005	499	Seminativo	0	2	0	€ 0,58	€ 130,00	€. 129,00	Valore VAM	Dec. Esp. 6483,1/99	Gestione SORICAL	☐	☑
MARCELLINARA	005	501	Seminativo	0	12	0	€ 3,49	€ 784,00	€. 781,00	Valore VAM	Dec. Esp. 6483,1/99	Gestione SORICAL	☐	☑
MARCELLINARA	005	504	Seminativo	0	6	50	€ 1,89	€ 425,00	€. 423,00	Valore VAM	Dec. Esp. 6483,1/99	Gestione SORICAL	☐	☑
MARCELLINARA	005	507	Seminativo	0	4	50	€ 1,31	€ 294,00	€. 293,00	Valore VAM	Dec. Esp. 6483,1/99	Gestione SORICAL	☐	☑
MARCELLINARA	005	510	Seminativo	0	1	30	€ 0,38	€ 85,00	€. 85,00	Valore VAM	Dec. Esp. 6483,1/99	Gestione SORICAL	☐	☑

Comune	Foglio	Part.la	Coltura	ha	a	ca	Reddito Dominicale	Valore 2019	Valore 2020	Stima / Valore	Provenienza	Destinazione d'uso	Disp.	Indisp
MARCELLINARA	005	513	Seminativo	0	1	55	€ 0,45	€ 101,00	€. 101,00	Valore VAM	Dec. Esp. 6483,1/99	Gestione SORICAL	☐	☑
MARCELLINARA	005	516	Seminativo	0	3	90	€ 1,64	€ 255,00	€. 254,00	Valore VAM	Dec. Esp. 6483,1/99	Gestione SORICAL	☐	☑
MARCELLINARA	005	519	Seminativo	0	0	60	€ 0,25	€ 39,00	€. 39,00	Valore VAM	Dec. Esp. 6483,1/99	Gestione SORICAL	☐	☑
MARCELLINARA	005	521	Seminativo	0	2	45	€ 1,03	€ 160,00	€. 159,00	Valore VAM	Dec. Esp. 6483,1/99	Gestione SORICAL	☐	☑
MARCELLINARA	005	524	Pascolo Cesp	0	2	10	€ 0,14	€ 46,00	€. 46,00	Valore VAM	Dec. Esp. 6483,1/99	Gestione SORICAL	☐	☑
MARCELLINARA	005	527	Seminativo	0	0	85	€ 0,23	€ 55,00	€. 55,00	Valore VAM	Dec. Esp. 6483,1/99	Gestione SORICAL	☐	☑
MARCELLINARA	005	582	Uliveto	0	0	25	€ 0,15	€ 56,00	€. 56,00	Valore VAM	Dec. Esp. 6483,1/99	Gestione SORICAL	☐	☑
MARCELLINARA	005	583	Uliveto	0	0	10	€ 0,06	€ 22,00	€. 22,00	Valore VAM	Dec. Esp. 6483,1/99	Gestione SORICAL	☐	☑
MARCELLINARA	011	119	Pascolo Cesp	0	4	45	€ 0,14	€ 98,00	€. 98,00	Valore VAM	Dec. Esp. 6483,1/99	Gestione SORICAL	☐	☑
Totali per Comune								**€ 8.016,00**	**€. 7.985,00**					
MONTAURO	014	1236	Uliveto	0	6	67	€ 6,03	€ 1.461,00	€. 1.455,00	Valore VAM	atto pubbl. Permuta 09/05	Gestione SORICAL	☐	☑
MONTAURO	014	1247	Pascolo Cesp	0	4	20	€ 0,19	€ 101,00	€. 101,00	Valore VAM	atto pubbl. Permuta 09/05	Gestione SORICAL	☐	☑
Totali per Comune								**€ 1.562,00**	**€. 1.556,00**					
MOTTA SANTA LUCIA	025	223	Bosco Alto	0	1	90	€ 0,13	€ 168,00	€. 167,00	Valore VAM	Dec. Espr. 02/05/76 rep.	Gestione SORICAL	☐	☑
MOTTA SANTA LUCIA	025	225	Bosco Alto	0	2	0	€ 0,13	€ 177,00	€. 176,00	Valore VAM	Dec. Espr. 02/05/76 rep.	Gestione SORICAL	☐	☑
MOTTA SANTA LUCIA	025	227	Seminativo 2	0	3	0	€ 1,16	€ 211,00	€. 210,00	Valore VAM	Dec. Espr. 02/05/76 rep.	Gestione SORICAL	☐	☑
MOTTA SANTA LUCIA	025	229	Seminativo 2	0	2	40	€ 0,93	€ 169,00	€. 168,00	Valore VAM	Dec. Espr. 02/05/76 rep.	Gestione SORICAL	☐	☑
MOTTA SANTA LUCIA	025	230	Seminativo 3	0	0	10	€ 0,03	€ 7,00	€. 7,00	Valore VAM	Dec. Espr. 02/05/76 rep.	Gestione SORICAL	☐	☑
MOTTA SANTA LUCIA	027	235	Seminativo 2	0	1	80	€ 0,70	€ 126,00	€. 125,00	Valore VAM	Dec. Espr. 02/05/76 rep.	Gestione SORICAL	☐	☑
MOTTA SANTA LUCIA	027	237	Bosco Alto	0	1	20	€ 0,08	€ 105,00	€. 105,00	Valore VAM	Dec. Espr. 02/05/76 rep.	Gestione SORICAL	☐	☑
MOTTA SANTA LUCIA	027	239	Seminativo 1	0	7	10	€ 3,44	€ 497,00	€. 495,00	Valore VAM	Dec. Espr. 02/05/76 rep.	Gestione SORICAL	☐	☑
MOTTA SANTA LUCIA	027	241	Seminativo 1	0	2	40	€ 1,16	€ 169,00	€. 168,00	Valore VAM	Dec. Espr. 02/05/76 rep.	Gestione SORICAL	☐	☑
MOTTA SANTA LUCIA	027	243	Seminativo 1	0	1	60	€ 0,78	€ 112,00	€. 112,00	Valore VAM	Dec. Espr. 02/05/76 rep.	Gestione SORICAL	☐	☑
MOTTA SANTA LUCIA	027	245	Seminativo 1	0	4	20	€ 2,04	€ 295,00	€. 294,00	Valore VAM	Dec. Espr. 02/05/76 rep.	Gestione SORICAL	☐	☑
MOTTA SANTA LUCIA	027	247	Pascolo 1	0	0	80	€ 0,09	€ 24,00	€. 24,00	Valore VAM	Dec. Espr. 02/05/76 rep.	Gestione SORICAL	☐	☑
MOTTA SANTA LUCIA	027	249	Seminativo 2	0	1	0	€ 0,39	€ 70,00	€. 70,00	Valore VAM	Dec. Espr. 02/05/76 rep.	Gestione SORICAL	☐	☑
MOTTA SANTA LUCIA	027	251	Pascolo 2	0	0	80	€ 0,06	€ 24,00	€. 24,00	Valore VAM	Dec. Espr. 02/05/76 rep.	Gestione SORICAL	☐	☑
Totali per Comune								**€ 2.154,00**	**€. 2.145,00**					
NOCERA TERINESE	006	105	Semin Irrig	0	1	20	€ 0,85	€ 172,00	€. 171,00	Valore VAM	Dec. Espr. 04/05/92 n. 60	Gestione SORICAL	☐	☑
NOCERA TERINESE	006	59	Uliveto	0	2	20	€ 0,85	€ 654,00	€. 651,00	Valore VAM	Dec. Espr. 04/05/92 n. 60	Gestione SORICAL	☐	☑
NOCERA TERINESE	006	92	Semin Irrig	0	3	0	€ 1,26	€ 428,00	€. 426,00	Valore VAM	Dec. Espr. 04/05/92 n. 60	Gestione SORICAL	☐	☑
NOCERA TERINESE	006	93	Semin Irrig	0	21	0	€ 8,81	€ 2.998,00	€. 2.986,00	Valore VAM	Dec. Espr. 04/05/92 n. 60	Gestione SORICAL	☐	☑
NOCERA TERINESE	006	95	Semin Irrig	0	1	70	€ 1,10	€ 243,00	€. 242,00	Valore VAM	Dec. Espr. 04/05/92 n. 60	Gestione SORICAL	☐	☑
NOCERA TERINESE	006	97	Semin Irrig	0	2	50	€ 1,78	€ 357,00	€. 356,00	Valore VAM	Dec. Espr. 04/05/92 n. 60	Gestione SORICAL	☐	☑
NOCERA TERINESE	006	99	Semin Irrig	0	3	80	€ 2,70	€ 543,00	€. 541,00	Valore VAM	Dec. Espr. 04/05/92 n. 60	Gestione SORICAL	☐	☑
NOCERA TERINESE	009	97	Semin Irrig	0	25	30	€ 17,96	€ 3.612,00	€. 3.598,00	Valore VAM	Dec. Espr. 04/05/92 n. 60	Gestione SORICAL	☐	☑
NOCERA TERINESE	016	294	Incolto prod 2	0	0	16	€ 0,01	€ 2,00	€. 2,00	Valore VAM	D.M. 05/03/75	Gest. CALABRIA VERDE	☐	☑

Comune	Foglio	Part.la	Coltura	ha	a	ca	Reddito Dominicale	Valore 2019	Valore 2020	Stima / Valore	Provenienza	Destinazione d'uso	Disp.	Indisp
NOCERA TERINESE	016	295	Incolto prod 2	0	1	20	€ 0,01	€ 19,00	€. 19,00	Valore VAM	D.M. 05/03/75	Gest. CALABRIA VERDE	☐	☑
NOCERA TERINESE	017	12	Seminativo 3	0	73	0	€ 25,93	€ 6.478,00	€. 6.452,00	Valore VAM	D.M. 05/03/75	Gest. CALABRIA VERDE	☐	☑
NOCERA TERINESE	017	13	Pascolo Cesp	1	61	70	€ 3,14	€ 3.110,00	€. 3.098,00	Valore VAM	D.M. 05/03/75	Gest. CALABRIA VERDE	☐	☑
NOCERA TERINESE	017	14	Bosco Alto 2	18	2	90	€ 174,59	€ 145.678,00	€. 145.095,00	Valore VAM	D.M. 05/03/75	Gest. CALABRIA VERDE	☐	☑
NOCERA TERINESE	017	24	Semin Irrig 3	0	62	10	€ 16,04	€ 8.867,00	€. 8.832,00	Valore VAM	D.M. 05/03/75	Gest. CALABRIA VERDE	☐	☑
NOCERA TERINESE	029	01	Pascolo 2	0	48	10	€ 2,80	€ 1.245,00	€. 1.240,00	Valore VAM	D.M. 05/03/75	Gest. CALABRIA VERDE	☐	☑
NOCERA TERINESE	029	02	Fabbr Rurale	0	4	10	€ 0,00	€ 0,00	€. 0,00	Valore Catastale	D.M. 05/03/75	Gest. CALABRIA VERDE	☐	☑
NOCERA TERINESE	029	03	Seminativo 4	0	84	20	€ 10,88	€ 7.472,00	€. 7.442,00	Valore VAM	D.M. 05/03/75	Gest. CALABRIA VERDE	☐	☑
NOCERA TERINESE	029	07	Pascolo 2	2	49	10	€ 14,48	€ 6.446,00	€. 6.420,00	Valore VAM	D.M. 05/03/75	Gest. CALABRIA VERDE	☐	☑
NOCERA TERINESE	029	08	Seminativo 4	0	68	80	€ 8,89	€ 6.105,00	€. 6.081,00	Valore VAM	D.M. 05/03/75	Gest. CALABRIA VERDE	☐	☑
NOCERA TERINESE	029	110	Bosco Alto 2	3	87	20	€ 37,50	€ 31.287,00	€. 31.162,00	Valore VAM	D.M. 05/03/75	Gest. CALABRIA VERDE	☐	☑
NOCERA TERINESE	029	117	Bosco Ceduo	0	21	30	€ 3,44	€ 934,00	€. 930,00	Valore VAM	D.M. 05/03/75	Gest. CALABRIA VERDE	☐	☑
NOCERA TERINESE	029	13	Uliveto 4	2	12	0	€ 47,90	€ 62.999,00	€. 62.747,00	Valore VAM	D.M. 05/03/75	Gest. CALABRIA VERDE	☐	☑
NOCERA TERINESE	029	132	Seminativo 4	0	37	20	€ 4,80	€ 3.301,00	€. 3.288,00	Valore VAM	D.M. 05/03/75	Gest. CALABRIA VERDE	☐	☑
NOCERA TERINESE	029	14	Querceto	4	12	60	€ 93,23	€ 22.823,00	€. 22.732,00	Valore VAM	D.M. 05/03/75	Gest. CALABRIA VERDE	☐	☑
NOCERA TERINESE	029	15	Fabbr Rurale	0	3	50	€ 0,00	€ 0,00	€. 0,00	Valore Catastale	D.M. 05/03/75	Gest. CALABRIA VERDE	☐	☑
NOCERA TERINESE	029	19	Bosco Alto 2	4	56	50	€ 44,20	€ 36.886,00	€. 36.738,00	Valore VAM	D.M. 05/03/75	Gest. CALABRIA VERDE	☐	☑
NOCERA TERINESE	029	198	Semin Arb 3	1	77	30	€ 51,51	€ 20.298,00	€. 20.217,00	Valore VAM	D.M. 05/03/75	Gest. CALABRIA VERDE	☐	☑
NOCERA TERINESE	029	199	Incolto prod 2	1	11	40	€ 1,44	€ 1.732,00	€. 1.725,00	Valore VAM	D.M. 05/03/75	Gest. CALABRIA VERDE	☐	☑
NOCERA TERINESE	029	20	Incolto prod 2	0	14	20	€ 0,19	€ 221,00	€. 220,00	Valore VAM	D.M. 05/03/75	Gest. CALABRIA VERDE	☐	☑
NOCERA TERINESE	029	21	Incolto prod 2	0	62	20	€ 0,80	€ 967,00	€. 963,00	Valore VAM	D.M. 05/03/75	Gest. CALABRIA VERDE	☐	☑
NOCERA TERINESE	029	22	Bosco Alto 2	4	35	70	€ 42,19	€ 35.205,00	€. 35.064,00	Valore VAM	D.M. 05/03/75	Gest. CALABRIA VERDE	☐	☑
NOCERA TERINESE	029	23	Uliveto 4	1	13	60	€ 25,66	€ 33.758,00	€. 33.623,00	Valore VAM	D.M. 05/03/75	Gest. CALABRIA VERDE	☐	☑
NOCERA TERINESE	029	24	Corte	0	2	20		€ 0,00	€. 0,00	Valore Catastale	D.M. 05/03/75	Gest. CALABRIA VERDE	☐	☑
NOCERA TERINESE	029	27	Fabbr Rurale	0	0	44	€ 0,00	€ 0,00	€. 0,00	Valore Catastale	D.M. 05/03/75	Gest. CALABRIA VERDE	☐	☑
NOCERA TERINESE	029	42	Bosco Alto 2	0	61	90	€ 6,00	€ 5.002,00	€. 4.982,00	Valore VAM	D.M. 05/03/75	Gest. CALABRIA VERDE	☐	☑
NOCERA TERINESE	029	84	Seminativo 4	7	3	10	€ 90,78	€ 62.397,00	€. 62.147,00	Valore VAM	D.M. 05/03/75	Gest. CALABRIA VERDE	☐	☑
NOCERA TERINESE	029	85	Fabbr Rurale	0	1	20	€ 0,00	€ 0,00	€. 0,00	Valore Catastale	D.M. 05/03/75	Gest. CALABRIA VERDE	☐	☑
NOCERA TERINESE	029	94	Pascolo 2	0	92	40	€ 5,36	€ 2.391,00	€. 2.381,00	Valore VAM	D.M. 05/03/75	Gest. CALABRIA VERDE	☐	☑
NOCERA TERINESE	030	01	Seminativo 4	0	51	40	€ 6,64	€ 4.562,00	€. 4.544,00	Valore VAM	D.M. 05/03/75	Gest. CALABRIA VERDE	☐	☑
NOCERA TERINESE	030	02	Seminativo 4	0	74	30	€ 9,59	€ 6.594,00	€. 6.568,00	Valore VAM	D.M. 05/03/75	Gest. CALABRIA VERDE	☐	☑
NOCERA TERINESE	030	03	Bosco Alto 2	10	21	20	€ 98,89	€ 82.515,00	€. 82.185,00	Valore VAM	D.M. 05/03/75	Gest. CALABRIA VERDE	☐	☑
NOCERA TERINESE	030	04	Seminativo 4	5	75	10	€ 74,25	€ 51.038,00	€. 50.834,00	Valore VAM	D.M. 05/03/75	Gest. CALABRIA VERDE	☐	☑
NOCERA TERINESE	030	05	Bosco Alto 2	1	99	0	€ 19,28	€ 16.079,00	€. 16.015,00	Valore VAM	D.M. 05/03/75	Gest. CALABRIA VERDE	☐	☑
NOCERA TERINESE	030	06	Seminativo 4	0	5	30	€ 0,69	€ 470,00	€. 468,00	Valore VAM	D.M. 05/03/75	Gest. CALABRIA VERDE	☐	☑
NOCERA TERINESE	030	07	Bosco Ceduo	0	26	60	€ 4,29	€ 1.166,00	€. 1.161,00	Valore VAM	D.M. 05/03/75	Gest. CALABRIA VERDE	☐	☑
NOCERA TERINESE	030	10	Seminativo 4	0	89	80	€ 11,60	€ 7.970,00	€. 7.938,00	Valore VAM	D.M. 05/03/75	Gest. CALABRIA VERDE	☐	☑
NOCERA TERINESE	030	11	Bosco Ceduo	18	42	40	€ 297,35	€ 80.773,00	€. 80.450,00	Valore VAM	D.M. 05/03/75	Gest. CALABRIA VERDE	☐	☑

Comune	Foglio	Part.la	Coltura	ha	a	ca	Reddito Dominicale	Valore 2019	Valore 2020	Stima / Valore	Provenienza	Destinazione d'uso	Disp.	Indisp
NOCERA TERINESE	030	12	Fabbr Rurale	0	2	60	€ 0,00	€ 0,00	€. 0,00	Valore Catastale	D.M. 05/03/75	Gest. CALABRIA VERDE	☐	☑
NOCERA TERINESE	030	13	Bosco Alto 2	1	21	80	€ 11,80	€ 9.841,00	€. 9.802,00	Valore VAM	D.M. 05/03/75	Gest. CALABRIA VERDE	☐	☑
NOCERA TERINESE	030	15	Semin Irrig 3	0	28	10	€ 7,25	€ 4.012,00	€. 3.996,00	Valore VAM	D.M. 05/03/75	Gest. CALABRIA VERDE	☐	☑
NOCERA TERINESE	030	18	Bosco Alto 2	23	48	10	€ 227,38	€ 189.730,00	€. 188.971,00	Valore VAM	D.M. 05/03/75	Gest. CALABRIA VERDE	☐	☑
NOCERA TERINESE	030	19	Bosco Alto 2	18	89	20	€ 182,94	€ 152.651,00	€. 152.040,00	Valore VAM	D.M. 05/03/75	Gest. CALABRIA VERDE	☐	☑
NOCERA TERINESE	030	20	Fabbr Rurale	0	1	80	€ 0,00	€ 0,00	€. 0,00	Valore Catastale	D.M. 05/03/75	Gest. CALABRIA VERDE	☐	☑
NOCERA TERINESE	041	01	Bosco Alto 2	3	8	0	€ 29,83	€ 24.886,00	€. 24.786,00	Valore VAM	D.M. 05/03/75	Gest. CALABRIA VERDE	☐	☑
NOCERA TERINESE	041	02	Semin Irrig 1	0	81	30	€ 57,74	€ 11.608,00	€. 11.562,00	Valore VAM	D.M. 05/03/75	Gest. CALABRIA VERDE	☐	☑
NOCERA TERINESE	041	03	Bosco Alto 2	0	4	50	€ 0,44	€ 364,00	€. 363,00	Valore VAM	D.M. 05/03/75	Gest. CALABRIA VERDE	☐	☑
NOCERA TERINESE	041	06	Bosco Alto 2	4	33	90	€ 42,01	€ 35.060,00	€. 34.920,00	Valore VAM	D.M. 05/03/75	Gest. CALABRIA VERDE	☐	☑
NOCERA TERINESE	041	12	Bosco Alto 2	0	73	70	€ 7,14	€ 5.955,00	€. 5.931,00	Valore VAM	D.M. 05/03/75	Gest. CALABRIA VERDE	☐	☑
NOCERA TERINESE	041	13	Semin Irrig 3	1	74	50	€ 45,06	€ 24.915,00	€. 24.815,00	Valore VAM	D.M. 05/03/75	Gest. CALABRIA VERDE	☐	☑
NOCERA TERINESE	041	21	Seminativo 4	11	39	80	€ 147,16	€ 101.153,00	€. 100.748,00	Valore VAM	D.M. 05/03/75	Gest. CALABRIA VERDE	☐	☑
NOCERA TERINESE	041	22	Semin Irrig 3	0	47	0	€ 12,14	€ 6.710,00	€. 6.683,00	Valore VAM	D.M. 05/03/75	Gest. CALABRIA VERDE	☐	☑
NOCERA TERINESE	041	23	Semin Irrig 3	0	57	0	€ 14,73	€ 8.138,00	€. 8.105,00	Valore VAM	D.M. 05/03/75	Gest. CALABRIA VERDE	☐	☑
NOCERA TERINESE	041	25	Bosco Ceduo	16	80	40	€ 271,20	€ 73.670,00	€. 73.375,00	Valore VAM	D.M. 05/03/75	Gest. CALABRIA VERDE	☐	☑
NOCERA TERINESE	041	26	Bosco Alto 2	2	18	90	€ 21,20	€ 17.688,00	€. 17.617,00	Valore VAM	D.M. 05/03/75	Gest. CALABRIA VERDE	☐	☑
NOCERA TERINESE	041	31	Bosco Alto 1	5	30	50	€ 68,50	€ 42.865,00	€. 42.694,00	Valore VAM	D.M. 05/03/75	Gest. CALABRIA VERDE	☐	☑
NOCERA TERINESE	041	32	Bosco Alto 2	0	5	30	€ 0,51	€ 428,00	€. 426,00	Valore VAM	D.M. 05/03/75	Gest. CALABRIA VERDE	☐	☑
NOCERA TERINESE	041	34	Seminativo 1	0	23	60	€ 15,24	€ 2.094,00	€. 2.086,00	Valore VAM	D.M. 05/03/75	Gest. CALABRIA VERDE	☐	☑
NOCERA TERINESE	041	35	Ente Urbano	0	2	45		€ 0,00	€. 0,00	Valore Catastale	Dec. Espr. 04/05/92 n. 60	Gestione SORICAL	☐	☑
NOCERA TERINESE	041	36	Seminativo 1	0	0	15	€ 0,10	€ 13,00	€. 13,00	Valore VAM	D.M. 05/03/75	Gest. CALABRIA VERDE	☐	☑
NOCERA TERINESE	042	01	Bosco Ceduo	34	40	20	€ 555,23	€ 150.822,00	€. 150.219,00	Valore VAM	D.M. 05/03/75	Gest. CALABRIA VERDE	☐	☑
NOCERA TERINESE	042	02	Bosco Alto 1	9	66	70	€ 124,81	€ 78.111,00	€. 77.799,00	Valore VAM	D.M. 05/03/75	Gest. CALABRIA VERDE	☐	☑
NOCERA TERINESE	042	04	Bosco Alto 1	19	60	80	€ 253,16	€ 158.436,00	€. 157.802,00	Valore VAM	D.M. 05/03/75	Gest. CALABRIA VERDE	☐	☑
NOCERA TERINESE	042	05	Bosco Alto 1	0	23	40	€ 3,03	€ 1.891,00	€. 1.883,00	Valore VAM	D.M. 05/03/75	Gest. CALABRIA VERDE	☐	☑
NOCERA TERINESE	042	06	Bosco Alto 2	4	24	60	€ 41,11	€ 34.309,00	€. 34.172,00	Valore VAM	D.M. 05/03/75	Gest. CALABRIA VERDE	☐	☑
NOCERA TERINESE	042	07	Bosco Alto 1	13	44	10	€ 173,54	€ 108.606,00	€. 108.172,00	Valore VAM	D.M. 05/03/75	Gest. CALABRIA VERDE	☐	☑
NOCERA TERINESE	043	11	Bosco Ceduo	3	55	20	€ 57,33	€ 15.573,00	€. 15.511,00	Valore VAM	D.M. 05/03/75	Gest. CALABRIA VERDE	☐	☑
NOCERA TERINESE	043	12	Bosco Ceduo	14	24	10	€ 229,84	€ 62.434,00	€. 62.184,00	Valore VAM	D.M. 05/03/75	Gest. CALABRIA VERDE	☐	☑
NOCERA TERINESE	043	13	Seminativo 4	0	24	70	€ 3,19	€ 2.192,00	€. 2.183,00	Valore VAM	D.M. 05/03/75	Gest. CALABRIA VERDE	☐	☑
NOCERA TERINESE	043	43	Bosco Alto 2	4	88	40	€ 47,30	€ 39.464,00	€. 39.306,00	Valore VAM	D.M. 05/03/75	Gest. CALABRIA VERDE	☐	☑
NOCERA TERINESE	043	44	Bosco Alto 1	7	90	70	€ 102,09	€ 63.890,00	€. 63.634,00	Valore VAM	D.M. 05/03/75	Gest. CALABRIA VERDE	☐	☑
NOCERA TERINESE	043	45	Bosco Alto 2	3	53	20	€ 34,20	€ 28.539,00	€. 28.425,00	Valore VAM	D.M. 05/03/75	Gest. CALABRIA VERDE	☐	☑
NOCERA TERINESE	043	46	Bosco Alto 1	17	58	20	€ 227,01	€ 142.066,00	€. 141.498,00	Valore VAM	D.M. 05/03/75	Gest. CALABRIA VERDE	☐	☑
NOCERA TERINESE	044	01	Bosco Alto 1	21	45	50	€ 277,01	€ 173.360,00	€. 172.667,00	Valore VAM	D.M. 05/03/75	Gest. CALABRIA VERDE	☐	☑
NOCERA TERINESE	044	02	Bosco Alto 1	62	24	40	€ 803,64	€ 502.942,00	€. 500.930,00	Valore VAM	D.M. 05/03/75	Gest. CALABRIA VERDE	☐	☑
NOCERA TERINESE	044	03	Bosco Alto 2	0	96	30	€ 9,33	€ 7.781,00	€. 7.750,00	Valore VAM	D.M. 05/03/75	Gest. CALABRIA VERDE	☐	☑

Comune	Foglio	Part.la	Coltura	ha	a	ca	Reddito Dominicale	Valore 2019	Valore 2020	Stima / Valore	Provenienza	Destinazione d'uso	Disp.	Indisp
Totali per Comune								**€ 3.047.994,00**	**€. 3.035.802,00**					
PENTONE	001	360	Cast frutto 3	0	1	20	€ 0,10	€ 91,00	€. 91,00	Valore VAM	ex Casmez	Gestione SORICAL	☐	☑
PENTONE	002	1877	Cast frutto 3	0	0	40	€ 0,04	€ 30,00	€. 30,00	Valore VAM	ex Casmez	Gestione SORICAL	☐	☑
PENTONE	002	1879	Cast frutto 3	0	3	20	€ 0,26	€ 244,00	€. 243,00	Valore VAM	ex Casmez	Gestione SORICAL	☐	☑
PENTONE	002	1883	Frutteto 1	0	0	80	€ 0,68	€ 99,00	€. 99,00	Valore VAM	ex Casmez	Gestione SORICAL	☐	☑
Totali per Comune								**€ 464,00**	**€. 463,00**					
PETRIZZI	010	712	Bosco Ceduo	0	1	10	€ 0,08	€ 63,00	€. 63,00	Valore VAM	ex Casmez	Gestione SORICAL	☐	☑
PETRIZZI	010	713	Bosco Ceduo	0	1	60	€ 0,10	€ 92,00	€. 92,00	Valore VAM	ex Casmez	Gestione SORICAL	☐	☑
PETRIZZI	010	751	Uliveto 3	0	2	0	€ 0,78	€ 438,00	€. 436,00	Valore VAM	ex Casmez	Gestione SORICAL	☐	☑
PETRIZZI	010	752	Uliveto 3	0	1	50	€ 0,58	€ 329,00	€. 328,00	Valore VAM	ex Casmez	Gestione SORICAL	☐	☑
PETRIZZI	010	756	Uliveto 3	0	1	10	€ 0,43	€ 241,00	€. 240,00	Valore VAM	ex Casmez	Gestione SORICAL	☐	☑
PETRIZZI	010	757	Uliveto 3	0	0	15	€ 0,06	€ 33,00	€. 33,00	Valore VAM	ex Casmez	Gestione SORICAL	☐	☑
PETRIZZI	010	758	Bosco Ceduo	0	5	40	€ 0,35	€ 312,00	€. 311,00	Valore VAM	ex Casmez	Gestione SORICAL	☐	☑
Totali per Comune								**€ 1.508,00**	**€. 1.503,00**					
PETRONA'	008	01	Pascolo Arb 1	79	96	40	€ 980,83	€ 296.273,00	€. 295.088,00	Valore VAM	D.M. 05/03/75	Gest. CALABRIA VERDE	☐	☑
PETRONA'	008	03	Bosco Alto 3	104	78	0	€ 879,36	€ 790.822,00	€. 787.659,00	Valore VAM	D.M. 05/03/75	Gest. CALABRIA VERDE	☐	☑
PETRONA'	008	04	Pascolo Cesp	37	96	85	€ 171,58	€ 89.494,00	€. 89.136,00	Valore VAM	D.M. 05/03/75	Gest. CALABRIA VERDE	☐	☑
PETRONA'	008	06	Bosco Alto 3	0	11	20	€ 0,94	€ 846,00	€. 843,00	Valore VAM	D.M. 05/03/75	Gest. CALABRIA VERDE	☐	☑
PETRONA'	008	07	Bosco Alto 3	1	3	20	€ 8,66	€ 7.788,00	€. 7.757,00	Valore VAM	D.M. 05/03/75	Gest. CALABRIA VERDE	☐	☑
PETRONA'	008	08	Bosco Alto 3	0	26	40	€ 2,21	€ 1.993,00	€. 1.985,00	Valore VAM	D.M. 05/03/75	Gest. CALABRIA VERDE	☐	☑
PETRONA'	008	09	Bosco Alto 3	0	2	20	€ 0,19	€ 166,00	€. 165,00	Valore VAM	D.M. 05/03/75	Gest. CALABRIA VERDE	☐	☑
PETRONA'	008	10	Bosco Alto 3	1	2	80	€ 8,63	€ 7.758,00	€. 7.727,00	Valore VAM	D.M. 05/03/75	Gest. CALABRIA VERDE	☐	☑
Totali per Comune								**€ 1.195.140,00**	**€. 1.190.360,00**					
PIANOPOLI	001	267	Semin Arb	0	3	90	€ 2,14	€ 449,00	€. 447,00	Valore VAM	L. 218 06/03/78	Gestione SORICAL	☐	☑
PIANOPOLI	003	2354	Uliveto	0	1	40	€ 0,50	€ 317,00	€. 316,00	Valore VAM	L. 218 06/03/78	Gestione SORICAL	☐	☑
PIANOPOLI	004	630	Semin Arb	0	2	60	€ 1,43	€ 300,00	€. 299,00	Valore VAM	L. 218 06/03/78	Gestione SORICAL	☐	☑
PIANOPOLI	004	632	Pascolo Cesp	0	0	15	€ 0,01	€ 3,00	€. 3,00	Valore VAM	L. 218 06/03/78	Gestione SORICAL	☐	☑
PIANOPOLI	004	634	Uliveto	0	3	40	€ 2,74	€ 771,00	€. 768,00	Valore VAM	L. 218 06/03/78	Gestione SORICAL	☐	☑
Totali per Comune								**€ 1.840,00**	**€. 1.833,00**					
PLATANIA	003	309	Semin Irrig	0	2	30	€ 1,34	€ 308,00	€. 307,00	Valore VAM	D.G.R. 12790 del 12/09/0	Gestione SORICAL	☐	☑
PLATANIA	003	311	Semin Irrig	0	0	80	€ 0,46	€ 107,00	€. 107,00	Valore VAM	D.G.R. 12792 del 12/09/0	Gestione SORICAL	☐	☑
PLATANIA	003	313	Bosco Ceduo	0	0	75	€ 0,10	€ 43,00	€. 43,00	Valore VAM	D.G.R. 12792 del 12/09/0	Gestione SORICAL	☐	☑
PLATANIA	003	315	Semin Irrig	0	1	80	€ 0,70	€ 241,00	€. 240,00	Valore VAM	D.G.R. 12790 del 12/09/0	Gestione SORICAL	☐	☑
PLATANIA	003	317	Cast frutto	0	0	30	€ 0,06	€ 24,00	€. 24,00	Valore VAM	D.G.R. 12790 del 12/09/0	Gestione SORICAL	☐	☑
PLATANIA	003	319	Semin Irrig Ar	0	0	95	€ 0,28	€ 137,00	€. 136,00	Valore VAM	D.G.R. 12790 del 12/09/0	Gestione SORICAL	☐	☑
PLATANIA	003	320	Ente Urbano	0	0	5	€ 0,00	€ 0,00	€. 0,00	Valore Catastale	Decreto di esproprio D.S.	Gestione SORICAL	☐	☑
PLATANIA	003	322	Pascolo Cesp	0	0	40	€ 0,04	€ 9,00	€. 9,00	Valore VAM	D.G.R. 12790 del 12/09/0	Gestione SORICAL	☐	☑

Comune	Foglio	Part.la	Coltura	ha	a	ca	Reddito Dominicale	Valore 2019	Valore 2020	Stima / Valore	Provenienza	Destinazione d'uso	Disp.	Indisp
PLATANIA	003	324	Cast frutto	0	0	50	€ 0,11	€ 40,00	€. 40,00	Valore VAM	D.G.R. 12790 del 12/09/0	Gestione SORICAL	☐	☑
PLATANIA	003	326	Cast frutto	0	1	90	€ 0,43	€ 155,00	€. 154,00	Valore VAM	D.G.R. 12790 del 12/09/0	Gestione SORICAL	☐	☑
PLATANIA	003	328	Cast frutto	0	1	80	€ 0,41	€ 146,00	€. 145,00	Valore VAM	D.G.R. 12792 del 12/09/0	Gestione SORICAL	☐	☑
PLATANIA	003	330	Cast frutto	0	3	40	€ 0,76	€ 278,00	€. 277,00	Valore VAM	D.G.R. 12790 del 12/09/0	Gestione SORICAL	☐	☑
PLATANIA	003	332	Cast frutto	0	4	40	€ 1,00	€ 358,00	€. 357,00	Valore VAM	D.G.R. 12790 del 12/09/0	Gestione SORICAL	☐	☑
PLATANIA	003	334	Cast frutto	0	4	0	€ 0,90	€ 326,00	€. 325,00	Valore VAM	D.G.R. 12792 del 12/09/0	Gestione SORICAL	☐	☑
PLATANIA	003	336	Semin Irrig Ar	0	7	10	€ 2,98	€ 1.024,00	€. 1.020,00	Valore VAM	D.G.R. 12790 del 12/09/0	Gestione SORICAL	☐	☑
PLATANIA	003	338	Semin Irrig Ar	0	0	50	€ 0,15	€ 72,00	€. 72,00	Valore VAM	D.G.R. 12790 del 12/09/0	Gestione SORICAL	☐	☑
PLATANIA	003	339	Semin Irrig Ar	0	0	10	€ 0,04	€ 14,00	€. 14,00	Valore VAM	D.G.R. 12790 del 12/09/0	Gestione SORICAL	☐	☑
PLATANIA	003	341	Semin Irrig	0	1	60	€ 0,63	€ 214,00	€. 213,00	Valore VAM	D.G.R. 12792 del 12/09/0	Gestione SORICAL	☐	☑
PLATANIA	003	343	Semin Irrig	0	1	10	€ 0,33	€ 147,00	€. 146,00	Valore VAM	D.G.R. 12792 del 12/09/0	Gestione SORICAL	☐	☑
PLATANIA	003	345	Semin Irrig	0	2	10	€ 0,48	€ 282,00	€. 281,00	Valore VAM	D.G.R. 12792 del 12/09/0	Gestione SORICAL	☐	☑
PLATANIA	003	347	Semin Arb	0	2	10	€ 0,61	€ 244,00	€. 243,00	Valore VAM	D.G.R. 12792 del 12/09/0	Gestione SORICAL	☐	☑
PLATANIA	003	349	Semin Irrig Ar	0	1	85	€ 0,54	€ 268,00	€. 267,00	Valore VAM	D.G.R. 12792 del 12/09/0	Gestione SORICAL	☐	☑
PLATANIA	003	350	Semin Irrig 2	0	0	5	€ 0,03	€ 7,00	€. 7,00	Valore VAM	D.G.R. 12792 del 12/09/0	Gestione SORICAL	☐	☑
PLATANIA	003	352	Semin Irrig 2	0	0	80	€ 0,31	€ 107,00	€. 107,00	Valore VAM	D.G.R. 12792 del 12/09/0	Gestione SORICAL	☐	☑
PLATANIA	003	354	Semin Irrig	0	3	55	€ 0,31	€ 475,00	€. 473,00	Valore VAM	D.G.R. 12792 del 12/09/0	Gestione SORICAL	☐	☑
PLATANIA	003	356	Semin Irrig	0	3	30	€ 1,38	€ 442,00	€. 440,00	Valore VAM	D.G.R. 12792 del 12/09/0	Gestione SORICAL	☐	☑
PLATANIA	003	357	Cast frutto	0	0	60	€ 1,28	€ 48,00	€. 48,00	Valore VAM	D.G.R. 12792 del 12/09/0	Gestione SORICAL	☐	☑
PLATANIA	004	213	Cast frutto	0	0	20	€ 0,03	€ 16,00	€. 16,00	Valore VAM	D.G.R. 12790 del 12/09/0	Gestione SORICAL	☐	☑
PLATANIA	004	215	Cast frutto	0	0	70	€ 0,09	€ 57,00	€. 57,00	Valore VAM	D.G.R. 12792 del 12/09/0	Gestione SORICAL	☐	☑
PLATANIA	004	216	Cast frutto	0	1	60	€ 0,21	€ 130,00	€. 129,00	Valore VAM	D.G.R. 12792 del 12/09/0	Gestione SORICAL	☐	☑
PLATANIA	004	219	Seminativo	0	0	80	€ 0,34	€ 56,00	€. 56,00	Valore VAM	D.G.R. 12792 del 12/09/0	Gestione SORICAL	☐	☑
PLATANIA	004	221	Seminativo	0	0	35	€ 0,15	€ 24,00	€. 24,00	Valore VAM	D.G.R. 12790 del 12/09/0	Gestione SORICAL	☐	☑
PLATANIA	004	223	Seminativo	0	0	35	€ 0,15	€ 24,00	€. 24,00	Valore VAM	D.G.R. 12790 del 12/09/0	Gestione SORICAL	☐	☑
PLATANIA	004	225	Seminativo	0	0	65	€ 0,28	€ 45,00	€. 45,00	Valore VAM	D.G.R. 12792 del 12/09/0	Gestione SORICAL	☐	☑
PLATANIA	004	227	Seminativo	0	0	80	€ 0,34	€ 56,00	€. 56,00	Valore VAM	D.G.R. 12792 del 12/09/0	Gestione SORICAL	☐	☑
PLATANIA	004	229	Seminativo	0	0	70	€ 0,29	€ 49,00	€. 49,00	Valore VAM	D.G.R. 12792 del 12/09/0	Gestione SORICAL	☐	☑
PLATANIA	004	231	Seminativo	0	1	55	€ 0,65	€ 109,00	€. 109,00	Valore VAM	D.G.R. 12792 del 12/09/0	Gestione SORICAL	☐	☑
PLATANIA	004	233	Semin Arb	0	1	60	€ 0,68	€ 187,00	€. 186,00	Valore VAM	D.G.R. 12792 del 12/09/0	Gestione SORICAL	☐	☑
PLATANIA	004	235	Semin Arb	0	0	70	€ 0,14	€ 81,00	€. 81,00	Valore VAM	D.G.R. 12792 del 12/09/0	Gestione SORICAL	☐	☑
PLATANIA	004	237	Semin Arb	0	0	90	€ 0,29	€ 105,00	€. 105,00	Valore VAM	D.G.R. 12792 del 12/09/0	Gestione SORICAL	☐	☑
PLATANIA	004	239	Cast frutto	0	2	0	€ 0,26	€ 163,00	€. 162,00	Valore VAM	D.G.R. 12792 del 12/09/0	Gestione SORICAL	☐	☑
PLATANIA	004	240	Cast frutto	0	0	10	€ 0,01	€ 8,00	€. 8,00	Valore VAM	D.G.R. 12790 del 12/09/0	Gestione SORICAL	☐	☑
PLATANIA	004	242	Pascolo Cesp	0	2	50	€ 0,21	€ 55,00	€. 55,00	Valore VAM	D.G.R. 12790 del 12/09/0	Gestione SORICAL	☐	☑
PLATANIA	004	244	Pascolo Cesp	0	0	80	€ 0,06	€ 18,00	€. 18,00	Valore VAM	D.G.R. 12790 del 12/09/0	Gestione SORICAL	☐	☑
PLATANIA	004	245	Fabbr Rurale	0	0	21	€ 0,00	€ 0,00	€. 0,00	Valore Catastale	D.G.R. 12792 del 12/09/0	Gestione SORICAL	☐	☑
PLATANIA	004	247	Cast frutto	0	0	80	€ 0,18	€ 65,00	€. 65,00	Valore VAM	D.G.R. 12792 del 12/09/0	Gestione SORICAL	☐	☑

Comune	Foglio	Part.la	Coltura	ha	a	ca	Reddito Dominicale	Valore 2019	Valore 2020	Stima / Valore	Provenienza	Destinazione d'uso	Disp.	Indisp
PLATANIA	004	251	Cast frutto	0	1	40	€ 0,31	€ 114,00	€. 114,00	Valore VAM	D.G.R. 12792 del 12/09/0	Gestione SORICAL	☐	☑
PLATANIA	004	253	Cast frutto	0	0	4	€ 0,05	€ 3,00	€. 3,00	Valore VAM	D.G.R. 12792 del 12/09/0	Gestione SORICAL	☐	☑
PLATANIA	004	255	Cast frutto	0	1	10	€ 0,14	€ 90,00	€. 90,00	Valore VAM	D.G.R. 12790 del 12/09/0	Gestione SORICAL	☐	☑
PLATANIA	004	257	Cast frutto	0	1	30	€ 0,16	€ 106,00	€. 106,00	Valore VAM	D.G.R. 12792 del 12/09/0	Gestione SORICAL	☐	☑
PLATANIA	004	259	Cast frutto	0	2	40	€ 0,31	€ 196,00	€. 195,00	Valore VAM	D.G.R. 12790 del 12/09/0	Gestione SORICAL	☐	☑
PLATANIA	004	261	Cast frutto	0	0	80	€ 0,10	€ 65,00	€. 65,00	Valore VAM	D.G.R. 12790 del 12/09/0	Gestione SORICAL	☐	☑
PLATANIA	004	262	Cast frutto	0	0	30	€ 0,04	€ 24,00	€. 24,00	Valore VAM	D.G.R. 12790 del 12/09/0	Gestione SORICAL	☐	☑
PLATANIA	004	264	Cast frutto	0	0	70	€ 0,09	€ 57,00	€. 57,00	Valore VAM	D.G.R. 12790 del 12/09/0	Gestione SORICAL	☐	☑
PLATANIA	004	266	Bosco Ceduo	0	6	50	€ 1,05	€ 374,00	€. 373,00	Valore VAM	D.G.R. 12792 del 12/09/0	Gestione SORICAL	☐	☑
PLATANIA	004	267	Bosco Ceduo	0	2	50	€ 0,40	€ 144,00	€. 143,00	Valore VAM	D.G.R. 12792 del 12/09/0	Gestione SORICAL	☐	☑
PLATANIA	004	269	Cast frutto	0	2	20	€ 0,29	€ 180,00	€. 179,00	Valore VAM	D.G.R. 12792 del 12/09/0	Gestione SORICAL	☐	☑
PLATANIA	004	271	Cast frutto	0	0	40	€ 0,09	€ 32,00	€. 32,00	Valore VAM	D.G.R. 12792 del 12/09/0	Gestione SORICAL	☐	☑
PLATANIA	004	272	Ente Urbano	0	0	10	€ 0,00	€ 0,00	€. 0,00	Valore Catastale	Decreto di esproprio D.S.	Gestione SORICAL	☐	☑
PLATANIA	013	266	Vigneto	0	3	20	€ 2,38	€ 607,00	€. 605,00	Valore VAM	L. 218 06/03/78	Gestione SORICAL	☐	☑
PLATANIA	023	2686	Cast frutto	0	2	0	€ 0,26	€ 162,00	€. 161,00	Valore VAM	L. 218 06/03/78	Gestione SORICAL	☐	☑
PLATANIA	023	2688	Semin Irrig Ar	0	0	54	€ 0,16	€ 77,00	€. 77,00	Valore VAM	L. 218 06/03/78	Gestione SORICAL	☐	☑
PLATANIA	023	2690	Semin Irrig Ar	0	1	40	€ 0,41	€ 201,00	€. 200,00	Valore VAM	L. 218 06/03/78	Gestione SORICAL	☐	☑
PLATANIA	023	797	Semin Arb	0	3	80	€ 1,23	€ 439,00	€. 437,00	Valore VAM	D.G.R. 12792 del 12/09/0	Gestione SORICAL	☐	☑
PLATANIA	023	798	Vigneto	0	5	20	€ 3,86	€ 987,00	€. 983,00	Valore VAM	D.G.R. 12792 del 12/09/0	Gestione SORICAL	☐	☑
PLATANIA	025	2367	Seminativo	0	0	6	€ 0,03	€ 4,00	€. 4,00	Valore VAM	L. 218 06/03/78	Gestione SORICAL	☐	☑
PLATANIA	026	229	Semin Irrig Ar	0	1	70	€ 0,33	€ 244,00	€. 243,00	Valore VAM	Decreto di esproprio D.S.	Gestione SORICAL	☐	☑
PLATANIA	026	231	Semin Irrig Ar	0	1	70	€ 0,33	€ 244,00	€. 243,00	Valore VAM	Decreto di esproprio D.S.	Gestione SORICAL	☐	☑
PLATANIA	032	554	Semin Irrig Ar	0	0	5	€ 0,04	€ 7,00	€. 7,00	Valore VAM	Decreto di esproprio D.S.	Gestione SORICAL	☐	☑
PLATANIA	032	556	Semin Irrig Ar	0	2	30	€ 1,71	€ 330,00	€. 329,00	Valore VAM	Decreto di esproprio D.S.	Gestione SORICAL	☐	☑
PLATANIA	032	558	Semin Irrig Ar	0	1	0	€ 0,74	€ 143,00	€. 142,00	Valore VAM	Decreto di esproprio D.S.	Gestione SORICAL	☐	☑
PLATANIA	032	560	Semin Irrig Ar	0	1	60	€ 1,19	€ 230,00	€. 229,00	Valore VAM	Decreto di esproprio D.S.	Gestione SORICAL	☐	☑
PLATANIA	032	563	Semin Irrig Ar	0	4	20	€ 1,76	€ 603,00	€. 601,00	Valore VAM	Decreto di esproprio D.S.	Gestione SORICAL	☐	☑
PLATANIA	032	564	Semin Irrig Ar	0	0	80	€ 0,34	€ 114,00	€. 114,00	Valore VAM	Decreto di esproprio D.S.	Gestione SORICAL	☐	☑
PLATANIA	032	567	Semin Irrig Ar	0	1	30	€ 0,96	€ 187,00	€. 186,00	Valore VAM	Decreto di esproprio D.S.	Gestione SORICAL	☐	☑
PLATANIA	032	569	Semin Arb	0	2	60	€ 1,09	€ 301,00	€. 300,00	Valore VAM	D.G.R. 12792 del 12/09/0	Gestione SORICAL	☐	☑
PLATANIA	032	571	Semin Irrig Ar	0	1	0	€ 0,29	€ 143,00	€. 142,00	Valore VAM	D.G.R. 12792 del 12/09/0	Gestione SORICAL	☐	☑
PLATANIA	032	573	Semin Irrig Ar	0	0	90	€ 0,29	€ 129,00	€. 128,00	Valore VAM	D.G.R. 12792 del 12/09/0	Gestione SORICAL	☐	☑
PLATANIA	032	575	Semin Irrig	0	0	85	€ 0,25	€ 113,00	€. 113,00	Valore VAM	D.G.R. 12792 del 12/09/0	Gestione SORICAL	☐	☑
PLATANIA	032	577	Semin Irrig	0	1	0	€ 0,29	€ 133,00	€. 132,00	Valore VAM	D.G.R. 12792 del 12/09/0	Gestione SORICAL	☐	☑
PLATANIA	032	579	Semin Irrig	0	1	0	€ 0,29	€ 133,00	€. 132,00	Valore VAM	D.G.R. 12792 del 12/09/0	Gestione SORICAL	☐	☑
PLATANIA	032	581	Semin Irrig	0	0	60	€ 0,18	€ 80,00	€. 80,00	Valore VAM	D.G.R. 12792 del 12/09/0	Gestione SORICAL	☐	☑
PLATANIA	032	583	Semin Irrig	0	0	95	€ 0,28	€ 126,00	€. 125,00	Valore VAM	D.G.R. 12792 del 12/09/0	Gestione SORICAL	☐	☑
PLATANIA	032	584	Semin Irrig	0	0	10	€ 0,03	€ 13,00	€. 13,00	Valore VAM	D.G.R. 12792 del 12/09/0	Gestione SORICAL	☐	☑

Comune	Foglio	Part.la	Coltura	ha	a	ca	Reddito Dominicale	Valore 2019	Valore 2020	Stima / Valore	Provenienza	Destinazione d'uso	Disp.	Indisp
PLATANIA	032	585	Semin Irrig	0	0	50	€ 0,15	€ 66,00	€. 66,00	Valore VAM	D.G.R. 12792 del 12/09/0	Gestione SORICAL	☐	☑
PLATANIA	032	586	Semin Irrig	0	0	20	€ 0,06	€ 27,00	€. 27,00	Valore VAM	D.G.R. 12792 del 12/09/0	Gestione SORICAL	☐	☑
PLATANIA	032	587	Cast frutto	0	0	15	€ 0,04	€ 12,00	€. 12,00	Valore VAM	D.G.R. 12792 del 12/09/0	Gestione SORICAL	☐	☑
PLATANIA	032	588	Cast frutto	0	0	5	€ 0,01	€ 4,00	€. 4,00	Valore VAM	D.G.R. 12792 del 12/09/0	Gestione SORICAL	☐	☑
PLATANIA	032	589	Pascolo Cesp	0	0	10	€ 0,01	€ 2,00	€. 2,00	Valore VAM	D.G.R. 12792 del 12/09/0	Gestione SORICAL	☐	☑
PLATANIA	032	590	Semin Irrig Ar	0	2	90	€ 0,84	€ 416,00	€. 414,00	Valore VAM	Decreto di esproprio D.S.	Gestione SORICAL	☐	☑
PLATANIA	032	592	Pascolo Cesp	0	2	90	€ 0,24	€ 64,00	€. 64,00	Valore VAM	D.G.R. 12792 del 12/09/0	Gestione SORICAL	☐	☑
PLATANIA	033	332	Semin Irrig 2	0	1	80	€ 0,70	€ 240,00	€. 239,00	Valore VAM	Decreto di esproprio D.S.	Gestione SORICAL	☐	☑
PLATANIA	033	333	Pascolo	0	1	10	€ 0,09	€ 33,00	€. 33,00	Valore VAM	Decreto di esproprio D.S.	Gestione SORICAL	☐	☑
PLATANIA	033	335	Pascolo Arb	0	0	60	€ 0,10	€ 27,00	€. 27,00	Valore VAM	Decreto di esproprio D.S.	Gestione SORICAL	☐	☑
PLATANIA	033	336	Semin Arb 2	0	0	10	€ 0,04	€ 12,00	€. 12,00	Valore VAM	Decreto di esproprio D.S.	Gestione SORICAL	☐	☑
PLATANIA	035	122	Cast frutto	0	1	40	€ 0,31	€ 113,00	€. 113,00	Valore VAM	D.G.R. 12790 del 12/09/0	Gestione SORICAL	☐	☑
PLATANIA	035	124	Semin Irrig	0	1	70	€ 0,55	€ 227,00	€. 226,00	Valore VAM	D.G.R. 12790 del 12/09/0	Gestione SORICAL	☐	☑
PLATANIA	035	126	Semin Irrig	0	1	20	€ 0,39	€ 159,00	€. 158,00	Valore VAM	D.G.R. 12790 del 12/09/0	Gestione SORICAL	☐	☑
PLATANIA	035	128	Seminativo	0	0	50	€ 0,19	€ 35,00	€. 35,00	Valore VAM	D.G.R. 12790 del 12/09/0	Gestione SORICAL	☐	☑
PLATANIA	035	130	Seminativo	0	0	30	€ 0,09	€ 21,00	€. 21,00	Valore VAM	D.G.R. 12790 del 12/09/0	Gestione SORICAL	☐	☑
PLATANIA	035	132	Seminativo	0	0	40	€ 0,11	€ 28,00	€. 28,00	Valore VAM	D.G.R. 12790 del 12/09/0	Gestione SORICAL	☐	☑
PLATANIA	035	134	Cast frutto	0	2	40	€ 0,54	€ 195,00	€. 194,00	Valore VAM	D.G.R. 12790 del 12/09/0	Gestione SORICAL	☐	☑
PLATANIA	035	137	Semin Arb	0	2	50	€ 0,81	€ 289,00	€. 288,00	Valore VAM	D.G.R. 12790 del 12/09/0	Gestione SORICAL	☐	☑
PLATANIA	035	139	Cast frutto	0	1	0	€ 0,13	€ 81,00	€. 81,00	Valore VAM	D.G.R. 12790 del 12/09/0	Gestione SORICAL	☐	☑
PLATANIA	035	141	Cast frutto	0	1	20	€ 0,15	€ 97,00	€. 97,00	Valore VAM	D.G.R. 12790 del 12/09/0	Gestione SORICAL	☐	☑
PLATANIA	035	143	Semin Arb	0	0	70	€ 0,23	€ 81,00	€. 81,00	Valore VAM	D.G.R. 12790 del 12/09/0	Gestione SORICAL	☐	☑
PLATANIA	040	232	Cast frutto 2	0	2	0	€ 0,26	€ 162,00	€. 161,00	Valore VAM	Decreto di esproprio D.S.	Gestione SORICAL	☐	☑
PLATANIA	041	267	Seminativo 3	0	1	30	€ 0,38	€ 91,00	€. 91,00	Valore VAM	Decreto di esproprio D.S.	Gestione SORICAL	☐	☑
PLATANIA	041	269	Seminativo	0	2	20	€ 0,85	€ 154,00	€. 153,00	Valore VAM	D.G.R. 12792 del 12/09/0	Gestione SORICAL	☐	☑
PLATANIA	041	270	Semin Arb 1	0	0	15	€ 0,06	€ 17,00	€. 17,00	Valore VAM	Decreto di esproprio D.S.	Gestione SORICAL	☐	☑
PLATANIA	041	271	Semin Arb 2	0	0	20	€ 0,06	€ 23,00	€. 23,00	Valore VAM	Decreto di esproprio D.S.	Gestione SORICAL	☐	☑
PLATANIA	041	273	Semin Arb 2	0	0	15	€ 0,08	€ 17,00	€. 17,00	Valore VAM	Decreto di esproprio D.S.	Gestione SORICAL	☐	☑
PLATANIA	041	275	Semin Arb 2	0	5	50	€ 2,66	€ 636,00	€. 633,00	Valore VAM	Decreto di esproprio D.S.	Gestione SORICAL	☐	☑
PLATANIA	041	277	Seminativo 2	0	0	50	€ 0,19	€ 35,00	€. 35,00	Valore VAM	Decreto di esproprio D.S.	Gestione SORICAL	☐	☑
PLATANIA	043	223	Semin Irrig	0	0	50	€ 0,10	€ 66,00	€. 66,00	Valore VAM	D.G.R. 12792 del 12/09/0	Gestione SORICAL	☐	☑
PLATANIA	043	224	Semin Irrig	0	1	50	€ 0,29	€ 200,00	€. 199,00	Valore VAM	D.G.R. 12792 del 12/09/0	Gestione SORICAL	☐	☑
PLATANIA	043	225	Bosco Alto	0	0	10	€ 0,01	€ 9,00	€. 9,00	Valore VAM	D.G.R. 12790 del 12/09/0	Gestione SORICAL	☐	☑
PLATANIA	043	227	Seminativo	0	0	70	€ 0,20	€ 49,00	€. 49,00	Valore VAM	D.G.R. 12792 del 12/09/0	Gestione SORICAL	☐	☑
PLATANIA	043	229	Cast frutto	0	0	90	€ 0,11	€ 73,00	€. 73,00	Valore VAM	D.G.R. 12792 del 12/09/0	Gestione SORICAL	☐	☑
PLATANIA	043	231	Cast frutto	0	1	40	€ 0,18	€ 113,00	€. 113,00	Valore VAM	D.G.R. 12790 del 12/09/0	Gestione SORICAL	☐	☑
PLATANIA	043	233	Seminativo	0	0	50	€ 0,15	€ 35,00	€. 35,00	Valore VAM	D.G.R. 12790 del 12/09/0	Gestione SORICAL	☐	☑
PLATANIA	043	235	Cast frutto	0	0	60	€ 0,08	€ 48,00	€. 48,00	Valore VAM	D.G.R. 12790 del 12/09/0	Gestione SORICAL	☐	☑

Comune	Foglio	Part.la	Coltura	ha	a	ca	Reddito Dominicale	Valore 2019	Valore 2020	Stima / Valore	Provenienza	Destinazione d'uso	Disp.	Indisp
PLATANIA	043	236	Cast frutto	0	0	40	€ 0,09	€ 32,00	€. 32,00	Valore VAM	D.G.R. 12790 del 12/09/0	Gestione SORICAL	☐	☑
PLATANIA	043	238	Seminativo	0	1	40	€ 0,41	€ 98,00	€. 98,00	Valore VAM	D.G.R. 12790 del 12/09/0	Gestione SORICAL	☐	☑
PLATANIA	043	239	Cast frutto	0	1	45	€ 0,33	€ 117,00	€. 117,00	Valore VAM	D.G.R. 12790 del 12/09/0	Gestione SORICAL	☐	☑
PLATANIA	043	241	Cast frutto	0	1	75	€ 0,40	€ 141,00	€. 140,00	Valore VAM	D.G.R. 12790 del 12/09/0	Gestione SORICAL	☐	☑
PLATANIA	043	243	Semin Arb	0	2	80	€ 0,90	€ 324,00	€. 323,00	Valore VAM	D.G.R. 12790 del 12/09/0	Gestione SORICAL	☐	☑
PLATANIA	043	245	Cast frutto	0	1	20	€ 0,15	€ 97,00	€. 97,00	Valore VAM	D.G.R. 12790 del 12/09/0	Gestione SORICAL	☐	☑
PLATANIA	043	247	Semin Arb	0	1	80	€ 0,58	€ 209,00	€. 208,00	Valore VAM	D.G.R. 12790 del 12/09/0	Gestione SORICAL	☐	☑
PLATANIA	043	248	Cast frutto	0	0	60	€ 0,08	€ 48,00	€. 48,00	Valore VAM	D.G.R. 12790 del 12/09/0	Gestione SORICAL	☐	☑
PLATANIA	043	250	Semin Arb	0	1	80	€ 0,58	€ 209,00	€. 208,00	Valore VAM	D.G.R. 12792 del 12/09/0	Gestione SORICAL	☐	☑
PLATANIA	043	252	Cast frutto	0	0	70	€ 0,09	€ 57,00	€. 57,00	Valore VAM	D.G.R. 12792 del 12/09/0	Gestione SORICAL	☐	☑
PLATANIA	043	254	Cast frutto	0	2	80	€ 0,36	€ 227,00	€. 226,00	Valore VAM	D.G.R. 12790 del 12/09/0	Gestione SORICAL	☐	☑
PLATANIA	043	255	Cast frutto	0	1	30	€ 0,16	€ 105,00	€. 105,00	Valore VAM	D.G.R. 12790 del 12/09/0	Gestione SORICAL	☐	☑
PLATANIA	043	258	Semin Arb	0	0	70	€ 0,23	€ 81,00	€. 81,00	Valore VAM	D.G.R. 12790 del 12/09/0	Gestione SORICAL	☐	☑
PLATANIA	043	260	Cast frutto	0	2	30	€ 0,30	€ 187,00	€. 186,00	Valore VAM	D.G.R. 12790 del 12/09/0	Gestione SORICAL	☐	☑
PLATANIA	043	261	Cast frutto	0	0	5	€ 0,01	€ 4,00	€. 4,00	Valore VAM	D.G.R. 12790 del 12/09/0	Gestione SORICAL	☐	☑
PLATANIA	043	262	Cast frutto	0	0	20	€ 0,08	€ 16,00	€. 16,00	Valore VAM	D.G.R. 12790 del 12/09/0	Gestione SORICAL	☐	☑
PLATANIA	043	264	Cast frutto	0	1	25	€ 0,49	€ 101,00	€. 101,00	Valore VAM	D.G.R. 12790 del 12/09/0	Gestione SORICAL	☐	☑
PLATANIA	043	266	Cast frutto	0	0	5	€ 0,01	€ 4,00	€. 4,00	Valore VAM	D.G.R. 12790 del 12/09/0	Gestione SORICAL	☐	☑
PLATANIA	043	267	Ente Urbano	0	0	5	€ 0,00	€ 0,00	€. 0,00	Valore Catastale	Decreto di esproprio D.S.	Gestione SORICAL	☐	☑
PLATANIA	043	269	Cast frutto	0	1	45	€ 0,19	€ 117,00	€. 117,00	Valore VAM	D.G.R. 12790 del 12/09/0	Gestione SORICAL	☐	☑
PLATANIA	043	271	Ente Urbano	0	0	40	€ 0,00	€ 0,00	€. 0,00	Valore Catastale	Decreto di esproprio D.S.	Gestione SORICAL	☐	☑
PLATANIA	043	273	Cast frutto	0	0	60	€ 0,08	€ 48,00	€. 48,00	Valore VAM	D.G.R. 12790 del 12/09/0	Gestione SORICAL	☐	☑
PLATANIA	043	274	Cast frutto	0	0	7	€ 0,01	€ 6,00	€. 6,00	Valore VAM	D.G.R. 12790 del 12/09/0	Gestione SORICAL	☐	☑
PLATANIA	043	275	Cast frutto	0	0	3	€ 0,01	€ 2,00	€. 2,00	Valore VAM	D.G.R. 12790 del 12/09/0	Gestione SORICAL	☐	☑
PLATANIA	043	277	Cast frutto	0	1	70	€ 0,23	€ 137,00	€. 136,00	Valore VAM	D.G.R. 12790 del 12/09/0	Gestione SORICAL	☐	☑
PLATANIA	043	279	Cast frutto	0	1	20	€ 0,15	€ 97,00	€. 97,00	Valore VAM	D.G.R. 12790 del 12/09/0	Gestione SORICAL	☐	☑
PLATANIA	044	226	Semin Arb 2	0	2	80	€ 0,90	€ 324,00	€. 323,00	Valore VAM	Decreto di esproprio D.S.	Gestione SORICAL	☐	☑
PLATANIA	044	228	Semin Arb 2	0	1	2	€ 0,39	€ 118,00	€. 118,00	Valore VAM	Decreto di esproprio D.S.	Gestione SORICAL	☐	☑
PLATANIA	044	230	Semin Arb 2	0	2	10	€ 1,01	€ 243,00	€. 242,00	Valore VAM	Decreto di esproprio D.S.	Gestione SORICAL	☐	☑
PLATANIA	044	232	Semin Arb	0	1	55	€ 0,75	€ 180,00	€. 179,00	Valore VAM	D.G.R. 12792 del 12/09/0	Gestione SORICAL	☐	☑
PLATANIA	044	234	Semin Arb	0	0	15	€ 0,08	€ 17,00	€. 17,00	Valore VAM	D.G.R. 12792 del 12/09/0	Gestione SORICAL	☐	☑
PLATANIA	044	236	Semin Arb	0	2	50	€ 1,21	€ 291,00	€. 290,00	Valore VAM	D.G.R. 12792 del 12/09/0	Gestione SORICAL	☐	☑
PLATANIA	044	238	Semin Arb	0	1	0	€ 0,33	€ 116,00	€. 116,00	Valore VAM	D.G.R. 12792 del 12/09/0	Gestione SORICAL	☐	☑
PLATANIA	044	240	Semin Arb	0	0	90	€ 0,29	€ 105,00	€. 105,00	Valore VAM	D.G.R. 12792 del 12/09/0	Gestione SORICAL	☐	☑
PLATANIA	044	242	Seminativo 3	0	0	90	€ 0,26	€ 63,00	€. 63,00	Valore VAM	Decreto di esproprio D.S.	Gestione SORICAL	☐	☑
PLATANIA	044	244	Vigneto	0	1	10	€ 1,06	€ 209,00	€. 208,00	Valore VAM	Decreto di esproprio D.S.	Gestione SORICAL	☐	☑
PLATANIA	044	245	Fabbr Rurale	0	0	30	€ 0,00	€ 0,00	€. 0,00	Valore Catastale	Decreto di esproprio D.S.	Gestione SORICAL	☐	☑

Comune	Foglio	Part.la	Coltura	ha	a	ca	Reddito Dominicale	Valore 2019	Valore 2020	Stima / Valore	Provenienza	Destinazione d'uso	Disp.	Indisp
Totali per Comune								**€ 21.986,00**	**€. 21.909,00**					
SAN FLORO	001	100	Pascolo Arb 1	0	7	60	€ 0,59	€ 368,00	€. 367,00	Valore VAM	L. 183 del 02/05/76	Gestione SORICAL	☐	☑
SAN FLORO	001	102	Pascolo Arb 1	0	6	80	€ 0,53	€ 330,00	€. 329,00	Valore VAM	L. 183 del 02/05/76	Gestione SORICAL	☐	☑
SAN FLORO	001	103	Pascolo Arb 1	0	3	20	€ 0,25	€ 155,00	€. 154,00	Valore VAM	L. 183 del 02/05/76	Gestione SORICAL	☐	☑
SAN FLORO	001	105	Pascolo Cesp	0	18	80	€ 0,61	€ 417,00	€. 415,00	Valore VAM	L. 183 del 02/05/76	Gestione SORICAL	☐	☑
SAN FLORO	001	109	Pascolo Cesp	0	1	40	€ 0,05	€ 31,00	€. 31,00	Valore VAM	L. 183 del 02/05/76	Gestione SORICAL	☐	☑
SAN FLORO	001	110	Pascolo Cesp	0	1	20	€ 0,04	€ 26,00	€. 26,00	Valore VAM	L. 183 del 02/05/76	Gestione SORICAL	☐	☑
SAN FLORO	001	111	Pascolo Cesp	0	1	70	€ 0,05	€ 37,00	€. 37,00	Valore VAM	L. 183 del 02/05/76	Gestione SORICAL	☐	☑
SAN FLORO	001	113	Semin Irrig 2	0	2	70	€ 1,40	€ 375,00	€. 374,00	Valore VAM	L. 183 del 02/05/76	Gestione SORICAL	☐	☑
SAN FLORO	001	115	Pascolo Cesp	0	5	0	€ 0,16	€ 111,00	€. 111,00	Valore VAM	L. 183 del 02/05/76	Gestione SORICAL	☐	☑
SAN FLORO	001	118	Incolto prod	0	2	80	€ 0,04	€ 45,00	€. 45,00	Valore VAM	L. 183 del 02/05/76	Gestione SORICAL	☐	☑
SAN FLORO	001	120	Pascolo Cesp	0	3	30	€ 0,11	€ 73,00	€. 73,00	Valore VAM	L. 183 del 02/05/76	Gestione SORICAL	☐	☑
SAN FLORO	001	122	Pascolo Cesp	0	1	20	€ 0,04	€ 26,00	€. 26,00	Valore VAM	L. 183 del 02/05/76	Gestione SORICAL	☐	☑
SAN FLORO	001	124	Seminativo 3	0	3	20	€ 0,93	€ 211,00	€. 210,00	Valore VAM	L. 183 del 02/05/76	Gestione SORICAL	☐	☑
SAN FLORO	001	126	Bosco Ceduo	0	0	50	€ 0,05	€ 20,00	€. 20,00	Valore VAM	L. 183 del 02/05/76	Gestione SORICAL	☐	☑
SAN FLORO	001	128	Pascolo Cesp	0	1	60	€ 0,05	€ 35,00	€. 35,00	Valore VAM	L. 183 del 02/05/76	Gestione SORICAL	☐	☑
SAN FLORO	001	130	Seminativo 3	0	2	40	€ 0,70	€ 157,00	€. 156,00	Valore VAM	L. 183 del 02/05/76	Gestione SORICAL	☐	☑
SAN FLORO	001	134	Seminativo 3	0	1	60	€ 0,46	€ 105,00	€. 105,00	Valore VAM	L. 183 del 02/05/76	Gestione SORICAL	☐	☑
SAN FLORO	001	142	Pascolo Cesp	0	22	80	€ 0,74	€ 507,00	€. 505,00	Valore VAM	L. 183 del 02/05/76	Gestione SORICAL	☐	☑
SAN FLORO	001	143	Pascolo Cesp	0	7	40	€ 0,24	€ 164,00	€. 163,00	Valore VAM	L. 183 del 02/05/76	Gestione SORICAL	☐	☑
SAN FLORO	001	145	Pascolo Cesp	0	23	40	€ 0,75	€ 520,00	€. 518,00	Valore VAM	L. 183 del 02/05/76	Gestione SORICAL	☐	☑
SAN FLORO	001	150	Seminativo 3	0	1	20	€ 0,35	€ 78,00	€. 78,00	Valore VAM	L. 183 del 02/05/76	Gestione SORICAL	☐	☑
SAN FLORO	001	152	Pascolo Arb 1	0	2	0	€ 0,15	€ 97,00	€. 97,00	Valore VAM	L. 183 del 02/05/76	Gestione SORICAL	☐	☑
SAN FLORO	001	157	Semin Irrig 2	0	1	0	€ 0,51	€ 139,00	€. 138,00	Valore VAM	L. 183 del 02/05/76	Gestione SORICAL	☐	☑
SAN FLORO	001	160	Seminativo 3	0	4	80	€ 1,40	€ 316,00	€. 315,00	Valore VAM	L. 183 del 02/05/76	Gestione SORICAL	☐	☑
SAN FLORO	001	73	Semin Arb 1	0	4	90	€ 2,21	€ 564,00	€. 562,00	Valore VAM	L. 183 del 02/05/76	Gestione SORICAL	☐	☑
SAN FLORO	001	74	Semin Arb 1	0	2	70	€ 1,23	€ 311,00	€. 310,00	Valore VAM	L. 183 del 02/05/76	Gestione SORICAL	☐	☑
SAN FLORO	001	79	Seminativo 2	0	2	80	€ 1,18	€ 185,00	€. 184,00	Valore VAM	L. 183 del 02/05/76	Gestione SORICAL	☐	☑
SAN FLORO	001	81	Uliveto 3	0	4	80	€ 1,86	€ 1.087,00	€. 1.083,00	Valore VAM	L. 183 del 02/05/76	Gestione SORICAL	☐	☑
SAN FLORO	001	83	Seminativo 3	0	4	80	€ 2,01	€ 316,00	€. 315,00	Valore VAM	L. 183 del 02/05/76	Gestione SORICAL	☐	☑
SAN FLORO	001	85	Uliveto 2	0	0	70	€ 0,43	€ 158,00	€. 157,00	Valore VAM	L. 183 del 02/05/76	Gestione SORICAL	☐	☑
SAN FLORO	001	87	Uliveto 2	0	0	60	€ 0,36	€ 136,00	€. 135,00	Valore VAM	L. 183 del 02/05/76	Gestione SORICAL	☐	☑
SAN FLORO	001	89	Semin Irrig 2	0	14	0	€ 7,23	€ 1.947,00	€. 1.939,00	Valore VAM	L. 183 del 02/05/76	Gestione SORICAL	☐	☑
SAN FLORO	001	92	Semin Irrig 2	0	1	0	€ 0,51	€ 139,00	€. 138,00	Valore VAM	L. 183 del 02/05/76	Gestione SORICAL	☐	☑
SAN FLORO	001	93	Uliveto 2	0	4	80	€ 2,95	€ 1.087,00	€. 1.083,00	Valore VAM	L. 183 del 02/05/76	Gestione SORICAL	☐	☑
SAN FLORO	001	93a	Uliveto 2	0	7	0	€ 4,29	€ 1.586,00	€. 1.580,00	Valore VAM	L. 183 del 02/05/76	Gestione SORICAL	☐	☑
SAN FLORO	001	93b	Seminativo 3	0	1	40	€ 0,41	€ 92,00	€. 92,00	Valore VAM	L. 183 del 02/05/76	Gestione SORICAL	☐	☑

Comune	Foglio	Part.la	Coltura	ha	a	ca	Reddito Dominicale	Valore 2019	Valore 2020	Stima / Valore	Provenienza	Destinazione d'uso	Disp.	Indisp
SAN FLORO	001	98	Bosco Ceduo	0	0	70	€ 0,08	€ 28,00	€. 28,00	Valore VAM	L. 183 del 02/05/76	Gestione SORICAL	☐	☑
SAN FLORO	002	27	Uliveto 2	0	0	60	€ 0,36	€ 136,00	€. 135,00	Valore VAM	L. 183 del 02/05/76	Gestione SORICAL	☐	☑
SAN FLORO	002	28	Uliveto 2	0	0	10	€ 0,06	€ 22,00	€. 22,00	Valore VAM	L. 183 del 02/05/76	Gestione SORICAL	☐	☑
SAN FLORO	002	29	Pascolo 2	0	5	0	€ 0,29	€ 144,00	€. 143,00	Valore VAM	L. 183 del 02/05/76	Gestione SORICAL	☐	☑
SAN FLORO	002	32	Bosco Ceduo	0	0	30	€ 0,04	€ 12,00	€. 12,00	Valore VAM	L. 183 del 02/05/76	Gestione SORICAL	☐	☑
SAN FLORO	002	33	Bosco Ceduo	0	1	70	€ 0,19	€ 69,00	€. 69,00	Valore VAM	L. 183 del 02/05/76	Gestione SORICAL	☐	☑
SAN FLORO	002	35	Bosco Ceduo	0	0	30	€ 0,04	€ 12,00	€. 12,00	Valore VAM	L. 183 del 02/05/76	Gestione SORICAL	☐	☑
SAN FLORO	002	37	Seminativo 2	0	0	40	€ 0,16	€ 26,00	€. 26,00	Valore VAM	L. 183 del 02/05/76	Gestione SORICAL	☐	☑
SAN FLORO	002	38a	Pascolo Arb 2	0	9	4	€ 0,59	€ 439,00	€. 437,00	Valore VAM	L. 183 del 02/05/76	Gestione SORICAL	☐	☑
SAN FLORO	002	38b	Semin Irrig Ar	0	1	56	€ 0,85	€ 250,00	€. 249,00	Valore VAM	L. 183 del 02/05/76	Gestione SORICAL	☐	☑
SAN FLORO	002	40	Semin Irrig Ar	0	2	20	€ 1,15	€ 352,00	€. 351,00	Valore VAM	L. 183 del 02/05/76	Gestione SORICAL	☐	☑
SAN FLORO	002	43	Semin Irrig 2	0	0	60	€ 0,30	€ 83,00	€. 83,00	Valore VAM	L. 183 del 02/05/76	Gestione SORICAL	☐	☑
SAN FLORO	002	44	Semin Irrig 2	0	8	30	€ 4,08	€ 1.153,00	€. 1.148,00	Valore VAM	L. 183 del 02/05/76	Gestione SORICAL	☐	☑
SAN FLORO	002	46	Seminativo 2	0	26	20	€ 11,00	€ 1.723,00	€. 1.716,00	Valore VAM	L. 183 del 02/05/76	Gestione SORICAL	☐	☑
SAN FLORO	002	49	Seminativo 3	0	24	20	€ 7,03	€ 1.591,00	€. 1.585,00	Valore VAM	L. 183 del 02/05/76	Gestione SORICAL	☐	☑
SAN FLORO	002	50	Seminativo 3	0	38	80	€ 11,28	€ 2.552,00	€. 2.542,00	Valore VAM	L. 183 del 02/05/76	Gestione SORICAL	☐	☑
SAN FLORO	002	54		0	4	20	€ 0,00	€ 0,00	€. 0,00	Valore Catastale	L. 183 del 02/05/76	Gestione SORICAL	☐	☑
SAN FLORO	002	56	Semin Irrig 2	0	1	60	€ 0,79	€ 222,00	€. 221,00	Valore VAM	L. 183 del 02/05/76	Gestione SORICAL	☐	☑
SAN FLORO	002	58	Bosco Ceduo	0	2	0	€ 0,23	€ 81,00	€. 81,00	Valore VAM	L. 183 del 02/05/76	Gestione SORICAL	☐	☑
SAN FLORO	003	111	Semin Irrig 2	0	10	60	€ 5,48	€ 1.464,00	€. 1.458,00	Valore VAM	L. 183 del 02/05/76	Gestione SORICAL	☐	☑
SAN FLORO	003	112	Semin Irrig 2	0	3	0	€ 1,55	€ 414,00	€. 412,00	Valore VAM	L. 183 del 02/05/76	Gestione SORICAL	☐	☑
SAN FLORO	003	114	Semin Irrig 2	0	0	10	€ 0,05	€ 14,00	€. 14,00	Valore VAM	L. 183 del 02/05/76	Gestione SORICAL	☐	☑
SAN FLORO	003	123	Querceto	0	0			€ 1.120,00	€. 1.116,00	Valore Esproprio	Decreto di esproprio Dip.	Gestione SORICAL	☐	☑
SAN FLORO	003	126	Uliveto 2	0	0	0		€ 389,00	€. 387,00	Valore Esproprio	Decreto di esproprio Dip.	Gestione SORICAL	☐	☑
SAN FLORO	003	128	Uliveto 2	0	0			€ 33,00	€. 33,00	Valore Esproprio	Decreto di esproprio Dip.	Gestione SORICAL	☐	☑
SAN FLORO	003	131	Uliveto 2	0	0	5		€ 81,00	€. 81,00	Valore Esproprio	Decreto di esproprio Dip.	Gestione SORICAL	☐	☑
SAN FLORO	003	133	Uliveto 2	0	0			€ 984,00	€. 980,00	Valore Esproprio	Decreto di esproprio Dip.	Gestione SORICAL	☐	☑
SAN FLORO	003	136	Bosco Ceduo	0	0	7		€ 2,00	€. 2,00	Valore Esproprio	Decreto di esproprio Dip.	Gestione SORICAL	☐	☑
SAN FLORO	003	138	Uliveto 2	0	0			€ 40,00	€. 40,00	Valore Esproprio	Decreto di esproprio Dip.	Gestione SORICAL	☐	☑
SAN FLORO	003	141	Pascolo 3	0	0			€ 67,00	€. 67,00	Valore Esproprio	Decreto di esproprio Dip.	Gestione SORICAL	☐	☑
SAN FLORO	003	144	Uliveto 2	0	0			€ 15,00	€. 15,00	Valore Esproprio	Decreto di esproprio Dip.	Gestione SORICAL	☐	☑
SAN FLORO	003	147	Uliveto 2	0	0	4		€ 12,00	€. 12,00	Valore Esproprio	Decreto di esproprio Dip.	Gestione SORICAL	☐	☑
SAN FLORO	003	149	Uliveto 3	0	0			€ 163,00	€. 162,00	Valore Esproprio	Decreto di esproprio Dip.	Gestione SORICAL	☐	☑
SAN FLORO	003	152	Pascolo Arb 1	0	0	20		€ 5,00	€. 5,00	Valore Esproprio	Decreto di esproprio Dip.	Gestione SORICAL	☐	☑
SAN FLORO	003	155	Uliveto 2	0	0			€ 17,00	€. 17,00	Valore Esproprio	Decreto di esproprio Dip.	Gestione SORICAL	☐	☑
SAN FLORO	004	149	Semin Irrig 3	0	3	80	€ 1,35	€ 528,00	€. 526,00	Valore VAM	L. 183 del 02/05/76	Gestione SORICAL	☐	☑
SAN FLORO	004	151	Semin Irrig 2	0	15	0	€ 7,75	€ 2.084,00	€. 2.076,00	Valore VAM	L. 183 del 02/05/76	Gestione SORICAL	☐	☑
SAN FLORO	004	155	Semin Irrig 2	0	2	80	€ 1,45	€ 387,00	€. 385,00	Valore VAM	L. 183 del 02/05/76	Gestione SORICAL	☐	☑

Comune	Foglio	Part.la	Coltura	ha	a	ca	Reddito Dominicale	Valore 2019	Valore 2020	Stima / Valore	Provenienza	Destinazione d'uso	Disp.	Indisp
SAN FLORO	004	157	Pascolo Cesp	0	2	40	€ 0,08	€ 53,00	€. 53,00	Valore VAM	L. 183 del 02/05/76	Gestione SORICAL	☐	☑
SAN FLORO	004	159	Semin Irrig 2	0	4	50	€ 2,33	€ 626,00	€. 623,00	Valore VAM	L. 183 del 02/05/76	Gestione SORICAL	☐	☑
SAN FLORO	004	173	Incolto prod	0	4	50	€ 0,06	€ 73,00	€. 73,00	Valore VAM	L. 183 del 02/05/76	Gestione SORICAL	☐	☑
SAN FLORO	004	175	Semin Irrig 2	0	1	60	€ 0,83	€ 222,00	€. 221,00	Valore VAM	L. 183 del 02/05/76	Gestione SORICAL	☐	☑
SAN FLORO	005	202	Seminativo 3	0	3	70	€ 1,08	€ 243,00	€. 242,00	Valore VAM	L. 183 del 02/05/76	Gestione SORICAL	☐	☑
SAN FLORO	005	204	Bosco Ceduo	0	2	60	€ 0,29	€ 106,00	€. 106,00	Valore VAM	L. 183 del 02/05/76	Gestione SORICAL	☐	☑
SAN FLORO	005	206	Uliveto 3	0	5	70	€ 2,21	€ 1.284,00	€. 1.279,00	Valore VAM	L. 183 del 02/05/76	Gestione SORICAL	☐	☑
SAN FLORO	005	208	Incolto prod	0	4	60	€ 0,06	€ 75,00	€. 75,00	Valore VAM	L. 183 del 02/05/76	Gestione SORICAL	☐	☑
SAN FLORO	005	211	Pascolo Arb 1	0	3	0	€ 0,24	€ 144,00	€. 143,00	Valore VAM	L. 183 del 02/05/76	Gestione SORICAL	☐	☑
SAN FLORO	005	215	Pascolo Arb 1	0	4	30	€ 0,34	€ 208,00	€. 207,00	Valore VAM	L. 183 del 02/05/76	Gestione SORICAL	☐	☑
SAN FLORO	005	217	Semin Irrig 2	0	4	70	€ 2,43	€ 649,00	€. 646,00	Valore VAM	L. 183 del 02/05/76	Gestione SORICAL	☐	☑
SAN FLORO	005	219a	Seminativo 1	0	1	0	€ 0,58	€ 65,00	€. 65,00	Valore VAM	L. 183 del 02/05/76	Gestione SORICAL	☐	☑
SAN FLORO	005	219b	Semin Irrig 2	0	1	60	€ 0,83	€ 221,00	€. 220,00	Valore VAM	L. 183 del 02/05/76	Gestione SORICAL	☐	☑
SAN FLORO	005	221	Seminativo 1	0	2	0	€ 1,16	€ 130,00	€. 129,00	Valore VAM	L. 183 del 02/05/76	Gestione SORICAL	☐	☑
SAN FLORO	005	223a	Seminativo 1	0	3	0	€ 1,74	€ 197,00	€. 196,00	Valore VAM	L. 183 del 02/05/76	Gestione SORICAL	☐	☑
SAN FLORO	005	223b	Semin Irrig 2	0	0	80	€ 0,41	€ 110,00	€. 110,00	Valore VAM	L. 183 del 02/05/76	Gestione SORICAL	☐	☑
SAN FLORO	005	225	Semin Irrig 2	0	0	10	€ 0,05	€ 14,00	€. 14,00	Valore VAM	L. 183 del 02/05/76	Gestione SORICAL	☐	☑
SAN FLORO	005	226		0	4	10	€ 0,00	€ 0,00	€. 0,00	Valore Catastale	L. 183 del 02/05/76	Gestione SORICAL	☐	☑
SAN FLORO	005	228		0	0	30	€ 0,00	€ 0,00	€. 0,00	Valore Catastale	L. 183 del 02/05/76	Gestione SORICAL	☐	☑
SAN FLORO	005	232	Vigneto 1	0	0	70	€ 0,98	€ 128,00	€. 127,00	Valore VAM	L. 183 del 02/05/76	Gestione SORICAL	☐	☑
SAN FLORO	005	234	Vigneto 1	0	0	10	€ 0,14	€ 18,00	€. 18,00	Valore VAM	L. 183 del 02/05/76	Gestione SORICAL	☐	☑
SAN FLORO	005	235	Semin Arb 1	0	0	80	€ 0,36	€ 91,00	€. 91,00	Valore VAM	L. 183 del 02/05/76	Gestione SORICAL	☐	☑
SAN FLORO	006	121	Uliveto 4	0	7	0	€ 1,35	€ 1.577,00	€. 1.571,00	Valore VAM	L. 183 del 02/05/76	Gestione SORICAL	☐	☑
SAN FLORO	006	125	Seminativo 1	0	4	10	€ 2,39	€ 268,00	€. 267,00	Valore VAM	L. 183 del 02/05/76	Gestione SORICAL	☐	☑
SAN FLORO	006	126	Seminativo 1	0	5	0	€ 2,39	€ 152,00	€. 151,00	Valore VAM	L. 183 del 02/05/76	Gestione SORICAL	☐	☑
SAN FLORO	006	130	Seminativo 1	0	3	70	€ 2,15	€ 242,00	€. 241,00	Valore VAM	L. 183 del 02/05/76	Gestione SORICAL	☐	☑
SAN FLORO	006	137	Seminativo 1	0	2	20	€ 1,28	€ 143,00	€. 142,00	Valore VAM	L. 183 del 02/05/76	Gestione SORICAL	☐	☑
SAN FLORO	008	158a	Pascolo Arb 1	0	0	73		€ 28,00	€. 28,00	Valore Esproprio	Decreto di esproprio Dip.	Gestione SORICAL	☐	☑
SAN FLORO	008	158b	Incolto sterile	0	0	7		€ 46,00	€. 46,00	Valore Esproprio	Decreto di esproprio Dip.	Gestione SORICAL	☐	☑
SAN FLORO	008	161	Pascolo 3	0	0			€ 182,00	€. 181,00	Valore Esproprio	Decreto di esproprio Dip.	Gestione SORICAL	☐	☑
SAN FLORO	008	164	pascolo 3	0	0			€ 7,00	€. 7,00	Valore Esproprio	Decreto di esproprio Dip.	Gestione SORICAL	☐	☑
SAN FLORO	008	171	Pascolo 3	0	0	7		€ 4,00	€. 4,00	Valore Esproprio	Decreto di esproprio Dip.	Gestione SORICAL	☐	☑
SAN FLORO	009	361	Pascolo Arb 2	0	0			€ 216,00	€. 215,00	Valore Esproprio	Decreto di esproprio Dip.	Gestione SORICAL	☐	☑
SAN FLORO	009	364	Uliveto 3	0	0			€ 265,00	€. 264,00	Valore Esproprio	Decreto di esproprio Dip.	Gestione SORICAL	☐	☑
SAN FLORO	009	366	Uliveto 3	0	0			€ 761,00	€. 758,00	Valore Esproprio	Decreto di esproprio Dip.	Gestione SORICAL	☐	☑
SAN FLORO	009	369	Uliveto 2	0	0			€ 136,00	€. 135,00	Valore Esproprio	Decreto di esproprio Dip.	Gestione SORICAL	☐	☑
SAN FLORO	009	375	Uliveto 3	0	0			€ 128,00	€. 127,00	Valore Esproprio	Decreto di esproprio Dip.	Gestione SORICAL	☐	☑
SAN FLORO	009	383	Querceto	0	0			€ 27,00	€. 27,00	Valore Esproprio	Decreto di esproprio Dip.	Gestione SORICAL	☐	☑

Comune	Foglio	Part.la	Coltura	ha	a	ca	Reddito Dominicale	Valore 2019	Valore 2020	Stima / Valore	Provenienza	Destinazione d'uso	Disp.	Indisp
SAN FLORO	009	386	Pascolo Arb 2	0	0			€ 8,00	€. 8,00	Valore Esproprio	Decreto di esproprio Dip.	Gestione SORICAL	☐	☑
SAN FLORO	009	389	Querceto	0	0			€ 64,00	€. 64,00	Valore Esproprio	Decreto di esproprio Dip.	Gestione SORICAL	☐	☑
SAN FLORO	009	392	Seminativo 3	0	0			€ 26,00	€. 26,00	Valore Esproprio	Decreto di esproprio Dip.	Gestione SORICAL	☐	☑
SAN FLORO	009	395	Seminativo 3	0	0			€ 44,00	€. 44,00	Valore Esproprio	Decreto di esproprio Dip.	Gestione SORICAL	☐	☑
Totali per Comune								**€ 37.646,00**	**€. 37.498,00**					
SAN SOSTENE	028	132	Bosco Ceduo	0	5	30	€ 0,34	€ 306,00	€. 305,00	Valore VAM	Dec. Espr. 29/03/99 rep.2	Gestione SORICAL	☐	☑
SAN SOSTENE	028	135	Bosco Ceduo	0	2	40	€ 0,15	€ 138,00	€. 137,00	Valore VAM	Dec. Espr. 29/03/99 rep.2	Gestione SORICAL	☐	☑
SAN SOSTENE	028	136	Bosco Ceduo	0	2	30	€ 0,15	€ 132,00	€. 131,00	Valore VAM	Dec. Espr. 29/03/99 rep.2	Gestione SORICAL	☐	☑
SAN SOSTENE	028	137	Bosco Ceduo	0	0	70	€ 0,05	€ 40,00	€. 40,00	Valore VAM	Dec. Espr. 29/03/99 rep.2	Gestione SORICAL	☐	☑
SAN SOSTENE	033	211	Bosco Ceduo	0	3	90	€ 0,25	€ 225,00	€. 224,00	Valore VAM	Dec. Espr. 29/03/99 rep.2	Gestione SORICAL	☐	☑
SAN SOSTENE	033	213	Bosco Ceduo	0	0	90	€ 0,06	€ 52,00	€. 52,00	Valore VAM	Dec. Espr. 29/03/99 rep.2	Gestione SORICAL	☐	☑
SAN SOSTENE	033	216	Bosco Ceduo	0	9	17	€ 0,59	€ 530,00	€. 528,00	Valore VAM	Dec. Espr. 29/03/99 rep.2	Gestione SORICAL	☐	☑
SAN SOSTENE	034	04	Bosco Ceduo	20	54	20	€ 92,83	€ 118.554,00	€. 118.080,00	Valore VAM	D.M. 05/03/75	Gest. CALABRIA VERDE	☐	☑
SAN SOSTENE	034	05	Seminativo 3	2	10	50	€ 40,76	€ 15.234,00	€. 15.173,00	Valore VAM	D.M. 05/03/75	Gest. CALABRIA VERDE	☐	☑
SAN SOSTENE	034	06	Seminativo 3	1	79	60	€ 34,79	€ 12.997,00	€. 12.945,00	Valore VAM	D.M. 05/03/75	Gest. CALABRIA VERDE	☐	☑
SAN SOSTENE	034	07	Seminativo 3	0	52	60	€ 10,19	€ 3.806,00	€. 3.791,00	Valore VAM	D.M. 05/03/75	Gest. CALABRIA VERDE	☐	☑
SAN SOSTENE	034	08	Seminativo 3	0	12	10	€ 2,34	€ 876,00	€. 872,00	Valore VAM	D.M. 05/03/75	Gest. CALABRIA VERDE	☐	☑
SAN SOSTENE	034	10	Seminativo 3	0	13	20	€ 2,56	€ 955,00	€. 951,00	Valore VAM	D.M. 05/03/75	Gest. CALABRIA VERDE	☐	☑
SAN SOSTENE	034	109	Bosco Ceduo	1	0	0	€ 4,53	€ 5.771,00	€. 5.748,00	Valore VAM	D.M. 05/03/75	Gest. CALABRIA VERDE	☐	☑
SAN SOSTENE	034	29	Bosco Ceduo	1	22	90	€ 5,55	€ 7.093,00	€. 7.065,00	Valore VAM	D.M. 05/03/75	Gest. CALABRIA VERDE	☐	☑
SAN SOSTENE	034	30	Seminativo 3	1	16	10	€ 22,49	€ 8.402,00	€. 8.368,00	Valore VAM	D.M. 05/03/75	Gest. CALABRIA VERDE	☐	☑
SAN SOSTENE	034	31	Bosco Ceduo	0	45	50	€ 2,05	€ 2.626,00	€. 2.615,00	Valore VAM	D.M. 05/03/75	Gest. CALABRIA VERDE	☐	☑
SAN SOSTENE	034	32	Bosco Ceduo	0	55	50	€ 2,51	€ 3.203,00	€. 3.190,00	Valore VAM	D.M. 05/03/75	Gest. CALABRIA VERDE	☐	☑
SAN SOSTENE	034	33	Pascolo Cesp	1	45	0	€ 9,36	€ 3.510,00	€. 3.496,00	Valore VAM	D.M. 05/03/75	Gest. CALABRIA VERDE	☐	☑
SAN SOSTENE	034	34	Pascolo Cesp	0	14	80	€ 0,95	€ 358,00	€. 357,00	Valore VAM	Dec. Espr. 29/03/99 rep.2	Gestione SORICAL	☐	☑
SAN SOSTENE	034	42	Bosco Ceduo	13	37	20	€ 60,43	€ 77.173,00	€. 76.864,00	Valore VAM	D.M. 05/03/75	Gest. CALABRIA VERDE	☐	☑
SAN SOSTENE	034	43	Bosco Ceduo	40	0	40	€ 180,78	€ 230.874,00	€. 229.951,00	Valore VAM	D.M. 05/03/75	Gest. CALABRIA VERDE	☐	☑
SAN SOSTENE	034	44	Seminativo 3	0	33	10	€ 6,41	€ 2.395,00	€. 2.385,00	Valore VAM	D.M. 05/03/75	Gest. CALABRIA VERDE	☐	☑
SAN SOSTENE	034	45	Bosco Ceduo	1	30	20	€ 5,89	€ 7.514,00	€. 7.484,00	Valore VAM	D.M. 05/03/75	Gest. CALABRIA VERDE	☐	☑
SAN SOSTENE	034	46	Pascolo Cesp	0	65	70	€ 4,24	€ 1.591,00	€. 1.585,00	Valore VAM	D.M. 05/03/75	Gest. CALABRIA VERDE	☐	☑
SAN SOSTENE	034	49	Bosco Ceduo	0	26	30	€ 1,19	€ 1.518,00	€. 1.512,00	Valore VAM	D.M. 05/03/75	Gest. CALABRIA VERDE	☐	☑
SAN SOSTENE	034	61	Pascolo Cesp	0	35	20	€ 2,28	€ 853,00	€. 850,00	Valore VAM	D.M. 05/03/75	Gest. CALABRIA VERDE	☐	☑
SAN SOSTENE	034	62	Bosco Ceduo	0	19	10	€ 0,86	€ 1.102,00	€. 1.098,00	Valore VAM	D.M. 05/03/75	Gest. CALABRIA VERDE	☐	☑
SAN SOSTENE	034	63	Pascolo Cesp	0	31	30	€ 2,03	€ 758,00	€. 755,00	Valore VAM	D.M. 05/03/75	Gest. CALABRIA VERDE	☐	☑
SAN SOSTENE	034	64	Bosco Ceduo	0	2	80	€ 0,13	€ 161,00	€. 160,00	Valore VAM	D.M. 05/03/75	Gest. CALABRIA VERDE	☐	☑
SAN SOSTENE	034	65	Bosco Ceduo	2	13	40	€ 9,64	€ 12.316,00	€. 12.267,00	Valore VAM	D.M. 05/03/75	Gest. CALABRIA VERDE	☐	☑
SAN SOSTENE	034	66	Seminativo 3	0	34	30	€ 6,64	€ 2.482,00	€. 2.472,00	Valore VAM	D.M. 05/03/75	Gest. CALABRIA VERDE	☐	☑

Comune	Foglio	Part.la	Coltura	ha	a	ca	Reddito Dominicale	Valore 2019	Valore 2020	Stima / Valore	Provenienza	Destinazione d'uso	Disp.	Indisp
SAN SOSTENE	034	67	Seminativo 3	0	54	80	€ 10,61	€ 3.966,00	€. 3.950,00	Valore VAM	D.M. 05/03/75	Gest. CALABRIA VERDE	☐	☑
SAN SOSTENE	034	68	Pascolo Cesp	0	15	50	€ 1,00	€ 375,00	€. 374,00	Valore VAM	D.M. 05/03/75	Gest. CALABRIA VERDE	☐	☑
SAN SOSTENE	034	69	Seminativo 3	2	28	80	€ 44,31	€ 16.558,00	€. 16.492,00	Valore VAM	D.M. 05/03/75	Gest. CALABRIA VERDE	☐	☑
SAN SOSTENE	034	70	Pascolo Cesp	1	2	90	€ 6,64	€ 2.491,00	€. 2.481,00	Valore VAM	D.M. 05/03/75	Gest. CALABRIA VERDE	☐	☑
SAN SOSTENE	034	71	Seminativo 3	0	41	0	€ 7,94	€ 2.967,00	€. 2.955,00	Valore VAM	D.M. 05/03/75	Gest. CALABRIA VERDE	☐	☑
SAN SOSTENE	034	72	Bosco Ceduo	1	6	70	€ 4,83	€ 6.158,00	€. 6.133,00	Valore VAM	D.M. 05/03/75	Gest. CALABRIA VERDE	☐	☑
SAN SOSTENE	034	73	Seminativo 3	4	26	90	€ 82,68	€ 30.893,00	€. 30.769,00	Valore VAM	D.M. 05/03/75	Gest. CALABRIA VERDE	☐	☑
SAN SOSTENE	034	74	Pascolo Cesp	5	79	20	€ 37,39	€ 14.024,00	€. 13.968,00	Valore VAM	D.M. 05/03/75	Gest. CALABRIA VERDE	☐	☑
SAN SOSTENE	034	75	Bosco Ceduo	2	48	90	€ 11,25	€ 14.365,00	€. 14.308,00	Valore VAM	D.M. 05/03/75	Gest. CALABRIA VERDE	☐	☑
SAN SOSTENE	034	76	Seminativo 3	0	93	70	€ 18,15	€ 6.780,00	€. 6.753,00	Valore VAM	D.M. 05/03/75	Gest. CALABRIA VERDE	☐	☑
SAN SOSTENE	034	77	Seminativo 3	1	25	0	€ 24,21	€ 9.046,00	€. 9.010,00	Valore VAM	D.M. 05/03/75	Gest. CALABRIA VERDE	☐	☑
SAN SOSTENE	034	78	Pascolo Cesp	0	60	0	€ 3,88	€ 1.452,00	€. 1.446,00	Valore VAM	D.M. 05/03/75	Gest. CALABRIA VERDE	☐	☑
SAN SOSTENE	034	79	Bosco Ceduo	0	26	90	€ 1,21	€ 1.553,00	€. 1.547,00	Valore VAM	D.M. 05/03/75	Gest. CALABRIA VERDE	☐	☑
SAN SOSTENE	034	80	Bosco Ceduo	11	80	60	€ 53,35	€ 68.136,00	€. 67.863,00	Valore VAM	D.M. 05/03/75	Gest. CALABRIA VERDE	☐	☑
SAN SOSTENE	034	81	Bosco Ceduo	4	83	50	€ 21,85	€ 27.904,00	€. 27.792,00	Valore VAM	D.M. 05/03/75	Gest. CALABRIA VERDE	☐	☑
SAN SOSTENE	034	82	Bosco Ceduo	19	29	10	€ 99,68	€ 111.333,00	€. 110.888,00	Valore VAM	D.M. 05/03/75	Gest. CALABRIA VERDE	☐	☑
SAN SOSTENE	034	83	Bosco Ceduo	4	24	0	€ 19,16	€ 24.470,00	€. 24.372,00	Valore VAM	D.M. 05/03/75	Gest. CALABRIA VERDE	☐	☑
SAN SOSTENE	034	84	Bosco Ceduo	16	21	60	€ 73,28	€ 93.587,00	€. 93.213,00	Valore VAM	D.M. 05/03/75	Gest. CALABRIA VERDE	☐	☑
Totali per Comune								**€ 959.603,00**	**€. 955.765,00**					
SANT'ANDREA APOSTOLO DELLO JONI	001	33	Uliveto 4	0	11	80	€ 2,66	€ 2.586,00	€. 2.576,00	Valore VAM	Atto Pubblico del 28/10/9	Dem.Reg.Ramo Agricoltur	☐	☑
SANT'ANDREA APOSTOLO DELLO JONI	024	412	Pascolo Arb	0	4	70	€ 0,45	€ 224,00	€. 223,00	Valore VAM	Dec. Espr. 17/06/98 rep.	Gestione SORICAL	☐	☑
SANT'ANDREA APOSTOLO DELLO JONI	024	415	Pascolo Cesp	0	4	60	€ 0,15	€ 111,00	€. 111,00	Valore VAM	Dec. Espr. 17/06/98 rep.	Gestione SORICAL	☐	☑
SANT'ANDREA APOSTOLO DELLO JONI	024	419	Pascolo Cesp	0	0	60	€ 0,03	€ 14,00	€. 14,00	Valore VAM	Dec. Espr. 17/06/98 rep.	Gestione SORICAL	☐	☑
SANT'ANDREA APOSTOLO DELLO JONI	024	424	Bosco Ceduo	0	8	80	€ 0,40	€ 508,00	€. 506,00	Valore VAM	Dec. Espr. 17/06/98 rep.	Gestione SORICAL	☐	☑
SANT'ANDREA APOSTOLO DELLO JONI	024	427	Pascolo Arb	0	0	70	€ 0,06	€ 33,00	€. 33,00	Valore VAM	Dec. Espr. 17/06/98 rep.	Gestione SORICAL	☐	☑
Totali per Comune								**€ 3.476,00**	**€. 3.463,00**					
SATRIANO	002	1035	Seminativo	0	1	20	€ 0,70	€ 87,00	€. 87,00	Valore VAM	Dec. Espr. 29/11/04 rep.	Gestione SORICAL	☐	☑
SATRIANO	002	1038	Ferrovia SP	0	0	50		€ 0,00	€. 0,00	Valore Catastale	Dec. Espr. 29/11/04 rep.	Gestione SORICAL	☐	☑
SATRIANO	002	1041	Uliveto	0	0	68	€ 0,44	€ 149,00	€. 148,00	Valore VAM	Dec. Espr. 29/11/04 rep.	Gestione SORICAL	☐	☑
SATRIANO	002	1044	Uliveto	0	1	83	€ 1,19	€ 401,00	€. 399,00	Valore VAM	Dec. Espr. 29/11/04 rep.	Gestione SORICAL	☐	☑
SATRIANO	002	1047	Ferrovia SP	0	2	49		€ 0,00	€. 0,00	Valore Catastale	Dec. Espr. 29/11/04 rep.	Gestione SORICAL	☐	☑
SATRIANO	002	361	Uliveto	0	7	30	€ 4,71	€ 1.600,00	€. 1.594,00	Valore VAM	Dec. Espr. 29/11/04 rep.	Gestione SORICAL	☐	☑
SATRIANO	002	841	Seminativo	0	3	10	€ 1,80	€ 225,00	€. 224,00	Valore VAM	Dec. Espr. 29/11/04 rep.	Gestione SORICAL	☐	☑
SATRIANO	002	853	Uliveto	0	41	60	€ 26,85	€ 9.115,00	€. 9.079,00	Valore VAM	Dec. Espr. 29/11/04 rep.	Gestione SORICAL	☐	☑
SATRIANO	006	101	Incolto sterile	0	5	80		€ 87,00	€. 87,00	Valore VAM	Dec. Espr. 29/11/04 rep.	Gestione SORICAL	☐	☑
SATRIANO	006	104	Incolto sterile	0	0	80		€ 12,00	€. 12,00	Valore VAM	Dec. Espr. 29/11/04 rep.	Gestione SORICAL	☐	☑
SATRIANO	006	107	Agrumeto	0	0	80	€ 1,68	€ 409,00	€. 407,00	Valore VAM	Dec. Espr. 29/11/04 rep.	Gestione SORICAL	☐	☑

Comune	Foglio	Part.la	Coltura	ha	a	ca	Reddito Dominicale	Valore 2019	Valore 2020	Stima / Valore	Provenienza	Destinazione d'uso	Disp.	Indisp
SATRIANO	006	110	Cava	0	3	70		€ 0,00	€. 0,00	Valore VAM	Dec. Espr. 29/11/04 rep.	Gestione SORICAL	☐	☑
SATRIANO	006	113	Incolto sterile	0	0	80		€ 12,00	€. 12,00	Valore VAM	Dec. Espr. 29/11/04 rep.	Gestione SORICAL	☐	☑
SATRIANO	006	116	Agrumeto	0	2	0	€ 8,39	€ 1.022,00	€. 1.018,00	Valore VAM	Dec. Espr. 29/11/04 rep.	Gestione SORICAL	☐	☑
SATRIANO	006	119	Incolto sterile	0	2	10		€ 32,00	€. 32,00	Valore VAM	Dec. Espr. 29/11/04 rep.	Gestione SORICAL	☐	☑
SATRIANO	006	122	Agrumeto	0	0	10	€ 0,43	€ 51,00	€. 51,00	Valore VAM	Dec. Espr. 29/11/04 rep.	Gestione SORICAL	☐	☑
SATRIANO	006	124	Semin Irrig	0	3	50	€ 2,49	€ 460,00	€. 458,00	Valore VAM	Dec. Espr. 29/11/04 rep.	Gestione SORICAL	☐	☑
SATRIANO	006	137	Seminativo	0	78	26	€ 55,58	€ 5.663,00	€. 5.640,00	Valore VAM	Dec. Espr. 29/11/04 rep.	Gestione SORICAL	☐	☑
SATRIANO	006	139	Seminativo	0	10	34	€ 7,34	€ 748,00	€. 745,00	Valore VAM	Dec. Espr. 29/11/04 rep.	Gestione SORICAL	☐	☑
SATRIANO	006	74	Seminativo	0	33	50	€ 23,79	€ 2.424,00	€. 2.414,00	Valore VAM	Dec. Espr. 29/11/04 rep.	Gestione SORICAL	☐	☑
SATRIANO	028	38	Seminativo 3	0	50	60	€ 9,80	€ 3.662,00	€. 3.647,00	Valore VAM	D.M. 05/03/75	Gest. CALABRIA VERDE	☐	☑
SATRIANO	028	39	Seminativo 3	0	29	50	€ 5,71	€ 2.134,00	€. 2.125,00	Valore VAM	D.M. 05/03/75	Gest. CALABRIA VERDE	☐	☑
SATRIANO	028	40	Pascolo Cesp	10	56	50	€ 47,74	€ 25.581,00	€. 25.479,00	Valore VAM	D.M. 05/03/75	Gest. CALABRIA VERDE	☐	☑
SATRIANO	028	41	Bosco Ceduo	4	39	70	€ 45,41	€ 25.376,00	€. 25.274,00	Valore VAM	D.M. 05/03/75	Gest. CALABRIA VERDE	☐	☑
SATRIANO	028	42	Semin Irrig 3	0	24	20	€ 11,71	€ 3.185,00	€. 3.172,00	Valore VAM	D.M. 05/03/75	Gest. CALABRIA VERDE	☐	☑
SATRIANO	028	43	Semin Irrig 3	0	29	0	€ 14,04	€ 3.816,00	€. 3.801,00	Valore VAM	D.M. 05/03/75	Gest. CALABRIA VERDE	☐	☑
SATRIANO	028	44	Seminativo 3	1	6	30	€ 20,59	€ 7.693,00	€. 7.662,00	Valore VAM	D.M. 05/03/75	Gest. CALABRIA VERDE	☐	☑
SATRIANO	028	45	Seminativo 3	0	21	10	€ 4,09	€ 1.527,00	€. 1.521,00	Valore VAM	D.M. 05/03/75	Gest. CALABRIA VERDE	☐	☑
SATRIANO	028	46	Seminativo 3	0	41	90	€ 8,11	€ 3.032,00	€. 3.020,00	Valore VAM	D.M. 05/03/75	Gest. CALABRIA VERDE	☐	☑
SATRIANO	028	47	Seminativo 3	0	19	80	€ 3,84	€ 1.433,00	€. 1.427,00	Valore VAM	D.M. 05/03/75	Gest. CALABRIA VERDE	☐	☑
SATRIANO	028	48	Pascolo 2	69	45	0	€ 313,85	€ 209.393,00	€. 208.555,00	Valore VAM	D.M. 05/03/75	Gest. CALABRIA VERDE	☐	☑
SATRIANO	028	49	Bosco Ceduo	6	94	70	€ 71,76	€ 40.093,00	€. 39.933,00	Valore VAM	D.M. 05/03/75	Gest. CALABRIA VERDE	☐	☑
SATRIANO	028	50	Bosco Ceduo	30	52	90	€ 315,34	€ 176.191,00	€. 175.486,00	Valore VAM	D.M. 05/03/75	Gest. CALABRIA VERDE	☐	☑
SATRIANO	028	51	Seminativo 3	0	13	80	€ 2,68	€ 999,00	€. 995,00	Valore VAM	D.M. 05/03/75	Gest. CALABRIA VERDE	☐	☑
SATRIANO	028	52	Seminativo 3	0	35	0	€ 6,78	€ 2.533,00	€. 2.523,00	Valore VAM	D.M. 05/03/75	Gest. CALABRIA VERDE	☐	☑
SATRIANO	028	53	Incolto prod	0	70	70	€ 0,91	€ 1.065,00	€. 1.061,00	Valore VAM	D.M. 05/03/75	Gest. CALABRIA VERDE	☐	☑
SATRIANO	028	54	Seminativo 3	2	53	50	€ 49,10	€ 18.345,00	€. 18.272,00	Valore VAM	D.M. 05/03/75	Gest. CALABRIA VERDE	☐	☑
SATRIANO	028	55	Seminativo 3	0	68	10	€ 13,19	€ 4.928,00	€. 4.908,00	Valore VAM	D.M. 05/03/75	Gest. CALABRIA VERDE	☐	☑
SATRIANO	028	56	Pascolo Cesp	15	18	50	€ 68,63	€ 36.767,00	€. 36.620,00	Valore VAM	D.M. 05/03/75	Gest. CALABRIA VERDE	☐	☑
SATRIANO	028	57	Seminativo 3	0	84	20	€ 16,31	€ 6.093,00	€. 6.069,00	Valore VAM	D.M. 05/03/75	Gest. CALABRIA VERDE	☐	☑
SATRIANO	028	58	Pascolo Cesp	0	84	90	€ 3,84	€ 2.055,00	€. 2.047,00	Valore VAM	D.M. 05/03/75	Gest. CALABRIA VERDE	☐	☑
SATRIANO	028	59	Seminativo 3	0	46	70	€ 9,05	€ 3.379,00	€. 3.365,00	Valore VAM	D.M. 05/03/75	Gest. CALABRIA VERDE	☐	☑
SATRIANO	028	60	Seminativo 3	0	75	20	€ 14,56	€ 5.442,00	€. 5.420,00	Valore VAM	D.M. 05/03/75	Gest. CALABRIA VERDE	☐	☑
SATRIANO	028	61	Bosco Ceduo	1	45	60	€ 15,04	€ 8.403,00	€. 8.369,00	Valore VAM	D.M. 05/03/75	Gest. CALABRIA VERDE	☐	☑
SATRIANO	028	62	Pascolo 2	1	54	20	€ 6,96	€ 4.649,00	€. 4.630,00	Valore VAM	D.M. 05/03/75	Gest. CALABRIA VERDE	☐	☑
SATRIANO	028	63	Seminativo 3	0	68	20	€ 13,21	€ 4.936,00	€. 4.916,00	Valore VAM	D.M. 05/03/75	Gest. CALABRIA VERDE	☐	☑
SATRIANO	028	64	Bosco Ceduo	0	60	70	€ 6,28	€ 3.503,00	€. 3.489,00	Valore VAM	D.M. 05/03/75	Gest. CALABRIA VERDE	☐	☑
SATRIANO	028	65	Seminativo 3	1	42	20	€ 27,54	€ 10.291,00	€. 10.250,00	Valore VAM	D.M. 05/03/75	Gest. CALABRIA VERDE	☐	☑
SATRIANO	028	66	Bosco Ceduo	1	9	80	€ 11,34	€ 6.337,00	€. 6.312,00	Valore VAM	D.M. 05/03/75	Gest. CALABRIA VERDE	☐	☑

Comune	Foglio	Part.la	Coltura	ha	a	ca	Reddito Dominicale	Valore 2019	Valore 2020	Stima / Valore	Provenienza	Destinazione d'uso	Disp.	Indisp
SATRIANO	028	67	Fabbr Rurale	0	3	0	€ 0,00	€ 0,00	€. 0,00	Valore Catastale	D.M. 05/03/75	Gest. CALABRIA VERDE	☐	☑
SATRIANO	028	68	Seminativo 3	0	43	80	€ 8,49	€ 3.169,00	€. 3.156,00	Valore VAM	D.M. 05/03/75	Gest. CALABRIA VERDE	☐	☑
SATRIANO	028	69	Pascolo Cesp	7	50	40	€ 33,91	€ 18.169,00	€. 18.096,00	Valore VAM	D.M. 05/03/75	Gest. CALABRIA VERDE	☐	☑
SATRIANO	028	70	Seminativo 3	0	19	0	€ 3,68	€ 1.375,00	€. 1.370,00	Valore VAM	D.M. 05/03/75	Gest. CALABRIA VERDE	☐	☑
SATRIANO	028	71	Seminativo 3	0	60	30	€ 11,68	€ 4.364,00	€. 4.347,00	Valore VAM	D.M. 05/03/75	Gest. CALABRIA VERDE	☐	☑
SATRIANO	028	72	Seminativo 3	0	40	60	€ 7,86	€ 2.938,00	€. 2.926,00	Valore VAM	D.M. 05/03/75	Gest. CALABRIA VERDE	☐	☑
SATRIANO	028	73	Incolto prod	0	20	30	€ 0,26	€ 306,00	€. 305,00	Valore VAM	D.M. 05/03/75	Gest. CALABRIA VERDE	☐	☑
SATRIANO	028	74	Pascolo 2	19	27	40	€ 87,10	€ 58.112,00	€. 57.880,00	Valore VAM	D.M. 05/03/75	Gest. CALABRIA VERDE	☐	☑
Totali per Comune								**€ 733.771,00**	**€. 730.835,00**					
SELLIA	013	406	Uliveto 2	0	2	50	€ 1,70	€ 619,00	€. 617,00	Valore VAM	Dec.Espr. Del 01/12/2004	Gestione SORICAL	☐	☑
SELLIA	013	408	Semin Arb 2	0	4	90	€ 2,38	€ 590,00	€. 588,00	Valore VAM	Dec.Espr. Del 01/12/2004	Gestione SORICAL	☐	☑
SELLIA	013	411	Semin Arb 4	0	2	80	€ 0,64	€ 337,00	€. 336,00	Valore VAM	Dec.Espr. Del 01/12/2004	Gestione SORICAL	☐	☑
SELLIA	013	414	Seminativo 3	0	2	70	€ 0,61	€ 240,00	€. 239,00	Valore VAM	Dec.Espr. Del 01/12/2004	Gestione SORICAL	☐	☑
SELLIA	013	416	Uliveto 2	0	0	10	€ 0,06	€ 25,00	€. 25,00	Valore VAM	Dec.Espr. Del 01/12/2004	Gestione SORICAL	☐	☑
SELLIA	013	418	Uliveto 2	0	0	60	€ 0,41	€ 148,00	€. 147,00	Valore VAM	Dec.Espr. Del 01/12/2004	Gestione SORICAL	☐	☑
SELLIA	013	419	Semin Arb 2	0	2	20	€ 1,06	€ 265,00	€. 264,00	Valore VAM	Dec.Espr. Del 01/12/2004	Gestione SORICAL	☐	☑
SELLIA	013	422a	Semin Arb 2	0	1	40	€ 0,68	€ 169,00	€. 168,00	Valore VAM	Dec.Espr. Del 01/12/2004	Gestione SORICAL	☐	☑
SELLIA	013	422b	Uliveto 1	0	9	0	€ 7,84	€ 2.227,00	€. 2.218,00	Valore VAM	Dec.Espr. Del 01/12/2004	Gestione SORICAL	☐	☑
SELLIA	013	426	Uliveto 2	0	2	60	€ 1,76	€ 643,00	€. 640,00	Valore VAM	Dec.Espr. Del 01/12/2004	Gestione SORICAL	☐	☑
SELLIA	013	428	Uliveto 2	0	5	10	€ 3,46	€ 1.262,00	€. 1.257,00	Valore VAM	Dec.Espr. Del 01/12/2004	Gestione SORICAL	☐	☑
SELLIA	013	431	Uliveto 2	0	1	30	€ 0,88	€ 322,00	€. 321,00	Valore VAM	Dec.Espr. Del 01/12/2004	Gestione SORICAL	☐	☑
SELLIA	013	433	Semin Arb 2	0	12	50	€ 6,05	€ 1.504,00	€. 1.498,00	Valore VAM	Dec.Espr. Del 01/12/2004	Gestione SORICAL	☐	☑
SELLIA	013	436	Semin Arb 3	0	3	40	€ 1,10	€ 409,00	€. 407,00	Valore VAM	Dec.Espr. Del 01/12/2004	Gestione SORICAL	☐	☑
SELLIA	013	439	Uliveto 2	0	2	10	€ 1,43	€ 520,00	€. 518,00	Valore VAM	Dec.Espr. Del 01/12/2004	Gestione SORICAL	☐	☑
SELLIA	013	441	Uliveto 1	0	8	50	€ 7,41	€ 2.103,00	€. 2.095,00	Valore VAM	Dec.Espr. Del 01/12/2004	Gestione SORICAL	☐	☑
SELLIA	013	444	Uliveto 2	0	9	10	€ 6,16	€ 2.252,00	€. 2.243,00	Valore VAM	Dec.Espr. Del 01/12/2004	Gestione SORICAL	☐	☑
SELLIA	013	446	Uliveto 2	0	8	70	€ 5,90	€ 2.152,00	€. 2.143,00	Valore VAM	Dec.Espr. Del 01/12/2004	Gestione SORICAL	☐	☑
SELLIA	013	449	Uliveto 2	0	2	60	€ 1,76	€ 643,00	€. 640,00	Valore VAM	Dec.Espr. Del 01/12/2004	Gestione SORICAL	☐	☑
SELLIA	013	452	Uliveto 3	0	11	30	€ 4,74	€ 2.795,00	€. 2.784,00	Valore VAM	Dec.Espr. Del 01/12/2004	Gestione SORICAL	☐	☑
SELLIA	013	454	Uliveto 2	0	3	20	€ 2,18	€ 791,00	€. 788,00	Valore VAM	Dec.Espr. Del 01/12/2004	Gestione SORICAL	☐	☑
SELLIA	013	457	Uliveto 2	0	0	10	€ 0,06	€ 25,00	€. 25,00	Valore VAM	Dec.Espr. Del 01/12/2004	Gestione SORICAL	☐	☑
SELLIA	013	459	Uliveto 1	0	1	50	€ 1,31	€ 371,00	€. 370,00	Valore VAM	Dec.Espr. Del 01/12/2004	Gestione SORICAL	☐	☑
SELLIA	013	461	Uliveto 1	0	0	10	€ 0,09	€ 25,00	€. 25,00	Valore VAM	Dec.Espr. Del 01/12/2004	Gestione SORICAL	☐	☑
SELLIA	013	463	Uliveto 1	0	3	90	€ 3,40	€ 965,00	€. 961,00	Valore VAM	Dec.Espr. Del 01/12/2004	Gestione SORICAL	☐	☑
SELLIA	013	465	Uliveto 2	0	3	0	€ 2,04	€ 742,00	€. 739,00	Valore VAM	Dec.Espr. Del 01/12/2004	Gestione SORICAL	☐	☑
SELLIA	013	467	Semin Arb 4	0	6	80	€ 1,54	€ 818,00	€. 815,00	Valore VAM	Dec.Espr. Del 01/12/2004	Gestione SORICAL	☐	☑
SELLIA	013	470	Uliveto 2	0	6	60	€ 2,78	€ 1.633,00	€. 1.626,00	Valore VAM	Dec.Espr. Del 01/12/2004	Gestione SORICAL	☐	☑

Comune	Foglio	Part.la	Coltura	ha	a	ca	Reddito Dominicale	Valore 2019	Valore 2020	Stima / Valore	Provenienza	Destinazione d'uso	Disp.	Indisp
SELLIA	013	473	Uliveto 2	0	1	80	€ 1,23	€ 445,00	€. 443,00	Valore VAM	Dec.Espr. Del 01/12/2004	Gestione SORICAL	☐	☑
Totali per Comune								**€ 25.040,00**	**€. 24.940,00**					
SELLIA MARINA	008	973	Uliveto 2	0	1	60	€ 1,09	€ 396,00	€. 394,00	Valore VAM	Atto Pubblico 09/11/92 re	Dem.Reg.Ramo Agricoltur	☐	☑
SELLIA MARINA	008	975	Uliveto 2	0	1	60	€ 1,09	€ 396,00	€. 394,00	Valore VAM	Atto Pubblico 09/11/92 re	Dem.Reg.Ramo Agricoltur	☐	☑
Totali per Comune								**€ 792,00**	**€. 788,00**					
SERRASTRETTA	001	346	Pascolo Arb	0	0	70	€ 0,11	€ 31,00	€. 31,00	Valore VAM	L. 183 del 02/05/76	Gestione SORICAL	☐	☑
SERRASTRETTA	001	348	Pascolo Arb	0	0	20	€ 0,04	€ 9,00	€. 9,00	Valore VAM	L. 183 del 02/05/76	Gestione SORICAL	☐	☑
SERRASTRETTA	001	350	Cast frutto	0	1	67	€ 0,21	€ 135,00	€. 134,00	Valore VAM	L. 183 del 02/05/76	Gestione SORICAL	☐	☑
SERRASTRETTA	001	352	Cast frutto	0	2	80	€ 0,36	€ 227,00	€. 226,00	Valore VAM	L. 183 del 02/05/76	Gestione SORICAL	☐	☑
SERRASTRETTA	001	354	Cast frutto	0	4	30	€ 0,55	€ 348,00	€. 347,00	Valore VAM	L. 183 del 02/05/76	Gestione SORICAL	☐	☑
SERRASTRETTA	001	356	Cast frutto	0	3	40	€ 0,44	€ 276,00	€. 275,00	Valore VAM	L. 183 del 02/05/76	Gestione SORICAL	☐	☑
SERRASTRETTA	001	357	Cast frutto	0	7	40	€ 1,68	€ 600,00	€. 598,00	Valore VAM	L. 183 del 02/05/76	Gestione SORICAL	☐	☑
SERRASTRETTA	001	360	Pascolo Arb	0	1	20	€ 0,19	€ 53,00	€. 53,00	Valore VAM	L. 183 del 02/05/76	Gestione SORICAL	☐	☑
SERRASTRETTA	001	361	Semin Irrig	0	0	40	€ 0,25	€ 53,00	€. 53,00	Valore VAM	L. 183 del 02/05/76	Gestione SORICAL	☐	☑
SERRASTRETTA	001	362	Semin Irrig Ar	0	0	30	€ 0,19	€ 43,00	€. 43,00	Valore VAM	L. 183 del 02/05/76	Gestione SORICAL	☐	☑
SERRASTRETTA	001	363	Semin Irrig Ar	0	0	75	€ 0,46	€ 107,00	€. 107,00	Valore VAM	L. 183 del 02/05/76	Gestione SORICAL	☐	☑
SERRASTRETTA	001	365	Semin Irrig Ar	0	1	60	€ 0,99	€ 230,00	€. 229,00	Valore VAM	L. 183 del 02/05/76	Gestione SORICAL	☐	☑
SERRASTRETTA	001	368	Semin Irrig Ar	0	0	60	€ 0,36	€ 86,00	€. 86,00	Valore VAM	L. 183 del 02/05/76	Gestione SORICAL	☐	☑
SERRASTRETTA	001	369	Semin Irrig Ar	0	0	15	€ 0,09	€ 21,00	€. 21,00	Valore VAM	L. 183 del 02/05/76	Gestione SORICAL	☐	☑
SERRASTRETTA	001	375	Semin Irrig Ar	0	2	35	€ 1,44	€ 337,00	€. 336,00	Valore VAM	L. 183 del 02/05/76	Gestione SORICAL	☐	☑
SERRASTRETTA	001	376	Semin Irrig Ar	0	0	15	€ 0,09	€ 21,00	€. 21,00	Valore VAM	L. 183 del 02/05/76	Gestione SORICAL	☐	☑
SERRASTRETTA	001	377	Cast frutto	0	0	50	€ 0,06	€ 40,00	€. 40,00	Valore VAM	L. 183 del 02/05/76	Gestione SORICAL	☐	☑
SERRASTRETTA	001	379	Cast frutto	0	0	40	€ 0,05	€ 32,00	€. 32,00	Valore VAM	L. 183 del 02/05/76	Gestione SORICAL	☐	☑
SERRASTRETTA	009	506	Cast frutto	0	5	20	€ 0,68	€ 421,00	€. 419,00	Valore VAM	L. 183 del 02/05/76	Gestione SORICAL	☐	☑
Totali per Comune								**€ 3.070,00**	**€. 3.060,00**					
SERSALE	001	03	Pascolo Arb 2	0	32	0	€ 3,10	€ 1.186,00	€. 1.181,00	Valore VAM	D.M. 05/03/75	Gest. CALABRIA VERDE	☐	☑
SERSALE	001	04	Pascolo Arb 2	0	71	40	€ 6,91	€ 2.645,00	€. 2.634,00	Valore VAM	D.M. 05/03/75	Gest. CALABRIA VERDE	☐	☑
SERSALE	001	05	Pascolo Arb 2	0	79	80	€ 7,73	€ 2.957,00	€. 2.945,00	Valore VAM	D.M. 05/03/75	Gest. CALABRIA VERDE	☐	☑
SERSALE	001	06	Pascolo Arb 2	0	36	60	€ 7,09	€ 1.356,00	€. 1.351,00	Valore VAM	D.M. 05/03/75	Gest. CALABRIA VERDE	☐	☑
SERSALE	001	07a	Pascolo 1	0	67	22	€ 5,64	€ 1.931,00	€. 1.923,00	Valore VAM	D.M. 05/03/75	Gest. CALABRIA VERDE	☐	☑
SERSALE	001	07b	Bosco Alto	81	37	68	€ 788,01	€ 610.525,00	€. 608.083,00	Valore VAM	D.M. 05/03/75	Gest. CALABRIA VERDE	☐	☑
SERSALE	001	08a	Pascolo 1	0	80	37	€ 6,75	€ 2.309,00	€. 2.300,00	Valore VAM	D.M. 05/03/75	Gest. CALABRIA VERDE	☐	☑
SERSALE	001	08b	Pascolo Arb 2	3	36	63	€ 19,56	€ 12.472,00	€. 12.422,00	Valore VAM	D.M. 05/03/75	Gest. CALABRIA VERDE	☐	☑
SERSALE	001	09a	Pascolo Arb 2	0	70	21	€ 6,80	€ 2.601,00	€. 2.591,00	Valore VAM	D.M. 05/03/75	Gest. CALABRIA VERDE	☐	☑
SERSALE	001	09b	Pascolo 1	3	43	99	€ 28,88	€ 9.881,00	€. 9.841,00	Valore VAM	D.M. 05/03/75	Gest. CALABRIA VERDE	☐	☑
SERSALE	001	10	Pascolo Arb 2	0	58	10	€ 5,63	€ 2.153,00	€. 2.144,00	Valore VAM	D.M. 05/03/75	Gest. CALABRIA VERDE	☐	☑
SERSALE	001	11	Pascolo Arb 2	10	66	70	€ 206,59	€ 39.522,00	€. 39.364,00	Valore VAM	D.M. 05/03/75	Gest. CALABRIA VERDE	☐	☑

Comune	Foglio	Part.la	Coltura	ha	a	ca	Reddito Dominicale	Valore 2019	Valore 2020	Stima / Valore	Provenienza	Destinazione d'uso	Disp.	Indisp
SERSALE	002	04	Pascolo 1	0	3	80	€ 0,33	€ 109,00	€. 109,00	Valore VAM	D.M. 05/03/75	Gest. CALABRIA VERDE	☐	☑
SERSALE	002	05	Pascolo 1	0	48	10	€ 4,04	€ 1.382,00	€. 1.376,00	Valore VAM	D.M. 05/03/75	Gest. CALABRIA VERDE	☐	☑
SERSALE	002	06a	Pascolo 2	9	4	21	€ 52,54	€ 25.974,00	€. 25.870,00	Valore VAM	D.M. 05/03/75	Gest. CALABRIA VERDE	☐	☑
SERSALE	002	06b	Pascolo Arb 2	31	42	29	€ 304,29	€ 116.424,00	€. 115.958,00	Valore VAM	D.M. 05/03/75	Gest. CALABRIA VERDE	☐	☑
SERSALE	002	07a	Pascolo 1	0	2	60	€ 0,21	€ 75,00	€. 75,00	Valore VAM	D.M. 05/03/75	Gest. CALABRIA VERDE	☐	☑
SERSALE	002	07b	Pascolo Arb 2	0	28	0	€ 2,71	€ 1.037,00	€. 1.033,00	Valore VAM	D.M. 05/03/75	Gest. CALABRIA VERDE	☐	☑
SERSALE	002	08	Pascolo Arb 2	1	6	20	€ 8,91	€ 3.935,00	€. 3.919,00	Valore VAM	D.M. 05/03/75	Gest. CALABRIA VERDE	☐	☑
SERSALE	002	09a	Pascolo 2	1	41	64	€ 8,23	€ 4.069,00	€. 4.053,00	Valore VAM	D.M. 05/03/75	Gest. CALABRIA VERDE	☐	☑
SERSALE	002	09b	Pascolo Arb 2	79	92	36	€ 773,95	€ 296.123,00	€. 294.939,00	Valore VAM	D.M. 05/03/75	Gest. CALABRIA VERDE	☐	☑
SERSALE	002	10	Pascolo Arb 2	1	55	20	€ 13,03	€ 5.750,00	€. 5.727,00	Valore VAM	D.M. 05/03/75	Gest. CALABRIA VERDE	☐	☑
SERSALE	002	11	Pascolo 1	0	56	30	€ 4,73	€ 1.617,00	€. 1.611,00	Valore VAM	D.M. 05/03/75	Gest. CALABRIA VERDE	☐	☑
SERSALE	002	12	Pascolo 1	0	30	60	€ 2,56	€ 879,00	€. 875,00	Valore VAM	D.M. 05/03/75	Gest. CALABRIA VERDE	☐	☑
SERSALE	002	13	Pascolo 1	0	31	60	€ 2,65	€ 908,00	€. 904,00	Valore VAM	D.M. 05/03/75	Gest. CALABRIA VERDE	☐	☑
SERSALE	002	14	Pascolo Arb 2	2	57	20	€ 21,59	€ 9.529,00	€. 9.491,00	Valore VAM	D.M. 05/03/75	Gest. CALABRIA VERDE	☐	☑
SERSALE	002	15	Pascolo 2	93	13	60	€ 541,14	€ 267.542,00	€. 266.472,00	Valore VAM	D.M. 05/03/75	Gest. CALABRIA VERDE	☐	☑
SERSALE	002	16	Pascolo Arb 2	4	26	30	€ 82,56	€ 15.795,00	€. 15.732,00	Valore VAM	D.M. 05/03/75	Gest. CALABRIA VERDE	☐	☑
SERSALE	002	18	Pascolo Arb 2	15	34	20	€ 248,63	€ 56.843,00	€. 56.616,00	Valore VAM	D.M. 05/03/75	Gest. CALABRIA VERDE	☐	☑
SERSALE	003	01	Pascolo 3	24	65	40	€ 63,66	€ 70.821,00	€. 70.538,00	Valore VAM	D.M. 05/03/75	Gest. CALABRIA VERDE	☐	☑
SERSALE	003	02	Bosco Alto	40	65	60	€ 787,39	€ 305.019,00	€. 303.799,00	Valore VAM	D.M. 05/03/75	Gest. CALABRIA VERDE	☐	☑
SERSALE	003	03	Pascolo Arb	5	12	20	€ 99,20	€ 18.977,00	€. 18.901,00	Valore VAM	D.M. 05/03/75	Gest. CALABRIA VERDE	☐	☑
SERSALE	003	04	Bosco Alto	4	51	30	€ 87,40	€ 33.858,00	€. 33.723,00	Valore VAM	D.M. 05/03/75	Gest. CALABRIA VERDE	☐	☑
SERSALE	003	05	Pascolo 2	2	72	50	€ 15,84	€ 7.827,00	€. 7.796,00	Valore VAM	D.M. 05/03/75	Gest. CALABRIA VERDE	☐	☑
SERSALE	003	06	Seminativo 5	0	98	30	€ 15,86	€ 5.432,00	€. 5.410,00	Valore VAM	D.M. 05/03/75	Gest. CALABRIA VERDE	☐	☑
SERSALE	003	07	Pascolo Arb 2	57	18	50	€ 1.107,51	€ 211.875,00	€. 211.028,00	Valore VAM	D.M. 05/03/75	Gest. CALABRIA VERDE	☐	☑
SERSALE	003	08	Seminativo 4	1	73	20	€ 44,73	€ 9.572,00	€. 9.534,00	Valore VAM	D.M. 05/03/75	Gest. CALABRIA VERDE	☐	☑
SERSALE	003	09	Seminativo 5	9	49	0	€ 153,16	€ 52.447,00	€. 52.237,00	Valore VAM	D.M. 05/03/75	Gest. CALABRIA VERDE	☐	☑
SERSALE	003	10	Seminativo 4	1	80	30	€ 46,56	€ 9.965,00	€. 9.925,00	Valore VAM	D.M. 05/03/75	Gest. CALABRIA VERDE	☐	☑
SERSALE	003	11	Seminativo 5	11	48	90	€ 185,43	€ 63.494,00	€. 63.240,00	Valore VAM	D.M. 05/03/75	Gest. CALABRIA VERDE	☐	☑
SERSALE	003	12	Pascolo 1	1	42	20	€ 11,94	€ 4.085,00	€. 4.069,00	Valore VAM	D.M. 05/03/75	Gest. CALABRIA VERDE	☐	☑
SERSALE	003	13	Pascolo 1	15	50	20	€ 130,10	€ 44.531,00	€. 44.353,00	Valore VAM	D.M. 05/03/75	Gest. CALABRIA VERDE	☐	☑
SERSALE	003	14	Bosco Alto	0	60	60	€ 5,09	€ 4.547,00	€. 4.529,00	Valore VAM	D.M. 05/03/75	Gest. CALABRIA VERDE	☐	☑
SERSALE	003	15	Pascolo 1	25	52	20	€ 214,19	€ 73.314,00	€. 73.021,00	Valore VAM	D.M. 05/03/75	Gest. CALABRIA VERDE	☐	☑
SERSALE	003	16	Bosco Alto	1	31	0	€ 25,38	€ 9.828,00	€. 9.789,00	Valore VAM	D.M. 05/03/75	Gest. CALABRIA VERDE	☐	☑
SERSALE	003	17	Bosco Alto	1	76	30	€ 34,15	€ 13.227,00	€. 13.174,00	Valore VAM	D.M. 05/03/75	Gest. CALABRIA VERDE	☐	☑
SERSALE	003	18	Bosco Alto	6	87	30	€ 133,11	€ 51.564,00	€. 51.358,00	Valore VAM	D.M. 05/03/75	Gest. CALABRIA VERDE	☐	☑
SERSALE	003	19	Bosco Alto	0	60	70	€ 11,75	€ 4.554,00	€. 4.536,00	Valore VAM	D.M. 05/03/75	Gest. CALABRIA VERDE	☐	☑
SERSALE	003	24	Bosco Alto	0	15	40	€ 2,99	€ 1.155,00	€. 1.150,00	Valore VAM	D.M. 05/03/75	Gest. CALABRIA VERDE	☐	☑
SERSALE	003	25	Bosco Alto	0	18	0	€ 3,49	€ 1.350,00	€. 1.345,00	Valore VAM	D.M. 05/03/75	Gest. CALABRIA VERDE	☐	☑

Comune	Foglio	Part.la	Coltura	ha	a	ca	Reddito Dominicale	Valore 2019	Valore 2020	Stima / Valore	Provenienza	Destinazione d'uso	Disp.	Indisp
SERSALE	003	26	Bosco Alto	0	36	80	€ 7,13	€ 2.761,00	€. 2.750,00	Valore VAM	D.M. 05/03/75	Gest. CALABRIA VERDE	☐	☑
SERSALE	004	01	Bosco Alto	34	53	10	€ 668,76	€ 259.067,00	€. 258.031,00	Valore VAM	D.M. 05/03/75	Gest. CALABRIA VERDE	☐	☑
SERSALE	004	02	Seminativo 5	14	70	70	€ 237,36	€ 81.279,00	€. 80.954,00	Valore VAM	D.M. 05/03/75	Gest. CALABRIA VERDE	☐	☑
SERSALE	004	03	Bosco Alto	0	54	15	€ 4,55	€ 4.062,00	€. 4.046,00	Valore VAM	D.M. 05/03/75	Gest. CALABRIA VERDE	☐	☑
SERSALE	004	04	Seminativo 5	2	84	70	€ 45,95	€ 15.734,00	€. 15.671,00	Valore VAM	D.M. 05/03/75	Gest. CALABRIA VERDE	☐	☑
SERSALE	004	07	Bosco Alto	0	3	10	€ 0,60	€ 233,00	€. 232,00	Valore VAM	D.M. 05/03/75	Gest. CALABRIA VERDE	☐	☑
SERSALE	004	08	Bosco Alto	0	61	80	€ 11,98	€ 4.637,00	€. 4.618,00	Valore VAM	D.M. 05/03/75	Gest. CALABRIA VERDE	☐	☑
SERSALE	004	09	Bosco Alto	0	6	20	€ 1,20	€ 465,00	€. 463,00	Valore VAM	D.M. 05/03/75	Gest. CALABRIA VERDE	☐	☑
SERSALE	005	05	Bosco Alto	12	69	20	€ 245,81	€ 95.221,00	€. 94.840,00	Valore VAM	D.M. 05/03/75	Gest. CALABRIA VERDE	☐	☑
SERSALE	006	01	Pascolo 1	1	38	10	€ 11,59	€ 3.967,00	€. 3.951,00	Valore VAM	D.M. 05/03/75	Gest. CALABRIA VERDE	☐	☑
SERSALE	006	02	Pascolo 1	19	31	70	€ 162,11	€ 55.490,00	€. 55.268,00	Valore VAM	D.M. 05/03/75	Gest. CALABRIA VERDE	☐	☑
SERSALE	006	03	Fabbr Rurale	0	0	29	€ 0,00	€ 0,00	€. 0,00	Valore Catastale	D.M. 05/03/75	Gest. CALABRIA VERDE	☐	☑
SERSALE	006	04	Seminativo 5	7	42	60	€ 119,85	€ 41.040,00	€. 40.876,00	Valore VAM	D.M. 05/03/75	Gest. CALABRIA VERDE	☐	☑
SERSALE	006	05	Seminativo 1	3	69	50	€ 226,61	€ 20.420,00	€. 20.338,00	Valore VAM	D.M. 05/03/75	Gest. CALABRIA VERDE	☐	☑
SERSALE	006	10	Pascolo Cesp	17	3	20	€ 54,98	€ 39.906,00	€. 39.746,00	Valore VAM	D.M. 05/03/75	Gest. CALABRIA VERDE	☐	☑
SERSALE	006	11	Bosco Alto	1	74	50	€ 14,65	€ 13.092,00	€. 13.040,00	Valore VAM	D.M. 05/03/75	Gest. CALABRIA VERDE	☐	☑
SERSALE	006	12	Pascolo 2	3	98	70	€ 23,16	€ 11.453,00	€. 11.407,00	Valore VAM	D.M. 05/03/75	Gest. CALABRIA VERDE	☐	☑
SERSALE	006	13	Pascolo 1	1	43	70	€ 12,06	€ 4.128,00	€. 4.111,00	Valore VAM	D.M. 05/03/75	Gest. CALABRIA VERDE	☐	☑
SERSALE	006	14	Bosco Alto	5	7	20	€ 42,56	€ 38.053,00	€. 37.901,00	Valore VAM	D.M. 05/03/75	Gest. CALABRIA VERDE	☐	☑
SERSALE	007	01	Pascolo Arb 2	4	97	70	€ 96,39	€ 18.440,00	€. 18.366,00	Valore VAM	D.M. 05/03/75	Gest. CALABRIA VERDE	☐	☑
SERSALE	007	02	Cast frutto 3	4	43	50	€ 48,68	€ 33.842,00	€. 33.707,00	Valore VAM	D.M. 05/03/75	Gest. CALABRIA VERDE	☐	☑
SERSALE	007	04	Cast frutto 2	1	63	40	€ 31,63	€ 12.468,00	€. 12.418,00	Valore VAM	D.M. 05/03/75	Gest. CALABRIA VERDE	☐	☑
SERSALE	007	06	Seminativo 4	5	10	90	€ 131,93	€ 28.235,00	€. 28.122,00	Valore VAM	D.M. 05/03/75	Gest. CALABRIA VERDE	☐	☑
SERSALE	007	07	Seminativo 4	7	42	20	€ 191,66	€ 41.018,00	€. 40.854,00	Valore VAM	D.M. 05/03/75	Gest. CALABRIA VERDE	☐	☑
SERSALE	007	08	Bosco Alto	14	0	50	€ 271,24	€ 105.071,00	€. 104.651,00	Valore VAM	D.M. 05/03/75	Gest. CALABRIA VERDE	☐	☑
SERSALE	007	09	Bosco Alto	0	12	80	€ 2,48	€ 960,00	€. 956,00	Valore VAM	D.M. 05/03/75	Gest. CALABRIA VERDE	☐	☑
SERSALE	007	10	Pascolo 2	5	37	30	€ 31,21	€ 15.434,00	€. 15.372,00	Valore VAM	D.M. 05/03/75	Gest. CALABRIA VERDE	☐	☑
SERSALE	007	11	Pascolo 1	7	33	20	€ 61,54	€ 21.062,00	€. 20.978,00	Valore VAM	D.M. 05/03/75	Gest. CALABRIA VERDE	☐	☑
SERSALE	007	14	Bosco Alto	0	2	20	€ 0,43	€ 165,00	€. 164,00	Valore VAM	D.M. 05/03/75	Gest. CALABRIA VERDE	☐	☑
SERSALE	007	15	Bosco Alto	0	71	50	€ 13,85	€ 5.364,00	€. 5.343,00	Valore VAM	D.M. 05/03/75	Gest. CALABRIA VERDE	☐	☑
SERSALE	007	16	Bosco Alto	0	4	40	€ 0,85	€ 330,00	€. 329,00	Valore VAM	D.M. 05/03/75	Gest. CALABRIA VERDE	☐	☑
SERSALE	007	17	Cast frutto 3	0	8	40	€ 0,93	€ 641,00	€. 638,00	Valore VAM	D.M. 05/03/75	Gest. CALABRIA VERDE	☐	☑
SERSALE	007	18	Cast frutto 3	1	95	0	€ 21,40	€ 14.881,00	€. 14.821,00	Valore VAM	D.M. 05/03/75	Gest. CALABRIA VERDE	☐	☑
SERSALE	007	19	Cast frutto 3	0	16	80	€ 1,85	€ 1.282,00	€. 1.277,00	Valore VAM	D.M. 05/03/75	Gest. CALABRIA VERDE	☐	☑
SERSALE	007	20	Cast frutto 2	0	1	60	€ 0,31	€ 122,00	€. 122,00	Valore VAM	D.M. 05/03/75	Gest. CALABRIA VERDE	☐	☑
SERSALE	007	21	Cast frutto 2	0	32	82	€ 6,35	€ 2.504,00	€. 2.494,00	Valore VAM	D.M. 05/03/75	Gest. CALABRIA VERDE	☐	☑
SERSALE	007	22	Cast frutto 2	0	3	20	€ 0,63	€ 244,00	€. 243,00	Valore VAM	D.M. 05/03/75	Gest. CALABRIA VERDE	☐	☑
SERSALE	007	26	Seminativo 4	0	1	60	€ 0,41	€ 88,00	€. 88,00	Valore VAM	D.M. 05/03/75	Gest. CALABRIA VERDE	☐	☑

Comune	Foglio	Part.la	Coltura	ha	a	ca	Reddito Dominicale	Valore 2019	Valore 2020	Stima / Valore	Provenienza	Destinazione d'uso	Disp.	Indisp
SERSALE	007	27	Seminativo 4	0	4	30	€ 1,11	€ 238,00	€. 237,00	Valore VAM	D.M. 05/03/75	Gest. CALABRIA VERDE	☐	☑
SERSALE	007	28	Seminativo 4	0	3	20	€ 0,83	€ 177,00	€. 176,00	Valore VAM	D.M. 05/03/75	Gest. CALABRIA VERDE	☐	☑
SERSALE	007	29	Bosco Alto	0	12	30	€ 2,58	€ 923,00	€. 919,00	Valore VAM	D.M. 05/03/75	Gest. CALABRIA VERDE	☐	☑
SERSALE	007	30	Bosco Alto	6	5	0	€ 117,18	€ 45.390,00	€. 45.208,00	Valore VAM	D.M. 05/03/75	Gest. CALABRIA VERDE	☐	☑
SERSALE	007	31	Bosco Alto	0	26	60	€ 5,15	€ 1.996,00	€. 1.988,00	Valore VAM	D.M. 05/03/75	Gest. CALABRIA VERDE	☐	☑
SERSALE	009	01	Pascolo Arb 2	1	83	80	€ 20,18	€ 6.810,00	€. 6.783,00	Valore VAM	D.M. 05/03/75	Gest. CALABRIA VERDE	☐	☑
SERSALE	009	02	Pascolo Arb 2	0	96	10	€ 8,06	€ 3.561,00	€. 3.547,00	Valore VAM	D.M. 05/03/75	Gest. CALABRIA VERDE	☐	☑
SERSALE	009	03	Pascolo Arb 2	0	19	70	€ 1,65	€ 730,00	€. 727,00	Valore VAM	D.M. 05/03/75	Gest. CALABRIA VERDE	☐	☑
SERSALE	009	04	Seminativo 4	1	1	60	€ 26,24	€ 5.615,00	€. 5.593,00	Valore VAM	D.M. 05/03/75	Gest. CALABRIA VERDE	☐	☑
SERSALE	009	05	Pascolo Arb 2	0	23	40	€ 1,96	€ 867,00	€. 864,00	Valore VAM	D.M. 05/03/75	Gest. CALABRIA VERDE	☐	☑
SERSALE	009	06	Seminativo 5	7	57	0	€ 122,18	€ 41.836,00	€. 41.669,00	Valore VAM	D.M. 05/03/75	Gest. CALABRIA VERDE	☐	☑
SERSALE	009	07	Pascolo Arb 2	1	26	40	€ 32,64	€ 4.683,00	€. 4.664,00	Valore VAM	D.M. 05/03/75	Gest. CALABRIA VERDE	☐	☑
SERSALE	009	08	Pascolo Arb 2	0	26	70	€ 7,68	€ 989,00	€. 985,00	Valore VAM	D.M. 05/03/75	Gest. CALABRIA VERDE	☐	☑
SERSALE	009	09	Fabbr Rurale	0	2	50	€ 0,00	€ 0,00	€. 0,00	Valore Catastale	D.M. 05/03/75	Gest. CALABRIA VERDE	☐	☑
SERSALE	009	10	Cast frutto 3	10	58	50	€ 116,16	€ 80.773,00	€. 80.450,00	Valore VAM	D.M. 05/03/75	Gest. CALABRIA VERDE	☐	☑
SERSALE	009	11	Pascolo 1	0	56	30	€ 4,73	€ 1.617,00	€. 1.611,00	Valore VAM	D.M. 05/03/75	Gest. CALABRIA VERDE	☐	☑
SERSALE	009	12	Cast frutto 3	15	25	50	€ 167,43	€ 116.408,00	€. 115.942,00	Valore VAM	D.M. 05/03/75	Gest. CALABRIA VERDE	☐	☑
SERSALE	009	13	Pascolo 1	0	47	20	€ 3,96	€ 1.356,00	€. 1.351,00	Valore VAM	D.M. 05/03/75	Gest. CALABRIA VERDE	☐	☑
SERSALE	009	17	Pascolo Arb 2	0	41	90	€ 0,54	€ 1.552,00	€. 1.546,00	Valore VAM	D.M. 05/03/75	Gest. CALABRIA VERDE	☐	☑
SERSALE	009	18	Bosco Alto	0	76	20	€ 14,76	€ 5.717,00	€. 5.694,00	Valore VAM	D.M. 05/03/75	Gest. CALABRIA VERDE	☐	☑
SERSALE	009	22	Pascolo Arb 2	0	89	70	€ 17,38	€ 3.323,00	€. 3.310,00	Valore VAM	D.M. 05/03/75	Gest. CALABRIA VERDE	☐	☑
SERSALE	009	23	Pascolo Arb 2	2	50	70	€ 48,55	€ 9.289,00	€. 9.252,00	Valore VAM	D.M. 05/03/75	Gest. CALABRIA VERDE	☐	☑
SERSALE	009	24	Cast frutto 3	3	33	0	€ 36,55	€ 25.411,00	€. 25.309,00	Valore VAM	D.M. 05/03/75	Gest. CALABRIA VERDE	☐	☑
SERSALE	009	25	Cast frutto 2	4	16	40	€ 80,65	€ 31.775,00	€. 31.648,00	Valore VAM	D.M. 05/03/75	Gest. CALABRIA VERDE	☐	☑
SERSALE	009	26	Pascolo Arb 2	0	92	20	€ 26,79	€ 3.416,00	€. 3.402,00	Valore VAM	D.M. 05/03/75	Gest. CALABRIA VERDE	☐	☑
SERSALE	009	28	Semin Arb 3	0	61	0	€ 17,73	€ 6.383,00	€. 6.357,00	Valore VAM	D.M. 05/03/75	Gest. CALABRIA VERDE	☐	☑
SERSALE	010	01	Pascolo Arb 2	4	4	30	€ 44,38	€ 14.980,00	€. 14.920,00	Valore VAM	D.M. 05/03/75	Gest. CALABRIA VERDE	☐	☑
SERSALE	010	02	Pascolo Arb 2	0	53	10	€ 3,09	€ 1.967,00	€. 1.959,00	Valore VAM	D.M. 05/03/75	Gest. CALABRIA VERDE	☐	☑
SERSALE	010	03	Pascolo 3	3	62	80	€ 9,36	€ 10.422,00	€. 10.380,00	Valore VAM	D.M. 05/03/75	Gest. CALABRIA VERDE	☐	☑
SERSALE	010	04	Pascolo 2	0	86	50	€ 5,03	€ 2.484,00	€. 2.474,00	Valore VAM	D.M. 05/03/75	Gest. CALABRIA VERDE	☐	☑
SERSALE	010	05	Pascolo Arb 3	1	13	30	€ 8,05	€ 4.198,00	€. 4.181,00	Valore VAM	D.M. 05/03/75	Gest. CALABRIA VERDE	☐	☑
SERSALE	010	06	Pascolo Arb 2	1	78	80	€ 34,00	€ 6.625,00	€. 6.598,00	Valore VAM	D.M. 05/03/75	Gest. CALABRIA VERDE	☐	☑
SERSALE	010	08	Pascolo Arb 2	0	30	40	€ 0,79	€ 1.126,00	€. 1.121,00	Valore VAM	D.M. 05/03/75	Gest. CALABRIA VERDE	☐	☑
SERSALE	010	09	Pascolo 3	0	12	0	€ 0,31	€ 345,00	€. 344,00	Valore VAM	D.M. 05/03/75	Gest. CALABRIA VERDE	☐	☑
SERSALE	010	10	Pascolo Arb 3	0	18	40	€ 1,31	€ 682,00	€. 679,00	Valore VAM	D.M. 05/03/75	Gest. CALABRIA VERDE	☐	☑
SERSALE	010	11	Pascolo 2	0	21	70	€ 1,26	€ 623,00	€. 621,00	Valore VAM	D.M. 05/03/75	Gest. CALABRIA VERDE	☐	☑
SERSALE	010	14	Pascolo Arb 2	0	42	80	€ 4,15	€ 1.586,00	€. 1.580,00	Valore VAM	D.M. 05/03/75	Gest. CALABRIA VERDE	☐	☑
SERSALE	010	15	Pascolo Arb 2	0	4	10	€ 0,24	€ 152,00	€. 151,00	Valore VAM	D.M. 05/03/75	Gest. CALABRIA VERDE	☐	☑

Comune	Foglio	Part.la	Coltura	ha	a	ca	Reddito Dominicale	Valore 2019	Valore 2020	Stima / Valore	Provenienza	Destinazione d'uso	Disp.	Indisp
SERSALE	010	16	Pascolo Arb 2	0	45	40	€ 2,64	€ 1.682,00	€. 1.675,00	Valore VAM	D.M. 05/03/75	Gest. CALABRIA VERDE	☐	☑
SERSALE	010	17	Fabbr Rurale	0	1	70	€ 0,00	€ 0,00	€. 0,00	Valore Catastale	D.M. 05/03/75	Gest. CALABRIA VERDE	☐	☑
SERSALE	010	18	Fabbr Rurale	0	1	40	€ 0,00	€ 0,00	€. 0,00	Valore Catastale	D.M. 05/03/75	Gest. CALABRIA VERDE	☐	☑
SERSALE	010	19	Pascolo Arb 2	2	6	0	€ 39,90	€ 7.632,00	€. 7.601,00	Valore VAM	D.M. 05/03/75	Gest. CALABRIA VERDE	☐	☑
SERSALE	010	24	Pascolo 2	0	24	0	€ 1,40	€ 689,00	€. 686,00	Valore VAM	D.M. 05/03/75	Gest. CALABRIA VERDE	☐	☑
SERSALE	010	25a	Pascolo Arb 2	0	65	0	€ 6,30	€ 2.408,00	€. 2.398,00	Valore VAM	D.M. 05/03/75	Gest. CALABRIA VERDE	☐	☑
SERSALE	010	25b	Pascolo 2	0	4	40	€ 0,25	€ 126,00	€. 125,00	Valore VAM	D.M. 05/03/75	Gest. CALABRIA VERDE	☐	☑
SERSALE	010	29	Pascolo Arb 2	3	15	30	€ 61,06	€ 11.682,00	€. 11.635,00	Valore VAM	D.M. 05/03/75	Gest. CALABRIA VERDE	☐	☑
SERSALE	010	30	Pascolo Arb 2	0	29	40	€ 18,03	€ 1.089,00	€. 1.085,00	Valore VAM	D.M. 05/03/75	Gest. CALABRIA VERDE	☐	☑
SERSALE	010	38a	Pascolo Arb 2	3	0	0	€ 29,05	€ 11.115,00	€. 11.071,00	Valore VAM	D.M. 05/03/75	Gest. CALABRIA VERDE	☐	☑
SERSALE	010	38b	Cast frutto 2	0	25	60	€ 4,96	€ 1.953,00	€. 1.945,00	Valore VAM	D.M. 05/03/75	Gest. CALABRIA VERDE	☐	☑
SERSALE	010	44	Pascolo Arb 2	1	58	70	€ 30,74	€ 5.880,00	€. 5.856,00	Valore VAM	D.M. 05/03/75	Gest. CALABRIA VERDE	☐	☑
SERSALE	010	45	Pascolo Arb 2	0	38	80	€ 0,50	€ 1.438,00	€. 1.432,00	Valore VAM	D.M. 05/03/75	Gest. CALABRIA VERDE	☐	☑
SERSALE	010	46	Pascolo 3	0	53	60	€ 3,81	€ 1.540,00	€. 1.534,00	Valore VAM	D.M. 05/03/75	Gest. CALABRIA VERDE	☐	☑
SERSALE	010	47a	Incolto prod	0	12	80	€ 0,16	€ 202,00	€. 201,00	Valore VAM	D.M. 05/03/75	Gest. CALABRIA VERDE	☐	☑
SERSALE	010	47b	Pascolo Arb 2	0	20	0	€ 1,94	€ 741,00	€. 738,00	Valore VAM	D.M. 05/03/75	Gest. CALABRIA VERDE	☐	☑
SERSALE	010	48a	Cast frutto 2	0	31	20	€ 6,08	€ 2.381,00	€. 2.371,00	Valore VAM	D.M. 05/03/75	Gest. CALABRIA VERDE	☐	☑
SERSALE	010	48b	Pascolo Arb 2	1	50	0	€ 14,53	€ 5.558,00	€. 5.536,00	Valore VAM	D.M. 05/03/75	Gest. CALABRIA VERDE	☐	☑
SERSALE	010	49	Pascolo Arb 2	0	26	0	€ 1,51	€ 963,00	€. 959,00	Valore VAM	D.M. 05/03/75	Gest. CALABRIA VERDE	☐	☑
SERSALE	010	50	Pascolo Arb 3	0	75	40	€ 5,35	€ 2.794,00	€. 2.783,00	Valore VAM	D.M. 05/03/75	Gest. CALABRIA VERDE	☐	☑
SERSALE	010	51	Pascolo Arb 2	1	12	10	€ 12,30	€ 4.153,00	€. 4.136,00	Valore VAM	D.M. 05/03/75	Gest. CALABRIA VERDE	☐	☑
SERSALE	010	53	Pascolo Arb 2	2	68	30	€ 29,45	€ 9.941,00	€. 9.901,00	Valore VAM	D.M. 05/03/75	Gest. CALABRIA VERDE	☐	☑
SERSALE	010	56	Pascolo Arb 2	3	19	50	€ 35,06	€ 11.838,00	€. 11.791,00	Valore VAM	D.M. 05/03/75	Gest. CALABRIA VERDE	☐	☑
SERSALE	010	59	Cast frutto 3	0	64	40	€ 7,06	€ 4.915,00	€. 4.895,00	Valore VAM	D.M. 05/03/75	Gest. CALABRIA VERDE	☐	☑
SERSALE	011	01	Pascolo Arb 2	0	98	60	€ 8,28	€ 3.653,00	€. 3.638,00	Valore VAM	D.M. 05/03/75	Gest. CALABRIA VERDE	☐	☑
SERSALE	011	02	Pascolo Arb 2	25	0	0	€ 242,09	€ 92.627,00	€. 92.256,00	Valore VAM	D.M. 05/03/75	Gest. CALABRIA VERDE	☐	☑
SERSALE	011	03	Pascolo Arb 2	5	0	0	€ 48,41	€ 18.525,00	€. 18.451,00	Valore VAM	D.M. 05/03/75	Gest. CALABRIA VERDE	☐	☑
SERSALE	011	04	Fabbr Rurale	0	2	90	€ 0,00	€ 0,00	€. 0,00	Valore Catastale	D.M. 05/03/75	Gest. CALABRIA VERDE	☐	☑
SERSALE	011	05	Pascolo Arb 2	0	15	0	€ 1,45	€ 556,00	€. 554,00	Valore VAM	D.M. 05/03/75	Gest. CALABRIA VERDE	☐	☑
SERSALE	011	06	Pascolo Arb 2	1	0	0	€ 9,69	€ 3.705,00	€. 3.690,00	Valore VAM	D.M. 05/03/75	Gest. CALABRIA VERDE	☐	☑
SERSALE	011	07	Pascolo Arb 2	1	0	0	€ 9,69	€ 3.705,00	€. 3.690,00	Valore VAM	D.M. 05/03/75	Gest. CALABRIA VERDE	☐	☑
SERSALE	011	13	Pascolo Arb 2	1	0	0	€ 9,69	€ 3.705,00	€. 3.690,00	Valore VAM	D.M. 05/03/75	Gest. CALABRIA VERDE	☐	☑
SERSALE	011	14	Pascolo Arb 2	1	50	0	€ 14,53	€ 5.558,00	€. 5.536,00	Valore VAM	D.M. 05/03/75	Gest. CALABRIA VERDE	☐	☑
SERSALE	011	15	Pascolo Arb 2	0	50	0	€ 4,84	€ 1.853,00	€. 1.846,00	Valore VAM	D.M. 05/03/75	Gest. CALABRIA VERDE	☐	☑
SERSALE	012	01	Pascolo Arb 2	12	55	70	€ 121,60	€ 46.525,00	€. 46.339,00	Valore VAM	D.M. 05/03/75	Gest. CALABRIA VERDE	☐	☑
SERSALE	012	02	Bosco Ceduo	0	16	80	€ 1,41	€ 873,00	€. 870,00	Valore VAM	D.M. 05/03/75	Gest. CALABRIA VERDE	☐	☑
SERSALE	012	03	Pascolo Arb 2	0	44	50	€ 4,31	€ 1.649,00	€. 1.642,00	Valore VAM	D.M. 05/03/75	Gest. CALABRIA VERDE	☐	☑
SERSALE	012	04	Pascolo Arb 2	2	12	70	€ 17,85	€ 7.881,00	€. 7.849,00	Valore VAM	D.M. 05/03/75	Gest. CALABRIA VERDE	☐	☑

Comune	Foglio	Part.la	Coltura	ha	a	ca	Reddito Dominicale	Valore 2019	Valore 2020	Stima / Valore	Provenienza	Destinazione d'uso	Disp.	Indisp
SERSALE	012	05	Bosco Ceduo	0	68	0	€ 5,71	€ 3.532,00	€. 3.518,00	Valore VAM	D.M. 05/03/75	Gest. CALABRIA VERDE	☐	☑
SERSALE	012	06	Pascolo Arb 2	9	78	0	€ 94,70	€ 36.235,00	€. 36.090,00	Valore VAM	D.M. 05/03/75	Gest. CALABRIA VERDE	☐	☑
SERSALE	012	07	Fabbr Rurale	0	3	70	€ 0,00	€ 0,00	€. 0,00	Valore Catastale	D.M. 05/03/75	Gest. CALABRIA VERDE	☐	☑
SERSALE	012	08	Fabbr Rurale	0	2	80	€ 0,00	€ 0,00	€. 0,00	Valore Catastale	D.M. 05/03/75	Gest. CALABRIA VERDE	☐	☑
SERSALE	012	09	Pascolo Arb 2	0	72	20	€ 6,99	€ 2.675,00	€. 2.664,00	Valore VAM	D.M. 05/03/75	Gest. CALABRIA VERDE	☐	☑
SERSALE	012	10	Bosco Ceduo	0	4	60	€ 0,39	€ 239,00	€. 238,00	Valore VAM	D.M. 05/03/75	Gest. CALABRIA VERDE	☐	☑
SERSALE	012	11	Pascolo Arb 2	0	89	20	€ 8,64	€ 3.305,00	€. 3.292,00	Valore VAM	D.M. 05/03/75	Gest. CALABRIA VERDE	☐	☑
SERSALE	012	12	Pascolo Arb 2	2	94	40	€ 28,51	€ 10.908,00	€. 10.864,00	Valore VAM	D.M. 05/03/75	Gest. CALABRIA VERDE	☐	☑
SERSALE	012	13	Pascolo Arb 2	5	30	80	€ 51,40	€ 19.667,00	€. 19.588,00	Valore VAM	D.M. 05/03/75	Gest. CALABRIA VERDE	☐	☑
SERSALE	012	14	Pascolo Arb 2	0	31	90	€ 3,09	€ 1.182,00	€. 1.177,00	Valore VAM	D.M. 05/03/75	Gest. CALABRIA VERDE	☐	☑
SERSALE	012	15	Bosco Ceduo	0	53	40	€ 4,49	€ 2.773,00	€. 2.762,00	Valore VAM	D.M. 05/03/75	Gest. CALABRIA VERDE	☐	☑
SERSALE	012	16	Pascolo Arb 2	3	10	50	€ 30,06	€ 11.504,00	€. 11.458,00	Valore VAM	D.M. 05/03/75	Gest. CALABRIA VERDE	☐	☑
SERSALE	012	17	Pascolo Arb 2	1	47	70	€ 14,30	€ 5.472,00	€. 5.450,00	Valore VAM	D.M. 05/03/75	Gest. CALABRIA VERDE	☐	☑
SERSALE	012	18	Pascolo Arb 2	4	78	40	€ 46,33	€ 17.725,00	€. 17.654,00	Valore VAM	D.M. 05/03/75	Gest. CALABRIA VERDE	☐	☑
SERSALE	012	19	Pascolo Arb 2	6	36	50	€ 61,64	€ 23.583,00	€. 23.489,00	Valore VAM	D.M. 05/03/75	Gest. CALABRIA VERDE	☐	☑
SERSALE	012	20	Pascolo Arb 2	3	65	30	€ 35,38	€ 13.534,00	€. 13.480,00	Valore VAM	D.M. 05/03/75	Gest. CALABRIA VERDE	☐	☑
SERSALE	012	21	Bosco Ceduo	0	9	0	€ 0,75	€ 467,00	€. 465,00	Valore VAM	D.M. 05/03/75	Gest. CALABRIA VERDE	☐	☑
SERSALE	012	22	Bosco Ceduo	0	50	80	€ 4,26	€ 2.638,00	€. 2.627,00	Valore VAM	D.M. 05/03/75	Gest. CALABRIA VERDE	☐	☑
SERSALE	012	23	Pascolo Arb 2	1	26	30	€ 12,23	€ 4.680,00	€. 4.661,00	Valore VAM	D.M. 05/03/75	Gest. CALABRIA VERDE	☐	☑
SERSALE	012	24	Pascolo Arb 2	4	82	30	€ 46,70	€ 17.870,00	€. 17.799,00	Valore VAM	D.M. 05/03/75	Gest. CALABRIA VERDE	☐	☑
SERSALE	012	25	Pascolo Arb 2	0	42	80	€ 4,15	€ 1.586,00	€. 1.580,00	Valore VAM	D.M. 05/03/75	Gest. CALABRIA VERDE	☐	☑
SERSALE	012	26	Bosco Ceduo	0	5	40	€ 0,45	€ 281,00	€. 280,00	Valore VAM	D.M. 05/03/75	Gest. CALABRIA VERDE	☐	☑
SERSALE	012	27	Bosco Ceduo	0	3	10	€ 0,26	€ 161,00	€. 160,00	Valore VAM	D.M. 05/03/75	Gest. CALABRIA VERDE	☐	☑
SERSALE	012	41	Bosco Ceduo	0	0	80	€ 0,06	€ 41,00	€. 41,00	Valore VAM	L. 218 del 06/03/78	Gestione SORICAL	☐	☑
SERSALE	012	42	Bosco Ceduo	0	1	80	€ 0,15	€ 93,00	€. 93,00	Valore VAM	L. 218 del 06/03/78	Gestione SORICAL	☐	☑
SERSALE	012	48	Bosco Ceduo	0	1	0	€ 0,09	€ 52,00	€. 52,00	Valore VAM	D.M. 05/03/75	Gest. CALABRIA VERDE	☐	☑
SERSALE	012	49	Bosco Ceduo	0	0	60	€ 0,05	€ 31,00	€. 31,00	Valore VAM	D.M. 05/03/75	Gest. CALABRIA VERDE	☐	☑
SERSALE	012	50	Bosco Ceduo	0	0	80	€ 0,06	€ 41,00	€. 41,00	Valore VAM	D.M. 05/03/75	Gest. CALABRIA VERDE	☐	☑
SERSALE	012	51	Bosco Ceduo	0	2	10	€ 0,18	€ 109,00	€. 109,00	Valore VAM	D.M. 05/03/75	Gest. CALABRIA VERDE	☐	☑
SERSALE	012	52	Bosco Ceduo	0	17	80	€ 1,50	€ 925,00	€. 921,00	Valore VAM	D.M. 05/03/75	Gest. CALABRIA VERDE	☐	☑
SERSALE	013	01	Pascolo Arb 2	10	39	70	€ 87,25	€ 38.522,00	€. 38.368,00	Valore VAM	D.M. 05/03/75	Gest. CALABRIA VERDE	☐	☑
SERSALE	013	03	Pascolo Arb 2	0	46	60	€ 6,55	€ 1.727,00	€. 1.720,00	Valore VAM	D.M. 05/03/75	Gest. CALABRIA VERDE	☐	☑
SERSALE	013	04	Pascolo Arb 2	14	63	90	€ 122,86	€ 54.239,00	€. 54.022,00	Valore VAM	D.M. 05/03/75	Gest. CALABRIA VERDE	☐	☑
SERSALE	013	08	Pascolo Arb 2	0	11	50	€ 7,05	€ 426,00	€. 424,00	Valore VAM	D.M. 05/03/75	Gest. CALABRIA VERDE	☐	☑
SERSALE	013	09	Ente Urbano	0	2	10		€ 0,00	€. 0,00	Valore Catastale	L. 218 del 06/03/78	Gestione SORICAL	☐	☑
SERSALE	013	17	Pascolo Arb 2	0	2	70	€ 1,23	€ 100,00	€. 100,00	Valore VAM	D.M. 05/03/75	Gest. CALABRIA VERDE	☐	☑
SERSALE	013	18	Pascolo Arb 2	2	22	90	€ 12,95	€ 8.259,00	€. 8.226,00	Valore VAM	D.M. 05/03/75	Gest. CALABRIA VERDE	☐	☑
SERSALE	013	19	Pascolo Arb 2	0	50	70	€ 4,25	€ 1.878,00	€. 1.870,00	Valore VAM	D.M. 05/03/75	Gest. CALABRIA VERDE	☐	☑

Comune	Foglio	Part.la	Coltura	ha	a	ca	Reddito Dominicale	Valore 2019	Valore 2020	Stima / Valore	Provenienza	Destinazione d'uso	Disp.	Indisp
SERSALE	013	34	Bosco Ceduo	0	5	60	€ 0,48	€ 291,00	€. 290,00	Valore VAM	D.M. 05/03/75	Gest. CALABRIA VERDE	☐	☑
SERSALE	013	35	Bosco Ceduo	5	25	0	€ 44,06	€ 27.266,00	€. 27.157,00	Valore VAM	D.M. 05/03/75	Gest. CALABRIA VERDE	☐	☑
SERSALE	016	02	Pascolo Arb 2	18	11	40	€ 175,41	€ 67.114,00	€. 66.846,00	Valore VAM	D.M. 05/03/75	Gest. CALABRIA VERDE	☐	☑
SERSALE	016	03	Pascolo 1	0	36	10	€ 3,03	€ 1.037,00	€. 1.033,00	Valore VAM	D.M. 05/03/75	Gest. CALABRIA VERDE	☐	☑
SERSALE	016	04	Pascolo Arb 2	1	32	20	€ 12,80	€ 4.898,00	€. 4.878,00	Valore VAM	D.M. 05/03/75	Gest. CALABRIA VERDE	☐	☑
SERSALE	016	05	Pascolo Arb 2	4	6	60	€ 39,38	€ 15.065,00	€. 15.005,00	Valore VAM	D.M. 05/03/75	Gest. CALABRIA VERDE	☐	☑
SERSALE	016	06	Pascolo 1	0	40	50	€ 3,40	€ 1.163,00	€. 1.158,00	Valore VAM	D.M. 05/03/75	Gest. CALABRIA VERDE	☐	☑
SERSALE	016	07	Seminativo 4	0	85	0	€ 21,95	€ 4.698,00	€. 4.679,00	Valore VAM	D.M. 05/03/75	Gest. CALABRIA VERDE	☐	☑
SERSALE	016	08	Seminativo 2	5	51	10	€ 231,25	€ 30.457,00	€. 30.335,00	Valore VAM	D.M. 05/03/75	Gest. CALABRIA VERDE	☐	☑
SERSALE	016	09	Pascolo 1	0	38	0	€ 3,19	€ 1.091,00	€. 1.087,00	Valore VAM	D.M. 05/03/75	Gest. CALABRIA VERDE	☐	☑
SERSALE	016	10	Pascolo 2	18	66	90	€ 108,35	€ 53.628,00	€. 53.413,00	Valore VAM	D.M. 05/03/75	Gest. CALABRIA VERDE	☐	☑
SERSALE	016	11	Bosco Alto	2	51	40	€ 21,10	€ 18.861,00	€. 18.786,00	Valore VAM	D.M. 05/03/75	Gest. CALABRIA VERDE	☐	☑
SERSALE	016	12	Pascolo 1	1	97	0	€ 16,54	€ 5.659,00	€. 5.636,00	Valore VAM	D.M. 05/03/75	Gest. CALABRIA VERDE	☐	☑
SERSALE	016	13	Incolto prod	0	59	0	€ 0,76	€ 933,00	€. 929,00	Valore VAM	D.M. 05/03/75	Gest. CALABRIA VERDE	☐	☑
SERSALE	016	14	Bosco Alto	16	24	90	€ 136,36	€ 121.908,00	€. 121.420,00	Valore VAM	D.M. 05/03/75	Gest. CALABRIA VERDE	☐	☑
SERSALE	016	15	Incolto prod	0	17	90	€ 0,23	€ 283,00	€. 282,00	Valore VAM	D.M. 05/03/75	Gest. CALABRIA VERDE	☐	☑
SERSALE	016	16	Incolto prod	1	30	10	€ 1,68	€ 2.058,00	€. 2.050,00	Valore VAM	D.M. 05/03/75	Gest. CALABRIA VERDE	☐	☑
SERSALE	016	17	Pascolo 1	0	16	40	€ 1,38	€ 471,00	€. 469,00	Valore VAM	D.M. 05/03/75	Gest. CALABRIA VERDE	☐	☑
SERSALE	016	18	Pascolo Arb 2	0	20	60	€ 2,00	€ 763,00	€. 760,00	Valore VAM	D.M. 05/03/75	Gest. CALABRIA VERDE	☐	☑
SERSALE	017	08	Pascolo 1	26	37	0	€ 221,31	€ 75.751,00	€. 75.448,00	Valore VAM	D.M. 05/03/75	Gest. CALABRIA VERDE	☐	☑
SERSALE	017	09	Pascolo Arb 2	2	59	60	€ 25,14	€ 9.619,00	€. 9.581,00	Valore VAM	D.M. 05/03/75	Gest. CALABRIA VERDE	☐	☑
SERSALE	017	10	Pascolo Arb 2	1	53	0	€ 14,81	€ 5.669,00	€. 5.646,00	Valore VAM	D.M. 05/03/75	Gest. CALABRIA VERDE	☐	☑
SERSALE	017	11	Cast frutto 3	5	41	20	€ 59,40	€ 41.298,00	€. 41.133,00	Valore VAM	D.M. 05/03/75	Gest. CALABRIA VERDE	☐	☑
SERSALE	017	12	Cast frutto 3	1	14	30	€ 12,55	€ 8.722,00	€. 8.687,00	Valore VAM	D.M. 05/03/75	Gest. CALABRIA VERDE	☐	☑
SERSALE	017	14	Pascolo Arb 2	0	15	30	€ 1,49	€ 567,00	€. 565,00	Valore VAM	D.M. 05/03/75	Gest. CALABRIA VERDE	☐	☑
SERSALE	017	16	Cast frutto 3	4	98	30	€ 54,69	€ 38.025,00	€. 37.873,00	Valore VAM	D.M. 05/03/75	Gest. CALABRIA VERDE	☐	☑
SERSALE	017	17	Pascolo 1	2	85	0	€ 23,91	€ 8.186,00	€. 8.153,00	Valore VAM	D.M. 05/03/75	Gest. CALABRIA VERDE	☐	☑
SERSALE	017	20	Pascolo Arb 2	1	9	80	€ 10,64	€ 4.068,00	€. 4.052,00	Valore VAM	D.M. 05/03/75	Gest. CALABRIA VERDE	☐	☑
SERSALE	017	21	Pascolo 1	26	8	80	€ 218,94	€ 74.940,00	€. 74.640,00	Valore VAM	D.M. 05/03/75	Gest. CALABRIA VERDE	☐	☑
SERSALE	017	22	Pascolo 1	0	2	0	€ 0,16	€ 57,00	€. 57,00	Valore VAM	D.M. 05/03/75	Gest. CALABRIA VERDE	☐	☑
SERSALE	017	23	Pascolo 1	0	0	20	€ 0,01	€ 6,00	€. 6,00	Valore VAM	D.M. 05/03/75	Gest. CALABRIA VERDE	☐	☑
SERSALE	019	01	Bosco Ceduo	24	41	10	€ 204,86	€ 126.779,00	€. 126.272,00	Valore VAM	D.M. 05/03/75	Gest. CALABRIA VERDE	☐	☑
SERSALE	019	02	Semin Arb 4	0	98	0	€ 22,14	€ 10.254,00	€. 10.213,00	Valore VAM	D.M. 05/03/75	Gest. CALABRIA VERDE	☐	☑
SERSALE	019	03	Bosco Ceduo	2	53	50		€ 13.165,00	€. 13.112,00	Valore VAM	D.M. 05/03/75	Gest. CALABRIA VERDE	☐	☑
SERSALE	019	04	Bosco Ceduo	0	74	50		€ 3.870,00	€. 3.855,00	Valore VAM	D.M. 05/03/75	Gest. CALABRIA VERDE	☐	☑
SERSALE	019	05	Fabbr Rurale	0	1	0	€ 0,00	€ 0,00	€. 0,00	Valore Catastale	D.M. 05/03/75	Gest. CALABRIA VERDE	☐	☑
SERSALE	040	21	Seminativo 5	4	38	30	€ 70,74	€ 24.222,00	€. 24.125,00	Valore VAM	D.M. 05/03/75	Gest. CALABRIA VERDE	☐	☑
SERSALE	040	22	Seminativo 4	0	23	80	€ 6,15	€ 1.315,00	€. 1.310,00	Valore VAM	D.M. 05/03/75	Gest. CALABRIA VERDE	☐	☑

Comune	Foglio	Part.la	Coltura	ha	a	ca	Reddito Dominicale	Valore 2019	Valore 2020	Stima / Valore	Provenienza	Destinazione d'uso	Disp.	Indisp
SERSALE	040	23	Seminativo 4	0	38	60	€ 9,96	€ 2.133,00	€. 2.124,00	Valore VAM	D.M. 05/03/75	Gest. CALABRIA VERDE	☐	☑
SERSALE	040	24	Seminativo 4	0	48	0	€ 12,40	€ 2.653,00	€. 2.642,00	Valore VAM	D.M. 05/03/75	Gest. CALABRIA VERDE	☐	☑
SERSALE	040	25	Seminativo 4	2	12	70	€ 54,93	€ 11.755,00	€. 11.708,00	Valore VAM	D.M. 05/03/75	Gest. CALABRIA VERDE	☐	☑
SERSALE	040	26	Seminativo 3	1	94	10	€ 56,39	€ 10.727,00	€. 10.684,00	Valore VAM	D.M. 05/03/75	Gest. CALABRIA VERDE	☐	☑
SERSALE	040	27	Bosco Ceduo	128	63	10	€ 1.079,53	€ 668.049,00	€. 665.377,00	Valore VAM	D.M. 05/03/75	Gest. CALABRIA VERDE	☐	☑
SERSALE	040	28	Seminativo 4	5	33	90	€ 137,86	€ 29.506,00	€. 29.388,00	Valore VAM	D.M. 05/03/75	Gest. CALABRIA VERDE	☐	☑
SERSALE	040	29	Seminativo 4	5	31	60	€ 137,28	€ 29.379,00	€. 29.261,00	Valore VAM	D.M. 05/03/75	Gest. CALABRIA VERDE	☐	☑
SERSALE	040	30	Seminativo 4	0	57	60	€ 14,88	€ 3.184,00	€. 3.171,00	Valore VAM	D.M. 05/03/75	Gest. CALABRIA VERDE	☐	☑
SERSALE	040	31	Seminativo 4	1	37	60	€ 35,54	€ 7.605,00	€. 7.575,00	Valore VAM	D.M. 05/03/75	Gest. CALABRIA VERDE	☐	☑
SERSALE	040	32	Pascolo Arb 3	140	83	70	€ 1.181,96	€ 735.831,00	€. 732.888,00	Stima EFM	D.M. 05/03/75	Gest. CALABRIA VERDE	☐	☑
SERSALE	040	33	Seminativo 3	0	91	40	€ 26,55	€ 5.051,00	€. 5.031,00	Valore VAM	D.M. 05/03/75	Gest. CALABRIA VERDE	☐	☑
SERSALE	040	34	Seminativo 4	3	54	60	€ 91,56	€ 19.597,00	€. 19.519,00	Valore VAM	D.M. 05/03/75	Gest. CALABRIA VERDE	☐	☑
SERSALE	040	36	Bosco Ceduo	2	91	60	€ 24,48	€ 15.144,00	€. 15.083,00	Valore VAM	D.M. 05/03/75	Gest. CALABRIA VERDE	☐	☑
SERSALE	046	04	Pascolo 3	0	35	0	€ 0,90	€ 1.005,00	€. 1.001,00	Valore VAM	D.M. 05/03/75	Gest. CALABRIA VERDE	☐	☑
SERSALE	046	17	Pascolo 3	0	98	90	€ 2,55	€ 2.840,00	€. 2.829,00	Valore VAM	D.M. 05/03/75	Gest. CALABRIA VERDE	☐	☑
SERSALE	051	19	Fabbr Rurale	0	0	0	€ 0,00	€ 0,00	€. 0,00	Valore Catastale	L. 218 del 06/03/78	Gestione SORICAL	☐	☑
SERSALE	051	26	Fabbr Rurale	0	0	0	€ 0,00	€ 0,00	€. 0,00	Valore Catastale	L. 218 del 06/03/78	Gestione SORICAL	☐	☑
SERSALE	051	27	Fabbr Rurale	0	3	0	€ 0,00	€ 0,00	€. 0,00	Valore Catastale	L. 218 del 06/03/78	Gestione SORICAL	☐	☑
SERSALE	051	30	Fabbr Rurale	0	0	66	€ 0,00	€ 0,00	€. 0,00	Valore Catastale	L. 218 del 06/03/78	Gestione SORICAL	☐	☑
SERSALE	051	76	Uliveto 1	0	6	50	€ 5,25	€ 1.189,00	€. 1.184,00	Valore VAM	L. 218 del 06/03/78	Gestione SORICAL	☐	☑
Totali per Comune								**€ 6.851.955,00**	**€. 6.824.545,00**					
SETTINGIANO	002	460	Semin Arb	0	11	0	€ 3,55	€ 1.259,00	€. 1.254,00	Valore VAM	D.G.R. 280 del 29/09/99	Gestione SORICAL	☐	☑
SETTINGIANO	002	463	Uliveto	0	1	35	€ 0,53	€ 304,00	€. 303,00	Valore VAM	D.G.R. 280 del 29/09/99	Gestione SORICAL	☐	☑
SETTINGIANO	004	543	Uliveto	0	3	65	€ 2,36	€ 822,00	€. 819,00	Valore VAM	Dec. Espr. 6915,1/99	Gestione SORICAL	☐	☑
SETTINGIANO	004	546	Uliveto	0	3	80	€ 2,45	€ 856,00	€. 853,00	Valore VAM	Dec. Espr. 6915,1/99	Gestione SORICAL	☐	☑
SETTINGIANO	004	549	Vigneto	0	1	45	€ 2,29	€ 267,00	€. 266,00	Valore VAM	Dec. Espr. 6915,1/99	Gestione SORICAL	☐	☑
SETTINGIANO	004	557	Uliveto	0	0	85	€ 0,55	€ 192,00	€. 191,00	Valore VAM	Dec. Espr. 6915,1/99	Gestione SORICAL	☐	☑
SETTINGIANO	004	560	Uliveto	0	2	80	€ 1,81	€ 631,00	€. 628,00	Valore VAM	Dec. Espr. 6915,1/99	Gestione SORICAL	☐	☑
SETTINGIANO	004	563	Semin Arb	0	0	31	€ 0,10	€ 35,00	€. 35,00	Valore VAM	Dec. Espr. 6915,1/99	Gestione SORICAL	☐	☑
SETTINGIANO	004	566	Frutteto	0	0	20	€ 0,14	€ 36,00	€. 36,00	Valore VAM	Dec. Espr. 6915,1/99	Gestione SORICAL	☐	☑
SETTINGIANO	004	571	Uliveto	0	1	0	€ 0,65	€ 226,00	€. 225,00	Valore VAM	Dec. Espr. 6915,1/99	Gestione SORICAL	☐	☑
SETTINGIANO	004	574	Vigneto	0	1	48	€ 1,81	€ 273,00	€. 272,00	Valore VAM	Dec. Espr. 6915,1/99	Gestione SORICAL	☐	☑
SETTINGIANO	004	577	Frutteto	0	0	46	€ 0,33	€ 84,00	€. 84,00	Valore VAM	Dec. Espr. 6915,1/99	Gestione SORICAL	☐	☑
SETTINGIANO	004	580	Uliveto	0	1	17	€ 0,75	€ 264,00	€. 263,00	Valore VAM	Dec. Espr. 6915,1/99	Gestione SORICAL	☐	☑
SETTINGIANO	004	583	Uliveto	0	1	37	€ 0,89	€ 309,00	€. 308,00	Valore VAM	Dec. Espr. 6915,1/99	Gestione SORICAL	☐	☑
SETTINGIANO	004	586	Uliveto	0	1	37	€ 0,89	€ 309,00	€. 308,00	Valore VAM	Dec. Espr. 6915,1/99	Gestione SORICAL	☐	☑
SETTINGIANO	004	589	Uliveto	0	6	50	€ 4,20	€ 1.464,00	€. 1.458,00	Valore VAM	Dec. Espr. 6915,1/99	Gestione SORICAL	☐	☑

Comune	Foglio	Part.la	Coltura	ha	a	ca	Reddito Dominicale	Valore 2019	Valore 2020	Stima / Valore	Provenienza	Destinazione d'uso	Disp.	Indisp
SETTINGIANO	004	592	Uliveto	0	6	50	€ 0,05	€ 1.464,00	€. 1.458,00	Valore VAM	Dec. Espr. 6915,1/99	Gestione SORICAL	☐	☑
SETTINGIANO	004	594	Querceto	0	3	32	€ 0,36	€ 239,00	€. 238,00	Valore VAM	Dec. Espr. 6915,1/99	Gestione SORICAL	☐	☑
Totali per Comune								**€ 9.034,00**	**€. 8.999,00**					
SIMERI CRICHI	002	129	Semin Irrig	0	49	0	€ 37,96	€ 7.222,00	€. 7.193,00	Valore VAM	Dec.Espr. Del 01/12/2004	Dem. Regione Calabria	☐	☑
SIMERI CRICHI	002	153	Seminativo 5	0	48	50	€ 7,83	€ 4.304,00	€. 4.287,00	Valore VAM	Dec.Espr. Del 01/12/2004	Dem. Regione Calabria	☐	☑
SIMERI CRICHI	002	182	Seminativo 5	0	7	80	€ 1,26	€ 692,00	€. 689,00	Valore VAM	Dec.Espr. Del 01/12/2004	Dem. Regione Calabria	☐	☑
SIMERI CRICHI	002	229	Seminativo 4	0	13	60	€ 3,95	€ 1.207,00	€. 1.202,00	Valore VAM	Dec.Espr. Del 01/12/2004	Dem. Regione Calabria	☐	☑
SIMERI CRICHI	002	234	Semin Arb 3	0	0	20	€ 0,06	€ 24,00	€. 24,00	Valore VAM	Dec.Espr. Del 01/12/2004	Dem. Regione Calabria	☐	☑
SIMERI CRICHI	002	236	Uliveto 3	0	1	70	€ 0,76	€ 420,00	€. 418,00	Valore VAM	Dec.Espr. Del 01/12/2004	Dem. Regione Calabria	☐	☑
SIMERI CRICHI	002	238	Uliveto 2	0	1	40	€ 1,04	€ 346,00	€. 345,00	Valore VAM	Dec.Espr. Del 01/12/2004	Dem. Regione Calabria	☐	☑
SIMERI CRICHI	002	240	Uliveto 3	0	4	80	€ 2,18	€ 1.188,00	€. 1.183,00	Valore VAM	Dec.Espr. Del 01/12/2004	Dem. Regione Calabria	☐	☑
SIMERI CRICHI	002	242	Semin Arb 3	0	5	0	€ 1,45	€ 602,00	€. 600,00	Valore VAM	Dec.Espr. Del 01/12/2004	Dem. Regione Calabria	☐	☑
SIMERI CRICHI	002	245	Uliveto 2	0	7	20	€ 5,35	€ 1.781,00	€. 1.774,00	Valore VAM	Dec.Espr. Del 01/12/2004	Dem. Regione Calabria	☐	☑
SIMERI CRICHI	002	248	Pascolo Arb 1	0	5	30	€ 0,69	€ 253,00	€. 252,00	Valore VAM	Dec.Espr. Del 01/12/2004	Dem. Regione Calabria	☐	☑
SIMERI CRICHI	002	251	Uliveto 2	0	11	40	€ 8,46	€ 2.820,00	€. 2.809,00	Valore VAM	Dec.Espr. Del 01/12/2004	Dem. Regione Calabria	☐	☑
SIMERI CRICHI	002	254	Uliveto 2	0	11	90	€ 8,84	€ 2.944,00	€. 2.932,00	Valore VAM	Dec.Espr. Del 01/12/2004	Dem. Regione Calabria	☐	☑
SIMERI CRICHI	002	257	Semin Arb 4	0	13	30	€ 3,00	€ 1.601,00	€. 1.595,00	Valore VAM	Dec.Espr. Del 01/12/2004	Dem. Regione Calabria	☐	☑
SIMERI CRICHI	002	260	Uliveto 2	0	9	30	€ 6,90	€ 2.301,00	€. 2.292,00	Valore VAM	Dec.Espr. Del 01/12/2004	Dem. Regione Calabria	☐	☑
SIMERI CRICHI	002	263	Uliveto 2	0	1	40	€ 1,04	€ 346,00	€. 345,00	Valore VAM	Dec.Espr. Del 01/12/2004	Dem. Regione Calabria	☐	☑
SIMERI CRICHI	002	264	Uliveto 2	0	9	70	€ 7,20	€ 2.400,00	€. 2.390,00	Valore VAM	Dec.Espr. Del 01/12/2004	Dem. Regione Calabria	☐	☑
SIMERI CRICHI	002	266	Semin Arb 2	0	2	50	€ 1,13	€ 301,00	€. 300,00	Valore VAM	Dec.Espr. Del 01/12/2004	Dem. Regione Calabria	☐	☑
SIMERI CRICHI	002	269	Vigneto	0	0	40	€ 0,39	€ 81,00	€. 81,00	Valore VAM	Dec.Espr. Del 01/12/2004	Dem. Regione Calabria	☐	☑
SIMERI CRICHI	002	271	Semin Arb 4	0	17	30	€ 3,91	€ 2.083,00	€. 2.075,00	Valore VAM	Dec.Espr. Del 01/12/2004	Dem. Regione Calabria	☐	☑
SIMERI CRICHI	002	274	Vigneto	0	4	80	€ 4,65	€ 979,00	€. 975,00	Valore VAM	Dec.Espr. Del 01/12/2004	Dem. Regione Calabria	☐	☑
SIMERI CRICHI	002	277	Uliveto 2	0	16	40	€ 12,18	€ 4.057,00	€. 4.041,00	Valore VAM	Dec.Espr. Del 01/12/2004	Dem. Regione Calabria	☐	☑
SIMERI CRICHI	002	278	Uliveto 2	0	20	30	€ 15,00	€ 5.022,00	€. 5.002,00	Valore VAM	Dec.Espr. Del 01/12/2004	Dem. Regione Calabria	☐	☑
SIMERI CRICHI	002	280	Uliveto 2	0	3	30	€ 2,45	€ 816,00	€. 813,00	Valore VAM	Dec.Espr. Del 01/12/2004	Dem. Regione Calabria	☐	☑
SIMERI CRICHI	002	283	Seminativo 5	0	6	40	€ 1,04	€ 568,00	€. 566,00	Valore VAM	Dec.Espr. Del 01/12/2004	Dem. Regione Calabria	☐	☑
SIMERI CRICHI	002	286	Semin Arb 1	0	1	50	€ 0,96	€ 181,00	€. 180,00	Valore VAM	Dec.Espr. Del 01/12/2004	Dem. Regione Calabria	☐	☑
SIMERI CRICHI	002	288	Semin Arb 1	0	0	70	€ 0,45	€ 84,00	€. 84,00	Valore VAM	Dec.Espr. Del 01/12/2004	Dem. Regione Calabria	☐	☑
SIMERI CRICHI	002	290	Uliveto 2	0	9	0	€ 6,69	€ 2.227,00	€. 2.218,00	Valore VAM	Dec.Espr. Del 01/12/2004	Dem. Regione Calabria	☐	☑
SIMERI CRICHI	002	293a	Uliveto 2	0	10	0	€ 7,43	€ 2.474,00	€. 2.464,00	Valore VAM	Dec.Espr. Del 01/12/2004	Dem. Regione Calabria	☐	☑
SIMERI CRICHI	002	293b	Semin Arb 3	0	6	50	€ 1,89	€ 782,00	€. 779,00	Valore VAM	Dec.Espr. Del 01/12/2004	Dem. Regione Calabria	☐	☑
SIMERI CRICHI	002	296	Uliveto 2	0	4	60	€ 3,41	€ 1.138,00	€. 1.133,00	Valore VAM	Dec.Espr. Del 01/12/2004	Dem. Regione Calabria	☐	☑
SIMERI CRICHI	002	299	Uliveto 2	0	1	40	€ 1,04	€ 346,00	€. 345,00	Valore VAM	Dec.Espr. Del 01/12/2004	Dem. Regione Calabria	☐	☑
SIMERI CRICHI	002	301	Semin Arb 3	0	0	40	€ 0,11	€ 48,00	€. 48,00	Valore VAM	Dec.Espr. Del 01/12/2004	Dem. Regione Calabria	☐	☑
SIMERI CRICHI	002	303	Uliveto 2	0	25	40	€ 18,86	€ 6.284,00	€. 6.259,00	Valore VAM	Dec.Espr. Del 01/12/2004	Dem. Regione Calabria	☐	☑

Comune	Foglio	Part.la	Coltura	ha	a	ca	Reddito Dominicale	Valore 2019	Valore 2020	Stima / Valore	Provenienza	Destinazione d'uso	Disp.	Indisp
SIMERI CRICHI	002	307	Seminativo 5	0	76	80	€ 12,40	€ 6.815,00	€. 6.788,00	Valore VAM	Dec.Espr. Del 01/12/2004	Dem. Regione Calabria	☐	☑
SIMERI CRICHI	002	309	Seminativo 4	0	6	10	€ 1,78	€ 542,00	€. 540,00	Valore VAM	Dec.Espr. Del 01/12/2004	Dem. Regione Calabria	☐	☑
SIMERI CRICHI	002	311	Uliveto 3	0	3	30	€ 1,49	€ 816,00	€. 813,00	Valore VAM	Dec.Espr. Del 01/12/2004	Dem. Regione Calabria	☐	☑
SIMERI CRICHI	002	313	Uliveto 2	0	10	20	€ 7,58	€ 2.524,00	€. 2.514,00	Valore VAM	Dec.Espr. Del 01/12/2004	Dem. Regione Calabria	☐	☑
SIMERI CRICHI	002	316	Seminativo 5	0	6	80	€ 1,98	€ 604,00	€. 602,00	Valore VAM	Dec.Espr. Del 01/12/2004	Dem. Regione Calabria	☐	☑
SIMERI CRICHI	002	317	Uliveto 2	0	1	90	€ 1,41	€ 470,00	€. 468,00	Valore VAM	Dec.Espr. Del 01/12/2004	Dem. Regione Calabria	☐	☑
SIMERI CRICHI	002	320	Uliveto 2	0	2	40	€ 1,79	€ 594,00	€. 592,00	Valore VAM	Dec.Espr. Del 01/12/2004	Dem. Regione Calabria	☐	☑
SIMERI CRICHI	002	322	Uliveto 2	0	2	90	€ 2,15	€ 717,00	€. 714,00	Valore VAM	Dec.Espr. Del 01/12/2004	Dem. Regione Calabria	☐	☑
SIMERI CRICHI	002	324	Uliveto 2	0	3	20	€ 2,38	€ 791,00	€. 788,00	Valore VAM	Dec.Espr. Del 01/12/2004	Dem. Regione Calabria	☐	☑
SIMERI CRICHI	002	326	Seminativo 4	0	20	0	€ 5,81	€ 1.775,00	€. 1.768,00	Valore VAM	Dec.Espr. Del 01/12/2004	Dem. Regione Calabria	☐	☑
SIMERI CRICHI	002	329	Seminativo 4	0	2	10	€ 0,61	€ 187,00	€. 186,00	Valore VAM	Dec.Espr. Del 01/12/2004	Dem. Regione Calabria	☐	☑
SIMERI CRICHI	002	330	Seminativo 4	0	1	60	€ 0,46	€ 142,00	€. 141,00	Valore VAM	Dec.Espr. Del 01/12/2004	Dem. Regione Calabria	☐	☑
SIMERI CRICHI	002	333a	Uliveto 2	0	25	0	€ 18,56	€ 6.184,00	€. 6.159,00	Valore VAM	Dec.Espr. Del 01/12/2004	Dem. Regione Calabria	☐	☑
SIMERI CRICHI	002	333b	Seminativo 4	0	3	80	€ 1,10	€ 337,00	€. 336,00	Valore VAM	Dec.Espr. Del 01/12/2004	Dem. Regione Calabria	☐	☑
SIMERI CRICHI	002	338	Uliveto 2	0	17	50	€ 12,99	€ 4.330,00	€. 4.313,00	Valore VAM	Dec.Espr. Del 01/12/2004	Dem. Regione Calabria	☐	☑
SIMERI CRICHI	002	341	Uliveto 2	0	32	80	€ 24,35	€ 8.114,00	€. 8.082,00	Valore VAM	Dec.Espr. Del 01/12/2004	Dem. Regione Calabria	☐	☑
SIMERI CRICHI	002	344	Seminativo 4	0	9	60	€ 2,79	€ 852,00	€. 849,00	Valore VAM	Dec.Espr. Del 01/12/2004	Dem. Regione Calabria	☐	☑
SIMERI CRICHI	002	347	Seminativo 4	0	16	50	€ 4,79	€ 1.464,00	€. 1.458,00	Valore VAM	Dec.Espr. Del 01/12/2004	Dem. Regione Calabria	☐	☑
SIMERI CRICHI	002	350	Seminativo 4	0	12	30	€ 3,58	€ 1.091,00	€. 1.087,00	Valore VAM	Dec.Espr. Del 01/12/2004	Dem. Regione Calabria	☐	☑
SIMERI CRICHI	002	352	Seminativo 4	0	2	20	€ 0,64	€ 196,00	€. 195,00	Valore VAM	Dec.Espr. Del 01/12/2004	Dem. Regione Calabria	☐	☑
SIMERI CRICHI	002	354	Seminativo 4	0	9	60	€ 2,79	€ 852,00	€. 849,00	Valore VAM	Dec.Espr. Del 01/12/2004	Dem. Regione Calabria	☐	☑
SIMERI CRICHI	002	357	Seminativo 4	0	12	10	€ 3,51	€ 1.074,00	€. 1.070,00	Valore VAM	Dec.Espr. Del 01/12/2004	Dem. Regione Calabria	☐	☑
SIMERI CRICHI	002	360	Seminativo 4	0	0	20	€ 0,06	€ 18,00	€. 18,00	Valore VAM	Dec.Espr. Del 01/12/2004	Dem. Regione Calabria	☐	☑
SIMERI CRICHI	002	362	Seminativo 4	0	13	20	€ 3,84	€ 1.172,00	€. 1.167,00	Valore VAM	Dec.Espr. Del 01/12/2004	Dem. Regione Calabria	☐	☑
SIMERI CRICHI	002	365	Seminativo 4	0	39	80	€ 11,56	€ 3.533,00	€. 3.519,00	Valore VAM	Dec.Espr. Del 01/12/2004	Dem. Regione Calabria	☐	☑
SIMERI CRICHI	002	367	Seminativo 4	0	59	80	€ 17,38	€ 5.307,00	€. 5.286,00	Valore VAM	Dec.Espr. Del 01/12/2004	Dem. Regione Calabria	☐	☑
SIMERI CRICHI	002	370	Seminativo 4	0	1	70	€ 0,50	€ 150,00	€. 149,00	Valore VAM	Dec.Espr. Del 01/12/2004	Dem. Regione Calabria	☐	☑
SIMERI CRICHI	002	371	Seminativo	1	7	10	€ 31,11	€ 9.504,00	€. 9.466,00	Valore VAM	L. 218 del 06/03/78	Gestione SORICAL	☐	☑
SIMERI CRICHI	002	377	Uliveto 2	0	4	80	€ 3,56	€ 1.188,00	€. 1.183,00	Valore VAM	Dec.Espr. Del 01/12/2004	Dem. Regione Calabria	☐	☑
SIMERI CRICHI	002	379	Uliveto 2	0	6	60	€ 4,90	€ 1.633,00	€. 1.626,00	Valore VAM	Dec.Espr. Del 01/12/2004	Dem. Regione Calabria	☐	☑
SIMERI CRICHI	002	383	Seminativo 4	1	5	76	€ 30,73	€ 9.386,00	€. 9.348,00	Valore VAM	Dec. Espr. 01/12/2004 re	Gestione SORICAL	☐	☑
SIMERI CRICHI	002	49	Pascolo 2	0	41	30	€ 2,66	€ 1.406,00	€. 1.400,00	Valore VAM	Dec.Espr. Del 01/12/2004	Dem. Regione Calabria	☐	☑
SIMERI CRICHI	002	51	Pascolo 1	0	83	50	€ 8,09	€ 2.844,00	€. 2.833,00	Valore VAM	Dec.Espr. Del 01/12/2004	Dem. Regione Calabria	☐	☑
SIMERI CRICHI	002	53	Bosco Ceduo	0	22	40	€ 7,90	€ 775,00	€. 772,00	Valore VAM	Dec.Espr. Del 01/12/2004	Dem. Regione Calabria	☐	☑
SIMERI CRICHI	005	09	Seminativo 5	0	7	70	€ 1,24	€ 683,00	€. 680,00	Valore VAM	Dec.Espr. Del 01/12/2004	Dem. Regione Calabria	☐	☑
SIMERI CRICHI	005	10	Seminativo 4	0	4	60	€ 1,34	€ 408,00	€. 406,00	Valore VAM	Dec.Espr. Del 01/12/2004	Dem. Regione Calabria	☐	☑
SIMERI CRICHI	005	14	Bosco Ceduo	0	12	60	€ 0,81	€ 436,00	€. 434,00	Valore VAM	Dec.Espr. Del 01/12/2004	Dem. Regione Calabria	☐	☑
SIMERI CRICHI	005	15	Bosco Ceduo	0	0	40	€ 0,03	€ 14,00	€. 14,00	Valore VAM	Dec.Espr. Del 01/12/2004	Dem. Regione Calabria	☐	☑

Comune	Foglio	Part.la	Coltura	ha	a	ca	Reddito Dominicale	Valore 2019	Valore 2020	Stima / Valore	Provenienza	Destinazione d'uso	Disp.	Indisp
SIMERI CRICHI	005	16	Bosco Ceduo	0	95	0	€ 6,14	€ 3.289,00	€. 3.276,00	Valore VAM	Dec.Espr. Del 01/12/2004	Dem. Regione Calabria	☐	☑
SIMERI CRICHI	005	17	Uliveto	2	29	10	€ 170,09	€ 56.680,00	€. 56.453,00	Valore VAM	L. 218 del 06/03/78	Gestione SORICAL	☐	☑
SIMERI CRICHI	005	35	Seminativo 5	0	93	90	€ 15,03	€ 8.333,00	€. 8.300,00	Valore VAM	Dec.Espr. Del 01/12/2004	Dem. Regione Calabria	☐	☑
SIMERI CRICHI	005	37	Uliveto 2	2	29	10	€ 170,09	€ 56.680,00	€. 56.453,00	Valore VAM	Dec.Espr. Del 01/12/2004	Dem. Regione Calabria	☐	☑
SIMERI CRICHI	005	39	Bosco Ceduo	0	15	60	€ 1,01	€ 541,00	€. 539,00	Valore VAM	Dec.Espr. Del 01/12/2004	Dem. Regione Calabria	☐	☑
SIMERI CRICHI	005	41	Bosco Ceduo	0	23	20	€ 7,95	€ 803,00	€. 800,00	Valore VAM	Dec.Espr. Del 01/12/2004	Dem. Regione Calabria	☐	☑
SIMERI CRICHI	005	43	Bosco Ceduo	0	5	40	€ 0,35	€ 187,00	€. 186,00	Valore VAM	Dec.Espr. Del 01/12/2004	Dem. Regione Calabria	☐	☑
SIMERI CRICHI	005	45	Bosco Ceduo	0	10	30	€ 0,66	€ 357,00	€. 356,00	Valore VAM	Dec.Espr. Del 01/12/2004	Dem. Regione Calabria	☐	☑
SIMERI CRICHI	005	49	Bosco Ceduo	0	1	90	€ 0,13	€ 66,00	€. 66,00	Valore VAM	Dec.Espr. Del 19/12/2008	Dem. Regione Calabria	☐	☑
SIMERI CRICHI	024	1011	Uliveto	0	34	10	€ 25,31	€ 8.436,00	€. 8.402,00	Valore VAM	Dec. Espr. 06/05/92 n.47	Gestione SORICAL	☐	☑
Totali per Comune								**€ 272.222,00**	**€. 271.137,00**					
SORBO SAN BASILE	033	06	Bosco Ceduo	0	73	8	€ 2,83	€ 3.795,00	€. 3.780,00	Valore VAM	Decreto del 13/07/1992	Dem.Reg.Ramo Agricoltur	☐	☑
SORBO SAN BASILE	033	11	Semin Irrig Ar	0	4	10	€ 1,19	€ 645,00	€. 642,00	Valore VAM	Decreto del 13/07/1992	Dem.Reg.Ramo Agricoltur	☐	☑
SORBO SAN BASILE	033	22	Semin Irrig Ar	0	11	60	€ 3,38	€ 1.824,00	€. 1.817,00	Valore VAM	Decreto del 13/07/1992	Dem.Reg.Ramo Agricoltur	☐	☑
SORBO SAN BASILE	033	32	Seminativo 2	0	3	77	€ 0,73	€ 206,00	€. 205,00	Valore VAM	Decreto del 13/07/1992	Dem.Reg.Ramo Agricoltur	☐	☑
SORBO SAN BASILE	041	01	Bosco Ceduo	15	12	20	€ 58,58	€ 78.537,00	€. 78.223,00	Valore VAM	D.M. 05/03/75	Gest. CALABRIA VERDE	☐	☑
SORBO SAN BASILE	041	02	Bosco Alto	7	46	20	€ 96,35	€ 68.901,00	€. 68.625,00	Valore VAM	D.M. 05/03/75	Gest. CALABRIA VERDE	☐	☑
SORBO SAN BASILE	041	03	Incolto prod	67	13	70	€ 86,69	€ 111.243,00	€. 110.798,00	Valore VAM	D.M. 05/03/75	Gest. CALABRIA VERDE	☐	☑
SORBO SAN BASILE	041	04	Pascolo Cesp	55	9	20	€ 148,96	€ 149.969,00	€. 149.369,00	Valore VAM	D.M. 05/03/75	Gest. CALABRIA VERDE	☐	☑
SORBO SAN BASILE	044	05	Bosco Alto	3	75	60	€ 48,50	€ 34.682,00	€. 34.543,00	Valore VAM	D.M. 05/03/75	Gest. CALABRIA VERDE	☐	☑
SORBO SAN BASILE	045	01	Incolto prod	2	87	50	€ 3,71	€ 4.764,00	€. 4.745,00	Valore VAM	D.M. 05/03/75	Gest. CALABRIA VERDE	☐	☑
SORBO SAN BASILE	045	02	Bosco Alto	1	35	40	€ 1,75	€ 12.502,00	€. 12.452,00	Valore VAM	D.M. 05/03/75	Gest. CALABRIA VERDE	☐	☑
SORBO SAN BASILE	045	03	Bosco Alto	0	79	90	€ 10,31	€ 7.378,00	€. 7.348,00	Valore VAM	D.M. 05/03/75	Gest. CALABRIA VERDE	☐	☑
SORBO SAN BASILE	050	01	Pascolo Arb	1	68	10	€ 21,70	€ 8.012,00	€. 7.980,00	Valore VAM	D.M. 05/03/75	Gest. CALABRIA VERDE	☐	☑
SORBO SAN BASILE	050	05	Pascolo 2	31	98	70	€ 144,55	€ 111.232,00	€. 110.787,00	Valore VAM	D.M. 05/03/75	Gest. CALABRIA VERDE	☐	☑
SORBO SAN BASILE	050	06	Pascolo 2	14	14	40	€ 109,58	€ 49.184,00	€. 48.987,00	Valore VAM	D.M. 05/03/75	Gest. CALABRIA VERDE	☐	☑
SORBO SAN BASILE	050	07	Pascolo Arb	0	37	10	€ 2,88	€ 1.768,00	€. 1.761,00	Valore VAM	D.M. 05/03/75	Gest. CALABRIA VERDE	☐	☑
SORBO SAN BASILE	050	08	Pascolo Arb	0	42	80	€ 3,31	€ 2.040,00	€. 2.032,00	Valore VAM	D.M. 05/03/75	Gest. CALABRIA VERDE	☐	☑
SORBO SAN BASILE	050	09	Pascolo Arb	0	33	70	€ 2,61	€ 1.606,00	€. 1.600,00	Valore VAM	D.M. 05/03/75	Gest. CALABRIA VERDE	☐	☑
SORBO SAN BASILE	050	10	Pascolo Arb	0	76	80	€ 5,95	€ 3.661,00	€. 3.646,00	Valore VAM	D.M. 05/03/75	Gest. CALABRIA VERDE	☐	☑
SORBO SAN BASILE	050	12	Pascolo Arb	1	8	30	€ 13,99	€ 5.161,00	€. 5.140,00	Valore VAM	D.M. 05/03/75	Gest. CALABRIA VERDE	☐	☑
SORBO SAN BASILE	050	13	Fabbr Rurale	0	0	78	€ 0,00	€ 0,00	€. 0,00	Valore Catastale	D.M. 05/03/75	Gest. CALABRIA VERDE	☐	☑
SORBO SAN BASILE	050	22	Pascolo Arb	0	76	80	€ 5,95	€ 3.661,00	€. 3.646,00	Valore VAM	D.M. 05/03/75	Gest. CALABRIA VERDE	☐	☑
SORBO SAN BASILE	050	23	Pascolo Arb	0	51	0	€ 3,95	€ 2.431,00	€. 2.421,00	Valore VAM	D.M. 05/03/75	Gest. CALABRIA VERDE	☐	☑
SORBO SAN BASILE	050	24	Bosco Alto	1	32	80	€ 17,15	€ 12.263,00	€. 12.214,00	Valore VAM	D.M. 05/03/75	Gest. CALABRIA VERDE	☐	☑
SORBO SAN BASILE	050	25	Pascolo Arb	0	20	50	€ 1,59	€ 977,00	€. 973,00	Valore VAM	D.M. 05/03/75	Gest. CALABRIA VERDE	☐	☑
SORBO SAN BASILE	065	116	Frutteto 1	0	2	50	€ 2,34	€ 368,00	€. 367,00	Valore VAM	Decr. Del 25/06/92 rep 12	Dem.Reg.Ramo Agricoltur	☐	☑

Comune	Foglio	Part.la	Coltura	ha	a	ca	Reddito Dominicale	Valore 2019	Valore 2020	Stima / Valore	Provenienza	Destinazione d'uso	Disp.	Indisp
SORBO SAN BASILE	065	148	Pascolo Cesp	0	3	0	€ 0,08	€ 81,00	€. 81,00	Valore VAM	Decreto del 13/07/1992	Dem.Reg.Ramo Agricoltur	☐	☑
SORBO SAN BASILE	065	149	Seminativo 2	0	8	80	€ 1,70	€ 480,00	€. 478,00	Valore VAM	Decreto del 13/07/1992	Dem.Reg.Ramo Agricoltur	☐	☑
SORBO SAN BASILE	065	156	Fabbr Rurale	0	0	12	€ 0,00	€ 0,00	€. 0,00	Valore Catastale	Decreto del 13/07/1992	Dem.Reg.Ramo Agricoltur	☐	☑
SORBO SAN BASILE	065	163	Fabbr Rurale	0	0	20	€ 0,00	€ 0,00	€. 0,00	Valore Catastale	Decreto del 13/07/1992	Dem.Reg.Ramo Agricoltur	☐	☑
SORBO SAN BASILE	065	184	Querceto	0	10	20	€ 0,99	€ 537,00	€. 535,00	Valore VAM	Decreto del 13/07/1992	Dem.Reg.Ramo Agricoltur	☐	☑
SORBO SAN BASILE	065	218	Semin Arb 2	0	0	30	€ 0,08	€ 34,00	€. 34,00	Valore VAM	Decreto del 13/07/1992	Dem.Reg.Ramo Agricoltur	☐	☑
SORBO SAN BASILE	065	51	Pascolo 1	0	2	70	€ 0,18	€ 94,00	€. 94,00	Valore VAM	Decreto del 13/07/1992	Dem.Reg.Ramo Agricoltur	☐	☑
SORBO SAN BASILE	065	52	Incolto prod	0	0	5	€ 0,01	€ 1,00	€. 1,00	Valore VAM	Decreto del 13/07/1992	Dem.Reg.Ramo Agricoltur	☐	☑
SORBO SAN BASILE	065	55	Semin Irrig Ar	0	2	30	€ 1,11	€ 362,00	€. 361,00	Valore VAM	Decreto del 13/07/1992	Dem.Reg.Ramo Agricoltur	☐	☑
SORBO SAN BASILE	065	64	Fabbr Rurale	0	0	20	€ 0,00	€ 0,00	€. 0,00	Valore Catastale	Decreto del 13/07/1992	Dem.Reg.Ramo Agricoltur	☐	☑
SORBO SAN BASILE	065	97	Semin Irrig 2	0	0	10	€ 0,03	€ 10,00	€. 10,00	Valore VAM	Decreto del 13/07/1992	Dem.Reg.Ramo Agricoltur	☐	☑
Totali per Comune								**€ 678.409,00**	**€. 675.695,00**					
SOVERATO	010	734	Seminativo	0	39	43	€ 24,19	€ 2.854,00	€. 2.843,00	Valore VAM	L.06/03/78 n 218		☐	☑
SOVERATO	010	735	Seminativo	0	5	5	€ 3,10	€ 365,00	€. 364,00	Valore VAM	L.06/03/78 n 218		☐	☑
SOVERATO	010	736	Seminativo	0	0	65	€ 0,40	€ 47,00	€. 47,00	Valore VAM	L.06/03/78 n 218		☐	☑
Totali per Comune								**€ 3.266,00**	**€. 3.254,00**					
SOVERIA MANNELLI	003	454	Bosco Ceduo	0	3	20	€ 0,51	€ 184,00	€. 183,00	Valore VAM	Decreto Stato Italiano De		☐	☑
SOVERIA MANNELLI	003	456	Pascolo Arb 1	0	3	60	€ 0,81	€ 159,00	€. 158,00	Valore VAM	L. 183 del 02/05/83	Gestione SORICAL	☐	☑
SOVERIA MANNELLI	003	457	Pascolo Cesp	0	0	50	€ 0,05	€ 11,00	€. 11,00	Valore VAM	L. 183 del 02/05/83	Gestione SORICAL	☐	☑
SOVERIA MANNELLI	003	459	Cast frutto 2	0	0	60	€ 0,11	€ 48,00	€. 48,00	Valore VAM	L. 183 del 02/05/83	Gestione SORICAL	☐	☑
SOVERIA MANNELLI	003	461	Seminativo 3	0	1	30	€ 0,63	€ 91,00	€. 91,00	Valore VAM	L. 183 del 02/05/83	Gestione SORICAL	☐	☑
SOVERIA MANNELLI	003	463	Seminativo 3	0	0	80	€ 0,39	€ 56,00	€. 56,00	Valore VAM	L. 183 del 02/05/83	Gestione SORICAL	☐	☑
SOVERIA MANNELLI	003	465	Seminativo 3	0	0	90	€ 0,44	€ 63,00	€. 63,00	Valore VAM	L. 183 del 02/05/83	Gestione SORICAL	☐	☑
SOVERIA MANNELLI	003	467	Semin Irrig 2	0	0	30	€ 0,11	€ 40,00	€. 40,00	Valore VAM	L. 183 del 02/05/83	Gestione SORICAL	☐	☑
SOVERIA MANNELLI	003	469	Semin Irrig 2	0	0	50	€ 0,19	€ 66,00	€. 66,00	Valore VAM	L. 183 del 02/05/83	Gestione SORICAL	☐	☑
SOVERIA MANNELLI	003	475	Bosco Ceduo	0	2	20	€ 0,29	€ 126,00	€. 125,00	Valore VAM	L. 183 del 02/05/83	Gestione SORICAL	☐	☑
SOVERIA MANNELLI	003	477	Bosco Ceduo	0	10	30	€ 1,66	€ 590,00	€. 588,00	Valore VAM	L. 183 del 02/05/83	Gestione SORICAL	☐	☑
SOVERIA MANNELLI	003	479	Seminativo 3	0	0	80	€ 0,39	€ 56,00	€. 56,00	Valore VAM	L. 183 del 02/05/83	Gestione SORICAL	☐	☑
SOVERIA MANNELLI	003	481	Cast frutto 2	0	3	10	€ 0,60	€ 251,00	€. 250,00	Valore VAM	L. 183 del 02/05/83	Gestione SORICAL	☐	☑
SOVERIA MANNELLI	003	483	Pascolo Arb 2	0	2	40	€ 0,46	€ 106,00	€. 106,00	Valore VAM	L. 183 del 02/05/83	Gestione SORICAL	☐	☑
SOVERIA MANNELLI	003	485	Seminativo 3	0	1	80	€ 0,88	€ 126,00	€. 125,00	Valore VAM	L. 183 del 02/05/83	Gestione SORICAL	☐	☑
SOVERIA MANNELLI	003	487	Pascolo Cesp	0	4	50	€ 0,46	€ 99,00	€. 99,00	Valore VAM	L. 183 del 02/05/83	Gestione SORICAL	☐	☑
SOVERIA MANNELLI	003	489	Cast frutto 2	0	0	80	€ 0,15	€ 65,00	€. 65,00	Valore VAM	L. 183 del 02/05/83	Gestione SORICAL	☐	☑
SOVERIA MANNELLI	003	491	Cast frutto 2	0	0	60	€ 0,11	€ 48,00	€. 48,00	Valore VAM	L. 183 del 02/05/83	Gestione SORICAL	☐	☑
SOVERIA MANNELLI	003	495	Bosco Ceduo	0	0	90	€ 0,18	€ 51,00	€. 51,00	Valore VAM	L. 183 del 02/05/83	Gestione SORICAL	☐	☑
SOVERIA MANNELLI	003	497	Bosco Ceduo	0	2	30	€ 0,38	€ 131,00	€. 130,00	Valore VAM	L. 183 del 02/05/83	Gestione SORICAL	☐	☑
SOVERIA MANNELLI	003	499	Bosco Ceduo	0	2	50	€ 0,40	€ 143,00	€. 142,00	Valore VAM	L. 183 del 02/05/83	Gestione SORICAL	☐	☑

Comune	Foglio	Part.la	Coltura	ha	a	ca	Reddito Dominicale	Valore 2019	Valore 2020	Stima / Valore	Provenienza	Destinazione d'uso	Disp.	Indisp
SOVERIA MANNELLI	003	527	Pascolo Arb 1	0	0	80	€ 0,18	€ 35,00	€. 35,00	Valore VAM	L. 183 del 02/05/83	Gestione SORICAL	☐	☑
SOVERIA MANNELLI	004	159	Bosco Ceduo	0	2	80	€ 0,36	€ 160,00	€. 159,00	Valore VAM	L. 183 del 02/05/83	Gestione SORICAL	☐	☑
SOVERIA MANNELLI	004	160	Bosco Ceduo	0	0	20	€ 0,04	€ 11,00	€. 11,00	Valore VAM	L. 183 del 02/05/83	Gestione SORICAL	☐	☑
SOVERIA MANNELLI	004	162	Bosco Ceduo	0	0	70	€ 0,11	€ 40,00	€. 40,00	Valore VAM	L. 183 del 02/05/83	Gestione SORICAL	☐	☑
SOVERIA MANNELLI	004	164	Seminativo 3	0	2	70	€ 1,31	€ 190,00	€. 189,00	Valore VAM	L. 183 del 02/05/83	Gestione SORICAL	☐	☑
SOVERIA MANNELLI	004	166	Pascolo Arb 2	0	1	70	€ 0,33	€ 75,00	€. 75,00	Valore VAM	L. 183 del 02/05/83	Gestione SORICAL	☐	☑
SOVERIA MANNELLI	004	167	Pascolo Arb 2	0	0	50	€ 0,10	€ 22,00	€. 22,00	Valore VAM	L. 183 del 02/05/83	Gestione SORICAL	☐	☑
SOVERIA MANNELLI	004	171	Pascolo Arb 2	0	1	10	€ 0,21	€ 49,00	€. 49,00	Valore VAM	L. 183 del 02/05/83	Gestione SORICAL	☐	☑
SOVERIA MANNELLI	004	173	Pascolo Arb 2	0	0	60	€ 0,11	€ 27,00	€. 27,00	Valore VAM	L. 183 del 02/05/83	Gestione SORICAL	☐	☑
SOVERIA MANNELLI	004	175	Seminativo 3	0	4	0	€ 1,94	€ 281,00	€. 280,00	Valore VAM	L. 183 del 02/05/83	Gestione SORICAL	☐	☑
SOVERIA MANNELLI	004	177	Pascolo Arb 2	0	1	80	€ 0,35	€ 80,00	€. 80,00	Valore VAM	L. 183 del 02/05/83	Gestione SORICAL	☐	☑
SOVERIA MANNELLI	004	178	Pascolo Arb 2	0	0	90	€ 0,18	€ 40,00	€. 40,00	Valore VAM	L. 183 del 02/05/83	Gestione SORICAL	☐	☑
SOVERIA MANNELLI	004	179	Pascolo Arb 2	0	0	50	€ 0,10	€ 22,00	€. 22,00	Valore VAM	L. 183 del 02/05/83	Gestione SORICAL	☐	☑
SOVERIA MANNELLI	005	141	Bosco Ceduo	0	0	25	€ 0,04	€ 14,00	€. 14,00	Valore VAM	L. 183 del 02/05/83	Gestione SORICAL	☐	☑
SOVERIA MANNELLI	005	143	Pascolo Arb 2	0	3	25	€ 0,63	€ 144,00	€. 143,00	Valore VAM	L. 183 del 02/05/83	Gestione SORICAL	☐	☑
SOVERIA MANNELLI	005	145	Cast frutto 2	0	1	35	€ 0,26	€ 109,00	€. 109,00	Valore VAM	L. 183 del 02/05/83	Gestione SORICAL	☐	☑
SOVERIA MANNELLI	005	147	Bosco Ceduo	0	5	50	€ 1,06	€ 315,00	€. 314,00	Valore VAM	L. 183 del 02/05/83	Gestione SORICAL	☐	☑
SOVERIA MANNELLI	005	150	Bosco Ceduo	0	0	90	€ 0,18	€ 51,00	€. 51,00	Valore VAM	L. 183 del 02/05/83	Gestione SORICAL	☐	☑
SOVERIA MANNELLI	005	151	Bosco Ceduo	0	0	3	€ 0,01	€ 2,00	€. 2,00	Valore VAM	L. 183 del 02/05/83	Gestione SORICAL	☐	☑
SOVERIA MANNELLI	005	152	Bosco Ceduo	0	0	2	€ 0,01	€ 1,00	€. 1,00	Valore VAM	L. 183 del 02/05/83	Gestione SORICAL	☐	☑
SOVERIA MANNELLI	005	153	Bosco Ceduo	0	0	15	€ 0,03	€ 9,00	€. 9,00	Valore VAM	L. 183 del 02/05/83	Gestione SORICAL	☐	☑
SOVERIA MANNELLI	005	154	Bosco Ceduo	0	0	25	€ 0,05	€ 14,00	€. 14,00	Valore VAM	L. 183 del 02/05/83	Gestione SORICAL	☐	☑
SOVERIA MANNELLI	005	157	Bosco Ceduo	0	2	15	€ 0,04	€ 123,00	€. 123,00	Valore VAM	L. 183 del 02/05/83	Gestione SORICAL	☐	☑
SOVERIA MANNELLI	005	159	Seminativo 3	0	2	50	€ 1,21	€ 176,00	€. 175,00	Valore VAM	L. 183 del 02/05/83	Gestione SORICAL	☐	☑
SOVERIA MANNELLI	005	161	Bosco Ceduo	0	1	55	€ 0,25	€ 88,00	€. 88,00	Valore VAM	L. 183 del 02/05/83	Gestione SORICAL	☐	☑
SOVERIA MANNELLI	005	163	Bosco Ceduo	0	2	25	€ 0,44	€ 128,00	€. 127,00	Valore VAM	L. 183 del 02/05/83	Gestione SORICAL	☐	☑
SOVERIA MANNELLI	005	165	Bosco Ceduo	0	1	90	€ 0,31	€ 108,00	€. 108,00	Valore VAM	L. 183 del 02/05/83	Gestione SORICAL	☐	☑
SOVERIA MANNELLI	006	423	Pascolo Arb 1	0	0	10	€ 0,03	€ 4,00	€. 4,00	Valore VAM	L. 183 del 02/05/83	Gestione SORICAL	☐	☑
SOVERIA MANNELLI	006	425	Seminativo 3	0	2	60	€ 1,26	€ 183,00	€. 182,00	Valore VAM	L. 183 del 02/05/83	Gestione SORICAL	☐	☑
SOVERIA MANNELLI	006	427	Bosco Ceduo	0	3	40	€ 0,55	€ 195,00	€. 194,00	Valore VAM	L. 183 del 02/05/83	Gestione SORICAL	☐	☑
SOVERIA MANNELLI	006	428	Pascolo Arb 1	0	0	30	€ 0,06	€ 13,00	€. 13,00	Valore VAM	L. 183 del 02/05/83	Gestione SORICAL	☐	☑
SOVERIA MANNELLI	006	430	Bosco Ceduo	0	0	70	€ 0,11	€ 40,00	€. 40,00	Valore VAM	L. 183 del 02/05/83	Gestione SORICAL	☐	☑
SOVERIA MANNELLI	006	433	Seminativo 3	0	2	30	€ 1,11	€ 161,00	€. 160,00	Valore VAM	L. 183 del 02/05/83	Gestione SORICAL	☐	☑
SOVERIA MANNELLI	006	434	Seminativo 3	0	1	20	€ 0,58	€ 84,00	€. 84,00	Valore VAM	L. 183 del 02/05/83	Gestione SORICAL	☐	☑
SOVERIA MANNELLI	006	436	Cast frutto 2	0	0	50	€ 0,10	€ 40,00	€. 40,00	Valore VAM	L. 183 del 02/05/83	Gestione SORICAL	☐	☑
SOVERIA MANNELLI	006	437	Cast frutto 2	0	0	80	€ 0,15	€ 65,00	€. 65,00	Valore VAM	L. 183 del 02/05/83	Gestione SORICAL	☐	☑
SOVERIA MANNELLI	006	439	Bosco Ceduo	0	0	50	€ 0,08	€ 29,00	€. 29,00	Valore VAM	L. 183 del 02/05/83	Gestione SORICAL	☐	☑
SOVERIA MANNELLI	006	446	Seminativo 3	0	1	30	€ 0,63	€ 91,00	€. 91,00	Valore VAM	L. 183 del 02/05/83	Gestione SORICAL	☐	☑

Comune	Foglio	Part.la	Coltura	ha	a	ca	Reddito Dominicale	Valore 2019	Valore 2020	Stima / Valore	Provenienza	Destinazione d'uso	Disp.	Indisp
SOVERIA MANNELLI	006	447	Seminativo 3	0	1	50	€ 0,73	€ 105,00	€. 105,00	Valore VAM	L. 183 del 02/05/83	Gestione SORICAL	☐	☑
SOVERIA MANNELLI	006	449	Bosco Ceduo	0	0	40	€ 0,05	€ 23,00	€. 23,00	Valore VAM	L. 183 del 02/05/83	Gestione SORICAL	☐	☑
SOVERIA MANNELLI	006	450	Bosco Ceduo	0	0	80	€ 0,15	€ 46,00	€. 46,00	Valore VAM	L. 183 del 02/05/83	Gestione SORICAL	☐	☑
SOVERIA MANNELLI	006	451	Bosco Ceduo	0	0	60	€ 0,11	€ 34,00	€. 34,00	Valore VAM	L. 183 del 02/05/83	Gestione SORICAL	☐	☑
SOVERIA MANNELLI	006	453	Seminativo 3	0	2	0	€ 0,96	€ 140,00	€. 139,00	Valore VAM	L. 183 del 02/05/83	Gestione SORICAL	☐	☑
SOVERIA MANNELLI	006	455	Seminativo 3	0	2	60	€ 1,26	€ 183,00	€. 182,00	Valore VAM	L. 183 del 02/05/83	Gestione SORICAL	☐	☑
SOVERIA MANNELLI	006	457	Pascolo Arb 1	0	6	40	€ 1,45	€ 284,00	€. 283,00	Valore VAM	L. 183 del 02/05/83	Gestione SORICAL	☐	☑
SOVERIA MANNELLI	006	459	Seminativo 3	0	1	10	€ 0,54	€ 77,00	€. 77,00	Valore VAM	L. 183 del 02/05/83	Gestione SORICAL	☐	☑
SOVERIA MANNELLI	006	461	Seminativo 3	0	1	40	€ 0,68	€ 98,00	€. 98,00	Valore VAM	L. 183 del 02/05/83	Gestione SORICAL	☐	☑
SOVERIA MANNELLI	006	462	Cast frutto 2	0	1	30	€ 0,25	€ 105,00	€. 105,00	Valore VAM	L. 183 del 02/05/83	Gestione SORICAL	☐	☑
SOVERIA MANNELLI	006	464	Bosco Ceduo	0	1	0	€ 0,19	€ 57,00	€. 57,00	Valore VAM	L. 183 del 02/05/83	Gestione SORICAL	☐	☑
SOVERIA MANNELLI	006	466	Pascolo Arb 1	0	1	10	€ 0,25	€ 49,00	€. 49,00	Valore VAM	L. 183 del 02/05/83	Gestione SORICAL	☐	☑
SOVERIA MANNELLI	006	468	Bosco Ceduo	0	1	90	€ 0,31	€ 108,00	€. 108,00	Valore VAM	L. 183 del 02/05/83	Gestione SORICAL	☐	☑
SOVERIA MANNELLI	006	470	Pascolo Arb 1	0	4	90	€ 1,11	€ 218,00	€. 217,00	Valore VAM	L. 183 del 02/05/83	Gestione SORICAL	☐	☑
SOVERIA MANNELLI	030	306	Seminativo 2	0	22	80	€ 15,45	€ 1.598,00	€. 1.592,00	Valore VAM	D. 06/02/13 Trasc.n° 134	Gest. CALABRIA VERDE	☐	☑
Totali per Comune								**€ 8.854,00**	**€. 8.825,00**					
SOVERIA SIMERI	002	49	Pascolo 2	0	41	30	€ 2,66	€ 1.406,00	€. 1.400,00	Valore VAM	L.06/03/78 n 218	Gestione SORICAL	☐	☑
SOVERIA SIMERI	002	51	Pascolo 1	0	83	50	€ 8,09	€ 2.844,00	€. 2.833,00	Valore VAM	L.06/03/78 n 218	Gestione SORICAL	☐	☑
SOVERIA SIMERI	002	53	Bosco Ceduo	1	22	40	€ 7,90	€ 4.238,00	€. 4.221,00	Valore VAM	L.06/03/78 n 218	Gestione SORICAL	☐	☑
Totali per Comune								**€ 8.488,00**	**€. 8.454,00**					
SQUILLACE	030	302	Seminativo	0	2	10	€ 1,29	€ 152,00	€. 151,00	Valore VAM	L.06/03/78 n 218	Gestione SORICAL	☐	☑
SQUILLACE	030	356	Seminativo	0	1	70	€ 1,04	€ 123,00	€. 123,00	Valore VAM	L.06/03/78 n 218	Gestione SORICAL	☐	☑
SQUILLACE	030	634	Uliveto 1	0	0	17	€ 0,16	€ 37,00	€. 37,00	Valore VAM	L.06/03/78 n 218	Gestione SORICAL	☐	☑
SQUILLACE	030	637	Seminativo 1	0	2	81	€ 1,73	€ 204,00	€. 203,00	Valore VAM	L.06/03/78 n 218	Gestione SORICAL	☐	☑
SQUILLACE	030	640	Seminativo 1	0	1	8	€ 0,66	€ 78,00	€. 78,00	Valore VAM	L.06/03/78 n 218	Gestione SORICAL	☐	☑
SQUILLACE	030	643	Seminativo 1	0	0	80	€ 0,49	€ 58,00	€. 58,00	Valore VAM	L.06/03/78 n 218	Gestione SORICAL	☐	☑
SQUILLACE	030	646	Seminativo	0	2	25	€ 1,38	€ 162,00	€. 161,00	Valore VAM	L.06/03/78 n 218	Gestione SORICAL	☐	☑
SQUILLACE	030	648	Seminativo	0	1	15	€ 0,70	€ 83,00	€. 83,00	Valore VAM	L.06/03/78 n 218	Gestione SORICAL	☐	☑
SQUILLACE	030	649	Seminativo	0	1	25	€ 0,76	€ 90,00	€. 90,00	Valore VAM	L.06/03/78 n 218	Gestione SORICAL	☐	☑
Totali per Comune								**€ 987,00**	**€. 984,00**					
STALETTI'	009	104	Incolto prod	0	0	5	€ 1,00	€ 132,00	€. 131,00	Stima EFM	E.P.T.	Stabilimento balneare	☐	☑
STALETTI'	009	62	Incolto Prod	0	77	85	€ 0,50	€ 329.770,00	€. 328.451,00	Stima EFM	E.P.T.	Stabilimento balneare	☐	☑
STALETTI'	014	1151	Pascolo Arb	0	4	0	€ 0,26	€ 192,00	€. 191,00	Stima EFM	E.P.T.	Stabilimento balneare	☐	☑
Totali per Comune								**€ 330.094,00**	**€. 328.773,00**					
TAVERNA	004	416	Semin Irrig 2	0	5	15		€ 786,00	€. 783,00	Valore Esproprio	Decreto di esproprio prot.	Gestione SORICAL	☐	☑
TAVERNA	004	417	Semin Irrig 2	0	1	15		€ 263,00	€. 262,00	Valore Esproprio	Decreto di esproprio prot.	Gestione SORICAL	☐	☑
TAVERNA	004	420	Semin Irrig 2	0	1	45		€ 585,00	€. 583,00	Valore Esproprio	Decreto di esproprio prot.	Gestione SORICAL	☐	☑

Comune	Foglio	Part.la	Coltura	ha	a	ca	Reddito Dominicale	Valore 2019	Valore 2020	Stima / Valore	Provenienza	Destinazione d'uso	Disp.	Indisp
TAVERNA	004	429	Semin Irrig 2	0	3	10		€ 469,00	€. 467,00	Valore Esproprio	Decreto di esproprio prot.	Gestione SORICAL	☐	☑
TAVERNA	004	432	Semin Irrig 2	0	4	30		€ 651,00	€. 648,00	Valore Esproprio	Decreto di esproprio prot.	Gestione SORICAL	☐	☑
TAVERNA	004	435	Semin Irrig 2	0	0	85		€ 343,00	€. 342,00	Valore Esproprio	Decreto di esproprio prot.	Gestione SORICAL	☐	☑
TAVERNA	004	439	Bosco Alto 2	0	2	90		€ 402,00	€. 400,00	Valore Esproprio	Decreto di esproprio prot.	Gestione SORICAL	☐	☑
TAVERNA	004	443	Semin Irrig 2	0	2	15		€ 72,00	€. 72,00	Valore Esproprio	Decreto di esproprio prot.	Gestione SORICAL	☐	☑
TAVERNA	004	445	Semin Irrig 2	0	1	70		€ 258,00	€. 257,00	Valore Esproprio	Decreto di esproprio prot.	Gestione SORICAL	☐	☑
TAVERNA	004	449	Semin Irrig 2	0	3	75		€ 567,00	€. 565,00	Valore Esproprio	Decreto di esproprio prot.	Gestione SORICAL	☐	☑
TAVERNA	004	452	Semin Irrig 2	0	2	55		€ 1.028,00	€. 1.024,00	Valore Esproprio	Decreto di esproprio prot.	Gestione SORICAL	☐	☑
TAVERNA	004	458	Semin Irrig 2	0	2	80		€ 424,00	€. 422,00	Valore Esproprio	Decreto di esproprio prot.	Gestione SORICAL	☐	☑
TAVERNA	004	461	Semin Irrig 2	0	2	10		€ 847,00	€. 844,00	Valore Esproprio	Decreto di esproprio prot.	Gestione SORICAL	☐	☑
TAVERNA	004	476	Semin Irrig 2	0	3	52		€ 1.549,00	€. 1.543,00	Valore Esproprio	Decreto di esproprio prot.	Gestione SORICAL	☐	☑
TAVERNA	004	479	Semin Irrig 2	0	3	93		€ 1.553,00	€. 1.547,00	Valore Esproprio	Decreto di esproprio prot.	Gestione SORICAL	☐	☑
TAVERNA	004	489	Bosco Alto	0	5	70	€ 0,70	€ 527,00	€. 525,00	Valore VAM	Dec. Espr. 6802 07/06/0	Gestione SORICAL	☐	☑
TAVERNA	004	492	Pascolo Cesp	0	11	40	€ 0,74	€ 310,00	€. 309,00	Valore VAM	Dec. Espr. 6802 07/06/0	Gestione SORICAL	☐	☑
TAVERNA	004	495	Bosco Alto	0	3	80	€ 0,46	€ 351,00	€. 350,00	Valore VAM	Dec. Espr. 6802 07/06/0	Gestione SORICAL	☐	☑
TAVERNA	004	498	Bosco Alto	0	1	10	€ 0,14	€ 101,00	€. 101,00	Valore VAM	Dec. Espr. 6802 07/06/0	Gestione SORICAL	☐	☑
TAVERNA	004	501	Bosco Alto	0	1	20	€ 0,15	€ 110,00	€. 110,00	Valore VAM	Dec. Espr. 6802 07/06/0	Gestione SORICAL	☐	☑
TAVERNA	004	504	Bosco Alto	0	1	10	€ 0,14	€ 101,00	€. 101,00	Valore VAM	Dec. Espr. 6802 07/06/0	Gestione SORICAL	☐	☑
TAVERNA	004	507	Seminativo	0	1	10	€ 0,21	€ 60,00	€. 60,00	Valore VAM	Dec. Espr. 6802 07/06/0	Gestione SORICAL	☐	☑
TAVERNA	004	510	Bosco Alto	0	1	0	€ 0,13	€ 92,00	€. 92,00	Valore VAM	Dec. Espr. 6802 07/06/0	Gestione SORICAL	☐	☑
TAVERNA	004	514	Bosco Alto	0	1	20	€ 0,15	€ 110,00	€. 110,00	Valore VAM	Dec. Espr. 6802 07/06/0	Gestione SORICAL	☐	☑
TAVERNA	004	517	Bosco Alto	0	1	10	€ 0,14	€ 101,00	€. 101,00	Valore VAM	Dec. Espr. 6802 07/06/0	Gestione SORICAL	☐	☑
TAVERNA	004	520	Bosco Alto	0	1	0	€ 0,13	€ 92,00	€. 92,00	Valore VAM	Dec. Espr. 6802 07/06/0	Gestione SORICAL	☐	☑
TAVERNA	004	523	Bosco Alto	0	1	10	€ 0,14	€ 101,00	€. 101,00	Valore VAM	Dec. Espr. 6802 07/06/0	Gestione SORICAL	☐	☑
TAVERNA	004	526	Bosco Alto	0	1	10	€ 0,14	€ 102,00	€. 102,00	Valore VAM	Dec. Espr. 6802 07/06/0	Gestione SORICAL	☐	☑
TAVERNA	004	529	Bosco Alto	0	1	10	€ 0,14	€ 102,00	€. 102,00	Valore VAM	Dec. Espr. 6802 07/06/0	Gestione SORICAL	☐	☑
TAVERNA	004	532	Bosco Alto	0	1	20	€ 0,15	€ 111,00	€. 111,00	Valore VAM	Dec. Espr. 6802 07/06/0	Gestione SORICAL	☐	☑
TAVERNA	004	535	Bosco Alto	0	1	20	€ 0,15	€ 111,00	€. 111,00	Valore VAM	Dec. Espr. 6802 07/06/0	Gestione SORICAL	☐	☑
TAVERNA	004	538	Bosco Alto	0	1	10	€ 0,14	€ 102,00	€. 102,00	Valore VAM	Dec. Espr. 6802 07/06/0	Gestione SORICAL	☐	☑
TAVERNA	004	541	Semin Irrig	0	1	20	€ 0,31	€ 126,00	€. 125,00	Valore VAM	Dec. Espr. 6802 07/06/0	Gestione SORICAL	☐	☑
TAVERNA	004	544	Semin Irrig	0	1	20	€ 0,31	€ 126,00	€. 125,00	Valore VAM	Dec. Espr. 6802 07/06/0	Gestione SORICAL	☐	☑
TAVERNA	004	547	Seminativo	0	1	50	€ 0,29	€ 82,00	€. 82,00	Valore VAM	Dec. Espr. 6802 07/06/0	Gestione SORICAL	☐	☑
TAVERNA	004	550	Semin Irrig	0	1	40	€ 0,36	€ 146,00	€. 145,00	Valore VAM	Dec. Espr. 6802 07/06/0	Gestione SORICAL	☐	☑
TAVERNA	004	553	Semin Irrig	0	1	50	€ 0,39	€ 157,00	€. 156,00	Valore VAM	Dec. Espr. 6802 07/06/0	Gestione SORICAL	☐	☑
TAVERNA	004	556	Semin Irrig	0	1	60	€ 0,41	€ 167,00	€. 166,00	Valore VAM	Dec. Espr. 6802 07/06/0	Gestione SORICAL	☐	☑
TAVERNA	004	559	Semin Irrig	0	1	70	€ 0,44	€ 178,00	€. 177,00	Valore VAM	Dec. Espr. 6802 07/06/0	Gestione SORICAL	☐	☑
TAVERNA	004	563	Semin Irrig	0	2	30	€ 0,60	€ 241,00	€. 240,00	Valore VAM	Dec. Espr. 6802 07/06/0	Gestione SORICAL	☐	☑
TAVERNA	004	566	Semin Irrig	0	1	50	€ 0,39	€ 157,00	€. 156,00	Valore VAM	Dec. Espr. 6802 07/06/0	Gestione SORICAL	☐	☑

Comune	Foglio	Part.la	Coltura	ha	a	ca	Reddito Dominicale	Valore 2019	Valore 2020	Stima / Valore	Provenienza	Destinazione d'uso	Disp.	Indisp
TAVERNA	008	09	Cast frutto 1	2	22	40	€ 71,79	€ 18.439,00	€. 18.365,00	Valore VAM	Dec. Espr. 24/07/06 n. re	Gestione SORICAL	☐	☑
TAVERNA	010	322	Bosco Alto	0	0	20	€ 0,04	€ 18,00	€. 18,00	Valore VAM	Dec. Espr. 6802 07/06/0	Gestione SORICAL	☐	☑
TAVERNA	010	325	Bosco Alto	0	4	70	€ 0,91	€ 434,00	€. 432,00	Valore VAM	Dec. Espr. 6802 07/06/0	Gestione SORICAL	☐	☑
TAVERNA	010	328	Bosco Alto	0	6	90	€ 1,34	€ 637,00	€. 634,00	Valore VAM	Dec. Espr. 6802 07/06/0	Gestione SORICAL	☐	☑
TAVERNA	010	331	Semin Irrig 2	0	0	20	€ 0,05	€ 21,00	€. 21,00	Valore VAM	Dec. Espr. 6802 07/06/0	Gestione SORICAL	☐	☑
TAVERNA	010	333	Semin Irrig 2	0	5	80	€ 1,50	€ 607,00	€. 605,00	Valore VAM	Dec. Espr. 6802 07/06/0	Gestione SORICAL	☐	☑
TAVERNA	010	336	Pascolo Cesp	0	0	10	€ 0,01	€ 3,00	€. 3,00	Valore VAM	Dec. Espr. 6802 07/06/0	Gestione SORICAL	☐	☑
TAVERNA	010	338	Seminativo	0	1	0	€ 0,19	€ 55,00	€. 55,00	Valore VAM	Dec. Espr. 6802 07/06/0	Gestione SORICAL	☐	☑
TAVERNA	010	340	Seminativo	0	4	0	€ 0,78	€ 218,00	€. 217,00	Valore VAM	Dec. Espr. 6802 07/06/0	Gestione SORICAL	☐	☑
TAVERNA	010	343	Seminativo	0	1	10	€ 0,21	€ 60,00	€. 60,00	Valore VAM	Dec. Espr. 6802 07/06/0	Gestione SORICAL	☐	☑
TAVERNA	010	346	Semin Irrig	0	7	20	€ 1,86	€ 753,00	€. 750,00	Valore VAM	Dec. Espr. 6802 07/06/0	Gestione SORICAL	☐	☑
TAVERNA	010	349	Pascolo 1	0	0		€ 1,20	€ 643,00	€. 640,00	Valore VAM	Decreto di esproprio D.S.	Gestione SORICAL	☐	☑
TAVERNA	017	12	Pascolo 2	20	26	10	€ 91,56	€ 70.456,00	€. 70.174,00	Valore VAM	D.M. 05/03/75	Gest. CALABRIA VERDE	☐	☑
TAVERNA	017	54	Seminativo 2	1	65	70	€ 32,09	€ 9.048,00	€. 9.012,00	Valore VAM	D.M. 05/03/75	Gest. CALABRIA VERDE	☐	☑
TAVERNA	017	71	Pascolo Cesp	0	0	20	€ 0,01	€ 5,00	€. 5,00	Valore VAM	Dec. Espr. 6802 07/06/0	Gestione SORICAL	☐	☑
TAVERNA	017	72	Pascolo Cesp	0	0	80	€ 0,04	€ 22,00	€. 22,00	Valore VAM	Dec. Espr. 6802 07/06/0	Gestione SORICAL	☐	☑
TAVERNA	017	74	Seminativo	0	0	50	€ 0,10	€ 27,00	€. 27,00	Valore VAM	Dec. Espr. 6802 07/06/0	Gestione SORICAL	☐	☑
TAVERNA	017	76	Pascolo Cesp	0	2	0	€ 0,13	€ 54,00	€. 54,00	Valore VAM	Dec. Espr. 6802 07/06/0	Gestione SORICAL	☐	☑
TAVERNA	019	10	Seminativo	0	0	10	€ 0,03	€ 5,00	€. 5,00	Valore VAM	D.M. 05/03/75	Gest. CALABRIA VERDE	☐	☑
TAVERNA	019	18a	Pascolo 3	0	3	68	€ 0,08	€ 128,00	€. 127,00	Valore VAM	D.M. 05/03/75	Gest. CALABRIA VERDE	☐	☑
TAVERNA	019	18b	Pascolo Arb	24	13	82	€ 93,50	€ 115.049,00	€. 114.589,00	Valore VAM	D.M. 05/03/75	Gest. CALABRIA VERDE	☐	☑
TAVERNA	019	19	Pascolo 2	117	1	80	€ 528,80	€ 406.919,00	€. 405.291,00	Valore VAM	D.M. 05/03/75	Gest. CALABRIA VERDE	☐	☑
TAVERNA	019	22	Seminativo	0	3	20	€ 0,63	€ 175,00	€. 174,00	Valore VAM	D.M. 05/03/75	Gest. CALABRIA VERDE	☐	☑
TAVERNA	019	23	Seminativo	0	0	20	€ 0,04	€ 11,00	€. 11,00	Valore VAM	D.M. 05/03/75	Gest. CALABRIA VERDE	☐	☑
TAVERNA	019	24	Pascolo Arb	0	1	60	€ 0,08	€ 76,00	€. 76,00	Valore VAM	D.M. 05/03/75	Gest. CALABRIA VERDE	☐	☑
TAVERNA	019	25	Seminativo	0	7	20	€ 1,40	€ 393,00	€. 391,00	Valore VAM	D.M. 05/03/75	Gest. CALABRIA VERDE	☐	☑
TAVERNA	019	26	Seminativo 2	0	20	80	€ 0,94	€ 1.136,00	€. 1.131,00	Valore VAM	D.M. 05/03/75	Gest. CALABRIA VERDE	☐	☑
TAVERNA	019	27	Seminativo 2	0	95	60	€ 24,69	€ 5.220,00	€. 5.199,00	Valore VAM	D.M. 05/03/75	Gest. CALABRIA VERDE	☐	☑
TAVERNA	019	29a	Semin Irrig 2	6	80	73	€ 175,79	€ 71.227,00	€. 70.942,00	Valore VAM	D.M. 05/03/75	Gest. CALABRIA VERDE	☐	☑
TAVERNA	019	29b	Pascolo Arb	0	94	77	€ 3,68	€ 4.517,00	€. 4.499,00	Valore VAM	D.M. 05/03/75	Gest. CALABRIA VERDE	☐	☑
TAVERNA	019	30	Seminativo 2	3	98	50	€ 77,18	€ 21.759,00	€. 21.672,00	Valore VAM	D.M. 05/03/75	Gest. CALABRIA VERDE	☐	☑
TAVERNA	019	31	Semin Irrig 2	4	17	60	€ 107,84	€ 43.695,00	€. 43.520,00	Valore VAM	D.M. 05/03/75	Gest. CALABRIA VERDE	☐	☑
TAVERNA	019	32	Pascolo 3	0	58	0	€ 1,13	€ 2.017,00	€. 2.009,00	Valore VAM	D.M. 05/03/75	Gest. CALABRIA VERDE	☐	☑
TAVERNA	019	33	Semin Irrig 2	0	60	50	€ 15,63	€ 6.330,00	€. 6.305,00	Valore VAM	D.M. 05/03/75	Gest. CALABRIA VERDE	☐	☑
TAVERNA	019	45	Seminativo	0	0	10	€ 0,00	€ 5,00	€. 5,00	Valore VAM	D.M. 05/03/75	Gest. CALABRIA VERDE	☐	☑
TAVERNA	019	46	Pascolo 2	23	81	80	€ 107,64	€ 82.825,00	€. 82.494,00	Valore VAM	D.M. 05/03/75	Gest. CALABRIA VERDE	☐	☑
TAVERNA	019	47	Pascolo 2	0	11	20	€ 0,50	€ 389,00	€. 387,00	Valore VAM	D.M. 05/03/75	Gest. CALABRIA VERDE	☐	☑
TAVERNA	019	48	Pascolo 2	0	1	20	€ 0,05	€ 42,00	€. 42,00	Valore VAM	D.M. 05/03/75	Gest. CALABRIA VERDE	☐	☑

Comune	Foglio	Part.la	Coltura	ha	a	ca	Reddito Dominicale	Valore 2019	Valore 2020	Stima / Valore	Provenienza	Destinazione d'uso	Disp.	Indisp
TAVERNA	019	49	Pascolo 2	0	8	20	€ 0,38	€ 285,00	€. 284,00	Valore VAM	D.M. 05/03/75	Gest. CALABRIA VERDE	☐	☑
TAVERNA	019	50	Pascolo 2	0	7	60	€ 0,34	€ 264,00	€. 263,00	Valore VAM	D.M. 05/03/75	Gest. CALABRIA VERDE	☐	☑
TAVERNA	020	01	Pascolo 2	0	56	10	€ 2,54	€ 1.951,00	€. 1.943,00	Valore VAM	D.M. 05/03/75	Gest. CALABRIA VERDE	☐	☑
TAVERNA	020	06	Pascolo 2	3	90	0	€ 17,63	€ 13.562,00	€. 13.508,00	Valore VAM	D.M. 05/03/75	Gest. CALABRIA VERDE	☐	☑
TAVERNA	020	102	Seminativo	0	7	20	€ 1,40	€ 393,00	€. 391,00	Valore VAM	Dec. Espr. 6916 08/06/0	Gestione SORICAL	☐	☑
TAVERNA	020	105	Pascolo Cesp	0	20	80	€ 0,94	€ 566,00	€. 564,00	Valore VAM	Dec. Espr. 6916 08/06/0	Gestione SORICAL	☐	☑
TAVERNA	020	10a	Pascolo 2	5	49	81	€ 24,85	€ 19.119,00	€. 19.043,00	Valore VAM	D.M. 05/03/75	Gest. CALABRIA VERDE	☐	☑
TAVERNA	020	10b	Pascolo Arb	7	42	39	€ 28,75	€ 35.384,00	€. 35.242,00	Valore VAM	D.M. 05/03/75	Gest. CALABRIA VERDE	☐	☑
TAVERNA	020	11	Pascolo Arb	29	62	60	€ 114,75	€ 141.205,00	€. 140.640,00	Valore VAM	D.M. 05/03/75	Gest. CALABRIA VERDE	☐	☑
TAVERNA	020	12	Pascolo 2	137	13	20	€ 619,70	€ 476.863,00	€. 474.956,00	Valore VAM	D.M. 10/03/79	Gest. CALABRIA VERDE	☐	☑
TAVERNA	020	17	Pascolo Arb	3	36	90	€ 13,05	€ 16.058,00	€. 15.994,00	Valore VAM	D.M. 05/03/75	Gest. CALABRIA VERDE	☐	☑
TAVERNA	020	18	Pascolo Arb	3	73	0	€ 14,45	€ 17.778,00	€. 17.707,00	Valore VAM	D.M. 05/03/75	Gest. CALABRIA VERDE	☐	☑
TAVERNA	020	20	Pascolo 2	0	19	20	€ 0,86	€ 668,00	€. 665,00	Valore VAM	D.M. 05/03/75	Gest. CALABRIA VERDE	☐	☑
TAVERNA	020	21	Bosco Alto 2	14	51	90	€ 178,09	€ 134.063,00	€. 133.527,00	Valore VAM	D.M. 05/03/75	Gest. CALABRIA VERDE	☐	☑
TAVERNA	020	22	Pascolo 1	3	77	10	€ 24,35	€ 13.113,00	€. 13.061,00	Valore VAM	D.M. 05/03/75	Gest. CALABRIA VERDE	☐	☑
TAVERNA	020	23	Seminativo 2	2	42	20	€ 46,91	€ 13.225,00	€. 13.172,00	Valore VAM	D.M. 10/03/79	Gest. CALABRIA VERDE	☐	☑
TAVERNA	020	24	Seminativo 2	0	21	80	€ 4,23	€ 1.190,00	€. 1.185,00	Valore VAM	D.M. 10/03/79	Gest. CALABRIA VERDE	☐	☑
TAVERNA	020	25	Seminativo 2	7	89	10	€ 152,83	€ 43.087,00	€. 42.915,00	Valore VAM	D.M. 10/03/79	Gest. CALABRIA VERDE	☐	☑
TAVERNA	020	74	Pascolo Arb	13	52	63	€ 61,13	€ 64.470,00	€. 64.212,00	Valore VAM	D.M. 05/03/75	Gest. CALABRIA VERDE	☐	☑
TAVERNA	020	76	Pascolo 2	2	31	35	€ 10,45	€ 8.045,00	€. 8.013,00	Valore VAM	D.M. 10/03/79	Gest. CALABRIA VERDE	☐	☑
TAVERNA	020	83	Pascolo 2	29	74	20	€ 134,40	€ 103.425,00	€. 103.011,00	Valore VAM	D.M. 05/03/75	Gest. CALABRIA VERDE	☐	☑
TAVERNA	020	84	Pascolo 2	0	16	20	€ 0,74	€ 563,00	€. 561,00	Valore VAM	D.M. 05/03/75	Gest. CALABRIA VERDE	☐	☑
TAVERNA	020	85	Pascolo Arb	11	88	90	€ 23,03	€ 56.666,00	€. 56.439,00	Valore VAM	D.M. 05/03/75	Gest. CALABRIA VERDE	☐	☑
TAVERNA	020	86	Seminativo 2	0	6	50	€ 1,26	€ 355,00	€. 354,00	Valore VAM	D.M. 05/03/75	Gest. CALABRIA VERDE	☐	☑
TAVERNA	020	87	Seminativo 2	0	12	0	€ 2,33	€ 655,00	€. 652,00	Valore VAM	D.M. 05/03/75	Gest. CALABRIA VERDE	☐	☑
TAVERNA	020	88	Seminativo 2	0	1	60	€ 0,31	€ 87,00	€. 87,00	Valore VAM	D.M. 05/03/75	Gest. CALABRIA VERDE	☐	☑
TAVERNA	020	89	Seminativo 2	0	24	20	€ 4,69	€ 1.321,00	€. 1.316,00	Valore VAM	D.M. 05/03/75	Gest. CALABRIA VERDE	☐	☑
TAVERNA	020	91	Seminativo	0	3	20	€ 0,63	€ 175,00	€. 174,00	Valore VAM	Dec. Espr. 24/07/06 n. re	Gestione SORICAL	☐	☑
TAVERNA	020	93	Seminativo	0	0	20	€ 0,04	€ 11,00	€. 11,00	Valore VAM	Dec. Espr. 24/07/06 n. re	Gestione SORICAL	☐	☑
TAVERNA	020	95 a	Seminativo 2	0	0		€ 0,31	€ 87,00	€. 87,00	Valore VAM	Decreto di esproprio D.S.	Gestione SORICAL	☐	☑
TAVERNA	020	95 b	Pascolo Arb	0	0		€ 0,39	€ 477,00	€. 475,00	Valore VAM	Decreto di esproprio D.S.	Gestione SORICAL	☐	☑
TAVERNA	020	99	Pascolo Cesp	0	1	60	€ 0,08	€ 44,00	€. 44,00	Valore VAM	Dec. Espr. 6916 08/06/0	Gestione SORICAL	☐	☑
TAVERNA	022	03a	Bosco Alto 2	14	72	80	€ 180,65	€ 135.993,00	€. 135.449,00	Valore VAM	D.M. 05/03/75	Gest. CALABRIA VERDE	☐	☑
TAVERNA	022	03b	Pascolo Arb	29	45	0	€ 114,08	€ 140.366,00	€. 139.805,00	Valore VAM	D.M. 10/03/79	Gest. CALABRIA VERDE	☐	☑
TAVERNA	031	346	Bosco Alto 2	1	10	20	€ 13,51	€ 10.175,00	€. 10.134,00	Valore VAM	D.M. 05/03/75	Gest. CALABRIA VERDE	☐	☑
TAVERNA	031	36	Pascolo Arb	99	35	50	€ 1.218,68	€ 473.551,00	€. 471.657,00	Valore VAM	D.M. 05/03/75	Gest. CALABRIA VERDE	☐	☑
TAVERNA	035	20	Pascolo Arb	30	56	60	€ 118,40	€ 145.685,00	€. 145.102,00	Valore VAM	D.M. 05/03/75	Gest. CALABRIA VERDE	☐	☑
TAVERNA	035	21	Bosco Alto 2	0	65	60	€ 8,05	€ 6.057,00	€. 6.033,00	Valore VAM	D.M. 05/03/75	Gest. CALABRIA VERDE	☐	☑

Comune	Foglio	Part.la	Coltura	ha	a	ca	Reddito Dominicale	Valore 2019	Valore 2020	Stima / Valore	Provenienza	Destinazione d'uso	Disp.	Indisp
TAVERNA	035	829	Seminativo 2	5	63	90	€ 109,21	€ 30.791,00	€. 30.668,00	Valore VAM	D.M. 05/03/75	Gest. CALABRIA VERDE	☐	☑
TAVERNA	035	830	Seminativo 2	0	26	10	€ 5,05	€ 1.425,00	€. 1.419,00	Valore VAM	D.M. 05/03/75	Gest. CALABRIA VERDE	☐	☑
TAVERNA	035	869	Bosco Alto 2	5	91	80	€ 72,59	€ 54.645,00	€. 54.426,00	Valore VAM	D.M. 05/03/75	Gest. CALABRIA VERDE	☐	☑
TAVERNA	035	870	Bosco Alto 2	0	17	50	€ 2,15	€ 1.616,00	€. 1.610,00	Valore VAM	D.M. 05/03/75	Gest. CALABRIA VERDE	☐	☑
TAVERNA	035	871	Semin Irrig 2	2	37	60	€ 61,35	€ 24.861,00	€. 24.762,00	Valore VAM	D.M. 05/03/75	Gest. CALABRIA VERDE	☐	☑
TAVERNA	035	872	Semin Irrig 2	0	3	40	€ 0,88	€ 356,00	€. 355,00	Valore VAM	D.M. 05/03/75	Gest. CALABRIA VERDE	☐	☑
TAVERNA	035	873	Pascolo 2	0	27	40	€ 1,24	€ 953,00	€. 949,00	Valore VAM	D.M. 05/03/75	Gest. CALABRIA VERDE	☐	☑
TAVERNA	035	874	Pascolo 2	0	5	30	€ 0,24	€ 184,00	€. 183,00	Valore VAM	D.M. 05/03/75	Gest. CALABRIA VERDE	☐	☑
TAVERNA	035	967	Bosco Alto 2	0	6	90	€ 0,85	€ 637,00	€. 634,00	Valore VAM	Dec. Espr. 24/07/06 n. re	Gestione SORICAL	☐	☑
TAVERNA	037	03	Pascolo Arb	6	66	0	€ 25,80	€ 31.743,00	€. 31.616,00	Valore VAM	D.M. 05/03/75	Gest. CALABRIA VERDE	☐	☑
TAVERNA	037	08	Pascolo Arb	0	74	0	€ 3,35	€ 3.527,00	€. 3.513,00	Valore VAM	D.M. 05/03/75	Gest. CALABRIA VERDE	☐	☑
TAVERNA	037	106	Pascolo Arb	20	87	80	€ 80,88	€ 99.510,00	€. 99.112,00	Valore VAM	D.M. 05/03/75	Gest. CALABRIA VERDE	☐	☑
TAVERNA	037	108	Pascolo Arb	0	27	60	€ 1,08	€ 1.315,00	€. 1.310,00	Valore VAM	D.M. 05/03/75	Gest. CALABRIA VERDE	☐	☑
TAVERNA	037	109	Pascolo Arb	2	73	60	€ 10,60	€ 13.040,00	€. 12.988,00	Valore VAM	D.M. 05/03/75	Gest. CALABRIA VERDE	☐	☑
TAVERNA	037	14	Pascolo Arb	3	70	80	€ 14,36	€ 17.673,00	€. 17.602,00	Valore VAM	D.M. 05/03/75	Gest. CALABRIA VERDE	☐	☑
TAVERNA	037	17	Pascolo Arb	1	68	10	€ 6,51	€ 8.012,00	€. 7.980,00	Valore VAM	D.M. 05/03/75	Gest. CALABRIA VERDE	☐	☑
TAVERNA	037	18a	Pascolo 2	0	65	56	€ 2,96	€ 2.280,00	€. 2.271,00	Valore VAM	D.M. 05/03/75	Gest. CALABRIA VERDE	☐	☑
TAVERNA	037	18b	Pascolo Arb	0	11	34	€ 0,44	€ 540,00	€. 538,00	Valore VAM	D.M. 05/03/75	Gest. CALABRIA VERDE	☐	☑
TAVERNA	037	19	Pascolo Arb	5	62	40	€ 21,79	€ 26.805,00	€. 26.698,00	Valore VAM	D.M. 05/03/75	Gest. CALABRIA VERDE	☐	☑
TAVERNA	037	21	Pascolo 2	29	17	40	€ 131,84	€ 101.450,00	€. 101.044,00	Valore VAM	D.M. 05/03/75	Gest. CALABRIA VERDE	☐	☑
TAVERNA	037	22	Incolto prod	33	58	80	€ 43,36	€ 55.654,00	€. 55.431,00	Valore VAM	D.M. 05/03/75	Gest. CALABRIA VERDE	☐	☑
TAVERNA	037	26	Pascolo Arb	0	9	10	€ 0,35	€ 434,00	€. 432,00	Valore VAM	D.M. 05/03/75	Gest. CALABRIA VERDE	☐	☑
TAVERNA	037	27a	Seminativo 2	0	0	50	€ 0,10	€ 27,00	€. 27,00	Valore VAM	D.M. 05/03/75	Gest. CALABRIA VERDE	☐	☑
TAVERNA	037	27b	Pascolo 2	0	8	0	€ 0,36	€ 278,00	€. 277,00	Valore VAM	D.M. 05/03/75	Gest. CALABRIA VERDE	☐	☑
TAVERNA	037	29	Pascolo Arb	6	35	70	€ 24,63	€ 30.299,00	€. 30.178,00	Valore VAM	D.M. 05/03/75	Gest. CALABRIA VERDE	☐	☑
TAVERNA	037	33	Pascolo Arb	0	71	50	€ 2,78	€ 3.408,00	€. 3.394,00	Valore VAM	D.M. 05/03/75	Gest. CALABRIA VERDE	☐	☑
TAVERNA	037	40	Cast frutto 2	3	86	40	€ 47,40	€ 32.036,00	€. 31.908,00	Valore VAM	D.M. 05/03/75	Gest. CALABRIA VERDE	☐	☑
TAVERNA	037	419	Bosco Alto 1	0	27	14	€ 5,25	€ 2.506,00	€. 2.496,00	Valore VAM	D.M. 05/03/75	Gest. CALABRIA VERDE	☐	☑
TAVERNA	037	42	Fabbr Rurale	0	2	10	€ 0,00	€ 0,00	€. 0,00	Valore Catastale	D.M. 05/03/75	Gest. CALABRIA VERDE	☐	☑
TAVERNA	037	420	Bosco Alto 2	0	19	6	€ 2,34	€ 1.760,00	€. 1.753,00	Valore VAM	D.M. 05/03/75	Gest. CALABRIA VERDE	☐	☑
TAVERNA	037	422	Seminativo 2	0	3	96	€ 0,76	€ 216,00	€. 215,00	Valore VAM	D.M. 05/03/75	Gest. CALABRIA VERDE	☐	☑
TAVERNA	037	43	Frutteto 2	1	10	30	€ 60,53	€ 16.258,00	€. 16.193,00	Valore VAM	D.M. 05/03/75	Gest. CALABRIA VERDE	☐	☑
TAVERNA	037	431	Seminativo 2	0	84	44	€ 17,25	€ 4.611,00	€. 4.593,00	Valore VAM	D.M. 05/03/75	Gest. CALABRIA VERDE	☐	☑
TAVERNA	037	432	Seminativo 2	0	3	50	€ 0,68	€ 191,00	€. 190,00	Valore VAM	D.M. 05/03/75	Gest. CALABRIA VERDE	☐	☑
TAVERNA	037	436	Bosco Alto 2	3	69	10	€ 45,28	€ 34.081,00	€. 33.945,00	Valore VAM	D.M. 05/03/75	Gest. CALABRIA VERDE	☐	☑
TAVERNA	037	437	Bosco Alto 2	0	0	60	€ 0,08	€ 55,00	€. 55,00	Valore VAM	D.M. 05/03/75	Gest. CALABRIA VERDE	☐	☑
TAVERNA	037	438	Bosco Alto 2	0	0	25	€ 0,28	€ 23,00	€. 23,00	Valore VAM	D.M. 05/03/75	Gest. CALABRIA VERDE	☐	☑
TAVERNA	037	439	Bosco Alto 2	0	5	75	€ 0,70	€ 531,00	€. 529,00	Valore VAM	D.M. 05/03/75	Gest. CALABRIA VERDE	☐	☑

Comune	Foglio	Part.la	Coltura	ha	a	ca	Reddito Dominicale	Valore 2019	Valore 2020	Stima / Valore	Provenienza	Destinazione d'uso	Disp.	Indisp
TAVERNA	037	44	Bosco Alto 1	6	6	40	€ 117,44	€ 55.993,00	€. 55.769,00	Valore VAM	D.M. 05/03/75	Gest. CALABRIA VERDE	☐	☑
TAVERNA	037	440	Seminativo 2	0	19	15	€ 3,71	€ 1.046,00	€. 1.042,00	Valore VAM	D.M. 05/03/75	Gest. CALABRIA VERDE	☐	☑
TAVERNA	037	441	Seminativo 2	0	1	15	€ 0,23	€ 63,00	€. 63,00	Valore VAM	D.M. 05/03/75	Gest. CALABRIA VERDE	☐	☑
TAVERNA	037	442	Seminativo 2	0	67	70	€ 13,11	€ 3.697,00	€. 3.682,00	Valore VAM	D.M. 05/03/75	Gest. CALABRIA VERDE	☐	☑
TAVERNA	037	443	Seminativo 2	0	7	60	€ 1,48	€ 415,00	€. 413,00	Valore VAM	D.M. 05/03/75	Gest. CALABRIA VERDE	☐	☑
TAVERNA	037	45	Pascolo 3	40	61	70	€ 78,66	€ 141.242,00	€. 140.677,00	Valore VAM	D.M. 05/03/75	Gest. CALABRIA VERDE	☐	☑
TAVERNA	037	48	Cast frutto 3	6	29	40	€ 44,70	€ 52.182,00	€. 51.973,00	Valore VAM	D.M. 05/03/75	Gest. CALABRIA VERDE	☐	☑
TAVERNA	037	49	Pascolo Arb	5	39	50	€ 20,90	€ 25.714,00	€. 25.611,00	Valore VAM	D.M. 05/03/75	Gest. CALABRIA VERDE	☐	☑
TAVERNA	037	499	Bosco Alto 2	0	1	80	€ 0,23	€ 166,00	€. 165,00	Valore VAM	Dec. Espr. 24/07/06 n. re	Gestione SORICAL	☐	☑
TAVERNA	037	50	Pascolo 2	3	20	10	€ 14,46	€ 11.131,00	€. 11.086,00	Valore VAM	D.M. 05/03/75	Gest. CALABRIA VERDE	☐	☑
TAVERNA	038	07	Cast frutto 2	0	25	60	€ 3,14	€ 2.122,00	€. 2.114,00	Valore VAM	D.M. 05/03/75	Gest. CALABRIA VERDE	☐	☑
TAVERNA	038	08	Bosco Alto 2	0	51	20	€ 6,28	€ 4.728,00	€. 4.709,00	Valore VAM	D.M. 05/03/75	Gest. CALABRIA VERDE	☐	☑
TAVERNA	038	10	Pascolo Cesp	23	27	30	€ 75,13	€ 63.352,00	€. 63.099,00	Valore VAM	D.M. 05/03/75	Gest. CALABRIA VERDE	☐	☑
TAVERNA	038	11	Cast frutto 2	3	59	40	€ 44,09	€ 29.797,00	€. 29.678,00	Valore VAM	D.M. 05/03/75	Gest. CALABRIA VERDE	☐	☑
TAVERNA	039	01	Incolto prod	35	40	0	€ 45,71	€ 58.656,00	€. 58.421,00	Valore VAM	D.M. 05/03/75	Gest. CALABRIA VERDE	☐	☑
TAVERNA	039	03	Pascolo 1	39	20	30	€ 253,09	€ 136.325,00	€. 135.780,00	Valore VAM	D.M. 05/03/75	Gest. CALABRIA VERDE	☐	☑
TAVERNA	039	12	Cast frutto 2	0	7	30	€ 0,90	€ 605,00	€. 603,00	Valore VAM	D.M. 05/03/75	Gest. CALABRIA VERDE	☐	☑
TAVERNA	040	02	Pascolo Arb	2	15	40	€ 8,34	€ 10.267,00	€. 10.226,00	Valore VAM	D.M. 05/03/75	Gest. CALABRIA VERDE	☐	☑
TAVERNA	040	04	Cast frutto 2	5	82	70	€ 71,48	€ 48.310,00	€. 48.117,00	Valore VAM	D.M. 05/03/75	Gest. CALABRIA VERDE	☐	☑
TAVERNA	040	05	Fabbr Rurale	0	0	64	€ 0,00	€ 0,00	€. 0,00	Valore Catastale	D.M. 05/03/75	Gest. CALABRIA VERDE	☐	☑
TAVERNA	040	18	Cast frutto 2	0	96	20	€ 11,80	€ 7.976,00	€. 7.944,00	Valore VAM	D.M. 05/03/75	Gest. CALABRIA VERDE	☐	☑
TAVERNA	040	19	Incolto prod	4	52	0	€ 5,84	€ 7.489,00	€. 7.459,00	Valore VAM	D.M. 05/03/75	Gest. CALABRIA VERDE	☐	☑
TAVERNA	040	20	Cast frutto 2	0	52	10	€ 6,39	€ 4.320,00	€. 4.303,00	Valore VAM	D.M. 05/03/75	Gest. CALABRIA VERDE	☐	☑
TAVERNA	044	747	Cast frutto 2	0	1	0	€ 0,13	€ 83,00	€. 83,00	Valore VAM	Dec.Espr. Ag. Svilup. Del	Gestione SORICAL	☐	☑
TAVERNA	044	749	Cast frutto 2	0	2	50	€ 0,31	€ 207,00	€. 206,00	Valore VAM	Dec.Espr. Ag. Svilup. Del	Gestione SORICAL	☐	☑
TAVERNA	044	763	Uliveto 2	0	5	90	€ 2,29	€ 1.137,00	€. 1.132,00	Valore VAM	Dec.Espr. Ag. Svilup. Del	Gestione SORICAL	☐	☑
TAVERNA	044	765	Uliveto 2	0	0	77	€ 0,30	€ 148,00	€. 147,00	Valore VAM	Dec.Espr. Ag. Svilup. Del	Gestione SORICAL	☐	☑
TAVERNA	044	850	Uliveto 2	0	3	0	€ 1,16	€ 578,00	€. 576,00	Valore VAM	Dec.Espr. Ag. Svilup. Del	Gestione SORICAL	☐	☑
TAVERNA	044	853	Uliveto 2	0	0	20	€ 0,08	€ 39,00	€. 39,00	Valore VAM	Dec.Espr. Ag. Svilup. Del	Gestione SORICAL	☐	☑
TAVERNA	044	857	Uliveto 2	0	1	0	€ 0,39	€ 193,00	€. 192,00	Valore VAM	Dec.Espr. Ag. Svilup. Del	Gestione SORICAL	☐	☑
TAVERNA	044	860	Cast frutto 2	0	1	0	€ 0,13	€ 83,00	€. 83,00	Valore VAM	Dec.Espr. Ag. Svilup. Del	Gestione SORICAL	☐	☑
Totali per Comune								**€ 4.225.956,00**	**€. 4.209.059,00**					
ZAGARISE	005	05	Bosco Alto	39	78	50	€ 770,53	€ 298.485,00	€. 297.291,00	Valore VAM	D.M. 05/03/75	Gest. CALABRIA VERDE	☐	☑
ZAGARISE	005	12	Bosco Alto	170	33	10	€ 3.298,83	€ 1.277.898,00	€. 1.272.786,00	Valore VAM	D.M. 05/03/75	Gest. CALABRIA VERDE	☐	☑
ZAGARISE	006	04	Pascolo Cesp	1	0	90	€ 1,95	€ 2.364,00	€. 2.355,00	Valore VAM	D.M. 05/03/75	Gest. CALABRIA VERDE	☐	☑
ZAGARISE	006	05	Frutteto	0	53	10	€ 25,71	€ 6.622,00	€. 6.596,00	Valore VAM	D.M. 05/03/75	Gest. CALABRIA VERDE	☐	☑
ZAGARISE	006	06	Pascolo Arb	18	40	10	€ 190,06	€ 68.177,00	€. 67.904,00	Valore VAM	D.M. 05/03/75	Gest. CALABRIA VERDE	☐	☑

Comune	Foglio	Part.la	Coltura	ha	a	ca	Reddito Dominicale	Valore 2019	Valore 2020	Stima / Valore	Provenienza	Destinazione d'uso	Disp.	Indisp
ZAGARISE	006	07	Fabbr Rurale	0	5	50	€ 0,00	€ 0,00	€. 0,00	Valore Catastale	D.M. 05/03/75	Gest. CALABRIA VERDE	☐	☑
ZAGARISE	006	122	Pascolo Arb	41	45	15	€ 428,16	€ 153.581,00	€. 152.967,00	Valore VAM	D.M. 05/03/75	Gest. CALABRIA VERDE	☐	☑
ZAGARISE	006	23	Bosco Ceduo	0	66	90	€ 5,19	€ 3.474,00	€. 3.460,00	Valore VAM	D.M. 05/03/75	Gest. CALABRIA VERDE	☐	☑
ZAGARISE	006	36	Pascolo Cesp	0	39	10	€ 0,76	€ 916,00	€. 912,00	Valore VAM	D.M. 05/03/75	Gest. CALABRIA VERDE	☐	☑
ZAGARISE	006	39	Fabbr Rurale	0	6	80	€ 0,00	€ 0,00	€. 0,00	Valore Catastale	D.M. 05/03/75	Gest. CALABRIA VERDE	☐	☑
ZAGARISE	006	46	Pascolo Cesp	0	85	60	€ 4,98	€ 2.006,00	€. 1.998,00	Valore VAM	D.M. 05/03/75	Gest. CALABRIA VERDE	☐	☑
ZAGARISE	008	08	Pascolo Arb	1	59	40	€ 16,46	€ 5.906,00	€. 5.882,00	Valore VAM	D.M. 05/03/75	Gest. CALABRIA VERDE	☐	☑
ZAGARISE	008	09	Cast frutto	2	22	40	€ 71,79	€ 16.971,00	€. 16.903,00	Valore VAM	D.M. 05/03/75	Gest. CALABRIA VERDE	☐	☑
ZAGARISE	008	133	Pascolo Arb	14	54	51	€ 150,24	€ 53.891,00	€. 53.675,00	Valore VAM	D.M. 05/03/75	Gest. CALABRIA VERDE	☐	☑
ZAGARISE	009	01	Bosco Ceduo	1	64	80	€ 12,76	€ 8.559,00	€. 8.525,00	Valore VAM	D.M. 05/03/75	Gest. CALABRIA VERDE	☐	☑
ZAGARISE	009	02	Fabbr Rurale	0	3	40	€ 0,00	€ 0,00	€. 0,00	Valore Catastale	D.M. 05/03/75	Gest. CALABRIA VERDE	☐	☑
ZAGARISE	009	03	Pascolo Arb	13	61	70	€ 140,65	€ 50.452,00	€. 50.250,00	Valore VAM	D.M. 05/03/75	Gest. CALABRIA VERDE	☐	☑
ZAGARISE	009	06	Semin Arb	0	83	60	€ 29,69	€ 8.747,00	€. 8.712,00	Valore VAM	D.M. 05/03/75	Gest. CALABRIA VERDE	☐	☑
ZAGARISE	009	07	Pascolo Arb	2	69	20	€ 27,80	€ 9.974,00	€. 9.934,00	Valore VAM	D.M. 05/03/75	Gest. CALABRIA VERDE	☐	☑
ZAGARISE	009	10	Semin Arb	0	37	0	€ 16,73	€ 3.871,00	€. 3.856,00	Valore VAM	D.M. 05/03/75	Gest. CALABRIA VERDE	☐	☑
ZAGARISE	009	11	Fabbr Rurale	0	0	72	€ 0,00	€ 0,00	€. 0,00	Valore Catastale	D.M. 05/03/75	Gest. CALABRIA VERDE	☐	☑
ZAGARISE	009	12	Pascolo Arb	0	70	70	€ 7,30	€ 2.619,00	€. 2.609,00	Valore VAM	D.M. 05/03/75	Gest. CALABRIA VERDE	☐	☑
ZAGARISE	010	07	Pascolo Arb	1	15	20	€ 11,90	€ 4.268,00	€. 4.251,00	Valore VAM	D.M. 05/03/75	Gest. CALABRIA VERDE	☐	☑
Totali per Comune								**€ 1.978.781,00**	**€. 1.970.866,00**					
TOTALI PER PROVINCIA								**€ 45.686.488,00**	**€. 45.503.882,00**					



Regione Calabria

Dipartimento Economia e Finanze

Settore 3 – Patrimonio Immobiliare

Inventario dei beni Demaniali e Patrimoniali - Anno 2020

Allegato:

8. Terreni provincia di Cosenza

Elenco Terreni Provincia di Cosenza

Regione Calabria
Dipartimento Economia e Finanze
Settore 03 - Patrimonio Immobiliare

Comune	Foglio	Part.la	Coltura	ha	a	ca	Reddito Dominicale	Valore 2019	Valore 2020	Stima / Valore	Provenienza	Destinazione d'uso	Disp.	Indisp
ACQUAPPESA	007	650	Semin Irrig 2	0	0	35	€ 0,15	€ 33,00	€. 33,00	Valore VAM	Dec.Disp. Aut. N.402450,	Gestione SORICAL	☐	☑
ACQUAPPESA	007	959	Semin Irrig Ar	0	0	30	€ 0,13	€ 46,00	€. 46,00	Valore VAM	Dec.Disp. Aut. N.402450,	Gestione SORICAL	☐	☑
ACQUAPPESA	007	962	Agrumeto	0	0	20	€ 0,29	€ 83,00	€. 83,00	Valore VAM	Dec.Disp. Aut. N.402450,	Gestione SORICAL	☐	☑
ACQUAPPESA	007	967	Pascolo 1	0	0	24	€ 0,01	€ 8,00	€. 8,00	Valore VAM	Dec.Disp. Aut. N.402450,	Gestione SORICAL	☐	☑
ACQUAPPESA	007	969	Pascolo 1	0	0	26	€ 0,01	€ 9,00	€. 9,00	Valore VAM	Dec.Disp. Aut. N.402450,	Gestione SORICAL	☐	☑
ACQUAPPESA	007	972	Uliveto 1	0	1	20	€ 0,63	€ 178,00	€. 177,00	Valore VAM	Dec.Disp. Aut. N.402450,	Gestione SORICAL	☐	☑
ACQUAPPESA	007	974	Uliveto 1	0	0	60	€ 0,26	€ 89,00	€. 89,00	Valore VAM	Dec.Disp. Aut. N.402450,	Gestione SORICAL	☐	☑
ACQUAPPESA	007	975	Ficheto	0	0	55	€ 0,46	€ 94,00	€. 94,00	Valore VAM	Dec.Disp. Aut. N.402450,	Gestione SORICAL	☐	☑
ACQUAPPESA	007	976	Ficheto	0	0	75	€ 0,63	€ 128,00	€. 127,00	Valore VAM	Dec.Disp. Aut. N.402450,	Gestione SORICAL	☐	☑
ACQUAPPESA	007	978	Semin Arb 3	0	0	30	€ 0,04	€ 27,00	€. 27,00	Valore VAM	Dec.Disp. Aut. N.402450,	Gestione SORICAL	☐	☑
ACQUAPPESA	007	980	Semin Arb 3	0	0	20	€ 0,03	€ 18,00	€. 18,00	Valore VAM	Dec.Disp. Aut. N.402450,	Gestione SORICAL	☐	☑
ACQUAPPESA	007	983	Pascolo Cesp	0	0	6	€ 0,01	€ 2,00	€. 2,00	Valore VAM	Dec.Disp. Aut. N.402450,	Gestione SORICAL	☐	☑
ACQUAPPESA	007	984	Pascolo Cesp	0	0	6	€ 0,01	€ 2,00	€. 2,00	Valore VAM	Dec.Disp. Aut. N.402450,	Gestione SORICAL	☐	☑
ACQUAPPESA	007	985	Pascolo Cesp	0	0	12	€ 0,01	€ 5,00	€. 5,00	Valore VAM	Dec.Disp. Aut. N.402450,	Gestione SORICAL	☐	☑
ACQUAPPESA	007	986	Pascolo Cesp	0	0	6	€ 0,01	€ 2,00	€. 2,00	Valore VAM	Dec.Disp. Aut. N.402450,	Gestione SORICAL	☐	☑
ACQUAPPESA	007	987	Pascolo Cesp	0	0	30	€ 0,01	€ 12,00	€. 12,00	Valore VAM	Dec.Disp. Aut. N.402450,	Gestione SORICAL	☐	☑
ACQUAPPESA	007	988	Pascolo Cesp	0	0	24	€ 0,01	€ 10,00	€. 10,00	Valore VAM	Dec.Disp. Aut. N.402450,	Gestione SORICAL	☐	☑
ACQUAPPESA	008	1240	Uliveto 1	0	0	60	€ 0,31	€ 89,00	€. 89,00	Valore VAM	Dec.Disp. Aut. N.402450,	Gestione SORICAL	☐	☑
ACQUAPPESA	008	1242	Uliveto 1	0	0	80	€ 0,41	€ 119,00	€. 119,00	Valore VAM	Dec.Disp. Aut. N.402450,	Gestione SORICAL	☐	☑
ACQUAPPESA	008	1244	Semin Arb 2	0	0	20	€ 0,08	€ 18,00	€. 18,00	Valore VAM	Dec.Disp. Aut. N.402450,	Gestione SORICAL	☐	☑
ACQUAPPESA	008	1245	Semin Arb 2	0	0	25	€ 0,09	€ 23,00	€. 23,00	Valore VAM	Dec.Disp. Aut. N.402450,	Gestione SORICAL	☐	☑
ACQUAPPESA	008	1247	Semin Arb 2	0	0	16	€ 0,06	€ 14,00	€. 14,00	Valore VAM	Dec.Disp. Aut. N.402450,	Gestione SORICAL	☐	☑
ACQUAPPESA	008	1249	Semin Arb 2	0	0	20	€ 0,08	€ 18,00	€. 18,00	Valore VAM	Dec.Disp. Aut. N.402450,	Gestione SORICAL	☐	☑
ACQUAPPESA	008	1251	Semin Arb 2	0	0	10	€ 0,04	€ 9,00	€. 9,00	Valore VAM	Dec.Disp. Aut. N.402450,	Gestione SORICAL	☐	☑
ACQUAPPESA	008	1253	Semin Arb 2	0	0	30	€ 0,11	€ 27,00	€. 27,00	Valore VAM	Dec.Disp. Aut. N.402450,	Gestione SORICAL	☐	☑
ACQUAPPESA	008	1254	Semin Arb 1	0	0	70	€ 0,41	€ 63,00	€. 63,00	Valore VAM	Dec.Disp. Aut. N.402450,	Gestione SORICAL	☐	☑
ACQUAPPESA	008	1256	Semin Arb 1	0	0	40	€ 0,24	€ 36,00	€. 36,00	Valore VAM	Dec.Disp. Aut. N.402450,	Gestione SORICAL	☐	☑
ACQUAPPESA	008	1258	Frutteto	0	1	60	€ 0,99	€ 285,00	€. 284,00	Valore VAM	Dec.Disp. Aut. N.402450,	Gestione SORICAL	☐	☑
ACQUAPPESA	008	1259	Frutteto	0	0	10	€ 0,06	€ 18,00	€. 18,00	Valore VAM	Dec.Disp. Aut. N.402450,	Gestione SORICAL	☐	☑
ACQUAPPESA	008	1260	Frutteto	0	0	10	€ 0,06	€ 18,00	€. 18,00	Valore VAM	Dec.Disp. Aut. N.402450,	Gestione SORICAL	☐	☑
ACQUAPPESA	008	1261	Frutteto	0	0	40	€ 0,25	€ 71,00	€. 71,00	Valore VAM	Dec.Disp. Aut. N.402450,	Gestione SORICAL	☐	☑
ACQUAPPESA	008	1262	Frutteto	0	0	30	€ 0,19	€ 53,00	€. 53,00	Valore VAM	Dec.Disp. Aut. N.402450,	Gestione SORICAL	☐	☑
ACQUAPPESA	008	1264	Semin Arb 2	0	0	60	€ 0,21	€ 54,00	€. 54,00	Valore VAM	Dec.Disp. Aut. N.402450,	Gestione SORICAL	☐	☑
ACQUAPPESA	008	1266	Semin Arb 1	0	0	40	€ 0,24	€ 36,00	€. 36,00	Valore VAM	Dec.Disp. Aut. N.402450,	Gestione SORICAL	☐	☑

Comune	Foglio	Part.la	Coltura	ha	a	ca	Reddito Dominicale	Valore 2019	Valore 2020	Stima / Valore	Provenienza	Destinazione d'uso	Disp.	Indisp
ACQUAPPESA	008	1268	Semin Arb 1	0	0	50	€ 0,29	€ 45,00	€. 45,00	Valore VAM	Dec.Disp. Aut. N.402450,	Gestione SORICAL	☐	☑
ACQUAPPESA	008	1269	Pascolo Cesp	0	0	30	€ 0,01	€ 12,00	€. 12,00	Valore VAM	Dec.Disp. Aut. N.402450,	Gestione SORICAL	☐	☑
ACQUAPPESA	008	796	Uliveto 1	0	13	80	€ 7,13	€ 2.053,00	€. 2.045,00	Valore VAM	Dec.Disp. Aut. N.402450,	Gestione SORICAL	☐	☑
ACQUAPPESA	017	666	Pascolo 1	0	0	20	€ 0,01	€ 7,00	€. 7,00	Valore VAM	Dec.Espr. N.14619,1/200	Gestione SORICAL	☐	☑
ACQUAPPESA	017	668	Seminativo 3	0	0	50	€ 0,05	€ 27,00	€. 27,00	Valore VAM	Dec.Espr. N.14619,1/200	Gestione SORICAL	☐	☑
ACQUAPPESA	017	670	Seminativo 3	0	0	10	€ 0,01	€ 5,00	€. 5,00	Valore VAM	Dec.Espr. N.14619,1/200	Gestione SORICAL	☐	☑
ACQUAPPESA	017	671	Seminativo 3	0	0	50	€ 0,05	€ 27,00	€. 27,00	Valore VAM	Dec.Disp. Aut. N.402450,	Gestione SORICAL	☐	☑
ACQUAPPESA	017	673	Seminativo 3	0	0	7	€ 0,01	€ 4,00	€. 4,00	Valore VAM	Dec.Espr. N.14619,1/200	Gestione SORICAL	☐	☑
ACQUAPPESA	017	674	Semin Arb 2	0	0	10	€ 0,04	€ 9,00	€. 9,00	Valore VAM	Dec.Espr. N.14619,1/200	Gestione SORICAL	☐	☑
ACQUAPPESA	017	675	Seminativo 3	0	1	0	€ 0,10	€ 54,00	€. 54,00	Valore VAM	Dec.Disp. Aut. N.402450,	Gestione SORICAL	☐	☑
ACQUAPPESA	017	677	Seminativo 3	0	0	30	€ 0,01	€ 16,00	€. 16,00	Valore VAM	Dec.Disp. Aut. N.402450,	Gestione SORICAL	☐	☑
ACQUAPPESA	017	679	Semin Arb 2	0	0	50	€ 0,18	€ 45,00	€. 45,00	Valore VAM	Dec.Disp. Aut. N.402450,	Gestione SORICAL	☐	☑
ACQUAPPESA	017	681	Semin Arb 2	0	0	50	€ 0,18	€ 45,00	€. 45,00	Valore VAM	Dec.Disp. Aut. N.402450,	Gestione SORICAL	☐	☑
ACQUAPPESA	017	683	Uliveto 2	0	0	5	€ 0,01	€ 7,00	€. 7,00	Valore VAM	Dec.Disp. Aut. N.402450,	Gestione SORICAL	☐	☑
ACQUAPPESA	017	684	Uliveto 2	0	0	45	€ 0,15	€ 67,00	€. 67,00	Valore VAM	Dec.Disp. Aut. N.402450,	Gestione SORICAL	☐	☑
ACQUAPPESA	017	686	Uliveto 2	0	0	60	€ 0,19	€ 89,00	€. 89,00	Valore VAM	Dec.Disp. Aut. N.402450,	Gestione SORICAL	☐	☑
ACQUAPPESA	017	688	Uliveto 2	0	0	10	€ 0,04	€ 15,00	€. 15,00	Valore VAM	Dec.Disp. Aut. N.402450,	Gestione SORICAL	☐	☑
ACQUAPPESA	017	689	Uliveto 2	0	0	50	€ 0,16	€ 74,00	€. 74,00	Valore VAM	Dec.Disp. Aut. N.402450,	Gestione SORICAL	☐	☑
ACQUAPPESA	017	697	Uliveto 2	0	0	55	€ 0,18	€ 82,00	€. 82,00	Valore VAM	Dec.Disp. Aut. N.402450,	Gestione SORICAL	☐	☑
ACQUAPPESA	017	698	Uliveto 2	0	0	75	€ 0,24	€ 112,00	€. 112,00	Valore VAM	Dec.Disp. Aut. N.402450,	Gestione SORICAL	☐	☑
ACQUAPPESA	017	700	Pascolo 1	0	1	0	€ 0,06	€ 35,00	€. 35,00	Valore VAM	Dec.Disp. Aut. N.402450,	Gestione SORICAL	☐	☑
ACQUAPPESA	017	701	Pascolo Cesp	0	0	10	€ 0,01	€ 4,00	€. 4,00	Valore VAM	Dec.Disp. Aut. N.402450,	Gestione SORICAL	☐	☑
ACQUAPPESA	017	702	Pascolo Cesp	0	0	21	€ 0,01	€ 9,00	€. 9,00	Valore VAM	Dec.Espr. N.14619,1/200	Gestione SORICAL	☐	☑
ACQUAPPESA	017	704	Pascolo Cesp	0	0	9	€ 0,01	€ 4,00	€. 4,00	Valore VAM	Dec.Espr. N.14619,1/200	Gestione SORICAL	☐	☑
ACQUAPPESA	017	705	Uliveto 2	0	0	30	€ 0,10	€ 45,00	€. 45,00	Valore VAM	Dec.Disp. Aut. N.402450,	Gestione SORICAL	☐	☑
ACQUAPPESA	017	707	Uliveto 2	0	0	50	€ 0,16	€ 74,00	€. 74,00	Valore VAM	Dec.Espr. N.14619,1/200	Gestione SORICAL	☐	☑
ACQUAPPESA	017	709	Uliveto 2	0	0	60	€ 0,19	€ 89,00	€. 89,00	Valore VAM	Dec.Disp. Aut. N.402450,	Gestione SORICAL	☐	☑
ACQUAPPESA	017	711	Uliveto 2	0	0	70	€ 0,23	€ 104,00	€. 104,00	Valore VAM	Dec.Disp. Aut. N.402450,	Gestione SORICAL	☐	☑
ACQUAPPESA	017	714	Uliveto 2	0	0	10	€ 0,04	€ 15,00	€. 15,00	Valore VAM	Dec.Espr. N.14619,1/200	Gestione SORICAL	☐	☑
ACQUAPPESA	017	716	Uliveto 2	0	0	28	€ 0,09	€ 42,00	€. 42,00	Valore VAM	Dec.Espr. N.14619,1/200	Gestione SORICAL	☐	☑
ACQUAPPESA	017	717	Semin Arb 2	0	0	80	€ 0,29	€ 72,00	€. 72,00	Valore VAM	Dec.Espr. N.14619,1/200	Gestione SORICAL	☐	☑
ACQUAPPESA	017	720	Uliveto 2	0	0	60	€ 0,19	€ 89,00	€. 89,00	Valore VAM	Dec.Espr. N.14619,1/200	Gestione SORICAL	☐	☑
ACQUAPPESA	023	322	Uliveto 1	0	0	20	€ 0,10	€ 30,00	€. 30,00	Valore VAM	Dec.Disp. Aut. N.402450,	Gestione SORICAL	☐	☑
ACQUAPPESA	023	323	Uliveto 1	0	0	10	€ 0,05	€ 15,00	€. 15,00	Valore VAM	Dec.Disp. Aut. N.402450,	Gestione SORICAL	☐	☑
ACQUAPPESA	023	325	Uliveto 1	0	0	20	€ 0,10	€ 30,00	€. 30,00	Valore VAM	Dec.Disp. Aut. N.402450,	Gestione SORICAL	☐	☑
ACQUAPPESA	023	326	Uliveto 1	0	0	80	€ 0,41	€ 119,00	€. 119,00	Valore VAM	Dec.Disp. Aut. N.402450,	Gestione SORICAL	☐	☑
ACQUAPPESA	023	327	Uliveto 1	0	1	50	€ 0,78	€ 223,00	€. 222,00	Valore VAM	Dec.Disp. Aut. N.402450,	Gestione SORICAL	☐	☑
ACQUAPPESA	023	329	Uliveto 2	0	1	0	€ 0,33	€ 149,00	€. 148,00	Valore VAM	Dec.Disp. Aut. N.402450,	Gestione SORICAL	☐	☑

Comune	Foglio	Part.la	Coltura	ha	a	ca	Reddito Dominicale	Valore 2019	Valore 2020	Stima / Valore	Provenienza	Destinazione d'uso	Disp.	Indisp
ACQUAPPESA	023	331	Uliveto 1	0	2	10	€ 1,09	€ 312,00	€. 311,00	Valore VAM	Dec.Disp. Aut. N.402450,	Gestione SORICAL	☐	☑
ACQUAPPESA	023	333	Uliveto 2	0	2	0	€ 0,65	€ 297,00	€. 296,00	Valore VAM	Dec.Disp. Aut. N.402450,	Gestione SORICAL	☐	☑
ACQUAPPESA	023	335	Uliveto 2	0	0	10	€ 0,04	€ 15,00	€. 15,00	Valore VAM	Dec.Disp. Aut. N.402450,	Gestione SORICAL	☐	☑
ACQUAPPESA	023	336	Uliveto 2	0	1	70	€ 0,55	€ 253,00	€. 252,00	Valore VAM	Dec.Disp. Aut. N.402450,	Gestione SORICAL	☐	☑
ACQUAPPESA	023	338	Uliveto 2	0	0	20	€ 0,06	€ 30,00	€. 30,00	Valore VAM	Dec.Disp. Aut. N.402450,	Gestione SORICAL	☐	☑
ACQUAPPESA	023	339	Uliveto 2	0	1	40	€ 0,45	€ 208,00	€. 207,00	Valore VAM	Dec.Disp. Aut. N.402450,	Gestione SORICAL	☐	☑
ACQUAPPESA	023	340	Pascolo Cesp	0	0	40	€ 0,01	€ 17,00	€. 17,00	Valore VAM	Dec.Disp. Aut. N.402450,	Gestione SORICAL	☐	☑
ACQUAPPESA	023	342	Uliveto 1	0	0	30	€ 0,15	€ 45,00	€. 45,00	Valore VAM	Dec.Disp. Aut. N.402450,	Gestione SORICAL	☐	☑
ACQUAPPESA	023	343	Uliveto 1	0	0	5	€ 0,03	€ 7,00	€. 7,00	Valore VAM	Dec.Disp. Aut. N.402450,	Gestione SORICAL	☐	☑
ACQUAPPESA	023	344	Uliveto 1	0	0	10	€ 0,05	€ 15,00	€. 15,00	Valore VAM	Dec.Disp. Aut. N.402450,	Gestione SORICAL	☐	☑
ACQUAPPESA	024	888	Pascolo Cesp	0	0	15	€ 0,01	€ 6,00	€. 6,00	Valore VAM	Dec.Disp. Aut. N.402450,	Gestione SORICAL	☐	☑
ACQUAPPESA	024	890	Pascolo Cesp	0	0	90	€ 0,04	€ 37,00	€. 37,00	Valore VAM	Dec.Disp. Aut. N.402450,	Gestione SORICAL	☐	☑
ACQUAPPESA	024	892	Semin Arb 2	0	1	50	€ 0,54	€ 135,00	€. 134,00	Valore VAM	Dec.Disp. Aut. N.402450,	Gestione SORICAL	☐	☑
ACQUAPPESA	024	897	Semin Irrig 3	0	1	0	€ 0,26	€ 96,00	€. 96,00	Valore VAM	Dec.Disp. Aut. N.402450,	Gestione SORICAL	☐	☑
ACQUAPPESA	024	899	Uliveto 4	0	1	60	€ 0,19	€ 238,00	€. 237,00	Valore VAM	Dec.Disp. Aut. N.402450,	Gestione SORICAL	☐	☑
ACQUAPPESA	024	900	Uliveto 4	0	0	70	€ 0,09	€ 104,00	€. 104,00	Valore VAM	Dec.Disp. Aut. N.402450,	Gestione SORICAL	☐	☑
ACQUAPPESA	024	903	Uliveto 5	0	0	40	€ 0,03	€ 59,00	€. 59,00	Valore VAM	Dec.Disp. Aut. N.402450,	Gestione SORICAL	☐	☑
ACQUAPPESA	024	904	Semin Arb 1	0	0	90	€ 0,53	€ 81,00	€. 81,00	Valore VAM	Dec.Disp. Aut. N.402450,	Gestione SORICAL	☐	☑
ACQUAPPESA	024	905	Uliveto 5	0	0	20	€ 0,01	€ 30,00	€. 30,00	Valore VAM	Dec.Disp. Aut. N.402450,	Gestione SORICAL	☐	☑
ACQUAPPESA	024	907	Uliveto 5	0	0	20	€ 0,01	€ 30,00	€. 30,00	Valore VAM	Dec.Disp. Aut. N.402450,	Gestione SORICAL	☐	☑
ACQUAPPESA	024	908	Uliveto 5	0	1	15	€ 0,06	€ 171,00	€. 170,00	Valore VAM	Dec.Disp. Aut. N.402450,	Gestione SORICAL	☐	☑
ACQUAPPESA	024	912	Semin Arb 2	0	2	15	€ 0,76	€ 194,00	€. 193,00	Valore VAM	Dec.Disp. Aut. N.402450,	Gestione SORICAL	☐	☑
ACQUAPPESA	024	914	Semin Arb 2	0	0	40	€ 0,14	€ 36,00	€. 36,00	Valore VAM	Dec.Disp. Aut. N.402450,	Gestione SORICAL	☐	☑
ACQUAPPESA	024	916	Uliveto 5	0	0	10	€ 0,01	€ 15,00	€. 15,00	Valore VAM	Dec.Disp. Aut. N.402450,	Gestione SORICAL	☐	☑
ACQUAPPESA	024	918	Uliveto 5	0	0	20	€ 0,01	€ 30,00	€. 30,00	Valore VAM	Dec.Disp. Aut. N.402450,	Gestione SORICAL	☐	☑
ACQUAPPESA	024	920	Pascolo 1	0	1	0	€ 0,06	€ 35,00	€. 35,00	Valore VAM	Dec.Disp. Aut. N.402450,	Gestione SORICAL	☐	☑
ACQUAPPESA	024	922	Incolto prod	0	0	20	€ 0,01	€ 4,00	€. 4,00	Valore VAM	Dec.Disp. Aut. N.402450,	Gestione SORICAL	☐	☑
ACQUAPPESA	025	789	Incolto prod	0	5	61	€ 0,08	€ 122,00	€. 122,00	Valore VAM	Donazione	Strada	☐	☑
Totali per Comune								**€ 8.262,00**	**€. 8.241,00**					
ACRI	020	01	Cast frutto 3	5	81	80	€ 75,11	€ 37.267,00	€. 37.118,00	Valore VAM	D.M. 05/03/75	Gest. CALABRIA VERDE	☐	☑
ACRI	020	05	Pascolo Arb	2	36	40	€ 30,53	€ 13.859,00	€. 13.804,00	Valore VAM	D.M. 05/03/75	Gest. CALABRIA VERDE	☐	☑
ACRI	020	06	Fabbr Rurale	0	0	71	€ 0,00	€ 0,00	€. 0,00	Valore Catastale	D.M. 05/03/75	Gest. CALABRIA VERDE	☐	☑
ACRI	020	07	Semin Irrig Ar	1	18	30	€ 45,83	€ 14.858,00	€. 14.799,00	Valore VAM	D.M. 05/03/75	Gest. CALABRIA VERDE	☐	☑
ACRI	020	12	Bosco Ceduo	1	89	80	€ 8,58	€ 7.670,00	€. 7.639,00	Valore VAM	D.M. 05/03/75	Gest. CALABRIA VERDE	☐	☑
ACRI	020	13	Semin Irrig Ar	1	81	0	€ 93,48	€ 22.734,00	€. 22.643,00	Valore VAM	D.M. 05/03/75	Gest. CALABRIA VERDE	☐	☑
ACRI	020	14	Semin Irrig	0	58	70	€ 15,16	€ 6.219,00	€. 6.194,00	Valore VAM	D.M. 05/03/75	Gest. CALABRIA VERDE	☐	☑
ACRI	020	17	Pascolo Arb	1	31	0	€ 16,91	€ 7.726,00	€. 7.695,00	Valore VAM	D.M. 05/03/75	Gest. CALABRIA VERDE	☐	☑

Comune	Foglio	Part.la	Coltura	ha	a	ca	Reddito Dominicale	Valore 2019	Valore 2020	Stima / Valore	Provenienza	Destinazione d'uso	Disp.	Indisp
ACRI	020	18	Bosco Alto	3	85	70	€ 19,93	€ 32.437,00	€. 32.307,00	Valore VAM	D.M. 05/03/75	Gest. CALABRIA VERDE	☐	☑
ACRI	020	19	Cast frutto	1	13	10	€ 14,60	€ 7.288,00	€. 7.259,00	Valore VAM	D.M. 05/03/75	Gest. CALABRIA VERDE	☐	☑
ACRI	020	20	Bosco Alto	0	54	60	€ 2,83	€ 4.592,00	€. 4.574,00	Valore VAM	D.M. 05/03/75	Gest. CALABRIA VERDE	☐	☑
ACRI	020	26	Cast frutto	0	18	70	€ 3,63	€ 1.205,00	€. 1.200,00	Valore VAM	D.M. 05/03/75	Gest. CALABRIA VERDE	☐	☑
ACRI	020	27	Cast frutto	0	70	50	€ 13,65	€ 4.543,00	€. 4.525,00	Valore VAM	D.M. 05/03/75	Gest. CALABRIA VERDE	☐	☑
ACRI	020	28	Semin Irrig	1	7	90	€ 27,86	€ 11.431,00	€. 11.385,00	Valore VAM	D.M. 05/03/75	Gest. CALABRIA VERDE	☐	☑
ACRI	020	30	Seminativo	0	56	70	€ 14,64	€ 2.787,00	€. 2.776,00	Valore VAM	D.M. 05/03/75	Gest. CALABRIA VERDE	☐	☑
ACRI	020	31	Fabbr Rurale	0	0	50	€ 0,00	€ 0,00	€. 0,00	Valore Catastale	D.M. 05/03/75	Gest. CALABRIA VERDE	☐	☑
ACRI	020	32	Semin Irrig Ar	0	82	50	€ 21,30	€ 10.363,00	€. 10.322,00	Valore VAM	D.M. 05/03/75	Gest. CALABRIA VERDE	☐	☑
ACRI	020	33	Cast frutto	3	0	20	€ 19,64	€ 19.370,00	€. 19.293,00	Valore VAM	D.M. 05/03/75	Gest. CALABRIA VERDE	☐	☑
ACRI	020	36	Pascolo Arb	1	0	60	€ 13,50	€ 5.957,00	€. 5.933,00	Valore VAM	D.M. 05/03/75	Gest. CALABRIA VERDE	☐	☑
ACRI	020	44	Bosco Alto	3	13	50	€ 16,19	€ 26.365,00	€. 26.260,00	Valore VAM	D.M. 05/03/75	Gest. CALABRIA VERDE	☐	☑
ACRI	020	45	Pascolo Arb	3	62	40	€ 46,79	€ 21.374,00	€. 21.289,00	Valore VAM	D.M. 05/03/75	Gest. CALABRIA VERDE	☐	☑
ACRI	020	46	Pascolo Cesp	8	82	60	€ 56,98	€ 30.846,00	€. 30.723,00	Valore VAM	D.M. 05/03/75	Gest. CALABRIA VERDE	☐	☑
ACRI	020	47	Cast frutto	0	45	40	€ 5,86	€ 2.925,00	€. 2.913,00	Valore VAM	D.M. 05/03/75	Gest. CALABRIA VERDE	☐	☑
ACRI	020	48	Pascolo Cesp	2	23	0	€ 14,40	€ 7.793,00	€. 7.762,00	Valore VAM	D.M. 05/03/75	Gest. CALABRIA VERDE	☐	☑
ACRI	020	49	Bosco Alto	28	66	30	€ 148,04	€ 241.052,00	€. 240.088,00	Valore VAM	D.M. 05/03/75	Gest. CALABRIA VERDE	☐	☑
ACRI	020	51	Cast frutto	0	54	40	€ 7,03	€ 3.505,00	€. 3.491,00	Valore VAM	D.M. 05/03/75	Gest. CALABRIA VERDE	☐	☑
ACRI	020	53	Pascolo	0	23	30	€ 0,75	€ 1.323,00	€. 1.318,00	Valore VAM	D.M. 05/03/75	Gest. CALABRIA VERDE	☐	☑
ACRI	020	54	Pascolo Arb	0	31	80	€ 4,10	€ 1.876,00	€. 1.868,00	Valore VAM	D.M. 05/03/75	Gest. CALABRIA VERDE	☐	☑
ACRI	021	01	Semin Irrig Ar	3	40	60	€ 131,93	€ 42.780,00	€. 42.609,00	Valore VAM	D.M. 05/03/75	Gest. CALABRIA VERDE	☐	☑
ACRI	021	03	Bosco Alto	46	80	0	€ 241,70	€ 393.582,00	€. 392.008,00	Valore VAM	D.M. 05/03/75	Gest. CALABRIA VERDE	☐	☑
ACRI	021	04	Cast frutto	27	59	0	€ 356,23	€ 177.788,00	€. 177.077,00	Valore VAM	D.M. 05/03/75	Gest. CALABRIA VERDE	☐	☑
ACRI	021	05	Cast frutto 2	0	93	10	€ 18,03	€ 6.000,00	€. 5.976,00	Valore VAM	D.M. 05/03/75	Gest. CALABRIA VERDE	☐	☑
ACRI	022	110	Bosco Alto 2	0	91	0	€ 4,70	€ 7.654,00	€. 7.623,00	Valore VAM	D.M. 05/03/75	Gest. CALABRIA VERDE	☐	☑
ACRI	022	111	Bosco Ceduo	1	35	40	€ 6,11	€ 5.472,00	€. 5.450,00	Valore VAM	D.M. 05/03/75	Gest. CALABRIA VERDE	☐	☑
ACRI	022	112	Bosco Alto 2	12	68	90	€ 65,54	€ 106.713,00	€. 106.286,00	Valore VAM	D.M. 05/03/75	Gest. CALABRIA VERDE	☐	☑
ACRI	022	62	Pascolo Cesp	10	8	40	€ 65,10	€ 35.244,00	€. 35.103,00	Valore VAM	D.M. 05/03/75	Gest. CALABRIA VERDE	☐	☑
ACRI	022	63	Cast frutto 3	5	75	10	€ 74,25	€ 37.059,00	€. 36.911,00	Valore VAM	D.M. 05/03/75	Gest. CALABRIA VERDE	☐	☑
ACRI	103	04	Semin Arb 1	0	3	48	€ 2,03	€ 297,00	€. 296,00	Valore VAM	D.M. 05/03/75	Gest. CALABRIA VERDE	☐	☑
ACRI	103	588	Semin Arb 1	0	1	0	€ 0,58	€ 85,00	€. 85,00	Valore VAM	D.M. 05/03/75	Gest. CALABRIA VERDE	☐	☑
ACRI	103	589	Semin Arb 1	0	1	80	€ 1,05	€ 153,00	€. 152,00	Valore VAM	D.M. 05/03/75	Gest. CALABRIA VERDE	☐	☑
ACRI	112	04	Pascolo Cesp	0	77	50	€ 2,50	€ 2.708,00	€. 2.697,00	Valore VAM	D.M. 05/03/75	Gest. CALABRIA VERDE	☐	☑
ACRI	112	14	Pascolo Cesp	13	2	90	€ 42,05	€ 45.537,00	€. 45.355,00	Valore VAM	D.M. 05/03/75	Gest. CALABRIA VERDE	☐	☑
ACRI	112	20	Pascolo Cesp	1	90	30	€ 6,14	€ 6.652,00	€. 6.625,00	Valore VAM	D.M. 05/03/75	Gest. CALABRIA VERDE	☐	☑
ACRI	112	21	Pascolo Cesp	16	87	40	€ 54,46	€ 58.975,00	€. 58.739,00	Valore VAM	D.M. 05/03/75	Gest. CALABRIA VERDE	☐	☑
ACRI	112	22	Pascolo Cesp	17	66	50	€ 57,03	€ 61.740,00	€. 61.493,00	Valore VAM	D.M. 05/03/75	Gest. CALABRIA VERDE	☐	☑
ACRI	112	26	Pascolo Arb	1	4	40	€ 13,48	€ 6.157,00	€. 6.132,00	Valore VAM	D.M. 05/03/75	Gest. CALABRIA VERDE	☐	☑

Comune	Foglio	Part.la	Coltura	ha	a	ca	Reddito Dominicale	Valore 2019	Valore 2020	Stima / Valore	Provenienza	Destinazione d'uso	Disp.	Indisp
ACRI	112	43	Pascolo Cesp	4	99	20	€ 16,11	€ 17.447,00	€. 17.377,00	Valore VAM	D.M. 05/03/75	Gest. CALABRIA VERDE	☐	☑
ACRI	112	49	Pascolo Arb	1	52	70	€ 19,71	€ 9.007,00	€. 8.971,00	Valore VAM	D.M. 05/03/75	Gest. CALABRIA VERDE	☐	☑
ACRI	113	32	Pascolo Cesp	32	42	80	€ 104,68	€ 113.336,00	€. 112.883,00	Valore VAM	D.M. 05/03/75	Gest. CALABRIA VERDE	☐	☑
ACRI	115	13	Cast frutto 2	0	36	90	€ 7,15	€ 2.378,00	€. 2.368,00	Valore VAM	D.M. 05/03/75	Gest. CALABRIA VERDE	☐	☑
ACRI	131	07	Bosco Ceduo	9	42	0	€ 42,58	€ 38.067,00	€. 37.915,00	Valore VAM	D.M. 05/03/75	Gest. CALABRIA VERDE	☐	☑
ACRI	131	08	Semin Arb 4	1	85	90	€ 24,00	€ 15.836,00	€. 15.773,00	Valore VAM	D.M. 05/03/75	Gest. CALABRIA VERDE	☐	☑
ACRI	131	09	Fabbr Rurale	0	2	0	€ 0,00	€ 0,00	€. 0,00	Valore Catastale	D.M. 05/03/75	Gest. CALABRIA VERDE	☐	☑
ACRI	131	10	Pascolo Cesp	77	10	70	€ 497,78	€ 269.490,00	€. 268.412,00	Valore VAM	D.M. 05/03/75	Gest. CALABRIA VERDE	☐	☑
ACRI	131	13	Seminativo 4	0	37	50	€ 4,84	€ 1.844,00	€. 1.837,00	Valore VAM	D.M. 05/03/75	Gest. CALABRIA VERDE	☐	☑
ACRI	131	23	Cast frutto 3	0	42	50	€ 5,49	€ 2.738,00	€. 2.727,00	Valore VAM	D.M. 05/03/75	Gest. CALABRIA VERDE	☐	☑
ACRI	131	24	Pascolo Cesp	1	86	80	€ 6,03	€ 6.529,00	€. 6.503,00	Valore VAM	D.M. 05/03/75	Gest. CALABRIA VERDE	☐	☑
ACRI	131	25	Pascolo Cesp	1	28	20	€ 4,14	€ 4.481,00	€. 4.463,00	Valore VAM	D.M. 05/03/75	Gest. CALABRIA VERDE	☐	☑
ACRI	131	26	Pascolo Cesp	0	81	70	€ 2,64	€ 2.856,00	€. 2.845,00	Valore VAM	D.M. 05/03/75	Gest. CALABRIA VERDE	☐	☑
ACRI	131	27	Pascolo Cesp	0	74	80	€ 2,41	€ 2.615,00	€. 2.605,00	Valore VAM	D.M. 05/03/75	Gest. CALABRIA VERDE	☐	☑
ACRI	131	380	Pascolo Cesp	22	0	92	€ 142,09	€ 76.922,00	€. 76.614,00	Valore VAM	D.M. 05/03/75	Gest. CALABRIA VERDE	☐	☑
ACRI	131	394	Pascolo Cesp	182	65	79	€ 1.179,19	€ 638.392,00	€. 635.838,00	Valore VAM	D.M. 05/03/75	Gest. CALABRIA VERDE	☐	☑
ACRI	131	396	Semin Arb 3	4	29	63	€ 110,94	€ 36.601,00	€. 36.455,00	Valore VAM	D.M. 05/03/75	Gest. CALABRIA VERDE	☐	☑
ACRI	132	01	Seminativo 4	0	23	80	€ 3,08	€ 1.169,00	€. 1.164,00	Valore VAM	D.M. 05/03/75	Gest. CALABRIA VERDE	☐	☑
ACRI	132	02	Seminativo 4	1	54	80	€ 19,99	€ 7.608,00	€. 7.578,00	Valore VAM	D.M. 05/03/75	Gest. CALABRIA VERDE	☐	☑
ACRI	132	03	Cast frutto 3	5	44	42	€ 70,29	€ 35.083,00	€. 34.943,00	Valore VAM	D.M. 05/03/75	Gest. CALABRIA VERDE	☐	☑
ACRI	132	04	Pascolo 2	0	5	42	€ 0,18	€ 308,00	€. 307,00	Valore VAM	D.M. 05/03/75	Gest. CALABRIA VERDE	☐	☑
ACRI	132	05	Bosco Alto 2	23	53	40	€ 121,54	€ 197.919,00	€. 197.127,00	Valore VAM	D.M. 05/03/75	Gest. CALABRIA VERDE	☐	☑
ACRI	132	07	Semin Arb 4	2	21	60	€ 28,61	€ 18.878,00	€. 18.802,00	Valore VAM	D.M. 05/03/75	Gest. CALABRIA VERDE	☐	☑
ACRI	132	08	Pascolo Cesp	0	41	0	€ 0,53	€ 1.433,00	€. 1.427,00	Valore VAM	D.M. 05/03/75	Gest. CALABRIA VERDE	☐	☑
ACRI	132	11	Fabbr Rurale	0	3	60	€ 0,00	€ 0,00	€. 0,00	Valore Catastale	D.M. 05/03/75	Gest. CALABRIA VERDE	☐	☑
ACRI	132	12	Semin Arb 4	0	94	80	€ 24,48	€ 8.076,00	€. 8.044,00	Valore VAM	D.M. 05/03/75	Gest. CALABRIA VERDE	☐	☑
ACRI	132	13	Pascolo Cesp	0	30	40	€ 0,99	€ 1.062,00	€. 1.058,00	Valore VAM	D.M. 05/03/75	Gest. CALABRIA VERDE	☐	☑
ACRI	132	15	Pascolo Arb	0	23	90	€ 3,09	€ 1.409,00	€. 1.403,00	Valore VAM	D.M. 05/03/75	Gest. CALABRIA VERDE	☐	☑
ACRI	132	31	Pascolo Cesp	8	44	70	€ 27,26	€ 29.523,00	€. 29.405,00	Valore VAM	D.M. 05/03/75	Gest. CALABRIA VERDE	☐	☑
ACRI	132	32	Ente Urbano	0	3	86		€ 0,00	€. 0,00	Valore Catastale	D.M. 05/03/75	Gest. CALABRIA VERDE	☐	☑
ACRI	142	01	Pascolo Cesp	15	19	10	€ 49,04	€ 53.093,00	€. 52.881,00	Valore VAM	D.M. 05/03/75	Gest. CALABRIA VERDE	☐	☑
ACRI	142	02	Seminativo 4	0	27	0	€ 3,49	€ 1.327,00	€. 1.322,00	Valore VAM	D.M. 05/03/75	Gest. CALABRIA VERDE	☐	☑
ACRI	142	03	Cast frutto 4	7	29	70	€ 47,11	€ 47.022,00	€. 46.834,00	Valore VAM	D.M. 05/03/75	Gest. CALABRIA VERDE	☐	☑
ACRI	142	04	Cast frutto 4	0	54	30	€ 3,50	€ 3.499,00	€. 3.485,00	Valore VAM	D.M. 05/03/75	Gest. CALABRIA VERDE	☐	☑
ACRI	142	05	Cast frutto 4	2	34	90	€ 15,16	€ 15.137,00	€. 15.076,00	Valore VAM	D.M. 05/03/75	Gest. CALABRIA VERDE	☐	☑
ACRI	142	06	Pascolo Cesp	10	63	20	€ 34,31	€ 37.159,00	€. 37.010,00	Valore VAM	D.M. 05/03/75	Gest. CALABRIA VERDE	☐	☑
ACRI	142	07	Fabbr Rurale	0	6	40	€ 0,00	€ 0,00	€. 0,00	Valore Catastale	D.M. 05/03/75	Gest. CALABRIA VERDE	☐	☑
ACRI	142	08	Seminativo 3	3	39	40	€ 87,64	€ 16.681,00	€. 16.614,00	Valore VAM	D.M. 05/03/75	Gest. CALABRIA VERDE	☐	☑

Comune	Foglio	Part.la	Coltura	ha	a	ca	Reddito Dominicale	Valore 2019	Valore 2020	Stima / Valore	Provenienza	Destinazione d'uso	Disp.	Indisp
ACRI	142	09	Cast frutto 3	0	48	10	€ 6,21	€ 3.099,00	€. 3.087,00	Valore VAM	D.M. 05/03/75	Gest. CALABRIA VERDE	☐	☑
ACRI	142	10	Pascolo Cesp	0	54	40	€ 1,75	€ 1.901,00	€. 1.893,00	Valore VAM	D.M. 05/03/75	Gest. CALABRIA VERDE	☐	☑
ACRI	142	11	Fabbr Rurale	0	4	70	€ 0,00	€ 0,00	€. 0,00	Valore Catastale	D.M. 05/03/75	Gest. CALABRIA VERDE	☐	☑
ACRI	142	12	Semin Arb 4	1	75	10	€ 45,21	€ 14.918,00	€. 14.858,00	Valore VAM	D.M. 05/03/75	Gest. CALABRIA VERDE	☐	☑
ACRI	142	13	Cast frutto 3	0	9	80	€ 1,26	€ 632,00	€. 629,00	Valore VAM	D.M. 05/03/75	Gest. CALABRIA VERDE	☐	☑
ACRI	142	14	Cast frutto 3	0	36	70	€ 4,74	€ 2.365,00	€. 2.356,00	Valore VAM	D.M. 05/03/75	Gest. CALABRIA VERDE	☐	☑
ACRI	142	15	Pascolo Cesp	0	62	40	€ 2,01	€ 2.181,00	€. 2.172,00	Valore VAM	D.M. 05/03/75	Gest. CALABRIA VERDE	☐	☑
ACRI	142	16	Pascolo Cesp	0	64	80	€ 2,09	€ 2.265,00	€. 2.256,00	Valore VAM	D.M. 05/03/75	Gest. CALABRIA VERDE	☐	☑
ACRI	142	17	Cast frutto 4	1	56	20	€ 10,09	€ 10.065,00	€. 10.025,00	Valore VAM	D.M. 05/03/75	Gest. CALABRIA VERDE	☐	☑
ACRI	142	18	Pascolo Cesp	0	41	80	€ 1,35	€ 1.461,00	€. 1.455,00	Valore VAM	D.M. 05/03/75	Gest. CALABRIA VERDE	☐	☑
ACRI	142	19	Semin Arb 3	0	42	90	€ 11,08	€ 3.655,00	€. 3.640,00	Valore VAM	D.M. 05/03/75	Gest. CALABRIA VERDE	☐	☑
ACRI	142	20	Pascolo Cesp	0	69	40	€ 2,24	€ 2.425,00	€. 2.415,00	Valore VAM	D.M. 05/03/75	Gest. CALABRIA VERDE	☐	☑
ACRI	142	21	Cast frutto 3	4	54	80	€ 58,73	€ 29.307,00	€. 29.190,00	Valore VAM	D.M. 05/03/75	Gest. CALABRIA VERDE	☐	☑
ACRI	142	22	Seminativo 3	0	99	80	€ 25,78	€ 4.905,00	€. 4.885,00	Valore VAM	D.M. 05/03/75	Gest. CALABRIA VERDE	☐	☑
ACRI	142	23	Fabbr Rurale	0	1	40	€ 0,00	€ 0,00	€. 0,00	Valore Catastale	D.M. 05/03/75	Gest. CALABRIA VERDE	☐	☑
ACRI	142	25	Seminativo 4	3	12	10	€ 40,30	€ 15.339,00	€. 15.278,00	Valore VAM	D.M. 05/03/75	Gest. CALABRIA VERDE	☐	☑
ACRI	142	26	Seminativo 4	2	35	50	€ 30,41	€ 11.575,00	€. 11.529,00	Valore VAM	D.M. 05/03/75	Gest. CALABRIA VERDE	☐	☑
ACRI	142	27	Pascolo Cesp	20	93	10	€ 67,56	€ 73.154,00	€. 72.861,00	Valore VAM	D.M. 05/03/75	Gest. CALABRIA VERDE	☐	☑
ACRI	142	28	Seminativo 4	3	24	0	€ 41,84	€ 15.925,00	€. 15.861,00	Valore VAM	D.M. 05/03/75	Gest. CALABRIA VERDE	☐	☑
ACRI	142	29	Pascolo Cesp	0	31	90	€ 1,03	€ 1.115,00	€. 1.111,00	Valore VAM	D.M. 05/03/75	Gest. CALABRIA VERDE	☐	☑
ACRI	142	30	Pascolo 2	0	14	60	€ 0,48	€ 829,00	€. 826,00	Valore VAM	D.M. 05/03/75	Gest. CALABRIA VERDE	☐	☑
ACRI	143	01	Semin Irrig 3	0	89	10	€ 23,01	€ 9.439,00	€. 9.401,00	Valore VAM	D.M. 05/03/75	Gest. CALABRIA VERDE	☐	☑
ACRI	143	02	Bosco Ceduo	6	46	70	€ 29,23	€ 26.133,00	€. 26.028,00	Valore VAM	D.M. 05/03/75	Gest. CALABRIA VERDE	☐	☑
ACRI	143	09	Pascolo Arb	3	4	58	€ 39,33	€ 17.964,00	€. 17.892,00	Valore VAM	D.M. 05/03/75	Gest. CALABRIA VERDE	☐	☑
ACRI	143	10	Pascolo Cesp	49	46	0	€ 319,30	€ 172.864,00	€. 172.173,00	Valore VAM	D.M. 05/03/75	Gest. CALABRIA VERDE	☐	☑
ACRI	143	12	Cast frutto 4	4	1	30	€ 25,91	€ 25.859,00	€. 25.756,00	Valore VAM	D.M. 05/03/75	Gest. CALABRIA VERDE	☐	☑
ACRI	143	172	Fabbr Rurale	0	0	32	€ 0,00	€ 0,00	€. 0,00	Valore Catastale	D.M. 05/03/75	Gest. CALABRIA VERDE	☐	☑
ACRI	144	01	Pascolo Arb	2	17	40	€ 28,08	€ 12.821,00	€. 12.770,00	Valore VAM	D.M. 05/03/75	Gest. CALABRIA VERDE	☐	☑
ACRI	144	04	Pascolo Cesp	3	88	80	€ 12,55	€ 13.589,00	€. 13.535,00	Valore VAM	D.M. 05/03/75	Gest. CALABRIA VERDE	☐	☑
ACRI	144	09	Fabbr Rurale	0	0	92	€ 0,00	€ 0,00	€. 0,00	Valore Catastale	D.M. 05/03/75	Gest. CALABRIA VERDE	☐	☑
ACRI	144	10	Cast frutto 3	12	47	0	€ 161,00	€ 80.356,00	€. 80.035,00	Valore VAM	D.M. 05/03/75	Gest. CALABRIA VERDE	☐	☑
ACRI	144	11	Pascolo Cesp	11	3	30	€ 35,61	€ 38.560,00	€. 38.406,00	Valore VAM	D.M. 05/03/75	Gest. CALABRIA VERDE	☐	☑
ACRI	144	24	Pascolo Cesp	55	16	10	€ 356,10	€ 192.789,00	€. 192.018,00	Valore VAM	D.M. 05/03/75	Gest. CALABRIA VERDE	☐	☑
ACRI	144	33	Pascolo Cesp	3	46	90	€ 11,20	€ 12.124,00	€. 12.076,00	Valore VAM	D.M. 05/03/75	Gest. CALABRIA VERDE	☐	☑
ACRI	144	34	Pascolo 1	9	99	10	€ 64,50	€ 56.743,00	€. 56.516,00	Valore VAM	D.M. 05/03/75	Gest. CALABRIA VERDE	☐	☑
ACRI	144	35	Pascolo 1	6	61	50	€ 42,70	€ 37.569,00	€. 37.419,00	Valore VAM	D.M. 05/03/75	Gest. CALABRIA VERDE	☐	☑
ACRI	144	36	Bosco Ceduo	4	84	40	€ 78,18	€ 19.575,00	€. 19.497,00	Valore VAM	D.M. 05/03/75	Gest. CALABRIA VERDE	☐	☑
ACRI	144	37	Bosco Alto 3	6	55	30	€ 25,39	€ 55.110,00	€. 54.890,00	Valore VAM	D.M. 05/03/75	Gest. CALABRIA VERDE	☐	☑

Comune	Foglio	Part.la	Coltura	ha	a	ca	Reddito Dominicale	Valore 2019	Valore 2020	Stima / Valore	Provenienza	Destinazione d'uso	Disp.	Indisp
ACRI	144	38	Semin Arb 4	0	88	60	€ 22,88	€ 7.548,00	€. 7.518,00	Valore VAM	D.M. 05/03/75	Gest. CALABRIA VERDE	☐	☑
ACRI	144	39	Semin Arb 4	1	6	20	€ 27,43	€ 9.047,00	€. 9.011,00	Valore VAM	D.M. 05/03/75	Gest. CALABRIA VERDE	☐	☑
ACRI	144	40	Fabbr Rurale	0	2	60	€ 0,00	€ 0,00	€. 0,00	Valore Catastale	D.M. 05/03/75	Gest. CALABRIA VERDE	☐	☑
ACRI	144	41	Pascolo Cesp	129	30	10	€ 417,36	€ 451.909,00	€. 450.101,00	Valore VAM	D.M. 05/03/75	Gest. CALABRIA VERDE	☐	☑
ACRI	144	42	Cast frutto 4	17	80	50	€ 114,95	€ 114.734,00	€. 114.275,00	Valore VAM	D.M. 05/03/75	Gest. CALABRIA VERDE	☐	☑
ACRI	144	43	Pascolo Arb	12	96	90	€ 167,45	€ 76.489,00	€. 76.183,00	Valore VAM	D.M. 05/03/75	Gest. CALABRIA VERDE	☐	☑
ACRI	144	44	Fabbr Rurale	0	8	40	€ 0,00	€ 0,00	€. 0,00	Valore Catastale	D.M. 05/03/75	Gest. CALABRIA VERDE	☐	☑
ACRI	144	45	Seminativo 4	0	31	60	€ 4,08	€ 1.553,00	€. 1.547,00	Valore VAM	D.M. 05/03/75	Gest. CALABRIA VERDE	☐	☑
ACRI	144	46	Seminativo 4	0	60	50	€ 7,81	€ 2.974,00	€. 2.962,00	Valore VAM	D.M. 05/03/75	Gest. CALABRIA VERDE	☐	☑
ACRI	144	47	Cast frutto 4	21	30	30	€ 137,53	€ 137.275,00	€. 136.726,00	Valore VAM	D.M. 05/03/75	Gest. CALABRIA VERDE	☐	☑
ACRI	144	48	Bosco Alto 3	11	41	0	€ 44,20	€ 95.957,00	€. 95.573,00	Valore VAM	D.M. 05/03/75	Gest. CALABRIA VERDE	☐	☑
ACRI	144	49	Semin Arb 4	1	74	70	€ 22,56	€ 14.883,00	€. 14.823,00	Valore VAM	D.M. 05/03/75	Gest. CALABRIA VERDE	☐	☑
ACRI	144	51	Semin Arb 4	1	71	10	€ 44,19	€ 14.577,00	€. 14.519,00	Valore VAM	D.M. 05/03/75	Gest. CALABRIA VERDE	☐	☑
ACRI	145	04	Pascolo Cesp	4	47	60	€ 28,90	€ 15.644,00	€. 15.581,00	Valore VAM	D.M. 05/03/75	Gest. CALABRIA VERDE	☐	☑
ACRI	145	16	Pascolo Cesp	15	18	50	€ 49,01	€ 53.072,00	€. 52.860,00	Valore VAM	D.M. 05/03/75	Gest. CALABRIA VERDE	☐	☑
ACRI	145	18	Bosco Alto 3	3	29	60	€ 12,76	€ 27.719,00	€. 27.608,00	Valore VAM	D.M. 05/03/75	Gest. CALABRIA VERDE	☐	☑
ACRI	145	19	Bosco Ceduo	0	24	80	€ 4,00	€ 1.002,00	€. 998,00	Valore VAM	D.M. 05/03/75	Gest. CALABRIA VERDE	☐	☑
ACRI	145	20	Bosco Ceduo	0	31	70	€ 5,11	€ 1.282,00	€. 1.277,00	Valore VAM	D.M. 05/03/75	Gest. CALABRIA VERDE	☐	☑
ACRI	145	30	Pascolo Cesp	7	58	80	€ 24,49	€ 26.520,00	€. 26.414,00	Valore VAM	D.M. 05/03/75	Gest. CALABRIA VERDE	☐	☑
ACRI	146	05	Bosco Alto 3	1	73	80	€ 6,74	€ 14.617,00	€. 14.559,00	Valore VAM	D.M. 05/03/75	Gest. CALABRIA VERDE	☐	☑
ACRI	146	06	Pascolo Cesp	4	0	70	€ 25,86	€ 14.004,00	€. 13.948,00	Valore VAM	D.M. 05/03/75	Gest. CALABRIA VERDE	☐	☑
ACRI	146	09	Pascolo 1	0	89	70	€ 5,79	€ 5.094,00	€. 5.074,00	Valore VAM	D.M. 05/03/75	Gest. CALABRIA VERDE	☐	☑
ACRI	146	16	Pascolo Cesp	16	60	90	€ 53,61	€ 58.049,00	€. 57.817,00	Valore VAM	D.M. 05/03/75	Gest. CALABRIA VERDE	☐	☑
ACRI	146	17	Pascolo Cesp	19	79	90	€ 127,81	€ 69.197,00	€. 68.920,00	Valore VAM	D.M. 05/03/75	Gest. CALABRIA VERDE	☐	☑
ACRI	146	23	Bosco Alto 3	2	76	80	€ 10,73	€ 23.279,00	€. 23.186,00	Valore VAM	D.M. 05/03/75	Gest. CALABRIA VERDE	☐	☑
ACRI	146	24	Bosco Alto 3	2	53	20	€ 9,81	€ 21.295,00	€. 21.210,00	Valore VAM	D.M. 05/03/75	Gest. CALABRIA VERDE	☐	☑
ACRI	146	26	Bosco Alto 3	4	98	10	€ 19,29	€ 41.889,00	€. 41.721,00	Valore VAM	D.M. 05/03/75	Gest. CALABRIA VERDE	☐	☑
ACRI	146	27	Pascolo 2	0	49	80	€ 1,61	€ 2.828,00	€. 2.817,00	Valore VAM	D.M. 05/03/75	Gest. CALABRIA VERDE	☐	☑
ACRI	146	28	Bosco Alto 3	8	41	70	€ 32,60	€ 70.786,00	€. 70.503,00	Valore VAM	D.M. 05/03/75	Gest. CALABRIA VERDE	☐	☑
ACRI	154	01	Bosco Ceduo	28	84	50	€ 130,35	€ 116.566,00	€. 116.100,00	Valore VAM	D.M. 05/03/75	Gest. CALABRIA VERDE	☐	☑
ACRI	154	03	Cast frutto 4	0	26	60	€ 1,71	€ 1.714,00	€. 1.707,00	Valore VAM	D.M. 05/03/75	Gest. CALABRIA VERDE	☐	☑
ACRI	154	04	Pascolo Cesp	4	73	20	€ 15,28	€ 16.538,00	€. 16.472,00	Valore VAM	D.M. 05/03/75	Gest. CALABRIA VERDE	☐	☑
ACRI	154	05	Pascolo Cesp	6	45	30	€ 20,83	€ 22.553,00	€. 22.463,00	Valore VAM	D.M. 05/03/75	Gest. CALABRIA VERDE	☐	☑
ACRI	154	06	Seminativo 4	1	4	60	€ 13,50	€ 5.141,00	€. 5.120,00	Valore VAM	D.M. 05/03/75	Gest. CALABRIA VERDE	☐	☑
ACRI	154	08	Pascolo 1	14	99	60	€ 96,81	€ 85.168,00	€. 84.827,00	Valore VAM	D.M. 05/03/75	Gest. CALABRIA VERDE	☐	☑
ACRI	154	09	Semin Arb 3	6	73	30	€ 173,86	€ 57.360,00	€. 57.131,00	Valore VAM	D.M. 05/03/75	Gest. CALABRIA VERDE	☐	☑
ACRI	154	10	Bosco Alto 3	19	38	20	€ 75,08	€ 163.001,00	€. 162.349,00	Valore VAM	D.M. 05/03/75	Gest. CALABRIA VERDE	☐	☑
ACRI	155	03	Pascolo 1	1	66	20	€ 10,73	€ 9.439,00	€. 9.401,00	Valore VAM	D.M. 05/03/75	Gest. CALABRIA VERDE	☐	☑

Comune	Foglio	Part.la	Coltura	ha	a	ca	Reddito Dominicale	Valore 2019	Valore 2020	Stima / Valore	Provenienza	Destinazione d'uso	Disp.	Indisp
ACRI	155	13	Pascolo Cesp	60	60	70	€ 195,63	€ 211.823,00	€. 210.976,00	Valore VAM	D.M. 05/03/75	Gest. CALABRIA VERDE	☐	☑
ACRI	155	14	Bosco Alto 3	2	85	10	€ 11,04	€ 23.977,00	€. 23.881,00	Valore VAM	D.M. 05/03/75	Gest. CALABRIA VERDE	☐	☑
ACRI	155	15	Pascolo Cesp	22	39	90	€ 72,30	€ 78.285,00	€. 77.972,00	Valore VAM	D.M. 05/03/75	Gest. CALABRIA VERDE	☐	☑
ACRI	155	31	Pascolo Arb	5	34	50	€ 69,01	€ 31.523,00	€. 31.397,00	Valore VAM	D.M. 05/03/75	Gest. CALABRIA VERDE	☐	☑
ACRI	155	32	Pascolo Cesp	5	77	0	€ 18,63	€ 20.166,00	€. 20.085,00	Valore VAM	D.M. 05/03/75	Gest. CALABRIA VERDE	☐	☑
ACRI	155	33	Pascolo Arb	2	18	80	€ 28,25	€ 12.905,00	€. 12.853,00	Valore VAM	D.M. 05/03/75	Gest. CALABRIA VERDE	☐	☑
ACRI	155	34	Pascolo Cesp	16	3	90	€ 103,54	€ 56.057,00	€. 55.833,00	Valore VAM	D.M. 05/03/75	Gest. CALABRIA VERDE	☐	☑
ACRI	155	35	Pascolo Arb	0	15	30	€ 1,98	€ 902,00	€. 898,00	Valore VAM	D.M. 05/03/75	Gest. CALABRIA VERDE	☐	☑
ACRI	155	40	Pascolo Arb	1	96	90	€ 25,43	€ 11.613,00	€. 11.567,00	Valore VAM	D.M. 05/03/75	Gest. CALABRIA VERDE	☐	☑
ACRI	155	41	Pascolo Cesp	6	53	70	€ 42,20	€ 22.847,00	€. 22.756,00	Valore VAM	D.M. 05/03/75	Gest. CALABRIA VERDE	☐	☑
ACRI	155	43	Pascolo Cesp	24	59	0	€ 158,75	€ 85.942,00	€. 85.598,00	Valore VAM	D.M. 05/03/75	Gest. CALABRIA VERDE	☐	☑
ACRI	155	44	Pascolo Arb	12	64	90	€ 163,31	€ 74.602,00	€. 74.304,00	Valore VAM	D.M. 05/03/75	Gest. CALABRIA VERDE	☐	☑
ACRI	155	47	Bosco Alto 3	6	87	80	€ 26,64	€ 57.843,00	€. 57.612,00	Valore VAM	D.M. 05/03/75	Gest. CALABRIA VERDE	☐	☑
ACRI	155	48	Bosco Alto 3	11	79	20	€ 45,68	€ 99.170,00	€. 98.773,00	Valore VAM	D.M. 05/03/75	Gest. CALABRIA VERDE	☐	☑
ACRI	155	49	Seminativo 2	0	50	50	€ 17,93	€ 2.482,00	€. 2.472,00	Valore VAM	D.M. 05/03/75	Gest. CALABRIA VERDE	☐	☑
ACRI	155	54	Bosco Ceduo	1	1	70	€ 16,41	€ 4.109,00	€. 4.093,00	Valore VAM	D.M. 05/03/75	Gest. CALABRIA VERDE	☐	☑
ACRI	155	55	Bosco Ceduo	1	91	70	€ 30,94	€ 7.747,00	€. 7.716,00	Valore VAM	D.M. 05/03/75	Gest. CALABRIA VERDE	☐	☑
ACRI	155	56	Bosco Ceduo	1	10	20	€ 17,79	€ 4.453,00	€. 4.435,00	Valore VAM	D.M. 05/03/75	Gest. CALABRIA VERDE	☐	☑
ACRI	155	57	Bosco Ceduo	6	25	90	€ 24,25	€ 25.293,00	€. 25.192,00	Valore VAM	D.M. 05/03/75	Gest. CALABRIA VERDE	☐	☑
ACRI	155	59	Bosco Ceduo	1	15	80	€ 18,69	€ 4.680,00	€. 4.661,00	Valore VAM	D.M. 05/03/75	Gest. CALABRIA VERDE	☐	☑
ACRI	155	60	Bosco Ceduo	0	43	40	€ 7,00	€ 1.753,00	€. 1.746,00	Valore VAM	D.M. 05/03/75	Gest. CALABRIA VERDE	☐	☑
ACRI	155	61	Bosco Alto 3	0	84	50	€ 3,28	€ 7.106,00	€. 7.078,00	Valore VAM	D.M. 05/03/75	Gest. CALABRIA VERDE	☐	☑
ACRI	156	29	Seminativo 4	0	73	0	€ 9,43	€ 3.588,00	€. 3.574,00	Valore VAM	D.M. 05/03/75	Gest. CALABRIA VERDE	☐	☑
ACRI	156	30	Pascolo 2	0	60	90	€ 1,96	€ 3.459,00	€. 3.445,00	Valore VAM	D.M. 05/03/75	Gest. CALABRIA VERDE	☐	☑
ACRI	156	31	Bosco Alto 3	1	80	0	€ 6,98	€ 15.138,00	€. 15.077,00	Valore VAM	D.M. 05/03/75	Gest. CALABRIA VERDE	☐	☑
ACRI	156	33	Pascolo Cesp	41	20	0	€ 132,99	€ 143.995,00	€. 143.419,00	Valore VAM	D.M. 05/03/75	Gest. CALABRIA VERDE	☐	☑
ACRI	156	42	Bosco Alto 3	55	10	80	€ 213,46	€ 463.452,00	€. 461.598,00	Valore VAM	D.M. 05/03/75	Gest. CALABRIA VERDE	☐	☑
ACRI	156	45	Seminativo 3	17	96	10	€ 463,80	€ 88.276,00	€. 87.923,00	Valore VAM	D.M. 05/03/75	Gest. CALABRIA VERDE	☐	☑
ACRI	156	51	Bosco Alto 3	6	0	0	€ 23,24	€ 50.459,00	€. 50.257,00	Valore VAM	D.M. 05/03/75	Gest. CALABRIA VERDE	☐	☑
ACRI	156	82	Bosco Alto 3	60	0	50	€ 232,43	€ 504.635,00	€. 502.616,00	Valore VAM	D.M. 05/03/75	Gest. CALABRIA VERDE	☐	☑
ACRI	157	05	Bosco Alto 3	2	55	93	€ 9,91	€ 21.523,00	€. 21.437,00	Valore VAM	D.M. 05/03/75	Gest. CALABRIA VERDE	☐	☑
ACRI	157	24	Pascolo 1	0	27	30	€ 1,76	€ 1.551,00	€. 1.545,00	Valore VAM	D.M. 05/03/75	Gest. CALABRIA VERDE	☐	☑
ACRI	157	25	Seminativo 3	0	43	70	€ 11,29	€ 2.148,00	€. 2.139,00	Valore VAM	D.M. 05/03/75	Gest. CALABRIA VERDE	☐	☑
ACRI	157	39	Pascolo 1	0	74	50	€ 4,81	€ 4.231,00	€. 4.214,00	Valore VAM	D.M. 05/03/75	Gest. CALABRIA VERDE	☐	☑
ACRI	157	44	Seminativo 3	1	72	70	€ 44,60	€ 8.487,00	€. 8.453,00	Valore VAM	D.M. 05/03/75	Gest. CALABRIA VERDE	☐	☑
ACRI	157	45	Pascolo 1	0	64	50	€ 4,16	€ 3.663,00	€. 3.648,00	Valore VAM	D.M. 05/03/75	Gest. CALABRIA VERDE	☐	☑
ACRI	157	46	Pascolo 1	0	11	20	€ 0,73	€ 636,00	€. 633,00	Valore VAM	D.M. 05/03/75	Gest. CALABRIA VERDE	☐	☑
ACRI	162	04	Bosco Alto 3	52	31	70	€ 202,65	€ 439.980,00	€. 438.220,00	Valore VAM	D.M. 05/03/75	Gest. CALABRIA VERDE	☐	☑

Comune	Foglio	Part.la	Coltura	ha	a	ca	Reddito Dominicale	Valore 2019	Valore 2020	Stima / Valore	Provenienza	Destinazione d'uso	Disp.	Indisp
ACRI	164	01	Seminativo 3	15	60	40	€ 402,94	€ 76.691,00	€. 76.384,00	Valore VAM	D.M. 05/03/75	Gest. CALABRIA VERDE	☐	☑
ACRI	164	04	Pascolo 1	0	14	40	€ 0,93	€ 818,00	€. 815,00	Valore VAM	D.M. 05/03/75	Gest. CALABRIA VERDE	☐	☑
ACRI	164	05	Pascolo 2	0	65	20	€ 2,10	€ 3.703,00	€. 3.688,00	Valore VAM	D.M. 05/03/75	Gest. CALABRIA VERDE	☐	☑
ACRI	164	16	Pascolo 1	2	30	30	€ 14,86	€ 13.080,00	€. 13.028,00	Valore VAM	D.M. 05/03/75	Gest. CALABRIA VERDE	☐	☑
Totali per Comune								**€ 8.770.991,00**	**€. 8.735.912,00**					
AIELLO CALABRO	007	239	Seminativo 3	0	4	0	€ 0,41	€ 378,00	€. 376,00	Valore VAM	Dec. Espr. N.8023,1/2005	Gestione SORICAL	☐	☑
AIELLO CALABRO	007	241	Semin Arb 2	0	3	50	€ 1,35	€ 399,00	€. 397,00	Valore VAM	Dec. Espr. N.8023,1/2005	Gestione SORICAL	☐	☑
AIELLO CALABRO	007	244	Semin Arb 2	0	1	40	€ 0,54	€ 160,00	€. 159,00	Valore VAM	Dec. Espr. N.8023,1/2005	Gestione SORICAL	☐	☑
AIELLO CALABRO	007	246	Ficheto 1	0	1	80	€ 1,40	€ 336,00	€. 335,00	Valore VAM	Dec. Espr. N.8023,1/2005	Gestione SORICAL	☐	☑
AIELLO CALABRO	007	248	Ficheto 1	0	1	60	€ 1,24	€ 299,00	€. 298,00	Valore VAM	Dec. Espr. N.8023,1/2005	Gestione SORICAL	☐	☑
AIELLO CALABRO	007	250	Semin Irrig Ar	0	3	80	€ 2,45	€ 627,00	€. 624,00	Valore VAM	Dec. Espr. N.8023,1/2005	Gestione SORICAL	☐	☑
AIELLO CALABRO	007	252	Semin Irrig 1	0	0	60	€ 0,39	€ 77,00	€. 77,00	Valore VAM	Dec. Espr. N.8023,1/2005	Gestione SORICAL	☐	☑
AIELLO CALABRO	007	253	Semin Irrig 3	0	2	10	€ 0,54	€ 269,00	€. 268,00	Valore VAM	Dec. Espr. N.8023,1/2005	Gestione SORICAL	☐	☑
AIELLO CALABRO	008	427	Querceto 2	0	0	10	€ 0,03	€ 5,00	€. 5,00	Valore VAM	Dec. Espr. N.8023,1/2005	Gestione SORICAL	☐	☑
AIELLO CALABRO	008	430	Incolto prod	0	1	50	€ 0,03	€ 33,00	€. 33,00	Valore VAM	Dec. Espr. N.8023,1/2005	Gestione SORICAL	☐	☑
AIELLO CALABRO	008	432	Seminativo 4	0	7	90	€ 0,41	€ 746,00	€. 743,00	Valore VAM	Dec. Espr. N.8023,1/2005	Gestione SORICAL	☐	☑
AIELLO CALABRO	008	434	Seminativo 4	0	1	80	€ 0,09	€ 170,00	€. 169,00	Valore VAM	Dec. Espr. N.8023,1/2005	Gestione SORICAL	☐	☑
AIELLO CALABRO	008	436	Seminativo 2	0	5	80	€ 2,25	€ 548,00	€. 546,00	Valore VAM	Dec. Espr. N.8023,1/2005	Gestione SORICAL	☐	☑
AIELLO CALABRO	008	438	Seminativo 2	0	1	0	€ 0,39	€ 94,00	€. 94,00	Valore VAM	Dec. Espr. N.8023,1/2005	Gestione SORICAL	☐	☑
AIELLO CALABRO	008	441	Seminativo 4	0	1	30	€ 0,06	€ 123,00	€. 123,00	Valore VAM	Dec. Espr. N.8023,1/2005	Gestione SORICAL	☐	☑
AIELLO CALABRO	008	443	Seminativo 4	0	2	60	€ 0,14	€ 246,00	€. 245,00	Valore VAM	Dec. Espr. N.8023,1/2005	Gestione SORICAL	☐	☑
AIELLO CALABRO	014	222	Pascolo Cesp	0	2	20	€ 0,03	€ 79,00	€. 79,00	Valore VAM	Dec. Espr. N.8023,1/2005	Gestione SORICAL	☐	☑
AIELLO CALABRO	014	224	Pascolo Arb	0	1	40	€ 0,14	€ 88,00	€. 88,00	Valore VAM	Dec. Espr. N.8023,1/2005	Gestione SORICAL	☐	☑
AIELLO CALABRO	014	225	Ficheto 2	0	4	30	€ 2,09	€ 803,00	€. 800,00	Valore VAM	Dec. Espr. N.8023,1/2005	Gestione SORICAL	☐	☑
AIELLO CALABRO	014	227	Pascolo Cesp	0	3	0	€ 0,06	€ 107,00	€. 107,00	Valore VAM	Dec. Espr. N.8023,1/2005	Gestione SORICAL	☐	☑
AIELLO CALABRO	014	230	Semin Arb 2	0	3	60	€ 1,40	€ 410,00	€. 408,00	Valore VAM	Dec. Espr. N.8023,1/2005	Gestione SORICAL	☐	☑
AIELLO CALABRO	014	231	Vigneto 2	0	2	0	€ 0,58	€ 499,00	€. 497,00	Valore VAM	Dec. Espr. N.8023,1/2005	Gestione SORICAL	☐	☑
AIELLO CALABRO	014	233	Semin Arb 2	0	1	30	€ 0,50	€ 148,00	€. 147,00	Valore VAM	Dec. Espr. N.8023,1/2005	Gestione SORICAL	☐	☑
AIELLO CALABRO	014	235	Seminativo 2	0	1	90	€ 0,74	€ 179,00	€. 178,00	Valore VAM	Dec. Espr. N.8023,1/2005	Gestione SORICAL	☐	☑
AIELLO CALABRO	015	293	Semin Irrig Ar	0	0	70	€ 0,45	€ 116,00	€. 116,00	Valore VAM	Dec. Espr. N.8023,1/2005	Gestione SORICAL	☐	☑
AIELLO CALABRO	015	295	Semin Irrig Ar	0	1	50	€ 0,63	€ 248,00	€. 247,00	Valore VAM	Dec. Espr. N.8023,1/2005	Gestione SORICAL	☐	☑
AIELLO CALABRO	015	296	Semin Arb 2	0	0	10	€ 0,04	€ 11,00	€. 11,00	Valore VAM	Dec. Espr. N.8023,1/2005	Gestione SORICAL	☐	☑
AIELLO CALABRO	015	298	Semin Irrig Ar	0	0	70	€ 0,45	€ 116,00	€. 116,00	Valore VAM	Dec. Espr. N.8023,1/2005	Gestione SORICAL	☐	☑
AIELLO CALABRO	015	300	Incolto prod	0	1	20	€ 0,01	€ 26,00	€. 26,00	Valore VAM	Dec. Espr. N.8023,1/2005	Gestione SORICAL	☐	☑
AIELLO CALABRO	015	302	Uliveto 2	0	1	40	€ 0,54	€ 272,00	€. 271,00	Valore VAM	Dec. Espr. N.8023,1/2005	Gestione SORICAL	☐	☑
AIELLO CALABRO	015	304	Querceto 3	0	1	40	€ 0,18	€ 68,00	€. 68,00	Valore VAM	Dec. Espr. N.8023,1/2005	Gestione SORICAL	☐	☑
AIELLO CALABRO	015	305	Semin Arb 2	0	0	40	€ 0,15	€ 46,00	€. 46,00	Valore VAM	Dec. Espr. N.8023,1/2005	Gestione SORICAL	☐	☑

Comune	Foglio	Part.la	Coltura	ha	a	ca	Reddito Dominicale	Valore 2019	Valore 2020	Stima / Valore	Provenienza	Destinazione d'uso	Disp.	Indisp
AIELLO CALABRO	015	308	Incolto prod	0	0	80	€ 0,01	€ 17,00	€. 17,00	Valore VAM	Dec. Espr. N.8023,1/2005	Gestione SORICAL	☐	☑
AIELLO CALABRO	015	310	Semin Irrig Ar	0	2	10	€ 0,54	€ 347,00	€. 346,00	Valore VAM	Dec. Espr. N.8023,1/2005	Gestione SORICAL	☐	☑
AIELLO CALABRO	015	311	Semin Arb 2	0	3	20	€ 1,24	€ 365,00	€. 364,00	Valore VAM	Dec. Espr. N.8023,1/2005	Gestione SORICAL	☐	☑
AIELLO CALABRO	015	314	Uliveto 3	0	5	60	€ 1,63	€ 1.088,00	€. 1.084,00	Valore VAM	Dec. Espr. N.8023,1/2005	Gestione SORICAL	☐	☑
AIELLO CALABRO	015	316	Semin Arb 2	0	4	60	€ 1,79	€ 524,00	€. 522,00	Valore VAM	Dec. Espr. N.8023,1/2005	Gestione SORICAL	☐	☑
AIELLO CALABRO	015	317	Semin Irrig Ar	0	1	60	€ 0,68	€ 264,00	€. 263,00	Valore VAM	Dec. Espr. N.8023,1/2005	Gestione SORICAL	☐	☑
AIELLO CALABRO	015	319	Ficheto 2	0	1	50	€ 0,73	€ 280,00	€. 279,00	Valore VAM	Dec. Espr. N.8023,1/2005	Gestione SORICAL	☐	☑
AIELLO CALABRO	015	322	Pascolo Cesp	0	2	60	€ 0,04	€ 93,00	€. 93,00	Valore VAM	Dec. Espr. N.8023,1/2005	Gestione SORICAL	☐	☑
AIELLO CALABRO	015	324	Semin Arb 2	0	2	0	€ 0,78	€ 228,00	€. 227,00	Valore VAM	Dec. Espr. N.8023,1/2005	Gestione SORICAL	☐	☑
AIELLO CALABRO	015	326	Bosco Ceduo	0	7	20	€ 0,28	€ 344,00	€. 343,00	Valore VAM	Dec. Espr. N.8023,1/2005	Gestione SORICAL	☐	☑
AIELLO CALABRO	015	327	Pascolo 1	0	1	84	€ 0,15	€ 64,00	€. 64,00	Valore VAM	Dec. Espr. N.8023,1/2005	Gestione SORICAL	☐	☑
AIELLO CALABRO	015	329	Pascolo 1	0	1	76	€ 0,15	€ 61,00	€. 61,00	Valore VAM	Dec. Espr. N.8023,1/2005	Gestione SORICAL	☐	☑
AIELLO CALABRO	015	332	Uliveto 2	0	4	25	€ 1,65	€ 826,00	€. 823,00	Valore VAM	Dec. Espr. N.8023,1/2005	Gestione SORICAL	☐	☑
AIELLO CALABRO	015	334	Uliveto 2	0	0	75	€ 0,29	€ 146,00	€. 145,00	Valore VAM	Dec. Espr. N.8023,1/2005	Gestione SORICAL	☐	☑
AIELLO CALABRO	023	143	Cast frutto 2	0	2	60	€ 0,50	€ 169,00	€. 168,00	Valore VAM	Dec. Espr. N.8023,1/2005	Gestione SORICAL	☐	☑
AIELLO CALABRO	023	146	Incolto prod	0	0	40	€ 0,01	€ 9,00	€. 9,00	Valore VAM	Dec. Espr. N.8023,1/2005	Gestione SORICAL	☐	☑
AIELLO CALABRO	023	151	Cast frutto 1	0	2	90	€ 0,75	€ 189,00	€. 188,00	Valore VAM	Dec. Espr. N.8023,1/2005	Gestione SORICAL	☐	☑
AIELLO CALABRO	023	154	Bosco Ceduo	0	3	30	€ 0,06	€ 158,00	€. 157,00	Valore VAM	Dec. Espr. N.8023,1/2005	Gestione SORICAL	☐	☑
AIELLO CALABRO	023	155	Seminativo 2	0	0	10	€ 0,04	€ 9,00	€. 9,00	Valore VAM	Dec. Espr. N.8023,1/2005	Gestione SORICAL	☐	☑
AIELLO CALABRO	023	156	Semin Irrig Ar	0	1	0	€ 0,65	€ 165,00	€. 164,00	Valore VAM	Dec. Espr. N.8023,1/2005	Gestione SORICAL	☐	☑
AIELLO CALABRO	023	157	Pascolo Cesp	0	9	0	€ 0,18	€ 322,00	€. 321,00	Valore VAM	Dec. Espr. N.8023,1/2005	Gestione SORICAL	☐	☑
AIELLO CALABRO	023	159	Bosco Ceduo	0	0	15	€ 0,01	€ 7,00	€. 7,00	Valore VAM	Dec. Espr. N.8023,1/2005	Gestione SORICAL	☐	☑
AIELLO CALABRO	023	160	Seminativo 2	0	0	25	€ 0,10	€ 24,00	€. 24,00	Valore VAM	Dec. Espr. N.8023,1/2005	Gestione SORICAL	☐	☑
AIELLO CALABRO	023	162	Bosco Ceduo	0	1	90	€ 0,04	€ 91,00	€. 91,00	Valore VAM	Dec. Espr. N.8023,1/2005	Gestione SORICAL	☐	☑
AIELLO CALABRO	023	163	Bosco Ceduo	0	1	45	€ 0,03	€ 69,00	€. 69,00	Valore VAM	Dec. Espr. N.8023,1/2005	Gestione SORICAL	☐	☑
AIELLO CALABRO	023	165	Bosco Ceduo	0	2	0	€ 0,04	€ 96,00	€. 96,00	Valore VAM	Dec. Espr. N.8023,1/2005	Gestione SORICAL	☐	☑
AIELLO CALABRO	023	167	Bosco Ceduo	0	1	50	€ 0,03	€ 72,00	€. 72,00	Valore VAM	Dec. Espr. N.8023,1/2005	Gestione SORICAL	☐	☑
AIELLO CALABRO	023	169	Seminativo 2	0	3	50	€ 1,35	€ 331,00	€. 330,00	Valore VAM	Dec. Espr. N.8023,1/2005	Gestione SORICAL	☐	☑
AIELLO CALABRO	024	401	Semin Arb 3	0	0	40	€ 0,06	€ 46,00	€. 46,00	Valore VAM	Dec. Espr. N.8023,1/2005	Gestione SORICAL	☐	☑
AIELLO CALABRO	024	403	Vigneto 2	0	2	20	€ 0,64	€ 549,00	€. 547,00	Valore VAM	Dec. Espr. N.8023,1/2005	Gestione SORICAL	☐	☑
AIELLO CALABRO	024	404	Vigneto 2	0	1	20	€ 0,35	€ 300,00	€. 299,00	Valore VAM	Dec. Espr. N.8023,1/2005	Gestione SORICAL	☐	☑
AIELLO CALABRO	024	405	Querceto 4	0	0	40	€ 0,03	€ 20,00	€. 20,00	Valore VAM	Dec. Espr. N.8023,1/2005	Gestione SORICAL	☐	☑
AIELLO CALABRO	024	406	Querceto 2	0	0	50	€ 0,10	€ 24,00	€. 24,00	Valore VAM	Dec. Espr. N.8023,1/2005	Gestione SORICAL	☐	☑
AIELLO CALABRO	024	407	Bosco Alto 1	0	1	70	€ 0,18	€ 127,00	€. 126,00	Valore VAM	Dec. Espr. N.8023,1/2005	Gestione SORICAL	☐	☑
AIELLO CALABRO	024	408	Bosco Alto 1	0	0	20	€ 0,03	€ 15,00	€. 15,00	Valore VAM	Dec. Espr. N.8023,1/2005	Gestione SORICAL	☐	☑
AIELLO CALABRO	024	409	Bosco Alto 1	0	0	20	€ 0,03	€ 15,00	€. 15,00	Valore VAM	Dec. Espr. N.8023,1/2005	Gestione SORICAL	☐	☑
AIELLO CALABRO	024	410	Bosco Alto 1	0	0	50	€ 0,05	€ 37,00	€. 37,00	Valore VAM	Dec. Espr. N.8023,1/2005	Gestione SORICAL	☐	☑
AIELLO CALABRO	024	411	Querceto 2	0	0	30	€ 0,06	€ 15,00	€. 15,00	Valore VAM	Dec. Espr. N.8023,1/2005	Gestione SORICAL	☐	☑

Comune	Foglio	Part.la	Coltura	ha	a	ca	Reddito Dominicale	Valore 2019	Valore 2020	Stima / Valore	Provenienza	Destinazione d'uso	Disp.	Indisp
AIELLO CALABRO	024	412	Querceto 3	0	0	70	€ 0,09	€ 34,00	€. 34,00	Valore VAM	Dec. Espr. N.8023,1/2005	Gestione SORICAL	☐	☑
AIELLO CALABRO	024	415	Cast frutto 1	0	0	90	€ 0,24	€ 59,00	€. 59,00	Valore VAM	Dec. Espr. N.8023,1/2005	Gestione SORICAL	☐	☑
AIELLO CALABRO	024	417	Querceto 4	0	0	40	€ 0,03	€ 20,00	€. 20,00	Valore VAM	Dec. Espr. N.8023,1/2005	Gestione SORICAL	☐	☑
AIELLO CALABRO	024	419	Querceto 4	0	0	60	€ 0,04	€ 29,00	€. 29,00	Valore VAM	Dec. Espr. N.8023,1/2005	Gestione SORICAL	☐	☑
AIELLO CALABRO	024	421	Cast frutto 3	0	4	50	€ 0,55	€ 293,00	€. 292,00	Valore VAM	Dec. Espr. N.8023,1/2005	Gestione SORICAL	☐	☑
AIELLO CALABRO	024	423	Semin Irrig 2	0	2	90	€ 1,21	€ 372,00	€. 371,00	Valore VAM	Dec. Espr. N.8023,1/2005	Gestione SORICAL	☐	☑
AIELLO CALABRO	024	426	Ficheto 3	0	0	30	€ 0,06	€ 56,00	€. 56,00	Valore VAM	Dec. Espr. N.8023,1/2005	Gestione SORICAL	☐	☑
AIELLO CALABRO	024	427	Bosco Alto 1	0	0	50	€ 0,05	€ 37,00	€. 37,00	Valore VAM	Dec. Espr. N.8023,1/2005	Gestione SORICAL	☐	☑
AIELLO CALABRO	024	430	Querceto 3	0	3	20	€ 0,41	€ 156,00	€. 155,00	Valore VAM	Dec. Espr. N.8023,1/2005	Gestione SORICAL	☐	☑
AIELLO CALABRO	024	432	Vigneto 2	0	0	70	€ 0,20	€ 175,00	€. 174,00	Valore VAM	Dec. Espr. N.8023,1/2005	Gestione SORICAL	☐	☑
AIELLO CALABRO	024	434	Querceto 3	0	0	40	€ 0,05	€ 20,00	€. 20,00	Valore VAM	Dec. Espr. N.8023,1/2005	Gestione SORICAL	☐	☑
AIELLO CALABRO	024	66	Querceto 3	0	0	14	€ 0,01	€ 7,00	€. 7,00	Valore VAM	Dec. Espr. N.8023,1/2005	Gestione SORICAL	☐	☑
AIELLO CALABRO	030	126	Uliveto 1	0	4	10	€ 2,65	€ 797,00	€. 794,00	Valore VAM	Dec. Espr. N.8023,1/2005	Gestione SORICAL	☐	☑
AIELLO CALABRO	030	137	Uliveto 1	0	0	40	€ 0,26	€ 78,00	€. 78,00	Valore VAM	Dec. Espr. N.8023,1/2005	Gestione SORICAL	☐	☑
AIELLO CALABRO	030	140	Ficheto 2	0	1	10	€ 0,54	€ 205,00	€. 204,00	Valore VAM	Dec. Espr. N.8023,1/2005	Gestione SORICAL	☐	☑
AIELLO CALABRO	030	142	Ficheto 2	0	0	70	€ 0,34	€ 131,00	€. 130,00	Valore VAM	Dec. Espr. N.8023,1/2005	Gestione SORICAL	☐	☑
AIELLO CALABRO	030	145	Seminativo 2	0	1	10	€ 0,43	€ 104,00	€. 104,00	Valore VAM	Dec. Espr. N.8023,1/2005	Gestione SORICAL	☐	☑
AIELLO CALABRO	030	159	Ficheto 1	0	0	75	€ 0,58	€ 140,00	€. 139,00	Valore VAM	Dec. Espr. N.8023,1/2005	Gestione SORICAL	☐	☑
AIELLO CALABRO	030	161	Ficheto 1	0	0	80	€ 0,63	€ 149,00	€. 148,00	Valore VAM	Dec. Espr. N.8023,1/2005	Gestione SORICAL	☐	☑
AIELLO CALABRO	030	163	Ficheto 1	0	0	65	€ 0,50	€ 121,00	€. 121,00	Valore VAM	Dec. Espr. N.8023,1/2005	Gestione SORICAL	☐	☑
Totali per Comune								**€ 18.215,00**	**€. 18.149,00**					
ALBIDONA	053	81	Pascolo Cesp	0	13	75	€ 0,35	€ 567,00	€. 565,00	Valore VAM	Dec. Prefetto CS del 26/0	Gestione SORICAL	☐	☑
ALBIDONA	053	84	Pascolo Cesp	0	0	30	€ 0,01	€ 12,00	€. 12,00	Valore VAM	Dec. Prefetto CS del 26/0	Gestione SORICAL	☐	☑
ALBIDONA	053	87	Semin Arb 1	0	0	32	€ 0,16	€ 35,00	€. 35,00	Valore VAM	Dec. Prefetto CS del 26/0	Gestione SORICAL	☐	☑
Totali per Comune								**€ 614,00**	**€. 612,00**					
ALESSANDRIA DEL CARRETTO	015	118	Bosco Alto	0	2	94		€ 192,00	€. 191,00	Valore Esproprio	Dec.Esp.D.S. 16.930/200	Gestione SORICAL	☐	☑
ALESSANDRIA DEL CARRETTO	015	120	Pascolo 2	0	0	43	€ 0,01	€ 13,00	€. 13,00	Valore VAM	Dec.Esp.D.S. 16.932/200	Gestione SORICAL	☐	☑
ALESSANDRIA DEL CARRETTO	015	123	Seminativo 3	0	0	55	€ 0,08	€ 24,00	€. 24,00	Valore VAM	Dec.Esp.D.S. 16.932/200	Gestione SORICAL	☐	☑
ALESSANDRIA DEL CARRETTO	015	126	Seminativo 2	0	3	15	€ 0,61	€ 137,00	€. 136,00	Valore VAM	Dec.Esp.D.S. 16.932/200	Gestione SORICAL	☐	☑
ALESSANDRIA DEL CARRETTO	021	167	Bosco Alto 2	0	7	40		€ 482,00	€. 480,00	Valore Esproprio	Dec.Esp.D.S. 16.930/200	Gestione SORICAL	☐	☑
ALESSANDRIA DEL CARRETTO	021	169	Bosco Alto 2	0	2	45		€ 159,00	€. 158,00	Valore Esproprio	Dec.Esp.D.S. 16.930/200	Gestione SORICAL	☐	☑
ALESSANDRIA DEL CARRETTO	021	172	Bosco Alto 2	0	3	30		€ 215,00	€. 214,00	Valore Esproprio	Dec.Esp.D.S. 16.930/200	Gestione SORICAL	☐	☑
ALESSANDRIA DEL CARRETTO	021	175	Pascolo 2	0	6	50	€ 0,16	€ 198,00	€. 197,00	Valore VAM	Dec.Esp.D.S. 16.932/200	Gestione SORICAL	☐	☑
ALESSANDRIA DEL CARRETTO	021	178	Pascolo 2	0	1	23	€ 0,04	€ 37,00	€. 37,00	Valore VAM	Dec.Esp.D.S. 16.932/200	Gestione SORICAL	☐	☑
ALESSANDRIA DEL CARRETTO	021	182	Pascolo 3	0	1	70	€ 0,03	€ 52,00	€. 52,00	Valore VAM	Dec.Esp.D.S. 16.932/200	Gestione SORICAL	☐	☑
ALESSANDRIA DEL CARRETTO	022	573	Bosco Alto 2	0	1	0		€ 65,00	€. 65,00	Valore Esproprio	Dec.Esp.D.S. 16.930/200	Gestione SORICAL	☐	☑
ALESSANDRIA DEL CARRETTO	022	576	Seminativo 1	0	0	8	€ 0,03	€ 3,00	€. 3,00	Valore VAM	Dec.Esp.D.S. 16.932/200	Gestione SORICAL	☐	☑

Comune	Foglio	Part.la	Coltura	ha	a	ca	Reddito Dominicale	Valore 2019	Valore 2020	Stima / Valore	Provenienza	Destinazione d'uso	Disp.	Indisp
ALESSANDRIA DEL CARRETTO	022	578	Bosco Alto 2	0	2	20		€ 143,00	€. 142,00	Valore Esproprio	Dec.Esp.D.S. 16.930/200	Gestione SORICAL	☐	☑
ALESSANDRIA DEL CARRETTO	022	580	Bosco Alto 1	0	0	47		€ 30,00	€. 30,00	Valore Esproprio	Dec.Esp.D.S. 16.930/200	Gestione SORICAL	☐	☑
ALESSANDRIA DEL CARRETTO	023	379	Seminativo 2	0	0	32	€ 0,06	€ 14,00	€. 14,00	Valore VAM	Dec.Esp.D.S. 16.932/200	Gestione SORICAL	☐	☑
ALESSANDRIA DEL CARRETTO	023	382	Seminativo 2	0	1	0	€ 0,19	€ 43,00	€. 43,00	Valore VAM	Dec.Esp.D.S. 16.932/200	Gestione SORICAL	☐	☑
ALESSANDRIA DEL CARRETTO	023	385	Ente Urbano	0	0	13	€ 0,00	€ 0,00	€. 0,00	Valore Catastale	Dec.Esp.D.S. 16.932/200	Gestione SORICAL	☐	☑
ALESSANDRIA DEL CARRETTO	027	100	Seminativo 3	0	1	60		€ 69,00	€. 69,00	Valore Esproprio	Dec.Esp.D.S. 16.930/200	Gestione SORICAL	☐	☑
ALESSANDRIA DEL CARRETTO	027	102	Seminativo 3	0	2	26		€ 99,00	€. 99,00	Valore Esproprio	Dec.Esp.D.S. 16.930/200	Gestione SORICAL	☐	☑
ALESSANDRIA DEL CARRETTO	027	106	Seminativo 2	0	3	24		€ 141,00	€. 140,00	Valore Esproprio	Dec.Esp.D.S. 16.930/200	Gestione SORICAL	☐	☑
ALESSANDRIA DEL CARRETTO	027	109	Pascolo 2	0	2	10		€ 64,00	€. 64,00	Valore Esproprio	Dec.Esp.D.S. 16.930/200	Gestione SORICAL	☐	☑
ALESSANDRIA DEL CARRETTO	027	112	Seminativo 2	0	0	45		€ 19,00	€. 19,00	Valore Esproprio	Dec.Esp.D.S. 16.930/200	Gestione SORICAL	☐	☑
ALESSANDRIA DEL CARRETTO	027	115	Bosco Alto	0	1	50		€ 98,00	€. 98,00	Valore Esproprio	Dec.Esp.D.S. 16.930/200	Gestione SORICAL	☐	☑
ALESSANDRIA DEL CARRETTO	027	118	Bosco Ceduo	0	1	62		€ 104,00	€. 104,00	Valore Esproprio	Dec.Esp.D.S. 16.930/200	Gestione SORICAL	☐	☑
ALESSANDRIA DEL CARRETTO	027	121	Pascolo 2	0	3	2	€ 0,08	€ 92,00	€. 92,00	Valore VAM	Dec.Esp.D.S. 16.932/200	Gestione SORICAL	☐	☑
ALESSANDRIA DEL CARRETTO	027	126	Bosco Ceduo	0	7	98		€ 515,00	€. 513,00	Valore Esproprio	Dec.Esp.D.S. 16.930/200	Gestione SORICAL	☐	☑
ALESSANDRIA DEL CARRETTO	027	69	Seminativo 1	0	2	25	€ 0,88	€ 98,00	€. 98,00	Valore VAM	Dec.Esp.D.S. 16.932/200	Gestione SORICAL	☐	☑
ALESSANDRIA DEL CARRETTO	027	73	Pascolo 2	0	3	20	€ 0,09	€ 97,00	€. 97,00	Valore VAM	Dec.Esp.D.S. 16.932/200	Gestione SORICAL	☐	☑
ALESSANDRIA DEL CARRETTO	027	76	Seminativo 2	0	1	95	€ 0,38	€ 85,00	€. 85,00	Valore VAM	Dec.Esp.D.S. 16.932/200	Gestione SORICAL	☐	☑
ALESSANDRIA DEL CARRETTO	027	79	Pascolo 2	0	0	95		€ 29,00	€. 29,00	Valore Esproprio	Dec.Esp.D.S. 16.930/200	Gestione SORICAL	☐	☑
ALESSANDRIA DEL CARRETTO	027	82	Seminativo 4	0	1	35	€ 0,09	€ 59,00	€. 59,00	Valore VAM	Dec.Esp.D.S. 16.932/200	Gestione SORICAL	☐	☑
ALESSANDRIA DEL CARRETTO	027	85	Seminativo 4	0	3	12		€ 136,00	€. 135,00	Valore Esproprio	Dec.Esp.D.S. 16.930/200	Gestione SORICAL	☐	☑
ALESSANDRIA DEL CARRETTO	027	88	Seminativo 4	0	1	38		€ 60,00	€. 60,00	Valore Esproprio	Dec.Esp.D.S. 16.930/200	Gestione SORICAL	☐	☑
ALESSANDRIA DEL CARRETTO	027	91	Pascolo 2	0	6	0	€ 0,15	€ 182,00	€. 181,00	Valore VAM	Dec.Esp.D.S. 16.932/200	Gestione SORICAL	☐	☑
ALESSANDRIA DEL CARRETTO	027	94	Bosco Alto	0	3	5		€ 199,00	€. 198,00	Valore Esproprio	Dec.Esp.D.S. 16.930/200	Gestione SORICAL	☐	☑
ALESSANDRIA DEL CARRETTO	027	97	Bosco Alto	0	2	40		€ 156,00	€. 155,00	Valore Esproprio	Dec.Esp.D.S. 16.930/200	Gestione SORICAL	☐	☑
ALESSANDRIA DEL CARRETTO	030	76	Pascolo 2	0	0	30		€ 9,00	€. 9,00	Valore Esproprio	Dec.Esp.D.S. 16.930/200	Gestione SORICAL	☐	☑
ALESSANDRIA DEL CARRETTO	030	79	Bosco Ceduo	0	4	60		€ 297,00	€. 296,00	Valore Esproprio	Dec.Esp.D.S. 16.930/200	Gestione SORICAL	☐	☑
ALESSANDRIA DEL CARRETTO	030	82	Pascolo 1	0	10	10	€ 0,53	€ 307,00	€. 306,00	Valore VAM	Dec.Esp.D.S. 16.932/200	Gestione SORICAL	☐	☑
ALESSANDRIA DEL CARRETTO	030	85	Seminativo 3	0	1	26		€ 55,00	€. 55,00	Valore Esproprio	Dec.Esp.D.S. 16.930/200	Gestione SORICAL	☐	☑
ALESSANDRIA DEL CARRETTO	031	88	Seminativo 3	0	0	93	€ 0,13	€ 40,00	€. 40,00	Valore VAM	Dec.Esp.D.S. 16.932/200	Gestione SORICAL	☐	☑
ALESSANDRIA DEL CARRETTO	031	91	Pascolo 2	0	13	50		€ 412,00	€. 410,00	Valore Esproprio	Dec.Esp.D.S. 16.930/200	Gestione SORICAL	☐	☑
Totali per Comune								**€ 5.229,00**	**€. 5.210,00**					
ALTILIA	001	185	Pascolo	0	4	70	€ 0,21	€ 189,00	€. 188,00	Valore VAM	Dec. Comm.ad Acta 1291	Gestione SORICAL	☐	☑
ALTILIA	001	186	Pascolo Arb	0	0	50	€ 0,05	€ 27,00	€. 27,00	Valore VAM	Dec. Comm.ad Acta 1291	Gestione SORICAL	☐	☑
ALTILIA	001	188	Pascolo	0	0	50	€ 0,03	€ 20,00	€. 20,00	Valore VAM	Dec. Comm.ad Acta 1291	Gestione SORICAL	☐	☑
ALTILIA	001	190	Cast frutto	0	1	80	€ 0,35	€ 162,00	€. 161,00	Valore VAM	Dec. Comm.ad Acta 1291	Gestione SORICAL	☐	☑
ALTILIA	001	192	Cast frutto	0	0	20	€ 0,04	€ 18,00	€. 18,00	Valore VAM	Dec. Comm.ad Acta 1291	Gestione SORICAL	☐	☑
ALTILIA	001	193	Semin Arb 4	0	3	30	€ 0,33	€ 398,00	€. 396,00	Valore VAM	Dec. Comm.ad Acta 1291	Gestione SORICAL	☐	☑

Comune	Foglio	Part.la	Coltura	ha	a	ca	Reddito Dominicale	Valore 2019	Valore 2020	Stima / Valore	Provenienza	Destinazione d'uso	Disp.	Indisp
ALTILIA	001	196	Pascolo	0	5	50	€ 0,25	€ 221,00	€. 220,00	Valore VAM	Dec. Comm.ad Acta 1291	Gestione SORICAL	☐	☑
ALTILIA	001	197	Semin Arb 2	0	0	30	€ 0,08	€ 36,00	€. 36,00	Valore VAM	Dec. Comm.ad Acta 1291	Gestione SORICAL	☐	☑
ALTILIA	001	198	Semin Arb 2	0	0	30	€ 0,08	€ 36,00	€. 36,00	Valore VAM	Dec. Comm.ad Acta 1291	Gestione SORICAL	☐	☑
ALTILIA	001	199	Semin Arb 1	0	0	2	€ 0,01	€ 2,00	€. 2,00	Valore VAM	Dec. Comm.ad Acta 1291	Gestione SORICAL	☐	☑
ALTILIA	001	200	Semin Arb 1	0	0	80	€ 0,38	€ 96,00	€. 96,00	Valore VAM	Dec. Comm.ad Acta 1291	Gestione SORICAL	☐	☑
ALTILIA	001	201	Uliveto 1	0	0	6	€ 0,03	€ 10,00	€. 10,00	Valore VAM	Dec. Comm.ad Acta 1291	Gestione SORICAL	☐	☑
ALTILIA	001	202	Uliveto 1	0	0	44	€ 0,21	€ 72,00	€. 72,00	Valore VAM	Dec. Comm.ad Acta 1291	Gestione SORICAL	☐	☑
ALTILIA	001	203	Semin Arb 2	0	2	20	€ 0,56	€ 265,00	€. 264,00	Valore VAM	Dec. Comm.ad Acta 1291	Gestione SORICAL	☐	☑
ALTILIA	001	206	Semin Arb 4	0	1	30	€ 0,13	€ 157,00	€. 156,00	Valore VAM	Dec. Comm.ad Acta 1291	Gestione SORICAL	☐	☑
ALTILIA	005	175	Seminativo 3	0	4	50	€ 0,88	€ 274,00	€. 273,00	Valore VAM	Dec. Comm.ad Acta 1291	Gestione SORICAL	☐	☑
ALTILIA	005	181	Seminativo 2	0	2	0	€ 0,90	€ 122,00	€. 122,00	Valore VAM	Dec. Comm.ad Acta 1291	Gestione SORICAL	☐	☑
ALTILIA	005	183	Seminativo 2	0	2	4	€ 0,93	€ 124,00	€. 124,00	Valore VAM	Dec. Comm.ad Acta 1291	Gestione SORICAL	☐	☑
ALTILIA	005	185	Seminativo 2	0	1	98	€ 0,90	€ 120,00	€. 120,00	Valore VAM	Dec. Comm.ad Acta 1291	Gestione SORICAL	☐	☑
ALTILIA	005	186	Seminativo 2	0	0	8	€ 0,04	€ 5,00	€. 5,00	Valore VAM	Dec. Comm.ad Acta 1291	Gestione SORICAL	☐	☑
ALTILIA	005	188	Seminativo 2	0	4	80	€ 2,18	€ 292,00	€. 291,00	Valore VAM	Dec. Comm.ad Acta 1291	Gestione SORICAL	☐	☑
ALTILIA	007	137	Seminativo 2	0	2	20	€ 1,00	€ 134,00	€. 133,00	Valore VAM	Dec. Comm.ad Acta 1291	Gestione SORICAL	☐	☑
ALTILIA	007	138	Seminativo 2	0	2	40	€ 1,09	€ 146,00	€. 145,00	Valore VAM	Dec. Comm.ad Acta 1291	Gestione SORICAL	☐	☑
ALTILIA	007	139	Semin Arb 2	0	2	60	€ 0,68	€ 313,00	€. 312,00	Valore VAM	Dec. Comm.ad Acta 1291	Gestione SORICAL	☐	☑
ALTILIA	007	141	Semin Arb 2	0	1	80	€ 0,46	€ 217,00	€. 216,00	Valore VAM	Dec. Comm.ad Acta 1291	Gestione SORICAL	☐	☑
ALTILIA	007	143	Seminativo 2	0	6	85	€ 3,10	€ 416,00	€. 414,00	Valore VAM	Dec. Comm.ad Acta 1291	Gestione SORICAL	☐	☑
ALTILIA	007	145	Seminativo 2	0	2	15	€ 0,98	€ 131,00	€. 130,00	Valore VAM	Dec. Comm.ad Acta 1291	Gestione SORICAL	☐	☑
Totali per Comune								**€ 4.003,00**	**€. 3.987,00**					
ALTOMONTE	001	165	Semin Arb 3	0	0	15	€ 0,01	€ 15,00	€. 15,00	Valore VAM	ex Casmez	Gestione SORICAL	☐	☑
ALTOMONTE	001	167	Seminativo 3	0	1	0	€ 0,10	€ 90,00	€. 90,00	Valore VAM	ex Casmez	Gestione SORICAL	☐	☑
ALTOMONTE	001	169	Seminativo 3	0	0	20	€ 0,03	€ 18,00	€. 18,00	Valore VAM	ex Casmez	Gestione SORICAL	☐	☑
ALTOMONTE	001	171	Seminativo 3	0	1	25	€ 0,13	€ 113,00	€. 113,00	Valore VAM	ex Casmez	Gestione SORICAL	☐	☑
ALTOMONTE	001	174	Seminativo 3	0	0	75	€ 0,08	€ 68,00	€. 68,00	Valore VAM	ex Casmez	Gestione SORICAL	☐	☑
ALTOMONTE	001	177	Seminativo 3	0	3	0	€ 0,31	€ 270,00	€. 269,00	Valore VAM	ex Casmez	Gestione SORICAL	☐	☑
ALTOMONTE	001	180	Seminativo 3	0	4	50	€ 0,46	€ 406,00	€. 404,00	Valore VAM	ex Casmez	Gestione SORICAL	☐	☑
ALTOMONTE	001	183	Seminativo 3	0	2	0	€ 0,21	€ 180,00	€. 179,00	Valore VAM	ex Casmez	Gestione SORICAL	☐	☑
ALTOMONTE	001	186	Seminativo 3	0	2	15	€ 0,23	€ 194,00	€. 193,00	Valore VAM	ex Casmez	Gestione SORICAL	☐	☑
ALTOMONTE	001	189	Uliveto 2	0	1	90	€ 0,49	€ 320,00	€. 319,00	Valore VAM	ex Casmez	Gestione SORICAL	☐	☑
ALTOMONTE	001	192	Seminativo 3	0	0	70	€ 0,08	€ 63,00	€. 63,00	Valore VAM	ex Casmez	Gestione SORICAL	☐	☑
ALTOMONTE	001	195	Seminativo 3	0	4	20	€ 0,44	€ 378,00	€. 376,00	Valore VAM	ex Casmez	Gestione SORICAL	☐	☑
ALTOMONTE	001	198	Fabbr rurale	0	0	60	€ 0,00	€ 0,00	€. 0,00	Valore Catastale	ex Casmez	Gestione SORICAL	☐	☑
ALTOMONTE	001	201	Seminativo 3	0	1	0	€ 0,23	€ 90,00	€. 90,00	Valore VAM	ex Casmez	Gestione SORICAL	☐	☑
ALTOMONTE	001	204	Seminativo 2	0	1	20	€ 0,28	€ 108,00	€. 108,00	Valore VAM	ex Casmez	Gestione SORICAL	☐	☑

Comune	Foglio	Part.la	Coltura	ha	a	ca	Reddito Dominicale	Valore 2019	Valore 2020	Stima / Valore	Provenienza	Destinazione d'uso	Disp.	Indisp
ALTOMONTE	001	207	Seminativo 2	0	0	75	€ 0,18	€ 68,00	€. 68,00	Valore VAM	ex Casmez	Gestione SORICAL	☐	☑
ALTOMONTE	001	210	Seminativo 1	0	1	95	€ 0,88	€ 176,00	€. 175,00	Valore VAM	ex Casmez	Gestione SORICAL	☐	☑
ALTOMONTE	001	213	Seminativo 2	0	0	75	€ 0,18	€ 68,00	€. 68,00	Valore VAM	ex Casmez	Gestione SORICAL	☐	☑
ALTOMONTE	001	216	Seminativo 2	0	0	15	€ 0,04	€ 14,00	€. 14,00	Valore VAM	ex Casmez	Gestione SORICAL	☐	☑
ALTOMONTE	001	219	Semin Arb 3	0	0	90	€ 0,08	€ 88,00	€. 88,00	Valore VAM	ex Casmez	Gestione SORICAL	☐	☑
ALTOMONTE	001	222	Semin Arb 2	0	0	65	€ 0,15	€ 64,00	€. 64,00	Valore VAM	ex Casmez	Gestione SORICAL	☐	☑
ALTOMONTE	003	212	Semin Arb 1	0	1	95	€ 0,75	€ 191,00	€. 190,00	Valore VAM	ex Casmez	Gestione SORICAL	☐	☑
ALTOMONTE	003	215	Semin Arb 1	0	0	20	€ 0,08	€ 20,00	€. 20,00	Valore VAM	ex Casmez	Gestione SORICAL	☐	☑
ALTOMONTE	003	218	Semin Arb 1	0	1	0	€ 0,39	€ 98,00	€. 98,00	Valore VAM	ex Casmez	Gestione SORICAL	☐	☑
ALTOMONTE	003	221	Seminativo 1	0	0	30	€ 0,14	€ 27,00	€. 27,00	Valore VAM	ex Casmez	Gestione SORICAL	☐	☑
ALTOMONTE	003	224	Vigneto 1	0	1	60	€ 1,04	€ 382,00	€. 380,00	Valore VAM	ex Casmez	Gestione SORICAL	☐	☑
ALTOMONTE	004	484	Uliveto 2	0	0	80	€ 0,21	€ 135,00	€. 134,00	Valore VAM	ex Casmez	Gestione SORICAL	☐	☑
ALTOMONTE	004	595	Semin Arb 2	0	0	15	€ 0,04	€ 15,00	€. 15,00	Valore VAM	ex Casmez	Gestione SORICAL	☐	☑
ALTOMONTE	004	597	Seminativo 2	0	1	70	€ 0,39	€ 153,00	€. 152,00	Valore VAM	ex Casmez	Gestione SORICAL	☐	☑
ALTOMONTE	004	603	Semin Arb 2	0	2	20	€ 0,50	€ 215,00	€. 214,00	Valore VAM	ex Casmez	Gestione SORICAL	☐	☑
ALTOMONTE	004	606	Semin Arb 2	0	1	60	€ 0,36	€ 156,00	€. 155,00	Valore VAM	ex Casmez	Gestione SORICAL	☐	☑
ALTOMONTE	004	609	Semin Arb 2	0	0	30	€ 0,06	€ 29,00	€. 29,00	Valore VAM	ex Casmez	Gestione SORICAL	☐	☑
ALTOMONTE	004	612	Semin Arb 1	0	0	60	€ 0,24	€ 59,00	€. 59,00	Valore VAM	ex Casmez	Gestione SORICAL	☐	☑
ALTOMONTE	004	615	Semin Arb 2	0	0	35	€ 0,08	€ 34,00	€. 34,00	Valore VAM	ex Casmez	Gestione SORICAL	☐	☑
ALTOMONTE	004	618	Semin Arb 2	0	0	15	€ 0,04	€ 15,00	€. 15,00	Valore VAM	ex Casmez	Gestione SORICAL	☐	☑
ALTOMONTE	004	621	Semin Arb 2	0	1	35	€ 0,30	€ 132,00	€. 131,00	Valore VAM	ex Casmez	Gestione SORICAL	☐	☑
ALTOMONTE	004	624	Ficheto 2	0	0	45	€ 0,25	€ 50,00	€. 50,00	Valore VAM	ex Casmez	Gestione SORICAL	☐	☑
ALTOMONTE	004	627	Ficheto 2	0	0	35	€ 0,19	€ 39,00	€. 39,00	Valore VAM	ex Casmez	Gestione SORICAL	☐	☑
ALTOMONTE	004	630	Ficheto 2	0	0	45	€ 0,25	€ 50,00	€. 50,00	Valore VAM	ex Casmez	Gestione SORICAL	☐	☑
ALTOMONTE	004	633	Ficheto 2	0	0	48	€ 0,26	€ 54,00	€. 54,00	Valore VAM	ex Casmez	Gestione SORICAL	☐	☑
ALTOMONTE	004	636	Pascolo Arb	0	0	10	€ 0,01	€ 8,00	€. 8,00	Valore VAM	Frazionamento del 18/04/	Dem.Reg. Ramo Acquedot	☐	☑
ALTOMONTE	004	639	Ficheto 2	0	1	20	€ 0,66	€ 134,00	€. 133,00	Valore VAM	ex Casmez	Gestione SORICAL	☐	☑
ALTOMONTE	004	642	Semin Arb 1	0	0	20	€ 0,08	€ 20,00	€. 20,00	Valore VAM	ex Casmez	Gestione SORICAL	☐	☑
ALTOMONTE	004	645	Semin Arb 1	0	1	10	€ 0,43	€ 107,00	€. 107,00	Valore VAM	ex Casmez	Gestione SORICAL	☐	☑
ALTOMONTE	004	648	Semin Arb 1	0	1	20	€ 0,46	€ 117,00	€. 117,00	Valore VAM	ex Casmez	Gestione SORICAL	☐	☑
ALTOMONTE	004	651	Semin Arb 1	0	0	97	€ 0,38	€ 95,00	€. 95,00	Valore VAM	ex Casmez	Gestione SORICAL	☐	☑
ALTOMONTE	004	654	Semin Arb 2	0	1	0	€ 0,23	€ 98,00	€. 98,00	Valore VAM	ex Casmez	Gestione SORICAL	☐	☑
ALTOMONTE	004	657	Seminativo 1	0	1	40	€ 0,64	€ 126,00	€. 125,00	Valore VAM	Frazionamento del 18/04/	Dem.Reg. Ramo Acquedot	☐	☑
ALTOMONTE	004	663	Uliveto 2	0	0	50	€ 0,13	€ 84,00	€. 84,00	Valore VAM	Frazionamento del 18/04/	Dem.Reg. Ramo Acquedot	☐	☑
ALTOMONTE	004	666	Uliveto 2	0	0	40	€ 0,10	€ 67,00	€. 67,00	Valore VAM	Frazionamento del 18/04/	Dem.Reg. Ramo Acquedot	☐	☑
ALTOMONTE	004	672	Semin Arb 1	0	1	20	€ 0,46	€ 117,00	€. 117,00	Valore VAM	Frazionamento del 18/04/	Dem.Reg. Ramo Acquedot	☐	☑
ALTOMONTE	004	675	Semin Arb 1	0	0	52	€ 0,20	€ 51,00	€. 51,00	Valore VAM	Frazionamento del 18/04/	Dem.Reg. Ramo Acquedot	☐	☑
ALTOMONTE	004	681	Seminativo 1	0	1	80	€ 0,81	€ 162,00	€. 161,00	Valore VAM	ex Casmez	Gestione SORICAL	☐	☑

Comune	Foglio	Part.la	Coltura	ha	a	ca	Reddito Dominicale	Valore 2019	Valore 2020	Stima / Valore	Provenienza	Destinazione d'uso	Disp.	Indisp
ALTOMONTE	004	687	Semin Arb 2	0	0	5	€ 0,01	€ 5,00	€. 5,00	Valore VAM	ex Casmez	Gestione SORICAL	☐	☑
ALTOMONTE	004	689	Ficheto 2	0	0	50	€ 0,28	€ 56,00	€. 56,00	Valore VAM	ex Casmez	Gestione SORICAL	☐	☑
ALTOMONTE	004	691	Ficheto 2	0	0	2	€ 0,01	€ 2,00	€. 2,00	Valore VAM	ex Casmez	Gestione SORICAL	☐	☑
ALTOMONTE	004	693	Semin Arb 2	0	0	10	€ 0,03	€ 10,00	€. 10,00	Valore VAM	ex Casmez	Gestione SORICAL	☐	☑
ALTOMONTE	004	695	Uliveto 2	0	0	3	€ 0,01	€ 5,00	€. 5,00	Valore VAM	ex Casmez	Gestione SORICAL	☐	☑
ALTOMONTE	004	697	Semin Arb 1	0	1	8	€ 0,41	€ 106,00	€. 106,00	Valore VAM	Frazionamento del 18/04/	Dem.Reg. Ramo Acquedot	☐	☑
ALTOMONTE	004	698	Semin Arb 1	0	1	53	€ 0,59	€ 149,00	€. 148,00	Valore VAM	Frazionamento del 18/04/	Dem.Reg. Ramo Acquedot	☐	☑
ALTOMONTE	004	699	Semin Arb 1	0	0	4	€ 0,01	€ 4,00	€. 4,00	Valore VAM	Frazionamento del 18/04/	Dem.Reg. Ramo Acquedot	☐	☑
ALTOMONTE	004	700	Semin Arb 1	0	0	52	€ 0,20	€ 51,00	€. 51,00	Valore VAM	Frazionamento del 18/04/	Dem.Reg. Ramo Acquedot	☐	☑
ALTOMONTE	004	702	Semin Arb 1	0	21	12	€ 8,18	€ 2.064,00	€. 2.056,00	Valore VAM	Frazionamento del 18/04/	Dem.Reg. Ramo Acquedot	☐	☑
ALTOMONTE	004	705	Semin Arb 1	0	1	53	€ 0,59	€ 149,00	€. 148,00	Valore VAM	Frazionamento del 18/04/	Dem.Reg. Ramo Acquedot	☐	☑
ALTOMONTE	004	707	Semin Arb 1	0	0	13	€ 0,05	€ 13,00	€. 13,00	Valore VAM	Frazionamento del 18/04/	Dem.Reg. Ramo Acquedot	☐	☑
ALTOMONTE	004	713	Semin Arb 1	0	0	8	€ 0,03	€ 8,00	€. 8,00	Valore VAM	Frazionamento del 18/04/	Dem.Reg. Ramo Acquedot	☐	☑
ALTOMONTE	004	718	Semin Arb 1	0	1	70	€ 0,66	€ 166,00	€. 165,00	Valore VAM	Frazionamento del 18/04/	Dem.Reg. Ramo Acquedot	☐	☑
ALTOMONTE	004	722	Semin Arb 1	0	0	65	€ 0,25	€ 64,00	€. 64,00	Valore VAM	Frazionamento del 18/04/	Dem.Reg. Ramo Acquedot	☐	☑
ALTOMONTE	008	242	Seminativo 2	0	4	10	€ 0,93	€ 369,00	€. 368,00	Valore VAM	Dec.Esp.D.S.n.6799/06	Gestione SORICAL	☐	☑
ALTOMONTE	008	245	Seminativo 1	0	4	70	€ 2,13	€ 424,00	€. 422,00	Valore VAM	Dec.Esp.D.S.n.6799/06	Gestione SORICAL	☐	☑
ALTOMONTE	008	249	Seminativo 1	0	1	70	€ 0,76	€ 153,00	€. 152,00	Valore VAM	Dec.Esp.D.S.n.6799/06	Gestione SORICAL	☐	☑
ALTOMONTE	008	252	Uliveto 2	0	4	10	€ 1,85	€ 690,00	€. 687,00	Valore VAM	Dec.Esp.D.S.n.6799/06	Gestione SORICAL	☐	☑
ALTOMONTE	008	255	Uliveto 1	0	1	30	€ 0,59	€ 219,00	€. 218,00	Valore VAM	Dec.Esp.D.S.n.6799/06	Gestione SORICAL	☐	☑
ALTOMONTE	008	258	Uliveto 1	0	1	20	€ 0,54	€ 202,00	€. 201,00	Valore VAM	Dec.Esp.D.S.n.6799/06	Gestione SORICAL	☐	☑
ALTOMONTE	008	261	Uliveto 1	0	0	70	€ 0,31	€ 118,00	€. 118,00	Valore VAM	Dec.Esp.D.S.n.6799/06	Gestione SORICAL	☐	☑
ALTOMONTE	008	264	Seminativo 2	0	1	70	€ 0,39	€ 153,00	€. 152,00	Valore VAM	Dec.Esp.D.S.n.6799/06	Gestione SORICAL	☐	☑
ALTOMONTE	008	268	Seminativo 2	0	0	50	€ 0,11	€ 45,00	€. 45,00	Valore VAM	Dec.Esp.D.S.n.6799/06	Gestione SORICAL	☐	☑
ALTOMONTE	008	271	Seminativo 2	0	0	30	€ 0,06	€ 27,00	€. 27,00	Valore VAM	Dec.Esp.D.S.n.6799/06	Gestione SORICAL	☐	☑
ALTOMONTE	008	274	Seminativo 2	0	0	20	€ 0,05	€ 18,00	€. 18,00	Valore VAM	Dec.Esp.D.S.n.6799/06	Gestione SORICAL	☐	☑
ALTOMONTE	008	277	Seminativo 2	0	0	60	€ 0,14	€ 54,00	€. 54,00	Valore VAM	Dec.Esp.D.S.n.6799/06	Gestione SORICAL	☐	☑
ALTOMONTE	008	280	Seminativo 2	0	1	0	€ 0,23	€ 90,00	€. 90,00	Valore VAM	Dec.Esp.D.S.n.6799/06	Gestione SORICAL	☐	☑
ALTOMONTE	008	283	Seminativo 2	0	0	60	€ 0,14	€ 54,00	€. 54,00	Valore VAM	Dec.Esp.D.S.n.6799/06	Gestione SORICAL	☐	☑
ALTOMONTE	008	286	Seminativo 2	0	0	80	€ 0,18	€ 72,00	€. 72,00	Valore VAM	Dec.Esp.D.S.n.6799/06	Gestione SORICAL	☐	☑
ALTOMONTE	008	289	Uliveto 1	0	0	80	€ 0,36	€ 135,00	€. 134,00	Valore VAM	Dec.Esp.D.S.n.6799/06	Gestione SORICAL	☐	☑
ALTOMONTE	008	292	Pascolo Arb	0	1	0	€ 0,09	€ 78,00	€. 78,00	Valore VAM	Dec.Esp.D.S.n.6799/06	Gestione SORICAL	☐	☑
ALTOMONTE	008	294	Pascolo Arb	0	2	60	€ 0,21	€ 203,00	€. 202,00	Valore VAM	Dec.Esp.D.S.n.6799/06	Gestione SORICAL	☐	☑
ALTOMONTE	008	297	Seminativo 2	0	3	40	€ 0,76	€ 306,00	€. 305,00	Valore VAM	Dec.Esp.D.S.n.6799/06	Gestione SORICAL	☐	☑
ALTOMONTE	008	300	Pascolo Arb	0	0	10	€ 0,01	€ 8,00	€. 8,00	Valore VAM	Dec.Esp.D.S.n.6799/06	Gestione SORICAL	☐	☑
ALTOMONTE	008	302	Pascolo Arb	0	4	20	€ 0,35	€ 328,00	€. 327,00	Valore VAM	Dec.Esp.D.S.n.6799/06	Gestione SORICAL	☐	☑
ALTOMONTE	008	304	Pascolo Arb	0	0	40	€ 0,04	€ 31,00	€. 31,00	Valore VAM	Dec.Esp.D.S.n.6799/06	Gestione SORICAL	☐	☑
ALTOMONTE	008	310	Seminativo 2	0	0	40	€ 0,09	€ 36,00	€. 36,00	Valore VAM	Dec.Esp.D.S.n.6799/06	Gestione SORICAL	☐	☑

Comune	Foglio	Part.la	Coltura	ha	a	ca	Reddito Dominicale	Valore 2019	Valore 2020	Stima / Valore	Provenienza	Destinazione d'uso	Disp.	Indisp
ALTOMONTE	008	320	Seminativo 2	0	0	30	€ 0,06	€ 27,00	€. 27,00	Valore VAM	Dec.Esp.D.S.n.6799/06	Gestione SORICAL	☐	☑
ALTOMONTE	008	339	Seminativo 2	0	0	70	€ 0,16	€ 63,00	€. 63,00	Valore VAM	Dec.Esp.D.S.n.6799/06	Gestione SORICAL	☐	☑
ALTOMONTE	008	340	Seminativo 2	0	0	45	€ 0,10	€ 41,00	€. 41,00	Valore VAM	Dec.Esp.D.S.n.6799/06	Gestione SORICAL	☐	☑
ALTOMONTE	008	341	Seminativo 2	0	0	35	€ 0,08	€ 32,00	€. 32,00	Valore VAM	Dec.Esp.D.S.n.6799/06	Gestione SORICAL	☐	☑
ALTOMONTE	008	370	Pascolo Arb	0	0	75	€ 0,06	€ 59,00	€. 59,00	Valore VAM	Dec.Esp.D.S.n.6799/06	Gestione SORICAL	☐	☑
ALTOMONTE	008	371	Pascolo Arb	0	0	15	€ 0,01	€ 12,00	€. 12,00	Valore VAM	Dec.Esp.D.S.n.6799/06	Gestione SORICAL	☐	☑
ALTOMONTE	008	372	Uliveto 1	0	0	85	€ 0,39	€ 143,00	€. 142,00	Valore VAM	Dec.Esp.D.S.n.6799/06	Gestione SORICAL	☐	☑
ALTOMONTE	008	375	Seminativo 1	0	0	20	€ 0,09	€ 18,00	€. 18,00	Valore VAM	Dec.Esp.D.S.n.6799/06	Gestione SORICAL	☐	☑
ALTOMONTE	008	376	Seminativo 1	0	0	75	€ 0,34	€ 68,00	€. 68,00	Valore VAM	Dec.Esp.D.S.n.6799/06	Gestione SORICAL	☐	☑
ALTOMONTE	008	378	Seminativo 1	0	0	65	€ 0,29	€ 59,00	€. 59,00	Valore VAM	Dec.Esp.D.S.n.6799/06	Gestione SORICAL	☐	☑
ALTOMONTE	008	380	Uliveto 1	0	0	85	€ 0,39	€ 143,00	€. 142,00	Valore VAM	Dec.Esp.D.S.n.6799/06	Gestione SORICAL	☐	☑
ALTOMONTE	008	383	Uliveto 1	0	1	0	€ 0,45	€ 168,00	€. 167,00	Valore VAM	Dec.Esp.D.S.n.6799/06	Gestione SORICAL	☐	☑
ALTOMONTE	008	384	Seminativo 2	0	0	10	€ 0,03	€ 9,00	€. 9,00	Valore VAM	Dec.Esp.D.S.n.6799/06	Gestione SORICAL	☐	☑
ALTOMONTE	008	386	Seminativo 2	0	1	20	€ 0,28	€ 108,00	€. 108,00	Valore VAM	Dec.Esp.D.S.n.6799/06	Gestione SORICAL	☐	☑
ALTOMONTE	008	388	Seminativo 2	0	0	60	€ 0,14	€ 54,00	€. 54,00	Valore VAM	Dec.Esp.D.S.n.6799/06	Gestione SORICAL	☐	☑
ALTOMONTE	008	390	Seminativo 2	0	0	50	€ 0,11	€ 45,00	€. 45,00	Valore VAM	Dec.Esp.D.S.n.6799/06	Gestione SORICAL	☐	☑
ALTOMONTE	008	391	Seminativo 2	0	0	60	€ 0,14	€ 54,00	€. 54,00	Valore VAM	Dec.Esp.D.S.n.6799/06	Gestione SORICAL	☐	☑
ALTOMONTE	008	393	Seminativo 2	0	0	60	€ 0,14	€ 54,00	€. 54,00	Valore VAM	Dec.Esp.D.S.n.6799/06	Gestione SORICAL	☐	☑
ALTOMONTE	008	395	Seminativo 1	0	4	40	€ 1,99	€ 396,00	€. 394,00	Valore VAM	Dec.Esp.D.S.n.6799/06	Gestione SORICAL	☐	☑
ALTOMONTE	008	397	Pascolo Arb	0	0	70	€ 0,06	€ 55,00	€. 55,00	Valore VAM	Dec.Esp.D.S.n.6799/06	Gestione SORICAL	☐	☑
ALTOMONTE	008	399	Pascolo Arb	0	0	65	€ 0,05	€ 51,00	€. 51,00	Valore VAM	Dec.Esp.D.S.n.6799/06	Gestione SORICAL	☐	☑
ALTOMONTE	008	401	Pascolo Arb	0	1	30	€ 0,11	€ 102,00	€. 102,00	Valore VAM	Dec.Esp.D.S.n.6799/06	Gestione SORICAL	☐	☑
ALTOMONTE	008	404	Pascolo Arb	0	0	55	€ 0,05	€ 43,00	€. 43,00	Valore VAM	Dec.Esp.D.S.n.6799/06	Gestione SORICAL	☐	☑
ALTOMONTE	008	406	Pascolo Arb	0	0	30	€ 0,03	€ 23,00	€. 23,00	Valore VAM	Dec.Esp.D.S.n.6799/06	Gestione SORICAL	☐	☑
ALTOMONTE	008	408	Pascolo Arb	0	2	20	€ 0,19	€ 172,00	€. 171,00	Valore VAM	Dec.Esp.D.S.n.6799/06	Gestione SORICAL	☐	☑
ALTOMONTE	008	410	Pascolo Arb	0	0	30	€ 0,03	€ 23,00	€. 23,00	Valore VAM	Dec.Esp.D.S.n.6799/06	Gestione SORICAL	☐	☑
ALTOMONTE	008	411	Seminativo 2	0	1	0	€ 0,23	€ 90,00	€. 90,00	Valore VAM	Dec.Esp.D.S.n.6799/06	Gestione SORICAL	☐	☑
ALTOMONTE	008	413	Semin Irrig 1	0	0	10	€ 0,05	€ 12,00	€. 12,00	Valore VAM	Dec.Esp.D.S.n.6799/06	Gestione SORICAL	☐	☑
ALTOMONTE	008	416	Semin Irrig 1	0	0	70	€ 0,36	€ 86,00	€. 86,00	Valore VAM	Dec.Esp.D.S.n.6799/06	Gestione SORICAL	☐	☑
ALTOMONTE	008	417	Semin Irrig 1	0	4	70	€ 2,43	€ 577,00	€. 575,00	Valore VAM	Dec.Esp.D.S.n.6799/06	Gestione SORICAL	☐	☑
ALTOMONTE	008	419	Seminativo 1	0	0	70	€ 0,31	€ 63,00	€. 63,00	Valore VAM	Dec.Esp.D.S.n.6799/06	Gestione SORICAL	☐	☑
ALTOMONTE	008	422	Pescheto	0	1	80	€ 1,40	€ 809,00	€. 806,00	Valore VAM	Dec.Esp.D.S.n.6799/06	Gestione SORICAL	☐	☑
ALTOMONTE	008	425	Seminativo 2	0	0	40	€ 0,09	€ 36,00	€. 36,00	Valore VAM	Dec.Esp.D.S.n.6799/06	Gestione SORICAL	☐	☑
ALTOMONTE	008	427	Seminativo 2	0	0	40	€ 0,09	€ 36,00	€. 36,00	Valore VAM	Dec.Esp.D.S.n.6799/06	Gestione SORICAL	☐	☑
ALTOMONTE	009	43	Pescheto	0	0	80	€ 0,63	€ 360,00	€. 359,00	Valore VAM	Dec.Esp.D.S.n.6799/06	Gestione SORICAL	☐	☑
ALTOMONTE	009	46	Semin Irrig 1	0	5	10	€ 2,64	€ 626,00	€. 623,00	Valore VAM	Dec.Esp.D.S.n.6799/06	Gestione SORICAL	☐	☑
ALTOMONTE	009	49	Frutteto Irrig	0	19	50	€ 15,11	€ 5.229,00	€. 5.208,00	Valore VAM	Dec.Esp.D.S.n.6799/06	Gestione SORICAL	☐	☑
ALTOMONTE	009	52	Pescheto	0	1	0	€ 0,78	€ 449,00	€. 447,00	Valore VAM	Dec.Esp.D.S.n.6799/06	Gestione SORICAL	☐	☑

Comune	Foglio	Part.la	Coltura	ha	a	ca	Reddito Dominicale	Valore 2019	Valore 2020	Stima / Valore	Provenienza	Destinazione d'uso	Disp.	Indisp
ALTOMONTE	009	55a	Pescheto	0	5	39	€ 4,18	€ 2.423,00	€. 2.413,00	Valore VAM	Dec.Esp.D.S.n.6799/06	Gestione SORICAL	☐	☑
ALTOMONTE	009	55b	Pascolo	0	0	31	€ 0,01	€ 13,00	€. 13,00	Valore VAM	Dec.Esp.D.S.n.6799/06	Gestione SORICAL	☐	☑
ALTOMONTE	009	57	Pascolo Arb	0	0	10	€ 0,01	€ 8,00	€. 8,00	Valore VAM	Dec.Esp.D.S.n.6799/06	Gestione SORICAL	☐	☑
ALTOMONTE	009	61	Pescheto	0	1	80	€ 1,40	€ 809,00	€. 806,00	Valore VAM	Dec.Esp.D.S.n.6799/06	Gestione SORICAL	☐	☑
ALTOMONTE	009	64a	Pescheto	0	1	38	€ 1,08	€ 620,00	€. 618,00	Valore VAM	Dec.Esp.D.S.n.6799/06	Gestione SORICAL	☐	☑
ALTOMONTE	009	64b	Semin Irrig 1	0	1	2	€ 0,53	€ 125,00	€. 124,00	Valore VAM	Dec.Esp.D.S.n.6799/06	Gestione SORICAL	☐	☑
ALTOMONTE	009	70	Semin Irrig 1	0	0	60	€ 0,31	€ 74,00	€. 74,00	Valore VAM	Dec.Esp.D.S.n.6799/06	Gestione SORICAL	☐	☑
ALTOMONTE	009	72	Fabbr Rurale	0	4	0	€ 0,00	€ 0,00	€. 0,00	Valore Catastale	Dec.Esp.D.S.n.6799/06	Gestione SORICAL	☐	☑
ALTOMONTE	009	74a	Pescheto	0	5	36	€ 4,93	€ 2.409,00	€. 2.399,00	Valore VAM	Dec.Esp.D.S.n.6799/06	Gestione SORICAL	☐	☑
ALTOMONTE	009	74b	Semin Irrig 1	0	2	94	€ 1,51	€ 361,00	€. 360,00	Valore VAM	Dec.Esp.D.S.n.6799/06	Gestione SORICAL	☐	☑
Totali per Comune								**€ 29.733,00**	**€. 29.623,00**					
AMANTEA	001	824	Vigneto 2	0	0	32	€ 0,16	€ 80,00	€. 80,00	Valore VAM	ex Casmez	Gestione SORICAL	☐	☑
AMANTEA	008	311	Pascolo 1	0	0	10	€ 0,01	€ 3,00	€. 3,00	Valore VAM	ex Casmez	Gestione SORICAL	☐	☑
AMANTEA	008	312	Ficheto 1	0	1	80	€ 1,63	€ 336,00	€. 335,00	Valore VAM	ex Casmez	Gestione SORICAL	☐	☑
AMANTEA	008	342	Ficheto 1	0	1	80	€ 1,63	€ 336,00	€. 335,00	Valore VAM	ex Casmez	Gestione SORICAL	☐	☑
AMANTEA	008	343	Pascolo 1	0	0	10	€ 0,01	€ 3,00	€. 3,00	Valore VAM	ex Casmez	Gestione SORICAL	☐	☑
AMANTEA	008	510	Uliveto 1	0	1	10	€ 0,71	€ 214,00	€. 213,00	Valore VAM	Dec.Esp.D.S.n.20498/04	Gestione SORICAL	☐	☑
AMANTEA	008	511	Uliveto 1	0	1	10	€ 0,71	€ 214,00	€. 213,00	Valore VAM	Dec.Esp.D.S.n.20498/04	Gestione SORICAL	☐	☑
AMANTEA	008	514	Uliveto 2	0	1	60	€ 0,63	€ 311,00	€. 310,00	Valore VAM	Dec.Esp.D.S.n.20498/04	Gestione SORICAL	☐	☑
AMANTEA	008	516	Ficheto 1	0	0	60	€ 0,54	€ 112,00	€. 112,00	Valore VAM	Dec.Esp.D.S.n.20498/04	Gestione SORICAL	☐	☑
AMANTEA	008	518	Ente Urbano	0	0	20	€ 0,00	€ 0,00	€. 0,00	Valore Catastale	Dec.Esp.D.S.n.20498/04	Gestione SORICAL	☐	☑
AMANTEA	008	522	Ficheto 1	0	1	60	€ 1,45	€ 299,00	€. 298,00	Valore VAM	Dec.Esp.D.S.n.20498/04	Gestione SORICAL	☐	☑
AMANTEA	018	1178	Semin Irrig Ar	0	0	25	€ 0,18	€ 41,00	€. 41,00	Valore VAM	ex Casmez	Gestione SORICAL	☐	☑
AMANTEA	018	1179	Semin Irrig Ar	0	0	72	€ 0,51	€ 119,00	€. 119,00	Valore VAM	ex Casmez	Gestione SORICAL	☐	☑
AMANTEA	018	1180	Semin Irrig Ar	0	0	20	€ 0,14	€ 33,00	€. 33,00	Valore VAM	ex Casmez	Gestione SORICAL	☐	☑
AMANTEA	018	1181	Semin Irrig Ar	0	1	15	€ 0,81	€ 190,00	€. 189,00	Valore VAM	ex Casmez	Gestione SORICAL	☐	☑
AMANTEA	018	1182	Semin Irrig Ar	0	0	95	€ 0,68	€ 157,00	€. 156,00	Valore VAM	ex Casmez	Gestione SORICAL	☐	☑
AMANTEA	018	1183	Semin Irrig Ar	0	0	50	€ 0,35	€ 83,00	€. 83,00	Valore VAM	ex Casmez	Gestione SORICAL	☐	☑
AMANTEA	018	1184	Semin Irrig Ar	0	0	40	€ 0,29	€ 66,00	€. 66,00	Valore VAM	ex Casmez	Gestione SORICAL	☐	☑
AMANTEA	018	1202	Vigneto 1	0	0	80	€ 0,56	€ 200,00	€. 199,00	Valore VAM	ex Casmez	Gestione SORICAL	☐	☑
AMANTEA	018	1203	Vigneto 1	0	0	10	€ 0,08	€ 25,00	€. 25,00	Valore VAM	ex Casmez	Gestione SORICAL	☐	☑
AMANTEA	018	1267	Ficheto 2	0	0	65	€ 0,38	€ 121,00	€. 121,00	Valore VAM	Dec.Esp.D.S.n.20498/04	Gestione SORICAL	☐	☑
AMANTEA	018	1269	Ficheto 2	0	0	20	€ 0,11	€ 37,00	€. 37,00	Valore VAM	Dec.Esp.D.S.n.20498/04	Gestione SORICAL	☐	☑
AMANTEA	018	1271	Ente Urbano	0	0	35	€ 0,00	€ 0,00	€. 0,00	Valore Catastale	Dec.Esp.D.S.n.20498/04	Gestione SORICAL	☐	☑
AMANTEA	018	1272	Ente Urbano	0	0	40	€ 0,00	€ 0,00	€. 0,00	Valore Catastale	Dec.Esp.D.S.n.20498/04	Gestione SORICAL	☐	☑
AMANTEA	018	1275	Ficheto 2	0	0	85	€ 0,50	€ 159,00	€. 158,00	Valore VAM	Dec.Esp.D.S.n.20498/04	Gestione SORICAL	☐	☑
AMANTEA	018	1279	Ficheto 2	0	0	15	€ 0,09	€ 28,00	€. 28,00	Valore VAM	Dec.Esp.D.S.n.20498/04	Gestione SORICAL	☐	☑

Comune	Foglio	Part.la	Coltura	ha	a	ca	Reddito Dominicale	Valore 2019	Valore 2020	Stima / Valore	Provenienza	Destinazione d'uso	Disp.	Indisp
AMANTEA	018	1280	Ente Urbano	0	1	30	€ 0,00	€ 0,00	€. 0,00	Valore Catastale	Dec.Esp.D.S.n.20498/04	Gestione SORICAL	☐	☑
AMANTEA	018	1282	Ficheto 2	0	0	6	€ 0,04	€ 11,00	€. 11,00	Valore VAM	Dec.Esp.D.S.n.20498/04	Gestione SORICAL	☐	☑
AMANTEA	018	1284	Ficheto 2	0	0	60	€ 0,35	€ 112,00	€. 112,00	Valore VAM	Dec.Esp.D.S.n.20498/04	Gestione SORICAL	☐	☑
AMANTEA	018	1287	Ficheto 2	0	0	7	€ 0,04	€ 13,00	€. 13,00	Valore VAM	Dec.Esp.D.S.n.20498/04	Gestione SORICAL	☐	☑
AMANTEA	018	1290	Ficheto 2	0	0	8	€ 0,05	€ 15,00	€. 15,00	Valore VAM	Dec.Esp.D.S.n.20498/04	Gestione SORICAL	☐	☑
AMANTEA	018	1293	Vigneto 1	0	0	80	€ 0,56	€ 200,00	€. 199,00	Valore VAM	Dec.Esp.D.S.n.20498/04	Gestione SORICAL	☐	☑
AMANTEA	018	1296	Vigneto 1	0	0	3	€ 0,03	€ 7,00	€. 7,00	Valore VAM	Dec.Esp.D.S.n.20498/04	Gestione SORICAL	☐	☑
AMANTEA	018	1298	Vigneto 1	0	0	28	€ 0,20	€ 70,00	€. 70,00	Valore VAM	Dec.Esp.D.S.n.20498/04	Gestione SORICAL	☐	☑
AMANTEA	018	1300	Uliveto 1	0	0	5	€ 0,04	€ 10,00	€. 10,00	Valore VAM	Dec.Esp.D.S.n.20498/04	Gestione SORICAL	☐	☑
AMANTEA	018	1302	Uliveto 1	0	0	30	€ 0,19	€ 58,00	€. 58,00	Valore VAM	Dec.Esp.D.S.n.20498/04	Gestione SORICAL	☐	☑
AMANTEA	018	1304	Uliveto 1	0	0	95	€ 0,61	€ 185,00	€. 184,00	Valore VAM	Dec.Esp.D.S.n.20498/04	Gestione SORICAL	☐	☑
AMANTEA	018	1307	Uliveto 1	0	0	85	€ 0,55	€ 165,00	€. 164,00	Valore VAM	Dec.Esp.D.S.n.20498/04	Gestione SORICAL	☐	☑
AMANTEA	018	1310	Semin Irrig Ar	0	0	40	€ 0,29	€ 66,00	€. 66,00	Valore VAM	Dec.Esp.D.S.n.20498/04	Gestione SORICAL	☐	☑
AMANTEA	018	1313	Semin Irrig Ar	0	3	65	€ 2,59	€ 602,00	€. 600,00	Valore VAM	Dec.Esp.D.S.n.20498/04	Gestione SORICAL	☐	☑
AMANTEA	018	1316	Semin Irrig Ar	0	0	55	€ 0,39	€ 91,00	€. 91,00	Valore VAM	Dec.Esp.D.S.n.20498/04	Gestione SORICAL	☐	☑
AMANTEA	018	351	Uliveto 1	0	0	90	€ 0,58	€ 175,00	€. 174,00	Valore VAM	ex Casmez	Gestione SORICAL	☐	☑
AMANTEA	018	359	Ficheto 2	0	0	10	€ 0,06	€ 19,00	€. 19,00	Valore VAM	ex Casmez	Gestione SORICAL	☐	☑
AMANTEA	018	362	Uliveto 1	0	1	20	€ 0,78	€ 233,00	€. 232,00	Valore VAM	ex Casmez	Gestione SORICAL	☐	☑
AMANTEA	018	365	Uliveto 1	0	1	50	€ 0,96	€ 292,00	€. 291,00	Valore VAM	ex Casmez	Gestione SORICAL	☐	☑
AMANTEA	021	270	Orto Irrig 2	0	2	30	€ 5,79	€ 876,00	€. 872,00	Valore VAM	ex Casmez	Gestione SORICAL	☐	☑
AMANTEA	021	271	Orto Irrig 2	0	1	80	€ 4,54	€ 686,00	€. 683,00	Valore VAM	ex Casmez	Gestione SORICAL	☐	☑
AMANTEA	021	275	Incolto sterile	0	0	91	€ 0,00	€ 20,00	€. 20,00	Valore VAM	ex Casmez	Gestione SORICAL	☐	☑
AMANTEA	021	566	Orto Irrig 2	0	1	60	€ 4,03	€ 610,00	€. 608,00	Valore VAM	Dec.Esp.D.S.n.20498/04	Gestione SORICAL	☐	☑
AMANTEA	021	569	Orto Irrig 2	0	0	90	€ 2,39	€ 343,00	€. 342,00	Valore VAM	Dec.Esp.D.S.n.20498/04	Gestione SORICAL	☐	☑
AMANTEA	021	572	Orto Irrig 2	0	2	15	€ 5,41	€ 819,00	€. 816,00	Valore VAM	Dec.Esp.D.S.n.20498/04	Gestione SORICAL	☐	☑
AMANTEA	021	575	Orto Irrig 2	0	0	75	€ 1,89	€ 286,00	€. 285,00	Valore VAM	Dec.Esp.D.S.n.20498/04	Gestione SORICAL	☐	☑
AMANTEA	021	578	Orto Irrig 2	0	0	35	€ 0,88	€ 133,00	€. 132,00	Valore VAM	Dec.Esp.D.S.n.20498/04	Gestione SORICAL	☐	☑
AMANTEA	021	581	Orto Irrig 2	0	0	20	€ 0,50	€ 76,00	€. 76,00	Valore VAM	Dec.Esp.D.S.n.20498/04	Gestione SORICAL	☐	☑
AMANTEA	021	584	Orto Irrig 1	0	0	10	€ 0,33	€ 38,00	€. 38,00	Valore VAM	Dec.Esp.D.S.n.20498/04	Gestione SORICAL	☐	☑
AMANTEA	021	586	Orto Irrig 1	0	1	90	€ 6,25	€ 724,00	€. 721,00	Valore VAM	Dec.Esp.D.S.n.20498/04	Gestione SORICAL	☐	☑
AMANTEA	021	589	Orto Irrig 2	0	3	30	€ 8,31	€ 1.258,00	€. 1.253,00	Valore VAM	Dec.Esp.D.S.n.20498/04	Gestione SORICAL	☐	☑
AMANTEA	024	388	Semin Arb 2	0	1	60	€ 0,56	€ 182,00	€. 181,00	Valore VAM	ex Casmez	Gestione SORICAL	☐	☑
AMANTEA	024	389	Pascolo 2	0	6	30	€ 0,41	€ 219,00	€. 218,00	Valore VAM	ex Casmez	Gestione SORICAL	☐	☑
AMANTEA	031	403	Bosco Ceduo	0	0	50	€ 0,03	€ 24,00	€. 24,00	Valore VAM	ex Casmez	Gestione SORICAL	☐	☑
AMANTEA	031	769	Ente Urbano	0	1	30	€ 0,00	€ 0,00	€. 0,00	Valore Catastale	Dec.Esp.D.S.n.20498/04	Gestione SORICAL	☐	☑
AMANTEA	031	770	Ente Urbano	0	0	10	€ 0,00	€ 0,00	€. 0,00	Valore Catastale	Dec.Esp.D.S.n.20498/04	Gestione SORICAL	☐	☑
AMANTEA	031	771	Ente Urbano	0	0	5	€ 0,00	€ 0,00	€. 0,00	Valore Catastale	Dec.Esp.D.S.n.20498/04	Gestione SORICAL	☐	☑
AMANTEA	031	773	Orto Irrig 2	0	0	55	€ 1,39	€ 210,00	€. 209,00	Valore VAM	Dec.Esp.D.S.n.20498/04	Gestione SORICAL	☐	☑

Comune	Foglio	Part.la	Coltura	ha	a	ca	Reddito Dominicale	Valore 2019	Valore 2020	Stima / Valore	Provenienza	Destinazione d'uso	Disp.	Indisp
AMANTEA	031	775	Orto Irrig 2	0	0	55	€ 1,39	€ 210,00	€. 209,00	Valore VAM	Dec.Esp.D.S.n.20498/04	Gestione SORICAL	☐	☑
AMANTEA	031	777	Orto Irrig 2	0	1	10	€ 2,78	€ 419,00	€. 417,00	Valore VAM	Dec.Esp.D.S.n.20498/04	Gestione SORICAL	☐	☑
AMANTEA	031	779	Orto Irrig 2	0	0	90	€ 2,26	€ 343,00	€. 342,00	Valore VAM	Dec.Esp.D.S.n.20498/04	Gestione SORICAL	☐	☑
AMANTEA	031	780	Ente Urbano	0	0	50	€ 0,00	€ 0,00	€. 0,00	Valore Catastale	Dec.Esp.D.S.n.20498/04	Gestione SORICAL	☐	☑
AMANTEA	031	781	Ente Urbano	0	0	50	€ 0,00	€ 0,00	€. 0,00	Valore Catastale	Dec.Esp.D.S.n.20498/04	Gestione SORICAL	☐	☑
AMANTEA	031	782	Ente Urbano	0	0	45	€ 0,00	€ 0,00	€. 0,00	Valore Catastale	Dec.Esp.D.S.n.20498/04	Gestione SORICAL	☐	☑
AMANTEA	031	784	Orto Irrig 2	0	1	30	€ 3,28	€ 495,00	€. 493,00	Valore VAM	Dec.Esp.D.S.n.20498/04	Gestione SORICAL	☐	☑
AMANTEA	031	787	Ente Urbano	0	1	25	€ 0,00	€ 0,00	€. 0,00	Valore Catastale	Dec.Esp.D.S.n.20498/04	Gestione SORICAL	☐	☑
AMANTEA	031	791	Orto Irrig 2	0	0	95	€ 2,39	€ 362,00	€. 361,00	Valore VAM	Dec.Esp.D.S.n.20498/04	Gestione SORICAL	☐	☑
AMANTEA	033	1089	Pascolo Cesp	0	0	15	€ 0,01	€ 5,00	€. 5,00	Valore VAM	ex Casmez	Gestione SORICAL	☐	☑
AMANTEA	033	1091	Pascolo Cesp	0	0	40	€ 0,03	€ 14,00	€. 14,00	Valore VAM	ex Casmez	Gestione SORICAL	☐	☑
AMANTEA	033	1093	Seminativo 1	0	0	30	€ 0,21	€ 28,00	€. 28,00	Valore VAM	ex Casmez	Gestione SORICAL	☐	☑
AMANTEA	033	1096	Seminativo 1	0	0	80	€ 0,56	€ 76,00	€. 76,00	Valore VAM	ex Casmez	Gestione SORICAL	☐	☑
AMANTEA	033	1097	Seminativo 1	0	0	40	€ 0,29	€ 38,00	€. 38,00	Valore VAM	ex Casmez	Gestione SORICAL	☐	☑
AMANTEA	033	1099	Seminativo 1	0	0	20	€ 0,14	€ 19,00	€. 19,00	Valore VAM	ex Casmez	Gestione SORICAL	☐	☑
AMANTEA	033	1101	Fabbr Rurale	0	0	30	€ 0,00	€ 0,00	€. 0,00	Valore Catastale	ex Casmez	Gestione SORICAL	☐	☑
AMANTEA	033	1103	Pascolo 2	0	0	10	€ 0,01	€ 3,00	€. 3,00	Valore VAM	ex Casmez	Gestione SORICAL	☐	☑
AMANTEA	033	1104	Seminativo 2	0	0	30	€ 0,15	€ 28,00	€. 28,00	Valore VAM	ex Casmez	Gestione SORICAL	☐	☑
AMANTEA	033	1105	Seminativo 2	0	1	20	€ 0,58	€ 113,00	€. 113,00	Valore VAM	ex Casmez	Gestione SORICAL	☐	☑
AMANTEA	033	1107	Semin Arb 1	0	0	70	€ 0,41	€ 80,00	€. 80,00	Valore VAM	ex Casmez	Gestione SORICAL	☐	☑
AMANTEA	033	1877	Ente Urbano	0	1	80	€ 0,00	€ 0,00	€. 0,00	Valore Catastale	Dec.Esp.D.S.n.20498/04	Gestione SORICAL	☐	☑
AMANTEA	033	1879	Ente Urbano	0	1	95	€ 0,00	€ 0,00	€. 0,00	Valore Catastale	Dec.Esp.D.S.n.20498/04	Gestione SORICAL	☐	☑
AMANTEA	033	1881	Ente Urbano	0	1	45	€ 0,00	€ 0,00	€. 0,00	Valore Catastale	Dec.Esp.D.S.n.20498/04	Gestione SORICAL	☐	☑
AMANTEA	033	1898	Ente Urbano	0	1	57	€ 0,00	€ 0,00	€. 0,00	Valore Catastale	Dec.Esp.D.S.n.20498/04	Gestione SORICAL	☐	☑
AMANTEA	033	1901	Pascolo Cesp	0	0	45	€ 0,03	€ 16,00	€. 16,00	Valore VAM	Dec.Esp.D.S.n.20498/04	Gestione SORICAL	☐	☑
AMANTEA	033	1904	Pascolo Cesp	0	0	21	€ 0,01	€ 8,00	€. 8,00	Valore VAM	Dec.Esp.D.S.n.20498/04	Gestione SORICAL	☐	☑
AMANTEA	033	1907	Seminativo 1	0	1	53	€ 1,09	€ 145,00	€. 144,00	Valore VAM	Dec.Esp.D.S.n.20498/04	Gestione SORICAL	☐	☑
AMANTEA	033	1910	Seminativo 1	0	0	5	€ 0,04	€ 5,00	€. 5,00	Valore VAM	Dec.Esp.D.S.n.20498/04	Gestione SORICAL	☐	☑
AMANTEA	033	1913	Seminativo 1	0	0	85	€ 0,60	€ 80,00	€. 80,00	Valore VAM	Dec.Esp.D.S.n.20498/04	Gestione SORICAL	☐	☑
AMANTEA	033	1916	Seminativo 1	0	0	88	€ 0,63	€ 83,00	€. 83,00	Valore VAM	Dec.Esp.D.S.n.20498/04	Gestione SORICAL	☐	☑
AMANTEA	033	1919	Seminativo 2	0	1	17	€ 0,56	€ 111,00	€. 111,00	Valore VAM	Dec.Esp.D.S.n.20498/04	Gestione SORICAL	☐	☑
AMANTEA	033	1920	Ente Urbano	0	0	33	€ 0,00	€ 0,00	€. 0,00	Valore Catastale	Dec.Esp.D.S.n.20498/04	Gestione SORICAL	☐	☑
AMANTEA	033	1921	Ente Urbano	0	1	10	€ 0,00	€ 0,00	€. 0,00	Valore Catastale	Dec.Esp.D.S.n.20498/04	Gestione SORICAL	☐	☑
AMANTEA	033	1923	Seminativo 2	0	0	30	€ 0,15	€ 28,00	€. 28,00	Valore VAM	Dec.Esp.D.S.n.20498/04	Gestione SORICAL	☐	☑
AMANTEA	033	1925	Seminativo 2	0	1	4	€ 0,50	€ 98,00	€. 98,00	Valore VAM	Dec.Esp.D.S.n.20498/04	Gestione SORICAL	☐	☑
AMANTEA	033	1927	Seminativo 2	0	1	54	€ 0,75	€ 145,00	€. 144,00	Valore VAM	Dec.Esp.D.S.n.20498/04	Gestione SORICAL	☐	☑
AMANTEA	033	1929	Seminativo 2	0	0	54	€ 0,26	€ 51,00	€. 51,00	Valore VAM	Dec.Esp.D.S.n.20498/04	Gestione SORICAL	☐	☑
AMANTEA	033	1932	Seminativo 2	0	1	12	€ 0,54	€ 106,00	€. 106,00	Valore VAM	Dec.Esp.D.S.n.20498/04	Gestione SORICAL	☐	☑

Comune	Foglio	Part.la	Coltura	ha	a	ca	Reddito Dominicale	Valore 2019	Valore 2020	Stima / Valore	Provenienza	Destinazione d'uso	Disp.	Indisp
AMANTEA	033	1934	Seminativo 2	0	0	50	€ 0,24	€ 47,00	€. 47,00	Valore VAM	Dec.Esp.D.S.n.20498/04	Gestione SORICAL	☐	☑
AMANTEA	033	1936	Ente Urbano	0	1	23	€ 0,00	€ 0,00	€. 0,00	Valore Catastale	Dec.Esp.D.S.n.20498/04	Gestione SORICAL	☐	☑
AMANTEA	033	1939	Semin Arb 1	0	0	98	€ 0,58	€ 112,00	€. 112,00	Valore VAM	Dec.Esp.D.S.n.20498/04	Gestione SORICAL	☐	☑
AMANTEA	033	1941	Ente Urbano	0	1	84	€ 0,00	€ 0,00	€. 0,00	Valore Catastale	Dec.Esp.D.S.n.20498/04	Gestione SORICAL	☐	☑
AMANTEA	033	1944	Semin Arb 1	0	0	72	€ 0,41	€ 82,00	€. 82,00	Valore VAM	Dec.Esp.D.S.n.20498/04	Gestione SORICAL	☐	☑
AMANTEA	033	1946	Ente Urbano	0	1	14	€ 0,00	€ 0,00	€. 0,00	Valore Catastale	Dec.Esp.D.S.n.20498/04	Gestione SORICAL	☐	☑
AMANTEA	033	1947	Ente Urbano	0	1	8	€ 0,00	€ 0,00	€. 0,00	Valore Catastale	Dec.Esp.D.S.n.20498/04	Gestione SORICAL	☐	☑
AMANTEA	033	1949	Uliveto 2	0	3	8	€ 1,19	€ 599,00	€. 597,00	Valore VAM	Dec.Esp.D.S.n.20498/04	Gestione SORICAL	☐	☑
AMANTEA	033	1951	Ente Urbano	0	0	61	€ 0,00	€ 0,00	€. 0,00	Valore Catastale	Dec.Esp.D.S.n.20498/04	Gestione SORICAL	☐	☑
AMANTEA	033	1954	Semin Arb 1	0	0	45	€ 0,26	€ 51,00	€. 51,00	Valore VAM	Dec.Esp.D.S.n.20498/04	Gestione SORICAL	☐	☑
AMANTEA	033	1957	Semin Arb 1	0	1	24	€ 0,73	€ 141,00	€. 140,00	Valore VAM	Dec.Esp.D.S.n.20498/04	Gestione SORICAL	☐	☑
AMANTEA	033	1960	Semin Arb 1	0	1	10	€ 0,64	€ 125,00	€. 124,00	Valore VAM	Dec.Esp.D.S.n.20498/04	Gestione SORICAL	☐	☑
AMANTEA	033	1963	Semin Arb 1	0	0	12	€ 0,08	€ 14,00	€. 14,00	Valore VAM	Dec.Esp.D.S.n.20498/04	Gestione SORICAL	☐	☑
AMANTEA	033	1966	Semin Arb 1	0	0	13	€ 0,08	€ 15,00	€. 15,00	Valore VAM	Dec.Esp.D.S.n.20498/04	Gestione SORICAL	☐	☑
AMANTEA	033	1968	Ente Urbano	0	0	97	€ 0,00	€ 0,00	€. 0,00	Valore Catastale	Dec.Esp.D.S.n.20498/04	Gestione SORICAL	☐	☑
AMANTEA	033	1971	Ficheto 2	0	2	92	€ 1,70	€ 545,00	€. 543,00	Valore VAM	Dec.Esp.D.S.n.20498/04	Gestione SORICAL	☐	☑
AMANTEA	033	1973	Ente Urbano	0	0	60	€ 0,00	€ 0,00	€. 0,00	Valore Catastale	Dec.Esp.D.S.n.20498/04	Gestione SORICAL	☐	☑
AMANTEA	033	1976	Uliveto 1	0	3	40	€ 2,20	€ 661,00	€. 658,00	Valore VAM	Dec.Esp.D.S.n.20498/04	Gestione SORICAL	☐	☑
AMANTEA	033	1977	Uliveto 1	0	4	97	€ 3,21	€ 966,00	€. 962,00	Valore VAM	Dec.Esp.D.S.n.20498/04	Gestione SORICAL	☐	☑
AMANTEA	033	1978	Uliveto 1	0	0	7	€ 0,05	€ 14,00	€. 14,00	Valore VAM	Dec.Esp.D.S.n.20498/04	Gestione SORICAL	☐	☑
AMANTEA	033	1980	Ente Urbano	0	0	11	€ 0,00	€ 0,00	€. 0,00	Valore Catastale	Dec.Esp.D.S.n.20498/04	Gestione SORICAL	☐	☑
AMANTEA	036	725	Pascolo 2	0	2	0	€ 0,13	€ 69,00	€. 69,00	Valore VAM	ex Casmez	Gestione SORICAL	☐	☑
AMANTEA	036	726	Pascolo 2	0	2	50	€ 0,16	€ 87,00	€. 87,00	Valore VAM	ex Casmez	Gestione SORICAL	☐	☑
AMANTEA	036	727	Uliveto 2	0	1	0	€ 0,39	€ 194,00	€. 193,00	Valore VAM	ex Casmez	Gestione SORICAL	☐	☑
AMANTEA	036	728	Uliveto 2	0	1	20	€ 0,46	€ 233,00	€. 232,00	Valore VAM	ex Casmez	Gestione SORICAL	☐	☑
AMANTEA	036	729	Fabbr Rurale	0	0	50	€ 0,00	€ 0,00	€. 0,00	Valore Catastale	ex Casmez	Gestione SORICAL	☐	☑
AMANTEA	036	733	Semin Arb 1	0	2	0	€ 1,43	€ 228,00	€. 227,00	Valore VAM	ex Casmez	Gestione SORICAL	☐	☑
AMANTEA	036	734	Semin Arb 1	0	7	0	€ 4,98	€ 798,00	€. 795,00	Valore VAM	ex Casmez	Gestione SORICAL	☐	☑
Totali per Comune								**€ 20.085,00**	**€. 20.013,00**					
AMENDOLARA	028	56	Bosco Alto 2	0	2	24	€ 0,04	€ 75,00	€. 75,00	Valore VAM	Dec.Espr.Pref_CS, n.473	Stada accesso depuratore	☐	☑
AMENDOLARA	028	58	Seminativo 2	0	17	0	€ 4,94	€ 1.034,00	€. 1.030,00	Valore VAM	Dec.Espr.Pref_CS, n.473	Stada accesso depuratore	☐	☑
AMENDOLARA	028	61	Seminativo 2	0	23	41	€ 6,80	€ 1.423,00	€. 1.417,00	Valore VAM	Dec.Espr.Pref_CS, n.473	Stada accesso depuratore	☐	☑
AMENDOLARA	028	68	Vigneto 2	0	3	41	€ 1,10	€ 718,00	€. 715,00	Valore VAM	Dec.Espr.Pref_CS, n.473	Stada accesso depuratore	☐	☑
AMENDOLARA	028	69	Vigneto 2	0	32	94	€ 10,64	€ 6.938,00	€. 6.910,00	Valore VAM	Dec.Espr.Pref_CS, n.473	Stada accesso depuratore	☐	☑
Totali per Comune								**€ 10.188,00**	**€. 10.147,00**					
APRIGLIANO	001	01	Pascolo Arb 1	189	91	30	€ 3.678,08	€ 1.037.109,00	€. 1.032.961,00	Valore VAM	D.M. 05/03/75	Gest. CALABRIA VERDE	☐	☑
APRIGLIANO	001	09	Bosco Ceduo	5	30	90	€ 68,55	€ 24.354,00	€. 24.257,00	Valore VAM	D.M. 10/03/79	Gest. CALABRIA VERDE	☐	☑

Comune	Foglio	Part.la	Coltura	ha	a	ca	Reddito Dominicale	Valore 2019	Valore 2020	Stima / Valore	Provenienza	Destinazione d'uso	Disp.	Indisp
APRIGLIANO	001	11	Pascolo Arb 1	17	57	40	€ 340,36	€ 95.971,00	€. 95.587,00	Valore VAM	D.M. 05/03/75	Gest. CALABRIA VERDE	☐	☑
APRIGLIANO	001	12	Pascolo Arb 1	3	77	30	€ 73,08	€ 20.605,00	€. 20.523,00	Valore VAM	D.M. 05/03/75	Gest. CALABRIA VERDE	☐	☑
APRIGLIANO	004	01	Bosco Ceduo	18	7	60	€ 350,08	€ 82.918,00	€. 82.586,00	Valore VAM	D.M. 10/03/79	Gest. CALABRIA VERDE	☐	☑
APRIGLIANO	004	03	Bosco Ceduo	26	49	90	€ 513,21	€ 121.557,00	€. 121.071,00	Valore VAM	D.M. 10/03/79	Gest. CALABRIA VERDE	☐	☑
APRIGLIANO	004	04	Bosco Alto 1	8	54	40	€ 77,23	€ 61.589,00	€. 61.343,00	Valore VAM	D.M. 10/03/79	Gest. CALABRIA VERDE	☐	☑
APRIGLIANO	004	05	Bosco Ceduo	0	37	10	€ 2,88	€ 1.702,00	€. 1.695,00	Valore VAM	D.M. 10/03/79	Gest. CALABRIA VERDE	☐	☑
APRIGLIANO	004	06	Semin Irrig 4	3	80	50	€ 147,39	€ 37.402,00	€. 37.252,00	Valore VAM	D.M. 10/03/79	Gest. CALABRIA VERDE	☐	☑
APRIGLIANO	004	08	Fabbr Rurale	0	13	60	€ 0,00	€ 0,00	€. 0,00	Valore Catastale	D.M. 10/03/79	Gest. CALABRIA VERDE	☐	☑
APRIGLIANO	004	09	Semin Irrig Ar	2	82	30	€ 173,14	€ 38.232,00	€. 38.079,00	Valore VAM	D.M. 10/03/79	Gest. CALABRIA VERDE	☐	☑
APRIGLIANO	004	10	Bosco Misto 1	32	68	60	€ 316,51	€ 239.186,00	€. 238.229,00	Valore VAM	D.M. 10/03/79	Gest. CALABRIA VERDE	☐	☑
APRIGLIANO	004	11	Bosco Misto 1	2	18	70	€ 21,18	€ 16.004,00	€. 15.940,00	Valore VAM	D.M. 10/03/79	Gest. CALABRIA VERDE	☐	☑
APRIGLIANO	004	12	Pascolo Arb 1	3	67	20	€ 16,60	€ 19.933,00	€. 19.853,00	Valore VAM	D.M. 10/03/79	Gest. CALABRIA VERDE	☐	☑
APRIGLIANO	004	13	Seminativo 5	4	41	70	€ 85,55	€ 22.191,00	€. 22.102,00	Valore VAM	D.M. 10/03/79	Gest. CALABRIA VERDE	☐	☑
APRIGLIANO	004	14a	Pascolo Arb 1	16	99	97	€ 329,24	€ 92.835,00	€. 92.464,00	Valore VAM	D.M. 10/03/79	Gest. CALABRIA VERDE	☐	☑
APRIGLIANO	004	14b	Bosco Misto 1	74	42	43	€ 720,69	€ 544.614,00	€. 542.436,00	Valore VAM	D.M. 10/03/79	Gest. CALABRIA VERDE	☐	☑
APRIGLIANO	004	15	Fu d'accertam	0	32	10				Valore Catastale	D.P.R. 616/77	Gest. CALABRIA VERDE	☐	☑
APRIGLIANO	004	16	Seminativo 5	5	6	60	€ 98,11	€ 25.452,00	€. 25.350,00	Valore VAM	D.M. 10/03/79	Gest. CALABRIA VERDE	☐	☑
APRIGLIANO	004	17	Bosco Ceduo	3	81	20	€ 17,23	€ 17.486,00	€. 17.416,00	Valore VAM	D.M. 10/03/79	Gest. CALABRIA VERDE	☐	☑
APRIGLIANO	004	18	Pascolo Arb 1	3	67	50	€ 23,73	€ 19.949,00	€. 19.869,00	Valore VAM	D.M. 10/03/79	Gest. CALABRIA VERDE	☐	☑
APRIGLIANO	005	01	Bosco Ceduo	1	7	70	€ 6,26	€ 4.940,00	€. 4.920,00	Valore VAM	D.M. 10/03/79	Gest. CALABRIA VERDE	☐	☑
APRIGLIANO	005	02	Bosco Ceduo	3	86	0	€ 49,84	€ 17.706,00	€. 17.635,00	Valore VAM	D.M. 10/03/79	Gest. CALABRIA VERDE	☐	☑
APRIGLIANO	005	03	Seminativo 5	4	96	20	€ 96,10	€ 24.930,00	€. 24.830,00	Valore VAM	D.M. 10/03/79	Gest. CALABRIA VERDE	☐	☑
APRIGLIANO	005	04	Pascolo 4	0	86	30	€ 2,23	€ 4.147,00	€. 4.130,00	Valore VAM	D.M. 10/03/79	Gest. CALABRIA VERDE	☐	☑
APRIGLIANO	005	05	Bosco Ceduo	203	24	0	€ 1.180,85	€ 926.746,00	€. 923.039,00	Valore VAM	D.M. 10/03/79	Gest. CALABRIA VERDE	☐	☑
APRIGLIANO	005	12	Bosco Ceduo	1	18	30	€ 9,16	€ 5.394,00	€. 5.372,00	Valore VAM	D.M. 10/03/79	Gest. CALABRIA VERDE	☐	☑
APRIGLIANO	005	13	Bosco Alto 1	1	64	10	€ 14,84	€ 11.828,00	€. 11.781,00	Valore VAM	D.M. 10/03/79	Gest. CALABRIA VERDE	☐	☑
APRIGLIANO	005	14a	Bosco Misto	1	88	4	€ 17,00	€ 13.678,00	€. 13.623,00	Valore VAM	D.M. 10/03/79	Gest. CALABRIA VERDE	☐	☑
APRIGLIANO	005	14b	Pascolo 4	0	15	86	€ 0,41	€ 758,00	€. 755,00	Valore VAM	D.M. 10/03/79	Gest. CALABRIA VERDE	☐	☑
APRIGLIANO	005	15a	Seminativo 5	2	62	90	€ 50,91	€ 13.209,00	€. 13.156,00	Valore VAM	D.M. 10/03/79	Gest. CALABRIA VERDE	☐	☑
APRIGLIANO	005	15b	Pascolo 4	5	0	0	€ 12,91	€ 24.029,00	€. 23.933,00	Valore VAM	D.M. 10/03/79	Gest. CALABRIA VERDE	☐	☑
APRIGLIANO	005	16a	Bosco Alto 1	30	26	78	€ 273,56	€ 218.185,00	€. 217.312,00	Valore VAM	D.M. 10/03/79	Gest. CALABRIA VERDE	☐	☑
APRIGLIANO	005	16b	Pascolo 4	1	27	92	€ 3,30	€ 6.147,00	€. 6.122,00	Valore VAM	D.M. 10/03/79	Gest. CALABRIA VERDE	☐	☑
APRIGLIANO	005	17	Bosco Alto 1	0	12	30	€ 1,11	€ 887,00	€. 883,00	Valore VAM	D.M. 10/03/79	Gest. CALABRIA VERDE	☐	☑
APRIGLIANO	005	18	Pascolo 4	15	95	0	€ 41,19	€ 76.650,00	€. 76.343,00	Valore VAM	D.M. 10/03/79	Gest. CALABRIA VERDE	☐	☑
APRIGLIANO	005	19	Bosco Ceduo	2	37	90	€ 10,75	€ 10.913,00	€. 10.869,00	Valore VAM	D.M. 10/03/79	Gest. CALABRIA VERDE	☐	☑
APRIGLIANO	005	20	Bosco Misto 1	17	85	40	€ 172,89	€ 130.651,00	€. 130.128,00	Valore VAM	D.M. 10/03/79	Gest. CALABRIA VERDE	☐	☑
APRIGLIANO	018	418	Seminativo 4	0	0	70	€ 0,23	€ 35,00	€. 35,00	Valore VAM	ex Casmez	Gestione SORICAL	☐	☑
APRIGLIANO	018	420	Pascolo Cesp	0	0	40	€ 0,01	€ 14,00	€. 14,00	Valore VAM	ex Casmez	Gestione SORICAL	☐	☑

Comune	Foglio	Part.la	Coltura	ha	a	ca	Reddito Dominicale	Valore 2019	Valore 2020	Stima / Valore	Provenienza	Destinazione d'uso	Disp.	Indisp
APRIGLIANO	018	421	Uliveto 3	0	0	60	€ 0,11	€ 98,00	€. 98,00	Valore VAM	ex Casmez	Gestione SORICAL	☐	☑
APRIGLIANO	018	422	Bosco Ceduo	0	1	40	€ 0,11	€ 64,00	€. 64,00	Valore VAM	ex Casmez	Gestione SORICAL	☐	☑
APRIGLIANO	018	423	Semin Arb 3	0	1	80	€ 0,64	€ 191,00	€. 190,00	Valore VAM	ex Casmez	Gestione SORICAL	☐	☑
APRIGLIANO	019	417	Pascolo Cesp	0	1	0	€ 0,04	€ 35,00	€. 35,00	Valore VAM	ex Casmez	Gestione SORICAL	☐	☑
APRIGLIANO	019	436	Uliveto 2	0	1	0	€ 0,39	€ 162,00	€. 161,00	Valore VAM	ex Casmez	Gestione SORICAL	☐	☑
APRIGLIANO	019	437	Uliveto 2	0	0	80	€ 0,31	€ 130,00	€. 129,00	Valore VAM	ex Casmez	Gestione SORICAL	☐	☑
APRIGLIANO	019	438	Querceto 2	0	0	30	€ 0,05	€ 14,00	€. 14,00	Valore VAM	ex Casmez	Gestione SORICAL	☐	☑
APRIGLIANO	019	439	Semin Irrig 2	0	0	20	€ 0,19	€ 19,00	€. 19,00	Valore VAM	ex Casmez	Gestione SORICAL	☐	☑
APRIGLIANO	019	440	Bosco Ceduo	0	0	5	€ 0,01	€ 2,00	€. 2,00	Valore VAM	ex Casmez	Gestione SORICAL	☐	☑
APRIGLIANO	032	01	Seminativo 5	1	55	60	€ 30,14	€ 7.817,00	€. 7.786,00	Valore VAM	D.M. 10/03/79	Gest. CALABRIA VERDE	☐	☑
APRIGLIANO	032	02	Bosco Ceduo	2	26	0	€ 10,21	€ 10.367,00	€. 10.326,00	Valore VAM	D.M. 10/03/79	Gest. CALABRIA VERDE	☐	☑
APRIGLIANO	032	03	Seminativo 5	7	13	70	€ 138,23	€ 35.856,00	€. 35.713,00	Valore VAM	D.M. 10/03/79	Gest. CALABRIA VERDE	☐	☑
APRIGLIANO	032	04	Pascolo 4	0	94	20	€ 2,44	€ 4.527,00	€. 4.509,00	Valore VAM	D.M. 10/03/79	Gest. CALABRIA VERDE	☐	☑
APRIGLIANO	032	05	Bosco Misto 1	58	48	0	€ 566,30	€ 427.940,00	€. 426.228,00	Valore VAM	D.M. 10/03/79	Gest. CALABRIA VERDE	☐	☑
APRIGLIANO	032	06	Pascolo 4	0	84	40	€ 2,18	€ 4.056,00	€. 4.040,00	Valore VAM	D.M. 10/03/79	Gest. CALABRIA VERDE	☐	☑
APRIGLIANO	032	23	Seminativo 5	3	69	80	€ 71,63	€ 18.579,00	€. 18.505,00	Valore VAM	D.M. 10/03/79	Gest. CALABRIA VERDE	☐	☑
APRIGLIANO	032	24	Bosco Alto 2	7	85	30	€ 30,41	€ 56.608,00	€. 56.382,00	Valore VAM	D.M. 10/03/79	Gest. CALABRIA VERDE	☐	☑
APRIGLIANO	032	25	Pascolo 4	0	88	60	€ 2,29	€ 4.258,00	€. 4.241,00	Valore VAM	D.M. 10/03/79	Gest. CALABRIA VERDE	☐	☑
APRIGLIANO	032	26	Seminativo 5	6	99	0	€ 135,38	€ 35.119,00	€. 34.979,00	Valore VAM	D.M. 10/03/79	Gest. CALABRIA VERDE	☐	☑
APRIGLIANO	032	27	Bosco Ceduo	4	46	80	€ 25,96	€ 20.496,00	€. 20.414,00	Valore VAM	D.M. 10/03/79	Gest. CALABRIA VERDE	☐	☑
APRIGLIANO	032	28	Bosco Ceduo	1	38	20	€ 6,25	€ 6.340,00	€. 6.315,00	Valore VAM	D.M. 10/03/79	Gest. CALABRIA VERDE	☐	☑
APRIGLIANO	032	29	Pascolo 4	0	93	50	€ 2,41	€ 4.493,00	€. 4.475,00	Valore VAM	D.M. 10/03/79	Gest. CALABRIA VERDE	☐	☑
APRIGLIANO	046	03	Bosco Ceduo	7	65	40	€ 44,48	€ 35.111,00	€. 34.971,00	Valore VAM	D.M. 05/03/75	Gest. CALABRIA VERDE	☐	☑
APRIGLIANO	046	04	Pascolo Arb 1	21	54	70	€ 417,30	€ 117.668,00	€. 117.197,00	Valore VAM	D.M. 05/03/75	Gest. CALABRIA VERDE	☐	☑
APRIGLIANO	047	01	Pascolo Arb 1	44	85	40	€ 868,69	€ 244.947,00	€. 243.967,00	Valore VAM	D.M. 05/03/75	Gest. CALABRIA VERDE	☐	☑
APRIGLIANO	047	04	Pascolo 3	39	58	20	€ 26,85	€ 214.867,00	€. 214.008,00	Valore VAM	D.M. 05/03/75	Gest. CALABRIA VERDE	☐	☑
APRIGLIANO	047	05	Pascolo Arb 1	25	21	80	€ 488,40	€ 137.715,00	€. 137.164,00	Valore VAM	D.M. 05/03/75	Gest. CALABRIA VERDE	☐	☑
APRIGLIANO	047	06	Pascolo Arb 1	1	44	50	€ 27,99	€ 7.892,00	€. 7.860,00	Valore VAM	D.M. 05/03/75	Gest. CALABRIA VERDE	☐	☑
APRIGLIANO	047	07	Pascolo 3	0	47	6	€ 2,43	€ 2.261,00	€. 2.252,00	Valore VAM	D.M. 05/03/75	Gest. CALABRIA VERDE	☐	☑
APRIGLIANO	047	10	Pascolo Arb 1	15	41	70	€ 298,59	€ 84.192,00	€. 83.855,00	Valore VAM	D.M. 05/03/75	Gest. CALABRIA VERDE	☐	☑
APRIGLIANO	047	13a	Pascolo 3	6	46	17	€ 33,38	€ 31.053,00	€. 30.929,00	Valore VAM	D.M. 05/03/75	Gest. CALABRIA VERDE	☐	☑
APRIGLIANO	047	13b	Pascolo Arb 1	20	27	53	€ 392,68	€ 110.722,00	€. 110.279,00	Valore VAM	D.M. 05/03/75	Gest. CALABRIA VERDE	☐	☑
APRIGLIANO	047	199	Semin Irrig 4	0	2	40	€ 0,93	€ 236,00	€. 235,00	Valore VAM	Dec.Esp.D.S.n.6.802/06	Gestione SORICAL	☐	☑
APRIGLIANO	047	202	Semin Irrig 4	0	1	30	€ 0,50	€ 128,00	€. 127,00	Valore VAM	Dec.Esp.D.S.n.6.802/06	Gestione SORICAL	☐	☑
APRIGLIANO	047	205	Semin Irrig 4	0	0	5	€ 0,03	€ 5,00	€. 5,00	Valore VAM	Dec.Esp.D.S.n.6.802/06	Gestione SORICAL	☐	☑
APRIGLIANO	047	207	Semin Irrig 4	0	1	70	€ 0,66	€ 168,00	€. 167,00	Valore VAM	Dec.Esp.D.S.n.6.802/06	Gestione SORICAL	☐	☑
APRIGLIANO	047	210	Pascolo 1	0	0	6	€ 0,01	€ 3,00	€. 3,00	Valore VAM	Dec.Esp.D.S.n.6.802/06	Gestione SORICAL	☐	☑
APRIGLIANO	047	213	Pascolo 1	0	0	15	€ 0,03	€ 7,00	€. 7,00	Valore VAM	Dec.Esp.D.S.n.6.802/06	Gestione SORICAL	☐	☑

Comune	Foglio	Part.la	Coltura	ha	a	ca	Reddito Dominicale	Valore 2019	Valore 2020	Stima / Valore	Provenienza	Destinazione d'uso	Disp.	Indisp
APRIGLIANO	047	216	Pascolo 1	0	0	6	€ 0,01	€ 3,00	€. 3,00	Valore VAM	Dec.Esp.D.S.n.6.802/06	Gestione SORICAL	☐	☑
APRIGLIANO	047	218	Seminativo 4	0	0	20	€ 0,06	€ 10,00	€. 10,00	Valore VAM	Dec.Esp.D.S.n.6.802/06	Gestione SORICAL	☐	☑
APRIGLIANO	047	220	Pascolo 1	0	1	50	€ 0,29	€ 72,00	€. 72,00	Valore VAM	Dec.Esp.D.S.n.6.802/06	Gestione SORICAL	☐	☑
APRIGLIANO	047	223	Semin Irrig 4	0	2	15	€ 0,84	€ 210,00	€. 209,00	Valore VAM	Dec.Esp.D.S.n.6.802/06	Gestione SORICAL	☐	☑
APRIGLIANO	047	226	Pascolo 3	0	5	88	€ 0,30	€ 147,00	€. 146,00	Valore Esproprio	Decreto di esproprio D.R.	Gestione SORICAL	☐	☑
APRIGLIANO	047	229	Semin Irrig 4	0	6	11		€ 911,00	€. 907,00	Valore Esproprio	Dec.Esp. prot.15 29/04/9	Gestione SORICAL	☐	☑
APRIGLIANO	047	26a	Pascolo 4	0	79	16	€ 2,05	€ 3.804,00	€. 3.789,00	Valore VAM	D.M. 05/03/75	Gest. CALABRIA VERDE	☐	☑
APRIGLIANO	047	26b	Pascolo Arb 1	2	65	54	€ 51,43	€ 14.500,00	€. 14.442,00	Valore VAM	D.M. 05/03/75	Gest. CALABRIA VERDE	☐	☑
APRIGLIANO	047	27	Pascolo Arb 1	8	42	50	€ 163,16	€ 46.009,00	€. 45.825,00	Valore VAM	D.M. 05/03/75	Gest. CALABRIA VERDE	☐	☑
APRIGLIANO	051	17	Bosco Alto 2	76	57	40	€ 296,60	€ 551.981,00	€. 549.773,00	Valore VAM	D.M. 05/03/75	Gest. CALABRIA VERDE	☐	☑
APRIGLIANO	051	26	Fu d'accertam	1	20	40				Valore Catastale	D.M. 05/03/75	Gest. CALABRIA VERDE	☐	☑
APRIGLIANO	052	122	Pascolo 2	0	30	65		€ 2.552,00	€. 2.542,00	Valore Esproprio	Dec.Esp. prot.15 29/04/9	Gestione SORICAL	☐	☑
APRIGLIANO	052	144	Pascolo 2	0	3	67		€ 284,00	€. 283,00	Valore Esproprio	Dec.Esp. prot.15 29/04/9	Gestione SORICAL	☐	☑
APRIGLIANO	052	27	Bosco Ceduo	0	0	30		€ 24,00	€. 24,00	Valore Esproprio	Dec.Esp. prot.15 29/04/9	Gestione SORICAL	☐	☑
APRIGLIANO	053	03	Bosco Alto 2	90	21	90	€ 349,46	€ 650.341,00	€. 647.740,00	Valore VAM	D.M. 05/03/75	Gest. CALABRIA VERDE	☐	☑
APRIGLIANO	053	04	Pascolo 4	5	51	30	€ 14,24	€ 26.494,00	€. 26.388,00	Valore VAM	D.M. 05/03/75	Gest. CALABRIA VERDE	☐	☑
APRIGLIANO	053	11	Bosco Misto 2	40	54	50	€ 261,75	€ 296.696,00	€. 295.509,00	Valore VAM	D.M. 05/03/75	Gest. CALABRIA VERDE	☐	☑
APRIGLIANO	053	62	Bosco Alto 2	0	13	29	€ 0,53	€ 952,00	€. 948,00	Valore VAM	Dec.Esp.D.S.n.6.802/06	Gestione SORICAL	☐	☑
APRIGLIANO	054	05	Bosco Misto 2	119	23	60	€ 769,75	€ 872.533,00	€. 869.043,00	Valore VAM	D.M. 05/03/75	Gest. CALABRIA VERDE	☐	☑
APRIGLIANO	054	06	Bosco Misto 2	4	95	30	€ 31,98	€ 36.245,00	€. 36.100,00	Valore VAM	D.M. 05/03/75	Gest. CALABRIA VERDE	☐	☑
APRIGLIANO	054	07	Pascolo 3	3	82	90	€ 19,78	€ 18.400,00	€. 18.326,00	Valore VAM	D.M. 05/03/75	Gest. CALABRIA VERDE	☐	☑
APRIGLIANO	054	08	Pascolo 3	6	54	90	€ 33,83	€ 31.472,00	€. 31.346,00	Valore VAM	D.M. 05/03/75	Gest. CALABRIA VERDE	☐	☑
APRIGLIANO	054	156	Bosco Misto 2	0	9	78	€ 0,64	€ 711,00	€. 708,00	Valore VAM	Dec.Esp.D.S.n.6.802/06	Gestione SORICAL	☐	☑
APRIGLIANO	054	159	Pascolo 1	0	2	60	€ 0,50	€ 124,00	€. 124,00	Valore VAM	Dec.Esp.D.S.n.6.802/06	Gestione SORICAL	☐	☑
APRIGLIANO	054	162	Pascolo 1	0	3	40	€ 0,66	€ 162,00	€. 161,00	Valore VAM	Dec.Esp.D.S.n.6.802/06	Gestione SORICAL	☐	☑
APRIGLIANO	054	165	Pascolo 1	0	2	34	€ 0,45	€ 112,00	€. 112,00	Valore VAM	Dec.Esp.D.S.n.6.802/06	Gestione SORICAL	☐	☑
APRIGLIANO	054	168	Pascolo 1	0	4	60	€ 0,89	€ 220,00	€. 219,00	Valore VAM	Dec.Esp.D.S.n.6.802/06	Gestione SORICAL	☐	☑
APRIGLIANO	054	171	Pascolo 1	0	6	20	€ 1,20	€ 296,00	€. 295,00	Valore VAM	Dec.Esp.D.S.n.6.802/06	Gestione SORICAL	☐	☑
APRIGLIANO	054	175	Pascolo 1	0	0	10	€ 0,03	€ 5,00	€. 5,00	Valore VAM	Dec.Esp.D.S.n.6.802/06	Gestione SORICAL	☐	☑
APRIGLIANO	054	178	Pascolo 1	0	0	25	€ 0,05	€ 12,00	€. 12,00	Valore VAM	Dec.Esp.D.S.n.6.802/06	Gestione SORICAL	☐	☑
APRIGLIANO	054	181	Pascolo 1	0	0	18	€ 0,04	€ 9,00	€. 9,00	Valore VAM	Dec.Esp.D.S.n.6.802/06	Gestione SORICAL	☐	☑
APRIGLIANO	054	183	Pascolo 1	0	2	80	€ 0,54	€ 134,00	€. 133,00	Valore VAM	Dec.Esp.D.S.n.6.802/06	Gestione SORICAL	☐	☑
APRIGLIANO	054	186	Pascolo 1	0	5	65	€ 1,10	€ 270,00	€. 269,00	Valore VAM	Dec.Esp.D.S.n.6.802/06	Gestione SORICAL	☐	☑
APRIGLIANO	054	190	Pascolo 1	0	3	75	€ 0,73	€ 179,00	€. 178,00	Valore VAM	Dec.Esp.D.S.n.6.802/06	Gestione SORICAL	☐	☑
APRIGLIANO	054	193	Pascolo 1	0	0	40	€ 0,08	€ 19,00	€. 19,00	Valore VAM	Dec.Esp.D.S.n.6.802/06	Gestione SORICAL	☐	☑
APRIGLIANO	055	199	Pascolo 1	0	2	20	€ 0,43	€ 183,00	€. 182,00	Valore Esproprio	Dec.Esp. D.R. n.6916/06	Gestione SORICAL	☐	☑
APRIGLIANO	055	202	Pascolo 1	0	2	15		€ 228,00	€. 227,00	Valore Esproprio	Decreto di esproprio prot.	Gestione SORICAL	☐	☑
APRIGLIANO	055	205	Semin Irrig 4	0	2	95		€ 458,00	€. 456,00	Valore Esproprio	Dec.Esp. prot.15 29/04/9	Gestione SORICAL	☐	☑

Comune	Foglio	Part.la	Coltura	ha	a	ca	Reddito Dominicale	Valore 2019	Valore 2020	Stima / Valore	Provenienza	Destinazione d'uso	Disp.	Indisp
APRIGLIANO	055	208	Semin Irrig 4	0	1	90	€ 0,74	€ 156,00	€. 155,00	Valore Esproprio	Dec.Esp. D.R. n.6916/06	Gestione SORICAL	☐	☑
APRIGLIANO	055	211	Semin Irrig 4	0	1	70		€ 257,00	€. 256,00	Valore Esproprio	Dec.Esp. prot.15 29/04/9	Gestione SORICAL	☐	☑
APRIGLIANO	055	214	Semin Irrig 4	0	1	70	€ 0,66	€ 166,00	€. 165,00	Valore VAM	Dec.Esp.D.S.n.6.802/06	Gestione SORICAL	☐	☑
APRIGLIANO	055	217	Semin Irrig 4	0	1	85		€ 405,00	€. 403,00	Valore Esproprio	Decreto di esproprio prot.	Gestione SORICAL	☐	☑
APRIGLIANO	055	220	Semin Irrig Ar	0	0	49	€ 0,40	€ 66,00	€. 66,00	Valore VAM	Dec.Esp.D.S.n.6.802/06	Gestione SORICAL	☐	☑
APRIGLIANO	055	223	Semin Irrig Ar	0	0	61	€ 0,49	€ 82,00	€. 82,00	Valore VAM	Dec.Esp.D.S.n.6.802/06	Gestione SORICAL	☐	☑
APRIGLIANO	055	226	Pascolo 1	0	4	32	€ 0,84	€ 206,00	€. 205,00	Valore VAM	Dec.Esp.D.S.n.6.802/06	Gestione SORICAL	☐	☑
APRIGLIANO	055	229	Seminativo 1	0	10	30	€ 7,98	€ 514,00	€. 512,00	Valore VAM	Dec.Esp.D.S.n.6.802/06	Gestione SORICAL	☐	☑
APRIGLIANO	055	233	Semin Irrig 4	0	0	60	€ 0,24	€ 59,00	€. 59,00	Valore VAM	Dec.Esp.D.S.n.6.802/06	Gestione SORICAL	☐	☑
APRIGLIANO	055	236	Seminativo 3	0	0	80	€ 0,36	€ 40,00	€. 40,00	Valore VAM	Dec.Esp.D.S.n.6.802/06	Gestione SORICAL	☐	☑
APRIGLIANO	055	242	Semin Irrig 4	0	0	80	€ 0,31	€ 78,00	€. 78,00	Valore VAM	Dec.Esp.D.S.n.6.802/06	Gestione SORICAL	☐	☑
APRIGLIANO	055	248	Seminativo 3	0	1	50		€ 185,00	€. 184,00	Valore Esproprio	Decreto di esproprio prot.	Gestione SORICAL	☐	☑
APRIGLIANO	055	251	Seminativo 3	0	0	70		€ 193,00	€. 192,00	Valore Esproprio	Decreto di esproprio prot.	Gestione SORICAL	☐	☑
APRIGLIANO	055	254(e	Seminativo 3	0	1	80		€ 415,00	€. 413,00	Valore Esproprio	Decreto di esproprio prot.	Gestione SORICAL	☐	☑
APRIGLIANO	055	257a	Seminativo 3	0	6	0		€ 1.386,00	€. 1.380,00	Valore Esproprio	Decreto di esproprio prot.	Gestione SORICAL	☐	☑
APRIGLIANO	055	257b	Semin Irrig 4	0	0	40		€ 93,00	€. 93,00	Valore Esproprio	Decreto di esproprio prot.	Gestione SORICAL	☐	☑
APRIGLIANO	055	260	Seminativo 3	0	2	0		€ 689,00	€. 686,00	Valore Esproprio	Decreto di esproprio prot.	Gestione SORICAL	☐	☑
APRIGLIANO	055	263	Seminativo 3	0	9	30		€ 2.203,00	€. 2.194,00	Valore Esproprio	Decreto di esproprio prot.	Gestione SORICAL	☐	☑
APRIGLIANO	055	266	Seminativo 3	0	0	71	€ 0,33	€ 35,00	€. 35,00	Valore VAM	Dec.Esp.D.S.n.6.802/06	Gestione SORICAL	☐	☑
APRIGLIANO	055	269	Pascolo 5	0	1	0	€ 0,03	€ 48,00	€. 48,00	Valore VAM	Dec.Esp.D.S.n.6.802/06	Gestione SORICAL	☐	☑
APRIGLIANO	055	272	Pascolo 5	0	2	45	€ 0,05	€ 117,00	€. 117,00	Valore VAM	Dec.Esp.D.S.n.6.802/06	Gestione SORICAL	☐	☑
APRIGLIANO	055	274	Pascolo 5	0	0	45	€ 0,01	€ 21,00	€. 21,00	Valore VAM	Dec.Esp.D.S.n.6.802/06	Gestione SORICAL	☐	☑
APRIGLIANO	055	277	Seminativo 3	0	1	50	€ 0,68	€ 75,00	€. 75,00	Valore VAM	Dec.Esp.D.S.n.6.802/06	Gestione SORICAL	☐	☑
APRIGLIANO	055	280	Seminativo 3	0	1	10	€ 0,50	€ 55,00	€. 55,00	Valore VAM	Dec.Esp.D.S.n.6.802/06	Gestione SORICAL	☐	☑
APRIGLIANO	055	283	Semin Irrig 4	0	1	60	€ 0,63	€ 157,00	€. 156,00	Valore Esproprio	Dec.Esp. D.R. n.6916/06	Gestione SORICAL	☐	☑
APRIGLIANO	055	286	Semin Irrig 4	0	2	5	€ 0,80	€ 202,00	€. 201,00	Valore Esproprio	Dec.Esp. D.R. n.6916/06	Gestione SORICAL	☐	☑
APRIGLIANO	055	289	Seminativo 3	0	0	10	€ 0,05	€ 5,00	€. 5,00	Valore VAM	Dec.Esp.D.S.n.6.802/06	Gestione SORICAL	☐	☑
APRIGLIANO	055	292	Semin Irrig 4	0	2	12		€ 209,00	€. 208,00	Valore Esproprio	Dec.Esp. prot.15 29/04/9	Gestione SORICAL	☐	☑
APRIGLIANO	055	295	Seminativo 3	0	1	90		€ 158,00	€. 157,00	Valore Esproprio	Dec.Esp. prot.15 29/04/9	Gestione SORICAL	☐	☑
APRIGLIANO	055	298	Seminativo 3	0	2	15		€ 158,00	€. 157,00	Valore Esproprio	Dec.Esp. prot.15 29/04/9	Gestione SORICAL	☐	☑
APRIGLIANO	055	301a	Seminativo 3	0	3	0	€ 1,35	€ 150,00	€. 149,00	Valore Esproprio	Dec.Esp. D.R. n.6916/06	Gestione SORICAL	☐	☑
APRIGLIANO	055	301b	Semin Irrig 4	0	0	35	€ 0,58	€ 34,00	€. 34,00	Valore Esproprio	Dec.Esp. D.R. n.6916/06	Gestione SORICAL	☐	☑
APRIGLIANO	055	304	Seminativo 3	0	1	70	€ 0,76	€ 85,00	€. 85,00	Valore VAM	Dec.Esp.D.S.n.6.802/06	Gestione SORICAL	☐	☑
APRIGLIANO	055	307	Pascolo 3	0	13	55	€ 0,70	€ 647,00	€. 644,00	Valore VAM	Dec.Esp.D.S.n.6.802/06	Gestione SORICAL	☐	☑
APRIGLIANO	055	309	Pascolo 3	0	4	30	€ 0,23	€ 205,00	€. 204,00	Valore VAM	Dec.Esp.D.S.n.6.802/06	Gestione SORICAL	☐	☑
APRIGLIANO	055	312	Bosco Misto 2	0	7	80	€ 0,50	€ 567,00	€. 565,00	Valore VAM	Dec.Esp.D.S.n.6.802/06	Gestione SORICAL	☐	☑
APRIGLIANO	055	314	Bosco Misto 2	0	0	35	€ 0,03	€ 25,00	€. 25,00	Valore VAM	Dec.Esp.D.S.n.6.802/06	Gestione SORICAL	☐	☑
APRIGLIANO	055	315	Bosco Misto 2	0	0	90	€ 0,06	€ 65,00	€. 65,00	Valore VAM	Dec.Esp.D.S.n.6.802/06	Gestione SORICAL	☐	☑

Comune	Foglio	Part.la	Coltura	ha	a	ca	Reddito Dominicale	Valore 2019	Valore 2020	Stima / Valore	Provenienza	Destinazione d'uso	Disp.	Indisp
APRIGLIANO	055	341	Seminativo 3	0	3	40	€ 1,54	€ 170,00	€. 169,00	Valore VAM	Dec.Esp.D.S.n.6.802/06	Gestione SORICAL	☐	☑
APRIGLIANO	055	342	Seminativo 3	0	1	40		€ 238,00	€. 237,00	Valore Esproprio	Dec.Esp. prot.15 29/04/9	Gestione SORICAL	☐	☑
APRIGLIANO	058	133	Bosco Ceduo	0	1	5		€ 48,00	€. 48,00	Valore Esproprio	Dec.Esp. prot.15 29/04/9	Gestione SORICAL	☐	☑
APRIGLIANO	058	222	Seminativo 3	0	2	45		€ 194,00	€. 193,00	Valore Esproprio	Dec.Esp. prot.15 29/04/9	Gestione SORICAL	☐	☑
APRIGLIANO	058	222 (	seminativo 3	0	2	45		€ 122,00	€. 122,00	Valore VAM	Dec. Espr. prot. n. 15, del	Gestione SORICAL	☐	☑
APRIGLIANO	058	263	Bosco Ceduo	0	0	30	€ 0,01	€ 152,00	€. 151,00	Valore Esproprio	Dec.Esp. D.R. n.6916/06	Gestione SORICAL	☐	☑
APRIGLIANO	058	293	Seminativo 3	0	4	45		€ 353,00	€. 352,00	Valore Esproprio	Dec.Esp. prot.15 29/04/9	Gestione SORICAL	☐	☑
APRIGLIANO	058	294	Seminativo 3	0	1	62		€ 128,00	€. 127,00	Valore Esproprio	Dec.Esp. prot.15 29/04/9	Gestione SORICAL	☐	☑
APRIGLIANO	058	295	Seminativo 3	0	1	98		€ 157,00	€. 156,00	Valore Esproprio	Dec.Esp. prot.15 29/04/9	Gestione SORICAL	☐	☑
APRIGLIANO	058	296	Seminativo 3	0	2	12		€ 169,00	€. 168,00	Valore Esproprio	Dec.Esp. prot.15 29/04/9	Gestione SORICAL	☐	☑
APRIGLIANO	058	297	Seminativo 3	0	1	53		€ 120,00	€. 120,00	Valore Esproprio	Dec.Esp. prot.15 29/04/9	Gestione SORICAL	☐	☑
APRIGLIANO	058	304	Bosco Ceduo	0	8	15		€ 640,00	€. 637,00	Valore Esproprio	Dec.Esp. prot.15 29/04/9	Gestione SORICAL	☐	☑
APRIGLIANO	058	355	Bosco Ceduo	0	1	59		€ 124,00	€. 124,00	Valore Esproprio	Dec.Esp. prot.15 29/04/9	Gestione SORICAL	☐	☑
APRIGLIANO	058	356	Bosco Ceduo	0	4	0		€ 313,00	€. 312,00	Valore Esproprio	Dec.Esp. prot.15 29/04/9	Gestione SORICAL	☐	☑
APRIGLIANO	058	357	Bosco Ceduo	0	0	95		€ 43,00	€. 43,00	Valore Esproprio	Dec.Esp. prot.15 29/04/9	Gestione SORICAL	☐	☑
APRIGLIANO	058	360	Bosco Ceduo	0	0	18		€ 74,00	€. 74,00	Valore Esproprio	Dec.Esp. prot.15 29/04/9	Gestione SORICAL	☐	☑
APRIGLIANO	058	42	Bosco Ceduo	0	0	10		€ 8,00	€. 8,00	Valore Esproprio	Dec.Esp. prot.15 29/04/9	Gestione SORICAL	☐	☑
APRIGLIANO	058	491	Semin Irrig 3	0	1	92	€ 1,30	€ 171,00	€. 170,00	Valore VAM	Dec.Esp.D.S.n.6.802/06	Gestione SORICAL	☐	☑
APRIGLIANO	058	494	Seminativo 1	0	0	11	€ 0,09	€ 5,00	€. 5,00	Valore VAM	Dec.Esp.D.S.n.6.802/06	Gestione SORICAL	☐	☑
APRIGLIANO	058	495	Bosco Ceduo	0	0	52	€ 0,03	€ 24,00	€. 24,00	Valore VAM	Dec.Esp.D.S.n.6.802/06	Gestione SORICAL	☐	☑
APRIGLIANO	058	497	Bosco Ceduo	0	2	8	€ 0,13	€ 95,00	€. 95,00	Valore VAM	Dec.Esp.D.S.n.6.802/06	Gestione SORICAL	☐	☑
APRIGLIANO	058	500	Bosco Ceduo	0	0	10	€ 0,01	€ 5,00	€. 5,00	Valore Esproprio	Dec.Esp. D.R. n.6916/06	Gestione SORICAL	☐	☑
APRIGLIANO	058	501	Seminativo 3	0	3	0	€ 1,35	€ 150,00	€. 149,00	Valore Esproprio	Dec.Esp. D.R. n.6916/06	Gestione SORICAL	☐	☑
APRIGLIANO	058	503	Bosco Ceduo	0	0	50	€ 0,03	€ 23,00	€. 23,00	Valore VAM	Dec.Esp.D.S.n.6.802/06	Gestione SORICAL	☐	☑
APRIGLIANO	058	504	Seminativo 3	0	6	30	€ 2,85	€ 315,00	€. 314,00	Valore VAM	Dec.Esp.D.S.n.6.802/06	Gestione SORICAL	☐	☑
APRIGLIANO	058	507	Semin Irrig 3	0	0	60	€ 0,41	€ 98,00	€. 98,00	Valore Esproprio	Dec.Esp. D.R. n.6916/06	Gestione SORICAL	☐	☑
APRIGLIANO	058	509	Semin Irrig 3	0	0	38	€ 0,26	€ 61,00	€. 61,00	Valore Esproprio	Dec.Esp. D.R. n.6916/06	Gestione SORICAL	☐	☑
APRIGLIANO	058	510	Semin Irrig 3	0	0	82	€ 0,55	€ 80,00	€. 80,00	Valore Esproprio	Dec.Esp. D.R. n.6916/06	Gestione SORICAL	☐	☑
APRIGLIANO	058	512	Semin Irrig 3	0	0	40	€ 0,28	€ 39,00	€. 39,00	Valore Esproprio	Dec.Esp. D.R. n.6916/06	Gestione SORICAL	☐	☑
APRIGLIANO	058	515	Semin Irrig 3	0	1	50	€ 1,01	€ 147,00	€. 146,00	Valore Esproprio	Dec.Esp. D.R. n.6916/06	Gestione SORICAL	☐	☑
APRIGLIANO	058	516	Semin Irrig 3	0	2	40	€ 1,63	€ 236,00	€. 235,00	Valore Esproprio	Dec.Esp. D.R. n.6916/06	Gestione SORICAL	☐	☑
APRIGLIANO	058	518	Semin Irrig 3	0	0	40	€ 0,28	€ 39,00	€. 39,00	Valore Esproprio	Dec.Esp. D.R. n.6916/06	Gestione SORICAL	☐	☑
APRIGLIANO	058	520	Bosco Ceduo	0	0	60	€ 0,04	€ 27,00	€. 27,00	Valore VAM	Dec.Esp.D.S.n.6.802/06	Gestione SORICAL	☐	☑
APRIGLIANO	058	522	Bosco Ceduo	0	0	10	€ 0,01	€ 5,00	€. 5,00	Valore VAM	Dec.Esp.D.S.n.6.802/06	Gestione SORICAL	☐	☑
APRIGLIANO	058	523	Bosco Ceduo	0	0	40	€ 0,03	€ 152,00	€. 151,00	Valore Esproprio	Dec.Esp. D.R. n.6916/06	Gestione SORICAL	☐	☑
APRIGLIANO	058	524a	Seminativo 3	0	5	0		€ 251,00	€. 250,00	Valore Esproprio	Dec.Esp. D.R. n.6916/06	Gestione SORICAL	☐	☑
APRIGLIANO	058	524b	Bosco Ceduo	0	0	30		€ 14,00	€. 14,00	Valore Esproprio	Dec.Esp. D.R. n.6916/06	Gestione SORICAL	☐	☑
APRIGLIANO	058	526	Seminativo 1	0	2	88	€ 2,23	€ 144,00	€. 143,00	Valore VAM	Dec.Esp.D.S.n.6.802/06	Gestione SORICAL	☐	☑

Comune	Foglio	Part.la	Coltura	ha	a	ca	Reddito Dominicale	Valore 2019	Valore 2020	Stima / Valore	Provenienza	Destinazione d'uso	Disp.	Indisp
Totali per Comune								**€ 8.206.189,00**	**€. 8.173.361,00**					
BELMONTE CALABRO	034	631	Ficheto 1	0	0	76	€ 0,69	€ 130,00	€. 129,00	Valore VAM	Dec.Esp.D.S.n.15,357/04	Gestione SORICAL	☐	☑
BELMONTE CALABRO	034	634	Ficheto 1	0	2	40	€ 2,18	€ 409,00	€. 407,00	Valore VAM	Dec.Esp.D.S.n.15,357/04	Gestione SORICAL	☐	☑
BELMONTE CALABRO	034	637	Ficheto 1	0	0	20	€ 0,24	€ 34,00	€. 34,00	Valore VAM	Dec.Esp.D.S.n.15,357/04	Gestione SORICAL	☐	☑
BELMONTE CALABRO	034	639	Ficheto 1	0	1	80	€ 1,63	€ 307,00	€. 306,00	Valore VAM	Dec.Esp.D.S.n.15,357/04	Gestione SORICAL	☐	☑
BELMONTE CALABRO	034	642	Ficheto 1	0	3	50	€ 3,16	€ 597,00	€. 595,00	Valore VAM	Dec.Esp.D.S.n.15,357/04	Gestione SORICAL	☐	☑
BELMONTE CALABRO	034	645	Semin Irrig Ar	0	1	0	€ 0,84	€ 153,00	€. 152,00	Valore VAM	Dec.Esp.D.S.n.15,357/04	Gestione SORICAL	☐	☑
BELMONTE CALABRO	034	648	Semin Irrig Ar	0	3	56	€ 2,99	€ 545,00	€. 543,00	Valore VAM	Dec.Esp.D.S.n.15,357/04	Gestione SORICAL	☐	☑
BELMONTE CALABRO	034	651	Pascolo 1	0	5	66	€ 0,63	€ 197,00	€. 196,00	Valore VAM	Dec.Esp.D.S.n.15,357/04	Gestione SORICAL	☐	☑
BELMONTE CALABRO	034	655	Bosco Ceduo	0	2	90	€ 0,11	€ 120,00	€. 120,00	Valore VAM	Dec.Esp.D.S.n.15,357/04	Gestione SORICAL	☐	☑
BELMONTE CALABRO	034	657	Semin Irrig Ar	0	1	30	€ 1,09	€ 199,00	€. 198,00	Valore VAM	Dec.Esp.D.S.n.15,357/04	Gestione SORICAL	☐	☑
BELMONTE CALABRO	034	659	Semin Irrig Ar	0	0	10	€ 0,09	€ 15,00	€. 15,00	Valore VAM	Dec.Esp.D.S.n.15,357/04	Gestione SORICAL	☐	☑
Totali per Comune								**€ 2.706,00**	**€. 2.695,00**					
BELSITO	004	338	Querceto 1	0	1	50	€ 0,29	€ 81,00	€. 81,00	Valore VAM	Dec.Espr.C_Acta, Ist.142	Probabile Condotta	☐	☑
BELSITO	004	340	Pascolo Arb	0	2	0	€ 0,19	€ 109,00	€. 109,00	Valore VAM	Dec.Espr.C_Acta, Ist.142	Probabile Condotta	☐	☑
BELSITO	004	341	Semin Arb 3	0	1	70	€ 0,39	€ 205,00	€. 204,00	Valore VAM	Dec.Espr.C_Acta, Ist.142	Probabile Condotta	☐	☑
BELSITO	004	344	Semin Arb 3	0	0	60	€ 0,14	€ 72,00	€. 72,00	Valore VAM	Dec.Espr.C_Acta, Ist.142	Probabile Condotta	☐	☑
BELSITO	004	345	Bosco Ceduo	0	0	60	€ 0,03	€ 30,00	€. 30,00	Valore VAM	Dec.Espr.C_Acta, Ist.142	Probabile Condotta	☐	☑
BELSITO	004	348	Pascolo Arb	0	1	50	€ 0,15	€ 81,00	€. 81,00	Valore VAM	Dec.Espr.C_Acta, Ist.142	Probabile Condotta	☐	☑
BELSITO	004	350	Cast frutto	0	3	40	€ 0,55	€ 306,00	€. 305,00	Valore VAM	Dec.Espr.C_Acta, Ist.142	Probabile Condotta	☐	☑
BELSITO	004	353	Cast frutto	0	4	0	€ 0,65	€ 360,00	€. 359,00	Valore VAM	Dec.Espr.C_Acta, Ist.142	Probabile Condotta	☐	☑
BELSITO	004	354	Cast frutto	0	0	30	€ 0,05	€ 27,00	€. 27,00	Valore VAM	Dec.Espr.C_Acta, Ist.142	Probabile Condotta	☐	☑
BELSITO	004	355	Semin Arb 3	0	0	30	€ 0,06	€ 36,00	€. 36,00	Valore VAM	Dec.Espr.C_Acta, Ist.142	Probabile Condotta	☐	☑
BELSITO	004	356	Bosco Ceduo	0	1	20	€ 0,05	€ 60,00	€. 60,00	Valore VAM	Dec.Espr.C_Acta, Ist.142	Probabile Condotta	☐	☑
BELSITO	004	358	Bosco Ceduo	0	0	30	€ 0,01	€ 15,00	€. 15,00	Valore VAM	Dec.Espr.C_Acta, Ist.142	Probabile Condotta	☐	☑
BELSITO	004	375	Semin Arb 2	0	1	50	€ 0,44	€ 181,00	€. 180,00	Valore VAM	Dec.Espr.C_Acta, Ist.142	Probabile Condotta	☐	☑
BELSITO	005	608	Semin Arb 2	0	1	50	€ 0,44	€ 181,00	€. 180,00	Valore VAM	Dec.Espr.C_Acta, Ist.142	Probabile Condotta	☐	☑
BELSITO	005	609	Querceto 2	0	0	30	€ 0,04	€ 16,00	€. 16,00	Valore VAM	Dec.Espr.C_Acta, Ist.142	Probabile Condotta	☐	☑
BELSITO	005	610	Querceto 2	0	0	70	€ 0,08	€ 38,00	€. 38,00	Valore VAM	Dec.Espr.C_Acta, Ist.142	Probabile Condotta	☐	☑
BELSITO	005	611	Querceto 2	0	0	70	€ 0,08	€ 38,00	€. 38,00	Valore VAM	Dec.Espr.C_Acta, Ist.142	Probabile Condotta	☐	☑
BELSITO	005	612	Querceto 2	0	0	50	€ 0,05	€ 27,00	€. 27,00	Valore VAM	Dec.Espr.C_Acta, Ist.142	Probabile Condotta	☐	☑
BELSITO	005	614	Querceto 2	0	0	6	€ 0,01	€ 3,00	€. 3,00	Valore VAM	Dec.Espr.C_Acta, Ist.142	Probabile Condotta	☐	☑
BELSITO	005	615	Querceto 2	0	0	58	€ 0,06	€ 31,00	€. 31,00	Valore VAM	Dec.Espr.C_Acta, Ist.142	Probabile Condotta	☐	☑
BELSITO	005	617	Seminativo 2	0	3	50	€ 1,70	€ 213,00	€. 212,00	Valore VAM	Dec.Espr.C_Acta, Ist.142	Probabile Condotta	☐	☑
BELSITO	005	619	Seminativo 2	0	1	10	€ 0,54	€ 67,00	€. 67,00	Valore VAM	Dec.Espr.C_Acta, Ist.142	Probabile Condotta	☐	☑
BELSITO	005	621	Pascolo	0	1	50	€ 0,14	€ 60,00	€. 60,00	Valore VAM	Dec.Espr.C_Acta, Ist.142	Probabile Condotta	☐	☑
BELSITO	005	623	Semin Arb 2	0	2	70	€ 0,79	€ 325,00	€. 324,00	Valore VAM	Dec.Espr.C_Acta, Ist.142	Probabile Condotta	☐	☑

Comune	Foglio	Part.la	Coltura	ha	a	ca	Reddito Dominicale	Valore 2019	Valore 2020	Stima / Valore	Provenienza	Destinazione d'uso	Disp.	Indisp
BELSITO	005	625	Semin Arb 2	0	1	50	€ 0,45	€ 181,00	€. 180,00	Valore VAM	Dec.Espr.C_Acta, Ist.142	Probabile Condotta	☐	☑
BELSITO	005	627	Cast frutto	0	5	0	€ 0,81	€ 451,00	€. 449,00	Valore VAM	Dec.Espr.C_Acta, Ist.142	Probabile Condotta	☐	☑
BELSITO	005	628	Cast frutto	0	0	30	€ 0,05	€ 27,00	€. 27,00	Valore VAM	Dec.Espr.C_Acta, Ist.142	Probabile Condotta	☐	☑
BELSITO	005	631	Cast frutto	0	0	70	€ 0,11	€ 63,00	€. 63,00	Valore VAM	Dec.Espr.C_Acta, Ist.142	Probabile Condotta	☐	☑
BELSITO	005	632	Semin Arb 2	0	0	20	€ 0,06	€ 24,00	€. 24,00	Valore VAM	Dec.Espr.C_Acta, Ist.142	Probabile Condotta	☐	☑
BELSITO	005	635	Semin Arb 2	0	2	70	€ 0,79	€ 325,00	€. 324,00	Valore VAM	Dec.Espr.C_Acta, Ist.142	Probabile Condotta	☐	☑
BELSITO	006	171	Pascolo Arb	0	0	93	€ 0,09	€ 50,00	€. 50,00	Valore VAM	Dec.Espr.C_Acta, Ist.142	Probabile Condotta	☐	☑
BELSITO	006	692	Semin Arb 3	0	3	70	€ 0,84	€ 446,00	€. 444,00	Valore VAM	Dec.Espr.C_Acta, Ist.142	Probabile Condotta	☐	☑
BELSITO	006	694	Cast frutto	0	3	0	€ 0,49	€ 270,00	€. 269,00	Valore VAM	Dec.Espr.C_Acta, Ist.142	Probabile Condotta	☐	☑
BELSITO	006	695	Seminativo 2	0	6	40	€ 3,10	€ 389,00	€. 387,00	Valore VAM	Dec.Espr.C_Acta, Ist.142	Probabile Condotta	☐	☑
BELSITO	006	697	Querceto 1	0	3	20	€ 0,63	€ 174,00	€. 173,00	Valore VAM	Dec.Espr.C_Acta, Ist.142	Probabile Condotta	☐	☑
BELSITO	006	698	Semin Arb 2	0	0	20	€ 0,06	€ 24,00	€. 24,00	Valore VAM	Dec.Espr.C_Acta, Ist.142	Probabile Condotta	☐	☑
BELSITO	006	700	Semin Arb 2	0	1	70	€ 0,50	€ 205,00	€. 204,00	Valore VAM	Dec.Espr.C_Acta, Ist.142	Probabile Condotta	☐	☑
BELSITO	006	702	Semin Arb 2	0	1	30	€ 0,38	€ 157,00	€. 156,00	Valore VAM	Dec.Espr.C_Acta, Ist.142	Probabile Condotta	☐	☑
BELSITO	006	704	Semin Arb 2	0	1	0	€ 0,29	€ 121,00	€. 121,00	Valore VAM	Dec.Espr.C_Acta, Ist.142	Probabile Condotta	☐	☑
BELSITO	006	705	Pascolo	0	0	20	€ 0,01	€ 8,00	€. 8,00	Valore VAM	Dec.Espr.C_Acta, Ist.142	Probabile Condotta	☐	☑
BELSITO	006	708	Querceto 1	0	0	60	€ 0,11	€ 33,00	€. 33,00	Valore VAM	Dec.Espr.C_Acta, Ist.142	Probabile Condotta	☐	☑
BELSITO	006	713	Semin Arb 3	0	0	63	€ 0,14	€ 76,00	€. 76,00	Valore VAM	Dec.Espr.C_Acta, Ist.142	Probabile Condotta	☐	☑
BELSITO	006	717	Semin Arb 3	0	1	17	€ 0,26	€ 141,00	€. 140,00	Valore VAM	Dec.Espr.C_Acta, Ist.142	Probabile Condotta	☐	☑
BELSITO	006	719	Area Rurale	0	0	16	€ 0,00	€ 0,00	€. 0,00	Valore VAM	Dec.Espr.C_Acta, Ist.142	Probabile Condotta	☐	☑
BELSITO	006	720	Semin Arb 4	0	0	13	€ 0,01	€ 16,00	€. 16,00	Valore VAM	Dec.Espr.C_Acta, Ist.142	Probabile Condotta	☐	☑
BELSITO	006	721	Semin Arb 4	0	0	60	€ 0,06	€ 72,00	€. 72,00	Valore VAM	Dec.Espr.C_Acta, Ist.142	Probabile Condotta	☐	☑
BELSITO	006	722	Semin Arb 4	0	0	41	€ 0,04	€ 49,00	€. 49,00	Valore VAM	Dec.Espr.C_Acta, Ist.142	Probabile Condotta	☐	☑
BELSITO	006	723	Semin Arb 2	0	0	20	€ 0,06	€ 24,00	€. 24,00	Valore VAM	Dec.Espr.C_Acta, Ist.142	Probabile Condotta	☐	☑
BELSITO	006	724	Semin Arb 2	0	1	0	€ 0,29	€ 121,00	€. 121,00	Valore VAM	Dec.Espr.C_Acta, Ist.142	Probabile Condotta	☐	☑
BELSITO	006	725	Semin Arb 2	0	0	30	€ 0,09	€ 36,00	€. 36,00	Valore VAM	Dec.Espr.C_Acta, Ist.142	Probabile Condotta	☐	☑
BELSITO	006	726	Semin Arb 2	0	0	20	€ 0,06	€ 24,00	€. 24,00	Valore VAM	Dec.Espr.C_Acta, Ist.142	Probabile Condotta	☐	☑
BELSITO	006	731	Bosco Ceduo	0	0	5	€ 0,01	€ 2,00	€. 2,00	Valore VAM	Dec.Espr.C_Acta, Ist.142	Probabile Condotta	☐	☑
BELSITO	006	732	Bosco Ceduo	0	0	35	€ 0,01	€ 17,00	€. 17,00	Valore VAM	Dec.Espr.C_Acta, Ist.142	Probabile Condotta	☐	☑
BELSITO	006	735	Semin Arb 2	0	1	70	€ 0,50	€ 205,00	€. 204,00	Valore VAM	Dec.Espr.C_Acta, Ist.142	Probabile Condotta	☐	☑
BELSITO	006	736	Semin Arb 2	0	0	50	€ 0,15	€ 60,00	€. 60,00	Valore VAM	Dec.Espr.C_Acta, Ist.142	Probabile Condotta	☐	☑
BELSITO	006	740	Semin Arb 2	0	0	30	€ 0,09	€ 36,00	€. 36,00	Valore VAM	Dec.Espr.C_Acta, Ist.142	Probabile Condotta	☐	☑
BELSITO	006	743	Semin Arb 2	0	1	90	€ 0,55	€ 229,00	€. 228,00	Valore VAM	Dec.Espr.C_Acta, Ist.142	Probabile Condotta	☐	☑
BELSITO	006	744	Bosco Ceduo	0	0	9	€ 0,01	€ 4,00	€. 4,00	Valore VAM	Dec.Espr.C_Acta, Ist.142	Probabile Condotta	☐	☑
BELSITO	006	746	Bosco Ceduo	0	0	54	€ 0,03	€ 27,00	€. 27,00	Valore VAM	Dec.Espr.C_Acta, Ist.142	Probabile Condotta	☐	☑
BELSITO	006	748	Bosco Ceduo	0	0	44	€ 0,03	€ 22,00	€. 22,00	Valore VAM	Dec.Espr.C_Acta, Ist.142	Probabile Condotta	☐	☑
BELSITO	006	750	Bosco Ceduo	0	0	53	€ 0,03	€ 26,00	€. 26,00	Valore VAM	Dec.Espr.C_Acta, Ist.142	Probabile Condotta	☐	☑
BELSITO	008	248	Querceto 2	0	0	40	€ 0,05	€ 22,00	€. 22,00	Valore VAM	Dec.Espr.C_Acta, Ist.142	Probabile Condotta	☐	☑

Comune	Foglio	Part.la	Coltura	ha	a	ca	Reddito Dominicale	Valore 2019	Valore 2020	Stima / Valore	Provenienza	Destinazione d'uso	Disp.	Indisp
BELSITO	008	249	Pascolo Arb	0	2	40	€ 0,24	€ 130,00	€. 129,00	Valore VAM	Dec.Espr.C_Acta, Ist.142	Probabile Condotta	☐	☑
BELSITO	008	252	Querceto 2	0	5	70	€ 0,63	€ 309,00	€. 308,00	Valore VAM	Dec.Espr.C_Acta, Ist.142	Probabile Condotta	☐	☑
BELSITO	008	253	Pascolo	0	0	90	€ 0,09	€ 36,00	€. 36,00	Valore VAM	Dec.Espr.C_Acta, Ist.142	Probabile Condotta	☐	☑
BELSITO	008	255	Pascolo	0	4	40	€ 0,40	€ 177,00	€. 176,00	Valore VAM	Dec.Espr.C_Acta, Ist.142	Probabile Condotta	☐	☑
BELSITO	008	258	Querceto 1	0	7	60	€ 1,48	€ 413,00	€. 411,00	Valore VAM	Dec.Espr.C_Acta, Ist.142	Probabile Condotta	☐	☑
BELSITO	008	260	Seminativo 3	0	5	20	€ 1,01	€ 316,00	€. 315,00	Valore VAM	Dec.Espr.C_Acta, Ist.142	Probabile Condotta	☐	☑
BELSITO	008	262	Pascolo Cesp	0	1	60	€ 0,15	€ 56,00	€. 56,00	Valore VAM	Dec.Espr.C_Acta, Ist.142	Probabile Condotta	☐	☑
BELSITO	008	264	Semin Arb 3	0	2	0	€ 0,45	€ 241,00	€. 240,00	Valore VAM	Dec.Espr.C_Acta, Ist.142	Probabile Condotta	☐	☑
BELSITO	008	267	Pascolo Arb	0	2	40	€ 0,24	€ 130,00	€. 129,00	Valore VAM	Dec.Espr.C_Acta, Ist.142	Probabile Condotta	☐	☑
BELSITO	008	272	Semin Arb 3	0	3	90	€ 0,88	€ 470,00	€. 468,00	Valore VAM	Dec.Espr.C_Acta, Ist.142	Probabile Condotta	☐	☑
BELSITO	008	273	Pascolo Cesp	0	0	50	€ 0,05	€ 17,00	€. 17,00	Valore VAM	Dec.Espr.C_Acta, Ist.142	Probabile Condotta	☐	☑
BELSITO	008	274	Pascolo Cesp	0	2	30	€ 0,23	€ 80,00	€. 80,00	Valore VAM	Dec.Espr.C_Acta, Ist.142	Probabile Condotta	☐	☑
BELSITO	008	277	Pascolo Arb	0	0	50	€ 0,05	€ 27,00	€. 27,00	Valore VAM	Dec.Espr.C_Acta, Ist.142	Probabile Condotta	☐	☑
BELSITO	008	279	Semin Irrig Ar	0	1	10	€ 0,46	€ 158,00	€. 157,00	Valore VAM	Dec.Espr.C_Acta, Ist.142	Probabile Condotta	☐	☑
BELSITO	008	283	Seminativo 2	0	3	30	€ 1,60	€ 201,00	€. 200,00	Valore VAM	Dec.Espr.C_Acta, Ist.142	Probabile Condotta	☐	☑
Totali per Comune								**€ 9.480,00**	**€. 9.446,00**					
BELVEDERE MARITTIMO	008	581	Semin Irrig 3	0	0	25	€ 0,09	€ 29,00	€. 29,00	Valore VAM	ex Casmez	Gestione SORICAL	☐	☑
BELVEDERE MARITTIMO	008	582	Vigneto	0	0	25	€ 0,13	€ 51,00	€. 51,00	Valore VAM	ex Casmez	Gestione SORICAL	☐	☑
BELVEDERE MARITTIMO	008	583	Semin Irrig 3	0	0	90	€ 0,33	€ 105,00	€. 105,00	Valore VAM	ex Casmez	Gestione SORICAL	☐	☑
BELVEDERE MARITTIMO	008	584	Semin Arb 2	0	1	50	€ 0,34	€ 135,00	€. 134,00	Valore VAM	ex Casmez	Gestione SORICAL	☐	☑
BELVEDERE MARITTIMO	008	585	Semin Arb 2	0	0	40	€ 0,09	€ 36,00	€. 36,00	Valore VAM	ex Casmez	Gestione SORICAL	☐	☑
BELVEDERE MARITTIMO	008	586	Uliveto 1	0	0	50	€ 0,26	€ 74,00	€. 74,00	Valore VAM	ex Casmez	Gestione SORICAL	☐	☑
BELVEDERE MARITTIMO	008	587	Seminativo 3	0	0	30	€ 0,04	€ 18,00	€. 18,00	Valore VAM	ex Casmez	Gestione SORICAL	☐	☑
BELVEDERE MARITTIMO	008	589	Semin Arb 1	0	0	75	€ 0,29	€ 68,00	€. 68,00	Valore VAM	ex Casmez	Gestione SORICAL	☐	☑
BELVEDERE MARITTIMO	008	591	Semin Arb 1	0	0	40	€ 0,15	€ 36,00	€. 36,00	Valore VAM	ex Casmez	Gestione SORICAL	☐	☑
BELVEDERE MARITTIMO	008	592	Uliveto 1	0	0	40	€ 0,21	€ 59,00	€. 59,00	Valore VAM	ex Casmez	Gestione SORICAL	☐	☑
BELVEDERE MARITTIMO	008	593	Pascolo Arb	0	1	15	€ 0,13	€ 70,00	€. 70,00	Valore VAM	ex Casmez	Gestione SORICAL	☐	☑
BELVEDERE MARITTIMO	008	595	Vigneto	0	0	60	€ 0,31	€ 122,00	€. 122,00	Valore VAM	ex Casmez	Gestione SORICAL	☐	☑
BELVEDERE MARITTIMO	008	596	Semin Arb 2	0	0	10	€ 0,03	€ 9,00	€. 9,00	Valore VAM	ex Casmez	Gestione SORICAL	☐	☑
BELVEDERE MARITTIMO	008	597	Semin Arb 2	0	0	90	€ 0,20	€ 81,00	€. 81,00	Valore VAM	ex Casmez	Gestione SORICAL	☐	☑
BELVEDERE MARITTIMO	009	1032	Semin Arb 2	0	0	20	€ 0,05	€ 18,00	€. 18,00	Valore VAM	ex Casmez	Gestione SORICAL	☐	☑
BELVEDERE MARITTIMO	009	1033	Uliveto 2	0	1	30	€ 0,43	€ 193,00	€. 192,00	Valore VAM	ex Casmez	Gestione SORICAL	☐	☑
BELVEDERE MARITTIMO	009	606	Uliveto 2	0	2	50	€ 0,81	€ 372,00	€. 371,00	Valore VAM	ex Casmez	Gestione SORICAL	☐	☑
BELVEDERE MARITTIMO	012	724	Semin Irrig Ar	0	0	75	€ 0,36	€ 115,00	€. 115,00	Valore VAM	ex Casmez	Gestione SORICAL	☐	☑
BELVEDERE MARITTIMO	012	872	Semin Irrig 2	0	0	10	€ 0,05	€ 12,00	€. 12,00	Valore VAM	ex Casmez	Gestione SORICAL	☐	☑
BELVEDERE MARITTIMO	012	875	Seminativo 1	0	0	5	€ 0,04	€ 3,00	€. 3,00	Valore VAM	ex Casmez	Gestione SORICAL	☐	☑
BELVEDERE MARITTIMO	012	877	Pascolo Arb	0	1	50	€ 0,16	€ 91,00	€. 91,00	Valore VAM	ex Casmez	Gestione SORICAL	☐	☑

Comune	Foglio	Part.la	Coltura	ha	a	ca	Reddito Dominicale	Valore 2019	Valore 2020	Stima / Valore	Provenienza	Destinazione d'uso	Disp.	Indisp
BELVEDERE MARITTIMO	012	878	Semin Irrig 3	0	0	36	€ 0,13	€ 42,00	€. 42,00	Valore VAM	ex Casmez	Gestione SORICAL	☐	☑
BELVEDERE MARITTIMO	012	879	Semin Irrig 3	0	0	75	€ 0,26	€ 87,00	€. 87,00	Valore VAM	ex Casmez	Gestione SORICAL	☐	☑
BELVEDERE MARITTIMO	012	880	Semin Irrig 2	0	4	50	€ 2,48	€ 523,00	€. 521,00	Valore VAM	ex Casmez	Gestione SORICAL	☐	☑
BELVEDERE MARITTIMO	012	881	Agrumeto 3	0	0	30	€ 1,01	€ 185,00	€. 184,00	Valore VAM	ex Casmez	Gestione SORICAL	☐	☑
BELVEDERE MARITTIMO	012	882	Semin Irrig 3	0	0	64	€ 0,23	€ 74,00	€. 74,00	Valore VAM	ex Casmez	Gestione SORICAL	☐	☑
BELVEDERE MARITTIMO	012	885	Seminativo 2	0	0	50	€ 0,23	€ 29,00	€. 29,00	Valore VAM	ex Casmez	Gestione SORICAL	☐	☑
BELVEDERE MARITTIMO	012	887	Seminativo 2	0	0	20	€ 0,09	€ 12,00	€. 12,00	Valore VAM	ex Casmez	Gestione SORICAL	☐	☑
BELVEDERE MARITTIMO	012	888	Uliveto 2	0	0	75	€ 0,24	€ 112,00	€. 112,00	Valore VAM	ex Casmez	Gestione SORICAL	☐	☑
BELVEDERE MARITTIMO	012	897	Vigneto	0	0	45	€ 0,24	€ 91,00	€. 91,00	Valore VAM	ex Casmez	Gestione SORICAL	☐	☑
BELVEDERE MARITTIMO	012	899	Seminativo 3	0	0	80	€ 0,10	€ 47,00	€. 47,00	Valore VAM	ex Casmez	Gestione SORICAL	☐	☑
BELVEDERE MARITTIMO	012	902	Fabbr Rurale	0	0	30	€ 0,00	€ 0,00	€. 0,00	Valore Catastale	ex Casmez	Gestione SORICAL	☐	☑
BELVEDERE MARITTIMO	012	904	Seminativo 1	0	0	10	€ 0,06	€ 6,00	€. 6,00	Valore VAM	ex Casmez	Gestione SORICAL	☐	☑
BELVEDERE MARITTIMO	012	906	Seminativo 3	0	0	60	€ 0,08	€ 35,00	€. 35,00	Valore VAM	ex Casmez	Gestione SORICAL	☐	☑
BELVEDERE MARITTIMO	012	910	Semin Arb 1	0	1	30	€ 0,50	€ 117,00	€. 117,00	Valore VAM	ex Casmez	Gestione SORICAL	☐	☑
BELVEDERE MARITTIMO	012	918	Semin Irrig Ar	0	0	55	€ 0,26	€ 84,00	€. 84,00	Valore VAM	ex Casmez	Gestione SORICAL	☐	☑
BELVEDERE MARITTIMO	012	922	Pascolo Arb	0	1	80	€ 0,20	€ 109,00	€. 109,00	Valore VAM	ex Casmez	Gestione SORICAL	☐	☑
BELVEDERE MARITTIMO	013	452	Semin Arb 2	0	1	30	€ 0,29	€ 117,00	€. 117,00	Valore VAM	ex Casmez	Gestione SORICAL	☐	☑
BELVEDERE MARITTIMO	013	564	Uliveto 2	0	0	40	€ 0,13	€ 59,00	€. 59,00	Valore VAM	ex Casmez	Gestione SORICAL	☐	☑
BELVEDERE MARITTIMO	013	565	Semin Arb 1	0	0	50	€ 0,19	€ 45,00	€. 45,00	Valore VAM	ex Casmez	Gestione SORICAL	☐	☑
BELVEDERE MARITTIMO	013	566	Semin Arb 1	0	1	0	€ 0,39	€ 90,00	€. 90,00	Valore VAM	ex Casmez	Gestione SORICAL	☐	☑
BELVEDERE MARITTIMO	013	567	Semin Arb 2	0	0	90	€ 0,20	€ 81,00	€. 81,00	Valore VAM	ex Casmez	Gestione SORICAL	☐	☑
BELVEDERE MARITTIMO	013	569	Seminativo 3	0	0	70	€ 0,09	€ 41,00	€. 41,00	Valore VAM	ex Casmez	Gestione SORICAL	☐	☑
BELVEDERE MARITTIMO	013	570	Seminativo 3	0	0	30	€ 0,04	€ 18,00	€. 18,00	Valore VAM	ex Casmez	Gestione SORICAL	☐	☑
BELVEDERE MARITTIMO	013	571	Bosco Ceduo	0	0	95	€ 0,04	€ 34,00	€. 34,00	Valore VAM	ex Casmez	Gestione SORICAL	☐	☑
BELVEDERE MARITTIMO	013	572	Semin Arb 1	0	0	85	€ 0,33	€ 77,00	€. 77,00	Valore VAM	ex Casmez	Gestione SORICAL	☐	☑
BELVEDERE MARITTIMO	013	573	Uliveto 2	0	0	42	€ 0,14	€ 62,00	€. 62,00	Valore VAM	ex Casmez	Gestione SORICAL	☐	☑
BELVEDERE MARITTIMO	018	807	Semin Irrig 3	0	0	90	€ 0,33	€ 105,00	€. 105,00	Valore VAM	ex Casmez	Gestione SORICAL	☐	☑
BELVEDERE MARITTIMO	020	464	Pascolo Arb	0	3	50	€ 0,39	€ 213,00	€. 212,00	Valore VAM	ex Casmez	Gestione SORICAL	☐	☑
BELVEDERE MARITTIMO	020	490	Pascolo Cesp	0	1	80	€ 0,09	€ 63,00	€. 63,00	Valore VAM	ex Casmez	Gestione SORICAL	☐	☑
BELVEDERE MARITTIMO	020	632	Semin Irrig 2	0	0	55	€ 0,30	€ 64,00	€. 64,00	Valore VAM	ex Casmez	Gestione SORICAL	☐	☑
BELVEDERE MARITTIMO	020	633	Semin Irrig 2	0	0	30	€ 0,16	€ 35,00	€. 35,00	Valore VAM	ex Casmez	Gestione SORICAL	☐	☑
BELVEDERE MARITTIMO	020	638	Semin Arb 1	0	0	85	€ 0,33	€ 77,00	€. 77,00	Valore VAM	ex Casmez	Gestione SORICAL	☐	☑
BELVEDERE MARITTIMO	020	641	Vigneto	0	0	70	€ 0,36	€ 142,00	€. 141,00	Valore VAM	ex Casmez	Gestione SORICAL	☐	☑
BELVEDERE MARITTIMO	020	643	Vigneto	0	1	90	€ 0,99	€ 386,00	€. 384,00	Valore VAM	ex Casmez	Gestione SORICAL	☐	☑
BELVEDERE MARITTIMO	020	644	Pascolo Arb	0	0	90	€ 0,10	€ 55,00	€. 55,00	Valore VAM	ex Casmez	Gestione SORICAL	☐	☑
BELVEDERE MARITTIMO	020	645	Semin Irrig 3	0	0	70	€ 0,25	€ 81,00	€. 81,00	Valore VAM	ex Casmez	Gestione SORICAL	☐	☑
BELVEDERE MARITTIMO	020	646	Vigneto	0	0	90	€ 0,46	€ 183,00	€. 182,00	Valore VAM	ex Casmez	Gestione SORICAL	☐	☑
BELVEDERE MARITTIMO	020	650	Querceto	0	0	25	€ 0,06	€ 14,00	€. 14,00	Valore VAM	ex Casmez	Gestione SORICAL	☐	☑

Comune	Foglio	Part.la	Coltura	ha	a	ca	Reddito Dominicale	Valore 2019	Valore 2020	Stima / Valore	Provenienza	Destinazione d'uso	Disp.	Indisp
BELVEDERE MARITTIMO	020	652	Vigneto	0	0	10	€ 0,05	€ 20,00	€. 20,00	Valore VAM	ex Casmez	Gestione SORICAL	☐	☑
BELVEDERE MARITTIMO	020	653	Vigneto	0	0	45	€ 0,24	€ 91,00	€. 91,00	Valore VAM	ex Casmez	Gestione SORICAL	☐	☑
BELVEDERE MARITTIMO	020	654	Querceto	0	0	10	€ 0,03	€ 5,00	€. 5,00	Valore VAM	ex Casmez	Gestione SORICAL	☐	☑
BELVEDERE MARITTIMO	020	655	Querceto	0	3	70	€ 0,84	€ 201,00	€. 200,00	Valore VAM	ex Casmez	Gestione SORICAL	☐	☑
BELVEDERE MARITTIMO	020	656	Semin Irrig Ar	0	0	15	€ 0,08	€ 23,00	€. 23,00	Valore VAM	ex Casmez	Gestione SORICAL	☐	☑
BELVEDERE MARITTIMO	020	657	Semin Irrig Ar	0	1	40	€ 0,68	€ 214,00	€. 213,00	Valore VAM	ex Casmez	Gestione SORICAL	☐	☑
BELVEDERE MARITTIMO	020	658	Semin Irrig 2	0	0	45	€ 0,25	€ 52,00	€. 52,00	Valore VAM	ex Casmez	Gestione SORICAL	☐	☑
BELVEDERE MARITTIMO	020	660	Semin Irrig 1	0	0	50	€ 0,43	€ 58,00	€. 58,00	Valore VAM	ex Casmez	Gestione SORICAL	☐	☑
BELVEDERE MARITTIMO	020	671	Seminativo 4	0	1	40	€ 0,13	€ 82,00	€. 82,00	Valore VAM	ex Casmez	Gestione SORICAL	☐	☑
BELVEDERE MARITTIMO	020	672	Pascolo Cesp	0	1	0	€ 0,05	€ 35,00	€. 35,00	Valore VAM	ex Casmez	Gestione SORICAL	☐	☑
BELVEDERE MARITTIMO	020	681	Seminativo 4	0	0	80	€ 0,08	€ 47,00	€. 47,00	Valore VAM	ex Casmez	Gestione SORICAL	☐	☑
BELVEDERE MARITTIMO	020	683	Querceto	0	0	40	€ 0,09	€ 22,00	€. 22,00	Valore VAM	ex Casmez	Gestione SORICAL	☐	☑
BELVEDERE MARITTIMO	020	685	Vigneto	0	0	30	€ 0,15	€ 61,00	€. 61,00	Valore VAM	ex Casmez	Gestione SORICAL	☐	☑
BELVEDERE MARITTIMO	020	687	Vigneto	0	0	20	€ 0,10	€ 41,00	€. 41,00	Valore VAM	ex Casmez	Gestione SORICAL	☐	☑
BELVEDERE MARITTIMO	020	689	Semin Irrig 2	0	0	45	€ 0,25	€ 52,00	€. 52,00	Valore VAM	ex Casmez	Gestione SORICAL	☐	☑
BELVEDERE MARITTIMO	020	691	Semin Irrig 2	0	0	75	€ 0,41	€ 87,00	€. 87,00	Valore VAM	ex Casmez	Gestione SORICAL	☐	☑
BELVEDERE MARITTIMO	021	394	Semin Arb 2	0	0	85	€ 0,19	€ 77,00	€. 77,00	Valore VAM	ex Casmez	Gestione SORICAL	☐	☑
BELVEDERE MARITTIMO	021	397	Seminativo 3	0	1	40	€ 0,18	€ 82,00	€. 82,00	Valore VAM	ex Casmez	Gestione SORICAL	☐	☑
BELVEDERE MARITTIMO	021	398	Querceto	0	0	70	€ 0,16	€ 38,00	€. 38,00	Valore VAM	ex Casmez	Gestione SORICAL	☐	☑
BELVEDERE MARITTIMO	025	409	Semin Irrig Ar	0	2	60	€ 1,26	€ 398,00	€. 396,00	Valore VAM	ex Casmez	Gestione SORICAL	☐	☑
BELVEDERE MARITTIMO	025	418	Semin Irrig Ar	0	4	10	€ 1,19	€ 628,00	€. 625,00	Valore VAM	ex Casmez	Gestione SORICAL	☐	☑
BELVEDERE MARITTIMO	025	421	Semin Irrig 4	0	2	5	€ 0,26	€ 238,00	€. 237,00	Valore VAM	ex Casmez	Gestione SORICAL	☐	☑
BELVEDERE MARITTIMO	025	579	Semin Irrig 2	0	2	40	€ 1,31	€ 279,00	€. 278,00	Valore VAM	ex Casmez	Gestione SORICAL	☐	☑
BELVEDERE MARITTIMO	025	580	Bosco Ceduo	0	0	20	€ 0,01	€ 7,00	€. 7,00	Valore VAM	ex Casmez	Gestione SORICAL	☐	☑
BELVEDERE MARITTIMO	025	581	Bosco Ceduo	0	1	50	€ 0,06	€ 54,00	€. 54,00	Valore VAM	ex Casmez	Gestione SORICAL	☐	☑
BELVEDERE MARITTIMO	025	582	Vigneto	0	1	0	€ 0,51	€ 203,00	€. 202,00	Valore VAM	ex Casmez	Gestione SORICAL	☐	☑
BELVEDERE MARITTIMO	025	590	Semin Irrig Ar	0	0	15	€ 0,08	€ 23,00	€. 23,00	Valore VAM	ex Casmez	Gestione SORICAL	☐	☑
BELVEDERE MARITTIMO	025	593	Uliveto 2	0	2	15	€ 0,70	€ 320,00	€. 319,00	Valore VAM	ex Casmez	Gestione SORICAL	☐	☑
BELVEDERE MARITTIMO	025	595	Vigneto	0	1	50	€ 0,78	€ 305,00	€. 304,00	Valore VAM	ex Casmez	Gestione SORICAL	☐	☑
BELVEDERE MARITTIMO	025	596	Semin Irrig 4	0	3	50	€ 0,45	€ 407,00	€. 405,00	Valore VAM	ex Casmez	Gestione SORICAL	☐	☑
BELVEDERE MARITTIMO	025	597	Uliveto 2	0	1	55	€ 0,50	€ 231,00	€. 230,00	Valore VAM	ex Casmez	Gestione SORICAL	☐	☑
BELVEDERE MARITTIMO	025	599	Semin Irrig 4	0	0	55	€ 0,08	€ 64,00	€. 64,00	Valore VAM	ex Casmez	Gestione SORICAL	☐	☑
BELVEDERE MARITTIMO	025	600	Semin Irrig Ar	0	0	30	€ 0,21	€ 46,00	€. 46,00	Valore VAM	ex Casmez	Gestione SORICAL	☐	☑
BELVEDERE MARITTIMO	025	652	Semin Irrig 2	0	10	45	€ 5,74	€ 1.214,00	€. 1.209,00	Valore VAM	ex Casmez	Gestione SORICAL	☐	☑
BELVEDERE MARITTIMO	025	653	Semin Irrig 2	0	0	40	€ 0,23	€ 46,00	€. 46,00	Valore VAM	ex Casmez	Gestione SORICAL	☐	☑
BELVEDERE MARITTIMO	025	654	Semin Irrig 2	0	0	40	€ 0,23	€ 46,00	€. 46,00	Valore VAM	ex Casmez	Gestione SORICAL	☐	☑
BELVEDERE MARITTIMO	025	655	Semin Irrig 2	0	0	15	€ 0,09	€ 17,00	€. 17,00	Valore VAM	ex Casmez	Gestione SORICAL	☐	☑
BELVEDERE MARITTIMO	025	656	Semin Irrig 2	0	0	40	€ 0,23	€ 46,00	€. 46,00	Valore VAM	ex Casmez	Gestione SORICAL	☐	☑

Comune	Foglio	Part.la	Coltura	ha	a	ca	Reddito Dominicale	Valore 2019	Valore 2020	Stima / Valore	Provenienza	Destinazione d'uso	Disp.	Indisp
BELVEDERE MARITTIMO	025	657	Semin Irrig 2	0	0	40	€ 0,23	€ 46,00	€. 46,00	Valore VAM	ex Casmez	Gestione SORICAL	☐	☑
BELVEDERE MARITTIMO	025	832	Semin Irrig 2	0	1	20	€ 0,66	€ 139,00	€. 138,00	Valore VAM	ex Casmez	Gestione SORICAL	☐	☑
BELVEDERE MARITTIMO	025	833	Semin Irrig 2	0	0	15	€ 0,09	€ 17,00	€. 17,00	Valore VAM	ex Casmez	Gestione SORICAL	☐	☑
BELVEDERE MARITTIMO	026	121	Seminativo 3	0	1	40	€ 0,18	€ 82,00	€. 82,00	Valore VAM	ex Casmez	Gestione SORICAL	☐	☑
BELVEDERE MARITTIMO	026	288	Semin Irrig 4	0	5	75	€ 0,74	€ 668,00	€. 665,00	Valore VAM	ex Casmez	Gestione SORICAL	☐	☑
BELVEDERE MARITTIMO	026	337	Seminativo 3	0	2	70	€ 0,33	€ 158,00	€. 157,00	Valore VAM	ex Casmez	Gestione SORICAL	☐	☑
BELVEDERE MARITTIMO	026	352	Seminativo 3	0	0	45	€ 0,05	€ 26,00	€. 26,00	Valore VAM	ex Casmez	Gestione SORICAL	☐	☑
BELVEDERE MARITTIMO	026	478	Semin Irrig Ar	0	0	40	€ 0,19	€ 61,00	€. 61,00	Valore VAM	ex Casmez	Gestione SORICAL	☐	☑
BELVEDERE MARITTIMO	026	490	Seminativo 3	0	0	65	€ 0,08	€ 38,00	€. 38,00	Valore VAM	ex Casmez	Gestione SORICAL	☐	☑
BELVEDERE MARITTIMO	026	492	Pascolo Cesp	0	0	10	€ 0,45	€ 3,00	€. 3,00	Valore VAM	ex Casmez	Gestione SORICAL	☐	☑
BELVEDERE MARITTIMO	026	496	Agrumeto 2	0	0	25	€ 1,43	€ 154,00	€. 153,00	Valore VAM	ex Casmez	Gestione SORICAL	☐	☑
BELVEDERE MARITTIMO	026	498	Seminativo 3	0	0	40	€ 0,05	€ 23,00	€. 23,00	Valore VAM	ex Casmez	Gestione SORICAL	☐	☑
BELVEDERE MARITTIMO	026	499	Semin Arb 1	0	0	35	€ 0,14	€ 32,00	€. 32,00	Valore VAM	ex Casmez	Gestione SORICAL	☐	☑
BELVEDERE MARITTIMO	026	501	Seminativo 3	0	0	70	€ 0,09	€ 41,00	€. 41,00	Valore VAM	ex Casmez	Gestione SORICAL	☐	☑
BELVEDERE MARITTIMO	026	502	Fabbr Rurale	0	0	10	€ 0,00	€ 0,00	€. 0,00	Valore Catastale	ex Casmez	Gestione SORICAL	☐	☑
BELVEDERE MARITTIMO	026	507	Pascolo Cesp	0	4	70	€ 0,09	€ 163,00	€. 162,00	Valore VAM	ex Casmez	Gestione SORICAL	☐	☑
BELVEDERE MARITTIMO	026	508	Pascolo Cesp	0	2	80	€ 0,05	€ 97,00	€. 97,00	Valore VAM	ex Casmez	Gestione SORICAL	☐	☑
BELVEDERE MARITTIMO	026	511	Semin Arb 1	0	1	25	€ 0,49	€ 113,00	€. 113,00	Valore VAM	ex Casmez	Gestione SORICAL	☐	☑
BELVEDERE MARITTIMO	026	512	Seminativo 3	0	0	80	€ 0,10	€ 47,00	€. 47,00	Valore VAM	ex Casmez	Gestione SORICAL	☐	☑
BELVEDERE MARITTIMO	026	517	Semin Arb 1	0	1	10	€ 0,43	€ 99,00	€. 99,00	Valore VAM	ex Casmez	Gestione SORICAL	☐	☑
BELVEDERE MARITTIMO	026	520	Seminativo 3	0	0	90	€ 0,11	€ 53,00	€. 53,00	Valore VAM	ex Casmez	Gestione SORICAL	☐	☑
BELVEDERE MARITTIMO	026	542	Vigneto	0	1	45	€ 0,75	€ 294,00	€. 293,00	Valore VAM	ex Casmez	Gestione SORICAL	☐	☑
BELVEDERE MARITTIMO	026	545	Semin Arb 1	0	0	20	€ 0,08	€ 18,00	€. 18,00	Valore VAM	ex Casmez	Gestione SORICAL	☐	☑
BELVEDERE MARITTIMO	026	547	Semin Arb 1	0	0	70	€ 0,28	€ 63,00	€. 63,00	Valore VAM	ex Casmez	Gestione SORICAL	☐	☑
BELVEDERE MARITTIMO	026	548	Seminativo 3	0	0	90	€ 0,11	€ 53,00	€. 53,00	Valore VAM	ex Casmez	Gestione SORICAL	☐	☑
BELVEDERE MARITTIMO	026	558	Seminativo 3	0	1	90	€ 0,24	€ 111,00	€. 111,00	Valore VAM	ex Casmez	Gestione SORICAL	☐	☑
BELVEDERE MARITTIMO	026	560	Seminativo 3	0	2	90	€ 0,35	€ 170,00	€. 169,00	Valore VAM	ex Casmez	Gestione SORICAL	☐	☑
BELVEDERE MARITTIMO	026	564	Semin Irrig 3	0	1	20	€ 0,43	€ 139,00	€. 138,00	Valore VAM	ex Casmez	Gestione SORICAL	☐	☑
BELVEDERE MARITTIMO	026	566	Semin Irrig Ar	0	1	0	€ 0,49	€ 153,00	€. 152,00	Valore VAM	ex Casmez	Gestione SORICAL	☐	☑
BELVEDERE MARITTIMO	026	568	Semin Irrig 3	0	0	10	€ 0,04	€ 12,00	€. 12,00	Valore VAM	ex Casmez	Gestione SORICAL	☐	☑
BELVEDERE MARITTIMO	026	576	Pascolo Cesp	0	3	40	€ 0,15	€ 118,00	€. 118,00	Valore VAM	ex Casmez	Gestione SORICAL	☐	☑
BELVEDERE MARITTIMO	026	578	Semin Irrig 3	0	0	60	€ 0,21	€ 70,00	€. 70,00	Valore VAM	ex Casmez	Gestione SORICAL	☐	☑
BELVEDERE MARITTIMO	026	579	Semin Irrig 2	0	0	70	€ 0,39	€ 81,00	€. 81,00	Valore VAM	ex Casmez	Gestione SORICAL	☐	☑
BELVEDERE MARITTIMO	026	580	Semin Irrig 3	0	0	10	€ 0,04	€ 12,00	€. 12,00	Valore VAM	ex Casmez	Gestione SORICAL	☐	☑
BELVEDERE MARITTIMO	026	581	Querceto	0	4	90	€ 1,11	€ 266,00	€. 265,00	Valore VAM	ex Casmez	Gestione SORICAL	☐	☑
BELVEDERE MARITTIMO	026	582	Querceto	0	8	0	€ 1,81	€ 434,00	€. 432,00	Valore VAM	ex Casmez	Gestione SORICAL	☐	☑
BELVEDERE MARITTIMO	026	584	Vigneto	0	6	0	€ 3,10	€ 1.218,00	€. 1.213,00	Valore VAM	ex Casmez	Gestione SORICAL	☐	☑
BELVEDERE MARITTIMO	026	585	Querceto	0	0	45	€ 0,10	€ 24,00	€. 24,00	Valore VAM	ex Casmez	Gestione SORICAL	☐	☑

Comune	Foglio	Part.la	Coltura	ha	a	ca	Reddito Dominicale	Valore 2019	Valore 2020	Stima / Valore	Provenienza	Destinazione d'uso	Disp.	Indisp
BELVEDERE MARITTIMO	026	588	Pascolo Arb	0	11	20	€ 1,23	€ 681,00	€. 678,00	Valore VAM	ex Casmez	Gestione SORICAL	☐	☑
BELVEDERE MARITTIMO	026	589	Semin Irrig 3	0	2	70	€ 0,96	€ 314,00	€. 313,00	Valore VAM	ex Casmez	Gestione SORICAL	☐	☑
BELVEDERE MARITTIMO	026	591	Semin Irrig 3	0	5	50	€ 1,95	€ 639,00	€. 636,00	Valore VAM	ex Casmez	Gestione SORICAL	☐	☑
BELVEDERE MARITTIMO	026	70	Semin Arb 1	0	2	90	€ 1,13	€ 261,00	€. 260,00	Valore VAM	ex Casmez	Gestione SORICAL	☐	☑
BELVEDERE MARITTIMO	027	127	Bosco Alto 1	0	35	20	€ 2,50	€ 2.943,00	€. 2.931,00	Valore VAM	ex Casmez	Gestione SORICAL	☐	☑
BELVEDERE MARITTIMO	027	190	Incolto prod	0	10	0	€ 0,13	€ 217,00	€. 216,00	Valore VAM	ex Casmez	Gestione SORICAL	☐	☑
BELVEDERE MARITTIMO	027	194	Uliveto 3	0	20	50	€ 4,64	€ 3.049,00	€. 3.037,00	Valore VAM	ex Casmez	Gestione SORICAL	☐	☑
BELVEDERE MARITTIMO	027	197	Seminativo 3	0	8	50	€ 1,04	€ 497,00	€. 495,00	Valore VAM	ex Casmez	Gestione SORICAL	☐	☑
BELVEDERE MARITTIMO	027	198	Bosco Alto 1	0	67	30	€ 4,78	€ 5.626,00	€. 5.603,00	Valore VAM	ex Casmez	Gestione SORICAL	☐	☑
BELVEDERE MARITTIMO	027	200	Uliveto 3	0	8	50	€ 1,93	€ 1.264,00	€. 1.259,00	Valore VAM	ex Casmez	Gestione SORICAL	☐	☑
BELVEDERE MARITTIMO	027	201	Bosco Ceduo	0	8	10	€ 0,31	€ 290,00	€. 289,00	Valore VAM	ex Casmez	Gestione SORICAL	☐	☑
BELVEDERE MARITTIMO	027	202	Bosco Ceduo	0	6	0	€ 0,24	€ 215,00	€. 214,00	Valore VAM	ex Casmez	Gestione SORICAL	☐	☑
BELVEDERE MARITTIMO	027	204	Bosco Ceduo	0	0	20	€ 0,01	€ 7,00	€. 7,00	Valore VAM	ex Casmez	Gestione SORICAL	☐	☑
BELVEDERE MARITTIMO	027	206	Pascolo Cesp	0	2	70	€ 0,13	€ 94,00	€. 94,00	Valore VAM	ex Casmez	Gestione SORICAL	☐	☑
BELVEDERE MARITTIMO	027	207	Bosco Ceduo	0	14	90	€ 0,58	€ 534,00	€. 532,00	Valore VAM	ex Casmez	Gestione SORICAL	☐	☑
BELVEDERE MARITTIMO	027	210	Semin Irrig 3	0	0	40	€ 0,14	€ 46,00	€. 46,00	Valore VAM	ex Casmez	Gestione SORICAL	☐	☑
BELVEDERE MARITTIMO	027	212	Pascolo 3	0	65	50	€ 2,54	€ 1.849,00	€. 1.842,00	Valore VAM	ex Casmez	Gestione SORICAL	☐	☑
BELVEDERE MARITTIMO	027	240	Pascolo 3	0	9	15	€ 0,35	€ 258,00	€. 257,00	Valore VAM	ex Casmez	Gestione SORICAL	☐	☑
BELVEDERE MARITTIMO	027	241	Pascolo 3	0	13	35	€ 0,51	€ 377,00	€. 375,00	Valore VAM	ex Casmez	Gestione SORICAL	☐	☑
BELVEDERE MARITTIMO	027	242	Pascolo 3	0	0	30	€ 0,01	€ 8,00	€. 8,00	Valore VAM	ex Casmez	Gestione SORICAL	☐	☑
BELVEDERE MARITTIMO	027	81	Semin Irrig 3	0	8	30	€ 2,95	€ 964,00	€. 960,00	Valore VAM	ex Casmez	Gestione SORICAL	☐	☑
BELVEDERE MARITTIMO	029	395	Semin Irrig Ar	0	7	80	€ 5,54	€ 1.194,00	€. 1.189,00	Valore VAM	ex Casmez	Gestione SORICAL	☐	☑
BELVEDERE MARITTIMO	029	682	Semin Irrig Ar	0	4	80	€ 2,33	€ 735,00	€. 732,00	Valore VAM	ex Casmez	Gestione SORICAL	☐	☑
BELVEDERE MARITTIMO	029	685	Semin Irrig 3	0	4	0	€ 1,43	€ 465,00	€. 463,00	Valore VAM	ex Casmez	Gestione SORICAL	☐	☑
BELVEDERE MARITTIMO	029	687	Semin Irrig 3	0	2	20	€ 0,78	€ 256,00	€. 255,00	Valore VAM	ex Casmez	Gestione SORICAL	☐	☑
BELVEDERE MARITTIMO	030	345	Fu d'accertam	0	9	80	€ 0,00	€ 0,00	€. 0,00	Valore Catastale	ex Casmez	Gestione SORICAL	☐	☑
BELVEDERE MARITTIMO	030	355	Pascolo 2	0	6	30	€ 0,33	€ 178,00	€. 177,00	Valore VAM	ex Casmez	Gestione SORICAL	☐	☑
BELVEDERE MARITTIMO	030	427	Semin Irrig Ar	0	3	20	€ 1,55	€ 490,00	€. 488,00	Valore VAM	ex Casmez	Gestione SORICAL	☐	☑
BELVEDERE MARITTIMO	030	428	Semin Irrig Ar	0	1	0	€ 0,49	€ 153,00	€. 152,00	Valore VAM	ex Casmez	Gestione SORICAL	☐	☑
BELVEDERE MARITTIMO	030	429	Vigneto	0	0	30	€ 0,15	€ 61,00	€. 61,00	Valore VAM	ex Casmez	Gestione SORICAL	☐	☑
BELVEDERE MARITTIMO	030	431	Semin Irrig Ar	0	0	45	€ 0,21	€ 69,00	€. 69,00	Valore VAM	ex Casmez	Gestione SORICAL	☐	☑
BELVEDERE MARITTIMO	030	433	Semin Irrig 3	0	7	0	€ 2,49	€ 813,00	€. 810,00	Valore VAM	ex Casmez	Gestione SORICAL	☐	☑
BELVEDERE MARITTIMO	030	434	Semin Irrig 3	0	1	80	€ 0,64	€ 209,00	€. 208,00	Valore VAM	ex Casmez	Gestione SORICAL	☐	☑
BELVEDERE MARITTIMO	030	435	Semin Irrig Ar	0	1	15	€ 0,56	€ 176,00	€. 175,00	Valore VAM	ex Casmez	Gestione SORICAL	☐	☑
BELVEDERE MARITTIMO	030	436	Semin Arb 2	0	2	40	€ 0,54	€ 216,00	€. 215,00	Valore VAM	ex Casmez	Gestione SORICAL	☐	☑
BELVEDERE MARITTIMO	030	437	Semin Irrig Ar	0	0	35	€ 0,18	€ 54,00	€. 54,00	Valore VAM	ex Casmez	Gestione SORICAL	☐	☑
BELVEDERE MARITTIMO	031	288	Agrumeto 3	0	1	60	€ 5,38	€ 985,00	€. 981,00	Valore VAM	ex Casmez	Gestione SORICAL	☐	☑
BELVEDERE MARITTIMO	031	295	Bosco Ceduo	0	0	40	€ 0,01	€ 14,00	€. 14,00	Valore VAM	ex Casmez	Gestione SORICAL	☐	☑

Comune	Foglio	Part.la	Coltura	ha	a	ca	Reddito Dominicale	Valore 2019	Valore 2020	Stima / Valore	Provenienza	Destinazione d'uso	Disp.	Indisp
BELVEDERE MARITTIMO	031	297	Uliveto 3	0	1	10	€ 0,25	€ 164,00	€. 163,00	Valore VAM	ex Casmez	Gestione SORICAL	☐	☑
BELVEDERE MARITTIMO	032	299	Semin Arb 1	0	0	80	€ 0,31	€ 72,00	€. 72,00	Valore VAM	ex Casmez	Gestione SORICAL	☐	☑
BELVEDERE MARITTIMO	032	338	Semin Irrig 2	0	0	15	€ 0,09	€ 17,00	€. 17,00	Valore VAM	ex Casmez	Gestione SORICAL	☐	☑
BELVEDERE MARITTIMO	032	339	Semin Irrig Ar	0	1	10	€ 0,54	€ 168,00	€. 167,00	Valore VAM	ex Casmez	Gestione SORICAL	☐	☑
BELVEDERE MARITTIMO	032	343	Semin Arb 1	0	1	10	€ 0,43	€ 99,00	€. 99,00	Valore VAM	ex Casmez	Gestione SORICAL	☐	☑
BELVEDERE MARITTIMO	032	344	Semin Arb 1	0	0	85	€ 0,33	€ 77,00	€. 77,00	Valore VAM	ex Casmez	Gestione SORICAL	☐	☑
BELVEDERE MARITTIMO	032	346	Agrumeto 2	0	0	35	€ 1,99	€ 215,00	€. 214,00	Valore VAM	ex Casmez	Gestione SORICAL	☐	☑
BELVEDERE MARITTIMO	032	348	Uliveto 2	0	0	30	€ 0,10	€ 45,00	€. 45,00	Valore VAM	ex Casmez	Gestione SORICAL	☐	☑
BELVEDERE MARITTIMO	032	350	Agrumeto 2	0	0	30	€ 1,70	€ 185,00	€. 184,00	Valore VAM	ex Casmez	Gestione SORICAL	☐	☑
BELVEDERE MARITTIMO	032	351	Agrumeto 2	0	0	15	€ 0,85	€ 92,00	€. 92,00	Valore VAM	ex Casmez	Gestione SORICAL	☐	☑
BELVEDERE MARITTIMO	032	353	Fabbr Rurale	0	0	15	€ 0,00	€ 0,00	€. 0,00	Valore Catastale	ex Casmez	Gestione SORICAL	☐	☑
BELVEDERE MARITTIMO	032	355	Semin Irrig Ar	0	0	30	€ 0,21	€ 46,00	€. 46,00	Valore VAM	ex Casmez	Gestione SORICAL	☐	☑
BELVEDERE MARITTIMO	032	356	Agrumeto 2	0	0	35	€ 1,99	€ 215,00	€. 214,00	Valore VAM	ex Casmez	Gestione SORICAL	☐	☑
BELVEDERE MARITTIMO	032	359	Semin Irrig Ar	0	0	10	€ 0,08	€ 15,00	€. 15,00	Valore VAM	ex Casmez	Gestione SORICAL	☐	☑
BELVEDERE MARITTIMO	034	529	Semin Irrig 3	0	3	10	€ 1,10	€ 360,00	€. 359,00	Valore VAM	ex Casmez	Gestione SORICAL	☐	☑
BELVEDERE MARITTIMO	034	532	Semin Irrig 2	0	1	20	€ 0,66	€ 139,00	€. 138,00	Valore VAM	ex Casmez	Gestione SORICAL	☐	☑
BELVEDERE MARITTIMO	034	542	Vigneto	0	0	90	€ 0,46	€ 183,00	€. 182,00	Valore VAM	ex Casmez	Gestione SORICAL	☐	☑
BELVEDERE MARITTIMO	034	642	Vigneto	0	0	15	€ 0,08	€ 30,00	€. 30,00	Valore VAM	ex Casmez	Gestione SORICAL	☐	☑
BELVEDERE MARITTIMO	034	643	Vigneto	0	0	25	€ 0,13	€ 51,00	€. 51,00	Valore VAM	ex Casmez	Gestione SORICAL	☐	☑
BELVEDERE MARITTIMO	034	644	Semin Irrig 2	0	0	50	€ 0,28	€ 58,00	€. 58,00	Valore VAM	ex Casmez	Gestione SORICAL	☐	☑
BELVEDERE MARITTIMO	034	646	Semin Irrig 2	0	1	10	€ 0,60	€ 128,00	€. 127,00	Valore VAM	ex Casmez	Gestione SORICAL	☐	☑
BELVEDERE MARITTIMO	034	648	Fabbr Rurale	0	0	30	€ 0,00	€ 0,00	€. 0,00	Valore Catastale	ex Casmez	Gestione SORICAL	☐	☑
BELVEDERE MARITTIMO	034	650	Seminativo 1	0	0	40	€ 0,26	€ 23,00	€. 23,00	Valore VAM	ex Casmez	Gestione SORICAL	☐	☑
BELVEDERE MARITTIMO	034	651	Seminativo 2	0	0	40	€ 0,18	€ 23,00	€. 23,00	Valore VAM	ex Casmez	Gestione SORICAL	☐	☑
BELVEDERE MARITTIMO	034	652	Semin Irrig Ar	0	0	40	€ 0,29	€ 61,00	€. 61,00	Valore VAM	ex Casmez	Gestione SORICAL	☐	☑
BELVEDERE MARITTIMO	034	653	Seminativo 2	0	1	70	€ 0,76	€ 99,00	€. 99,00	Valore VAM	ex Casmez	Gestione SORICAL	☐	☑
BELVEDERE MARITTIMO	034	654	Semin Irrig 2	0	1	95	€ 1,08	€ 227,00	€. 226,00	Valore VAM	ex Casmez	Gestione SORICAL	☐	☑
BELVEDERE MARITTIMO	034	657	Vigneto	0	0	60	€ 0,31	€ 122,00	€. 122,00	Valore VAM	ex Casmez	Gestione SORICAL	☐	☑
BELVEDERE MARITTIMO	034	658	Vigneto	0	0	20	€ 0,10	€ 41,00	€. 41,00	Valore VAM	ex Casmez	Gestione SORICAL	☐	☑
BELVEDERE MARITTIMO	034	659	Vigneto	0	2	40	€ 1,24	€ 487,00	€. 485,00	Valore VAM	ex Casmez	Gestione SORICAL	☐	☑
BELVEDERE MARITTIMO	034	660	Semin Irrig 2	0	1	60	€ 0,88	€ 186,00	€. 185,00	Valore VAM	ex Casmez	Gestione SORICAL	☐	☑
BELVEDERE MARITTIMO	034	661	Bosco Ceduo	0	3	40	€ 0,55	€ 122,00	€. 122,00	Valore VAM	ex Casmez	Gestione SORICAL	☐	☑
BELVEDERE MARITTIMO	034	663	Semin Arb 1	0	0	35	€ 0,14	€ 32,00	€. 32,00	Valore VAM	ex Casmez	Gestione SORICAL	☐	☑
BELVEDERE MARITTIMO	034	837	Vigneto	0	0	22	€ 0,11	€ 45,00	€. 45,00	Valore VAM	ex Casmez	Gestione SORICAL	☐	☑
BELVEDERE MARITTIMO	034	838	Vigneto	0	0	15	€ 0,08	€ 30,00	€. 30,00	Valore VAM	ex Casmez	Gestione SORICAL	☐	☑
BELVEDERE MARITTIMO	035	408	Vigneto	0	0	20	€ 0,10	€ 41,00	€. 41,00	Valore VAM	ex Casmez	Gestione SORICAL	☐	☑
BELVEDERE MARITTIMO	035	409	Cast frutto	0	4	50	€ 1,16	€ 298,00	€. 297,00	Valore VAM	ex Casmez	Gestione SORICAL	☐	☑
BELVEDERE MARITTIMO	035	411	Cast frutto	0	1	70	€ 0,44	€ 113,00	€. 113,00	Valore VAM	ex Casmez	Gestione SORICAL	☐	☑

Comune	Foglio	Part.la	Coltura	ha	a	ca	Reddito Dominicale	Valore 2019	Valore 2020	Stima / Valore	Provenienza	Destinazione d'uso	Disp.	Indisp
BELVEDERE MARITTIMO	035	414	Semin Irrig 3	0	1	0	€ 0,35	€ 116,00	€. 116,00	Valore VAM	ex Casmez	Gestione SORICAL	☐	☑
BELVEDERE MARITTIMO	035	415	Semin Irrig 3	0	10	50	€ 3,73	€ 1.220,00	€. 1.215,00	Valore VAM	ex Casmez	Gestione SORICAL	☐	☑
BELVEDERE MARITTIMO	035	419	Seminativo 3	0	1	70	€ 0,21	€ 99,00	€. 99,00	Valore VAM	ex Casmez	Gestione SORICAL	☐	☑
BELVEDERE MARITTIMO	035	420	Pascolo Cesp	0	0	50	€ 2,26	€ 17,00	€. 17,00	Valore VAM	ex Casmez	Gestione SORICAL	☐	☑
BELVEDERE MARITTIMO	035	422	Pascolo 1	0	0	10	€ 0,01	€ 3,00	€. 3,00	Valore VAM	ex Casmez	Gestione SORICAL	☐	☑
BELVEDERE MARITTIMO	035	423	Semin Irrig 3	0	4	60	€ 1,64	€ 534,00	€. 532,00	Valore VAM	ex Casmez	Gestione SORICAL	☐	☑
BELVEDERE MARITTIMO	035	424	Semin Irrig 3	0	4	0	€ 1,43	€ 465,00	€. 463,00	Valore VAM	ex Casmez	Gestione SORICAL	☐	☑
BELVEDERE MARITTIMO	035	425	Semin Irrig 3	0	2	70	€ 0,96	€ 314,00	€. 313,00	Valore VAM	ex Casmez	Gestione SORICAL	☐	☑
BELVEDERE MARITTIMO	035	427	Semin Irrig 3	0	0	35	€ 0,13	€ 41,00	€. 41,00	Valore VAM	ex Casmez	Gestione SORICAL	☐	☑
BELVEDERE MARITTIMO	035	428	Semin Irrig 3	0	2	25	€ 0,80	€ 261,00	€. 260,00	Valore VAM	ex Casmez	Gestione SORICAL	☐	☑
BELVEDERE MARITTIMO	035	429	Semin Irrig 3	0	0	25	€ 0,09	€ 29,00	€. 29,00	Valore VAM	ex Casmez	Gestione SORICAL	☐	☑
BELVEDERE MARITTIMO	035	433	Pascolo Cesp	0	1	90	€ 0,09	€ 66,00	€. 66,00	Valore VAM	ex Casmez	Gestione SORICAL	☐	☑
BELVEDERE MARITTIMO	035	436	Pascolo Cesp	0	2	25	€ 0,10	€ 78,00	€. 78,00	Valore VAM	ex Casmez	Gestione SORICAL	☐	☑
BELVEDERE MARITTIMO	035	437	Pascolo Cesp	0	7	0	€ 0,31	€ 243,00	€. 242,00	Valore VAM	ex Casmez	Gestione SORICAL	☐	☑
BELVEDERE MARITTIMO	039	238	Semin Irrig 4	0	3	50	€ 0,45	€ 407,00	€. 405,00	Valore VAM	ex Casmez	Gestione SORICAL	☐	☑
BELVEDERE MARITTIMO	040	222	Pascolo 3	0	6	40	€ 0,25	€ 181,00	€. 180,00	Valore VAM	ex Casmez	Gestione SORICAL	☐	☑
BELVEDERE MARITTIMO	040	267	Pascolo 2	0	0	80	€ 0,04	€ 23,00	€. 23,00	Valore VAM	ex Casmez	Gestione SORICAL	☐	☑
BELVEDERE MARITTIMO	040	268	Pascolo Arb	0	1	50	€ 0,16	€ 91,00	€. 91,00	Valore VAM	ex Casmez	Gestione SORICAL	☐	☑
BELVEDERE MARITTIMO	040	269	Uliveto 4	0	1	70	€ 0,20	€ 253,00	€. 252,00	Valore VAM	ex Casmez	Gestione SORICAL	☐	☑
BELVEDERE MARITTIMO	040	272	Seminativo 3	0	0	60	€ 0,08	€ 35,00	€. 35,00	Valore VAM	ex Casmez	Gestione SORICAL	☐	☑
BELVEDERE MARITTIMO	040	273	Vigneto	0	0	30	€ 0,15	€ 61,00	€. 61,00	Valore VAM	ex Casmez	Gestione SORICAL	☐	☑
BELVEDERE MARITTIMO	040	274	Vigneto	0	0	80	€ 0,41	€ 162,00	€. 161,00	Valore VAM	ex Casmez	Gestione SORICAL	☐	☑
BELVEDERE MARITTIMO	040	530	Pascolo Arb	0	1	0	€ 0,11	€ 61,00	€. 61,00	Valore VAM	ex Casmez	Gestione SORICAL	☐	☑
BELVEDERE MARITTIMO	040	531	Pascolo 2	0	0	40	€ 0,03	€ 11,00	€. 11,00	Valore VAM	ex Casmez	Gestione SORICAL	☐	☑
BELVEDERE MARITTIMO	040	532	Vigneto	0	0	30	€ 0,15	€ 61,00	€. 61,00	Valore VAM	ex Casmez	Gestione SORICAL	☐	☑
BELVEDERE MARITTIMO	040	533	Vigneto	0	0	60	€ 0,31	€ 122,00	€. 122,00	Valore VAM	ex Casmez	Gestione SORICAL	☐	☑
BELVEDERE MARITTIMO	040	534	Vigneto	0	0	20	€ 0,10	€ 41,00	€. 41,00	Valore VAM	ex Casmez	Gestione SORICAL	☐	☑
BELVEDERE MARITTIMO	040	535	Pascolo 3	0	0	90	€ 0,04	€ 25,00	€. 25,00	Valore VAM	ex Casmez	Gestione SORICAL	☐	☑
BELVEDERE MARITTIMO	040	536	Pascolo 3	0	2	70	€ 0,10	€ 76,00	€. 76,00	Valore VAM	ex Casmez	Gestione SORICAL	☐	☑
BELVEDERE MARITTIMO	040	537	Semin Arb 2	0	1	0	€ 0,23	€ 90,00	€. 90,00	Valore VAM	ex Casmez	Gestione SORICAL	☐	☑
BELVEDERE MARITTIMO	040	538	Uliveto 4	0	0	90	€ 0,10	€ 134,00	€. 133,00	Valore VAM	ex Casmez	Gestione SORICAL	☐	☑
BELVEDERE MARITTIMO	042	1072	Uliveto 1	0	0	10	€ 0,05	€ 15,00	€. 15,00	Valore VAM	ex Casmez	Gestione SORICAL	☐	☑
BELVEDERE MARITTIMO	042	1073	Semin Arb 1	0	0	50	€ 0,19	€ 45,00	€. 45,00	Valore VAM	ex Casmez	Gestione SORICAL	☐	☑
BELVEDERE MARITTIMO	042	1074	Semin Arb 1	0	0	50	€ 0,19	€ 45,00	€. 45,00	Valore VAM	ex Casmez	Gestione SORICAL	☐	☑
BELVEDERE MARITTIMO	042	1075	Pascolo Cesp	0	0	70	€ 0,04	€ 24,00	€. 24,00	Valore VAM	ex Casmez	Gestione SORICAL	☐	☑
BELVEDERE MARITTIMO	042	1076	Uliveto 2	0	0	50	€ 0,16	€ 74,00	€. 74,00	Valore VAM	ex Casmez	Gestione SORICAL	☐	☑
BELVEDERE MARITTIMO	042	1077	Uliveto 2	0	0	30	€ 0,10	€ 45,00	€. 45,00	Valore VAM	ex Casmez	Gestione SORICAL	☐	☑
BELVEDERE MARITTIMO	042	1078	Uliveto 2	0	0	30	€ 0,10	€ 45,00	€. 45,00	Valore VAM	ex Casmez	Gestione SORICAL	☐	☑

Comune	Foglio	Part.la	Coltura	ha	a	ca	Reddito Dominicale	Valore 2019	Valore 2020	Stima / Valore	Provenienza	Destinazione d'uso	Disp.	Indisp
BELVEDERE MARITTIMO	042	1079	Uliveto 2	0	0	60	€ 0,19	€ 89,00	€. 89,00	Valore VAM	ex Casmez	Gestione SORICAL	☐	☑
BELVEDERE MARITTIMO	042	1080	Uliveto 2	0	0	30	€ 0,10	€ 45,00	€. 45,00	Valore VAM	ex Casmez	Gestione SORICAL	☐	☑
BELVEDERE MARITTIMO	042	1081	Uliveto 3	0	2	0	€ 0,45	€ 297,00	€. 296,00	Valore VAM	ex Casmez	Gestione SORICAL	☐	☑
BELVEDERE MARITTIMO	042	1082	Pascolo 3	0	0	30	€ 0,01	€ 8,00	€. 8,00	Valore VAM	ex Casmez	Gestione SORICAL	☐	☑
BELVEDERE MARITTIMO	042	1083	Pascolo Cesp	0	2	10	€ 0,10	€ 73,00	€. 73,00	Valore VAM	ex Casmez	Gestione SORICAL	☐	☑
BELVEDERE MARITTIMO	042	1084	Uliveto 1	0	0	30	€ 0,15	€ 45,00	€. 45,00	Valore VAM	ex Casmez	Gestione SORICAL	☐	☑
BELVEDERE MARITTIMO	042	1085	Uliveto 1	0	1	40	€ 0,73	€ 208,00	€. 207,00	Valore VAM	ex Casmez	Gestione SORICAL	☐	☑
BELVEDERE MARITTIMO	042	1087	Uliveto 1	0	0	50	€ 0,26	€ 74,00	€. 74,00	Valore VAM	ex Casmez	Gestione SORICAL	☐	☑
BELVEDERE MARITTIMO	042	1088	Uliveto 1	0	0	20	€ 0,10	€ 30,00	€. 30,00	Valore VAM	ex Casmez	Gestione SORICAL	☐	☑
BELVEDERE MARITTIMO	042	1089	Pascolo Cesp	0	2	60	€ 0,11	€ 90,00	€. 90,00	Valore VAM	ex Casmez	Gestione SORICAL	☐	☑
BELVEDERE MARITTIMO	042	1093	Seminativo 3	0	0	40	€ 0,05	€ 23,00	€. 23,00	Valore VAM	ex Casmez	Gestione SORICAL	☐	☑
BELVEDERE MARITTIMO	042	641	Pascolo Cesp	0	0	30	€ 0,01	€ 10,00	€. 10,00	Valore VAM	ex Casmez	Gestione SORICAL	☐	☑
BELVEDERE MARITTIMO	042	643	Uliveto 1	0	1	0	€ 0,51	€ 149,00	€. 148,00	Valore VAM	ex Casmez	Gestione SORICAL	☐	☑
BELVEDERE MARITTIMO	042	650	Uliveto 2	0	9	50	€ 3,06	€ 1.413,00	€. 1.407,00	Valore VAM	ex Casmez	Gestione SORICAL	☐	☑
BELVEDERE MARITTIMO	042	872	Pascolo Cesp	0	3	25	€ 0,15	€ 113,00	€. 113,00	Valore VAM	ex Casmez	Gestione SORICAL	☐	☑
BELVEDERE MARITTIMO	042	873	Pascolo 3	0	0	40	€ 0,01	€ 11,00	€. 11,00	Valore VAM	ex Casmez	Gestione SORICAL	☐	☑
BELVEDERE MARITTIMO	042	875	Uliveto 2	0	0	40	€ 0,13	€ 59,00	€. 59,00	Valore VAM	ex Casmez	Gestione SORICAL	☐	☑
BELVEDERE MARITTIMO	042	879	Uliveto 2	0	0	50	€ 0,16	€ 74,00	€. 74,00	Valore VAM	ex Casmez	Gestione SORICAL	☐	☑
BELVEDERE MARITTIMO	044	489	Semin Arb 1	0	3	60	€ 1,40	€ 324,00	€. 323,00	Valore VAM	ex Casmez	Gestione SORICAL	☐	☑
BELVEDERE MARITTIMO	044	535	Seminativo 4	0	1	0	€ 0,09	€ 59,00	€. 59,00	Valore VAM	ex Casmez	Gestione SORICAL	☐	☑
BELVEDERE MARITTIMO	044	536	Seminativo 4	0	0	90	€ 0,09	€ 53,00	€. 53,00	Valore VAM	ex Casmez	Gestione SORICAL	☐	☑
BELVEDERE MARITTIMO	044	537	Seminativo 4	0	0	5	€ 0,01	€ 3,00	€. 3,00	Valore VAM	ex Casmez	Gestione SORICAL	☐	☑
BELVEDERE MARITTIMO	044	538	Seminativo 4	0	0	25	€ 0,03	€ 15,00	€. 15,00	Valore VAM	ex Casmez	Gestione SORICAL	☐	☑
BELVEDERE MARITTIMO	044	539	Seminativo 4	0	0	5	€ 0,01	€ 3,00	€. 3,00	Valore VAM	ex Casmez	Gestione SORICAL	☐	☑
BELVEDERE MARITTIMO	044	540	Seminativo 4	0	0	5	€ 0,01	€ 3,00	€. 3,00	Valore VAM	ex Casmez	Gestione SORICAL	☐	☑
BELVEDERE MARITTIMO	044	541	Seminativo 4	0	1	5	€ 0,10	€ 61,00	€. 61,00	Valore VAM	ex Casmez	Gestione SORICAL	☐	☑
BELVEDERE MARITTIMO	044	542	Seminativo 4	0	0	45	€ 0,04	€ 26,00	€. 26,00	Valore VAM	ex Casmez	Gestione SORICAL	☐	☑
BELVEDERE MARITTIMO	044	543	Seminativo 4	0	0	39	€ 0,04	€ 23,00	€. 23,00	Valore VAM	ex Casmez	Gestione SORICAL	☐	☑
BELVEDERE MARITTIMO	044	544	Seminativo 4	0	0	1	€ 0,01	€ 1,00	€. 1,00	Valore VAM	ex Casmez	Gestione SORICAL	☐	☑
BELVEDERE MARITTIMO	044	636	Seminativo 4	0	1	0	€ 0,09	€ 59,00	€. 59,00	Valore VAM	ex Casmez	Gestione SORICAL	☐	☑
BELVEDERE MARITTIMO	044	637	Seminativo 4	0	1	40	€ 0,13	€ 82,00	€. 82,00	Valore VAM	ex Casmez	Gestione SORICAL	☐	☑
BELVEDERE MARITTIMO	044	638	Pascolo 2	0	1	10	€ 0,06	€ 31,00	€. 31,00	Valore VAM	ex Casmez	Gestione SORICAL	☐	☑
BELVEDERE MARITTIMO	044	640	Pascolo 2	0	1	80	€ 0,09	€ 51,00	€. 51,00	Valore VAM	ex Casmez	Gestione SORICAL	☐	☑
BELVEDERE MARITTIMO	045	526	Uliveto 3	0	3	40	€ 0,76	€ 506,00	€. 504,00	Valore VAM	ex Casmez	Gestione SORICAL	☐	☑
BELVEDERE MARITTIMO	045	534	Pascolo Cesp	0	0	60	€ 0,01	€ 21,00	€. 21,00	Valore VAM	ex Casmez	Gestione SORICAL	☐	☑
BELVEDERE MARITTIMO	045	717	Pascolo Arb	0	0	60	€ 0,06	€ 36,00	€. 36,00	Valore VAM	ex Casmez	Gestione SORICAL	☐	☑
BELVEDERE MARITTIMO	045	718	Uliveto 1	0	3	70	€ 1,91	€ 550,00	€. 548,00	Valore VAM	ex Casmez	Gestione SORICAL	☐	☑
BELVEDERE MARITTIMO	045	719	Uliveto 1	0	0	50	€ 0,26	€ 74,00	€. 74,00	Valore VAM	ex Casmez	Gestione SORICAL	☐	☑

Comune	Foglio	Part.la	Coltura	ha	a	ca	Reddito Dominicale	Valore 2019	Valore 2020	Stima / Valore	Provenienza	Destinazione d'uso	Disp.	Indisp
BELVEDERE MARITTIMO	045	720	Fabbr Rurale	0	0	5	€ 0,00	€ 0,00	€. 0,00	Valore Catastale	ex Casmez	Gestione SORICAL	☐	☑
BELVEDERE MARITTIMO	045	721	Semin Arb 2	0	0	55	€ 0,21	€ 50,00	€. 50,00	Valore VAM	ex Casmez	Gestione SORICAL	☐	☑
BELVEDERE MARITTIMO	045	722	Semin Arb 2	0	0	30	€ 0,11	€ 27,00	€. 27,00	Valore VAM	ex Casmez	Gestione SORICAL	☐	☑
BELVEDERE MARITTIMO	045	723	Semin Arb 2	0	10	90	€ 2,46	€ 982,00	€. 978,00	Valore VAM	ex Casmez	Gestione SORICAL	☐	☑
BELVEDERE MARITTIMO	045	906	Pascolo Cesp	0	0	40	€ 0,01	€ 14,00	€. 14,00	Valore VAM	ex Casmez	Gestione SORICAL	☐	☑
BELVEDERE MARITTIMO	045	907	Semin Arb 2	0	2	35	€ 0,53	€ 212,00	€. 211,00	Valore VAM	ex Casmez	Gestione SORICAL	☐	☑
BELVEDERE MARITTIMO	045	908	Semin Arb 2	0	0	75	€ 0,18	€ 68,00	€. 68,00	Valore VAM	ex Casmez	Gestione SORICAL	☐	☑
BELVEDERE MARITTIMO	045	909	Semin Arb 2	0	1	40	€ 0,31	€ 126,00	€. 125,00	Valore VAM	ex Casmez	Gestione SORICAL	☐	☑
BELVEDERE MARITTIMO	045	910	Semin Arb 2	0	2	20	€ 0,50	€ 198,00	€. 197,00	Valore VAM	ex Casmez	Gestione SORICAL	☐	☑
BELVEDERE MARITTIMO	045	911	Semin Arb 1	0	0	15	€ 0,06	€ 14,00	€. 14,00	Valore VAM	ex Casmez	Gestione SORICAL	☐	☑
BELVEDERE MARITTIMO	045	912	Uliveto 1	0	0	45	€ 0,24	€ 67,00	€. 67,00	Valore VAM	ex Casmez	Gestione SORICAL	☐	☑
BELVEDERE MARITTIMO	045	913	Uliveto 1	0	0	40	€ 0,21	€ 59,00	€. 59,00	Valore VAM	ex Casmez	Gestione SORICAL	☐	☑
BELVEDERE MARITTIMO	045	914	Uliveto 1	0	0	75	€ 0,39	€ 112,00	€. 112,00	Valore VAM	ex Casmez	Gestione SORICAL	☐	☑
BELVEDERE MARITTIMO	045	915	Uliveto 1	0	0	30	€ 0,15	€ 45,00	€. 45,00	Valore VAM	ex Casmez	Gestione SORICAL	☐	☑
BELVEDERE MARITTIMO	045	916	Uliveto 1	0	2	40	€ 1,24	€ 357,00	€. 356,00	Valore VAM	ex Casmez	Gestione SORICAL	☐	☑
BELVEDERE MARITTIMO	045	918	Pascolo Arb	0	0	40	€ 0,05	€ 24,00	€. 24,00	Valore VAM	ex Casmez	Gestione SORICAL	☐	☑
BELVEDERE MARITTIMO	045	919	Uliveto 3	0	0	60	€ 0,14	€ 89,00	€. 89,00	Valore VAM	ex Casmez	Gestione SORICAL	☐	☑
BELVEDERE MARITTIMO	045	920	Pascolo Cesp	0	1	20	€ 0,05	€ 42,00	€. 42,00	Valore VAM	ex Casmez	Gestione SORICAL	☐	☑
BELVEDERE MARITTIMO	045	921	Seminativo 3	0	0	90	€ 0,11	€ 53,00	€. 53,00	Valore VAM	ex Casmez	Gestione SORICAL	☐	☑
Totali per Comune								**€ 59.902,00**	**€. 59.692,00**					
BIANCHI	002	408	Cast frutto 2	0	4	60	€ 0,89	€ 285,00	€. 284,00	Valore VAM	Dec.Aut. N.CS0077916 0	Gestione SORICAL	☐	☑
BIANCHI	002	409	Cast frutto 2	0	0	80	€ 0,15	€ 50,00	€. 50,00	Valore VAM	Dec.Aut. N.CS0077916 0	Gestione SORICAL	☐	☑
BIANCHI	002	413	Cast frutto 2	0	2	70	€ 0,53	€ 167,00	€. 166,00	Valore VAM	Dec.Aut. N.CS0077916 0	Gestione SORICAL	☐	☑
BIANCHI	002	415	Pascolo 2	0	0	70	€ 0,03	€ 33,00	€. 33,00	Valore VAM	Dec.Aut. N.CS0077916 0	Gestione SORICAL	☐	☑
BIANCHI	002	419	Cast frutto 2	0	2	20	€ 0,43	€ 136,00	€. 135,00	Valore VAM	Dec.Aut. N.CS0077916 0	Gestione SORICAL	☐	☑
BIANCHI	002	421	Pascolo Arb	0	1	90	€ 0,19	€ 103,00	€. 103,00	Valore VAM	Dec.Aut. N.CS0077916 0	Gestione SORICAL	☐	☑
BIANCHI	002	427	Cast frutto 2	0	2	35	€ 0,45	€ 145,00	€. 144,00	Valore VAM	Dec.Aut. N.CS0077916 0	Gestione SORICAL	☐	☑
BIANCHI	002	429	Semin Arb 2	0	4	90	€ 0,79	€ 516,00	€. 514,00	Valore VAM	Dec.Aut. N.CS0077916 0	Gestione SORICAL	☐	☑
BIANCHI	002	431	Semin Arb 2	0	2	90	€ 0,46	€ 305,00	€. 304,00	Valore VAM	Dec.Aut. N.CS0077916 0	Gestione SORICAL	☐	☑
BIANCHI	002	432	Cast frutto 3	0	0	75	€ 0,10	€ 46,00	€. 46,00	Valore VAM	Dec.Aut. N.CS0077916 0	Gestione SORICAL	☐	☑
BIANCHI	002	433	Cast frutto 3	0	0	35	€ 0,05	€ 22,00	€. 22,00	Valore VAM	Dec.Aut. N.CS0077916 0	Gestione SORICAL	☐	☑
BIANCHI	002	435	Cast frutto 2	0	0	28	€ 0,05	€ 17,00	€. 17,00	Valore VAM	Dec.Aut. N.CS0077916 0	Gestione SORICAL	☐	☑
BIANCHI	002	436	Semin Irrig 2	0	1	50	€ 0,49	€ 147,00	€. 146,00	Valore VAM	Dec.Aut. N.CS0077916 0	Gestione SORICAL	☐	☑
BIANCHI	002	438	Semin Irrig Ar	0	0	60	€ 0,33	€ 81,00	€. 81,00	Valore VAM	Dec.Aut. N.CS0077916 0	Gestione SORICAL	☐	☑
BIANCHI	002	440	Cast frutto 2	0	3	5	€ 0,59	€ 189,00	€. 188,00	Valore VAM	Dec.Aut. N.CS0077916 0	Gestione SORICAL	☐	☑
BIANCHI	002	441	Cast frutto 2	0	0	45	€ 0,09	€ 28,00	€. 28,00	Valore VAM	Dec.Aut. N.CS0077916 0	Gestione SORICAL	☐	☑
BIANCHI	002	444	Bosco Ceduo	0	2	40	€ 0,05	€ 109,00	€. 109,00	Valore VAM	Dec.Aut. N.CS0077916 0	Gestione SORICAL	☐	☑

Comune	Foglio	Part.la	Coltura	ha	a	ca	Reddito Dominicale	Valore 2019	Valore 2020	Stima / Valore	Provenienza	Destinazione d'uso	Disp.	Indisp
BIANCHI	002	445	Cast frutto 2	0	1	80	€ 0,35	€ 111,00	€. 111,00	Valore VAM	Dec.Aut. N.CS0077916 0	Gestione SORICAL	☐	☑
BIANCHI	002	447	Cast frutto 2	0	2	80	€ 0,54	€ 173,00	€. 172,00	Valore VAM	Dec.Aut. N.CS0077916 0	Gestione SORICAL	☐	☑
BIANCHI	002	449	Cast frutto 2	0	0	85	€ 0,16	€ 53,00	€. 53,00	Valore VAM	Dec.Aut. N.CS0077916 0	Gestione SORICAL	☐	☑
BIANCHI	002	451	Cast frutto 2	0	2	0	€ 0,26	€ 124,00	€. 124,00	Valore VAM	Dec.Aut. N.CS0077916 0	Gestione SORICAL	☐	☑
BIANCHI	002	452	Semin Irrig 2	0	0	65	€ 0,21	€ 64,00	€. 64,00	Valore VAM	Dec.Aut. N.CS0077916 0	Gestione SORICAL	☐	☑
BIANCHI	002	453	Semin Irrig 2	0	1	10	€ 0,35	€ 107,00	€. 107,00	Valore VAM	Dec.Aut. N.CS0077916 0	Gestione SORICAL	☐	☑
BIANCHI	002	454	Semin Irrig 2	0	1	35	€ 0,44	€ 132,00	€. 131,00	Valore VAM	Dec.Aut. N.CS0077916 0	Gestione SORICAL	☐	☑
BIANCHI	002	455	Cast frutto 2	0	0	2	€ 0,01	€ 1,00	€. 1,00	Valore VAM	Dec.Aut. N.CS0077916 0	Gestione SORICAL	☐	☑
BIANCHI	002	467	Bosco Ceduo	0	3	52	€ 0,06	€ 161,00	€. 160,00	Valore VAM	Dec.Aut. N.CS0077916 0	Gestione SORICAL	☐	☑
BIANCHI	002	468	Bosco Ceduo	0	0	86	€ 0,01	€ 39,00	€. 39,00	Valore VAM	Dec.Aut. N.CS0077916 0	Gestione SORICAL	☐	☑
BIANCHI	002	469	Bosco Ceduo	0	0	2	€ 0,01	€ 1,00	€. 1,00	Valore VAM	Dec.Aut. N.CS0077916 0	Gestione SORICAL	☐	☑
BIANCHI	002	470	Bosco Ceduo	0	0	30	€ 0,01	€ 14,00	€. 14,00	Valore VAM	Dec.Aut. N.CS0077916 0	Gestione SORICAL	☐	☑
BIANCHI	002	471	Bosco Ceduo	0	0	10	€ 0,01	€ 5,00	€. 5,00	Valore VAM	Dec.Aut. N.CS0077916 0	Gestione SORICAL	☐	☑
BIANCHI	002	474	Bosco Ceduo	0	0	69	€ 0,01	€ 31,00	€. 31,00	Valore VAM	Dec.Aut. N.CS0077916 0	Gestione SORICAL	☐	☑
BIANCHI	002	475	Bosco Ceduo	0	0	6	€ 0,01	€ 3,00	€. 3,00	Valore VAM	Dec.Aut. N.CS0077916 0	Gestione SORICAL	☐	☑
BIANCHI	006	348	Seminativo 3	0	1	40	€ 0,23	€ 70,00	€. 70,00	Valore VAM	Dec.Aut. N.CS0077916 0	Gestione SORICAL	☐	☑
BIANCHI	006	350	Seminativo 3	0	4	40	€ 0,71	€ 220,00	€. 219,00	Valore VAM	Dec.Aut. N.CS0077916 0	Gestione SORICAL	☐	☑
BIANCHI	006	351	Semin Arb 2	0	0	10	€ 0,01	€ 11,00	€. 11,00	Valore VAM	Dec.Aut. N.CS0077916 0	Gestione SORICAL	☐	☑
BIANCHI	006	353	Seminativo 2	0	0	90	€ 0,35	€ 45,00	€. 45,00	Valore VAM	Dec.Aut. N.CS0077916 0	Gestione SORICAL	☐	☑
BIANCHI	006	357	Seminativo 2	0	0	85	€ 0,33	€ 42,00	€. 42,00	Valore VAM	Dec.Aut. N.CS0077916 0	Gestione SORICAL	☐	☑
BIANCHI	006	359	Seminativo 2	0	0	85	€ 0,33	€ 42,00	€. 42,00	Valore VAM	Dec.Aut. N.CS0077916 0	Gestione SORICAL	☐	☑
BIANCHI	006	361	Seminativo 2	0	0	90	€ 0,35	€ 45,00	€. 45,00	Valore VAM	Dec.Aut. N.CS0077916 0	Gestione SORICAL	☐	☑
BIANCHI	006	363	Seminativo 2	0	3	40	€ 1,31	€ 170,00	€. 169,00	Valore VAM	Dec.Aut. N.CS0077916 0	Gestione SORICAL	☐	☑
BIANCHI	006	365	Semin Arb 2	0	0	90	€ 0,15	€ 95,00	€. 95,00	Valore VAM	Dec.Aut. N.CS0077916 0	Gestione SORICAL	☐	☑
BIANCHI	006	367	Seminativo 3	0	3	0	€ 0,49	€ 150,00	€. 149,00	Valore VAM	Dec.Aut. N.CS0077916 0	Gestione SORICAL	☐	☑
BIANCHI	008	473	Cast frutto 2	0	0	90	€ 0,18	€ 56,00	€. 56,00	Valore VAM	Dec.Aut. N.CS0077916 0	Gestione SORICAL	☐	☑
BIANCHI	008	474	Cast frutto 2	0	1	70	€ 0,33	€ 105,00	€. 105,00	Valore VAM	Dec.Aut. N.CS0077916 0	Gestione SORICAL	☐	☑
BIANCHI	008	475	Cast frutto 2	0	0	60	€ 0,11	€ 37,00	€. 37,00	Valore VAM	Dec.Aut. N.CS0077916 0	Gestione SORICAL	☐	☑
BIANCHI	008	476	Cast frutto 2	0	1	80	€ 0,35	€ 111,00	€. 111,00	Valore VAM	Dec.Aut. N.CS0077916 0	Gestione SORICAL	☐	☑
BIANCHI	008	477	Cast frutto 1	0	0	5	€ 0,01	€ 3,00	€. 3,00	Valore VAM	Dec.Aut. N.CS0077916 0	Gestione SORICAL	☐	☑
BIANCHI	013	181	Bosco Ceduo	0	3	10	€ 0,40	€ 141,00	€. 140,00	Valore VAM	Dec.Aut. N.CS0077916 0	Gestione SORICAL	☐	☑
BIANCHI	013	183	Cast frutto 2	0	3	0	€ 0,58	€ 186,00	€. 185,00	Valore VAM	Dec.Aut. N.CS0077916 0	Gestione SORICAL	☐	☑
BIANCHI	013	185	Bosco Ceduo	0	1	80	€ 0,24	€ 82,00	€. 82,00	Valore VAM	Dec.Aut. N.CS0077916 0	Gestione SORICAL	☐	☑
BIANCHI	013	187	Cast frutto 2	0	3	90	€ 0,75	€ 241,00	€. 240,00	Valore VAM	Dec.Aut. N.CS0077916 0	Gestione SORICAL	☐	☑
BIANCHI	013	188	Bosco Ceduo	0	0	60	€ 0,03	€ 27,00	€. 27,00	Valore VAM	Dec.Aut. N.CS0077916 0	Gestione SORICAL	☐	☑
BIANCHI	013	190	Cast frutto 3	0	3	80	€ 0,49	€ 235,00	€. 234,00	Valore VAM	Dec.Aut. N.CS0077916 0	Gestione SORICAL	☐	☑
BIANCHI	013	194	Cast frutto 2	0	5	40	€ 1,05	€ 334,00	€. 333,00	Valore VAM	Dec.Aut. N.CS0077916 0	Gestione SORICAL	☐	☑

Comune	Foglio	Part.la	Coltura	ha	a	ca	Reddito Dominicale	Valore 2019	Valore 2020	Stima / Valore	Provenienza	Destinazione d'uso	Disp.	Indisp
BIANCHI	013	196	Cast frutto 2	0	2	40	€ 0,46	€ 149,00	€. 148,00	Valore VAM	Dec.Aut. N.CS0077916 0	Gestione SORICAL	☐	☑
BIANCHI	013	198	Cast frutto 2	0	0	97	€ 0,19	€ 60,00	€. 60,00	Valore VAM	Dec.Aut. N.CS0077916 0	Gestione SORICAL	☐	☑
BIANCHI	013	199	Cast frutto 2	0	0	3	€ 0,01	€ 2,00	€. 2,00	Valore VAM	Dec.Aut. N.CS0077916 0	Gestione SORICAL	☐	☑
BIANCHI	013	201	Cast frutto 2	0	2	60	€ 0,50	€ 161,00	€. 160,00	Valore VAM	Dec.Aut. N.CS0077916 0	Gestione SORICAL	☐	☑
BIANCHI	014	259	Bosco Ceduo	0	1	60	€ 0,05	€ 73,00	€. 73,00	Valore VAM	Dec.Aut. N.CS0077916 0	Gestione SORICAL	☐	☑
BIANCHI	014	261	Cast frutto 1	0	1	20	€ 0,28	€ 74,00	€. 74,00	Valore VAM	Dec.Aut. N.CS0077916 0	Gestione SORICAL	☐	☑
BIANCHI	014	262	Bosco Ceduo	0	0	5	€ 0,01	€ 2,00	€. 2,00	Valore VAM	Dec.Aut. N.CS0077916 0	Gestione SORICAL	☐	☑
BIANCHI	014	263	Bosco Ceduo	0	0	15	€ 0,01	€ 7,00	€. 7,00	Valore VAM	Dec.Aut. N.CS0077916 0	Gestione SORICAL	☐	☑
BIANCHI	014	265	Bosco Ceduo	0	1	70	€ 0,05	€ 78,00	€. 78,00	Valore VAM	Dec.Aut. N.CS0077916 0	Gestione SORICAL	☐	☑
BIANCHI	014	267	Bosco Ceduo	0	1	30	€ 0,04	€ 59,00	€. 59,00	Valore VAM	Dec.Aut. N.CS0077916 0	Gestione SORICAL	☐	☑
BIANCHI	014	269	Cast frutto 3	0	1	80	€ 0,24	€ 111,00	€. 111,00	Valore VAM	Dec.Aut. N.CS0077916 0	Gestione SORICAL	☐	☑
BIANCHI	014	271	Cast frutto 2	0	15	80	€ 3,06	€ 978,00	€. 974,00	Valore VAM	Dec.Aut. N.CS0077916 0	Gestione SORICAL	☐	☑
BIANCHI	014	273	Cast frutto 2	0	0	60	€ 0,11	€ 37,00	€. 37,00	Valore VAM	Dec.Aut. N.CS0077916 0	Gestione SORICAL	☐	☑
BIANCHI	021	126	Cast frutto 3	0	2	20	€ 0,29	€ 136,00	€. 135,00	Valore VAM	Dec.Aut. N.CS0077916 0	Gestione SORICAL	☐	☑
BIANCHI	021	128	Cast frutto 2	0	0	80	€ 0,15	€ 50,00	€. 50,00	Valore VAM	Dec.Aut. N.CS0077916 0	Gestione SORICAL	☐	☑
BIANCHI	021	130	Cast frutto 2	0	0	80	€ 0,15	€ 50,00	€. 50,00	Valore VAM	Dec.Aut. N.CS0077916 0	Gestione SORICAL	☐	☑
BIANCHI	021	133	Cast frutto 1	0	3	25	€ 0,74	€ 201,00	€. 200,00	Valore VAM	Dec.Aut. N.CS0077916 0	Gestione SORICAL	☐	☑
BIANCHI	021	134	Fabbr Rurale	0	0	35	€ 0,74	€ 0,00	€. 0,00	Valore VAM	Dec.Aut. N.CS0077916 0	Gestione SORICAL	☐	☑
BIANCHI	021	136	Cast frutto 2	0	1	0	€ 0,19	€ 62,00	€. 62,00	Valore VAM	Dec.Aut. N.CS0077916 0	Gestione SORICAL	☐	☑
BIANCHI	021	138	Cast frutto 2	0	1	50	€ 0,29	€ 93,00	€. 93,00	Valore VAM	Dec.Aut. N.CS0077916 0	Gestione SORICAL	☐	☑
BIANCHI	021	140	Cast frutto 3	0	2	70	€ 0,35	€ 167,00	€. 166,00	Valore VAM	Dec.Aut. N.CS0077916 0	Gestione SORICAL	☐	☑
BIANCHI	021	142	Seminativo 3	0	2	60	€ 0,43	€ 130,00	€. 129,00	Valore VAM	Dec.Aut. N.CS0077916 0	Gestione SORICAL	☐	☑
BIANCHI	021	144	Seminativo 3	0	1	0	€ 0,16	€ 50,00	€. 50,00	Valore VAM	Dec.Aut. N.CS0077916 0	Gestione SORICAL	☐	☑
BIANCHI	021	146	Cast frutto 2	0	0	60	€ 0,11	€ 37,00	€. 37,00	Valore VAM	Dec.Aut. N.CS0077916 0	Gestione SORICAL	☐	☑
BIANCHI	021	154	Seminativo 3	0	1	10	€ 0,18	€ 55,00	€. 55,00	Valore VAM	Dec.Aut. N.CS0077916 0	Gestione SORICAL	☐	☑
BIANCHI	021	156	Bosco Ceduo	0	1	70	€ 0,23	€ 78,00	€. 78,00	Valore VAM	Dec.Aut. N.CS0077916 0	Gestione SORICAL	☐	☑
Totali per Comune								**€ 8.791,00**	**€. 8.761,00**					
BISIGNANO	039	409	Uliveto 3	0	0	90		€ 165,00	€. 164,00	Valore Esproprio	Dec.Esp.Pref.n.7297/122	Gestione SORICAL	☐	☑
BISIGNANO	039	785	Pascolo	0	0	25	€ 0,01	€ 10,00	€. 10,00	Valore VAM	D.G.R. 10412 del 24/10/0	Gestione SORICAL	☐	☑
BISIGNANO	039	788	Uliveto	0	1	20	€ 0,24	€ 220,00	€. 219,00	Valore VAM	D.G.R. 10412 del 24/10/0	Gestione SORICAL	☐	☑
BISIGNANO	039	789	Uliveto	0	1	60	€ 0,31	€ 294,00	€. 293,00	Valore VAM	D.G.R. 10412 del 24/10/0	Gestione SORICAL	☐	☑
BISIGNANO	039	792	Uliveto	0	0	10	€ 0,03	€ 18,00	€. 18,00	Valore VAM	D.G.R. 10412 del 24/10/0	Gestione SORICAL	☐	☑
BISIGNANO	039	794	Uliveto	0	0	5	€ 0,01	€ 9,00	€. 9,00	Valore VAM	D.G.R. 10412 del 24/10/0	Gestione SORICAL	☐	☑
BISIGNANO	039	796	Uliveto	0	0	5	€ 0,01	€ 9,00	€. 9,00	Valore VAM	D.G.R. 10412 del 24/10/0	Gestione SORICAL	☐	☑
BISIGNANO	039	798	Semin Arb	0	0	50	€ 0,23	€ 55,00	€. 55,00	Valore VAM	D.G.R. 10412 del 24/10/0	Gestione SORICAL	☐	☑
BISIGNANO	039	800	Semin Arb	0	1	30	€ 0,59	€ 143,00	€. 142,00	Valore VAM	D.G.R. 10412 del 24/10/0	Gestione SORICAL	☐	☑
BISIGNANO	039	803	Semin Arb	0	1	5	€ 0,48	€ 116,00	€. 116,00	Valore VAM	D.G.R. 10412 del 24/10/0	Gestione SORICAL	☐	☑

Comune	Foglio	Part.la	Coltura	ha	a	ca	Reddito Dominicale	Valore 2019	Valore 2020	Stima / Valore	Provenienza	Destinazione d'uso	Disp.	Indisp
BISIGNANO	039	806	Semin Arb	0	1	60	€ 0,73	€ 177,00	€. 176,00	Valore VAM	D.G.R. 10412 del 24/10/0	Gestione SORICAL	☐	☑
BISIGNANO	039	ex 111	Seminativo 2	0	4	45		€ 81,00	€. 81,00	Valore Esproprio	Dec.Esp.Pref.n.7297/122	Gestione SORICAL	☐	☑
BISIGNANO	052	102	Semin Arb 2	0	3	60		€ 397,00	€. 395,00	Valore Esproprio	Dec.Esp.Pref.n.7297/122	Gestione SORICAL	☐	☑
BISIGNANO	052	104	Semin Arb 2	0	13	20	€ 5,96	€ 1.447,00	€. 1.441,00	Valore VAM	ex Casmez	Gestione SORICAL	☐	☑
BISIGNANO	052	112	Fu d'accertam	0	17	0	€ 0,00	€ 0,00	€. 0,00	Valore Catastale	ex Casmez	Gestione SORICAL	☐	☑
BISIGNANO	052	153	Semin Arb 3	0	2	0		€ 221,00	€. 220,00	Valore Esproprio	Dec.Esp.Pref.n.7297/122	Gestione SORICAL	☐	☑
BISIGNANO	052	155	Uliveto 2	0	1	30		€ 238,00	€. 237,00	Valore Esproprio	Dec.Esp.Pref.n.7297/122	Gestione SORICAL	☐	☑
BISIGNANO	052	157	Semin Arb 3	0	2	90		€ 320,00	€. 319,00	Valore Esproprio	Dec.Esp.Pref.n.7297/122	Gestione SORICAL	☐	☑
BISIGNANO	052	160	Semin Arb 3	0	1	75		€ 193,00	€. 192,00	Valore Esproprio	Dec.Esp.Pref.n.7297/122	Gestione SORICAL	☐	☑
BISIGNANO	052	164	Semin Arb 2	0	4	35		€ 480,00	€. 478,00	Valore Esproprio	Dec.Esp.Pref.n.7297/122	Gestione SORICAL	☐	☑
BISIGNANO	052	166	Semin Arb 3	0	1	40		€ 154,00	€. 153,00	Valore Esproprio	Dec.Esp.Pref.n.7297/122	Gestione SORICAL	☐	☑
BISIGNANO	052	167	Uliveto 2	0	1	0		€ 184,00	€. 183,00	Valore Esproprio	Dec.Esp.Pref.n.7297/122	Gestione SORICAL	☐	☑
BISIGNANO	052	169	Uliveto 3	0	1	0		€ 184,00	€. 183,00	Valore Esproprio	Dec.Esp.Pref.n.7297/122	Gestione SORICAL	☐	☑
BISIGNANO	052	170	Semin Arb 2	0	1	0		€ 110,00	€. 110,00	Valore Esproprio	Dec.Esp.Pref.n.7297/122	Gestione SORICAL	☐	☑
BISIGNANO	052	172	Seminativo 3	0	3	40	€ 1,10	€ 365,00	€. 364,00	Valore VAM	ex Casmez	Gestione SORICAL	☐	☑
BISIGNANO	052	175	Semin Arb 2	0	1	80	€ 0,81	€ 197,00	€. 196,00	Valore VAM	ex Casmez	Gestione SORICAL	☐	☑
BISIGNANO	052	180	Semin Arb 2	0	2	40	€ 1,09	€ 263,00	€. 262,00	Valore VAM	ex Casmez	Gestione SORICAL	☐	☑
BISIGNANO	052	181	Seminativo 3	0	2	80	€ 0,90	€ 301,00	€. 300,00	Valore VAM	ex Casmez	Gestione SORICAL	☐	☑
BISIGNANO	053	60	Uliveto 2	0	5	0		€ 917,00	€. 913,00	Valore Esproprio	Dec.Esp.Pref.n.7297/122	Gestione SORICAL	☐	☑
BISIGNANO	053	63	Semin Arb 2	0	7	20		€ 794,00	€. 791,00	Valore Esproprio	Dec.Esp.Pref.n.7297/122	Gestione SORICAL	☐	☑
BISIGNANO	053	65	Uliveto 2	0	0	20		€ 36,00	€. 36,00	Valore Esproprio	Dec.Esp.Pref.n.7297/122	Gestione SORICAL	☐	☑
BISIGNANO	053	66	Uliveto 2	0	1	70		€ 312,00	€. 311,00	Valore Esproprio	Dec.Esp.Pref.n.7297/122	Gestione SORICAL	☐	☑
BISIGNANO	053	68	Semin Arb 2	0	1	20		€ 132,00	€. 131,00	Valore Esproprio	Dec.Esp.Pref.n.7297/122	Gestione SORICAL	☐	☑
BISIGNANO	053	70	Querceto 2	0	1	20		€ 58,00	€. 58,00	Valore Esproprio	Dec.Esp.Pref.n.7297/122	Gestione SORICAL	☐	☑
BISIGNANO	053	71	Querceto 2	0	0	20		€ 74,00	€. 74,00	Valore Esproprio	Dec.Esp.Pref.n.7297/122	Gestione SORICAL	☐	☑
BISIGNANO	053	73	Semin Arb 2	0	4	35		€ 480,00	€. 478,00	Valore Esproprio	Dec.Esp.Pref.n.7297/122	Gestione SORICAL	☐	☑
BISIGNANO	053	75	Uliveto 2	0	0	10		€ 18,00	€. 18,00	Valore Esproprio	Dec.Esp.Pref.n.7297/122	Gestione SORICAL	☐	☑
BISIGNANO	066	141	Vigneto 2	0	1	0	€ 0,65	€ 239,00	€. 238,00	Valore VAM	ex Casmez	Gestione SORICAL	☐	☑
BISIGNANO	066	142	Uliveto 3	0	5	70		€ 1.046,00	€. 1.042,00	Valore Esproprio	Dec.Esp.Pref.n.7297/122	Gestione SORICAL	☐	☑
BISIGNANO	066	146	Uliveto 3	0	4	90		€ 899,00	€. 895,00	Valore Esproprio	Dec.Esp.Pref.n.7297/122	Gestione SORICAL	☐	☑
BISIGNANO	066	148	Querceto 2	0	5	0	€ 0,96	€ 347,00	€. 346,00	Valore VAM	ex Casmez	Gestione SORICAL	☐	☑
BISIGNANO	066	149	Querceto 2	0	5	60		€ 59,00	€. 59,00	Valore Esproprio	Dec.Esp.Pref.n.7297/122	Gestione SORICAL	☐	☑
BISIGNANO	066	152	Semin Arb 3	0	1	90		€ 210,00	€. 209,00	Valore Esproprio	Dec.Esp.Pref.n.7297/122	Gestione SORICAL	☐	☑
BISIGNANO	066	154	Vigneto 2	0	0	50	€ 0,33	€ 119,00	€. 119,00	Valore VAM	ex Casmez	Gestione SORICAL	☐	☑
BISIGNANO	066	155	Uliveto 3	0	9	30		€ 1.706,00	€. 1.699,00	Valore Esproprio	Dec.Esp.Pref.n.7297/122	Gestione SORICAL	☐	☑
BISIGNANO	066	157	Semin Arb 2	0	4	40		€ 485,00	€. 483,00	Valore Esproprio	Dec.Esp.Pref.n.7297/122	Gestione SORICAL	☐	☑
BISIGNANO	066	182	Seminativo 4	0	4	0	€ 0,65	€ 430,00	€. 428,00	Valore VAM	ex Casmez	Gestione SORICAL	☐	☑
BISIGNANO	066	183	Seminativo 4	0	3	10	€ 0,50	€ 333,00	€. 332,00	Valore VAM	ex Casmez	Gestione SORICAL	☐	☑

Comune	Foglio	Part.la	Coltura	ha	a	ca	Reddito Dominicale	Valore 2019	Valore 2020	Stima / Valore	Provenienza	Destinazione d'uso	Disp.	Indisp
Totali per Comune								**€ 15.045,00**	**€. 14.985,00**					
BOCCHIGLIERO	039	91	Seminativo 2	2	46	0	€ 63,53	€ 12.091,00	€. 12.043,00	Valore VAM	D.M. 05/03/75	Gest. CALABRIA VERDE	☐	☑
BOCCHIGLIERO	039	92	Bosco Alto 2	3	6	80	€ 15,85	€ 25.801,00	€. 25.698,00	Valore VAM	D.M. 05/03/75	Gest. CALABRIA VERDE	☐	☑
BOCCHIGLIERO	053	26	Bosco Alto 2	0	24	0	€ 68,44	€ 2.006,00	€. 1.998,00	Valore VAM	ESPROPRIO		☐	☑
BOCCHIGLIERO	053	27	Pascolo 2	84	60	0	€ 1,28	€ 477.612,00	€. 475.702,00	Valore VAM	ESPROPRIO		☐	☑
BOCCHIGLIERO	053	28	Bosco Alto 3	0	86	0	€ 218,49	€ 7.189,00	€. 7.160,00	Valore VAM	ESPROPRIO		☐	☑
BOCCHIGLIERO	053	32	Seminativo 3	0	54	0	€ 11,15	€ 2.638,00	€. 2.627,00	Valore VAM	ESPROPRIO		☐	☑
BOCCHIGLIERO	053	33	Bosco Alto 3	2	49	0	€ 1,40	€ 20.816,00	€. 20.733,00	Valore VAM	ESPROPRIO		☐	☑
BOCCHIGLIERO	053	34	Bosco Alto 3	5	17	0	€ 6,45	€ 43.220,00	€. 43.047,00	Valore VAM	ESPROPRIO		☐	☑
BOCCHIGLIERO	053	35	Pascolo 2	0	53	0	€ 26,70	€ 3.545,00	€. 3.531,00	Valore Esproprio	ESPROPRIO		☐	☑
BOCCHIGLIERO	053	36	Pascolo 2	10	40	0	€ 2,76	€ 58.714,00	€. 58.479,00	Valore VAM	ESPROPRIO		☐	☑
BOCCHIGLIERO	053	37	Bosco Alto 3	2	45	0	€ 26,88	€ 20.481,00	€. 20.399,00	Valore VAM	ESPROPRIO		☐	☑
BOCCHIGLIERO	053	39	Pascolo 2	1	91	0	€ 12,69	€ 10.783,00	€. 10.740,00	Valore VAM	ESPROPRIO		☐	☑
BOCCHIGLIERO	053	40	Bosco Ceduo	0	37	0	€ 11,11	€ 1.486,00	€. 1.480,00	Valore VAM	ESPROPRIO		☐	☑
BOCCHIGLIERO	053	41	Pascolo 2	3	81	0	€ 1,95	€ 21.509,00	€. 21.423,00	Valore VAM	ESPROPRIO		☐	☑
BOCCHIGLIERO	053	42	Pascolo 2	1	13	0	€ 19,73	€ 6.379,00	€. 6.353,00	Valore VAM	ESPROPRIO		☐	☑
BOCCHIGLIERO	053	43	Pascolo 2	2	61	0	€ 5,84	€ 14.735,00	€. 14.676,00	Valore VAM	ESPROPRIO		☐	☑
BOCCHIGLIERO	053	44	Bosco Alto 2	2	86	0	€ 14,78	€ 24.052,00	€. 23.956,00	Valore VAM	D.M. 05/03/75	Gest. CALABRIA VERDE	☐	☑
BOCCHIGLIERO	053	45	Bosco Alto 2	13	25	20	€ 68,44	€ 111.448,00	€. 111.002,00	Valore VAM	D.M. 05/03/75	Gest. CALABRIA VERDE	☐	☑
BOCCHIGLIERO	053	46	Pascolo 2	0	24	60	€ 1,28	€ 1.397,00	€. 1.391,00	Valore VAM	D.M. 05/03/75	Gest. CALABRIA VERDE	☐	☑
BOCCHIGLIERO	053	47	Bosco Alto 3	84	61	0	€ 218,49	€ 711.561,00	€. 708.715,00	Valore VAM	D.M. 05/03/75	Gest. CALABRIA VERDE	☐	☑
BOCCHIGLIERO	053	48	Seminativo 3	0	86	40	€ 11,15	€ 4.246,00	€. 4.229,00	Valore VAM	D.M. 05/03/75	Gest. CALABRIA VERDE	☐	☑
BOCCHIGLIERO	053	50	Bosco Alto 3	0	54	30	€ 1,40	€ 4.567,00	€. 4.549,00	Valore VAM	D.M. 05/03/75	Gest. CALABRIA VERDE	☐	☑
BOCCHIGLIERO	053	53	Bosco Alto 3	2	49	80	€ 6,45	€ 21.008,00	€. 20.924,00	Valore VAM	D.M. 05/03/75	Gest. CALABRIA VERDE	☐	☑
BOCCHIGLIERO	053	54	Pascolo 2	5	17	0	€ 26,70	€ 29.363,00	€. 29.246,00	Valore VAM	D.M. 05/03/75	Gest. CALABRIA VERDE	☐	☑
BOCCHIGLIERO	053	55	Pascolo 2	0	53	40	€ 2,76	€ 3.033,00	€. 3.021,00	Valore VAM	D.M. 05/03/75	Gest. CALABRIA VERDE	☐	☑
BOCCHIGLIERO	053	56	Bosco Alto 3	10	40	90	€ 26,88	€ 87.539,00	€. 87.189,00	Valore VAM	D.M. 05/03/75	Gest. CALABRIA VERDE	☐	☑
BOCCHIGLIERO	053	57	Pascolo 2	2	45	70	€ 12,69	€ 13.955,00	€. 13.899,00	Valore VAM	D.M. 05/03/75	Gest. CALABRIA VERDE	☐	☑
BOCCHIGLIERO	053	58	Bosco Ceduo	1	91	20	€ 11,11	€ 7.727,00	€. 7.696,00	Valore VAM	D.M. 05/03/75	Gest. CALABRIA VERDE	☐	☑
BOCCHIGLIERO	053	59	Pascolo 2	0	37	80	€ 1,95	€ 2.147,00	€. 2.138,00	Valore VAM	D.M. 05/03/75	Gest. CALABRIA VERDE	☐	☑
BOCCHIGLIERO	053	60	Pascolo 2	3	81	90	€ 19,73	€ 21.690,00	€. 21.603,00	Valore VAM	D.M. 05/03/75	Gest. CALABRIA VERDE	☐	☑
BOCCHIGLIERO	053	61	Pascolo 2	1	13	10	€ 5,84	€ 6.423,00	€. 6.397,00	Valore VAM	D.M. 05/03/75	Gest. CALABRIA VERDE	☐	☑
BOCCHIGLIERO	053	62	Pascolo Cesp	1	50	20	€ 4,85	€ 5.250,00	€. 5.229,00	Valore VAM	D.M. 05/03/75	Gest. CALABRIA VERDE	☐	☑
BOCCHIGLIERO	053	63	Pascolo Cesp	0	79	60	€ 2,58	€ 2.782,00	€. 2.771,00	Valore VAM	D.M. 05/03/75	Gest. CALABRIA VERDE	☐	☑
BOCCHIGLIERO	053	64	Pascolo 2	1	54	90	€ 8,00	€ 8.797,00	€. 8.762,00	Valore VAM	D.M. 05/03/75	Gest. CALABRIA VERDE	☐	☑
BOCCHIGLIERO	053	65	Pascolo Cesp	0	65	70	€ 3,39	€ 2.297,00	€. 2.288,00	Valore VAM	D.M. 05/03/75	Gest. CALABRIA VERDE	☐	☑
BOCCHIGLIERO	053	66	Pascolo 1	0	41	80	€ 4,59	€ 2.374,00	€. 2.365,00	Valore VAM	D.M. 05/03/75	Gest. CALABRIA VERDE	☐	☑

Comune	Foglio	Part.la	Coltura	ha	a	ca	Reddito Dominicale	Valore 2019	Valore 2020	Stima / Valore	Provenienza	Destinazione d'uso	Disp.	Indisp
BOCCHIGLIERO	053	67	Bosco Alto 3	6	47	20	€ 16,71	€ 54.429,00	€. 54.211,00	Valore VAM	D.M. 05/03/75	Gest. CALABRIA VERDE	☐	☑
BOCCHIGLIERO	053	68	Semin Irrig	1	7	70	€ 31,29	€ 11.410,00	€. 11.364,00	Valore VAM	D.M. 05/03/75	Gest. CALABRIA VERDE	☐	☑
BOCCHIGLIERO	053	69	Seminativo 2	0	22	60	€ 5,84	€ 1.111,00	€. 1.107,00	Valore VAM	D.M. 05/03/75	Gest. CALABRIA VERDE	☐	☑
BOCCHIGLIERO	053	70	Semin Irrig	0	7	10	€ 2,06	€ 751,00	€. 748,00	Valore VAM	D.M. 05/03/75	Gest. CALABRIA VERDE	☐	☑
BOCCHIGLIERO	053	71	Pascolo Cesp	5	24	40	€ 16,93	€ 18.328,00	€. 18.255,00	Valore VAM	D.M. 05/03/75	Gest. CALABRIA VERDE	☐	☑
BOCCHIGLIERO	053	72	Pascolo 2	1	49	10	€ 7,70	€ 8.467,00	€. 8.433,00	Valore VAM	D.M. 05/03/75	Gest. CALABRIA VERDE	☐	☑
BOCCHIGLIERO	053	73	Semin Irrig	0	33	70	€ 9,79	€ 3.570,00	€. 3.556,00	Valore VAM	D.M. 05/03/75	Gest. CALABRIA VERDE	☐	☑
BOCCHIGLIERO	053	74	Pascolo 1	0	70	60	€ 7,75	€ 4.010,00	€. 3.994,00	Valore VAM	D.M. 05/03/75	Gest. CALABRIA VERDE	☐	☑
BOCCHIGLIERO	053	75	Pascolo Cesp	0	65	60	€ 3,39	€ 2.293,00	€. 2.284,00	Valore VAM	D.M. 05/03/75	Gest. CALABRIA VERDE	☐	☑
BOCCHIGLIERO	053	76		9	9	10				Valore VAM	D.M. 05/03/75	Gest. CALABRIA VERDE	☐	☑
BOCCHIGLIERO	053	77	Pascolo Cesp	0	38	50	€ 1,24	€ 1.346,00	€. 1.341,00	Valore VAM	D.M. 05/03/75	Gest. CALABRIA VERDE	☐	☑
BOCCHIGLIERO	053	78	Bosco Alto 3	0	55	80	€ 1,44	€ 4.693,00	€. 4.674,00	Valore VAM	D.M. 05/03/75	Gest. CALABRIA VERDE	☐	☑
BOCCHIGLIERO	053	79	Pascolo 2	3	40	0	€ 17,56	€ 19.310,00	€. 19.233,00	Valore VAM	D.M. 05/03/75	Gest. CALABRIA VERDE	☐	☑
BOCCHIGLIERO	053	80	Pascolo 2	0	51	60	€ 2,66	€ 2.930,00	€. 2.918,00	Valore VAM	D.M. 05/03/75	Gest. CALABRIA VERDE	☐	☑
BOCCHIGLIERO	053	81	Bosco Alto 3	2	11	30	€ 5,46	€ 17.770,00	€. 17.699,00	Valore VAM	D.M. 05/03/75	Gest. CALABRIA VERDE	☐	☑
BOCCHIGLIERO	053	90	Pascolo 2	9	63	50	€ 49,76	€ 54.721,00	€. 54.502,00	Valore VAM	D.M. 05/03/75	Gest. CALABRIA VERDE	☐	☑
BOCCHIGLIERO	053	91	Bosco Alto 3	1	55	60	€ 4,01	€ 13.086,00	€. 13.034,00	Valore VAM	D.M. 05/03/75	Gest. CALABRIA VERDE	☐	☑
BOCCHIGLIERO	053	92	Seminativo 2	1	10	30	€ 28,49	€ 5.421,00	€. 5.399,00	Valore VAM	D.M. 05/03/75	Gest. CALABRIA VERDE	☐	☑
BOCCHIGLIERO	054	104	Bosco Alto 2	0	60	50	€ 3,13	€ 5.088,00	€. 5.068,00	Valore VAM	D.M. 05/03/75	Gest. CALABRIA VERDE	☐	☑
BOCCHIGLIERO	054	105	Pascolo 1	5	50	40	€ 60,40	€ 31.259,00	€. 31.134,00	Valore VAM	D.M. 05/03/75	Gest. CALABRIA VERDE	☐	☑
BOCCHIGLIERO	054	106	Pascolo 2	1	0	90	€ 5,21	€ 5.730,00	€. 5.707,00	Valore VAM	D.M. 05/03/75	Gest. CALABRIA VERDE	☐	☑
BOCCHIGLIERO	054	107	Bosco Alto 2	14	1	80	€ 72,40	€ 117.890,00	€. 117.418,00	Valore VAM	D.M. 05/03/75	Gest. CALABRIA VERDE	☐	☑
BOCCHIGLIERO	054	108	Bosco Alto 3	0	76	20	€ 1,96	€ 6.408,00	€. 6.382,00	Valore VAM	D.M. 05/03/75	Gest. CALABRIA VERDE	☐	☑
BOCCHIGLIERO	054	109	Seminativo 3	1	17	80	€ 15,21	€ 5.789,00	€. 5.766,00	Valore VAM	D.M. 05/03/75	Gest. CALABRIA VERDE	☐	☑
BOCCHIGLIERO	054	110	Seminativo 3	0	47	80	€ 6,18	€ 2.349,00	€. 2.340,00	Valore VAM	D.M. 05/03/75	Gest. CALABRIA VERDE	☐	☑
BOCCHIGLIERO	054	88	Bosco Alto 3	4	51	10	€ 11,65	€ 37.937,00	€. 37.785,00	Valore VAM	D.M. 05/03/75	Gest. CALABRIA VERDE	☐	☑
BOCCHIGLIERO	054	89	Pascolo 2	11	18	40	€ 57,76	€ 63.519,00	€. 63.265,00	Valore VAM	D.M. 05/03/75	Gest. CALABRIA VERDE	☐	☑
BOCCHIGLIERO	054	90	Seminativo 3	1	48	10	€ 19,13	€ 7.279,00	€. 7.250,00	Valore VAM	D.M. 05/03/75	Gest. CALABRIA VERDE	☐	☑
BOCCHIGLIERO	054	91	Pascolo 1	0	86	10	€ 9,45	€ 4.890,00	€. 4.870,00	Valore VAM	D.M. 05/03/75	Gest. CALABRIA VERDE	☐	☑
BOCCHIGLIERO	054	92	Pascolo Cesp	2	73	60	€ 8,84	€ 9.563,00	€. 9.525,00	Valore VAM	D.M. 05/03/75	Gest. CALABRIA VERDE	☐	☑
BOCCHIGLIERO	055	10	Pascolo 2	0	7	0	€ 0,36	€ 397,00	€. 395,00	Valore VAM	D.M. 05/03/75	Gest. CALABRIA VERDE	☐	☑
BOCCHIGLIERO	055	25	Bosco Alto 2	2	25	60	€ 11,65	€ 18.973,00	€. 18.897,00	Valore VAM	D.M. 05/03/75	Gest. CALABRIA VERDE	☐	☑
BOCCHIGLIERO	055	27	Pascolo 2	0	30	40	€ 1,58	€ 1.726,00	€. 1.719,00	Valore VAM	D.M. 05/03/75	Gest. CALABRIA VERDE	☐	☑
BOCCHIGLIERO	056	30	Bosco Alto 2	3	34	0	€ 17,25	€ 28.089,00	€. 27.977,00	Valore VAM	D.M. 05/03/75	Gest. CALABRIA VERDE	☐	☑
BOCCHIGLIERO	058	06	Bosco Alto 2	2	45	10	€ 12,66	€ 20.613,00	€. 20.531,00	Valore VAM	D.M. 05/03/75	Gest. CALABRIA VERDE	☐	☑
BOCCHIGLIERO	058	18	Pascolo Arb	1	0	0	€ 12,26	€ 5.898,00	€. 5.874,00	Valore VAM	D.M. 05/03/75	Gest. CALABRIA VERDE	☐	☑
BOCCHIGLIERO	058	51	Bosco Alto 2	0	2	20	€ 0,11	€ 185,00	€. 184,00	Valore VAM	D.M. 05/03/75	Gest. CALABRIA VERDE	☐	☑
BOCCHIGLIERO	062	26	Bosco Alto 2	0	73	60	€ 3,80	€ 6.190,00	€. 6.165,00	Valore VAM	D.M. 05/03/75	Gest. CALABRIA VERDE	☐	☑

Comune	Foglio	Part.la	Coltura	ha	a	ca	Reddito Dominicale	Valore 2019	Valore 2020	Stima / Valore	Provenienza	Destinazione d'uso	Disp.	Indisp
BOCCHIGLIERO	062	27	Bosco Alto 2	0	48	30	€ 2,50	€ 4.062,00	€. 4.046,00	Valore VAM	D.M. 05/03/75	Gest. CALABRIA VERDE	☐	☑
BOCCHIGLIERO	062	28	Bosco Alto 3	2	70	30	€ 6,98	€ 22.732,00	€. 22.641,00	Valore VAM	D.M. 05/03/75	Gest. CALABRIA VERDE	☐	☑
BOCCHIGLIERO	062	32	Seminativo 3	2	2	80	€ 26,19	€ 9.967,00	€. 9.927,00	Valore VAM	D.M. 05/03/75	Gest. CALABRIA VERDE	☐	☑
BOCCHIGLIERO	062	33	Bosco Alto 2	11	46	30	€ 59,20	€ 96.402,00	€. 96.016,00	Valore VAM	D.M. 05/03/75	Gest. CALABRIA VERDE	☐	☑
BOCCHIGLIERO	062	34	Seminativo 3	1	20	90	€ 15,61	€ 5.942,00	€. 5.918,00	Valore VAM	D.M. 05/03/75	Gest. CALABRIA VERDE	☐	☑
BOCCHIGLIERO	062	35	Pascolo 1	11	96	30	€ 131,29	€ 67.943,00	€. 67.671,00	Valore VAM	D.M. 05/03/75	Gest. CALABRIA VERDE	☐	☑
BOCCHIGLIERO	062	36	Bosco Alto 2	0	44	40	€ 2,29	€ 3.734,00	€. 3.719,00	Valore VAM	D.M. 05/03/75	Gest. CALABRIA VERDE	☐	☑
BOCCHIGLIERO	062	37	Bosco Alto 2	0	10	90	€ 0,56	€ 916,00	€. 912,00	Valore VAM	D.M. 05/03/75	Gest. CALABRIA VERDE	☐	☑
BOCCHIGLIERO	062	39	Seminativo 3	1	38	80	€ 17,93	€ 6.822,00	€. 6.795,00	Valore VAM	D.M. 05/03/75	Gest. CALABRIA VERDE	☐	☑
BOCCHIGLIERO	062	40	Pascolo Cesp	2	10	70	€ 10,89	€ 7.364,00	€. 7.335,00	Valore VAM	D.M. 05/03/75	Gest. CALABRIA VERDE	☐	☑
BOCCHIGLIERO	062	41	Bosco Alto 3	0	23	20	€ 0,60	€ 1.952,00	€. 1.944,00	Valore VAM	D.M. 05/03/75	Gest. CALABRIA VERDE	☐	☑
BOCCHIGLIERO	062	42	Bosco Alto 2	1	27	40	€ 6,58	€ 10.714,00	€. 10.671,00	Valore VAM	D.M. 05/03/75	Gest. CALABRIA VERDE	☐	☑
BOCCHIGLIERO	062	43	Pascolo 2	1	25	50	€ 6,49	€ 7.127,00	€. 7.098,00	Valore VAM	D.M. 05/03/75	Gest. CALABRIA VERDE	☐	☑
BOCCHIGLIERO	062	44	Bosco Alto 2	2	28	70	€ 11,81	€ 19.234,00	€. 19.157,00	Valore VAM	D.M. 05/03/75	Gest. CALABRIA VERDE	☐	☑
BOCCHIGLIERO	062	45	Pascolo 2	0	12	60	€ 0,65	€ 715,00	€. 712,00	Valore VAM	D.M. 05/03/75	Gest. CALABRIA VERDE	☐	☑
BOCCHIGLIERO	062	46	Bosco Alto 3	0	92	20	€ 2,38	€ 7.754,00	€. 7.723,00	Valore VAM	D.M. 05/03/75	Gest. CALABRIA VERDE	☐	☑
BOCCHIGLIERO	062	47	Seminativo 3	0	84	90	€ 10,96	€ 4.172,00	€. 4.155,00	Valore VAM	D.M. 05/03/75	Gest. CALABRIA VERDE	☐	☑
BOCCHIGLIERO	062	48	Seminativo 3	0	71	60	€ 9,25	€ 3.520,00	€. 3.506,00	Valore VAM	D.M. 05/03/75	Gest. CALABRIA VERDE	☐	☑
BOCCHIGLIERO	062	49	Pascolo Cesp	1	41	40	€ 7,30	€ 4.942,00	€. 4.922,00	Valore VAM	D.M. 05/03/75	Gest. CALABRIA VERDE	☐	☑
BOCCHIGLIERO	062	50	Bosco Alto 3	1	25	20	€ 3,24	€ 10.529,00	€. 10.487,00	Valore VAM	D.M. 05/03/75	Gest. CALABRIA VERDE	☐	☑
BOCCHIGLIERO	062	51	Bosco Ceduo	0	32	10	€ 1,86	€ 1.298,00	€. 1.293,00	Valore VAM	D.M. 05/03/75	Gest. CALABRIA VERDE	☐	☑
BOCCHIGLIERO	062	52	Seminativo 3	4	72	50	€ 61,01	€ 23.222,00	€. 23.129,00	Valore VAM	D.M. 05/03/75	Gest. CALABRIA VERDE	☐	☑
BOCCHIGLIERO	062	53	Pascolo Cesp	0	84	60	€ 4,38	€ 2.957,00	€. 2.945,00	Valore VAM	D.M. 05/03/75	Gest. CALABRIA VERDE	☐	☑
BOCCHIGLIERO	062	54	Seminativo 3	7	90	90	€ 102,11	€ 38.871,00	€. 38.716,00	Valore VAM	D.M. 05/03/75	Gest. CALABRIA VERDE	☐	☑
BOCCHIGLIERO	062	55	Bosco Alto 2	0	3	0	€ 0,15	€ 253,00	€. 252,00	Valore VAM	D.M. 05/03/75	Gest. CALABRIA VERDE	☐	☑
BOCCHIGLIERO	062	56	Pascolo Cesp	0	65	80	€ 3,40	€ 2.300,00	€. 2.291,00	Valore VAM	D.M. 05/03/75	Gest. CALABRIA VERDE	☐	☑
BOCCHIGLIERO	062	57	Semin Irrig	0	40	20	€ 11,68	€ 4.259,00	€. 4.242,00	Valore VAM	D.M. 05/03/75	Gest. CALABRIA VERDE	☐	☑
BOCCHIGLIERO	062	58	Seminativo 3	3	94	90	€ 50,99	€ 19.408,00	€. 19.330,00	Valore VAM	D.M. 05/03/75	Gest. CALABRIA VERDE	☐	☑
BOCCHIGLIERO	062	59	Bosco Alto 3	1	18	20	€ 3,05	€ 9.941,00	€. 9.901,00	Valore VAM	D.M. 05/03/75	Gest. CALABRIA VERDE	☐	☑
BOCCHIGLIERO	062	60	Bosco Alto 3	0	62	60	€ 1,61	€ 5.265,00	€. 5.244,00	Valore VAM	D.M. 05/03/75	Gest. CALABRIA VERDE	☐	☑
BOCCHIGLIERO	062	62	Pascolo Cesp	1	58	0	€ 8,16	€ 5.523,00	€. 5.501,00	Valore VAM	D.M. 05/03/75	Gest. CALABRIA VERDE	☐	☑
BOCCHIGLIERO	062	67	Bosco Alto 3	1	25	90	€ 3,25	€ 10.525,00	€. 10.483,00	Valore VAM	D.M. 05/03/75	Gest. CALABRIA VERDE	☐	☑
BOCCHIGLIERO	062	68	Pascolo 1	1	35	90	€ 14,91	€ 7.672,00	€. 7.641,00	Valore VAM	D.M. 05/03/75	Gest. CALABRIA VERDE	☐	☑
BOCCHIGLIERO	064	12	Bosco Alto 2	1	25	10	€ 6,46	€ 10.458,00	€. 10.416,00	Valore VAM	D.M. 05/03/75	Gest. CALABRIA VERDE	☐	☑
BOCCHIGLIERO	064	13	Semin Irrig	1	38	50	€ 40,24	€ 14.586,00	€. 14.528,00	Valore VAM	D.M. 05/03/75	Gest. CALABRIA VERDE	☐	☑
BOCCHIGLIERO	064	14	Bosco Alto 2	0	57	90	€ 2,99	€ 4.840,00	€. 4.821,00	Valore VAM	D.M. 05/03/75	Gest. CALABRIA VERDE	☐	☑
BOCCHIGLIERO	064	15	Pascolo 1	3	2	20	€ 33,16	€ 17.061,00	€. 16.993,00	Valore VAM	D.M. 05/03/75	Gest. CALABRIA VERDE	☐	☑
BOCCHIGLIERO	064	16	Pascolo 2	15	92	90	€ 82,26	€ 89.928,00	€. 89.568,00	Valore VAM	D.M. 05/03/75	Gest. CALABRIA VERDE	☐	☑

Comune	Foglio	Part.la	Coltura	ha	a	ca	Reddito Dominicale	Valore 2019	Valore 2020	Stima / Valore	Provenienza	Destinazione d'uso	Disp.	Indisp
BOCCHIGLIERO	064	17	Bosco Alto 2	1	40	70	€ 7,26	€ 11.762,00	€. 11.715,00	Valore VAM	D.M. 05/03/75	Gest. CALABRIA VERDE	☐	☑
BOCCHIGLIERO	064	18	Pascolo 1	0	31	80	€ 3,49	€ 1.795,00	€. 1.788,00	Valore VAM	D.M. 05/03/75	Gest. CALABRIA VERDE	☐	☑
BOCCHIGLIERO	064	19	Seminativo 2	0	79	70	€ 20,58	€ 3.894,00	€. 3.878,00	Valore VAM	D.M. 05/03/75	Gest. CALABRIA VERDE	☐	☑
BOCCHIGLIERO	064	20	Semin Irrig	0	29	90	€ 8,69	€ 3.149,00	€. 3.136,00	Valore VAM	D.M. 05/03/75	Gest. CALABRIA VERDE	☐	☑
BOCCHIGLIERO	064	21	Bosco Alto 2	0	29	40	€ 1,51	€ 2.458,00	€. 2.448,00	Valore VAM	D.M. 05/03/75	Gest. CALABRIA VERDE	☐	☑
BOCCHIGLIERO	064	22	Pascolo 1	0	11	80	€ 1,30	€ 666,00	€. 663,00	Valore VAM	D.M. 05/03/75	Gest. CALABRIA VERDE	☐	☑
BOCCHIGLIERO	064	23	Semin Irrig	0	76	40	€ 22,20	€ 8.046,00	€. 8.014,00	Valore VAM	D.M. 05/03/75	Gest. CALABRIA VERDE	☐	☑
BOCCHIGLIERO	064	24	Bosco Ceduo	0	7	40	€ 0,43	€ 297,00	€. 296,00	Valore VAM	D.M. 05/03/75	Gest. CALABRIA VERDE	☐	☑
BOCCHIGLIERO	064	25	Bosco Alto 2	0	43	80	€ 2,26	€ 3.662,00	€. 3.647,00	Valore VAM	D.M. 05/03/75	Gest. CALABRIA VERDE	☐	☑
BOCCHIGLIERO	064	27	Pascolo 1	0	5	20	€ 0,58	€ 294,00	€. 293,00	Valore VAM	D.M. 05/03/75	Gest. CALABRIA VERDE	☐	☑
BOCCHIGLIERO	064	30	Bosco Alto 3	0	52	30	€ 1,35	€ 4.372,00	€. 4.355,00	Valore VAM	D.M. 05/03/75	Gest. CALABRIA VERDE	☐	☑
BOCCHIGLIERO	064	31	Pascolo 3	0	6	70	€ 0,35	€ 378,00	€. 376,00	Valore VAM	D.M. 05/03/75	Gest. CALABRIA VERDE	☐	☑
BOCCHIGLIERO	064	32	Bosco Ceduo	1	29	10	€ 10,00	€ 5.186,00	€. 5.165,00	Valore VAM	D.M. 05/03/75	Gest. CALABRIA VERDE	☐	☑
BOCCHIGLIERO	064	33	Bosco Alto 2	1	20	90	€ 6,25	€ 10.107,00	€. 10.067,00	Valore VAM	D.M. 05/03/75	Gest. CALABRIA VERDE	☐	☑
BOCCHIGLIERO	064	34	Bosco Alto 3	2	30	30	€ 5,95	€ 19.252,00	€. 19.175,00	Valore VAM	D.M. 05/03/75	Gest. CALABRIA VERDE	☐	☑
BOCCHIGLIERO	064	35	Pascolo 2	12	59	50	€ 65,05	€ 71.106,00	€. 70.822,00	Valore VAM	D.M. 05/03/75	Gest. CALABRIA VERDE	☐	☑
BOCCHIGLIERO	064	36	Bosco Alto 2	0	89	0	€ 4,60	€ 7.440,00	€. 7.410,00	Valore VAM	D.M. 05/03/75	Gest. CALABRIA VERDE	☐	☑
BOCCHIGLIERO	064	37	Bosco Alto 2	0	57	50	€ 2,98	€ 4.807,00	€. 4.788,00	Valore VAM	D.M. 05/03/75	Gest. CALABRIA VERDE	☐	☑
BOCCHIGLIERO	065	01	Bosco Alto 3	14	97	70	€ 38,68	€ 125.204,00	€. 124.703,00	Valore VAM	D.M. 05/03/75	Gest. CALABRIA VERDE	☐	☑
BOCCHIGLIERO	065	04	Pascolo 2	2	67	60	€ 13,83	€ 15.107,00	€. 15.047,00	Valore VAM	D.M. 05/03/75	Gest. CALABRIA VERDE	☐	☑
BOCCHIGLIERO	065	07	Pascolo 2	0	75	60	€ 3,90	€ 4.268,00	€. 4.251,00	Valore VAM	D.M. 05/03/75	Gest. CALABRIA VERDE	☐	☑
BOCCHIGLIERO	065	08	Pascolo Cesp	1	1	40	€ 5,24	€ 3.523,00	€. 3.509,00	Valore VAM	D.M. 05/03/75	Gest. CALABRIA VERDE	☐	☑
BOCCHIGLIERO	065	09	Bosco Ceduo	0	83	60	€ 4,86	€ 3.358,00	€. 3.345,00	Valore VAM	D.M. 05/03/75	Gest. CALABRIA VERDE	☐	☑
BOCCHIGLIERO	065	10	Seminativo 3	2	76	30	€ 35,68	€ 13.499,00	€. 13.445,00	Valore VAM	D.M. 05/03/75	Gest. CALABRIA VERDE	☐	☑
BOCCHIGLIERO	065	11	Bosco Ceduo	0	37	20	€ 2,16	€ 1.494,00	€. 1.488,00	Valore VAM	D.M. 05/03/75	Gest. CALABRIA VERDE	☐	☑
BOCCHIGLIERO	065	18	Seminativo 3	0	39	10	€ 5,05	€ 1.910,00	€. 1.902,00	Valore VAM	D.M. 05/03/75	Gest. CALABRIA VERDE	☐	☑
BOCCHIGLIERO	065	23	Pascolo 1	1	13	0	€ 12,40	€ 6.379,00	€. 6.353,00	Valore VAM	D.M. 05/03/75	Gest. CALABRIA VERDE	☐	☑
BOCCHIGLIERO	065	24	Pascolo 2	1	4	50	€ 5,40	€ 5.900,00	€. 5.876,00	Valore VAM	D.M. 05/03/75	Gest. CALABRIA VERDE	☐	☑
BOCCHIGLIERO	065	25	Seminativo 3	0	77	50	€ 10,01	€ 3.786,00	€. 3.771,00	Valore VAM	D.M. 05/03/75	Gest. CALABRIA VERDE	☐	☑
BOCCHIGLIERO	065	26	Bosco Alto 3	0	45	80	€ 1,19	€ 3.829,00	€. 3.814,00	Valore VAM	D.M. 05/03/75	Gest. CALABRIA VERDE	☐	☑
BOCCHIGLIERO	065	27	Bosco Alto 2	0	17	40	€ 0,90	€ 1.455,00	€. 1.449,00	Valore VAM	D.M. 05/03/75	Gest. CALABRIA VERDE	☐	☑
BOCCHIGLIERO	065	28	Bosco Alto 2	0	5	50	€ 0,29	€ 460,00	€. 458,00	Valore VAM	D.M. 05/03/75	Gest. CALABRIA VERDE	☐	☑
BOCCHIGLIERO	065	29	Pascolo 1	0	87	60	€ 9,61	€ 4.945,00	€. 4.925,00	Valore VAM	D.M. 05/03/75	Gest. CALABRIA VERDE	☐	☑
BOCCHIGLIERO	065	30	Seminativo 3	2	56	40	€ 33,10	€ 12.527,00	€. 12.477,00	Valore VAM	D.M. 05/03/75	Gest. CALABRIA VERDE	☐	☑
BOCCHIGLIERO	065	31	Pascolo 2	0	10	80	€ 0,56	€ 610,00	€. 608,00	Valore VAM	D.M. 05/03/75	Gest. CALABRIA VERDE	☐	☑
BOCCHIGLIERO	065	32	Pascolo 2	6	51	30	€ 33,64	€ 36.769,00	€. 36.622,00	Valore VAM	D.M. 05/03/75	Gest. CALABRIA VERDE	☐	☑
BOCCHIGLIERO	065	33	Bosco Alto 2	2	31	0	€ 11,93	€ 19.311,00	€. 19.234,00	Valore VAM	D.M. 05/03/75	Gest. CALABRIA VERDE	☐	☑
BOCCHIGLIERO	065	34	Bosco Alto 3	1	94	70	€ 5,03	€ 16.276,00	€. 16.211,00	Valore VAM	D.M. 05/03/75	Gest. CALABRIA VERDE	☐	☑

Comune	Foglio	Part.la	Coltura	ha	a	ca	Reddito Dominicale	Valore 2019	Valore 2020	Stima / Valore	Provenienza	Destinazione d'uso	Disp.	Indisp
BOCCHIGLIERO	065	35	Pascolo Cesp	5	57	60	€ 28,80	€ 19.372,00	€. 19.295,00	Valore VAM	D.M. 05/03/75	Gest. CALABRIA VERDE	☐	☑
BOCCHIGLIERO	065	36	Bosco Alto 3	1	23	20	€ 3,19	€ 10.299,00	€. 10.258,00	Valore VAM	D.M. 05/03/75	Gest. CALABRIA VERDE	☐	☑
BOCCHIGLIERO	066	01	Bosco Ceduo	3	40	50	€ 26,38	€ 13.678,00	€. 13.623,00	Valore VAM	D.M. 05/03/75	Gest. CALABRIA VERDE	☐	☑
BOCCHIGLIERO	066	02	Pascolo 2	8	22	20	€ 42,46	€ 46.418,00	€. 46.232,00	Valore VAM	D.M. 05/03/75	Gest. CALABRIA VERDE	☐	☑
BOCCHIGLIERO	066	03	Bosco Alto 3	5	71	80	€ 14,76	€ 47.801,00	€. 47.610,00	Valore VAM	D.M. 05/03/75	Gest. CALABRIA VERDE	☐	☑
BOCCHIGLIERO	066	04	Pascolo 2	0	1	20	€ 0,06	€ 68,00	€. 68,00	Valore VAM	D.M. 05/03/75	Gest. CALABRIA VERDE	☐	☑
BOCCHIGLIERO	066	05	Bosco Ceduo	0	2	90	€ 0,16	€ 116,00	€. 116,00	Valore VAM	D.M. 05/03/75	Gest. CALABRIA VERDE	☐	☑
BOCCHIGLIERO	066	06	Semin Irrig	0	30	70	€ 8,91	€ 3.233,00	€. 3.220,00	Valore VAM	D.M. 05/03/75	Gest. CALABRIA VERDE	☐	☑
BOCCHIGLIERO	066	07	Bosco Ceduo	0	0	64	€ 0,04	€ 26,00	€. 26,00	Valore VAM	D.M. 05/03/75	Gest. CALABRIA VERDE	☐	☑
BOCCHIGLIERO	066	08	Pascolo 2	2	33	0	€ 12,04	€ 13.154,00	€. 13.101,00	Valore VAM	D.M. 05/03/75	Gest. CALABRIA VERDE	☐	☑
BOCCHIGLIERO	066	09	Bosco Alto 2	5	75	50	€ 29,73	€ 48.110,00	€. 47.918,00	Valore VAM	D.M. 05/03/75	Gest. CALABRIA VERDE	☐	☑
BOCCHIGLIERO	066	10	Pascolo 2	0	89	90	€ 4,64	€ 5.075,00	€. 5.055,00	Valore VAM	D.M. 05/03/75	Gest. CALABRIA VERDE	☐	☑
BOCCHIGLIERO	066	11	Bosco Alto 2	0	78	20	€ 4,04	€ 6.537,00	€. 6.511,00	Valore VAM	D.M. 05/03/75	Gest. CALABRIA VERDE	☐	☑
BOCCHIGLIERO	066	12	Semin Irrig	0	10	50	€ 3,05	€ 1.112,00	€. 1.108,00	Valore VAM	D.M. 05/03/75	Gest. CALABRIA VERDE	☐	☑
BOCCHIGLIERO	066	13	Bosco Ceduo	0	5	0	€ 0,29	€ 202,00	€. 201,00	Valore VAM	D.M. 05/03/75	Gest. CALABRIA VERDE	☐	☑
BOCCHIGLIERO	066	14	Pascolo Cesp	0	6	50	€ 0,21	€ 227,00	€. 226,00	Valore VAM	D.M. 05/03/75	Gest. CALABRIA VERDE	☐	☑
BOCCHIGLIERO	066	15	Bosco Alto 3	3	92	50	€ 10,14	€ 33.009,00	€. 32.877,00	Valore VAM	D.M. 05/03/75	Gest. CALABRIA VERDE	☐	☑
BOCCHIGLIERO	066	16	Bosco Alto 3	4	91	0	€ 12,68	€ 41.293,00	€. 41.128,00	Valore VAM	D.M. 05/03/75	Gest. CALABRIA VERDE	☐	☑
BOCCHIGLIERO	066	17	Bosco Alto 3	0	68	10	€ 1,76	€ 5.727,00	€. 5.704,00	Valore VAM	D.M. 05/03/75	Gest. CALABRIA VERDE	☐	☑
BOCCHIGLIERO	066	18	Bosco Alto 2	3	46	70	€ 17,90	€ 29.157,00	€. 29.040,00	Valore VAM	D.M. 05/03/75	Gest. CALABRIA VERDE	☐	☑
BOCCHIGLIERO	066	19	Bosco Alto 2	14	31	40	€ 73,93	€ 120.379,00	€. 119.897,00	Valore VAM	D.M. 05/03/75	Gest. CALABRIA VERDE	☐	☑
BOCCHIGLIERO	066	20	Bosco Alto 2	3	51	20	€ 18,14	€ 29.535,00	€. 29.417,00	Valore VAM	D.M. 05/03/75	Gest. CALABRIA VERDE	☐	☑
BOCCHIGLIERO	066	21	Pascolo 2	0	6	90	€ 0,03	€ 392,00	€. 390,00	Valore VAM	D.M. 05/03/75	Gest. CALABRIA VERDE	☐	☑
BOCCHIGLIERO	066	22	Pascolo 2	0	1	30	€ 0,06	€ 74,00	€. 74,00	Valore VAM	D.M. 05/03/75	Gest. CALABRIA VERDE	☐	☑
BOCCHIGLIERO	066	23	Semin Irrig	0	72	80	€ 21,15	€ 7.713,00	€. 7.682,00	Valore VAM	D.M. 05/03/75	Gest. CALABRIA VERDE	☐	☑
BOCCHIGLIERO	066	24	Pascolo 2	0	2	10	€ 0,11	€ 119,00	€. 119,00	Valore VAM	D.M. 05/03/75	Gest. CALABRIA VERDE	☐	☑
BOCCHIGLIERO	066	25	Pascolo 2	0	5	20	€ 0,26	€ 295,00	€. 294,00	Valore VAM	D.M. 05/03/75	Gest. CALABRIA VERDE	☐	☑
BOCCHIGLIERO	066	26	Bosco Alto 2	3	16	20	€ 16,33	€ 26.593,00	€. 26.487,00	Valore VAM	D.M. 05/03/75	Gest. CALABRIA VERDE	☐	☑
BOCCHIGLIERO	066	27	Bosco Alto 3	0	13	30	€ 0,34	€ 1.118,00	€. 1.114,00	Valore VAM	D.M. 05/03/75	Gest. CALABRIA VERDE	☐	☑
BOCCHIGLIERO	066	28	Bosco Alto 2	0	48	80	€ 2,53	€ 4.104,00	€. 4.088,00	Valore VAM	D.M. 05/03/75	Gest. CALABRIA VERDE	☐	☑
BOCCHIGLIERO	066	29	Pascolo 2	1	10	10	€ 0,26	€ 6.253,00	€. 6.228,00	Valore VAM	D.M. 05/03/75	Gest. CALABRIA VERDE	☐	☑
BOCCHIGLIERO	066	30	Bosco Alto 2	1	79	60	€ 9,28	€ 15.104,00	€. 15.044,00	Valore VAM	D.M. 05/03/75	Gest. CALABRIA VERDE	☐	☑
BOCCHIGLIERO	066	31	Bosco Alto 2	0	45	60	€ 2,35	€ 3.834,00	€. 3.819,00	Valore VAM	D.M. 05/03/75	Gest. CALABRIA VERDE	☐	☑
BOCCHIGLIERO	066	32	Bosco Alto 3	2	7	20	€ 5,35	€ 17.425,00	€. 17.355,00	Valore VAM	D.M. 05/03/75	Gest. CALABRIA VERDE	☐	☑
BOCCHIGLIERO	066	33	Bosco Alto 3	0	79	80	€ 2,06	€ 6.711,00	€. 6.684,00	Valore VAM	D.M. 05/03/75	Gest. CALABRIA VERDE	☐	☑
BOCCHIGLIERO	066	34	Bosco Alto 3	0	71	0	€ 1,84	€ 5.971,00	€. 5.947,00	Valore VAM	D.M. 05/03/75	Gest. CALABRIA VERDE	☐	☑
BOCCHIGLIERO	066	35	Bosco Alto 2	0	4	80	€ 0,25	€ 403,00	€. 401,00	Valore VAM	D.M. 05/03/75	Gest. CALABRIA VERDE	☐	☑
BOCCHIGLIERO	066	36	Pascolo 2	17	40	70	€ 89,90	€ 98.862,00	€. 98.467,00	Valore VAM	D.M. 05/03/75	Gest. CALABRIA VERDE	☐	☑

Comune	Foglio	Part.la	Coltura	ha	a	ca	Reddito Dominicale	Valore 2019	Valore 2020	Stima / Valore	Provenienza	Destinazione d'uso	Disp.	Indisp
BOCCHIGLIERO	066	37	Seminativo 3	0	61	10	€ 7,89	€ 3.003,00	€. 2.991,00	Valore VAM	D.M. 05/03/75	Gest. CALABRIA VERDE	☐	☑
BOCCHIGLIERO	066	38	Bosco Alto 2	0	8	60	€ 0,45	€ 723,00	€. 720,00	Valore VAM	D.M. 05/03/75	Gest. CALABRIA VERDE	☐	☑
BOCCHIGLIERO	066	39		0	13	0				Valore VAM	D.M. 05/03/75	Gest. CALABRIA VERDE	☐	☑
BOCCHIGLIERO	066	40	Pascolo 2	7	93	80	€ 41,00	€ 45.083,00	€. 44.903,00	Valore VAM	D.M. 05/03/75	Gest. CALABRIA VERDE	☐	☑
BOCCHIGLIERO	067	01	Pascolo 2	0	8	0	€ 0,41	€ 454,00	€. 452,00	Valore VAM	D.M. 05/03/75	Gest. CALABRIA VERDE	☐	☑
BOCCHIGLIERO	067	02	Pascolo 2	0	48	80	€ 2,53	€ 2.771,00	€. 2.760,00	Valore VAM	D.M. 05/03/75	Gest. CALABRIA VERDE	☐	☑
BOCCHIGLIERO	067	03	Semin Irrig	0	55	0	€ 15,98	€ 5.827,00	€. 5.804,00	Valore VAM	D.M. 05/03/75	Gest. CALABRIA VERDE	☐	☑
BOCCHIGLIERO	067	04	Pascolo 2	0	36	40	€ 1,88	€ 2.067,00	€. 2.059,00	Valore VAM	D.M. 05/03/75	Gest. CALABRIA VERDE	☐	☑
BOCCHIGLIERO	067	05	Bosco Alto 2	2	93	50	€ 15,16	€ 24.683,00	€. 24.584,00	Valore VAM	D.M. 05/03/75	Gest. CALABRIA VERDE	☐	☑
BOCCHIGLIERO	067	06	Pascolo 2	0	31	0	€ 1,60	€ 1.760,00	€. 1.753,00	Valore VAM	D.M. 05/03/75	Gest. CALABRIA VERDE	☐	☑
BOCCHIGLIERO	067	07	Pascolo 2	2	55	50	€ 2,86	€ 14.510,00	€. 14.452,00	Valore VAM	D.M. 05/03/75	Gest. CALABRIA VERDE	☐	☑
BOCCHIGLIERO	067	08	Pascolo 2	0	81	0	€ 4,19	€ 4.600,00	€. 4.582,00	Valore VAM	D.M. 05/03/75	Gest. CALABRIA VERDE	☐	☑
BOCCHIGLIERO	067	09	Bosco Alto 3	3	46	60	€ 8,95	€ 29.148,00	€. 29.031,00	Valore VAM	D.M. 05/03/75	Gest. CALABRIA VERDE	☐	☑
BOCCHIGLIERO	067	10	Pascolo 1	5	5	40	€ 55,46	€ 28.704,00	€. 28.589,00	Valore VAM	D.M. 05/03/75	Gest. CALABRIA VERDE	☐	☑
BOCCHIGLIERO	067	11	Pascolo 2	0	63	50	€ 3,28	€ 3.606,00	€. 3.592,00	Valore VAM	D.M. 05/03/75	Gest. CALABRIA VERDE	☐	☑
BOCCHIGLIERO	067	12	Pascolo Cesp	1	36	10	€ 7,03	€ 4.756,00	€. 4.737,00	Valore VAM	D.M. 05/03/75	Gest. CALABRIA VERDE	☐	☑
BOCCHIGLIERO	067	13	Pascolo 2	0	91	50	€ 4,73	€ 5.197,00	€. 5.176,00	Valore VAM	D.M. 05/03/75	Gest. CALABRIA VERDE	☐	☑
BOCCHIGLIERO	067	14	Bosco Alto 2	1	3	0	€ 5,33	€ 8.663,00	€. 8.628,00	Valore VAM	D.M. 05/03/75	Gest. CALABRIA VERDE	☐	☑
BOCCHIGLIERO	067	15	Bosco Alto 2	0	30	20	€ 1,56	€ 2.540,00	€. 2.530,00	Valore VAM	D.M. 05/03/75	Gest. CALABRIA VERDE	☐	☑
BOCCHIGLIERO	067	16	Pascolo Cesp	13	8	30	€ 67,56	€ 45.726,00	€. 45.543,00	Valore VAM	D.M. 05/03/75	Gest. CALABRIA VERDE	☐	☑
BOCCHIGLIERO	067	17	Bosco Alto 3	0	30	80	€ 0,80	€ 2.590,00	€. 2.580,00	Valore VAM	D.M. 05/03/75	Gest. CALABRIA VERDE	☐	☑
BOCCHIGLIERO	067	19	Pascolo Cesp	6	79	50	€ 35,09	€ 23.748,00	€. 23.653,00	Valore VAM	D.M. 05/03/75	Gest. CALABRIA VERDE	☐	☑
BOCCHIGLIERO	067	20	Bosco Alto 3	0	58	50	€ 1,51	€ 4.920,00	€. 4.900,00	Valore VAM	D.M. 05/03/75	Gest. CALABRIA VERDE	☐	☑
BOCCHIGLIERO	067	21	Pascolo Cesp	0	50	0	€ 2,59	€ 1.747,00	€. 1.740,00	Valore VAM	D.M. 05/03/75	Gest. CALABRIA VERDE	☐	☑
BOCCHIGLIERO	067	22	Bosco Alto 3	2	78	0	€ 7,18	€ 23.380,00	€. 23.286,00	Valore VAM	D.M. 05/03/75	Gest. CALABRIA VERDE	☐	☑
BOCCHIGLIERO	067	23	Bosco Alto 3	0	86	40	€ 2,23	€ 7.266,00	€. 7.237,00	Valore VAM	D.M. 05/03/75	Gest. CALABRIA VERDE	☐	☑
BOCCHIGLIERO	067	24	Seminativo 3	0	93	20	€ 12,04	€ 4.581,00	€. 4.563,00	Valore VAM	D.M. 05/03/75	Gest. CALABRIA VERDE	☐	☑
BOCCHIGLIERO	067	25	Bosco Alto 3	0	91	0	€ 2,35	€ 7.654,00	€. 7.623,00	Valore VAM	D.M. 05/03/75	Gest. CALABRIA VERDE	☐	☑
BOCCHIGLIERO	067	26	Pascolo Cesp	2	89	70	€ 14,96	€ 10.125,00	€. 10.084,00	Valore VAM	D.M. 05/03/75	Gest. CALABRIA VERDE	☐	☑
BOCCHIGLIERO	067	27	Seminativo 3	0	54	10	€ 6,99	€ 2.659,00	€. 2.648,00	Valore VAM	D.M. 05/03/75	Gest. CALABRIA VERDE	☐	☑
BOCCHIGLIERO	067	28	Bosco Ceduo	0	16	30	€ 0,95	€ 659,00	€. 656,00	Valore VAM	D.M. 05/03/75	Gest. CALABRIA VERDE	☐	☑
BOCCHIGLIERO	067	29	Bosco Alto 3	0	49	60	€ 1,28	€ 4.171,00	€. 4.154,00	Valore VAM	D.M. 05/03/75	Gest. CALABRIA VERDE	☐	☑
BOCCHIGLIERO	067	30	Bosco Alto 2	0	3	40	€ 0,18	€ 286,00	€. 285,00	Valore VAM	D.M. 05/03/75	Gest. CALABRIA VERDE	☐	☑
BOCCHIGLIERO	067	31	Bosco Alto 3	0	9	10	€ 0,24	€ 765,00	€. 762,00	Valore VAM	D.M. 05/03/75	Gest. CALABRIA VERDE	☐	☑
BOCCHIGLIERO	067	51	Bosco Alto 3	0	46	20	€ 1,19	€ 3.886,00	€. 3.870,00	Valore VAM	D.M. 05/03/75	Gest. CALABRIA VERDE	☐	☑
BOCCHIGLIERO	067	52	Semin Irrig	0	79	30	€ 23,04	€ 8.401,00	€. 8.367,00	Valore VAM	D.M. 05/03/75	Gest. CALABRIA VERDE	☐	☑
BOCCHIGLIERO	067	53	Pascolo 2	2	70	50	€ 13,98	€ 15.362,00	€. 15.301,00	Valore VAM	D.M. 05/03/75	Gest. CALABRIA VERDE	☐	☑
BOCCHIGLIERO	068	09	Bosco Alto 2	2	9	90	€ 10,84	€ 17.653,00	€. 17.582,00	Valore VAM	D.M. 05/03/75	Gest. CALABRIA VERDE	☐	☑

Comune	Foglio	Part.la	Coltura	ha	a	ca	Reddito Dominicale	Valore 2019	Valore 2020	Stima / Valore	Provenienza	Destinazione d'uso	Disp.	Indisp
BOCCHIGLIERO	068	10	Pascolo 2	0	6	40	€ 0,33	€ 363,00	€. 362,00	Valore VAM	D.M. 05/03/75	Gest. CALABRIA VERDE	☐	☑
BOCCHIGLIERO	068	11	Pascolo Cesp	1	32	0	€ 4,26	€ 4.613,00	€. 4.595,00	Valore VAM	D.M. 05/03/75	Gest. CALABRIA VERDE	☐	☑
BOCCHIGLIERO	068	12	Pascolo 2	9	31	50	€ 48,11	€ 52.904,00	€. 52.692,00	Valore VAM	D.M. 05/03/75	Gest. CALABRIA VERDE	☐	☑
BOCCHIGLIERO	068	13	Bosco Alto 2	24	44	90	€ 126,26	€ 205.614,00	€. 204.792,00	Valore VAM	D.M. 05/03/75	Gest. CALABRIA VERDE	☐	☑
BOCCHIGLIERO	068	14	Pascolo 2	0	56	90	€ 2,94	€ 3.232,00	€. 3.219,00	Valore VAM	D.M. 05/03/75	Gest. CALABRIA VERDE	☐	☑
BOCCHIGLIERO	068	15	Pascolo 2	0	55	60	€ 2,88	€ 3.158,00	€. 3.145,00	Valore VAM	D.M. 05/03/75	Gest. CALABRIA VERDE	☐	☑
BOCCHIGLIERO	068	16	Bosco Alto 2	0	16	90	€ 87,50	€ 1.421,00	€. 1.415,00	Valore VAM	D.M. 05/03/75	Gest. CALABRIA VERDE	☐	☑
BOCCHIGLIERO	068	17	Pascolo 2	3	36	80	€ 17,40	€ 19.128,00	€. 19.051,00	Valore VAM	D.M. 05/03/75	Gest. CALABRIA VERDE	☐	☑
BOCCHIGLIERO	068	18	Pascolo 2	1	98	0	€ 10,23	€ 11.246,00	€. 11.201,00	Valore VAM	D.M. 05/03/75	Gest. CALABRIA VERDE	☐	☑
BOCCHIGLIERO	068	19	Bosco Alto 3	4	38	0	€ 11,31	€ 36.835,00	€. 36.688,00	Valore VAM	D.M. 05/03/75	Gest. CALABRIA VERDE	☐	☑
BOCCHIGLIERO	068	20	Semin Irrig	0	37	60	€ 10,93	€ 3.984,00	€. 3.968,00	Valore VAM	D.M. 05/03/75	Gest. CALABRIA VERDE	☐	☑
BOCCHIGLIERO	068	21	Pascolo Cesp	3	52	60	€ 11,39	€ 12.323,00	€. 12.274,00	Valore VAM	D.M. 05/03/75	Gest. CALABRIA VERDE	☐	☑
BOCCHIGLIERO	068	22	Bosco Alto 3	6	69	0	€ 17,28	€ 56.262,00	€. 56.037,00	Valore VAM	D.M. 05/03/75	Gest. CALABRIA VERDE	☐	☑
BOCCHIGLIERO	069	01	Bosco Alto 3	0	50	40	€ 1,30	€ 4.239,00	€. 4.222,00	Valore VAM	D.M. 05/03/75	Gest. CALABRIA VERDE	☐	☑
BOCCHIGLIERO	069	02	Pascolo Cesp	1	5	60	€ 5,45	€ 3.691,00	€. 3.676,00	Valore VAM	D.M. 05/03/75	Gest. CALABRIA VERDE	☐	☑
BOCCHIGLIERO	069	03	Pascolo 1	12	74	20	€ 139,84	€ 72.366,00	€. 72.077,00	Valore VAM	D.M. 05/03/75	Gest. CALABRIA VERDE	☐	☑
BOCCHIGLIERO	069	04	Semin Irrig	0	5	80	€ 1,69	€ 615,00	€. 613,00	Valore VAM	D.M. 05/03/75	Gest. CALABRIA VERDE	☐	☑
BOCCHIGLIERO	069	05	Bosco Ceduo	1	68	70	€ 9,80	€ 6.817,00	€. 6.790,00	Valore VAM	D.M. 05/03/75	Gest. CALABRIA VERDE	☐	☑
BOCCHIGLIERO	069	06	Pascolo Cesp	1	37	70	€ 4,45	€ 4.813,00	€. 4.794,00	Valore VAM	D.M. 05/03/75	Gest. CALABRIA VERDE	☐	☑
BOCCHIGLIERO	069	07	Seminativo 3	1	31	20	€ 16,94	€ 6.448,00	€. 6.422,00	Valore VAM	D.M. 05/03/75	Gest. CALABRIA VERDE	☐	☑
BOCCHIGLIERO	069	08	Pascolo 2	0	42	50	€ 2,20	€ 2.413,00	€. 2.403,00	Valore VAM	D.M. 05/03/75	Gest. CALABRIA VERDE	☐	☑
BOCCHIGLIERO	069	09	Bosco Ceduo	0	74	70	€ 4,34	€ 3.019,00	€. 3.007,00	Valore VAM	D.M. 05/03/75	Gest. CALABRIA VERDE	☐	☑
BOCCHIGLIERO	069	10	Pascolo Cesp	8	31	20	€ 42,93	€ 29.051,00	€. 28.935,00	Valore VAM	D.M. 05/03/75	Gest. CALABRIA VERDE	☐	☑
BOCCHIGLIERO	069	11	Bosco Ceduo	0	50	90	€ 2,96	€ 2.057,00	€. 2.049,00	Valore VAM	D.M. 05/03/75	Gest. CALABRIA VERDE	☐	☑
BOCCHIGLIERO	069	12	Pascolo 2	0	3	90	€ 0,20	€ 222,00	€. 221,00	Valore VAM	D.M. 05/03/75	Gest. CALABRIA VERDE	☐	☑
BOCCHIGLIERO	069	13	Pascolo 2	0	1	20	€ 0,06	€ 68,00	€. 68,00	Valore VAM	D.M. 05/03/75	Gest. CALABRIA VERDE	☐	☑
BOCCHIGLIERO	069	14	Pascolo Cesp	1	67	30	€ 8,64	€ 5.847,00	€. 5.824,00	Valore VAM	D.M. 05/03/75	Gest. CALABRIA VERDE	☐	☑
BOCCHIGLIERO	069	15	Pascolo Cesp	3	77	50	€ 19,50	€ 13.193,00	€. 13.140,00	Valore VAM	D.M. 05/03/75	Gest. CALABRIA VERDE	☐	☑
BOCCHIGLIERO	069	16	Pascolo Cesp	1	56	10	€ 8,06	€ 5.455,00	€. 5.433,00	Valore VAM	D.M. 05/03/75	Gest. CALABRIA VERDE	☐	☑
BOCCHIGLIERO	069	17	Pascolo Cesp	8	53	70	€ 44,09	€ 29.836,00	€. 29.717,00	Valore VAM	D.M. 05/03/75	Gest. CALABRIA VERDE	☐	☑
BOCCHIGLIERO	069	18	Bosco Alto 3	0	75	20	€ 1,94	€ 6.325,00	€. 6.300,00	Valore VAM	D.M. 05/03/75	Gest. CALABRIA VERDE	☐	☑
BOCCHIGLIERO	069	19	Bosco Alto 3	0	86	90	€ 2,25	€ 7.308,00	€. 7.279,00	Valore VAM	D.M. 05/03/75	Gest. CALABRIA VERDE	☐	☑
BOCCHIGLIERO	069	20	Pascolo Cesp	0	46	20	€ 1,49	€ 1.615,00	€. 1.609,00	Valore VAM	D.M. 05/03/75	Gest. CALABRIA VERDE	☐	☑
BOCCHIGLIERO	069	21	Bosco Ceduo	0	62	30	€ 3,63	€ 2.518,00	€. 2.508,00	Valore VAM	D.M. 05/03/75	Gest. CALABRIA VERDE	☐	☑
BOCCHIGLIERO	069	22	Pascolo Cesp	0	12	50	€ 0,40	€ 437,00	€. 435,00	Valore VAM	D.M. 05/03/75	Gest. CALABRIA VERDE	☐	☑
BOCCHIGLIERO	069	23	Pascolo Cesp	2	93	10	€ 9,46	€ 10.244,00	€. 10.203,00	Valore VAM	D.M. 05/03/75	Gest. CALABRIA VERDE	☐	☑
BOCCHIGLIERO	069	24	Pascolo 1	6	42	90	€ 70,56	€ 36.513,00	€. 36.367,00	Valore VAM	D.M. 05/03/75	Gest. CALABRIA VERDE	☐	☑
BOCCHIGLIERO	069	25	Pascolo Cesp	3	29	50	€ 17,01	€ 11.515,00	€. 11.469,00	Valore VAM	D.M. 05/03/75	Gest. CALABRIA VERDE	☐	☑

Comune	Foglio	Part.la	Coltura	ha	a	ca	Reddito Dominicale	Valore 2019	Valore 2020	Stima / Valore	Provenienza	Destinazione d'uso	Disp.	Indisp
BOCCHIGLIERO	069	26	Pascolo Cesp	2	78	40	€ 8,99	€ 9.730,00	€. 9.691,00	Valore VAM	D.M. 05/03/75	Gest. CALABRIA VERDE	☐	☑
BOCCHIGLIERO	069	27	Seminativo 1	0	37	40	€ 12,08	€ 1.838,00	€. 1.831,00	Valore VAM	D.M. 05/03/75	Gest. CALABRIA VERDE	☐	☑
BOCCHIGLIERO	069	28	Semin Irrig	0	66	30	€ 19,26	€ 7.024,00	€. 6.996,00	Valore VAM	D.M. 05/03/75	Gest. CALABRIA VERDE	☐	☑
BOCCHIGLIERO	069	29	Semin Irrig	0	2	20	€ 0,64	€ 233,00	€. 232,00	Valore VAM	D.M. 05/03/75	Gest. CALABRIA VERDE	☐	☑
BOCCHIGLIERO	069	30	Semin Irrig	1	4	20	€ 30,28	€ 11.040,00	€. 10.996,00	Valore VAM	D.M. 05/03/75	Gest. CALABRIA VERDE	☐	☑
BOCCHIGLIERO	069	31	Pascolo Cesp	2	71	10	€ 8,75	€ 9.474,00	€. 9.436,00	Valore VAM	D.M. 05/03/75	Gest. CALABRIA VERDE	☐	☑
BOCCHIGLIERO	069	32	Bosco Ceduo	1	16	30	€ 6,76	€ 4.700,00	€. 4.681,00	Valore VAM	D.M. 05/03/75	Gest. CALABRIA VERDE	☐	☑
BOCCHIGLIERO	069	33	Bosco Ceduo	0	30	0	€ 1,74	€ 1.213,00	€. 1.208,00	Valore VAM	D.M. 05/03/75	Gest. CALABRIA VERDE	☐	☑
BOCCHIGLIERO	069	34	Pascolo Cesp	1	96	10	€ 6,33	€ 6.853,00	€. 6.826,00	Valore VAM	D.M. 05/03/75	Gest. CALABRIA VERDE	☐	☑
BOCCHIGLIERO	069	35	Semin Irrig	0	47	10	€ 13,69	€ 4.990,00	€. 4.970,00	Valore VAM	D.M. 05/03/75	Gest. CALABRIA VERDE	☐	☑
BOCCHIGLIERO	069	36	Bosco Ceduo	0	11	50	€ 0,66	€ 465,00	€. 463,00	Valore VAM	D.M. 05/03/75	Gest. CALABRIA VERDE	☐	☑
BOCCHIGLIERO	069	37	Pascolo Cesp	0	64	30	€ 2,08	€ 2.247,00	€. 2.238,00	Valore VAM	D.M. 05/03/75	Gest. CALABRIA VERDE	☐	☑
BOCCHIGLIERO	069	38	Bosco Ceduo	0	88	80	€ 5,16	€ 3.588,00	€. 3.574,00	Valore VAM	D.M. 05/03/75	Gest. CALABRIA VERDE	☐	☑
BOCCHIGLIERO	069	39	Seminativo 3	1	77	20	€ 22,88	€ 8.709,00	€. 8.674,00	Valore VAM	D.M. 05/03/75	Gest. CALABRIA VERDE	☐	☑
BOCCHIGLIERO	070	01	Bosco Alto 3	5	61	50	€ 14,50	€ 47.222,00	€. 47.033,00	Valore VAM	D.M. 05/03/75	Gest. CALABRIA VERDE	☐	☑
BOCCHIGLIERO	070	02	Pascolo 1	8	22	10	€ 90,23	€ 46.691,00	€. 46.504,00	Valore VAM	D.M. 05/03/75	Gest. CALABRIA VERDE	☐	☑
BOCCHIGLIERO	070	07	Pascolo 2	0	1	80	€ 0,09	€ 102,00	€. 102,00	Valore VAM	D.M. 05/03/75	Gest. CALABRIA VERDE	☐	☑
BOCCHIGLIERO	070	11	Pascolo 2	3	77	70	€ 19,51	€ 21.451,00	€. 21.365,00	Valore VAM	D.M. 05/03/75	Gest. CALABRIA VERDE	☐	☑
BOCCHIGLIERO	070	13	Bosco Alto 2	7	46	60	€ 38,56	€ 62.788,00	€. 62.537,00	Valore VAM	D.M. 05/03/75	Gest. CALABRIA VERDE	☐	☑
BOCCHIGLIERO	070	14	Pascolo 2	3	77	70	€ 19,51	€ 21.451,00	€. 21.365,00	Valore VAM	D.M. 05/03/75	Gest. CALABRIA VERDE	☐	☑
BOCCHIGLIERO	070	17	Bosco Alto 3	1	39	50	€ 3,60	€ 11.732,00	€. 11.685,00	Valore VAM	D.M. 05/03/75	Gest. CALABRIA VERDE	☐	☑
BOCCHIGLIERO	070	24	Bosco Alto 2	1	0	10	€ 5,18	€ 8.418,00	€. 8.384,00	Valore VAM	D.M. 05/03/75	Gest. CALABRIA VERDE	☐	☑
BOCCHIGLIERO	070	31	Seminativo 2	0	31	40	€ 8,11	€ 1.543,00	€. 1.537,00	Valore VAM	D.M. 05/03/75	Gest. CALABRIA VERDE	☐	☑
BOCCHIGLIERO	070	32	Pascolo Cesp	1	26	60	€ 6,54	€ 4.424,00	€. 4.406,00	Valore VAM	D.M. 05/03/75	Gest. CALABRIA VERDE	☐	☑
BOCCHIGLIERO	070	33	Pascolo Cesp	2	92	0	€ 15,08	€ 10.206,00	€. 10.165,00	Valore VAM	D.M. 05/03/75	Gest. CALABRIA VERDE	☐	☑
BOCCHIGLIERO	070	34	Bosco Alto 3	1	18	20	€ 3,05	€ 9.941,00	€. 9.901,00	Valore VAM	D.M. 05/03/75	Gest. CALABRIA VERDE	☐	☑
BOCCHIGLIERO	070	35	Pascolo 2	1	8	60	€ 5,61	€ 6.168,00	€. 6.143,00	Valore VAM	D.M. 05/03/75	Gest. CALABRIA VERDE	☐	☑
BOCCHIGLIERO	070	36	Pascolo 1	6	75	10	€ 74,09	€ 38.342,00	€. 38.189,00	Valore VAM	D.M. 05/03/75	Gest. CALABRIA VERDE	☐	☑
BOCCHIGLIERO	071	01	Pascolo 2	0	4	70	€ 0,24	€ 268,00	€. 267,00	Valore VAM	D.M. 05/03/75	Gest. CALABRIA VERDE	☐	☑
BOCCHIGLIERO	071	02	Bosco Alto 3	0	42	30	€ 1,09	€ 3.558,00	€. 3.544,00	Valore VAM	D.M. 05/03/75	Gest. CALABRIA VERDE	☐	☑
BOCCHIGLIERO	071	03	Pascolo Cesp	1	9	60	€ 5,66	€ 3.830,00	€. 3.815,00	Valore VAM	D.M. 05/03/75	Gest. CALABRIA VERDE	☐	☑
BOCCHIGLIERO	071	04	Seminativo 3	4	44	70	€ 57,41	€ 21.856,00	€. 21.769,00	Valore VAM	D.M. 05/03/75	Gest. CALABRIA VERDE	☐	☑
BOCCHIGLIERO	071	05	Bosco Alto 3	0	61	20	€ 0,07	€ 5.147,00	€. 5.126,00	Valore VAM	D.M. 05/03/75	Gest. CALABRIA VERDE	☐	☑
BOCCHIGLIERO	071	06	Pascolo 2	4	78	10	€ 24,69	€ 27.153,00	€. 27.044,00	Valore VAM	D.M. 05/03/75	Gest. CALABRIA VERDE	☐	☑
BOCCHIGLIERO	071	07	Pascolo 2	1	24	30	€ 6,43	€ 7.059,00	€. 7.031,00	Valore VAM	D.M. 05/03/75	Gest. CALABRIA VERDE	☐	☑
BOCCHIGLIERO	071	08	Pascolo 1	3	30	50	€ 36,28	€ 18.771,00	€. 18.696,00	Valore VAM	D.M. 05/03/75	Gest. CALABRIA VERDE	☐	☑
BOCCHIGLIERO	071	09	Bosco Alto 3	5	7	40	€ 13,10	€ 42.672,00	€. 42.501,00	Valore VAM	D.M. 05/03/75	Gest. CALABRIA VERDE	☐	☑
BOCCHIGLIERO	071	10	Seminativo 3	0	14	70	€ 1,90	€ 722,00	€. 719,00	Valore VAM	D.M. 05/03/75	Gest. CALABRIA VERDE	☐	☑

Comune	Foglio	Part.la	Coltura	ha	a	ca	Reddito Dominicale	Valore 2019	Valore 2020	Stima / Valore	Provenienza	Destinazione d'uso	Disp.	Indisp
BOCCHIGLIERO	071	12	Pascolo 1	0	22	60	€ 2,48	€ 1.284,00	€. 1.279,00	Valore VAM	D.M. 05/03/75	Gest. CALABRIA VERDE	☐	☑
BOCCHIGLIERO	071	14	Bosco Alto 2	4	42	80	€ 22,86	€ 37.238,00	€. 37.089,00	Valore VAM	D.M. 05/03/75	Gest. CALABRIA VERDE	☐	☑
BOCCHIGLIERO	071	17	Semin Irrig	0	10	90	€ 3,16	€ 1.154,00	€. 1.149,00	Valore VAM	D.M. 05/03/75	Gest. CALABRIA VERDE	☐	☑
BOCCHIGLIERO	071	18	Semin Irrig Ar	0	22	10	€ 7,85	€ 2.776,00	€. 2.765,00	Valore VAM	D.M. 05/03/75	Gest. CALABRIA VERDE	☐	☑
BOCCHIGLIERO	071	19	Semin Irrig Ar	0	23	70	€ 8,41	€ 2.977,00	€. 2.965,00	Valore VAM	D.M. 05/03/75	Gest. CALABRIA VERDE	☐	☑
BOCCHIGLIERO	071	21	Pascolo 1	0	42	10	€ 4,63	€ 2.391,00	€. 2.381,00	Valore VAM	D.M. 05/03/75	Gest. CALABRIA VERDE	☐	☑
BOCCHIGLIERO	071	22	Bosco Alto 2	1	28	30	€ 6,63	€ 10.789,00	€. 10.746,00	Valore VAM	D.M. 05/03/75	Gest. CALABRIA VERDE	☐	☑
BOCCHIGLIERO	071	23	Bosco Alto 2	0	57	80	€ 2,99	€ 4.861,00	€. 4.842,00	Valore VAM	D.M. 05/03/75	Gest. CALABRIA VERDE	☐	☑
BOCCHIGLIERO	071	24	Pascolo 1	0	42	40	€ 4,65	€ 2.408,00	€. 2.398,00	Valore VAM	D.M. 05/03/75	Gest. CALABRIA VERDE	☐	☑
BOCCHIGLIERO	071	25	Bosco Alto 3	17	20	30	€ 44,43	€ 144.675,00	€. 144.096,00	Valore VAM	D.M. 05/03/75	Gest. CALABRIA VERDE	☐	☑
BOCCHIGLIERO	071	26	Bosco Alto 2	3	1	60	€ 15,58	€ 25.365,00	€. 25.264,00	Valore VAM	D.M. 05/03/75	Gest. CALABRIA VERDE	☐	☑
BOCCHIGLIERO	071	27	Pascolo Cesp	0	75	80	€ 3,91	€ 2.650,00	€. 2.639,00	Valore VAM	D.M. 05/03/75	Gest. CALABRIA VERDE	☐	☑
BOCCHIGLIERO	071	28	Pascolo 1	1	86	30	€ 20,45	€ 10.581,00	€. 10.539,00	Valore VAM	D.M. 05/03/75	Gest. CALABRIA VERDE	☐	☑
BOCCHIGLIERO	071	29	Pascolo 2	0	49	30	€ 2,55	€ 2.800,00	€. 2.789,00	Valore VAM	D.M. 05/03/75	Gest. CALABRIA VERDE	☐	☑
BOCCHIGLIERO	071	30	Bosco Alto 2	2	31	80	€ 11,98	€ 19.494,00	€. 19.416,00	Valore VAM	D.M. 05/03/75	Gest. CALABRIA VERDE	☐	☑
BOCCHIGLIERO	071	31	Pascolo 1	2	42	30	€ 26,59	€ 13.761,00	€. 13.706,00	Valore VAM	D.M. 05/03/75	Gest. CALABRIA VERDE	☐	☑
BOCCHIGLIERO	071	32	Pascolo 1	0	60	30	€ 6,61	€ 3.424,00	€. 3.410,00	Valore VAM	D.M. 05/03/75	Gest. CALABRIA VERDE	☐	☑
BOCCHIGLIERO	071	33	Pascolo 1	1	83	80	€ 20,18	€ 10.438,00	€. 10.396,00	Valore VAM	D.M. 05/03/75	Gest. CALABRIA VERDE	☐	☑
BOCCHIGLIERO	071	34	Bosco Alto 2	0	28	60	€ 1,48	€ 2.405,00	€. 2.395,00	Valore VAM	D.M. 05/03/75	Gest. CALABRIA VERDE	☐	☑
BOCCHIGLIERO	071	35	Pascolo 1	0	21	80	€ 2,39	€ 1.238,00	€. 1.233,00	Valore VAM	D.M. 05/03/75	Gest. CALABRIA VERDE	☐	☑
BOCCHIGLIERO	071	36	Pascolo 1	1	20	40	€ 13,21	€ 6.838,00	€. 6.811,00	Valore VAM	D.M. 05/03/75	Gest. CALABRIA VERDE	☐	☑
BOCCHIGLIERO	071	37	Bosco Alto 3	4	30	0	€ 11,10	€ 36.162,00	€. 36.017,00	Valore VAM	D.M. 05/03/75	Gest. CALABRIA VERDE	☐	☑
BOCCHIGLIERO	071	38	Pascolo 1	0	22	80	€ 2,50	€ 1.295,00	€. 1.290,00	Valore VAM	D.M. 05/03/75	Gest. CALABRIA VERDE	☐	☑
BOCCHIGLIERO	071	39	Pascolo 1	0	78	90	€ 8,66	€ 4.481,00	€. 4.463,00	Valore VAM	D.M. 05/03/75	Gest. CALABRIA VERDE	☐	☑
BOCCHIGLIERO	071	40	Seminativo 3	2	92	50	€ 37,76	€ 14.375,00	€. 14.318,00	Valore VAM	D.M. 05/03/75	Gest. CALABRIA VERDE	☐	☑
BOCCHIGLIERO	071	41	Pascolo Cesp	0	3	50	€ 0,18	€ 122,00	€. 122,00	Valore VAM	D.M. 05/03/75	Gest. CALABRIA VERDE	☐	☑
BOCCHIGLIERO	071	42	Bosco Alto 2	0	87	10	€ 4,50	€ 7.326,00	€. 7.297,00	Valore VAM	D.M. 05/03/75	Gest. CALABRIA VERDE	☐	☑
BOCCHIGLIERO	071	43	Pascolo 1	1	98	60	€ 21,80	€ 11.279,00	€. 11.234,00	Valore VAM	D.M. 05/03/75	Gest. CALABRIA VERDE	☐	☑
BOCCHIGLIERO	071	44	Bosco Alto 3	1	0	90	€ 2,60	€ 8.485,00	€. 8.451,00	Valore VAM	D.M. 05/03/75	Gest. CALABRIA VERDE	☐	☑
BOCCHIGLIERO	071	45	Pascolo 2	0	32	20	€ 1,66	€ 1.828,00	€. 1.821,00	Valore VAM	D.M. 05/03/75	Gest. CALABRIA VERDE	☐	☑
BOCCHIGLIERO	071	46	Bosco Alto 2	3	97	70	€ 20,54	€ 33.446,00	€. 33.312,00	Valore VAM	D.M. 05/03/75	Gest. CALABRIA VERDE	☐	☑
BOCCHIGLIERO	071	47	Bosco Alto 2	0	45	80	€ 2,36	€ 3.852,00	€. 3.837,00	Valore VAM	D.M. 05/03/75	Gest. CALABRIA VERDE	☐	☑
BOCCHIGLIERO	071	48	Pascolo 1	0	14	10	€ 1,55	€ 801,00	€. 798,00	Valore VAM	D.M. 05/03/75	Gest. CALABRIA VERDE	☐	☑
BOCCHIGLIERO	071	49	Seminativo 3	0	8	50	€ 1,10	€ 417,00	€. 415,00	Valore VAM	D.M. 05/03/75	Gest. CALABRIA VERDE	☐	☑
BOCCHIGLIERO	071	50	Semin Irrig	1	3	30	€ 30,01	€ 10.944,00	€. 10.900,00	Valore VAM	D.M. 05/03/75	Gest. CALABRIA VERDE	☐	☑
BOCCHIGLIERO	071	51	Bosco Alto 3	1	17	90	€ 3,05	€ 9.916,00	€. 9.876,00	Valore VAM	D.M. 05/03/75	Gest. CALABRIA VERDE	☐	☑
BOCCHIGLIERO	071	52	Semin Irrig	2	78	10	€ 80,79	€ 29.462,00	€. 29.344,00	Valore VAM	D.M. 05/03/75	Gest. CALABRIA VERDE	☐	☑
BOCCHIGLIERO	071	53	Bosco Ceduo	1	15	30	€ 8,94	€ 4.660,00	€. 4.641,00	Valore VAM	D.M. 05/03/75	Gest. CALABRIA VERDE	☐	☑

Comune	Foglio	Part.la	Coltura	ha	a	ca	Reddito Dominicale	Valore 2019	Valore 2020	Stima / Valore	Provenienza	Destinazione d'uso	Disp.	Indisp
BOCCHIGLIERO	071	54	Pascolo 1	1	40	90	€ 15,46	€ 8.003,00	€. 7.971,00	Valore VAM	D.M. 05/03/75	Gest. CALABRIA VERDE	☐	☑
BOCCHIGLIERO	071	55	Bosco Alto 2	0	87	60	€ 4,53	€ 7.367,00	€. 7.338,00	Valore VAM	D.M. 05/03/75	Gest. CALABRIA VERDE	☐	☑
BOCCHIGLIERO	071	56	Pascolo 1	0	75	0	€ 8,23	€ 4.259,00	€. 4.242,00	Valore VAM	D.M. 05/03/75	Gest. CALABRIA VERDE	☐	☑
BOCCHIGLIERO	071	57	Semin Irrig Ar	0	21	20	€ 11,64	€ 2.663,00	€. 2.652,00	Valore VAM	D.M. 05/03/75	Gest. CALABRIA VERDE	☐	☑
BOCCHIGLIERO	071	58	Bosco Alto 2	0	18	50	€ 0,95	€ 1.556,00	€. 1.550,00	Valore VAM	D.M. 05/03/75	Gest. CALABRIA VERDE	☐	☑
BOCCHIGLIERO	071	59	Bosco Alto 2	0	43	60	€ 2,25	€ 3.667,00	€. 3.652,00	Valore VAM	D.M. 05/03/75	Gest. CALABRIA VERDE	☐	☑
BOCCHIGLIERO	071	60	Cast frutto 2	1	23	40	€ 23,90	€ 7.952,00	€. 7.920,00	Valore VAM	D.M. 05/03/75	Gest. CALABRIA VERDE	☐	☑
BOCCHIGLIERO	071	61	Bosco Alto 2	1	23	40	€ 6,38	€ 10.378,00	€. 10.336,00	Valore VAM	D.M. 05/03/75	Gest. CALABRIA VERDE	☐	☑
BOCCHIGLIERO	071	62	Bosco Ceduo	0	10	90	€ 0,64	€ 441,00	€. 439,00	Valore VAM	D.M. 05/03/75	Gest. CALABRIA VERDE	☐	☑
BOCCHIGLIERO	071	63	Semin Arb 2	0	40	60	€ 13,10	€ 3.459,00	€. 3.445,00	Valore VAM	D.M. 05/03/75	Gest. CALABRIA VERDE	☐	☑
BOCCHIGLIERO	071	69	Semin Arb 3	0	40	60	€ 7,86	€ 3.459,00	€. 3.445,00	Valore VAM	D.M. 05/03/75	Gest. CALABRIA VERDE	☐	☑
BOCCHIGLIERO	071	80	Bosco Alto 3	3	27	49	€ 8,71	€ 27.541,00	€. 27.431,00	Valore VAM	D.M. 05/03/75	Gest. CALABRIA VERDE	☐	☑
BOCCHIGLIERO	071	82	Semin Irrig 1	2	21	36		€ 23.451,00	€. 23.357,00	Valore VAM	D.M. 05/03/75	Gest. CALABRIA VERDE	☐	☑
BOCCHIGLIERO	071	86	Pascolo 1	0	44	97	€ 4,94	€ 2.554,00	€. 2.544,00	Valore VAM	D.M. 05/03/75	Gest. CALABRIA VERDE	☐	☑
BOCCHIGLIERO	071	88	Fabbr Rurale	0	2	92	€ 0,00	€ 0,00	€. 0,00	Valore Catastale	D.M. 05/03/75	Gest. CALABRIA VERDE	☐	☑
BOCCHIGLIERO	071	89	Semin Irrig 1	3	25	0		€ 34.432,00	€. 34.294,00	Valore VAM	D.M. 05/03/75	Gest. CALABRIA VERDE	☐	☑
BOCCHIGLIERO	072	19	Bosco Alto 3	8	68	40	€ 22,43	€ 73.031,00	€. 72.739,00	Valore VAM	D.M. 05/03/75	Gest. CALABRIA VERDE	☐	☑
BOCCHIGLIERO	072	20	Pascolo Cesp	0	29	70	€ 0,96	€ 1.038,00	€. 1.034,00	Valore VAM	D.M. 05/03/75	Gest. CALABRIA VERDE	☐	☑
BOCCHIGLIERO	072	22	Bosco Alto 3	1	27	40	€ 3,29	€ 10.714,00	€. 10.671,00	Valore VAM	D.M. 05/03/75	Gest. CALABRIA VERDE	☐	☑
BOCCHIGLIERO	072	23	Pascolo Cesp	1	36	70	€ 4,41	€ 4.777,00	€. 4.758,00	Valore VAM	D.M. 05/03/75	Gest. CALABRIA VERDE	☐	☑
BOCCHIGLIERO	072	24	Bosco Alto 3	0	77	0	€ 1,99	€ 6.476,00	€. 6.450,00	Valore VAM	D.M. 05/03/75	Gest. CALABRIA VERDE	☐	☑
BOCCHIGLIERO	072	25	Pascolo Cesp	1	7	60	€ 3,48	€ 3.760,00	€. 3.745,00	Valore VAM	D.M. 05/03/75	Gest. CALABRIA VERDE	☐	☑
BOCCHIGLIERO	072	26	Bosco Alto 3	2	42	10	€ 6,25	€ 20.360,00	€. 20.279,00	Valore VAM	D.M. 05/03/75	Gest. CALABRIA VERDE	☐	☑
BOCCHIGLIERO	072	27	Bosco Alto 3	5	21	60	€ 13,48	€ 43.866,00	€. 43.691,00	Valore VAM	D.M. 05/03/75	Gest. CALABRIA VERDE	☐	☑
BOCCHIGLIERO	072	28	Seminativo 3	3	15	30	€ 40,71	€ 15.496,00	€. 15.434,00	Valore VAM	D.M. 05/03/75	Gest. CALABRIA VERDE	☐	☑
BOCCHIGLIERO	072	29	Pascolo 1	11	25	0	€ 123,46	€ 63.893,00	€. 63.637,00	Valore VAM	D.M. 05/03/75	Gest. CALABRIA VERDE	☐	☑
BOCCHIGLIERO	072	30	Bosco Alto 3	4	47	90	€ 11,56	€ 37.668,00	€. 37.517,00	Valore VAM	D.M. 05/03/75	Gest. CALABRIA VERDE	☐	☑
BOCCHIGLIERO	072	31	Bosco Alto 3	1	13	90	€ 2,94	€ 9.579,00	€. 9.541,00	Valore VAM	D.M. 05/03/75	Gest. CALABRIA VERDE	☐	☑
BOCCHIGLIERO	072	32	Bosco Alto 3	0	33	50	€ 0,86	€ 2.817,00	€. 2.806,00	Valore VAM	D.M. 05/03/75	Gest. CALABRIA VERDE	☐	☑
BOCCHIGLIERO	072	33	Pascolo 2	0	3	80	€ 0,20	€ 216,00	€. 215,00	Valore VAM	D.M. 05/03/75	Gest. CALABRIA VERDE	☐	☑
BOCCHIGLIERO	072	34	Bosco Alto 3	3	27	0	€ 8,45	€ 27.501,00	€. 27.391,00	Valore VAM	D.M. 05/03/75	Gest. CALABRIA VERDE	☐	☑
BOCCHIGLIERO	073	01	Pascolo 1	1	2	80	€ 11,29	€ 5.838,00	€. 5.815,00	Valore VAM	D.M. 05/03/75	Gest. CALABRIA VERDE	☐	☑
BOCCHIGLIERO	073	02	Pascolo Cesp	0	87	20	€ 4,50	€ 3.047,00	€. 3.035,00	Valore VAM	D.M. 05/03/75	Gest. CALABRIA VERDE	☐	☑
BOCCHIGLIERO	073	03	Pascolo Cesp	0	84	10	€ 4,34	€ 2.939,00	€. 2.927,00	Valore VAM	D.M. 05/03/75	Gest. CALABRIA VERDE	☐	☑
BOCCHIGLIERO	073	04	Pascolo Cesp	0	54	10	€ 2,80	€ 1.891,00	€. 1.883,00	Valore VAM	D.M. 05/03/75	Gest. CALABRIA VERDE	☐	☑
BOCCHIGLIERO	073	05	Bosco Alto 2	25	75	20	€ 133,00	€ 216.572,00	€. 215.706,00	Valore VAM	D.M. 05/03/75	Gest. CALABRIA VERDE	☐	☑
BOCCHIGLIERO	073	06	Bosco Alto 2	2	4	80	€ 10,58	€ 17.224,00	€. 17.155,00	Valore VAM	D.M. 05/03/75	Gest. CALABRIA VERDE	☐	☑
BOCCHIGLIERO	073	07	Pascolo Cesp	0	63	0	€ 3,25	€ 2.202,00	€. 2.193,00	Valore VAM	D.M. 05/03/75	Gest. CALABRIA VERDE	☐	☑

Comune	Foglio	Part.la	Coltura	ha	a	ca	Reddito Dominicale	Valore 2019	Valore 2020	Stima / Valore	Provenienza	Destinazione d'uso	Disp.	Indisp
BOCCHIGLIERO	073	08	Bosco Alto 3	2	57	10	€ 6,64	€ 21.623,00	€. 21.537,00	Valore VAM	D.M. 05/03/75	Gest. CALABRIA VERDE	☐	☑
BOCCHIGLIERO	073	10	Bosco Alto 3	6	1	30	€ 15,53	€ 50.569,00	€. 50.367,00	Valore VAM	D.M. 05/03/75	Gest. CALABRIA VERDE	☐	☑
BOCCHIGLIERO	073	11	Pascolo 1	2	52	90	€ 27,75	€ 14.363,00	€. 14.306,00	Valore VAM	D.M. 05/03/75	Gest. CALABRIA VERDE	☐	☑
BOCCHIGLIERO	073	12	Pascolo 2	0	56	40	€ 2,91	€ 3.204,00	€. 3.191,00	Valore VAM	D.M. 05/03/75	Gest. CALABRIA VERDE	☐	☑
BOCCHIGLIERO	073	13	Bosco Ceduo	1	75	90	€ 10,23	€ 7.108,00	€. 7.080,00	Valore VAM	D.M. 05/03/75	Gest. CALABRIA VERDE	☐	☑
BOCCHIGLIERO	073	22	Bosco Alto 2	0	66	70	€ 3,45	€ 5.609,00	€. 5.587,00	Valore VAM	D.M. 05/03/75	Gest. CALABRIA VERDE	☐	☑
BOCCHIGLIERO	073	32	Bosco Alto 2	0	44	20	€ 2,29	€ 3.717,00	€. 3.702,00	Valore VAM	D.M. 05/03/75	Gest. CALABRIA VERDE	☐	☑
BOCCHIGLIERO	074	01	Pascolo 1	0	51	80	€ 5,69	€ 2.942,00	€. 2.930,00	Valore VAM	D.M. 05/03/75	Gest. CALABRIA VERDE	☐	☑
BOCCHIGLIERO	074	02	Pascolo 1	0	70	80	€ 7,78	€ 4.021,00	€. 4.005,00	Valore VAM	D.M. 05/03/75	Gest. CALABRIA VERDE	☐	☑
BOCCHIGLIERO	074	04	Pascolo 2	1	0	50	€ 5,19	€ 5.708,00	€. 5.685,00	Valore VAM	D.M. 05/03/75	Gest. CALABRIA VERDE	☐	☑
BOCCHIGLIERO	074	33	Pascolo 2	0	70	80	€ 3,66	€ 4.021,00	€. 4.005,00	Valore VAM	D.M. 05/03/75	Gest. CALABRIA VERDE	☐	☑
BOCCHIGLIERO	074	42	Bosco Alto 2	3	61	40	€ 18,66	€ 30.394,00	€. 30.272,00	Valore VAM	D.M. 05/03/75	Gest. CALABRIA VERDE	☐	☑
BOCCHIGLIERO	074	44	Pascolo 2	1	0	50	€ 5,19	€ 5.708,00	€. 5.685,00	Valore VAM	D.M. 05/03/75	Gest. CALABRIA VERDE	☐	☑
BOCCHIGLIERO	074	45	Bosco Alto 1	10	54	20	€ 95,28	€ 88.657,00	€. 88.302,00	Valore VAM	D.M. 05/03/75	Gest. CALABRIA VERDE	☐	☑
BOCCHIGLIERO	074	49	Fabbr Rurale	0	3	30	€ 0,00	€ 0,00	€. 0,00	Valore Catastale	D.M. 05/03/75	Gest. CALABRIA VERDE	☐	☑
Totali per Comune								**€ 7.070.899,00**	**€. 7.042.617,00**					
CAMPANA	023	230	Semin Arb 2	0	0	64	€ 0,21	€ 54,00	€. 54,00	Valore VAM	Dec.Com.Acta-n,2934(n,	Gestione SORICAL	☐	☑
CAMPANA	023	232	Seminativo 2	0	2	50	€ 0,68	€ 122,00	€. 122,00	Valore VAM	Dec.Com.Acta-n,2934(n,	Gestione SORICAL	☐	☑
CAMPANA	023	234	Seminativo 2	0	2	0	€ 0,58	€ 98,00	€. 98,00	Valore VAM	Dec.Com.Acta-n,2934(n,	Gestione SORICAL	☐	☑
CAMPANA	023	236	Seminativo 2	0	6	80	€ 1,98	€ 332,00	€. 331,00	Valore VAM	Dec.Com.Acta-n,2934(n,	Gestione SORICAL	☐	☑
CAMPANA	023	237	Semin Arb 2	0	6	80	€ 1,98	€ 576,00	€. 574,00	Valore VAM	Dec.Com.Acta-n,2934(n,	Gestione SORICAL	☐	☑
CAMPANA	024	178	Seminativo 4	0	4	30	€ 0,34	€ 210,00	€. 209,00	Valore VAM	Dec.Com.Acta-n,2934(n,	Gestione SORICAL	☐	☑
CAMPANA	024	181	Seminativo 4	0	3	90	€ 0,30	€ 191,00	€. 190,00	Valore VAM	Dec.Com.Acta-n,2934(n,	Gestione SORICAL	☐	☑
CAMPANA	024	183	Seminativo 4	0	2	80	€ 0,21	€ 137,00	€. 136,00	Valore VAM	Dec.Com.Acta-n,2934(n,	Gestione SORICAL	☐	☑
CAMPANA	024	186	Seminativo 3	0	3	40	€ 0,55	€ 166,00	€. 165,00	Valore VAM	Dec.Com.Acta-n,2934(n,	Gestione SORICAL	☐	☑
CAMPANA	024	189	Seminativo 2	0	3	80	€ 1,10	€ 186,00	€. 185,00	Valore VAM	Dec.Com.Acta-n,2934(n,	Gestione SORICAL	☐	☑
CAMPANA	024	192	Pascolo 2	0	2	50	€ 0,15	€ 141,00	€. 140,00	Valore VAM	Dec.Com.Acta-n,2934(n,	Gestione SORICAL	☐	☑
CAMPANA	024	195	Seminativo 3	0	4	30	€ 0,70	€ 210,00	€. 209,00	Valore VAM	Dec.Com.Acta-n,2934(n,	Gestione SORICAL	☐	☑
CAMPANA	025	139	Pascolo Arb 2	0	3	10	€ 0,26	€ 182,00	€. 181,00	Valore VAM	Dec.Com.Acta-n,2934(n,	Gestione SORICAL	☐	☑
CAMPANA	025	143	Semin Arb 4	0	0	56	€ 0,05	€ 47,00	€. 47,00	Valore VAM	Dec.Com.Acta-n,2934(n,	Gestione SORICAL	☐	☑
CAMPANA	025	144	Semin Arb 4	0	0	54	€ 0,05	€ 46,00	€. 46,00	Valore VAM	Dec.Com.Acta-n,2934(n,	Gestione SORICAL	☐	☑
CAMPANA	025	146	Area Rurale	0	0	22	€ 0,00	€ 0,00	€. 0,00	Valore VAM	Dec.Com.Acta-n,2934(n,	Gestione SORICAL	☐	☑
CAMPANA	025	149	Bosco Ceduo	0	1	80	€ 0,08	€ 72,00	€. 72,00	Valore VAM	Dec.Com.Acta-n,2934(n,	Gestione SORICAL	☐	☑
CAMPANA	025	151	Pascolo 2	0	0	30	€ 0,01	€ 17,00	€. 17,00	Valore VAM	Dec.Com.Acta-n,2934(n,	Gestione SORICAL	☐	☑
CAMPANA	025	154	Seminativo 4	0	4	30	€ 0,34	€ 210,00	€. 209,00	Valore VAM	Dec.Com.Acta-n,2934(n,	Gestione SORICAL	☐	☑
CAMPANA	025	157	Seminativo 4	0	4	90	€ 0,38	€ 239,00	€. 238,00	Valore VAM	Dec.Com.Acta-n,2934(n,	Gestione SORICAL	☐	☑
CAMPANA	030	488	Pascolo 1	0	2	80	€ 0,31	€ 158,00	€. 157,00	Valore VAM	Dec.Com.Acta-n,2934(n,	Gestione SORICAL	☐	☑

Comune	Foglio	Part.la	Coltura	ha	a	ca	Reddito Dominicale	Valore 2019	Valore 2020	Stima / Valore	Provenienza	Destinazione d'uso	Disp.	Indisp
CAMPANA	030	490	Seminativo 1	0	1	30	€ 0,50	€ 64,00	€. 64,00	Valore VAM	Dec.Com.Acta-n,2934(n,	Gestione SORICAL	☐	☑
CAMPANA	030	494	Seminativo 1	0	2	40	€ 0,93	€ 117,00	€. 117,00	Valore VAM	Dec.Com.Acta-n,2934(n,	Gestione SORICAL	☐	☑
CAMPANA	030	496	Seminativo 1	0	1	20	€ 0,46	€ 59,00	€. 59,00	Valore VAM	Dec.Com.Acta-n,2934(n,	Gestione SORICAL	☐	☑
CAMPANA	030	498	Fu d'accertam	0	1	80	€ 0,00	€ 0,00	€. 0,00	Valore VAM	Dec.Com.Acta-n,2934(n,	Gestione SORICAL	☐	☑
CAMPANA	030	503	Seminativo 2	0	8	60	€ 2,50	€ 420,00	€. 418,00	Valore VAM	Dec.Com.Acta-n,2934(n,	Gestione SORICAL	☐	☑
CAMPANA	030	506	Fu d'accertam	0	1	80	€ 0,00	€ 0,00	€. 0,00	Valore VAM	Dec.Com.Acta-n,2934(n,	Gestione SORICAL	☐	☑
CAMPANA	030	507	Incolto sterile	0	1	30	€ 0,00	€ 0,00	€. 0,00	Valore VAM	Dec.Com.Acta-n,2934(n,	Gestione SORICAL	☐	☑
CAMPANA	030	508	Pascolo 1	0	3	0	€ 0,33	€ 169,00	€. 168,00	Valore VAM	Dec.Com.Acta-n,2934(n,	Gestione SORICAL	☐	☑
CAMPANA	032	937	Seminativo 1	0	0	60	€ 0,24	€ 29,00	€. 29,00	Valore VAM	Dec.Com.Acta-n,2934(n,	Gestione SORICAL	☐	☑
CAMPANA	032	939	Seminativo 1	0	1	40	€ 0,54	€ 68,00	€. 68,00	Valore VAM	Dec.Com.Acta-n,2934(n,	Gestione SORICAL	☐	☑
CAMPANA	032	941	Seminativo 1	0	4	10	€ 1,59	€ 200,00	€. 199,00	Valore VAM	Dec.Com.Acta-n,2934(n,	Gestione SORICAL	☐	☑
CAMPANA	032	942	Seminativo 1	0	0	20	€ 0,08	€ 10,00	€. 10,00	Valore VAM	Dec.Com.Acta-n,2934(n,	Gestione SORICAL	☐	☑
CAMPANA	032	946	Seminativo 1	0	1	30	€ 0,50	€ 64,00	€. 64,00	Valore VAM	Dec.Com.Acta-n,2934(n,	Gestione SORICAL	☐	☑
CAMPANA	036	222	Bosco Ceduo	0	0	56	€ 0,01	€ 22,00	€. 22,00	Valore VAM	Dec.Com.Acta-n,2934(n,	Gestione SORICAL	☐	☑
CAMPANA	036	224	Querceto 3	0	2	70	€ 0,14	€ 127,00	€. 126,00	Valore VAM	Dec.Com.Acta-n,2934(n,	Gestione SORICAL	☐	☑
CAMPANA	036	226	Semin Arb 2	0	0	40	€ 0,13	€ 34,00	€. 34,00	Valore VAM	Dec.Com.Acta-n,2934(n,	Gestione SORICAL	☐	☑
CAMPANA	036	228	Semin Arb 4	0	1	30	€ 0,11	€ 110,00	€. 110,00	Valore VAM	Dec.Com.Acta-n,2934(n,	Gestione SORICAL	☐	☑
CAMPANA	036	230	Semin Arb 3	0	1	60	€ 0,31	€ 135,00	€. 134,00	Valore VAM	Dec.Com.Acta-n,2934(n,	Gestione SORICAL	☐	☑
CAMPANA	036	232	Semin Arb 4	0	0	50	€ 0,04	€ 42,00	€. 42,00	Valore VAM	Dec.Com.Acta-n,2934(n,	Gestione SORICAL	☐	☑
CAMPANA	036	234	Pascolo 1	0	1	10	€ 0,13	€ 62,00	€. 62,00	Valore VAM	Dec.Com.Acta-n,2934(n,	Gestione SORICAL	☐	☑
CAMPANA	036	236	Seminativo 4	0	0	90	€ 0,08	€ 44,00	€. 44,00	Valore VAM	Dec.Com.Acta-n,2934(n,	Gestione SORICAL	☐	☑
CAMPANA	036	238	Semin Arb 4	0	0	90	€ 0,08	€ 76,00	€. 76,00	Valore VAM	Dec.Com.Acta-n,2934(n,	Gestione SORICAL	☐	☑
CAMPANA	036	240	Semin Arb 4	0	0	50	€ 0,04	€ 42,00	€. 42,00	Valore VAM	Dec.Com.Acta-n,2934(n,	Gestione SORICAL	☐	☑
CAMPANA	036	242	Vigneto 3	0	2	20	€ 0,78	€ 482,00	€. 480,00	Valore VAM	Dec.Com.Acta-n,2934(n,	Gestione SORICAL	☐	☑
CAMPANA	036	244	Vigneto 2	0	1	20	€ 0,70	€ 263,00	€. 262,00	Valore VAM	Dec.Com.Acta-n,2934(n,	Gestione SORICAL	☐	☑
CAMPANA	036	246	Semin Arb 3	0	1	80	€ 0,35	€ 152,00	€. 151,00	Valore VAM	Dec.Com.Acta-n,2934(n,	Gestione SORICAL	☐	☑
CAMPANA	036	248	Pascolo Arb 1	0	1	40	€ 0,18	€ 82,00	€. 82,00	Valore VAM	Dec.Com.Acta-n,2934(n,	Gestione SORICAL	☐	☑
CAMPANA	036	250	Seminativo 3	0	0	60	€ 0,10	€ 29,00	€. 29,00	Valore VAM	Dec.Com.Acta-n,2934(n,	Gestione SORICAL	☐	☑
CAMPANA	036	252	Querceto 2	0	1	40	€ 0,13	€ 66,00	€. 66,00	Valore VAM	Dec.Com.Acta-n,2934(n,	Gestione SORICAL	☐	☑
CAMPANA	036	254	Querceto 2	0	3	20	€ 0,29	€ 150,00	€. 149,00	Valore VAM	Dec.Com.Acta-n,2934(n,	Gestione SORICAL	☐	☑
CAMPANA	036	256	Querceto 2	0	1	20	€ 0,11	€ 56,00	€. 56,00	Valore VAM	Dec.Com.Acta-n,2934(n,	Gestione SORICAL	☐	☑
CAMPANA	036	258	Seminativo 4	0	1	60	€ 0,13	€ 78,00	€. 78,00	Valore VAM	Dec.Com.Acta-n,2934(n,	Gestione SORICAL	☐	☑
CAMPANA	036	260	Querceto 2	0	2	40	€ 0,21	€ 112,00	€. 112,00	Valore VAM	Dec.Com.Acta-n,2934(n,	Gestione SORICAL	☐	☑
CAMPANA	036	262	Seminativo 3	0	3	70	€ 0,60	€ 181,00	€. 180,00	Valore VAM	Dec.Com.Acta-n,2934(n,	Gestione SORICAL	☐	☑
CAMPANA	036	263	Seminativo 4	0	0	75	€ 0,06	€ 37,00	€. 37,00	Valore VAM	Dec.Com.Acta-n,2934(n,	Gestione SORICAL	☐	☑
CAMPANA	036	264	Vigneto 2	0	0	30	€ 0,18	€ 66,00	€. 66,00	Valore VAM	Dec.Com.Acta-n,2934(n,	Gestione SORICAL	☐	☑
CAMPANA	037	143	Seminativo 3	0	4	80	€ 0,78	€ 235,00	€. 234,00	Valore VAM	Dec.Com.Acta-n,2934(n,	Gestione SORICAL	☐	☑
CAMPANA	037	145	Pascolo Arb 2	0	1	50	€ 0,13	€ 88,00	€. 88,00	Valore VAM	Dec.Com.Acta-n,2934(n,	Gestione SORICAL	☐	☑

Comune	Foglio	Part.la	Coltura	ha	a	ca	Reddito Dominicale	Valore 2019	Valore 2020	Stima / Valore	Provenienza	Destinazione d'uso	Disp.	Indisp
CAMPANA	037	147	Querceto 3	0	2	30	€ 0,13	€ 108,00	€. 108,00	Valore VAM	Dec.Com.Acta-n,2934(n,	Gestione SORICAL	☐	☑
CAMPANA	037	149	Seminativo 2	0	3	40	€ 0,99	€ 166,00	€. 165,00	Valore VAM	Dec.Com.Acta-n,2934(n,	Gestione SORICAL	☐	☑
CAMPANA	037	150	Seminativo 2	0	2	70	€ 0,79	€ 132,00	€. 131,00	Valore VAM	Dec.Com.Acta-n,2934(n,	Gestione SORICAL	☐	☑
CAMPANA	037	151	Pascolo Cesp	0	0	90	€ 0,05	€ 31,00	€. 31,00	Valore VAM	Dec.Com.Acta-n,2934(n,	Gestione SORICAL	☐	☑
CAMPANA	038	144a	Semin Arb 4	0	3	0	€ 0,25	€ 254,00	€. 253,00	Valore VAM	Dec.Com.Acta-n,2934(n,	Gestione SORICAL	☐	☑
CAMPANA	038	144b	Uliveto 3	0	1	0	€ 0,10	€ 144,00	€. 143,00	Valore VAM	Dec.Com.Acta-n,2934(n,	Gestione SORICAL	☐	☑
CAMPANA	038	152a	Uliveto 3	0	3	95	€ 0,41	€ 570,00	€. 568,00	Valore VAM	Dec.Com.Acta-n,2934(n,	Gestione SORICAL	☐	☑
CAMPANA	038	152b	Pascolo Arb 2	0	1	30	€ 0,09	€ 76,00	€. 76,00	Valore VAM	Dec.Com.Acta-n,2934(n,	Gestione SORICAL	☐	☑
CAMPANA	038	152c	Semin Arb 4	0	0	82	€ 0,08	€ 69,00	€. 69,00	Valore VAM	Dec.Com.Acta-n,2934(n,	Gestione SORICAL	☐	☑
CAMPANA	038	155	Uliveto 3	0	1	40	€ 0,15	€ 202,00	€. 201,00	Valore VAM	Dec.Com.Acta-n,2934(n,	Gestione SORICAL	☐	☑
CAMPANA	038	158	Pascolo Arb 1	0	2	10	€ 0,28	€ 123,00	€. 123,00	Valore VAM	Dec.Com.Acta-n,2934(n,	Gestione SORICAL	☐	☑
CAMPANA	038	161	Bosco Ceduo	0	2	0	€ 0,03	€ 80,00	€. 80,00	Valore VAM	Dec.Com.Acta-n,2934(n,	Gestione SORICAL	☐	☑
CAMPANA	038	164	Bosco Ceduo	0	4	10	€ 0,05	€ 165,00	€. 164,00	Valore VAM	Dec.Com.Acta-n,2934(n,	Gestione SORICAL	☐	☑
CAMPANA	038	167	Querceto 2	0	9	0	€ 0,81	€ 422,00	€. 420,00	Valore VAM	Dec.Com.Acta-n,2934(n,	Gestione SORICAL	☐	☑
CAMPANA	038	170	Seminativo 4	0	10	20	€ 0,79	€ 498,00	€. 496,00	Valore VAM	Dec.Com.Acta-n,2934(n,	Gestione SORICAL	☐	☑
CAMPANA	038	173	Querceto 1	0	1	50	€ 0,29	€ 70,00	€. 70,00	Valore VAM	Dec.Com.Acta-n,2934(n,	Gestione SORICAL	☐	☑
CAMPANA	038	176	Pascolo Arb 2	0	1	0	€ 0,09	€ 59,00	€. 59,00	Valore VAM	Dec.Com.Acta-n,2934(n,	Gestione SORICAL	☐	☑
CAMPANA	038	181	Pascolo Arb 1	0	13	20	€ 1,70	€ 774,00	€. 771,00	Valore VAM	Dec.Com.Acta-n,2934(n,	Gestione SORICAL	☐	☑
CAMPANA	038	184	Pascolo Arb 1	0	0	50	€ 0,06	€ 29,00	€. 29,00	Valore VAM	Dec.Com.Acta-n,2934(n,	Gestione SORICAL	☐	☑
CAMPANA	050	257	Pascolo 2	0	0	10	€ 0,01	€ 6,00	€. 6,00	Valore VAM	Dec.Com.Acta-n,2934(n,	Gestione SORICAL	☐	☑
CAMPANA	050	284	Pascolo 2	0	1	30	€ 0,08	€ 73,00	€. 73,00	Valore VAM	Dec.Com.Acta-n,2934(n,	Gestione SORICAL	☐	☑
CAMPANA	050	285	Pascolo 2	0	1	30	€ 0,08	€ 73,00	€. 73,00	Valore VAM	Dec.Com.Acta-n,2934(n,	Gestione SORICAL	☐	☑
CAMPANA	050	287	Seminativo 2	0	0	10	€ 0,03	€ 5,00	€. 5,00	Valore VAM	Dec.Com.Acta-n,2934(n,	Gestione SORICAL	☐	☑
CAMPANA	051	273	Pascolo Arb 2	0	0	3	€ 0,01	€ 2,00	€. 2,00	Valore VAM	Dec.Com.Acta-n,2934(n,	Gestione SORICAL	☐	☑
CAMPANA	051	276	Pascolo Arb 2	0	0	57	€ 0,05	€ 33,00	€. 33,00	Valore VAM	Dec.Com.Acta-n,2934(n,	Gestione SORICAL	☐	☑
CAMPANA	051	279	Pascolo Arb 2	0	3	10	€ 0,26	€ 182,00	€. 181,00	Valore VAM	Dec.Com.Acta-n,2934(n,	Gestione SORICAL	☐	☑
CAMPANA	051	283	Querceto 1	0	2	30	€ 0,45	€ 108,00	€. 108,00	Valore VAM	Dec.Com.Acta-n,2934(n,	Gestione SORICAL	☐	☑
CAMPANA	051	284	Querceto 1	0	2	30	€ 0,45	€ 108,00	€. 108,00	Valore VAM	Dec.Com.Acta-n,2934(n,	Gestione SORICAL	☐	☑
CAMPANA	051	287	Semin Arb 4	0	0	60	€ 0,05	€ 51,00	€. 51,00	Valore VAM	Dec.Com.Acta-n,2934(n,	Gestione SORICAL	☐	☑
CAMPANA	051	290	Querceto 1	0	1	80	€ 0,35	€ 84,00	€. 84,00	Valore VAM	Dec.Com.Acta-n,2934(n,	Gestione SORICAL	☐	☑
CAMPANA	051	293	Pascolo Arb 2	0	1	80	€ 0,15	€ 106,00	€. 106,00	Valore VAM	Dec.Com.Acta-n,2934(n,	Gestione SORICAL	☐	☑
CAMPANA	051	296	Semin Arb 4	0	2	80	€ 0,24	€ 237,00	€. 236,00	Valore VAM	Dec.Com.Acta-n,2934(n,	Gestione SORICAL	☐	☑
CAMPANA	051	299	Semin Arb 4	0	2	90	€ 0,24	€ 246,00	€. 245,00	Valore VAM	Dec.Com.Acta-n,2934(n,	Gestione SORICAL	☐	☑
CAMPANA	051	302	Pascolo Arb 2	0	0	80	€ 0,06	€ 47,00	€. 47,00	Valore VAM	Dec.Com.Acta-n,2934(n,	Gestione SORICAL	☐	☑
CAMPANA	051	305	Vigneto 2	0	1	30	€ 0,75	€ 285,00	€. 284,00	Valore VAM	Dec.Com.Acta-n,2934(n,	Gestione SORICAL	☐	☑
CAMPANA	051	308	Seminativo 3	0	2	80	€ 0,45	€ 137,00	€. 136,00	Valore VAM	Dec.Com.Acta-n,2934(n,	Gestione SORICAL	☐	☑
CAMPANA	051	313	Area Rurale	0	0	40	€ 0,00	€ 0,00	€. 0,00	Valore VAM	Dec.Com.Acta-n,2934(n,	Gestione SORICAL	☐	☑
CAMPANA	051	316	Pascolo Arb 2	0	0	60	€ 0,05	€ 35,00	€. 35,00	Valore VAM	Dec.Com.Acta-n,2934(n,	Gestione SORICAL	☐	☑

Comune	Foglio	Part.la	Coltura	ha	a	ca	Reddito Dominicale	Valore 2019	Valore 2020	Stima / Valore	Provenienza	Destinazione d'uso	Disp.	Indisp
CAMPANA	051	322	Querceto 1	0	3	30	€ 0,64	€ 155,00	€. 154,00	Valore VAM	Dec.Com.Acta-n,2934(n,	Gestione SORICAL	☐	☑
CAMPANA	051	323	Querceto 1	0	3	90	€ 0,75	€ 183,00	€. 182,00	Valore VAM	Dec.Com.Acta-n,2934(n,	Gestione SORICAL	☐	☑
CAMPANA	051	326	Pascolo Arb 2	0	3	40	€ 0,29	€ 199,00	€. 198,00	Valore VAM	Dec.Com.Acta-n,2934(n,	Gestione SORICAL	☐	☑
CAMPANA	051	328	Querceto 1	0	0	20	€ 0,04	€ 9,00	€. 9,00	Valore VAM	Dec.Com.Acta-n,2934(n,	Gestione SORICAL	☐	☑
CAMPANA	051	331	Querceto 2	0	2	10	€ 0,19	€ 98,00	€. 98,00	Valore VAM	Dec.Com.Acta-n,2934(n,	Gestione SORICAL	☐	☑
CAMPANA	051	334	Querceto 1	0	10	30	€ 2,00	€ 483,00	€. 481,00	Valore VAM	Dec.Com.Acta-n,2934(n,	Gestione SORICAL	☐	☑
CAMPANA	064	46	Pascolo 2	0	2	10	€ 0,13	€ 119,00	€. 119,00	Valore VAM	Dec.Com.Acta-n,2934(n,	Gestione SORICAL	☐	☑
CAMPANA	064	50	Seminativo 4	0	3	38	€ 0,26	€ 165,00	€. 164,00	Valore VAM	Dec.Com.Acta-n,2934(n,	Gestione SORICAL	☐	☑
CAMPANA	064	51	Seminativo 4	0	0	40	€ 0,03	€ 20,00	€. 20,00	Valore VAM	Dec.Com.Acta-n,2934(n,	Gestione SORICAL	☐	☑
CAMPANA	065	22	Querceto 3	0	1	70	€ 0,09	€ 80,00	€. 80,00	Valore VAM	Dec.Com.Acta-n,2934(n,	Gestione SORICAL	☐	☑
CAMPANA	065	23	Querceto 3	0	2	0	€ 0,10	€ 94,00	€. 94,00	Valore VAM	Dec.Com.Acta-n,2934(n,	Gestione SORICAL	☐	☑
CAMPANA	065	25	Pascolo Cesp	0	1	90	€ 0,08	€ 66,00	€. 66,00	Valore VAM	Dec.Com.Acta-n,2934(n,	Gestione SORICAL	☐	☑
CAMPANA	065	26	Pascolo Cesp	0	0	80	€ 0,03	€ 28,00	€. 28,00	Valore VAM	Dec.Com.Acta-n,2934(n,	Gestione SORICAL	☐	☑
CAMPANA	065	28	Bosco Ceduo	0	4	20	€ 0,09	€ 169,00	€. 168,00	Valore VAM	Dec.Com.Acta-n,2934(n,	Gestione SORICAL	☐	☑
CAMPANA	065	29	Pascolo Arb 2	0	0	90	€ 0,08	€ 53,00	€. 53,00	Valore VAM	Dec.Com.Acta-n,2934(n,	Gestione SORICAL	☐	☑
CAMPANA	066	39	Semin Arb 4	0	5	40	€ 0,45	€ 457,00	€. 455,00	Valore VAM	Dec.Com.Acta-n,2934(n,	Gestione SORICAL	☐	☑
CAMPANA	066	40	Semin Arb 4	0	8	60	€ 0,73	€ 728,00	€. 725,00	Valore VAM	Dec.Com.Acta-n,2934(n,	Gestione SORICAL	☐	☑
CAMPANA	066	41	Semin Arb 4	0	2	10	€ 0,18	€ 178,00	€. 177,00	Valore VAM	Dec.Com.Acta-n,2934(n,	Gestione SORICAL	☐	☑
CAMPANA	066	43	Pascolo Arb 2	0	5	80	€ 0,49	€ 340,00	€. 339,00	Valore VAM	Dec.Com.Acta-n,2934(n,	Gestione SORICAL	☐	☑
CAMPANA	066	49	Pascolo Arb 2	0	0	80	€ 0,06	€ 47,00	€. 47,00	Valore VAM	Dec.Com.Acta-n,2934(n,	Gestione SORICAL	☐	☑
CAMPANA	066	51	Pascolo Arb 2	0	1	30	€ 0,11	€ 76,00	€. 76,00	Valore VAM	Dec.Com.Acta-n,2934(n,	Gestione SORICAL	☐	☑
CAMPANA	066	53	Pascolo Arb 2	0	1	70	€ 0,14	€ 100,00	€. 100,00	Valore VAM	Dec.Com.Acta-n,2934(n,	Gestione SORICAL	☐	☑
CAMPANA	066	58	Incolto prod	0	0	40	€ 0,01	€ 8,00	€. 8,00	Valore VAM	Dec.Com.Acta-n,2934(n,	Gestione SORICAL	☐	☑
CAMPANA	067	33	Bosco Ceduo	0	4	50	€ 0,09	€ 181,00	€. 180,00	Valore VAM	Dec.Com.Acta-n,2934(n,	Gestione SORICAL	☐	☑
CAMPANA	067	34	Bosco Ceduo	0	5	80	€ 0,11	€ 233,00	€. 232,00	Valore VAM	Dec.Com.Acta-n,2934(n,	Gestione SORICAL	☐	☑
CAMPANA	067	35	Bosco Ceduo	0	1	50	€ 0,03	€ 60,00	€. 60,00	Valore VAM	Dec.Com.Acta-n,2934(n,	Gestione SORICAL	☐	☑
CAMPANA	067	36	Bosco Ceduo	0	0	60	€ 0,01	€ 24,00	€. 24,00	Valore VAM	Dec.Com.Acta-n,2934(n,	Gestione SORICAL	☐	☑
CAMPANA	067	38	Bosco Ceduo	0	6	30	€ 0,13	€ 253,00	€. 252,00	Valore VAM	Dec.Com.Acta-n,2934(n,	Gestione SORICAL	☐	☑
CAMPANA	067	40	Bosco Ceduo	0	4	80	€ 0,09	€ 193,00	€. 192,00	Valore VAM	Dec.Com.Acta-n,2934(n,	Gestione SORICAL	☐	☑
CAMPANA	078	115	Seminativo 4	0	1	80	€ 0,14	€ 88,00	€. 88,00	Valore VAM	Dec.Com.Acta-n,2934(n,	Gestione SORICAL	☐	☑
CAMPANA	078	118	Pascolo Arb 1	0	2	90	€ 0,38	€ 170,00	€. 169,00	Valore VAM	Dec.Com.Acta-n,2934(n,	Gestione SORICAL	☐	☑
CAMPANA	078	121	Pascolo Arb 1	0	1	40	€ 0,18	€ 82,00	€. 82,00	Valore VAM	Dec.Com.Acta-n,2934(n,	Gestione SORICAL	☐	☑
CAMPANA	078	126	Bosco Ceduo	0	1	30	€ 0,01	€ 52,00	€. 52,00	Valore VAM	Dec.Com.Acta-n,2934(n,	Gestione SORICAL	☐	☑
CAMPANA	078	127	Bosco Ceduo	0	8	10	€ 0,10	€ 325,00	€. 324,00	Valore VAM	Dec.Com.Acta-n,2934(n,	Gestione SORICAL	☐	☑
CAMPANA	078	131	Seminativo 4	0	3	80	€ 0,30	€ 186,00	€. 185,00	Valore VAM	Dec.Com.Acta-n,2934(n,	Gestione SORICAL	☐	☑
CAMPANA	078	132	Seminativo 4	0	3	10	€ 0,24	€ 151,00	€. 150,00	Valore VAM	Dec.Com.Acta-n,2934(n,	Gestione SORICAL	☐	☑
CAMPANA	078	135	Pascolo Arb 2	0	2	40	€ 0,20	€ 141,00	€. 140,00	Valore VAM	Dec.Com.Acta-n,2934(n,	Gestione SORICAL	☐	☑
CAMPANA	078	138	Bosco Ceduo	0	3	90	€ 0,08	€ 157,00	€. 156,00	Valore VAM	Dec.Com.Acta-n,2934(n,	Gestione SORICAL	☐	☑

Comune	Foglio	Part.la	Coltura	ha	a	ca	Reddito Dominicale	Valore 2019	Valore 2020	Stima / Valore	Provenienza	Destinazione d'uso	Disp.	Indisp
CAMPANA	078	141	Seminativo 3	0	11	30	€ 1,83	€ 552,00	€. 550,00	Valore VAM	Dec.Com.Acta-n,2934(n,	Gestione SORICAL	☐	☑
CAMPANA	078	144	Seminativo 3	0	2	40	€ 0,39	€ 117,00	€. 117,00	Valore VAM	Dec.Com.Acta-n,2934(n,	Gestione SORICAL	☐	☑
CAMPANA	081	03	Seminativo 4	0	12	10	€ 0,94	€ 591,00	€. 589,00	Valore VAM	D.M. 05/03/75	Gest. CALABRIA VERDE	☐	☑
CAMPANA	081	04	Bosco Alto 2	1	66	40	€ 7,53	€ 13.911,00	€. 13.855,00	Valore VAM	D.M. 05/03/75	Gest. CALABRIA VERDE	☐	☑
CAMPANA	081	05	Bosco Alto 2	18	43	10	€ 83,29	€ 154.078,00	€. 153.462,00	Valore VAM	D.M. 05/03/75	Gest. CALABRIA VERDE	☐	☑
CAMPANA	081	08	Pascolo 1	0	95	40	€ 10,48	€ 5.386,00	€. 5.364,00	Valore VAM	D.M. 05/03/75	Gest. CALABRIA VERDE	☐	☑
CAMPANA	081	09	Bosco Alto 2	8	31	50	€ 37,58	€ 69.511,00	€. 69.233,00	Valore VAM	D.M. 05/03/75	Gest. CALABRIA VERDE	☐	☑
CAMPANA	081	10	Seminativo 3	4	76	80	€ 76,95	€ 23.294,00	€. 23.201,00	Valore VAM	D.M. 05/03/75	Gest. CALABRIA VERDE	☐	☑
CAMPANA	081	11	Pascolo 1	3	76	90	€ 41,36	€ 21.278,00	€. 21.193,00	Valore VAM	D.M. 05/03/75	Gest. CALABRIA VERDE	☐	☑
CAMPANA	081	13	Semin Irrig 2	0	13	20	€ 4,26	€ 1.390,00	€. 1.384,00	Valore VAM	D.M. 05/03/75	Gest. CALABRIA VERDE	☐	☑
CAMPANA	081	14	Pascolo 1	7	44	80	€ 81,74	€ 42.048,00	€. 41.880,00	Valore VAM	D.M. 05/03/75	Gest. CALABRIA VERDE	☐	☑
CAMPANA	081	15	Semin Irrig 2	0	86	60	€ 27,95	€ 9.120,00	€. 9.084,00	Valore VAM	D.M. 05/03/75	Gest. CALABRIA VERDE	☐	☑
CAMPANA	081	18	Pascolo 1	2	18	0	€ 23,93	€ 12.307,00	€. 12.258,00	Valore VAM	D.M. 05/03/75	Gest. CALABRIA VERDE	☐	☑
CAMPANA	081	19	Semin Irrig 2	0	14	0	€ 4,53	€ 1.474,00	€. 1.468,00	Valore VAM	D.M. 05/03/75	Gest. CALABRIA VERDE	☐	☑
CAMPANA	082	01	Pascolo 1	5	73	60	€ 6,70	€ 32.383,00	€. 32.253,00	Valore VAM	D.M. 05/03/75	Gest. CALABRIA VERDE	☐	☑
CAMPANA	082	03	Pascolo 1	0	72	90	€ 8,00	€ 4.116,00	€. 4.100,00	Valore VAM	D.M. 05/03/75	Gest. CALABRIA VERDE	☐	☑
CAMPANA	082	04	Pascolo Arb 1	2	3	10	€ 26,23	€ 11.907,00	€. 11.859,00	Valore VAM	D.M. 05/03/75	Gest. CALABRIA VERDE	☐	☑
CAMPANA	082	05	Pascolo Arb 1	3	6	90	€ 39,63	€ 17.993,00	€. 17.921,00	Valore VAM	D.M. 05/03/75	Gest. CALABRIA VERDE	☐	☑
CAMPANA	082	08	Bosco Alto 2	1	33	0	€ 6,01	€ 11.118,00	€. 11.074,00	Valore VAM	D.M. 05/03/75	Gest. CALABRIA VERDE	☐	☑
CAMPANA	082	09	Bosco Alto 2	4	8	0	€ 18,44	€ 34.108,00	€. 33.972,00	Valore VAM	D.M. 05/03/75	Gest. CALABRIA VERDE	☐	☑
CAMPANA	082	10	Bosco Alto 2	9	2	70	€ 40,79	€ 75.463,00	€. 75.161,00	Valore VAM	D.M. 05/03/75	Gest. CALABRIA VERDE	☐	☑
CAMPANA	082	15	Bosco Alto 2	16	94	90	€ 76,59	€ 141.689,00	€. 141.122,00	Valore VAM	D.M. 05/03/75	Gest. CALABRIA VERDE	☐	☑
CAMPANA	094	57	Seminativo 3	0	2	60	€ 0,43	€ 127,00	€. 126,00	Valore VAM	Dec.Com.Acta-n,2934(n,	Gestione SORICAL	☐	☑
CAMPANA	094	60	Seminativo 3	0	3	0	€ 0,49	€ 147,00	€. 146,00	Valore VAM	Dec.Com.Acta-n,2934(n,	Gestione SORICAL	☐	☑
CAMPANA	094	63	Pascolo 2	0	1	70	€ 0,10	€ 96,00	€. 96,00	Valore VAM	Dec.Com.Acta-n,2934(n,	Gestione SORICAL	☐	☑
CAMPANA	094	66	Seminativo 3	0	1	42	€ 0,23	€ 69,00	€. 69,00	Valore VAM	Dec.Com.Acta-n,2934(n,	Gestione SORICAL	☐	☑
CAMPANA	098	128	Semin Arb 3	0	0	50	€ 0,10	€ 42,00	€. 42,00	Valore VAM	Dec.Com.Acta-n,2934(n,	Gestione SORICAL	☐	☑
CAMPANA	099	251	Bosco Ceduo	0	13	30	€ 0,18	€ 534,00	€. 532,00	Valore VAM	Dec.Com.Acta-n,2934(n,	Gestione SORICAL	☐	☑
CAMPANA	099	254	Seminativo 3	0	3	20	€ 0,51	€ 156,00	€. 155,00	Valore VAM	Dec.Com.Acta-n,2934(n,	Gestione SORICAL	☐	☑
CAMPANA	099	257	Semin Arb 3	0	0	60	€ 0,11	€ 51,00	€. 51,00	Valore VAM	Dec.Com.Acta-n,2934(n,	Gestione SORICAL	☐	☑
CAMPANA	099	260	Semin Arb 3	0	2	80	€ 0,54	€ 237,00	€. 236,00	Valore VAM	Dec.Com.Acta-n,2934(n,	Gestione SORICAL	☐	☑
CAMPANA	099	266	Semin Arb 3	0	3	0	€ 0,96	€ 254,00	€. 253,00	Valore VAM	Dec.Com.Acta-n,2934(n,	Gestione SORICAL	☐	☑
CAMPANA	099	269	Seminativo 1	0	3	40	€ 1,31	€ 166,00	€. 165,00	Valore VAM	Dec.Com.Acta-n,2934(n,	Gestione SORICAL	☐	☑
CAMPANA	099	271	Seminativo 4	0	0	40	€ 0,03	€ 20,00	€. 20,00	Valore VAM	Dec.Com.Acta-n,2934(n,	Gestione SORICAL	☐	☑
CAMPANA	099	274	Seminativo 2	0	2	0	€ 0,58	€ 98,00	€. 98,00	Valore VAM	Dec.Com.Acta-n,2934(n,	Gestione SORICAL	☐	☑
CAMPANA	099	277	Seminativo 2	0	2	30	€ 0,66	€ 112,00	€. 112,00	Valore VAM	Dec.Com.Acta-n,2934(n,	Gestione SORICAL	☐	☑
CAMPANA	099	280	Semin Arb 2	0	1	70	€ 0,55	€ 144,00	€. 143,00	Valore VAM	Dec.Com.Acta-n,2934(n,	Gestione SORICAL	☐	☑
CAMPANA	099	283	Semin Arb 2	0	1	40	€ 0,45	€ 119,00	€. 119,00	Valore VAM	Dec.Com.Acta-n,2934(n,	Gestione SORICAL	☐	☑

Comune	Foglio	Part.la	Coltura	ha	a	ca	Reddito Dominicale	Valore 2019	Valore 2020	Stima / Valore	Provenienza	Destinazione d'uso	Disp.	Indisp
CAMPANA	099	286	Pascolo Arb 2	0	1	20	€ 0,10	€ 70,00	€. 70,00	Valore VAM	Dec.Com.Acta-n,2934(n,	Gestione SORICAL	☐	☑
CAMPANA	099	289	Seminativo 2	0	6	50	€ 1,89	€ 318,00	€. 317,00	Valore VAM	Dec.Com.Acta-n,2934(n,	Gestione SORICAL	☐	☑
CAMPANA	099	292	Seminativo 2	0	0	60	€ 0,18	€ 29,00	€. 29,00	Valore VAM	Dec.Com.Acta-n,2934(n,	Gestione SORICAL	☐	☑
CAMPANA	099	295	Semin Arb 3	0	3	80	€ 0,74	€ 322,00	€. 321,00	Valore VAM	Dec.Com.Acta-n,2934(n,	Gestione SORICAL	☐	☑
CAMPANA	099	298	Pascolo Cesp	0	0	75	€ 0,03	€ 26,00	€. 26,00	Valore VAM	Dec.Com.Acta-n,2934(n,	Gestione SORICAL	☐	☑
CAMPANA	100	101	Pascolo Arb 1	0	5	20	€ 0,68	€ 305,00	€. 304,00	Valore VAM	Dec.Com.Acta-n,2934(n,	Gestione SORICAL	☐	☑
CAMPANA	100	104	Bosco Ceduo	0	0	30	€ 0,01	€ 12,00	€. 12,00	Valore VAM	Dec.Com.Acta-n,2934(n,	Gestione SORICAL	☐	☑
CAMPANA	100	107	Seminativo 3	0	1	90	€ 0,31	€ 93,00	€. 93,00	Valore VAM	Dec.Com.Acta-n,2934(n,	Gestione SORICAL	☐	☑
CAMPANA	100	111	Bosco Ceduo	0	0	16	€ 0,01	€ 6,00	€. 6,00	Valore VAM	Dec.Com.Acta-n,2934(n,	Gestione SORICAL	☐	☑
CAMPANA	100	112	Bosco Ceduo	0	7	40	€ 0,10	€ 297,00	€. 296,00	Valore VAM	Dec.Com.Acta-n,2934(n,	Gestione SORICAL	☐	☑
CAMPANA	100	84	Semin Arb 2	0	3	0	€ 0,96	€ 254,00	€. 253,00	Valore VAM	Dec.Com.Acta-n,2934(n,	Gestione SORICAL	☐	☑
CAMPANA	100	87	Semin Arb 3	0	0	50	€ 0,10	€ 42,00	€. 42,00	Valore VAM	Dec.Com.Acta-n,2934(n,	Gestione SORICAL	☐	☑
CAMPANA	100	88	Semin Arb 3	0	0	60	€ 0,11	€ 51,00	€. 51,00	Valore VAM	Dec.Com.Acta-n,2934(n,	Gestione SORICAL	☐	☑
CAMPANA	100	90	Vigneto 2	0	0	70	€ 0,41	€ 154,00	€. 153,00	Valore VAM	Dec.Com.Acta-n,2934(n,	Gestione SORICAL	☐	☑
CAMPANA	100	93	Area Rurale	0	0	70	€ 0,00	€ 0,00	€. 0,00	Valore VAM	Dec.Com.Acta-n,2934(n,	Gestione SORICAL	☐	☑
CAMPANA	100	96	Semin Irrig Ar	0	1	60	€ 0,56	€ 200,00	€. 199,00	Valore VAM	Dec.Com.Acta-n,2934(n,	Gestione SORICAL	☐	☑
CAMPANA	100	98	Bosco Ceduo	0	1	0	€ 0,01	€ 40,00	€. 40,00	Valore VAM	Dec.Com.Acta-n,2934(n,	Gestione SORICAL	☐	☑
Totali per Comune								**€ 707.731,00**	**€. 704.910,00**					
CARIATI	013	541	Semin Irrig Ar	0	1	64	€ 1,59	€ 335,00	€. 334,00	Valore VAM	ex Casmez	Gestione SORICAL	☐	☑
CARIATI	013	544	Uliveto 2	0	2	90	€ 1,31	€ 614,00	€. 612,00	Valore VAM	ex Casmez	Gestione SORICAL	☐	☑
CARIATI	013	548	Uliveto 2	0	0	70	€ 0,31	€ 148,00	€. 147,00	Valore VAM	ex Casmez	Gestione SORICAL	☐	☑
CARIATI	013	551	Uliveto 2	0	0	5	€ 0,03	€ 11,00	€. 11,00	Valore VAM	ex Casmez	Gestione SORICAL	☐	☑
CARIATI	013	553	Uliveto 2	0	0	5	€ 0,03	€ 11,00	€. 11,00	Valore VAM	ex Casmez	Gestione SORICAL	☐	☑
CARIATI	013	556	Uliveto 2	0	0	15	€ 0,06	€ 32,00	€. 32,00	Valore VAM	ex Casmez	Gestione SORICAL	☐	☑
CARIATI	013	558	Semin Arb 1	0	0	20	€ 0,13	€ 20,00	€. 20,00	Valore VAM	ex Casmez	Gestione SORICAL	☐	☑
CARIATI	013	561	Uliveto 2	0	4	90	€ 2,21	€ 1.037,00	€. 1.033,00	Valore VAM	ex Casmez	Gestione SORICAL	☐	☑
CARIATI	013	567	Semin Arb 2	0	3	5	€ 1,48	€ 298,00	€. 297,00	Valore VAM	ex Casmez	Gestione SORICAL	☐	☑
CARIATI	013	570	Semin Arb 2	0	3	30	€ 1,60	€ 322,00	€. 321,00	Valore VAM	ex Casmez	Gestione SORICAL	☐	☑
CARIATI	013	573	Uliveto 2	0	0	90	€ 0,41	€ 191,00	€. 190,00	Valore VAM	ex Casmez	Gestione SORICAL	☐	☑
CARIATI	013	576	Uliveto 2	0	0	30	€ 0,14	€ 64,00	€. 64,00	Valore VAM	ex Casmez	Gestione SORICAL	☐	☑
CARIATI	013	577	Uliveto 2	0	12	40	€ 5,60	€ 2.625,00	€. 2.614,00	Valore VAM	ex Casmez	Gestione SORICAL	☐	☑
CARIATI	013	580	Uliveto 2	0	0	75	€ 0,34	€ 159,00	€. 158,00	Valore VAM	ex Casmez	Gestione SORICAL	☐	☑
CARIATI	013	582	Uliveto 2	0	0	50	€ 0,23	€ 106,00	€. 106,00	Valore VAM	ex Casmez	Gestione SORICAL	☐	☑
CARIATI	013	585	Uliveto 2	0	0	70	€ 0,31	€ 148,00	€. 147,00	Valore VAM	ex Casmez	Gestione SORICAL	☐	☑
CARIATI	013	586	Uliveto 2	0	2	40	€ 1,09	€ 508,00	€. 506,00	Valore VAM	ex Casmez	Gestione SORICAL	☐	☑
CARIATI	013	589	Uliveto 2	0	3	10	€ 1,40	€ 656,00	€. 653,00	Valore VAM	ex Casmez	Gestione SORICAL	☐	☑
CARIATI	013	592	Uliveto 4	0	1	5	€ 0,13	€ 222,00	€. 221,00	Valore VAM	ex Casmez	Gestione SORICAL	☐	☑

Comune	Foglio	Part.la	Coltura	ha	a	ca	Reddito Dominicale	Valore 2019	Valore 2020	Stima / Valore	Provenienza	Destinazione d'uso	Disp.	Indisp
CARIATI	013	595	Seminativo 3	0	0	85	€ 0,25	€ 57,00	€. 57,00	Valore VAM	ex Casmez	Gestione SORICAL	☐	☑
CARIATI	013	598	Uliveto 2	0	5	0	€ 2,26	€ 1.059,00	€. 1.055,00	Valore VAM	ex Casmez	Gestione SORICAL	☐	☑
CARIATI	013	600	Uliveto 2	0	0	25	€ 0,11	€ 53,00	€. 53,00	Valore VAM	ex Casmez	Gestione SORICAL	☐	☑
CARIATI	013	603	Pascolo Cesp	0	0	60	€ 0,03	€ 25,00	€. 25,00	Valore VAM	ex Casmez	Gestione SORICAL	☐	☑
CARIATI	013	606	Uliveto 3	0	4	70	€ 1,06	€ 995,00	€. 991,00	Valore VAM	ex Casmez	Gestione SORICAL	☐	☑
CARIATI	026	68	Uliveto 3	0	8	60	€ 1,94	€ 1.821,00	€. 1.814,00	Valore VAM	ex Casmez	Gestione SORICAL	☐	☑
CARIATI	026	71	Pascolo Cesp	0	7	0	€ 0,59	€ 289,00	€. 288,00	Valore VAM	ex Casmez	Gestione SORICAL	☐	☑
CARIATI	026	74	Pascolo Cesp	0	10	0	€ 0,84	€ 413,00	€. 411,00	Valore VAM	ex Casmez	Gestione SORICAL	☐	☑
CARIATI	026	77	Pascolo 1	0	3	0	€ 0,35	€ 169,00	€. 168,00	Valore VAM	ex Casmez	Gestione SORICAL	☐	☑
CARIATI	026	80a	Pascolo 1	0	7	54	€ 0,09	€ 426,00	€. 424,00	Valore VAM	ex Casmez	Gestione SORICAL	☐	☑
CARIATI	026	80b	Pascolo Arb 1	0	2	76	€ 0,54	€ 249,00	€. 248,00	Valore VAM	ex Casmez	Gestione SORICAL	☐	☑
Totali per Comune								**€ 13.063,00**	**€. 13.011,00**					
CARPANZANO	002	252	Pascolo Arb	0	0	10	€ 0,01	€ 6,00	€. 6,00	Valore VAM	Dec. Espr. n. 12649,1/20	Gestione SORICAL	☐	☑
CARPANZANO	003	132	Pascolo Arb	0	3	80	€ 0,36	€ 223,00	€. 222,00	Valore VAM	Dec. Espr. n. 12649,1/20	Gestione SORICAL	☐	☑
CARPANZANO	003	133	Castagneto 3	0	0	50	€ 0,08	€ 32,00	€. 32,00	Valore VAM	Dec. Espr. n. 12649,1/20	Gestione SORICAL	☐	☑
CARPANZANO	003	136	Querceto 1	0	0	60	€ 0,11	€ 29,00	€. 29,00	Valore VAM	Dec. Espr. n. 12649,1/20	Gestione SORICAL	☐	☑
CARPANZANO	003	152	Semin Irrig Ar	0	0	20	€ 0,13	€ 25,00	€. 25,00	Valore VAM	Dec. Espr. n. 12649,1/20	Gestione SORICAL	☐	☑
CARPANZANO	003	153	Semin Arb 3	0	1	90	€ 0,49	€ 142,00	€. 141,00	Valore VAM	Dec. Espr. n. 12649,1/20	Gestione SORICAL	☐	☑
CARPANZANO	003	155	Semin Arb 3	0	2	60	€ 0,68	€ 194,00	€. 193,00	Valore VAM	Dec. Espr. n. 12649,1/20	Gestione SORICAL	☐	☑
CARPANZANO	003	157	Semin Arb 3	0	5	50	€ 1,43	€ 411,00	€. 409,00	Valore VAM	Dec. Espr. n. 12649,1/20	Gestione SORICAL	☐	☑
CARPANZANO	004	85	Castagneto 1	0	2	60	€ 0,68	€ 167,00	€. 166,00	Valore VAM	Dec. Espr. n. 12649,1/20	Gestione SORICAL	☐	☑
CARPANZANO	004	86	Semin Arb 3	0	1	10	€ 0,29	€ 82,00	€. 82,00	Valore VAM	Dec. Espr. n. 12649,1/20	Gestione SORICAL	☐	☑
CARPANZANO	004	87	Semin Arb 3	0	2	0	€ 0,51	€ 149,00	€. 148,00	Valore VAM	Dec. Espr. n. 12649,1/20	Gestione SORICAL	☐	☑
CARPANZANO	004	88	Semin Arb 3	0	2	30	€ 0,60	€ 172,00	€. 171,00	Valore VAM	Dec. Espr. n. 12649,1/20	Gestione SORICAL	☐	☑
CARPANZANO	004	90	Semin Arb 3	0	0	80	€ 0,21	€ 60,00	€. 60,00	Valore VAM	Dec. Espr. n. 12649,1/20	Gestione SORICAL	☐	☑
CARPANZANO	006	64	Semin Irrig	0	0	30	€ 0,15	€ 32,00	€. 32,00	Valore VAM	Dec. Espr. n. 12649,1/20	Gestione SORICAL	☐	☑
CARPANZANO	006	65	Bosco Ceduo	0	4	50	€ 0,09	€ 181,00	€. 180,00	Valore VAM	Dec. Espr. n. 12649,1/20	Gestione SORICAL	☐	☑
CARPANZANO	006	66	Pascolo Cesp	0	1	10	€ 0,04	€ 38,00	€. 38,00	Valore VAM	Dec. Espr. n. 12649,1/20	Gestione SORICAL	☐	☑
CARPANZANO	006	67	Pascolo Arb	0	1	0	€ 0,10	€ 59,00	€. 59,00	Valore VAM	Dec. Espr. n. 12649,1/20	Gestione SORICAL	☐	☑
CARPANZANO	006	68	Pascolo Arb	0	1	0	€ 0,10	€ 59,00	€. 59,00	Valore VAM	Dec. Espr. n. 12649,1/20	Gestione SORICAL	☐	☑
CARPANZANO	006	70	Pascolo Arb	0	1	40	€ 0,14	€ 82,00	€. 82,00	Valore VAM	Dec. Espr. n. 12649,1/20	Gestione SORICAL	☐	☑
CARPANZANO	006	72	Pascolo 2	0	2	30	€ 0,10	€ 130,00	€. 129,00	Valore VAM	Dec. Espr. n. 12649,1/20	Gestione SORICAL	☐	☑
CARPANZANO	006	74	Semin Arb 3	0	1	10	€ 0,29	€ 82,00	€. 82,00	Valore VAM	Dec. Espr. n. 12649,1/20	Gestione SORICAL	☐	☑
CARPANZANO	006	75	Semin Arb 3	0	4	0	€ 1,04	€ 299,00	€. 298,00	Valore VAM	Dec. Espr. n. 12649,1/20	Gestione SORICAL	☐	☑
CARPANZANO	006	76	Semin Arb 3	0	0	70	€ 0,18	€ 52,00	€. 52,00	Valore VAM	Dec. Espr. n. 12649,1/20	Gestione SORICAL	☐	☑
CARPANZANO	006	77	Pascolo Arb	0	3	0	€ 0,29	€ 176,00	€. 175,00	Valore VAM	Dec. Espr. n. 12649,1/20	Gestione SORICAL	☐	☑
CARPANZANO	006	78	Semin Arb 3	0	1	90	€ 0,49	€ 142,00	€. 141,00	Valore VAM	Dec. Espr. n. 12649,1/20	Gestione SORICAL	☐	☑

Comune	Foglio	Part.la	Coltura	ha	a	ca	Reddito Dominicale	Valore 2019	Valore 2020	Stima / Valore	Provenienza	Destinazione d'uso	Disp.	Indisp
CARPANZANO	006	79	Castagneto 3	0	3	40	€ 0,55	€ 218,00	€. 217,00	Valore VAM	Dec. Espr. n. 12649,1/20	Gestione SORICAL	☐	☑
CARPANZANO	006	80	Pascolo Arb	0	9	80	€ 0,95	€ 575,00	€. 573,00	Valore VAM	Dec. Espr. n. 12649,1/20	Gestione SORICAL	☐	☑
CARPANZANO	010	648	Castagneto 2	0	1	10	€ 0,25	€ 70,00	€. 70,00	Valore VAM	Dec. Espr. n. 12649,1/20	Gestione SORICAL	☐	☑
CARPANZANO	010	649	Castagneto 2	0	2	0	€ 0,45	€ 128,00	€. 127,00	Valore VAM	Dec. Espr. n. 12649,1/20	Gestione SORICAL	☐	☑
CARPANZANO	010	650	Orto Irrig	0	0	25	€ 0,34	€ 47,00	€. 47,00	Valore VAM	Dec. Espr. n. 12649,1/20	Gestione SORICAL	☐	☑
CARPANZANO	010	651	Semin Arb 3	0	0	80	€ 0,21	€ 60,00	€. 60,00	Valore VAM	Dec. Espr. n. 12649,1/20	Gestione SORICAL	☐	☑
CARPANZANO	010	652	Pascolo Cesp	0	0	60	€ 0,03	€ 21,00	€. 21,00	Valore VAM	Dec. Espr. n. 12649,1/20	Gestione SORICAL	☐	☑
CARPANZANO	010	653	Castagneto 3	0	1	40	€ 0,23	€ 90,00	€. 90,00	Valore VAM	Dec. Espr. n. 12649,1/20	Gestione SORICAL	☐	☑
CARPANZANO	010	654	Querceto 1	0	3	0	€ 0,58	€ 143,00	€. 142,00	Valore VAM	Dec. Espr. n. 12649,1/20	Gestione SORICAL	☐	☑
CARPANZANO	010	655	Querceto 1	0	1	20	€ 0,24	€ 57,00	€. 57,00	Valore VAM	Dec. Espr. n. 12649,1/20	Gestione SORICAL	☐	☑
CARPANZANO	010	656	Semin Arb 2	0	1	20	€ 0,39	€ 90,00	€. 90,00	Valore VAM	Dec. Espr. n. 12649,1/20	Gestione SORICAL	☐	☑
CARPANZANO	010	657	Semin Arb 2	0	0	80	€ 0,26	€ 60,00	€. 60,00	Valore VAM	Dec. Espr. n. 12649,1/20	Gestione SORICAL	☐	☑
CARPANZANO	010	658	Semin Arb 3	0	0	60	€ 0,15	€ 45,00	€. 45,00	Valore VAM	Dec. Espr. n. 12649,1/20	Gestione SORICAL	☐	☑
CARPANZANO	010	659	Semin Arb 3	0	0	20	€ 0,05	€ 15,00	€. 15,00	Valore VAM	Dec. Espr. n. 12649,1/20	Gestione SORICAL	☐	☑
CARPANZANO	010	660	Semin Arb 3	0	0	25	€ 0,06	€ 19,00	€. 19,00	Valore VAM	Dec. Espr. n. 12649,1/20	Gestione SORICAL	☐	☑
CARPANZANO	010	661	Seminativo 3	0	0	50	€ 0,13	€ 24,00	€. 24,00	Valore VAM	Dec. Espr. n. 12649,1/20	Gestione SORICAL	☐	☑
CARPANZANO	010	662	Seminativo 3	0	0	40	€ 0,10	€ 20,00	€. 20,00	Valore VAM	Dec. Espr. n. 12649,1/20	Gestione SORICAL	☐	☑
CARPANZANO	011	233	Querceto 1	0	0	80	€ 0,15	€ 38,00	€. 38,00	Valore VAM	Dec. Espr. n. 12649,1/20	Gestione SORICAL	☐	☑
CARPANZANO	011	234	Querceto 1	0	0	80	€ 0,15	€ 38,00	€. 38,00	Valore VAM	Dec. Espr. n. 12649,1/20	Gestione SORICAL	☐	☑
CARPANZANO	011	235	Pascolo 1	0	1	40	€ 0,11	€ 79,00	€. 79,00	Valore VAM	Dec. Espr. n. 12649,1/20	Gestione SORICAL	☐	☑
CARPANZANO	011	236	Area Rurale	0	0	40	€ 0,00	€ 0,00	€. 0,00	Valore VAM	Dec. Espr. n. 12649,1/20	Gestione SORICAL	☐	☑
CARPANZANO	014	69	Bosco Ceduo	0	1	40	€ 0,03	€ 56,00	€. 56,00	Valore VAM	Dec. Espr. n. 12649,1/20	Gestione SORICAL	☐	☑
CARPANZANO	014	70	Bosco Ceduo	0	1	0	€ 0,03	€ 40,00	€. 40,00	Valore VAM	Dec. Espr. n. 12649,1/20	Gestione SORICAL	☐	☑
CARPANZANO	014	71	Bosco Ceduo	0	9	0	€ 0,18	€ 362,00	€. 361,00	Valore VAM	Dec. Espr. n. 12649,1/20	Gestione SORICAL	☐	☑
CARPANZANO	014	72	Semin Irrig	0	0	60	€ 0,29	€ 63,00	€. 63,00	Valore VAM	Dec. Espr. n. 12649,1/20	Gestione SORICAL	☐	☑
CARPANZANO	015	28	Castagneto 2	0	7	0	€ 1,59	€ 448,00	€. 446,00	Valore VAM	Dec. Espr. n. 12649,1/20	Gestione SORICAL	☐	☑
CARPANZANO	015	29	Pascolo 1	0	11	0	€ 0,93	€ 621,00	€. 619,00	Valore VAM	Dec. Espr. n. 12649,1/20	Gestione SORICAL	☐	☑
CARPANZANO	015	32	Pascolo 1	0	0	10	€ 0,01	€ 6,00	€. 6,00	Valore VAM	Dec. Espr. n. 12649,1/20	Gestione SORICAL	☐	☑
CARPANZANO	015	34	Pascolo 1	0	24	0	€ 2,01	€ 1.355,00	€. 1.350,00	Valore VAM	Dec. Espr. n. 12649,1/20	Gestione SORICAL	☐	☑
Totali per Comune								**€ 7.812,00**	**€. 7.784,00**					
CASOLE BRUZIO	002	349	Semin Arb 2	0	0	86	€ 0,41	€ 121,00	€. 121,00	Valore VAM	Dec.Esp. D.S. n.6804/06	Gestione SORICAL	☐	☑
CASOLE BRUZIO	002	456	Seminativo 1	0	3	55	€ 2,78	€ 370,00	€. 369,00	Valore VAM	ex Casmez	Gestione SORICAL	☐	☑
CASOLE BRUZIO	002	458	Semin Arb 1	0	5	45	€ 3,51	€ 769,00	€. 766,00	Valore VAM	ex Casmez	Gestione SORICAL	☐	☑
CASOLE BRUZIO	002	465	Semin Arb 2	0	0	70	€ 0,34	€ 99,00	€. 99,00	Valore VAM	ex Casmez	Gestione SORICAL	☐	☑
CASOLE BRUZIO	002	539	Bosco Ceduo	0	2	0	€ 0,21	€ 130,00	€. 129,00	Valore VAM	ex Casmez	Gestione SORICAL	☐	☑
CASOLE BRUZIO	002	540	Semin Arb 2	0	0	20	€ 0,10	€ 28,00	€. 28,00	Valore VAM	ex Casmez	Gestione SORICAL	☐	☑
CASOLE BRUZIO	002	541	Semin Arb 2	0	1	20	€ 0,58	€ 169,00	€. 168,00	Valore VAM	ex Casmez	Gestione SORICAL	☐	☑

Comune	Foglio	Part.la	Coltura	ha	a	ca	Reddito Dominicale	Valore 2019	Valore 2020	Stima / Valore	Provenienza	Destinazione d'uso	Disp.	Indisp
CASOLE BRUZIO	002	542	Semin Arb 2	0	0	20	€ 0,10	€ 28,00	€. 28,00	Valore VAM	ex Casmez	Gestione SORICAL	☐	☑
CASOLE BRUZIO	002	543	Semin Arb 2	0	1	30	€ 0,63	€ 183,00	€. 182,00	Valore VAM	ex Casmez	Gestione SORICAL	☐	☑
CASOLE BRUZIO	002	545	Semin Arb 2	0	0	85	€ 0,41	€ 120,00	€. 120,00	Valore VAM	ex Casmez	Gestione SORICAL	☐	☑
CASOLE BRUZIO	002	546	Semin Arb 2	0	0	12	€ 0,06	€ 17,00	€. 17,00	Valore VAM	ex Casmez	Gestione SORICAL	☐	☑
CASOLE BRUZIO	002	547	Semin Arb 2	0	1	40	€ 0,68	€ 198,00	€. 197,00	Valore VAM	ex Casmez	Gestione SORICAL	☐	☑
CASOLE BRUZIO	002	548	Semin Arb 2	0	0	75	€ 0,36	€ 106,00	€. 106,00	Valore VAM	ex Casmez	Gestione SORICAL	☐	☑
CASOLE BRUZIO	002	549	Semin Arb 2	0	0	96	€ 0,46	€ 135,00	€. 134,00	Valore VAM	ex Casmez	Gestione SORICAL	☐	☑
CASOLE BRUZIO	002	550	Semin Arb 2	0	0	36	€ 0,18	€ 51,00	€. 51,00	Valore VAM	ex Casmez	Gestione SORICAL	☐	☑
CASOLE BRUZIO	002	551	Ficheto 1	0	0	80	€ 0,51	€ 128,00	€. 127,00	Valore VAM	ex Casmez	Gestione SORICAL	☐	☑
CASOLE BRUZIO	002	553	Querceto	0	1	80	€ 0,70	€ 115,00	€. 115,00	Valore VAM	ex Casmez	Gestione SORICAL	☐	☑
CASOLE BRUZIO	002	555	Semin Arb 1	0	1	50	€ 0,96	€ 212,00	€. 211,00	Valore VAM	ex Casmez	Gestione SORICAL	☐	☑
CASOLE BRUZIO	002	557	Semin Arb 1	0	0	45	€ 0,29	€ 64,00	€. 64,00	Valore VAM	ex Casmez	Gestione SORICAL	☐	☑
CASOLE BRUZIO	002	558	Vigneto 1	0	0	40	€ 0,29	€ 96,00	€. 96,00	Valore VAM	ex Casmez	Gestione SORICAL	☐	☑
CASOLE BRUZIO	002	559	Seminativo 1	0	1	20	€ 0,85	€ 125,00	€. 124,00	Valore VAM	ex Casmez	Gestione SORICAL	☐	☑
CASOLE BRUZIO	002	561	Semin Arb 1	0	0	60	€ 0,39	€ 85,00	€. 85,00	Valore VAM	ex Casmez	Gestione SORICAL	☐	☑
CASOLE BRUZIO	002	562	Ficheto 1	0	0	60	€ 0,39	€ 96,00	€. 96,00	Valore VAM	ex Casmez	Gestione SORICAL	☐	☑
CASOLE BRUZIO	002	563	Ficheto 1	0	0	44	€ 0,29	€ 70,00	€. 70,00	Valore VAM	ex Casmez	Gestione SORICAL	☐	☑
CASOLE BRUZIO	002	565	Semin Arb 1	0	1	60	€ 1,04	€ 226,00	€. 225,00	Valore VAM	ex Casmez	Gestione SORICAL	☐	☑
CASOLE BRUZIO	002	567	Cast frutto 1	0	1	40	€ 0,59	€ 126,00	€. 125,00	Valore VAM	ex Casmez	Gestione SORICAL	☐	☑
CASOLE BRUZIO	002	568	Seminativo 1	0	3	80	€ 2,70	€ 396,00	€. 394,00	Valore VAM	ex Casmez	Gestione SORICAL	☐	☑
CASOLE BRUZIO	002	594	Semin Arb 2	0	0	20	€ 0,09	€ 28,00	€. 28,00	Valore VAM	Dec.Esp. D.S. n.6804/06	Gestione SORICAL	☐	☑
CASOLE BRUZIO	002	595	Area Rurale	0	0	10	€ 0,00	€ 0,00	€. 0,00	Valore Catastale	Dec.Esp. D.S. n.6804/06	Gestione SORICAL	☐	☑
CASOLE BRUZIO	002	597	Semin Arb 2	0	0	25	€ 0,11	€ 35,00	€. 35,00	Valore VAM	Dec.Esp. D.S. n.6804/06	Gestione SORICAL	☐	☑
CASOLE BRUZIO	002	599	Semin Arb 2	0	0	10	€ 0,05	€ 14,00	€. 14,00	Valore VAM	Dec.Esp. D.S. n.6804/06	Gestione SORICAL	☐	☑
CASOLE BRUZIO	002	601	Semin Arb 2	0	0	65	€ 0,30	€ 92,00	€. 92,00	Valore VAM	Dec.Esp. D.S. n.6804/06	Gestione SORICAL	☐	☑
CASOLE BRUZIO	002	603	Semin Arb 2	0	0	40	€ 0,19	€ 56,00	€. 56,00	Valore VAM	Dec.Esp. D.S. n.6804/06	Gestione SORICAL	☐	☑
CASOLE BRUZIO	002	605	Bosco Ceduo	0	1	0	€ 0,10	€ 65,00	€. 65,00	Valore VAM	Dec.Esp. D.S. n.6804/06	Gestione SORICAL	☐	☑
CASOLE BRUZIO	003	378	Semin Arb 1	0	4	30	€ 2,78	€ 607,00	€. 605,00	Valore VAM	ex Casmez	Gestione SORICAL	☐	☑
CASOLE BRUZIO	003	419	Semin Arb 1	0	13	0	€ 8,39	€ 1.835,00	€. 1.828,00	Valore VAM	ex Casmez	Gestione SORICAL	☐	☑
CASOLE BRUZIO	003	457	Cast frutto 2	0	3	0	€ 0,58	€ 270,00	€. 269,00	Valore VAM	ex Casmez	Gestione SORICAL	☐	☑
CASOLE BRUZIO	003	500	Ficheto 1	0	1	20	€ 0,78	€ 192,00	€. 191,00	Valore VAM	ex Casmez	Gestione SORICAL	☐	☑
CASOLE BRUZIO	003	559	Ficheto 1	0	0	60	€ 0,39	€ 96,00	€. 96,00	Valore VAM	ex Casmez	Gestione SORICAL	☐	☑
CASOLE BRUZIO	003	575	Ficheto 1	0	0	12	€ 0,08	€ 19,00	€. 19,00	Valore VAM	ex Casmez	Gestione SORICAL	☐	☑
CASOLE BRUZIO	003	576	Ficheto 1	0	0	50	€ 0,33	€ 80,00	€. 80,00	Valore VAM	ex Casmez	Gestione SORICAL	☐	☑
CASOLE BRUZIO	003	577	Semin Arb 1	0	0	50	€ 0,33	€ 71,00	€. 71,00	Valore VAM	ex Casmez	Gestione SORICAL	☐	☑
CASOLE BRUZIO	003	578	Semin Arb 1	0	0	40	€ 0,26	€ 56,00	€. 56,00	Valore VAM	ex Casmez	Gestione SORICAL	☐	☑
CASOLE BRUZIO	003	580	Semin Arb 1	0	0	96	€ 0,63	€ 135,00	€. 134,00	Valore VAM	ex Casmez	Gestione SORICAL	☐	☑
CASOLE BRUZIO	003	581	Semin Arb 1	0	2	0	€ 1,29	€ 282,00	€. 281,00	Valore VAM	ex Casmez	Gestione SORICAL	☐	☑

Comune	Foglio	Part.la	Coltura	ha	a	ca	Reddito Dominicale	Valore 2019	Valore 2020	Stima / Valore	Provenienza	Destinazione d'uso	Disp.	Indisp
CASOLE BRUZIO	003	582	Semin Arb 1	0	0	50	€ 0,33	€ 71,00	€. 71,00	Valore VAM	ex Casmez	Gestione SORICAL	☐	☑
CASOLE BRUZIO	003	583	Semin Arb 1	0	0	80	€ 0,51	€ 113,00	€. 113,00	Valore VAM	ex Casmez	Gestione SORICAL	☐	☑
CASOLE BRUZIO	003	585	Semin Arb 1	0	0	8	€ 0,05	€ 11,00	€. 11,00	Valore VAM	ex Casmez	Gestione SORICAL	☐	☑
CASOLE BRUZIO	003	586	Cast frutto 2	0	0	30	€ 0,06	€ 27,00	€. 27,00	Valore VAM	ex Casmez	Gestione SORICAL	☐	☑
CASOLE BRUZIO	003	587	Cast frutto 2	0	1	0	€ 0,19	€ 90,00	€. 90,00	Valore VAM	ex Casmez	Gestione SORICAL	☐	☑
CASOLE BRUZIO	003	588	Cast frutto 2	0	1	30	€ 0,25	€ 117,00	€. 117,00	Valore VAM	ex Casmez	Gestione SORICAL	☐	☑
CASOLE BRUZIO	003	595	Ficheto 2	0	0	20	€ 0,09	€ 32,00	€. 32,00	Valore VAM	ex Casmez	Gestione SORICAL	☐	☑
CASOLE BRUZIO	003	599	Ficheto 1	0	1	60	€ 1,04	€ 255,00	€. 254,00	Valore VAM	ex Casmez	Gestione SORICAL	☐	☑
CASOLE BRUZIO	003	600	Ficheto 1	0	0	30	€ 0,19	€ 48,00	€. 48,00	Valore VAM	ex Casmez	Gestione SORICAL	☐	☑
CASOLE BRUZIO	003	601	Querceto	0	0	24	€ 0,09	€ 15,00	€. 15,00	Valore VAM	ex Casmez	Gestione SORICAL	☐	☑
CASOLE BRUZIO	003	603	Semin Arb 1	0	1	20	€ 0,78	€ 169,00	€. 168,00	Valore VAM	ex Casmez	Gestione SORICAL	☐	☑
CASOLE BRUZIO	003	605	Semin Arb 1	0	0	50	€ 0,33	€ 71,00	€. 71,00	Valore VAM	ex Casmez	Gestione SORICAL	☐	☑
CASOLE BRUZIO	003	607	Semin Arb 1	0	1	40	€ 0,90	€ 198,00	€. 197,00	Valore VAM	ex Casmez	Gestione SORICAL	☐	☑
CASOLE BRUZIO	003	608	Semin Arb 1	0	0	60	€ 0,39	€ 85,00	€. 85,00	Valore VAM	ex Casmez	Gestione SORICAL	☐	☑
CASOLE BRUZIO	003	610	Semin Arb 1	0	0	56	€ 0,36	€ 79,00	€. 79,00	Valore VAM	ex Casmez	Gestione SORICAL	☐	☑
CASOLE BRUZIO	003	611	Querceto	0	0	23	€ 0,09	€ 15,00	€. 15,00	Valore VAM	ex Casmez	Gestione SORICAL	☐	☑
CASOLE BRUZIO	003	612	Querceto	0	0	36	€ 0,14	€ 23,00	€. 23,00	Valore VAM	ex Casmez	Gestione SORICAL	☐	☑
CASOLE BRUZIO	003	613	Ficheto 1	0	1	20	€ 0,78	€ 192,00	€. 191,00	Valore VAM	ex Casmez	Gestione SORICAL	☐	☑
CASOLE BRUZIO	003	658	Ficheto 1	0	0	70	€ 0,45	€ 112,00	€. 112,00	Valore VAM	Dec.Esp. D.S. n.6804/06	Gestione SORICAL	☐	☑
CASOLE BRUZIO	003	660	Ficheto 1	0	0	20	€ 0,13	€ 32,00	€. 32,00	Valore VAM	Dec.Esp. D.S. n.6804/06	Gestione SORICAL	☐	☑
CASOLE BRUZIO	003	662	Ficheto 1	0	0	5	€ 0,04	€ 8,00	€. 8,00	Valore VAM	Dec.Esp. D.S. n.6804/06	Gestione SORICAL	☐	☑
CASOLE BRUZIO	003	664	Ficheto 1	0	0	40	€ 0,26	€ 64,00	€. 64,00	Valore VAM	Dec.Esp. D.S. n.6804/06	Gestione SORICAL	☐	☑
CASOLE BRUZIO	003	666	Ficheto 1	0	0	45	€ 0,29	€ 72,00	€. 72,00	Valore VAM	Dec.Esp. D.S. n.6804/06	Gestione SORICAL	☐	☑
CASOLE BRUZIO	003	668	Semin Arb 1	0	0	30	€ 0,19	€ 42,00	€. 42,00	Valore VAM	Dec.Esp. D.S. n.6804/06	Gestione SORICAL	☐	☑
CASOLE BRUZIO	003	670	Semin Arb 1	0	0	5	€ 0,04	€ 7,00	€. 7,00	Valore VAM	Dec.Esp. D.S. n.6804/06	Gestione SORICAL	☐	☑
CASOLE BRUZIO	003	672	Semin Arb 1	0	0	65	€ 0,43	€ 92,00	€. 92,00	Valore VAM	Dec.Esp. D.S. n.6804/06	Gestione SORICAL	☐	☑
CASOLE BRUZIO	003	673	Semin Arb 1	0	0	15	€ 0,10	€ 21,00	€. 21,00	Valore VAM	Dec.Esp. D.S. n.6804/06	Gestione SORICAL	☐	☑
CASOLE BRUZIO	003	675	Semin Arb 1	0	0	75	€ 0,49	€ 106,00	€. 106,00	Valore VAM	Dec.Esp. D.S. n.6804/06	Gestione SORICAL	☐	☑
CASOLE BRUZIO	003	677	Semin Arb 1	0	0	15	€ 0,10	€ 21,00	€. 21,00	Valore VAM	Dec.Esp. D.S. n.6804/06	Gestione SORICAL	☐	☑
CASOLE BRUZIO	003	679	Semin Arb 1	0	0	40	€ 0,26	€ 56,00	€. 56,00	Valore VAM	Dec.Esp. D.S. n.6804/06	Gestione SORICAL	☐	☑
CASOLE BRUZIO	003	681	Castagneto 2	0	0	35	€ 0,06	€ 32,00	€. 32,00	Valore VAM	Dec.Esp. D.S. n.6804/06	Gestione SORICAL	☐	☑
CASOLE BRUZIO	003	683	Castagneto 2	0	0	45	€ 0,09	€ 41,00	€. 41,00	Valore VAM	Dec.Esp. D.S. n.6804/06	Gestione SORICAL	☐	☑
CASOLE BRUZIO	003	685	Castagneto 2	0	0	40	€ 0,08	€ 36,00	€. 36,00	Valore VAM	Dec.Esp. D.S. n.6804/06	Gestione SORICAL	☐	☑
CASOLE BRUZIO	003	686	Castagneto 2	0	0	45	€ 0,09	€ 41,00	€. 41,00	Valore VAM	Dec.Esp. D.S. n.6804/06	Gestione SORICAL	☐	☑
CASOLE BRUZIO	003	688	Castagneto 2	0	0	60	€ 0,11	€ 54,00	€. 54,00	Valore VAM	Dec.Esp. D.S. n.6804/06	Gestione SORICAL	☐	☑
CASOLE BRUZIO	003	690	Cast frutto 2	0	0	45	€ 0,09	€ 41,00	€. 41,00	Valore VAM	ex Casmez	Gestione SORICAL	☐	☑
CASOLE BRUZIO	003	691	Cast frutto 2	0	0	55	€ 0,11	€ 50,00	€. 50,00	Valore VAM	ex Casmez	Gestione SORICAL	☐	☑
CASOLE BRUZIO	003	692	Castagneto 2	0	0	2	€ 0,01	€ 2,00	€. 2,00	Valore VAM	Dec.Esp. D.S. n.6804/06	Gestione SORICAL	☐	☑

Comune	Foglio	Part.la	Coltura	ha	a	ca	Reddito Dominicale	Valore 2019	Valore 2020	Stima / Valore	Provenienza	Destinazione d'uso	Disp.	Indisp
CASOLE BRUZIO	003	693	Cast frutto 2	0	0	5	€ 0,01	€ 5,00	€. 5,00	Valore VAM	ex Casmez	Gestione SORICAL	☐	☑
CASOLE BRUZIO	003	694	Cast frutto 2	0	0	15	€ 0,03	€ 14,00	€. 14,00	Valore VAM	ex Casmez	Gestione SORICAL	☐	☑
CASOLE BRUZIO	003	695	Cast frutto 2	0	0	70	€ 0,14	€ 63,00	€. 63,00	Valore VAM	ex Casmez	Gestione SORICAL	☐	☑
CASOLE BRUZIO	003	696	Cast frutto 2	0	0	20	€ 0,04	€ 18,00	€. 18,00	Valore VAM	ex Casmez	Gestione SORICAL	☐	☑
CASOLE BRUZIO	003	697	Castagneto 2	0	0	5	€ 0,01	€ 5,00	€. 5,00	Valore VAM	Dec.Esp. D.S. n.6804/06	Gestione SORICAL	☐	☑
CASOLE BRUZIO	003	699	Ficheto 2	0	0	15	€ 0,06	€ 24,00	€. 24,00	Valore VAM	ex Casmez	Gestione SORICAL	☐	☑
CASOLE BRUZIO	003	700	Ficheto 2	0	0	5	€ 0,03	€ 8,00	€. 8,00	Valore VAM	ex Casmez	Gestione SORICAL	☐	☑
CASOLE BRUZIO	003	701	Ficheto 2	0	0	15	€ 0,06	€ 24,00	€. 24,00	Valore VAM	Dec.Esp. D.S. n.6804/06	Gestione SORICAL	☐	☑
CASOLE BRUZIO	003	703	Ente Urbano	0	0	75	€ 0,00	€ 0,00	€. 0,00	Valore Catastale	Dec.Esp. D.S. n.6804/06	Gestione SORICAL	☐	☑
CASOLE BRUZIO	003	705	Ente Urbano	0	0	0	€ 0,00	€ 0,00	€. 0,00	Valore Catastale	Dec.Esp. D.S. n.6804/06	Gestione SORICAL	☐	☑
CASOLE BRUZIO	003	748	Ficheto 1	0	1	50	€ 0,96	€ 239,00	€. 238,00	Valore VAM	ex Casmez	Gestione SORICAL	☐	☑
CASOLE BRUZIO	003	768	Semin Arb 1	0	2	52	€ 1,63	€ 356,00	€. 355,00	Valore VAM	ex Casmez	Gestione SORICAL	☐	☑
CASOLE BRUZIO	004	425	Cast frutto 2	0	7	20	€ 1,40	€ 649,00	€. 646,00	Valore VAM	ex Casmez	Gestione SORICAL	☐	☑
CASOLE BRUZIO	004	431	Cast frutto 1	0	2	80	€ 1,18	€ 252,00	€. 251,00	Valore VAM	ex Casmez	Gestione SORICAL	☐	☑
CASOLE BRUZIO	004	490	Cast frutto 2	0	7	10	€ 1,38	€ 640,00	€. 637,00	Valore VAM	ex Casmez	Gestione SORICAL	☐	☑
CASOLE BRUZIO	004	491	Cast frutto 2	0	4	60	€ 0,89	€ 415,00	€. 413,00	Valore VAM	ex Casmez	Gestione SORICAL	☐	☑
CASOLE BRUZIO	004	493	Cast frutto 2	0	0	50	€ 0,10	€ 45,00	€. 45,00	Valore VAM	ex Casmez	Gestione SORICAL	☐	☑
CASOLE BRUZIO	004	494	Cast frutto 2	0	0	10	€ 0,03	€ 9,00	€. 9,00	Valore VAM	ex Casmez	Gestione SORICAL	☐	☑
CASOLE BRUZIO	004	496	Cast frutto 2	0	9	60	€ 1,86	€ 865,00	€. 862,00	Valore VAM	ex Casmez	Gestione SORICAL	☐	☑
CASOLE BRUZIO	005	268	Uliveto 2	0	3	80	€ 1,48	€ 738,00	€. 735,00	Valore VAM	ex Casmez	Gestione SORICAL	☐	☑
CASOLE BRUZIO	005	282	Pascolo	0	3	70	€ 0,40	€ 149,00	€. 148,00	Valore VAM	ex Casmez	Gestione SORICAL	☐	☑
CASOLE BRUZIO	005	287	Semin Arb 2	0	3	80	€ 1,84	€ 536,00	€. 534,00	Valore VAM	ex Casmez	Gestione SORICAL	☐	☑
CASOLE BRUZIO	005	289	Pascolo	0	2	90	€ 0,31	€ 116,00	€. 116,00	Valore VAM	ex Casmez	Gestione SORICAL	☐	☑
CASOLE BRUZIO	005	290	Pascolo	0	1	30	€ 0,14	€ 52,00	€. 52,00	Valore VAM	ex Casmez	Gestione SORICAL	☐	☑
CASOLE BRUZIO	005	292	Seminativo 1	0	6	40	€ 4,55	€ 667,00	€. 664,00	Valore VAM	ex Casmez	Gestione SORICAL	☐	☑
CASOLE BRUZIO	005	293	Seminativo 1	0	0	20	€ 0,14	€ 21,00	€. 21,00	Valore VAM	ex Casmez	Gestione SORICAL	☐	☑
Totali per Comune								**€ 16.647,00**	**€. 16.591,00**					
CASSANO ALLO IONIO	025	26	Seminativo 4	0	2	76	€ 0,54	€ 282,00	€. 281,00	Valore VAM	ex Casmez	Gestione SORICAL	☐	☑
CASSANO ALLO IONIO	031	639	Semin Arb 2	0	0	60	€ 0,19	€ 71,00	€. 71,00	Valore VAM	ex Casmez	Gestione SORICAL	☐	☑
CASSANO ALLO IONIO	031	641	Semin Arb 2	0	1	0	€ 0,33	€ 118,00	€. 118,00	Valore VAM	ex Casmez	Gestione SORICAL	☐	☑
CASSANO ALLO IONIO	031	643	Semin Arb 2	0	1	0	€ 0,33	€ 118,00	€. 118,00	Valore VAM	ex Casmez	Gestione SORICAL	☐	☑
CASSANO ALLO IONIO	031	645	Semin Arb 2	0	1	0	€ 0,33	€ 118,00	€. 118,00	Valore VAM	ex Casmez	Gestione SORICAL	☐	☑
CASSANO ALLO IONIO	031	647	Semin Arb 2	0	1	10	€ 0,35	€ 130,00	€. 129,00	Valore VAM	ex Casmez	Gestione SORICAL	☐	☑
CASSANO ALLO IONIO	031	649	Semin Arb 1	0	0	60	€ 0,28	€ 71,00	€. 71,00	Valore VAM	ex Casmez	Gestione SORICAL	☐	☑
CASSANO ALLO IONIO	031	651	Seminativo 4	0	5	70	€ 1,10	€ 582,00	€. 580,00	Valore VAM	ex Casmez	Gestione SORICAL	☐	☑
CASSANO ALLO IONIO	031	653	Uliveto 2	0	1	0	€ 0,45	€ 177,00	€. 176,00	Valore VAM	ex Casmez	Gestione SORICAL	☐	☑
CASSANO ALLO IONIO	031	655	Uliveto 2	0	0	50	€ 0,23	€ 88,00	€. 88,00	Valore VAM	ex Casmez	Gestione SORICAL	☐	☑

Comune	Foglio	Part.la	Coltura	ha	a	ca	Reddito Dominicale	Valore 2019	Valore 2020	Stima / Valore	Provenienza	Destinazione d'uso	Disp.	Indisp
CASSANO ALLO IONIO	031	657	Uliveto 2	0	0	50	€ 0,23	€ 88,00	€. 88,00	Valore VAM	ex Casmez	Gestione SORICAL	☐	☑
CASSANO ALLO IONIO	031	659	Uliveto 2	0	0	50	€ 0,23	€ 88,00	€. 88,00	Valore VAM	ex Casmez	Gestione SORICAL	☐	☑
CASSANO ALLO IONIO	031	661	Uliveto 2	0	0	80	€ 0,36	€ 142,00	€. 141,00	Valore VAM	ex Casmez	Gestione SORICAL	☐	☑
CASSANO ALLO IONIO	031	663	Uliveto 4	0	1	80	€ 0,23	€ 319,00	€. 318,00	Valore VAM	ex Casmez	Gestione SORICAL	☐	☑
CASSANO ALLO IONIO	031	665	Uliveto 2	0	0	50	€ 0,23	€ 88,00	€. 88,00	Valore VAM	ex Casmez	Gestione SORICAL	☐	☑
CASSANO ALLO IONIO	031	667	Uliveto 3	0	1	0	€ 0,23	€ 177,00	€. 176,00	Valore VAM	ex Casmez	Gestione SORICAL	☐	☑
CASSANO ALLO IONIO	031	668	Uliveto 3	0	0	50	€ 0,11	€ 88,00	€. 88,00	Valore VAM	ex Casmez	Gestione SORICAL	☐	☑
CASSANO ALLO IONIO	031	669	Uliveto 3	0	4	50	€ 1,01	€ 796,00	€. 793,00	Valore VAM	ex Casmez	Gestione SORICAL	☐	☑
CASSANO ALLO IONIO	031	716	Uliveto 2	0	5	60	€ 2,53	€ 991,00	€. 987,00	Valore VAM	ex Casmez	Gestione SORICAL	☐	☑
CASSANO ALLO IONIO	031	719	Seminativo 3	0	0	40	€ 0,16	€ 41,00	€. 41,00	Valore VAM	ex Casmez	Gestione SORICAL	☐	☑
CASSANO ALLO IONIO	031	722	Semin Arb 3	0	6	60	€ 1,28	€ 781,00	€. 778,00	Valore VAM	ex Casmez	Gestione SORICAL	☐	☑
CASSANO ALLO IONIO	031	725	Semin Arb 3	0	0	20	€ 0,04	€ 24,00	€. 24,00	Valore VAM	ex Casmez	Gestione SORICAL	☐	☑
CASSANO ALLO IONIO	031	728	Uliveto 2	0	2	0	€ 0,90	€ 354,00	€. 353,00	Valore VAM	ex Casmez	Gestione SORICAL	☐	☑
CASSANO ALLO IONIO	035	249	Seminativo 3	0	1	30	€ 0,55	€ 133,00	€. 132,00	Valore VAM	ex Casmez	Gestione SORICAL	☐	☑
CASSANO ALLO IONIO	035	253	Agrumeto 1	0	7	10	€ 16,96	€ 3.546,00	€. 3.532,00	Valore VAM	ex Casmez	Gestione SORICAL	☐	☑
CASSANO ALLO IONIO	035	256	Agrumeto 1	0	24	20	€ 57,80	€ 12.086,00	€. 12.038,00	Valore VAM	ex Casmez	Gestione SORICAL	☐	☑
CASSANO ALLO IONIO	035	259	Pascolo 3	0	0	30	€ 0,03	€ 22,00	€. 22,00	Valore VAM	ex Casmez	Gestione SORICAL	☐	☑
CASSANO ALLO IONIO	035	260	Pascolo 3	0	0	30	€ 0,03	€ 22,00	€. 22,00	Valore VAM	ex Casmez	Gestione SORICAL	☐	☑
CASSANO ALLO IONIO	035	261	Seminativo 3	0	26	30	€ 11,04	€ 2.684,00	€. 2.673,00	Valore VAM	ex Casmez	Gestione SORICAL	☐	☑
CASSANO ALLO IONIO	035	266	Seminativo 3	0	2	80	€ 1,18	€ 286,00	€. 285,00	Valore VAM	ex Casmez	Gestione SORICAL	☐	☑
CASSANO ALLO IONIO	035	269	Seminativo 3	0	0	18	€ 7,55	€ 18,00	€. 18,00	Valore VAM	ex Casmez	Gestione SORICAL	☐	☑
CASSANO ALLO IONIO	036	309	Uliveto 3	0	1	40	€ 0,31	€ 248,00	€. 247,00	Valore VAM	ex Casmez	Gestione SORICAL	☐	☑
CASSANO ALLO IONIO	036	310	Seminativo 2	0	2	0	€ 1,35	€ 204,00	€. 203,00	Valore VAM	ex Casmez	Gestione SORICAL	☐	☑
CASSANO ALLO IONIO	036	312	Agrumeto 2	0	2	40	€ 3,56	€ 1.199,00	€. 1.194,00	Valore VAM	ex Casmez	Gestione SORICAL	☐	☑
CASSANO ALLO IONIO	036	313	Orto Irrig 2	0	0	10	€ 0,15	€ 53,00	€. 53,00	Valore VAM	ex Casmez	Gestione SORICAL	☐	☑
CASSANO ALLO IONIO	036	314	Uliveto 1	0	1	20	€ 0,78	€ 212,00	€. 211,00	Valore VAM	ex Casmez	Gestione SORICAL	☐	☑
CASSANO ALLO IONIO	036	315	Uliveto 2	0	1	70	€ 0,76	€ 301,00	€. 300,00	Valore VAM	ex Casmez	Gestione SORICAL	☐	☑
CASSANO ALLO IONIO	036	317	Uliveto 2	0	0	20	€ 0,09	€ 35,00	€. 35,00	Valore VAM	ex Casmez	Gestione SORICAL	☐	☑
CASSANO ALLO IONIO	036	318	Uliveto 2	0	1	30	€ 0,59	€ 230,00	€. 229,00	Valore VAM	ex Casmez	Gestione SORICAL	☐	☑
CASSANO ALLO IONIO	036	320	Uliveto 2	0	1	30	€ 0,59	€ 230,00	€. 229,00	Valore VAM	ex Casmez	Gestione SORICAL	☐	☑
CASSANO ALLO IONIO	036	322	Uliveto 2	0	1	20	€ 0,54	€ 212,00	€. 211,00	Valore VAM	ex Casmez	Gestione SORICAL	☐	☑
CASSANO ALLO IONIO	036	324	Uliveto 2	0	2	40	€ 1,09	€ 425,00	€. 423,00	Valore VAM	ex Casmez	Gestione SORICAL	☐	☑
CASSANO ALLO IONIO	036	327	Orto Irrig 2	0	0	55	€ 0,84	€ 289,00	€. 288,00	Valore VAM	ex Casmez	Gestione SORICAL	☐	☑
CASSANO ALLO IONIO	036	330	Orto Irrig 2	0	0	60	€ 0,91	€ 315,00	€. 314,00	Valore VAM	ex Casmez	Gestione SORICAL	☐	☑
CASSANO ALLO IONIO	036	333	Orto Irrig 2	0	0	50	€ 0,76	€ 263,00	€. 262,00	Valore VAM	ex Casmez	Gestione SORICAL	☐	☑
CASSANO ALLO IONIO	036	336	Pascolo 3	0	6	90	€ 0,45	€ 502,00	€. 500,00	Valore VAM	ex Casmez	Gestione SORICAL	☐	☑
CASSANO ALLO IONIO	036	339	Pascolo 3	0	6	40	€ 0,41	€ 466,00	€. 464,00	Valore VAM	ex Casmez	Gestione SORICAL	☐	☑
CASSANO ALLO IONIO	036	342	Canneto	0	1	70	€ 1,21	€ 170,00	€. 169,00	Valore VAM	ex Casmez	Gestione SORICAL	☐	☑

Comune	Foglio	Part.la	Coltura	ha	a	ca	Reddito Dominicale	Valore 2019	Valore 2020	Stima / Valore	Provenienza	Destinazione d'uso	Disp.	Indisp
CASSANO ALLO IONIO	036	345	Agrumeto 2	0	2	50	€ 3,71	€ 1.249,00	€. 1.244,00	Valore VAM	ex Casmez	Gestione SORICAL	☐	☑
CASSANO ALLO IONIO	036	350	Pascolo 2	0	2	0	€ 0,25	€ 145,00	€. 144,00	Valore VAM	ex Casmez	Gestione SORICAL	☐	☑
CASSANO ALLO IONIO	036	353	Uliveto 2	0	1	80	€ 0,81	€ 319,00	€. 318,00	Valore VAM	ex Casmez	Gestione SORICAL	☐	☑
CASSANO ALLO IONIO	037	1085	Seminativo 3	0	3	20	€ 1,34	€ 327,00	€. 326,00	Valore VAM	ex Casmez	Gestione SORICAL	☐	☑
CASSANO ALLO IONIO	037	1086	Pascolo 3	0	8	60	€ 0,55	€ 626,00	€. 623,00	Valore VAM	ex Casmez	Gestione SORICAL	☐	☑
CASSANO ALLO IONIO	037	1090	Seminativo 4	0	14	10	€ 2,73	€ 1.439,00	€. 1.433,00	Valore VAM	ex Casmez	Gestione SORICAL	☐	☑
CASSANO ALLO IONIO	037	1091	Seminativo 4	0	7	50	€ 1,45	€ 765,00	€. 762,00	Valore VAM	ex Casmez	Gestione SORICAL	☐	☑
CASSANO ALLO IONIO	042	38	Rel acq es	0	3	31	€ 0,00	€ 0,00	€. 0,00	Valore Catastale	ex Casmez	Gestione SORICAL	☐	☑
CASSANO ALLO IONIO	043	1088	Seminativo 2	0	8	7	€ 5,48	€ 824,00	€. 821,00	Valore VAM	ex Casmez	Gestione SORICAL	☐	☑
CASSANO ALLO IONIO	043	1089	Seminativo 2	0	0	56	€ 0,38	€ 57,00	€. 57,00	Valore VAM	ex Casmez	Gestione SORICAL	☐	☑
CASSANO ALLO IONIO	043	1090	Seminativo 2	0	0	11	€ 0,08	€ 11,00	€. 11,00	Valore VAM	ex Casmez	Gestione SORICAL	☐	☑
CASSANO ALLO IONIO	043	1091	Seminativo 2	0	1	0	€ 0,68	€ 102,00	€. 102,00	Valore VAM	ex Casmez	Gestione SORICAL	☐	☑
CASSANO ALLO IONIO	043	1092	Seminativo 2	0	0	76	€ 0,51	€ 78,00	€. 78,00	Valore VAM	ex Casmez	Gestione SORICAL	☐	☑
CASSANO ALLO IONIO	043	534	Pascolo Cesp	0	5	95	€ 0,43	€ 284,00	€. 283,00	Valore VAM	ex Casmez	Gestione SORICAL	☐	☑
CASSANO ALLO IONIO	043	852	Pascolo Cesp	0	3	10	€ 0,23	€ 148,00	€. 147,00	Valore VAM	ex Casmez	Gestione SORICAL	☐	☑
CASSANO ALLO IONIO	043	853	Pascolo Cesp	0	4	10	€ 0,29	€ 196,00	€. 195,00	Valore VAM	ex Casmez	Gestione SORICAL	☐	☑
CASSANO ALLO IONIO	043	856	Seminativo 2	0	10	80	€ 7,33	€ 1.102,00	€. 1.098,00	Valore VAM	ex Casmez	Gestione SORICAL	☐	☑
CASSANO ALLO IONIO	043	857	Seminativo 2	0	0	80	€ 0,54	€ 82,00	€. 82,00	Valore VAM	ex Casmez	Gestione SORICAL	☐	☑
CASSANO ALLO IONIO	043	858	Seminativo 2	0	7	80	€ 5,29	€ 796,00	€. 793,00	Valore VAM	ex Casmez	Gestione SORICAL	☐	☑
CASSANO ALLO IONIO	043	860	Pascolo Cesp	0	1	80	€ 0,13	€ 86,00	€. 86,00	Valore VAM	ex Casmez	Gestione SORICAL	☐	☑
CASSANO ALLO IONIO	045	275	Seminativo 3	0	4	90	€ 2,05	€ 500,00	€. 498,00	Valore VAM	ex Casmez	Gestione SORICAL	☐	☑
CASSANO ALLO IONIO	045	277	Uliveto 3	0	1	0	€ 0,23	€ 177,00	€. 176,00	Valore VAM	ex Casmez	Gestione SORICAL	☐	☑
CASSANO ALLO IONIO	045	278	Fabbr Rurale	0	0	50	€ 0,00	€ 0,00	€. 0,00	Valore Catastale	ex Casmez	Gestione SORICAL	☐	☑
CASSANO ALLO IONIO	045	284	Seminativo 3	0	0	40	€ 0,16	€ 41,00	€. 41,00	Valore VAM	ex Casmez	Gestione SORICAL	☐	☑
CASSANO ALLO IONIO	047	360	Seminativo 3	0	0	80	€ 0,34	€ 82,00	€. 82,00	Valore VAM	ex Casmez	Gestione SORICAL	☐	☑
CASSANO ALLO IONIO	047	362	Agrumeto 1	0	1	40	€ 3,35	€ 699,00	€. 696,00	Valore VAM	ex Casmez	Gestione SORICAL	☐	☑
CASSANO ALLO IONIO	047	364	Agrumeto 2	0	1	20	€ 1,79	€ 599,00	€. 597,00	Valore VAM	ex Casmez	Gestione SORICAL	☐	☑
CASSANO ALLO IONIO	047	365	Orto Irrig 2	0	0	90	€ 1,36	€ 473,00	€. 471,00	Valore VAM	ex Casmez	Gestione SORICAL	☐	☑
CASSANO ALLO IONIO	047	366	Orto Irrig 2	0	1	20	€ 1,83	€ 631,00	€. 628,00	Valore VAM	ex Casmez	Gestione SORICAL	☐	☑
CASSANO ALLO IONIO	047	368	Seminativo 3	0	0	80	€ 0,34	€ 82,00	€. 82,00	Valore VAM	ex Casmez	Gestione SORICAL	☐	☑
CASSANO ALLO IONIO	047	370	Orto Irrig 2	0	2	0	€ 3,04	€ 1.051,00	€. 1.047,00	Valore VAM	ex Casmez	Gestione SORICAL	☐	☑
CASSANO ALLO IONIO	047	371	Agrumeto 1	0	1	0	€ 2,39	€ 499,00	€. 497,00	Valore VAM	ex Casmez	Gestione SORICAL	☐	☑
CASSANO ALLO IONIO	047	372	Agrumeto 1	0	1	60	€ 3,83	€ 799,00	€. 796,00	Valore VAM	ex Casmez	Gestione SORICAL	☐	☑
CASSANO ALLO IONIO	047	374	Agrumeto 1	0	1	0	€ 2,39	€ 499,00	€. 497,00	Valore VAM	ex Casmez	Gestione SORICAL	☐	☑
CASSANO ALLO IONIO	047	375	Agrumeto 2	0	0	20	€ 0,30	€ 100,00	€. 100,00	Valore VAM	ex Casmez	Gestione SORICAL	☐	☑
CASSANO ALLO IONIO	047	376	Agrumeto 1	0	2	80	€ 6,69	€ 1.398,00	€. 1.392,00	Valore VAM	ex Casmez	Gestione SORICAL	☐	☑
CASSANO ALLO IONIO	049	177	Uliveto 2	0	10	50	€ 4,75	€ 1.858,00	€. 1.851,00	Valore VAM	ex Casmez	Gestione SORICAL	☐	☑
CASSANO ALLO IONIO	049	204	Seminativo 3	0	0	20	€ 0,09	€ 20,00	€. 20,00	Valore VAM	ex Casmez	Gestione SORICAL	☐	☑

Comune	Foglio	Part.la	Coltura	ha	a	ca	Reddito Dominicale	Valore 2019	Valore 2020	Stima / Valore	Provenienza	Destinazione d'uso	Disp.	Indisp
CASSANO ALLO IONIO	049	205	Seminativo 3	0	0	90	€ 0,38	€ 92,00	€. 92,00	Valore VAM	ex Casmez	Gestione SORICAL	☐	☑
CASSANO ALLO IONIO	049	207	Seminativo 2	0	0	22	€ 14,91	€ 22,00	€. 22,00	Valore VAM	ex Casmez	Gestione SORICAL	☐	☑
CASSANO ALLO IONIO	049	209	Agrumeto 2	0	14	20	€ 21,09	€ 7.092,00	€. 7.064,00	Valore VAM	ex Casmez	Gestione SORICAL	☐	☑
CASSANO ALLO IONIO	049	211	Seminativo 3	0	11	20	€ 4,70	€ 1.143,00	€. 1.138,00	Valore VAM	ex Casmez	Gestione SORICAL	☐	☑
CASSANO ALLO IONIO	049	213	Uliveto 2	0	3	20	€ 1,45	€ 566,00	€. 564,00	Valore VAM	ex Casmez	Gestione SORICAL	☐	☑
CASSANO ALLO IONIO	049	215	Agrumeto 1	0	6	40	€ 15,29	€ 3.196,00	€. 3.183,00	Valore VAM	ex Casmez	Gestione SORICAL	☐	☑
CASSANO ALLO IONIO	049	216	Agrumeto 1	0	8	20	€ 19,59	€ 4.095,00	€. 4.079,00	Valore VAM	ex Casmez	Gestione SORICAL	☐	☑
CASSANO ALLO IONIO	049	218	Seminativo 3	0	6	50	€ 2,73	€ 663,00	€. 660,00	Valore VAM	ex Casmez	Gestione SORICAL	☐	☑
CASSANO ALLO IONIO	049	220	Seminativo 3	0	13	80	€ 5,79	€ 1.408,00	€. 1.402,00	Valore VAM	ex Casmez	Gestione SORICAL	☐	☑
CASSANO ALLO IONIO	049	222	Uliveto 2	0	2	70	€ 1,23	€ 478,00	€. 476,00	Valore VAM	ex Casmez	Gestione SORICAL	☐	☑
CASSANO ALLO IONIO	049	224	Uliveto 2	0	3	80	€ 1,71	€ 672,00	€. 669,00	Valore VAM	ex Casmez	Gestione SORICAL	☐	☑
CASSANO ALLO IONIO	049	229	Uliveto 2	0	0	50	€ 0,23	€ 88,00	€. 88,00	Valore VAM	ex Casmez	Gestione SORICAL	☐	☑
CASSANO ALLO IONIO	049	231	Uliveto 2	0	0	80	€ 0,36	€ 142,00	€. 141,00	Valore VAM	ex Casmez	Gestione SORICAL	☐	☑
CASSANO ALLO IONIO	049	234	Agrumeto 2	0	1	85	€ 2,75	€ 924,00	€. 920,00	Valore VAM	ex Casmez	Gestione SORICAL	☐	☑
CASSANO ALLO IONIO	049	237	Agrumeto 2	0	0	25	€ 0,38	€ 125,00	€. 124,00	Valore VAM	ex Casmez	Gestione SORICAL	☐	☑
CASSANO ALLO IONIO	049	240	Agrumeto 2	0	0	90	€ 1,34	€ 449,00	€. 447,00	Valore VAM	ex Casmez	Gestione SORICAL	☐	☑
CASSANO ALLO IONIO	049	242	Uliveto 2	0	0	50	€ 0,23	€ 88,00	€. 88,00	Valore VAM	ex Casmez	Gestione SORICAL	☐	☑
CASSANO ALLO IONIO	055	405	Seminativo 2	0	4	60	€ 3,11	€ 469,00	€. 467,00	Valore VAM	ex Casmez	Gestione SORICAL	☐	☑
CASSANO ALLO IONIO	055	407	Uliveto 3	0	6	70	€ 1,51	€ 1.186,00	€. 1.181,00	Valore VAM	ex Casmez	Gestione SORICAL	☐	☑
CASSANO ALLO IONIO	055	408	Uliveto 3	0	2	80	€ 0,64	€ 496,00	€. 494,00	Valore VAM	ex Casmez	Gestione SORICAL	☐	☑
CASSANO ALLO IONIO	055	410	Uliveto 3	0	10	90	€ 2,46	€ 1.929,00	€. 1.921,00	Valore VAM	ex Casmez	Gestione SORICAL	☐	☑
CASSANO ALLO IONIO	055	412	Uliveto 3	0	12	80	€ 2,89	€ 2.265,00	€. 2.256,00	Valore VAM	ex Casmez	Gestione SORICAL	☐	☑
CASSANO ALLO IONIO	055	414	Seminativo 2	0	2	0	€ 1,35	€ 204,00	€. 203,00	Valore VAM	ex Casmez	Gestione SORICAL	☐	☑
CASSANO ALLO IONIO	055	416	Seminativo 2	0	5	60	€ 3,80	€ 572,00	€. 570,00	Valore VAM	ex Casmez	Gestione SORICAL	☐	☑
CASSANO ALLO IONIO	056	135	Seminativo 2	0	23	60	€ 16,00	€ 2.408,00	€. 2.398,00	Valore VAM	ex Casmez	Gestione SORICAL	☐	☑
CASSANO ALLO IONIO	061	332	Uliveto	0	0	50	€ 0,23	€ 88,00	€. 88,00	Valore VAM	D.D. 01/06/2004 N. CS 0	Gestione SORICAL	☐	☑
CASSANO ALLO IONIO	061	333	Uliveto	0	3	60	€ 1,63	€ 637,00	€. 634,00	Valore VAM	D.D. 01/06/2004 N. CS 0	Gestione SORICAL	☐	☑
CASSANO ALLO IONIO	061	334	Uliveto	0	0	90	€ 0,41	€ 159,00	€. 158,00	Valore VAM	D.D. 01/06/2004 N. CS 0	Gestione SORICAL	☐	☑
CASSANO ALLO IONIO	061	335	Uliveto	0	0	30	€ 0,14	€ 53,00	€. 53,00	Valore VAM	D.D. 01/06/2004 N. CS 0	Gestione SORICAL	☐	☑
CASSANO ALLO IONIO	061	337	Uliveto	0	0	49	€ 0,23	€ 87,00	€. 87,00	Valore VAM	D.D. 01/06/2004 N. CS 0	Gestione SORICAL	☐	☑
CASSANO ALLO IONIO	061	480	Uliveto 2	0	1	80	€ 0,81	€ 319,00	€. 318,00	Valore VAM	ex Casmez	Gestione SORICAL	☐	☑
CASSANO ALLO IONIO	061	482	Uliveto 2	0	1	0	€ 0,45	€ 177,00	€. 176,00	Valore VAM	ex Casmez	Gestione SORICAL	☐	☑
CASSANO ALLO IONIO	061	484	Uliveto 2	0	0	60	€ 0,28	€ 106,00	€. 106,00	Valore VAM	ex Casmez	Gestione SORICAL	☐	☑
CASSANO ALLO IONIO	061	486	Agrumeto 2	0	0	25	€ 0,38	€ 125,00	€. 124,00	Valore VAM	ex Casmez	Gestione SORICAL	☐	☑
CASSANO ALLO IONIO	061	488	Agrumeto 2	0	2	10	€ 3,11	€ 1.049,00	€. 1.045,00	Valore VAM	ex Casmez	Gestione SORICAL	☐	☑
CASSANO ALLO IONIO	061	490	Agrumeto 2	0	0	15	€ 0,23	€ 75,00	€. 75,00	Valore VAM	ex Casmez	Gestione SORICAL	☐	☑
CASSANO ALLO IONIO	061	498	Uliveto 1	0	1	70	€ 1,10	€ 301,00	€. 300,00	Valore VAM	ex Casmez	Gestione SORICAL	☐	☑
CASSANO ALLO IONIO	061	535	Agrumeto 2	0	2	10	€ 3,11	€ 1.049,00	€. 1.045,00	Valore VAM	ex Casmez	Gestione SORICAL	☐	☑

Comune	Foglio	Part.la	Coltura	ha	a	ca	Reddito Dominicale	Valore 2019	Valore 2020	Stima / Valore	Provenienza	Destinazione d'uso	Disp.	Indisp
CASSANO ALLO IONIO	062	348	Agrumeto 1	0	2	60	€ 6,21	€ 1.298,00	€. 1.293,00	Valore VAM	ex Casmez	Gestione SORICAL	☐	☑
CASSANO ALLO IONIO	062	349	Seminativo 1	0	2	80	€ 2,53	€ 286,00	€. 285,00	Valore VAM	ex Casmez	Gestione SORICAL	☐	☑
CASSANO ALLO IONIO	062	350	Seminativo 1	0	7	70	€ 6,96	€ 786,00	€. 783,00	Valore VAM	ex Casmez	Gestione SORICAL	☐	☑
CASSANO ALLO IONIO	062	351	Pascolo 1	0	5	80	€ 1,50	€ 422,00	€. 420,00	Valore VAM	ex Casmez	Gestione SORICAL	☐	☑
CASSANO ALLO IONIO	062	352	Agrumeto 1	0	1	60	€ 3,83	€ 799,00	€. 796,00	Valore VAM	ex Casmez	Gestione SORICAL	☐	☑
CASSANO ALLO IONIO	062	353	Seminativo 1	0	1	30	€ 1,18	€ 133,00	€. 132,00	Valore VAM	ex Casmez	Gestione SORICAL	☐	☑
CASSANO ALLO IONIO	062	354	Seminativo 1	0	1	0	€ 0,90	€ 102,00	€. 102,00	Valore VAM	ex Casmez	Gestione SORICAL	☐	☑
CASSANO ALLO IONIO	062	355	Seminativo 1	0	1	0	€ 0,90	€ 102,00	€. 102,00	Valore VAM	ex Casmez	Gestione SORICAL	☐	☑
CASSANO ALLO IONIO	065	186	Pascolo Cesp	0	27	20	€ 2,99	€ 1.299,00	€. 1.294,00	Valore VAM	ex Casmez	Gestione SORICAL	☐	☑
CASSANO ALLO IONIO	066	340	Seminativo 3	0	0	70	€ 0,29	€ 71,00	€. 71,00	Valore VAM	ex Casmez	Gestione SORICAL	☐	☑
CASSANO ALLO IONIO	066	343	Seminativo 3	0	4	0	€ 1,68	€ 408,00	€. 406,00	Valore VAM	ex Casmez	Gestione SORICAL	☐	☑
CASSANO ALLO IONIO	066	344	Seminativo 3	0	6	10	€ 2,56	€ 623,00	€. 621,00	Valore VAM	ex Casmez	Gestione SORICAL	☐	☑
CASSANO ALLO IONIO	066	346	Seminativo 3	0	5	0	€ 2,10	€ 510,00	€. 508,00	Valore VAM	ex Casmez	Gestione SORICAL	☐	☑
CASSANO ALLO IONIO	072	223	Seminativo 2	0	31	50	€ 21,35	€ 3.215,00	€. 3.202,00	Valore VAM	ex Casmez	Gestione SORICAL	☐	☑
CASSANO ALLO IONIO	072	224	Seminativo 2	0	2	30	€ 1,56	€ 235,00	€. 234,00	Valore VAM	ex Casmez	Gestione SORICAL	☐	☑
CASSANO ALLO IONIO	072	227	area rurale	0	1	30	€ 0,00	€ 0,00	€. 0,00	Valore Catastale	ex Casmez	Gestione SORICAL	☐	☑
CASSANO ALLO IONIO	072	229	Agrumeto 1	0	1	0	€ 2,39	€ 499,00	€. 497,00	Valore VAM	ex Casmez	Gestione SORICAL	☐	☑
Totali per Comune								**€ 93.812,00**	**€. 93.443,00**					
CASTIGLIONE COSENTINO	005	337	Pascolo Cesp	0	0	90	€ 0,03	€ 38,00	€. 38,00	Valore VAM	Dec.Esp.D.S.n.17274/03	Gestione SORICAL	☐	☑
CASTIGLIONE COSENTINO	005	339	Pascolo Cesp	0	1	20		€ 40,00	€. 40,00	Valore Esproprio	Dec.Esp.D.S.n.17273/03	Gestione SORICAL	☐	☑
CASTIGLIONE COSENTINO	005	341	Pascolo Cesp	0	0	70		€ 23,00	€. 23,00	Valore Esproprio	Dec.Esp.D.S.n.17273/03	Gestione SORICAL	☐	☑
CASTIGLIONE COSENTINO	005	343	Querceto 2	0	4	70		€ 157,00	€. 156,00	Valore Esproprio	Dec.Esp.D.S.n.17273/03	Gestione SORICAL	☐	☑
CASTIGLIONE COSENTINO	005	345	Cast frutto	0	3	10		€ 104,00	€. 104,00	Valore Esproprio	Dec.Esp.D.S.n.17273/03	Gestione SORICAL	☐	☑
CASTIGLIONE COSENTINO	005	347	Cast frutto	0	0	10		€ 3,00	€. 3,00	Valore Esproprio	Dec.Esp.D.S.n.17273/03	Gestione SORICAL	☐	☑
CASTIGLIONE COSENTINO	005	349	Cast frutto	0	2	40		€ 100,00	€. 100,00	Valore Esproprio	Dec.Esp.D.S.n.17273/03	Gestione SORICAL	☐	☑
CASTIGLIONE COSENTINO	005	351	Cast frutto	0	0	50		€ 21,00	€. 21,00	Valore Esproprio	Dec.Esp.D.S.n.17273/03	Gestione SORICAL	☐	☑
CASTIGLIONE COSENTINO	005	353	Cast frutto	0	1	90		€ 94,00	€. 94,00	Valore Esproprio	Dec.Esp.D.S.n.17273/03	Gestione SORICAL	☐	☑
CASTIGLIONE COSENTINO	005	355	Ficheto 3	0	0	40		€ 37,00	€. 37,00	Valore Esproprio	Dec.Esp.D.S.n.17273/03	Gestione SORICAL	☐	☑
CASTIGLIONE COSENTINO	005	357	Uliveto 2	0	0	70		€ 65,00	€. 65,00	Valore Esproprio	Dec.Esp.D.S.n.17273/03	Gestione SORICAL	☐	☑
CASTIGLIONE COSENTINO	005	359	Vigneto 2	0	0	50		€ 46,00	€. 46,00	Valore Esproprio	Dec.Esp.D.S.n.17273/03	Gestione SORICAL	☐	☑
CASTIGLIONE COSENTINO	005	362	Semin Arb 3	0	0	40		€ 28,00	€. 28,00	Valore Esproprio	Dec.Esp.D.S.n.17273/03	Gestione SORICAL	☐	☑
CASTIGLIONE COSENTINO	005	363	Semin Arb 3	0	0	70		€ 34,00	€. 34,00	Valore Esproprio	Dec.Esp.D.S.n.17273/03	Gestione SORICAL	☐	☑
CASTIGLIONE COSENTINO	005	365	Vigneto 2	0	0	20		€ 15,00	€. 15,00	Valore Esproprio	Dec.Esp.D.S.n.17273/03	Gestione SORICAL	☐	☑
CASTIGLIONE COSENTINO	005	366	Semin Arb 3	0	0	40		€ 31,00	€. 31,00	Valore Esproprio	Dec.Esp.D.S.n.17273/03	Gestione SORICAL	☐	☑
CASTIGLIONE COSENTINO	005	368	Semin Arb 3	0	0	90		€ 69,00	€. 69,00	Valore Esproprio	Dec.Esp.D.S.n.17273/03	Gestione SORICAL	☐	☑
CASTIGLIONE COSENTINO	005	371	Semin Arb 3	0	0	80		€ 56,00	€. 56,00	Valore Esproprio	Dec.Esp.D.S.n.17273/03	Gestione SORICAL	☐	☑
CASTIGLIONE COSENTINO	005	373	Semin Arb 3	0	0	70		€ 49,00	€. 49,00	Valore Esproprio	Dec.Esp.D.S.n.17273/03	Gestione SORICAL	☐	☑

Comune	Foglio	Part.la	Coltura	ha	a	ca	Reddito Dominicale	Valore 2019	Valore 2020	Stima / Valore	Provenienza	Destinazione d'uso	Disp.	Indisp
CASTIGLIONE COSENTINO	005	375	Ficheto 3	0	1	20		€ 113,00	€. 113,00	Valore Esproprio	Dec.Esp.D.S.n.17273/03	Gestione SORICAL	☐	☑
CASTIGLIONE COSENTINO	005	377	Ficheto 3	0	0	80		€ 74,00	€. 74,00	Valore Esproprio	Dec.Esp.D.S.n.17273/03	Gestione SORICAL	☐	☑
CASTIGLIONE COSENTINO	005	378	Seminativo 2	0	3	60	€ 1,28	€ 375,00	€. 374,00	Valore VAM	Dec.Esp.D.S.n.17274/03	Gestione SORICAL	☐	☑
CASTIGLIONE COSENTINO	005	380	Semin Arb 2	0	0	70		€ 49,00	€. 49,00	Valore Esproprio	Dec.Esp.D.S.n.17273/03	Gestione SORICAL	☐	☑
CASTIGLIONE COSENTINO	005	381	Semin Arb 3	0	2	70	€ 0,88	€ 381,00	€. 379,00	Valore VAM	Dec.Esp.D.S.n.17274/03	Gestione SORICAL	☐	☑
CASTIGLIONE COSENTINO	005	383	Querceto 2	0	6	10	€ 0,99	€ 391,00	€. 389,00	Valore VAM	Dec.Esp.D.S.n.17274/03	Gestione SORICAL	☐	☑
CASTIGLIONE COSENTINO	005	385	Querceto 2	0	0	10		€ 6,00	€. 6,00	Valore Esproprio	Dec.Esp.D.S.n.17273/03	Gestione SORICAL	☐	☑
CASTIGLIONE COSENTINO	005	386	Semin Arb 3	0	0	20		€ 12,00	€. 12,00	Valore Esproprio	Dec.Esp.D.S.n.17273/03	Gestione SORICAL	☐	☑
CASTIGLIONE COSENTINO	005	387	Semin Arb 3	0	3	80		€ 268,00	€. 267,00	Valore Esproprio	Dec.Esp.D.S.n.17273/03	Gestione SORICAL	☐	☑
CASTIGLIONE COSENTINO	005	389	Semin Arb 3	0	2	80		€ 126,00	€. 125,00	Valore Esproprio	Dec.Esp.D.S.n.17273/03	Gestione SORICAL	☐	☑
CASTIGLIONE COSENTINO	005	392	Ficheto 3	0	0	90		€ 85,00	€. 85,00	Valore Esproprio	Dec.Esp.D.S.n.17273/03	Gestione SORICAL	☐	☑
CASTIGLIONE COSENTINO	005	394	Ficheto 3	0	1	0		€ 94,00	€. 94,00	Valore Esproprio	Dec.Esp.D.S.n.17273/03	Gestione SORICAL	☐	☑
CASTIGLIONE COSENTINO	005	396	Pascolo Cesp	0	2	0		€ 90,00	€. 90,00	Valore Esproprio	Dec.Esp.D.S.n.17273/03	Gestione SORICAL	☐	☑
CASTIGLIONE COSENTINO	005	398	Pascolo Cesp	0	1	30		€ 12,00	€. 12,00	Valore Esproprio	Dec.Esp.D.S.n.17273/03	Gestione SORICAL	☐	☑
CASTIGLIONE COSENTINO	008	650	Area Rurale	0	0	40		€ 24,00	€. 24,00	Valore Esproprio	Dec.Esp.D.S.n.17273/03	Gestione SORICAL	☐	☑
CASTIGLIONE COSENTINO	008	651	Semin Arb 3	0	0	20		€ 12,00	€. 12,00	Valore Esproprio	Dec.Esp.D.S.n.17273/03	Gestione SORICAL	☐	☑
CASTIGLIONE COSENTINO	008	652	Semin Arb 3	0	0	40	€ 0,13	€ 56,00	€. 56,00	Valore VAM	Dec.Esp.D.S.n.17274/03	Gestione SORICAL	☐	☑
CASTIGLIONE COSENTINO	008	654	Semin Arb 3	0	1	10	€ 0,35	€ 155,00	€. 154,00	Valore VAM	Dec.Esp.D.S.n.17274/03	Gestione SORICAL	☐	☑
CASTIGLIONE COSENTINO	008	657	Seminativo 3	0	2	80		€ 138,00	€. 137,00	Valore Esproprio	Dec.Esp.D.S.n.17273/03	Gestione SORICAL	☐	☑
CASTIGLIONE COSENTINO	008	659	Seminativo 3	0	0	30		€ 15,00	€. 15,00	Valore Esproprio	Dec.Esp.D.S.n.17273/03	Gestione SORICAL	☐	☑
CASTIGLIONE COSENTINO	008	660	Ente Urbano	0	0	20		€ 10,00	€. 10,00	Valore Esproprio	Dec.Esp.D.S.n.17273/03	Gestione SORICAL	☐	☑
CASTIGLIONE COSENTINO	008	661	Seminativo 3	0	1	50		€ 73,00	€. 73,00	Valore Esproprio	Dec.Esp.D.S.n.17273/03	Gestione SORICAL	☐	☑
CASTIGLIONE COSENTINO	008	663	Corte	0	0	30		€ 18,00	€. 18,00	Valore Esproprio	Dec.Esp.D.S.n.17273/03	Gestione SORICAL	☐	☑
CASTIGLIONE COSENTINO	012	631	Semin Arb 3	0	0	30	€ 0,10	€ 42,00	€. 42,00	Valore VAM	Dec.Esp.D.S.n.17274/03	Gestione SORICAL	☐	☑
CASTIGLIONE COSENTINO	012	632	Semin Irrig Ar	0	1	30	€ 0,68	€ 311,00	€. 310,00	Valore VAM	Dec.Esp.D.S.n.17274/03	Gestione SORICAL	☐	☑
CASTIGLIONE COSENTINO	012	636	Vigneto 2	0	2	0		€ 200,00	€. 199,00	Valore Esproprio	Dec.Esp.D.S.n.17273/03	Gestione SORICAL	☐	☑
CASTIGLIONE COSENTINO	012	638	Ficheto 3	0	0	60	€ 0,18	€ 96,00	€. 96,00	Valore VAM	Dec.Esp.D.S.n.17274/03	Gestione SORICAL	☐	☑
CASTIGLIONE COSENTINO	012	640	Cast frutto	0	0	90	€ 0,11	€ 81,00	€. 81,00	Valore VAM	Dec.Esp.D.S.n.17274/03	Gestione SORICAL	☐	☑
CASTIGLIONE COSENTINO	012	642	Cast frutto	0	0	20	€ 0,03	€ 18,00	€. 18,00	Valore VAM	Dec.Esp.D.S.n.17274/03	Gestione SORICAL	☐	☑
CASTIGLIONE COSENTINO	012	643	Querceto 2	0	2	10	€ 0,34	€ 135,00	€. 134,00	Valore VAM	Dec.Esp.D.S.n.17274/03	Gestione SORICAL	☐	☑
CASTIGLIONE COSENTINO	012	646	Querceto 2	0	0	80		€ 15,00	€. 15,00	Valore Esproprio	Dec.Esp.D.S.n.17273/03	Gestione SORICAL	☐	☑
CASTIGLIONE COSENTINO	012	648	Uliveto 3	0	0	20		€ 4,00	€. 4,00	Valore Esproprio	Dec.Esp.D.S.n.17273/03	Gestione SORICAL	☐	☑
CASTIGLIONE COSENTINO	012	650	Pascolo Cesp	0	3	40		€ 63,00	€. 63,00	Valore Esproprio	Dec.Esp.D.S.n.17273/03	Gestione SORICAL	☐	☑
CASTIGLIONE COSENTINO	012	651	Seminativo 3	0	2	50		€ 104,00	€. 104,00	Valore Esproprio	Dec.Esp.D.S.n.17273/03	Gestione SORICAL	☐	☑
CASTIGLIONE COSENTINO	012	653	Uliveto 3	0	1	40		€ 157,00	€. 156,00	Valore Esproprio	Dec.Esp.D.S.n.17273/03	Gestione SORICAL	☐	☑
CASTIGLIONE COSENTINO	012	656	Semin Arb 3	0	1	30		€ 92,00	€. 92,00	Valore Esproprio	Dec.Esp.D.S.n.17273/03	Gestione SORICAL	☐	☑
CASTIGLIONE COSENTINO	012	657	Semin Arb 3	0	0	50		€ 11,00	€. 11,00	Valore Esproprio	Dec.Esp.D.S.n.17273/03	Gestione SORICAL	☐	☑
CASTIGLIONE COSENTINO	012	659	Pascolo Cesp	0	1	90		€ 42,00	€. 42,00	Valore Esproprio	Dec.Esp.D.S.n.17273/03	Gestione SORICAL	☐	☑

Comune	Foglio	Part.la	Coltura	ha	a	ca	Reddito Dominicale	Valore 2019	Valore 2020	Stima / Valore	Provenienza	Destinazione d'uso	Disp.	Indisp
CASTIGLIONE COSENTINO	012	661	Pascolo Cesp	0	0	60		€ 33,00	€. 33,00	Valore Esproprio	Dec.Esp.D.S.n.17273/03	Gestione SORICAL	☐	☑
CASTIGLIONE COSENTINO	012	663	Ficheto 3	0	0	60		€ 60,00	€. 60,00	Valore Esproprio	Dec.Esp.D.S.n.17273/03	Gestione SORICAL	☐	☑
CASTIGLIONE COSENTINO	012	665	Uliveto 3	0	0	10		€ 5,00	€. 5,00	Valore Esproprio	Dec.Esp.D.S.n.17273/03	Gestione SORICAL	☐	☑
CASTIGLIONE COSENTINO	012	666	Semin Arb 3	0	1	40		€ 76,00	€. 76,00	Valore Esproprio	Dec.Esp.D.S.n.17273/03	Gestione SORICAL	☐	☑
CASTIGLIONE COSENTINO	012	668	Querceto 2	0	3	10		€ 97,00	€. 97,00	Valore Esproprio	Dec.Esp.D.S.n.17273/03	Gestione SORICAL	☐	☑
CASTIGLIONE COSENTINO	012	670	Querceto 2	0	1	20		€ 49,00	€. 49,00	Valore Esproprio	Dec.Esp.D.S.n.17273/03	Gestione SORICAL	☐	☑
CASTIGLIONE COSENTINO	012	672	Semin Irrig 2	0	0	10		€ 4,00	€. 4,00	Valore Esproprio	Dec.Esp.D.S.n.17273/03	Gestione SORICAL	☐	☑
CASTIGLIONE COSENTINO	012	673	Semin Irrig 2	0	1	60		€ 108,00	€. 108,00	Valore Esproprio	Dec.Esp.D.S.n.17273/03	Gestione SORICAL	☐	☑
CASTIGLIONE COSENTINO	012	675	Seminativo 3	0	0	20		€ 24,00	€. 24,00	Valore Esproprio	Dec.Esp.D.S.n.17273/03	Gestione SORICAL	☐	☑
CASTIGLIONE COSENTINO	012	676	Uliveto 3	0	0	20		€ 22,00	€. 22,00	Valore Esproprio	Dec.Esp.D.S.n.17273/03	Gestione SORICAL	☐	☑
CASTIGLIONE COSENTINO	012	677	Pascolo Arb	0	0	90		€ 44,00	€. 44,00	Valore Esproprio	Dec.Esp.D.S.n.17273/03	Gestione SORICAL	☐	☑
CASTIGLIONE COSENTINO	012	679	Querceto 2	0	0	40		€ 14,00	€. 14,00	Valore Esproprio	Dec.Esp.D.S.n.17273/03	Gestione SORICAL	☐	☑
CASTIGLIONE COSENTINO	012	680	Uliveto 3	0	2	60		€ 177,00	€. 176,00	Valore Esproprio	Dec.Esp.D.S.n.17273/03	Gestione SORICAL	☐	☑
CASTIGLIONE COSENTINO	012	682	Pascolo Arb	0	0	10		€ 5,00	€. 5,00	Valore Esproprio	Dec.Esp.D.S.n.17273/03	Gestione SORICAL	☐	☑
CASTIGLIONE COSENTINO	012	683	Semin Arb 3	0	3	20		€ 158,00	€. 157,00	Valore Esproprio	Dec.Esp.D.S.n.17273/03	Gestione SORICAL	☐	☑
CASTIGLIONE COSENTINO	012	685	Cast frutto	0	3	30		€ 1.630,00	€. 1.623,00	Valore Esproprio	Dec.Esp.D.S.n.17273/03	Gestione SORICAL	☐	☑
CASTIGLIONE COSENTINO	012	687	Pascolo Arb	0	0	30		€ 15,00	€. 15,00	Valore Esproprio	Dec.Esp.D.S.n.17273/03	Gestione SORICAL	☐	☑
CASTIGLIONE COSENTINO	012	689	Querceto 2	0	3	0		€ 94,00	€. 94,00	Valore Esproprio	Dec.Esp.D.S.n.17273/03	Gestione SORICAL	☐	☑
CASTIGLIONE COSENTINO	012	691	Semin Irrig 2	0	1	40		€ 99,00	€. 99,00	Valore Esproprio	Dec.Esp.D.S.n.17273/03	Gestione SORICAL	☐	☑
CASTIGLIONE COSENTINO	012	693	Semin Arb 3	0	4	20		€ 296,00	€. 295,00	Valore Esproprio	Dec.Esp.D.S.n.17273/03	Gestione SORICAL	☐	☑
CASTIGLIONE COSENTINO	012	695	Querceto 2	0	0	70		€ 22,00	€. 22,00	Valore Esproprio	Dec.Esp.D.S.n.17273/03	Gestione SORICAL	☐	☑
CASTIGLIONE COSENTINO	012	697	Semin Arb 3	0	0	80	€ 0,26	€ 113,00	€. 113,00	Valore VAM	Dec.Esp.D.S.n.17274/03	Gestione SORICAL	☐	☑
CASTIGLIONE COSENTINO	012	699	Semin Arb 3	0	2	30	€ 0,74	€ 325,00	€. 324,00	Valore VAM	Dec.Esp.D.S.n.17274/03	Gestione SORICAL	☐	☑
CASTIGLIONE COSENTINO	012	701	Ficheto 3	0	0	40		€ 40,00	€. 40,00	Valore Esproprio	Dec.Esp.D.S.n.17273/03	Gestione SORICAL	☐	☑
CASTIGLIONE COSENTINO	012	703	Uliveto 3	0	1	80		€ 183,00	€. 182,00	Valore Esproprio	Dec.Esp.D.S.n.17273/03	Gestione SORICAL	☐	☑
CASTIGLIONE COSENTINO	012	705	Ficheto 3	0	1	60		€ 162,00	€. 161,00	Valore Esproprio	Dec.Esp.D.S.n.17273/03	Gestione SORICAL	☐	☑
CASTIGLIONE COSENTINO	012	707	Ficheto 3	0	0	50		€ 50,00	€. 50,00	Valore Esproprio	Dec.Esp.D.S.n.17273/03	Gestione SORICAL	☐	☑
CASTIGLIONE COSENTINO	012	709	Ficheto 3	0	0	20		€ 14,00	€. 14,00	Valore Esproprio	Dec.Esp.D.S.n.17273/03	Gestione SORICAL	☐	☑
CASTIGLIONE COSENTINO	012	711	Uliveto 3	0	0	85		€ 96,00	€. 96,00	Valore Esproprio	Dec.Esp.D.S.n.17273/03	Gestione SORICAL	☐	☑
CASTIGLIONE COSENTINO	012	713	Uliveto 3	0	0	95		€ 107,00	€. 107,00	Valore Esproprio	Dec.Esp.D.S.n.17273/03	Gestione SORICAL	☐	☑
CASTIGLIONE COSENTINO	012	715	Uliveto 3	0	0	80		€ 89,00	€. 89,00	Valore Esproprio	Dec.Esp.D.S.n.17273/03	Gestione SORICAL	☐	☑
CASTIGLIONE COSENTINO	012	717	Uliveto 3	0	2	30		€ 257,00	€. 256,00	Valore Esproprio	Dec.Esp.D.S.n.17273/03	Gestione SORICAL	☐	☑
CASTIGLIONE COSENTINO	012	719	Semin Arb 3	0	0	10		€ 11,00	€. 11,00	Valore Esproprio	Dec.Esp.D.S.n.17273/03	Gestione SORICAL	☐	☑
CASTIGLIONE COSENTINO	012	720	Uliveto 3	0	2	30		€ 260,00	€. 259,00	Valore Esproprio	Dec.Esp.D.S.n.17273/03	Gestione SORICAL	☐	☑
CASTIGLIONE COSENTINO	012	722	Vigneto 2	0	0	40	€ 0,25	€ 96,00	€. 96,00	Valore VAM	Dec.Esp.D.S.n.17274/03	Gestione SORICAL	☐	☑
CASTIGLIONE COSENTINO	012	723	Semin Arb 3	0	0	30	€ 0,10	€ 42,00	€. 42,00	Valore VAM	Dec.Esp.D.S.n.17274/03	Gestione SORICAL	☐	☑
CASTIGLIONE COSENTINO	012	725	Cast frutto	0	0	60	€ 0,08	€ 54,00	€. 54,00	Valore VAM	Dec.Esp.D.S.n.17274/03	Gestione SORICAL	☐	☑
CASTIGLIONE COSENTINO	012	727	Cast frutto	0	2	60	€ 0,33	€ 234,00	€. 233,00	Valore VAM	Dec.Esp.D.S.n.17274/03	Gestione SORICAL	☐	☑

Comune	Foglio	Part.la	Coltura	ha	a	ca	Reddito Dominicale	Valore 2019	Valore 2020	Stima / Valore	Provenienza	Destinazione d'uso	Disp.	Indisp
CASTIGLIONE COSENTINO	012	729	Cast frutto	0	2	30	€ 0,29	€ 207,00	€. 206,00	Valore VAM	Dec.Esp.D.S.n.17274/03	Gestione SORICAL	☐	☑
Totali per Comune								**€ 10.330,00**	**€. 10.299,00**					
CASTROLIBERO	009	1770	Semin Arb 2	0	5	80	€ 3,00	€ 2.936,00	€. 2.924,00	Valore Esproprio	Dec.Esp.n.47 del 13/11/2	Gestione SORICAL	☐	☑
CASTROLIBERO	009	1772	Semin Arb 2	0	1	7	€ 0,55	€ 542,00	€. 540,00	Valore Esproprio	Dec.Esp.n.47 del 13/11/2	Gestione SORICAL	☐	☑
CASTROLIBERO	009	1774	Fabbr Rurale	0	0	3	€ 0,00	€ 49,00	€. 49,00	Valore Esproprio	Dec.Esp.n.47 del 13/11/2	Gestione SORICAL	☐	☑
CASTROLIBERO	009	1776	Uliveto 3	0	2	43	€ 0,55	€ 1.884,00	€. 1.876,00	Valore Esproprio	Dec.Esp.n.47 del 13/11/2	Gestione SORICAL	☐	☑
CASTROLIBERO	009	1780	Uliveto 3	0	0	24	€ 0,05	€ 127,00	€. 126,00	Valore Esproprio	Dec.Esp.n.47 del 13/11/2	Gestione SORICAL	☐	☑
Totali per Comune								**€ 5.538,00**	**€. 5.515,00**					
CASTROVILLARI	023	545	Pascolo 1	0	14	0	€ 1,35	€ 486,00	€. 484,00	Valore VAM	ex Casmez	Gestione SORICAL	☐	☑
CASTROVILLARI	023	624	Pascolo 2	0	2	70		€ 56,00	€. 56,00	Valore Esproprio	Dec.Esp.D.S.n.16620/05	Gestione SORICAL	☐	☑
CASTROVILLARI	034	582	Pascolo 2	0	8	70	€ 0,84	€ 302,00	€. 301,00	Valore VAM	ex Casmez	Gestione SORICAL	☐	☑
CASTROVILLARI	034	590	Semin Irrig 2	0	0	60	€ 0,31	€ 74,00	€. 74,00	Valore VAM	ex Casmez	Gestione SORICAL	☐	☑
CASTROVILLARI	034	591	Orto Irrig 2	0	3	20		€ 508,00	€. 506,00	Valore Esproprio	Dec.Esp.D.S.n.16620/05	Gestione SORICAL	☐	☑
CASTROVILLARI	034	657	Orto Irrig 2	0	0	20		€ 31,00	€. 31,00	Valore Esproprio	Dec.Esp.D.S.n.16620/05	Gestione SORICAL	☐	☑
CASTROVILLARI	034	658	Pascolo Arb	0	0	40		€ 63,00	€. 63,00	Valore Esproprio	Dec.Esp.D.S.n.16620/05	Gestione SORICAL	☐	☑
CASTROVILLARI	034	659	Pascolo 2	0	0	80	€ 0,05	€ 28,00	€. 28,00	Valore VAM	ex Casmez	Gestione SORICAL	☐	☑
CASTROVILLARI	034	661	Orto Irrig 3	0	0	35	€ 0,36	€ 165,00	€. 164,00	Valore VAM	ex Casmez	Gestione SORICAL	☐	☑
CASTROVILLARI	034	663	Orto Irrig 3	0	0	70	€ 0,73	€ 331,00	€. 330,00	Valore VAM	ex Casmez	Gestione SORICAL	☐	☑
CASTROVILLARI	034	664	Orto Irrig 3	0	2	0	€ 2,06	€ 945,00	€. 941,00	Valore VAM	ex Casmez	Gestione SORICAL	☐	☑
CASTROVILLARI	034	665	Seminativo 3	0	0	50	€ 0,06	€ 27,00	€. 27,00	Valore VAM	ex Casmez	Gestione SORICAL	☐	☑
CASTROVILLARI	034	666	Vigneto 2	0	0	80	€ 0,63	€ 191,00	€. 190,00	Valore VAM	ex Casmez	Gestione SORICAL	☐	☑
CASTROVILLARI	034	667	Semin Irrig 2	0	0	50	€ 0,26	€ 61,00	€. 61,00	Valore VAM	ex Casmez	Gestione SORICAL	☐	☑
CASTROVILLARI	034	669	Seminativo 3	0	0	80	€ 0,10	€ 43,00	€. 43,00	Valore VAM	ex Casmez	Gestione SORICAL	☐	☑
CASTROVILLARI	034	670	Pascolo 2	0	4	70	€ 0,30	€ 163,00	€. 162,00	Valore VAM	ex Casmez	Gestione SORICAL	☐	☑
CASTROVILLARI	034	671	Seminativo 3	0	4	0	€ 0,51	€ 217,00	€. 216,00	Valore VAM	ex Casmez	Gestione SORICAL	☐	☑
CASTROVILLARI	034	672	Seminativo 3	0	0	80	€ 0,10	€ 43,00	€. 43,00	Valore VAM	ex Casmez	Gestione SORICAL	☐	☑
CASTROVILLARI	034	674	Pascolo Arb	0	1	60	€ 0,15	€ 90,00	€. 90,00	Valore VAM	ex Casmez	Gestione SORICAL	☐	☑
CASTROVILLARI	034	676	Seminativo 3	0	3	30	€ 0,43	€ 179,00	€. 178,00	Valore VAM	ex Casmez	Gestione SORICAL	☐	☑
CASTROVILLARI	034	677	Vigneto 2	0	3	20	€ 2,48	€ 764,00	€. 761,00	Valore VAM	ex Casmez	Gestione SORICAL	☐	☑
CASTROVILLARI	034	687	Seminativo 3	0	0	60	€ 0,08	€ 33,00	€. 33,00	Valore VAM	ex Casmez	Gestione SORICAL	☐	☑
CASTROVILLARI	034	689	Seminativo 3	0	1	90	€ 0,25	€ 103,00	€. 103,00	Valore VAM	ex Casmez	Gestione SORICAL	☐	☑
CASTROVILLARI	034	805	Seminativo 3	0	1	10	€ 0,14	€ 60,00	€. 60,00	Valore VAM	ex Casmez	Gestione SORICAL	☐	☑
CASTROVILLARI	034	814	Orto Irrig 2	0	0	80	€ 1,84	€ 378,00	€. 376,00	Valore VAM	ex Casmez	Gestione SORICAL	☐	☑
CASTROVILLARI	034	816	Orto Irrig 2	0	0	80	€ 1,84	€ 378,00	€. 376,00	Valore VAM	ex Casmez	Gestione SORICAL	☐	☑
CASTROVILLARI	042	255	Orto Irrig 2	0	2	0	€ 4,59	€ 945,00	€. 941,00	Valore VAM	ex Casmez	Gestione SORICAL	☐	☑
CASTROVILLARI	042	256	Bosco Ceduo	0	2	0	€ 0,13	€ 124,00	€. 124,00	Valore VAM	ex Casmez	Gestione SORICAL	☐	☑
CASTROVILLARI	042	262	Semin Irrig 2	0	1	70	€ 0,88	€ 209,00	€. 208,00	Valore VAM	ex Casmez	Gestione SORICAL	☐	☑

Comune	Foglio	Part.la	Coltura	ha	a	ca	Reddito Dominicale	Valore 2019	Valore 2020	Stima / Valore	Provenienza	Destinazione d'uso	Disp.	Indisp
CASTROVILLARI	042	264	Pascolo 1	0	2	60	€ 0,25	€ 90,00	€. 90,00	Valore VAM	ex Casmez	Gestione SORICAL	☐	☑
CASTROVILLARI	042	267	Semin Irrig 2	0	1	10	€ 0,56	€ 135,00	€. 134,00	Valore VAM	ex Casmez	Gestione SORICAL	☐	☑
CASTROVILLARI	042	296	Orto Irrig 2	0	0	65		€ 137,00	€. 136,00	Valore Esproprio	Dec.Esp.D.S.n.16620/05	Gestione SORICAL	☐	☑
CASTROVILLARI	042	297	Orto Irrig 2	0	0	60		€ 126,00	€. 125,00	Valore Esproprio	Dec.Esp.D.S.n.16620/05	Gestione SORICAL	☐	☑
CASTROVILLARI	042	298	Orto Irrig 2	0	0	60	€ 1,38	€ 283,00	€. 282,00	Valore VAM	ex Casmez	Gestione SORICAL	☐	☑
CASTROVILLARI	042	299	Orto Irrig 2	0	0	70	€ 1,60	€ 331,00	€. 330,00	Valore VAM	ex Casmez	Gestione SORICAL	☐	☑
CASTROVILLARI	042	300	Orto Irrig 2	0	1	60	€ 3,66	€ 756,00	€. 753,00	Valore VAM	ex Casmez	Gestione SORICAL	☐	☑
CASTROVILLARI	042	301	Orto Irrig 2	0	0	90	€ 2,06	€ 425,00	€. 423,00	Valore VAM	ex Casmez	Gestione SORICAL	☐	☑
CASTROVILLARI	042	302	Orto Irrig 2	0	0	40	€ 0,91	€ 189,00	€. 188,00	Valore VAM	ex Casmez	Gestione SORICAL	☐	☑
CASTROVILLARI	042	303	Orto Irrig 2	0	0	40	€ 0,91	€ 189,00	€. 188,00	Valore VAM	ex Casmez	Gestione SORICAL	☐	☑
CASTROVILLARI	042	304	Orto Irrig 2	0	0	80	€ 1,84	€ 378,00	€. 376,00	Valore VAM	ex Casmez	Gestione SORICAL	☐	☑
CASTROVILLARI	042	305	Orto Irrig 2	0	0	80	€ 1,84	€ 378,00	€. 376,00	Valore VAM	ex Casmez	Gestione SORICAL	☐	☑
CASTROVILLARI	042	306	Orto Irrig 2	0	1	40	€ 3,21	€ 661,00	€. 658,00	Valore VAM	ex Casmez	Gestione SORICAL	☐	☑
CASTROVILLARI	042	307	Orto Irrig 2	0	0	70	€ 1,60	€ 331,00	€. 330,00	Valore VAM	ex Casmez	Gestione SORICAL	☐	☑
CASTROVILLARI	042	308	Orto Irrig 2	0	0	60	€ 1,38	€ 283,00	€. 282,00	Valore VAM	ex Casmez	Gestione SORICAL	☐	☑
CASTROVILLARI	042	309	Orto Irrig 2	0	1	90	€ 4,35	€ 897,00	€. 893,00	Valore VAM	ex Casmez	Gestione SORICAL	☐	☑
CASTROVILLARI	042	310	Orto Irrig 3	0	1	0	€ 1,04	€ 472,00	€. 470,00	Valore VAM	ex Casmez	Gestione SORICAL	☐	☑
CASTROVILLARI	042	311	Bosco Ceduo	0	0	70	€ 0,05	€ 43,00	€. 43,00	Valore VAM	ex Casmez	Gestione SORICAL	☐	☑
CASTROVILLARI	042	312	Pascolo Cesp	0	0	30	€ 0,01	€ 10,00	€. 10,00	Valore VAM	ex Casmez	Gestione SORICAL	☐	☑
CASTROVILLARI	042	313	Pascolo 1	0	2	0	€ 0,19	€ 69,00	€. 69,00	Valore VAM	ex Casmez	Gestione SORICAL	☐	☑
CASTROVILLARI	042	314	Pascolo 1	0	0	60	€ 0,06	€ 21,00	€. 21,00	Valore VAM	ex Casmez	Gestione SORICAL	☐	☑
CASTROVILLARI	042	315	Orto Irrig 2	0	0	3	€ 0,08	€ 14,00	€. 14,00	Valore VAM	ex Casmez	Gestione SORICAL	☐	☑
CASTROVILLARI	042	316	Pascolo Cesp	0	1	0	€ 0,06	€ 35,00	€. 35,00	Valore VAM	ex Casmez	Gestione SORICAL	☐	☑
CASTROVILLARI	042	317	Semin Irrig 2	0	0	60	€ 0,31	€ 74,00	€. 74,00	Valore VAM	ex Casmez	Gestione SORICAL	☐	☑
CASTROVILLARI	042	318	Orto Irrig 3	0	0	50	€ 0,51	€ 236,00	€. 235,00	Valore VAM	ex Casmez	Gestione SORICAL	☐	☑
CASTROVILLARI	042	319	Orto Irrig 3	0	1	10	€ 1,14	€ 519,00	€. 517,00	Valore VAM	ex Casmez	Gestione SORICAL	☐	☑
CASTROVILLARI	042	321	Orto Irrig 3	0	0	50	€ 0,51	€ 236,00	€. 235,00	Valore VAM	ex Casmez	Gestione SORICAL	☐	☑
CASTROVILLARI	042	322	Orto Irrig 3	0	0	50	€ 0,51	€ 236,00	€. 235,00	Valore VAM	ex Casmez	Gestione SORICAL	☐	☑
CASTROVILLARI	042	323	Orto Irrig 3	0	0	30	€ 0,31	€ 142,00	€. 141,00	Valore VAM	ex Casmez	Gestione SORICAL	☐	☑
CASTROVILLARI	042	324	Orto Irrig 3	0	0	80	€ 0,83	€ 378,00	€. 376,00	Valore VAM	ex Casmez	Gestione SORICAL	☐	☑
CASTROVILLARI	044	182	Pascolo 2	0	0	15	€ 0,01	€ 5,00	€. 5,00	Valore VAM	ex Casmez	Gestione SORICAL	☐	☑
CASTROVILLARI	044	361	Pascolo 2	0	0	70	€ 0,05	€ 24,00	€. 24,00	Valore VAM	ex Casmez	Gestione SORICAL	☐	☑
CASTROVILLARI	044	363	Semin Arb 3	0	0	70	€ 0,09	€ 59,00	€. 59,00	Valore VAM	ex Casmez	Gestione SORICAL	☐	☑
CASTROVILLARI	044	364	seminativo 3	0	0	80	€ 0,10	€ 43,00	€. 43,00	Valore VAM	ex Casmez	Gestione SORICAL	☐	☑
CASTROVILLARI	044	365	Semin Arb 2	0	1	90	€ 0,61	€ 161,00	€. 160,00	Valore VAM	ex Casmez	Gestione SORICAL	☐	☑
CASTROVILLARI	044	366	Semin Irrig 1	0	1	0	€ 0,71	€ 123,00	€. 123,00	Valore VAM	ex Casmez	Gestione SORICAL	☐	☑
CASTROVILLARI	044	367	Semin Irrig 1	0	1	0	€ 0,71	€ 123,00	€. 123,00	Valore VAM	ex Casmez	Gestione SORICAL	☐	☑
CASTROVILLARI	044	369	Semin Irrig 1	0	0	80	€ 0,56	€ 98,00	€. 98,00	Valore VAM	ex Casmez	Gestione SORICAL	☐	☑

Comune	Foglio	Part.la	Coltura	ha	a	ca	Reddito Dominicale	Valore 2019	Valore 2020	Stima / Valore	Provenienza	Destinazione d'uso	Disp.	Indisp
CASTROVILLARI	044	373	Semin Arb 3	0	1	40	€ 0,18	€ 119,00	€. 119,00	Valore VAM	ex Casmez	Gestione SORICAL	☐	☑
CASTROVILLARI	044	376	Semin Arb 2	0	2	60	€ 0,84	€ 220,00	€. 219,00	Valore VAM	ex Casmez	Gestione SORICAL	☐	☑
CASTROVILLARI	044	378	Semin Arb 2	0	2	60	€ 0,84	€ 220,00	€. 219,00	Valore VAM	ex Casmez	Gestione SORICAL	☐	☑
CASTROVILLARI	044	381	Semin Arb 2	0	2	50	€ 0,81	€ 212,00	€. 211,00	Valore VAM	ex Casmez	Gestione SORICAL	☐	☑
CASTROVILLARI	044	398	Semin Irrig 1	0	0	80	€ 0,56	€ 98,00	€. 98,00	Valore VAM	ex Casmez	Gestione SORICAL	☐	☑
CASTROVILLARI	044	399	Semin Irrig 1	0	1	60	€ 1,14	€ 196,00	€. 195,00	Valore VAM	ex Casmez	Gestione SORICAL	☐	☑
CASTROVILLARI	044	400	Semin Irrig 1	0	1	0	€ 0,71	€ 123,00	€. 123,00	Valore VAM	ex Casmez	Gestione SORICAL	☐	☑
CASTROVILLARI	044	401	Semin Arb 2	0	0	50	€ 0,16	€ 42,00	€. 42,00	Valore VAM	ex Casmez	Gestione SORICAL	☐	☑
CASTROVILLARI	044	402	Semin Arb 2	0	0	50	€ 0,16	€ 42,00	€. 42,00	Valore VAM	ex Casmez	Gestione SORICAL	☐	☑
CASTROVILLARI	044	403	Semin Arb 2	0	0	50	€ 0,16	€ 42,00	€. 42,00	Valore VAM	ex Casmez	Gestione SORICAL	☐	☑
CASTROVILLARI	044	404	Vigneto 2	0	0	40	€ 0,31	€ 96,00	€. 96,00	Valore VAM	ex Casmez	Gestione SORICAL	☐	☑
CASTROVILLARI	044	405	Semin Arb 2	0	0	30	€ 0,10	€ 25,00	€. 25,00	Valore VAM	ex Casmez	Gestione SORICAL	☐	☑
CASTROVILLARI	044	406	Semin Arb 2	0	0	20	€ 0,06	€ 17,00	€. 17,00	Valore VAM	ex Casmez	Gestione SORICAL	☐	☑
CASTROVILLARI	044	409	Seminativo 3	0	0	45	€ 0,06	€ 24,00	€. 24,00	Valore VAM	ex Casmez	Gestione SORICAL	☐	☑
CASTROVILLARI	044	410	Seminativo 3	0	0	46	€ 0,06	€ 25,00	€. 25,00	Valore VAM	ex Casmez	Gestione SORICAL	☐	☑
CASTROVILLARI	044	412	Seminativo 3	0	0	32	€ 0,04	€ 17,00	€. 17,00	Valore VAM	ex Casmez	Gestione SORICAL	☐	☑
CASTROVILLARI	044	447	Semin Irrig 1	0	1	30	€ 0,93	€ 159,00	€. 158,00	Valore VAM	ex Casmez	Gestione SORICAL	☐	☑
CASTROVILLARI	044	449	Orto Irrig 3	0	0	20	€ 0,21	€ 94,00	€. 94,00	Valore VAM	ex Casmez	Gestione SORICAL	☐	☑
CASTROVILLARI	044	450	Orto Irrig 3	0	1	80	€ 1,86	€ 850,00	€. 847,00	Valore VAM	ex Casmez	Gestione SORICAL	☐	☑
CASTROVILLARI	044	452	Semin Irrig 1	0	2	0	€ 1,43	€ 245,00	€. 244,00	Valore VAM	ex Casmez	Gestione SORICAL	☐	☑
CASTROVILLARI	044	454	Orto Irrig 3	0	1	0	€ 1,04	€ 472,00	€. 470,00	Valore VAM	ex Casmez	Gestione SORICAL	☐	☑
CASTROVILLARI	044	456	Orto Irrig 3	0	0	60	€ 0,63	€ 283,00	€. 282,00	Valore VAM	ex Casmez	Gestione SORICAL	☐	☑
CASTROVILLARI	044	458	Orto Irrig 3	0	0	20	€ 0,21	€ 94,00	€. 94,00	Valore VAM	ex Casmez	Gestione SORICAL	☐	☑
CASTROVILLARI	045	285 a	Semin Arb 2	0	7	59	€ 2,45	€ 643,00	€. 640,00	Valore VAM	ex Casmez	Gestione SORICAL	☐	☑
CASTROVILLARI	045	285 b	Pascolo Arb	0	1	61	€ 0,15	€ 91,00	€. 91,00	Valore VAM	ex Casmez	Gestione SORICAL	☐	☑
CASTROVILLARI	045	288 a	Pascolo 2	0	3	0	€ 0,19	€ 104,00	€. 104,00	Valore VAM	ex Casmez	Gestione SORICAL	☐	☑
CASTROVILLARI	045	288 b	Semin Arb 2	0	2	0	€ 0,65	€ 169,00	€. 168,00	Valore VAM	ex Casmez	Gestione SORICAL	☐	☑
CASTROVILLARI	045	342	Vigneto 2	0	0	70	€ 0,54	€ 167,00	€. 166,00	Valore VAM	ex Casmez	Gestione SORICAL	☐	☑
CASTROVILLARI	045	343	Semin Arb 2	0	0	60	€ 0,19	€ 51,00	€. 51,00	Valore VAM	ex Casmez	Gestione SORICAL	☐	☑
CASTROVILLARI	045	344	Semin Arb 2	0	0	70	€ 0,23	€ 59,00	€. 59,00	Valore VAM	ex Casmez	Gestione SORICAL	☐	☑
CASTROVILLARI	045	345	Seminativo 3	0	0	10	€ 0,01	€ 5,00	€. 5,00	Valore VAM	ex Casmez	Gestione SORICAL	☐	☑
CASTROVILLARI	045	346	Seminativo 3	0	4	40	€ 0,56	€ 239,00	€. 238,00	Valore VAM	ex Casmez	Gestione SORICAL	☐	☑
CASTROVILLARI	045	347	Semin Arb 2	0	3	40	€ 1,10	€ 288,00	€. 287,00	Valore VAM	ex Casmez	Gestione SORICAL	☐	☑
CASTROVILLARI	046	555	Vigneto 1	0	6	30	€ 7,33	€ 1.505,00	€. 1.499,00	Valore VAM	ex Casmez	Gestione SORICAL	☐	☑
CASTROVILLARI	046	557	Fabbr Diruto	0	0	40	€ 0,00	€ 0,00	€. 0,00	Valore Catastale	ex Casmez	Gestione SORICAL	☐	☑
CASTROVILLARI	046	558	Vigneto 1	0	1	40	€ 1,63	€ 334,00	€. 333,00	Valore VAM	ex Casmez	Gestione SORICAL	☐	☑
CASTROVILLARI	046	560	Vigneto 1	0	2	10	€ 2,44	€ 502,00	€. 500,00	Valore VAM	ex Casmez	Gestione SORICAL	☐	☑
CASTROVILLARI	046	562	Vigneto 1	0	1	30	€ 1,51	€ 311,00	€. 310,00	Valore VAM	ex Casmez	Gestione SORICAL	☐	☑

Comune	Foglio	Part.la	Coltura	ha	a	ca	Reddito Dominicale	Valore 2019	Valore 2020	Stima / Valore	Provenienza	Destinazione d'uso	Disp.	Indisp
CASTROVILLARI	046	563	Semin Arb 3	0	0	20	€ 0,03	€ 17,00	€. 17,00	Valore VAM	ex Casmez	Gestione SORICAL	☐	☑
CASTROVILLARI	046	564	Semin Arb 3	0	0	5	€ 0,01	€ 4,00	€. 4,00	Valore VAM	ex Casmez	Gestione SORICAL	☐	☑
CASTROVILLARI	046	567	Vigneto 1	0	1	50	€ 1,74	€ 358,00	€. 357,00	Valore VAM	ex Casmez	Gestione SORICAL	☐	☑
CASTROVILLARI	046	568	Seminativo 3	0	0	14	€ 0,01	€ 8,00	€. 8,00	Valore VAM	ex Casmez	Gestione SORICAL	☐	☑
CASTROVILLARI	054	677	Vigneto 1	0	1	20	€ 1,40	€ 287,00	€. 286,00	Valore VAM	D.G.R. 16926 del 14/11/0	Gestione SORICAL	☐	☑
CASTROVILLARI	054	678	Vigneto 1	0	1	70	€ 1,98	€ 406,00	€. 404,00	Valore VAM	D.G.R. 16926 del 14/11/0	Gestione SORICAL	☐	☑
CASTROVILLARI	054	679	Uliveto 2	0	0	20	€ 0,08	€ 37,00	€. 37,00	Valore VAM	D.G.R. 16926 del 14/11/0	Gestione SORICAL	☐	☑
CASTROVILLARI	054	680	Semin Arb 2	0	0	20	€ 0,06	€ 17,00	€. 17,00	Valore VAM	D.G.R. 16926 del 14/11/0	Gestione SORICAL	☐	☑
CASTROVILLARI	054	681	Semin Arb 2	0	1	60	€ 0,51	€ 135,00	€. 134,00	Valore VAM	D.G.R. 16926 del 14/11/0	Gestione SORICAL	☐	☑
CASTROVILLARI	054	683	Semin Arb 2	0	0	15	€ 0,05	€ 13,00	€. 13,00	Valore VAM	D.G.R. 16926 del 14/11/0	Gestione SORICAL	☐	☑
CASTROVILLARI	054	685	Semin Arb 3	0	3	70	€ 0,48	€ 313,00	€. 312,00	Valore VAM	D.G.R. 16926 del 14/11/0	Gestione SORICAL	☐	☑
CASTROVILLARI	054	687	Vigneto 1	0	1	40	€ 1,63	€ 334,00	€. 333,00	Valore VAM	D.G.R. 16926 del 14/11/0	Gestione SORICAL	☐	☑
CASTROVILLARI	054	732	Semin Arb 2	0	8	50	€ 2,74	€ 720,00	€. 717,00	Valore VAM	D.G.R. 16926 del 14/11/0	Gestione SORICAL	☐	☑
CASTROVILLARI	054	733	Semin Arb 2	0	1	74	€ 0,56	€ 147,00	€. 146,00	Valore VAM	D.G.R. 16926 del 14/11/0	Gestione SORICAL	☐	☑
CASTROVILLARI	054	734	Semin Arb 2	0	2	26	€ 0,73	€ 191,00	€. 190,00	Valore VAM	D.G.R. 16926 del 14/11/0	Gestione SORICAL	☐	☑
CASTROVILLARI	054	735	Semin Arb 3	0	0	44	€ 0,06	€ 37,00	€. 37,00	Valore VAM	D.G.R. 16926 del 14/11/0	Gestione SORICAL	☐	☑
CASTROVILLARI	054	737	Vigneto 1	0	0	90	€ 1,05	€ 215,00	€. 214,00	Valore VAM	D.G.R. 16926 del 14/11/0	Gestione SORICAL	☐	☑
CASTROVILLARI	054	739	Vigneto 1	0	0	10	€ 0,11	€ 24,00	€. 24,00	Valore VAM	D.G.R. 16926 del 14/11/0	Gestione SORICAL	☐	☑
CASTROVILLARI	054	740	Seminativo 3	0	0	50	€ 0,06	€ 27,00	€. 27,00	Valore VAM	D.G.R. 16926 del 14/11/0	Gestione SORICAL	☐	☑
CASTROVILLARI	054	741	Seminativo 3	0	1	0	€ 0,13	€ 54,00	€. 54,00	Valore VAM	D.G.R. 16926 del 14/11/0	Gestione SORICAL	☐	☑
CASTROVILLARI	054	742	Uliveto 1	0	4	29	€ 2,78	€ 796,00	€. 793,00	Valore VAM	D.G.R. 16926 del 14/11/0	Gestione SORICAL	☐	☑
CASTROVILLARI	054	744	Uliveto 1	0	0	21	€ 0,14	€ 39,00	€. 39,00	Valore VAM	D.G.R. 16926 del 14/11/0	Gestione SORICAL	☐	☑
CASTROVILLARI	054	745	Semin Arb 3	0	1	56	€ 0,20	€ 132,00	€. 131,00	Valore VAM	D.G.R. 16926 del 14/11/0	Gestione SORICAL	☐	☑
CASTROVILLARI	055	658	Vigneto 2	0	1	0	€ 0,78	€ 239,00	€. 238,00	Valore VAM	D.G.R. 16926 del 14/11/0	Gestione SORICAL	☐	☑
CASTROVILLARI	055	660	Seminativo 3	0	1	0	€ 0,13	€ 54,00	€. 54,00	Valore VAM	D.G.R. 16926 del 14/11/0	Gestione SORICAL	☐	☑
CASTROVILLARI	055	662	Uliveto 2	0	0	65	€ 0,23	€ 121,00	€. 121,00	Valore VAM	D.G.R. 16926 del 14/11/0	Gestione SORICAL	☐	☑
CASTROVILLARI	055	663	Uliveto 2	0	1	10	€ 0,39	€ 204,00	€. 203,00	Valore VAM	D.G.R. 16926 del 14/11/0	Gestione SORICAL	☐	☑
CASTROVILLARI	055	665	Uliveto 2	0	0	50	€ 0,18	€ 93,00	€. 93,00	Valore VAM	D.G.R. 16926 del 14/11/0	Gestione SORICAL	☐	☑
CASTROVILLARI	055	667	Semin Arb 2	0	3	40	€ 1,10	€ 288,00	€. 287,00	Valore VAM	D.G.R. 16926 del 14/11/0	Gestione SORICAL	☐	☑
CASTROVILLARI	055	669	Vigneto 1	0	0	20	€ 0,24	€ 48,00	€. 48,00	Valore VAM	D.G.R. 16926 del 14/11/0	Gestione SORICAL	☐	☑
CASTROVILLARI	055	670	Seminativo 3	0	4	90	€ 0,64	€ 266,00	€. 265,00	Valore VAM	D.G.R. 16926 del 14/11/0	Gestione SORICAL	☐	☑
CASTROVILLARI	055	672	Semin Arb 3	0	1	60	€ 0,21	€ 135,00	€. 134,00	Valore VAM	D.G.R. 16926 del 14/11/0	Gestione SORICAL	☐	☑
CASTROVILLARI	055	674	Semin Arb 2	0	0	70	€ 0,23	€ 59,00	€. 59,00	Valore VAM	D.G.R. 16926 del 14/11/0	Gestione SORICAL	☐	☑
CASTROVILLARI	055	689	Uliveto 2	0	0	6	€ 0,03	€ 11,00	€. 11,00	Valore VAM	D.G.R. 16926 del 14/11/0	Gestione SORICAL	☐	☑
CASTROVILLARI	055	691	Uliveto 3	0	2	28	€ 0,44	€ 423,00	€. 421,00	Valore VAM	D.G.R. 16926 del 14/11/0	Gestione SORICAL	☐	☑
CASTROVILLARI	055	695	Uliveto 3	0	2	10	€ 0,41	€ 390,00	€. 388,00	Valore VAM	D.G.R. 16926 del 14/11/0	Gestione SORICAL	☐	☑
CASTROVILLARI	055	697	Seminativo 3	0	1	4	€ 0,14	€ 56,00	€. 56,00	Valore VAM	D.G.R. 16926 del 14/11/0	Gestione SORICAL	☐	☑
CASTROVILLARI	055	698	Seminativo 3	0	1	46	€ 0,19	€ 79,00	€. 79,00	Valore VAM	D.G.R. 16926 del 14/11/0	Gestione SORICAL	☐	☑

Comune	Foglio	Part.la	Coltura	ha	a	ca	Reddito Dominicale	Valore 2019	Valore 2020	Stima / Valore	Provenienza	Destinazione d'uso	Disp.	Indisp
CASTROVILLARI	055	699	Fabbr Rurale	0	0	2	€ 0,00	€ 0,00	€. 0,00	Valore Catastale	D.G.R. 16926 del 14/11/0	Gestione SORICAL	☐	☑
CASTROVILLARI	055	700	Vigneto 2	0	2	15	€ 1,66	€ 514,00	€. 512,00	Valore VAM	D.G.R. 16926 del 14/11/0	Gestione SORICAL	☐	☑
CASTROVILLARI	055	702	Ente Urbano	0	0	15	€ 0,00	€ 0,00	€. 0,00	Valore Catastale	Dec.Esp.D.S.n.16926/05	Gestione SORICAL	☐	☑
CASTROVILLARI	055	704	Seminativo 3	0	1	70	€ 0,23	€ 92,00	€. 92,00	Valore VAM	D.G.R. 16926 del 14/11/0	Gestione SORICAL	☐	☑
CASTROVILLARI	055	706	Vigneto 2	0	0	50	€ 0,39	€ 119,00	€. 119,00	Valore VAM	D.G.R. 16926 del 14/11/0	Gestione SORICAL	☐	☑
CASTROVILLARI	055	707	Ente Urbano	0	3	10	€ 0,00	€ 0,00	€. 0,00	Valore Catastale	Dec.Esp.D.S.n.16926/05	Gestione SORICAL	☐	☑
CASTROVILLARI	055	708	Semin Arb 3	0	0	8	€ 0,03	€ 7,00	€. 7,00	Valore VAM	D.G.R. 16926 del 14/11/0	Gestione SORICAL	☐	☑
CASTROVILLARI	058	326	Seminativo 3	0	13	0	€ 1,68	€ 706,00	€. 703,00	Valore VAM	D.G.R. 16926 del 14/11/0	Gestione SORICAL	☐	☑
CASTROVILLARI	058	328	Vigneto 2	0	2	30	€ 1,79	€ 549,00	€. 547,00	Valore VAM	D.G.R. 16926 del 14/11/0	Gestione SORICAL	☐	☑
CASTROVILLARI	062	242	Seminativo 3	0	5	70	€ 0,74	€ 309,00	€. 308,00	Valore VAM	ex Casmez	Gestione SORICAL	☐	☑
CASTROVILLARI	062	252	Vigneto 2	0	1	70	€ 1,31	€ 406,00	€. 404,00	Valore VAM	ex Casmez	Gestione SORICAL	☐	☑
CASTROVILLARI	062	259	Vigneto 1	0	9	0	€ 10,46	€ 2.150,00	€. 2.141,00	Valore VAM	ex Casmez	Gestione SORICAL	☐	☑
CASTROVILLARI	062	294	Vigneto 1	0	1	90	€ 1,48	€ 454,00	€. 452,00	Valore VAM	ex Casmez	Gestione SORICAL	☐	☑
CASTROVILLARI	062	296	Semin Arb 1	0	0	45	€ 0,26	€ 38,00	€. 38,00	Valore VAM	ex Casmez	Gestione SORICAL	☐	☑
CASTROVILLARI	062	297	Uliveto 2	0	3	10	€ 1,10	€ 575,00	€. 573,00	Valore VAM	ex Casmez	Gestione SORICAL	☐	☑
CASTROVILLARI	062	298	Vigneto 2	0	0	90	€ 0,70	€ 215,00	€. 214,00	Valore VAM	ex Casmez	Gestione SORICAL	☐	☑
CASTROVILLARI	062	299	Semin Arb 3	0	1	40	€ 0,18	€ 119,00	€. 119,00	Valore VAM	ex Casmez	Gestione SORICAL	☐	☑
CASTROVILLARI	062	300	Semin Arb 2	0	1	80	€ 0,58	€ 152,00	€. 151,00	Valore VAM	ex Casmez	Gestione SORICAL	☐	☑
CASTROVILLARI	062	301	Vigneto 1	0	2	30	€ 2,68	€ 549,00	€. 547,00	Valore VAM	ex Casmez	Gestione SORICAL	☐	☑
CASTROVILLARI	062	302	Uliveto 2	0	1	40	€ 0,50	€ 260,00	€. 259,00	Valore VAM	ex Casmez	Gestione SORICAL	☐	☑
CASTROVILLARI	062	303	Uliveto 2	0	0	20	€ 0,08	€ 37,00	€. 37,00	Valore VAM	ex Casmez	Gestione SORICAL	☐	☑
CASTROVILLARI	062	305	Uliveto 2	0	0	30	€ 0,11	€ 56,00	€. 56,00	Valore VAM	ex Casmez	Gestione SORICAL	☐	☑
CASTROVILLARI	062	307	Uliveto 2	0	0	15	€ 0,05	€ 28,00	€. 28,00	Valore VAM	ex Casmez	Gestione SORICAL	☐	☑
CASTROVILLARI	062	309	Uliveto 2	0	1	70	€ 0,60	€ 315,00	€. 314,00	Valore VAM	ex Casmez	Gestione SORICAL	☐	☑
CASTROVILLARI	062	312	Semin Arb 3	0	0	90	€ 0,11	€ 76,00	€. 76,00	Valore VAM	ex Casmez	Gestione SORICAL	☐	☑
CASTROVILLARI	062	313	Semin Arb 2	0	2	20	€ 0,71	€ 186,00	€. 185,00	Valore VAM	ex Casmez	Gestione SORICAL	☐	☑
CASTROVILLARI	062	314	Vigneto 2	0	2	30	€ 1,79	€ 549,00	€. 547,00	Valore VAM	ex Casmez	Gestione SORICAL	☐	☑
CASTROVILLARI	062	315	Seminativo 3	0	1	0	€ 0,13	€ 54,00	€. 54,00	Valore VAM	ex Casmez	Gestione SORICAL	☐	☑
CASTROVILLARI	062	316	Vigneto 1	0	1	20	€ 1,40	€ 287,00	€. 286,00	Valore VAM	ex Casmez	Gestione SORICAL	☐	☑
CASTROVILLARI	062	317	Seminativo 3	0	7	0	€ 0,90	€ 380,00	€. 378,00	Valore VAM	ex Casmez	Gestione SORICAL	☐	☑
CASTROVILLARI	062	318	Seminativo 3	0	0	20	€ 0,03	€ 11,00	€. 11,00	Valore VAM	ex Casmez	Gestione SORICAL	☐	☑
CASTROVILLARI	062	319	Seminativo 3	0	3	10	€ 0,40	€ 168,00	€. 167,00	Valore VAM	ex Casmez	Gestione SORICAL	☐	☑
CASTROVILLARI	062	320	Vigneto 1	0	1	80	€ 2,09	€ 430,00	€. 428,00	Valore VAM	ex Casmez	Gestione SORICAL	☐	☑
CASTROVILLARI	062	356	Uliveto 2	0	0	50	€ 0,18	€ 93,00	€. 93,00	Valore VAM	ex Casmez	Gestione SORICAL	☐	☑
CASTROVILLARI	062	380	Semin Arb 3	0	1	45	€ 0,19	€ 123,00	€. 123,00	Valore VAM	ex Casmez	Gestione SORICAL	☐	☑
CASTROVILLARI	063	358	Semin Arb 2	0	6	30	€ 2,04	€ 534,00	€. 532,00	Valore VAM	ex Casmez	Gestione SORICAL	☐	☑
CASTROVILLARI	063	381	Semin Arb 3	0	0	15	€ 0,03	€ 13,00	€. 13,00	Valore VAM	ex Casmez	Gestione SORICAL	☐	☑
CASTROVILLARI	073	271	Semin Arb 2	0	3	50	€ 1,13	€ 296,00	€. 295,00	Valore VAM	ex Casmez	Gestione SORICAL	☐	☑

Comune	Foglio	Part.la	Coltura	ha	a	ca	Reddito Dominicale	Valore 2019	Valore 2020	Stima / Valore	Provenienza	Destinazione d'uso	Disp.	Indisp
CASTROVILLARI	073	290	Vigneto 2	0	4	20	€ 3,25	€ 1.003,00	€. 999,00	Valore VAM	ex Casmez	Gestione SORICAL	☐	☑
CASTROVILLARI	073	301	Pascolo Arb	0	1	60	€ 0,15	€ 90,00	€. 90,00	Valore VAM	ex Casmez	Gestione SORICAL	☐	☑
CASTROVILLARI	073	339	Uliveto 2	0	1	70	€ 0,60	€ 315,00	€. 314,00	Valore VAM	ex Casmez	Gestione SORICAL	☐	☑
CASTROVILLARI	073	340	Uliveto 2	0	0	80	€ 0,29	€ 148,00	€. 147,00	Valore VAM	ex Casmez	Gestione SORICAL	☐	☑
CASTROVILLARI	073	341	Uliveto 2	0	1	90	€ 0,68	€ 352,00	€. 351,00	Valore VAM	ex Casmez	Gestione SORICAL	☐	☑
CASTROVILLARI	073	342	Uliveto 2	0	0	50	€ 0,18	€ 93,00	€. 93,00	Valore VAM	ex Casmez	Gestione SORICAL	☐	☑
CASTROVILLARI	073	343	Uliveto 2	0	0	50	€ 0,18	€ 93,00	€. 93,00	Valore VAM	ex Casmez	Gestione SORICAL	☐	☑
CASTROVILLARI	073	344	Uliveto 2	0	0	40	€ 0,14	€ 74,00	€. 74,00	Valore VAM	ex Casmez	Gestione SORICAL	☐	☑
CASTROVILLARI	073	345	Uliveto 2	0	0	40	€ 0,14	€ 74,00	€. 74,00	Valore VAM	ex Casmez	Gestione SORICAL	☐	☑
CASTROVILLARI	073	346	Uliveto 2	0	1	0	€ 0,35	€ 185,00	€. 184,00	Valore VAM	ex Casmez	Gestione SORICAL	☐	☑
CASTROVILLARI	073	347	Uliveto 2	0	1	30	€ 0,46	€ 241,00	€. 240,00	Valore VAM	ex Casmez	Gestione SORICAL	☐	☑
CASTROVILLARI	073	348	Pascolo Arb	0	0	80	€ 0,08	€ 45,00	€. 45,00	Valore VAM	ex Casmez	Gestione SORICAL	☐	☑
CASTROVILLARI	073	349	Uliveto 2	0	1	20	€ 0,43	€ 223,00	€. 222,00	Valore VAM	ex Casmez	Gestione SORICAL	☐	☑
CASTROVILLARI	073	350	Vigneto 2	0	1	60	€ 1,24	€ 382,00	€. 380,00	Valore VAM	ex Casmez	Gestione SORICAL	☐	☑
CASTROVILLARI	073	351	Seminativo 3	0	1	80	€ 0,24	€ 98,00	€. 98,00	Valore VAM	ex Casmez	Gestione SORICAL	☐	☑
CASTROVILLARI	073	352	Uliveto 2	0	1	20	€ 0,43	€ 223,00	€. 222,00	Valore VAM	ex Casmez	Gestione SORICAL	☐	☑
CASTROVILLARI	073	353	Uliveto 2	0	0	90	€ 0,33	€ 167,00	€. 166,00	Valore VAM	ex Casmez	Gestione SORICAL	☐	☑
CASTROVILLARI	073	354	Seminativo 3	0	1	80	€ 0,24	€ 98,00	€. 98,00	Valore VAM	ex Casmez	Gestione SORICAL	☐	☑
CASTROVILLARI	073	356	Vigneto 2	0	5	50	€ 4,26	€ 1.314,00	€. 1.309,00	Valore VAM	ex Casmez	Gestione SORICAL	☐	☑
CASTROVILLARI	073	357	Uliveto 2	0	0	15	€ 0,05	€ 28,00	€. 28,00	Valore VAM	ex Casmez	Gestione SORICAL	☐	☑
CASTROVILLARI	073	359	Vigneto 2	0	1	80	€ 1,40	€ 430,00	€. 428,00	Valore VAM	ex Casmez	Gestione SORICAL	☐	☑
CASTROVILLARI	073	360	Seminativo 3	0	0	70	€ 0,09	€ 38,00	€. 38,00	Valore VAM	ex Casmez	Gestione SORICAL	☐	☑
CASTROVILLARI	073	362	Seminativo 3	0	1	50	€ 0,19	€ 81,00	€. 81,00	Valore VAM	ex Casmez	Gestione SORICAL	☐	☑
CASTROVILLARI	073	363	Semin Arb 3	0	1	20		€ 102,00	€. 102,00	Valore Esproprio	Dec.Esp.D.S.n.16620/05	Gestione SORICAL	☐	☑
CASTROVILLARI	073	364	Semin Arb 3	0	1	50		€ 128,00	€. 127,00	Valore Esproprio	Dec.Esp.D.S.n.16620/05	Gestione SORICAL	☐	☑
CASTROVILLARI	073	365	Vigneto 2	0	1	70		€ 408,00	€. 406,00	Valore Esproprio	Dec.Esp.D.S.n.16620/05	Gestione SORICAL	☐	☑
CASTROVILLARI	073	366	Semin Arb 3	0	0	20	€ 0,03	€ 17,00	€. 17,00	Valore VAM	ex Casmez	Gestione SORICAL	☐	☑
CASTROVILLARI	073	368	Pascolo 3	0	1	0		€ 60,00	€. 60,00	Valore Esproprio	Dec.Esp.D.S.n.16620/05	Gestione SORICAL	☐	☑
CASTROVILLARI	073	369	Semin Arb 2	0	0	20		€ 17,00	€. 17,00	Valore Esproprio	Dec.Esp.D.S.n.16620/05	Gestione SORICAL	☐	☑
CASTROVILLARI	073	370	Semin Arb 3	0	1	90	€ 0,25	€ 161,00	€. 160,00	Valore VAM	ex Casmez	Gestione SORICAL	☐	☑
CASTROVILLARI	073	371	Seminativo 3	0	1	70	€ 0,23	€ 92,00	€. 92,00	Valore VAM	ex Casmez	Gestione SORICAL	☐	☑
CASTROVILLARI	073	372	Semin Arb 3	0	1	80	€ 0,24	€ 152,00	€. 151,00	Valore VAM	ex Casmez	Gestione SORICAL	☐	☑
CASTROVILLARI	073	373	Seminativo 3	0	1	20	€ 0,15	€ 65,00	€. 65,00	Valore VAM	ex Casmez	Gestione SORICAL	☐	☑
CASTROVILLARI	073	374	Semin Arb 2	0	1	70	€ 0,55	€ 144,00	€. 143,00	Valore VAM	ex Casmez	Gestione SORICAL	☐	☑
CASTROVILLARI	073	375	Semin Arb 2	0	3	40	€ 1,10	€ 288,00	€. 287,00	Valore VAM	ex Casmez	Gestione SORICAL	☐	☑
CASTROVILLARI	073	380	Semin Arb 2	0	1	30	€ 0,43	€ 110,00	€. 110,00	Valore VAM	ex Casmez	Gestione SORICAL	☐	☑
CASTROVILLARI	073	382	Uliveto 1	0	0	70	€ 0,45	€ 130,00	€. 129,00	Valore VAM	ex Casmez	Gestione SORICAL	☐	☑
CASTROVILLARI	073	383	Uliveto 2	0	0	75	€ 0,26	€ 139,00	€. 138,00	Valore VAM	ex Casmez	Gestione SORICAL	☐	☑

Comune	Foglio	Part.la	Coltura	ha	a	ca	Reddito Dominicale	Valore 2019	Valore 2020	Stima / Valore	Provenienza	Destinazione d'uso	Disp.	Indisp
CASTROVILLARI	073	384	Semin Arb 2	0	0	80	€ 0,26	€ 68,00	€. 68,00	Valore VAM	ex Casmez	Gestione SORICAL	☐	☑
CASTROVILLARI	073	385	Semin Arb 2	0	1	60	€ 0,51	€ 135,00	€. 134,00	Valore VAM	ex Casmez	Gestione SORICAL	☐	☑
CASTROVILLARI	073	386	Semin Arb 2	0	1	90	€ 0,61	€ 161,00	€. 160,00	Valore VAM	ex Casmez	Gestione SORICAL	☐	☑
CASTROVILLARI	078	130	Seminativo 3	0	1	0	€ 0,13	€ 54,00	€. 54,00	Valore VAM	ex Casmez	Gestione SORICAL	☐	☑
CASTROVILLARI	078	132	Semin Arb 2	0	5	30	€ 1,71	€ 449,00	€. 447,00	Valore VAM	ex Casmez	Gestione SORICAL	☐	☑
CASTROVILLARI	078	134	Seminativo 3	0	0	20	€ 0,03	€ 11,00	€. 11,00	Valore VAM	ex Casmez	Gestione SORICAL	☐	☑
CASTROVILLARI	078	135	Seminativo 3	0	3	70	€ 0,48	€ 201,00	€. 200,00	Valore VAM	ex Casmez	Gestione SORICAL	☐	☑
CASTROVILLARI	078	137	Uliveto 3	0	3	50	€ 0,68	€ 649,00	€. 646,00	Valore VAM	ex Casmez	Gestione SORICAL	☐	☑
CASTROVILLARI	078	140	Seminativo 3	0	2	40	€ 0,31	€ 130,00	€. 129,00	Valore VAM	ex Casmez	Gestione SORICAL	☐	☑
CASTROVILLARI	078	142	Seminativo 3	0	0	50	€ 0,06	€ 27,00	€. 27,00	Valore VAM	ex Casmez	Gestione SORICAL	☐	☑
CASTROVILLARI	078	143	Seminativo 3	0	0	40	€ 0,05	€ 22,00	€. 22,00	Valore VAM	ex Casmez	Gestione SORICAL	☐	☑
CASTROVILLARI	079	127	Semin Arb 1	0	5	0	€ 2,90	€ 423,00	€. 421,00	Valore VAM	ex Casmez	Gestione SORICAL	☐	☑
CASTROVILLARI	079	145	Semin Arb 1	0	4	30		€ 1.028,00	€. 1.024,00	Valore Esproprio	Dec.Esp.D.S.n.16620/05	Gestione SORICAL	☐	☑
CASTROVILLARI	079	146	Vigneto 2	0	5	60	€ 4,34	€ 1.338,00	€. 1.333,00	Valore VAM	ex Casmez	Gestione SORICAL	☐	☑
CASTROVILLARI	080	141	Semin Arb 3	0	6	50	€ 0,84	€ 550,00	€. 548,00	Valore VAM	Dec.Esp.D.S.n.16926/05	Gestione SORICAL	☐	☑
CASTROVILLARI	080	143	Seminativo 3	0	9	50	€ 1,23	€ 516,00	€. 514,00	Valore VAM	Dec.Esp.D.S.n.16619/05	Gestione SORICAL	☐	☑
CASTROVILLARI	080	145	Uliveto 2	0	5	80	€ 2,06	€ 1.076,00	€. 1.072,00	Valore VAM	ex Casmez	Gestione SORICAL	☐	☑
CASTROVILLARI	080	147	Seminativo 3	0	3	0	€ 0,39	€ 163,00	€. 162,00	Valore VAM	ex Casmez	Gestione SORICAL	☐	☑
CASTROVILLARI	080	149	Seminativo 3	0	0	55	€ 0,08	€ 30,00	€. 30,00	Valore VAM	ex Casmez	Gestione SORICAL	☐	☑
CASTROVILLARI	080	151	Seminativo 3	0	3	20	€ 0,41	€ 174,00	€. 173,00	Valore VAM	ex Casmez	Gestione SORICAL	☐	☑
CASTROVILLARI	080	154	Seminativo 3	0	2	10	€ 0,28	€ 114,00	€. 114,00	Valore VAM	ex Casmez	Gestione SORICAL	☐	☑
CASTROVILLARI	080	156	Seminativo 3	0	2	30	€ 0,30	€ 125,00	€. 124,00	Valore VAM	ex Casmez	Gestione SORICAL	☐	☑
CASTROVILLARI	080	158	Uliveto 2	0	3	60	€ 1,28	€ 668,00	€. 665,00	Valore VAM	ex Casmez	Gestione SORICAL	☐	☑
CASTROVILLARI	080	160 a	Uliveto 2	0	16	33	€ 5,80	€ 3.029,00	€. 3.017,00	Valore VAM	ex Casmez	Gestione SORICAL	☐	☑
CASTROVILLARI	080	160 b	Pascolo Arb	0	0	67	€ 0,06	€ 38,00	€. 38,00	Valore VAM	ex Casmez	Gestione SORICAL	☐	☑
CASTROVILLARI	080	162	Seminativo 3	0	1	30	€ 0,16	€ 71,00	€. 71,00	Valore VAM	Dec.Esp.D.S.n.16619/05	Gestione SORICAL	☐	☑
CASTROVILLARI	080	164	Semin Irrig Ar	0	0	70	€ 0,54	€ 141,00	€. 140,00	Valore VAM	Dec.Esp.D.S.n.16619/05	Gestione SORICAL	☐	☑
CASTROVILLARI	080	166	Semin Irrig Ar	0	0	70	€ 0,54	€ 141,00	€. 140,00	Valore VAM	Dec.Esp.D.S.n.16619/05	Gestione SORICAL	☐	☑
CASTROVILLARI	080	167	Semin Irrig Ar	0	0	10	€ 0,08	€ 20,00	€. 20,00	Valore VAM	ex Casmez	Gestione SORICAL	☐	☑
CASTROVILLARI	080	168	Uliveto 2	0	0	50	€ 0,18	€ 93,00	€. 93,00	Valore VAM	ex Casmez	Gestione SORICAL	☐	☑
CASTROVILLARI	081	285	Seminativo 3	0	60	50	€ 7,81	€ 3.284,00	€. 3.271,00	Valore VAM	Dec.Esp.D.S.n.16619/05	Gestione SORICAL	☐	☑
CASTROVILLARI	081	288	Seminativo 3	0	1	10	€ 0,14	€ 60,00	€. 60,00	Valore VAM	Dec.Esp.D.S.n.16619/05	Gestione SORICAL	☐	☑
CASTROVILLARI	081	301	Seminativo 3	0	21	0	€ 2,71	€ 1.140,00	€. 1.135,00	Valore VAM	D.G.R. 16926 del 14/11/0	Gestione SORICAL	☐	☑
CASTROVILLARI	088	102	Semin Irrig Ar	0	0	5	€ 0,04	€ 10,00	€. 10,00	Valore VAM	ex Casmez	Gestione SORICAL	☐	☑
CASTROVILLARI	088	177	Uliveto 1	0	1	50	€ 0,96	€ 278,00	€. 277,00	Valore VAM	ex Casmez	Gestione SORICAL	☐	☑
CASTROVILLARI	088	179	Uliveto 1	0	1	60	€ 1,04	€ 297,00	€. 296,00	Valore VAM	ex Casmez	Gestione SORICAL	☐	☑
CASTROVILLARI	088	183	Semin Irrig Ar	0	2	80	€ 2,18	€ 562,00	€. 560,00	Valore VAM	ex Casmez	Gestione SORICAL	☐	☑
CASTROVILLARI	088	185	Semin Irrig Ar	0	0	30	€ 0,24	€ 60,00	€. 60,00	Valore VAM	ex Casmez	Gestione SORICAL	☐	☑

Comune	Foglio	Part.la	Coltura	ha	a	ca	Reddito Dominicale	Valore 2019	Valore 2020	Stima / Valore	Provenienza	Destinazione d'uso	Disp.	Indisp
CASTROVILLARI	088	186	Semin Irrig Ar	0	2	10	€ 1,63	€ 422,00	€. 420,00	Valore VAM	ex Casmez	Gestione SORICAL	☐	☑
CASTROVILLARI	088	188	Uliveto 1	0	12	10	€ 7,81	€ 2.244,00	€. 2.235,00	Valore VAM	Dec.Esp.D.S.n.16619/05	Gestione SORICAL	☐	☑
CASTROVILLARI	088	190	Semin Irrig Ar	0	1	35	€ 1,05	€ 271,00	€. 270,00	Valore VAM	ex Casmez	Gestione SORICAL	☐	☑
CASTROVILLARI	088	192	Semin Irrig Ar	0	0	40	€ 0,31	€ 80,00	€. 80,00	Valore VAM	ex Casmez	Gestione SORICAL	☐	☑
CASTROVILLARI	088	194	Semin Irrig Ar	0	0	30	€ 0,24	€ 60,00	€. 60,00	Valore VAM	ex Casmez	Gestione SORICAL	☐	☑
CASTROVILLARI	088	196	Semin Irrig Ar	0	1	10	€ 0,85	€ 221,00	€. 220,00	Valore VAM	ex Casmez	Gestione SORICAL	☐	☑
CASTROVILLARI	088	198	Semin Irrig Ar	0	1	10	€ 0,85	€ 221,00	€. 220,00	Valore VAM	ex Casmez	Gestione SORICAL	☐	☑
CASTROVILLARI	088	200	Semin Irrig Ar	0	5	10	€ 3,95	€ 1.024,00	€. 1.020,00	Valore VAM	ex Casmez	Gestione SORICAL	☐	☑
CASTROVILLARI	088	206	Semin Irrig Ar	0	0	30	€ 0,24	€ 60,00	€. 60,00	Valore VAM	ex Casmez	Gestione SORICAL	☐	☑
CASTROVILLARI	088	209	Semin Irrig Ar	0	1	65	€ 1,28	€ 331,00	€. 330,00	Valore VAM	ex Casmez	Gestione SORICAL	☐	☑
CASTROVILLARI	088	211	Semin Irrig Ar	0	0	85	€ 0,66	€ 171,00	€. 170,00	Valore VAM	ex Casmez	Gestione SORICAL	☐	☑
CASTROVILLARI	091	205	Bosco Ceduo	0	13	60	€ 0,88	€ 842,00	€. 839,00	Valore VAM	ex Casmez	Gestione SORICAL	☐	☑
CASTROVILLARI	091	237	Uliveto 2	0	7	30	€ 2,59	€ 1.354,00	€. 1.349,00	Valore VAM	ex Casmez	Gestione SORICAL	☐	☑
CASTROVILLARI	091	239	Uliveto 2	0	1	70	€ 0,60	€ 315,00	€. 314,00	Valore VAM	ex Casmez	Gestione SORICAL	☐	☑
CASTROVILLARI	091	241	Uliveto 2	0	1	10	€ 0,39	€ 204,00	€. 203,00	Valore VAM	ex Casmez	Gestione SORICAL	☐	☑
CASTROVILLARI	091	672	Semin Irrig 2	0	32	80	€ 16,94	€ 4.024,00	€. 4.008,00	Valore VAM	ex Casmez	Gestione SORICAL	☐	☑
CASTROVILLARI	091	674	Uliveto 2	0	10	30	€ 3,66	€ 1.910,00	€. 1.902,00	Valore VAM	ex Casmez	Gestione SORICAL	☐	☑
CASTROVILLARI	091	677	Uliveto 2	0	1	0	€ 0,35	€ 185,00	€. 184,00	Valore VAM	ex Casmez	Gestione SORICAL	☐	☑
CASTROVILLARI	091	678	Uliveto 2	0	1	20	€ 0,43	€ 223,00	€. 222,00	Valore VAM	ex Casmez	Gestione SORICAL	☐	☑
CASTROVILLARI	091	679	Uliveto 2	0	0	20	€ 0,08	€ 37,00	€. 37,00	Valore VAM	ex Casmez	Gestione SORICAL	☐	☑
CASTROVILLARI	091	680	Uliveto 2	0	0	20	€ 0,08	€ 37,00	€. 37,00	Valore VAM	ex Casmez	Gestione SORICAL	☐	☑
CASTROVILLARI	091	705	Uliveto 2	0	0	60	€ 0,21	€ 111,00	€. 111,00	Valore VAM	ex Casmez	Gestione SORICAL	☐	☑
CASTROVILLARI	091	706	Uliveto 2	0	0	40	€ 0,14	€ 74,00	€. 74,00	Valore VAM	ex Casmez	Gestione SORICAL	☐	☑
CASTROVILLARI	091	707	Uliveto 2	0	0	30	€ 0,11	€ 56,00	€. 56,00	Valore VAM	ex Casmez	Gestione SORICAL	☐	☑
CASTROVILLARI	091	708	Uliveto 2	0	0	70	€ 0,25	€ 130,00	€. 129,00	Valore VAM	ex Casmez	Gestione SORICAL	☐	☑
CASTROVILLARI	091	709	Uliveto 2	0	0	30	€ 0,11	€ 56,00	€. 56,00	Valore VAM	ex Casmez	Gestione SORICAL	☐	☑
CASTROVILLARI	091	710	Uliveto 2	0	2	20	€ 0,78	€ 408,00	€. 406,00	Valore VAM	ex Casmez	Gestione SORICAL	☐	☑
CASTROVILLARI	094	202	Semin Irrig 1	0	0	60	€ 0,43	€ 74,00	€. 74,00	Valore VAM	ex Casmez	Gestione SORICAL	☐	☑
CASTROVILLARI	094	203	Semin Irrig 1	0	0	30	€ 0,21	€ 37,00	€. 37,00	Valore VAM	ex Casmez	Gestione SORICAL	☐	☑
CASTROVILLARI	094	204	Pescheto	0	14	20	€ 44,00	€ 6.382,00	€. 6.356,00	Valore VAM	Dec.Esp.D.S.n.16619/05	Gestione SORICAL	☐	☑
CASTROVILLARI	094	205	Seminativo 2	0	0	40	€ 0,11	€ 22,00	€. 22,00	Valore VAM	ex Casmez	Gestione SORICAL	☐	☑
CASTROVILLARI	095	156	Bosco Alto 1	0	1	0	€ 0,08	€ 62,00	€. 62,00	Valore VAM	Dec.Esp.D.S.n.16619/05	Gestione SORICAL	☐	☑
CASTROVILLARI	095	160	Fabbr Rurale	0	0	70	€ 0,00	€ 0,00	€. 0,00	Valore Catastale	Dec.Esp.D.S.n.16619/05	Gestione SORICAL	☐	☑
CASTROVILLARI	095	162	Semin Arb 1	0	12	70	€ 7,38	€ 1.075,00	€. 1.071,00	Valore VAM	Dec.Esp.D.S.n.16619/05	Gestione SORICAL	☐	☑
CASTROVILLARI	095	90	Seminativo 2	0	2	20	€ 0,64	€ 119,00	€. 119,00	Valore VAM	Dec.Esp.D.S.n.16619/05	Gestione SORICAL	☐	☑
CASTROVILLARI	095	93	Seminativo 2	0	22	50	€ 6,54	€ 1.221,00	€. 1.216,00	Valore VAM	Dec.Esp.D.S.n.16619/05	Gestione SORICAL	☐	☑
Totali per Comune								**€ 90.724,00**	**€. 90.371,00**					

Comune	Foglio	Part.la	Coltura	ha	a	ca	Reddito Dominicale	Valore 2019	Valore 2020	Stima / Valore	Provenienza	Destinazione d'uso	Disp.	Indisp
CELICO	001	01a	Pascolo Arb	60	0	0	€ 1.355,70	€ 299.648,00	€. 298.449,00	Valore VAM	D.M. 05/03/75	Gest. CALABRIA VERDE	☐	☑
CELICO	001	01b	Bosco Alto 2	144	38	50	€ 652,48	€ 1.097.292,00	€. 1.092.903,00	Valore VAM	D.M. 05/03/75	Gest. CALABRIA VERDE	☐	☑
CELICO	001	06a	Seminativo 4	5	67	50	€ 109,91	€ 24.645,00	€. 24.546,00	Valore VAM	D.M. 05/03/75	Gest. CALABRIA VERDE	☐	☑
CELICO	001	06c	Pascolo Arb	1	0	0	€ 22,60	€ 4.994,00	€. 4.974,00	Valore VAM	D.M. 05/03/75	Gest. CALABRIA VERDE	☐	☑
CELICO	001	07	Fabbr Rurale	0	0	72	€ 0,00	€ 0,00	€. 0,00	Valore Catastale	D.M. 05/03/75	Gest. CALABRIA VERDE	☐	☑
CELICO	001	08	Seminativo 3	1	73	0	€ 50,26	€ 7.513,00	€. 7.483,00	Valore VAM	D.M. 05/03/75	Gest. CALABRIA VERDE	☐	☑
CELICO	001	09	Seminativo 3	20	26	0	€ 588,56	€ 87.983,00	€. 87.631,00	Valore VAM	D.M. 05/03/75	Gest. CALABRIA VERDE	☐	☑
CELICO	001	10a	Pascolo Arb	20	0	0	€ 451,90	€ 99.883,00	€. 99.483,00	Valore VAM	D.M. 05/03/75	Gest. CALABRIA VERDE	☐	☑
CELICO	001	10b	Bosco Alto 1	39	6	90	€ 353,10	€ 296.915,00	€. 295.727,00	Valore VAM	D.M. 05/03/75	Gest. CALABRIA VERDE	☐	☑
CELICO	001	6b	Pascolo 2	8	0	0	€ 77,46	€ 33.005,00	€. 32.873,00	Valore VAM	D.M. 05/03/75	Gest. CALABRIA VERDE	☐	☑
CELICO	001	82	Fabbr Rurale	0	0	25	€ 0,00	€ 0,00	€. 0,00	Valore Catastale	D.M. 05/03/75	Gest. CALABRIA VERDE	☐	☑
CELICO	001	85	Fabbr Rurale	0	0	35	€ 0,00	€ 0,00	€. 0,00	Valore Catastale	D.M. 05/03/75	Gest. CALABRIA VERDE	☐	☑
CELICO	001	88a	Cast frutto 3	83	62	52	€ 863,78	€ 599.215,00	€. 596.818,00	Valore VAM	D.M. 05/03/75	Gest. CALABRIA VERDE	☐	☑
CELICO	001	88b	Pascolo Arb	50	0	0	€ 1.129,75	€ 249.706,00	€. 248.707,00	Valore VAM	D.M. 05/03/75	Gest. CALABRIA VERDE	☐	☑
CELICO	002	01	Semin Irrig Ar	3	9	30	€ 199,68	€ 41.303,00	€. 41.138,00	Valore VAM	D.M. 05/03/75	Gest. CALABRIA VERDE	☐	☑
CELICO	002	02	Fabbr Rurale	0	8	80	€ 0,00	€ 0,00	€. 0,00	Valore Catastale	D.M. 05/03/75	Gest. CALABRIA VERDE	☐	☑
CELICO	002	03a	Pascolo 2	50	0	0	€ 484,18	€ 206.279,00	€. 205.454,00	Valore VAM	D.M. 05/03/75	Gest. CALABRIA VERDE	☐	☑
CELICO	002	03b	Bosco Alto 2	91	92	20	€ 415,40	€ 698.585,00	€. 695.791,00	Valore VAM	D.M. 05/03/75	Gest. CALABRIA VERDE	☐	☑
CELICO	002	04	Fabbr Rurale	0	7	60	€ 0,00	€ 0,00	€. 0,00	Valore Catastale	D.M. 05/03/75	Gest. CALABRIA VERDE	☐	☑
CELICO	002	05a	Seminativo 3	5	82	63	€ 169,26	€ 25.302,00	€. 25.201,00	Valore VAM	D.M. 05/03/75	Gest. CALABRIA VERDE	☐	☑
CELICO	002	05b	Pascolo 2	0	43	77	€ 4,24	€ 1.806,00	€. 1.799,00	Valore VAM	D.M. 05/03/75	Gest. CALABRIA VERDE	☐	☑
CELICO	002	06a	Seminativo 4	49	65	80	€ 961,74	€ 215.651,00	€. 214.788,00	Valore VAM	D.M. 05/03/75	Gest. CALABRIA VERDE	☐	☑
CELICO	002	06b	Pascolo Arb	0	99	0	€ 22,38	€ 4.944,00	€. 4.924,00	Valore VAM	D.M. 05/03/75	Gest. CALABRIA VERDE	☐	☑
CELICO	002	12	Bosco Alto 1	73	87	90	€ 667,71	€ 561.463,00	€. 559.217,00	Valore VAM	D.M. 05/03/75	Gest. CALABRIA VERDE	☐	☑
CELICO	002	13a	Bosco Misto	0	33	19	€ 3,00	€ 1.946,00	€. 1.938,00	Valore VAM	D.M. 05/03/75	Gest. CALABRIA VERDE	☐	☑
CELICO	002	13b	Pascolo Arb	0	93	31	€ 21,09	€ 4.660,00	€. 4.641,00	Valore VAM	D.M. 05/03/75	Gest. CALABRIA VERDE	☐	☑
CELICO	003	02	Bosco Alto 2	14	10	70	€ 63,75	€ 107.210,00	€. 106.781,00	Valore VAM	D.M. 05/03/75	Gest. CALABRIA VERDE	☐	☑
CELICO	003	03	Bosco Alto 2	32	67	20	€ 147,65	€ 248.299,00	€. 247.306,00	Valore VAM	D.M. 05/03/75	Gest. CALABRIA VERDE	☐	☑
CELICO	003	04a	Bosco Alto 1	47	54	81	€ 429,74	€ 361.354,00	€. 359.909,00	Valore VAM	D.M. 05/03/75	Gest. CALABRIA VERDE	☐	☑
CELICO	003	04b	Pascolo 2	0	21	59	€ 2,09	€ 891,00	€. 887,00	Valore VAM	D.M. 05/03/75	Gest. CALABRIA VERDE	☐	☑
CELICO	003	09	Bosco Alto 1	19	59	90	€ 177,14	€ 148.948,00	€. 148.352,00	Valore VAM	D.M. 05/03/75	Gest. CALABRIA VERDE	☐	☑
CELICO	003	10	Cast frutto 3	9	4	20	€ 93,40	€ 64.790,00	€. 64.531,00	Valore VAM	D.M. 05/03/75	Gest. CALABRIA VERDE	☐	☑
CELICO	004	01	Bosco Alto 2	1	0	40	€ 4,54	€ 7.630,00	€. 7.599,00	Valore VAM	D.M. 05/03/75	Gest. CALABRIA VERDE	☐	☑
CELICO	004	06	Seminativo 2	8	30	0	€ 321,50	€ 36.045,00	€. 35.901,00	Valore VAM	D.M. 10/03/79	Gest. CALABRIA VERDE	☐	☑
CELICO	004	14	Bosco Alto 2	26	37	0	€ 119,16	€ 200.406,00	€. 199.604,00	Valore VAM	D.M. 10/03/79	Gest. CALABRIA VERDE	☐	☑
CELICO	004	15	Bosco Alto 2	23	40	30	€ 105,76	€ 177.857,00	€. 177.146,00	Valore VAM	D.M. 05/03/75	Gest. CALABRIA VERDE	☐	☑
CELICO	004	19	Bosco Alto 2	12	0	0	€ 54,23	€ 91.197,00	€. 90.832,00	Valore VAM	D.M. 05/03/75	Gest. CALABRIA VERDE	☐	☑
CELICO	004	20	Bosco Alto 2	31	77	60	€ 143,60	€ 241.490,00	€. 240.524,00	Valore VAM	D.M. 05/03/75	Gest. CALABRIA VERDE	☐	☑

Comune	Foglio	Part.la	Coltura	ha	a	ca	Reddito Dominicale	Valore 2019	Valore 2020	Stima / Valore	Provenienza	Destinazione d'uso	Disp.	Indisp
CELICO	006	01	Bosco Alto 1	8	79	40	€ 79,48	€ 66.832,00	€. 66.565,00	Valore VAM	D.M. 05/03/75	Gest. CALABRIA VERDE	☐	☑
CELICO	006	12	Pascolo 1	1	68	10	€ 32,55	€ 6.935,00	€. 6.907,00	Valore VAM	D.M. 05/03/75	Gest. CALABRIA VERDE	☐	☑
CELICO	006	19a	Semin Irrig 2	1	66	0	€ 112,53	€ 16.941,00	€. 16.873,00	Valore VAM	D.M. 05/03/75	Gest. CALABRIA VERDE	☐	☑
CELICO	006	19b	Bosco Alto 1	79	12	10	€ 715,10	€ 601.301,00	€. 598.896,00	Valore VAM	D.M. 05/03/75	Gest. CALABRIA VERDE	☐	☑
CELICO	013	01	Pascolo 1	1	92	80	€ 37,34	€ 7.954,00	€. 7.922,00	Valore VAM	D.M. 05/03/75	Gest. CALABRIA VERDE	☐	☑
CELICO	013	02	Bosco Alto 1	51	80	10	€ 468,18	€ 393.675,00	€. 392.100,00	Valore VAM	D.M. 05/03/75	Gest. CALABRIA VERDE	☐	☑
CELICO	013	03	Seminativo 3	0	72	0	€ 20,91	€ 3.127,00	€. 3.114,00	Valore VAM	D.M. 05/03/75	Gest. CALABRIA VERDE	☐	☑
CELICO	013	04	Seminativo 3	0	68	10	€ 19,79	€ 2.957,00	€. 2.945,00	Valore VAM	D.M. 05/03/75	Gest. CALABRIA VERDE	☐	☑
CELICO	013	05	Seminativo 3	1	28	10	€ 37,21	€ 5.563,00	€. 5.541,00	Valore VAM	D.M. 05/03/75	Gest. CALABRIA VERDE	☐	☑
CELICO	013	07	Bosco Alto 1	106	49	70	€ 962,53	€ 809.352,00	€. 806.115,00	Valore VAM	D.M. 05/03/75	Gest. CALABRIA VERDE	☐	☑
CELICO	013	13	Pascolo 1	2	52	10	€ 48,83	€ 10.401,00	€. 10.359,00	Valore VAM	D.M. 05/03/75	Gest. CALABRIA VERDE	☐	☑
CELICO	013	15a	Semin Irrig 2	12	50	72	€ 847,80	€ 127.641,00	€. 127.130,00	Valore VAM	D.M. 05/03/75	Gest. CALABRIA VERDE	☐	☑
CELICO	013	15b	Pascolo 1	0	13	28	€ 2,58	€ 548,00	€. 546,00	Valore VAM	D.M. 05/03/75	Gest. CALABRIA VERDE	☐	☑
CELICO	013	20a	Seminativo 2	0	95	13	€ 36,85	€ 4.131,00	€. 4.114,00	Valore VAM	D.M. 05/03/75	Gest. CALABRIA VERDE	☐	☑
CELICO	013	20b	Pascolo Arb	0	1	47	€ 0,34	€ 73,00	€. 73,00	Valore VAM	D.M. 05/03/75	Gest. CALABRIA VERDE	☐	☑
CELICO	013	22a	Semin Irrig 2	2	20	0	€ 13,56	€ 22.452,00	€. 22.362,00	Valore VAM	D.M. 05/03/75	Gest. CALABRIA VERDE	☐	☑
CELICO	013	22b	Seminativo 2	2	45	0	€ 94,90	€ 10.640,00	€. 10.597,00	Valore VAM	D.M. 05/03/75	Gest. CALABRIA VERDE	☐	☑
CELICO	014	02	Bosco Alto 1	93	37	20	€ 843,90	€ 709.605,00	€. 706.767,00	Valore VAM	D.M. 05/03/75	Gest. CALABRIA VERDE	☐	☑
CELICO	016	14	Pascolo 1	0	5	0		€ 206,00	€. 205,00	Valore VAM	NOTA TRASC.		☐	☑
CELICO	016	15	Pascolo 1	0	1	0		€ 41,00	€. 41,00	Valore VAM	NOTA TRASC.		☐	☑
CELICO	023	29	Pascolo 1	0	21	0		€ 866,00	€. 863,00	Valore VAM	NOTA TRASC.		☐	☑
CELICO	027	01	Bosco Misto	6	36	10	€ 65,70	€ 37.292,00	€. 37.143,00	Valore VAM	D.M. 05/03/75	Gest. CALABRIA VERDE	☐	☑
CELICO	027	04a	Bosco Ceduo	8	0	0	€ 180,76	€ 31.268,00	€. 31.143,00	Valore VAM	D.M. 05/03/75	Gest. CALABRIA VERDE	☐	☑
CELICO	027	04b	Bosco Ceduo	0	52	70	€ 2,73	€ 2.060,00	€. 2.052,00	Valore VAM	D.M. 05/03/75	Gest. CALABRIA VERDE	☐	☑
CELICO	027	07	Pascolo 3	0	71	0	€ 3,21	€ 2.929,00	€. 2.917,00	Valore VAM	D.M. 05/03/75	Gest. CALABRIA VERDE	☐	☑
CELICO	027	08	Fu d'accertam	0	3	80				Valore Catastale	D.M. 05/03/75	Gest. CALABRIA VERDE	☐	☑
CELICO	027	11	Pascolo 2	0	34	4	€ 3,55	€ 1.404,00	€. 1.398,00	Valore VAM	D.M. 05/03/75	Gest. CALABRIA VERDE	☐	☑
CELICO	027	15	Pascolo 3	0	61	80	€ 3,19	€ 135.883,00	€. 135.339,00	Tecnici Interni	ex Afor (valore da perizia)		☑	☐
CELICO	027	17	Bosco Alto 1	0	68	0	€ 6,15	€ 5.168,00	€. 5.147,00	Valore VAM	D.M. 05/03/75	Gest. CALABRIA VERDE	☐	☑
CELICO	027	19	Bosco Alto 1	0	20	80	€ 1,88	€ 1.581,00	€. 1.575,00	Valore VAM	D.M. 05/03/75	Gest. CALABRIA VERDE	☐	☑
CELICO	027	31	Bosco Alto 1	0	47	10	€ 4,26	€ 3.579,00	€. 3.565,00	Valore VAM	D.M. 05/03/75	Gest. CALABRIA VERDE	☐	☑
CELICO	027	64	Pascolo 3	3	18	30	€ 14,39	€ 13.132,00	€. 13.079,00	Valore VAM	D.M. 05/03/75	Gest. CALABRIA VERDE	☐	☑
CELICO	029	01	Bosco Ceduo	1	15	10	€ 5,95	€ 4.499,00	€. 4.481,00	Valore VAM	D.M. 05/03/75	Gest. CALABRIA VERDE	☐	☑
CELICO	029	02	Pascolo 3	3	2	0	€ 13,65	€ 12.459,00	€. 12.409,00	Valore VAM	D.M. 05/03/75	Gest. CALABRIA VERDE	☐	☑
CELICO	029	03	Bosco Ceduo	0	69	90	€ 3,61	€ 2.732,00	€. 2.721,00	Valore VAM	D.M. 05/03/75	Gest. CALABRIA VERDE	☐	☑
CELICO	030	16	Pascolo 3	3	67	60	€ 16,61	€ 15.166,00	€. 15.105,00	Valore VAM	D.M. 10/03/79	Gest. CALABRIA VERDE	☐	☑
CELICO	030	17	Pascolo Cesp	11	59	10	€ 44,90	€ 40.269,00	€. 40.108,00	Valore VAM	D.M. 10/03/79	Gest. CALABRIA VERDE	☐	☑
CELICO	034	19	Pascolo Cesp	0	30	0	€ 1,16	€ 1.042,00	€. 1.038,00	Valore VAM	D.M. 05/03/75	Gest. CALABRIA VERDE	☐	☑

Comune	Foglio	Part.la	Coltura	ha	a	ca	Reddito Dominicale	Valore 2019	Valore 2020	Stima / Valore	Provenienza	Destinazione d'uso	Disp.	Indisp
CELICO	034	21	Seminativo 4	1	37	90	€ 26,71	€ 5.989,00	€. 5.965,00	Valore VAM	D.M. 05/03/75	Gest. CALABRIA VERDE	☐	☑
CELICO	036	653	Semin Arb 2	0	1	0	€ 0,39	€ 93,00	€. 93,00	Valore VAM	Decr_Espr. Del 07/06/199	Dem.Reg. Ramo Acquedot	☐	☑
CELICO	036	711	Semin Arb 2	0	0	20	€ 0,08	€ 19,00	€. 19,00	Valore VAM	Decr_Espr. Del 07/06/199	Dem.Reg. Ramo Acquedot	☐	☑
CELICO	037	133	Seminativo 1	0	2	80	€ 1,45	€ 122,00	€. 122,00	Valore VAM	Decr_Espr. Del 07/06/199	Dem.Reg. Ramo Acquedot	☐	☑
CELICO	037	139	Semin Arb 2	0	2	10	€ 0,81	€ 196,00	€. 195,00	Valore VAM	Decr_Espr. Del 07/06/199	Dem.Reg. Ramo Acquedot	☐	☑
CELICO	037	156	Cast frutto 1	0	0	20	€ 0,08	€ 14,00	€. 14,00	Valore VAM	Decr_Espr. Del 07/06/199	Dem.Reg. Ramo Acquedot	☐	☑
CELICO	037	157	Semin Arb 1	0	0	20	€ 0,10	€ 19,00	€. 19,00	Valore VAM	Decr_Espr. Del 07/06/199	Dem.Reg. Ramo Acquedot	☐	☑
CELICO	037	158	Semin Arb 1	0	1	95	€ 1,01	€ 182,00	€. 181,00	Valore VAM	Decr_Espr. Del 07/06/199	Dem.Reg. Ramo Acquedot	☐	☑
CELICO	037	159	Semin Arb 1	0	0	10	€ 0,05	€ 9,00	€. 9,00	Valore VAM	Decr_Espr. Del 07/06/199	Dem.Reg. Ramo Acquedot	☐	☑
CELICO	037	160	Semin Arb 1	0	1	85	€ 0,95	€ 173,00	€. 172,00	Valore VAM	Decr_Espr. Del 07/06/199	Dem.Reg. Ramo Acquedot	☐	☑
CELICO	037	161	Semin Arb 1	0	1	5	€ 0,54	€ 98,00	€. 98,00	Valore VAM	Decr_Espr. Del 07/06/199	Dem.Reg. Ramo Acquedot	☐	☑
CELICO	037	162	Seminativo 1	0	0	10	€ 0,05	€ 4,00	€. 4,00	Valore VAM	Decr_Espr. Del 07/06/199	Dem.Reg. Ramo Acquedot	☐	☑
CELICO	037	163	Seminativo 1	0	1	30	€ 0,68	€ 56,00	€. 56,00	Valore VAM	Decr_Espr. Del 07/06/199	Dem.Reg. Ramo Acquedot	☐	☑
CELICO	037	165	Semin Arb 2	0	0	40	€ 0,15	€ 37,00	€. 37,00	Valore VAM	Decr_Espr. Del 07/06/199	Dem.Reg. Ramo Acquedot	☐	☑
CELICO	037	166	Semin Arb 2	0	2	70	€ 1,05	€ 252,00	€. 251,00	Valore VAM	Decr_Espr. Del 07/06/199	Dem.Reg. Ramo Acquedot	☐	☑
CELICO	037	167	Bosco Ceduo	0	0	15	€ 0,03	€ 6,00	€. 6,00	Valore VAM	Decr_Espr. Del 07/06/199	Dem.Reg. Ramo Acquedot	☐	☑
CELICO	037	168	Semin Arb 1	0	2	10	€ 1,09	€ 196,00	€. 195,00	Valore VAM	Decr_Espr. Del 07/06/199	Dem.Reg. Ramo Acquedot	☐	☑
CELICO	039	146	Semin Irrig 3	0	0	35	€ 0,26	€ 36,00	€. 36,00	Valore VAM	Decr_Espr. Del 07/06/199	Dem.Reg. Ramo Acquedot	☐	☑
CELICO	039	151	Cast frutto 2	0	2	60	€ 0,50	€ 186,00	€. 185,00	Valore VAM	Decr_Espr. Del 07/06/199	Dem.Reg. Ramo Acquedot	☐	☑
CELICO	039	171	Semin Arb 2	0	0	90	€ 0,35	€ 84,00	€. 84,00	Valore VAM	Decr_Espr. Del 07/06/199	Dem.Reg. Ramo Acquedot	☐	☑
CELICO	039	172	Semin Arb 2	0	0	60	€ 0,24	€ 56,00	€. 56,00	Valore VAM	Decr_Espr. Del 07/06/199	Dem.Reg. Ramo Acquedot	☐	☑
CELICO	039	174	Semin Arb 2	0	0	55	€ 0,21	€ 51,00	€. 51,00	Valore VAM	Decr_Espr. Del 07/06/199	Dem.Reg. Ramo Acquedot	☐	☑
CELICO	039	175	Seminativo 3	0	0	25	€ 0,08	€ 11,00	€. 11,00	Valore VAM	Decr_Espr. Del 07/06/199	Dem.Reg. Ramo Acquedot	☐	☑
CELICO	039	177	Semin Irrig 3	0	0	60	€ 0,29	€ 61,00	€. 61,00	Valore VAM	Decr_Espr. Del 07/06/199	Dem.Reg. Ramo Acquedot	☐	☑
CELICO	039	178	Cast frutto 3	0	0	50	€ 0,05	€ 36,00	€. 36,00	Valore VAM	Decr_Espr. Del 07/06/199	Dem.Reg. Ramo Acquedot	☐	☑
CELICO	039	180	Cast frutto 3	0	4	40	€ 0,85	€ 315,00	€. 314,00	Valore VAM	Decr_Espr. Del 07/06/199	Dem.Reg. Ramo Acquedot	☐	☑
CELICO	039	181	Seminativo 4	0	0	30	€ 0,06	€ 13,00	€. 13,00	Valore VAM	Decr_Espr. Del 07/06/199	Dem.Reg. Ramo Acquedot	☐	☑
CELICO	039	287	Cast frutto 2	0	2	0	€ 0,39	€ 143,00	€. 142,00	Valore VAM	Frazionamento del 04/03/	Dem.Reg. Ramo Acquedot	☐	☑
CELICO	039	288	Cast frutto 2	0	0	35	€ 0,06	€ 25,00	€. 25,00	Valore VAM	Frazionamento del 04/03/	Dem.Reg. Ramo Acquedot	☐	☑
CELICO	039	289	Cast frutto 2	0	0	25	€ 0,05	€ 18,00	€. 18,00	Valore VAM	Frazionamento del 04/03/	Dem.Reg. Ramo Acquedot	☐	☑
Totali per Comune								**€ 9.369.059,00**	**€. 9.331.580,00**					
CERISANO	002	103	Bosco Ceduo	0	7	40	€ 0,34	€ 370,00	€. 369,00	Valore VAM	Dec.Esp.D.S.n.12.959/06	Gestione SORICAL	☐	☑
CERISANO	002	68	Seminativo 2	0	0	6	€ 0,03	€ 4,00	€. 4,00	Valore VAM	Dec.Esp.D.S.n.12.961/06	Gestione SORICAL	☐	☑
CERISANO	002	70	Seminativo 2	0	2	20	€ 1,00	€ 134,00	€. 133,00	Valore VAM	Dec.Esp.D.S.n.12.959/06	Gestione SORICAL	☐	☑
CERISANO	002	73	Pascolo 1	0	1	0	€ 0,08	€ 40,00	€. 40,00	Valore VAM	Dec.Esp.D.S.n.12.959/06	Gestione SORICAL	☐	☑
CERISANO	002	76	Seminativo 2	0	4	10	€ 1,85	€ 249,00	€. 248,00	Valore VAM	Dec.Esp.D.S.n.12.961/06	Gestione SORICAL	☐	☑
CERISANO	002	80	Pascolo 1	0	12	10	€ 0,94	€ 486,00	€. 484,00	Valore VAM	Dec.Esp.D.S.n.12.959/06	Gestione SORICAL	☐	☑

Comune	Foglio	Part.la	Coltura	ha	a	ca	Reddito Dominicale	Valore 2019	Valore 2020	Stima / Valore	Provenienza	Destinazione d'uso	Disp.	Indisp
CERISANO	002	82	Pascolo 1	0	0	10	€ 0,01	€ 4,00	€. 4,00	Valore VAM	Dec.Esp.D.S.n.12.959/06	Gestione SORICAL	☐	☑
CERISANO	002	83	Pascolo 1	0	2	0	€ 0,15	€ 80,00	€. 80,00	Valore VAM	Dec.Esp.D.S.n.12.959/06	Gestione SORICAL	☐	☑
CERISANO	002	86	Pascolo 1	0	1	20	€ 0,09	€ 48,00	€. 48,00	Valore VAM	Dec.Esp.D.S.n.12.959/06	Gestione SORICAL	☐	☑
CERISANO	002	88	Bosco Ceduo	0	0	50	€ 0,03	€ 25,00	€. 25,00	Valore VAM	Dec.Esp.D.S.n.12.959/06	Gestione SORICAL	☐	☑
CERISANO	002	89	Bosco Ceduo	0	8	70	€ 0,39	€ 434,00	€. 432,00	Valore VAM	Dec.Esp.D.S.n.12.959/06	Gestione SORICAL	☐	☑
CERISANO	002	93	Bosco Ceduo	0	0	10	€ 0,01	€ 5,00	€. 5,00	Valore VAM	Dec.Esp.D.S.n.12.959/06	Gestione SORICAL	☐	☑
CERISANO	002	95	Seminativo 3	0	5	60	€ 1,26	€ 340,00	€. 339,00	Valore VAM	Dec.Esp.D.S.n.12.959/06	Gestione SORICAL	☐	☑
CERISANO	002	98	Seminativo 3	0	3	60	€ 0,81	€ 219,00	€. 218,00	Valore VAM	Dec.Esp.D.S.n.12.959/06	Gestione SORICAL	☐	☑
CERISANO	003	232	Cast frutto 1	0	0	25	€ 0,08	€ 23,00	€. 23,00	Valore VAM	ex Casmez	Gestione SORICAL	☐	☑
CERISANO	003	234	Cast frutto 1	0	0	75	€ 0,24	€ 68,00	€. 68,00	Valore VAM	ex Casmez	Gestione SORICAL	☐	☑
CERISANO	003	236	Cast frutto 1	0	0	85	€ 0,28	€ 77,00	€. 77,00	Valore VAM	ex Casmez	Gestione SORICAL	☐	☑
CERISANO	003	238	Cast frutto 1	0	0	75	€ 0,24	€ 68,00	€. 68,00	Valore VAM	ex Casmez	Gestione SORICAL	☐	☑
CERISANO	003	240	Cast frutto 1	0	0	50	€ 0,16	€ 45,00	€. 45,00	Valore VAM	ex Casmez	Gestione SORICAL	☐	☑
CERISANO	003	242	Cast frutto 1	0	1	70	€ 0,55	€ 153,00	€. 152,00	Valore VAM	ex Casmez	Gestione SORICAL	☐	☑
CERISANO	003	244	Cast frutto 1	0	2	20	€ 0,71	€ 198,00	€. 197,00	Valore VAM	ex Casmez	Gestione SORICAL	☐	☑
CERISANO	003	246	Cast frutto 1	0	1	90	€ 0,61	€ 171,00	€. 170,00	Valore VAM	ex Casmez	Gestione SORICAL	☐	☑
CERISANO	003	250	Cast frutto 1	0	0	50	€ 0,16	€ 45,00	€. 45,00	Valore VAM	ex Casmez	Gestione SORICAL	☐	☑
CERISANO	003	251	Cast frutto 1	0	0	30	€ 0,10	€ 27,00	€. 27,00	Valore VAM	ex Casmez	Gestione SORICAL	☐	☑
CERISANO	003	253	Cast frutto 1	0	2	80	€ 0,90	€ 252,00	€. 251,00	Valore VAM	ex Casmez	Gestione SORICAL	☐	☑
CERISANO	003	255	Cast frutto 1	0	0	45	€ 0,15	€ 41,00	€. 41,00	Valore VAM	ex Casmez	Gestione SORICAL	☐	☑
CERISANO	003	256	Cast frutto 1	0	2	45	€ 0,79	€ 221,00	€. 220,00	Valore VAM	ex Casmez	Gestione SORICAL	☐	☑
CERISANO	003	258	Cast frutto 1	0	0	36	€ 0,11	€ 32,00	€. 32,00	Valore VAM	ex Casmez	Gestione SORICAL	☐	☑
CERISANO	003	260	Cast frutto 1	0	1	26	€ 0,41	€ 114,00	€. 114,00	Valore VAM	ex Casmez	Gestione SORICAL	☐	☑
CERISANO	003	262	Bosco Ceduo	0	0	90	€ 0,15	€ 45,00	€. 45,00	Valore VAM	ex Casmez	Gestione SORICAL	☐	☑
CERISANO	003	263	Bosco Ceduo	0	0	15	€ 0,03	€ 7,00	€. 7,00	Valore VAM	ex Casmez	Gestione SORICAL	☐	☑
CERISANO	003	264	Bosco Ceduo	0	0	35	€ 0,01	€ 17,00	€. 17,00	Valore VAM	ex Casmez	Gestione SORICAL	☐	☑
CERISANO	003	265	Bosco Ceduo	0	0	5	€ 0,01	€ 2,00	€. 2,00	Valore VAM	ex Casmez	Gestione SORICAL	☐	☑
CERISANO	003	266	Bosco Ceduo	0	1	30	€ 0,21	€ 65,00	€. 65,00	Valore VAM	ex Casmez	Gestione SORICAL	☐	☑
CERISANO	003	268	Bosco Ceduo	0	7	80	€ 1,26	€ 390,00	€. 388,00	Valore VAM	ex Casmez	Gestione SORICAL	☐	☑
CERISANO	003	270	Cast frutto 2	0	3		€ 0,78	€ 270,00	€. 269,00	Valore VAM	ex Casmez	Gestione SORICAL	☐	☑
CERISANO	003	274	Cast frutto 1	0	1	15	€ 0,38	€ 104,00	€. 104,00	Valore VAM	ex Casmez	Gestione SORICAL	☐	☑
CERISANO	003	276	Cast frutto 3	0	2	20	€ 0,43	€ 198,00	€. 197,00	Valore VAM	ex Casmez	Gestione SORICAL	☐	☑
CERISANO	003	278	Bosco Ceduo	0	1	20	€ 0,05	€ 60,00	€. 60,00	Valore VAM	ex Casmez	Gestione SORICAL	☐	☑
CERISANO	003	280	Cast frutto 3	0	1		€ 0,19	€ 90,00	€. 90,00	Valore VAM	ex Casmez	Gestione SORICAL	☐	☑
CERISANO	003	282	Bosco Ceduo	0	0	75	€ 0,13	€ 37,00	€. 37,00	Valore VAM	ex Casmez	Gestione SORICAL	☐	☑
CERISANO	003	287	Cast frutto 1	0	0	90	€ 0,29	€ 81,00	€. 81,00	Valore VAM	Dec.Esp.D.S.n.12.959/06	Gestione SORICAL	☐	☑
CERISANO	003	290	Cast frutto 1	0	0	21	€ 0,06	€ 19,00	€. 19,00	Valore VAM	Dec.Esp.D.S.n.12.961/06	Gestione SORICAL	☐	☑
CERISANO	003	292	Cast frutto 1	0	0	35	€ 0,11	€ 32,00	€. 32,00	Valore VAM	Dec.Esp.D.S.n.12.961/06	Gestione SORICAL	☐	☑

Comune	Foglio	Part.la	Coltura	ha	a	ca	Reddito Dominicale	Valore 2019	Valore 2020	Stima / Valore	Provenienza	Destinazione d'uso	Disp.	Indisp
CERISANO	003	295	Cast frutto 1	0	1	30	€ 0,43	€ 117,00	€. 117,00	Valore VAM	Dec.Esp n. 12.959 e 12.9	Gestione SORICAL	☐	☑
CERISANO	003	299	Cast frutto 1	0	0	87	€ 0,28	€ 78,00	€. 78,00	Valore VAM	Dec.Esp.D.S.n.12.961/06	Gestione SORICAL	☐	☑
CERISANO	004	578	Bosco Ceduo	0	0	30	€ 0,01	€ 15,00	€. 15,00	Valore VAM	Dec.Esp.D.S.n.12.959/06	Gestione SORICAL	☐	☑
CERISANO	004	579	Bosco Ceduo	0	0	40	€ 0,01	€ 20,00	€. 20,00	Valore VAM	Dec.Esp.D.S.n.12.959/06	Gestione SORICAL	☐	☑
CERISANO	004	688	Semin Irrig Ar	0	1	20	€ 0,35	€ 172,00	€. 171,00	Valore VAM	ex Casmez	Gestione SORICAL	☐	☑
CERISANO	004	691	Cast frutto 2	0	0	20	€ 0,05	€ 18,00	€. 18,00	Valore VAM	ex Casmez	Gestione SORICAL	☐	☑
CERISANO	004	693	Semin Irrig Ar	0	0	50	€ 0,24	€ 72,00	€. 72,00	Valore VAM	ex Casmez	Gestione SORICAL	☐	☑
CERISANO	004	694	Cast frutto 2	0	0	65	€ 0,16	€ 59,00	€. 59,00	Valore VAM	ex Casmez	Gestione SORICAL	☐	☑
CERISANO	004	696	Cast frutto 1	0	0	50	€ 0,16	€ 45,00	€. 45,00	Valore VAM	ex Casmez	Gestione SORICAL	☐	☑
CERISANO	004	698	Semin Irrig Ar	0	0	10	€ 0,05	€ 14,00	€. 14,00	Valore VAM	ex Casmez	Gestione SORICAL	☐	☑
CERISANO	004	700	Semin Arb 2	0	0	25	€ 0,14	€ 30,00	€. 30,00	Valore VAM	ex Casmez	Gestione SORICAL	☐	☑
CERISANO	004	705	Semin Irrig Ar	0	0	45	€ 0,21	€ 64,00	€. 64,00	Valore VAM	ex Casmez	Gestione SORICAL	☐	☑
CERISANO	004	706	Uliveto 3	0	0	30	€ 0,06	€ 49,00	€. 49,00	Valore VAM	ex Casmez	Gestione SORICAL	☐	☑
CERISANO	004	709	Semin Irrig Ar	0	0	80	€ 0,39	€ 115,00	€. 115,00	Valore VAM	ex Casmez	Gestione SORICAL	☐	☑
CERISANO	004	710	Semin Irrig Ar	0	0	95	€ 0,46	€ 136,00	€. 135,00	Valore VAM	ex Casmez	Gestione SORICAL	☐	☑
CERISANO	004	712	Semin Irrig Ar	0	0	35	€ 0,18	€ 50,00	€. 50,00	Valore VAM	ex Casmez	Gestione SORICAL	☐	☑
CERISANO	004	714	Bosco Ceduo	0	0	20	€ 0,01	€ 10,00	€. 10,00	Valore VAM	ex Casmez	Gestione SORICAL	☐	☑
CERISANO	004	719	Semin Irrig Ar	0	2	50	€ 1,21	€ 358,00	€. 357,00	Valore VAM	ex Casmez	Gestione SORICAL	☐	☑
CERISANO	004	720	Semin Irrig Ar	0	0	30	€ 0,15	€ 43,00	€. 43,00	Valore VAM	ex Casmez	Gestione SORICAL	☐	☑
CERISANO	004	722	Semin Irrig Ar	0	0	25	€ 0,08	€ 36,00	€. 36,00	Valore VAM	ex Casmez	Gestione SORICAL	☐	☑
CERISANO	004	737	Semin Irrig Ar	0	0	10	€ 0,05	€ 14,00	€. 14,00	Valore VAM	ex Casmez	Gestione SORICAL	☐	☑
CERISANO	004	798	Semin Irrig Ar	0	0	60	€ 0,29	€ 86,00	€. 86,00	Valore VAM	Dec.Esp.D.S.n.12.959/06	Gestione SORICAL	☐	☑
CERISANO	004	820	Cast frutto 1	0	0	70	€ 0,23	€ 63,00	€. 63,00	Valore VAM	Dec.Esp.D.S.n.12.959/06	Gestione SORICAL	☐	☑
CERISANO	004	823	Cast frutto 1	0	0	60	€ 0,19	€ 54,00	€. 54,00	Valore VAM	Dec.Esp.D.S.n.12.961/06	Gestione SORICAL	☐	☑
CERISANO	004	826	Cast frutto 1	0	0	40	€ 0,13	€ 36,00	€. 36,00	Valore VAM	Dec.Esp.D.S.n.12.959/06	Gestione SORICAL	☐	☑
CERISANO	004	829	Cast frutto 1	0	0	30	€ 0,10	€ 27,00	€. 27,00	Valore VAM	Dec.Esp.D.S.n.12.959/06	Gestione SORICAL	☐	☑
CERISANO	004	832	Cast frutto 1	0	0	45	€ 0,15	€ 41,00	€. 41,00	Valore VAM	Dec.Esp.D.S.n.12.959/06	Gestione SORICAL	☐	☑
CERISANO	004	835	Cast frutto 1	0	0	60	€ 0,19	€ 54,00	€. 54,00	Valore VAM	Dec.Esp.D.S.n.12.959/06	Gestione SORICAL	☐	☑
CERISANO	004	838	Ficheto 2	0	0	90	€ 0,53	€ 128,00	€. 127,00	Valore VAM	Dec.Esp.D.S.n.12.959/06	Gestione SORICAL	☐	☑
CERISANO	004	841	Ficheto 2	0	1	70	€ 0,99	€ 242,00	€. 241,00	Valore VAM	Dec.Esp.D.S.n.12.961/06	Gestione SORICAL	☐	☑
CERISANO	004	844	Uliveto 2	0	0	72	€ 0,25	€ 118,00	€. 118,00	Valore VAM	Dec.Esp.D.S.n.12.961/06	Gestione SORICAL	☐	☑
CERISANO	004	847	Ficheto 2	0	1	70	€ 0,99	€ 242,00	€. 241,00	Valore VAM	Dec.Esp.D.S.n.12.961/06	Gestione SORICAL	☐	☑
CERISANO	004	850	Ficheto 2	0	0	78	€ 0,45	€ 111,00	€. 111,00	Valore VAM	Dec.Esp.D.S.n.12.961/06	Gestione SORICAL	☐	☑
CERISANO	004	852	Uliveto 2	0	1	30	€ 0,46	€ 213,00	€. 212,00	Valore VAM	Dec.Esp.D.S.n.12.961/06	Gestione SORICAL	☐	☑
CERISANO	004	854	Fabbr Rurale	0	0	12	€ 0,00	€ 0,00	€. 0,00	Valore Catastale	Dec.Esp.D.S.n.12.961/06	Gestione SORICAL	☐	☑
CERISANO	004	856	Semin Irrig Ar	0	0	40	€ 0,19	€ 57,00	€. 57,00	Valore VAM	Dec.Esp.D.S.n.12.961/06	Gestione SORICAL	☐	☑
CERISANO	004	859	Semin Irrig Ar	0	1	80	€ 0,88	€ 258,00	€. 257,00	Valore VAM	Dec.Esp.D.S.n.12.961/06	Gestione SORICAL	☐	☑
CERISANO	004	862	Semin Irrig Ar	0	2	40	€ 1,16	€ 344,00	€. 343,00	Valore VAM	Dec.Esp.D.S.n.12.961/06	Gestione SORICAL	☐	☑

Comune	Foglio	Part.la	Coltura	ha	a	ca	Reddito Dominicale	Valore 2019	Valore 2020	Stima / Valore	Provenienza	Destinazione d'uso	Disp.	Indisp
CERISANO	004	865	Semin Irrig Ar	0	0	12	€ 0,06	€ 17,00	€. 17,00	Valore VAM	Dec.Esp.D.S.n.12.959/06	Gestione SORICAL	☐	☑
CERISANO	004	867	Semin Arb 2	0	1	70	€ 0,94	€ 205,00	€. 204,00	Valore VAM	Dec.Esp.D.S.n.12.959/06	Gestione SORICAL	☐	☑
CERISANO	004	869	Semin Arb 2	0	0	67	€ 0,36	€ 81,00	€. 81,00	Valore VAM	Dec.Esp.D.S.n.12.959/06	Gestione SORICAL	☐	☑
CERISANO	004	871	Semin Arb 2	0	0	26	€ 0,14	€ 31,00	€. 31,00	Valore VAM	Dec.Esp.D.S.n.12.959/06	Gestione SORICAL	☐	☑
CERISANO	004	873	Cast frutto 2	0	2	10	€ 0,54	€ 189,00	€. 188,00	Valore VAM	Dec.Esp.D.S.n.12.959/06	Gestione SORICAL	☐	☑
CERISANO	004	876	Cast frutto 1	0	0	14	€ 0,05	€ 13,00	€. 13,00	Valore VAM	Dec.Esp.D.S.n.12.959/06	Gestione SORICAL	☐	☑
CERISANO	004	878	Ficheto 2	0	0	87	€ 0,50	€ 124,00	€. 124,00	Valore VAM	Dec.Esp.D.S.n.12.961/06	Gestione SORICAL	☐	☑
CERISANO	004	881	Ficheto 2	0	0	84	€ 0,49	€ 119,00	€. 119,00	Valore VAM	Dec.Esp.D.S.n.12.959/06	Gestione SORICAL	☐	☑
CERISANO	004	884	Ficheto 2	0	0	38	€ 0,23	€ 54,00	€. 54,00	Valore VAM	Dec.Esp.D.S.n.12.959/06	Gestione SORICAL	☐	☑
CERISANO	004	887	Semin Irrig Ar	0	0	17	€ 0,09	€ 24,00	€. 24,00	Valore VAM	Dec.Esp.D.S.n.12.959/06	Gestione SORICAL	☐	☑
CERISANO	004	890	Semin Irrig Ar	0	0	93	€ 0,45	€ 133,00	€. 132,00	Valore VAM	Dec.Esp.D.S.n.12.959/06	Gestione SORICAL	☐	☑
CERISANO	004	893	Semin Irrig Ar	0	1	95	€ 0,95	€ 279,00	€. 278,00	Valore VAM	Dec.Esp.D.S.n.12.959/06	Gestione SORICAL	☐	☑
CERISANO	004	895	Semin Irrig Ar	0	1	52	€ 0,74	€ 218,00	€. 217,00	Valore VAM	Dec.Esp.D.S.n.12.959/06	Gestione SORICAL	☐	☑
CERISANO	004	897	Bosco Ceduo	0	0	48	€ 0,01	€ 24,00	€. 24,00	Valore VAM	Dec.Esp.D.S.n.12.961/06	Gestione SORICAL	☐	☑
CERISANO	004	899	Bosco Ceduo	0	0	21	€ 0,01	€ 10,00	€. 10,00	Valore VAM	Dec.Esp.D.S.n.12.961/06	Gestione SORICAL	☐	☑
CERISANO	004	901	Semin Irrig Ar	0	3	22	€ 1,56	€ 461,00	€. 459,00	Valore VAM	Dec.Esp.D.S.n.12.961/06	Gestione SORICAL	☐	☑
CERISANO	004	903	Semin Irrig Ar	0	1	18	€ 0,58	€ 169,00	€. 168,00	Valore VAM	Dec.Esp.D.S.n.12.961/06	Gestione SORICAL	☐	☑
CERISANO	004	905	Semin Irrig Ar	0	0	37	€ 0,18	€ 53,00	€. 53,00	Valore VAM	Dec.Esp.D.S.n.12.961/06	Gestione SORICAL	☐	☑
CERISANO	004	907	Semin Irrig Ar	0	1	22	€ 0,59	€ 175,00	€. 174,00	Valore VAM	Dec.Esp.D.S.n.12.961/06	Gestione SORICAL	☐	☑
CERISANO	004	909	Semin Irrig Ar	0	0	64	€ 0,31	€ 92,00	€. 92,00	Valore VAM	Dec.Esp.D.S.n.12.961/06	Gestione SORICAL	☐	☑
CERISANO	004	910	Ente Urbano	0	0	40	€ 0,00	€ 0,00	€. 0,00	Valore Catastale	Dec.Esp.D.S.n.12.961/06	Gestione SORICAL	☐	☑
CERISANO	004	912	Cast frutto 1	0	1	0	€ 0,26	€ 90,00	€. 90,00	Valore VAM	Dec.Esp.D.S.n.12.961/06	Gestione SORICAL	☐	☑
CERISANO	004	916	Semin Irrig Ar	0	2	0	€ 0,58	€ 287,00	€. 286,00	Valore VAM	Dec.Esp.D.S.n.12.961/06	Gestione SORICAL	☐	☑
CERISANO	004	918	Semin Irrig Ar	0	0	63	€ 0,30	€ 90,00	€. 90,00	Valore VAM	Dec.Esp.D.S.n.12.959/06	Gestione SORICAL	☐	☑
CERISANO	004	920	Semin Irrig Ar	0	0	51	€ 0,25	€ 73,00	€. 73,00	Valore VAM	Dec.Esp.D.S.n.12.961/06	Gestione SORICAL	☐	☑
CERISANO	004	922	Cast frutto 2	0	0	5	€ 0,01	€ 5,00	€. 5,00	Valore VAM	Dec.Esp.D.S.n.12.961/06	Gestione SORICAL	☐	☑
CERISANO	004	923	Ente Urbano	0	0	21	€ 0,00	€ 0,00	€. 0,00	Valore Catastale	Dec.Esp.D.S.n.12.961/06	Gestione SORICAL	☐	☑
CERISANO	004	925		0	0	78	€ 0,00	€ 47,00	€. 47,00	Valore VAM	Dec.Esp.D.S.n.12.961/06	Gestione SORICAL	☐	☑
CERISANO	004	927	Semin Irrig Ar	0	0	20	€ 0,06	€ 29,00	€. 29,00	Valore VAM	Dec.Esp.D.S.n.12.961/06	Gestione SORICAL	☐	☑
CERISANO	004	929	Uliveto 3	0	0	34	€ 0,06	€ 56,00	€. 56,00	Valore VAM	Dec.Esp.D.S.n.12.961/06	Gestione SORICAL	☐	☑
CERISANO	004	931	Semin Irrig Ar	0	0	88	€ 0,43	€ 126,00	€. 125,00	Valore VAM	Dec.Esp.D.S.n.12.961/06	Gestione SORICAL	☐	☑
CERISANO	004	934	Semin Irrig Ar	0	0	34	€ 0,16	€ 49,00	€. 49,00	Valore VAM	Dec.Esp.D.S.n.12.961/06	Gestione SORICAL	☐	☑
CERISANO	004	936	Semin Irrig Ar	0	0	16	€ 0,08	€ 23,00	€. 23,00	Valore VAM	Dec.Esp.D.S.n.12.961/06	Gestione SORICAL	☐	☑
CERISANO	004	937	Semin Irrig Ar	0	0	5	€ 0,03	€ 7,00	€. 7,00	Valore VAM	Dec.Esp.D.S.n.12.961/06	Gestione SORICAL	☐	☑
CERISANO	004	940	Semin Irrig Ar	0	1	50	€ 0,73	€ 215,00	€. 214,00	Valore VAM	Dec.Esp.D.S.n.12.961/06	Gestione SORICAL	☐	☑
CERISANO	004	942	Ficheto 2	0	0	25	€ 0,15	€ 36,00	€. 36,00	Valore VAM	Dec.Esp.D.S.n.12.959/06	Gestione SORICAL	☐	☑
CERISANO	004	944	Ficheto 2	0	0	36	€ 0,21	€ 51,00	€. 51,00	Valore VAM	Dec.Esp.D.S.n.12.959/06	Gestione SORICAL	☐	☑
CERISANO	004	947	Uliveto 2	0	1	10	€ 0,39	€ 180,00	€. 179,00	Valore VAM	Dec.Esp.D.S.n.12.959/06	Gestione SORICAL	☐	☑

Comune	Foglio	Part.la	Coltura	ha	a	ca	Reddito Dominicale	Valore 2019	Valore 2020	Stima / Valore	Provenienza	Destinazione d'uso	Disp.	Indisp
CERISANO	004	950	Uliveto 2	0	0	92	€ 0,33	€ 151,00	€. 150,00	Valore VAM	Dec.Esp.D.S.n.12.961/06	Gestione SORICAL	☐	☑
CERISANO	004	953	Semin Irrig Ar	0	0	42	€ 0,20	€ 60,00	€. 60,00	Valore VAM	Dec.Esp.D.S.n.12.959/06	Gestione SORICAL	☐	☑
CERISANO	004	955	Bosco Ceduo	0	0	24	€ 0,01	€ 12,00	€. 12,00	Valore VAM	Dec.Esp.D.S.n.12.959/06	Gestione SORICAL	☐	☑
CERISANO	004	957	Semin Irrig Ar	0	0	50	€ 0,24	€ 72,00	€. 72,00	Valore VAM	Dec.Esp.D.S.n.12.959/06	Gestione SORICAL	☐	☑
CERISANO	007	489	Semin Irrig Ar	0	0	15	€ 0,11	€ 21,00	€. 21,00	Valore VAM	Dec.Esp.D.S.n.12.961/06	Gestione SORICAL	☐	☑
CERISANO	007	711	Uliveto 2	0	0	60	€ 0,21	€ 98,00	€. 98,00	Valore VAM	ex Casmez	Gestione SORICAL	☐	☑
CERISANO	007	722	Semin Irrig Ar	0	0	50	€ 0,24	€ 72,00	€. 72,00	Valore VAM	ex Casmez	Gestione SORICAL	☐	☑
CERISANO	007	884	Ente Urbano	0	0	8	€ 0,00	€ 0,00	€. 0,00	Valore Catastale	Dec.Esp.D.S.n.12.961/06	Gestione SORICAL	☐	☑
CERISANO	007	890	Ente Urbano	0	0	30	€ 0,00	€ 0,00	€. 0,00	Valore Catastale	Dec.Esp.D.S.n.12.959/06	Gestione SORICAL	☐	☑
CERISANO	007	891	Semin Irrig Ar	0	0	5	€ 0,03	€ 7,00	€. 7,00	Valore VAM	Dec.Esp.D.S.n.12.961/06	Gestione SORICAL	☐	☑
CERISANO	007	892	Semin Irrig Ar	0	0	22	€ 0,11	€ 32,00	€. 32,00	Valore VAM	Dec.Esp.D.S.n.12.961/06	Gestione SORICAL	☐	☑
CERISANO	007	894	Semin Irrig Ar	0	0	1	€ 0,01	€ 1,00	€. 1,00	Valore VAM	Dec.Esp.D.S.n.12.961/06	Gestione SORICAL	☐	☑
CERISANO	007	897	Uliveto 2	0	0	41	€ 0,15	€ 67,00	€. 67,00	Valore VAM	Dec.Esp.D.S.n.12.961/06	Gestione SORICAL	☐	☑
CERISANO	007	899	Pascolo Arb	0	0	58	€ 0,08	€ 31,00	€. 31,00	Valore VAM	Dec.Esp.D.S.n.12.961/06	Gestione SORICAL	☐	☑
CERISANO	007	901	Pascolo Cesp	0	0	30	€ 0,01	€ 10,00	€. 10,00	Valore VAM	Dec.Esp.D.S.n.12.961/06	Gestione SORICAL	☐	☑
CERISANO	007	903	Uliveto 2	0	0	29	€ 0,10	€ 48,00	€. 48,00	Valore VAM	Dec.Esp.D.S.n.12.961/06	Gestione SORICAL	☐	☑
CERISANO	007	905	Uliveto 2	0	2	20	€ 0,78	€ 361,00	€. 360,00	Valore VAM	Dec.Esp.D.S.n.12.961/06	Gestione SORICAL	☐	☑
CERISANO	007	907	Semin Irrig Ar	0	0	11	€ 0,09	€ 16,00	€. 16,00	Valore VAM	Dec.Esp.D.S.n.12.961/06	Gestione SORICAL	☐	☑
CERISANO	007	910	Uliveto 2	0	0	3	€ 0,01	€ 5,00	€. 5,00	Valore VAM	Dec.Esp.D.S.n.12.961/06	Gestione SORICAL	☐	☑
CERISANO	007	912	Semin Irrig Ar	0	0	17	€ 0,13	€ 24,00	€. 24,00	Valore VAM	Dec.Esp.D.S.n.12.959/06	Gestione SORICAL	☐	☑
CERISANO	010	45	Seminativo 3	0	0	90	€ 0,20	€ 55,00	€. 55,00	Valore VAM	Dec.Esp.D.S.n.12.959/06	Gestione SORICAL	☐	☑
CERISANO	010	48	Seminativo 3	0	1	40	€ 0,31	€ 85,00	€. 85,00	Valore VAM	Dec.Esp.D.S.n.12.959/06	Gestione SORICAL	☐	☑
CERISANO	010	51	Seminativo 2	0	6	40	€ 2,89	€ 389,00	€. 387,00	Valore VAM	Dec.Esp.D.S.n.12.959/06	Gestione SORICAL	☐	☑
CERISANO	010	55	Seminativo 2	0	1	75	€ 0,79	€ 106,00	€. 106,00	Valore VAM	Dec.Esp.D.S.n.12.959/06	Gestione SORICAL	☐	☑
CERISANO	010	59	Seminativo 2	0	3	90	€ 1,76	€ 237,00	€. 236,00	Valore VAM	Dec.Esp.D.S.n.12.959/06	Gestione SORICAL	☐	☑
CERISANO	010	61	Seminativo 2	0	0	38	€ 1,26	€ 23,00	€. 23,00	Valore VAM	Dec.Esp.D.S.n.12.959/06	Gestione SORICAL	☐	☑
CERISANO	010	63	Seminativo 2	0	3	60	€ 1,63	€ 219,00	€. 218,00	Valore VAM	Dec.Esp.D.S.n.12.961/06	Gestione SORICAL	☐	☑
CERISANO	010	66	Seminativo 2	0	3	60	€ 1,63	€ 219,00	€. 218,00	Valore VAM	Dec.Esp.D.S.n.12.959/06	Gestione SORICAL	☐	☑
CERISANO	010	69	Seminativo 2	0	0	85	€ 0,39	€ 52,00	€. 52,00	Valore VAM	Dec.Esp.D.S.n.12.959/06	Gestione SORICAL	☐	☑
CERISANO	010	72	Seminativo 2	0	0	70	€ 0,31	€ 43,00	€. 43,00	Valore VAM	Dec.Esp.D.S.n.12.959/06	Gestione SORICAL	☐	☑
CERISANO	010	74	Bosco Alto	0	4	90	€ 0,29	€ 436,00	€. 434,00	Valore VAM	Dec.Esp.D.S.n.12.959/06	Gestione SORICAL	☐	☑
CERISANO	010	75	Bosco Alto	0	0	44	€ 0,03	€ 39,00	€. 39,00	Valore VAM	Dec.Esp.D.S.n.12.959/06	Gestione SORICAL	☐	☑
CERISANO	010	76	Bosco Alto	0	2	20	€ 0,13	€ 196,00	€. 195,00	Valore VAM	Dec.Esp.D.S.n.12.959/06	Gestione SORICAL	☐	☑
CERISANO	010	79	Bosco Alto	0	0	40	€ 0,03	€ 36,00	€. 36,00	Valore VAM	Dec.Esp.D.S.n.12.959/06	Gestione SORICAL	☐	☑
CERISANO	010	81	Bosco Alto	0	1	10	€ 0,06	€ 98,00	€. 98,00	Valore VAM	Dec.Esp.D.S.n.12.959/06	Gestione SORICAL	☐	☑
CERISANO	011	55	Pascolo 1	0	0	34	€ 0,03	€ 14,00	€. 14,00	Valore VAM	Dec.Esp.D.S.n.12.959/06	Gestione SORICAL	☐	☑
CERISANO	011	57	Seminativo 2	0	0	48	€ 0,21	€ 29,00	€. 29,00	Valore VAM	Dec.Esp.D.S.n.12.961/06	Gestione SORICAL	☐	☑
CERISANO	011	59	Seminativo 3	0	0	50	€ 0,11	€ 30,00	€. 30,00	Valore VAM	Dec.Esp.D.S.n.12.961/06	Gestione SORICAL	☐	☑

Comune	Foglio	Part.la	Coltura	ha	a	ca	Reddito Dominicale	Valore 2019	Valore 2020	Stima / Valore	Provenienza	Destinazione d'uso	Disp.	Indisp
CERISANO	011	61	Seminativo 2	0	0	38	€ 0,18	€ 23,00	€. 23,00	Valore VAM	ex Casmez	Gestione SORICAL	☐	☑
CERISANO	011	63	Seminativo 2	0	2	90	€ 1,31	€ 176,00	€. 175,00	Valore VAM	Dec.Esp.D.S.n.12.959/06	Gestione SORICAL	☐	☑
CERISANO	011	65	Seminativo 2	0	3	40	€ 1,54	€ 207,00	€. 206,00	Valore VAM	Dec.Esp.D.S.n.12.959/06	Gestione SORICAL	☐	☑
CERISANO	011	68	Bosco Ceduo	0	19	40	€ 0,88	€ 969,00	€. 965,00	Valore VAM	Dec.Esp.D.S.n.12.959/06	Gestione SORICAL	☐	☑
CERISANO	011	70	Bosco Ceduo	0	3	30	€ 0,15	€ 165,00	€. 164,00	Valore VAM	Dec.Esp.D.S.n.12.959/06	Gestione SORICAL	☐	☑
CERISANO	011	72	Bosco Ceduo	0	0	22	€ 0,01	€ 11,00	€. 11,00	Valore VAM	Dec.Esp.D.S.n.12.959/06	Gestione SORICAL	☐	☑
CERISANO	012	31	Bosco Ceduo	0	7	40	€ 0,24	€ 370,00	€. 369,00	Valore VAM	Dec.Esp.D.S.n.12.961/06	Gestione SORICAL	☐	☑
CERISANO	012	34	Bosco Ceduo	0	2	10	€ 0,06	€ 105,00	€. 105,00	Valore VAM	Dec.Esp.D.S.n.12.961/06	Gestione SORICAL	☐	☑
CERISANO	013	305	Cast frutto 2	0	0	15	€ 0,04	€ 14,00	€. 14,00	Valore VAM	ex Casmez	Gestione SORICAL	☐	☑
CERISANO	013	307	Cast frutto 2	0	0	20	€ 0,05	€ 18,00	€. 18,00	Valore VAM	ex Casmez	Gestione SORICAL	☐	☑
CERISANO	013	308	Cast frutto 2	0	0	75	€ 0,19	€ 68,00	€. 68,00	Valore VAM	ex Casmez	Gestione SORICAL	☐	☑
CERISANO	013	310	Bosco Ceduo	0	0	20	€ 0,01	€ 10,00	€. 10,00	Valore VAM	ex Casmez	Gestione SORICAL	☐	☑
CERISANO	013	312	Cast frutto 2	0	0	75	€ 0,19	€ 68,00	€. 68,00	Valore VAM	ex Casmez	Gestione SORICAL	☐	☑
CERISANO	013	314	Cast frutto 2	0	0	80	€ 0,21	€ 72,00	€. 72,00	Valore VAM	ex Casmez	Gestione SORICAL	☐	☑
CERISANO	013	315	Cast frutto 2	0	0	75	€ 0,19	€ 68,00	€. 68,00	Valore VAM	ex Casmez	Gestione SORICAL	☐	☑
CERISANO	013	316	Cast frutto 2	0	0	50	€ 0,13	€ 45,00	€. 45,00	Valore VAM	ex Casmez	Gestione SORICAL	☐	☑
CERISANO	013	319	Cast frutto 2	0	0	80	€ 0,21	€ 72,00	€. 72,00	Valore VAM	ex Casmez	Gestione SORICAL	☐	☑
CERISANO	013	320	Cast frutto 3	0	2	15	€ 0,41	€ 194,00	€. 193,00	Valore VAM	ex Casmez	Gestione SORICAL	☐	☑
CERISANO	013	322	Cast frutto 2	0	1	0	€ 0,26	€ 90,00	€. 90,00	Valore VAM	ex Casmez	Gestione SORICAL	☐	☑
CERISANO	013	323	Cast frutto 2	0	1	70	€ 0,44	€ 153,00	€. 152,00	Valore VAM	ex Casmez	Gestione SORICAL	☐	☑
CERISANO	013	325	Cast frutto 2	0	2	40	€ 0,63	€ 216,00	€. 215,00	Valore VAM	ex Casmez	Gestione SORICAL	☐	☑
CERISANO	013	327	Cast frutto 2	0	3	60	€ 0,93	€ 324,00	€. 323,00	Valore VAM	ex Casmez	Gestione SORICAL	☐	☑
CERISANO	013	329	Cast frutto 2	0	1	5	€ 0,28	€ 95,00	€. 95,00	Valore VAM	ex Casmez	Gestione SORICAL	☐	☑
CERISANO	013	331	Cast frutto 2	0	0	80	€ 0,21	€ 72,00	€. 72,00	Valore VAM	ex Casmez	Gestione SORICAL	☐	☑
CERISANO	013	333	Cast frutto 3	0	0	35	€ 0,06	€ 32,00	€. 32,00	Valore VAM	ex Casmez	Gestione SORICAL	☐	☑
CERISANO	013	334	Cast frutto 3	0	0	10	€ 0,03	€ 9,00	€. 9,00	Valore VAM	ex Casmez	Gestione SORICAL	☐	☑
CERISANO	013	336	Cast frutto 2	0	2	5	€ 0,53	€ 185,00	€. 184,00	Valore VAM	ex Casmez	Gestione SORICAL	☐	☑
CERISANO	013	347	Cast frutto 3	0	4	80	€ 0,93	€ 433,00	€. 431,00	Valore VAM	Dec.Esp.D.S.n.12.959/06	Gestione SORICAL	☐	☑
CERISANO	013	349	Cast frutto 2	0	0	42	€ 0,11	€ 38,00	€. 38,00	Valore VAM	Dec.Esp.D.S.n.12.959/06	Gestione SORICAL	☐	☑
CERISANO	013	352	Cast frutto 2	0	0	78	€ 0,20	€ 70,00	€. 70,00	Valore VAM	Dec.Esp.D.S.n.12.959/06	Gestione SORICAL	☐	☑
CERISANO	013	355	Cast frutto 2	0	0	18	€ 0,05	€ 16,00	€. 16,00	Valore VAM	Dec.Esp.D.S.n.12.959/06	Gestione SORICAL	☐	☑
CERISANO	013	358	Cast frutto 2	0	6	0	€ 1,16	€ 541,00	€. 539,00	Valore VAM	Dec.Esp.D.S.n.12.959/06	Gestione SORICAL	☐	☑
CERISANO	013	360	Cast frutto 2	0	0	88	€ 0,23	€ 79,00	€. 79,00	Valore VAM	Dec.Esp.D.S.n.12.959/06	Gestione SORICAL	☐	☑
CERISANO	013	362	Cast frutto 2	0	2	98	€ 0,78	€ 269,00	€. 268,00	Valore VAM	Dec.Esp.D.S.n.12.959/06	Gestione SORICAL	☐	☑
CERISANO	013	365	Cast frutto 2	0	0	84	€ 0,21	€ 76,00	€. 76,00	Valore VAM	Dec.Esp.D.S.n.12.959/06	Gestione SORICAL	☐	☑
CERISANO	013	367	Cast frutto 2	0	0	46	€ 0,13	€ 41,00	€. 41,00	Valore VAM	Dec.Esp.D.S.n.12.959/06	Gestione SORICAL	☐	☑
CERISANO	013	369	Cast frutto 2	0	1	11	€ 0,29	€ 100,00	€. 100,00	Valore VAM	Dec.Esp.D.S.n.12.959/06	Gestione SORICAL	☐	☑
CERISANO	013	371	Cast frutto 2	0	1	54	€ 0,40	€ 139,00	€. 138,00	Valore VAM	Dec.Esp.D.S.n.12.959/06	Gestione SORICAL	☐	☑

Comune	Foglio	Part.la	Coltura	ha	a	ca	Reddito Dominicale	Valore 2019	Valore 2020	Stima / Valore	Provenienza	Destinazione d'uso	Disp.	Indisp
CERISANO	013	377	Cast frutto 2	0	0	49	€ 0,13	€ 44,00	€. 44,00	Valore VAM	Dec.Esp.D.S.n.12.959/06	Gestione SORICAL	☐	☑
CERISANO	013	379	Cast frutto 2	0	0	43	€ 0,11	€ 39,00	€. 39,00	Valore VAM	Dec.Esp.D.S.n.12.959/06	Gestione SORICAL	☐	☑
CERISANO	013	392	Cast frutto 3	0	5	40	€ 1,05	€ 489,00	€. 487,00	Valore Esproprio	Dec.Esp.n.10 del 24/05/2	Gestione SORICAL	☐	☑
CERISANO	014	126	Bosco Ceduo	0	1	20	€ 0,05	€ 60,00	€. 60,00	Valore VAM	Dec.Esp.D.S.n.12.961/06	Gestione SORICAL	☐	☑
CERISANO	014	141	Fabbr Rurale	0	0	25	€ 0,00	€ 0,00	€. 0,00	Valore Catastale	ex Casmez	Gestione SORICAL	☐	☑
CERISANO	014	144	Uliveto 2	0	0	30	€ 0,11	€ 49,00	€. 49,00	Valore VAM	ex Casmez	Gestione SORICAL	☐	☑
CERISANO	014	146	Uliveto 2	0	0	40	€ 0,14	€ 66,00	€. 66,00	Valore VAM	ex Casmez	Gestione SORICAL	☐	☑
CERISANO	014	148	Uliveto 2	0	0	10	€ 0,04	€ 16,00	€. 16,00	Valore VAM	ex Casmez	Gestione SORICAL	☐	☑
CERISANO	014	177	Bosco Ceduo	0	0	26	€ 0,01	€ 13,00	€. 13,00	Valore VAM	Dec.Esp.D.S.n.12.959/06	Gestione SORICAL	☐	☑
CERISANO	014	214	Fabbr Rurale	0	0	20	€ 0,00	€ 0,00	€. 0,00	Valore Catastale	ex Casmez	Gestione SORICAL	☐	☑
CERISANO	014	216	Semin Irrig Ar	0	0	30	€ 0,15	€ 43,00	€. 43,00	Valore VAM	ex Casmez	Gestione SORICAL	☐	☑
CERISANO	014	218	Semin Irrig Ar	0	0	50	€ 0,24	€ 72,00	€. 72,00	Valore VAM	ex Casmez	Gestione SORICAL	☐	☑
CERISANO	014	220	Semin Irrig Ar	0	0	75	€ 0,36	€ 107,00	€. 107,00	Valore VAM	ex Casmez	Gestione SORICAL	☐	☑
CERISANO	014	222	Pascolo 1	0	0	10	€ 0,01	€ 4,00	€. 4,00	Valore VAM	ex Casmez	Gestione SORICAL	☐	☑
CERISANO	014	224	Uliveto 2	0	1	0	€ 0,35	€ 164,00	€. 163,00	Valore VAM	ex Casmez	Gestione SORICAL	☐	☑
CERISANO	014	226	Semin Irrig 2	0	1	70	€ 0,83	€ 185,00	€. 184,00	Valore VAM	ex Casmez	Gestione SORICAL	☐	☑
CERISANO	014	228	Semin Irrig Ar	0	2	20	€ 0,58	€ 315,00	€. 314,00	Valore VAM	ex Casmez	Gestione SORICAL	☐	☑
CERISANO	014	230	Bosco Ceduo	0	0	10	€ 0,01	€ 5,00	€. 5,00	Valore VAM	ex Casmez	Gestione SORICAL	☐	☑
CERISANO	014	232	Semin Irrig Ar	0	0	2	€ 0,01	€ 3,00	€. 3,00	Valore VAM	ex Casmez	Gestione SORICAL	☐	☑
CERISANO	014	233	Semin Irrig Ar	0	0	85	€ 0,41	€ 122,00	€. 122,00	Valore VAM	ex Casmez	Gestione SORICAL	☐	☑
CERISANO	014	234	Semin Irrig Ar	0	1	60	€ 0,78	€ 229,00	€. 228,00	Valore VAM	Dec.Esp.D.S.n.12.959/06	Gestione SORICAL	☐	☑
CERISANO	014	244	Bosco Ceduo	0	0	90	€ 0,04	€ 45,00	€. 45,00	Valore VAM	ex Casmez	Gestione SORICAL	☐	☑
CERISANO	014	246	Uliveto 2	0	0	50	€ 0,18	€ 82,00	€. 82,00	Valore VAM	ex Casmez	Gestione SORICAL	☐	☑
CERISANO	014	248	Semin Irrig Ar	0	0	50	€ 0,24	€ 72,00	€. 72,00	Valore VAM	ex Casmez	Gestione SORICAL	☐	☑
CERISANO	014	251	Semin Irrig Ar	0	0	31	€ 0,15	€ 44,00	€. 44,00	Valore VAM	Dec.Esp.D.S.n.12.961/06	Gestione SORICAL	☐	☑
CERISANO	014	254	Bosco Ceduo	0	0	10	€ 0,01	€ 5,00	€. 5,00	Valore VAM	Dec.Esp.D.S.n.12.961/06	Gestione SORICAL	☐	☑
CERISANO	014	255	Ente Urbano	0	0	23	€ 0,00	€ 0,00	€. 0,00	Valore Catastale	Dec.Esp.D.S.n.12.959/06	Gestione SORICAL	☐	☑
CERISANO	014	257	Semin Irrig 2	0	3	16	€ 1,53	€ 343,00	€. 342,00	Valore VAM	Dec.Esp.D.S.n.12.961/06	Gestione SORICAL	☐	☑
CERISANO	014	259	Semin Arb 2	0	0	38	€ 0,21	€ 46,00	€. 46,00	Valore VAM	Dec.Esp.D.S.n.12.959/06	Gestione SORICAL	☐	☑
CERISANO	014	261	Semin Arb 2	0	1	94	€ 1,06	€ 234,00	€. 233,00	Valore VAM	Dec.Esp.D.S.n.12.959/06	Gestione SORICAL	☐	☑
CERISANO	014	263	Semin Arb 2	0	0	90	€ 0,50	€ 108,00	€. 108,00	Valore VAM	Dec.Esp.D.S.n.12.959/06	Gestione SORICAL	☐	☑
CERISANO	014	265	Semin Irrig Ar	0	0	66	€ 0,33	€ 95,00	€. 95,00	Valore VAM	Dec.Esp.D.S.n.12.959/06	Gestione SORICAL	☐	☑
CERISANO	014	267	Semin Irrig Ar	0	0	10	€ 0,05	€ 14,00	€. 14,00	Valore VAM	Dec.Esp.D.S.n.12.959/06	Gestione SORICAL	☐	☑
CERISANO	014	269	Pascolo 1	0	0	17	€ 0,01	€ 7,00	€. 7,00	Valore VAM	Dec.Esp.D.S.n.12.961/06	Gestione SORICAL	☐	☑
CERISANO	014	271	Uliveto 2	0	0	63	€ 0,23	€ 103,00	€. 103,00	Valore VAM	Dec.Esp.D.S.n.12.961/06	Gestione SORICAL	☐	☑
CERISANO	014	273	Uliveto 2	0	1	38	€ 0,49	€ 226,00	€. 225,00	Valore VAM	Dec.Esp.D.S.n.12.959/06	Gestione SORICAL	☐	☑
CERISANO	014	275	Semin Arb 2	0	0	90	€ 0,44	€ 108,00	€. 108,00	Valore VAM	Dec.Esp.D.S.n.12.961/06	Gestione SORICAL	☐	☑
CERISANO	014	277	Semin Arb 2	0	1	55	€ 0,75	€ 187,00	€. 186,00	Valore VAM	Dec.Esp.D.S.n.12.961/06	Gestione SORICAL	☐	☑

Comune	Foglio	Part.la	Coltura	ha	a	ca	Reddito Dominicale	Valore 2019	Valore 2020	Stima / Valore	Provenienza	Destinazione d'uso	Disp.	Indisp
CERISANO	014	279	Bosco Ceduo	0	0	97	€ 0,05	€ 48,00	€. 48,00	Valore VAM	Dec.Esp.D.S.n.12.961/06	Gestione SORICAL	☐	☑
CERISANO	015	186	Uliveto 3	0	0	30	€ 0,06	€ 49,00	€. 49,00	Valore VAM	Dec.Esp.D.S.n.12.961/06	Gestione SORICAL	☐	☑
CERISANO	015	187	Fabbr Rurale	0	0	28	€ 0,00	€ 0,00	€. 0,00	Valore Catastale	Dec.Esp.D.S.n.12.959/06	Gestione SORICAL	☐	☑
CERISANO	015	189	Uliveto 2	0	0	54	€ 0,19	€ 89,00	€. 89,00	Valore VAM	Dec.Esp.D.S.n.12.959/06	Gestione SORICAL	☐	☑
CERISANO	015	191	Uliveto 2	0	0	39	€ 0,14	€ 64,00	€. 64,00	Valore VAM	Dec.Esp.D.S.n.12.959/06	Gestione SORICAL	☐	☑
CERISANO	015	193	Uliveto 2	0	0	18	€ 0,06	€ 30,00	€. 30,00	Valore VAM	Dec.Esp.D.S.n.12.961/06	Gestione SORICAL	☐	☑
CERISANO	016	565	Semin Irrig Ar	0	0	25	€ 0,13	€ 36,00	€. 36,00	Valore VAM	ex Casmez	Gestione SORICAL	☐	☑
CERISANO	016	710	Semin Irrig Ar	0	0	72	€ 0,35	€ 103,00	€. 103,00	Valore VAM	Dec.Esp.D.S.n.12.959/06	Gestione SORICAL	☐	☑
CERISANO	016	713	Semin Irrig Ar	0	0	97	€ 0,48	€ 139,00	€. 138,00	Valore VAM	Dec.Esp.D.S.n.12.959/06	Gestione SORICAL	☐	☑
CERISANO	016	716	Ente Urbano	0	0	74	€ 0,00	€ 0,00	€. 0,00	Valore Catastale	Dec.Esp.D.S.n.12.959/06	Gestione SORICAL	☐	☑
CERISANO	016	717	Ente Urbano	0	0	79	€ 0,00	€ 0,00	€. 0,00	Valore Catastale	Dec.Esp.D.S.n.12.959/06	Gestione SORICAL	☐	☑
CERISANO	016	718	Ente Urbano	0	0	10	€ 0,00	€ 0,00	€. 0,00	Valore Catastale	Dec.Esp.D.S.n.12.959/06	Gestione SORICAL	☐	☑
CERISANO	016	719	Ente Urbano	0	0	75	€ 0,00	€ 0,00	€. 0,00	Valore Catastale	Dec.Esp.D.S.n.12.959/06	Gestione SORICAL	☐	☑
CERISANO	016	721	Semin Irrig Ar	0	0	13	€ 0,06	€ 19,00	€. 19,00	Valore VAM	Dec.Esp.D.S.n.12.959/06	Gestione SORICAL	☐	☑
CERISANO	016	723	Semin Irrig Ar	0	0	99	€ 0,48	€ 142,00	€. 141,00	Valore VAM	Dec.Esp.D.S.n.12.959/06	Gestione SORICAL	☐	☑
CERISANO	016	725	Semin Irrig Ar	0	0	84	€ 0,63	€ 120,00	€. 120,00	Valore VAM	Dec.Esp.D.S.n.12.961/06	Gestione SORICAL	☐	☑
CERISANO	016	728	Semin Irrig Ar	0	0	82	€ 0,61	€ 118,00	€. 118,00	Valore VAM	Dec.Esp.D.S.n.12.959/06	Gestione SORICAL	☐	☑
CERISANO	016	731	Semin Irrig Ar	0	1	57	€ 1,16	€ 225,00	€. 224,00	Valore VAM	Dec.Esp.D.S.n.12.961/06	Gestione SORICAL	☐	☑
CERISANO	016	733	Ente Urbano	0	0	80	€ 0,00	€ 0,00	€. 0,00	Valore Catastale	Dec.Esp.D.S.n.12.961/06	Gestione SORICAL	☐	☑
CERISANO	016	735	Semin Irrig Ar	0	2	85	€ 1,38	€ 408,00	€. 406,00	Valore VAM	Dec.Esp.D.S.n.12.959/06	Gestione SORICAL	☐	☑
CERISANO	016	739	Ente Urbano	0	0	12	€ 0,00	€ 0,00	€. 0,00	Valore Catastale	Dec.Esp.D.S.n.12.959/06	Gestione SORICAL	☐	☑
CERISANO	016	740	Ente Urbano	0	0	22	€ 0,00	€ 0,00	€. 0,00	Valore Catastale	Dec.Esp.D.S.n.12.959/06	Gestione SORICAL	☐	☑
CERISANO	016	742	Cast frutto 1	0	0	12	€ 0,04	€ 11,00	€. 11,00	Valore VAM	Dec.Esp.D.S.n.12.959/06	Gestione SORICAL	☐	☑
CERISANO	016	745	Semin Irrig Ar	0	0	70	€ 0,34	€ 100,00	€. 100,00	Valore VAM	Dec.Esp.D.S.n.12.959/06	Gestione SORICAL	☐	☑
CERISANO	016	747	Ente Urbano	0	0	55	€ 0,00	€ 0,00	€. 0,00	Valore Catastale	Dec.Esp.D.S.n.12.959/06	Gestione SORICAL	☐	☑
CERISANO	016	750	Semin Irrig Ar	0	0	62	€ 0,30	€ 89,00	€. 89,00	Valore VAM	Dec.Esp.D.S.n.12.959/06	Gestione SORICAL	☐	☑
CERISANO	016	752	Ente Urbano	0	0	57	€ 0,00	€ 0,00	€. 0,00	Valore Catastale	Dec.Esp.D.S.n.12.959/06	Gestione SORICAL	☐	☑
CERISANO	016	753	Ente Urbano	0	0	18	€ 0,00	€ 0,00	€. 0,00	Valore Catastale	Dec.Esp.D.S.n.12.959/06	Gestione SORICAL	☐	☑
CERISANO	016	776	Semin Irrig Ar	0	0	30	€ 0,15	€ 43,00	€. 43,00	Valore VAM	ex Casmez	Gestione SORICAL	☐	☑
CERISANO	016	776	Semin Irrig Ar	0	0	30	€ 0,15	€ 43,00	€. 43,00	Valore VAM	Dec.Esp.D.S.n.12.961/06	Gestione SORICAL	☐	☑
CERISANO	016	780	Semin Irrig Ar	0	0	2	€ 0,01	€ 3,00	€. 3,00	Valore VAM	ex Casmez	Gestione SORICAL	☐	☑
CERISANO	016	780	Semin Irrig Ar	0	0	2	€ 0,01	€ 3,00	€. 3,00	Valore VAM	Dec.Esp.D.S.n.12.961/06	Gestione SORICAL	☐	☑
CERISANO	019	100	Bosco Ceduo	0	1	60	€ 0,08	€ 80,00	€. 80,00	Valore VAM	Dec.Esp.D.S.n.12.959/06	Gestione SORICAL	☐	☑
CERISANO	019	104	Bosco Ceduo	0	1	10	€ 0,05	€ 55,00	€. 55,00	Valore VAM	Dec.Esp.D.S.n.12.959/06	Gestione SORICAL	☐	☑
CERISANO	019	83	Seminativo 2	0	0	35	€ 0,16	€ 21,00	€. 21,00	Valore VAM	Dec.Esp.D.S.n.12.959/06	Gestione SORICAL	☐	☑
CERISANO	019	86	Semin Irrig 1	0	3	40	€ 2,09	€ 369,00	€. 368,00	Valore VAM	Dec.Esp.D.S.n.12.959/06	Gestione SORICAL	☐	☑
CERISANO	019	89	Pascolo 1	0	6	0	€ 0,46	€ 241,00	€. 240,00	Valore VAM	Dec.Esp.D.S.n.12.959/06	Gestione SORICAL	☐	☑
CERISANO	019	91	Bosco Ceduo	0	7	10	€ 0,33	€ 355,00	€. 354,00	Valore VAM	Dec.Esp.D.S.n.12.959/06	Gestione SORICAL	☐	☑

Comune	Foglio	Part.la	Coltura	ha	a	ca	Reddito Dominicale	Valore 2019	Valore 2020	Stima / Valore	Provenienza	Destinazione d'uso	Disp.	Indisp
CERISANO	019	92	Bosco Ceduo	0	14	60	€ 0,66	€ 729,00	€. 726,00	Valore VAM	Dec.Esp.D.S.n.12.959/06	Gestione SORICAL	☐	☑
CERISANO	019	94	Pascolo 1	0	7	50	€ 0,58	€ 301,00	€. 300,00	Valore VAM	Dec.Esp.D.S.n.12.959/06	Gestione SORICAL	☐	☑
CERISANO	019	96	Semin Irrig 1	0	4	7	€ 2,50	€ 442,00	€. 440,00	Valore VAM	Dec.Esp.D.S.n.12.959/06	Gestione SORICAL	☐	☑
CERISANO	019	98	Bosco Ceduo	0	0	23	€ 0,01	€ 11,00	€. 11,00	Valore VAM	Dec.Esp.D.S.n.12.959/06	Gestione SORICAL	☐	☑
CERISANO	019	99	Bosco Ceduo	0	2	60	€ 0,11	€ 130,00	€. 129,00	Valore VAM	Dec.Esp.D.S.n.12.959/06	Gestione SORICAL	☐	☑
CERISANO	020	101	Bosco Ceduo	0	0	30	€ 0,01	€ 15,00	€. 15,00	Valore VAM	Dec.Esp.D.S.n.12.959/06	Gestione SORICAL	☐	☑
CERISANO	020	102	Bosco Ceduo	0	8	80	€ 0,40	€ 439,00	€. 437,00	Valore VAM	Dec.Esp.D.S.n.12.959/06	Gestione SORICAL	☐	☑
CERISANO	020	104	Seminativo 1	0	0	10	€ 0,05	€ 6,00	€. 6,00	Valore VAM	Dec.Esp.D.S.n.12.959/06	Gestione SORICAL	☐	☑
CERISANO	021	67	Bosco Ceduo	0	2	60	€ 0,11	€ 130,00	€. 129,00	Valore VAM	Dec.Esp.D.S.n.12.959/06	Gestione SORICAL	☐	☑
Totali per Comune								**€ 30.791,00**	**€. 30.694,00**					
CERVICATI	007	366	Semin Arb 4	0	0	3	€ 0,01	€ 3,00	€. 3,00	Valore VAM	ex Casmez	Gestione SORICAL	☐	☑
CERVICATI	007	574	Semin Arb 4	0	3	20	€ 0,51	€ 313,00	€. 312,00	Valore VAM	ex Casmez	Gestione SORICAL	☐	☑
CERVICATI	007	576	Semin Arb 4	0	2	50	€ 0,40	€ 244,00	€. 243,00	Valore VAM	ex Casmez	Gestione SORICAL	☐	☑
CERVICATI	007	578	Semin Arb 3	0	2	40	€ 0,63	€ 235,00	€. 234,00	Valore VAM	ex Casmez	Gestione SORICAL	☐	☑
CERVICATI	007	579	Semin Arb 3	0	1	60	€ 0,41	€ 156,00	€. 155,00	Valore VAM	ex Casmez	Gestione SORICAL	☐	☑
CERVICATI	007	581	Uliveto 3	0	1	50	€ 0,29	€ 252,00	€. 251,00	Valore VAM	ex Casmez	Gestione SORICAL	☐	☑
CERVICATI	007	583	Semin Arb 2	0	5	10	€ 1,81	€ 498,00	€. 496,00	Valore VAM	ex Casmez	Gestione SORICAL	☐	☑
CERVICATI	007	584	Pascolo Cesp	0	0	30	€ 0,01	€ 13,00	€. 13,00	Valore VAM	ex Casmez	Gestione SORICAL	☐	☑
CERVICATI	007	586	Pascolo Arb	0	0	60	€ 0,05	€ 47,00	€. 47,00	Valore VAM	ex Casmez	Gestione SORICAL	☐	☑
CERVICATI	007	589	Semin Irrig	0	3	0	€ 1,35	€ 368,00	€. 367,00	Valore VAM	ex Casmez	Gestione SORICAL	☐	☑
CERVICATI	007	590	Semin Arb 3	0	0	40	€ 0,10	€ 39,00	€. 39,00	Valore VAM	ex Casmez	Gestione SORICAL	☐	☑
CERVICATI	007	591	Semin Irrig Ar	0	0	70	€ 0,29	€ 106,00	€. 106,00	Valore VAM	ex Casmez	Gestione SORICAL	☐	☑
CERVICATI	007	593	Semin Arb 4	0	0	50	€ 0,08	€ 49,00	€. 49,00	Valore VAM	ex Casmez	Gestione SORICAL	☐	☑
CERVICATI	007	595	Semin Arb 3	0	1	10	€ 0,29	€ 107,00	€. 107,00	Valore VAM	ex Casmez	Gestione SORICAL	☐	☑
CERVICATI	007	596	Pascolo	0	0	40	€ 0,04	€ 17,00	€. 17,00	Valore VAM	ex Casmez	Gestione SORICAL	☐	☑
CERVICATI	007	599	Uliveto 1	0	1	60	€ 1,04	€ 269,00	€. 268,00	Valore VAM	ex Casmez	Gestione SORICAL	☐	☑
CERVICATI	007	601	Uliveto 1	0	1	90	€ 1,23	€ 320,00	€. 319,00	Valore VAM	ex Casmez	Gestione SORICAL	☐	☑
CERVICATI	007	603	Uliveto 1	0	1	40	€ 0,90	€ 236,00	€. 235,00	Valore VAM	ex Casmez	Gestione SORICAL	☐	☑
CERVICATI	007	605	Uliveto 3	0	2	10	€ 0,41	€ 353,00	€. 352,00	Valore VAM	ex Casmez	Gestione SORICAL	☐	☑
CERVICATI	007	607	Uliveto 3	0	1	90	€ 0,36	€ 320,00	€. 319,00	Valore VAM	ex Casmez	Gestione SORICAL	☐	☑
CERVICATI	007	609	Uliveto 3	0	0	10	€ 0,03	€ 17,00	€. 17,00	Valore VAM	ex Casmez	Gestione SORICAL	☐	☑
CERVICATI	007	610	Uliveto 3	0	0	20	€ 0,04	€ 34,00	€. 34,00	Valore VAM	ex Casmez	Gestione SORICAL	☐	☑
CERVICATI	007	612	Uliveto 3	0	0	65	€ 0,13	€ 109,00	€. 109,00	Valore VAM	ex Casmez	Gestione SORICAL	☐	☑
CERVICATI	007	614	Uliveto 3	0	3	60	€ 0,70	€ 606,00	€. 604,00	Valore VAM	ex Casmez	Gestione SORICAL	☐	☑
CERVICATI	007	617	Uliveto 3	0	0	20	€ 0,04	€ 34,00	€. 34,00	Valore VAM	ex Casmez	Gestione SORICAL	☐	☑
CERVICATI	007	619	Uliveto 3	0	2	90	€ 0,56	€ 488,00	€. 486,00	Valore VAM	ex Casmez	Gestione SORICAL	☐	☑
CERVICATI	007	621	Seminativo 3	0	5	20	€ 0,84	€ 469,00	€. 467,00	Valore VAM	ex Casmez	Gestione SORICAL	☐	☑

Comune	Foglio	Part.la	Coltura	ha	a	ca	Reddito Dominicale	Valore 2019	Valore 2020	Stima / Valore	Provenienza	Destinazione d'uso	Disp.	Indisp
CERVICATI	007	623	Semin Arb 3	0	2	5	€ 0,53	€ 200,00	€. 199,00	Valore VAM	ex Casmez	Gestione SORICAL	☐	☑
CERVICATI	007	625	Semin Arb 3	0	0	5	€ 0,01	€ 5,00	€. 5,00	Valore VAM	ex Casmez	Gestione SORICAL	☐	☑
CERVICATI	007	626	Semin Arb 3	0	1	40	€ 0,36	€ 137,00	€. 136,00	Valore VAM	ex Casmez	Gestione SORICAL	☐	☑
CERVICATI	007	628	Semin Arb 3	0	1	90	€ 0,49	€ 186,00	€. 185,00	Valore VAM	ex Casmez	Gestione SORICAL	☐	☑
CERVICATI	007	630	Semin Arb 3	0	0	80	€ 0,21	€ 78,00	€. 78,00	Valore VAM	ex Casmez	Gestione SORICAL	☐	☑
CERVICATI	007	631	Ficheto 2	0	3	50	€ 1,93	€ 391,00	€. 389,00	Valore VAM	ex Casmez	Gestione SORICAL	☐	☑
CERVICATI	007	633	Uliveto 3	0	0	5	€ 0,01	€ 8,00	€. 8,00	Valore VAM	ex Casmez	Gestione SORICAL	☐	☑
CERVICATI	007	645	Semin Arb 4	0	0	82	€ 0,14	€ 80,00	€. 80,00	Valore VAM	ex Casmez	Gestione SORICAL	☐	☑
CERVICATI	007	663	Semin Arb 3	0	1	90	€ 0,49	€ 347,00	€. 346,00	Valore Esproprio	Dec.Esp.n.11 del 12/03/2	Gestione SORICAL	☐	☑
CERVICATI	007	665	Uliveto 3	0	4	60	€ 0,89	€ 721,00	€. 718,00	Valore Esproprio	Dec.Esp.n.11 del 12/03/2	Gestione SORICAL	☐	☑
CERVICATI	007	667	Semin Arb 2	0	2	85	€ 1,01	€ 411,00	€. 409,00	Valore Esproprio	Dec.Esp.n.11 del 12/03/2	Gestione SORICAL	☐	☑
CERVICATI	008	372	Uliveto 1	0	2	0	€ 1,29	€ 337,00	€. 336,00	Valore VAM	ex Casmez	Gestione SORICAL	☐	☑
CERVICATI	008	374	Uliveto 1	0	2	70	€ 1,74	€ 454,00	€. 452,00	Valore VAM	ex Casmez	Gestione SORICAL	☐	☑
CERVICATI	008	378	Uliveto 2	0	0	90	€ 0,33	€ 151,00	€. 150,00	Valore VAM	ex Casmez	Gestione SORICAL	☐	☑
CERVICATI	008	379	Uliveto 2	0	1	80	€ 0,64	€ 303,00	€. 302,00	Valore VAM	ex Casmez	Gestione SORICAL	☐	☑
CERVICATI	008	381	Uliveto 1	0	0	70	€ 0,45	€ 118,00	€. 118,00	Valore VAM	ex Casmez	Gestione SORICAL	☐	☑
CERVICATI	008	383	Semin Arb	0	0	6	€ 0,01	€ 8,00	€. 8,00	Valore Esproprio	Dec.Esp.D.G.N.8.815/04	Gestione SORICAL	☐	☑
CERVICATI	008	385	Semin Arb	0	1	93	€ 0,50	€ 243,00	€. 242,00	Valore Esproprio	Dec.Esp.D.G.N.8.815/04	Gestione SORICAL	☐	☑
CERVICATI	008	388	Vigneto 2	0	0	43	€ 0,24	€ 50,00	€. 50,00	Valore Esproprio	Dec.Esp.D.G.N.8.815/04	Gestione SORICAL	☐	☑
CERVICATI	008	391	Seminativo 3	0	3	76	€ 0,98	€ 439,00	€. 437,00	Valore Esproprio	Dec.Esp.D.G.N.8.815/04	Gestione SORICAL	☐	☑
CERVICATI	008	394	Seminativo 3	0	2	45	€ 0,64	€ 286,00	€. 285,00	Valore Esproprio	Dec.Esp.D.G.N.8.815/04	Gestione SORICAL	☐	☑
CERVICATI	008	397	Bosco Ceduo	0	1	13	€ 0,04	€ 183,00	€. 182,00	Valore Esproprio	Dec.Esp.D.G.N.8.815/04	Gestione SORICAL	☐	☑
CERVICATI	008	423	Semin Arb 3	0	1	28	€ 0,35	€ 606,00	€. 604,00	Valore Esproprio	Dec.Esp.n.26 del 06/10/2	Gestione SORICAL	☐	☑
CERVICATI	008	425	Vigneto 2	0	0	2	€ 0,01	€ 2,00	€. 2,00	Valore Esproprio	Dec.Esp.D.G.N.8.815/04	Gestione SORICAL	☐	☑
CERVICATI	008	426	Vigneto 2	0	0	9	€ 0,05	€ 10,00	€. 10,00	Valore Esproprio	Dec.Esp.D.G.N.8.815/04	Gestione SORICAL	☐	☑
CERVICATI	008	428	Semin Arb 3	0	1	95	€ 0,50	€ 275,00	€. 274,00	Valore Esproprio	Dec.Esp.n.26 del 06/10/2	Gestione SORICAL	☐	☑
CERVICATI	008	430	Semin Arb 3	0	1	41	€ 0,36	€ 174,00	€. 173,00	Valore Esproprio	Dec.Esp.n.26 del 06/10/2	Gestione SORICAL	☐	☑
CERVICATI	008	431	Semin Arb 3	0	0	24	€ 0,06	€ 29,00	€. 29,00	Valore Esproprio	Dec.Esp.n.26 del 06/10/2	Gestione SORICAL	☐	☑
CERVICATI	008	433	Bosco Ceduo	0	0	62	€ 0,03	€ 69,00	€. 69,00	Valore Esproprio	Dec.Esp.n.26 del 06/10/2	Gestione SORICAL	☐	☑
CERVICATI	008	647	Semin Arb 4	0	0	5	€ 0,13	€ 5,00	€. 5,00	Valore VAM	ex Casmez	Gestione SORICAL	☐	☑
CERVICATI	009	299	Uliveto 3	0	2	10	€ 0,41	€ 353,00	€. 352,00	Valore VAM	ex Casmez	Gestione SORICAL	☐	☑
CERVICATI	009	300	Semin Arb 3	0	3	90	€ 1,01	€ 381,00	€. 379,00	Valore VAM	ex Casmez	Gestione SORICAL	☐	☑
CERVICATI	009	303	Seminativo 2	0	2	10	€ 0,61	€ 189,00	€. 188,00	Valore VAM	ex Casmez	Gestione SORICAL	☐	☑
CERVICATI	009	305	Seminativo 2	0	0	73	€ 0,21	€ 118,00	€. 118,00	Valore Esproprio	Dec.Esp.D.G.N.8.815/04	Gestione SORICAL	☐	☑
CERVICATI	009	307	Seminativo 2	0	0	5	€ 0,01	€ 8,00	€. 8,00	Valore Esproprio	Dec.Esp.D.G.N.8.815/04	Gestione SORICAL	☐	☑
CERVICATI	009	309	Seminativo 2	0	2	1	€ 0,59	€ 234,00	€. 233,00	Valore Esproprio	Dec.Esp.D.G.N.8.815/04	Gestione SORICAL	☐	☑
CERVICATI	009	311	Seminativo 2	0	0	5	€ 0,01	€ 6,00	€. 6,00	Valore Esproprio	Dec.Esp.D.G.N.8.815/04	Gestione SORICAL	☐	☑
CERVICATI	009	313	Semin Arb 2	0	1	10	€ 0,39	€ 257,00	€. 256,00	Valore Esproprio	Dec.Esp.D.G.N.8.815/04	Gestione SORICAL	☐	☑

Comune	Foglio	Part.la	Coltura	ha	a	ca	Reddito Dominicale	Valore 2019	Valore 2020	Stima / Valore	Provenienza	Destinazione d'uso	Disp.	Indisp
CERVICATI	009	316	Semin Arb 3	0	1	87	€ 0,49	€ 218,00	€. 217,00	Valore Esproprio	Dec.Esp.D.G.N.8.815/04	Gestione SORICAL	☐	☑
CERVICATI	009	319	Seminativo 2	0	0	36	€ 0,10	€ 42,00	€. 42,00	Valore Esproprio	Dec.Esp.D.G.N.8.815/04	Gestione SORICAL	☐	☑
CERVICATI	009	321	Semin Arb 2	0	2	31	€ 0,83	€ 227,00	€. 226,00	Valore Esproprio	Dec.Esp.D.G.N.8.815/04	Gestione SORICAL	☐	☑
CERVICATI	009	324	Semin Arb 3	0	3	24	€ 0,84	€ 377,00	€. 375,00	Valore Esproprio	Dec.Esp.D.G.N.8.815/04	Gestione SORICAL	☐	☑
CERVICATI	009	327	Vigneto 3	0	0	91	€ 0,26	€ 106,00	€. 106,00	Valore Esproprio	Dec.Esp.D.G.N.8.815/04	Gestione SORICAL	☐	☑
CERVICATI	009	330	Semin Arb 3	0	1	15	€ 0,30	€ 134,00	€. 133,00	Valore Esproprio	Dec.Esp.D.G.N.8.815/04	Gestione SORICAL	☐	☑
CERVICATI	009	332	Semin Arb 3	0	2	38	€ 0,61	€ 737,00	€. 734,00	Valore Esproprio	Dec.Esp.D.G.N.8.815/04	Gestione SORICAL	☐	☑
CERVICATI	009	335	Vigneto 2	0	0	65	€ 0,36	€ 202,00	€. 201,00	Valore Esproprio	Dec.Esp.D.G.N.8.815/04	Gestione SORICAL	☐	☑
CERVICATI	009	338	Uliveto 2	0	0	45	€ 0,16	€ 105,00	€. 105,00	Valore Esproprio	Dec.Esp.D.G.N.8.815/04	Gestione SORICAL	☐	☑
CERVICATI	009	406	Seminativo 2	0	0	53	€ 0,15	€ 48,00	€. 48,00	Valore Esproprio	Dec.Esp.n.26 del 06/10/2	Gestione SORICAL	☐	☑
CERVICATI	009	408	Seminativo 2	0	0	68	€ 0,20	€ 83,00	€. 83,00	Valore Esproprio	Dec.Esp.n.26 del 06/10/2	Gestione SORICAL	☐	☑
CERVICATI	009	410	Semin Arb 2	0	0	50	€ 0,18	€ 70,00	€. 70,00	Valore Esproprio	Dec.Esp.n.26 del 06/10/2	Gestione SORICAL	☐	☑
CERVICATI	009	412	Semin Arb 3	0	1	9	€ 0,29	€ 153,00	€. 152,00	Valore Esproprio	Dec.Esp.n.26 del 06/10/2	Gestione SORICAL	☐	☑
CERVICATI	009	414	Seminativo 2	0	0	52	€ 0,15	€ 64,00	€. 64,00	Valore Esproprio	Dec.Esp.n.26 del 06/10/2	Gestione SORICAL	☐	☑
CERVICATI	009	416	Semin Arb 2	0	1	20	€ 0,43	€ 148,00	€. 147,00	Valore Esproprio	Dec.Esp.n.26 del 06/10/2	Gestione SORICAL	☐	☑
CERVICATI	009	418	Semin Arb 3	0	1	91	€ 0,49	€ 236,00	€. 235,00	Valore Esproprio	Dec.Esp.n.26 del 06/10/2	Gestione SORICAL	☐	☑
CERVICATI	009	419	Vigneto 3	0	0	6	€ 0,01	€ 7,00	€. 7,00	Valore Esproprio	Dec.Esp.n.26 del 06/10/2	Gestione SORICAL	☐	☑
CERVICATI	009	420	Vigneto 3	0	0	23	€ 0,06	€ 27,00	€. 27,00	Valore Esproprio	Dec.Esp.n.26 del 06/10/2	Gestione SORICAL	☐	☑
CERVICATI	009	422	Uliveto 2	0	0	70	€ 0,25	€ 118,00	€. 118,00	Valore Esproprio	Dec.Esp.n.26 del 06/10/2	Gestione SORICAL	☐	☑
CERVICATI	009	424	Semin Arb 3	0	1	32	€ 0,34	€ 1.363,00	€. 1.358,00	Valore Esproprio	Dec.Esp.n.28 del 24/11/2	Gestione SORICAL	☐	☑
CERVICATI	009	426	Vigneto 2	0	0	38	€ 0,21	€ 326,00	€. 325,00	Valore Esproprio	Dec.Esp.n.28 del 24/11/2	Gestione SORICAL	☐	☑
CERVICATI	009	428	Uliveto 2	0	1	10	€ 0,39	€ 187,00	€. 186,00	Valore Esproprio	Dec.Esp.n.26 del 06/10/2	Gestione SORICAL	☐	☑
CERVICATI	009	430	Uliveto 2	0	1	19	€ 0,43	€ 258,00	€. 257,00	Valore Esproprio	Dec.Esp.n.26 del 06/10/2	Gestione SORICAL	☐	☑
CERVICATI	009	432	Semin Arb 2	0	0	40	€ 0,14	€ 87,00	€. 87,00	Valore Esproprio	Dec.Esp.n.26 del 06/10/2	Gestione SORICAL	☐	☑
CERVICATI	009	434	Semin Arb 2	0	0	10	€ 0,04	€ 24,00	€. 24,00	Valore Esproprio	Dec.Esp.n.26 del 06/10/2	Gestione SORICAL	☐	☑
CERVICATI	009	436	Semin Arb 2	0	0	79	€ 0,28	€ 192,00	€. 191,00	Valore Esproprio	Dec.Esp.n.26 del 06/10/2	Gestione SORICAL	☐	☑
CERVICATI	009	438	Uliveto 2	0	0	30	€ 0,11	€ 60,00	€. 60,00	Valore Esproprio	Dec.Esp.n.26 del 06/10/2	Gestione SORICAL	☐	☑
CERVICATI	009	440	Uliveto 2	0	0	29	€ 0,10	€ 57,00	€. 57,00	Valore Esproprio	Dec.Esp.n.26 del 06/10/2	Gestione SORICAL	☐	☑
CERVICATI	009	442	Uliveto 2	0	0	28	€ 0,10	€ 55,00	€. 55,00	Valore Esproprio	Dec.Esp.n.26 del 06/10/2	Gestione SORICAL	☐	☑
CERVICATI	009	444	Vigneto 2	0	0	40	€ 0,23	€ 97,00	€. 97,00	Valore Esproprio	Dec.Esp.n.26 del 06/10/2	Gestione SORICAL	☐	☑
CERVICATI	009	446	Semin Arb 1	0	0	48	€ 0,19	€ 116,00	€. 116,00	Valore Esproprio	Dec.Esp.n.26 del 06/10/2	Gestione SORICAL	☐	☑
CERVICATI	009	448	Semin Arb 1	0	0	29	€ 0,11	€ 70,00	€. 70,00	Valore Esproprio	Dec.Esp.n.26 del 06/10/2	Gestione SORICAL	☐	☑
CERVICATI	009	450	Semin Arb 1	0	0	10	€ 0,04	€ 14,00	€. 14,00	Valore Esproprio	Dec.Esp.n.26 del 06/10/2	Gestione SORICAL	☐	☑
CERVICATI	009	452	Semin Arb 1	0	1	10	€ 0,43	€ 267,00	€. 266,00	Valore Esproprio	Dec.Esp.n.26 del 06/10/2	Gestione SORICAL	☐	☑
CERVICATI	009	454	Semin Arb 1	0	1	35	€ 0,53	€ 327,00	€. 326,00	Valore Esproprio	Dec.Esp.n.26 del 06/10/2	Gestione SORICAL	☐	☑
CERVICATI	009	456	Semin Arb 1	0	0	65	€ 0,25	€ 92,00	€. 92,00	Valore Esproprio	Dec.Esp.n.26 del 06/10/2	Gestione SORICAL	☐	☑
CERVICATI	009	458	Semin Arb 1	0	1	51	€ 0,59	€ 302,00	€. 301,00	Valore Esproprio	Dec.Esp.n.26 del 06/10/2	Gestione SORICAL	☐	☑
CERVICATI	014	325	Semin Arb 2	0	1	0	€ 0,35	€ 98,00	€. 98,00	Valore VAM	ex Casmez	Gestione SORICAL	☐	☑

Comune	Foglio	Part.la	Coltura	ha	a	ca	Reddito Dominicale	Valore 2019	Valore 2020	Stima / Valore	Provenienza	Destinazione d'uso	Disp.	Indisp
CERVICATI	014	327	Semin Arb 1	0	1	80	€ 0,70	€ 176,00	€. 175,00	Valore VAM	ex Casmez	Gestione SORICAL	☐	☑
CERVICATI	014	330	Seminativo 1	0	1	80	€ 0,70	€ 162,00	€. 161,00	Valore VAM	ex Casmez	Gestione SORICAL	☐	☑
CERVICATI	014	331	Seminativo 1	0	1	80	€ 0,70	€ 162,00	€. 161,00	Valore VAM	ex Casmez	Gestione SORICAL	☐	☑
CERVICATI	014	334	Semin Arb 2	0	4	20	€ 1,49	€ 410,00	€. 408,00	Valore VAM	ex Casmez	Gestione SORICAL	☐	☑
CERVICATI	014	335	Semin Arb 2	0	0	60	€ 0,21	€ 59,00	€. 59,00	Valore VAM	ex Casmez	Gestione SORICAL	☐	☑
CERVICATI	014	337	Seminativo 1	0	5	40	€ 2,09	€ 487,00	€. 485,00	Valore VAM	ex Casmez	Gestione SORICAL	☐	☑
CERVICATI	014	338	Seminativo 1	0	2	10	€ 0,81	€ 189,00	€. 188,00	Valore VAM	ex Casmez	Gestione SORICAL	☐	☑
CERVICATI	014	340	Seminativo 1	0	2	60	€ 1,01	€ 234,00	€. 233,00	Valore VAM	ex Casmez	Gestione SORICAL	☐	☑
CERVICATI	014	342	Seminativo 2	0	1	60	€ 0,46	€ 144,00	€. 143,00	Valore VAM	ex Casmez	Gestione SORICAL	☐	☑
CERVICATI	014	346	Seminativo 2	0	1	10	€ 0,33	€ 99,00	€. 99,00	Valore VAM	ex Casmez	Gestione SORICAL	☐	☑
CERVICATI	014	347	Semin Arb 2	0	0	10	€ 0,04	€ 10,00	€. 10,00	Valore VAM	ex Casmez	Gestione SORICAL	☐	☑
CERVICATI	014	349	Semin Arb 3	0	4	50	€ 1,16	€ 440,00	€. 438,00	Valore VAM	ex Casmez	Gestione SORICAL	☐	☑
CERVICATI	014	351	Semin Arb 3	0	0	10	€ 0,03	€ 10,00	€. 10,00	Valore VAM	ex Casmez	Gestione SORICAL	☐	☑
CERVICATI	014	352	Seminativo 1	0	2	20	€ 0,85	€ 198,00	€. 197,00	Valore VAM	ex Casmez	Gestione SORICAL	☐	☑
CERVICATI	014	354	Seminativo 1	0	2	60	€ 1,01	€ 234,00	€. 233,00	Valore VAM	ex Casmez	Gestione SORICAL	☐	☑
CERVICATI	015	281	Semin Irrig Ar	0	1	80	€ 0,75	€ 274,00	€. 273,00	Valore VAM	ex Casmez	Gestione SORICAL	☐	☑
CERVICATI	015	282	Uliveto 3	0	0	60	€ 0,11	€ 101,00	€. 101,00	Valore VAM	ex Casmez	Gestione SORICAL	☐	☑
CERVICATI	015	284	Uliveto 3	0	0	80	€ 0,15	€ 135,00	€. 134,00	Valore VAM	ex Casmez	Gestione SORICAL	☐	☑
CERVICATI	015	286	Seminativo 1	0	0	60	€ 0,24	€ 54,00	€. 54,00	Valore VAM	ex Casmez	Gestione SORICAL	☐	☑
CERVICATI	015	288	Pascolo	0	0	30	€ 0,03	€ 13,00	€. 13,00	Valore VAM	ex Casmez	Gestione SORICAL	☐	☑
CERVICATI	015	289	Pascolo	0	0	80	€ 0,08	€ 34,00	€. 34,00	Valore VAM	ex Casmez	Gestione SORICAL	☐	☑
CERVICATI	015	291	Pascolo	0	0	80	€ 0,08	€ 34,00	€. 34,00	Valore VAM	ex Casmez	Gestione SORICAL	☐	☑
CERVICATI	015	292	Seminativo 1	0	1	0	€ 0,39	€ 90,00	€. 90,00	Valore VAM	ex Casmez	Gestione SORICAL	☐	☑
CERVICATI	015	294	Seminativo 3	0	3	80	€ 0,61	€ 342,00	€. 341,00	Valore VAM	ex Casmez	Gestione SORICAL	☐	☑
CERVICATI	015	295	Seminativo 3	0	2	0	€ 0,33	€ 180,00	€. 179,00	Valore VAM	ex Casmez	Gestione SORICAL	☐	☑
CERVICATI	015	296	Seminativo 3	0	0	20	€ 0,04	€ 18,00	€. 18,00	Valore VAM	ex Casmez	Gestione SORICAL	☐	☑
CERVICATI	015	297	Uliveto 2	0	3	25	€ 1,15	€ 547,00	€. 545,00	Valore VAM	ex Casmez	Gestione SORICAL	☐	☑
CERVICATI	015	299	Uliveto 2	0	1	55	€ 0,55	€ 261,00	€. 260,00	Valore VAM	ex Casmez	Gestione SORICAL	☐	☑
CERVICATI	015	301	Uliveto 2	0	0	70	€ 0,25	€ 118,00	€. 118,00	Valore VAM	ex Casmez	Gestione SORICAL	☐	☑
CERVICATI	015	302	Semin Arb 3	0	10	30	€ 2,66	€ 1.006,00	€. 1.002,00	Valore VAM	ex Casmez	Gestione SORICAL	☐	☑
CERVICATI	015	304	Semin Arb 3	0	1	0	€ 0,26	€ 141,00	€. 140,00	Valore Esproprio	Dec.Esp.n.26 del 06/10/2	Gestione SORICAL	☐	☑
CERVICATI	015	305	Semin Irrig Ar	0	1	95	€ 1,20	€ 296,00	€. 295,00	Valore VAM	ex Casmez	Gestione SORICAL	☐	☑
CERVICATI	015	307	Semin Irrig Ar	0	0	45	€ 0,28	€ 68,00	€. 68,00	Valore VAM	ex Casmez	Gestione SORICAL	☐	☑
CERVICATI	015	309	Semin Arb 2	0	3	60	€ 1,28	€ 352,00	€. 351,00	Valore VAM	ex Casmez	Gestione SORICAL	☐	☑
CERVICATI	015	311	Semin Arb 2	0	2	60	€ 0,93	€ 254,00	€. 253,00	Valore VAM	ex Casmez	Gestione SORICAL	☐	☑
CERVICATI	015	312	Semin Arb 2	0	0	80	€ 0,29	€ 78,00	€. 78,00	Valore VAM	ex Casmez	Gestione SORICAL	☐	☑
CERVICATI	015	314	Seminativo 3	0	6	40	€ 1,04	€ 577,00	€. 575,00	Valore VAM	ex Casmez	Gestione SORICAL	☐	☑
CERVICATI	015	316	Seminativo 3	0	1	70	€ 0,28	€ 153,00	€. 152,00	Valore VAM	ex Casmez	Gestione SORICAL	☐	☑

Comune	Foglio	Part.la	Coltura	ha	a	ca	Reddito Dominicale	Valore 2019	Valore 2020	Stima / Valore	Provenienza	Destinazione d'uso	Disp.	Indisp
CERVICATI	015	318	Seminativo 3	0	0	60	€ 0,10	€ 54,00	€. 54,00	Valore VAM	ex Casmez	Gestione SORICAL	☐	☑
CERVICATI	015	320	Seminativo 2	0	0	15	€ 0,04	€ 14,00	€. 14,00	Valore VAM	ex Casmez	Gestione SORICAL	☐	☑
CERVICATI	015	321	Seminativo 2	0	1	95	€ 0,56	€ 176,00	€. 175,00	Valore VAM	ex Casmez	Gestione SORICAL	☐	☑
CERVICATI	015	323	Seminativo 2	0	0	35	€ 0,10	€ 32,00	€. 32,00	Valore VAM	ex Casmez	Gestione SORICAL	☐	☑
CERVICATI	015	325	Semin Irrig	0	2	40	€ 1,09	€ 294,00	€. 293,00	Valore VAM	ex Casmez	Gestione SORICAL	☐	☑
CERVICATI	015	327	Seminativo 3	0	0	80	€ 0,13	€ 72,00	€. 72,00	Valore VAM	ex Casmez	Gestione SORICAL	☐	☑
CERVICATI	015	329	Seminativo 3	0	0	50	€ 0,08	€ 45,00	€. 45,00	Valore VAM	ex Casmez	Gestione SORICAL	☐	☑
CERVICATI	015	331	Uliveto 1	0	3	40	€ 2,20	€ 572,00	€. 570,00	Valore VAM	ex Casmez	Gestione SORICAL	☐	☑
CERVICATI	015	333	Uliveto 1	0	2	10	€ 1,35	€ 353,00	€. 352,00	Valore VAM	ex Casmez	Gestione SORICAL	☐	☑
CERVICATI	015	335	Seminativo 2	0	1	55	€ 0,45	€ 140,00	€. 139,00	Valore VAM	ex Casmez	Gestione SORICAL	☐	☑
CERVICATI	015	389	Seminativo 2	0	1	97	€ 0,58	€ 279,00	€. 278,00	Valore Esproprio	Dec.Esp.n.26 del 06/10/2	Gestione SORICAL	☐	☑
CERVICATI	015	390	Seminativo 2	0	0	12	€ 0,04	€ 17,00	€. 17,00	Valore Esproprio	Dec.Esp.n.26 del 06/10/2	Gestione SORICAL	☐	☑
CERVICATI	015	392	Semin Arb 3	0	3	44	€ 0,89	€ 486,00	€. 484,00	Valore Esproprio	Dec.Esp.n.26 del 06/10/2	Gestione SORICAL	☐	☑
CERVICATI	015	393	Semin Arb 3	0	6	79	€ 1,75	€ 960,00	€. 956,00	Valore Esproprio	Dec.Esp.n.26 del 06/10/2	Gestione SORICAL	☐	☑
CERVICATI	015	394	Semin Arb 3	0	1	70	€ 0,26	€ 240,00	€. 239,00	Valore Esproprio	Dec.Esp.n.26 del 06/10/2	Gestione SORICAL	☐	☑
Totali per Comune								**€ 32.522,00**	**€. 32.402,00**					
CERZETO	004	107	Seminativo 1	0	5	55	€ 2,69	€ 500,00	€. 498,00	Valore VAM	ex Casmez	Gestione SORICAL	☐	☑
CERZETO	004	110	Seminativo 1	0	1	5	€ 0,51	€ 95,00	€. 95,00	Valore VAM	ex Casmez	Gestione SORICAL	☐	☑
CERZETO	004	111	Seminativo 1	0	0	50	€ 0,24	€ 45,00	€. 45,00	Valore VAM	ex Casmez	Gestione SORICAL	☐	☑
CERZETO	004	115	Seminativo 1	0	0	75	€ 0,36	€ 68,00	€. 68,00	Valore VAM	ex Casmez	Gestione SORICAL	☐	☑
CERZETO	004	117	Pascolo Cesp	0	0	50	€ 0,01	€ 21,00	€. 21,00	Valore VAM	ex Casmez	Gestione SORICAL	☐	☑
CERZETO	007	100	Vigneto 2	0	0	57	€ 0,35	€ 136,00	€. 135,00	Valore VAM	Dec.Esp.D.S.n.15.217/04	Gestione SORICAL	☐	☑
CERZETO	007	102	Vigneto 2	0	0	50	€ 0,31	€ 119,00	€. 119,00	Valore VAM	Dec.Esp.D.S.n.15.217/04	Gestione SORICAL	☐	☑
CERZETO	007	103	Vigneto 2	0	0	50	€ 0,31	€ 119,00	€. 119,00	Valore VAM	Dec.Esp. n. 53 16/11/199	Gestione SORICAL	☐	☑
CERZETO	007	105	Semin Arb 1	0	0	10	€ 0,04	€ 10,00	€. 10,00	Valore VAM	Dec.Esp.D.S.n.15.214/04	Gestione SORICAL	☐	☑
CERZETO	007	107	Bosco Alto 1	0	0	60	€ 0,06	€ 45,00	€. 45,00	Valore VAM	Dec.Esp.D.S.n.15.207/04	Gestione SORICAL	☐	☑
CERZETO	007	108	Bosco Alto 1	0	0	30	€ 0,04	€ 22,00	€. 22,00	Valore VAM	Dec.Esp.D.S.n.15.207/04	Gestione SORICAL	☐	☑
CERZETO	007	110	Semin Arb 2	0	2	10	€ 0,81	€ 205,00	€. 204,00	Valore VAM	Dec.Esp.D.S.n.15.217/04	Gestione SORICAL	☐	☑
CERZETO	007	112	Semin Arb 2	0	1	38	€ 0,54	€ 135,00	€. 134,00	Valore VAM	Dec.Esp. n. 53 16/11/199	Gestione SORICAL	☐	☑
CERZETO	007	114	Semin Arb 2	0	1	40	€ 0,54	€ 137,00	€. 136,00	Valore VAM	Dec.Esp.D.S.n.15.217/04	Gestione SORICAL	☐	☑
CERZETO	007	116	Semin Arb 2	0	0	95	€ 0,36	€ 93,00	€. 93,00	Valore VAM	Dec.Esp. n. 53 16/11/199	Gestione SORICAL	☐	☑
CERZETO	007	118	Semin Arb 2	0	1	20	€ 0,46	€ 117,00	€. 117,00	Valore VAM	Dec.Esp.D.S.n.15.217/04	Gestione SORICAL	☐	☑
CERZETO	007	120	Semin Arb 2	0	0	75	€ 0,29	€ 73,00	€. 73,00	Valore VAM	Dec.Esp. n. 53 16/11/199	Gestione SORICAL	☐	☑
CERZETO	007	122	Seminativo 3	0	0	80	€ 0,15	€ 72,00	€. 72,00	Valore VAM	Dec.Esp.D.S.n.15.217/04	Gestione SORICAL	☐	☑
CERZETO	007	124	Seminativo 3	0	0	65	€ 0,13	€ 59,00	€. 59,00	Valore VAM	Dec.Esp. n. 53 16/11/199	Gestione SORICAL	☐	☑
CERZETO	007	126	Seminativo 2	0	0	10	€ 0,04	€ 9,00	€. 9,00	Valore VAM	Dec.Esp.D.S.n.15.214/04	Gestione SORICAL	☐	☑
CERZETO	007	128	Semin Arb 3	0	1	0	€ 0,29	€ 98,00	€. 98,00	Valore VAM	Dec.Esp.D.S.n.15.217/04	Gestione SORICAL	☐	☑

Comune	Foglio	Part.la	Coltura	ha	a	ca	Reddito Dominicale	Valore 2019	Valore 2020	Stima / Valore	Provenienza	Destinazione d'uso	Disp.	Indisp
CERZETO	007	130	Semin Arb 3	0	0	75	€ 0,21	€ 73,00	€. 73,00	Valore VAM	Dec.Esp. n. 53 16/11/199	Gestione SORICAL	☐	☑
CERZETO	007	132	Seminativo 2	0	1	0	€ 0,35	€ 90,00	€. 90,00	Valore VAM	Dec.Esp.D.S.n.15.207/04	Gestione SORICAL	☐	☑
CERZETO	007	133	Seminativo 2	0	0	10	€ 0,04	€ 9,00	€. 9,00	Valore VAM	Dec.Esp. n. 53 16/11/199	Gestione SORICAL	☐	☑
CERZETO	007	135	Seminativo 1	0	0	70	€ 0,34	€ 63,00	€. 63,00	Valore VAM	Dec.Esp. n. 53 16/11/199	Gestione SORICAL	☐	☑
CERZETO	007	136	Seminativo 1	0	0	70	€ 0,34	€ 63,00	€. 63,00	Valore VAM	Dec.Esp.D.S.n.15.214/04	Gestione SORICAL	☐	☑
CERZETO	007	137	Querceto	0	3	90	€ 0,50	€ 364,00	€. 363,00	Valore VAM	ex Casmez	Gestione SORICAL	☐	☑
CERZETO	007	139	Querceto	0	0	30	€ 0,04	€ 28,00	€. 28,00	Valore VAM	ex Casmez	Gestione SORICAL	☐	☑
CERZETO	007	140	Querceto	0	1	50	€ 0,19	€ 140,00	€. 139,00	Valore VAM	ex Casmez	Gestione SORICAL	☐	☑
CERZETO	007	141	Querceto	0	0	10	€ 0,01	€ 9,00	€. 9,00	Valore VAM	ex Casmez	Gestione SORICAL	☐	☑
CERZETO	007	142	Bosco Ceduo	0	0	10	€ 0,01	€ 6,00	€. 6,00	Valore VAM	ex Casmez	Gestione SORICAL	☐	☑
CERZETO	007	143	Bosco Ceduo	0	5	10	€ 0,26	€ 299,00	€. 298,00	Valore VAM	ex Casmez	Gestione SORICAL	☐	☑
CERZETO	007	145	Semin Arb 3	0	8	40	€ 2,44	€ 821,00	€. 818,00	Valore VAM	ex Casmez	Gestione SORICAL	☐	☑
CERZETO	007	148	Semin Irrig 1	0	0	60	€ 0,31	€ 74,00	€. 74,00	Valore VAM	ex Casmez	Gestione SORICAL	☐	☑
CERZETO	007	149	Seminativo 3	0	1	20	€ 0,24	€ 108,00	€. 108,00	Valore VAM	ex Casmez	Gestione SORICAL	☐	☑
CERZETO	007	152	Seminativo 2	0	11	30	€ 4,01	€ 1.018,00	€. 1.014,00	Valore VAM	ex Casmez	Gestione SORICAL	☐	☑
CERZETO	007	154	Seminativo 2	0	3	60	€ 1,28	€ 324,00	€. 323,00	Valore VAM	ex Casmez	Gestione SORICAL	☐	☑
CERZETO	007	156	Semin Irrig 1	0	1	90	€ 0,99	€ 233,00	€. 232,00	Valore VAM	ex Casmez	Gestione SORICAL	☐	☑
CERZETO	007	158	Semin Irrig 1	0	9	40	€ 4,85	€ 1.153,00	€. 1.148,00	Valore VAM	ex Casmez	Gestione SORICAL	☐	☑
CERZETO	007	160	Semin Irrig 1	0	5	50	€ 2,84	€ 675,00	€. 672,00	Valore VAM	ex Casmez	Gestione SORICAL	☐	☑
CERZETO	007	97	Semin Arb 2	0	0	30	€ 0,11	€ 29,00	€. 29,00	Valore VAM	Dec.Esp.D.S.n.15.217/04	Gestione SORICAL	☐	☑
CERZETO	007	98	Semin Arb 2	0	0	50	€ 0,19	€ 49,00	€. 49,00	Valore VAM	Dec.Esp. n. 53 16/11/199	Gestione SORICAL	☐	☑
CERZETO	008	65	Querceto	0	1	60	€ 0,21	€ 149,00	€. 148,00	Valore VAM	Dec.Esp.D.S.n.15.207/04	Gestione SORICAL	☐	☑
CERZETO	008	66	Querceto	0	1	4	€ 0,14	€ 97,00	€. 97,00	Valore VAM	Dec.Esp.D.S.n.15.207/04	Gestione SORICAL	☐	☑
CERZETO	008	69	Seminativo 2	0	1	10	€ 0,39	€ 99,00	€. 99,00	Valore VAM	Dec.Esp.D.S.n.15.214/04	Gestione SORICAL	☐	☑
CERZETO	008	70	Seminativo 2	0	0	20	€ 0,08	€ 18,00	€. 18,00	Valore VAM	Dec.Esp. n. 53 16/11/199	Gestione SORICAL	☐	☑
CERZETO	008	73	Semin Arb 2	0	1	80	€ 0,70	€ 176,00	€. 175,00	Valore VAM	Dec.Esp.D.S.n.15.207/04	Gestione SORICAL	☐	☑
CERZETO	008	75	Semin Arb 3	0	1	39	€ 0,40	€ 136,00	€. 135,00	Valore VAM	Dec.Esp.D.S.n.15.207/04	Gestione SORICAL	☐	☑
CERZETO	008	77	Bosco Alto 1	0	0	10	€ 0,01	€ 7,00	€. 7,00	Valore VAM	Dec.Esp.D.S.n.15.207/04	Gestione SORICAL	☐	☑
CERZETO	011	114	Cast Frutto 3	0	25	70	€ 3,31	€ 2.623,00	€. 2.613,00	Valore VAM	ex Casmez	Gestione SORICAL	☐	☑
CERZETO	011	115	Cast Frutto 3	0	16	30	€ 2,10	€ 1.663,00	€. 1.656,00	Valore VAM	ex Casmez	Gestione SORICAL	☐	☑
CERZETO	011	116	Cast Frutto 3	0	5	0	€ 0,65	€ 510,00	€. 508,00	Valore VAM	ex Casmez	Gestione SORICAL	☐	☑
CERZETO	011	117	Cast Frutto 3	0	13	60	€ 1,75	€ 1.388,00	€. 1.382,00	Valore VAM	ex Casmez	Gestione SORICAL	☐	☑
CERZETO	011	137	Cast Frutto 3	0	53	50	€ 6,91	€ 5.460,00	€. 5.438,00	Valore VAM	ex Casmez	Gestione SORICAL	☐	☑
CERZETO	011	139	Cast Frutto 2	0	23	10	€ 4,48	€ 2.357,00	€. 2.348,00	Valore VAM	ex Casmez	Gestione SORICAL	☐	☑
CERZETO	011	249	Cast Frutto 3	0	27	60	€ 3,56	€ 2.817,00	€. 2.806,00	Valore VAM	ex Casmez	Gestione SORICAL	☐	☑
CERZETO	011	357	Cast Frutto 3	0	5	0	€ 0,65	€ 510,00	€. 508,00	Valore VAM	ex Casmez	Gestione SORICAL	☐	☑
CERZETO	011	358	Cast Frutto 3	0	3	70	€ 0,48	€ 378,00	€. 376,00	Valore VAM	ex Casmez	Gestione SORICAL	☐	☑
CERZETO	011	360	Cast Frutto 3	0	1	60	€ 0,21	€ 163,00	€. 162,00	Valore VAM	ex Casmez	Gestione SORICAL	☐	☑

Comune	Foglio	Part.la	Coltura	ha	a	ca	Reddito Dominicale	Valore 2019	Valore 2020	Stima / Valore	Provenienza	Destinazione d'uso	Disp.	Indisp
CERZETO	011	361	Cast Frutto 2	0	6	10	€ 1,19	€ 623,00	€. 621,00	Valore VAM	ex Casmez	Gestione SORICAL	☐	☑
CERZETO	011	362	Cast Frutto 2	0	4	50	€ 0,88	€ 459,00	€. 457,00	Valore VAM	ex Casmez	Gestione SORICAL	☐	☑
CERZETO	011	363	Cast Frutto 2	0	1	80	€ 0,35	€ 184,00	€. 183,00	Valore VAM	ex Casmez	Gestione SORICAL	☐	☑
CERZETO	011	364	Cast Frutto 2	0	0	60	€ 0,11	€ 61,00	€. 61,00	Valore VAM	ex Casmez	Gestione SORICAL	☐	☑
CERZETO	011	365	Cast Frutto 2	0	6	10	€ 1,19	€ 623,00	€. 621,00	Valore VAM	ex Casmez	Gestione SORICAL	☐	☑
CERZETO	011	367	Cast Frutto 2	0	1	20	€ 0,24	€ 122,00	€. 122,00	Valore VAM	ex Casmez	Gestione SORICAL	☐	☑
CERZETO	011	369	Pascolo	0	1	60	€ 0,09	€ 68,00	€. 68,00	Valore VAM	ex Casmez	Gestione SORICAL	☐	☑
CERZETO	011	370	Pascolo	0	2	60	€ 0,15	€ 110,00	€. 110,00	Valore VAM	ex Casmez	Gestione SORICAL	☐	☑
CERZETO	011	371	Pascolo	0	4	80	€ 0,28	€ 203,00	€. 202,00	Valore VAM	ex Casmez	Gestione SORICAL	☐	☑
CERZETO	011	372	Cast Frutto 3	0	9	0	€ 1,16	€ 918,00	€. 914,00	Valore VAM	ex Casmez	Gestione SORICAL	☐	☑
CERZETO	011	373	Cast Frutto 2	0	0	20	€ 0,04	€ 20,00	€. 20,00	Valore VAM	ex Casmez	Gestione SORICAL	☐	☑
CERZETO	011	374	Cast Frutto 2	0	0	10	€ 0,03	€ 10,00	€. 10,00	Valore VAM	ex Casmez	Gestione SORICAL	☐	☑
CERZETO	011	375	Cast Frutto 2	0	0	20	€ 0,04	€ 20,00	€. 20,00	Valore VAM	ex Casmez	Gestione SORICAL	☐	☑
CERZETO	011	376	Cast Frutto 2	0	0	20	€ 0,04	€ 20,00	€. 20,00	Valore VAM	ex Casmez	Gestione SORICAL	☐	☑
CERZETO	011	377	Cast Frutto 2	0	0	10	€ 0,03	€ 10,00	€. 10,00	Valore VAM	ex Casmez	Gestione SORICAL	☐	☑
CERZETO	011	378	Cast Frutto 2	0	0	70	€ 0,14	€ 71,00	€. 71,00	Valore VAM	ex Casmez	Gestione SORICAL	☐	☑
CERZETO	011	379	Cast Frutto 2	0	0	80	€ 0,15	€ 82,00	€. 82,00	Valore VAM	ex Casmez	Gestione SORICAL	☐	☑
CERZETO	011	380	Cast Frutto 2	0	0	10	€ 0,03	€ 10,00	€. 10,00	Valore VAM	ex Casmez	Gestione SORICAL	☐	☑
CERZETO	011	381	Cast Frutto 3	0	0	20	€ 0,03	€ 20,00	€. 20,00	Valore VAM	ex Casmez	Gestione SORICAL	☐	☑
CERZETO	011	382	Cast Frutto 3	0	0	40	€ 0,05	€ 41,00	€. 41,00	Valore VAM	ex Casmez	Gestione SORICAL	☐	☑
CERZETO	011	383	Cast Frutto 3	0	0	20	€ 0,03	€ 20,00	€. 20,00	Valore VAM	ex Casmez	Gestione SORICAL	☐	☑
CERZETO	011	384	Cast Frutto 3	0	0	10	€ 0,01	€ 10,00	€. 10,00	Valore VAM	ex Casmez	Gestione SORICAL	☐	☑
CERZETO	011	385	Cast Frutto 2	0	0	50	€ 0,10	€ 51,00	€. 51,00	Valore VAM	ex Casmez	Gestione SORICAL	☐	☑
CERZETO	011	386	Cast Frutto 2	0	0	50	€ 0,10	€ 51,00	€. 51,00	Valore VAM	ex Casmez	Gestione SORICAL	☐	☑
CERZETO	011	387	Cast Frutto 2	0	0	10	€ 0,03	€ 10,00	€. 10,00	Valore VAM	ex Casmez	Gestione SORICAL	☐	☑
CERZETO	011	388	Cast Frutto 2	0	0	30	€ 0,06	€ 31,00	€. 31,00	Valore VAM	ex Casmez	Gestione SORICAL	☐	☑
CERZETO	011	389	Cast Frutto 1	0	0	50	€ 0,11	€ 51,00	€. 51,00	Valore VAM	ex Casmez	Gestione SORICAL	☐	☑
CERZETO	011	390	Cast Frutto 2	0	0	10	€ 0,03	€ 10,00	€. 10,00	Valore VAM	ex Casmez	Gestione SORICAL	☐	☑
CERZETO	011	391	Cast Frutto 2	0	0	10	€ 0,03	€ 10,00	€. 10,00	Valore VAM	ex Casmez	Gestione SORICAL	☐	☑
CERZETO	011	392	Cast Frutto 2	0	0	50	€ 0,10	€ 51,00	€. 51,00	Valore VAM	ex Casmez	Gestione SORICAL	☐	☑
CERZETO	011	394	Bosco Ceduo	0	0	60	€ 0,08	€ 35,00	€. 35,00	Valore VAM	ex Casmez	Gestione SORICAL	☐	☑
CERZETO	011	396	Cast Frutto 3	0	0	20	€ 0,03	€ 20,00	€. 20,00	Valore VAM	ex Casmez	Gestione SORICAL	☐	☑
CERZETO	011	397	Cast Frutto 2	0	0	10	€ 0,03	€ 10,00	€. 10,00	Valore VAM	ex Casmez	Gestione SORICAL	☐	☑
CERZETO	011	398	Cast Frutto 3	0	2	60	€ 0,34	€ 265,00	€. 264,00	Valore VAM	ex Casmez	Gestione SORICAL	☐	☑
CERZETO	011	399	Cast Frutto 2	0	1	20	€ 0,24	€ 122,00	€. 122,00	Valore VAM	ex Casmez	Gestione SORICAL	☐	☑
CERZETO	011	400	Cast Frutto 2	0	0	40	€ 0,08	€ 41,00	€. 41,00	Valore VAM	ex Casmez	Gestione SORICAL	☐	☑
CERZETO	011	402	Cast Frutto 2	0	3	70	€ 0,71	€ 378,00	€. 376,00	Valore VAM	ex Casmez	Gestione SORICAL	☐	☑
CERZETO	011	403	Cast Frutto 2	0	0	30	€ 0,06	€ 31,00	€. 31,00	Valore VAM	ex Casmez	Gestione SORICAL	☐	☑

Comune	Foglio	Part.la	Coltura	ha	a	ca	Reddito Dominicale	Valore 2019	Valore 2020	Stima / Valore	Provenienza	Destinazione d'uso	Disp.	Indisp
CERZETO	011	405	Cast Frutto 2	0	2	50	€ 0,49	€ 255,00	€. 254,00	Valore VAM	ex Casmez	Gestione SORICAL	☐	☑
CERZETO	011	409	Cast Frutto 2	0	2	90	€ 0,56	€ 296,00	€. 295,00	Valore VAM	ex Casmez	Gestione SORICAL	☐	☑
CERZETO	011	412	Cast frutto 3	0	0	20	€ 0,03	€ 20,00	€. 20,00	Valore Esproprio	Dec.Esp.n.12 del 12/03/2	Gestione SORICAL	☐	☑
CERZETO	011	414	Pascolo	0	1	35	€ 0,08	€ 57,00	€. 57,00	Valore VAM	ex Casmez	Gestione SORICAL	☐	☑
CERZETO	011	416	Cast Frutto 2	0	0	50	€ 0,10	€ 51,00	€. 51,00	Valore VAM	ex Casmez	Gestione SORICAL	☐	☑
CERZETO	011	418	Cast Frutto 3	0	0	50	€ 0,06	€ 51,00	€. 51,00	Valore VAM	ex Casmez	Gestione SORICAL	☐	☑
CERZETO	011	420	Cast frutto 3	0	1	20	€ 0,15	€ 123,00	€. 123,00	Valore Esproprio	Dec.Esp.n.12 del 12/03/2	Gestione SORICAL	☐	☑
CERZETO	011	423	Cast Frutto 3	0	0	80	€ 0,10	€ 82,00	€. 82,00	Valore VAM	ex Casmez	Gestione SORICAL	☐	☑
CERZETO	011	424	Cast Frutto 3	0	1	25	€ 0,16	€ 128,00	€. 127,00	Valore VAM	ex Casmez	Gestione SORICAL	☐	☑
CERZETO	011	426	Cast Frutto 2	0	0	55	€ 0,11	€ 56,00	€. 56,00	Valore VAM	ex Casmez	Gestione SORICAL	☐	☑
CERZETO	011	429	Cast Frutto 2	0	3	30	€ 0,64	€ 337,00	€. 336,00	Valore VAM	ex Casmez	Gestione SORICAL	☐	☑
CERZETO	011	431	Cast frutto 2	0	0	40	€ 0,08	€ 41,00	€. 41,00	Valore Esproprio	Dec.Esp.n.12 del 12/03/2	Gestione SORICAL	☐	☑
CERZETO	011	433	Cast frutto 2	0	0	95	€ 0,19	€ 98,00	€. 98,00	Valore Esproprio	Dec.Esp.n.12 del 12/03/2	Gestione SORICAL	☐	☑
CERZETO	011	435	Cast Frutto 1	0	1	5	€ 0,24	€ 107,00	€. 107,00	Valore VAM	ex Casmez	Gestione SORICAL	☐	☑
CERZETO	011	436	Cast Frutto 2	0	1	45	€ 0,28	€ 148,00	€. 147,00	Valore VAM	ex Casmez	Gestione SORICAL	☐	☑
CERZETO	011	437	Cast Frutto 2	0	0	40	€ 0,08	€ 41,00	€. 41,00	Valore VAM	ex Casmez	Gestione SORICAL	☐	☑
CERZETO	011	439	Cast Frutto 2	0	0	5	€ 0,01	€ 5,00	€. 5,00	Valore VAM	ex Casmez	Gestione SORICAL	☐	☑
CERZETO	011	441	Cast Frutto 2	0	2	10	€ 0,41	€ 214,00	€. 213,00	Valore VAM	ex Casmez	Gestione SORICAL	☐	☑
CERZETO	011	444	Cast Frutto 3	0	1	55	€ 0,20	€ 158,00	€. 157,00	Valore VAM	ex Casmez	Gestione SORICAL	☐	☑
CERZETO	011	447	Cast Frutto 2	0	1	80	€ 0,01	€ 184,00	€. 183,00	Valore VAM	ex Casmez	Gestione SORICAL	☐	☑
CERZETO	012	406	Cast Frutto 3	0	0	40	€ 0,05	€ 41,00	€. 41,00	Valore VAM	ex Casmez	Gestione SORICAL	☐	☑
CERZETO	012	428	Cast Frutto 3	0	0	20	€ 0,03	€ 20,00	€. 20,00	Valore VAM	ex Casmez	Gestione SORICAL	☐	☑
CERZETO	012	544	Cast Frutto 3	0	7	0	€ 0,90	€ 714,00	€. 711,00	Valore VAM	ex Casmez	Gestione SORICAL	☐	☑
CERZETO	012	545	Cast Frutto 3	0	0	20	€ 0,03	€ 20,00	€. 20,00	Valore VAM	ex Casmez	Gestione SORICAL	☐	☑
CERZETO	012	547	Cast Frutto 2	0	3	60	€ 0,70	€ 367,00	€. 366,00	Valore VAM	ex Casmez	Gestione SORICAL	☐	☑
CERZETO	012	548	Cast Frutto 2	0	3	50	€ 0,68	€ 357,00	€. 356,00	Valore VAM	ex Casmez	Gestione SORICAL	☐	☑
CERZETO	012	550	Cast Frutto 2	0	7	50	€ 1,45	€ 765,00	€. 762,00	Valore VAM	ex Casmez	Gestione SORICAL	☐	☑
CERZETO	015	409	Cast Frutto 2	0	2	50	€ 0,49	€ 255,00	€. 254,00	Valore VAM	ex Casmez	Gestione SORICAL	☐	☑
CERZETO	015	410	Cast Frutto 3	0	0	70	€ 0,09	€ 71,00	€. 71,00	Valore VAM	ex Casmez	Gestione SORICAL	☐	☑
CERZETO	015	412	Cast Frutto 3	0	0	30	€ 0,04	€ 31,00	€. 31,00	Valore VAM	ex Casmez	Gestione SORICAL	☐	☑
CERZETO	015	413	Pascolo	0	3	50	€ 0,20	€ 148,00	€. 147,00	Valore VAM	ex Casmez	Gestione SORICAL	☐	☑
CERZETO	015	414	Cast Frutto 3	0	0	30	€ 0,04	€ 31,00	€. 31,00	Valore VAM	ex Casmez	Gestione SORICAL	☐	☑
CERZETO	015	415	Cast Frutto 3	0	1	80	€ 0,24	€ 184,00	€. 183,00	Valore VAM	ex Casmez	Gestione SORICAL	☐	☑
CERZETO	015	417	Cast Frutto 3	0	0	80	€ 0,10	€ 82,00	€. 82,00	Valore VAM	ex Casmez	Gestione SORICAL	☐	☑
CERZETO	015	418	Cast Frutto 3	0	1	20	€ 0,15	€ 122,00	€. 122,00	Valore VAM	ex Casmez	Gestione SORICAL	☐	☑
CERZETO	015	419	Cast Frutto 3	0	1	80	€ 0,24	€ 184,00	€. 183,00	Valore VAM	ex Casmez	Gestione SORICAL	☐	☑
CERZETO	015	420	Cast Frutto 3	0	2	70	€ 0,35	€ 276,00	€. 275,00	Valore VAM	ex Casmez	Gestione SORICAL	☐	☑
CERZETO	015	421	Cast Frutto 3	0	0	70	€ 0,09	€ 71,00	€. 71,00	Valore VAM	ex Casmez	Gestione SORICAL	☐	☑

Comune	Foglio	Part.la	Coltura	ha	a	ca	Reddito Dominicale	Valore 2019	Valore 2020	Stima / Valore	Provenienza	Destinazione d'uso	Disp.	Indisp
CERZETO	015	423	Cast Frutto 3	0	0	20	€ 0,03	€ 20,00	€. 20,00	Valore VAM	ex Casmez	Gestione SORICAL	☐	☑
CERZETO	015	424	Cast Frutto 3	0	1	90	€ 0,25	€ 194,00	€. 193,00	Valore VAM	ex Casmez	Gestione SORICAL	☐	☑
CERZETO	015	425	Cast Frutto 3	0	0	10	€ 0,01	€ 10,00	€. 10,00	Valore VAM	ex Casmez	Gestione SORICAL	☐	☑
CERZETO	015	426	Cast Frutto 2	0	2	90	€ 0,56	€ 296,00	€. 295,00	Valore VAM	ex Casmez	Gestione SORICAL	☐	☑
CERZETO	015	427	Cast Frutto 3	0	2	10	€ 0,28	€ 214,00	€. 213,00	Valore VAM	ex Casmez	Gestione SORICAL	☐	☑
CERZETO	015	428	Cast Frutto 2	0	2	80	€ 0,54	€ 286,00	€. 285,00	Valore VAM	ex Casmez	Gestione SORICAL	☐	☑
CERZETO	015	429	Cast Frutto 2	0	5	90	€ 1,14	€ 602,00	€. 600,00	Valore VAM	ex Casmez	Gestione SORICAL	☐	☑
CERZETO	015	430	Cast Frutto 2	0	0	70	€ 0,14	€ 71,00	€. 71,00	Valore VAM	ex Casmez	Gestione SORICAL	☐	☑
CERZETO	015	431	Cast Frutto 2	0	0	60	€ 0,11	€ 61,00	€. 61,00	Valore VAM	ex Casmez	Gestione SORICAL	☐	☑
CERZETO	015	432	Cast Frutto 3	0	1	40	€ 0,18	€ 143,00	€. 142,00	Valore VAM	ex Casmez	Gestione SORICAL	☐	☑
CERZETO	015	433	Cast Frutto 3	0	0	60	€ 0,08	€ 61,00	€. 61,00	Valore VAM	ex Casmez	Gestione SORICAL	☐	☑
CERZETO	015	434	Cast Frutto 2	0	1	0	€ 0,19	€ 102,00	€. 102,00	Valore VAM	ex Casmez	Gestione SORICAL	☐	☑
CERZETO	015	435	Cast Frutto 2	0	1	90	€ 0,36	€ 194,00	€. 193,00	Valore VAM	ex Casmez	Gestione SORICAL	☐	☑
CERZETO	015	436	Cast Frutto 2	0	0	70	€ 0,14	€ 71,00	€. 71,00	Valore VAM	ex Casmez	Gestione SORICAL	☐	☑
CERZETO	015	437	Cast Frutto 2	0	0	70	€ 0,14	€ 71,00	€. 71,00	Valore VAM	ex Casmez	Gestione SORICAL	☐	☑
CERZETO	015	438	Cast Frutto 2	0	1	60	€ 0,31	€ 163,00	€. 162,00	Valore VAM	ex Casmez	Gestione SORICAL	☐	☑
CERZETO	015	439	Cast Frutto 2	0	1	20	€ 0,24	€ 122,00	€. 122,00	Valore VAM	ex Casmez	Gestione SORICAL	☐	☑
CERZETO	015	440	Cast Frutto 2	0	0	30	€ 0,06	€ 31,00	€. 31,00	Valore VAM	ex Casmez	Gestione SORICAL	☐	☑
CERZETO	015	441	Cast Frutto 2	0	0	20	€ 0,04	€ 20,00	€. 20,00	Valore VAM	ex Casmez	Gestione SORICAL	☐	☑
CERZETO	015	442	Cast Frutto 2	0	8	10	€ 1,56	€ 827,00	€. 824,00	Valore VAM	ex Casmez	Gestione SORICAL	☐	☑
CERZETO	015	443	Cast Frutto 2	0	0	70	€ 0,14	€ 71,00	€. 71,00	Valore VAM	ex Casmez	Gestione SORICAL	☐	☑
CERZETO	015	445	Cast Frutto 2	0	1	90	€ 0,36	€ 194,00	€. 193,00	Valore VAM	ex Casmez	Gestione SORICAL	☐	☑
CERZETO	015	446	Cast Frutto 2	0	1	60	€ 0,31	€ 163,00	€. 162,00	Valore VAM	ex Casmez	Gestione SORICAL	☐	☑
CERZETO	015	448	Pascolo	0	1	80	€ 0,10	€ 76,00	€. 76,00	Valore VAM	ex Casmez	Gestione SORICAL	☐	☑
CERZETO	015	449	Cast Frutto 1	0	1	80	€ 0,41	€ 184,00	€. 183,00	Valore VAM	ex Casmez	Gestione SORICAL	☐	☑
CERZETO	015	450	Cast Frutto 1	0	0	10	€ 0,03	€ 10,00	€. 10,00	Valore VAM	ex Casmez	Gestione SORICAL	☐	☑
CERZETO	015	451	Cast Frutto 1	0	2	40	€ 0,54	€ 245,00	€. 244,00	Valore VAM	ex Casmez	Gestione SORICAL	☐	☑
CERZETO	015	452	Cast Frutto 1	0	0	20	€ 0,05	€ 20,00	€. 20,00	Valore VAM	ex Casmez	Gestione SORICAL	☐	☑
CERZETO	015	453	Pascolo	0	0	10	€ 0,01	€ 4,00	€. 4,00	Valore VAM	ex Casmez	Gestione SORICAL	☐	☑
CERZETO	015	454	Cast Frutto 2	0	1	80	€ 0,35	€ 184,00	€. 183,00	Valore VAM	ex Casmez	Gestione SORICAL	☐	☑
CERZETO	015	455	Cast Frutto 2	0	5	90	€ 1,14	€ 602,00	€. 600,00	Valore VAM	ex Casmez	Gestione SORICAL	☐	☑
CERZETO	015	456	Cast Frutto 3	0	6	80	€ 0,88	€ 694,00	€. 691,00	Valore VAM	ex Casmez	Gestione SORICAL	☐	☑
CERZETO	015	459	Fu d'accertam	0	0	10	€ 0,00	€ 0,00	€. 0,00	Valore Catastale	ex Casmez	Gestione SORICAL	☐	☑
CERZETO	015	460	Cast Frutto 1	0	0	30	€ 0,06	€ 31,00	€. 31,00	Valore VAM	ex Casmez	Gestione SORICAL	☐	☑
CERZETO	015	461	Semin Irrig Ar	0	1	10	€ 0,54	€ 167,00	€. 166,00	Valore VAM	ex Casmez	Gestione SORICAL	☐	☑
CERZETO	015	462	Cast Frutto 3	0	2	10	€ 0,28	€ 214,00	€. 213,00	Valore VAM	ex Casmez	Gestione SORICAL	☐	☑
CERZETO	015	463	Cast Frutto 2	0	0	20	€ 0,04	€ 20,00	€. 20,00	Valore VAM	ex Casmez	Gestione SORICAL	☐	☑
CERZETO	020	408	Bosco Ceduo	0	3	70	€ 0,19	€ 217,00	€. 216,00	Valore VAM	ex Casmez	Gestione SORICAL	☐	☑

Comune	Foglio	Part.la	Coltura	ha	a	ca	Reddito Dominicale	Valore 2019	Valore 2020	Stima / Valore	Provenienza	Destinazione d'uso	Disp.	Indisp
CERZETO	020	409	Bosco Ceduo	0	0	60	€ 0,03	€ 35,00	€. 35,00	Valore VAM	ex Casmez	Gestione SORICAL	☐	☑
CERZETO	020	412	Cast Frutto 3	0	3	30	€ 0,18	€ 337,00	€. 336,00	Valore VAM	ex Casmez	Gestione SORICAL	☐	☑
CERZETO	020	413	Cast Frutto 3	0	1	10	€ 0,14	€ 112,00	€. 112,00	Valore VAM	ex Casmez	Gestione SORICAL	☐	☑
CERZETO	020	414	Cast Frutto 2	0	2	70	€ 0,53	€ 276,00	€. 275,00	Valore VAM	ex Casmez	Gestione SORICAL	☐	☑
CERZETO	020	415	Cast Frutto 3	0	0	20	€ 0,03	€ 20,00	€. 20,00	Valore VAM	ex Casmez	Gestione SORICAL	☐	☑
CERZETO	020	416	Cast Frutto 2	0	2	50	€ 0,49	€ 255,00	€. 254,00	Valore VAM	ex Casmez	Gestione SORICAL	☐	☑
CERZETO	020	417	Cast Frutto 2	0	0	10	€ 0,03	€ 10,00	€. 10,00	Valore VAM	ex Casmez	Gestione SORICAL	☐	☑
CERZETO	020	418	Cast Frutto 2	0	2	80	€ 0,54	€ 286,00	€. 285,00	Valore VAM	ex Casmez	Gestione SORICAL	☐	☑
CERZETO	020	420	Cast Frutto 2	0	0	60	€ 0,11	€ 61,00	€. 61,00	Valore VAM	ex Casmez	Gestione SORICAL	☐	☑
CERZETO	020	421	Cast Frutto 2	0	0	10	€ 0,03	€ 10,00	€. 10,00	Valore VAM	ex Casmez	Gestione SORICAL	☐	☑
CERZETO	020	422	Cast Frutto 2	0	1	40	€ 0,28	€ 143,00	€. 142,00	Valore VAM	ex Casmez	Gestione SORICAL	☐	☑
CERZETO	020	423	Cast Frutto 2	0	2	30	€ 0,45	€ 235,00	€. 234,00	Valore VAM	ex Casmez	Gestione SORICAL	☐	☑
CERZETO	020	424	Cast Frutto 2	0	1	80	€ 0,35	€ 184,00	€. 183,00	Valore VAM	ex Casmez	Gestione SORICAL	☐	☑
CERZETO	020	425	Cast Frutto 2	0	0	30	€ 0,06	€ 31,00	€. 31,00	Valore VAM	ex Casmez	Gestione SORICAL	☐	☑
CERZETO	020	426	Cast Frutto 3	0	2	20	€ 0,29	€ 225,00	€. 224,00	Valore VAM	ex Casmez	Gestione SORICAL	☐	☑
CERZETO	020	427	Querceto	0	0	40	€ 0,05	€ 37,00	€. 37,00	Valore VAM	ex Casmez	Gestione SORICAL	☐	☑
CERZETO	020	429	Uliveto 2	0	2	50	€ 0,73	€ 421,00	€. 419,00	Valore VAM	ex Casmez	Gestione SORICAL	☐	☑
CERZETO	020	431	Cast Frutto 2	0	2	30	€ 0,45	€ 235,00	€. 234,00	Valore VAM	ex Casmez	Gestione SORICAL	☐	☑
CERZETO	020	432	Semin Arb 1	0	1	50	€ 0,63	€ 147,00	€. 146,00	Valore VAM	ex Casmez	Gestione SORICAL	☐	☑
CERZETO	020	464	Cast Frutto 2	0	0	20	€ 0,04	€ 20,00	€. 20,00	Valore VAM	ex Casmez	Gestione SORICAL	☐	☑
CERZETO	021	433	Cast Frutto 2	0	0	30	€ 0,06	€ 31,00	€. 31,00	Valore VAM	ex Casmez	Gestione SORICAL	☐	☑
CERZETO	021	514	Bosco Ceduo	0	2	0	€ 0,10	€ 117,00	€. 117,00	Valore VAM	ex Casmez	Gestione SORICAL	☐	☑
CERZETO	021	536	Cast Frutto 3	0	3	80	€ 0,49	€ 388,00	€. 386,00	Valore VAM	ex Casmez	Gestione SORICAL	☐	☑
CERZETO	021	537	Cast Frutto 3	0	0	30	€ 0,04	€ 31,00	€. 31,00	Valore VAM	ex Casmez	Gestione SORICAL	☐	☑
CERZETO	021	538	Cast Frutto 3	0	0	10	€ 0,01	€ 10,00	€. 10,00	Valore VAM	ex Casmez	Gestione SORICAL	☐	☑
CERZETO	021	539	Bosco Ceduo	0	57	40	€ 2,96	€ 3.365,00	€. 3.352,00	Valore VAM	ex Casmez	Gestione SORICAL	☐	☑
CERZETO	021	540	Bosco Ceduo	0	1	50	€ 0,08	€ 88,00	€. 88,00	Valore VAM	ex Casmez	Gestione SORICAL	☐	☑
CERZETO	021	542	Bosco Ceduo	0	0	30	€ 0,01	€ 18,00	€. 18,00	Valore VAM	ex Casmez	Gestione SORICAL	☐	☑
CERZETO	021	543	Cast Frutto 2	0	3	50	€ 0,68	€ 357,00	€. 356,00	Valore VAM	ex Casmez	Gestione SORICAL	☐	☑
CERZETO	021	544	Cast Frutto 2	0	2	50	€ 0,49	€ 255,00	€. 254,00	Valore VAM	ex Casmez	Gestione SORICAL	☐	☑
CERZETO	021	546	Cast Frutto 2	0	0	10	€ 0,03	€ 10,00	€. 10,00	Valore VAM	ex Casmez	Gestione SORICAL	☐	☑
CERZETO	021	547	Cast Frutto 3	0	1	70	€ 0,23	€ 173,00	€. 172,00	Valore VAM	ex Casmez	Gestione SORICAL	☐	☑
CERZETO	021	548	Cast Frutto 2	0	0	60	€ 0,11	€ 61,00	€. 61,00	Valore VAM	ex Casmez	Gestione SORICAL	☐	☑
CERZETO	021	549	Cast Frutto 2	0	8	40	€ 1,63	€ 857,00	€. 854,00	Valore VAM	ex Casmez	Gestione SORICAL	☐	☑
CERZETO	021	550	Cast Frutto 2	0	1	90	€ 0,36	€ 194,00	€. 193,00	Valore VAM	ex Casmez	Gestione SORICAL	☐	☑
CERZETO	021	551	Cast Frutto 2	0	2	10	€ 0,41	€ 214,00	€. 213,00	Valore VAM	ex Casmez	Gestione SORICAL	☐	☑
CERZETO	021	552	Semin Arb 2	0	1	70	€ 0,66	€ 166,00	€. 165,00	Valore VAM	ex Casmez	Gestione SORICAL	☐	☑
CERZETO	021	553	Cast Frutto 2	0	2	30	€ 0,45	€ 235,00	€. 234,00	Valore VAM	ex Casmez	Gestione SORICAL	☐	☑

Comune	Foglio	Part.la	Coltura	ha	a	ca	Reddito Dominicale	Valore 2019	Valore 2020	Stima / Valore	Provenienza	Destinazione d'uso	Disp.	Indisp
CERZETO	021	554	Uliveto 2	0	1	80	€ 0,53	€ 303,00	€. 302,00	Valore VAM	ex Casmez	Gestione SORICAL	☐	☑
CERZETO	022	555	Semin Arb 2	0	4	90	€ 1,90	€ 479,00	€. 477,00	Valore VAM	ex Casmez	Gestione SORICAL	☐	☑
CERZETO	022	651	Cast Frutto 2	0	11	20	€ 2,18	€ 1.143,00	€. 1.138,00	Valore VAM	ex Casmez	Gestione SORICAL	☐	☑
CERZETO	022	652	Bosco Ceduo	0	1	10	€ 0,06	€ 64,00	€. 64,00	Valore VAM	ex Casmez	Gestione SORICAL	☐	☑
Totali per Comune								**€ 55.714,00**	**€. 55.507,00**					
CETRARO	052	1000	Ficheto 1	0	1	0	€ 0,84	€ 149,00	€. 148,00	Valore VAM	ex Casmez	Gestione SORICAL	☐	☑
CETRARO	052	1001	Ficheto 1	0	0	30	€ 0,25	€ 45,00	€. 45,00	Valore VAM	ex Casmez	Gestione SORICAL	☐	☑
CETRARO	052	1003	Ficheto 1	0	1	10	€ 0,93	€ 164,00	€. 163,00	Valore VAM	ex Casmez	Gestione SORICAL	☐	☑
CETRARO	052	1004	Ficheto 1	0	2	50	€ 2,10	€ 372,00	€. 371,00	Valore VAM	ex Casmez	Gestione SORICAL	☐	☑
CETRARO	052	1005	Semin Arb 2	0	0	80	€ 0,26	€ 72,00	€. 72,00	Valore VAM	ex Casmez	Gestione SORICAL	☐	☑
CETRARO	052	1006	Semin Arb 2	0	0	80	€ 0,26	€ 72,00	€. 72,00	Valore VAM	ex Casmez	Gestione SORICAL	☐	☑
CETRARO	052	1007	Pascolo Arb	0	3	0	€ 0,39	€ 182,00	€. 181,00	Valore VAM	ex Casmez	Gestione SORICAL	☐	☑
CETRARO	052	1008	Pascolo Arb	0	1	0	€ 0,13	€ 61,00	€. 61,00	Valore VAM	ex Casmez	Gestione SORICAL	☐	☑
CETRARO	052	998	Semin Arb 1	0	0	60	€ 0,31	€ 54,00	€. 54,00	Valore VAM	ex Casmez	Gestione SORICAL	☐	☑
CETRARO	052	999	Ficheto 1	0	2	80	€ 2,35	€ 416,00	€. 414,00	Valore VAM	ex Casmez	Gestione SORICAL	☐	☑
CETRARO	053	209	Uliveto 3	0	2	80	€ 0,64	€ 416,00	€. 414,00	Valore VAM	ex Casmez	Gestione SORICAL	☐	☑
CETRARO	053	323	Pascolo 2	0	0	20	€ 0,01	€ 6,00	€. 6,00	Valore VAM	ex Casmez	Gestione SORICAL	☐	☑
CETRARO	058	849	Semin Arb 2	0	1	20	€ 0,39	€ 108,00	€. 108,00	Valore VAM	ex Casmez	Gestione SORICAL	☐	☑
CETRARO	058	851	Vigneto 2	0	0	10	€ 0,04	€ 20,00	€. 20,00	Valore VAM	ex Casmez	Gestione SORICAL	☐	☑
CETRARO	058	852	Vigneto 2	0	0	60	€ 0,25	€ 122,00	€. 122,00	Valore VAM	ex Casmez	Gestione SORICAL	☐	☑
CETRARO	058	854	Semin Arb 2	0	1	80	€ 0,58	€ 162,00	€. 161,00	Valore VAM	ex Casmez	Gestione SORICAL	☐	☑
CETRARO	058	856	Semin Arb 2	0	0	60	€ 0,19	€ 54,00	€. 54,00	Valore VAM	ex Casmez	Gestione SORICAL	☐	☑
CETRARO	058	857	Semin Arb 1	0	1	50	€ 0,78	€ 135,00	€. 134,00	Valore VAM	ex Casmez	Gestione SORICAL	☐	☑
CETRARO	058	858	Semin Arb 1	0	0	50	€ 0,26	€ 45,00	€. 45,00	Valore VAM	ex Casmez	Gestione SORICAL	☐	☑
CETRARO	058	859	Semin Arb 1	0	0	40	€ 0,21	€ 36,00	€. 36,00	Valore VAM	ex Casmez	Gestione SORICAL	☐	☑
CETRARO	058	860	Uliveto 1	0	0	72	€ 0,38	€ 107,00	€. 107,00	Valore VAM	ex Casmez	Gestione SORICAL	☐	☑
CETRARO	058	864	Semin Arb 2	0	0	20	€ 0,06	€ 18,00	€. 18,00	Valore VAM	ex Casmez	Gestione SORICAL	☐	☑
CETRARO	058	868	Semin Arb 1	0	1	60	€ 0,83	€ 144,00	€. 143,00	Valore VAM	ex Casmez	Gestione SORICAL	☐	☑
CETRARO	058	870	Semin Arb 1	0	1	20	€ 0,63	€ 108,00	€. 108,00	Valore VAM	ex Casmez	Gestione SORICAL	☐	☑
CETRARO	058	872	Semin Arb 1	0	1	10	€ 0,56	€ 99,00	€. 99,00	Valore VAM	ex Casmez	Gestione SORICAL	☐	☑
CETRARO	058	874	Semin Arb 1	0	0	40	€ 0,21	€ 36,00	€. 36,00	Valore VAM	ex Casmez	Gestione SORICAL	☐	☑
CETRARO	058	876	Semin Irrig Ar	0	1	50	€ 0,68	€ 230,00	€. 229,00	Valore VAM	ex Casmez	Gestione SORICAL	☐	☑
CETRARO	058	878	Semin Irrig Ar	0	0	20	€ 0,09	€ 31,00	€. 31,00	Valore VAM	ex Casmez	Gestione SORICAL	☐	☑
CETRARO	058	882	Semin Arb 1	0	0	5	€ 0,03	€ 5,00	€. 5,00	Valore VAM	ex Casmez	Gestione SORICAL	☐	☑
Totali per Comune								**€ 3.469,00**	**€. 3.457,00**					
COLOSIMI	032	14	Bosco Ceduo	25	99	60	€ 67,13	€ 118.538,00	€. 118.064,00	Valore VAM	D.M. 05/03/75	Gest. CALABRIA VERDE	☐	☑
COLOSIMI	032	15	Pascolo 3	2	6	60	€ 5,34	€ 9.869,00	€. 9.830,00	Valore VAM	D.M. 05/03/75	Gest. CALABRIA VERDE	☐	☑

Comune	Foglio	Part.la	Coltura	ha	a	ca	Reddito Dominicale	Valore 2019	Valore 2020	Stima / Valore	Provenienza	Destinazione d'uso	Disp.	Indisp
COLOSIMI	033	15	Bosco Ceduo	6	49	80	€ 16,78	€ 29.630,00	€. 29.511,00	Valore VAM	D.M. 05/03/75	Gest. CALABRIA VERDE	☐	☑
COLOSIMI	033	17	Pascolo Cesp	12	21	40	€ 63,08	€ 42.434,00	€. 42.264,00	Valore VAM	D.M. 05/03/75	Gest. CALABRIA VERDE	☐	☑
COLOSIMI	033	18	Pascolo 3	10	81	70	€ 27,94	€ 51.673,00	€. 51.466,00	Valore VAM	D.M. 05/03/75	Gest. CALABRIA VERDE	☐	☑
COLOSIMI	033	28	Pascolo 2	0	30	0	€ 1,94	€ 1.433,00	€. 1.427,00	Valore VAM	D.M. 05/03/75	Gest. CALABRIA VERDE	☐	☑
COLOSIMI	033	29	Pascolo 1	0	78	30	€ 10,11	€ 3.740,00	€. 3.725,00	Valore VAM	D.M. 05/03/75	Gest. CALABRIA VERDE	☐	☑
Totali per Comune								**€ 257.317,00**	**€. 256.287,00**					
CORIGLIANO CALABRO	073	151	Seminativo 3	0	15	90		€ 384,00	€. 382,00	Valore Esproprio	Dec.Esp.D.S.n.15.287/03	Gestione SORICAL	☐	☑
CORIGLIANO CALABRO	073	226	Seminativo 3	0	1	50		€ 36,00	€. 36,00	Valore Esproprio	Dec.Esp.D.S.n.15.287/03	Gestione SORICAL	☐	☑
CORIGLIANO CALABRO	073	227	Seminativo 3	0	2	10		€ 50,00	€. 50,00	Valore Esproprio	Dec.Esp.D.S.n.15.287/03	Gestione SORICAL	☐	☑
CORIGLIANO CALABRO	082	166	Seminativo 4	0	6	80		€ 487,00	€. 485,00	Valore Esproprio	Dec.Esp.D.S.n.15.287/03	Gestione SORICAL	☐	☑
CORIGLIANO CALABRO	082	167	Seminativo 3	0	2	90		€ 329,00	€. 328,00	Valore Esproprio	Dec.Esp.D.S.n.15.287/03	Gestione SORICAL	☐	☑
CORIGLIANO CALABRO	082	168a	Semin Arb 2	0	1	74		€ 125,00	€. 124,00	Valore Esproprio	Dec.Esp.D.S.n.15.287/03	Gestione SORICAL	☐	☑
CORIGLIANO CALABRO	082	168b	Uliveto 2	0	0	36		€ 81,00	€. 81,00	Valore Esproprio	Dec.Esp.D.S.n.15.287/03	Gestione SORICAL	☐	☑
CORIGLIANO CALABRO	082	171	Semin Arb 2	0	4	40		€ 316,00	€. 315,00	Valore Esproprio	Dec.Esp.D.S.n.15.287/03	Gestione SORICAL	☐	☑
CORIGLIANO CALABRO	082	172	Seminativo 4	0	2	50		€ 180,00	€. 179,00	Valore Esproprio	Dec.Esp.D.S.n.15.287/03	Gestione SORICAL	☐	☑
CORIGLIANO CALABRO	082	174	Seminativo 4	0	1	50		€ 108,00	€. 108,00	Valore Esproprio	Dec.Esp.D.S.n.15.287/03	Gestione SORICAL	☐	☑
CORIGLIANO CALABRO	082	175	Seminativo 3	0	1	80		€ 228,00	€. 227,00	Valore Esproprio	Dec.Esp.D.S.n.15.287/03	Gestione SORICAL	☐	☑
CORIGLIANO CALABRO	082	176	Seminativo 3	0	6	40		€ 293,00	€. 292,00	Valore Esproprio	Dec.Esp.D.S.n.15.287/03	Gestione SORICAL	☐	☑
CORIGLIANO CALABRO	090	104a	Agrumeto 1	0	87	38	€ 547,18	€ 214.913,00	€. 214.053,00	Valore Esproprio	Dec.Espr.2964 del 02/04/	Costruzione Nuovo Osped	☐	☑
CORIGLIANO CALABRO	090	104b	Uliveto 1	0	7	72	€ 5,74	€ 18.988,00	€. 18.912,00	Valore Esproprio	Dec.Espr.2964 del 02/04/	Costruzione Nuovo Osped	☐	☑
CORIGLIANO CALABRO	090	10a	Uliveto 1	0	9	42	€ 6,99	€ 11.111,00	€. 11.067,00	Valore Esproprio	Dec.Espr.2964 del 02/04/	Costruzione Nuovo Osped	☐	☑
CORIGLIANO CALABRO	090	10b	Agrumeto 1	0	79	3	€ 494,89	€ 93.217,00	€. 92.844,00	Valore Esproprio	Dec.Espr.2964 del 02/04/	Costruzione Nuovo Osped	☐	☑
CORIGLIANO CALABRO	090	110	Agrumeto 1	0	55	23	€ 345,85	€ 78.299,00	€. 77.986,00	Valore Esproprio	Dec.Espr.2964 del 02/04/	Costruzione Nuovo Osped	☐	☑
CORIGLIANO CALABRO	090	111	Uliveto 1	0	55	23	€ 41,00	€ 78.299,00	€. 77.986,00	Valore Esproprio	Dec.Espr.2964 del 02/04/	Costruzione Nuovo Osped	☐	☑
CORIGLIANO CALABRO	090	112a	Uliveto 1	0	5	23	€ 3,89	€ 3.707,00	€. 3.692,00	Valore Esproprio	Dec.Espr.2964 del 02/04/	Costruzione Nuovo Osped	☐	☑
CORIGLIANO CALABRO	090	112b	Agrumeto 1	0	50	0	€ 313,04	€ 35.442,00	€. 35.300,00	Valore Esproprio	Dec.Espr.2964 del 02/04/	Costruzione Nuovo Osped	☐	☑
CORIGLIANO CALABRO	090	113	Uliveto 1	0	3	96	€ 2,94	€ 39.150,00	€. 38.993,00	Valore Esproprio	Dec.Espr.2964 del 02/04/	Costruzione Nuovo Osped	☐	☑
CORIGLIANO CALABRO	090	134	Agrumeto 1	1	33	33	€ 834,91	€ 231.618,00	€. 230.692,00	Valore Esproprio	Dec.Espr.2964 del 02/04/	Costruzione Nuovo Osped	☐	☑
CORIGLIANO CALABRO	090	135	Agrumeto 1	0	66	67	€ 417,49	€ 133.895,00	€. 133.359,00	Valore Esproprio	Dec.Espr.2964 del 02/04/	Costruzione Nuovo Osped	☐	☑
CORIGLIANO CALABRO	090	140	Agrumeto 1	0	2	79	€ 17,48	€ 3.291,00	€. 3.278,00	Valore Esproprio	Dec.Espr.2964 del 02/04/	Costruzione Nuovo Osped	☐	☑
CORIGLIANO CALABRO	090	144	Agrumeto 1	1	2	60	€ 642,49	€ 147.159,00	€. 146.570,00	Valore Esproprio	Dec.Espr.2964 del 02/04/	Costruzione Nuovo Osped	☐	☑
CORIGLIANO CALABRO	090	183	Agrumeto 1	0	7	49	€ 46,90	€ 18.193,00	€. 18.120,00	Valore Esproprio	Dec.Espr.2964 del 02/04/	Costruzione Nuovo Osped	☐	☑
CORIGLIANO CALABRO	090	185	Agrumeto 1	0	6	46	€ 40,45	€ 15.692,00	€. 15.629,00	Valore Esproprio	Dec.Espr.2964 del 02/04/	Costruzione Nuovo Osped	☐	☑
CORIGLIANO CALABRO	090	187	Agrumeto 1	0	5	74	€ 35,95	€ 13.943,00	€. 13.887,00	Valore Esproprio	Dec.Espr.2964 del 02/04/	Costruzione Nuovo Osped	☐	☑
CORIGLIANO CALABRO	090	189	Agrumeto 1	0	5	83	€ 36,51	€ 14.161,00	€. 14.104,00	Valore Esproprio	Dec.Espr.2964 del 02/04/	Costruzione Nuovo Osped	☐	☑
CORIGLIANO CALABRO	090	191	Agrumeto 1	0	7	31	€ 45,78	€ 17.747,00	€. 17.676,00	Valore Esproprio	Dec.Espr.2964 del 02/04/	Costruzione Nuovo Osped	☐	☑
CORIGLIANO CALABRO	090	30	Agrumeto 1	1	43	90	€ 901,11	€ 208.799,00	€. 207.964,00	Valore Esproprio	Dec.Espr.2964 del 02/04/	Costruzione Nuovo Osped	☐	☑

Comune	Foglio	Part.la	Coltura	ha	a	ca	Reddito Dominicale	Valore 2019	Valore 2020	Stima / Valore	Provenienza	Destinazione d'uso	Disp.	Indisp
CORIGLIANO CALABRO	090	56	Agrumeto 1	0	37	0	€ 231,70	€ 53.070,00	€. 52.858,00	Valore Esproprio	Dec.Espr.2964 del 02/04/	Costruzione Nuovo Osped	☐	☑
CORIGLIANO CALABRO	090	58	Agrumeto 1	0	55	45	€ 347,23	€ 79.532,00	€. 79.214,00	Valore Esproprio	Dec.Espr.2964 del 02/04/	Costruzione Nuovo Osped	☐	☑
CORIGLIANO CALABRO	090	68	Agrumeto 1	0	90	30	€ 565,46	€ 154.335,00	€. 153.718,00	Valore Esproprio	Dec.Espr.2964 del 02/04/	Costruzione Nuovo Osped	☐	☑
CORIGLIANO CALABRO	090	91	Agrumeto 1	1	33	70	€ 837,24	€ 157.702,00	€. 157.071,00	Valore Esproprio	Dec.Espr.2964 del 02/04/	Costruzione Nuovo Osped	☐	☑
CORIGLIANO CALABRO	090	95	Uliveto 1	0	31	40	€ 23,31	€ 38.188,00	€. 38.035,00	Valore Esproprio	Dec.Espr.2964 del 02/04/	Costruzione Nuovo Osped	☐	☑
CORIGLIANO CALABRO	090	96	Uliveto 1	0	28	60	€ 21,24	€ 34.999,00	€. 34.859,00	Valore Esproprio	Dec.Espr.2964 del 02/04/	Costruzione Nuovo Osped	☐	☑
CORIGLIANO CALABRO	115	415	Uliveto 4	0	0	40	€ 0,05	€ 90,00	€. 90,00	Valore VAM	D.G.R. 6919 del 08/06/06	Gestione SORICAL	☐	☑
CORIGLIANO CALABRO	115	417	Uliveto 4	0	0	40	€ 0,05	€ 90,00	€. 90,00	Valore VAM	D.G.R. 6919 del 08/06/06	Gestione SORICAL	☐	☑
CORIGLIANO CALABRO	115	418	Uliveto 4	0	1	0	€ 0,13	€ 225,00	€. 224,00	Valore VAM	D.G.R. 6919 del 08/06/06	Gestione SORICAL	☐	☑
CORIGLIANO CALABRO	115	421	Uliveto 4	0	1	0	€ 0,13	€ 225,00	€. 224,00	Valore VAM	D.G.R. 6919 del 08/06/06	Gestione SORICAL	☐	☑
CORIGLIANO CALABRO	115	424	Pascolo 3	0	0	70	€ 0,09	€ 37,00	€. 37,00	Valore VAM	D.G.R. 6919 del 08/06/06	Gestione SORICAL	☐	☑
CORIGLIANO CALABRO	134	01	Bosco Ceduo	0	48	70	€ 1,89	€ 2.168,00	€. 2.159,00	Valore VAM	D.M. 05/03/75	Gest. CALABRIA VERDE	☐	☑
CORIGLIANO CALABRO	134	02	Bosco Ceduo	0	56	40	€ 2,19	€ 2.511,00	€. 2.501,00	Valore VAM	D.M. 05/03/75	Gest. CALABRIA VERDE	☐	☑
CORIGLIANO CALABRO	134	03	Bosco Ceduo	10	25	70	€ 39,73	€ 45.657,00	€. 45.474,00	Valore VAM	D.M. 05/03/75	Gest. CALABRIA VERDE	☐	☑
CORIGLIANO CALABRO	134	04	Bosco Ceduo	1	72	50	€ 6,69	€ 7.678,00	€. 7.647,00	Valore VAM	D.M. 05/03/75	Gest. CALABRIA VERDE	☐	☑
CORIGLIANO CALABRO	134	05	Bosco Ceduo	32	70	30	€ 126,68	€ 145.570,00	€. 144.988,00	Valore VAM	D.M. 05/03/75	Gest. CALABRIA VERDE	☐	☑
CORIGLIANO CALABRO	134	06	Bosco Ceduo	15	4	50	€ 58,28	€ 66.970,00	€. 66.702,00	Valore VAM	D.M. 05/03/75	Gest. CALABRIA VERDE	☐	☑
CORIGLIANO CALABRO	134	07	Bosco Ceduo	10	30	80	€ 39,93	€ 45.884,00	€. 45.700,00	Valore VAM	D.M. 05/03/75	Gest. CALABRIA VERDE	☐	☑
CORIGLIANO CALABRO	134	08	Bosco Ceduo	0	36	40	€ 1,41	€ 1.620,00	€. 1.614,00	Valore VAM	D.M. 05/03/75	Gest. CALABRIA VERDE	☐	☑
CORIGLIANO CALABRO	134	09	Bosco Ceduo	13	50	90	€ 52,33	€ 60.132,00	€. 59.891,00	Valore VAM	D.M. 05/03/75	Gest. CALABRIA VERDE	☐	☑
CORIGLIANO CALABRO	134	10	Bosco Ceduo	32	37	20	€ 125,39	€ 144.097,00	€. 143.521,00	Valore VAM	D.M. 05/03/75	Gest. CALABRIA VERDE	☐	☑
CORIGLIANO CALABRO	134	11	Bosco Ceduo	21	40	80	€ 82,93	€ 95.293,00	€. 94.912,00	Valore VAM	D.M. 05/03/75	Gest. CALABRIA VERDE	☐	☑
CORIGLIANO CALABRO	134	12	Bosco Ceduo	10	82	70	€ 90,86	€ 48.194,00	€. 48.001,00	Valore VAM	D.M. 05/03/75	Gest. CALABRIA VERDE	☐	☑
CORIGLIANO CALABRO	134	13	Bosco Ceduo	9	48	50	€ 36,74	€ 42.220,00	€. 42.051,00	Valore VAM	D.M. 05/03/75	Gest. CALABRIA VERDE	☐	☑
CORIGLIANO CALABRO	134	14	Bosco Ceduo	7	26	20	€ 28,13	€ 32.325,00	€. 32.196,00	Valore VAM	D.M. 05/03/75	Gest. CALABRIA VERDE	☐	☑
CORIGLIANO CALABRO	134	15	Bosco Ceduo	4	11	80	€ 34,56	€ 18.330,00	€. 18.257,00	Valore VAM	D.M. 05/03/75	Gest. CALABRIA VERDE	☐	☑
CORIGLIANO CALABRO	134	16	Bosco Ceduo	23	49	10	€ 90,99	€ 104.565,00	€. 104.147,00	Valore VAM	D.M. 05/03/75	Gest. CALABRIA VERDE	☐	☑
CORIGLIANO CALABRO	134	17	Bosco Ceduo	35	77	10	€ 300,20	€ 159.227,00	€. 158.590,00	Valore VAM	D.M. 05/03/75	Gest. CALABRIA VERDE	☐	☑
CORIGLIANO CALABRO	134	18	Bosco Ceduo	4	73	30	€ 39,73	€ 21.068,00	€. 20.984,00	Valore VAM	D.M. 05/03/75	Gest. CALABRIA VERDE	☐	☑
CORIGLIANO CALABRO	134	19	Pascolo Cesp	8	81	80	€ 51,24	€ 36.476,00	€. 36.330,00	Valore VAM	D.M. 05/03/75	Gest. CALABRIA VERDE	☐	☑
CORIGLIANO CALABRO	137	172	Pascolo Cesp	0	11	0	€ 0,64	€ 455,00	€. 453,00	Valore VAM	D.M. 05/03/75	Gest. CALABRIA VERDE	☐	☑
CORIGLIANO CALABRO	137	188	Pascolo Cesp	0	5	20	€ 0,48	€ 215,00	€. 214,00	Valore VAM	D.M. 05/03/75	Gest. CALABRIA VERDE	☐	☑
CORIGLIANO CALABRO	137	81	Seminativo 4	0	36	50	€ 7,08	€ 4.161,00	€. 4.144,00	Valore VAM	D.M. 05/03/75	Gest. CALABRIA VERDE	☐	☑
CORIGLIANO CALABRO	137	93	Semin Arb 3	0	16	50	€ 5,33	€ 1.827,00	€. 1.820,00	Valore VAM	D.M. 05/03/75	Gest. CALABRIA VERDE	☐	☑
CORIGLIANO CALABRO	138	37	Seminativo 4	0	4	0	€ 0,78	€ 456,00	€. 454,00	Valore VAM	D.M. 05/03/75	Gest. CALABRIA VERDE	☐	☑
CORIGLIANO CALABRO	138	38	Pascolo 2	0	19	60	€ 1,26	€ 1.043,00	€. 1.039,00	Valore VAM	D.M. 05/03/75	Gest. CALABRIA VERDE	☐	☑
CORIGLIANO CALABRO	138	82	Pascolo Cesp	2	39	70	€ 21,66	€ 9.915,00	€. 9.875,00	Valore VAM	D.M. 05/03/75	Gest. CALABRIA VERDE	☐	☑
CORIGLIANO CALABRO	139	04	Fabbr Rurale	0	2	60	€ 0,00	€ 0,00	€. 0,00	Valore Catastale	D.M. 05/03/75	Gest. CALABRIA VERDE	☐	☑

Comune	Foglio	Part.la	Coltura	ha	a	ca	Reddito Dominicale	Valore 2019	Valore 2020	Stima / Valore	Provenienza	Destinazione d'uso	Disp.	Indisp
CORIGLIANO CALABRO	139	100	Seminativo 5	0	67	90	€ 7,01	€ 7.787,00	€. 7.756,00	Valore VAM	D.M. 05/03/75	Gest. CALABRIA VERDE	☐	☑
CORIGLIANO CALABRO	139	101	Vigneto 3	0	3	50	€ 1,35	€ 753,00	€. 750,00	Valore VAM	D.M. 05/03/75	Gest. CALABRIA VERDE	☐	☑
CORIGLIANO CALABRO	139	102	Bosco Ceduo	7	77	80	€ 65,28	€ 34.830,00	€. 34.691,00	Valore VAM	D.M. 05/03/75	Gest. CALABRIA VERDE	☐	☑
CORIGLIANO CALABRO	139	105	Bosco Alto 2	6	5	60	€ 23,46	€ 45.639,00	€. 45.456,00	Valore VAM	D.M. 05/03/75	Gest. CALABRIA VERDE	☐	☑
CORIGLIANO CALABRO	139	106	Bosco Alto 1	8	80	90	€ 62,55	€ 66.386,00	€. 66.120,00	Valore VAM	D.M. 05/03/75	Gest. CALABRIA VERDE	☐	☑
CORIGLIANO CALABRO	139	107	Pascolo 3	2	23	10	€ 7,20	€ 11.940,00	€. 11.892,00	Valore VAM	D.M. 05/03/75	Gest. CALABRIA VERDE	☐	☑
CORIGLIANO CALABRO	139	108	Pascolo 3	12	17	70	€ 39,30	€ 65.168,00	€. 64.907,00	Valore VAM	D.M. 05/03/75	Gest. CALABRIA VERDE	☐	☑
CORIGLIANO CALABRO	139	109	Seminativo 4	0	35	40	€ 6,85	€ 4.060,00	€. 4.044,00	Valore VAM	D.M. 05/03/75	Gest. CALABRIA VERDE	☐	☑
CORIGLIANO CALABRO	139	110	Pascolo Cesp	6	83	30	€ 22,05	€ 28.435,00	€. 28.321,00	Valore VAM	D.M. 05/03/75	Gest. CALABRIA VERDE	☐	☑
CORIGLIANO CALABRO	139	111	Vigneto 4	0	4	50	€ 0,88	€ 968,00	€. 964,00	Valore VAM	D.M. 05/03/75	Gest. CALABRIA VERDE	☐	☑
CORIGLIANO CALABRO	139	112	Seminativo 5	0	88	70	€ 9,16	€ 10.172,00	€. 10.131,00	Valore VAM	D.M. 05/03/75	Gest. CALABRIA VERDE	☐	☑
CORIGLIANO CALABRO	139	113	Pascolo Cesp	0	53	70	€ 3,13	€ 2.235,00	€. 2.226,00	Valore VAM	D.M. 05/03/75	Gest. CALABRIA VERDE	☐	☑
CORIGLIANO CALABRO	139	114	Bosco Ceduo	0	37	20	€ 3,13	€ 1.666,00	€. 1.659,00	Valore VAM	D.M. 05/03/75	Gest. CALABRIA VERDE	☐	☑
CORIGLIANO CALABRO	139	115	Pascolo Cesp	5	44	0	€ 31,61	€ 22.638,00	€. 22.547,00	Valore VAM	D.M. 05/03/75	Gest. CALABRIA VERDE	☐	☑
CORIGLIANO CALABRO	139	116	Semin Arb 4	6	61	10	€ 85,36	€ 73.649,00	€. 73.354,00	Valore VAM	D.M. 05/03/75	Gest. CALABRIA VERDE	☐	☑
CORIGLIANO CALABRO	139	117	Seminativo 5	0	92	90	€ 9,60	€ 10.654,00	€. 10.611,00	Valore VAM	D.M. 05/03/75	Gest. CALABRIA VERDE	☐	☑
CORIGLIANO CALABRO	139	118	Vigneto 3	0	6	90	€ 2,68	€ 1.484,00	€. 1.478,00	Valore VAM	D.M. 05/03/75	Gest. CALABRIA VERDE	☐	☑
CORIGLIANO CALABRO	139	119	Pascolo Cesp	0	23	90	€ 0,78	€ 995,00	€. 991,00	Valore VAM	D.M. 05/03/75	Gest. CALABRIA VERDE	☐	☑
CORIGLIANO CALABRO	139	120	Pascolo 2	0	37	30	€ 2,41	€ 1.996,00	€. 1.988,00	Valore VAM	D.M. 05/03/75	Gest. CALABRIA VERDE	☐	☑
CORIGLIANO CALABRO	139	121	Pascolo Cesp	26	16	80	€ 152,04	€ 108.895,00	€. 108.459,00	Valore VAM	D.M. 05/03/75	Gest. CALABRIA VERDE	☐	☑
CORIGLIANO CALABRO	139	122	Seminativo 4	0	56	90	€ 11,03	€ 6.526,00	€. 6.500,00	Valore VAM	D.M. 05/03/75	Gest. CALABRIA VERDE	☐	☑
CORIGLIANO CALABRO	139	123	Pascolo Arb 2	1	76	50	€ 18,23	€ 16.000,00	€. 15.936,00	Valore VAM	D.M. 05/03/75	Gest. CALABRIA VERDE	☐	☑
CORIGLIANO CALABRO	139	124	Pascolo Cesp	10	35	60	€ 60,18	€ 43.095,00	€. 42.923,00	Valore VAM	D.M. 05/03/75	Gest. CALABRIA VERDE	☐	☑
CORIGLIANO CALABRO	139	125	Bosco Ceduo	28	60	50	€ 240,06	€ 128.093,00	€. 127.581,00	Valore VAM	D.M. 05/03/75	Gest. CALABRIA VERDE	☐	☑
CORIGLIANO CALABRO	139	126	Seminativo 4	0	73	10	€ 14,16	€ 8.383,00	€. 8.349,00	Valore VAM	D.M. 05/03/75	Gest. CALABRIA VERDE	☐	☑
CORIGLIANO CALABRO	139	127	Seminativo 3	0	48	30	€ 20,26	€ 5.539,00	€. 5.517,00	Valore VAM	D.M. 05/03/75	Gest. CALABRIA VERDE	☐	☑
CORIGLIANO CALABRO	139	30	Semin Arb 3	0	45	0	€ 14,53	€ 4.983,00	€. 4.963,00	Valore VAM	D.M. 05/03/75	Gest. CALABRIA VERDE	☐	☑
CORIGLIANO CALABRO	139	45	Seminativo 5	1	62	30	€ 16,76	€ 18.502,00	€. 18.428,00	Valore VAM	D.M. 05/03/75	Gest. CALABRIA VERDE	☐	☑
CORIGLIANO CALABRO	139	75	Semin Irrig 3	0	39	70	€ 19,23	€ 9.181,00	€. 9.144,00	Valore VAM	D.M. 05/03/75	Gest. CALABRIA VERDE	☐	☑
CORIGLIANO CALABRO	139	76	Semin Irrig 3	0	19	60	€ 9,49	€ 4.532,00	€. 4.514,00	Valore VAM	D.M. 05/03/75	Gest. CALABRIA VERDE	☐	☑
CORIGLIANO CALABRO	139	77	Semin Arb 3	0	18	30	€ 5,91	€ 2.027,00	€. 2.019,00	Valore VAM	D.M. 05/03/75	Gest. CALABRIA VERDE	☐	☑
CORIGLIANO CALABRO	139	78	Semin Irrig Ar	0	58	70	€ 26,53	€ 11.408,00	€. 11.362,00	Valore VAM	D.M. 05/03/75	Gest. CALABRIA VERDE	☐	☑
CORIGLIANO CALABRO	139	87	Vigneto 4	0	2	40	€ 0,46	€ 513,00	€. 511,00	Valore VAM	D.M. 05/03/75	Gest. CALABRIA VERDE	☐	☑
CORIGLIANO CALABRO	139	88	Semin Arb 4	0	58	90	€ 7,60	€ 6.523,00	€. 6.497,00	Valore VAM	D.M. 05/03/75	Gest. CALABRIA VERDE	☐	☑
CORIGLIANO CALABRO	139	89	Pascolo 2	14	28	10	€ 92,20	€ 75.973,00	€. 75.669,00	Valore VAM	D.M. 05/03/75	Gest. CALABRIA VERDE	☐	☑
CORIGLIANO CALABRO	139	90	Pascolo Cesp	10	19	0	€ 32,89	€ 42.152,00	€. 41.983,00	Valore VAM	D.M. 05/03/75	Gest. CALABRIA VERDE	☐	☑
CORIGLIANO CALABRO	139	91	Pascolo Cesp	3	0	60	€ 27,16	€ 12.435,00	€. 12.385,00	Valore VAM	D.M. 05/03/75	Gest. CALABRIA VERDE	☐	☑
CORIGLIANO CALABRO	139	92	Seminativo 4	0	31	80	€ 6,16	€ 3.625,00	€. 3.610,00	Valore VAM	D.M. 05/03/75	Gest. CALABRIA VERDE	☐	☑

Comune	Foglio	Part.la	Coltura	ha	a	ca	Reddito Dominicale	Valore 2019	Valore 2020	Stima / Valore	Provenienza	Destinazione d'uso	Disp.	Indisp
CORIGLIANO CALABRO	139	93a	Uliveto 4	0	7	22	€ 0,94	€ 1.623,00	€. 1.617,00	Valore VAM	D.M. 05/03/75	Gest. CALABRIA VERDE	☐	☑
CORIGLIANO CALABRO	139	93b	Pascolo 2	0	41	28	€ 4,26	€ 2.210,00	€. 2.201,00	Valore VAM	D.M. 05/03/75	Gest. CALABRIA VERDE	☐	☑
CORIGLIANO CALABRO	139	94	Pascolo Cesp	2	64	70	€ 8,55	€ 10.949,00	€. 10.905,00	Valore VAM	D.M. 05/03/75	Gest. CALABRIA VERDE	☐	☑
CORIGLIANO CALABRO	139	95	Pascolo 3	0	79	70	€ 2,58	€ 4.240,00	€. 4.223,00	Valore VAM	D.M. 05/03/75	Gest. CALABRIA VERDE	☐	☑
CORIGLIANO CALABRO	139	96	Bosco Ceduo	1	97	80	€ 7,66	€ 8.805,00	€. 8.770,00	Valore VAM	D.M. 05/03/75	Gest. CALABRIA VERDE	☐	☑
CORIGLIANO CALABRO	139	97	Semin Arb 4	0	46	80	€ 6,04	€ 5.214,00	€. 5.193,00	Valore VAM	D.M. 05/03/75	Gest. CALABRIA VERDE	☐	☑
CORIGLIANO CALABRO	139	98	Pascolo Cesp	2	80	40	€ 25,34	€ 11.669,00	€. 11.622,00	Valore VAM	D.M. 05/03/75	Gest. CALABRIA VERDE	☐	☑
CORIGLIANO CALABRO	139	99	Bosco Ceduo	7	63	30	€ 29,56	€ 34.180,00	€. 34.043,00	Valore VAM	D.M. 05/03/75	Gest. CALABRIA VERDE	☐	☑
CORIGLIANO CALABRO	140	01	Pascolo Cesp	10	17	10	€ 59,10	€ 42.326,00	€. 42.157,00	Valore VAM	D.M. 05/03/75	Gest. CALABRIA VERDE	☐	☑
CORIGLIANO CALABRO	140	11	Semin Arb 3	0	20	40	€ 6,59	€ 2.273,00	€. 2.264,00	Valore VAM	D.M. 05/03/75	Gest. CALABRIA VERDE	☐	☑
CORIGLIANO CALABRO	140	12	Pascolo Cesp	3	79	40	€ 22,04	€ 15.788,00	€. 15.725,00	Valore VAM	D.M. 05/03/75	Gest. CALABRIA VERDE	☐	☑
CORIGLIANO CALABRO	140	13	Seminativo 4	1	21	40	€ 23,51	€ 13.923,00	€. 13.867,00	Valore VAM	D.M. 05/03/75	Gest. CALABRIA VERDE	☐	☑
CORIGLIANO CALABRO	140	133	Pascolo Cesp	28	79	52	€ 167,30	€ 119.827,00	€. 119.348,00	Valore VAM	D.M. 05/03/75	Gest. CALABRIA VERDE	☐	☑
CORIGLIANO CALABRO	140	136	Bosco Alto 1	70	1	59	€ 497,20	€ 527.649,00	€. 525.538,00	Valore VAM	D.M. 05/03/75	Gest. CALABRIA VERDE	☐	☑
CORIGLIANO CALABRO	140	138	Bosco Alto 2	18	25	94	€ 70,73	€ 137.606,00	€. 137.056,00	Valore VAM	D.M. 05/03/75	Gest. CALABRIA VERDE	☐	☑
CORIGLIANO CALABRO	140	15	Bosco Ceduo	28	16	50	€ 109,10	€ 126.122,00	€. 125.618,00	Valore VAM	D.M. 05/03/75	Gest. CALABRIA VERDE	☐	☑
CORIGLIANO CALABRO	140	18	Bosco Ceduo	13	98	40	€ 54,16	€ 62.620,00	€. 62.370,00	Valore VAM	D.M. 05/03/75	Gest. CALABRIA VERDE	☐	☑
CORIGLIANO CALABRO	140	19	Bosco Ceduo	14	3	70	€ 54,38	€ 62.858,00	€. 62.607,00	Valore VAM	D.M. 05/03/75	Gest. CALABRIA VERDE	☐	☑
CORIGLIANO CALABRO	140	24	Seminativo 4	1	56	0	€ 30,21	€ 17.891,00	€. 17.819,00	Valore VAM	D.M. 05/03/75	Gest. CALABRIA VERDE	☐	☑
CORIGLIANO CALABRO	140	27	Pascolo Cesp	28	81	80	€ 167,44	€ 119.923,00	€. 119.443,00	Valore VAM	D.M. 05/03/75	Gest. CALABRIA VERDE	☐	☑
CORIGLIANO CALABRO	140	28	Bosco Alto 1	22	75	90	€ 161,61	€ 171.515,00	€. 170.829,00	Valore VAM	D.M. 05/03/75	Gest. CALABRIA VERDE	☐	☑
CORIGLIANO CALABRO	140	33	Pascolo Cesp	5	64	50	€ 32,80	€ 23.491,00	€. 23.397,00	Valore VAM	D.M. 05/03/75	Gest. CALABRIA VERDE	☐	☑
CORIGLIANO CALABRO	140	34	Bosco Ceduo	3	48	90	€ 13,51	€ 15.624,00	€. 15.562,00	Valore VAM	D.M. 05/03/75	Gest. CALABRIA VERDE	☐	☑
CORIGLIANO CALABRO	140	41	Pascolo Cesp	10	78	60	€ 62,66	€ 44.884,00	€. 44.704,00	Valore VAM	D.M. 05/03/75	Gest. CALABRIA VERDE	☐	☑
CORIGLIANO CALABRO	140	42	Seminativo 4	2	29	30	€ 44,41	€ 26.297,00	€. 26.192,00	Valore VAM	D.M. 05/03/75	Gest. CALABRIA VERDE	☐	☑
CORIGLIANO CALABRO	140	44	Pascolo Cesp	27	91	10	€ 162,16	€ 116.148,00	€. 115.683,00	Valore VAM	D.M. 05/03/75	Gest. CALABRIA VERDE	☐	☑
CORIGLIANO CALABRO	140	45	Seminativo 4	0	14	50	€ 2,81	€ 1.663,00	€. 1.656,00	Valore VAM	D.M. 05/03/75	Gest. CALABRIA VERDE	☐	☑
CORIGLIANO CALABRO	140	46	Pascolo Cesp	4	65	0	€ 27,01	€ 19.351,00	€. 19.274,00	Valore VAM	D.M. 05/03/75	Gest. CALABRIA VERDE	☐	☑
CORIGLIANO CALABRO	140	47	Seminativo 4	0	64	80	€ 12,55	€ 7.431,00	€. 7.401,00	Valore VAM	D.M. 05/03/75	Gest. CALABRIA VERDE	☐	☑
CORIGLIANO CALABRO	140	55	Pascolo 3	1	4	20	€ 3,36	€ 5.577,00	€. 5.555,00	Valore VAM	D.M. 05/03/75	Gest. CALABRIA VERDE	☐	☑
CORIGLIANO CALABRO	140	59	Bosco Ceduo	8	75	80	€ 33,93	€ 39.218,00	€. 39.061,00	Valore VAM	D.M. 05/03/75	Gest. CALABRIA VERDE	☐	☑
CORIGLIANO CALABRO	140	61	Bosco Ceduo	3	9	80	€ 12,00	€ 13.872,00	€. 13.817,00	Valore VAM	D.M. 05/03/75	Gest. CALABRIA VERDE	☐	☑
CORIGLIANO CALABRO	140	63	Pascolo Cesp	12	60	50	€ 73,24	€ 52.454,00	€. 52.244,00	Valore VAM	D.M. 05/03/75	Gest. CALABRIA VERDE	☐	☑
CORIGLIANO CALABRO	140	64	Bosco Ceduo	2	42	10	€ 20,31	€ 10.841,00	€. 10.798,00	Valore VAM	D.M. 05/03/75	Gest. CALABRIA VERDE	☐	☑
CORIGLIANO CALABRO	140	68	Seminativo 4	0	48	20	€ 9,34	€ 5.528,00	€. 5.506,00	Valore VAM	D.M. 05/03/75	Gest. CALABRIA VERDE	☐	☑
CORIGLIANO CALABRO	140	69	Seminativo 4	0	51	50	€ 9,98	€ 5.906,00	€. 5.882,00	Valore VAM	D.M. 05/03/75	Gest. CALABRIA VERDE	☐	☑
CORIGLIANO CALABRO	140	70	Seminativo 4	0	32	20	€ 6,24	€ 3.693,00	€. 3.678,00	Valore VAM	D.M. 05/03/75	Gest. CALABRIA VERDE	☐	☑
CORIGLIANO CALABRO	140	71	Bosco Alto 1	3	67	80	€ 26,11	€ 27.718,00	€. 27.607,00	Valore VAM	D.M. 05/03/75	Gest. CALABRIA VERDE	☐	☑

Comune	Foglio	Part.la	Coltura	ha	a	ca	Reddito Dominicale	Valore 2019	Valore 2020	Stima / Valore	Provenienza	Destinazione d'uso	Disp.	Indisp
CORIGLIANO CALABRO	140	72	Pascolo 3	2	97	90	€ 9,61	€ 15.943,00	€. 15.879,00	Valore VAM	D.M. 05/03/75	Gest. CALABRIA VERDE	☐	☑
CORIGLIANO CALABRO	140	73	Bosco Ceduo	2	44	90	€ 9,49	€ 10.967,00	€. 10.923,00	Valore VAM	D.M. 05/03/75	Gest. CALABRIA VERDE	☐	☑
CORIGLIANO CALABRO	140	74	Bosco Ceduo	2	4	60	€ 17,18	€ 9.162,00	€. 9.125,00	Valore VAM	D.M. 05/03/75	Gest. CALABRIA VERDE	☐	☑
CORIGLIANO CALABRO	140	79	Bosco Ceduo	1	81	90	€ 15,26	€ 8.145,00	€. 8.112,00	Valore VAM	D.M. 05/03/75	Gest. CALABRIA VERDE	☐	☑
CORIGLIANO CALABRO	140	81	Bosco Ceduo	1	23	90	€ 10,40	€ 5.549,00	€. 5.527,00	Valore VAM	D.M. 05/03/75	Gest. CALABRIA VERDE	☐	☑
CORIGLIANO CALABRO	140	82	Bosco Ceduo	3	35	90	€ 28,19	€ 15.042,00	€. 14.982,00	Valore VAM	D.M. 05/03/75	Gest. CALABRIA VERDE	☐	☑
CORIGLIANO CALABRO	140	83	Bosco Ceduo	19	9	30	€ 73,95	€ 85.499,00	€. 85.157,00	Valore VAM	D.M. 05/03/75	Gest. CALABRIA VERDE	☐	☑
CORIGLIANO CALABRO	141	01	Semin Irrig 3	1	44	40	€ 69,91	€ 33.592,00	€. 33.458,00	Valore VAM	D.M. 05/03/75	Gest. CALABRIA VERDE	☐	☑
CORIGLIANO CALABRO	141	02	Semin Irrig 3	0	88	50	€ 42,85	€ 20.589,00	€. 20.507,00	Valore VAM	D.M. 05/03/75	Gest. CALABRIA VERDE	☐	☑
CORIGLIANO CALABRO	141	03	Semin Irrig 4	0	37	70	€ 10,95	€ 8.770,00	€. 8.735,00	Valore VAM	D.M. 05/03/75	Gest. CALABRIA VERDE	☐	☑
CORIGLIANO CALABRO	141	04	Semin Irrig 4	0	14	30	€ 4,15	€ 3.327,00	€. 3.314,00	Valore VAM	D.M. 05/03/75	Gest. CALABRIA VERDE	☐	☑
CORIGLIANO CALABRO	141	05	Semin Irrig 3	0	93	80	€ 45,41	€ 21.821,00	€. 21.734,00	Valore VAM	D.M. 05/03/75	Gest. CALABRIA VERDE	☐	☑
CORIGLIANO CALABRO	141	06	Bosco Alto 1	28	35	40	€ 201,35	€ 213.679,00	€. 212.824,00	Valore VAM	D.M. 05/03/75	Gest. CALABRIA VERDE	☐	☑
CORIGLIANO CALABRO	141	07	Bosco Alto 1	23	24	70	€ 165,09	€ 175.192,00	€. 174.491,00	Valore VAM	D.M. 05/03/75	Gest. CALABRIA VERDE	☐	☑
CORIGLIANO CALABRO	141	08	Pascolo Cesp	0	14	60	€ 1,33	€ 608,00	€. 606,00	Valore VAM	D.M. 05/03/75	Gest. CALABRIA VERDE	☐	☑
CORIGLIANO CALABRO	141	09	Pascolo Cesp	1	18	40	€ 6,88	€ 4.927,00	€. 4.907,00	Valore VAM	D.M. 05/03/75	Gest. CALABRIA VERDE	☐	☑
CORIGLIANO CALABRO	141	10	Seminativo 5	0	4	60	€ 0,48	€ 528,00	€. 526,00	Valore VAM	D.M. 05/03/75	Gest. CALABRIA VERDE	☐	☑
CORIGLIANO CALABRO	141	11	Bosco Ceduo	0	9	90	€ 0,83	€ 443,00	€. 441,00	Valore VAM	D.M. 05/03/75	Gest. CALABRIA VERDE	☐	☑
CORIGLIANO CALABRO	141	12	Pascolo Cesp	0	43	30	€ 2,51	€ 1.801,00	€. 1.794,00	Valore VAM	D.M. 05/03/75	Gest. CALABRIA VERDE	☐	☑
CORIGLIANO CALABRO	141	13	Pascolo 2	1	49	70	€ 9,66	€ 8.012,00	€. 7.980,00	Valore VAM	D.M. 05/03/75	Gest. CALABRIA VERDE	☐	☑
CORIGLIANO CALABRO	141	14	Pascolo Cesp	1	90	20	€ 11,05	€ 7.915,00	€. 7.883,00	Valore VAM	D.M. 05/03/75	Gest. CALABRIA VERDE	☐	☑
CORIGLIANO CALABRO	142	01	Seminativo 4	1	56	60	€ 30,33	€ 17.959,00	€. 17.887,00	Valore VAM	D.M. 05/03/75	Gest. CALABRIA VERDE	☐	☑
CORIGLIANO CALABRO	142	02	Seminativo 4	0	60	50	€ 11,71	€ 6.938,00	€. 6.910,00	Valore VAM	D.M. 05/03/75	Gest. CALABRIA VERDE	☐	☑
CORIGLIANO CALABRO	142	03	Bosco Alto 1	47	80	90	€ 339,50	€ 360.295,00	€. 358.854,00	Valore VAM	D.M. 05/03/75	Gest. CALABRIA VERDE	☐	☑
CORIGLIANO CALABRO	142	04	Semin Irrig 4	0	6	50	€ 1,89	€ 1.513,00	€. 1.507,00	Valore VAM	D.M. 05/03/75	Gest. CALABRIA VERDE	☐	☑
CORIGLIANO CALABRO	142	05	Bosco Ceduo	0	45	40	€ 1,76	€ 2.033,00	€. 2.025,00	Valore VAM	D.M. 05/03/75	Gest. CALABRIA VERDE	☐	☑
CORIGLIANO CALABRO	142	06	Pascolo 3	1	19	0	€ 3,84	€ 6.369,00	€. 6.344,00	Valore VAM	D.M. 05/03/75	Gest. CALABRIA VERDE	☐	☑
CORIGLIANO CALABRO	142	07	Bosco Ceduo	3	7	10	€ 11,90	€ 13.752,00	€. 13.697,00	Valore VAM	D.M. 05/03/75	Gest. CALABRIA VERDE	☐	☑
CORIGLIANO CALABRO	143	01	Bosco Alto 1	114	1	70	€ 809,66	€ 859.247,00	€. 855.810,00	Valore VAM	D.M. 05/03/75	Gest. CALABRIA VERDE	☐	☑
CORIGLIANO CALABRO	143	02	Seminativo 4	0	28	30	€ 5,48	€ 3.246,00	€. 3.233,00	Valore VAM	D.M. 05/03/75	Gest. CALABRIA VERDE	☐	☑
CORIGLIANO CALABRO	143	03	Seminativo 5	1	12	20	€ 11,59	€ 12.867,00	€. 12.816,00	Valore VAM	D.M. 05/03/75	Gest. CALABRIA VERDE	☐	☑
CORIGLIANO CALABRO	143	04	Bosco Alto 1	76	53	40	€ 543,49	€ 576.770,00	€. 574.463,00	Valore VAM	D.M. 05/03/75	Gest. CALABRIA VERDE	☐	☑
CORIGLIANO CALABRO	143	05	Seminativo 5	0	30	40	€ 3,14	€ 3.486,00	€. 3.472,00	Valore VAM	D.M. 05/03/75	Gest. CALABRIA VERDE	☐	☑
CORIGLIANO CALABRO	143	06	Seminativo 5	0	54	30	€ 5,61	€ 6.228,00	€. 6.203,00	Valore VAM	D.M. 05/03/75	Gest. CALABRIA VERDE	☐	☑
CORIGLIANO CALABRO	143	07	Seminativo 5	0	34	80	€ 3,60	€ 3.991,00	€. 3.975,00	Valore VAM	D.M. 05/03/75	Gest. CALABRIA VERDE	☐	☑
CORIGLIANO CALABRO	143	08	Seminativo 5	0	33	70	€ 3,48	€ 3.865,00	€. 3.850,00	Valore VAM	D.M. 05/03/75	Gest. CALABRIA VERDE	☐	☑
CORIGLIANO CALABRO	143	09	Seminativo 5	0	53	70	€ 5,55	€ 6.158,00	€. 6.133,00	Valore VAM	D.M. 05/03/75	Gest. CALABRIA VERDE	☐	☑
CORIGLIANO CALABRO	143	10	Seminativo 5	0	34	40	€ 3,55	€ 3.945,00	€. 3.929,00	Valore VAM	D.M. 05/03/75	Gest. CALABRIA VERDE	☐	☑

Comune	Foglio	Part.la	Coltura	ha	a	ca	Reddito Dominicale	Valore 2019	Valore 2020	Stima / Valore	Provenienza	Destinazione d'uso	Disp.	Indisp
CORIGLIANO CALABRO	143	11	Seminativo 5	0	65	90	€ 6,81	€ 7.558,00	€. 7.528,00	Valore VAM	D.M. 05/03/75	Gest. CALABRIA VERDE	☐	☑
CORIGLIANO CALABRO	143	12	Bosco Alto 1	11	6	10	€ 78,55	€ 83.357,00	€. 83.024,00	Valore VAM	D.M. 05/03/75	Gest. CALABRIA VERDE	☐	☑
CORIGLIANO CALABRO	143	13	Seminativo 4	0	89	60	€ 17,35	€ 10.276,00	€. 10.235,00	Valore VAM	D.M. 05/03/75	Gest. CALABRIA VERDE	☐	☑
CORIGLIANO CALABRO	143	14	Semin Irrig 4	1	5	90	€ 30,76	€ 24.637,00	€. 24.538,00	Valore VAM	D.M. 05/03/75	Gest. CALABRIA VERDE	☐	☑
CORIGLIANO CALABRO	143	15	Semin Irrig 4	0	12	60	€ 3,66	€ 2.931,00	€. 2.919,00	Valore VAM	D.M. 05/03/75	Gest. CALABRIA VERDE	☐	☑
CORIGLIANO CALABRO	143	16	Seminativo 5	0	20	30	€ 2,10	€ 2.328,00	€. 2.319,00	Valore VAM	D.M. 05/03/75	Gest. CALABRIA VERDE	☐	☑
CORIGLIANO CALABRO	143	17	Bosco Alto 1	35	68	70	€ 253,43	€ 268.942,00	€. 267.866,00	Valore VAM	D.M. 05/03/75	Gest. CALABRIA VERDE	☐	☑
CORIGLIANO CALABRO	143	18	Seminativo 5	0	69	80	€ 7,21	€ 8.005,00	€. 7.973,00	Valore VAM	D.M. 05/03/75	Gest. CALABRIA VERDE	☐	☑
CORIGLIANO CALABRO	143	19	Seminativo 5	0	57	80	€ 5,98	€ 6.629,00	€. 6.602,00	Valore VAM	D.M. 05/03/75	Gest. CALABRIA VERDE	☐	☑
CORIGLIANO CALABRO	143	20	Bosco Alto 1	26	48	70	€ 188,09	€ 199.610,00	€. 198.812,00	Valore VAM	D.M. 05/03/75	Gest. CALABRIA VERDE	☐	☑
CORIGLIANO CALABRO	143	21	Bosco Ceduo	1	1	50	€ 8,51	€ 4.546,00	€. 4.528,00	Valore VAM	D.M. 05/03/75	Gest. CALABRIA VERDE	☐	☑
CORIGLIANO CALABRO	143	23	Bosco Ceduo	0	56	20	€ 4,71	€ 2.517,00	€. 2.507,00	Valore VAM	D.M. 05/03/75	Gest. CALABRIA VERDE	☐	☑
CORIGLIANO CALABRO	143	27	Bosco Ceduo	0	4	80	€ 0,40	€ 215,00	€. 214,00	Valore VAM	D.M. 05/03/75	Gest. CALABRIA VERDE	☐	☑
CORIGLIANO CALABRO	143	28	Seminativo 4	1	41	0	€ 27,31	€ 16.170,00	€. 16.105,00	Valore VAM	D.M. 05/03/75	Gest. CALABRIA VERDE	☐	☑
CORIGLIANO CALABRO	143	29	Bosco Alto 1	10	77	30	€ 76,50	€ 81.187,00	€. 80.862,00	Valore VAM	D.M. 05/03/75	Gest. CALABRIA VERDE	☐	☑
CORIGLIANO CALABRO	143	30	Bosco Alto 1	10	0	70	€ 71,06	€ 75.415,00	€. 75.113,00	Valore VAM	D.M. 05/03/75	Gest. CALABRIA VERDE	☐	☑
CORIGLIANO CALABRO	143	37	Bosco Alto 1	0	89	70	€ 6,38	€ 6.760,00	€. 6.733,00	Valore VAM	D.M. 05/03/75	Gest. CALABRIA VERDE	☐	☑
CORIGLIANO CALABRO	143	38	Bosco Alto 1	4	41	20	€ 31,33	€ 33.249,00	€. 33.116,00	Valore VAM	D.M. 05/03/75	Gest. CALABRIA VERDE	☐	☑
CORIGLIANO CALABRO	143	43	Bosco Ceduo	2	94	90	€ 24,75	€ 13.205,00	€. 13.152,00	Valore VAM	D.M. 05/03/75	Gest. CALABRIA VERDE	☐	☑
CORIGLIANO CALABRO	143	47	Pascolo Cesp	0	23	50	€ 0,76	€ 978,00	€. 974,00	Valore VAM	D.M. 05/03/75	Gest. CALABRIA VERDE	☐	☑
CORIGLIANO CALABRO	143	48	Pascolo Cesp	0	11	90	€ 0,39	€ 495,00	€. 493,00	Valore VAM	D.M. 05/03/75	Gest. CALABRIA VERDE	☐	☑
CORIGLIANO CALABRO	143	49	Pascolo Cesp	1	37	70	€ 4,45	€ 5.730,00	€. 5.707,00	Valore VAM	D.M. 05/03/75	Gest. CALABRIA VERDE	☐	☑
CORIGLIANO CALABRO	143	50	Seminativo 5	0	16	40	€ 1,70	€ 1.881,00	€. 1.873,00	Valore VAM	D.M. 05/03/75	Gest. CALABRIA VERDE	☐	☑
CORIGLIANO CALABRO	143	51	Pascolo 3	0	76	80	€ 2,48	€ 4.110,00	€. 4.094,00	Valore VAM	D.M. 05/03/75	Gest. CALABRIA VERDE	☐	☑
CORIGLIANO CALABRO	143	52	Pascolo 3	1	75	50	€ 5,66	€ 9.392,00	€. 9.354,00	Valore VAM	D.M. 05/03/75	Gest. CALABRIA VERDE	☐	☑
CORIGLIANO CALABRO	143	53	Pascolo 3	4	70	50	€ 15,19	€ 25.180,00	€. 25.079,00	Valore VAM	D.M. 05/03/75	Gest. CALABRIA VERDE	☐	☑
CORIGLIANO CALABRO	143	54	Pascolo 3	1	20	10	€ 3,88	€ 6.427,00	€. 6.401,00	Valore VAM	D.M. 05/03/75	Gest. CALABRIA VERDE	☐	☑
CORIGLIANO CALABRO	143	55	Pascolo 3	4	54	50	€ 14,68	€ 24.324,00	€. 24.227,00	Valore VAM	D.M. 05/03/75	Gest. CALABRIA VERDE	☐	☑
CORIGLIANO CALABRO	143	56	Pascolo 3	1	23	30	€ 3,98	€ 6.599,00	€. 6.573,00	Valore VAM	D.M. 05/03/75	Gest. CALABRIA VERDE	☐	☑
CORIGLIANO CALABRO	143	57	Bosco Ceduo	8	75	40	€ 141,29	€ 39.200,00	€. 39.043,00	Valore VAM	D.M. 05/03/75	Gest. CALABRIA VERDE	☐	☑
CORIGLIANO CALABRO	143	58	Cast frutto 2	0	71	90	€ 16,25	€ 4.690,00	€. 4.671,00	Valore VAM	D.M. 05/03/75	Gest. CALABRIA VERDE	☐	☑
CORIGLIANO CALABRO	143	59	Bosco Ceduo	1	22	30	€ 19,74	€ 5.476,00	€. 5.454,00	Valore VAM	D.M. 05/03/75	Gest. CALABRIA VERDE	☐	☑
CORIGLIANO CALABRO	143	60	Bosco Alto 1	4	2	20	€ 28,56	€ 30.311,00	€. 30.190,00	Valore VAM	D.M. 05/03/75	Gest. CALABRIA VERDE	☐	☑
CORIGLIANO CALABRO	144	07	Pascolo Cesp	1	17	50	€ 3,79	€ 4.890,00	€. 4.870,00	Valore VAM	D.M. 05/03/75	Gest. CALABRIA VERDE	☐	☑
CORIGLIANO CALABRO	144	09	Bosco Alto 1	45	67	20	€ 324,33	€ 344.190,00	€. 342.813,00	Valore VAM	D.M. 05/03/75	Gest. CALABRIA VERDE	☐	☑
CORIGLIANO CALABRO	144	10	Bosco Alto 1	1	8	20	€ 7,69	€ 8.154,00	€. 8.121,00	Valore VAM	D.M. 05/03/75	Gest. CALABRIA VERDE	☐	☑
CORIGLIANO CALABRO	144	11	Bosco Alto 1	6	56	80	€ 46,64	€ 49.497,00	€. 49.299,00	Valore VAM	D.M. 05/03/75	Gest. CALABRIA VERDE	☐	☑
CORIGLIANO CALABRO	144	32	Bosco Alto 2	0	59	60	€ 2,31	€ 4.491,00	€. 4.473,00	Valore VAM	D.M. 05/03/75	Gest. CALABRIA VERDE	☐	☑

Comune	Foglio	Part.la	Coltura	ha	a	ca	Reddito Dominicale	Valore 2019	Valore 2020	Stima / Valore	Provenienza	Destinazione d'uso	Disp.	Indisp
CORIGLIANO CALABRO	144	35	Pascolo Cesp	10	46	30	€ 33,78	€ 43.540,00	€. 43.366,00	Valore VAM	D.M. 05/03/75	Gest. CALABRIA VERDE	☐	☑
CORIGLIANO CALABRO	144	36	Vigneto 4	0	30	30	€ 5,86	€ 6.520,00	€. 6.494,00	Valore VAM	D.M. 05/03/75	Gest. CALABRIA VERDE	☐	☑
CORIGLIANO CALABRO	144	37	Seminativo 4	0	27	40	€ 5,31	€ 3.142,00	€. 3.129,00	Valore VAM	D.M. 05/03/75	Gest. CALABRIA VERDE	☐	☑
CORIGLIANO CALABRO	144	38	Bosco Alto 2	1	85	80	€ 7,20	€ 14.002,00	€. 13.946,00	Valore VAM	D.M. 05/03/75	Gest. CALABRIA VERDE	☐	☑
CORIGLIANO CALABRO	144	39	Pascolo 3	26	74	20	€ 86,33	€ 143.116,00	€. 142.544,00	Valore VAM	D.M. 05/03/75	Gest. CALABRIA VERDE	☐	☑
CORIGLIANO CALABRO	144	40	Bosco Alto 1	4	72	0	€ 33,51	€ 35.570,00	€. 35.428,00	Valore VAM	D.M. 05/03/75	Gest. CALABRIA VERDE	☐	☑
CORIGLIANO CALABRO	144	41	Bosco Alto 2	21	84	40	€ 84,61	€ 164.619,00	€. 163.961,00	Valore VAM	D.M. 05/03/75	Gest. CALABRIA VERDE	☐	☑
CORIGLIANO CALABRO	144	42	Bosco Ceduo	3	3	50	€ 11,75	€ 13.591,00	€. 13.537,00	Valore VAM	D.M. 05/03/75	Gest. CALABRIA VERDE	☐	☑
CORIGLIANO CALABRO	144	43	Pascolo 3	23	93	20	€ 77,25	€ 128.078,00	€. 127.566,00	Valore VAM	D.M. 05/03/75	Gest. CALABRIA VERDE	☐	☑
CORIGLIANO CALABRO	144	44	Bosco Ceduo	18	39	30	€ 71,25	€ 82.363,00	€. 82.034,00	Valore VAM	D.M. 05/03/75	Gest. CALABRIA VERDE	☐	☑
CORIGLIANO CALABRO	144	45	Bosco Alto 1	2	7	0	€ 14,70	€ 15.600,00	€. 15.538,00	Valore VAM	D.M. 05/03/75	Gest. CALABRIA VERDE	☐	☑
CORIGLIANO CALABRO	144	46	Cast frutto 2	0	40	90	€ 9,24	€ 2.668,00	€. 2.657,00	Valore VAM	D.M. 05/03/75	Gest. CALABRIA VERDE	☐	☑
CORIGLIANO CALABRO	144	47	Bosco Alto 2	0	87	10	€ 3,38	€ 6.564,00	€. 6.538,00	Valore VAM	D.M. 05/03/75	Gest. CALABRIA VERDE	☐	☑
CORIGLIANO CALABRO	144	48	Pascolo 3	3	44	80	€ 11,13	€ 18.453,00	€. 18.379,00	Valore VAM	D.M. 05/03/75	Gest. CALABRIA VERDE	☐	☑
CORIGLIANO CALABRO	144	49	Bosco Ceduo	4	28	80	€ 16,61	€ 19.201,00	€. 19.124,00	Valore VAM	D.M. 05/03/75	Gest. CALABRIA VERDE	☐	☑
CORIGLIANO CALABRO	144	62	Bosco Ceduo	1	3	0	€ 8,65	€ 4.613,00	€. 4.595,00	Valore VAM	D.M. 05/03/75	Gest. CALABRIA VERDE	☐	☑
CORIGLIANO CALABRO	144	68	Pascolo 2	0	60	50	€ 3,90	€ 3.238,00	€. 3.225,00	Valore VAM	D.M. 05/03/75	Gest. CALABRIA VERDE	☐	☑
CORIGLIANO CALABRO	144	69	Pascolo Cesp	2	4	80	€ 6,61	€ 8.522,00	€. 8.488,00	Valore VAM	D.M. 05/03/75	Gest. CALABRIA VERDE	☐	☑
CORIGLIANO CALABRO	144	70	Bosco Ceduo	1	32	80	€ 11,15	€ 5.947,00	€. 5.923,00	Valore VAM	D.M. 05/03/75	Gest. CALABRIA VERDE	☐	☑
CORIGLIANO CALABRO	144	71	Bosco Alto 1	49	83	50	€ 353,89	€ 375.563,00	€. 374.061,00	Valore VAM	D.M. 05/03/75	Gest. CALABRIA VERDE	☐	☑
CORIGLIANO CALABRO	144	72	Bosco Alto 1	0	9	70	€ 0,69	€ 731,00	€. 728,00	Valore VAM	D.M. 05/03/75	Gest. CALABRIA VERDE	☐	☑
CORIGLIANO CALABRO	144	73	Bosco Alto 1	20	74	0	€ 147,28	€ 156.299,00	€. 155.674,00	Valore VAM	D.M. 05/03/75	Gest. CALABRIA VERDE	☐	☑
CORIGLIANO CALABRO	144	75	Pascolo 3	0	31	90	€ 1,03	€ 1.707,00	€. 1.700,00	Valore VAM	D.M. 05/03/75	Gest. CALABRIA VERDE	☐	☑
CORIGLIANO CALABRO	144	76	Pascolo 3	0	96	50	€ 3,11	€ 5.164,00	€. 5.143,00	Valore VAM	D.M. 05/03/75	Gest. CALABRIA VERDE	☐	☑
CORIGLIANO CALABRO	144	77	Bosco Alto 1	13	50	70	€ 95,91	€ 101.790,00	€. 101.383,00	Valore VAM	D.M. 05/03/75	Gest. CALABRIA VERDE	☐	☑
CORIGLIANO CALABRO	144	78	Pascolo Cesp	6	14	50	€ 19,84	€ 25.571,00	€. 25.469,00	Valore VAM	D.M. 05/03/75	Gest. CALABRIA VERDE	☐	☑
CORIGLIANO CALABRO	144	79	Pascolo Cesp	2	32	10	€ 7,49	€ 9.659,00	€. 9.620,00	Valore VAM	D.M. 05/03/75	Gest. CALABRIA VERDE	☐	☑
CORIGLIANO CALABRO	145	01	Bosco Ceduo	13	16	80	€ 110,51	€ 58.966,00	€. 58.730,00	Valore VAM	D.M. 05/03/75	Gest. CALABRIA VERDE	☐	☑
CORIGLIANO CALABRO	145	02	Seminativo 4	0	78	70	€ 15,24	€ 9.025,00	€. 8.989,00	Valore VAM	D.M. 05/03/75	Gest. CALABRIA VERDE	☐	☑
CORIGLIANO CALABRO	145	03	Bosco Ceduo	8	30	0	€ 69,66	€ 37.167,00	€. 37.018,00	Valore VAM	D.M. 05/03/75	Gest. CALABRIA VERDE	☐	☑
CORIGLIANO CALABRO	145	15	Bosco Ceduo	0	68	50	€ 5,75	€ 3.067,00	€. 3.055,00	Valore VAM	D.M. 05/03/75	Gest. CALABRIA VERDE	☐	☑
CORIGLIANO CALABRO	145	23	Seminativo 4	0	79	0	€ 15,30	€ 9.060,00	€. 9.024,00	Valore VAM	D.M. 05/03/75	Gest. CALABRIA VERDE	☐	☑
CORIGLIANO CALABRO	145	24	Pascolo Cesp	0	64	80	€ 2,09	€ 2.697,00	€. 2.686,00	Valore VAM	D.M. 05/03/75	Gest. CALABRIA VERDE	☐	☑
CORIGLIANO CALABRO	145	25	Bosco Ceduo	3	7	30	€ 25,79	€ 13.761,00	€. 13.706,00	Valore VAM	D.M. 05/03/75	Gest. CALABRIA VERDE	☐	☑
CORIGLIANO CALABRO	145	26	Bosco Ceduo	5	58	60	€ 46,88	€ 25.014,00	€. 24.914,00	Valore VAM	D.M. 05/03/75	Gest. CALABRIA VERDE	☐	☑
CORIGLIANO CALABRO	145	27	Bosco Alto 1	8	22	90	€ 58,44	€ 62.014,00	€. 61.766,00	Valore VAM	D.M. 05/03/75	Gest. CALABRIA VERDE	☐	☑
CORIGLIANO CALABRO	145	28	Seminativo 4	1	52	80	€ 29,59	€ 17.523,00	€. 17.453,00	Valore VAM	D.M. 05/03/75	Gest. CALABRIA VERDE	☐	☑
CORIGLIANO CALABRO	145	29	Bosco Ceduo	0	28	10	€ 2,36	€ 1.259,00	€. 1.254,00	Valore VAM	D.M. 05/03/75	Gest. CALABRIA VERDE	☐	☑

Comune	Foglio	Part.la	Coltura	ha	a	ca	Reddito Dominicale	Valore 2019	Valore 2020	Stima / Valore	Provenienza	Destinazione d'uso	Disp.	Indisp
CORIGLIANO CALABRO	145	30	Bosco Ceduo	0	66	90	€ 5,61	€ 2.996,00	€. 2.984,00	Valore VAM	D.M. 05/03/75	Gest. CALABRIA VERDE	☐	☑
CORIGLIANO CALABRO	145	33	Pascolo Cesp	0	78	70	€ 4,58	€ 3.275,00	€. 3.262,00	Valore VAM	D.M. 05/03/75	Gest. CALABRIA VERDE	☐	☑
CORIGLIANO CALABRO	145	38	Pascolo Cesp	0	13	20	€ 0,76	€ 550,00	€. 548,00	Valore VAM	D.M. 05/03/75	Gest. CALABRIA VERDE	☐	☑
CORIGLIANO CALABRO	145	39	Bosco Ceduo	2	54	30	€ 21,34	€ 11.387,00	€. 11.341,00	Valore VAM	D.M. 05/03/75	Gest. CALABRIA VERDE	☐	☑
CORIGLIANO CALABRO	145	40	Bosco Ceduo	1	35	0	€ 11,33	€ 6.045,00	€. 6.021,00	Valore VAM	D.M. 05/03/75	Gest. CALABRIA VERDE	☐	☑
CORIGLIANO CALABRO	145	41	Cast frutto 2	0	24	90	€ 5,63	€ 1.624,00	€. 1.618,00	Valore VAM	D.M. 05/03/75	Gest. CALABRIA VERDE	☐	☑
CORIGLIANO CALABRO	145	42	Seminativo 4	1	2	20	€ 19,79	€ 11.720,00	€. 11.673,00	Valore VAM	D.M. 05/03/75	Gest. CALABRIA VERDE	☐	☑
CORIGLIANO CALABRO	145	43	Pascolo Cesp	0	17	0	€ 0,99	€ 707,00	€. 704,00	Valore VAM	D.M. 05/03/75	Gest. CALABRIA VERDE	☐	☑
CORIGLIANO CALABRO	145	44	Semin Irrig 4	0	43	20	€ 12,55	€ 10.050,00	€. 10.010,00	Valore VAM	D.M. 05/03/75	Gest. CALABRIA VERDE	☐	☑
CORIGLIANO CALABRO	145	45	Bosco Ceduo	0	14	40	€ 1,21	€ 645,00	€. 642,00	Valore VAM	D.M. 05/03/75	Gest. CALABRIA VERDE	☐	☑
CORIGLIANO CALABRO	145	46	Bosco Ceduo	3	53	30	€ 29,65	€ 15.820,00	€. 15.757,00	Valore VAM	D.M. 05/03/75	Gest. CALABRIA VERDE	☐	☑
CORIGLIANO CALABRO	146	110	Bosco Ceduo	0	25	30	€ 2,13	€ 1.133,00	€. 1.128,00	Valore VAM	D.M. 05/03/75	Gest. CALABRIA VERDE	☐	☑
CORIGLIANO CALABRO	146	123	Semin Arb 3	0	74	80	€ 24,15	€ 8.333,00	€. 8.300,00	Valore VAM	D.M. 05/03/75	Gest. CALABRIA VERDE	☐	☑
CORIGLIANO CALABRO	146	13	Pascolo Cesp	0	40	10	€ 1,30	€ 1.669,00	€. 1.662,00	Valore VAM	D.M. 05/03/75	Gest. CALABRIA VERDE	☐	☑
CORIGLIANO CALABRO	146	133	Semin Arb 3	0	34	50	€ 11,14	€ 3.843,00	€. 3.828,00	Valore VAM	D.M. 05/03/75	Gest. CALABRIA VERDE	☐	☑
CORIGLIANO CALABRO	146	138	Cast frutto 2	0	79	40	€ 17,94	€ 5.179,00	€. 5.158,00	Valore VAM	D.M. 05/03/75	Gest. CALABRIA VERDE	☐	☑
CORIGLIANO CALABRO	146	191	Seminativo 4	0	45	60	€ 8,84	€ 5.230,00	€. 5.209,00	Valore VAM	D.M. 05/03/75	Gest. CALABRIA VERDE	☐	☑
CORIGLIANO CALABRO	146	45	Pascolo Cesp	0	67	10	€ 2,16	€ 2.792,00	€. 2.781,00	Valore VAM	D.M. 05/03/75	Gest. CALABRIA VERDE	☐	☑
CORIGLIANO CALABRO	146	46	Bosco Ceduo	1	44	70	€ 5,60	€ 6.479,00	€. 6.453,00	Valore VAM	D.M. 05/03/75	Gest. CALABRIA VERDE	☐	☑
CORIGLIANO CALABRO	146	67	Bosco Ceduo	0	6	10	€ 0,24	€ 273,00	€. 272,00	Valore VAM	D.M. 05/03/75	Gest. CALABRIA VERDE	☐	☑
CORIGLIANO CALABRO	147	01	Pascolo 2	31	84	40	€ 205,58	€ 170.421,00	€. 169.739,00	Valore VAM	D.M. 05/03/75	Gest. CALABRIA VERDE	☐	☑
CORIGLIANO CALABRO	147	02	Seminativo 4	0	82	10	€ 15,90	€ 9.415,00	€. 9.377,00	Valore VAM	D.M. 05/03/75	Gest. CALABRIA VERDE	☐	☑
CORIGLIANO CALABRO	147	03	Seminativo 4	1	87	20	€ 36,25	€ 21.468,00	€. 21.382,00	Valore VAM	D.M. 05/03/75	Gest. CALABRIA VERDE	☐	☑
CORIGLIANO CALABRO	147	04	Seminativo 4	0	54	20	€ 10,50	€ 6.216,00	€. 6.191,00	Valore VAM	D.M. 05/03/75	Gest. CALABRIA VERDE	☐	☑
CORIGLIANO CALABRO	147	05	Semin Irrig 4	1	9	50	€ 31,81	€ 25.474,00	€. 25.372,00	Valore VAM	D.M. 05/03/75	Gest. CALABRIA VERDE	☐	☑
CORIGLIANO CALABRO	147	06	Pascolo 2	41	38	0	€ 267,14	€ 221.455,00	€. 220.569,00	Valore VAM	D.M. 05/03/75	Gest. CALABRIA VERDE	☐	☑
CORIGLIANO CALABRO	147	07	Pascolo 2	21	30	50	€ 137,54	€ 114.019,00	€. 113.563,00	Valore VAM	D.M. 05/03/75	Gest. CALABRIA VERDE	☐	☑
CORIGLIANO CALABRO	147	08	Pascolo 3	14	28	50	€ 46,11	€ 76.450,00	€. 76.144,00	Valore VAM	D.M. 05/03/75	Gest. CALABRIA VERDE	☐	☑
CORIGLIANO CALABRO	147	09	Seminativo 4	1	8	0	€ 20,91	€ 12.385,00	€. 12.335,00	Valore VAM	D.M. 05/03/75	Gest. CALABRIA VERDE	☐	☑
CORIGLIANO CALABRO	147	10	Pascolo Cesp	3	20	30	€ 18,61	€ 13.329,00	€. 13.276,00	Valore VAM	D.M. 05/03/75	Gest. CALABRIA VERDE	☐	☑
CORIGLIANO CALABRO	147	11	Pascolo Cesp	0	47	90	€ 2,79	€ 1.993,00	€. 1.985,00	Valore VAM	D.M. 05/03/75	Gest. CALABRIA VERDE	☐	☑
CORIGLIANO CALABRO	147	12	Seminativo 5	0	89	80	€ 9,28	€ 10.298,00	€. 10.257,00	Valore VAM	D.M. 05/03/75	Gest. CALABRIA VERDE	☐	☑
CORIGLIANO CALABRO	147	13	Pascolo Cesp	0	25	87	€ 1,50	€ 1.076,00	€. 1.072,00	Valore VAM	D.M. 05/03/75	Gest. CALABRIA VERDE	☐	☑
CORIGLIANO CALABRO	147	14	Bosco Alto 1	92	18	40	€ 654,63	€ 694.711,00	€. 691.932,00	Valore VAM	D.M. 05/03/75	Gest. CALABRIA VERDE	☐	☑
CORIGLIANO CALABRO	147	15	Pascolo 2	16	96	70	€ 109,54	€ 90.804,00	€. 90.441,00	Valore VAM	D.M. 05/03/75	Gest. CALABRIA VERDE	☐	☑
CORIGLIANO CALABRO	147	16	Seminativo 4	3	31	70	€ 64,24	€ 38.040,00	€. 37.888,00	Valore VAM	D.M. 05/03/75	Gest. CALABRIA VERDE	☐	☑
CORIGLIANO CALABRO	147	17	Seminativo 4	1	42	40	€ 27,58	€ 16.331,00	€. 16.266,00	Valore VAM	D.M. 05/03/75	Gest. CALABRIA VERDE	☐	☑
CORIGLIANO CALABRO	147	18	Bosco Ceduo	4	15	50	€ 34,88	€ 18.606,00	€. 18.532,00	Valore VAM	D.M. 05/03/75	Gest. CALABRIA VERDE	☐	☑

Comune	Foglio	Part.la	Coltura	ha	a	ca	Reddito Dominicale	Valore 2019	Valore 2020	Stima / Valore	Provenienza	Destinazione d'uso	Disp.	Indisp
CORIGLIANO CALABRO	147	19	Pascolo Cesp	0	64	40	€ 3,74	€ 2.680,00	€. 2.669,00	Valore VAM	D.M. 05/03/75	Gest. CALABRIA VERDE	☐	☑
CORIGLIANO CALABRO	147	20	Seminativo 5	19	78	90	€ 204,40	€ 226.941,00	€. 226.033,00	Valore VAM	D.M. 05/03/75	Gest. CALABRIA VERDE	☐	☑
CORIGLIANO CALABRO	147	21	Pascolo 3	3	54	10	€ 11,43	€ 18.951,00	€. 18.875,00	Valore VAM	D.M. 05/03/75	Gest. CALABRIA VERDE	☐	☑
CORIGLIANO CALABRO	147	22	Pascolo 3	3	2	10	€ 9,75	€ 16.167,00	€. 16.102,00	Valore VAM	D.M. 05/03/75	Gest. CALABRIA VERDE	☐	☑
CORIGLIANO CALABRO	147	23	Pascolo 3	12	27	20	€ 39,61	€ 65.676,00	€. 65.413,00	Valore VAM	D.M. 05/03/75	Gest. CALABRIA VERDE	☐	☑
CORIGLIANO CALABRO	147	24	Pascolo 3	0	15	20	€ 0,49	€ 813,00	€. 810,00	Valore VAM	D.M. 05/03/75	Gest. CALABRIA VERDE	☐	☑
CORIGLIANO CALABRO	147	26	Seminativo 5	0	5	40	€ 0,56	€ 619,00	€. 617,00	Valore VAM	D.M. 05/03/75	Gest. CALABRIA VERDE	☐	☑
CORIGLIANO CALABRO	147	27	Pascolo 2	38	70	40	€ 249,86	€ 207.135,00	€. 206.306,00	Valore VAM	D.M. 05/03/75	Gest. CALABRIA VERDE	☐	☑
CORIGLIANO CALABRO	147	34	Pascolo 3	0	2	80	€ 0,09	€ 149,00	€. 148,00	Valore VAM	D.M. 05/03/75	Gest. CALABRIA VERDE	☐	☑
CORIGLIANO CALABRO	147	35	Bosco Ceduo	1	37	60	€ 22,21	€ 6.161,00	€. 6.136,00	Valore VAM	D.M. 05/03/75	Gest. CALABRIA VERDE	☐	☑
CORIGLIANO CALABRO	147	36	Bosco Alto 1	2	70	60	€ 19,21	€ 20.393,00	€. 20.311,00	Valore VAM	D.M. 05/03/75	Gest. CALABRIA VERDE	☐	☑
CORIGLIANO CALABRO	147	37	Bosco Alto 1	11	9	80	€ 78,81	€ 83.636,00	€. 83.301,00	Valore VAM	D.M. 05/03/75	Gest. CALABRIA VERDE	☐	☑
CORIGLIANO CALABRO	147	38	Pascolo 2	40	10	90	€ 258,94	€ 214.653,00	€. 213.794,00	Valore VAM	D.M. 05/03/75	Gest. CALABRIA VERDE	☐	☑
CORIGLIANO CALABRO	147	40	Seminativo 5	0	9	10	€ 0,94	€ 1.043,00	€. 1.039,00	Valore VAM	D.M. 05/03/75	Gest. CALABRIA VERDE	☐	☑
CORIGLIANO CALABRO	147	41	Pascolo Cesp	3	61	90	€ 21,03	€ 15.060,00	€. 15.000,00	Valore VAM	D.M. 05/03/75	Gest. CALABRIA VERDE	☐	☑
CORIGLIANO CALABRO	147	68	Pascolo 3	0	28	54	€ 0,93	€ 1.528,00	€. 1.522,00	Valore VAM	D.10/04/75 (sister)	Gest. CALABRIA VERDE	☐	☑
CORIGLIANO CALABRO	148	09	Seminativo 4	0	81	30	€ 15,75	€ 9.324,00	€. 9.287,00	Valore VAM	D.M. 05/03/75	Gest. CALABRIA VERDE	☐	☑
CORIGLIANO CALABRO	149	109	Seminativo 4	1	5	90	€ 20,51	€ 12.144,00	€. 12.095,00	Valore VAM	D.M. 05/03/75	Gest. CALABRIA VERDE	☐	☑
CORIGLIANO CALABRO	149	24	Seminativo 4	1	31	20	€ 25,41	€ 15.046,00	€. 14.986,00	Valore VAM	D.M. 05/03/75	Gest. CALABRIA VERDE	☐	☑
CORIGLIANO CALABRO	149	25	Bosco Alto 2	0	26	0	€ 1,01	€ 1.960,00	€. 1.952,00	Valore VAM	D.M. 05/03/75	Gest. CALABRIA VERDE	☐	☑
CORIGLIANO CALABRO	151	08	Bosco Alto 2	0	15	60	€ 0,60	€ 1.176,00	€. 1.171,00	Valore VAM	D.M. 05/03/75	Gest. CALABRIA VERDE	☐	☑
CORIGLIANO CALABRO	151	09	Bosco Alto 2	0	54	20	€ 2,10	€ 4.084,00	€. 4.068,00	Valore VAM	D.M. 05/03/75	Gest. CALABRIA VERDE	☐	☑
Totali per Comune								**€ 13.982.227,00**	**€. 13.926.291,00**					
COSENZA	001	87	Semin Irrig Ar	4	59	65	€ 341,25	€ 109.787,00	€. 109.348,00	Valore VAM	Ex CASMEZ	CIAPI - CS	☐	☑
COSENZA	001	88	Semin Irrig Ar	0	6	35	€ 4,71	€ 1.517,00	€. 1.511,00	Valore VAM	Ex CASMEZ	CIAPI - CS	☐	☑
COSENZA	009	55	Bosco Ceduo	0	0	9	€ 0,01	€ 6,00	€. 6,00	Valore VAM	EPPU		☐	☑
COSENZA	009	841	Bosco Ceduo	0	10	50	€ 0,34	€ 684,00	€. 681,00	Valore VAM	EPPU		☐	☑
COSENZA	009	848	Semin Irrig Ar	0	10	50	€ 11,53	€ 2.508,00	€. 2.498,00	Valore VAM	EPPU		☐	☑
COSENZA	009	858	Semin Irrig Ar	0	2	20	€ 2,41	€ 525,00	€. 523,00	Valore VAM	EPPU		☐	☑
COSENZA	010	1013	Uliveto 2	0	39	60	€ 16,61	€ 7.696,00	€. 7.665,00	Valore VAM	D.D. 01/06/2004 N. CS 0	Dipartimento LL.PP.	☐	☑
COSENZA	010	173	Vigneto 2	0	65	40	€ 52,78	€ 15.621,00	€. 15.559,00	Valore VAM	D.D. 01/06/2004 N. CS 0	Dipartimento LL.PP.	☐	☑
COSENZA	052	779	Uliveto	0	0	65	€ 0,28	€ 126,00	€. 125,00	Valore VAM	D.D. 01/06/2004 N. CS 0	Gestione SORICAL	☐	☑
COSENZA	052	781	Semin Arb	0	0	90	€ 0,61	€ 127,00	€. 126,00	Valore VAM	D.D. 01/06/2004 N. CS 0	Gestione SORICAL	☐	☑
COSENZA	052	782	Semin Arb	0	0	25	€ 0,18	€ 35,00	€. 35,00	Valore VAM	D.D. 01/06/2004 N. CS 0	Gestione SORICAL	☐	☑
COSENZA	052	797	Uliveto	0	1	75	€ 0,74	€ 340,00	€. 339,00	Valore VAM	D.D. 01/06/2004 N. CS 0	Gestione SORICAL	☐	☑
COSENZA	052	798	Uliveto	0	0	39	€ 0,16	€ 76,00	€. 76,00	Valore VAM	D.D. 01/06/2004 N. CS 0	Gestione SORICAL	☐	☑
Totali per Comune								**€ 139.048,00**	**€. 138.492,00**					

Comune	Foglio	Part.la	Coltura	ha	a	ca	Reddito Dominicale	Valore 2019	Valore 2020	Stima / Valore	Provenienza	Destinazione d'uso	Disp.	Indisp
CROSIA	005	1068	Uliveto 3	0	19	29	€ 3,74	€ 4.335,00	€. 4.318,00	Valore VAM	ex Casmez	Gestione SORICAL	☐	☑
CROSIA	006	530	Uliveto 1	0	2	49	€ 1,36	€ 560,00	€. 558,00	Valore VAM	ex Casmez	Gestione SORICAL	☐	☑
CROSIA	006	532	Uliveto 1	0	1	77	€ 0,98	€ 398,00	€. 396,00	Valore VAM	ex Casmez	Gestione SORICAL	☐	☑
CROSIA	006	535	Uliveto 1	0	2	29	€ 1,26	€ 515,00	€. 513,00	Valore VAM	ex Casmez	Gestione SORICAL	☐	☑
Totali per Comune								**€ 5.808,00**	**€. 5.785,00**					
DIAMANTE	006	649	Semin Arb 2	0	1	20	€ 0,35	€ 108,00	€. 108,00	Valore VAM	Dec.Esp.D.S.n.3866/07	Gestione SORICAL	☐	☑
DIAMANTE	006	650	Incolto sterile	0	0	10	€ 0,00	€ 2,00	€. 2,00	Valore VAM	Dec.Esp.D.S.n.3866/07	Gestione SORICAL	☐	☑
DIAMANTE	006	653	Semin Arb 1	0	2	70	€ 1,23	€ 243,00	€. 242,00	Valore VAM	Dec.Esp.D.S.n.3866/07	Gestione SORICAL	☐	☑
DIAMANTE	006	654	Semin Arb 1	0	0	10	€ 0,05	€ 9,00	€. 9,00	Valore VAM	Dec.Esp.D.S.n.3866/07	Gestione SORICAL	☐	☑
DIAMANTE	006	655	Pascolo Cesp	0	1	10	€ 0,04	€ 38,00	€. 38,00	Valore VAM	Dec.Esp.D.S.n.3866/07	Gestione SORICAL	☐	☑
DIAMANTE	006	657	Uliveto 2	0	0	80	€ 0,26	€ 119,00	€. 119,00	Valore VAM	Dec.Esp.D.S.n.3866/07	Gestione SORICAL	☐	☑
DIAMANTE	006	658	Uliveto 2	0	0	40	€ 0,13	€ 59,00	€. 59,00	Valore VAM	Dec.Esp.D.S.n.3866/07	Gestione SORICAL	☐	☑
DIAMANTE	006	659	Uliveto 2	0	0	60	€ 0,19	€ 89,00	€. 89,00	Valore VAM	Dec.Esp.D.S.n.3866/07	Gestione SORICAL	☐	☑
DIAMANTE	006	660	Uliveto 2	0	0	90	€ 0,29	€ 134,00	€. 133,00	Valore VAM	Dec.Esp.D.S.n.3866/07	Gestione SORICAL	☐	☑
DIAMANTE	006	661	Uliveto 2	0	0	30	€ 0,10	€ 45,00	€. 45,00	Valore VAM	Dec.Esp.D.S.n.3866/07	Gestione SORICAL	☐	☑
DIAMANTE	006	662	Uliveto 2	0	0	70	€ 0,23	€ 104,00	€. 104,00	Valore VAM	Dec.Esp.D.S.n.3866/07	Gestione SORICAL	☐	☑
DIAMANTE	006	663	Uliveto 2	0	0	10	€ 0,04	€ 15,00	€. 15,00	Valore VAM	Dec.Esp.D.S.n.3866/07	Gestione SORICAL	☐	☑
DIAMANTE	006	664	Semin Arb 1	0	1	30	€ 0,59	€ 117,00	€. 117,00	Valore VAM	Dec.Esp.D.S.n.3866/07	Gestione SORICAL	☐	☑
DIAMANTE	006	666	Semin Arb 2	0	0	40	€ 0,11	€ 36,00	€. 36,00	Valore VAM	Dec.Esp.D.S.n.3866/07	Gestione SORICAL	☐	☑
DIAMANTE	006	668	Semin Arb 2	0	2	0	€ 0,58	€ 180,00	€. 179,00	Valore VAM	Dec.Esp.D.S.n.3866/07	Gestione SORICAL	☐	☑
DIAMANTE	006	673	Vigneto 2	0	0	30	€ 0,13	€ 61,00	€. 61,00	Valore VAM	Dec.Esp.D.S.n.3866/07	Gestione SORICAL	☐	☑
DIAMANTE	006	674	Uliveto 3	0	0	70	€ 0,16	€ 104,00	€. 104,00	Valore VAM	Dec.Esp.D.S.n.3866/07	Gestione SORICAL	☐	☑
DIAMANTE	006	676	Vigneto 2	0	0	90	€ 0,38	€ 183,00	€. 182,00	Valore VAM	Dec.Esp.D.S.n.3866/07	Gestione SORICAL	☐	☑
DIAMANTE	006	755	Semin Arb 1	0	1	43	€ 0,65	€ 129,00	€. 128,00	Valore VAM	Dec.Esp.D.S.n.3866/07	Gestione SORICAL	☐	☑
DIAMANTE	006	756	Semin Arb 1	0	0	17	€ 0,08	€ 15,00	€. 15,00	Valore VAM	Dec.Esp.D.S.n.3866/07	Gestione SORICAL	☐	☑
DIAMANTE	006	846	Semin Arb 1	0	0	80	€ 0,36	€ 72,00	€. 72,00	Valore VAM	Dec.Esp.D.S.n.3866/07	Gestione SORICAL	☐	☑
DIAMANTE	008	225	Seminativo 2	0	0	10	€ 0,04	€ 6,00	€. 6,00	Valore VAM	Dec.Esp.D.S.n.3866/07	Gestione SORICAL	☐	☑
DIAMANTE	008	436	Uliveto 2	0	0	80	€ 0,26	€ 119,00	€. 119,00	Valore VAM	Dec.Esp.D.S.n.3866/07	Gestione SORICAL	☐	☑
DIAMANTE	008	437	Vigneto 2	0	0	10	€ 0,04	€ 20,00	€. 20,00	Valore VAM	Dec.Esp.D.S.n.3866/07	Gestione SORICAL	☐	☑
DIAMANTE	008	438	Vigneto 2	0	0	70	€ 0,29	€ 142,00	€. 141,00	Valore VAM	Dec.Esp.D.S.n.3866/07	Gestione SORICAL	☐	☑
DIAMANTE	008	441	Pascolo Cesp	0	1	60	€ 0,09	€ 56,00	€. 56,00	Valore VAM	Dec.Esp.D.S.n.3866/07	Gestione SORICAL	☐	☑
DIAMANTE	008	442	Vigneto 2	0	1	70	€ 0,71	€ 345,00	€. 344,00	Valore VAM	Dec.Esp.D.S.n.3866/07	Gestione SORICAL	☐	☑
DIAMANTE	008	444	Vigneto 2	0	3	20	€ 1,34	€ 650,00	€. 647,00	Valore VAM	Dec.Esp.D.S.n.3866/07	Gestione SORICAL	☐	☑
DIAMANTE	008	445	Seminativo 2	0	0	10	€ 0,04	€ 6,00	€. 6,00	Valore VAM	Dec.Esp.D.S.n.3866/07	Gestione SORICAL	☐	☑
DIAMANTE	008	447	Seminativo 2	0	0	10	€ 0,04	€ 6,00	€. 6,00	Valore VAM	Dec.Esp.D.S.n.3866/07	Gestione SORICAL	☐	☑
DIAMANTE	008	448	Seminativo 2	0	1	80	€ 0,64	€ 105,00	€. 105,00	Valore VAM	Dec.Esp.D.S.n.3866/07	Gestione SORICAL	☐	☑
DIAMANTE	008	449	Seminativo 2	0	0	60	€ 0,21	€ 35,00	€. 35,00	Valore VAM	Dec.Esp.D.S.n.3866/07	Gestione SORICAL	☐	☑

Comune	Foglio	Part.la	Coltura	ha	a	ca	Reddito Dominicale	Valore 2019	Valore 2020	Stima / Valore	Provenienza	Destinazione d'uso	Disp.	Indisp
DIAMANTE	008	455		0	0	30	€ 0,00	€ 0,00	€. 0,00	Valore VAM	Dec.Esp.D.S.n.3866/07	Gestione SORICAL	☐	☑
DIAMANTE	008	460	Uliveto 2	0	1	40	€ 0,45	€ 208,00	€. 207,00	Valore VAM	Dec.Esp.D.S.n.3866/07	Gestione SORICAL	☐	☑
DIAMANTE	008	462	Uliveto 2	0	1	10	€ 0,35	€ 164,00	€. 163,00	Valore VAM	Dec.Esp.D.S.n.3866/07	Gestione SORICAL	☐	☑
DIAMANTE	008	464	Vigneto 2	0	0	90	€ 0,38	€ 183,00	€. 182,00	Valore VAM	Dec.Esp.D.S.n.3866/07	Gestione SORICAL	☐	☑
DIAMANTE	008	563	Pascolo Cesp	0	4	10	€ 0,24	€ 142,00	€. 141,00	Valore VAM	Dec.Esp.D.S.n.3866/07	Gestione SORICAL	☐	☑
DIAMANTE	008	696	Seminativo 2	0	0	80	€ 0,29	€ 47,00	€. 47,00	Valore VAM	Dec.Esp.D.S.n.3866/07	Gestione SORICAL	☐	☑
DIAMANTE	008	771	Uliveto 2	0	0	20	€ 0,06	€ 30,00	€. 30,00	Valore VAM	Dec.Esp.D.S.n.3866/07	Gestione SORICAL	☐	☑
Totali per Comune								**€ 4.126,00**	**€. 4.112,00**					
DIPIGNANO	002	255	Semin Irrig Ar	0	1	30	€ 0,96	€ 186,00	€. 185,00	Valore VAM	EPPU	Dem.Reg. Ramo Acquedot	☐	☑
DIPIGNANO	002	256	Semin Irrig Ar	0	1	0	€ 0,74	€ 143,00	€. 142,00	Valore VAM	EPPU	Dem.Reg. Ramo Acquedot	☐	☑
DIPIGNANO	002	622	Querceto 1	0	1	20	€ 0,31	€ 65,00	€. 65,00	Valore VAM	EPPU	Dem.Reg. Ramo Acquedot	☐	☑
DIPIGNANO	002	625	Orto Irrig	0	0	18	€ 0,36	€ 59,00	€. 59,00	Valore VAM	EPPU	Dem.Reg. Ramo Acquedot	☐	☑
DIPIGNANO	002	628	Orto Irrig	0	1	14	€ 2,31	€ 373,00	€. 372,00	Valore VAM	EPPU	Dem.Reg. Ramo Acquedot	☐	☑
DIPIGNANO	002	631	Semin Irrig Ar	0	0	19	€ 0,14	€ 27,00	€. 27,00	Valore VAM	EPPU	Dem.Reg. Ramo Acquedot	☐	☑
DIPIGNANO	002	634	Semin Irrig Ar	0	0	19	€ 0,14	€ 27,00	€. 27,00	Valore VAM	EPPU	Dem.Reg. Ramo Acquedot	☐	☑
DIPIGNANO	002	636	Semin Irrig Ar	0	1	12	€ 0,84	€ 161,00	€. 160,00	Valore VAM	EPPU	Dem.Reg. Ramo Acquedot	☐	☑
DIPIGNANO	002	639	Semin Irrig Ar	0	0	30	€ 0,23	€ 43,00	€. 43,00	Valore VAM	EPPU	Dem.Reg. Ramo Acquedot	☐	☑
DIPIGNANO	002	642	Semin Irrig Ar	0	0	6	€ 0,05	€ 9,00	€. 9,00	Valore VAM	EPPU	Dem.Reg. Ramo Acquedot	☐	☑
DIPIGNANO	002	644	Orto Irrig	0	1	22	€ 2,48	€ 399,00	€. 397,00	Valore VAM	EPPU	Dem.Reg. Ramo Acquedot	☐	☑
DIPIGNANO	002	647	Orto Irrig	0	2	0	€ 4,06	€ 654,00	€. 651,00	Valore VAM	EPPU	Dem.Reg. Ramo Acquedot	☐	☑
DIPIGNANO	008	01	Bosco Ceduo	4	62	0	€ 20,88	€ 23.073,00	€. 22.981,00	Valore VAM	D.M. 05/03/75	Gest. CALABRIA VERDE	☐	☑
DIPIGNANO	008	03	Bosco Ceduo	0	8	90	€ 0,40	€ 444,00	€. 442,00	Valore VAM	D.M. 05/03/75	Gest. CALABRIA VERDE	☐	☑
DIPIGNANO	008	113	Cast frutto 4	1	12	40	€ 9,44	€ 10.129,00	€. 10.088,00	Valore VAM	D.M. 05/03/75	Gest. CALABRIA VERDE	☐	☑
DIPIGNANO	008	19	Bosco Ceduo	0	2	0	€ 0,09	€ 100,00	€. 100,00	Valore VAM	D.M. 05/03/75	Gest. CALABRIA VERDE	☐	☑
Totali per Comune								**€ 35.892,00**	**€. 35.748,00**					
FALCONARA ALBANESE	001	06	Bosco Ceduo	1	58	0	€ 3,06	€ 6.518,00	€. 6.492,00	Valore VAM	D.M. 05/03/75 e D.M. 10/	Gest. CALABRIA VERDE	☐	☑
FALCONARA ALBANESE	001	13	Semin Irrig 3	1	3	60	€ 30,10	€ 9.898,00	€. 9.858,00	Valore VAM	D.M. 05/03/75 e D.M. 10/	Gest. CALABRIA VERDE	☐	☑
FALCONARA ALBANESE	001	76	Bosco Ceduo	0	17	10	€ 0,33	€ 705,00	€. 702,00	Valore VAM	D.M. 05/03/75 e D.M. 10/	Gest. CALABRIA VERDE	☐	☑
FALCONARA ALBANESE	001	77	Semin Irrig 3	0	41	10	€ 11,94	€ 3.927,00	€. 3.911,00	Valore VAM	D.M. 05/03/75 e D.M. 10/	Gest. CALABRIA VERDE	☐	☑
FALCONARA ALBANESE	005	505	Pascolo Cesp	0	0	15	€ 0,01	€ 6,00	€. 6,00	Valore VAM	ex Casmez	Gestione SORICAL	☐	☑
FALCONARA ALBANESE	005	506	Semin Irrig Ar	0	2	75	€ 1,95	€ 421,00	€. 419,00	Valore VAM	ex Casmez	Gestione SORICAL	☐	☑
FALCONARA ALBANESE	005	507	Agrumeto	0	0	80	€ 0,63	€ 333,00	€. 332,00	Valore VAM	ex Casmez	Gestione SORICAL	☐	☑
FALCONARA ALBANESE	005	508	Semin Irrig Ar	0	0	50	€ 0,35	€ 77,00	€. 77,00	Valore VAM	ex Casmez	Gestione SORICAL	☐	☑
FALCONARA ALBANESE	005	509	Semin Irrig Ar	0	0	5	€ 0,04	€ 8,00	€. 8,00	Valore VAM	ex Casmez	Gestione SORICAL	☐	☑
FALCONARA ALBANESE	005	510	Semin Irrig Ar	0	1	45	€ 1,03	€ 222,00	€. 221,00	Valore VAM	ex Casmez	Gestione SORICAL	☐	☑
FALCONARA ALBANESE	005	511	Semin Irrig Ar	0	1	70	€ 1,21	€ 260,00	€. 259,00	Valore VAM	ex Casmez	Gestione SORICAL	☐	☑
FALCONARA ALBANESE	005	512	Semin Irrig Ar	0	0	25	€ 0,18	€ 38,00	€. 38,00	Valore VAM	ex Casmez	Gestione SORICAL	☐	☑

Comune	Foglio	Part.la	Coltura	ha	a	ca	Reddito Dominicale	Valore 2019	Valore 2020	Stima / Valore	Provenienza	Destinazione d'uso	Disp.	Indisp
FALCONARA ALBANESE	005	513	Semin Irrig Ar	0	0	22	€ 0,15	€ 34,00	€. 34,00	Valore VAM	ex Casmez	Gestione SORICAL	☐	☑
FALCONARA ALBANESE	005	514	Semin Irrig Ar	0	0	23	€ 0,16	€ 35,00	€. 35,00	Valore VAM	ex Casmez	Gestione SORICAL	☐	☑
FALCONARA ALBANESE	005	515	Semin Irrig Ar	0	0	22	€ 0,15	€ 34,00	€. 34,00	Valore VAM	ex Casmez	Gestione SORICAL	☐	☑
FALCONARA ALBANESE	005	516	Semin Irrig Ar	0	0	25	€ 0,18	€ 38,00	€. 38,00	Valore VAM	ex Casmez	Gestione SORICAL	☐	☑
FALCONARA ALBANESE	005	517	Semin Irrig Ar	0	0	50	€ 0,35	€ 77,00	€. 77,00	Valore VAM	ex Casmez	Gestione SORICAL	☐	☑
FALCONARA ALBANESE	005	518	Semin Irrig Ar	0	0	50	€ 0,35	€ 77,00	€. 77,00	Valore VAM	ex Casmez	Gestione SORICAL	☐	☑
FALCONARA ALBANESE	005	519	Semin Irrig Ar	0	0	90	€ 0,64	€ 138,00	€. 137,00	Valore VAM	ex Casmez	Gestione SORICAL	☐	☑
FALCONARA ALBANESE	005	521	Semin Irrig Ar	0	0	70	€ 0,50	€ 107,00	€. 107,00	Valore VAM	ex Casmez	Gestione SORICAL	☐	☑
FALCONARA ALBANESE	005	524	Semin Irrig Ar	0	0	10	€ 0,05	€ 15,00	€. 15,00	Valore VAM	ex Casmez	Gestione SORICAL	☐	☑
FALCONARA ALBANESE	005	525	Semin Irrig Ar	0	0	25	€ 0,18	€ 38,00	€. 38,00	Valore VAM	ex Casmez	Gestione SORICAL	☐	☑
FALCONARA ALBANESE	005	526	Semin Irrig Ar	0	0	30	€ 0,21	€ 46,00	€. 46,00	Valore VAM	ex Casmez	Gestione SORICAL	☐	☑
FALCONARA ALBANESE	005	527	Pascolo Cesp	0	3	80	€ 0,15	€ 157,00	€. 156,00	Valore VAM	ex Casmez	Gestione SORICAL	☐	☑
FALCONARA ALBANESE	005	528	Semin Irrig Ar	0	0	95	€ 0,68	€ 145,00	€. 144,00	Valore VAM	ex Casmez	Gestione SORICAL	☐	☑
FALCONARA ALBANESE	011	1169	Semin Irrig 1	0	1	52	€ 1,08	€ 145,00	€. 144,00	Valore VAM	ex Casmez	Gestione SORICAL	☐	☑
FALCONARA ALBANESE	011	1172	Semin Irrig 1	0	0	8	€ 0,06	€ 8,00	€. 8,00	Valore VAM	ex Casmez	Gestione SORICAL	☐	☑
FALCONARA ALBANESE	011	1188	Pascolo Cesp	0	0	23	€ 0,01	€ 9,00	€. 9,00	Valore VAM	ex Casmez	Gestione SORICAL	☐	☑
FALCONARA ALBANESE	011	1189	Pascolo Cesp	0	0	55	€ 0,03	€ 23,00	€. 23,00	Valore VAM	ex Casmez	Gestione SORICAL	☐	☑
FALCONARA ALBANESE	011	1193	Semin Irrig Ar	0	0	30	€ 0,21	€ 46,00	€. 46,00	Valore VAM	ex Casmez	Gestione SORICAL	☐	☑
FALCONARA ALBANESE	011	1194	Pascolo Cesp	0	0	30	€ 0,01	€ 12,00	€. 12,00	Valore VAM	ex Casmez	Gestione SORICAL	☐	☑
FALCONARA ALBANESE	011	1195	Pascolo Cesp	0	0	45	€ 0,01	€ 19,00	€. 19,00	Valore VAM	ex Casmez	Gestione SORICAL	☐	☑
FALCONARA ALBANESE	011	1196	Semin Irrig Ar	0	1	55	€ 1,10	€ 237,00	€. 236,00	Valore VAM	ex Casmez	Gestione SORICAL	☐	☑
FALCONARA ALBANESE	011	1197	Semin Irrig Ar	0	0	30	€ 0,21	€ 46,00	€. 46,00	Valore VAM	ex Casmez	Gestione SORICAL	☐	☑
FALCONARA ALBANESE	011	1198	Semin Irrig Ar	0	1	70	€ 1,21	€ 260,00	€. 259,00	Valore VAM	ex Casmez	Gestione SORICAL	☐	☑
FALCONARA ALBANESE	011	1199	Semin Arb	0	4	70	€ 1,36	€ 424,00	€. 422,00	Valore VAM	ex Casmez	Gestione SORICAL	☐	☑
FALCONARA ALBANESE	011	1200	Incolto sterile	0	0	5	€ 0,00	€ 1,00	€. 1,00	Valore VAM	ex Casmez	Gestione SORICAL	☐	☑
FALCONARA ALBANESE	011	1201	Semin Irrig Ar	0	2	70	€ 1,91	€ 413,00	€. 411,00	Valore VAM	ex Casmez	Gestione SORICAL	☐	☑
FALCONARA ALBANESE	011	1202	Agrumeto	0	0	85	€ 0,66	€ 353,00	€. 352,00	Valore VAM	ex Casmez	Gestione SORICAL	☐	☑
FALCONARA ALBANESE	011	1203	Semin Irrig Ar	0	0	40	€ 0,29	€ 61,00	€. 61,00	Valore VAM	ex Casmez	Gestione SORICAL	☐	☑
FALCONARA ALBANESE	011	1204	Ficheto 1	0	0	50	€ 0,43	€ 85,00	€. 85,00	Valore VAM	ex Casmez	Gestione SORICAL	☐	☑
FALCONARA ALBANESE	011	1205	Ficheto 1	0	0	12	€ 0,10	€ 20,00	€. 20,00	Valore VAM	ex Casmez	Gestione SORICAL	☐	☑
FALCONARA ALBANESE	011	1206	Ficheto 1	0	0	72	€ 0,60	€ 123,00	€. 123,00	Valore VAM	ex Casmez	Gestione SORICAL	☐	☑
FALCONARA ALBANESE	011	1207	Bosco Ceduo	0	0	10	€ 0,01	€ 4,00	€. 4,00	Valore VAM	ex Casmez	Gestione SORICAL	☐	☑
FALCONARA ALBANESE	011	1208	Bosco Ceduo	0	0	10	€ 0,01	€ 4,00	€. 4,00	Valore VAM	ex Casmez	Gestione SORICAL	☐	☑
FALCONARA ALBANESE	011	1209	Semin Irrig Ar	0	1	0	€ 0,71	€ 153,00	€. 152,00	Valore VAM	ex Casmez	Gestione SORICAL	☐	☑
FALCONARA ALBANESE	011	1210	Semin Irrig Ar	0	0	10	€ 0,08	€ 15,00	€. 15,00	Valore VAM	ex Casmez	Gestione SORICAL	☐	☑
FALCONARA ALBANESE	011	1228	Agrumeto	0	1	10	€ 0,85	€ 457,00	€. 455,00	Valore VAM	ex Casmez	Gestione SORICAL	☐	☑
FALCONARA ALBANESE	011	331	Semin Irrig Ar	0	1	60	€ 1,14	€ 245,00	€. 244,00	Valore VAM	ex Casmez	Gestione SORICAL	☐	☑
FALCONARA ALBANESE	017	395	Ficheto 1	0	1	60	€ 1,34	€ 273,00	€. 272,00	Valore VAM	Dec.Esp.D.S.n.15,357/04	Gestione SORICAL	☐	☑

Comune	Foglio	Part.la	Coltura	ha	a	ca	Reddito Dominicale	Valore 2019	Valore 2020	Stima / Valore	Provenienza	Destinazione d'uso	Disp.	Indisp
FALCONARA ALBANESE	017	397	Semin Irrig Ar	0	2	40	€ 1,70	€ 367,00	€. 366,00	Valore VAM	Dec.Esp.D.S.n.15,357/04	Gestione SORICAL	☐	☑
FALCONARA ALBANESE	017	399	Pascolo 2	0	0	25	€ 0,01	€ 9,00	€. 9,00	Valore VAM	Dec.Esp.D.S.n.15,357/04	Gestione SORICAL	☐	☑
FALCONARA ALBANESE	017	450	Ficheto 1	0	3	75	€ 3,15	€ 639,00	€. 636,00	Valore VAM	ex Casmez	Gestione SORICAL	☐	☑
Totali per Comune								**€ 27.805,00**	**€. 27.695,00**					
FIRMO	001	235	Vigneto 2	0	2	0	€ 0,71	€ 432,00	€. 430,00	Valore VAM	Dec.Esp.D.S.n.6.903/06	Gestione SORICAL	☐	☑
FIRMO	001	236	Uliveto 2	0	0	20	€ 0,06	€ 30,00	€. 30,00	Valore VAM	Dec.Esp.D.S.n.6.903/06	Gestione SORICAL	☐	☑
FIRMO	001	238	Uliveto 2	0	2	20	€ 0,64	€ 334,00	€. 333,00	Valore VAM	Dec.Esp.D.S.n.6.903/06	Gestione SORICAL	☐	☑
FIRMO	001	239	Uliveto 2	0	2	70	€ 0,79	€ 410,00	€. 408,00	Valore VAM	Dec.Esp.D.S.n.6.903/06	Gestione SORICAL	☐	☑
FIRMO	001	241	Semin Arb 2	0	0	25	€ 0,06	€ 20,00	€. 20,00	Valore VAM	Dec.Esp.D.S.n.6.903/06	Gestione SORICAL	☐	☑
FIRMO	001	242	Vigneto 1	0	3	35	€ 1,73	€ 724,00	€. 721,00	Valore VAM	Dec.Esp.D.S.n.6.903/06	Gestione SORICAL	☐	☑
FIRMO	001	244	Uliveto 2	0	4	55	€ 1,33	€ 692,00	€. 689,00	Valore VAM	Dec.Esp.D.S.n.6.903/06	Gestione SORICAL	☐	☑
FIRMO	001	247	Uliveto 2	0	0	90	€ 0,26	€ 137,00	€. 136,00	Valore VAM	Dec.Esp.D.S.n.6.903/06	Gestione SORICAL	☐	☑
FIRMO	001	248	Uliveto 1	0	1	45	€ 0,75	€ 220,00	€. 219,00	Valore VAM	Dec.Esp.D.S.n.6.903/06	Gestione SORICAL	☐	☑
FIRMO	001	250	Vigneto 2	0	1	15	€ 0,41	€ 248,00	€. 247,00	Valore VAM	Dec.Esp.D.S.n.6.903/06	Gestione SORICAL	☐	☑
FIRMO	001	252	Vigneto 2	0	1	45	€ 0,51	€ 313,00	€. 312,00	Valore VAM	Dec.Esp.D.S.n.6.903/06	Gestione SORICAL	☐	☑
FIRMO	001	254	Uliveto 2	0	1	40	€ 0,41	€ 213,00	€. 212,00	Valore VAM	Dec.Esp.D.S.n.6.903/06	Gestione SORICAL	☐	☑
FIRMO	001	256	Uliveto 3	0	4	15	€ 0,68	€ 631,00	€. 628,00	Valore VAM	Dec.Esp.D.S.n.6.903/06	Gestione SORICAL	☐	☑
FIRMO	001	257	Seminativo 3	0	2	3	€ 0,15	€ 128,00	€. 127,00	Valore VAM	Dec.Esp.D.S.n.6.903/06	Gestione SORICAL	☐	☑
FIRMO	001	260	Uliveto 2	0	1	85	€ 0,54	€ 281,00	€. 280,00	Valore VAM	Dec.Esp.D.S.n.6.903/06	Gestione SORICAL	☐	☑
FIRMO	001	262	Vigneto 2	0	1	65	€ 0,59	€ 356,00	€. 355,00	Valore VAM	Dec.Esp.D.S.n.6.903/06	Gestione SORICAL	☐	☑
FIRMO	001	263	Semin Arb 4	0	0	65	€ 0,04	€ 52,00	€. 52,00	Valore VAM	Dec.Esp.D.S.n.6.903/06	Gestione SORICAL	☐	☑
FIRMO	001	265	Vigneto 1	0	1	30	€ 0,68	€ 281,00	€. 280,00	Valore VAM	Dec.Esp.D.S.n.6.903/06	Gestione SORICAL	☐	☑
FIRMO	001	269	Ficheto 2	0	0	10	€ 0,05	€ 10,00	€. 10,00	Valore VAM	Dec.Esp.D.S.n.6.903/06	Gestione SORICAL	☐	☑
FIRMO	001	271	Vigneto 2	0	2	85	€ 1,01	€ 616,00	€. 614,00	Valore VAM	Dec.Esp.D.S.n.6.903/06	Gestione SORICAL	☐	☑
FIRMO	001	273	Semin Arb 4	0	1	5	€ 0,06	€ 84,00	€. 84,00	Valore VAM	Dec.Esp.D.S.n.6.903/06	Gestione SORICAL	☐	☑
FIRMO	001	275	Semin Arb 4	0	0	80	€ 0,05	€ 64,00	€. 64,00	Valore VAM	Dec.Esp.D.S.n.6.903/06	Gestione SORICAL	☐	☑
FIRMO	001	277	Uliveto 3	0	1	80	€ 0,29	€ 274,00	€. 273,00	Valore VAM	Dec.Esp.D.S.n.6.903/06	Gestione SORICAL	☐	☑
FIRMO	001	279	Uliveto 3	0	2	40	€ 0,39	€ 365,00	€. 364,00	Valore VAM	Dec.Esp.D.S.n.6.903/06	Gestione SORICAL	☐	☑
FIRMO	001	281	Semin Arb 4	0	3	45	€ 0,23	€ 277,00	€. 276,00	Valore VAM	Dec.Esp.D.S.n.6.903/06	Gestione SORICAL	☐	☑
FIRMO	001	283	Semin Arb 4	0	1	40	€ 0,09	€ 112,00	€. 112,00	Valore VAM	Dec.Esp.D.S.n.6.903/06	Gestione SORICAL	☐	☑
FIRMO	001	285	Semin Arb 4	0	0	80	€ 0,05	€ 64,00	€. 64,00	Valore VAM	Dec.Esp.D.S.n.6.903/06	Gestione SORICAL	☐	☑
FIRMO	001	286	Seminativo 3	0	2	95	€ 0,21	€ 186,00	€. 185,00	Valore VAM	Dec.Esp.D.S.n.6.903/06	Gestione SORICAL	☐	☑
FIRMO	001	288	Seminativo 3	0	3	65	€ 0,26	€ 230,00	€. 229,00	Valore VAM	Dec.Esp.D.S.n.6.903/06	Gestione SORICAL	☐	☑
FIRMO	003	279	Uliveto 3	0	4	50	€ 0,73	€ 684,00	€. 681,00	Valore VAM	Dec.Esp.D.S.n.6.903/06	Gestione SORICAL	☐	☑
FIRMO	003	281	Semin Arb 4	0	2	25	€ 0,15	€ 181,00	€. 180,00	Valore VAM	Dec.Esp.D.S.n.6.903/06	Gestione SORICAL	☐	☑
FIRMO	003	284	Uliveto 2	0	3	5	€ 0,89	€ 464,00	€. 462,00	Valore VAM	Dec.Esp.D.S.n.6.903/06	Gestione SORICAL	☐	☑
FIRMO	003	286	Uliveto 2	0	0	75	€ 0,21	€ 114,00	€. 114,00	Valore VAM	Dec.Esp.D.S.n.6.903/06	Gestione SORICAL	☐	☑

Comune	Foglio	Part.la	Coltura	ha	a	ca	Reddito Dominicale	Valore 2019	Valore 2020	Stima / Valore	Provenienza	Destinazione d'uso	Disp.	Indisp
FIRMO	003	288	Uliveto 2	0	0	50	€ 0,15	€ 76,00	€. 76,00	Valore VAM	Dec.Esp.D.S.n.6.903/06	Gestione SORICAL	☐	☑
FIRMO	003	290	Uliveto 2	0	2	30	€ 0,66	€ 350,00	€. 349,00	Valore VAM	Dec.Esp.D.S.n.6.903/06	Gestione SORICAL	☐	☑
FIRMO	003	291	Vigneto 1	0	0	50	€ 0,26	€ 108,00	€. 108,00	Valore VAM	Dec.Esp.D.S.n.6.903/06	Gestione SORICAL	☐	☑
FIRMO	003	322	Uliveto 3	0	0	90	€ 0,15	€ 137,00	€. 136,00	Valore VAM	Dec.Esp.D.S.n.6799/06	Gestione SORICAL	☐	☑
FIRMO	003	327	Uliveto 3	0	0	60	€ 0,10	€ 91,00	€. 91,00	Valore VAM	Dec.Esp.D.S.n.6799/06	Gestione SORICAL	☐	☑
FIRMO	003	330	Semin Arb 4	0	1	0	€ 0,06	€ 80,00	€. 80,00	Valore VAM	Dec.Esp.D.S.n.6799/06	Gestione SORICAL	☐	☑
FIRMO	003	333	Semin Arb 4	0	1	80	€ 0,11	€ 145,00	€. 144,00	Valore VAM	Dec.Esp.D.S.n.6799/06	Gestione SORICAL	☐	☑
FIRMO	003	336	Vigneto 1	0	0	40	€ 0,21	€ 86,00	€. 86,00	Valore VAM	Dec.Esp.D.S.n.6799/06	Gestione SORICAL	☐	☑
FIRMO	003	339	Fabbr Rurale	0	0	3	€ 0,00	€ 0,00	€. 0,00	Valore Catastale	Dec.Esp.D.S.n.6799/06	Gestione SORICAL	☐	☑
FIRMO	003	341	Uliveto 2	0	1	0	€ 0,29	€ 152,00	€. 151,00	Valore VAM	Dec.Esp.D.S.n.6799/06	Gestione SORICAL	☐	☑
FIRMO	003	344	Vigneto 1	0	2	50	€ 1,29	€ 540,00	€. 538,00	Valore VAM	Dec.Esp.D.S.n.6799/06	Gestione SORICAL	☐	☑
FIRMO	003	347	Uliveto 3	0	1	30	€ 0,21	€ 198,00	€. 197,00	Valore VAM	Dec.Esp.D.S.n.6799/06	Gestione SORICAL	☐	☑
FIRMO	003	353	Uliveto 3	0	2	10	€ 0,34	€ 319,00	€. 318,00	Valore VAM	Dec.Esp.D.S.n.6799/06	Gestione SORICAL	☐	☑
FIRMO	003	356	Vigneto 1	0	3	80	€ 1,96	€ 821,00	€. 818,00	Valore VAM	Dec.Esp.D.S.n.6799/06	Gestione SORICAL	☐	☑
FIRMO	003	359	Ficheto 1	0	3	0	€ 1,94	€ 287,00	€. 286,00	Valore VAM	Dec.Esp.D.S.n.6799/06	Gestione SORICAL	☐	☑
FIRMO	003	362	Vigneto 1	0	1	80	€ 0,93	€ 389,00	€. 387,00	Valore VAM	Dec.Esp.D.S.n.6799/06	Gestione SORICAL	☐	☑
FIRMO	003	365	Uliveto 2	0	4	10	€ 1,19	€ 623,00	€. 621,00	Valore VAM	Dec.Esp.D.S.n.6799/06	Gestione SORICAL	☐	☑
FIRMO	003	368	Uliveto 3	0	2	40	€ 0,39	€ 365,00	€. 364,00	Valore VAM	Dec.Esp.D.S.n.6799/06	Gestione SORICAL	☐	☑
FIRMO	003	383	Semin Arb 4	0	0	58	€ 0,04	€ 47,00	€. 47,00	Valore VAM	Dec.Esp.D.S.n.6799/06	Gestione SORICAL	☐	☑
FIRMO	003	384	Ente Urbano	0	0	92	€ 0,00	€ 0,00	€. 0,00	Valore Catastale	Dec.Esp.D.S.n.6799/06	Gestione SORICAL	☐	☑
FIRMO	004	967	Uliveto 3	0	0	86	€ 0,14	€ 145,00	€. 144,00	Valore Esproprio	Dec.Esp.n.23 del 24/06/2	Gestione SORICAL	☐	☑
FIRMO	004	969	Uliveto 3	0	1	63	€ 0,26	€ 273,00	€. 272,00	Valore Esproprio	Dec.Esp.n.23 del 24/06/2	Gestione SORICAL	☐	☑
FIRMO	004	972	Querceto 2	0	4	54	€ 0,74	€ 804,00	€. 801,00	Valore Esproprio	Dec.Esp.n.23 del 24/06/2	Gestione SORICAL	☐	☑
FIRMO	004	975	Uliveto 2	0	2	7	€ 0,60	€ 371,00	€. 370,00	Valore Esproprio	Dec.Esp.n.23 del 24/06/2	Gestione SORICAL	☐	☑
FIRMO	009	228	Pascolo Cesp	0	1	90	€ 0,09	€ 74,00	€. 74,00	Valore VAM	Dec.Esp.D.S.n.6799/06	Gestione SORICAL	☐	☑
FIRMO	009	242	Seminativo 2	0	4	20	€ 0,68	€ 264,00	€. 263,00	Valore VAM	Dec.Esp.D.S.n.6799/06	Gestione SORICAL	☐	☑
FIRMO	009	244	Seminativo 2	0	0	18	€ 0,03	€ 11,00	€. 11,00	Valore VAM	Dec.Esp.D.S.n.6799/06	Gestione SORICAL	☐	☑
FIRMO	009	245	Semin Irrig Ar	0	0	30	€ 0,13	€ 28,00	€. 28,00	Valore VAM	Dec.Esp.D.S.n.6799/06	Gestione SORICAL	☐	☑
FIRMO	009	247	Bosco Ceduo	0	0	20	€ 0,01	€ 10,00	€. 10,00	Valore VAM	Dec.Esp.D.S.n.6799/06	Gestione SORICAL	☐	☑
FIRMO	009	249	Incolto sterile	0	0	15	€ 0,00	€ 0,00	€. 0,00	Valore VAM	Dec.Esp.D.S.n.6799/06	Gestione SORICAL	☐	☑
FIRMO	009	251	Seminativo 2	0	0	10	€ 0,01	€ 6,00	€. 6,00	Valore VAM	Dec.Esp.D.S.n.6799/06	Gestione SORICAL	☐	☑
FIRMO	009	252	Semin Irrig 2	0	1	10	€ 0,35	€ 88,00	€. 88,00	Valore VAM	Dec.Esp.D.S.n.6799/06	Gestione SORICAL	☐	☑
FIRMO	009	254	Semin Irrig 2	0	0	40	€ 0,13	€ 32,00	€. 32,00	Valore VAM	Dec.Esp.D.S.n.6799/06	Gestione SORICAL	☐	☑
FIRMO	009	256	Uliveto 2	0	1	20	€ 0,35	€ 182,00	€. 181,00	Valore VAM	Dec.Esp.D.S.n.6799/06	Gestione SORICAL	☐	☑
FIRMO	009	258	Uliveto 2	0	1	10	€ 0,33	€ 167,00	€. 166,00	Valore VAM	Dec.Esp.D.S.n.6799/06	Gestione SORICAL	☐	☑
FIRMO	009	260	Uliveto 2	0	0	20	€ 0,06	€ 30,00	€. 30,00	Valore VAM	Dec.Esp.D.S.n.6799/06	Gestione SORICAL	☐	☑
FIRMO	009	261	Uliveto 2	0	0	80	€ 0,24	€ 122,00	€. 122,00	Valore VAM	Dec.Esp.D.S.n.6799/06	Gestione SORICAL	☐	☑
FIRMO	009	264	Seminativo 2	0	0	80	€ 0,13	€ 50,00	€. 50,00	Valore VAM	Dec.Esp.D.S.n.6799/06	Gestione SORICAL	☐	☑

Comune	Foglio	Part.la	Coltura	ha	a	ca	Reddito Dominicale	Valore 2019	Valore 2020	Stima / Valore	Provenienza	Destinazione d'uso	Disp.	Indisp
FIRMO	011	406	Pascolo Cesp	0	1	70	€ 0,08	€ 66,00	€. 66,00	Valore VAM	Dec.Esp.D.S.n.6799/06	Gestione SORICAL	☐	☑
FIRMO	011	408	Seminativo 1	0	0	50	€ 0,16	€ 31,00	€. 31,00	Valore VAM	Dec.Esp.D.S.n.6799/06	Gestione SORICAL	☐	☑
FIRMO	011	410	Seminativo 1	0	2	50	€ 0,81	€ 157,00	€. 156,00	Valore VAM	Dec.Esp.D.S.n.6799/06	Gestione SORICAL	☐	☑
FIRMO	011	412	Seminativo 1	0	2	30	€ 0,74	€ 145,00	€. 144,00	Valore VAM	Dec.Esp.D.S.n.6799/06	Gestione SORICAL	☐	☑
FIRMO	011	414	Uliveto 3	0	3	10	€ 0,50	€ 471,00	€. 469,00	Valore VAM	Dec.Esp.D.S.n.6799/06	Gestione SORICAL	☐	☑
FIRMO	011	416	Seminativo 2	0	2	70	€ 0,44	€ 170,00	€. 169,00	Valore VAM	Dec.Esp.D.S.n.6799/06	Gestione SORICAL	☐	☑
FIRMO	011	419	Semin Arb 2	0	3	30	€ 0,85	€ 265,00	€. 264,00	Valore VAM	Dec.Esp.D.S.n.6799/06	Gestione SORICAL	☐	☑
FIRMO	011	437	Semin Arb 2	0	1	35	€ 0,35	€ 108,00	€. 108,00	Valore VAM	Dec.Esp.D.S.n.6799/06	Gestione SORICAL	☐	☑
FIRMO	011	440	Ficheto 1	0	0	35	€ 0,23	€ 33,00	€. 33,00	Valore VAM	Dec.Esp.D.S.n.6799/06	Gestione SORICAL	☐	☑
Totali per Comune								**€ 18.144,00**	**€. 18.076,00**					
FIUMEFREDDO BRUZIO	003	452	Bosco Ceduo	0	0	20	€ 0,01	€ 8,00	€. 8,00	Valore VAM	Dec.Esp.D.S.n.15,357/04	Gestione SORICAL	☐	☑
FIUMEFREDDO BRUZIO	003	455	Bosco Ceduo	0	1	92	€ 0,03	€ 79,00	€. 79,00	Valore VAM	Dec.Esp.D.S.n.15,357/04	Gestione SORICAL	☐	☑
FIUMEFREDDO BRUZIO	003	527	Semin Irrig Ar	0	1	5	€ 0,88	€ 161,00	€. 160,00	Valore VAM	ex Casmez	Gestione SORICAL	☐	☑
FIUMEFREDDO BRUZIO	003	528	Semin Irrig Ar	0	1	5	€ 0,88	€ 161,00	€. 160,00	Valore VAM	ex Casmez	Gestione SORICAL	☐	☑
FIUMEFREDDO BRUZIO	003	529	Semin Irrig Ar	0	1	10	€ 0,93	€ 168,00	€. 167,00	Valore VAM	ex Casmez	Gestione SORICAL	☐	☑
FIUMEFREDDO BRUZIO	003	530	Semin Irrig Ar	0	0	85	€ 0,71	€ 130,00	€. 129,00	Valore VAM	ex Casmez	Gestione SORICAL	☐	☑
FIUMEFREDDO BRUZIO	003	531	Semin Irrig Ar	0	1	80	€ 1,51	€ 276,00	€. 275,00	Valore VAM	ex Casmez	Gestione SORICAL	☐	☑
FIUMEFREDDO BRUZIO	003	532	Vigneto	0	0	10	€ 0,04	€ 18,00	€. 18,00	Valore VAM	ex Casmez	Gestione SORICAL	☐	☑
FIUMEFREDDO BRUZIO	003	533	Semin Irrig Ar	0	3	0	€ 2,51	€ 459,00	€. 457,00	Valore VAM	ex Casmez	Gestione SORICAL	☐	☑
FIUMEFREDDO BRUZIO	003	534	Ficheto 1	0	3	50	€ 3,39	€ 597,00	€. 595,00	Valore VAM	ex Casmez	Gestione SORICAL	☐	☑
FIUMEFREDDO BRUZIO	003	535	Uliveto 2	0	1	40	€ 0,41	€ 208,00	€. 207,00	Valore VAM	ex Casmez	Gestione SORICAL	☐	☑
FIUMEFREDDO BRUZIO	003	536	Semin Arb 2	0	0	85	€ 0,39	€ 77,00	€. 77,00	Valore VAM	ex Casmez	Gestione SORICAL	☐	☑
FIUMEFREDDO BRUZIO	003	537	Uliveto 1	0	1	35	€ 0,61	€ 201,00	€. 200,00	Valore VAM	ex Casmez	Gestione SORICAL	☐	☑
FIUMEFREDDO BRUZIO	003	538	Pascolo Cesp	0	0	10	€ 0,01	€ 4,00	€. 4,00	Valore VAM	ex Casmez	Gestione SORICAL	☐	☑
FIUMEFREDDO BRUZIO	003	539	Pascolo Cesp	0	0	10	€ 0,01	€ 4,00	€. 4,00	Valore VAM	ex Casmez	Gestione SORICAL	☐	☑
FIUMEFREDDO BRUZIO	003	540	Uliveto 1	0	0	70	€ 0,31	€ 104,00	€. 104,00	Valore VAM	ex Casmez	Gestione SORICAL	☐	☑
FIUMEFREDDO BRUZIO	003	541	Uliveto 1	0	2	0	€ 0,90	€ 297,00	€. 296,00	Valore VAM	ex Casmez	Gestione SORICAL	☐	☑
FIUMEFREDDO BRUZIO	003	542	Ficheto 1	0	0	60	€ 0,58	€ 102,00	€. 102,00	Valore VAM	ex Casmez	Gestione SORICAL	☐	☑
FIUMEFREDDO BRUZIO	003	543	Ficheto 1	0	0	95	€ 0,93	€ 162,00	€. 161,00	Valore VAM	ex Casmez	Gestione SORICAL	☐	☑
FIUMEFREDDO BRUZIO	003	544	Bosco Ceduo	0	0	38	€ 0,01	€ 16,00	€. 16,00	Valore VAM	ex Casmez	Gestione SORICAL	☐	☑
FIUMEFREDDO BRUZIO	003	545	Bosco Ceduo	0	0	42	€ 0,01	€ 17,00	€. 17,00	Valore VAM	ex Casmez	Gestione SORICAL	☐	☑
FIUMEFREDDO BRUZIO	007	686	Pascolo Cesp	0	2	50	€ 0,08	€ 103,00	€. 103,00	Valore VAM	ex Casmez	Gestione SORICAL	☐	☑
FIUMEFREDDO BRUZIO	007	687	Pascolo Cesp	0	1	70	€ 0,05	€ 70,00	€. 70,00	Valore VAM	ex Casmez	Gestione SORICAL	☐	☑
FIUMEFREDDO BRUZIO	007	688	Semin Irrig 2	0	1	20	€ 0,66	€ 115,00	€. 115,00	Valore VAM	ex Casmez	Gestione SORICAL	☐	☑
FIUMEFREDDO BRUZIO	007	715	Uliveto 3	0	4	60	€ 0,89	€ 684,00	€. 681,00	Valore VAM	ex Casmez	Gestione SORICAL	☐	☑
FIUMEFREDDO BRUZIO	007	716	Pascolo Cesp	0	5	10	€ 0,16	€ 210,00	€. 209,00	Valore VAM	ex Casmez	Gestione SORICAL	☐	☑
FIUMEFREDDO BRUZIO	007	717	Pascolo Cesp	0	8	60	€ 0,28	€ 355,00	€. 354,00	Valore VAM	ex Casmez	Gestione SORICAL	☐	☑

Comune	Foglio	Part.la	Coltura	ha	a	ca	Reddito Dominicale	Valore 2019	Valore 2020	Stima / Valore	Provenienza	Destinazione d'uso	Disp.	Indisp
FIUMEFREDDO BRUZIO	007	718	Uliveto 3	0	3	60	€ 0,70	€ 535,00	€. 533,00	Valore VAM	ex Casmez	Gestione SORICAL	☐	☑
FIUMEFREDDO BRUZIO	007	719	Uliveto 3	0	2	0	€ 0,39	€ 297,00	€. 296,00	Valore VAM	ex Casmez	Gestione SORICAL	☐	☑
FIUMEFREDDO BRUZIO	007	720	Pascolo Cesp	0	1	70	€ 0,05	€ 70,00	€. 70,00	Valore VAM	ex Casmez	Gestione SORICAL	☐	☑
FIUMEFREDDO BRUZIO	007	721	Uliveto 1	0	0	40	€ 0,18	€ 59,00	€. 59,00	Valore VAM	ex Casmez	Gestione SORICAL	☐	☑
FIUMEFREDDO BRUZIO	007	722	Uliveto 2	0	0	35	€ 0,10	€ 52,00	€. 52,00	Valore VAM	ex Casmez	Gestione SORICAL	☐	☑
FIUMEFREDDO BRUZIO	007	724	Uliveto 2	0	0	15	€ 0,04	€ 22,00	€. 22,00	Valore VAM	ex Casmez	Gestione SORICAL	☐	☑
FIUMEFREDDO BRUZIO	007	725	Uliveto 2	0	1	20	€ 0,35	€ 178,00	€. 177,00	Valore VAM	ex Casmez	Gestione SORICAL	☐	☑
FIUMEFREDDO BRUZIO	007	726	Semin Arb 2	0	2	70	€ 1,23	€ 243,00	€. 242,00	Valore VAM	ex Casmez	Gestione SORICAL	☐	☑
FIUMEFREDDO BRUZIO	007	727	Semin Arb 3	0	36	30	€ 7,03	€ 3.271,00	€. 3.258,00	Valore VAM	ex Casmez	Gestione SORICAL	☐	☑
FIUMEFREDDO BRUZIO	007	728	Querceto 1	0	16	80	€ 3,80	€ 912,00	€. 908,00	Valore VAM	ex Casmez	Gestione SORICAL	☐	☑
FIUMEFREDDO BRUZIO	007	732	Semin Irrig Ar	0	0	80	€ 0,29	€ 122,00	€. 122,00	Valore VAM	ex Casmez	Gestione SORICAL	☐	☑
FIUMEFREDDO BRUZIO	007	734	Bosco Ceduo	0	1	0	€ 0,04	€ 41,00	€. 41,00	Valore VAM	ex Casmez	Gestione SORICAL	☐	☑
FIUMEFREDDO BRUZIO	007	735	Bosco Ceduo	0	0	90	€ 0,03	€ 37,00	€. 37,00	Valore VAM	ex Casmez	Gestione SORICAL	☐	☑
FIUMEFREDDO BRUZIO	007	739	Semin Irrig Ar	0	0	20	€ 0,16	€ 31,00	€. 31,00	Valore VAM	ex Casmez	Gestione SORICAL	☐	☑
FIUMEFREDDO BRUZIO	007	757	Seminativo 3	0	1	40	€ 0,00	€ 76,00	€. 76,00	Valore VAM	Dec.Esp.D.S.n.15,357/04	Gestione SORICAL	☐	☑
FIUMEFREDDO BRUZIO	007	759	Uliveto 2	0	6	0	€ 1,74	€ 892,00	€. 888,00	Valore VAM	Dec.Esp.D.S.n.15,357/04	Gestione SORICAL	☐	☑
FIUMEFREDDO BRUZIO	007	762	Uliveto 2	0	1	70	€ 0,50	€ 253,00	€. 252,00	Valore VAM	Dec.Esp.D.S.n.15,357/04	Gestione SORICAL	☐	☑
FIUMEFREDDO BRUZIO	007	767	Uliveto 3	0	4	0	€ 0,78	€ 595,00	€. 593,00	Valore VAM	Dec.Esp.D.S.n.15,357/04	Gestione SORICAL	☐	☑
FIUMEFREDDO BRUZIO	007	773	Semin Arb 3	0	0	30	€ 0,06	€ 27,00	€. 27,00	Valore VAM	Dec.Esp.D.S.n.15,357/04	Gestione SORICAL	☐	☑
FIUMEFREDDO BRUZIO	007	775	Semin Arb 3	0	4	50	€ 0,88	€ 406,00	€. 404,00	Valore VAM	Dec.Esp.D.S.n.15,357/04	Gestione SORICAL	☐	☑
FIUMEFREDDO BRUZIO	007	778	Querceto 1	0	3	0	€ 0,68	€ 163,00	€. 162,00	Valore VAM	Dec.Esp.D.S.n.15,357/04	Gestione SORICAL	☐	☑
FIUMEFREDDO BRUZIO	007	781	Semin Arb 3	0	2	70	€ 0,53	€ 243,00	€. 242,00	Valore VAM	Dec.Esp.D.S.n.15,357/04	Gestione SORICAL	☐	☑
FIUMEFREDDO BRUZIO	007	942	Semin Irrig Ar	0	0	80	€ 0,68	€ 122,00	€. 122,00	Valore VAM	ex Casmez	Gestione SORICAL	☐	☑
FIUMEFREDDO BRUZIO	007	943	Semin Irrig Ar	0	0	90	€ 0,75	€ 138,00	€. 137,00	Valore VAM	ex Casmez	Gestione SORICAL	☐	☑
FIUMEFREDDO BRUZIO	008	372	Semin Irrig 2	0	2	20	€ 1,15	€ 210,00	€. 209,00	Valore VAM	ex Casmez	Gestione SORICAL	☐	☑
FIUMEFREDDO BRUZIO	008	373	Uliveto 2	0	1	80	€ 0,53	€ 268,00	€. 267,00	Valore VAM	ex Casmez	Gestione SORICAL	☐	☑
FIUMEFREDDO BRUZIO	008	374	Semin Irrig 2	0	0	10	€ 0,05	€ 10,00	€. 10,00	Valore VAM	ex Casmez	Gestione SORICAL	☐	☑
FIUMEFREDDO BRUZIO	008	375	Uliveto 2	0	1	20	€ 0,35	€ 178,00	€. 177,00	Valore VAM	ex Casmez	Gestione SORICAL	☐	☑
FIUMEFREDDO BRUZIO	008	376	Uliveto 2	0	0	50	€ 0,15	€ 74,00	€. 74,00	Valore VAM	ex Casmez	Gestione SORICAL	☐	☑
FIUMEFREDDO BRUZIO	008	379	Ficheto 2	0	0	70	€ 0,43	€ 119,00	€. 119,00	Valore VAM	ex Casmez	Gestione SORICAL	☐	☑
FIUMEFREDDO BRUZIO	008	380	Ficheto 2	0	1	0	€ 0,61	€ 170,00	€. 169,00	Valore VAM	ex Casmez	Gestione SORICAL	☐	☑
FIUMEFREDDO BRUZIO	008	381	Ficheto 2	0	0	10	€ 0,06	€ 17,00	€. 17,00	Valore VAM	ex Casmez	Gestione SORICAL	☐	☑
FIUMEFREDDO BRUZIO	008	382	Uliveto 2	0	2	10	€ 0,61	€ 312,00	€. 311,00	Valore VAM	ex Casmez	Gestione SORICAL	☐	☑
FIUMEFREDDO BRUZIO	008	383	Uliveto 2	0	1	10	€ 0,33	€ 164,00	€. 163,00	Valore VAM	ex Casmez	Gestione SORICAL	☐	☑
FIUMEFREDDO BRUZIO	008	385	Uliveto 2	0	2	0	€ 0,58	€ 297,00	€. 296,00	Valore VAM	ex Casmez	Gestione SORICAL	☐	☑
FIUMEFREDDO BRUZIO	008	386	Ficheto 2	0	0	10	€ 0,06	€ 17,00	€. 17,00	Valore VAM	ex Casmez	Gestione SORICAL	☐	☑
FIUMEFREDDO BRUZIO	008	387	Querceto 1	0	1	50	€ 0,34	€ 81,00	€. 81,00	Valore VAM	ex Casmez	Gestione SORICAL	☐	☑
FIUMEFREDDO BRUZIO	008	389	Querceto 1	0	0	60	€ 0,14	€ 33,00	€. 33,00	Valore VAM	ex Casmez	Gestione SORICAL	☐	☑

Comune	Foglio	Part.la	Coltura	ha	a	ca	Reddito Dominicale	Valore 2019	Valore 2020	Stima / Valore	Provenienza	Destinazione d'uso	Disp.	Indisp
FIUMEFREDDO BRUZIO	008	391	Querceto 1	0	0	70	€ 0,16	€ 38,00	€. 38,00	Valore VAM	ex Casmez	Gestione SORICAL	☐	☑
FIUMEFREDDO BRUZIO	008	392	Ficheto 2	0	1	50	€ 0,93	€ 256,00	€. 255,00	Valore VAM	ex Casmez	Gestione SORICAL	☐	☑
FIUMEFREDDO BRUZIO	008	395	Semin Arb 3	0	1	0	€ 0,19	€ 90,00	€. 90,00	Valore VAM	ex Casmez	Gestione SORICAL	☐	☑
FIUMEFREDDO BRUZIO	008	396	Pascolo Cesp	0	1	70	€ 0,05	€ 70,00	€. 70,00	Valore VAM	ex Casmez	Gestione SORICAL	☐	☑
FIUMEFREDDO BRUZIO	008	397	Pascolo Cesp	0	1	0	€ 0,06	€ 41,00	€. 41,00	Valore VAM	ex Casmez	Gestione SORICAL	☐	☑
FIUMEFREDDO BRUZIO	008	398	Pascolo 2	0	1	30	€ 0,06	€ 45,00	€. 45,00	Valore VAM	ex Casmez	Gestione SORICAL	☐	☑
FIUMEFREDDO BRUZIO	008	399	Semin Irrig 2	0	0	60	€ 0,33	€ 57,00	€. 57,00	Valore VAM	ex Casmez	Gestione SORICAL	☐	☑
FIUMEFREDDO BRUZIO	008	402	Bosco Ceduo	0	1	0	€ 0,04	€ 41,00	€. 41,00	Valore VAM	ex Casmez	Gestione SORICAL	☐	☑
FIUMEFREDDO BRUZIO	008	403	Bosco Ceduo	0	0	40	€ 0,01	€ 17,00	€. 17,00	Valore VAM	ex Casmez	Gestione SORICAL	☐	☑
FIUMEFREDDO BRUZIO	008	405	Pascolo 2	0	0	70	€ 0,04	€ 24,00	€. 24,00	Valore VAM	ex Casmez	Gestione SORICAL	☐	☑
FIUMEFREDDO BRUZIO	008	406	Pascolo 2	0	0	60	€ 0,03	€ 21,00	€. 21,00	Valore VAM	ex Casmez	Gestione SORICAL	☐	☑
FIUMEFREDDO BRUZIO	008	407	Pascolo 2	0	0	10	€ 0,01	€ 3,00	€. 3,00	Valore VAM	ex Casmez	Gestione SORICAL	☐	☑
FIUMEFREDDO BRUZIO	008	408	Pascolo 2	0	0	60	€ 0,03	€ 21,00	€. 21,00	Valore VAM	ex Casmez	Gestione SORICAL	☐	☑
FIUMEFREDDO BRUZIO	008	410	Ficheto 3	0	1	0	€ 0,26	€ 170,00	€. 169,00	Valore VAM	ex Casmez	Gestione SORICAL	☐	☑
FIUMEFREDDO BRUZIO	008	411	Uliveto 2	0	2	0	€ 0,58	€ 297,00	€. 296,00	Valore VAM	ex Casmez	Gestione SORICAL	☐	☑
FIUMEFREDDO BRUZIO	008	412	Querceto 1	0	0	20	€ 0,05	€ 11,00	€. 11,00	Valore VAM	ex Casmez	Gestione SORICAL	☐	☑
FIUMEFREDDO BRUZIO	008	413	Ficheto 2	0	1	20	€ 0,74	€ 205,00	€. 204,00	Valore VAM	ex Casmez	Gestione SORICAL	☐	☑
FIUMEFREDDO BRUZIO	008	415	Semin Arb 2	0	1	70	€ 0,76	€ 153,00	€. 152,00	Valore VAM	ex Casmez	Gestione SORICAL	☐	☑
FIUMEFREDDO BRUZIO	008	416	Uliveto 2	0	2	10	€ 0,61	€ 312,00	€. 311,00	Valore VAM	ex Casmez	Gestione SORICAL	☐	☑
FIUMEFREDDO BRUZIO	008	420	Uliveto 3	0	3	10	€ 0,60	€ 461,00	€. 459,00	Valore VAM	ex Casmez	Gestione SORICAL	☐	☑
FIUMEFREDDO BRUZIO	008	421	Querceto 1	0	1	60	€ 0,36	€ 87,00	€. 87,00	Valore VAM	ex Casmez	Gestione SORICAL	☐	☑
FIUMEFREDDO BRUZIO	008	423	Pascolo 2	0	2	20	€ 0,11	€ 76,00	€. 76,00	Valore VAM	ex Casmez	Gestione SORICAL	☐	☑
FIUMEFREDDO BRUZIO	008	424	Pascolo 2	0	5	40	€ 0,28	€ 188,00	€. 187,00	Valore VAM	ex Casmez	Gestione SORICAL	☐	☑
FIUMEFREDDO BRUZIO	008	425	Pascolo 2	0	1	60	€ 0,09	€ 56,00	€. 56,00	Valore VAM	ex Casmez	Gestione SORICAL	☐	☑
FIUMEFREDDO BRUZIO	008	426	Ficheto 3	0	2	50	€ 0,65	€ 426,00	€. 424,00	Valore VAM	ex Casmez	Gestione SORICAL	☐	☑
FIUMEFREDDO BRUZIO	008	427	Uliveto 2	0	0	50	€ 0,15	€ 74,00	€. 74,00	Valore VAM	ex Casmez	Gestione SORICAL	☐	☑
FIUMEFREDDO BRUZIO	008	428	Pascolo Cesp	0	0	70	€ 0,05	€ 29,00	€. 29,00	Valore VAM	ex Casmez	Gestione SORICAL	☐	☑
FIUMEFREDDO BRUZIO	008	430	Pascolo Cesp	0	2	40	€ 0,15	€ 99,00	€. 99,00	Valore VAM	ex Casmez	Gestione SORICAL	☐	☑
FIUMEFREDDO BRUZIO	008	436	Semin Arb 2	0	0	10	€ 0,05	€ 9,00	€. 9,00	Valore VAM	ex Casmez	Gestione SORICAL	☐	☑
FIUMEFREDDO BRUZIO	008	439	Uliveto 2	0	2	0	€ 0,58	€ 297,00	€. 296,00	Valore VAM	ex Casmez	Gestione SORICAL	☐	☑
FIUMEFREDDO BRUZIO	008	444	Querceto 1	0	3	90	€ 0,88	€ 212,00	€. 211,00	Valore VAM	ex Casmez	Gestione SORICAL	☐	☑
FIUMEFREDDO BRUZIO	008	447	Uliveto 3	0	0	60	€ 0,11	€ 89,00	€. 89,00	Valore VAM	ex Casmez	Gestione SORICAL	☐	☑
FIUMEFREDDO BRUZIO	008	448	Uliveto 3	0	9	70	€ 1,88	€ 1.443,00	€. 1.437,00	Valore VAM	ex Casmez	Gestione SORICAL	☐	☑
FIUMEFREDDO BRUZIO	008	451	Ficheto 2	0	2	40	€ 1,48	€ 409,00	€. 407,00	Valore VAM	ex Casmez	Gestione SORICAL	☐	☑
FIUMEFREDDO BRUZIO	008	456	Ficheto 2	0	3	40	€ 2,09	€ 580,00	€. 578,00	Valore VAM	ex Casmez	Gestione SORICAL	☐	☑
FIUMEFREDDO BRUZIO	008	457	Querceto 1	0	2	0	€ 0,45	€ 109,00	€. 109,00	Valore VAM	ex Casmez	Gestione SORICAL	☐	☑
FIUMEFREDDO BRUZIO	008	460	Pascolo 3	0	0	45	€ 0,01	€ 16,00	€. 16,00	Valore VAM	ex Casmez	Gestione SORICAL	☐	☑
FIUMEFREDDO BRUZIO	008	462	Pascolo Cesp	0	1	20	€ 0,08	€ 50,00	€. 50,00	Valore VAM	ex Casmez	Gestione SORICAL	☐	☑

Comune	Foglio	Part.la	Coltura	ha	a	ca	Reddito Dominicale	Valore 2019	Valore 2020	Stima / Valore	Provenienza	Destinazione d'uso	Disp.	Indisp
FIUMEFREDDO BRUZIO	008	464	Pascolo 2	0	1	20	€ 0,06	€ 42,00	€. 42,00	Valore VAM	ex Casmez	Gestione SORICAL	☐	☑
FIUMEFREDDO BRUZIO	008	465	Uliveto 2	0	0	50	€ 0,15	€ 74,00	€. 74,00	Valore VAM	ex Casmez	Gestione SORICAL	☐	☑
FIUMEFREDDO BRUZIO	008	467	Semin Arb 2	0	1	50	€ 0,29	€ 135,00	€. 134,00	Valore VAM	ex Casmez	Gestione SORICAL	☐	☑
FIUMEFREDDO BRUZIO	008	468	Seminativo 2	0	2	50	€ 1,21	€ 136,00	€. 135,00	Valore VAM	ex Casmez	Gestione SORICAL	☐	☑
FIUMEFREDDO BRUZIO	008	469	Incolto sterile	0	0	30	€ 0,00	€ 7,00	€. 7,00	Valore VAM	ex Casmez	Gestione SORICAL	☐	☑
FIUMEFREDDO BRUZIO	008	472	Uliveto 2	0	0	90	€ 0,26	€ 134,00	€. 133,00	Valore VAM	ex Casmez	Gestione SORICAL	☐	☑
FIUMEFREDDO BRUZIO	008	474	Semin Arb 3	0	1	65	€ 0,33	€ 149,00	€. 148,00	Valore VAM	ex Casmez	Gestione SORICAL	☐	☑
FIUMEFREDDO BRUZIO	008	478	Uliveto 2	0	0	15	€ 0,04	€ 22,00	€. 22,00	Valore VAM	ex Casmez	Gestione SORICAL	☐	☑
FIUMEFREDDO BRUZIO	008	556	Ficheto 3	0	1	63	€ 0,43	€ 278,00	€. 277,00	Valore VAM	Dec.Esp.D.S.n.15,357/04	Gestione SORICAL	☐	☑
FIUMEFREDDO BRUZIO	008	568	Ficheto 3	0	5	43	€ 1,40	€ 926,00	€. 922,00	Valore VAM	Dec.Esp.D.S.n.15,357/04	Gestione SORICAL	☐	☑
FIUMEFREDDO BRUZIO	008	572	Uliveto 3	0	3	42	€ 0,66	€ 509,00	€. 507,00	Valore VAM	Dec.Esp.D.S.n.15,357/04	Gestione SORICAL	☐	☑
FIUMEFREDDO BRUZIO	009	229	Ficheto 3	0	1	90	€ 0,49	€ 324,00	€. 323,00	Valore VAM	ex Casmez	Gestione SORICAL	☐	☑
FIUMEFREDDO BRUZIO	009	230	Querceto 1	0	0	90	€ 0,20	€ 49,00	€. 49,00	Valore VAM	ex Casmez	Gestione SORICAL	☐	☑
FIUMEFREDDO BRUZIO	009	236	Ficheto 3	0	1	30	€ 0,34	€ 222,00	€. 221,00	Valore VAM	ex Casmez	Gestione SORICAL	☐	☑
FIUMEFREDDO BRUZIO	009	237	Ficheto 3	0	1	50	€ 0,39	€ 256,00	€. 255,00	Valore VAM	ex Casmez	Gestione SORICAL	☐	☑
FIUMEFREDDO BRUZIO	009	238	Ficheto 2	0	1	40	€ 0,86	€ 239,00	€. 238,00	Valore VAM	ex Casmez	Gestione SORICAL	☐	☑
FIUMEFREDDO BRUZIO	009	239	Ficheto 2	0	2	50	€ 1,54	€ 426,00	€. 424,00	Valore VAM	ex Casmez	Gestione SORICAL	☐	☑
FIUMEFREDDO BRUZIO	009	240	Uliveto 2	0	0	70	€ 0,20	€ 104,00	€. 104,00	Valore VAM	ex Casmez	Gestione SORICAL	☐	☑
FIUMEFREDDO BRUZIO	009	241	Querceto 1	0	0	20	€ 0,05	€ 11,00	€. 11,00	Valore VAM	ex Casmez	Gestione SORICAL	☐	☑
FIUMEFREDDO BRUZIO	009	245	Querceto 1	0	0	98	€ 0,23	€ 53,00	€. 53,00	Valore VAM	Dec.Esp.D.S.n.15,357/04	Gestione SORICAL	☐	☑
FIUMEFREDDO BRUZIO	009	248	Semin Arb 2	0	2	70	€ 1,23	€ 243,00	€. 242,00	Valore VAM	Dec.Esp.D.S.n.15,357/04	Gestione SORICAL	☐	☑
FIUMEFREDDO BRUZIO	009	251	Semin Arb 3	0	9	69	€ 1,88	€ 873,00	€. 870,00	Valore VAM	Dec.Esp.D.S.n.15,357/04	Gestione SORICAL	☐	☑
FIUMEFREDDO BRUZIO	009	253	Semin Arb 3	0	0	60	€ 0,11	€ 54,00	€. 54,00	Valore VAM	Dec.Esp.D.S.n.15,357/04	Gestione SORICAL	☐	☑
FIUMEFREDDO BRUZIO	009	256	Semin Arb 3	0	0	80	€ 0,15	€ 72,00	€. 72,00	Valore VAM	Dec.Esp.D.S.n.15,357/04	Gestione SORICAL	☐	☑
FIUMEFREDDO BRUZIO	009	259	Semin Irrig 2	0	2	40	€ 1,31	€ 229,00	€. 228,00	Valore VAM	Dec.Esp.D.S.n.15,357/04	Gestione SORICAL	☐	☑
FIUMEFREDDO BRUZIO	009	261	Bosco Ceduo	0	0	50	€ 0,01	€ 21,00	€. 21,00	Valore VAM	Dec.Esp.D.S.n.15,357/04	Gestione SORICAL	☐	☑
FIUMEFREDDO BRUZIO	009	263	Semin Arb 2	0	8	50	€ 3,84	€ 766,00	€. 763,00	Valore VAM	ex Casmez	Gestione SORICAL	☐	☑
FIUMEFREDDO BRUZIO	009	264	Semin Arb 2	0	0	20	€ 0,09	€ 18,00	€. 18,00	Valore VAM	ex Casmez	Gestione SORICAL	☐	☑
FIUMEFREDDO BRUZIO	009	265	Semin Arb 2	0	4	90	€ 2,21	€ 442,00	€. 440,00	Valore VAM	ex Casmez	Gestione SORICAL	☐	☑
FIUMEFREDDO BRUZIO	009	266	Semin Arb 2	0	0	90	€ 0,41	€ 81,00	€. 81,00	Valore VAM	ex Casmez	Gestione SORICAL	☐	☑
FIUMEFREDDO BRUZIO	010	145	Bosco Ceduo	0	6	50	€ 0,09	€ 268,00	€. 267,00	Valore VAM	Dec.Esp.D.S.n.15,357/04	Gestione SORICAL	☐	☑
FIUMEFREDDO BRUZIO	010	151	Seminativo 3	0	6	70	€ 0,86	€ 364,00	€. 363,00	Valore VAM	Dec.Esp.D.S.n.15,357/04	Gestione SORICAL	☐	☑
FIUMEFREDDO BRUZIO	010	191	Bosco Ceduo	0	2	60	€ 0,04	€ 107,00	€. 107,00	Valore VAM	Dec.Esp.D.S.n.15,357/04	Gestione SORICAL	☐	☑
FIUMEFREDDO BRUZIO	010	192	Semin Irrig Ar	0	12	40	€ 4,40	€ 1.898,00	€. 1.890,00	Valore VAM	Dec.Esp.D.S.n.15,357/04	Gestione SORICAL	☐	☑
FIUMEFREDDO BRUZIO	010	200	Bosco Ceduo	0	0	20	€ 0,01	€ 8,00	€. 8,00	Valore VAM	ex Casmez	Gestione SORICAL	☐	☑
FIUMEFREDDO BRUZIO	010	202	Semin Arb 3	0	0	30	€ 0,06	€ 27,00	€. 27,00	Valore VAM	ex Casmez	Gestione SORICAL	☐	☑
FIUMEFREDDO BRUZIO	010	203	Ficheto 3	0	0	30	€ 0,08	€ 51,00	€. 51,00	Valore VAM	ex Casmez	Gestione SORICAL	☐	☑
FIUMEFREDDO BRUZIO	010	205	Semin Arb 3	0	1	70	€ 0,33	€ 153,00	€. 152,00	Valore VAM	ex Casmez	Gestione SORICAL	☐	☑

Comune	Foglio	Part.la	Coltura	ha	a	ca	Reddito Dominicale	Valore 2019	Valore 2020	Stima / Valore	Provenienza	Destinazione d'uso	Disp.	Indisp
FIUMEFREDDO BRUZIO	010	206	Uliveto 3	0	0	60	€ 0,11	€ 89,00	€. 89,00	Valore VAM	ex Casmez	Gestione SORICAL	☐	☑
FIUMEFREDDO BRUZIO	010	207	Uliveto 3	0	0	30	€ 0,06	€ 45,00	€. 45,00	Valore VAM	ex Casmez	Gestione SORICAL	☐	☑
FIUMEFREDDO BRUZIO	010	208	Uliveto 3	0	0	30	€ 0,06	€ 45,00	€. 45,00	Valore VAM	ex Casmez	Gestione SORICAL	☐	☑
FIUMEFREDDO BRUZIO	010	209	Uliveto 3	0	0	30	€ 0,06	€ 45,00	€. 45,00	Valore VAM	ex Casmez	Gestione SORICAL	☐	☑
FIUMEFREDDO BRUZIO	010	210	Uliveto 3	0	0	50	€ 0,10	€ 74,00	€. 74,00	Valore VAM	ex Casmez	Gestione SORICAL	☐	☑
FIUMEFREDDO BRUZIO	010	211	Semin Irrig 2	0	0	40	€ 0,23	€ 38,00	€. 38,00	Valore VAM	ex Casmez	Gestione SORICAL	☐	☑
FIUMEFREDDO BRUZIO	010	212	Bosco Ceduo	0	2	60	€ 0,04	€ 107,00	€. 107,00	Valore VAM	ex Casmez	Gestione SORICAL	☐	☑
FIUMEFREDDO BRUZIO	010	213	Bosco Ceduo	0	0	10	€ 0,01	€ 4,00	€. 4,00	Valore VAM	ex Casmez	Gestione SORICAL	☐	☑
FIUMEFREDDO BRUZIO	010	230	Semin Irrig Ar	0	10	65	€ 3,79	€ 1.630,00	€. 1.623,00	Valore VAM	ex Casmez	Gestione SORICAL	☐	☑
FIUMEFREDDO BRUZIO	010	251	Bosco Ceduo	0	1	82	€ 0,03	€ 75,00	€. 75,00	Valore VAM	Dec.Esp.D.S.n.15,357/04	Gestione SORICAL	☐	☑
FIUMEFREDDO BRUZIO	010	254	Bosco Ceduo	0	2	10	€ 0,03	€ 87,00	€. 87,00	Valore VAM	Dec.Esp.D.S.n.15,357/04	Gestione SORICAL	☐	☑
FIUMEFREDDO BRUZIO	010	257	Uliveto 3	0	0	50	€ 0,10	€ 74,00	€. 74,00	Valore VAM	Dec.Esp.D.S.n.15,357/04	Gestione SORICAL	☐	☑
FIUMEFREDDO BRUZIO	010	259	Bosco Ceduo	0	1	2	€ 0,01	€ 42,00	€. 42,00	Valore VAM	Dec.Esp.D.S.n.15,357/04	Gestione SORICAL	☐	☑
FIUMEFREDDO BRUZIO	010	262	Bosco Ceduo	0	1	30	€ 0,01	€ 54,00	€. 54,00	Valore VAM	Dec.Esp.D.S.n.15,357/04	Gestione SORICAL	☐	☑
FIUMEFREDDO BRUZIO	010	265	Bosco Ceduo	0	2	54	€ 0,04	€ 105,00	€. 105,00	Valore VAM	Dec.Esp.D.S.n.15,357/04	Gestione SORICAL	☐	☑
FIUMEFREDDO BRUZIO	010	271	Bosco Ceduo	0	0	90	€ 0,01	€ 37,00	€. 37,00	Valore VAM	Dec.Esp.D.S.n.15,357/04	Gestione SORICAL	☐	☑
FIUMEFREDDO BRUZIO	010	274	Bosco Ceduo	0	1	0	€ 0,01	€ 41,00	€. 41,00	Valore VAM	Dec.Esp.D.S.n.15,357/04	Gestione SORICAL	☐	☑
FIUMEFREDDO BRUZIO	010	277	Bosco Ceduo	0	0	60	€ 0,01	€ 25,00	€. 25,00	Valore VAM	Dec.Esp.D.S.n.15,357/04	Gestione SORICAL	☐	☑
FIUMEFREDDO BRUZIO	010	280	Semin Irrig 2	0	3	90	€ 2,14	€ 373,00	€. 372,00	Valore VAM	Dec.Esp.D.S.n.15,357/04	Gestione SORICAL	☐	☑
FIUMEFREDDO BRUZIO	010	289	Bosco Ceduo	0	10	0	€ 0,13	€ 413,00	€. 411,00	Valore VAM	Dec.Esp.D.S.n.15,357/04	Gestione SORICAL	☐	☑
FIUMEFREDDO BRUZIO	010	291		0	11	50	€ 0,00	€ 0,00	€. 0,00	Valore VAM	Dec.Esp.D.S.n.15,357/04	Gestione SORICAL	☐	☑
FIUMEFREDDO BRUZIO	010	293	Semin Arb 2	0	16	60	€ 7,50	€ 1.496,00	€. 1.490,00	Valore VAM	Dec.Esp.D.S.n.15,357/04	Gestione SORICAL	☐	☑
FIUMEFREDDO BRUZIO	010	296	Uliveto 3	0	5	70	€ 1,10	€ 848,00	€. 845,00	Valore VAM	Dec.Esp.D.S.n.15,357/04	Gestione SORICAL	☐	☑
FIUMEFREDDO BRUZIO	010	299	Uliveto 3	0	5	30	€ 1,03	€ 788,00	€. 785,00	Valore VAM	Dec.Esp.D.S.n.15,357/04	Gestione SORICAL	☐	☑
FIUMEFREDDO BRUZIO	010	302	Pascolo Cesp	0	12	30	€ 0,80	€ 507,00	€. 505,00	Valore VAM	Dec.Esp.D.S.n.15,357/04	Gestione SORICAL	☐	☑
FIUMEFREDDO BRUZIO	010	304	Pascolo Cesp	0	12	30	€ 0,80	€ 507,00	€. 505,00	Valore VAM	Dec.Esp.D.S.n.15,357/04	Gestione SORICAL	☐	☑
FIUMEFREDDO BRUZIO	010	306	Uliveto 2	0	24	0	€ 6,98	€ 3.570,00	€. 3.556,00	Valore VAM	Dec.Esp.D.S.n.15,357/04	Gestione SORICAL	☐	☑
FIUMEFREDDO BRUZIO	010	308	Uliveto 3	0	12	0	€ 2,33	€ 1.785,00	€. 1.778,00	Valore VAM	Dec.Esp.D.S.n.15,357/04	Gestione SORICAL	☐	☑
FIUMEFREDDO BRUZIO	010	310	Seminativo 3	0	29	90	€ 3,86	€ 1.623,00	€. 1.617,00	Valore VAM	Dec.Esp.D.S.n.15,357/04	Gestione SORICAL	☐	☑
FIUMEFREDDO BRUZIO	010	312	Frutteto 2	0	2	0	€ 0,65	€ 356,00	€. 355,00	Valore VAM	Dec.Esp.D.S.n.15,357/04	Gestione SORICAL	☐	☑
FIUMEFREDDO BRUZIO	010	72	Semin Irrig Ar	0	15	15	€ 5,38	€ 2.319,00	€. 2.310,00	Valore VAM	Dec.Esp.D.S.n.15,357/04	Gestione SORICAL	☐	☑
FIUMEFREDDO BRUZIO	012	373	Pascolo 1	0	0	90	€ 0,08	€ 31,00	€. 31,00	Valore VAM	ex Casmez	Gestione SORICAL	☐	☑
FIUMEFREDDO BRUZIO	013	564	Bosco Ceduo	0	1	60	€ 0,05	€ 66,00	€. 66,00	Valore VAM	ex Casmez	Gestione SORICAL	☐	☑
FIUMEFREDDO BRUZIO	013	565	Semin Arb 1	0	2	0	€ 1,43	€ 180,00	€. 179,00	Valore VAM	ex Casmez	Gestione SORICAL	☐	☑
FIUMEFREDDO BRUZIO	013	567	Semin Arb 1	0	2	0	€ 1,43	€ 180,00	€. 179,00	Valore VAM	ex Casmez	Gestione SORICAL	☐	☑
FIUMEFREDDO BRUZIO	013	569	Semin Arb 1	0	0	45	€ 0,33	€ 41,00	€. 41,00	Valore VAM	ex Casmez	Gestione SORICAL	☐	☑
FIUMEFREDDO BRUZIO	013	577	Uliveto 3	0	2	0	€ 0,39	€ 297,00	€. 296,00	Valore VAM	ex Casmez	Gestione SORICAL	☐	☑
FIUMEFREDDO BRUZIO	013	578	Uliveto 3	0	0	20	€ 0,04	€ 30,00	€. 30,00	Valore VAM	ex Casmez	Gestione SORICAL	☐	☑

Comune	Foglio	Part.la	Coltura	ha	a	ca	Reddito Dominicale	Valore 2019	Valore 2020	Stima / Valore	Provenienza	Destinazione d'uso	Disp.	Indisp
FIUMEFREDDO BRUZIO	013	629	Semin Arb 2	0	2	60	€ 1,18	€ 234,00	€. 233,00	Valore VAM	Dec.Esp.D.S.n.15,357/04	Gestione SORICAL	☐	☑
FIUMEFREDDO BRUZIO	013	631	Semin Arb 2	0	1	80	€ 0,81	€ 162,00	€. 161,00	Valore VAM	Dec.Esp.D.S.n.15,357/04	Gestione SORICAL	☐	☑
FIUMEFREDDO BRUZIO	013	633	Semin Arb 2	0	8	58	€ 3,88	€ 773,00	€. 770,00	Valore VAM	Dec.Esp.D.S.n.15,357/04	Gestione SORICAL	☐	☑
FIUMEFREDDO BRUZIO	014	344	Pascolo Cesp	0	2	65	€ 0,18	€ 109,00	€. 109,00	Valore VAM	ex Casmez	Gestione SORICAL	☐	☑
FIUMEFREDDO BRUZIO	014	346	Semin Irrig 3	0	9	20	€ 3,26	€ 879,00	€. 875,00	Valore VAM	ex Casmez	Gestione SORICAL	☐	☑
FIUMEFREDDO BRUZIO	014	348	Pascolo Cesp	0	0	30	€ 0,03	€ 12,00	€. 12,00	Valore VAM	ex Casmez	Gestione SORICAL	☐	☑
FIUMEFREDDO BRUZIO	014	358	Semin Irrig 3	0	2	0	€ 0,71	€ 191,00	€. 190,00	Valore VAM	ex Casmez	Gestione SORICAL	☐	☑
FIUMEFREDDO BRUZIO	014	359	Bosco Alto 1	0	0	10	€ 0,01	€ 7,00	€. 7,00	Valore VAM	ex Casmez	Gestione SORICAL	☐	☑
FIUMEFREDDO BRUZIO	014	370	Semin Irrig 3	0	14	0	€ 4,98	€ 1.338,00	€. 1.333,00	Valore VAM	Dec.Esp.D.S.n.15,357/04	Gestione SORICAL	☐	☑
FIUMEFREDDO BRUZIO	014	373	Bosco Ceduo	0	18	45	€ 0,24	€ 761,00	€. 758,00	Valore VAM	Dec.Esp.D.S.n.15,357/04	Gestione SORICAL	☐	☑
FIUMEFREDDO BRUZIO	014	379	Bosco Ceduo	0	3	76	€ 0,05	€ 155,00	€. 154,00	Valore VAM	Dec.Esp.D.S.n.15,357/04	Gestione SORICAL	☐	☑
FIUMEFREDDO BRUZIO	015	66	Ficheto 3	0	17	90	€ 4,63	€ 3.051,00	€. 3.039,00	Valore VAM	ex Casmez	Gestione SORICAL	☐	☑
FIUMEFREDDO BRUZIO	015	69	Pascolo Cesp	0	14	50	€ 0,46	€ 598,00	€. 596,00	Valore VAM	ex Casmez	Gestione SORICAL	☐	☑
FIUMEFREDDO BRUZIO	015	81	Ficheto 3	0	0	13	€ 0,04	€ 22,00	€. 22,00	Valore VAM	Dec.Esp.D.S.n.15,357/04	Gestione SORICAL	☐	☑
FIUMEFREDDO BRUZIO	015	84	Pascolo Cesp	0	0	60	€ 0,03	€ 25,00	€. 25,00	Valore VAM	Dec.Esp.D.S.n.15,357/04	Gestione SORICAL	☐	☑
FIUMEFREDDO BRUZIO	021	1071	Semin Irrig Ar	0	0	40	€ 0,34	€ 61,00	€. 61,00	Valore VAM	ex Casmez	Gestione SORICAL	☐	☑
FIUMEFREDDO BRUZIO	021	1072	Semin Irrig Ar	0	0	80	€ 0,68	€ 122,00	€. 122,00	Valore VAM	ex Casmez	Gestione SORICAL	☐	☑
FIUMEFREDDO BRUZIO	021	1073	Semin Irrig Ar	0	0	60	€ 0,50	€ 92,00	€. 92,00	Valore VAM	ex Casmez	Gestione SORICAL	☐	☑
FIUMEFREDDO BRUZIO	026	314	Frutteto 2	0	0	50	€ 0,16	€ 89,00	€. 89,00	Valore VAM	Dec.Esp.D.S.n.11.540/05	Gestione SORICAL	☐	☑
FIUMEFREDDO BRUZIO	026	317	Semin Arb 2	0	1	80	€ 0,81	€ 162,00	€. 161,00	Valore VAM	Dec.Esp.D.S.n.11.540/05	Gestione SORICAL	☐	☑
FIUMEFREDDO BRUZIO	026	320	Frutteto 2	0	0	70		€ 125,00	€. 124,00	Valore Esproprio	Dec.Esp.D.S.n.11.539/05	Gestione SORICAL	☐	☑
FIUMEFREDDO BRUZIO	026	323	Frutteto 2	0	1	40		€ 251,00	€. 250,00	Valore Esproprio	Dec.Esp.D.S.n.11.539/05	Gestione SORICAL	☐	☑
FIUMEFREDDO BRUZIO	026	326	Semin Arb 2	0	1	18	€ 0,54	€ 106,00	€. 106,00	Valore VAM	ex Casmez	Gestione SORICAL	☐	☑
FIUMEFREDDO BRUZIO	026	329	Semin Arb 2	0	0	95	€ 0,43	€ 86,00	€. 86,00	Valore VAM	ex Casmez	Gestione SORICAL	☐	☑
FIUMEFREDDO BRUZIO	026	331	Semin Arb 2	0	0	47	€ 0,21	€ 42,00	€. 42,00	Valore VAM	ex Casmez	Gestione SORICAL	☐	☑
FIUMEFREDDO BRUZIO	026	334	Semin Arb 2	0	0	55	€ 0,25	€ 50,00	€. 50,00	Valore VAM	Dec.Esp.D.S.n.11.540/05	Gestione SORICAL	☐	☑
FIUMEFREDDO BRUZIO	026	337	Frutteto 1	0	0	95		€ 171,00	€. 170,00	Valore Esproprio	Dec.Esp.D.S.n.11.539/05	Gestione SORICAL	☐	☑
FIUMEFREDDO BRUZIO	026	340	Frutteto 1	0	0	8	€ 0,04	€ 14,00	€. 14,00	Valore VAM	Dec.Esp.D.S.n.11.540/05	Gestione SORICAL	☐	☑
FIUMEFREDDO BRUZIO	026	343	Frutteto 1	0	1	0	€ 0,49	€ 178,00	€. 177,00	Valore VAM	ex Casmez	Gestione SORICAL	☐	☑
FIUMEFREDDO BRUZIO	026	346	Seminativo 2	0	0	65	€ 0,31	€ 35,00	€. 35,00	Valore VAM	ex Casmez	Gestione SORICAL	☐	☑
FIUMEFREDDO BRUZIO	026	349	Frutteto 1	0	1	25	€ 0,60	€ 223,00	€. 222,00	Valore VAM	ex Casmez	Gestione SORICAL	☐	☑
FIUMEFREDDO BRUZIO	026	352	Semin Arb 2	0	0	55	€ 0,25	€ 50,00	€. 50,00	Valore VAM	ex Casmez	Gestione SORICAL	☐	☑
FIUMEFREDDO BRUZIO	026	355	Frutteto 2	0	0	85	€ 0,28	€ 151,00	€. 150,00	Valore VAM	Dec.Esp.D.S.n.11.540/05	Gestione SORICAL	☐	☑
FIUMEFREDDO BRUZIO	026	358	Frutteto 1	0	0	60		€ 108,00	€. 108,00	Valore Esproprio	Dec.Esp.D.S.n.11.539/05	Gestione SORICAL	☐	☑
FIUMEFREDDO BRUZIO	026	361	Frutteto 2	0	1	5	€ 0,34	€ 187,00	€. 186,00	Valore VAM	Dec.Esp.D.S.n.11.540/05	Gestione SORICAL	☐	☑
FIUMEFREDDO BRUZIO	030	309	Frutteto 2	0	1	55	€ 0,50	€ 276,00	€. 275,00	Valore VAM	Dec.Esp.D.S.n.11.540/05	Gestione SORICAL	☐	☑
FIUMEFREDDO BRUZIO	030	312	Frutteto 2	0	1	50	€ 0,49	€ 267,00	€. 266,00	Valore VAM	Dec.Esp.D.S.n.11.540/05	Gestione SORICAL	☐	☑
FIUMEFREDDO BRUZIO	030	315	Querceto 2	0	0	95	€ 0,15	€ 52,00	€. 52,00	Valore VAM	Dec.Esp.D.S.n.11.540/05	Gestione SORICAL	☐	☑

Comune	Foglio	Part.la	Coltura	ha	a	ca	Reddito Dominicale	Valore 2019	Valore 2020	Stima / Valore	Provenienza	Destinazione d'uso	Disp.	Indisp
FIUMEFREDDO BRUZIO	030	318	Uliveto 2	0	0	50	€ 0,15	€ 74,00	€. 74,00	Valore VAM	Dec.Esp.D.S.n.11.540/05	Gestione SORICAL	☐	☑
FIUMEFREDDO BRUZIO	030	321	Frutteto 2	0	0	75	€ 0,24	€ 134,00	€. 133,00	Valore VAM	Dec.Esp.D.S.n.11.540/05	Gestione SORICAL	☐	☑
FIUMEFREDDO BRUZIO	030	324	Frutteto 2	0	0	30	€ 0,10	€ 53,00	€. 53,00	Valore VAM	Dec.Esp.D.S.n.11.540/05	Gestione SORICAL	☐	☑
FIUMEFREDDO BRUZIO	030	326	Frutteto 2	0	1	10	€ 0,35	€ 196,00	€. 195,00	Valore VAM	Dec.Esp.D.S.n.11.540/05	Gestione SORICAL	☐	☑
FIUMEFREDDO BRUZIO	030	329	Frutteto 2	0	0	85	€ 0,28	€ 151,00	€. 150,00	Valore VAM	Dec.Esp.D.S.n.11.540/05	Gestione SORICAL	☐	☑
FIUMEFREDDO BRUZIO	030	332	Frutteto 2	0	1	20	€ 0,39	€ 214,00	€. 213,00	Valore VAM	Dec.Esp.D.S.n.11.540/05	Gestione SORICAL	☐	☑
FIUMEFREDDO BRUZIO	030	335	Frutteto 2	0	0	95	€ 0,31	€ 169,00	€. 168,00	Valore VAM	ex Casmez	Gestione SORICAL	☐	☑
FIUMEFREDDO BRUZIO	030	338	Frutteto 2	0	1	10	€ 0,35	€ 196,00	€. 195,00	Valore VAM	ex Casmez	Gestione SORICAL	☐	☑
FIUMEFREDDO BRUZIO	030	341	Frutteto 2	0	2	15	€ 0,70	€ 383,00	€. 381,00	Valore VAM	ex Casmez	Gestione SORICAL	☐	☑
FIUMEFREDDO BRUZIO	030	344	Frutteto 2	0	0	75	€ 0,24	€ 134,00	€. 133,00	Valore VAM	ex Casmez	Gestione SORICAL	☐	☑
FIUMEFREDDO BRUZIO	030	347	Frutteto 2	0	1	15	€ 0,38	€ 205,00	€. 204,00	Valore VAM	ex Casmez	Gestione SORICAL	☐	☑
FIUMEFREDDO BRUZIO	030	350	Semin Arb 3	0	0	10	€ 0,03	€ 9,00	€. 9,00	Valore VAM	ex Casmez	Gestione SORICAL	☐	☑
FIUMEFREDDO BRUZIO	030	353	Uliveto 3	0	0	75	€ 0,15	€ 112,00	€. 112,00	Valore VAM	ex Casmez	Gestione SORICAL	☐	☑
FIUMEFREDDO BRUZIO	030	356	Querceto 2	0	0	30	€ 0,05	€ 16,00	€. 16,00	Valore VAM	Dec.Esp.D.S.n.11.540/05	Gestione SORICAL	☐	☑
FIUMEFREDDO BRUZIO	045	84		0	2	85		€ 0,00	€. 0,00	Valore VAM	Dec.Esp.D.S.n.11.540/05	Gestione SORICAL	☐	☑
Totali per Comune								**€ 63.162,00**	**€. 62.923,00**					
FRASCINETO	012	258	Pascolo 1	0	49	20	€ 3,18	€ 1.709,00	€. 1.702,00	Valore VAM	ex Casmez	Gestione SORICAL	☐	☑
FRASCINETO	012	300	Seminativo 2	1	35	60	€ 26,26	€ 7.361,00	€. 7.332,00	Valore VAM	ex Casmez	Gestione SORICAL	☐	☑
FRASCINETO	012	301	Pascolo 1	0	0	20	€ 1,29	€ 7,00	€. 7,00	Valore VAM	ex Casmez	Gestione SORICAL	☐	☑
FRASCINETO	012	331	Pascolo 1	0	22	60	€ 1,46	€ 785,00	€. 782,00	Valore VAM	ex Casmez	Gestione SORICAL	☐	☑
Totali per Comune								**€ 9.862,00**	**€. 9.823,00**					
FUSCALDO	002	01	Bosco Alto 2	144	57	50	€ 560,00	€ 941.772,00	€. 938.005,00	Valore VAM	D.M. 05/03/75	Gest. CALABRIA VERDE	☐	☑
FUSCALDO	002	02	Bosco Ceduo	11	90	30	€ 46,10	€ 49.107,00	€. 48.911,00	Valore VAM	D.M. 05/03/75	Gest. CALABRIA VERDE	☐	☑
FUSCALDO	002	11	Bosco Ceduo	0	73	20	€ 1,41	€ 3.020,00	€. 3.008,00	Valore VAM	D.M. 05/03/75	Gest. CALABRIA VERDE	☐	☑
FUSCALDO	002	17	Bosco Ceduo	27	32	0	€ 52,91	€ 112.711,00	€. 112.260,00	Valore VAM	D.M. 05/03/75	Gest. CALABRIA VERDE	☐	☑
FUSCALDO	002	26	Pascolo Arb	1	31	60	€ 16,99	€ 8.573,00	€. 8.539,00	Valore VAM	D.M. 05/03/75	Gest. CALABRIA VERDE	☐	☑
FUSCALDO	002	34	Bosco Ceduo	110	53	80	€ 214,08	€ 456.033,00	€. 454.209,00	Valore VAM	D.M. 05/03/75	Gest. CALABRIA VERDE	☐	☑
FUSCALDO	002	35	Pascolo Arb	187	12	60	€ 2.416,06	€ 1.218.953,00	€. 1.214.077,00	Valore VAM	D.M. 05/03/75	Gest. CALABRIA VERDE	☐	☑
FUSCALDO	003	71	Pascolo Cesp	0	36	60	€ 1,19	€ 1.510,00	€. 1.504,00	Valore VAM	D.M. 05/03/75	Gest. CALABRIA VERDE	☐	☑
FUSCALDO	004	29	Bosco Ceduo	9	28	50	€ 35,96	€ 38.306,00	€. 38.153,00	Valore VAM	D.M. 05/03/75	Gest. CALABRIA VERDE	☐	☑
FUSCALDO	005	01	Pascolo Arb	2	15	6	€ 96,84	€ 14.009,00	€. 13.953,00	Valore VAM	D.M. 05/03/75	Gest. CALABRIA VERDE	☐	☑
FUSCALDO	005	05	Bosco Alto 2	17	70	80	€ 68,59	€ 115.351,00	€. 114.890,00	Valore VAM	D.M. 05/03/75	Gest. CALABRIA VERDE	☐	☑
FUSCALDO	005	06	Bosco Alto 2	9	85	70	€ 38,18	€ 64.209,00	€. 63.952,00	Valore VAM	D.M. 05/03/75	Gest. CALABRIA VERDE	☐	☑
FUSCALDO	005	07	Bosco Alto 2	21	76	40	€ 84,30	€ 141.772,00	€. 141.205,00	Valore VAM	D.M. 05/03/75	Gest. CALABRIA VERDE	☐	☑
FUSCALDO	010	01	Bosco Alto 2	0	6	0	€ 0,24	€ 391,00	€. 389,00	Valore VAM	D.M. 05/03/75	Gest. CALABRIA VERDE	☐	☑
FUSCALDO	010	02	Bosco Alto 2	0	1	90	€ 0,08	€ 124,00	€. 124,00	Valore VAM	D.M. 05/03/75	Gest. CALABRIA VERDE	☐	☑
FUSCALDO	010	03	Bosco Alto 2	0	4	10	€ 0,16	€ 267,00	€. 266,00	Valore VAM	D.M. 05/03/75	Gest. CALABRIA VERDE	☐	☑

Comune	Foglio	Part.la	Coltura	ha	a	ca	Reddito Dominicale	Valore 2019	Valore 2020	Stima / Valore	Provenienza	Destinazione d'uso	Disp.	Indisp
FUSCALDO	010	04	Bosco Alto 2	0	8	40	€ 0,33	€ 547,00	€. 545,00	Valore VAM	D.M. 05/03/75	Gest. CALABRIA VERDE	☐	☑
FUSCALDO	010	05	Bosco Alto 2	119	64	40	€ 463,44	€ 779.370,00	€. 776.253,00	Valore VAM	D.M. 05/03/75	Gest. CALABRIA VERDE	☐	☑
FUSCALDO	010	06	Pascolo 2	3	50	50	€ 22,63	€ 12.177,00	€. 12.128,00	Valore VAM	D.M. 05/03/75	Gest. CALABRIA VERDE	☐	☑
FUSCALDO	010	07	Bosco Ceduo	9	88	50	€ 19,15	€ 40.781,00	€. 40.618,00	Valore VAM	D.M. 05/03/75	Gest. CALABRIA VERDE	☐	☑
FUSCALDO	010	08	Bosco Ceduo	38	76	60	€ 75,08	€ 159.932,00	€. 159.292,00	Valore VAM	D.M. 05/03/75	Gest. CALABRIA VERDE	☐	☑
FUSCALDO	010	09	Bosco Alto 2	87	29	90	€ 338,15	€ 568.672,00	€. 566.397,00	Valore VAM	D.M. 05/03/75	Gest. CALABRIA VERDE	☐	☑
FUSCALDO	010	10	Bosco Ceduo	0	43	10	€ 0,84	€ 1.778,00	€. 1.771,00	Valore VAM	D.M. 05/03/75	Gest. CALABRIA VERDE	☐	☑
FUSCALDO	010	11	Bosco Alto 2	5	54	60	€ 21,49	€ 36.127,00	€. 35.982,00	Valore VAM	D.M. 05/03/75	Gest. CALABRIA VERDE	☐	☑
FUSCALDO	010	12	Bosco Ceduo	12	24	70	€ 23,73	€ 50.526,00	€. 50.324,00	Valore VAM	D.M. 05/03/75	Gest. CALABRIA VERDE	☐	☑
FUSCALDO	010	13	Bosco Alto 2	5	51	50	€ 21,36	€ 35.925,00	€. 35.781,00	Valore VAM	D.M. 05/03/75	Gest. CALABRIA VERDE	☐	☑
FUSCALDO	010	14	Bosco Alto 2	1	15	50	€ 4,48	€ 7.524,00	€. 7.494,00	Valore VAM	D.M. 05/03/75	Gest. CALABRIA VERDE	☐	☑
FUSCALDO	010	15	Bosco Alto 2	34	7	50	€ 131,99	€ 221.967,00	€. 221.079,00	Valore VAM	D.M. 05/03/75	Gest. CALABRIA VERDE	☐	☑
FUSCALDO	024	01	Pascolo 1	11	83	10	€ 114,56	€ 41.103,00	€. 40.939,00	Valore VAM	D.M. 05/03/75	Gest. CALABRIA VERDE	☐	☑
FUSCALDO	024	02	Bosco Alto 2	8	4	20	€ 31,15	€ 52.386,00	€. 52.176,00	Valore VAM	D.M. 05/03/75	Gest. CALABRIA VERDE	☐	☑
FUSCALDO	025	01	Bosco Alto 2	0	9	80	€ 0,38	€ 638,00	€. 635,00	Valore VAM	D.M. 05/03/75	Gest. CALABRIA VERDE	☐	☑
FUSCALDO	025	02	Bosco Alto 2	0	45	80	€ 1,78	€ 2.983,00	€. 2.971,00	Valore VAM	D.M. 05/03/75	Gest. CALABRIA VERDE	☐	☑
FUSCALDO	025	03	Bosco Alto 2	0	0	70	€ 0,03	€ 46,00	€. 46,00	Valore VAM	D.M. 05/03/75	Gest. CALABRIA VERDE	☐	☑
FUSCALDO	025	04	Bosco Alto 2	0	2	90	€ 0,11	€ 189,00	€. 188,00	Valore VAM	D.M. 05/03/75	Gest. CALABRIA VERDE	☐	☑
FUSCALDO	025	05	Bosco Alto 2	0	9	80	€ 0,38	€ 638,00	€. 635,00	Valore VAM	D.M. 05/03/75	Gest. CALABRIA VERDE	☐	☑
FUSCALDO	025	06	Pascolo 2	3	98	0	€ 25,69	€ 13.827,00	€. 13.772,00	Valore VAM	D.M. 05/03/75	Gest. CALABRIA VERDE	☐	☑
FUSCALDO	025	07	Bosco Ceduo	0	17	70	€ 0,34	€ 730,00	€. 727,00	Valore VAM	D.M. 05/03/75	Gest. CALABRIA VERDE	☐	☑
FUSCALDO	025	08	Bosco Alto 2	271	29	10	€ 1.050,83	€ 1.796.678,00	€. 1.789.491,00	Stima EFM	D.M. 05/03/75	Gest. CALABRIA VERDE	☐	☑
FUSCALDO	025	09	Bosco Alto 2	0	4	30	€ 0,16	€ 280,00	€. 279,00	Valore VAM	D.M. 05/03/75	Gest. CALABRIA VERDE	☐	☑
FUSCALDO	025	10	Bosco Alto 2	0	12	70	€ 0,49	€ 827,00	€. 824,00	Valore VAM	D.M. 05/03/75	Gest. CALABRIA VERDE	☐	☑
FUSCALDO	025	11	Bosco Alto 2	0	1	30	€ 0,05	€ 85,00	€. 85,00	Valore VAM	D.M. 05/03/75	Gest. CALABRIA VERDE	☐	☑
FUSCALDO	025	15	Bosco Alto 2	0	1	20	€ 0,05	€ 78,00	€. 78,00	Valore VAM	D.M. 05/03/75	Gest. CALABRIA VERDE	☐	☑
FUSCALDO	025	16	Bosco Alto 2	0	34	70	€ 1,35	€ 2.260,00	€. 2.251,00	Valore VAM	D.M. 05/03/75	Gest. CALABRIA VERDE	☐	☑
FUSCALDO	025	17	Bosco Alto 2	1	13	0	€ 4,38	€ 7.361,00	€. 7.332,00	Valore VAM	D.M. 05/03/75	Gest. CALABRIA VERDE	☐	☑
FUSCALDO	025	18	Bosco Alto 2	0	5	80	€ 0,23	€ 378,00	€. 376,00	Valore VAM	D.M. 05/03/75	Gest. CALABRIA VERDE	☐	☑
FUSCALDO	025	19	Bosco Alto 2	0	8	50	€ 0,33	€ 554,00	€. 552,00	Valore VAM	D.M. 05/03/75	Gest. CALABRIA VERDE	☐	☑
FUSCALDO	025	20	Bosco Ceduo	0	86	90	€ 3,36	€ 3.585,00	€. 3.571,00	Valore VAM	D.M. 05/03/75	Gest. CALABRIA VERDE	☐	☑
FUSCALDO	025	21	Bosco Ceduo	1	41	0	€ 5,46	€ 5.817,00	€. 5.794,00	Valore VAM	D.M. 05/03/75	Gest. CALABRIA VERDE	☐	☑
FUSCALDO	025	23	Bosco Ceduo	2	47	40	€ 9,59	€ 10.207,00	€. 10.166,00	Valore VAM	D.M. 05/03/75	Gest. CALABRIA VERDE	☐	☑
FUSCALDO	025	25	Bosco Ceduo	1	10	20	€ 4,26	€ 4.546,00	€. 4.528,00	Valore VAM	D.M. 05/03/75	Gest. CALABRIA VERDE	☐	☑
FUSCALDO	025	94	Pascolo 2	52	40	0	€ 338,28	€ 182.047,00	€. 181.319,00	Valore VAM	D.M. 10/03/79	gest. CALABRIA VERDE	☐	☑
FUSCALDO	025	95	Pascolo 2	0	20	0	€ 1,29	€ 695,00	€. 692,00	Valore VAM	D.M. 10/03/79	gest. CALABRIA VERDE	☐	☑
FUSCALDO	032	1372	Ficheto 1	0	0	40	€ 1,25	€ 68,00	€. 68,00	Valore VAM	Dec.Esp.D.S.n.6901/06	Gestione SORICAL	☐	☑
FUSCALDO	032	1375	Ficheto 1	0	0	40	€ 0,36	€ 68,00	€. 68,00	Valore VAM	Dec.Esp.D.S.n.6901/06	Gestione SORICAL	☐	☑

Comune	Foglio	Part.la	Coltura	ha	a	ca	Reddito Dominicale	Valore 2019	Valore 2020	Stima / Valore	Provenienza	Destinazione d'uso	Disp.	Indisp
FUSCALDO	032	1401	Ficheto 1	0	1	75	€ 1,59	€ 298,00	€. 297,00	Valore VAM	Dec.Esp.D.S.n.6901/06	Gestione SORICAL	☐	☑
FUSCALDO	032	1403	Ente Urbano	0	0	25	€ 0,00	€ 0,00	€. 0,00	Valore Catastale	Dec.Esp.D.S.n.6901/06	Gestione SORICAL	☐	☑
FUSCALDO	032	1409	Ficheto 1	0	0	90	€ 0,81	€ 153,00	€. 152,00	Valore VAM	Dec.Esp.D.S.n.6901/06	Gestione SORICAL	☐	☑
FUSCALDO	032	1411	Ficheto 1	0	0	10	€ 0,09	€ 17,00	€. 17,00	Valore VAM	Dec.Esp.D.S.n.6901/06	Gestione SORICAL	☐	☑
FUSCALDO	032	1412	Ente Urbano	0	0	70	€ 0,00	€ 0,00	€. 0,00	Valore Catastale	Dec.Esp.D.S.n.6901/06	Gestione SORICAL	☐	☑
FUSCALDO	032	1415	Ficheto 1	0	0	65	€ 0,59	€ 111,00	€. 111,00	Valore VAM	Dec.Esp.D.S.n.6901/06	Gestione SORICAL	☐	☑
FUSCALDO	032	1418	Ficheto 1	0	0	45	€ 0,41	€ 77,00	€. 77,00	Valore VAM	Dec.Esp.D.S.n.6901/06	Gestione SORICAL	☐	☑
Totali per Comune								**€ 7.210.164,00**	**€. 7.181.326,00**					
GRISOLIA	001	1384	Querceto	0	1	50	€ 0,34	€ 81,00	€. 81,00	Valore VAM	Dec.Esp.D.S.n.16662/05	Gestione SORICAL	☐	☑
GRISOLIA	001	1385	Seminativo 2	0	1	80	€ 0,64	€ 107,00	€. 107,00	Valore VAM	Dec.Esp.D.S.n.16662/05	Gestione SORICAL	☐	☑
GRISOLIA	001	1386	Seminativo 2	0	0	50	€ 0,18	€ 30,00	€. 30,00	Valore VAM	Dec.Esp.D.S.n.16662/05	Gestione SORICAL	☐	☑
GRISOLIA	001	1388	Pascolo 1	0	0	30	€ 0,18	€ 8,00	€. 8,00	Valore VAM	Dec.Esp.D.S.n.16662/05	Gestione SORICAL	☐	☑
GRISOLIA	001	1394	Seminativo 2	0	1	37	€ 0,49	€ 82,00	€. 82,00	Valore VAM	Dec.Esp.D.S.n.16662/05	Gestione SORICAL	☐	☑
GRISOLIA	001	1396	Seminativo 2	0	0	19	€ 0,06	€ 11,00	€. 11,00	Valore VAM	Dec.Esp.D.S.n.16662/05	Gestione SORICAL	☐	☑
GRISOLIA	001	1397	Seminativo 2	0	0	74	€ 0,26	€ 44,00	€. 44,00	Valore VAM	Dec.Esp.D.S.n.16662/05	Gestione SORICAL	☐	☑
GRISOLIA	001	1398	Seminativo 3	0	0	14	€ 0,01	€ 8,00	€. 8,00	Valore VAM	Dec.Esp.D.S.n.16662/05	Gestione SORICAL	☐	☑
GRISOLIA	001	1399	Seminativo 3	0	0	55	€ 0,05	€ 33,00	€. 33,00	Valore VAM	Dec.Esp.D.S.n.16662/05	Gestione SORICAL	☐	☑
GRISOLIA	005	577	Vigneto 3	0	0	40	€ 0,14	€ 81,00	€. 81,00	Valore VAM	Dec.Esp.D.S.n.16662/05	Gestione SORICAL	☐	☑
GRISOLIA	005	578	Vigneto 3	0	1	40	€ 0,50	€ 284,00	€. 283,00	Valore VAM	Dec.Esp.D.S.n.16662/05	Gestione SORICAL	☐	☑
GRISOLIA	005	579	Fabbr Rurale	0	0	60	€ 0,00	€ 0,00	€. 0,00	Valore Catastale	Dec.Esp.D.S.n.16662/05	Gestione SORICAL	☐	☑
GRISOLIA	005	580	Vigneto 2	0	1	40	€ 0,95	€ 284,00	€. 283,00	Valore VAM	Dec.Esp.D.S.n.16662/05	Gestione SORICAL	☐	☑
GRISOLIA	005	582	Uliveto 3	0	1	0	€ 0,35	€ 152,00	€. 151,00	Valore VAM	Dec.Esp.D.S.n.16662/05	Gestione SORICAL	☐	☑
GRISOLIA	005	584	Pascolo Cesp	0	0	12	€ 0,01	€ 4,00	€. 4,00	Valore VAM	Dec.Esp.D.S.n.16662/05	Gestione SORICAL	☐	☑
GRISOLIA	005	586	Pascolo Cesp	0	0	70	€ 0,01	€ 24,00	€. 24,00	Valore VAM	Dec.Esp.D.S.n.16662/05	Gestione SORICAL	☐	☑
GRISOLIA	005	587	Pascolo Cesp	0	0	58	€ 0,01	€ 20,00	€. 20,00	Valore VAM	Dec.Esp.D.S.n.16662/05	Gestione SORICAL	☐	☑
GRISOLIA	005	589	Pascolo Cesp	0	0	10	€ 0,01	€ 3,00	€. 3,00	Valore VAM	Dec.Esp.D.S.n.16662/05	Gestione SORICAL	☐	☑
GRISOLIA	005	590	Uliveto 3	0	3	40	€ 1,21	€ 517,00	€. 515,00	Valore VAM	Dec.Esp.D.S.n.16662/05	Gestione SORICAL	☐	☑
GRISOLIA	005	591	Uliveto 3	0	2	0	€ 0,71	€ 304,00	€. 303,00	Valore VAM	Dec.Esp.D.S.n.16662/05	Gestione SORICAL	☐	☑
GRISOLIA	005	592	Uliveto 3	0	0	64	€ 0,23	€ 97,00	€. 97,00	Valore VAM	Dec.Esp.D.S.n.16662/05	Gestione SORICAL	☐	☑
GRISOLIA	005	593	Uliveto 3	0	4	36	€ 1,55	€ 663,00	€. 660,00	Valore VAM	Dec.Esp.D.S.n.16662/05	Gestione SORICAL	☐	☑
GRISOLIA	005	594	Uliveto 3	0	0	60	€ 0,21	€ 91,00	€. 91,00	Valore VAM	Dec.Esp.D.S.n.16662/05	Gestione SORICAL	☐	☑
GRISOLIA	005	595	Uliveto 3	0	1	90	€ 0,68	€ 289,00	€. 288,00	Valore VAM	Dec.Esp.D.S.n.16662/05	Gestione SORICAL	☐	☑
GRISOLIA	005	596	Uliveto 3	0	0	50	€ 0,18	€ 76,00	€. 76,00	Valore VAM	Dec.Esp.D.S.n.16662/05	Gestione SORICAL	☐	☑
GRISOLIA	006	934	Pascolo Arb	0	0	90		€ 134,00	€. 133,00	Valore Esproprio	Dec.Esp.D.S.n.16.931/05	Gestione SORICAL	☐	☑
GRISOLIA	006	935	Pascolo Cesp	0	0	30		€ 44,00	€. 44,00	Valore Esproprio	Dec.Esp.D.S.n.16.931/05	Gestione SORICAL	☐	☑
GRISOLIA	006	937	Pascolo 1	0	1	30		€ 194,00	€. 193,00	Valore Esproprio	Dec.Esp.D.S.n.16.931/05	Gestione SORICAL	☐	☑
GRISOLIA	006	939	Agrumeto 1	0	1	90		€ 1.177,00	€. 1.172,00	Valore Esproprio	Dec.Esp.D.S.n.16.931/05	Gestione SORICAL	☐	☑

Comune	Foglio	Part.la	Coltura	ha	a	ca	Reddito Dominicale	Valore 2019	Valore 2020	Stima / Valore	Provenienza	Destinazione d'uso	Disp.	Indisp
GRISOLIA	006	942	Agrumeto 1	0	4	20		€ 2.601,00	€. 2.591,00	Valore Esproprio	Dec.Esp.D.S.n.16.931/05	Gestione SORICAL	☐	☑
GRISOLIA	006	943	Agrumeto 1	0	1	80		€ 1.115,00	€. 1.111,00	Valore Esproprio	Dec.Esp.D.S.n.16.931/05	Gestione SORICAL	☐	☑
GRISOLIA	006	945	Agrumeto 1	0	0	20		€ 124,00	€. 124,00	Valore Esproprio	Dec.Esp.D.S.n.16.931/05	Gestione SORICAL	☐	☑
GRISOLIA	006	946	Semin Irrig 2	0	0	60		€ 90,00	€. 90,00	Valore Esproprio	Dec.Esp.D.S.n.16.931/05	Gestione SORICAL	☐	☑
GRISOLIA	006	948	Semin Irrig 2	0	0	50		€ 74,00	€. 74,00	Valore Esproprio	Dec.Esp.D.S.n.16.931/05	Gestione SORICAL	☐	☑
GRISOLIA	006	950	Bosco Ceduo	0	0	10		€ 15,00	€. 15,00	Valore Esproprio	Dec.Esp.D.S.n.16.931/05	Gestione SORICAL	☐	☑
GRISOLIA	006	951	Agrumeto 1	0	1	0		€ 620,00	€. 618,00	Valore Esproprio	Dec.Esp.D.S.n.16.931/05	Gestione SORICAL	☐	☑
GRISOLIA	006	953	Agrumeto 1	0	3	20		€ 1.982,00	€. 1.974,00	Valore Esproprio	Dec.Esp.D.S.n.16.931/05	Gestione SORICAL	☐	☑
GRISOLIA	006	954	Agrumeto 1	0	1	10		€ 681,00	€. 678,00	Valore Esproprio	Dec.Esp.D.S.n.16.931/05	Gestione SORICAL	☐	☑
GRISOLIA	006	955	Agrumeto 1	0	1	50		€ 930,00	€. 926,00	Valore Esproprio	Dec.Esp.D.S.n.16.931/05	Gestione SORICAL	☐	☑
GRISOLIA	012	315	Semin Irrig 2	0	0	30	€ 0,13	€ 32,00	€. 32,00	Valore VAM	Dec.Esp.D.S.n.16662/05	Gestione SORICAL	☐	☑
GRISOLIA	012	316	Pascolo 2	0	2	0	€ 0,08	€ 56,00	€. 56,00	Valore VAM	Dec.Esp.D.S.n.16662/05	Gestione SORICAL	☐	☑
GRISOLIA	012	319	Pascolo 2	0	1	60	€ 0,06	€ 45,00	€. 45,00	Valore VAM	Dec.Esp.D.S.n.16662/05	Gestione SORICAL	☐	☑
GRISOLIA	012	320	Bosco Ceduo	0	7	90	€ 0,30	€ 274,00	€. 273,00	Valore VAM	Dec.Esp.D.S.n.16662/05	Gestione SORICAL	☐	☑
GRISOLIA	012	322	Bosco Ceduo	0	0	20	€ 0,01	€ 7,00	€. 7,00	Valore VAM	Dec.Esp.D.S.n.16662/05	Gestione SORICAL	☐	☑
GRISOLIA	012	323	Bosco Ceduo	0	0	70	€ 0,03	€ 24,00	€. 24,00	Valore VAM	Dec.Esp.D.S.n.16662/05	Gestione SORICAL	☐	☑
GRISOLIA	012	325	Bosco Ceduo	0	0	90	€ 0,04	€ 31,00	€. 31,00	Valore VAM	Dec.Esp.D.S.n.16662/05	Gestione SORICAL	☐	☑
GRISOLIA	012	327	Bosco Ceduo	0	0	20	€ 0,01	€ 7,00	€. 7,00	Valore VAM	Dec.Esp.D.S.n.16662/05	Gestione SORICAL	☐	☑
GRISOLIA	012	328	Semin Arb 3	0	1	0	€ 0,13	€ 93,00	€. 93,00	Valore VAM	Dec.Esp.D.S.n.16662/05	Gestione SORICAL	☐	☑
GRISOLIA	012	330	Pascolo 2	0	0	70	€ 0,03	€ 20,00	€. 20,00	Valore VAM	Dec.Esp.D.S.n.16662/05	Gestione SORICAL	☐	☑
GRISOLIA	013	113	Pascolo 2	0	0	80	€ 0,03	€ 23,00	€. 23,00	Valore VAM	Dec.Esp.D.S.n.16662/05	Gestione SORICAL	☐	☑
GRISOLIA	013	115	Querceto	0	1	60	€ 0,36	€ 87,00	€. 87,00	Valore VAM	Dec.Esp.D.S.n.16662/05	Gestione SORICAL	☐	☑
GRISOLIA	013	116	Semin Irrig 3	0	4	0	€ 1,04	€ 421,00	€. 419,00	Valore VAM	Dec.Esp.D.S.n.16662/05	Gestione SORICAL	☐	☑
GRISOLIA	013	118	Pascolo 2	0	1	60	€ 0,06	€ 45,00	€. 45,00	Valore VAM	Dec.Esp.D.S.n.16662/05	Gestione SORICAL	☐	☑
GRISOLIA	013	120	Pascolo 2	0	5	0	€ 0,19	€ 141,00	€. 140,00	Valore VAM	Dec.Esp.D.S.n.16662/05	Gestione SORICAL	☐	☑
GRISOLIA	013	122	Pascolo 2	0	0	50	€ 0,03	€ 14,00	€. 14,00	Valore VAM	Dec.Esp.D.S.n.16662/05	Gestione SORICAL	☐	☑
GRISOLIA	013	124	Pascolo 2	0	0	40	€ 0,01	€ 11,00	€. 11,00	Valore VAM	Dec.Esp.D.S.n.16662/05	Gestione SORICAL	☐	☑
GRISOLIA	013	125	Pascolo 2	0	2	0	€ 0,08	€ 56,00	€. 56,00	Valore VAM	Dec.Esp.D.S.n.16662/05	Gestione SORICAL	☐	☑
GRISOLIA	014	257	Pascolo 2	0	35	90	€ 1,39	€ 1.013,00	€. 1.009,00	Valore VAM	Dec.Esp.D.S.n.420/05	Gestione SORICAL	☐	☑
GRISOLIA	018	560	Vigneto 3	0	0	30	€ 0,11	€ 61,00	€. 61,00	Valore VAM	Dec.Esp.D.S.n.16662/05	Gestione SORICAL	☐	☑
GRISOLIA	018	561	Vigneto 3	0	0	20	€ 0,08	€ 41,00	€. 41,00	Valore VAM	Dec.Esp.D.S.n.16662/05	Gestione SORICAL	☐	☑
GRISOLIA	018	562	Seminativo 2	0	0	13	€ 0,05	€ 8,00	€. 8,00	Valore VAM	Dec.Esp.D.S.n.16662/05	Gestione SORICAL	☐	☑
GRISOLIA	018	564	Seminativo 2	0	1	57	€ 0,56	€ 94,00	€. 94,00	Valore VAM	Dec.Esp.D.S.n.16662/05	Gestione SORICAL	☐	☑
GRISOLIA	018	565	Seminativo 2	0	0	20	€ 0,08	€ 12,00	€. 12,00	Valore VAM	Dec.Esp.D.S.n.16662/05	Gestione SORICAL	☐	☑
GRISOLIA	018	566	Semin Arb 2	0	1	30	€ 0,46	€ 121,00	€. 121,00	Valore VAM	Dec.Esp.D.S.n.16662/05	Gestione SORICAL	☐	☑
GRISOLIA	018	567	Pascolo 1	0	2	70	€ 0,16	€ 76,00	€. 76,00	Valore VAM	Dec.Esp.D.S.n.16662/05	Gestione SORICAL	☐	☑
GRISOLIA	018	571	Vigneto 3	0	0	30	€ 0,11	€ 61,00	€. 61,00	Valore VAM	Dec.Esp.D.S.n.16662/05	Gestione SORICAL	☐	☑
GRISOLIA	018	573	Vigneto 3	0	0	45	€ 0,16	€ 91,00	€. 91,00	Valore VAM	Dec.Esp.D.S.n.16662/05	Gestione SORICAL	☐	☑

Comune	Foglio	Part.la	Coltura	ha	a	ca	Reddito Dominicale	Valore 2019	Valore 2020	Stima / Valore	Provenienza	Destinazione d'uso	Disp.	Indisp
GRISOLIA	018	575	Vigneto 3	0	0	30	€ 0,11	€ 61,00	€. 61,00	Valore VAM	Dec.Esp.D.S.n.16662/05	Gestione SORICAL	☐	☑
GRISOLIA	019	249	Semin Arb 3	0	1	50	€ 0,19	€ 140,00	€. 139,00	Valore VAM	Dec.Esp.D.S.n.16662/05	Gestione SORICAL	☐	☑
GRISOLIA	019	251	Semin Arb 3	0	0	60	€ 0,08	€ 56,00	€. 56,00	Valore VAM	Dec.Esp.D.S.n.16662/05	Gestione SORICAL	☐	☑
GRISOLIA	019	253	Semin Arb 3	0	0	50	€ 0,06	€ 47,00	€. 47,00	Valore VAM	Dec.Esp.D.S.n.16662/05	Gestione SORICAL	☐	☑
GRISOLIA	019	255	Semin Arb 3	0	0	50	€ 0,06	€ 47,00	€. 47,00	Valore VAM	Dec.Esp.D.S.n.16662/05	Gestione SORICAL	☐	☑
GRISOLIA	019	257	Semin Arb 3	0	0	60	€ 0,08	€ 56,00	€. 56,00	Valore VAM	Dec.Esp.D.S.n.16662/05	Gestione SORICAL	☐	☑
GRISOLIA	019	259	Semin Arb 3	0	0	35	€ 0,05	€ 33,00	€. 33,00	Valore VAM	Dec.Esp.D.S.n.16662/05	Gestione SORICAL	☐	☑
GRISOLIA	019	260	Querceto	0	0	20	€ 0,05	€ 11,00	€. 11,00	Valore VAM	Dec.Esp.D.S.n.16662/05	Gestione SORICAL	☐	☑
GRISOLIA	019	261	Querceto	0	0	30	€ 0,06	€ 16,00	€. 16,00	Valore VAM	Dec.Esp.D.S.n.16662/05	Gestione SORICAL	☐	☑
GRISOLIA	019	264	Semin Arb 3	0	0	90	€ 0,11	€ 84,00	€. 84,00	Valore VAM	Dec.Esp.D.S.n.16662/05	Gestione SORICAL	☐	☑
GRISOLIA	019	266	Semin Arb 3	0	0	30	€ 0,04	€ 28,00	€. 28,00	Valore VAM	Dec.Esp.D.S.n.16662/05	Gestione SORICAL	☐	☑
GRISOLIA	019	267	Semin Arb 3	0	0	10	€ 0,01	€ 9,00	€. 9,00	Valore VAM	Dec.Esp.D.S.n.16662/05	Gestione SORICAL	☐	☑
GRISOLIA	019	268	Semin Arb 3	0	0	60	€ 0,08	€ 56,00	€. 56,00	Valore VAM	Dec.Esp.D.S.n.16662/05	Gestione SORICAL	☐	☑
GRISOLIA	019	271	Pascolo 2	0	1	0	€ 0,04	€ 28,00	€. 28,00	Valore VAM	Dec.Esp.D.S.n.16662/05	Gestione SORICAL	☐	☑
GRISOLIA	019	272	Pascolo 2	0	0	20	€ 0,01	€ 6,00	€. 6,00	Valore VAM	Dec.Esp.D.S.n.16662/05	Gestione SORICAL	☐	☑
GRISOLIA	019	273	Pascolo Arb	0	1	80	€ 0,14	€ 94,00	€. 94,00	Valore VAM	Dec.Esp.D.S.n.16662/05	Gestione SORICAL	☐	☑
GRISOLIA	019	275	Fabbr Rurale	0	0	10	€ 0,00	€ 0,00	€. 0,00	Valore Catastale	Dec.Esp.D.S.n.16662/05	Gestione SORICAL	☐	☑
GRISOLIA	019	276	Semin Arb 2	0	0	70	€ 0,03	€ 65,00	€. 65,00	Valore VAM	Dec.Esp.D.S.n.16662/05	Gestione SORICAL	☐	☑
GRISOLIA	019	278	Semin Arb 3	0	1	0	€ 0,13	€ 93,00	€. 93,00	Valore VAM	Dec.Esp.D.S.n.16662/05	Gestione SORICAL	☐	☑
GRISOLIA	019	279	Semin Arb 2	0	0	40	€ 0,14	€ 37,00	€. 37,00	Valore VAM	Dec.Esp.D.S.n.16662/05	Gestione SORICAL	☐	☑
GRISOLIA	019	281	Querceto	0	0	10	€ 0,03	€ 5,00	€. 5,00	Valore VAM	Dec.Esp.D.S.n.16662/05	Gestione SORICAL	☐	☑
GRISOLIA	019	283	Querceto	0	0	60	€ 0,14	€ 33,00	€. 33,00	Valore VAM	Dec.Esp.D.S.n.16662/05	Gestione SORICAL	☐	☑
GRISOLIA	019	284	Semin Arb 2	0	1	45	€ 0,51	€ 135,00	€. 134,00	Valore VAM	Dec.Esp.D.S.n.16662/05	Gestione SORICAL	☐	☑
GRISOLIA	019	286	Semin Arb 2	0	0	15	€ 0,05	€ 14,00	€. 14,00	Valore VAM	Dec.Esp.D.S.n.16662/05	Gestione SORICAL	☐	☑
GRISOLIA	019	287	Semin Arb 2	0	0	30	€ 0,11	€ 28,00	€. 28,00	Valore VAM	Dec.Esp.D.S.n.16662/05	Gestione SORICAL	☐	☑
GRISOLIA	019	289	Semin Arb 2	0	0	40	€ 0,14	€ 37,00	€. 37,00	Valore VAM	Dec.Esp.D.S.n.16662/05	Gestione SORICAL	☐	☑
GRISOLIA	019	292	Seminativo 3	0	0	50	€ 0,05	€ 30,00	€. 30,00	Valore VAM	Dec.Esp.D.S.n.16662/05	Gestione SORICAL	☐	☑
GRISOLIA	019	293	Semin Arb 3	0	1	60	€ 0,21	€ 149,00	€. 148,00	Valore VAM	Dec.Esp.D.S.n.16662/05	Gestione SORICAL	☐	☑
GRISOLIA	019	295	Semin Arb 3	0	0	10	€ 0,01	€ 9,00	€. 9,00	Valore VAM	Dec.Esp.D.S.n.16662/05	Gestione SORICAL	☐	☑
GRISOLIA	019	296	Seminativo 3	0	0	20	€ 0,03	€ 12,00	€. 12,00	Valore VAM	Dec.Esp.D.S.n.16662/05	Gestione SORICAL	☐	☑
GRISOLIA	019	298	Seminativo 3	0	0	50	€ 0,05	€ 30,00	€. 30,00	Valore VAM	Dec.Esp.D.S.n.16662/05	Gestione SORICAL	☐	☑
GRISOLIA	019	299	Pascolo 2	0	0	90	€ 0,04	€ 25,00	€. 25,00	Valore VAM	Dec.Esp.D.S.n.16662/05	Gestione SORICAL	☐	☑
GRISOLIA	019	301	Seminativo 4	0	0	60	€ 0,03	€ 36,00	€. 36,00	Valore VAM	Dec.Esp.D.S.n.16662/05	Gestione SORICAL	☐	☑
GRISOLIA	019	303	Vigneto 3	0	1	30	€ 0,46	€ 264,00	€. 263,00	Valore VAM	Dec.Esp.D.S.n.16662/05	Gestione SORICAL	☐	☑
GRISOLIA	019	305	Vigneto 3	0	1	0	€ 0,04	€ 203,00	€. 202,00	Valore VAM	Dec.Esp.D.S.n.16662/05	Gestione SORICAL	☐	☑
GRISOLIA	019	306	Vigneto 3	0	0	10	€ 0,04	€ 20,00	€. 20,00	Valore VAM	Dec.Esp.D.S.n.16662/05	Gestione SORICAL	☐	☑
GRISOLIA	019	308	Seminativo 4	0	0	10	€ 0,01	€ 6,00	€. 6,00	Valore VAM	Dec.Esp.D.S.n.16662/05	Gestione SORICAL	☐	☑
GRISOLIA	019	309	Seminativo 4	0	2	50	€ 0,11	€ 149,00	€. 148,00	Valore VAM	Dec.Esp.D.S.n.16662/05	Gestione SORICAL	☐	☑

Comune	Foglio	Part.la	Coltura	ha	a	ca	Reddito Dominicale	Valore 2019	Valore 2020	Stima / Valore	Provenienza	Destinazione d'uso	Disp.	Indisp
GRISOLIA	019	310	Seminativo 4	0	0	20	€ 0,01	€ 12,00	€. 12,00	Valore VAM	Dec.Esp.D.S.n.16662/05	Gestione SORICAL	☐	☑
GRISOLIA	019	312	Seminativo 3	0	0	50	€ 0,05	€ 30,00	€. 30,00	Valore VAM	Dec.Esp.D.S.n.16662/05	Gestione SORICAL	☐	☑
GRISOLIA	019	314	Semin Arb 3	0	0	30	€ 0,04	€ 28,00	€. 28,00	Valore VAM	Dec.Esp.D.S.n.16662/05	Gestione SORICAL	☐	☑
GRISOLIA	020	161	Vigneto 2	0	1	30	€ 0,88	€ 264,00	€. 263,00	Valore VAM	Dec.Esp.D.S.n.16662/05	Gestione SORICAL	☐	☑
GRISOLIA	020	163	Vigneto 2	0	0	10	€ 0,06	€ 20,00	€. 20,00	Valore VAM	Dec.Esp.D.S.n.16662/05	Gestione SORICAL	☐	☑
GRISOLIA	020	165	Pascolo Cesp	0	3	70	€ 0,16	€ 129,00	€. 128,00	Valore VAM	Dec.Esp.D.S.n.16662/05	Gestione SORICAL	☐	☑
GRISOLIA	020	166	Pascolo Cesp	0	0	10	€ 0,01	€ 3,00	€. 3,00	Valore VAM	Dec.Esp.D.S.n.16662/05	Gestione SORICAL	☐	☑
GRISOLIA	020	167	Pascolo Cesp	0	0	10	€ 0,01	€ 3,00	€. 3,00	Valore VAM	Dec.Esp.D.S.n.16662/05	Gestione SORICAL	☐	☑
GRISOLIA	020	169	Pascolo 2	0	3	90	€ 0,15	€ 110,00	€. 110,00	Valore VAM	Dec.Esp.D.S.n.16662/05	Gestione SORICAL	☐	☑
GRISOLIA	020	170	Pascolo 2	0	0	10	€ 0,01	€ 3,00	€. 3,00	Valore VAM	Dec.Esp.D.S.n.16662/05	Gestione SORICAL	☐	☑
GRISOLIA	021	194	Fabbr Rurale	0	0	36	€ 0,00	€ 0,00	€. 0,00	Valore Catastale	Dec.Esp.D.S.n.420/05	Gestione SORICAL	☐	☑
GRISOLIA	021	316	Bosco Ceduo	0	1	40	€ 0,03	€ 49,00	€. 49,00	Valore VAM	Dec.Esp.D.S.n.420/05	Gestione SORICAL	☐	☑
GRISOLIA	021	317	Bosco Ceduo	0	8	90	€ 0,18	€ 309,00	€. 308,00	Valore VAM	Dec.Esp.D.S.n.420/05	Gestione SORICAL	☐	☑
GRISOLIA	021	319	Semin Irrig 2	0	2	20	€ 0,93	€ 232,00	€. 231,00	Valore VAM	Dec.Esp.D.S.n.420/05	Gestione SORICAL	☐	☑
GRISOLIA	021	320	Semin Irrig 2	0	0	10	€ 0,04	€ 11,00	€. 11,00	Valore VAM	Dec.Esp.D.S.n.420/05	Gestione SORICAL	☐	☑
GRISOLIA	021	321	Bosco Ceduo	0	9	10	€ 0,18	€ 316,00	€. 315,00	Valore VAM	Dec.Esp.D.S.n.420/05	Gestione SORICAL	☐	☑
GRISOLIA	021	323	Bosco Ceduo	0	0	50	€ 0,03	€ 17,00	€. 17,00	Valore VAM	Dec.Esp.D.S.n.420/05	Gestione SORICAL	☐	☑
GRISOLIA	021	324	Bosco Alto 1	0	7	0	€ 0,28	€ 410,00	€. 408,00	Valore VAM	Dec.Esp.D.S.n.420/05	Gestione SORICAL	☐	☑
GRISOLIA	021	325	Semin Irrig 2	0	0	30	€ 0,13	€ 32,00	€. 32,00	Valore VAM	Dec.Esp.D.S.n.420/05	Gestione SORICAL	☐	☑
GRISOLIA	021	326	Semin Irrig 2	0	5	20	€ 2,19	€ 548,00	€. 546,00	Valore VAM	Dec.Esp.D.S.n.420/05	Gestione SORICAL	☐	☑
GRISOLIA	021	327	Bosco Ceduo	0	2	50	€ 0,05	€ 87,00	€. 87,00	Valore VAM	Dec.Esp.D.S.n.420/05	Gestione SORICAL	☐	☑
GRISOLIA	021	328	Semin Irrig 2	0	3	0	€ 1,26	€ 316,00	€. 315,00	Valore VAM	Dec.Esp.D.S.n.420/05	Gestione SORICAL	☐	☑
GRISOLIA	021	330	Bosco Ceduo	0	1	10	€ 0,03	€ 38,00	€. 38,00	Valore VAM	Dec.Esp.D.S.n.420/05	Gestione SORICAL	☐	☑
GRISOLIA	021	331	Bosco Ceduo	0	2	0	€ 0,04	€ 69,00	€. 69,00	Valore VAM	Dec.Esp.D.S.n.420/05	Gestione SORICAL	☐	☑
GRISOLIA	021	332	Semin Irrig 2	0	3	60	€ 1,51	€ 379,00	€. 377,00	Valore VAM	Dec.Esp.D.S.n.420/05	Gestione SORICAL	☐	☑
GRISOLIA	021	333	Semin Irrig 2	0	4	60	€ 1,93	€ 484,00	€. 482,00	Valore VAM	Dec.Esp.D.S.n.420/05	Gestione SORICAL	☐	☑
GRISOLIA	021	336	Semin Irrig 2	0	3	60	€ 1,51	€ 379,00	€. 377,00	Valore VAM	Dec.Esp.D.S.n.420/05	Gestione SORICAL	☐	☑
GRISOLIA	021	337	Semin Irrig 2	0	5	0	€ 2,10	€ 527,00	€. 525,00	Valore VAM	Dec.Esp.D.S.n.420/05	Gestione SORICAL	☐	☑
GRISOLIA	021	338	Seminativo 2	0	2	30	€ 0,81	€ 137,00	€. 136,00	Valore VAM	Dec.Esp.D.S.n.420/05	Gestione SORICAL	☐	☑
GRISOLIA	021	339	Agrumeto 2	0	0	27	€ 1,40	€ 166,00	€. 165,00	Valore VAM	Dec.Esp.D.S.n.420/05	Gestione SORICAL	☐	☑
GRISOLIA	021	340	Semin Irrig 2	0	5	50	€ 2,31	€ 579,00	€. 577,00	Valore VAM	Dec.Esp.D.S.n.420/05	Gestione SORICAL	☐	☑
GRISOLIA	021	342	Semin Irrig 2	0	2	20	€ 0,93	€ 232,00	€. 231,00	Valore VAM	Dec.Esp.D.S.n.420/05	Gestione SORICAL	☐	☑
GRISOLIA	021	344	Semin Irrig 2	0	5	40	€ 2,26	€ 569,00	€. 567,00	Valore VAM	Dec.Esp.D.S.n.420/05	Gestione SORICAL	☐	☑
GRISOLIA	021	346	Semin Irrig 2	0	1	20	€ 0,50	€ 126,00	€. 125,00	Valore VAM	Dec.Esp.D.S.n.420/05	Gestione SORICAL	☐	☑
GRISOLIA	021	347	Semin Irrig 2	0	0	70	€ 0,29	€ 74,00	€. 74,00	Valore VAM	Dec.Esp.D.S.n.420/05	Gestione SORICAL	☐	☑
GRISOLIA	021	348	Seminativo 2	0	2	10	€ 0,75	€ 125,00	€. 124,00	Valore VAM	Dec.Esp.D.S.n.420/05	Gestione SORICAL	☐	☑
GRISOLIA	021	349	Semin Irrig 2	0	5	30	€ 2,23	€ 558,00	€. 556,00	Valore VAM	Dec.Esp.D.S.n.420/05	Gestione SORICAL	☐	☑
GRISOLIA	021	351	Semin Irrig 2	0	1	60	€ 0,68	€ 168,00	€. 167,00	Valore VAM	Dec.Esp.D.S.n.420/05	Gestione SORICAL	☐	☑

Comune	Foglio	Part.la	Coltura	ha	a	ca	Reddito Dominicale	Valore 2019	Valore 2020	Stima / Valore	Provenienza	Destinazione d'uso	Disp.	Indisp
GRISOLIA	021	352	Semin Irrig 2	0	2	90	€ 1,21	€ 305,00	€. 304,00	Valore VAM	Dec.Esp.D.S.n.420/05	Gestione SORICAL	☐	☑
GRISOLIA	021	354	Semin Irrig 2	0	1	80	€ 0,75	€ 190,00	€. 189,00	Valore VAM	Dec.Esp.D.S.n.420/05	Gestione SORICAL	☐	☑
GRISOLIA	021	356	Semin Irrig 2	0	0	25	€ 0,10	€ 26,00	€. 26,00	Valore VAM	Dec.Esp.D.S.n.420/05	Gestione SORICAL	☐	☑
GRISOLIA	021	357	Semin Irrig 2	0	0	35	€ 0,15	€ 37,00	€. 37,00	Valore VAM	Dec.Esp.D.S.n.420/05	Gestione SORICAL	☐	☑
GRISOLIA	021	358	Semin Irrig 2	0	1	75	€ 0,74	€ 184,00	€. 183,00	Valore VAM	Dec.Esp.D.S.n.420/05	Gestione SORICAL	☐	☑
GRISOLIA	021	360	Semin Irrig 2	0	2	20	€ 0,93	€ 232,00	€. 231,00	Valore VAM	Dec.Esp.D.S.n.420/05	Gestione SORICAL	☐	☑
GRISOLIA	021	361	Semin Irrig 2	0	0	80	€ 0,34	€ 84,00	€. 84,00	Valore VAM	Dec.Esp.D.S.n.420/05	Gestione SORICAL	☐	☑
GRISOLIA	021	362	Semin Irrig 2	0	3	40	€ 1,43	€ 358,00	€. 357,00	Valore VAM	Dec.Esp.D.S.n.420/05	Gestione SORICAL	☐	☑
GRISOLIA	021	363	Semin Irrig 3	0	5	30	€ 0,11	€ 558,00	€. 556,00	Valore VAM	Dec.Esp.D.S.n.420/05	Gestione SORICAL	☐	☑
GRISOLIA	021	365	Semin Irrig 2	0	4	50	€ 1,89	€ 474,00	€. 472,00	Valore VAM	Dec.Esp.D.S.n.420/05	Gestione SORICAL	☐	☑
GRISOLIA	022	688	Bosco Ceduo	0	3	0	€ 0,06	€ 104,00	€. 104,00	Valore VAM	Dec.Esp.D.S.n.420/05	Gestione SORICAL	☐	☑
GRISOLIA	022	689	Bosco Ceduo	0	3	80	€ 0,08	€ 132,00	€. 131,00	Valore VAM	Dec.Esp.D.S.n.420/05	Gestione SORICAL	☐	☑
GRISOLIA	022	690	Bosco Ceduo	0	3	70	€ 0,08	€ 129,00	€. 128,00	Valore VAM	Dec.Esp.D.S.n.420/05	Gestione SORICAL	☐	☑
GRISOLIA	022	691	Semin Irrig 2	0	3	90	€ 1,64	€ 411,00	€. 409,00	Valore VAM	Dec.Esp.D.S.n.420/05	Gestione SORICAL	☐	☑
GRISOLIA	022	692	Semin Irrig 2	0	2	30	€ 0,96	€ 242,00	€. 241,00	Valore VAM	Dec.Esp.D.S.n.420/05	Gestione SORICAL	☐	☑
GRISOLIA	022	693	Semin Irrig 2	0	2	70	€ 1,14	€ 284,00	€. 283,00	Valore VAM	Dec.Esp.D.S.n.420/05	Gestione SORICAL	☐	☑
GRISOLIA	022	694	Semin Irrig 2	0	2	30	€ 0,96	€ 242,00	€. 241,00	Valore VAM	Dec.Esp.D.S.n.420/05	Gestione SORICAL	☐	☑
GRISOLIA	022	695	Semin Irrig 2	0	2	20	€ 0,93	€ 232,00	€. 231,00	Valore VAM	Dec.Esp.D.S.n.420/05	Gestione SORICAL	☐	☑
GRISOLIA	022	696	Semin Irrig 2	0	1	50	€ 0,63	€ 158,00	€. 157,00	Valore VAM	Dec.Esp.D.S.n.420/05	Gestione SORICAL	☐	☑
GRISOLIA	022	697	Semin Irrig 2	0	4	70	€ 1,98	€ 495,00	€. 493,00	Valore VAM	Dec.Esp.D.S.n.420/05	Gestione SORICAL	☐	☑
GRISOLIA	022	699	Semin Irrig 2	0	5	10	€ 2,14	€ 537,00	€. 535,00	Valore VAM	Dec.Esp.D.S.n.420/05	Gestione SORICAL	☐	☑
GRISOLIA	022	701	Vigneto 2	0	1	30	€ 0,88	€ 264,00	€. 263,00	Valore VAM	Dec.Esp.D.S.n.420/05	Gestione SORICAL	☐	☑
GRISOLIA	022	703	Semin Irrig 2	0	1	20	€ 0,50	€ 126,00	€. 125,00	Valore VAM	Dec.Esp.D.S.n.420/05	Gestione SORICAL	☐	☑
GRISOLIA	022	704	Semin Irrig 2	0	1	20	€ 0,50	€ 126,00	€. 125,00	Valore VAM	Dec.Esp.D.S.n.420/05	Gestione SORICAL	☐	☑
GRISOLIA	022	705	Semin Irrig 2	0	0	80	€ 0,34	€ 84,00	€. 84,00	Valore VAM	Dec.Esp.D.S.n.420/05	Gestione SORICAL	☐	☑
GRISOLIA	022	706	Bosco Ceduo	0	0	30	€ 0,01	€ 10,00	€. 10,00	Valore VAM	Dec.Esp.D.S.n.420/05	Gestione SORICAL	☐	☑
GRISOLIA	022	707	Semin Irrig 3	0	0	10	€ 0,03	€ 11,00	€. 11,00	Valore VAM	Dec.Esp.D.S.n.420/05	Gestione SORICAL	☐	☑
GRISOLIA	023	463	Pascolo Cesp	0	1	30	€ 0,06	€ 45,00	€. 45,00	Valore VAM	ex Casmez	Gestione SORICAL	☐	☑
GRISOLIA	023	464	Vigneto 3	0	6	0	€ 2,13	€ 1.218,00	€. 1.213,00	Valore VAM	ex Casmez	Gestione SORICAL	☐	☑
GRISOLIA	023	466	Semin Arb 3	0	2	90	€ 0,38	€ 271,00	€. 270,00	Valore VAM	ex Casmez	Gestione SORICAL	☐	☑
GRISOLIA	023	468	Uliveto 4	0	5	0	€ 0,81	€ 760,00	€. 757,00	Valore VAM	ex Casmez	Gestione SORICAL	☐	☑
GRISOLIA	023	470	Cast frutto 2	0	5	0	€ 0,96	€ 331,00	€. 330,00	Valore VAM	ex Casmez	Gestione SORICAL	☐	☑
GRISOLIA	023	472	Semin Arb 2	0	11	80	€ 4,19	€ 1.102,00	€. 1.098,00	Valore VAM	ex Casmez	Gestione SORICAL	☐	☑
GRISOLIA	023	475	Bosco Ceduo	0	1	40	€ 0,05	€ 49,00	€. 49,00	Valore VAM	ex Casmez	Gestione SORICAL	☐	☑
GRISOLIA	023	476	Semin Arb 3	0	0	20	€ 0,03	€ 19,00	€. 19,00	Valore VAM	ex Casmez	Gestione SORICAL	☐	☑
GRISOLIA	023	477	Vigneto 3	0	3	0	€ 1,06	€ 609,00	€. 607,00	Valore VAM	ex Casmez	Gestione SORICAL	☐	☑
GRISOLIA	023	479	Vigneto 2	0	0	10	€ 0,06	€ 20,00	€. 20,00	Valore VAM	ex Casmez	Gestione SORICAL	☐	☑
GRISOLIA	023	480	Cast frutto 2	0	7	50	€ 1,45	€ 497,00	€. 495,00	Valore VAM	ex Casmez	Gestione SORICAL	☐	☑

Comune	Foglio	Part.la	Coltura	ha	a	ca	Reddito Dominicale	Valore 2019	Valore 2020	Stima / Valore	Provenienza	Destinazione d'uso	Disp.	Indisp
GRISOLIA	023	482	Cast frutto 2	0	3	90	€ 0,75	€ 258,00	€. 257,00	Valore VAM	ex Casmez	Gestione SORICAL	☐	☑
GRISOLIA	023	484	Semin Arb 2	0	26	80	€ 9,51	€ 2.502,00	€. 2.492,00	Valore VAM	ex Casmez	Gestione SORICAL	☐	☑
GRISOLIA	023	487	Vigneto 1	0	10	90	€ 9,85	€ 2.213,00	€. 2.204,00	Valore VAM	ex Casmez	Gestione SORICAL	☐	☑
GRISOLIA	023	489	Vigneto 3	0	9	80	€ 3,48	€ 1.990,00	€. 1.982,00	Valore VAM	ex Casmez	Gestione SORICAL	☐	☑
GRISOLIA	023	491	Vigneto 3	0	0	10	€ 0,04	€ 20,00	€. 20,00	Valore VAM	ex Casmez	Gestione SORICAL	☐	☑
GRISOLIA	023	492	Seminativo 3	0	0	30	€ 0,03	€ 18,00	€. 18,00	Valore VAM	ex Casmez	Gestione SORICAL	☐	☑
GRISOLIA	023	493	Cast frutto 2	0	14	10	€ 2,73	€ 934,00	€. 930,00	Valore VAM	ex Casmez	Gestione SORICAL	☐	☑
GRISOLIA	023	495	Semin Arb 2	0	7	80	€ 2,78	€ 728,00	€. 725,00	Valore VAM	ex Casmez	Gestione SORICAL	☐	☑
GRISOLIA	023	496	Semin Arb 2	0	14	80	€ 5,25	€ 1.382,00	€. 1.376,00	Valore VAM	ex Casmez	Gestione SORICAL	☐	☑
GRISOLIA	023	497	Semin Arb 1	0	1	80	€ 1,05	€ 168,00	€. 167,00	Valore VAM	ex Casmez	Gestione SORICAL	☐	☑
GRISOLIA	023	498	Seminativo 2	0	1	10	€ 0,39	€ 66,00	€. 66,00	Valore VAM	ex Casmez	Gestione SORICAL	☐	☑
GRISOLIA	023	499	Semin Arb 2	0	2	90	€ 1,03	€ 271,00	€. 270,00	Valore VAM	ex Casmez	Gestione SORICAL	☐	☑
GRISOLIA	023	500	Semin Irrig 3	0	2	70	€ 0,70	€ 284,00	€. 283,00	Valore VAM	ex Casmez	Gestione SORICAL	☐	☑
GRISOLIA	023	502	Cast frutto 2	0	4	70	€ 0,91	€ 311,00	€. 310,00	Valore VAM	ex Casmez	Gestione SORICAL	☐	☑
GRISOLIA	023	504	Seminativo 3	0	1	10	€ 0,11	€ 66,00	€. 66,00	Valore VAM	ex Casmez	Gestione SORICAL	☐	☑
GRISOLIA	023	506	Uliveto 3	0	0	70	€ 0,25	€ 106,00	€. 106,00	Valore VAM	ex Casmez	Gestione SORICAL	☐	☑
GRISOLIA	023	508	Semin Arb 3	0	2	90	€ 0,38	€ 271,00	€. 270,00	Valore VAM	ex Casmez	Gestione SORICAL	☐	☑
GRISOLIA	023	510	Semin Arb 3	0	0	50	€ 0,06	€ 47,00	€. 47,00	Valore VAM	ex Casmez	Gestione SORICAL	☐	☑
GRISOLIA	024	159	Fabbr Rurale	0	0	42	€ 0,00	€ 0,00	€. 0,00	Valore Catastale	ex Casmez	Gestione SORICAL	☐	☑
GRISOLIA	024	168	Fabbr Rurale	0	0	28	€ 0,00	€ 0,00	€. 0,00	Valore Catastale	ex Casmez	Gestione SORICAL	☐	☑
GRISOLIA	024	500	Cast frutto 2	0	1	50	€ 0,29	€ 99,00	€. 99,00	Valore VAM	ex Casmez	Gestione SORICAL	☐	☑
GRISOLIA	024	501	Seminativo 3	0	2	90	€ 0,28	€ 173,00	€. 172,00	Valore VAM	ex Casmez	Gestione SORICAL	☐	☑
GRISOLIA	024	502	Semin Irrig 3	0	1	70	€ 0,44	€ 179,00	€. 178,00	Valore VAM	ex Casmez	Gestione SORICAL	☐	☑
GRISOLIA	024	504	Semin Irrig 3	0	2	90	€ 0,75	€ 305,00	€. 304,00	Valore VAM	ex Casmez	Gestione SORICAL	☐	☑
GRISOLIA	024	506	Semin Irrig 3	0	1	70	€ 0,44	€ 179,00	€. 178,00	Valore VAM	ex Casmez	Gestione SORICAL	☐	☑
GRISOLIA	024	507	Semin Irrig 3	0	1	10	€ 0,29	€ 116,00	€. 116,00	Valore VAM	ex Casmez	Gestione SORICAL	☐	☑
GRISOLIA	024	508	Vigneto 1	0	1	10	€ 1,95	€ 223,00	€. 222,00	Valore VAM	ex Casmez	Gestione SORICAL	☐	☑
GRISOLIA	024	509	Semin Arb 2	0	5	50	€ 3,44	€ 514,00	€. 512,00	Valore VAM	ex Casmez	Gestione SORICAL	☐	☑
GRISOLIA	024	510	Uliveto 4	0	21	30	€ 0,64	€ 3.237,00	€. 3.224,00	Valore VAM	ex Casmez	Gestione SORICAL	☐	☑
GRISOLIA	024	511	Vigneto 3	0	1	80	€ 0,10	€ 365,00	€. 364,00	Valore VAM	ex Casmez	Gestione SORICAL	☐	☑
GRISOLIA	024	512	Pascolo Cesp	0	2	20	€ 1,15	€ 76,00	€. 76,00	Valore VAM	ex Casmez	Gestione SORICAL	☐	☑
GRISOLIA	024	513	Semin Arb 3	0	8	90	€ 0,76	€ 831,00	€. 828,00	Valore VAM	ex Casmez	Gestione SORICAL	☐	☑
GRISOLIA	024	514	Seminativo 4	0	17	0	€ 3,25	€ 1.015,00	€. 1.011,00	Valore VAM	ex Casmez	Gestione SORICAL	☐	☑
GRISOLIA	024	516	Uliveto 4	0	20	10	€ 1,31	€ 3.055,00	€. 3.043,00	Valore VAM	ex Casmez	Gestione SORICAL	☐	☑
GRISOLIA	024	518	Uliveto 4	0	8	10	€ 2,10	€ 1.231,00	€. 1.226,00	Valore VAM	ex Casmez	Gestione SORICAL	☐	☑
GRISOLIA	024	519	Vigneto 3	0	5	90	€ 0,14	€ 1.198,00	€. 1.193,00	Valore VAM	ex Casmez	Gestione SORICAL	☐	☑
GRISOLIA	024	521	Vigneto 3	0	0	40	€ 2,29	€ 81,00	€. 81,00	Valore VAM	ex Casmez	Gestione SORICAL	☐	☑
GRISOLIA	024	522	Cast frutto 2	0	11	80	€ 0,39	€ 781,00	€. 778,00	Valore VAM	ex Casmez	Gestione SORICAL	☐	☑

Comune	Foglio	Part.la	Coltura	ha	a	ca	Reddito Dominicale	Valore 2019	Valore 2020	Stima / Valore	Provenienza	Destinazione d'uso	Disp.	Indisp
GRISOLIA	024	526	Cast frutto 2	0	2	0	€ 0,39	€ 132,00	€. 131,00	Valore VAM	ex Casmez	Gestione SORICAL	☐	☑
GRISOLIA	024	527	Semin Arb 3	0	2	60	€ 0,34	€ 243,00	€. 242,00	Valore VAM	ex Casmez	Gestione SORICAL	☐	☑
GRISOLIA	024	528	Vigneto 2	0	1	40	€ 0,95	€ 284,00	€. 283,00	Valore VAM	ex Casmez	Gestione SORICAL	☐	☑
GRISOLIA	024	530	Seminativo 3	0	1	60	€ 0,15	€ 96,00	€. 96,00	Valore VAM	ex Casmez	Gestione SORICAL	☐	☑
GRISOLIA	024	532	Vigneto 2	0	2	80	€ 1,90	€ 568,00	€. 566,00	Valore VAM	ex Casmez	Gestione SORICAL	☐	☑
GRISOLIA	024	534	Semin Arb 3	0	2	20	€ 0,29	€ 205,00	€. 204,00	Valore VAM	ex Casmez	Gestione SORICAL	☐	☑
GRISOLIA	024	535	Vigneto 2	0	1	20	€ 0,81	€ 244,00	€. 243,00	Valore VAM	ex Casmez	Gestione SORICAL	☐	☑
GRISOLIA	024	536	Seminativo 3	0	5	80	€ 0,56	€ 346,00	€. 345,00	Valore VAM	ex Casmez	Gestione SORICAL	☐	☑
GRISOLIA	024	538	Pascolo Cesp	0	6	50	€ 0,29	€ 226,00	€. 225,00	Valore VAM	ex Casmez	Gestione SORICAL	☐	☑
GRISOLIA	024	540	Pascolo Cesp	0	0	60	€ 0,03	€ 21,00	€. 21,00	Valore VAM	ex Casmez	Gestione SORICAL	☐	☑
GRISOLIA	024	541	Vigneto 3	0	1	10	€ 0,39	€ 223,00	€. 222,00	Valore VAM	ex Casmez	Gestione SORICAL	☐	☑
GRISOLIA	024	542	Semin Arb 3	0	2	90	€ 0,38	€ 271,00	€. 270,00	Valore VAM	ex Casmez	Gestione SORICAL	☐	☑
GRISOLIA	024	544	Vigneto 2	0	1	40	€ 0,95	€ 284,00	€. 283,00	Valore VAM	ex Casmez	Gestione SORICAL	☐	☑
GRISOLIA	024	545	Seminativo 3	0	5	60	€ 0,54	€ 334,00	€. 333,00	Valore VAM	ex Casmez	Gestione SORICAL	☐	☑
GRISOLIA	024	547	Vigneto 2	0	3	0	€ 2,04	€ 609,00	€. 607,00	Valore VAM	ex Casmez	Gestione SORICAL	☐	☑
GRISOLIA	024	549	Vigneto 2	0	4	70	€ 3,19	€ 954,00	€. 950,00	Valore VAM	ex Casmez	Gestione SORICAL	☐	☑
GRISOLIA	024	551	Vigneto 3	0	1	10	€ 0,39	€ 223,00	€. 222,00	Valore VAM	ex Casmez	Gestione SORICAL	☐	☑
GRISOLIA	024	552	Uliveto 3	0	10	70	€ 3,80	€ 1.626,00	€. 1.619,00	Valore VAM	ex Casmez	Gestione SORICAL	☐	☑
GRISOLIA	024	554	Uliveto 3	0	12	40	€ 4,40	€ 1.885,00	€. 1.877,00	Valore VAM	ex Casmez	Gestione SORICAL	☐	☑
GRISOLIA	024	556	Vigneto 3	0	11	70	€ 4,15	€ 2.375,00	€. 2.366,00	Valore VAM	ex Casmez	Gestione SORICAL	☐	☑
GRISOLIA	024	558	Vigneto 3	0	8	0	€ 2,84	€ 1.624,00	€. 1.618,00	Valore VAM	ex Casmez	Gestione SORICAL	☐	☑
GRISOLIA	024	560	Semin Arb 3	0	6	40	€ 0,83	€ 598,00	€. 596,00	Valore VAM	ex Casmez	Gestione SORICAL	☐	☑
GRISOLIA	024	562	Semin Arb 3	0	8	50	€ 1,10	€ 794,00	€. 791,00	Valore VAM	ex Casmez	Gestione SORICAL	☐	☑
GRISOLIA	024	564	Cast frutto 2	0	1	0	€ 0,19	€ 66,00	€. 66,00	Valore VAM	ex Casmez	Gestione SORICAL	☐	☑
GRISOLIA	024	566	Vigneto 3	0	4	0	€ 1,43	€ 812,00	€. 809,00	Valore VAM	ex Casmez	Gestione SORICAL	☐	☑
GRISOLIA	024	569	Vigneto 3	0	0	10	€ 0,04	€ 20,00	€. 20,00	Valore VAM	ex Casmez	Gestione SORICAL	☐	☑
GRISOLIA	024	570	Vigneto 3	0	2	40	€ 0,85	€ 487,00	€. 485,00	Valore VAM	ex Casmez	Gestione SORICAL	☐	☑
GRISOLIA	024	572	Vigneto 3	0	4	20	€ 1,49	€ 853,00	€. 850,00	Valore VAM	ex Casmez	Gestione SORICAL	☐	☑
GRISOLIA	024	574	Vigneto 3	0	0	70	€ 0,25	€ 142,00	€. 141,00	Valore VAM	ex Casmez	Gestione SORICAL	☐	☑
GRISOLIA	024	575	Vigneto 3	0	1	40	€ 0,50	€ 284,00	€. 283,00	Valore VAM	ex Casmez	Gestione SORICAL	☐	☑
GRISOLIA	024	577	Vigneto 3	0	1	10	€ 0,39	€ 223,00	€. 222,00	Valore VAM	ex Casmez	Gestione SORICAL	☐	☑
GRISOLIA	024	578	Vigneto 3	0	2	10	€ 0,75	€ 426,00	€. 424,00	Valore VAM	ex Casmez	Gestione SORICAL	☐	☑
GRISOLIA	024	579	Vigneto 3	0	7	20	€ 2,56	€ 1.462,00	€. 1.456,00	Valore VAM	ex Casmez	Gestione SORICAL	☐	☑
GRISOLIA	024	581	Vigneto 3	0	9	10	€ 3,23	€ 1.848,00	€. 1.841,00	Valore VAM	ex Casmez	Gestione SORICAL	☐	☑
GRISOLIA	024	582	Vigneto 2	0	0	50	€ 0,34	€ 102,00	€. 102,00	Valore VAM	ex Casmez	Gestione SORICAL	☐	☑
GRISOLIA	024	584	Vigneto 3	0	0	70	€ 0,64	€ 142,00	€. 141,00	Valore VAM	ex Casmez	Gestione SORICAL	☐	☑
GRISOLIA	024	586	Vigneto 3	0	5	40	€ 1,91	€ 1.096,00	€. 1.092,00	Valore VAM	ex Casmez	Gestione SORICAL	☐	☑
GRISOLIA	024	588	Vigneto 3	0	4	98	€ 1,78	€ 1.011,00	€. 1.007,00	Valore VAM	ex Casmez	Gestione SORICAL	☐	☑

Comune	Foglio	Part.la	Coltura	ha	a	ca	Reddito Dominicale	Valore 2019	Valore 2020	Stima / Valore	Provenienza	Destinazione d'uso	Disp.	Indisp
GRISOLIA	024	591	Vigneto 2	0	5	0	€ 0,95	€ 1.015,00	€. 1.011,00	Valore VAM	ex Casmez	Gestione SORICAL	☐	☑
GRISOLIA	024	593	Vigneto 2	0	1	40	€ 1,35	€ 284,00	€. 283,00	Valore VAM	ex Casmez	Gestione SORICAL	☐	☑
GRISOLIA	024	597	Vigneto 3	0	2	0	€ 0,43	€ 406,00	€. 404,00	Valore VAM	ex Casmez	Gestione SORICAL	☐	☑
GRISOLIA	026	114	Semin Irrig 2	0	1	20	€ 1,01	€ 126,00	€. 125,00	Valore VAM	ex Casmez	Gestione SORICAL	☐	☑
GRISOLIA	026	117	Semin Irrig 3	0	1	50	€ 0,39	€ 158,00	€. 157,00	Valore VAM	ex Casmez	Gestione SORICAL	☐	☑
GRISOLIA	026	119	Semin Irrig 3	0	1	20	€ 0,31	€ 126,00	€. 125,00	Valore VAM	ex Casmez	Gestione SORICAL	☐	☑
GRISOLIA	026	120	Pascolo Cesp	0	0	90	€ 0,04	€ 31,00	€. 31,00	Valore VAM	Dec.Esp.D.S.n.420/05	Gestione SORICAL	☐	☑
GRISOLIA	027	77	Semin Irrig 3	0	11	80	€ 3,05	€ 1.243,00	€. 1.238,00	Valore VAM	Dec.Esp.D.S.n.420/05	Gestione SORICAL	☐	☑
GRISOLIA	027	79	Bosco Ceduo	0	6	50	€ 0,13	€ 226,00	€. 225,00	Valore VAM	Dec.Esp.D.S.n.420/05	Gestione SORICAL	☐	☑
GRISOLIA	027	80	Semin Irrig 3	0	27	50	€ 7,10	€ 2.896,00	€. 2.884,00	Valore VAM	Dec.Esp.D.S.n.420/05	Gestione SORICAL	☐	☑
GRISOLIA	027	82	Bosco Ceduo	0	10	0	€ 0,39	€ 347,00	€. 346,00	Valore VAM	Dec.Esp.D.S.n.420/05	Gestione SORICAL	☐	☑
GRISOLIA	027	83	Bosco Ceduo	0	21	10	€ 0,41	€ 733,00	€. 730,00	Valore VAM	Dec.Esp.D.S.n.420/05	Gestione SORICAL	☐	☑
GRISOLIA	027	85	Semin Irrig 3	0	10	40	€ 2,69	€ 1.095,00	€. 1.091,00	Valore VAM	Dec.Esp.D.S.n.420/05	Gestione SORICAL	☐	☑
GRISOLIA	027	87	Bosco Ceduo	0	0	80	€ 0,01	€ 28,00	€. 28,00	Valore VAM	Dec.Esp.D.S.n.420/05	Gestione SORICAL	☐	☑
GRISOLIA	027	88	Semin Irrig 3	0	8	50	€ 2,20	€ 895,00	€. 891,00	Valore VAM	Dec.Esp.D.S.n.420/05	Gestione SORICAL	☐	☑
GRISOLIA	027	90	Bosco Ceduo	0	14	20	€ 0,28	€ 493,00	€. 491,00	Valore VAM	Dec.Esp.D.S.n.420/05	Gestione SORICAL	☐	☑
GRISOLIA	027	92	Semin Irrig 3	0	18	80	€ 4,85	€ 1.980,00	€. 1.972,00	Valore VAM	Dec.Esp.D.S.n.420/05	Gestione SORICAL	☐	☑
GRISOLIA	027	94	Semin Irrig 3	0	10	0	€ 2,59	€ 1.053,00	€. 1.049,00	Valore VAM	Dec.Esp.D.S.n.420/05	Gestione SORICAL	☐	☑
GRISOLIA	027	96	Pascolo 2	0	1	70	€ 0,06	€ 48,00	€. 48,00	Valore VAM	Dec.Esp.D.S.n.420/05	Gestione SORICAL	☐	☑
GRISOLIA	027	98	Semin Irrig 3	0	0	90	€ 0,24	€ 95,00	€. 95,00	Valore VAM	Dec.Esp.D.S.n.420/05	Gestione SORICAL	☐	☑
GRISOLIA	033	1041	Pascolo 2	0	0	90	€ 0,04	€ 25,00	€. 25,00	Valore VAM	Dec.Esp.D.S.n.16662/05	Gestione SORICAL	☐	☑
GRISOLIA	033	1043	Pascolo 2	0	0	60	€ 0,03	€ 17,00	€. 17,00	Valore VAM	Dec.Esp.D.S.n.16662/05	Gestione SORICAL	☐	☑
GRISOLIA	033	1045	Seminativo 4	0	0	90	€ 0,04	€ 54,00	€. 54,00	Valore VAM	Dec.Esp.D.S.n.16662/05	Gestione SORICAL	☐	☑
GRISOLIA	033	1046	Vigneto 2	0	0	60	€ 0,04	€ 122,00	€. 122,00	Valore VAM	Dec.Esp.D.S.n.16662/05	Gestione SORICAL	☐	☑
GRISOLIA	033	1048	Semin Arb 1	0	0	40	€ 0,24	€ 37,00	€. 37,00	Valore VAM	Dec.Esp.D.S.n.16662/05	Gestione SORICAL	☐	☑
GRISOLIA	033	1050	Semin Arb 1	0	0	40	€ 0,24	€ 37,00	€. 37,00	Valore VAM	Dec.Esp.D.S.n.16662/05	Gestione SORICAL	☐	☑
GRISOLIA	033	1052	Area Rurale	0	0	10	€ 0,00	€ 0,00	€. 0,00	Valore Catastale	Dec.Esp.D.S.n.16662/05	Gestione SORICAL	☐	☑
GRISOLIA	033	1053	Semin Arb 3	0	1	90	€ 0,25	€ 177,00	€. 176,00	Valore VAM	Dec.Esp.D.S.n.16662/05	Gestione SORICAL	☐	☑
GRISOLIA	033	1055	Semin Arb 3	0	0	10	€ 0,01	€ 9,00	€. 9,00	Valore VAM	Dec.Esp.D.S.n.16662/05	Gestione SORICAL	☐	☑
GRISOLIA	033	1056	Pascolo 1	0	0	70		€ 20,00	€. 20,00	Valore Esproprio	Dec.Esp.D.S.n.16.931/05	Gestione SORICAL	☐	☑
GRISOLIA	033	1058	Seminativo 1	0	1	90		€ 114,00	€. 114,00	Valore Esproprio	Dec.Esp.D.S.n.16.931/05	Gestione SORICAL	☐	☑
GRISOLIA	033	1059	Seminativo 1	0	3	60		€ 216,00	€. 215,00	Valore Esproprio	Dec.Esp.D.S.n.16.931/05	Gestione SORICAL	☐	☑
GRISOLIA	033	1061	Seminativo 3	0	3	40	€ 0,33	€ 203,00	€. 202,00	Valore VAM	Dec.Esp.D.S.n.16662/05	Gestione SORICAL	☐	☑
GRISOLIA	033	1063	Seminativo 3	0	0	80	€ 0,08	€ 48,00	€. 48,00	Valore VAM	Dec.Esp.D.S.n.16662/05	Gestione SORICAL	☐	☑
GRISOLIA	033	1065	Seminativo 4	0	3	30	€ 0,15	€ 197,00	€. 196,00	Valore VAM	Dec.Esp.D.S.n.16662/05	Gestione SORICAL	☐	☑
GRISOLIA	033	1067	Pascolo Cesp	0	1	90	€ 0,04	€ 66,00	€. 66,00	Valore VAM	Dec.Esp.D.S.n.16662/05	Gestione SORICAL	☐	☑
GRISOLIA	033	1073	Seminativo 1	0	0	35	€ 0,18	€ 21,00	€. 21,00	Valore VAM	Dec.Esp.D.S.n.16662/05	Gestione SORICAL	☐	☑
GRISOLIA	033	1075	Seminativo 1	0	0	75	€ 0,39	€ 45,00	€. 45,00	Valore VAM	Dec.Esp.D.S.n.16662/05	Gestione SORICAL	☐	☑

Comune	Foglio	Part.la	Coltura	ha	a	ca	Reddito Dominicale	Valore 2019	Valore 2020	Stima / Valore	Provenienza	Destinazione d'uso	Disp.	Indisp
GRISOLIA	035	414	Seminativo 3	0	0	80	€ 0,08	€ 48,00	€. 48,00	Valore VAM	ex Casmez	Gestione SORICAL	☐	☑
GRISOLIA	035	415	Seminativo 3	0	5	30	€ 0,51	€ 316,00	€. 315,00	Valore VAM	ex Casmez	Gestione SORICAL	☐	☑
GRISOLIA	035	416	Seminativo 3	0	0	80	€ 0,08	€ 48,00	€. 48,00	Valore VAM	ex Casmez	Gestione SORICAL	☐	☑
GRISOLIA	035	417	Seminativo 3	0	0	10	€ 0,01	€ 6,00	€. 6,00	Valore VAM	ex Casmez	Gestione SORICAL	☐	☑
GRISOLIA	035	418	Seminativo 3	0	4	60	€ 0,45	€ 275,00	€. 274,00	Valore VAM	ex Casmez	Gestione SORICAL	☐	☑
GRISOLIA	035	419	Seminativo 3	0	3	90	€ 0,38	€ 233,00	€. 232,00	Valore VAM	ex Casmez	Gestione SORICAL	☐	☑
GRISOLIA	035	420	Seminativo 2	0	0	50	€ 0,18	€ 30,00	€. 30,00	Valore VAM	ex Casmez	Gestione SORICAL	☐	☑
GRISOLIA	035	421	Seminativo 2	0	1	60	€ 0,56	€ 96,00	€. 96,00	Valore VAM	ex Casmez	Gestione SORICAL	☐	☑
GRISOLIA	035	422	Seminativo 2	0	0	30	€ 0,11	€ 18,00	€. 18,00	Valore VAM	ex Casmez	Gestione SORICAL	☐	☑
GRISOLIA	035	423	Seminativo 2	0	2	20	€ 1,49	€ 131,00	€. 130,00	Valore VAM	ex Casmez	Gestione SORICAL	☐	☑
GRISOLIA	035	424	Seminativo 2	0	4	90	€ 1,74	€ 293,00	€. 292,00	Valore VAM	ex Casmez	Gestione SORICAL	☐	☑
GRISOLIA	035	425	Seminativo 2	0	0	50	€ 0,21	€ 30,00	€. 30,00	Valore VAM	ex Casmez	Gestione SORICAL	☐	☑
GRISOLIA	035	426	Seminativo 2	0	8	90	€ 3,16	€ 531,00	€. 529,00	Valore VAM	ex Casmez	Gestione SORICAL	☐	☑
GRISOLIA	035	428	Seminativo 2	0	0	20	€ 0,08	€ 12,00	€. 12,00	Valore VAM	ex Casmez	Gestione SORICAL	☐	☑
GRISOLIA	035	429	Seminativo 2	0	3	40	€ 1,21	€ 203,00	€. 202,00	Valore VAM	ex Casmez	Gestione SORICAL	☐	☑
GRISOLIA	035	430	Seminativo 2	0	0	70	€ 0,25	€ 42,00	€. 42,00	Valore VAM	ex Casmez	Gestione SORICAL	☐	☑
GRISOLIA	035	431	Seminativo 2	0	2	90	€ 1,03	€ 173,00	€. 172,00	Valore VAM	ex Casmez	Gestione SORICAL	☐	☑
GRISOLIA	035	433	Seminativo 2	0	1	0	€ 0,35	€ 60,00	€. 60,00	Valore VAM	ex Casmez	Gestione SORICAL	☐	☑
GRISOLIA	035	434	Seminativo 2	0	0	90	€ 0,61	€ 54,00	€. 54,00	Valore VAM	ex Casmez	Gestione SORICAL	☐	☑
GRISOLIA	035	435	Seminativo 2	0	2	80	€ 1,00	€ 167,00	€. 166,00	Valore VAM	ex Casmez	Gestione SORICAL	☐	☑
GRISOLIA	035	436	Seminativo 2	0	0	30	€ 0,11	€ 18,00	€. 18,00	Valore VAM	ex Casmez	Gestione SORICAL	☐	☑
GRISOLIA	035	437	Seminativo 2	0	4	10	€ 1,73	€ 245,00	€. 244,00	Valore VAM	ex Casmez	Gestione SORICAL	☐	☑
GRISOLIA	035	438	Seminativo 1	0	8	50	€ 4,39	€ 508,00	€. 506,00	Valore VAM	ex Casmez	Gestione SORICAL	☐	☑
GRISOLIA	035	440	Seminativo 1	0	1	60	€ 0,83	€ 96,00	€. 96,00	Valore VAM	ex Casmez	Gestione SORICAL	☐	☑
GRISOLIA	036	228	Cast frutto 2	0	0	84	€ 0,16	€ 56,00	€. 56,00	Valore VAM	ex Casmez	Gestione SORICAL	☐	☑
GRISOLIA	036	230	Semin Arb 3	0	0	50	€ 0,06	€ 47,00	€. 47,00	Valore VAM	ex Casmez	Gestione SORICAL	☐	☑
GRISOLIA	036	231	Semin Arb 3	0	2	80	€ 0,28	€ 261,00	€. 260,00	Valore VAM	ex Casmez	Gestione SORICAL	☐	☑
GRISOLIA	036	232	Semin Arb 3	0	0	10	€ 0,01	€ 9,00	€. 9,00	Valore VAM	ex Casmez	Gestione SORICAL	☐	☑
GRISOLIA	036	233	Semin Arb 3	0	2	60	€ 0,25	€ 243,00	€. 242,00	Valore VAM	ex Casmez	Gestione SORICAL	☐	☑
GRISOLIA	036	235	Semin Arb 3	0	4	30	€ 0,41	€ 401,00	€. 399,00	Valore VAM	ex Casmez	Gestione SORICAL	☐	☑
GRISOLIA	036	237	Pascolo Cesp	0	9	10	€ 0,41	€ 316,00	€. 315,00	Valore VAM	ex Casmez	Gestione SORICAL	☐	☑
GRISOLIA	036	239	Vigneto 3	0	0	10	€ 0,04	€ 20,00	€. 20,00	Valore VAM	ex Casmez	Gestione SORICAL	☐	☑
GRISOLIA	036	240	Seminativo 3	0	1	70	€ 0,16	€ 102,00	€. 102,00	Valore VAM	ex Casmez	Gestione SORICAL	☐	☑
GRISOLIA	036	241	Cast frutto 2	0	2	24	€ 0,44	€ 148,00	€. 147,00	Valore VAM	ex Casmez	Gestione SORICAL	☐	☑
GRISOLIA	036	243	Fabbr Rurale	0	0	10	€ 0,00	€ 0,00	€. 0,00	Valore Catastale	ex Casmez	Gestione SORICAL	☐	☑
GRISOLIA	036	244	Querceto	0	0	70	€ 0,16	€ 38,00	€. 38,00	Valore VAM	ex Casmez	Gestione SORICAL	☐	☑
GRISOLIA	036	245	Vigneto 3	0	7	30	€ 2,59	€ 1.482,00	€. 1.476,00	Valore VAM	ex Casmez	Gestione SORICAL	☐	☑
GRISOLIA	036	247	Seminativo 3	0	6	20	€ 0,60	€ 370,00	€. 369,00	Valore VAM	ex Casmez	Gestione SORICAL	☐	☑

Comune	Foglio	Part.la	Coltura	ha	a	ca	Reddito Dominicale	Valore 2019	Valore 2020	Stima / Valore	Provenienza	Destinazione d'uso	Disp.	Indisp
GRISOLIA	036	249	Semin Arb 3	0	2	80	€ 0,36	€ 261,00	€. 260,00	Valore VAM	ex Casmez	Gestione SORICAL	☐	☑
GRISOLIA	036	251	Vigneto 3	0	20	70	€ 7,35	€ 4.203,00	€. 4.186,00	Valore VAM	ex Casmez	Gestione SORICAL	☐	☑
GRISOLIA	036	253	Vigneto 3	0	0	30	€ 0,11	€ 61,00	€. 61,00	Valore VAM	ex Casmez	Gestione SORICAL	☐	☑
GRISOLIA	036	254	Cast frutto 2	0	19	20	€ 3,71	€ 1.272,00	€. 1.267,00	Valore VAM	ex Casmez	Gestione SORICAL	☐	☑
GRISOLIA	036	256	Cast frutto 2	0	0	20	€ 0,04	€ 13,00	€. 13,00	Valore VAM	ex Casmez	Gestione SORICAL	☐	☑
GRISOLIA	036	257	Cast frutto 2	0	7	0	€ 1,35	€ 464,00	€. 462,00	Valore VAM	ex Casmez	Gestione SORICAL	☐	☑
GRISOLIA	036	259	Cast frutto 1	0	7	60	€ 1,96	€ 503,00	€. 501,00	Valore VAM	ex Casmez	Gestione SORICAL	☐	☑
GRISOLIA	036	261	Cast frutto 2	0	0	50	€ 0,10	€ 33,00	€. 33,00	Valore VAM	ex Casmez	Gestione SORICAL	☐	☑
GRISOLIA	036	262	Semin Irrig 3	0	0	80	€ 0,21	€ 84,00	€. 84,00	Valore VAM	ex Casmez	Gestione SORICAL	☐	☑
GRISOLIA	036	263	Cast frutto 2	0	3	60	€ 0,70	€ 238,00	€. 237,00	Valore VAM	ex Casmez	Gestione SORICAL	☐	☑
GRISOLIA	046	109	Pascolo 2	0	0	80	€ 0,03	€ 23,00	€. 23,00	Valore VAM	Dec.Esp.D.S.n.16662/05	Gestione SORICAL	☐	☑
GRISOLIA	046	110	Pascolo 2	0	0	80	€ 0,03	€ 23,00	€. 23,00	Valore VAM	Dec.Esp.D.S.n.16662/05	Gestione SORICAL	☐	☑
GRISOLIA	046	111	Semin Arb 2	0	0	70	€ 0,25	€ 65,00	€. 65,00	Valore VAM	Dec.Esp.D.S.n.16662/05	Gestione SORICAL	☐	☑
GRISOLIA	046	75	Seminativo 3	0	1	20	€ 0,11	€ 72,00	€. 72,00	Valore VAM	ex Casmez	Gestione SORICAL	☐	☑
GRISOLIA	046	76	Seminativo 3	0	0	40	€ 0,04	€ 24,00	€. 24,00	Valore VAM	ex Casmez	Gestione SORICAL	☐	☑
GRISOLIA	046	80	Seminativo 3	0	1	30	€ 0,13	€ 78,00	€. 78,00	Valore VAM	ex Casmez	Gestione SORICAL	☐	☑
GRISOLIA	046	81	Seminativo 3	0	1	30	€ 0,13	€ 78,00	€. 78,00	Valore VAM	ex Casmez	Gestione SORICAL	☐	☑
GRISOLIA	046	82	Pascolo 2	0	8	70	€ 0,34	€ 246,00	€. 245,00	Valore VAM	ex Casmez	Gestione SORICAL	☐	☑
GRISOLIA	046	83	Pascolo 2	0	0	90	€ 0,04	€ 25,00	€. 25,00	Valore VAM	ex Casmez	Gestione SORICAL	☐	☑
GRISOLIA	046	85	Pascolo 2	0	0	25	€ 0,01	€ 7,00	€. 7,00	Valore VAM	ex Casmez	Gestione SORICAL	☐	☑
GRISOLIA	046	86	Pascolo 2	0	1	30	€ 0,05	€ 37,00	€. 37,00	Valore VAM	ex Casmez	Gestione SORICAL	☐	☑
GRISOLIA	046	87	Pascolo 2	0	0	30	€ 0,01	€ 8,00	€. 8,00	Valore VAM	ex Casmez	Gestione SORICAL	☐	☑
GRISOLIA	046	88	Pascolo 2	0	0	80	€ 0,03	€ 23,00	€. 23,00	Valore VAM	ex Casmez	Gestione SORICAL	☐	☑
GRISOLIA	047	271	Seminativo 2	0	0	80	€ 0,29	€ 48,00	€. 48,00	Valore VAM	ex Casmez	Gestione SORICAL	☐	☑
GRISOLIA	047	272	Seminativo 3	0	1	70	€ 0,16	€ 102,00	€. 102,00	Valore VAM	ex Casmez	Gestione SORICAL	☐	☑
GRISOLIA	047	273	Seminativo 3	0	2	30	€ 0,23	€ 137,00	€. 136,00	Valore VAM	ex Casmez	Gestione SORICAL	☐	☑
GRISOLIA	047	274	Seminativo 3	0	1	60	€ 0,15	€ 96,00	€. 96,00	Valore VAM	ex Casmez	Gestione SORICAL	☐	☑
GRISOLIA	047	275	Seminativo 3	0	1	0	€ 0,10	€ 60,00	€. 60,00	Valore VAM	ex Casmez	Gestione SORICAL	☐	☑
GRISOLIA	047	276	Seminativo 1	0	1	10	€ 1,09	€ 66,00	€. 66,00	Valore VAM	ex Casmez	Gestione SORICAL	☐	☑
GRISOLIA	047	277	Vigneto 2	0	1	20	€ 0,81	€ 244,00	€. 243,00	Valore VAM	ex Casmez	Gestione SORICAL	☐	☑
GRISOLIA	047	278	Seminativo 2	0	0	80	€ 0,29	€ 48,00	€. 48,00	Valore VAM	ex Casmez	Gestione SORICAL	☐	☑
GRISOLIA	047	279	Seminativo 1	0	0	50	€ 0,26	€ 30,00	€. 30,00	Valore VAM	ex Casmez	Gestione SORICAL	☐	☑
GRISOLIA	047	280	Fabbr Rurale	0	0	30	€ 0,43	€ 55,00	€. 55,00	Valore Catastale	ex Casmez	Gestione SORICAL	☐	☑
GRISOLIA	047	281	Cast frutto 2	0	1	20	€ 1,68	€ 79,00	€. 79,00	Valore VAM	ex Casmez	Gestione SORICAL	☐	☑
GRISOLIA	047	282	Vigneto 2	0	4	70	€ 1,45	€ 954,00	€. 950,00	Valore VAM	ex Casmez	Gestione SORICAL	☐	☑
GRISOLIA	047	284	Seminativo 2	0	4	10	€ 1,16	€ 245,00	€. 244,00	Valore VAM	ex Casmez	Gestione SORICAL	☐	☑
GRISOLIA	047	286	Cast frutto 2	0	6	0	€ 0,63	€ 397,00	€. 395,00	Valore VAM	ex Casmez	Gestione SORICAL	☐	☑
GRISOLIA	047	288	Cast frutto 1	0	2	40	€ 0,24	€ 159,00	€. 158,00	Valore VAM	ex Casmez	Gestione SORICAL	☐	☑

Comune	Foglio	Part.la	Coltura	ha	a	ca	Reddito Dominicale	Valore 2019	Valore 2020	Stima / Valore	Provenienza	Destinazione d'uso	Disp.	Indisp
GRISOLIA	047	289	Cast frutto 2	0	1	20	€ 0,26	€ 79,00	€. 79,00	Valore VAM	ex Casmez	Gestione SORICAL	☐	☑
GRISOLIA	047	290	Seminativo 4	0	5	70	€ 1,68	€ 340,00	€. 339,00	Valore VAM	ex Casmez	Gestione SORICAL	☐	☑
GRISOLIA	047	292	Semin Irrig 3	0	6	50	€ 1,68	€ 685,00	€. 682,00	Valore VAM	ex Casmez	Gestione SORICAL	☐	☑
GRISOLIA	047	294	Cast frutto 2	0	1	60	€ 0,31	€ 106,00	€. 106,00	Valore VAM	ex Casmez	Gestione SORICAL	☐	☑
GRISOLIA	047	295	Fabbr Rurale	0	0	29	€ 0,00	€ 0,00	€. 0,00	Valore Esproprio	ex Casmez	Gestione SORICAL	☐	☑
GRISOLIA	047	296	Seminativo 2	0	1	40	€ 0,50	€ 84,00	€. 84,00	Valore VAM	ex Casmez	Gestione SORICAL	☐	☑
GRISOLIA	047	297	Semin Arb 2	0	1	20	€ 0,43	€ 112,00	€. 112,00	Valore VAM	ex Casmez	Gestione SORICAL	☐	☑
GRISOLIA	047	298	Semin Arb 2	0	1	60	€ 0,56	€ 149,00	€. 148,00	Valore VAM	ex Casmez	Gestione SORICAL	☐	☑
GRISOLIA	047	299	Seminativo 2	0	3	30	€ 1,18	€ 197,00	€. 196,00	Valore VAM	ex Casmez	Gestione SORICAL	☐	☑
GRISOLIA	047	300	Seminativo 2	0	0	15	€ 0,05	€ 9,00	€. 9,00	Valore VAM	ex Casmez	Gestione SORICAL	☐	☑
GRISOLIA	047	302	Semin Arb 1	0	3	80	€ 2,21	€ 355,00	€. 354,00	Valore VAM	ex Casmez	Gestione SORICAL	☐	☑
GRISOLIA	047	303	Semin Arb 1	0	1	60	€ 0,93	€ 149,00	€. 148,00	Valore VAM	ex Casmez	Gestione SORICAL	☐	☑
GRISOLIA	047	304	Semin Arb 1	0	1	50	€ 0,88	€ 140,00	€. 139,00	Valore VAM	ex Casmez	Gestione SORICAL	☐	☑
GRISOLIA	047	305	Vigneto 2	0	1	0	€ 0,68	€ 203,00	€. 202,00	Valore VAM	ex Casmez	Gestione SORICAL	☐	☑
GRISOLIA	047	306	Seminativo 2	0	6	10	€ 2,16	€ 364,00	€. 363,00	Valore VAM	ex Casmez	Gestione SORICAL	☐	☑
GRISOLIA	047	307	Seminativo 2	0	6	80	€ 2,41	€ 406,00	€. 404,00	Valore VAM	ex Casmez	Gestione SORICAL	☐	☑
GRISOLIA	047	308	Cast frutto 1	0	7	60	€ 1,91	€ 503,00	€. 501,00	Valore VAM	ex Casmez	Gestione SORICAL	☐	☑
GRISOLIA	047	310	Semin Arb 1	0	0	80	€ 0,46	€ 75,00	€. 75,00	Valore VAM	ex Casmez	Gestione SORICAL	☐	☑
GRISOLIA	047	311	Seminativo 3	0	13	35	€ 1,29	€ 797,00	€. 794,00	Valore VAM	ex Casmez	Gestione SORICAL	☐	☑
GRISOLIA	047	312	Seminativo 3	0	0	70	€ 0,06	€ 42,00	€. 42,00	Valore VAM	Dec.Esp.D.S.n.420/05	Gestione SORICAL	☐	☑
GRISOLIA	047	314	Seminativo 1	0	1	90	€ 0,99	€ 113,00	€. 113,00	Valore VAM	ex Casmez	Gestione SORICAL	☐	☑
GRISOLIA	047	315	Seminativo 1	0	0	90	€ 0,46	€ 54,00	€. 54,00	Valore VAM	ex Casmez	Gestione SORICAL	☐	☑
GRISOLIA	047	316	Vigneto 2	0	1	10	€ 0,75	€ 223,00	€. 222,00	Valore VAM	ex Casmez	Gestione SORICAL	☐	☑
GRISOLIA	047	317	Vigneto 2	0	0	50	€ 0,34	€ 102,00	€. 102,00	Valore VAM	ex Casmez	Gestione SORICAL	☐	☑
GRISOLIA	047	318	Seminativo 2	0	0	50	€ 0,18	€ 30,00	€. 30,00	Valore VAM	ex Casmez	Gestione SORICAL	☐	☑
GRISOLIA	047	319	Semin Arb 2	0	2	90	€ 1,03	€ 271,00	€. 270,00	Valore VAM	ex Casmez	Gestione SORICAL	☐	☑
GRISOLIA	048	171	Seminativo 2	0	0	80	€ 0,29	€ 48,00	€. 48,00	Valore VAM	ex Casmez	Gestione SORICAL	☐	☑
GRISOLIA	048	172	Seminativo 2	0	0	20	€ 0,08	€ 12,00	€. 12,00	Valore VAM	ex Casmez	Gestione SORICAL	☐	☑
GRISOLIA	048	173	Seminativo 2	0	1	90	€ 0,68	€ 113,00	€. 113,00	Valore VAM	ex Casmez	Gestione SORICAL	☐	☑
GRISOLIA	048	174	Seminativo 2	0	0	40	€ 0,14	€ 24,00	€. 24,00	Valore VAM	ex Casmez	Gestione SORICAL	☐	☑
GRISOLIA	048	175	Seminativo 2	0	0	60	€ 0,21	€ 36,00	€. 36,00	Valore VAM	ex Casmez	Gestione SORICAL	☐	☑
GRISOLIA	048	176	Seminativo 2	0	0	60	€ 0,21	€ 36,00	€. 36,00	Valore VAM	ex Casmez	Gestione SORICAL	☐	☑
GRISOLIA	048	178	Seminativo 2	0	0	85	€ 0,30	€ 51,00	€. 51,00	Valore VAM	ex Casmez	Gestione SORICAL	☐	☑
Totali per Comune								**€ 123.399,00**	**€. 122.932,00**					
GUARDIA PIEMONTESE	025	150		0	5	2	€ 0,00	€ 135.744,00	€. 135.201,00	Stima EFM	Ex A.P.T.	VERDE ATTREZZATO	☐	☑
Totali per Comune								**€ 135.744,00**	**€. 135.201,00**					
LAPPANO	003	04	Pascolo 1	1	61	0	€ 11,44	€ 6.467,00	€. 6.441,00	Valore VAM	D.M. 05/03/75	Gest. CALABRIA VERDE	☐	☑

Comune	Foglio	Part.la	Coltura	ha	a	ca	Reddito Dominicale	Valore 2019	Valore 2020	Stima / Valore	Provenienza	Destinazione d'uso	Disp.	Indisp
LAPPANO	003	17	Pascolo 1	1	56	0	€ 11,08	€ 6.267,00	€. 6.242,00	Valore VAM	D.M. 05/03/75	Gest. CALABRIA VERDE	☐	☑
LAPPANO	003	35	Pascolo 1	2	79	30	€ 19,84	€ 11.220,00	€. 11.175,00	Valore VAM	D.M. 05/03/75	Gest. CALABRIA VERDE	☐	☑
Totali per Comune								**€ 23.954,00**	**€. 23.858,00**					
LATTARICO	007	311	Semin Irrig Ar	0	4	0	€ 1,68	€ 608,00	€. 606,00	Valore VAM	ex Casmez	Gestione SORICAL	☐	☑
LATTARICO	007	312	Semin Irrig Ar	0	2	10	€ 0,88	€ 319,00	€. 318,00	Valore VAM	ex Casmez	Gestione SORICAL	☐	☑
LATTARICO	007	313	Semin Arb 1	0	1	20	€ 0,46	€ 117,00	€. 117,00	Valore VAM	ex Casmez	Gestione SORICAL	☐	☑
LATTARICO	007	315	Semin Arb 2	0	2	60	€ 0,93	€ 254,00	€. 253,00	Valore VAM	ex Casmez	Gestione SORICAL	☐	☑
LATTARICO	007	316	Semin Arb 2	0	3	10	€ 1,10	€ 303,00	€. 302,00	Valore VAM	ex Casmez	Gestione SORICAL	☐	☑
LATTARICO	007	317	Uliveto 2	0	1	90	€ 0,61	€ 320,00	€. 319,00	Valore VAM	ex Casmez	Gestione SORICAL	☐	☑
LATTARICO	007	318	Ficheto 2	0	5	50	€ 3,01	€ 615,00	€. 613,00	Valore VAM	ex Casmez	Gestione SORICAL	☐	☑
LATTARICO	007	320	Uliveto 2	0	2	70	€ 0,88	€ 454,00	€. 452,00	Valore VAM	ex Casmez	Gestione SORICAL	☐	☑
LATTARICO	007	321	Semin Arb 1	0	1	60	€ 0,63	€ 156,00	€. 155,00	Valore VAM	ex Casmez	Gestione SORICAL	☐	☑
LATTARICO	007	323	Seminativo 2	0	2	40	€ 0,85	€ 216,00	€. 215,00	Valore VAM	ex Casmez	Gestione SORICAL	☐	☑
LATTARICO	009	171	Seminativo 4	0	0	80	€ 0,09	€ 72,00	€. 72,00	Valore VAM	ex Casmez	Gestione SORICAL	☐	☑
LATTARICO	009	202	Seminativo 4	0	2	80	€ 0,33	€ 252,00	€. 251,00	Valore VAM	ex Casmez	Gestione SORICAL	☐	☑
LATTARICO	009	219	Uliveto 2	0	0	25	€ 0,08	€ 42,00	€. 42,00	Valore VAM	ex Casmez	Gestione SORICAL	☐	☑
LATTARICO	009	240	Seminativo 3	0	2	30	€ 0,45	€ 207,00	€. 206,00	Valore VAM	ex Casmez	Gestione SORICAL	☐	☑
LATTARICO	009	241	Seminativo 3	0	2	0	€ 0,39	€ 180,00	€. 179,00	Valore VAM	ex Casmez	Gestione SORICAL	☐	☑
LATTARICO	009	244	Uliveto 2	0	1	20	€ 0,39	€ 202,00	€. 201,00	Valore VAM	ex Casmez	Gestione SORICAL	☐	☑
LATTARICO	009	246	Uliveto 2	0	7	50	€ 2,43	€ 1.262,00	€. 1.257,00	Valore VAM	ex Casmez	Gestione SORICAL	☐	☑
LATTARICO	014	256	Seminativo 2	0	4	60	€ 1,64	€ 415,00	€. 413,00	Valore VAM	Dec.Esp.n. 43 del 01/10/9	Gestione SORICAL	☐	☑
LATTARICO	014	260	Pascolo 1	0	2	90	€ 0,28	€ 123,00	€. 123,00	Valore VAM	Dec.Esp.n. 43 del 01/10/9	Gestione SORICAL	☐	☑
LATTARICO	014	263	Pascolo 1	0	2	8	€ 0,20	€ 88,00	€. 88,00	Valore VAM	Dec.Esp.n. 43 del 01/10/9	Gestione SORICAL	☐	☑
LATTARICO	014	267	Seminativo 2	0	6	80	€ 2,41	€ 613,00	€. 611,00	Valore VAM	Dec.Esp.n. 43 del 01/10/9	Gestione SORICAL	☐	☑
LATTARICO	014	270	Seminativo 2	0	3	53	€ 1,25	€ 318,00	€. 317,00	Valore VAM	Dec.Esp.n. 43 del 01/10/9	Gestione SORICAL	☐	☑
LATTARICO	014	273	Vigneto 1	0	1	50	€ 1,11	€ 358,00	€. 357,00	Valore VAM	Dec.Esp.n. 43 del 01/10/9	Gestione SORICAL	☐	☑
LATTARICO	014	278	Semin Irrig Ar	0	1	80	€ 0,75	€ 274,00	€. 273,00	Valore VAM	Dec.Esp.n. 43 del 01/10/9	Gestione SORICAL	☐	☑
LATTARICO	014	281	Seminativo 2	0	1	50	€ 0,54	€ 135,00	€. 134,00	Valore VAM	ex Casmez	Gestione SORICAL	☐	☑
LATTARICO	014	282	Seminativo 2	0	1	20	€ 0,43	€ 108,00	€. 108,00	Valore VAM	Dec.Esp.n. 43 del 01/10/9	Gestione SORICAL	☐	☑
LATTARICO	014	285	Seminativo 2	0	8	80	€ 3,13	€ 793,00	€. 790,00	Valore VAM	ex Casmez	Gestione SORICAL	☐	☑
LATTARICO	014	286	Seminativo 2	0	3	40	€ 1,21	€ 306,00	€. 305,00	Valore VAM	Dec.Esp.n. 43 del 01/10/9	Gestione SORICAL	☐	☑
LATTARICO	014	289		0	4	30	€ 0,00	€ 0,00	€. 0,00	Valore VAM	ex Casmez	Gestione SORICAL	☐	☑
LATTARICO	014	290		0	2	40	€ 0,00	€ 0,00	€. 0,00	Valore VAM	Dec.Esp.n. 43 del 01/10/9	Gestione SORICAL	☐	☑
LATTARICO	014	291		0	1	70	€ 0,00	€ 0,00	€. 0,00	Valore VAM	Dec.Esp.n. 43 del 01/10/9	Gestione SORICAL	☐	☑
LATTARICO	014	294	Querceto 2	0	4	70	€ 0,76	€ 439,00	€. 437,00	Valore VAM	ex Casmez	Gestione SORICAL	☐	☑
LATTARICO	014	295	Querceto 2	0	2	80	€ 0,45	€ 261,00	€. 260,00	Valore VAM	Dec.Esp.n. 43 del 01/10/9	Gestione SORICAL	☐	☑
LATTARICO	014	296	Querceto 2	0	1	70	€ 0,28	€ 159,00	€. 158,00	Valore VAM	ex Casmez	Gestione SORICAL	☐	☑

Comune	Foglio	Part.la	Coltura	ha	a	ca	Reddito Dominicale	Valore 2019	Valore 2020	Stima / Valore	Provenienza	Destinazione d'uso	Disp.	Indisp
LATTARICO	014	297	Querceto 2	0	1	0	€ 0,16	€ 93,00	€. 93,00	Valore VAM	Dec.Esp.n. 43 del 01/10/9	Gestione SORICAL	☐	☑
LATTARICO	014	300	Seminativo 3	0	13	30	€ 2,58	€ 1.198,00	€. 1.193,00	Valore VAM	ex Casmez	Gestione SORICAL	☐	☑
LATTARICO	014	301	Seminativo 3	0	42	30	€ 8,19	€ 3.812,00	€. 3.797,00	Valore VAM	ex Casmez	Gestione SORICAL	☐	☑
LATTARICO	014	302	Seminativo 3	0	5	80	€ 1,13	€ 523,00	€. 521,00	Valore VAM	Dec.Esp.n. 43 del 01/10/9	Gestione SORICAL	☐	☑
LATTARICO	014	303	Seminativo 3	0	1	85	€ 0,36	€ 167,00	€. 166,00	Valore VAM	Dec.Esp.n. 43 del 01/10/9	Gestione SORICAL	☐	☑
LATTARICO	014	306	Querceto 2	0	1	80	€ 0,29	€ 168,00	€. 167,00	Valore VAM	ex Casmez	Gestione SORICAL	☐	☑
LATTARICO	014	307	Querceto 2	0	1	10	€ 0,18	€ 103,00	€. 103,00	Valore VAM	Dec.Esp.n. 43 del 01/10/9	Gestione SORICAL	☐	☑
LATTARICO	014	317	Seminativo 1	0	17	10	€ 8,28	€ 1.541,00	€. 1.535,00	Valore VAM	ex Casmez	Gestione SORICAL	☐	☑
LATTARICO	014	318	Seminativo 1	0	10	86	€ 5,26	€ 979,00	€. 975,00	Valore VAM	Dec.Esp. n. 9 del 25/03/1	Gestione SORICAL	☐	☑
LATTARICO	014	320	Pascolo 1	0	1	90	€ 0,19	€ 80,00	€. 80,00	Valore VAM	ex Casmez	Gestione SORICAL	☐	☑
LATTARICO	014	321	Pascolo 1	0	1	10	€ 0,11	€ 47,00	€. 47,00	Valore VAM	Dec.Esp. n. 9 del 25/03/1	Gestione SORICAL	☐	☑
LATTARICO	014	324	Bosco Ceduo	0	9	50	€ 0,55	€ 557,00	€. 555,00	Valore VAM	ex Casmez	Gestione SORICAL	☐	☑
LATTARICO	014	325	Bosco Ceduo	0	5	20	€ 0,30	€ 305,00	€. 304,00	Valore VAM	Decreto di esproprio g.d.r.	Gestione SORICAL	☐	☑
LATTARICO	014	331	Bosco Ceduo	0	18	57	€ 1,08	€ 1.089,00	€. 1.085,00	Valore VAM	Dec.Esp. n. 9 del 25/03/1	Gestione SORICAL	☐	☑
LATTARICO	014	338	Bosco Ceduo	0	0	50	€ 0,03	€ 29,00	€. 29,00	Valore VAM	Dec.Esp. n. 9 del 25/03/1	Gestione SORICAL	☐	☑
LATTARICO	016	325	Semin Arb 1	0	3	0	€ 1,16	€ 293,00	€. 292,00	Valore VAM	ex Casmez	Gestione SORICAL	☐	☑
LATTARICO	016	326	Semin Arb 1	0	3	60	€ 1,40	€ 352,00	€. 351,00	Valore VAM	ex Casmez	Gestione SORICAL	☐	☑
LATTARICO	016	328	Uliveto 3	0	14	40	€ 2,79	€ 2.423,00	€. 2.413,00	Valore VAM	ex Casmez	Gestione SORICAL	☐	☑
LATTARICO	017	316	Seminativo 3	0	3	40	€ 0,66	€ 306,00	€. 305,00	Valore VAM	ex Casmez	Gestione SORICAL	☐	☑
LATTARICO	017	317	Semin Arb 2	0	2	60	€ 0,93	€ 254,00	€. 253,00	Valore VAM	ex Casmez	Gestione SORICAL	☐	☑
LATTARICO	017	319	Semin Arb 2	0	4	30	€ 1,53	€ 420,00	€. 418,00	Valore VAM	ex Casmez	Gestione SORICAL	☐	☑
LATTARICO	017	320	Ficheto 2	0	8	70	€ 4,78	€ 973,00	€. 969,00	Valore VAM	ex Casmez	Gestione SORICAL	☐	☑
LATTARICO	017	342	Uliveto 2	0	5	70	€ 1,84	€ 959,00	€. 955,00	Valore VAM	ex Casmez	Gestione SORICAL	☐	☑
LATTARICO	017	343	Uliveto 2	0	2	0	€ 0,65	€ 337,00	€. 336,00	Valore VAM	ex Casmez	Gestione SORICAL	☐	☑
LATTARICO	017	344	Uliveto 2	0	1	10	€ 0,35	€ 185,00	€. 184,00	Valore VAM	ex Casmez	Gestione SORICAL	☐	☑
LATTARICO	017	345	Vigneto 2	0	0	90	€ 0,50	€ 215,00	€. 214,00	Valore VAM	ex Casmez	Gestione SORICAL	☐	☑
LATTARICO	017	347	Fabbr Rurale	0	0	50	€ 0,00	€ 0,00	€. 0,00	Valore Catastale	ex Casmez	Gestione SORICAL	☐	☑
LATTARICO	017	349	Uliveto 2	0	3	90	€ 1,26	€ 656,00	€. 653,00	Valore VAM	ex Casmez	Gestione SORICAL	☐	☑
LATTARICO	017	350	Uliveto 2	0	2	0	€ 0,65	€ 337,00	€. 336,00	Valore VAM	ex Casmez	Gestione SORICAL	☐	☑
LATTARICO	018	635	Uliveto 2	0	1	60	€ 0,51	€ 269,00	€. 268,00	Valore VAM	ex Casmez	Gestione SORICAL	☐	☑
LATTARICO	018	649	Pascolo Cesp	0	0	30	€ 0,01	€ 13,00	€. 13,00	Valore VAM	ex Casmez	Gestione SORICAL	☐	☑
LATTARICO	018	650	Vigneto 3	0	1	30	€ 0,38	€ 311,00	€. 310,00	Valore VAM	ex Casmez	Gestione SORICAL	☐	☑
LATTARICO	018	651	Vigneto 3	0	0	10	€ 0,03	€ 24,00	€. 24,00	Valore VAM	ex Casmez	Gestione SORICAL	☐	☑
LATTARICO	018	652	Semin Irrig Ar	0	0	80	€ 0,21	€ 122,00	€. 122,00	Valore VAM	ex Casmez	Gestione SORICAL	☐	☑
LATTARICO	018	654	Semin Irrig 2	0	0	90	€ 0,35	€ 110,00	€. 110,00	Valore VAM	ex Casmez	Gestione SORICAL	☐	☑
LATTARICO	018	656	Semin Arb 2	0	2	30	€ 0,81	€ 225,00	€. 224,00	Valore VAM	ex Casmez	Gestione SORICAL	☐	☑
LATTARICO	018	657	Pascolo 1	0	3	20	€ 0,31	€ 135,00	€. 134,00	Valore VAM	ex Casmez	Gestione SORICAL	☐	☑
LATTARICO	018	661	Semin Arb 2	0	0	70	€ 0,25	€ 68,00	€. 68,00	Valore VAM	ex Casmez	Gestione SORICAL	☐	☑

Comune	Foglio	Part.la	Coltura	ha	a	ca	Reddito Dominicale	Valore 2019	Valore 2020	Stima / Valore	Provenienza	Destinazione d'uso	Disp.	Indisp
LATTARICO	018	662	Semin Arb 2	0	1	30	€ 0,46	€ 127,00	€. 126,00	Valore VAM	ex Casmez	Gestione SORICAL	☐	☑
LATTARICO	018	664	Semin Arb 2	0	0	40	€ 0,14	€ 39,00	€. 39,00	Valore VAM	ex Casmez	Gestione SORICAL	☐	☑
LATTARICO	018	665	Semin Arb 2	0	0	60	€ 0,21	€ 59,00	€. 59,00	Valore VAM	ex Casmez	Gestione SORICAL	☐	☑
LATTARICO	021	303		0	0	0		€ 0,00	€. 0,00	Valore VAM	Dec.Esp.n. 43 del 01/10/9	Gestione SORICAL	☐	☑
LATTARICO	021	307		0	0	0		€ 0,00	€. 0,00	Valore VAM	Dec.Esp.n. 43 del 01/10/9	Gestione SORICAL	☐	☑
LATTARICO	021	310	Uliveto 3	0	0	10	€ 0,03	€ 17,00	€. 17,00	Valore VAM	Dec.Esp.n. 43 del 01/10/9	Gestione SORICAL	☐	☑
LATTARICO	021	315	Semin Irrig 1	0	1	70	€ 0,88	€ 209,00	€. 208,00	Valore VAM	Dec.Esp.n. 43 del 01/10/9	Gestione SORICAL	☐	☑
LATTARICO	021	320	Semin Irrig 1	0	0	20	€ 0,10	€ 25,00	€. 25,00	Valore VAM	Dec.Esp.n. 43 del 01/10/9	Gestione SORICAL	☐	☑
LATTARICO	031	428	Uliveto 3	0	1	0	€ 0,19	€ 168,00	€. 167,00	Valore VAM	ex Casmez	Gestione SORICAL	☐	☑
LATTARICO	031	429	Pascolo 2	0	0	10	€ 0,01	€ 4,00	€. 4,00	Valore VAM	ex Casmez	Gestione SORICAL	☐	☑
LATTARICO	031	430	Bosco Ceduo	0	0	70	€ 0,03	€ 41,00	€. 41,00	Valore VAM	ex Casmez	Gestione SORICAL	☐	☑
LATTARICO	031	431	Uliveto 3	0	1	0	€ 0,19	€ 168,00	€. 167,00	Valore VAM	ex Casmez	Gestione SORICAL	☐	☑
LATTARICO	031	433	Uliveto 2	0	0	10	€ 0,04	€ 17,00	€. 17,00	Valore VAM	ex Casmez	Gestione SORICAL	☐	☑
LATTARICO	031	434	Bosco Ceduo	0	6	40	€ 0,25	€ 375,00	€. 374,00	Valore VAM	ex Casmez	Gestione SORICAL	☐	☑
LATTARICO	031	435	Uliveto 2	0	14	60	€ 4,71	€ 2.457,00	€. 2.447,00	Valore VAM	ex Casmez	Gestione SORICAL	☐	☑
LATTARICO	031	436	Uliveto 2	0	2	40	€ 0,78	€ 404,00	€. 402,00	Valore VAM	ex Casmez	Gestione SORICAL	☐	☑
LATTARICO	031	437	Vigneto 2	0	2	0	€ 1,10	€ 478,00	€. 476,00	Valore VAM	ex Casmez	Gestione SORICAL	☐	☑
LATTARICO	037	135	Seminativo 2	0	5	30	€ 1,89	€ 478,00	€. 476,00	Valore VAM	ex Casmez	Gestione SORICAL	☐	☑
LATTARICO	037	136	Seminativo 2	0	1	70	€ 0,60	€ 153,00	€. 152,00	Valore VAM	Dec.Esp. n. 9 del 25/03/1	Gestione SORICAL	☐	☑
LATTARICO	037	138	Seminativo 2	0	0	90	€ 0,33	€ 81,00	€. 81,00	Valore VAM	ex Casmez	Gestione SORICAL	☐	☑
LATTARICO	037	139	Seminativo 2	0	0	20	€ 0,08	€ 18,00	€. 18,00	Valore VAM	Dec.Esp. n. 9 del 25/03/1	Gestione SORICAL	☐	☑
LATTARICO	037	143	Seminativo 2	0	0	90	€ 0,33	€ 81,00	€. 81,00	Valore VAM	Dec.Esp.n. 43 del 01/10/9	Gestione SORICAL	☐	☑
LATTARICO	037	146	Ficheto 1	0	1	80	€ 1,40	€ 201,00	€. 200,00	Valore VAM	Dec.Esp.n. 43 del 01/10/9	Gestione SORICAL	☐	☑
LATTARICO	037	151	Seminativo 2	0	14	80	€ 5,25	€ 1.334,00	€. 1.329,00	Valore VAM	Dec.Esp. n. 9 del 25/03/1	Gestione SORICAL	☐	☑
LATTARICO	037	153	Seminativo 2	0	2	40	€ 0,85	€ 216,00	€. 215,00	Valore VAM	ex Casmez	Gestione SORICAL	☐	☑
LATTARICO	037	155	Seminativo 2	0	3	0	€ 1,06	€ 270,00	€. 269,00	Valore VAM	ex Casmez	Gestione SORICAL	☐	☑
LATTARICO	037	157	Seminativo 2	0	2	50	€ 0,89	€ 225,00	€. 224,00	Valore VAM	Dec.Esp.n. 43 del 01/10/9	Gestione SORICAL	☐	☑
LATTARICO	037	158	Seminativo 2	0	0	35	€ 0,13	€ 32,00	€. 32,00	Valore VAM	Dec.Esp.n. 43 del 01/10/9	Gestione SORICAL	☐	☑
LATTARICO	037	162	Semin Arb 2	0	3	10	€ 1,10	€ 303,00	€. 302,00	Valore VAM	Dec.Esp.n. 43 del 01/10/9	Gestione SORICAL	☐	☑
LATTARICO	037	164	Semin Arb 2	0	0	8	€ 0,03	€ 8,00	€. 8,00	Valore VAM	Dec.Esp.n. 43 del 01/10/9	Gestione SORICAL	☐	☑
LATTARICO	037	171	Semin Arb 2	0	1	20	€ 0,43	€ 117,00	€. 117,00	Valore VAM	Dec.Esp.n. 43 del 01/10/9	Gestione SORICAL	☐	☑
LATTARICO	037	174	Pascolo 1	0	3	80	€ 0,36	€ 161,00	€. 160,00	Valore VAM	Dec.Esp.n. 43 del 01/10/9	Gestione SORICAL	☐	☑
LATTARICO	037	178	Seminativo 4	0	2	30	€ 0,26	€ 207,00	€. 206,00	Valore VAM	Dec.Esp.n. 43 del 01/10/9	Gestione SORICAL	☐	☑
LATTARICO	037	179	Seminativo 4	0	0	20	€ 0,03	€ 18,00	€. 18,00	Valore VAM	Dec.Esp.n. 43 del 01/10/9	Gestione SORICAL	☐	☑
LATTARICO	037	183	Seminativo 4	0	0	70	€ 0,09	€ 63,00	€. 63,00	Valore VAM	Dec.Esp.n. 43 del 01/10/9	Gestione SORICAL	☐	☑
LATTARICO	037	187	Seminativo 4	0	1	40	€ 0,16	€ 126,00	€. 125,00	Valore VAM	Dec.Esp.n. 43 del 01/10/9	Gestione SORICAL	☐	☑
LATTARICO	037	188	Seminativo 4	0	0	30	€ 0,04	€ 27,00	€. 27,00	Valore VAM	Dec.Esp.n. 43 del 01/10/9	Gestione SORICAL	☐	☑
LATTARICO	037	192	Seminativo 4	0	2	24	€ 0,26	€ 202,00	€. 201,00	Valore VAM	Dec.Esp.n. 43 del 01/10/9	Gestione SORICAL	☐	☑

Comune	Foglio	Part.la	Coltura	ha	a	ca	Reddito Dominicale	Valore 2019	Valore 2020	Stima / Valore	Provenienza	Destinazione d'uso	Disp.	Indisp
LATTARICO	037	194	Seminativo 4	0	0	20	€ 0,03	€ 18,00	€. 18,00	Valore VAM	Dec.Esp.n. 43 del 01/10/9	Gestione SORICAL	☐	☑
LATTARICO	037	200	Seminativo 4	0	0	80	€ 0,09	€ 72,00	€. 72,00	Valore VAM	Dec.Esp.n. 43 del 01/10/9	Gestione SORICAL	☐	☑
LATTARICO	037	201	Seminativo 4	0	1	0	€ 0,11	€ 90,00	€. 90,00	Valore VAM	Dec.Esp.n. 43 del 01/10/9	Gestione SORICAL	☐	☑
LATTARICO	037	204	Seminativo 3	0	3	90	€ 0,75	€ 351,00	€. 350,00	Valore VAM	Dec.Esp. n. 9 del 25/03/1	Gestione SORICAL	☐	☑
LATTARICO	042	56	Semin Irrig Ar	0	4	0	€ 2,59	€ 608,00	€. 606,00	Valore VAM	Decreto di esproprio G.R.	Gestione SORICAL	☐	☑
LATTARICO	042	57	Semin Irrig Ar	0	0	94	€ 0,61	€ 143,00	€. 142,00	Valore VAM	Dec.Esp.n. 43 del 01/10/9	Gestione SORICAL	☐	☑
LATTARICO	042	60	Ficheto 1	0	3	30	€ 2,56	€ 369,00	€. 368,00	Valore VAM	Dec.Esp.n. 43 del 01/10/9	Gestione SORICAL	☐	☑
LATTARICO	042	66	Semin Arb 1	0	3	0	€ 1,16	€ 293,00	€. 292,00	Valore VAM	Dec.Esp.n. 43 del 01/10/9	Gestione SORICAL	☐	☑
LATTARICO	042	70	Uliveto 1	0	4	60	€ 2,83	€ 774,00	€. 771,00	Valore VAM	Dec.Esp.n. 43 del 01/10/9	Gestione SORICAL	☐	☑
LATTARICO	042	74	Uliveto 1	0	2	90	€ 1,78	€ 488,00	€. 486,00	Valore VAM	Dec.Esp.n. 43 del 01/10/9	Gestione SORICAL	☐	☑
LATTARICO	042	81	Semin Arb 1	0	1	80	€ 0,70	€ 176,00	€. 175,00	Valore VAM	Dec.Esp.n. 43 del 01/10/9	Gestione SORICAL	☐	☑
LATTARICO	042	82	Semin Arb 1	0	5	30	€ 2,05	€ 518,00	€. 516,00	Valore VAM	Dec.Esp.n. 43 del 01/10/9	Gestione SORICAL	☐	☑
LATTARICO	042	83	Semin Arb 1	0	1	30	€ 0,50	€ 127,00	€. 126,00	Valore VAM	Dec.Esp.n. 43 del 01/10/9	Gestione SORICAL	☐	☑
LATTARICO	042	87	Seminativo 2	0	3	60	€ 1,28	€ 324,00	€. 323,00	Valore VAM	Dec.Esp.n. 43 del 01/10/9	Gestione SORICAL	☐	☑
LATTARICO	042	88	Seminativo 2	0	0	65	€ 0,23	€ 59,00	€. 59,00	Valore VAM	Dec.Esp.n. 43 del 01/10/9	Gestione SORICAL	☐	☑
LATTARICO	042	90	Seminativo 2	0	0	20	€ 0,08	€ 18,00	€. 18,00	Valore VAM	Dec.Esp.n. 43 del 01/10/9	Gestione SORICAL	☐	☑
LATTARICO	042	91	Seminativo 2	0	0	5	€ 0,01	€ 5,00	€. 5,00	Valore VAM	Dec.Esp.n. 43 del 01/10/9	Gestione SORICAL	☐	☑
Totali per Comune								**€ 42.989,00**	**€. 42.824,00**					
LONGOBARDI	038	436	Semin Arb 3	0	0	76	€ 0,15	€ 20,00	€. 20,00	Valore VAM	Dec.Esp.D.S.n.11.540/05	Gestione SORICAL	☐	☑
LONGOBARDI	038	439	Semin Arb 3	0	0	83	€ 0,16	€ 21,00	€. 21,00	Valore VAM	Dec.Esp.D.S.n.11.540/05	Gestione SORICAL	☐	☑
LONGOBARDI	038	442	Semin Arb 3	0	0	85	€ 0,16	€ 21,00	€. 21,00	Valore VAM	Dec.Esp.D.S.n.11.540/05	Gestione SORICAL	☐	☑
LONGOBARDI	038	445	Semin Arb 3	0	0	65	€ 0,13	€ 16,00	€. 16,00	Valore VAM	Dec.Esp.D.S.n.11.540/05	Gestione SORICAL	☐	☑
LONGOBARDI	038	462	Ficheto 3	0	2	58	€ 0,66	€ 86,00	€. 86,00	Valore VAM	Dec.Esp.D.S.n.11.540/05	Gestione SORICAL	☐	☑
LONGOBARDI	039	159	Ficheto 3	0	4	42	€ 1,14	€ 148,00	€. 147,00	Valore VAM	Dec.Esp.D.S.n.11.540/05	Gestione SORICAL	☐	☑
LONGOBARDI	039	162	Bosco Ceduo	0	3	60	€ 0,11	€ 15,00	€. 15,00	Valore VAM	Dec.Esp.D.S.n.11.540/05	Gestione SORICAL	☐	☑
LONGOBARDI	039	165	Bosco Ceduo	0	14	37	€ 1,76	€ 229,00	€. 228,00	Valore VAM	Dec.Esp.D.S.n.11.540/05	Gestione SORICAL	☐	☑
LONGOBARDI	039	184	Fu d'accertam	0	5	65		€ 0,00	€. 0,00	Valore Catastale	Dec.Esp.D.S.n.11.540/05	Gestione SORICAL	☐	☑
LONGOBARDI	039	186	Querceto 1	0	2	24	€ 0,50	€ 65,00	€. 65,00	Valore VAM	Dec.Esp.D.S.n.11.540/05	Gestione SORICAL	☐	☑
LONGOBARDI	039	189	Seminativo 3	0	4	75	€ 0,61	€ 80,00	€. 80,00	Valore VAM	Dec.Esp.D.S.n.11.540/05	Gestione SORICAL	☐	☑
LONGOBARDI	044	254	Cast frutto 2	0	1	15	€ 0,19	€ 24,00	€. 24,00	Valore VAM	Dec.Esp.D.S.n.11.540/05	Gestione SORICAL	☐	☑
LONGOBARDI	044	257	Bosco Ceduo	0	1	15	€ 0,04	€ 5,00	€. 5,00	Valore VAM	Dec.Esp.D.S.n.11.540/05	Gestione SORICAL	☐	☑
LONGOBARDI	044	260	Bosco Ceduo	0	5	5	€ 0,16	€ 21,00	€. 21,00	Valore VAM	Dec.Esp.D.S.n.11.540/05	Gestione SORICAL	☐	☑
LONGOBARDI	044	275	Semin Arb 3	0	0	60	€ 0,11	€ 15,00	€. 15,00	Valore VAM	Dec.Esp.D.S.n.11.540/05	Gestione SORICAL	☐	☑
LONGOBARDI	044	278	Semin Arb 3	0	0	80	€ 0,15	€ 20,00	€. 20,00	Valore VAM	Dec.Esp.D.S.n.11.540/05	Gestione SORICAL	☐	☑
LONGOBARDI	044	284	Semin Arb 3	0	2	0	€ 0,39	€ 50,00	€. 50,00	Valore VAM	Dec.Esp.D.S.n.11.540/05	Gestione SORICAL	☐	☑
LONGOBARDI	045	73	Seminativo 4	0	1	60	€ 0,10	€ 13,00	€. 13,00	Valore VAM	Dec.Esp.D.S.n.11.540/05	Gestione SORICAL	☐	☑
LONGOBARDI	045	76	Seminativo 4	0	1	65	€ 0,11	€ 15,00	€. 15,00	Valore VAM	Dec.Esp.D.S.n.11.540/05	Gestione SORICAL	☐	☑

Comune	Foglio	Part.la	Coltura	ha	a	ca	Reddito Dominicale	Valore 2019	Valore 2020	Stima / Valore	Provenienza	Destinazione d'uso	Disp.	Indisp
LONGOBARDI	045	78	Seminativo 3	0	3	60	€ 0,46	€ 60,00	€. 60,00	Valore VAM	Dec.Esp.D.S.n.11.540/05	Gestione SORICAL	☐	☑
LONGOBARDI	045	81	Seminativo 4	0	1	60	€ 0,10	€ 13,00	€. 13,00	Valore VAM	Dec.Esp.D.S.n.11.540/05	Gestione SORICAL	☐	☑
LONGOBARDI	045	90	Pascolo 1	0	2	95	€ 0,25	€ 32,00	€. 32,00	Valore VAM	Dec.Esp.D.S.n.11.540/05	Gestione SORICAL	☐	☑
LONGOBARDI	049	541	Pascolo 1	0	0	80	€ 0,06	€ 8,00	€. 8,00	Valore VAM	Dec.Esp.D.S.n.11.540/05	Gestione SORICAL	☐	☑
LONGOBARDI	049	544	Seminativo 4	0	0	3	€ 0,01	€ 2,00	€. 2,00	Valore VAM	Dec.Esp.D.S.n.11.540/05	Gestione SORICAL	☐	☑
LONGOBARDI	049	546	Bosco Ceduo	0	14	60	€ 0,48	€ 62,00	€. 62,00	Valore VAM	Dec.Esp.D.S.n.11.540/05	Gestione SORICAL	☐	☑
LONGOBARDI	049	572	Pascolo Cesp	0	0	80	€ 0,05	€ 6,00	€. 6,00	Valore VAM	Dec.Esp.D.S.n.11.540/05	Gestione SORICAL	☐	☑
LONGOBARDI	049	573	Pascolo Cesp	0	0	90	€ 0,06	€ 8,00	€. 8,00	Valore VAM	Dec.Esp.D.S.n.11.540/05	Gestione SORICAL	☐	☑
Totali per Comune								**€ 1.055,00**	**€. 1.053,00**					
LONGOBUCCO	002	03	Semin Irrig 3	0	22	40	€ 3,61	€ 2.373,00	€. 2.364,00	Valore VAM	D.M. 05/03/75	Gest. CALABRIA VERDE	☐	☑
LONGOBUCCO	002	04	Semin Irrig 3	0	11	0	€ 1,78	€ 1.165,00	€. 1.160,00	Valore VAM	D.M. 05/03/75	Gest. CALABRIA VERDE	☐	☑
LONGOBUCCO	002	05	Pascolo Cesp	5	70	40	€ 22,10	€ 19.936,00	€. 19.856,00	Valore VAM	D.M. 05/03/75	Gest. CALABRIA VERDE	☐	☑
LONGOBUCCO	002	100	Bosco Ceduo	0	11	30	€ 1,46	€ 457,00	€. 455,00	Valore VAM	D.M. 05/03/75	Gest. CALABRIA VERDE	☐	☑
LONGOBUCCO	002	112	Pascolo Cesp	1	7	0	€ 4,15	€ 3.739,00	€. 3.724,00	Valore VAM	D.M. 05/03/75	Gest. CALABRIA VERDE	☐	☑
LONGOBUCCO	002	17	Bosco Ceduo	4	5	0	€ 28,80	€ 16.269,00	€. 16.204,00	Valore VAM	ESPROPRIO	Gest. CALABRIA VERDE	☐	☑
LONGOBUCCO	002	20	Bosco Ceduo	3	75	0	€ 26,68	€ 15.064,00	€. 15.004,00	Valore VAM	ESPROPRIO	Gest. CALABRIA VERDE	☐	☑
LONGOBUCCO	002	23	Semin Irrig 2	0	13	0	€ 3,36	€ 1.377,00	€. 1.371,00	Valore VAM	D.M. 05/03/75	Gest. CALABRIA VERDE	☐	☑
LONGOBUCCO	002	24	Semin Irrig 2	0	22	80	€ 5,89	€ 2.415,00	€. 2.405,00	Valore VAM	D.M. 05/03/75	Gest. CALABRIA VERDE	☐	☑
LONGOBUCCO	002	25	Semin Irrig 2	0	4	60	€ 1,19	€ 487,00	€. 485,00	Valore VAM	D.M. 05/03/75	Gest. CALABRIA VERDE	☐	☑
LONGOBUCCO	002	26	Semin Irrig 2	0	5	70	€ 1,48	€ 604,00	€. 602,00	Valore VAM	D.M. 05/03/75	Gest. CALABRIA VERDE	☐	☑
LONGOBUCCO	002	34	Bosco Alto 2	3	31	80	€ 12,85	€ 27.904,00	€. 27.792,00	Valore VAM	D.M. 05/03/75	Gest. CALABRIA VERDE	☐	☑
LONGOBUCCO	002	35	Semin Irrig 2	0	71	70	€ 18,51	€ 7.596,00	€. 7.566,00	Valore VAM	D.M. 05/03/75	Gest. CALABRIA VERDE	☐	☑
LONGOBUCCO	002	36	Bosco Ceduo	0	65	80	€ 8,50	€ 2.659,00	€. 2.648,00	Valore VAM	D.M. 05/03/75	Gest. CALABRIA VERDE	☐	☑
LONGOBUCCO	002	40	Bosco Ceduo	0	26	40	€ 0,85	€ 1.066,00	€. 1.062,00	Valore VAM	D.M. 05/03/75	Gest. CALABRIA VERDE	☐	☑
LONGOBUCCO	002	41	Pascolo 2	0	3	70	€ 0,26	€ 210,00	€. 209,00	Valore VAM	D.M. 05/03/75	Gest. CALABRIA VERDE	☐	☑
LONGOBUCCO	002	42	Pascolo Cesp	0	60	20	€ 2,34	€ 2.104,00	€. 2.096,00	Valore VAM	D.M. 05/03/75	Gest. CALABRIA VERDE	☐	☑
LONGOBUCCO	002	43	Semin Irrig 3	0	25	30	€ 4,09	€ 2.680,00	€. 2.669,00	Valore VAM	D.M. 05/03/75	Gest. CALABRIA VERDE	☐	☑
LONGOBUCCO	002	45	Seminativo 3	0	10	20	€ 1,31	€ 502,00	€. 500,00	Valore VAM	D.M. 05/03/75	Gest. CALABRIA VERDE	☐	☑
LONGOBUCCO	002	46	Seminativo 3	0	14	20	€ 1,84	€ 698,00	€. 695,00	Valore VAM	D.M. 05/03/75	Gest. CALABRIA VERDE	☐	☑
LONGOBUCCO	002	48	Bosco Alto 2	0	47	0	€ 1,83	€ 3.953,00	€. 3.937,00	Valore VAM	D.M. 05/03/75	Gest. CALABRIA VERDE	☐	☑
LONGOBUCCO	002	49	Pascolo Cesp	0	28	20	€ 1,09	€ 986,00	€. 982,00	Valore VAM	D.M. 05/03/75	Gest. CALABRIA VERDE	☐	☑
LONGOBUCCO	002	50	Bosco Ceduo	0	64	30	€ 8,30	€ 2.598,00	€. 2.588,00	Valore VAM	D.M. 05/03/75	Gest. CALABRIA VERDE	☐	☑
LONGOBUCCO	002	51	Bosco Alto 2	2	65	10	€ 10,26	€ 22.295,00	€. 22.206,00	Valore VAM	D.M. 05/03/75	Gest. CALABRIA VERDE	☐	☑
LONGOBUCCO	002	52	Semin Irrig 2	0	39	60	€ 10,23	€ 4.196,00	€. 4.179,00	Valore VAM	D.M. 05/03/75	Gest. CALABRIA VERDE	☐	☑
LONGOBUCCO	002	53	Pascolo Cesp	0	19	10	€ 0,74	€ 668,00	€. 665,00	Valore VAM	D.M. 05/03/75	Gest. CALABRIA VERDE	☐	☑
LONGOBUCCO	002	54	Semin Irrig 2	0	28	70	€ 7,41	€ 3.040,00	€. 3.028,00	Valore VAM	D.M. 05/03/75	Gest. CALABRIA VERDE	☐	☑
LONGOBUCCO	002	56	Bosco Ceduo	0	39	70	€ 1,29	€ 1.605,00	€. 1.599,00	Valore VAM	D.M. 05/03/75	Gest. CALABRIA VERDE	☐	☑

Comune	Foglio	Part.la	Coltura	ha	a	ca	Reddito Dominicale	Valore 2019	Valore 2020	Stima / Valore	Provenienza	Destinazione d'uso	Disp.	Indisp
LONGOBUCCO	002	57	Bosco Ceduo	0	46	80	€ 6,04	€ 1.891,00	€. 1.883,00	Valore VAM	D.M. 05/03/75	Gest. CALABRIA VERDE	☐	☑
LONGOBUCCO	002	58	Bosco Ceduo	0	53	50	€ 6,91	€ 2.162,00	€. 2.153,00	Valore VAM	D.M. 05/03/75	Gest. CALABRIA VERDE	☐	☑
LONGOBUCCO	002	59	Semin Irrig 2	0	7	10	€ 1,84	€ 751,00	€. 748,00	Valore VAM	D.M. 05/03/75	Gest. CALABRIA VERDE	☐	☑
LONGOBUCCO	002	83	Bosco Ceduo	1	35	60	€ 4,38	€ 5.480,00	€. 5.458,00	Valore VAM	D.M. 05/03/75	Gest. CALABRIA VERDE	☐	☑
LONGOBUCCO	002	98	Pascolo Cesp	0	9	60	€ 0,38	€ 336,00	€. 335,00	Valore VAM	D.M. 05/03/75	Gest. CALABRIA VERDE	☐	☑
LONGOBUCCO	002	99	Seminativo 3	0	23	0	€ 2,98	€ 1.130,00	€. 1.125,00	Valore VAM	D.M. 05/03/75	Gest. CALABRIA VERDE	☐	☑
LONGOBUCCO	003	01	Bosco Ceduo	0	12	10	€ 1,56	€ 489,00	€. 487,00	Valore VAM	D.M. 05/03/75	Gest. CALABRIA VERDE	☐	☑
LONGOBUCCO	003	02	Bosco Ceduo	0	66	70	€ 8,61	€ 2.695,00	€. 2.684,00	Valore VAM	D.M. 05/03/75	Gest. CALABRIA VERDE	☐	☑
LONGOBUCCO	003	03	Bosco Alto 2	0	16	0	€ 0,63	€ 1.346,00	€. 1.341,00	Valore VAM	D.M. 05/03/75	Gest. CALABRIA VERDE	☐	☑
LONGOBUCCO	003	04	Seminativo 3	0	78	30	€ 10,11	€ 3.849,00	€. 3.834,00	Valore VAM	D.M. 05/03/75	Gest. CALABRIA VERDE	☐	☑
LONGOBUCCO	003	05	Pascolo Cesp	0	92	30	€ 3,58	€ 3.226,00	€. 3.213,00	Valore VAM	D.M. 05/03/75	Gest. CALABRIA VERDE	☐	☑
LONGOBUCCO	003	06	Pascolo 2	0	1	40	€ 0,10	€ 79,00	€. 79,00	Valore VAM	D.M. 05/03/75	Gest. CALABRIA VERDE	☐	☑
LONGOBUCCO	003	07	Bosco Ceduo	1	14	30	€ 14,76	€ 4.619,00	€. 4.601,00	Valore VAM	D.M. 05/03/75	Gest. CALABRIA VERDE	☐	☑
LONGOBUCCO	003	08	Pascolo Cesp	1	90	20	€ 7,36	€ 6.648,00	€. 6.621,00	Valore VAM	D.M. 05/03/75	Gest. CALABRIA VERDE	☐	☑
LONGOBUCCO	003	09	Semin Irrig 3	0	43	80	€ 7,08	€ 4.641,00	€. 4.622,00	Valore VAM	D.M. 05/03/75	Gest. CALABRIA VERDE	☐	☑
LONGOBUCCO	003	10	Pascolo Cesp	5	6	70	€ 19,63	€ 17.709,00	€. 17.638,00	Valore VAM	D.M. 05/03/75	Gest. CALABRIA VERDE	☐	☑
LONGOBUCCO	003	11	Bosco Alto 2	0	8	90	€ 0,35	€ 748,00	€. 745,00	Valore VAM	D.M. 05/03/75	Gest. CALABRIA VERDE	☐	☑
LONGOBUCCO	003	12	Bosco Ceduo	1	61	50	€ 20,85	€ 6.527,00	€. 6.501,00	Valore VAM	D.M. 05/03/75	Gest. CALABRIA VERDE	☐	☑
LONGOBUCCO	003	13	Semin Irrig 2	0	16	70	€ 4,31	€ 1.769,00	€. 1.762,00	Valore VAM	D.M. 05/03/75	Gest. CALABRIA VERDE	☐	☑
LONGOBUCCO	003	14	Bosco Ceduo	0	32	80	€ 1,06	€ 1.326,00	€. 1.321,00	Valore VAM	D.M. 05/03/75	Gest. CALABRIA VERDE	☐	☑
LONGOBUCCO	003	15	Pascolo Cesp	0	18	90	€ 0,74	€ 661,00	€. 658,00	Valore VAM	D.M. 05/03/75	Gest. CALABRIA VERDE	☐	☑
LONGOBUCCO	003	16	Bosco Ceduo	0	80	30	€ 10,36	€ 3.245,00	€. 3.232,00	Valore VAM	D.M. 05/03/75	Gest. CALABRIA VERDE	☐	☑
LONGOBUCCO	003	17	Pascolo Cesp	0	11	70	€ 0,45	€ 408,00	€. 406,00	Valore VAM	D.M. 05/03/75	Gest. CALABRIA VERDE	☐	☑
LONGOBUCCO	003	18	Bosco Ceduo	1	41	0	€ 18,20	€ 5.698,00	€. 5.675,00	Valore VAM	D.M. 05/03/75	Gest. CALABRIA VERDE	☐	☑
LONGOBUCCO	003	19	Semin Irrig 3	0	10	20	€ 1,65	€ 1.080,00	€. 1.076,00	Valore VAM	D.M. 05/03/75	Gest. CALABRIA VERDE	☐	☑
LONGOBUCCO	003	20	Bosco Alto 2	14	53	40	€ 56,30	€ 122.230,00	€. 121.741,00	Valore VAM	D.M. 05/03/75	Gest. CALABRIA VERDE	☐	☑
LONGOBUCCO	003	21	Semin Irrig 3	0	20	70	€ 3,34	€ 2.193,00	€. 2.184,00	Valore VAM	D.M. 05/03/75	Gest. CALABRIA VERDE	☐	☑
LONGOBUCCO	003	22	Semin Irrig 2	0	30	90	€ 7,98	€ 3.273,00	€. 3.260,00	Valore VAM	D.M. 05/03/75	Gest. CALABRIA VERDE	☐	☑
LONGOBUCCO	003	23	Bosco Ceduo	0	57	0	€ 7,36	€ 2.304,00	€. 2.295,00	Valore VAM	D.M. 05/03/75	Gest. CALABRIA VERDE	☐	☑
LONGOBUCCO	003	24	Pascolo Cesp	2	41	0	€ 9,34	€ 8.423,00	€. 8.389,00	Valore VAM	D.M. 05/03/75	Gest. CALABRIA VERDE	☐	☑
LONGOBUCCO	003	25	Semin Irrig 3	0	26	10	€ 3,38	€ 2.764,00	€. 2.753,00	Valore VAM	D.M. 05/03/75	Gest. CALABRIA VERDE	☐	☑
LONGOBUCCO	003	26	Pascolo Cesp	0	81	80	€ 3,16	€ 2.859,00	€. 2.848,00	Valore VAM	D.M. 05/03/75	Gest. CALABRIA VERDE	☐	☑
LONGOBUCCO	003	27	Seminativo 3	0	31	60	€ 4,08	€ 1.553,00	€. 1.547,00	Valore VAM	D.M. 05/03/75	Gest. CALABRIA VERDE	☐	☑
LONGOBUCCO	003	28	Seminativo 3	0	46	20	€ 5,96	€ 2.271,00	€. 2.262,00	Valore VAM	D.M. 05/03/75	Gest. CALABRIA VERDE	☐	☑
LONGOBUCCO	003	29	Seminativo 3	0	69	50	€ 8,98	€ 3.415,00	€. 3.401,00	Valore VAM	D.M. 05/03/75	Gest. CALABRIA VERDE	☐	☑
LONGOBUCCO	003	30	Bosco Alto 2	0	17	50	€ 0,68	€ 1.472,00	€. 1.466,00	Valore VAM	D.M. 05/03/75	Gest. CALABRIA VERDE	☐	☑
LONGOBUCCO	003	31	Semin Irrig 3	0	58	90	€ 9,50	€ 6.240,00	€. 6.215,00	Valore VAM	D.M. 05/03/75	Gest. CALABRIA VERDE	☐	☑
LONGOBUCCO	003	32	Bosco Alto 2	0	70	0	€ 2,71	€ 5.887,00	€. 5.863,00	Valore VAM	D.M. 05/03/75	Gest. CALABRIA VERDE	☐	☑

Comune	Foglio	Part.la	Coltura	ha	a	ca	Reddito Dominicale	Valore 2019	Valore 2020	Stima / Valore	Provenienza	Destinazione d'uso	Disp.	Indisp
LONGOBUCCO	003	33	Bosco Ceduo	0	27	80	€ 3,59	€ 1.123,00	€. 1.119,00	Valore VAM	D.M. 05/03/75	Gest. CALABRIA VERDE	☐	☑
LONGOBUCCO	003	34	Bosco Ceduo	0	15	80	€ 2,04	€ 639,00	€. 636,00	Valore VAM	D.M. 05/03/75	Gest. CALABRIA VERDE	☐	☑
LONGOBUCCO	003	35	Bosco Ceduo	1	64	30	€ 5,30	€ 6.639,00	€. 6.612,00	Valore VAM	D.M. 05/03/75	Gest. CALABRIA VERDE	☐	☑
LONGOBUCCO	003	36	Pascolo 2	0	3	40	€ 0,24	€ 193,00	€. 192,00	Valore VAM	D.M. 05/03/75	Gest. CALABRIA VERDE	☐	☑
LONGOBUCCO	003	37	Bosco Ceduo	2	6	10	€ 26,61	€ 8.329,00	€. 8.296,00	Valore VAM	D.M. 05/03/75	Gest. CALABRIA VERDE	☐	☑
LONGOBUCCO	003	38	Bosco Ceduo	0	10	60	€ 0,34	€ 429,00	€. 427,00	Valore VAM	D.M. 05/03/75	Gest. CALABRIA VERDE	☐	☑
LONGOBUCCO	003	39	Bosco Alto 2	2	26	90	€ 8,79	€ 19.082,00	€. 19.006,00	Valore VAM	D.M. 05/03/75	Gest. CALABRIA VERDE	☐	☑
LONGOBUCCO	003	40	Pascolo 2	0	35	20	€ 2,50	€ 1.999,00	€. 1.991,00	Valore VAM	D.M. 05/03/75	Gest. CALABRIA VERDE	☐	☑
LONGOBUCCO	003	41	Pascolo Cesp	0	66	60	€ 2,58	€ 2.328,00	€. 2.319,00	Valore VAM	D.M. 05/03/75	Gest. CALABRIA VERDE	☐	☑
LONGOBUCCO	003	42	Bosco Ceduo	4	15	60	€ 53,66	€ 16.795,00	€. 16.728,00	Valore VAM	D.M. 05/03/75	Gest. CALABRIA VERDE	☐	☑
LONGOBUCCO	003	43	Pascolo 2	0	6	80	€ 0,49	€ 386,00	€. 384,00	Valore VAM	D.M. 05/03/75	Gest. CALABRIA VERDE	☐	☑
LONGOBUCCO	003	44	Pascolo Cesp	5	89	20	€ 22,83	€ 20.593,00	€. 20.511,00	Valore VAM	D.M. 05/03/75	Gest. CALABRIA VERDE	☐	☑
LONGOBUCCO	003	45	Bosco Ceduo	1	74	40	€ 5,63	€ 7.048,00	€. 7.020,00	Valore VAM	D.M. 05/03/75	Gest. CALABRIA VERDE	☐	☑
LONGOBUCCO	003	46	Bosco Alto 2	2	26	50	€ 8,78	€ 19.048,00	€. 18.972,00	Valore VAM	D.M. 05/03/75	Gest. CALABRIA VERDE	☐	☑
LONGOBUCCO	003	47	Bosco Alto 2	2	60	90	€ 10,10	€ 21.941,00	€. 21.853,00	Valore VAM	D.M. 05/03/75	Gest. CALABRIA VERDE	☐	☑
LONGOBUCCO	003	48	Bosco Alto 2	3	84	80	€ 14,90	€ 32.361,00	€. 32.232,00	Valore VAM	D.M. 05/03/75	Gest. CALABRIA VERDE	☐	☑
LONGOBUCCO	003	49	Bosco Ceduo	2	47	0	€ 31,89	€ 9.981,00	€. 9.941,00	Valore VAM	D.M. 05/03/75	Gest. CALABRIA VERDE	☐	☑
LONGOBUCCO	003	50	Bosco Ceduo	0	18	10	€ 2,34	€ 731,00	€. 728,00	Valore VAM	D.M. 05/03/75	Gest. CALABRIA VERDE	☐	☑
LONGOBUCCO	003	51	Bosco Ceduo	0	9	50	€ 1,23	€ 383,00	€. 381,00	Valore VAM	D.M. 05/03/75	Gest. CALABRIA VERDE	☐	☑
LONGOBUCCO	003	52	Semin Irrig 2	0	29	60	€ 7,64	€ 3.136,00	€. 3.123,00	Valore VAM	D.M. 05/03/75	Gest. CALABRIA VERDE	☐	☑
LONGOBUCCO	003	53	Bosco Ceduo	0	11	0	€ 1,43	€ 445,00	€. 443,00	Valore VAM	D.M. 05/03/75	Gest. CALABRIA VERDE	☐	☑
LONGOBUCCO	003	54	Semin Irrig 3	0	7	30	€ 0,94	€ 773,00	€. 770,00	Valore VAM	D.M. 05/03/75	Gest. CALABRIA VERDE	☐	☑
LONGOBUCCO	003	55	Pascolo Cesp	0	92	60	€ 3,59	€ 3.236,00	€. 3.223,00	Valore VAM	D.M. 05/03/75	Gest. CALABRIA VERDE	☐	☑
LONGOBUCCO	003	56	Semin Irrig 2	1	16	30	€ 30,04	€ 12.321,00	€. 12.272,00	Valore VAM	D.M. 05/03/75	Gest. CALABRIA VERDE	☐	☑
LONGOBUCCO	003	57	Seminativo 3	0	57	30	€ 7,40	€ 2.816,00	€. 2.805,00	Valore VAM	D.M. 05/03/75	Gest. CALABRIA VERDE	☐	☑
LONGOBUCCO	003	58	Seminativo 3	0	25	10	€ 3,24	€ 1.234,00	€. 1.229,00	Valore VAM	D.M. 05/03/75	Gest. CALABRIA VERDE	☐	☑
LONGOBUCCO	003	59	Seminativo 3	0	41	70	€ 5,39	€ 2.049,00	€. 2.041,00	Valore VAM	D.M. 05/03/75	Gest. CALABRIA VERDE	☐	☑
LONGOBUCCO	003	60	Seminativo 3	0	28	90	€ 3,74	€ 1.420,00	€. 1.414,00	Valore VAM	D.M. 05/03/75	Gest. CALABRIA VERDE	☐	☑
LONGOBUCCO	003	61	Seminativo 3	0	31	90	€ 4,11	€ 1.568,00	€. 1.562,00	Valore VAM	D.M. 05/03/75	Gest. CALABRIA VERDE	☐	☑
LONGOBUCCO	003	62	Seminativo 3	0	12	70	€ 1,64	€ 625,00	€. 622,00	Valore VAM	D.M. 05/03/75	Gest. CALABRIA VERDE	☐	☑
LONGOBUCCO	003	63	Pascolo 2	8	14	10	€ 57,81	€ 46.236,00	€. 46.051,00	Valore VAM	D.M. 05/03/75	Gest. CALABRIA VERDE	☐	☑
LONGOBUCCO	003	64	Seminativo 3	0	58	20	€ 7,51	€ 2.861,00	€. 2.850,00	Valore VAM	D.M. 05/03/75	Gest. CALABRIA VERDE	☐	☑
LONGOBUCCO	003	65	Bosco Alto 2	0	35	90	€ 1,39	€ 3.019,00	€. 3.007,00	Valore VAM	D.M. 05/03/75	Gest. CALABRIA VERDE	☐	☑
LONGOBUCCO	003	66	Bosco Ceduo	0	26	50	€ 1,89	€ 1.070,00	€. 1.066,00	Valore VAM	D.M. 05/03/75	Gest. CALABRIA VERDE	☐	☑
LONGOBUCCO	003	67	Pascolo Cesp	7	21	10	€ 27,94	€ 25.202,00	€. 25.101,00	Valore VAM	D.M. 05/03/75	Gest. CALABRIA VERDE	☐	☑
LONGOBUCCO	003	68	Seminativo 3	0	16	0	€ 2,06	€ 786,00	€. 783,00	Valore VAM	D.M. 05/03/75	Gest. CALABRIA VERDE	☐	☑
LONGOBUCCO	003	69	Bosco Alto 2	2	28	40	€ 8,85	€ 19.208,00	€. 19.131,00	Valore VAM	D.M. 05/03/75	Gest. CALABRIA VERDE	☐	☑
LONGOBUCCO	003	70	Pascolo Cesp	1	65	90	€ 6,43	€ 5.797,00	€. 5.774,00	Valore VAM	D.M. 05/03/75	Gest. CALABRIA VERDE	☐	☑

Comune	Foglio	Part.la	Coltura	ha	a	ca	Reddito Dominicale	Valore 2019	Valore 2020	Stima / Valore	Provenienza	Destinazione d'uso	Disp.	Indisp
LONGOBUCCO	003	71	Pascolo Cesp	1	70	70	€ 6,61	€ 5.966,00	€. 5.942,00	Valore VAM	D.M. 05/03/75	Gest. CALABRIA VERDE	☐	☑
LONGOBUCCO	003	72	Bosco Ceduo	0	89	30	€ 2,89	€ 3.608,00	€. 3.594,00	Valore VAM	D.M. 05/03/75	Gest. CALABRIA VERDE	☐	☑
LONGOBUCCO	003	73	Bosco Ceduo	0	56	90	€ 1,84	€ 2.300,00	€. 2.291,00	Valore VAM	D.M. 05/03/75	Gest. CALABRIA VERDE	☐	☑
LONGOBUCCO	003	74	Semin Irrig 3	0	8	20	€ 1,33	€ 869,00	€. 866,00	Valore VAM	D.M. 05/03/75	Gest. CALABRIA VERDE	☐	☑
LONGOBUCCO	003	75	Bosco Alto 2	0	77	10	€ 2,99	€ 6.484,00	€. 6.458,00	Valore VAM	D.M. 05/03/75	Gest. CALABRIA VERDE	☐	☑
LONGOBUCCO	003	76	Bosco Alto 2	0	29	20	€ 1,13	€ 2.456,00	€. 2.446,00	Valore VAM	D.M. 05/03/75	Gest. CALABRIA VERDE	☐	☑
LONGOBUCCO	003	77	Pascolo Cesp	0	25	60	€ 0,99	€ 895,00	€. 891,00	Valore VAM	D.M. 05/03/75	Gest. CALABRIA VERDE	☐	☑
LONGOBUCCO	004	03	Seminativo 4	2	61	0	€ 16,88	€ 12.751,00	€. 12.700,00	Valore VAM	ESPROPRIO		☐	☑
LONGOBUCCO	004	10	Pascolo Arb 2	12	93	0	€ 23,31	€ 75.804,00	€. 75.501,00	Valore VAM	ESPROPRIO		☐	☑
LONGOBUCCO	004	100	Seminativo 4	0	1	30	€ 0,09	€ 63,00	€. 63,00	Valore VAM	D.M. 05/03/75	Gest. CALABRIA VERDE	☐	☑
LONGOBUCCO	004	101	Pascolo Cesp	0	10	20	€ 0,40	€ 356,00	€. 355,00	Valore VAM	D.M. 05/03/75	Gest. CALABRIA VERDE	☐	☑
LONGOBUCCO	004	102	Seminativo 4	0	94	50	€ 6,10	€ 4.645,00	€. 4.626,00	Valore VAM	D.M. 05/03/75	Gest. CALABRIA VERDE	☐	☑
LONGOBUCCO	004	17	Pascolo Cesp	0	33	0	€ 50,13	€ 1.146,00	€. 1.141,00	Valore VAM	ESPROPRIO		☐	☑
LONGOBUCCO	004	18	Seminativo 2	4	1	0	€ 1,86	€ 19.591,00	€. 19.513,00	Valore VAM	ESPROPRIO		☐	☑
LONGOBUCCO	004	19	Pascolo 3	6	59	0	€ 17,04	€ 37.204,00	€. 37.055,00	Valore VAM	ESPROPRIO		☐	☑
LONGOBUCCO	004	28	Bosco Ceduo	5	84	50	€ 18,86	€ 23.620,00	€. 23.526,00	Valore VAM	D.M. 05/03/75	Gest. CALABRIA VERDE	☐	☑
LONGOBUCCO	004	29	Bosco Ceduo	3	79	60	€ 12,25	€ 15.249,00	€. 15.188,00	Valore VAM	O.N.I.G.	CAMPO SPORTIVO	☐	☑
LONGOBUCCO	004	30	Pascolo Cesp	2	81	80	€ 16,38	€ 9.849,00	€. 9.810,00	Valore VAM	D.M. 05/03/75	Gest. CALABRIA VERDE	☐	☑
LONGOBUCCO	004	31	Seminativo 4	0	92	20	€ 5,95	€ 4.532,00	€. 4.514,00	Valore VAM	D.M. 05/03/75	Gest. CALABRIA VERDE	☐	☑
LONGOBUCCO	004	32	Pascolo Cesp	0	87	10	€ 3,38	€ 3.026,00	€. 3.014,00	Valore VAM	Ex G.I.L.	CAMPO SPORTIVO	☐	☑
LONGOBUCCO	004	33	Pascolo Cesp	0	52	60	€ 2,04	€ 1.838,00	€. 1.831,00	Valore VAM	D.M. 05/03/75	Gest. CALABRIA VERDE	☐	☑
LONGOBUCCO	004	34	Pascolo Cesp	2	56	90	€ 14,93	€ 8.978,00	€. 8.942,00	Valore VAM	D.M. 05/03/75	Gest. CALABRIA VERDE	☐	☑
LONGOBUCCO	004	35	Pascolo Cesp	2	50	70	€ 14,56	€ 8.762,00	€. 8.727,00	Valore VAM	D.M. 05/03/75	Gest. CALABRIA VERDE	☐	☑
LONGOBUCCO	004	36	Seminativo 4	3	23	0	€ 20,85	€ 15.874,00	€. 15.811,00	Valore VAM	D.M. 05/03/75	Gest. CALABRIA VERDE	☐	☑
LONGOBUCCO	004	37	Bosco Ceduo	2	4	90	€ 6,61	€ 8.280,00	€. 8.247,00	Valore VAM	D.M. 05/03/75	Gest. CALABRIA VERDE	☐	☑
LONGOBUCCO	004	38	Bosco Alto 2	1	11	80	€ 4,33	€ 9.402,00	€. 9.364,00	Valore VAM	D.M. 05/03/75	Gest. CALABRIA VERDE	☐	☑
LONGOBUCCO	004	47	Semin Irrig 3	0	17	0	€ 2,83	€ 1.790,00	€. 1.783,00	Valore VAM	ESPROPRIO		☐	☑
LONGOBUCCO	004	61	Pascolo 3	4	31	0	€ 11,15	€ 24.332,00	€. 24.235,00	Valore VAM	ESPROPRIO		☐	☑
LONGOBUCCO	004	64	Bosco Ceduo	7	1	0	€ 22,63	€ 28.328,00	€. 28.215,00	Valore VAM	D.M. 05/03/75	Gest. CALABRIA VERDE	☐	☑
LONGOBUCCO	004	67	Bosco Ceduo	1	65	80	€ 5,35	€ 6.700,00	€. 6.673,00	Valore VAM	D.M. 05/03/75	Gest. CALABRIA VERDE	☐	☑
LONGOBUCCO	004	68	Bosco Ceduo	2	54	80	€ 8,23	€ 10.297,00	€. 10.256,00	Valore VAM	D.M. 05/03/75	Gest. CALABRIA VERDE	☐	☑
LONGOBUCCO	004	69	Bosco Ceduo	1	51	0	€ 4,88	€ 6.102,00	€. 6.078,00	Valore VAM	D.M. 05/03/75	Gest. CALABRIA VERDE	☐	☑
LONGOBUCCO	004	70	Bosco Ceduo	0	36	40	€ 1,18	€ 1.471,00	€. 1.465,00	Valore VAM	D.M. 05/03/75	Gest. CALABRIA VERDE	☐	☑
LONGOBUCCO	004	71	Bosco Ceduo	0	8	40	€ 0,28	€ 339,00	€. 338,00	Valore VAM	D.M. 05/03/75	Gest. CALABRIA VERDE	☐	☑
LONGOBUCCO	004	72	Pascolo Cesp	0	79	0	€ 4,59	€ 2.760,00	€. 2.749,00	Valore VAM	D.M. 05/03/75	Gest. CALABRIA VERDE	☐	☑
LONGOBUCCO	004	73	Pascolo Cesp	0	65	0	€ 3,78	€ 2.272,00	€. 2.263,00	Valore VAM	D.M. 05/03/75	Gest. CALABRIA VERDE	☐	☑
LONGOBUCCO	004	74	Pascolo Cesp	0	36	30	€ 1,40	€ 1.269,00	€. 1.264,00	Valore VAM	D.M. 05/03/75	Gest. CALABRIA VERDE	☐	☑
LONGOBUCCO	004	75	Semin Irrig 2	0	17	60	€ 4,55	€ 1.865,00	€. 1.858,00	Valore VAM	D.M. 05/03/75	Gest. CALABRIA VERDE	☐	☑

Comune	Foglio	Part.la	Coltura	ha	a	ca	Reddito Dominicale	Valore 2019	Valore 2020	Stima / Valore	Provenienza	Destinazione d'uso	Disp.	Indisp
LONGOBUCCO	004	76	Bosco Alto 2	0	35	40	€ 1,38	€ 2.977,00	€. 2.965,00	Valore VAM	D.M. 05/03/75	Gest. CALABRIA VERDE	☐	☑
LONGOBUCCO	004	77	Bosco Alto 2	0	7	70	€ 0,30	€ 648,00	€. 645,00	Valore VAM	D.M. 05/03/75	Gest. CALABRIA VERDE	☐	☑
LONGOBUCCO	004	78	Pascolo Cesp	0	25	20	€ 1,46	€ 881,00	€. 877,00	Valore VAM	D.M. 05/03/75	Gest. CALABRIA VERDE	☐	☑
LONGOBUCCO	004	79	Bosco Alto 2	2	77	40	€ 10,36	€ 23.330,00	€. 23.237,00	Valore VAM	D.M. 05/03/75	Gest. CALABRIA VERDE	☐	☑
LONGOBUCCO	004	80	Pascolo 2	0	12	80	€ 0,91	€ 726,00	€. 723,00	Valore VAM	D.M. 05/03/75	Gest. CALABRIA VERDE	☐	☑
LONGOBUCCO	004	81	Semin Irrig 2	0	23	30	€ 6,01	€ 2.468,00	€. 2.458,00	Valore VAM	D.M. 05/03/75	Gest. CALABRIA VERDE	☐	☑
LONGOBUCCO	004	82	Bosco Alto 2	0	33	30	€ 1,29	€ 2.800,00	€. 2.789,00	Valore VAM	D.M. 05/03/75	Gest. CALABRIA VERDE	☐	☑
LONGOBUCCO	004	83	Bosco Alto 2	0	6	50	€ 0,25	€ 547,00	€. 545,00	Valore VAM	D.M. 05/03/75	Gest. CALABRIA VERDE	☐	☑
LONGOBUCCO	004	84	Semin Irrig 2	0	26	90	€ 6,95	€ 2.850,00	€. 2.839,00	Valore VAM	D.M. 05/03/75	Gest. CALABRIA VERDE	☐	☑
LONGOBUCCO	004	85	Pascolo Cesp	0	57	80	€ 3,36	€ 2.020,00	€. 2.012,00	Valore VAM	D.M. 05/03/75	Gest. CALABRIA VERDE	☐	☑
LONGOBUCCO	004	86	Pascolo Cesp	0	1	70	€ 0,06	€ 59,00	€. 59,00	Valore VAM	D.M. 05/03/75	Gest. CALABRIA VERDE	☐	☑
LONGOBUCCO	004	87	Semin Irrig 2	0	15	60	€ 4,03	€ 1.653,00	€. 1.646,00	Valore VAM	D.M. 05/03/75	Gest. CALABRIA VERDE	☐	☑
LONGOBUCCO	004	88	Pascolo Cesp	0	57	70	€ 3,35	€ 2.017,00	€. 2.009,00	Valore VAM	D.M. 05/03/75	Gest. CALABRIA VERDE	☐	☑
LONGOBUCCO	004	91	Seminativo 4	0	62	30	€ 4,03	€ 3.062,00	€. 3.050,00	Valore VAM	D.M. 05/03/75	Gest. CALABRIA VERDE	☐	☑
LONGOBUCCO	004	95	Bosco Alto 2	0	76	40	€ 2,96	€ 6.425,00	€. 6.399,00	Valore VAM	D.M. 05/03/75	Gest. CALABRIA VERDE	☐	☑
LONGOBUCCO	004	99	Pascolo Cesp	0	8	60	€ 0,34	€ 301,00	€. 300,00	Valore VAM	D.M. 05/03/75	Gest. CALABRIA VERDE	☐	☑
LONGOBUCCO	005	01	Bosco Alto 2	6	64	0	€ 25,73	€ 55.842,00	€. 55.619,00	Valore VAM	D.M. 05/03/75	Gest. CALABRIA VERDE	☐	☑
LONGOBUCCO	005	02	Pascolo 2	8	87	20	€ 63,00	€ 50.388,00	€. 50.186,00	Valore VAM	D.M. 05/03/75	Gest. CALABRIA VERDE	☐	☑
LONGOBUCCO	005	03	Pascolo 2	0	63	20	€ 4,49	€ 3.589,00	€. 3.575,00	Valore VAM	D.M. 05/03/75	Gest. CALABRIA VERDE	☐	☑
LONGOBUCCO	005	04	Pascolo 2	0	47	90	€ 3,40	€ 2.720,00	€. 2.709,00	Valore VAM	D.M. 05/03/75	Gest. CALABRIA VERDE	☐	☑
LONGOBUCCO	005	06	Pascolo 2	3	12	60	€ 22,08	€ 17.754,00	€. 17.683,00	Valore VAM	D.M. 05/03/75	Gest. CALABRIA VERDE	☐	☑
LONGOBUCCO	005	11	Bosco Alto 2	0	70	20	€ 2,73	€ 5.904,00	€. 5.880,00	Valore VAM	D.M. 05/03/75	Gest. CALABRIA VERDE	☐	☑
LONGOBUCCO	005	18	Seminativo 4	0	48	70	€ 3,15	€ 2.393,00	€. 2.383,00	Valore VAM	D.M. 05/03/75	Gest. CALABRIA VERDE	☐	☑
LONGOBUCCO	005	19	Pascolo 2	0	23	30	€ 1,65	€ 1.323,00	€. 1.318,00	Valore VAM	D.M. 05/03/75	Gest. CALABRIA VERDE	☐	☑
LONGOBUCCO	005	20	Seminativo 4	2	72	20	€ 17,58	€ 13.379,00	€. 13.325,00	Valore VAM	D.M. 05/03/75	Gest. CALABRIA VERDE	☐	☑
LONGOBUCCO	005	21	Pascolo 2	9	16	70	€ 65,10	€ 52.064,00	€. 51.856,00	Valore VAM	D.M. 05/03/75	Gest. CALABRIA VERDE	☐	☑
LONGOBUCCO	005	22	Pascolo 2	0	82	70	€ 5,88	€ 4.697,00	€. 4.678,00	Valore VAM	D.M. 05/03/75	Gest. CALABRIA VERDE	☐	☑
LONGOBUCCO	005	25	Bosco Alto 2	0	49	60	€ 1,93	€ 4.171,00	€. 4.154,00	Valore VAM	D.M. 05/03/75	Gest. CALABRIA VERDE	☐	☑
LONGOBUCCO	005	26	Seminativo 4	4	78	20	€ 30,88	€ 23.503,00	€. 23.409,00	Valore VAM	D.M. 05/03/75	Gest. CALABRIA VERDE	☐	☑
LONGOBUCCO	005	27	Pascolo Cesp	1	25	30	€ 4,85	€ 4.379,00	€. 4.361,00	Valore VAM	D.M. 05/03/75	Gest. CALABRIA VERDE	☐	☑
LONGOBUCCO	005	28	Pascolo Cesp	0	76	10	€ 2,95	€ 2.660,00	€. 2.649,00	Valore VAM	D.M. 05/03/75	Gest. CALABRIA VERDE	☐	☑
LONGOBUCCO	005	29	Pascolo Cesp	0	49	30	€ 1,91	€ 1.723,00	€. 1.716,00	Valore VAM	D.M. 05/03/75	Gest. CALABRIA VERDE	☐	☑
LONGOBUCCO	005	30	Pascolo Cesp	0	84	50	€ 3,66	€ 2.954,00	€. 2.942,00	Valore VAM	D.M. 05/03/75	Gest. CALABRIA VERDE	☐	☑
LONGOBUCCO	005	31	Pascolo Cesp	1	73	10	€ 6,70	€ 6.050,00	€. 6.026,00	Valore VAM	D.M. 05/03/75	Gest. CALABRIA VERDE	☐	☑
LONGOBUCCO	005	39	Pascolo 2	3	22	80	€ 22,93	€ 18.333,00	€. 18.260,00	Valore VAM	D.M. 05/03/75	Gest. CALABRIA VERDE	☐	☑
LONGOBUCCO	005	41	Pascolo 2	0	3	0	€ 0,26	€ 169,00	€. 168,00	Valore VAM	ESPROPRIO		☐	☑
LONGOBUCCO	007	01	Bosco Ceduo	17	45	40	€ 123,95	€ 70.533,00	€. 70.251,00	Valore VAM	D.M. 05/03/75	Gest. CALABRIA VERDE	☐	☑
LONGOBUCCO	007	02	Seminativo 3	0	46	50	€ 6,00	€ 2.286,00	€. 2.277,00	Valore VAM	D.M. 05/03/75	Gest. CALABRIA VERDE	☐	☑

Comune	Foglio	Part.la	Coltura	ha	a	ca	Reddito Dominicale	Valore 2019	Valore 2020	Stima / Valore	Provenienza	Destinazione d'uso	Disp.	Indisp
LONGOBUCCO	007	03	Bosco Ceduo	15	92	90	€ 113,11	€ 64.372,00	€. 64.115,00	Valore VAM	D.M. 05/03/75	Gest. CALABRIA VERDE	☐	☑
LONGOBUCCO	007	04	Bosco Ceduo	2	41	90	€ 17,18	€ 9.775,00	€. 9.736,00	Valore VAM	D.M. 05/03/75	Gest. CALABRIA VERDE	☐	☑
LONGOBUCCO	007	05	Pascolo Cesp	0	64	0	€ 2,48	€ 2.237,00	€. 2.228,00	Valore VAM	D.M. 05/03/75	Gest. CALABRIA VERDE	☐	☑
LONGOBUCCO	007	06	Querceto 2	0	28	10	€ 2,18	€ 1.350,00	€. 1.345,00	Valore VAM	D.M. 05/03/75	Gest. CALABRIA VERDE	☐	☑
LONGOBUCCO	007	07	Bosco Ceduo	0	52	20	€ 1,69	€ 2.110,00	€. 2.102,00	Valore VAM	D.M. 05/03/75	Gest. CALABRIA VERDE	☐	☑
LONGOBUCCO	007	08	Seminativo 3	0	7	70	€ 1,00	€ 378,00	€. 376,00	Valore VAM	D.M. 05/03/75	Gest. CALABRIA VERDE	☐	☑
LONGOBUCCO	007	09	Pascolo 3	1	19	90	€ 3,10	€ 6.809,00	€. 6.782,00	Valore VAM	D.M. 05/03/75	Gest. CALABRIA VERDE	☐	☑
LONGOBUCCO	007	10	Semin Irrig 3	2	41	0	€ 38,90	€ 25.532,00	€. 25.430,00	Valore VAM	D.M. 05/03/75	Gest. CALABRIA VERDE	☐	☑
LONGOBUCCO	007	11	Pascolo 2	0	16	70	€ 1,19	€ 949,00	€. 945,00	Valore VAM	D.M. 05/03/75	Gest. CALABRIA VERDE	☐	☑
LONGOBUCCO	007	110	Pascolo Cesp	0	52	0	€ 2,01	€ 1.807,00	€. 1.800,00	Valore VAM	ESPROPRIO		☐	☑
LONGOBUCCO	007	12	Seminativo 3	0	4	30	€ 0,55	€ 212,00	€. 211,00	Valore VAM	D.M. 05/03/75	Gest. CALABRIA VERDE	☐	☑
LONGOBUCCO	007	13	Pascolo Cesp	1	86	80	€ 10,85	€ 6.529,00	€. 6.503,00	Valore VAM	D.M. 05/03/75	Gest. CALABRIA VERDE	☐	☑
LONGOBUCCO	007	14	Seminativo 3	0	13	10	€ 1,69	€ 644,00	€. 641,00	Valore VAM	D.M. 05/03/75	Gest. CALABRIA VERDE	☐	☑
LONGOBUCCO	007	15	Seminativo 3	0	19	50	€ 2,51	€ 959,00	€. 955,00	Valore VAM	D.M. 05/03/75	Gest. CALABRIA VERDE	☐	☑
LONGOBUCCO	007	16	Pascolo Arb 1	0	99	0	€ 8,95	€ 5.838,00	€. 5.815,00	Valore VAM	D.M. 05/03/75	Gest. CALABRIA VERDE	☐	☑
LONGOBUCCO	007	17	Pascolo Cesp	0	43	60	€ 1,69	€ 1.524,00	€. 1.518,00	Valore VAM	D.M. 05/03/75	Gest. CALABRIA VERDE	☐	☑
LONGOBUCCO	007	18	Pascolo Cesp	0	30	80	€ 1,19	€ 1.076,00	€. 1.072,00	Valore VAM	D.M. 05/03/75	Gest. CALABRIA VERDE	☐	☑
LONGOBUCCO	007	19	Bosco Ceduo	0	24	80	€ 1,76	€ 1.002,00	€. 998,00	Valore VAM	D.M. 05/03/75	Gest. CALABRIA VERDE	☐	☑
LONGOBUCCO	007	20	Bosco Ceduo	0	11	90	€ 0,39	€ 480,00	€. 478,00	Valore VAM	D.M. 05/03/75	Gest. CALABRIA VERDE	☐	☑
LONGOBUCCO	007	21	Seminativo 3	0	23	40	€ 3,03	€ 1.150,00	€. 1.145,00	Valore VAM	D.M. 05/03/75	Gest. CALABRIA VERDE	☐	☑
LONGOBUCCO	007	22	Pascolo Cesp	0	27	50	€ 1,06	€ 961,00	€. 957,00	Valore VAM	D.M. 05/03/75	Gest. CALABRIA VERDE	☐	☑
LONGOBUCCO	007	23	Seminativo 3	0	60	90	€ 7,86	€ 2.993,00	€. 2.981,00	Valore VAM	D.M. 05/03/75	Gest. CALABRIA VERDE	☐	☑
LONGOBUCCO	007	24	Bosco Ceduo	1	65	90	€ 11,78	€ 6.704,00	€. 6.677,00	Valore VAM	D.M. 05/03/75	Gest. CALABRIA VERDE	☐	☑
LONGOBUCCO	007	25	Semin Irrig 3	0	43	30	€ 6,99	€ 4.588,00	€. 4.570,00	Valore VAM	D.M. 05/03/75	Gest. CALABRIA VERDE	☐	☑
LONGOBUCCO	007	26	Pascolo Arb 1	5	92	40	€ 53,54	€ 34.939,00	€. 34.799,00	Valore VAM	D.M. 05/03/75	Gest. CALABRIA VERDE	☐	☑
LONGOBUCCO	007	27	Seminativo 3	0	13	90	€ 1,71	€ 683,00	€. 680,00	Valore VAM	D.M. 05/03/75	Gest. CALABRIA VERDE	☐	☑
LONGOBUCCO	007	28	Fabbr Rurale	0	0	50	€ 0,00	€ 0,00	€. 0,00	Valore Catastale	D.M. 05/03/75	Gest. CALABRIA VERDE	☐	☑
LONGOBUCCO	007	29	Pascolo Arb 1	2	92	50	€ 26,44	€ 17.252,00	€. 17.183,00	Valore VAM	D.M. 05/03/75	Gest. CALABRIA VERDE	☐	☑
LONGOBUCCO	007	30	Seminativo 3	0	20	90	€ 2,70	€ 1.027,00	€. 1.023,00	Valore VAM	D.M. 05/03/75	Gest. CALABRIA VERDE	☐	☑
LONGOBUCCO	007	31	Semin Arb 2	0	50	20	€ 12,96	€ 4.277,00	€. 4.260,00	Valore VAM	D.M. 05/03/75	Gest. CALABRIA VERDE	☐	☑
LONGOBUCCO	007	32	Cast frutto 2	0	14	50	€ 1,88	€ 935,00	€. 931,00	Valore VAM	D.M. 05/03/75	Gest. CALABRIA VERDE	☐	☑
LONGOBUCCO	007	33	Pascolo Cesp	0	53	50	€ 3,11	€ 1.870,00	€. 1.863,00	Valore VAM	D.M. 05/03/75	Gest. CALABRIA VERDE	☐	☑
LONGOBUCCO	007	34	Pascolo Cesp	1	6	60	€ 6,19	€ 3.726,00	€. 3.711,00	Valore VAM	D.M. 05/03/75	Gest. CALABRIA VERDE	☐	☑
LONGOBUCCO	007	35	Bosco Ceduo	0	0	58	€ 0,04	€ 23,00	€. 23,00	Valore VAM	D.M. 05/03/75	Gest. CALABRIA VERDE	☐	☑
LONGOBUCCO	007	36	Bosco Ceduo	0	20	50	€ 1,45	€ 828,00	€. 825,00	Valore VAM	D.M. 05/03/75	Gest. CALABRIA VERDE	☐	☑
LONGOBUCCO	007	37	Seminativo 3	0	64	10	€ 8,28	€ 3.150,00	€. 3.137,00	Valore VAM	D.M. 05/03/75	Gest. CALABRIA VERDE	☐	☑
LONGOBUCCO	007	38	Bosco Ceduo	18	62	50	€ 132,26	€ 75.266,00	€. 74.965,00	Valore VAM	D.M. 05/03/75	Gest. CALABRIA VERDE	☐	☑
LONGOBUCCO	007	48	Semin Irrig 3	0	45	0	€ 7,34	€ 4.739,00	€. 4.720,00	Valore VAM	ESPROPRIO		☐	☑

Comune	Foglio	Part.la	Coltura	ha	a	ca	Reddito Dominicale	Valore 2019	Valore 2020	Stima / Valore	Provenienza	Destinazione d'uso	Disp.	Indisp
LONGOBUCCO	007	49	Bosco Alto 2	5	58	0	€ 21,65	€ 46.647,00	€. 46.460,00	Valore VAM	ESPROPRIO		☐	☑
LONGOBUCCO	007	56	Pascolo Cesp	8	65	0	€ 33,53	€ 30.052,00	€. 29.932,00	Valore VAM	ESPROPRIO		☐	☑
LONGOBUCCO	007	60	Seminativo 3	0	29	0	€ 3,75	€ 1.417,00	€. 1.411,00	Valore VAM	ESPROPRIO		☐	☑
LONGOBUCCO	007	61	Seminativo 3	0	11	0	€ 1,45	€ 537,00	€. 535,00	Valore VAM	ESPROPRIO		☐	☑
LONGOBUCCO	007	80	Bosco Ceduo	0	46	0	€ 3,30	€ 1.848,00	€. 1.841,00	Valore VAM	ESPROPRIO		☐	☑
LONGOBUCCO	007	95	Pascolo Cesp	0	21	0	€ 0,85	€ 730,00	€. 727,00	Valore VAM	ESPROPRIO		☐	☑
LONGOBUCCO	008	01	Pascolo Cesp	0	16	90	€ 0,65	€ 591,00	€. 589,00	Valore VAM	D.M. 05/03/75	Gest. CALABRIA VERDE	☐	☑
LONGOBUCCO	008	03	Pascolo Cesp	0	4	70	€ 0,19	€ 164,00	€. 163,00	Valore VAM	D.M. 05/03/75	Gest. CALABRIA VERDE	☐	☑
LONGOBUCCO	008	05	Querceto 2	0	15	70	€ 1,21	€ 754,00	€. 751,00	Valore VAM	D.M. 05/03/75	Gest. CALABRIA VERDE	☐	☑
LONGOBUCCO	008	08	Pascolo Arb 1	1	19	10	€ 10,76	€ 7.024,00	€. 6.996,00	Valore VAM	D.M. 05/03/75	Gest. CALABRIA VERDE	☐	☑
LONGOBUCCO	008	09	Semin Irrig 2	0	23	30	€ 6,01	€ 2.468,00	€. 2.458,00	Valore VAM	D.M. 05/03/75	Gest. CALABRIA VERDE	☐	☑
LONGOBUCCO	008	10	Pascolo 2	0	2	30	€ 0,16	€ 130,00	€. 129,00	Valore VAM	D.M. 05/03/75	Gest. CALABRIA VERDE	☐	☑
LONGOBUCCO	008	11	Semin Irrig Ar	0	35	40	€ 12,58	€ 4.446,00	€. 4.428,00	Valore VAM	D.M. 05/03/75	Gest. CALABRIA VERDE	☐	☑
LONGOBUCCO	008	13	Querceto 2	0	53	90	€ 4,18	€ 2.590,00	€. 2.580,00	Valore VAM	D.M. 05/03/75	Gest. CALABRIA VERDE	☐	☑
LONGOBUCCO	008	14	Querceto 1	0	97	60	€ 15,75	€ 4.690,00	€. 4.671,00	Valore VAM	D.M. 05/03/75	Gest. CALABRIA VERDE	☐	☑
LONGOBUCCO	008	15	Seminativo 3	1	15	80	€ 14,95	€ 5.691,00	€. 5.668,00	Valore VAM	D.M. 05/03/75	Gest. CALABRIA VERDE	☐	☑
LONGOBUCCO	008	16	Fabbr Rurale	0	1	90	€ 0,00	€ 0,00	€. 0,00	Valore Catastale	D.M. 05/03/75	Gest. CALABRIA VERDE	☐	☑
LONGOBUCCO	008	17	Seminativo 3	0	24	60	€ 3,18	€ 1.209,00	€. 1.204,00	Valore VAM	D.M. 05/03/75	Gest. CALABRIA VERDE	☐	☑
LONGOBUCCO	008	18	Pascolo Cesp	0	19	70	€ 0,88	€ 688,00	€. 685,00	Valore VAM	D.M. 05/03/75	Gest. CALABRIA VERDE	☐	☑
LONGOBUCCO	008	19	Pascolo Arb 1	0	9	70	€ 0,88	€ 572,00	€. 570,00	Valore VAM	D.M. 05/03/75	Gest. CALABRIA VERDE	☐	☑
LONGOBUCCO	008	21	Pascolo Arb 1	0	4	40	€ 0,40	€ 260,00	€. 259,00	Valore VAM	D.M. 05/03/75	Gest. CALABRIA VERDE	☐	☑
LONGOBUCCO	008	22	Pascolo Arb 1	0	12	90	€ 1,16	€ 761,00	€. 758,00	Valore VAM	D.M. 05/03/75	Gest. CALABRIA VERDE	☐	☑
LONGOBUCCO	008	23	Semin Arb 3	0	13	50	€ 1,74	€ 1.150,00	€. 1.145,00	Valore VAM	D.M. 05/03/75	Gest. CALABRIA VERDE	☐	☑
LONGOBUCCO	008	24	Pascolo Arb 1	1	21	40	€ 10,98	€ 7.160,00	€. 7.131,00	Valore VAM	D.M. 05/03/75	Gest. CALABRIA VERDE	☐	☑
LONGOBUCCO	008	42	Querceto 2	0	36	20	€ 2,80	€ 1.739,00	€. 1.732,00	Valore VAM	D.M. 05/03/75	Gest. CALABRIA VERDE	☐	☑
LONGOBUCCO	008	43	Pascolo Arb 2	0	82	20	€ 4,78	€ 4.849,00	€. 4.830,00	Valore VAM	D.M. 05/03/75	Gest. CALABRIA VERDE	☐	☑
LONGOBUCCO	009	09	Pascolo 3	1	19	0	€ 3,10	€ 6.718,00	€. 6.691,00	Valore VAM	ESPROPRIO		☐	☑
LONGOBUCCO	009	10	Seminativo 3	0	28	0	€ 4,78	€ 1.376,00	€. 1.370,00	Valore VAM	D.M. 05/03/75	Gest. CALABRIA VERDE	☐	☑
LONGOBUCCO	009	16	Seminativo 3	0	23	0	€ 2,98	€ 1.130,00	€. 1.125,00	Valore VAM	D.M. 05/03/75	Gest. CALABRIA VERDE	☐	☑
LONGOBUCCO	009	20	Pascolo 3	0	96	0	€ 2,49	€ 5.420,00	€. 5.398,00	Valore VAM	ESPROPRIO		☐	☑
LONGOBUCCO	009	27	Bosco Ceduo	46	76	80	€ 332,11	€ 188.995,00	€. 188.239,00	Valore VAM	D.M. 05/03/75	Gest. CALABRIA VERDE	☐	☑
LONGOBUCCO	009	30	Seminativo 3	0	24	90	€ 3,21	€ 1.224,00	€. 1.219,00	Valore VAM	D.M. 05/03/75	Gest. CALABRIA VERDE	☐	☑
LONGOBUCCO	009	31	Bosco Ceduo	0	99	90	€ 3,23	€ 4.037,00	€. 4.021,00	Valore VAM	D.M. 05/03/75	Gest. CALABRIA VERDE	☐	☑
LONGOBUCCO	009	32	Bosco Alto 1	1	59	20	€ 11,30	€ 13.389,00	€. 13.335,00	Valore VAM	D.M. 05/03/75	Gest. CALABRIA VERDE	☐	☑
LONGOBUCCO	009	33	Bosco Ceduo	3	31	80	€ 23,56	€ 13.409,00	€. 13.355,00	Valore VAM	D.M. 05/03/75	Gest. CALABRIA VERDE	☐	☑
LONGOBUCCO	009	34	Seminativo 3	0	39	80	€ 5,14	€ 1.957,00	€. 1.949,00	Valore VAM	D.M. 05/03/75	Gest. CALABRIA VERDE	☐	☑
LONGOBUCCO	009	35	Seminativo 3	0	35	40	€ 4,58	€ 1.739,00	€. 1.732,00	Valore VAM	D.M. 05/03/75	Gest. CALABRIA VERDE	☐	☑
LONGOBUCCO	009	36	Pascolo Cesp	8	66	80	€ 33,58	€ 30.295,00	€. 30.174,00	Valore VAM	D.M. 05/03/75	Gest. CALABRIA VERDE	☐	☑

Comune	Foglio	Part.la	Coltura	ha	a	ca	Reddito Dominicale	Valore 2019	Valore 2020	Stima / Valore	Provenienza	Destinazione d'uso	Disp.	Indisp
LONGOBUCCO	009	37	Seminativo 3	0	18	70	€ 2,41	€ 919,00	€. 915,00	Valore VAM	D.M. 05/03/75	Gest. CALABRIA VERDE	☐	☑
LONGOBUCCO	009	38	Bosco Ceduo	4	18	50	€ 13,51	€ 16.913,00	€. 16.845,00	Valore VAM	D.M. 05/03/75	Gest. CALABRIA VERDE	☐	☑
LONGOBUCCO	009	39	Bosco Ceduo	2	69	70	€ 19,15	€ 10.899,00	€. 10.855,00	Valore VAM	D.M. 05/03/75	Gest. CALABRIA VERDE	☐	☑
LONGOBUCCO	009	40	Seminativo 3	1	32	80	€ 17,15	€ 6.528,00	€. 6.502,00	Valore VAM	D.M. 05/03/75	Gest. CALABRIA VERDE	☐	☑
LONGOBUCCO	009	41	Semin Irrig 2	0	22	20	€ 5,74	€ 2.352,00	€. 2.343,00	Valore VAM	D.M. 05/03/75	Gest. CALABRIA VERDE	☐	☑
LONGOBUCCO	009	42	Pascolo Arb 1	0	31	50	€ 2,85	€ 1.858,00	€. 1.851,00	Valore VAM	D.M. 05/03/75	Gest. CALABRIA VERDE	☐	☑
LONGOBUCCO	009	43	Pascolo Cesp	1	26	80	€ 4,91	€ 4.431,00	€. 4.413,00	Valore VAM	D.M. 05/03/75	Gest. CALABRIA VERDE	☐	☑
LONGOBUCCO	009	46	Seminativo 3	2	28	0	€ 29,55	€ 11.139,00	€. 11.094,00	Valore VAM	ESPROPRIO		☐	☑
LONGOBUCCO	009	51	Bosco Ceduo	20	6	0	€ 142,49	€ 80.581,00	€. 80.259,00	Valore VAM	ESPROPRIO		☐	☑
LONGOBUCCO	009	62	Bosco Alto 2	14	10	0	€ 54,63	€ 117.872,00	€. 117.401,00	Valore VAM	ESPROPRIO		☐	☑
LONGOBUCCO	009	73	Bosco Alto 2	0	72	0	€ 2,81	€ 6.019,00	€. 5.995,00	Valore VAM	ESPROPRIO		☐	☑
LONGOBUCCO	009	76	Pascolo 2	0	0	0	€ 0,03	€ 0,00	€. 0,00	Valore VAM	ESPROPRIO		☐	☑
LONGOBUCCO	009	77	Pascolo 2	0	4	0	€ 0,35	€ 226,00	€. 225,00	Valore VAM	ESPROPRIO		☐	☑
LONGOBUCCO	009	81	Pascolo 2	6	14	0	€ 43,65	€ 34.664,00	€. 34.525,00	Valore VAM	ESPROPRIO		☐	☑
LONGOBUCCO	009	82	Pascolo Cesp	0	92	0	€ 3,58	€ 3.196,00	€. 3.183,00	Valore VAM	ESPROPRIO		☐	☑
LONGOBUCCO	010	01	Bosco Ceduo	33	62	50	€ 238,78	€ 135.882,00	€. 135.338,00	Valore VAM	D.M. 05/03/75	Gest. CALABRIA VERDE	☐	☑
LONGOBUCCO	010	07	Pascolo Arb 1	1	10	0	€ 9,98	€ 6.449,00	€. 6.423,00	Valore VAM	ESPROPRIO		☐	☑
LONGOBUCCO	010	10	Bosco Ceduo	3	6	90	€ 42,20	€ 12.402,00	€. 12.352,00	Valore VAM	D.M. 05/03/75	Gest. CALABRIA VERDE	☐	☑
LONGOBUCCO	010	11	Seminativo 3	0	7	90	€ 1,03	€ 388,00	€. 386,00	Valore VAM	D.M. 05/03/75	Gest. CALABRIA VERDE	☐	☑
LONGOBUCCO	010	12	Seminativo 2	0	19	70	€ 5,09	€ 969,00	€. 965,00	Valore VAM	D.M. 05/03/75	Gest. CALABRIA VERDE	☐	☑
LONGOBUCCO	010	22	Seminativo 3	1	8	0	€ 13,98	€ 5.276,00	€. 5.255,00	Valore VAM	ESPROPRIO		☐	☑
LONGOBUCCO	010	47	Seminativo 3	0	45	0	€ 5,93	€ 2.198,00	€. 2.189,00	Valore VAM	ESPROPRIO		☐	☑
LONGOBUCCO	010	50	Seminativo 3	1	25	0	€ 16,24	€ 6.107,00	€. 6.083,00	Valore VAM	ESPROPRIO		☐	☑
LONGOBUCCO	010	59	Bosco Ceduo	2	8	0	€ 14,78	€ 8.355,00	€. 8.322,00	Valore VAM	ESPROPRIO		☐	☑
LONGOBUCCO	011	04	Bosco Alto 1	2	55	20	€ 35,09	€ 21.462,00	€. 21.376,00	Valore VAM	D.M. 05/03/75	Gest. CALABRIA VERDE	☐	☑
LONGOBUCCO	011	05	Pascolo Arb 1	0	20	0	€ 1,86	€ 1.180,00	€. 1.175,00	Valore VAM	D.M. 05/03/75	Gest. CALABRIA VERDE	☐	☑
LONGOBUCCO	011	06	Seminativo 3	0	38	50	€ 4,98	€ 1.892,00	€. 1.884,00	Valore VAM	D.M. 05/03/75	Gest. CALABRIA VERDE	☐	☑
LONGOBUCCO	011	07	Semin Arb 3	3	53	20	€ 88,30	€ 30.090,00	€. 29.970,00	Valore VAM	D.M. 05/03/75	Gest. CALABRIA VERDE	☐	☑
LONGOBUCCO	011	08	Pascolo Arb 1	0	26	50	€ 4,64	€ 1.563,00	€. 1.557,00	Valore VAM	D.M. 05/03/75	Gest. CALABRIA VERDE	☐	☑
LONGOBUCCO	011	09	Semin Arb 3	1	75	70	€ 22,69	€ 14.968,00	€. 14.908,00	Valore VAM	D.M. 05/03/75	Gest. CALABRIA VERDE	☐	☑
LONGOBUCCO	011	10	Bosco Alto 2	1	32	30	€ 5,13	€ 11.126,00	€. 11.081,00	Valore VAM	D.M. 05/03/75	Gest. CALABRIA VERDE	☐	☑
LONGOBUCCO	011	11a	Bosco Ceduo	17	37	39	€ 123,38	€ 69.791,00	€. 69.512,00	Valore VAM	D.M. 05/03/75	Gest. CALABRIA VERDE	☐	☑
LONGOBUCCO	011	11b	Pascolo Arb 1	0	36	31	€ 3,29	€ 2.129,00	€. 2.120,00	Valore VAM	D.M. 05/03/75	Gest. CALABRIA VERDE	☐	☑
LONGOBUCCO	011	12	Semin Irrig 3	0	3	20	€ 0,51	€ 339,00	€. 338,00	Valore VAM	D.M. 05/03/75	Gest. CALABRIA VERDE	☐	☑
LONGOBUCCO	011	13a	Bosco Ceduo	0	3	94	€ 0,13	€ 158,00	€. 157,00	Valore VAM	D.M. 05/03/75	Gest. CALABRIA VERDE	☐	☑
LONGOBUCCO	011	13b	Pascolo Arb 1	0	2	56	€ 0,24	€ 150,00	€. 149,00	Valore VAM	D.M. 05/03/75	Gest. CALABRIA VERDE	☐	☑
LONGOBUCCO	011	14	Semin Arb 3	3	58	10	€ 46,24	€ 30.506,00	€. 30.384,00	Valore VAM	D.M. 05/03/75	Gest. CALABRIA VERDE	☐	☑
LONGOBUCCO	011	15	Pascolo Arb 2	0	86	30	€ 5,01	€ 5.089,00	€. 5.069,00	Valore VAM	D.M. 05/03/75	Gest. CALABRIA VERDE	☐	☑

Comune	Foglio	Part.la	Coltura	ha	a	ca	Reddito Dominicale	Valore 2019	Valore 2020	Stima / Valore	Provenienza	Destinazione d'uso	Disp.	Indisp
LONGOBUCCO	011	16	Pascolo Arb 1	0	45	80	€ 8,02	€ 2.701,00	€. 2.690,00	Valore VAM	D.M. 05/03/75	Gest. CALABRIA VERDE	☐	☑
LONGOBUCCO	011	17	Fabbr Diruto	0	2	50	€ 0,00	€ 0,00	€. 0,00	Valore Catastale	D.M. 05/03/75	Gest. CALABRIA VERDE	☐	☑
LONGOBUCCO	011	18	Seminativo 2	0	59	0	€ 15,24	€ 2.900,00	€. 2.888,00	Valore VAM	D.M. 05/03/75	Gest. CALABRIA VERDE	☐	☑
LONGOBUCCO	011	19	Seminativo 2	0	51	60	€ 13,33	€ 2.536,00	€. 2.526,00	Valore VAM	D.M. 05/03/75	Gest. CALABRIA VERDE	☐	☑
LONGOBUCCO	011	20	Semin Irrig Ar	0	12	20	€ 4,34	€ 1.533,00	€. 1.527,00	Valore VAM	D.M. 05/03/75	Gest. CALABRIA VERDE	☐	☑
LONGOBUCCO	011	21	Semin Irrig Ar	0	10	0	€ 3,55	€ 1.256,00	€. 1.251,00	Valore VAM	D.M. 05/03/75	Gest. CALABRIA VERDE	☐	☑
LONGOBUCCO	011	22	Pascolo Arb 1	1	93	40	€ 17,48	€ 11.406,00	€. 11.360,00	Valore VAM	D.M. 05/03/75	Gest. CALABRIA VERDE	☐	☑
LONGOBUCCO	011	23	Seminativo 3	0	21	20	€ 2,74	€ 1.042,00	€. 1.038,00	Valore VAM	D.M. 05/03/75	Gest. CALABRIA VERDE	☐	☑
LONGOBUCCO	011	25	Pascolo Arb 1	0	63	0	€ 5,70	€ 3.715,00	€. 3.700,00	Valore VAM	D.M. 05/03/75	Gest. CALABRIA VERDE	☐	☑
LONGOBUCCO	011	26	Pascolo Arb 1	0	30	50	€ 2,76	€ 1.799,00	€. 1.792,00	Valore VAM	D.M. 05/03/75	Gest. CALABRIA VERDE	☐	☑
LONGOBUCCO	011	27	Bosco Ceduo	0	57	10	€ 4,05	€ 2.308,00	€. 2.299,00	Valore VAM	D.M. 05/03/75	Gest. CALABRIA VERDE	☐	☑
LONGOBUCCO	011	57	Seminativo 3	0	49	0	€ 6,35	€ 2.394,00	€. 2.384,00	Valore VAM	ESPROPRIO		☐	☑
LONGOBUCCO	012	01	Bosco Alto 1	0	6	20	€ 0,44	€ 522,00	€. 520,00	Valore VAM	D.M. 05/03/75	Gest. CALABRIA VERDE	☐	☑
LONGOBUCCO	012	36	Pascolo Cesp	0	4	30	€ 0,16	€ 150,00	€. 149,00	Valore VAM	D.M. 05/03/75	Gest. CALABRIA VERDE	☐	☑
LONGOBUCCO	012	37	Bosco Alto 2	6	62	30	€ 25,65	€ 55.699,00	€. 55.476,00	Valore VAM	D.M. 05/03/75	Gest. CALABRIA VERDE	☐	☑
LONGOBUCCO	012	38	Pascolo Cesp	0	94	60	€ 3,66	€ 3.307,00	€. 3.294,00	Valore VAM	D.M. 05/03/75	Gest. CALABRIA VERDE	☐	☑
LONGOBUCCO	012	39	Pascolo Cesp	0	54	10	€ 2,10	€ 1.891,00	€. 1.883,00	Valore VAM	D.M. 05/03/75	Gest. CALABRIA VERDE	☐	☑
LONGOBUCCO	012	40	Pascolo Cesp	0	1	50	€ 0,06	€ 52,00	€. 52,00	Valore VAM	D.M. 05/03/75	Gest. CALABRIA VERDE	☐	☑
LONGOBUCCO	012	46	Seminativo 3	3	22	0	€ 1,84	€ 15.731,00	€. 15.668,00	Valore VAM	ESPROPRIO		☐	☑
LONGOBUCCO	012	73	Pascolo Cesp	0	49	80	€ 1,93	€ 1.740,00	€. 1.733,00	Valore VAM	D.M. 05/03/75	Gest. CALABRIA VERDE	☐	☑
LONGOBUCCO	012	74	Pascolo Cesp	0	9	20	€ 0,36	€ 322,00	€. 321,00	Valore VAM	D.M. 05/03/75	Gest. CALABRIA VERDE	☐	☑
LONGOBUCCO	012	75	Semin Irrig 3	0	9	20	€ 0,36	€ 975,00	€. 971,00	Valore VAM	D.M. 05/03/75	Gest. CALABRIA VERDE	☐	☑
LONGOBUCCO	012	76	Semin Irrig 3	0	25	0	€ 4,04	€ 2.649,00	€. 2.638,00	Valore VAM	D.M. 05/03/75	Gest. CALABRIA VERDE	☐	☑
LONGOBUCCO	012	77	Pascolo Cesp	0	26	0	€ 1,01	€ 909,00	€. 905,00	Valore VAM	D.M. 05/03/75	Gest. CALABRIA VERDE	☐	☑
LONGOBUCCO	012	78	Pascolo Cesp	0	14	70	€ 0,58	€ 514,00	€. 512,00	Valore VAM	D.M. 05/03/75	Gest. CALABRIA VERDE	☐	☑
LONGOBUCCO	012	79	Pascolo Cesp	0	42	80	€ 1,66	€ 1.495,00	€. 1.489,00	Valore VAM	D.M. 05/03/75	Gest. CALABRIA VERDE	☐	☑
LONGOBUCCO	012	80	Seminativo 3	0	43	60	€ 5,63	€ 2.143,00	€. 2.134,00	Valore VAM	D.M. 05/03/75	Gest. CALABRIA VERDE	☐	☑
LONGOBUCCO	012	81		0	16	80				Valore VAM	D.M. 05/03/75	Gest. CALABRIA VERDE	☐	☑
LONGOBUCCO	012	82	Bosco Alto 2	1	99	10	€ 7,71	€ 16.744,00	€. 16.677,00	Valore VAM	D.M. 05/03/75	Gest. CALABRIA VERDE	☐	☑
LONGOBUCCO	012	83	Pascolo Cesp	0	67	80	€ 2,63	€ 2.369,00	€. 2.360,00	Valore VAM	D.M. 05/03/75	Gest. CALABRIA VERDE	☐	☑
LONGOBUCCO	012	84	Seminativo 3	4	59	30	€ 59,30	€ 22.574,00	€. 22.484,00	Valore VAM	D.M. 05/03/75	Gest. CALABRIA VERDE	☐	☑
LONGOBUCCO	012	87	Pascolo Cesp	0	41	80	€ 1,63	€ 1.461,00	€. 1.455,00	Valore VAM	D.M. 05/03/75	Gest. CALABRIA VERDE	☐	☑
LONGOBUCCO	012	88	Seminativo 3	6	32	20	€ 81,63	€ 31.072,00	€. 30.948,00	Valore VAM	D.M. 05/03/75	Gest. CALABRIA VERDE	☐	☑
LONGOBUCCO	012	89	Fabbr Rurale	0	2	80	€ 0,00	€ 0,00	€. 0,00	Valore Catastale	D.M. 05/03/75	Gest. CALABRIA VERDE	☐	☑
LONGOBUCCO	012	90	Seminativo 3	0	25	20	€ 3,25	€ 1.238,00	€. 1.233,00	Valore VAM	D.M. 05/03/75	Gest. CALABRIA VERDE	☐	☑
LONGOBUCCO	012	91	Seminativo 3	0	36	0	€ 4,65	€ 1.770,00	€. 1.763,00	Valore VAM	D.M. 05/03/75	Gest. CALABRIA VERDE	☐	☑
LONGOBUCCO	012	92	Seminativo 3	0	3	80	€ 0,49	€ 187,00	€. 186,00	Valore VAM	D.M. 05/03/75	Gest. CALABRIA VERDE	☐	☑
LONGOBUCCO	012	93	Seminativo 3	2	28	80	€ 29,54	€ 11.246,00	€. 11.201,00	Valore VAM	D.M. 05/03/75	Gest. CALABRIA VERDE	☐	☑

Comune	Foglio	Part.la	Coltura	ha	a	ca	Reddito Dominicale	Valore 2019	Valore 2020	Stima / Valore	Provenienza	Destinazione d'uso	Disp.	Indisp
LONGOBUCCO	012	94	Pascolo Cesp	0	54	50	€ 2,11	€ 1.905,00	€. 1.897,00	Valore VAM	D.M. 05/03/75	Gest. CALABRIA VERDE	☐	☑
LONGOBUCCO	012	95	Seminativo 3	4	87	0	€ 62,88	€ 23.935,00	€. 23.839,00	Valore VAM	D.M. 05/03/75	Gest. CALABRIA VERDE	☐	☑
LONGOBUCCO	012	96	Pascolo 2	0	18	30	€ 1,30	€ 1.039,00	€. 1.035,00	Valore VAM	D.M. 05/03/75	Gest. CALABRIA VERDE	☐	☑
LONGOBUCCO	013	01	Pascolo Cesp	0	58	0	€ 2,25	€ 2.027,00	€. 2.019,00	Valore VAM	D.M. 05/03/75	Gest. CALABRIA VERDE	☐	☑
LONGOBUCCO	013	03	Seminativo 3	0	34	30	€ 4,43	€ 1.686,00	€. 1.679,00	Valore VAM	D.M. 05/03/75	Gest. CALABRIA VERDE	☐	☑
LONGOBUCCO	013	10	Seminativo 3	0	12	30	€ 1,65	€ 605,00	€. 603,00	Valore VAM	D.M. 05/03/75	Gest. CALABRIA VERDE	☐	☑
LONGOBUCCO	013	23	Pascolo Cesp	0	12	30	€ 0,48	€ 430,00	€. 428,00	Valore VAM	D.M. 05/03/75	Gest. CALABRIA VERDE	☐	☑
LONGOBUCCO	013	24	Pascolo Cesp	0	86	0	€ 3,33	€ 3.006,00	€. 2.994,00	Valore VAM	D.M. 05/03/75	Gest. CALABRIA VERDE	☐	☑
LONGOBUCCO	013	25	Seminativo 3	3	95	50	€ 51,06	€ 19.439,00	€. 19.361,00	Valore VAM	D.M. 05/03/75	Gest. CALABRIA VERDE	☐	☑
LONGOBUCCO	013	26	Pascolo Cesp	0	19	50	€ 0,75	€ 681,00	€. 678,00	Valore VAM	D.M. 05/03/75	Gest. CALABRIA VERDE	☐	☑
LONGOBUCCO	013	27	Pascolo Cesp	0	25	20	€ 0,98	€ 881,00	€. 877,00	Valore VAM	D.M. 05/03/75	Gest. CALABRIA VERDE	☐	☑
LONGOBUCCO	013	28	Seminativo 3	3	41	70	€ 44,11	€ 16.794,00	€. 16.727,00	Valore VAM	D.M. 05/03/75	Gest. CALABRIA VERDE	☐	☑
LONGOBUCCO	013	29	Bosco Alto 2	0	43	50	€ 1,69	€ 3.659,00	€. 3.644,00	Valore VAM	D.M. 05/03/75	Gest. CALABRIA VERDE	☐	☑
LONGOBUCCO	013	30	Bosco Alto 2	0	74	50	€ 2,89	€ 6.265,00	€. 6.240,00	Valore VAM	D.M. 05/03/75	Gest. CALABRIA VERDE	☐	☑
LONGOBUCCO	013	31	Seminativo 3	0	64	60	€ 8,34	€ 3.175,00	€. 3.162,00	Valore VAM	D.M. 05/03/75	Gest. CALABRIA VERDE	☐	☑
LONGOBUCCO	013	32	Bosco Alto 2	0	68	50	€ 2,65	€ 5.760,00	€. 5.737,00	Valore VAM	D.M. 05/03/75	Gest. CALABRIA VERDE	☐	☑
LONGOBUCCO	013	33	Semin Irrig 3	1	40	20	€ 36,20	€ 14.852,00	€. 14.793,00	Valore VAM	D.M. 05/03/75	Gest. CALABRIA VERDE	☐	☑
LONGOBUCCO	013	34	Semin Irrig 3	0	66	50	€ 17,18	€ 7.045,00	€. 7.017,00	Valore VAM	D.M. 05/03/75	Gest. CALABRIA VERDE	☐	☑
LONGOBUCCO	013	35	Bosco Alto 2	1	30	30	€ 5,05	€ 10.958,00	€. 10.914,00	Valore VAM	D.M. 05/03/75	Gest. CALABRIA VERDE	☐	☑
LONGOBUCCO	013	36	Pascolo 2	0	54	70	€ 3,89	€ 3.106,00	€. 3.094,00	Valore VAM	D.M. 05/03/75	Gest. CALABRIA VERDE	☐	☑
LONGOBUCCO	013	43	Semin Irrig 3	0	25	0	€ 4,09	€ 2.633,00	€. 2.622,00	Valore VAM	ESPROPRIO		☐	☑
LONGOBUCCO	013	59	Pascolo Cesp	0	19	90	€ 1,13	€ 695,00	€. 692,00	Valore VAM	D.M. 05/03/75	Gest. CALABRIA VERDE	☐	☑
LONGOBUCCO	013	62	Semin Irrig 3	0	7	0	€ 1,13	€ 741,00	€. 738,00	Valore VAM	D.M. 05/03/75	Gest. CALABRIA VERDE	☐	☑
LONGOBUCCO	013	65	Bosco Alto 2	0	25	30	€ 0,98	€ 2.128,00	€. 2.119,00	Valore VAM	D.M. 05/03/75	Gest. CALABRIA VERDE	☐	☑
LONGOBUCCO	013	66	Semin Irrig 3	0	10	20	€ 1,65	€ 1.080,00	€. 1.076,00	Valore VAM	D.M. 05/03/75	Gest. CALABRIA VERDE	☐	☑
LONGOBUCCO	013	67	Pascolo Cesp	0	16	90	€ 0,65	€ 591,00	€. 589,00	Valore VAM	D.M. 05/03/75	Gest. CALABRIA VERDE	☐	☑
LONGOBUCCO	013	68	Semin Irrig 3	0	76	80	€ 12,40	€ 8.136,00	€. 8.103,00	Valore VAM	D.M. 05/03/75	Gest. CALABRIA VERDE	☐	☑
LONGOBUCCO	013	69	Pascolo 2	20	65	80	€ 146,70	€ 117.326,00	€. 116.857,00	Valore VAM	D.M. 05/03/75	Gest. CALABRIA VERDE	☐	☑
LONGOBUCCO	013	70	Semin Irrig 3	1	5	0	€ 16,95	€ 11.124,00	€. 11.080,00	Valore VAM	D.M. 05/03/75	Gest. CALABRIA VERDE	☐	☑
LONGOBUCCO	013	71	Pascolo Cesp	0	25	90	€ 1,00	€ 905,00	€. 901,00	Valore VAM	D.M. 05/03/75	Gest. CALABRIA VERDE	☐	☑
LONGOBUCCO	013	72	Seminativo 3	0	40	90	€ 5,28	€ 2.010,00	€. 2.002,00	Valore VAM	D.M. 05/03/75	Gest. CALABRIA VERDE	☐	☑
LONGOBUCCO	013	73	Bosco Alto 2	0	64	30	€ 2,49	€ 5.407,00	€. 5.385,00	Valore VAM	D.M. 05/03/75	Gest. CALABRIA VERDE	☐	☑
LONGOBUCCO	013	74	Pascolo 2	0	0	70	€ 0,13	€ 45,00	€. 45,00	Valore VAM	D.M. 05/03/75	Gest. CALABRIA VERDE	☐	☑
LONGOBUCCO	013	75	Pascolo 2	0	0	80	€ 0,20	€ 56,00	€. 56,00	Valore VAM	D.M. 05/03/75	Gest. CALABRIA VERDE	☐	☑
LONGOBUCCO	013	76	Bosco Alto 2	1	91	0	€ 7,40	€ 16.063,00	€. 15.999,00	Valore VAM	D.M. 05/03/75	Gest. CALABRIA VERDE	☐	☑
LONGOBUCCO	013	77	Pascolo 3	4	91	10	€ 12,69	€ 27.891,00	€. 27.779,00	Valore VAM	D.M. 05/03/75	Gest. CALABRIA VERDE	☐	☑
LONGOBUCCO	013	78	Pascolo 2	0	19	40	€ 1,38	€ 1.102,00	€. 1.098,00	Valore VAM	D.M. 05/03/75	Gest. CALABRIA VERDE	☐	☑
LONGOBUCCO	013	79	Pascolo 2	0	48	70	€ 3,46	€ 2.765,00	€. 2.754,00	Valore VAM	D.M. 05/03/75	Gest. CALABRIA VERDE	☐	☑

Comune	Foglio	Part.la	Coltura	ha	a	ca	Reddito Dominicale	Valore 2019	Valore 2020	Stima / Valore	Provenienza	Destinazione d'uso	Disp.	Indisp
LONGOBUCCO	013	80	Pascolo 2	4	47	70	€ 31,79	€ 25.426,00	€. 25.324,00	Valore VAM	D.M. 05/03/75	Gest. CALABRIA VERDE	☐	☑
LONGOBUCCO	013	95	Seminativo 3	4	87	0	€ 62,88	€ 23.793,00	€. 23.698,00	Valore VAM	ESPROPRIO		☐	☑
LONGOBUCCO	013	96	Pascolo 2	0	18	0	€ 1,30	€ 1.016,00	€. 1.012,00	Valore VAM	ESPROPRIO		☐	☑
LONGOBUCCO	013	99	Seminativo 3	0	23	0	€ 2,98	€ 1.124,00	€. 1.120,00	Valore VAM	ESPROPRIO		☐	☑
LONGOBUCCO	014	01	Seminativo 4	4	58	80	€ 29,63	€ 22.549,00	€. 22.459,00	Valore VAM	D.M. 05/03/75	Gest. CALABRIA VERDE	☐	☑
LONGOBUCCO	014	02	Bosco Ceduo	1	3	0	€ 7,31	€ 4.162,00	€. 4.145,00	Valore VAM	D.M. 05/03/75	Gest. CALABRIA VERDE	☐	☑
LONGOBUCCO	014	03	Bosco Alto 2	2	1	70	€ 7,81	€ 16.963,00	€. 16.895,00	Valore VAM	D.M. 05/03/75	Gest. CALABRIA VERDE	☐	☑
LONGOBUCCO	014	04	Pascolo Cesp	2	5	90	€ 7,98	€ 7.197,00	€. 7.168,00	Valore VAM	D.M. 05/03/75	Gest. CALABRIA VERDE	☐	☑
LONGOBUCCO	014	05	Seminativo 4	1	10	60	€ 7,14	€ 5.435,00	€. 5.413,00	Valore VAM	D.M. 05/03/75	Gest. CALABRIA VERDE	☐	☑
LONGOBUCCO	014	06	Pascolo 2	0	70	80	€ 5,03	€ 4.021,00	€. 4.005,00	Valore VAM	D.M. 05/03/75	Gest. CALABRIA VERDE	☐	☑
LONGOBUCCO	014	07	Pascolo 2	0	99	10	€ 7,04	€ 5.628,00	€. 5.605,00	Valore VAM	D.M. 05/03/75	Gest. CALABRIA VERDE	☐	☑
LONGOBUCCO	014	08	Bosco Alto 2	0	84	40	€ 3,28	€ 7.098,00	€. 7.070,00	Valore VAM	D.M. 05/03/75	Gest. CALABRIA VERDE	☐	☑
LONGOBUCCO	014	09	Seminativo 4	10	38	30	€ 67,03	€ 51.031,00	€. 50.827,00	Valore VAM	D.M. 05/03/75	Gest. CALABRIA VERDE	☐	☑
LONGOBUCCO	014	10	Pascolo Cesp	0	13	0	€ 0,50	€ 454,00	€. 452,00	Valore VAM	D.M. 05/03/75	Gest. CALABRIA VERDE	☐	☑
LONGOBUCCO	014	11	Seminativo 3	1	40	0	€ 9,04	€ 6.881,00	€. 6.853,00	Valore VAM	D.M. 05/03/75	Gest. CALABRIA VERDE	☐	☑
LONGOBUCCO	014	12	Pascolo Cesp	1	31	30	€ 5,09	€ 4.589,00	€. 4.571,00	Valore VAM	D.M. 05/03/75	Gest. CALABRIA VERDE	☐	☑
LONGOBUCCO	014	13	Pascolo Cesp	0	35	40	€ 1,38	€ 1.237,00	€. 1.232,00	Valore VAM	D.M. 05/03/75	Gest. CALABRIA VERDE	☐	☑
LONGOBUCCO	014	14	Pascolo Cesp	3	45	10	€ 13,36	€ 12.062,00	€. 12.014,00	Valore VAM	D.M. 05/03/75	Gest. CALABRIA VERDE	☐	☑
LONGOBUCCO	014	15	Pascolo 2	2	0	30	€ 14,36	€ 11.387,00	€. 11.341,00	Valore VAM	D.M. 05/03/75	Gest. CALABRIA VERDE	☐	☑
LONGOBUCCO	014	16	Bosco Alto 1	1	28	90	€ 4,99	€ 10.839,00	€. 10.796,00	Valore VAM	D.M. 05/03/75	Gest. CALABRIA VERDE	☐	☑
LONGOBUCCO	014	17	Pascolo 2	5	54	60	€ 39,39	€ 31.497,00	€. 31.371,00	Valore VAM	D.M. 05/03/75	Gest. CALABRIA VERDE	☐	☑
LONGOBUCCO	014	18	Pascolo 2	19	81	20	€ 140,69	€ 112.521,00	€. 112.071,00	Valore VAM	D.M. 05/03/75	Gest. CALABRIA VERDE	☐	☑
LONGOBUCCO	014	19	Bosco Ceduo	2	26	40	€ 7,31	€ 9.148,00	€. 9.111,00	Valore VAM	D.M. 05/03/75	Gest. CALABRIA VERDE	☐	☑
LONGOBUCCO	014	20	Bosco Alto 2	2	38	0	€ 9,23	€ 20.016,00	€. 19.936,00	Valore VAM	D.M. 05/03/75	Gest. CALABRIA VERDE	☐	☑
LONGOBUCCO	014	21	Pascolo 2	4	81	0	€ 34,16	€ 27.318,00	€. 27.209,00	Valore VAM	D.M. 05/03/75	Gest. CALABRIA VERDE	☐	☑
LONGOBUCCO	014	22	Pascolo 2	3	16	0	€ 22,44	€ 17.948,00	€. 17.876,00	Valore VAM	D.M. 05/03/75	Gest. CALABRIA VERDE	☐	☑
LONGOBUCCO	014	23	Pascolo 2	3	46	90	€ 24,64	€ 19.702,00	€. 19.623,00	Valore VAM	D.M. 05/03/75	Gest. CALABRIA VERDE	☐	☑
LONGOBUCCO	014	24	Pascolo Cesp	3	29	70	€ 12,78	€ 11.523,00	€. 11.477,00	Valore VAM	D.M. 05/03/75	Gest. CALABRIA VERDE	☐	☑
LONGOBUCCO	014	25	Seminativo 3	1	37	80	€ 17,79	€ 6.772,00	€. 6.745,00	Valore VAM	D.M. 05/03/75	Gest. CALABRIA VERDE	☐	☑
LONGOBUCCO	014	26	Pascolo Cesp	1	20	70	€ 4,68	€ 4.219,00	€. 4.202,00	Valore VAM	D.M. 05/03/75	Gest. CALABRIA VERDE	☐	☑
LONGOBUCCO	014	27	Pascolo Cesp	0	9	90	€ 0,39	€ 346,00	€. 345,00	Valore VAM	D.M. 05/03/75	Gest. CALABRIA VERDE	☐	☑
LONGOBUCCO	014	28	Seminativo 3	4	32	50	€ 55,84	€ 21.257,00	€. 21.172,00	Valore VAM	D.M. 05/03/75	Gest. CALABRIA VERDE	☐	☑
LONGOBUCCO	014	29	Seminativo 4	0	47	0	€ 3,05	€ 2.310,00	€. 2.301,00	Valore VAM	D.M. 05/03/75	Gest. CALABRIA VERDE	☐	☑
LONGOBUCCO	014	30	Bosco Alto 2	0	70	0	€ 0,28	€ 5.887,00	€. 5.863,00	Valore VAM	D.M. 05/03/75	Gest. CALABRIA VERDE	☐	☑
LONGOBUCCO	014	31	Pascolo Cesp	0	23	0	€ 0,93	€ 803,00	€. 800,00	Valore VAM	D.M. 05/03/75	Gest. CALABRIA VERDE	☐	☑
LONGOBUCCO	014	32	Seminativo 4	1	57	0	€ 10,18	€ 7.716,00	€. 7.685,00	Valore VAM	D.M. 05/03/75	Gest. CALABRIA VERDE	☐	☑
LONGOBUCCO	014	33	Seminativo 4	0	25	0	€ 1,66	€ 1.229,00	€. 1.224,00	Valore VAM	D.M. 05/03/75	Gest. CALABRIA VERDE	☐	☑
LONGOBUCCO	014	34	Seminativo 4	0	12	0	€ 8,26	€ 590,00	€. 588,00	Valore VAM	D.M. 05/03/75	Gest. CALABRIA VERDE	☐	☑

Comune	Foglio	Part.la	Coltura	ha	a	ca	Reddito Dominicale	Valore 2019	Valore 2020	Stima / Valore	Provenienza	Destinazione d'uso	Disp.	Indisp
LONGOBUCCO	014	35	Pascolo Cesp	3	63	0	€ 14,06	€ 12.687,00	€. 12.636,00	Valore VAM	D.M. 05/03/75	Gest. CALABRIA VERDE	☐	☑
LONGOBUCCO	014	36	Seminativo 3	6	59	40	€ 85,14	€ 32.409,00	€. 32.279,00	Valore VAM	D.M. 05/03/75	Gest. CALABRIA VERDE	☐	☑
LONGOBUCCO	014	37	Pascolo Cesp	1	30	90	€ 7,60	€ 4.575,00	€. 4.557,00	Valore VAM	D.M. 05/03/75	Gest. CALABRIA VERDE	☐	☑
LONGOBUCCO	014	38	Pascolo Cesp	0	50	40	€ 2,93	€ 1.761,00	€. 1.754,00	Valore VAM	D.M. 05/03/75	Gest. CALABRIA VERDE	☐	☑
LONGOBUCCO	014	41	Pascolo Cesp	0	81	60	€ 4,74	€ 2.852,00	€. 2.841,00	Valore VAM	D.M. 05/03/75	Gest. CALABRIA VERDE	☐	☑
LONGOBUCCO	014	42	Pascolo Cesp	1	65	70	€ 9,63	€ 5.790,00	€. 5.767,00	Valore VAM	D.M. 05/03/75	Gest. CALABRIA VERDE	☐	☑
LONGOBUCCO	014	45	Seminativo 3	13	1	40	€ 168,80	€ 63.947,00	€. 63.691,00	Valore VAM	D.M. 05/03/75	Gest. CALABRIA VERDE	☐	☑
LONGOBUCCO	014	46	Pascolo Cesp	2	92	40	€ 11,33	€ 10.220,00	€. 10.179,00	Valore VAM	D.M. 05/03/75	Gest. CALABRIA VERDE	☐	☑
LONGOBUCCO	014	47	Seminativo 3	0	18	70	€ 1,21	€ 919,00	€. 915,00	Valore VAM	D.M. 05/03/75	Gest. CALABRIA VERDE	☐	☑
LONGOBUCCO	014	48	Pascolo 2	0	43	0	€ 3,08	€ 2.442,00	€. 2.432,00	Valore VAM	D.M. 05/03/75	Gest. CALABRIA VERDE	☐	☑
LONGOBUCCO	014	49	Pascolo Cesp	6	13	0	€ 23,75	€ 21.424,00	€. 21.338,00	Valore VAM	D.M. 05/03/75	Gest. CALABRIA VERDE	☐	☑
LONGOBUCCO	014	50	Pascolo Cesp	19	93	0	€ 77,21	€ 69.655,00	€. 69.376,00	Valore VAM	D.M. 05/03/75	Gest. CALABRIA VERDE	☐	☑
LONGOBUCCO	014	51	Pascolo Cesp	15	42	0	€ 59,74	€ 53.893,00	€. 53.677,00	Valore VAM	D.M. 05/03/75	Gest. CALABRIA VERDE	☐	☑
LONGOBUCCO	014	52	Pascolo Cesp	6	81	0	€ 26,39	€ 23.801,00	€. 23.706,00	Valore VAM	D.M. 05/03/75	Gest. CALABRIA VERDE	☐	☑
LONGOBUCCO	014	53	Pascolo Cesp	5	6	0	€ 19,63	€ 17.685,00	€. 17.614,00	Valore VAM	D.M. 05/03/75	Gest. CALABRIA VERDE	☐	☑
LONGOBUCCO	014	54	Pascolo Cesp	0	6	0	€ 0,25	€ 210,00	€. 209,00	Valore VAM	D.M. 05/03/75	Gest. CALABRIA VERDE	☐	☑
LONGOBUCCO	014	58	Pascolo 2	0	17	0	€ 1,21	€ 966,00	€. 962,00	Valore VAM	D.M. 05/03/75	Gest. CALABRIA VERDE	☐	☑
LONGOBUCCO	014	59	Pascolo 2	13	80	70	€ 98,05	€ 78.416,00	€. 78.102,00	Valore VAM	D.M. 05/03/75	Gest. CALABRIA VERDE	☐	☑
LONGOBUCCO	014	60	Bosco Alto 2	0	1	30	€ 0,33	€ 93,00	€. 93,00	Valore VAM	D.M. 05/03/75	Gest. CALABRIA VERDE	☐	☑
LONGOBUCCO	014	61	Pascolo Cesp	2	96	50	€ 11,49	€ 10.363,00	€. 10.322,00	Valore VAM	D.M. 05/03/75	Gest. CALABRIA VERDE	☐	☑
LONGOBUCCO	014	63	Pascolo 2	2	76	0	€ 19,66	€ 15.675,00	€. 15.612,00	Valore VAM	D.M. 05/03/75	Gest. CALABRIA VERDE	☐	☑
LONGOBUCCO	014	65	Pascolo 2	0	1	0	€ 0,13	€ 57,00	€. 57,00	Valore VAM	D.M. 05/03/75	Gest. CALABRIA VERDE	☐	☑
LONGOBUCCO	014	66	Pascolo 2	0	3	0	€ 0,23	€ 171,00	€. 170,00	Valore VAM	D.M. 05/03/75	Gest. CALABRIA VERDE	☐	☑
LONGOBUCCO	014	67	Pascolo 2	0	4	0	€ 0,29	€ 227,00	€. 226,00	Valore VAM	D.M. 05/03/75	Gest. CALABRIA VERDE	☐	☑
LONGOBUCCO	014	96	Pascolo 2	0	0	80	€ 0,34	€ 68,00	€. 68,00	Valore VAM	D.M. 05/03/75	Gest. CALABRIA VERDE	☐	☑
LONGOBUCCO	015	01	Bosco Alto 1	2	62	50	€ 10,16	€ 21.944,00	€. 21.856,00	Valore VAM	D.M. 05/03/75	Gest. CALABRIA VERDE	☐	☑
LONGOBUCCO	015	02	Bosco Alto 1	4	47	30	€ 17,33	€ 37.393,00	€. 37.243,00	Valore VAM	D.M. 05/03/75	Gest. CALABRIA VERDE	☐	☑
LONGOBUCCO	015	03	Seminativo 3	0	15	60	€ 2,01	€ 762,00	€. 759,00	Valore VAM	D.M. 05/03/75	Gest. CALABRIA VERDE	☐	☑
LONGOBUCCO	015	05	Bosco Alto 1	8	66	40	€ 33,56	€ 72.429,00	€. 72.139,00	Valore VAM	D.M. 05/03/75	Gest. CALABRIA VERDE	☐	☑
LONGOBUCCO	015	06	Pascolo 2	4	95	70	€ 35,20	€ 27.985,00	€. 27.873,00	Valore VAM	D.M. 05/03/75	Gest. CALABRIA VERDE	☐	☑
LONGOBUCCO	015	07	Bosco Alto 2	0	5	30	€ 0,20	€ 443,00	€. 441,00	Valore VAM	D.M. 05/03/75	Gest. CALABRIA VERDE	☐	☑
LONGOBUCCO	015	08	Pascolo Arb 1	3	48	40	€ 20,24	€ 20.426,00	€. 20.344,00	Valore VAM	D.M. 05/03/75	Gest. CALABRIA VERDE	☐	☑
LONGOBUCCO	015	09	Pascolo 2	5	88	30	€ 41,78	€ 33.213,00	€. 33.080,00	Valore VAM	D.M. 05/03/75	Gest. CALABRIA VERDE	☐	☑
LONGOBUCCO	015	10	Bosco Alto 2	8	4	0	€ 31,14	€ 67.212,00	€. 66.943,00	Valore VAM	D.M. 05/03/75	Gest. CALABRIA VERDE	☐	☑
LONGOBUCCO	015	11	Seminativo 3	4	88	70	€ 63,10	€ 23.876,00	€. 23.780,00	Valore VAM	D.M. 05/03/75	Gest. CALABRIA VERDE	☐	☑
LONGOBUCCO	015	12	Seminativo 3	0	58	0	€ 7,49	€ 2.834,00	€. 2.823,00	Valore VAM	D.M. 05/03/75	Gest. CALABRIA VERDE	☐	☑
LONGOBUCCO	015	13	Seminativo 3	0	92	70	€ 11,98	€ 4.529,00	€. 4.511,00	Valore VAM	D.M. 05/03/75	Gest. CALABRIA VERDE	☐	☑
LONGOBUCCO	015	14	Bosco Alto 2	0	66	10	€ 2,56	€ 5.526,00	€. 5.504,00	Valore VAM	D.M. 05/03/75	Gest. CALABRIA VERDE	☐	☑

Comune	Foglio	Part.la	Coltura	ha	a	ca	Reddito Dominicale	Valore 2019	Valore 2020	Stima / Valore	Provenienza	Destinazione d'uso	Disp.	Indisp
LONGOBUCCO	015	15	Bosco Alto 2	1	77	60	€ 6,88	€ 14.847,00	€. 14.788,00	Valore VAM	D.M. 05/03/75	Gest. CALABRIA VERDE	☐	☑
LONGOBUCCO	015	17	Semin Irrig 2	0	8	20	€ 1,33	€ 864,00	€. 861,00	Valore VAM	D.M. 05/03/75	Gest. CALABRIA VERDE	☐	☑
LONGOBUCCO	015	18	Seminativo 3	1	31	50	€ 16,98	€ 6.425,00	€. 6.399,00	Valore VAM	D.M. 05/03/75	Gest. CALABRIA VERDE	☐	☑
LONGOBUCCO	015	19	Pascolo 2	2	33	70	€ 16,60	€ 13.194,00	€. 13.141,00	Valore VAM	D.M. 05/03/75	Gest. CALABRIA VERDE	☐	☑
LONGOBUCCO	015	20	Bosco Alto 2	3	83	60	€ 14,86	€ 32.068,00	€. 31.940,00	Valore VAM	D.M. 05/03/75	Gest. CALABRIA VERDE	☐	☑
LONGOBUCCO	015	21	Pascolo 2	0	1	30	€ 0,09	€ 74,00	€. 74,00	Valore VAM	D.M. 05/03/75	Gest. CALABRIA VERDE	☐	☑
LONGOBUCCO	015	22	Pascolo 2	0	3	0	€ 0,21	€ 171,00	€. 170,00	Valore VAM	D.M. 05/03/75	Gest. CALABRIA VERDE	☐	☑
LONGOBUCCO	015	23	Pascolo 2	0	5	10	€ 0,36	€ 290,00	€. 289,00	Valore VAM	D.M. 05/03/75	Gest. CALABRIA VERDE	☐	☑
LONGOBUCCO	015	24	Bosco Alto 2	1	47	50	€ 5,71	€ 12.404,00	€. 12.354,00	Valore VAM	D.M. 05/03/75	Gest. CALABRIA VERDE	☐	☑
LONGOBUCCO	015	25	Pascolo 2	4	59	70	€ 32,65	€ 26.108,00	€. 26.004,00	Valore VAM	D.M. 05/03/75	Gest. CALABRIA VERDE	☐	☑
LONGOBUCCO	015	26	Bosco Alto 2	1	50	10	€ 5,81	€ 12.548,00	€. 12.498,00	Valore VAM	D.M. 05/03/75	Gest. CALABRIA VERDE	☐	☑
LONGOBUCCO	015	27	Seminativo 3	3	32	50	€ 21,46	€ 16.244,00	€. 16.179,00	Valore VAM	D.M. 05/03/75	Gest. CALABRIA VERDE	☐	☑
LONGOBUCCO	015	28	Seminativo 3	0	5	0	€ 0,65	€ 244,00	€. 243,00	Valore VAM	D.M. 05/03/75	Gest. CALABRIA VERDE	☐	☑
LONGOBUCCO	015	29	Bosco Alto 2	0	25	20	€ 0,98	€ 2.107,00	€. 2.099,00	Valore VAM	D.M. 05/03/75	Gest. CALABRIA VERDE	☐	☑
LONGOBUCCO	015	30	Pascolo 2	4	12	50	€ 29,29	€ 23.288,00	€. 23.195,00	Valore VAM	D.M. 05/03/75	Gest. CALABRIA VERDE	☐	☑
LONGOBUCCO	015	31	Bosco Alto 2	0	42	20	€ 1,64	€ 3.549,00	€. 3.535,00	Valore VAM	D.M. 05/03/75	Gest. CALABRIA VERDE	☐	☑
LONGOBUCCO	015	32	Pascolo 2	6	4	0	€ 42,89	€ 34.304,00	€. 34.167,00	Valore VAM	D.M. 05/03/75	Gest. CALABRIA VERDE	☐	☑
LONGOBUCCO	015	33	Pascolo 2	4	95	20	€ 35,16	€ 28.124,00	€. 28.012,00	Valore VAM	D.M. 05/03/75	Gest. CALABRIA VERDE	☐	☑
LONGOBUCCO	015	34	Bosco Alto 2	2	99	80	€ 11,61	€ 25.212,00	€. 25.111,00	Valore VAM	D.M. 05/03/75	Gest. CALABRIA VERDE	☐	☑
LONGOBUCCO	015	35	Semin Irrig 3	0	25	70	€ 4,15	€ 2.706,00	€. 2.695,00	Valore VAM	D.M. 05/03/75	Gest. CALABRIA VERDE	☐	☑
LONGOBUCCO	015	36	Pascolo 2	2	56	20	€ 18,19	€ 14.551,00	€. 14.493,00	Valore VAM	D.M. 05/03/75	Gest. CALABRIA VERDE	☐	☑
LONGOBUCCO	015	37	Seminativo 4	9	25	20	€ 59,73	€ 45.472,00	€. 45.290,00	Valore VAM	D.M. 05/03/75	Gest. CALABRIA VERDE	☐	☑
LONGOBUCCO	015	38	Bosco Alto 2	2	60	0	€ 7,78	€ 21.865,00	€. 21.778,00	Valore VAM	D.M. 05/03/75	Gest. CALABRIA VERDE	☐	☑
LONGOBUCCO	015	39	Bosco Alto 2	2	97	0	€ 11,50	€ 24.978,00	€. 24.878,00	Valore VAM	D.M. 05/03/75	Gest. CALABRIA VERDE	☐	☑
LONGOBUCCO	015	40	Pascolo Cesp	5	2	9	€ 19,48	€ 17.547,00	€. 17.477,00	Valore VAM	D.M. 05/03/75	Gest. CALABRIA VERDE	☐	☑
LONGOBUCCO	015	41	Bosco Alto 2	1	81	60	€ 7,04	€ 15.181,00	€. 15.120,00	Valore VAM	D.M. 05/03/75	Gest. CALABRIA VERDE	☐	☑
LONGOBUCCO	015	42	Bosco Alto 2	0	29	40	€ 1,14	€ 2.458,00	€. 2.448,00	Valore VAM	D.M. 05/03/75	Gest. CALABRIA VERDE	☐	☑
LONGOBUCCO	015	43	Seminativo 4	3	69	30	€ 23,84	€ 18.150,00	€. 18.077,00	Valore VAM	D.M. 05/03/75	Gest. CALABRIA VERDE	☐	☑
LONGOBUCCO	015	44	Bosco Alto 2	6	93	40	€ 26,86	€ 57.966,00	€. 57.734,00	Valore VAM	D.M. 05/03/75	Gest. CALABRIA VERDE	☐	☑
LONGOBUCCO	015	45	Bosco Alto 2	1	4	30	€ 4,04	€ 8.771,00	€. 8.736,00	Valore VAM	D.M. 05/03/75	Gest. CALABRIA VERDE	☐	☑
LONGOBUCCO	015	46	Seminativo 4	7	97	90	€ 51,51	€ 39.215,00	€. 39.058,00	Valore VAM	D.M. 05/03/75	Gest. CALABRIA VERDE	☐	☑
LONGOBUCCO	015	47	Seminativo 3	0	45	90	€ 5,93	€ 2.256,00	€. 2.247,00	Valore VAM	D.M. 05/03/75	Gest. CALABRIA VERDE	☐	☑
LONGOBUCCO	015	48	Semin Irrig 3	0	45	50	€ 7,34	€ 4.820,00	€. 4.801,00	Valore VAM	D.M. 05/03/75	Gest. CALABRIA VERDE	☐	☑
LONGOBUCCO	015	49	Bosco Alto 2	5	58	90	€ 21,65	€ 47.003,00	€. 46.815,00	Valore VAM	D.M. 05/03/75	Gest. CALABRIA VERDE	☐	☑
LONGOBUCCO	015	50	Seminativo 3	1	25	80	€ 16,24	€ 6.183,00	€. 6.158,00	Valore VAM	D.M. 05/03/75	Gest. CALABRIA VERDE	☐	☑
LONGOBUCCO	015	51	Pascolo 2	7	14	90	€ 50,76	€ 40.602,00	€. 40.440,00	Valore VAM	D.M. 05/03/75	Gest. CALABRIA VERDE	☐	☑
LONGOBUCCO	015	52	Seminativo 4	10	60	90	€ 68,49	€ 52.142,00	€. 51.933,00	Valore VAM	D.M. 05/03/75	Gest. CALABRIA VERDE	☐	☑
LONGOBUCCO	015	53	Bosco Alto 2	4	18	40	€ 16,21	€ 35.187,00	€. 35.046,00	Valore VAM	D.M. 05/03/75	Gest. CALABRIA VERDE	☐	☑

Comune	Foglio	Part.la	Coltura	ha	a	ca	Reddito Dominicale	Valore 2019	Valore 2020	Stima / Valore	Provenienza	Destinazione d'uso	Disp.	Indisp
LONGOBUCCO	015	54	Pascolo 2	7	14	10	€ 50,71	€ 40.556,00	€. 40.394,00	Valore VAM	D.M. 05/03/75	Gest. CALABRIA VERDE	☐	☑
LONGOBUCCO	015	55	Bosco Alto 2	7	63	50	€ 29,58	€ 63.827,00	€. 63.572,00	Valore VAM	D.M. 05/03/75	Gest. CALABRIA VERDE	☐	☑
LONGOBUCCO	015	56	Seminativo 3	8	83	30	€ 57,03	€ 43.154,00	€. 42.981,00	Valore VAM	D.M. 05/03/75	Gest. CALABRIA VERDE	☐	☑
LONGOBUCCO	015	58	Bosco Alto 2	1	20	40	€ 4,66	€ 10.125,00	€. 10.084,00	Valore VAM	D.M. 05/03/75	Gest. CALABRIA VERDE	☐	☑
LONGOBUCCO	015	60	Bosco Alto 2	1	7	20	€ 4,15	€ 9.015,00	€. 8.979,00	Valore VAM	D.M. 05/03/75	Gest. CALABRIA VERDE	☐	☑
LONGOBUCCO	015	61	Pascolo 2	3	92	70	€ 27,89	€ 22.303,00	€. 22.214,00	Valore VAM	D.M. 05/03/75	Gest. CALABRIA VERDE	☐	☑
LONGOBUCCO	015	62	Bosco Alto 2	0	28	30	€ 1,10	€ 2.380,00	€. 2.370,00	Valore VAM	D.M. 05/03/75	Gest. CALABRIA VERDE	☐	☑
LONGOBUCCO	015	63	Pascolo 2	2	30	80	€ 16,39	€ 13.030,00	€. 12.978,00	Valore VAM	D.M. 05/03/75	Gest. CALABRIA VERDE	☐	☑
LONGOBUCCO	015	67	Pascolo 2	15	96	0	€ 113,34	€ 90.103,00	€. 89.743,00	Valore VAM	D.M. 05/03/75	Gest. CALABRIA VERDE	☐	☑
LONGOBUCCO	015	69	Bosco Alto 2	0	21	20	€ 0,83	€ 1.772,00	€. 1.765,00	Valore VAM	D.M. 05/03/75	Gest. CALABRIA VERDE	☐	☑
LONGOBUCCO	015	76	Pascolo 2	1	35	10	€ 9,60	€ 7.673,00	€. 7.642,00	Valore VAM	D.M. 05/03/75	Gest. CALABRIA VERDE	☐	☑
LONGOBUCCO	015	77	Bosco Alto 2	2	77	90	€ 10,76	€ 23.371,00	€. 23.278,00	Valore VAM	D.M. 05/03/75	Gest. CALABRIA VERDE	☐	☑
LONGOBUCCO	015	78	Bosco Alto 2	8	84	30	€ 34,25	€ 74.368,00	€. 74.071,00	Valore VAM	D.M. 05/03/75	Gest. CALABRIA VERDE	☐	☑
LONGOBUCCO	015	80	Pascolo 2	0	3	80	€ 0,28	€ 216,00	€. 215,00	Valore VAM	D.M. 05/03/75	Gest. CALABRIA VERDE	☐	☑
LONGOBUCCO	016	01	Bosco Alto 2	7	88	60	€ 30,55	€ 65.925,00	€. 65.661,00	Valore VAM	D.M. 05/03/75	Gest. CALABRIA VERDE	☐	☑
LONGOBUCCO	016	02	Bosco Alto 2	2	52	70	€ 30,55	€ 21.125,00	€. 21.040,00	Valore VAM	D.M. 05/03/75	Gest. CALABRIA VERDE	☐	☑
LONGOBUCCO	016	03	Seminativo 3	0	35	0	€ 4,53	€ 1.710,00	€. 1.703,00	Valore VAM	D.M. 05/03/75	Gest. CALABRIA VERDE	☐	☑
LONGOBUCCO	016	04	Seminativo 3	0	36	80	€ 4,75	€ 1.798,00	€. 1.791,00	Valore VAM	D.M. 05/03/75	Gest. CALABRIA VERDE	☐	☑
LONGOBUCCO	016	05	Bosco Alto 2	3	94	0	€ 15,26	€ 32.937,00	€. 32.805,00	Valore VAM	D.M. 05/03/75	Gest. CALABRIA VERDE	☐	☑
LONGOBUCCO	016	06	Seminativo 3	0	44	90	€ 5,80	€ 2.194,00	€. 2.185,00	Valore VAM	D.M. 05/03/75	Gest. CALABRIA VERDE	☐	☑
LONGOBUCCO	016	07	Bosco Ceduo	1	10	30	€ 9,98	€ 4.431,00	€. 4.413,00	Valore VAM	D.M. 05/03/75	Gest. CALABRIA VERDE	☐	☑
LONGOBUCCO	016	08	Pascolo Cesp	6	67	0	€ 25,84	€ 23.173,00	€. 23.080,00	Valore VAM	D.M. 05/03/75	Gest. CALABRIA VERDE	☐	☑
LONGOBUCCO	016	09	Seminativo 3	0	6	70	€ 0,86	€ 327,00	€. 326,00	Valore VAM	D.M. 05/03/75	Gest. CALABRIA VERDE	☐	☑
LONGOBUCCO	016	10	Semin Irrig 3	0	30	40	€ 38,90	€ 3.201,00	€. 3.188,00	Valore VAM	D.M. 05/03/75 - Esproprio	Gest. CALABRIA VERDE	☐	☑
LONGOBUCCO	016	11	Seminativo 3	1	23	90	€ 16,00	€ 6.053,00	€. 6.029,00	Valore VAM	D.M. 05/03/75	Gest. CALABRIA VERDE	☐	☑
LONGOBUCCO	016	12	Seminativo 3	0	69	70	€ 9,00	€ 3.405,00	€. 3.391,00	Valore VAM	D.M. 05/03/75	Gest. CALABRIA VERDE	☐	☑
LONGOBUCCO	016	13	Pascolo Cesp	0	46	0	€ 1,79	€ 1.598,00	€. 1.592,00	Valore VAM	D.M. 05/03/75	Gest. CALABRIA VERDE	☐	☑
LONGOBUCCO	016	14	Seminativo 3	0	73	20	€ 9,45	€ 3.576,00	€. 3.562,00	Valore VAM	D.M. 05/03/75	Gest. CALABRIA VERDE	☐	☑
LONGOBUCCO	016	15	Seminativo 3	0	13	50	€ 1,74	€ 660,00	€. 657,00	Valore VAM	D.M. 05/03/75	Gest. CALABRIA VERDE	☐	☑
LONGOBUCCO	016	16	Cast frutto 2	0	38	80	€ 5,01	€ 2.485,00	€. 2.475,00	Valore VAM	D.M. 05/03/75	Gest. CALABRIA VERDE	☐	☑
LONGOBUCCO	016	17	Semin Arb	0	20	80	€ 5,38	€ 1.761,00	€. 1.754,00	Valore VAM	D.M. 05/03/75	Gest. CALABRIA VERDE	☐	☑
LONGOBUCCO	016	18	Seminativo 3	0	14	90	€ 1,93	€ 728,00	€. 725,00	Valore VAM	D.M. 05/03/75	Gest. CALABRIA VERDE	☐	☑
LONGOBUCCO	016	19	Pascolo Cesp	0	97	30	€ 5,65	€ 3.380,00	€. 3.366,00	Valore VAM	D.M. 05/03/75	Gest. CALABRIA VERDE	☐	☑
LONGOBUCCO	016	22	Seminativo 3	0	40	40	€ 5,21	€ 1.974,00	€. 1.966,00	Valore VAM	D.M. 05/03/75	Gest. CALABRIA VERDE	☐	☑
LONGOBUCCO	016	24	Bosco Alto 2	13	46	0	€ 52,14	€ 112.522,00	€. 112.072,00	Valore VAM	D.M. 05/03/75	Gest. CALABRIA VERDE	☐	☑
LONGOBUCCO	016	25	Seminativo 3	0	23	70	€ 3,06	€ 1.158,00	€. 1.153,00	Valore VAM	D.M. 05/03/75	Gest. CALABRIA VERDE	☐	☑
LONGOBUCCO	016	26	Seminativo 4	0	28	40	€ 1,84	€ 1.387,00	€. 1.381,00	Valore VAM	D.M. 05/03/75	Gest. CALABRIA VERDE	☐	☑
LONGOBUCCO	016	27	Pascolo Arb 2	0	85	50	€ 4,96	€ 5.013,00	€. 4.993,00	Valore VAM	D.M. 05/03/75	Gest. CALABRIA VERDE	☐	☑

Comune	Foglio	Part.la	Coltura	ha	a	ca	Reddito Dominicale	Valore 2019	Valore 2020	Stima / Valore	Provenienza	Destinazione d'uso	Disp.	Indisp
LONGOBUCCO	016	28	Bosco Alto 2	16	18	90	€ 62,71	€ 135.336,00	€. 134.795,00	Valore VAM	D.M. 05/03/75	Gest. CALABRIA VERDE	☐	☑
LONGOBUCCO	016	29	Bosco Alto 2	3	87	10	€ 15,00	€ 32.361,00	€. 32.232,00	Valore VAM	D.M. 05/03/75	Gest. CALABRIA VERDE	☐	☑
LONGOBUCCO	016	30	Pascolo Cesp	0	65	70	€ 2,55	€ 2.296,00	€. 2.287,00	Valore VAM	D.M. 05/03/75	Gest. CALABRIA VERDE	☐	☑
LONGOBUCCO	016	31	Seminativo 3	0	62	30	€ 8,05	€ 3.044,00	€. 3.032,00	Valore VAM	D.M. 05/03/75	Gest. CALABRIA VERDE	☐	☑
LONGOBUCCO	016	32	Seminativo 4	1	12	20	€ 7,24	€ 5.482,00	€. 5.460,00	Valore VAM	D.M. 05/03/75	Gest. CALABRIA VERDE	☐	☑
LONGOBUCCO	016	33	Pascolo 2	3	20	0	€ 22,73	€ 18.066,00	€. 17.994,00	Valore VAM	D.M. 05/03/75	Gest. CALABRIA VERDE	☐	☑
LONGOBUCCO	016	34	Bosco Alto 2	12	26	90	€ 47,53	€ 102.566,00	€. 102.156,00	Valore VAM	D.M. 05/03/75	Gest. CALABRIA VERDE	☐	☑
LONGOBUCCO	016	36	Bosco Alto 2	6	90	50	€ 26,75	€ 57.724,00	€. 57.493,00	Valore VAM	D.M. 05/03/75	Gest. CALABRIA VERDE	☐	☑
LONGOBUCCO	016	37	Seminativo 4	0	18	0	€ 1,16	€ 879,00	€. 875,00	Valore VAM	D.M. 05/03/75	Gest. CALABRIA VERDE	☐	☑
LONGOBUCCO	016	38	Bosco Alto 2	26	68	40	€ 103,36	€ 223.071,00	€. 222.179,00	Valore VAM	D.M. 05/03/75	Gest. CALABRIA VERDE	☐	☑
LONGOBUCCO	016	39	Pascolo Arb 2	5	89	10	€ 34,23	€ 34.537,00	€. 34.399,00	Valore VAM	D.M. 05/03/75	Gest. CALABRIA VERDE	☐	☑
LONGOBUCCO	016	40	Seminativo 3	1	26	10	€ 16,29	€ 6.161,00	€. 6.136,00	Valore VAM	D.M. 05/03/75	Gest. CALABRIA VERDE	☐	☑
LONGOBUCCO	016	41	Seminativo 3	0	53	60	€ 6,93	€ 2.619,00	€. 2.609,00	Valore VAM	D.M. 05/03/75	Gest. CALABRIA VERDE	☐	☑
LONGOBUCCO	016	42	Semin Irrig 3	0	23	80	€ 3,84	€ 2.522,00	€. 2.512,00	Valore VAM	D.M. 05/03/75	Gest. CALABRIA VERDE	☐	☑
LONGOBUCCO	016	43	Bosco Ceduo	31	2	20	€ 100,14	€ 125.364,00	€. 124.863,00	Valore VAM	D.M. 05/03/75	Gest. CALABRIA VERDE	☐	☑
LONGOBUCCO	016	44	Seminativo 3	0	11	50	€ 1,49	€ 566,00	€. 564,00	Valore VAM	D.M. 05/03/75	Gest. CALABRIA VERDE	☐	☑
LONGOBUCCO	016	45	Seminativo 3	0	43	80	€ 5,65	€ 2.152,00	€. 2.143,00	Valore VAM	D.M. 05/03/75	Gest. CALABRIA VERDE	☐	☑
LONGOBUCCO	016	46	Seminativo 3	0	96	0	€ 12,40	€ 4.690,00	€. 4.671,00	Valore VAM	D.M. 05/03/75	Gest. CALABRIA VERDE	☐	☑
LONGOBUCCO	016	47	Seminativo 3	1	53	30	€ 19,79	€ 7.535,00	€. 7.505,00	Valore VAM	D.M. 05/03/75	Gest. CALABRIA VERDE	☐	☑
LONGOBUCCO	016	48	Seminativo 3	0	13	10	€ 1,69	€ 644,00	€. 641,00	Valore VAM	D.M. 05/03/75	Gest. CALABRIA VERDE	☐	☑
LONGOBUCCO	016	49	Seminativo 3	0	27	80	€ 3,59	€ 1.366,00	€. 1.361,00	Valore VAM	D.M. 05/03/75	Gest. CALABRIA VERDE	☐	☑
LONGOBUCCO	016	50	Bosco Alto 2	0	60	60	€ 2,35	€ 5.066,00	€. 5.046,00	Valore VAM	D.M. 05/03/75	Gest. CALABRIA VERDE	☐	☑
LONGOBUCCO	016	52	Pascolo Cesp	1	92	30	€ 7,45	€ 6.721,00	€. 6.694,00	Valore VAM	D.M. 05/03/75	Gest. CALABRIA VERDE	☐	☑
LONGOBUCCO	016	53	Bosco Ceduo	1	67	90	€ 11,93	€ 6.745,00	€. 6.718,00	Valore VAM	D.M. 05/03/75	Gest. CALABRIA VERDE	☐	☑
LONGOBUCCO	016	54	Bosco Ceduo	0	16	70	€ 1,19	€ 675,00	€. 672,00	Valore VAM	D.M. 05/03/75	Gest. CALABRIA VERDE	☐	☑
LONGOBUCCO	016	55	Seminativo 4	1	59	30	€ 10,29	€ 7.783,00	€. 7.752,00	Valore VAM	D.M. 05/03/75	Gest. CALABRIA VERDE	☐	☑
LONGOBUCCO	016	56	Pascolo Cesp	0	73	40	€ 2,84	€ 2.550,00	€. 2.540,00	Valore VAM	D.M. 05/03/75	Gest. CALABRIA VERDE	☐	☑
LONGOBUCCO	016	57	Seminativo 4	0	47	90	€ 3,09	€ 2.340,00	€. 2.331,00	Valore VAM	D.M. 05/03/75	Gest. CALABRIA VERDE	☐	☑
LONGOBUCCO	016	58	Seminativo 3	0	26	40	€ 3,41	€ 1.298,00	€. 1.293,00	Valore VAM	D.M. 05/03/75	Gest. CALABRIA VERDE	☐	☑
LONGOBUCCO	016	59	Bosco Ceduo	2	8	0	€ 14,78	€ 8.405,00	€. 8.371,00	Valore VAM	D.M. 05/03/75	Gest. CALABRIA VERDE	☐	☑
LONGOBUCCO	016	60	Seminativo 3	0	29	0	€ 3,75	€ 1.425,00	€. 1.419,00	Valore VAM	D.M. 05/03/75	Gest. CALABRIA VERDE	☐	☑
LONGOBUCCO	016	61	Seminativo 3	0	11	20	€ 1,45	€ 551,00	€. 549,00	Valore VAM	D.M. 05/03/75	Gest. CALABRIA VERDE	☐	☑
LONGOBUCCO	016	62	Bosco Alto 2	14	10	20	€ 54,63	€ 118.597,00	€. 118.123,00	Valore VAM	D.M. 05/03/75	Gest. CALABRIA VERDE	☐	☑
LONGOBUCCO	016	63	Bosco Alto 2	37	93	20	€ 146,93	€ 317.101,00	€. 315.833,00	Valore VAM	D.M. 05/03/75	Gest. CALABRIA VERDE	☐	☑
LONGOBUCCO	016	64	Seminativo 3	1	12	90	€ 14,58	€ 5.516,00	€. 5.494,00	Valore VAM	D.M. 05/03/75	Gest. CALABRIA VERDE	☐	☑
LONGOBUCCO	016	65	Seminativo 3	1	46	40	€ 18,90	€ 7.152,00	€. 7.123,00	Valore VAM	D.M. 05/03/75	Gest. CALABRIA VERDE	☐	☑
LONGOBUCCO	016	66	Pascolo 2	0	46	40	€ 3,30	€ 2.636,00	€. 2.625,00	Valore VAM	D.M. 05/03/75	Gest. CALABRIA VERDE	☐	☑
LONGOBUCCO	016	67	Pascolo Cesp	1	69	60	€ 6,58	€ 5.928,00	€. 5.904,00	Valore VAM	D.M. 05/03/75	Gest. CALABRIA VERDE	☐	☑

Comune	Foglio	Part.la	Coltura	ha	a	ca	Reddito Dominicale	Valore 2019	Valore 2020	Stima / Valore	Provenienza	Destinazione d'uso	Disp.	Indisp
LONGOBUCCO	016	68	Pascolo 2	0	68	70	€ 4,88	€ 3.878,00	€. 3.862,00	Valore VAM	D.M. 05/03/75	Gest. CALABRIA VERDE	☐	☑
LONGOBUCCO	016	69	Seminativo 3	0	66	70	€ 8,61	€ 3.259,00	€. 3.246,00	Valore VAM	D.M. 05/03/75	Gest. CALABRIA VERDE	☐	☑
LONGOBUCCO	016	70	Seminativo 3	0	40	90	€ 5,28	€ 1.998,00	€. 1.990,00	Valore VAM	D.M. 05/03/75	Gest. CALABRIA VERDE	☐	☑
LONGOBUCCO	016	71	Pascolo 2	0	64	30	€ 4,56	€ 3.652,00	€. 3.637,00	Valore VAM	D.M. 05/03/75	Gest. CALABRIA VERDE	☐	☑
LONGOBUCCO	016	72	Pascolo Cesp	5	38	30	€ 31,28	€ 18.813,00	€. 18.738,00	Valore VAM	D.M. 05/03/75	Gest. CALABRIA VERDE	☐	☑
LONGOBUCCO	016	73	Bosco Alto 2	0	72	70	€ 2,81	€ 6.114,00	€. 6.090,00	Valore VAM	D.M. 05/03/75	Gest. CALABRIA VERDE	☐	☑
LONGOBUCCO	016	74	Pascolo 2	0	5	0	€ 0,35	€ 282,00	€. 281,00	Valore VAM	D.M. 05/03/75	Gest. CALABRIA VERDE	☐	☑
LONGOBUCCO	016	75	Pascolo 2	0	0	20	€ 0,01	€ 11,00	€. 11,00	Valore VAM	D.M. 05/03/75	Gest. CALABRIA VERDE	☐	☑
LONGOBUCCO	016	76	Pascolo 2	0	0	32	€ 0,03	€ 18,00	€. 18,00	Valore VAM	D.M. 05/03/75	Gest. CALABRIA VERDE	☐	☑
LONGOBUCCO	016	77	Pascolo 2	0	4	90	€ 0,35	€ 278,00	€. 277,00	Valore VAM	D.M. 05/03/75	Gest. CALABRIA VERDE	☐	☑
LONGOBUCCO	016	78	Pascolo Arb 1	3	77	50	€ 34,11	€ 22.132,00	€. 22.043,00	Valore VAM	D.M. 05/03/75	Gest. CALABRIA VERDE	☐	☑
LONGOBUCCO	016	79	Seminativo 2	0	9	0	€ 1,16	€ 440,00	€. 438,00	Valore VAM	D.M. 05/03/75	Gest. CALABRIA VERDE	☐	☑
LONGOBUCCO	016	80	Bosco Ceduo	0	46	50	€ 3,30	€ 1.879,00	€. 1.871,00	Valore VAM	D.M. 05/03/75	Gest. CALABRIA VERDE	☐	☑
LONGOBUCCO	016	81	Pascolo 2	6	14	70	€ 43,65	€ 34.911,00	€. 34.771,00	Valore VAM	D.M. 05/03/75	Gest. CALABRIA VERDE	☐	☑
LONGOBUCCO	016	82	Pascolo Cesp	0	92	30	€ 3,58	€ 3.226,00	€. 3.213,00	Valore VAM	D.M. 05/03/75	Gest. CALABRIA VERDE	☐	☑
LONGOBUCCO	016	83	Seminativo 4	0	15	60	€ 1,01	€ 766,00	€. 763,00	Valore VAM	D.M. 05/03/75	Gest. CALABRIA VERDE	☐	☑
LONGOBUCCO	016	84	Pascolo Arb 1	6	86	20	€ 62,01	€ 40.471,00	€. 40.309,00	Valore VAM	D.M. 05/03/75	Gest. CALABRIA VERDE	☐	☑
LONGOBUCCO	016	85	Bosco Alto 2	130	40	70	€ 505,13	€ 1.096.709,00	€. 1.092.322,00	Valore VAM	D.M. 05/03/75	Gest. CALABRIA VERDE	☐	☑
LONGOBUCCO	016	86	Seminativo 3	0	38	60	€ 17,49	€ 1.897,00	€. 1.889,00	Valore VAM	D.M. 05/03/75	Gest. CALABRIA VERDE	☐	☑
LONGOBUCCO	016	87	Seminativo 3	0	16	70	€ 2,15	€ 820,00	€. 817,00	Valore VAM	D.M. 05/03/75	Gest. CALABRIA VERDE	☐	☑
LONGOBUCCO	016	88	Seminativo 3	0	19	80	€ 2,56	€ 973,00	€. 969,00	Valore VAM	D.M. 05/03/75	Gest. CALABRIA VERDE	☐	☑
LONGOBUCCO	016	89	Pascolo Cesp	1	76	60	€ 6,84	€ 6.172,00	€. 6.147,00	Valore VAM	D.M. 05/03/75	Gest. CALABRIA VERDE	☐	☑
LONGOBUCCO	016	90	Seminativo 3	0	26	0	€ 3,36	€ 1.278,00	€. 1.273,00	Valore VAM	D.M. 05/03/75	Gest. CALABRIA VERDE	☐	☑
LONGOBUCCO	016	91	Seminativo 3	0	43	60	€ 5,63	€ 2.142,00	€. 2.133,00	Valore VAM	D.M. 05/03/75	Gest. CALABRIA VERDE	☐	☑
LONGOBUCCO	016	92	Bosco Alto 1	1	40	20	€ 9,95	€ 11.790,00	€. 11.743,00	Valore VAM	D.M. 05/03/75	Gest. CALABRIA VERDE	☐	☑
LONGOBUCCO	016	93	Bosco Alto 1	3	5	0	€ 21,66	€ 25.497,00	€. 25.395,00	Valore VAM	D.M. 05/03/75	Gest. CALABRIA VERDE	☐	☑
LONGOBUCCO	016	94	Pascolo 2	0	74	0	€ 5,25	€ 4.178,00	€. 4.161,00	Valore VAM	D.M. 05/03/75	Gest. CALABRIA VERDE	☐	☑
LONGOBUCCO	016	95	Pascolo Cesp	0	21	80	€ 0,85	€ 762,00	€. 759,00	Valore VAM	D.M. 05/03/75	Gest. CALABRIA VERDE	☐	☑
LONGOBUCCO	016	96	Pascolo 1	7	75	10	€ 55,04	€ 43.759,00	€. 43.584,00	Valore VAM	D.M. 05/03/75	Gest. CALABRIA VERDE	☐	☑
LONGOBUCCO	016	97	Pascolo 2	0	6	80	€ 0,49	€ 384,00	€. 382,00	Valore VAM	D.M. 05/03/75	Gest. CALABRIA VERDE	☐	☑
LONGOBUCCO	016	98	Seminativo 4	0	53	70	€ 3,46	€ 2.639,00	€. 2.628,00	Valore VAM	D.M. 05/03/75	Gest. CALABRIA VERDE	☐	☑
LONGOBUCCO	017	01	Bosco Alto 2	29	22	30	€ 113,19	€ 244.297,00	€. 243.320,00	Valore VAM	D.M. 05/03/75	Gest. CALABRIA VERDE	☐	☑
LONGOBUCCO	017	02	Pascolo 2	0	18	30	€ 1,30	€ 1.033,00	€. 1.029,00	Valore VAM	D.M. 05/03/75	Gest. CALABRIA VERDE	☐	☑
LONGOBUCCO	017	03	Pascolo 2	0	16	20	€ 1,15	€ 915,00	€. 911,00	Valore VAM	D.M. 05/03/75	Gest. CALABRIA VERDE	☐	☑
LONGOBUCCO	017	04	Pascolo 2	4	68	20	€ 33,25	€ 26.432,00	€. 26.326,00	Valore VAM	D.M. 05/03/75	Gest. CALABRIA VERDE	☐	☑
LONGOBUCCO	017	05	Pascolo 2	48	21	90	€ 342,41	€ 272.222,00	€. 271.133,00	Valore VAM	D.M. 05/03/75	Gest. CALABRIA VERDE	☐	☑
LONGOBUCCO	017	06	Bosco Alto 1	17	54	80	€ 67,98	€ 146.697,00	€. 146.110,00	Valore VAM	D.M. 05/03/75	Gest. CALABRIA VERDE	☐	☑
LONGOBUCCO	017	07	Pascolo 2	0	96	90	€ 6,88	€ 5.471,00	€. 5.449,00	Valore VAM	D.M. 05/03/75	Gest. CALABRIA VERDE	☐	☑

Comune	Foglio	Part.la	Coltura	ha	a	ca	Reddito Dominicale	Valore 2019	Valore 2020	Stima / Valore	Provenienza	Destinazione d'uso	Disp.	Indisp
LONGOBUCCO	017	08	Seminativo 3	2	46	70	€ 31,85	€ 12.053,00	€. 12.005,00	Valore VAM	D.M. 05/03/75	Gest. CALABRIA VERDE	☐	☑
LONGOBUCCO	017	109	Pascolo 2	4	96	0	€ 35,23	€ 28.002,00	€. 27.890,00	Valore VAM	ESPROPRIO	Gest. CALABRIA VERDE	☐	☑
LONGOBUCCO	017	111	Pascolo 2	3	63	0	€ 25,80	€ 20.493,00	€. 20.411,00	Valore VAM	ESPROPRIO	Gest. CALABRIA VERDE	☐	☑
LONGOBUCCO	017	113	Pascolo 2	2	56	0	€ 18,19	€ 14.453,00	€. 14.395,00	Valore VAM	ESPROPRIO	Gest. CALABRIA VERDE	☐	☑
LONGOBUCCO	017	114	Pascolo 2	0	2	0	€ 0,15	€ 113,00	€. 113,00	Valore VAM	ESPROPRIO	Gest. CALABRIA VERDE	☐	☑
LONGOBUCCO	017	118	Seminativo 2	5	81	0	€ 150,26	€ 28.385,00	€. 28.271,00	Valore VAM	ESPROPRIO	Gest. CALABRIA VERDE	☐	☑
LONGOBUCCO	017	12	Seminativo 2	0	19	0	€ 5,09	€ 928,00	€. 924,00	Valore VAM	D.M. 05/03/75 - Esproprio	Gest. CALABRIA VERDE	☐	☑
LONGOBUCCO	017	13	Pascolo 2	57	67	80	€ 409,59	€ 325.623,00	€. 324.321,00	Valore VAM	D.M. 05/03/75 - Esproprio	Gest. CALABRIA VERDE	☐	☑
LONGOBUCCO	017	14	Seminativo 3	0	92	0	€ 23,81	€ 4.495,00	€. 4.477,00	Valore VAM	D.M. 05/03/75 - Esproprio	Gest. CALABRIA VERDE	☐	☑
LONGOBUCCO	017	15	Seminativo 3	1	5	30	€ 13,60	€ 5.144,00	€. 5.123,00	Valore VAM	D.M. 05/03/75 - Esproprio	Gest. CALABRIA VERDE	☐	☑
LONGOBUCCO	017	16	Seminativo 3	0	63	0	€ 8,14	€ 3.078,00	€. 3.066,00	Valore VAM	D.M. 05/03/75 - Esproprio	Gest. CALABRIA VERDE	☐	☑
LONGOBUCCO	017	17	Bosco Alto 2	0	7	80	€ 0,30	€ 652,00	€. 649,00	Valore VAM	D.M. 05/03/75 - Esproprio	Gest. CALABRIA VERDE	☐	☑
LONGOBUCCO	017	18	Seminativo 3	0	81	40	€ 10,51	€ 3.977,00	€. 3.961,00	Valore VAM	D.M. 05/03/75 - Esproprio	Gest. CALABRIA VERDE	☐	☑
LONGOBUCCO	017	19	Bosco Alto 2	0	98	70	€ 3,83	€ 8.251,00	€. 8.218,00	Valore VAM	D.M. 05/03/75 - Esproprio	Gest. CALABRIA VERDE	☐	☑
LONGOBUCCO	017	20	Pascolo 2	10	79	70	€ 76,68	€ 61.321,00	€. 61.076,00	Valore VAM	D.M. 05/03/75	Gest. CALABRIA VERDE	☐	☑
LONGOBUCCO	017	21	Bosco Alto 2	0	78	10	€ 3,03	€ 6.568,00	€. 6.542,00	Valore VAM	D.M. 05/03/75	Gest. CALABRIA VERDE	☐	☑
LONGOBUCCO	017	22	Seminativo 3	5	64	0	€ 72,83	€ 27.720,00	€. 27.609,00	Valore VAM	D.M. 05/03/75	Gest. CALABRIA VERDE	☐	☑
LONGOBUCCO	017	23	Bosco Alto 2	6	65	60	€ 25,79	€ 55.976,00	€. 55.752,00	Valore VAM	D.M. 05/03/75	Gest. CALABRIA VERDE	☐	☑
LONGOBUCCO	017	24	Bosco Alto 2	4	64	30	€ 17,99	€ 39.047,00	€. 38.891,00	Valore VAM	D.M. 05/03/75	Gest. CALABRIA VERDE	☐	☑
LONGOBUCCO	017	25	Bosco Alto 2	7	35	30	€ 28,49	€ 61.838,00	€. 61.591,00	Valore VAM	D.M. 05/03/75	Gest. CALABRIA VERDE	☐	☑
LONGOBUCCO	017	26	Seminativo 3	1	45	10	€ 18,74	€ 7.131,00	€. 7.102,00	Valore VAM	D.M. 05/03/75	Gest. CALABRIA VERDE	☐	☑
LONGOBUCCO	017	27	Bosco Ceduo	0	89	50	€ 6,35	€ 3.595,00	€. 3.581,00	Valore VAM	D.M. 05/03/75 - Esproprio	Gest. CALABRIA VERDE	☐	☑
LONGOBUCCO	017	28	Seminativo 3	5	29	70	€ 68,39	€ 26.034,00	€. 25.930,00	Valore VAM	D.M. 05/03/75	Gest. CALABRIA VERDE	☐	☑
LONGOBUCCO	017	29	Seminativo 2	1	22	40	€ 31,61	€ 6.016,00	€. 5.992,00	Valore VAM	D.M. 05/03/75	Gest. CALABRIA VERDE	☐	☑
LONGOBUCCO	017	30	Bosco Ceduo	9	82	40	€ 69,76	€ 39.700,00	€. 39.541,00	Valore VAM	D.M. 05/03/75	Gest. CALABRIA VERDE	☐	☑
LONGOBUCCO	017	31	Seminativo 3	0	28	30	€ 3,65	€ 1.391,00	€. 1.385,00	Valore VAM	D.M. 05/03/75	Gest. CALABRIA VERDE	☐	☑
LONGOBUCCO	017	32	Seminativo 3	0	41	80	€ 5,40	€ 2.054,00	€. 2.046,00	Valore VAM	D.M. 05/03/75	Gest. CALABRIA VERDE	☐	☑
LONGOBUCCO	017	33	Seminativo 3	1	21	90	€ 15,74	€ 5.992,00	€. 5.968,00	Valore VAM	D.M. 05/03/75	Gest. CALABRIA VERDE	☐	☑
LONGOBUCCO	017	34	Pascolo Arb 2	4	79	80	€ 27,88	€ 28.298,00	€. 28.185,00	Valore VAM	D.M. 05/03/75	Gest. CALABRIA VERDE	☐	☑
LONGOBUCCO	017	35	Seminativo 2	1	84	20	€ 47,56	€ 9.053,00	€. 9.017,00	Valore VAM	D.M. 05/03/75	Gest. CALABRIA VERDE	☐	☑
LONGOBUCCO	017	36	Seminativo 3	0	4	0	€ 5,19	€ 195,00	€. 194,00	Valore VAM	D.M. 05/03/75 - Esproprio	Gest. CALABRIA VERDE	☐	☑
LONGOBUCCO	017	38	Bosco Alto 2	0	70	60	€ 2,74	€ 5.937,00	€. 5.913,00	Valore VAM	D.M. 05/03/75	Gest. CALABRIA VERDE	☐	☑
LONGOBUCCO	017	39	Pascolo 1	0	14	60	€ 1,04	€ 824,00	€. 821,00	Valore VAM	D.M. 05/03/75 - Esproprio	Gest. CALABRIA VERDE	☐	☑
LONGOBUCCO	017	40	Bosco Alto 1	17	26	40	€ 66,88	€ 144.322,00	€. 143.745,00	Valore VAM	D.M. 05/03/75 - Esproprio	Gest. CALABRIA VERDE	☐	☑
LONGOBUCCO	017	41	Seminativo 4	1	84	80	€ 11,93	€ 9.029,00	€. 8.993,00	Valore VAM	D.M. 05/03/75 - Esproprio	Gest. CALABRIA VERDE	☐	☑
LONGOBUCCO	017	42	Seminativo 4	0	63	90	€ 4,13	€ 3.122,00	€. 3.110,00	Valore VAM	D.M. 05/03/75 - Esproprio	Gest. CALABRIA VERDE	☐	☑
LONGOBUCCO	017	43	Semin Irrig 2	0	3	90	€ 0,63	€ 411,00	€. 409,00	Valore VAM	D.M. 05/03/75 - Esproprio	Gest. CALABRIA VERDE	☐	☑
LONGOBUCCO	017	44	Seminativo 2	0	87	70	€ 22,65	€ 4.310,00	€. 4.293,00	Valore VAM	D.M. 05/03/75	Gest. CALABRIA VERDE	☐	☑

Comune	Foglio	Part.la	Coltura	ha	a	ca	Reddito Dominicale	Valore 2019	Valore 2020	Stima / Valore	Provenienza	Destinazione d'uso	Disp.	Indisp
LONGOBUCCO	017	45	Bosco Ceduo	13	8	90	€ 92,95	€ 52.894,00	€. 52.682,00	Valore VAM	D.M. 05/03/75	Gest. CALABRIA VERDE	☐	☑
LONGOBUCCO	017	46	Pascolo Arb 2	4	72	50	€ 27,45	€ 27.867,00	€. 27.756,00	Valore VAM	D.M. 05/03/75	Gest. CALABRIA VERDE	☐	☑
LONGOBUCCO	017	51	Pascolo 2	3	64	70	€ 25,90	€ 20.713,00	€. 20.630,00	Valore VAM	D.M. 05/03/75	Gest. CALABRIA VERDE	☐	☑
LONGOBUCCO	017	52	Bosco Alto 2	0	86	50	€ 3,35	€ 7.275,00	€. 7.246,00	Valore VAM	D.M. 05/03/75	Gest. CALABRIA VERDE	☐	☑
LONGOBUCCO	017	53	Pascolo 2	16	95	10	€ 120,03	€ 96.271,00	€. 95.886,00	Valore VAM	D.M. 05/03/75	Gest. CALABRIA VERDE	☐	☑
LONGOBUCCO	017	54	Pascolo 2	19	23	50	€ 136,59	€ 109.244,00	€. 108.807,00	Valore VAM	D.M. 05/03/75	Gest. CALABRIA VERDE	☐	☑
LONGOBUCCO	017	55	Bosco Alto 2	4	84	0	€ 18,75	€ 40.704,00	€. 40.541,00	Valore VAM	D.M. 05/03/75	Gest. CALABRIA VERDE	☐	☑
LONGOBUCCO	017	56	Pascolo Cesp	8	65	60	€ 33,53	€ 30.252,00	€. 30.131,00	Valore VAM	D.M. 05/03/75	Gest. CALABRIA VERDE	☐	☑
LONGOBUCCO	017	57	Semin Irrig 2	0	30	60	€ 7,90	€ 3.242,00	€. 3.229,00	Valore VAM	D.M. 05/03/75	Gest. CALABRIA VERDE	☐	☑
LONGOBUCCO	017	58	Semin Irrig 2	0	6	90	€ 1,79	€ 730,00	€. 727,00	Valore VAM	D.M. 05/03/75	Gest. CALABRIA VERDE	☐	☑
LONGOBUCCO	017	59	Pascolo 2	14	53	50	€ 103,21	€ 82.550,00	€. 82.220,00	Valore VAM	D.M. 05/03/75	Gest. CALABRIA VERDE	☐	☑
LONGOBUCCO	017	60	Bosco Alto 2	1	61	40	€ 6,25	€ 13.574,00	€. 13.520,00	Valore VAM	D.M. 05/03/75	Gest. CALABRIA VERDE	☐	☑
LONGOBUCCO	017	61	Pascolo Arb 1	1	89	20	€ 17,10	€ 11.158,00	€. 11.113,00	Valore VAM	D.M. 05/03/75	Gest. CALABRIA VERDE	☐	☑
LONGOBUCCO	017	62	Bosco Alto 1	3	33	80	€ 12,93	€ 27.905,00	€. 27.793,00	Valore VAM	D.M. 05/03/75 - Esproprio	Gest. CALABRIA VERDE	☐	☑
LONGOBUCCO	017	63	Bosco Alto 2	1	50	80	€ 5,84	€ 12.682,00	€. 12.631,00	Valore VAM	D.M. 05/03/75	Gest. CALABRIA VERDE	☐	☑
LONGOBUCCO	017	64	Bosco Alto 2	5	88	40	€ 22,79	€ 49.484,00	€. 49.286,00	Valore VAM	D.M. 05/03/75	Gest. CALABRIA VERDE	☐	☑
LONGOBUCCO	017	65	Bosco Alto 2	15	34	10	€ 59,43	€ 129.016,00	€. 128.500,00	Valore VAM	D.M. 05/03/75	Gest. CALABRIA VERDE	☐	☑
LONGOBUCCO	017	66	Bosco Alto 2	14	82	50	€ 57,43	€ 124.676,00	€. 124.177,00	Valore VAM	D.M. 05/03/75	Gest. CALABRIA VERDE	☐	☑
LONGOBUCCO	017	67	Pascolo Cesp	1	69	0	€ 6,58	€ 5.871,00	€. 5.848,00	Valore VAM	ESPROPRIO		☐	☑
LONGOBUCCO	017	72	Pascolo Cesp	5	38	0	€ 31,28	€ 18.691,00	€. 18.616,00	Valore VAM	ESPROPRIO		☐	☑
LONGOBUCCO	018	01	Bosco Ceduo	0	2	0	€ 0,14	€ 80,00	€. 80,00	Valore VAM	D.M. 05/03/75	Gest. CALABRIA VERDE	☐	☑
LONGOBUCCO	018	02	Bosco Ceduo	4	3	20	€ 28,64	€ 16.294,00	€. 16.229,00	Valore VAM	D.M. 05/03/75	Gest. CALABRIA VERDE	☐	☑
LONGOBUCCO	018	03	Seminativo 2	4	79	0	€ 123,69	€ 23.542,00	€. 23.448,00	Valore VAM	D.M. 05/03/75	Gest. CALABRIA VERDE	☐	☑
LONGOBUCCO	018	04	Bosco Ceduo	11	35	60	€ 80,64	€ 45.891,00	€. 45.707,00	Valore VAM	D.M. 05/03/75	Gest. CALABRIA VERDE	☐	☑
LONGOBUCCO	018	05	Seminativo 3	0	17	10	€ 2,21	€ 841,00	€. 838,00	Valore VAM	D.M. 05/03/75	Gest. CALABRIA VERDE	☐	☑
LONGOBUCCO	018	06	Bosco Ceduo	11	66	80	€ 82,86	€ 47.151,00	€. 46.962,00	Valore VAM	D.M. 05/03/75	Gest. CALABRIA VERDE	☐	☑
LONGOBUCCO	018	07	Seminativo 3	1	10	30	€ 14,24	€ 5.421,00	€. 5.399,00	Valore VAM	D.M. 05/03/75	Gest. CALABRIA VERDE	☐	☑
LONGOBUCCO	018	08	Bosco Ceduo	2	28	70	€ 16,24	€ 9.242,00	€. 9.205,00	Valore VAM	D.M. 05/03/75	Gest. CALABRIA VERDE	☐	☑
LONGOBUCCO	018	09	Seminativo 3	0	59	20	€ 7,64	€ 2.910,00	€. 2.898,00	Valore VAM	D.M. 05/03/75	Gest. CALABRIA VERDE	☐	☑
LONGOBUCCO	018	10	Bosco Ceduo	12	32	70	€ 87,54	€ 49.815,00	€. 49.616,00	Valore VAM	D.M. 05/03/75	Gest. CALABRIA VERDE	☐	☑
LONGOBUCCO	018	100	Seminativo 3	2	32	80	€ 30,06	€ 11.442,00	€. 11.396,00	Valore VAM	D.M. 05/03/75	Gest. CALABRIA VERDE	☐	☑
LONGOBUCCO	018	101	Bosco Ceduo	1	83	0	€ 13,00	€ 7.351,00	€. 7.322,00	Valore VAM	D.M. 05/03/75	Gest. CALABRIA VERDE	☐	☑
LONGOBUCCO	018	102	Seminativo 3	0	10	50	€ 1,35	€ 517,00	€. 515,00	Valore VAM	D.M. 05/03/75	Gest. CALABRIA VERDE	☐	☑
LONGOBUCCO	018	103	Bosco Ceduo	6	12	0	€ 43,46	€ 24.732,00	€. 24.633,00	Valore VAM	D.M. 05/03/75	Gest. CALABRIA VERDE	☐	☑
LONGOBUCCO	018	104	Semin Arb 3	0	80	60	€ 10,41	€ 6.867,00	€. 6.840,00	Valore VAM	D.M. 05/03/75	Gest. CALABRIA VERDE	☐	☑
LONGOBUCCO	018	105	Semin Arb 3	0	74	40	€ 9,60	€ 6.338,00	€. 6.313,00	Valore VAM	D.M. 05/03/75	Gest. CALABRIA VERDE	☐	☑
LONGOBUCCO	018	106	Seminativo 3	0	69	80	€ 9,01	€ 3.430,00	€. 3.416,00	Valore VAM	D.M. 05/03/75	Gest. CALABRIA VERDE	☐	☑
LONGOBUCCO	018	107	Querceto 2	3	37	30	€ 26,13	€ 16.209,00	€. 16.144,00	Valore VAM	D.M. 05/03/75	Gest. CALABRIA VERDE	☐	☑

Comune	Foglio	Part.la	Coltura	ha	a	ca	Reddito Dominicale	Valore 2019	Valore 2020	Stima / Valore	Provenienza	Destinazione d'uso	Disp.	Indisp
LONGOBUCCO	018	108	Semin Arb 3	5	7	40	€ 65,51	€ 43.226,00	€. 43.053,00	Valore VAM	D.M. 05/03/75	Gest. CALABRIA VERDE	☐	☑
LONGOBUCCO	018	109	Bosco Ceduo	3	64	20	€ 25,86	€ 14.718,00	€. 14.659,00	Valore VAM	D.M. 05/03/75	Gest. CALABRIA VERDE	☐	☑
LONGOBUCCO	018	11	Querceto 2	3	20	40	€ 24,83	€ 15.398,00	€. 15.336,00	Valore VAM	D.M. 05/03/75	Gest. CALABRIA VERDE	☐	☑
LONGOBUCCO	018	110	Semin Arb 3	4	37	50	€ 56,49	€ 37.271,00	€. 37.122,00	Valore VAM	D.M. 05/03/75	Gest. CALABRIA VERDE	☐	☑
LONGOBUCCO	018	111	Semin Irrig Ar	0	10	60	€ 3,76	€ 1.331,00	€. 1.326,00	Valore VAM	D.M. 05/03/75	Gest. CALABRIA VERDE	☐	☑
LONGOBUCCO	018	113	Seminativo 3	0	87	90	€ 11,35	€ 4.320,00	€. 4.303,00	Valore VAM	D.M. 05/03/75	Gest. CALABRIA VERDE	☐	☑
LONGOBUCCO	018	114	Bosco Ceduo	2	9	70	€ 14,89	€ 8.474,00	€. 8.440,00	Valore VAM	D.M. 05/03/75	Gest. CALABRIA VERDE	☐	☑
LONGOBUCCO	018	118	Seminativo 2	6	10	0	€ 154,96	€ 29.981,00	€. 29.861,00	Valore VAM	D.M. 05/03/75	Gest. CALABRIA VERDE	☐	☑
LONGOBUCCO	018	119	Bosco Ceduo	4	87	80	€ 34,64	€ 19.713,00	€. 19.634,00	Valore VAM	D.M. 05/03/75	Gest. CALABRIA VERDE	☐	☑
LONGOBUCCO	018	12	Semin Arb 2	4	14	80	€ 53,56	€ 35.337,00	€. 35.196,00	Valore VAM	D.M. 05/03/75	Gest. CALABRIA VERDE	☐	☑
LONGOBUCCO	018	120	Semin Arb 3	2	27	0	€ 29,31	€ 19.339,00	€. 19.262,00	Valore VAM	D.M. 05/03/75	Gest. CALABRIA VERDE	☐	☑
LONGOBUCCO	018	127	Pascolo Arb 2	0	55	30	€ 3,21	€ 3.261,00	€. 3.248,00	Valore VAM	D.M. 05/03/75	Gest. CALABRIA VERDE	☐	☑
LONGOBUCCO	018	128	Semin Irrig Ar	0	28	50	€ 10,13	€ 3.580,00	€. 3.566,00	Valore VAM	D.M. 05/03/75	Gest. CALABRIA VERDE	☐	☑
LONGOBUCCO	018	129	Querceto 2	0	46	60	€ 3,61	€ 2.240,00	€. 2.231,00	Valore VAM	D.M. 05/03/75	Gest. CALABRIA VERDE	☐	☑
LONGOBUCCO	018	13	Bosco Ceduo	1	89	90	€ 6,13	€ 7.674,00	€. 7.643,00	Valore VAM	D.M. 05/03/75	Gest. CALABRIA VERDE	☐	☑
LONGOBUCCO	018	130	Querceto 2	0	1	60	€ 0,13	€ 76,00	€. 76,00	Valore VAM	D.M. 05/03/75	Gest. CALABRIA VERDE	☐	☑
LONGOBUCCO	018	134	Querceto 2	0	22	40	€ 1,74	€ 1.076,00	€. 1.072,00	Valore VAM	D.M. 05/03/75	Gest. CALABRIA VERDE	☐	☑
LONGOBUCCO	018	135	Querceto 2	0	11	30	€ 0,88	€ 543,00	€. 541,00	Valore VAM	D.M. 05/03/75	Gest. CALABRIA VERDE	☐	☑
LONGOBUCCO	018	138	Pascolo Arb 2	2	47	70	€ 14,39	€ 14.609,00	€. 14.551,00	Valore VAM	D.M. 05/03/75	Gest. CALABRIA VERDE	☐	☑
LONGOBUCCO	018	14	Semin Arb 2	0	21	20	€ 7,53	€ 1.806,00	€. 1.799,00	Valore VAM	D.M. 05/03/75	Gest. CALABRIA VERDE	☐	☑
LONGOBUCCO	018	140	Querceto 2	5	20	90	€ 40,35	€ 25.033,00	€. 24.933,00	Valore VAM	D.M. 05/03/75	Gest. CALABRIA VERDE	☐	☑
LONGOBUCCO	018	15	Bosco Ceduo	0	58	70	€ 1,89	€ 2.372,00	€. 2.363,00	Valore VAM	D.M. 05/03/75	Gest. CALABRIA VERDE	☐	☑
LONGOBUCCO	018	16	Bosco Ceduo	39	32	50	€ 279,26	€ 157.969,00	€. 157.337,00	Valore VAM	D.M. 05/03/75	Gest. CALABRIA VERDE	☐	☑
LONGOBUCCO	018	17	Seminativo 3	0	74	70	€ 9,65	€ 3.650,00	€. 3.635,00	Valore VAM	D.M. 05/03/75	Gest. CALABRIA VERDE	☐	☑
LONGOBUCCO	018	18	Seminativo 3	1	1	70	€ 13,13	€ 4.969,00	€. 4.949,00	Valore VAM	D.M. 05/03/75	Gest. CALABRIA VERDE	☐	☑
LONGOBUCCO	018	19	Pascolo Arb 2	5	9	50	€ 46,05	€ 29.870,00	€. 29.751,00	Valore VAM	D.M. 05/03/75	Gest. CALABRIA VERDE	☐	☑
LONGOBUCCO	018	20	Seminativo 3	4	91	90	€ 63,51	€ 24.032,00	€. 23.936,00	Valore VAM	D.M. 05/03/75	Gest. CALABRIA VERDE	☐	☑
LONGOBUCCO	018	24	Semin Arb 3	3	74	60	€ 48,36	€ 31.912,00	€. 31.784,00	Valore VAM	D.M. 05/03/75	Gest. CALABRIA VERDE	☐	☑
LONGOBUCCO	018	25	Bosco Ceduo	2	91	80	€ 20,73	€ 11.792,00	€. 11.745,00	Valore VAM	D.M. 05/03/75	Gest. CALABRIA VERDE	☐	☑
LONGOBUCCO	018	26	Bosco Ceduo	0	44	30	€ 3,15	€ 1.790,00	€. 1.783,00	Valore VAM	D.M. 05/03/75	Gest. CALABRIA VERDE	☐	☑
LONGOBUCCO	018	27	Seminativo 3	5	54	30	€ 71,56	€ 27.243,00	€. 27.134,00	Valore VAM	D.M. 05/03/75	Gest. CALABRIA VERDE	☐	☑
LONGOBUCCO	018	28	Bosco Ceduo	10	32	0	€ 73,29	€ 41.705,00	€. 41.538,00	Valore VAM	D.M. 05/03/75	Gest. CALABRIA VERDE	☐	☑
LONGOBUCCO	018	29	Seminativo 3	0	34	40	€ 4,44	€ 1.691,00	€. 1.684,00	Valore VAM	D.M. 05/03/75	Gest. CALABRIA VERDE	☐	☑
LONGOBUCCO	018	30	Bosco Ceduo	2	65	50	€ 18,85	€ 10.729,00	€. 10.686,00	Valore VAM	D.M. 05/03/75	Gest. CALABRIA VERDE	☐	☑
LONGOBUCCO	018	31	Bosco Ceduo	9	14	90	€ 64,98	€ 36.973,00	€. 36.825,00	Valore VAM	D.M. 05/03/75	Gest. CALABRIA VERDE	☐	☑
LONGOBUCCO	018	32	Seminativo 2	2	13	30	€ 55,08	€ 10.483,00	€. 10.441,00	Valore VAM	D.M. 05/03/75	Gest. CALABRIA VERDE	☐	☑
LONGOBUCCO	018	33	Seminativo 2	0	44	60	€ 11,51	€ 2.192,00	€. 2.183,00	Valore VAM	D.M. 05/03/75	Gest. CALABRIA VERDE	☐	☑
LONGOBUCCO	018	34	Bosco Ceduo	2	94	40	€ 20,90	€ 11.897,00	€. 11.849,00	Valore VAM	D.M. 05/03/75	Gest. CALABRIA VERDE	☐	☑

Comune	Foglio	Part.la	Coltura	ha	a	ca	Reddito Dominicale	Valore 2019	Valore 2020	Stima / Valore	Provenienza	Destinazione d'uso	Disp.	Indisp
LONGOBUCCO	018	35	Seminativo 2	3	34	40	€ 86,35	€ 16.435,00	€. 16.369,00	Valore VAM	D.M. 05/03/75	Gest. CALABRIA VERDE	☐	☑
LONGOBUCCO	018	36	Bosco Ceduo	0	94	80	€ 6,74	€ 3.831,00	€. 3.816,00	Valore VAM	D.M. 05/03/75	Gest. CALABRIA VERDE	☐	☑
LONGOBUCCO	018	37	Seminativo 3	0	53	90	€ 6,96	€ 2.649,00	€. 2.638,00	Valore VAM	D.M. 05/03/75	Gest. CALABRIA VERDE	☐	☑
LONGOBUCCO	018	38	Pascolo Arb 1	0	9	70	€ 0,88	€ 572,00	€. 570,00	Valore VAM	D.M. 05/03/75	Gest. CALABRIA VERDE	☐	☑
LONGOBUCCO	018	39	Bosco Ceduo	1	98	60	€ 14,10	€ 8.026,00	€. 7.994,00	Valore VAM	D.M. 05/03/75	Gest. CALABRIA VERDE	☐	☑
LONGOBUCCO	018	40	Semin Irrig 2	0	7	60	€ 1,96	€ 805,00	€. 802,00	Valore VAM	D.M. 05/03/75	Gest. CALABRIA VERDE	☐	☑
LONGOBUCCO	018	41	Seminativo 2	3	17	30	€ 81,94	€ 15.595,00	€. 15.533,00	Valore VAM	D.M. 05/03/75	Gest. CALABRIA VERDE	☐	☑
LONGOBUCCO	018	42	Bosco Ceduo	0	2	60	€ 0,19	€ 105,00	€. 105,00	Valore VAM	D.M. 05/03/75	Gest. CALABRIA VERDE	☐	☑
LONGOBUCCO	018	43	Bosco Ceduo	0	31	10	€ 1,00	€ 1.249,00	€. 1.244,00	Valore VAM	D.M. 05/03/75	Gest. CALABRIA VERDE	☐	☑
LONGOBUCCO	018	44	Pascolo Arb 2	1	18	10	€ 6,86	€ 6.966,00	€. 6.938,00	Valore VAM	D.M. 05/03/75	Gest. CALABRIA VERDE	☐	☑
LONGOBUCCO	018	45	Pascolo Arb 1	0	6	20	€ 0,56	€ 366,00	€. 365,00	Valore VAM	D.M. 05/03/75	Gest. CALABRIA VERDE	☐	☑
LONGOBUCCO	018	46	Pascolo Cesp	0	49	50	€ 2,88	€ 1.730,00	€. 1.723,00	Valore VAM	D.M. 05/03/75	Gest. CALABRIA VERDE	☐	☑
LONGOBUCCO	018	47	Bosco Ceduo	19	10	20	€ 135,65	€ 77.194,00	€. 76.885,00	Valore VAM	D.M. 05/03/75	Gest. CALABRIA VERDE	☐	☑
LONGOBUCCO	018	48	Seminativo 2	4	34	40	€ 112,18	€ 21.350,00	€. 21.265,00	Valore VAM	D.M. 05/03/75	Gest. CALABRIA VERDE	☐	☑
LONGOBUCCO	018	49	Seminativo 2	1	34	90	€ 34,84	€ 6.630,00	€. 6.603,00	Valore VAM	D.M. 05/03/75	Gest. CALABRIA VERDE	☐	☑
LONGOBUCCO	018	50	Semin Arb 3	4	99	80	€ 64,54	€ 42.578,00	€. 42.408,00	Valore VAM	D.M. 05/03/75	Gest. CALABRIA VERDE	☐	☑
LONGOBUCCO	018	51	Seminativo 3	1	29	60	€ 16,74	€ 6.370,00	€. 6.345,00	Valore VAM	D.M. 05/03/75	Gest. CALABRIA VERDE	☐	☑
LONGOBUCCO	018	52	Seminativo 3	0	26	20	€ 3,39	€ 1.288,00	€. 1.283,00	Valore VAM	D.M. 05/03/75	Gest. CALABRIA VERDE	☐	☑
LONGOBUCCO	018	53	Seminativo 3	0	33	60	€ 4,34	€ 1.651,00	€. 1.644,00	Valore VAM	D.M. 05/03/75	Gest. CALABRIA VERDE	☐	☑
LONGOBUCCO	018	54	Bosco Ceduo	5	12	80	€ 36,41	€ 20.599,00	€. 20.517,00	Valore VAM	D.M. 05/03/75	Gest. CALABRIA VERDE	☐	☑
LONGOBUCCO	018	55	Bosco Ceduo	3	83	40	€ 27,23	€ 15.401,00	€. 15.339,00	Valore VAM	D.M. 05/03/75	Gest. CALABRIA VERDE	☐	☑
LONGOBUCCO	018	56	Querceto 2	9	99	40	€ 77,43	€ 47.741,00	€. 47.550,00	Valore VAM	D.M. 05/03/75	Gest. CALABRIA VERDE	☐	☑
LONGOBUCCO	018	57	Seminativo 3	0	49	20	€ 6,35	€ 2.418,00	€. 2.408,00	Valore VAM	D.M. 05/03/75	Gest. CALABRIA VERDE	☐	☑
LONGOBUCCO	018	58	Bosco Ceduo	1	5	10	€ 7,46	€ 4.222,00	€. 4.205,00	Valore VAM	D.M. 05/03/75	Gest. CALABRIA VERDE	☐	☑
LONGOBUCCO	018	59	Semin Arb 3	2	59	10	€ 33,45	€ 21.941,00	€. 21.853,00	Valore VAM	D.M. 05/03/75	Gest. CALABRIA VERDE	☐	☑
LONGOBUCCO	018	63	Bosco Ceduo	14	38	80	€ 102,18	€ 58.144,00	€. 57.911,00	Valore VAM	D.M. 05/03/75	Gest. CALABRIA VERDE	☐	☑
LONGOBUCCO	018	80	Bosco Alto 1	13	81	10	€ 98,08	€ 116.149,00	€. 115.684,00	Valore VAM	D.M. 05/03/75	Gest. CALABRIA VERDE	☐	☑
LONGOBUCCO	018	88	Semin Arb 3	3	51	10	€ 45,34	€ 29.732,00	€. 29.613,00	Valore VAM	D.M. 05/03/75	Gest. CALABRIA VERDE	☐	☑
LONGOBUCCO	018	89	Pascolo Arb 2	0	58	70	€ 3,41	€ 3.462,00	€. 3.448,00	Valore VAM	D.M. 05/03/75	Gest. CALABRIA VERDE	☐	☑
LONGOBUCCO	018	90	Bosco Alto 1	6	29	70	€ 44,71	€ 52.957,00	€. 52.745,00	Valore VAM	D.M. 05/03/75	Gest. CALABRIA VERDE	☐	☑
LONGOBUCCO	018	91	Semin Arb 3	1	80	40	€ 23,29	€ 15.369,00	€. 15.308,00	Valore VAM	D.M. 05/03/75	Gest. CALABRIA VERDE	☐	☑
LONGOBUCCO	018	92	Bosco Ceduo	0	32	0	€ 2,28	€ 1.293,00	€. 1.288,00	Valore VAM	D.M. 05/03/75	Gest. CALABRIA VERDE	☐	☑
LONGOBUCCO	018	93	Querceto 2	0	35	90	€ 2,78	€ 1.725,00	€. 1.718,00	Valore VAM	D.M. 05/03/75	Gest. CALABRIA VERDE	☐	☑
LONGOBUCCO	018	94	Semin Arb 3	3	26	90	€ 42,21	€ 27.849,00	€. 27.738,00	Valore VAM	D.M. 05/03/75	Gest. CALABRIA VERDE	☐	☑
LONGOBUCCO	018	95	Semin Irrig 2	0	66	80	€ 17,25	€ 7.077,00	€. 7.049,00	Valore VAM	D.M. 05/03/75	Gest. CALABRIA VERDE	☐	☑
LONGOBUCCO	018	96	Pascolo Arb 2	0	54	0	€ 3,14	€ 3.185,00	€. 3.172,00	Valore VAM	D.M. 05/03/75	Gest. CALABRIA VERDE	☐	☑
LONGOBUCCO	018	97	Seminativo 2	6	91	20	€ 178,49	€ 33.769,00	€. 33.634,00	Valore VAM	D.M. 05/03/75	Gest. CALABRIA VERDE	☐	☑
LONGOBUCCO	018	98	Seminativo 3	0	91	40	€ 11,80	€ 4.492,00	€. 4.474,00	Valore VAM	D.M. 05/03/75	Gest. CALABRIA VERDE	☐	☑

Comune	Foglio	Part.la	Coltura	ha	a	ca	Reddito Dominicale	Valore 2019	Valore 2020	Stima / Valore	Provenienza	Destinazione d'uso	Disp.	Indisp
LONGOBUCCO	018	99	Pascolo Arb 2	0	15	60	€ 0,91	€ 920,00	€. 916,00	Valore VAM	D.M. 05/03/75	Gest. CALABRIA VERDE	☐	☑
LONGOBUCCO	020	04	Bosco Alto	16	33	10	€ 84,34	€ 137.342,00	€. 136.793,00	Valore VAM	D.M. 05/03/75	Gest. CALABRIA VERDE	☐	☑
LONGOBUCCO	020	06	Fabbr Rurale	0	0	71	€ 0,00	€ 0,00	€. 0,00	Valore Catastale	D.M. 05/03/75	Gest. CALABRIA VERDE	☐	☑
LONGOBUCCO	021	01	Seminativo 2	1	27	60	€ 32,95	€ 6.271,00	€. 6.246,00	Valore VAM	D.M. 05/03/75	Gest. CALABRIA VERDE	☐	☑
LONGOBUCCO	021	02	Semin Irrig 2	0	75	0	€ 19,36	€ 7.946,00	€. 7.914,00	Valore VAM	D.M. 05/03/75	Gest. CALABRIA VERDE	☐	☑
LONGOBUCCO	021	03	Semin Irrig 2	1	1	30	€ 27,96	€ 10.711,00	€. 10.668,00	Valore VAM	D.M. 05/03/75	Gest. CALABRIA VERDE	☐	☑
LONGOBUCCO	021	04	Semin Irrig 2	1	1	50	€ 28,28	€ 10.743,00	€. 10.700,00	Valore VAM	D.M. 05/03/75	Gest. CALABRIA VERDE	☐	☑
LONGOBUCCO	021	05	Semin Irrig 2	1	0	10	€ 26,11	€ 10.616,00	€. 10.574,00	Valore VAM	D.M. 05/03/75	Gest. CALABRIA VERDE	☐	☑
LONGOBUCCO	021	06	Bosco Alto 2	2	0	20	€ 7,75	€ 16.836,00	€. 16.769,00	Valore VAM	D.M. 05/03/75	Gest. CALABRIA VERDE	☐	☑
LONGOBUCCO	021	07	Bosco Alto 2	1	0	30	€ 3,93	€ 8.443,00	€. 8.409,00	Valore VAM	D.M. 05/03/75	Gest. CALABRIA VERDE	☐	☑
LONGOBUCCO	021	08	Pascolo 2	0	31	60	€ 2,25	€ 1.795,00	€. 1.788,00	Valore VAM	D.M. 05/03/75	Gest. CALABRIA VERDE	☐	☑
LONGOBUCCO	021	09	Seminativo 2	3	72	80	€ 96,26	€ 18.323,00	€. 18.250,00	Valore VAM	D.M. 05/03/75	Gest. CALABRIA VERDE	☐	☑
LONGOBUCCO	021	10	Bosco Alto 2	0	23	10	€ 0,90	€ 1.943,00	€. 1.935,00	Valore VAM	D.M. 05/03/75	Gest. CALABRIA VERDE	☐	☑
LONGOBUCCO	021	11	Seminativo 2	0	36	60	€ 9,45	€ 1.799,00	€. 1.792,00	Valore VAM	D.M. 05/03/75	Gest. CALABRIA VERDE	☐	☑
LONGOBUCCO	021	12	Seminativo 2	1	25	0	€ 32,28	€ 6.144,00	€. 6.119,00	Valore VAM	D.M. 05/03/75	Gest. CALABRIA VERDE	☐	☑
LONGOBUCCO	021	13	Pascolo 2	1	43	20	€ 10,18	€ 8.132,00	€. 8.099,00	Valore VAM	D.M. 05/03/75	Gest. CALABRIA VERDE	☐	☑
LONGOBUCCO	021	14	Bosco Alto 1	34	53	0	€ 245,21	€ 290.394,00	€. 289.232,00	Valore VAM	D.M. 05/03/75	Gest. CALABRIA VERDE	☐	☑
LONGOBUCCO	021	15	Cast frutto 2	2	64	70	€ 34,18	€ 17.057,00	€. 16.989,00	Valore VAM	D.M. 05/03/75	Gest. CALABRIA VERDE	☐	☑
LONGOBUCCO	021	16	Bosco Ceduo	0	12	50	€ 1,61	€ 506,00	€. 504,00	Valore VAM	D.M. 05/03/75	Gest. CALABRIA VERDE	☐	☑
LONGOBUCCO	021	17	Semin Arb 2	0	55	50	€ 14,34	€ 4.728,00	€. 4.709,00	Valore VAM	D.M. 05/03/75	Gest. CALABRIA VERDE	☐	☑
LONGOBUCCO	021	18	Fabbr Rurale	0	17	0	€ 0,00	€ 0,00	€. 0,00	Valore Catastale	D.M. 05/03/75	Gest. CALABRIA VERDE	☐	☑
LONGOBUCCO	021	19	Cast frutto 2	0	20	60	€ 2,66	€ 1.328,00	€. 1.323,00	Valore VAM	D.M. 05/03/75	Gest. CALABRIA VERDE	☐	☑
LONGOBUCCO	021	20	Semin Irrig Ar	0	94	70	€ 33,63	€ 11.895,00	€. 11.847,00	Valore VAM	D.M. 05/03/75	Gest. CALABRIA VERDE	☐	☑
LONGOBUCCO	021	21	Seminativo 3	0	41	40	€ 5,35	€ 2.035,00	€. 2.027,00	Valore VAM	D.M. 05/03/75	Gest. CALABRIA VERDE	☐	☑
LONGOBUCCO	021	22	Pascolo 2	29	19	10	€ 207,29	€ 165.788,00	€. 165.125,00	Valore VAM	D.M. 05/03/75	Gest. CALABRIA VERDE	☐	☑
LONGOBUCCO	021	24	Seminativo 3	0	75	60	€ 9,76	€ 3.715,00	€. 3.700,00	Valore VAM	D.M. 05/03/75	Gest. CALABRIA VERDE	☐	☑
LONGOBUCCO	021	27	Pascolo Cesp	1	97	90	€ 11,50	€ 6.917,00	€. 6.889,00	Valore VAM	D.M. 05/03/75	Gest. CALABRIA VERDE	☐	☑
LONGOBUCCO	021	28	Seminativo 3	2	11	50	€ 27,31	€ 10.395,00	€. 10.353,00	Valore VAM	D.M. 05/03/75	Gest. CALABRIA VERDE	☐	☑
LONGOBUCCO	021	31	Seminativo 3	1	20	70	€ 15,59	€ 5.932,00	€. 5.908,00	Valore VAM	D.M. 05/03/75	Gest. CALABRIA VERDE	☐	☑
LONGOBUCCO	021	41	Bosco Alto 2	3	0	90	€ 11,70	€ 25.315,00	€. 25.214,00	Valore VAM	D.M. 05/03/75	Gest. CALABRIA VERDE	☐	☑
LONGOBUCCO	021	42	Seminativo 2	0	99	70	€ 25,75	€ 4.900,00	€. 4.880,00	Valore VAM	D.M. 05/03/75	Gest. CALABRIA VERDE	☐	☑
LONGOBUCCO	021	43	Seminativo 2	1	39	20	€ 35,95	€ 6.841,00	€. 6.814,00	Valore VAM	D.M. 05/03/75	Gest. CALABRIA VERDE	☐	☑
LONGOBUCCO	023	08	Bosco Alto 2	0	8	90	€ 0,35	€ 744,00	€. 741,00	Valore VAM	D.M. 05/03/75	Gest. CALABRIA VERDE	☐	☑
LONGOBUCCO	023	09	Bosco Alto 2	0	80	90	€ 3,14	€ 6.803,00	€. 6.776,00	Valore VAM	D.M. 05/03/75	Gest. CALABRIA VERDE	☐	☑
LONGOBUCCO	023	10	Pascolo 2	0	45	50	€ 3,23	€ 2.584,00	€. 2.574,00	Valore VAM	D.M. 05/03/75	Gest. CALABRIA VERDE	☐	☑
LONGOBUCCO	023	11	Semin Irrig 2	0	0	40	€ 1,14	€ 85,00	€. 85,00	Valore VAM	D.M. 05/03/75	Gest. CALABRIA VERDE	☐	☑
LONGOBUCCO	023	12	Seminativo 3	0	80	20	€ 10,35	€ 3.941,00	€. 3.925,00	Valore VAM	D.M. 05/03/75	Gest. CALABRIA VERDE	☐	☑
LONGOBUCCO	023	16	Pascolo 2	1	30	40	€ 9,26	€ 7.406,00	€. 7.376,00	Valore VAM	D.M. 05/03/75	Gest. CALABRIA VERDE	☐	☑

Comune	Foglio	Part.la	Coltura	ha	a	ca	Reddito Dominicale	Valore 2019	Valore 2020	Stima / Valore	Provenienza	Destinazione d'uso	Disp.	Indisp
LONGOBUCCO	023	17	Semin Irrig 2	0	12	40	€ 3,20	€ 1.314,00	€. 1.309,00	Valore VAM	D.M. 05/03/75	Gest. CALABRIA VERDE	☐	☑
LONGOBUCCO	023	18	Pascolo Cesp	0	37	10	€ 1,44	€ 1.297,00	€. 1.292,00	Valore VAM	D.M. 05/03/75	Gest. CALABRIA VERDE	☐	☑
LONGOBUCCO	023	19	Pascolo 2	2	78	30	€ 19,76	€ 15.806,00	€. 15.743,00	Valore VAM	D.M. 05/03/75	Gest. CALABRIA VERDE	☐	☑
LONGOBUCCO	023	20	Seminativo 2	1	47	20	€ 38,01	€ 7.235,00	€. 7.206,00	Valore VAM	D.M. 05/03/75	Gest. CALABRIA VERDE	☐	☑
LONGOBUCCO	023	21	Seminativo 2	1	77	30	€ 45,79	€ 8.714,00	€. 8.679,00	Valore VAM	D.M. 05/03/75	Gest. CALABRIA VERDE	☐	☑
LONGOBUCCO	023	22	Pascolo Cesp	0	57	90	€ 2,24	€ 2.024,00	€. 2.016,00	Valore VAM	D.M. 05/03/75	Gest. CALABRIA VERDE	☐	☑
LONGOBUCCO	023	23	Pascolo Cesp	0	52	90	€ 2,05	€ 1.849,00	€. 1.842,00	Valore VAM	D.M. 05/03/75	Gest. CALABRIA VERDE	☐	☑
LONGOBUCCO	023	24	Pascolo Cesp	15	54	80	€ 110,41	€ 54.341,00	€. 54.124,00	Valore VAM	D.M. 05/03/75	Gest. CALABRIA VERDE	☐	☑
LONGOBUCCO	023	25	Seminativo 3	4	27	90	€ 55,25	€ 21.031,00	€. 20.947,00	Valore VAM	D.M. 05/03/75	Gest. CALABRIA VERDE	☐	☑
LONGOBUCCO	023	26	Pascolo 2	2	42	30	€ 17,21	€ 13.761,00	€. 13.706,00	Valore VAM	D.M. 05/03/75	Gest. CALABRIA VERDE	☐	☑
LONGOBUCCO	023	27	Pascolo Cesp	1	49	0	€ 5,78	€ 5.208,00	€. 5.187,00	Valore VAM	D.M. 05/03/75	Gest. CALABRIA VERDE	☐	☑
LONGOBUCCO	023	28	Seminativo 3	11	3	10	€ 142,43	€ 53.893,00	€. 53.677,00	Valore VAM	D.M. 05/03/75	Gest. CALABRIA VERDE	☐	☑
LONGOBUCCO	023	29	Seminativo 3	22	67	30	€ 292,74	€ 111.435,00	€. 110.989,00	Valore VAM	D.M. 05/03/75	Gest. CALABRIA VERDE	☐	☑
LONGOBUCCO	023	30	Seminativo 2	2	82	30	€ 72,90	€ 13.876,00	€. 13.820,00	Valore VAM	D.M. 05/03/75	Gest. CALABRIA VERDE	☐	☑
LONGOBUCCO	023	31	Pascolo 2	0	27	70	€ 0,71	€ 1.573,00	€. 1.567,00	Valore VAM	D.M. 05/03/75	Gest. CALABRIA VERDE	☐	☑
LONGOBUCCO	023	32	Pascolo Cesp	1	78	10	€ 6,90	€ 6.225,00	€. 6.200,00	Valore VAM	D.M. 05/03/75	Gest. CALABRIA VERDE	☐	☑
LONGOBUCCO	023	33	Seminativo 3	6	51	0	€ 84,05	€ 31.996,00	€. 31.868,00	Valore VAM	D.M. 05/03/75	Gest. CALABRIA VERDE	☐	☑
LONGOBUCCO	023	34	Pascolo 3	0	17	10	€ 0,44	€ 971,00	€. 967,00	Valore VAM	D.M. 05/03/75	Gest. CALABRIA VERDE	☐	☑
LONGOBUCCO	023	35	Bosco Alto 1	0	27	70	€ 1,96	€ 2.330,00	€. 2.321,00	Valore VAM	D.M. 05/03/75	Gest. CALABRIA VERDE	☐	☑
LONGOBUCCO	023	36	Seminativo 2	2	32	70	€ 60,09	€ 11.437,00	€. 11.391,00	Valore VAM	D.M. 05/03/75	Gest. CALABRIA VERDE	☐	☑
LONGOBUCCO	023	37	Seminativo 2	0	33	10	€ 8,55	€ 1.627,00	€. 1.620,00	Valore VAM	D.M. 05/03/75	Gest. CALABRIA VERDE	☐	☑
LONGOBUCCO	023	38	Seminativo 3	0	59	30	€ 7,66	€ 2.914,00	€. 2.902,00	Valore VAM	D.M. 05/03/75	Gest. CALABRIA VERDE	☐	☑
LONGOBUCCO	023	40	Pascolo 3	2	15	60	€ 5,56	€ 12.245,00	€. 12.196,00	Valore VAM	D.M. 05/03/75	Gest. CALABRIA VERDE	☐	☑
LONGOBUCCO	023	41	Seminativo 3	0	82	70	€ 10,68	€ 4.064,00	€. 4.048,00	Valore VAM	D.M. 05/03/75	Gest. CALABRIA VERDE	☐	☑
LONGOBUCCO	023	42	Semin Arb 3	0	15	60	€ 2,01	€ 1.329,00	€. 1.324,00	Valore VAM	D.M. 05/03/75	Gest. CALABRIA VERDE	☐	☑
LONGOBUCCO	023	43	Bosco Alto 2	1	78	80	€ 6,93	€ 15.036,00	€. 14.976,00	Valore VAM	D.M. 05/03/75	Gest. CALABRIA VERDE	☐	☑
LONGOBUCCO	023	44	Pascolo 2	0	88	60	€ 6,29	€ 5.032,00	€. 5.012,00	Valore VAM	D.M. 05/03/75	Gest. CALABRIA VERDE	☐	☑
LONGOBUCCO	023	45	Pascolo 2	4	0	0	€ 28,48	€ 22.723,00	€. 22.632,00	Valore VAM	D.M. 05/03/75	Gest. CALABRIA VERDE	☐	☑
LONGOBUCCO	023	46	Pascolo 2	2	12	60	€ 15,10	€ 12.075,00	€. 12.027,00	Valore VAM	D.M. 05/03/75	Gest. CALABRIA VERDE	☐	☑
LONGOBUCCO	023	47	Seminativo 2	1	71	10	€ 44,19	€ 8.409,00	€. 8.375,00	Valore VAM	D.M. 05/03/75	Gest. CALABRIA VERDE	☐	☑
LONGOBUCCO	023	48	Seminativo 3	1	40	50	€ 18,14	€ 6.906,00	€. 6.878,00	Valore VAM	D.M. 05/03/75	Gest. CALABRIA VERDE	☐	☑
LONGOBUCCO	023	49	Pascolo Cesp	1	35	60	€ 7,88	€ 4.739,00	€. 4.720,00	Valore VAM	D.M. 05/03/75	Gest. CALABRIA VERDE	☐	☑
LONGOBUCCO	023	50	Pascolo 2	0	70	30	€ 4,99	€ 3.993,00	€. 3.977,00	Valore VAM	D.M. 05/03/75	Gest. CALABRIA VERDE	☐	☑
LONGOBUCCO	023	53	Pascolo Cesp	0	22	0	€ 0,74	€ 764,00	€. 761,00	Valore VAM	D.M. 05/03/75	Gest. CALABRIA VERDE	☐	☑
LONGOBUCCO	024	01	Seminativo 3	0	57	20	€ 7,39	€ 2.811,00	€. 2.800,00	Valore VAM	D.M. 05/03/75	Gest. CALABRIA VERDE	☐	☑
LONGOBUCCO	024	02	Seminativo 2	0	53	0	€ 13,69	€ 2.605,00	€. 2.595,00	Valore VAM	D.M. 05/03/75	Gest. CALABRIA VERDE	☐	☑
LONGOBUCCO	024	03	Pascolo Cesp	0	16	70	€ 0,65	€ 583,00	€. 581,00	Valore VAM	D.M. 05/03/75	Gest. CALABRIA VERDE	☐	☑
LONGOBUCCO	024	04	Pascolo Cesp	1	74	30	€ 6,75	€ 6.091,00	€. 6.067,00	Valore VAM	D.M. 05/03/75	Gest. CALABRIA VERDE	☐	☑

Comune	Foglio	Part.la	Coltura	ha	a	ca	Reddito Dominicale	Valore 2019	Valore 2020	Stima / Valore	Provenienza	Destinazione d'uso	Disp.	Indisp
LONGOBUCCO	024	05	Seminativo 3	2	0	90	€ 26,33	€ 9.889,00	€. 9.849,00	Valore VAM	D.M. 05/03/75	Gest. CALABRIA VERDE	☐	☑
LONGOBUCCO	024	06	Pascolo Cesp	6	17	60	€ 35,89	€ 21.585,00	€. 21.499,00	Valore VAM	D.M. 05/03/75	Gest. CALABRIA VERDE	☐	☑
LONGOBUCCO	024	07	Pascolo Cesp	0	1	60	€ 0,38	€ 52,00	€. 52,00	Valore VAM	D.M. 05/03/75	Gest. CALABRIA VERDE	☐	☑
LONGOBUCCO	024	08	Seminativo 2	1	94	70	€ 50,28	€ 9.570,00	€. 9.532,00	Valore VAM	D.M. 05/03/75	Gest. CALABRIA VERDE	☐	☑
LONGOBUCCO	024	09	Pascolo Cesp	0	24	0	€ 0,93	€ 839,00	€. 836,00	Valore VAM	D.M. 05/03/75	Gest. CALABRIA VERDE	☐	☑
LONGOBUCCO	024	10	Pascolo 2	0	20	30	€ 1,44	€ 1.153,00	€. 1.148,00	Valore VAM	D.M. 05/03/75	Gest. CALABRIA VERDE	☐	☑
LONGOBUCCO	024	11	Seminativo 2	1	43	20	€ 36,98	€ 7.038,00	€. 7.010,00	Valore VAM	D.M. 05/03/75	Gest. CALABRIA VERDE	☐	☑
LONGOBUCCO	024	12	Pascolo 2	0	25	20	€ 1,79	€ 1.431,00	€. 1.425,00	Valore VAM	D.M. 05/03/75	Gest. CALABRIA VERDE	☐	☑
LONGOBUCCO	024	13	Pascolo Cesp	3	52	20	€ 13,64	€ 12.309,00	€. 12.260,00	Valore VAM	D.M. 05/03/75	Gest. CALABRIA VERDE	☐	☑
LONGOBUCCO	024	14	Pascolo 3	4	38	60	€ 11,33	€ 24.910,00	€. 24.810,00	Valore VAM	D.M. 05/03/75	Gest. CALABRIA VERDE	☐	☑
LONGOBUCCO	024	15	Pascolo Cesp	0	76	50	€ 4,45	€ 2.674,00	€. 2.663,00	Valore VAM	D.M. 05/03/75	Gest. CALABRIA VERDE	☐	☑
LONGOBUCCO	024	16	Seminativo 3	10	50	10	€ 135,59	€ 51.303,00	€. 51.098,00	Valore VAM	D.M. 05/03/75	Gest. CALABRIA VERDE	☐	☑
LONGOBUCCO	024	17	Pascolo Cesp	0	32	80	€ 1,28	€ 1.146,00	€. 1.141,00	Valore VAM	D.M. 05/03/75	Gest. CALABRIA VERDE	☐	☑
LONGOBUCCO	024	18	Pascolo Cesp	10	30	80	€ 59,89	€ 36.027,00	€. 35.883,00	Valore VAM	D.M. 05/03/75	Gest. CALABRIA VERDE	☐	☑
LONGOBUCCO	024	19	Seminativo 3	0	17	60	€ 2,28	€ 865,00	€. 862,00	Valore VAM	D.M. 05/03/75	Gest. CALABRIA VERDE	☐	☑
LONGOBUCCO	024	20	Seminativo 3	0	63	10	€ 8,15	€ 3.101,00	€. 3.089,00	Valore VAM	D.M. 05/03/75	Gest. CALABRIA VERDE	☐	☑
LONGOBUCCO	024	21	Seminativo 3	0	84	20	€ 10,88	€ 4.138,00	€. 4.121,00	Valore VAM	D.M. 05/03/75	Gest. CALABRIA VERDE	☐	☑
LONGOBUCCO	024	22	Cast frutto 2	5	0	80	€ 19,51	€ 32.291,00	€. 32.162,00	Valore VAM	D.M. 05/03/75	Gest. CALABRIA VERDE	☐	☑
LONGOBUCCO	024	23	Seminativo 3	6	25	40	€ 80,75	€ 30.738,00	€. 30.615,00	Valore VAM	D.M. 05/03/75	Gest. CALABRIA VERDE	☐	☑
LONGOBUCCO	024	24	Bosco Alto 2	11	68	40	€ 45,26	€ 98.261,00	€. 97.868,00	Valore VAM	D.M. 05/03/75	Gest. CALABRIA VERDE	☐	☑
LONGOBUCCO	024	25	Pascolo 2	1	28	30	€ 9,11	€ 7.287,00	€. 7.258,00	Valore VAM	D.M. 05/03/75	Gest. CALABRIA VERDE	☐	☑
LONGOBUCCO	024	26	Seminativo 3	1	72	70	€ 22,30	€ 8.487,00	€. 8.453,00	Valore VAM	D.M. 05/03/75	Gest. CALABRIA VERDE	☐	☑
LONGOBUCCO	024	27	Pascolo 2	0	78	20	€ 5,55	€ 4.441,00	€. 4.423,00	Valore VAM	D.M. 05/03/75	Gest. CALABRIA VERDE	☐	☑
LONGOBUCCO	024	28	Bosco Alto 2	0	55	30	€ 2,14	€ 4.651,00	€. 4.632,00	Valore VAM	D.M. 05/03/75	Gest. CALABRIA VERDE	☐	☑
LONGOBUCCO	024	29	Seminativo 2	3	33	0	€ 85,99	€ 16.366,00	€. 16.301,00	Valore VAM	D.M. 05/03/75	Gest. CALABRIA VERDE	☐	☑
LONGOBUCCO	024	30	Pascolo 2	8	20	0	€ 58,23	€ 46.293,00	€. 46.108,00	Valore VAM	D.M. 05/03/75	Gest. CALABRIA VERDE	☐	☑
LONGOBUCCO	024	31	Pascolo 2	3	74	30	€ 26,58	€ 21.258,00	€. 21.173,00	Valore VAM	D.M. 05/03/75	Gest. CALABRIA VERDE	☐	☑
LONGOBUCCO	024	32	Bosco Alto 2	5	1	70	€ 19,59	€ 42.157,00	€. 41.988,00	Valore VAM	D.M. 05/03/75	Gest. CALABRIA VERDE	☐	☑
LONGOBUCCO	024	33	Pascolo 2	8	16	30	€ 57,96	€ 46.362,00	€. 46.177,00	Valore VAM	D.M. 05/03/75	Gest. CALABRIA VERDE	☐	☑
LONGOBUCCO	024	34	Pascolo 2	0	90	90	€ 6,45	€ 5.162,00	€. 5.141,00	Valore VAM	D.M. 05/03/75	Gest. CALABRIA VERDE	☐	☑
LONGOBUCCO	024	35	Seminativo 3	0	28	10	€ 3,63	€ 1.381,00	€. 1.375,00	Valore VAM	D.M. 05/03/75	Gest. CALABRIA VERDE	☐	☑
LONGOBUCCO	025	01	Bosco Alto 1	3	1	70	€ 21,93	€ 25.356,00	€. 25.255,00	Valore VAM	D.M. 05/03/75	Gest. CALABRIA VERDE	☐	☑
LONGOBUCCO	025	24	Seminativo 2	18	84	80	€ 486,71	€ 92.635,00	€. 92.264,00	Valore VAM	D.M. 05/03/75	Gest. CALABRIA VERDE	☐	☑
LONGOBUCCO	025	26	Seminativo 2	0	67	70	€ 17,49	€ 3.328,00	€. 3.315,00	Valore VAM	D.M. 05/03/75	Gest. CALABRIA VERDE	☐	☑
LONGOBUCCO	025	28	Bosco Alto 2	1	0	60	€ 3,98	€ 8.476,00	€. 8.442,00	Valore VAM	D.M. 05/03/75	Gest. CALABRIA VERDE	☐	☑
LONGOBUCCO	025	29	Pascolo Cesp	0	20	90	€ 0,81	€ 730,00	€. 727,00	Valore VAM	D.M. 05/03/75	Gest. CALABRIA VERDE	☐	☑
LONGOBUCCO	025	31	Seminativo 3	0	47	70	€ 6,16	€ 2.344,00	€. 2.335,00	Valore VAM	D.M. 05/03/75	Gest. CALABRIA VERDE	☐	☑
LONGOBUCCO	026	13	Pascolo Cesp	2	40	0	€ 9,30	€ 8.338,00	€. 8.305,00	Valore VAM	ESPROPRIO		☐	☑

Comune	Foglio	Part.la	Coltura	ha	a	ca	Reddito Dominicale	Valore 2019	Valore 2020	Stima / Valore	Provenienza	Destinazione d'uso	Disp.	Indisp
LONGOBUCCO	026	16	Seminativo 3	2	85	0	€ 36,80	€ 13.924,00	€. 13.868,00	Valore VAM	ESPROPRIO		☐	☑
LONGOBUCCO	026	18	Bosco Alto 1	0	92	10	€ 6,54	€ 7.745,00	€. 7.714,00	Valore VAM	D.M. 05/03/75	Gest. CALABRIA VERDE	☐	☑
LONGOBUCCO	026	19	Bosco Alto 2	21	7	20	€ 81,63	€ 177.213,00	€. 176.504,00	Valore VAM	D.M. 05/03/75	Gest. CALABRIA VERDE	☐	☑
LONGOBUCCO	026	20	Pascolo 2	8	23	20	€ 58,46	€ 46.474,00	€. 46.288,00	Valore VAM	D.M. 05/03/75	Gest. CALABRIA VERDE	☐	☑
LONGOBUCCO	026	21	Bosco Alto 2	34	10	70	€ 132,11	€ 285.125,00	€. 283.984,00	Valore VAM	D.M. 05/03/75	Gest. CALABRIA VERDE	☐	☑
LONGOBUCCO	026	25	Pascolo 2	1	0	20	€ 7,26	€ 5.702,00	€. 5.679,00	Valore VAM	D.M. 05/03/75	Gest. CALABRIA VERDE	☐	☑
LONGOBUCCO	026	28	Bosco Alto 2	20	22	80	€ 78,35	€ 170.116,00	€. 169.436,00	Valore VAM	D.M. 05/03/75	Gest. CALABRIA VERDE	☐	☑
LONGOBUCCO	026	29	Seminativo 3	1	90	10	€ 24,55	€ 9.344,00	€. 9.307,00	Valore VAM	D.M. 05/03/75	Gest. CALABRIA VERDE	☐	☑
LONGOBUCCO	026	35	Bosco Alto 2	4	49	50	€ 17,41	€ 37.577,00	€. 37.427,00	Valore VAM	D.M. 05/03/75	Gest. CALABRIA VERDE	☐	☑
LONGOBUCCO	026	36	Pascolo 2	2	24	70	€ 15,96	€ 12.686,00	€. 12.635,00	Valore VAM	D.M. 05/03/75	Gest. CALABRIA VERDE	☐	☑
LONGOBUCCO	026	37	Seminativo 3	1	21	80	€ 15,73	€ 5.951,00	€. 5.927,00	Valore VAM	D.M. 05/03/75	Gest. CALABRIA VERDE	☐	☑
LONGOBUCCO	026	38	Bosco Alto 2	37	12	10	€ 143,79	€ 310.322,00	€. 309.081,00	Valore VAM	D.M. 05/03/75	Gest. CALABRIA VERDE	☐	☑
LONGOBUCCO	026	39	Bosco Alto 2	7	50	30	€ 29,06	€ 62.723,00	€. 62.472,00	Valore VAM	D.M. 05/03/75	Gest. CALABRIA VERDE	☐	☑
LONGOBUCCO	026	40	Bosco Alto 2	2	69	20	€ 10,43	€ 22.640,00	€. 22.549,00	Valore VAM	D.M. 05/03/75	Gest. CALABRIA VERDE	☐	☑
LONGOBUCCO	026	41	Bosco Alto 2	31	43	70	€ 121,78	€ 264.382,00	€. 263.324,00	Valore VAM	D.M. 05/03/75	Gest. CALABRIA VERDE	☐	☑
LONGOBUCCO	026	42	Seminativo 3	4	75	90	€ 61,45	€ 23.390,00	€. 23.296,00	Valore VAM	D.M. 05/03/75	Gest. CALABRIA VERDE	☐	☑
LONGOBUCCO	026	44	Seminativo 2	4	61	60	€ 119,20	€ 22.552,00	€. 22.462,00	Valore VAM	D.M. 05/03/75	Gest. CALABRIA VERDE	☐	☑
LONGOBUCCO	026	45	Seminativo 3	0	43	0	€ 5,55	€ 2.114,00	€. 2.106,00	Valore VAM	D.M. 05/03/75	Gest. CALABRIA VERDE	☐	☑
LONGOBUCCO	026	46	Pascolo 2	21	89	40	€ 155,48	€ 124.345,00	€. 123.848,00	Valore VAM	D.M. 05/03/75	Gest. CALABRIA VERDE	☐	☑
LONGOBUCCO	026	47	Bosco Alto 2	7	99	0	€ 30,95	€ 67.195,00	€. 66.926,00	Valore VAM	D.M. 05/03/75	Gest. CALABRIA VERDE	☐	☑
LONGOBUCCO	026	48	Seminativo 3	1	57	50	€ 20,34	€ 7.741,00	€. 7.710,00	Valore VAM	D.M. 05/03/75	Gest. CALABRIA VERDE	☐	☑
LONGOBUCCO	026	49	Seminativo 3	0	68	40	€ 8,84	€ 3.342,00	€. 3.329,00	Valore VAM	D.M. 05/03/75	Gest. CALABRIA VERDE	☐	☑
LONGOBUCCO	026	50	Bosco Alto 2	6	99	20	€ 27,09	€ 58.802,00	€. 58.567,00	Valore VAM	D.M. 05/03/75	Gest. CALABRIA VERDE	☐	☑
LONGOBUCCO	026	52	Bosco Alto 2	0	57	70	€ 2,24	€ 4.824,00	€. 4.805,00	Valore VAM	D.M. 05/03/75	Gest. CALABRIA VERDE	☐	☑
LONGOBUCCO	026	53	Seminativo 3	6	15	10	€ 79,41	€ 30.051,00	€. 29.931,00	Valore VAM	D.M. 05/03/75	Gest. CALABRIA VERDE	☐	☑
LONGOBUCCO	026	54	Bosco Alto 2	6	65	80	€ 25,79	€ 55.659,00	€. 55.436,00	Valore VAM	D.M. 05/03/75	Gest. CALABRIA VERDE	☐	☑
LONGOBUCCO	026	58	Seminativo 3	0	48	40	€ 6,30	€ 2.365,00	€. 2.356,00	Valore VAM	D.M. 05/03/75	Gest. CALABRIA VERDE	☐	☑
LONGOBUCCO	026	59	Seminativo 3	0	18	0	€ 2,33	€ 885,00	€. 881,00	Valore VAM	D.M. 05/03/75	Gest. CALABRIA VERDE	☐	☑
LONGOBUCCO	026	60	Bosco Alto 1	1	42	40	€ 5,51	€ 11.904,00	€. 11.856,00	Valore VAM	D.M. 05/03/75	Gest. CALABRIA VERDE	☐	☑
LONGOBUCCO	026	61	Bosco Alto 1	2	6	40	€ 8,00	€ 17.254,00	€. 17.185,00	Valore VAM	D.M. 05/03/75	Gest. CALABRIA VERDE	☐	☑
LONGOBUCCO	026	62	Bosco Alto 2	1	72	80	€ 6,69	€ 14.531,00	€. 14.473,00	Valore VAM	D.M. 05/03/75	Gest. CALABRIA VERDE	☐	☑
LONGOBUCCO	026	63	Bosco Alto 2	2	28	80	€ 8,86	€ 19.242,00	€. 19.165,00	Valore VAM	D.M. 05/03/75	Gest. CALABRIA VERDE	☐	☑
LONGOBUCCO	026	64	Bosco Alto 2	3	77	60	€ 14,63	€ 31.566,00	€. 31.440,00	Valore VAM	D.M. 05/03/75	Gest. CALABRIA VERDE	☐	☑
LONGOBUCCO	026	65	Bosco Alto 2	15	39	40	€ 59,63	€ 129.462,00	€. 128.944,00	Valore VAM	D.M. 05/03/75	Gest. CALABRIA VERDE	☐	☑
LONGOBUCCO	028	34	Pascolo 2	2	27	80	€ 16,18	€ 12.938,00	€. 12.886,00	Valore VAM	D.M. 05/03/75	Gest. CALABRIA VERDE	☐	☑
LONGOBUCCO	028	47	Pascolo 2	0	15	0	€ 1,06	€ 852,00	€. 849,00	Valore VAM	D.M. 05/03/75	Gest. CALABRIA VERDE	☐	☑
LONGOBUCCO	028	48	Semin Irrig 2	0	1	0	€ 1,55	€ 63,00	€. 63,00	Valore VAM	D.M. 05/03/75	Gest. CALABRIA VERDE	☐	☑
LONGOBUCCO	028	49	Semin Irrig 2	0	48	70	€ 12,58	€ 5.159,00	€. 5.138,00	Valore VAM	D.M. 05/03/75	Gest. CALABRIA VERDE	☐	☑

Comune	Foglio	Part.la	Coltura	ha	a	ca	Reddito Dominicale	Valore 2019	Valore 2020	Stima / Valore	Provenienza	Destinazione d'uso	Disp.	Indisp
LONGOBUCCO	028	50	Seminativo 3	3	84	90	€ 49,70	€ 18.917,00	€. 18.841,00	Valore VAM	D.M. 05/03/75	Gest. CALABRIA VERDE	☐	☑
LONGOBUCCO	028	51	Semin Irrig 2	0	57	50	€ 14,85	€ 6.091,00	€. 6.067,00	Valore VAM	D.M. 05/03/75	Gest. CALABRIA VERDE	☐	☑
LONGOBUCCO	028	52	Pascolo 2	0	1	40	€ 0,53	€ 62,00	€. 62,00	Valore VAM	D.M. 05/03/75	Gest. CALABRIA VERDE	☐	☑
LONGOBUCCO	028	53	Pascolo 2	2	1	50	€ 14,66	€ 11.421,00	€. 11.375,00	Valore VAM	D.M. 05/03/75	Gest. CALABRIA VERDE	☐	☑
LONGOBUCCO	028	54		0	10	0				Valore VAM	D.M. 05/03/75	Gest. CALABRIA VERDE	☐	☑
LONGOBUCCO	028	55	Pascolo 3	0	45	60	€ 1,18	€ 2.590,00	€. 2.580,00	Valore VAM	D.M. 05/03/75	Gest. CALABRIA VERDE	☐	☑
LONGOBUCCO	028	61	Pascolo 2	2	51	90	€ 17,89	€ 14.307,00	€. 14.250,00	Valore VAM	D.M. 05/03/75	Gest. CALABRIA VERDE	☐	☑
LONGOBUCCO	028	62	Pascolo 2	0	73	40	€ 5,21	€ 4.168,00	€. 4.151,00	Valore VAM	D.M. 05/03/75	Gest. CALABRIA VERDE	☐	☑
LONGOBUCCO	028	63	Semin Irrig 2	0	36	40	€ 9,40	€ 3.857,00	€. 3.842,00	Valore VAM	D.M. 05/03/75	Gest. CALABRIA VERDE	☐	☑
LONGOBUCCO	028	69	Seminativo 3	1	27	20	€ 16,43	€ 6.252,00	€. 6.227,00	Valore VAM	D.M. 05/03/75	Gest. CALABRIA VERDE	☐	☑
LONGOBUCCO	028	71	Pascolo Cesp	0	81	20	€ 3,15	€ 2.838,00	€. 2.827,00	Valore VAM	D.M. 05/03/75	Gest. CALABRIA VERDE	☐	☑
LONGOBUCCO	028	72	Seminativo 3	0	40	30	€ 5,20	€ 1.981,00	€. 1.973,00	Valore VAM	D.M. 05/03/75	Gest. CALABRIA VERDE	☐	☑
LONGOBUCCO	028	73	Seminativo 3	0	19	30	€ 2,49	€ 949,00	€. 945,00	Valore VAM	D.M. 05/03/75	Gest. CALABRIA VERDE	☐	☑
LONGOBUCCO	028	75	Pascolo 2	0	1	90	€ 0,70	€ 102,00	€. 102,00	Valore VAM	D.M. 05/03/75	Gest. CALABRIA VERDE	☐	☑
LONGOBUCCO	028	76	Seminativo 2	0	26	50	€ 6,84	€ 1.303,00	€. 1.298,00	Valore VAM	D.M. 05/03/75	Gest. CALABRIA VERDE	☐	☑
LONGOBUCCO	028	77	Seminativo 2	1	83	90	€ 47,49	€ 9.039,00	€. 9.003,00	Valore VAM	D.M. 05/03/75	Gest. CALABRIA VERDE	☐	☑
LONGOBUCCO	029	01	Seminativo 1	6	50	0	€ 155,06	€ 31.756,00	€. 31.629,00	Valore VAM	D.M. 05/03/75	Gest. CALABRIA VERDE	☐	☑
LONGOBUCCO	029	02	Bosco Alto 1	0	96	10	€ 3,73	€ 8.034,00	€. 8.002,00	Valore VAM	D.M. 05/03/75	Gest. CALABRIA VERDE	☐	☑
LONGOBUCCO	029	38	Pascolo 2	3	4	90	€ 21,65	€ 17.213,00	€. 17.144,00	Valore VAM	D.M. 05/03/75	Gest. CALABRIA VERDE	☐	☑
LONGOBUCCO	029	42	Seminativo 3	1	6	20	€ 13,71	€ 5.188,00	€. 5.167,00	Valore VAM	D.M. 05/03/75	Gest. CALABRIA VERDE	☐	☑
LONGOBUCCO	029	46	Seminativo 3	2	28	90	€ 29,55	€ 11.250,00	€. 11.205,00	Valore VAM	D.M. 05/03/75	Gest. CALABRIA VERDE	☐	☑
LONGOBUCCO	029	48	Seminativo 3	0	41	10	€ 5,31	€ 2.020,00	€. 2.012,00	Valore VAM	D.M. 05/03/75	Gest. CALABRIA VERDE	☐	☑
LONGOBUCCO	029	55	Bosco Alto 2	3	42	0	€ 13,25	€ 28.590,00	€. 28.476,00	Valore VAM	D.M. 05/03/75	Gest. CALABRIA VERDE	☐	☑
LONGOBUCCO	029	56	Bosco Alto 2	1	71	90	€ 6,66	€ 14.370,00	€. 14.313,00	Valore VAM	D.M. 05/03/75	Gest. CALABRIA VERDE	☐	☑
LONGOBUCCO	029	58	Pascolo 3	0	53	60	€ 1,39	€ 3.044,00	€. 3.032,00	Valore VAM	D.M. 05/03/75	Gest. CALABRIA VERDE	☐	☑
LONGOBUCCO	029	59	Seminativo 3	0	17	60	€ 4,55	€ 865,00	€. 862,00	Valore VAM	D.M. 05/03/75	Gest. CALABRIA VERDE	☐	☑
LONGOBUCCO	029	61	Pascolo Cesp	0	25	60	€ 0,99	€ 895,00	€. 891,00	Valore VAM	D.M. 05/03/75	Gest. CALABRIA VERDE	☐	☑
LONGOBUCCO	030	02	Bosco Alto 2	6	91	80	€ 26,80	€ 58.180,00	€. 57.947,00	Valore VAM	D.M. 05/03/75	Gest. CALABRIA VERDE	☐	☑
LONGOBUCCO	030	03	Seminativo 3	2	70	80	€ 34,96	€ 13.310,00	€. 13.257,00	Valore VAM	D.M. 05/03/75	Gest. CALABRIA VERDE	☐	☑
LONGOBUCCO	030	04	Seminativo 1	3	26	70	€ 42,19	€ 15.961,00	€. 15.897,00	Valore VAM	D.M. 05/03/75	Gest. CALABRIA VERDE	☐	☑
LONGOBUCCO	030	05	Pascolo Cesp	5	43	0	€ 31,55	€ 18.865,00	€. 18.790,00	Valore VAM	D.M. 05/03/75	Gest. CALABRIA VERDE	☐	☑
LONGOBUCCO	030	06	Seminativo	1	6	20	€ 13,71	€ 5.188,00	€. 5.167,00	Valore VAM	D.M. 05/03/75	Gest. CALABRIA VERDE	☐	☑
LONGOBUCCO	030	07	Bosco Alto 2	2	84	50	€ 11,03	€ 23.783,00	€. 23.688,00	Valore VAM	D.M. 05/03/75	Gest. CALABRIA VERDE	☐	☑
LONGOBUCCO	030	08	Seminativo 3	5	48	90	€ 70,88	€ 26.817,00	€. 26.710,00	Valore VAM	D.M. 05/03/75	Gest. CALABRIA VERDE	☐	☑
LONGOBUCCO	030	09	Bosco Alto 2	1	53	70	€ 5,95	€ 12.849,00	€. 12.798,00	Valore VAM	D.M. 05/03/75	Gest. CALABRIA VERDE	☐	☑
LONGOBUCCO	030	11	Seminativo 2	2	36	0	€ 60,94	€ 11.530,00	€. 11.484,00	Valore VAM	D.M. 05/03/75	Gest. CALABRIA VERDE	☐	☑
LONGOBUCCO	030	12	Pascolo 2	1	47	50	€ 10,48	€ 8.327,00	€. 8.294,00	Valore VAM	D.M. 05/03/75	Gest. CALABRIA VERDE	☐	☑
LONGOBUCCO	030	13	Bosco Alto 2	0	29	20	€ 1,13	€ 2.441,00	€. 2.431,00	Valore VAM	D.M. 05/03/75	Gest. CALABRIA VERDE	☐	☑

Comune	Foglio	Part.la	Coltura	ha	a	ca	Reddito Dominicale	Valore 2019	Valore 2020	Stima / Valore	Provenienza	Destinazione d'uso	Disp.	Indisp
LONGOBUCCO	030	16	Seminativo 3	2	34	70	€ 30,30	€ 11.536,00	€. 11.490,00	Valore VAM	D.M. 05/03/75	Gest. CALABRIA VERDE	☐	☑
LONGOBUCCO	030	17	Pascolo 2	22	28	80	€ 158,28	€ 125.828,00	€. 125.325,00	Valore VAM	D.M. 05/03/75	Gest. CALABRIA VERDE	☐	☑
LONGOBUCCO	030	20	Pascolo Cesp	13	84	80	€ 53,64	€ 48.110,00	€. 47.918,00	Valore VAM	D.M. 05/03/75	Gest. CALABRIA VERDE	☐	☑
LONGOBUCCO	031	01	Fabbr Rurale	0	7	90	€ 0,00	€ 0,00	€. 0,00	Valore Catastale	D.M. 05/03/75	Gest. CALABRIA VERDE	☐	☑
LONGOBUCCO	031	02	Seminativo 3	9	75	40	€ 125,94	€ 47.654,00	€. 47.463,00	Valore VAM	D.M. 05/03/75	Gest. CALABRIA VERDE	☐	☑
LONGOBUCCO	031	03	Bosco Alto 2	6	66	80	€ 25,83	€ 55.743,00	€. 55.520,00	Valore VAM	D.M. 05/03/75	Gest. CALABRIA VERDE	☐	☑
LONGOBUCCO	031	04	Bosco Alto 2	20	33	90	€ 78,79	€ 170.029,00	€. 169.349,00	Valore VAM	D.M. 05/03/75	Gest. CALABRIA VERDE	☐	☑
LONGOBUCCO	031	05	Pascolo 2	1	45	80	€ 10,35	€ 8.231,00	€. 8.198,00	Valore VAM	D.M. 05/03/75	Gest. CALABRIA VERDE	☐	☑
LONGOBUCCO	031	06	Bosco Alto 2	0	98	20	€ 3,80	€ 8.209,00	€. 8.176,00	Valore VAM	D.M. 05/03/75	Gest. CALABRIA VERDE	☐	☑
LONGOBUCCO	031	07	Bosco Alto 2	0	22	90	€ 0,89	€ 1.914,00	€. 1.906,00	Valore VAM	D.M. 05/03/75	Gest. CALABRIA VERDE	☐	☑
LONGOBUCCO	031	08	Pascolo 2	0	0	35	€ 0,03	€ 20,00	€. 20,00	Valore VAM	D.M. 05/03/75	Gest. CALABRIA VERDE	☐	☑
LONGOBUCCO	031	11	Bosco Alto 2	2	34	20	€ 9,08	€ 19.578,00	€. 19.500,00	Valore VAM	D.M. 05/03/75	Gest. CALABRIA VERDE	☐	☑
LONGOBUCCO	031	12	Seminativo 3	3	48	20	€ 44,96	€ 17.011,00	€. 16.943,00	Valore VAM	D.M. 05/03/75	Gest. CALABRIA VERDE	☐	☑
LONGOBUCCO	031	13	Pascolo Cesp	2	40	20	€ 9,30	€ 8.395,00	€. 8.361,00	Valore VAM	D.M. 05/03/75	Gest. CALABRIA VERDE	☐	☑
LONGOBUCCO	031	14	Seminativo 3	0	11	0	€ 1,43	€ 541,00	€. 539,00	Valore VAM	D.M. 05/03/75	Gest. CALABRIA VERDE	☐	☑
LONGOBUCCO	031	15	Seminativo 3	0	45	10	€ 5,83	€ 2.217,00	€. 2.208,00	Valore VAM	D.M. 05/03/75	Gest. CALABRIA VERDE	☐	☑
LONGOBUCCO	031	16	Seminativo 3	0	57	20	€ 7,39	€ 2.811,00	€. 2.800,00	Valore VAM	D.M. 05/03/75	Gest. CALABRIA VERDE	☐	☑
LONGOBUCCO	031	17	Seminativo 3	1	44	80	€ 18,70	€ 7.116,00	€. 7.088,00	Valore VAM	D.M. 05/03/75	Gest. CALABRIA VERDE	☐	☑
LONGOBUCCO	031	18	Seminativo 3	0	86	90	€ 11,23	€ 4.271,00	€. 4.254,00	Valore VAM	D.M. 05/03/75	Gest. CALABRIA VERDE	☐	☑
LONGOBUCCO	031	19	Pascolo 2	0	62	70	€ 4,45	€ 3.561,00	€. 3.547,00	Valore VAM	D.M. 05/03/75	Gest. CALABRIA VERDE	☐	☑
LONGOBUCCO	031	20	Bosco Alto 2	1	80	90	€ 7,01	€ 15.214,00	€. 15.153,00	Valore VAM	D.M. 05/03/75	Gest. CALABRIA VERDE	☐	☑
LONGOBUCCO	031	21	Seminativo 3	4	40	0	€ 56,81	€ 21.626,00	€. 21.539,00	Valore VAM	D.M. 05/03/75	Gest. CALABRIA VERDE	☐	☑
LONGOBUCCO	031	22	Seminativo 3	1	82	50	€ 23,56	€ 8.969,00	€. 8.933,00	Valore VAM	D.M. 05/03/75	Gest. CALABRIA VERDE	☐	☑
LONGOBUCCO	031	24	Bosco Alto 2	0	56	70	€ 2,20	€ 4.740,00	€. 4.721,00	Valore VAM	D.M. 05/03/75	Gest. CALABRIA VERDE	☐	☑
LONGOBUCCO	031	25	Seminativo 3	5	32	60	€ 68,76	€ 26.020,00	€. 25.916,00	Valore VAM	D.M. 05/03/75	Gest. CALABRIA VERDE	☐	☑
LONGOBUCCO	031	26	Pascolo Cesp	5	15	40	€ 19,96	€ 18.013,00	€. 17.941,00	Valore VAM	D.M. 05/03/75	Gest. CALABRIA VERDE	☐	☑
LONGOBUCCO	031	27	Seminativo 3	0	62	90	€ 8,13	€ 3.091,00	€. 3.079,00	Valore VAM	D.M. 05/03/75	Gest. CALABRIA VERDE	☐	☑
LONGOBUCCO	031	28	Seminativo 3	0	88	50	€ 11,43	€ 4.324,00	€. 4.307,00	Valore VAM	D.M. 05/03/75	Gest. CALABRIA VERDE	☐	☑
LONGOBUCCO	031	29	Seminativo 3	2	35	50	€ 30,41	€ 11.505,00	€. 11.459,00	Valore VAM	D.M. 05/03/75	Gest. CALABRIA VERDE	☐	☑
LONGOBUCCO	031	30	Seminativo 3	0	41	20	€ 5,33	€ 2.025,00	€. 2.017,00	Valore VAM	D.M. 05/03/75	Gest. CALABRIA VERDE	☐	☑
LONGOBUCCO	031	31	Bosco Alto 2	3	91	0	€ 15,15	€ 32.883,00	€. 32.751,00	Valore VAM	D.M. 05/03/75	Gest. CALABRIA VERDE	☐	☑
LONGOBUCCO	031	32	Pascolo Cesp	3	93	90	€ 15,26	€ 13.767,00	€. 13.712,00	Valore VAM	D.M. 05/03/75	Gest. CALABRIA VERDE	☐	☑
LONGOBUCCO	031	33	Pascolo 2	1	1	50	€ 7,70	€ 5.764,00	€. 5.741,00	Valore VAM	D.M. 05/03/75	Gest. CALABRIA VERDE	☐	☑
LONGOBUCCO	031	34	Semin Irrig 2	0	49	90	€ 8,05	€ 5.286,00	€. 5.265,00	Valore VAM	D.M. 05/03/75	Gest. CALABRIA VERDE	☐	☑
LONGOBUCCO	031	35	Pascolo 2	0	74	20	€ 5,28	€ 4.215,00	€. 4.198,00	Valore VAM	D.M. 05/03/75	Gest. CALABRIA VERDE	☐	☑
LONGOBUCCO	031	36	Seminativo 3	0	40	20	€ 5,19	€ 1.976,00	€. 1.968,00	Valore VAM	D.M. 05/03/75	Gest. CALABRIA VERDE	☐	☑
LONGOBUCCO	031	37	Pascolo Cesp	1	22	20	€ 4,74	€ 4.271,00	€. 4.254,00	Valore VAM	D.M. 05/03/75	Gest. CALABRIA VERDE	☐	☑
LONGOBUCCO	031	38	Pascolo Cesp	2	72	80	€ 10,56	€ 9.535,00	€. 9.497,00	Valore VAM	D.M. 05/03/75	Gest. CALABRIA VERDE	☐	☑

Comune	Foglio	Part.la	Coltura	ha	a	ca	Reddito Dominicale	Valore 2019	Valore 2020	Stima / Valore	Provenienza	Destinazione d'uso	Disp.	Indisp
LONGOBUCCO	031	39	Semin Irrig 3	0	35	60	€ 5,75	€ 3.771,00	€. 3.756,00	Valore VAM	D.M. 05/03/75	Gest. CALABRIA VERDE	☐	☑
LONGOBUCCO	031	40	Pascolo 3	0	12	30	€ 0,31	€ 698,00	€. 695,00	Valore VAM	D.M. 05/03/75	Gest. CALABRIA VERDE	☐	☑
LONGOBUCCO	031	44	Bosco Alto 2	6	93	0	€ 26,86	€ 57.933,00	€. 57.701,00	Valore VAM	ESPROPRIO		☐	☑
LONGOBUCCO	031	45	Bosco Alto 2	1	4	0	€ 4,04	€ 8.694,00	€. 8.659,00	Valore VAM	D.M. 05/03/75	Gest. CALABRIA VERDE	☐	☑
LONGOBUCCO	032	01	Bosco Alto 1	20	54	50	€ 79,58	€ 171.751,00	€. 171.064,00	Valore VAM	D.M. 05/03/75	Gest. CALABRIA VERDE	☐	☑
LONGOBUCCO	032	02	Seminativo 2	19	58	0	€ 252,80	€ 95.659,00	€. 95.276,00	Valore VAM	D.M. 05/03/75	Gest. CALABRIA VERDE	☐	☑
LONGOBUCCO	032	03	Pascolo 1	14	41	70	€ 102,38	€ 81.392,00	€. 81.066,00	Valore VAM	D.M. 05/03/75	Gest. CALABRIA VERDE	☐	☑
LONGOBUCCO	032	04	Pascolo 1	45	30	0	€ 321,69	€ 255.743,00	€. 254.720,00	Valore VAM	D.M. 05/03/75	Gest. CALABRIA VERDE	☐	☑
LONGOBUCCO	032	05	Pascolo Cesp	8	14	20	€ 31,54	€ 28.287,00	€. 28.174,00	Valore VAM	D.M. 05/03/75	Gest. CALABRIA VERDE	☐	☑
LONGOBUCCO	032	06	Pascolo Cesp	8	58	30	€ 33,25	€ 29.819,00	€. 29.700,00	Valore VAM	D.M. 05/03/75	Gest. CALABRIA VERDE	☐	☑
LONGOBUCCO	032	07	Incolto prod	0	27	20	€ 0,35	€ 561,00	€. 559,00	Valore VAM	D.M. 05/03/75	Gest. CALABRIA VERDE	☐	☑
LONGOBUCCO	033	01	Pascolo 2	7	31	0	€ 51,91	€ 41.516,00	€. 41.350,00	Valore VAM	D.M. 05/03/75	Gest. CALABRIA VERDE	☐	☑
LONGOBUCCO	033	02	Seminativo 3	0	54	0	€ 6,98	€ 2.654,00	€. 2.643,00	Valore VAM	D.M. 05/03/75	Gest. CALABRIA VERDE	☐	☑
LONGOBUCCO	033	03	Pascolo 2	0	57	40	€ 4,08	€ 3.260,00	€. 3.247,00	Valore VAM	D.M. 05/03/75	Gest. CALABRIA VERDE	☐	☑
LONGOBUCCO	033	04	Seminativo 3	2	91	30	€ 37,61	€ 14.317,00	€. 14.260,00	Valore VAM	D.M. 05/03/75	Gest. CALABRIA VERDE	☐	☑
LONGOBUCCO	033	05	Pascolo 2	10	67	80	€ 75,83	€ 60.645,00	€. 60.402,00	Valore VAM	D.M. 05/03/75	Gest. CALABRIA VERDE	☐	☑
LONGOBUCCO	033	06	Bosco Alto 2	3	28	40	€ 12,73	€ 27.618,00	€. 27.508,00	Valore VAM	D.M. 05/03/75	Gest. CALABRIA VERDE	☐	☑
LONGOBUCCO	033	10	Pascolo 2	3	70	70	€ 26,33	€ 21.053,00	€. 20.969,00	Valore VAM	D.M. 05/03/75	Gest. CALABRIA VERDE	☐	☑
LONGOBUCCO	033	11	Pascolo 2	3	36	80	€ 1,98	€ 19.128,00	€. 19.051,00	Valore VAM	D.M. 05/03/75	Gest. CALABRIA VERDE	☐	☑
LONGOBUCCO	033	12	Seminativo 3	0	15	30	€ 1,98	€ 751,00	€. 748,00	Valore VAM	D.M. 05/03/75	Gest. CALABRIA VERDE	☐	☑
LONGOBUCCO	033	13	Seminativo 3	0	29	20	€ 3,78	€ 1.435,00	€. 1.429,00	Valore VAM	D.M. 05/03/75	Gest. CALABRIA VERDE	☐	☑
LONGOBUCCO	033	14	Bosco Alto 2	16	59	30	€ 64,28	€ 139.545,00	€. 138.987,00	Valore VAM	D.M. 05/03/75	Gest. CALABRIA VERDE	☐	☑
LONGOBUCCO	033	15	Pascolo 2	26	48	30	€ 188,06	€ 150.408,00	€. 149.806,00	Valore VAM	D.M. 05/03/75	Gest. CALABRIA VERDE	☐	☑
LONGOBUCCO	034	01	Bosco Alto 2	2	55	10	€ 9,88	€ 21.454,00	€. 21.368,00	Valore VAM	D.M. 05/03/75	Gest. CALABRIA VERDE	☐	☑
LONGOBUCCO	034	05	Pascolo 2	6	1	80	€ 42,74	€ 34.178,00	€. 34.041,00	Valore VAM	D.M. 05/03/75	Gest. CALABRIA VERDE	☐	☑
LONGOBUCCO	034	06	Pascolo 2	5	79	30	€ 41,14	€ 32.901,00	€. 32.769,00	Valore VAM	D.M. 05/03/75	Gest. CALABRIA VERDE	☐	☑
LONGOBUCCO	034	07	Seminativo 3	0	59	30	€ 7,66	€ 2.914,00	€. 2.902,00	Valore VAM	D.M. 05/03/75	Gest. CALABRIA VERDE	☐	☑
LONGOBUCCO	034	08	Seminativo 3	0	50	60	€ 6,54	€ 2.487,00	€. 2.477,00	Valore VAM	D.M. 05/03/75	Gest. CALABRIA VERDE	☐	☑
LONGOBUCCO	034	09	Pascolo 2	1	51	40	€ 10,75	€ 8.599,00	€. 8.565,00	Valore VAM	D.M. 05/03/75	Gest. CALABRIA VERDE	☐	☑
LONGOBUCCO	034	10	Pascolo Arb 2	4	1	20	€ 23,31	€ 23.663,00	€. 23.568,00	Valore VAM	D.M. 05/03/75	Gest. CALABRIA VERDE	☐	☑
LONGOBUCCO	034	12	Seminativo 3	0	68	80	€ 8,89	€ 3.361,00	€. 3.348,00	Valore VAM	D.M. 05/03/75	Gest. CALABRIA VERDE	☐	☑
LONGOBUCCO	034	13	Bosco Ceduo	5	7	80	€ 16,39	€ 20.520,00	€. 20.438,00	Valore VAM	D.M. 05/03/75	Gest. CALABRIA VERDE	☐	☑
LONGOBUCCO	034	14	Seminativo 3	1	88	60	€ 24,35	€ 9.270,00	€. 9.233,00	Valore VAM	D.M. 05/03/75	Gest. CALABRIA VERDE	☐	☑
LONGOBUCCO	034	15	Pascolo Cesp	24	33	70	€ 94,26	€ 84.551,00	€. 84.213,00	Valore VAM	D.M. 05/03/75	Gest. CALABRIA VERDE	☐	☑
LONGOBUCCO	034	16	Pascolo 1	0	88	60	€ 6,29	€ 5.002,00	€. 4.982,00	Valore VAM	D.M. 05/03/75	Gest. CALABRIA VERDE	☐	☑
LONGOBUCCO	034	17	Pascolo Cesp	12	94	0	€ 50,13	€ 45.225,00	€. 45.044,00	Valore VAM	D.M. 05/03/75	Gest. CALABRIA VERDE	☐	☑
LONGOBUCCO	034	18	Seminativo 3	1	58	50	€ 20,46	€ 7.789,00	€. 7.758,00	Valore VAM	D.M. 05/03/75	Gest. CALABRIA VERDE	☐	☑
LONGOBUCCO	034	19	Seminativo 3	2	33	60	€ 30,16	€ 11.481,00	€. 11.435,00	Valore VAM	D.M. 05/03/75	Gest. CALABRIA VERDE	☐	☑

Comune	Foglio	Part.la	Coltura	ha	a	ca	Reddito Dominicale	Valore 2019	Valore 2020	Stima / Valore	Provenienza	Destinazione d'uso	Disp.	Indisp
LONGOBUCCO	034	20	Bosco Ceduo	3	75	70	€ 26,68	€ 15.182,00	€. 15.121,00	Valore VAM	D.M. 05/03/75	Gest. CALABRIA VERDE	☐	☑
LONGOBUCCO	034	21	Bosco Ceduo	7	17	20	€ 50,93	€ 28.983,00	€. 28.867,00	Valore VAM	D.M. 05/03/75	Gest. CALABRIA VERDE	☐	☑
LONGOBUCCO	034	23	Bosco Ceduo	0	76	70	€ 5,45	€ 3.081,00	€. 3.069,00	Valore VAM	D.M. 05/03/75	Gest. CALABRIA VERDE	☐	☑
LONGOBUCCO	034	24	Pascolo Arb 2	10	60	0	€ 61,70	€ 62.517,00	€. 62.267,00	Valore VAM	D.M. 05/03/75	Gest. CALABRIA VERDE	☐	☑
LONGOBUCCO	034	25	Seminativo 3	1	40	0	€ 61,70	€ 6.840,00	€. 6.813,00	Valore VAM	D.M. 05/03/75	Gest. CALABRIA VERDE	☐	☑
LONGOBUCCO	034	26	Pascolo Cesp	4	8	70	€ 15,83	€ 14.284,00	€. 14.227,00	Valore VAM	D.M. 05/03/75	Gest. CALABRIA VERDE	☐	☑
LONGOBUCCO	034	27	Pascolo Cesp	5	76	80	€ 22,34	€ 20.159,00	€. 20.078,00	Valore VAM	D.M. 05/03/75	Gest. CALABRIA VERDE	☐	☑
LONGOBUCCO	034	28	Bosco Alto 2	1	60	80	€ 6,23	€ 13.522,00	€. 13.468,00	Valore VAM	D.M. 05/03/75	Gest. CALABRIA VERDE	☐	☑
LONGOBUCCO	034	29	Pascolo 2	5	0	10	€ 35,65	€ 28.414,00	€. 28.300,00	Valore VAM	D.M. 05/03/75	Gest. CALABRIA VERDE	☐	☑
LONGOBUCCO	034	33	Semin Irrig 2	0	47	0	€ 36,20	€ 4.950,00	€. 4.930,00	Valore VAM	ESPROPRIO		☐	☑
LONGOBUCCO	034	34	Bosco Alto 2	0	17	0	€ 12,85	€ 1.421,00	€. 1.415,00	Valore VAM	ESPROPRIO		☐	☑
LONGOBUCCO	034	35	Semin Irrig 2	0	19	0	€ 18,51	€ 2.001,00	€. 1.993,00	Valore VAM	ESPROPRIO		☐	☑
LONGOBUCCO	034	37	Semin Irrig 2	3	31	0	€ 4,99	€ 34.858,00	€. 34.719,00	Valore VAM	ESPROPRIO		☐	☑
LONGOBUCCO	034	39	Semin Irrig 2	1	15	0	€ 4,63	€ 12.111,00	€. 12.063,00	Valore VAM	ESPROPRIO		☐	☑
LONGOBUCCO	034	42	Pascolo Cesp	0	7	0	€ 2,34	€ 243,00	€. 242,00	Valore VAM	ESPROPRIO		☐	☑
LONGOBUCCO	034	44	Bosco Ceduo	0	39	0	€ 14,89	€ 1.567,00	€. 1.561,00	Valore VAM	ESPROPRIO		☐	☑
LONGOBUCCO	034	48	Bosco Alto 2	0	28	0	€ 1,83	€ 2.341,00	€. 2.332,00	Valore VAM	ESPROPRIO		☐	☑
LONGOBUCCO	034	49	Pascolo Cesp	0	53	0	€ 1,09	€ 1.841,00	€. 1.834,00	Valore VAM	ESPROPRIO		☐	☑
LONGOBUCCO	034	50	Bosco Ceduo	1	81	0	€ 8,30	€ 7.271,00	€. 7.242,00	Valore VAM	ESPROPRIO		☐	☑
LONGOBUCCO	034	51	Bosco Alto 2	0	12	0	€ 10,26	€ 1.003,00	€. 999,00	Valore VAM	ESPROPRIO		☐	☑
LONGOBUCCO	034	52	Semin Irrig 2	0	28	0	€ 10,23	€ 2.949,00	€. 2.937,00	Valore VAM	ESPROPRIO		☐	☑
LONGOBUCCO	034	54	Semin Irrig 2	0	64	0	€ 7,41	€ 6.740,00	€. 6.713,00	Valore VAM	ESPROPRIO		☐	☑
LONGOBUCCO	034	57	Bosco Ceduo	1	58	0	€ 6,04	€ 6.347,00	€. 6.322,00	Valore VAM	ESPROPRIO		☐	☑
LONGOBUCCO	034	58	Bosco Ceduo	2	65	0	€ 6,91	€ 10.645,00	€. 10.602,00	Valore VAM	ESPROPRIO		☐	☑
LONGOBUCCO	034	59	Semin Irrig 2	0	46	0	€ 1,84	€ 4.844,00	€. 4.825,00	Valore VAM	ESPROPRIO		☐	☑
LONGOBUCCO	035	21	Pascolo 2	6	86	60	€ 48,76	€ 38.995,00	€. 38.839,00	Valore VAM	D.M. 05/03/75	Gest. CALABRIA VERDE	☐	☑
LONGOBUCCO	035	26	Bosco Alto 2	1	9	0	€ 4,23	€ 9.167,00	€. 9.130,00	Valore VAM	D.M. 05/03/75	Gest. CALABRIA VERDE	☐	☑
LONGOBUCCO	035	28	Seminativo 3	1	41	0	€ 18,20	€ 6.930,00	€. 6.902,00	Valore VAM	D.M. 05/03/75	Gest. CALABRIA VERDE	☐	☑
LONGOBUCCO	035	29	Pascolo 2	1	90	60	€ 13,54	€ 10.824,00	€. 10.781,00	Valore VAM	D.M. 05/03/75	Gest. CALABRIA VERDE	☐	☑
LONGOBUCCO	035	33	Bosco Alto 2	2	93	0	€ 13,54	€ 24.494,00	€. 24.396,00	Valore VAM	D.M. 05/03/75	Gest. CALABRIA VERDE	☐	☑
LONGOBUCCO	035	34	Pascolo 2	1	89	20	€ 13,44	€ 10.745,00	€. 10.702,00	Valore VAM	D.M. 05/03/75	Gest. CALABRIA VERDE	☐	☑
LONGOBUCCO	035	36	Pascolo Cesp	1	6	20	€ 4,11	€ 3.712,00	€. 3.697,00	Valore VAM	D.M. 05/03/75	Gest. CALABRIA VERDE	☐	☑
LONGOBUCCO	035	37	Pascolo 3	4	87	10	€ 12,58	€ 27.665,00	€. 27.554,00	Valore VAM	D.M. 05/03/75	Gest. CALABRIA VERDE	☐	☑
LONGOBUCCO	035	38	Seminativo 3	1	15	60	€ 14,93	€ 5.682,00	€. 5.659,00	Valore VAM	D.M. 05/03/75	Gest. CALABRIA VERDE	☐	☑
LONGOBUCCO	035	39	Bosco Ceduo	45	94	70	€ 148,31	€ 185.677,00	€. 184.934,00	Valore VAM	D.M. 05/03/75	Gest. CALABRIA VERDE	☐	☑
LONGOBUCCO	035	42	Bosco Alto 2	1	1	60	€ 4,09	€ 8.502,00	€. 8.468,00	Valore VAM	D.M. 05/03/75	Gest. CALABRIA VERDE	☐	☑
LONGOBUCCO	035	48	Incolto prod	2	60	70		€ 5.410,00	€. 5.388,00	Valore VAM	D.M. 05/03/75	Gest. CALABRIA VERDE	☐	☑
LONGOBUCCO	035	78	Pascolo 2	0	19	0	€ 1,38	€ 1.073,00	€. 1.069,00	Valore VAM	D.M. 05/03/75	Gest. CALABRIA VERDE	☐	☑

Comune	Foglio	Part.la	Coltura	ha	a	ca	Reddito Dominicale	Valore 2019	Valore 2020	Stima / Valore	Provenienza	Destinazione d'uso	Disp.	Indisp
LONGOBUCCO	036	02	Bosco Alto 2	3	73	60	€ 14,48	€ 31.420,00	€. 31.294,00	Valore VAM	D.M. 05/03/75	Gest. CALABRIA VERDE	☐	☑
LONGOBUCCO	036	03	Seminativo 4	2	61	40	€ 16,88	€ 12.847,00	€. 12.796,00	Valore VAM	D.M. 05/03/75	Gest. CALABRIA VERDE	☐	☑
LONGOBUCCO	036	04	Pascolo Cesp	0	75	0	€ 2,94	€ 2.606,00	€. 2.596,00	Valore VAM	D.M. 05/03/75	Gest. CALABRIA VERDE	☐	☑
LONGOBUCCO	036	06	Bosco Ceduo	2	83	10	€ 9,14	€ 11.440,00	€. 11.394,00	Valore VAM	D.M. 05/03/75	Gest. CALABRIA VERDE	☐	☑
LONGOBUCCO	036	07	Semin Irrig Ar	0	15	10	€ 5,36	€ 1.897,00	€. 1.889,00	Valore VAM	D.M. 05/03/75	Gest. CALABRIA VERDE	☐	☑
LONGOBUCCO	036	12	Pascolo 1	2	42	0	€ 17,19	€ 13.662,00	€. 13.607,00	Valore VAM	D.M. 05/03/75	Gest. CALABRIA VERDE	☐	☑
LONGOBUCCO	036	122	Incolto prod	0	58	20		€ 1.208,00	€. 1.203,00	Valore VAM	D.M. 05/03/75	Gest. CALABRIA VERDE	☐	☑
LONGOBUCCO	036	19	Pascolo 3	6	59	60	€ 17,04	€ 37.462,00	€. 37.312,00	Valore VAM	D.M. 05/03/75	Gest. CALABRIA VERDE	☐	☑
LONGOBUCCO	036	23	Bosco Alto 2	5	29	0	€ 20,50	€ 44.223,00	€. 44.046,00	Valore VAM	ESPROPRIO		☐	☑
LONGOBUCCO	036	24	Pascolo Arb 2	2	35	40	€ 13,68	€ 13.884,00	€. 13.828,00	Valore VAM	D.M. 05/03/75	Gest. CALABRIA VERDE	☐	☑
LONGOBUCCO	036	28	Seminativo 3	3	41	0	€ 44,11	€ 16.660,00	€. 16.593,00	Valore VAM	ESPROPRIO		☐	☑
LONGOBUCCO	036	31	Seminativo 3	0	64	0	€ 8,34	€ 3.127,00	€. 3.114,00	Valore VAM	ESPROPRIO		☐	☑
LONGOBUCCO	036	34	Pascolo 2	1	89	0	€ 13,44	€ 10.670,00	€. 10.627,00	Valore VAM	ESPROPRIO		☐	☑
LONGOBUCCO	036	48	Pascolo 3	2	53	20		€ 14.381,00	€. 14.323,00	Valore VAM	D.M. 05/03/75	Gest. CALABRIA VERDE	☐	☑
LONGOBUCCO	036	62	Seminativo 2	0	71	90	€ 9,29	€ 3.513,00	€. 3.499,00	Valore VAM	D.M. 05/03/75	Gest. CALABRIA VERDE	☐	☑
LONGOBUCCO	036	83	Bosco Ceduo	1	35	0	€ 4,38	€ 5.423,00	€. 5.401,00	Valore VAM	ESPROPRIO		☐	☑
LONGOBUCCO	037	26	Bosco Alto 2	1	83	50	€ 7,11	€ 15.432,00	€. 15.370,00	Valore VAM	D.M. 05/03/75	Gest. CALABRIA VERDE	☐	☑
LONGOBUCCO	037	29	Seminativo 2	2	15	0	€ 55,70	€ 10.504,00	€. 10.462,00	Valore VAM	ESPROPRIO		☐	☑
LONGOBUCCO	037	53	Seminativo 3	0	0	0	€ 8,94	€ 1.183,00	€. 1.178,00	Valore VAM	D.M. 05/03/75	Gest. CALABRIA VERDE	☐	☑
LONGOBUCCO	037	75	Bosco Alto 1	3	46	50	€ 24,60	€ 29.140,00	€. 29.023,00	Valore VAM	D.M. 05/03/75	Gest. CALABRIA VERDE	☐	☑
LONGOBUCCO	043	113	Semin Arb 2	0	1	20	€ 0,31	€ 102,00	€. 102,00	Valore VAM	D.M. 05/03/75	Gest. CALABRIA VERDE	☐	☑
LONGOBUCCO	045	661	Uliveto 1	0	4	50	€ 1,31	€ 650,00	€. 647,00	Valore VAM	Dec.Esp.n. 20671 19/12/2	Gestione SORICAL	☐	☑
LONGOBUCCO	045	662	Uliveto 2	0	0	10	€ 0,01	€ 14,00	€. 14,00	Valore VAM	Dec.Esp.n. 20671 19/12/2	Gestione SORICAL	☐	☑
LONGOBUCCO	045	664	Uliveto 1	0	3	80	€ 0,99	€ 549,00	€. 547,00	Valore VAM	Dec.Esp.n. 20671 19/12/2	Gestione SORICAL	☐	☑
LONGOBUCCO	045	665	Uliveto 1	0	1	50	€ 0,39	€ 217,00	€. 216,00	Valore VAM	Dec.Esp.n. 20671 19/12/2	Gestione SORICAL	☐	☑
LONGOBUCCO	045	668	Uliveto 2	0	7	80	€ 1,26	€ 1.126,00	€. 1.121,00	Valore VAM	Dec.Esp.n. 20671 19/12/2	Gestione SORICAL	☐	☑
LONGOBUCCO	045	669	Uliveto 1	0	0	60	€ 0,15	€ 87,00	€. 87,00	Valore VAM	Dec.Esp.n. 20671 19/12/2	Gestione SORICAL	☐	☑
LONGOBUCCO	045	670	Uliveto 1	0	0	60	€ 0,15	€ 87,00	€. 87,00	Valore VAM	Dec.Esp.n. 20671 19/12/2	Gestione SORICAL	☐	☑
LONGOBUCCO	045	671	Uliveto 1	0	1	50	€ 0,39	€ 217,00	€. 216,00	Valore VAM	Dec.Esp.n. 20671 19/12/2	Gestione SORICAL	☐	☑
LONGOBUCCO	045	673	Uliveto 1	0	0	40	€ 0,11	€ 58,00	€. 58,00	Valore VAM	Dec.Esp.n. 20671 19/12/2	Gestione SORICAL	☐	☑
LONGOBUCCO	045	674	Uliveto 2	0	0	15	€ 0,03	€ 22,00	€. 22,00	Valore VAM	Dec.Esp.n. 20671 19/12/2	Gestione SORICAL	☐	☑
LONGOBUCCO	045	675	Uliveto 2	0	1	15	€ 0,23	€ 166,00	€. 165,00	Valore VAM	Dec.Esp.n. 20671 19/12/2	Gestione SORICAL	☐	☑
LONGOBUCCO	045	676	Uliveto 2	0	2	10	€ 0,41	€ 303,00	€. 302,00	Valore VAM	Dec.Esp.n. 20671 19/12/2	Gestione SORICAL	☐	☑
LONGOBUCCO	045	677	Uliveto 1	0	1	40	€ 0,41	€ 202,00	€. 201,00	Valore VAM	Dec.Esp.n. 20671 19/12/2	Gestione SORICAL	☐	☑
LONGOBUCCO	045	680	Uliveto 1	0	0	80	€ 0,24	€ 116,00	€. 116,00	Valore VAM	Dec.Esp.n. 20671 19/12/2	Gestione SORICAL	☐	☑
LONGOBUCCO	045	728	Querceto 1	0	0	44	€ 0,08	€ 21,00	€. 21,00	Valore VAM	Dec.Esp.n. 20671 19/12/2	Gestione SORICAL	☐	☑
LONGOBUCCO	045	729	Querceto 1	0	0	6	€ 0,01	€ 3,00	€. 3,00	Valore VAM	Dec.Esp.n. 20671 19/12/2	Gestione SORICAL	☐	☑
LONGOBUCCO	047	321	Pascolo Arb 1	0	0	70	€ 0,06	€ 41,00	€. 41,00	Valore VAM	Dec.Esp.n. 20671 19/12/2	Gestione SORICAL	☐	☑

Comune	Foglio	Part.la	Coltura	ha	a	ca	Reddito Dominicale	Valore 2019	Valore 2020	Stima / Valore	Provenienza	Destinazione d'uso	Disp.	Indisp
LONGOBUCCO	047	322	Uliveto 1	0	1	0	€ 0,29	€ 144,00	€. 143,00	Valore VAM	Dec.Esp.n. 20671 19/12/2	Gestione SORICAL	☐	☑
LONGOBUCCO	047	323	Semin Arb 2	0	0	10	€ 0,03	€ 8,00	€. 8,00	Valore VAM	Dec.Esp.n. 20671 19/12/2	Gestione SORICAL	☐	☑
LONGOBUCCO	047	324	Semin Arb 3	0	3	20	€ 0,41	€ 271,00	€. 270,00	Valore VAM	Dec.Esp.n. 20671 19/12/2	Gestione SORICAL	☐	☑
LONGOBUCCO	047	326	Uliveto 1	0	0	50	€ 0,15	€ 72,00	€. 72,00	Valore VAM	Dec.Esp.n. 20671 19/12/2	Gestione SORICAL	☐	☑
LONGOBUCCO	047	328	Semin Arb 1	0	5	10	€ 1,65	€ 432,00	€. 430,00	Valore VAM	Dec.Esp.n. 20671 19/12/2	Gestione SORICAL	☐	☑
LONGOBUCCO	047	330	Querceto 2	0	1	45	€ 0,11	€ 69,00	€. 69,00	Valore VAM	Dec.Esp.n. 20671 19/12/2	Gestione SORICAL	☐	☑
LONGOBUCCO	047	333	Fabbr Rurale	0	0	4	€ 0,00	€ 0,00	€. 0,00	Valore Catastale	Dec.Esp.n. 20671 19/12/2	Gestione SORICAL	☐	☑
LONGOBUCCO	047	334	Fabbr Rurale	0	0	1	€ 0,00	€ 0,00	€. 0,00	Valore Catastale	Dec.Esp.n. 20671 19/12/2	Gestione SORICAL	☐	☑
LONGOBUCCO	047	335	Semin Arb 2	0	2	10	€ 0,54	€ 178,00	€. 177,00	Valore VAM	Dec.Esp.n. 20671 19/12/2	Gestione SORICAL	☐	☑
LONGOBUCCO	047	337	Semin Arb 2	0	1	30	€ 0,34	€ 110,00	€. 110,00	Valore VAM	Dec.Esp.n. 20671 19/12/2	Gestione SORICAL	☐	☑
LONGOBUCCO	047	339	Querceto 2	0	0	75	€ 0,06	€ 36,00	€. 36,00	Valore VAM	Dec.Esp.n. 20671 19/12/2	Gestione SORICAL	☐	☑
LONGOBUCCO	047	341	Pascolo Arb 1	0	0	30	€ 0,03	€ 18,00	€. 18,00	Valore VAM	Dec.Esp.n. 20671 19/12/2	Gestione SORICAL	☐	☑
LONGOBUCCO	047	342	Pascolo Arb 1	0	0	50	€ 0,05	€ 29,00	€. 29,00	Valore VAM	Dec.Esp.n. 20671 19/12/2	Gestione SORICAL	☐	☑
LONGOBUCCO	047	343	Pascolo Arb 1	0	3	40	€ 0,31	€ 199,00	€. 198,00	Valore VAM	Dec.Esp.n. 20671 19/12/2	Gestione SORICAL	☐	☑
LONGOBUCCO	047	345	Uliveto 2	0	0	15	€ 0,03	€ 22,00	€. 22,00	Valore VAM	Dec.Esp.n. 20671 19/12/2	Gestione SORICAL	☐	☑
LONGOBUCCO	047	346	Uliveto 2	0	0	15	€ 0,03	€ 22,00	€. 22,00	Valore VAM	Dec.Esp.n. 20671 19/12/2	Gestione SORICAL	☐	☑
LONGOBUCCO	047	347	Semin Arb 3	0	1	80	€ 0,24	€ 152,00	€. 151,00	Valore VAM	Dec.Esp.n. 20671 19/12/2	Gestione SORICAL	☐	☑
LONGOBUCCO	047	40	Corte	0	0	60	€ 0,00	€ 0,00	€. 0,00	Valore Catastale	Dec.Esp.n. 20671 19/12/2	Gestione SORICAL	☐	☑
LONGOBUCCO	048	245	Semin Arb 2	0	2	70	€ 0,70	€ 229,00	€. 228,00	Valore VAM	Dec.Esp.n. 20671 19/12/2	Gestione SORICAL	☐	☑
LONGOBUCCO	048	536	Semin Arb 2	0	0	15	€ 0,04	€ 13,00	€. 13,00	Valore VAM	Dec.Esp.n. 20671 19/12/2	Gestione SORICAL	☐	☑
LONGOBUCCO	048	537	Semin Arb 2	0	0	75	€ 0,19	€ 64,00	€. 64,00	Valore VAM	Dec.Esp.n. 20671 19/12/2	Gestione SORICAL	☐	☑
LONGOBUCCO	048	538	Semin Arb 2	0	3	10	€ 0,80	€ 263,00	€. 262,00	Valore VAM	Dec.Esp.n. 20671 19/12/2	Gestione SORICAL	☐	☑
LONGOBUCCO	048	540	Semin Arb 2	0	3	20	€ 0,83	€ 271,00	€. 270,00	Valore VAM	Dec.Esp.n. 20671 19/12/2	Gestione SORICAL	☐	☑
LONGOBUCCO	048	545	Semin Arb 2	0	0	85	€ 0,23	€ 72,00	€. 72,00	Valore VAM	Dec.Esp.n. 20671 19/12/2	Gestione SORICAL	☐	☑
LONGOBUCCO	048	546	Fabbr Rurale	0	0	35	€ 0,00	€ 0,00	€. 0,00	Valore Catastale	Dec.Esp.n. 20671 19/12/2	Gestione SORICAL	☐	☑
LONGOBUCCO	048	547	Seminativo 2	0	0	15	€ 0,04	€ 7,00	€. 7,00	Valore VAM	Dec.Esp.n. 20671 19/12/2	Gestione SORICAL	☐	☑
LONGOBUCCO	048	548	Seminativo 2	0	0	10	€ 0,03	€ 5,00	€. 5,00	Valore VAM	Dec.Esp.n. 20671 19/12/2	Gestione SORICAL	☐	☑
LONGOBUCCO	048	550	Seminativo 2	0	4	50	€ 1,16	€ 220,00	€. 219,00	Valore VAM	Dec.Esp.n. 20671 19/12/2	Gestione SORICAL	☐	☑
LONGOBUCCO	048	554	Semin Arb 2	0	2	85	€ 0,74	€ 241,00	€. 240,00	Valore VAM	Dec.Esp.n. 20671 19/12/2	Gestione SORICAL	☐	☑
LONGOBUCCO	048	556	Semin Arb 2	0	0	50	€ 0,13	€ 42,00	€. 42,00	Valore VAM	Dec.Esp.n. 20671 19/12/2	Gestione SORICAL	☐	☑
LONGOBUCCO	048	557	Seminativo 2	0	0	35	€ 0,09	€ 17,00	€. 17,00	Valore VAM	Dec.Esp.n. 20671 19/12/2	Gestione SORICAL	☐	☑
LONGOBUCCO	048	558	Seminativo 2	0	0	15	€ 0,04	€ 7,00	€. 7,00	Valore VAM	Dec.Esp.n. 20671 19/12/2	Gestione SORICAL	☐	☑
LONGOBUCCO	061	05	Pascolo Arb 2	0	0	60	€ 0,04	€ 35,00	€. 35,00	Valore VAM	Dec.Esp.n. 20671 19/12/2	Gestione SORICAL	☐	☑
LONGOBUCCO	061	78	Semin Arb 2	0	0	10	€ 0,03	€ 8,00	€. 8,00	Valore VAM	Dec.Esp.n. 20671 19/12/2	Gestione SORICAL	☐	☑
LONGOBUCCO	061	79	Semin Arb 2	0	1	0	€ 0,26	€ 85,00	€. 85,00	Valore VAM	Dec.Esp.n. 20671 19/12/2	Gestione SORICAL	☐	☑
LONGOBUCCO	061	81	Pascolo Cesp	0	3	0	€ 0,18	€ 104,00	€. 104,00	Valore VAM	Dec.Esp.n. 20671 19/12/2	Gestione SORICAL	☐	☑
LONGOBUCCO	061	84	Bosco Ceduo	0	0	20	€ 0,01	€ 8,00	€. 8,00	Valore VAM	Dec.Esp.n. 20671 19/12/2	Gestione SORICAL	☐	☑
LONGOBUCCO	061	85	Seminativo 2	0	1	30	€ 0,34	€ 64,00	€. 64,00	Valore VAM	Dec.Esp.n. 20671 19/12/2	Gestione SORICAL	☐	☑

Comune	Foglio	Part.la	Coltura	ha	a	ca	Reddito Dominicale	Valore 2019	Valore 2020	Stima / Valore	Provenienza	Destinazione d'uso	Disp.	Indisp
LONGOBUCCO	061	88	Semin Arb 2	0	12	90	€ 3,33	€ 1.092,00	€. 1.088,00	Valore VAM	Dec.Esp.n. 20671 19/12/2	Gestione SORICAL	☐	☑
LONGOBUCCO	061	90	Semin Arb 3	0	0	15	€ 0,03	€ 13,00	€. 13,00	Valore VAM	Dec.Esp.n. 20671 19/12/2	Gestione SORICAL	☐	☑
LONGOBUCCO	062	136	Pascolo Cesp	0	3	80	€ 0,23	€ 133,00	€. 132,00	Valore VAM	D.M. 05/03/75	Gest. CALABRIA VERDE	☐	☑
LONGOBUCCO	062	138	Pascolo 3	0	1	10	€ 0,03	€ 62,00	€. 62,00	Valore VAM	D.M. 05/03/75	Gest. CALABRIA VERDE	☐	☑
LONGOBUCCO	062	14	Semin Irrig Ar	0	0	94	€ 0,34	€ 118,00	€. 118,00	Valore VAM	D.M. 05/03/75	Gest. CALABRIA VERDE	☐	☑
LONGOBUCCO	063	63	Bosco Ceduo	0	82	80	€ 5,88	€ 3.346,00	€. 3.333,00	Valore VAM	D.M. 05/03/75	Gest. CALABRIA VERDE	☐	☑
LONGOBUCCO	063	90	Semin Arb 3	0	36	80	€ 4,75	€ 3.135,00	€. 3.122,00	Valore VAM	D.M. 05/03/75	Gest. CALABRIA VERDE	☐	☑
LONGOBUCCO	072	122	Pascolo 2	0	52	0	€ 3,74	€ 2.936,00	€. 2.924,00	Valore VAM	ESPROPRIO		☐	☑
LONGOBUCCO	072	13	Pascolo 2	7	86	80	€ 55,88	€ 44.686,00	€. 44.507,00	Valore VAM	D.M. 05/03/75	Gest. CALABRIA VERDE	☐	☑
LONGOBUCCO	072	14	Pascolo 2	2	62	90	€ 18,68	€ 14.932,00	€. 14.872,00	Valore VAM	D.M. 05/03/75	Gest. CALABRIA VERDE	☐	☑
LONGOBUCCO	072	15	Seminativo 2	0	99	90	€ 25,80	€ 4.910,00	€. 4.890,00	Valore VAM	D.M. 05/03/75	Gest. CALABRIA VERDE	☐	☑
LONGOBUCCO	072	16	Pascolo 3	0	21	50	€ 0,55	€ 1.221,00	€. 1.216,00	Valore VAM	D.M. 05/03/75	Gest. CALABRIA VERDE	☐	☑
LONGOBUCCO	072	18	Seminativo 2	0	71	10	€ 18,36	€ 3.494,00	€. 3.480,00	Valore VAM	D.M. 05/03/75	Gest. CALABRIA VERDE	☐	☑
LONGOBUCCO	072	19	Pascolo Cesp	1	62	20	€ 6,29	€ 5.669,00	€. 5.646,00	Valore VAM	D.M. 05/03/75	Gest. CALABRIA VERDE	☐	☑
LONGOBUCCO	072	21	Seminativo 2	2	88	0	€ 74,40	€ 14.070,00	€. 14.014,00	Valore VAM	D.M. 05/03/75	Gest. CALABRIA VERDE	☐	☑
LONGOBUCCO	072	22	Pascolo Cesp	3	33	0	€ 12,90	€ 11.638,00	€. 11.591,00	Valore VAM	D.M. 05/03/75	Gest. CALABRIA VERDE	☐	☑
LONGOBUCCO	072	28	Bosco Alto 2	4	56	20	€ 17,68	€ 38.366,00	€. 38.213,00	Valore VAM	D.M. 05/03/75	Gest. CALABRIA VERDE	☐	☑
LONGOBUCCO	072	29	Seminativo 2	2	15	70	€ 55,70	€ 10.602,00	€. 10.560,00	Valore VAM	D.M. 05/03/75	Gest. CALABRIA VERDE	☐	☑
LONGOBUCCO	072	56	Seminativo 3	1	10	30	€ 14,24	€ 5.421,00	€. 5.399,00	Valore VAM	D.M. 05/03/75	Gest. CALABRIA VERDE	☐	☑
LONGOBUCCO	072	57	Bosco Alto 2	2	0	20	€ 7,84	€ 16.853,00	€. 16.786,00	Valore VAM	D.M. 05/03/75	Gest. CALABRIA VERDE	☐	☑
LONGOBUCCO	072	61	Pascolo Cesp	3	74	20	€ 21,74	€ 13.078,00	€. 13.026,00	Valore VAM	D.M. 05/03/75	Gest. CALABRIA VERDE	☐	☑
LONGOBUCCO	072	67	Bosco Alto 2	1	79	30	€ 6,95	€ 15.079,00	€. 15.019,00	Valore VAM	D.M. 05/03/75	Gest. CALABRIA VERDE	☐	☑
LONGOBUCCO	073	02	Seminativo 3	0	17	80	€ 2,30	€ 875,00	€. 872,00	Valore VAM	D.M. 05/03/75	Gest. CALABRIA VERDE	☐	☑
LONGOBUCCO	073	07	Bosco Alto 2	4	25	0	€ 16,46	€ 35.743,00	€. 35.600,00	Valore VAM	D.M. 05/03/75	Gest. CALABRIA VERDE	☐	☑
LONGOBUCCO	073	23	Bosco Alto 2	5	29	40	€ 20,50	€ 44.522,00	€. 44.344,00	Valore VAM	D.M. 05/03/75	Gest. CALABRIA VERDE	☐	☑
LONGOBUCCO	073	36	Seminativo 3	1	80	0	€ 23,24	€ 8.847,00	€. 8.812,00	Valore VAM	D.M. 05/03/75	Gest. CALABRIA VERDE	☐	☑
LONGOBUCCO	073	37	Seminativo 3	2	44	10	€ 31,51	€ 11.997,00	€. 11.949,00	Valore VAM	D.M. 05/03/75	Gest. CALABRIA VERDE	☐	☑
LONGOBUCCO	073	39	Seminativo 3	0	80	30	€ 10,36	€ 3.946,00	€. 3.930,00	Valore VAM	D.M. 05/03/75	Gest. CALABRIA VERDE	☐	☑
LONGOBUCCO	073	40	Pascolo Cesp	8	89	90	€ 34,48	€ 31.102,00	€. 30.978,00	Valore VAM	D.M. 05/03/75	Gest. CALABRIA VERDE	☐	☑
LONGOBUCCO	073	43	Bosco Alto 2	3	17	70	€ 12,30	€ 26.718,00	€. 26.611,00	Valore VAM	D.M. 05/03/75	Gest. CALABRIA VERDE	☐	☑
LONGOBUCCO	073	44	Pascolo Cesp	18	79	60	€ 72,80	€ 65.692,00	€. 65.429,00	Valore VAM	D.M. 05/03/75	Gest. CALABRIA VERDE	☐	☑
LONGOBUCCO	073	45	Seminativo 3	0	37	90	€ 4,89	€ 1.863,00	€. 1.856,00	Valore VAM	D.M. 05/03/75	Gest. CALABRIA VERDE	☐	☑
LONGOBUCCO	073	46	Seminativo 3	0	49	0	€ 6,33	€ 2.408,00	€. 2.398,00	Valore VAM	D.M. 05/03/75	Gest. CALABRIA VERDE	☐	☑
LONGOBUCCO	073	47	Seminativo 3	0	25	0	€ 3,23	€ 1.229,00	€. 1.224,00	Valore VAM	D.M. 05/03/75	Gest. CALABRIA VERDE	☐	☑
LONGOBUCCO	073	55	Pascolo Cesp	4	79	70	€ 18,58	€ 16.766,00	€. 16.699,00	Valore VAM	D.M. 05/03/75	Gest. CALABRIA VERDE	☐	☑
LONGOBUCCO	073	56	Pascolo Cesp	6	39	70	€ 24,78	€ 22.358,00	€. 22.269,00	Valore VAM	D.M. 05/03/75	Gest. CALABRIA VERDE	☐	☑
LONGOBUCCO	073	57	Pascolo 2	1	72	0	€ 12,21	€ 9.768,00	€. 9.729,00	Valore VAM	D.M. 05/03/75	Gest. CALABRIA VERDE	☐	☑
LONGOBUCCO	073	61	Pascolo 3	4	31	70	€ 11,15	€ 24.518,00	€. 24.420,00	Valore VAM	D.M. 05/03/75	Gest. CALABRIA VERDE	☐	☑

Comune	Foglio	Part.la	Coltura	ha	a	ca	Reddito Dominicale	Valore 2019	Valore 2020	Stima / Valore	Provenienza	Destinazione d'uso	Disp.	Indisp
LONGOBUCCO	073	62	Pascolo Cesp	1	76	10	€ 6,83	€ 6.155,00	€. 6.130,00	Valore VAM	D.M. 05/03/75	Gest. CALABRIA VERDE	☐	☑
LONGOBUCCO	073	63	Seminativo 3	1	11	60	€ 14,41	€ 5.485,00	€. 5.463,00	Valore VAM	D.M. 05/03/75	Gest. CALABRIA VERDE	☐	☑
LONGOBUCCO	073	64	Bosco Alto 2	3	57	40	€ 13,84	€ 30.057,00	€. 29.937,00	Valore VAM	D.M. 05/03/75	Gest. CALABRIA VERDE	☐	☑
LONGOBUCCO	074	01	Bosco Ceduo	2	76	20	€ 8,91	€ 11.095,00	€. 11.051,00	Valore VAM	D.M. 05/03/75	Gest. CALABRIA VERDE	☐	☑
LONGOBUCCO	074	04	Seminativo 3	0	13	0	€ 1,70	€ 635,00	€. 632,00	Valore VAM	D.M. 05/03/75	Gest. CALABRIA VERDE	☐	☑
LONGOBUCCO	074	08	Pascolo Arb 1	1	53	90	€ 13,91	€ 9.023,00	€. 8.987,00	Valore VAM	D.M. 05/03/75	Gest. CALABRIA VERDE	☐	☑
LONGOBUCCO	074	09	Cast frutto 2	1	49	10	€ 19,25	€ 9.551,00	€. 9.513,00	Valore VAM	D.M. 05/03/75	Gest. CALABRIA VERDE	☐	☑
LONGOBUCCO	074	11	Bosco Alto 2	1	17	10	€ 4,54	€ 9.848,00	€. 9.809,00	Valore VAM	D.M. 05/03/75	Gest. CALABRIA VERDE	☐	☑
LONGOBUCCO	074	12	Bosco Ceduo	0	56	30	€ 1,81	€ 2.276,00	€. 2.267,00	Valore VAM	D.M. 05/03/75	Gest. CALABRIA VERDE	☐	☑
LONGOBUCCO	074	13	Cast frutto 2	1	28	50	€ 16,59	€ 8.280,00	€. 8.247,00	Valore VAM	D.M. 05/03/75	Gest. CALABRIA VERDE	☐	☑
LONGOBUCCO	074	14	Cast frutto 2	5	88	50	€ 75,99	€ 37.923,00	€. 37.771,00	Valore VAM	D.M. 05/03/75	Gest. CALABRIA VERDE	☐	☑
LONGOBUCCO	074	17	Cast frutto 3	1	77	70	€ 18,35	€ 11.383,00	€. 11.337,00	Valore VAM	D.M. 05/03/75	Gest. CALABRIA VERDE	☐	☑
LONGOBUCCO	074	19	Pascolo 2	6	86	30	€ 48,74	€ 38.978,00	€. 38.822,00	Valore VAM	D.M. 05/03/75	Gest. CALABRIA VERDE	☐	☑
LONGOBUCCO	074	22	Pascolo 2	2	60	30	€ 18,49	€ 14.783,00	€. 14.724,00	Valore VAM	D.M. 05/03/75	Gest. CALABRIA VERDE	☐	☑
LONGOBUCCO	074	23	Pascolo 2	11	42	60	€ 81,14	€ 64.893,00	€. 64.633,00	Valore VAM	D.M. 05/03/75	Gest. CALABRIA VERDE	☐	☑
LONGOBUCCO	074	24	Cast frutto 2	1	34	60	€ 17,38	€ 8.674,00	€. 8.639,00	Valore VAM	D.M. 05/03/75	Gest. CALABRIA VERDE	☐	☑
LONGOBUCCO	074	29	Seminativo 3	0	42	80	€ 5,53	€ 2.104,00	€. 2.096,00	Valore VAM	D.M. 05/03/75	Gest. CALABRIA VERDE	☐	☑
LONGOBUCCO	074	30	Pascolo Cesp	1	31	50	€ 5,09	€ 4.596,00	€. 4.578,00	Valore VAM	D.M. 05/03/75	Gest. CALABRIA VERDE	☐	☑
LONGOBUCCO	074	32	Pascolo Cesp	0	13	0	€ 0,50	€ 452,00	€. 450,00	Valore VAM	D.M. 05/03/75	Gest. CALABRIA VERDE	☐	☑
LONGOBUCCO	074	34	Incolto prod	0	25	60		€ 531,00	€. 529,00	Valore VAM	D.M. 05/03/75	Gest. CALABRIA VERDE	☐	☑
LONGOBUCCO	074	35	Pascolo Cesp	0	50	70	€ 1,96	€ 1.772,00	€. 1.765,00	Valore VAM	D.M. 05/03/75	Gest. CALABRIA VERDE	☐	☑
LONGOBUCCO	074	36	Bosco Ceduo	0	35	60	€ 1,15	€ 1.439,00	€. 1.433,00	Valore VAM	D.M. 05/03/75	Gest. CALABRIA VERDE	☐	☑
LONGOBUCCO	074	37	Pascolo Cesp	0	90	10	€ 3,65	€ 3.149,00	€. 3.136,00	Valore VAM	D.M. 05/03/75	Gest. CALABRIA VERDE	☐	☑
LONGOBUCCO	074	38	Pascolo Cesp	0	77	30	€ 3,00	€ 2.702,00	€. 2.691,00	Valore VAM	D.M. 05/03/75	Gest. CALABRIA VERDE	☐	☑
LONGOBUCCO	074	41	Cast frutto 2	0	30	40	€ 4,44	€ 1.959,00	€. 1.951,00	Valore VAM	D.M. 05/03/75	Gest. CALABRIA VERDE	☐	☑
LONGOBUCCO	074	42	Pascolo Arb 2	1	8	50	€ 6,30	€ 6.399,00	€. 6.373,00	Valore VAM	D.M. 05/03/75	Gest. CALABRIA VERDE	☐	☑
LONGOBUCCO	074	43	Cast frutto 3	2	42	90	€ 25,09	€ 15.652,00	€. 15.589,00	Valore VAM	D.M. 05/03/75	Gest. CALABRIA VERDE	☐	☑
LONGOBUCCO	074	44	Incolto prod	0	71	70		€ 1.488,00	€. 1.482,00	Valore VAM	D.M. 05/03/75	Gest. CALABRIA VERDE	☐	☑
LONGOBUCCO	074	50	Bosco Alto 2	6	99	0	€ 27,09	€ 58.435,00	€. 58.201,00	Valore VAM	ESPROPRIO		☐	☑
LONGOBUCCO	074	64	Pascolo Arb 1	1	17	0	€ 13,91	€ 6.901,00	€. 6.873,00	Valore VAM	D.M. 05/03/75	Gest. CALABRIA VERDE	☐	☑
LONGOBUCCO	077	117	Pascolo 3	0	1	60	€ 0,04	€ 91,00	€. 91,00	Valore VAM	D.M. 05/03/75	Gest. CALABRIA VERDE	☐	☑
LONGOBUCCO	077	118	Pascolo 3	0	3	10	€ 0,08	€ 177,00	€. 176,00	Valore VAM	D.M. 05/03/75	Gest. CALABRIA VERDE	☐	☑
LONGOBUCCO	079	14	Seminativo 3	0	11	0	€ 1,43	€ 537,00	€. 535,00	Valore VAM	ESPROPRIO		☐	☑
LONGOBUCCO	079	15	Pascolo Cesp	3	81	80	€ 22,19	€ 13.344,00	€. 13.291,00	Valore VAM	D.M. 05/03/75	Gest. CALABRIA VERDE	☐	☑
LONGOBUCCO	079	16	Seminativo 3	2	85	0	€ 36,80	€ 14.007,00	€. 13.951,00	Valore VAM	D.M. 05/03/75	Gest. CALABRIA VERDE	☐	☑
LONGOBUCCO	079	17	Pascolo Arb 2	1	44	0	€ 18,70	€ 8.442,00	€. 8.408,00	Valore VAM	ESPROPRIO		☐	☑
LONGOBUCCO	079	19	Pascolo 2	0	62	0	€ 4,45	€ 3.500,00	€. 3.486,00	Valore VAM	ESPROPRIO		☐	☑
LONGOBUCCO	079	20	Pascolo 2	1	80	0	€ 110,00	€ 10.162,00	€. 10.121,00	Valore VAM	ESPROPRIO		☐	☑

Comune	Foglio	Part.la	Coltura	ha	a	ca	Reddito Dominicale	Valore 2019	Valore 2020	Stima / Valore	Provenienza	Destinazione d'uso	Disp.	Indisp
LONGOBUCCO	079	23	Bosco Ceduo	1	89	90	€ 13,49	€ 7.674,00	€. 7.643,00	Valore VAM	D.M. 05/03/75	Gest. CALABRIA VERDE	☐	☑
LONGOBUCCO	079	24	Bosco Ceduo	2	20	30	€ 15,65	€ 8.903,00	€. 8.867,00	Valore VAM	D.M. 05/03/75	Gest. CALABRIA VERDE	☐	☑
LONGOBUCCO	079	25	Pascolo Cesp	0	69	60	€ 4,05	€ 2.432,00	€. 2.422,00	Valore VAM	D.M. 05/03/75	Gest. CALABRIA VERDE	☐	☑
LONGOBUCCO	080	02	Incolto prod	0	11	50		€ 239,00	€. 238,00	Valore VAM	D.M. 05/03/75	Gest. CALABRIA VERDE	☐	☑
LONGOBUCCO	080	04	Pascolo 1	10	46	20	€ 74,33	€ 59.064,00	€. 58.828,00	Valore VAM	D.M. 05/03/75	Gest. CALABRIA VERDE	☐	☑
LONGOBUCCO	080	05	Pascolo Arb 1	0	86	0	€ 7,78	€ 5.042,00	€. 5.022,00	Valore VAM	D.M. 05/03/75	Gest. CALABRIA VERDE	☐	☑
LONGOBUCCO	080	06	Pascolo 2	10	97	90	€ 77,96	€ 62.355,00	€. 62.106,00	Valore VAM	D.M. 05/03/75	Gest. CALABRIA VERDE	☐	☑
LONGOBUCCO	080	08	Cast frutto 2	0	76	0	€ 9,81	€ 4.898,00	€. 4.878,00	Valore VAM	D.M. 05/03/75	Gest. CALABRIA VERDE	☐	☑
LONGOBUCCO	080	10	Cast frutto 3	2	63	80	€ 27,25	€ 16.999,00	€. 16.931,00	Valore VAM	D.M. 05/03/75	Gest. CALABRIA VERDE	☐	☑
LONGOBUCCO	080	11	Pascolo Arb 1	0	65	30	€ 5,90	€ 3.828,00	€. 3.813,00	Valore VAM	D.M. 05/03/75	Gest. CALABRIA VERDE	☐	☑
LONGOBUCCO	080	12	Cast frutto 3	4	43	40	€ 45,80	€ 28.402,00	€. 28.288,00	Valore VAM	D.M. 05/03/75	Gest. CALABRIA VERDE	☐	☑
LONGOBUCCO	080	18	Pascolo Cesp	0	23	70	€ 0,91	€ 828,00	€. 825,00	Valore VAM	D.M. 05/03/75	Gest. CALABRIA VERDE	☐	☑
LONGOBUCCO	080	19	Cast frutto 3	2	34	60	€ 24,24	€ 15.117,00	€. 15.057,00	Valore VAM	D.M. 05/03/75	Gest. CALABRIA VERDE	☐	☑
LONGOBUCCO	080	20	Cast frutto 3	4	79	90	€ 49,58	€ 30.924,00	€. 30.800,00	Valore VAM	D.M. 05/03/75	Gest. CALABRIA VERDE	☐	☑
LONGOBUCCO	080	21	Incolto prod	0	51	10		€ 1.060,00	€. 1.056,00	Valore VAM	D.M. 05/03/75	Gest. CALABRIA VERDE	☐	☑
LONGOBUCCO	080	33	Semin Arb 2	0	8	10	€ 2,88	€ 690,00	€. 687,00	Valore VAM	D.M. 05/03/75	Gest. CALABRIA VERDE	☐	☑
LONGOBUCCO	080	34	Pascolo Cesp	0	58	50	€ 3,40	€ 2.032,00	€. 2.024,00	Valore VAM	D.M. 05/03/75	Gest. CALABRIA VERDE	☐	☑
LONGOBUCCO	080	35	Pascolo Cesp	0	70	50	€ 2,73	€ 2.449,00	€. 2.439,00	Valore VAM	D.M. 05/03/75	Gest. CALABRIA VERDE	☐	☑
LONGOBUCCO	080	36	Semin Irrig 3	0	7	80	€ 1,26	€ 826,00	€. 823,00	Valore VAM	D.M. 05/03/75	Gest. CALABRIA VERDE	☐	☑
LONGOBUCCO	080	40	Pascolo Cesp	5	7	40	€ 19,65	€ 17.733,00	€. 17.662,00	Valore VAM	D.M. 05/03/75	Gest. CALABRIA VERDE	☐	☑
LONGOBUCCO	082	08		0	0	46				Valore VAM	D.M. 05/03/75	Gest. CALABRIA VERDE	☐	☑
LONGOBUCCO	082	09	Pascolo 2	0	33	20	€ 2,36	€ 1.886,00	€. 1.878,00	Valore VAM	D.M. 05/03/75	Gest. CALABRIA VERDE	☐	☑
LONGOBUCCO	083	01	Cast frutto 3	0	91	40	€ 9,44	€ 5.890,00	€. 5.866,00	Valore VAM	D.M. 05/03/75	Gest. CALABRIA VERDE	☐	☑
LONGOBUCCO	083	02	Bosco Ceduo	4	96	90	€ 64,16	€ 20.080,00	€. 20.000,00	Valore VAM	D.M. 05/03/75	Gest. CALABRIA VERDE	☐	☑
LONGOBUCCO	083	03	Cast frutto 3	0	0	60	€ 0,48	€ 64,00	€. 64,00	Valore VAM	D.M. 05/03/75	Gest. CALABRIA VERDE	☐	☑
LONGOBUCCO	083	04	Bosco Alto 2	3	5	40	€ 11,83	€ 25.684,00	€. 25.581,00	Valore VAM	D.M. 05/03/75	Gest. CALABRIA VERDE	☐	☑
LONGOBUCCO	083	100	Pascolo Cesp	0	0	50	€ 0,03	€ 17,00	€. 17,00	Valore VAM	Dec.Esp.n. 20671 19/12/2	Gestione SORICAL	☐	☑
LONGOBUCCO	083	104	Pascolo Cesp	0	28	30	€ 1,65	€ 983,00	€. 979,00	Valore VAM	Dec.Esp.n. 20671 19/12/2	Gestione SORICAL	☐	☑
LONGOBUCCO	083	105	Pascolo Cesp	0	1	10	€ 0,06	€ 38,00	€. 38,00	Valore VAM	Dec.Esp.n. 20671 19/12/2	Gestione SORICAL	☐	☑
LONGOBUCCO	083	106	Pascolo 2	0	2	20	€ 0,15	€ 124,00	€. 124,00	Valore VAM	Dec.Esp.n. 20671 19/12/2	Gestione SORICAL	☐	☑
LONGOBUCCO	083	107	Pascolo Arb 1	0	36	30	€ 3,28	€ 2.128,00	€. 2.119,00	Valore VAM	Dec.Esp.n. 20671 19/12/2	Gestione SORICAL	☐	☑
LONGOBUCCO	083	108	Pascolo Arb 1	0	0	30	€ 0,03	€ 18,00	€. 18,00	Valore VAM	Dec.Esp.n. 20671 19/12/2	Gestione SORICAL	☐	☑
LONGOBUCCO	083	111	Semin Irrig Ar	0	0	10	€ 0,04	€ 12,00	€. 12,00	Valore VAM	Dec.Esp.n. 20671 19/12/2	Gestione SORICAL	☐	☑
LONGOBUCCO	083	112	Semin Irrig Ar	0	12	20	€ 4,34	€ 1.523,00	€. 1.517,00	Valore VAM	Dec.Esp.n. 20671 19/12/2	Gestione SORICAL	☐	☑
LONGOBUCCO	083	113	Semin Irrig Ar	0	2	50	€ 0,89	€ 312,00	€. 311,00	Valore VAM	Dec.Esp.n. 20671 19/12/2	Gestione SORICAL	☐	☑
LONGOBUCCO	083	116	Semin Irrig 2	0	2	40	€ 0,63	€ 253,00	€. 252,00	Valore VAM	Dec.Esp.n. 20671 19/12/2	Gestione SORICAL	☐	☑
LONGOBUCCO	083	118	Pascolo Cesp	0	1	35	€ 0,05	€ 47,00	€. 47,00	Valore VAM	Dec.Esp.n. 20671 19/12/2	Gestione SORICAL	☐	☑
LONGOBUCCO	083	119	Pascolo Cesp	0	0	20	€ 0,01	€ 7,00	€. 7,00	Valore VAM	Dec.Esp.n. 20671 19/12/2	Gestione SORICAL	☐	☑

Comune	Foglio	Part.la	Coltura	ha	a	ca	Reddito Dominicale	Valore 2019	Valore 2020	Stima / Valore	Provenienza	Destinazione d'uso	Disp.	Indisp
LONGOBUCCO	083	29	Pascolo 3	0	0	22	€ 0,01	€ 12,00	€. 12,00	Valore VAM	Dec.Esp.n. 20671 19/12/2	Gestione SORICAL	☐	☑
LONGOBUCCO	083	30	Pascolo 3	0	0	58	€ 0,01	€ 33,00	€. 33,00	Valore VAM	Dec.Esp.n. 20671 19/12/2	Gestione SORICAL	☐	☑
LONGOBUCCO	083	31	Fabbr Rurale	0	1	0	€ 0,00	€ 0,00	€. 0,00	Valore Catastale	Dec.Esp.n. 20671 19/12/2	Gestione SORICAL	☐	☑
LONGOBUCCO	083	32	Pascolo Arb 1	0	15	40	€ 1,39	€ 903,00	€. 899,00	Valore VAM	Dec.Esp.n. 20671 19/12/2	Gestione SORICAL	☐	☑
LONGOBUCCO	083	35	Bosco Alto 2	0	79	80	€ 3,09	€ 6.671,00	€. 6.644,00	Valore VAM	D.M. 05/03/75	Gest. CALABRIA VERDE	☐	☑
LONGOBUCCO	083	47	Pascolo Cesp	0	71	50	€ 2,78	€ 2.484,00	€. 2.474,00	Valore VAM	Dec.Esp.n. 20671 19/12/2	Gestione SORICAL	☐	☑
LONGOBUCCO	083	48	Semin Irrig Ar	0	12	50	€ 4,44	€ 1.561,00	€. 1.555,00	Valore VAM	Dec.Esp.n. 20671 19/12/2	Gestione SORICAL	☐	☑
LONGOBUCCO	083	52	Semin Irrig Ar	0	18	10	€ 6,43	€ 2.260,00	€. 2.251,00	Valore VAM	Dec.Esp.n. 20671 19/12/2	Gestione SORICAL	☐	☑
LONGOBUCCO	083	53	Cast frutto 2	0	24	90	€ 3,21	€ 1.595,00	€. 1.589,00	Valore VAM	Dec.Esp.n. 20671 19/12/2	Gestione SORICAL	☐	☑
LONGOBUCCO	083	54	Pascolo Cesp	0	26	80	€ 1,04	€ 931,00	€. 927,00	Valore VAM	Dec.Esp.n. 20671 19/12/2	Gestione SORICAL	☐	☑
LONGOBUCCO	083	56	Semin Irrig Ar	0	1	70	€ 0,60	€ 212,00	€. 211,00	Valore VAM	Dec.Esp.n. 20671 19/12/2	Gestione SORICAL	☐	☑
LONGOBUCCO	083	68	Bosco Ceduo	2	23	41	€ 28,86	€ 8.974,00	€. 8.938,00	Valore VAM	D.M. 05/03/75	Gest. CALABRIA VERDE	☐	☑
LONGOBUCCO	083	69	Bosco Ceduo	0	68	70	€ 8,88	€ 2.760,00	€. 2.749,00	Valore VAM	D.M. 05/03/75	Gest. CALABRIA VERDE	☐	☑
LONGOBUCCO	083	70	Bosco Ceduo	2	88	40	€ 37,24	€ 11.585,00	€. 11.539,00	Valore VAM	D.M. 05/03/75	Gest. CALABRIA VERDE	☐	☑
LONGOBUCCO	083	71	Cast frutto 2	0	36	70	€ 4,74	€ 2.351,00	€. 2.342,00	Valore VAM	D.M. 05/03/75	Gest. CALABRIA VERDE	☐	☑
LONGOBUCCO	083	75	Bosco Alto 2	1	13	20	€ 4,39	€ 9.463,00	€. 9.425,00	Valore VAM	D.M. 05/03/75	Gest. CALABRIA VERDE	☐	☑
LONGOBUCCO	083	76	Bosco Ceduo	0	23	40	€ 3,03	€ 940,00	€. 936,00	Valore VAM	D.M. 05/03/75	Gest. CALABRIA VERDE	☐	☑
LONGOBUCCO	083	81	Cast frutto 2	0	21	60	€ 2,79	€ 1.384,00	€. 1.378,00	Valore VAM	Dec.Esp.n. 20671 19/12/2	Gestione SORICAL	☐	☑
LONGOBUCCO	083	82	Semin Irrig 2	0	2	10	€ 0,54	€ 221,00	€. 220,00	Valore VAM	Dec.Esp.n. 20671 19/12/2	Gestione SORICAL	☐	☑
LONGOBUCCO	083	83	Cast frutto 1	0	14	70	€ 2,85	€ 942,00	€. 938,00	Valore VAM	Dec.Esp.n. 20671 19/12/2	Gestione SORICAL	☐	☑
LONGOBUCCO	083	87	Bosco Ceduo	1	67	0	€ 21,56	€ 6.708,00	€. 6.681,00	Valore VAM	ex Casmez	Gestione SORICAL	☐	☑
LONGOBUCCO	083	91	Pascolo Cesp	0	7	45	€ 0,44	€ 259,00	€. 258,00	Valore VAM	Dec.Esp.n. 20671 19/12/2	Gestione SORICAL	☐	☑
LONGOBUCCO	083	96	Cast frutto 3	0	3	30	€ 0,34	€ 211,00	€. 210,00	Valore VAM	Dec.Esp.n. 20671 19/12/2	Gestione SORICAL	☐	☑
LONGOBUCCO	083	97	Cast frutto 3	0	2	90	€ 0,30	€ 186,00	€. 185,00	Valore VAM	Dec.Esp.n. 20671 19/12/2	Gestione SORICAL	☐	☑
LONGOBUCCO	085	04	Pascolo 1	1	40	50	€ 9,98	€ 7.979,00	€. 7.947,00	Valore VAM	D.M. 05/03/75	Gest. CALABRIA VERDE	☐	☑
LONGOBUCCO	085	05	Semin Irrig 3	0	15	10	€ 2,44	€ 1.600,00	€. 1.594,00	Valore VAM	D.M. 05/03/75	Gest. CALABRIA VERDE	☐	☑
LONGOBUCCO	085	06	Bosco Alto 2	0	38	10	€ 1,48	€ 3.205,00	€. 3.192,00	Valore VAM	D.M. 05/03/75	Gest. CALABRIA VERDE	☐	☑
LONGOBUCCO	085	07	Semin Irrig 3	0	2	80	€ 0,45	€ 297,00	€. 296,00	Valore VAM	D.M. 05/03/75	Gest. CALABRIA VERDE	☐	☑
LONGOBUCCO	085	09	Pascolo 2	52	53	30	€ 373,05	€ 298.356,00	€. 297.163,00	Valore VAM	D.M. 05/03/75	Gest. CALABRIA VERDE	☐	☑
LONGOBUCCO	085	10	Pascolo 2	2	45	90	€ 17,46	€ 13.966,00	€. 13.910,00	Valore VAM	D.M. 05/03/75	Gest. CALABRIA VERDE	☐	☑
LONGOBUCCO	085	11	Pascolo 2	1	71	50	€ 12,18	€ 9.740,00	€. 9.701,00	Valore VAM	D.M. 05/03/75	Gest. CALABRIA VERDE	☐	☑
LONGOBUCCO	085	12	Bosco Alto 2	1	3	70	€ 4,01	€ 8.721,00	€. 8.686,00	Valore VAM	D.M. 05/03/75	Gest. CALABRIA VERDE	☐	☑
LONGOBUCCO	085	13	Bosco Alto 2	0	23	90	€ 0,93	€ 2.010,00	€. 2.002,00	Valore VAM	D.M. 05/03/75	Gest. CALABRIA VERDE	☐	☑
LONGOBUCCO	085	15	Bosco Alto 2	6	67	10	€ 25,84	€ 56.103,00	€. 55.879,00	Valore VAM	D.M. 05/03/75	Gest. CALABRIA VERDE	☐	☑
LONGOBUCCO	086	01	Bosco Alto 2	0	3	40	€ 0,14	€ 286,00	€. 285,00	Valore VAM	D.M. 05/03/75	Gest. CALABRIA VERDE	☐	☑
LONGOBUCCO	086	02	Bosco Alto 2	0	10	80	€ 0,41	€ 908,00	€. 904,00	Valore VAM	D.M. 05/03/75	Gest. CALABRIA VERDE	☐	☑
LONGOBUCCO	086	03	Bosco Alto 2	0	20	40	€ 0,79	€ 1.715,00	€. 1.708,00	Valore VAM	D.M. 05/03/75	Gest. CALABRIA VERDE	☐	☑
LONGOBUCCO	086	04	Seminativo 3	0	13	20	€ 1,70	€ 649,00	€. 646,00	Valore VAM	D.M. 05/03/75	Gest. CALABRIA VERDE	☐	☑

Comune	Foglio	Part.la	Coltura	ha	a	ca	Reddito Dominicale	Valore 2019	Valore 2020	Stima / Valore	Provenienza	Destinazione d'uso	Disp.	Indisp
LONGOBUCCO	086	05	Pascolo 2	66	82	50	€ 474,54	€ 379.527,00	€. 378.009,00	Valore VAM	D.M. 05/03/75	Gest. CALABRIA VERDE	☐	☑
LONGOBUCCO	086	06	Pascolo 2	4	41	50	€ 31,35	€ 25.074,00	€. 24.974,00	Valore VAM	D.M. 05/03/75	Gest. CALABRIA VERDE	☐	☑
LONGOBUCCO	086	46	Seminativo 4	7	97	0	€ 51,51	€ 38.938,00	€. 38.782,00	Valore VAM	ESPROPRIO		☐	☑
LONGOBUCCO	086	47	Seminativo 3	0	25	0	€ 3,23	€ 1.221,00	€. 1.216,00	Valore VAM	ESPROPRIO		☐	☑
LONGOBUCCO	086	62	Pascolo Cesp	1	76	0	€ 6,83	€ 6.115,00	€. 6.091,00	Valore VAM	ESPROPRIO		☐	☑
LONGOBUCCO	086	64	Bosco Alto 2	3	57	0	€ 13,84	€ 29.844,00	€. 29.725,00	Valore VAM	ESPROPRIO		☐	☑
LONGOBUCCO	087	01	Pascolo 2	31	40	70	€ 223,03	€ 178.374,00	€. 177.661,00	Valore VAM	D.M. 05/03/75	Gest. CALABRIA VERDE	☐	☑
LONGOBUCCO	087	02	Pascolo Arb 2	1	65	70	€ 9,63	€ 9.772,00	€. 9.733,00	Valore VAM	D.M. 05/03/75	Gest. CALABRIA VERDE	☐	☑
LONGOBUCCO	087	05a	Pascolo Arb 2	0	60	0	€ 3,49	€ 3.518,00	€. 3.504,00	Valore VAM	ESPROPRIO		☐	☑
LONGOBUCCO	087	05b	Seminativo 2	0	7	40	€ 1,91	€ 362,00	€. 361,00	Valore VAM	ESPROPRIO		☐	☑
LONGOBUCCO	087	09	Seminativo 3	0	43	0	€ 5,56	€ 2.101,00	€. 2.093,00	Valore VAM	ESPROPRIO		☐	☑
LONGOBUCCO	087	13	Bosco Alto 2	1	69	90	€ 6,58	€ 14.289,00	€. 14.232,00	Valore VAM	D.M. 05/03/75	Gest. CALABRIA VERDE	☐	☑
LONGOBUCCO	087	14	Seminativo 3	2	1	20	€ 25,98	€ 9.889,00	€. 9.849,00	Valore VAM	D.M. 05/03/75	Gest. CALABRIA VERDE	☐	☑
LONGOBUCCO	087	16	Pascolo 1	1	81	0	€ 23,38	€ 10.280,00	€. 10.239,00	Valore VAM	D.M. 05/03/75	Gest. CALABRIA VERDE	☐	☑
LONGOBUCCO	087	17	Bosco Ceduo	4	5	60	€ 28,80	€ 16.390,00	€. 16.324,00	Valore VAM	D.M. 05/03/75	Gest. CALABRIA VERDE	☐	☑
LONGOBUCCO	087	18	Seminativo 2	0	7	20	€ 1,86	€ 354,00	€. 353,00	Valore VAM	D.M. 05/03/75	Gest. CALABRIA VERDE	☐	☑
LONGOBUCCO	087	19	Pascolo 2	14	88	40	€ 105,70	€ 84.533,00	€. 84.195,00	Valore VAM	D.M. 05/03/75	Gest. CALABRIA VERDE	☐	☑
LONGOBUCCO	087	20	Seminativo 3	1	80	20	€ 23,26	€ 8.856,00	€. 8.821,00	Valore VAM	D.M. 05/03/75	Gest. CALABRIA VERDE	☐	☑
LONGOBUCCO	087	21	Fabbr Rurale	0	0	48	€ 0,00	€ 0,00	€. 0,00	Valore Catastale	D.M. 05/03/75	Gest. CALABRIA VERDE	☐	☑
LONGOBUCCO	087	22	Seminativo 3	10	63	60	€ 137,33	€ 52.274,00	€. 52.065,00	Valore VAM	D.M. 05/03/75	Gest. CALABRIA VERDE	☐	☑
LONGOBUCCO	087	23	Pascolo 2	2	43	40	€ 17,29	€ 13.823,00	€. 13.768,00	Valore VAM	D.M. 05/03/75	Gest. CALABRIA VERDE	☐	☑
LONGOBUCCO	087	26	Seminativo 3	0	91	40	€ 11,80	€ 4.492,00	€. 4.474,00	Valore VAM	D.M. 05/03/75	Gest. CALABRIA VERDE	☐	☑
LONGOBUCCO	087	31	Seminativo 3	0	69	0	€ 8,91	€ 3.391,00	€. 3.377,00	Valore VAM	D.M. 05/03/75	Gest. CALABRIA VERDE	☐	☑
LONGOBUCCO	087	32	Seminativo 3	0	18	80	€ 2,43	€ 924,00	€. 920,00	Valore VAM	D.M. 05/03/75	Gest. CALABRIA VERDE	☐	☑
LONGOBUCCO	087	34	Pascolo Arb 2	4	39	50	€ 25,54	€ 25.921,00	€. 25.817,00	Valore VAM	D.M. 05/03/75	Gest. CALABRIA VERDE	☐	☑
LONGOBUCCO	087	36	Pascolo 2	14	83	70	€ 105,36	€ 84.265,00	€. 83.928,00	Valore VAM	D.M. 05/03/75	Gest. CALABRIA VERDE	☐	☑
LONGOBUCCO	087	37	Seminativo 3	0	81	60	€ 10,54	€ 4.011,00	€. 3.995,00	Valore VAM	D.M. 05/03/75	Gest. CALABRIA VERDE	☐	☑
LONGOBUCCO	087	5b	Seminativo 2	0	7	40	€ 1,91	€ 362,00	€. 361,00	Valore VAM	ESPROPRIO		☐	☑
LONGOBUCCO	089	10	Pascolo 3	0	0	66	€ 0,01	€ 37,00	€. 37,00	Valore VAM	D.M. 05/03/75	Gest. CALABRIA VERDE	☐	☑
LONGOBUCCO	090	04	Querceto 2	3	28	10	€ 25,29	€ 15.767,00	€. 15.704,00	Valore VAM	D.M. 05/03/75	Gest. CALABRIA VERDE	☐	☑
LONGOBUCCO	091	04	Pascolo Cesp	0	41	60	€ 1,61	€ 1.454,00	€. 1.448,00	Valore VAM	D.M. 05/03/75	Gest. CALABRIA VERDE	☐	☑
LONGOBUCCO	091	11	Querceto 2	2	80	80	€ 21,75	€ 13.494,00	€. 13.440,00	Valore VAM	D.M. 05/03/75	Gest. CALABRIA VERDE	☐	☑
LONGOBUCCO	091	19	Querceto 2	16	63	40	€ 128,86	€ 79.937,00	€. 79.617,00	Valore VAM	D.M. 05/03/75	Gest. CALABRIA VERDE	☐	☑
LONGOBUCCO	091	20	Querceto 2	0	26	0	€ 2,01	€ 1.249,00	€. 1.244,00	Valore VAM	D.M. 05/03/75	Gest. CALABRIA VERDE	☐	☑
LONGOBUCCO	091	21	Querceto 2	0	90	10	€ 6,98	€ 4.330,00	€. 4.313,00	Valore VAM	D.M. 05/03/75	Gest. CALABRIA VERDE	☐	☑
LONGOBUCCO	091	22	Querceto 2	0	0	90	€ 0,15	€ 48,00	€. 48,00	Valore VAM	D.M. 05/03/75	Gest. CALABRIA VERDE	☐	☑
LONGOBUCCO	091	23	Querceto 2	1	76	60	€ 13,68	€ 8.486,00	€. 8.452,00	Valore VAM	D.M. 05/03/75	Gest. CALABRIA VERDE	☐	☑
LONGOBUCCO	091	24	Pascolo 2	0	73	60	€ 5,23	€ 4.181,00	€. 4.164,00	Valore VAM	D.M. 05/03/75	Gest. CALABRIA VERDE	☐	☑

Comune	Foglio	Part.la	Coltura	ha	a	ca	Reddito Dominicale	Valore 2019	Valore 2020	Stima / Valore	Provenienza	Destinazione d'uso	Disp.	Indisp
LONGOBUCCO	091	25	Seminativo 3	0	30	40	€ 3,93	€ 1.494,00	€. 1.488,00	Valore VAM	D.M. 05/03/75	Gest. CALABRIA VERDE	☐	☑
LONGOBUCCO	091	26	Semin Irrig 3	0	0	90	€ 0,31	€ 106,00	€. 106,00	Valore VAM	D.M. 05/03/75	Gest. CALABRIA VERDE	☐	☑
LONGOBUCCO	091	27	Incolto prod	0	30	0		€ 623,00	€. 621,00	Valore VAM	D.M. 05/03/75	Gest. CALABRIA VERDE	☐	☑
LONGOBUCCO	091	28	Pascolo Arb 1	0	85	90	€ 7,76	€ 5.066,00	€. 5.046,00	Valore VAM	D.M. 05/03/75	Gest. CALABRIA VERDE	☐	☑
LONGOBUCCO	091	34	Querceto 2	2	28	30	€ 17,69	€ 10.971,00	€. 10.927,00	Valore VAM	D.M. 05/03/75	Gest. CALABRIA VERDE	☐	☑
LONGOBUCCO	091	35	Bosco Alto 1	7	76	0	€ 55,10	€ 65.261,00	€. 65.000,00	Valore VAM	D.M. 05/03/75	Gest. CALABRIA VERDE	☐	☑
LONGOBUCCO	095	51	Bosco Ceduo	0	70	0	€ 2,28	€ 2.812,00	€. 2.801,00	Valore VAM	D.M. 05/03/75	Gest. CALABRIA VERDE	☐	☑
LONGOBUCCO	095	52	Seminativo 3	0	92	0	€ 11,88	€ 4.522,00	€. 4.504,00	Valore VAM	D.M. 05/03/75	Gest. CALABRIA VERDE	☐	☑
LONGOBUCCO	095	53	Seminativo 3	0	15	0	€ 2,05	€ 737,00	€. 734,00	Valore VAM	D.M. 05/03/75	Gest. CALABRIA VERDE	☐	☑
LONGOBUCCO	095	54	Seminativo 4	0	79	0	€ 5,15	€ 3.883,00	€. 3.867,00	Valore VAM	D.M. 05/03/75	Gest. CALABRIA VERDE	☐	☑
LONGOBUCCO	095	55	Seminativo 3	2	35	0	€ 30,38	€ 11.481,00	€. 11.435,00	Valore VAM	ESPROPRIO		☐	☑
LONGOBUCCO	095	56	Bosco Ceduo	1	20	0	€ 3,89	€ 4.850,00	€. 4.831,00	Valore VAM	D.M. 05/03/75	Gest. CALABRIA VERDE	☐	☑
LONGOBUCCO	095	57	Bosco Ceduo	0	69	0	€ 2,25	€ 2.788,00	€. 2.777,00	Valore VAM	D.M. 05/03/75	Gest. CALABRIA VERDE	☐	☑
LONGOBUCCO	095	58	Pascolo Cesp	0	20	0	€ 0,80	€ 699,00	€. 696,00	Valore VAM	D.M. 05/03/75	Gest. CALABRIA VERDE	☐	☑
LONGOBUCCO	095	59	Pascolo Cesp	0	74	0	€ 2,89	€ 2.587,00	€. 2.577,00	Valore VAM	D.M. 05/03/75	Gest. CALABRIA VERDE	☐	☑
LONGOBUCCO	095	65	Bosco Ceduo	5	80	0	€ 18,74	€ 23.438,00	€. 23.344,00	Valore VAM	D.M. 05/03/75	Gest. CALABRIA VERDE	☐	☑
LONGOBUCCO	095	66	Bosco Ceduo	0	40	0	€ 1,31	€ 1.617,00	€. 1.611,00	Valore VAM	D.M. 05/03/75	Gest. CALABRIA VERDE	☐	☑
LONGOBUCCO	095	67	Bosco Ceduo	0	17	0	€ 0,56	€ 687,00	€. 684,00	Valore VAM	D.M. 05/03/75	Gest. CALABRIA VERDE	☐	☑
LONGOBUCCO	095	76	Bosco Ceduo	0	4	0	€ 0,15	€ 161,00	€. 160,00	Valore VAM	D.M. 05/03/75	Gest. CALABRIA VERDE	☐	☑
LONGOBUCCO	095	89	Pascolo Cesp	0	26	0	€ 1,04	€ 909,00	€. 905,00	Valore VAM	D.M. 05/03/75	Gest. CALABRIA VERDE	☐	☑
LONGOBUCCO	096	12	Pascolo Arb 1	0	88	0	€ 7,95	€ 5.191,00	€. 5.170,00	Valore VAM	D.M. 05/03/75	Gest. CALABRIA VERDE	☐	☑
LONGOBUCCO	096	13	Seminativo 3	2	0	0	€ 26,21	€ 9.844,00	€. 9.805,00	Valore VAM	D.M. 05/03/75	Gest. CALABRIA VERDE	☐	☑
LONGOBUCCO	096	16	Pascolo 2	0	73	30	€ 5,20	€ 4.163,00	€. 4.146,00	Valore VAM	D.M. 05/03/75	Gest. CALABRIA VERDE	☐	☑
LONGOBUCCO	096	18	Seminativo 3	0	44	30	€ 5,73	€ 2.178,00	€. 2.169,00	Valore VAM	D.M. 05/03/75	Gest. CALABRIA VERDE	☐	☑
LONGOBUCCO	096	19	Querceto 2	4	55	50	€ 35,29	€ 21.889,00	€. 21.801,00	Valore VAM	D.M. 05/03/75	Gest. CALABRIA VERDE	☐	☑
LONGOBUCCO	096	33	Pascolo Arb 1	3	29	80	€ 29,81	€ 19.451,00	€. 19.373,00	Valore VAM	D.M. 05/03/75	Gest. CALABRIA VERDE	☐	☑
LONGOBUCCO	096	61	Bosco Alto 1	8	70	20	€ 61,80	€ 73.183,00	€. 72.890,00	Valore VAM	D.M. 05/03/75	Gest. CALABRIA VERDE	☐	☑
LONGOBUCCO	096	62	Pascolo Cesp	0	0	20	€ 0,09	€ 14,00	€. 14,00	Valore VAM	D.M. 05/03/75	Gest. CALABRIA VERDE	☐	☑
LONGOBUCCO	096	63	Pascolo Cesp	0	0	41	€ 0,01	€ 14,00	€. 14,00	Valore VAM	D.M. 05/03/75	Gest. CALABRIA VERDE	☐	☑
LONGOBUCCO	096	64	Pascolo Cesp	0	0	15	€ 0,01	€ 5,00	€. 5,00	Valore VAM	D.M. 05/03/75	Gest. CALABRIA VERDE	☐	☑
LONGOBUCCO	096	65	Pascolo Cesp	0	0	68	€ 0,03	€ 24,00	€. 24,00	Valore VAM	D.M. 05/03/75	Gest. CALABRIA VERDE	☐	☑
LONGOBUCCO	096	66	Pascolo Cesp	0	19	0	€ 0,07	€ 664,00	€. 661,00	Valore VAM	D.M. 05/03/75	Gest. CALABRIA VERDE	☐	☑
LONGOBUCCO	096	73	Pascolo 2	0	0	90	€ 0,28	€ 51,00	€. 51,00	Valore VAM	D.M. 05/03/75	Gest. CALABRIA VERDE	☐	☑
LONGOBUCCO	096	82	Pascolo Cesp	0	0	60	€ 0,18	€ 35,00	€. 35,00	Valore VAM	D.M. 05/03/75	Gest. CALABRIA VERDE	☐	☑
LONGOBUCCO	096	83	Pascolo 2	0	0	0	€ 0,08	€ 6,00	€. 6,00	Valore VAM	D.M. 05/03/75	Gest. CALABRIA VERDE	☐	☑
LONGOBUCCO	096	84	Pascolo 2	0	0	90	€ 0,06	€ 51,00	€. 51,00	Valore VAM	D.M. 05/03/75	Gest. CALABRIA VERDE	☐	☑
LONGOBUCCO	096	85	Bosco Alto 1	0	23	0	€ 1,64	€ 1.935,00	€. 1.927,00	Valore VAM	D.M. 05/03/75	Gest. CALABRIA VERDE	☐	☑
LONGOBUCCO	097	01	Querceto 2	4	99	90	€ 38,73	€ 24.024,00	€. 23.928,00	Valore VAM	D.M. 05/03/75	Gest. CALABRIA VERDE	☐	☑

Comune	Foglio	Part.la	Coltura	ha	a	ca	Reddito Dominicale	Valore 2019	Valore 2020	Stima / Valore	Provenienza	Destinazione d'uso	Disp.	Indisp
LONGOBUCCO	097	02	Bosco Ceduo	0	0	30	€ 0,14	€ 28,00	€. 28,00	Valore VAM	D.M. 05/03/75	Gest. CALABRIA VERDE	☐	☑
LONGOBUCCO	097	03	Pascolo Arb 1	2	16	0	€ 19,53	€ 12.739,00	€. 12.688,00	Valore VAM	D.M. 05/03/75	Gest. CALABRIA VERDE	☐	☑
LONGOBUCCO	097	04	Pascolo Cesp	0	21	10	€ 0,81	€ 737,00	€. 734,00	Valore VAM	D.M. 05/03/75	Gest. CALABRIA VERDE	☐	☑
LONGOBUCCO	097	05	Semin Irrig Ar	0	30	40	€ 10,80	€ 3.818,00	€. 3.803,00	Valore VAM	D.M. 05/03/75	Gest. CALABRIA VERDE	☐	☑
LONGOBUCCO	097	06	Fabbr Rurale	0	0	95	€ 0,00	€ 0,00	€. 0,00	Valore Catastale	D.M. 05/03/75	Gest. CALABRIA VERDE	☐	☑
LONGOBUCCO	097	07	Seminativo 2	0	18	30	€ 4,73	€ 899,00	€. 895,00	Valore VAM	D.M. 05/03/75	Gest. CALABRIA VERDE	☐	☑
LONGOBUCCO	097	08	Fabbr Rurale	0	0	10	€ 0,00	€ 0,00	€. 0,00	Valore Catastale	D.M. 05/03/75	Gest. CALABRIA VERDE	☐	☑
LONGOBUCCO	097	09	Pascolo 3	0	86	70	€ 2,24	€ 4.924,00	€. 4.904,00	Valore VAM	D.M. 05/03/75	Gest. CALABRIA VERDE	☐	☑
LONGOBUCCO	097	10	Pascolo 3	0	90	90	€ 2,35	€ 5.162,00	€. 5.141,00	Valore VAM	D.M. 05/03/75	Gest. CALABRIA VERDE	☐	☑
LONGOBUCCO	097	11	Querceto 2	14	33	20	€ 111,03	€ 68.875,00	€. 68.600,00	Valore VAM	D.M. 05/03/75	Gest. CALABRIA VERDE	☐	☑
LONGOBUCCO	097	12	Pascolo Cesp	0	0	16	€ 0,01	€ 6,00	€. 6,00	Valore VAM	D.M. 05/03/75	Gest. CALABRIA VERDE	☐	☑
LONGOBUCCO	097	13	Pascolo Cesp	0	0	92	€ 0,04	€ 32,00	€. 32,00	Valore VAM	D.M. 05/03/75	Gest. CALABRIA VERDE	☐	☑
LONGOBUCCO	097	14	Pascolo 2	0	88	60	€ 6,29	€ 5.032,00	€. 5.012,00	Valore VAM	D.M. 05/03/75	Gest. CALABRIA VERDE	☐	☑
LONGOBUCCO	097	15	Bosco Alto 1	37	64	50	€ 267,33	€ 316.591,00	€. 315.325,00	Valore VAM	D.M. 05/03/75	Gest. CALABRIA VERDE	☐	☑
LONGOBUCCO	097	16	Querceto 2	1	85	50	€ 14,38	€ 8.915,00	€. 8.879,00	Valore VAM	D.M. 05/03/75	Gest. CALABRIA VERDE	☐	☑
LONGOBUCCO	097	17	Bosco Alto 1	1	25	50	€ 8,91	€ 10.555,00	€. 10.513,00	Valore VAM	D.M. 05/03/75	Gest. CALABRIA VERDE	☐	☑
LONGOBUCCO	097	18	Querceto 2	0	12	40	€ 0,96	€ 597,00	€. 595,00	Valore VAM	D.M. 05/03/75	Gest. CALABRIA VERDE	☐	☑
LONGOBUCCO	097	19	Bosco Ceduo	0	1	50	€ 0,46	€ 44,00	€. 44,00	Valore VAM	D.M. 05/03/75	Gest. CALABRIA VERDE	☐	☑
LONGOBUCCO	097	20	Semin Arb 3	3	29	70	€ 42,58	€ 28.087,00	€. 27.975,00	Valore VAM	D.M. 05/03/75	Gest. CALABRIA VERDE	☐	☑
LONGOBUCCO	097	21	Bosco Ceduo	0	76	10	€ 5,40	€ 3.075,00	€. 3.063,00	Valore VAM	D.M. 05/03/75	Gest. CALABRIA VERDE	☐	☑
LONGOBUCCO	097	22	Seminativo 2	0	91	50	€ 11,81	€ 4.497,00	€. 4.479,00	Valore VAM	D.M. 05/03/75	Gest. CALABRIA VERDE	☐	☑
LONGOBUCCO	097	23	Bosco Alto 1	3	1	70	€ 21,78	€ 25.340,00	€. 25.239,00	Valore VAM	D.M. 05/03/75	Gest. CALABRIA VERDE	☐	☑
LONGOBUCCO	097	24	Semin Irrig Ar	0	10	40	€ 3,69	€ 1.307,00	€. 1.302,00	Valore VAM	D.M. 05/03/75	Gest. CALABRIA VERDE	☐	☑
LONGOBUCCO	097	25	Semin Arb 3	0	22	40	€ 2,89	€ 1.908,00	€. 1.900,00	Valore VAM	D.M. 05/03/75	Gest. CALABRIA VERDE	☐	☑
LONGOBUCCO	097	26	Bosco Ceduo	0	23	70	€ 0,76	€ 958,00	€. 954,00	Valore VAM	D.M. 05/03/75	Gest. CALABRIA VERDE	☐	☑
LONGOBUCCO	097	27	Semin Arb 3	1	74	0	€ 22,46	€ 14.823,00	€. 14.764,00	Valore VAM	D.M. 05/03/75	Gest. CALABRIA VERDE	☐	☑
LONGOBUCCO	097	28	Bosco Ceduo	1	60	30	€ 5,18	€ 6.478,00	€. 6.452,00	Valore VAM	D.M. 05/03/75	Gest. CALABRIA VERDE	☐	☑
LONGOBUCCO	097	29	Seminativo 2	0	96	90	€ 12,63	€ 4.762,00	€. 4.743,00	Valore VAM	D.M. 05/03/75	Gest. CALABRIA VERDE	☐	☑
LONGOBUCCO	097	30	Bosco Ceduo	0	80	30	€ 5,70	€ 3.245,00	€. 3.232,00	Valore VAM	D.M. 05/03/75	Gest. CALABRIA VERDE	☐	☑
LONGOBUCCO	097	31	Pascolo Cesp	0	0	70	€ 0,06	€ 28,00	€. 28,00	Valore VAM	D.M. 05/03/75	Gest. CALABRIA VERDE	☐	☑
LONGOBUCCO	097	32	Seminativo 2	1	70	30	€ 21,99	€ 8.370,00	€. 8.337,00	Valore VAM	D.M. 05/03/75	Gest. CALABRIA VERDE	☐	☑
LONGOBUCCO	097	33	Pascolo Arb 2	0	13	60	€ 0,79	€ 802,00	€. 799,00	Valore VAM	D.M. 05/03/75	Gest. CALABRIA VERDE	☐	☑
LONGOBUCCO	097	34	Pascolo Arb 2	0	10	60	€ 0,61	€ 626,00	€. 623,00	Valore VAM	D.M. 05/03/75	Gest. CALABRIA VERDE	☐	☑
LONGOBUCCO	097	35	Pascolo Arb 2	0	83	10	€ 4,83	€ 4.901,00	€. 4.881,00	Valore VAM	D.M. 05/03/75	Gest. CALABRIA VERDE	☐	☑
LONGOBUCCO	097	36	Seminativo 2	0	12	70	€ 3,28	€ 625,00	€. 622,00	Valore VAM	D.M. 05/03/75	Gest. CALABRIA VERDE	☐	☑
LONGOBUCCO	097	37	Pascolo Cesp	1	15	90	€ 4,49	€ 4.051,00	€. 4.035,00	Valore VAM	D.M. 05/03/75	Gest. CALABRIA VERDE	☐	☑
LONGOBUCCO	097	38	Seminativo 2	1	58	90	€ 20,51	€ 7.809,00	€. 7.778,00	Valore VAM	D.M. 05/03/75	Gest. CALABRIA VERDE	☐	☑
LONGOBUCCO	097	39	Semin Arb 3	1	16	10	€ 14,99	€ 9.891,00	€. 9.851,00	Valore VAM	D.M. 05/03/75	Gest. CALABRIA VERDE	☐	☑

Comune	Foglio	Part.la	Coltura	ha	a	ca	Reddito Dominicale	Valore 2019	Valore 2020	Stima / Valore	Provenienza	Destinazione d'uso	Disp.	Indisp
LONGOBUCCO	097	40	Semin Arb 3	3	27	60	€ 42,30	€ 27.908,00	€. 27.796,00	Valore VAM	D.M. 05/03/75	Gest. CALABRIA VERDE	☐	☑
LONGOBUCCO	097	41	Querceto 2	6	41	90	€ 49,73	€ 30.847,00	€. 30.724,00	Valore VAM	D.M. 05/03/75	Gest. CALABRIA VERDE	☐	☑
LONGOBUCCO	097	42	Pascolo Cesp	1	32	0	€ 5,14	€ 4.586,00	€. 4.568,00	Valore VAM	D.M. 05/03/75	Gest. CALABRIA VERDE	☐	☑
LONGOBUCCO	098	28	Bosco Ceduo	0	18	40	€ 0,60	€ 743,00	€. 740,00	Valore VAM	D.M. 05/03/75	Gest. CALABRIA VERDE	☐	☑
LONGOBUCCO	098	29	Bosco Ceduo	0	40	50	€ 1,31	€ 1.637,00	€. 1.630,00	Valore VAM	D.M. 05/03/75	Gest. CALABRIA VERDE	☐	☑
LONGOBUCCO	098	30	Bosco Ceduo	1	10	0	€ 3,55	€ 4.445,00	€. 4.427,00	Valore VAM	D.M. 05/03/75	Gest. CALABRIA VERDE	☐	☑
LONGOBUCCO	098	31	Seminativo 2	0	29	50	€ 3,81	€ 1.450,00	€. 1.444,00	Valore VAM	D.M. 05/03/75	Gest. CALABRIA VERDE	☐	☑
LONGOBUCCO	098	32	Bosco Ceduo	0	55	90	€ 1,80	€ 2.259,00	€. 2.250,00	Valore VAM	D.M. 05/03/75	Gest. CALABRIA VERDE	☐	☑
LONGOBUCCO	098	48	Pascolo Cesp	0	13	70	€ 0,53	€ 479,00	€. 477,00	Valore VAM	D.M. 05/03/75	Gest. CALABRIA VERDE	☐	☑
LONGOBUCCO	098	63	Bosco Ceduo	0	0	50	€ 0,15	€ 36,00	€. 36,00	Valore VAM	D.M. 05/03/75	Gest. CALABRIA VERDE	☐	☑
LONGOBUCCO	099	03	Pascolo 2	0	35	50	€ 2,53	€ 2.016,00	€. 2.008,00	Valore VAM	D.M. 05/03/75	Gest. CALABRIA VERDE	☐	☑
LONGOBUCCO	099	04	Pascolo 2	0	26	60	€ 1,89	€ 1.511,00	€. 1.505,00	Valore VAM	D.M. 05/03/75	Gest. CALABRIA VERDE	☐	☑
LONGOBUCCO	099	05	Pascolo 2	0	22	50	€ 1,60	€ 1.278,00	€. 1.273,00	Valore VAM	D.M. 05/03/75	Gest. CALABRIA VERDE	☐	☑
LONGOBUCCO	099	06	Bosco Ceduo	7	85	90	€ 55,81	€ 31.759,00	€. 31.632,00	Valore VAM	D.M. 05/03/75	Gest. CALABRIA VERDE	☐	☑
LONGOBUCCO	099	07	Pascolo Cesp	3	44	60	€ 20,03	€ 12.044,00	€. 11.996,00	Valore VAM	D.M. 05/03/75	Gest. CALABRIA VERDE	☐	☑
LONGOBUCCO	099	08	Pascolo Cesp	0	16	80	€ 0,65	€ 587,00	€. 585,00	Valore VAM	D.M. 05/03/75	Gest. CALABRIA VERDE	☐	☑
LONGOBUCCO	099	09	Pascolo Cesp	1	14	80	€ 4,45	€ 4.012,00	€. 3.996,00	Valore VAM	D.M. 05/03/75	Gest. CALABRIA VERDE	☐	☑
LONGOBUCCO	099	10	Pascolo Cesp	1	20	30	€ 4,66	€ 4.205,00	€. 4.188,00	Valore VAM	D.M. 05/03/75	Gest. CALABRIA VERDE	☐	☑
LONGOBUCCO	099	11	Pascolo Cesp	0	10	30	€ 0,40	€ 360,00	€. 359,00	Valore VAM	D.M. 05/03/75	Gest. CALABRIA VERDE	☐	☑
LONGOBUCCO	099	12	Semin Arb 3	3	72	60	€ 48,11	€ 31.743,00	€. 31.616,00	Valore VAM	D.M. 05/03/75	Gest. CALABRIA VERDE	☐	☑
LONGOBUCCO	099	13	Semin Arb 3	5	81	80	€ 75,11	€ 49.564,00	€. 49.366,00	Valore VAM	D.M. 05/03/75	Gest. CALABRIA VERDE	☐	☑
LONGOBUCCO	099	21	Pascolo Cesp	2	1	50	€ 7,96	€ 7.025,00	€. 6.997,00	Valore VAM	D.M. 05/03/75	Gest. CALABRIA VERDE	☐	☑
LONGOBUCCO	099	22	Pascolo Arb 2	0	52	0	€ 2,01	€ 3.066,00	€. 3.054,00	Valore VAM	D.M. 05/03/75	Gest. CALABRIA VERDE	☐	☑
LONGOBUCCO	099	23	Fabbr Rurale	0	0	30	€ 0,00	€ 0,00	€. 0,00	Valore Catastale	D.M. 05/03/75	Gest. CALABRIA VERDE	☐	☑
LONGOBUCCO	099	24	Semin Irrig Ar	0	74	0	€ 26,28	€ 9.294,00	€. 9.257,00	Valore VAM	D.M. 05/03/75	Gest. CALABRIA VERDE	☐	☑
LONGOBUCCO	099	25	Pascolo Cesp	0	1	0	€ 0,24	€ 21,00	€. 21,00	Valore VAM	D.M. 05/03/75	Gest. CALABRIA VERDE	☐	☑
LONGOBUCCO	099	26	Pascolo Cesp	0	16	20	€ 0,63	€ 566,00	€. 564,00	Valore VAM	D.M. 05/03/75	Gest. CALABRIA VERDE	☐	☑
LONGOBUCCO	099	27	Pascolo Cesp	0	11	0	€ 0,43	€ 384,00	€. 382,00	Valore VAM	D.M. 05/03/75	Gest. CALABRIA VERDE	☐	☑
LONGOBUCCO	099	28	Pascolo Cesp	0	18	40	€ 0,71	€ 643,00	€. 640,00	Valore VAM	D.M. 05/03/75	Gest. CALABRIA VERDE	☐	☑
LONGOBUCCO	099	29	Semin Irrig 2	0	12	30	€ 1,99	€ 1.303,00	€. 1.298,00	Valore VAM	D.M. 05/03/75	Gest. CALABRIA VERDE	☐	☑
LONGOBUCCO	099	30	Pascolo Cesp	0	1	70	€ 0,34	€ 52,00	€. 52,00	Valore VAM	D.M. 05/03/75	Gest. CALABRIA VERDE	☐	☑
LONGOBUCCO	099	37	Seminativo 3	3	14	10	€ 40,55	€ 15.438,00	€. 15.376,00	Valore VAM	D.M. 05/03/75	Gest. CALABRIA VERDE	☐	☑
LONGOBUCCO	099	38	Pascolo 3	0	55	70	€ 1,44	€ 3.163,00	€. 3.150,00	Valore VAM	D.M. 05/03/75	Gest. CALABRIA VERDE	☐	☑
LONGOBUCCO	099	39	Pascolo Cesp	2	45	60	€ 14,28	€ 8.584,00	€. 8.550,00	Valore VAM	D.M. 05/03/75	Gest. CALABRIA VERDE	☐	☑
LONGOBUCCO	099	40	Bosco Ceduo	3	52	30	€ 25,13	€ 14.238,00	€. 14.181,00	Valore VAM	D.M. 05/03/75	Gest. CALABRIA VERDE	☐	☑
LONGOBUCCO	099	41	Seminativo 3	1	27	0	€ 16,40	€ 6.242,00	€. 6.217,00	Valore VAM	D.M. 05/03/75	Gest. CALABRIA VERDE	☐	☑
LONGOBUCCO	099	42	Bosco Alto 2	15	50	80	€ 110,13	€ 130.421,00	€. 129.899,00	Valore VAM	D.M. 05/03/75	Gest. CALABRIA VERDE	☐	☑
LONGOBUCCO	099	43	Seminativo 3	3	0	30	€ 39,16	€ 14.774,00	€. 14.715,00	Valore VAM	D.M. 05/03/75	Gest. CALABRIA VERDE	☐	☑

Comune	Foglio	Part.la	Coltura	ha	a	ca	Reddito Dominicale	Valore 2019	Valore 2020	Stima / Valore	Provenienza	Destinazione d'uso	Disp.	Indisp
LONGOBUCCO	099	44	Pascolo Cesp	0	30	90	€ 1,20	€ 1.079,00	€. 1.075,00	Valore VAM	D.M. 05/03/75	Gest. CALABRIA VERDE	☐	☑
LONGOBUCCO	099	45	Bosco Ceduo	0	99	40	€ 7,06	€ 4.017,00	€. 4.001,00	Valore VAM	D.M. 05/03/75	Gest. CALABRIA VERDE	☐	☑
LONGOBUCCO	099	62	Bosco Ceduo	6	89	30	€ 48,95	€ 27.855,00	€. 27.744,00	Valore VAM	D.M. 05/03/75	Gest. CALABRIA VERDE	☐	☑
LONGOBUCCO	099	63	Seminativo 3	2	81	40	€ 36,34	€ 13.830,00	€. 13.775,00	Valore VAM	D.M. 05/03/75	Gest. CALABRIA VERDE	☐	☑
LONGOBUCCO	099	64	Seminativo 3	0	79	60	€ 10,28	€ 3.912,00	€. 3.896,00	Valore VAM	D.M. 05/03/75	Gest. CALABRIA VERDE	☐	☑
LONGOBUCCO	099	66	Pascolo Cesp	1	0	60	€ 3,90	€ 3.517,00	€. 3.503,00	Valore VAM	D.M. 05/03/75	Gest. CALABRIA VERDE	☐	☑
LONGOBUCCO	101	03	Bosco Alto 2	8	70	90	€ 33,74	€ 73.242,00	€. 72.949,00	Valore VAM	D.M. 05/03/75	Gest. CALABRIA VERDE	☐	☑
LONGOBUCCO	101	06	Seminativo 3	0	33	20	€ 4,29	€ 1.632,00	€. 1.625,00	Valore VAM	D.M. 05/03/75	Gest. CALABRIA VERDE	☐	☑
LONGOBUCCO	101	07	Bosco Alto 2	2	50	30	€ 9,70	€ 21.050,00	€. 20.966,00	Valore VAM	D.M. 05/03/75	Gest. CALABRIA VERDE	☐	☑
LONGOBUCCO	101	08	Bosco Alto 2	0	43	50	€ 1,69	€ 3.659,00	€. 3.644,00	Valore VAM	D.M. 05/03/75	Gest. CALABRIA VERDE	☐	☑
LONGOBUCCO	101	09	Seminativo 2	0	43	10	€ 5,56	€ 2.118,00	€. 2.110,00	Valore VAM	D.M. 05/03/75	Gest. CALABRIA VERDE	☐	☑
LONGOBUCCO	101	10	Pascolo Cesp	4	1	10	€ 15,69	€ 14.001,00	€. 13.945,00	Valore VAM	D.M. 05/03/75	Gest. CALABRIA VERDE	☐	☑
LONGOBUCCO	101	13	Pascolo Cesp	1	43	70	€ 5,56	€ 5.022,00	€. 5.002,00	Valore VAM	D.M. 05/03/75	Gest. CALABRIA VERDE	☐	☑
LONGOBUCCO	101	37	Bosco Alto 2	4	40	20	€ 17,05	€ 37.020,00	€. 36.872,00	Valore VAM	D.M. 05/03/75	Gest. CALABRIA VERDE	☐	☑
LONGOBUCCO	101	39	Bosco Alto 1	6	13	80	€ 43,59	€ 51.620,00	€. 51.414,00	Valore VAM	D.M. 05/03/75	Gest. CALABRIA VERDE	☐	☑
LONGOBUCCO	101	63	Seminativo 3	1	11	0	€ 14,41	€ 5.423,00	€. 5.401,00	Valore VAM	ESPROPRIO		☐	☑
LONGOBUCCO	101	67	Pascolo 2	2	61	10	€ 18,54	€ 14.828,00	€. 14.769,00	Valore VAM	D.M. 05/03/75	Gest. CALABRIA VERDE	☐	☑
LONGOBUCCO	105	03	Pascolo 2	0	3	70	€ 0,26	€ 209,00	€. 208,00	Valore VAM	Dec.Esp.n. 20671 19/12/2	Gestione SORICAL	☐	☑
LONGOBUCCO	105	111	Semin Irrig 2	0	1	10	€ 0,29	€ 116,00	€. 116,00	Valore VAM	Dec.Esp.n. 20671 19/12/2	Gestione SORICAL	☐	☑
LONGOBUCCO	105	114	Semin Irrig 2	0	1	10	€ 0,29	€ 116,00	€. 116,00	Valore VAM	Dec.Esp.n. 20671 19/12/2	Gestione SORICAL	☐	☑
LONGOBUCCO	105	117	Pascolo 2	0	2	50	€ 0,18	€ 141,00	€. 140,00	Valore VAM	Dec.Esp.n. 20671 19/12/2	Gestione SORICAL	☐	☑
LONGOBUCCO	105	118	Semin Irrig 3	0	1	40	€ 0,23	€ 147,00	€. 146,00	Valore VAM	Dec.Esp.n. 20671 19/12/2	Gestione SORICAL	☐	☑
LONGOBUCCO	105	179	Bosco Alto 2	0	15	55	€ 0,60	€ 1.300,00	€. 1.295,00	Valore VAM	Dec.Esp.n. 20671 19/12/2	Gestione SORICAL	☐	☑
LONGOBUCCO	105	183	Semin Arb 3	0	5	90	€ 0,76	€ 500,00	€. 498,00	Valore VAM	Dec.Esp.n. 20671 19/12/2	Gestione SORICAL	☐	☑
LONGOBUCCO	105	184	Semin Irrig Ar	0	5	60	€ 1,99	€ 699,00	€. 696,00	Valore VAM	Dec.Esp.n. 20671 19/12/2	Gestione SORICAL	☐	☑
LONGOBUCCO	105	185	Cast frutto 3	0	14	10	€ 1,46	€ 903,00	€. 899,00	Valore VAM	Dec.Esp.n. 20671 19/12/2	Gestione SORICAL	☐	☑
LONGOBUCCO	105	187	Cast frutto 2	0	1	30	€ 0,16	€ 83,00	€. 83,00	Valore VAM	Dec.Esp.n. 20671 19/12/2	Gestione SORICAL	☐	☑
LONGOBUCCO	105	188	Semin Irrig Ar	0	4	60	€ 1,64	€ 574,00	€. 572,00	Valore VAM	Dec.Esp.n. 20671 19/12/2	Gestione SORICAL	☐	☑
LONGOBUCCO	105	189	Cast frutto 3	0	10	30	€ 1,06	€ 660,00	€. 657,00	Valore VAM	Dec.Esp.n. 20671 19/12/2	Gestione SORICAL	☐	☑
LONGOBUCCO	105	194	Semin Arb 3	0	2	25	€ 0,29	€ 191,00	€. 190,00	Valore VAM	Dec.Esp.n. 20671 19/12/2	Gestione SORICAL	☐	☑
LONGOBUCCO	105	196	Pascolo 2	0	2	95	€ 0,21	€ 167,00	€. 166,00	Valore VAM	Dec.Esp.n. 20671 19/12/2	Gestione SORICAL	☐	☑
LONGOBUCCO	105	198	Pascolo 2	0	1	15	€ 0,09	€ 65,00	€. 65,00	Valore VAM	Dec.Esp.n. 20671 19/12/2	Gestione SORICAL	☐	☑
LONGOBUCCO	105	201	Semin Irrig 3	0	3	0	€ 0,49	€ 316,00	€. 315,00	Valore VAM	Dec.Esp.n. 20671 19/12/2	Gestione SORICAL	☐	☑
LONGOBUCCO	105	204	Pascolo Arb 2	0	5	5	€ 0,29	€ 296,00	€. 295,00	Valore VAM	Dec.Esp.n. 20671 19/12/2	Gestione SORICAL	☐	☑
LONGOBUCCO	105	206	Pascolo Arb 2	0	9	70	€ 0,56	€ 569,00	€. 567,00	Valore VAM	Dec.Esp.n. 20671 19/12/2	Gestione SORICAL	☐	☑
LONGOBUCCO	105	210	Semin Irrig 3	0	1	10	€ 0,18	€ 116,00	€. 116,00	Valore VAM	Dec.Esp.n. 20671 19/12/2	Gestione SORICAL	☐	☑
LONGOBUCCO	105	211	Semin Irrig 2	0	0	20	€ 0,05	€ 21,00	€. 21,00	Valore VAM	Dec.Esp.n. 20671 19/12/2	Gestione SORICAL	☐	☑
LONGOBUCCO	105	213	Semin Irrig 3	0	0	10	€ 0,01	€ 11,00	€. 11,00	Valore VAM	Dec.Esp.n. 20671 19/12/2	Gestione SORICAL	☐	☑

Comune	Foglio	Part.la	Coltura	ha	a	ca	Reddito Dominicale	Valore 2019	Valore 2020	Stima / Valore	Provenienza	Destinazione d'uso	Disp.	Indisp
LONGOBUCCO	105	214	Pascolo 2	0	3	80	€ 0,28	€ 215,00	€. 214,00	Valore VAM	Dec.Esp.n. 20671 19/12/2	Gestione SORICAL	☐	☑
LONGOBUCCO	105	218	Semin Irrig 2	0	1	50	€ 0,39	€ 158,00	€. 157,00	Valore VAM	Dec.Esp.n. 20671 19/12/2	Gestione SORICAL	☐	☑
LONGOBUCCO	105	219	Semin Irrig 2	0	0	20	€ 0,05	€ 21,00	€. 21,00	Valore VAM	Dec.Esp.n. 20671 19/12/2	Gestione SORICAL	☐	☑
LONGOBUCCO	105	221	Pascolo 2	0	0	80	€ 0,06	€ 45,00	€. 45,00	Valore VAM	Dec.Esp.n. 20671 19/12/2	Gestione SORICAL	☐	☑
LONGOBUCCO	105	224	Semin Irrig Ar	0	3	40	€ 1,21	€ 425,00	€. 423,00	Valore VAM	Dec.Esp.n. 20671 19/12/2	Gestione SORICAL	☐	☑
LONGOBUCCO	105	227	Semin Irrig Ar	0	3	30	€ 1,18	€ 412,00	€. 410,00	Valore VAM	Dec.Esp.n. 20671 19/12/2	Gestione SORICAL	☐	☑
LONGOBUCCO	105	228	Semin Irrig Ar	0	0	50	€ 0,18	€ 62,00	€. 62,00	Valore VAM	Dec.Esp.n. 20671 19/12/2	Gestione SORICAL	☐	☑
LONGOBUCCO	105	229	Semin Irrig Ar	0	2	0	€ 0,71	€ 250,00	€. 249,00	Valore VAM	Dec.Esp.n. 20671 19/12/2	Gestione SORICAL	☐	☑
LONGOBUCCO	105	231	Semin Irrig 3	0	0	90	€ 0,15	€ 95,00	€. 95,00	Valore VAM	Dec.Esp.n. 20671 19/12/2	Gestione SORICAL	☐	☑
LONGOBUCCO	105	232	Semin Irrig Ar	0	0	75	€ 0,26	€ 94,00	€. 94,00	Valore VAM	Dec.Esp.n. 20671 19/12/2	Gestione SORICAL	☐	☑
LONGOBUCCO	105	234	Semin Irrig Ar	0	0	95	€ 0,34	€ 119,00	€. 119,00	Valore VAM	Dec.Esp.n. 20671 19/12/2	Gestione SORICAL	☐	☑
LONGOBUCCO	105	235	Semin Irrig 3	0	0	20	€ 0,04	€ 21,00	€. 21,00	Valore VAM	Dec.Esp.n. 20671 19/12/2	Gestione SORICAL	☐	☑
LONGOBUCCO	105	236	Pascolo 3	0	0	35	€ 0,01	€ 20,00	€. 20,00	Valore VAM	Dec.Esp.n. 20671 19/12/2	Gestione SORICAL	☐	☑
LONGOBUCCO	105	238	Pascolo 2	0	0	70	€ 0,05	€ 40,00	€. 40,00	Valore VAM	Dec.Esp.n. 20671 19/12/2	Gestione SORICAL	☐	☑
LONGOBUCCO	105	239	Semin Irrig 2	0	0	10	€ 0,03	€ 11,00	€. 11,00	Valore VAM	Dec.Esp.n. 20671 19/12/2	Gestione SORICAL	☐	☑
LONGOBUCCO	105	26	Semin Irrig 2	0	2	30	€ 0,60	€ 242,00	€. 241,00	Valore VAM	Dec.Esp.n. 20671 19/12/2	Gestione SORICAL	☐	☑
LONGOBUCCO	105	29	Pascolo 2	0	1	60	€ 0,11	€ 90,00	€. 90,00	Valore VAM	Dec.Esp.n. 20671 19/12/2	Gestione SORICAL	☐	☑
LONGOBUCCO	105	30	Semin Irrig 2	0	0	59	€ 0,15	€ 62,00	€. 62,00	Valore VAM	Dec.Esp.n. 20671 19/12/2	Gestione SORICAL	☐	☑
LONGOBUCCO	105	31	Semin Irrig 3	0	1	60	€ 0,26	€ 168,00	€. 167,00	Valore VAM	Dec.Esp.n. 20671 19/12/2	Gestione SORICAL	☐	☑
LONGOBUCCO	105	55	Semin Irrig Ar	0	1	25	€ 0,45	€ 156,00	€. 155,00	Valore VAM	Dec.Esp.n. 20671 19/12/2	Gestione SORICAL	☐	☑
LONGOBUCCO	105	84	Pascolo 3	0	0	80	€ 0,03	€ 45,00	€. 45,00	Valore VAM	Dec.Esp.n. 20671 19/12/2	Gestione SORICAL	☐	☑
LONGOBUCCO	105	97	Cast frutto 3	0	5	0	€ 0,51	€ 320,00	€. 319,00	Valore VAM	Dec.Esp.n. 20671 19/12/2	Gestione SORICAL	☐	☑
LONGOBUCCO	106	92	Semin Irrig Ar	0	0	35	€ 0,13	€ 44,00	€. 44,00	Valore VAM	Dec.Esp.n. 20671 19/12/2	Gestione SORICAL	☐	☑
LONGOBUCCO	106	93	Semin Irrig Ar	0	0	15	€ 0,05	€ 19,00	€. 19,00	Valore VAM	Dec.Esp.n. 20671 19/12/2	Gestione SORICAL	☐	☑
LONGOBUCCO	106	94	Semin Irrig Ar	0	0	60	€ 0,21	€ 75,00	€. 75,00	Valore VAM	Dec.Esp.n. 20671 19/12/2	Gestione SORICAL	☐	☑
LONGOBUCCO	106	95	Semin Irrig Ar	0	1	50	€ 0,54	€ 187,00	€. 186,00	Valore VAM	Dec.Esp.n. 20671 19/12/2	Gestione SORICAL	☐	☑
LONGOBUCCO	106	96	Semin Irrig Ar	0	3	40	€ 1,21	€ 425,00	€. 423,00	Valore VAM	Dec.Esp.n. 20671 19/12/2	Gestione SORICAL	☐	☑
LONGOBUCCO	107	109	Pascolo 2	4	96	10	€ 35,23	€ 28.176,00	€. 28.063,00	Valore VAM	D.M. 05/03/75	Gest. CALABRIA VERDE	☐	☑
LONGOBUCCO	107	110	Pascolo Cesp	0	52	10	€ 2,01	€ 1.821,00	€. 1.814,00	Valore VAM	D.M. 05/03/75	Gest. CALABRIA VERDE	☐	☑
LONGOBUCCO	107	111	Pascolo 2	3	63	40	€ 25,80	€ 20.640,00	€. 20.557,00	Valore VAM	D.M. 05/03/75	Gest. CALABRIA VERDE	☐	☑
LONGOBUCCO	107	113	Pascolo 2	2	56	10	€ 18,19	€ 14.545,00	€. 14.487,00	Valore VAM	D.M. 05/03/75	Gest. CALABRIA VERDE	☐	☑
LONGOBUCCO	107	114	Pascolo 2	0	0	10	€ 0,15	€ 17,00	€. 17,00	Valore VAM	D.M. 05/03/75	Gest. CALABRIA VERDE	☐	☑
LONGOBUCCO	107	118	Seminativo 2	5	81	90	€ 150,26	€ 28.600,00	€. 28.486,00	Valore VAM	D.M. 05/03/75	Gest. CALABRIA VERDE	☐	☑
LONGOBUCCO	107	122	Pascolo 2	0	52	70	€ 3,74	€ 2.993,00	€. 2.981,00	Valore VAM	D.M. 05/03/75	Gest. CALABRIA VERDE	☐	☑
LONGOBUCCO	107	126	Bosco Ceduo	3	60	0	€ 11,63	€ 14.549,00	€. 14.491,00	Valore VAM	D.M. 05/03/75	Gest. CALABRIA VERDE	☐	☑
LONGOBUCCO	107	21	Bosco Alto 2	1	9	0	€ 4,24	€ 9.112,00	€. 9.076,00	Valore VAM	ESPROPRIO		☐	☑
LONGOBUCCO	107	26	Seminativo 3	1	45	0	€ 18,74	€ 7.084,00	€. 7.056,00	Valore VAM	ESPROPRIO		☐	☑
LONGOBUCCO	107	33	Seminativo 3	1	21	0	€ 15,74	€ 5.912,00	€. 5.888,00	Valore VAM	ESPROPRIO		☐	☑

Comune	Foglio	Part.la	Coltura	ha	a	ca	Reddito Dominicale	Valore 2019	Valore 2020	Stima / Valore	Provenienza	Destinazione d'uso	Disp.	Indisp
LONGOBUCCO	107	34	Pascolo 2	2	93	30	€ 20,83	€ 16.658,00	€. 16.591,00	Valore VAM	D.M. 05/03/75	Gest. CALABRIA VERDE	☐	☑
LONGOBUCCO	107	41	Semin Irrig 2	0	22	0	€ 5,74	€ 2.317,00	€. 2.308,00	Valore VAM	ESPROPRIO		☐	☑
LONGOBUCCO	107	48	Pascolo 2	0	99	10	€ 7,04	€ 5.628,00	€. 5.605,00	Valore VAM	D.M. 05/03/75	Gest. CALABRIA VERDE	☐	☑
LONGOBUCCO	107	50	Bosco Alto 2	4	1	70	€ 15,88	€ 33.774,00	€. 33.639,00	Valore VAM	D.M. 05/03/75	Gest. CALABRIA VERDE	☐	☑
LONGOBUCCO	107	51	Bosco Alto 2	4	0	0	€ 15,58	€ 33.657,00	€. 33.522,00	Valore VAM	D.M. 05/03/75	Gest. CALABRIA VERDE	☐	☑
LONGOBUCCO	107	52	Pascolo 2	12	74	0	€ 90,48	€ 72.355,00	€. 72.066,00	Valore VAM	D.M. 05/03/75	Gest. CALABRIA VERDE	☐	☑
LONGOBUCCO	107	53	Seminativo 4	3	0	0		€ 14.657,00	€. 14.598,00	Valore VAM	D.M. 05/03/75	Gest. CALABRIA VERDE	☐	☑
LONGOBUCCO	107	54	Pascolo 2	17	77	50	€ 126,23	€ 100.951,00	€. 100.547,00	Valore VAM	D.M. 05/03/75	Gest. CALABRIA VERDE	☐	☑
LONGOBUCCO	107	55	Pascolo Cesp	28	84	10	€ 111,71	€ 100.799,00	€. 100.396,00	Valore VAM	D.M. 05/03/75	Gest. CALABRIA VERDE	☐	☑
LONGOBUCCO	107	71	Pascolo Cesp	0	64	0	€ 4,56	€ 2.223,00	€. 2.214,00	Valore VAM	ESPROPRIO		☐	☑
LONGOBUCCO	107	73	Bosco Alto 2	1	51	60	€ 5,88	€ 12.749,00	€. 12.698,00	Valore VAM	D.M. 05/03/75	Gest. CALABRIA VERDE	☐	☑
LONGOBUCCO	107	86	Bosco Alto 2	6	43	90	€ 24,94	€ 54.151,00	€. 53.934,00	Valore VAM	D.M. 05/03/75	Gest. CALABRIA VERDE	☐	☑
LONGOBUCCO	112	01	Bosco Alto 2	3	81	0	€ 14,78	€ 31.851,00	€. 31.724,00	Valore VAM	D.M. 05/03/75	Gest. CALABRIA VERDE	☐	☑
LONGOBUCCO	112	02	Pascolo 2	0	20	40	€ 1,45	€ 1.158,00	€. 1.153,00	Valore VAM	D.M. 05/03/75	Gest. CALABRIA VERDE	☐	☑
LONGOBUCCO	112	03	Pascolo 2	0	90	10	€ 6,40	€ 5.116,00	€. 5.096,00	Valore VAM	D.M. 05/03/75	Gest. CALABRIA VERDE	☐	☑
LONGOBUCCO	112	05	Pascolo 2	2	0	80	€ 14,54	€ 11.432,00	€. 11.386,00	Valore VAM	D.M. 05/03/75	Gest. CALABRIA VERDE	☐	☑
LONGOBUCCO	112	07	Pascolo 2	1	97	40	€ 14,01	€ 11.212,00	€. 11.167,00	Valore VAM	D.M. 05/03/75	Gest. CALABRIA VERDE	☐	☑
LONGOBUCCO	112	11	Seminativo 4	5	25	0	€ 33,91	€ 25.803,00	€. 25.700,00	Valore VAM	D.M. 05/03/75	Gest. CALABRIA VERDE	☐	☑
LONGOBUCCO	112	13	Pascolo 2	6	72	0	€ 47,78	€ 38.165,00	€. 38.012,00	Valore VAM	D.M. 05/03/75	Gest. CALABRIA VERDE	☐	☑
LONGOBUCCO	112	14	Seminativo 2	0	92	20	€ 23,81	€ 4.532,00	€. 4.514,00	Valore VAM	D.M. 05/03/75	Gest. CALABRIA VERDE	☐	☑
LONGOBUCCO	112	15	Seminativo 2	4	44	70	€ 114,84	€ 21.856,00	€. 21.769,00	Valore VAM	D.M. 05/03/75	Gest. CALABRIA VERDE	☐	☑
LONGOBUCCO	112	16	Seminativo 4	3	80	0	€ 24,59	€ 18.677,00	€. 18.602,00	Valore VAM	D.M. 05/03/75	Gest. CALABRIA VERDE	☐	☑
LONGOBUCCO	112	17	Pascolo Cesp	0	44	0	€ 1,73	€ 1.538,00	€. 1.532,00	Valore VAM	D.M. 05/03/75	Gest. CALABRIA VERDE	☐	☑
LONGOBUCCO	112	18	Pascolo 2	0	39	0	€ 2,78	€ 2.215,00	€. 2.206,00	Valore VAM	D.M. 05/03/75	Gest. CALABRIA VERDE	☐	☑
LONGOBUCCO	112	19	Bosco Ceduo	3	8	0	€ 21,91	€ 12.446,00	€. 12.396,00	Valore VAM	D.M. 05/03/75	Gest. CALABRIA VERDE	☐	☑
LONGOBUCCO	112	20	Pascolo 3	0	96	30	€ 2,49	€ 5.469,00	€. 5.447,00	Valore VAM	D.M. 05/03/75	Gest. CALABRIA VERDE	☐	☑
LONGOBUCCO	112	21	Bosco Alto 2	1	1	40	€ 4,24	€ 8.519,00	€. 8.485,00	Valore VAM	D.M. 05/03/75	Gest. CALABRIA VERDE	☐	☑
LONGOBUCCO	112	22	Seminativo 3	1	1	20	€ 13,98	€ 4.965,00	€. 4.945,00	Valore VAM	D.M. 05/03/75	Gest. CALABRIA VERDE	☐	☑
LONGOBUCCO	112	25	Pascolo Cesp	1	95	0	€ 7,56	€ 6.815,00	€. 6.788,00	Valore VAM	D.M. 05/03/75	Gest. CALABRIA VERDE	☐	☑
LONGOBUCCO	112	59	Seminativo 2	0	17	0	€ 4,55	€ 831,00	€. 828,00	Valore VAM	ESPROPRIO		☐	☑
LONGOBUCCO	112	76	Pascolo 2	1	35	0	€ 9,60	€ 7.621,00	€. 7.591,00	Valore VAM	ESPROPRIO		☐	☑
LONGOBUCCO	113	24	Seminativo 2	0	9	0	€ 2,38	€ 440,00	€. 438,00	Valore VAM	D.M. 05/03/75	Gest. CALABRIA VERDE	☐	☑
LONGOBUCCO	113	25	Seminativo 2	0	21	0	€ 5,50	€ 1.032,00	€. 1.028,00	Valore VAM	D.M. 05/03/75	Gest. CALABRIA VERDE	☐	☑
LONGOBUCCO	113	26	Pascolo Cesp	0	36	0	€ 2,10	€ 1.258,00	€. 1.253,00	Valore VAM	D.M. 05/03/75	Gest. CALABRIA VERDE	☐	☑
LONGOBUCCO	113	27	Seminativo 3	1	1	0	€ 13,04	€ 4.964,00	€. 4.944,00	Valore VAM	D.M. 05/03/75	Gest. CALABRIA VERDE	☐	☑
LONGOBUCCO	113	28	Bosco Ceduo	2	87	0	€ 9,29	€ 11.598,00	€. 11.552,00	Valore VAM	D.M. 05/03/75	Gest. CALABRIA VERDE	☐	☑
LONGOBUCCO	113	29	Seminativo 2	0	32	0	€ 8,45	€ 1.573,00	€. 1.567,00	Valore VAM	D.M. 05/03/75	Gest. CALABRIA VERDE	☐	☑
LONGOBUCCO	113	30	Pascolo Cesp	3	47	0	€ 20,18	€ 12.127,00	€. 12.078,00	Valore VAM	D.M. 05/03/75	Gest. CALABRIA VERDE	☐	☑

Comune	Foglio	Part.la	Coltura	ha	a	ca	Reddito Dominicale	Valore 2019	Valore 2020	Stima / Valore	Provenienza	Destinazione d'uso	Disp.	Indisp
LONGOBUCCO	114	10	Bosco Alto 2	0	32	0	€ 1,25	€ 2.675,00	€. 2.664,00	Valore VAM	D.M. 05/03/75	Gest. CALABRIA VERDE	☐	☑
LONGOBUCCO	114	11	Seminativo 2	1	79	0	€ 46,23	€ 8.797,00	€. 8.762,00	Valore VAM	D.M. 05/03/75	Gest. CALABRIA VERDE	☐	☑
LONGOBUCCO	114	14	Seminativo 2	0	93	0	€ 24,11	€ 4.571,00	€. 4.553,00	Valore VAM	D.M. 05/03/75	Gest. CALABRIA VERDE	☐	☑
LONGOBUCCO	114	15	Bosco Alto 1	0	28	0	€ 2,03	€ 2.355,00	€. 2.346,00	Valore VAM	D.M. 05/03/75	Gest. CALABRIA VERDE	☐	☑
LONGOBUCCO	114	16	Bosco Alto 1	1	62	0	€ 11,54	€ 13.624,00	€. 13.570,00	Valore VAM	D.M. 05/03/75	Gest. CALABRIA VERDE	☐	☑
LONGOBUCCO	114	20	Seminativo 2	2	84	0	€ 73,51	€ 13.958,00	€. 13.902,00	Valore VAM	D.M. 05/03/75	Gest. CALABRIA VERDE	☐	☑
LONGOBUCCO	114	21	Bosco Alto 2	0	13	0	€ 0,53	€ 1.093,00	€. 1.089,00	Valore VAM	D.M. 05/03/75	Gest. CALABRIA VERDE	☐	☑
LONGOBUCCO	114	38	Pascolo 3	0	82	0	€ 2,14	€ 4.657,00	€. 4.638,00	Valore VAM	D.M. 05/03/75	Gest. CALABRIA VERDE	☐	☑
LONGOBUCCO	114	39	Seminativo 2	1	32	0	€ 34,09	€ 6.487,00	€. 6.461,00	Valore VAM	D.M. 05/03/75	Gest. CALABRIA VERDE	☐	☑
LONGOBUCCO	114	41	Pascolo 3	1	39	0	€ 3,60	€ 7.895,00	€. 7.863,00	Valore VAM	D.M. 05/03/75	Gest. CALABRIA VERDE	☐	☑
LONGOBUCCO	115	04	Pascolo Cesp	0	92	30	€ 3,58	€ 3.226,00	€. 3.213,00	Valore VAM	D.M. 05/03/75	Gest. CALABRIA VERDE	☐	☑
LONGOBUCCO	115	07	Pascolo Cesp	0	39	0	€ 1,51	€ 1.363,00	€. 1.358,00	Valore VAM	D.M. 05/03/75	Gest. CALABRIA VERDE	☐	☑
LONGOBUCCO	115	08	Bosco Ceduo	0	59	70	€ 1,93	€ 2.412,00	€. 2.402,00	Valore VAM	D.M. 05/03/75	Gest. CALABRIA VERDE	☐	☑
LONGOBUCCO	115	09	Bosco Ceduo	1	0	30	€ 3,28	€ 4.057,00	€. 4.041,00	Valore VAM	D.M. 05/03/75	Gest. CALABRIA VERDE	☐	☑
LONGOBUCCO	115	10	Pascolo Cesp	0	52	10	€ 2,01	€ 1.821,00	€. 1.814,00	Valore VAM	D.M. 05/03/75	Gest. CALABRIA VERDE	☐	☑
LONGOBUCCO	115	18	Pascolo 1	0	34	10	€ 4,40	€ 1.937,00	€. 1.929,00	Valore VAM	D.M. 05/03/75	Gest. CALABRIA VERDE	☐	☑
LONGOBUCCO	115	19	Bosco Alto 2	2	36	90	€ 9,18	€ 19.923,00	€. 19.843,00	Valore VAM	D.M. 05/03/75	Gest. CALABRIA VERDE	☐	☑
LONGOBUCCO	115	21	Bosco Alto 2	1	81	40	€ 23,43	€ 15.256,00	€. 15.195,00	Valore VAM	D.M. 05/03/75	Gest. CALABRIA VERDE	☐	☑
LONGOBUCCO	115	22	Seminativo 3	11	19	60	€ 72,28	€ 55.027,00	€. 54.807,00	Valore VAM	D.M. 05/03/75	Gest. CALABRIA VERDE	☐	☑
LONGOBUCCO	115	23	Seminativo 4	1	48	0	€ 5,75	€ 7.274,00	€. 7.245,00	Valore VAM	D.M. 05/03/75	Gest. CALABRIA VERDE	☐	☑
LONGOBUCCO	115	24	Bosco Ceduo	0	47	50	€ 1,54	€ 1.919,00	€. 1.911,00	Valore VAM	D.M. 05/03/75	Gest. CALABRIA VERDE	☐	☑
LONGOBUCCO	115	25	Pascolo Cesp	3	10	90	€ 12,04	€ 10.867,00	€. 10.824,00	Valore VAM	D.M. 05/03/75	Gest. CALABRIA VERDE	☐	☑
LONGOBUCCO	115	26	Bosco Ceduo	9	97	80	€ 32,21	€ 40.323,00	€. 40.162,00	Valore VAM	D.M. 05/03/75	Gest. CALABRIA VERDE	☐	☑
LONGOBUCCO	115	27	Pascolo Cesp	1	0	90	€ 3,91	€ 3.527,00	€. 3.513,00	Valore VAM	D.M. 05/03/75	Gest. CALABRIA VERDE	☐	☑
LONGOBUCCO	115	28	Pascolo Cesp	0	55	10	€ 2,14	€ 1.926,00	€. 1.918,00	Valore VAM	D.M. 05/03/75	Gest. CALABRIA VERDE	☐	☑
LONGOBUCCO	115	36	Pascolo Cesp	1	98	40	€ 7,69	€ 6.934,00	€. 6.906,00	Valore VAM	D.M. 05/03/75	Gest. CALABRIA VERDE	☐	☑
LONGOBUCCO	115	42	Bosco Ceduo	0	43	80	€ 1,41	€ 1.770,00	€. 1.763,00	Valore VAM	D.M. 05/03/75	Gest. CALABRIA VERDE	☐	☑
LONGOBUCCO	115	43	Seminativo 3	4	26	10	€ 55,01	€ 20.943,00	€. 20.859,00	Valore VAM	D.M. 05/03/75	Gest. CALABRIA VERDE	☐	☑
LONGOBUCCO	115	44	Pascolo Cesp	0	0	0	€ 0,11	€ 10,00	€. 10,00	Valore VAM	D.M. 05/03/75	Gest. CALABRIA VERDE	☐	☑
LONGOBUCCO	116	13	Bosco Ceduo	0	11	90	€ 0,39	€ 481,00	€. 479,00	Valore VAM	D.M. 05/03/75	Gest. CALABRIA VERDE	☐	☑
LONGOBUCCO	116	14	Bosco Ceduo	0	14	50	€ 1,03	€ 586,00	€. 584,00	Valore VAM	D.M. 05/03/75	Gest. CALABRIA VERDE	☐	☑
LONGOBUCCO	120	11	Pascolo 2	0	1	90	€ 0,64	€ 97,00	€. 97,00	Valore VAM	D.M. 05/03/75	Gest. CALABRIA VERDE	☐	☑
LONGOBUCCO	120	13	Seminativo 3	3	89	10	€ 50,24	€ 19.124,00	€. 19.048,00	Valore VAM	D.M. 05/03/75	Gest. CALABRIA VERDE	☐	☑
LONGOBUCCO	120	14	Pascolo 2	1	91	70	€ 13,61	€ 10.888,00	€. 10.844,00	Valore VAM	D.M. 05/03/75	Gest. CALABRIA VERDE	☐	☑
LONGOBUCCO	120	15	Pascolo 2	11	98	0	€ 85,10	€ 67.634,00	€. 67.363,00	Valore VAM	ESPROPRIO		☐	☑
LONGOBUCCO	120	20	Seminativo 3	0	18	60	€ 2,40	€ 914,00	€. 910,00	Valore VAM	D.M. 05/03/75	Gest. CALABRIA VERDE	☐	☑
LONGOBUCCO	120	21	Seminativo 3	0	16	10	€ 2,08	€ 791,00	€. 788,00	Valore VAM	D.M. 05/03/75	Gest. CALABRIA VERDE	☐	☑
LONGOBUCCO	120	22	Seminativo 3	0	58	10	€ 7,50	€ 2.856,00	€. 2.845,00	Valore VAM	D.M. 05/03/75	Gest. CALABRIA VERDE	☐	☑

Comune	Foglio	Part.la	Coltura	ha	a	ca	Reddito Dominicale	Valore 2019	Valore 2020	Stima / Valore	Provenienza	Destinazione d'uso	Disp.	Indisp
LONGOBUCCO	120	24	Pascolo 2	0	0	10	€ 0,29	€ 28,00	€. 28,00	Valore VAM	D.M. 05/03/75	Gest. CALABRIA VERDE	☐	☑
LONGOBUCCO	120	25	Bosco Alto 2	0	14	40	€ 0,56	€ 1.211,00	€. 1.206,00	Valore VAM	D.M. 05/03/75	Gest. CALABRIA VERDE	☐	☑
LONGOBUCCO	120	26	Seminativo 3	0	91	0	€ 11,80	€ 4.446,00	€. 4.428,00	Valore VAM	ESPROPRIO		☐	☑
LONGOBUCCO	120	28	Bosco Alto 2	0	35	70	€ 1,39	€ 3.002,00	€. 2.990,00	Valore VAM	D.M. 05/03/75	Gest. CALABRIA VERDE	☐	☑
LONGOBUCCO	120	29	Bosco Alto 2	0	39	10	€ 2,78	€ 3.289,00	€. 3.276,00	Valore VAM	D.M. 05/03/75	Gest. CALABRIA VERDE	☐	☑
LONGOBUCCO	120	31	Seminativo 3	0	69	0	€ 8,91	€ 3.371,00	€. 3.358,00	Valore VAM	ESPROPRIO		☐	☑
LONGOBUCCO	120	32	Seminativo 3	0	18	0	€ 2,43	€ 879,00	€. 875,00	Valore VAM	ESPROPRIO		☐	☑
LONGOBUCCO	120	34	Pascolo Arb 2	4	39	0	€ 25,54	€ 25.737,00	€. 25.634,00	Valore VAM	ESPROPRIO		☐	☑
LONGOBUCCO	120	37	Seminativo 3	0	81	0	€ 10,54	€ 3.957,00	€. 3.941,00	Valore VAM	ESPROPRIO		☐	☑
LONGOBUCCO	121	13	Pascolo Cesp	8	45	0	€ 49,10	€ 29.533,00	€. 29.415,00	Valore VAM	D.M. 05/03/75	Gest. CALABRIA VERDE	☐	☑
LONGOBUCCO	124	01	Fabbr Rurale	0	8	0	€ 0,00	€ 0,00	€. 0,00	Valore Catastale	ESPROPRIO		☐	☑
LONGOBUCCO	124	03	Bosco Alto 2	0	97	0	€ 3,78	€ 8.109,00	€. 8.077,00	Valore VAM	D.M. 05/03/75	Gest. CALABRIA VERDE	☐	☑
LONGOBUCCO	124	11	Seminativo 2	2	70	0	€ 69,93	€ 13.191,00	€. 13.138,00	Valore VAM	D.M. 05/03/75	Gest. CALABRIA VERDE	☐	☑
LONGOBUCCO	124	12	Pascolo 2	8	60	0	€ 61,13	€ 48.552,00	€. 48.358,00	Valore VAM	D.M. 05/03/75	Gest. CALABRIA VERDE	☐	☑
LONGOBUCCO	124	25	Bosco Alto 2	1	80	0	€ 7,00	€ 15.048,00	€. 14.988,00	Valore VAM	D.M. 05/03/75	Gest. CALABRIA VERDE	☐	☑
LONGOBUCCO	124	26	Bosco Alto 2	0	61	0	€ 2,38	€ 5.099,00	€. 5.079,00	Valore VAM	D.M. 05/03/75	Gest. CALABRIA VERDE	☐	☑
LONGOBUCCO	124	43	Bosco Alto 2	102	48	0	€ 396,96	€ 856.706,00	€. 853.279,00	Valore VAM	D.M. 05/03/75	Gest. CALABRIA VERDE	☐	☑
LONGOBUCCO	125	03	Bosco Alto 2	0	4	0	€ 0,30	€ 334,00	€. 333,00	Valore VAM	ESPROPRIO		☐	☑
LONGOBUCCO	125	04	Bosco Alto 2	0	2	0	€ 0,20	€ 167,00	€. 166,00	Valore VAM	ESPROPRIO		☐	☑
LONGOBUCCO	125	14	Bosco Alto 2	7	49	0	€ 53,20	€ 62.614,00	€. 62.364,00	Valore VAM	ESPROPRIO		☐	☑
LONGOBUCCO	125	32	Pascolo 2	2	69	0	€ 19,11	€ 15.186,00	€. 15.125,00	Valore VAM	ESPROPRIO		☐	☑
LONGOBUCCO	125	33	Bosco Alto 2	3	22	0	€ 22,93	€ 26.918,00	€. 26.810,00	Valore VAM	ESPROPRIO		☐	☑
LONGOBUCCO	127	03	Bosco Alto 2	0	2	0	€ 0,20	€ 167,00	€. 166,00	Valore VAM	ESPROPRIO		☐	☑
LONGOBUCCO	127	04	Bosco Alto 2	0	14	0	€ 1,05	€ 1.170,00	€. 1.165,00	Valore VAM	ESPROPRIO		☐	☑
LONGOBUCCO	127	07	Bosco Alto 2	144	44	0	€ 559,48	€ 1.207.480,00	€. 1.202.650,00	Valore VAM	ESPROPRIO		☐	☑
LONGOBUCCO	127	08	Pascolo 2	1	59	0	€ 11,35	€ 8.976,00	€. 8.940,00	Valore VAM	ESPROPRIO		☐	☑
LONGOBUCCO	127	09	Bosco Alto 2	3	46	0	€ 24,59	€ 28.925,00	€. 28.809,00	Valore VAM	ESPROPRIO		☐	☑
LONGOBUCCO	127	12	Bosco Ceduo	0	78	0	€ 5,59	€ 3.133,00	€. 3.120,00	Valore VAM	ESPROPRIO		☐	☑
LONGOBUCCO	127	13	Seminativo 3	0	20	0	€ 5,24	€ 977,00	€. 973,00	Valore VAM	ESPROPRIO		☐	☑
LONGOBUCCO	127	14	Pascolo 2	0	54	0	€ 7,03	€ 3.049,00	€. 3.037,00	Valore VAM	ESPROPRIO		☐	☑
LONGOBUCCO	127	15	Seminativo 3	0	59	0	€ 15,39	€ 2.882,00	€. 2.870,00	Valore VAM	ESPROPRIO		☐	☑
LONGOBUCCO	127	16	Semin Irrig 3	1	82	0	€ 47,08	€ 19.167,00	€. 19.090,00	Valore VAM	ESPROPRIO		☐	☑
LONGOBUCCO	127	18	Seminativo 3	2	73	0	€ 70,63	€ 13.338,00	€. 13.285,00	Valore VAM	ESPROPRIO		☐	☑
LONGOBUCCO	127	24	Seminativo 3	13	61	0	€ 439,53	€ 66.492,00	€. 66.226,00	Valore VAM	ESPROPRIO		☐	☑
LONGOBUCCO	127	25	Seminativo 4	1	27	0	€ 32,85	€ 6.205,00	€. 6.180,00	Valore VAM	ESPROPRIO		☐	☑
LONGOBUCCO	127	26	Bosco Alto 2	7	17	0	€ 50,98	€ 59.939,00	€. 59.699,00	Valore VAM	ESPROPRIO		☐	☑
LONGOBUCCO	127	27	Pascolo 2	5	61	0	€ 39,89	€ 31.671,00	€. 31.544,00	Valore VAM	ESPROPRIO		☐	☑
LONGOBUCCO	127	37	Pascolo 2	0	7	0	€ 0,50	€ 395,00	€. 393,00	Valore VAM	ESPROPRIO		☐	☑

Comune	Foglio	Part.la	Coltura	ha	a	ca	Reddito Dominicale	Valore 2019	Valore 2020	Stima / Valore	Provenienza	Destinazione d'uso	Disp.	Indisp
LONGOBUCCO	127	39	Pascolo 2	0	59	0	€ 4,25	€ 3.331,00	€. 3.318,00	Valore VAM	ESPROPRIO		☐	☑
LONGOBUCCO	127	40	Bosco Alto 2	0	55	0	€ 3,93	€ 4.598,00	€. 4.580,00	Valore VAM	ESPROPRIO		☐	☑
LONGOBUCCO	127	41	Pascolo 2	0	44	0	€ 5,74	€ 2.484,00	€. 2.474,00	Valore VAM	ESPROPRIO		☐	☑
LONGOBUCCO	127	45	Pascolo 2	0	54	0	€ 7,05	€ 3.049,00	€. 3.037,00	Valore VAM	ESPROPRIO		☐	☑
LONGOBUCCO	127	46	Pascolo 2	2	12	0	€ 27,48	€ 11.969,00	€. 11.921,00	Valore VAM	ESPROPRIO		☐	☑
LONGOBUCCO	127	52	Seminativo 4	10	90	0	€ 281,58	€ 53.253,00	€. 53.040,00	Valore VAM	ESPROPRIO		☐	☑
LONGOBUCCO	127	58	Bosco Alto 2	0	37	0	€ 2,66	€ 3.093,00	€. 3.081,00	Valore VAM	ESPROPRIO		☐	☑
LONGOBUCCO	127	63	Bosco Alto 2	2	90	0	€ 20,60	€ 24.243,00	€. 24.146,00	Valore VAM	ESPROPRIO		☐	☑
LONGOBUCCO	127	64	Seminativo 4	8	47	0	€ 273,59	€ 41.381,00	€. 41.215,00	Valore VAM	ESPROPRIO		☐	☑
LONGOBUCCO	127	65	Pascolo 2	0	16	0	€ 2,15	€ 903,00	€. 899,00	Valore VAM	ESPROPRIO		☐	☑
LONGOBUCCO	127	66	Seminativo 4	2	54	0	€ 65,69	€ 12.409,00	€. 12.359,00	Valore VAM	ESPROPRIO		☐	☑
LONGOBUCCO	127	69	Bosco Alto 2	0	21	0	€ 0,83	€ 1.756,00	€. 1.749,00	Valore VAM	ESPROPRIO		☐	☑
LONGOBUCCO	127	71	Pascolo 2	0	11	0	€ 1,48	€ 621,00	€. 619,00	Valore VAM	ESPROPRIO		☐	☑
LONGOBUCCO	127	73	Pascolo 2	0	52	0	€ 6,83	€ 2.936,00	€. 2.924,00	Valore VAM	ESPROPRIO		☐	☑
LONGOBUCCO	129	01	Bosco Alto 2	28	92	0	€ 205,43	€ 241.764,00	€. 240.797,00	Valore VAM	ESPROPRIO		☐	☑
LONGOBUCCO	129	02	Bosco Alto 2	56	5	0	€ 217,13	€ 468.563,00	€. 466.689,00	Valore VAM	ESPROPRIO		☐	☑
LONGOBUCCO	129	03	Pascolo 2	0	32	0	€ 4,18	€ 1.807,00	€. 1.800,00	Valore VAM	ESPROPRIO		☐	☑
LONGOBUCCO	132	106	Bosco Alto 1	2	1	50	€ 14,55	€ 16.905,00	€. 16.837,00	Valore VAM	D.M. 05/03/75	Gest. CALABRIA VERDE	☐	☑
LONGOBUCCO	132	14	Bosco Alto 1	2	90	20	€ 11,24	€ 24.405,00	€. 24.307,00	Valore VAM	D.M. 05/03/75	Gest. CALABRIA VERDE	☐	☑
LONGOBUCCO	132	15	Pascolo 2	11	98	30	€ 85,10	€ 68.057,00	€. 67.785,00	Valore VAM	D.M. 05/03/75	Gest. CALABRIA VERDE	☐	☑
LONGOBUCCO	132	24	Pascolo 2	2	88	0	€ 20,45	€ 16.357,00	€. 16.292,00	Valore VAM	D.M. 05/03/75	Gest. CALABRIA VERDE	☐	☑
LONGOBUCCO	132	25	Seminativo 3	2	38	0	€ 30,73	€ 11.698,00	€. 11.651,00	Valore VAM	D.M. 05/03/75	Gest. CALABRIA VERDE	☐	☑
LONGOBUCCO	132	26	Pascolo 2	3	28	70	€ 23,34	€ 18.668,00	€. 18.593,00	Valore VAM	D.M. 05/03/75	Gest. CALABRIA VERDE	☐	☑
LONGOBUCCO	132	27	Pascolo 2	1	84	30	€ 13,09	€ 10.467,00	€. 10.425,00	Valore VAM	D.M. 05/03/75	Gest. CALABRIA VERDE	☐	☑
LONGOBUCCO	132	45	Pascolo 2	4	0	0	€ 28,48	€ 22.582,00	€. 22.492,00	Valore VAM	ESPROPRIO		☐	☑
LONGOBUCCO	132	46	Pascolo 2	2	12	0	€ 15,10	€ 11.969,00	€. 11.921,00	Valore VAM	ESPROPRIO		☐	☑
LONGOBUCCO	132	59	Seminativo 3	0	0	0		€ 0,00	€. 0,00	Valore VAM	ESPROPRIO		☐	☑
LONGOBUCCO	132	64	Semin Arb 2	0	98	0		€ 8.299,00	€. 8.266,00	Valore VAM	ESPROPRIO		☐	☑
LONGOBUCCO	132	75	Bosco Alto 1	0	54	90	€ 3,90	€ 4.617,00	€. 4.599,00	Valore VAM	D.M. 05/03/75	Gest. CALABRIA VERDE	☐	☑
LONGOBUCCO	132	76	Seminativo 3	1	0	0	€ 13,43	€ 4.934,00	€. 4.914,00	Valore VAM	D.M. 05/03/75	Gest. CALABRIA VERDE	☐	☑
LONGOBUCCO	132	77	Seminativo 3	6	0	50	€ 77,79	€ 29.524,00	€. 29.406,00	Valore VAM	D.M. 05/03/75	Gest. CALABRIA VERDE	☐	☑
LONGOBUCCO	132	86	Pascolo 2	0	9	0		€ 508,00	€. 506,00	Valore VAM	ESPROPRIO		☐	☑
LONGOBUCCO	132	95	Pascolo 2	0	1	70	€ 0,55	€ 79,00	€. 79,00	Valore VAM	D.M. 05/03/75	Gest. CALABRIA VERDE	☐	☑
LONGOBUCCO	133	01	Seminativo 3	0	38	0		€ 1.857,00	€. 1.850,00	Valore VAM	ESPROPRIO		☐	☑
LONGOBUCCO	133	02	Pascolo 2	0	16	0		€ 903,00	€. 899,00	Valore VAM	ESPROPRIO		☐	☑
LONGOBUCCO	133	18	Bosco Alto 1	3	48	30	€ 24,74	€ 29.117,00	€. 29.001,00	Valore VAM	ESPROPRIO		☐	☑
LONGOBUCCO	133	54	Bosco Alto 1	0	28	0		€ 2.341,00	€. 2.332,00	Valore VAM	ESPROPRIO		☐	☑
LONGOBUCCO	133	56	Pascolo 2	0	0	20	€ 0,41	€ 28,00	€. 28,00	Valore VAM	D.M. 05/03/75	Gest. CALABRIA VERDE	☐	☑

Comune	Foglio	Part.la	Coltura	ha	a	ca	Reddito Dominicale	Valore 2019	Valore 2020	Stima / Valore	Provenienza	Destinazione d'uso	Disp.	Indisp
LONGOBUCCO	133	67	Pascolo 2	2	92	0	€ 20,80	€ 16.584,00	€. 16.518,00	Valore VAM	D.M. 05/03/75	Gest. CALABRIA VERDE	☐	☑
LONGOBUCCO	156	51	Bosco Alto 3	66	0	0	€ 127,84	€ 551.742,00	€. 549.535,00	Valore VAM	ESPROPRIO		☐	☑
Totali per Comune								**€ 30.566.332,00**	**€. 30.444.063,00**					
LUNGRO	006	96	Pascolo 3	0	2	70	€ 0,08	€ 106,00	€. 106,00	Valore VAM	ex Casmez	Gestione SORICAL	☐	☑
LUNGRO	007	44	Uliveto 3	0	8	0	€ 0,93	€ 1.216,00	€. 1.211,00	Valore VAM	ex Casmez	Gestione SORICAL	☐	☑
LUNGRO	007	46	Uliveto 2	0	7	20	€ 0,38	€ 1.094,00	€. 1.090,00	Valore VAM	ex Casmez	Gestione SORICAL	☐	☑
LUNGRO	007	47	Uliveto 2	0	0	50	€ 0,11	€ 76,00	€. 76,00	Valore VAM	ex Casmez	Gestione SORICAL	☐	☑
LUNGRO	007	49	Uliveto 3	0	9	80	€ 1,14	€ 1.490,00	€. 1.484,00	Valore VAM	ex Casmez	Gestione SORICAL	☐	☑
LUNGRO	007	50	Uliveto 3	0	6	0	€ 0,70	€ 912,00	€. 908,00	Valore VAM	ex Casmez	Gestione SORICAL	☐	☑
LUNGRO	007	51	Pascolo 3	0	0	20	€ 0,01	€ 8,00	€. 8,00	Valore VAM	ex Casmez	Gestione SORICAL	☐	☑
LUNGRO	008	126	Semin Irrig Ar	0	0	20	€ 0,06	€ 19,00	€. 19,00	Valore VAM	Dec.Esp.D.S.n.6799/06	Gestione SORICAL	☐	☑
LUNGRO	008	127	Seminativo 3	0	1	0	€ 0,06	€ 63,00	€. 63,00	Valore VAM	ex Casmez	Gestione SORICAL	☐	☑
LUNGRO	008	129	Seminativo 3	0	2	90	€ 0,16	€ 183,00	€. 182,00	Valore VAM	ex Casmez	Gestione SORICAL	☐	☑
LUNGRO	008	131	Bosco Alto 1	0	0	7	€ 0,01	€ 4,00	€. 4,00	Valore VAM	ex Casmez	Gestione SORICAL	☐	☑
LUNGRO	008	132	Bosco Alto 1	0	0	80	€ 0,06	€ 45,00	€. 45,00	Valore VAM	ex Casmez	Gestione SORICAL	☐	☑
LUNGRO	008	134	Seminativo 3	0	4	70	€ 0,28	€ 296,00	€. 295,00	Valore VAM	ex Casmez	Gestione SORICAL	☐	☑
LUNGRO	008	137	Pascolo 1	0	2	60	€ 0,20	€ 102,00	€. 102,00	Valore VAM	ex Casmez	Gestione SORICAL	☐	☑
LUNGRO	008	139	Pascolo 2	0	0	40	€ 0,03	€ 16,00	€. 16,00	Valore VAM	ex Casmez	Gestione SORICAL	☐	☑
LUNGRO	008	140	Seminativo 3	0	8	60	€ 0,50	€ 542,00	€. 540,00	Valore VAM	ex Casmez	Gestione SORICAL	☐	☑
LUNGRO	008	142	Seminativo 3	0	8	20	€ 0,48	€ 516,00	€. 514,00	Valore VAM	ex Casmez	Gestione SORICAL	☐	☑
LUNGRO	008	144	Bosco Alto 1	0	4	80	€ 0,38	€ 271,00	€. 270,00	Valore VAM	ex Casmez	Gestione SORICAL	☐	☑
LUNGRO	008	145	Seminativo 2	0	3	0	€ 0,39	€ 189,00	€. 188,00	Valore VAM	ex Casmez	Gestione SORICAL	☐	☑
LUNGRO	008	146	Semin Arb 2	0	7	20	€ 1,86	€ 578,00	€. 576,00	Valore VAM	ex Casmez	Gestione SORICAL	☐	☑
LUNGRO	008	147	Semin Irrig Ar	0	0	30	€ 0,09	€ 28,00	€. 28,00	Valore VAM	ex Casmez	Gestione SORICAL	☐	☑
LUNGRO	008	148	Semin Irrig Ar	0	10	60	€ 3,08	€ 990,00	€. 986,00	Valore VAM	ex Casmez	Gestione SORICAL	☐	☑
LUNGRO	008	152	Semin Irrig Ar	0	12	55	€ 3,65	€ 1.172,00	€. 1.167,00	Valore VAM	ex Casmez	Gestione SORICAL	☐	☑
LUNGRO	008	155	Semin Irrig Ar	0	9	75	€ 2,84	€ 910,00	€. 906,00	Valore VAM	ex Casmez	Gestione SORICAL	☐	☑
LUNGRO	009	176	Pascolo 3	0	0	30	€ 0,01	€ 12,00	€. 12,00	Valore VAM	ex Casmez	Gestione SORICAL	☐	☑
LUNGRO	009	178	Pascolo Cesp	0	1	60	€ 0,15	€ 63,00	€. 63,00	Valore VAM	ex Casmez	Gestione SORICAL	☐	☑
LUNGRO	009	180	Semin Arb 2	0	0	40	€ 0,10	€ 32,00	€. 32,00	Valore VAM	ex Casmez	Gestione SORICAL	☐	☑
LUNGRO	009	182	Querceto 2	0	2	46	€ 0,64	€ 200,00	€. 199,00	Valore VAM	ex Casmez	Gestione SORICAL	☐	☑
LUNGRO	009	183	Querceto 2	0	0	44	€ 0,11	€ 36,00	€. 36,00	Valore VAM	ex Casmez	Gestione SORICAL	☐	☑
LUNGRO	009	185	Uliveto 2	0	2	60	€ 0,59	€ 395,00	€. 393,00	Valore VAM	ex Casmez	Gestione SORICAL	☐	☑
LUNGRO	009	188	Semin Arb 3	0	2	30	€ 0,24	€ 185,00	€. 184,00	Valore VAM	ex Casmez	Gestione SORICAL	☐	☑
LUNGRO	009	190	Semin Irrig Ar	0	27	80	€ 8,08	€ 2.596,00	€. 2.586,00	Valore VAM	ex Casmez	Gestione SORICAL	☐	☑
LUNGRO	009	192	Semin Arb 2	0	9	0	€ 2,33	€ 723,00	€. 720,00	Valore VAM	ex Casmez	Gestione SORICAL	☐	☑
LUNGRO	009	193	Semin Irrig 2	0	0	10	€ 0,04	€ 8,00	€. 8,00	Valore VAM	ex Casmez	Gestione SORICAL	☐	☑

Comune	Foglio	Part.la	Coltura	ha	a	ca	Reddito Dominicale	Valore 2019	Valore 2020	Stima / Valore	Provenienza	Destinazione d'uso	Disp.	Indisp
LUNGRO	009	195	Seminativo 2	0	0	20	€ 0,03	€ 13,00	€. 13,00	Valore VAM	ex Casmez	Gestione SORICAL	☐	☑
LUNGRO	009	196	Semin Irrig Ar	0	1	80	€ 0,53	€ 168,00	€. 167,00	Valore VAM	ex Casmez	Gestione SORICAL	☐	☑
LUNGRO	009	198	Semin Arb 2	0	1	0	€ 0,26	€ 80,00	€. 80,00	Valore VAM	ex Casmez	Gestione SORICAL	☐	☑
LUNGRO	009	200	Semin Arb 2	0	1	25	€ 0,33	€ 100,00	€. 100,00	Valore VAM	ex Casmez	Gestione SORICAL	☐	☑
LUNGRO	009	202	Semin Irrig Ar	0	0	85	€ 0,25	€ 79,00	€. 79,00	Valore VAM	ex Casmez	Gestione SORICAL	☐	☑
LUNGRO	009	204	Semin Irrig Ar	0	0	15	€ 0,04	€ 14,00	€. 14,00	Valore VAM	ex Casmez	Gestione SORICAL	☐	☑
LUNGRO	009	205	Fabbr Rurale	0	0	18	€ 0,00	€ 0,00	€. 0,00	Valore Catastale	ex Casmez	Gestione SORICAL	☐	☑
LUNGRO	011	1268	Semin Irrig 2	0	0	30	€ 0,11	€ 24,00	€. 24,00	Valore VAM	ex Casmez	Gestione SORICAL	☐	☑
LUNGRO	011	1269	Pascolo 3	0	0	20	€ 0,01	€ 8,00	€. 8,00	Valore VAM	ex Casmez	Gestione SORICAL	☐	☑
LUNGRO	011	1270	Uliveto 3	0	6	90	€ 0,80	€ 1.049,00	€. 1.045,00	Valore VAM	ex Casmez	Gestione SORICAL	☐	☑
LUNGRO	011	1271	Fabbr Rurale	0	0	5	€ 0,00	€ 0,00	€. 0,00	Valore Catastale	ex Casmez	Gestione SORICAL	☐	☑
LUNGRO	011	1273	Pascolo 3	0	0	90	€ 0,03	€ 35,00	€. 35,00	Valore VAM	ex Casmez	Gestione SORICAL	☐	☑
LUNGRO	011	1274	Pascolo 3	0	0	90	€ 0,03	€ 35,00	€. 35,00	Valore VAM	ex Casmez	Gestione SORICAL	☐	☑
LUNGRO	011	1275	Pascolo Cesp	0	0	20	€ 0,01	€ 8,00	€. 8,00	Valore VAM	ex Casmez	Gestione SORICAL	☐	☑
LUNGRO	011	36	Pascolo 3	0	0	30	€ 0,01	€ 12,00	€. 12,00	Valore VAM	ex Casmez	Gestione SORICAL	☐	☑
LUNGRO	012	02	Uliveto 3	0	0	30	€ 0,04	€ 46,00	€. 46,00	Valore VAM	ex Casmez	Gestione SORICAL	☐	☑
LUNGRO	012	14	Semin Irrig Ar	0	0	20	€ 0,06	€ 19,00	€. 19,00	Valore VAM	ex Casmez	Gestione SORICAL	☐	☑
LUNGRO	012	20	Uliveto 3	0	3	0	€ 0,35	€ 456,00	€. 454,00	Valore VAM	ex Casmez	Gestione SORICAL	☐	☑
LUNGRO	012	252	Semin Arb 2	0	1	60	€ 0,41	€ 129,00	€. 128,00	Valore VAM	Dec.Esp.D.S.n.6799/06	Gestione SORICAL	☐	☑
LUNGRO	012	254	Semin Irrig Ar	0	1	60	€ 0,46	€ 149,00	€. 148,00	Valore VAM	Dec.Esp.D.S.n.6799/06	Gestione SORICAL	☐	☑
LUNGRO	012	256	Vigneto 1	0	0	20	€ 0,13	€ 43,00	€. 43,00	Valore VAM	Dec.Esp.D.S.n.6799/06	Gestione SORICAL	☐	☑
LUNGRO	012	258	Uliveto 2	0	0	10	€ 0,03	€ 15,00	€. 15,00	Valore VAM	Dec.Esp.D.S.n.6799/06	Gestione SORICAL	☐	☑
LUNGRO	012	259	Vigneto 1	0	2	10	€ 1,35	€ 454,00	€. 452,00	Valore VAM	Dec.Esp.D.S.n.6799/06	Gestione SORICAL	☐	☑
LUNGRO	012	261	Uliveto 2	0	0	60	€ 0,14	€ 91,00	€. 91,00	Valore VAM	Dec.Esp.D.S.n.6799/06	Gestione SORICAL	☐	☑
LUNGRO	012	263	Uliveto 2	0	1	90	€ 0,43	€ 289,00	€. 288,00	Valore VAM	Dec.Esp.D.S.n.6799/06	Gestione SORICAL	☐	☑
LUNGRO	012	265	Uliveto 2	0	2	70	€ 0,61	€ 410,00	€. 408,00	Valore VAM	Dec.Esp.D.S.n.6799/06	Gestione SORICAL	☐	☑
LUNGRO	012	268	Uliveto 2	0	8	0	€ 1,81	€ 1.216,00	€. 1.211,00	Valore VAM	ex Casmez	Gestione SORICAL	☐	☑
LUNGRO	012	270	Pascolo 2	0	2	80	€ 0,15	€ 109,00	€. 109,00	Valore VAM	ex Casmez	Gestione SORICAL	☐	☑
LUNGRO	012	271	Pascolo 2	0	0	10	€ 0,01	€ 4,00	€. 4,00	Valore VAM	ex Casmez	Gestione SORICAL	☐	☑
LUNGRO	012	272	Pascolo 2	0	0	10	€ 0,01	€ 4,00	€. 4,00	Valore VAM	ex Casmez	Gestione SORICAL	☐	☑
LUNGRO	012	276	Uliveto 2	0	7	20	€ 1,63	€ 1.094,00	€. 1.090,00	Valore VAM	ex Casmez	Gestione SORICAL	☐	☑
LUNGRO	012	278	Semin Arb 3	0	3	20	€ 0,33	€ 257,00	€. 256,00	Valore VAM	ex Casmez	Gestione SORICAL	☐	☑
LUNGRO	012	67	Semin Irrig Ar	0	0	40	€ 0,11	€ 37,00	€. 37,00	Valore VAM	ex Casmez	Gestione SORICAL	☐	☑
LUNGRO	013	179	Uliveto 2	0	1	0	€ 0,23	€ 152,00	€. 151,00	Valore VAM	Dec.Esp.D.S.n.6799/06	Gestione SORICAL	☐	☑
LUNGRO	013	181	Semin Arb 2	0	0	20	€ 0,31	€ 16,00	€. 16,00	Valore VAM	Dec.Esp.D.S.n.6799/06	Gestione SORICAL	☐	☑
LUNGRO	013	183	Semin Arb 2	0	1	40	€ 0,36	€ 112,00	€. 112,00	Valore VAM	Dec.Esp.D.S.n.6799/06	Gestione SORICAL	☐	☑
LUNGRO	013	185	Uliveto 2	0	0	70	€ 0,16	€ 106,00	€. 106,00	Valore VAM	Dec.Esp.D.S.n.6799/06	Gestione SORICAL	☐	☑
LUNGRO	013	187	Semin Arb 2	0	1	0	€ 0,26	€ 80,00	€. 80,00	Valore VAM	Dec.Esp.D.S.n.6799/06	Gestione SORICAL	☐	☑

Comune	Foglio	Part.la	Coltura	ha	a	ca	Reddito Dominicale	Valore 2019	Valore 2020	Stima / Valore	Provenienza	Destinazione d'uso	Disp.	Indisp
LUNGRO	013	190	Semin Arb 2	0	2	0	€ 0,51	€ 161,00	€. 160,00	Valore VAM	Dec.Esp.D.S.n.6799/06	Gestione SORICAL	☐	☑
LUNGRO	013	191	Semin Arb 2	0	0	70	€ 0,18	€ 56,00	€. 56,00	Valore VAM	Dec.Esp.D.S.n.6799/06	Gestione SORICAL	☐	☑
LUNGRO	013	197	Semin Arb 2	0	2	90	€ 0,75	€ 233,00	€. 232,00	Valore VAM	Dec.Esp.D.S.n.6799/06	Gestione SORICAL	☐	☑
LUNGRO	013	202	Uliveto 2	0	2	70	€ 0,61	€ 410,00	€. 408,00	Valore VAM	Dec.Esp.D.S.n.6799/06	Gestione SORICAL	☐	☑
LUNGRO	013	224	Seminativo 2	0	1	9	€ 0,14	€ 69,00	€. 69,00	Valore VAM	Dec.Esp.D.S.n.6799/06	Gestione SORICAL	☐	☑
LUNGRO	013	225	Seminativo 2	0	1	25	€ 0,16	€ 79,00	€. 79,00	Valore VAM	Dec.Esp.D.S.n.6799/06	Gestione SORICAL	☐	☑
LUNGRO	013	226	Seminativo 2	0	0	6	€ 0,01	€ 4,00	€. 4,00	Valore VAM	Dec.Esp.D.S.n.6799/06	Gestione SORICAL	☐	☑
LUNGRO	013	231	Seminativo 2	0	0	60	€ 0,08	€ 38,00	€. 38,00	Valore VAM	Dec.Esp.D.S.n.6799/06	Gestione SORICAL	☐	☑
LUNGRO	013	232	Seminativo 2	0	0	25	€ 0,04	€ 16,00	€. 16,00	Valore VAM	Dec.Esp.D.S.n.6799/06	Gestione SORICAL	☐	☑
LUNGRO	013	233	Seminativo 2	0	0	55	€ 0,08	€ 35,00	€. 35,00	Valore VAM	Dec.Esp.D.S.n.6799/06	Gestione SORICAL	☐	☑
LUNGRO	013	240	Pascolo Arb 1	0	3	60	€ 0,46	€ 235,00	€. 234,00	Valore VAM	Dec.Esp.D.S.n.6799/06	Gestione SORICAL	☐	☑
LUNGRO	013	241	Seminativo 3	0	0	10	€ 0,01	€ 6,00	€. 6,00	Valore VAM	Dec.Esp.D.S.n.6799/06	Gestione SORICAL	☐	☑
LUNGRO	013	242	Seminativo 3	0	0	80	€ 0,05	€ 50,00	€. 50,00	Valore VAM	Dec.Esp.D.S.n.6799/06	Gestione SORICAL	☐	☑
LUNGRO	017	173	Uliveto 2	0	5	0	€ 1,13	€ 760,00	€. 757,00	Valore VAM	Dec.Esp.D.S.n.6799/06	Gestione SORICAL	☐	☑
LUNGRO	017	176	Uliveto 2	0	2	50	€ 0,56	€ 380,00	€. 378,00	Valore VAM	Dec.Esp.D.S.n.6799/06	Gestione SORICAL	☐	☑
LUNGRO	017	198	Seminativo 3	0	0	90	€ 0,05	€ 57,00	€. 57,00	Valore VAM	Dec.Esp.D.S.n.6799/06	Gestione SORICAL	☐	☑
LUNGRO	017	199	Seminativo 3	0	0	10	€ 0,01	€ 6,00	€. 6,00	Valore VAM	Dec.Esp.D.S.n.6799/06	Gestione SORICAL	☐	☑
LUNGRO	017	200	Seminativo 3	0	0	30	€ 0,01	€ 19,00	€. 19,00	Valore VAM	Dec.Esp.D.S.n.6799/06	Gestione SORICAL	☐	☑
LUNGRO	018	153	Seminativo 2	0	0	70	€ 0,09	€ 44,00	€. 44,00	Valore VAM	Dec.Esp.D.S.n.6799/06	Gestione SORICAL	☐	☑
LUNGRO	018	158	Semin Arb 3	0	0	30	€ 0,03	€ 24,00	€. 24,00	Valore VAM	Dec.Esp.D.S.n.6799/06	Gestione SORICAL	☐	☑
LUNGRO	018	162	Uliveto 3	0	0	45	€ 0,05	€ 68,00	€. 68,00	Valore VAM	Dec.Esp.D.S.n.6799/06	Gestione SORICAL	☐	☑
LUNGRO	018	163	Uliveto 3	0	1	45	€ 0,16	€ 220,00	€. 219,00	Valore VAM	Dec.Esp.D.S.n.6799/06	Gestione SORICAL	☐	☑
LUNGRO	018	166	Bosco Alto 1	0	0	70	€ 0,05	€ 40,00	€. 40,00	Valore VAM	Dec.Esp.D.S.n.6799/06	Gestione SORICAL	☐	☑
LUNGRO	018	168	Pascolo 2	0	5	75	€ 0,30	€ 225,00	€. 224,00	Valore VAM	Dec.Esp.D.S.n.6799/06	Gestione SORICAL	☐	☑
LUNGRO	018	170	Pascolo 2	0	0	15	€ 0,01	€ 6,00	€. 6,00	Valore VAM	Dec.Esp.D.S.n.6799/06	Gestione SORICAL	☐	☑
LUNGRO	018	172	Pascolo 2	0	1	30	€ 0,06	€ 51,00	€. 51,00	Valore VAM	Dec.Esp.D.S.n.6799/06	Gestione SORICAL	☐	☑
LUNGRO	018	175	Seminativo 3	0	0	15	€ 0,01	€ 9,00	€. 9,00	Valore VAM	Dec.Esp.D.S.n.6799/06	Gestione SORICAL	☐	☑
LUNGRO	018	177	Seminativo 3	0	0	25	€ 0,01	€ 16,00	€. 16,00	Valore VAM	Dec.Esp.D.S.n.6799/06	Gestione SORICAL	☐	☑
LUNGRO	018	179	Seminativo 3	0	0	93	€ 0,05	€ 59,00	€. 59,00	Valore VAM	Dec.Esp.D.S.n.6799/06	Gestione SORICAL	☐	☑
LUNGRO	018	181	Seminativo 3	0	0	60	€ 0,04	€ 38,00	€. 38,00	Valore VAM	Dec.Esp.D.S.n.6799/06	Gestione SORICAL	☐	☑
LUNGRO	018	183	Seminativo 3	0	2	95	€ 0,18	€ 186,00	€. 185,00	Valore VAM	ex Casmez	Gestione SORICAL	☐	☑
LUNGRO	018	184	Seminativo 3	0	0	5	€ 0,01	€ 3,00	€. 3,00	Valore VAM	Dec.Esp.D.S.n.6.903/06	Gestione SORICAL	☐	☑
LUNGRO	018	186	Seminativo 3	0	0	2	€ 0,01	€ 1,00	€. 1,00	Valore VAM	Dec.Esp.D.S.n.6799/06	Gestione SORICAL	☐	☑
LUNGRO	018	187	Uliveto 3	0	1	15	€ 0,14	€ 175,00	€. 174,00	Valore VAM	ex Casmez	Gestione SORICAL	☐	☑
LUNGRO	018	188	Uliveto 3	0	0	40	€ 0,05	€ 61,00	€. 61,00	Valore VAM	Dec.Esp.D.S.n.6.903/06	Gestione SORICAL	☐	☑
LUNGRO	018	189	Uliveto 3	0	0	80	€ 0,09	€ 122,00	€. 122,00	Valore VAM	Dec.Esp.D.S.n.6.903/06	Gestione SORICAL	☐	☑
LUNGRO	018	190	Seminativo 2	0	0	35	€ 0,05	€ 22,00	€. 22,00	Valore VAM	Dec.Esp.D.S.n.6799/06	Gestione SORICAL	☐	☑
LUNGRO	018	191	Seminativo 2	0	0	15	€ 0,03	€ 9,00	€. 9,00	Valore VAM	Dec.Esp.D.S.n.6799/06	Gestione SORICAL	☐	☑

Comune	Foglio	Part.la	Coltura	ha	a	ca	Reddito Dominicale	Valore 2019	Valore 2020	Stima / Valore	Provenienza	Destinazione d'uso	Disp.	Indisp
LUNGRO	018	199	Semin Arb 3	0	3	40	€ 0,35	€ 273,00	€. 272,00	Valore VAM	Dec.Esp.D.S.n.6799/06	Gestione SORICAL	☐	☑
LUNGRO	018	200	Semin Arb 3	0	0	15	€ 0,01	€ 12,00	€. 12,00	Valore VAM	Dec.Esp.D.S.n.6799/06	Gestione SORICAL	☐	☑
LUNGRO	018	201	Semin Arb 3	0	1	65	€ 0,18	€ 133,00	€. 132,00	Valore VAM	Dec.Esp.D.S.n.6799/06	Gestione SORICAL	☐	☑
LUNGRO	018	204	Seminativo 3	0	9	24	€ 0,54	€ 582,00	€. 580,00	Valore VAM	Dec.Esp.D.S.n.6799/06	Gestione SORICAL	☐	☑
LUNGRO	018	205	Seminativo 3	0	0	9	€ 0,01	€ 6,00	€. 6,00	Valore VAM	Dec.Esp.D.S.n.6799/06	Gestione SORICAL	☐	☑
LUNGRO	018	206	Seminativo 3	0	1	28	€ 0,08	€ 81,00	€. 81,00	Valore VAM	Dec.Esp.D.S.n.6799/06	Gestione SORICAL	☐	☑
LUNGRO	018	207	Seminativo 3	0	0	9	€ 0,01	€ 6,00	€. 6,00	Valore VAM	Dec.Esp.D.S.n.6799/06	Gestione SORICAL	☐	☑
LUNGRO	018	208	Seminativo 3	0	0	30	€ 0,01	€ 19,00	€. 19,00	Valore VAM	Dec.Esp.D.S.n.6799/06	Gestione SORICAL	☐	☑
LUNGRO	018	69	Bosco Alto 1	0	5	10	€ 0,40	€ 288,00	€. 287,00	Valore VAM	Dec.Esp.D.S.n.6.903/06	Gestione SORICAL	☐	☑
LUNGRO	018	72	Pascolo 2	0	28	85	€ 1,49	€ 1.128,00	€. 1.123,00	Valore VAM	Dec.Esp.D.S.n.6.903/06	Gestione SORICAL	☐	☑
LUNGRO	018	75	Seminativo 3	0	1	45		€ 91,00	€. 91,00	Valore VAM	Dec.Esp.D.S.n.6.903/06	Gestione SORICAL	☐	☑
LUNGRO	021	476	Pascolo 1	0	1	40	€ 0,11	€ 55,00	€. 55,00	Valore VAM	Frazionamento del 30/06/	Dem.Reg. Ramo Acquedot	☐	☑
LUNGRO	021	479	Pascolo Arb 1	0	0	10	€ 0,01	€ 7,00	€. 7,00	Valore VAM	Frazionamento del 30/06/	Dem.Reg. Ramo Acquedot	☐	☑
Totali per Comune								**€ 28.663,00**	**€. 28.555,00**					
MAIERA'	005	415	Seminativo 1	0	4	0		€ 235,00	€. 234,00	Valore Esproprio	Dec.Esp.D.S.n.16.931/05	Gestione SORICAL	☐	☑
MAIERA'	005	416	Seminativo 1	0	0	40		€ 23,00	€. 23,00	Valore Esproprio	Dec.Esp.D.S.n.16.931/05	Gestione SORICAL	☐	☑
MAIERA'	005	418	Pascolo Cesp	0	1	40		€ 48,00	€. 48,00	Valore Esproprio	Dec.Esp.D.S.n.16.931/05	Gestione SORICAL	☐	☑
MAIERA'	005	419	Pascolo 1	0	6	20		€ 176,00	€. 175,00	Valore Esproprio	Dec.Esp.D.S.n.16.931/05	Gestione SORICAL	☐	☑
MAIERA'	005	421	Pascolo 1	0	1	90	€ 0,09	€ 54,00	€. 54,00	Valore VAM	Dec.Esp.D.S.n.16662/05	Gestione SORICAL	☐	☑
MAIERA'	005	422	Pascolo 1	0	5	0	€ 0,23	€ 141,00	€. 140,00	Valore VAM	Dec.Esp.D.S.n.16662/05	Gestione SORICAL	☐	☑
MAIERA'	005	423	Seminativo 1	0	1	50	€ 0,58	€ 88,00	€. 88,00	Valore VAM	Dec.Esp.D.S.n.16662/05	Gestione SORICAL	☐	☑
MAIERA'	005	424	Fabbr Rurale	0	0	70		€ 212,00	€. 211,00	Valore Esproprio	Dec.Esp.D.S.n.16.931/05	Gestione SORICAL	☐	☑
MAIERA'	005	425	Semin Arb 1	0	0	60		€ 182,00	€. 181,00	Valore Esproprio	Dec.Esp.D.S.n.16.931/05	Gestione SORICAL	☐	☑
MAIERA'	005	426	Semin Arb 1	0	0	10		€ 9,00	€. 9,00	Valore Esproprio	Dec.Esp.D.S.n.16.931/05	Gestione SORICAL	☐	☑
MAIERA'	005	427	Semin Arb 1	0	1	80		€ 163,00	€. 162,00	Valore Esproprio	Dec.Esp.D.S.n.16.931/05	Gestione SORICAL	☐	☑
MAIERA'	005	428	Semin Arb 1	0	1	50		€ 136,00	€. 135,00	Valore Esproprio	Dec.Esp.D.S.n.16.931/05	Gestione SORICAL	☐	☑
MAIERA'	005	429	Semin Arb 1	0	1	20		€ 109,00	€. 109,00	Valore Esproprio	Dec.Esp.D.S.n.16.931/05	Gestione SORICAL	☐	☑
MAIERA'	005	430	Semin Arb 3	0	2	0		€ 182,00	€. 181,00	Valore Esproprio	Dec.Esp.D.S.n.16.931/05	Gestione SORICAL	☐	☑
MAIERA'	005	431	Querceto	0	0	50	€ 0,10	€ 27,00	€. 27,00	Valore VAM	Dec.Esp.D.S.n.16662/05	Gestione SORICAL	☐	☑
MAIERA'	005	432	Semin Arb 1	0	1	50	€ 0,78	€ 135,00	€. 134,00	Valore VAM	Dec.Esp.D.S.n.16662/05	Gestione SORICAL	☐	☑
MAIERA'	005	433	Querceto	0	0	30	€ 0,06	€ 16,00	€. 16,00	Valore VAM	Dec.Esp.D.S.n.16662/05	Gestione SORICAL	☐	☑
MAIERA'	005	434	Pascolo Cesp	0	1	40		€ 48,00	€. 48,00	Valore Esproprio	Dec.Esp.D.S.n.16.931/05	Gestione SORICAL	☐	☑
MAIERA'	005	436	Semin Arb 1	0	0	70		€ 63,00	€. 63,00	Valore Esproprio	Dec.Esp.D.S.n.16.931/05	Gestione SORICAL	☐	☑
MAIERA'	005	438	Seminativo 1	0	0	10	€ 0,06	€ 6,00	€. 6,00	Valore VAM	Dec.Esp.D.S.n.16662/05	Gestione SORICAL	☐	☑
MAIERA'	005	439	Seminativo 1	0	0	10	€ 0,06	€ 6,00	€. 6,00	Valore VAM	Dec.Esp.D.S.n.16662/05	Gestione SORICAL	☐	☑
MAIERA'	005	441	Semin Arb 2	0	1	10		€ 100,00	€. 100,00	Valore Esproprio	Dec.Esp.D.S.n.16.931/05	Gestione SORICAL	☐	☑
MAIERA'	005	443	Semin Arb 2	0	6	90		€ 626,00	€. 623,00	Valore Esproprio	Dec.Esp.D.S.n.16.931/05	Gestione SORICAL	☐	☑

Comune	Foglio	Part.la	Coltura	ha	a	ca	Reddito Dominicale	Valore 2019	Valore 2020	Stima / Valore	Provenienza	Destinazione d'uso	Disp.	Indisp
MAIERA'	005	444	Semin Arb 2	0	0	20		€ 18,00	€. 18,00	Valore Esproprio	Dec.Esp.D.S.n.16.931/05	Gestione SORICAL	☐	☑
MAIERA'	005	446	Semin Arb 2	0	1	10		€ 100,00	€. 100,00	Valore Esproprio	Dec.Esp.D.S.n.16.931/05	Gestione SORICAL	☐	☑
MAIERA'	005	447	Semin Arb 3	0	0	20		€ 18,00	€. 18,00	Valore Esproprio	Dec.Esp.D.S.n.16.931/05	Gestione SORICAL	☐	☑
MAIERA'	005	449	Bosco Alto 3	0	0	10		€ 8,00	€. 8,00	Valore Esproprio	Dec.Esp.D.S.n.16.931/05	Gestione SORICAL	☐	☑
MAIERA'	005	450	Bosco Alto 3	0	1	80		€ 151,00	€. 150,00	Valore Esproprio	Dec.Esp.D.S.n.16.931/05	Gestione SORICAL	☐	☑
MAIERA'	005	452	Semin Arb 3	0	3	60		€ 326,00	€. 325,00	Valore Esproprio	Dec.Esp.D.S.n.16.931/05	Gestione SORICAL	☐	☑
MAIERA'	005	454	Querceto	0	0	40	€ 0,08	€ 22,00	€. 22,00	Valore VAM	Dec.Esp.D.S.n.16662/05	Gestione SORICAL	☐	☑
MAIERA'	005	455	Seminativo 2	0	0	8	€ 0,03	€ 5,00	€. 5,00	Valore VAM	Dec.Esp.D.S.n.16662/05	Gestione SORICAL	☐	☑
MAIERA'	006	208	Semin Irrig 2	0	0	90		€ 105,00	€. 105,00	Valore Esproprio	Dec.Esp.D.S.n.16.931/05	Gestione SORICAL	☐	☑
MAIERA'	006	209	Pascolo 2	0	8	60	€ 0,28	€ 243,00	€. 242,00	Valore VAM	Dec.Esp.D.S.n.16662/05	Gestione SORICAL	☐	☑
MAIERA'	006	211	Seminativo 2	0	1	10	€ 0,43	€ 64,00	€. 64,00	Valore VAM	Dec.Esp.D.S.n.16662/05	Gestione SORICAL	☐	☑
MAIERA'	007	508	Vigneto 2	0	3	40		€ 694,00	€. 691,00	Valore Esproprio	Dec.Esp.D.S.n.16.931/05	Gestione SORICAL	☐	☑
MAIERA'	007	536	Vigneto 2	0	0	40		€ 81,00	€. 81,00	Valore Esproprio	Dec.Esp.D.S.n.16.931/05	Gestione SORICAL	☐	☑
MAIERA'	007	537	Querceto	0	0	30		€ 16,00	€. 16,00	Valore Esproprio	Dec.Esp.D.S.n.16.931/05	Gestione SORICAL	☐	☑
MAIERA'	007	541	Querceto	0	0	60		€ 32,00	€. 32,00	Valore Esproprio	Dec.Esp.D.S.n.16.931/05	Gestione SORICAL	☐	☑
MAIERA'	007	610	Area Rurale	0	0	10	€ 0,00	€ 0,00	€. 0,00	Valore Catastale	Dec.Esp.D.S.n.16662/05	Gestione SORICAL	☐	☑
MAIERA'	007	617	Semin Arb 2	0	1	40		€ 127,00	€. 126,00	Valore Esproprio	Dec.Esp.D.S.n.16.931/05	Gestione SORICAL	☐	☑
MAIERA'	007	618	Semin Arb 2	0	1	74		€ 157,00	€. 156,00	Valore Esproprio	Dec.Esp.D.S.n.16.931/05	Gestione SORICAL	☐	☑
MAIERA'	007	620	Vigneto 2	0	2	80		€ 572,00	€. 570,00	Valore Esproprio	Dec.Esp.D.S.n.16.931/05	Gestione SORICAL	☐	☑
MAIERA'	007	651	Semin Arb 1	0	0	20	€ 0,10	€ 18,00	€. 18,00	Valore VAM	Dec.Esp.D.S.n.16662/05	Gestione SORICAL	☐	☑
MAIERA'	007	653	Vigneto 2	0	1	50		€ 307,00	€. 306,00	Valore Esproprio	Dec.Esp.D.S.n.16.931/05	Gestione SORICAL	☐	☑
MAIERA'	007	654	Uliveto 2	0	0	50		€ 75,00	€. 75,00	Valore Esproprio	Dec.Esp.D.S.n.16.931/05	Gestione SORICAL	☐	☑
MAIERA'	007	656	Pascolo Arb	0	0	50		€ 30,00	€. 30,00	Valore Esproprio	Dec.Esp.D.S.n.16.931/05	Gestione SORICAL	☐	☑
MAIERA'	007	658	Uliveto 3	0	0	80		€ 120,00	€. 120,00	Valore Esproprio	Dec.Esp.D.S.n.16.931/05	Gestione SORICAL	☐	☑
MAIERA'	007	660	Seminativo 3	0	0	25		€ 15,00	€. 15,00	Valore Esproprio	Dec.Esp.D.S.n.16.931/05	Gestione SORICAL	☐	☑
MAIERA'	007	663	Seminativo 2	0	1	10	€ 0,43	€ 64,00	€. 64,00	Valore VAM	Dec.Esp.D.S.n.16662/05	Gestione SORICAL	☐	☑
MAIERA'	007	664	Semin Arb 3	0	1	50	€ 0,24	€ 135,00	€. 134,00	Valore VAM	Dec.Esp.D.S.n.16662/05	Gestione SORICAL	☐	☑
MAIERA'	007	666	Pascolo Arb	0	0	20	€ 0,03	€ 12,00	€. 12,00	Valore VAM	Dec.Esp.D.S.n.16662/05	Gestione SORICAL	☐	☑
MAIERA'	007	667	Pascolo Arb	0	0	60	€ 0,06	€ 36,00	€. 36,00	Valore VAM	Dec.Esp.D.S.n.16662/05	Gestione SORICAL	☐	☑
MAIERA'	007	669	Querceto	0	0	20		€ 11,00	€. 11,00	Valore Esproprio	Dec.Esp.D.S.n.16.931/05	Gestione SORICAL	☐	☑
MAIERA'	007	673	Seminativo 3	0	0	35	€ 0,04	€ 20,00	€. 20,00	Valore VAM	Dec.Esp.D.S.n.16662/05	Gestione SORICAL	☐	☑
MAIERA'	007	674	Semin Arb 3	0	0	30		€ 43,00	€. 43,00	Valore Esproprio	Dec.Esp.D.S.n.16.931/05	Gestione SORICAL	☐	☑
MAIERA'	007	676	Vigneto 3	0	0	25	€ 0,06	€ 51,00	€. 51,00	Valore VAM	Dec.Esp.D.S.n.16662/05	Gestione SORICAL	☐	☑
MAIERA'	007	677	Vigneto 3	0	2	50	€ 0,65	€ 508,00	€. 506,00	Valore VAM	Dec.Esp.D.S.n.16662/05	Gestione SORICAL	☐	☑
MAIERA'	007	680	Semin Arb 3	0	2	30		€ 209,00	€. 208,00	Valore Esproprio	Dec.Esp.D.S.n.16.931/05	Gestione SORICAL	☐	☑
MAIERA'	007	681	Semin Arb 3	0	0	10	€ 0,01	€ 9,00	€. 9,00	Valore VAM	Dec.Esp.D.S.n.16662/05	Gestione SORICAL	☐	☑
MAIERA'	007	682	Querceto	0	0	20	€ 0,04	€ 11,00	€. 11,00	Valore VAM	Dec.Esp.D.S.n.16662/05	Gestione SORICAL	☐	☑
MAIERA'	007	683	Querceto	0	0	90	€ 0,18	€ 49,00	€. 49,00	Valore VAM	Dec.Esp.D.S.n.16662/05	Gestione SORICAL	☐	☑

Comune	Foglio	Part.la	Coltura	ha	a	ca	Reddito Dominicale	Valore 2019	Valore 2020	Stima / Valore	Provenienza	Destinazione d'uso	Disp.	Indisp
MAIERA'	007	684	Semin Arb 1	0	1	0	€ 0,51	€ 90,00	€. 90,00	Valore VAM	Dec.Esp.D.S.n.16662/05	Gestione SORICAL	☐	☑
MAIERA'	007	685	Vigneto 3	0	0	10		€ 20,00	€. 20,00	Valore Esproprio	Dec.Esp.D.S.n.16.931/05	Gestione SORICAL	☐	☑
MAIERA'	007	687	Vigneto 3	0	0	90		€ 184,00	€. 183,00	Valore Esproprio	Dec.Esp.D.S.n.16.931/05	Gestione SORICAL	☐	☑
MAIERA'	007	693	Seminativo 1	0	0	82	€ 0,48	€ 48,00	€. 48,00	Valore VAM	Dec.Esp.D.S.n.16662/05	Gestione SORICAL	☐	☑
MAIERA'	007	694	Seminativo 1	0	0	18	€ 0,10	€ 11,00	€. 11,00	Valore VAM	Dec.Esp.D.S.n.16662/05	Gestione SORICAL	☐	☑
MAIERA'	008	391	Semin Arb 1	0	3	20	€ 1,65	€ 288,00	€. 287,00	Valore VAM	Dec.Esp.D.S.n.16662/05	Gestione SORICAL	☐	☑
MAIERA'	008	392	Semin Arb 1	0	1	0	€ 0,51	€ 90,00	€. 90,00	Valore VAM	Dec.Esp.D.S.n.16662/05	Gestione SORICAL	☐	☑
MAIERA'	008	394	Seminativo 1	0	0	60		€ 35,00	€. 35,00	Valore Esproprio	Dec.Esp.D.S.n.16.931/05	Gestione SORICAL	☐	☑
MAIERA'	008	395	Seminativo 3	0	0	10		€ 6,00	€. 6,00	Valore Esproprio	Dec.Esp.D.S.n.16.931/05	Gestione SORICAL	☐	☑
MAIERA'	008	396	Seminativo 3	0	0	10		€ 6,00	€. 6,00	Valore Esproprio	Dec.Esp.D.S.n.16.931/05	Gestione SORICAL	☐	☑
MAIERA'	008	401	Semin Arb 3	0	3	20	€ 0,51	€ 288,00	€. 287,00	Valore VAM	Dec.Esp.D.S.n.16662/05	Gestione SORICAL	☐	☑
MAIERA'	008	404	Querceto	0	1	0		€ 54,00	€. 54,00	Valore Esproprio	Dec.Esp.D.S.n.16.931/05	Gestione SORICAL	☐	☑
MAIERA'	008	406	Seminativo 1	0	1	40		€ 82,00	€. 82,00	Valore Esproprio	Dec.Esp.D.S.n.16.931/05	Gestione SORICAL	☐	☑
MAIERA'	008	409	Seminativo 1	0	0	80	€ 0,46	€ 47,00	€. 47,00	Valore VAM	Dec.Esp.D.S.n.16662/05	Gestione SORICAL	☐	☑
MAIERA'	008	411	Vigneto 2	0	0	90		€ 184,00	€. 183,00	Valore Esproprio	Dec.Esp.D.S.n.16.931/05	Gestione SORICAL	☐	☑
MAIERA'	008	413	Seminativo 1	0	1	40		€ 83,00	€. 83,00	Valore Esproprio	Dec.Esp.D.S.n.16.931/05	Gestione SORICAL	☐	☑
MAIERA'	008	415	Seminativo 1	0	1	26		€ 74,00	€. 74,00	Valore Esproprio	Dec.Esp.D.S.n.16.931/05	Gestione SORICAL	☐	☑
MAIERA'	008	416	Seminativo 1	0	1	14		€ 67,00	€. 67,00	Valore Esproprio	Dec.Esp.D.S.n.16.931/05	Gestione SORICAL	☐	☑
MAIERA'	008	82	Semin Arb 1	0	1	40		€ 127,00	€. 126,00	Valore Esproprio	Dec.Esp.D.S.n.16.931/05	Gestione SORICAL	☐	☑
MAIERA'	009	610	Area Rurale	0	0	10	€ 0,00	€ 0,00	€. 0,00	Valore Catastale	//	Gestione SORICAL	☐	☑
MAIERA'	009	682	Semin Arb 1	0	2	60		€ 236,00	€. 235,00	Valore Esproprio	Dec.Esp.D.S.n.16.931/05	Gestione SORICAL	☐	☑
MAIERA'	009	683	Semin Arb 1	0	0	40		€ 36,00	€. 36,00	Valore Esproprio	Dec.Esp.D.S.n.16.931/05	Gestione SORICAL	☐	☑
MAIERA'	009	684	Vigneto 2	0	1	60		€ 327,00	€. 326,00	Valore Esproprio	Dec.Esp.D.S.n.16.931/05	Gestione SORICAL	☐	☑
MAIERA'	009	685	Semin Arb 1	0	1	0		€ 91,00	€. 91,00	Valore Esproprio	Dec.Esp.D.S.n.16.931/05	Gestione SORICAL	☐	☑
MAIERA'	009	848	Semin Arb 1	0	1	30	€ 0,68	€ 117,00	€. 117,00	Valore VAM	Dec.Esp.D.S.n.16662/05	Gestione SORICAL	☐	☑
MAIERA'	009	850	Semin Arb 1	0	0	20		€ 18,00	€. 18,00	Valore Esproprio	Dec.Esp.D.S.n.16.931/05	Gestione SORICAL	☐	☑
MAIERA'	009	852	Semin Arb 1	0	0	20	€ 0,10	€ 18,00	€. 18,00	Valore VAM	Dec.Esp.D.S.n.16662/05	Gestione SORICAL	☐	☑
MAIERA'	009	854	Semin Arb 1	0	0	25	€ 0,13	€ 23,00	€. 23,00	Valore VAM	Dec.Esp.D.S.n.16662/05	Gestione SORICAL	☐	☑
MAIERA'	009	857	Semin Arb 1	0	0	95	€ 0,49	€ 86,00	€. 86,00	Valore VAM	Dec.Esp.D.S.n.16662/05	Gestione SORICAL	☐	☑
MAIERA'	009	858	Semin Arb 3	0	0	25		€ 22,00	€. 22,00	Valore Esproprio	Dec.Esp.D.S.n.16.931/05	Gestione SORICAL	☐	☑
MAIERA'	009	859	Semin Arb 3	0	0	15		€ 13,00	€. 13,00	Valore Esproprio	Dec.Esp.D.S.n.16.931/05	Gestione SORICAL	☐	☑
MAIERA'	009	861	Pascolo 1	0	0	90		€ 25,00	€. 25,00	Valore Esproprio	Dec.Esp.D.S.n.16.931/05	Gestione SORICAL	☐	☑
MAIERA'	009	864	Semin Arb 3	0	0	40		€ 36,00	€. 36,00	Valore Esproprio	Dec.Esp.D.S.n.16.931/05	Gestione SORICAL	☐	☑
MAIERA'	009	865	Vigneto 3	0	2	40		€ 490,00	€. 488,00	Valore Esproprio	Dec.Esp.D.S.n.16.931/05	Gestione SORICAL	☐	☑
MAIERA'	009	868	Semin Arb 1	0	1	0		€ 91,00	€. 91,00	Valore Esproprio	Dec.Esp.D.S.n.16.931/05	Gestione SORICAL	☐	☑
MAIERA'	009	870	Vigneto 2	0	0	40	€ 0,16	€ 81,00	€. 81,00	Valore VAM	Dec.Esp.D.S.n.16662/05	Gestione SORICAL	☐	☑
MAIERA'	009	872	Vigneto 2	0	0	50	€ 0,21	€ 102,00	€. 102,00	Valore VAM	Dec.Esp.D.S.n.16662/05	Gestione SORICAL	☐	☑
MAIERA'	009	874	Vigneto 3	0	0	60		€ 122,00	€. 122,00	Valore Esproprio	Dec.Esp.D.S.n.16.931/05	Gestione SORICAL	☐	☑

Comune	Foglio	Part.la	Coltura	ha	a	ca	Reddito Dominicale	Valore 2019	Valore 2020	Stima / Valore	Provenienza	Destinazione d'uso	Disp.	Indisp
Totali per Comune								**€ 10.965,00**	**€. 10.929,00**					
MALVITO	001	158	Cast frutto 2	0	8	40	€ 1,63	€ 857,00	€. 854,00	Valore VAM	EPPU	Dem.Reg. Ramo Acquedot	☐	☑
MALVITO	001	164	Cast frutto 2	0	0	90	€ 0,18	€ 92,00	€. 92,00	Valore VAM	EPPU	Dem.Reg. Ramo Acquedot	☐	☑
MALVITO	001	165	Cast frutto 2	0	0	90	€ 0,18	€ 92,00	€. 92,00	Valore VAM	EPPU	Dem.Reg. Ramo Acquedot	☐	☑
MALVITO	001	168	Semin Arb 1	0	4	60	€ 1,49	€ 449,00	€. 447,00	Valore VAM	EPPU	Dem.Reg. Ramo Acquedot	☐	☑
MALVITO	001	443	Bosco Alto 1	0	10	48	€ 1,15	€ 785,00	€. 782,00	Valore VAM	Dec.Esp.LL.PP.n.15.356/	Gestione SORICAL	☐	☑
MALVITO	001	446	Semin Arb 3	0	9	99	€ 2,26	€ 976,00	€. 972,00	Valore VAM	Dec.Esp.LL.PP.n.15.356/	Gestione SORICAL	☐	☑
MALVITO	001	449	Semin Arb 3	0	0	29	€ 0,06	€ 28,00	€. 28,00	Valore VAM	Dec.Esp.LL.PP.n.15.356/	Gestione SORICAL	☐	☑
MALVITO	001	451	Semin Arb 1	0	1	40	€ 0,45	€ 137,00	€. 136,00	Valore VAM	Dec.Esp.LL.PP.n.15.356/	Gestione SORICAL	☐	☑
MALVITO	001	454	Semin Irrig Ar	0	1	80	€ 0,46	€ 274,00	€. 273,00	Valore VAM	Dec.Esp.LL.PP.n.15.356/	Gestione SORICAL	☐	☑
MALVITO	001	457	Semin Arb 1	0	5	64	€ 1,83	€ 551,00	€. 549,00	Valore VAM	Dec.Esp.LL.PP.n.15.356/	Gestione SORICAL	☐	☑
MALVITO	001	460	Semin Arb 1	0	4	44	€ 1,44	€ 434,00	€. 432,00	Valore VAM	Dec.Esp.LL.PP.n.15.356/	Gestione SORICAL	☐	☑
MALVITO	001	463	Pascolo Cesp	0	20	95	€ 1,35	€ 887,00	€. 883,00	Valore VAM	Dec.Esp.LL.PP.n.15.356/	Gestione SORICAL	☐	☑
MALVITO	001	479	Semin Arb 3	0	2	20	€ 0,50	€ 275,00	€. 274,00	Valore Esproprio	Dec.Esp.n.23 del 18/12/2	Gestione SORICAL	☐	☑
MALVITO	001	481	Seminativo 2	0	3	40	€ 0,99	€ 392,00	€. 390,00	Valore Esproprio	Dec.Esp.n.23 del 18/12/2	Gestione SORICAL	☐	☑
MALVITO	001	483	Seminativo 2	0	7	30	€ 2,13	€ 844,00	€. 841,00	Valore Esproprio	Dec.Esp.n.23 del 18/12/2	Gestione SORICAL	☐	☑
MALVITO	001	485	Seminativo 2	0	0	20	€ 0,06	€ 23,00	€. 23,00	Valore Esproprio	Dec.Esp.n.23 del 18/12/2	Gestione SORICAL	☐	☑
MALVITO	001	487	Pascolo Cesp	0	1	40	€ 0,09	€ 78,00	€. 78,00	Valore Esproprio	Dec.Esp.n.23 del 18/12/2	Gestione SORICAL	☐	☑
MALVITO	001	488	Pascolo Cesp	0	0	10	€ 0,01	€ 6,00	€. 6,00	Valore Esproprio	Dec.Esp.n.23 del 18/12/2	Gestione SORICAL	☐	☑
MALVITO	001	489	Pascolo Cesp	0	0	5	€ 0,01	€ 3,00	€. 3,00	Valore Esproprio	Dec.Esp.n.23 del 18/12/2	Gestione SORICAL	☐	☑
MALVITO	001	491	Pascolo Cesp	0	0	30	€ 0,03	€ 15,00	€. 15,00	Valore Esproprio	Dec.Esp.n.23 del 18/12/2	Gestione SORICAL	☐	☑
MALVITO	001	493	Pascolo Cesp	0	0	2	€ 0,01	€ 1,00	€. 1,00	Valore Esproprio	Dec.Esp.n.23 del 18/12/2	Gestione SORICAL	☐	☑
MALVITO	001	495	Seminativo 2	0	7	35	€ 2,14	€ 856,00	€. 853,00	Valore Esproprio	Dec.Esp.n.23 del 18/12/2	Gestione SORICAL	☐	☑
MALVITO	001	499	Seminativo 2	0	4	25	€ 1,24	€ 499,00	€. 497,00	Valore Esproprio	Dec.Esp.n.23 del 18/12/2	Gestione SORICAL	☐	☑
MALVITO	001	503	Seminativo 2	0	0	20	€ 0,06	€ 23,00	€. 23,00	Valore Esproprio	Dec.Esp.n.23 del 18/12/2	Gestione SORICAL	☐	☑
MALVITO	001	505	Semin Arb 1	0	0	95	€ 0,31	€ 105,00	€. 105,00	Valore Esproprio	Dec.Esp.n.23 del 18/12/2	Gestione SORICAL	☐	☑
MALVITO	001	509	Seminativo 2	0	9	60	€ 2,79	€ 1.099,00	€. 1.095,00	Valore Esproprio	Dec.Esp.n.23 del 18/12/2	Gestione SORICAL	☐	☑
MALVITO	001	512	Pascolo Cesp	0	2	30	€ 0,06	€ 116,00	€. 116,00	Valore Esproprio	Dec.Esp.n.23 del 18/12/2	Gestione SORICAL	☐	☑
MALVITO	001	515	Semin Arb 1	0	0	70	€ 0,23	€ 94,00	€. 94,00	Valore Esproprio	Dec.Esp.n.23 del 18/12/2	Gestione SORICAL	☐	☑
MALVITO	001	518	Semin Irrig Ar	0	0	70	€ 0,18	€ 142,00	€. 141,00	Valore Esproprio	Dec.Esp.n.23 del 18/12/2	Gestione SORICAL	☐	☑
MALVITO	001	519	Semin Irrig Ar	0	0	60	€ 0,15	€ 122,00	€. 122,00	Valore Esproprio	Dec.Esp.n.23 del 18/12/2	Gestione SORICAL	☐	☑
MALVITO	001	523	Semin Irrig Ar	0	0	60	€ 0,15	€ 130,00	€. 129,00	Valore Esproprio	Dec.Esp.n.23 del 18/12/2	Gestione SORICAL	☐	☑
MALVITO	001	526	Semin Arb 3	0	1	10	€ 0,25	€ 137,00	€. 136,00	Valore Esproprio	Dec.Esp.n.23 del 18/12/2	Gestione SORICAL	☐	☑
MALVITO	001	527	Semin Arb 3	0	1	10	€ 0,25	€ 137,00	€. 136,00	Valore Esproprio	Dec.Esp.n.23 del 18/12/2	Gestione SORICAL	☐	☑
MALVITO	001	546	Seminativo 2	0	1	50	€ 0,44	€ 174,00	€. 173,00	Valore Esproprio	Dec.Esp.n.23 del 18/12/2	Gestione SORICAL	☐	☑
MALVITO	001	548	Seminativo 2	0	5	75	€ 1,68	€ 664,00	€. 661,00	Valore Esproprio	Dec.Esp.n.23 del 18/12/2	Gestione SORICAL	☐	☑
MALVITO	001	550	Seminativo 2	0	3	60	€ 1,05	€ 415,00	€. 413,00	Valore Esproprio	Dec.Esp.n.23 del 18/12/2	Gestione SORICAL	☐	☑

Comune	Foglio	Part.la	Coltura	ha	a	ca	Reddito Dominicale	Valore 2019	Valore 2020	Stima / Valore	Provenienza	Destinazione d'uso	Disp.	Indisp
MALVITO	001	552	Pascolo Cesp	0	0	25	€ 0,01	€ 14,00	€. 14,00	Valore Esproprio	Dec.Esp.n.23 del 18/12/2	Gestione SORICAL	☐	☑
MALVITO	005	734	Uliveto 1	0	0	79	€ 0,39	€ 133,00	€. 132,00	Valore VAM	Dec.Esp.LL.PP.n.15.356/	Gestione SORICAL	☐	☑
MALVITO	005	737	Semin Arb 1	0	1	43	€ 0,46	€ 140,00	€. 139,00	Valore VAM	Dec.Esp.LL.PP.n.15.356/	Gestione SORICAL	☐	☑
MALVITO	005	740	Uliveto 1	0	0	12	€ 0,06	€ 20,00	€. 20,00	Valore VAM	Dec.Esp.LL.PP.n.15.356/	Gestione SORICAL	☐	☑
MALVITO	005	742	Vigneto 2	0	0	1	€ 0,01	€ 2,00	€. 2,00	Valore VAM	Dec.Esp.LL.PP.n.15.356/	Gestione SORICAL	☐	☑
MALVITO	005	744	Uliveto 1	0	0	72	€ 0,35	€ 121,00	€. 121,00	Valore VAM	Dec.Esp.LL.PP.n.15.356/	Gestione SORICAL	☐	☑
MALVITO	005	747a	Uliveto 1	0	2	0	€ 0,96	€ 337,00	€. 336,00	Valore VAM	Dec.Esp.LL.PP.n.15.356/	Gestione SORICAL	☐	☑
MALVITO	005	747b	Seminativo 2	0	2	62	€ 0,76	€ 236,00	€. 235,00	Valore VAM	Dec.Esp.LL.PP.n.15.356/	Gestione SORICAL	☐	☑
MALVITO	005	750	Seminativo 2	0	1	22	€ 0,35	€ 110,00	€. 110,00	Valore VAM	Dec.Esp.LL.PP.n.15.356/	Gestione SORICAL	☐	☑
MALVITO	005	753	Seminativo 2	0	2	39	€ 0,70	€ 215,00	€. 214,00	Valore VAM	Dec.Esp.LL.PP.n.15.356/	Gestione SORICAL	☐	☑
MALVITO	005	756	Seminativo 2	0	0	32	€ 0,09	€ 29,00	€. 29,00	Valore VAM	Dec.Esp.LL.PP.n.15.356/	Gestione SORICAL	☐	☑
MALVITO	005	759	Seminativo 2	0	1	41	€ 0,41	€ 127,00	€. 126,00	Valore VAM	Dec.Esp.LL.PP.n.15.356/	Gestione SORICAL	☐	☑
MALVITO	005	762	Semin Arb 1	0	0	79	€ 0,25	€ 77,00	€. 77,00	Valore VAM	Dec.Esp.LL.PP.n.15.356/	Gestione SORICAL	☐	☑
MALVITO	005	765	Semin Arb 1	0	0	63	€ 0,20	€ 62,00	€. 62,00	Valore VAM	Dec.Esp.LL.PP.n.15.356/	Gestione SORICAL	☐	☑
MALVITO	005	768	Semin Arb 1	0	0	74	€ 0,24	€ 72,00	€. 72,00	Valore VAM	Dec.Esp.LL.PP.n.15.356/	Gestione SORICAL	☐	☑
MALVITO	005	771	Semin Arb 1	0	0	99	€ 0,33	€ 97,00	€. 97,00	Valore VAM	Dec.Esp.LL.PP.n.15.356/	Gestione SORICAL	☐	☑
MALVITO	005	774	Semin Arb 1	0	0	32	€ 0,10	€ 31,00	€. 31,00	Valore VAM	Dec.Esp.LL.PP.n.15.356/	Gestione SORICAL	☐	☑
MALVITO	005	777	Querceto 2	0	0	11	€ 0,03	€ 10,00	€. 10,00	Valore VAM	Dec.Esp.LL.PP.n.15.356/	Gestione SORICAL	☐	☑
MALVITO	005	778	Ente Urbano	0	0	12	€ 0,00	€ 0,00	€. 0,00	Valore Catastale	Dec.Esp.LL.PP.n.15.356/	Gestione SORICAL	☐	☑
MALVITO	005	781	Seminativo 2	0	0	90	€ 0,26	€ 81,00	€. 81,00	Valore VAM	Dec.Esp.LL.PP.n.15.356/	Gestione SORICAL	☐	☑
MALVITO	005	785	Uliveto 1	0	0	92	€ 0,45	€ 155,00	€. 154,00	Valore VAM	Dec.Esp.LL.PP.n.15.356/	Gestione SORICAL	☐	☑
MALVITO	005	849	Querceto 2	0	0	65	€ 0,13	€ 61,00	€. 61,00	Valore Esproprio	Dec.Esp.n.23 del 18/12/2	Gestione SORICAL	☐	☑
MALVITO	005	852	Seminativo 2	0	2	40	€ 0,70	€ 280,00	€. 279,00	Valore Esproprio	Dec.Esp.n.23 del 18/12/2	Gestione SORICAL	☐	☑
MALVITO	007	232	Semin Arb 1	0	1	40	€ 0,45	€ 137,00	€. 136,00	Valore VAM	EPPU	Dem.Reg. Ramo Acquedot	☐	☑
MALVITO	007	234	Semin Arb 1	0	0	50	€ 0,16	€ 49,00	€. 49,00	Valore VAM	EPPU	Dem.Reg. Ramo Acquedot	☐	☑
MALVITO	007	236	Semin Arb 1	0	0	40	€ 0,13	€ 39,00	€. 39,00	Valore VAM	EPPU	Dem.Reg. Ramo Acquedot	☐	☑
MALVITO	007	238	Semin Arb 1	0	0	60	€ 0,19	€ 59,00	€. 59,00	Valore VAM	EPPU	Dem.Reg. Ramo Acquedot	☐	☑
MALVITO	007	240	Semin Arb 1	0	0	60	€ 0,19	€ 59,00	€. 59,00	Valore VAM	EPPU	Dem.Reg. Ramo Acquedot	☐	☑
MALVITO	007	242	Semin Arb 1	0	0	50	€ 0,16	€ 49,00	€. 49,00	Valore VAM	EPPU	Dem.Reg. Ramo Acquedot	☐	☑
MALVITO	007	244	Semin Arb 1	0	0	50	€ 0,16	€ 49,00	€. 49,00	Valore VAM	EPPU	Dem.Reg. Ramo Acquedot	☐	☑
MALVITO	007	246	Semin Arb 1	0	0	70	€ 0,23	€ 68,00	€. 68,00	Valore VAM	EPPU	Dem.Reg. Ramo Acquedot	☐	☑
MALVITO	007	248	Semin Arb 1	0	1	80	€ 0,58	€ 176,00	€. 175,00	Valore VAM	EPPU	Dem.Reg. Ramo Acquedot	☐	☑
MALVITO	007	250	Semin Arb 1	0	1	40	€ 0,45	€ 137,00	€. 136,00	Valore VAM	EPPU	Dem.Reg. Ramo Acquedot	☐	☑
MALVITO	007	251	Semin Arb 1	0	0	60	€ 0,19	€ 59,00	€. 59,00	Valore VAM	EPPU	Dem.Reg. Ramo Acquedot	☐	☑
MALVITO	007	253	Semin Arb 1	0	1	10	€ 0,35	€ 107,00	€. 107,00	Valore VAM	EPPU	Dem.Reg. Ramo Acquedot	☐	☑
MALVITO	007	254	Semin Arb 2	0	0	30	€ 0,09	€ 29,00	€. 29,00	Valore VAM	EPPU	Dem.Reg. Ramo Acquedot	☐	☑
MALVITO	007	255	Semin Arb 2	0	0	20	€ 0,06	€ 20,00	€. 20,00	Valore VAM	EPPU	Dem.Reg. Ramo Acquedot	☐	☑
MALVITO	007	257	Querceto 2	0	1	10	€ 0,21	€ 103,00	€. 103,00	Valore VAM	EPPU	Dem.Reg. Ramo Acquedot	☐	☑

Comune	Foglio	Part.la	Coltura	ha	a	ca	Reddito Dominicale	Valore 2019	Valore 2020	Stima / Valore	Provenienza	Destinazione d'uso	Disp.	Indisp
MALVITO	007	259	Querceto 2	0	0	50	€ 0,10	€ 47,00	€. 47,00	Valore VAM	EPPU	Dem.Reg. Ramo Acquedot	☐	☑
MALVITO	007	260	Querceto 2	0	0	60	€ 0,11	€ 56,00	€. 56,00	Valore VAM	EPPU	Dem.Reg. Ramo Acquedot	☐	☑
MALVITO	007	262	Querceto 2	0	0	90	€ 0,18	€ 84,00	€. 84,00	Valore VAM	EPPU	Dem.Reg. Ramo Acquedot	☐	☑
MALVITO	007	264	Semin Arb 1	0	0	90	€ 0,29	€ 88,00	€. 88,00	Valore VAM	EPPU	Dem.Reg. Ramo Acquedot	☐	☑
MALVITO	007	266	Semin Arb 1	0	0	90	€ 0,29	€ 88,00	€. 88,00	Valore VAM	EPPU	Dem.Reg. Ramo Acquedot	☐	☑
MALVITO	007	268	Semin Arb 1	0	1	0	€ 0,33	€ 98,00	€. 98,00	Valore VAM	EPPU	Dem.Reg. Ramo Acquedot	☐	☑
MALVITO	007	270	Semin Arb 1	0	0	80	€ 0,26	€ 78,00	€. 78,00	Valore VAM	EPPU	Dem.Reg. Ramo Acquedot	☐	☑
MALVITO	007	272	Semin Arb 1	0	1	20	€ 0,39	€ 117,00	€. 117,00	Valore VAM	EPPU	Dem.Reg. Ramo Acquedot	☐	☑
MALVITO	007	278	Seminativo 3	0	0	80	€ 0,13	€ 72,00	€. 72,00	Valore VAM	EPPU	Dem.Reg. Ramo Acquedot	☐	☑
MALVITO	007	280	Cast frutto 3	0	1	90	€ 0,25	€ 194,00	€. 193,00	Valore VAM	EPPU	Dem.Reg. Ramo Acquedot	☐	☑
MALVITO	007	342	Semin Arb 1	0	4	60	€ 1,49	€ 449,00	€. 447,00	Valore VAM	EPPU	Dem.Reg. Ramo Acquedot	☐	☑
MALVITO	007	343	Semin Arb 1	0	0	50	€ 0,16	€ 49,00	€. 49,00	Valore VAM	EPPU	Dem.Reg. Ramo Acquedot	☐	☑
MALVITO	007	344	Semin Arb 1	0	2	40	€ 0,78	€ 235,00	€. 234,00	Valore VAM	EPPU	Dem.Reg. Ramo Acquedot	☐	☑
MALVITO	007	360	Cast frutto 2	0	0	70	€ 0,14	€ 71,00	€. 71,00	Valore VAM	EPPU	Dem.Reg. Ramo Acquedot	☐	☑
MALVITO	007	361	Cast frutto 2	0	2	90	€ 0,56	€ 296,00	€. 295,00	Valore VAM	EPPU	Dem.Reg. Ramo Acquedot	☐	☑
MALVITO	007	362	Cast frutto 2	0	0	30	€ 0,06	€ 31,00	€. 31,00	Valore VAM	EPPU	Dem.Reg. Ramo Acquedot	☐	☑
MALVITO	007	409	Semin Arb 1	0	0	75	€ 0,24	€ 73,00	€. 73,00	Valore VAM	Dec.Esp.LL.PP.n.15.356/	Gestione SORICAL	☐	☑
MALVITO	007	412	Semin Arb 1	0	0	4	€ 0,01	€ 4,00	€. 4,00	Valore VAM	Dec.Esp.LL.PP.n.15.356/	Gestione SORICAL	☐	☑
MALVITO	007	74	Semin Arb 2	1	23	0	€ 35,74	€ 16.755,00	€. 16.688,00	Valore Esproprio	Dec.Esp.n.16 del 21/05/2	Gestione SORICAL	☐	☑
MALVITO	008	208a	Semin Arb 3	0	0	46	€ 0,06	€ 45,00	€. 45,00	Valore VAM	EPPU	Dem.Reg. Ramo Acquedot	☐	☑
MALVITO	008	208b	Uliveto 2	0	1	44	€ 0,38	€ 242,00	€. 241,00	Valore VAM	EPPU	Dem.Reg. Ramo Acquedot	☐	☑
MALVITO	008	210	Semin Arb 2	0	0	60	€ 0,18	€ 59,00	€. 59,00	Valore VAM	EPPU	Dem.Reg. Ramo Acquedot	☐	☑
MALVITO	008	212	Semin Arb 2	0	1	10	€ 0,33	€ 107,00	€. 107,00	Valore VAM	EPPU	Dem.Reg. Ramo Acquedot	☐	☑
MALVITO	008	213	Semin Arb 1	0	0	40	€ 0,13	€ 39,00	€. 39,00	Valore VAM	EPPU	Dem.Reg. Ramo Acquedot	☐	☑
MALVITO	008	215	Semin Arb 1	0	0	40	€ 0,13	€ 39,00	€. 39,00	Valore VAM	EPPU	Dem.Reg. Ramo Acquedot	☐	☑
MALVITO	008	217	Semin Arb 1	0	0	80	€ 0,26	€ 78,00	€. 78,00	Valore VAM	EPPU	Dem.Reg. Ramo Acquedot	☐	☑
MALVITO	008	218	Semin Arb 1	0	2	30	€ 0,74	€ 225,00	€. 224,00	Valore VAM	EPPU	Dem.Reg. Ramo Acquedot	☐	☑
MALVITO	008	219	Semin Arb 1	0	0	10	€ 0,04	€ 10,00	€. 10,00	Valore VAM	EPPU	Dem.Reg. Ramo Acquedot	☐	☑
MALVITO	008	221	Seminativo 2	0	0	80	€ 0,24	€ 72,00	€. 72,00	Valore VAM	EPPU	Dem.Reg. Ramo Acquedot	☐	☑
MALVITO	008	223	Pascolo Cesp	0	0	50	€ 0,04	€ 21,00	€. 21,00	Valore VAM	EPPU	Dem.Reg. Ramo Acquedot	☐	☑
MALVITO	008	225	Pascolo Cesp	0	0	60	€ 0,04	€ 25,00	€. 25,00	Valore VAM	EPPU	Dem.Reg. Ramo Acquedot	☐	☑
MALVITO	008	501	Semin Arb 3	0	3	69	€ 0,84	€ 361,00	€. 360,00	Valore VAM	Dec.Esp.LL.PP.n.15.356/	Gestione SORICAL	☐	☑
MALVITO	008	504	Semin Arb 3	0	2	16	€ 0,49	€ 211,00	€. 210,00	Valore VAM	Dec.Esp.LL.PP.n.15.356/	Gestione SORICAL	☐	☑
MALVITO	008	507	Semin Arb 3	0	0	46	€ 0,10	€ 45,00	€. 45,00	Valore VAM	Dec.Esp.LL.PP.n.15.356/	Gestione SORICAL	☐	☑
MALVITO	008	510	Semin Arb 3	0	1	96	€ 0,44	€ 192,00	€. 191,00	Valore VAM	Dec.Esp.LL.PP.n.15.356/	Gestione SORICAL	☐	☑
MALVITO	008	513	Semin Arb 3	0	1	10	€ 0,25	€ 107,00	€. 107,00	Valore VAM	Dec.Esp.LL.PP.n.15.356/	Gestione SORICAL	☐	☑
MALVITO	008	516	Semin Arb 3	0	1	86	€ 0,43	€ 182,00	€. 181,00	Valore VAM	Dec.Esp.LL.PP.n.15.356/	Gestione SORICAL	☐	☑
MALVITO	008	519	Semin Arb 3	0	1	80	€ 0,41	€ 176,00	€. 175,00	Valore VAM	Dec.Esp.LL.PP.n.15.356/	Gestione SORICAL	☐	☑

Comune	Foglio	Part.la	Coltura	ha	a	ca	Reddito Dominicale	Valore 2019	Valore 2020	Stima / Valore	Provenienza	Destinazione d'uso	Disp.	Indisp
MALVITO	008	522	Semin Arb 3	0	1	65	€ 0,38	€ 161,00	€. 160,00	Valore VAM	Dec.Esp.LL.PP.n.15.356/	Gestione SORICAL	☐	☑
MALVITO	008	525	Semin Arb 3	0	2	20	€ 0,50	€ 215,00	€. 214,00	Valore VAM	Dec.Esp.LL.PP.n.15.356/	Gestione SORICAL	☐	☑
MALVITO	008	528	Semin Arb 3	0	0	25	€ 0,06	€ 24,00	€. 24,00	Valore VAM	Dec.Esp.LL.PP.n.15.356/	Gestione SORICAL	☐	☑
MALVITO	008	531	Semin Arb 3	0	2	26	€ 0,51	€ 221,00	€. 220,00	Valore VAM	Dec.Esp.LL.PP.n.15.356/	Gestione SORICAL	☐	☑
MALVITO	008	534	Semin Arb 3	0	1	96	€ 0,44	€ 192,00	€. 191,00	Valore VAM	Dec.Esp.LL.PP.n.15.356/	Gestione SORICAL	☐	☑
MALVITO	008	603	Semin Arb 3	0	0	4	€ 0,01	€ 23,00	€. 23,00	Valore Esproprio	Dec.Esp.n.28 del 24/07/2	Gestione SORICAL	☐	☑
MALVITO	008	605	Semin Arb 3	0	2	0	€ 0,45	€ 1.460,00	€. 1.454,00	Valore Esproprio	Dec.Esp.n.28 del 24/07/2	Gestione SORICAL	☐	☑
MALVITO	008	608	Semin Arb 3	0	0	90	€ 0,20	€ 162,00	€. 161,00	Valore Esproprio	Dec.Esp.n.28 del 24/07/2	Gestione SORICAL	☐	☑
MALVITO	009	1194	Uliveto 1	0	0	8	€ 0,04	€ 46,00	€. 46,00	Valore Esproprio	Dec.Esp.n.28 del 24/07/2	Gestione SORICAL	☐	☑
MALVITO	009	1196	Uliveto 1	0	5	63	€ 2,73	€ 1.241,00	€. 1.236,00	Valore Esproprio	Dec.Esp.n.28 del 24/07/2	Gestione SORICAL	☐	☑
MALVITO	009	1198	Uliveto 1	0	0	53	€ 0,26	€ 309,00	€. 308,00	Valore Esproprio	Dec.Esp.n.28 del 24/07/2	Gestione SORICAL	☐	☑
MALVITO	009	1203	Semin Arb 3	0	0	5	€ 0,01	€ 5,00	€. 5,00	Valore Esproprio	Dec.Esp.n.26 del 06/10/2	Gestione SORICAL	☐	☑
MALVITO	009	1205	Semin Arb 3	0	2	90	€ 0,06	€ 553,00	€. 551,00	Valore Esproprio	Dec.Esp.n.28 del 24/07/2	Gestione SORICAL	☐	☑
MALVITO	009	1208	Pascolo Cesp	0	0	90	€ 0,06	€ 172,00	€. 171,00	Valore Esproprio	Dec.Esp.n.28 del 24/07/2	Gestione SORICAL	☐	☑
MALVITO	009	1211	Pascolo Cesp	0	0	40	€ 0,03	€ 31,00	€. 31,00	Valore Esproprio	Dec.Esp.n.26 del 06/10/2	Gestione SORICAL	☐	☑
MALVITO	009	1213	Seminativo 2	0	1	0	€ 0,29	€ 91,00	€. 91,00	Valore Esproprio	Dec.Esp.n.26 del 06/10/2	Gestione SORICAL	☐	☑
MALVITO	009	1215	Seminativo 2	0	2	35	€ 0,69	€ 392,00	€. 390,00	Valore Esproprio	Dec.Esp.n.28 del 24/07/2	Gestione SORICAL	☐	☑
MALVITO	009	1217	Uliveto 1	0	3	35	€ 1,63	€ 639,00	€. 636,00	Valore Esproprio	Dec.Esp.n.28 del 24/07/2	Gestione SORICAL	☐	☑
MALVITO	009	1219	Seminativo 2	0	1	80	€ 0,53	€ 163,00	€. 162,00	Valore Esproprio	Dec.Esp.n.28 del 24/07/2	Gestione SORICAL	☐	☑
MALVITO	009	1221	Seminativo 2	0	1	45	€ 0,43	€ 277,00	€. 276,00	Valore Esproprio	Dec.Esp.n.28 del 24/07/2	Gestione SORICAL	☐	☑
MALVITO	009	1223	Seminativo 2	0	1	60	€ 0,46	€ 151,00	€. 150,00	Valore Esproprio	Dec.Esp.n.26 del 06/10/2	Gestione SORICAL	☐	☑
MALVITO	009	1225	Seminativo 2	0	2	40	€ 0,70	€ 529,00	€. 527,00	Valore Esproprio	Dec.Esp.n.28 del 24/07/2	Gestione SORICAL	☐	☑
MALVITO	009	1230	Seminativo 2	0	2	0	€ 0,58	€ 183,00	€. 182,00	Valore Esproprio	Dec.Esp.n.26 del 06/10/2	Gestione SORICAL	☐	☑
MALVITO	009	1233	Seminativo 2	0	2	25	€ 0,65	€ 206,00	€. 205,00	Valore Esproprio	Dec.Esp.n.26 del 06/10/2	Gestione SORICAL	☐	☑
MALVITO	009	1236	Seminativo 2	0	3	12	€ 0,91	€ 286,00	€. 285,00	Valore Esproprio	Dec.Esp.n.26 del 06/10/2	Gestione SORICAL	☐	☑
MALVITO	009	1239	Seminativo 2	0	0	45	€ 0,13	€ 41,00	€. 41,00	Valore Esproprio	Dec.Esp.n.26 del 06/10/2	Gestione SORICAL	☐	☑
MALVITO	009	1242	Uliveto 1	0	4	0	€ 1,94	€ 17.153,00	€. 17.084,00	Valore Esproprio	Dec.Esp.n.28 del 24/07/2	Gestione SORICAL	☐	☑
MALVITO	009	1245	Uliveto 1	0	0	10	€ 0,05	€ 1.451,00	€. 1.445,00	Valore Esproprio	Dec.Esp.n.28 del 24/07/2	Gestione SORICAL	☐	☑
MALVITO	009	1247	Uliveto 1	0	1	50	€ 0,73	€ 21.756,00	€. 21.669,00	Valore Esproprio	Dec.Esp.n.28 del 24/07/2	Gestione SORICAL	☐	☑
MALVITO	009	1250	Uliveto 1	0	1	27	€ 0,61	€ 395,00	€. 393,00	Valore Esproprio	Dec.Esp.n.28 del 24/07/2	Gestione SORICAL	☐	☑
MALVITO	009	1253	Uliveto 1	0	1	14	€ 0,55	€ 832,00	€. 829,00	Valore Esproprio	Dec.Esp.n.28 del 24/07/2	Gestione SORICAL	☐	☑
MALVITO	009	1256	Pascolo	0	0	95	€ 0,10	€ 162,00	€. 161,00	Valore Esproprio	Dec.Esp.n.26 del 06/10/2	Gestione SORICAL	☐	☑
MALVITO	009	1259	Uliveto 1	0	1	53	€ 0,74	€ 262,00	€. 261,00	Valore Esproprio	Dec.Esp.n.26 del 06/10/2	Gestione SORICAL	☐	☑
MALVITO	009	1262	Uliveto 1	0	1	66	€ 0,80	€ 284,00	€. 283,00	Valore Esproprio	Dec.Esp.n.26 del 06/10/2	Gestione SORICAL	☐	☑
MALVITO	009	1265	Uliveto 1	0	1	65	€ 0,80	€ 283,00	€. 282,00	Valore Esproprio	Dec.Esp.n.26 del 06/10/2	Gestione SORICAL	☐	☑
MALVITO	009	1268	Uliveto 1	0	0	20	€ 0,10	€ 34,00	€. 34,00	Valore Esproprio	Dec.Esp.n.26 del 06/10/2	Gestione SORICAL	☐	☑
MALVITO	009	1270	Uliveto 1	0	0	50	€ 0,24	€ 85,00	€. 85,00	Valore Esproprio	Dec.Esp.n.26 del 06/10/2	Gestione SORICAL	☐	☑
MALVITO	009	1272	Uliveto 1	0	0	20	€ 0,10	€ 34,00	€. 34,00	Valore Esproprio	Dec.Esp.n.26 del 06/10/2	Gestione SORICAL	☐	☑

Comune	Foglio	Part.la	Coltura	ha	a	ca	Reddito Dominicale	Valore 2019	Valore 2020	Stima / Valore	Provenienza	Destinazione d'uso	Disp.	Indisp
MALVITO	009	1274	Uliveto 1	0	0	65	€ 0,31	€ 203,00	€. 202,00	Valore Esproprio	Dec.Esp.n.28 del 24/07/2	Gestione SORICAL	☐	☑
MALVITO	009	1276	Uliveto 1	0	1	15	€ 0,56	€ 195,00	€. 194,00	Valore Esproprio	Dec.Esp.n.26 del 06/10/2	Gestione SORICAL	☐	☑
MALVITO	009	1278	Uliveto 1	0	0	24	€ 0,11	€ 40,00	€. 40,00	Valore Esproprio	Dec.Esp.n.26 del 06/10/2	Gestione SORICAL	☐	☑
MALVITO	009	1281	Bosco Ceduo	0	0	70	€ 0,06	€ 60,00	€. 60,00	Valore Esproprio	Dec.Esp.n.26 del 06/10/2	Gestione SORICAL	☐	☑
MALVITO	009	1284	Uliveto 1	0	2	5	€ 0,99	€ 639,00	€. 636,00	Valore Esproprio	Dec.Esp.n.28 del 24/07/2	Gestione SORICAL	☐	☑
MALVITO	009	1287	Uliveto 1	0	1	4	€ 0,50	€ 176,00	€. 175,00	Valore Esproprio	Dec.Esp.n.26 del 06/10/2	Gestione SORICAL	☐	☑
MALVITO	009	1290	Semin Irrig Ar	0	0	90	€ 0,34	€ 146,00	€. 145,00	Valore Esproprio	Dec.Esp.n.26 del 06/10/2	Gestione SORICAL	☐	☑
MALVITO	009	1293	Semin Irrig Ar	0	0	43	€ 0,18	€ 65,00	€. 65,00	Valore Esproprio	Dec.Esp.n.26 del 06/10/2	Gestione SORICAL	☐	☑
MALVITO	009	1296	Semin Irrig Ar	0	1	5	€ 0,44	€ 160,00	€. 159,00	Valore Esproprio	Dec.Esp.n.26 del 06/10/2	Gestione SORICAL	☐	☑
MALVITO	009	1299	Seminativo 2	0	4	60	€ 1,34	€ 710,00	€. 707,00	Valore Esproprio	Dec.Esp.n.26 del 06/10/2	Gestione SORICAL	☐	☑
MALVITO	009	1302	Semin Irrig Ar	0	0	79	€ 0,34	€ 122,00	€. 122,00	Valore Esproprio	Dec.Esp.n.26 del 06/10/2	Gestione SORICAL	☐	☑
MALVITO	009	1305	Uliveto 1	0	1	94	€ 0,94	€ 324,00	€. 323,00	Valore Esproprio	Dec.Esp.n.28 del 24/07/2	Gestione SORICAL	☐	☑
MALVITO	009	1308	Bosco Ceduo	0	3	2	€ 0,14	€ 264,00	€. 263,00	Valore Esproprio	Dec.Esp.n.26 del 06/10/2	Gestione SORICAL	☐	☑
MALVITO	009	972	Querceto 1	0	0	68	€ 0,20	€ 63,00	€. 63,00	Valore VAM	Dec.Esp.LL.PP.n.15.356/	Gestione SORICAL	☐	☑
MALVITO	009	975	Semin Arb 3	0	5	15	€ 1,16	€ 503,00	€. 501,00	Valore VAM	Dec.Esp.LL.PP.n.15.356/	Gestione SORICAL	☐	☑
MALVITO	010	226	Uliveto 2	0	1	88	€ 0,49	€ 318,00	€. 317,00	Valore Esproprio	Dec.Esp.n.26 del 06/10/2	Gestione SORICAL	☐	☑
MALVITO	010	229	Uliveto 2	0	6	28	€ 1,63	€ 1.063,00	€. 1.059,00	Valore Esproprio	Dec.Esp.n.26 del 06/10/2	Gestione SORICAL	☐	☑
MALVITO	010	232	Bosco Alto 2	0	5	28	€ 0,28	€ 397,00	€. 395,00	Valore Esproprio	Dec.Esp.n.26 del 06/10/2	Gestione SORICAL	☐	☑
MALVITO	010	235	Querceto 2	0	3	80	€ 0,74	€ 635,00	€. 632,00	Valore Esproprio	Dec.Esp.n.28 del 24/07/2	Gestione SORICAL	☐	☑
MALVITO	010	237	Seminativo 3	0	0	8	€ 0,01	€ 13,00	€. 13,00	Valore Esproprio	Dec.Esp.n.28 del 24/07/2	Gestione SORICAL	☐	☑
MALVITO	010	239	Semin Arb 3	0	2	26	€ 0,51	€ 377,00	€. 375,00	Valore Esproprio	Dec.Esp.n.28 del 24/07/2	Gestione SORICAL	☐	☑
MALVITO	010	241	Semin Arb 3	0	6	73	€ 1,53	€ 1.632,00	€. 1.625,00	Valore Esproprio	Dec.Esp.n.26 del 06/10/2	Gestione SORICAL	☐	☑
MALVITO	010	244	Uliveto 2	0	0	40	€ 0,10	€ 67,00	€. 67,00	Valore Esproprio	Dec.Esp.n.26 del 06/10/2	Gestione SORICAL	☐	☑
MALVITO	010	246	Seminativo 2	0	1	32	€ 0,39	€ 120,00	€. 120,00	Valore Esproprio	Dec.Esp.n.26 del 06/10/2	Gestione SORICAL	☐	☑
MALVITO	012	02	Pascolo Cesp	0	45	10	€ 2,91	€ 1.910,00	€. 1.902,00	Valore VAM	ex Casmez	Gestione SORICAL	☐	☑
MALVITO	012	03	Cast Frutto 3	1	5	50	€ 13,63	€ 10.767,00	€. 10.724,00	Valore VAM	ex Casmez	Gestione SORICAL	☐	☑
MALVITO	012	04	Pascolo	0	20	70	€ 2,14	€ 876,00	€. 872,00	Valore VAM	ex Casmez	Gestione SORICAL	☐	☑
MALVITO	012	06	Cast Frutto 2	0	26	0	€ 5,04	€ 2.653,00	€. 2.642,00	Valore VAM	ex Casmez	Gestione SORICAL	☐	☑
MALVITO	012	09	Bosco Alto 2	1	89	0	€ 9,76	€ 13.080,00	€. 13.028,00	Valore VAM	ex Casmez	Gestione SORICAL	☐	☑
MALVITO	012	10	Bosco Alto 1	7	41	20	€ 81,35	€ 55.525,00	€. 55.303,00	Valore VAM	ex Casmez	Gestione SORICAL	☐	☑
MALVITO	012	172	Bosco Alto 1	1	10	40	€ 12,11	€ 8.270,00	€. 8.237,00	Valore VAM	ex Casmez	Gestione SORICAL	☐	☑
MALVITO	012	175	Bosco Alto 1	0	17	0	€ 1,86	€ 1.274,00	€. 1.269,00	Valore VAM	ex Casmez	Gestione SORICAL	☐	☑
MALVITO	012	1a	Pascolo Arb	4	2	43	€ 51,96	€ 31.458,00	€. 31.332,00	Valore VAM	ex Casmez	Gestione SORICAL	☐	☑
MALVITO	012	1b	Bosco Alto 1	7	79	57	€ 85,55	€ 58.399,00	€. 58.165,00	Valore VAM	ex Casmez	Gestione SORICAL	☐	☑
MALVITO	012	62	Bosco Alto 1	0	38	60	€ 3,69	€ 2.892,00	€. 2.880,00	Valore VAM	ex Casmez	Gestione SORICAL	☐	☑
MALVITO	012	63	Bosco Alto 1	0	33	60	€ 3,69	€ 2.517,00	€. 2.507,00	Valore VAM	ex Casmez	Gestione SORICAL	☐	☑
MALVITO	012	65	Bosco Alto 1	1	79	20	€ 19,66	€ 13.424,00	€. 13.370,00	Valore VAM	ex Casmez	Gestione SORICAL	☐	☑
MALVITO	014	305	Pascolo	0	0	20	€ 0,03	€ 8,00	€. 8,00	Valore VAM	EPPU	Dem.Reg. Ramo Acquedot	☐	☑

Comune	Foglio	Part.la	Coltura	ha	a	ca	Reddito Dominicale	Valore 2019	Valore 2020	Stima / Valore	Provenienza	Destinazione d'uso	Disp.	Indisp
MALVITO	014	307	Semin Irrig 2	0	0	70	€ 0,20	€ 86,00	€. 86,00	Valore VAM	EPPU	Dem.Reg. Ramo Acquedot	☐	☑
MALVITO	014	309	Pascolo Cesp	0	0	20	€ 0,01	€ 8,00	€. 8,00	Valore VAM	EPPU	Dem.Reg. Ramo Acquedot	☐	☑
MALVITO	014	311	Semin Irrig 2	0	0	20	€ 0,06	€ 25,00	€. 25,00	Valore VAM	EPPU	Dem.Reg. Ramo Acquedot	☐	☑
MALVITO	014	313	Semin Irrig 2	0	1	20	€ 0,35	€ 147,00	€. 146,00	Valore VAM	EPPU	Dem.Reg. Ramo Acquedot	☐	☑
MALVITO	014	315	Semin Irrig 2	0	1	20	€ 0,35	€ 147,00	€. 146,00	Valore VAM	EPPU	Dem.Reg. Ramo Acquedot	☐	☑
MALVITO	014	317	Semin Irrig 2	0	1	10	€ 0,33	€ 135,00	€. 134,00	Valore VAM	EPPU	Dem.Reg. Ramo Acquedot	☐	☑
MALVITO	014	318	Semin Irrig 2	0	0	10	€ 0,03	€ 12,00	€. 12,00	Valore VAM	EPPU	Dem.Reg. Ramo Acquedot	☐	☑
MALVITO	014	320	Semin Arb 1	0	1	70	€ 0,55	€ 166,00	€. 165,00	Valore VAM	EPPU	Dem.Reg. Ramo Acquedot	☐	☑
MALVITO	014	322	Semin Irrig Ar	0	2	20	€ 0,93	€ 334,00	€. 333,00	Valore VAM	EPPU	Dem.Reg. Ramo Acquedot	☐	☑
MALVITO	014	324	Semin Irrig Ar	0	1	30	€ 0,55	€ 198,00	€. 197,00	Valore VAM	EPPU	Dem.Reg. Ramo Acquedot	☐	☑
MALVITO	014	326	Semin Irrig Ar	0	0	90	€ 0,24	€ 137,00	€. 136,00	Valore VAM	EPPU	Dem.Reg. Ramo Acquedot	☐	☑
MALVITO	014	328	Semin Arb 1	0	2	50	€ 0,81	€ 244,00	€. 243,00	Valore VAM	EPPU	Dem.Reg. Ramo Acquedot	☐	☑
MALVITO	014	329	Semin Arb 1	0	0	50	€ 0,16	€ 49,00	€. 49,00	Valore VAM	EPPU	Dem.Reg. Ramo Acquedot	☐	☑
MALVITO	014	331	Semin Arb 1	0	9	90	€ 3,20	€ 967,00	€. 963,00	Valore VAM	EPPU	Dem.Reg. Ramo Acquedot	☐	☑
MALVITO	014	335	Semin Arb 1	0	4	20	€ 1,35	€ 410,00	€. 408,00	Valore VAM	EPPU	Dem.Reg. Ramo Acquedot	☐	☑
MALVITO	014	337	Semin Arb 2	0	2	80	€ 0,81	€ 274,00	€. 273,00	Valore VAM	EPPU	Dem.Reg. Ramo Acquedot	☐	☑
MALVITO	014	339	Seminativo 2	0	4	0	€ 1,16	€ 360,00	€. 359,00	Valore VAM	EPPU	Dem.Reg. Ramo Acquedot	☐	☑
MALVITO	016	269	Uliveto 3	0	3	20	€ 0,51	€ 538,00	€. 536,00	Valore VAM	EPPU	Dem.Reg. Ramo Acquedot	☐	☑
MALVITO	016	286	Semin Arb 3	0	1	60	€ 0,36	€ 156,00	€. 155,00	Valore VAM	EPPU	Dem.Reg. Ramo Acquedot	☐	☑
MALVITO	016	288	Semin Arb 1	0	6	0	€ 1,94	€ 586,00	€. 584,00	Valore VAM	EPPU	Dem.Reg. Ramo Acquedot	☐	☑
MALVITO	016	292	Semin Arb 1	0	6	10	€ 1,98	€ 596,00	€. 594,00	Valore VAM	EPPU	Dem.Reg. Ramo Acquedot	☐	☑
MALVITO	016	294	Seminativo 2	0	2	60	€ 0,75	€ 234,00	€. 233,00	Valore VAM	EPPU	Dem.Reg. Ramo Acquedot	☐	☑
MALVITO	018	05	Cast Frutto 2	0	12	20	€ 2,36	€ 1.245,00	€. 1.240,00	Valore VAM	ex Casmez	Gestione SORICAL	☐	☑
MALVITO	021	161	Vigneto 1	0	0	90	€ 0,41	€ 215,00	€. 214,00	Valore VAM	EPPU	Dem.Reg. Ramo Acquedot	☐	☑
MALVITO	021	163	Seminativo 2	0	4	0	€ 1,16	€ 360,00	€. 359,00	Valore VAM	EPPU	Dem.Reg. Ramo Acquedot	☐	☑
MALVITO	021	165	Semin Irrig Ar	0	12	50	€ 7,66	€ 1.900,00	€. 1.892,00	Valore VAM	EPPU	Dem.Reg. Ramo Acquedot	☐	☑
MALVITO	021	168	Semin Arb 1	0	2	50	€ 0,81	€ 244,00	€. 243,00	Valore VAM	EPPU	Dem.Reg. Ramo Acquedot	☐	☑
MALVITO	021	170	Semin Arb 1	0	5	10	€ 1,65	€ 498,00	€. 496,00	Valore VAM	EPPU	Dem.Reg. Ramo Acquedot	☐	☑
MALVITO	021	172	Semin Arb 1	0	0	30	€ 0,10	€ 29,00	€. 29,00	Valore VAM	EPPU	Dem.Reg. Ramo Acquedot	☐	☑
Totali per Comune								**€ 308.732,00**	**€. 307.501,00**					
MENDICINO	012	100	Bosco Ceduo	0	5	50	€ 0,18	€ 0,00	€. 0,00	Tecnici Interni	ex Casmez-P. di stima		☑	☐
MENDICINO	012	108	Pascolo Arb	0	54	80	€ 6,01	€ 0,00	€. 0,00	Tecnici Interni	ex Casmez-P. di stima		☑	☐
MENDICINO	012	134	Pascolo Arb	0	66	70	€ 7,33	€ 0,00	€. 0,00	Tecnici Interni	ex Casmez-P. di stima		☑	☐
MENDICINO	012	141	Semin Irrig Ar	0	33	80	€ 18,55	€ 30.902,00	€. 30.778,00	Tecnici Interni	ex Casmez-P. di stima		☑	☐
MENDICINO	012	142	Pascolo Arb	0	65	70	€ 7,21	€ 0,00	€. 0,00	Tecnici Interni	ex Casmez-P. di stima		☑	☐
MENDICINO	012	143	Uliveto 4	1	11	10	€ 13,63	€ 0,00	€. 0,00	Tecnici Interni	ex Casmez-P. di stima		☑	☐
MENDICINO	012	144	Pascolo Cesp	0	51	40	€ 1,00	€ 0,00	€. 0,00	Tecnici Interni	ex Casmez-P. di stima		☑	☐

Comune	Foglio	Part.la	Coltura	ha	a	ca	Reddito Dominicale	Valore 2019	Valore 2020	Stima / Valore	Provenienza	Destinazione d'uso	Disp.	Indisp
MENDICINO	012	224	Bosco Ceduo	0	10	40	€ 0,48	€ 0,00	€. 0,00	Tecnici Interni	ex Casmez-P. di stima		☑	☐
MENDICINO	012	70	Fu d'accertam	0	31	80	€ 0,00	€ 0,00	€. 0,00	Tecnici Interni	ex Casmez-P. di stima		☑	☐
MENDICINO	012	99	Seminativo 3	0	88	70	€ 22,90	€ 0,00	€. 0,00	Tecnici Interni	ex Casmez-P. di stima		☑	☐
MENDICINO	024	318	Pascolo Cesp	0	0	75	€ 0,05	€ 26,00	€. 26,00	Valore VAM	D.D. 01/06/2004 N. CS 0	Dipartimento LL.PP.	☐	☑
Totali per Comune								**€ 30.928,00**	**€. 30.804,00**					
MONGRASSANO	007	03	Pascolo Cesp	0	70	40	€ 2,73	€ 2.981,00	€. 2.969,00	Valore VAM	D.M. 10/03/79	Gest. CALABRIA VERDE	☐	☑
MONGRASSANO	007	12	Bosco Ceduo	17	4	0	€ 154,01	€ 99.900,00	€. 99.500,00	Valore VAM	D.M. 10/03/79	Gest. CALABRIA VERDE	☐	☑
MONGRASSANO	007	14	Seminativo 4	5	48	20	€ 63,70	€ 49.399,00	€. 49.201,00	Valore VAM	D.M. 10/03/79	Gest. CALABRIA VERDE	☐	☑
MONGRASSANO	007	16	Seminativo 4	0	59	80	€ 6,95	€ 5.389,00	€. 5.367,00	Valore VAM	D.M. 10/03/79	Gest. CALABRIA VERDE	☐	☑
MONGRASSANO	007	21	Fabbr Rurale	0	0	76	€ 0,00	€ 0,00	€. 0,00	Valore Catastale	D.M. 10/03/79	Gest. CALABRIA VERDE	☐	☑
MONGRASSANO	007	23	Bosco Ceduo	10	55	60	€ 95,40	€ 61.886,00	€. 61.638,00	Valore VAM	D.M. 10/03/79	Gest. CALABRIA VERDE	☐	☑
MONGRASSANO	007	24	Bosco Ceduo	1	82	20	€ 16,46	€ 10.682,00	€. 10.639,00	Valore VAM	D.M. 10/03/79	Gest. CALABRIA VERDE	☐	☑
MONGRASSANO	007	25	Seminativo 3	0	42	60	€ 8,25	€ 3.839,00	€. 3.824,00	Valore VAM	D.M. 10/03/79	Gest. CALABRIA VERDE	☐	☑
MONGRASSANO	007	26	Seminativo 3	0	68	60	€ 13,29	€ 6.182,00	€. 6.157,00	Valore VAM	D.M. 10/03/79	Gest. CALABRIA VERDE	☐	☑
MONGRASSANO	007	27	Seminativo 4	0	53	90	€ 6,26	€ 4.857,00	€. 4.838,00	Valore VAM	D.M. 10/03/79	Gest. CALABRIA VERDE	☐	☑
MONGRASSANO	007	28	Seminativo 4	1	2	30	€ 11,89	€ 9.218,00	€. 9.181,00	Valore VAM	D.M. 10/03/79	Gest. CALABRIA VERDE	☐	☑
MONGRASSANO	007	29	Seminativo 4	2	30	60	€ 26,80	€ 20.780,00	€. 20.697,00	Valore VAM	D.M. 10/03/79	Gest. CALABRIA VERDE	☐	☑
MONGRASSANO	007	30	Seminativo 4	0	23	10	€ 2,69	€ 2.082,00	€. 2.074,00	Valore VAM	D.M. 10/03/79	Gest. CALABRIA VERDE	☐	☑
MONGRASSANO	007	31	Seminativo 4	6	25	40	€ 72,68	€ 56.356,00	€. 56.131,00	Valore VAM	D.M. 10/03/79	Gest. CALABRIA VERDE	☐	☑
MONGRASSANO	007	32	Seminativo 4	2	32	50	€ 27,01	€ 20.951,00	€. 20.867,00	Valore VAM	D.M. 10/03/79	Gest. CALABRIA VERDE	☐	☑
MONGRASSANO	007	33	Seminativo 4	2	4	80	€ 23,80	€ 18.455,00	€. 18.381,00	Valore VAM	D.M. 10/03/79	Gest. CALABRIA VERDE	☐	☑
MONGRASSANO	007	34	Bosco Ceduo	34	97	80	€ 316,13	€ 205.064,00	€. 204.244,00	Valore VAM	D.M. 10/03/79	Gest. CALABRIA VERDE	☐	☑
MONGRASSANO	007	35	Bosco Alto 1	13	24	40	€ 145,35	€ 99.213,00	€. 98.816,00	Valore VAM	D.M. 10/03/79	Gest. CALABRIA VERDE	☐	☑
MONGRASSANO	007	36	Semin Irrig	1	67	30	€ 54,00	€ 20.525,00	€. 20.443,00	Valore VAM	D.M. 10/03/79	Gest. CALABRIA VERDE	☐	☑
MONGRASSANO	007	38	Bosco Alto 1	133	70	70	€ 1.467,40	€ 1.001.624,00	€. 997.618,00	Valore VAM	D.M. 10/03/79	Gest. CALABRIA VERDE	☐	☑
MONGRASSANO	007	40	Bosco Alto 3	0	1	60	€ 0,09	€ 120,00	€. 120,00	Valore VAM	D.M. 10/03/79	Gest. CALABRIA VERDE	☐	☑
MONGRASSANO	007	41	Bosco Alto 1	20	34	90	€ 105,10	€ 152.438,00	€. 151.828,00	Valore VAM	D.M. 10/03/79	Gest. CALABRIA VERDE	☐	☑
MONGRASSANO	007	47	Seminativo 3	2	49	94	€ 48,40	€ 22.522,00	€. 22.432,00	Valore VAM	D.M. 10/03/79	Gest. CALABRIA VERDE	☐	☑
MONGRASSANO	007	50	Cast frutto 3	6	25	20	€ 80,73	€ 63.804,00	€. 63.549,00	Valore VAM	D.M. 10/03/79	Gest. CALABRIA VERDE	☐	☑
MONGRASSANO	007	52	Seminativo 3	0	16	40	€ 3,18	€ 1.478,00	€. 1.472,00	Valore VAM	D.M. 10/03/79	Gest. CALABRIA VERDE	☐	☑
MONGRASSANO	007	53	Seminativo 3	0	4	83	€ 0,94	€ 435,00	€. 433,00	Valore VAM	D.M. 05/03/75	Gest. CALABRIA VERDE	☐	☑
MONGRASSANO	007	54	Seminativo 3	0	2	47	€ 0,48	€ 223,00	€. 222,00	Valore VAM	D.M. 05/03/75	Gest. CALABRIA VERDE	☐	☑
MONGRASSANO	007	55	Cast frutto 2	2	76	70	€ 53,59	€ 28.238,00	€. 28.125,00	Valore VAM	D.M. 10/03/79	Gest. CALABRIA VERDE	☐	☑
MONGRASSANO	007	57	Cast frutto 2	0	1	53	€ 0,30	€ 156,00	€. 155,00	Valore VAM	D.M. 05/03/75	Gest. CALABRIA VERDE	☐	☑
MONGRASSANO	007	58	Cast frutto 2	0	0	48	€ 0,09	€ 49,00	€. 49,00	Valore VAM	D.M. 05/03/75	Gest. CALABRIA VERDE	☐	☑
MONGRASSANO	007	59	Bosco Alto 3	60	7	40	€ 310,26	€ 450.026,00	€. 448.226,00	Valore VAM	D.M. 10/03/79	Gest. CALABRIA VERDE	☐	☑
MONGRASSANO	007	61	Bosco Alto 3	0	1	46	€ 0,08	€ 109,00	€. 109,00	Valore VAM	D.M. 05/03/75	Gest. CALABRIA VERDE	☐	☑

Comune	Foglio	Part.la	Coltura	ha	a	ca	Reddito Dominicale	Valore 2019	Valore 2020	Stima / Valore	Provenienza	Destinazione d'uso	Disp.	Indisp
MONGRASSANO	007	62	Bosco Alto 3	0	6	79	€ 0,35	€ 509,00	€. 507,00	Valore VAM	D.M. 05/03/75	Gest. CALABRIA VERDE	☐	☑
MONGRASSANO	007	64	Fabbr Rurale	0	27	40	€ 0,00	€ 0,00	€. 0,00	Valore Catastale	D.M. 10/03/79	Gest. CALABRIA VERDE	☐	☑
MONGRASSANO	008	01	Bosco Alto 2	0	33	30	€ 2,80	€ 2.495,00	€. 2.485,00	Valore VAM	D.M. 10/03/79	Gest. CALABRIA VERDE	☐	☑
MONGRASSANO	008	02	Semin Irrig	0	13	30	€ 4,29	€ 1.632,00	€. 1.625,00	Valore VAM	D.M. 10/03/79	Gest. CALABRIA VERDE	☐	☑
MONGRASSANO	008	03	Bosco Alto 2	0	18	20	€ 1,53	€ 1.363,00	€. 1.358,00	Valore VAM	D.M. 10/03/79	Gest. CALABRIA VERDE	☐	☑
MONGRASSANO	008	04	Bosco Alto 2	1	39	60	€ 11,71	€ 10.458,00	€. 10.416,00	Valore VAM	D.M. 10/03/79	Gest. CALABRIA VERDE	☐	☑
MONGRASSANO	008	05	Bosco Ceduo	13	90	10	€ 125,64	€ 81.497,00	€. 81.171,00	Valore VAM	D.M. 10/03/79	Gest. CALABRIA VERDE	☐	☑
MONGRASSANO	008	06	Bosco Ceduo	0	19	90	€ 1,15	€ 1.167,00	€. 1.162,00	Valore VAM	D.M. 10/03/79	Gest. CALABRIA VERDE	☐	☑
MONGRASSANO	008	07	Fabbr Rurale	0	7	10	€ 0,00	€ 0,00	€. 0,00	Valore Catastale	D.M. 10/03/79	Gest. CALABRIA VERDE	☐	☑
MONGRASSANO	008	08	Bosco Alto 1	37	64	40	€ 413,14	€ 281.998,00	€. 280.870,00	Valore VAM	D.M. 10/03/79	Gest. CALABRIA VERDE	☐	☑
MONGRASSANO	008	09	Bosco Ceduo	0	2	10	€ 0,13	€ 123,00	€. 123,00	Valore VAM	D.M. 10/03/79	Gest. CALABRIA VERDE	☐	☑
MONGRASSANO	008	10	Bosco Alto 2	0	20	20	€ 1,70	€ 1.513,00	€. 1.507,00	Valore VAM	D.M. 10/03/79	Gest. CALABRIA VERDE	☐	☑
MONGRASSANO	008	11	Semin Irrig	0	81	90	€ 26,44	€ 10.048,00	€. 10.008,00	Valore VAM	D.M. 10/03/79	Gest. CALABRIA VERDE	☐	☑
MONGRASSANO	008	12	Bosco Alto 1	12	23	70	€ 134,30	€ 91.670,00	€. 91.303,00	Valore VAM	D.M. 10/03/79	Gest. CALABRIA VERDE	☐	☑
MONGRASSANO	008	13	Bosco Ceduo	9	51	10	€ 85,88	€ 55.760,00	€. 55.537,00	Valore VAM	D.M. 10/03/79	Gest. CALABRIA VERDE	☐	☑
MONGRASSANO	008	14	Bosco Ceduo	41	68	0	€ 242,16	€ 244.356,00	€. 243.379,00	Valore VAM	D.M. 10/03/79	Gest. CALABRIA VERDE	☐	☑
MONGRASSANO	009	02	Bosco Alto 2	0	1	70	€ 0,14	€ 127,00	€. 126,00	Valore VAM	D.M. 10/03/79	Gest. CALABRIA VERDE	☐	☑
MONGRASSANO	009	03	Bosco Alto 2	0	5	90	€ 0,50	€ 442,00	€. 440,00	Valore VAM	D.M. 10/03/79	Gest. CALABRIA VERDE	☐	☑
MONGRASSANO	009	05	Bosco Alto 2	0	3	50	€ 0,29	€ 262,00	€. 261,00	Valore VAM	D.M. 10/03/79	Gest. CALABRIA VERDE	☐	☑
MONGRASSANO	009	09	Bosco Alto 3	4	60	70	€ 23,79	€ 34.512,00	€. 34.374,00	Valore VAM	D.M. 10/03/79	Gest. CALABRIA VERDE	☐	☑
MONGRASSANO	009	10	Bosco Alto 2	101	58	40	€ 852,54	€ 760.985,00	€. 757.941,00	Valore VAM	D.M. 10/03/79	Gest. CALABRIA VERDE	☐	☑
MONGRASSANO	014	280	Pascolo	0	1	40	€ 0,09	€ 59,00	€. 59,00	Valore VAM	Dec. Espr. 2270,1/2005	Dem.Reg. Eamo Acquedot	☐	☑
MONGRASSANO	014	281	Pascolo Cesp	0	1	20	€ 0,05	€ 51,00	€. 51,00	Valore VAM	Dec. Espr. 2270,1/2005	Dem.Reg. Eamo Acquedot	☐	☑
MONGRASSANO	014	282	Pascolo Arb	0	0	60	€ 0,06	€ 47,00	€. 47,00	Valore VAM	Dec. Espr. 2270,1/2005	Dem.Reg. Eamo Acquedot	☐	☑
MONGRASSANO	014	284	Cast frutto 3	0	0	10	€ 0,01	€ 10,00	€. 10,00	Valore VAM	Dec. Espr. 2270,1/2005	Dem.Reg. Eamo Acquedot	☐	☑
MONGRASSANO	014	285	Pascolo Cesp	0	0	50	€ 0,03	€ 21,00	€. 21,00	Valore VAM	Dec. Espr. 2270,1/2005	Dem.Reg. Eamo Acquedot	☐	☑
MONGRASSANO	014	287	Semin Arb 3	0	0	80	€ 0,26	€ 78,00	€. 78,00	Valore VAM	Dec. Espr. 2270,1/2005	Dem.Reg. Eamo Acquedot	☐	☑
MONGRASSANO	014	289	Semin Arb 4	0	0	60	€ 0,10	€ 59,00	€. 59,00	Valore VAM	Dec. Espr. 2270,1/2005	Dem.Reg. Eamo Acquedot	☐	☑
MONGRASSANO	014	290	Cast frutto 3	0	1	40	€ 0,18	€ 143,00	€. 142,00	Valore VAM	Dec. Espr. 2270,1/2005	Dem.Reg. Eamo Acquedot	☐	☑
MONGRASSANO	014	291	Cast frutto 2	0	1	30	€ 0,25	€ 133,00	€. 132,00	Valore VAM	Dec. Espr. 2270,1/2005	Dem.Reg. Eamo Acquedot	☐	☑
MONGRASSANO	014	293	Cast frutto 2	0	0	10	€ 0,03	€ 10,00	€. 10,00	Valore VAM	Dec. Espr. 2270,1/2005	Dem.Reg. Eamo Acquedot	☐	☑
MONGRASSANO	014	294	Cast frutto 2	0	1	20	€ 0,24	€ 122,00	€. 122,00	Valore VAM	Dec. Espr. 2270,1/2005	Dem.Reg. Eamo Acquedot	☐	☑
MONGRASSANO	014	296	Pascolo	0	2	20	€ 0,13	€ 93,00	€. 93,00	Valore VAM	Dec. Espr. 2270,1/2005	Dem.Reg. Eamo Acquedot	☐	☑
MONGRASSANO	014	297	Pascolo	0	0	10	€ 0,01	€ 4,00	€. 4,00	Valore VAM	Dec. Espr. 2270,1/2005	Dem.Reg. Eamo Acquedot	☐	☑
MONGRASSANO	014	298	Cast frutto 2	0	2	20	€ 0,43	€ 225,00	€. 224,00	Valore VAM	Dec. Espr. 2270,1/2005	Dem.Reg. Eamo Acquedot	☐	☑
MONGRASSANO	015	454	Cast frutto 2	0	3	90	€ 0,75	€ 398,00	€. 396,00	Valore VAM	Dec. Espr. 2270,1/2005	Dem.Reg. Eamo Acquedot	☐	☑
MONGRASSANO	015	455	Cast frutto 1	0	2	90	€ 0,65	€ 296,00	€. 295,00	Valore VAM	Dec. Espr. 2270,1/2005	Dem.Reg. Eamo Acquedot	☐	☑
MONGRASSANO	015	456	Pascolo Cesp	0	2	20	€ 0,09	€ 93,00	€. 93,00	Valore VAM	Dec. Espr. 2270,1/2005	Dem.Reg. Eamo Acquedot	☐	☑

Comune	Foglio	Part.la	Coltura	ha	a	ca	Reddito Dominicale	Valore 2019	Valore 2020	Stima / Valore	Provenienza	Destinazione d'uso	Disp.	Indisp
MONGRASSANO	015	457	Pascolo Cesp	0	0	60	€ 0,03	€ 25,00	€. 25,00	Valore VAM	Dec. Espr. 2270,1/2005	Dem.Reg. Eamo Acquedot	☐	☑
MONGRASSANO	015	458	Pascolo Cesp	0	1	80	€ 0,08	€ 76,00	€. 76,00	Valore VAM	Dec. Espr. 2270,1/2005	Dem.Reg. Eamo Acquedot	☐	☑
MONGRASSANO	015	459	Pascolo Cesp	0	0	40	€ 0,01	€ 17,00	€. 17,00	Valore VAM	Dec. Espr. 2270,1/2005	Dem.Reg. Eamo Acquedot	☐	☑
MONGRASSANO	015	460	Pascolo	0	1	30	€ 0,08	€ 55,00	€. 55,00	Valore VAM	Dec. Espr. 2270,1/2005	Dem.Reg. Eamo Acquedot	☐	☑
MONGRASSANO	015	461	Pascolo Cesp	0	1	0	€ 0,04	€ 42,00	€. 42,00	Valore VAM	Dec. Espr. 2270,1/2005	Dem.Reg. Eamo Acquedot	☐	☑
MONGRASSANO	015	462	Bosco Ceduo	0	1	0	€ 0,09	€ 59,00	€. 59,00	Valore VAM	Dec. Espr. 2270,1/2005	Dem.Reg. Eamo Acquedot	☐	☑
MONGRASSANO	015	463	Bosco Ceduo	0	4	10	€ 0,38	€ 240,00	€. 239,00	Valore VAM	Dec. Espr. 2270,1/2005	Dem.Reg. Eamo Acquedot	☐	☑
MONGRASSANO	015	464	Bosco Ceduo	0	3	20	€ 0,19	€ 188,00	€. 187,00	Valore VAM	Dec. Espr. 2270,1/2005	Dem.Reg. Eamo Acquedot	☐	☑
MONGRASSANO	015	465	Pascolo Cesp	0	5	70	€ 0,23	€ 241,00	€. 240,00	Valore VAM	Dec. Espr. 2270,1/2005	Dem.Reg. Eamo Acquedot	☐	☑
MONGRASSANO	015	466	Pascolo Cesp	0	2	90	€ 0,11	€ 123,00	€. 123,00	Valore VAM	Dec. Espr. 2270,1/2005	Dem.Reg. Eamo Acquedot	☐	☑
MONGRASSANO	015	467	Pascolo	0	1	60	€ 0,09	€ 68,00	€. 68,00	Valore VAM	Dec. Espr. 2270,1/2005	Dem.Reg. Eamo Acquedot	☐	☑
MONGRASSANO	015	468	Pascolo	0	0	90	€ 0,05	€ 38,00	€. 38,00	Valore VAM	Dec. Espr. 2270,1/2005	Dem.Reg. Eamo Acquedot	☐	☑
MONGRASSANO	015	469	Pascolo	0	1	30	€ 0,08	€ 55,00	€. 55,00	Valore VAM	Dec. Espr. 2270,1/2005	Dem.Reg. Eamo Acquedot	☐	☑
MONGRASSANO	015	470	Pascolo Arb	0	0	80	€ 0,09	€ 63,00	€. 63,00	Valore VAM	Dec. Espr. 2270,1/2005	Dem.Reg. Eamo Acquedot	☐	☑
MONGRASSANO	015	471	Pascolo Arb	0	2	30	€ 0,25	€ 180,00	€. 179,00	Valore VAM	Dec. Espr. 2270,1/2005	Dem.Reg. Eamo Acquedot	☐	☑
MONGRASSANO	015	472	Cast frutto 3	0	1	60	€ 0,21	€ 163,00	€. 162,00	Valore VAM	Dec. Espr. 2270,1/2005	Dem.Reg. Eamo Acquedot	☐	☑
MONGRASSANO	015	473	Cast frutto 3	0	0	70	€ 0,09	€ 71,00	€. 71,00	Valore VAM	Dec. Espr. 2270,1/2005	Dem.Reg. Eamo Acquedot	☐	☑
MONGRASSANO	015	474	Bosco Ceduo	0	2	10	€ 0,19	€ 123,00	€. 123,00	Valore VAM	Dec. Espr. 2270,1/2005	Dem.Reg. Eamo Acquedot	☐	☑
MONGRASSANO	025	01	Bosco Alto 2	108	20	50	€ 908,10	€ 810.584,00	€. 807.342,00	Valore VAM	D.M. 10/03/79	Gest. CALABRIA VERDE	☐	☑
MONGRASSANO	025	02	Bosco Alto 2	74	10	80	€ 621,95	€ 555.157,00	€. 552.936,00	Valore VAM	D.M. 10/03/79	Gest. CALABRIA VERDE	☐	☑
MONGRASSANO	025	04	Bosco Alto 3	79	2	60	€ 408,14	€ 591.998,00	€. 589.630,00	Valore VAM	D.M. 10/03/79	Gest. CALABRIA VERDE	☐	☑
MONGRASSANO	025	05	Bosco Alto 3	17	29	90	€ 89,34	€ 129.590,00	€. 129.072,00	Valore VAM	D.M. 10/03/79	Gest. CALABRIA VERDE	☐	☑
Totali per Comune								**€ 6.090.896,00**	**€. 6.066.536,00**					
MONTALTO UFFUGO	006	320	Pascolo 1	0	2	0	€ 0,21	€ 80,00	€. 80,00	Valore VAM	Dec.Esp. n. 9 del 25/03/1	Gestione SORICAL	☐	☑
MONTALTO UFFUGO	006	324	Uliveto 1	0	2	55	€ 1,73	€ 496,00	€. 494,00	Valore VAM	Dec.Esp. n. 9 del 25/03/1	Gestione SORICAL	☐	☑
MONTALTO UFFUGO	006	328	Uliveto 1	0	2	95	€ 2,00	€ 573,00	€. 571,00	Valore VAM	Dec.Esp. n. 9 del 25/03/1	Gestione SORICAL	☐	☑
MONTALTO UFFUGO	006	332	Semin Irrig 1	0	5	45	€ 4,23	€ 1.373,00	€. 1.368,00	Valore VAM	Dec.Esp. n. 9 del 25/03/1	Gestione SORICAL	☐	☑
MONTALTO UFFUGO	006	336	Semin Irrig 1	0	0	6	€ 0,05	€ 15,00	€. 15,00	Valore VAM	Dec.Esp. n. 9 del 25/03/1	Gestione SORICAL	☐	☑
MONTALTO UFFUGO	006	340	Semin Irrig 2	0	0	24	€ 0,14	€ 60,00	€. 60,00	Valore VAM	Dec.Esp. n. 9 del 25/03/1	Gestione SORICAL	☐	☑
MONTALTO UFFUGO	006	344	Semin Irrig 2	0	0	15	€ 0,09	€ 38,00	€. 38,00	Valore VAM	Dec.Esp. n. 9 del 25/03/1	Gestione SORICAL	☐	☑
MONTALTO UFFUGO	006	348	Seminativo 2	0	0	7	€ 0,04	€ 7,00	€. 7,00	Valore VAM	Dec.Esp. n. 9 del 25/03/1	Gestione SORICAL	☐	☑
MONTALTO UFFUGO	006	354	Seminativo 2	0	2	88	€ 1,30	€ 300,00	€. 299,00	Valore VAM	Dec.Esp. n. 9 del 25/03/1	Gestione SORICAL	☐	☑
MONTALTO UFFUGO	018	136	Bosco Ceduo	0	1	20	€ 0,05	€ 78,00	€. 78,00	Valore VAM	Dec.Esp. n. 9 del 25/03/1	Gestione SORICAL	☐	☑
MONTALTO UFFUGO	018	140	Ficheto 2	0	1	59	€ 0,88	€ 254,00	€. 253,00	Valore VAM	Dec.Esp. n. 9 del 25/03/1	Gestione SORICAL	☐	☑
MONTALTO UFFUGO	018	144	Semin Arb 3	0	1	90	€ 0,61	€ 268,00	€. 267,00	Valore VAM	Dec.Esp. n. 9 del 25/03/1	Gestione SORICAL	☐	☑
MONTALTO UFFUGO	018	146	Semin Arb 3	0	0	62	€ 0,20	€ 88,00	€. 88,00	Valore VAM	Dec.Esp. n. 9 del 25/03/1	Gestione SORICAL	☐	☑
MONTALTO UFFUGO	018	150	Seminativo 2	0	0	55	€ 0,25	€ 57,00	€. 57,00	Valore VAM	Dec.Esp. n. 9 del 25/03/1	Gestione SORICAL	☐	☑

Comune	Foglio	Part.la	Coltura	ha	a	ca	Reddito Dominicale	Valore 2019	Valore 2020	Stima / Valore	Provenienza	Destinazione d'uso	Disp.	Indisp
MONTALTO UFFUGO	018	151	Seminativo 2	0	0	35	€ 0,16	€ 36,00	€. 36,00	Valore VAM	Dec.Esp. n. 9 del 25/03/1	Gestione SORICAL	☐	☑
MONTALTO UFFUGO	018	152	Seminativo 2	0	1	20	€ 0,54	€ 125,00	€. 124,00	Valore VAM	Dec.Esp. n. 9 del 25/03/1	Gestione SORICAL	☐	☑
MONTALTO UFFUGO	018	157	Bosco Ceduo	0	0	30	€ 0,01	€ 20,00	€. 20,00	Valore VAM	Dec.Esp. n. 9 del 25/03/1	Gestione SORICAL	☐	☑
MONTALTO UFFUGO	018	161	Bosco Ceduo	0	4	64	€ 0,21	€ 302,00	€. 301,00	Valore VAM	Dec.Esp. n. 9 del 25/03/1	Gestione SORICAL	☐	☑
MONTALTO UFFUGO	018	166	Seminativo 4	0	3	64	€ 0,59	€ 379,00	€. 377,00	Valore VAM	Dec.Esp. n. 9 del 25/03/1	Gestione SORICAL	☐	☑
MONTALTO UFFUGO	018	169	Seminativo 4	0	0	70	€ 0,11	€ 73,00	€. 73,00	Valore VAM	Dec.Esp. n. 9 del 25/03/1	Gestione SORICAL	☐	☑
MONTALTO UFFUGO	018	175	Bosco Ceduo	0	1	60	€ 0,08	€ 104,00	€. 104,00	Valore VAM	Dec.Esp. n. 9 del 25/03/1	Gestione SORICAL	☐	☑
MONTALTO UFFUGO	018	176	Bosco Ceduo	0	0	90	€ 0,04	€ 59,00	€. 59,00	Valore VAM	Dec.Esp. n. 9 del 25/03/1	Gestione SORICAL	☐	☑
MONTALTO UFFUGO	018	182	Seminativo 3	0	1	20	€ 0,28	€ 125,00	€. 124,00	Valore VAM	ex Casmez	Gestione SORICAL	☐	☑
MONTALTO UFFUGO	018	188	Seminativo 3	0	1	55	€ 0,35	€ 162,00	€. 161,00	Valore VAM	ex Casmez	Gestione SORICAL	☐	☑
MONTALTO UFFUGO	018	189	Seminativo 3	0	1	36	€ 0,31	€ 142,00	€. 141,00	Valore VAM	ex Casmez	Gestione SORICAL	☐	☑
MONTALTO UFFUGO	018	193	Seminativo 3	0	3	10	€ 0,70	€ 323,00	€. 322,00	Valore VAM	ex Casmez	Gestione SORICAL	☐	☑
MONTALTO UFFUGO	018	197	Querceto	0	0	30	€ 0,05	€ 19,00	€. 19,00	Valore VAM	ex Casmez	Gestione SORICAL	☐	☑
MONTALTO UFFUGO	018	201	Seminativo 2	0	1	10	€ 0,50	€ 115,00	€. 115,00	Valore VAM	Dec.Esp. n. 9 del 25/03/1	Gestione SORICAL	☐	☑
MONTALTO UFFUGO	018	202	Seminativo 2	0	1	8	€ 0,49	€ 113,00	€. 113,00	Valore VAM	Dec.Esp. n. 9 del 25/03/1	Gestione SORICAL	☐	☑
MONTALTO UFFUGO	018	211	Seminativo 4	0	5	20	€ 0,84	€ 542,00	€. 540,00	Valore VAM	Dec.Esp. D.G. n.6004/02	Gestione SORICAL	☐	☑
MONTALTO UFFUGO	019	1252	Seminativo 2	0	0	4	€ 0,01	€ 4,00	€. 4,00	Valore VAM	Dec.Esp. n. 9 del 25/03/1	Gestione SORICAL	☐	☑
MONTALTO UFFUGO	019	1256	Seminativo 2	0	2	35	€ 1,06	€ 245,00	€. 244,00	Valore VAM	Dec.Esp. n. 9 del 25/03/1	Gestione SORICAL	☐	☑
MONTALTO UFFUGO	019	1260	Ficheto 1	0	0	3	€ 0,03	€ 5,00	€. 5,00	Valore VAM	Dec.Esp. n. 9 del 25/03/1	Gestione SORICAL	☐	☑
MONTALTO UFFUGO	019	1264	Seminativo 2	0	1	20	€ 0,54	€ 125,00	€. 124,00	Valore VAM	Dec.Esp. n. 9 del 25/03/1	Gestione SORICAL	☐	☑
MONTALTO UFFUGO	019	1268	Ficheto 1	0	0	11	€ 0,09	€ 18,00	€. 18,00	Valore VAM	Dec.Esp. n. 9 del 25/03/1	Gestione SORICAL	☐	☑
MONTALTO UFFUGO	019	1272	Ficheto 1	0	3	20	€ 2,48	€ 511,00	€. 509,00	Valore VAM	Dec.Esp. n. 9 del 25/03/1	Gestione SORICAL	☐	☑
MONTALTO UFFUGO	019	1275	Ficheto 1	0	0	70	€ 0,54	€ 112,00	€. 112,00	Valore VAM	Dec.Esp. n. 9 del 25/03/1	Gestione SORICAL	☐	☑
MONTALTO UFFUGO	019	1276	Ficheto 1	0	0	16	€ 0,13	€ 26,00	€. 26,00	Valore VAM	Dec.Esp. n. 9 del 25/03/1	Gestione SORICAL	☐	☑
MONTALTO UFFUGO	019	1277	Ficheto 1	0	0	10	€ 0,08	€ 16,00	€. 16,00	Valore VAM	Dec.Esp. n. 9 del 25/03/1	Gestione SORICAL	☐	☑
MONTALTO UFFUGO	019	1281	Ficheto 1	0	0	45	€ 0,35	€ 72,00	€. 72,00	Valore VAM	Dec.Esp. n. 9 del 25/03/1	Gestione SORICAL	☐	☑
MONTALTO UFFUGO	019	1285a	Uliveto 2	0	2	14	€ 0,76	€ 416,00	€. 414,00	Valore VAM	Dec.Esp. n. 9 del 25/03/1	Gestione SORICAL	☐	☑
MONTALTO UFFUGO	019	1285b	Ficheto 1	0	0	46	€ 0,36	€ 73,00	€. 73,00	Valore VAM	Dec.Esp. n. 9 del 25/03/1	Gestione SORICAL	☐	☑
MONTALTO UFFUGO	019	1289	Uliveto 2	0	1	35	€ 0,48	€ 262,00	€. 261,00	Valore VAM	Dec.Esp. n. 9 del 25/03/1	Gestione SORICAL	☐	☑
MONTALTO UFFUGO	019	1293	Uliveto 1	0	4	30	€ 2,91	€ 836,00	€. 833,00	Valore VAM	Dec.Esp. n. 9 del 25/03/1	Gestione SORICAL	☐	☑
MONTALTO UFFUGO	019	1297	Seminativo 2	0	0	80	€ 0,36	€ 83,00	€. 83,00	Valore VAM	Dec.Esp. n. 9 del 25/03/1	Gestione SORICAL	☐	☑
MONTALTO UFFUGO	019	1301	Seminativo 2	0	1	6	€ 0,48	€ 110,00	€. 110,00	Valore VAM	Dec.Esp. n. 9 del 25/03/1	Gestione SORICAL	☐	☑
MONTALTO UFFUGO	019	1305	Pascolo 2	0	0	6	€ 0,01	€ 2,00	€. 2,00	Valore VAM	Dec.Esp. n. 9 del 25/03/1	Gestione SORICAL	☐	☑
MONTALTO UFFUGO	019	1309	Seminativo 2	0	0	80	€ 0,36	€ 83,00	€. 83,00	Valore VAM	Dec.Esp. n. 9 del 25/03/1	Gestione SORICAL	☐	☑
MONTALTO UFFUGO	019	1313	Bosco Ceduo	0	3	78	€ 0,18	€ 246,00	€. 245,00	Valore VAM	Dec.Esp. n. 9 del 25/03/1	Gestione SORICAL	☐	☑
MONTALTO UFFUGO	019	1441	Seminativo 2	0	0	70	€ 0,31	€ 73,00	€. 73,00	Valore VAM	Dec.Esp. D.G. n.6004/02	Gestione SORICAL	☐	☑
MONTALTO UFFUGO	019	1442	Seminativo 2	0	5	0	€ 2,26	€ 521,00	€. 519,00	Valore VAM	Dec.Esp. D.G. n.6004/02	Gestione SORICAL	☐	☑
MONTALTO UFFUGO	019	1446	Seminativo 2	0	1	0	€ 0,45	€ 104,00	€. 104,00	Valore VAM	Dec.Esp. D.G. n.6004/02	Gestione SORICAL	☐	☑

Comune	Foglio	Part.la	Coltura	ha	a	ca	Reddito Dominicale	Valore 2019	Valore 2020	Stima / Valore	Provenienza	Destinazione d'uso	Disp.	Indisp
MONTALTO UFFUGO	019	1448	Seminativo 2	0	1	40	€ 0,64	€ 146,00	€. 145,00	Valore VAM	Dec.Esp. D.G. n.6004/02	Gestione SORICAL	☐	☑
MONTALTO UFFUGO	019	1449	Seminativo 2	0	1	20	€ 0,54	€ 125,00	€. 124,00	Valore VAM	Dec.Esp. D.G. n.6004/02	Gestione SORICAL	☐	☑
MONTALTO UFFUGO	019	1450	Seminativo 2	0	0	60	€ 0,28	€ 63,00	€. 63,00	Valore VAM	Dec.Esp. D.G. n.6004/02	Gestione SORICAL	☐	☑
MONTALTO UFFUGO	019	1451	Seminativo 2	0	0	80	€ 0,36	€ 83,00	€. 83,00	Valore VAM	Dec.Esp. D.G. n.6004/02	Gestione SORICAL	☐	☑
MONTALTO UFFUGO	019	1453	Semin Arb 3	0	13	60	€ 4,39	€ 1.919,00	€. 1.911,00	Valore VAM	Dec.Esp. D.G. n.6004/02	Gestione SORICAL	☐	☑
MONTALTO UFFUGO	019	1456	Semin Arb 3	0	9	60	€ 3,10	€ 1.355,00	€. 1.350,00	Valore VAM	Dec.Esp. D.G. n.6004/02	Gestione SORICAL	☐	☑
MONTALTO UFFUGO	019	1458	Uliveto 3	0	3	60	€ 0,70	€ 700,00	€. 697,00	Valore VAM	Dec.Esp. D.G. n.6004/02	Gestione SORICAL	☐	☑
MONTALTO UFFUGO	019	1460	Seminativo 3	0	3	40	€ 0,76	€ 354,00	€. 353,00	Valore VAM	Dec.Esp. D.G. n.6004/02	Gestione SORICAL	☐	☑
MONTALTO UFFUGO	019	1464	Seminativo 3	0	5	60	€ 1,26	€ 584,00	€. 582,00	Valore VAM	Dec.Esp. D.G. n.6004/02	Gestione SORICAL	☐	☑
MONTALTO UFFUGO	019	1465	Seminativo 3	0	6	20	€ 1,40	€ 646,00	€. 643,00	Valore VAM	Dec.Esp. D.G. n.6004/02	Gestione SORICAL	☐	☑
MONTALTO UFFUGO	019	1468	Bosco Ceduo	0	7	90	€ 0,36	€ 515,00	€. 513,00	Valore VAM	Dec.Esp. D.G. n.6004/02	Gestione SORICAL	☐	☑
MONTALTO UFFUGO	019	1469	Semin Arb 3	0	5	20	€ 1,68	€ 734,00	€. 731,00	Valore VAM	Dec.Esp. D.G. n.6004/02	Gestione SORICAL	☐	☑
MONTALTO UFFUGO	019	1471	Semin Arb 3	0	1	10	€ 0,35	€ 155,00	€. 154,00	Valore VAM	Dec.Esp. D.G. n.6004/02	Gestione SORICAL	☐	☑
MONTALTO UFFUGO	019	1472	Semin Arb 3	0	4	0	€ 1,29	€ 565,00	€. 563,00	Valore VAM	Dec.Esp. D.G. n.6004/02	Gestione SORICAL	☐	☑
MONTALTO UFFUGO	019	1473	Seminativo 2	0	2	80	€ 1,26	€ 292,00	€. 291,00	Valore VAM	Dec.Esp. D.G. n.6004/02	Gestione SORICAL	☐	☑
MONTALTO UFFUGO	019	1476	Seminativo 2	0	1	60	€ 0,73	€ 167,00	€. 166,00	Valore VAM	Dec.Esp. D.G. n.6004/02	Gestione SORICAL	☐	☑
MONTALTO UFFUGO	019	1481	Seminativo 2	0	2	20	€ 1,00	€ 229,00	€. 228,00	Valore VAM	Dec.Esp. D.G. n.6004/02	Gestione SORICAL	☐	☑
MONTALTO UFFUGO	019	1482	Seminativo 2	0	0	20	€ 0,09	€ 21,00	€. 21,00	Valore VAM	Dec.Esp. D.G. n.6004/02	Gestione SORICAL	☐	☑
MONTALTO UFFUGO	019	1483	Seminativo 2	0	0	60	€ 0,28	€ 63,00	€. 63,00	Valore VAM	Dec.Esp. D.G. n.6004/02	Gestione SORICAL	☐	☑
MONTALTO UFFUGO	019	1486	Seminativo 2	0	13	20	€ 5,96	€ 1.376,00	€. 1.370,00	Valore VAM	Dec.Esp. D.G. n.6004/02	Gestione SORICAL	☐	☑
MONTALTO UFFUGO	019	1489	Seminativo 2	0	0	70	€ 0,31	€ 73,00	€. 73,00	Valore VAM	Dec.Esp. D.G. n.6004/02	Gestione SORICAL	☐	☑
MONTALTO UFFUGO	019	1490	Seminativo 2	0	0	40	€ 0,18	€ 42,00	€. 42,00	Valore VAM	Dec.Esp. D.G. n.6004/02	Gestione SORICAL	☐	☑
MONTALTO UFFUGO	019	756	Semin Arb 3	0	0	20	€ 0,06	€ 28,00	€. 28,00	Valore VAM	Dec.Esp. D.G. n.6004/02	Gestione SORICAL	☐	☑
MONTALTO UFFUGO	032	139	Seminativo 2	0	0	34	€ 0,15	€ 35,00	€. 35,00	Valore VAM	Dec.Esp. n. 9 del 25/03/1	Gestione SORICAL	☐	☑
MONTALTO UFFUGO	032	143	Seminativo 2	0	1	4	€ 0,48	€ 108,00	€. 108,00	Valore VAM	Dec.Esp. n. 9 del 25/03/1	Gestione SORICAL	☐	☑
MONTALTO UFFUGO	032	144	Seminativo 2	0	1	49	€ 0,68	€ 155,00	€. 154,00	Valore VAM	Dec.Esp. n. 9 del 25/03/1	Gestione SORICAL	☐	☑
MONTALTO UFFUGO	033	129	Semin Irrig 2	0	1	6	€ 0,61	€ 267,00	€. 266,00	Valore VAM	ex Casmez	Gestione SORICAL	☐	☑
MONTALTO UFFUGO	033	130	Semin Irrig 2	0	0	66	€ 0,39	€ 166,00	€. 165,00	Valore VAM	ex Casmez	Gestione SORICAL	☐	☑
MONTALTO UFFUGO	033	134	Bosco Ceduo	0	0	70	€ 0,03	€ 46,00	€. 46,00	Valore VAM	ex Casmez	Gestione SORICAL	☐	☑
MONTALTO UFFUGO	033	138	Bosco Ceduo	0	0	25	€ 0,03	€ 16,00	€. 16,00	Valore VAM	ex Casmez	Gestione SORICAL	☐	☑
MONTALTO UFFUGO	033	139	Bosco Ceduo	0	0	40	€ 0,05	€ 26,00	€. 26,00	Valore VAM	ex Casmez	Gestione SORICAL	☐	☑
MONTALTO UFFUGO	033	144	Seminativo 4	0	3	30	€ 0,54	€ 344,00	€. 343,00	Valore VAM	ex Casmez	Gestione SORICAL	☐	☑
MONTALTO UFFUGO	033	145	Seminativo 4	0	1	30	€ 0,21	€ 135,00	€. 134,00	Valore VAM	ex Casmez	Gestione SORICAL	☐	☑
MONTALTO UFFUGO	033	151	Seminativo 2	0	2	80	€ 1,26	€ 292,00	€. 291,00	Valore VAM	ex Casmez	Gestione SORICAL	☐	☑
MONTALTO UFFUGO	033	155	Seminativo 2	0	1	70	€ 0,76	€ 177,00	€. 176,00	Valore VAM	ex Casmez	Gestione SORICAL	☐	☑
MONTALTO UFFUGO	035	415	Uliveto 3	0	0	55	€ 0,11	€ 107,00	€. 107,00	Valore VAM	ex Casmez	Gestione SORICAL	☐	☑
MONTALTO UFFUGO	035	416	Uliveto 3	0	0	35	€ 0,06	€ 68,00	€. 68,00	Valore VAM	ex Casmez	Gestione SORICAL	☐	☑
MONTALTO UFFUGO	035	421	Seminativo 2	0	0	90	€ 0,41	€ 94,00	€. 94,00	Valore VAM	ex Casmez	Gestione SORICAL	☐	☑

Comune	Foglio	Part.la	Coltura	ha	a	ca	Reddito Dominicale	Valore 2019	Valore 2020	Stima / Valore	Provenienza	Destinazione d'uso	Disp.	Indisp
MONTALTO UFFUGO	035	423	Seminativo 2	0	0	79	€ 0,36	€ 82,00	€. 82,00	Valore VAM	ex Casmez	Gestione SORICAL	☐	☑
MONTALTO UFFUGO	035	427	Seminativo 2	0	1	35	€ 0,61	€ 141,00	€. 140,00	Valore VAM	ex Casmez	Gestione SORICAL	☐	☑
MONTALTO UFFUGO	035	431	Seminativo 2	0	2	8	€ 0,94	€ 217,00	€. 216,00	Valore VAM	ex Casmez	Gestione SORICAL	☐	☑
MONTALTO UFFUGO	035	435	Seminativo 2	0	0	25	€ 0,11	€ 26,00	€. 26,00	Valore VAM	ex Casmez	Gestione SORICAL	☐	☑
MONTALTO UFFUGO	035	439	Seminativo 2	0	0	35	€ 0,16	€ 36,00	€. 36,00	Valore VAM	ex Casmez	Gestione SORICAL	☐	☑
MONTALTO UFFUGO	035	443	Seminativo 2	0	0	35	€ 0,16	€ 36,00	€. 36,00	Valore VAM	ex Casmez	Gestione SORICAL	☐	☑
MONTALTO UFFUGO	035	447	Seminativo 2	0	1	25	€ 0,56	€ 130,00	€. 129,00	Valore VAM	ex Casmez	Gestione SORICAL	☐	☑
MONTALTO UFFUGO	035	451	Uliveto 2	0	3	10	€ 1,10	€ 602,00	€. 600,00	Valore VAM	ex Casmez	Gestione SORICAL	☐	☑
MONTALTO UFFUGO	035	455	Seminativo 2	0	0	15	€ 0,06	€ 16,00	€. 16,00	Valore VAM	ex Casmez	Gestione SORICAL	☐	☑
MONTALTO UFFUGO	035	457	Seminativo 2	0	0	15	€ 0,06	€ 16,00	€. 16,00	Valore VAM	ex Casmez	Gestione SORICAL	☐	☑
MONTALTO UFFUGO	035	461	Seminativo 2	0	0	75	€ 0,34	€ 78,00	€. 78,00	Valore VAM	ex Casmez	Gestione SORICAL	☐	☑
MONTALTO UFFUGO	035	464	Pascolo Cesp	0	0	90	€ 0,01	€ 38,00	€. 38,00	Valore VAM	ex Casmez	Gestione SORICAL	☐	☑
MONTALTO UFFUGO	035	465	Pascolo Cesp	0	2	80	€ 0,05	€ 119,00	€. 119,00	Valore VAM	ex Casmez	Gestione SORICAL	☐	☑
MONTALTO UFFUGO	035	470	Semin Irrig Ar	0	2	57	€ 0,83	€ 614,00	€. 612,00	Valore VAM	ex Casmez	Gestione SORICAL	☐	☑
MONTALTO UFFUGO	035	473	Semin Irrig Ar	0	2	35	€ 0,45	€ 561,00	€. 559,00	Valore VAM	ex Casmez	Gestione SORICAL	☐	☑
MONTALTO UFFUGO	035	477	Semin Irrig 2	0	0	69	€ 0,40	€ 174,00	€. 173,00	Valore VAM	ex Casmez	Gestione SORICAL	☐	☑
MONTALTO UFFUGO	035	478	Semin Irrig 2	0	0	55	€ 0,33	€ 139,00	€. 138,00	Valore VAM	ex Casmez	Gestione SORICAL	☐	☑
MONTALTO UFFUGO	057	53	Uliveto 3	0	3	88	€ 0,75	€ 754,00	€. 751,00	Valore VAM	ex Casmez	Gestione SORICAL	☐	☑
MONTALTO UFFUGO	057	55	Uliveto 3	0	1	87	€ 0,36	€ 363,00	€. 362,00	Valore VAM	ex Casmez	Gestione SORICAL	☐	☑
MONTALTO UFFUGO	057	59	Uliveto 2	0	0	90	€ 0,33	€ 175,00	€. 174,00	Valore VAM	ex Casmez	Gestione SORICAL	☐	☑
MONTALTO UFFUGO	058	100	Seminativo 2	0	0	60	€ 0,28	€ 63,00	€. 63,00	Valore VAM	ex Casmez	Gestione SORICAL	☐	☑
MONTALTO UFFUGO	058	104	Querceto	0	2	93	€ 0,48	€ 188,00	€. 187,00	Valore VAM	ex Casmez	Gestione SORICAL	☐	☑
MONTALTO UFFUGO	058	108	Bosco Ceduo	0	5	3	€ 0,23	€ 328,00	€. 327,00	Valore VAM	ex Casmez	Gestione SORICAL	☐	☑
MONTALTO UFFUGO	058	110	Bosco Ceduo	0	2	19	€ 0,10	€ 143,00	€. 142,00	Valore VAM	ex Casmez	Gestione SORICAL	☐	☑
MONTALTO UFFUGO	058	111	Bosco Ceduo	0	0	74	€ 0,04	€ 48,00	€. 48,00	Valore VAM	ex Casmez	Gestione SORICAL	☐	☑
MONTALTO UFFUGO	058	117	Bosco Ceduo	0	1	99	€ 0,33	€ 130,00	€. 129,00	Valore VAM	ex Casmez	Gestione SORICAL	☐	☑
MONTALTO UFFUGO	058	121	Pascolo 2	0	1	60	€ 0,10	€ 64,00	€. 64,00	Valore VAM	ex Casmez	Gestione SORICAL	☐	☑
MONTALTO UFFUGO	058	124	Bosco Ceduo	0	0	24	€ 0,01	€ 16,00	€. 16,00	Valore VAM	ex Casmez	Gestione SORICAL	☐	☑
MONTALTO UFFUGO	058	59	Semin Irrig 2	0	1	5	€ 0,61	€ 264,00	€. 263,00	Valore VAM	ex Casmez	Gestione SORICAL	☐	☑
MONTALTO UFFUGO	058	64	Semin Irrig 2	0	1	85	€ 1,08	€ 466,00	€. 464,00	Valore VAM	ex Casmez	Gestione SORICAL	☐	☑
MONTALTO UFFUGO	058	69	Pascolo 3	0	1	10	€ 0,04	€ 44,00	€. 44,00	Valore VAM	ex Casmez	Gestione SORICAL	☐	☑
MONTALTO UFFUGO	058	71	Bosco Alto 1	0	0	75	€ 0,06	€ 48,00	€. 48,00	Valore VAM	ex Casmez	Gestione SORICAL	☐	☑
MONTALTO UFFUGO	058	75	Bosco Alto 1	0	3	20	€ 0,26	€ 205,00	€. 204,00	Valore VAM	ex Casmez	Gestione SORICAL	☐	☑
MONTALTO UFFUGO	058	76	Bosco Alto 1	0	2	26	€ 0,19	€ 145,00	€. 144,00	Valore VAM	ex Casmez	Gestione SORICAL	☐	☑
MONTALTO UFFUGO	058	83	Semin Irrig 1	0	6	83	€ 5,51	€ 1.720,00	€. 1.713,00	Valore VAM	ex Casmez	Gestione SORICAL	☐	☑
MONTALTO UFFUGO	058	88	Semin Irrig 1	0	4	11	€ 3,31	€ 1.035,00	€. 1.031,00	Valore VAM	ex Casmez	Gestione SORICAL	☐	☑
MONTALTO UFFUGO	058	92	Uliveto 2	0	1	5	€ 0,38	€ 204,00	€. 203,00	Valore VAM	ex Casmez	Gestione SORICAL	☐	☑
MONTALTO UFFUGO	058	96	Ficheto 2	0	2	3	€ 1,11	€ 324,00	€. 323,00	Valore VAM	ex Casmez	Gestione SORICAL	☐	☑

Comune	Foglio	Part.la	Coltura	ha	a	ca	Reddito Dominicale	Valore 2019	Valore 2020	Stima / Valore	Provenienza	Destinazione d'uso	Disp.	Indisp
MONTALTO UFFUGO	072	291	Ferrovia SP	0	0	32	€ 0,00	€ 0,00	€. 0,00	Valore Catastale	ex Casmez	Gestione SORICAL	☐	☑
MONTALTO UFFUGO	072	295	Semin Irrig Ar	0	0	10	€ 0,08	€ 24,00	€. 24,00	Valore VAM	ex Casmez	Gestione SORICAL	☐	☑
MONTALTO UFFUGO	072	299	Semin Irrig Ar	0	1	35	€ 1,09	€ 322,00	€. 321,00	Valore VAM	ex Casmez	Gestione SORICAL	☐	☑
MONTALTO UFFUGO	072	303	Incolto sterile	0	0	50	€ 0,00	€ 0,00	€. 0,00	Valore VAM	ex Casmez	Gestione SORICAL	☐	☑
MONTALTO UFFUGO	072	307	Semin Irrig Ar	0	2	70	€ 2,18	€ 645,00	€. 642,00	Valore VAM	ex Casmez	Gestione SORICAL	☐	☑
MONTALTO UFFUGO	073	521	Semin Irrig Ar	0	6	23	€ 5,03	€ 1.488,00	€. 1.482,00	Valore VAM	ex Casmez	Gestione SORICAL	☐	☑
MONTALTO UFFUGO	073	524	Semin Irrig Ar	0	0	5	€ 0,04	€ 12,00	€. 12,00	Valore VAM	ex Casmez	Gestione SORICAL	☐	☑
MONTALTO UFFUGO	073	528	Semin Irrig Ar	0	0	30	€ 0,24	€ 72,00	€. 72,00	Valore VAM	ex Casmez	Gestione SORICAL	☐	☑
MONTALTO UFFUGO	073	529	Semin Irrig Ar	0	0	30	€ 0,24	€ 72,00	€. 72,00	Valore VAM	ex Casmez	Gestione SORICAL	☐	☑
MONTALTO UFFUGO	073	533	Ferrovia SP	0	0	20	€ 0,00	€ 0,00	€. 0,00	Valore Catastale	ex Casmez	Gestione SORICAL	☐	☑
MONTALTO UFFUGO	073	534	Ferrovia SP	0	0	90	€ 0,00	€ 0,00	€. 0,00	Valore Catastale	ex Casmez	Gestione SORICAL	☐	☑
MONTALTO UFFUGO	073	539	Semin Irrig 1	0	1	0	€ 0,78	€ 252,00	€. 251,00	Valore VAM	ex Casmez	Gestione SORICAL	☐	☑
MONTALTO UFFUGO	073	541	Ferrovia SP	0	0	10	€ 0,00	€ 0,00	€. 0,00	Valore Catastale	ex Casmez	Gestione SORICAL	☐	☑
MONTALTO UFFUGO	073	547	Ferrovia SP	0	1	5	€ 0,00	€ 0,00	€. 0,00	Valore Catastale	ex Casmez	Gestione SORICAL	☐	☑
MONTALTO UFFUGO	075	12	Bosco Alto 2	58	59	40	€ 226,96	€ 375.324,00	€. 373.823,00	Valore VAM	D.M. 05/03/75	Gest. CALABRIA VERDE	☐	☑
MONTALTO UFFUGO	075	13	Bosco Alto 2	11	33	30	€ 43,90	€ 72.594,00	€. 72.304,00	Valore VAM	D.M. 05/03/75	Gest. CALABRIA VERDE	☐	☑
MONTALTO UFFUGO	075	14	Bosco Alto 2	90	79	80	€ 351,70	€ 581.607,00	€. 579.281,00	Valore VAM	D.M. 05/03/75	Gest. CALABRIA VERDE	☐	☑
MONTALTO UFFUGO	075	15	Bosco Alto 2	0	1	90	€ 0,08	€ 122,00	€. 122,00	Valore VAM	D.M. 05/03/75	Gest. CALABRIA VERDE	☐	☑
MONTALTO UFFUGO	075	16	Bosco Alto 2	0	3	70	€ 0,14	€ 237,00	€. 236,00	Valore VAM	D.M. 05/03/75	Gest. CALABRIA VERDE	☐	☑
MONTALTO UFFUGO	075	17	Bosco Alto 2	0	3	10	€ 0,13	€ 199,00	€. 198,00	Valore VAM	D.M. 05/03/75	Gest. CALABRIA VERDE	☐	☑
MONTALTO UFFUGO	075	18	Bosco Alto 2	0	0	56	€ 0,03	€ 36,00	€. 36,00	Valore VAM	D.M. 05/03/75	Gest. CALABRIA VERDE	☐	☑
MONTALTO UFFUGO	075	19	Bosco Alto 2	0	4	80	€ 0,19	€ 307,00	€. 306,00	Valore VAM	D.M. 05/03/75	Gest. CALABRIA VERDE	☐	☑
MONTALTO UFFUGO	075	20	Seminativo 4	3	70	30	€ 59,76	€ 38.595,00	€. 38.441,00	Valore VAM	D.M. 05/03/75	Gest. CALABRIA VERDE	☐	☑
MONTALTO UFFUGO	075	21	Seminativo 3	7	46	70	€ 168,71	€ 77.825,00	€. 77.514,00	Valore VAM	D.M. 05/03/75	Gest. CALABRIA VERDE	☐	☑
MONTALTO UFFUGO	075	22	Bosco Alto 2	1	13	90	€ 4,41	€ 7.296,00	€. 7.267,00	Valore VAM	D.M. 05/03/75	Gest. CALABRIA VERDE	☐	☑
MONTALTO UFFUGO	075	23	Fabbr Rurale	0	5	10	€ 0,00	€ 0,00	€. 0,00	Valore Catastale	D.M. 05/03/75	Gest. CALABRIA VERDE	☐	☑
MONTALTO UFFUGO	075	24	Semin Irrig Ar	10	62	50	€ 240,08	€ 253.778,00	€. 252.763,00	Valore VAM	D.M. 05/03/75	Gest. CALABRIA VERDE	☐	☑
MONTALTO UFFUGO	075	25	Bosco Alto 2	4	24	50	€ 16,44	€ 27.191,00	€. 27.082,00	Valore VAM	D.M. 05/03/75	Gest. CALABRIA VERDE	☐	☑
MONTALTO UFFUGO	075	26	Bosco Alto 2	18	14	0	€ 70,26	€ 116.196,00	€. 115.731,00	Valore VAM	D.M. 05/03/75	Gest. CALABRIA VERDE	☐	☑
Totali per Comune								**€ 1.586.486,00**	**€. 1.580.151,00**					
MONTEGIORDANO		278	Seminativo 3	0	3	88	€ 0,63	€ 236,00	€. 235,00	Valore VAM	ex Casmez	Gestione SORICAL	☐	☑
MONTEGIORDANO	001	160	Seminativo 4	0	4	40	€ 0,34	€ 268,00	€. 267,00	Valore VAM	Dec.Esp. D.S. n.16,624/0	Gestione SORICAL	☐	☑
MONTEGIORDANO	001	162	Seminativo 4	0	0	4	€ 0,01	€ 2,00	€. 2,00	Valore VAM	Dec.Esp. D.S. n.16,624/0	Gestione SORICAL	☐	☑
MONTEGIORDANO	001	163	Pascolo Cesp	0	0	40	€ 0,01	€ 17,00	€. 17,00	Valore VAM	Dec.Esp. D.S. n.16,624/0	Gestione SORICAL	☐	☑
MONTEGIORDANO	001	166	Pascolo Cesp	0	10	0	€ 0,19	€ 413,00	€. 411,00	Valore VAM	Dec.Esp. D.S. n.16,624/0	Gestione SORICAL	☐	☑
MONTEGIORDANO	001	167	Seminativo 4	0	0	90	€ 0,08	€ 55,00	€. 55,00	Valore VAM	ex Casmez	Gestione SORICAL	☐	☑
MONTEGIORDANO	001	170	Vigneto 2	0	1	44	€ 0,08	€ 303,00	€. 302,00	Valore VAM	ex Casmez	Gestione SORICAL	☐	☑

Comune	Foglio	Part.la	Coltura	ha	a	ca	Reddito Dominicale	Valore 2019	Valore 2020	Stima / Valore	Provenienza	Destinazione d'uso	Disp.	Indisp
MONTEGIORDANO	001	172	Pascolo Cesp	0	3	32	€ 0,38	€ 137,00	€. 136,00	Valore VAM	ex Casmez	Gestione SORICAL	☐	☑
MONTEGIORDANO	001	174	Semin Arb 3	0	2	60	€ 0,43	€ 288,00	€. 287,00	Valore VAM	Dec.Esp. D.S. n.16,624/0	Gestione SORICAL	☐	☑
MONTEGIORDANO	001	175	Semin Arb 2	0	0	67	€ 0,06	€ 74,00	€. 74,00	Valore VAM	ex Casmez	Gestione SORICAL	☐	☑
MONTEGIORDANO	001	176	Pascolo Cesp	0	4	56	€ 0,20	€ 188,00	€. 187,00	Valore VAM	ex Casmez	Gestione SORICAL	☐	☑
MONTEGIORDANO	001	179	Seminativo 3	0	2	80	€ 0,33	€ 170,00	€. 169,00	Valore VAM	Dec.Esp. D.S. n.16,624/0	Gestione SORICAL	☐	☑
MONTEGIORDANO	001	181	Seminativo 3	0	5	20	€ 0,84	€ 316,00	€. 315,00	Valore VAM	Dec.Esp. D.S. n.16,624/0	Gestione SORICAL	☐	☑
MONTEGIORDANO	001	183	Seminativo 2	0	4	0	€ 0,90	€ 243,00	€. 242,00	Valore VAM	Dec.Esp. D.S. n.16,624/0	Gestione SORICAL	☐	☑
MONTEGIORDANO	001	185	Seminativo 4	0	3	40	€ 0,26	€ 207,00	€. 206,00	Valore VAM	Dec.Esp. D.S. n.16,624/0	Gestione SORICAL	☐	☑
MONTEGIORDANO	001	187	Pascolo 1	0	7	0	€ 0,54	€ 266,00	€. 265,00	Valore VAM	Dec.Esp. D.S. n.16,624/0	Gestione SORICAL	☐	☑
MONTEGIORDANO	001	189	Pascolo 1	0	4	40	€ 0,34	€ 167,00	€. 166,00	Valore VAM	Dec.Esp. D.S. n.16,624/0	Gestione SORICAL	☐	☑
MONTEGIORDANO	001	191	Seminativo 3	0	3	80	€ 0,61	€ 231,00	€. 230,00	Valore VAM	Dec.Esp. D.S. n.16,624/0	Gestione SORICAL	☐	☑
MONTEGIORDANO	001	193	Seminativo 4	0	7	80	€ 0,60	€ 474,00	€. 472,00	Valore VAM	Dec.Esp. D.S. n.16,624/0	Gestione SORICAL	☐	☑
MONTEGIORDANO	001	195	Seminativo 4	0	4	80	€ 0,38	€ 292,00	€. 291,00	Valore VAM	Dec.Esp. D.S. n.16,624/0	Gestione SORICAL	☐	☑
MONTEGIORDANO	001	197	Pascolo 1	0	0	24	€ 0,01	€ 9,00	€. 9,00	Valore VAM	Dec.Esp. D.S. n.16,624/0	Gestione SORICAL	☐	☑
MONTEGIORDANO	001	199	Seminativo 4	0	11	55	€ 0,09	€ 702,00	€. 699,00	Valore VAM	ex Casmez	Gestione SORICAL	☐	☑
MONTEGIORDANO	001	201	Seminativo 4	0	0	20	€ 0,90	€ 12,00	€. 12,00	Valore VAM	ex Casmez	Gestione SORICAL	☐	☑
MONTEGIORDANO	001	202	Seminativo 4	0	1	16	€ 0,01	€ 71,00	€. 71,00	Valore VAM	ex Casmez	Gestione SORICAL	☐	☑
MONTEGIORDANO	001	204	Pascolo Arb	0	4	60	€ 0,45	€ 350,00	€. 349,00	Valore VAM	Dec.Esp. D.S. n.16,624/0	Gestione SORICAL	☐	☑
MONTEGIORDANO	001	205	Pascolo Cesp	0	1	30	€ 0,06	€ 54,00	€. 54,00	Valore VAM	ex Casmez	Gestione SORICAL	☐	☑
MONTEGIORDANO	001	208	Ente Urbano	0	1	20	€ 0,00	€ 0,00	€. 0,00	Valore Catastale	Dec.Esp. D.S. n.16,624/0	Gestione SORICAL	☐	☑
MONTEGIORDANO	003	226	Seminativo 2	0	1	35	€ 0,30	€ 82,00	€. 82,00	Valore VAM	ex Casmez	Gestione SORICAL	☐	☑
MONTEGIORDANO	003	270	Pascolo 2	0	3	0	€ 0,06	€ 114,00	€. 114,00	Valore VAM	ex Casmez	Gestione SORICAL	☐	☑
MONTEGIORDANO	003	272	Pascolo 2	0	0	3	€ 0,01	€ 1,00	€. 1,00	Valore VAM	ex Casmez	Gestione SORICAL	☐	☑
MONTEGIORDANO	003	273	Seminativo 3	0	2	16	€ 0,35	€ 131,00	€. 130,00	Valore VAM	ex Casmez	Gestione SORICAL	☐	☑
MONTEGIORDANO	003	277	Pascolo 2	0	0	7	€ 0,01	€ 3,00	€. 3,00	Valore VAM	ex Casmez	Gestione SORICAL	☐	☑
MONTEGIORDANO	003	280	Seminativo 4	0	4	0	€ 0,31	€ 243,00	€. 242,00	Valore VAM	ex Casmez	Gestione SORICAL	☐	☑
MONTEGIORDANO	003	281	Seminativo 4	0	1	25	€ 0,10	€ 76,00	€. 76,00	Valore VAM	ex Casmez	Gestione SORICAL	☐	☑
MONTEGIORDANO	003	283	Seminativo 3	0	1	90	€ 0,31	€ 116,00	€. 116,00	Valore VAM	ex Casmez	Gestione SORICAL	☐	☑
MONTEGIORDANO	003	285	Seminativo 3	0	3	82	€ 0,61	€ 232,00	€. 231,00	Valore VAM	ex Casmez	Gestione SORICAL	☐	☑
MONTEGIORDANO	003	287	Pascolo 1	0	1	20	€ 0,09	€ 46,00	€. 46,00	Valore VAM	ex Casmez	Gestione SORICAL	☐	☑
MONTEGIORDANO	003	289	Seminativo 4	0	3	96	€ 0,31	€ 241,00	€. 240,00	Valore VAM	ex Casmez	Gestione SORICAL	☐	☑
MONTEGIORDANO	003	292	Pascolo 1	0	1	32	€ 0,10	€ 50,00	€. 50,00	Valore VAM	ex Casmez	Gestione SORICAL	☐	☑
MONTEGIORDANO	003	294	Pascolo 1	0	1	44	€ 0,11	€ 55,00	€. 55,00	Valore VAM	ex Casmez	Gestione SORICAL	☐	☑
MONTEGIORDANO	003	296	Seminativo 4	0	0	32	€ 0,03	€ 19,00	€. 19,00	Valore VAM	Dec.Esp. D.S. n.16,624/0	Gestione SORICAL	☐	☑
MONTEGIORDANO	003	297	Seminativo 4	0	0	9	€ 0,01	€ 5,00	€. 5,00	Valore VAM	Dec.Esp. D.S. n.16,624/0	Gestione SORICAL	☐	☑
MONTEGIORDANO	003	298	Semin Arb 2	0	1	20	€ 0,19	€ 133,00	€. 132,00	Valore VAM	ex Casmez	Gestione SORICAL	☐	☑
MONTEGIORDANO	003	300	Semin Arb 3	0	2	44	€ 0,40	€ 270,00	€. 269,00	Valore VAM	ex Casmez	Gestione SORICAL	☐	☑
MONTEGIORDANO	003	302	Seminativo 4	0	0	48	€ 0,04	€ 29,00	€. 29,00	Valore VAM	ex Casmez	Gestione SORICAL	☐	☑

Comune	Foglio	Part.la	Coltura	ha	a	ca	Reddito Dominicale	Valore 2019	Valore 2020	Stima / Valore	Provenienza	Destinazione d'uso	Disp.	Indisp
MONTEGIORDANO	003	303	Seminativo 4	0	0	90	€ 0,08	€ 55,00	€. 55,00	Valore VAM	ex Casmez	Gestione SORICAL	☐	☑
MONTEGIORDANO	003	304	Semin Arb 3	0	0	18	€ 0,03	€ 20,00	€. 20,00	Valore VAM	Dec.Esp. D.S. n.16,624/0	Gestione SORICAL	☐	☑
MONTEGIORDANO	003	305	Semin Arb 2	0	1	40	€ 0,41	€ 155,00	€. 154,00	Valore VAM	ex Casmez	Gestione SORICAL	☐	☑
MONTEGIORDANO	004	70	Pascolo 2	0	0	60	€ 0,01	€ 23,00	€. 23,00	Valore VAM	Dec.Esp. D.S. n.16,624/0	Gestione SORICAL	☐	☑
MONTEGIORDANO	004	72	Seminativo 3	0	5	16	€ 0,84	€ 314,00	€. 313,00	Valore VAM	Dec.Esp. D.S. n.16,624/0	Gestione SORICAL	☐	☑
MONTEGIORDANO	004	74	Seminativo 3	0	0	14	€ 0,03	€ 9,00	€. 9,00	Valore VAM	Dec.Esp. D.S. n.16,624/0	Gestione SORICAL	☐	☑
MONTEGIORDANO	004	75	Seminativo 3	0	0	26	€ 0,04	€ 16,00	€. 16,00	Valore VAM	Dec.Esp. D.S. n.16,624/0	Gestione SORICAL	☐	☑
MONTEGIORDANO	004	76	Seminativo 4	0	5	48	€ 0,43	€ 333,00	€. 332,00	Valore VAM	ex Casmez	Gestione SORICAL	☐	☑
MONTEGIORDANO	005	101	Semin Irrig Ar	0	0	56	€ 0,25	€ 123,00	€. 123,00	Valore VAM	ex Casmez	Gestione SORICAL	☐	☑
MONTEGIORDANO	005	102	Semin Irrig Ar	0	0	64	€ 0,29	€ 140,00	€. 139,00	Valore VAM	ex Casmez	Gestione SORICAL	☐	☑
MONTEGIORDANO	005	103	Semin Irrig Ar	0	0	45	€ 0,20	€ 99,00	€. 99,00	Valore VAM	ex Casmez	Gestione SORICAL	☐	☑
MONTEGIORDANO	005	107	Semin Irrig Ar	0	0	10	€ 0,05	€ 22,00	€. 22,00	Valore VAM	ex Casmez	Gestione SORICAL	☐	☑
MONTEGIORDANO	005	109	Seminativo 4	0	39	80	€ 3,06	€ 2.420,00	€. 2.410,00	Valore VAM	ex Casmez	Gestione SORICAL	☐	☑
MONTEGIORDANO	005	112	Pascolo 1	0	1	10	€ 0,09	€ 42,00	€. 42,00	Valore VAM	Dec.Esp. D.S. n.16,624/0	Gestione SORICAL	☐	☑
MONTEGIORDANO	005	115	Pascolo 2	0	72	82	€ 1,41	€ 2.767,00	€. 2.756,00	Valore VAM	ex Casmez	Gestione SORICAL	☐	☑
MONTEGIORDANO	005	66	Pascolo 2	0	18	40	€ 0,36	€ 699,00	€. 696,00	Valore VAM	ex Casmez	Gestione SORICAL	☐	☑
MONTEGIORDANO	005	91	Seminativo 3	0	4	66	€ 0,75	€ 283,00	€. 282,00	Valore VAM	Dec.Esp. D.S. n.16,624/0	Gestione SORICAL	☐	☑
MONTEGIORDANO	005	92	Seminativo 3	0	5	30	€ 0,85	€ 322,00	€. 321,00	Valore VAM	Dec.Esp. D.S. n.16,624/0	Gestione SORICAL	☐	☑
MONTEGIORDANO	005	95	Seminativo 3	0	6	50	€ 1,05	€ 395,00	€. 393,00	Valore VAM	Dec.Esp. D.S. n.16,624/0	Gestione SORICAL	☐	☑
MONTEGIORDANO	005	96	Seminativo 3	0	0	26	€ 0,04	€ 16,00	€. 16,00	Valore VAM	Dec.Esp. D.S. n.16,624/0	Gestione SORICAL	☐	☑
MONTEGIORDANO	005	98	Semin Arb 2	0	2	8	€ 0,60	€ 230,00	€. 229,00	Valore VAM	ex Casmez	Gestione SORICAL	☐	☑
MONTEGIORDANO	007	246	Seminativo 3	0	0	50	€ 0,08	€ 30,00	€. 30,00	Valore VAM	ex Casmez	Gestione SORICAL	☐	☑
MONTEGIORDANO	007	248	Querceto	0	0	88	€ 0,20	€ 63,00	€. 63,00	Valore VAM	ex Casmez	Gestione SORICAL	☐	☑
MONTEGIORDANO	007	250	Semin Arb 2	0	7	24	€ 2,10	€ 802,00	€. 799,00	Valore VAM	ex Casmez	Gestione SORICAL	☐	☑
MONTEGIORDANO	007	252	Pascolo 2	0	4	28	€ 0,09	€ 163,00	€. 162,00	Valore VAM	ex Casmez	Gestione SORICAL	☐	☑
MONTEGIORDANO	007	256	Pascolo 2	0	0	16	€ 0,01	€ 6,00	€. 6,00	Valore VAM	ex Casmez	Gestione SORICAL	☐	☑
MONTEGIORDANO	007	257	Seminativo 3	0	0	80	€ 0,13	€ 49,00	€. 49,00	Valore VAM	Dec.Esp. D.S. n.16,624/0	Gestione SORICAL	☐	☑
MONTEGIORDANO	007	260	Querceto	0	1	20	€ 0,28	€ 86,00	€. 86,00	Valore VAM	ex Casmez	Gestione SORICAL	☐	☑
MONTEGIORDANO	007	262	Pascolo 2	0	1	60	€ 0,03	€ 61,00	€. 61,00	Valore VAM	ex Casmez	Gestione SORICAL	☐	☑
MONTEGIORDANO	007	265	Seminativo 2	0	1	20	€ 0,28	€ 73,00	€. 73,00	Valore VAM	ex Casmez	Gestione SORICAL	☐	☑
MONTEGIORDANO	007	266	Seminativo 2	0	1	40	€ 0,31	€ 85,00	€. 85,00	Valore VAM	ex Casmez	Gestione SORICAL	☐	☑
MONTEGIORDANO	007	267	Seminativo 2	0	5	80	€ 1,31	€ 353,00	€. 352,00	Valore VAM	ex Casmez	Gestione SORICAL	☐	☑
MONTEGIORDANO	007	269	Pascolo 1	0	0	51	€ 0,04	€ 19,00	€. 19,00	Valore VAM	ex Casmez	Gestione SORICAL	☐	☑
MONTEGIORDANO	007	270	Pascolo 1	0	0	12	€ 0,01	€ 5,00	€. 5,00	Valore VAM	ex Casmez	Gestione SORICAL	☐	☑
MONTEGIORDANO	007	271	Pascolo 2	0	2	32	€ 0,05	€ 88,00	€. 88,00	Valore VAM	Dec.Esp. D.S. n.16,624/0	Gestione SORICAL	☐	☑
MONTEGIORDANO	007	272	Seminativo 2	0	1	54	€ 0,35	€ 94,00	€. 94,00	Valore VAM	ex Casmez	Gestione SORICAL	☐	☑
MONTEGIORDANO	007	274	Pascolo Arb	0	1	70	€ 0,16	€ 129,00	€. 128,00	Valore VAM	ex Casmez	Gestione SORICAL	☐	☑
MONTEGIORDANO	007	276	Seminativo 2	0	0	70	€ 0,16	€ 43,00	€. 43,00	Valore VAM	ex Casmez	Gestione SORICAL	☐	☑

Comune	Foglio	Part.la	Coltura	ha	a	ca	Reddito Dominicale	Valore 2019	Valore 2020	Stima / Valore	Provenienza	Destinazione d'uso	Disp.	Indisp
MONTEGIORDANO	008	370	Pascolo 2	0	0	20	€ 0,01	€ 8,00	€. 8,00	Valore VAM	ex Casmez	Gestione SORICAL	☐	☑
MONTEGIORDANO	008	371	Pascolo 2	0	0	24	€ 0,01	€ 9,00	€. 9,00	Valore VAM	ex Casmez	Gestione SORICAL	☐	☑
MONTEGIORDANO	008	372	Seminativo 2	0	2	28	€ 0,51	€ 139,00	€. 138,00	Valore VAM	ex Casmez	Gestione SORICAL	☐	☑
MONTEGIORDANO	008	374	Seminativo 2	0	1	20	€ 0,28	€ 73,00	€. 73,00	Valore VAM	ex Casmez	Gestione SORICAL	☐	☑
MONTEGIORDANO	008	376	Seminativo 2	0	0	60	€ 0,14	€ 36,00	€. 36,00	Valore VAM	ex Casmez	Gestione SORICAL	☐	☑
MONTEGIORDANO	008	378	Seminativo 2	0	0	84	€ 0,19	€ 51,00	€. 51,00	Valore VAM	ex Casmez	Gestione SORICAL	☐	☑
MONTEGIORDANO	008	382	Seminativo 2	0	0	90	€ 0,20	€ 55,00	€. 55,00	Valore VAM	ex Casmez	Gestione SORICAL	☐	☑
MONTEGIORDANO	008	384	Seminativo 2	0	0	96	€ 0,21	€ 58,00	€. 58,00	Valore VAM	Dec.Esp. D.S. n.16,624/0	Gestione SORICAL	☐	☑
MONTEGIORDANO	008	386	Seminativo 2	0	1	16	€ 0,26	€ 71,00	€. 71,00	Valore VAM	ex Casmez	Gestione SORICAL	☐	☑
MONTEGIORDANO	008	388	Seminativo 2	0	1	75	€ 0,40	€ 106,00	€. 106,00	Valore VAM	ex Casmez	Gestione SORICAL	☐	☑
MONTEGIORDANO	008	392	Pascolo 2	0	1	90		€ 109,00	€. 109,00	Valore Esproprio	Dec.Esp. n.20745,1/06	Gestione SORICAL	☐	☑
MONTEGIORDANO	008	395	Pascolo 2	0	8	15		€ 466,00	€. 464,00	Valore Esproprio	Dec.Esp. n.20745,1/06	Gestione SORICAL	☐	☑
MONTEGIORDANO	008	398	Pascolo 2	0	3	30		€ 189,00	€. 188,00	Valore Esproprio	Dec.Esp. n.20745,1/06	Gestione SORICAL	☐	☑
MONTEGIORDANO	008	401	Seminativo 3	0	5	50		€ 462,00	€. 460,00	Valore Esproprio	Dec.Esp. n.20745,1/06	Gestione SORICAL	☐	☑
MONTEGIORDANO	009	319	Seminativo 3	0	10	0		€ 841,00	€. 838,00	Valore Esproprio	Dec.Esp. n.20745,1/06	Gestione SORICAL	☐	☑
MONTEGIORDANO	009	323	Seminativo	0	4	10		€ 345,00	€. 344,00	Valore Esproprio	Dec.Esp. n.20745,1/06	Gestione SORICAL	☐	☑
MONTEGIORDANO	009	326	Seminativo 3	0	1	75		€ 154,00	€. 153,00	Valore Esproprio	Dec.Esp. n.20745,1/06	Gestione SORICAL	☐	☑
MONTEGIORDANO	009	329	Semin Arb 3	0	2	90		€ 449,00	€. 447,00	Valore Esproprio	Dec.Esp. n.20745,1/06	Gestione SORICAL	☐	☑
MONTEGIORDANO	009	332	Semin Arb 3	0	1	30		€ 201,00	€. 200,00	Valore Esproprio	Dec.Esp. n.20745,1/06	Gestione SORICAL	☐	☑
MONTEGIORDANO	009	334	Seminativo 3	0	1	90		€ 96,00	€. 96,00	Valore Esproprio	Dec.Esp. n.20745,1/06	Gestione SORICAL	☐	☑
MONTEGIORDANO	009	337	Seminativo 3	0	1	85		€ 155,00	€. 154,00	Valore Esproprio	Dec.Esp. n.20745,1/06	Gestione SORICAL	☐	☑
MONTEGIORDANO	009	340	Seminativo 3	0	1	50		€ 155,00	€. 154,00	Valore Esproprio	Dec.Esp. n.20745,1/06	Gestione SORICAL	☐	☑
MONTEGIORDANO	009	343	Seminativo 3	0	1	75		€ 147,00	€. 146,00	Valore Esproprio	Dec.Esp. n.20745,1/06	Gestione SORICAL	☐	☑
MONTEGIORDANO	009	346	Seminativo 3	0	3	75		€ 315,00	€. 314,00	Valore Esproprio	Dec.Esp. n.20745,1/06	Gestione SORICAL	☐	☑
MONTEGIORDANO	010	152	Seminativo	0	21	10		€ 1.662,00	€. 1.655,00	Valore Esproprio	Dec.Esp. D.S. n.115.343/	Gestione SORICAL	☐	☑
MONTEGIORDANO	010	156	Pascolo	0	1	80		€ 142,00	€. 141,00	Valore Esproprio	Dec.Esp. D.S. n.115.343/	Gestione SORICAL	☐	☑
MONTEGIORDANO	011	163	Seminativo	0	7	60		€ 1.214,00	€. 1.209,00	Valore Esproprio	Dec.Esp. D.S. n.115.343/	Gestione SORICAL	☐	☑
MONTEGIORDANO	011	165	Seminativo	0	1	80		€ 288,00	€. 287,00	Valore Esproprio	Dec.Esp. D.S. n.115.343/	Gestione SORICAL	☐	☑
MONTEGIORDANO	011	167	Pascolo	0	0	40		€ 63,00	€. 63,00	Valore Esproprio	Dec.Esp. D.S. n.115.343/	Gestione SORICAL	☐	☑
MONTEGIORDANO	011	169	Semin Arb	0	7	40		€ 1.145,00	€. 1.140,00	Valore Esproprio	Dec.Esp. D.S. n.115.343/	Gestione SORICAL	☐	☑
MONTEGIORDANO	011	171	Semin Arb	0	0	70		€ 108,00	€. 108,00	Valore Esproprio	Dec.Esp. D.S. n.115.343/	Gestione SORICAL	☐	☑
MONTEGIORDANO	012	172	Seminativo	0	6	0		€ 505,00	€. 503,00	Valore Esproprio	Dec.Esp. D.S. n.115.343/	Gestione SORICAL	☐	☑
MONTEGIORDANO	012	176	Seminativo	0	10	20		€ 1.630,00	€. 1.623,00	Valore Esproprio	Dec.Esp. D.S. n.115.343/	Gestione SORICAL	☐	☑
MONTEGIORDANO	012	179	Seminativo	0	2	5		€ 328,00	€. 327,00	Valore Esproprio	Dec.Esp. D.S. n.115.343/	Gestione SORICAL	☐	☑
MONTEGIORDANO	012	181	Seminativo	0	1	65		€ 264,00	€. 263,00	Valore Esproprio	Dec.Esp. D.S. n.115.343/	Gestione SORICAL	☐	☑
MONTEGIORDANO	012	184	Pascolo Cesp	0	2	30		€ 143,00	€. 142,00	Valore Esproprio	Dec.Esp. D.S. n.115.343/	Gestione SORICAL	☐	☑
MONTEGIORDANO	012	185	Pascolo Cesp	0	0	50		€ 31,00	€. 31,00	Valore Esproprio	Dec.Esp. D.S. n.115.343/	Gestione SORICAL	☐	☑
MONTEGIORDANO	012	186	Pascolo Cesp	0	0	65		€ 40,00	€. 40,00	Valore Esproprio	Dec.Esp. D.S. n.115.343/	Gestione SORICAL	☐	☑

Comune	Foglio	Part.la	Coltura	ha	a	ca	Reddito Dominicale	Valore 2019	Valore 2020	Stima / Valore	Provenienza	Destinazione d'uso	Disp.	Indisp
MONTEGIORDANO	012	187	Pascolo Cesp	0	0	60		€ 37,00	€. 37,00	Valore Esproprio	Dec.Esp. D.S. n.115.343/	Gestione SORICAL	☐	☑
MONTEGIORDANO	012	189	Pascolo Cesp	0	0	40		€ 15,00	€. 15,00	Valore Esproprio	Dec.Esp. D.S. n.115.343/	Gestione SORICAL	☐	☑
MONTEGIORDANO	012	192	Pascolo Cesp	0	1	10		€ 41,00	€. 41,00	Valore Esproprio	Dec.Esp. D.S. n.115.343/	Gestione SORICAL	☐	☑
MONTEGIORDANO	012	195	Pascolo Cesp	0	1	40		€ 52,00	€. 52,00	Valore Esproprio	Dec.Esp. D.S. n.115.343/	Gestione SORICAL	☐	☑
MONTEGIORDANO	012	197	Pascolo Cesp	0	0	95		€ 59,00	€. 59,00	Valore Esproprio	Dec.Esp. D.S. n.115.343/	Gestione SORICAL	☐	☑
MONTEGIORDANO	013	389	Seminativo	0	13	30		€ 1.118,00	€. 1.114,00	Valore Esproprio	Dec.Esp. D.S. n.115.343/	Gestione SORICAL	☐	☑
MONTEGIORDANO	013	395	Seminativo 2	0	2	35		€ 920,00	€. 916,00	Valore Esproprio	Dec.Esp. D.S. n.115.343/	Gestione SORICAL	☐	☑
MONTEGIORDANO	013	398	Seminativo 2	0	2	45		€ 960,00	€. 956,00	Valore Esproprio	Dec.Esp. D.S. n.115.343/	Gestione SORICAL	☐	☑
MONTEGIORDANO	013	400	Seminativo 2	0	4	10		€ 1.606,00	€. 1.600,00	Valore Esproprio	Dec.Esp. D.S. n.115.343/	Gestione SORICAL	☐	☑
MONTEGIORDANO	013	404	Seminativo 2	0	1	80		€ 704,00	€. 701,00	Valore Esproprio	Dec.Esp. D.S. n.115.343/	Gestione SORICAL	☐	☑
MONTEGIORDANO	013	408	Pascolo Cesp	0	2	40		€ 389,00	€. 387,00	Valore Esproprio	Dec.Esp. D.S. n.115.343/	Gestione SORICAL	☐	☑
MONTEGIORDANO	013	411	Pascolo Cesp	0	1	10		€ 179,00	€. 178,00	Valore Esproprio	Dec.Esp. D.S. n.115.343/	Gestione SORICAL	☐	☑
MONTEGIORDANO	013	414	Seminativo	0	2	10		€ 341,00	€. 340,00	Valore Esproprio	Dec.Esp. D.S. n.115.343/	Gestione SORICAL	☐	☑
MONTEGIORDANO	013	417	Seminativo	0	2	80		€ 235,00	€. 234,00	Valore Esproprio	Dec.Esp. D.S. n.115.343/	Gestione SORICAL	☐	☑
MONTEGIORDANO	013	419	Seminativo	0	21	0		€ 1.765,00	€. 1.758,00	Valore Esproprio	Dec.Esp. D.S. n.115.343/	Gestione SORICAL	☐	☑
MONTEGIORDANO	013	424	Seminativo	0	4	50		€ 730,00	€. 727,00	Valore Esproprio	Dec.Esp. D.S. n.115.343/	Gestione SORICAL	☐	☑
MONTEGIORDANO	013	424a	Pascolo Arb 2	0	0	50	€ 0,15	€ 38,00	€. 38,00	Valore VAM	ex Casmez	Gestione SORICAL	☐	☑
MONTEGIORDANO	013	424b	Uliveto 3	0	4	0	€ 0,39	€ 730,00	€. 727,00	Valore VAM	ex Casmez	Gestione SORICAL	☐	☑
MONTEGIORDANO	013	427	Semin Arb	0	2	75		€ 220,00	€. 219,00	Valore Esproprio	Dec.Esp. D.S. n.115.343/	Gestione SORICAL	☐	☑
MONTEGIORDANO	013	430	Pascolo Cesp	0	0	85		€ 711,00	€. 708,00	Valore Esproprio	Dec.Esp. D.S. n.115.343/	Gestione SORICAL	☐	☑
MONTEGIORDANO	013	432	Pascolo Cesp	0	2	90		€ 44,00	€. 44,00	Valore Esproprio	Dec.Esp. D.S. n.115.343/	Gestione SORICAL	☐	☑
MONTEGIORDANO	013	436	Seminativo	0	4	70		€ 71,00	€. 71,00	Valore Esproprio	Dec.Esp. D.S. n.115.343/	Gestione SORICAL	☐	☑
MONTEGIORDANO	013	438	Seminativo	0	0	10		€ 5,00	€. 5,00	Valore Esproprio	Dec.Esp. D.S. n.115.343/	Gestione SORICAL	☐	☑
MONTEGIORDANO	013	442	Seminativo	0	0	90		€ 45,00	€. 45,00	Valore Esproprio	Dec.Esp. D.S. n.115.343/	Gestione SORICAL	☐	☑
MONTEGIORDANO	016	892	Pascolo	0	0	85		€ 6,00	€. 6,00	Valore Esproprio	Dec.Esp. D.S. n.115.343/	Gestione SORICAL	☐	☑
MONTEGIORDANO	016	894	Pascolo 2	0	17	44	€ 0,34	€ 663,00	€. 660,00	Valore VAM	Dec.Esp. D.S. n.115.343/	Gestione SORICAL	☐	☑
MONTEGIORDANO	016	895	Pascolo	0	0	10		€ 48,00	€. 48,00	Valore Esproprio	Dec.Esp. D.S. n.115.343/	Gestione SORICAL	☐	☑
MONTEGIORDANO	017	205	Semin Arb	0	0	15		€ 25,00	€. 25,00	Valore Esproprio	Dec.Esp. D.S. n.115.343/	Gestione SORICAL	☐	☑
MONTEGIORDANO	017	209	Pascolo	0	0	21		€ 16,00	€. 16,00	Valore Esproprio	Dec.Esp. D.S. n.115.343/	Gestione SORICAL	☐	☑
MONTEGIORDANO	017	210	Pascolo	0	0	14		€ 11,00	€. 11,00	Valore Esproprio	Dec.Esp. D.S. n.115.343/	Gestione SORICAL	☐	☑
MONTEGIORDANO	017	212	Seminativo	0	0	20		€ 16,00	€. 16,00	Valore Esproprio	Dec.Esp. D.S. n.115.343/	Gestione SORICAL	☐	☑
MONTEGIORDANO	017	216	Corte	0	0	12		€ 16,00	€. 16,00	Valore Esproprio	Dec.Esp. D.S. n.115.343/	Gestione SORICAL	☐	☑
MONTEGIORDANO	017	219	Seminativo	0	2	65		€ 393,00	€. 391,00	Valore Esproprio	Dec.Esp. D.S. n.115.343/	Gestione SORICAL	☐	☑
MONTEGIORDANO	017	220	Seminativo	0	8	90		€ 748,00	€. 745,00	Valore Esproprio	Dec.Esp. D.S. n.115.343/	Gestione SORICAL	☐	☑
MONTEGIORDANO	017	226	Seminativo	0	1	50		€ 75,00	€. 75,00	Valore Esproprio	Dec.Esp. D.S. n.115.343/	Gestione SORICAL	☐	☑
MONTEGIORDANO	017	229	Seminativo	0	1	80		€ 151,00	€. 150,00	Valore Esproprio	Dec.Esp. D.S. n.115.343/	Gestione SORICAL	☐	☑
MONTEGIORDANO	017	231	Seminativo	0	0	20		€ 10,00	€. 10,00	Valore Esproprio	Dec.Esp. D.S. n.115.343/	Gestione SORICAL	☐	☑
MONTEGIORDANO	017	233	Seminativo	0	0	35		€ 56,00	€. 56,00	Valore Esproprio	Dec.Esp. D.S. n.115.343/	Gestione SORICAL	☐	☑

Comune	Foglio	Part.la	Coltura	ha	a	ca	Reddito Dominicale	Valore 2019	Valore 2020	Stima / Valore	Provenienza	Destinazione d'uso	Disp.	Indisp
MONTEGIORDANO	017	235	Seminativo	0	5	25		€ 441,00	€. 439,00	Valore Esproprio	Dec.Esp. D.S. n.115.343/	Gestione SORICAL	☐	☑
MONTEGIORDANO	017	239	Seminativo	0	0	35		€ 52,00	€. 52,00	Valore Esproprio	Dec.Esp. D.S. n.115.343/	Gestione SORICAL	☐	☑
MONTEGIORDANO	018	242	Seminativo	0	1	90		€ 168,00	€. 167,00	Valore Esproprio	Dec.Esp. D.S. n.115.343/	Gestione SORICAL	☐	☑
MONTEGIORDANO	018	245	Seminativo	0	1	80		€ 159,00	€. 158,00	Valore Esproprio	Dec.Esp. D.S. n.115.343/	Gestione SORICAL	☐	☑
MONTEGIORDANO	018	248	Seminativo	0	2	65		€ 234,00	€. 233,00	Valore Esproprio	Dec.Esp. D.S. n.115.343/	Gestione SORICAL	☐	☑
MONTEGIORDANO	018	251	Seminativo	0	4	75		€ 419,00	€. 417,00	Valore Esproprio	Dec.Esp. D.S. n.115.343/	Gestione SORICAL	☐	☑
MONTEGIORDANO	018	253	Semin Arb	0	4	85		€ 450,00	€. 448,00	Valore Esproprio	Dec.Esp. D.S. n.115.343/	Gestione SORICAL	☐	☑
MONTEGIORDANO	018	256	Seminativo	0	2	75		€ 243,00	€. 242,00	Valore Esproprio	Dec.Esp. D.S. n.115.343/	Gestione SORICAL	☐	☑
MONTEGIORDANO	018	259	Seminativo	0	0	15		€ 8,00	€. 8,00	Valore Esproprio	Dec.Esp. D.S. n.115.343/	Gestione SORICAL	☐	☑
MONTEGIORDANO	018	262	Seminativo 1	0	2	75	€ 1,24	€ 167,00	€. 166,00	Valore VAM	ex Casmez	Gestione SORICAL	☐	☑
MONTEGIORDANO	018	264	Seminativo	0	2	90		€ 244,00	€. 243,00	Valore Esproprio	Dec.Esp. D.S. n.115.343/	Gestione SORICAL	☐	☑
MONTEGIORDANO	019	179	Seminativo	0	4	0		€ 353,00	€. 352,00	Valore Esproprio	Dec.Esp. D.S. n.115.343/	Gestione SORICAL	☐	☑
MONTEGIORDANO	019	181	Seminativo	0	1	64		€ 145,00	€. 144,00	Valore Esproprio	Dec.Esp. D.S. n.115.343/	Gestione SORICAL	☐	☑
MONTEGIORDANO	019	182	Seminativo	0	0	66		€ 58,00	€. 58,00	Valore Esproprio	Dec.Esp. D.S. n.115.343/	Gestione SORICAL	☐	☑
MONTEGIORDANO	020	64	Pascolo Cesp	0	7	0	€ 0,14	€ 289,00	€. 288,00	Valore VAM	EPPU		☐	☑
MONTEGIORDANO	020	65	Pascolo Cesp	0	5	58	€ 0,11	€ 230,00	€. 229,00	Valore VAM	EPPU		☐	☑
MONTEGIORDANO	020	70	Pascolo Cesp	0	3	65		€ 227,00	€. 226,00	Valore Esproprio	Dec.Esp. D.S. n.115.343/	Gestione SORICAL	☐	☑
MONTEGIORDANO	020	75	Pascolo Cesp	0	13	60		€ 2.104,00	€. 2.096,00	Valore Esproprio	Dec.Esp. D.S. n.115.343/	Gestione SORICAL	☐	☑
MONTEGIORDANO	020	77	Pascolo Cesp	0	1	60		€ 59,00	€. 59,00	Valore Esproprio	Dec.Esp. D.S. n.115.343/	Gestione SORICAL	☐	☑
MONTEGIORDANO	020	80	Pascolo Cesp	0	0	62		€ 38,00	€. 38,00	Valore Esproprio	Dec.Esp. D.S. n.115.343/	Gestione SORICAL	☐	☑
MONTEGIORDANO	020	81	Pascolo Cesp	0	1	15		€ 71,00	€. 71,00	Valore Esproprio	Dec.Esp. D.S. n.115.343/	Gestione SORICAL	☐	☑
MONTEGIORDANO	020	82	Pascolo Cesp	0	2	3		€ 126,00	€. 125,00	Valore Esproprio	Dec.Esp. D.S. n.115.343/	Gestione SORICAL	☐	☑
MONTEGIORDANO	020	83	Pascolo Cesp	0	1	33		€ 82,00	€. 82,00	Valore Esproprio	Dec.Esp. D.S. n.115.343/	Gestione SORICAL	☐	☑
MONTEGIORDANO	020	84	Pascolo Cesp	0	0	57		€ 35,00	€. 35,00	Valore Esproprio	Dec.Esp. D.S. n.115.343/	Gestione SORICAL	☐	☑
MONTEGIORDANO	020	88	Pascolo Cesp	0	4	65		€ 290,00	€. 289,00	Valore Esproprio	Dec.Esp. D.S. n.115.343/	Gestione SORICAL	☐	☑
MONTEGIORDANO	020	89	Pascolo Cesp	0	4	85		€ 302,00	€. 301,00	Valore Esproprio	Dec.Esp. D.S. n.115.343/	Gestione SORICAL	☐	☑
MONTEGIORDANO	021	212	Seminativo 2	0	1	47	€ 0,34	€ 89,00	€. 89,00	Valore VAM	EPPU		☐	☑
MONTEGIORDANO	021	214	Seminativo 2	0	10	51	€ 2,38	€ 639,00	€. 636,00	Valore VAM	EPPU		☐	☑
MONTEGIORDANO	021	216	Uliveto 2	0	21	80	€ 5,63	€ 3.976,00	€. 3.960,00	Valore VAM	EPPU		☐	☑
MONTEGIORDANO	021	219	Seminativo 2	0	0	11	€ 0,03	€ 7,00	€. 7,00	Valore VAM	EPPU		☐	☑
MONTEGIORDANO	025	208	Bosco Alto	0	4	0	€ 0,21	€ 135,00	€. 134,00	Valore VAM	ex Casmez	Gestione SORICAL	☐	☑
MONTEGIORDANO	025	245	Semin Arb 1	0	2	0	€ 1,29	€ 221,00	€. 220,00	Valore VAM	ex Casmez	Gestione SORICAL	☐	☑
MONTEGIORDANO	031	351	Uliveto 2	0	4	20	€ 1,09	€ 766,00	€. 763,00	Valore VAM	ex Casmez	Gestione SORICAL	☐	☑
MONTEGIORDANO	031	422	Agrumeto	0	0	20	€ 0,29	€ 95,00	€. 95,00	Valore VAM	ex Casmez	Gestione SORICAL	☐	☑
MONTEGIORDANO	031	423	Uliveto 2	0	0	20	€ 0,05	€ 36,00	€. 36,00	Valore VAM	ex Casmez	Gestione SORICAL	☐	☑
MONTEGIORDANO	031	424	Uliveto 2	0	0	60	€ 0,15	€ 109,00	€. 109,00	Valore VAM	ex Casmez	Gestione SORICAL	☐	☑
MONTEGIORDANO	031	425	Uliveto 2	0	0	40	€ 0,10	€ 73,00	€. 73,00	Valore VAM	ex Casmez	Gestione SORICAL	☐	☑
MONTEGIORDANO	031	426	Uliveto 2	0	1	70	€ 0,44	€ 310,00	€. 309,00	Valore VAM	ex Casmez	Gestione SORICAL	☐	☑

Comune	Foglio	Part.la	Coltura	ha	a	ca	Reddito Dominicale	Valore 2019	Valore 2020	Stima / Valore	Provenienza	Destinazione d'uso	Disp.	Indisp
MONTEGIORDANO	031	428	Uliveto 2	0	0	70	€ 0,18	€ 128,00	€. 127,00	Valore VAM	ex Casmez	Gestione SORICAL	☐	☑
MONTEGIORDANO	031	431	Uliveto 2	0	4	40	€ 1,14	€ 803,00	€. 800,00	Valore VAM	ex Casmez	Gestione SORICAL	☐	☑
MONTEGIORDANO	031	436	Pascolo Cesp	0	1	40	€ 0,03	€ 58,00	€. 58,00	Valore VAM	ex Casmez	Gestione SORICAL	☐	☑
MONTEGIORDANO	031	438	Uliveto 3	0	3	70	€ 0,36	€ 675,00	€. 672,00	Valore VAM	ex Casmez	Gestione SORICAL	☐	☑
MONTEGIORDANO	031	453	Uliveto 2	0	0	20	€ 0,05	€ 36,00	€. 36,00	Valore VAM	ex Casmez	Gestione SORICAL	☐	☑
MONTEGIORDANO	031	455	Agrumeto	0	0	10	€ 0,14	€ 47,00	€. 47,00	Valore VAM	ex Casmez	Gestione SORICAL	☐	☑
MONTEGIORDANO	031	456	Agrumeto	0	2	70	€ 3,84	€ 1.281,00	€. 1.276,00	Valore VAM	ex Casmez	Gestione SORICAL	☐	☑
MONTEGIORDANO	031	459	Agrumeto	0	0	70	€ 1,00	€ 332,00	€. 331,00	Valore VAM	ex Casmez	Gestione SORICAL	☐	☑
MONTEGIORDANO	031	460	Bosco Alto	0	3	0	€ 0,15	€ 101,00	€. 101,00	Valore VAM	ex Casmez	Gestione SORICAL	☐	☑
MONTEGIORDANO	031	462	Bosco Alto	0	1	50	€ 0,08	€ 50,00	€. 50,00	Valore VAM	ex Casmez	Gestione SORICAL	☐	☑
Totali per Comune								**€ 60.486,00**	**€. 60.252,00**					
MORANO CALABRO	016	103	Seminativo 3	0	1	90	€ 0,14	€ 83,00	€. 83,00	Valore VAM	EPPU		☐	☑
MORANO CALABRO	039	294	Seminativo 2	0	2	58	€ 0,41	€ 112,00	€. 112,00	Valore VAM	EPPU		☐	☑
MORANO CALABRO	039	297	Semin Irrig 2	0	1	14	€ 0,81	€ 120,00	€. 120,00	Valore VAM	EPPU		☐	☑
MORANO CALABRO	048	09	Pascolo 1	0	17	0	€ 1,10	€ 591,00	€. 589,00	Valore VAM	D.M. 05/03/75	Gest. CALABRIA VERDE	☐	☑
MORANO CALABRO	048	10	Bosco Alto 1	1	34	60	€ 8,69	€ 7.891,00	€. 7.859,00	Valore VAM	D.M. 05/03/75	Gest. CALABRIA VERDE	☐	☑
MORANO CALABRO	049	120	Uliveto 1	0	1	50	€ 0,88	€ 202,00	€. 201,00	Valore VAM	EPPU		☐	☑
MORANO CALABRO	070	313	Seminativo 2	0	3	0	€ 0,49	€ 130,00	€. 129,00	Valore VAM	EPPU		☐	☑
MORANO CALABRO	070	319	Seminativo 2	0	3	0	€ 0,49	€ 130,00	€. 129,00	Valore VAM	EPPU		☐	☑
MORANO CALABRO	070	349	Pascolo 1	0	9	15	€ 0,59	€ 318,00	€. 317,00	Valore VAM	EPPU		☐	☑
MORANO CALABRO	070	351	Pascolo 1	0	13	68	€ 0,89	€ 475,00	€. 473,00	Valore VAM	EPPU		☐	☑
MORANO CALABRO	070	353	Pascolo 1	0	9	80	€ 0,64	€ 340,00	€. 339,00	Valore VAM	EPPU		☐	☑
MORANO CALABRO	070	355	Semin Arb 1	0	4	60	€ 1,49	€ 275,00	€. 274,00	Valore VAM	EPPU		☐	☑
MORANO CALABRO	070	360	Seminativo 2	0	2	20	€ 0,35	€ 96,00	€. 96,00	Valore VAM	EPPU		☐	☑
MORANO CALABRO	070	364	Seminativo 2	0	4	45	€ 0,71	€ 193,00	€. 192,00	Valore VAM	EPPU		☐	☑
MORANO CALABRO	070	366	Seminativo 2	0	0	8	€ 0,01	€ 3,00	€. 3,00	Valore VAM	EPPU		☐	☑
MORANO CALABRO	070	368	Seminativo 2	0	0	90	€ 0,15	€ 39,00	€. 39,00	Valore VAM	EPPU		☐	☑
MORANO CALABRO	070	370	Seminativo 2	0	0	10	€ 0,01	€ 4,00	€. 4,00	Valore VAM	EPPU		☐	☑
MORANO CALABRO	070	372	Seminativo 2	0	0	63	€ 0,10	€ 27,00	€. 27,00	Valore VAM	EPPU		☐	☑
MORANO CALABRO	070	374	Seminativo 2	0	0	7	€ 0,01	€ 3,00	€. 3,00	Valore VAM	EPPU		☐	☑
MORANO CALABRO	070	376	Seminativo 2	0	0	85	€ 0,14	€ 37,00	€. 37,00	Valore VAM	EPPU		☐	☑
MORANO CALABRO	070	379	Seminativo 2	0	0	64	€ 0,10	€ 28,00	€. 28,00	Valore VAM	EPPU		☐	☑
MORANO CALABRO	070	383	Semin Arb 2	0	5	80	€ 1,13	€ 346,00	€. 345,00	Valore VAM	EPPU		☐	☑
MORANO CALABRO	070	389	Uliveto 3	0	0	90	€ 0,15	€ 121,00	€. 121,00	Valore VAM	EPPU		☐	☑
MORANO CALABRO	070	413	Bosco Alto 1	0	0	38	€ 0,03	€ 22,00	€. 22,00	Valore VAM	EPPU		☐	☑
MORANO CALABRO	070	433	Uliveto 2	0	4	12	€ 1,33	€ 555,00	€. 553,00	Valore VAM	EPPU		☐	☑
MORANO CALABRO	070	437	Uliveto 2	0	0	19	€ 0,06	€ 26,00	€. 26,00	Valore VAM	EPPU		☐	☑

Comune	Foglio	Part.la	Coltura	ha	a	ca	Reddito Dominicale	Valore 2019	Valore 2020	Stima / Valore	Provenienza	Destinazione d'uso	Disp.	Indisp
MORANO CALABRO	070	440	Uliveto 4	0	0	82	€ 0,09	€ 110,00	€. 110,00	Valore VAM	EPPU		☐	☑
MORANO CALABRO	070	462	Uliveto 3	0	2	40	€ 0,39	€ 323,00	€. 322,00	Valore VAM	EPPU		☐	☑
MORANO CALABRO	070	463	Uliveto 3	0	0	24	€ 0,04	€ 32,00	€. 32,00	Valore VAM	EPPU		☐	☑
MORANO CALABRO	071	286	Pascolo 1	0	0	39	€ 0,03	€ 14,00	€. 14,00	Valore VAM	EPPU		☐	☑
MORANO CALABRO	073	151	Semin Arb 2	0	4	5	€ 0,79	€ 242,00	€. 241,00	Valore VAM	EPPU		☐	☑
MORANO CALABRO	073	154	Pascolo Cesp	0	1	44	€ 0,14	€ 50,00	€. 50,00	Valore VAM	EPPU		☐	☑
MORANO CALABRO	077	64	Pascolo Cesp	0	3	72	€ 0,36	€ 129,00	€. 128,00	Valore VAM	EPPU		☐	☑
Totali per Comune								**€ 13.067,00**	**€. 13.018,00**					
MOTTAFOLLONE	003	304	Semin Arb 2	0	1	90	€ 0,31	€ 153,00	€. 152,00	Valore VAM	ex Casmez	Gestione SORICAL	☐	☑
MOTTAFOLLONE	003	306	Semin Arb 2	0	1	90	€ 0,31	€ 153,00	€. 152,00	Valore VAM	ex Casmez	Gestione SORICAL	☐	☑
MOTTAFOLLONE	003	308	cast frutto 2	0	2	45	€ 0,64	€ 223,00	€. 222,00	Valore VAM	ex Casmez	Gestione SORICAL	☐	☑
MOTTAFOLLONE	003	310	cast frutto 2	0	0	90	€ 0,24	€ 82,00	€. 82,00	Valore VAM	ex Casmez	Gestione SORICAL	☐	☑
MOTTAFOLLONE	003	313	Querceto 2	0	11	0	€ 2,13	€ 896,00	€. 892,00	Valore VAM	ex Casmez	Gestione SORICAL	☐	☑
MOTTAFOLLONE	003	315	cast frutto 2	0	0	45	€ 0,11	€ 41,00	€. 41,00	Valore VAM	ex Casmez	Gestione SORICAL	☐	☑
MOTTAFOLLONE	003	317	Querceto 2	0	1	80	€ 0,35	€ 147,00	€. 146,00	Valore VAM	ex Casmez	Gestione SORICAL	☐	☑
MOTTAFOLLONE	008	28	Semin Arb 2	1	30	43	€ 42,10	€ 10.479,00	€. 10.437,00	Valore VAM	ex Casmez	Gestione SORICAL	☐	☑
MOTTAFOLLONE	009		Semin Irrig 2	0	1	86	€ 0,54	€ 149,00	€. 148,00	Valore VAM	Dec.Esp.LL.PP.n.15.356/	Gestione SORICAL	☐	☑
MOTTAFOLLONE	009	281	Semin Irrig 2	0	1	1	€ 0,29	€ 81,00	€. 81,00	Valore VAM	Dec.Esp.LL.PP.n.15.356/	Gestione SORICAL	☐	☑
MOTTAFOLLONE	009	284	Semin Irrig Ar	0	1	82	€ 0,59	€ 170,00	€. 169,00	Valore VAM	Dec.Esp.LL.PP.n.15.356/	Gestione SORICAL	☐	☑
MOTTAFOLLONE	009	287	Semin Irrig 2	0	0	81	€ 0,24	€ 65,00	€. 65,00	Valore VAM	Dec.Esp.LL.PP.n.15.356/	Gestione SORICAL	☐	☑
MOTTAFOLLONE	009	290	Semin Irrig 2	0	0	65	€ 0,19	€ 52,00	€. 52,00	Valore VAM	Dec.Esp.LL.PP.n.15.356/	Gestione SORICAL	☐	☑
MOTTAFOLLONE	009	295	Semin Arb 2	0	1	20	€ 0,19	€ 96,00	€. 96,00	Valore VAM	ex Casmez	Gestione SORICAL	☐	☑
MOTTAFOLLONE	009	297	Vigneto 2	0	1	70	€ 0,50	€ 367,00	€. 366,00	Valore VAM	ex Casmez	Gestione SORICAL	☐	☑
MOTTAFOLLONE	009	298	Uliveto 3	0	1	30	€ 0,16	€ 198,00	€. 197,00	Valore VAM	ex Casmez	Gestione SORICAL	☐	☑
MOTTAFOLLONE	009	299	Uliveto 3	0	1	30	€ 0,16	€ 198,00	€. 197,00	Valore VAM	ex Casmez	Gestione SORICAL	☐	☑
MOTTAFOLLONE	009	301	Semin Arb 2	0	2	55	€ 0,41	€ 205,00	€. 204,00	Valore VAM	ex Casmez	Gestione SORICAL	☐	☑
MOTTAFOLLONE	009	302	Semin Arb 2	0	0	15	€ 0,03	€ 12,00	€. 12,00	Valore VAM	ex Casmez	Gestione SORICAL	☐	☑
MOTTAFOLLONE	009	304	Seminativo 2	0	3	20	€ 0,51	€ 202,00	€. 201,00	Valore VAM	ex Casmez	Gestione SORICAL	☐	☑
MOTTAFOLLONE	009	315	Semin Irrig 2	0	0	30	€ 0,09	€ 24,00	€. 24,00	Valore VAM	Dec.Esp.LL.PP.n.15.356/	Gestione SORICAL	☐	☑
MOTTAFOLLONE	009	316	Semin Irrig 3	0	0	35	€ 0,10	€ 28,00	€. 28,00	Valore VAM	Dec.Esp.LL.PP.n.15.356/	Gestione SORICAL	☐	☑
MOTTAFOLLONE	009	327	Semin Arb 2	0	0	20	€ 0,06	€ 16,00	€. 16,00	Valore VAM	ex Casmez	Gestione SORICAL	☐	☑
MOTTAFOLLONE	009	329	Semin Arb 2	0	0	26	€ 0,09	€ 21,00	€. 21,00	Valore VAM	ex Casmez	Gestione SORICAL	☐	☑
MOTTAFOLLONE	009	331	Semin Arb 2	0	0	24	€ 0,08	€ 19,00	€. 19,00	Valore VAM	ex Casmez	Gestione SORICAL	☐	☑
MOTTAFOLLONE	009	334	Semin Arb 2	0	1	44	€ 0,46	€ 116,00	€. 116,00	Valore VAM	ex Casmez	Gestione SORICAL	☐	☑
MOTTAFOLLONE	009	337	Semin Arb 2	0	0	42	€ 0,14	€ 34,00	€. 34,00	Valore VAM	ex Casmez	Gestione SORICAL	☐	☑
MOTTAFOLLONE	009	340	Semin Arb 2	0	2	12	€ 0,69	€ 170,00	€. 169,00	Valore VAM	ex Casmez	Gestione SORICAL	☐	☑
MOTTAFOLLONE	009	343	Uliveto 3	0	0	25	€ 0,04	€ 38,00	€. 38,00	Valore VAM	ex Casmez	Gestione SORICAL	☐	☑

Comune	Foglio	Part.la	Coltura	ha	a	ca	Reddito Dominicale	Valore 2019	Valore 2020	Stima / Valore	Provenienza	Destinazione d'uso	Disp.	Indisp
MOTTAFOLLONE	009	345	Semin Arb 2	0	0	36	€ 0,06	€ 29,00	€. 29,00	Valore VAM	ex Casmez	Gestione SORICAL	☐	☑
MOTTAFOLLONE	009	347	Semin Arb 2	0	0	40	€ 0,06	€ 32,00	€. 32,00	Valore VAM	ex Casmez	Gestione SORICAL	☐	☑
MOTTAFOLLONE	009	349	Semin Arb 2	0	0	5	€ 0,81	€ 4,00	€. 4,00	Valore VAM	ex Casmez	Gestione SORICAL	☐	☑
MOTTAFOLLONE	009	351	Semin Arb 2	0	6	40	€ 1,04	€ 514,00	€. 512,00	Valore VAM	ex Casmez	Gestione SORICAL	☐	☑
MOTTAFOLLONE	009	353	Uliveto 3	0	0	40	€ 0,05	€ 61,00	€. 61,00	Valore VAM	ex Casmez	Gestione SORICAL	☐	☑
MOTTAFOLLONE	009	354	Uliveto 3	0	0	10	€ 0,01	€ 15,00	€. 15,00	Valore VAM	ex Casmez	Gestione SORICAL	☐	☑
MOTTAFOLLONE	009	356	Vigneto 2	0	0	3	€ 0,01	€ 6,00	€. 6,00	Valore VAM	ex Casmez	Gestione SORICAL	☐	☑
MOTTAFOLLONE	009	358	Seminativo 3	0	0	30	€ 0,03	€ 19,00	€. 19,00	Valore VAM	ex Casmez	Gestione SORICAL	☐	☑
MOTTAFOLLONE	009	360	Seminativo 3	0	1	53	€ 0,11	€ 96,00	€. 96,00	Valore VAM	ex Casmez	Gestione SORICAL	☐	☑
MOTTAFOLLONE	010	297	Semin Irrig Ar	0	0	60	€ 0,19	€ 56,00	€. 56,00	Valore VAM	EPPU	Dem.Reg. Ramo Acquedot	☐	☑
MOTTAFOLLONE	010	299	Semin Irrig Ar	0	0	25	€ 0,08	€ 23,00	€. 23,00	Valore VAM	EPPU	Dem.Reg. Ramo Acquedot	☐	☑
MOTTAFOLLONE	010	301	Semin Irrig Ar	0	0	70	€ 0,23	€ 65,00	€. 65,00	Valore VAM	EPPU	Dem.Reg. Ramo Acquedot	☐	☑
MOTTAFOLLONE	010	303	Semin Irrig Ar	0	0	60	€ 0,19	€ 56,00	€. 56,00	Valore VAM	EPPU	Dem.Reg. Ramo Acquedot	☐	☑
MOTTAFOLLONE	010	305	Semin Irrig 2	0	0	30	€ 0,09	€ 24,00	€. 24,00	Valore VAM	EPPU	Dem.Reg. Ramo Acquedot	☐	☑
MOTTAFOLLONE	010	306	Pascolo 1	0	0	70	€ 0,04	€ 27,00	€. 27,00	Valore VAM	EPPU	Dem.Reg. Ramo Acquedot	☐	☑
MOTTAFOLLONE	010	307	Pascolo 1	0	0	50	€ 0,03	€ 20,00	€. 20,00	Valore VAM	EPPU	Dem.Reg. Ramo Acquedot	☐	☑
MOTTAFOLLONE	010	309	Pascolo 1	0	0	40	€ 0,03	€ 16,00	€. 16,00	Valore VAM	EPPU	Dem.Reg. Ramo Acquedot	☐	☑
MOTTAFOLLONE	010	310	Semin Arb 2	0	1	10	€ 0,18	€ 88,00	€. 88,00	Valore VAM	EPPU	Dem.Reg. Ramo Acquedot	☐	☑
MOTTAFOLLONE	010	312	Semin Arb 2	0	0	60	€ 0,10	€ 48,00	€. 48,00	Valore VAM	EPPU	Dem.Reg. Ramo Acquedot	☐	☑
MOTTAFOLLONE	010	314	Semin Arb 2	0	1	10	€ 0,18	€ 88,00	€. 88,00	Valore VAM	EPPU	Dem.Reg. Ramo Acquedot	☐	☑
MOTTAFOLLONE	010	316	Uliveto 2	0	1	90	€ 0,49	€ 289,00	€. 288,00	Valore VAM	EPPU	Dem.Reg. Ramo Acquedot	☐	☑
MOTTAFOLLONE	010	318	Uliveto 2	0	0	70	€ 0,18	€ 106,00	€. 106,00	Valore VAM	EPPU	Dem.Reg. Ramo Acquedot	☐	☑
MOTTAFOLLONE	010	320	Semin Arb 3	0	1	10	€ 0,08	€ 88,00	€. 88,00	Valore VAM	EPPU	Dem.Reg. Ramo Acquedot	☐	☑
MOTTAFOLLONE	010	322	Seminativo 2	0	1	0	€ 0,16	€ 63,00	€. 63,00	Valore VAM	EPPU	Dem.Reg. Ramo Acquedot	☐	☑
MOTTAFOLLONE	010	324	Semin Arb 2	0	0	60	€ 0,10	€ 48,00	€. 48,00	Valore VAM	EPPU	Dem.Reg. Ramo Acquedot	☐	☑
MOTTAFOLLONE	010	326	Querceto 2	0	1	80	€ 0,35	€ 147,00	€. 146,00	Valore VAM	EPPU	Dem.Reg. Ramo Acquedot	☐	☑
MOTTAFOLLONE	010	327	Semin Arb 2	0	0	10	€ 0,01	€ 8,00	€. 8,00	Valore VAM	EPPU	Dem.Reg. Ramo Acquedot	☐	☑
MOTTAFOLLONE	010	389	Semin Arb 2	0	1	30	€ 0,21	€ 104,00	€. 104,00	Valore VAM	EPPU	Dem.Reg. Ramo Acquedot	☐	☑
MOTTAFOLLONE	010	391	Seminativo 3	0	4	70	€ 0,34	€ 296,00	€. 295,00	Valore VAM	ex Casmez	Gestione SORICAL	☐	☑
MOTTAFOLLONE	010	392	Querceto 2	0	1	45	€ 0,28	€ 118,00	€. 118,00	Valore VAM	ex Casmez	Gestione SORICAL	☐	☑
MOTTAFOLLONE	010	395	Semin Arb 2	0	6	90	€ 1,11	€ 554,00	€. 552,00	Valore VAM	ex Casmez	Gestione SORICAL	☐	☑
MOTTAFOLLONE	010	396	Uliveto 2	0	1	90	€ 0,49	€ 289,00	€. 288,00	Valore VAM	ex Casmez	Gestione SORICAL	☐	☑
MOTTAFOLLONE	010	407	Semin Arb 2	0	4	70	€ 0,76	€ 378,00	€. 376,00	Valore VAM	ex Casmez	Gestione SORICAL	☐	☑
MOTTAFOLLONE	010	411	Uliveto 3	0	1	90	€ 0,49	€ 289,00	€. 288,00	Valore VAM	ex Casmez	Gestione SORICAL	☐	☑
MOTTAFOLLONE	010	413	Uliveto 3	0	0	20	€ 0,03	€ 30,00	€. 30,00	Valore VAM	ex Casmez	Gestione SORICAL	☐	☑
MOTTAFOLLONE	010	415	Semin Arb 3	0	0	70	€ 0,05	€ 56,00	€. 56,00	Valore VAM	ex Casmez	Gestione SORICAL	☐	☑
MOTTAFOLLONE	010	418	Castagneto 2	0	2	10	€ 0,54	€ 192,00	€. 191,00	Valore VAM	ex Casmez	Gestione SORICAL	☐	☑
MOTTAFOLLONE	010	421	Castagneto 2	0	0	5	€ 0,01	€ 5,00	€. 5,00	Valore VAM	ex Casmez	Gestione SORICAL	☐	☑

Comune	Foglio	Part.la	Coltura	ha	a	ca	Reddito Dominicale	Valore 2019	Valore 2020	Stima / Valore	Provenienza	Destinazione d'uso	Disp.	Indisp
MOTTAFOLLONE	010	424	Castagneto 2	0	0	65	€ 0,16	€ 59,00	€. 59,00	Valore VAM	ex Casmez	Gestione SORICAL	☐	☑
MOTTAFOLLONE	010	426	Castagneto 2	0	0	40	€ 0,10	€ 36,00	€. 36,00	Valore VAM	ex Casmez	Gestione SORICAL	☐	☑
MOTTAFOLLONE	010	429	Castagneto 2	0	1	60	€ 0,41	€ 146,00	€. 145,00	Valore VAM	ex Casmez	Gestione SORICAL	☐	☑
MOTTAFOLLONE	010	432	Seminativo 2	0	1	90	€ 0,31	€ 120,00	€. 120,00	Valore VAM	ex Casmez	Gestione SORICAL	☐	☑
MOTTAFOLLONE	010	435	Seminativo 2	0	1	40	€ 0,23	€ 88,00	€. 88,00	Valore VAM	ex Casmez	Gestione SORICAL	☐	☑
MOTTAFOLLONE	010	437	Semin Arb 2	0	9	50	€ 1,54	€ 763,00	€. 760,00	Valore VAM	EPPU	Dem.Reg. Ramo Acquedot	☐	☑
MOTTAFOLLONE	010	438	Semin Arb 2	0	2	70	€ 0,44	€ 217,00	€. 216,00	Valore VAM	ex Casmez	Gestione SORICAL	☐	☑
MOTTAFOLLONE	015	202	Semin Arb 2	0	0	20	€ 0,06	€ 16,00	€. 16,00	Valore VAM	ex Casmez	Gestione SORICAL	☐	☑
MOTTAFOLLONE	015	203	Uliveto 3	0	3	0	€ 0,39	€ 456,00	€. 454,00	Valore VAM	ex Casmez	Gestione SORICAL	☐	☑
MOTTAFOLLONE	015	206	Uliveto 3	0	1	0	€ 0,13	€ 152,00	€. 151,00	Valore VAM	ex Casmez	Gestione SORICAL	☐	☑
MOTTAFOLLONE	015	207	Vigneto 2	0	0	75	€ 0,21	€ 162,00	€. 161,00	Valore VAM	ex Casmez	Gestione SORICAL	☐	☑
MOTTAFOLLONE	015	209	Vigneto 2	0	1	20	€ 0,35	€ 259,00	€. 258,00	Valore VAM	ex Casmez	Gestione SORICAL	☐	☑
MOTTAFOLLONE	015	212	Cast frutto 2	0	0	65	€ 0,16	€ 59,00	€. 59,00	Valore VAM	ex Casmez	Gestione SORICAL	☐	☑
MOTTAFOLLONE	015	214	Cast frutto 2	0	0	75	€ 0,19	€ 68,00	€. 68,00	Valore VAM	ex Casmez	Gestione SORICAL	☐	☑
MOTTAFOLLONE	015	216	Uliveto 2	0	1	40	€ 0,36	€ 213,00	€. 212,00	Valore VAM	ex Casmez	Gestione SORICAL	☐	☑
MOTTAFOLLONE	015	218	Cast frutto 3	0	0	65	€ 0,10	€ 59,00	€. 59,00	Valore VAM	ex Casmez	Gestione SORICAL	☐	☑
MOTTAFOLLONE	015	219	Cast frutto 3	0	0	15	€ 0,03	€ 14,00	€. 14,00	Valore VAM	ex Casmez	Gestione SORICAL	☐	☑
MOTTAFOLLONE	015	220	Semin Arb 2	0	1	10	€ 0,35	€ 88,00	€. 88,00	Valore VAM	ex Casmez	Gestione SORICAL	☐	☑
MOTTAFOLLONE	015	223	Semin Arb 2	0	2	90	€ 0,94	€ 233,00	€. 232,00	Valore VAM	ex Casmez	Gestione SORICAL	☐	☑
MOTTAFOLLONE	015	226	Semin Irrig Ar	0	0	45	€ 0,15	€ 42,00	€. 42,00	Valore VAM	Dec.Esp.LL.PP.n.15.356/	Gestione SORICAL	☐	☑
MOTTAFOLLONE	015	229	Semin Irrig 2	0	1	36	€ 0,40	€ 109,00	€. 109,00	Valore VAM	Dec.Esp.LL.PP.n.15.356/	Gestione SORICAL	☐	☑
MOTTAFOLLONE	015	232	Semin Irrig Ar	0	1	36	€ 0,44	€ 127,00	€. 126,00	Valore VAM	Dec.Esp.LL.PP.n.15.356/	Gestione SORICAL	☐	☑
MOTTAFOLLONE	015	235	Semin Irrig Ar	0	0	60	€ 0,19	€ 56,00	€. 56,00	Valore VAM	Dec.Esp.LL.PP.n.15.356/	Gestione SORICAL	☐	☑
MOTTAFOLLONE	015	238	Semin Irrig 2	0	0	76	€ 0,23	€ 61,00	€. 61,00	Valore VAM	Dec.Esp.LL.PP.n.15.356/	Gestione SORICAL	☐	☑
MOTTAFOLLONE	015	241	Cast frutto 2	0	0	55	€ 0,14	€ 50,00	€. 50,00	Valore VAM	Dec.Esp.LL.PP.n.15.356/	Gestione SORICAL	☐	☑
MOTTAFOLLONE	015	244	Semin Irrig Ar	0	1	64	€ 0,53	€ 153,00	€. 152,00	Valore VAM	Dec.Esp.LL.PP.n.15.356/	Gestione SORICAL	☐	☑
MOTTAFOLLONE	015	247	Semin Irrig 2	0	0	75	€ 0,21	€ 60,00	€. 60,00	Valore VAM	Dec.Esp.LL.PP.n.15.356/	Gestione SORICAL	☐	☑
MOTTAFOLLONE	015	250	Semin Irrig Ar	0	0	3	€ 0,01	€ 3,00	€. 3,00	Valore VAM	Dec.Esp.LL.PP.n.15.356/	Gestione SORICAL	☐	☑
MOTTAFOLLONE	015	252	Semin Irrig Ar	0	0	62	€ 0,20	€ 58,00	€. 58,00	Valore VAM	Dec.Esp.LL.PP.n.15.356/	Gestione SORICAL	☐	☑
MOTTAFOLLONE	015	255	Semin Irrig Ar	0	0	88	€ 0,29	€ 82,00	€. 82,00	Valore VAM	Dec.Esp.LL.PP.n.15.356/	Gestione SORICAL	☐	☑
MOTTAFOLLONE	015	258	Semin Irrig Ar	0	1	32	€ 0,43	€ 123,00	€. 123,00	Valore VAM	Dec.Esp.LL.PP.n.15.356/	Gestione SORICAL	☐	☑
MOTTAFOLLONE	015	261	Semin Arb 2	0	0	20	€ 0,06	€ 16,00	€. 16,00	Valore VAM	ex Casmez	Gestione SORICAL	☐	☑
MOTTAFOLLONE	015	263	Semin Arb 2	0	0	76	€ 0,25	€ 61,00	€. 61,00	Valore VAM	ex Casmez	Gestione SORICAL	☐	☑
MOTTAFOLLONE	015	266	Semin Arb 2	0	0	52	€ 0,16	€ 42,00	€. 42,00	Valore VAM	ex Casmez	Gestione SORICAL	☐	☑
MOTTAFOLLONE	015	269	Semin Arb 2	0	0	36	€ 0,11	€ 29,00	€. 29,00	Valore VAM	ex Casmez	Gestione SORICAL	☐	☑
MOTTAFOLLONE	015	272	Semin Arb 2	0	0	22	€ 0,08	€ 18,00	€. 18,00	Valore VAM	ex Casmez	Gestione SORICAL	☐	☑
MOTTAFOLLONE	015	275	Semin Arb 2	0	0	12	€ 0,04	€ 10,00	€. 10,00	Valore VAM	ex Casmez	Gestione SORICAL	☐	☑
MOTTAFOLLONE	016	102	Semin Arb 2	0	8	66	€ 1,40	€ 696,00	€. 693,00	Valore VAM	Dec.Esp.LL.PP.n.15.356/	Gestione SORICAL	☐	☑

Comune	Foglio	Part.la	Coltura	ha	a	ca	Reddito Dominicale	Valore 2019	Valore 2020	Stima / Valore	Provenienza	Destinazione d'uso	Disp.	Indisp
MOTTAFOLLONE	016	105	Semin Arb 2	0	4	41	€ 0,71	€ 354,00	€. 353,00	Valore VAM	Dec.Esp.LL.PP.n.15.356/	Gestione SORICAL	☐	☑
MOTTAFOLLONE	016	109	Semin Irrig Ar	0	4	33	€ 1,40	€ 404,00	€. 402,00	Valore VAM	Dec.Esp.LL.PP.n.15.356/	Gestione SORICAL	☐	☑
MOTTAFOLLONE	016	111	Semin Irrig Ar	0	0	52	€ 0,16	€ 49,00	€. 49,00	Valore VAM	Dec.Esp.LL.PP.n.15.356/	Gestione SORICAL	☐	☑
MOTTAFOLLONE	016	113	Semin Irrig Ar	0	9	95	€ 3,21	€ 929,00	€. 925,00	Valore VAM	Dec.Esp.LL.PP.n.15.356/	Gestione SORICAL	☐	☑
MOTTAFOLLONE	016	116	Semin Irrig 2	0	1	45	€ 0,43	€ 116,00	€. 116,00	Valore VAM	Dec.Esp.LL.PP.n.15.356/	Gestione SORICAL	☐	☑
MOTTAFOLLONE	016	119	Semin Irrig 2	0	1	77	€ 0,51	€ 142,00	€. 141,00	Valore VAM	Dec.Esp.LL.PP.n.15.356/	Gestione SORICAL	☐	☑
MOTTAFOLLONE	016	122	Semin Irrig 2	0	1	40	€ 0,41	€ 112,00	€. 112,00	Valore VAM	Dec.Esp.LL.PP.n.15.356/	Gestione SORICAL	☐	☑
MOTTAFOLLONE	016	125	Semin Irrig 2	0	3	38	€ 0,99	€ 272,00	€. 271,00	Valore VAM	Dec.Esp.LL.PP.n.15.356/	Gestione SORICAL	☐	☑
MOTTAFOLLONE	016	129	Semin Irrig 2	0	0	56	€ 0,16	€ 45,00	€. 45,00	Valore VAM	Dec.Esp.LL.PP.n.15.356/	Gestione SORICAL	☐	☑
MOTTAFOLLONE	016	66	Semin Irrig 2	0	0	2	€ 0,01	€ 2,00	€. 2,00	Valore VAM	Dec.Esp.LL.PP.n.15.356/	Gestione SORICAL	☐	☑
MOTTAFOLLONE	016	68	Semin Irrig Ar	0	0	58	€ 0,19	€ 54,00	€. 54,00	Valore VAM	Dec.Esp.LL.PP.n.15.356/	Gestione SORICAL	☐	☑
MOTTAFOLLONE	016	70	Semin Irrig 2	0	2	74	€ 0,80	€ 220,00	€. 219,00	Valore VAM	Dec.Esp.LL.PP.n.15.356/	Gestione SORICAL	☐	☑
MOTTAFOLLONE	016	73	Semin Irrig 2	0	9	18	€ 2,66	€ 738,00	€. 735,00	Valore VAM	Dec.Esp.LL.PP.n.15.356/	Gestione SORICAL	☐	☑
MOTTAFOLLONE	016	76	Semin Irrig 2	0	4	78	€ 1,39	€ 384,00	€. 382,00	Valore VAM	Dec.Esp.LL.PP.n.15.356/	Gestione SORICAL	☐	☑
MOTTAFOLLONE	016	79	Semin Irrig Ar	0	1	13	€ 0,36	€ 106,00	€. 106,00	Valore VAM	Dec.Esp.LL.PP.n.15.356/	Gestione SORICAL	☐	☑
MOTTAFOLLONE	016	82	Semin Irrig Ar	0	0	89	€ 0,29	€ 83,00	€. 83,00	Valore VAM	Dec.Esp.LL.PP.n.15.356/	Gestione SORICAL	☐	☑
MOTTAFOLLONE	016	85	Semin Irrig Ar	0	0	48	€ 0,15	€ 45,00	€. 45,00	Valore VAM	Dec.Esp.LL.PP.n.15.356/	Gestione SORICAL	☐	☑
MOTTAFOLLONE	016	88	Semin Irrig 2	0	0	7	€ 0,03	€ 6,00	€. 6,00	Valore VAM	Dec.Esp.LL.PP.n.15.356/	Gestione SORICAL	☐	☑
MOTTAFOLLONE	016	90	Semin Irrig Ar	0	4	1	€ 1,30	€ 374,00	€. 373,00	Valore VAM	Dec.Esp.LL.PP.n.15.356/	Gestione SORICAL	☐	☑
MOTTAFOLLONE	016	93	Bosco Ceduo	0	4	60	€ 0,41	€ 220,00	€. 219,00	Valore VAM	Dec.Esp.LL.PP.n.15.356/	Gestione SORICAL	☐	☑
MOTTAFOLLONE	016	96	Bosco Ceduo	0	1	90	€ 0,18	€ 91,00	€. 91,00	Valore VAM	Dec.Esp.LL.PP.n.15.356/	Gestione SORICAL	☐	☑
MOTTAFOLLONE	016	99	Pascolo Arb 2	0	3	70	€ 0,36	€ 241,00	€. 240,00	Valore VAM	Dec.Esp.LL.PP.n.15.356/	Gestione SORICAL	☐	☑
MOTTAFOLLONE	017	163	Semin Arb 2	0	1	40	€ 0,23	€ 112,00	€. 112,00	Valore VAM	EPPU	Dem.Reg. Ramo Acquedot	☐	☑
MOTTAFOLLONE	017	165	Semin Arb 2	0	0	90	€ 0,15	€ 72,00	€. 72,00	Valore VAM	EPPU	Dem.Reg. Ramo Acquedot	☐	☑
MOTTAFOLLONE	017	167	Semin Arb 2	0	0	50	€ 0,08	€ 40,00	€. 40,00	Valore VAM	EPPU	Dem.Reg. Ramo Acquedot	☐	☑
MOTTAFOLLONE	017	169	Semin Arb 2	0	1	0	€ 0,16	€ 80,00	€. 80,00	Valore VAM	EPPU	Dem.Reg. Ramo Acquedot	☐	☑
MOTTAFOLLONE	017	171	Semin Arb 2	0	0	90	€ 0,15	€ 72,00	€. 72,00	Valore VAM	EPPU	Dem.Reg. Ramo Acquedot	☐	☑
MOTTAFOLLONE	017	173	Semin Arb 2	0	1	10	€ 0,18	€ 88,00	€. 88,00	Valore VAM	EPPU	Dem.Reg. Ramo Acquedot	☐	☑
MOTTAFOLLONE	017	249	Seminativo 1	1	32	63	€ 42,81	€ 8.352,00	€. 8.319,00	Valore VAM	ex Casmez	Gestione SORICAL	☐	☑
MOTTAFOLLONE	017	250	Seminativo 1	0	1	23	€ 0,40	€ 77,00	€. 77,00	Valore VAM	Dec.Esp.LL.PP.n.15.356/	Gestione SORICAL	☐	☑
MOTTAFOLLONE	017	251	Seminativo 1	0	0	84	€ 0,28	€ 53,00	€. 53,00	Valore VAM	ex Casmez	Gestione SORICAL	☐	☑
Totali per Comune								**€ 37.719,00**	**€. 37.581,00**					
ORIOLO	001	13	Seminativo 2	0	3	80	€ 0,99	€ 165,00	€. 164,00	Valore VAM	ex Casmez	Gestione SORICAL	☐	☑
ORIOLO	001	14	Pascolo 3	0	1	20	€ 0,03	€ 36,00	€. 36,00	Valore VAM	ex Casmez	Gestione SORICAL	☐	☑
ORIOLO	001	9	Seminativo 1	0	16	10	€ 0,30	€ 699,00	€. 696,00	Valore VAM	ex Casmez	Gestione SORICAL	☐	☑
ORIOLO	027	227	Semin Arb 3	0	3	60	€ 0,70	€ 285,00	€. 284,00	Valore VAM	ex Casmez	Gestione SORICAL	☐	☑
ORIOLO	027	229	Seminativo 3	0	1	90	€ 0,31	€ 83,00	€. 83,00	Valore VAM	ex Casmez	Gestione SORICAL	☐	☑

Comune	Foglio	Part.la	Coltura	ha	a	ca	Reddito Dominicale	Valore 2019	Valore 2020	Stima / Valore	Provenienza	Destinazione d'uso	Disp.	Indisp
ORIOLO	027	231	Seminativo 3	0	0	90		€ 39,00	€. 39,00	Valore Esproprio	Decreto di esproprio D.S.	Gestione SORICAL	☐	☑
ORIOLO	027	232	Vigneto 2	0	1	50	€ 0,58	€ 267,00	€. 266,00	Valore VAM	ex Casmez	Gestione SORICAL	☐	☑
ORIOLO	027	234	Seminativo 3	0	1	0	€ 0,16	€ 43,00	€. 43,00	Valore VAM	ex Casmez	Gestione SORICAL	☐	☑
ORIOLO	027	236	Seminativo 3	0	5	30	€ 0,85	€ 230,00	€. 229,00	Valore VAM	ex Casmez	Gestione SORICAL	☐	☑
ORIOLO	027	238	Seminativo 4	0	3	30	€ 0,28	€ 143,00	€. 142,00	Valore VAM	ex Casmez	Gestione SORICAL	☐	☑
ORIOLO	027	240	Seminativo 4	0	2	40	€ 0,20	€ 104,00	€. 104,00	Valore VAM	ex Casmez	Gestione SORICAL	☐	☑
ORIOLO	027	242	Vigneto 3	0	1	40	€ 0,28	€ 249,00	€. 248,00	Valore VAM	ex Casmez	Gestione SORICAL	☐	☑
ORIOLO	027	244	Seminativo 3	0	2	0	€ 0,33	€ 87,00	€. 87,00	Valore VAM	ex Casmez	Gestione SORICAL	☐	☑
ORIOLO	027	246	Seminativo 3	0	1	0	€ 0,16	€ 43,00	€. 43,00	Valore VAM	ex Casmez	Gestione SORICAL	☐	☑
ORIOLO	027	247	Seminativo 3	0	2	30	€ 0,38	€ 100,00	€. 100,00	Valore VAM	ex Casmez	Gestione SORICAL	☐	☑
ORIOLO	027	249	Vigneto 1	0	0	30		€ 53,00	€. 53,00	Valore Esproprio	Decreto di esproprio D.S.	Gestione SORICAL	☐	☑
ORIOLO	027	250	Pascolo 2	0	0	75	€ 0,03	€ 23,00	€. 23,00	Valore VAM	ex Casmez	Gestione SORICAL	☐	☑
ORIOLO	027	251	Pascolo 2	0	4	50	€ 0,18	€ 137,00	€. 136,00	Valore VAM	ex Casmez	Gestione SORICAL	☐	☑
Totali per Comune								**€ 2.786,00**	**€. 2.776,00**					
ORSOMARSO	004	36	Bosco Alto	32	81	60	€ 105,93	€ 192.389,00	€. 191.619,00	Valore VAM	D.M. 05/03/75	Gest. CALABRIA VERDE	☐	☑
ORSOMARSO	004	45	Bosco Alto	17	85	90	€ 57,65	€ 104.701,00	€. 104.282,00	Valore VAM	D.M. 05/03/75	Gest. CALABRIA VERDE	☐	☑
ORSOMARSO	004	47	Bosco Alto	16	30	10	€ 52,61	€ 95.567,00	€. 95.185,00	Valore VAM	D.M. 05/03/75	Gest. CALABRIA VERDE	☐	☑
ORSOMARSO	012	05	Bosco Alto	14	63	40	€ 47,24	€ 85.794,00	€. 85.451,00	Valore VAM	D.M. 05/03/75	Gest. CALABRIA VERDE	☐	☑
ORSOMARSO	012	12	Bosco Alto	2	67	90	€ 8,65	€ 15.706,00	€. 15.643,00	Valore VAM	D.M. 05/03/75	Gest. CALABRIA VERDE	☐	☑
ORSOMARSO	012	13	Bosco Alto	7	6	40	€ 22,80	€ 41.414,00	€. 41.248,00	Valore VAM	D.M. 05/03/75	Gest. CALABRIA VERDE	☐	☑
ORSOMARSO	012	33	Bosco Alto	219	13	20	€ 707,33	€ 1.284.698,00	€. 1.279.559,00	Valore VAM	D.M. 05/03/75	Gest. CALABRIA VERDE	☐	☑
ORSOMARSO	019	09	Seminativo 3	9	91	10	€ 70,38	€ 59.181,00	€. 58.944,00	Valore VAM	D.M. 05/03/75	Gest. CALABRIA VERDE	☐	☑
ORSOMARSO	019	10	Bosco Alto	7	97	40	€ 25,74	€ 46.749,00	€. 46.562,00	Valore VAM	D.M. 05/03/75	Gest. CALABRIA VERDE	☐	☑
ORSOMARSO	019	12	Bosco Alto	24	69	60	€ 79,71	€ 144.784,00	€. 144.205,00	Valore VAM	D.M. 05/03/75	Gest. CALABRIA VERDE	☐	☑
ORSOMARSO	019	13	Pascolo 1	4	90	0	€ 22,14	€ 13.832,00	€. 13.777,00	Valore VAM	D.M. 05/03/75	Gest. CALABRIA VERDE	☐	☑
ORSOMARSO	019	14	Bosco Alto	62	96	10	€ 203,23	€ 369.119,00	€. 367.643,00	Valore VAM	D.M. 05/03/75	Gest. CALABRIA VERDE	☐	☑
ORSOMARSO	019	15	Pascolo 2	2	33	0	€ 7,53	€ 6.577,00	€. 6.551,00	Valore VAM	D.M. 05/03/75	Gest. CALABRIA VERDE	☐	☑
ORSOMARSO	019	16	Pascolo 2	0	89	20	€ 2,88	€ 2.518,00	€. 2.508,00	Valore VAM	D.M. 05/03/75	Gest. CALABRIA VERDE	☐	☑
ORSOMARSO	025	1083	Semin Irrig 3	0	0	40	€ 0,10	€ 42,00	€. 42,00	Valore VAM	Dec.Esp.D.S.n.15,357/04	Gestione SORICAL	☐	☑
ORSOMARSO	025	722	Semin Irrig 3	0	1	30	€ 0,34	€ 137,00	€. 136,00	Valore VAM	Dec.Esp.D.S.n.15,357/04	Gestione SORICAL	☐	☑
ORSOMARSO	025	724	Semin Irrig 3	0	0	75	€ 0,19	€ 79,00	€. 79,00	Valore VAM	Dec.Esp.D.S.n.15,357/04	Gestione SORICAL	☐	☑
ORSOMARSO	025	726	Semin Irrig 3	0	0	20	€ 0,05	€ 21,00	€. 21,00	Valore VAM	Dec.Esp.D.S.n.15,357/04	Gestione SORICAL	☐	☑
ORSOMARSO	025	731	Semin Irrig 3	0	0	80	€ 0,21	€ 84,00	€. 84,00	Valore VAM	Dec.Esp.D.S.n.15,357/04	Gestione SORICAL	☐	☑
ORSOMARSO	025	733	Semin Irrig 3	0	0	50	€ 0,19	€ 53,00	€. 53,00	Valore VAM	Dec.Esp.D.S.n.15,357/04	Gestione SORICAL	☐	☑
ORSOMARSO	025	738	Semin Irrig 3	0	8	0	€ 2,06	€ 842,00	€. 839,00	Valore VAM	Dec.Esp.D.S.n.15,357/04	Gestione SORICAL	☐	☑
ORSOMARSO	025	796	Semin Irrig 1	0	0	30	€ 0,11	€ 32,00	€. 32,00	Valore VAM	Dec.Esp.D.S.n.15,357/04	Gestione SORICAL	☐	☑
ORSOMARSO	025	797	Semin Irrig 1	0	7	70	€ 2,99	€ 811,00	€. 808,00	Valore VAM	Dec.Esp.D.S.n.15,357/04	Gestione SORICAL	☐	☑

Comune	Foglio	Part.la	Coltura	ha	a	ca	Reddito Dominicale	Valore 2019	Valore 2020	Stima / Valore	Provenienza	Destinazione d'uso	Disp.	Indisp
ORSOMARSO	025	850	Semin Irrig 3	0	14	80	€ 3,83	€ 1.559,00	€. 1.553,00	Valore VAM	Dec.Esp.D.S.n.15,357/04	Gestione SORICAL	☐	☑
ORSOMARSO	034	17	Bosco Ceduo	28	27	90	€ 36,51	€ 98.246,00	€. 97.853,00	Valore VAM	D.M. 05/03/75	Gest. CALABRIA VERDE	☐	☑
ORSOMARSO	034	18	Seminativo 4	3	98	80	€ 12,88	€ 23.813,00	€. 23.718,00	Valore VAM	D.M. 05/03/75	Gest. CALABRIA VERDE	☐	☑
ORSOMARSO	034	19	Pascolo 1	3	33	30	€ 15,06	€ 9.408,00	€. 9.370,00	Valore VAM	D.M. 05/03/75	Gest. CALABRIA VERDE	☐	☑
ORSOMARSO	034	55	Pascolo 1	1	47	90	€ 6,69	€ 4.175,00	€. 4.158,00	Valore VAM	D.M. 05/03/75	Gest. CALABRIA VERDE	☐	☑
ORSOMARSO	035	05	Bosco Ceduo	89	68	90	€ 347,40	€ 311.595,00	€. 310.349,00	Valore VAM	D.M. 05/03/75	Gest. CALABRIA VERDE	☐	☑
ORSOMARSO	035	06	Bosco Alto	58	63	40	€ 189,26	€ 343.752,00	€. 342.377,00	Valore VAM	D.M. 05/03/75	Gest. CALABRIA VERDE	☐	☑
ORSOMARSO	035	07	Bosco Alto	93	12	40	€ 300,59	€ 545.955,00	€. 543.771,00	Valore VAM	D.M. 05/03/75	Gest. CALABRIA VERDE	☐	☑
ORSOMARSO	035	08	Pascolo 1	16	78	20	€ 75,84	€ 47.372,00	€. 47.183,00	Valore VAM	D.M. 05/03/75	Gest. CALABRIA VERDE	☐	☑
ORSOMARSO	037	02	Bosco Alto	28	92	0	€ 93,35	€ 169.548,00	€. 168.870,00	Valore VAM	D.M. 05/03/75	Gest. CALABRIA VERDE	☐	☑
ORSOMARSO	037	05	Bosco Alto	21	35	30	€ 68,93	€ 125.185,00	€. 124.684,00	Valore VAM	D.M. 05/03/75	Gest. CALABRIA VERDE	☐	☑
ORSOMARSO	037	09	Pascolo 1	6	89	80	€ 31,18	€ 19.471,00	€. 19.393,00	Valore VAM	D.M. 05/03/75	Gest. CALABRIA VERDE	☐	☑
ORSOMARSO	037	10	Bosco Alto	2	92	60	€ 9,45	€ 17.154,00	€. 17.085,00	Valore VAM	D.M. 05/03/75	Gest. CALABRIA VERDE	☐	☑
ORSOMARSO	049	01	Bosco Alto	47	97	80	€ 154,86	€ 281.279,00	€. 280.154,00	Valore VAM	D.M. 05/03/75	Gest. CALABRIA VERDE	☐	☑
ORSOMARSO	049	02	Bosco Alto	26	48	90	€ 85,50	€ 155.296,00	€. 154.675,00	Valore VAM	D.M. 05/03/75	Gest. CALABRIA VERDE	☐	☑
ORSOMARSO	049	03	Pascolo 1	12	8	30	€ 54,60	€ 34.107,00	€. 33.971,00	Valore VAM	D.M. 05/03/75	Gest. CALABRIA VERDE	☐	☑
ORSOMARSO	049	04	Bosco Alto	30	71	60	€ 99,15	€ 180.078,00	€. 179.358,00	Valore VAM	D.M. 05/03/75	Gest. CALABRIA VERDE	☐	☑
ORSOMARSO	050	02	Bosco Alto	59	85	40	€ 193,20	€ 350.904,00	€. 349.500,00	Valore VAM	D.M. 05/03/75	Gest. CALABRIA VERDE	☐	☑
ORSOMARSO	050	08	Bosco Alto	28	0	80	€ 90,40	€ 164.202,00	€. 163.545,00	Valore VAM	D.M. 05/03/75	Gest. CALABRIA VERDE	☐	☑
Totali per Comune								**€ 5.348.229,00**	**€. 5.326.838,00**					
PAOLA	022	1100	Semin Irrig Ar	0	1	10	€ 0,60	€ 168,00	€. 167,00	Valore VAM	Dec.Esp.D.S.n.15,357/04	Gestione SORICAL	☐	☑
PAOLA	022	1103	Ficheto 3	0	0	90	€ 0,55	€ 153,00	€. 152,00	Valore VAM	Dec.Esp.D.S.n.15,357/04	Gestione SORICAL	☐	☑
PAOLA	022	1105	Ficheto 2	0	0	90	€ 0,55	€ 153,00	€. 152,00	Valore VAM	Dec.Esp.D.S.n.15,357/04	Gestione SORICAL	☐	☑
PAOLA	022	1107	Ficheto 2	0	1	0	€ 0,61	€ 170,00	€. 169,00	Valore VAM	Dec.Esp.D.S.n.15,357/04	Gestione SORICAL	☐	☑
PAOLA	022	1109	Ficheto 2	0	0	20	€ 0,13	€ 34,00	€. 34,00	Valore VAM	Dec.Esp.D.S.n.15,357/04	Gestione SORICAL	☐	☑
PAOLA	022	1111	Ficheto 2	0	0	60	€ 0,36	€ 102,00	€. 102,00	Valore VAM	Dec.Esp.D.S.n.15,357/04	Gestione SORICAL	☐	☑
PAOLA	022	1114	Ficheto 2	0	0	10	€ 0,06	€ 17,00	€. 17,00	Valore VAM	Dec.Esp.D.S.n.15,357/04	Gestione SORICAL	☐	☑
PAOLA	022	1116	Ficheto 2	0	0	5	€ 0,03	€ 9,00	€. 9,00	Valore VAM	Dec.Esp.D.S.n.15,357/04	Gestione SORICAL	☐	☑
PAOLA	022	1118	Ficheto 2	0	0	15	€ 0,09	€ 26,00	€. 26,00	Valore VAM	Dec.Esp.D.S.n.15,357/04	Gestione SORICAL	☐	☑
PAOLA	022	1120	Ficheto 2	0	1	60	€ 0,99	€ 273,00	€. 272,00	Valore VAM	Dec.Esp.D.S.n.15,357/04	Gestione SORICAL	☐	☑
PAOLA	022	925	Ficheto 2	0	0	66	€ 0,40	€ 112,00	€. 112,00	Valore VAM	ex Casmez	Gestione SORICAL	☐	☑
PAOLA	022	926	Ficheto 2	0	0	48	€ 0,30	€ 82,00	€. 82,00	Valore VAM	ex Casmez	Gestione SORICAL	☐	☑
PAOLA	025	04	Bosco Ceduo	101	87	0	€ 197,29	€ 420.273,00	€. 418.592,00	Valore VAM	D.M. 05/03/75	Gest. CALABRIA VERDE	☐	☑
PAOLA	028	100	Pascolo 3	3	9	70	€ 12,00	€ 10.760,00	€. 10.717,00	Valore VAM	D.M. 05/03/75	Gest. CALABRIA VERDE	☐	☑
PAOLA	028	101	Pascolo Cesp	0	53	0	€ 1,71	€ 2.187,00	€. 2.178,00	Valore VAM	D.M. 05/03/75	Gest. CALABRIA VERDE	☐	☑
PAOLA	028	102	Semin Irrig 3	0	35	50	€ 11,46	€ 3.392,00	€. 3.378,00	Valore VAM	D.M. 05/03/75	Gest. CALABRIA VERDE	☐	☑
PAOLA	028	105	Semin Irrig 3	0	87	40	€ 28,21	€ 8.350,00	€. 8.317,00	Valore VAM	D.M. 05/03/75	Gest. CALABRIA VERDE	☐	☑

Comune	Foglio	Part.la	Coltura	ha	a	ca	Reddito Dominicale	Valore 2019	Valore 2020	Stima / Valore	Provenienza	Destinazione d'uso	Disp.	Indisp
PAOLA	028	106	Semin Irrig 3	0	68	50	€ 22,11	€ 6.544,00	€. 6.518,00	Valore VAM	D.M. 05/03/75	Gest. CALABRIA VERDE	☐	☑
PAOLA	028	107	Bosco Alto 1	225	85	90	€ 1.749,70	€ 1.058.721,00	€. 1.054.486,00	Stima EFM	D.M. 05/03/75	Gest. CALABRIA VERDE	☐	☑
PAOLA	028	134	Bosco Ceduo	7	71	20	€ 14,94	€ 31.816,00	€. 31.689,00	Valore VAM	D.M. 05/03/75	Gest. CALABRIA VERDE	☐	☑
PAOLA	028	135	Semin Irrig 3	2	57	50	€ 83,11	€ 24.601,00	€. 24.503,00	Valore VAM	D.M. 05/03/75	Gest. CALABRIA VERDE	☐	☑
PAOLA	028	136	Fabbr Rurale	0	5	60	€ 0,00	€ 0,00	€. 0,00	Valore Catastale	D.M. 05/03/75	Gest. CALABRIA VERDE	☐	☑
PAOLA	028	143	Semin Irrig 3	1	42	70	€ 46,06	€ 13.634,00	€. 13.579,00	Valore VAM	D.M. 05/03/75	Gest. CALABRIA VERDE	☐	☑
PAOLA	028	147	Pascolo 3	6	4	50	€ 23,41	€ 21.001,00	€. 20.917,00	Valore VAM	D.M. 05/03/75	Gest. CALABRIA VERDE	☐	☑
PAOLA	028	149	Semin Irrig 3	1	43	50	€ 46,33	€ 13.710,00	€. 13.655,00	Valore VAM	D.M. 05/03/75	Gest. CALABRIA VERDE	☐	☑
PAOLA	028	153	Semin Irrig Ar	0	42	90	€ 23,54	€ 6.567,00	€. 6.541,00	Valore VAM	D.M. 05/03/75	Gest. CALABRIA VERDE	☐	☑
PAOLA	028	154	Semin Irrig Ar	0	22	70	€ 8,06	€ 3.475,00	€. 3.461,00	Valore VAM	D.M. 05/03/75	Gest. CALABRIA VERDE	☐	☑
PAOLA	028	159	Fabbr Rurale	0	0	78	€ 0,00	€ 0,00	€. 0,00	Valore Catastale	D.M. 05/03/75	Gest. CALABRIA VERDE	☐	☑
PAOLA	028	163	Fabbr Rurale	0	0	24	€ 0,00	€ 0,00	€. 0,00	Valore Catastale	D.M. 05/03/75	Gest. CALABRIA VERDE	☐	☑
PAOLA	028	164	Fabbr Rurale	0	3	0	€ 0,00	€ 0,00	€. 0,00	Valore Catastale	D.M. 05/03/75	Gest. CALABRIA VERDE	☐	☑
PAOLA	028	165	Pascolo 3	0	51	60	€ 2,00	€ 1.793,00	€. 1.786,00	Valore VAM	D.M. 05/03/75	Gest. CALABRIA VERDE	☐	☑
PAOLA	028	166	Bosco Ceduo	3	35	20	€ 6,49	€ 13.829,00	€. 13.774,00	Valore VAM	D.M. 05/03/75	Gest. CALABRIA VERDE	☐	☑
PAOLA	028	167	Uliveto 3	1	44	90	€ 28,06	€ 21.552,00	€. 21.466,00	Valore VAM	D.M. 05/03/75	Gest. CALABRIA VERDE	☐	☑
PAOLA	028	19	Bosco Ceduo	11	69	20	€ 22,65	€ 48.236,00	€. 48.043,00	Valore VAM	D.M. 05/03/75	Gest. CALABRIA VERDE	☐	☑
PAOLA	028	23	Fabbr Rurale	0	0	48	€ 0,00	€ 0,00	€. 0,00	Valore Catastale	D.M. 05/03/75	Gest. CALABRIA VERDE	☐	☑
PAOLA	028	40	Semin Irrig Ar	0	49	60	€ 17,61	€ 7.593,00	€. 7.563,00	Valore VAM	D.M. 05/03/75	Gest. CALABRIA VERDE	☐	☑
PAOLA	028	412	Semin Irrig Ar	2	13	95	€ 117,40	€ 32.752,00	€. 32.621,00	Valore VAM	D.M. 05/03/75	Gest. CALABRIA VERDE	☐	☑
PAOLA	028	414	Semin Irrig Ar	4	58	50	€ 251,60	€ 70.188,00	€. 69.907,00	Valore VAM	D.M. 05/03/75	Gest. CALABRIA VERDE	☐	☑
PAOLA	028	415	Semin Irrig Ar	3	6	77	€ 168,34	€ 46.961,00	€. 46.773,00	Valore VAM	D.M. 05/03/75	Gest. CALABRIA VERDE	☐	☑
PAOLA	028	417	Semin Irrig Ar	0	0	90	€ 0,50	€ 138,00	€. 137,00	Valore VAM	D.M. 05/03/75	Gest. CALABRIA VERDE	☐	☑
PAOLA	028	72	Pascolo 3	12	95	0	€ 50,16	€ 44.991,00	€. 44.811,00	Valore VAM	D.M. 05/03/75	Gest. CALABRIA VERDE	☐	☑
PAOLA	028	84	Semin Irrig 3	1	30	20	€ 42,03	€ 12.439,00	€. 12.389,00	Valore VAM	D.M. 05/03/75	Gest. CALABRIA VERDE	☐	☑
PAOLA	028	99	Semin Irrig Ar	0	44	90	€ 15,94	€ 6.873,00	€. 6.846,00	Valore VAM	D.M. 05/03/75	Gest. CALABRIA VERDE	☐	☑
Totali per Comune								**€ 1.933.675,00**	**€. 1.925.941,00**					
PAPASIDERO	016	154	Pascolo Cesp	0	0	40	€ 0,03	€ 14,00	€. 14,00	Valore VAM	Dec. Trasf. N. 11332,1/20	Gestione SORICAL	☐	☑
PAPASIDERO	016	156	Seminativo 2	0	5	60	€ 0,90	€ 334,00	€. 333,00	Valore VAM	Dec. Trasf. N. 11332,1/20	Gestione SORICAL	☐	☑
PAPASIDERO	016	157	Seminativo 2	0	0	10	€ 0,01	€ 6,00	€. 6,00	Valore VAM	Dec. Trasf. N. 11332,1/20	Gestione SORICAL	☐	☑
PAPASIDERO	016	159	Pascolo Cesp	0	1	30	€ 0,06	€ 45,00	€. 45,00	Valore VAM	Dec. Trasf. N. 11332,1/20	Gestione SORICAL	☐	☑
PAPASIDERO	016	165	Pascolo Cesp	0	0	80	€ 0,04	€ 28,00	€. 28,00	Valore VAM	Dec. Trasf. N. 11332,1/20	Gestione SORICAL	☐	☑
PAPASIDERO	016	166	Pascolo Cesp	0	0	30	€ 0,01	€ 10,00	€. 10,00	Valore VAM	Dec. Trasf. N. 11332,1/20	Gestione SORICAL	☐	☑
PAPASIDERO	017	165	Seminativo 2	0	0	60	€ 0,10	€ 36,00	€. 36,00	Valore VAM	Dec. Trasf. N. 11332,1/20	Gestione SORICAL	☐	☑
PAPASIDERO	017	167	Seminativo 3	0	2	20	€ 0,15	€ 131,00	€. 130,00	Valore VAM	Dec. Trasf. N. 11332,1/20	Gestione SORICAL	☐	☑
PAPASIDERO	017	169	Seminativo 3	0	1	80	€ 0,13	€ 107,00	€. 107,00	Valore VAM	Dec. Trasf. N. 11332,1/20	Gestione SORICAL	☐	☑
PAPASIDERO	017	172	Seminativo 3	0	0	80	€ 0,06	€ 48,00	€. 48,00	Valore VAM	Dec. Trasf. N. 11332,1/20	Gestione SORICAL	☐	☑

Comune	Foglio	Part.la	Coltura	ha	a	ca	Reddito Dominicale	Valore 2019	Valore 2020	Stima / Valore	Provenienza	Destinazione d'uso	Disp.	Indisp
PAPASIDERO	017	175	Seminativo 3	0	24	0	€ 1,70	€ 1.433,00	€. 1.427,00	Valore VAM	Dec. Trasf. N. 11332,1/20	Gestione SORICAL	☐	☑
PAPASIDERO	017	180	Pascolo 2	0	9	20	€ 0,30	€ 260,00	€. 259,00	Valore VAM	Dec. Trasf. N. 11332,1/20	Gestione SORICAL	☐	☑
PAPASIDERO	017	181	Pascolo 2	0	0	50	€ 0,01	€ 14,00	€. 14,00	Valore VAM	Dec. Trasf. N. 11332,1/20	Gestione SORICAL	☐	☑
PAPASIDERO	017	184	Pascolo Cesp	0	58	40	€ 3,01	€ 2.029,00	€. 2.021,00	Valore VAM	Dec. Trasf. N. 11332,1/20	Gestione SORICAL	☐	☑
PAPASIDERO	017	185	Pascolo Cesp	0	1	20	€ 0,06	€ 42,00	€. 42,00	Valore VAM	Dec. Trasf. N. 11332,1/20	Gestione SORICAL	☐	☑
PAPASIDERO	017	188	Pascolo Cesp	0	1	0	€ 0,05	€ 35,00	€. 35,00	Valore VAM	Dec. Trasf. N. 11332,1/20	Gestione SORICAL	☐	☑
PAPASIDERO	017	189	Pascolo Cesp	0	0	60	€ 0,03	€ 21,00	€. 21,00	Valore VAM	Dec. Trasf. N. 11332,1/20	Gestione SORICAL	☐	☑
PAPASIDERO	017	191	Pascolo Cesp	0	2	50	€ 0,13	€ 87,00	€. 87,00	Valore VAM	Dec. Trasf. N. 11332,1/20	Gestione SORICAL	☐	☑
PAPASIDERO	017	193	Pascolo Cesp	0	0	30	€ 0,01	€ 10,00	€. 10,00	Valore VAM	Dec. Trasf. N. 11332,1/20	Gestione SORICAL	☐	☑
PAPASIDERO	017	195	Pascolo Cesp	0	0	90	€ 0,05	€ 31,00	€. 31,00	Valore VAM	Dec. Trasf. N. 11332,1/20	Gestione SORICAL	☐	☑
PAPASIDERO	017	198	Semin Irrig Ar	0	0	30	€ 0,08	€ 54,00	€. 54,00	Valore VAM	Dec. Trasf. N. 11332,1/20	Gestione SORICAL	☐	☑
PAPASIDERO	017	200	Pascolo 2	0	3	40	€ 0,11	€ 96,00	€. 96,00	Valore VAM	Dec. Trasf. N. 11332,1/20	Gestione SORICAL	☐	☑
PAPASIDERO	017	201	Pascolo 2	0	0	60	€ 0,03	€ 17,00	€. 17,00	Valore VAM	Dec. Trasf. N. 11332,1/20	Gestione SORICAL	☐	☑
PAPASIDERO	017	203	Pascolo 1	0	0	60	€ 0,03	€ 17,00	€. 17,00	Valore VAM	Dec. Trasf. N. 11332,1/20	Gestione SORICAL	☐	☑
PAPASIDERO	017	204	Pascolo 1	0	0	20	€ 0,01	€ 6,00	€. 6,00	Valore VAM	Dec. Trasf. N. 11332,1/20	Gestione SORICAL	☐	☑
PAPASIDERO	017	206	Pascolo 1	0	0	10	€ 0,01	€ 3,00	€. 3,00	Valore VAM	Dec. Trasf. N. 11332,1/20	Gestione SORICAL	☐	☑
PAPASIDERO	017	208	Pascolo 3	0	5	90	€ 0,11	€ 167,00	€. 166,00	Valore VAM	Dec. Trasf. N. 11332,1/20	Gestione SORICAL	☐	☑
PAPASIDERO	017	212	Seminativo 3	0	2	60	€ 0,19	€ 155,00	€. 154,00	Valore VAM	Dec. Trasf. N. 11332,1/20	Gestione SORICAL	☐	☑
PAPASIDERO	020	175	Bosco Ceduo	0	4	10	€ 0,35	€ 142,00	€. 141,00	Valore VAM	Dec. Trasf. N. 11332,1/20	Gestione SORICAL	☐	☑
PAPASIDERO	020	177	Bosco Ceduo	0	1	90	€ 0,16	€ 66,00	€. 66,00	Valore VAM	Dec. Trasf. N. 11332,1/20	Gestione SORICAL	☐	☑
PAPASIDERO	020	180	Bosco Ceduo	0	5	80	€ 0,49	€ 202,00	€. 201,00	Valore VAM	Dec. Trasf. N. 11332,1/20	Gestione SORICAL	☐	☑
PAPASIDERO	020	183	Pascolo Cesp	0	10	10	€ 0,53	€ 351,00	€. 350,00	Valore VAM	Dec. Trasf. N. 11332,1/20	Gestione SORICAL	☐	☑
PAPASIDERO	021	278	Pascolo 2	0	9	0	€ 0,29	€ 254,00	€. 253,00	Valore VAM	Dec. Trasf. N. 11332,1/20	Gestione SORICAL	☐	☑
PAPASIDERO	022	440	Pascolo 2	0	0	5	€ 0,01	€ 1,00	€. 1,00	Valore VAM	Dec. Trasf. N. 11332,1/20	Gestione SORICAL	☐	☑
PAPASIDERO	022	441	Pascolo 2	0	0	15	€ 0,01	€ 4,00	€. 4,00	Valore VAM	Dec. Trasf. N. 11332,1/20	Gestione SORICAL	☐	☑
PAPASIDERO	022	442	Pascolo 2	0	1	90	€ 0,06	€ 54,00	€. 54,00	Valore VAM	Dec. Trasf. N. 11332,1/20	Gestione SORICAL	☐	☑
PAPASIDERO	022	444	Uliveto 1	0	0	34	€ 0,14	€ 52,00	€. 52,00	Valore VAM	Dec. Trasf. N. 11332,1/20	Gestione SORICAL	☐	☑
PAPASIDERO	022	446	Uliveto 1	0	0	2	€ 0,01	€ 3,00	€. 3,00	Valore VAM	Dec. Trasf. N. 11332,1/20	Gestione SORICAL	☐	☑
PAPASIDERO	022	448	Uliveto 1	0	0	46	€ 0,18	€ 70,00	€. 70,00	Valore VAM	Dec. Trasf. N. 11332,1/20	Gestione SORICAL	☐	☑
PAPASIDERO	022	451	Uliveto 1	0	1	40	€ 0,54	€ 213,00	€. 212,00	Valore VAM	Dec. Trasf. N. 11332,1/20	Gestione SORICAL	☐	☑
PAPASIDERO	022	454	Uliveto 1	0	0	10	€ 0,04	€ 15,00	€. 15,00	Valore VAM	Dec. Trasf. N. 11332,1/20	Gestione SORICAL	☐	☑
PAPASIDERO	023	224	Pascolo 2	0	0	60	€ 0,03	€ 17,00	€. 17,00	Valore VAM	Dec. Trasf. N. 11332,1/20	Gestione SORICAL	☐	☑
PAPASIDERO	023	226	Pascolo 2	0	0	15	€ 0,01	€ 4,00	€. 4,00	Valore VAM	Dec. Trasf. N. 11332,1/20	Gestione SORICAL	☐	☑
PAPASIDERO	023	228	Uliveto 2	0	0	60	€ 0,14	€ 91,00	€. 91,00	Valore VAM	Dec. Trasf. N. 11332,1/20	Gestione SORICAL	☐	☑
PAPASIDERO	023	231	Pascolo 2	0	1	0	€ 0,04	€ 28,00	€. 28,00	Valore VAM	Dec. Trasf. N. 11332,1/20	Gestione SORICAL	☐	☑
PAPASIDERO	023	232	Pascolo 2	0	0	50	€ 0,01	€ 14,00	€. 14,00	Valore VAM	Dec. Trasf. N. 11332,1/20	Gestione SORICAL	☐	☑
PAPASIDERO	023	234	Pascolo 2	0	0	10	€ 0,01	€ 3,00	€. 3,00	Valore VAM	Dec. Trasf. N. 11332,1/20	Gestione SORICAL	☐	☑
PAPASIDERO	023	236	Uliveto 1	0	1	20	€ 0,46	€ 182,00	€. 181,00	Valore VAM	Dec. Trasf. N. 11332,1/20	Gestione SORICAL	☐	☑

Comune	Foglio	Part.la	Coltura	ha	a	ca	Reddito Dominicale	Valore 2019	Valore 2020	Stima / Valore	Provenienza	Destinazione d'uso	Disp.	Indisp
PAPASIDERO	025	286	Bosco Ceduo	0	3	80	€ 0,33	€ 132,00	€. 131,00	Valore VAM	Dec. Trasf. N. 11332,1/20	Gestione SORICAL	☐	☑
PAPASIDERO	025	288	Bosco Ceduo	0	0	50	€ 0,04	€ 17,00	€. 17,00	Valore VAM	Dec. Trasf. N. 11332,1/20	Gestione SORICAL	☐	☑
PAPASIDERO	025	290	Uliveto 3	0	2	90	€ 0,34	€ 441,00	€. 439,00	Valore VAM	Dec. Trasf. N. 11332,1/20	Gestione SORICAL	☐	☑
PAPASIDERO	025	293	Semin Irrig 3	0	4	50	€ 2,33	€ 474,00	€. 472,00	Valore VAM	Dec. Trasf. N. 11332,1/20	Gestione SORICAL	☐	☑
PAPASIDERO	025	297	Semin Irrig 2	0	1	30	€ 0,80	€ 137,00	€. 136,00	Valore VAM	Dec. Trasf. N. 11332,1/20	Gestione SORICAL	☐	☑
PAPASIDERO	025	300	Semin Irrig 3	0	5	70	€ 2,95	€ 600,00	€. 598,00	Valore VAM	Dec. Trasf. N. 11332,1/20	Gestione SORICAL	☐	☑
PAPASIDERO	025	302	Semin Irrig 3	0	1	10	€ 0,56	€ 116,00	€. 116,00	Valore VAM	Dec. Trasf. N. 11332,1/20	Gestione SORICAL	☐	☑
PAPASIDERO	025	304	Fabbr Rurale	0	0	10	€ 0,00	€ 0,00	€. 0,00	Valore Catastale	Dec. Trasf. N. 11332,1/20	Gestione SORICAL	☐	☑
PAPASIDERO	025	306	Querceto 2	0	0	60	€ 0,11	€ 33,00	€. 33,00	Valore VAM	Dec. Trasf. N. 11332,1/20	Gestione SORICAL	☐	☑
PAPASIDERO	025	309	Semin Irrig Ar	0	1	15	€ 0,41	€ 209,00	€. 208,00	Valore VAM	Dec. Trasf. N. 11332,1/20	Gestione SORICAL	☐	☑
PAPASIDERO	025	312	Semin Irrig 3	0	0	57	€ 0,30	€ 60,00	€. 60,00	Valore VAM	Dec. Trasf. N. 11332,1/20	Gestione SORICAL	☐	☑
PAPASIDERO	025	315	Semin Irrig 3	0	1	32	€ 0,69	€ 139,00	€. 138,00	Valore VAM	Dec. Trasf. N. 11332,1/20	Gestione SORICAL	☐	☑
PAPASIDERO	025	318	Semin Irrig 3	0	2	11	€ 1,09	€ 222,00	€. 221,00	Valore VAM	Dec. Trasf. N. 11332,1/20	Gestione SORICAL	☐	☑
PAPASIDERO	025	321	Semin Irrig 3	0	0	60	€ 0,31	€ 63,00	€. 63,00	Valore VAM	Dec. Trasf. N. 11332,1/20	Gestione SORICAL	☐	☑
PAPASIDERO	025	324	Semin Irrig Ar	0	0	50	€ 0,18	€ 91,00	€. 91,00	Valore VAM	Dec. Trasf. N. 11332,1/20	Gestione SORICAL	☐	☑
PAPASIDERO	025	327	Semin Irrig Ar	0	0	50	€ 0,18	€ 91,00	€. 91,00	Valore VAM	Dec. Trasf. N. 11332,1/20	Gestione SORICAL	☐	☑
PAPASIDERO	025	329	Semin Irrig Ar	0	2	0	€ 0,51	€ 363,00	€. 362,00	Valore VAM	Dec. Trasf. N. 11332,1/20	Gestione SORICAL	☐	☑
PAPASIDERO	025	332	Semin Irrig Ar	0	0	90	€ 0,24	€ 163,00	€. 162,00	Valore VAM	Dec. Trasf. N. 11332,1/20	Gestione SORICAL	☐	☑
PAPASIDERO	025	335	Semin Irrig Ar	0	1	0	€ 0,26	€ 181,00	€. 180,00	Valore VAM	Dec. Trasf. N. 11332,1/20	Gestione SORICAL	☐	☑
PAPASIDERO	025	338	Semin Irrig Ar	0	0	10	€ 0,03	€ 18,00	€. 18,00	Valore VAM	Dec. Trasf. N. 11332,1/20	Gestione SORICAL	☐	☑
PAPASIDERO	025	340	Semin Irrig Ar	0	0	80	€ 0,21	€ 145,00	€. 144,00	Valore VAM	Dec. Trasf. N. 11332,1/20	Gestione SORICAL	☐	☑
PAPASIDERO	025	343	Semin Irrig Ar	0	1	26	€ 0,33	€ 228,00	€. 227,00	Valore VAM	Dec. Trasf. N. 11332,1/20	Gestione SORICAL	☐	☑
PAPASIDERO	025	346	Semin Irrig Ar	0	0	64	€ 0,16	€ 116,00	€. 116,00	Valore VAM	Dec. Trasf. N. 11332,1/20	Gestione SORICAL	☐	☑
PAPASIDERO	025	349	Querceto 2	0	1	80	€ 0,35	€ 98,00	€. 98,00	Valore VAM	Dec. Trasf. N. 11332,1/20	Gestione SORICAL	☐	☑
PAPASIDERO	025	352	Semin Irrig Ar	0	0	20	€ 0,05	€ 36,00	€. 36,00	Valore VAM	Dec. Trasf. N. 11332,1/20	Gestione SORICAL	☐	☑
PAPASIDERO	025	354	Bosco Ceduo	0	1	30	€ 0,05	€ 45,00	€. 45,00	Valore VAM	Dec. Trasf. N. 11332,1/20	Gestione SORICAL	☐	☑
PAPASIDERO	025	357	Bosco Ceduo	0	3	80	€ 0,15	€ 132,00	€. 131,00	Valore VAM	Dec. Trasf. N. 11332,1/20	Gestione SORICAL	☐	☑
PAPASIDERO	025	360	Pascolo 2	0	2	40	€ 0,08	€ 68,00	€. 68,00	Valore VAM	Dec. Trasf. N. 11332,1/20	Gestione SORICAL	☐	☑
PAPASIDERO	027	217	Pascolo 1	0	0	90	€ 0,05	€ 25,00	€. 25,00	Valore VAM	Dec. Trasf. N. 11332,1/20	Gestione SORICAL	☐	☑
PAPASIDERO	027	219	Querceto 2	0	1	7	€ 0,21	€ 58,00	€. 58,00	Valore VAM	Dec. Trasf. N. 11332,1/20	Gestione SORICAL	☐	☑
PAPASIDERO	027	222	Pascolo 1	0	0	15	€ 0,01	€ 4,00	€. 4,00	Valore VAM	Dec. Trasf. N. 11332,1/20	Gestione SORICAL	☐	☑
PAPASIDERO	027	224	Pascolo 1	0	1	40	€ 0,08	€ 40,00	€. 40,00	Valore VAM	Dec. Trasf. N. 11332,1/20	Gestione SORICAL	☐	☑
PAPASIDERO	027	227	Semin Irrig 1	0	2	30	€ 1,93	€ 242,00	€. 241,00	Valore VAM	Dec. Trasf. N. 11332,1/20	Gestione SORICAL	☐	☑
PAPASIDERO	027	230	Bosco Ceduo	0	1	40	€ 0,11	€ 49,00	€. 49,00	Valore VAM	Dec. Trasf. N. 11332,1/20	Gestione SORICAL	☐	☑
PAPASIDERO	027	233	Querceto 2	0	0	50	€ 0,10	€ 27,00	€. 27,00	Valore VAM	Dec. Trasf. N. 11332,1/20	Gestione SORICAL	☐	☑
PAPASIDERO	027	236	Semin Irrig 1	0	2	80	€ 2,35	€ 295,00	€. 294,00	Valore VAM	Dec. Trasf. N. 11332,1/20	Gestione SORICAL	☐	☑
PAPASIDERO	027	239	Semin Irrig 1	0	0	35	€ 0,29	€ 37,00	€. 37,00	Valore VAM	Dec. Trasf. N. 11332,1/20	Gestione SORICAL	☐	☑
PAPASIDERO	027	242	Semin Irrig 1	0	0	30	€ 0,25	€ 32,00	€. 32,00	Valore VAM	Dec. Trasf. N. 11332,1/20	Gestione SORICAL	☐	☑

Comune	Foglio	Part.la	Coltura	ha	a	ca	Reddito Dominicale	Valore 2019	Valore 2020	Stima / Valore	Provenienza	Destinazione d'uso	Disp.	Indisp
PAPASIDERO	027	245	Semin Irrig 1	0	0	45	€ 0,38	€ 47,00	€. 47,00	Valore VAM	Dec. Trasf. N. 11332,1/20	Gestione SORICAL	☐	☑
PAPASIDERO	027	248	Semin Irrig 1	0	0	15	€ 0,13	€ 16,00	€. 16,00	Valore VAM	Dec. Trasf. N. 11332,1/20	Gestione SORICAL	☐	☑
PAPASIDERO	027	251	Semin Irrig 1	0	0	25	€ 0,21	€ 26,00	€. 26,00	Valore VAM	Dec. Trasf. N. 11332,1/20	Gestione SORICAL	☐	☑
PAPASIDERO	027	254	Semin Irrig 1	0	0	20	€ 0,16	€ 21,00	€. 21,00	Valore VAM	Dec. Trasf. N. 11332,1/20	Gestione SORICAL	☐	☑
PAPASIDERO	027	257	Fabbr Rurale	0	0	10	€ 0,00	€ 0,00	€. 0,00	Valore Catastale	Dec. Trasf. N. 11332,1/20	Gestione SORICAL	☐	☑
PAPASIDERO	027	259	Semin Irrig 1	0	0	30	€ 0,25	€ 32,00	€. 32,00	Valore VAM	Dec. Trasf. N. 11332,1/20	Gestione SORICAL	☐	☑
PAPASIDERO	027	262	Semin Irrig 1	0	0	30	€ 0,25	€ 32,00	€. 32,00	Valore VAM	Dec. Trasf. N. 11332,1/20	Gestione SORICAL	☐	☑
PAPASIDERO	033	107	Pascolo Cesp	0	14	0	€ 0,73	€ 486,00	€. 484,00	Valore VAM	Dec. Trasf. N. 11332,1/20	Gestione SORICAL	☐	☑
PAPASIDERO	033	109	Pascolo Cesp	0	7	20	€ 0,38	€ 250,00	€. 249,00	Valore VAM	Dec. Trasf. N. 11332,1/20	Gestione SORICAL	☐	☑
PAPASIDERO	033	112	Pascolo Cesp	0	0	90	€ 0,05	€ 31,00	€. 31,00	Valore VAM	Dec. Trasf. N. 11332,1/20	Gestione SORICAL	☐	☑
PAPASIDERO	033	114	Pascolo Cesp	0	1	0	€ 0,05	€ 35,00	€. 35,00	Valore VAM	Dec. Trasf. N. 11332,1/20	Gestione SORICAL	☐	☑
PAPASIDERO	034	25	Bosco Ceduo	0	29	10	€ 2,44	€ 1.011,00	€. 1.007,00	Valore VAM	Dec. Trasf. N. 11332,1/20	Gestione SORICAL	☐	☑
PAPASIDERO	035	208	Semin Irrig 2	0	0	10	€ 0,06	€ 11,00	€. 11,00	Valore VAM	Dec. Trasf. N. 11332,1/20	Gestione SORICAL	☐	☑
PAPASIDERO	035	211	Semin Irrig Ar	0	0	70	€ 0,25	€ 127,00	€. 126,00	Valore VAM	Dec. Trasf. N. 11332,1/20	Gestione SORICAL	☐	☑
PAPASIDERO	035	214	Semin Irrig Ar	0	1	60	€ 0,41	€ 290,00	€. 289,00	Valore VAM	Dec. Trasf. N. 11332,1/20	Gestione SORICAL	☐	☑
PAPASIDERO	035	217	Pascolo 3	0	0	50	€ 0,01	€ 14,00	€. 14,00	Valore VAM	Dec. Trasf. N. 11332,1/20	Gestione SORICAL	☐	☑
PAPASIDERO	035	219	Pascolo 3	0	0	80	€ 0,01	€ 23,00	€. 23,00	Valore VAM	Dec. Trasf. N. 11332,1/20	Gestione SORICAL	☐	☑
PAPASIDERO	041	120	Pascolo Cesp	0	2	40	€ 0,13	€ 83,00	€. 83,00	Valore VAM	Dec. Trasf. N. 11332,1/20	Gestione SORICAL	☐	☑
PAPASIDERO	041	123	Pascolo Cesp	0	1	50	€ 0,08	€ 52,00	€. 52,00	Valore VAM	Dec. Trasf. N. 11332,1/20	Gestione SORICAL	☐	☑
PAPASIDERO	041	126	Pascolo Cesp	0	3	10	€ 0,16	€ 108,00	€. 108,00	Valore VAM	Dec. Trasf. N. 11332,1/20	Gestione SORICAL	☐	☑
PAPASIDERO	041	129	Pascolo Cesp	0	1	80	€ 0,09	€ 63,00	€. 63,00	Valore VAM	Dec. Trasf. N. 11332,1/20	Gestione SORICAL	☐	☑
PAPASIDERO	041	132	Pascolo Cesp	0	3	60	€ 0,19	€ 125,00	€. 124,00	Valore VAM	Dec. Trasf. N. 11332,1/20	Gestione SORICAL	☐	☑
PAPASIDERO	041	135	Pascolo Cesp	0	0	60	€ 0,03	€ 21,00	€. 21,00	Valore VAM	Dec. Trasf. N. 11332,1/20	Gestione SORICAL	☐	☑
PAPASIDERO	041	137	Seminativo 1	0	1	70	€ 0,55	€ 102,00	€. 102,00	Valore VAM	Dec. Trasf. N. 11332,1/20	Gestione SORICAL	☐	☑
PAPASIDERO	041	140	Pascolo 2	0	1	40	€ 0,05	€ 40,00	€. 40,00	Valore VAM	Dec. Trasf. N. 11332,1/20	Gestione SORICAL	☐	☑
PAPASIDERO	041	143	Pascolo Cesp	0	0	84	€ 0,04	€ 29,00	€. 29,00	Valore VAM	Dec. Trasf. N. 11332,1/20	Gestione SORICAL	☐	☑
PAPASIDERO	041	146	Pascolo Cesp	0	1	26	€ 0,06	€ 44,00	€. 44,00	Valore VAM	Dec. Trasf. N. 11332,1/20	Gestione SORICAL	☐	☑
PAPASIDERO	041	149	Pascolo Cesp	0	8	40	€ 0,44	€ 292,00	€. 291,00	Valore VAM	Dec. Trasf. N. 11332,1/20	Gestione SORICAL	☐	☑
PAPASIDERO	041	151	Pascolo Cesp	0	5	40	€ 0,28	€ 188,00	€. 187,00	Valore VAM	Dec. Trasf. N. 11332,1/20	Gestione SORICAL	☐	☑
PAPASIDERO	041	155	Pascolo Cesp	0	1	0	€ 0,01	€ 35,00	€. 35,00	Valore VAM	Dec. Trasf. N. 11332,1/20	Gestione SORICAL	☐	☑
PAPASIDERO	041	157	Pascolo Cesp	0	0	10	€ 0,01	€ 3,00	€. 3,00	Valore VAM	Dec. Trasf. N. 11332,1/20	Gestione SORICAL	☐	☑
PAPASIDERO	041	159	Pascolo Cesp	0	7	60	€ 0,39	€ 264,00	€. 263,00	Valore VAM	Dec. Trasf. N. 11332,1/20	Gestione SORICAL	☐	☑
PAPASIDERO	041	161	Pascolo Cesp	0	0	50	€ 0,03	€ 17,00	€. 17,00	Valore VAM	Dec. Trasf. N. 11332,1/20	Gestione SORICAL	☐	☑
PAPASIDERO	041	163	Pascolo Cesp	0	1	80	€ 0,09	€ 63,00	€. 63,00	Valore VAM	Dec. Trasf. N. 11332,1/20	Gestione SORICAL	☐	☑
PAPASIDERO	041	165	Pascolo Cesp	0	0	40	€ 0,03	€ 14,00	€. 14,00	Valore VAM	Dec. Trasf. N. 11332,1/20	Gestione SORICAL	☐	☑
PAPASIDERO	041	173	Pascolo Cesp	0	3	80	€ 0,20	€ 132,00	€. 131,00	Valore VAM	Dec. Trasf. N. 11332,1/20	Gestione SORICAL	☐	☑
PAPASIDERO	041	175	Pascolo Cesp	0	1	60	€ 0,09	€ 56,00	€. 56,00	Valore VAM	Dec. Trasf. N. 11332,1/20	Gestione SORICAL	☐	☑
PAPASIDERO	041	177	Pascolo Cesp	0	0	20	€ 0,01	€ 7,00	€. 7,00	Valore VAM	Dec. Trasf. N. 11332,1/20	Gestione SORICAL	☐	☑

Comune	Foglio	Part.la	Coltura	ha	a	ca	Reddito Dominicale	Valore 2019	Valore 2020	Stima / Valore	Provenienza	Destinazione d'uso	Disp.	Indisp
Totali per Comune								**€ 16.419,00**	**€. 16.361,00**					
PARENTI	010	199	Semin Arb 3	0	0	80	€ 0,15	€ 84,00	€. 84,00	Valore VAM	ex Casmez	Gestione SORICAL	☐	☑
PARENTI	010	220	Cast frutto 2	0	0	80	€ 1,78	€ 50,00	€. 50,00	Valore VAM	ex Casmez	Gestione SORICAL	☐	☑
PARENTI	010	227	Semin Arb 1	0	1	60	€ 0,63	€ 168,00	€. 167,00	Valore VAM	ex Casmez	Gestione SORICAL	☐	☑
PARENTI	010	239	Seminativo 2	0	0	45	€ 0,19	€ 22,00	€. 22,00	Valore VAM	ex Casmez	Gestione SORICAL	☐	☑
PARENTI	010	240	Seminativo 2	0	1	35	€ 0,56	€ 67,00	€. 67,00	Valore VAM	ex Casmez	Gestione SORICAL	☐	☑
PARENTI	010	241	Seminativo 2	0	2	63	€ 0,26	€ 131,00	€. 130,00	Valore VAM	ex Casmez	Gestione SORICAL	☐	☑
PARENTI	010	242	Seminativo 2	0	1	35	€ 0,56	€ 67,00	€. 67,00	Valore VAM	ex Casmez	Gestione SORICAL	☐	☑
PARENTI	010	244	Cast frutto 3	0	0	28	€ 0,05	€ 17,00	€. 17,00	Valore VAM	ex Casmez	Gestione SORICAL	☐	☑
PARENTI	010	245	Cast frutto 2	0	0	18	€ 0,04	€ 11,00	€. 11,00	Valore VAM	ex Casmez	Gestione SORICAL	☐	☑
PARENTI	010	246	Seminativo 2	0	0	30	€ 0,13	€ 15,00	€. 15,00	Valore VAM	ex Casmez	Gestione SORICAL	☐	☑
PARENTI	010	249	Seminativo 2	0	1	65	€ 0,69	€ 82,00	€. 82,00	Valore VAM	ex Casmez	Gestione SORICAL	☐	☑
PARENTI	010	250	Semin Arb 3	0	0	80	€ 0,15	€ 84,00	€. 84,00	Valore VAM	ex Casmez	Gestione SORICAL	☐	☑
PARENTI	010	252	Semin Arb 2	0	0	34	€ 0,09	€ 36,00	€. 36,00	Valore VAM	ex Casmez	Gestione SORICAL	☐	☑
PARENTI	010	254	Semin Arb 1	0	1	26	€ 0,49	€ 133,00	€. 132,00	Valore VAM	ex Casmez	Gestione SORICAL	☐	☑
PARENTI	010	257	Bosco Ceduo	0	0	18	€ 0,01	€ 8,00	€. 8,00	Valore VAM	ex Casmez	Gestione SORICAL	☐	☑
PARENTI	010	258	Seminativo 2	0	0	95	€ 0,40	€ 47,00	€. 47,00	Valore VAM	ex Casmez	Gestione SORICAL	☐	☑
PARENTI	010	259	Semin Arb 3	0	0	90	€ 0,18	€ 95,00	€. 95,00	Valore VAM	ex Casmez	Gestione SORICAL	☐	☑
PARENTI	010	261	Semin Arb 3	0	0	70	€ 0,14	€ 74,00	€. 74,00	Valore VAM	ex Casmez	Gestione SORICAL	☐	☑
PARENTI	010	263	Semin Arb 1	0	0	40	€ 0,15	€ 42,00	€. 42,00	Valore VAM	ex Casmez	Gestione SORICAL	☐	☑
PARENTI	010	516	Seminativo 1	0	0	24	€ 0,14	€ 12,00	€. 12,00	Valore VAM	ex Casmez	Gestione SORICAL	☐	☑
PARENTI	010	518	Semin Arb 1	0	0	18	€ 0,08	€ 19,00	€. 19,00	Valore VAM	ex Casmez	Gestione SORICAL	☐	☑
PARENTI	011	288	Pascolo 1	0	50	20	€ 11,34	€ 2.398,00	€. 2.388,00	Valore VAM	ex Casmez	Gestione SORICAL	☐	☑
PARENTI	011	318	Seminativo 3	0	15	30	€ 2,96	€ 764,00	€. 761,00	Valore VAM	ex Casmez	Gestione SORICAL	☐	☑
PARENTI	011	319	Seminativo 2	0	3	0	€ 1,26	€ 150,00	€. 149,00	Valore VAM	ex Casmez	Gestione SORICAL	☐	☑
PARENTI	012	224	Pascolo 1	0	6	50	€ 1,46	€ 311,00	€. 310,00	Valore VAM	ex Casmez	Gestione SORICAL	☐	☑
PARENTI	012	226	Pascolo 1	0	7	20	€ 1,63	€ 344,00	€. 343,00	Valore VAM	ex Casmez	Gestione SORICAL	☐	☑
PARENTI	012	235	Seminativo 2	0	10	0	€ 4,20	€ 499,00	€. 497,00	Valore VAM	ex Casmez	Gestione SORICAL	☐	☑
PARENTI	012	240	Seminativo 2	0	3	20	€ 1,34	€ 160,00	€. 159,00	Valore VAM	ex Casmez	Gestione SORICAL	☐	☑
PARENTI	012	244	Seminativo 2	0	4	60	€ 1,93	€ 230,00	€. 229,00	Valore VAM	ex Casmez	Gestione SORICAL	☐	☑
PARENTI	012	253	Seminativo 2	0	0	25	€ 0,10	€ 12,00	€. 12,00	Valore VAM	ex Casmez	Gestione SORICAL	☐	☑
PARENTI	012	254	Seminativo 2	0	4	0	€ 1,68	€ 200,00	€. 199,00	Valore VAM	ex Casmez	Gestione SORICAL	☐	☑
PARENTI	012	255	Seminativo 2	0	0	80	€ 0,34	€ 40,00	€. 40,00	Valore VAM	ex Casmez	Gestione SORICAL	☐	☑
PARENTI	012	256	Seminativo 2	0	1	20	€ 0,50	€ 60,00	€. 60,00	Valore VAM	ex Casmez	Gestione SORICAL	☐	☑
PARENTI	012	258	Seminativo 2	0	3	40	€ 1,43	€ 170,00	€. 169,00	Valore VAM	ex Casmez	Gestione SORICAL	☐	☑
PARENTI	012	259	Seminativo 2	0	3	35	€ 1,40	€ 167,00	€. 166,00	Valore VAM	ex Casmez	Gestione SORICAL	☐	☑
PARENTI	012	261	Seminativo 2	0	3	0	€ 1,26	€ 150,00	€. 149,00	Valore VAM	ex Casmez	Gestione SORICAL	☐	☑

Comune	Foglio	Part.la	Coltura	ha	a	ca	Reddito Dominicale	Valore 2019	Valore 2020	Stima / Valore	Provenienza	Destinazione d'uso	Disp.	Indisp
PARENTI	012	262	Seminativo 2	0	0	10	€ 0,04	€ 5,00	€. 5,00	Valore VAM	ex Casmez	Gestione SORICAL	☐	☑
PARENTI	012	263	Seminativo 2	0	6	10	€ 2,56	€ 305,00	€. 304,00	Valore VAM	ex Casmez	Gestione SORICAL	☐	☑
PARENTI	012	266	Seminativo 2	0	1	0	€ 0,43	€ 50,00	€. 50,00	Valore VAM	ex Casmez	Gestione SORICAL	☐	☑
PARENTI	012	267	Seminativo 2	0	4	40	€ 1,85	€ 220,00	€. 219,00	Valore VAM	ex Casmez	Gestione SORICAL	☐	☑
PARENTI	012	268	Pascolo 1	0	1	10	€ 0,25	€ 53,00	€. 53,00	Valore VAM	ex Casmez	Gestione SORICAL	☐	☑
PARENTI	012	269	Seminativo 2	0	0	25	€ 0,10	€ 12,00	€. 12,00	Valore VAM	ex Casmez	Gestione SORICAL	☐	☑
PARENTI	014	311	Cast frutto 2	0	1	35	€ 0,26	€ 84,00	€. 84,00	Valore VAM	ex Casmez	Gestione SORICAL	☐	☑
PARENTI	014	316	Cast frutto 2	0	1	60	€ 0,31	€ 99,00	€. 99,00	Valore VAM	ex Casmez	Gestione SORICAL	☐	☑
PARENTI	014	321	Cast frutto 2	0	2	8	€ 0,40	€ 129,00	€. 128,00	Valore VAM	ex Casmez	Gestione SORICAL	☐	☑
PARENTI	014	374	Cast frutto 2	0	0	96	€ 0,19	€ 59,00	€. 59,00	Valore VAM	ex Casmez	Gestione SORICAL	☐	☑
PARENTI	014	375	Cast frutto 2	0	0	63	€ 0,13	€ 39,00	€. 39,00	Valore VAM	ex Casmez	Gestione SORICAL	☐	☑
PARENTI	014	376	Semin Arb 3	0	2	91	€ 0,56	€ 306,00	€. 305,00	Valore VAM	ex Casmez	Gestione SORICAL	☐	☑
PARENTI	014	377	Cast frutto 2	0	1	14	€ 0,23	€ 71,00	€. 71,00	Valore VAM	ex Casmez	Gestione SORICAL	☐	☑
PARENTI	014	378	Cast frutto 2	0	0	30	€ 0,06	€ 19,00	€. 19,00	Valore VAM	ex Casmez	Gestione SORICAL	☐	☑
PARENTI	014	379	Seminativo 2	0	0	48	€ 0,20	€ 24,00	€. 24,00	Valore VAM	ex Casmez	Gestione SORICAL	☐	☑
PARENTI	016	121	Seminativo 4	0	0	32	€ 3,51	€ 16,00	€. 16,00	Valore VAM	ex Casmez	Gestione SORICAL	☐	☑
PARENTI	016	157	Seminativo 4	0	4	40	€ 0,49	€ 220,00	€. 219,00	Valore VAM	ex Casmez	Gestione SORICAL	☐	☑
PARENTI	016	275	Seminativo 2	0	13	50	€ 5,66	€ 674,00	€. 671,00	Valore VAM	ex Casmez	Gestione SORICAL	☐	☑
PARENTI	016	276	Seminativo 2	0	3	90	€ 1,64	€ 195,00	€. 194,00	Valore VAM	ex Casmez	Gestione SORICAL	☐	☑
PARENTI	016	39	Seminativo 2	0	9	70		€ 767,00	€. 764,00	Valore Esproprio	Dec.Esp. prot.15 29/04/9	Gestione SORICAL	☐	☑
PARENTI	017	37	Pascolo 3	0	11	95	€ 1,08	€ 571,00	€. 569,00	Valore VAM	ex Casmez	Gestione SORICAL	☐	☑
PARENTI	017	39	Pascolo 3	0	10	75	€ 0,98	€ 514,00	€. 512,00	Valore VAM	ex Casmez	Gestione SORICAL	☐	☑
PARENTI	017	40	Seminativo 4	0	5	20	€ 0,58	€ 260,00	€. 259,00	Valore VAM	ex Casmez	Gestione SORICAL	☐	☑
PARENTI	017	41	Bosco Ceduo	0	0	10	€ 0,01	€ 5,00	€. 5,00	Valore VAM	ex Casmez	Gestione SORICAL	☐	☑
PARENTI	018	129	Pascolo 3	0	6	10	€ 0,55	€ 291,00	€. 290,00	Valore VAM	ex Casmez	Gestione SORICAL	☐	☑
PARENTI	018	130	Pascolo 3	0	3	50		€ 278,00	€. 277,00	Valore Esproprio	Dec.Esp. prot.15 29/04/9	Gestione SORICAL	☐	☑
PARENTI	018	177	Seminativo 3	0	4	15	€ 0,80	€ 207,00	€. 206,00	Valore VAM	ex Casmez	Gestione SORICAL	☐	☑
PARENTI	018	178	Seminativo 3	0	1	25	€ 0,24	€ 62,00	€. 62,00	Valore VAM	ex Casmez	Gestione SORICAL	☐	☑
PARENTI	018	179	Seminativo 3	0	1	20	€ 0,24	€ 60,00	€. 60,00	Valore VAM	ex Casmez	Gestione SORICAL	☐	☑
PARENTI	018	180	Seminativo 3	0	2	25	€ 0,44	€ 112,00	€. 112,00	Valore VAM	ex Casmez	Gestione SORICAL	☐	☑
PARENTI	018	181	Seminativo 4	0	2	50	€ 0,28	€ 125,00	€. 124,00	Valore VAM	ex Casmez	Gestione SORICAL	☐	☑
PARENTI	018	183	Bosco Ceduo	0	2	50	€ 0,10	€ 114,00	€. 114,00	Valore VAM	ex Casmez	Gestione SORICAL	☐	☑
PARENTI	018	186	Bosco Ceduo	0	0	80	€ 0,03	€ 36,00	€. 36,00	Valore VAM	ex Casmez	Gestione SORICAL	☐	☑
PARENTI	018	195	Seminativo 3	0	0	28	€ 0,05	€ 14,00	€. 14,00	Valore VAM	ex Casmez	Gestione SORICAL	☐	☑
PARENTI	018	196	Seminativo 3	0	0	12	€ 0,03	€ 6,00	€. 6,00	Valore VAM	ex Casmez	Gestione SORICAL	☐	☑
PARENTI	018	197	Seminativo 3	0	0	20	€ 0,04	€ 10,00	€. 10,00	Valore VAM	ex Casmez	Gestione SORICAL	☐	☑
PARENTI	018	40	Bosco Ceduo	0	6	25		€ 495,00	€. 493,00	Valore Esproprio	Dec.Esp. prot.15 29/04/9	Gestione SORICAL	☐	☑
PARENTI	018	78	Bosco Ceduo	0	0	14		€ 11,00	€. 11,00	Valore Esproprio	Dec.Esp. prot.15 29/04/9	Gestione SORICAL	☐	☑

Comune	Foglio	Part.la	Coltura	ha	a	ca	Reddito Dominicale	Valore 2019	Valore 2020	Stima / Valore	Provenienza	Destinazione d'uso	Disp.	Indisp
PARENTI	018	79	Seminativo 3	0	0	15		€ 12,00	€. 12,00	Valore Esproprio	Dec.Esp. prot.15 29/04/9	Gestione SORICAL	☐	☑
PARENTI	019	9	Bosco Ceduo	0	9	45	€ 0,19	€ 431,00	€. 429,00	Valore VAM	ex Casmez	Gestione SORICAL	☐	☑
PARENTI	020	05	Seminativo 3	0	0	15		€ 31,00	€. 31,00	Valore Esproprio	Dec.Esp. prot.15 29/04/9	Gestione SORICAL	☐	☑
PARENTI	020	100	Seminativo 3	0	1	85		€ 146,00	€. 145,00	Valore Esproprio	Dec.Esp. prot.15 29/04/9	Gestione SORICAL	☐	☑
PARENTI	020	109	Bosco Ceduo	0	3	30	€ 0,06	€ 150,00	€. 149,00	Valore VAM	ex Casmez	Gestione SORICAL	☐	☑
PARENTI	020	110	Seminativo 3	0	0	90		€ 70,00	€. 70,00	Valore Esproprio	Dec.Esp. prot.15 29/04/9	Gestione SORICAL	☐	☑
PARENTI	020	111	Seminativo 3	0	1	60		€ 126,00	€. 125,00	Valore Esproprio	Dec.Esp. prot.15 29/04/9	Gestione SORICAL	☐	☑
PARENTI	020	115	Bosco Ceduo	0	1	25		€ 263,00	€. 262,00	Valore Esproprio	Dec.Esp. prot.15 29/04/9	Gestione SORICAL	☐	☑
PARENTI	020	117	Bosco Ceduo	0	5	90	€ 0,23	€ 269,00	€. 268,00	Valore VAM	ex Casmez	Gestione SORICAL	☐	☑
PARENTI	020	120	Seminativo 3	0	15	50	€ 3,00	€ 774,00	€. 771,00	Valore VAM	ex Casmez	Gestione SORICAL	☐	☑
PARENTI	020	128	Seminativo 2	0	1	60	€ 0,68	€ 80,00	€. 80,00	Valore VAM	ex Casmez	Gestione SORICAL	☐	☑
PARENTI	020	129	Pascolo 2	0	4	80	€ 0,59	€ 229,00	€. 228,00	Valore VAM	ex Casmez	Gestione SORICAL	☐	☑
PARENTI	020	130	Pascolo 2	0	4	70	€ 0,58	€ 225,00	€. 224,00	Valore VAM	ex Casmez	Gestione SORICAL	☐	☑
PARENTI	020	131	Seminativo 3	0	5	30	€ 1,03	€ 265,00	€. 264,00	Valore VAM	ex Casmez	Gestione SORICAL	☐	☑
PARENTI	020	132	Bosco Ceduo	0	3	60	€ 0,14	€ 164,00	€. 163,00	Valore VAM	ex Casmez	Gestione SORICAL	☐	☑
PARENTI	020	133	Bosco Ceduo	0	4	30	€ 0,16	€ 196,00	€. 195,00	Valore VAM	ex Casmez	Gestione SORICAL	☐	☑
PARENTI	020	134	Bosco Ceduo	0	0	20	€ 0,01	€ 9,00	€. 9,00	Valore VAM	ex Casmez	Gestione SORICAL	☐	☑
PARENTI	020	137	Bosco Ceduo	0	1	40	€ 0,05	€ 64,00	€. 64,00	Valore VAM	ex Casmez	Gestione SORICAL	☐	☑
PARENTI	020	138	Bosco Ceduo	0	0	40	€ 0,01	€ 18,00	€. 18,00	Valore VAM	ex Casmez	Gestione SORICAL	☐	☑
PARENTI	020	139	Seminativo 3	0	3	50	€ 0,68	€ 175,00	€. 174,00	Valore VAM	ex Casmez	Gestione SORICAL	☐	☑
PARENTI	020	140	Seminativo 3	0	3	0	€ 0,58	€ 150,00	€. 149,00	Valore VAM	ex Casmez	Gestione SORICAL	☐	☑
PARENTI	020	142	Seminativo 3	0	0	30		€ 62,00	€. 62,00	Valore Esproprio	Dec.Esp. prot.15 29/04/9	Gestione SORICAL	☐	☑
PARENTI	020	143	Seminativo 3	0	1	40	€ 0,28	€ 70,00	€. 70,00	Valore VAM	ex Casmez	Gestione SORICAL	☐	☑
PARENTI	020	40	Seminativo 3	0	1	25		€ 99,00	€. 99,00	Valore Esproprio	Dec.Esp. prot.15 29/04/9	Gestione SORICAL	☐	☑
PARENTI	020	85	Seminativo 3	0	1	0		€ 210,00	€. 209,00	Valore Esproprio	Dec.Esp. prot.15 29/04/9	Gestione SORICAL	☐	☑
PARENTI	024	101	Pascolo 3	0	0	80	€ 0,08	€ 38,00	€. 38,00	Valore VAM	ex Casmez	Gestione SORICAL	☐	☑
PARENTI	024	102	Pascolo 3	0	5	0	€ 0,45	€ 239,00	€. 238,00	Valore VAM	ex Casmez	Gestione SORICAL	☐	☑
PARENTI	024	104	Bosco Ceduo	0	3	60	€ 0,14	€ 164,00	€. 163,00	Valore VAM	ex Casmez	Gestione SORICAL	☐	☑
PARENTI	024	106	Pascolo Cesp	0	0	30	€ 0,01	€ 10,00	€. 10,00	Valore VAM	ex Casmez	Gestione SORICAL	☐	☑
PARENTI	024	108	Bosco Ceduo	0	0	23	€ 0,89	€ 10,00	€. 10,00	Valore VAM	ex Casmez	Gestione SORICAL	☐	☑
PARENTI	024	121	Pascolo 3	0	4	97		€ 403,00	€. 401,00	Valore Esproprio	Dec.Esp. prot.15 29/04/9	Gestione SORICAL	☐	☑
PARENTI	024	122	Pascolo 3	0	3	34		€ 272,00	€. 271,00	Valore Esproprio	Dec.Esp. prot.15 29/04/9	Gestione SORICAL	☐	☑
PARENTI	024	123	Pascolo 3	0	4	30		€ 348,00	€. 347,00	Valore Esproprio	Dec.Esp. prot.15 29/04/9	Gestione SORICAL	☐	☑
PARENTI	024	126	Bosco Ceduo	0	0	45		€ 36,00	€. 36,00	Valore Esproprio	Dec.Esp. prot.15 29/04/9	Gestione SORICAL	☐	☑
PARENTI	024	60	Pascolo 3	0	0	40		€ 32,00	€. 32,00	Valore Esproprio	Dec.Esp. prot.15 29/04/9	Gestione SORICAL	☐	☑
PARENTI	024	91	Pascolo 3	0	19	40	€ 1,75	€ 927,00	€. 923,00	Valore VAM	ex Casmez	Gestione SORICAL	☐	☑
PARENTI	025	04	Pascolo 3	0	3	29		€ 262,00	€. 261,00	Valore Esproprio	Dec.Esp. prot.15 29/04/9	Gestione SORICAL	☐	☑
PARENTI	025	05	Seminativo 4	0	2	7		€ 164,00	€. 163,00	Valore Esproprio	Dec.Esp. prot.15 29/04/9	Gestione SORICAL	☐	☑

Comune	Foglio	Part.la	Coltura	ha	a	ca	Reddito Dominicale	Valore 2019	Valore 2020	Stima / Valore	Provenienza	Destinazione d'uso	Disp.	Indisp
PARENTI	025	13	Bosco Ceduo	0	0	3		€ 2,00	€. 2,00	Valore Esproprio	Dec.Esp. prot.15 29/04/9	Gestione SORICAL	☐	☑
PARENTI	025	15	Seminativo 4	0	4	38		€ 348,00	€. 347,00	Valore Esproprio	Dec.Esp. prot.15 29/04/9	Gestione SORICAL	☐	☑
PARENTI	025	20	Seminativo 3	0	11	20	€ 1,23	€ 559,00	€. 557,00	Valore VAM	ex Casmez	Gestione SORICAL	☐	☑
PARENTI	025	21	Seminativo 4	0	2	50		€ 199,00	€. 198,00	Valore Esproprio	Dec.Esp. prot.15 29/04/9	Gestione SORICAL	☐	☑
PARENTI	025	22	Seminativo 4	0	5	75		€ 457,00	€. 455,00	Valore Esproprio	Dec.Esp. prot.15 29/04/9	Gestione SORICAL	☐	☑
PARENTI	025	23	Pascolo 4	0	16	0	€ 0,73	€ 764,00	€. 761,00	Valore VAM	ex Casmez	Gestione SORICAL	☐	☑
PARENTI	025	26	Pascolo 3	0	17	0	€ 1,54	€ 812,00	€. 809,00	Valore VAM	ex Casmez	Gestione SORICAL	☐	☑
PARENTI	025	28	Seminativo 4	0	10	80	€ 1,19	€ 539,00	€. 537,00	Valore VAM	ex Casmez	Gestione SORICAL	☐	☑
PARENTI	025	30	Pascolo 3	0	7	15		€ 580,00	€. 578,00	Valore Esproprio	Dec.Esp. prot.15 29/04/9	Gestione SORICAL	☐	☑
PARENTI	025	39	Pascolo 3	0	1	14		€ 93,00	€. 93,00	Valore Esproprio	Dec.Esp. prot.15 29/04/9	Gestione SORICAL	☐	☑
PARENTI	025	44	Seminativo 4	0	16	0	€ 1,75	€ 799,00	€. 796,00	Valore VAM	ex Casmez	Gestione SORICAL	☐	☑
PARENTI	025	46	Bosco Ceduo	0	0	5	€ 0,01	€ 2,00	€. 2,00	Valore VAM	ex Casmez	Gestione SORICAL	☐	☑
PARENTI	025	47	Pascolo 2	0	4	90	€ 0,60	€ 234,00	€. 233,00	Valore VAM	ex Casmez	Gestione SORICAL	☐	☑
PARENTI	025	48	Pascolo 2	0	1	39		€ 113,00	€. 113,00	Valore Esproprio	Dec.Esp. prot.15 29/04/9	Gestione SORICAL	☐	☑
PARENTI	025	49	Pascolo 3	0	19	70	€ 1,78	€ 941,00	€. 937,00	Valore VAM	ex Casmez	Gestione SORICAL	☐	☑
Totali per Comune								**€ 27.072,00**	**€. 26.968,00**					
PEDACE	004	135	Pascolo 3	0	3	53	€ 0,19	€ 146,00	€. 145,00	Valore VAM	D.M. 05/03/75	Gest. CALABRIA VERDE	☐	☑
PEDACE	016	01a	Bosco Ceduo	18	36	3	€ 118,53	€ 71.760,00	€. 71.473,00	Valore VAM	D.M. 05/03/75	Gest. CALABRIA VERDE	☐	☑
PEDACE	016	01b	Pascolo 3	1	63	20	€ 8,43	€ 6.733,00	€. 6.706,00	Valore VAM	D.M. 05/03/75	Gest. CALABRIA VERDE	☐	☑
PEDACE	016	02	Pascolo 3	4	1	30	€ 20,73	€ 16.655,00	€. 16.588,00	Valore VAM	D.M. 05/03/75	Gest. CALABRIA VERDE	☐	☑
PEDACE	016	03	Bosco Ceduo	0	52	90	€ 3,41	€ 2.079,00	€. 2.071,00	Valore VAM	D.M. 05/03/75	Gest. CALABRIA VERDE	☐	☑
PEDACE	016	04a	Bosco Ceduo	38	31	64	€ 247,36	€ 149.758,00	€. 149.159,00	Valore VAM	D.M. 05/03/75	Gest. CALABRIA VERDE	☐	☑
PEDACE	016	04b	Pascolo 3	4	82	6	€ 24,90	€ 19.888,00	€. 19.808,00	Valore VAM	D.M. 05/03/75	Gest. CALABRIA VERDE	☐	☑
PEDACE	016	05	Bosco Ceduo	170	8	50	€ 1.098,03	€ 668.757,00	€. 666.082,00	Valore VAM	D.M. 05/03/75	Gest. CALABRIA VERDE	☐	☑
PEDACE	016	06	Bosco Ceduo	56	73	80	€ 366,29	€ 223.088,00	€. 222.196,00	Valore VAM	D.M. 05/03/75	Gest. CALABRIA VERDE	☐	☑
PEDACE	016	07a	Bosco Ceduo	24	3	43	€ 155,16	€ 93.937,00	€. 93.561,00	Valore VAM	D.M. 05/03/75	Gest. CALABRIA VERDE	☐	☑
PEDACE	016	07b	Pascolo 3	1	29	37	€ 6,69	€ 5.337,00	€. 5.316,00	Valore VAM	D.M. 05/03/75	Gest. CALABRIA VERDE	☐	☑
PEDACE	016	08	Bosco Ceduo	0	0	30	€ 0,03	€ 12,00	€. 12,00	Valore VAM	D.M. 05/03/75	Gest. CALABRIA VERDE	☐	☑
PEDACE	016	09	Bosco Ceduo	0	3	20	€ 0,21	€ 126,00	€. 125,00	Valore VAM	D.M. 05/03/75	Gest. CALABRIA VERDE	☐	☑
PEDACE	016	10	Bosco Ceduo	0	80	0	€ 5,16	€ 3.145,00	€. 3.132,00	Valore VAM	D.M. 05/03/75	Gest. CALABRIA VERDE	☐	☑
PEDACE	017	01a	Pascolo 3	2	3	49	€ 10,51	€ 8.445,00	€. 8.411,00	Valore VAM	D.M. 05/03/75	Gest. CALABRIA VERDE	☐	☑
PEDACE	017	01b	Pascolo Arb 1	44	76	81	€ 867,03	€ 224.919,00	€. 224.019,00	Valore VAM	D.M. 05/03/75	Gest. CALABRIA VERDE	☐	☑
PEDACE	017	02	Pascolo Arb 1	20	20	90	€ 391,39	€ 101.532,00	€. 101.126,00	Valore VAM	D.M. 05/03/75	Gest. CALABRIA VERDE	☐	☑
PEDACE	017	03	Bosco Ceduo	0	41	30	€ 2,66	€ 1.624,00	€. 1.618,00	Valore VAM	D.M. 05/03/75	Gest. CALABRIA VERDE	☐	☑
PEDACE	017	04	Pascolo Arb 1	1	57	40	€ 30,49	€ 7.908,00	€. 7.876,00	Valore VAM	D.M. 05/03/75	Gest. CALABRIA VERDE	☐	☑
PEDACE	017	05	Pascolo 3	1	9	60	€ 5,66	€ 4.549,00	€. 4.531,00	Valore VAM	D.M. 05/03/75	Gest. CALABRIA VERDE	☐	☑
PEDACE	017	06	Pascolo Arb 1	47	43	60	€ 918,70	€ 238.323,00	€. 237.370,00	Valore VAM	D.M. 05/03/75	Gest. CALABRIA VERDE	☐	☑

Comune	Foglio	Part.la	Coltura	ha	a	ca	Reddito Dominicale	Valore 2019	Valore 2020	Stima / Valore	Provenienza	Destinazione d'uso	Disp.	Indisp
PEDACE	017	07	Pascolo 3	2	68	80	€ 13,89	€ 11.155,00	€. 11.110,00	Valore VAM	D.M. 05/03/75	Gest. CALABRIA VERDE	☐	☑
PEDACE	017	08	Seminativo 3	2	94	20	€ 104,46	€ 12.852,00	€. 12.801,00	Valore VAM	D.M. 05/03/75	Gest. CALABRIA VERDE	☐	☑
PEDACE	017	10a	Pascolo 3	11	50	21	€ 59,40	€ 47.738,00	€. 47.547,00	Valore VAM	D.M. 05/03/75	Gest. CALABRIA VERDE	☐	☑
PEDACE	017	10b	Pascolo Arb 1	160	2	89	€ 3.099,30	€ 804.000,00	€. 800.784,00	Valore VAM	D.M. 05/03/75	Gest. CALABRIA VERDE	☐	☑
PEDACE	018	01a	Bosco Ceduo	21	47	10	€ 138,61	€ 83.918,00	€. 83.582,00	Valore VAM	D.M. 05/03/75	Gest. CALABRIA VERDE	☐	☑
PEDACE	018	01b	Pascolo 3	3	6	0	€ 15,80	€ 12.624,00	€. 12.574,00	Valore VAM	D.M. 05/03/75	Gest. CALABRIA VERDE	☐	☑
PEDACE	018	06	Pascolo 3	5	93	10	€ 30,63	€ 24.616,00	€. 24.518,00	Valore VAM	D.M. 05/03/75	Gest. CALABRIA VERDE	☐	☑
PEDACE	018	08a	Bosco Ceduo	53	73	41	€ 346,89	€ 210.017,00	€. 209.177,00	Valore VAM	D.M. 05/03/75	Gest. CALABRIA VERDE	☐	☑
PEDACE	018	08b	Pascolo 3	11	58	9	€ 59,81	€ 47.778,00	€. 47.587,00	Valore VAM	D.M. 05/03/75	Gest. CALABRIA VERDE	☐	☑
PEDACE	018	22	Pascolo 3	9	97	30	€ 51,51	€ 41.391,00	€. 41.225,00	Valore VAM	D.M. 05/03/75	Gest. CALABRIA VERDE	☐	☑
PEDACE	018	32	Bosco Misto	14	16	20	€ 128,00	€ 83.526,00	€. 83.192,00	Valore VAM	D.M. 05/03/75	Gest. CALABRIA VERDE	☐	☑
PEDACE	019	01	Pascolo 4	59	85	60	€ 115,93	€ 248.422,00	€. 247.428,00	Valore VAM	D.M. 05/03/75	Gest. CALABRIA VERDE	☐	☑
PEDACE	019	02	Bosco Misto	93	55	30	€ 845,54	€ 551.760,00	€. 549.553,00	Valore VAM	D.M. 05/03/75	Gest. CALABRIA VERDE	☐	☑
PEDACE	019	129	Bosco Misto	0	89	60	€ 8,10	€ 5.284,00	€. 5.263,00	Valore VAM	D.M. 05/03/75	Gest. CALABRIA VERDE	☐	☑
PEDACE	019	130	Bosco Misto	8	48	0	€ 76,64	€ 50.014,00	€. 49.814,00	Valore VAM	D.M. 05/03/75	Gest. CALABRIA VERDE	☐	☑
PEDACE	019	131	Bosco Misto	0	25	40	€ 2,30	€ 1.498,00	€. 1.492,00	Valore VAM	D.M. 05/03/75	Gest. CALABRIA VERDE	☐	☑
PEDACE	019	132	Bosco Misto	0	9	80	€ 0,89	€ 578,00	€. 576,00	Valore VAM	D.M. 05/03/75	Gest. CALABRIA VERDE	☐	☑
PEDACE	019	19	Bosco Ceduo	1	22	0	€ 7,88	€ 4.797,00	€. 4.778,00	Valore VAM	D.M. 05/03/75	Gest. CALABRIA VERDE	☐	☑
PEDACE	019	21	Pascolo 3	0	89	40	€ 4,61	€ 3.710,00	€. 3.695,00	Valore VAM	D.M. 05/03/75	Gest. CALABRIA VERDE	☐	☑
PEDACE	020	01	Bosco Ceduo	4	97	0	€ 32,46	€ 19.541,00	€. 19.463,00	Valore VAM	D.M. 05/03/75	Gest. CALABRIA VERDE	☐	☑
PEDACE	020	02	Bosco Ceduo	3	48	70	€ 22,51	€ 13.711,00	€. 13.656,00	Valore VAM	D.M. 05/03/75	Gest. CALABRIA VERDE	☐	☑
PEDACE	020	03	Bosco Alto	196	54	40	€ 1.268,84	€ 1.502.649,00	€. 1.496.638,00	Valore VAM	D.M. 05/03/75	Gest. CALABRIA VERDE	☐	☑
PEDACE	020	04	Pascolo 2	0	92	20	€ 8,93	€ 3.826,00	€. 3.811,00	Valore VAM	D.M. 05/03/75	Gest. CALABRIA VERDE	☐	☑
PEDACE	020	05	Pascolo 2	3	20	90	€ 31,08	€ 13.318,00	€. 13.265,00	Valore VAM	D.M. 05/03/75	Gest. CALABRIA VERDE	☐	☑
PEDACE	020	06	Pascolo 2	0	87	70	€ 8,49	€ 3.640,00	€. 3.625,00	Valore VAM	D.M. 05/03/75	Gest. CALABRIA VERDE	☐	☑
PEDACE	020	15	Pascolo 2	2	59	50	€ 25,13	€ 10.770,00	€. 10.727,00	Valore VAM	D.M. 05/03/75	Gest. CALABRIA VERDE	☐	☑
PEDACE	020	16	Bosco Ceduo	5	8	10	€ 32,80	€ 19.978,00	€. 19.898,00	Valore VAM	D.M. 05/03/75	Gest. CALABRIA VERDE	☐	☑
PEDACE	020	17	Pascolo 2	0	76	30	€ 7,39	€ 3.166,00	€. 3.153,00	Valore VAM	D.M. 05/03/75	Gest. CALABRIA VERDE	☐	☑
PEDACE	021	13	Bosco Misto	47	12	10	€ 425,88	€ 277.912,00	€. 276.800,00	Valore VAM	D.M. 05/03/75	Gest. CALABRIA VERDE	☐	☑
PEDACE	021	15	Bosco Alto	17	90	40	€ 115,59	€ 136.882,00	€. 136.334,00	Valore VAM	D.M. 05/03/75	Gest. CALABRIA VERDE	☐	☑
PEDACE	021	50	Bosco Alto	0	7	30	€ 0,48	€ 558,00	€. 556,00	Valore VAM	D.M. 05/03/75	Gest. CALABRIA VERDE	☐	☑
PEDACE	021	63	Bosco Misto	20	61	70	€ 186,34	€ 121.596,00	€. 121.110,00	Valore VAM	D.M. 05/03/75	Gest. CALABRIA VERDE	☐	☑
PEDACE	021	64	Bosco Alto	13	84	30	€ 89,36	€ 105.835,00	€. 105.412,00	Valore VAM	D.M. 05/03/75	Gest. CALABRIA VERDE	☐	☑
Totali per Comune								**€ 6.327.781,00**	**€. 6.302.469,00**					
PIETRAFITTA	002	518	Pascolo Cesp	0	5	0	€ 0,13	€ 174,00	€. 173,00	Valore VAM	ex Casmez	Gestione SORICAL	☐	☑
PIETRAFITTA	002	523	Semin Irrig Ar	0	2	40	€ 1,86	€ 320,00	€. 319,00	Valore VAM	ex Casmez	Gestione SORICAL	☐	☑
PIETRAFITTA	002	524	Semin Arb 4	0	1	50	€ 0,34	€ 140,00	€. 139,00	Valore VAM	ex Casmez	Gestione SORICAL	☐	☑

Comune	Foglio	Part.la	Coltura	ha	a	ca	Reddito Dominicale	Valore 2019	Valore 2020	Stima / Valore	Provenienza	Destinazione d'uso	Disp.	Indisp
PIETRAFITTA	002	526	Semin Arb 2	0	1	20	€ 0,63	€ 112,00	€. 112,00	Valore VAM	ex Casmez	Gestione SORICAL	☐	☑
PIETRAFITTA	002	527	Semin Arb 4	0	5	70	€ 1,29	€ 532,00	€. 530,00	Valore VAM	Dec.Esp. D.S. n.6804/06	Gestione SORICAL	☐	☑
PIETRAFITTA	002	566	Pascolo Cesp	0	5	20	€ 0,14	€ 181,00	€. 180,00	Valore VAM	ex Casmez	Gestione SORICAL	☐	☑
PIETRAFITTA	002	567	Semin Irrig 3	0	1	20	€ 0,74	€ 122,00	€. 122,00	Valore VAM	ex Casmez	Gestione SORICAL	☐	☑
PIETRAFITTA	002	568	Semin Irrig 2	0	0	40	€ 0,35	€ 41,00	€. 41,00	Valore VAM	ex Casmez	Gestione SORICAL	☐	☑
PIETRAFITTA	002	570	Semin Irrig 2	0	1	10	€ 0,96	€ 112,00	€. 112,00	Valore VAM	ex Casmez	Gestione SORICAL	☐	☑
PIETRAFITTA	002	572	Semin Arb 4	0	1	20	€ 0,28	€ 112,00	€. 112,00	Valore VAM	ex Casmez	Gestione SORICAL	☐	☑
PIETRAFITTA	002	574	Semin Arb 4	0	1	75	€ 0,40	€ 163,00	€. 162,00	Valore VAM	ex Casmez	Gestione SORICAL	☐	☑
PIETRAFITTA	002	605	Uliveto 2	0	0	60	€ 0,28	€ 89,00	€. 89,00	Valore VAM	ex Casmez	Gestione SORICAL	☐	☑
PIETRAFITTA	002	606	Uliveto 2	0	2	50	€ 1,13	€ 372,00	€. 371,00	Valore VAM	ex Casmez	Gestione SORICAL	☐	☑
PIETRAFITTA	002	607	Uliveto 2	0	0	60	€ 0,28	€ 89,00	€. 89,00	Valore VAM	Dec.Esp. D.S. n.6804/06	Gestione SORICAL	☐	☑
PIETRAFITTA	002	608	Semin Arb 2	0	2	15	€ 1,11	€ 201,00	€. 200,00	Valore VAM	ex Casmez	Gestione SORICAL	☐	☑
PIETRAFITTA	002	619	Pascolo Cesp	0	0	20	€ 0,01	€ 7,00	€. 7,00	Valore VAM	Dec.Esp. D.S. n.6804/06	Gestione SORICAL	☐	☑
PIETRAFITTA	002	620	Pascolo Cesp	0	0	95	€ 0,03	€ 33,00	€. 33,00	Valore VAM	Dec.Esp. D.S. n.6804/06	Gestione SORICAL	☐	☑
PIETRAFITTA	002	622	Pascolo Cesp	0	2	65	€ 0,06	€ 92,00	€. 92,00	Valore VAM	Dec.Esp. D.S. n.6804/06	Gestione SORICAL	☐	☑
PIETRAFITTA	002	624	Semin Irrig 3	0	0	60	€ 0,36	€ 61,00	€. 61,00	Valore VAM	Dec.Esp. D.S. n.6804/06	Gestione SORICAL	☐	☑
PIETRAFITTA	002	626	Semin Irrig Ar	0	1	70	€ 1,31	€ 227,00	€. 226,00	Valore VAM	Dec.Esp. D.S. n.6804/06	Gestione SORICAL	☐	☑
PIETRAFITTA	002	628	Semin Arb 4	0	0	3	€ 0,01	€ 3,00	€. 3,00	Valore VAM	Dec.Esp. D.S. n.6804/06	Gestione SORICAL	☐	☑
PIETRAFITTA	002	630	Semin Arb 4	0	0	75	€ 0,18	€ 70,00	€. 70,00	Valore VAM	Dec.Esp. D.S. n.6804/06	Gestione SORICAL	☐	☑
PIETRAFITTA	010	622	Semin Irrig 2	0	1	20	€ 1,05	€ 122,00	€. 122,00	Valore VAM	ex Casmez	Gestione SORICAL	☐	☑
PIETRAFITTA	010	661	Querceto 3	0	0	90	€ 0,11	€ 45,00	€. 45,00	Valore VAM	ex Casmez	Gestione SORICAL	☐	☑
PIETRAFITTA	010	662	Querceto 3	0	0	60	€ 0,08	€ 30,00	€. 30,00	Valore VAM	ex Casmez	Gestione SORICAL	☐	☑
PIETRAFITTA	011	172	Semin Arb 2	0	4	70	€ 2,43	€ 439,00	€. 437,00	Valore VAM	ex Casmez	Gestione SORICAL	☐	☑
PIETRAFITTA	011	179	Semin Arb 4	0	2	40	€ 0,54	€ 224,00	€. 223,00	Valore VAM	ex Casmez	Gestione SORICAL	☐	☑
PIETRAFITTA	011	181	Cast frutto 2	0	1	0	€ 0,13	€ 72,00	€. 72,00	Valore VAM	ex Casmez	Gestione SORICAL	☐	☑
PIETRAFITTA	011	182	Semin Arb 4	0	1	40	€ 0,31	€ 131,00	€. 130,00	Valore VAM	ex Casmez	Gestione SORICAL	☐	☑
PIETRAFITTA	011	183	Semin Arb 4	0	4	0	€ 0,90	€ 373,00	€. 372,00	Valore VAM	ex Casmez	Gestione SORICAL	☐	☑
PIETRAFITTA	011	185	Semin Arb 4	0	1	25	€ 0,29	€ 117,00	€. 117,00	Valore VAM	Dec.Esp. D.S. n.6804/06	Gestione SORICAL	☐	☑
PIETRAFITTA	011	187	Semin Arb 4	0	0	75	€ 0,18	€ 70,00	€. 70,00	Valore VAM	Dec.Esp. D.S. n.6804/06	Gestione SORICAL	☐	☑
PIETRAFITTA	011	189	Castagneto 2	0	0	55	€ 0,08	€ 39,00	€. 39,00	Valore VAM	Dec.Esp. D.S. n.6804/06	Gestione SORICAL	☐	☑
PIETRAFITTA	011	191	Semin Arb 2	0	2	35	€ 1,21	€ 219,00	€. 218,00	Valore VAM	Dec.Esp. D.S. n.6804/06	Gestione SORICAL	☐	☑
PIETRAFITTA	011	193	Semin Arb 4	0	1	50	€ 0,34	€ 140,00	€. 139,00	Valore VAM	Dec.Esp. D.S. n.6804/06	Gestione SORICAL	☐	☑
PIETRAFITTA	012	238	Uliveto 2	0	3	50	€ 1,59	€ 521,00	€. 519,00	Valore VAM	ex Casmez	Gestione SORICAL	☐	☑
Totali per Comune								**€ 5.795,00**	**€. 5.776,00**					
PLATACI	006	46	Pascolo Cesp	0	19	25	€ 0,50	€ 669,00	€. 666,00	Valore VAM	Dec.Esp.D.S. 16.932/200	Gestione SORICAL	☐	☑
Totali per Comune								**€ 669,00**	**€. 666,00**					
RENDE	014	190	Ficheto 1	0	2	34	€ 2,26	€ 373,00	€. 372,00	Valore VAM	EPPU	Dem.Reg. Ramo Acquedot	☐	☑

Comune	Foglio	Part.la	Coltura	ha	a	ca	Reddito Dominicale	Valore 2019	Valore 2020	Stima / Valore	Provenienza	Destinazione d'uso	Disp.	Indisp
RENDE	014	193	Ficheto 1	0	0	99	€ 0,96	€ 158,00	€. 157,00	Valore VAM	EPPU	Dem.Reg. Ramo Acquedot	☐	☑
RENDE	014	196	Ficheto 1	0	0	85	€ 0,83	€ 136,00	€. 135,00	Valore VAM	EPPU	Dem.Reg. Ramo Acquedot	☐	☑
RENDE	014	199	Ficheto 1	0	0	2	€ 0,03	€ 3,00	€. 3,00	Valore VAM	EPPU	Dem.Reg. Ramo Acquedot	☐	☑
RENDE	014	201	Ficheto 1	0	0	66	€ 0,64	€ 105,00	€. 105,00	Valore VAM	EPPU	Dem.Reg. Ramo Acquedot	☐	☑
RENDE	014	210	Ficheto 1	0	1	12	€ 1,09	€ 179,00	€. 178,00	Valore VAM	EPPU	Dem.Reg. Ramo Acquedot	☐	☑
RENDE	014	213	Semin Arb 3	0	1	41	€ 0,64	€ 199,00	€. 198,00	Valore VAM	EPPU	Dem.Reg. Ramo Acquedot	☐	☑
RENDE	014	216	Ficheto 1	0	2	34	€ 2,26	€ 373,00	€. 372,00	Valore VAM	EPPU	Dem.Reg. Ramo Acquedot	☐	☑
RENDE	014	219	Ficheto 1	0	2	24	€ 2,18	€ 357,00	€. 356,00	Valore VAM	EPPU	Dem.Reg. Ramo Acquedot	☐	☑
RENDE	014	222	Ficheto 1	0	0	78	€ 0,75	€ 124,00	€. 124,00	Valore VAM	EPPU	Dem.Reg. Ramo Acquedot	☐	☑
RENDE	015	300	Ficheto 1	0	2	42	€ 2,34	€ 386,00	€. 384,00	Valore VAM	EPPU	Dem.Reg. Ramo Acquedot	☐	☑
RENDE	015	303	Ficheto 1	0	2	32	€ 2,25	€ 370,00	€. 369,00	Valore VAM	EPPU	Dem.Reg. Ramo Acquedot	☐	☑
RENDE	015	306	Ficheto 1	0	2	45	€ 2,38	€ 391,00	€. 389,00	Valore VAM	EPPU	Dem.Reg. Ramo Acquedot	☐	☑
RENDE	015	309	Ficheto 1	0	5	11	€ 4,95	€ 816,00	€. 813,00	Valore VAM	EPPU	Dem.Reg. Ramo Acquedot	☐	☑
RENDE	015	312	Semin Arb 3	0	2	56	€ 1,58	€ 361,00	€. 360,00	Valore VAM	EPPU	Dem.Reg. Ramo Acquedot	☐	☑
RENDE	016	133	Seminativo 3	0	1	45	€ 0,38	€ 151,00	€. 150,00	Valore VAM	EPPU	Dem.Reg. Ramo Acquedot	☐	☑
RENDE	019	1003	Uliveto 3	0	0	80	€ 0,18	€ 155,00	€. 154,00	Valore VAM	Dec.Espr.	Dem.Reg. Ramo Acquedot	☐	☑
RENDE	019	372	Uliveto 3	0	0	30	€ 0,06	€ 58,00	€. 58,00	Valore VAM	Dec.Espr.	Dem.Reg. Ramo Acquedot	☐	☑
RENDE	023	341	Ficheto 2	0	0	36	€ 0,25	€ 57,00	€. 57,00	Valore VAM	EPPU	Dem.Reg. Ramo Acquedot	☐	☑
RENDE	023	343	Ficheto 2	0	0	62	€ 0,43	€ 99,00	€. 99,00	Valore VAM	EPPU	Dem.Reg. Ramo Acquedot	☐	☑
RENDE	023	346	Ficheto 2	0	1	89	€ 1,28	€ 302,00	€. 301,00	Valore VAM	EPPU	Dem.Reg. Ramo Acquedot	☐	☑
RENDE	023	349	Ficheto 2	0	0	32	€ 0,21	€ 51,00	€. 51,00	Valore VAM	EPPU	Dem.Reg. Ramo Acquedot	☐	☑
RENDE	023	352	Ficheto 2	0	1	73	€ 1,18	€ 276,00	€. 275,00	Valore VAM	EPPU	Dem.Reg. Ramo Acquedot	☐	☑
RENDE	024	334	Ficheto 1	0	4	0	€ 3,88	€ 638,00	€. 635,00	Valore VAM	EPPU	Dem.Reg. Ramo Acquedot	☐	☑
RENDE	024	337	Seminativo 2	0	0	2	€ 0,01	€ 2,00	€. 2,00	Valore VAM	EPPU	Dem.Reg. Ramo Acquedot	☐	☑
RENDE	024	339	Ficheto 1	0	0	9	€ 0,09	€ 14,00	€. 14,00	Valore VAM	EPPU	Dem.Reg. Ramo Acquedot	☐	☑
RENDE	024	341	Seminativo 2	0	0	73	€ 0,35	€ 76,00	€. 76,00	Valore VAM	EPPU	Dem.Reg. Ramo Acquedot	☐	☑
RENDE	024	344	Vigneto 2	0	0	6	€ 0,05	€ 14,00	€. 14,00	Valore VAM	EPPU	Dem.Reg. Ramo Acquedot	☐	☑
RENDE	024	346	Vigneto 2	0	1	25	€ 0,96	€ 299,00	€. 298,00	Valore VAM	EPPU	Dem.Reg. Ramo Acquedot	☐	☑
RENDE	024	349	Ficheto 2	0	1	12	€ 0,76	€ 179,00	€. 178,00	Valore VAM	EPPU	Dem.Reg. Ramo Acquedot	☐	☑
RENDE	024	352	Ficheto 2	0	3	3	€ 2,05	€ 484,00	€. 482,00	Valore VAM	EPPU	Dem.Reg. Ramo Acquedot	☐	☑
RENDE	024	355	Semin Irrig Ar	0	1	76	€ 1,14	€ 420,00	€. 418,00	Valore VAM	EPPU	Dem.Reg. Ramo Acquedot	☐	☑
RENDE	024	358	Semin Irrig Ar	0	1	36	€ 0,88	€ 325,00	€. 324,00	Valore VAM	EPPU	Dem.Reg. Ramo Acquedot	☐	☑
RENDE	024	361	Semin Arb 2	0	2	28	€ 1,40	€ 322,00	€. 321,00	Valore VAM	EPPU	Dem.Reg. Ramo Acquedot	☐	☑
RENDE	024	364	Semin Arb 3	0	6	74	€ 3,05	€ 951,00	€. 947,00	Valore VAM	EPPU	Dem.Reg. Ramo Acquedot	☐	☑
RENDE	024	367	Semin Arb 2	0	1	40	€ 0,86	€ 198,00	€. 197,00	Valore VAM	EPPU	Dem.Reg. Ramo Acquedot	☐	☑
RENDE	024	370	Semin Arb 2	0	4	29	€ 2,63	€ 605,00	€. 603,00	Valore VAM	EPPU	Dem.Reg. Ramo Acquedot	☐	☑
RENDE	024	373	Seminativo 2	0	4	36	€ 2,11	€ 454,00	€. 452,00	Valore VAM	EPPU	Dem.Reg. Ramo Acquedot	☐	☑
RENDE	024	376	Semin Arb 2	0	6	83	€ 4,19	€ 964,00	€. 960,00	Valore VAM	EPPU	Dem.Reg. Ramo Acquedot	☐	☑

Comune	Foglio	Part.la	Coltura	ha	a	ca	Reddito Dominicale	Valore 2019	Valore 2020	Stima / Valore	Provenienza	Destinazione d'uso	Disp.	Indisp
RENDE	024	379	Seminativo 2	0	1	99	€ 0,96	€ 207,00	€. 206,00	Valore VAM	EPPU	Dem.Reg. Ramo Acquedot	☐	☑
RENDE	024	382	Uliveto 2	0	0	48	€ 0,19	€ 93,00	€. 93,00	Valore VAM	EPPU	Dem.Reg. Ramo Acquedot	☐	☑
RENDE	024	385	Uliveto 2	0	1	0	€ 0,39	€ 194,00	€. 193,00	Valore VAM	EPPU	Dem.Reg. Ramo Acquedot	☐	☑
RENDE	024	388	Seminativo 3	0	0	20	€ 0,05	€ 21,00	€. 21,00	Valore VAM	EPPU	Dem.Reg. Ramo Acquedot	☐	☑
RENDE	024	390	Seminativo 3	0	0	62	€ 0,16	€ 65,00	€. 65,00	Valore VAM	EPPU	Dem.Reg. Ramo Acquedot	☐	☑
RENDE	024	393	Seminativo 2	0	0	4	€ 0,03	€ 4,00	€. 4,00	Valore VAM	EPPU	Dem.Reg. Ramo Acquedot	☐	☑
RENDE	025	296	Seminativo 3	0	7	20	€ 1,86	€ 750,00	€. 747,00	Valore VAM	Dec.Espr.	Dem.Reg. Ramo Acquedot	☐	☑
RENDE	025	607	Seminativo 3	0	2	60	€ 0,68	€ 271,00	€. 270,00	Valore VAM	EPPU	Dem.Reg. Ramo Acquedot	☐	☑
RENDE	026	507	Seminativo 3	0	0	60	€ 0,15	€ 63,00	€. 63,00	Valore VAM	Dec.Espr.	Dem.Reg. Ramo Acquedot	☐	☑
Totali per Comune								**€ 13.093,00**	**€. 13.043,00**					
ROCCA IMPERIALE	012	1318	Seminativo 1	0	8	98	€ 5,80	€ 8.226,00	€. 8.193,00	Valore Esproprio	Dec.Esp.n.07 del 19/03/2	Gestione SORICAL	☐	☑
ROCCA IMPERIALE	012	637	Agrumeto	0	1	15	€ 2,60	€ 1.319,00	€. 1.314,00	Valore Esproprio	Dec.Esp.n.07 del 19/03/2	Gestione SORICAL	☐	☑
ROCCA IMPERIALE	025	321	Semin Arb	0	2	10		€ 572,00	€. 570,00	Valore Esproprio	Dec.Esp. D.S. n.115.343/	Gestione SORICAL	☐	☑
ROCCA IMPERIALE	031	162	Semin Arb 1	0	0	78	€ 0,65	€ 86,00	€. 86,00	Valore VAM	ex Casmez	Gestione SORICAL	☐	☑
ROCCA IMPERIALE	031	164	Semin Arb 1	0	2	96	€ 2,49	€ 328,00	€. 327,00	Valore VAM	ex Casmez	Gestione SORICAL	☐	☑
ROCCA IMPERIALE	031	170	Semin Arb 1	0	2	61	€ 2,19	€ 289,00	€. 288,00	Valore VAM	ex Casmez	Gestione SORICAL	☐	☑
ROCCA IMPERIALE	031	173	Semin Arb 1	0	4	72	€ 3,96	€ 523,00	€. 521,00	Valore VAM	ex Casmez	Gestione SORICAL	☐	☑
ROCCA IMPERIALE	031	180	Semin Arb 2	0	2	88	€ 1,11	€ 319,00	€. 318,00	Valore VAM	ex Casmez	Gestione SORICAL	☐	☑
ROCCA IMPERIALE	031	197	Seminativo 2	0	6	22	€ 2,21	€ 378,00	€. 376,00	Valore VAM	ex Casmez	Gestione SORICAL	☐	☑
ROCCA IMPERIALE	031	199	Seminativo 2	0	5	65	€ 2,00	€ 344,00	€. 343,00	Valore VAM	ex Casmez	Gestione SORICAL	☐	☑
ROCCA IMPERIALE	031	200	Seminativo 2	0	0	70	€ 0,25	€ 43,00	€. 43,00	Valore VAM	ex Casmez	Gestione SORICAL	☐	☑
ROCCA IMPERIALE	031	202	Seminativo 2	0	1	3	€ 0,36	€ 63,00	€. 63,00	Valore VAM	ex Casmez	Gestione SORICAL	☐	☑
ROCCA IMPERIALE	031	204	Seminativo 2	0	0	86	€ 0,30	€ 52,00	€. 52,00	Valore VAM	ex Casmez	Gestione SORICAL	☐	☑
ROCCA IMPERIALE	031	206	Seminativo 1	0	1	64	€ 1,06	€ 100,00	€. 100,00	Valore VAM	ex Casmez	Gestione SORICAL	☐	☑
ROCCA IMPERIALE	031	208	Seminativo 1	0	2	72	€ 1,75	€ 165,00	€. 164,00	Valore VAM	ex Casmez	Gestione SORICAL	☐	☑
Totali per Comune								**€ 12.807,00**	**€. 12.758,00**					
ROGGIANO GRAVINA	035	750	Seminativo 2	0	4	80	€ 2,18	€ 433,00	€. 431,00	Valore VAM	Fraz. Del 07/11/05 prot. C	Gestione SORICAL	☐	☑
ROGGIANO GRAVINA	038	152	Uliveto 2	0	17	65	€ 6,26	€ 826,00	€. 823,00	Valore Esproprio	Dec.Esp.n.26 del 06/10/2	Gestione SORICAL	☐	☑
ROGGIANO GRAVINA	038	155	Uliveto 2	0	25	70	€ 9,13	€ 1.204,00	€. 1.199,00	Valore Esproprio	Dec.Esp.n.26 del 06/10/2	Gestione SORICAL	☐	☑
ROGGIANO GRAVINA	038	158	Uliveto 2	0	2	80	€ 1,00	€ 132,00	€. 131,00	Valore Esproprio	Dec.Esp.n.26 del 06/10/2	Gestione SORICAL	☐	☑
ROGGIANO GRAVINA	038	160	Uliveto 2	0	17	15	€ 6,09	€ 803,00	€. 800,00	Valore Esproprio	Dec.Esp.n.26 del 06/10/2	Gestione SORICAL	☐	☑
ROGGIANO GRAVINA	038	163	Bosco Ceduo	0	2	70	€ 0,10	€ 13,00	€. 13,00	Valore Esproprio	Dec.Esp.n.26 del 06/10/2	Gestione SORICAL	☐	☑
ROGGIANO GRAVINA	038	166	Bosco Ceduo	0	0	50	€ 0,03	€ 3,00	€. 3,00	Valore Esproprio	Dec.Esp.n.26 del 06/10/2	Gestione SORICAL	☐	☑
ROGGIANO GRAVINA	038	34	Bosco Ceduo	0	1	20	€ 0,05	€ 70,00	€. 70,00	Valore VAM	Fraz. Del 07/11/05 prot. C	Gestione SORICAL	☐	☑
ROGGIANO GRAVINA	038	35	Bosco Ceduo	0	0	60	€ 0,03	€ 35,00	€. 35,00	Valore VAM	Fraz. Del 07/11/05 prot. C	Gestione SORICAL	☐	☑
ROGGIANO GRAVINA	038	36	Bosco Ceduo	0	1	50	€ 0,06	€ 88,00	€. 88,00	Valore VAM	Fraz. Del 07/11/05 prot. C	Gestione SORICAL	☐	☑
ROGGIANO GRAVINA	038	37	Bosco Ceduo	0	33	20	€ 1,29	€ 1.946,00	€. 1.938,00	Valore VAM	Fraz. Del 07/11/05 prot. C	Gestione SORICAL	☐	☑

Comune	Foglio	Part.la	Coltura	ha	a	ca	Reddito Dominicale	Valore 2019	Valore 2020	Stima / Valore	Provenienza	Destinazione d'uso	Disp.	Indisp
ROGGIANO GRAVINA	038	43	Bosco Ceduo	0	0	75	€ 0,03	€ 44,00	€. 44,00	Valore VAM	Fraz. Del 07/11/05 prot. C	Gestione SORICAL	☐	☑
ROGGIANO GRAVINA	039	37	Semin Arb 4	0	3	80	€ 0,74	€ 371,00	€. 370,00	Valore VAM	Fraz. Del 07/11/05 prot. C	Gestione SORICAL	☐	☑
ROGGIANO GRAVINA	039	39	Semin Arb 4	0	1	30	€ 0,25	€ 127,00	€. 126,00	Valore VAM	Fraz. Del 07/11/05 prot. C	Gestione SORICAL	☐	☑
ROGGIANO GRAVINA	039	40	Fabbr Rurale	0	1	30	€ 0,00	€ 0,00	€. 0,00	Valore Catastale	Fraz. Del 07/11/05 prot. C	Gestione SORICAL	☐	☑
ROGGIANO GRAVINA	039	41	Semin Arb 3	0	0	20	€ 0,08	€ 20,00	€. 20,00	Valore VAM	Fraz. Del 07/11/05 prot. C	Gestione SORICAL	☐	☑
ROGGIANO GRAVINA	039	44	Semin Arb 3	0	0	10	€ 0,04	€ 10,00	€. 10,00	Valore VAM	Fraz. Del 07/11/05 prot. C	Gestione SORICAL	☐	☑
ROGGIANO GRAVINA	039	45	Vigneto 2	0	0	90	€ 0,55	€ 215,00	€. 214,00	Valore VAM	Fraz. Del 07/11/05 prot. C	Gestione SORICAL	☐	☑
ROGGIANO GRAVINA	039	47	Seminativo 3	0	26	0	€ 5,88	€ 2.343,00	€. 2.334,00	Valore VAM	Fraz. Del 07/11/05 prot. C	Gestione SORICAL	☐	☑
ROGGIANO GRAVINA	039	50	Seminativo 3	0	12	10	€ 2,74	€ 1.090,00	€. 1.086,00	Valore VAM	Fraz. Del 07/11/05 prot. C	Gestione SORICAL	☐	☑
ROGGIANO GRAVINA	039	52	Fabbr Rurale	0	0	20	€ 0,00	€ 0,00	€. 0,00	Valore Catastale	Fraz. Del 07/11/05 prot. C	Gestione SORICAL	☐	☑
ROGGIANO GRAVINA	039	53	Vigneto 2	0	1	0	€ 0,61	€ 239,00	€. 238,00	Valore VAM	Fraz. Del 07/11/05 prot. C	Gestione SORICAL	☐	☑
ROGGIANO GRAVINA	039	55	Vigneto 2	0	0	10	€ 0,06	€ 24,00	€. 24,00	Valore VAM	Fraz. Del 07/11/05 prot. C	Gestione SORICAL	☐	☑
ROGGIANO GRAVINA	039	57	Vigneto 2	0	0	80	€ 0,49	€ 191,00	€. 190,00	Valore VAM	Fraz. Del 07/11/05 prot. C	Gestione SORICAL	☐	☑
ROGGIANO GRAVINA	040	65	Seminativo 3	0	4	0	€ 0,90	€ 360,00	€. 359,00	Valore VAM	Fraz. Del 07/11/05 prot. C	Gestione SORICAL	☐	☑
ROGGIANO GRAVINA	040	68	Seminativo 3	0	16	0	€ 3,61	€ 1.442,00	€. 1.436,00	Valore VAM	Fraz. Del 07/11/05 prot. C	Gestione SORICAL	☐	☑
ROGGIANO GRAVINA	040	71	Seminativo 3	0	12	20	€ 2,76	€ 1.099,00	€. 1.095,00	Valore VAM	Fraz. Del 07/11/05 prot. C	Gestione SORICAL	☐	☑
ROGGIANO GRAVINA	040	74	Seminativo 3	0	16	70	€ 3,78	€ 1.505,00	€. 1.499,00	Valore VAM	Fraz. Del 07/11/05 prot. C	Gestione SORICAL	☐	☑
ROGGIANO GRAVINA	040	78	Seminativo 3	0	12	40	€ 2,80	€ 1.117,00	€. 1.113,00	Valore VAM	Fraz. Del 07/11/05 prot. C	Gestione SORICAL	☐	☑
ROGGIANO GRAVINA	040	79	Bosco Ceduo	0	0	20	€ 0,01	€ 12,00	€. 12,00	Valore VAM	Fraz. Del 07/11/05 prot. C	Gestione SORICAL	☐	☑
ROGGIANO GRAVINA	040	81	Vigneto 2	0	1	40	€ 0,86	€ 334,00	€. 333,00	Valore VAM	Fraz. Del 07/11/05 prot. C	Gestione SORICAL	☐	☑
ROGGIANO GRAVINA	040	82	Incolto prod	0	0	10	€ 0,00	€ 2,00	€. 2,00	Valore VAM	Fraz. Del 07/11/05 prot. C	Gestione SORICAL	☐	☑
ROGGIANO GRAVINA	040	83	Semin Arb 4	0	3	60	€ 0,70	€ 352,00	€. 351,00	Valore VAM	Fraz. Del 07/11/05 prot. C	Gestione SORICAL	☐	☑
ROGGIANO GRAVINA	040	85	Vigneto 2	0	0	10	€ 0,06	€ 24,00	€. 24,00	Valore VAM	Fraz. Del 07/11/05 prot. C	Gestione SORICAL	☐	☑
ROGGIANO GRAVINA	041	289	Vigneto 1	0	0	10	€ 0,08	€ 24,00	€. 24,00	Valore VAM	Fraz. Del 07/11/05 prot. C	Gestione SORICAL	☐	☑
ROGGIANO GRAVINA	041	291	Semin Arb 3	0	3	90	€ 1,39	€ 381,00	€. 379,00	Valore VAM	Fraz. Del 07/11/05 prot. C	Gestione SORICAL	☐	☑
ROGGIANO GRAVINA	041	292	Semin Arb 4	0	6	0	€ 1,16	€ 586,00	€. 584,00	Valore VAM	Fraz. Del 07/11/05 prot. C	Gestione SORICAL	☐	☑
ROGGIANO GRAVINA	041	295	Semin Arb 3	0	2	10	€ 0,75	€ 205,00	€. 204,00	Valore VAM	Fraz. Del 07/11/05 prot. C	Gestione SORICAL	☐	☑
ROGGIANO GRAVINA	041	296	Vigneto 1	0	0	60	€ 0,49	€ 143,00	€. 142,00	Valore VAM	Fraz. Del 07/11/05 prot. C	Gestione SORICAL	☐	☑
ROGGIANO GRAVINA	041	297	Uliveto 2	0	0	70	€ 0,25	€ 118,00	€. 118,00	Valore VAM	Fraz. Del 07/11/05 prot. C	Gestione SORICAL	☐	☑
ROGGIANO GRAVINA	041	298	Uliveto 2	0	4	70	€ 1,68	€ 791,00	€. 788,00	Valore VAM	Fraz. Del 07/11/05 prot. C	Gestione SORICAL	☐	☑
ROGGIANO GRAVINA	041	300	Vigneto 2	0	1	0	€ 0,61	€ 239,00	€. 238,00	Valore VAM	Fraz. Del 07/11/05 prot. C	Gestione SORICAL	☐	☑
ROGGIANO GRAVINA	041	303	Seminativo 2	0	2	20	€ 1,00	€ 198,00	€. 197,00	Valore VAM	Fraz. Del 07/11/05 prot. C	Gestione SORICAL	☐	☑
ROGGIANO GRAVINA	041	305	Seminativo 2	0	1	20	€ 0,54	€ 108,00	€. 108,00	Valore VAM	Fraz. Del 07/11/05 prot. C	Gestione SORICAL	☐	☑
ROGGIANO GRAVINA	041	307	Semin Arb 4	0	1	70	€ 0,33	€ 166,00	€. 165,00	Valore VAM	Fraz. Del 07/11/05 prot. C	Gestione SORICAL	☐	☑
ROGGIANO GRAVINA	041	309	Semin Arb 4	0	7	70	€ 1,49	€ 752,00	€. 749,00	Valore VAM	Fraz. Del 07/11/05 prot. C	Gestione SORICAL	☐	☑
ROGGIANO GRAVINA	041	315	Seminativo 3	0	6	60	€ 1,49	€ 595,00	€. 593,00	Valore VAM	Fraz. Del 07/11/05 prot. C	Gestione SORICAL	☐	☑
ROGGIANO GRAVINA	041	316	Semin Arb 4	0	3	20	€ 0,63	€ 313,00	€. 312,00	Valore VAM	Fraz. Del 07/11/05 prot. C	Gestione SORICAL	☐	☑
ROGGIANO GRAVINA	041	318	Semin Arb 4	0	0	90	€ 0,18	€ 88,00	€. 88,00	Valore VAM	Fraz. Del 07/11/05 prot. C	Gestione SORICAL	☐	☑

Comune	Foglio	Part.la	Coltura	ha	a	ca	Reddito Dominicale	Valore 2019	Valore 2020	Stima / Valore	Provenienza	Destinazione d'uso	Disp.	Indisp
ROGGIANO GRAVINA	041	320	Semin Arb 4	0	0	60	€ 0,11	€ 59,00	€. 59,00	Valore VAM	Fraz. Del 07/11/05 prot. C	Gestione SORICAL	☐	☑
ROGGIANO GRAVINA	041	321	Vigneto 2	0	1	70	€ 1,04	€ 406,00	€. 404,00	Valore VAM	Fraz. Del 07/11/05 prot. C	Gestione SORICAL	☐	☑
ROGGIANO GRAVINA	041	323	Uliveto 2	0	1	40	€ 0,50	€ 236,00	€. 235,00	Valore VAM	Fraz. Del 07/11/05 prot. C	Gestione SORICAL	☐	☑
ROGGIANO GRAVINA	041	329	Uliveto 2	0	1	20	€ 0,43	€ 202,00	€. 201,00	Valore VAM	Fraz. Del 07/11/05 prot. C	Gestione SORICAL	☐	☑
ROGGIANO GRAVINA	041	364	Uliveto 2	0	0	60	€ 0,21	€ 101,00	€. 101,00	Valore VAM	Fraz. Del 07/11/05 prot. C	Gestione SORICAL	☐	☑
ROGGIANO GRAVINA	041	461	Semin Arb 4	0	1	80	€ 0,35	€ 176,00	€. 175,00	Valore VAM	Fraz. Del 07/11/05 prot. C	Gestione SORICAL	☐	☑
ROGGIANO GRAVINA	041	462	Semin Arb 4	0	4	50	€ 0,88	€ 440,00	€. 438,00	Valore VAM	Fraz. Del 07/11/05 prot. C	Gestione SORICAL	☐	☑
ROGGIANO GRAVINA	041	469	Semin Arb 2	0	1	30	€ 0,63	€ 127,00	€. 126,00	Valore VAM	Fraz. Del 07/11/05 prot. C	Gestione SORICAL	☐	☑
ROGGIANO GRAVINA	041	470	Semin Arb 4	0	0	30	€ 0,06	€ 29,00	€. 29,00	Valore VAM	Fraz. Del 07/11/05 prot. C	Gestione SORICAL	☐	☑
ROGGIANO GRAVINA	041	472	Semin Arb 4	0	0	30	€ 0,06	€ 29,00	€. 29,00	Valore VAM	Fraz. Del 07/11/05 prot. C	Gestione SORICAL	☐	☑
ROGGIANO GRAVINA	041	474	Uliveto 2	0	0	30	€ 0,11	€ 50,00	€. 50,00	Valore VAM	Fraz. Del 07/11/05 prot. C	Gestione SORICAL	☐	☑
ROGGIANO GRAVINA	041	476	Uliveto 2	0	0	80	€ 0,29	€ 135,00	€. 134,00	Valore VAM	Fraz. Del 07/11/05 prot. C	Gestione SORICAL	☐	☑
ROGGIANO GRAVINA	041	478	Uliveto 2	0	0	20	€ 0,08	€ 34,00	€. 34,00	Valore VAM	Fraz. Del 07/11/05 prot. C	Gestione SORICAL	☐	☑
ROGGIANO GRAVINA	041	480	Uliveto 2	0	0	40	€ 0,14	€ 67,00	€. 67,00	Valore VAM	Fraz. Del 07/11/05 prot. C	Gestione SORICAL	☐	☑
ROGGIANO GRAVINA	041	482	Uliveto 2	0	0	40	€ 0,14	€ 67,00	€. 67,00	Valore VAM	Fraz. Del 07/11/05 prot. C	Gestione SORICAL	☐	☑
ROGGIANO GRAVINA	041	509	Seminativo 2	0	0	90	€ 0,41	€ 81,00	€. 81,00	Valore VAM	Fraz. Del 07/11/05 prot. C	Gestione SORICAL	☐	☑
ROGGIANO GRAVINA	041	511	Seminativo 2	0	0	80	€ 0,36	€ 72,00	€. 72,00	Valore VAM	Fraz. Del 07/11/05 prot. C	Gestione SORICAL	☐	☑
ROGGIANO GRAVINA	041	514	Semin Arb 2	0	2	70	€ 1,31	€ 264,00	€. 263,00	Valore VAM	Fraz. Del 07/11/05 prot. C	Gestione SORICAL	☐	☑
ROGGIANO GRAVINA	041	517	Seminativo 2	0	1	46	€ 0,66	€ 132,00	€. 131,00	Valore VAM	Fraz. Del 07/11/05 prot. C	Gestione SORICAL	☐	☑
ROGGIANO GRAVINA	041	520	Semin Arb 4	0	1	10	€ 0,21	€ 107,00	€. 107,00	Valore VAM	Fraz. Del 07/11/05 prot. C	Gestione SORICAL	☐	☑
ROGGIANO GRAVINA	041	523	Semin Arb 4	0	2	80	€ 0,54	€ 274,00	€. 273,00	Valore VAM	Fraz. Del 07/11/05 prot. C	Gestione SORICAL	☐	☑
ROGGIANO GRAVINA	041	526	Semin Arb 4	0	4	20	€ 0,81	€ 410,00	€. 408,00	Valore VAM	Fraz. Del 07/11/05 prot. C	Gestione SORICAL	☐	☑
ROGGIANO GRAVINA	041	529	Uliveto 2	0	1	30	€ 0,46	€ 219,00	€. 218,00	Valore VAM	Fraz. Del 07/11/05 prot. C	Gestione SORICAL	☐	☑
ROGGIANO GRAVINA	041	532	Semin Arb 4	0	0	40	€ 0,08	€ 39,00	€. 39,00	Valore VAM	Fraz. Del 07/11/05 prot. C	Gestione SORICAL	☐	☑
ROGGIANO GRAVINA	041	534	Semin Arb 4	0	0	23	€ 0,05	€ 22,00	€. 22,00	Valore VAM	Fraz. Del 07/11/05 prot. C	Gestione SORICAL	☐	☑
ROGGIANO GRAVINA	041	536	Semin Arb 4	0	0	17	€ 0,04	€ 17,00	€. 17,00	Valore VAM	Fraz. Del 07/11/05 prot. C	Gestione SORICAL	☐	☑
ROGGIANO GRAVINA	041	538	Vigneto-Ulivet	0	0	84	€ 0,76	€ 174,00	€. 173,00	Valore VAM	Fraz. Del 07/11/05 prot. C	Gestione SORICAL	☐	☑
ROGGIANO GRAVINA	041	540	Vigneto-Ulivet	0	1	14	€ 1,03	€ 236,00	€. 235,00	Valore VAM	Fraz. Del 07/11/05 prot. C	Gestione SORICAL	☐	☑
ROGGIANO GRAVINA	041	541	Vigneto-Ulivet	0	0	16	€ 0,15	€ 33,00	€. 33,00	Valore VAM	Fraz. Del 07/11/05 prot. C	Gestione SORICAL	☐	☑
ROGGIANO GRAVINA	042	120	Fabbr Rurale	0	0	28	€ 0,00	€ 0,00	€. 0,00	Valore Catastale	Fraz. Del 07/11/05 prot. C	Gestione SORICAL	☐	☑
ROGGIANO GRAVINA	042	767	Semin Arb 3	0	0	80	€ 0,29	€ 78,00	€. 78,00	Valore VAM	Fraz. Del 07/11/05 prot. C	Gestione SORICAL	☐	☑
ROGGIANO GRAVINA	042	770	Semin Arb 3	0	0	60	€ 0,21	€ 59,00	€. 59,00	Valore VAM	Fraz. Del 07/11/05 prot. C	Gestione SORICAL	☐	☑
ROGGIANO GRAVINA	042	773	Semin Arb 3	0	0	60	€ 0,21	€ 59,00	€. 59,00	Valore VAM	Fraz. Del 07/11/05 prot. C	Gestione SORICAL	☐	☑
ROGGIANO GRAVINA	042	776	Semin Arb 3	0	0	60	€ 0,21	€ 59,00	€. 59,00	Valore VAM	Fraz. Del 07/11/05 prot. C	Gestione SORICAL	☐	☑
ROGGIANO GRAVINA	042	779	Semin Arb 3	0	0	60	€ 0,21	€ 59,00	€. 59,00	Valore VAM	Fraz. Del 07/11/05 prot. C	Gestione SORICAL	☐	☑
ROGGIANO GRAVINA	042	782	Semin Arb 3	0	4	0	€ 1,43	€ 391,00	€. 389,00	Valore VAM	Fraz. Del 07/11/05 prot. C	Gestione SORICAL	☐	☑
ROGGIANO GRAVINA	042	785	Uliveto 2	0	3	40	€ 1,21	€ 572,00	€. 570,00	Valore VAM	Fraz. Del 07/11/05 prot. C	Gestione SORICAL	☐	☑
ROGGIANO GRAVINA	042	788	Uliveto 2	0	7	36	€ 2,61	€ 1.239,00	€. 1.234,00	Valore VAM	Fraz. Del 07/11/05 prot. C	Gestione SORICAL	☐	☑

Comune	Foglio	Part.la	Coltura	ha	a	ca	Reddito Dominicale	Valore 2019	Valore 2020	Stima / Valore	Provenienza	Destinazione d'uso	Disp.	Indisp
ROGGIANO GRAVINA	042	792	Semin Arb 4	0	0	64	€ 0,13	€ 63,00	€. 63,00	Valore VAM	Fraz. Del 07/11/05 prot. C	Gestione SORICAL	☐	☑
ROGGIANO GRAVINA	042	795	Semin Arb 3	0	4	74	€ 1,69	€ 463,00	€. 461,00	Valore VAM	Fraz. Del 07/11/05 prot. C	Gestione SORICAL	☐	☑
ROGGIANO GRAVINA	042	799	Seminativo 3	0	4	16	€ 0,94	€ 375,00	€. 374,00	Valore VAM	Fraz. Del 07/11/05 prot. C	Gestione SORICAL	☐	☑
ROGGIANO GRAVINA	042	802	Seminativo 4	0	0	40	€ 0,06	€ 36,00	€. 36,00	Valore VAM	Fraz. Del 07/11/05 prot. C	Gestione SORICAL	☐	☑
ROGGIANO GRAVINA	042	804	Seminativo 5	0	4	40	€ 0,49	€ 396,00	€. 394,00	Valore VAM	Fraz. Del 07/11/05 prot. C	Gestione SORICAL	☐	☑
ROGGIANO GRAVINA	042	807	Semin Arb 5	0	1	50	€ 0,16	€ 147,00	€. 146,00	Valore VAM	Fraz. Del 07/11/05 prot. C	Gestione SORICAL	☐	☑
ROGGIANO GRAVINA	042	809	Uliveto 4	0	0	90	€ 0,11	€ 151,00	€. 150,00	Valore VAM	Fraz. Del 07/11/05 prot. C	Gestione SORICAL	☐	☑
ROGGIANO GRAVINA	042	811	Uliveto 4	0	0	80	€ 0,10	€ 135,00	€. 134,00	Valore VAM	Fraz. Del 07/11/05 prot. C	Gestione SORICAL	☐	☑
ROGGIANO GRAVINA	042	814	Bosco Ceduo	0	0	10	€ 0,01	€ 6,00	€. 6,00	Valore VAM	Fraz. Del 07/11/05 prot. C	Gestione SORICAL	☐	☑
ROGGIANO GRAVINA	042	816	Bosco Ceduo	0	0	20	€ 0,01	€ 12,00	€. 12,00	Valore VAM	Fraz. Del 07/11/05 prot. C	Gestione SORICAL	☐	☑
ROGGIANO GRAVINA	042	817	Bosco Ceduo	0	0	10	€ 0,01	€ 6,00	€. 6,00	Valore VAM	Fraz. Del 07/11/05 prot. C	Gestione SORICAL	☐	☑
ROGGIANO GRAVINA	042	818	Uliveto 4	0	2	40	€ 0,31	€ 404,00	€. 402,00	Valore VAM	Fraz. Del 07/11/05 prot. C	Gestione SORICAL	☐	☑
ROGGIANO GRAVINA	042	821	Uliveto 4	0	0	50	€ 0,06	€ 84,00	€. 84,00	Valore VAM	Fraz. Del 07/11/05 prot. C	Gestione SORICAL	☐	☑
ROGGIANO GRAVINA	042	823	Semin Arb 5	0	0	90	€ 0,10	€ 88,00	€. 88,00	Valore VAM	Fraz. Del 07/11/05 prot. C	Gestione SORICAL	☐	☑
ROGGIANO GRAVINA	042	825	Uliveto 4	0	3	0	€ 0,39	€ 505,00	€. 503,00	Valore VAM	Fraz. Del 07/11/05 prot. C	Gestione SORICAL	☐	☑
ROGGIANO GRAVINA	042	828	Vigneto 2	0	0	60	€ 0,36	€ 143,00	€. 142,00	Valore VAM	Fraz. Del 07/11/05 prot. C	Gestione SORICAL	☐	☑
ROGGIANO GRAVINA	042	829	Vigneto 2	0	3	20	€ 1,96	€ 764,00	€. 761,00	Valore VAM	Fraz. Del 07/11/05 prot. C	Gestione SORICAL	☐	☑
ROGGIANO GRAVINA	042	832	Vigneto 2	0	1	50	€ 0,44	€ 358,00	€. 357,00	Valore VAM	Fraz. Del 07/11/05 prot. C	Gestione SORICAL	☐	☑
ROGGIANO GRAVINA	042	833	Uliveto 3	0	0	10	€ 0,03	€ 17,00	€. 17,00	Valore VAM	Fraz. Del 07/11/05 prot. C	Gestione SORICAL	☐	☑
ROGGIANO GRAVINA	042	835	Uliveto 3	0	0	20	€ 0,05	€ 34,00	€. 34,00	Valore VAM	Fraz. Del 07/11/05 prot. C	Gestione SORICAL	☐	☑
ROGGIANO GRAVINA	042	838	Semin Arb 5	0	1	90	€ 0,21	€ 186,00	€. 185,00	Valore VAM	Fraz. Del 07/11/05 prot. C	Gestione SORICAL	☐	☑
ROGGIANO GRAVINA	042	840	Semin Arb 5	0	1	0	€ 0,11	€ 98,00	€. 98,00	Valore VAM	Fraz. Del 07/11/05 prot. C	Gestione SORICAL	☐	☑
ROGGIANO GRAVINA	042	841	Uliveto 3	0	0	20	€ 0,06	€ 34,00	€. 34,00	Valore VAM	Fraz. Del 07/11/05 prot. C	Gestione SORICAL	☐	☑
ROGGIANO GRAVINA	042	844	Uliveto 3	0	3	90	€ 1,39	€ 656,00	€. 653,00	Valore VAM	Fraz. Del 07/11/05 prot. C	Gestione SORICAL	☐	☑
ROGGIANO GRAVINA	042	847	Uliveto 2	0	0	70	€ 0,25	€ 118,00	€. 118,00	Valore VAM	Fraz. Del 07/11/05 prot. C	Gestione SORICAL	☐	☑
ROGGIANO GRAVINA	042	850	Uliveto 3	0	0	70	€ 0,16	€ 118,00	€. 118,00	Valore VAM	Fraz. Del 07/11/05 prot. C	Gestione SORICAL	☐	☑
ROGGIANO GRAVINA	042	851	Semin Arb 3	0	0	10	€ 0,04	€ 10,00	€. 10,00	Valore VAM	Fraz. Del 07/11/05 prot. C	Gestione SORICAL	☐	☑
ROGGIANO GRAVINA	042	853	Uliveto 2	0	0	60	€ 0,21	€ 101,00	€. 101,00	Valore VAM	Fraz. Del 07/11/05 prot. C	Gestione SORICAL	☐	☑
ROGGIANO GRAVINA	042	856	Fabbr Rurale	0	0	3	€ 0,00	€ 0,00	€. 0,00	Valore Catastale	Fraz. Del 07/11/05 prot. C	Gestione SORICAL	☐	☑
ROGGIANO GRAVINA	042	858	Fabbr Rurale	0	0	20	€ 0,00	€ 0,00	€. 0,00	Valore Catastale	Fraz. Del 07/11/05 prot. C	Gestione SORICAL	☐	☑
ROGGIANO GRAVINA	043	311	Uliveto 2	0	0	15	€ 0,05	€ 25,00	€. 25,00	Valore VAM	Fraz. Del 07/11/05 prot. C	Gestione SORICAL	☐	☑
ROGGIANO GRAVINA	043	313	Uliveto 2	0	0	45	€ 0,16	€ 76,00	€. 76,00	Valore VAM	Fraz. Del 07/11/05 prot. C	Gestione SORICAL	☐	☑
ROGGIANO GRAVINA	043	315	Seminativo 1	0	1	10	€ 0,68	€ 99,00	€. 99,00	Valore VAM	Fraz. Del 07/11/05 prot. C	Gestione SORICAL	☐	☑
ROGGIANO GRAVINA	043	318	Seminativo 1	0	1	0	€ 0,61	€ 90,00	€. 90,00	Valore VAM	Fraz. Del 07/11/05 prot. C	Gestione SORICAL	☐	☑
ROGGIANO GRAVINA	043	321	Seminativo 1	0	1	30	€ 0,80	€ 117,00	€. 117,00	Valore VAM	Fraz. Del 07/11/05 prot. C	Gestione SORICAL	☐	☑
ROGGIANO GRAVINA	043	324	Semin Irrig 1	0	1	94	€ 1,19	€ 238,00	€. 237,00	Valore VAM	Fraz. Del 07/11/05 prot. C	Gestione SORICAL	☐	☑
ROGGIANO GRAVINA	043	327	Seminativo 1	0	1	60	€ 0,99	€ 144,00	€. 143,00	Valore VAM	Fraz. Del 07/11/05 prot. C	Gestione SORICAL	☐	☑
ROGGIANO GRAVINA	043	330	Semin Irrig 1	0	0	94	€ 0,58	€ 115,00	€. 115,00	Valore VAM	Fraz. Del 07/11/05 prot. C	Gestione SORICAL	☐	☑

Comune	Foglio	Part.la	Coltura	ha	a	ca	Reddito Dominicale	Valore 2019	Valore 2020	Stima / Valore	Provenienza	Destinazione d'uso	Disp.	Indisp
ROGGIANO GRAVINA	043	333	Seminativo 1	0	1	5	€ 0,65	€ 95,00	€. 95,00	Valore VAM	Fraz. Del 07/11/05 prot. C	Gestione SORICAL	☐	☑
ROGGIANO GRAVINA	043	336	Seminativo 1	0	1	73	€ 1,06	€ 156,00	€. 155,00	Valore VAM	Fraz. Del 07/11/05 prot. C	Gestione SORICAL	☐	☑
ROGGIANO GRAVINA	043	339	Seminativo 1	0	1	5	€ 0,65	€ 95,00	€. 95,00	Valore VAM	Fraz. Del 07/11/05 prot. C	Gestione SORICAL	☐	☑
ROGGIANO GRAVINA	043	342	Seminativo 1	0	1	3	€ 0,64	€ 93,00	€. 93,00	Valore VAM	Fraz. Del 07/11/05 prot. C	Gestione SORICAL	☐	☑
ROGGIANO GRAVINA	043	345	Seminativo 1	0	1	0	€ 0,61	€ 90,00	€. 90,00	Valore VAM	Fraz. Del 07/11/05 prot. C	Gestione SORICAL	☐	☑
ROGGIANO GRAVINA	043	348	Seminativo 1	0	0	88	€ 0,54	€ 79,00	€. 79,00	Valore VAM	Fraz. Del 07/11/05 prot. C	Gestione SORICAL	☐	☑
ROGGIANO GRAVINA	043	351	Seminativo 1	0	3	35	€ 2,05	€ 302,00	€. 301,00	Valore VAM	Fraz. Del 07/11/05 prot. C	Gestione SORICAL	☐	☑
ROGGIANO GRAVINA	043	354	Seminativo 1	0	0	17	€ 0,10	€ 15,00	€. 15,00	Valore VAM	Fraz. Del 07/11/05 prot. C	Gestione SORICAL	☐	☑
ROGGIANO GRAVINA	043	356	Seminativo 1	0	1	91	€ 1,18	€ 172,00	€. 171,00	Valore VAM	Fraz. Del 07/11/05 prot. C	Gestione SORICAL	☐	☑
ROGGIANO GRAVINA	043	359	Seminativo 4	0	4	46	€ 0,73	€ 402,00	€. 400,00	Valore VAM	Fraz. Del 07/11/05 prot. C	Gestione SORICAL	☐	☑
ROGGIANO GRAVINA	043	362	Seminativo 1	0	3	47	€ 2,13	€ 313,00	€. 312,00	Valore VAM	Fraz. Del 07/11/05 prot. C	Gestione SORICAL	☐	☑
ROGGIANO GRAVINA	043	365	Seminativo 1	0	2	33	€ 1,43	€ 210,00	€. 209,00	Valore VAM	Fraz. Del 07/11/05 prot. C	Gestione SORICAL	☐	☑
ROGGIANO GRAVINA	043	368	Seminativo 1	0	1	35	€ 0,83	€ 122,00	€. 122,00	Valore VAM	Fraz. Del 07/11/05 prot. C	Gestione SORICAL	☐	☑
ROGGIANO GRAVINA	043	371	Seminativo 1	0	1	35	€ 0,83	€ 122,00	€. 122,00	Valore VAM	Fraz. Del 07/11/05 prot. C	Gestione SORICAL	☐	☑
ROGGIANO GRAVINA	043	374	Seminativo 1	0	0	90	€ 0,55	€ 81,00	€. 81,00	Valore VAM	Fraz. Del 07/11/05 prot. C	Gestione SORICAL	☐	☑
ROGGIANO GRAVINA	043	377	Seminativo 1	0	4	70	€ 2,89	€ 424,00	€. 422,00	Valore VAM	Fraz. Del 07/11/05 prot. C	Gestione SORICAL	☐	☑
ROGGIANO GRAVINA	043	381	Uliveto 2	0	0	90	€ 0,33	€ 151,00	€. 150,00	Valore VAM	Fraz. Del 07/11/05 prot. C	Gestione SORICAL	☐	☑
ROGGIANO GRAVINA	043	383	Uliveto 2	0	0	15	€ 0,05	€ 25,00	€. 25,00	Valore VAM	Fraz. Del 07/11/05 prot. C	Gestione SORICAL	☐	☑
ROGGIANO GRAVINA	043	384	Uliveto 3	0	0	70	€ 0,16	€ 118,00	€. 118,00	Valore VAM	Fraz. Del 07/11/05 prot. C	Gestione SORICAL	☐	☑
ROGGIANO GRAVINA	043	387	Uliveto 3	0	3	60	€ 0,81	€ 606,00	€. 604,00	Valore VAM	Fraz. Del 07/11/05 prot. C	Gestione SORICAL	☐	☑
ROGGIANO GRAVINA	043	390	Semin Arb 3	0	0	30	€ 0,11	€ 29,00	€. 29,00	Valore VAM	Fraz. Del 07/11/05 prot. C	Gestione SORICAL	☐	☑
ROGGIANO GRAVINA	043	392	Semin Arb 3	0	0	50	€ 0,18	€ 49,00	€. 49,00	Valore VAM	Fraz. Del 07/11/05 prot. C	Gestione SORICAL	☐	☑
ROGGIANO GRAVINA	043	394	Semin Arb 3	0	0	60	€ 0,21	€ 59,00	€. 59,00	Valore VAM	Fraz. Del 07/11/05 prot. C	Gestione SORICAL	☐	☑
ROGGIANO GRAVINA	043	396	Semin Arb 3	0	0	30	€ 0,11	€ 29,00	€. 29,00	Valore VAM	Fraz. Del 07/11/05 prot. C	Gestione SORICAL	☐	☑
ROGGIANO GRAVINA	043	399	Semin Arb 2	0	0	10	€ 0,05	€ 10,00	€. 10,00	Valore VAM	Fraz. Del 07/11/05 prot. C	Gestione SORICAL	☐	☑
ROGGIANO GRAVINA	043	400	Semin Arb 2	0	2	0	€ 0,96	€ 195,00	€. 194,00	Valore VAM	Fraz. Del 07/11/05 prot. C	Gestione SORICAL	☐	☑
ROGGIANO GRAVINA	043	402	Seminativo 1	0	4	0	€ 2,45	€ 360,00	€. 359,00	Valore VAM	Fraz. Del 07/11/05 prot. C	Gestione SORICAL	☐	☑
ROGGIANO GRAVINA	043	405	Semin Arb 1	0	1	70	€ 0,94	€ 166,00	€. 165,00	Valore VAM	Fraz. Del 07/11/05 prot. C	Gestione SORICAL	☐	☑
ROGGIANO GRAVINA	043	408	Seminativo 1	0	2	50	€ 1,54	€ 225,00	€. 224,00	Valore VAM	Fraz. Del 07/11/05 prot. C	Gestione SORICAL	☐	☑
ROGGIANO GRAVINA	043	411	Seminativo 1	0	3	50	€ 2,15	€ 315,00	€. 314,00	Valore VAM	Fraz. Del 07/11/05 prot. C	Gestione SORICAL	☐	☑
ROGGIANO GRAVINA	043	414	Seminativo 1	0	1	40	€ 0,86	€ 126,00	€. 125,00	Valore VAM	Fraz. Del 07/11/05 prot. C	Gestione SORICAL	☐	☑
ROGGIANO GRAVINA	043	417	Seminativo 1	0	2	80	€ 1,71	€ 252,00	€. 251,00	Valore VAM	Fraz. Del 07/11/05 prot. C	Gestione SORICAL	☐	☑
Totali per Comune								**€ 39.833,00**	**€. 39.684,00**					
ROGLIANO	012	01	Seminativo 3	2	10	40	€ 33,96	€ 10.571,00	€. 10.529,00	Valore VAM	D.M. 05/03/75	Gest. CALABRIA VERDE	☐	☑
ROGLIANO	012	05	Fabbr Rurale	0	2	80	€ 0,00	€ 0,00	€. 0,00	Valore VAM	D.M. 05/03/75	Gest. CALABRIA VERDE	☐	☑
ROGLIANO	012	06	Cast frutto 2	11	68	50	€ 264,03	€ 72.311,00	€. 72.022,00	Valore VAM	D.M. 05/03/75	Gest. CALABRIA VERDE	☐	☑
ROGLIANO	012	08	Fabbr Rurale	0	3	10	€ 0,00	€ 0,00	€. 0,00	Valore VAM	D.M. 05/03/75	Gest. CALABRIA VERDE	☐	☑

Comune	Foglio	Part.la	Coltura	ha	a	ca	Reddito Dominicale	Valore 2019	Valore 2020	Stima / Valore	Provenienza	Destinazione d'uso	Disp.	Indisp
ROGLIANO	012	09	Pascolo 1	11	96	30	€ 115,85	€ 57.490,00	€. 57.260,00	Valore VAM	D.M. 05/03/75	Gest. CALABRIA VERDE	☐	☑
ROGLIANO	012	10	Seminativo 3	7	70	50	€ 124,35	€ 38.711,00	€. 38.556,00	Valore VAM	D.M. 05/03/75	Gest. CALABRIA VERDE	☐	☑
ROGLIANO	012	100	Bosco Ceduo	1	38	70	€ 5,38	€ 6.325,00	€. 6.300,00	Valore VAM	D.M. 05/03/75	Gest. CALABRIA VERDE	☐	☑
ROGLIANO	012	102	Pascolo Arb	1	45	40	€ 14,08	€ 7.893,00	€. 7.861,00	Valore VAM	D.M. 05/03/75	Gest. CALABRIA VERDE	☐	☑
ROGLIANO	012	103	Semin Arb 5	1	24	90	€ 12,10	€ 13.153,00	€. 13.100,00	Valore VAM	D.M. 05/03/75	Gest. CALABRIA VERDE	☐	☑
ROGLIANO	012	104	Pascolo Arb	23	96	70	€ 232,09	€ 130.102,00	€. 129.582,00	Valore VAM	D.M. 05/03/75	Gest. CALABRIA VERDE	☐	☑
ROGLIANO	012	108	Cast frutto 2	28	62	90	€ 646,88	€ 177.167,00	€. 176.458,00	Valore VAM	D.M. 05/03/75	Gest. CALABRIA VERDE	☐	☑
ROGLIANO	012	109	Cast frutto 2	0	6	30	€ 1,43	€ 390,00	€. 388,00	Valore VAM	D.M. 05/03/75	Gest. CALABRIA VERDE	☐	☑
ROGLIANO	012	114		1	5	0				Valore VAM	D.M. 05/03/75	Gest. CALABRIA VERDE	☐	☑
ROGLIANO	012	115	Semin Arb 5	2	32	60	€ 22,53	€ 24.495,00	€. 24.397,00	Valore VAM	D.M. 05/03/75	Gest. CALABRIA VERDE	☐	☑
ROGLIANO	012	119	Pascolo 2	0	7	20	€ 0,38	€ 344,00	€. 343,00	Valore VAM	D.M. 05/03/75	Gest. CALABRIA VERDE	☐	☑
ROGLIANO	012	120	Pascolo Arb	1	9	40	€ 10,60	€ 5.939,00	€. 5.915,00	Valore VAM	D.M. 05/03/75	Gest. CALABRIA VERDE	☐	☑
ROGLIANO	012	121a	Seminativo 4	1	0	0	€ 9,69	€ 4.994,00	€. 4.974,00	Valore VAM	D.M. 05/03/75	Gest. CALABRIA VERDE	☐	☑
ROGLIANO	012	121b	Pascolo Arb	11	80	0	€ 114,26	€ 64.055,00	€. 63.799,00	Valore VAM	D.M. 05/03/75	Gest. CALABRIA VERDE	☐	☑
ROGLIANO	012	122	Semin Arb 3	2	12	40	€ 61,70	€ 22.368,00	€. 22.279,00	Valore VAM	D.M. 05/03/75	Gest. CALABRIA VERDE	☐	☑
ROGLIANO	012	127	Pascolo Cesp	6	7	60	€ 19,61	€ 21.109,00	€. 21.025,00	Valore VAM	D.M. 05/03/75	Gest. CALABRIA VERDE	☐	☑
ROGLIANO	012	128	Pascolo Arb	16	71	30	€ 161,84	€ 90.725,00	€. 90.362,00	Valore VAM	D.M. 05/03/75	Gest. CALABRIA VERDE	☐	☑
ROGLIANO	012	13	Pascolo Cesp	0	97	20	€ 3,14	€ 3.377,00	€. 3.363,00	Valore VAM	D.M. 05/03/75	Gest. CALABRIA VERDE	☐	☑
ROGLIANO	012	14	Cast frutto 4	1	56	0	€ 10,08	€ 9.654,00	€. 9.615,00	Valore VAM	D.M. 05/03/75	Gest. CALABRIA VERDE	☐	☑
ROGLIANO	012	15	Pascolo 1	4	47	70	€ 43,35	€ 21.515,00	€. 21.429,00	Valore VAM	D.M. 05/03/75	Gest. CALABRIA VERDE	☐	☑
ROGLIANO	012	151	Semin Arb 5	6	42	55	€ 186,66	€ 67.668,00	€. 67.397,00	Valore VAM	D.M. 05/03/75	Gest. CALABRIA VERDE	☐	☑
ROGLIANO	012	153	Semin Irrig Ar	1	32	54	€ 38,50	€ 17.843,00	€. 17.772,00	Valore VAM	D.M. 05/03/75	Gest. CALABRIA VERDE	☐	☑
ROGLIANO	012	16	Pascolo 1	20	29	10	€ 196,49	€ 97.512,00	€. 97.122,00	Valore VAM	D.M. 05/03/75	Gest. CALABRIA VERDE	☐	☑
ROGLIANO	012	160	Pascolo 1	2	23	94	€ 21,69	€ 10.698,00	€. 10.655,00	Valore VAM	D.M. 05/03/75	Gest. CALABRIA VERDE	☐	☑
ROGLIANO	012	166	Semin Arb 5	8	69	24	€ 84,18	€ 91.540,00	€. 91.174,00	Valore VAM	D.M. 05/03/75	Gest. CALABRIA VERDE	☐	☑
ROGLIANO	012	168	Castagneto 3	16	46	30	€ 265,70	€ 102.490,00	€. 102.080,00	Valore VAM	D.M. 05/03/75	Gest. CALABRIA VERDE	☐	☑
ROGLIANO	012	32	Seminativo 4	12	15	0	€ 117,65	€ 61.043,00	€. 60.799,00	Valore VAM	D.M. 05/03/75	Gest. CALABRIA VERDE	☐	☑
ROGLIANO	012	33	Pascolo 1	5	16	10	€ 49,98	€ 24.801,00	€. 24.702,00	Valore VAM	D.M. 05/03/75	Gest. CALABRIA VERDE	☐	☑
ROGLIANO	012	39	Pascolo 2	10	68	90	€ 55,20	€ 51.061,00	€. 50.857,00	Valore VAM	D.M. 05/03/75	Gest. CALABRIA VERDE	☐	☑
ROGLIANO	012	40	Semin Arb 5	0	10	80	€ 1,05	€ 1.137,00	€. 1.132,00	Valore VAM	D.M. 05/03/75	Gest. CALABRIA VERDE	☐	☑
ROGLIANO	012	41	Fabbr Rurale	0	1	90	€ 0,00	€ 0,00	€. 0,00	Valore VAM	D.M. 05/03/75	Gest. CALABRIA VERDE	☐	☑
ROGLIANO	012	42	Bosco Ceduo	0	30	30	€ 1,18	€ 1.382,00	€. 1.376,00	Valore VAM	D.M. 05/03/75	Gest. CALABRIA VERDE	☐	☑
ROGLIANO	012	43	Castagneto 4	8	49	90	€ 54,86	€ 52.911,00	€. 52.699,00	Valore VAM	D.M. 05/03/75	Gest. CALABRIA VERDE	☐	☑
ROGLIANO	012	53	Cast frutto 3	25	27	70	€ 407,95	€ 156.423,00	€. 155.797,00	Valore VAM	D.M. 05/03/75	Gest. CALABRIA VERDE	☐	☑
ROGLIANO	012	54	Seminativo 3	0	79	90	€ 12,90	€ 4.014,00	€. 3.998,00	Valore VAM	D.M. 05/03/75	Gest. CALABRIA VERDE	☐	☑
ROGLIANO	012	56	Semin Irrig Ar	2	32	60	€ 147,50	€ 31.314,00	€. 31.189,00	Valore VAM	D.M. 05/03/75	Gest. CALABRIA VERDE	☐	☑
ROGLIANO	012	57	Cast frutto 3	5	94	60	€ 95,96	€ 36.796,00	€. 36.649,00	Valore VAM	D.M. 05/03/75	Gest. CALABRIA VERDE	☐	☑
ROGLIANO	012	58	Fabbr Rurale	0	8	50	€ 0,00	€ 0,00	€. 0,00	Valore VAM	D.M. 05/03/75	Gest. CALABRIA VERDE	☐	☑

Comune	Foglio	Part.la	Coltura	ha	a	ca	Reddito Dominicale	Valore 2019	Valore 2020	Stima / Valore	Provenienza	Destinazione d'uso	Disp.	Indisp
ROGLIANO	012	60	Castagneto 3	1	13	30	€ 18,29	€ 7.053,00	€. 7.025,00	Valore VAM	D.M. 05/03/75	Gest. CALABRIA VERDE	☐	☑
ROGLIANO	012	61	Semin Arb 4	0	66	60	€ 8,60	€ 7.056,00	€. 7.028,00	Valore VAM	D.M. 05/03/75	Gest. CALABRIA VERDE	☐	☑
ROGLIANO	012	62	Fabbr Rurale	0	1	70	€ 0,00	€ 0,00	€. 0,00	Valore VAM	D.M. 05/03/75	Gest. CALABRIA VERDE	☐	☑
ROGLIANO	012	63	Castagneto 3	2	4	80	€ 33,05	€ 12.750,00	€. 12.699,00	Valore VAM	D.M. 05/03/75	Gest. CALABRIA VERDE	☐	☑
ROGLIANO	012	66	Pascolo 2	4	11	50	€ 21,25	€ 19.776,00	€. 19.697,00	Valore VAM	D.M. 05/03/75	Gest. CALABRIA VERDE	☐	☑
ROGLIANO	012	67	Querceto 2	4	13	0	€ 26,66	€ 19.847,00	€. 19.768,00	Valore VAM	D.M. 05/03/75	Gest. CALABRIA VERDE	☐	☑
ROGLIANO	012	68	Seminativo 2	0	36	50	€ 14,14	€ 1.833,00	€. 1.826,00	Valore VAM	D.M. 05/03/75	Gest. CALABRIA VERDE	☐	☑
ROGLIANO	012	70	Fabbr Rurale	0	3	20	€ 0,00	€ 0,00	€. 0,00	Valore Catastale	D.M. 05/03/75	Gest. CALABRIA VERDE	☐	☑
ROGLIANO	012	74	Fabbr Rurale	0	0	38	€ 0,00	€ 0,00	€. 0,00	Valore Catastale	D.M. 05/03/75	Gest. CALABRIA VERDE	☐	☑
ROGLIANO	012	76	Seminativo 2	2	78	60	€ 107,91	€ 13.914,00	€. 13.858,00	Valore VAM	D.M. 05/03/75	Gest. CALABRIA VERDE	☐	☑
ROGLIANO	012	77	Pascolo Arb	1	54	0	€ 14,16	€ 8.360,00	€. 8.327,00	Valore VAM	D.M. 05/03/75	Gest. CALABRIA VERDE	☐	☑
ROGLIANO	012	78	Pascolo 2	0	22	60	€ 1,16	€ 1.080,00	€. 1.076,00	Valore VAM	D.M. 05/03/75	Gest. CALABRIA VERDE	☐	☑
ROGLIANO	012	79	Pascolo Arb	0	86	0	€ 8,33	€ 4.668,00	€. 4.649,00	Valore VAM	D.M. 05/03/75	Gest. CALABRIA VERDE	☐	☑
ROGLIANO	012	80	Pascolo Arb	0	3	80	€ 0,36	€ 206,00	€. 205,00	Valore VAM	D.M. 05/03/75	Gest. CALABRIA VERDE	☐	☑
ROGLIANO	012	81	Fabbr Rurale	0	2	40	€ 0,00	€ 0,00	€. 0,00	Valore Catastale	D.M. 05/03/75	Gest. CALABRIA VERDE	☐	☑
ROGLIANO	012	82	Semin Arb 4	0	6	80	€ 0,88	€ 716,00	€. 713,00	Valore VAM	D.M. 05/03/75	Gest. CALABRIA VERDE	☐	☑
ROGLIANO	012	89	Seminativo 3	0	70	30	€ 11,35	€ 3.511,00	€. 3.497,00	Valore VAM	D.M. 05/03/75	Gest. CALABRIA VERDE	☐	☑
ROGLIANO	012	91	Semin Arb 4	0	44	0	€ 5,68	€ 4.634,00	€. 4.615,00	Valore VAM	D.M. 05/03/75	Gest. CALABRIA VERDE	☐	☑
ROGLIANO	012	93	Orto Irrig 3	0	22	80	€ 22,08	€ 5.471,00	€. 5.449,00	Valore VAM	D.M. 05/03/75	Gest. CALABRIA VERDE	☐	☑
ROGLIANO	012	94	Pascolo Cesp	13	0	30	€ 41,98	€ 45.175,00	€. 44.994,00	Valore VAM	D.M. 05/03/75	Gest. CALABRIA VERDE	☐	☑
ROGLIANO	012	95	Pascolo Cesp	12	21	20	€ 39,41	€ 42.427,00	€. 42.257,00	Valore VAM	D.M. 05/03/75	Gest. CALABRIA VERDE	☐	☑
ROGLIANO	012	97	Semin Irrig Ar	2	1	60	€ 130,15	€ 27.140,00	€. 27.031,00	Valore VAM	D.M. 05/03/75	Gest. CALABRIA VERDE	☐	☑
ROGLIANO	012	99	Pascolo Cesp	0	97	30	€ 3,14	€ 3.380,00	€. 3.366,00	Valore VAM	D.M. 05/03/75	Gest. CALABRIA VERDE	☐	☑
Totali per Comune								**€ 1.820.318,00**	**€. 1.813.035,00**					
ROSE	017	598	Uliveto 2	0	2	10		€ 684,00	€. 681,00	Valore Esproprio	Dec.Esp. D.S. n.17.275/0	Gestione SORICAL	☐	☑
ROSE	017	603	Semin Arb 4	0	1	90		€ 619,00	€. 617,00	Valore Esproprio	Dec.Esp. D.S. n.17.275/0	Gestione SORICAL	☐	☑
ROSE	017	819	Semin Arb 2	0	2	10	€ 0,95	€ 196,00	€. 195,00	Valore VAM	Dec.Esp. D.S. n.17276/03	Gestione SORICAL	☐	☑
ROSE	017	821	Ente Urbano	0	1	0	€ 0,45	€ 58,00	€. 58,00	Valore Esproprio	Dec.Esp. D.S. n.17276/03	Gestione SORICAL	☐	☑
ROSE	018	442	Semin Arb 2	0	0	70	€ 0,31	€ 65,00	€. 65,00	Valore VAM	Dec.Esp. D.S. n.17276/03	Gestione SORICAL	☐	☑
ROSE	018	444	Semin Arb 2	0	0	70	€ 0,31	€ 65,00	€. 65,00	Valore VAM	Dec.Esp. D.S. n.17276/03	Gestione SORICAL	☐	☑
ROSE	018	446	Semin Arb 2	0	0	50	€ 0,23	€ 47,00	€. 47,00	Valore VAM	Dec.Esp. D.S. n.17276/03	Gestione SORICAL	☐	☑
ROSE	018	448	Semin Arb 2	0	0	80	€ 0,36	€ 75,00	€. 75,00	Valore VAM	Dec.Esp. D.S. n.17276/03	Gestione SORICAL	☐	☑
ROSE	018	449	Uliveto 3	0	3	0		€ 449,00	€. 447,00	Valore Esproprio	Dec.Esp. D.S. n.17.275/0	Gestione SORICAL	☐	☑
ROSE	018	450	Seminativo 3	0	1	40		€ 61,00	€. 61,00	Valore Esproprio	Dec.Esp. D.S. n.17.275/0	Gestione SORICAL	☐	☑
ROSE	018	452	Pascolo 1	0	0	60		€ 26,00	€. 26,00	Valore Esproprio	Dec.Esp. D.S. n.17.275/0	Gestione SORICAL	☐	☑
ROSE	022	398	Querceto 2	0	1	20		€ 60,00	€. 60,00	Valore Esproprio	Dec.Esp. D.S. n.17.275/0	Gestione SORICAL	☐	☑
ROSE	022	401	Ficheto 2	0	4	90		€ 583,00	€. 581,00	Valore Esproprio	Dec.Esp. D.S. n.17.275/0	Gestione SORICAL	☐	☑

Comune	Foglio	Part.la	Coltura	ha	a	ca	Reddito Dominicale	Valore 2019	Valore 2020	Stima / Valore	Provenienza	Destinazione d'uso	Disp.	Indisp
ROSE	022	403	Semin Arb 3	0	2	20		€ 207,00	€. 206,00	Valore Esproprio	Dec.Esp. D.S. n.17.275/0	Gestione SORICAL	☐	☑
ROSE	022	406	Uliveto 3	0	2	60		€ 389,00	€. 387,00	Valore Esproprio	Dec.Esp. D.S. n.17.275/0	Gestione SORICAL	☐	☑
ROSE	022	407	Semin Arb 4	0	0	30		€ 28,00	€. 28,00	Valore Esproprio	Dec.Esp. D.S. n.17.275/0	Gestione SORICAL	☐	☑
ROSE	022	409	Semin Arb 4	0	3	90		€ 366,00	€. 365,00	Valore Esproprio	Dec.Esp. D.S. n.17.275/0	Gestione SORICAL	☐	☑
ROSE	022	412	Semin Arb 2	0	1	66		€ 156,00	€. 155,00	Valore Esproprio	Dec.Esp. D.S. n.17.275/0	Gestione SORICAL	☐	☑
ROSE	022	413	Semin Arb 2	0	0	4		€ 4,00	€. 4,00	Valore Esproprio	Dec.Esp. D.S. n.17.275/0	Gestione SORICAL	☐	☑
ROSE	023	342	Pascolo Cesp	0	0	10		€ 4,00	€. 4,00	Valore Esproprio	Dec.Esp. D.S. n.17.275/0	Gestione SORICAL	☐	☑
ROSE	023	410	Pascolo Cesp	0	0	70		€ 24,00	€. 24,00	Valore Esproprio	Dec.Esp. D.S. n.17.275/0	Gestione SORICAL	☐	☑
ROSE	023	576	Bosco Alto 2	0	1	0		€ 76,00	€. 76,00	Valore Esproprio	Dec.Esp. D.S. n.17.275/0	Gestione SORICAL	☐	☑
ROSE	023	577	Pascolo Cesp	0	2	0		€ 69,00	€. 69,00	Valore Esproprio	Dec.Esp. D.S. n.17.275/0	Gestione SORICAL	☐	☑
ROSE	023	578	Semin Arb 2	0	0	40		€ 37,00	€. 37,00	Valore Esproprio	Dec.Esp. D.S. n.17.275/0	Gestione SORICAL	☐	☑
ROSE	023	580	Semin Arb 2	0	0	20		€ 19,00	€. 19,00	Valore Esproprio	Dec.Esp. D.S. n.17.275/0	Gestione SORICAL	☐	☑
ROSE	023	582	Semin Arb 3	0	0	70		€ 65,00	€. 65,00	Valore Esproprio	Dec.Esp. D.S. n.17.275/0	Gestione SORICAL	☐	☑
ROSE	023	584	Vigneto 3	0	0	80		€ 149,00	€. 148,00	Valore Esproprio	Dec.Esp. D.S. n.17.275/0	Gestione SORICAL	☐	☑
ROSE	023	586	Semin Arb 3	0	1	20		€ 113,00	€. 113,00	Valore Esproprio	Dec.Esp. D.S. n.17.275/0	Gestione SORICAL	☐	☑
ROSE	023	588	Pascolo Cesp	0	0	70		€ 24,00	€. 24,00	Valore Esproprio	Dec.Esp. D.S. n.17.275/0	Gestione SORICAL	☐	☑
ROSE	023	589	Seminativo 3	0	2	20		€ 96,00	€. 96,00	Valore Esproprio	Dec.Esp. D.S. n.17.275/0	Gestione SORICAL	☐	☑
ROSE	023	591	Seminativo 3	0	1	10		€ 48,00	€. 48,00	Valore Esproprio	Dec.Esp. D.S. n.17.275/0	Gestione SORICAL	☐	☑
ROSE	023	593	Semin Arb 3	0	2	50		€ 235,00	€. 234,00	Valore Esproprio	Dec.Esp. D.S. n.17.275/0	Gestione SORICAL	☐	☑
ROSE	023	595	Semin Arb 3	0	1	50		€ 141,00	€. 140,00	Valore Esproprio	Dec.Esp. D.S. n.17.275/0	Gestione SORICAL	☐	☑
ROSE	023	597	Uliveto 3	0	1	70		€ 255,00	€. 254,00	Valore Esproprio	Dec.Esp. D.S. n.17.275/0	Gestione SORICAL	☐	☑
ROSE	023	599	Uliveto 3	0	0	80		€ 120,00	€. 120,00	Valore Esproprio	Dec.Esp. D.S. n.17.275/0	Gestione SORICAL	☐	☑
ROSE	023	600	Semin Arb 2	0	2	15		€ 202,00	€. 201,00	Valore Esproprio	Dec.Esp. D.S. n.17.275/0	Gestione SORICAL	☐	☑
ROSE	023	603	Semin Arb 2	0	1	95		€ 184,00	€. 183,00	Valore Esproprio	Dec.Esp. D.S. n.17.275/0	Gestione SORICAL	☐	☑
ROSE	023	604	Semin Arb 2	0	0	30		€ 28,00	€. 28,00	Valore Esproprio	Dec.Esp. D.S. n.17.275/0	Gestione SORICAL	☐	☑
ROSE	023	606	Semin Arb 2	0	0	17		€ 16,00	€. 16,00	Valore Esproprio	Dec.Esp. D.S. n.17.275/0	Gestione SORICAL	☐	☑
ROSE	023	608	Semin Arb 2	0	0	28		€ 26,00	€. 26,00	Valore Esproprio	Dec.Esp. D.S. n.17.275/0	Gestione SORICAL	☐	☑
ROSE	023	610	Semin Arb 2	0	0	60		€ 56,00	€. 56,00	Valore Esproprio	Dec.Esp. D.S. n.17.275/0	Gestione SORICAL	☐	☑
ROSE	023	612	Uliveto	0	0	10		€ 15,00	€. 15,00	Valore Esproprio	Dec.Esp. D.S. n.17.275/0	Gestione SORICAL	☐	☑
ROSE	023	613	Semin Arb 4	0	1	50		€ 141,00	€. 140,00	Valore Esproprio	Dec.Esp. D.S. n.17.275/0	Gestione SORICAL	☐	☑
ROSE	023	615	Semin Arb 4	0	0	40		€ 37,00	€. 37,00	Valore Esproprio	Dec.Esp. D.S. n.17.275/0	Gestione SORICAL	☐	☑
ROSE	023	617	Semin Arb 2	0	1	60		€ 150,00	€. 149,00	Valore Esproprio	Dec.Esp. D.S. n.17.275/0	Gestione SORICAL	☐	☑
ROSE	023	618	Semin Arb 2	0	0	10		€ 9,00	€. 9,00	Valore Esproprio	Dec.Esp. D.S. n.17.275/0	Gestione SORICAL	☐	☑
ROSE	023	620	Bosco Ceduo	0	0	90		€ 35,00	€. 35,00	Valore Esproprio	Dec.Esp. D.S. n.17.275/0	Gestione SORICAL	☐	☑
ROSE	023	622	Semin Arb 2	0	0	15		€ 14,00	€. 14,00	Valore Esproprio	Dec.Esp. D.S. n.17.275/0	Gestione SORICAL	☐	☑
ROSE	023	625	Semin Arb 2	0	0	15		€ 14,00	€. 14,00	Valore Esproprio	Dec.Esp. D.S. n.17.275/0	Gestione SORICAL	☐	☑
ROSE	023	626	Semin Arb 2	0	0	55		€ 51,00	€. 51,00	Valore Esproprio	Dec.Esp. D.S. n.17.275/0	Gestione SORICAL	☐	☑
ROSE	030	503	Semin Arb 3	0	0	40		€ 37,00	€. 37,00	Valore Esproprio	Dec.Esp. D.S. n.17.275/0	Gestione SORICAL	☐	☑

Comune	Foglio	Part.la	Coltura	ha	a	ca	Reddito Dominicale	Valore 2019	Valore 2020	Stima / Valore	Provenienza	Destinazione d'uso	Disp.	Indisp
ROSE	030	505	Seminativo 2	0	0	30		€ 13,00	€. 13,00	Valore Esproprio	Dec.Esp. D.S. n.17.275/0	Gestione SORICAL	☐	☑
ROSE	030	506	Semin Arb 3	0	0	50		€ 47,00	€. 47,00	Valore Esproprio	Dec.Esp. D.S. n.17.275/0	Gestione SORICAL	☐	☑
ROSE	030	508	Semin Arb 3	0	1	50		€ 141,00	€. 140,00	Valore Esproprio	Dec.Esp. D.S. n.17.275/0	Gestione SORICAL	☐	☑
ROSE	030	510	Semin Arb 2	0	1	40		€ 131,00	€. 130,00	Valore Esproprio	Dec.Esp. D.S. n.17.275/0	Gestione SORICAL	☐	☑
ROSE	030	512	Seminativo 3	0	0	20		€ 9,00	€. 9,00	Valore Esproprio	Dec.Esp. D.S. n.17.275/0	Gestione SORICAL	☐	☑
ROSE	030	513	Seminativo 3	0	1	30		€ 56,00	€. 56,00	Valore Esproprio	Dec.Esp. D.S. n.17.275/0	Gestione SORICAL	☐	☑
ROSE	030	515	Uliveto 2	0	1	0		€ 149,00	€. 148,00	Valore Esproprio	Dec.Esp. D.S. n.17.275/0	Gestione SORICAL	☐	☑
ROSE	030	517	Uliveto 2	0	3	10		€ 464,00	€. 462,00	Valore Esproprio	Dec.Esp. D.S. n.17.275/0	Gestione SORICAL	☐	☑
ROSE	030	520	Seminativo 3	0	0	60		€ 26,00	€. 26,00	Valore Esproprio	Dec.Esp. D.S. n.17.275/0	Gestione SORICAL	☐	☑
ROSE	030	521	Seminativo 3	0	1	70		€ 74,00	€. 74,00	Valore Esproprio	Dec.Esp. D.S. n.17.275/0	Gestione SORICAL	☐	☑
ROSE	030	523	Pascolo Cesp	0	0	10		€ 3,00	€. 3,00	Valore Esproprio	Dec.Esp. D.S. n.17.275/0	Gestione SORICAL	☐	☑
ROSE	030	524	Semin Arb 3	0	4	0		€ 375,00	€. 374,00	Valore Esproprio	Dec.Esp. D.S. n.17.275/0	Gestione SORICAL	☐	☑
ROSE	030	527	Semin Arb 3	0	2	50		€ 235,00	€. 234,00	Valore Esproprio	Dec.Esp. D.S. n.17.275/0	Gestione SORICAL	☐	☑
ROSE	030	529	Semin Arb 3	0	1	70		€ 159,00	€. 158,00	Valore Esproprio	Dec.Esp. D.S. n.17.275/0	Gestione SORICAL	☐	☑
ROSE	030	531	Semin Arb 3	0	3	50		€ 329,00	€. 328,00	Valore Esproprio	Dec.Esp. D.S. n.17.275/0	Gestione SORICAL	☐	☑
ROSE	030	532	Semin Arb 3	0	3	30		€ 310,00	€. 309,00	Valore Esproprio	Dec.Esp. D.S. n.17.275/0	Gestione SORICAL	☐	☑
ROSE	030	534	Vigneto 3	0	0	60		€ 112,00	€. 112,00	Valore Esproprio	Dec.Esp. D.S. n.17.275/0	Gestione SORICAL	☐	☑
ROSE	030	536	Seminativo 3	0	0	20		€ 15,00	€. 15,00	Valore Esproprio	Dec.Esp. D.S. n.17.275/0	Gestione SORICAL	☐	☑
ROSE	030	537	Semin Arb 1	0	1	0		€ 94,00	€. 94,00	Valore Esproprio	Dec.Esp. D.S. n.17.275/0	Gestione SORICAL	☐	☑
ROSE	030	538	Uliveto 2	0	4	20		€ 629,00	€. 626,00	Valore Esproprio	Dec.Esp. D.S. n.17.275/0	Gestione SORICAL	☐	☑
ROSE	030	540	Uliveto 2	0	0	50		€ 74,00	€. 74,00	Valore Esproprio	Dec.Esp. D.S. n.17.275/0	Gestione SORICAL	☐	☑
ROSE	030	542	Pascolo Cesp	0	5	90		€ 206,00	€. 205,00	Valore Esproprio	Dec.Esp. D.S. n.17.275/0	Gestione SORICAL	☐	☑
ROSE	030	544	Pascolo Cesp	0	1	10		€ 38,00	€. 38,00	Valore Esproprio	Dec.Esp. D.S. n.17.275/0	Gestione SORICAL	☐	☑
ROSE	030	546	Semin Arb 2	0	0	72		€ 67,00	€. 67,00	Valore Esproprio	Dec.Esp. D.S. n.17.275/0	Gestione SORICAL	☐	☑
ROSE	030	547	Semin Arb 2	0	0	10		€ 9,00	€. 9,00	Valore Esproprio	Dec.Esp. D.S. n.17.275/0	Gestione SORICAL	☐	☑
ROSE	030	549	Semin Arb 2	0	0	48		€ 45,00	€. 45,00	Valore Esproprio	Dec.Esp. D.S. n.17.275/0	Gestione SORICAL	☐	☑
ROSE	030	551	Seminativo 3	0	0	20		€ 9,00	€. 9,00	Valore Esproprio	Dec.Esp. D.S. n.17.275/0	Gestione SORICAL	☐	☑
ROSE	030	552	Semin Arb 3	0	0	40		€ 37,00	€. 37,00	Valore Esproprio	Dec.Esp. D.S. n.17.275/0	Gestione SORICAL	☐	☑
ROSE	030	553	Vigneto 3	0	0	90		€ 169,00	€. 168,00	Valore Esproprio	Dec.Esp. D.S. n.17.275/0	Gestione SORICAL	☐	☑
ROSE	030	555	Uliveto 3	0	1	60		€ 239,00	€. 238,00	Valore Esproprio	Dec.Esp. D.S. n.17.275/0	Gestione SORICAL	☐	☑
ROSE	030	557	Seminativo 3	0	1	20		€ 52,00	€. 52,00	Valore Esproprio	Dec.Esp. D.S. n.17.275/0	Gestione SORICAL	☐	☑
ROSE	030	560	Seminativo 3	0	3	20		€ 140,00	€. 139,00	Valore Esproprio	Dec.Esp. D.S. n.17.275/0	Gestione SORICAL	☐	☑
ROSE	035	01	Pascolo Cesp	28	80	25	€ 92,98	€ 100.065,00	€. 99.665,00	Valore VAM	D.M. 05/03/75	Gest. CALABRIA VERDE	☐	☑
ROSE	035	02	Seminativo 4	21	28	50	€ 274,83	€ 92.435,00	€. 92.065,00	Valore VAM	D.M. 05/03/75	Gest. CALABRIA VERDE	☐	☑
ROSE	035	03	Seminativo 4	2	45	70	€ 31,73	€ 10.670,00	€. 10.627,00	Valore VAM	D.M. 05/03/75	Gest. CALABRIA VERDE	☐	☑
ROSE	035	04	Seminativo 4	27	65	50	€ 357,06	€ 120.098,00	€. 119.618,00	Valore VAM	D.M. 05/03/75	Gest. CALABRIA VERDE	☐	☑
ROSE	035	05	Seminativo 4	1	91	0	€ 24,66	€ 8.295,00	€. 8.262,00	Valore VAM	D.M. 05/03/75	Gest. CALABRIA VERDE	☐	☑
ROSE	035	06	Pascolo Cesp	46	13	20	€ 148,91	€ 160.270,00	€. 159.629,00	Valore VAM	D.M. 05/03/75	Gest. CALABRIA VERDE	☐	☑

Comune	Foglio	Part.la	Coltura	ha	a	ca	Reddito Dominicale	Valore 2019	Valore 2020	Stima / Valore	Provenienza	Destinazione d'uso	Disp.	Indisp
ROSE	035	07	Seminativo 2	2	17	20	€ 84,13	€ 9.432,00	€. 9.394,00	Valore VAM	D.M. 05/03/75	Gest. CALABRIA VERDE	☐	☑
ROSE	035	08	Fabbr Rurale	0	21	30	€ 0,00	€ 0,00	€. 0,00	Valore Catastale	D.M. 05/03/75	Gest. CALABRIA VERDE	☐	☑
ROSE	035	09	Pascolo Cesp	21	90	20	€ 70,70	€ 76.091,00	€. 75.787,00	Valore VAM	D.M. 05/03/75	Gest. CALABRIA VERDE	☐	☑
ROSE	035	10	Pascolo Cesp	1	28	50	€ 4,15	€ 4.464,00	€. 4.446,00	Valore VAM	D.M. 05/03/75	Gest. CALABRIA VERDE	☐	☑
ROSE	035	11	Pascolo Cesp	0	27	40	€ 0,89	€ 952,00	€. 948,00	Valore VAM	D.M. 05/03/75	Gest. CALABRIA VERDE	☐	☑
ROSE	035	15	Pascolo 1	18	87	65	€ 97,49	€ 77.877,00	€. 77.565,00	Valore VAM	D.M. 05/03/75	Gest. CALABRIA VERDE	☐	☑
ROSE	035	16	Seminativo 4	10	20	10	€ 131,71	€ 44.300,00	€. 44.123,00	Valore VAM	D.M. 05/03/75	Gest. CALABRIA VERDE	☐	☑
ROSE	035	17	Semin Irrig 3	0	30	40	€ 10,80	€ 3.102,00	€. 3.090,00	Valore VAM	D.M. 05/03/75	Gest. CALABRIA VERDE	☐	☑
ROSE	035	19	Ente Urbano	0	11	0	€ 0,00	€ 0,00	€. 0,00	Valore Catastale	D.M. 05/03/75	Gest. CALABRIA VERDE	☐	☑
ROSE	035	21	Ente Urbano	0	9	80	€ 0,00	€ 0,00	€. 0,00	Valore Catastale	D.M. 05/03/75	Gest. CALABRIA VERDE	☐	☑
ROSE	036	14	Bosco Ceduo	0	27	40	€ 0,71	€ 1.071,00	€. 1.067,00	Valore VAM	D.M. 05/03/75	Gest. CALABRIA VERDE	☐	☑
ROSE	036	15	Seminativo 4	3	43	40	€ 44,34	€ 14.913,00	€. 14.853,00	Valore VAM	D.M. 05/03/75	Gest. CALABRIA VERDE	☐	☑
ROSE	036	20	Pascolo Cesp	35	97	90	€ 116,14	€ 124.997,00	€. 124.497,00	Valore VAM	D.M. 05/03/75	Gest. CALABRIA VERDE	☐	☑
ROSE	036	21	Pascolo Cesp	11	30	80	€ 36,50	€ 39.286,00	€. 39.129,00	Valore VAM	D.M. 05/03/75	Gest. CALABRIA VERDE	☐	☑
ROSE	036	22	Seminativo 4	1	95	80	€ 25,28	€ 8.503,00	€. 8.469,00	Valore VAM	D.M. 05/03/75	Gest. CALABRIA VERDE	☐	☑
ROSE	036	23	Fabbr Rurale	0	3	0	€ 0,00	€ 0,00	€. 0,00	Valore Catastale	D.M. 05/03/75	Gest. CALABRIA VERDE	☐	☑
ROSE	036	25	Pascolo 2	4	60	60	€ 11,90	€ 19.002,00	€. 18.926,00	Valore VAM	D.M. 05/03/75	Gest. CALABRIA VERDE	☐	☑
ROSE	036	26	Pascolo 2	5	1	20	€ 12,94	€ 20.677,00	€. 20.594,00	Valore VAM	D.M. 05/03/75	Gest. CALABRIA VERDE	☐	☑
ROSE	036	27	Bosco Ceduo	3	55	0	€ 9,16	€ 13.875,00	€. 13.820,00	Valore VAM	D.M. 05/03/75	Gest. CALABRIA VERDE	☐	☑
ROSE	036	28	Pascolo 2	3	61	30	€ 9,33	€ 14.906,00	€. 14.846,00	Valore VAM	D.M. 05/03/75	Gest. CALABRIA VERDE	☐	☑
ROSE	036	29	Pascolo Cesp	16	0	10	€ 51,65	€ 55.590,00	€. 55.368,00	Valore VAM	D.M. 05/03/75	Gest. CALABRIA VERDE	☐	☑
ROSE	036	32	Bosco Ceduo	0	44	80	€ 1,74	€ 1.751,00	€. 1.744,00	Valore VAM	D.M. 05/03/75	Gest. CALABRIA VERDE	☐	☑
ROSE	036	33	Pascolo Cesp	8	62	60	€ 27,83	€ 29.968,00	€. 29.848,00	Valore VAM	D.M. 05/03/75	Gest. CALABRIA VERDE	☐	☑
ROSE	036	34	Pascolo 1	6	59	60	€ 34,06	€ 27.212,00	€. 27.103,00	Valore VAM	D.M. 05/03/75	Gest. CALABRIA VERDE	☐	☑
ROSE	036	35	Pascolo 1	5	23	90	€ 27,06	€ 21.614,00	€. 21.528,00	Valore VAM	D.M. 05/03/75	Gest. CALABRIA VERDE	☐	☑
ROSE	036	36	Bosco Ceduo	1	41	30	€ 3,65	€ 5.523,00	€. 5.501,00	Valore VAM	D.M. 05/03/75	Gest. CALABRIA VERDE	☐	☑
ROSE	036	37	Bosco Ceduo	1	79	20	€ 4,63	€ 7.004,00	€. 6.976,00	Valore VAM	D.M. 05/03/75	Gest. CALABRIA VERDE	☐	☑
ROSE	036	38	Pascolo Cesp	7	59	40	€ 24,51	€ 26.383,00	€. 26.277,00	Valore VAM	D.M. 05/03/75	Gest. CALABRIA VERDE	☐	☑
ROSE	036	39	Pascolo 1	5	99	50	€ 30,96	€ 24.733,00	€. 24.634,00	Valore VAM	D.M. 05/03/75	Gest. CALABRIA VERDE	☐	☑
ROSE	036	40	Pascolo Cesp	5	7	70	€ 16,39	€ 17.638,00	€. 17.567,00	Valore VAM	D.M. 05/03/75	Gest. CALABRIA VERDE	☐	☑
ROSE	036	45	Pascolo 1	0	54	40	€ 2,81	€ 2.244,00	€. 2.235,00	Valore VAM	D.M. 05/03/75	Gest. CALABRIA VERDE	☐	☑
ROSE	036	46	Pascolo 1	2	63	0	€ 13,59	€ 10.850,00	€. 10.807,00	Valore VAM	D.M. 05/03/75	Gest. CALABRIA VERDE	☐	☑
ROSE	036	47	Seminativo 4	3	23	80	€ 41,81	€ 14.062,00	€. 14.006,00	Valore VAM	D.M. 05/03/75	Gest. CALABRIA VERDE	☐	☑
ROSE	036	48	Bosco Ceduo	1	29	30	€ 5,01	€ 5.054,00	€. 5.034,00	Valore VAM	D.M. 05/03/75	Gest. CALABRIA VERDE	☐	☑
ROSE	036	49	Pascolo Cesp	21	63	70	€ 69,84	€ 75.171,00	€. 74.870,00	Valore VAM	D.M. 05/03/75	Gest. CALABRIA VERDE	☐	☑
ROSE	037	01	Pascolo Cesp	36	75	50	€ 118,64	€ 127.693,00	€. 127.182,00	Valore VAM	D.M. 05/03/75	Gest. CALABRIA VERDE	☐	☑
ROSE	037	02	Pascolo Cesp	4	26	0	€ 13,75	€ 14.800,00	€. 14.741,00	Valore VAM	D.M. 05/03/75	Gest. CALABRIA VERDE	☐	☑
ROSE	037	06	Seminativo 4	2	79	90	€ 36,14	€ 12.155,00	€. 12.106,00	Valore VAM	D.M. 05/03/75	Gest. CALABRIA VERDE	☐	☑

Comune	Foglio	Part.la	Coltura	ha	a	ca	Reddito Dominicale	Valore 2019	Valore 2020	Stima / Valore	Provenienza	Destinazione d'uso	Disp.	Indisp
Totali per Comune								**€ 1.455.810,00**	**€. 1.449.991,00**					
ROSETO CAPO SPULICO	009	405	Pascolo Cesp	0	11	80	€ 0,15	€ 487,00	€. 485,00	Valore VAM	Decr_Espr del 24/01/199		☐	☑
ROSETO CAPO SPULICO	010	720a	Uliveto 2	0	2	0	€ 0,45	€ 365,00	€. 364,00	Valore VAM	Decr_Espr del 24/01/199		☐	☑
ROSETO CAPO SPULICO	010	720b	Seminativo 3	0	1	20	€ 0,15	€ 73,00	€. 73,00	Valore VAM	Decr_Espr del 24/01/199		☐	☑
ROSETO CAPO SPULICO	011	215	Bosco Alto	0	0	55	€ 0,03	€ 19,00	€. 19,00	Valore VAM	Decr_Espr del 28/06/199		☐	☑
ROSETO CAPO SPULICO	011	220	Seminativo 2	0	2	82	€ 0,73	€ 171,00	€. 170,00	Valore VAM	Decr_Espr del 09/05/199		☐	☑
ROSETO CAPO SPULICO	011	223	Seminativo 3	0	16	28	€ 3,15	€ 990,00	€. 986,00	Valore VAM	Decr_Espr del 28/06/199		☐	☑
ROSETO CAPO SPULICO	018	259	Seminativo 1	0	2	74	€ 1,41	€ 167,00	€. 166,00	Valore VAM	Decr_Espr del 09/05/199		☐	☑
ROSETO CAPO SPULICO	018	262	Incolto sterile	0	5	80	€ 0,00	€ 0,00	€. 0,00	Valore VAM	Decr_Espr del 28/06/199		☐	☑
ROSETO CAPO SPULICO	018	265	Incolto sterile	0	2	6	€ 0,00	€ 0,00	€. 0,00	Valore VAM	Decr_Espr del 09/05/199		☐	☑
ROSETO CAPO SPULICO	018	271	Semin Irrig 2	0	0	89	€ 0,40	€ 147,00	€. 146,00	Valore VAM	Decr_Espr del 15/06/199		☐	☑
ROSETO CAPO SPULICO	018	274	Pascolo Cesp	0	0	66	€ 0,01	€ 27,00	€. 27,00	Valore VAM	Decr_Espr del 15/06/199		☐	☑
ROSETO CAPO SPULICO	018	277	Seminativo 2	0	0	50	€ 0,13	€ 30,00	€. 30,00	Valore VAM	Decr_Espr del 28/06/199		☐	☑
ROSETO CAPO SPULICO	018	279	Seminativo 3	0	1	11	€ 0,21	€ 67,00	€. 67,00	Valore VAM	Decr_Espr del 15/06/199		☐	☑
ROSETO CAPO SPULICO	018	282	Semin Arb 3	0	0	27	€ 0,08	€ 30,00	€. 30,00	Valore VAM	Decr_Espr del 15/06/199		☐	☑
ROSETO CAPO SPULICO	018	287	Seminativo 2	0	8	14	€ 2,10	€ 495,00	€. 493,00	Valore VAM	Decr_Espr del 15/06/199		☐	☑
ROSETO CAPO SPULICO	018	292	Seminativo 3	0	2	79	€ 0,54	€ 170,00	€. 169,00	Valore VAM	Decr_Espr del 28/06/199		☐	☑
ROSETO CAPO SPULICO	018	296	Seminativo 1	0	0	20	€ 0,10	€ 12,00	€. 12,00	Valore VAM	Decr_Espr del 09/05/199		☐	☑
ROSETO CAPO SPULICO	025	668	Seminativo 1	0	27	0	€ 13,95	€ 1.642,00	€. 1.635,00	Valore VAM	Decr_Espr del 28/06/199		☐	☑
ROSETO CAPO SPULICO	025	670	Seminativo 1	0	1	2	€ 0,53	€ 62,00	€. 62,00	Valore VAM	Decr_Espr del 28/06/199		☐	☑
ROSETO CAPO SPULICO	025	673	Seminativo 1	0	1	91	€ 0,99	€ 116,00	€. 116,00	Valore VAM	Decr_Espr del 28/06/199		☐	☑
ROSETO CAPO SPULICO	025	675	Seminativo 1	0	23	93	€ 12,36	€ 1.455,00	€. 1.449,00	Valore VAM	Decr_Espr del 28/06/199		☐	☑
ROSETO CAPO SPULICO	025	678	Seminativo 1	0	1	50	€ 0,78	€ 91,00	€. 91,00	Valore VAM	Decr_Espr del 28/06/199		☐	☑
ROSETO CAPO SPULICO	025	680	Seminativo 1	0	0	87	€ 0,45	€ 53,00	€. 53,00	Valore VAM	Decr_Espr del 28/06/199		☐	☑
ROSETO CAPO SPULICO	025	687	Seminativo 1	0	3	0	€ 1,55	€ 182,00	€. 181,00	Valore VAM	Decr_Espr del 09/05/199		☐	☑
ROSETO CAPO SPULICO	026	05	Seminativo 1	0	88	80	€ 45,86	€ 5.399,00	€. 5.377,00	Valore VAM	Demanio Regione Calabri		☐	☑
ROSETO CAPO SPULICO	026	126	Pascolo 2	0	9	70	€ 0,31	€ 369,00	€. 368,00	Valore VAM	Decr_Espr del 15/06/199		☐	☑
ROSETO CAPO SPULICO	026	273	Seminativo 1	0	1	17	€ 0,60	€ 71,00	€. 71,00	Valore VAM	Decr_Espr del 15/07/199		☐	☑
ROSETO CAPO SPULICO	026	276	Seminativo 2	0	1	61	€ 0,41	€ 98,00	€. 98,00	Valore VAM	Decr_Espr del 09/05/199		☐	☑
ROSETO CAPO SPULICO	026	279	Seminativo 2	0	1	78	€ 0,46	€ 108,00	€. 108,00	Valore VAM	Decr_Espr del 28/06/199		☐	☑
ROSETO CAPO SPULICO	026	282	Seminativo 1	0	1	72	€ 0,89	€ 105,00	€. 105,00	Valore VAM	Decr_Espr del 28/06/199		☐	☑
ROSETO CAPO SPULICO	026	284	Seminativo 1	0	0	86	€ 0,45	€ 52,00	€. 52,00	Valore VAM	Decr_Espr del 28/06/199		☐	☑
ROSETO CAPO SPULICO	026	286	Fabbr Rurale	0	0	10	€ 0,00	€ 0,00	€. 0,00	Valore Catastale	Decr_Espr del 28/06/199		☐	☑
ROSETO CAPO SPULICO	026	291	Pascolo 2	0	11	16	€ 0,36	€ 424,00	€. 422,00	Valore VAM	Decr_Espr del 28/06/199		☐	☑
ROSETO CAPO SPULICO	026	293	Seminativo 4	0	1	1	€ 0,09	€ 61,00	€. 61,00	Valore VAM	Decr_Espr del 28/06/199		☐	☑
ROSETO CAPO SPULICO	026	299	Seminativo 1	0	1	96	€ 1,01	€ 119,00	€. 119,00	Valore VAM	Decr_Espr del 09/05/199		☐	☑
ROSETO CAPO SPULICO	032	41	Pascolo Cesp	0	20	6	€ 0,65	€ 828,00	€. 825,00	Valore VAM	Decr_Espr del 13/06/199		☐	☑

Comune	Foglio	Part.la	Coltura	ha	a	ca	Reddito Dominicale	Valore 2019	Valore 2020	Stima / Valore	Provenienza	Destinazione d'uso	Disp.	Indisp
ROSETO CAPO SPULICO	032	42	Pascolo Cesp	0	0	50	€ 0,01	€ 21,00	€. 21,00	Valore VAM	Decr_Espr del 13/06/199		☐	☑
ROSETO CAPO SPULICO	032	44	Pascolo Cesp	0	3	0	€ 0,10	€ 124,00	€. 124,00	Valore VAM	Decr_Espr del 13/06/199		☐	☑
ROSETO CAPO SPULICO	032	46	Seminativo 2	0	76	90	€ 19,86	€ 4.675,00	€. 4.656,00	Valore VAM	Decr_Espr del 13/06/199		☐	☑
ROSETO CAPO SPULICO	032	54	Seminativo 2	0	6	25	€ 1,61	€ 380,00	€. 378,00	Valore VAM	Decr_Espr del 28/06/199		☐	☑
ROSETO CAPO SPULICO	032	57	Seminativo 2	0	6	10	€ 1,58	€ 371,00	€. 370,00	Valore VAM	Decr_Espr del 09/05/199		☐	☑
ROSETO CAPO SPULICO	032	60	Seminativo 3	0	10	28	€ 1,99	€ 625,00	€. 622,00	Valore VAM	Decr_Espr del 28/06/199		☐	☑
ROSETO CAPO SPULICO	032	63	Pascolo 2	0	0	80	€ 0,03	€ 30,00	€. 30,00	Valore VAM	Decr_Espr del 09/05/199		☐	☑
ROSETO CAPO SPULICO	032	65	Pascolo Cesp	0	8	83	€ 0,11	€ 364,00	€. 363,00	Valore VAM	Decr_Espr del 28/06/199		☐	☑
ROSETO CAPO SPULICO	032	68	Seminativo 4	0	5	35	€ 0,49	€ 325,00	€. 324,00	Valore VAM	Decr_Espr del 28/06/199		☐	☑
ROSETO CAPO SPULICO	033	63	Uliveto 2	0	2	44	€ 0,71	€ 445,00	€. 443,00	Valore VAM	Decr_Espr del 09/05/199		☐	☑
ROSETO CAPO SPULICO	033	66	Vigneto	0	0	66	€ 0,50	€ 139,00	€. 138,00	Valore VAM	Decr_Espr del 28/06/199		☐	☑
ROSETO CAPO SPULICO	033	69	Seminativo 1	0	11	30	€ 5,84	€ 687,00	€. 684,00	Valore VAM	Decr_Espr del 09/05/199		☐	☑
ROSETO CAPO SPULICO	033	72	Incolto prod	0	4	95	€ 0,00	€ 0,00	€. 0,00	Valore VAM	Decr_Espr del 09/05/199		☐	☑
ROSETO CAPO SPULICO	033	75	Seminativo 2	0	3	23	€ 0,84	€ 196,00	€. 195,00	Valore VAM	Decr_Espr del 09/05/199		☐	☑
ROSETO CAPO SPULICO	033	78	Pascolo Cesp	0	2	87	€ 0,09	€ 118,00	€. 118,00	Valore VAM	Decr_Espr del 09/05/199		☐	☑
ROSETO CAPO SPULICO	033	81	Seminativo 2	0	8	35	€ 2,15	€ 508,00	€. 506,00	Valore VAM	Decr_Espr del 15/07/199		☐	☑
ROSETO CAPO SPULICO	033	84	Seminativo 2	0	0	73	€ 0,19	€ 44,00	€. 44,00	Valore VAM	Decr_Espr del 28/06/199		☐	☑
Totali per Comune								**€ 23.537,00**	**€. 23.446,00**					
ROSSANO	007	399	Seminativo 2	0	3	37	€ 1,64	€ 384,00	€. 382,00	Valore VAM	Dec.Esp.n. 5515 20/05/20	Gestione SORICAL	☐	☑
ROSSANO	007	400	Seminativo 2	0	0	20	€ 0,10	€ 23,00	€. 23,00	Valore VAM	Dec.Esp.n. 5515 20/05/20	Gestione SORICAL	☐	☑
ROSSANO	007	423	Uliveto 2	0	3	66	€ 2,13	€ 823,00	€. 820,00	Valore VAM	Dec.Esp.n. 5515 20/05/20	Gestione SORICAL	☐	☑
ROSSANO	027	153	Uliveto 2	0	21	89	€ 12,71	€ 4.919,00	€. 4.899,00	Valore VAM	Dec.Esp.n. 5515 20/05/20	Gestione SORICAL	☐	☑
ROSSANO	027	155	Uliveto 2	0	1	70	€ 0,99	€ 382,00	€. 380,00	Valore VAM	Dec.Esp.n. 5515 20/05/20	Gestione SORICAL	☐	☑
ROSSANO	027	157	Uliveto 2	0	2	75	€ 1,60	€ 618,00	€. 616,00	Valore VAM	Dec.Esp.n. 5515 20/05/20	Gestione SORICAL	☐	☑
ROSSANO	027	159	Uliveto 2	0	33	7	€ 19,21	€ 7.432,00	€. 7.402,00	Valore VAM	Dec.Esp.n. 5515 20/05/20	Gestione SORICAL	☐	☑
ROSSANO	027	162	Agrumeto 2	0	1	85	€ 5,98	€ 1.167,00	€. 1.162,00	Valore VAM	Dec.Esp.n. 5515 20/05/20	Gestione SORICAL	☐	☑
ROSSANO	027	164	Uliveto 3	0	4	0	€ 1,16	€ 899,00	€. 895,00	Valore VAM	Dec.Esp.n. 5515 20/05/20	Gestione SORICAL	☐	☑
ROSSANO	027	166	Uliveto 2	0	2	65	€ 1,54	€ 596,00	€. 594,00	Valore VAM	Dec.Esp.n. 5515 20/05/20	Gestione SORICAL	☐	☑
ROSSANO	027	167	Uliveto 2	0	0	55	€ 0,33	€ 124,00	€. 124,00	Valore VAM	Dec.Esp.n. 5515 20/05/20	Gestione SORICAL	☐	☑
ROSSANO	027	168	Uliveto 2	0	0	70	€ 0,41	€ 157,00	€. 156,00	Valore VAM	Dec.Esp.n. 5515 20/05/20	Gestione SORICAL	☐	☑
ROSSANO	027	169	Uliveto 2	0	0	92	€ 0,54	€ 207,00	€. 206,00	Valore VAM	Dec.Esp.n. 5515 20/05/20	Gestione SORICAL	☐	☑
ROSSANO	039	104	Uliveto 2	0	11	50	€ 6,69	€ 2.584,00	€. 2.574,00	Valore VAM	Dec.Esp.n. 5515 20/05/20	Gestione SORICAL	☐	☑
ROSSANO	039	105	Semin Arb 2	0	0	15	€ 0,08	€ 17,00	€. 17,00	Valore VAM	Dec.Esp.n. 5515 20/05/20	Gestione SORICAL	☐	☑
ROSSANO	039	106	Agrumeto 1	0	0	90	€ 4,65	€ 568,00	€. 566,00	Valore VAM	Dec.Esp.n. 5515 20/05/20	Gestione SORICAL	☐	☑
ROSSANO	039	107	Uliveto 2	0	3	10	€ 1,80	€ 697,00	€. 694,00	Valore VAM	Dec.Esp.n. 5515 20/05/20	Gestione SORICAL	☐	☑
ROSSANO	039	108	Uliveto 2	0	0	30	€ 0,18	€ 67,00	€. 67,00	Valore VAM	Dec.Esp.n. 5515 20/05/20	Gestione SORICAL	☐	☑
ROSSANO	039	109	Agrumeto 1	0	2	30	€ 11,88	€ 1.451,00	€. 1.445,00	Valore VAM	Dec.Esp.n. 5515 20/05/20	Gestione SORICAL	☐	☑

Comune	Foglio	Part.la	Coltura	ha	a	ca	Reddito Dominicale	Valore 2019	Valore 2020	Stima / Valore	Provenienza	Destinazione d'uso	Disp.	Indisp
ROSSANO	039	157	Uliveto 2	0	4	80	€ 2,79	€ 1.079,00	€. 1.075,00	Valore VAM	Dec.Esp.n. 5515 20/05/20	Gestione SORICAL	☐	☑
ROSSANO	039	158	Uliveto 2	0	0	50	€ 0,29	€ 112,00	€. 112,00	Valore VAM	Dec.Esp.n. 5515 20/05/20	Gestione SORICAL	☐	☑
ROSSANO	041	40	Uliveto 2	0	2	20	€ 1,28	€ 494,00	€. 492,00	Valore VAM	Dec.Esp.n. 5515 20/05/20	Gestione SORICAL	☐	☑
ROSSANO	041	42	Pascolo 1	0	0	15	€ 0,03	€ 8,00	€. 8,00	Valore VAM	Dec.Esp.n. 5515 20/05/20	Gestione SORICAL	☐	☑
ROSSANO	041	44	Uliveto 2	0	2	20	€ 1,28	€ 494,00	€. 492,00	Valore VAM	Dec.Esp.n. 5515 20/05/20	Gestione SORICAL	☐	☑
ROSSANO	041	47	Uliveto 3	0	1	10	€ 0,33	€ 247,00	€. 246,00	Valore VAM	Dec.Esp.n. 5515 20/05/20	Gestione SORICAL	☐	☑
ROSSANO	041	48	Uliveto 2	0	5	50	€ 3,20	€ 1.236,00	€. 1.231,00	Valore VAM	Dec.Esp.n. 5515 20/05/20	Gestione SORICAL	☐	☑
ROSSANO	041	51	Semin Arb 2	0	0	30	€ 0,15	€ 33,00	€. 33,00	Valore VAM	Dec.Esp.n. 5515 20/05/20	Gestione SORICAL	☐	☑
ROSSANO	041	52	Uliveto 2	0	29	15	€ 16,94	€ 6.551,00	€. 6.525,00	Valore VAM	Dec.Esp.n. 5515 20/05/20	Gestione SORICAL	☐	☑
ROSSANO	042	121	Uliveto 3	0	4	0	€ 1,16	€ 899,00	€. 895,00	Valore VAM	Dec.Esp.n. 5515 20/05/20	Gestione SORICAL	☐	☑
ROSSANO	042	123	Uliveto 3	0	1	20	€ 0,35	€ 270,00	€. 269,00	Valore VAM	Dec.Esp.n. 5515 20/05/20	Gestione SORICAL	☐	☑
ROSSANO	042	125	Uliveto 2	0	11	0	€ 6,39	€ 2.472,00	€. 2.462,00	Valore VAM	Dec.Esp.n. 5515 20/05/20	Gestione SORICAL	☐	☑
ROSSANO	042	127	Uliveto 4	0	6	70	€ 1,09	€ 1.506,00	€. 1.500,00	Valore VAM	Dec.Esp.n. 5515 20/05/20	Gestione SORICAL	☐	☑
ROSSANO	042	129	Semin Arb 3	0	4	20	€ 1,23	€ 465,00	€. 463,00	Valore VAM	Dec.Esp.n. 5515 20/05/20	Gestione SORICAL	☐	☑
ROSSANO	042	131	Uliveto 3	0	4	70	€ 1,36	€ 1.056,00	€. 1.052,00	Valore VAM	Dec.Esp.n. 5515 20/05/20	Gestione SORICAL	☐	☑
ROSSANO	043	33	Uliveto 3	0	1	17	€ 0,34	€ 263,00	€. 262,00	Valore VAM	Dec.Esp.n. 5515 20/05/20	Gestione SORICAL	☐	☑
ROSSANO	043	387	Ente Urbano	0	0	72	€ 0,00	€ 0,00	€. 0,00	Valore Catastale	Dec.Esp.n. 5515 20/05/20	Gestione SORICAL	☐	☑
ROSSANO	043	388	Uliveto 4	0	0	67	€ 0,20	€ 151,00	€. 150,00	Valore VAM	Dec.Esp.n. 5515 20/05/20	Gestione SORICAL	☐	☑
ROSSANO	043	392	Uliveto 3	0	0	28	€ 0,09	€ 63,00	€. 63,00	Valore VAM	Dec.Esp.n. 5515 20/05/20	Gestione SORICAL	☐	☑
ROSSANO	043	394	Uliveto 3	0	1	13	€ 0,33	€ 254,00	€. 253,00	Valore VAM	Dec.Esp.n. 5515 20/05/20	Gestione SORICAL	☐	☑
ROSSANO	043	395	Uliveto 3	0	0	2	€ 0,01	€ 4,00	€. 4,00	Valore VAM	Dec.Esp.n. 5515 20/05/20	Gestione SORICAL	☐	☑
ROSSANO	043	396	Uliveto 3	0	7	50	€ 2,18	€ 1.686,00	€. 1.679,00	Valore VAM	Dec.Esp.n. 5515 20/05/20	Gestione SORICAL	☐	☑
ROSSANO	043	398	Uliveto 3	0	0	12	€ 0,04	€ 27,00	€. 27,00	Valore VAM	Dec.Esp.n. 5515 20/05/20	Gestione SORICAL	☐	☑
ROSSANO	043	400	Uliveto 3	0	0	1	€ 0,01	€ 2,00	€. 2,00	Valore VAM	Dec.Esp.n. 5515 20/05/20	Gestione SORICAL	☐	☑
ROSSANO	043	401	Uliveto 3	0	1	27	€ 0,38	€ 285,00	€. 284,00	Valore VAM	Dec.Esp.n. 5515 20/05/20	Gestione SORICAL	☐	☑
ROSSANO	043	406	Uliveto 3	0	3	57	€ 1,04	€ 802,00	€. 799,00	Valore VAM	Dec.Esp.n. 5515 20/05/20	Gestione SORICAL	☐	☑
ROSSANO	043	408	Uliveto 3	0	3	38	€ 0,99	€ 760,00	€. 757,00	Valore VAM	Dec.Esp.n. 5515 20/05/20	Gestione SORICAL	☐	☑
ROSSANO	043	409	Uliveto 3	0	0	90	€ 0,26	€ 202,00	€. 201,00	Valore VAM	Dec.Esp.n. 5515 20/05/20	Gestione SORICAL	☐	☑
ROSSANO	043	410	Ente Urbano	0	4	77	€ 0,00	€ 0,00	€. 0,00	Valore Catastale	Dec.Esp.n. 5515 20/05/20	Gestione SORICAL	☐	☑
ROSSANO	043	413	Uliveto 3	0	7	92	€ 2,30	€ 1.780,00	€. 1.773,00	Valore VAM	Dec.Esp.n. 5515 20/05/20	Gestione SORICAL	☐	☑
ROSSANO	043	418	Fabbr Rurale	0	0	19	€ 0,00	€ 0,00	€. 0,00	Valore Catastale	Dec.Esp.n. 5515 20/05/20	Gestione SORICAL	☐	☑
ROSSANO	043	419	Uliveto 3	0	9	37	€ 2,73	€ 2.106,00	€. 2.098,00	Valore VAM	Dec.Esp.n. 5515 20/05/20	Gestione SORICAL	☐	☑
ROSSANO	043	420	Uliveto 3	0	0	32	€ 0,09	€ 72,00	€. 72,00	Valore VAM	Dec.Esp.n. 5515 20/05/20	Gestione SORICAL	☐	☑
ROSSANO	043	595	Uliveto 3	0	14	20	€ 4,13	€ 3.191,00	€. 3.178,00	Valore VAM	Dec.Esp.n. 5515 20/05/20	Gestione SORICAL	☐	☑
ROSSANO	043	596	Uliveto 3	0	0	75	€ 0,21	€ 169,00	€. 168,00	Valore VAM	Dec.Esp.n. 5515 20/05/20	Gestione SORICAL	☐	☑
ROSSANO	044	1252	Pascolo 2	0	0	76	€ 0,05	€ 40,00	€. 40,00	Valore VAM	Dec.Esp.n. 5515 20/05/20	Gestione SORICAL	☐	☑
ROSSANO	044	1253	Pascolo 2	0	0	20	€ 0,01	€ 11,00	€. 11,00	Valore VAM	Dec.Esp.n. 5515 20/05/20	Gestione SORICAL	☐	☑
ROSSANO	044	1256	Pascolo 2	0	2	41	€ 0,15	€ 128,00	€. 127,00	Valore VAM	Dec.Esp.n. 5515 20/05/20	Gestione SORICAL	☐	☑

Comune	Foglio	Part.la	Coltura	ha	a	ca	Reddito Dominicale	Valore 2019	Valore 2020	Stima / Valore	Provenienza	Destinazione d'uso	Disp.	Indisp
ROSSANO	044	1257	Pascolo 2	0	0	50	€ 0,04	€ 27,00	€. 27,00	Valore VAM	Dec.Esp.n. 5515 20/05/20	Gestione SORICAL	☐	☑
ROSSANO	044	798	Incolto sterile	0	1	14	€ 0,00	€ 25,00	€. 25,00	Valore VAM	Dec.Esp.n. 5515 20/05/20	Gestione SORICAL	☐	☑
ROSSANO	044	801	Pascolo 2	0	0	78	€ 0,05	€ 41,00	€. 41,00	Valore VAM	Dec.Esp.n. 5515 20/05/20	Gestione SORICAL	☐	☑
ROSSANO	044	805	Pascolo 2	0	3	96	€ 0,25	€ 211,00	€. 210,00	Valore VAM	Dec.Esp.n. 5515 20/05/20	Gestione SORICAL	☐	☑
ROSSANO	044	808	Pascolo 2	0	0	61	€ 0,04	€ 32,00	€. 32,00	Valore VAM	Dec.Esp.n. 5515 20/05/20	Gestione SORICAL	☐	☑
ROSSANO	044	810	Pascolo Arb 1	0	1	97	€ 0,39	€ 178,00	€. 177,00	Valore VAM	Dec.Esp.n. 5515 20/05/20	Gestione SORICAL	☐	☑
ROSSANO	044	812	Pascolo Arb 1	0	1	4	€ 0,20	€ 94,00	€. 94,00	Valore VAM	Dec.Esp.n. 5515 20/05/20	Gestione SORICAL	☐	☑
ROSSANO	044	815	Ente Urbano	0	1	7	€ 0,00	€ 0,00	€. 0,00	Valore Catastale	Dec.Esp.n. 5515 20/05/20	Gestione SORICAL	☐	☑
ROSSANO	044	816	Ente Urbano	0	0	42	€ 0,00	€ 0,00	€. 0,00	Valore Catastale	Dec.Esp.n. 5515 20/05/20	Gestione SORICAL	☐	☑
ROSSANO	044	817	Uliveto 3	0	0	7	€ 0,03	€ 16,00	€. 16,00	Valore VAM	Dec.Esp.n. 5515 20/05/20	Gestione SORICAL	☐	☑
ROSSANO	044	818	Uliveto 3	0	1	26	€ 0,36	€ 283,00	€. 282,00	Valore VAM	Dec.Esp.n. 5515 20/05/20	Gestione SORICAL	☐	☑
ROSSANO	044	820	Uliveto 3	0	0	20	€ 0,06	€ 45,00	€. 45,00	Valore VAM	Dec.Esp.n. 5515 20/05/20	Gestione SORICAL	☐	☑
ROSSANO	044	821	Uliveto 3	0	0	21	€ 0,06	€ 47,00	€. 47,00	Valore VAM	Dec.Esp.n. 5515 20/05/20	Gestione SORICAL	☐	☑
ROSSANO	045	431	Uliveto 2	0	1	5	€ 0,61	€ 236,00	€. 235,00	Valore VAM	Dec.Esp.n. 5515 20/05/20	Gestione SORICAL	☐	☑
ROSSANO	045	433	Uliveto 2	0	0	71	€ 0,41	€ 160,00	€. 159,00	Valore VAM	Dec.Esp.n. 5515 20/05/20	Gestione SORICAL	☐	☑
ROSSANO	045	435	Uliveto 2	0	4	63	€ 2,69	€ 1.041,00	€. 1.037,00	Valore VAM	Dec.Esp.n. 5515 20/05/20	Gestione SORICAL	☐	☑
ROSSANO	045	437	Uliveto 2	0	0	19	€ 0,11	€ 43,00	€. 43,00	Valore VAM	Dec.Esp.n. 5515 20/05/20	Gestione SORICAL	☐	☑
ROSSANO	045	438	Uliveto 2	0	2	8	€ 1,21	€ 467,00	€. 465,00	Valore VAM	Dec.Esp.n. 5515 20/05/20	Gestione SORICAL	☐	☑
ROSSANO	045	442	Uliveto 2	0	2	47	€ 1,44	€ 555,00	€. 553,00	Valore VAM	Dec.Esp.n. 5515 20/05/20	Gestione SORICAL	☐	☑
ROSSANO	045	796	Pascolo 1	0	3	20		€ 851,00	€. 848,00	Valore Esproprio	Dec.Esp. D.S. n.12.791/0	Gestione SORICAL	☐	☑
ROSSANO	045	798	Uliveto 2	0	1	30		€ 390,00	€. 388,00	Valore Esproprio	Dec.Esp. D.S. n.12.791/0	Gestione SORICAL	☐	☑
ROSSANO	045	801	Uliveto 2	0	6	0		€ 782,00	€. 779,00	Valore Esproprio	Dec.Esp. D.S. n.12.791/0	Gestione SORICAL	☐	☑
ROSSANO	045	804	Uliveto 2	0	1	0		€ 130,00	€. 129,00	Valore Esproprio	Dec.Esp. D.S. n.12.791/0	Gestione SORICAL	☐	☑
ROSSANO	046	777	Uliveto 3	0	2	90		€ 393,00	€. 391,00	Valore Esproprio	Dec.Esp. D.S. n.12.791/0	Gestione SORICAL	☐	☑
ROSSANO	046	779	Uliveto 3	0	3	48		€ 472,00	€. 470,00	Valore Esproprio	Dec.Esp. D.S. n.12.791/0	Gestione SORICAL	☐	☑
ROSSANO	046	781	Uliveto 3	0	0	8		€ 11,00	€. 11,00	Valore Esproprio	Dec.Esp. D.S. n.12.791/0	Gestione SORICAL	☐	☑
ROSSANO	046	783	Uliveto 3	0	3	50		€ 475,00	€. 473,00	Valore Esproprio	Dec.Esp. D.S. n.12.791/0	Gestione SORICAL	☐	☑
ROSSANO	046	785	Uliveto 3	0	2	70		€ 366,00	€. 365,00	Valore Esproprio	Dec.Esp. D.S. n.12.791/0	Gestione SORICAL	☐	☑
ROSSANO	046	787	Uliveto 3	0	14	70		€ 1.981,00	€. 1.973,00	Valore Esproprio	Dec.Esp. D.S. n.12.791/0	Gestione SORICAL	☐	☑
ROSSANO	046	806	Pascolo 1	0	0	20		€ 59,00	€. 59,00	Valore Esproprio	Dec.Esp. D.S. n.12.791/0	Gestione SORICAL	☐	☑
ROSSANO	047	1390	Fu d'accertam	0	5	0	€ 0,00	€ 0,00	€. 0,00	Valore Catastale	ex Casmez	Gestione SORICAL	☐	☑
ROSSANO	047	1392	Fu d'accertam	0	1	0	€ 0,00	€ 0,00	€. 0,00	Valore Catastale	ex Casmez	Gestione SORICAL	☐	☑
ROSSANO	047	1394	Uliveto 2	0	2	40	€ 0,70	€ 539,00	€. 537,00	Valore VAM	ex Casmez	Gestione SORICAL	☐	☑
ROSSANO	047	252	Uliveto 3	0	4	39	€ 1,28	€ 987,00	€. 983,00	Valore VAM	Dec.Esp.n. 5515 20/05/20	Gestione SORICAL	☐	☑
ROSSANO	047	254	Uliveto 3	0	0	16	€ 0,05	€ 36,00	€. 36,00	Valore VAM	Dec.Esp.n. 5515 20/05/20	Gestione SORICAL	☐	☑
ROSSANO	047	257	Uliveto 3	0	14	0	€ 4,06	€ 3.146,00	€. 3.133,00	Valore VAM	Dec.Esp.n. 5515 20/05/20	Gestione SORICAL	☐	☑
ROSSANO	047	258	Uliveto 3	0	1	66	€ 0,49	€ 373,00	€. 372,00	Valore VAM	Dec.Esp.n. 5515 20/05/20	Gestione SORICAL	☐	☑
ROSSANO	047	260	Ente Urbano	0	12	49	€ 0,00	€ 0,00	€. 0,00	Valore Catastale	Dec.Esp.n. 5515 20/05/20	Gestione SORICAL	☐	☑

Comune	Foglio	Part.la	Coltura	ha	a	ca	Reddito Dominicale	Valore 2019	Valore 2020	Stima / Valore	Provenienza	Destinazione d'uso	Disp.	Indisp
ROSSANO	047	262	Uliveto 3	0	0	61	€ 0,18	€ 137,00	€. 136,00	Valore VAM	Dec.Esp.n. 5515 20/05/20	Gestione SORICAL	☐	☑
ROSSANO	047	264	Uliveto 3	0	0	8	€ 0,03	€ 18,00	€. 18,00	Valore VAM	Dec.Esp.n. 5515 20/05/20	Gestione SORICAL	☐	☑
ROSSANO	047	367	Uliveto 3	0	0	80		€ 227,00	€. 226,00	Valore Esproprio	Dec.Esp. D.S. n.12.791/0	Gestione SORICAL	☐	☑
ROSSANO	047	368	Uliveto 3	0	0	5		€ 14,00	€. 14,00	Valore Esproprio	Dec.Esp. D.S. n.12.791/0	Gestione SORICAL	☐	☑
ROSSANO	047	369	Uliveto 3	0	3	15		€ 895,00	€. 891,00	Valore Esproprio	Dec.Esp. D.S. n.12.791/0	Gestione SORICAL	☐	☑
ROSSANO	047	371	Uliveto 3	0	0	80		€ 227,00	€. 226,00	Valore Esproprio	Dec.Esp. D.S. n.12.791/0	Gestione SORICAL	☐	☑
ROSSANO	047	373	Uliveto 3	0	0	15		€ 42,00	€. 42,00	Valore Esproprio	Dec.Esp. D.S. n.12.791/0	Gestione SORICAL	☐	☑
ROSSANO	047	376	Uliveto 3	0	6	61		€ 1.877,00	€. 1.869,00	Valore Esproprio	Dec.Esp. D.S. n.12.791/0	Gestione SORICAL	☐	☑
ROSSANO	047	377	Uliveto 3	0	1	82		€ 517,00	€. 515,00	Valore Esproprio	Dec.Esp. D.S. n.12.791/0	Gestione SORICAL	☐	☑
ROSSANO	047	379	Uliveto 3	0	6	61		€ 1.877,00	€. 1.869,00	Valore Esproprio	Dec.Esp. D.S. n.12.791/0	Gestione SORICAL	☐	☑
ROSSANO	047	381	Uliveto 3	0	0	36		€ 102,00	€. 102,00	Valore Esproprio	Dec.Esp. D.S. n.12.791/0	Gestione SORICAL	☐	☑
ROSSANO	047	382	Uliveto 3	0	1	55		€ 440,00	€. 438,00	Valore Esproprio	Dec.Esp. D.S. n.12.791/0	Gestione SORICAL	☐	☑
ROSSANO	047	385	Semin Arb 2	0	2	10		€ 14,00	€. 14,00	Valore Esproprio	Dec.Esp. D.S. n.12.791/0	Gestione SORICAL	☐	☑
ROSSANO	047	387	Semin Arb 2	0	1	70		€ 12,00	€. 12,00	Valore Esproprio	Dec.Esp. D.S. n.12.791/0	Gestione SORICAL	☐	☑
ROSSANO	048	805	Uliveto 2	0	5	30		€ 720,00	€. 717,00	Valore Esproprio	Dec.Esp. D.S. n.12.791/0	Gestione SORICAL	☐	☑
ROSSANO	048	807	Uliveto 2	0	2	20		€ 300,00	€. 299,00	Valore Esproprio	Dec.Esp. D.S. n.12.791/0	Gestione SORICAL	☐	☑
ROSSANO	048	809	Uliveto 2	0	6	90		€ 899,00	€. 895,00	Valore Esproprio	Dec.Esp. D.S. n.12.791/0	Gestione SORICAL	☐	☑
ROSSANO	048	811	Uliveto 3	0	14	80		€ 2.572,00	€. 2.562,00	Valore Esproprio	Dec.Esp. D.S. n.12.791/0	Gestione SORICAL	☐	☑
ROSSANO	049	222	Pascolo 1	0	1	90		€ 319,00	€. 318,00	Valore Esproprio	Dec.Esp. D.S. n.12.791/0	Gestione SORICAL	☐	☑
ROSSANO	049	224	Pascolo 1	0	1	50		€ 253,00	€. 252,00	Valore Esproprio	Dec.Esp. D.S. n.12.791/0	Gestione SORICAL	☐	☑
ROSSANO	049	226	Pascolo 1	0	1	30		€ 219,00	€. 218,00	Valore Esproprio	Dec.Esp. D.S. n.12.791/0	Gestione SORICAL	☐	☑
ROSSANO	049	227	Uliveto 3	0	0	10		€ 17,00	€. 17,00	Valore Esproprio	Dec.Esp. D.S. n.12.791/0	Gestione SORICAL	☐	☑
ROSSANO	049	228	Uliveto 3	0	1	80		€ 303,00	€. 302,00	Valore Esproprio	Dec.Esp. D.S. n.12.791/0	Gestione SORICAL	☐	☑
ROSSANO	049	229	Uliveto 3	0	1	60		€ 240,00	€. 239,00	Valore Esproprio	Dec.Esp. D.S. n.12.791/0	Gestione SORICAL	☐	☑
ROSSANO	049	230	Seminativo 2	0	1	60		€ 240,00	€. 239,00	Valore Esproprio	Dec.Esp. D.S. n.12.791/0	Gestione SORICAL	☐	☑
ROSSANO	049	231	Seminativo 2	0	3	20		€ 197,00	€. 196,00	Valore Esproprio	Dec.Esp. D.S. n.12.791/0	Gestione SORICAL	☐	☑
ROSSANO	049	232	Semin Arb 2	0	1	10		€ 205,00	€. 204,00	Valore Esproprio	Dec.Esp. D.S. n.12.791/0	Gestione SORICAL	☐	☑
ROSSANO	049	286	Seminativo 2	0	3	30		€ 468,00	€. 466,00	Valore Esproprio	Dec.Esp. D.S. n.12.791/0	Gestione SORICAL	☐	☑
ROSSANO	049	287	Seminativo 2	0	3	70		€ 805,00	€. 802,00	Valore Esproprio	Dec.Esp. D.S. n.12.791/0	Gestione SORICAL	☐	☑
ROSSANO	049	288	Seminativo 2	0	3	90		€ 307,00	€. 306,00	Valore Esproprio	Dec.Esp. D.S. n.12.791/0	Gestione SORICAL	☐	☑
ROSSANO	049	289	Uliveto 2	0	11	40		€ 896,00	€. 892,00	Valore Esproprio	Dec.Esp. D.S. n.12.791/0	Gestione SORICAL	☐	☑
ROSSANO	049	433	Pascolo Arb 1	0	4	40		€ 958,00	€. 954,00	Valore Esproprio	Dec.Esp. D.S. n.12.791/0	Gestione SORICAL	☐	☑
ROSSANO	049	434	Pascolo 1	0	1	60		€ 269,00	€. 268,00	Valore Esproprio	Dec.Esp. D.S. n.12.791/0	Gestione SORICAL	☐	☑
ROSSANO	049	442	Pascolo 1	0	1	78		€ 83,00	€. 83,00	Valore Esproprio	Dec.Esp. D.S. n.12.791/0	Gestione SORICAL	☐	☑
ROSSANO	049	445	Pascolo 1	0	1	30		€ 61,00	€. 61,00	Valore Esproprio	Dec.Esp. D.S. n.12.791/0	Gestione SORICAL	☐	☑
ROSSANO	049	447	Uliveto 2	0	1	0		€ 47,00	€. 47,00	Valore Esproprio	Dec.Esp. D.S. n.12.791/0	Gestione SORICAL	☐	☑
ROSSANO	049	448	Pascolo 1	0	0	56		€ 26,00	€. 26,00	Valore Esproprio	Dec.Esp. D.S. n.12.791/0	Gestione SORICAL	☐	☑
ROSSANO	049	449	Uliveto 2	0	1	28		€ 60,00	€. 60,00	Valore Esproprio	Dec.Esp. D.S. n.12.791/0	Gestione SORICAL	☐	☑

Comune	Foglio	Part.la	Coltura	ha	a	ca	Reddito Dominicale	Valore 2019	Valore 2020	Stima / Valore	Provenienza	Destinazione d'uso	Disp.	Indisp
ROSSANO	049	451	Uliveto 3	0	0	70		€ 33,00	€. 33,00	Valore Esproprio	Dec.Esp. D.S. n.12.791/0	Gestione SORICAL	☐	☑
ROSSANO	049	452	Uliveto 3	0	8	34		€ 1.063,00	€. 1.059,00	Valore Esproprio	Dec.Esp. D.S. n.12.791/0	Gestione SORICAL	☐	☑
ROSSANO	049	454	Uliveto 3	0	9	6		€ 1.155,00	€. 1.150,00	Valore Esproprio	Dec.Esp. D.S. n.12.791/0	Gestione SORICAL	☐	☑
ROSSANO	049	458	Uliveto 3	0	1	20		€ 153,00	€. 152,00	Valore Esproprio	Dec.Esp. D.S. n.12.791/0	Gestione SORICAL	☐	☑
ROSSANO	049	460	Uliveto 2	0	0	40		€ 48,00	€. 48,00	Valore Esproprio	Dec.Esp. D.S. n.12.791/0	Gestione SORICAL	☐	☑
ROSSANO	049	461	Uliveto 2	0	6	0		€ 732,00	€. 729,00	Valore Esproprio	Dec.Esp. D.S. n.12.791/0	Gestione SORICAL	☐	☑
ROSSANO	049	464	Uliveto 2	0	2	10		€ 261,00	€. 260,00	Valore Esproprio	Dec.Esp. D.S. n.12.791/0	Gestione SORICAL	☐	☑
ROSSANO	049	466	Uliveto 2	0	2	0		€ 234,00	€. 233,00	Valore Esproprio	Dec.Esp. D.S. n.12.791/0	Gestione SORICAL	☐	☑
ROSSANO	049	468	Uliveto 3	0	1	20		€ 156,00	€. 155,00	Valore Esproprio	Dec.Esp. D.S. n.12.791/0	Gestione SORICAL	☐	☑
ROSSANO	049	470	Uliveto 2	0	1	40		€ 178,00	€. 177,00	Valore Esproprio	Dec.Esp. D.S. n.12.791/0	Gestione SORICAL	☐	☑
ROSSANO	049	472	Uliveto 3	0	6	80		€ 865,00	€. 862,00	Valore Esproprio	Dec.Esp. D.S. n.12.791/0	Gestione SORICAL	☐	☑
ROSSANO	049	474	Agrumeto 2	0	40	63		€ 5.989,00	€. 5.965,00	Valore Esproprio	Dec.Esp. D.S. n.12.791/0	Gestione SORICAL	☐	☑
ROSSANO	049	476	Uliveto 2	0	2	87		€ 247,00	€. 246,00	Valore Esproprio	Dec.Esp. D.S. n.12.791/0	Gestione SORICAL	☐	☑
ROSSANO	049	477	Uliveto 2	0	0	60		€ 51,00	€. 51,00	Valore Esproprio	Dec.Esp. D.S. n.12.791/0	Gestione SORICAL	☐	☑
ROSSANO	049	478	Uliveto 2	0	1	20		€ 104,00	€. 104,00	Valore Esproprio	Dec.Esp. D.S. n.12.791/0	Gestione SORICAL	☐	☑
ROSSANO	049	479	Uliveto 2	0	0	40		€ 34,00	€. 34,00	Valore Esproprio	Dec.Esp. D.S. n.12.791/0	Gestione SORICAL	☐	☑
ROSSANO	049	480	Uliveto 2	0	0	80		€ 68,00	€. 68,00	Valore Esproprio	Dec.Esp. D.S. n.12.791/0	Gestione SORICAL	☐	☑
ROSSANO	049	481	Uliveto 2	0	0	80		€ 104,00	€. 104,00	Valore Esproprio	Dec.Esp. D.S. n.12.791/0	Gestione SORICAL	☐	☑
ROSSANO	049	483	Uliveto 2	0	0	80		€ 104,00	€. 104,00	Valore Esproprio	Dec.Esp. D.S. n.12.791/0	Gestione SORICAL	☐	☑
ROSSANO	049	485	Uliveto 2	0	1	10		€ 130,00	€. 129,00	Valore Esproprio	Dec.Esp. D.S. n.12.791/0	Gestione SORICAL	☐	☑
ROSSANO	049	487	Uliveto 2	0	0	80		€ 104,00	€. 104,00	Valore Esproprio	Dec.Esp. D.S. n.12.791/0	Gestione SORICAL	☐	☑
ROSSANO	049	489	Agrumeto 2	0	0	80		€ 118,00	€. 118,00	Valore Esproprio	Dec.Esp. D.S. n.12.791/0	Gestione SORICAL	☐	☑
ROSSANO	049	490	Uliveto 2	0	0	40		€ 52,00	€. 52,00	Valore Esproprio	Dec.Esp. D.S. n.12.791/0	Gestione SORICAL	☐	☑
ROSSANO	049	491	Uliveto 4	0	22	20		€ 3.019,00	€. 3.007,00	Valore Esproprio	Dec.Esp. D.S. n.12.791/0	Gestione SORICAL	☐	☑
ROSSANO	049	493	Uliveto 2	0	2	60		€ 339,00	€. 338,00	Valore Esproprio	Dec.Esp. D.S. n.12.791/0	Gestione SORICAL	☐	☑
ROSSANO	050	04	Uliveto 4	1	49	0		€ 414.044,00	€. 412.388,00	Valore Esproprio	Dec.Esp.n. 131 e 22 del 2	Impianto Tratt. Rifiuti	☐	☑
ROSSANO	050	82	Uliveto 2	5	20	50		€ 397.974,00	€. 396.382,00	Valore Esproprio	Dec.Esp.n. 131 e 22 del 2	Impianto Tratt. Rifiuti	☐	☑
ROSSANO	064	611	Uliveto 1	0	5	0		€ 1.288,00	€. 1.283,00	Valore Esproprio	Dec.Esp. D.S. n.12.791/0	Gestione SORICAL	☐	☑
ROSSANO	064	614	Uliveto 2	0	8	0		€ 1.042,00	€. 1.038,00	Valore Esproprio	Dec.Esp. D.S. n.12.791/0	Gestione SORICAL	☐	☑
ROSSANO	064	616	Uliveto 4	0	1	61		€ 165,00	€. 164,00	Valore Esproprio	Dec.Esp. D.S. n.12.791/0	Gestione SORICAL	☐	☑
ROSSANO	064	618	Uliveto 4	0	2	20		€ 226,00	€. 225,00	Valore Esproprio	Dec.Esp. D.S. n.12.791/0	Gestione SORICAL	☐	☑
ROSSANO	064	620	Uliveto 4	0	6	20		€ 915,00	€. 911,00	Valore Esproprio	Dec.Esp. D.S. n.12.791/0	Gestione SORICAL	☐	☑
ROSSANO	064	622	Uliveto 4	0	3	20		€ 472,00	€. 470,00	Valore Esproprio	Dec.Esp. D.S. n.12.791/0	Gestione SORICAL	☐	☑
ROSSANO	064	625	Pascolo Arb 1	0	2	45		€ 95,00	€. 95,00	Valore Esproprio	Dec.Esp. D.S. n.12.791/0	Gestione SORICAL	☐	☑
ROSSANO	064	627	Pascolo Arb 1	0	4	75		€ 184,00	€. 183,00	Valore Esproprio	Dec.Esp. D.S. n.12.791/0	Gestione SORICAL	☐	☑
ROSSANO	064	629	Agrumeto 2	0	0	20		€ 29,00	€. 29,00	Valore Esproprio	Dec.Esp. D.S. n.12.791/0	Gestione SORICAL	☐	☑
ROSSANO	064	630	Agrumeto 2	0	0	20		€ 29,00	€. 29,00	Valore Esproprio	Dec.Esp. D.S. n.12.791/0	Gestione SORICAL	☐	☑
ROSSANO	064	631	Uliveto 4	0	0	90		€ 34,00	€. 34,00	Valore Esproprio	Dec.Esp. D.S. n.12.791/0	Gestione SORICAL	☐	☑

Comune	Foglio	Part.la	Coltura	ha	a	ca	Reddito Dominicale	Valore 2019	Valore 2020	Stima / Valore	Provenienza	Destinazione d'uso	Disp.	Indisp
ROSSANO	064	633	Uliveto 5	0	7	70		€ 4.214,00	€. 4.197,00	Valore Esproprio	Dec.Esp. D.S. n.12.791/0	Gestione SORICAL	☐	☑
ROSSANO	064	635	Uliveto 2	0	8	70		€ 2.240,00	€. 2.231,00	Valore Esproprio	Dec.Esp. D.S. n.12.791/0	Gestione SORICAL	☐	☑
ROSSANO	066	01	Bosco Ceduo	3	42	50	€ 13,26	€ 15.337,00	€. 15.276,00	Valore VAM	D.M. 05/03/75	Gest. CALABRIA VERDE	☐	☑
ROSSANO	066	02	Bosco Ceduo	0	12	70	€ 1,06	€ 569,00	€. 567,00	Valore VAM	D.M. 05/03/75	Gest. CALABRIA VERDE	☐	☑
ROSSANO	066	03	Bosco Ceduo	0	48	70	€ 4,09	€ 2.181,00	€. 2.172,00	Valore VAM	D.M. 05/03/75	Gest. CALABRIA VERDE	☐	☑
ROSSANO	066	04	Bosco Ceduo	2	28	10	€ 19,14	€ 10.215,00	€. 10.174,00	Valore VAM	D.M. 05/03/75	Gest. CALABRIA VERDE	☐	☑
ROSSANO	066	05	Bosco Ceduo	0	27	20	€ 1,05	€ 1.218,00	€. 1.213,00	Valore VAM	D.M. 05/03/75	Gest. CALABRIA VERDE	☐	☑
ROSSANO	066	06	Bosco Ceduo	3	97	0	€ 15,38	€ 17.777,00	€. 17.706,00	Valore VAM	D.M. 05/03/75	Gest. CALABRIA VERDE	☐	☑
ROSSANO	066	07	Bosco Ceduo	1	0	80	€ 8,46	€ 4.514,00	€. 4.496,00	Valore VAM	D.M. 05/03/75	Gest. CALABRIA VERDE	☐	☑
ROSSANO	066	08	Bosco Ceduo	1	47	80	€ 5,73	€ 6.619,00	€. 6.593,00	Valore VAM	D.M. 05/03/75	Gest. CALABRIA VERDE	☐	☑
ROSSANO	066	09	Bosco Ceduo	1	1	90	€ 4,10	€ 4.541,00	€. 4.523,00	Valore VAM	D.M. 05/03/75	Gest. CALABRIA VERDE	☐	☑
ROSSANO	066	10	Bosco Ceduo	2	88	40	€ 24,20	€ 12.915,00	€. 12.863,00	Valore VAM	D.M. 05/03/75	Gest. CALABRIA VERDE	☐	☑
ROSSANO	066	11	Bosco Ceduo	21	61	80	€ 83,74	€ 96.806,00	€. 96.419,00	Valore VAM	D.M. 05/03/75	Gest. CALABRIA VERDE	☐	☑
ROSSANO	066	12	Bosco Ceduo	113	55	90	€ 439,86	€ 508.516,00	€. 506.482,00	Valore VAM	D.M. 05/03/75	Gest. CALABRIA VERDE	☐	☑
ROSSANO	066	13	Bosco Ceduo	15	36	50	€ 59,51	€ 68.805,00	€. 68.530,00	Valore VAM	D.M. 05/03/75	Gest. CALABRIA VERDE	☐	☑
ROSSANO	066	14	Bosco Ceduo	39	4	0	€ 151,21	€ 174.821,00	€. 174.122,00	Valore VAM	D.M. 05/03/75	Gest. CALABRIA VERDE	☐	☑
ROSSANO	066	15	Bosco Ceduo	4	86	70	€ 18,85	€ 21.794,00	€. 21.707,00	Valore VAM	D.M. 05/03/75	Gest. CALABRIA VERDE	☐	☑
ROSSANO	066	16	Bosco Ceduo	4	42	70	€ 17,15	€ 19.824,00	€. 19.745,00	Valore VAM	D.M. 05/03/75	Gest. CALABRIA VERDE	☐	☑
ROSSANO	066	17	Bosco Ceduo	0	6	10	€ 0,24	€ 273,00	€. 272,00	Valore VAM	D.M. 05/03/75	Gest. CALABRIA VERDE	☐	☑
ROSSANO	066	18	Bosco Ceduo	0	1	90	€ 0,08	€ 85,00	€. 85,00	Valore VAM	D.M. 05/03/75	Gest. CALABRIA VERDE	☐	☑
ROSSANO	066	19	Bosco Ceduo	0	20	90	€ 1,75	€ 936,00	€. 932,00	Valore VAM	D.M. 05/03/75	Gest. CALABRIA VERDE	☐	☑
ROSSANO	066	20	Bosco Ceduo	12	17	50	€ 47,16	€ 54.519,00	€. 54.301,00	Valore VAM	D.M. 05/03/75	Gest. CALABRIA VERDE	☐	☑
ROSSANO	066	21	Bosco Ceduo	0	50	60	€ 4,25	€ 2.266,00	€. 2.257,00	Valore VAM	D.M. 05/03/75	Gest. CALABRIA VERDE	☐	☑
ROSSANO	066	22	Bosco Ceduo	1	68	40	€ 14,14	€ 7.541,00	€. 7.511,00	Valore VAM	D.M. 05/03/75	Gest. CALABRIA VERDE	☐	☑
ROSSANO	066	23	Bosco Ceduo	9	93	20	€ 38,48	€ 44.475,00	€. 44.297,00	Valore VAM	D.M. 05/03/75	Gest. CALABRIA VERDE	☐	☑
ROSSANO	066	24	Bosco Ceduo	2	10	50	€ 8,15	€ 9.426,00	€. 9.388,00	Valore VAM	D.M. 05/03/75	Gest. CALABRIA VERDE	☐	☑
ROSSANO	066	25	Bosco Ceduo	0	24	50	€ 2,05	€ 1.097,00	€. 1.093,00	Valore VAM	D.M. 05/03/75	Gest. CALABRIA VERDE	☐	☑
ROSSANO	066	26	Bosco Ceduo	6	92	10	€ 58,09	€ 30.992,00	€. 30.868,00	Valore VAM	D.M. 05/03/75	Gest. CALABRIA VERDE	☐	☑
ROSSANO	066	27	Bosco Ceduo	0	20	0	€ 1,68	€ 896,00	€. 892,00	Valore VAM	D.M. 05/03/75	Gest. CALABRIA VERDE	☐	☑
ROSSANO	066	28	Cast frutto 2	0	56	20	€ 9,08	€ 3.666,00	€. 3.651,00	Valore VAM	D.M. 05/03/75	Gest. CALABRIA VERDE	☐	☑
ROSSANO	066	29	Pascolo 1	0	17	90	€ 2,31	€ 958,00	€. 954,00	Valore VAM	D.M. 05/03/75	Gest. CALABRIA VERDE	☐	☑
ROSSANO	066	30	Cast frutto 2	0	36	40	€ 5,34	€ 2.374,00	€. 2.365,00	Valore VAM	D.M. 05/03/75	Gest. CALABRIA VERDE	☐	☑
ROSSANO	066	31	Pascolo 1	0	25	70	€ 3,31	€ 1.375,00	€. 1.370,00	Valore VAM	D.M. 05/03/75	Gest. CALABRIA VERDE	☐	☑
ROSSANO	066	40	Pascolo 1	0	3	20	€ 0,41	€ 172,00	€. 171,00	Valore VAM	D.M. 05/03/75	Gest. CALABRIA VERDE	☐	☑
ROSSANO	066	41	Pascolo 1	0	59	60	€ 7,70	€ 3.190,00	€. 3.177,00	Valore VAM	D.M. 05/03/75	Gest. CALABRIA VERDE	☐	☑
ROSSANO	066	42	Pascolo 1	0	33	20	€ 4,29	€ 1.776,00	€. 1.769,00	Valore VAM	D.M. 05/03/75	Gest. CALABRIA VERDE	☐	☑
ROSSANO	066	43	Pascolo 1	0	57	30	€ 7,40	€ 3.066,00	€. 3.054,00	Valore VAM	D.M. 05/03/75	Gest. CALABRIA VERDE	☐	☑
ROSSANO	066	44	Bosco Ceduo	43	1	80	€ 166,63	€ 192.634,00	€. 191.863,00	Valore VAM	D.M. 05/03/75	Gest. CALABRIA VERDE	☐	☑

Comune	Foglio	Part.la	Coltura	ha	a	ca	Reddito Dominicale	Valore 2019	Valore 2020	Stima / Valore	Provenienza	Destinazione d'uso	Disp.	Indisp
ROSSANO	067	01	Semin Irrig	0	43	10	€ 41,74	€ 10.027,00	€. 9.987,00	Valore VAM	D.M. 05/03/75	Gest. CALABRIA VERDE	☐	☑
ROSSANO	067	02	Bosco Ceduo	79	27	60	€ 307,08	€ 354.997,00	€. 353.577,00	Valore VAM	D.M. 05/03/75	Gest. CALABRIA VERDE	☐	☑
ROSSANO	067	03	Semin Irrig	0	8	60	€ 8,33	€ 2.001,00	€. 1.993,00	Valore VAM	D.M. 05/03/75	Gest. CALABRIA VERDE	☐	☑
ROSSANO	067	04	Bosco Ceduo	0	26	40	€ 2,21	€ 1.183,00	€. 1.178,00	Valore VAM	D.M. 05/03/75	Gest. CALABRIA VERDE	☐	☑
ROSSANO	067	05	Pascolo Cesp	14	50	80	€ 46,83	€ 60.374,00	€. 60.133,00	Valore VAM	D.M. 05/03/75	Gest. CALABRIA VERDE	☐	☑
ROSSANO	068	01	Bosco Ceduo	182	99	90	€ 708,84	€ 819.468,00	€. 816.190,00	Valore VAM	D.M. 05/03/75	Gest. CALABRIA VERDE	☐	☑
ROSSANO	068	02	Bosco Ceduo	69	72	50	€ 585,16	€ 312.228,00	€. 310.979,00	Valore VAM	D.M. 05/03/75	Gest. CALABRIA VERDE	☐	☑
ROSSANO	068	03	Ente Urbano	0	0	16				Valore Catastale	D.M. 05/03/75	Gest. CALABRIA VERDE	☐	☑
ROSSANO	068	04	Pascolo Cesp	0	2	80	€ 0,09	€ 116,00	€. 116,00	Valore VAM	D.M. 05/03/75	Gest. CALABRIA VERDE	☐	☑
ROSSANO	068	05	Bosco Ceduo	32	78	30	€ 275,13	€ 146.802,00	€. 146.215,00	Valore VAM	D.M. 05/03/75	Gest. CALABRIA VERDE	☐	☑
ROSSANO	068	06	Bosco Ceduo	68	84	40	€ 266,66	€ 308.283,00	€. 307.050,00	Valore VAM	D.M. 05/03/75	Gest. CALABRIA VERDE	☐	☑
ROSSANO	068	07	Pascolo Cesp	0	91	20	€ 5,89	€ 3.795,00	€. 3.780,00	Valore VAM	D.M. 05/03/75	Gest. CALABRIA VERDE	☐	☑
ROSSANO	068	08	Pascolo Cesp	0	39	10	€ 2,51	€ 1.628,00	€. 1.621,00	Valore VAM	D.M. 05/03/75	Gest. CALABRIA VERDE	☐	☑
ROSSANO	068	09	Cast frutto 2	2	96	30	€ 47,83	€ 19.328,00	€. 19.251,00	Valore VAM	D.M. 05/03/75	Gest. CALABRIA VERDE	☐	☑
ROSSANO	068	10	Semin Arb 3	0	91	90	€ 26,70	€ 10.239,00	€. 10.198,00	Valore VAM	D.M. 05/03/75	Gest. CALABRIA VERDE	☐	☑
ROSSANO	068	11	Cast frutto 2	0	29	50	€ 4,76	€ 1.924,00	€. 1.916,00	Valore VAM	D.M. 05/03/75	Gest. CALABRIA VERDE	☐	☑
ROSSANO	068	12	Semin Arb 3	0	53	0	€ 15,40	€ 5.905,00	€. 5.881,00	Valore VAM	D.M. 05/03/75	Gest. CALABRIA VERDE	☐	☑
ROSSANO	068	13	Semin Arb 3	0	32	90	€ 9,56	€ 3.665,00	€. 3.650,00	Valore VAM	D.M. 05/03/75	Gest. CALABRIA VERDE	☐	☑
ROSSANO	068	14	Cast frutto 2	2	7	80	€ 33,54	€ 13.555,00	€. 13.501,00	Valore VAM	D.M. 05/03/75	Gest. CALABRIA VERDE	☐	☑
ROSSANO	068	15	Cast frutto 2	0	37	20	€ 6,00	€ 2.426,00	€. 2.416,00	Valore VAM	D.M. 05/03/75	Gest. CALABRIA VERDE	☐	☑
ROSSANO	068	16	Cast frutto 2	12	12	10	€ 195,63	€ 79.063,00	€. 78.747,00	Valore VAM	D.M. 05/03/75	Gest. CALABRIA VERDE	☐	☑
ROSSANO	068	17	Bosco Ceduo	12	86	40	€ 49,83	€ 57.605,00	€. 57.375,00	Valore VAM	D.M. 05/03/75	Gest. CALABRIA VERDE	☐	☑
ROSSANO	068	18	Bosco Alto 1	10	68	20	€ 103,44	€ 80.502,00	€. 80.180,00	Valore VAM	D.M. 05/03/75	Gest. CALABRIA VERDE	☐	☑
ROSSANO	068	19	Bosco Alto 1	8	92	40	€ 86,41	€ 67.252,00	€. 66.983,00	Valore VAM	D.M. 05/03/75	Gest. CALABRIA VERDE	☐	☑
ROSSANO	068	20	Pascolo 2	3	44	60	€ 22,25	€ 18.442,00	€. 18.368,00	Valore VAM	D.M. 05/03/75	Gest. CALABRIA VERDE	☐	☑
ROSSANO	068	21	Bosco Ceduo	0	97	90	€ 8,21	€ 4.384,00	€. 4.366,00	Valore VAM	D.M. 05/03/75	Gest. CALABRIA VERDE	☐	☑
ROSSANO	068	22	Seminativo 4	1	80	30	€ 23,28	€ 20.677,00	€. 20.594,00	Valore VAM	D.M. 05/03/75	Gest. CALABRIA VERDE	☐	☑
ROSSANO	068	23	Bosco Ceduo	16	73	20	€ 140,43	€ 74.926,00	€. 74.626,00	Valore VAM	D.M. 05/03/75	Gest. CALABRIA VERDE	☐	☑
ROSSANO	068	24	Bosco Ceduo	1	43	90	€ 5,58	€ 6.443,00	€. 6.417,00	Valore VAM	D.M. 05/03/75	Gest. CALABRIA VERDE	☐	☑
ROSSANO	068	25	Bosco Ceduo	5	50	90	€ 53,35	€ 24.670,00	€. 24.571,00	Valore VAM	D.M. 05/03/75	Gest. CALABRIA VERDE	☐	☑
ROSSANO	068	26	Bosco Ceduo	0	4	80	€ 0,19	€ 215,00	€. 214,00	Valore VAM	D.M. 05/03/75	Gest. CALABRIA VERDE	☐	☑
ROSSANO	068	27	Cast frutto 2	2	29	40	€ 37,03	€ 14.964,00	€. 14.904,00	Valore VAM	D.M. 05/03/75	Gest. CALABRIA VERDE	☐	☑
ROSSANO	073	67	Pascolo Cesp	0	7	30	€ 0,48	€ 304,00	€. 303,00	Valore VAM	D.M. 05/03/75	Gest. CALABRIA VERDE	☐	☑
ROSSANO	074	20	Pascolo Arb 2	0	16	82	€ 2,18	€ 1.525,00	€. 1.519,00	Valore VAM	D.M. 05/03/75	Gest. CALABRIA VERDE	☐	☑
ROSSANO	074	47	Seminativo 4	0	13	0	€ 1,68	€ 1.491,00	€. 1.485,00	Valore VAM	D.M. 05/03/75	Gest. CALABRIA VERDE	☐	☑
ROSSANO	074	48	Fabbr Rurale	0	0	47	€ 0,00	€ 0,00	€. 0,00	Valore Catastale	D.M. 05/03/75	Gest. CALABRIA VERDE	☐	☑
ROSSANO	074	52	Ente Urbano	0	0	15				Valore Catastale	D.M. 05/03/75	Gest. CALABRIA VERDE	☐	☑
ROSSANO	074	53	Pascolo Cesp	25	80	0	€ 166,56	€ 107.363,00	€. 106.934,00	Valore VAM	D.M. 05/03/75	Gest. CALABRIA VERDE	☐	☑

Comune	Foglio	Part.la	Coltura	ha	a	ca	Reddito Dominicale	Valore 2019	Valore 2020	Stima / Valore	Provenienza	Destinazione d'uso	Disp.	Indisp
ROSSANO	074	70	Pascolo Cesp	16	13	80	€ 104,19	€ 67.156,00	€. 66.887,00	Valore VAM	D.M. 05/03/75	Gest. CALABRIA VERDE	☐	☑
ROSSANO	075	13		0	2	0				Valore VAM	D.D.S. n. 6919 del 08/06/	Gestione SORICAL	☐	☑
ROSSANO	075	16		0	2	5				Valore VAM	D.D.S. n. 6919 del 08/06/	Gestione SORICAL	☐	☑
ROSSANO	075	31	Fabbr Rurale	0	0	40		€ 347,00	€. 346,00	Valore Esproprio	Dec.Esp. D.S. n.12.791/0	Gestione SORICAL	☐	☑
ROSSANO	075	389	Uliveto 5	0	4	52		€ 3.927,00	€. 3.911,00	Valore Esproprio	Dec.Esp. D.S. n.12.791/0	Gestione SORICAL	☐	☑
ROSSANO	075	390	Uliveto 5	0	11	50		€ 3.473,00	€. 3.459,00	Valore Esproprio	Dec.Esp. D.S. n.12.791/0	Gestione SORICAL	☐	☑
ROSSANO	075	555	Uliveto 4	0	0	68		€ 592,00	€. 590,00	Valore Esproprio	Dec.Esp. D.S. n.12.791/0	Gestione SORICAL	☐	☑
ROSSANO	075	557	Uliveto 4	0	1	42		€ 539,00	€. 537,00	Valore Esproprio	Dec.Esp. D.S. n.12.791/0	Gestione SORICAL	☐	☑
ROSSANO	075	559	Ente Urbano	0	0	17		€ 1.343,00	€. 1.338,00	Valore Esproprio	Dec.Esp. D.S. n.12.791/0	Gestione SORICAL	☐	☑
ROSSANO	075	560	Ente Urbano	0	0	17		€ 7,00	€. 7,00	Valore Esproprio	Dec.Esp. D.S. n.12.791/0	Gestione SORICAL	☐	☑
ROSSANO	075	561	Ente Urbano	0	0	38		€ 224,00	€. 223,00	Valore Esproprio	Dec.Esp. D.S. n.12.791/0	Gestione SORICAL	☐	☑
ROSSANO	075	563	Uliveto 5	0	1	40		€ 1.217,00	€. 1.212,00	Valore Esproprio	Dec.Esp. D.S. n.12.791/0	Gestione SORICAL	☐	☑
ROSSANO	075	565	Uliveto 5	0	0	2		€ 17,00	€. 17,00	Valore Esproprio	Dec.Esp. D.S. n.12.791/0	Gestione SORICAL	☐	☑
ROSSANO	075	566	Uliveto 5	0	0	50		€ 435,00	€. 433,00	Valore Esproprio	Dec.Esp. D.S. n.12.791/0	Gestione SORICAL	☐	☑
ROSSANO	075	567	Uliveto 5	0	0	12		€ 104,00	€. 104,00	Valore Esproprio	Dec.Esp. D.S. n.12.791/0	Gestione SORICAL	☐	☑
ROSSANO	075	569	Uliveto 5	0	2	60		€ 2.259,00	€. 2.250,00	Valore Esproprio	Dec.Esp. D.S. n.12.791/0	Gestione SORICAL	☐	☑
ROSSANO	075	570	Uliveto 5	0	0	48		€ 860,00	€. 857,00	Valore Esproprio	Dec.Esp. D.S. n.12.791/0	Gestione SORICAL	☐	☑
ROSSANO	075	571	Uliveto 5	0	1	80		€ 677,00	€. 674,00	Valore Esproprio	Dec.Esp. D.S. n.12.791/0	Gestione SORICAL	☐	☑
ROSSANO	075	573	Uliveto 5	0	1	80		€ 677,00	€. 674,00	Valore Esproprio	Dec.Esp. D.S. n.12.791/0	Gestione SORICAL	☐	☑
ROSSANO	075	575	Uliveto 5	0	0	4		€ 15,00	€. 15,00	Valore Esproprio	Dec.Esp. D.S. n.12.791/0	Gestione SORICAL	☐	☑
ROSSANO	075	576	Uliveto 5	0	1	50		€ 565,00	€. 563,00	Valore Esproprio	Dec.Esp. D.S. n.12.791/0	Gestione SORICAL	☐	☑
ROSSANO	075	578	Uliveto 5	0	6	60		€ 2.484,00	€. 2.474,00	Valore Esproprio	Dec.Esp. D.S. n.12.791/0	Gestione SORICAL	☐	☑
ROSSANO	075	579	Pascolo 2	0	0	50		€ 7,00	€. 7,00	Valore Esproprio	Dec.Esp. D.S. n.12.791/0	Gestione SORICAL	☐	☑
ROSSANO	075	582	Uliveto 4	0	1	40		€ 707,00	€. 704,00	Valore Esproprio	Dec.Esp. D.S. n.12.791/0	Gestione SORICAL	☐	☑
ROSSANO	075	584	Uliveto 4	0	5	23		€ 909,00	€. 905,00	Valore Esproprio	Dec.Esp. D.S. n.12.791/0	Gestione SORICAL	☐	☑
ROSSANO	075	586	Uliveto 4	0	5	47		€ 951,00	€. 947,00	Valore Esproprio	Dec.Esp. D.S. n.12.791/0	Gestione SORICAL	☐	☑
ROSSANO	075	588	Uliveto 5	0	0	32		€ 279,00	€. 278,00	Valore Esproprio	Dec.Esp. D.S. n.12.791/0	Gestione SORICAL	☐	☑
ROSSANO	075	596	Uliveto 4	0	0	59		€ 833,00	€. 830,00	Valore Esproprio	Dec.Esp. D.S. n.12.791/0	Gestione SORICAL	☐	☑
ROSSANO	075	597	Ente Urbano	0	0	58		€ 25,00	€. 25,00	Valore Esproprio	Dec.Esp. D.S. n.12.791/0	Gestione SORICAL	☐	☑
ROSSANO	075	602	Semin Arb	0	0	64	€ 0,19	€ 71,00	€. 71,00	Valore VAM	D.D.S. n. 6919 del 08/06/	Gestione SORICAL	☐	☑
ROSSANO	075	605	Semin Arb	0	0	90	€ 0,26	€ 100,00	€. 100,00	Valore VAM	D.D.S. n. 6919 del 08/06/	Gestione SORICAL	☐	☑
ROSSANO	075	608	Pascolo	0	0	26	€ 0,01	€ 14,00	€. 14,00	Valore VAM	D.D. 08/06/2006 N. 1829	Gestione SORICAL	☐	☑
ROSSANO	075	611	Vigneto	0	2	90	€ 1,88	€ 624,00	€. 622,00	Valore VAM	D.D.S. n. 6919 del 08/06/	Gestione SORICAL	☐	☑
ROSSANO	075	613	seminativo	0	2	0	€ 0,96	€ 229,00	€. 228,00	Valore VAM	D.D. 08/06/2006 N. 1829	Gestione SORICAL	☐	☑
ROSSANO	075	616	Uliveto	0	2	5	€ 0,60	€ 463,00	€. 461,00	Valore VAM	D.D. 08/06/2006 N. 1829	Gestione SORICAL	☐	☑
ROSSANO	076	134	Pascolo Cesp	0	27	60	€ 1,79	€ 1.148,00	€. 1.143,00	Valore VAM	D.M. 05/03/75	Gest. CALABRIA VERDE	☐	☑
ROSSANO	076	388	Uliveto 2	0	1	30		€ 209,00	€. 208,00	Valore Esproprio	Dec.Esp. D.S. n.12.791/0	Gestione SORICAL	☐	☑
ROSSANO	076	389	Agrumeto 2	0	3	60		€ 1.052,00	€. 1.048,00	Valore Esproprio	Dec.Esp. D.S. n.12.791/0	Gestione SORICAL	☐	☑

Comune	Foglio	Part.la	Coltura	ha	a	ca	Reddito Dominicale	Valore 2019	Valore 2020	Stima / Valore	Provenienza	Destinazione d'uso	Disp.	Indisp
ROSSANO	076	393	Agrumeto 2	0	4	0		€ 1.824,00	€. 1.817,00	Valore Esproprio	Dec.Esp. D.S. n.12.791/0	Gestione SORICAL	☐	☑
ROSSANO	076	395	Agrumeto 2	0	1	60		€ 626,00	€. 623,00	Valore Esproprio	Dec.Esp. D.S. n.12.791/0	Gestione SORICAL	☐	☑
ROSSANO	076	397	Agrumeto 1	0	4	50		€ 2.613,00	€. 2.603,00	Valore Esproprio	Dec.Esp. D.S. n.12.791/0	Gestione SORICAL	☐	☑
ROSSANO	076	399	Agrumeto 1	0	2	60		€ 1.355,00	€. 1.350,00	Valore Esproprio	Dec.Esp. D.S. n.12.791/0	Gestione SORICAL	☐	☑
ROSSANO	076	401	Agrumeto 1	0	1	60		€ 959,00	€. 955,00	Valore Esproprio	Dec.Esp. D.S. n.12.791/0	Gestione SORICAL	☐	☑
ROSSANO	076	403	Agrumeto 1	0	0	90		€ 523,00	€. 521,00	Valore Esproprio	Dec.Esp. D.S. n.12.791/0	Gestione SORICAL	☐	☑
ROSSANO	076	405	Orto Irrig	0	0	40		€ 156,00	€. 155,00	Valore Esproprio	Dec.Esp. D.S. n.12.791/0	Gestione SORICAL	☐	☑
ROSSANO	076	407	Orto Irrig	0	1	30		€ 452,00	€. 450,00	Valore Esproprio	Dec.Esp. D.S. n.12.791/0	Gestione SORICAL	☐	☑
ROSSANO	076	409	Orto Irrig	0	0	50		€ 156,00	€. 155,00	Valore Esproprio	Dec.Esp. D.S. n.12.791/0	Gestione SORICAL	☐	☑
ROSSANO	076	411	Semin Irrig	0	0	40		€ 36,00	€. 36,00	Valore Esproprio	Dec.Esp. D.S. n.12.791/0	Gestione SORICAL	☐	☑
ROSSANO	076	413	Orto Irrig	0	1	70		€ 591,00	€. 589,00	Valore Esproprio	Dec.Esp. D.S. n.12.791/0	Gestione SORICAL	☐	☑
ROSSANO	076	415	Pascolo Arb 1	0	0	80		€ 11,00	€. 11,00	Valore Esproprio	Dec.Esp. D.S. n.12.791/0	Gestione SORICAL	☐	☑
ROSSANO	076	416	Fabbr Rurale	0	0	25		€ 72,00	€. 72,00	Valore Esproprio	Dec.Esp. D.S. n.12.791/0	Gestione SORICAL	☐	☑
ROSSANO	080	400	Uliveto 3	0	9	30		€ 730,00	€. 727,00	Valore Esproprio	Dec.Esp. D.S. n.12.791/0	Gestione SORICAL	☐	☑
ROSSANO	083	187	Bosco Ceduo	43	58	10	€ 365,75	€ 195.155,00	€. 194.374,00	Valore VAM	D.M. 05/03/75	Gest. CALABRIA VERDE	☐	☑
ROSSANO	083	188	Strada pubb	0	0	0				Valore Catastale	D.M. 05/03/75	Gest. CALABRIA VERDE	☐	☑
ROSSANO	083	189	Bosco Ceduo	1	11	90	€ 9,39	€ 5.011,00	€. 4.991,00	Valore VAM	D.M. 05/03/75	Gest. CALABRIA VERDE	☐	☑
ROSSANO	083	190	Bosco Ceduo	11	77	20	€ 98,80	€ 52.715,00	€. 52.504,00	Valore VAM	D.M. 05/03/75	Gest. CALABRIA VERDE	☐	☑
ROSSANO	083	191	Bosco Ceduo	0	43	0	€ 3,61	€ 1.925,00	€. 1.917,00	Valore VAM	D.M. 05/03/75	Gest. CALABRIA VERDE	☐	☑
ROSSANO	083	35	Pascolo Cesp	0	7	40	€ 0,48	€ 308,00	€. 307,00	Valore VAM	D.M. 05/03/75	Gest. CALABRIA VERDE	☐	☑
ROSSANO	083	36	Cast frutto 2	25	78	70	€ 416,19	€ 168.205,00	€. 167.532,00	Valore VAM	D.M. 05/03/75	Gest. CALABRIA VERDE	☐	☑
ROSSANO	083	37	Bosco Ceduo	2	94	40	€ 47,51	€ 13.182,00	€. 13.129,00	Valore VAM	D.M. 05/03/75	Gest. CALABRIA VERDE	☐	☑
ROSSANO	083	38	Bosco Ceduo	17	46	0	€ 67,63	€ 78.186,00	€. 77.873,00	Valore VAM	D.M. 05/03/75	Gest. CALABRIA VERDE	☐	☑
ROSSANO	083	43	Bosco Ceduo	0	39	80	€ 3,34	€ 1.782,00	€. 1.775,00	Valore VAM	D.M. 05/03/75	Gest. CALABRIA VERDE	☐	☑
ROSSANO	083	66	Bosco Ceduo	6	39	20	€ 103,16	€ 28.624,00	€. 28.510,00	Valore VAM	D.M. 05/03/75	Gest. CALABRIA VERDE	☐	☑
ROSSANO	083	67	Bosco Ceduo	3	85	40	€ 62,20	€ 17.259,00	€. 17.190,00	Valore VAM	D.M. 05/03/75	Gest. CALABRIA VERDE	☐	☑
ROSSANO	083	68	Bosco Ceduo	47	48	10	€ 183,91	€ 212.619,00	€. 211.769,00	Valore VAM	D.M. 05/03/75	Gest. CALABRIA VERDE	☐	☑
ROSSANO	083	69	Semin Irrig	0	17	20	€ 16,65	€ 4.002,00	€. 3.986,00	Valore VAM	D.M. 05/03/75	Gest. CALABRIA VERDE	☐	☑
ROSSANO	083	70	Semin Irrig	0	13	10	€ 12,69	€ 3.047,00	€. 3.035,00	Valore VAM	D.M. 05/03/75	Gest. CALABRIA VERDE	☐	☑
ROSSANO	083	71	Semin Irrig	0	55	20	€ 53,45	€ 12.841,00	€. 12.790,00	Valore VAM	D.M. 05/03/75	Gest. CALABRIA VERDE	☐	☑
ROSSANO	083	72	Semin Irrig	0	6	70	€ 6,49	€ 1.559,00	€. 1.553,00	Valore VAM	D.M. 05/03/75	Gest. CALABRIA VERDE	☐	☑
ROSSANO	083	73	Bosco Ceduo	2	23	60	€ 18,76	€ 10.013,00	€. 9.973,00	Valore VAM	D.M. 05/03/75	Gest. CALABRIA VERDE	☐	☑
ROSSANO	083	74	Bosco Ceduo	10	12	90	€ 85,01	€ 45.358,00	€. 45.177,00	Valore VAM	D.M. 05/03/75	Gest. CALABRIA VERDE	☐	☑
ROSSANO	083	75	Bosco Ceduo	5	78	20	€ 22,40	€ 25.891,00	€. 25.787,00	Valore VAM	D.M. 05/03/75	Gest. CALABRIA VERDE	☐	☑
ROSSANO	090	06	Pascolo 2	9	5	60	€ 58,46	€ 48.465,00	€. 48.271,00	Valore VAM	D.M. 05/03/75	Gest. CALABRIA VERDE	☐	☑
ROSSANO	090	09	Bosco Ceduo	11	21	90	€ 43,45	€ 50.239,00	€. 50.038,00	Valore VAM	D.M. 05/03/75	Gest. CALABRIA VERDE	☐	☑
ROSSANO	090	11	Bosco Alto 1	8	14	90	€ 78,85	€ 61.412,00	€. 61.166,00	Valore VAM	D.M. 05/03/75	Gest. CALABRIA VERDE	☐	☑
ROSSANO	090	12	Bosco Ceduo	13	34	90	€ 51,71	€ 59.776,00	€. 59.537,00	Valore VAM	D.M. 05/03/75	Gest. CALABRIA VERDE	☐	☑

Comune	Foglio	Part.la	Coltura	ha	a	ca	Reddito Dominicale	Valore 2019	Valore 2020	Stima / Valore	Provenienza	Destinazione d'uso	Disp.	Indisp
ROSSANO	090	13	Pascolo Cesp	7	58	40	€ 48,96	€ 31.560,00	€. 31.434,00	Valore VAM	D.M. 05/03/75	Gest. CALABRIA VERDE	☐	☑
ROSSANO	090	14	Pascolo 4	4	5	60	€ 26,19	€ 21.707,00	€. 21.620,00	Valore VAM	D.M. 05/03/75	Gest. CALABRIA VERDE	☐	☑
ROSSANO	091	03	Seminativo 4	1	39	0	€ 17,95	€ 15.941,00	€. 15.877,00	Valore VAM	D.M. 05/03/75	Gest. CALABRIA VERDE	☐	☑
ROSSANO	091	07	Bosco Ceduo	39	70	40	€ 153,79	€ 177.794,00	€. 177.083,00	Valore VAM	D.M. 05/03/75	Gest. CALABRIA VERDE	☐	☑
ROSSANO	091	13	Pascolo Arb 2	197	91	20	€ 1.022,14	€ 1.783.413,00	€. 1.776.279,00	Valore VAM	D.M. 05/03/75	Gest. CALABRIA VERDE	☐	☑
ROSSANO	092	03	Pascolo Arb 2	27	86	90	€ 359,83	€ 252.638,00	€. 251.627,00	Valore VAM	D.M. 05/03/75	Gest. CALABRIA VERDE	☐	☑
ROSSANO	092	17	Pascolo Arb 2	6	84	70	€ 88,40	€ 62.070,00	€. 61.822,00	Valore VAM	D.M. 05/03/75	Gest. CALABRIA VERDE	☐	☑
ROSSANO	092	18	Seminativo 4	0	99	20	€ 12,81	€ 11.377,00	€. 11.331,00	Valore VAM	D.M. 05/03/75	Gest. CALABRIA VERDE	☐	☑
ROSSANO	092	19	Pascolo Arb 2	3	9	30	€ 39,94	€ 28.039,00	€. 27.927,00	Valore VAM	D.M. 05/03/75	Gest. CALABRIA VERDE	☐	☑
Totali per Comune								**€ 8.474.375,00**	**€. 8.440.482,00**					
ROVITO	004	14	Pascolo	9	34	60	€ 66,36	€ 37.543,00	€. 37.393,00	Valore VAM	D.M. 05/03/75	Gest. CALABRIA VERDE	☐	☑
ROVITO	004	15	Pascolo	0	68	50	€ 4,86	€ 2.752,00	€. 2.741,00	Valore VAM	D.M. 05/03/75	Gest. CALABRIA VERDE	☐	☑
ROVITO	004	16	Pascolo Cesp	14	73	80	€ 76,11	€ 62.403,00	€. 62.153,00	Valore VAM	D.M. 05/03/75	Gest. CALABRIA VERDE	☐	☑
ROVITO	004	17	Pascolo	0	91	20	€ 6,48	€ 3.664,00	€. 3.649,00	Valore VAM	D.M. 05/03/75	Gest. CALABRIA VERDE	☐	☑
ROVITO	004	18	Cast frutto 2	0	33	40	€ 5,39	€ 3.010,00	€. 2.998,00	Valore VAM	D.M. 05/03/75	Gest. CALABRIA VERDE	☐	☑
ROVITO	004	19	Pascolo Cesp	5	29	80	€ 27,36	€ 22.433,00	€. 22.343,00	Valore VAM	D.M. 05/03/75	Gest. CALABRIA VERDE	☐	☑
Totali per Comune								**€ 131.805,00**	**€. 131.277,00**					
SAN BASILE	003	154	Seminativo 1	0	0	15	€ 0,06	€ 9,00	€. 9,00	Valore VAM	EPPU		☐	☑
SAN BASILE	004	761	Seminativo 1	0	0	14	€ 0,05	€ 9,00	€. 9,00	Valore VAM	EPPU		☐	☑
Totali per Comune								**€ 18,00**	**€. 18,00**					
SAN DONATO DI NINEA	002	02	Bosco Alto 2	36	85	80	€ 118,98	€ 208.083,00	€. 207.251,00	Valore VAM	D.M. 05/03/75	Gest. CALABRIA VERDE	☐	☑
SAN DONATO DI NINEA	003	01	Bosco Alto 2	354	14	20	€ 457,25	€ 1.015.072,00	€. 1.011.012,00	Stima EFM	D.M. 05/03/75	Gest. CALABRIA VERDE	☐	☑
SAN DONATO DI NINEA	005	125	Seminativo 2	0	16	20	€ 2,61	€ 1.020,00	€. 1.016,00	Valore VAM	Dec.Esp. D.S. n.6908/06	Gestione SORICAL	☐	☑
SAN DONATO DI NINEA	005	127	Seminativo 2	0	2	0	€ 0,33	€ 126,00	€. 125,00	Valore VAM	Dec.Esp. D.S. n.6908/06	Gestione SORICAL	☐	☑
SAN DONATO DI NINEA	005	129	Seminativo 2	0	4	50	€ 0,73	€ 283,00	€. 282,00	Valore VAM	Dec.Esp. D.S. n.6908/06	Gestione SORICAL	☐	☑
SAN DONATO DI NINEA	005	131	Seminativo 2	0	2	0	€ 0,33	€ 126,00	€. 125,00	Valore VAM	Dec.Esp. D.S. n.6908/06	Gestione SORICAL	☐	☑
SAN DONATO DI NINEA	005	133	Seminativo 2	0	23	80	€ 3,84	€ 1.499,00	€. 1.493,00	Valore VAM	Dec.Esp. D.S. n.6908/06	Gestione SORICAL	☐	☑
SAN DONATO DI NINEA	005	135	Bosco Alto 1	0	7	96	€ 0,41	€ 449,00	€. 447,00	Valore VAM	Dec.Esp. D.S. n.6908/06	Gestione SORICAL	☐	☑
SAN DONATO DI NINEA	005	136	Bosco Alto 1	0	31	16	€ 1,61	€ 1.759,00	€. 1.752,00	Valore VAM	Dec.Esp. D.S. n.6908/06	Gestione SORICAL	☐	☑
SAN DONATO DI NINEA	005	137	Bosco Alto 1	0	3	84	€ 0,20	€ 217,00	€. 216,00	Valore VAM	Dec.Esp. D.S. n.6908/06	Gestione SORICAL	☐	☑
SAN DONATO DI NINEA	005	138	Bosco Alto 1	0	1	60	€ 0,09	€ 90,00	€. 90,00	Valore VAM	Dec.Esp. D.S. n.6908/06	Gestione SORICAL	☐	☑
SAN DONATO DI NINEA	005	139	Bosco Alto 1	0	0	24	€ 0,01	€ 14,00	€. 14,00	Valore VAM	Dec.Esp. D.S. n.6908/06	Gestione SORICAL	☐	☑
SAN DONATO DI NINEA	005	140	Seminativo 2	0	28	8	€ 4,54	€ 1.768,00	€. 1.761,00	Valore VAM	Dec.Esp. D.S. n.6908/06	Gestione SORICAL	☐	☑
SAN DONATO DI NINEA	005	143	Seminativo 2	0	19	60	€ 3,16	€ 1.234,00	€. 1.229,00	Valore VAM	Dec.Esp. D.S. n.6908/06	Gestione SORICAL	☐	☑
SAN DONATO DI NINEA	005	145	Seminativo 2	0	16	82	€ 2,71	€ 1.059,00	€. 1.055,00	Valore VAM	Dec.Esp. D.S. n.6908/06	Gestione SORICAL	☐	☑
SAN DONATO DI NINEA	005	147	Seminativo 2	0	29	50	€ 4,76	€ 1.858,00	€. 1.851,00	Valore VAM	Dec.Esp. D.S. n.6908/06	Gestione SORICAL	☐	☑
SAN DONATO DI NINEA	021	01	Pascolo 2	2	61	90	€ 8,45	€ 10.236,00	€. 10.195,00	Valore VAM	D.M. 05/03/75	Gest. CALABRIA VERDE	☐	☑

Comune	Foglio	Part.la	Coltura	ha	a	ca	Reddito Dominicale	Valore 2019	Valore 2020	Stima / Valore	Provenienza	Destinazione d'uso	Disp.	Indisp
SAN DONATO DI NINEA	021	02	Pascolo 2	69	67	10	€ 224,89	€ 272.306,00	€. 271.217,00	Valore VAM	D.M. 05/03/75	Gest. CALABRIA VERDE	☐	☑
SAN DONATO DI NINEA	021	03	Bosco Alto 2	151	9	90	€ 487,73	€ 853.035,00	€. 849.623,00	Valore VAM	D.M. 05/03/75	Gest. CALABRIA VERDE	☐	☑
SAN DONATO DI NINEA	021	04	Bosco Alto 2	2	38	40	€ 7,70	€ 13.459,00	€. 13.405,00	Valore VAM	D.M. 05/03/75	Gest. CALABRIA VERDE	☐	☑
SAN DONATO DI NINEA	021	05	Pascolo 2	6	9	60	€ 19,68	€ 23.826,00	€. 23.731,00	Valore VAM	D.M. 05/03/75	Gest. CALABRIA VERDE	☐	☑
SAN DONATO DI NINEA	021	06	Bosco Alto 2	85	64	40	€ 276,45	€ 483.506,00	€. 481.572,00	Valore VAM	D.M. 05/03/75	Gest. CALABRIA VERDE	☐	☑
SAN DONATO DI NINEA	021	07	Bosco Alto 2	66	18	50	€ 213,64	€ 373.650,00	€. 372.155,00	Valore VAM	D.M. 05/03/75	Gest. CALABRIA VERDE	☐	☑
SAN DONATO DI NINEA	021	08	Pascolo 2	0	73	0	€ 2,36	€ 2.853,00	€. 2.842,00	Valore VAM	D.M. 05/03/75	Gest. CALABRIA VERDE	☐	☑
SAN DONATO DI NINEA	021	09	Bosco Alto 1	11	49	70	€ 59,38	€ 64.907,00	€. 64.647,00	Valore VAM	D.M. 05/03/75	Gest. CALABRIA VERDE	☐	☑
SAN DONATO DI NINEA	022	03	Pascolo 2	2	50	20	€ 8,08	€ 9.779,00	€. 9.740,00	Valore VAM	D.M. 05/03/75	Gest. CALABRIA VERDE	☐	☑
SAN DONATO DI NINEA	022	14	Bosco Alto 2	43	44	50	€ 140,24	€ 245.270,00	€. 244.289,00	Valore VAM	D.M. 05/03/75	Gest. CALABRIA VERDE	☐	☑
SAN DONATO DI NINEA	022	16	Bosco Alto 1	39	68	20	€ 54,86	€ 224.026,00	€. 223.130,00	Valore VAM	D.M. 05/03/75	Gest. CALABRIA VERDE	☐	☑
SAN DONATO DI NINEA	022	17	Pascolo Cesp	16	99	70	€ 54,86	€ 66.432,00	€. 66.166,00	Valore VAM	D.M. 05/03/75	Gest. CALABRIA VERDE	☐	☑
SAN DONATO DI NINEA	022	36	Bosco Alto 1	150	30	20	€ 776,25	€ 848.535,00	€. 845.141,00	Valore VAM	D.M. 05/03/75	Gest. CALABRIA VERDE	☐	☑
SAN DONATO DI NINEA	022	41	Pascolo 1	0	7	0		€ 276,00	€. 275,00	Valore Esproprio	Dec.Esp. D.S. n.16621/05	Gestione SORICAL	☐	☑
SAN DONATO DI NINEA	028	100	Pascolo Arb 2	0	10	40	€ 0,74	€ 677,00	€. 674,00	Valore VAM	D.G.R. 16929 del 14/11/0	Gestione SORICAL	☐	☑
SAN DONATO DI NINEA	033	100	Pascolo Arb 2	0	1	50	€ 0,11	€ 98,00	€. 98,00	Valore VAM	D.G.R. 16929 del 14/11/0	Gestione SORICAL	☐	☑
SAN DONATO DI NINEA	033	102	Pascolo Arb 2	0	1	40	€ 0,10	€ 91,00	€. 91,00	Valore VAM	D.G.R. 16929 del 14/11/0	Gestione SORICAL	☐	☑
SAN DONATO DI NINEA	033	110	Pascolo Arb 2	0	2	50	€ 0,18	€ 163,00	€. 162,00	Valore VAM	D.G.R. 16929 del 14/11/0	Gestione SORICAL	☐	☑
SAN DONATO DI NINEA	033	112	Seminativo 3	0	3	60	€ 0,25	€ 227,00	€. 226,00	Valore VAM	D.G.R. 16929 del 14/11/0	Gestione SORICAL	☐	☑
SAN DONATO DI NINEA	033	113	Querceto 2	0	1	0	€ 0,23	€ 81,00	€. 81,00	Valore VAM	D.G.R. 16929 del 14/11/0	Gestione SORICAL	☐	☑
SAN DONATO DI NINEA	033	114	Pascolo Arb 3	0	4	50	€ 0,33	€ 293,00	€. 292,00	Valore VAM	D.G.R. 16929 del 14/11/0	Gestione SORICAL	☐	☑
SAN DONATO DI NINEA	033	116	Cast frutto 2	0	2	40	€ 0,63	€ 219,00	€. 218,00	Valore VAM	D.G.R. 16929 del 14/11/0	Gestione SORICAL	☐	☑
SAN DONATO DI NINEA	033	118	Bosco Alto 1	0	5	80	€ 0,30	€ 327,00	€. 326,00	Valore VAM	D.G.R. 16929 del 14/11/0	Gestione SORICAL	☐	☑
SAN DONATO DI NINEA	033	177		0	1	60		€ 49,00	€. 49,00	Valore Esproprio	Dec.Esp. D.S. n.16929/05	Gestione SORICAL	☐	☑
SAN DONATO DI NINEA	033	86	Bosco Alto 1	0	7	60	€ 0,39	€ 429,00	€. 427,00	Valore VAM	D.G.R. 16929 del 14/11/0	Gestione SORICAL	☐	☑
SAN DONATO DI NINEA	033	87	Bosco Alto 1	0	2	30	€ 0,13	€ 130,00	€. 129,00	Valore VAM	D.G.R. 16929 del 14/11/0	Gestione SORICAL	☐	☑
SAN DONATO DI NINEA	033	89	Bosco Alto 1	0	8	50	€ 0,44	€ 480,00	€. 478,00	Valore VAM	D.G.R. 16929 del 14/11/0	Gestione SORICAL	☐	☑
SAN DONATO DI NINEA	033	90	Bosco Alto 1	0	11	80	€ 0,61	€ 666,00	€. 663,00	Valore VAM	D.G.R. 16929 del 14/11/0	Gestione SORICAL	☐	☑
SAN DONATO DI NINEA	033	92	Bosco Alto 1	0	4	0	€ 0,21	€ 226,00	€. 225,00	Valore VAM	D.G.R. 16929 del 14/11/0	Gestione SORICAL	☐	☑
SAN DONATO DI NINEA	033	95	Castagneto 2	0	1	0	€ 0,26	€ 91,00	€. 91,00	Valore VAM	D.G.R. 16929 del 14/11/0	Gestione SORICAL	☐	☑
SAN DONATO DI NINEA	033	96	Bosco Alto 1	0	7	30	€ 0,38	€ 412,00	€. 410,00	Valore VAM	D.G.R. 16929 del 14/11/0	Gestione SORICAL	☐	☑
SAN DONATO DI NINEA	034	251	Seminativo 1	0	0	80	€ 0,26	€ 156,00	€. 155,00	Valore Esproprio	Dec.Esp.n.31 del 12/10/2	Gestione SORICAL	☐	☑
SAN DONATO DI NINEA	035	161	Bosco Alto 1	0	0	80	€ 0,04	€ 45,00	€. 45,00	Valore VAM	D.G.R. 16929 del 14/11/0	Gestione SORICAL	☐	☑
SAN DONATO DI NINEA	035	162	Pascolo Cesp	0	3	20	€ 0,10	€ 125,00	€. 124,00	Valore VAM	D.G.R. 16929 del 14/11/0	Gestione SORICAL	☐	☑
SAN DONATO DI NINEA	035	164	Semin Irrig Ar	0	2	60	€ 0,75	€ 243,00	€. 242,00	Valore VAM	D.G.R. 16929 del 14/11/0	Gestione SORICAL	☐	☑
SAN DONATO DI NINEA	035	166	Semin Irrig Ar	0	1	40	€ 0,41	€ 131,00	€. 130,00	Valore VAM	D.G.R. 16929 del 14/11/0	Gestione SORICAL	☐	☑
SAN DONATO DI NINEA	035	168	Semin Irrig 2	0	1	20	€ 0,39	€ 96,00	€. 96,00	Valore VAM	D.G.R. 16929 del 14/11/0	Gestione SORICAL	☐	☑
SAN DONATO DI NINEA	035	169	Semin Irrig 2	0	2	10	€ 0,68	€ 169,00	€. 168,00	Valore VAM	D.G.R. 16929 del 14/11/0	Gestione SORICAL	☐	☑

Comune	Foglio	Part.la	Coltura	ha	a	ca	Reddito Dominicale	Valore 2019	Valore 2020	Stima / Valore	Provenienza	Destinazione d'uso	Disp.	Indisp
SAN DONATO DI NINEA	035	170	Semin Irrig 2	0	1	15	€ 0,38	€ 92,00	€. 92,00	Valore VAM	D.G.R. 16929 del 14/11/0	Gestione SORICAL	☐	☑
SAN DONATO DI NINEA	035	172	Semin Irrig 2	0	6	0	€ 1,94	€ 482,00	€. 480,00	Valore VAM	D.G.R. 16929 del 14/11/0	Gestione SORICAL	☐	☑
SAN DONATO DI NINEA	035	175	Pascolo Cesp	0	2	0	€ 0,06	€ 78,00	€. 78,00	Valore VAM	D.G.R. 16929 del 14/11/0	Gestione SORICAL	☐	☑
SAN DONATO DI NINEA	035	179	Uliveto 3	0	5	20	€ 0,68	€ 790,00	€. 787,00	Valore VAM	D.G.R. 16929 del 14/11/0	Gestione SORICAL	☐	☑
SAN DONATO DI NINEA	035	196	Semin Irrig Ar	0	4	25	€ 1,79	€ 399,00	€. 397,00	Valore Esproprio	Dec.Esp.n.31 del 12/10/2	Gestione SORICAL	☐	☑
SAN DONATO DI NINEA	036	655	Semin Irrig Ar	0	0	25	€ 0,10	€ 26,00	€. 26,00	Valore Esproprio	Dec.Esp.n.31 del 12/10/2	Gestione SORICAL	☐	☑
SAN DONATO DI NINEA	036	658	Semin Irrig Ar	0	3	75	€ 1,09	€ 733,00	€. 730,00	Valore Esproprio	Dec.Esp.n.31 del 12/10/2	Gestione SORICAL	☐	☑
SAN DONATO DI NINEA	036	670	Semin Irrig Ar	0	4	5	€ 1,70	€ 535,00	€. 533,00	Valore Esproprio	Dec.Esp.n.31 del 12/10/2	Gestione SORICAL	☐	☑
SAN DONATO DI NINEA	040	434	Seminativo 2	0	1	80	€ 0,29	€ 113,00	€. 113,00	Valore VAM	D.G.R. 16929 del 14/11/0	Gestione SORICAL	☐	☑
SAN DONATO DI NINEA	040	436	Seminativo 2	0	0	20	€ 0,04	€ 13,00	€. 13,00	Valore VAM	D.G.R. 16929 del 14/11/0	Gestione SORICAL	☐	☑
SAN DONATO DI NINEA	040	437	Pascolo Arb 2	0	2	40	€ 0,18	€ 156,00	€. 155,00	Valore VAM	D.G.R. 16929 del 14/11/0	Gestione SORICAL	☐	☑
SAN DONATO DI NINEA	040	439	Semin Irrig 2	0	0	40	€ 0,13	€ 32,00	€. 32,00	Valore VAM	D.G.R. 16929 del 14/11/0	Gestione SORICAL	☐	☑
SAN DONATO DI NINEA	040	440	Seminativo 1	0	1	30	€ 0,43	€ 82,00	€. 82,00	Valore VAM	D.G.R. 16929 del 14/11/0	Gestione SORICAL	☐	☑
SAN DONATO DI NINEA	040	442	Seminativo 1	0	0	10	€ 0,04	€ 6,00	€. 6,00	Valore VAM	D.G.R. 16929 del 14/11/0	Gestione SORICAL	☐	☑
SAN DONATO DI NINEA	041	218	Semin Irrig Ar	0	0	15	€ 0,04	€ 29,00	€. 29,00	Valore Esproprio	Dec.Esp.n.31 del 12/10/2	Gestione SORICAL	☐	☑
SAN DONATO DI NINEA	041	224	Semin Irrig Ar	0	0	35	€ 0,10	€ 40,00	€. 40,00	Valore Esproprio	Dec.Esp.n.31 del 12/10/2	Gestione SORICAL	☐	☑
SAN DONATO DI NINEA	045	266	Uliveto 2	0	0	4	€ 0,01	€ 10,00	€. 10,00	Valore Esproprio	Dec.Esp.n.31 del 12/10/2	Gestione SORICAL	☐	☑
SAN DONATO DI NINEA	045	268	Uliveto 2	0	0	40	€ 0,10	€ 97,00	€. 97,00	Valore Esproprio	Dec.Esp.n.31 del 12/10/2	Gestione SORICAL	☐	☑
SAN DONATO DI NINEA	045	274	Semin Arb 2	0	0	73	€ 0,19	€ 94,00	€. 94,00	Valore Esproprio	Dec.Esp.n.31 del 12/10/2	Gestione SORICAL	☐	☑
SAN DONATO DI NINEA	045	285	Semin Arb 2	0	0	30	€ 0,08	€ 128,00	€. 127,00	Valore Esproprio	Dec.Esp.n.31 del 12/10/2	Gestione SORICAL	☐	☑
SAN DONATO DI NINEA	045	288	Semin Arb 2	0	1	30	€ 0,34	€ 248,00	€. 247,00	Valore Esproprio	Dec.Esp.n.31 del 12/10/2	Gestione SORICAL	☐	☑
SAN DONATO DI NINEA	045	297	Semin Arb 2	0	0	60	€ 0,15	€ 79,00	€. 79,00	Valore Esproprio	Dec.Esp.n.31 del 12/10/2	Gestione SORICAL	☐	☑
SAN DONATO DI NINEA	045	300	Semin Arb 1	0	0	95	€ 0,43	€ 122,00	€. 122,00	Valore Esproprio	Dec.Esp.n.31 del 12/10/2	Gestione SORICAL	☐	☑
SAN DONATO DI NINEA	045	303	Semin Arb 2	0	1	35	€ 0,35	€ 173,00	€. 172,00	Valore Esproprio	Dec.Esp.n.31 del 12/10/2	Gestione SORICAL	☐	☑
SAN DONATO DI NINEA	046	215	Bosco Alto 1	0	3	45	€ 0,18	€ 346,00	€. 345,00	Valore Esproprio	Dec.Esp.n.31 del 12/10/2	Gestione SORICAL	☐	☑
SAN DONATO DI NINEA	046	218	Bosco Alto 1	0	3	10	€ 0,16	€ 311,00	€. 310,00	Valore Esproprio	Dec.Esp.n.31 del 12/10/2	Gestione SORICAL	☐	☑
SAN DONATO DI NINEA	046	227	Pascolo Arb 1	0	1	50	€ 0,15	€ 134,00	€. 133,00	Valore Esproprio	Dec.Esp.n.31 del 12/10/2	Gestione SORICAL	☐	☑
SAN DONATO DI NINEA	046	230	Bosco Ceduo	0	3	0	€ 0,11	€ 301,00	€. 300,00	Valore Esproprio	Dec.Esp.n.31 del 12/10/2	Gestione SORICAL	☐	☑
SAN DONATO DI NINEA	050	362	Semin Arb 2	0	0	20	€ 0,05	€ 16,00	€. 16,00	Valore VAM	ex Casmez	Gestione SORICAL	☐	☑
SAN DONATO DI NINEA	050	363	Semin Arb 2	0	1	10	€ 0,29	€ 88,00	€. 88,00	Valore VAM	ex Casmez	Gestione SORICAL	☐	☑
SAN DONATO DI NINEA	050	365	Semin Arb 3	0	4	10	€ 0,43	€ 329,00	€. 328,00	Valore VAM	ex Casmez	Gestione SORICAL	☐	☑
SAN DONATO DI NINEA	050	371	Bosco Alto 1	0	2	30	€ 0,13	€ 130,00	€. 129,00	Valore VAM	ex Casmez	Gestione SORICAL	☐	☑
SAN DONATO DI NINEA	050	373	Semin Arb 3	0	1	0	€ 0,10	€ 80,00	€. 80,00	Valore VAM	ex Casmez	Gestione SORICAL	☐	☑
SAN DONATO DI NINEA	050	375	Seminativo 2	0	0	60	€ 0,10	€ 38,00	€. 38,00	Valore VAM	ex Casmez	Gestione SORICAL	☐	☑
SAN DONATO DI NINEA	050	377	Seminativo 2	0	0	60	€ 0,10	€ 38,00	€. 38,00	Valore VAM	ex Casmez	Gestione SORICAL	☐	☑
SAN DONATO DI NINEA	050	379	Seminativo 1	0	1	50	€ 0,49	€ 94,00	€. 94,00	Valore VAM	ex Casmez	Gestione SORICAL	☐	☑
SAN DONATO DI NINEA	050	381	Querceto 2	0	5	20	€ 1,18	€ 423,00	€. 421,00	Valore VAM	ex Casmez	Gestione SORICAL	☐	☑
SAN DONATO DI NINEA	050	383	Semin Arb 3	0	0	80	€ 0,09	€ 64,00	€. 64,00	Valore VAM	ex Casmez	Gestione SORICAL	☐	☑

Comune	Foglio	Part.la	Coltura	ha	a	ca	Reddito Dominicale	Valore 2019	Valore 2020	Stima / Valore	Provenienza	Destinazione d'uso	Disp.	Indisp
SAN DONATO DI NINEA	050	384	Semin Arb 3	0	0	60	€ 0,06	€ 48,00	€. 48,00	Valore VAM	ex Casmez	Gestione SORICAL	☐	☑
SAN DONATO DI NINEA	050	385	Semin Arb 2	0	9	40	€ 2,43	€ 755,00	€. 752,00	Valore VAM	ex Casmez	Gestione SORICAL	☐	☑
SAN DONATO DI NINEA	050	387	Semin Arb 3	0	1	50	€ 0,15	€ 121,00	€. 121,00	Valore VAM	ex Casmez	Gestione SORICAL	☐	☑
SAN DONATO DI NINEA	050	389	Seminativo 1	0	0	20	€ 0,06	€ 13,00	€. 13,00	Valore VAM	ex Casmez	Gestione SORICAL	☐	☑
SAN DONATO DI NINEA	050	391	Seminativo 1	0	0	20	€ 0,06	€ 13,00	€. 13,00	Valore VAM	ex Casmez	Gestione SORICAL	☐	☑
SAN DONATO DI NINEA	050	393	Semin Arb 3	0	0	20	€ 0,03	€ 16,00	€. 16,00	Valore VAM	ex Casmez	Gestione SORICAL	☐	☑
SAN DONATO DI NINEA	050	395	Semin Arb 2	0	4	30	€ 1,11	€ 345,00	€. 344,00	Valore VAM	ex Casmez	Gestione SORICAL	☐	☑
SAN DONATO DI NINEA	050	400	Semin Arb 3	0	1	60	€ 0,16	€ 129,00	€. 128,00	Valore VAM	ex Casmez	Gestione SORICAL	☐	☑
SAN DONATO DI NINEA	050	401	Seminativo 1	0	3	0	€ 0,96	€ 189,00	€. 188,00	Valore VAM	ex Casmez	Gestione SORICAL	☐	☑
SAN DONATO DI NINEA	051	214	Semin Arb 2	0	5	60	€ 1,45	€ 450,00	€. 448,00	Valore VAM	ex Casmez	Gestione SORICAL	☐	☑
SAN DONATO DI NINEA	051	229	Semin Arb 2	0	0	90	€ 0,24	€ 72,00	€. 72,00	Valore VAM	ex Casmez	Gestione SORICAL	☐	☑
SAN DONATO DI NINEA	051	231	Semin Arb 2	0	1	10	€ 0,29	€ 88,00	€. 88,00	Valore VAM	ex Casmez	Gestione SORICAL	☐	☑
SAN DONATO DI NINEA	051	234	Semin Arb 3	0	3	40	€ 0,35	€ 273,00	€. 272,00	Valore VAM	ex Casmez	Gestione SORICAL	☐	☑
SAN DONATO DI NINEA	051	235	Semin Arb 3	0	0	90	€ 0,09	€ 72,00	€. 72,00	Valore VAM	ex Casmez	Gestione SORICAL	☐	☑
SAN DONATO DI NINEA	051	238	Semin Arb 3	0	1	0	€ 0,10	€ 80,00	€. 80,00	Valore VAM	ex Casmez	Gestione SORICAL	☐	☑
SAN DONATO DI NINEA	051	240	Seminativo 1	0	0	80	€ 0,26	€ 50,00	€. 50,00	Valore VAM	ex Casmez	Gestione SORICAL	☐	☑
SAN DONATO DI NINEA	051	244	Seminativo 1	0	1	80	€ 0,58	€ 113,00	€. 113,00	Valore VAM	ex Casmez	Gestione SORICAL	☐	☑
SAN DONATO DI NINEA	051	246	Seminativo 1	0	0	60	€ 0,19	€ 38,00	€. 38,00	Valore VAM	ex Casmez	Gestione SORICAL	☐	☑
SAN DONATO DI NINEA	055	185	Semin Arb 1	0	0	40	€ 0,18	€ 32,00	€. 32,00	Valore VAM	ex Casmez	Gestione SORICAL	☐	☑
SAN DONATO DI NINEA	055	186	Semin Arb 1	0	0	90	€ 0,41	€ 72,00	€. 72,00	Valore VAM	ex Casmez	Gestione SORICAL	☐	☑
SAN DONATO DI NINEA	055	188	Semin Arb 1	0	2	20	€ 1,00	€ 177,00	€. 176,00	Valore VAM	ex Casmez	Gestione SORICAL	☐	☑
SAN DONATO DI NINEA	055	190	Seminativo 1	0	0	70	€ 0,23	€ 44,00	€. 44,00	Valore VAM	ex Casmez	Gestione SORICAL	☐	☑
SAN DONATO DI NINEA	055	192	Seminativo 1	0	0	60	€ 0,19	€ 38,00	€. 38,00	Valore VAM	ex Casmez	Gestione SORICAL	☐	☑
SAN DONATO DI NINEA	055	194	Semin Arb 3	0	2	40	€ 0,25	€ 193,00	€. 192,00	Valore VAM	ex Casmez	Gestione SORICAL	☐	☑
SAN DONATO DI NINEA	055	196	Semin Arb 1	0	6	70	€ 3,03	€ 538,00	€. 536,00	Valore VAM	ex Casmez	Gestione SORICAL	☐	☑
SAN DONATO DI NINEA	055	205	Semin Arb 3	0	0	20	€ 0,03	€ 16,00	€. 16,00	Valore VAM	ex Casmez	Gestione SORICAL	☐	☑
SAN DONATO DI NINEA	055	206	Seminativo 2	0	1	60	€ 0,26	€ 101,00	€. 101,00	Valore VAM	ex Casmez	Gestione SORICAL	☐	☑
SAN DONATO DI NINEA	055	210	Seminativo 2	0	2	70	€ 0,44	€ 170,00	€. 169,00	Valore VAM	ex Casmez	Gestione SORICAL	☐	☑
SAN DONATO DI NINEA	055	211	Seminativo 2	0	2	20	€ 0,35	€ 139,00	€. 138,00	Valore VAM	ex Casmez	Gestione SORICAL	☐	☑
SAN DONATO DI NINEA	055	213	Seminativo 2	0	0	60	€ 0,10	€ 38,00	€. 38,00	Valore VAM	ex Casmez	Gestione SORICAL	☐	☑
SAN DONATO DI NINEA	056	264	Pascolo 2	0	1	30	€ 0,04	€ 51,00	€. 51,00	Valore VAM	ex Casmez	Gestione SORICAL	☐	☑
SAN DONATO DI NINEA	056	448	Pascolo Cesp	0	18	0	€ 1,16	€ 704,00	€. 701,00	Valore VAM	ex Casmez	Gestione SORICAL	☐	☑
SAN DONATO DI NINEA	056	450	Pascolo Cesp	0	10	90	€ 0,70	€ 426,00	€. 424,00	Valore VAM	ex Casmez	Gestione SORICAL	☐	☑
SAN DONATO DI NINEA	056	509	Uliveto 2	0	0	50	€ 0,13	€ 76,00	€. 76,00	Valore VAM	ex Casmez	Gestione SORICAL	☐	☑
SAN DONATO DI NINEA	056	512	Uliveto 2	0	0	5	€ 0,01	€ 8,00	€. 8,00	Valore VAM	ex Casmez	Gestione SORICAL	☐	☑
SAN DONATO DI NINEA	056	618	Uliveto 2	0	3	60	€ 0,93	€ 547,00	€. 545,00	Valore VAM	ex Casmez	Gestione SORICAL	☐	☑
SAN DONATO DI NINEA	056	623	Seminativo 2	0	4	50	€ 0,73	€ 283,00	€. 282,00	Valore VAM	ex Casmez	Gestione SORICAL	☐	☑
SAN DONATO DI NINEA	056	628	Seminativo 2	0	1	30	€ 0,21	€ 82,00	€. 82,00	Valore VAM	ex Casmez	Gestione SORICAL	☐	☑

Comune	Foglio	Part.la	Coltura	ha	a	ca	Reddito Dominicale	Valore 2019	Valore 2020	Stima / Valore	Provenienza	Destinazione d'uso	Disp.	Indisp
SAN DONATO DI NINEA	056	632	Seminativo 2	0	2	40	€ 0,39	€ 151,00	€. 150,00	Valore VAM	ex Casmez	Gestione SORICAL	☐	☑
SAN DONATO DI NINEA	056	634	Seminativo 2	0	1	20	€ 0,19	€ 76,00	€. 76,00	Valore VAM	ex Casmez	Gestione SORICAL	☐	☑
SAN DONATO DI NINEA	056	636	Seminativo 2	0	0	10	€ 0,01	€ 6,00	€. 6,00	Valore VAM	ex Casmez	Gestione SORICAL	☐	☑
SAN DONATO DI NINEA	056	640	Seminativo 2	0	1	70	€ 0,28	€ 107,00	€. 107,00	Valore VAM	ex Casmez	Gestione SORICAL	☐	☑
SAN DONATO DI NINEA	056	656	Semin Arb 3	0	0	80	€ 0,09	€ 64,00	€. 64,00	Valore VAM	ex Casmez	Gestione SORICAL	☐	☑
SAN DONATO DI NINEA	056	658	Semin Arb 3	0	0	25	€ 0,03	€ 20,00	€. 20,00	Valore VAM	ex Casmez	Gestione SORICAL	☐	☑
SAN DONATO DI NINEA	056	660	Semin Arb 3	0	2	70	€ 0,28	€ 217,00	€. 216,00	Valore VAM	ex Casmez	Gestione SORICAL	☐	☑
SAN DONATO DI NINEA	056	662	Uliveto 2	0	0	30	€ 0,08	€ 46,00	€. 46,00	Valore VAM	ex Casmez	Gestione SORICAL	☐	☑
SAN DONATO DI NINEA	056	664	Pascolo Cesp	0	1	70	€ 0,11	€ 66,00	€. 66,00	Valore VAM	ex Casmez	Gestione SORICAL	☐	☑
SAN DONATO DI NINEA	056	667	Pascolo Cesp	0	6	70	€ 0,44	€ 262,00	€. 261,00	Valore VAM	ex Casmez	Gestione SORICAL	☐	☑
Totali per Comune								**€ 4.746.941,00**	**€. 4.727.961,00**					
SAN FILI	001	02	Bosco Ceduo	46	48	40	€ 150,04	€ 232.147,00	€. 231.218,00	Valore VAM	D.M. 05/03/75	Gest. CALABRIA VERDE	☐	☑
SAN FILI	001	08	Bosco Ceduo	0	54	40	€ 1,05	€ 2.717,00	€. 2.706,00	Valore VAM	D.M. 05/03/75	Gest. CALABRIA VERDE	☐	☑
SAN FILI	001	30	Bosco Ceduo	8	5	80	€ 26,01	€ 40.243,00	€. 40.082,00	Valore VAM	D.M. 05/03/75	Gest. CALABRIA VERDE	☐	☑
SAN FILI	001	31	Bosco Ceduo	101	33	30	€ 327,09	€ 506.070,00	€. 504.046,00	Valore VAM	D.M. 05/03/75	Gest. CALABRIA VERDE	☐	☑
Totali per Comune								**€ 781.177,00**	**€. 778.052,00**					
SAN GIORGIO ALBANESE	001	55	Uliveto 1	0	5	80		€ 422,00	€. 420,00	Valore Esproprio	Dec.Esp.D.S.n.15.287/03	Gestione SORICAL	☐	☑
SAN GIORGIO ALBANESE	001	57	Uliveto 1	0	14	80		€ 1.076,00	€. 1.072,00	Valore Esproprio	Dec.Esp.D.S.n.15.287/03	Gestione SORICAL	☐	☑
Totali per Comune								**€ 1.498,00**	**€. 1.492,00**					
SAN GIOVANNI IN FIORE	009	214	Bosco Alto 1	0	26	80	€ 2,25	€ 2.037,00	€. 2.029,00	Valore VAM	ex Casmez	Gestione SORICAL	☐	☑
SAN GIOVANNI IN FIORE	009	215	Seminativo 3	0	9	20	€ 2,08	€ 400,00	€. 398,00	Valore VAM	ex Casmez	Gestione SORICAL	☐	☑
SAN GIOVANNI IN FIORE	009	216	Bosco Alto 1	0	6	20	€ 0,53	€ 471,00	€. 469,00	Valore VAM	ex Casmez	Gestione SORICAL	☐	☑
SAN GIOVANNI IN FIORE	009	218	Bosco Alto 1	0	2	40	€ 0,20	€ 182,00	€. 181,00	Valore VAM	ex Casmez	Gestione SORICAL	☐	☑
SAN GIOVANNI IN FIORE	009	220	Bosco Alto 1	0	4	20	€ 0,35	€ 319,00	€. 318,00	Valore VAM	ex Casmez	Gestione SORICAL	☐	☑
SAN GIOVANNI IN FIORE	009	222	Semin Irrig 2	0	2	10	€ 1,35	€ 214,00	€. 213,00	Valore VAM	ex Casmez	Gestione SORICAL	☐	☑
SAN GIOVANNI IN FIORE	009	387	Semin Irrig 3	0	0	40	€ 0,18	€ 41,00	€. 41,00	Valore VAM	ex Casmez	Gestione SORICAL	☐	☑
SAN GIOVANNI IN FIORE	009	65	Bosco Alto 1	7	26	60	€ 60,98	€ 55.220,00	€. 54.999,00	Valore VAM	D.M. 05/03/75	Gest. CALABRIA VERDE	☐	☑
SAN GIOVANNI IN FIORE	010	1008	Bosco Alto 1	0	0	10	€ 0,01	€ 8,00	€. 8,00	Valore VAM	ex Casmez	Gestione SORICAL	☐	☑
SAN GIOVANNI IN FIORE	010	1010	Bosco Alto 1	0	1	40	€ 0,11	€ 106,00	€. 106,00	Valore VAM	ex Casmez	Gestione SORICAL	☐	☑
SAN GIOVANNI IN FIORE	010	1018	Semin Irrig 1	0	0	20	€ 0,15	€ 20,00	€. 20,00	Valore VAM	ex Casmez	Gestione SORICAL	☐	☑
SAN GIOVANNI IN FIORE	010	1020	Semin Irrig 2	0	0	20	€ 0,13	€ 20,00	€. 20,00	Valore VAM	ex Casmez	Gestione SORICAL	☐	☑
SAN GIOVANNI IN FIORE	010	1022	Semin Irrig 1	0	1	10	€ 0,85	€ 112,00	€. 112,00	Valore VAM	ex Casmez	Gestione SORICAL	☐	☑
SAN GIOVANNI IN FIORE	010	1024	Semin Irrig 1	0	0	50	€ 0,39	€ 51,00	€. 51,00	Valore VAM	ex Casmez	Gestione SORICAL	☐	☑
SAN GIOVANNI IN FIORE	010	628	Semin Irrig 2	0	0	40	€ 0,26	€ 41,00	€. 41,00	Valore VAM	ex Casmez	Gestione SORICAL	☐	☑
SAN GIOVANNI IN FIORE	010	630	Semin Irrig 2	0	5	90	€ 3,81	€ 602,00	€. 600,00	Valore VAM	ex Casmez	Gestione SORICAL	☐	☑
SAN GIOVANNI IN FIORE	010	632	Semin Irrig 2	0	2	60	€ 1,68	€ 265,00	€. 264,00	Valore VAM	ex Casmez	Gestione SORICAL	☐	☑
SAN GIOVANNI IN FIORE	010	634	Semin Irrig 2	0	8	60	€ 5,55	€ 878,00	€. 874,00	Valore VAM	ex Casmez	Gestione SORICAL	☐	☑

Comune	Foglio	Part.la	Coltura	ha	a	ca	Reddito Dominicale	Valore 2019	Valore 2020	Stima / Valore	Provenienza	Destinazione d'uso	Disp.	Indisp
SAN GIOVANNI IN FIORE	010	640	Bosco Alto 1	0	7	20	€ 0,60	€ 547,00	€. 545,00	Valore VAM	ex Casmez	Gestione SORICAL	☐	☑
SAN GIOVANNI IN FIORE	010	641	Bosco Alto 1	0	1	30	€ 0,11	€ 99,00	€. 99,00	Valore VAM	ex Casmez	Gestione SORICAL	☐	☑
SAN GIOVANNI IN FIORE	010	644	Semin Irrig 1	0	3	30	€ 2,56	€ 337,00	€. 336,00	Valore VAM	ex Casmez	Gestione SORICAL	☐	☑
SAN GIOVANNI IN FIORE	010	650	Semin Irrig 3	0	3	0	€ 1,35	€ 306,00	€. 305,00	Valore VAM	ex Casmez	Gestione SORICAL	☐	☑
SAN GIOVANNI IN FIORE	010	654	Bosco Alto 1	0	3	30	€ 0,28	€ 251,00	€. 250,00	Valore VAM	ex Casmez	Gestione SORICAL	☐	☑
SAN GIOVANNI IN FIORE	010	658	Semin Irrig 1	0	2	70	€ 2,09	€ 276,00	€. 275,00	Valore VAM	ex Casmez	Gestione SORICAL	☐	☑
SAN GIOVANNI IN FIORE	010	663	Semin Irrig 1	0	1	80	€ 1,40	€ 184,00	€. 183,00	Valore VAM	ex Casmez	Gestione SORICAL	☐	☑
SAN GIOVANNI IN FIORE	010	666	Semin Irrig 1	0	2	10	€ 1,63	€ 214,00	€. 213,00	Valore VAM	ex Casmez	Gestione SORICAL	☐	☑
SAN GIOVANNI IN FIORE	010	671	Semin Irrig 1	0	1	30	€ 1,01	€ 133,00	€. 132,00	Valore VAM	ex Casmez	Gestione SORICAL	☐	☑
SAN GIOVANNI IN FIORE	010	672	Semin Irrig 1	0	1	70	€ 1,31	€ 173,00	€. 172,00	Valore VAM	ex Casmez	Gestione SORICAL	☐	☑
SAN GIOVANNI IN FIORE	010	676	Semin Irrig 2	0	2	80	€ 1,81	€ 286,00	€. 285,00	Valore VAM	ex Casmez	Gestione SORICAL	☐	☑
SAN GIOVANNI IN FIORE	010	681	Semin Irrig 1	0	2	80	€ 2,18	€ 286,00	€. 285,00	Valore VAM	ex Casmez	Gestione SORICAL	☐	☑
SAN GIOVANNI IN FIORE	010	687	Semin Irrig 1	0	1	50	€ 1,16	€ 153,00	€. 152,00	Valore VAM	ex Casmez	Gestione SORICAL	☐	☑
SAN GIOVANNI IN FIORE	010	909	Semin Irrig 1	0	0	50	€ 0,39	€ 51,00	€. 51,00	Valore VAM	ex Casmez	Gestione SORICAL	☐	☑
SAN GIOVANNI IN FIORE	010	910	Semin Irrig 1	0	0	50	€ 0,39	€ 51,00	€. 51,00	Valore VAM	ex Casmez	Gestione SORICAL	☐	☑
SAN GIOVANNI IN FIORE	010	911	Semin Irrig 1	0	0	60	€ 0,46	€ 61,00	€. 61,00	Valore VAM	ex Casmez	Gestione SORICAL	☐	☑
SAN GIOVANNI IN FIORE	010	912	Semin Irrig 1	0	0	70	€ 0,54	€ 71,00	€. 71,00	Valore VAM	ex Casmez	Gestione SORICAL	☐	☑
SAN GIOVANNI IN FIORE	010	947	Bosco Alto 1	0	1	20	€ 0,10	€ 91,00	€. 91,00	Valore VAM	ex Casmez	Gestione SORICAL	☐	☑
SAN GIOVANNI IN FIORE	010	948	Semin Irrig 1	0	0	40	€ 0,31	€ 41,00	€. 41,00	Valore VAM	ex Casmez	Gestione SORICAL	☐	☑
SAN GIOVANNI IN FIORE	010	949	Semin Irrig 1	0	2	30	€ 1,79	€ 235,00	€. 234,00	Valore VAM	ex Casmez	Gestione SORICAL	☐	☑
SAN GIOVANNI IN FIORE	010	950	Pascolo Cesp	0	0	10	€ 0,01	€ 3,00	€. 3,00	Valore VAM	ex Casmez	Gestione SORICAL	☐	☑
SAN GIOVANNI IN FIORE	010	951	Bosco Alto 1	0	1	80	€ 0,15	€ 137,00	€. 136,00	Valore VAM	ex Casmez	Gestione SORICAL	☐	☑
SAN GIOVANNI IN FIORE	010	952	Semin Irrig 3	0	2	0	€ 0,90	€ 204,00	€. 203,00	Valore VAM	ex Casmez	Gestione SORICAL	☐	☑
SAN GIOVANNI IN FIORE	010	953	Semin Irrig 3	0	2	70	€ 1,23	€ 276,00	€. 275,00	Valore VAM	ex Casmez	Gestione SORICAL	☐	☑
SAN GIOVANNI IN FIORE	010	954	Bosco Alto 1	0	0	10	€ 0,01	€ 8,00	€. 8,00	Valore VAM	ex Casmez	Gestione SORICAL	☐	☑
SAN GIOVANNI IN FIORE	010	956	Semin Irrig 1	0	2	30	€ 1,79	€ 235,00	€. 234,00	Valore VAM	ex Casmez	Gestione SORICAL	☐	☑
SAN GIOVANNI IN FIORE	010	957	Semin Irrig 1	0	1	40	€ 1,09	€ 143,00	€. 142,00	Valore VAM	ex Casmez	Gestione SORICAL	☐	☑
SAN GIOVANNI IN FIORE	010	958	Semin Irrig 1	0	1	20	€ 0,93	€ 122,00	€. 122,00	Valore VAM	ex Casmez	Gestione SORICAL	☐	☑
SAN GIOVANNI IN FIORE	010	960	Semin Irrig 1	0	0	10	€ 0,08	€ 10,00	€. 10,00	Valore VAM	ex Casmez	Gestione SORICAL	☐	☑
SAN GIOVANNI IN FIORE	010	962	Semin Irrig 1	0	0	15	€ 0,11	€ 15,00	€. 15,00	Valore VAM	ex Casmez	Gestione SORICAL	☐	☑
SAN GIOVANNI IN FIORE	010	964	Semin Irrig 1	0	0	15	€ 0,11	€ 15,00	€. 15,00	Valore VAM	ex Casmez	Gestione SORICAL	☐	☑
SAN GIOVANNI IN FIORE	010	966	Semin Irrig 1	0	0	20	€ 0,15	€ 20,00	€. 20,00	Valore VAM	ex Casmez	Gestione SORICAL	☐	☑
SAN GIOVANNI IN FIORE	010	968	Semin Irrig 1	0	0	5	€ 0,04	€ 5,00	€. 5,00	Valore VAM	ex Casmez	Gestione SORICAL	☐	☑
SAN GIOVANNI IN FIORE	010	969	Semin Irrig 1	0	3	60	€ 2,79	€ 367,00	€. 366,00	Valore VAM	ex Casmez	Gestione SORICAL	☐	☑
SAN GIOVANNI IN FIORE	010	970	Semin Irrig 1	0	2	0	€ 1,55	€ 204,00	€. 203,00	Valore VAM	ex Casmez	Gestione SORICAL	☐	☑
SAN GIOVANNI IN FIORE	010	971	Semin Irrig 1	0	2	10	€ 1,63	€ 214,00	€. 213,00	Valore VAM	ex Casmez	Gestione SORICAL	☐	☑
SAN GIOVANNI IN FIORE	010	973	Semin Irrig 1	0	1	30	€ 1,01	€ 133,00	€. 132,00	Valore VAM	ex Casmez	Gestione SORICAL	☐	☑
SAN GIOVANNI IN FIORE	010	975	Semin Irrig 1	0	1	30	€ 1,01	€ 133,00	€. 132,00	Valore VAM	ex Casmez	Gestione SORICAL	☐	☑

Comune	Foglio	Part.la	Coltura	ha	a	ca	Reddito Dominicale	Valore 2019	Valore 2020	Stima / Valore	Provenienza	Destinazione d'uso	Disp.	Indisp
SAN GIOVANNI IN FIORE	010	976	Semin Irrig 1	0	2	10	€ 1,63	€ 214,00	€. 213,00	Valore VAM	ex Casmez	Gestione SORICAL	☐	☑
SAN GIOVANNI IN FIORE	010	978	Semin Irrig 2	0	1	0	€ 0,65	€ 102,00	€. 102,00	Valore VAM	ex Casmez	Gestione SORICAL	☐	☑
SAN GIOVANNI IN FIORE	010	979	Semin Irrig 2	0	2	10	€ 1,35	€ 214,00	€. 213,00	Valore VAM	ex Casmez	Gestione SORICAL	☐	☑
SAN GIOVANNI IN FIORE	010	980	Semin Irrig 2	0	2	60	€ 1,68	€ 265,00	€. 264,00	Valore VAM	ex Casmez	Gestione SORICAL	☐	☑
SAN GIOVANNI IN FIORE	010	981	Semin Irrig 1	0	2	10	€ 1,63	€ 214,00	€. 213,00	Valore VAM	ex Casmez	Gestione SORICAL	☐	☑
SAN GIOVANNI IN FIORE	010	982	Semin Irrig 1	0	0	90	€ 0,70	€ 92,00	€. 92,00	Valore VAM	ex Casmez	Gestione SORICAL	☐	☑
SAN GIOVANNI IN FIORE	010	984	Semin Irrig 1	0	2	0	€ 1,55	€ 204,00	€. 203,00	Valore VAM	ex Casmez	Gestione SORICAL	☐	☑
SAN GIOVANNI IN FIORE	010	985	Semin Irrig 1	0	20	30	€ 15,73	€ 2.072,00	€. 2.064,00	Valore VAM	ex Casmez	Gestione SORICAL	☐	☑
SAN GIOVANNI IN FIORE	010	987	Semin Irrig 1	0	1	10	€ 0,85	€ 112,00	€. 112,00	Valore VAM	ex Casmez	Gestione SORICAL	☐	☑
SAN GIOVANNI IN FIORE	010	988	Semin Irrig 1	0	0	90	€ 0,70	€ 92,00	€. 92,00	Valore VAM	ex Casmez	Gestione SORICAL	☐	☑
SAN GIOVANNI IN FIORE	010	990	Semin Irrig 1	0	0	50	€ 0,39	€ 51,00	€. 51,00	Valore VAM	ex Casmez	Gestione SORICAL	☐	☑
SAN GIOVANNI IN FIORE	011	202	Semin Irrig 1	0	2	60	€ 2,01	€ 265,00	€. 264,00	Valore VAM	ex Casmez	Gestione SORICAL	☐	☑
SAN GIOVANNI IN FIORE	011	218	Semin Irrig 1	0	0	80	€ 0,63	€ 82,00	€. 82,00	Valore VAM	ex Casmez	Gestione SORICAL	☐	☑
SAN GIOVANNI IN FIORE	011	219	Semin Irrig 1	0	1	30	€ 1,01	€ 133,00	€. 132,00	Valore VAM	ex Casmez	Gestione SORICAL	☐	☑
SAN GIOVANNI IN FIORE	011	220	Semin Irrig 1	0	0	80	€ 0,63	€ 82,00	€. 82,00	Valore VAM	ex Casmez	Gestione SORICAL	☐	☑
SAN GIOVANNI IN FIORE	011	221	Semin Irrig 1	0	1	10	€ 0,85	€ 112,00	€. 112,00	Valore VAM	ex Casmez	Gestione SORICAL	☐	☑
SAN GIOVANNI IN FIORE	011	223	Semin Irrig 1	0	0	80	€ 0,63	€ 82,00	€. 82,00	Valore VAM	ex Casmez	Gestione SORICAL	☐	☑
SAN GIOVANNI IN FIORE	012	09	Pascolo 1	0	95	10	€ 12,28	€ 3.923,00	€. 3.907,00	Valore VAM	D.M. 05/03/75	Gest. CALABRIA VERDE	☐	☑
SAN GIOVANNI IN FIORE	012	10	Pascolo 1	0	18	50	€ 2,39	€ 763,00	€. 760,00	Valore VAM	D.M. 05/03/75	Gest. CALABRIA VERDE	☐	☑
SAN GIOVANNI IN FIORE	012	11	Bosco Alto 1	14	73	50	€ 123,66	€ 111.982,00	€. 111.534,00	Valore VAM	D.M. 05/03/75	Gest. CALABRIA VERDE	☐	☑
SAN GIOVANNI IN FIORE	012	119	Bosco Alto 1	134	85	0	€ 1.131,71	€ 1.024.828,00	€. 1.020.729,00	Valore VAM	D.M. 05/03/75	Gest. CALABRIA VERDE	☐	☑
SAN GIOVANNI IN FIORE	012	120	Bosco Alto 1	0	13	80	€ 1,16	€ 1.049,00	€. 1.045,00	Valore VAM	D.M. 05/03/75	Gest. CALABRIA VERDE	☐	☑
SAN GIOVANNI IN FIORE	012	121	Bosco Alto 1	0	51	0	€ 4,28	€ 3.876,00	€. 3.860,00	Valore VAM	D.M. 05/03/75	Gest. CALABRIA VERDE	☐	☑
SAN GIOVANNI IN FIORE	012	28	Bosco Alto 1	14	41	60	€ 120,99	€ 109.558,00	€. 109.120,00	Valore VAM	D.M. 05/03/75	Gest. CALABRIA VERDE	☐	☑
SAN GIOVANNI IN FIORE	014	01	Bosco Alto 1	1	91	10	€ 16,04	€ 14.523,00	€. 14.465,00	Valore VAM	D.M. 05/03/75	Gest. CALABRIA VERDE	☐	☑
SAN GIOVANNI IN FIORE	014	02	Pascolo 1	0	32	80	€ 4,24	€ 1.353,00	€. 1.348,00	Valore VAM	D.M. 05/03/75	Gest. CALABRIA VERDE	☐	☑
SAN GIOVANNI IN FIORE	017	03	Bosco Ceduo	7	75	40	€ 15,01	€ 30.306,00	€. 30.185,00	Valore VAM	D.M. 05/03/75	Gest. CALABRIA VERDE	☐	☑
SAN GIOVANNI IN FIORE	017	08	Bosco Alto 1	123	62	0	€ 1.037,48	€ 939.482,00	€. 935.724,00	Valore VAM	D.M. 05/03/75	Gest. CALABRIA VERDE	☐	☑
SAN GIOVANNI IN FIORE	017	108a	Pascolo Arb	12	0	0	€ 193,68	€ 59.930,00	€. 59.690,00	Valore VAM	D.M. 05/03/75	Gest. CALABRIA VERDE	☐	☑
SAN GIOVANNI IN FIORE	017	108b	Bosco Ceduo	46	45	50	€ 89,98	€ 181.567,00	€. 180.841,00	Valore VAM	D.M. 05/03/75	Gest. CALABRIA VERDE	☐	☑
SAN GIOVANNI IN FIORE	017	109	Bosco Ceduo	0	10	60	€ 0,20	€ 414,00	€. 412,00	Valore VAM	D.M. 05/03/75	Gest. CALABRIA VERDE	☐	☑
SAN GIOVANNI IN FIORE	017	110	Bosco Ceduo	0	86	0	€ 1,66	€ 3.361,00	€. 3.348,00	Valore VAM	D.M. 05/03/75	Gest. CALABRIA VERDE	☐	☑
SAN GIOVANNI IN FIORE	018	01	Bosco Alto 1	8	79	10	€ 73,78	€ 66.809,00	€. 66.542,00	Valore VAM	D.M. 05/03/75	Gest. CALABRIA VERDE	☐	☑
SAN GIOVANNI IN FIORE	018	03	Bosco Alto 1	83	70	80	€ 702,51	€ 636.161,00	€. 633.616,00	Valore VAM	D.M. 05/03/75	Gest. CALABRIA VERDE	☐	☑
SAN GIOVANNI IN FIORE	018	13	Seminativo 2	1	55	80	€ 50,29	€ 6.766,00	€. 6.739,00	Valore VAM	D.M. 05/03/75	Gest. CALABRIA VERDE	☐	☑
SAN GIOVANNI IN FIORE	018	24	Frutteto Irrig	1	3	40	€ 146,85	€ 32.106,00	€. 31.978,00	Valore VAM	D.M. 05/03/75	Gest. CALABRIA VERDE	☐	☑
SAN GIOVANNI IN FIORE	018	32	Pascolo 1	1	98	0	€ 25,56	€ 8.169,00	€. 8.136,00	Valore VAM	D.M. 05/03/75	Gest. CALABRIA VERDE	☐	☑
SAN GIOVANNI IN FIORE	018	34	Pascolo 1	1	74	70	€ 22,56	€ 7.207,00	€. 7.178,00	Valore VAM	D.M. 05/03/75	Gest. CALABRIA VERDE	☐	☑

Comune	Foglio	Part.la	Coltura	ha	a	ca	Reddito Dominicale	Valore 2019	Valore 2020	Stima / Valore	Provenienza	Destinazione d'uso	Disp.	Indisp
SAN GIOVANNI IN FIORE	018	35	Semin Irrig 3	0	61	60	€ 27,84	€ 6.287,00	€. 6.262,00	Valore VAM	D.M. 05/03/75	Gest. CALABRIA VERDE	☐	☑
SAN GIOVANNI IN FIORE	030	100	Bosco Ceduo	0	1	29		€ 50,00	€. 50,00	Valore Esproprio	Dec.Esp. D.R. n.6916/06	Gestione SORICAL	☐	☑
SAN GIOVANNI IN FIORE	030	105	Pascolo 1	0	10	98		€ 456,00	€. 454,00	Valore Esproprio	Dec.Esp. D.R. n.6916/06	Gestione SORICAL	☐	☑
SAN GIOVANNI IN FIORE	030	112	Bosco Ceduo	0	5	92	€ 0,11	€ 231,00	€. 230,00	Valore VAM	ex Casmez	Gestione SORICAL	☐	☑
SAN GIOVANNI IN FIORE	030	115	Pascolo 1	0	11	74	€ 1,51	€ 484,00	€. 482,00	Valore VAM	ex Casmez	Gestione SORICAL	☐	☑
SAN GIOVANNI IN FIORE	030	118	Pascolo 1	0	14	97	€ 1,94	€ 618,00	€. 616,00	Valore VAM	ex Casmez	Gestione SORICAL	☐	☑
SAN GIOVANNI IN FIORE	030	120	Pascolo 1	0	8	57	€ 1,11	€ 354,00	€. 353,00	Valore VAM	ex Casmez	Gestione SORICAL	☐	☑
SAN GIOVANNI IN FIORE	030	121	Pascolo 1	0	0	11	€ 0,01	€ 5,00	€. 5,00	Valore VAM	ex Casmez	Gestione SORICAL	☐	☑
SAN GIOVANNI IN FIORE	030	124	Bosco Ceduo	0	29	7	€ 0,56	€ 1.136,00	€. 1.131,00	Valore VAM	ex Casmez	Gestione SORICAL	☐	☑
SAN GIOVANNI IN FIORE	030	129	Bosco Ceduo	3	34	10	€ 6,48	€ 13.058,00	€. 13.006,00	Valore VAM	ex Casmez	Gestione SORICAL	☐	☑
SAN GIOVANNI IN FIORE	030	141	Pascolo 1	0	2	20		€ 91,00	€. 91,00	Valore Esproprio	Dec.Esp. D.R. n.6916/06	Gestione SORICAL	☐	☑
SAN GIOVANNI IN FIORE	030	143	Bosco Ceduo	1	12	80		€ 4.435,00	€. 4.417,00	Valore Esproprio	Dec.Esp. D.R. n.6916/06	Gestione SORICAL	☐	☑
SAN GIOVANNI IN FIORE	030	72	Semin Irrig 3	0	6	5		€ 622,00	€. 620,00	Valore Esproprio	Dec.Esp. D.R. n.6916/06	Gestione SORICAL	☐	☑
SAN GIOVANNI IN FIORE	030	73	Semin Irrig 3	0	3	44		€ 353,00	€. 352,00	Valore Esproprio	Dec.Esp. D.R. n.6916/06	Gestione SORICAL	☐	☑
SAN GIOVANNI IN FIORE	030	77	Semin Irrig 3	0	1	40		€ 143,00	€. 142,00	Valore Esproprio	Dec.Esp. D.R. n.6916/06	Gestione SORICAL	☐	☑
SAN GIOVANNI IN FIORE	030	80	Semin Irrig 3	0	0	75		€ 76,00	€. 76,00	Valore Esproprio	Dec.Esp. D.R. n.6916/06	Gestione SORICAL	☐	☑
SAN GIOVANNI IN FIORE	030	82	Semin Irrig 3	0	5	90		€ 606,00	€. 604,00	Valore Esproprio	Dec.Esp. D.R. n.6916/06	Gestione SORICAL	☐	☑
SAN GIOVANNI IN FIORE	030	85	Semin Irrig 3	0	1	75		€ 180,00	€. 179,00	Valore Esproprio	Dec.Esp. D.R. n.6916/06	Gestione SORICAL	☐	☑
SAN GIOVANNI IN FIORE	030	86	Semin Irrig 3	0	0	85		€ 87,00	€. 87,00	Valore Esproprio	Dec.Esp. D.R. n.6916/06	Gestione SORICAL	☐	☑
SAN GIOVANNI IN FIORE	030	87	Semin Irrig 3	0	0	5		€ 5,00	€. 5,00	Valore Esproprio	Dec.Esp. D.R. n.6916/06	Gestione SORICAL	☐	☑
SAN GIOVANNI IN FIORE	030	88	Semin Irrig 3	0	0	35		€ 36,00	€. 36,00	Valore Esproprio	Dec.Esp. D.R. n.6916/06	Gestione SORICAL	☐	☑
SAN GIOVANNI IN FIORE	030	90	Pascolo 1	0	5	5		€ 210,00	€. 209,00	Valore Esproprio	Dec.Esp. D.R. n.6916/06	Gestione SORICAL	☐	☑
SAN GIOVANNI IN FIORE	030	92	Pascolo 1	0	4	60		€ 191,00	€. 190,00	Valore Esproprio	Dec.Esp. D.R. n.6916/06	Gestione SORICAL	☐	☑
SAN GIOVANNI IN FIORE	030	93	Pascolo 1	0	0	40		€ 16,00	€. 16,00	Valore Esproprio	Dec.Esp. D.R. n.6916/06	Gestione SORICAL	☐	☑
SAN GIOVANNI IN FIORE	030	94	Pascolo 1	0	3	30		€ 137,00	€. 136,00	Valore Esproprio	Dec.Esp. D.R. n.6916/06	Gestione SORICAL	☐	☑
SAN GIOVANNI IN FIORE	030	97	Pascolo 1	0	0	41		€ 17,00	€. 17,00	Valore Esproprio	Dec.Esp. D.R. n.6916/06	Gestione SORICAL	☐	☑
SAN GIOVANNI IN FIORE	031	56	Bosco Ceduo	0	44	80	€ 0,86	€ 1.751,00	€. 1.744,00	Valore VAM	ex Casmez	Gestione SORICAL	☐	☑
SAN GIOVANNI IN FIORE	031	57	Bosco Ceduo	0	28	80	€ 0,56	€ 1.126,00	€. 1.121,00	Valore VAM	ex Casmez	Gestione SORICAL	☐	☑
SAN GIOVANNI IN FIORE	035	23	Fabbr Rurale	0	9	60	€ 0,00	€ 0,00	€. 0,00	Valore Catastale	D.M. 05/03/75	Gest. CALABRIA VERDE	☐	☑
SAN GIOVANNI IN FIORE	040	01	Bosco Ceduo	5	81	70	€ 60,09	€ 22.735,00	€. 22.644,00	Valore VAM	D.M. 05/03/75	Gest. CALABRIA VERDE	☐	☑
SAN GIOVANNI IN FIORE	040	02	Pascolo Arb	0	31	70	€ 3,28	€ 1.583,00	€. 1.577,00	Valore VAM	D.M. 05/03/75	Gest. CALABRIA VERDE	☐	☑
SAN GIOVANNI IN FIORE	040	03	Pascolo Arb	1	10	10	€ 24,88	€ 5.499,00	€. 5.477,00	Valore VAM	D.M. 05/03/75	Gest. CALABRIA VERDE	☐	☑
SAN GIOVANNI IN FIORE	040	04	Pascolo Arb	0	63	90	€ 14,44	€ 3.191,00	€. 3.178,00	Valore VAM	D.M. 05/03/75	Gest. CALABRIA VERDE	☐	☑
SAN GIOVANNI IN FIORE	040	05	Pascolo Arb	2	50	30	€ 25,85	€ 12.500,00	€. 12.450,00	Valore VAM	D.M. 05/03/75	Gest. CALABRIA VERDE	☐	☑
SAN GIOVANNI IN FIORE	040	13a	Pascolo 1	0	5	71	€ 0,74	€ 236,00	€. 235,00	Valore VAM	D.M. 05/03/75	Gest. CALABRIA VERDE	☐	☑
SAN GIOVANNI IN FIORE	040	13b	Pascolo Arb	0	45	39	€ 7,33	€ 2.267,00	€. 2.258,00	Valore VAM	D.M. 05/03/75	Gest. CALABRIA VERDE	☐	☑
SAN GIOVANNI IN FIORE	040	14	Pascolo 1	2	23	20	€ 28,81	€ 9.208,00	€. 9.171,00	Valore VAM	D.M. 05/03/75	Gest. CALABRIA VERDE	☐	☑
SAN GIOVANNI IN FIORE	040	15	Pascolo Arb	1	40	50	€ 63,49	€ 7.017,00	€. 6.989,00	Valore VAM	D.M. 05/03/75	Gest. CALABRIA VERDE	☐	☑

Comune	Foglio	Part.la	Coltura	ha	a	ca	Reddito Dominicale	Valore 2019	Valore 2020	Stima / Valore	Provenienza	Destinazione d'uso	Disp.	Indisp
SAN GIOVANNI IN FIORE	040	16a	Bosco Alto 2	38	27	74	€ 148,26	€ 290.899,00	€. 289.735,00	Valore VAM	D.M. 05/03/75	Gest. CALABRIA VERDE	☐	☑
SAN GIOVANNI IN FIORE	040	16b	Pascolo 1	0	14	82	€ 1,91	€ 611,00	€. 609,00	Valore VAM	D.M. 05/03/75	Gest. CALABRIA VERDE	☐	☑
SAN GIOVANNI IN FIORE	040	16c	Pascolo Arb	1	89	4	€ 30,51	€ 9.441,00	€. 9.403,00	Valore VAM	D.M. 05/03/75	Gest. CALABRIA VERDE	☐	☑
SAN GIOVANNI IN FIORE	040	17	Seminativo 3	0	74	30	€ 16,79	€ 3.227,00	€. 3.214,00	Valore VAM	D.M. 05/03/75	Gest. CALABRIA VERDE	☐	☑
SAN GIOVANNI IN FIORE	040	18		3	41	90				Valore VAM	D.M. 05/03/75	Gest. CALABRIA VERDE	☐	☑
SAN GIOVANNI IN FIORE	040	19	Pascolo Arb	1	12	70	€ 25,46	€ 5.628,00	€. 5.605,00	Valore VAM	D.M. 05/03/75	Gest. CALABRIA VERDE	☐	☑
SAN GIOVANNI IN FIORE	040	27	Pascolo Cesp	1	98	0	€ 12,79	€ 6.879,00	€. 6.851,00	Valore VAM	D.M. 05/03/75	Gest. CALABRIA VERDE	☐	☑
SAN GIOVANNI IN FIORE	040	28	Pascolo Arb	0	98	20	€ 10,14	€ 4.904,00	€. 4.884,00	Valore VAM	D.M. 05/03/75	Gest. CALABRIA VERDE	☐	☑
SAN GIOVANNI IN FIORE	040	29	Pascolo Arb	0	41	90	€ 9,46	€ 2.093,00	€. 2.085,00	Valore VAM	D.M. 05/03/75	Gest. CALABRIA VERDE	☐	☑
SAN GIOVANNI IN FIORE	040	30	Pascolo Arb	0	11	80	€ 2,66	€ 589,00	€. 587,00	Valore VAM	D.M. 05/03/75	Gest. CALABRIA VERDE	☐	☑
SAN GIOVANNI IN FIORE	040	31	Pascolo Arb	0	78	80	€ 17,80	€ 3.935,00	€. 3.919,00	Valore VAM	D.M. 05/03/75	Gest. CALABRIA VERDE	☐	☑
SAN GIOVANNI IN FIORE	040	36	Pascolo Arb	24	17	30	€ 249,69	€ 120.723,00	€. 120.240,00	Valore VAM	D.M. 05/03/75	Gest. CALABRIA VERDE	☐	☑
SAN GIOVANNI IN FIORE	040	51a	Pascolo 1	0	9	0	€ 1,16	€ 371,00	€. 370,00	Valore VAM	D.M. 05/03/75	Gest. CALABRIA VERDE	☐	☑
SAN GIOVANNI IN FIORE	040	51b	Pascolo Arb	9	57	30	€ 154,50	€ 47.809,00	€. 47.618,00	Valore VAM	D.M. 05/03/75	Gest. CALABRIA VERDE	☐	☑
SAN GIOVANNI IN FIORE	040	52	Pascolo 1	14	76	50	€ 190,64	€ 60.914,00	€. 60.670,00	Valore VAM	D.M. 05/03/75	Gest. CALABRIA VERDE	☐	☑
SAN GIOVANNI IN FIORE	040	53	Pascolo Arb	12	61	40	€ 48,86	€ 62.996,00	€. 62.744,00	Valore VAM	D.M. 05/03/75	Gest. CALABRIA VERDE	☐	☑
SAN GIOVANNI IN FIORE	040	55	Pascolo Arb	4	31	0	€ 97,39	€ 21.525,00	€. 21.439,00	Valore VAM	D.M. 05/03/75	Gest. CALABRIA VERDE	☐	☑
SAN GIOVANNI IN FIORE	040	56	Pascolo Arb	9	76	20	€ 37,81	€ 48.753,00	€. 48.558,00	Valore VAM	D.M. 05/03/75	Gest. CALABRIA VERDE	☐	☑
SAN GIOVANNI IN FIORE	040	60	Pascolo Arb	3	38	30	€ 54,60	€ 16.895,00	€. 16.827,00	Valore VAM	D.M. 05/03/75	Gest. CALABRIA VERDE	☐	☑
SAN GIOVANNI IN FIORE	040	61	Pascolo Arb	3	37	80	€ 10,90	€ 16.870,00	€. 16.803,00	Valore VAM	D.M. 05/03/75	Gest. CALABRIA VERDE	☐	☑
SAN GIOVANNI IN FIORE	040	63	Pascolo Arb	6	62	40	€ 25,66	€ 33.081,00	€. 32.949,00	Valore VAM	D.M. 05/03/75	Gest. CALABRIA VERDE	☐	☑
SAN GIOVANNI IN FIORE	040	64	Bosco Alto 2	8	28	30	€ 32,09	€ 62.949,00	€. 62.697,00	Valore VAM	D.M. 05/03/75	Gest. CALABRIA VERDE	☐	☑
SAN GIOVANNI IN FIORE	040	65	Pascolo Arb	16	3	70	€ 62,11	€ 80.091,00	€. 79.771,00	Valore VAM	D.M. 05/03/75	Gest. CALABRIA VERDE	☐	☑
SAN GIOVANNI IN FIORE	040	66	Pascolo Arb	20	32	50	€ 78,73	€ 101.506,00	€. 101.100,00	Valore VAM	D.M. 05/03/75	Gest. CALABRIA VERDE	☐	☑
SAN GIOVANNI IN FIORE	040	67	Pascolo Arb	0	37	80	€ 8,54	€ 1.888,00	€. 1.880,00	Valore VAM	D.M. 05/03/75	Gest. CALABRIA VERDE	☐	☑
SAN GIOVANNI IN FIORE	043	01	Semin Irrig 3	1	48	0	€ 66,88	€ 15.104,00	€. 15.044,00	Valore VAM	D.M. 05/03/75	Gest. CALABRIA VERDE	☐	☑
SAN GIOVANNI IN FIORE	043	02	Seminativo 3	1	27	40	€ 28,79	€ 5.533,00	€. 5.511,00	Valore VAM	D.M. 05/03/75	Gest. CALABRIA VERDE	☐	☑
SAN GIOVANNI IN FIORE	043	03	Bosco Alto 2	57	79	20	€ 223,85	€ 439.205,00	€. 437.448,00	Valore VAM	D.M. 05/03/75	Gest. CALABRIA VERDE	☐	☑
SAN GIOVANNI IN FIORE	043	04	Bosco Misto	172	72	0	€ 1.115,03	€ 1.012.600,00	€. 1.008.550,00	Valore VAM	D.M. 05/03/75	Gest. CALABRIA VERDE	☐	☑
SAN GIOVANNI IN FIORE	043	05	Seminativo 3	1	91	30	€ 43,23	€ 8.308,00	€. 8.275,00	Valore VAM	D.M. 05/03/75	Gest. CALABRIA VERDE	☐	☑
SAN GIOVANNI IN FIORE	043	06	Pascolo 2	5	34	0	€ 34,48	€ 22.031,00	€. 21.943,00	Valore VAM	D.M. 05/03/75	Gest. CALABRIA VERDE	☐	☑
SAN GIOVANNI IN FIORE	043	07	Seminativo 3	5	88	10	€ 132,88	€ 25.540,00	€. 25.438,00	Valore VAM	D.M. 05/03/75	Gest. CALABRIA VERDE	☐	☑
SAN GIOVANNI IN FIORE	043	08	Seminativo 4	6	86	90	€ 110,86	€ 29.830,00	€. 29.711,00	Valore VAM	D.M. 05/03/75	Gest. CALABRIA VERDE	☐	☑
SAN GIOVANNI IN FIORE	043	09	Bosco Alto 1	2	26	30	€ 18,99	€ 17.198,00	€. 17.129,00	Valore VAM	D.M. 05/03/75	Gest. CALABRIA VERDE	☐	☑
SAN GIOVANNI IN FIORE	043	10	Bosco Alto 2	40	56	90	€ 157,14	€ 308.315,00	€. 307.082,00	Valore VAM	D.M. 05/03/75	Gest. CALABRIA VERDE	☐	☑
SAN GIOVANNI IN FIORE	043	11	Seminativo 3	2	98	0	€ 67,34	€ 12.941,00	€. 12.889,00	Valore VAM	D.M. 05/03/75	Gest. CALABRIA VERDE	☐	☑
SAN GIOVANNI IN FIORE	043	12	Fabbr Rurale	0	2	20	€ 0,00	€ 0,00	€. 0,00	Valore Catastale	D.M. 05/03/75	Gest. CALABRIA VERDE	☐	☑
SAN GIOVANNI IN FIORE	043	13	Semin Irrig Ar	0	36	30	€ 28,13	€ 4.847,00	€. 4.828,00	Valore VAM	D.M. 05/03/75	Gest. CALABRIA VERDE	☐	☑

Comune	Foglio	Part.la	Coltura	ha	a	ca	Reddito Dominicale	Valore 2019	Valore 2020	Stima / Valore	Provenienza	Destinazione d'uso	Disp.	Indisp
SAN GIOVANNI IN FIORE	043	14	Bosco Ceduo	17	44	0	€ 180,14	€ 68.163,00	€. 67.890,00	Valore VAM	D.M. 05/03/75	Gest. CALABRIA VERDE	☐	☑
SAN GIOVANNI IN FIORE	043	15	Seminativo 2	1	62	50	€ 52,45	€ 7.057,00	€. 7.029,00	Valore VAM	D.M. 05/03/75	Gest. CALABRIA VERDE	☐	☑
SAN GIOVANNI IN FIORE	043	16	Bosco Alto 1	3	38	20	€ 28,39	€ 25.702,00	€. 25.599,00	Valore VAM	D.M. 05/03/75	Gest. CALABRIA VERDE	☐	☑
SAN GIOVANNI IN FIORE	043	17	Bosco Alto 2	41	82	0	€ 161,99	€ 317.822,00	€. 316.551,00	Valore VAM	D.M. 05/03/75	Gest. CALABRIA VERDE	☐	☑
SAN GIOVANNI IN FIORE	043	18	Pascolo 3	0	45	90	€ 1,49	€ 1.894,00	€. 1.886,00	Valore VAM	D.M. 05/03/75	Gest. CALABRIA VERDE	☐	☑
SAN GIOVANNI IN FIORE	043	19	Bosco Alto 1	0	11	90	€ 1,00	€ 904,00	€. 900,00	Valore VAM	D.M. 05/03/75	Gest. CALABRIA VERDE	☐	☑
SAN GIOVANNI IN FIORE	043	20	Bosco Alto 1	0	25	70	€ 2,16	€ 1.953,00	€. 1.945,00	Valore VAM	D.M. 05/03/75	Gest. CALABRIA VERDE	☐	☑
SAN GIOVANNI IN FIORE	043	21	Pascolo 3	1	1	60	€ 3,48	€ 4.179,00	€. 4.162,00	Valore VAM	D.M. 05/03/75	Gest. CALABRIA VERDE	☐	☑
SAN GIOVANNI IN FIORE	043	22	Bosco Alto 1	1	23	60	€ 10,38	€ 9.393,00	€. 9.355,00	Valore VAM	D.M. 05/03/75	Gest. CALABRIA VERDE	☐	☑
SAN GIOVANNI IN FIORE	043	23	Pascolo 1	0	56	10	€ 7,24	€ 2.314,00	€. 2.305,00	Valore VAM	D.M. 05/03/75	Gest. CALABRIA VERDE	☐	☑
SAN GIOVANNI IN FIORE	043	24	Pascolo 1	1	0	90	€ 13,03	€ 4.163,00	€. 4.146,00	Valore VAM	D.M. 05/03/75	Gest. CALABRIA VERDE	☐	☑
SAN GIOVANNI IN FIORE	043	25	Seminativo 3	0	75	20	€ 16,99	€ 3.266,00	€. 3.253,00	Valore VAM	D.M. 05/03/75	Gest. CALABRIA VERDE	☐	☑
SAN GIOVANNI IN FIORE	043	26	Bosco Alto 1	0	78	30	€ 6,58	€ 5.951,00	€. 5.927,00	Valore VAM	D.M. 05/03/75	Gest. CALABRIA VERDE	☐	☑
SAN GIOVANNI IN FIORE	043	27	Semin Irrig 3	0	12	0	€ 5,43	€ 1.225,00	€. 1.220,00	Valore VAM	D.M. 05/03/75	Gest. CALABRIA VERDE	☐	☑
SAN GIOVANNI IN FIORE	043	28	Seminativo 2	16	42	40	€ 530,14	€ 71.325,00	€. 71.040,00	Valore VAM	D.M. 05/03/75	Gest. CALABRIA VERDE	☐	☑
SAN GIOVANNI IN FIORE	043	29	Semin Irrig 3	4	16	60	€ 188,26	€ 42.516,00	€. 42.346,00	Valore VAM	D.M. 05/03/75	Gest. CALABRIA VERDE	☐	☑
SAN GIOVANNI IN FIORE	043	30	Seminativo 2	1	17	30	€ 37,86	€ 5.094,00	€. 5.074,00	Valore VAM	D.M. 05/03/75	Gest. CALABRIA VERDE	☐	☑
SAN GIOVANNI IN FIORE	043	31	Pascolo 1	0	54	0	€ 6,98	€ 2.228,00	€. 2.219,00	Valore VAM	D.M. 05/03/75	Gest. CALABRIA VERDE	☐	☑
SAN GIOVANNI IN FIORE	043	32	Pascolo 1	0	38	0	€ 4,91	€ 1.568,00	€. 1.562,00	Valore VAM	D.M. 05/03/75	Gest. CALABRIA VERDE	☐	☑
SAN GIOVANNI IN FIORE	043	33	Seminativo 3	2	34	50	€ 52,99	€ 10.184,00	€. 10.143,00	Valore VAM	D.M. 05/03/75	Gest. CALABRIA VERDE	☐	☑
SAN GIOVANNI IN FIORE	043	34	Bosco Alto 1	0	36	30	€ 3,05	€ 2.759,00	€. 2.748,00	Valore VAM	D.M. 05/03/75	Gest. CALABRIA VERDE	☐	☑
SAN GIOVANNI IN FIORE	043	35	Pascolo 1	1	72	90	€ 22,33	€ 7.133,00	€. 7.104,00	Valore VAM	D.M. 05/03/75	Gest. CALABRIA VERDE	☐	☑
SAN GIOVANNI IN FIORE	043	36	Pascolo 1	1	65	90	€ 21,43	€ 6.844,00	€. 6.817,00	Valore VAM	D.M. 05/03/75	Gest. CALABRIA VERDE	☐	☑
SAN GIOVANNI IN FIORE	043	37	Pascolo 1	0	21	40	€ 2,76	€ 883,00	€. 879,00	Valore VAM	D.M. 05/03/75	Gest. CALABRIA VERDE	☐	☑
SAN GIOVANNI IN FIORE	043	38	Seminativo 2	4	41	0	€ 142,35	€ 19.151,00	€. 19.074,00	Valore VAM	D.M. 05/03/75	Gest. CALABRIA VERDE	☐	☑
SAN GIOVANNI IN FIORE	043	41	Bosco Alto 1	0	80	40	€ 6,75	€ 6.110,00	€. 6.086,00	Valore VAM	D.M. 05/03/75	Gest. CALABRIA VERDE	☐	☑
SAN GIOVANNI IN FIORE	043	42	Seminativo 2	17	87	40	€ 576,95	€ 77.622,00	€. 77.312,00	Valore VAM	D.M. 05/03/75	Gest. CALABRIA VERDE	☐	☑
SAN GIOVANNI IN FIORE	043	43	Semin Irrig 3	11	6	0	€ 499,80	€ 112.872,00	€. 112.421,00	Valore VAM	D.M. 05/03/75	Gest. CALABRIA VERDE	☐	☑
SAN GIOVANNI IN FIORE	044	01	Bosco Ceduo	110	49	60	€ 1.141,33	€ 431.868,00	€. 430.141,00	Valore VAM	D.M. 05/03/75	Gest. CALABRIA VERDE	☐	☑
SAN GIOVANNI IN FIORE	044	06	Bosco Ceduo	0	5	50	€ 0,56	€ 215,00	€. 214,00	Valore VAM	D.M. 05/03/75	Gest. CALABRIA VERDE	☐	☑
SAN GIOVANNI IN FIORE	044	12	Bosco Ceduo	27	24	0	€ 281,36	€ 106.466,00	€. 106.040,00	Valore VAM	D.M. 05/03/75	Gest. CALABRIA VERDE	☐	☑
SAN GIOVANNI IN FIORE	044	14	Bosco Ceduo	12	21	50	€ 126,18	€ 47.742,00	€. 47.551,00	Valore VAM	D.M. 05/03/75	Gest. CALABRIA VERDE	☐	☑
SAN GIOVANNI IN FIORE	044	15	Bosco Ceduo	8	13	80	€ 84,06	€ 31.807,00	€. 31.680,00	Valore VAM	D.M. 05/03/75	Gest. CALABRIA VERDE	☐	☑
SAN GIOVANNI IN FIORE	044	28	Cast frutto 1	0	64	0	€ 12,40	€ 4.586,00	€. 4.568,00	Valore VAM	D.M. 05/03/75	Gest. CALABRIA VERDE	☐	☑
SAN GIOVANNI IN FIORE	044	29	Bosco Ceduo	0	73	70	€ 7,61	€ 2.881,00	€. 2.869,00	Valore VAM	D.M. 05/03/75	Gest. CALABRIA VERDE	☐	☑
SAN GIOVANNI IN FIORE	044	33	Bosco Ceduo	0	2	50	€ 0,26	€ 98,00	€. 98,00	Valore VAM	D.M. 05/03/75	Gest. CALABRIA VERDE	☐	☑
SAN GIOVANNI IN FIORE	044	34	Bosco Ceduo	0	14	90	€ 1,54	€ 582,00	€. 580,00	Valore VAM	D.M. 05/03/75	Gest. CALABRIA VERDE	☐	☑
SAN GIOVANNI IN FIORE	044	35	Bosco Ceduo	17	29	80	€ 178,68	€ 67.608,00	€. 67.338,00	Valore VAM	D.M. 05/03/75	Gest. CALABRIA VERDE	☐	☑

Comune	Foglio	Part.la	Coltura	ha	a	ca	Reddito Dominicale	Valore 2019	Valore 2020	Stima / Valore	Provenienza	Destinazione d'uso	Disp.	Indisp
SAN GIOVANNI IN FIORE	044	38	Bosco Ceduo	1	8	20	€ 11,18	€ 4.229,00	€. 4.212,00	Valore VAM	D.M. 05/03/75	Gest. CALABRIA VERDE	☐	☑
SAN GIOVANNI IN FIORE	044	42	Bosco Ceduo	21	65	40	€ 223,66	€ 84.634,00	€. 84.295,00	Valore VAM	D.M. 05/03/75	Gest. CALABRIA VERDE	☐	☑
SAN GIOVANNI IN FIORE	044	43	Bosco Ceduo	14	27	60	€ 22,46	€ 55.797,00	€. 55.574,00	Valore VAM	D.M. 05/03/75	Gest. CALABRIA VERDE	☐	☑
SAN GIOVANNI IN FIORE	044	44	Cast frutto 1	0	28	20	€ 5,46	€ 2.021,00	€. 2.013,00	Valore VAM	D.M. 05/03/75	Gest. CALABRIA VERDE	☐	☑
SAN GIOVANNI IN FIORE	064	44	Semin Irrig 1	0	0	40	€ 0,31	€ 41,00	€. 41,00	Valore VAM	ex Casmez	Gestione SORICAL	☐	☑
SAN GIOVANNI IN FIORE	064	45	Seminativo 1	0	3	10	€ 1,20	€ 135,00	€. 134,00	Valore VAM	ex Casmez	Gestione SORICAL	☐	☑
SAN GIOVANNI IN FIORE	064	62	Bosco Alto 1	0	3	30	€ 0,28	€ 251,00	€. 250,00	Valore VAM	ex Casmez	Gestione SORICAL	☐	☑
SAN GIOVANNI IN FIORE	064	63	Seminativo 2	0	4	80	€ 1,55	€ 208,00	€. 207,00	Valore VAM	ex Casmez	Gestione SORICAL	☐	☑
SAN GIOVANNI IN FIORE	064	64	Bosco Alto 1	0	26	60	€ 2,24	€ 2.022,00	€. 2.014,00	Valore VAM	ex Casmez	Gestione SORICAL	☐	☑
SAN GIOVANNI IN FIORE	065	100	Bosco Alto 1	0	7	10	€ 0,60	€ 540,00	€. 538,00	Valore VAM	ex Casmez	Gestione SORICAL	☐	☑
SAN GIOVANNI IN FIORE	065	106a	Pascolo Arb	0	1	0	€ 0,16	€ 50,00	€. 50,00	Valore VAM	ex Casmez	Gestione SORICAL	☐	☑
SAN GIOVANNI IN FIORE	065	106b	Seminativo 3	0	0	30	€ 0,06	€ 13,00	€. 13,00	Valore VAM	ex Casmez	Gestione SORICAL	☐	☑
SAN GIOVANNI IN FIORE	065	153	Pascolo Arb	0	20	90	€ 3,38	€ 1.044,00	€. 1.040,00	Valore VAM	ex Casmez	Gestione SORICAL	☐	☑
SAN GIOVANNI IN FIORE	065	154	Pascolo Arb	0	6	10	€ 0,99	€ 305,00	€. 304,00	Valore VAM	ex Casmez	Gestione SORICAL	☐	☑
SAN GIOVANNI IN FIORE	065	155	Bosco Alto 1	0	5	20	€ 0,44	€ 395,00	€. 393,00	Valore VAM	ex Casmez	Gestione SORICAL	☐	☑
SAN GIOVANNI IN FIORE	065	98	Semin Irrig 2	0	9	40	€ 6,06	€ 959,00	€. 955,00	Valore VAM	ex Casmez	Gestione SORICAL	☐	☑
SAN GIOVANNI IN FIORE	071	356	Semin Arb 1	0	2	90	€ 1,13	€ 271,00	€. 270,00	Valore VAM	ex Casmez	Gestione SORICAL	☐	☑
SAN GIOVANNI IN FIORE	076	337	Vigneto 1	0	3	50	€ 1,81	€ 650,00	€. 647,00	Valore VAM	ex Casmez	Gestione SORICAL	☐	☑
SAN GIOVANNI IN FIORE	076	339	Seminativo 3	0	3	70	€ 0,84	€ 161,00	€. 160,00	Valore VAM	ex Casmez	Gestione SORICAL	☐	☑
SAN GIOVANNI IN FIORE	076	343	Pascolo Cesp	0	0	40	€ 0,03	€ 14,00	€. 14,00	Valore VAM	ex Casmez	Gestione SORICAL	☐	☑
SAN GIOVANNI IN FIORE	076	344	Pascolo 2	0	0	8	€ 0,51	€ 3,00	€. 3,00	Valore VAM	ex Casmez	Gestione SORICAL	☐	☑
SAN GIOVANNI IN FIORE	076	345	Pascolo 2	0	0	20	€ 0,01	€ 8,00	€. 8,00	Valore VAM	ex Casmez	Gestione SORICAL	☐	☑
SAN GIOVANNI IN FIORE	076	346	Seminativo 3	0	2	10	€ 0,48	€ 91,00	€. 91,00	Valore VAM	ex Casmez	Gestione SORICAL	☐	☑
SAN GIOVANNI IN FIORE	076	347	Semin Arb 2	0	0	50	€ 0,15	€ 47,00	€. 47,00	Valore VAM	ex Casmez	Gestione SORICAL	☐	☑
SAN GIOVANNI IN FIORE	076	349	Vigneto 1	0	9	51		€ 3.143,00	€. 3.130,00	Valore Esproprio	Decreto di esproprio Asse	Gestione SORICAL	☐	☑
SAN GIOVANNI IN FIORE	076	351	Seminativo 3	0	2	54		€ 111,00	€. 111,00	Valore Esproprio	Decreto di esproprio Asse	Gestione SORICAL	☐	☑
SAN GIOVANNI IN FIORE	076	354	Pascolo 2	0	1	53		€ 219,00	€. 218,00	Valore Esproprio	Decreto di esproprio Asse	Gestione SORICAL	☐	☑
SAN GIOVANNI IN FIORE	077	31	Seminativo 2	0	1	40	€ 0,45	€ 61,00	€. 61,00	Valore VAM	ex Casmez	Gestione SORICAL	☐	☑
SAN GIOVANNI IN FIORE	077	34	Semin Irrig 3	0	7	50	€ 3,39	€ 765,00	€. 762,00	Valore VAM	ex Casmez	Gestione SORICAL	☐	☑
SAN GIOVANNI IN FIORE	077	52	Bosco Alto 2	0	0	70	€ 0,03	€ 53,00	€. 53,00	Valore VAM	ex Casmez	Gestione SORICAL	☐	☑
SAN GIOVANNI IN FIORE	077	53	Bosco Alto 2	0	8	40	€ 0,33	€ 638,00	€. 635,00	Valore VAM	ex Casmez	Gestione SORICAL	☐	☑
SAN GIOVANNI IN FIORE	078	24	Bosco Alto 1	0	21	90	€ 1,84	€ 1.664,00	€. 1.657,00	Valore VAM	ex Casmez	Gestione SORICAL	☐	☑
SAN GIOVANNI IN FIORE	078	68	Querceto	0	0	90	€ 0,09	€ 45,00	€. 45,00	Valore VAM	ex Casmez	Gestione SORICAL	☐	☑
SAN GIOVANNI IN FIORE	078	69	Seminativo 4	0	1	70	€ 0,28	€ 74,00	€. 74,00	Valore VAM	ex Casmez	Gestione SORICAL	☐	☑
SAN GIOVANNI IN FIORE	080	149	Pascolo Cesp	0	0	80	€ 0,05	€ 28,00	€. 28,00	Valore VAM	ex Casmez	Gestione SORICAL	☐	☑
SAN GIOVANNI IN FIORE	080	151	Querceto	0	0	50	€ 0,05	€ 25,00	€. 25,00	Valore VAM	ex Casmez	Gestione SORICAL	☐	☑
SAN GIOVANNI IN FIORE	080	154	Seminativo 3	0	0	90	€ 0,20	€ 39,00	€. 39,00	Valore VAM	ex Casmez	Gestione SORICAL	☐	☑
SAN GIOVANNI IN FIORE	080	155	Seminativo 3	0	1	40	€ 0,31	€ 61,00	€. 61,00	Valore VAM	ex Casmez	Gestione SORICAL	☐	☑

Comune	Foglio	Part.la	Coltura	ha	a	ca	Reddito Dominicale	Valore 2019	Valore 2020	Stima / Valore	Provenienza	Destinazione d'uso	Disp.	Indisp
SAN GIOVANNI IN FIORE	080	156	Seminativo 3	0	1	50	€ 0,34	€ 65,00	€. 65,00	Valore VAM	ex Casmez	Gestione SORICAL	☐	☑
SAN GIOVANNI IN FIORE	080	157	Seminativo 3	0	1	0	€ 0,23	€ 43,00	€. 43,00	Valore VAM	ex Casmez	Gestione SORICAL	☐	☑
SAN GIOVANNI IN FIORE	080	159	Querceto	0	0	40	€ 0,04	€ 20,00	€. 20,00	Valore VAM	ex Casmez	Gestione SORICAL	☐	☑
SAN GIOVANNI IN FIORE	080	160	Seminativo 2	0	5	50	€ 1,78	€ 239,00	€. 238,00	Valore VAM	ex Casmez	Gestione SORICAL	☐	☑
SAN GIOVANNI IN FIORE	080	161	Semin Irrig 4	0	1	20	€ 0,31	€ 122,00	€. 122,00	Valore VAM	ex Casmez	Gestione SORICAL	☐	☑
SAN GIOVANNI IN FIORE	080	162	Cast frutto 1	0	2	10	€ 0,41	€ 150,00	€. 149,00	Valore VAM	ex Casmez	Gestione SORICAL	☐	☑
SAN GIOVANNI IN FIORE	080	204	Querceto	0	0	30		€ 17,00	€. 17,00	Valore Esproprio	Decreto di esproprio Asse	Gestione SORICAL	☐	☑
SAN GIOVANNI IN FIORE	080	224	Seminativo 2	0	3	31		€ 193,00	€. 192,00	Valore Esproprio	Decreto di esproprio Asse	Gestione SORICAL	☐	☑
SAN GIOVANNI IN FIORE	080	226	Cast frutto 1	0	2	13		€ 153,00	€. 152,00	Valore Esproprio	Decreto di esproprio Asse	Gestione SORICAL	☐	☑
SAN GIOVANNI IN FIORE	080	228	Cast frutto 1	0	1	34		€ 97,00	€. 97,00	Valore Esproprio	Decreto di esproprio Asse	Gestione SORICAL	☐	☑
SAN GIOVANNI IN FIORE	080	230	Semin Irrig Ar	0	3	16		€ 425,00	€. 423,00	Valore Esproprio	Decreto di esproprio Asse	Gestione SORICAL	☐	☑
SAN GIOVANNI IN FIORE	080	232	Querceto	0	1	33		€ 66,00	€. 66,00	Valore Esproprio	Decreto di esproprio Asse	Gestione SORICAL	☐	☑
SAN GIOVANNI IN FIORE	080	234	Seminativo 3	0	1	73		€ 101,00	€. 101,00	Valore Esproprio	Decreto di esproprio Asse	Gestione SORICAL	☐	☑
SAN GIOVANNI IN FIORE	080	241	Pascolo Arb	0	0	45	€ 0,08	€ 22,00	€. 22,00	Valore VAM	ex Casmez	Gestione SORICAL	☐	☑
SAN GIOVANNI IN FIORE	080	243	Semin Irrig 2	0	2	40	€ 1,55	€ 245,00	€. 244,00	Valore VAM	ex Casmez	Gestione SORICAL	☐	☑
SAN GIOVANNI IN FIORE	080	244	Pascolo Cesp	0	1	50	€ 0,05	€ 52,00	€. 52,00	Valore VAM	ex Casmez	Gestione SORICAL	☐	☑
SAN GIOVANNI IN FIORE	080	245	Semin Irrig Ar	0	3	90	€ 3,03	€ 521,00	€. 519,00	Valore VAM	ex Casmez	Gestione SORICAL	☐	☑
SAN GIOVANNI IN FIORE	080	246	Seminativo 3	0	0	60	€ 0,14	€ 26,00	€. 26,00	Valore VAM	ex Casmez	Gestione SORICAL	☐	☑
SAN GIOVANNI IN FIORE	080	91	Semin Irrig Ar	0	4	50	€ 2,90	€ 601,00	€. 599,00	Valore VAM	ex Casmez	Gestione SORICAL	☐	☑
SAN GIOVANNI IN FIORE	080	93	Semin Irrig 4	0	4	30	€ 1,11	€ 439,00	€. 437,00	Valore VAM	ex Casmez	Gestione SORICAL	☐	☑
SAN GIOVANNI IN FIORE	080	96	Cast frutto 1	0	3	30	€ 0,64	€ 236,00	€. 235,00	Valore VAM	ex Casmez	Gestione SORICAL	☐	☑
SAN GIOVANNI IN FIORE	080	97	Semin Irrig Ar	0	1	90	€ 1,48	€ 254,00	€. 253,00	Valore VAM	ex Casmez	Gestione SORICAL	☐	☑
SAN GIOVANNI IN FIORE	080	99	Semin Irrig Ar	0	5	70	€ 4,41	€ 761,00	€. 758,00	Valore VAM	ex Casmez	Gestione SORICAL	☐	☑
SAN GIOVANNI IN FIORE	081	1332	Pascolo 2	0	0	91	€ 0,06	€ 38,00	€. 38,00	Valore VAM	Dec.Esp. n. 6801 07/06/2	Gestione SORICAL	☐	☑
SAN GIOVANNI IN FIORE	081	1333	Ente Urbano	0	0	9	€ 0,00	€ 0,00	€. 0,00	Valore Catastale	Dec.Esp. n. 6801 07/06/2	Gestione SORICAL	☐	☑
SAN GIOVANNI IN FIORE	081	179	Ente Urbano	0	1	90	€ 0,00	€ 0,00	€. 0,00	Valore Catastale	Dec.Esp. n. 6801 07/06/2	Gestione SORICAL	☐	☑
SAN GIOVANNI IN FIORE	081	958	Pascolo 2	0	1	40	€ 0,09	€ 58,00	€. 58,00	Valore VAM	ex Casmez	Gestione SORICAL	☐	☑
SAN GIOVANNI IN FIORE	081	959	Pascolo 2	0	2	70	€ 0,18	€ 111,00	€. 111,00	Valore VAM	Dec.Esp. n. 6801 07/06/2	Gestione SORICAL	☐	☑
SAN GIOVANNI IN FIORE	081	963	Pascolo Cesp	0	0	20	€ 0,01	€ 7,00	€. 7,00	Valore VAM	Dec.Esp. n. 6801 07/06/2	Gestione SORICAL	☐	☑
SAN GIOVANNI IN FIORE	081	964	Pascolo Cesp	0	0	20	€ 0,01	€ 7,00	€. 7,00	Valore VAM	Dec.Esp. n. 6801 07/06/2	Gestione SORICAL	☐	☑
SAN GIOVANNI IN FIORE	081	967	Seminativo 4	0	1	30	€ 0,21	€ 56,00	€. 56,00	Valore VAM	Dec.Esp. n. 6801 07/06/2	Gestione SORICAL	☐	☑
SAN GIOVANNI IN FIORE	081	973	Ferrovia SP	0	4	0	€ 0,00	€ 0,00	€. 0,00	Valore Catastale	Dec.Esp. n. 6801 07/06/2	Gestione SORICAL	☐	☑
SAN GIOVANNI IN FIORE	081	981	Pascolo 2	0	0	50	€ 0,04	€ 21,00	€. 21,00	Valore VAM	Dec.Esp. n. 6801 07/06/2	Gestione SORICAL	☐	☑
SAN GIOVANNI IN FIORE	082	1287	Pascolo 3	0	0	20	€ 0,01	€ 8,00	€. 8,00	Valore VAM	ex Casmez	Gestione SORICAL	☐	☑
SAN GIOVANNI IN FIORE	082	1428	Pascolo 2	0	1	0	€ 0,06	€ 41,00	€. 41,00	Valore VAM	ex Casmez	Gestione SORICAL	☐	☑
SAN GIOVANNI IN FIORE	082	1429	Pascolo 2	0	0	40	€ 0,03	€ 17,00	€. 17,00	Valore VAM	ex Casmez	Gestione SORICAL	☐	☑
SAN GIOVANNI IN FIORE	082	1431	Pascolo 2	0	0	10	€ 0,01	€ 4,00	€. 4,00	Valore VAM	ex Casmez	Gestione SORICAL	☐	☑
SAN GIOVANNI IN FIORE	082	1432	Pascolo 2	0	1	10	€ 0,08	€ 45,00	€. 45,00	Valore VAM	ex Casmez	Gestione SORICAL	☐	☑

Comune	Foglio	Part.la	Coltura	ha	a	ca	Reddito Dominicale	Valore 2019	Valore 2020	Stima / Valore	Provenienza	Destinazione d'uso	Disp.	Indisp
SAN GIOVANNI IN FIORE	082	1433	Pascolo 2	0	0	70	€ 0,05	€ 29,00	€. 29,00	Valore VAM	ex Casmez	Gestione SORICAL	☐	☑
SAN GIOVANNI IN FIORE	082	1434	Pascolo 2	0	0	70	€ 0,05	€ 29,00	€. 29,00	Valore VAM	ex Casmez	Gestione SORICAL	☐	☑
SAN GIOVANNI IN FIORE	082	1435	Pascolo 2	0	0	80	€ 0,05	€ 33,00	€. 33,00	Valore VAM	ex Casmez	Gestione SORICAL	☐	☑
SAN GIOVANNI IN FIORE	082	1436	Pascolo Arb	0	1	20	€ 0,19	€ 60,00	€. 60,00	Valore VAM	ex Casmez	Gestione SORICAL	☐	☑
SAN GIOVANNI IN FIORE	082	1437	Fabbr Rurale	0	0	60	€ 0,00	€ 0,00	€. 0,00	Valore Catastale	ex Casmez	Gestione SORICAL	☐	☑
SAN GIOVANNI IN FIORE	082	1440	Semin Irrig Ar	0	0	60	€ 0,39	€ 80,00	€. 80,00	Valore VAM	ex Casmez	Gestione SORICAL	☐	☑
SAN GIOVANNI IN FIORE	082	1441	Pascolo 2	0	0	10	€ 0,01	€ 4,00	€. 4,00	Valore VAM	ex Casmez	Gestione SORICAL	☐	☑
SAN GIOVANNI IN FIORE	082	1443	Semin Irrig Ar	0	0	24	€ 0,15	€ 32,00	€. 32,00	Valore VAM	ex Casmez	Gestione SORICAL	☐	☑
SAN GIOVANNI IN FIORE	082	2322	Pascolo 2	0	1	20	€ 0,08	€ 50,00	€. 50,00	Valore VAM	ex Casmez	Gestione SORICAL	☐	☑
SAN GIOVANNI IN FIORE	082	2804	Pascolo 2	0	2	70	€ 0,18	€ 111,00	€. 111,00	Valore VAM	ex Casmez	Gestione SORICAL	☐	☑
SAN GIOVANNI IN FIORE	082	804	Semin Irrig Ar	0	1	60	€ 1,04	€ 214,00	€. 213,00	Valore VAM	ex Casmez	Gestione SORICAL	☐	☑
SAN GIOVANNI IN FIORE	082	805	Pascolo 3	0	1	30	€ 0,04	€ 54,00	€. 54,00	Valore VAM	ex Casmez	Gestione SORICAL	☐	☑
SAN GIOVANNI IN FIORE	082	807	Pascolo 3	0	0	50	€ 0,01	€ 21,00	€. 21,00	Valore VAM	ex Casmez	Gestione SORICAL	☐	☑
SAN GIOVANNI IN FIORE	082	809	Pascolo 2	0	5	70	€ 0,36	€ 235,00	€. 234,00	Valore VAM	ex Casmez	Gestione SORICAL	☐	☑
SAN GIOVANNI IN FIORE	082	810	Pascolo 2	0	5	90	€ 0,38	€ 243,00	€. 242,00	Valore VAM	ex Casmez	Gestione SORICAL	☐	☑
SAN GIOVANNI IN FIORE	082	813	Seminativo 4	0	3	0	€ 0,49	€ 130,00	€. 129,00	Valore VAM	ex Casmez	Gestione SORICAL	☐	☑
SAN GIOVANNI IN FIORE	082	815	Pascolo 2	0	9	40	€ 0,61	€ 388,00	€. 386,00	Valore VAM	ex Casmez	Gestione SORICAL	☐	☑
SAN GIOVANNI IN FIORE	084	1059	Pascolo 2	0	1	70	€ 0,11	€ 70,00	€. 70,00	Valore VAM	ex Casmez	Gestione SORICAL	☐	☑
SAN GIOVANNI IN FIORE	084	1060	Pascolo 2	0	0	85	€ 0,05	€ 35,00	€. 35,00	Valore VAM	ex Casmez	Gestione SORICAL	☐	☑
SAN GIOVANNI IN FIORE	084	1061	Orto Irrig 1	0	0	51	€ 1,10	€ 149,00	€. 148,00	Valore VAM	ex Casmez	Gestione SORICAL	☐	☑
SAN GIOVANNI IN FIORE	084	1062	Pascolo 1	0	0	25	€ 0,04	€ 10,00	€. 10,00	Valore VAM	ex Casmez	Gestione SORICAL	☐	☑
SAN GIOVANNI IN FIORE	084	1063	Pascolo 2	0	0	16	€ 0,01	€ 7,00	€. 7,00	Valore VAM	ex Casmez	Gestione SORICAL	☐	☑
SAN GIOVANNI IN FIORE	084	1064	Orto Irrig 1	0	0	15	€ 0,33	€ 44,00	€. 44,00	Valore VAM	ex Casmez	Gestione SORICAL	☐	☑
SAN GIOVANNI IN FIORE	084	1065	Orto Irrig 1	0	0	30	€ 0,65	€ 88,00	€. 88,00	Valore VAM	ex Casmez	Gestione SORICAL	☐	☑
SAN GIOVANNI IN FIORE	084	1324	Pascolo Cesp	0	6	20	€ 0,40	€ 215,00	€. 214,00	Valore VAM	Dec.Esp. n. 6801 07/06/2	Gestione SORICAL	☐	☑
SAN GIOVANNI IN FIORE	084	1325	Pascolo Cesp	0	0	60	€ 0,04	€ 21,00	€. 21,00	Valore VAM	Dec.Esp. n. 6801 07/06/2	Gestione SORICAL	☐	☑
SAN GIOVANNI IN FIORE	084	539	Pascolo 2	0	5	10	€ 0,33	€ 210,00	€. 209,00	Valore VAM	ex Casmez	Gestione SORICAL	☐	☑
SAN GIOVANNI IN FIORE	084	871	Pascolo 1	0	0	10	€ 0,01	€ 4,00	€. 4,00	Valore VAM	ex Casmez	Gestione SORICAL	☐	☑
SAN GIOVANNI IN FIORE	084	873	Pascolo Cesp	0	1	70	€ 0,11	€ 59,00	€. 59,00	Valore VAM	ex Casmez	Gestione SORICAL	☐	☑
SAN GIOVANNI IN FIORE	084	874	Pascolo Cesp	0	0	13	€ 0,01	€ 5,00	€. 5,00	Valore VAM	ex Casmez	Gestione SORICAL	☐	☑
SAN GIOVANNI IN FIORE	087	236	Semin Irrig Ar	0	2	10	€ 2,04	€ 280,00	€. 279,00	Valore VAM	ex Casmez	Gestione SORICAL	☐	☑
SAN GIOVANNI IN FIORE	087	239	Semin Irrig Ar	0	2	40	€ 1,86	€ 320,00	€. 319,00	Valore VAM	ex Casmez	Gestione SORICAL	☐	☑
SAN GIOVANNI IN FIORE	087	242	Cast frutto 1	0	2	90	€ 0,56	€ 208,00	€. 207,00	Valore VAM	ex Casmez	Gestione SORICAL	☐	☑
SAN GIOVANNI IN FIORE	087	249	Seminativo 3	0	3	30	€ 0,75	€ 143,00	€. 142,00	Valore VAM	ex Casmez	Gestione SORICAL	☐	☑
SAN GIOVANNI IN FIORE	087	255	Semin Irrig Ar	0	2	60	€ 2,01	€ 347,00	€. 346,00	Valore VAM	ex Casmez	Gestione SORICAL	☐	☑
SAN GIOVANNI IN FIORE	087	257	Semin Irrig 3	0	4	20	€ 1,90	€ 429,00	€. 427,00	Valore VAM	ex Casmez	Gestione SORICAL	☐	☑
SAN GIOVANNI IN FIORE	087	258	Bosco Alto 2	0	7	20	€ 0,28	€ 547,00	€. 545,00	Valore VAM	ex Casmez	Gestione SORICAL	☐	☑
SAN GIOVANNI IN FIORE	087	299	Semin Arb 1	0	0	20	€ 0,08	€ 19,00	€. 19,00	Valore VAM	ex Casmez	Gestione SORICAL	☐	☑

Comune	Foglio	Part.la	Coltura	ha	a	ca	Reddito Dominicale	Valore 2019	Valore 2020	Stima / Valore	Provenienza	Destinazione d'uso	Disp.	Indisp
SAN GIOVANNI IN FIORE	087	301	Semin Arb 1	0	0	5	€ 0,03	€ 5,00	€. 5,00	Valore VAM	ex Casmez	Gestione SORICAL	☐	☑
SAN GIOVANNI IN FIORE	087	302	Semin Arb 1	0	2	50	€ 0,96	€ 233,00	€. 232,00	Valore VAM	ex Casmez	Gestione SORICAL	☐	☑
SAN GIOVANNI IN FIORE	087	306	Semin Irrig Ar	0	1	60	€ 1,55	€ 214,00	€. 213,00	Valore VAM	ex Casmez	Gestione SORICAL	☐	☑
SAN GIOVANNI IN FIORE	087	309	Semin Irrig Ar	0	0	30	€ 0,29	€ 40,00	€. 40,00	Valore VAM	ex Casmez	Gestione SORICAL	☐	☑
SAN GIOVANNI IN FIORE	087	312	Semin Irrig Ar	0	0	70	€ 0,68	€ 93,00	€. 93,00	Valore VAM	ex Casmez	Gestione SORICAL	☐	☑
SAN GIOVANNI IN FIORE	087	314	Pascolo Cesp	0	3	20	€ 0,10	€ 111,00	€. 111,00	Valore VAM	ex Casmez	Gestione SORICAL	☐	☑
SAN GIOVANNI IN FIORE	087	315	Pascolo Cesp	0	1	70	€ 0,05	€ 59,00	€. 59,00	Valore VAM	ex Casmez	Gestione SORICAL	☐	☑
SAN GIOVANNI IN FIORE	087	316	Pascolo Cesp	0	0	80	€ 0,03	€ 28,00	€. 28,00	Valore VAM	ex Casmez	Gestione SORICAL	☐	☑
SAN GIOVANNI IN FIORE	087	317	Pascolo Cesp	0	0	50	€ 0,01	€ 17,00	€. 17,00	Valore VAM	ex Casmez	Gestione SORICAL	☐	☑
SAN GIOVANNI IN FIORE	087	319	Seminativo 2	0	0	20	€ 0,06	€ 9,00	€. 9,00	Valore VAM	ex Casmez	Gestione SORICAL	☐	☑
SAN GIOVANNI IN FIORE	087	320	Seminativo 3	0	0	80	€ 0,18	€ 35,00	€. 35,00	Valore VAM	ex Casmez	Gestione SORICAL	☐	☑
SAN GIOVANNI IN FIORE	087	321	Seminativo 2	0	0	30	€ 0,10	€ 13,00	€. 13,00	Valore VAM	ex Casmez	Gestione SORICAL	☐	☑
SAN GIOVANNI IN FIORE	087	322	Cast frutto 1	0	1	40	€ 0,28	€ 100,00	€. 100,00	Valore VAM	ex Casmez	Gestione SORICAL	☐	☑
SAN GIOVANNI IN FIORE	087	323	Semin Irrig Ar	0	2	10	€ 2,04	€ 280,00	€. 279,00	Valore VAM	ex Casmez	Gestione SORICAL	☐	☑
SAN GIOVANNI IN FIORE	087	324	Semin Irrig Ar	0	1	10	€ 1,06	€ 147,00	€. 146,00	Valore VAM	ex Casmez	Gestione SORICAL	☐	☑
SAN GIOVANNI IN FIORE	087	326	Bosco Alto 2	0	0	50	€ 0,03	€ 38,00	€. 38,00	Valore VAM	ex Casmez	Gestione SORICAL	☐	☑
SAN GIOVANNI IN FIORE	087	328	Seminativo 4	0	7	40	€ 1,20	€ 321,00	€. 320,00	Valore VAM	ex Casmez	Gestione SORICAL	☐	☑
SAN GIOVANNI IN FIORE	087	329	Seminativo 4	0	1		€ 0,16	€ 43,00	€. 43,00	Valore VAM	ex Casmez	Gestione SORICAL	☐	☑
SAN GIOVANNI IN FIORE	087	335	Pascolo Cesp	0	2	34		€ 81,00	€. 81,00	Valore Esproprio	Decreto di esproprio Asse	Gestione SORICAL	☐	☑
SAN GIOVANNI IN FIORE	087	337	Pascolo Cesp	0	0	36		€ 28,00	€. 28,00	Valore Esproprio	Decreto di esproprio Asse	Gestione SORICAL	☐	☑
SAN GIOVANNI IN FIORE	087	339	Semin Irrig 3	0	2	80		€ 288,00	€. 287,00	Valore Esproprio	Decreto di esproprio Asse	Gestione SORICAL	☐	☑
SAN GIOVANNI IN FIORE	087	456	Pascolo Cesp	0	0	41		€ 14,00	€. 14,00	Valore Esproprio	Decreto di esproprio Asse	Gestione SORICAL	☐	☑
SAN GIOVANNI IN FIORE	087	458	Pascolo Cesp	0	0	32		€ 11,00	€. 11,00	Valore Esproprio	Decreto di esproprio Asse	Gestione SORICAL	☐	☑
SAN GIOVANNI IN FIORE	087	460	Pascolo Cesp	0	0	50		€ 17,00	€. 17,00	Valore Esproprio	Decreto di esproprio Asse	Gestione SORICAL	☐	☑
SAN GIOVANNI IN FIORE	087	462	Pascolo Cesp	0	0	36		€ 12,00	€. 12,00	Valore Esproprio	Decreto di esproprio Asse	Gestione SORICAL	☐	☑
SAN GIOVANNI IN FIORE	087	465	Seminativo 2	0	0	54		€ 23,00	€. 23,00	Valore Esproprio	Decreto di esproprio Asse	Gestione SORICAL	☐	☑
SAN GIOVANNI IN FIORE	087	468	Seminativo 2	0	0	45		€ 19,00	€. 19,00	Valore Esproprio	Decreto di esproprio Asse	Gestione SORICAL	☐	☑
SAN GIOVANNI IN FIORE	087	471	Seminativo 3	0	0	99		€ 43,00	€. 43,00	Valore Esproprio	Decreto di esproprio Asse	Gestione SORICAL	☐	☑
SAN GIOVANNI IN FIORE	087	474	Seminativo 3	0	1	2		€ 44,00	€. 44,00	Valore Esproprio	Decreto di esproprio Asse	Gestione SORICAL	☐	☑
SAN GIOVANNI IN FIORE	087	477	Seminativo 3	0	0	24		€ 10,00	€. 10,00	Valore Esproprio	Decreto di esproprio Asse	Gestione SORICAL	☐	☑
SAN GIOVANNI IN FIORE	087	479	Cast frutto 2	0	1	56		€ 112,00	€. 112,00	Valore Esproprio	Decreto di esproprio Asse	Gestione SORICAL	☐	☑
SAN GIOVANNI IN FIORE	087	482	Semin Irrig Ar	0	1	12		€ 150,00	€. 149,00	Valore Esproprio	Decreto di esproprio Asse	Gestione SORICAL	☐	☑
SAN GIOVANNI IN FIORE	087	485	Semin Irrig Ar	0	6	90		€ 928,00	€. 924,00	Valore Esproprio	Decreto di esproprio Asse	Gestione SORICAL	☐	☑
SAN GIOVANNI IN FIORE	087	498	Semin Irrig 3	0	4	54		€ 466,00	€. 464,00	Valore Esproprio	Decreto di esproprio Asse	Gestione SORICAL	☐	☑
SAN GIOVANNI IN FIORE	087	531	Semin Irrig Ar	0	0	33	€ 0,33	€ 44,00	€. 44,00	Valore VAM	ex Casmez	Gestione SORICAL	☐	☑
SAN GIOVANNI IN FIORE	087	532	Semin Irrig Ar	0	0	27	€ 0,26	€ 36,00	€. 36,00	Valore VAM	ex Casmez	Gestione SORICAL	☐	☑
SAN GIOVANNI IN FIORE	087	540	Semin Arb 1	0	3	40	€ 1,31	€ 317,00	€. 316,00	Valore VAM	ex Casmez	Gestione SORICAL	☐	☑
SAN GIOVANNI IN FIORE	087	541	Semin Arb 1	0	0	30	€ 0,11	€ 28,00	€. 28,00	Valore VAM	ex Casmez	Gestione SORICAL	☐	☑

Comune	Foglio	Part.la	Coltura	ha	a	ca	Reddito Dominicale	Valore 2019	Valore 2020	Stima / Valore	Provenienza	Destinazione d'uso	Disp.	Indisp
SAN GIOVANNI IN FIORE	088	396	Pascolo Arb	0	3	80	€ 0,61	€ 190,00	€. 189,00	Valore VAM	ex Casmez	Gestione SORICAL	☐	☑
SAN GIOVANNI IN FIORE	088	401	Bosco Alto 2	0	2	20	€ 0,09	€ 167,00	€. 166,00	Valore VAM	ex Casmez	Gestione SORICAL	☐	☑
SAN GIOVANNI IN FIORE	088	402	Cast frutto 1	0	3	50	€ 0,68	€ 251,00	€. 250,00	Valore VAM	ex Casmez	Gestione SORICAL	☐	☑
SAN GIOVANNI IN FIORE	088	403	Seminativo 3	0	3	0	€ 0,68	€ 130,00	€. 129,00	Valore VAM	ex Casmez	Gestione SORICAL	☐	☑
SAN GIOVANNI IN FIORE	089	57	Pascolo Cesp	0	1	60	€ 0,05	€ 56,00	€. 56,00	Valore VAM	ex Casmez	Gestione SORICAL	☐	☑
SAN GIOVANNI IN FIORE	089	58	Pascolo Cesp	0	2	60	€ 0,09	€ 90,00	€. 90,00	Valore VAM	ex Casmez	Gestione SORICAL	☐	☑
SAN GIOVANNI IN FIORE	089	60	Pascolo Cesp	0	4	20	€ 0,14	€ 146,00	€. 145,00	Valore VAM	ex Casmez	Gestione SORICAL	☐	☑
SAN GIOVANNI IN FIORE	089	63	Pascolo Cesp	0	6	50	€ 0,21	€ 226,00	€. 225,00	Valore VAM	ex Casmez	Gestione SORICAL	☐	☑
SAN GIOVANNI IN FIORE	089	67	Seminativo 4	0	4	50	€ 0,73	€ 195,00	€. 194,00	Valore VAM	ex Casmez	Gestione SORICAL	☐	☑
SAN GIOVANNI IN FIORE	089	69	Pascolo Cesp	0	0	40	€ 0,01	€ 14,00	€. 14,00	Valore VAM	ex Casmez	Gestione SORICAL	☐	☑
SAN GIOVANNI IN FIORE	089	70	Pascolo Cesp	0	3	40	€ 0,11	€ 118,00	€. 118,00	Valore VAM	ex Casmez	Gestione SORICAL	☐	☑
SAN GIOVANNI IN FIORE	089	71	Seminativo 4	0	2	90	€ 0,46	€ 126,00	€. 125,00	Valore VAM	ex Casmez	Gestione SORICAL	☐	☑
SAN GIOVANNI IN FIORE	089	73	Seminativo 4	0	2	86		€ 182,00	€. 181,00	Valore Esproprio	Decreto di esproprio Asse	Gestione SORICAL	☐	☑
SAN GIOVANNI IN FIORE	089	75	Pascolo Cesp	0	3	63		€ 231,00	€. 230,00	Valore Esproprio	Decreto di esproprio Asse	Gestione SORICAL	☐	☑
SAN GIOVANNI IN FIORE	089	76	Pascolo Cesp	0	1	98		€ 126,00	€. 125,00	Valore Esproprio	Decreto di esproprio Asse	Gestione SORICAL	☐	☑
SAN GIOVANNI IN FIORE	089	78	Pascolo Cesp	0	4	47		€ 284,00	€. 283,00	Valore Esproprio	Decreto di esproprio Asse	Gestione SORICAL	☐	☑
SAN GIOVANNI IN FIORE	090	103	Seminativo 4	0	12	97	€ 2,09	€ 563,00	€. 561,00	Valore VAM	ex Casmez	Gestione SORICAL	☐	☑
SAN GIOVANNI IN FIORE	090	713	Pascolo Cesp	0	2	50	€ 0,08	€ 87,00	€. 87,00	Valore VAM	ex Casmez	Gestione SORICAL	☐	☑
SAN GIOVANNI IN FIORE	090	714	Pascolo Cesp	0	3	50	€ 0,11	€ 122,00	€. 122,00	Valore VAM	ex Casmez	Gestione SORICAL	☐	☑
SAN GIOVANNI IN FIORE	090	715	Pascolo Cesp	0	0	20	€ 0,01	€ 7,00	€. 7,00	Valore VAM	ex Casmez	Gestione SORICAL	☐	☑
SAN GIOVANNI IN FIORE	090	716	Pascolo 2	0	0	10	€ 0,01	€ 4,00	€. 4,00	Valore VAM	ex Casmez	Gestione SORICAL	☐	☑
SAN GIOVANNI IN FIORE	090	717	Bosco Alto 2	0	5	40	€ 0,21	€ 410,00	€. 408,00	Valore VAM	ex Casmez	Gestione SORICAL	☐	☑
SAN GIOVANNI IN FIORE	090	718	Seminativo 4	0	1	60	€ 0,26	€ 69,00	€. 69,00	Valore VAM	ex Casmez	Gestione SORICAL	☐	☑
SAN GIOVANNI IN FIORE	090	719	Bosco Alto 2	0	6	80	€ 0,26	€ 517,00	€. 515,00	Valore VAM	ex Casmez	Gestione SORICAL	☐	☑
SAN GIOVANNI IN FIORE	090	720	Seminativo 3	0	3	0	€ 0,68	€ 130,00	€. 129,00	Valore VAM	ex Casmez	Gestione SORICAL	☐	☑
SAN GIOVANNI IN FIORE	090	721	Seminativo 3	0	2	0	€ 0,45	€ 87,00	€. 87,00	Valore VAM	ex Casmez	Gestione SORICAL	☐	☑
SAN GIOVANNI IN FIORE	090	722	Seminativo 2	0	1	40	€ 0,45	€ 61,00	€. 61,00	Valore VAM	ex Casmez	Gestione SORICAL	☐	☑
SAN GIOVANNI IN FIORE	090	723	Seminativo 4	0	1	50	€ 0,24	€ 65,00	€. 65,00	Valore VAM	ex Casmez	Gestione SORICAL	☐	☑
SAN GIOVANNI IN FIORE	090	724	Seminativo 4	0	3	2	€ 0,49	€ 131,00	€. 130,00	Valore VAM	ex Casmez	Gestione SORICAL	☐	☑
SAN GIOVANNI IN FIORE	090	726	Bosco Alto 2	0	9	68	€ 0,38	€ 736,00	€. 733,00	Valore VAM	ex Casmez	Gestione SORICAL	☐	☑
SAN GIOVANNI IN FIORE	090	727	Bosco Alto 2	0	5	20	€ 0,20	€ 395,00	€. 393,00	Valore VAM	ex Casmez	Gestione SORICAL	☐	☑
SAN GIOVANNI IN FIORE	090	728	Pascolo Cesp	0	2	70	€ 0,09	€ 94,00	€. 94,00	Valore VAM	ex Casmez	Gestione SORICAL	☐	☑
SAN GIOVANNI IN FIORE	090	730	Seminativo 4	0	0	96		€ 47,00	€. 47,00	Valore Esproprio	Decreto di esproprio Asse	Gestione SORICAL	☐	☑
SAN GIOVANNI IN FIORE	090	732	Seminativo 4	0	1	0		€ 43,00	€. 43,00	Valore Esproprio	Decreto di esproprio Asse	Gestione SORICAL	☐	☑
SAN GIOVANNI IN FIORE	090	734	Seminativo 3	0	1	85		€ 98,00	€. 98,00	Valore Esproprio	Decreto di esproprio Asse	Gestione SORICAL	☐	☑
SAN GIOVANNI IN FIORE	090	735	Pascolo Cesp	0	1	87		€ 251,00	€. 250,00	Valore Esproprio	Decreto di esproprio Asse	Gestione SORICAL	☐	☑
SAN GIOVANNI IN FIORE	090	736	Seminativo 3	0	1	74		€ 75,00	€. 75,00	Valore Esproprio	Decreto di esproprio Asse	Gestione SORICAL	☐	☑
SAN GIOVANNI IN FIORE	090	738	Seminativo 4	0	0	45		€ 19,00	€. 19,00	Valore Esproprio	Decreto di esproprio Asse	Gestione SORICAL	☐	☑

Comune	Foglio	Part.la	Coltura	ha	a	ca	Reddito Dominicale	Valore 2019	Valore 2020	Stima / Valore	Provenienza	Destinazione d'uso	Disp.	Indisp
SAN GIOVANNI IN FIORE	090	740	Seminativo 4	0	6	40		€ 565,00	€. 563,00	Valore Esproprio	Decreto di esproprio Asse	Gestione SORICAL	☐	☑
SAN GIOVANNI IN FIORE	090	742	Seminativo 4	0	2	48		€ 135,00	€. 134,00	Valore Esproprio	Decreto di esproprio Asse	Gestione SORICAL	☐	☑
SAN GIOVANNI IN FIORE	090	745	Bosco Alto 2	0	4	76		€ 639,00	€. 636,00	Valore Esproprio	Decreto di esproprio Asse	Gestione SORICAL	☐	☑
SAN GIOVANNI IN FIORE	090	747	Pascolo Cesp	0	1	89		€ 122,00	€. 122,00	Valore Esproprio	Decreto di esproprio Asse	Gestione SORICAL	☐	☑
SAN GIOVANNI IN FIORE	090	749	Pascolo Cesp	0	1	98		€ 128,00	€. 127,00	Valore Esproprio	Decreto di esproprio Asse	Gestione SORICAL	☐	☑
SAN GIOVANNI IN FIORE	090	751	Seminativo 4	0	2	0		€ 129,00	€. 128,00	Valore Esproprio	Decreto di esproprio Asse	Gestione SORICAL	☐	☑
SAN GIOVANNI IN FIORE	090	761	Bosco Alto 2	0	1	8		€ 82,00	€. 82,00	Valore Esproprio	Decreto di esproprio Asse	Gestione SORICAL	☐	☑
SAN GIOVANNI IN FIORE	090	764	Seminativo 2	0	0	87		€ 45,00	€. 45,00	Valore Esproprio	Decreto di esproprio Asse	Gestione SORICAL	☐	☑
SAN GIOVANNI IN FIORE	090	766	Seminativo 4	0	2	13		€ 93,00	€. 93,00	Valore Esproprio	Decreto di esproprio Asse	Gestione SORICAL	☐	☑
SAN GIOVANNI IN FIORE	090	769	Bosco Alto 2	0	5	75		€ 508,00	€. 506,00	Valore Esproprio	Decreto di esproprio Asse	Gestione SORICAL	☐	☑
SAN GIOVANNI IN FIORE	090	90	Seminativo 4	0	3	0	€ 0,49	€ 130,00	€. 129,00	Valore VAM	ex Casmez	Gestione SORICAL	☐	☑
SAN GIOVANNI IN FIORE	090	95	Bosco Alto 2	0	4	10	€ 0,16	€ 312,00	€. 311,00	Valore VAM	ex Casmez	Gestione SORICAL	☐	☑
SAN GIOVANNI IN FIORE	091	84	Cast frutto 2	1	15	0	€ 11,14	€ 8.240,00	€. 8.207,00	Valore VAM	ex Casmez	Gestione SORICAL	☐	☑
SAN GIOVANNI IN FIORE	091	85	Semin Irrig Ar	0	64	0	€ 41,31	€ 8.546,00	€. 8.512,00	Valore VAM	ex Casmez	Gestione SORICAL	☐	☑
SAN GIOVANNI IN FIORE	091	87	Semin Irrig 4	0	0	10	€ 0,03	€ 10,00	€. 10,00	Valore VAM	ex Casmez	Gestione SORICAL	☐	☑
SAN GIOVANNI IN FIORE	091	88	Pascolo 1	0	2	0	€ 0,26	€ 83,00	€. 83,00	Valore VAM	ex Casmez	Gestione SORICAL	☐	☑
SAN GIOVANNI IN FIORE	092	167	Semin Irrig 4	0	4	80	€ 1,24	€ 490,00	€. 488,00	Valore VAM	ex Casmez	Gestione SORICAL	☐	☑
SAN GIOVANNI IN FIORE	092	171	Bosco Alto 2	0	10	40	€ 0,40	€ 790,00	€. 787,00	Valore VAM	ex Casmez	Gestione SORICAL	☐	☑
SAN GIOVANNI IN FIORE	092	177	Bosco Alto 2	0	0	60	€ 0,03	€ 46,00	€. 46,00	Valore VAM	ex Casmez	Gestione SORICAL	☐	☑
SAN GIOVANNI IN FIORE	092	178	Bosco Alto 2	0	20	0	€ 0,78	€ 1.520,00	€. 1.514,00	Valore VAM	ex Casmez	Gestione SORICAL	☐	☑
SAN GIOVANNI IN FIORE	092	191	Semin Irrig 3	0	16	50	€ 7,46	€ 1.684,00	€. 1.677,00	Valore VAM	ex Casmez	Gestione SORICAL	☐	☑
SAN GIOVANNI IN FIORE	092	192	Semin Irrig 4	0	5	90	€ 1,53	€ 602,00	€. 600,00	Valore VAM	ex Casmez	Gestione SORICAL	☐	☑
SAN GIOVANNI IN FIORE	092	193	Bosco Alto 2	0	11	20	€ 0,44	€ 851,00	€. 848,00	Valore VAM	ex Casmez	Gestione SORICAL	☐	☑
SAN GIOVANNI IN FIORE	092	194	Bosco Alto 2	0	1	50	€ 0,06	€ 114,00	€. 114,00	Valore VAM	ex Casmez	Gestione SORICAL	☐	☑
SAN GIOVANNI IN FIORE	092	195	Semin Irrig 3	0	2	70	€ 1,23	€ 276,00	€. 275,00	Valore VAM	ex Casmez	Gestione SORICAL	☐	☑
SAN GIOVANNI IN FIORE	092	196	Semin Irrig 3	0	0	60	€ 0,28	€ 61,00	€. 61,00	Valore VAM	ex Casmez	Gestione SORICAL	☐	☑
SAN GIOVANNI IN FIORE	092	197	Semin Irrig 3	0	5	70	€ 2,58	€ 582,00	€. 580,00	Valore VAM	ex Casmez	Gestione SORICAL	☐	☑
SAN GIOVANNI IN FIORE	092	198	Semin Irrig 3	0	0	90	€ 0,41	€ 92,00	€. 92,00	Valore VAM	ex Casmez	Gestione SORICAL	☐	☑
SAN GIOVANNI IN FIORE	092	199	Bosco Alto 2	0	5	10	€ 0,20	€ 388,00	€. 386,00	Valore VAM	ex Casmez	Gestione SORICAL	☐	☑
SAN GIOVANNI IN FIORE	092	200	Semin Arb 1	0	2	70	€ 1,05	€ 252,00	€. 251,00	Valore VAM	ex Casmez	Gestione SORICAL	☐	☑
SAN GIOVANNI IN FIORE	092	201	Pascolo Cesp	0	3	50	€ 0,23	€ 122,00	€. 122,00	Valore VAM	ex Casmez	Gestione SORICAL	☐	☑
SAN GIOVANNI IN FIORE	092	272	Semin Irrig 4	0	0	30	€ 0,08	€ 31,00	€. 31,00	Valore VAM	Dec.Esp. n. 6801 07/06/2	Gestione SORICAL	☐	☑
SAN GIOVANNI IN FIORE	092	317	Semin Arb 2	0	1	20	€ 0,93	€ 112,00	€. 112,00	Valore VAM	Dec.Esp. n. 6801 07/06/2	Gestione SORICAL	☐	☑
SAN GIOVANNI IN FIORE	092	326	Semin Irrig 2	0	1	30	€ 0,84	€ 133,00	€. 132,00	Valore VAM	Dec.Esp. n. 6801 07/06/2	Gestione SORICAL	☐	☑
SAN GIOVANNI IN FIORE	092	329	Pascolo Cesp	0	2	50	€ 0,08	€ 87,00	€. 87,00	Valore VAM	Dec.Esp. n. 6801 07/06/2	Gestione SORICAL	☐	☑
SAN GIOVANNI IN FIORE	092	341	Semin Irrig Ar	0	0	70	€ 0,54	€ 93,00	€. 93,00	Valore VAM	Dec.Esp. n. 6801 07/06/2	Gestione SORICAL	☐	☑
SAN GIOVANNI IN FIORE	092	347	Semin Irrig Ar	0	1	0	€ 0,78	€ 134,00	€. 133,00	Valore VAM	Dec.Esp. n. 6801 07/06/2	Gestione SORICAL	☐	☑
SAN GIOVANNI IN FIORE	092	353	Semin Irrig Ar	0	1	90	€ 1,48	€ 254,00	€. 253,00	Valore VAM	Dec.Esp. n. 6801 07/06/2	Gestione SORICAL	☐	☑

Comune	Foglio	Part.la	Coltura	ha	a	ca	Reddito Dominicale	Valore 2019	Valore 2020	Stima / Valore	Provenienza	Destinazione d'uso	Disp.	Indisp
SAN GIOVANNI IN FIORE	093	102	Seminativo 4	0	2	10	€ 0,34	€ 91,00	€. 91,00	Valore VAM	ex Casmez	Gestione SORICAL	☐	☑
SAN GIOVANNI IN FIORE	093	103	Seminativo 3	0	1	80	€ 0,41	€ 78,00	€. 78,00	Valore VAM	ex Casmez	Gestione SORICAL	☐	☑
SAN GIOVANNI IN FIORE	093	105	Pascolo Cesp	0	4	50	€ 0,29	€ 156,00	€. 155,00	Valore VAM	ex Casmez	Gestione SORICAL	☐	☑
SAN GIOVANNI IN FIORE	093	106	Semin Irrig Ar	0	9	10	€ 5,88	€ 1.215,00	€. 1.210,00	Valore VAM	ex Casmez	Gestione SORICAL	☐	☑
SAN GIOVANNI IN FIORE	093	107	Pascolo 2	0	8	20	€ 0,53	€ 338,00	€. 337,00	Valore VAM	ex Casmez	Gestione SORICAL	☐	☑
SAN GIOVANNI IN FIORE	093	108	Pascolo 2	0	0	60	€ 0,04	€ 25,00	€. 25,00	Valore VAM	ex Casmez	Gestione SORICAL	☐	☑
SAN GIOVANNI IN FIORE	093	109	Semin Irrig 3	0	3	0	€ 1,35	€ 306,00	€. 305,00	Valore VAM	ex Casmez	Gestione SORICAL	☐	☑
SAN GIOVANNI IN FIORE	093	166	Semin Irrig 3	0	3	47		€ 356,00	€. 355,00	Valore Esproprio	Decreto di esproprio Asse	Gestione SORICAL	☐	☑
SAN GIOVANNI IN FIORE	093	169	Semin Irrig Ar	0	3	36		€ 451,00	€. 449,00	Valore Esproprio	Decreto di esproprio Asse	Gestione SORICAL	☐	☑
SAN GIOVANNI IN FIORE	093	171	Semin Irrig Ar	0	9	50		€ 1.277,00	€. 1.272,00	Valore Esproprio	Decreto di esproprio Asse	Gestione SORICAL	☐	☑
SAN GIOVANNI IN FIORE	093	174	Semin Irrig 4	0	2	81		€ 552,00	€. 550,00	Valore Esproprio	Decreto di esproprio Asse	Gestione SORICAL	☐	☑
SAN GIOVANNI IN FIORE	093	176	Semin Irrig Ar	0	2	89		€ 568,00	€. 566,00	Valore Esproprio	Decreto di esproprio Asse	Gestione SORICAL	☐	☑
SAN GIOVANNI IN FIORE	093	179	Seminativo 4	0	1	34		€ 90,00	€. 90,00	Valore Esproprio	Decreto di esproprio Asse	Gestione SORICAL	☐	☑
SAN GIOVANNI IN FIORE	093	181	Semin Irrig Ar	0	0	15		€ 29,00	€. 29,00	Valore Esproprio	Decreto di esproprio Asse	Gestione SORICAL	☐	☑
SAN GIOVANNI IN FIORE	093	183	Semin Irrig Ar	0	2	51		€ 337,00	€. 336,00	Valore Esproprio	Decreto di esproprio Asse	Gestione SORICAL	☐	☑
SAN GIOVANNI IN FIORE	093	186	Semin Irrig 3	0	1	75		€ 180,00	€. 179,00	Valore Esproprio	Decreto di esproprio Asse	Gestione SORICAL	☐	☑
SAN GIOVANNI IN FIORE	093	189	Semin Irrig Ar	0	1	37		€ 184,00	€. 183,00	Valore Esproprio	Decreto di esproprio Asse	Gestione SORICAL	☐	☑
SAN GIOVANNI IN FIORE	093	192	Semin Irrig Ar	0	1	43		€ 192,00	€. 191,00	Valore Esproprio	Decreto di esproprio Asse	Gestione SORICAL	☐	☑
SAN GIOVANNI IN FIORE	093	229	Semin Irrig Ar	0	1	30	€ 0,84	€ 174,00	€. 173,00	Valore VAM	Dec.Esp. n. 6801 07/06/2	Gestione SORICAL	☐	☑
SAN GIOVANNI IN FIORE	093	233	Semin Irrig Ar	0	0	25	€ 0,16	€ 33,00	€. 33,00	Valore VAM	Dec.Esp. n. 6801 07/06/2	Gestione SORICAL	☐	☑
SAN GIOVANNI IN FIORE	093	234	Semin Irrig Ar	0	0	65	€ 0,43	€ 87,00	€. 87,00	Valore VAM	Dec.Esp. n. 6801 07/06/2	Gestione SORICAL	☐	☑
SAN GIOVANNI IN FIORE	093	243	Pascolo Cesp	0	3	50	€ 0,11	€ 122,00	€. 122,00	Valore VAM	Dec.Esp. n. 6801 07/06/2	Gestione SORICAL	☐	☑
SAN GIOVANNI IN FIORE	093	258	Semin Irrig 3	0	10	10	€ 4,56	€ 1.031,00	€. 1.027,00	Valore VAM	Dec.Esp. n. 6801 07/06/2	Gestione SORICAL	☐	☑
SAN GIOVANNI IN FIORE	093	79	Semin Irrig Ar	0	3	0	€ 1,35	€ 401,00	€. 399,00	Valore VAM	ex Casmez	Gestione SORICAL	☐	☑
SAN GIOVANNI IN FIORE	093	83	Pascolo 1	0	6	40	€ 0,83	€ 264,00	€. 263,00	Valore VAM	ex Casmez	Gestione SORICAL	☐	☑
SAN GIOVANNI IN FIORE	093	88	Pascolo Cesp	0	1	10	€ 0,04	€ 38,00	€. 38,00	Valore VAM	ex Casmez	Gestione SORICAL	☐	☑
SAN GIOVANNI IN FIORE	093	90	Pascolo Cesp	0	1	50	€ 0,05	€ 52,00	€. 52,00	Valore VAM	ex Casmez	Gestione SORICAL	☐	☑
SAN GIOVANNI IN FIORE	104	104	Semin Irrig 3	0	8	80	€ 3,98	€ 898,00	€. 894,00	Valore VAM	ex Casmez	Gestione SORICAL	☐	☑
SAN GIOVANNI IN FIORE	104	105	Bosco Alto 1	0	40	0	€ 3,36	€ 3.040,00	€. 3.028,00	Valore VAM	ex Casmez	Gestione SORICAL	☐	☑
SAN GIOVANNI IN FIORE	116	125	Bosco Alto 1	0	36	80	€ 3,09	€ 2.797,00	€. 2.786,00	Valore VAM	Dec.Esp. n. 6801 07/06/2	Gestione SORICAL	☐	☑
SAN GIOVANNI IN FIORE	116	128	Bosco Alto 1	0	9	20	€ 0,78	€ 699,00	€. 696,00	Valore VAM	Dec.Esp. n. 6801 07/06/2	Gestione SORICAL	☐	☑
SAN GIOVANNI IN FIORE	116	176	Bosco Alto 1	0	0	10	€ 0,01	€ 8,00	€. 8,00	Valore VAM	Dec.Esp. n. 6801 07/06/2	Gestione SORICAL	☐	☑
SAN GIOVANNI IN FIORE	116	177	Bosco Alto 1	0	1	20	€ 0,10	€ 91,00	€. 91,00	Valore VAM	Dec.Esp. n. 6801 07/06/2	Gestione SORICAL	☐	☑
Totali per Comune								**€ 8.059.392,00**	**€. 8.027.176,00**					
SAN LORENZO BELLIZZI	023	176	Pascolo 3	0	1	34	€ 0,01	€ 47,00	€. 47,00	Valore VAM	Dip. LL PP Risorse idrich	Gestione SORICAL	☐	☑
SAN LORENZO BELLIZZI	023	179	Bosco Alto 1	0	2	4	€ 0,15	€ 126,00	€. 125,00	Valore VAM	Dip. LL PP Risorse idrich	Gestione SORICAL	☐	☑
SAN LORENZO BELLIZZI	023	182	Seminativo 3	0	2	16	€ 0,26	€ 117,00	€. 117,00	Valore VAM	Dip. LL PP Risorse idrich	Gestione SORICAL	☐	☑

Comune	Foglio	Part.la	Coltura	ha	a	ca	Reddito Dominicale	Valore 2019	Valore 2020	Stima / Valore	Provenienza	Destinazione d'uso	Disp.	Indisp
SAN LORENZO BELLIZZI	023	185	Semin Arb 2	0	0	56	€ 0,13	€ 195,00	€. 194,00	Valore Esproprio	Dip. LL PP Risorse idrich	Gestione SORICAL	☐	☑
SAN LORENZO BELLIZZI	023	187	Semin Arb 2	0	2	92	€ 0,66	€ 259,00	€. 258,00	Valore VAM	Dip. LL PP Risorse idrich	Gestione SORICAL	☐	☑
SAN LORENZO BELLIZZI	023	189	Semin Arb 2	0	0	8	€ 0,01	€ 7,00	€. 7,00	Valore VAM	Dip. LL PP Risorse idrich	Gestione SORICAL	☐	☑
SAN LORENZO BELLIZZI	023	191	Semin Arb 2	0	2	28	€ 0,51	€ 202,00	€. 201,00	Valore VAM	Dip. LL PP Risorse idrich	Gestione SORICAL	☐	☑
SAN LORENZO BELLIZZI	026	198	Querceto 2	0	0	56	€ 0,04	€ 32,00	€. 32,00	Valore VAM	Dip. LL PP Risorse idrich	Gestione SORICAL	☐	☑
SAN LORENZO BELLIZZI	026	201	Pascolo Cesp	0	1	56	€ 0,03	€ 54,00	€. 54,00	Valore VAM	Dip. LL PP Risorse idrich	Gestione SORICAL	☐	☑
SAN LORENZO BELLIZZI	026	204	Seminativo 3	0	1	44	€ 0,18	€ 78,00	€. 78,00	Valore VAM	Dip. LL PP Risorse idrich	Gestione SORICAL	☐	☑
SAN LORENZO BELLIZZI	027	128	Pascolo 2	0	1	30	€ 0,04	€ 45,00	€. 45,00	Valore VAM	Dip. LL PP Risorse idrich	Gestione SORICAL	☐	☑
SAN LORENZO BELLIZZI	027	131	Pascolo 2	0	3	18	€ 0,10	€ 110,00	€. 110,00	Valore VAM	Dip. LL PP Risorse idrich	Gestione SORICAL	☐	☑
SAN LORENZO BELLIZZI	027	135	Pascolo 2	0	1	76	€ 0,06	€ 61,00	€. 61,00	Valore VAM	Dip. LL PP Risorse idrich	Gestione SORICAL	☐	☑
SAN LORENZO BELLIZZI	027	138	Bosco Alto 1	0	0	60	€ 0,04	€ 37,00	€. 37,00	Valore VAM	Dip. LL PP Risorse idrich	Gestione SORICAL	☐	☑
SAN LORENZO BELLIZZI	027	140	Seminativo 4	0	3	20	€ 0,21	€ 174,00	€. 173,00	Valore VAM	Dip. LL PP Risorse idrich	Gestione SORICAL	☐	☑
SAN LORENZO BELLIZZI	027	143	Bosco Alto 1	0	0	6	€ 0,01	€ 4,00	€. 4,00	Valore VAM	Dip. LL PP Risorse idrich	Gestione SORICAL	☐	☑
SAN LORENZO BELLIZZI	027	145	Seminativo 4	0	0	22	€ 0,01	€ 12,00	€. 12,00	Valore VAM	Dip. LL PP Risorse idrich	Gestione SORICAL	☐	☑
SAN LORENZO BELLIZZI	027	148	Bosco Alto 1	0	2	20	€ 0,15	€ 136,00	€. 135,00	Valore VAM	Dip. LL PP Risorse idrich	Gestione SORICAL	☐	☑
SAN LORENZO BELLIZZI	027	151	Bosco Alto 1	0	1	84	€ 0,13	€ 114,00	€. 114,00	Valore VAM	Dip. LL PP Risorse idrich	Gestione SORICAL	☐	☑
SAN LORENZO BELLIZZI	027	154	Bosco Alto 1	0	1	16	€ 0,09	€ 72,00	€. 72,00	Valore VAM	Dip. LL PP Risorse idrich	Gestione SORICAL	☐	☑
SAN LORENZO BELLIZZI	027	157	Pascolo Cesp	0	0	96	€ 0,01	€ 33,00	€. 33,00	Valore VAM	Dip. LL PP Risorse idrich	Gestione SORICAL	☐	☑
SAN LORENZO BELLIZZI	027	160	Pascolo Cesp	0	10	20	€ 0,14	€ 354,00	€. 353,00	Valore VAM	Dip. LL PP Risorse idrich	Gestione SORICAL	☐	☑
SAN LORENZO BELLIZZI	027	163	Pascolo 2	0	3	44	€ 0,11	€ 120,00	€. 120,00	Valore VAM	Dip. LL PP Risorse idrich	Gestione SORICAL	☐	☑
SAN LORENZO BELLIZZI	027	165	Pascolo 2	0	2	0	€ 0,06	€ 69,00	€. 69,00	Valore VAM	Dip. LL PP Risorse idrich	Gestione SORICAL	☐	☑
SAN LORENZO BELLIZZI	027	167	Pascolo 2	0	5	52	€ 0,18	€ 192,00	€. 191,00	Valore VAM	Dip. LL PP Risorse idrich	Gestione SORICAL	☐	☑
SAN LORENZO BELLIZZI	027	168	Pascolo 2	0	0	47	€ 0,01	€ 16,00	€. 16,00	Valore VAM	Dip. LL PP Risorse idrich	Gestione SORICAL	☐	☑
SAN LORENZO BELLIZZI	027	172	Pascolo Cesp	0	0	9	€ 0,01	€ 3,00	€. 3,00	Valore VAM	Dip. LL PP Risorse idrich	Gestione SORICAL	☐	☑
SAN LORENZO BELLIZZI	027	173	Pascolo Cesp	0	0	72	€ 0,01	€ 25,00	€. 25,00	Valore VAM	Dip. LL PP Risorse idrich	Gestione SORICAL	☐	☑
SAN LORENZO BELLIZZI	027	176	Seminativo 4	0	7	20	€ 0,46	€ 391,00	€. 389,00	Valore VAM	Dip. LL PP Risorse idrich	Gestione SORICAL	☐	☑
SAN LORENZO BELLIZZI	027	180	Pascolo 3	0	1	0	€ 0,01	€ 35,00	€. 35,00	Valore VAM	Dip. LL PP Risorse idrich	Gestione SORICAL	☐	☑
SAN LORENZO BELLIZZI	032	253	Vigneto 2	0	2	8	€ 0,60	€ 497,00	€. 495,00	Valore VAM	Dip. LL PP Risorse idrich	Gestione SORICAL	☐	☑
SAN LORENZO BELLIZZI	032	257	Vigneto 2	0	1	0	€ 0,29	€ 239,00	€. 238,00	Valore VAM	Dip. LL PP Risorse idrich	Gestione SORICAL	☐	☑
SAN LORENZO BELLIZZI	032	260	Pascolo Cesp	0	0	92	€ 0,01	€ 32,00	€. 32,00	Valore VAM	Dip. LL PP Risorse idrich	Gestione SORICAL	☐	☑
SAN LORENZO BELLIZZI	032	263	Bosco Alto 1	0	9	76	€ 0,69	€ 604,00	€. 602,00	Valore VAM	Dip. LL PP Risorse idrich	Gestione SORICAL	☐	☑
SAN LORENZO BELLIZZI	032	266	Seminativo 3	0	1	94	€ 0,24	€ 105,00	€. 105,00	Valore VAM	Dip. LL PP Risorse idrich	Gestione SORICAL	☐	☑
SAN LORENZO BELLIZZI	032	269	Seminativo 2	0	1	16	€ 0,23	€ 63,00	€. 63,00	Valore VAM	Dip. LL PP Risorse idrich	Gestione SORICAL	☐	☑
SAN LORENZO BELLIZZI	032	272	Vigneto 2	0	1	64	€ 0,48	€ 392,00	€. 390,00	Valore VAM	Dip. LL PP Risorse idrich	Gestione SORICAL	☐	☑
SAN LORENZO BELLIZZI	032	275	Seminativo 3	0	2	24	€ 0,28	€ 122,00	€. 122,00	Valore VAM	Dip. LL PP Risorse idrich	Gestione SORICAL	☐	☑
SAN LORENZO BELLIZZI	032	279	Vigneto 2	0	1	32	€ 0,39	€ 315,00	€. 314,00	Valore VAM	Dip. LL PP Risorse idrich	Gestione SORICAL	☐	☑
SAN LORENZO BELLIZZI	032	282	Seminativo 4	0	0	8	€ 0,01	€ 4,00	€. 4,00	Valore VAM	Dip. LL PP Risorse idrich	Gestione SORICAL	☐	☑
SAN LORENZO BELLIZZI	032	284	Fabbr Rurale	0	0	51	€ 0,00	€ 0,00	€. 0,00	Valore Catastale	Dip. LL PP Risorse idrich	Gestione SORICAL	☐	☑

Comune	Foglio	Part.la	Coltura	ha	a	ca	Reddito Dominicale	Valore 2019	Valore 2020	Stima / Valore	Provenienza	Destinazione d'uso	Disp.	Indisp
SAN LORENZO BELLIZZI	032	286	Pascolo Cesp	0	1	24	€ 0,01	€ 43,00	€. 43,00	Valore VAM	Dip. LL PP Risorse idrich	Gestione SORICAL	☐	☑
SAN LORENZO BELLIZZI	032	288	Pascolo Cesp	0	0	72	€ 0,01	€ 25,00	€. 25,00	Valore VAM	Dip. LL PP Risorse idrich	Gestione SORICAL	☐	☑
SAN LORENZO BELLIZZI	032	291	Seminativo 3	0	1	60	€ 0,20	€ 87,00	€. 87,00	Valore VAM	Dip. LL PP Risorse idrich	Gestione SORICAL	☐	☑
SAN LORENZO BELLIZZI	032	293	Seminativo 3	0	1	20	€ 0,15	€ 65,00	€. 65,00	Valore VAM	Dip. LL PP Risorse idrich	Gestione SORICAL	☐	☑
SAN LORENZO BELLIZZI	032	296	Seminativo 3	0	1	60	€ 0,20	€ 87,00	€. 87,00	Valore VAM	Dip. LL PP Risorse idrich	Gestione SORICAL	☐	☑
SAN LORENZO BELLIZZI	032	299	Pascolo Cesp	0	1	40	€ 0,01	€ 49,00	€. 49,00	Valore VAM	Dip. LL PP Risorse idrich	Gestione SORICAL	☐	☑
SAN LORENZO BELLIZZI	032	303	Seminativo 3	0	2	80	€ 0,34	€ 152,00	€. 151,00	Valore VAM	Dip. LL PP Risorse idrich	Gestione SORICAL	☐	☑
SAN LORENZO BELLIZZI	034	588	Vigneto 1	0	5	40	€ 3,14	€ 1.290,00	€. 1.285,00	Valore VAM	Dip. LL PP Risorse idrich	Gestione SORICAL	☐	☑
SAN LORENZO BELLIZZI	034	653	Vigneto 1	0	0	32	€ 0,19	€ 76,00	€. 76,00	Valore VAM	Dip. LL PP Risorse idrich	Gestione SORICAL	☐	☑
SAN LORENZO BELLIZZI	034	654	Vigneto 1	0	0	14	€ 0,09	€ 33,00	€. 33,00	Valore VAM	Dip. LL PP Risorse idrich	Gestione SORICAL	☐	☑
SAN LORENZO BELLIZZI	034	660	Vigneto 1	0	0	3	€ 0,01	€ 7,00	€. 7,00	Valore VAM	Dip. LL PP Risorse idrich	Gestione SORICAL	☐	☑
SAN LORENZO BELLIZZI	035	360	Uliveto	0	2	60	€ 0,59	€ 494,00	€. 492,00	Valore VAM	Dip. LL PP Risorse idrich	Gestione SORICAL	☐	☑
SAN LORENZO BELLIZZI	035	364	Seminativo 2	0	1	32	€ 0,25	€ 72,00	€. 72,00	Valore VAM	Dip. LL PP Risorse idrich	Gestione SORICAL	☐	☑
SAN LORENZO BELLIZZI	035	366	Seminativo 2	0	0	28	€ 0,05	€ 15,00	€. 15,00	Valore VAM	Dip. LL PP Risorse idrich	Gestione SORICAL	☐	☑
SAN LORENZO BELLIZZI	035	369	Bosco Alto 1	0	0	40	€ 0,03	€ 25,00	€. 25,00	Valore VAM	Dip. LL PP Risorse idrich	Gestione SORICAL	☐	☑
SAN LORENZO BELLIZZI	035	375	Seminativo 2	0	1	44	€ 0,28	€ 78,00	€. 78,00	Valore VAM	Dip. LL PP Risorse idrich	Gestione SORICAL	☐	☑
SAN LORENZO BELLIZZI	035	378	Pascolo Cesp	0	0	40	€ 0,01	€ 14,00	€. 14,00	Valore VAM	Dip. LL PP Risorse idrich	Gestione SORICAL	☐	☑
SAN LORENZO BELLIZZI	035	381	Seminativo 2	0	0	60	€ 0,11	€ 33,00	€. 33,00	Valore VAM	Dip. LL PP Risorse idrich	Gestione SORICAL	☐	☑
SAN LORENZO BELLIZZI	035	384	Seminativo 2	0	0	55	€ 0,11	€ 30,00	€. 30,00	Valore VAM	Dip. LL PP Risorse idrich	Gestione SORICAL	☐	☑
SAN LORENZO BELLIZZI	035	390	Vigneto 2	0	0	80	€ 0,24	€ 191,00	€. 190,00	Valore VAM	Dip. LL PP Risorse idrich	Gestione SORICAL	☐	☑
SAN LORENZO BELLIZZI	035	393	Seminativo 2	0	0	85	€ 0,16	€ 46,00	€. 46,00	Valore VAM	Dip. LL PP Risorse idrich	Gestione SORICAL	☐	☑
SAN LORENZO BELLIZZI	035	408	Seminativo 4	0	0	96	€ 0,06	€ 52,00	€. 52,00	Valore VAM	Dip. LL PP Risorse idrich	Gestione SORICAL	☐	☑
SAN LORENZO BELLIZZI	035	411	Seminativo 3	0	0	64	€ 0,08	€ 35,00	€. 35,00	Valore VAM	Dip. LL PP Risorse idrich	Gestione SORICAL	☐	☑
SAN LORENZO BELLIZZI	035	413	Seminativo 3	0	0	88	€ 0,11	€ 48,00	€. 48,00	Valore VAM	Dip. LL PP Risorse idrich	Gestione SORICAL	☐	☑
SAN LORENZO BELLIZZI	035	416	Seminativo 2	0	0	68	€ 0,14	€ 37,00	€. 37,00	Valore VAM	Dip. LL PP Risorse idrich	Gestione SORICAL	☐	☑
SAN LORENZO BELLIZZI	035	419	Seminativo 2	0	1	92	€ 0,38	€ 104,00	€. 104,00	Valore VAM	Dip. LL PP Risorse idrich	Gestione SORICAL	☐	☑
SAN LORENZO BELLIZZI	038	265	Pascolo 2	0	3	24	€ 0,10	€ 113,00	€. 113,00	Valore VAM	Dip. LL PP Risorse idrich	Gestione SORICAL	☐	☑
Totali per Comune								**€ 8.794,00**	**€. 8.767,00**					
SAN LORENZO DEL VALLO	001	230	Pascolo 2	0	2	10	€ 0,41	€ 153,00	€. 152,00	Valore VAM	Dec.Esp.D.S.n.6799/06	Gestione SORICAL	☐	☑
SAN LORENZO DEL VALLO	001	234	Seminativo 3	0	0	60	€ 0,10	€ 61,00	€. 61,00	Valore VAM	Dec.Esp.D.S.n.6799/06	Gestione SORICAL	☐	☑
SAN LORENZO DEL VALLO	001	237	Semin Arb 3	0	6	70	€ 1,09	€ 793,00	€. 790,00	Valore VAM	Dec.Esp.D.S.n.6799/06	Gestione SORICAL	☐	☑
SAN LORENZO DEL VALLO	001	241	Semin Arb 3	0	1	10	€ 0,18	€ 130,00	€. 129,00	Valore VAM	Dec.Esp.D.S.n.6799/06	Gestione SORICAL	☐	☑
SAN LORENZO DEL VALLO	001	245a	Semin Arb 2	0	3	40	€ 1,31	€ 402,00	€. 400,00	Valore VAM	Dec.Esp.D.S.n.6799/06	Gestione SORICAL	☐	☑
SAN LORENZO DEL VALLO	001	245b	Pascolo Arb	0	0	30	€ 0,03	€ 19,00	€. 19,00	Valore VAM	Dec.Esp.D.S.n.6799/06	Gestione SORICAL	☐	☑
SAN LORENZO DEL VALLO	001	250	Semin Arb 3	0	2	30	€ 0,38	€ 272,00	€. 271,00	Valore VAM	Dec.Esp.D.S.n.6799/06	Gestione SORICAL	☐	☑
SAN LORENZO DEL VALLO	001	253	Semin Arb 3	0	1	70	€ 0,28	€ 201,00	€. 200,00	Valore VAM	Dec.Esp.D.S.n.6799/06	Gestione SORICAL	☐	☑
SAN LORENZO DEL VALLO	001	256	Fabbr Rurale	0	0	70	€ 0,00	€ 0,00	€. 0,00	Valore Catastale	Dec.Esp.D.S.n.6799/06	Gestione SORICAL	☐	☑

Comune	Foglio	Part.la	Coltura	ha	a	ca	Reddito Dominicale	Valore 2019	Valore 2020	Stima / Valore	Provenienza	Destinazione d'uso	Disp.	Indisp
SAN LORENZO DEL VALLO	001	259	Querceto 1	0	2	30	€ 0,66	€ 142,00	€. 141,00	Valore VAM	Dec.Esp.D.S.n.6799/06	Gestione SORICAL	☐	☑
SAN LORENZO DEL VALLO	001	262	Semin Arb 3	0	0	20	€ 0,04	€ 24,00	€. 24,00	Valore VAM	Dec.Esp.D.S.n.6799/06	Gestione SORICAL	☐	☑
SAN LORENZO DEL VALLO	001	265	Uliveto 2	0	3	70	€ 1,31	€ 655,00	€. 652,00	Valore VAM	Dec.Esp.D.S.n.6799/06	Gestione SORICAL	☐	☑
SAN LORENZO DEL VALLO	001	268	Seminativo 3	0	1	90	€ 0,31	€ 194,00	€. 193,00	Valore VAM	Dec.Esp.D.S.n.6799/06	Gestione SORICAL	☐	☑
SAN LORENZO DEL VALLO	001	271	Semin Arb 3	0	4	10	€ 0,66	€ 485,00	€. 483,00	Valore VAM	Dec.Esp.D.S.n.6799/06	Gestione SORICAL	☐	☑
SAN LORENZO DEL VALLO	002	178	Uliveto 3	0	0	70	€ 0,14	€ 124,00	€. 124,00	Valore VAM	Dec.Esp.D.S.n.6799/06	Gestione SORICAL	☐	☑
SAN LORENZO DEL VALLO	002	181	Uliveto 3	0	1	70	€ 0,33	€ 301,00	€. 300,00	Valore VAM	Dec.Esp.D.S.n.6799/06	Gestione SORICAL	☐	☑
SAN LORENZO DEL VALLO	002	184	Semin Arb 3	0	5	30	€ 0,85	€ 627,00	€. 624,00	Valore VAM	Dec.Esp.D.S.n.6799/06	Gestione SORICAL	☐	☑
SAN LORENZO DEL VALLO	002	187	Seminativo 4	0	1	60	€ 0,19	€ 163,00	€. 162,00	Valore VAM	Dec.Esp.D.S.n.6799/06	Gestione SORICAL	☐	☑
SAN LORENZO DEL VALLO	002	190	Pascolo Arb	0	1	50	€ 0,15	€ 96,00	€. 96,00	Valore VAM	Dec.Esp.D.S.n.6799/06	Gestione SORICAL	☐	☑
SAN LORENZO DEL VALLO	002	194a	Semin Arb 3	0	0	20	€ 0,04	€ 24,00	€. 24,00	Valore VAM	Dec.Esp.D.S.n.6799/06	Gestione SORICAL	☐	☑
SAN LORENZO DEL VALLO	002	194b	Pascolo Arb	0	1	0	€ 0,10	€ 64,00	€. 64,00	Valore VAM	Dec.Esp.D.S.n.6799/06	Gestione SORICAL	☐	☑
SAN LORENZO DEL VALLO	002	197	Semin Arb 3	0	2	40	€ 0,39	€ 284,00	€. 283,00	Valore VAM	Dec.Esp.D.S.n.6799/06	Gestione SORICAL	☐	☑
SAN LORENZO DEL VALLO	002	200	Semin Arb 3	0	0	90	€ 0,15	€ 107,00	€. 107,00	Valore VAM	Dec.Esp.D.S.n.6799/06	Gestione SORICAL	☐	☑
SAN LORENZO DEL VALLO	002	203	Pascolo Cesp	0	3	50	€ 0,16	€ 167,00	€. 166,00	Valore VAM	Dec.Esp.D.S.n.6799/06	Gestione SORICAL	☐	☑
SAN LORENZO DEL VALLO	002	206	Semin Arb 3	0	2	10	€ 0,34	€ 249,00	€. 248,00	Valore VAM	Dec.Esp.D.S.n.6799/06	Gestione SORICAL	☐	☑
SAN LORENZO DEL VALLO	002	209	Semin Arb 3	0	3	10	€ 0,50	€ 367,00	€. 366,00	Valore VAM	Dec.Esp.D.S.n.6799/06	Gestione SORICAL	☐	☑
SAN LORENZO DEL VALLO	002	212	Semin Arb 3	0	1	10	€ 0,18	€ 130,00	€. 129,00	Valore VAM	Dec.Esp.D.S.n.6799/06	Gestione SORICAL	☐	☑
SAN LORENZO DEL VALLO	002	214	Semin Arb 3	0	0	60	€ 0,10	€ 71,00	€. 71,00	Valore VAM	Dec.Esp.D.S.n.6799/06	Gestione SORICAL	☐	☑
SAN LORENZO DEL VALLO	003	320	Seminativo 4	0	8	50	€ 0,99	€ 867,00	€. 864,00	Valore VAM	Dec.Esp.D.S.n.6799/06	Gestione SORICAL	☐	☑
SAN LORENZO DEL VALLO	003	380	Pascolo Cesp	0	3	50	€ 0,16	€ 167,00	€. 166,00	Valore VAM	Dec.Esp.D.S.n.6799/06	Gestione SORICAL	☐	☑
SAN LORENZO DEL VALLO	003	383	Seminativo 4	0	4	50	€ 0,53	€ 459,00	€. 457,00	Valore VAM	Dec.Esp.D.S.n.6799/06	Gestione SORICAL	☐	☑
SAN LORENZO DEL VALLO	003	385	Seminativo 4	0	8	60	€ 1,00	€ 878,00	€. 874,00	Valore VAM	Dec.Esp.D.S.n.6799/06	Gestione SORICAL	☐	☑
SAN LORENZO DEL VALLO	003	388	Pascolo Cesp	0	5	30	€ 0,24	€ 253,00	€. 252,00	Valore VAM	Dec.Esp.D.S.n.6799/06	Gestione SORICAL	☐	☑
SAN LORENZO DEL VALLO	003	391	Seminativo 4	0	1	80	€ 0,21	€ 184,00	€. 183,00	Valore VAM	Dec.Esp.D.S.n.6799/06	Gestione SORICAL	☐	☑
SAN LORENZO DEL VALLO	003	394	Uliveto 2	0	0	30	€ 0,11	€ 53,00	€. 53,00	Valore VAM	Dec.Esp.D.S.n.6799/06	Gestione SORICAL	☐	☑
SAN LORENZO DEL VALLO	003	397	Seminativo 4	0	0	20	€ 0,03	€ 20,00	€. 20,00	Valore VAM	Dec.Esp.D.S.n.6799/06	Gestione SORICAL	☐	☑
SAN LORENZO DEL VALLO	003	400	Seminativo 3	0	0	50	€ 0,08	€ 51,00	€. 51,00	Valore VAM	Dec.Esp.D.S.n.6799/06	Gestione SORICAL	☐	☑
SAN LORENZO DEL VALLO	003	403	Seminativo 3	0	0	75	€ 0,13	€ 77,00	€. 77,00	Valore VAM	Dec.Esp.D.S.n.6799/06	Gestione SORICAL	☐	☑
SAN LORENZO DEL VALLO	003	406	Seminativo 3	0	0	60	€ 0,10	€ 61,00	€. 61,00	Valore VAM	Dec.Esp.D.S.n.6799/06	Gestione SORICAL	☐	☑
SAN LORENZO DEL VALLO	003	409	Seminativo 1	0	0	25	€ 0,18	€ 26,00	€. 26,00	Valore VAM	Dec.Esp.D.S.n.6799/06	Gestione SORICAL	☐	☑
SAN LORENZO DEL VALLO	003	412	Seminativo 3	0	0	90	€ 0,15	€ 92,00	€. 92,00	Valore VAM	Dec.Esp.D.S.n.6799/06	Gestione SORICAL	☐	☑
SAN LORENZO DEL VALLO	003	415	Pascolo Cesp	0	0	35	€ 0,01	€ 17,00	€. 17,00	Valore VAM	Dec.Esp.D.S.n.6799/06	Gestione SORICAL	☐	☑
SAN LORENZO DEL VALLO	003	418	Pascolo Cesp	0	0	25	€ 0,01	€ 12,00	€. 12,00	Valore VAM	Dec.Esp.D.S.n.6799/06	Gestione SORICAL	☐	☑
SAN LORENZO DEL VALLO	003	421	Uliveto 2	0	2	10		€ 1.083,00	€. 1.079,00	Valore Esproprio	Decreto di esproprio n. 6.	Gestione SORICAL	☐	☑
SAN LORENZO DEL VALLO	003	424a	Seminativo 2	0	0	25		€ 129,00	€. 128,00	Valore Esproprio	Decreto di esproprio n. 6.	Gestione SORICAL	☐	☑
SAN LORENZO DEL VALLO	003	424b	Agrumeto	0	1	0		€ 516,00	€. 514,00	Valore Esproprio	Decreto di esproprio n. 6.	Gestione SORICAL	☐	☑
SAN LORENZO DEL VALLO	003	427a	Seminativo 2	0	0	45		€ 232,00	€. 231,00	Valore Esproprio	Decreto di esproprio n. 6.	Gestione SORICAL	☐	☑

Comune	Foglio	Part.la	Coltura	ha	a	ca	Reddito Dominicale	Valore 2019	Valore 2020	Stima / Valore	Provenienza	Destinazione d'uso	Disp.	Indisp
SAN LORENZO DEL VALLO	003	427b	Agrumeto	0	1	0		€ 516,00	€. 514,00	Valore Esproprio	Decreto di esproprio n. 6.	Gestione SORICAL	☐	☑
SAN LORENZO DEL VALLO	003	430	Seminativo 2	0	0	50	€ 0,18	€ 51,00	€. 51,00	Valore VAM	Dec.Esp.D.S.n.6799/06	Gestione SORICAL	☐	☑
SAN LORENZO DEL VALLO	003	433	Seminativo 2	0	0	40	€ 0,14	€ 41,00	€. 41,00	Valore VAM	Dec.Esp.D.S.n.6799/06	Gestione SORICAL	☐	☑
SAN LORENZO DEL VALLO	003	436	Uliveto 2	0	1	90	€ 0,68	€ 336,00	€. 335,00	Valore VAM	Dec.Esp.D.S.n.6799/06	Gestione SORICAL	☐	☑
SAN LORENZO DEL VALLO	003	447	Frutteto Irrig	0	3	70	€ 8,13	€ 2.101,00	€. 2.093,00	Valore VAM	Dec.Esp.D.S.n.6799/06	Gestione SORICAL	☐	☑
SAN LORENZO DEL VALLO	003	458a	Seminativo 2	0	0	50	€ 0,18	€ 51,00	€. 51,00	Valore VAM	Dec.Esp.D.S.n.6799/06	Gestione SORICAL	☐	☑
SAN LORENZO DEL VALLO	003	458b	Agrumeto	0	1	0	€ 2,20	€ 499,00	€. 497,00	Valore VAM	Dec.Esp.D.S.n.6799/06	Gestione SORICAL	☐	☑
SAN LORENZO DEL VALLO	005	112a	Bosco Alto	0	70	83	€ 6,86	€ 4.922,00	€. 4.902,00	Valore VAM	Opera Sila		☐	☑
SAN LORENZO DEL VALLO	005	112b	Uliveto 4	0	73	17	€ 6,61	€ 12.949,00	€. 12.897,00	Valore VAM	Opera Sila		☐	☑
SAN LORENZO DEL VALLO	010	717	Semin Arb 2	0	2	0	€ 1,35	€ 237,00	€. 236,00	Valore VAM	Dec.Esp.D.S.n.6799/06	Gestione SORICAL	☐	☑
SAN LORENZO DEL VALLO	010	767	Uliveto 2	0	2	50	€ 0,89	€ 442,00	€. 440,00	Valore VAM	Dec.Esp.D.S.n.6799/06	Gestione SORICAL	☐	☑
SAN LORENZO DEL VALLO	010	770	Uliveto 1	0	0	30	€ 0,19	€ 53,00	€. 53,00	Valore VAM	Dec.Esp.D.S.n.6799/06	Gestione SORICAL	☐	☑
SAN LORENZO DEL VALLO	010	772	Uliveto 1	0	0	5	€ 0,04	€ 9,00	€. 9,00	Valore VAM	Dec.Esp.D.S.n.6799/06	Gestione SORICAL	☐	☑
SAN LORENZO DEL VALLO	010	773	Uliveto 2	0	2	30	€ 0,81	€ 407,00	€. 405,00	Valore VAM	Dec.Esp.D.S.n.6799/06	Gestione SORICAL	☐	☑
SAN LORENZO DEL VALLO	010	775	Pascolo 3	0	0	30	€ 0,03	€ 22,00	€. 22,00	Valore VAM	Dec.Esp.D.S.n.6799/06	Gestione SORICAL	☐	☑
SAN LORENZO DEL VALLO	010	778	Semin Arb 1	0	1	0	€ 0,68	€ 118,00	€. 118,00	Valore VAM	Dec.Esp.D.S.n.6799/06	Gestione SORICAL	☐	☑
SAN LORENZO DEL VALLO	010	781	Uliveto 2	0	0	20	€ 0,08	€ 35,00	€. 35,00	Valore VAM	Dec.Esp.D.S.n.6799/06	Gestione SORICAL	☐	☑
SAN LORENZO DEL VALLO	010	784	Uliveto 1	0	2	10	€ 1,35	€ 372,00	€. 371,00	Valore VAM	Dec.Esp.D.S.n.6799/06	Gestione SORICAL	☐	☑
SAN LORENZO DEL VALLO	010	788	Uliveto 2	0	0	30	€ 0,11	€ 53,00	€. 53,00	Valore VAM	Dec.Esp.D.S.n.6799/06	Gestione SORICAL	☐	☑
SAN LORENZO DEL VALLO	010	791	Uliveto 2	0	0	20	€ 0,08	€ 35,00	€. 35,00	Valore VAM	Dec.Esp.D.S.n.6799/06	Gestione SORICAL	☐	☑
SAN LORENZO DEL VALLO	010	794	Uliveto 2	0	0	5	€ 0,01	€ 9,00	€. 9,00	Valore VAM	Dec.Esp.D.S.n.6799/06	Gestione SORICAL	☐	☑
SAN LORENZO DEL VALLO	010	797	Semin Arb 2	0	0	35	€ 0,14	€ 41,00	€. 41,00	Valore VAM	Dec.Esp.D.S.n.6799/06	Gestione SORICAL	☐	☑
SAN LORENZO DEL VALLO	010	800	Semin Arb 2	0	0	40	€ 0,15	€ 47,00	€. 47,00	Valore VAM	Dec.Esp.D.S.n.6799/06	Gestione SORICAL	☐	☑
SAN LORENZO DEL VALLO	010	803	Semin Arb 1	0	0	30	€ 0,20	€ 36,00	€. 36,00	Valore VAM	Dec.Esp.D.S.n.6799/06	Gestione SORICAL	☐	☑
SAN LORENZO DEL VALLO	010	806	Semin Arb 1	0	0	50	€ 0,34	€ 59,00	€. 59,00	Valore VAM	Dec.Esp.D.S.n.6799/06	Gestione SORICAL	☐	☑
SAN LORENZO DEL VALLO	010	809	Semin Arb 1	0	0	65	€ 0,44	€ 77,00	€. 77,00	Valore VAM	Dec.Esp.D.S.n.6799/06	Gestione SORICAL	☐	☑
SAN LORENZO DEL VALLO	010	812	Semin Arb 1	0	0	50	€ 0,34	€ 59,00	€. 59,00	Valore VAM	Dec.Esp.D.S.n.6799/06	Gestione SORICAL	☐	☑
SAN LORENZO DEL VALLO	010	814	Seminativo 2	0	1	0	€ 0,35	€ 102,00	€. 102,00	Valore VAM	Dec.Esp.D.S.n.6799/06	Gestione SORICAL	☐	☑
SAN LORENZO DEL VALLO	010	816	Ente Urbano	0	0	50	€ 0,00	€ 0,00	€. 0,00	Valore Catastale	Dec.Esp.D.S.n.6799/06	Gestione SORICAL	☐	☑
SAN LORENZO DEL VALLO	010	818	Uliveto 2	0	0	90	€ 0,33	€ 159,00	€. 158,00	Valore VAM	Dec.Esp.D.S.n.6799/06	Gestione SORICAL	☐	☑
SAN LORENZO DEL VALLO	010	821	Semin Arb 1	0	0	50	€ 0,34	€ 59,00	€. 59,00	Valore VAM	Dec.Esp.D.S.n.6799/06	Gestione SORICAL	☐	☑
SAN LORENZO DEL VALLO	010	824	Semin Arb 1	0	0	50	€ 0,34	€ 59,00	€. 59,00	Valore VAM	Dec.Esp.D.S.n.6799/06	Gestione SORICAL	☐	☑
SAN LORENZO DEL VALLO	010	834	Uliveto 2	0	0	60	€ 0,21	€ 106,00	€. 106,00	Valore VAM	Dec.Esp.D.S.n.6799/06	Gestione SORICAL	☐	☑
SAN LORENZO DEL VALLO	010	837	Semin Arb 1	0	0	80	€ 0,54	€ 95,00	€. 95,00	Valore VAM	Dec.Esp.D.S.n.6799/06	Gestione SORICAL	☐	☑
SAN LORENZO DEL VALLO	010	840	Ente Urbano	0	0	5	€ 0,00	€ 0,00	€. 0,00	Valore Catastale	Dec.Esp.D.S.n.6799/06	Gestione SORICAL	☐	☑
SAN LORENZO DEL VALLO	010	842	Semin Arb 1	0	0	70	€ 0,48	€ 83,00	€. 83,00	Valore VAM	Dec.Esp.D.S.n.6799/06	Gestione SORICAL	☐	☑
SAN LORENZO DEL VALLO	013	699	Seminativo 2	0	0	30	€ 0,11	€ 31,00	€. 31,00	Valore VAM	Dec.Esp.D.S.n.6799/06	Gestione SORICAL	☐	☑
SAN LORENZO DEL VALLO	013	702	Seminativo 2	0	2	30	€ 0,81	€ 235,00	€. 234,00	Valore VAM	Dec.Esp.D.S.n.6799/06	Gestione SORICAL	☐	☑

Comune	Foglio	Part.la	Coltura	ha	a	ca	Reddito Dominicale	Valore 2019	Valore 2020	Stima / Valore	Provenienza	Destinazione d'uso	Disp.	Indisp
SAN LORENZO DEL VALLO	013	706	Seminativo 2	0	0	20	€ 0,08	€ 20,00	€. 20,00	Valore VAM	Dec.Esp.D.S.n.6799/06	Gestione SORICAL	☐	☑
SAN LORENZO DEL VALLO	013	709	Seminativo 2	0	0	50	€ 0,18	€ 51,00	€. 51,00	Valore VAM	Dec.Esp.D.S.n.6799/06	Gestione SORICAL	☐	☑
SAN LORENZO DEL VALLO	013	725	Seminativo 2	0	0	80	€ 0,29	€ 82,00	€. 82,00	Valore VAM	Dec.Esp.D.S.n.6799/06	Gestione SORICAL	☐	☑
SAN LORENZO DEL VALLO	013	727	Seminativo 2	0	0	20	€ 0,08	€ 20,00	€. 20,00	Valore VAM	Dec.Esp.D.S.n.6799/06	Gestione SORICAL	☐	☑
SAN LORENZO DEL VALLO	013	728	Seminativo 2	0	0	10	€ 0,04	€ 10,00	€. 10,00	Valore VAM	Dec.Esp.D.S.n.6799/06	Gestione SORICAL	☐	☑
SAN LORENZO DEL VALLO	013	730	Ente Urbano	0	0	10	€ 0,00	€ 0,00	€. 0,00	Valore Catastale	Dec.Esp.D.S.n.6799/06	Gestione SORICAL	☐	☑
Totali per Comune								**€ 36.171,00**	**€. 36.032,00**					
SAN LUCIDO	004	1078	Ficheto 1	0	0	70	€ 0,76	€ 119,00	€. 119,00	Valore VAM	ex Casmez	Gestione SORICAL	☐	☑
SAN LUCIDO	004	1079	Ficheto 1	0	0	10	€ 0,11	€ 17,00	€. 17,00	Valore VAM	ex Casmez	Gestione SORICAL	☐	☑
SAN LUCIDO	004	792	Ficheto 1	0	0	70	€ 0,76	€ 119,00	€. 119,00	Valore VAM	ex Casmez	Gestione SORICAL	☐	☑
SAN LUCIDO	004	833	Ficheto 2	0	1	10	€ 0,78	€ 187,00	€. 186,00	Valore VAM	Dec.Esp.D.S.n.15,357/04	Gestione SORICAL	☐	☑
SAN LUCIDO	004	834	Ficheto 2	0	0	90	€ 0,64	€ 153,00	€. 152,00	Valore VAM	Dec.Esp.D.S.n.15,357/04	Gestione SORICAL	☐	☑
SAN LUCIDO	004	835	Ficheto 2	0	0	10	€ 0,08	€ 17,00	€. 17,00	Valore VAM	Dec.Esp.D.S.n.15,357/04	Gestione SORICAL	☐	☑
SAN LUCIDO	004	836	Ficheto 2	0	0	30	€ 0,21	€ 51,00	€. 51,00	Valore VAM	Dec.Esp.D.S.n.15,357/04	Gestione SORICAL	☐	☑
SAN LUCIDO	004	837	Ficheto 2	0	2	20	€ 1,56	€ 375,00	€. 374,00	Valore VAM	Dec.Esp.D.S.n.15,357/04	Gestione SORICAL	☐	☑
SAN LUCIDO	004	838	Ficheto 2	0	0	10	€ 0,08	€ 17,00	€. 17,00	Valore VAM	Dec.Esp.D.S.n.15,357/04	Gestione SORICAL	☐	☑
SAN LUCIDO	004	840	Uliveto 2	0	0	50	€ 0,15	€ 74,00	€. 74,00	Valore VAM	Dec.Esp.D.S.n.15,357/04	Gestione SORICAL	☐	☑
SAN LUCIDO	004	843	Ficheto 2	0	2	30	€ 1,64	€ 392,00	€. 390,00	Valore VAM	Dec.Esp.D.S.n.15,357/04	Gestione SORICAL	☐	☑
SAN LUCIDO	004	845	Ficheto 2	0	1	20	€ 0,85	€ 205,00	€. 204,00	Valore VAM	Dec.Esp.D.S.n.15,357/04	Gestione SORICAL	☐	☑
SAN LUCIDO	004	847	Ficheto 1	0	1	90	€ 2,09	€ 324,00	€. 323,00	Valore VAM	Dec.Esp.D.S.n.15,357/04	Gestione SORICAL	☐	☑
SAN LUCIDO	004	849	Ficheto 1	0	1	10	€ 1,21	€ 187,00	€. 186,00	Valore VAM	Dec.Esp.D.S.n.15,357/04	Gestione SORICAL	☐	☑
SAN LUCIDO	004	850	Ficheto 1	0	0	30	€ 0,33	€ 51,00	€. 51,00	Valore VAM	Dec.Esp.D.S.n.15,357/04	Gestione SORICAL	☐	☑
SAN LUCIDO	004	851	Ficheto 2	0	2	53	€ 1,80	€ 431,00	€. 429,00	Valore VAM	Dec.Esp.D.S.n.15,357/04	Gestione SORICAL	☐	☑
SAN LUCIDO	004	852	Ficheto 2	0	5	43	€ 3,85	€ 926,00	€. 922,00	Valore VAM	Dec.Esp.D.S.n.15,357/04	Gestione SORICAL	☐	☑
SAN LUCIDO	004	938	Semin Irrig Ar	0	2	0	€ 1,43	€ 306,00	€. 305,00	Valore VAM	Dec.Esp.D.S.n.15,357/04	Gestione SORICAL	☐	☑
SAN LUCIDO	004	940	Semin Irrig Ar	0	1	30	€ 0,93	€ 199,00	€. 198,00	Valore VAM	Dec.Esp.D.S.n.15,357/04	Gestione SORICAL	☐	☑
SAN LUCIDO	004	942	Semin Irrig Ar	0	1	40	€ 1,00	€ 214,00	€. 213,00	Valore VAM	Dec.Esp.D.S.n.15,357/04	Gestione SORICAL	☐	☑
SAN LUCIDO	004	944	Semin Irrig Ar	0	0	50	€ 0,35	€ 77,00	€. 77,00	Valore VAM	Dec.Esp.D.S.n.15,357/04	Gestione SORICAL	☐	☑
SAN LUCIDO	004	946	Ficheto 2	0	0	50	€ 0,35	€ 85,00	€. 85,00	Valore VAM	Dec.Esp.D.S.n.15,357/04	Gestione SORICAL	☐	☑
SAN LUCIDO	004	949	Ficheto 2	0	1	0	€ 0,71	€ 170,00	€. 169,00	Valore VAM	Dec.Esp.D.S.n.15,357/04	Gestione SORICAL	☐	☑
SAN LUCIDO	004	951	Ficheto 2	0	1	30	€ 0,93	€ 222,00	€. 221,00	Valore VAM	Dec.Esp.D.S.n.15,357/04	Gestione SORICAL	☐	☑
SAN LUCIDO	004	953	Ficheto 2	0	0	50	€ 0,35	€ 85,00	€. 85,00	Valore VAM	Dec.Esp.D.S.n.15,357/04	Gestione SORICAL	☐	☑
SAN LUCIDO	004	955	Semin Irrig Ar	0	0	10	€ 0,05	€ 15,00	€. 15,00	Valore VAM	Dec.Esp.D.S.n.15,357/04	Gestione SORICAL	☐	☑
SAN LUCIDO	004	957	Ficheto 2	0	0	98	€ 0,70	€ 167,00	€. 166,00	Valore VAM	Dec.Esp.D.S.n.15,357/04	Gestione SORICAL	☐	☑
SAN LUCIDO	004	959	Semin Irrig Ar	0	2	80	€ 1,35	€ 429,00	€. 427,00	Valore VAM	Dec.Esp.D.S.n.15,357/04	Gestione SORICAL	☐	☑
SAN LUCIDO	008	528	Ficheto 2	0	0	60	€ 0,43	€ 102,00	€. 102,00	Valore VAM	ex Casmez	Gestione SORICAL	☐	☑
SAN LUCIDO	008	529	Uliveto 2	0	0	90	€ 0,26	€ 134,00	€. 133,00	Valore VAM	ex Casmez	Gestione SORICAL	☐	☑

Comune	Foglio	Part.la	Coltura	ha	a	ca	Reddito Dominicale	Valore 2019	Valore 2020	Stima / Valore	Provenienza	Destinazione d'uso	Disp.	Indisp
SAN LUCIDO	008	530	Uliveto 2	0	0	90	€ 0,26	€ 134,00	€. 133,00	Valore VAM	ex Casmez	Gestione SORICAL	☐	☑
SAN LUCIDO	008	531	Ficheto 1	0	0	70	€ 0,76	€ 119,00	€. 119,00	Valore VAM	ex Casmez	Gestione SORICAL	☐	☑
SAN LUCIDO	008	532	Ficheto 1	0	1	30	€ 1,43	€ 222,00	€. 221,00	Valore VAM	ex Casmez	Gestione SORICAL	☐	☑
SAN LUCIDO	008	534	Semin Irrig 3	0	0	50	€ 0,15	€ 48,00	€. 48,00	Valore VAM	ex Casmez	Gestione SORICAL	☐	☑
SAN LUCIDO	008	537	Pascolo Cesp	0	0	30	€ 0,04	€ 12,00	€. 12,00	Valore VAM	ex Casmez	Gestione SORICAL	☐	☑
SAN LUCIDO	008	538	Ficheto 3	0	2	60	€ 0,84	€ 443,00	€. 441,00	Valore VAM	ex Casmez	Gestione SORICAL	☐	☑
SAN LUCIDO	008	539	Ficheto 3	0	1	30	€ 0,43	€ 222,00	€. 221,00	Valore VAM	ex Casmez	Gestione SORICAL	☐	☑
SAN LUCIDO	008	542	Ficheto 2	0	0	80	€ 0,56	€ 136,00	€. 135,00	Valore VAM	ex Casmez	Gestione SORICAL	☐	☑
SAN LUCIDO	008	543	Ficheto 1	0	2	10	€ 2,30	€ 358,00	€. 357,00	Valore VAM	ex Casmez	Gestione SORICAL	☐	☑
SAN LUCIDO	008	587	Ficheto 1	0	4	0	€ 4,39	€ 682,00	€. 679,00	Valore VAM	Dec.Esp.D.S.n.15,357/04	Gestione SORICAL	☐	☑
SAN LUCIDO	008	588	Ficheto 1	0	1	90	€ 2,09	€ 324,00	€. 323,00	Valore VAM	Dec.Esp.D.S.n.15,357/04	Gestione SORICAL	☐	☑
SAN LUCIDO	008	592	Pascolo Cesp	0	0	20	€ 0,01	€ 8,00	€. 8,00	Valore VAM	Dec.Esp.D.S.n.15,357/04	Gestione SORICAL	☐	☑
SAN LUCIDO	008	593	Semin Irrig Ar	0	1	0	€ 0,49	€ 153,00	€. 152,00	Valore VAM	Dec.Esp.D.S.n.15,357/04	Gestione SORICAL	☐	☑
SAN LUCIDO	008	597	Ficheto 1	0	2	70	€ 2,96	€ 460,00	€. 458,00	Valore VAM	Dec.Esp.D.S.n.15,357/04	Gestione SORICAL	☐	☑
SAN LUCIDO	008	604	Ficheto 1	0	2	70	€ 2,96	€ 460,00	€. 458,00	Valore VAM	Dec.Esp.D.S.n.15,357/04	Gestione SORICAL	☐	☑
SAN LUCIDO	008	607	Ficheto 2	0	0	10	€ 0,08	€ 17,00	€. 17,00	Valore VAM	Dec.Esp.D.S.n.15,357/04	Gestione SORICAL	☐	☑
SAN LUCIDO	008	610	Ficheto 2	0	4	10	€ 2,91	€ 699,00	€. 696,00	Valore VAM	Dec.Esp.D.S.n.15,357/04	Gestione SORICAL	☐	☑
SAN LUCIDO	008	838	Ficheto 2	0	1	75	€ 1,24	€ 298,00	€. 297,00	Valore VAM	ex Casmez	Gestione SORICAL	☐	☑
SAN LUCIDO	008	839	Ficheto 2	0	0	5	€ 0,04	€ 9,00	€. 9,00	Valore VAM	ex Casmez	Gestione SORICAL	☐	☑
SAN LUCIDO	010	13	Pascolo Cesp	3	21	80	€ 16,63	€ 13.276,00	€. 13.223,00	Valore VAM	D.M. 10/03/79	Gest. CALABRIA VERDE	☐	☑
SAN LUCIDO	010	35	Pascolo 1	0	42	50	€ 5,21	€ 1.477,00	€. 1.471,00	Valore VAM	D.M. 10/03/79	Gest. CALABRIA VERDE	☐	☑
SAN LUCIDO	010	392	Pascolo 1	0	1	90	€ 0,24	€ 66,00	€. 66,00	Valore VAM	D.M. 10/03/79	Gest. CALABRIA VERDE	☐	☑
SAN LUCIDO	011	64	Bosco Ceduo	2	47	0	€ 4,79	€ 10.190,00	€. 10.149,00	Valore VAM	D.M. 10/03/79	Gest. CALABRIA VERDE	☐	☑
SAN LUCIDO	011	78	Bosco Ceduo	14	32	80	€ 55,50	€ 59.111,00	€. 58.875,00	Valore VAM	D.M. 10/03/79	Gest. CALABRIA VERDE	☐	☑
SAN LUCIDO	011	79	Bosco Ceduo	0	12	20	€ 0,24	€ 503,00	€. 501,00	Valore VAM	D.M. 10/03/79	Gest. CALABRIA VERDE	☐	☑
SAN LUCIDO	011	82	Bosco Ceduo	0	16	30	€ 0,31	€ 672,00	€. 669,00	Valore VAM	D.M. 10/03/79	Gest. CALABRIA VERDE	☐	☑
SAN LUCIDO	011	88	Bosco Ceduo	31	10	0	€ 60,24	€ 128.306,00	€. 127.793,00	Valore VAM	D.M. 10/03/79	Gest. CALABRIA VERDE	☐	☑
SAN LUCIDO	012	01	Pascolo 2	2	34	50	€ 18,16	€ 8.147,00	€. 8.114,00	Valore VAM	D.M. 10/03/79	Gest. CALABRIA VERDE	☐	☑
SAN LUCIDO	012	02	Bosco Ceduo	75	9	20	€ 290,86	€ 309.798,00	€. 308.559,00	Valore VAM	D.M. 10/03/79	Gest. CALABRIA VERDE	☐	☑
SAN LUCIDO	012	03	Pascolo 2	7	19	20	€ 55,71	€ 24.986,00	€. 24.886,00	Valore VAM	D.M. 10/03/79	Gest. CALABRIA VERDE	☐	☑
SAN LUCIDO	012	04	Bosco Ceduo	12	37	80	€ 47,95	€ 51.066,00	€. 50.862,00	Valore VAM	D.M. 10/03/79	Gest. CALABRIA VERDE	☐	☑
SAN LUCIDO	012	05	Seminativo 2	42	40	20	€ 1.642,41	€ 230.175,00	€. 229.254,00	Valore VAM	D.M. 10/03/79	Gest. CALABRIA VERDE	☐	☑
SAN LUCIDO	012	06	Pascolo 2	12	69	70	€ 98,36	€ 44.112,00	€. 43.936,00	Valore VAM	D.M. 10/03/79	Gest. CALABRIA VERDE	☐	☑
SAN LUCIDO	012	07	Fabbr Rurale	0	15	10	€ 0,00	€ 0,00	€. 0,00	Valore Catastale	D.M. 10/03/79	Gest. CALABRIA VERDE	☐	☑
SAN LUCIDO	012	08	Seminativo 2	0	36	10	€ 13,99	€ 1.960,00	€. 1.952,00	Valore VAM	D.M. 10/03/79	Gest. CALABRIA VERDE	☐	☑
SAN LUCIDO	012	09	Pascolo 2	0	16	40	€ 1,28	€ 570,00	€. 568,00	Valore VAM	D.M. 10/03/79	Gest. CALABRIA VERDE	☐	☑
SAN LUCIDO	012	10	Pascolo 2	10	64	90	€ 82,50	€ 36.996,00	€. 36.848,00	Valore VAM	D.M. 10/03/79	Gest. CALABRIA VERDE	☐	☑
SAN LUCIDO	012	11	Pascolo 2	0	53	20	€ 4,13	€ 1.848,00	€. 1.841,00	Valore VAM	D.M. 10/03/79	Gest. CALABRIA VERDE	☐	☑

Comune	Foglio	Part.la	Coltura	ha	a	ca	Reddito Dominicale	Valore 2019	Valore 2020	Stima / Valore	Provenienza	Destinazione d'uso	Disp.	Indisp
SAN LUCIDO	012	12	Pascolo 2	0	10	20	€ 0,79	€ 354,00	€. 353,00	Valore VAM	D.M. 10/03/79	Gest. CALABRIA VERDE	☐	☑
SAN LUCIDO	012	13	Pascolo 2	0	6	90	€ 0,54	€ 240,00	€. 239,00	Valore VAM	D.M. 10/03/79	Gest. CALABRIA VERDE	☐	☑
SAN LUCIDO	012	14	Bosco Ceduo	1	38	90	€ 5,38	€ 5.730,00	€. 5.707,00	Valore VAM	D.M. 10/03/79	Gest. CALABRIA VERDE	☐	☑
SAN LUCIDO	012	15	Pascolo 2	10	12	20	€ 78,41	€ 35.166,00	€. 35.025,00	Valore VAM	D.M. 10/03/79	Gest. CALABRIA VERDE	☐	☑
SAN LUCIDO	012	16	Bosco Ceduo	9	77	30	€ 37,85	€ 40.319,00	€. 40.158,00	Valore VAM	D.M. 10/03/79	Gest. CALABRIA VERDE	☐	☑
SAN LUCIDO	012	17	Seminativo 3	2	20	0	€ 22,73	€ 11.942,00	€. 11.894,00	Valore VAM	D.M. 10/03/79	Gest. CALABRIA VERDE	☐	☑
SAN LUCIDO	012	18	Seminativo 3	2	62	20	€ 27,09	€ 14.233,00	€. 14.176,00	Valore VAM	D.M. 10/03/79	Gest. CALABRIA VERDE	☐	☑
SAN LUCIDO	012	19	Pascolo 2	0	11	80	€ 0,91	€ 410,00	€. 408,00	Valore VAM	D.M. 10/03/79	Gest. CALABRIA VERDE	☐	☑
SAN LUCIDO	012	20	Seminativo 3	0	53	40	€ 5,51	€ 2.899,00	€. 2.887,00	Valore VAM	D.M. 10/03/79	Gest. CALABRIA VERDE	☐	☑
SAN LUCIDO	012	21	Seminativo 3	0	72	30	€ 7,46	€ 3.925,00	€. 3.909,00	Valore VAM	D.M. 10/03/79	Gest. CALABRIA VERDE	☐	☑
SAN LUCIDO	012	22	Fabbr Rurale	0	0	90	€ 0,00	€ 0,00	€. 0,00	Valore Catastale	D.M. 10/03/79	Gest. CALABRIA VERDE	☐	☑
SAN LUCIDO	012	23	Seminativo 3	1	62	50	€ 16,79	€ 8.821,00	€. 8.786,00	Valore VAM	D.M. 10/03/79	Gest. CALABRIA VERDE	☐	☑
SAN LUCIDO	012	24	Bosco Ceduo	4	62	20	€ 17,90	€ 19.068,00	€. 18.992,00	Valore VAM	D.M. 10/03/79	Gest. CALABRIA VERDE	☐	☑
SAN LUCIDO	012	25	Bosco Ceduo	0	51	70	€ 2,00	€ 2.133,00	€. 2.124,00	Valore VAM	D.M. 10/03/79	Gest. CALABRIA VERDE	☐	☑
SAN LUCIDO	012	26	Bosco Alto	0	1	30	€ 0,06	€ 85,00	€. 85,00	Valore VAM	D.M. 10/03/79	Gest. CALABRIA VERDE	☐	☑
SAN LUCIDO	012	27	Bosco Ceduo	9	99	20	€ 38,70	€ 41.223,00	€. 41.058,00	Valore VAM	D.M. 10/03/79	Gest. CALABRIA VERDE	☐	☑
SAN LUCIDO	012	28	Bosco Ceduo	6	64	40	€ 25,74	€ 27.410,00	€. 27.300,00	Valore VAM	D.M. 10/03/79	Gest. CALABRIA VERDE	☐	☑
SAN LUCIDO	012	29	Bosco Ceduo	1	34	40	€ 5,20	€ 5.545,00	€. 5.523,00	Valore VAM	D.M. 10/03/79	Gest. CALABRIA VERDE	☐	☑
SAN LUCIDO	012	30	Seminativo 3	1	9	0	€ 11,26	€ 5.917,00	€. 5.893,00	Valore VAM	D.M. 10/03/79	Gest. CALABRIA VERDE	☐	☑
SAN LUCIDO	012	31	Pascolo Cesp	9	29	20	€ 47,99	€ 38.335,00	€. 38.182,00	Valore VAM	D.M. 10/03/79	Gest. CALABRIA VERDE	☐	☑
SAN LUCIDO	012	32	Bosco Ceduo	21	32	30	€ 82,59	€ 87.970,00	€. 87.618,00	Valore VAM	D.M. 10/03/79	Gest. CALABRIA VERDE	☐	☑
SAN LUCIDO	012	33	Pascolo 2	0	80	0	€ 6,20	€ 2.779,00	€. 2.768,00	Valore VAM	D.M. 10/03/79	Gest. CALABRIA VERDE	☐	☑
SAN LUCIDO	012	34	Pascolo 2	0	10	20	€ 0,79	€ 354,00	€. 353,00	Valore VAM	D.M. 10/03/79	Gest. CALABRIA VERDE	☐	☑
SAN LUCIDO	012	35	Bosco Ceduo	0	97	60	€ 3,78	€ 4.027,00	€. 4.011,00	Valore VAM	D.M. 10/03/79	Gest. CALABRIA VERDE	☐	☑
SAN LUCIDO	012	36	Bosco Ceduo	71	52	20	€ 277,04	€ 295.070,00	€. 293.890,00	Valore VAM	D.M. 10/03/79	Gest. CALABRIA VERDE	☐	☑
SAN LUCIDO	013	449	Uliveto 2	0	0	20	€ 0,06	€ 30,00	€. 30,00	Valore VAM	ex Casmez	Gestione SORICAL	☐	☑
SAN LUCIDO	013	450	Uliveto 2	0	0	40	€ 0,11	€ 59,00	€. 59,00	Valore VAM	ex Casmez	Gestione SORICAL	☐	☑
SAN LUCIDO	013	453	Uliveto 2	0	1	10	€ 0,33	€ 164,00	€. 163,00	Valore VAM	ex Casmez	Gestione SORICAL	☐	☑
SAN LUCIDO	013	454	Pascolo 2	0	0	50	€ 0,04	€ 17,00	€. 17,00	Valore VAM	ex Casmez	Gestione SORICAL	☐	☑
SAN LUCIDO	013	455	Pascolo Cesp	0	0	50	€ 0,03	€ 21,00	€. 21,00	Valore VAM	ex Casmez	Gestione SORICAL	☐	☑
SAN LUCIDO	013	456	Pascolo Cesp	0	1	10	€ 0,06	€ 45,00	€. 45,00	Valore VAM	ex Casmez	Gestione SORICAL	☐	☑
SAN LUCIDO	013	457	Pascolo Cesp	0	0	60	€ 0,03	€ 25,00	€. 25,00	Valore VAM	ex Casmez	Gestione SORICAL	☐	☑
SAN LUCIDO	013	458	Uliveto 2	0	2	30	€ 0,66	€ 342,00	€. 341,00	Valore VAM	ex Casmez	Gestione SORICAL	☐	☑
SAN LUCIDO	013	459	Ficheto 1	0	2	80	€ 3,08	€ 477,00	€. 475,00	Valore VAM	ex Casmez	Gestione SORICAL	☐	☑
SAN LUCIDO	013	461	Semin Irrig Ar	0	1	30	€ 0,63	€ 199,00	€. 198,00	Valore VAM	ex Casmez	Gestione SORICAL	☐	☑
SAN LUCIDO	013	464	Pascolo 2	0	1	70	€ 0,14	€ 59,00	€. 59,00	Valore VAM	ex Casmez	Gestione SORICAL	☐	☑
SAN LUCIDO	013	465	Pascolo 2	0	1	60	€ 0,13	€ 56,00	€. 56,00	Valore VAM	ex Casmez	Gestione SORICAL	☐	☑
SAN LUCIDO	013	469	Semin Irrig Ar	0	3	80	€ 1,84	€ 582,00	€. 580,00	Valore VAM	ex Casmez	Gestione SORICAL	☐	☑

Comune	Foglio	Part.la	Coltura	ha	a	ca	Reddito Dominicale	Valore 2019	Valore 2020	Stima / Valore	Provenienza	Destinazione d'uso	Disp.	Indisp
SAN LUCIDO	013	540	Pascolo 2	0	1	0	€ 0,08	€ 35,00	€. 35,00	Valore VAM	Dec.Esp.D.S.n.15,357/04	Gestione SORICAL	☐	☑
SAN LUCIDO	013	541	Uliveto 2	0	4	20	€ 1,23	€ 625,00	€. 622,00	Valore VAM	Dec.Esp.D.S.n.15,357/04	Gestione SORICAL	☐	☑
SAN LUCIDO	013	544	Semin Irrig Ar	0	1	0	€ 0,71	€ 153,00	€. 152,00	Valore VAM	Dec.Esp.D.S.n.15,357/04	Gestione SORICAL	☐	☑
SAN LUCIDO	013	546	Ficheto 1	0	1	50	€ 1,65	€ 256,00	€. 255,00	Valore VAM	Dec.Esp.D.S.n.15,357/04	Gestione SORICAL	☐	☑
SAN LUCIDO	013	553	Uliveto 2	0	1	90	€ 0,55	€ 283,00	€. 282,00	Valore VAM	Dec.Esp.D.S.n.15,357/04	Gestione SORICAL	☐	☑
SAN LUCIDO	017	06	Pascolo Cesp	35	48	90	€ 389,49	€ 146.413,00	€. 145.827,00	Valore VAM	D.M. 10/03/79	Gest. CALABRIA VERDE	☐	☑
SAN LUCIDO	017	09	Bosco Ceduo	0	80	80	€ 1,56	€ 3.333,00	€. 3.320,00	Valore VAM	D.M. 10/03/79	Gest. CALABRIA VERDE	☐	☑
SAN LUCIDO	017	16	Semin Irrig 2	0	25	80	€ 12,49	€ 2.465,00	€. 2.455,00	Valore VAM	D.M. 10/03/79	Gest. CALABRIA VERDE	☐	☑
SAN LUCIDO	017	19	Pascolo Cesp	1	77	40	€ 9,16	€ 7.319,00	€. 7.290,00	Valore VAM	D.M. 10/03/79	Gest. CALABRIA VERDE	☐	☑
SAN LUCIDO	017	23	Semin Irrig 2	0	54	50	€ 26,39	€ 5.207,00	€. 5.186,00	Valore VAM	D.M. 10/03/79	Gest. CALABRIA VERDE	☐	☑
SAN LUCIDO	017	25	Bosco Ceduo	14	35	60	€ 55,61	€ 59.227,00	€. 58.990,00	Valore VAM	D.M. 10/03/79	Gest. CALABRIA VERDE	☐	☑
SAN LUCIDO	017	26	Semin Irrig 2	0	91	10	€ 44,11	€ 8.704,00	€. 8.669,00	Valore VAM	D.M. 10/03/79	Gest. CALABRIA VERDE	☐	☑
SAN LUCIDO	017	28	Semin Irrig 2	0	29	90	€ 14,48	€ 2.857,00	€. 2.846,00	Valore VAM	D.M. 10/03/79	Gest. CALABRIA VERDE	☐	☑
SAN LUCIDO	017	34	Bosco Ceduo	30	16	40	€ 116,84	€ 124.444,00	€. 123.946,00	Valore VAM	D.M. 10/03/79	Gest. CALABRIA VERDE	☐	☑
SAN LUCIDO	017	35	Fabbr Rurale	0	0	88	€ 0,00	€ 0,00	€. 0,00	Valore Catastale	D.M. 10/03/79	Gest. CALABRIA VERDE	☐	☑
SAN LUCIDO	017	38	Semin Irrig Ar	0	45	10	€ 32,03	€ 6.904,00	€. 6.876,00	Valore VAM	D.M. 10/03/79	Gest. CALABRIA VERDE	☐	☑
SAN LUCIDO	017	48	Semin Irrig 2	0	42	90	€ 20,78	€ 4.099,00	€. 4.083,00	Valore VAM	D.M. 10/03/79	Gest. CALABRIA VERDE	☐	☑
SAN LUCIDO	017	49	Fabbr Rurale	0	0	55	€ 0,00	€ 0,00	€. 0,00	Valore Catastale	D.M. 10/03/79	Gest. CALABRIA VERDE	☐	☑
SAN LUCIDO	017	59	Pascolo 2	2	49	80	€ 19,35	€ 8.678,00	€. 8.643,00	Valore VAM	D.M. 10/03/79	Gest. CALABRIA VERDE	☐	☑
SAN LUCIDO	017	91	Pascolo 2	0	8	0	€ 0,63	€ 278,00	€. 277,00	Valore VAM	D.M. 10/03/79	Gest. CALABRIA VERDE	☐	☑
SAN LUCIDO	017	92	Pascolo 2	0	7	50	€ 0,58	€ 261,00	€. 260,00	Valore VAM	D.M. 10/03/79	Gest. CALABRIA VERDE	☐	☑
SAN LUCIDO	018	301	Ficheto 1	0	1	70	€ 1,86	€ 290,00	€. 289,00	Valore VAM	ex Casmez	Gestione SORICAL	☐	☑
SAN LUCIDO	018	302	Ficheto 1	0	2	20	€ 2,41	€ 375,00	€. 374,00	Valore VAM	ex Casmez	Gestione SORICAL	☐	☑
SAN LUCIDO	018	303	Uliveto 1	0	2	80	€ 1,26	€ 416,00	€. 414,00	Valore VAM	ex Casmez	Gestione SORICAL	☐	☑
SAN LUCIDO	018	304	Semin Irrig Ar	0	0	60	€ 0,43	€ 92,00	€. 92,00	Valore VAM	ex Casmez	Gestione SORICAL	☐	☑
SAN LUCIDO	018	305	Semin Irrig Ar	0	3	30	€ 2,34	€ 505,00	€. 503,00	Valore VAM	ex Casmez	Gestione SORICAL	☐	☑
SAN LUCIDO	018	359	Semin Irrig Ar	0	2	40	€ 1,70	€ 367,00	€. 366,00	Valore VAM	ex Casmez	Gestione SORICAL	☐	☑
SAN LUCIDO	018	461	Semin Irrig Ar	0	1	70	€ 1,21	€ 260,00	€. 259,00	Valore VAM	Dec.Esp.D.S.n.15,357/04	Gestione SORICAL	☐	☑
SAN LUCIDO	018	463	Uliveto 1	0	2	40	€ 1,09	€ 357,00	€. 356,00	Valore VAM	Dec.Esp.D.S.n.15,357/04	Gestione SORICAL	☐	☑
SAN LUCIDO	018	465	Orto Irrig	0	0	30	€ 1,06	€ 100,00	€. 100,00	Valore VAM	Dec.Esp.D.S.n.15,357/04	Gestione SORICAL	☐	☑
SAN LUCIDO	018	467	Semin Irrig Ar	0	0	80	€ 0,56	€ 122,00	€. 122,00	Valore VAM	Dec.Esp.D.S.n.15,357/04	Gestione SORICAL	☐	☑
SAN LUCIDO	018	469	Orto Irrig	0	0	46	€ 1,64	€ 153,00	€. 152,00	Valore VAM	Dec.Esp.D.S.n.15,357/04	Gestione SORICAL	☐	☑
SAN LUCIDO	018	471	Semin Irrig Ar	0	2	10	€ 1,49	€ 321,00	€. 320,00	Valore VAM	Dec.Esp.D.S.n.15,357/04	Gestione SORICAL	☐	☑
SAN LUCIDO	018	473	Semin Irrig Ar	0	1	24	€ 0,88	€ 190,00	€. 189,00	Valore VAM	Dec.Esp.D.S.n.15,357/04	Gestione SORICAL	☐	☑
SAN LUCIDO	018	475	Uliveto 2	0	14	0	€ 4,06	€ 2.082,00	€. 2.074,00	Valore VAM	Dec.Esp.D.S.n.15,357/04	Gestione SORICAL	☐	☑
SAN LUCIDO	018	477	Semin Irrig Ar	0	2	10	€ 1,49	€ 321,00	€. 320,00	Valore VAM	Dec.Esp.D.S.n.15,357/04	Gestione SORICAL	☐	☑
SAN LUCIDO	018	479	Semin Irrig Ar	0	0	60	€ 0,43	€ 92,00	€. 92,00	Valore VAM	Dec.Esp.D.S.n.15,357/04	Gestione SORICAL	☐	☑

Comune	Foglio	Part.la	Coltura	ha	a	ca	Reddito Dominicale	Valore 2019	Valore 2020	Stima / Valore	Provenienza	Destinazione d'uso	Disp.	Indisp
Totali per Comune								**€ 1.977.528,00**	**€. 1.969.622,00**					
SAN MARCO ARGENTANO	006	183	Semin Arb 2	0	6	10	€ 3,15	€ 596,00	€. 594,00	Valore VAM	ex Casmez	Gestione SORICAL	☐	☑
SAN MARCO ARGENTANO	006	185	Uliveto 2	0	5	90	€ 2,10	€ 993,00	€. 989,00	Valore VAM	ex Casmez	Gestione SORICAL	☐	☑
SAN MARCO ARGENTANO	006	186	Seminativo 1	0	5	50	€ 3,38	€ 496,00	€. 494,00	Valore VAM	ex Casmez	Gestione SORICAL	☐	☑
SAN MARCO ARGENTANO	006	189	Seminativo 1	0	1	20	€ 0,74	€ 108,00	€. 108,00	Valore VAM	ex Casmez	Gestione SORICAL	☐	☑
SAN MARCO ARGENTANO	006	190	Seminativo 1	0	2	20	€ 1,35	€ 198,00	€. 197,00	Valore VAM	ex Casmez	Gestione SORICAL	☐	☑
SAN MARCO ARGENTANO	006	194	Seminativo 1	0	6	80	€ 4,18	€ 613,00	€. 611,00	Valore VAM	ex Casmez	Gestione SORICAL	☐	☑
SAN MARCO ARGENTANO	006	197	Seminativo 1	0	3	10	€ 1,90	€ 279,00	€. 278,00	Valore VAM	ex Casmez	Gestione SORICAL	☐	☑
SAN MARCO ARGENTANO	006	199	Seminativo 1	0	5	10	€ 3,13	€ 460,00	€. 458,00	Valore VAM	ex Casmez	Gestione SORICAL	☐	☑
SAN MARCO ARGENTANO	009	391a	Semin Arb 4	0	6	65	€ 1,50	€ 947,00	€. 943,00	Valore Esproprio	Dec.Esp.n.26 del 06/10/2	Gestione SORICAL	☐	☑
SAN MARCO ARGENTANO	009	391b	Pascolo Arb	0	0	35	€ 0,04	€ 27,00	€. 27,00	Valore Esproprio	Dec.Esp.n.26 del 06/10/2	Gestione SORICAL	☐	☑
SAN MARCO ARGENTANO	009	394	Uliveto 3	0	0	81	€ 0,16	€ 137,00	€. 136,00	Valore Esproprio	Dec.Esp.n.26 del 06/10/2	Gestione SORICAL	☐	☑
SAN MARCO ARGENTANO	009	397	Ficheto 2	0	0	90	€ 0,63	€ 187,00	€. 186,00	Valore Esproprio	Dec.Esp.n.28 del 24/11/2	Gestione SORICAL	☐	☑
SAN MARCO ARGENTANO	009	400	Ficheto 2	0	0	56	€ 0,33	€ 147,00	€. 146,00	Valore Esproprio	Dec.Esp.n.28 del 24/11/2	Gestione SORICAL	☐	☑
SAN MARCO ARGENTANO	009	403	Ficheto 2	0	1	25	€ 0,73	€ 260,00	€. 259,00	Valore Esproprio	Dec.Esp.n.28 del 24/11/2	Gestione SORICAL	☐	☑
SAN MARCO ARGENTANO	009	406	Ficheto 2	0	1	12	€ 0,65	€ 172,00	€. 171,00	Valore Esproprio	Dec.Esp.n.26 del 06/10/2	Gestione SORICAL	☐	☑
SAN MARCO ARGENTANO	009	409	Seminativo 2	0	1	45	€ 0,65	€ 242,00	€. 241,00	Valore Esproprio	Dec.Esp.n.28 del 24/11/2	Gestione SORICAL	☐	☑
SAN MARCO ARGENTANO	009	412	Seminativo 2	0	2	25	€ 1,01	€ 278,00	€. 277,00	Valore Esproprio	Dec.Esp.n.26 del 06/10/2	Gestione SORICAL	☐	☑
SAN MARCO ARGENTANO	009	76	Fu d'accertam	0	12	22	€ 0,00	€ 0,00	€. 0,00	Valore Catastale	Atto Pubblico del 16/02/1		☐	☑
SAN MARCO ARGENTANO	010	353	Uliveto 2	0	1	10	€ 0,39	€ 187,00	€. 186,00	Valore Esproprio	Dec.Esp.n.26 del 06/10/2	Gestione SORICAL	☐	☑
SAN MARCO ARGENTANO	010	356	Uliveto 2	0	4	80	€ 1,43	€ 812,00	€. 809,00	Valore Esproprio	Dec.Esp.n.26 del 06/10/2	Gestione SORICAL	☐	☑
SAN MARCO ARGENTANO	010	356a	Uliveto 2	0	4	0	€ 1,43	€ 673,00	€. 670,00	Valore VAM	ex Casmez	Gestione SORICAL	☐	☑
SAN MARCO ARGENTANO	010	356b	Ficheto 2	0	0	80	€ 0,46	€ 89,00	€. 89,00	Valore VAM	ex Casmez	Gestione SORICAL	☐	☑
SAN MARCO ARGENTANO	010	359	Pascolo Cesp	0	0	85	€ 0,05	€ 36,00	€. 36,00	Valore Esproprio	Dec.Esp.n.28 del 24/11/2	Gestione SORICAL	☐	☑
SAN MARCO ARGENTANO	010	361	Pascolo Cesp	0	3	0	€ 0,15	€ 128,00	€. 127,00	Valore Esproprio	Dec.Esp.n.28 del 24/11/2	Gestione SORICAL	☐	☑
SAN MARCO ARGENTANO	010	364	Seminativo 3	0	2	20	€ 0,35	€ 368,00	€. 367,00	Valore Esproprio	Dec.Esp.n.28 del 24/11/2	Gestione SORICAL	☐	☑
SAN MARCO ARGENTANO	010	367	Seminativo 3	0	6	85	€ 1,10	€ 1.240,00	€. 1.235,00	Valore Esproprio	Dec.Esp.n.28 del 24/11/2	Gestione SORICAL	☐	☑
SAN MARCO ARGENTANO	010	370	Uliveto 2	0	2	60	€ 0,93	€ 600,00	€. 598,00	Valore Esproprio	Dec.Esp.n.26 del 06/10/2	Gestione SORICAL	☐	☑
SAN MARCO ARGENTANO	010	374	Seminativo 3	0	0	20	€ 0,04	€ 40,00	€. 40,00	Valore Esproprio	Dec.Esp.n.28 del 24/11/2	Gestione SORICAL	☐	☑
SAN MARCO ARGENTANO	010	376	Semin Arb 3	0	1	60	€ 0,63	€ 268,00	€. 267,00	Valore Esproprio	Dec.Esp.n.28 del 24/11/2	Gestione SORICAL	☐	☑
SAN MARCO ARGENTANO	010	379	Semin Arb 3	0	2	95	€ 1,14	€ 394,00	€. 392,00	Valore Esproprio	Dec.Esp.n.26 del 06/10/2	Gestione SORICAL	☐	☑
SAN MARCO ARGENTANO	010	382	Semin Irrig 2	0	1	5	€ 0,61	€ 176,00	€. 175,00	Valore Esproprio	Dec.Esp.n.28 del 24/11/2	Gestione SORICAL	☐	☑
SAN MARCO ARGENTANO	010	385	Seminativo 2	0	1	70	€ 0,76	€ 408,00	€. 406,00	Valore Esproprio	Dec.Esp.n.26 del 06/10/2	Gestione SORICAL	☐	☑
SAN MARCO ARGENTANO	010	388	Seminativo 2	0	0	70	€ 0,31	€ 169,00	€. 168,00	Valore Esproprio	Dec.Esp.n.26 del 06/10/2	Gestione SORICAL	☐	☑
SAN MARCO ARGENTANO	010	392	Semin Arb 4	0	3	15	€ 0,71	€ 982,00	€. 978,00	Valore Esproprio	Dec.Esp.n.28 del 24/11/2	Gestione SORICAL	☐	☑
SAN MARCO ARGENTANO	010	395	Semin Arb 4	0	0	65	€ 0,15	€ 79,00	€. 79,00	Valore Esproprio	Dec.Esp.n.26 del 06/10/2	Gestione SORICAL	☐	☑
SAN MARCO ARGENTANO	010	398	Semin Arb 4	0	1	30	€ 0,29	€ 419,00	€. 417,00	Valore Esproprio	Dec.Esp.n.28 del 24/11/2	Gestione SORICAL	☐	☑

Comune	Foglio	Part.la	Coltura	ha	a	ca	Reddito Dominicale	Valore 2019	Valore 2020	Stima / Valore	Provenienza	Destinazione d'uso	Disp.	Indisp
SAN MARCO ARGENTANO	010	401	Semin Arb 4	0	1	40	€ 0,31	€ 452,00	€. 450,00	Valore Esproprio	Dec.Esp.n.28 del 24/11/2	Gestione SORICAL	☐	☑
SAN MARCO ARGENTANO	010	404	Semin Arb 4	0	0	55	€ 0,13	€ 178,00	€. 177,00	Valore Esproprio	Dec.Esp.n.28 del 24/11/2	Gestione SORICAL	☐	☑
SAN MARCO ARGENTANO	010	407	Semin Arb 4	0	0	90	€ 0,20	€ 120,00	€. 120,00	Valore Esproprio	Dec.Esp.n.26 del 06/10/2	Gestione SORICAL	☐	☑
SAN MARCO ARGENTANO	010	410	Semin Arb 4	0	2	30	€ 0,53	€ 308,00	€. 307,00	Valore Esproprio	Dec.Esp.n.26 del 06/10/2	Gestione SORICAL	☐	☑
SAN MARCO ARGENTANO	010	414	Semin Arb 4	0	3	0	€ 0,68	€ 981,00	€. 977,00	Valore Esproprio	Dec.Esp.n.26 del 06/10/2	Gestione SORICAL	☐	☑
SAN MARCO ARGENTANO	010	416	Uliveto 2	0	1	85	€ 0,66	€ 606,00	€. 604,00	Valore Esproprio	Dec.Esp.n.26 del 06/10/2	Gestione SORICAL	☐	☑
SAN MARCO ARGENTANO	010	419	Semin Arb 3	0	1	80	€ 0,70	€ 176,00	€. 175,00	Valore VAM	ex Casmez	Gestione SORICAL	☐	☑
SAN MARCO ARGENTANO	010	422	Uliveto 2	0	0	60	€ 0,08	€ 112,00	€. 112,00	Valore Esproprio	Dec.Esp.n.26 del 06/10/2	Gestione SORICAL	☐	☑
SAN MARCO ARGENTANO	010	424	Semin Arb 3	0	0	25	€ 0,10	€ 78,00	€. 78,00	Valore Esproprio	Dec.Esp.n.28 del 24/11/2	Gestione SORICAL	☐	☑
SAN MARCO ARGENTANO	010	426	Semin Arb 3	0	0	80	€ 0,31	€ 253,00	€. 252,00	Valore Esproprio	Dec.Esp.n.28 del 24/11/2	Gestione SORICAL	☐	☑
SAN MARCO ARGENTANO	010	429	Vigneto 2	0	1	10	€ 0,75	€ 346,00	€. 345,00	Valore Esproprio	Dec.Esp.n.28 del 24/11/2	Gestione SORICAL	☐	☑
SAN MARCO ARGENTANO	010	432	Semin Arb 3	0	6	30	€ 2,44	€ 2.051,00	€. 2.043,00	Valore Esproprio	Dec.Esp.n.28 del 24/11/2	Gestione SORICAL	☐	☑
SAN MARCO ARGENTANO	010	435	Semin Arb 3	0	1	50	€ 0,58	€ 488,00	€. 486,00	Valore Esproprio	Dec.Esp.n.28 del 24/11/2	Gestione SORICAL	☐	☑
SAN MARCO ARGENTANO	010	438	Vigneto 2	0	0	30	€ 0,20	€ 56,00	€. 56,00	Valore Esproprio	Dec.Esp.n.26 del 06/10/2	Gestione SORICAL	☐	☑
SAN MARCO ARGENTANO	010	441	Uliveto 2	0	0	20	€ 0,08	€ 37,00	€. 37,00	Valore Esproprio	Dec.Esp.n.26 del 06/10/2	Gestione SORICAL	☐	☑
SAN MARCO ARGENTANO	010	443	Uliveto 2	0	0	60	€ 0,08	€ 112,00	€. 112,00	Valore Esproprio	Dec.Esp.n.26 del 06/10/2	Gestione SORICAL	☐	☑
SAN MARCO ARGENTANO	010	446	Semin Arb 3	0	1	20	€ 0,46	€ 390,00	€. 388,00	Valore Esproprio	Dec.Esp.n.28 del 24/11/2	Gestione SORICAL	☐	☑
SAN MARCO ARGENTANO	010	449	Semin Arb 4	0	1	5	€ 0,24	€ 617,00	€. 615,00	Valore Esproprio	Dec.Esp.n.28 del 24/11/2	Gestione SORICAL	☐	☑
SAN MARCO ARGENTANO	010	452	Semin Arb 4	0	1	20	€ 0,28	€ 160,00	€. 159,00	Valore Esproprio	Dec.Esp.n.26 del 06/10/2	Gestione SORICAL	☐	☑
SAN MARCO ARGENTANO	017	363	Seminativo 1	0	2	80	€ 1,71	€ 252,00	€. 251,00	Valore VAM	ex Casmez	Gestione SORICAL	☐	☑
SAN MARCO ARGENTANO	017	365	Seminativo 1	0	5	0	€ 3,06	€ 451,00	€. 449,00	Valore VAM	ex Casmez	Gestione SORICAL	☐	☑
SAN MARCO ARGENTANO	017	367	Seminativo 1	0	8	0	€ 4,91	€ 721,00	€. 718,00	Valore VAM	ex Casmez	Gestione SORICAL	☐	☑
SAN MARCO ARGENTANO	017	369	Seminativo 1	0	6	80	€ 4,18	€ 613,00	€. 611,00	Valore VAM	ex Casmez	Gestione SORICAL	☐	☑
SAN MARCO ARGENTANO	017	373	Seminativo 1	0	4	40	€ 2,70	€ 396,00	€. 394,00	Valore VAM	ex Casmez	Gestione SORICAL	☐	☑
SAN MARCO ARGENTANO	019	151	Seminativo 3	0	11	0	€ 1,78	€ 991,00	€. 987,00	Valore VAM	ex Casmez	Gestione SORICAL	☐	☑
SAN MARCO ARGENTANO	023	408	Semin Arb 2	0	1	30	€ 0,68	€ 128,00	€. 127,00	Valore Esproprio	Dec.Esp.n.28 del 24/11/2	Gestione SORICAL	☐	☑
SAN MARCO ARGENTANO	023	411	Vigneto 2	0	0	70	€ 0,48	€ 169,00	€. 168,00	Valore Esproprio	Dec.Esp.n.28 del 24/11/2	Gestione SORICAL	☐	☑
SAN MARCO ARGENTANO	023	415	Vigneto 2	0	0	86	€ 0,59	€ 207,00	€. 206,00	Valore Esproprio	Dec.Esp.n.28 del 24/11/2	Gestione SORICAL	☐	☑
SAN MARCO ARGENTANO	023	418	Seminativo 2	0	0	78	€ 0,35	€ 70,00	€. 70,00	Valore Esproprio	Dec.Esp.n.28 del 24/11/2	Gestione SORICAL	☐	☑
SAN MARCO ARGENTANO	023	421	Seminativo 2	0	0	77	€ 0,35	€ 69,00	€. 69,00	Valore Esproprio	Dec.Esp.n.28 del 24/11/2	Gestione SORICAL	☐	☑
SAN MARCO ARGENTANO	023	424	Seminativo 2	0	1	38	€ 0,63	€ 125,00	€. 124,00	Valore Esproprio	Dec.Esp.n.28 del 24/11/2	Gestione SORICAL	☐	☑
SAN MARCO ARGENTANO	023	427	Fabbr Rurale	0	0	63	€ 0,00	€ 0,00	€. 0,00	Valore Esproprio	Dec.Esp.n.28 del 24/11/2	Gestione SORICAL	☐	☑
SAN MARCO ARGENTANO	023	429	Seminativo 2	0	6	9	€ 2,75	€ 751,00	€. 748,00	Valore Esproprio	Dec.Esp.n.26 del 06/10/2	Gestione SORICAL	☐	☑
SAN MARCO ARGENTANO	023	432	Seminativo 2	0	1	21	€ 0,55	€ 202,00	€. 201,00	Valore Esproprio	Dec.Esp.n.28 del 24/11/2	Gestione SORICAL	☐	☑
SAN MARCO ARGENTANO	023	435	Seminativo 2	0	2	49	€ 1,13	€ 308,00	€. 307,00	Valore Esproprio	Dec.Esp.n.26 del 06/10/2	Gestione SORICAL	☐	☑
SAN MARCO ARGENTANO	033	31	Seminativo 3	0	12	10	€ 1,95	€ 1.090,00	€. 1.086,00	Valore VAM	ex Casmez	Gestione SORICAL	☐	☑
SAN MARCO ARGENTANO	033	32	Seminativo 3	0	10	20	€ 1,65	€ 919,00	€. 915,00	Valore VAM	ex Casmez	Gestione SORICAL	☐	☑
SAN MARCO ARGENTANO	033	34	Semin Irrig 2	0	1	60	€ 0,93	€ 196,00	€. 195,00	Valore VAM	ex Casmez	Gestione SORICAL	☐	☑

Comune	Foglio	Part.la	Coltura	ha	a	ca	Reddito Dominicale	Valore 2019	Valore 2020	Stima / Valore	Provenienza	Destinazione d'uso	Disp.	Indisp
SAN MARCO ARGENTANO	033	36	Seminativo 3	0	21	0	€ 3,39	€ 1.892,00	€. 1.884,00	Valore VAM	ex Casmez	Gestione SORICAL	☐	☑
SAN MARCO ARGENTANO	037	197	Seminativo 2	0	0	98	€ 0,44	€ 121,00	€. 121,00	Valore Esproprio	Dec.Esp.n.26 del 06/10/2	Gestione SORICAL	☐	☑
SAN MARCO ARGENTANO	037	200	Uliveto 1	0	12	70	€ 7,79	€ 2.236,00	€. 2.227,00	Valore Esproprio	Dec.Esp.n.28 del 24/11/2	Gestione SORICAL	☐	☑
SAN MARCO ARGENTANO	037	203	Seminativo 2	0	2	25	€ 1,01	€ 375,00	€. 374,00	Valore Esproprio	Dec.Esp.n.28 del 24/11/2	Gestione SORICAL	☐	☑
SAN MARCO ARGENTANO	037	206	Uliveto 1	0	11	25	€ 6,90	€ 1.714,00	€. 1.707,00	Valore Esproprio	Dec.Esp.n.26 del 06/10/2	Gestione SORICAL	☐	☑
SAN MARCO ARGENTANO	037	209	Seminativo 2	0	0	79	€ 0,36	€ 120,00	€. 120,00	Valore Esproprio	Dec.Esp.n.26 del 06/10/2	Gestione SORICAL	☐	☑
SAN MARCO ARGENTANO	037	211	Fabbr Rurale	0	0	98	€ 0,00	€ 149,00	€. 148,00	Valore Esproprio	Dec.Esp.n.26 del 06/10/2	Gestione SORICAL	☐	☑
SAN MARCO ARGENTANO	037	214	Uliveto 1	0	1	83	€ 1,13	€ 310,00	€. 309,00	Valore Esproprio	Dec.Esp.n.26 del 06/10/2	Gestione SORICAL	☐	☑
SAN MARCO ARGENTANO	037	215	Uliveto 1	0	5	46	€ 3,35	€ 924,00	€. 920,00	Valore Esproprio	Dec.Esp.n.26 del 06/10/2	Gestione SORICAL	☐	☑
SAN MARCO ARGENTANO	037	218	Uliveto 1	0	0	26	€ 0,16	€ 177,00	€. 176,00	Valore Esproprio	Dec.Esp.n.28 del 24/11/2	Gestione SORICAL	☐	☑
SAN MARCO ARGENTANO	037	220	Semin Irrig Ar	0	5	60	€ 3,08	€ 919,00	€. 915,00	Valore Esproprio	Dec.Esp.n.26 del 06/10/2	Gestione SORICAL	☐	☑
SAN MARCO ARGENTANO	037	223	Uliveto 1	0	0	60	€ 0,16	€ 105,00	€. 105,00	Valore Esproprio	Dec.Esp.n.28 del 24/11/2	Gestione SORICAL	☐	☑
SAN MARCO ARGENTANO	037	225	Semin Arb 1	0	3	63	€ 2,11	€ 638,00	€. 635,00	Valore Esproprio	Dec.Esp.n.28 del 24/11/2	Gestione SORICAL	☐	☑
SAN MARCO ARGENTANO	037	228	Semin Irrig Ar	0	2	87	€ 1,58	€ 504,00	€. 502,00	Valore Esproprio	Dec.Esp.n.28 del 24/11/2	Gestione SORICAL	☐	☑
SAN MARCO ARGENTANO	037	231	Semin Irrig Ar	0	1	48	€ 0,81	€ 226,00	€. 225,00	Valore Esproprio	Dec.Esp.n.26 del 06/10/2	Gestione SORICAL	☐	☑
SAN MARCO ARGENTANO	037	234	Uliveto 1	0	0	75	€ 0,46	€ 60,00	€. 60,00	Valore Esproprio	Dec.Esp.n.28 del 24/11/2	Gestione SORICAL	☐	☑
SAN MARCO ARGENTANO	037	237	Uliveto 1	0	0	72	€ 0,44	€ 122,00	€. 122,00	Valore Esproprio	Dec.Esp.n.28 del 24/11/2	Gestione SORICAL	☐	☑
SAN MARCO ARGENTANO	037	240	Uliveto 1	0	5	4	€ 3,09	€ 854,00	€. 851,00	Valore Esproprio	Dec.Esp.n.26 del 06/10/2	Gestione SORICAL	☐	☑
SAN MARCO ARGENTANO	038	408	Uliveto 2	0	2	84	€ 1,01	€ 696,00	€. 693,00	Valore Esproprio	Dec.Esp.n.26 del 06/10/2	Gestione SORICAL	☐	☑
SAN MARCO ARGENTANO	038	411	Seminativo 2	0	0	40	€ 0,18	€ 505,00	€. 503,00	Valore Esproprio	Dec.Esp.n.28 del 24/11/2	Gestione SORICAL	☐	☑
SAN MARCO ARGENTANO	038	413	Uliveto 2	0	1	52	€ 0,54	€ 373,00	€. 372,00	Valore Esproprio	Dec.Esp.n.26 del 06/10/2	Gestione SORICAL	☐	☑
SAN MARCO ARGENTANO	038	415	Uliveto 2	0	0	6	€ 0,03	€ 15,00	€. 15,00	Valore Esproprio	Dec.Esp.n.26 del 06/10/2	Gestione SORICAL	☐	☑
SAN MARCO ARGENTANO	038	417	Semin Irrig 1	0	2	75	€ 2,04	€ 674,00	€. 671,00	Valore Esproprio	Dec.Esp.n.26 del 06/10/2	Gestione SORICAL	☐	☑
SAN MARCO ARGENTANO	039	69	Querceto	0	0	20	€ 0,04	€ 19,00	€. 19,00	Valore VAM	ex Casmez	Gestione SORICAL	☐	☑
SAN MARCO ARGENTANO	045	125	Seminativo 2	0	1	50	€ 0,68	€ 135,00	€. 134,00	Valore VAM	ex Casmez	Gestione SORICAL	☐	☑
SAN MARCO ARGENTANO	045	127	Seminativo 2	0	3	50	€ 1,59	€ 315,00	€. 314,00	Valore VAM	ex Casmez	Gestione SORICAL	☐	☑
SAN MARCO ARGENTANO	045	130	Pascolo Cesp	0	1	40	€ 0,01	€ 59,00	€. 59,00	Valore VAM	ex Casmez	Gestione SORICAL	☐	☑
SAN MARCO ARGENTANO	045	170	Seminativo 3	0	0	34	€ 0,05	€ 115,00	€. 115,00	Valore Esproprio	Dec.Esp.n.17 del 12/06/2	Gestione SORICAL	☐	☑
SAN MARCO ARGENTANO	045	172	Seminativo 2	0	0	37	€ 0,16	€ 125,00	€. 124,00	Valore Esproprio	Dec.Esp.n.17 del 12/06/2	Gestione SORICAL	☐	☑
SAN MARCO ARGENTANO	045	173	Seminativo 2	0	0	16	€ 0,08	€ 54,00	€. 54,00	Valore Esproprio	Dec.Esp.n.17 del 12/06/2	Gestione SORICAL	☐	☑
SAN MARCO ARGENTANO	045	175	Seminativo 3	0	0	27	€ 0,04	€ 158,00	€. 157,00	Valore Esproprio	Dec.Esp.n.17 del 12/06/2	Gestione SORICAL	☐	☑
SAN MARCO ARGENTANO	045	176	Seminativo 3	0	0	30	€ 0,05	€ 85,00	€. 85,00	Valore Esproprio	Dec.Esp.n.17 del 12/06/2	Gestione SORICAL	☐	☑
SAN MARCO ARGENTANO	045	177	Seminativo 3	0	8	15	€ 1,31	€ 2.307,00	€. 2.298,00	Valore Esproprio	Dec.Esp.n.17 del 12/06/2	Gestione SORICAL	☐	☑
SAN MARCO ARGENTANO	045	180	Seminativo 3	0	6	25	€ 1,01	€ 1.769,00	€. 1.762,00	Valore Esproprio	Dec.Esp.n.17 del 12/06/2	Gestione SORICAL	☐	☑
SAN MARCO ARGENTANO	047	109	Seminativo 2	0	1	10	€ 0,50	€ 371,00	€. 370,00	Valore Esproprio	Dec.Esp.n.17 del 12/06/2	Gestione SORICAL	☐	☑
SAN MARCO ARGENTANO	047	111	Seminativo 2	0	1	95	€ 0,88	€ 331,00	€. 330,00	Valore Esproprio	Dec.Esp.n.17 del 12/06/2	Gestione SORICAL	☐	☑
SAN MARCO ARGENTANO	047	114	Seminativo 3	0	3	12	€ 0,50	€ 958,00	€. 954,00	Valore Esproprio	Dec.Esp.n.17 del 12/06/2	Gestione SORICAL	☐	☑
SAN MARCO ARGENTANO	047	117	Seminativo 3	0	0	65	€ 0,10	€ 200,00	€. 199,00	Valore Esproprio	Dec.Esp.n.17 del 12/06/2	Gestione SORICAL	☐	☑

Comune	Foglio	Part.la	Coltura	ha	a	ca	Reddito Dominicale	Valore 2019	Valore 2020	Stima / Valore	Provenienza	Destinazione d'uso	Disp.	Indisp
SAN MARCO ARGENTANO	047	119	Seminativo 3	0	0	45	€ 0,08	€ 138,00	€. 137,00	Valore Esproprio	Dec.Esp.n.17 del 12/06/2	Gestione SORICAL	☐	☑
SAN MARCO ARGENTANO	047	121	Seminativo 3	0	0	45	€ 0,08	€ 138,00	€. 137,00	Valore Esproprio	Dec.Esp.n.17 del 12/06/2	Gestione SORICAL	☐	☑
SAN MARCO ARGENTANO	047	123	Seminativo 3	0	0	47	€ 0,08	€ 144,00	€. 143,00	Valore Esproprio	Dec.Esp.n.17 del 12/06/2	Gestione SORICAL	☐	☑
SAN MARCO ARGENTANO	047	125	Seminativo 3	0	0	47	€ 0,08	€ 158,00	€. 157,00	Valore Esproprio	Dec.Esp.n.17 del 12/06/2	Gestione SORICAL	☐	☑
SAN MARCO ARGENTANO	047	127	Seminativo 3	0	0	43	€ 0,08	€ 145,00	€. 144,00	Valore Esproprio	Dec.Esp.n.17 del 12/06/2	Gestione SORICAL	☐	☑
SAN MARCO ARGENTANO	047	129	Seminativo 3	0	0	45	€ 0,08	€ 138,00	€. 137,00	Valore Esproprio	Dec.Esp.n.17 del 12/06/2	Gestione SORICAL	☐	☑
SAN MARCO ARGENTANO	047	131	Seminativo 3	0	3	70	€ 0,60	€ 1.321,00	€. 1.316,00	Valore Esproprio	Dec.Esp.n.17 del 12/06/2	Gestione SORICAL	☐	☑
SAN MARCO ARGENTANO	047	134	Seminativo 3	0	4	78	€ 0,78	€ 1.706,00	€. 1.699,00	Valore Esproprio	Dec.Esp.n.17 del 12/06/2	Gestione SORICAL	☐	☑
SAN MARCO ARGENTANO	047	137	Seminativo 2	0	6	68	€ 3,01	€ 1.029,00	€. 1.025,00	Valore Esproprio	Dec.Esp.n.17 del 12/06/2	Gestione SORICAL	☐	☑
SAN MARCO ARGENTANO	047	141	Seminativo 2	0	2	8	€ 0,94	€ 323,00	€. 322,00	Valore Esproprio	Dec.Esp.n.17 del 12/06/2	Gestione SORICAL	☐	☑
SAN MARCO ARGENTANO	047	144	Seminativo 2	0	2	85	€ 1,29	€ 438,00	€. 436,00	Valore Esproprio	Dec.Esp.n.17 del 12/06/2	Gestione SORICAL	☐	☑
SAN MARCO ARGENTANO	047	147	Seminativo 2	0	12	50	€ 5,65	€ 4.506,00	€. 4.488,00	Valore Esproprio	Dec.Esp.n.17 del 12/06/2	Gestione SORICAL	☐	☑
SAN MARCO ARGENTANO	047	152	Semin Arb 2	0	12	45	€ 6,43	€ 4.489,00	€. 4.471,00	Valore Esproprio	Dec.Esp.n.17 del 12/06/2	Gestione SORICAL	☐	☑
SAN MARCO ARGENTANO	047	154	Semin Arb 2	0	1	90	€ 0,99	€ 685,00	€. 682,00	Valore Esproprio	Dec.Esp.n.17 del 12/06/2	Gestione SORICAL	☐	☑
SAN MARCO ARGENTANO	047	156	Seminativo 2	0	3	90	€ 1,76	€ 1.406,00	€. 1.400,00	Valore Esproprio	Dec.Esp.n.17 del 12/06/2	Gestione SORICAL	☐	☑
SAN MARCO ARGENTANO	047	86	Bosco Ceduo	0	2	50	€ 0,08	€ 147,00	€. 146,00	Valore VAM	ex Casmez	Gestione SORICAL	☐	☑
SAN MARCO ARGENTANO	047	87	Seminativo 3	0	6	80	€ 1,10	€ 613,00	€. 611,00	Valore VAM	ex Casmez	Gestione SORICAL	☐	☑
SAN MARCO ARGENTANO	047	93	Seminativo 2	0	6	60	€ 2,99	€ 595,00	€. 593,00	Valore VAM	ex Casmez	Gestione SORICAL	☐	☑
SAN MARCO ARGENTANO	047	99	Seminativo 2	0	3	60	€ 1,63	€ 324,00	€. 323,00	Valore VAM	ex Casmez	Gestione SORICAL	☐	☑
SAN MARCO ARGENTANO	048	164	Pascolo Cesp	0	0	70	€ 0,04	€ 30,00	€. 30,00	Valore VAM	EPPU		☐	☑
SAN MARCO ARGENTANO	048	166	Semin Arb 4	0	3	50	€ 0,79	€ 342,00	€. 341,00	Valore VAM	EPPU		☐	☑
SAN MARCO ARGENTANO	048	168	Semin Arb 4	0	0	60	€ 0,14	€ 59,00	€. 59,00	Valore VAM	EPPU		☐	☑
SAN MARCO ARGENTANO	048	170	Cast frutto 1	0	2	20	€ 0,50	€ 225,00	€. 224,00	Valore VAM	EPPU		☐	☑
SAN MARCO ARGENTANO	048	172	Cast frutto 1	0	2	70	€ 0,61	€ 276,00	€. 275,00	Valore VAM	EPPU		☐	☑
SAN MARCO ARGENTANO	048	174	Cast frutto 1	0	1	60	€ 0,36	€ 163,00	€. 162,00	Valore VAM	EPPU		☐	☑
SAN MARCO ARGENTANO	048	176	Cast frutto 1	0	0	30	€ 0,06	€ 31,00	€. 31,00	Valore VAM	EPPU		☐	☑
SAN MARCO ARGENTANO	048	178	Cast frutto 1	0	2	30	€ 0,53	€ 235,00	€. 234,00	Valore VAM	EPPU		☐	☑
SAN MARCO ARGENTANO	048	180	Cast frutto 1	0	2	10	€ 0,48	€ 214,00	€. 213,00	Valore VAM	EPPU		☐	☑
SAN MARCO ARGENTANO	048	182	Cast frutto 1	0	1	90	€ 0,43	€ 194,00	€. 193,00	Valore VAM	EPPU		☐	☑
SAN MARCO ARGENTANO	049	176	Bosco Ceduo	0	1	20	€ 0,03	€ 70,00	€. 70,00	Valore VAM	EPPU		☐	☑
SAN MARCO ARGENTANO	049	178	Semin Arb 3	0	4	50	€ 1,74	€ 440,00	€. 438,00	Valore VAM	EPPU		☐	☑
SAN MARCO ARGENTANO	049	180	Semin Arb 3	0	1	50	€ 0,58	€ 147,00	€. 146,00	Valore VAM	EPPU		☐	☑
SAN MARCO ARGENTANO	049	182	Vigneto 2	0	1	50	€ 1,01	€ 358,00	€. 357,00	Valore VAM	EPPU		☐	☑
SAN MARCO ARGENTANO	049	184	Semin Arb 3	0	4	30	€ 1,66	€ 420,00	€. 418,00	Valore VAM	EPPU		☐	☑
SAN MARCO ARGENTANO	049	186	Cast frutto 3	0	1	10	€ 0,14	€ 112,00	€. 112,00	Valore VAM	EPPU		☐	☑
SAN MARCO ARGENTANO	049	188	Cast frutto 3	0	2	0	€ 0,25	€ 204,00	€. 203,00	Valore VAM	EPPU		☐	☑
SAN MARCO ARGENTANO	049	190	Cast frutto 3	0	6	80	€ 0,84	€ 694,00	€. 691,00	Valore VAM	EPPU		☐	☑
SAN MARCO ARGENTANO	050	133	Bosco Ceduo	0	0	70	€ 0,11	€ 41,00	€. 41,00	Valore VAM	EPPU		☐	☑

Comune	Foglio	Part.la	Coltura	ha	a	ca	Reddito Dominicale	Valore 2019	Valore 2020	Stima / Valore	Provenienza	Destinazione d'uso	Disp.	Indisp
SAN MARCO ARGENTANO	050	252	Seminativo 3	0	4	47	€ 0,73	€ 403,00	€. 401,00	Valore VAM	ex Casmez	Gestione SORICAL	☐	☑
SAN MARCO ARGENTANO	050	255	Pascolo Cesp	0	4	15	€ 0,05	€ 176,00	€. 175,00	Valore VAM	ex Casmez	Gestione SORICAL	☐	☑
SAN MARCO ARGENTANO	053	700	Pascolo	0	0	30	€ 0,03	€ 13,00	€. 13,00	Valore VAM	ex Casmez	Gestione SORICAL	☐	☑
SAN MARCO ARGENTANO	053	705	Semin Irrig Ar	0	2	0	€ 0,65	€ 304,00	€. 303,00	Valore VAM	ex Casmez	Gestione SORICAL	☐	☑
SAN MARCO ARGENTANO	053	708	Semin Arb 1	0	0	80	€ 0,46	€ 78,00	€. 78,00	Valore VAM	ex Casmez	Gestione SORICAL	☐	☑
SAN MARCO ARGENTANO	053	709	Cast frutto 2	0	1	70	€ 0,28	€ 173,00	€. 172,00	Valore VAM	ex Casmez	Gestione SORICAL	☐	☑
SAN MARCO ARGENTANO	053	848	Uliveto 2	0	5	60	€ 1,99	€ 942,00	€. 938,00	Valore VAM	ex Casmez	Gestione SORICAL	☐	☑
SAN MARCO ARGENTANO	053	850	Semin Arb 2	0	3	8	€ 1,59	€ 301,00	€. 300,00	Valore VAM	ex Casmez	Gestione SORICAL	☐	☑
SAN MARCO ARGENTANO	053	852	Semin Irrig Ar	0	1	77	€ 0,58	€ 269,00	€. 268,00	Valore VAM	ex Casmez	Gestione SORICAL	☐	☑
SAN MARCO ARGENTANO	054	215	Seminativo 2	0	4	0	€ 1,81	€ 360,00	€. 359,00	Valore VAM	ex Casmez	Gestione SORICAL	☐	☑
SAN MARCO ARGENTANO	054	216	Semin Arb 1	0	2	50	€ 1,45	€ 244,00	€. 243,00	Valore VAM	ex Casmez	Gestione SORICAL	☐	☑
SAN MARCO ARGENTANO	054	217	Semin Arb 1	0	4	60	€ 2,68	€ 449,00	€. 447,00	Valore VAM	ex Casmez	Gestione SORICAL	☐	☑
SAN MARCO ARGENTANO	054	218	Seminativo 2	0	1	60	€ 0,73	€ 144,00	€. 143,00	Valore VAM	ex Casmez	Gestione SORICAL	☐	☑
SAN MARCO ARGENTANO	054	219	Seminativo 2	0	0	10	€ 0,05	€ 9,00	€. 9,00	Valore VAM	ex Casmez	Gestione SORICAL	☐	☑
SAN MARCO ARGENTANO	054	220	Semin Arb 1	0	5	90	€ 3,43	€ 576,00	€. 574,00	Valore VAM	ex Casmez	Gestione SORICAL	☐	☑
SAN MARCO ARGENTANO	054	221	Semin Arb 1	0	2	60	€ 1,51	€ 254,00	€. 253,00	Valore VAM	ex Casmez	Gestione SORICAL	☐	☑
SAN MARCO ARGENTANO	054	222	Seminativo 2	0	4	0	€ 1,81	€ 360,00	€. 359,00	Valore VAM	ex Casmez	Gestione SORICAL	☐	☑
SAN MARCO ARGENTANO	054	223	Seminativo 2	0	1	30	€ 0,59	€ 117,00	€. 117,00	Valore VAM	ex Casmez	Gestione SORICAL	☐	☑
SAN MARCO ARGENTANO	054	224	Seminativo 2	0	2	0	€ 0,90	€ 180,00	€. 179,00	Valore VAM	ex Casmez	Gestione SORICAL	☐	☑
SAN MARCO ARGENTANO	054	371	Semin Arb 2	0	3	42		€ 798,00	€. 795,00	Valore Esproprio	Dec.Esp.D.G.N.8.815/04	Gestione SORICAL	☐	☑
SAN MARCO ARGENTANO	054	373	Semin Arb 3	0	0	7		€ 12,00	€. 12,00	Valore Esproprio	Dec.Esp.D.G.N.8.815/04	Gestione SORICAL	☐	☑
SAN MARCO ARGENTANO	054	374	Semin Arb 3	0	0	78		€ 140,00	€. 139,00	Valore Esproprio	Dec.Esp.D.G.N.8.815/04	Gestione SORICAL	☐	☑
SAN MARCO ARGENTANO	054	376	Semin Arb 3	0	1	25		€ 225,00	€. 224,00	Valore Esproprio	Dec.Esp.D.G.N.8.815/04	Gestione SORICAL	☐	☑
SAN MARCO ARGENTANO	054	379	Semin Arb 2	0	0	2		€ 4,00	€. 4,00	Valore Esproprio	Dec.Esp.D.G.N.8.815/04	Gestione SORICAL	☐	☑
SAN MARCO ARGENTANO	054	381	Seminativo 2	0	0	29		€ 67,00	€. 67,00	Valore Esproprio	Dec.Esp.D.G.N.8.815/04	Gestione SORICAL	☐	☑
SAN MARCO ARGENTANO	054	383	Seminativo 2	0	0	33		€ 76,00	€. 76,00	Valore Esproprio	Dec.Esp.D.G.N.8.815/04	Gestione SORICAL	☐	☑
SAN MARCO ARGENTANO	054	385	Semin Arb 3	0	2	9		€ 522,00	€. 520,00	Valore Esproprio	Dec.Esp.D.G.N.8.815/04	Gestione SORICAL	☐	☑
SAN MARCO ARGENTANO	054	388	Semin Arb 3	0	2	4		€ 458,00	€. 456,00	Valore Esproprio	Dec.Esp.D.G.N.8.815/04	Gestione SORICAL	☐	☑
SAN MARCO ARGENTANO	054	391	Querceto	0	1	15		€ 219,00	€. 218,00	Valore Esproprio	Dec.Esp.D.G.N.8.815/04	Gestione SORICAL	☐	☑
SAN MARCO ARGENTANO	054	394	Seminativo 2	0	0	34		€ 39,00	€. 39,00	Valore Esproprio	Dec.Esp.D.G.N.8.815/04	Gestione SORICAL	☐	☑
SAN MARCO ARGENTANO	054	396	Semin Arb 1	0	0	84		€ 98,00	€. 98,00	Valore Esproprio	Dec.Esp.D.G.N.8.815/04	Gestione SORICAL	☐	☑
SAN MARCO ARGENTANO	054	399	Semin Arb 1	0	0	58		€ 67,00	€. 67,00	Valore Esproprio	Dec.Esp.D.G.N.8.815/04	Gestione SORICAL	☐	☑
SAN MARCO ARGENTANO	054	400	Semin Arb 1	0	0	20		€ 23,00	€. 23,00	Valore Esproprio	Dec.Esp.D.G.N.8.815/04	Gestione SORICAL	☐	☑
SAN MARCO ARGENTANO	054	402	Seminativo 2	0	2	51		€ 293,00	€. 292,00	Valore Esproprio	Dec.Esp.D.G.N.8.815/04	Gestione SORICAL	☐	☑
SAN MARCO ARGENTANO	054	405	Seminativo 2	0	1	95		€ 227,00	€. 226,00	Valore Esproprio	Dec.Esp.D.G.N.8.815/04	Gestione SORICAL	☐	☑
SAN MARCO ARGENTANO	054	408	Seminativo 2	0	0	2		€ 2,00	€. 2,00	Valore Esproprio	Dec.Esp.D.G.N.8.815/04	Gestione SORICAL	☐	☑
SAN MARCO ARGENTANO	054	410	Seminativo 2	0	4	26		€ 496,00	€. 494,00	Valore Esproprio	Dec.Esp.D.G.N.8.815/04	Gestione SORICAL	☐	☑
SAN MARCO ARGENTANO	054	413	Semin Arb 2	0	0	3		€ 4,00	€. 4,00	Valore Esproprio	Dec.Esp.D.G.N.8.815/04	Gestione SORICAL	☐	☑

Comune	Foglio	Part.la	Coltura	ha	a	ca	Reddito Dominicale	Valore 2019	Valore 2020	Stima / Valore	Provenienza	Destinazione d'uso	Disp.	Indisp
SAN MARCO ARGENTANO	054	498	Seminativo 2	0	2	20	€ 1,00	€ 367,00	€. 366,00	Valore Esproprio	Dec.Esp.n.28 del 24/11/2	Gestione SORICAL	☐	☑
SAN MARCO ARGENTANO	054	501	Vigneto 2	0	2	0	€ 1,35	€ 885,00	€. 881,00	Valore Esproprio	Dec.Esp.n.28 del 24/11/2	Gestione SORICAL	☐	☑
SAN MARCO ARGENTANO	054	504	Semin Irrig 1	0	0	25	€ 0,19	€ 41,00	€. 41,00	Valore Esproprio	Dec.Esp.n.28 del 24/11/2	Gestione SORICAL	☐	☑
SAN MARCO ARGENTANO	054	506	Vigneto 2	0	1	0	€ 0,68	€ 442,00	€. 440,00	Valore Esproprio	Dec.Esp.n.28 del 24/11/2	Gestione SORICAL	☐	☑
SAN MARCO ARGENTANO	054	509	Vigneto 2	0	0	5	€ 0,04	€ 12,00	€. 12,00	Valore Esproprio	Dec.Esp.n.28 del 24/11/2	Gestione SORICAL	☐	☑
SAN MARCO ARGENTANO	054	510	Vigneto 2	0	0	2	€ 0,01	€ 5,00	€. 5,00	Valore Esproprio	Dec.Esp.n.28 del 24/11/2	Gestione SORICAL	☐	☑
SAN MARCO ARGENTANO	054	512	Semin Arb 2	0	0	10	€ 0,05	€ 18,00	€. 18,00	Valore Esproprio	Dec.Esp.n.28 del 24/11/2	Gestione SORICAL	☐	☑
SAN MARCO ARGENTANO	054	514	Semin Arb 2	0	5	11	€ 2,64	€ 926,00	€. 922,00	Valore Esproprio	Dec.Esp.n.28 del 24/11/2	Gestione SORICAL	☐	☑
SAN MARCO ARGENTANO	054	520	Querceto	0	0	47	€ 0,08	€ 85,00	€. 85,00	Valore Esproprio	Dec.Esp.n.28 del 24/11/2	Gestione SORICAL	☐	☑
SAN MARCO ARGENTANO	055	140	Semin Arb 2	0	0	88		€ 103,00	€. 103,00	Valore Esproprio	Dec.Esp.D.G.N.8.815/04	Gestione SORICAL	☐	☑
SAN MARCO ARGENTANO	055	146	Seminativo 2	0	9	92		€ 1.157,00	€. 1.152,00	Valore Esproprio	Dec.Esp.D.G.N.8.815/04	Gestione SORICAL	☐	☑
SAN MARCO ARGENTANO	055	149	Seminativo 2	0	0	27		€ 31,00	€. 31,00	Valore Esproprio	Dec.Esp.D.G.N.8.815/04	Gestione SORICAL	☐	☑
SAN MARCO ARGENTANO	055	150	Seminativo 2	0	0	84		€ 98,00	€. 98,00	Valore Esproprio	Dec.Esp.D.G.N.8.815/04	Gestione SORICAL	☐	☑
SAN MARCO ARGENTANO	055	151	Seminativo 2	0	1	90		€ 222,00	€. 221,00	Valore Esproprio	Dec.Esp.D.G.N.8.815/04	Gestione SORICAL	☐	☑
SAN MARCO ARGENTANO	055	154	Seminativo 2	0	7	23		€ 844,00	€. 841,00	Valore Esproprio	Dec.Esp.D.G.N.8.815/04	Gestione SORICAL	☐	☑
SAN MARCO ARGENTANO	055	159	Seminativo 2	0	1	5		€ 122,00	€. 122,00	Valore Esproprio	Dec.Esp.D.G.N.8.815/04	Gestione SORICAL	☐	☑
SAN MARCO ARGENTANO	055	177	Seminativo 2	0	1	30	€ 0,59	€ 161,00	€. 160,00	Valore Esproprio	Dec.Esp.n.26 del 06/10/2	Gestione SORICAL	☐	☑
SAN MARCO ARGENTANO	055	178	Seminativo 2	0	0	69	€ 0,31	€ 83,00	€. 83,00	Valore Esproprio	Dec.Esp.n.26 del 06/10/2	Gestione SORICAL	☐	☑
SAN MARCO ARGENTANO	055	180	Seminativo 2	0	5	48	€ 2,48	€ 496,00	€. 494,00	Valore Esproprio	Dec.Esp.n.28 del 24/11/2	Gestione SORICAL	☐	☑
SAN MARCO ARGENTANO	055	183	Seminativo 2	0	0	99	€ 0,45	€ 90,00	€. 90,00	Valore Esproprio	Dec.Esp.n.28 del 24/11/2	Gestione SORICAL	☐	☑
SAN MARCO ARGENTANO	055	186	Seminativo 2	0	1	9	€ 0,49	€ 99,00	€. 99,00	Valore Esproprio	Dec.Esp.n.26 del 06/10/2	Gestione SORICAL	☐	☑
SAN MARCO ARGENTANO	055	189	Semin Irrig Ar	0	3	79	€ 2,08	€ 579,00	€. 577,00	Valore Esproprio	Dec.Esp.n.26 del 06/10/2	Gestione SORICAL	☐	☑
SAN MARCO ARGENTANO	055	193	Seminativo 2	0	0	66	€ 0,30	€ 81,00	€. 81,00	Valore Esproprio	Dec.Esp.n.26 del 06/10/2	Gestione SORICAL	☐	☑
SAN MARCO ARGENTANO	055	195	Seminativo 2	0	0	73	€ 0,33	€ 90,00	€. 90,00	Valore Esproprio	Dec.Esp.n.26 del 06/10/2	Gestione SORICAL	☐	☑
SAN MARCO ARGENTANO	055	197	Seminativo 2	0	2	42	€ 1,09	€ 403,00	€. 401,00	Valore Esproprio	Dec.Esp.n.28 del 24/11/2	Gestione SORICAL	☐	☑
SAN MARCO ARGENTANO	055	199	Seminativo 2	0	0	96	€ 0,44	€ 160,00	€. 159,00	Valore Esproprio	Dec.Esp.n.28 del 24/11/2	Gestione SORICAL	☐	☑
SAN MARCO ARGENTANO	055	201	Seminativo 2	0	1	82	€ 0,83	€ 225,00	€. 224,00	Valore Esproprio	Dec.Esp.n.26 del 06/10/2	Gestione SORICAL	☐	☑
SAN MARCO ARGENTANO	055	204	Seminativo 2	0	0	53	€ 0,24	€ 31,00	€. 31,00	Valore Esproprio	Dec.Esp.n.28 del 24/11/2	Gestione SORICAL	☐	☑
SAN MARCO ARGENTANO	055	206	Seminativo 2	0	1	96	€ 0,89	€ 327,00	€. 326,00	Valore Esproprio	Dec.Esp.n.28 del 24/11/2	Gestione SORICAL	☐	☑
SAN MARCO ARGENTANO	055	208	Seminativo 2	0	0	40	€ 0,18	€ 49,00	€. 49,00	Valore Esproprio	Dec.Esp.n.26 del 06/10/2	Gestione SORICAL	☐	☑
SAN MARCO ARGENTANO	055	210	Seminativo 2	0	0	90	€ 0,41	€ 150,00	€. 149,00	Valore Esproprio	Dec.Esp.n.28 del 24/11/2	Gestione SORICAL	☐	☑
SAN MARCO ARGENTANO	055	212	Seminativo 2	0	4	77	€ 2,15	€ 796,00	€. 793,00	Valore Esproprio	Dec.Esp.n.28 del 24/11/2	Gestione SORICAL	☐	☑
SAN MARCO ARGENTANO	056	150	Seminativo 2	0	2	20	€ 1,00	€ 272,00	€. 271,00	Valore Esproprio	Dec.Esp.n.26 del 06/10/2	Gestione SORICAL	☐	☑
SAN MARCO ARGENTANO	056	153	Seminativo 2	0	1	30	€ 0,59	€ 160,00	€. 159,00	Valore Esproprio	Dec.Esp.n.26 del 06/10/2	Gestione SORICAL	☐	☑
SAN MARCO ARGENTANO	056	156	Seminativo 2	0	0	50	€ 0,23	€ 61,00	€. 61,00	Valore Esproprio	Dec.Esp.n.26 del 06/10/2	Gestione SORICAL	☐	☑
SAN MARCO ARGENTANO	056	158	Seminativo 2	0	0	15	€ 0,06	€ 19,00	€. 19,00	Valore Esproprio	Dec.Esp.n.26 del 06/10/2	Gestione SORICAL	☐	☑
SAN MARCO ARGENTANO	056	160	Seminativo 2	0	0	30	€ 0,14	€ 36,00	€. 36,00	Valore Esproprio	Dec.Esp.n.26 del 06/10/2	Gestione SORICAL	☐	☑
SAN MARCO ARGENTANO	056	162	Uliveto 2	0	1	40	€ 0,50	€ 416,00	€. 414,00	Valore Esproprio	Dec.Esp.n.28 del 24/11/2	Gestione SORICAL	☐	☑

Comune	Foglio	Part.la	Coltura	ha	a	ca	Reddito Dominicale	Valore 2019	Valore 2020	Stima / Valore	Provenienza	Destinazione d'uso	Disp.	Indisp
SAN MARCO ARGENTANO	056	164	Seminativo 2	0	1	35	€ 0,50	€ 401,00	€. 399,00	Valore Esproprio	Dec.Esp.n.28 del 24/11/2	Gestione SORICAL	☐	☑
SAN MARCO ARGENTANO	056	166	Seminativo 2	0	0	10	€ 0,05	€ 17,00	€. 17,00	Valore Esproprio	Dec.Esp.n.28 del 24/11/2	Gestione SORICAL	☐	☑
SAN MARCO ARGENTANO	056	168	Seminativo 2	0	0	50	€ 0,23	€ 83,00	€. 83,00	Valore Esproprio	Dec.Esp.n.28 del 24/11/2	Gestione SORICAL	☐	☑
SAN MARCO ARGENTANO	056	169	Seminativo 2	0	0	21	€ 0,10	€ 35,00	€. 35,00	Valore Esproprio	Dec.Esp.n.28 del 24/11/2	Gestione SORICAL	☐	☑
SAN MARCO ARGENTANO	056	68a	Seminativo 2	0	2	30	€ 1,04	€ 207,00	€. 206,00	Valore VAM	ex Casmez	Gestione SORICAL	☐	☑
SAN MARCO ARGENTANO	056	68b	Vigneto 2	0	2	0	€ 1,35	€ 478,00	€. 476,00	Valore VAM	ex Casmez	Gestione SORICAL	☐	☑
SAN MARCO ARGENTANO	056	69	Seminativo 2	0	1	0	€ 0,45	€ 90,00	€. 90,00	Valore VAM	ex Casmez	Gestione SORICAL	☐	☑
SAN MARCO ARGENTANO	057	686	Uliveto 2	0	0	18	€ 0,06	€ 30,00	€. 30,00	Valore Esproprio	Dec.Esp.n.26 del 06/10/2	Gestione SORICAL	☐	☑
SAN MARCO ARGENTANO	057	688	Uliveto 2	0	0	83	€ 0,30	€ 140,00	€. 139,00	Valore Esproprio	Dec.Esp.n.26 del 06/10/2	Gestione SORICAL	☐	☑
SAN MARCO ARGENTANO	057	691	Vigneto 2	0	4	20	€ 2,85	€ 1.009,00	€. 1.005,00	Valore Esproprio	Dec.Esp.n.26 del 06/10/2	Gestione SORICAL	☐	☑
SAN MARCO ARGENTANO	057	694	Uliveto 2	0	2	97	€ 1,05	€ 884,00	€. 880,00	Valore Esproprio	Dec.Esp.n.28 del 24/11/2	Gestione SORICAL	☐	☑
SAN MARCO ARGENTANO	057	697	Semin Arb 2	0	1	2	€ 0,53	€ 136,00	€. 135,00	Valore Esproprio	Dec.Esp.n.26 del 06/10/2	Gestione SORICAL	☐	☑
SAN MARCO ARGENTANO	058	266	Uliveto 2	0	3	0	€ 1,06	€ 505,00	€. 503,00	Valore VAM	ex Casmez	Gestione SORICAL	☐	☑
SAN MARCO ARGENTANO	058	267	Uliveto 2	0	1	80	€ 0,64	€ 303,00	€. 302,00	Valore VAM	ex Casmez	Gestione SORICAL	☐	☑
SAN MARCO ARGENTANO	058	296	Semin Arb 3	0	1	10	€ 0,43	€ 107,00	€. 107,00	Valore VAM	ex Casmez	Gestione SORICAL	☐	☑
SAN MARCO ARGENTANO	058	297	Uliveto 2	0	0	80	€ 0,29	€ 135,00	€. 134,00	Valore VAM	ex Casmez	Gestione SORICAL	☐	☑
SAN MARCO ARGENTANO	058	298	Uliveto 2	0	1	60	€ 0,56	€ 269,00	€. 268,00	Valore VAM	ex Casmez	Gestione SORICAL	☐	☑
SAN MARCO ARGENTANO	058	299	Uliveto 2	0	1	60	€ 0,56	€ 269,00	€. 268,00	Valore VAM	ex Casmez	Gestione SORICAL	☐	☑
SAN MARCO ARGENTANO	058	301	Uliveto 2	0	13	30	€ 4,73	€ 2.238,00	€. 2.229,00	Valore VAM	ex Casmez	Gestione SORICAL	☐	☑
SAN MARCO ARGENTANO	058	302	Uliveto 2	0	1	0	€ 0,35	€ 168,00	€. 167,00	Valore VAM	ex Casmez	Gestione SORICAL	☐	☑
SAN MARCO ARGENTANO	058	303	Vigneto 2	0	0	40	€ 0,28	€ 96,00	€. 96,00	Valore VAM	ex Casmez	Gestione SORICAL	☐	☑
SAN MARCO ARGENTANO	058	304	Semin Arb 4	0	2	20	€ 0,50	€ 215,00	€. 214,00	Valore VAM	ex Casmez	Gestione SORICAL	☐	☑
SAN MARCO ARGENTANO	058	306	Semin Arb 2	0	0	90	€ 0,46	€ 88,00	€. 88,00	Valore VAM	ex Casmez	Gestione SORICAL	☐	☑
SAN MARCO ARGENTANO	058	307	Semin Arb 2	0	0	90	€ 0,46	€ 88,00	€. 88,00	Valore VAM	ex Casmez	Gestione SORICAL	☐	☑
SAN MARCO ARGENTANO	058	308	Uliveto 2	0	7	0	€ 2,49	€ 1.178,00	€. 1.173,00	Valore VAM	ex Casmez	Gestione SORICAL	☐	☑
SAN MARCO ARGENTANO	058	309	Semin Arb 4	0	2	80	€ 0,64	€ 274,00	€. 273,00	Valore VAM	ex Casmez	Gestione SORICAL	☐	☑
SAN MARCO ARGENTANO	058	310	Vigneto 2	0	5	0	€ 3,39	€ 1.194,00	€. 1.189,00	Valore VAM	ex Casmez	Gestione SORICAL	☐	☑
SAN MARCO ARGENTANO	058	311	Semin Arb 2	0	2	10	€ 1,09	€ 205,00	€. 204,00	Valore VAM	ex Casmez	Gestione SORICAL	☐	☑
SAN MARCO ARGENTANO	058	320	Fabbr Rurale	0	0	30	€ 0,00	€ 0,00	€. 0,00	Valore Catastale	ex Casmez	Gestione SORICAL	☐	☑
SAN MARCO ARGENTANO	068	100	Cast frutto 2	0	13	80	€ 2,23	€ 1.408,00	€. 1.402,00	Valore VAM	ex Casmez	Gestione SORICAL	☐	☑
SAN MARCO ARGENTANO	068	101	Cast frutto 2	0	3	20	€ 0,51	€ 327,00	€. 326,00	Valore VAM	ex Casmez	Gestione SORICAL	☐	☑
SAN MARCO ARGENTANO	068	102	Pascolo Cesp	0	1	20	€ 0,01	€ 51,00	€. 51,00	Valore VAM	ex Casmez	Gestione SORICAL	☐	☑
SAN MARCO ARGENTANO	068	103	Cast frutto 2	0	5	0	€ 0,81	€ 510,00	€. 508,00	Valore VAM	ex Casmez	Gestione SORICAL	☐	☑
SAN MARCO ARGENTANO	068	104	Bosco Ceduo	0	23	60	€ 3,81	€ 1.384,00	€. 1.378,00	Valore VAM	ex Casmez	Gestione SORICAL	☐	☑
SAN MARCO ARGENTANO	068	105	Cast frutto 2	0	0	60	€ 0,10	€ 61,00	€. 61,00	Valore VAM	ex Casmez	Gestione SORICAL	☐	☑
SAN MARCO ARGENTANO	068	106	Bosco Ceduo	0	1	50	€ 0,24	€ 88,00	€. 88,00	Valore VAM	ex Casmez	Gestione SORICAL	☐	☑
SAN MARCO ARGENTANO	068	108	Bosco Ceduo	0	6	50	€ 0,71	€ 381,00	€. 379,00	Valore VAM	ex Casmez	Gestione SORICAL	☐	☑
SAN MARCO ARGENTANO	068	110	Cast frutto 2	0	4	70	€ 0,76	€ 480,00	€. 478,00	Valore VAM	ex Casmez	Gestione SORICAL	☐	☑

Comune	Foglio	Part.la	Coltura	ha	a	ca	Reddito Dominicale	Valore 2019	Valore 2020	Stima / Valore	Provenienza	Destinazione d'uso	Disp.	Indisp
SAN MARCO ARGENTANO	068	111	Cast frutto 2	0	30	40	€ 4,91	€ 3.102,00	€. 3.090,00	Valore VAM	ex Casmez	Gestione SORICAL	☐	☑
SAN MARCO ARGENTANO	068	112	Bosco Ceduo	0	0	20	€ 0,04	€ 12,00	€. 12,00	Valore VAM	ex Casmez	Gestione SORICAL	☐	☑
SAN MARCO ARGENTANO	068	113	Cast frutto 2	0	5	60	€ 0,90	€ 572,00	€. 570,00	Valore VAM	ex Casmez	Gestione SORICAL	☐	☑
SAN MARCO ARGENTANO	068	114	Cast frutto 2	0	0	10	€ 0,01	€ 10,00	€. 10,00	Valore VAM	ex Casmez	Gestione SORICAL	☐	☑
SAN MARCO ARGENTANO	068	115	Cast frutto 2	0	2	60	€ 0,43	€ 265,00	€. 264,00	Valore VAM	ex Casmez	Gestione SORICAL	☐	☑
SAN MARCO ARGENTANO	068	116	Cast frutto 1	0	3	30	€ 0,75	€ 337,00	€. 336,00	Valore VAM	ex Casmez	Gestione SORICAL	☐	☑
SAN MARCO ARGENTANO	068	117	Cast frutto 2	0	3	60	€ 0,58	€ 367,00	€. 366,00	Valore VAM	ex Casmez	Gestione SORICAL	☐	☑
SAN MARCO ARGENTANO	068	118	Bosco Ceduo	0	10	60	€ 1,71	€ 621,00	€. 619,00	Valore VAM	ex Casmez	Gestione SORICAL	☐	☑
SAN MARCO ARGENTANO	068	119	Cast frutto 2	0	1	10	€ 0,18	€ 112,00	€. 112,00	Valore VAM	ex Casmez	Gestione SORICAL	☐	☑
SAN MARCO ARGENTANO	068	120	Cast frutto 2	0	0	40	€ 0,06	€ 41,00	€. 41,00	Valore VAM	ex Casmez	Gestione SORICAL	☐	☑
SAN MARCO ARGENTANO	068	121	Cast frutto 2	0	0	40	€ 0,06	€ 41,00	€. 41,00	Valore VAM	ex Casmez	Gestione SORICAL	☐	☑
SAN MARCO ARGENTANO	068	122	Cast frutto 2	0	1	60	€ 0,26	€ 163,00	€. 162,00	Valore VAM	ex Casmez	Gestione SORICAL	☐	☑
SAN MARCO ARGENTANO	068	123	Cast frutto 2	0	6	0	€ 0,96	€ 612,00	€. 610,00	Valore VAM	ex Casmez	Gestione SORICAL	☐	☑
SAN MARCO ARGENTANO	068	124	Cast frutto 2	0	13	0	€ 2,10	€ 1.327,00	€. 1.322,00	Valore VAM	ex Casmez	Gestione SORICAL	☐	☑
SAN MARCO ARGENTANO	068	88	Pascolo Cesp	0	2	40	€ 0,13	€ 102,00	€. 102,00	Valore VAM	ex Casmez	Gestione SORICAL	☐	☑
SAN MARCO ARGENTANO	068	89	Bosco Ceduo	0	8	50	€ 1,38	€ 498,00	€. 496,00	Valore VAM	ex Casmez	Gestione SORICAL	☐	☑
SAN MARCO ARGENTANO	068	91	Bosco Ceduo	0	41	60	€ 6,71	€ 2.439,00	€. 2.429,00	Valore VAM	ex Casmez	Gestione SORICAL	☐	☑
SAN MARCO ARGENTANO	068	92	Bosco Ceduo	0	1	90	€ 0,31	€ 111,00	€. 111,00	Valore VAM	ex Casmez	Gestione SORICAL	☐	☑
SAN MARCO ARGENTANO	068	96	Bosco Ceduo	0	15	20	€ 1,66	€ 891,00	€. 887,00	Valore VAM	ex Casmez	Gestione SORICAL	☐	☑
SAN MARCO ARGENTANO	068	97	Bosco Ceduo	0	11	40	€ 1,25	€ 668,00	€. 665,00	Valore VAM	ex Casmez	Gestione SORICAL	☐	☑
SAN MARCO ARGENTANO	068	98	Bosco Ceduo	0	1	80	€ 0,20	€ 106,00	€. 106,00	Valore VAM	ex Casmez	Gestione SORICAL	☐	☑
SAN MARCO ARGENTANO	068	99	Bosco Ceduo	0	0	60	€ 0,06	€ 35,00	€. 35,00	Valore VAM	ex Casmez	Gestione SORICAL	☐	☑
SAN MARCO ARGENTANO	069	242	Bosco Ceduo	0	0	90	€ 0,15	€ 53,00	€. 53,00	Valore VAM	ex Casmez	Gestione SORICAL	☐	☑
SAN MARCO ARGENTANO	070	431	Semin Irrig Ar	0	1	30	€ 1,05	€ 198,00	€. 197,00	Valore VAM	ex Casmez	Gestione SORICAL	☐	☑
SAN MARCO ARGENTANO	070	440	Semin Arb 5	0	0	10	€ 0,01	€ 10,00	€. 10,00	Valore VAM	ex Casmez	Gestione SORICAL	☐	☑
SAN MARCO ARGENTANO	070	441	Cast frutto 2	0	0	70	€ 0,11	€ 71,00	€. 71,00	Valore VAM	ex Casmez	Gestione SORICAL	☐	☑
SAN MARCO ARGENTANO	070	442	Bosco Ceduo	0	9	80	€ 1,59	€ 575,00	€. 573,00	Valore VAM	ex Casmez	Gestione SORICAL	☐	☑
SAN MARCO ARGENTANO	071	464	Semin Arb 3	0	0	20	€ 0,08	€ 20,00	€. 20,00	Valore VAM	ex Casmez	Gestione SORICAL	☐	☑
SAN MARCO ARGENTANO	071	465	Vigneto 1	0	0	10	€ 0,09	€ 24,00	€. 24,00	Valore VAM	ex Casmez	Gestione SORICAL	☐	☑
SAN MARCO ARGENTANO	071	466	Semin Arb 3	0	0	10	€ 0,04	€ 10,00	€. 10,00	Valore VAM	ex Casmez	Gestione SORICAL	☐	☑
SAN MARCO ARGENTANO	071	467	Pascolo Cesp	0	4	10	€ 0,05	€ 174,00	€. 173,00	Valore VAM	ex Casmez	Gestione SORICAL	☐	☑
SAN MARCO ARGENTANO	071	469	Querceto	0	0	50	€ 0,08	€ 47,00	€. 47,00	Valore VAM	ex Casmez	Gestione SORICAL	☐	☑
SAN MARCO ARGENTANO	071	470	Pascolo Cesp	0	1	60	€ 0,09	€ 68,00	€. 68,00	Valore VAM	ex Casmez	Gestione SORICAL	☐	☑
SAN MARCO ARGENTANO	071	473	Semin Arb 3	0	3	60	€ 1,40	€ 352,00	€. 351,00	Valore VAM	ex Casmez	Gestione SORICAL	☐	☑
SAN MARCO ARGENTANO	071	474	Semin Arb 3	0	0	30	€ 0,11	€ 29,00	€. 29,00	Valore VAM	ex Casmez	Gestione SORICAL	☐	☑
SAN MARCO ARGENTANO	072	448	Semin Irrig 2	0	0	54		€ 126,00	€. 125,00	Valore Esproprio	Dec.Esp.D.G.N.8.815/04	Gestione SORICAL	☐	☑
SAN MARCO ARGENTANO	072	449	Semin Irrig 2	0	1	70		€ 396,00	€. 394,00	Valore Esproprio	Dec.Esp.D.G.N.8.815/04	Gestione SORICAL	☐	☑
SAN MARCO ARGENTANO	072	452	Fabbr Rurale	0	0	28		€ 65,00	€. 65,00	Valore Esproprio	Dec.Esp.D.G.N.8.815/04	Gestione SORICAL	☐	☑

Comune	Foglio	Part.la	Coltura	ha	a	ca	Reddito Dominicale	Valore 2019	Valore 2020	Stima / Valore	Provenienza	Destinazione d'uso	Disp.	Indisp
SAN MARCO ARGENTANO	072	453	Fabbr Rurale	0	0	2		€ 5,00	€. 5,00	Valore Esproprio	Dec.Esp.D.G.N.8.815/04	Gestione SORICAL	☐	☑
SAN MARCO ARGENTANO	072	455	Semin Arb 4	0	2	56		€ 251,00	€. 250,00	Valore Esproprio	Dec.Esp.D.G.N.8.815/04	Gestione SORICAL	☐	☑
SAN MARCO ARGENTANO	072	458	Seminativo 2	0	3	56		€ 345,00	€. 344,00	Valore Esproprio	Dec.Esp.D.G.N.8.815/04	Gestione SORICAL	☐	☑
SAN MARCO ARGENTANO	072	461	Semin Arb 1	0	1	81		€ 583,00	€. 581,00	Valore Esproprio	Dec.Esp.D.G.N.8.815/04	Gestione SORICAL	☐	☑
SAN MARCO ARGENTANO	072	464	Vigneto 2	0	0	3		€ 10,00	€. 10,00	Valore Esproprio	Dec.Esp.D.G.N.8.815/04	Gestione SORICAL	☐	☑
SAN MARCO ARGENTANO	072	466	Vigneto 2	0	1	98		€ 743,00	€. 740,00	Valore Esproprio	Dec.Esp.D.G.N.8.815/04	Gestione SORICAL	☐	☑
SAN MARCO ARGENTANO	072	469	Semin Arb 1	0	0	3		€ 11,00	€. 11,00	Valore Esproprio	Dec.Esp.D.G.N.8.815/04	Gestione SORICAL	☐	☑
SAN MARCO ARGENTANO	072	471	Uliveto 2	0	0	44		€ 165,00	€. 164,00	Valore Esproprio	Dec.Esp.D.G.N.8.815/04	Gestione SORICAL	☐	☑
SAN MARCO ARGENTANO	072	474	Uliveto 2	0	1	2		€ 224,00	€. 223,00	Valore Esproprio	Dec.Esp.D.G.N.8.815/04	Gestione SORICAL	☐	☑
SAN MARCO ARGENTANO	072	477	Seminativo 2	0	1	95		€ 214,00	€. 213,00	Valore Esproprio	Dec.Esp.D.G.N.8.815/04	Gestione SORICAL	☐	☑
SAN MARCO ARGENTANO	072	478	Seminativo 2	0	0	36		€ 39,00	€. 39,00	Valore Esproprio	Dec.Esp.D.G.N.8.815/04	Gestione SORICAL	☐	☑
SAN MARCO ARGENTANO	072	481	Seminativo 2	0	6	56		€ 1.048,00	€. 1.044,00	Valore Esproprio	Dec.Esp.D.G.N.8.815/04	Gestione SORICAL	☐	☑
SAN MARCO ARGENTANO	072	483	Seminativo 2	0	0	76		€ 121,00	€. 121,00	Valore Esproprio	Dec.Esp.D.G.N.8.815/04	Gestione SORICAL	☐	☑
SAN MARCO ARGENTANO	072	484	Fabbr Rurale	0	0	28		€ 105,00	€. 105,00	Valore Esproprio	Dec.Esp.D.G.N.8.815/04	Gestione SORICAL	☐	☑
SAN MARCO ARGENTANO	072	485	Fabbr Rurale	0	0	33		€ 124,00	€. 124,00	Valore Esproprio	Dec.Esp.D.G.N.8.815/04	Gestione SORICAL	☐	☑
SAN MARCO ARGENTANO	072	487	Seminativo	0	0	3		€ 7,00	€. 7,00	Valore Esproprio	Dec.Esp.D.G.N.8.815/04	Gestione SORICAL	☐	☑
SAN MARCO ARGENTANO	072	488	Seminativo 2	0	0	10		€ 22,00	€. 22,00	Valore Esproprio	Dec.Esp.D.G.N.8.815/04	Gestione SORICAL	☐	☑
SAN MARCO ARGENTANO	072	491	Seminativo 2	0	2	1		€ 469,00	€. 467,00	Valore Esproprio	Dec.Esp.D.G.N.8.815/04	Gestione SORICAL	☐	☑
SAN MARCO ARGENTANO	072	495	Fabbr Rurale	0	0	22		€ 51,00	€. 51,00	Valore Esproprio	Dec.Esp.D.G.N.8.815/04	Gestione SORICAL	☐	☑
SAN MARCO ARGENTANO	072	635	Semin Irrig 2	0	0	32	€ 0,19	€ 862,00	€. 859,00	Valore Esproprio	Dec.Esp.n.28 del 24/11/2	Gestione SORICAL	☐	☑
SAN MARCO ARGENTANO	072	636	Semin Irrig 2	0	1	23	€ 0,71	€ 357,00	€. 356,00	Valore Esproprio	Dec.Esp.n.28 del 24/11/2	Gestione SORICAL	☐	☑
SAN MARCO ARGENTANO	072	638	Semin Arb 4	0	1	59	€ 0,36	€ 375,00	€. 374,00	Valore Esproprio	Dec.Esp.n.28 del 24/11/2	Gestione SORICAL	☐	☑
SAN MARCO ARGENTANO	072	639	Semin Arb 4	0	0	11	€ 0,03	€ 26,00	€. 26,00	Valore Esproprio	Dec.Esp.n.28 del 24/11/2	Gestione SORICAL	☐	☑
SAN MARCO ARGENTANO	072	641	Uliveto 2	0	0	69	€ 0,25	€ 162,00	€. 161,00	Valore Esproprio	Dec.Esp.n.28 del 24/11/2	Gestione SORICAL	☐	☑
SAN MARCO ARGENTANO	072	642	Uliveto 2	0	0	86	€ 0,30	€ 203,00	€. 202,00	Valore Esproprio	Dec.Esp.n.28 del 24/11/2	Gestione SORICAL	☐	☑
SAN MARCO ARGENTANO	072	645	Semin Arb 1	0	0	81	€ 0,48	€ 254,00	€. 253,00	Valore Esproprio	Dec.Esp.n.28 del 24/11/2	Gestione SORICAL	☐	☑
SAN MARCO ARGENTANO	072	647	Vigneto 2	0	0	11	€ 0,08	€ 34,00	€. 34,00	Valore Esproprio	Dec.Esp.n.28 del 24/11/2	Gestione SORICAL	☐	☑
SAN MARCO ARGENTANO	072	649	Vigneto 2	0	1	12	€ 0,76	€ 308,00	€. 307,00	Valore Esproprio	Dec.Esp.n.28 del 24/11/2	Gestione SORICAL	☐	☑
SAN MARCO ARGENTANO	072	651	Seminativo 2	0	0	21	€ 0,10	€ 57,00	€. 57,00	Valore Esproprio	Dec.Esp.n.28 del 24/11/2	Gestione SORICAL	☐	☑
SAN MARCO ARGENTANO	072	653	Uliveto 2	0	0	45	€ 0,16	€ 133,00	€. 132,00	Valore Esproprio	Dec.Esp.n.28 del 24/11/2	Gestione SORICAL	☐	☑
SAN MARCO ARGENTANO	072	655	Seminativo 2	0	0	6	€ 0,03	€ 18,00	€. 18,00	Valore Esproprio	Dec.Esp.n.28 del 24/11/2	Gestione SORICAL	☐	☑
SAN MARCO ARGENTANO	072	657	Seminativo 2	0	0	21	€ 0,10	€ 57,00	€. 57,00	Valore Esproprio	Dec.Esp.n.28 del 24/11/2	Gestione SORICAL	☐	☑
SAN MARCO ARGENTANO	072	659	Seminativo 2	0	0	39	€ 0,18	€ 144,00	€. 143,00	Valore Esproprio	Dec.Esp.n.28 del 24/11/2	Gestione SORICAL	☐	☑
SAN MARCO ARGENTANO	072	661	Seminativo 2	0	0	31	€ 0,14	€ 115,00	€. 115,00	Valore Esproprio	Dec.Esp.n.28 del 24/11/2	Gestione SORICAL	☐	☑
SAN MARCO ARGENTANO	072	663	Uliveto 2	0	1	46	€ 0,51	€ 541,00	€. 539,00	Valore Esproprio	Dec.Esp.n.28 del 24/11/2	Gestione SORICAL	☐	☑
SAN MARCO ARGENTANO	072	665	Seminativo 2	0	3	69	€ 1,66	€ 616,00	€. 614,00	Valore Esproprio	Dec.Esp.n.28 del 24/11/2	Gestione SORICAL	☐	☑
SAN MARCO ARGENTANO	073	190	Ente Urbano	0	0	13		€ 16,00	€. 16,00	Valore Esproprio	Dec.Esp.D.G.N.8.815/04	Gestione SORICAL	☐	☑
SAN MARCO ARGENTANO	073	192	Semin Arb 3	0	1	13		€ 139,00	€. 138,00	Valore Esproprio	Dec.Esp.D.G.N.8.815/04	Gestione SORICAL	☐	☑

Comune	Foglio	Part.la	Coltura	ha	a	ca	Reddito Dominicale	Valore 2019	Valore 2020	Stima / Valore	Provenienza	Destinazione d'uso	Disp.	Indisp
SAN MARCO ARGENTANO	073	195	Ente Urbano	0	1	38		€ 171,00	€. 170,00	Valore Esproprio	Dec.Esp.D.G.N.8.815/04	Gestione SORICAL	☐	☑
SAN MARCO ARGENTANO	073	196	Ente Urbano	0	0	20		€ 24,00	€. 24,00	Valore Esproprio	Dec.Esp.D.G.N.8.815/04	Gestione SORICAL	☐	☑
SAN MARCO ARGENTANO	073	198	Semin Arb 3	0	2	44		€ 301,00	€. 300,00	Valore Esproprio	Dec.Esp.D.G.N.8.815/04	Gestione SORICAL	☐	☑
SAN MARCO ARGENTANO	073	201	Semin Arb 3	0	1	32		€ 437,00	€. 435,00	Valore Esproprio	Dec.Esp.D.G.N.8.815/04	Gestione SORICAL	☐	☑
SAN MARCO ARGENTANO	073	204	Seminativo 2	0	2	74		€ 324,00	€. 323,00	Valore Esproprio	Dec.Esp.D.G.N.8.815/04	Gestione SORICAL	☐	☑
SAN MARCO ARGENTANO	073	206	Semin Arb 1	0	0	24		€ 28,00	€. 28,00	Valore Esproprio	Dec.Esp.D.G.N.8.815/04	Gestione SORICAL	☐	☑
SAN MARCO ARGENTANO	073	208	Semin Arb 3	0	0	37		€ 43,00	€. 43,00	Valore Esproprio	Dec.Esp.D.G.N.8.815/04	Gestione SORICAL	☐	☑
SAN MARCO ARGENTANO	073	211	Uliveto 2	0	3	8		€ 718,00	€. 715,00	Valore Esproprio	Dec.Esp.D.G.N.8.815/04	Gestione SORICAL	☐	☑
SAN MARCO ARGENTANO	073	215	Uliveto 2	0	8	60		€ 2.006,00	€. 1.998,00	Valore Esproprio	Dec.Esp.D.G.N.8.815/04	Gestione SORICAL	☐	☑
SAN MARCO ARGENTANO	073	218	Uliveto 2	0	3	39		€ 791,00	€. 788,00	Valore Esproprio	Dec.Esp.D.G.N.8.815/04	Gestione SORICAL	☐	☑
SAN MARCO ARGENTANO	073	248	Semin Arb 3	0	0	62	€ 0,24	€ 112,00	€. 112,00	Valore Esproprio	Dec.Esp.n.28 del 24/11/2	Gestione SORICAL	☐	☑
SAN MARCO ARGENTANO	073	250	Semin Arb 3	0	0	5	€ 0,03	€ 8,00	€. 8,00	Valore Esproprio	Dec.Esp.n.28 del 24/11/2	Gestione SORICAL	☐	☑
SAN MARCO ARGENTANO	073	253	Semin Arb 3	0	1	23	€ 0,48	€ 223,00	€. 222,00	Valore Esproprio	Dec.Esp.n.28 del 24/11/2	Gestione SORICAL	☐	☑
SAN MARCO ARGENTANO	073	255	Semin Arb 3	0	0	74	€ 0,29	€ 134,00	€. 133,00	Valore Esproprio	Dec.Esp.n.28 del 24/11/2	Gestione SORICAL	☐	☑
SAN MARCO ARGENTANO	073	257	Seminativo 2	0	1	38	€ 0,63	€ 249,00	€. 248,00	Valore Esproprio	Dec.Esp.n.28 del 24/11/2	Gestione SORICAL	☐	☑
SAN MARCO ARGENTANO	073	259	Semin Arb 1	0	0	20	€ 0,11	€ 36,00	€. 36,00	Valore Esproprio	Dec.Esp.n.28 del 24/11/2	Gestione SORICAL	☐	☑
SAN MARCO ARGENTANO	073	261	Semin Arb 3	0	0	63	€ 0,25	€ 114,00	€. 114,00	Valore Esproprio	Dec.Esp.n.28 del 24/11/2	Gestione SORICAL	☐	☑
SAN MARCO ARGENTANO	073	263	Uliveto 2	0	1	80	€ 0,64	€ 305,00	€. 304,00	Valore Esproprio	Dec.Esp.n.28 del 24/11/2	Gestione SORICAL	☐	☑
SAN MARCO ARGENTANO	073	265	Uliveto 2	0	4	22	€ 1,50	€ 1.316,00	€. 1.311,00	Valore Esproprio	Dec.Esp.n.28 del 24/11/2	Gestione SORICAL	☐	☑
SAN MARCO ARGENTANO	073	267	Uliveto 2	0	1	82	€ 0,65	€ 567,00	€. 565,00	Valore Esproprio	Dec.Esp.n.28 del 24/11/2	Gestione SORICAL	☐	☑
SAN MARCO ARGENTANO	076	100	Bosco Ceduo	0	14	40	€ 2,33	€ 844,00	€. 841,00	Valore VAM	ex Casmez	Gestione SORICAL	☐	☑
SAN MARCO ARGENTANO	076	101		0	0	70	€ 0,00	€ 0,00	€. 0,00	Valore VAM	ex Casmez	Gestione SORICAL	☐	☑
SAN MARCO ARGENTANO	076	103	Bosco Ceduo	0	1	50	€ 0,16	€ 88,00	€. 88,00	Valore VAM	ex Casmez	Gestione SORICAL	☐	☑
SAN MARCO ARGENTANO	076	104	Cast frutto 2	0	2	10	€ 0,34	€ 214,00	€. 213,00	Valore VAM	ex Casmez	Gestione SORICAL	☐	☑
SAN MARCO ARGENTANO	076	106	Cast frutto 2	0	0	40	€ 0,06	€ 41,00	€. 41,00	Valore VAM	ex Casmez	Gestione SORICAL	☐	☑
SAN MARCO ARGENTANO	076	89	Bosco Ceduo	0	69	10	€ 7,59	€ 4.051,00	€. 4.035,00	Valore VAM	ex Casmez	Gestione SORICAL	☐	☑
SAN MARCO ARGENTANO	076	91	Cast frutto 2	0	2	10	€ 0,34	€ 214,00	€. 213,00	Valore VAM	ex Casmez	Gestione SORICAL	☐	☑
SAN MARCO ARGENTANO	076	92	Cast frutto 2	0	7	0	€ 1,13	€ 714,00	€. 711,00	Valore VAM	ex Casmez	Gestione SORICAL	☐	☑
SAN MARCO ARGENTANO	076	93	Cast frutto 2	0	2	20	€ 0,35	€ 225,00	€. 224,00	Valore VAM	ex Casmez	Gestione SORICAL	☐	☑
SAN MARCO ARGENTANO	076	94	Cast frutto 2	0	14	60	€ 2,36	€ 1.490,00	€. 1.484,00	Valore VAM	ex Casmez	Gestione SORICAL	☐	☑
SAN MARCO ARGENTANO	076	95	Cast frutto 2	0	10	0	€ 1,61	€ 1.021,00	€. 1.017,00	Valore VAM	ex Casmez	Gestione SORICAL	☐	☑
SAN MARCO ARGENTANO	076	96	Cast frutto 2	0	7	40	€ 1,20	€ 755,00	€. 752,00	Valore VAM	ex Casmez	Gestione SORICAL	☐	☑
SAN MARCO ARGENTANO	076	97	Cast frutto 2	0	1	20	€ 0,19	€ 122,00	€. 122,00	Valore VAM	ex Casmez	Gestione SORICAL	☐	☑
SAN MARCO ARGENTANO	076	98	Bosco Ceduo	0	1	70	€ 0,28	€ 100,00	€. 100,00	Valore VAM	ex Casmez	Gestione SORICAL	☐	☑
SAN MARCO ARGENTANO	076	99	Bosco Ceduo	0	47	10	€ 7,60	€ 2.761,00	€. 2.750,00	Valore VAM	ex Casmez	Gestione SORICAL	☐	☑
Totali per Comune								**€ 150.742,00**	**€. 150.153,00**					
SAN PIETRO IN AMANTEA	004	663	Seminativo 3	0	1	15	€ 0,15	€ 20,00	€. 20,00	Valore VAM	Dec.Esp.D.S.n.11.540/05	Gestione SORICAL	☐	☑

Comune	Foglio	Part.la	Coltura	ha	a	ca	Reddito Dominicale	Valore 2019	Valore 2020	Stima / Valore	Provenienza	Destinazione d'uso	Disp.	Indisp
SAN PIETRO IN AMANTEA	004	670	Bosco Ceduo	0	0	50	€ 0,01	€ 2,00	€. 2,00	Valore VAM	Dec.Esp.D.S.n.11.540/05	Gestione SORICAL	☐	☑
SAN PIETRO IN AMANTEA	004	673	Ficheto 2	0	3	60	€ 2,09	€ 271,00	€. 270,00	Valore VAM	Dec.Esp.D.S.n.11.540/05	Gestione SORICAL	☐	☑
SAN PIETRO IN AMANTEA	004	675	Ficheto 2	0	1	0	€ 0,58	€ 75,00	€. 75,00	Valore VAM	Dec.Esp.D.S.n.11.540/05	Gestione SORICAL	☐	☑
SAN PIETRO IN AMANTEA	004	678	Vigneto 3	0	0	85	€ 0,30	€ 39,00	€. 39,00	Valore VAM	Dec.Esp.D.S.n.11.540/05	Gestione SORICAL	☐	☑
SAN PIETRO IN AMANTEA	004	681	Uliveto 5	0	0	7	€ 0,01	€ 2,00	€. 2,00	Valore VAM	Dec.Esp.D.S.n.11.540/05	Gestione SORICAL	☐	☑
SAN PIETRO IN AMANTEA	004	683	Uliveto 3	0	1	55	€ 0,45	€ 58,00	€. 58,00	Valore VAM	Dec.Esp.D.S.n.11.540/05	Gestione SORICAL	☐	☑
SAN PIETRO IN AMANTEA	004	686	Ficheto 2	0	1	95	€ 1,14	€ 148,00	€. 147,00	Valore VAM	Dec.Esp.D.S.n.11.540/05	Gestione SORICAL	☐	☑
SAN PIETRO IN AMANTEA	004	689	Semin Arb 2	0	1	43	€ 0,51	€ 67,00	€. 67,00	Valore VAM	Dec.Esp.D.S.n.11.540/05	Gestione SORICAL	☐	☑
SAN PIETRO IN AMANTEA	004	692	Uliveto 4	0	0	95	€ 0,13	€ 16,00	€. 16,00	Valore VAM	Dec.Esp.D.S.n.11.540/05	Gestione SORICAL	☐	☑
SAN PIETRO IN AMANTEA	004	695	Semin Arb 1	0	0	33	€ 0,19	€ 24,00	€. 24,00	Valore VAM	Dec.Esp.D.S.n.11.540/05	Gestione SORICAL	☐	☑
SAN PIETRO IN AMANTEA	004	697	Semin Arb 1	0	0	11	€ 0,06	€ 8,00	€. 8,00	Valore VAM	Dec.Esp.D.S.n.11.540/05	Gestione SORICAL	☐	☑
SAN PIETRO IN AMANTEA	004	699	Semin Arb 1	0	0	90	€ 0,53	€ 68,00	€. 68,00	Valore VAM	Dec.Esp.D.S.n.11.540/05	Gestione SORICAL	☐	☑
SAN PIETRO IN AMANTEA	004	702	Uliveto 4	0	1	13	€ 0,15	€ 220,00	€. 219,00	Valore VAM	ex Casmez	Gestione SORICAL	☐	☑
SAN PIETRO IN AMANTEA	004	705	Ficheto 2	0	0	24	€ 0,14	€ 45,00	€. 45,00	Valore VAM	ex Casmez	Gestione SORICAL	☐	☑
SAN PIETRO IN AMANTEA	004	708	Vigneto 2	0	1	14	€ 0,59	€ 285,00	€. 284,00	Valore VAM	ex Casmez	Gestione SORICAL	☐	☑
SAN PIETRO IN AMANTEA	004	711	Vigneto 2	0	0	25	€ 0,13	€ 62,00	€. 62,00	Valore VAM	ex Casmez	Gestione SORICAL	☐	☑
SAN PIETRO IN AMANTEA	004	714	Ficheto 2	0	2	78	€ 1,61	€ 519,00	€. 517,00	Valore VAM	ex Casmez	Gestione SORICAL	☐	☑
SAN PIETRO IN AMANTEA	004	717	Vigneto 2	0	0	75	€ 0,39	€ 187,00	€. 186,00	Valore VAM	ex Casmez	Gestione SORICAL	☐	☑
SAN PIETRO IN AMANTEA	004	720	Ficheto 2	0	0	70	€ 0,41	€ 131,00	€. 130,00	Valore VAM	ex Casmez	Gestione SORICAL	☐	☑
SAN PIETRO IN AMANTEA	004	725	Uliveto 3	0	0	35	€ 0,10	€ 13,00	€. 13,00	Valore VAM	Dec.Esp.D.S.n.11.540/05	Gestione SORICAL	☐	☑
SAN PIETRO IN AMANTEA	004	728	Uliveto 3	0	3	0	€ 0,88	€ 114,00	€. 114,00	Valore VAM	Dec.Esp.D.S.n.11.540/05	Gestione SORICAL	☐	☑
SAN PIETRO IN AMANTEA	004	732	Ficheto 2	0	0	1	€ 0,01	€ 2,00	€. 2,00	Valore VAM	Dec.Esp.D.S.n.11.540/05	Gestione SORICAL	☐	☑
SAN PIETRO IN AMANTEA	004	734	Ficheto 2	0	2	20	€ 1,28	€ 166,00	€. 165,00	Valore VAM	Dec.Esp.D.S.n.11.540/05	Gestione SORICAL	☐	☑
SAN PIETRO IN AMANTEA	004	737	Ficheto 2	0	1	10	€ 0,64	€ 83,00	€. 83,00	Valore VAM	Dec.Esp.D.S.n.11.540/05	Gestione SORICAL	☐	☑
SAN PIETRO IN AMANTEA	004	740	Ficheto 2	0	0	60	€ 0,35	€ 46,00	€. 46,00	Valore VAM	Dec.Esp.D.S.n.11.540/05	Gestione SORICAL	☐	☑
SAN PIETRO IN AMANTEA	004	742	Ficheto 2	0	0	55	€ 0,33	€ 42,00	€. 42,00	Valore VAM	Dec.Esp.D.S.n.11.540/05	Gestione SORICAL	☐	☑
SAN PIETRO IN AMANTEA	004	745	Ficheto 1	0	1	0	€ 0,90	€ 187,00	€. 186,00	Valore VAM	ex Casmez	Gestione SORICAL	☐	☑
SAN PIETRO IN AMANTEA	004	748	Ficheto 1	0	1	15	€ 1,04	€ 215,00	€. 214,00	Valore VAM	ex Casmez	Gestione SORICAL	☐	☑
SAN PIETRO IN AMANTEA	004	751	Ficheto 1	0	0	30	€ 0,28	€ 56,00	€. 56,00	Valore VAM	ex Casmez	Gestione SORICAL	☐	☑
SAN PIETRO IN AMANTEA	004	754	Uliveto 2	0	1	15	€ 0,45	€ 223,00	€. 222,00	Valore VAM	ex Casmez	Gestione SORICAL	☐	☑
SAN PIETRO IN AMANTEA	004	757	Uliveto 2	0	0	65	€ 0,25	€ 126,00	€. 125,00	Valore VAM	ex Casmez	Gestione SORICAL	☐	☑
SAN PIETRO IN AMANTEA	004	760	Pascolo Arb 1	0	1	80	€ 0,29	€ 113,00	€. 113,00	Valore VAM	ex Casmez	Gestione SORICAL	☐	☑
SAN PIETRO IN AMANTEA	004	763	Uliveto 2	0	1	60	€ 0,63	€ 311,00	€. 310,00	Valore VAM	ex Casmez	Gestione SORICAL	☐	☑
SAN PIETRO IN AMANTEA	004	766	Vigneto 2	0	1	85	€ 0,95	€ 124,00	€. 124,00	Valore VAM	Dec.Esp.D.S.n.11.540/05	Gestione SORICAL	☐	☑
SAN PIETRO IN AMANTEA	004	769	Ficheto 1	0	1	85	€ 1,68	€ 218,00	€. 217,00	Valore VAM	Dec.Esp.D.S.n.11.540/05	Gestione SORICAL	☐	☑
SAN PIETRO IN AMANTEA	010	537	Bosco Alto	0	0	85	€ 0,08	€ 10,00	€. 10,00	Valore VAM	Dec.Esp.D.S.n.11.540/05	Gestione SORICAL	☐	☑
SAN PIETRO IN AMANTEA	010	540	Ficheto 2	0	2	60	€ 1,51	€ 197,00	€. 196,00	Valore VAM	Dec.Esp.D.S.n.11.540/05	Gestione SORICAL	☐	☑
SAN PIETRO IN AMANTEA	010	542	Ficheto 2	0	0	10	€ 0,06	€ 8,00	€. 8,00	Valore VAM	Dec.Esp.D.S.n.11.540/05	Gestione SORICAL	☐	☑

Comune	Foglio	Part.la	Coltura	ha	a	ca	Reddito Dominicale	Valore 2019	Valore 2020	Stima / Valore	Provenienza	Destinazione d'uso	Disp.	Indisp
SAN PIETRO IN AMANTEA	010	544	Ficheto 2	0	1	50	€ 0,88	€ 114,00	€. 114,00	Valore VAM	Dec.Esp.D.S.n.11.540/05	Gestione SORICAL	☐	☑
SAN PIETRO IN AMANTEA	010	547	Semin Arb 2	0	1	0	€ 0,35	€ 114,00	€. 114,00	Valore VAM	ex Casmez	Gestione SORICAL	☐	☑
SAN PIETRO IN AMANTEA	010	550	Ficheto 1	0	1	15	€ 1,04	€ 215,00	€. 214,00	Valore VAM	ex Casmez	Gestione SORICAL	☐	☑
SAN PIETRO IN AMANTEA	010	553	Ficheto 1	0	1	5	€ 0,95	€ 196,00	€. 195,00	Valore VAM	ex Casmez	Gestione SORICAL	☐	☑
SAN PIETRO IN AMANTEA	010	556	Ficheto 1	0	0	75	€ 0,68	€ 140,00	€. 139,00	Valore VAM	ex Casmez	Gestione SORICAL	☐	☑
SAN PIETRO IN AMANTEA	010	559	Vigneto 1	0	0	1	€ 0,01	€ 2,00	€. 2,00	Valore VAM	ex Casmez	Gestione SORICAL	☐	☑
SAN PIETRO IN AMANTEA	010	561	Uliveto 3	0	1	60	€ 0,46	€ 311,00	€. 310,00	Valore VAM	ex Casmez	Gestione SORICAL	☐	☑
SAN PIETRO IN AMANTEA	010	564	Uliveto 3	0	1	35	€ 0,39	€ 262,00	€. 261,00	Valore VAM	ex Casmez	Gestione SORICAL	☐	☑
SAN PIETRO IN AMANTEA	010	567	Vigneto 2	0	0	35	€ 0,18	€ 87,00	€. 87,00	Valore VAM	ex Casmez	Gestione SORICAL	☐	☑
SAN PIETRO IN AMANTEA	010	569	Semin Arb 2	0	1	40	€ 0,50	€ 160,00	€. 159,00	Valore VAM	ex Casmez	Gestione SORICAL	☐	☑
SAN PIETRO IN AMANTEA	010	572	Vigneto 3	0	0	70	€ 0,25	€ 175,00	€. 174,00	Valore VAM	ex Casmez	Gestione SORICAL	☐	☑
SAN PIETRO IN AMANTEA	010	575	Ficheto 1	0	1	55	€ 1,40	€ 289,00	€. 288,00	Valore VAM	ex Casmez	Gestione SORICAL	☐	☑
SAN PIETRO IN AMANTEA	010	578	Ficheto 1	0	2	25	€ 2,04	€ 420,00	€. 418,00	Valore VAM	ex Casmez	Gestione SORICAL	☐	☑
SAN PIETRO IN AMANTEA	010	581	Ficheto 1	0	0	75	€ 0,68	€ 88,00	€. 88,00	Valore VAM	Dec.Esp.D.S.n.11.540/05	Gestione SORICAL	☐	☑
SAN PIETRO IN AMANTEA	010	584	Ficheto 1	0	3	35	€ 3,03	€ 393,00	€. 391,00	Valore VAM	Dec.Esp.D.S.n.11.540/05	Gestione SORICAL	☐	☑
SAN PIETRO IN AMANTEA	010	587	Ficheto 1	0	0	50	€ 0,45	€ 58,00	€. 58,00	Valore VAM	Dec.Esp.D.S.n.11.540/05	Gestione SORICAL	☐	☑
SAN PIETRO IN AMANTEA	010	590	Ficheto 1	0	1	80	€ 1,63	€ 211,00	€. 210,00	Valore VAM	Dec.Esp.D.S.n.11.540/05	Gestione SORICAL	☐	☑
SAN PIETRO IN AMANTEA	010	593	Ficheto 1	0	1	0	€ 0,90	€ 117,00	€. 117,00	Valore VAM	Dec.Esp.D.S.n.11.540/05	Gestione SORICAL	☐	☑
SAN PIETRO IN AMANTEA	010	596	Semin Arb 1	0	3	30	€ 1,91	€ 249,00	€. 248,00	Valore VAM	Dec.Esp.D.S.n.11.540/05	Gestione SORICAL	☐	☑
SAN PIETRO IN AMANTEA	010	599	Ficheto 1	0	2	80	€ 2,53	€ 328,00	€. 327,00	Valore VAM	Dec.Esp.D.S.n.11.540/05	Gestione SORICAL	☐	☑
SAN PIETRO IN AMANTEA	010	602	Semin Arb 1	0	2	35	€ 1,36	€ 177,00	€. 176,00	Valore VAM	Dec.Esp.D.S.n.11.540/05	Gestione SORICAL	☐	☑
SAN PIETRO IN AMANTEA	010	605	Semin Arb 1	0	0	35	€ 0,20	€ 26,00	€. 26,00	Valore VAM	Dec.Esp.D.S.n.11.540/05	Gestione SORICAL	☐	☑
SAN PIETRO IN AMANTEA	010	608	Semin Arb 1	0	0	25	€ 0,15	€ 20,00	€. 20,00	Valore VAM	Dec.Esp.D.S.n.11.540/05	Gestione SORICAL	☐	☑
SAN PIETRO IN AMANTEA	010	611	Semin Arb 1	0	0	55	€ 0,33	€ 63,00	€. 63,00	Valore VAM	ex Casmez	Gestione SORICAL	☐	☑
SAN PIETRO IN AMANTEA	010	613	Semin Arb 1	0	0	65	€ 0,38	€ 74,00	€. 74,00	Valore VAM	ex Casmez	Gestione SORICAL	☐	☑
SAN PIETRO IN AMANTEA	010	615	Ente Urbano	0	0	40		€ 0,00	€. 0,00	Valore Catastale	Dec.Esp.D.S.n.11.540/05	Gestione SORICAL	☐	☑
SAN PIETRO IN AMANTEA	012	318	Ficheto 1	0	1	80	€ 1,63	€ 336,00	€. 335,00	Valore VAM	ex Casmez	Gestione SORICAL	☐	☑
SAN PIETRO IN AMANTEA	012	321	Ficheto 1	0	0	15	€ 0,14	€ 28,00	€. 28,00	Valore VAM	ex Casmez	Gestione SORICAL	☐	☑
SAN PIETRO IN AMANTEA	012	324	Semin Arb 1	0	0	90	€ 0,53	€ 103,00	€. 103,00	Valore VAM	ex Casmez	Gestione SORICAL	☐	☑
SAN PIETRO IN AMANTEA	012	326	Ficheto 1	0	2	60	€ 2,35	€ 485,00	€. 483,00	Valore VAM	ex Casmez	Gestione SORICAL	☐	☑
SAN PIETRO IN AMANTEA	012	328	Ficheto 1	0	0	1	€ 0,01	€ 2,00	€. 2,00	Valore VAM	ex Casmez	Gestione SORICAL	☐	☑
SAN PIETRO IN AMANTEA	012	330	Ficheto 2	0	1	25	€ 0,73	€ 233,00	€. 232,00	Valore VAM	ex Casmez	Gestione SORICAL	☐	☑
SAN PIETRO IN AMANTEA	012	333	Pascolo Cesp	0	0	25	€ 0,01	€ 9,00	€. 9,00	Valore VAM	ex Casmez	Gestione SORICAL	☐	☑
Totali per Comune								**€ 9.986,00**	**€. 9.950,00**					
SAN PIETRO IN GUARANO	020	01	Fabbr Rurale	0	4	60	€ 0,00	€ 0,00	€. 0,00	Valore Catastale	D.M. 05/03/75	Gest. CALABRIA VERDE	☐	☑
SAN PIETRO IN GUARANO	020	02	Seminativo 3	27	4	50	€ 698,38	€ 117.449,00	€. 116.979,00	Valore VAM	D.M. 05/03/75	Gest. CALABRIA VERDE	☐	☑
SAN PIETRO IN GUARANO	020	03	Bosco Ceduo	1	41	50	€ 31,98	€ 5.530,00	€. 5.508,00	Valore VAM	D.M. 05/03/75	Gest. CALABRIA VERDE	☐	☑

Comune	Foglio	Part.la	Coltura	ha	a	ca	Reddito Dominicale	Valore 2019	Valore 2020	Stima / Valore	Provenienza	Destinazione d'uso	Disp.	Indisp
SAN PIETRO IN GUARANO	020	04	Pascolo Cesp	67	19	10	€ 173,51	€ 233.433,00	€. 232.499,00	Valore VAM	D.M. 05/03/75	Gest. CALABRIA VERDE	☐	☑
SAN PIETRO IN GUARANO	020	05	Querceto 3	24	40	90	€ 283,64	€ 121.902,00	€. 121.414,00	Valore VAM	D.M. 05/03/75	Gest. CALABRIA VERDE	☐	☑
SAN PIETRO IN GUARANO	020	06	Semin Arb 4	27	22	10	€ 615,06	€ 254.158,00	€. 253.141,00	Valore VAM	D.M. 05/03/75	Gest. CALABRIA VERDE	☐	☑
SAN PIETRO IN GUARANO	020	07	Fabbr Rurale	0	3	10	€ 0,00	€ 0,00	€. 0,00	Valore Catastale	D.M. 05/03/75	Gest. CALABRIA VERDE	☐	☑
SAN PIETRO IN GUARANO	020	09	Pascolo Cesp	17	17	44	€ 44,35	€ 59.667,00	€. 59.428,00	Valore VAM	D.M. 05/03/75	Gest. CALABRIA VERDE	☐	☑
SAN PIETRO IN GUARANO	020	10	Cast frutto 3	9	4	0	€ 116,73	€ 64.776,00	€. 64.517,00	Valore VAM	D.M. 05/03/75	Gest. CALABRIA VERDE	☐	☑
SAN PIETRO IN GUARANO	020	20	Semin Irrig 4	6	78	80	€ 197,20	€ 69.274,00	€. 68.997,00	Valore VAM	D.M. 05/03/75	Gest. CALABRIA VERDE	☐	☑
SAN PIETRO IN GUARANO	020	21	Semin Irrig 4	8	15	30	€ 236,85	€ 83.205,00	€. 82.872,00	Valore VAM	D.M. 05/03/75	Gest. CALABRIA VERDE	☐	☑
SAN PIETRO IN GUARANO	020	22	Seminativo 3	9	4	90	€ 233,68	€ 39.297,00	€. 39.140,00	Valore VAM	D.M. 05/03/75	Gest. CALABRIA VERDE	☐	☑
SAN PIETRO IN GUARANO	020	30	Bosco Ceduo	106	66	29	€ 826,30	€ 416.887,00	€. 415.219,00	Valore VAM	D.M. 05/03/75	Gest. CALABRIA VERDE	☐	☑
SAN PIETRO IN GUARANO	023	1168	Seminativo 3	0	2	0		€ 88,00	€. 88,00	Valore Esproprio	Decreto di esproprio D.S.	Gestione SORICAL	☐	☑
SAN PIETRO IN GUARANO	023	1170	Seminativo 3	0	0	20		€ 9,00	€. 9,00	Valore Esproprio	Decreto di esproprio D.S.	Gestione SORICAL	☐	☑
SAN PIETRO IN GUARANO	023	1171	Seminativo 3	0	2	80		€ 122,00	€. 122,00	Valore Esproprio	Decreto di esproprio D.S.	Gestione SORICAL	☐	☑
SAN PIETRO IN GUARANO	023	1173	Seminativo 3	0	0	60		€ 26,00	€. 26,00	Valore Esproprio	Decreto di esproprio D.S.	Gestione SORICAL	☐	☑
SAN PIETRO IN GUARANO	023	1175	Seminativo 3	0	0	10		€ 30,00	€. 30,00	Valore Esproprio	Decreto di esproprio D.S.	Gestione SORICAL	☐	☑
SAN PIETRO IN GUARANO	023	1176	Querceto 2	0	1	30		€ 65,00	€. 65,00	Valore Esproprio	Decreto di esproprio D.S.	Gestione SORICAL	☐	☑
SAN PIETRO IN GUARANO	023	1178	Cast frutto 4	0	1	20		€ 87,00	€. 87,00	Valore Esproprio	Decreto di esproprio D.S.	Gestione SORICAL	☐	☑
SAN PIETRO IN GUARANO	023	1180	Semin Arb 3	0	0	90		€ 85,00	€. 85,00	Valore Esproprio	Decreto di esproprio D.S.	Gestione SORICAL	☐	☑
SAN PIETRO IN GUARANO	023	1181	Semin Arb 3	0	0	60		€ 56,00	€. 56,00	Valore Esproprio	Decreto di esproprio D.S.	Gestione SORICAL	☐	☑
SAN PIETRO IN GUARANO	023	1182	Semin Arb 3	0	2	30		€ 216,00	€. 215,00	Valore Esproprio	Decreto di esproprio D.S.	Gestione SORICAL	☐	☑
SAN PIETRO IN GUARANO	023	1183	Semin Arb 3	0	0	60		€ 56,00	€. 56,00	Valore Esproprio	Decreto di esproprio D.S.	Gestione SORICAL	☐	☑
SAN PIETRO IN GUARANO	023	1185	Semin Arb 3	0	0	60		€ 56,00	€. 56,00	Valore Esproprio	Decreto di esproprio D.S.	Gestione SORICAL	☐	☑
SAN PIETRO IN GUARANO	023	1187	Semin Arb 3	0	0	50		€ 47,00	€. 47,00	Valore Esproprio	Decreto di esproprio D.S.	Gestione SORICAL	☐	☑
SAN PIETRO IN GUARANO	023	1191	Semin Arb 3	0	0	50		€ 47,00	€. 47,00	Valore Esproprio	Decreto di esproprio D.S.	Gestione SORICAL	☐	☑
SAN PIETRO IN GUARANO	023	1192	Semin Arb 3	0	0	90		€ 85,00	€. 85,00	Valore Esproprio	Decreto di esproprio D.S.	Gestione SORICAL	☐	☑
SAN PIETRO IN GUARANO	023	1195	Semin Arb 3	0	1	0		€ 94,00	€. 94,00	Valore Esproprio	Decreto di esproprio D.S.	Gestione SORICAL	☐	☑
SAN PIETRO IN GUARANO	023	1197	Semin Arb 3	0	0	80		€ 74,00	€. 74,00	Valore Esproprio	Decreto di esproprio D.S.	Gestione SORICAL	☐	☑
SAN PIETRO IN GUARANO	023	1198	Semin Arb 3	0	1	10		€ 103,00	€. 103,00	Valore Esproprio	Decreto di esproprio D.S.	Gestione SORICAL	☐	☑
SAN PIETRO IN GUARANO	023	1200	Semin Arb 3	0	0	50		€ 47,00	€. 47,00	Valore Esproprio	Decreto di esproprio D.S.	Gestione SORICAL	☐	☑
SAN PIETRO IN GUARANO	023	1202	Semin Arb 3	0	1	20		€ 113,00	€. 113,00	Valore Esproprio	Decreto di esproprio D.S.	Gestione SORICAL	☐	☑
SAN PIETRO IN GUARANO	023	1204	Semin Arb 3	0	1	0		€ 94,00	€. 94,00	Valore Esproprio	Decreto di esproprio D.S.	Gestione SORICAL	☐	☑
SAN PIETRO IN GUARANO	023	1205	Semin Arb 3	0	0	10		€ 9,00	€. 9,00	Valore Esproprio	Decreto di esproprio D.S.	Gestione SORICAL	☐	☑
SAN PIETRO IN GUARANO	023	1206	Semin Arb 3	0	2	0		€ 188,00	€. 187,00	Valore Esproprio	Decreto di esproprio D.S.	Gestione SORICAL	☐	☑
SAN PIETRO IN GUARANO	023	1208	Uliveto 3	0	1	30		€ 195,00	€. 194,00	Valore Esproprio	Decreto di esproprio D.S.	Gestione SORICAL	☐	☑
SAN PIETRO IN GUARANO	023	1210	Uliveto 3	0	0	70		€ 105,00	€. 105,00	Valore Esproprio	Decreto di esproprio D.S.	Gestione SORICAL	☐	☑
SAN PIETRO IN GUARANO	023	1212	Uliveto 3	0	2	60		€ 389,00	€. 387,00	Valore Esproprio	Decreto di esproprio D.S.	Gestione SORICAL	☐	☑
SAN PIETRO IN GUARANO	023	1214	Uliveto 3	0	1	20		€ 180,00	€. 179,00	Valore Esproprio	Decreto di esproprio D.S.	Gestione SORICAL	☐	☑
SAN PIETRO IN GUARANO	023	1216	Uliveto 4	0	0	90		€ 134,00	€. 133,00	Valore Esproprio	Decreto di esproprio D.S.	Gestione SORICAL	☐	☑

Comune	Foglio	Part.la	Coltura	ha	a	ca	Reddito Dominicale	Valore 2019	Valore 2020	Stima / Valore	Provenienza	Destinazione d'uso	Disp.	Indisp
SAN PIETRO IN GUARANO	023	1218	Uliveto 4	0	2	80		€ 418,00	€. 416,00	Valore Esproprio	Decreto di esproprio D.S.	Gestione SORICAL	☐	☑
SAN PIETRO IN GUARANO	023	1221	Semin Arb 3	0	3	50		€ 329,00	€. 328,00	Valore Esproprio	Decreto di esproprio D.S.	Gestione SORICAL	☐	☑
SAN PIETRO IN GUARANO	023	1224	Uliveto 4	0	1	40		€ 210,00	€. 209,00	Valore Esproprio	Decreto di esproprio D.S.	Gestione SORICAL	☐	☑
SAN PIETRO IN GUARANO	023	1225	Uliveto 4	0	0	90		€ 134,00	€. 133,00	Valore Esproprio	Decreto di esproprio D.S.	Gestione SORICAL	☐	☑
SAN PIETRO IN GUARANO	023	1227	Semin Irrig Ar	0	0	70		€ 94,00	€. 94,00	Valore Esproprio	Decreto di esproprio D.S.	Gestione SORICAL	☐	☑
SAN PIETRO IN GUARANO	023	1229	Semin Irrig Ar	0	0	10		€ 13,00	€. 13,00	Valore Esproprio	Decreto di esproprio D.S.	Gestione SORICAL	☐	☑
SAN PIETRO IN GUARANO	023	1230	Semin Irrig Ar	0	0	70		€ 94,00	€. 94,00	Valore Esproprio	Decreto di esproprio D.S.	Gestione SORICAL	☐	☑
SAN PIETRO IN GUARANO	023	1232	Semin Arb 3	0	3	50		€ 329,00	€. 328,00	Valore Esproprio	Decreto di esproprio D.S.	Gestione SORICAL	☐	☑
SAN PIETRO IN GUARANO	023	1234	Semin Arb 3	0	2	0		€ 188,00	€. 187,00	Valore Esproprio	Decreto di esproprio D.S.	Gestione SORICAL	☐	☑
SAN PIETRO IN GUARANO	023	1236	Semin Arb 3	0	1	50		€ 141,00	€. 140,00	Valore Esproprio	Decreto di esproprio D.S.	Gestione SORICAL	☐	☑
SAN PIETRO IN GUARANO	023	1238	Semin Arb 3	0	3	0		€ 282,00	€. 281,00	Valore Esproprio	Decreto di esproprio D.S.	Gestione SORICAL	☐	☑
SAN PIETRO IN GUARANO	023	1240	Querceto 3	0	0	85		€ 42,00	€. 42,00	Valore Esproprio	Decreto di esproprio D.S.	Gestione SORICAL	☐	☑
SAN PIETRO IN GUARANO	023	1242	Querceto 3	0	0	35		€ 17,00	€. 17,00	Valore Esproprio	Decreto di esproprio D.S.	Gestione SORICAL	☐	☑
SAN PIETRO IN GUARANO	023	1244	Semin Arb 3	0	0	40		€ 37,00	€. 37,00	Valore Esproprio	Decreto di esproprio D.S.	Gestione SORICAL	☐	☑
SAN PIETRO IN GUARANO	023	1247	Semin Arb 3	0	1	35		€ 127,00	€. 126,00	Valore Esproprio	Decreto di esproprio D.S.	Gestione SORICAL	☐	☑
SAN PIETRO IN GUARANO	023	1248	Semin Arb 3	0	1	85		€ 174,00	€. 173,00	Valore Esproprio	Decreto di esproprio D.S.	Gestione SORICAL	☐	☑
SAN PIETRO IN GUARANO	023	1250	Uliveto 3	0	0	80		€ 120,00	€. 120,00	Valore Esproprio	Decreto di esproprio D.S.	Gestione SORICAL	☐	☑
SAN PIETRO IN GUARANO	023	1252	Uliveto 3	0	0	80		€ 120,00	€. 120,00	Valore Esproprio	Decreto di esproprio D.S.	Gestione SORICAL	☐	☑
SAN PIETRO IN GUARANO	023	1254	Uliveto 3	0	0	70		€ 105,00	€. 105,00	Valore Esproprio	Decreto di esproprio D.S.	Gestione SORICAL	☐	☑
SAN PIETRO IN GUARANO	023	1256	Uliveto 3	0	1	90		€ 285,00	€. 284,00	Valore Esproprio	Decreto di esproprio D.S.	Gestione SORICAL	☐	☑
SAN PIETRO IN GUARANO	023	1258	Uliveto 3	0	0	20		€ 30,00	€. 30,00	Valore Esproprio	Decreto di esproprio D.S.	Gestione SORICAL	☐	☑
SAN PIETRO IN GUARANO	023	1261	Uliveto 3	0	0	30		€ 44,00	€. 44,00	Valore Esproprio	Decreto di esproprio D.S.	Gestione SORICAL	☐	☑
SAN PIETRO IN GUARANO	023	1263	Uliveto 3	0	0	90		€ 134,00	€. 133,00	Valore Esproprio	Decreto di esproprio D.S.	Gestione SORICAL	☐	☑
SAN PIETRO IN GUARANO	023	1264	Semin Arb 3	0	0	70		€ 65,00	€. 65,00	Valore Esproprio	Decreto di esproprio D.S.	Gestione SORICAL	☐	☑
SAN PIETRO IN GUARANO	023	368	Semin Arb 3	0	0	60		€ 56,00	€. 56,00	Valore Esproprio	Decreto di esproprio D.S.	Gestione SORICAL	☐	☑
SAN PIETRO IN GUARANO	024	773	Semin Arb 2	0	3	40		€ 320,00	€. 319,00	Valore Esproprio	Decreto di esproprio D.S.	Gestione SORICAL	☐	☑
SAN PIETRO IN GUARANO	024	776	Semin Arb 2	0	0	3		€ 3,00	€. 3,00	Valore Esproprio	Decreto di esproprio D.S.	Gestione SORICAL	☐	☑
SAN PIETRO IN GUARANO	024	778	Semin Arb 2	0	0	27		€ 25,00	€. 25,00	Valore Esproprio	Decreto di esproprio D.S.	Gestione SORICAL	☐	☑
SAN PIETRO IN GUARANO	024	779	Semin Arb 2	0	1	40		€ 131,00	€. 130,00	Valore Esproprio	Decreto di esproprio D.S.	Gestione SORICAL	☐	☑
Totali per Comune								**€ 1.472.445,00**	**€. 1.466.559,00**					
SAN SOSTI	008	255	Uliveto 1	0	25	4	€ 11,31	€ 3.806,00	€. 3.791,00	Valore VAM	Decreto Legge n.183		☐	☑
SAN SOSTI	008	420	Semin Arb 2	0	0	80	€ 0,21	€ 64,00	€. 64,00	Valore VAM	Decreto Legge n.183		☐	☑
SAN SOSTI	008	424	Seminativo 1	0	0	36	€ 0,14	€ 23,00	€. 23,00	Valore VAM	Decreto Legge n.183		☐	☑
SAN SOSTI	009	185	Pascolo Arb 1	0	1	50	€ 0,11	€ 98,00	€. 98,00	Valore VAM	EPPU	Dem.Reg. Ramo Acquedot	☐	☑
SAN SOSTI	009	187	Querceto 2	0	1	0	€ 0,23	€ 81,00	€. 81,00	Valore VAM	EPPU	Dem.Reg. Ramo Acquedot	☐	☑
SAN SOSTI	009	189	Cast frutto 1	0	1	10	€ 0,29	€ 100,00	€. 100,00	Valore VAM	EPPU	Dem.Reg. Ramo Acquedot	☐	☑
SAN SOSTI	009	255	Querceto 2	0	3	55	€ 0,80	€ 319,00	€. 318,00	Valore Esproprio	Dec.Esp.n.31 del 12/10/2	Gestione SORICAL	☐	☑

Comune	Foglio	Part.la	Coltura	ha	a	ca	Reddito Dominicale	Valore 2019	Valore 2020	Stima / Valore	Provenienza	Destinazione d'uso	Disp.	Indisp
SAN SOSTI	009	256	Querceto 2	0	2	15	€ 0,49	€ 193,00	€. 192,00	Valore Esproprio	Dec.Esp.n.31 del 12/10/2	Gestione SORICAL	☐	☑
SAN SOSTI	009	257	Querceto 2	0	0	35	€ 0,08	€ 31,00	€. 31,00	Valore Esproprio	Dec.Esp.n.31 del 12/10/2	Gestione SORICAL	☐	☑
SAN SOSTI	009	258	Querceto 2	0	0	5	€ 0,01	€ 4,00	€. 4,00	Valore Esproprio	Dec.Esp.n.31 del 12/10/2	Gestione SORICAL	☐	☑
SAN SOSTI	009	259	Cast frutto 1	0	2	60	€ 0,68	€ 284,00	€. 283,00	Valore Esproprio	Dec.Esp.n.31 del 12/10/2	Gestione SORICAL	☐	☑
SAN SOSTI	009	260	Cast frutto 1	0	0	45	€ 0,11	€ 49,00	€. 49,00	Valore Esproprio	Dec.Esp.n.31 del 12/10/2	Gestione SORICAL	☐	☑
SAN SOSTI	009	261	Cast frutto 1	0	0	5	€ 0,01	€ 5,00	€. 5,00	Valore Esproprio	Dec.Esp.n.31 del 12/10/2	Gestione SORICAL	☐	☑
SAN SOSTI	010	129	Pascolo Arb 2	0	1	55	€ 0,09	€ 152,00	€. 151,00	Valore Esproprio	Dec.Esp.n.31 del 12/10/2	Gestione SORICAL	☐	☑
SAN SOSTI	010	132	Pascolo 2	0	1	60	€ 0,05	€ 95,00	€. 95,00	Valore Esproprio	Dec.Esp.n.31 del 12/10/2	Gestione SORICAL	☐	☑
SAN SOSTI	010	141	Semin Arb 3	0	6	65	€ 0,69	€ 886,00	€. 882,00	Valore Esproprio	Dec.Esp.n.31 del 12/10/2	Gestione SORICAL	☐	☑
SAN SOSTI	010	149	Pascolo 2	0	2	10	€ 0,06	€ 346,00	€. 345,00	Valore Esproprio	Dec.Esp.n.31 del 12/10/2	Gestione SORICAL	☐	☑
SAN SOSTI	016	320	Seminativo 2	0	1	10	€ 0,21	€ 69,00	€. 69,00	Valore VAM	Decreto Legge n.183		☐	☑
SAN SOSTI	016	323	Semin Arb 2	0	1	60	€ 0,41	€ 129,00	€. 128,00	Valore VAM	Decreto Legge n.183		☐	☑
SAN SOSTI	017	709	Vigneto 1	0	0	10	€ 0,05	€ 22,00	€. 22,00	Valore VAM	Decreto Legge n.183		☐	☑
SAN SOSTI	017	814	Uliveto 2	0	0	7	€ 0,01	€ 11,00	€. 11,00	Valore VAM	Decreto Legge n.183		☐	☑
SAN SOSTI	017	817	Vigneto 1	0	0	4	€ 0,01	€ 9,00	€. 9,00	Valore VAM	Decreto Legge n.183		☐	☑
SAN SOSTI	017	821	Semin Arb 1	0	4	92	€ 2,23	€ 395,00	€. 393,00	Valore VAM	Decreto Legge n.183		☐	☑
SAN SOSTI	017	824	Semin Arb 1	0	0	48	€ 0,21	€ 39,00	€. 39,00	Valore VAM	Decreto Legge n.183		☐	☑
SAN SOSTI	017	827	Semin Arb 1	0	0	65	€ 0,29	€ 52,00	€. 52,00	Valore VAM	Decreto Legge n.183		☐	☑
SAN SOSTI	017	830	Semin Arb 1	0	0	17	€ 0,08	€ 14,00	€. 14,00	Valore VAM	Decreto Legge n.183		☐	☑
SAN SOSTI	017	833	Semin Arb 1	0	0	25	€ 0,11	€ 20,00	€. 20,00	Valore VAM	Decreto Legge n.183		☐	☑
SAN SOSTI	017	836	Semin Arb 1	0	0	11	€ 0,05	€ 9,00	€. 9,00	Valore VAM	Decreto Legge n.183		☐	☑
SAN SOSTI	017	838	Semin Arb 1	0	1	25	€ 0,56	€ 100,00	€. 100,00	Valore VAM	Decreto Legge n.183		☐	☑
SAN SOSTI	018	344	Pascolo Arb 1	0	1	50	€ 0,11	€ 98,00	€. 98,00	Valore VAM	EPPU	Dem.Reg. Ramo Acquedot	☐	☑
SAN SOSTI	018	346	Semin Arb 2	0	1	30	€ 0,34	€ 104,00	€. 104,00	Valore VAM	EPPU	Dem.Reg. Ramo Acquedot	☐	☑
SAN SOSTI	018	348	Pascolo Arb 2	0	3	30	€ 0,19	€ 215,00	€. 214,00	Valore VAM	EPPU	Dem.Reg. Ramo Acquedot	☐	☑
SAN SOSTI	018	350	Pascolo 1	0	2	50	€ 0,13	€ 98,00	€. 98,00	Valore VAM	EPPU	Dem.Reg. Ramo Acquedot	☐	☑
SAN SOSTI	018	353	Pascolo Cesp	0	0	90	€ 0,08	€ 35,00	€. 35,00	Valore VAM	EPPU	Dem.Reg. Ramo Acquedot	☐	☑
SAN SOSTI	018	354	Pascolo Cesp	0	1	90	€ 0,15	€ 74,00	€. 74,00	Valore VAM	EPPU	Dem.Reg. Ramo Acquedot	☐	☑
SAN SOSTI	018	356	Semin Arb 2	0	1	30	€ 0,34	€ 104,00	€. 104,00	Valore VAM	EPPU	Dem.Reg. Ramo Acquedot	☐	☑
SAN SOSTI	018	358	Pascolo Cesp	0	0	80	€ 0,06	€ 31,00	€. 31,00	Valore VAM	EPPU	Dem.Reg. Ramo Acquedot	☐	☑
SAN SOSTI	018	359	Seminativo 2	0	0	10	€ 0,03	€ 6,00	€. 6,00	Valore VAM	EPPU	Dem.Reg. Ramo Acquedot	☐	☑
SAN SOSTI	018	362	Pascolo 2	0	0	70	€ 0,03	€ 27,00	€. 27,00	Valore VAM	EPPU	Dem.Reg. Ramo Acquedot	☐	☑
SAN SOSTI	018	364	Pascolo 2	0	2	20	€ 0,08	€ 86,00	€. 86,00	Valore VAM	EPPU	Dem.Reg. Ramo Acquedot	☐	☑
SAN SOSTI	018	365	Seminativo 2	0	0	80	€ 0,15	€ 50,00	€. 50,00	Valore VAM	EPPU	Dem.Reg. Ramo Acquedot	☐	☑
SAN SOSTI	018	367	Pascolo Cesp	0	0	50	€ 0,04	€ 20,00	€. 20,00	Valore VAM	EPPU	Dem.Reg. Ramo Acquedot	☐	☑
SAN SOSTI	018	372	Semin Arb 2	0	1	60	€ 0,41	€ 129,00	€. 128,00	Valore VAM	EPPU	Dem.Reg. Ramo Acquedot	☐	☑
SAN SOSTI	018	374	Semin Arb 2	0	1	80	€ 0,46	€ 145,00	€. 144,00	Valore VAM	EPPU	Dem.Reg. Ramo Acquedot	☐	☑
SAN SOSTI	018	466	Semin Arb 2	0	0	35	€ 0,09	€ 28,00	€. 28,00	Valore VAM	EPPU	Dem.Reg. Ramo Acquedot	☐	☑

Comune	Foglio	Part.la	Coltura	ha	a	ca	Reddito Dominicale	Valore 2019	Valore 2020	Stima / Valore	Provenienza	Destinazione d'uso	Disp.	Indisp
SAN SOSTI	018	467	Semin Arb 2	0	0	40	€ 0,10	€ 32,00	€. 32,00	Valore VAM	EPPU	Dem.Reg. Ramo Acquedot	☐	☑
SAN SOSTI	018	468	Semin Arb 2	0	0	35	€ 0,09	€ 28,00	€. 28,00	Valore VAM	EPPU	Dem.Reg. Ramo Acquedot	☐	☑
SAN SOSTI	018	469	Semin Arb 2	0	0	30	€ 0,08	€ 24,00	€. 24,00	Valore VAM	EPPU	Dem.Reg. Ramo Acquedot	☐	☑
SAN SOSTI	018	470	Semin Arb 2	0	0	30	€ 0,08	€ 24,00	€. 24,00	Valore VAM	EPPU	Dem.Reg. Ramo Acquedot	☐	☑
SAN SOSTI	018	471	Semin Arb 2	0	0	40	€ 0,10	€ 32,00	€. 32,00	Valore VAM	EPPU	Dem.Reg. Ramo Acquedot	☐	☑
SAN SOSTI	019	196	Cast frutto 2	0	0	60	€ 0,14	€ 55,00	€. 55,00	Valore VAM	EPPU	Dem.Reg. Ramo Acquedot	☐	☑
SAN SOSTI	019	211	Cast frutto 2	0	0	95	€ 0,21	€ 87,00	€. 87,00	Valore Esproprio	Dec.Esp.n.31 del 12/10/2	Gestione SORICAL	☐	☑
SAN SOSTI	019	212	Cast frutto 2	0	0	40	€ 0,09	€ 51,00	€. 51,00	Valore Esproprio	Dec.Esp.n.31 del 12/10/2	Gestione SORICAL	☐	☑
SAN SOSTI	019	213	Cast frutto 2	0	1	70	€ 0,64	€ 222,00	€. 221,00	Valore Esproprio	Dec.Esp.n.31 del 12/10/2	Gestione SORICAL	☐	☑
SAN SOSTI	024	298	Semin Irrig Ar	0	1	75	€ 0,68	€ 163,00	€. 162,00	Valore VAM	Decreto Legge n.183		☐	☑
SAN SOSTI	024	301	Semin Irrig Ar	0	0	60	€ 0,24	€ 56,00	€. 56,00	Valore VAM	Decreto Legge n.183		☐	☑
SAN SOSTI	024	304	Semin Irrig Ar	0	0	75	€ 0,29	€ 70,00	€. 70,00	Valore VAM	Decreto Legge n.183		☐	☑
SAN SOSTI	024	307	Semin Irrig Ar	0	0	85	€ 0,33	€ 79,00	€. 79,00	Valore VAM	Decreto Legge n.183		☐	☑
SAN SOSTI	024	310	Semin Irrig Ar	0	0	75	€ 0,29	€ 70,00	€. 70,00	Valore VAM	Decreto Legge n.183		☐	☑
SAN SOSTI	024	313	Semin Irrig Ar	0	1	20	€ 0,46	€ 112,00	€. 112,00	Valore VAM	Decreto Legge n.183		☐	☑
SAN SOSTI	024	316	Semin Irrig Ar	0	0	65	€ 0,25	€ 61,00	€. 61,00	Valore VAM	Decreto Legge n.183		☐	☑
SAN SOSTI	024	319	Semin Irrig Ar	0	0	10	€ 0,04	€ 9,00	€. 9,00	Valore VAM	Decreto Legge n.183		☐	☑
SAN SOSTI	024	321	Semin Irrig Ar	0	0	60	€ 0,24	€ 56,00	€. 56,00	Valore VAM	Decreto Legge n.183		☐	☑
SAN SOSTI	024	324	Semin Irrig Ar	0	1	40	€ 0,54	€ 131,00	€. 130,00	Valore VAM	Decreto Legge n.183		☐	☑
SAN SOSTI	024	327	Semin Irrig Ar	0	2	5	€ 0,80	€ 191,00	€. 190,00	Valore VAM	Decreto Legge n.183		☐	☑
SAN SOSTI	024	330	Semin Irrig Ar	0	0	60	€ 0,24	€ 56,00	€. 56,00	Valore VAM	Decreto Legge n.183		☐	☑
SAN SOSTI	024	333	Semin Arb 3	0	7	0	€ 0,73	€ 562,00	€. 560,00	Valore VAM	Decreto Legge n.183		☐	☑
SAN SOSTI	024	335	Semin Arb 3	0	12	80	€ 1,33	€ 1.028,00	€. 1.024,00	Valore VAM	Decreto Legge n.183		☐	☑
SAN SOSTI	025	532	Semin Irrig Ar	0	1	0	€ 0,65	€ 93,00	€. 93,00	Valore VAM	Decreto Legge n.183		☐	☑
SAN SOSTI	025	535	Semin Irrig Ar	0	1	40	€ 0,54	€ 131,00	€. 130,00	Valore VAM	Decreto Legge n.183		☐	☑
SAN SOSTI	025	538	Semin Irrig Ar	0	0	45	€ 0,18	€ 42,00	€. 42,00	Valore VAM	Decreto Legge n.183		☐	☑
SAN SOSTI	025	541	Semin Irrig Ar	0	0	95	€ 0,36	€ 89,00	€. 89,00	Valore VAM	Decreto Legge n.183		☐	☑
SAN SOSTI	025	544	Semin Irrig Ar	0	2	50	€ 0,96	€ 233,00	€. 232,00	Valore VAM	Decreto Legge n.183		☐	☑
SAN SOSTI	025	547	Semin Irrig Ar	0	0	65	€ 0,25	€ 61,00	€. 61,00	Valore VAM	Decreto Legge n.183		☐	☑
SAN SOSTI	025	550	Semin Irrig Ar	0	0	70	€ 0,28	€ 65,00	€. 65,00	Valore VAM	Decreto Legge n.183		☐	☑
SAN SOSTI	025	553	Seminativo 2	0	0	32	€ 0,06	€ 20,00	€. 20,00	Valore VAM	Decreto Legge n.183		☐	☑
SAN SOSTI	025	556	Seminativo 2	0	0	38	€ 0,08	€ 24,00	€. 24,00	Valore VAM	Decreto Legge n.183		☐	☑
SAN SOSTI	025	559	Seminativo 2	0	0	60	€ 0,11	€ 38,00	€. 38,00	Valore VAM	Decreto Legge n.183		☐	☑
SAN SOSTI	025	562	Seminativo 2	0	1	10	€ 0,21	€ 69,00	€. 69,00	Valore VAM	Decreto Legge n.183		☐	☑
SAN SOSTI	025	565	Seminativo 2	0	1	30	€ 0,25	€ 82,00	€. 82,00	Valore VAM	Decreto Legge n.183		☐	☑
SAN SOSTI	025	569	Semin Irrig Ar	0	3	30	€ 1,28	€ 308,00	€. 307,00	Valore VAM	Decreto Legge n.183		☐	☑
SAN SOSTI	025	572	Semin Irrig Ar	0	1	0	€ 0,26	€ 93,00	€. 93,00	Valore VAM	Decreto Legge n.183		☐	☑
SAN SOSTI	025	575	Semin Irrig Ar	0	3	90	€ 1,01	€ 364,00	€. 363,00	Valore VAM	Decreto Legge n.183		☐	☑

Comune	Foglio	Part.la	Coltura	ha	a	ca	Reddito Dominicale	Valore 2019	Valore 2020	Stima / Valore	Provenienza	Destinazione d'uso	Disp.	Indisp
SAN SOSTI	025	579	Semin Arb 2	0	1	30	€ 0,34	€ 104,00	€. 104,00	Valore VAM	Decreto Legge n.183		☐	☑
SAN SOSTI	025	584	Semin Irrig Ar	0	1	45	€ 0,56	€ 135,00	€. 134,00	Valore VAM	Decreto Legge n.183		☐	☑
SAN SOSTI	025	586	Seminativo 2	0	0	6	€ 0,01	€ 4,00	€. 4,00	Valore VAM	Decreto Legge n.183		☐	☑
SAN SOSTI	026	527	Orto Irrig	0	0	17	€ 0,33	€ 30,00	€. 30,00	Valore VAM	Decreto Legge n.183		☐	☑
SAN SOSTI	026	529	Orto Irrig	0	0	36	€ 0,70	€ 63,00	€. 63,00	Valore VAM	Decreto Legge n.183		☐	☑
SAN SOSTI	026	532	Orto Irrig	0	0	77	€ 1,49	€ 135,00	€. 134,00	Valore VAM	Decreto Legge n.183		☐	☑
SAN SOSTI	026	535	Orto Irrig	0	0	3	€ 0,06	€ 5,00	€. 5,00	Valore VAM	Decreto Legge n.183		☐	☑
SAN SOSTI	026	537	Orto Irrig	0	0	82	€ 1,59	€ 144,00	€. 143,00	Valore VAM	Decreto Legge n.183		☐	☑
SAN SOSTI	026	540	Orto Irrig	0	2	0	€ 3,88	€ 352,00	€. 351,00	Valore VAM	Decreto Legge n.183		☐	☑
SAN SOSTI	026	541	Orto Irrig	0	1	63	€ 3,16	€ 287,00	€. 286,00	Valore VAM	Decreto Legge n.183		☐	☑
SAN SOSTI	026	543	Semin Irrig 2	0	0	90	€ 0,38	€ 72,00	€. 72,00	Valore VAM	Decreto Legge n.183		☐	☑
SAN SOSTI	026	546	Semin Irrig Ar	0	1	90	€ 0,74	€ 177,00	€. 176,00	Valore VAM	Decreto Legge n.183		☐	☑
SAN SOSTI	026	549	Semin Irrig Ar	0	1	30	€ 0,50	€ 121,00	€. 121,00	Valore VAM	Decreto Legge n.183		☐	☑
SAN SOSTI	026	552	Semin Irrig Ar	0	0	25	€ 0,10	€ 23,00	€. 23,00	Valore VAM	Decreto Legge n.183		☐	☑
SAN SOSTI	026	554	Semin Irrig Ar	0	0	60	€ 0,24	€ 56,00	€. 56,00	Valore VAM	Decreto Legge n.183		☐	☑
SAN SOSTI	026	557	Semin Irrig 2	0	3	0	€ 1,26	€ 241,00	€. 240,00	Valore VAM	Decreto Legge n.183		☐	☑
SAN SOSTI	026	561	Semin Irrig Ar	0	0	5	€ 0,04	€ 5,00	€. 5,00	Valore VAM	Decreto Legge n.183		☐	☑
SAN SOSTI	026	563	Seminativo 2	0	2	30	€ 0,45	€ 145,00	€. 144,00	Valore VAM	Decreto Legge n.183		☐	☑
SAN SOSTI	026	565	Seminativo 2	0	2	30	€ 0,45	€ 145,00	€. 144,00	Valore VAM	Decreto Legge n.183		☐	☑
SAN SOSTI	026	568	Vigneto 1	0	1	0	€ 0,45	€ 216,00	€. 215,00	Valore VAM	Decreto Legge n.183		☐	☑
SAN SOSTI	026	570	Seminativo 2	0	4	70	€ 0,91	€ 296,00	€. 295,00	Valore VAM	Decreto Legge n.183		☐	☑
SAN SOSTI	026	573	Semin Arb 2	0	3	20	€ 0,83	€ 257,00	€. 256,00	Valore VAM	Decreto Legge n.183		☐	☑
SAN SOSTI	026	576	Uliveto 2	0	1	40	€ 0,36	€ 213,00	€. 212,00	Valore VAM	Decreto Legge n.183		☐	☑
SAN SOSTI	026	579	Semin Arb 2	0	0	30	€ 0,08	€ 24,00	€. 24,00	Valore VAM	Decreto Legge n.183		☐	☑
SAN SOSTI	026	584	Semin Irrig Ar	0	1	40	€ 0,54	€ 131,00	€. 130,00	Valore VAM	Decreto Legge n.183		☐	☑
SAN SOSTI	026	587	Semin Irrig Ar	0	5	50	€ 2,13	€ 514,00	€. 512,00	Valore VAM	Decreto Legge n.183		☐	☑
SAN SOSTI	026	590	Semin Irrig Ar	0	1	80	€ 0,70	€ 168,00	€. 167,00	Valore VAM	Decreto Legge n.183		☐	☑
SAN SOSTI	026	592	Semin Irrig Ar	0	0	10	€ 0,04	€ 9,00	€. 9,00	Valore VAM	Decreto Legge n.183		☐	☑
SAN SOSTI	026	594	Orto Irrig	0	0	80	€ 1,55	€ 141,00	€. 140,00	Valore VAM	Decreto Legge n.183		☐	☑
SAN SOSTI	026	596	Orto Irrig	0	0	8	€ 0,15	€ 14,00	€. 14,00	Valore VAM	Decreto Legge n.183		☐	☑
SAN SOSTI	026	598	Orto Irrig	0	0	20	€ 0,39	€ 35,00	€. 35,00	Valore VAM	Decreto Legge n.183		☐	☑
SAN SOSTI	027	250	Semin Arb 1	0	0	50	€ 0,23	€ 40,00	€. 40,00	Valore VAM	EPPU	Dem.Reg. Ramo Acquedot	☐	☑
SAN SOSTI	027	251	Semin Arb 1	0	2	20	€ 1,00	€ 177,00	€. 176,00	Valore VAM	EPPU	Dem.Reg. Ramo Acquedot	☐	☑
SAN SOSTI	027	252	Semin Arb 1	0	0	10	€ 0,05	€ 8,00	€. 8,00	Valore VAM	EPPU	Dem.Reg. Ramo Acquedot	☐	☑
SAN SOSTI	027	253	Semin Irrig Ar	0	0	20	€ 0,13	€ 19,00	€. 19,00	Valore VAM	EPPU	Dem.Reg. Ramo Acquedot	☐	☑
SAN SOSTI	027	255	Semin Irrig Ar	0	1	40	€ 0,90	€ 131,00	€. 130,00	Valore VAM	EPPU	Dem.Reg. Ramo Acquedot	☐	☑
SAN SOSTI	027	256	Semin Irrig Ar	0	0	20	€ 0,13	€ 19,00	€. 19,00	Valore VAM	EPPU	Dem.Reg. Ramo Acquedot	☐	☑
SAN SOSTI	027	257	Semin Irrig Ar	0	0	40	€ 0,26	€ 37,00	€. 37,00	Valore VAM	EPPU	Dem.Reg. Ramo Acquedot	☐	☑

Comune	Foglio	Part.la	Coltura	ha	a	ca	Reddito Dominicale	Valore 2019	Valore 2020	Stima / Valore	Provenienza	Destinazione d'uso	Disp.	Indisp
SAN SOSTI	027	258	Semin Irrig Ar	0	0	40	€ 0,26	€ 37,00	€. 37,00	Valore VAM	EPPU	Dem.Reg. Ramo Acquedot	☐	☑
SAN SOSTI	027	259	Semin Irrig Ar	0	0	40	€ 0,26	€ 37,00	€. 37,00	Valore VAM	EPPU	Dem.Reg. Ramo Acquedot	☐	☑
SAN SOSTI	027	260	Semin Irrig Ar	0	6	40	€ 4,14	€ 598,00	€. 596,00	Valore VAM	EPPU	Dem.Reg. Ramo Acquedot	☐	☑
SAN SOSTI	027	263	Semin Irrig Ar	0	0	70	€ 0,45	€ 65,00	€. 65,00	Valore VAM	EPPU	Dem.Reg. Ramo Acquedot	☐	☑
SAN SOSTI	027	264	Semin Irrig Ar	0	0	30	€ 0,19	€ 28,00	€. 28,00	Valore VAM	EPPU	Dem.Reg. Ramo Acquedot	☐	☑
SAN SOSTI	027	266	Semin Irrig Ar	0	0	30	€ 0,19	€ 28,00	€. 28,00	Valore VAM	EPPU	Dem.Reg. Ramo Acquedot	☐	☑
SAN SOSTI	027	268	Semin Irrig Ar	0	0	40	€ 0,26	€ 37,00	€. 37,00	Valore VAM	EPPU	Dem.Reg. Ramo Acquedot	☐	☑
SAN SOSTI	027	272	Semin Irrig Ar	0	1	40	€ 0,54	€ 131,00	€. 130,00	Valore VAM	EPPU	Dem.Reg. Ramo Acquedot	☐	☑
SAN SOSTI	027	274	Semin Irrig Ar	0	1	50	€ 0,96	€ 140,00	€. 139,00	Valore VAM	EPPU	Dem.Reg. Ramo Acquedot	☐	☑
SAN SOSTI	027	276	Semin Irrig Ar	0	0	70	€ 0,45	€ 65,00	€. 65,00	Valore VAM	EPPU	Dem.Reg. Ramo Acquedot	☐	☑
SAN SOSTI	027	278	Bosco Ceduo	0	0	70	€ 0,05	€ 33,00	€. 33,00	Valore VAM	EPPU	Dem.Reg. Ramo Acquedot	☐	☑
SAN SOSTI	027	280	Semin Irrig 2	0	0	30	€ 0,13	€ 24,00	€. 24,00	Valore VAM	EPPU	Dem.Reg. Ramo Acquedot	☐	☑
SAN SOSTI	027	281	Bosco Ceduo	0	0	80	€ 0,05	€ 38,00	€. 38,00	Valore VAM	EPPU	Dem.Reg. Ramo Acquedot	☐	☑
SAN SOSTI	027	349	Semin Irrig Ar	0	0	12	€ 0,05	€ 11,00	€. 11,00	Valore VAM	EPPU	Dem.Reg. Ramo Acquedot	☐	☑
SAN SOSTI	027	350	Semin Irrig Ar	0	0	58	€ 0,23	€ 54,00	€. 54,00	Valore VAM	EPPU	Dem.Reg. Ramo Acquedot	☐	☑
SAN SOSTI	027	384	Semin Arb 1	0	0	40	€ 0,18	€ 32,00	€. 32,00	Valore VAM	EPPU	Dem.Reg. Ramo Acquedot	☐	☑
SAN SOSTI	028	215	Semin Arb 1	0	0	30	€ 0,14	€ 24,00	€. 24,00	Valore VAM	EPPU	Dem.Reg. Ramo Acquedot	☐	☑
SAN SOSTI	028	217	Semin Arb 1	0	0	50	€ 0,23	€ 40,00	€. 40,00	Valore VAM	EPPU	Dem.Reg. Ramo Acquedot	☐	☑
SAN SOSTI	028	219	Semin Arb 1	0	1	70	€ 0,76	€ 137,00	€. 136,00	Valore VAM	EPPU	Dem.Reg. Ramo Acquedot	☐	☑
SAN SOSTI	028	221	Seminativo 1	0	0	50	€ 0,19	€ 31,00	€. 31,00	Valore VAM	EPPU	Dem.Reg. Ramo Acquedot	☐	☑
SAN SOSTI	028	223	Seminativo 1	0	0	50	€ 0,19	€ 31,00	€. 31,00	Valore VAM	EPPU	Dem.Reg. Ramo Acquedot	☐	☑
SAN SOSTI	028	224	Seminativo 1	0	0	10	€ 0,04	€ 6,00	€. 6,00	Valore VAM	EPPU	Dem.Reg. Ramo Acquedot	☐	☑
SAN SOSTI	028	226	Semin Arb 1	0	0	50	€ 0,23	€ 40,00	€. 40,00	Valore VAM	EPPU	Dem.Reg. Ramo Acquedot	☐	☑
SAN SOSTI	028	228	Seminativo 1	0	1	10	€ 0,43	€ 69,00	€. 69,00	Valore VAM	EPPU	Dem.Reg. Ramo Acquedot	☐	☑
SAN SOSTI	028	230	Vigneto 1	0	1	10	€ 0,50	€ 238,00	€. 237,00	Valore VAM	EPPU	Dem.Reg. Ramo Acquedot	☐	☑
Totali per Comune								**€ 20.233,00**	**€. 20.163,00**					
SAN VINCENZO LA COSTA	007	376	Cast frutto 1	0	1	7	€ 0,28	€ 96,00	€. 96,00	Valore VAM	EPPU	Dem.Reg. Ramo Acquedot	☐	☑
SAN VINCENZO LA COSTA	007	378	Cast frutto 1	0	0	55	€ 0,14	€ 50,00	€. 50,00	Valore VAM	EPPU	Dem.Reg. Ramo Acquedot	☐	☑
SAN VINCENZO LA COSTA	007	381	Cast frutto 2	0	0	69	€ 0,14	€ 62,00	€. 62,00	Valore VAM	EPPU	Dem.Reg. Ramo Acquedot	☐	☑
SAN VINCENZO LA COSTA	007	384	Cast frutto 2	0	0	98	€ 0,19	€ 88,00	€. 88,00	Valore VAM	EPPU	Dem.Reg. Ramo Acquedot	☐	☑
SAN VINCENZO LA COSTA	007	387	Uliveto 2	0	6	3	€ 1,16	€ 989,00	€. 985,00	Valore VAM	EPPU	Dem.Reg. Ramo Acquedot	☐	☑
SAN VINCENZO LA COSTA	008	288	Semin Arb 2	0	3	89	€ 1,64	€ 469,00	€. 467,00	Valore VAM	EPPU	Dem.Reg. Ramo Acquedot	☐	☑
SAN VINCENZO LA COSTA	008	291	Uliveto 2	0	2	20	€ 0,78	€ 361,00	€. 360,00	Valore VAM	EPPU	Dem.Reg. Ramo Acquedot	☐	☑
SAN VINCENZO LA COSTA	008	294	Pascolo Cesp	0	0	53	€ 0,03	€ 29,00	€. 29,00	Valore VAM	EPPU	Dem.Reg. Ramo Acquedot	☐	☑
SAN VINCENZO LA COSTA	008	297	Uliveto 2	0	6	15	€ 2,19	€ 1.008,00	€. 1.004,00	Valore VAM	EPPU	Dem.Reg. Ramo Acquedot	☐	☑
SAN VINCENZO LA COSTA	008	300	Semin Arb 2	0	3	5	€ 1,28	€ 368,00	€. 367,00	Valore VAM	EPPU	Dem.Reg. Ramo Acquedot	☐	☑
SAN VINCENZO LA COSTA	008	303	Semin Arb 2	0	4	19	€ 1,76	€ 505,00	€. 503,00	Valore VAM	EPPU	Dem.Reg. Ramo Acquedot	☐	☑

Comune	Foglio	Part.la	Coltura	ha	a	ca	Reddito Dominicale	Valore 2019	Valore 2020	Stima / Valore	Provenienza	Destinazione d'uso	Disp.	Indisp
SAN VINCENZO LA COSTA	008	306	Seminativo 1	0	2	80	€ 1,26	€ 170,00	€. 169,00	Valore VAM	EPPU	Dem.Reg. Ramo Acquedot	☐	☑
SAN VINCENZO LA COSTA	008	309	Seminativo 1	0	1	66	€ 0,75	€ 101,00	€. 101,00	Valore VAM	EPPU	Dem.Reg. Ramo Acquedot	☐	☑
SAN VINCENZO LA COSTA	008	311	Uliveto 2	0	1	65	€ 0,59	€ 270,00	€. 269,00	Valore VAM	EPPU	Dem.Reg. Ramo Acquedot	☐	☑
SAN VINCENZO LA COSTA	016	828	Semin Arb 2	0	4	10	€ 1,73	€ 494,00	€. 492,00	Valore VAM	EPPU	Dem.Reg. Ramo Acquedot	☐	☑
SAN VINCENZO LA COSTA	016	831	Semin Arb 3	0	1	65	€ 0,54	€ 199,00	€. 198,00	Valore VAM	EPPU	Dem.Reg. Ramo Acquedot	☐	☑
SAN VINCENZO LA COSTA	016	834	Bosco Ceduo	0	1	38	€ 0,04	€ 69,00	€. 69,00	Valore VAM	EPPU	Dem.Reg. Ramo Acquedot	☐	☑
SAN VINCENZO LA COSTA	016	837	Semin Arb 2	0	1	3	€ 0,44	€ 124,00	€. 124,00	Valore VAM	EPPU	Dem.Reg. Ramo Acquedot	☐	☑
SAN VINCENZO LA COSTA	016	840	Semin Arb 3	0	0	5	€ 0,01	€ 6,00	€. 6,00	Valore VAM	EPPU	Dem.Reg. Ramo Acquedot	☐	☑
SAN VINCENZO LA COSTA	016	841	Semin Arb 3	0	0	9	€ 0,03	€ 11,00	€. 11,00	Valore VAM	EPPU	Dem.Reg. Ramo Acquedot	☐	☑
SAN VINCENZO LA COSTA	016	844	Semin Arb 1	0	0	43	€ 0,26	€ 52,00	€. 52,00	Valore VAM	EPPU	Dem.Reg. Ramo Acquedot	☐	☑
SAN VINCENZO LA COSTA	016	847	Uliveto 2	0	3	67	€ 1,30	€ 602,00	€. 600,00	Valore VAM	EPPU	Dem.Reg. Ramo Acquedot	☐	☑
SAN VINCENZO LA COSTA	016	850	Seminativo 1	0	2	5	€ 0,93	€ 125,00	€. 124,00	Valore VAM	EPPU	Dem.Reg. Ramo Acquedot	☐	☑
SAN VINCENZO LA COSTA	016	853	Uliveto 2	0	7	2	€ 2,49	€ 1.151,00	€. 1.146,00	Valore VAM	EPPU	Dem.Reg. Ramo Acquedot	☐	☑
SAN VINCENZO LA COSTA	017	269	Seminativo 3	0	7	75	€ 1,25	€ 471,00	€. 469,00	Valore VAM	EPPU	Dem.Reg. Ramo Acquedot	☐	☑
Totali per Comune								**€ 7.870,00**	**€. 7.841,00**					
SANTA CATERINA ALBANESE	004	102	Pascolo Cesp	0	0	90	€ 0,05	€ 67,00	€. 67,00	Valore Esproprio	Dec.Esp.n.28 del 24/11/2	Gestione SORICAL	☐	☑
SANTA CATERINA ALBANESE	004	105	Uliveto 3	0	3	20	€ 0,53	€ 542,00	€. 540,00	Valore Esproprio	Dec.Esp.n.26 del 06/10/2	Gestione SORICAL	☐	☑
SANTA CATERINA ALBANESE	004	108	Semin Arb 2	0	0	60	€ 0,25	€ 117,00	€. 117,00	Valore Esproprio	Dec.Esp.n.28 del 24/11/2	Gestione SORICAL	☐	☑
SANTA CATERINA ALBANESE	004	111	Uliveto 3	0	3	20	€ 0,53	€ 542,00	€. 540,00	Valore Esproprio	Dec.Esp.n.26 del 06/10/2	Gestione SORICAL	☐	☑
SANTA CATERINA ALBANESE	004	114	Bosco Ceduo	0	0	60	€ 0,03	€ 52,00	€. 52,00	Valore Esproprio	Dec.Esp.n.26 del 06/10/2	Gestione SORICAL	☐	☑
SANTA CATERINA ALBANESE	004	116	Bosco Ceduo	0	1	0	€ 0,05	€ 88,00	€. 88,00	Valore Esproprio	Dec.Esp.n.26 del 06/10/2	Gestione SORICAL	☐	☑
SANTA CATERINA ALBANESE	004	87	Seminativo 2	0	0	30	€ 0,10	€ 42,00	€. 42,00	Valore Esproprio	Dec.Esp.n.26 del 06/10/2	Gestione SORICAL	☐	☑
SANTA CATERINA ALBANESE	004	88	Seminativo 2	0	3	69	€ 1,19	€ 522,00	€. 520,00	Valore Esproprio	Dec.Esp.n.26 del 06/10/2	Gestione SORICAL	☐	☑
SANTA CATERINA ALBANESE	004	90	Seminativo 2	0	3	9	€ 1,00	€ 437,00	€. 435,00	Valore Esproprio	Dec.Esp.n.26 del 06/10/2	Gestione SORICAL	☐	☑
SANTA CATERINA ALBANESE	004	93	Uliveto 3	0	5	20	€ 0,84	€ 900,00	€. 896,00	Valore Esproprio	Dec.Esp.n.28 del 24/11/2	Gestione SORICAL	☐	☑
SANTA CATERINA ALBANESE	004	96	Vigneto	0	1	70	€ 2,14	€ 508,00	€. 506,00	Valore Esproprio	Dec.Esp.n.28 del 24/11/2	Gestione SORICAL	☐	☑
SANTA CATERINA ALBANESE	004	99	Uliveto 3	0	2	5	€ 0,33	€ 355,00	€. 354,00	Valore Esproprio	Dec.Esp.n.28 del 24/11/2	Gestione SORICAL	☐	☑
SANTA CATERINA ALBANESE	006	494	Semin Arb 3	0	2	50	€ 0,81	€ 399,00	€. 397,00	Valore Esproprio	Dec.Esp.n.28 del 24/11/2	Gestione SORICAL	☐	☑
SANTA CATERINA ALBANESE	006	496	Semin Arb 3	0	1	90	€ 0,61	€ 304,00	€. 303,00	Valore Esproprio	Dec.Esp.n.28 del 24/11/2	Gestione SORICAL	☐	☑
SANTA CATERINA ALBANESE	006	499	Vigneto 2	0	2	16	€ 1,33	€ 519,00	€. 517,00	Valore Esproprio	Dec.Esp.n.28 del 24/11/2	Gestione SORICAL	☐	☑
SANTA CATERINA ALBANESE	006	502	Uliveto 1	0	2	68	€ 1,48	€ 454,00	€. 452,00	Valore Esproprio	Dec.Esp.n.28 del 24/11/2	Gestione SORICAL	☐	☑
SANTA CATERINA ALBANESE	006	508	Vigneto 1	0	0	88	€ 0,49	€ 263,00	€. 262,00	Valore Esproprio	Dec.Esp.n.28 del 24/11/2	Gestione SORICAL	☐	☑
SANTA CATERINA ALBANESE	006	511	Uliveto 1	0	1	0	€ 0,55	€ 299,00	€. 298,00	Valore Esproprio	Dec.Esp.n.28 del 24/11/2	Gestione SORICAL	☐	☑
SANTA CATERINA ALBANESE	006	514	Uliveto 1	0	0	52	€ 0,29	€ 88,00	€. 88,00	Valore Esproprio	Dec.Esp.n.28 del 24/11/2	Gestione SORICAL	☐	☑
SANTA CATERINA ALBANESE	006	516	Semin Arb 3	0	0	60	€ 0,19	€ 58,00	€. 58,00	Valore Esproprio	Dec.Esp.n.28 del 24/11/2	Gestione SORICAL	☐	☑
SANTA CATERINA ALBANESE	006	518	Semin Arb 1	0	5	60	€ 2,53	€ 551,00	€. 549,00	Valore Esproprio	Dec.Esp.n.28 del 24/11/2	Gestione SORICAL	☐	☑
SANTA CATERINA ALBANESE	006	522	Uliveto 1	0	0	2	€ 0,01	€ 6,00	€. 6,00	Valore Esproprio	Dec.Esp.n.28 del 24/11/2	Gestione SORICAL	☐	☑

Comune	Foglio	Part.la	Coltura	ha	a	ca	Reddito Dominicale	Valore 2019	Valore 2020	Stima / Valore	Provenienza	Destinazione d'uso	Disp.	Indisp
SANTA CATERINA ALBANESE	006	524	Pascolo Cesp	0	2	38	€ 0,05	€ 179,00	€. 178,00	Valore Esproprio	Dec.Esp.n.28 del 24/11/2	Gestione SORICAL	☐	☑
SANTA CATERINA ALBANESE	006	527	Uliveto 1	0	2	16	€ 1,19	€ 365,00	€. 364,00	Valore Esproprio	Dec.Esp.n.26 del 06/10/2	Gestione SORICAL	☐	☑
SANTA CATERINA ALBANESE	006	530	Uliveto 1	0	1	60	€ 0,88	€ 271,00	€. 270,00	Valore Esproprio	Dec.Esp.n.26 del 06/10/2	Gestione SORICAL	☐	☑
SANTA CATERINA ALBANESE	006	533	Uliveto 1	0	2	0	€ 1,10	€ 339,00	€. 338,00	Valore Esproprio	Dec.Esp.n.26 del 06/10/2	Gestione SORICAL	☐	☑
SANTA CATERINA ALBANESE	008	151	Uliveto 1	0	1	71	€ 0,94	€ 296,00	€. 295,00	Valore Esproprio	Dec.Esp.n.28 del 24/11/2	Gestione SORICAL	☐	☑
SANTA CATERINA ALBANESE	008	155	Vigneto	0	0	65	€ 0,94	€ 156,00	€. 155,00	Valore Esproprio	Dec.Esp.n.28 del 24/11/2	Gestione SORICAL	☐	☑
SANTA CATERINA ALBANESE	008	158	Vigneto 2	0	0	95	€ 0,59	€ 228,00	€. 227,00	Valore Esproprio	Dec.Esp.n.28 del 24/11/2	Gestione SORICAL	☐	☑
SANTA CATERINA ALBANESE	008	161	Uliveto 2	0	1	60	€ 0,46	€ 502,00	€. 500,00	Valore Esproprio	Dec.Esp.n.28 del 24/11/2	Gestione SORICAL	☐	☑
SANTA CATERINA ALBANESE	008	164	Uliveto 2	0	1	10	€ 0,33	€ 187,00	€. 186,00	Valore Esproprio	Dec.Esp.n.26 del 06/10/2	Gestione SORICAL	☐	☑
SANTA CATERINA ALBANESE	008	166	Vigneto 3	0	0	50	€ 0,16	€ 120,00	€. 120,00	Valore Esproprio	Dec.Esp.n.28 del 24/11/2	Gestione SORICAL	☐	☑
SANTA CATERINA ALBANESE	008	168	Pascolo Cesp	0	1	50	€ 0,08	€ 239,00	€. 238,00	Valore Esproprio	Dec.Esp.n.28 del 24/11/2	Gestione SORICAL	☐	☑
SANTA CATERINA ALBANESE	008	169	Pascolo Cesp	0	0	42	€ 0,03	€ 66,00	€. 66,00	Valore Esproprio	Dec.Esp.n.28 del 24/11/2	Gestione SORICAL	☐	☑
SANTA CATERINA ALBANESE	008	179	Bosco Ceduo	0	0	12	€ 0,01	€ 10,00	€. 10,00	Valore Esproprio	Dec.Esp.n.26 del 06/10/2	Gestione SORICAL	☐	☑
SANTA CATERINA ALBANESE	009	369	Semin Arb 2	0	0	30	€ 0,13	€ 42,00	€. 42,00	Valore Esproprio	Dec.Esp.n.26 del 06/10/2	Gestione SORICAL	☐	☑
SANTA CATERINA ALBANESE	010	189	Semin Irrig 2	0	5	80	€ 2,25	€ 712,00	€. 709,00	Valore VAM	EPPU	Dem.Reg. Ramo Acquedot	☐	☑
SANTA CATERINA ALBANESE	010	191	Semin Irrig 2	0	2	70	€ 1,05	€ 331,00	€. 330,00	Valore VAM	EPPU	Dem.Reg. Ramo Acquedot	☐	☑
SANTA CATERINA ALBANESE	010	193	Semin Irrig 2	0	14	20	€ 5,50	€ 1.742,00	€. 1.735,00	Valore VAM	EPPU	Dem.Reg. Ramo Acquedot	☐	☑
SANTA CATERINA ALBANESE	010	194	Semin Irrig Ar	0	1	50	€ 0,63	€ 228,00	€. 227,00	Valore VAM	EPPU	Dem.Reg. Ramo Acquedot	☐	☑
SANTA CATERINA ALBANESE	010	195	Semin Irrig 2	0	0	60	€ 0,24	€ 74,00	€. 74,00	Valore VAM	EPPU	Dem.Reg. Ramo Acquedot	☐	☑
SANTA CATERINA ALBANESE	010	201	Semin Arb 1	0	3	0	€ 1,35	€ 293,00	€. 292,00	Valore VAM	EPPU	Dem.Reg. Ramo Acquedot	☐	☑
SANTA CATERINA ALBANESE	010	203	Semin Arb 2	0	3	60	€ 1,51	€ 352,00	€. 351,00	Valore VAM	EPPU	Dem.Reg. Ramo Acquedot	☐	☑
SANTA CATERINA ALBANESE	010	205	Seminativo 1	0	6	90	€ 3,11	€ 622,00	€. 620,00	Valore VAM	EPPU	Dem.Reg. Ramo Acquedot	☐	☑
SANTA CATERINA ALBANESE	010	207	Semin Arb 2	0	3	10	€ 1,30	€ 303,00	€. 302,00	Valore VAM	EPPU	Dem.Reg. Ramo Acquedot	☐	☑
SANTA CATERINA ALBANESE	010	208	Seminativo 2	0	2	50	€ 0,81	€ 225,00	€. 224,00	Valore VAM	EPPU	Dem.Reg. Ramo Acquedot	☐	☑
SANTA CATERINA ALBANESE	011	406	Semin Arb 2	0	4	30	€ 1,80	€ 420,00	€. 418,00	Valore VAM	EPPU	Dem.Reg. Ramo Acquedot	☐	☑
SANTA CATERINA ALBANESE	011	408	Semin Arb 2	0	4	60	€ 1,93	€ 449,00	€. 447,00	Valore VAM	EPPU	Dem.Reg. Ramo Acquedot	☐	☑
SANTA CATERINA ALBANESE	011	409	Uliveto 3	0	0	60	€ 0,10	€ 101,00	€. 101,00	Valore VAM	EPPU	Dem.Reg. Ramo Acquedot	☐	☑
SANTA CATERINA ALBANESE	011	410	Semin Arb 2	0	3	20	€ 1,34	€ 313,00	€. 312,00	Valore VAM	EPPU	Dem.Reg. Ramo Acquedot	☐	☑
SANTA CATERINA ALBANESE	011	411	Semin Arb 2	0	1	80	€ 0,75	€ 176,00	€. 175,00	Valore VAM	EPPU	Dem.Reg. Ramo Acquedot	☐	☑
SANTA CATERINA ALBANESE	011	412	Semin Arb 2	0	4	80	€ 2,01	€ 469,00	€. 467,00	Valore VAM	EPPU	Dem.Reg. Ramo Acquedot	☐	☑
SANTA CATERINA ALBANESE	011	414	Semin Arb 2	0	1	20	€ 0,50	€ 117,00	€. 117,00	Valore VAM	EPPU	Dem.Reg. Ramo Acquedot	☐	☑
SANTA CATERINA ALBANESE	011	416	Semin Arb 2	0	0	70	€ 0,38	€ 68,00	€. 68,00	Valore VAM	EPPU	Dem.Reg. Ramo Acquedot	☐	☑
SANTA CATERINA ALBANESE	011	418	Semin Arb 2	0	3	30	€ 1,39	€ 322,00	€. 321,00	Valore VAM	EPPU	Dem.Reg. Ramo Acquedot	☐	☑
SANTA CATERINA ALBANESE	011	420	Seminativo 2	0	1	60	€ 0,51	€ 144,00	€. 143,00	Valore VAM	EPPU	Dem.Reg. Ramo Acquedot	☐	☑
SANTA CATERINA ALBANESE	011	422	Seminativo 2	0	4	20	€ 1,35	€ 378,00	€. 376,00	Valore VAM	EPPU	Dem.Reg. Ramo Acquedot	☐	☑
SANTA CATERINA ALBANESE	011	423	Semin Irrig 2	0	0	70	€ 0,28	€ 86,00	€. 86,00	Valore VAM	EPPU	Dem.Reg. Ramo Acquedot	☐	☑
SANTA CATERINA ALBANESE	011	425	Semin Irrig Ar	0	6	70	€ 2,81	€ 1.018,00	€. 1.014,00	Valore VAM	EPPU	Dem.Reg. Ramo Acquedot	☐	☑
SANTA CATERINA ALBANESE	014	500	Seminativo 1	0	5	60	€ 2,53	€ 505,00	€. 503,00	Valore VAM	EPPU	Dem.Reg. Ramo Acquedot	☐	☑

Comune	Foglio	Part.la	Coltura	ha	a	ca	Reddito Dominicale	Valore 2019	Valore 2020	Stima / Valore	Provenienza	Destinazione d'uso	Disp.	Indisp
SANTA CATERINA ALBANESE	016	322	Semin Irrig 1	0	1	20	€ 0,58	€ 147,00	€. 146,00	Valore VAM	EPPU	Dem.Reg. Ramo Acquedot	☐	☑
SANTA CATERINA ALBANESE	016	324	Pascolo	0	0	80	€ 0,04	€ 34,00	€. 34,00	Valore VAM	EPPU	Dem.Reg. Ramo Acquedot	☐	☑
SANTA CATERINA ALBANESE	016	326	Pascolo Arb	0	0	50	€ 0,05	€ 39,00	€. 39,00	Valore VAM	EPPU	Dem.Reg. Ramo Acquedot	☐	☑
SANTA CATERINA ALBANESE	016	328	Semin Arb 2	0	4	30	€ 1,80	€ 420,00	€. 418,00	Valore VAM	EPPU	Dem.Reg. Ramo Acquedot	☐	☑
SANTA CATERINA ALBANESE	016	330	Semin Arb 2	0	5	0	€ 2,10	€ 489,00	€. 487,00	Valore VAM	EPPU	Dem.Reg. Ramo Acquedot	☐	☑
SANTA CATERINA ALBANESE	016	331	Semin Arb 2	0	1	20	€ 0,50	€ 117,00	€. 117,00	Valore VAM	EPPU	Dem.Reg. Ramo Acquedot	☐	☑
SANTA CATERINA ALBANESE	016	333	Seminativo 2	0	5	0	€ 1,61	€ 451,00	€. 449,00	Valore VAM	EPPU	Dem.Reg. Ramo Acquedot	☐	☑
SANTA CATERINA ALBANESE	016	335	Semin Arb 2	0	3	30	€ 1,39	€ 322,00	€. 321,00	Valore VAM	EPPU	Dem.Reg. Ramo Acquedot	☐	☑
SANTA CATERINA ALBANESE	016	337	Uliveto 2	0	1	70	€ 0,50	€ 286,00	€. 285,00	Valore VAM	EPPU	Dem.Reg. Ramo Acquedot	☐	☑
SANTA CATERINA ALBANESE	016	339	Seminativo 1	0	2	90	€ 1,31	€ 261,00	€. 260,00	Valore VAM	EPPU	Dem.Reg. Ramo Acquedot	☐	☑
SANTA CATERINA ALBANESE	016	341	Semin Arb 1	0	5	70	€ 2,58	€ 557,00	€. 555,00	Valore VAM	EPPU	Dem.Reg. Ramo Acquedot	☐	☑
SANTA CATERINA ALBANESE	016	343	Semin Arb 1	0	2	30	€ 1,04	€ 225,00	€. 224,00	Valore VAM	EPPU	Dem.Reg. Ramo Acquedot	☐	☑
SANTA CATERINA ALBANESE	016	345	Semin Arb 1	0	1	0	€ 0,45	€ 98,00	€. 98,00	Valore VAM	EPPU	Dem.Reg. Ramo Acquedot	☐	☑
SANTA CATERINA ALBANESE	017	273	Semin Arb 2	0	3	60	€ 1,51	€ 352,00	€. 351,00	Valore VAM	EPPU	Dem.Reg. Ramo Acquedot	☐	☑
SANTA CATERINA ALBANESE	017	275	Semin Arb 2	0	3	90	€ 1,64	€ 381,00	€. 379,00	Valore VAM	EPPU	Dem.Reg. Ramo Acquedot	☐	☑
SANTA CATERINA ALBANESE	017	277	Seminativo 2	0	1	0	€ 0,33	€ 90,00	€. 90,00	Valore VAM	EPPU	Dem.Reg. Ramo Acquedot	☐	☑
SANTA CATERINA ALBANESE	017	278	Seminativo 2	0	0	80	€ 0,26	€ 72,00	€. 72,00	Valore VAM	EPPU	Dem.Reg. Ramo Acquedot	☐	☑
SANTA CATERINA ALBANESE	017	279	Semin Arb 2	0	1	80	€ 0,75	€ 176,00	€. 175,00	Valore VAM	EPPU	Dem.Reg. Ramo Acquedot	☐	☑
SANTA CATERINA ALBANESE	017	281	Semin Arb 2	0	1	80	€ 0,75	€ 176,00	€. 175,00	Valore VAM	EPPU	Dem.Reg. Ramo Acquedot	☐	☑
SANTA CATERINA ALBANESE	017	282	Semin Arb 2	0	1	60	€ 0,68	€ 156,00	€. 155,00	Valore VAM	EPPU	Dem.Reg. Ramo Acquedot	☐	☑
SANTA CATERINA ALBANESE	017	284	Seminativo 2	0	0	10	€ 0,04	€ 9,00	€. 9,00	Valore VAM	EPPU	Dem.Reg. Ramo Acquedot	☐	☑
SANTA CATERINA ALBANESE	017	286	Vigneto 2	0	2	30	€ 1,41	€ 549,00	€. 547,00	Valore VAM	EPPU	Dem.Reg. Ramo Acquedot	☐	☑
SANTA CATERINA ALBANESE	017	290	Semin Arb 2	0	1	70	€ 0,71	€ 166,00	€. 165,00	Valore VAM	EPPU	Dem.Reg. Ramo Acquedot	☐	☑
SANTA CATERINA ALBANESE	017	292	Semin Arb 2	0	4	90	€ 2,05	€ 479,00	€. 477,00	Valore VAM	EPPU	Dem.Reg. Ramo Acquedot	☐	☑
SANTA CATERINA ALBANESE	017	294	Vigneto 2	0	0	80	€ 0,49	€ 191,00	€. 190,00	Valore VAM	EPPU	Dem.Reg. Ramo Acquedot	☐	☑
SANTA CATERINA ALBANESE	017	298	Ficheto 2	0	0	60	€ 0,31	€ 67,00	€. 67,00	Valore VAM	EPPU	Dem.Reg. Ramo Acquedot	☐	☑
SANTA CATERINA ALBANESE	017	300	Semin Arb 2	0	4	90	€ 2,05	€ 479,00	€. 477,00	Valore VAM	EPPU	Dem.Reg. Ramo Acquedot	☐	☑
SANTA CATERINA ALBANESE	017	302	Semin Arb 2	0	1	60	€ 0,68	€ 156,00	€. 155,00	Valore VAM	EPPU	Dem.Reg. Ramo Acquedot	☐	☑
SANTA CATERINA ALBANESE	017	304	Ficheto 2	0	5	80	€ 3,00	€ 649,00	€. 646,00	Valore VAM	EPPU	Dem.Reg. Ramo Acquedot	☐	☑
SANTA CATERINA ALBANESE	017	306	Semin Irrig 1	0	2	70	€ 1,31	€ 331,00	€. 330,00	Valore VAM	EPPU	Dem.Reg. Ramo Acquedot	☐	☑
SANTA CATERINA ALBANESE	019	142	Semin Arb 2	0	3	20	€ 1,34	€ 313,00	€. 312,00	Valore VAM	EPPU	Dem.Reg. Ramo Acquedot	☐	☑
SANTA CATERINA ALBANESE	019	144	Semin Arb 2	0	2	60	€ 1,09	€ 254,00	€. 253,00	Valore VAM	EPPU	Dem.Reg. Ramo Acquedot	☐	☑
SANTA CATERINA ALBANESE	019	145	Semin Irrig Ar	0	0	10	€ 0,06	€ 15,00	€. 15,00	Valore VAM	EPPU	Dem.Reg. Ramo Acquedot	☐	☑
SANTA CATERINA ALBANESE	019	147	Pascolo Arb	0	2	0	€ 0,21	€ 156,00	€. 155,00	Valore VAM	EPPU	Dem.Reg. Ramo Acquedot	☐	☑
Totali per Comune								**€ 28.224,00**	**€. 28.116,00**					
SANT'AGATA D'ESARO	014	107	Cast frutto 3	0	26	30	€ 5,94	€ 4.374,00	€. 4.357,00	Valore Esproprio	Dec.Esp.n.16 del 21/05/2	Gestione SORICAL	☐	☑
SANT'AGATA D'ESARO	014	110	Cast frutto 3	1	35	0	€ 21,79	€ 17.506,00	€. 17.436,00	Valore Esproprio	Dec.Esp.n.16 del 21/05/2	Gestione SORICAL	☐	☑

Comune	Foglio	Part.la	Coltura	ha	a	ca	Reddito Dominicale	Valore 2019	Valore 2020	Stima / Valore	Provenienza	Destinazione d'uso	Disp.	Indisp
SANT'AGATA D'ESARO	014	605	Cast frutto 2	0	6	70	€ 1,51	€ 973,00	€. 969,00	Valore Esproprio	Dec.Esp.n.16 del 21/05/2	Gestione SORICAL	☐	☑
SANT'AGATA D'ESARO	014	606	Cast frutto 2	0	6	10	€ 1,38	€ 794,00	€. 791,00	Valore Esproprio	Dec.Esp.n.16 del 21/05/2	Gestione SORICAL	☐	☑
SANT'AGATA D'ESARO	014	607	Cast frutto 2	0	5	20	€ 1,18	€ 677,00	€. 674,00	Valore Esproprio	Dec.Esp.n.16 del 21/05/2	Gestione SORICAL	☐	☑
SANT'AGATA D'ESARO	014	608	Cast frutto 2	0	6	0	€ 1,35	€ 781,00	€. 778,00	Valore Esproprio	Dec.Esp.n.16 del 21/05/2	Gestione SORICAL	☐	☑
SANT'AGATA D'ESARO	014	609	Cast frutto 2	0	6	60	€ 1,49	€ 859,00	€. 856,00	Valore Esproprio	Dec.Esp.n.16 del 21/05/2	Gestione SORICAL	☐	☑
SANT'AGATA D'ESARO	014	636	Cast frutto 2	0	2	40	€ 0,54	€ 70,00	€. 70,00	Valore Esproprio	Dec.Esp.n.16 del 21/05/2	Gestione SORICAL	☐	☑
SANT'AGATA D'ESARO	014	638	Cast frutto 2	0	6	52	€ 1,48	€ 599,00	€. 597,00	Valore Esproprio	Dec.Esp.n.16 del 21/05/2	Gestione SORICAL	☐	☑
SANT'AGATA D'ESARO	014	640	Cast frutto 2	0	4	63	€ 1,05	€ 524,00	€. 522,00	Valore Esproprio	Dec.Esp.n.16 del 21/05/2	Gestione SORICAL	☐	☑
SANT'AGATA D'ESARO	014	642	Cast frutto 2	0	30	29	€ 6,85	€ 4.738,00	€. 4.719,00	Valore Esproprio	Dec.Esp.n.16 del 21/05/2	Gestione SORICAL	☐	☑
SANT'AGATA D'ESARO	014	643	Cast frutto 2	0	7	56	€ 1,71	€ 1.183,00	€. 1.178,00	Valore Esproprio	Dec.Esp.n.16 del 21/05/2	Gestione SORICAL	☐	☑
SANT'AGATA D'ESARO	014	646	Pascolo Cesp	0	8	10	€ 0,79	€ 454,00	€. 452,00	Valore Esproprio	Dec.Esp.n.16 del 21/05/2	Gestione SORICAL	☐	☑
SANT'AGATA D'ESARO	014	93	Cast frutto 3	0	23	40	€ 3,78	€ 2.147,00	€. 2.138,00	Valore Esproprio	Dec.Esp.n.16 del 21/05/2	Gestione SORICAL	☐	☑
SANT'AGATA D'ESARO	014	94	Cast frutto 3	0	92	20	€ 14,88	€ 12.001,00	€. 11.953,00	Valore Esproprio	Dec.Esp.n.16 del 21/05/2	Gestione SORICAL	☐	☑
SANT'AGATA D'ESARO	015	107	Pascolo Cesp	0	1	0	€ 0,10	€ 39,00	€. 39,00	Valore VAM	EPPU	Dem.Reg. Ramo Acquedot	☐	☑
SANT'AGATA D'ESARO	015	108	Pascolo Cesp	0	0	20	€ 0,03	€ 8,00	€. 8,00	Valore VAM	EPPU	Dem.Reg. Ramo Acquedot	☐	☑
SANT'AGATA D'ESARO	015	110	Seminativo 2	0	1	10	€ 0,18	€ 69,00	€. 69,00	Valore VAM	EPPU	Dem.Reg. Ramo Acquedot	☐	☑
SANT'AGATA D'ESARO	015	112	Seminativo 2	0	1	40	€ 0,23	€ 88,00	€. 88,00	Valore VAM	EPPU	Dem.Reg. Ramo Acquedot	☐	☑
SANT'AGATA D'ESARO	015	113	Pascolo Cesp	0	0	60	€ 0,06	€ 23,00	€. 23,00	Valore VAM	EPPU	Dem.Reg. Ramo Acquedot	☐	☑
SANT'AGATA D'ESARO	015	115	Pascolo Cesp	0	0	60	€ 0,06	€ 23,00	€. 23,00	Valore VAM	EPPU	Dem.Reg. Ramo Acquedot	☐	☑
SANT'AGATA D'ESARO	015	116	Semin Arb 2	0	0	70	€ 0,11	€ 56,00	€. 56,00	Valore VAM	EPPU	Dem.Reg. Ramo Acquedot	☐	☑
SANT'AGATA D'ESARO	015	118	Seminativo 2	0	0	60	€ 0,10	€ 38,00	€. 38,00	Valore VAM	EPPU	Dem.Reg. Ramo Acquedot	☐	☑
SANT'AGATA D'ESARO	015	120	Uliveto 2	0	0	60	€ 0,10	€ 91,00	€. 91,00	Valore VAM	EPPU	Dem.Reg. Ramo Acquedot	☐	☑
SANT'AGATA D'ESARO	015	121	Seminativo 2	0	0	20	€ 0,04	€ 13,00	€. 13,00	Valore VAM	EPPU	Dem.Reg. Ramo Acquedot	☐	☑
SANT'AGATA D'ESARO	015	122	Seminativo 2	0	0	70	€ 0,11	€ 44,00	€. 44,00	Valore VAM	EPPU	Dem.Reg. Ramo Acquedot	☐	☑
SANT'AGATA D'ESARO	015	124	Semin Arb 3	0	0	70	€ 0,05	€ 56,00	€. 56,00	Valore VAM	EPPU	Dem.Reg. Ramo Acquedot	☐	☑
SANT'AGATA D'ESARO	015	125	Pascolo Cesp	0	1	0	€ 0,10	€ 39,00	€. 39,00	Valore VAM	EPPU	Dem.Reg. Ramo Acquedot	☐	☑
SANT'AGATA D'ESARO	015	127	Pascolo Cesp	0	0	40	€ 0,04	€ 16,00	€. 16,00	Valore VAM	EPPU	Dem.Reg. Ramo Acquedot	☐	☑
SANT'AGATA D'ESARO	015	129	Seminativo 2	0	1	0	€ 0,16	€ 63,00	€. 63,00	Valore VAM	EPPU	Dem.Reg. Ramo Acquedot	☐	☑
SANT'AGATA D'ESARO	015	147	Seminativo 2	0	0	20	€ 0,04	€ 13,00	€. 13,00	Valore VAM	EPPU	Dem.Reg. Ramo Acquedot	☐	☑
SANT'AGATA D'ESARO	016	189	Semin Irrig 2	0	0	30	€ 0,09	€ 24,00	€. 24,00	Valore VAM	EPPU	Dem.Reg. Ramo Acquedot	☐	☑
SANT'AGATA D'ESARO	016	191	Seminativo 2	0	1	0	€ 0,16	€ 63,00	€. 63,00	Valore VAM	EPPU	Dem.Reg. Ramo Acquedot	☐	☑
SANT'AGATA D'ESARO	016	193	Pascolo Cesp	0	0	50	€ 0,05	€ 20,00	€. 20,00	Valore VAM	EPPU	Dem.Reg. Ramo Acquedot	☐	☑
SANT'AGATA D'ESARO	016	195	Semin Arb 2	0	2	60	€ 0,43	€ 209,00	€. 208,00	Valore VAM	EPPU	Dem.Reg. Ramo Acquedot	☐	☑
SANT'AGATA D'ESARO	016	197	Uliveto 1	0	2	0	€ 0,51	€ 304,00	€. 303,00	Valore VAM	EPPU	Dem.Reg. Ramo Acquedot	☐	☑
SANT'AGATA D'ESARO	016	199	Pascolo Cesp	0	1	0	€ 0,10	€ 39,00	€. 39,00	Valore VAM	EPPU	Dem.Reg. Ramo Acquedot	☐	☑
SANT'AGATA D'ESARO	016	200		0	0	20	€ 0,00	€ 0,00	€. 0,00	Valore VAM	EPPU	Dem.Reg. Ramo Acquedot	☐	☑
SANT'AGATA D'ESARO	016	202	Uliveto 1	0	2	20	€ 0,56	€ 334,00	€. 333,00	Valore VAM	EPPU	Dem.Reg. Ramo Acquedot	☐	☑
SANT'AGATA D'ESARO	016	203	Pascolo Cesp	0	0	10	€ 0,01	€ 4,00	€. 4,00	Valore VAM	EPPU	Dem.Reg. Ramo Acquedot	☐	☑

Comune	Foglio	Part.la	Coltura	ha	a	ca	Reddito Dominicale	Valore 2019	Valore 2020	Stima / Valore	Provenienza	Destinazione d'uso	Disp.	Indisp
SANT'AGATA D'ESARO	016	205	Pascolo Cesp	0	1	30	€ 0,13	€ 51,00	€. 51,00	Valore VAM	EPPU	Dem.Reg. Ramo Acquedot	☐	☑
SANT'AGATA D'ESARO	016	206	Vigneto 1	0	0	20	€ 0,09	€ 43,00	€. 43,00	Valore VAM	EPPU	Dem.Reg. Ramo Acquedot	☐	☑
SANT'AGATA D'ESARO	016	208	Seminativo 2	0	0	70	€ 0,11	€ 44,00	€. 44,00	Valore VAM	EPPU	Dem.Reg. Ramo Acquedot	☐	☑
SANT'AGATA D'ESARO	016	209	Pascolo Cesp	0	0	40	€ 0,04	€ 16,00	€. 16,00	Valore VAM	EPPU	Dem.Reg. Ramo Acquedot	☐	☑
SANT'AGATA D'ESARO	016	211	Uliveto 1	0	0	50	€ 0,13	€ 76,00	€. 76,00	Valore VAM	EPPU	Dem.Reg. Ramo Acquedot	☐	☑
SANT'AGATA D'ESARO	016	271	Pascolo Cesp	0	2	10	€ 0,20	€ 82,00	€. 82,00	Valore VAM	Dec.Esp.LL.PP.n.15.356/	Gestione SORICAL	☐	☑
SANT'AGATA D'ESARO	016	274	Seminativo 2	0	1	36	€ 0,23	€ 86,00	€. 86,00	Valore VAM	Dec.Esp.LL.PP.n.15.356/	Gestione SORICAL	☐	☑
SANT'AGATA D'ESARO	016	277	Seminativo 2	0	2	15	€ 0,35	€ 135,00	€. 134,00	Valore VAM	Dec.Esp.LL.PP.n.15.356/	Gestione SORICAL	☐	☑
SANT'AGATA D'ESARO	016	280	Pascolo Cesp	0	1	1	€ 0,10	€ 39,00	€. 39,00	Valore VAM	Dec.Esp.LL.PP.n.15.356/	Gestione SORICAL	☐	☑
SANT'AGATA D'ESARO	016	283	Vigneto 1	0	0	57	€ 0,26	€ 123,00	€. 123,00	Valore VAM	Dec.Esp.LL.PP.n.15.356/	Gestione SORICAL	☐	☑
SANT'AGATA D'ESARO	016	286	Uliveto 1	0	2	11	€ 0,55	€ 321,00	€. 320,00	Valore VAM	Dec.Esp.LL.PP.n.15.356/	Gestione SORICAL	☐	☑
SANT'AGATA D'ESARO	016	289	Semin Arb 3	0	1	30	€ 0,09	€ 104,00	€. 104,00	Valore VAM	Dec.Esp.LL.PP.n.15.356/	Gestione SORICAL	☐	☑
SANT'AGATA D'ESARO	016	292	Seminativo 2	0	4	5	€ 0,65	€ 255,00	€. 254,00	Valore VAM	Dec.Esp.LL.PP.n.15.356/	Gestione SORICAL	☐	☑
SANT'AGATA D'ESARO	016	295	Seminativo 2	0	0	58	€ 0,09	€ 37,00	€. 37,00	Valore VAM	Dec.Esp.LL.PP.n.15.356/	Gestione SORICAL	☐	☑
SANT'AGATA D'ESARO	016	298	Seminativo 2	0	2	55	€ 0,41	€ 161,00	€. 160,00	Valore VAM	Dec.Esp.LL.PP.n.15.356/	Gestione SORICAL	☐	☑
SANT'AGATA D'ESARO	016	300	Seminativo 2	0	0	27	€ 0,04	€ 17,00	€. 17,00	Valore VAM	Dec.Esp.LL.PP.n.15.356/	Gestione SORICAL	☐	☑
SANT'AGATA D'ESARO	016	302	Uliveto 2	0	0	26	€ 0,04	€ 40,00	€. 40,00	Valore VAM	Dec.Esp.LL.PP.n.15.356/	Gestione SORICAL	☐	☑
SANT'AGATA D'ESARO	016	305	Seminativo 2	0	3	48	€ 0,56	€ 219,00	€. 218,00	Valore VAM	Dec.Esp.LL.PP.n.15.356/	Gestione SORICAL	☐	☑
SANT'AGATA D'ESARO	016	308	Fabbr Rurale	0	0	5	€ 0,00	€ 0,00	€. 0,00	Valore Catastale	Dec.Esp.LL.PP.n.15.356/	Gestione SORICAL	☐	☑
SANT'AGATA D'ESARO	016	310	Semin Arb 2	0	1	70	€ 0,28	€ 137,00	€. 136,00	Valore VAM	Dec.Esp.LL.PP.n.15.356/	Gestione SORICAL	☐	☑
SANT'AGATA D'ESARO	016	313	Uliveto 1	0	0	3	€ 0,01	€ 5,00	€. 5,00	Valore VAM	Dec.Esp.LL.PP.n.15.356/	Gestione SORICAL	☐	☑
SANT'AGATA D'ESARO	016	315	Uliveto 2	0	3	72	€ 0,60	€ 565,00	€. 563,00	Valore VAM	Dec.Esp.LL.PP.n.15.356/	Gestione SORICAL	☐	☑
SANT'AGATA D'ESARO	016	318	Seminativo 2	0	0	24	€ 0,04	€ 15,00	€. 15,00	Valore VAM	Dec.Esp.LL.PP.n.15.356/	Gestione SORICAL	☐	☑
SANT'AGATA D'ESARO	016	320	Uliveto 1	0	3	4	€ 0,79	€ 462,00	€. 460,00	Valore VAM	Dec.Esp.LL.PP.n.15.356/	Gestione SORICAL	☐	☑
Totali per Comune								**€ 52.389,00**	**€. 52.186,00**					
SANTO STEFANO DI ROGLIANO	011	07	Pascolo 1	24	52	30	€ 189,98	€ 117.146,00	€. 116.677,00	Valore VAM	D.M. 05/03/75	Gest. CALABRIA VERDE	☐	☑
SANTO STEFANO DI ROGLIANO	011	11	Pascolo 1	36	0	60	€ 278,94	€ 172.000,00	€. 171.312,00	Valore VAM	D.M. 05/03/75	Gest. CALABRIA VERDE	☐	☑
SANTO STEFANO DI ROGLIANO	011	12	Bosco Ceduo	2	21	30	€ 7,14	€ 10.091,00	€. 10.051,00	Valore VAM	D.M. 05/03/75	Gest. CALABRIA VERDE	☐	☑
SANTO STEFANO DI ROGLIANO	011	14	Pascolo Arb	13	86	30	€ 143,19	€ 75.254,00	€. 74.953,00	Valore VAM	D.M. 05/03/75	Gest. CALABRIA VERDE	☐	☑
SANTO STEFANO DI ROGLIANO	011	15	Seminativo 2	23	14	90	€ 971,38	€ 115.609,00	€. 115.147,00	Valore VAM	D.M. 05/03/75	Gest. CALABRIA VERDE	☐	☑
SANTO STEFANO DI ROGLIANO	011	16	Pascolo Arb	7	1	20	€ 72,43	€ 38.064,00	€. 37.912,00	Valore VAM	D.M. 05/03/75	Gest. CALABRIA VERDE	☐	☑
SANTO STEFANO DI ROGLIANO	011	17	Seminativo 4	8	62	20	€ 94,63	€ 43.059,00	€. 42.887,00	Valore VAM	D.M. 05/03/75	Gest. CALABRIA VERDE	☐	☑
SANTO STEFANO DI ROGLIANO	011	26	Pascolo Arb	7	64	80	€ 79,00	€ 41.516,00	€. 41.350,00	Valore VAM	D.M. 05/03/75	Gest. CALABRIA VERDE	☐	☑
SANTO STEFANO DI ROGLIANO	011	27	Semin Arb 5	2	12	90	€ 15,11	€ 22.421,00	€. 22.331,00	Valore VAM	D.M. 05/03/75	Gest. CALABRIA VERDE	☐	☑
SANTO STEFANO DI ROGLIANO	011	28	Pascolo Arb	1	58	20	€ 16,34	€ 8.588,00	€. 8.554,00	Valore VAM	D.M. 05/03/75	Gest. CALABRIA VERDE	☐	☑
SANTO STEFANO DI ROGLIANO	011	29	Seminativo 4	0	53	50	€ 5,88	€ 2.672,00	€. 2.661,00	Valore VAM	D.M. 05/03/75	Gest. CALABRIA VERDE	☐	☑
SANTO STEFANO DI ROGLIANO	011	30	Pascolo Arb	0	4	40	€ 0,45	€ 239,00	€. 238,00	Valore VAM	D.M. 05/03/75	Gest. CALABRIA VERDE	☐	☑

Comune	Foglio	Part.la	Coltura	ha	a	ca	Reddito Dominicale	Valore 2019	Valore 2020	Stima / Valore	Provenienza	Destinazione d'uso	Disp.	Indisp
SANTO STEFANO DI ROGLIANO	011	33	Pascolo Arb	0	94	40	€ 9,75	€ 5.124,00	€. 5.104,00	Valore VAM	D.M. 05/03/75	Gest. CALABRIA VERDE	☐	☑
SANTO STEFANO DI ROGLIANO	011	34	Fabbr Rurale	0	13	10	€ 0,00	€ 0,00	€. 0,00	Valore Catastale	D.M. 05/03/75	Gest. CALABRIA VERDE	☐	☑
SANTO STEFANO DI ROGLIANO	011	35	Semin Irrig Ar	1	34	80	€ 87,03	€ 18.147,00	€. 18.074,00	Valore VAM	D.M. 05/03/75	Gest. CALABRIA VERDE	☐	☑
SANTO STEFANO DI ROGLIANO	011	36	Pascolo Arb	10	44	70	€ 107,91	€ 56.710,00	€. 56.483,00	Valore VAM	D.M. 05/03/75	Gest. CALABRIA VERDE	☐	☑
SANTO STEFANO DI ROGLIANO	011	37	Pascolo Cesp	12	17	20	€ 39,29	€ 42.288,00	€. 42.119,00	Valore VAM	D.M. 05/03/75	Gest. CALABRIA VERDE	☐	☑
SANTO STEFANO DI ROGLIANO	011	38	Seminativo 4	4	49	90	€ 49,38	€ 22.469,00	€. 22.379,00	Valore VAM	D.M. 05/03/75	Gest. CALABRIA VERDE	☐	☑
SANTO STEFANO DI ROGLIANO	011	39	Querceto	2	47	80	€ 47,99	€ 11.837,00	€. 11.790,00	Valore VAM	D.M. 05/03/75	Gest. CALABRIA VERDE	☐	☑
SANTO STEFANO DI ROGLIANO	011	40	Seminativo 4	2	25	60	€ 24,76	€ 11.267,00	€. 11.222,00	Valore VAM	D.M. 05/03/75	Gest. CALABRIA VERDE	☐	☑
SANTO STEFANO DI ROGLIANO	011	41	Fabbr Rurale	0	4	70	€ 0,00	€ 0,00	€. 0,00	Valore Catastale	D.M. 05/03/75	Gest. CALABRIA VERDE	☐	☑
SANTO STEFANO DI ROGLIANO	011	42	Non evidenzia	3	60	50				Valore Catastale	D.M. 05/03/75	Gest. CALABRIA VERDE	☐	☑
SANTO STEFANO DI ROGLIANO	011	43	Cast frutto 3	25	82	60	€ 333,45	€ 159.821,00	€. 159.182,00	Valore VAM	D.M. 05/03/75	Gest. CALABRIA VERDE	☐	☑
SANTO STEFANO DI ROGLIANO	011	44	Cast frutto 2	0	37	10	€ 7,19	€ 2.296,00	€. 2.287,00	Valore VAM	D.M. 05/03/75	Gest. CALABRIA VERDE	☐	☑
SANTO STEFANO DI ROGLIANO	011	46	Seminativo 4	1	94	0	€ 21,29	€ 9.689,00	€. 9.650,00	Valore VAM	D.M. 05/03/75	Gest. CALABRIA VERDE	☐	☑
SANTO STEFANO DI ROGLIANO	011	47	Bosco Ceduo	4	74	90	€ 15,33	€ 21.655,00	€. 21.568,00	Valore VAM	D.M. 05/03/75	Gest. CALABRIA VERDE	☐	☑
SANTO STEFANO DI ROGLIANO	011	48	Seminativo 4	2	98	20	€ 32,73	€ 14.892,00	€. 14.832,00	Valore VAM	D.M. 05/03/75	Gest. CALABRIA VERDE	☐	☑
SANTO STEFANO DI ROGLIANO	011	49	Pascolo Cesp	4	68	60	€ 15,13	€ 16.280,00	€. 16.215,00	Valore VAM	D.M. 05/03/75	Gest. CALABRIA VERDE	☐	☑
SANTO STEFANO DI ROGLIANO	011	50	Pascolo Cesp	18	90	10	€ 61,01	€ 65.665,00	€. 65.402,00	Valore VAM	D.M. 05/03/75	Gest. CALABRIA VERDE	☐	☑
SANTO STEFANO DI ROGLIANO	011	51	Querceto	25	43	50	€ 492,60	€ 121.503,00	€. 121.017,00	Valore VAM	D.M. 05/03/75	Gest. CALABRIA VERDE	☐	☑
SANTO STEFANO DI ROGLIANO	011	52	Cast frutto 3	2	2	20	€ 26,11	€ 12.513,00	€. 12.463,00	Valore VAM	D.M. 05/03/75	Gest. CALABRIA VERDE	☐	☑
SANTO STEFANO DI ROGLIANO	011	54	Semin Irrig Ar	0	18	50	€ 11,94	€ 2.491,00	€. 2.481,00	Valore VAM	D.M. 05/03/75	Gest. CALABRIA VERDE	☐	☑
Totali per Comune								**€ 1.241.306,00**	**€. 1.236.341,00**					
SARACENA	005	01	Vigneto 2	281	41	80	€ 10.575,33	€ 6.080.042,00	€. 6.055.722,00	Valore VAM	Foreste demaniali	Gest. CALABRIA VERDE	☐	☑
SARACENA	006	5a	Pascolo 2	13	16	11	€ 42,49	€ 51.440,00	€. 51.234,00	Valore VAM	Foreste demaniali	Gest. CALABRIA VERDE	☐	☑
SARACENA	006	5b	Pascolo Arb 2	1	4	48	€ 10,11	€ 6.806,00	€. 6.779,00	Valore VAM	Foreste demaniali	Gest. CALABRIA VERDE	☐	☑
SARACENA	008	1a	Seminativo 2	25	0	0	€ 484,18	€ 157.424,00	€. 156.794,00	Valore VAM	Foreste demaniali	Gest. CALABRIA VERDE	☐	☑
SARACENA	008	1b	Pascolo 2	16	0	0	€ 51,65	€ 62.535,00	€. 62.285,00	Valore VAM	Foreste demaniali	Gest. CALABRIA VERDE	☐	☑
SARACENA	008	1c	Bosco Alto 2	179	92	70	€ 696,94	€ 1.015.784,00	€. 1.011.721,00	Valore VAM	Foreste demaniali	Gest. CALABRIA VERDE	☐	☑
SARACENA	008	2a	Seminativo 2	50	0	0	€ 96,84	€ 314.847,00	€. 313.588,00	Valore VAM	Foreste demaniali	Gest. CALABRIA VERDE	☐	☑
SARACENA	008	2b	Pascolo 2	14	54	40	€ 46,95	€ 56.845,00	€. 56.618,00	Valore VAM	Foreste demaniali	Gest. CALABRIA VERDE	☐	☑
SARACENA	008	3a	Vigneto 2	137	79	4	€ 6.671,51	€ 2.976.965,00	€. 2.965.057,00	Valore VAM	Foreste demaniali	Gest. CALABRIA VERDE	☐	☑
SARACENA	008	3b	Pascolo 2	15	0	0	€ 48,41	€ 58.627,00	€. 58.392,00	Valore VAM	Foreste demaniali	Gest. CALABRIA VERDE	☐	☑
SARACENA	009	01	Pascolo 3	10	44	20	€ 13,49	€ 40.812,00	€. 40.649,00	Valore VAM	Foreste demaniali	Gest. CALABRIA VERDE	☐	☑
SARACENA	009	02	Vigneto 2	168	82	80	€ 8.174,29	€ 3.647.533,00	€. 3.632.943,00	Valore VAM	Foreste demaniali	Gest. CALABRIA VERDE	☐	☑
SARACENA	009	03	Pascolo 3	0	7	90	€ 0,10	€ 309,00	€. 308,00	Valore VAM	Foreste demaniali	Gest. CALABRIA VERDE	☐	☑
SARACENA	009	04	Pascolo Arb	13	36	80	€ 129,45	€ 87.080,00	€. 86.732,00	Valore VAM	Foreste demaniali	Gest. CALABRIA VERDE	☐	☑
SARACENA	009	05	Pascolo 3	0	23	60	€ 0,30	€ 922,00	€. 918,00	Valore VAM	Foreste demaniali	Gest. CALABRIA VERDE	☐	☑
SARACENA	009	06	Bosco Alto 2	7	8	40	€ 27,44	€ 39.993,00	€. 39.833,00	Valore VAM	Foreste demaniali	Gest. CALABRIA VERDE	☐	☑

Comune	Foglio	Part.la	Coltura	ha	a	ca	Reddito Dominicale	Valore 2019	Valore 2020	Stima / Valore	Provenienza	Destinazione d'uso	Disp.	Indisp
SARACENA	009	7a	Pascolo 3	0	82	60	€ 1,06	€ 3.228,00	€. 3.215,00	Valore VAM	Foreste demaniali	Gest. CALABRIA VERDE	☐	☑
SARACENA	009	7b	Pascolo Arb	14	0	0	€ 135,58	€ 91.197,00	€. 90.832,00	Valore VAM	Foreste demaniali	Gest. CALABRIA VERDE	☐	☑
SARACENA	012	01	Pascolo 2	4	12	90	€ 13,33	€ 16.138,00	€. 16.073,00	Valore VAM	Foreste demaniali	Gest. CALABRIA VERDE	☐	☑
SARACENA	012	02	Pascolo 2	0	4	40	€ 0,14	€ 172,00	€. 171,00	Valore VAM	Foreste demaniali	Gest. CALABRIA VERDE	☐	☑
SARACENA	012	03	Pascolo 2	2	29	20	€ 7,40	€ 8.958,00	€. 8.922,00	Valore VAM	Foreste demaniali	Gest. CALABRIA VERDE	☐	☑
SARACENA	013	01	Bosco Alto 2	7	59	0	€ 29,40	€ 42.850,00	€. 42.679,00	Valore VAM	Foreste demaniali	Gest. CALABRIA VERDE	☐	☑
SARACENA	013	03	Pascolo 3	22	55	90	€ 2,88	€ 88.171,00	€. 87.818,00	Valore VAM	Foreste demaniali	Gest. CALABRIA VERDE	☐	☑
SARACENA	013	04	Pascolo 3	8	87	10	€ 11,45	€ 34.672,00	€. 34.533,00	Valore VAM	Foreste demaniali	Gest. CALABRIA VERDE	☐	☑
SARACENA	013	05	Pascolo 3	1	63	40	€ 2,11	€ 6.386,00	€. 6.360,00	Valore VAM	Foreste demaniali	Gest. CALABRIA VERDE	☐	☑
SARACENA	013	2a	Bosco Alto 2	217	10	19	€ 840,93	€ 1.225.657,00	€. 1.220.754,00	Valore VAM	Foreste demaniali	Gest. CALABRIA VERDE	☐	☑
SARACENA	013	2b	Pascolo 3	0	47	75	€ 61,25	€ 1.866,00	€. 1.859,00	Valore VAM	Foreste demaniali	Gest. CALABRIA VERDE	☐	☑
SARACENA	013	2c	Pascolo Arb	8	47	66	€ 82,09	€ 55.217,00	€. 54.996,00	Valore VAM	Foreste demaniali	Gest. CALABRIA VERDE	☐	☑
SARACENA	017	02	Bosco Alto 2	35	55	90	€ 137,74	€ 200.750,00	€. 199.947,00	Valore VAM	Foreste demaniali	Gest. CALABRIA VERDE	☐	☑
SARACENA	017	03	Bosco Alto 2	57	20	20	€ 221,56	€ 322.936,00	€. 321.644,00	Valore VAM	Foreste demaniali	Gest. CALABRIA VERDE	☐	☑
SARACENA	017	04	Bosco Alto 2	117	90	20	€ 456,69	€ 665.620,00	€. 662.958,00	Valore VAM	Foreste demaniali	Gest. CALABRIA VERDE	☐	☑
SARACENA	017	05	Bosco Alto 2	184	86	88	€ 716,08	€ 1.043.683,00	€. 1.039.508,00	Valore VAM	Foreste demaniali	Gest. CALABRIA VERDE	☐	☑
SARACENA	019	01	Pascolo 3	0	37	20	€ 0,48	€ 1.454,00	€. 1.448,00	Valore VAM	Foreste demaniali	Gest. CALABRIA VERDE	☐	☑
SARACENA	019	02	Bosco Alto 2	1	84	0	€ 7,13	€ 10.388,00	€. 10.346,00	Valore VAM	Foreste demaniali	Gest. CALABRIA VERDE	☐	☑
SARACENA	019	05a	Bosco Alto 2	3	84	36	€ 14,89	€ 21.699,00	€. 21.612,00	Valore VAM	Foreste demaniali	Gest. CALABRIA VERDE	☐	☑
SARACENA	019	05b	Pascolo 3	0	21	74	€ 0,28	€ 850,00	€. 847,00	Valore VAM	Foreste demaniali	Gest. CALABRIA VERDE	☐	☑
SARACENA	019	4a	Pascolo 3	7	16	90	€ 9,25	€ 28.020,00	€. 27.908,00	Valore VAM	Foreste demaniali	Gest. CALABRIA VERDE	☐	☑
SARACENA	019	4b	Pascolo Arb	2	74	0	€ 26,54	€ 17.849,00	€. 17.778,00	Valore VAM	Foreste demaniali	Gest. CALABRIA VERDE	☐	☑
SARACENA	027	200	Pascolo Cesp	0	0	55	€ 0,03	€ 21,00	€. 21,00	Valore VAM	Dec.Esp.D.S.n.6.903/06	Gestione SORICAL	☐	☑
SARACENA	027	201		0	0	40	€ 0,00	€ 0,00	€. 0,00	Valore VAM	Dec.Esp.D.S.n.6.903/06	Gestione SORICAL	☐	☑
SARACENA	027	202	Orto Irrig 3	0	0	85	€ 0,53	€ 149,00	€. 148,00	Valore VAM	Dec.Esp.D.S.n.6.903/06	Gestione SORICAL	☐	☑
SARACENA	027	204	Orto Irrig 3	0	0	95	€ 0,59	€ 167,00	€. 166,00	Valore VAM	Dec.Esp.D.S.n.6.903/06	Gestione SORICAL	☐	☑
SARACENA	027	207	Semin Irrig 3	0	0	85	€ 0,16	€ 68,00	€. 68,00	Valore VAM	Dec.Esp.D.S.n.6.903/06	Gestione SORICAL	☐	☑
SARACENA	027	208	Orto Irrig 3	0	0	65	€ 0,40	€ 114,00	€. 114,00	Valore VAM	Dec.Esp.D.S.n.6.903/06	Gestione SORICAL	☐	☑
SARACENA	027	210	Pascolo Cesp	0	2	20	€ 0,09	€ 86,00	€. 86,00	Valore VAM	Dec.Esp.D.S.n.6.903/06	Gestione SORICAL	☐	☑
SARACENA	027	212	Semin Irrig Ar	0	0	20	€ 0,05	€ 19,00	€. 19,00	Valore VAM	ex Casmez	Gestione SORICAL	☐	☑
SARACENA	027	213	Uliveto 4	0	0	25	€ 0,03	€ 38,00	€. 38,00	Valore VAM	Dec.Esp.D.S.n.6.903/06	Gestione SORICAL	☐	☑
SARACENA	027	214	Uliveto 4	0	1	30	€ 0,11	€ 198,00	€. 197,00	Valore VAM	Dec.Esp.D.S.n.6.903/06	Gestione SORICAL	☐	☑
SARACENA	027	216	Orto Irrig 3	0	0	30	€ 0,19	€ 53,00	€. 53,00	Valore VAM	Dec.Esp.D.S.n.6.903/06	Gestione SORICAL	☐	☑
SARACENA	027	218	orto irrig 2	0	1	70	€ 2,30	€ 299,00	€. 298,00	Valore VAM	Dec.Esp.D.S.n.6.903/06	Gestione SORICAL	☐	☑
SARACENA	027	219		0	0	40	€ 0,00	€ 0,00	€. 0,00	Valore VAM	Dec.Esp.D.S.n.6.903/06	Gestione SORICAL	☐	☑
SARACENA	030	01	Bosco Alto 2	2	81	80	€ 10,91	€ 15.909,00	€. 15.845,00	Valore VAM	Foreste demaniali	Gest. CALABRIA VERDE	☐	☑
SARACENA	030	03	Bosco Alto 2	4	21	50	€ 16,33	€ 23.796,00	€. 23.701,00	Valore VAM	Foreste demaniali	Gest. CALABRIA VERDE	☐	☑
SARACENA	030	05	Bosco Alto 2	2	40	40	€ 9,31	€ 13.572,00	€. 13.518,00	Valore VAM	Foreste demaniali	Gest. CALABRIA VERDE	☐	☑

Comune	Foglio	Part.la	Coltura	ha	a	ca	Reddito Dominicale	Valore 2019	Valore 2020	Stima / Valore	Provenienza	Destinazione d'uso	Disp.	Indisp
SARACENA	030	06	Bosco Alto 2	10	97	10	€ 42,50	€ 61.937,00	€. 61.689,00	Valore VAM	Foreste demaniali	Gest. CALABRIA VERDE	☐	☑
SARACENA	030	08	Pascolo 2	3	79	0	€ 12,24	€ 14.813,00	€. 14.754,00	Valore VAM	Foreste demaniali	Gest. CALABRIA VERDE	☐	☑
SARACENA	030	22	Pascolo 2	11	76	16	€ 37,96	€ 45.970,00	€. 45.786,00	Valore VAM	Foreste demaniali	Gest. CALABRIA VERDE	☐	☑
SARACENA	036	105	Orto Irrig 3	0	1	10	€ 0,68	€ 193,00	€. 192,00	Valore VAM	Dec.Esp.D.S.n.6.903/06	Gestione SORICAL	☐	☑
SARACENA	036	108	Querceto 2	0	0	10	€ 0,03	€ 8,00	€. 8,00	Valore VAM	Dec.Esp.D.S.n.6.903/06	Gestione SORICAL	☐	☑
SARACENA	036	110	Uliveto 4	0	2	90	€ 0,26	€ 441,00	€. 439,00	Valore VAM	Dec.Esp.D.S.n.6.903/06	Gestione SORICAL	☐	☑
SARACENA	036	112	Pascolo Cesp	0	2	30	€ 0,09	€ 90,00	€. 90,00	Valore VAM	Dec.Esp.D.S.n.6.903/06	Gestione SORICAL	☐	☑
SARACENA	036	115	Pascolo Cesp	0	1	0	€ 0,04	€ 39,00	€. 39,00	Valore VAM	Dec.Esp.D.S.n.6.903/06	Gestione SORICAL	☐	☑
SARACENA	036	117	Bosco Ceduo	0	1	10	€ 0,09	€ 53,00	€. 53,00	Valore VAM	Dec.Esp.D.S.n.6.903/06	Gestione SORICAL	☐	☑
SARACENA	036	119	Bosco Ceduo	0	6	40	€ 0,50	€ 306,00	€. 305,00	Valore VAM	Dec.Esp.D.S.n.6.903/06	Gestione SORICAL	☐	☑
SARACENA	036	122	Uliveto 4	0	0	30	€ 0,03	€ 46,00	€. 46,00	Valore VAM	Dec.Esp.D.S.n.6.903/06	Gestione SORICAL	☐	☑
SARACENA	036	124	Pascolo 2	0	0	10	€ 0,01	€ 4,00	€. 4,00	Valore VAM	Dec.Esp.D.S.n.6.903/06	Gestione SORICAL	☐	☑
SARACENA	036	126	Orto Irrig 3	0	0	10	€ 0,06	€ 18,00	€. 18,00	Valore VAM	Dec.Esp.D.S.n.6.903/06	Gestione SORICAL	☐	☑
SARACENA	036	128	Bosco Ceduo	0	0	10	€ 0,01	€ 5,00	€. 5,00	Valore VAM	Dec.Esp.D.S.n.6.903/06	Gestione SORICAL	☐	☑
SARACENA	036	130	Pascolo Cesp	0	0	70	€ 0,03	€ 27,00	€. 27,00	Valore VAM	Dec.Esp.D.S.n.6.903/06	Gestione SORICAL	☐	☑
SARACENA	038	252	Pascolo 2	0	0	30	€ 0,01	€ 12,00	€. 12,00	Valore VAM	Dec.Esp.D.S.n.6.903/06	Gestione SORICAL	☐	☑
SARACENA	038	254	Semin Arb 2	0	0	65	€ 0,16	€ 52,00	€. 52,00	Valore VAM	Dec.Esp.D.S.n.6.903/06	Gestione SORICAL	☐	☑
SARACENA	038	255	Semin Arb 2	0	0	90	€ 0,24	€ 72,00	€. 72,00	Valore VAM	Dec.Esp.D.S.n.6.903/06	Gestione SORICAL	☐	☑
SARACENA	038	257	Orto Irrig 3	0	1	0	€ 0,61	€ 176,00	€. 175,00	Valore VAM	Dec.Esp.D.S.n.6.903/06	Gestione SORICAL	☐	☑
SARACENA	038	259	Uliveto 3	0	1	0	€ 0,16	€ 152,00	€. 151,00	Valore VAM	Dec.Esp.D.S.n.6.903/06	Gestione SORICAL	☐	☑
SARACENA	038	261	Uliveto 3	0	2	60	€ 0,43	€ 395,00	€. 393,00	Valore VAM	Dec.Esp.D.S.n.6.903/06	Gestione SORICAL	☐	☑
SARACENA	038	263	Uliveto 3	0	0	20	€ 0,04	€ 30,00	€. 30,00	Valore VAM	Dec.Esp.D.S.n.6.903/06	Gestione SORICAL	☐	☑
SARACENA	038	264	Uliveto 3	0	1	40	€ 0,23	€ 213,00	€. 212,00	Valore VAM	Dec.Esp.D.S.n.6.903/06	Gestione SORICAL	☐	☑
SARACENA	038	296	Uliveto 3	0	0	10	€ 0,01	€ 15,00	€. 15,00	Valore VAM	Dec.Esp.D.S.n.6.903/06	Gestione SORICAL	☐	☑
SARACENA	038	297	Uliveto 3	0	0	50	€ 0,08	€ 76,00	€. 76,00	Valore VAM	Dec.Esp.D.S.n.6.903/06	Gestione SORICAL	☐	☑
SARACENA	038	300	Orto Irrig 3	0	0	12	€ 0,08	€ 21,00	€. 21,00	Valore VAM	ex Casmez	Gestione SORICAL	☐	☑
SARACENA	038	92 c	Orto Irrig	0	0	12		€ 21,00	€. 21,00	Valore VAM	Dec.Esp.D.S.n.6.903/06	Gestione SORICAL	☐	☑
SARACENA	042	210	Pascolo Cesp	1	7	10	€ 4,15	€ 4.186,00	€. 4.169,00	Valore VAM	ex Casmez	Gestione SORICAL	☐	☑
SARACENA	042	211	Pascolo Cesp	0	1	60	€ 0,06	€ 63,00	€. 63,00	Valore VAM	ex Casmez	Gestione SORICAL	☐	☑
SARACENA	043	48	Uliveto 3	0	1	0	€ 0,16	€ 152,00	€. 151,00	Valore VAM	Dec.Esp.D.S.n.6.903/06	Gestione SORICAL	☐	☑
SARACENA	043	51	Semin Irrig Ar	0	0	50	€ 0,11	€ 47,00	€. 47,00	Valore VAM	Dec.Esp.D.S.n.6.903/06	Gestione SORICAL	☐	☑
SARACENA	043	54	Uliveto 3	0	0	50	€ 0,08	€ 76,00	€. 76,00	Valore VAM	Dec.Esp.D.S.n.6.903/06	Gestione SORICAL	☐	☑
SARACENA	043	57	Uliveto 3	0	0	15	€ 0,03	€ 23,00	€. 23,00	Valore VAM	Dec.Esp.D.S.n.6.903/06	Gestione SORICAL	☐	☑
SARACENA	043	60	Semin Irrig Ar	0	0	25	€ 0,06	€ 23,00	€. 23,00	Valore VAM	Dec.Esp.D.S.n.6.903/06	Gestione SORICAL	☐	☑
SARACENA	043	63	Semin Irrig Ar	0	1	40	€ 0,31	€ 131,00	€. 130,00	Valore VAM	Dec.Esp.D.S.n.6.903/06	Gestione SORICAL	☐	☑
SARACENA	043	65	Semin Irrig Ar	0	0	30	€ 0,06	€ 28,00	€. 28,00	Valore VAM	Dec.Esp.D.S.n.6.903/06	Gestione SORICAL	☐	☑
SARACENA	043	67	Semin Irrig Ar	0	0	30	€ 0,06	€ 28,00	€. 28,00	Valore VAM	Dec.Esp.D.S.n.6.903/06	Gestione SORICAL	☐	☑
SARACENA	043	68	Semin Irrig Ar	0	0	35	€ 0,08	€ 33,00	€. 33,00	Valore VAM	Dec.Esp.D.S.n.6.903/06	Gestione SORICAL	☐	☑

Comune	Foglio	Part.la	Coltura	ha	a	ca	Reddito Dominicale	Valore 2019	Valore 2020	Stima / Valore	Provenienza	Destinazione d'uso	Disp.	Indisp
SARACENA	043	70	Semin Irrig Ar	0	0	40	€ 0,09	€ 37,00	€. 37,00	Valore VAM	Dec.Esp.D.S.n.6.903/06	Gestione SORICAL	☐	☑
SARACENA	043	73	Uliveto 3	0	0	70	€ 0,11	€ 106,00	€. 106,00	Valore VAM	Dec.Esp.D.S.n.6.903/06	Gestione SORICAL	☐	☑
SARACENA	043	74	Uliveto 3	0	0	10	€ 0,01	€ 15,00	€. 15,00	Valore VAM	Dec.Esp.D.S.n.6.903/06	Gestione SORICAL	☐	☑
SARACENA	043	76	Seminativo 3	0	0	70	€ 0,06	€ 44,00	€. 44,00	Valore VAM	Dec.Esp.D.S.n.6.903/06	Gestione SORICAL	☐	☑
SARACENA	043	79	Uliveto 3	0	0	50	€ 0,08	€ 76,00	€. 76,00	Valore VAM	Dec.Esp.D.S.n.6.903/06	Gestione SORICAL	☐	☑
SARACENA	043	82	Semin Irrig Ar	0	2	10	€ 0,48	€ 196,00	€. 195,00	Valore VAM	Dec.Esp.D.S.n.6.903/06	Gestione SORICAL	☐	☑
SARACENA	043	85	Seminativo 2	0	13	60	€ 2,64	€ 856,00	€. 853,00	Valore VAM	Dec.Esp.D.S.n.6.903/06	Gestione SORICAL	☐	☑
SARACENA	043	88	Uliveto 3	0	1	50	€ 0,24	€ 228,00	€. 227,00	Valore VAM	Dec.Esp.D.S.n.6.903/06	Gestione SORICAL	☐	☑
SARACENA	050	204	Pascolo Cesp	0	0	90	€ 0,04	€ 35,00	€. 35,00	Valore VAM	ex Casmez	Gestione SORICAL	☐	☑
SARACENA	050	207	Semin Irrig Ar	0	3	10	€ 0,70	€ 289,00	€. 288,00	Valore VAM	ex Casmez	Gestione SORICAL	☐	☑
SARACENA	050	213	Semin Irrig 2	0	1	6	€ 0,41	€ 85,00	€. 85,00	Valore VAM	ex Casmez	Gestione SORICAL	☐	☑
SARACENA	050	216	Semin Irrig 2	0	0	54	€ 0,21	€ 43,00	€. 43,00	Valore VAM	ex Casmez	Gestione SORICAL	☐	☑
SARACENA	050	219	Semin Irrig Ar	0	1	90	€ 0,43	€ 177,00	€. 176,00	Valore VAM	ex Casmez	Gestione SORICAL	☐	☑
SARACENA	050	222	Semin Irrig 2	0	1	70	€ 0,66	€ 137,00	€. 136,00	Valore VAM	ex Casmez	Gestione SORICAL	☐	☑
SARACENA	050	225	Semin Arb 2	0	0	30	€ 0,08	€ 24,00	€. 24,00	Valore VAM	ex Casmez	Gestione SORICAL	☐	☑
SARACENA	050	228	Semin Irrig 2	0	0	30	€ 0,11	€ 24,00	€. 24,00	Valore VAM	ex Casmez	Gestione SORICAL	☐	☑
SARACENA	050	231	Semin Irrig 2	0	0	10	€ 0,04	€ 8,00	€. 8,00	Valore VAM	ex Casmez	Gestione SORICAL	☐	☑
SARACENA	050	233	Semin Irrig 2	0	0	70	€ 0,28	€ 56,00	€. 56,00	Valore VAM	ex Casmez	Gestione SORICAL	☐	☑
SARACENA	050	236	Semin Irrig 2	0	2	10	€ 0,81	€ 169,00	€. 168,00	Valore VAM	ex Casmez	Gestione SORICAL	☐	☑
SARACENA	050	239	Semin Irrig 2	0	1	30	€ 0,50	€ 104,00	€. 104,00	Valore VAM	ex Casmez	Gestione SORICAL	☐	☑
SARACENA	051	176	Uliveto 3	0	3	5	€ 0,49	€ 464,00	€. 462,00	Valore VAM	Dec.Esp.D.S.n.6.903/06	Gestione SORICAL	☐	☑
SARACENA	051	178	Pascolo Arb	0	4	95	€ 0,48	€ 322,00	€. 321,00	Valore VAM	Dec.Esp.D.S.n.6.903/06	Gestione SORICAL	☐	☑
SARACENA	051	180	Seminativo 3	0	0	10	€ 0,01	€ 6,00	€. 6,00	Valore VAM	Dec.Esp.D.S.n.6.903/06	Gestione SORICAL	☐	☑
SARACENA	051	181	Pascolo Cesp	0	0	65	€ 0,05	€ 25,00	€. 25,00	Valore VAM	Dec.Esp.D.S.n.6.903/06	Gestione SORICAL	☐	☑
SARACENA	051	224	Semin Irrig Ar	0	1	30	€ 0,29	€ 121,00	€. 121,00	Valore VAM	Dec.Esp.D.S.n.6.903/06	Gestione SORICAL	☐	☑
SARACENA	051	227	Seminativo 2	0	1	30	€ 0,25	€ 82,00	€. 82,00	Valore VAM	Dec.Esp.D.S.n.6.903/06	Gestione SORICAL	☐	☑
SARACENA	051	230	Semin Irrig Ar	0	0	60	€ 0,14	€ 56,00	€. 56,00	Valore VAM	Dec.Esp.D.S.n.6.903/06	Gestione SORICAL	☐	☑
SARACENA	051	233	Uliveto 3	0	0	70	€ 0,11	€ 106,00	€. 106,00	Valore VAM	Dec.Esp.D.S.n.6.903/06	Gestione SORICAL	☐	☑
SARACENA	051	236	Semin Arb 3	0	1	50	€ 0,15	€ 121,00	€. 121,00	Valore VAM	Dec.Esp.D.S.n.6.903/06	Gestione SORICAL	☐	☑
SARACENA	051	239	Seminativo 3	0	0	60	€ 0,05	€ 38,00	€. 38,00	Valore VAM	Dec.Esp.D.S.n.6.903/06	Gestione SORICAL	☐	☑
SARACENA	051	242	Uliveto 3	0	1	0	€ 0,16	€ 152,00	€. 151,00	Valore VAM	Dec.Esp.D.S.n.6.903/06	Gestione SORICAL	☐	☑
SARACENA	051	245	Pascolo Cesp	0	0	30	€ 0,01	€ 12,00	€. 12,00	Valore VAM	Dec.Esp.D.S.n.6.903/06	Gestione SORICAL	☐	☑
SARACENA	052	306	Pascolo Arb	0	0	40	€ 0,04	€ 26,00	€. 26,00	Valore VAM	Dec.Esp.D.S.n.6.903/06	Gestione SORICAL	☐	☑
SARACENA	052	308	Uliveto 2	0	4	85	€ 1,56	€ 737,00	€. 734,00	Valore VAM	Dec.Esp.D.S.n.6.903/06	Gestione SORICAL	☐	☑
SARACENA	052	310	Semin Arb 2	0	5	65	€ 1,46	€ 454,00	€. 452,00	Valore VAM	Dec.Esp.D.S.n.6.903/06	Gestione SORICAL	☐	☑
SARACENA	052	312	Uliveto 2	0	3	55	€ 1,15	€ 540,00	€. 538,00	Valore VAM	Dec.Esp.D.S.n.6.903/06	Gestione SORICAL	☐	☑
SARACENA	052	314	Seminativo 2	0	1	60	€ 0,31	€ 101,00	€. 101,00	Valore VAM	Dec.Esp.D.S.n.6.903/06	Gestione SORICAL	☐	☑
SARACENA	052	316	Uliveto 2	0	3	15	€ 1,01	€ 479,00	€. 477,00	Valore VAM	Dec.Esp.D.S.n.6.903/06	Gestione SORICAL	☐	☑

Comune	Foglio	Part.la	Coltura	ha	a	ca	Reddito Dominicale	Valore 2019	Valore 2020	Stima / Valore	Provenienza	Destinazione d'uso	Disp.	Indisp
SARACENA	052	320	Uliveto 2	0	0	30	€ 0,10	€ 46,00	€. 46,00	Valore VAM	Dec.Esp.D.S.n.6.903/06	Gestione SORICAL	☐	☑
SARACENA	052	321	Uliveto 2	0	2	0	€ 0,65	€ 304,00	€. 303,00	Valore VAM	Dec.Esp.D.S.n.6.903/06	Gestione SORICAL	☐	☑
SARACENA	052	323	Uliveto 2	0	2	80	€ 0,90	€ 426,00	€. 424,00	Valore VAM	Dec.Esp.D.S.n.6.903/06	Gestione SORICAL	☐	☑
SARACENA	052	325	Uliveto 2	0	6	20	€ 2,00	€ 942,00	€. 938,00	Valore VAM	Dec.Esp.D.S.n.6.903/06	Gestione SORICAL	☐	☑
SARACENA	052	328	Uliveto 2	0	0	45	€ 0,15	€ 68,00	€. 68,00	Valore VAM	Dec.Esp.D.S.n.6.903/06	Gestione SORICAL	☐	☑
SARACENA	052	329	Uliveto 2	0	6	20	€ 2,00	€ 942,00	€. 938,00	Valore VAM	Dec.Esp.D.S.n.6.903/06	Gestione SORICAL	☐	☑
SARACENA	052	331	Semin Arb 2	0	0	85	€ 0,23	€ 68,00	€. 68,00	Valore VAM	Dec.Esp.D.S.n.6.903/06	Gestione SORICAL	☐	☑
SARACENA	052	333	Vigneto 2	0	0	45	€ 0,21	€ 97,00	€. 97,00	Valore VAM	Dec.Esp.D.S.n.6.903/06	Gestione SORICAL	☐	☑
SARACENA	058	142	Pascolo Cesp	0	26	40	€ 2,05	€ 1.032,00	€. 1.028,00	Valore VAM	Foreste demaniali	Gestione SORICAL	☐	☑
SARACENA	058	211	Uliveto 3	0	5	10	€ 0,83	€ 775,00	€. 772,00	Valore VAM	Dec.Esp.D.S.n.6.903/06	Gestione SORICAL	☐	☑
SARACENA	058	213	Semin Arb 2	0	4	60	€ 1,19	€ 370,00	€. 369,00	Valore VAM	Dec.Esp.D.S.n.6.903/06	Gestione SORICAL	☐	☑
SARACENA	058	215	Uliveto 3	0	1	20	€ 0,19	€ 182,00	€. 181,00	Valore VAM	Dec.Esp.D.S.n.6.903/06	Gestione SORICAL	☐	☑
SARACENA	058	217	Uliveto 3	0	1	20	€ 0,19	€ 182,00	€. 181,00	Valore VAM	Dec.Esp.D.S.n.6.903/06	Gestione SORICAL	☐	☑
SARACENA	058	219	Uliveto 3	0	4	0	€ 0,65	€ 608,00	€. 606,00	Valore VAM	Dec.Esp.D.S.n.6.903/06	Gestione SORICAL	☐	☑
SARACENA	058	221	Semin Arb 3	0	5	80	€ 0,60	€ 466,00	€. 464,00	Valore VAM	Dec.Esp.D.S.n.6.903/06	Gestione SORICAL	☐	☑
SARACENA	058	223a	Pascolo Arb	0	2	54	€ 0,25	€ 165,00	€. 164,00	Valore VAM	Dec.Esp.D.S.n.6.903/06	Gestione SORICAL	☐	☑
SARACENA	058	223b	Seminativo 2	0	1	81	€ 0,35	€ 114,00	€. 114,00	Valore VAM	Dec.Esp.D.S.n.6.903/06	Gestione SORICAL	☐	☑
SARACENA	058	225	Pascolo Arb	0	1	40	€ 0,14	€ 91,00	€. 91,00	Valore VAM	Dec.Esp.D.S.n.6.903/06	Gestione SORICAL	☐	☑
SARACENA	058	227	Querceto 3	0	2	75	€ 0,45	€ 224,00	€. 223,00	Valore VAM	Dec.Esp.D.S.n.6.903/06	Gestione SORICAL	☐	☑
SARACENA	058	229	Semin Arb 3	0	2	70	€ 0,28	€ 217,00	€. 216,00	Valore VAM	Dec.Esp.D.S.n.6.903/06	Gestione SORICAL	☐	☑
SARACENA	058	232	Uliveto 3	0	1	60	€ 0,26	€ 243,00	€. 242,00	Valore VAM	Dec.Esp.D.S.n.6.903/06	Gestione SORICAL	☐	☑
SARACENA	058	234	Uliveto 3	0	0	75	€ 0,13	€ 114,00	€. 114,00	Valore VAM	Dec.Esp.D.S.n.6.903/06	Gestione SORICAL	☐	☑
SARACENA	058	236	Querceto 3	0	0	70	€ 0,11	€ 57,00	€. 57,00	Valore VAM	Dec.Esp.D.S.n.6.903/06	Gestione SORICAL	☐	☑
SARACENA	058	238	Querceto 3	0	2	55	€ 0,41	€ 208,00	€. 207,00	Valore VAM	Dec.Esp.D.S.n.6.903/06	Gestione SORICAL	☐	☑
SARACENA	058	240	Semin Irrig 2	0	0	60	€ 0,24	€ 48,00	€. 48,00	Valore VAM	Dec.Esp.D.S.n.6.903/06	Gestione SORICAL	☐	☑
SARACENA	058	242	Semin Irrig 2	0	0	65	€ 0,25	€ 52,00	€. 52,00	Valore VAM	Dec.Esp.D.S.n.6.903/06	Gestione SORICAL	☐	☑
SARACENA	058	244	Semin Arb 3	0	0	95	€ 0,10	€ 76,00	€. 76,00	Valore VAM	Dec.Esp.D.S.n.6.903/06	Gestione SORICAL	☐	☑
SARACENA	058	246	Uliveto 3	0	0	75	€ 0,13	€ 114,00	€. 114,00	Valore VAM	Dec.Esp.D.S.n.6.903/06	Gestione SORICAL	☐	☑
SARACENA	058	248	Semin Irrig Ar	0	1	5	€ 0,24	€ 98,00	€. 98,00	Valore VAM	Dec.Esp.D.S.n.6.903/06	Gestione SORICAL	☐	☑
SARACENA	058	251	Uliveto 3	0	0	45	€ 0,08	€ 68,00	€. 68,00	Valore VAM	Dec.Esp.D.S.n.6.903/06	Gestione SORICAL	☐	☑
SARACENA	059	91		0	4	95		€ 0,00	€. 0,00	Valore VAM	Dec.Esp.D.S.n.6.903/06	Gestione SORICAL	☐	☑
SARACENA	063	63	Pascolo Cesp	0	3	65	€ 0,29	€ 143,00	€. 142,00	Valore VAM	Dec.Esp.D.S.n.6.903/06	Gestione SORICAL	☐	☑
SARACENA	063	66	Bosco Ceduo	0	4	65	€ 0,21	€ 222,00	€. 221,00	Valore VAM	Dec.Esp.D.S.n.6.903/06	Gestione SORICAL	☐	☑
SARACENA	063	68		0	10	50		€ 0,00	€. 0,00	Valore VAM	Dec.Esp.D.S.n.6.903/06	Gestione SORICAL	☐	☑
SARACENA	063	70	Orto Irrig 2	0	11	70	€ 15,86	€ 2.058,00	€. 2.050,00	Valore VAM	Dec.Esp.D.S.n.6.903/06	Gestione SORICAL	☐	☑
SARACENA	063	71	Pascolo 1	0	0	5	€ 0,01	€ 2,00	€. 2,00	Valore VAM	Dec.Esp.D.S.n.6.903/06	Gestione SORICAL	☐	☑
SARACENA	063	73	Semin Irrig 1	0	0	5	€ 0,03	€ 4,00	€. 4,00	Valore VAM	Dec.Esp.D.S.n.6.903/06	Gestione SORICAL	☐	☑
SARACENA	072	128	Semin Irrig Ar	0	49	10	€ 11,10	€ 4.584,00	€. 4.566,00	Valore VAM	Dec.Esp.D.S.n.6799/06	Gestione SORICAL	☐	☑

Comune	Foglio	Part.la	Coltura	ha	a	ca	Reddito Dominicale	Valore 2019	Valore 2020	Stima / Valore	Provenienza	Destinazione d'uso	Disp.	Indisp
SARACENA	072	240	Uliveto 2	0	0	80	€ 0,26	€ 122,00	€. 122,00	Valore VAM	Dec.Esp.D.S.n.6799/06	Gestione SORICAL	☐	☑
SARACENA	072	243	Semin Arb 2	0	0	30	€ 0,08	€ 24,00	€. 24,00	Valore VAM	Dec.Esp.D.S.n.6799/06	Gestione SORICAL	☐	☑
SARACENA	072	246	Uliveto 2	0	0	70	€ 0,23	€ 106,00	€. 106,00	Valore VAM	Dec.Esp.D.S.n.6799/06	Gestione SORICAL	☐	☑
SARACENA	072	249	Uliveto 3	0	0	50	€ 0,08	€ 76,00	€. 76,00	Valore VAM	Dec.Esp.D.S.n.6799/06	Gestione SORICAL	☐	☑
SARACENA	072	252	Semin Arb 2	0	0	30	€ 0,08	€ 24,00	€. 24,00	Valore VAM	Dec.Esp.D.S.n.6799/06	Gestione SORICAL	☐	☑
SARACENA	072	255	Semin Arb 2	0	1	10	€ 0,29	€ 88,00	€. 88,00	Valore VAM	Dec.Esp.D.S.n.6799/06	Gestione SORICAL	☐	☑
SARACENA	072	258	Seminativo 3	0	4	30	€ 0,36	€ 271,00	€. 270,00	Valore VAM	Dec.Esp.D.S.n.6799/06	Gestione SORICAL	☐	☑
SARACENA	072	262	Uliveto 3	0	0	60	€ 0,10	€ 91,00	€. 91,00	Valore VAM	Dec.Esp.D.S.n.6799/06	Gestione SORICAL	☐	☑
SARACENA	072	264	Uliveto 3	0	0	20	€ 0,04	€ 30,00	€. 30,00	Valore VAM	Dec.Esp.D.S.n.6799/06	Gestione SORICAL	☐	☑
SARACENA	072	266	Fabbr Rurale	0	0	20	€ 0,00	€ 0,00	€. 0,00	Valore Catastale	Dec.Esp.D.S.n.6799/06	Gestione SORICAL	☐	☑
SARACENA	072	269	Uliveto 2	0	1	30	€ 0,43	€ 198,00	€. 197,00	Valore VAM	Dec.Esp.D.S.n.6799/06	Gestione SORICAL	☐	☑
SARACENA	072	272	Uliveto 3	0	0	70	€ 0,11	€ 106,00	€. 106,00	Valore VAM	Dec.Esp.D.S.n.6799/06	Gestione SORICAL	☐	☑
SARACENA	072	275	Uliveto 2	0	0	90	€ 0,29	€ 137,00	€. 136,00	Valore VAM	Dec.Esp.D.S.n.6799/06	Gestione SORICAL	☐	☑
SARACENA	072	278	Uliveto 2	0	1	20	€ 0,39	€ 182,00	€. 181,00	Valore VAM	Dec.Esp.D.S.n.6799/06	Gestione SORICAL	☐	☑
SARACENA	072	280	Uliveto 2	0	0	60	€ 0,19	€ 91,00	€. 91,00	Valore VAM	Dec.Esp.D.S.n.6799/06	Gestione SORICAL	☐	☑
SARACENA	072	282	Fabbr Rurale	0	0	30	€ 0,00	€ 0,00	€. 0,00	Valore Catastale	Dec.Esp.D.S.n.6799/06	Gestione SORICAL	☐	☑
SARACENA	072	285	Uliveto 3	0	2	40	€ 0,39	€ 365,00	€. 364,00	Valore VAM	Dec.Esp.D.S.n.6799/06	Gestione SORICAL	☐	☑
SARACENA	072	288	Uliveto 3	0	0	90	€ 0,15	€ 137,00	€. 136,00	Valore VAM	Dec.Esp.D.S.n.6799/06	Gestione SORICAL	☐	☑
SARACENA	072	291	Uliveto 2	0	1	40	€ 0,45	€ 213,00	€. 212,00	Valore VAM	Dec.Esp.D.S.n.6799/06	Gestione SORICAL	☐	☑
SARACENA	072	294	Uliveto 3	0	1	50	€ 0,24	€ 228,00	€. 227,00	Valore VAM	Dec.Esp.D.S.n.6799/06	Gestione SORICAL	☐	☑
SARACENA	072	298	Uliveto 3	0	1	10	€ 0,18	€ 167,00	€. 166,00	Valore VAM	Dec.Esp.D.S.n.6799/06	Gestione SORICAL	☐	☑
SARACENA	072	301	Seminativo 2	0	0	80	€ 0,15	€ 50,00	€. 50,00	Valore VAM	Dec.Esp.D.S.n.6799/06	Gestione SORICAL	☐	☑
SARACENA	072	307	Uliveto 3	0	1	50	€ 0,24	€ 228,00	€. 227,00	Valore VAM	Dec.Esp.D.S.n.6799/06	Gestione SORICAL	☐	☑
SARACENA	072	310	Pascolo Cesp	0	0	60	€ 0,03	€ 23,00	€. 23,00	Valore VAM	Dec.Esp.D.S.n.6799/06	Gestione SORICAL	☐	☑
SARACENA	072	312	Pascolo Cesp	0	0	10	€ 0,01	€ 4,00	€. 4,00	Valore VAM	Dec.Esp.D.S.n.6799/06	Gestione SORICAL	☐	☑
SARACENA	072	315	Uliveto 3	0	0	70	€ 0,11	€ 106,00	€. 106,00	Valore VAM	Dec.Esp.D.S.n.6799/06	Gestione SORICAL	☐	☑
SARACENA	072	317	Uliveto 3	0	0	70	€ 0,11	€ 106,00	€. 106,00	Valore VAM	Dec.Esp.D.S.n.6799/06	Gestione SORICAL	☐	☑
SARACENA	072	320	Uliveto 4	0	0	10	€ 0,01	€ 15,00	€. 15,00	Valore VAM	Dec.Esp.D.S.n.6799/06	Gestione SORICAL	☐	☑
SARACENA	072	323	Uliveto 2	0	2	30	€ 0,74	€ 350,00	€. 349,00	Valore VAM	Dec.Esp.D.S.n.6799/06	Gestione SORICAL	☐	☑
SARACENA	072	327	Semin Arb 2	0	1	10	€ 0,29	€ 88,00	€. 88,00	Valore VAM	Dec.Esp.D.S.n.6799/06	Gestione SORICAL	☐	☑
SARACENA	072	330	Uliveto 3	0	0	80	€ 0,13	€ 122,00	€. 122,00	Valore VAM	Dec.Esp.D.S.n.6799/06	Gestione SORICAL	☐	☑
SARACENA	072	333	Semin Arb 2	0	0	44	€ 0,11	€ 35,00	€. 35,00	Valore VAM	Dec.Esp.D.S.n.6799/06	Gestione SORICAL	☐	☑
SARACENA	072	336	Semin Arb 2	0	0	56	€ 0,15	€ 45,00	€. 45,00	Valore VAM	Dec.Esp.D.S.n.6799/06	Gestione SORICAL	☐	☑
SARACENA	072	340	Seminativo 2	0	0	50	€ 0,10	€ 31,00	€. 31,00	Valore VAM	Dec.Esp.D.S.n.6799/06	Gestione SORICAL	☐	☑
SARACENA	072	342	Semin Arb 2	0	1	0	€ 0,26	€ 80,00	€. 80,00	Valore VAM	Dec.Esp.D.S.n.6799/06	Gestione SORICAL	☐	☑
SARACENA	072	345	Ente Urbano	0	0	70	€ 0,00	€ 0,00	€. 0,00	Valore Catastale	Dec.Esp.D.S.n.6799/06	Gestione SORICAL	☐	☑
SARACENA	072	347	Semin Arb 2	0	1	27	€ 0,33	€ 102,00	€. 102,00	Valore VAM	ex Casmez	Gestione SORICAL	☐	☑
SARACENA	072	349	Semin Arb 2	0	0	30	€ 0,08	€ 24,00	€. 24,00	Valore VAM	ex Casmez	Gestione SORICAL	☐	☑

Comune	Foglio	Part.la	Coltura	ha	a	ca	Reddito Dominicale	Valore 2019	Valore 2020	Stima / Valore	Provenienza	Destinazione d'uso	Disp.	Indisp
SARACENA	072	352	Uliveto 2	0	1	0	€ 0,33	€ 152,00	€. 151,00	Valore VAM	ex Casmez	Gestione SORICAL	☐	☑
SARACENA	072	354	Semin Arb 2	0	0	65	€ 0,16	€ 52,00	€. 52,00	Valore VAM	ex Casmez	Gestione SORICAL	☐	☑
SARACENA	072	357	Semin Arb 2	0	0	35	€ 0,09	€ 28,00	€. 28,00	Valore VAM	ex Casmez	Gestione SORICAL	☐	☑
SARACENA	072	358	Semin Arb 2	0	0	45	€ 0,11	€ 36,00	€. 36,00	Valore VAM	ex Casmez	Gestione SORICAL	☐	☑
SARACENA	072	360	Semin Arb 2	0	0	65	€ 0,16	€ 52,00	€. 52,00	Valore VAM	ex Casmez	Gestione SORICAL	☐	☑
SARACENA	072	362	Uliveto 2	0	0	75	€ 0,24	€ 114,00	€. 114,00	Valore VAM	ex Casmez	Gestione SORICAL	☐	☑
SARACENA	072	364	Semin Arb 2	0	0	35	€ 0,09	€ 28,00	€. 28,00	Valore VAM	ex Casmez	Gestione SORICAL	☐	☑
SARACENA	072	367	Semin Arb 2	0	1	55	€ 0,40	€ 125,00	€. 124,00	Valore VAM	ex Casmez	Gestione SORICAL	☐	☑
SARACENA	072	370	Seminativo 2	0	1	36	€ 0,26	€ 86,00	€. 86,00	Valore VAM	ex Casmez	Gestione SORICAL	☐	☑
SARACENA	072	372	Uliveto 3	0	2	5	€ 0,33	€ 312,00	€. 311,00	Valore VAM	ex Casmez	Gestione SORICAL	☐	☑
SARACENA	072	374	Seminativo 3	0	0	5	€ 0,01	€ 3,00	€. 3,00	Valore VAM	ex Casmez	Gestione SORICAL	☐	☑
SARACENA	072	376	Seminativo 3	0	4	10	€ 0,35	€ 258,00	€. 257,00	Valore VAM	ex Casmez	Gestione SORICAL	☐	☑
SARACENA	072	377	Seminativo 3	0	0	15	€ 0,01	€ 9,00	€. 9,00	Valore VAM	ex Casmez	Gestione SORICAL	☐	☑
SARACENA	072	379	Seminativo 3	0	0	10	€ 0,01	€ 6,00	€. 6,00	Valore VAM	ex Casmez	Gestione SORICAL	☐	☑
SARACENA	072	380	Seminativo 3	0	0	40	€ 0,04	€ 25,00	€. 25,00	Valore VAM	ex Casmez	Gestione SORICAL	☐	☑
SARACENA	072	382	Semin Arb 3	0	0	7	€ 0,01	€ 6,00	€. 6,00	Valore VAM	ex Casmez	Gestione SORICAL	☐	☑
SARACENA	072	385	Pascolo Cesp	0	0	96	€ 0,04	€ 38,00	€. 38,00	Valore VAM	ex Casmez	Gestione SORICAL	☐	☑
SARACENA	072	387	Uliveto 4	0	0	5	€ 0,01	€ 8,00	€. 8,00	Valore VAM	ex Casmez	Gestione SORICAL	☐	☑
SARACENA	072	389	Uliveto 3	0	1	0	€ 0,16	€ 152,00	€. 151,00	Valore VAM	ex Casmez	Gestione SORICAL	☐	☑
SARACENA	072	391	Uliveto 3	0	1	20	€ 0,19	€ 182,00	€. 181,00	Valore VAM	ex Casmez	Gestione SORICAL	☐	☑
SARACENA	072	394	Semin Irrig 2	0	0	21	€ 0,09	€ 17,00	€. 17,00	Valore VAM	ex Casmez	Gestione SORICAL	☐	☑
SARACENA	072	396	Uliveto 2	0	3	0	€ 0,96	€ 456,00	€. 454,00	Valore VAM	ex Casmez	Gestione SORICAL	☐	☑
SARACENA	072	398	Semin Arb 2	0	1	60	€ 0,41	€ 129,00	€. 128,00	Valore VAM	ex Casmez	Gestione SORICAL	☐	☑
SARACENA	072	400	Uliveto 3	0	1	20	€ 0,19	€ 182,00	€. 181,00	Valore VAM	ex Casmez	Gestione SORICAL	☐	☑
SARACENA	072	402	Uliveto 3	0	1	50	€ 0,24	€ 228,00	€. 227,00	Valore VAM	ex Casmez	Gestione SORICAL	☐	☑
SARACENA	072	404	Uliveto 2	0	1	80	€ 0,58	€ 274,00	€. 273,00	Valore VAM	ex Casmez	Gestione SORICAL	☐	☑
SARACENA	072	407	Uliveto 3	0	0	78	€ 0,13	€ 119,00	€. 119,00	Valore VAM	ex Casmez	Gestione SORICAL	☐	☑
SARACENA	072	413	Uliveto 3	0	1	25	€ 0,20	€ 190,00	€. 189,00	Valore VAM	ex Casmez	Gestione SORICAL	☐	☑
SARACENA	072	416	Uliveto 2	0	1	44	€ 0,46	€ 219,00	€. 218,00	Valore VAM	ex Casmez	Gestione SORICAL	☐	☑
SARACENA	072	417	Uliveto 2	0	0	30	€ 0,10	€ 46,00	€. 46,00	Valore VAM	ex Casmez	Gestione SORICAL	☐	☑
SARACENA	072	419	Uliveto 2	0	0	4	€ 0,01	€ 6,00	€. 6,00	Valore VAM	ex Casmez	Gestione SORICAL	☐	☑
SARACENA	072	422	Uliveto 2	0	0	6	€ 0,03	€ 9,00	€. 9,00	Valore VAM	ex Casmez	Gestione SORICAL	☐	☑
SARACENA	072	424a	Semin Irrig 2	0	0	42	€ 0,16	€ 34,00	€. 34,00	Valore VAM	ex Casmez	Gestione SORICAL	☐	☑
SARACENA	072	424b	Uliveto 3	0	3	0	€ 0,49	€ 456,00	€. 454,00	Valore VAM	ex Casmez	Gestione SORICAL	☐	☑
SARACENA	072	425	Uliveto 3	0	1	40	€ 0,23	€ 213,00	€. 212,00	Valore VAM	ex Casmez	Gestione SORICAL	☐	☑
SARACENA	072	428	Uliveto 2	0	2	13	€ 0,69	€ 324,00	€. 323,00	Valore VAM	ex Casmez	Gestione SORICAL	☐	☑
SARACENA	072	430	Uliveto 3	0	2	21	€ 0,36	€ 336,00	€. 335,00	Valore VAM	ex Casmez	Gestione SORICAL	☐	☑
SARACENA	072	432	Uliveto 3	0	1	60	€ 0,26	€ 243,00	€. 242,00	Valore VAM	ex Casmez	Gestione SORICAL	☐	☑

Comune	Foglio	Part.la	Coltura	ha	a	ca	Reddito Dominicale	Valore 2019	Valore 2020	Stima / Valore	Provenienza	Destinazione d'uso	Disp.	Indisp
SARACENA	073	119	Seminativo 2	0	0	25	€ 0,05	€ 16,00	€. 16,00	Valore VAM	Dec.Esp.D.S.n.6799/06	Gestione SORICAL	☐	☑
SARACENA	073	122	Semin Arb 2	0	0	50	€ 0,13	€ 40,00	€. 40,00	Valore VAM	Dec.Esp.D.S.n.6799/06	Gestione SORICAL	☐	☑
SARACENA	073	125	Uliveto 2	0	1	30	€ 0,43	€ 198,00	€. 197,00	Valore VAM	Dec.Esp.D.S.n.6799/06	Gestione SORICAL	☐	☑
SARACENA	073	131	Semin Arb 2	0	0	80	€ 0,21	€ 64,00	€. 64,00	Valore VAM	Dec.Esp.D.S.n.6799/06	Gestione SORICAL	☐	☑
SARACENA	073	134	Uliveto 2	0	3	80	€ 1,23	€ 578,00	€. 576,00	Valore VAM	Dec.Esp.D.S.n.6799/06	Gestione SORICAL	☐	☑
SARACENA	073	137	Uliveto 2	0	2	0	€ 0,65	€ 304,00	€. 303,00	Valore VAM	Dec.Esp.D.S.n.6799/06	Gestione SORICAL	☐	☑
SARACENA	073	143	Uliveto 2	0	3	18	€ 1,03	€ 483,00	€. 481,00	Valore VAM	ex Casmez	Gestione SORICAL	☐	☑
SARACENA	073	145	Uliveto 2	0	0	12	€ 0,04	€ 18,00	€. 18,00	Valore VAM	ex Casmez	Gestione SORICAL	☐	☑
SARACENA	073	147	Uliveto 2	0	0	12	€ 0,04	€ 18,00	€. 18,00	Valore VAM	ex Casmez	Gestione SORICAL	☐	☑
SARACENA	073	150	Uliveto 2	0	0	36	€ 0,11	€ 55,00	€. 55,00	Valore VAM	ex Casmez	Gestione SORICAL	☐	☑
SARACENA	073	151	Uliveto 2	0	0	24	€ 0,08	€ 36,00	€. 36,00	Valore VAM	ex Casmez	Gestione SORICAL	☐	☑
SARACENA	073	153	Semin Arb 2	0	1	20	€ 0,31	€ 96,00	€. 96,00	Valore VAM	ex Casmez	Gestione SORICAL	☐	☑
SARACENA	073	155a	Uliveto 2	0	1	0	€ 0,33	€ 152,00	€. 151,00	Valore VAM	ex Casmez	Gestione SORICAL	☐	☑
SARACENA	073	155b	Semin Arb 2	0	0	35	€ 0,09	€ 28,00	€. 28,00	Valore VAM	ex Casmez	Gestione SORICAL	☐	☑
SARACENA	073	156	Uliveto 2	0	2	0	€ 0,65	€ 304,00	€. 303,00	Valore VAM	ex Casmez	Gestione SORICAL	☐	☑
SARACENA	073	158	Semin Arb 2	0	0	84	€ 0,21	€ 67,00	€. 67,00	Valore VAM	ex Casmez	Gestione SORICAL	☐	☑
SARACENA	073	160	Seminativo 2	0	0	18	€ 0,04	€ 11,00	€. 11,00	Valore VAM	ex Casmez	Gestione SORICAL	☐	☑
SARACENA	073	163	Uliveto 2	0	0	8	€ 0,03	€ 12,00	€. 12,00	Valore VAM	ex Casmez	Gestione SORICAL	☐	☑
SARACENA	073	165	Uliveto 2	0	2	18	€ 0,70	€ 331,00	€. 330,00	Valore VAM	ex Casmez	Gestione SORICAL	☐	☑
SARACENA	073	167	Uliveto 2	0	0	4	€ 0,01	€ 6,00	€. 6,00	Valore VAM	ex Casmez	Gestione SORICAL	☐	☑
Totali per Comune								**€ 18.704.185,00**	**€. 18.629.385,00**					
SCALEA	002	134	Pascolo Cesp	0	4	40	€ 0,14	€ 153,00	€. 152,00	Valore VAM	ex Casmez	Gestione SORICAL	☐	☑
SCALEA	002	137	Uliveto 3	0	0	70	€ 0,16	€ 106,00	€. 106,00	Valore VAM	ex Casmez	Gestione SORICAL	☐	☑
SCALEA	002	159	Uliveto 3	0	0	30	€ 0,06	€ 46,00	€. 46,00	Valore VAM	ex Casmez	Gestione SORICAL	☐	☑
SCALEA	002	160	Uliveto 3	0	0	50	€ 0,11	€ 76,00	€. 76,00	Valore VAM	ex Casmez	Gestione SORICAL	☐	☑
SCALEA	002	209	Querceto	0	0	80	€ 0,15	€ 43,00	€. 43,00	Valore VAM	ex Casmez	Gestione SORICAL	☐	☑
SCALEA	002	212	Pascolo Arb	0	4	0	€ 0,31	€ 208,00	€. 207,00	Valore VAM	ex Casmez	Gestione SORICAL	☐	☑
SCALEA	002	213	Pascolo Cesp	0	3	0	€ 0,21	€ 104,00	€. 104,00	Valore VAM	ex Casmez	Gestione SORICAL	☐	☑
SCALEA	002	214	Pascolo Arb	0	1	0	€ 0,08	€ 52,00	€. 52,00	Valore VAM	ex Casmez	Gestione SORICAL	☐	☑
SCALEA	002	215	Pascolo Arb	0	0	20	€ 0,01	€ 10,00	€. 10,00	Valore VAM	ex Casmez	Gestione SORICAL	☐	☑
SCALEA	002	216	Pascolo Arb	0	1	30	€ 0,10	€ 68,00	€. 68,00	Valore VAM	ex Casmez	Gestione SORICAL	☐	☑
SCALEA	003	155	Pascolo Cesp	0	2	10	€ 0,15	€ 73,00	€. 73,00	Valore VAM	ex Casmez	Gestione SORICAL	☐	☑
SCALEA	003	159		0	1	10	€ 0,00	€ 0,00	€. 0,00	Valore VAM	ex Casmez	Gestione SORICAL	☐	☑
SCALEA	003	166	Pascolo Cesp	0	3	30	€ 0,11	€ 115,00	€. 115,00	Valore VAM	ex Casmez	Gestione SORICAL	☐	☑
SCALEA	003	169	Pascolo Cesp	0	1	70	€ 0,05	€ 59,00	€. 59,00	Valore VAM	ex Casmez	Gestione SORICAL	☐	☑
SCALEA	003	188	Semin Arb	0	1	60	€ 0,63	€ 149,00	€. 148,00	Valore VAM	ex Casmez	Gestione SORICAL	☐	☑
SCALEA	003	190	Semin Arb	0	0	50	€ 0,19	€ 47,00	€. 47,00	Valore VAM	ex Casmez	Gestione SORICAL	☐	☑

Comune	Foglio	Part.la	Coltura	ha	a	ca	Reddito Dominicale	Valore 2019	Valore 2020	Stima / Valore	Provenienza	Destinazione d'uso	Disp.	Indisp
SCALEA	003	191	Vigneto 2	0	3	0	€ 1,16	€ 609,00	€. 607,00	Valore VAM	ex Casmez	Gestione SORICAL	☐	☑
SCALEA	003	192	Seminativo 2	0	0	90	€ 0,33	€ 54,00	€. 54,00	Valore VAM	ex Casmez	Gestione SORICAL	☐	☑
SCALEA	003	193	Seminativo 2	0	1	10	€ 0,39	€ 66,00	€. 66,00	Valore VAM	ex Casmez	Gestione SORICAL	☐	☑
SCALEA	003	194	Pascolo Arb	0	1	50	€ 0,11	€ 78,00	€. 78,00	Valore VAM	ex Casmez	Gestione SORICAL	☐	☑
SCALEA	003	195	Semin Irrig 2	0	1	30	€ 0,63	€ 137,00	€. 136,00	Valore VAM	ex Casmez	Gestione SORICAL	☐	☑
SCALEA	003	197		0	1	30	€ 0,00	€ 0,00	€. 0,00	Valore VAM	ex Casmez	Gestione SORICAL	☐	☑
SCALEA	003	199	Seminativo 2	0	0	20	€ 0,08	€ 12,00	€. 12,00	Valore VAM	ex Casmez	Gestione SORICAL	☐	☑
SCALEA	003	200	Pascolo Arb	0	1	30	€ 0,10	€ 68,00	€. 68,00	Valore VAM	ex Casmez	Gestione SORICAL	☐	☑
SCALEA	003	202	Pascolo Arb	0	0	10	€ 0,01	€ 5,00	€. 5,00	Valore VAM	ex Casmez	Gestione SORICAL	☐	☑
SCALEA	003	205	Pascolo Arb	0	0	10	€ 0,01	€ 5,00	€. 5,00	Valore VAM	ex Casmez	Gestione SORICAL	☐	☑
SCALEA	003	206	Querceto	0	1	40	€ 0,28	€ 76,00	€. 76,00	Valore VAM	ex Casmez	Gestione SORICAL	☐	☑
SCALEA	003	208	Pascolo Cesp	0	0	20	€ 0,01	€ 7,00	€. 7,00	Valore VAM	ex Casmez	Gestione SORICAL	☐	☑
SCALEA	003	209	Pascolo Cesp	0	0	10	€ 0,01	€ 3,00	€. 3,00	Valore VAM	ex Casmez	Gestione SORICAL	☐	☑
SCALEA	003	211	Pascolo Arb	0	0	50	€ 0,04	€ 26,00	€. 26,00	Valore VAM	ex Casmez	Gestione SORICAL	☐	☑
SCALEA	003	213	Pascolo Cesp	0	0	60	€ 0,03	€ 21,00	€. 21,00	Valore VAM	ex Casmez	Gestione SORICAL	☐	☑
SCALEA	003	219	Pascolo Cesp	0	0	60	€ 0,03	€ 21,00	€. 21,00	Valore VAM	ex Casmez	Gestione SORICAL	☐	☑
SCALEA	003	220	Pascolo Cesp	0	0	50	€ 0,01	€ 17,00	€. 17,00	Valore VAM	ex Casmez	Gestione SORICAL	☐	☑
SCALEA	003	221	Pascolo Cesp	0	0	70	€ 0,03	€ 24,00	€. 24,00	Valore VAM	ex Casmez	Gestione SORICAL	☐	☑
SCALEA	004	351		0	2	60	€ 0,00	€ 0,00	€. 0,00	Valore VAM	ex Casmez	Gestione SORICAL	☐	☑
SCALEA	004	360	Pascolo 2	0	0	40	€ 0,01	€ 11,00	€. 11,00	Valore VAM	ex Casmez	Gestione SORICAL	☐	☑
SCALEA	004	516	Pascolo Arb	0	2	20	€ 0,18	€ 115,00	€. 115,00	Valore VAM	ex Casmez	Gestione SORICAL	☐	☑
SCALEA	004	517	Pascolo Arb	0	0	20	€ 0,01	€ 10,00	€. 10,00	Valore VAM	ex Casmez	Gestione SORICAL	☐	☑
SCALEA	004	519	Pascolo Arb	0	0	90	€ 0,08	€ 47,00	€. 47,00	Valore VAM	ex Casmez	Gestione SORICAL	☐	☑
SCALEA	004	520	Seminativo 3	0	3	40	€ 0,33	€ 203,00	€. 202,00	Valore VAM	ex Casmez	Gestione SORICAL	☐	☑
SCALEA	004	521	Seminativo 3	0	1	10	€ 0,11	€ 66,00	€. 66,00	Valore VAM	ex Casmez	Gestione SORICAL	☐	☑
SCALEA	004	522	Pascolo 2	0	3	60	€ 0,16	€ 102,00	€. 102,00	Valore VAM	ex Casmez	Gestione SORICAL	☐	☑
SCALEA	004	523	Pascolo 2	0	1	40	€ 0,06	€ 40,00	€. 40,00	Valore VAM	ex Casmez	Gestione SORICAL	☐	☑
SCALEA	004	525	Pascolo 2	0	0	50	€ 0,03	€ 14,00	€. 14,00	Valore VAM	ex Casmez	Gestione SORICAL	☐	☑
SCALEA	004	526	Seminativo 1	0	3	10	€ 1,60	€ 185,00	€. 184,00	Valore VAM	ex Casmez	Gestione SORICAL	☐	☑
SCALEA	004	527	Seminativo 1	0	0	10	€ 0,05	€ 6,00	€. 6,00	Valore VAM	ex Casmez	Gestione SORICAL	☐	☑
SCALEA	004	528	Pascolo Cesp	0	0	10	€ 0,01	€ 3,00	€. 3,00	Valore VAM	ex Casmez	Gestione SORICAL	☐	☑
SCALEA	004	529	Pascolo Cesp	0	0	80	€ 0,03	€ 28,00	€. 28,00	Valore VAM	ex Casmez	Gestione SORICAL	☐	☑
SCALEA	004	530	Pascolo Cesp	0	1	10	€ 0,04	€ 38,00	€. 38,00	Valore VAM	ex Casmez	Gestione SORICAL	☐	☑
SCALEA	004	531	Pascolo Cesp	0	0	60	€ 0,03	€ 21,00	€. 21,00	Valore VAM	ex Casmez	Gestione SORICAL	☐	☑
SCALEA	005	171	Pascolo Cesp	0	0	60	€ 0,03	€ 21,00	€. 21,00	Valore VAM	ex Casmez	Gestione SORICAL	☐	☑
SCALEA	005	173	Pascolo Arb	0	3	0	€ 0,24	€ 156,00	€. 155,00	Valore VAM	ex Casmez	Gestione SORICAL	☐	☑
SCALEA	005	174	Pascolo Cesp	0	5	0	€ 0,16	€ 174,00	€. 173,00	Valore VAM	ex Casmez	Gestione SORICAL	☐	☑
SCALEA	005	175	Pascolo Cesp	0	1	80	€ 0,06	€ 63,00	€. 63,00	Valore VAM	ex Casmez	Gestione SORICAL	☐	☑

Comune	Foglio	Part.la	Coltura	ha	a	ca	Reddito Dominicale	Valore 2019	Valore 2020	Stima / Valore	Provenienza	Destinazione d'uso	Disp.	Indisp
SCALEA	005	176	Pascolo Cesp	0	0	30	€ 0,01	€ 10,00	€. 10,00	Valore VAM	ex Casmez	Gestione SORICAL	☐	☑
SCALEA	005	177	Pascolo Cesp	0	1	20	€ 0,04	€ 42,00	€. 42,00	Valore VAM	ex Casmez	Gestione SORICAL	☐	☑
SCALEA	005	179	Pascolo Arb	0	1	50	€ 0,11	€ 78,00	€. 78,00	Valore VAM	ex Casmez	Gestione SORICAL	☐	☑
SCALEA	005	180	Pascolo Cesp	0	0	50	€ 0,01	€ 17,00	€. 17,00	Valore VAM	ex Casmez	Gestione SORICAL	☐	☑
SCALEA	005	182	Pascolo Arb	0	2	70	€ 0,21	€ 141,00	€. 140,00	Valore VAM	ex Casmez	Gestione SORICAL	☐	☑
SCALEA	005	183	Pascolo Cesp	0	0	80	€ 0,03	€ 28,00	€. 28,00	Valore VAM	ex Casmez	Gestione SORICAL	☐	☑
SCALEA	005	95	Pascolo Arb	0	8	60	€ 0,66	€ 448,00	€. 446,00	Valore VAM	ex Casmez	Gestione SORICAL	☐	☑
SCALEA	005	96	Bosco Alto	0	2	40	€ 0,19	€ 141,00	€. 140,00	Valore VAM	ex Casmez	Gestione SORICAL	☐	☑
SCALEA	006	681	Pascolo 2	0	0	90	€ 0,04	€ 25,00	€. 25,00	Valore VAM	ex Casmez	Gestione SORICAL	☐	☑
SCALEA	006	683	Incolto prod	0	0	60	€ 0,01	€ 12,00	€. 12,00	Valore VAM	ex Casmez	Gestione SORICAL	☐	☑
SCALEA	006	688	Pascolo 2	0	1	20	€ 0,05	€ 34,00	€. 34,00	Valore VAM	ex Casmez	Gestione SORICAL	☐	☑
SCALEA	006	728	Seminativo 1	0	0	10	€ 0,05	€ 6,00	€. 6,00	Valore VAM	ex Casmez	Gestione SORICAL	☐	☑
SCALEA	007	396	Pascolo 2	0	1	0	€ 0,05	€ 28,00	€. 28,00	Valore VAM	ex Casmez	Gestione SORICAL	☐	☑
SCALEA	007	400	Pascolo Cesp	0	1	50	€ 0,05	€ 52,00	€. 52,00	Valore VAM	ex Casmez	Gestione SORICAL	☐	☑
SCALEA	007	532	Seminativo 2	0	0	70	€ 0,25	€ 42,00	€. 42,00	Valore VAM	ex Casmez	Gestione SORICAL	☐	☑
SCALEA	007	533	Pascolo Arb	0	4	10	€ 0,31	€ 214,00	€. 213,00	Valore VAM	ex Casmez	Gestione SORICAL	☐	☑
SCALEA	007	534	Uliveto 1	0	1	80	€ 0,93	€ 274,00	€. 273,00	Valore VAM	ex Casmez	Gestione SORICAL	☐	☑
SCALEA	007	535	Uliveto 1	0	1	90	€ 0,99	€ 289,00	€. 288,00	Valore VAM	ex Casmez	Gestione SORICAL	☐	☑
SCALEA	007	536	Uliveto 1	0	0	60	€ 0,31	€ 91,00	€. 91,00	Valore VAM	ex Casmez	Gestione SORICAL	☐	☑
SCALEA	007	537	Uliveto 1	0	1	20	€ 0,63	€ 182,00	€. 181,00	Valore VAM	ex Casmez	Gestione SORICAL	☐	☑
SCALEA	007	788	Seminativo 1	0	8	70	€ 4,49	€ 519,00	€. 517,00	Valore VAM	ex Casmez	Gestione SORICAL	☐	☑
Totali per Comune								**€ 6.514,00**	**€. 6.494,00**					
SERRA PEDACE	009	01	Bosco Ceduo	23	21	70	€ 134,90	€ 91.287,00	€. 90.922,00	Valore VAM	D.M. 05/03/75	Gest. CALABRIA VERDE	☐	☑
SERRA PEDACE	009	02	Bosco Ceduo	0	10	20	€ 0,59	€ 400,00	€. 398,00	Valore VAM	D.M. 05/03/75	Gest. CALABRIA VERDE	☐	☑
SERRA PEDACE	009	03	Bosco Ceduo	17	94	10	€ 104,24	€ 70.542,00	€. 70.260,00	Valore VAM	D.M. 05/03/75	Gest. CALABRIA VERDE	☐	☑
SERRA PEDACE	009	04	Bosco Ceduo	33	90	70	€ 197,00	€ 133.319,00	€. 132.786,00	Valore VAM	D.M. 05/03/75	Gest. CALABRIA VERDE	☐	☑
SERRA PEDACE	009	05	Bosco Ceduo	54	84	76	€ 318,68	€ 215.655,00	€. 214.792,00	Valore VAM	D.M. 05/03/75	Gest. CALABRIA VERDE	☐	☑
SERRA PEDACE	009	06	Bosco Ceduo	66	41	0	€ 385,85	€ 261.118,00	€. 260.074,00	Valore VAM	D.M. 05/03/75	Gest. CALABRIA VERDE	☐	☑
SERRA PEDACE	009	07	Bosco Ceduo	6	23	60	€ 36,24	€ 24.519,00	€. 24.421,00	Valore VAM	D.M. 05/03/75	Gest. CALABRIA VERDE	☐	☑
SERRA PEDACE	009	08	Bosco Ceduo	10	38	30	€ 60,33	€ 40.825,00	€. 40.662,00	Valore VAM	D.M. 05/03/75	Gest. CALABRIA VERDE	☐	☑
SERRA PEDACE	009	09	Bosco Ceduo	1	83	10	€ 0,46	€ 7.200,00	€. 7.171,00	Valore VAM	D.M. 05/03/75	Gest. CALABRIA VERDE	☐	☑
SERRA PEDACE	009	10	Bosco Ceduo	0	6	0	€ 0,35	€ 236,00	€. 235,00	Valore VAM	D.M. 05/03/75	Gest. CALABRIA VERDE	☐	☑
SERRA PEDACE	009	11	Bosco Ceduo	1	2	0	€ 5,93	€ 4.011,00	€. 3.995,00	Valore VAM	D.M. 05/03/75	Gest. CALABRIA VERDE	☐	☑
SERRA PEDACE	009	12	Bosco Ceduo	0	26	50	€ 1,54	€ 1.042,00	€. 1.038,00	Valore VAM	D.M. 05/03/75	Gest. CALABRIA VERDE	☐	☑
SERRA PEDACE	009	13	Bosco Ceduo	86	33	80	€ 501,64	€ 339.472,00	€. 338.114,00	Valore VAM	D.M. 05/03/75	Gest. CALABRIA VERDE	☐	☑
SERRA PEDACE	009	18	Bosco Ceduo	12	46	80	€ 72,44	€ 49.024,00	€. 48.828,00	Valore VAM	D.M. 05/03/75	Gest. CALABRIA VERDE	☐	☑
SERRA PEDACE	009	24	Bosco Ceduo	0	1	10	€ 0,06	€ 43,00	€. 43,00	Valore VAM	D.M. 05/03/75	Gest. CALABRIA VERDE	☐	☑

Comune	Foglio	Part.la	Coltura	ha	a	ca	Reddito Dominicale	Valore 2019	Valore 2020	Stima / Valore	Provenienza	Destinazione d'uso	Disp.	Indisp
SERRA PEDACE	009	26	Bosco Ceduo	0	23	20	€ 1,35	€ 912,00	€. 908,00	Valore VAM	D.M. 05/03/75	Gest. CALABRIA VERDE	☐	☑
SERRA PEDACE	009	27	Bosco Ceduo	0	56	0	€ 3,25	€ 2.202,00	€. 2.193,00	Valore VAM	D.M. 05/03/75	Gest. CALABRIA VERDE	☐	☑
SERRA PEDACE	009	29	Bosco Ceduo	1	68	0	€ 9,76	€ 6.606,00	€. 6.580,00	Valore VAM	D.M. 05/03/75	Gest. CALABRIA VERDE	☐	☑
SERRA PEDACE	009	30	Bosco Ceduo	0	25	60	€ 1,49	€ 1.007,00	€. 1.003,00	Valore VAM	D.M. 05/03/75	Gest. CALABRIA VERDE	☐	☑
SERRA PEDACE	009	31	Bosco Ceduo	0	73	60	€ 4,28	€ 2.894,00	€. 2.882,00	Valore VAM	D.M. 05/03/75	Gest. CALABRIA VERDE	☐	☑
SERRA PEDACE	009	33	Bosco Ceduo	0	47	80	€ 2,78	€ 1.880,00	€. 1.872,00	Valore VAM	D.M. 05/03/75	Gest. CALABRIA VERDE	☐	☑
SERRA PEDACE	009	34	Bosco Ceduo	9	23	70	€ 53,66	€ 36.319,00	€. 36.174,00	Valore VAM	D.M. 05/03/75	Gest. CALABRIA VERDE	☐	☑
SERRA PEDACE	009	36	Bosco Ceduo	0	9	60	€ 0,56	€ 377,00	€. 375,00	Valore VAM	D.M. 05/03/75	Gest. CALABRIA VERDE	☐	☑
SERRA PEDACE	009	37	Bosco Ceduo	0	12	80	€ 0,74	€ 504,00	€. 502,00	Valore VAM	D.M. 05/03/75	Gest. CALABRIA VERDE	☐	☑
SERRA PEDACE	009	39	Bosco Ceduo	0	32	0	€ 1,86	€ 1.258,00	€. 1.253,00	Valore VAM	D.M. 05/03/75	Gest. CALABRIA VERDE	☐	☑
SERRA PEDACE	009	40	Bosco Ceduo	0	57	90	€ 3,36	€ 2.277,00	€. 2.268,00	Valore VAM	D.M. 05/03/75	Gest. CALABRIA VERDE	☐	☑
SERRA PEDACE	009	43	Bosco Ceduo	0	9	70	€ 0,56	€ 381,00	€. 379,00	Valore VAM	D.M. 05/03/75	Gest. CALABRIA VERDE	☐	☑
SERRA PEDACE	009	45	Bosco Ceduo	0	86	0	€ 5,00	€ 3.381,00	€. 3.367,00	Valore VAM	D.M. 05/03/75	Gest. CALABRIA VERDE	☐	☑
SERRA PEDACE	009	46	Bosco Ceduo	0	14	40	€ 0,84	€ 566,00	€. 564,00	Valore VAM	D.M. 05/03/75	Gest. CALABRIA VERDE	☐	☑
SERRA PEDACE	009	59	Bosco Ceduo	0	86	40	€ 5,03	€ 3.397,00	€. 3.383,00	Valore VAM	D.M. 05/03/75	Gest. CALABRIA VERDE	☐	☑
SERRA PEDACE	009	61	Bosco Ceduo	12	4	50	€ 69,88	€ 47.360,00	€. 47.171,00	Valore VAM	D.M. 05/03/75	Gest. CALABRIA VERDE	☐	☑
SERRA PEDACE	009	62	Bosco Ceduo	1	15	50	€ 6,71	€ 4.542,00	€. 4.524,00	Valore VAM	D.M. 05/03/75	Gest. CALABRIA VERDE	☐	☑
SERRA PEDACE	010	01	Bosco Ceduo	0	3	80	€ 0,23	€ 149,00	€. 148,00	Valore VAM	D.M. 05/03/75	Gest. CALABRIA VERDE	☐	☑
SERRA PEDACE	010	02	Bosco Ceduo	0	33	50	€ 1,31	€ 1.317,00	€. 1.312,00	Valore VAM	D.M. 05/03/75	Gest. CALABRIA VERDE	☐	☑
SERRA PEDACE	010	03	Bosco Ceduo	1	49	80	€ 14,50	€ 5.890,00	€. 5.866,00	Valore VAM	D.M. 05/03/75	Gest. CALABRIA VERDE	☐	☑
SERRA PEDACE	010	04	Bosco Ceduo	2	55	50	€ 14,85	€ 10.046,00	€. 10.006,00	Valore VAM	D.M. 05/03/75	Gest. CALABRIA VERDE	☐	☑
SERRA PEDACE	010	05	Bosco Ceduo	2	6	90	€ 20,04	€ 8.134,00	€. 8.101,00	Valore VAM	D.M. 05/03/75	Gest. CALABRIA VERDE	☐	☑
SERRA PEDACE	010	06	Bosco Ceduo	12	14	60	€ 70,58	€ 47.757,00	€. 47.566,00	Valore VAM	D.M. 05/03/75	Gest. CALABRIA VERDE	☐	☑
SERRA PEDACE	010	07	Bosco Ceduo	142	98	80	€ 830,78	€ 562.215,00	€. 559.966,00	Valore VAM	D.M. 05/03/75	Gest. CALABRIA VERDE	☐	☑
SERRA PEDACE	010	08	Bosco Alto	36	44	80	€ 258,83	€ 278.658,00	€. 277.543,00	Valore VAM	D.M. 05/03/75	Gest. CALABRIA VERDE	☐	☑
SERRA PEDACE	010	09	Pascolo 2	15	44	30	€ 119,64	€ 64.094,00	€. 63.838,00	Valore VAM	D.M. 05/03/75	Gest. CALABRIA VERDE	☐	☑
SERRA PEDACE	010	10	Pascolo 2	4	37	50	€ 33,89	€ 18.157,00	€. 18.084,00	Valore VAM	D.M. 05/03/75	Gest. CALABRIA VERDE	☐	☑
SERRA PEDACE	010	13	Bosco Ceduo	2	86	80	€ 16,66	€ 11.277,00	€. 11.232,00	Valore VAM	D.M. 05/03/75	Gest. CALABRIA VERDE	☐	☑
SERRA PEDACE	011	09	Bosco Ceduo	0	79	50	€ 4,63	€ 3.126,00	€. 3.113,00	Valore VAM	D.M. 05/03/75	Gest. CALABRIA VERDE	☐	☑
SERRA PEDACE	011	10	Bosco Ceduo	6	59	10	€ 38,30	€ 25.916,00	€. 25.812,00	Valore VAM	D.M. 05/03/75	Gest. CALABRIA VERDE	☐	☑
SERRA PEDACE	011	19	Bosco Ceduo	51	35	50	€ 364,69	€ 201.923,00	€. 201.115,00	Valore VAM	D.M. 05/03/75	Gest. CALABRIA VERDE	☐	☑
SERRA PEDACE	011	24	Bosco Ceduo	0	68	80	€ 4,00	€ 2.705,00	€. 2.694,00	Valore VAM	D.M. 05/03/75	Gest. CALABRIA VERDE	☐	☑
SERRA PEDACE	011	25	Bosco Ceduo	2	80	0	€ 16,26	€ 11.009,00	€. 10.965,00	Valore VAM	D.M. 05/03/75	Gest. CALABRIA VERDE	☐	☑
SERRA PEDACE	012	01	Pascolo Arb 2	7	76	90	€ 426,31	€ 38.799,00	€. 38.644,00	Valore VAM	D.M. 05/03/75	Gest. CALABRIA VERDE	☐	☑
SERRA PEDACE	012	02a	Pascolo 2	0	80	34	€ 6,23	€ 3.314,00	€. 3.301,00	Valore VAM	D.M. 05/03/75	Gest. CALABRIA VERDE	☐	☑
SERRA PEDACE	012	02b	Pascolo Arb 2	1	37	46	€ 17,75	€ 6.865,00	€. 6.838,00	Valore VAM	D.M. 05/03/75	Gest. CALABRIA VERDE	☐	☑
SERRA PEDACE	012	03	Bosco Alto	0	33	60	€ 2,39	€ 2.569,00	€. 2.559,00	Valore VAM	D.M. 05/03/75	Gest. CALABRIA VERDE	☐	☑
SERRA PEDACE	012	06	Pascolo Arb 2	59	12	80	€ 343,54	€ 295.293,00	€. 294.112,00	Valore VAM	D.M. 05/03/75	Gest. CALABRIA VERDE	☐	☑

Comune	Foglio	Part.la	Coltura	ha	a	ca	Reddito Dominicale	Valore 2019	Valore 2020	Stima / Valore	Provenienza	Destinazione d'uso	Disp.	Indisp
SERRA PEDACE	012	08	Pascolo Arb 2	6	49	0	€ 188,54	€ 32.412,00	€. 32.282,00	Valore VAM	D.M. 05/03/75	Gest. CALABRIA VERDE	☐	☑
SERRA PEDACE	012	09	Pascolo 2	18	86	0	€ 146,10	€ 78.275,00	€. 77.962,00	Valore VAM	D.M. 05/03/75	Gest. CALABRIA VERDE	☐	☑
SERRA PEDACE	012	10	Bosco Ceduo	1	1	60	€ 5,90	€ 3.995,00	€. 3.979,00	Valore VAM	D.M. 05/03/75	Gest. CALABRIA VERDE	☐	☑
SERRA PEDACE	012	11	Bosco Ceduo	8	60	10	€ 49,98	€ 33.818,00	€. 33.683,00	Valore VAM	D.M. 05/03/75	Gest. CALABRIA VERDE	☐	☑
SERRA PEDACE	012	12	Pascolo Arb 2	148	73	20	€ 864,15	€ 742.787,00	€. 739.816,00	Valore VAM	D.M. 05/03/75	Gest. CALABRIA VERDE	☐	☑
SERRA PEDACE	016	01	Seminativo 3	1	77	19	€ 51,48	€ 7.741,00	€. 7.710,00	Valore VAM	D.M. 05/03/75	Gest. CALABRIA VERDE	☐	☑
SERRA PEDACE	016	04	Seminativo 3	0	7	30	€ 2,13	€ 319,00	€. 318,00	Valore VAM	D.M. 05/03/75	Gest. CALABRIA VERDE	☐	☑
SERRA PEDACE	016	182	Seminativo 3	0	27	50	€ 7,99	€ 1.202,00	€. 1.197,00	Valore VAM	D.M. 05/03/75	Gest. CALABRIA VERDE	☐	☑
SERRA PEDACE	016	55	Seminativo 3	0	9	0	€ 2,61	€ 393,00	€. 391,00	Valore VAM	D.M. 05/03/75	Gest. CALABRIA VERDE	☐	☑
SERRA PEDACE	016	81	Seminativo 3	0	0	31	€ 0,09	€ 13,00	€. 13,00	Valore VAM	D.M. 05/03/75	Gest. CALABRIA VERDE	☐	☑
SERRA PEDACE	019	142	Bosco Ceduo	0	6	35	€ 0,61	€ 249,00	€. 248,00	Valore VAM	ex Casmez	Gestione SORICAL	☐	☑
SERRA PEDACE	019	144	Bosco Ceduo	0	1	10	€ 0,11	€ 43,00	€. 43,00	Valore VAM	ex Casmez	Gestione SORICAL	☐	☑
SERRA PEDACE	019	145	Cast frutto 2	0	0	70	€ 0,09	€ 50,00	€. 50,00	Valore VAM	Dec.Espr.	Dem.Reg. Ramo Acquedot	☐	☑
SERRA PEDACE	019	152	Bosco Ceduo	0	3	30	€ 0,33	€ 130,00	€. 129,00	Valore VAM	ex Casmez	Gestione SORICAL	☐	☑
SERRA PEDACE	019	156	Cast frutto 3	0	4	65	€ 0,43	€ 335,00	€. 334,00	Valore VAM	ex Casmez	Gestione SORICAL	☐	☑
SERRA PEDACE	019	167	Bosco Ceduo	0	9	20	€ 0,89	€ 362,00	€. 361,00	Valore VAM	Dec.Esp. D.S. n.6804/06	Gestione SORICAL	☐	☑
SERRA PEDACE	019	177	Bosco Ceduo	0	1	40	€ 0,14	€ 55,00	€. 55,00	Valore VAM	Dec.Espr.	Dem.Reg. Ramo Acquedot	☐	☑
SERRA PEDACE	019	178	Bosco Ceduo	0	5	60	€ 0,54	€ 220,00	€. 219,00	Valore VAM	Dec.Espr.	Dem.Reg. Ramo Acquedot	☐	☑
SERRA PEDACE	019	179	Bosco Ceduo	0	3	25	€ 0,31	€ 128,00	€. 127,00	Valore VAM	Dec.Espr.	Dem.Reg. Ramo Acquedot	☐	☑
SERRA PEDACE	019	203	Bosco Ceduo	0	0	20	€ 0,03	€ 8,00	€. 8,00	Valore VAM	Dec.Esp. D.S. n.6804/06	Gestione SORICAL	☐	☑
SERRA PEDACE	019	220	Bosco Ceduo	0	0	90	€ 0,09	€ 35,00	€. 35,00	Valore VAM	Dec.Esp. D.S. n.6804/06	Gestione SORICAL	☐	☑
SERRA PEDACE	019	221	Bosco Ceduo	0	0	15	€ 0,01	€ 6,00	€. 6,00	Valore VAM	Dec.Esp. D.S. n.6804/06	Gestione SORICAL	☐	☑
SERRA PEDACE	019	222	Bosco Ceduo	0	4	60	€ 0,45	€ 181,00	€. 180,00	Valore VAM	Dec.Esp. D.S. n.6804/06	Gestione SORICAL	☐	☑
SERRA PEDACE	019	223	Bosco Ceduo	0	0	40	€ 0,04	€ 16,00	€. 16,00	Valore VAM	Dec.Esp. D.S. n.6804/06	Gestione SORICAL	☐	☑
SERRA PEDACE	019	224	Bosco Ceduo	0	1	5	€ 0,10	€ 41,00	€. 41,00	Valore VAM	Dec.Esp. D.S. n.6804/06	Gestione SORICAL	☐	☑
SERRA PEDACE	019	225	Bosco Ceduo	0	0	15	€ 0,01	€ 6,00	€. 6,00	Valore VAM	Dec.Esp. D.S. n.6804/06	Gestione SORICAL	☐	☑
SERRA PEDACE	019	228	Bosco Ceduo	0	0	75	€ 0,08	€ 29,00	€. 29,00	Valore VAM	Dec.Esp. D.S. n.6804/06	Gestione SORICAL	☐	☑
SERRA PEDACE	019	229	Bosco Ceduo	0	0	40	€ 0,04	€ 16,00	€. 16,00	Valore VAM	Dec.Esp. D.S. n.6804/06	Gestione SORICAL	☐	☑
SERRA PEDACE	019	43	Cast frutto 2	0	1	10	€ 0,14	€ 79,00	€. 79,00	Valore VAM	Dec.Esp. D.S. n.6804/06	Gestione SORICAL	☐	☑
SERRA PEDACE	020	10	Bosco Ceduo	1	30	70	€ 21,10	€ 5.139,00	€. 5.118,00	Valore VAM	ex Casmez	Gestione SORICAL	☐	☑
SERRA PEDACE	020	12	Bosco Ceduo	0	4	0	€ 0,65	€ 157,00	€. 156,00	Valore VAM	ex Casmez	Gestione SORICAL	☐	☑
SERRA PEDACE	021	28	Bosco Ceduo	0	35	40	€ 2,06	€ 1.391,00	€. 1.385,00	Valore VAM	ex Casmez	Gestione SORICAL	☐	☑
SERRA PEDACE	021	29	Bosco Ceduo	0	2	70	€ 0,16	€ 106,00	€. 106,00	Valore VAM	ex Casmez	Gestione SORICAL	☐	☑
SERRA PEDACE	021	34	Bosco Ceduo	0	2	0	€ 0,11	€ 78,00	€. 78,00	Valore VAM	ex Casmez	Gestione SORICAL	☐	☑
SERRA PEDACE	021	35	Bosco Ceduo	0	11	70	€ 0,68	€ 460,00	€. 458,00	Valore VAM	ex Casmez	Gestione SORICAL	☐	☑
SERRA PEDACE	021	39	Bosco Ceduo	0	11	55	€ 0,09	€ 454,00	€. 452,00	Valore VAM	ex Casmez	Gestione SORICAL	☐	☑
SERRA PEDACE	021	48	Bosco Ceduo	0	9	80	€ 1,59	€ 385,00	€. 383,00	Valore VAM	ex Casmez	Gestione SORICAL	☐	☑
SERRA PEDACE	021	49	Bosco Ceduo	0	22	80	€ 3,68	€ 896,00	€. 892,00	Valore VAM	ex Casmez	Gestione SORICAL	☐	☑

Comune	Foglio	Part.la	Coltura	ha	a	ca	Reddito Dominicale	Valore 2019	Valore 2020	Stima / Valore	Provenienza	Destinazione d'uso	Disp.	Indisp
SERRA PEDACE	021	50	Bosco Ceduo	0	9	60	€ 0,56	€ 377,00	€. 375,00	Valore VAM	Dec.Esp. D.S. n.6804/06	Gestione SORICAL	☐	☑
SERRA PEDACE	022	354	Corte	0	0	10	€ 0,00	€ 0,00	€. 0,00	Valore Catastale	Dec.Esp. D.S. n.6804/06	Gestione SORICAL	☐	☑
SERRA PEDACE	022	575	Semin Irrig Ar	0	2	10	€ 1,83	€ 283,00	€. 282,00	Valore VAM	Dec.Espr.	Dem.Reg. Ramo Acquedot	☐	☑
SERRA PEDACE	022	583	Semin Irrig Ar	0	0	70	€ 0,61	€ 94,00	€. 94,00	Valore VAM	Dec.Espr.	Dem.Reg. Ramo Acquedot	☐	☑
SERRA PEDACE	022	584	Fabbr Rurale	0	0	5	€ 0,00	€ 0,00	€. 0,00	Valore VAM	Dec.Espr.	Dem.Reg. Ramo Acquedot	☐	☑
SERRA PEDACE	022	588	Semin Irrig Ar	0	0	70	€ 0,61	€ 94,00	€. 94,00	Valore VAM	Dec.Espr.	Dem.Reg. Ramo Acquedot	☐	☑
SERRA PEDACE	022	589	Seminativo 1	0	0	7	€ 0,04	€ 3,00	€. 3,00	Valore VAM	Dec.Espr.	Dem.Reg. Ramo Acquedot	☐	☑
SERRA PEDACE	022	590	Seminativo 1	0	0	13	€ 0,06	€ 6,00	€. 6,00	Valore VAM	Dec.Espr.	Dem.Reg. Ramo Acquedot	☐	☑
SERRA PEDACE	022	592	Uliveto	0	1	0	€ 0,33	€ 149,00	€. 148,00	Valore VAM	Dec.Espr.	Dem.Reg. Ramo Acquedot	☐	☑
SERRA PEDACE	022	593	Uliveto	0	0	25	€ 0,08	€ 37,00	€. 37,00	Valore VAM	Dec.Espr.	Dem.Reg. Ramo Acquedot	☐	☑
SERRA PEDACE	023	328	Seminativo 1	0	0	90	€ 0,46	€ 39,00	€. 39,00	Valore VAM	ex Casmez	Gestione SORICAL	☐	☑
SERRA PEDACE	023	330	Seminativo 1	0	1	80	€ 0,93	€ 78,00	€. 78,00	Valore VAM	Dec.Esp. D.S. n.6804/06	Gestione SORICAL	☐	☑
SERRA PEDACE	023	331	Seminativo 1	0	0	40	€ 0,21	€ 17,00	€. 17,00	Valore VAM	ex Casmez	Gestione SORICAL	☐	☑
SERRA PEDACE	023	333	Semin Arb 1	0	1	35	€ 0,56	€ 127,00	€. 126,00	Valore VAM	Dec.Esp. D.S. n.6804/06	Gestione SORICAL	☐	☑
SERRA PEDACE	023	354	Bosco Ceduo	0	0	90	€ 0,15	€ 35,00	€. 35,00	Valore VAM	ex Casmez	Gestione SORICAL	☐	☑
SERRA PEDACE	023	357	Cast frutto 1	0	5	90	€ 1,71	€ 425,00	€. 423,00	Valore VAM	ex Casmez	Gestione SORICAL	☐	☑
SERRA PEDACE	023	368	Semin Arb 2	0	2	0	€ 0,65	€ 188,00	€. 187,00	Valore VAM	ex Casmez	Gestione SORICAL	☐	☑
SERRA PEDACE	023	374	Semin Arb 1	0	0	70	€ 0,29	€ 65,00	€. 65,00	Valore VAM	Dec.Esp. D.S. n.6804/06	Gestione SORICAL	☐	☑
SERRA PEDACE	023	375	Semin Arb 1	0	3	30	€ 1,39	€ 310,00	€. 309,00	Valore VAM	Dec.Esp. D.S. n.6804/06	Gestione SORICAL	☐	☑
SERRA PEDACE	023	469	Semin Arb 3	0	0	30	€ 0,10	€ 28,00	€. 28,00	Valore VAM	Dec.Espr.	Dem.Reg. Ramo Acquedot	☐	☑
SERRA PEDACE	023	470	Semin Arb 2	0	5	0	€ 1,61	€ 469,00	€. 467,00	Valore VAM	Dec.Espr.	Dem.Reg. Ramo Acquedot	☐	☑
SERRA PEDACE	023	471	Semin Arb 2	0	1	80	€ 0,58	€ 170,00	€. 169,00	Valore VAM	Dec.Esp. D.S. n.6804/06	Gestione SORICAL	☐	☑
SERRA PEDACE	023	473	Semin Arb 2	0	2	80	€ 0,90	€ 264,00	€. 263,00	Valore VAM	ex Casmez	Gestione SORICAL	☐	☑
SERRA PEDACE	023	477	Semin Arb 2	0	0	85	€ 0,28	€ 79,00	€. 79,00	Valore VAM	Dec.Esp. D.S. n.6804/06	Gestione SORICAL	☐	☑
SERRA PEDACE	023	478	Semin Arb 2	0	1	40	€ 0,45	€ 131,00	€. 130,00	Valore VAM	Dec.Esp. D.S. n.6804/06	Gestione SORICAL	☐	☑
SERRA PEDACE	023	483	Ente Urbano	0	0	80	€ 0,00	€ 0,00	€. 0,00	Valore Catastale	Dec.Esp. D.S. n.6804/06	Gestione SORICAL	☐	☑
SERRA PEDACE	023	484	Semin Arb 1	0	0	25	€ 0,10	€ 23,00	€. 23,00	Valore VAM	Dec.Esp. D.S. n.6804/06	Gestione SORICAL	☐	☑
SERRA PEDACE	023	485	Semin Arb 1	0	0	70	€ 0,29	€ 65,00	€. 65,00	Valore VAM	ex Casmez	Gestione SORICAL	☐	☑
SERRA PEDACE	023	486	Vigneto	0	0	30	€ 0,14	€ 56,00	€. 56,00	Valore VAM	ex Casmez	Gestione SORICAL	☐	☑
SERRA PEDACE	023	488	Vigneto	0	2	10	€ 0,95	€ 392,00	€. 390,00	Valore VAM	Dec.Esp. D.S. n.6804/06	Gestione SORICAL	☐	☑
SERRA PEDACE	023	489	Semin Arb 1	0	0	20	€ 0,09	€ 19,00	€. 19,00	Valore VAM	ex Casmez	Gestione SORICAL	☐	☑
SERRA PEDACE	023	490	Semin Arb 1	0	1	70	€ 0,71	€ 159,00	€. 158,00	Valore VAM	Dec.Esp. D.S. n.6804/06	Gestione SORICAL	☐	☑
SERRA PEDACE	023	491	Semin Arb 1	0	1	20	€ 0,50	€ 113,00	€. 113,00	Valore VAM	ex Casmez	Gestione SORICAL	☐	☑
SERRA PEDACE	023	492	Semin Arb 1	0	0	95	€ 0,40	€ 89,00	€. 89,00	Valore VAM	ex Casmez	Gestione SORICAL	☐	☑
SERRA PEDACE	023	493	Semin Arb 1	0	0	70	€ 0,29	€ 65,00	€. 65,00	Valore VAM	Dec.Esp. D.S. n.6804/06	Gestione SORICAL	☐	☑
SERRA PEDACE	023	494	Semin Arb 1	0	0	95	€ 0,40	€ 89,00	€. 89,00	Valore VAM	ex Casmez	Gestione SORICAL	☐	☑
SERRA PEDACE	023	497	Semin Arb 1	0	0	40	€ 0,16	€ 37,00	€. 37,00	Valore VAM	ex Casmez	Gestione SORICAL	☐	☑
SERRA PEDACE	023	498	Semin Arb 1	0	1	60	€ 0,68	€ 150,00	€. 149,00	Valore VAM	ex Casmez	Gestione SORICAL	☐	☑

Comune	Foglio	Part.la	Coltura	ha	a	ca	Reddito Dominicale	Valore 2019	Valore 2020	Stima / Valore	Provenienza	Destinazione d'uso	Disp.	Indisp
SERRA PEDACE	023	499	Semin Arb 1	0	0	14	€ 0,06	€ 13,00	€. 13,00	Valore VAM	Dec.Esp. D.S. n.6804/06	Gestione SORICAL	☐	☑
SERRA PEDACE	023	501	Vigneto	0	3	25	€ 1,46	€ 607,00	€. 605,00	Valore VAM	Dec.Esp. D.S. n.6804/06	Gestione SORICAL	☐	☑
SERRA PEDACE	023	502	Semin Arb 1	0	0	5	€ 0,03	€ 5,00	€. 5,00	Valore VAM	Dec.Esp. D.S. n.6804/06	Gestione SORICAL	☐	☑
SERRA PEDACE	023	503	Semin Arb 1	0	1	10	€ 0,46	€ 103,00	€. 103,00	Valore VAM	ex Casmez	Gestione SORICAL	☐	☑
SERRA PEDACE	023	505	Cast frutto 1	0	2	20	€ 0,64	€ 158,00	€. 157,00	Valore VAM	ex Casmez	Gestione SORICAL	☐	☑
SERRA PEDACE	023	506	Cast frutto 1	0	0	60	€ 0,18	€ 43,00	€. 43,00	Valore VAM	ex Casmez	Gestione SORICAL	☐	☑
SERRA PEDACE	023	507	Cast frutto 1	0	1	20	€ 0,35	€ 87,00	€. 87,00	Valore VAM	ex Casmez	Gestione SORICAL	☐	☑
SERRA PEDACE	023	508	Cast frutto 1	0	3	40	€ 0,99	€ 245,00	€. 244,00	Valore VAM	Dec.Esp. D.S. n.6804/06	Gestione SORICAL	☐	☑
SERRA PEDACE	023	511	Cast frutto 1	0	0	70	€ 0,20	€ 50,00	€. 50,00	Valore VAM	ex Casmez	Gestione SORICAL	☐	☑
SERRA PEDACE	023	512	Semin Arb 1	0	0	10	€ 0,04	€ 9,00	€. 9,00	Valore VAM	ex Casmez	Gestione SORICAL	☐	☑
SERRA PEDACE	023	513	Seminativo 1	0	3	90	€ 2,01	€ 169,00	€. 168,00	Valore VAM	ex Casmez	Gestione SORICAL	☐	☑
SERRA PEDACE	023	514	Semin Arb 1	0	1	30	€ 0,55	€ 122,00	€. 122,00	Valore VAM	ex Casmez	Gestione SORICAL	☐	☑
SERRA PEDACE	023	515	Semin Arb 1	0	1	0	€ 0,43	€ 94,00	€. 94,00	Valore VAM	ex Casmez	Gestione SORICAL	☐	☑
SERRA PEDACE	023	522	Semin Arb 1	0	0	80	€ 0,34	€ 74,00	€. 74,00	Valore VAM	ex Casmez	Gestione SORICAL	☐	☑
SERRA PEDACE	023	523	Semin Arb 1	0	0	30	€ 0,13	€ 28,00	€. 28,00	Valore VAM	ex Casmez	Gestione SORICAL	☐	☑
SERRA PEDACE	023	525	Semin Arb 1	0	0	65	€ 0,28	€ 61,00	€. 61,00	Valore VAM	ex Casmez	Gestione SORICAL	☐	☑
SERRA PEDACE	023	526	Semin Arb 1	0	0	52	€ 0,21	€ 48,00	€. 48,00	Valore VAM	Dec.Esp. D.S. n.6804/06	Gestione SORICAL	☐	☑
SERRA PEDACE	023	631	Semin Arb 2	0	0	6	€ 0,03	€ 6,00	€. 6,00	Valore VAM	Dec.Esp. D.S. n.6804/06	Gestione SORICAL	☐	☑
SERRA PEDACE	023	792	Seminativo 1	0	1	1	€ 0,53	€ 44,00	€. 44,00	Valore VAM	Dec.Esp. D.S. n.6804/06	Gestione SORICAL	☐	☑
SERRA PEDACE	023	809	Semin Arb 1	0	0	90	€ 0,38	€ 85,00	€. 85,00	Valore VAM	Dec.Esp. D.S. n.6804/06	Gestione SORICAL	☐	☑
SERRA PEDACE	023	810	Semin Arb 1	0	2	80	€ 1,18	€ 264,00	€. 263,00	Valore VAM	Dec.Esp. D.S. n.6804/06	Gestione SORICAL	☐	☑
SERRA PEDACE	023	812	Semin Arb 2	0	1	80	€ 0,58	€ 170,00	€. 169,00	Valore VAM	Dec.Esp. D.S. n.6804/06	Gestione SORICAL	☐	☑
SERRA PEDACE	023	823	Semin Arb 2	0	1	80	€ 0,58	€ 170,00	€. 169,00	Valore VAM	Dec.Esp. D.S. n.6804/06	Gestione SORICAL	☐	☑
SERRA PEDACE	023	824	Semin Arb 2	0	0	15	€ 0,05	€ 14,00	€. 14,00	Valore VAM	Dec.Esp. D.S. n.6804/06	Gestione SORICAL	☐	☑
SERRA PEDACE	023	825	Semin Arb 2	0	0	40	€ 0,13	€ 37,00	€. 37,00	Valore VAM	Dec.Esp. D.S. n.6804/06	Gestione SORICAL	☐	☑
SERRA PEDACE	023	826	Semin Arb 2	0	0	10	€ 0,04	€ 9,00	€. 9,00	Valore VAM	Dec.Esp. D.S. n.6804/06	Gestione SORICAL	☐	☑
SERRA PEDACE	023	827	Semin Arb 2	0	0	70	€ 0,23	€ 65,00	€. 65,00	Valore VAM	Dec.Esp. D.S. n.6804/06	Gestione SORICAL	☐	☑
SERRA PEDACE	023	828	Semin Arb 2	0	0	15	€ 0,05	€ 14,00	€. 14,00	Valore VAM	Dec.Esp. D.S. n.6804/06	Gestione SORICAL	☐	☑
SERRA PEDACE	023	836	Semin Arb 2	0	0	2	€ 0,01	€ 2,00	€. 2,00	Valore VAM	Dec.Esp. D.S. n.6804/06	Gestione SORICAL	☐	☑
SERRA PEDACE	023	862	Semin Arb 1	0	7	42	€ 3,11	€ 697,00	€. 694,00	Valore VAM	ex Casmez	Gestione SORICAL	☐	☑
SERRA PEDACE	023	866	Semin Arb 2	0	0	55	€ 0,18	€ 51,00	€. 51,00	Valore VAM	ex Casmez	Gestione SORICAL	☐	☑
SERRA PEDACE	023	867	Semin Arb 2	0	0	25	€ 0,08	€ 23,00	€. 23,00	Valore VAM	ex Casmez	Gestione SORICAL	☐	☑
SERRA PEDACE	024	246	Semin Irrig 1	0	1	40	€ 0,95	€ 143,00	€. 142,00	Valore VAM	Dec.Espr.	Dem.Reg. Ramo Acquedot	☐	☑
SERRA PEDACE	024	247	Semin Irrig Ar	0	2	55	€ 2,23	€ 343,00	€. 342,00	Valore VAM	Dec.Espr.	Dem.Reg. Ramo Acquedot	☐	☑
SERRA PEDACE	024	249	Fu d'accertam	0	1	8	€ 0,00	€ 0,00	€. 0,00	Valore Catastale	Dec.Esp. D.S. n.6804/06	Gestione SORICAL	☐	☑
SERRA PEDACE	024	251	Seminativo 2	0	1	10	€ 0,43	€ 48,00	€. 48,00	Valore VAM	ex Casmez	Gestione SORICAL	☐	☑
SERRA PEDACE	024	260	Uliveto	0	0	10	€ 0,04	€ 15,00	€. 15,00	Valore VAM	Dec.Espr.	Dem.Reg. Ramo Acquedot	☐	☑
SERRA PEDACE	024	261	Semin Arb 2	0	1	30	€ 0,43	€ 122,00	€. 122,00	Valore VAM	Dec.Espr.	Dem.Reg. Ramo Acquedot	☐	☑

Comune	Foglio	Part.la	Coltura	ha	a	ca	Reddito Dominicale	Valore 2019	Valore 2020	Stima / Valore	Provenienza	Destinazione d'uso	Disp.	Indisp
SERRA PEDACE	024	262	Semin Irrig Ar	0	1	10	€ 0,96	€ 147,00	€. 146,00	Valore VAM	Dec.Espr.	Dem.Reg. Ramo Acquedot	☐	☑
SERRA PEDACE	024	263	Semin Irrig Ar	0	1	10	€ 0,96	€ 147,00	€. 146,00	Valore VAM	Dec.Espr.	Dem.Reg. Ramo Acquedot	☐	☑
SERRA PEDACE	024	264	Semin Irrig Ar	0	0	10	€ 0,09	€ 13,00	€. 13,00	Valore VAM	Dec.Espr.	Dem.Reg. Ramo Acquedot	☐	☑
SERRA PEDACE	024	265	Semin Irrig Ar	0	1	80	€ 1,56	€ 242,00	€. 241,00	Valore VAM	Dec.Espr.	Dem.Reg. Ramo Acquedot	☐	☑
SERRA PEDACE	024	269	Semin Arb 1	0	2	40	€ 1,01	€ 225,00	€. 224,00	Valore VAM	ex Casmez	Gestione SORICAL	☐	☑
SERRA PEDACE	024	369	Fu d'accertam	0	0	22	€ 0,00	€ 0,00	€. 0,00	Valore Catastale	Dec.Esp. D.S. n.6804/06	Gestione SORICAL	☐	☑
SERRA PEDACE	024	370	Fu d'accertam	0	1	50	€ 0,00	€ 0,00	€. 0,00	Valore Catastale	Dec.Esp. D.S. n.6804/06	Gestione SORICAL	☐	☑
SERRA PEDACE	024	373	Ente Urbano	0	0	54	€ 0,00	€ 0,00	€. 0,00	Valore Catastale	Dec.Esp. D.S. n.6804/06	Gestione SORICAL	☐	☑
SERRA PEDACE	024	375	Ente Urbano	0	0	58	€ 0,00	€ 0,00	€. 0,00	Valore Catastale	Dec.Esp. D.S. n.6804/06	Gestione SORICAL	☐	☑
SERRA PEDACE	024	376	Ente Urbano	0	0	8	€ 0,00	€ 0,00	€. 0,00	Valore Catastale	Dec.Esp. D.S. n.6804/06	Gestione SORICAL	☐	☑
SERRA PEDACE	024	378	Ente Urbano	0	0	68	€ 0,00	€ 0,00	€. 0,00	Valore Catastale	Dec.Esp. D.S. n.6804/06	Gestione SORICAL	☐	☑
SERRA PEDACE	024	380	Semin Irrig Ar	0	1	40	€ 1,23	€ 187,00	€. 186,00	Valore VAM	Dec.Espr.	Dem.Reg. Ramo Acquedot	☐	☑
Totali per Comune								**€ 3.875.703,00**	**€. 3.860.201,00**					
SPEZZANO ALBANESE	012	115	Pascolo Arb	0	9	50		€ 1.027,00	€. 1.023,00	Valore Esproprio	Decreto di esproprio n. 6.	Gestione SORICAL	☐	☑
SPEZZANO ALBANESE	012	123	Pascolo Arb	0	3	90		€ 422,00	€. 420,00	Valore Esproprio	Decreto di esproprio n. 6.	Gestione SORICAL	☐	☑
SPEZZANO ALBANESE	012	190	Seminativo 4	0	25	44		€ 2.751,00	€. 2.740,00	Valore Esproprio	Decreto di esproprio n. 6.	Gestione SORICAL	☐	☑
SPEZZANO ALBANESE	012	191	Seminativo 4	0	3	56		€ 385,00	€. 383,00	Valore Esproprio	Decreto di esproprio n. 6.	Gestione SORICAL	☐	☑
SPEZZANO ALBANESE	012	220	Semin Arb	0	1	80	€ 0,29	€ 213,00	€. 212,00	Valore VAM	D.D. 01/06/2004 N. 1235	Gestione SORICAL	☐	☑
SPEZZANO ALBANESE	012	223	Semin Arb	0	1	0	€ 0,16	€ 118,00	€. 118,00	Valore VAM	D.D. 01/06/2004 N. 1235	Gestione SORICAL	☐	☑
SPEZZANO ALBANESE	012	226	Seminativo	0	3	75	€ 0,85	€ 383,00	€. 381,00	Valore VAM	D.D. 01/06/2004 N. 1235	Gestione SORICAL	☐	☑
SPEZZANO ALBANESE	012	229	Seminativo	0	0	50	€ 0,24	€ 51,00	€. 51,00	Valore VAM	D.D. 01/06/2004 N. 1235	Gestione SORICAL	☐	☑
SPEZZANO ALBANESE	012	231	Semin Arb	0	0	20	€ 0,04	€ 24,00	€. 24,00	Valore VAM	D.D. 01/06/2004 N. 1235	Gestione SORICAL	☐	☑
SPEZZANO ALBANESE	012	233	Seminativo	0	1	10	€ 0,25	€ 112,00	€. 112,00	Valore VAM	D.D. 01/06/2004 N. 1235	Gestione SORICAL	☐	☑
SPEZZANO ALBANESE	012	236	Seminativo	0	0	30	€ 0,15	€ 31,00	€. 31,00	Valore VAM	D.D. 01/06/2004 N. 1235	Gestione SORICAL	☐	☑
SPEZZANO ALBANESE	012	241	Seminativo	0	1	25	€ 0,60	€ 128,00	€. 127,00	Valore VAM	D.D. 01/06/2004 N. 1235	Gestione SORICAL	☐	☑
SPEZZANO ALBANESE	012	243	Seminativo	0	0	95	€ 0,15	€ 97,00	€. 97,00	Valore VAM	D.D. 01/06/2004 N. 1235	Gestione SORICAL	☐	☑
SPEZZANO ALBANESE	012	245	Uliveto	0	0	20	€ 0,03	€ 35,00	€. 35,00	Valore VAM	D.D. 01/06/2004 N. 1235	Gestione SORICAL	☐	☑
SPEZZANO ALBANESE	012	247	Uliveto	0	0	15	€ 0,01	€ 27,00	€. 27,00	Valore VAM	D.D. 01/06/2004 N. 1235	Gestione SORICAL	☐	☑
SPEZZANO ALBANESE	012	255	Agrumeto	0	4	30	€ 13,88	€ 2.147,00	€. 2.138,00	Valore VAM	Dec.Esp.D.S.n.6799/06	Gestione SORICAL	☐	☑
SPEZZANO ALBANESE	012	258	Uliveto 3	0	0	60	€ 0,14	€ 106,00	€. 106,00	Valore VAM	Dec.Esp.D.S.n.6799/06	Gestione SORICAL	☐	☑
SPEZZANO ALBANESE	012	261	Fabbr Rurale	0	2	20	€ 0,00	€ 0,00	€. 0,00	Valore Catastale	Dec.Esp.D.S.n.6799/06	Gestione SORICAL	☐	☑
SPEZZANO ALBANESE	012	264	Pascolo 1	0	0	70		€ 75,00	€. 75,00	Valore Esproprio	Decreto di esproprio n. 6.	Gestione SORICAL	☐	☑
SPEZZANO ALBANESE	012	267	Seminativo 4	0	0	24		€ 26,00	€. 26,00	Valore Esproprio	Decreto di esproprio n. 6.	Gestione SORICAL	☐	☑
SPEZZANO ALBANESE	012	270	Seminativo 4	0	0	16		€ 17,00	€. 17,00	Valore Esproprio	Decreto di esproprio n. 6.	Gestione SORICAL	☐	☑
SPEZZANO ALBANESE	012	273	Bosco Alto	0	2	50	€ 0,19	€ 174,00	€. 173,00	Valore VAM	Dec.Esp.D.S.n.6799/06	Gestione SORICAL	☐	☑
SPEZZANO ALBANESE	012	276	Seminativo 4	0	2	50	€ 0,40	€ 255,00	€. 254,00	Valore VAM	Dec.Esp.D.S.n.6799/06	Gestione SORICAL	☐	☑
SPEZZANO ALBANESE	012	279	Seminativo 2	0	0	5	€ 0,03	€ 5,00	€. 5,00	Valore VAM	Dec.Esp.D.S.n.6799/06	Gestione SORICAL	☐	☑

Comune	Foglio	Part.la	Coltura	ha	a	ca	Reddito Dominicale	Valore 2019	Valore 2020	Stima / Valore	Provenienza	Destinazione d'uso	Disp.	Indisp
SPEZZANO ALBANESE	012	280	Seminativo	0	0	45	€ 0,21	€ 46,00	€. 46,00	Valore VAM	D.D. 01/06/2004 N. 1235	Gestione SORICAL	☐	☑
SPEZZANO ALBANESE	012	281	Seminativo	0	0	25	€ 0,13	€ 26,00	€. 26,00	Valore VAM	D.D. 01/06/2004 N. 1235	Gestione SORICAL	☐	☑
SPEZZANO ALBANESE	012	282	Seminativo	0	0	10	€ 0,05	€ 10,00	€. 10,00	Valore VAM	D.D. 01/06/2004 N. 1235	Gestione SORICAL	☐	☑
SPEZZANO ALBANESE	012	284	Seminativo 2	0	0	25	€ 0,13	€ 26,00	€. 26,00	Valore VAM	Dec.Esp.D.S.n.6799/06	Gestione SORICAL	☐	☑
SPEZZANO ALBANESE	012	287	Seminativo 2	0	0	95	€ 0,46	€ 97,00	€. 97,00	Valore VAM	Dec.Esp.D.S.n.6799/06	Gestione SORICAL	☐	☑
SPEZZANO ALBANESE	012	290	Uliveto 4	0	0	65	€ 0,06	€ 115,00	€. 115,00	Valore VAM	Dec.Esp.D.S.n.6799/06	Gestione SORICAL	☐	☑
SPEZZANO ALBANESE	012	293	Seminativo 4	0	0	30	€ 0,05	€ 31,00	€. 31,00	Valore VAM	Dec.Esp.D.S.n.6799/06	Gestione SORICAL	☐	☑
SPEZZANO ALBANESE	012	296	Ente Urbano	0	1	85	€ 0,00	€ 0,00	€. 0,00	Valore Catastale	Dec.Esp.D.S.n.6799/06	Gestione SORICAL	☐	☑
SPEZZANO ALBANESE	012	298	Seminativo 4	0	0	50	€ 0,08	€ 51,00	€. 51,00	Valore VAM	Dec.Esp.D.S.n.6799/06	Gestione SORICAL	☐	☑
SPEZZANO ALBANESE	013	216	Pascolo Cesp	0	1	75	€ 0,13	€ 84,00	€. 84,00	Valore VAM	D.D. 01/06/2004 N. 1235	Gestione SORICAL	☐	☑
SPEZZANO ALBANESE	013	218	Vigneto	0	3	95	€ 3,06	€ 986,00	€. 982,00	Valore VAM	D.D. 01/06/2004 N. 1235	Gestione SORICAL	☐	☑
SPEZZANO ALBANESE	013	221	Semin Arb	0	3	55	€ 2,41	€ 420,00	€. 418,00	Valore VAM	D.D. 01/06/2004 N. 1235	Gestione SORICAL	☐	☑
SPEZZANO ALBANESE	013	228	Uliveto 4	0	3	50	€ 0,36	€ 619,00	€. 617,00	Valore VAM	Dec.Esp.D.S.n.6799/06	Gestione SORICAL	☐	☑
SPEZZANO ALBANESE	013	231	Uliveto 3	0	1	30	€ 0,29	€ 230,00	€. 229,00	Valore VAM	Dec.Esp.D.S.n.6799/06	Gestione SORICAL	☐	☑
SPEZZANO ALBANESE	013	234	Uliveto 3	0	1	30	€ 0,29	€ 230,00	€. 229,00	Valore VAM	Dec.Esp.D.S.n.6799/06	Gestione SORICAL	☐	☑
SPEZZANO ALBANESE	013	237	Uliveto 3	0	0	40	€ 0,09	€ 71,00	€. 71,00	Valore VAM	Dec.Esp.D.S.n.6799/06	Gestione SORICAL	☐	☑
SPEZZANO ALBANESE	013	239	Uliveto 3	0	0	20	€ 0,05	€ 35,00	€. 35,00	Valore VAM	Dec.Esp.D.S.n.6799/06	Gestione SORICAL	☐	☑
SPEZZANO ALBANESE	013	241	Uliveto 3	0	0	90	€ 0,20	€ 159,00	€. 158,00	Valore VAM	Dec.Esp.D.S.n.6799/06	Gestione SORICAL	☐	☑
SPEZZANO ALBANESE	013	244	Uliveto 3	0	2	0	€ 0,45	€ 354,00	€. 353,00	Valore VAM	Dec.Esp.D.S.n.6799/06	Gestione SORICAL	☐	☑
SPEZZANO ALBANESE	013	247	Uliveto 3	0	2	30	€ 0,53	€ 407,00	€. 405,00	Valore VAM	Dec.Esp.D.S.n.6799/06	Gestione SORICAL	☐	☑
SPEZZANO ALBANESE	013	250	Uliveto 3	0	0	10	€ 0,03	€ 18,00	€. 18,00	Valore VAM	Dec.Esp.D.S.n.6799/06	Gestione SORICAL	☐	☑
SPEZZANO ALBANESE	013	251	Seminativo 3	0	2	20	€ 0,50	€ 225,00	€. 224,00	Valore VAM	Dec.Esp.D.S.n.6799/06	Gestione SORICAL	☐	☑
SPEZZANO ALBANESE	013	253	Pascolo Cesp	0	4	0	€ 0,29	€ 191,00	€. 190,00	Valore VAM	Dec.Esp.D.S.n.6799/06	Gestione SORICAL	☐	☑
SPEZZANO ALBANESE	013	255	Pascolo Cesp	0	0	5	€ 0,01	€ 2,00	€. 2,00	Valore VAM	Dec.Esp.D.S.n.6799/06	Gestione SORICAL	☐	☑
SPEZZANO ALBANESE	013	256	Uliveto 4	0	0	5	€ 0,01	€ 9,00	€. 9,00	Valore VAM	Dec.Esp.D.S.n.6799/06	Gestione SORICAL	☐	☑
SPEZZANO ALBANESE	013	257	Uliveto 4	0	0	50	€ 0,05	€ 88,00	€. 88,00	Valore VAM	Dec.Esp.D.S.n.6799/06	Gestione SORICAL	☐	☑
SPEZZANO ALBANESE	013	258	Uliveto 4	0	2	40	€ 0,25	€ 425,00	€. 423,00	Valore VAM	Dec.Esp.D.S.n.6799/06	Gestione SORICAL	☐	☑
SPEZZANO ALBANESE	013	260	Uliveto 3	0	1	90	€ 0,43	€ 336,00	€. 335,00	Valore VAM	Dec.Esp.D.S.n.6799/06	Gestione SORICAL	☐	☑
SPEZZANO ALBANESE	013	262	Pascolo Cesp	0	0	80	€ 0,06	€ 38,00	€. 38,00	Valore VAM	Dec.Esp.D.S.n.6799/06	Gestione SORICAL	☐	☑
SPEZZANO ALBANESE	013	264	Pascolo Cesp	0	0	70	€ 0,05	€ 33,00	€. 33,00	Valore VAM	Dec.Esp.D.S.n.6799/06	Gestione SORICAL	☐	☑
SPEZZANO ALBANESE	013	266	Uliveto 4	0	1	40	€ 0,15	€ 248,00	€. 247,00	Valore VAM	Dec.Esp.D.S.n.6799/06	Gestione SORICAL	☐	☑
SPEZZANO ALBANESE	013	268	Uliveto 3	0	3	40	€ 0,76	€ 602,00	€. 600,00	Valore VAM	Dec.Esp.D.S.n.6799/06	Gestione SORICAL	☐	☑
SPEZZANO ALBANESE	013	271a	Uliveto 3	0	1	42	€ 0,33	€ 251,00	€. 250,00	Valore VAM	Dec.Esp.D.S.n.6799/06	Gestione SORICAL	☐	☑
SPEZZANO ALBANESE	013	271b	Pascolo 3	0	0	74	€ 0,06	€ 54,00	€. 54,00	Valore VAM	Dec.Esp.D.S.n.6799/06	Gestione SORICAL	☐	☑
SPEZZANO ALBANESE	013	271c	Vigneto 1	0	0	24	€ 0,19	€ 60,00	€. 60,00	Valore VAM	Dec.Esp.D.S.n.6799/06	Gestione SORICAL	☐	☑
SPEZZANO ALBANESE	014	227	Uliveto 2	0	2	60	€ 1,01	€ 460,00	€. 458,00	Valore VAM	Dec.Esp.D.S.n.6799/06	Gestione SORICAL	☐	☑
SPEZZANO ALBANESE	014	230	Uliveto 2	0	0	10	€ 0,04	€ 18,00	€. 18,00	Valore VAM	Dec.Esp.D.S.n.6799/06	Gestione SORICAL	☐	☑
SPEZZANO ALBANESE	014	233	Uliveto 3	0	2	10	€ 0,48	€ 372,00	€. 371,00	Valore VAM	Dec.Esp.D.S.n.6799/06	Gestione SORICAL	☐	☑

Comune	Foglio	Part.la	Coltura	ha	a	ca	Reddito Dominicale	Valore 2019	Valore 2020	Stima / Valore	Provenienza	Destinazione d'uso	Disp.	Indisp
SPEZZANO ALBANESE	014	236	Uliveto 3	0	0	30	€ 0,06	€ 53,00	€. 53,00	Valore VAM	Dec.Esp.D.S.n.6799/06	Gestione SORICAL	☐	☑
SPEZZANO ALBANESE	014	238	Uliveto 3	0	0	10	€ 0,03	€ 18,00	€. 18,00	Valore VAM	Dec.Esp.D.S.n.6799/06	Gestione SORICAL	☐	☑
SPEZZANO ALBANESE	018	1598	Uliveto 2	0	0	5	€ 0,03	€ 9,00	€. 9,00	Valore VAM	Dec.Esp.D.S.n.6799/06	Gestione SORICAL	☐	☑
SPEZZANO ALBANESE	018	1600	Uliveto 2	0	0	30	€ 0,11	€ 53,00	€. 53,00	Valore VAM	Dec.Esp.D.S.n.6799/06	Gestione SORICAL	☐	☑
SPEZZANO ALBANESE	018	1603	Uliveto 2	0	0	45	€ 0,18	€ 80,00	€. 80,00	Valore VAM	Dec.Esp.D.S.n.6799/06	Gestione SORICAL	☐	☑
SPEZZANO ALBANESE	018	1607	Uliveto 2	0	0	30	€ 0,11	€ 53,00	€. 53,00	Valore VAM	Dec.Esp.D.S.n.6799/06	Gestione SORICAL	☐	☑
SPEZZANO ALBANESE	018	1609	Uliveto 2	0	0	40	€ 0,15	€ 71,00	€. 71,00	Valore VAM	Dec.Esp.D.S.n.6799/06	Gestione SORICAL	☐	☑
SPEZZANO ALBANESE	018	1612	Uliveto 2	0	0	40	€ 0,15	€ 71,00	€. 71,00	Valore VAM	Dec.Esp.D.S.n.6799/06	Gestione SORICAL	☐	☑
SPEZZANO ALBANESE	022	144	Querceto 2	0	17	0	€ 4,39	€ 1.052,00	€. 1.048,00	Valore VAM	ex Casmez	Gestione SORICAL	☐	☑
SPEZZANO ALBANESE	022	546	Uliveto 3	0	0	40	€ 0,09	€ 71,00	€. 71,00	Valore VAM	Dec.Esp.D.S.n.6799/06	Gestione SORICAL	☐	☑
SPEZZANO ALBANESE	022	549	Seminativo 3	0	0	30	€ 0,06	€ 31,00	€. 31,00	Valore VAM	Dec.Esp.D.S.n.6799/06	Gestione SORICAL	☐	☑
SPEZZANO ALBANESE	022	552	Vigneto 1	0	1	0	€ 0,51	€ 250,00	€. 249,00	Valore VAM	Dec.Esp.D.S.n.6799/06	Gestione SORICAL	☐	☑
SPEZZANO ALBANESE	022	555	Seminativo 3	0	0	60	€ 0,14	€ 61,00	€. 61,00	Valore VAM	Dec.Esp.D.S.n.6799/06	Gestione SORICAL	☐	☑
SPEZZANO ALBANESE	022	558	Seminativo 3	0	0	30	€ 0,06	€ 31,00	€. 31,00	Valore VAM	Dec.Esp.D.S.n.6799/06	Gestione SORICAL	☐	☑
SPEZZANO ALBANESE	022	564	Seminativo 3	0	0	10	€ 0,03	€ 10,00	€. 10,00	Valore VAM	Dec.Esp.D.S.n.6799/06	Gestione SORICAL	☐	☑
SPEZZANO ALBANESE	022	567	Seminativo 3	0	0	10	€ 0,03	€ 10,00	€. 10,00	Valore VAM	Dec.Esp.D.S.n.6799/06	Gestione SORICAL	☐	☑
SPEZZANO ALBANESE	022	569	Seminativo 3	0	1	40	€ 0,31	€ 143,00	€. 142,00	Valore VAM	Dec.Esp.D.S.n.6799/06	Gestione SORICAL	☐	☑
SPEZZANO ALBANESE	022	572	Vigneto 1	0	0	80	€ 0,63	€ 200,00	€. 199,00	Valore VAM	Dec.Esp.D.S.n.6799/06	Gestione SORICAL	☐	☑
SPEZZANO ALBANESE	022	575	Vigneto 1	0	0	80	€ 0,63	€ 200,00	€. 199,00	Valore VAM	Dec.Esp.D.S.n.6799/06	Gestione SORICAL	☐	☑
SPEZZANO ALBANESE	022	578	Vigneto 1	0	0	20	€ 0,15	€ 50,00	€. 50,00	Valore VAM	Dec.Esp.D.S.n.6799/06	Gestione SORICAL	☐	☑
SPEZZANO ALBANESE	022	581	Uliveto 3	0	0	30	€ 0,06	€ 53,00	€. 53,00	Valore VAM	Dec.Esp.D.S.n.6799/06	Gestione SORICAL	☐	☑
SPEZZANO ALBANESE	022	584	Semin Arb 3	0	0	50	€ 0,08	€ 59,00	€. 59,00	Valore VAM	Dec.Esp.D.S.n.6799/06	Gestione SORICAL	☐	☑
SPEZZANO ALBANESE	022	587	Semin Arb 3	0	0	10	€ 0,01	€ 12,00	€. 12,00	Valore VAM	Dec.Esp.D.S.n.6799/06	Gestione SORICAL	☐	☑
SPEZZANO ALBANESE	022	590	Semin Arb 3	0	0	40	€ 0,06	€ 47,00	€. 47,00	Valore VAM	Dec.Esp.D.S.n.6799/06	Gestione SORICAL	☐	☑
SPEZZANO ALBANESE	022	592	Fu d'accertam	0	54	10	€ 0,00	€ 0,00	€. 0,00	Valore Catastale	ex Casmez	Gestione SORICAL	☐	☑
SPEZZANO ALBANESE	022	593	Fu d'accertam	0	1	20	€ 0,00	€ 0,00	€. 0,00	Valore Catastale	Dec.Esp.D.S.n.6799/06	Gestione SORICAL	☐	☑
SPEZZANO ALBANESE	022	595	Seminativo 3	0	0	30	€ 0,06	€ 31,00	€. 31,00	Valore VAM	Dec.Esp.D.S.n.6799/06	Gestione SORICAL	☐	☑
Totali per Comune								**€ 18.755,00**	**€. 18.687,00**					
SPEZZANO DELLA SILA	014	289	Semin Arb 1	0	48	60	€ 0,04	€ 4.538,00	€. 4.520,00	Valore VAM	O.N.I.G.	CAMPO SPORTIVO	☑	☐
SPEZZANO DELLA SILA	019	01	Bosco Ceduo	0	41	60	€ 3,49	€ 1.636,00	€. 1.629,00	Valore VAM	D.M. 05/03/75	Gest. CALABRIA VERDE	☐	☑
SPEZZANO DELLA SILA	019	02	Bosco Alto	4	94	70	€ 35,13	€ 37.822,00	€. 37.671,00	Valore VAM	D.M. 05/03/75	Gest. CALABRIA VERDE	☐	☑
SPEZZANO DELLA SILA	019	03	Bosco Alto	10	32	40	€ 73,31	€ 78.930,00	€. 78.614,00	Valore VAM	D.M. 05/03/75	Gest. CALABRIA VERDE	☐	☑
SPEZZANO DELLA SILA	019	04	Bosco Alto	0	81	10	€ 1,19	€ 6.201,00	€. 6.176,00	Valore VAM	D.M. 05/03/75	Gest. CALABRIA VERDE	☐	☑
SPEZZANO DELLA SILA	019	05	Bosco Ceduo	0	54	80	€ 4,60	€ 2.154,00	€. 2.145,00	Valore VAM	D.M. 05/03/75	Gest. CALABRIA VERDE	☐	☑
SPEZZANO DELLA SILA	019	06	Bosco Ceduo	114	62	0	€ 961,94	€ 450.675,00	€. 448.872,00	Valore VAM	D.M. 05/03/75	Gest. CALABRIA VERDE	☐	☑
SPEZZANO DELLA SILA	019	07	Bosco Alto	6	99	50	€ 49,68	€ 53.479,00	€. 53.265,00	Valore VAM	D.M. 05/03/75	Gest. CALABRIA VERDE	☐	☑
SPEZZANO DELLA SILA	019	08	Bosco Alto	16	86	50	€ 119,76	€ 128.940,00	€. 128.424,00	Valore VAM	D.M. 05/03/75	Gest. CALABRIA VERDE	☐	☑

Comune	Foglio	Part.la	Coltura	ha	a	ca	Reddito Dominicale	Valore 2019	Valore 2020	Stima / Valore	Provenienza	Destinazione d'uso	Disp.	Indisp
SPEZZANO DELLA SILA	019	09	Bosco Ceduo	6	90	70	€ 57,96	€ 27.157,00	€. 27.048,00	Valore VAM	D.M. 05/03/75	Gest. CALABRIA VERDE	☐	☑
SPEZZANO DELLA SILA	019	10	Pascolo 2	0	72	60	€ 7,03	€ 3.013,00	€. 3.001,00	Valore VAM	D.M. 05/03/75	Gest. CALABRIA VERDE	☐	☑
SPEZZANO DELLA SILA	019	11	Pascolo 2	0	95	10	€ 9,21	€ 3.947,00	€. 3.931,00	Valore VAM	D.M. 05/03/75	Gest. CALABRIA VERDE	☐	☑
SPEZZANO DELLA SILA	019	12a	Pascolo 2	0	85	0	€ 8,23	€ 3.507,00	€. 3.493,00	Valore VAM	D.M. 05/03/75	Gest. CALABRIA VERDE	☐	☑
SPEZZANO DELLA SILA	019	12b	Bosco Ceduo	127	31	90	€ 1.068,51	€ 497.620,00	€. 495.630,00	Valore VAM	D.M. 05/03/75	Gest. CALABRIA VERDE	☐	☑
SPEZZANO DELLA SILA	019	13	Pascolo 2	0	34	10	€ 3,30	€ 1.415,00	€. 1.409,00	Valore VAM	D.M. 05/03/75	Gest. CALABRIA VERDE	☐	☑
SPEZZANO DELLA SILA	019	14	Pascolo 2	0	51	70	€ 5,01	€ 2.146,00	€. 2.137,00	Valore VAM	D.M. 05/03/75	Gest. CALABRIA VERDE	☐	☑
SPEZZANO DELLA SILA	019	15	Pascolo 2	0	87	80	€ 8,50	€ 3.644,00	€. 3.629,00	Valore VAM	D.M. 05/03/75	Gest. CALABRIA VERDE	☐	☑
SPEZZANO DELLA SILA	019	16	Bosco Ceduo	0	9	0	€ 0,75	€ 354,00	€. 353,00	Valore VAM	D.M. 05/03/75	Gest. CALABRIA VERDE	☐	☑
SPEZZANO DELLA SILA	019	18	Bosco Ceduo	6	88	60	€ 57,79	€ 27.075,00	€. 26.967,00	Valore VAM	D.M. 22/01/81	Gest. CALABRIA VERDE	☐	☑
SPEZZANO DELLA SILA	019	20	Bosco Ceduo	0	12	0	€ 1,01	€ 472,00	€. 470,00	Valore VAM	D.M. 22/01/81	Gest. CALABRIA VERDE	☐	☑
SPEZZANO DELLA SILA	019	21	Bosco Ceduo	0	4	70	€ 0,40	€ 185,00	€. 184,00	Valore VAM	D.M. 22/01/81	Gest. CALABRIA VERDE	☐	☑
SPEZZANO DELLA SILA	019	22	Bosco Alto	0	27	20	€ 1,94	€ 2.079,00	€. 2.071,00	Valore VAM	D.M. 22/01/81	Gest. CALABRIA VERDE	☐	☑
SPEZZANO DELLA SILA	019	27	Bosco Ceduo	0	1	60	€ 0,14	€ 62,00	€. 62,00	Valore VAM	D.M. 22/01/81	Gest. CALABRIA VERDE	☐	☑
SPEZZANO DELLA SILA	020	01	Bosco Alto	1	60	60	€ 11,40	€ 12.279,00	€. 12.230,00	Valore VAM	D.M. 05/03/75	Gest. CALABRIA VERDE	☐	☑
SPEZZANO DELLA SILA	020	02a	Pascolo 2	3	42	80	€ 33,20	€ 14.142,00	€. 14.085,00	Valore VAM	D.M. 05/03/75	Gest. CALABRIA VERDE	☐	☑
SPEZZANO DELLA SILA	020	02b	Bosco Ceduo	74	23	0	€ 622,98	€ 290.124,00	€. 288.964,00	Valore VAM	D.M. 05/03/75	Gest. CALABRIA VERDE	☐	☑
SPEZZANO DELLA SILA	020	03	Pascolo 2	18	19	50	€ 176,19	€ 75.515,00	€. 75.213,00	Valore VAM	D.M. 05/03/75	Gest. CALABRIA VERDE	☐	☑
SPEZZANO DELLA SILA	021	09	Corte	0	25	10				Valore Catastale	D.M. 22/01/81	Gest. CALABRIA VERDE	☐	☑
SPEZZANO DELLA SILA	021	10	Bosco Alto	0	34	60	€ 2,46	€ 2.646,00	€. 2.635,00	Valore VAM	D.M. 05/03/75	Gest. CALABRIA VERDE	☐	☑
SPEZZANO DELLA SILA	021	17	Bosco Alto	1	40	40	€ 9,98	€ 10.734,00	€. 10.691,00	Valore VAM	D.M. 05/03/75	Gest. CALABRIA VERDE	☐	☑
SPEZZANO DELLA SILA	021	20	Pascolo 2	1	34	0	€ 12,98	€ 5.562,00	€. 5.540,00	Valore VAM	D.M. 05/03/75	Gest. CALABRIA VERDE	☐	☑
SPEZZANO DELLA SILA	021	22	Ente Urbano	0	0	70				Valore Catastale	D.M. 05/03/75	Gest. CALABRIA VERDE	☐	☑
SPEZZANO DELLA SILA	021	23	Ente Urbano	0	0	30				Valore Catastale	D.M. 05/03/75	Gest. CALABRIA VERDE	☐	☑
SPEZZANO DELLA SILA	021	24	Bosco Ceduo	43	84	90	€ 368,00	€ 172.410,00	€. 171.720,00	Valore VAM	D.M. 05/03/75	Gest. CALABRIA VERDE	☐	☑
SPEZZANO DELLA SILA	021	33	Bosco Alto	0	12	80	€ 0,91	€ 979,00	€. 975,00	Valore VAM	D.M. 05/03/75	Gest. CALABRIA VERDE	☑	☐
SPEZZANO DELLA SILA	021	34	Ente Urbano	0	66	10				Valore Catastale	D.M. 22/01/81	Gest. CALABRIA VERDE	☐	☑
SPEZZANO DELLA SILA	021	43	Bosco Alto	0	27	20	€ 1,94	€ 1.015,00	€. 1.011,00	Stima EFM	D.M. 05/03/75	Gest. CALABRIA VERDE	☑	☐
SPEZZANO DELLA SILA	021	45	Ente Urbano	0	2	20				Valore Catastale	D.M. 05/03/75	Gest. CALABRIA VERDE	☐	☑
SPEZZANO DELLA SILA	021	46	Bosco Alto	0	2	0	€ 0,14	€ 153,00	€. 152,00	Valore VAM	D.M. 05/03/75	Gest. CALABRIA VERDE	☐	☑
SPEZZANO DELLA SILA	021	47	Bosco Alto	2	96	0	€ 21,03	€ 10.861,00	€. 10.818,00	Stima EFM	D.M. 05/03/75	Gest. CALABRIA VERDE	☑	☐
SPEZZANO DELLA SILA	021	48	Bosco Alto	25	60	0	€ 181,79	€ 195.721,00	€. 194.938,00	Valore VAM	D.M. 05/03/75	Gest. CALABRIA VERDE	☐	☑
SPEZZANO DELLA SILA	021	49	Ente Urbano	0	12	0				Valore Catastale	D.M. 05/03/75	Gest. CALABRIA VERDE	☑	☐
SPEZZANO DELLA SILA	021	52	Ente Urbano	0	15	80				Valore Catastale	D.M. 05/03/75	Gest. CALABRIA VERDE	☐	☑
SPEZZANO DELLA SILA	021	57	Pascolo 2	0	9	10	€ 0,88	€ 377,00	€. 375,00	Valore VAM	D.M. 22/01/81	Gest. CALABRIA VERDE	☐	☑
SPEZZANO DELLA SILA	021	58	Bosco Alto	1	82	40	€ 12,95	€ 13.946,00	€. 13.890,00	Valore VAM	D.M. 22/01/81	Gest. CALABRIA VERDE	☐	☑
SPEZZANO DELLA SILA	021	60	Bosco Alto	20	13	65	€ 143,00	€ 153.950,00	€. 153.334,00	Valore VAM	D.M. 22/01/81	Gest. CALABRIA VERDE	☐	☑
SPEZZANO DELLA SILA	021	62	Bosco Alto	20	66	50	€ 146,75	€ 157.991,00	€. 157.359,00	Valore VAM	D.M. 22/01/81	Gest. CALABRIA VERDE	☐	☑

Comune	Foglio	Part.la	Coltura	ha	a	ca	Reddito Dominicale	Valore 2019	Valore 2020	Stima / Valore	Provenienza	Destinazione d'uso	Disp.	Indisp
SPEZZANO DELLA SILA	021	64	Bosco Alto	45	16	20	€ 320,71	€ 345.280,00	€. 343.899,00	Valore VAM	D.M. 22/01/81	Gest. CALABRIA VERDE	☐	☑
SPEZZANO DELLA SILA	021	72	Ente Urbano	0	0	5				Valore Catastale	D.M. 22/01/81	Gest. CALABRIA VERDE	☐	☑
SPEZZANO DELLA SILA	021	73	Ente Urbano	0	0	40				Valore Catastale	D.M. 22/01/81	Gest. CALABRIA VERDE	☐	☑
SPEZZANO DELLA SILA	021	75	Bosco Alto	30	5	84	€ 213,45	€ 229.807,00	€. 228.888,00	Valore VAM	D.M. 05/03/75	Gest. CALABRIA VERDE	☐	☑
SPEZZANO DELLA SILA	021	76	Bosco Alto	30	5	84	€ 213,45	€ 229.807,00	€. 228.888,00	Valore VAM	D.M. 05/03/75	Gest. CALABRIA VERDE	☐	☑
SPEZZANO DELLA SILA	021	77	Ente Urbano	3	54	16				Valore Catastale	D.M. 05/03/75	Gest. CALABRIA VERDE	☐	☑
SPEZZANO DELLA SILA	021	79	Ente Urbano	0	14	2				Valore Catastale	D.M. 22/01/81	Gest. CALABRIA VERDE	☐	☑
SPEZZANO DELLA SILA	021	81	Bosco Alto 1	0	43	0		€ 1.523,00	€. 1.517,00	Stima EFM	D.M. 05/03/75	Gest. CALABRIA VERDE	☐	☑
SPEZZANO DELLA SILA	021	83	Bosco Alto 1	0	10	20		€ 375,00	€. 374,00	Stima EFM	D.M. 05/03/75	Gest. CALABRIA VERDE	☑	☐
SPEZZANO DELLA SILA	021	84	Bosco Alto 1	10	43	26		€ 38.167,00	€. 38.014,00	Stima EFM	D.M. 05/03/75	Gest. CALABRIA VERDE	☑	☐
Totali per Comune								**€ 3.300.415,00**	**€. 3.287.211,00**					
SPEZZANO PICCOLO	001	459	Seminativo 1	0	4	90	€ 3,48	€ 213,00	€. 212,00	Valore VAM	ex Casmez	Gestione SORICAL	☐	☑
SPEZZANO PICCOLO	001	549	Semin Irrig Ar	0	1	65	€ 1,18	€ 220,00	€. 219,00	Valore VAM	ex Casmez	Gestione SORICAL	☐	☑
SPEZZANO PICCOLO	001	553	Semin Irrig Ar	0	1	10	€ 0,96	€ 147,00	€. 146,00	Valore VAM	ex Casmez	Gestione SORICAL	☐	☑
SPEZZANO PICCOLO	001	555	Semin Irrig Ar	0	0	70	€ 0,61	€ 93,00	€. 93,00	Valore VAM	ex Casmez	Gestione SORICAL	☐	☑
SPEZZANO PICCOLO	001	556	Semin Arb 1	0	1	0	€ 0,51	€ 93,00	€. 93,00	Valore VAM	ex Casmez	Gestione SORICAL	☐	☑
SPEZZANO PICCOLO	001	558	Castagneto 2	0	1	85	€ 0,30	€ 133,00	€. 132,00	Valore VAM	Dec.Esp. D.S. n.6804/06	Gestione SORICAL	☐	☑
SPEZZANO PICCOLO	001	632	Pascolo Arb	0	0	10	€ 0,03	€ 5,00	€. 5,00	Valore VAM	ex Casmez	Gestione SORICAL	☐	☑
SPEZZANO PICCOLO	001	633	Semin Irrig Ar	0	1	20	€ 0,85	€ 160,00	€. 159,00	Valore VAM	ex Casmez	Gestione SORICAL	☐	☑
SPEZZANO PICCOLO	001	635	Pascolo Arb	0	0	45	€ 0,09	€ 22,00	€. 22,00	Valore VAM	ex Casmez	Gestione SORICAL	☐	☑
SPEZZANO PICCOLO	001	636	Semin Irrig Ar	0	0	15	€ 0,11	€ 20,00	€. 20,00	Valore VAM	ex Casmez	Gestione SORICAL	☐	☑
SPEZZANO PICCOLO	001	637	Semin Irrig Ar	0	0	40	€ 0,03	€ 53,00	€. 53,00	Valore VAM	Dec.Esp. D.S. n.6804/06	Gestione SORICAL	☐	☑
SPEZZANO PICCOLO	001	638	Vigneto 2	0	1	50	€ 0,54	€ 278,00	€. 277,00	Valore VAM	ex Casmez	Gestione SORICAL	☐	☑
SPEZZANO PICCOLO	001	639	Semin Irrig Ar	0	0	60	€ 0,43	€ 80,00	€. 80,00	Valore VAM	ex Casmez	Gestione SORICAL	☐	☑
SPEZZANO PICCOLO	001	640	Semin Irrig Ar	0	0	20	€ 0,18	€ 27,00	€. 27,00	Valore VAM	ex Casmez	Gestione SORICAL	☐	☑
SPEZZANO PICCOLO	001	641	Semin Irrig Ar	0	1	95	€ 2,14	€ 260,00	€. 259,00	Valore VAM	ex Casmez	Gestione SORICAL	☐	☑
SPEZZANO PICCOLO	001	642	Semin Irrig Ar	0	2	30	€ 1,91	€ 307,00	€. 306,00	Valore VAM	Dec.Esp. D.S. n.6804/06	Gestione SORICAL	☐	☑
SPEZZANO PICCOLO	001	643	Cast frutto 3	0	0	50	€ 0,08	€ 36,00	€. 36,00	Valore VAM	ex Casmez	Gestione SORICAL	☐	☑
SPEZZANO PICCOLO	002	291	Castagneto 3	0	6	40		€ 461,00	€. 459,00	Valore Esproprio	Decreto di esproprio D.S.	Gestione SORICAL	☐	☑
SPEZZANO PICCOLO	002	301	Cast frutto 3	0	2	40	€ 0,24	€ 172,00	€. 171,00	Valore VAM	ex Casmez	Gestione SORICAL	☐	☑
SPEZZANO PICCOLO	002	304	Cast frutto 3	0	3	10	€ 0,30	€ 222,00	€. 221,00	Valore VAM	ex Casmez	Gestione SORICAL	☐	☑
SPEZZANO PICCOLO	002	363	Cast frutto 2	0	2	20	€ 0,35	€ 158,00	€. 157,00	Valore VAM	ex Casmez	Gestione SORICAL	☐	☑
SPEZZANO PICCOLO	002	364	Cast frutto 3	0	2	35	€ 0,23	€ 168,00	€. 167,00	Valore VAM	ex Casmez	Gestione SORICAL	☐	☑
SPEZZANO PICCOLO	002	365	Cast frutto 3	0	1	5	€ 0,10	€ 75,00	€. 75,00	Valore VAM	ex Casmez	Gestione SORICAL	☐	☑
SPEZZANO PICCOLO	002	366	Cast frutto 3	0	1	0	€ 0,10	€ 72,00	€. 72,00	Valore VAM	ex Casmez	Gestione SORICAL	☐	☑
SPEZZANO PICCOLO	002	367	Cast frutto 2	0	1	20	€ 0,19	€ 86,00	€. 86,00	Valore VAM	ex Casmez	Gestione SORICAL	☐	☑
SPEZZANO PICCOLO	002	368	Cast frutto 3	0	3	30	€ 0,33	€ 236,00	€. 235,00	Valore VAM	ex Casmez	Gestione SORICAL	☐	☑

Comune	Foglio	Part.la	Coltura	ha	a	ca	Reddito Dominicale	Valore 2019	Valore 2020	Stima / Valore	Provenienza	Destinazione d'uso	Disp.	Indisp
SPEZZANO PICCOLO	002	369	Cast frutto 3	0	3	0	€ 0,29	€ 215,00	€. 214,00	Valore VAM	ex Casmez		☐	☑
SPEZZANO PICCOLO	002	402	Castagneto 2	0	1	5	€ 0,18	€ 75,00	€. 75,00	Valore VAM	Dec.Esp. D.S. n.6804/06	Gestione SORICAL	☐	☑
SPEZZANO PICCOLO	002	404	Castagneto 3	0	1	20	€ 0,11	€ 86,00	€. 86,00	Valore VAM	Dec.Esp. D.S. n.6804/06	Gestione SORICAL	☐	☑
SPEZZANO PICCOLO	002	406	Castagneto 3	0	1	40	€ 0,14	€ 100,00	€. 100,00	Valore VAM	Dec.Esp. D.S. n.6804/06	Gestione SORICAL	☐	☑
SPEZZANO PICCOLO	002	408	Castagneto 3	0	1	20	€ 0,11	€ 86,00	€. 86,00	Valore VAM	Dec.Esp. D.S. n.6804/06	Gestione SORICAL	☐	☑
SPEZZANO PICCOLO	002	410	Castagneto 3	0	1	65	€ 0,16	€ 118,00	€. 118,00	Valore VAM	Dec.Esp. D.S. n.6804/06	Gestione SORICAL	☐	☑
SPEZZANO PICCOLO	002	412	Castagneto 3	0	0	20	€ 0,03	€ 14,00	€. 14,00	Valore VAM	Dec.Esp. D.S. n.6804/06	Gestione SORICAL	☐	☑
SPEZZANO PICCOLO	002	413	Castagneto 3	0	0	25	€ 0,03	€ 18,00	€. 18,00	Valore VAM	Dec.Esp. D.S. n.6804/06	Gestione SORICAL	☐	☑
SPEZZANO PICCOLO	002	414	Castagneto 3	0	0	70	€ 0,06	€ 50,00	€. 50,00	Valore VAM	Dec.Esp. D.S. n.6804/06	Gestione SORICAL	☐	☑
SPEZZANO PICCOLO	002	415	Castagneto 3	0	1	10	€ 0,11	€ 79,00	€. 79,00	Valore VAM	Dec.Esp. D.S. n.6804/06	Gestione SORICAL	☐	☑
SPEZZANO PICCOLO	003	555	Semin Irrig Ar	0	1	40	€ 1,00	€ 187,00	€. 186,00	Valore VAM	ex Casmez	Gestione SORICAL	☐	☑
SPEZZANO PICCOLO	003	559	Semin Irrig Ar	0	2	80	€ 1,99	€ 374,00	€. 373,00	Valore VAM	ex Casmez	Gestione SORICAL	☐	☑
SPEZZANO PICCOLO	003	562	Semin Irrig Ar	0	6	70	€ 7,35	€ 895,00	€. 891,00	Valore VAM	ex Casmez	Gestione SORICAL	☐	☑
SPEZZANO PICCOLO	003	594	Semin Irrig 1	0	0	80	€ 0,88	€ 82,00	€. 82,00	Valore VAM	Dec.Esp. D.S. n.6804/06	Gestione SORICAL	☐	☑
SPEZZANO PICCOLO	003	595	Semin Irrig Ar	0	0	30	€ 0,33	€ 40,00	€. 40,00	Valore VAM	ex Casmez	Gestione SORICAL	☐	☑
SPEZZANO PICCOLO	003	596	Semin Irrig 1	0	0	8	€ 0,09	€ 8,00	€. 8,00	Valore VAM	Dec.Esp. D.S. n.6804/06	Gestione SORICAL	☐	☑
SPEZZANO PICCOLO	003	609	Semin Irrig Ar	0	1	6	€ 1,16	€ 142,00	€. 141,00	Valore VAM	ex Casmez	Gestione SORICAL	☐	☑
SPEZZANO PICCOLO	003	612	Semin Irrig Ar	0	0	28	€ 0,31	€ 37,00	€. 37,00	Valore VAM	ex Casmez	Gestione SORICAL	☐	☑
SPEZZANO PICCOLO	003	614	Semin Irrig Ar	0	0	34	€ 0,38	€ 45,00	€. 45,00	Valore VAM	ex Casmez	Gestione SORICAL	☐	☑
SPEZZANO PICCOLO	003	715	Semin Irrig Ar	0	0	60	€ 0,43	€ 80,00	€. 80,00	Valore VAM	ex Casmez	Gestione SORICAL	☐	☑
SPEZZANO PICCOLO	003	716	Semin Irrig Ar	0	0	60	€ 0,43	€ 80,00	€. 80,00	Valore VAM	ex Casmez	Gestione SORICAL	☐	☑
SPEZZANO PICCOLO	003	724	Semin Irrig 1	0	0	32	€ 0,35	€ 33,00	€. 33,00	Valore VAM	Dec.Esp. D.S. n.6804/06	Gestione SORICAL	☐	☑
SPEZZANO PICCOLO	004	141	Semin Arb 3	0	0	17	€ 4,39	€ 16,00	€. 16,00	Valore VAM	ex Casmez	Gestione SORICAL	☐	☑
SPEZZANO PICCOLO	004	189	Semin Arb 3	0	6	88	€ 1,78	€ 642,00	€. 639,00	Valore VAM	Dec.Esp. D.S. n.6804/06	Gestione SORICAL	☐	☑
SPEZZANO PICCOLO	004	193	Semin Arb 3	0	2	58	€ 0,66	€ 241,00	€. 240,00	Valore VAM	ex Casmez	Gestione SORICAL	☐	☑
SPEZZANO PICCOLO	004	196	Semin Arb 3	0	2	40	€ 0,63	€ 224,00	€. 223,00	Valore VAM	Dec.Esp. D.S. n.6804/06	Gestione SORICAL	☐	☑
SPEZZANO PICCOLO	004	197	Semin Arb 3	0	2	70	€ 0,70	€ 252,00	€. 251,00	Valore VAM	Dec.Esp. D.S. n.6804/06	Gestione SORICAL	☐	☑
SPEZZANO PICCOLO	004	199	Seminativo 3	0	0	80	€ 0,34	€ 35,00	€. 35,00	Valore VAM	ex Casmez	Gestione SORICAL	☐	☑
SPEZZANO PICCOLO	004	207	Pascolo Arb	0	1	20	€ 0,24	€ 60,00	€. 60,00	Valore VAM	ex Casmez	Gestione SORICAL	☐	☑
SPEZZANO PICCOLO	004	211	Semin Irrig Ar	0	8	20	€ 5,83	€ 1.095,00	€. 1.091,00	Valore VAM	ex Casmez	Gestione SORICAL	☐	☑
SPEZZANO PICCOLO	004	215	Cast frutto 3	0	2	0	€ 0,19	€ 143,00	€. 142,00	Valore VAM	ex Casmez	Gestione SORICAL	☐	☑
SPEZZANO PICCOLO	004	216	Ente Urbano	0	0	60		€ 0,00	€. 0,00	Valore Catastale	Dec.Esp. D.S. n.6804/06	Gestione SORICAL	☐	☑
SPEZZANO PICCOLO	004	219	Semin Arb 2	0	1	90	€ 0,74	€ 177,00	€. 176,00	Valore VAM	ex Casmez	Gestione SORICAL	☐	☑
SPEZZANO PICCOLO	004	241	Cast frutto 2	0	0	80	€ 0,13	€ 57,00	€. 57,00	Valore VAM	ex Casmez	Gestione SORICAL	☐	☑
SPEZZANO PICCOLO	004	243	Cast frutto 2	0	1	75	€ 0,29	€ 125,00	€. 124,00	Valore VAM	ex Casmez	Gestione SORICAL	☐	☑
SPEZZANO PICCOLO	004	244	Cast frutto 2	0	0	30	€ 0,05	€ 21,00	€. 21,00	Valore VAM	ex Casmez	Gestione SORICAL	☐	☑
SPEZZANO PICCOLO	004	246	Cast frutto 2	0	0	30	€ 0,05	€ 21,00	€. 21,00	Valore VAM	ex Casmez	Gestione SORICAL	☐	☑
SPEZZANO PICCOLO	004	247	Cast frutto 2	0	0	90	€ 0,15	€ 64,00	€. 64,00	Valore VAM	ex Casmez	Gestione SORICAL	☐	☑

Comune	Foglio	Part.la	Coltura	ha	a	ca	Reddito Dominicale	Valore 2019	Valore 2020	Stima / Valore	Provenienza	Destinazione d'uso	Disp.	Indisp
SPEZZANO PICCOLO	004	249	Semin Arb 3	0	1	70	€ 0,44	€ 159,00	€. 158,00	Valore VAM	ex Casmez	Gestione SORICAL	☐	☑
SPEZZANO PICCOLO	004	251	Semin Arb 3	0	1	0	€ 0,26	€ 93,00	€. 93,00	Valore VAM	ex Casmez	Gestione SORICAL	☐	☑
SPEZZANO PICCOLO	004	254	Semin Arb 3	0	0	40	€ 0,10	€ 37,00	€. 37,00	Valore VAM	Dec.Esp. D.S. n.6804/06	Gestione SORICAL	☐	☑
SPEZZANO PICCOLO	004	256	Seminativo 3	0	0	15	€ 0,06	€ 7,00	€. 7,00	Valore VAM	ex Casmez	Gestione SORICAL	☐	☑
SPEZZANO PICCOLO	004	259	Semin Arb 3	0	3	90	€ 1,01	€ 364,00	€. 363,00	Valore VAM	ex Casmez	Gestione SORICAL	☐	☑
SPEZZANO PICCOLO	004	260	Semin Arb 2	0	2	40	€ 0,93	€ 224,00	€. 223,00	Valore VAM	ex Casmez	Gestione SORICAL	☐	☑
SPEZZANO PICCOLO	004	261	Semin Arb 3	0	2	80	€ 0,73	€ 261,00	€. 260,00	Valore VAM	ex Casmez	Gestione SORICAL	☐	☑
SPEZZANO PICCOLO	004	262	Semin Arb 3	0	1	60	€ 0,41	€ 149,00	€. 148,00	Valore VAM	ex Casmez	Gestione SORICAL	☐	☑
SPEZZANO PICCOLO	004	263	Semin Arb 3	0	0	80	€ 0,21	€ 75,00	€. 75,00	Valore VAM	ex Casmez	Gestione SORICAL	☐	☑
SPEZZANO PICCOLO	004	267	Cast frutto 2	0	0	60	€ 0,10	€ 43,00	€. 43,00	Valore VAM	ex Casmez	Gestione SORICAL	☐	☑
SPEZZANO PICCOLO	004	269	Cast frutto 2	0	0	60	€ 0,10	€ 43,00	€. 43,00	Valore VAM	ex Casmez	Gestione SORICAL	☐	☑
SPEZZANO PICCOLO	004	270	Cast frutto 2	0	2	20	€ 0,35	€ 158,00	€. 157,00	Valore VAM	ex Casmez	Gestione SORICAL	☐	☑
SPEZZANO PICCOLO	004	271	Cast frutto 2	0	7	80	€ 1,26	€ 559,00	€. 557,00	Valore VAM	ex Casmez	Gestione SORICAL	☐	☑
SPEZZANO PICCOLO	004	272	Querceto 2	0	0	10	€ 0,01	€ 5,00	€. 5,00	Valore VAM	ex Casmez	Gestione SORICAL	☐	☑
SPEZZANO PICCOLO	004	273	Cast frutto 3	0	2	90	€ 0,28	€ 208,00	€. 207,00	Valore VAM	ex Casmez	Gestione SORICAL	☐	☑
SPEZZANO PICCOLO	004	274	Cast frutto 3	0	0	70	€ 0,06	€ 50,00	€. 50,00	Valore VAM	ex Casmez	Gestione SORICAL	☐	☑
SPEZZANO PICCOLO	004	276	Semin Irrig 3	0	0	50	€ 0,33	€ 51,00	€. 51,00	Valore VAM	ex Casmez	Gestione SORICAL	☐	☑
SPEZZANO PICCOLO	004	277	Castagneto 3	0	3	0	€ 0,29	€ 215,00	€. 214,00	Valore VAM	Dec.Esp. D.S. n.6804/06	Gestione SORICAL	☐	☑
SPEZZANO PICCOLO	004	278	Cast frutto 3	0	0	20	€ 0,03	€ 14,00	€. 14,00	Valore VAM	ex Casmez	Gestione SORICAL	☐	☑
SPEZZANO PICCOLO	004	279	Querceto 3	0	0	90	€ 0,11	€ 45,00	€. 45,00	Valore VAM	ex Casmez	Gestione SORICAL	☐	☑
SPEZZANO PICCOLO	004	280	Fu d'accertam	0	0	10	€ 0,00	€ 0,00	€. 0,00	Valore Catastale	Dec.Esp. D.S. n.6804/06	Gestione SORICAL	☐	☑
SPEZZANO PICCOLO	004	294	Castagneto 2	0	0	55	€ 0,09	€ 39,00	€. 39,00	Valore VAM	Dec.Esp. D.S. n.6804/06	Gestione SORICAL	☐	☑
SPEZZANO PICCOLO	004	295	Castagneto 2	0	0	25	€ 0,04	€ 18,00	€. 18,00	Valore VAM	Dec.Esp. D.S. n.6804/06	Gestione SORICAL	☐	☑
SPEZZANO PICCOLO	004	302	Ente Urbano	0	0	50	€ 0,00	€ 0,00	€. 0,00	Valore Catastale	Dec.Esp. D.S. n.6804/06	Gestione SORICAL	☐	☑
SPEZZANO PICCOLO	004	304	Fu d'accertam	0	0	10	€ 0,00	€ 0,00	€. 0,00	Valore Catastale	Dec.Esp. D.S. n.6804/06	Gestione SORICAL	☐	☑
SPEZZANO PICCOLO	004	306	Castagneto 3	0	0	60	€ 0,15	€ 43,00	€. 43,00	Valore VAM	Dec.Esp. D.S. n.6804/06	Gestione SORICAL	☐	☑
SPEZZANO PICCOLO	004	308	Castagneto 3	0	1	50	€ 0,15	€ 107,00	€. 107,00	Valore VAM	Dec.Esp. D.S. n.6804/06	Gestione SORICAL	☐	☑
SPEZZANO PICCOLO	004	310	Semin Irrig Ar	0	0	50	€ 0,35	€ 67,00	€. 67,00	Valore VAM	Dec.Esp. D.S. n.6804/06	Gestione SORICAL	☐	☑
SPEZZANO PICCOLO	004	312	Semin Irrig Ar	0	1	0	€ 0,71	€ 134,00	€. 133,00	Valore VAM	Dec.Esp. D.S. n.6804/06	Gestione SORICAL	☐	☑
SPEZZANO PICCOLO	004	316	Semin Irrig 3	0	1	35	€ 0,88	€ 138,00	€. 137,00	Valore VAM	Dec.Esp. D.S. n.6804/06	Gestione SORICAL	☐	☑
SPEZZANO PICCOLO	004	318	Pascolo Arb	0	0	65	€ 0,13	€ 32,00	€. 32,00	Valore VAM	Dec.Esp. D.S. n.6804/06	Gestione SORICAL	☐	☑
SPEZZANO PICCOLO	004	320	Castagneto 3	0	0	45	€ 0,04	€ 32,00	€. 32,00	Valore VAM	Dec.Esp. D.S. n.6804/06	Gestione SORICAL	☐	☑
SPEZZANO PICCOLO	004	392	Semin Arb 3	0	0	42	€ 0,11	€ 39,00	€. 39,00	Valore VAM	ex Casmez	Gestione SORICAL	☐	☑
SPEZZANO PICCOLO	004	415	Semin Irrig Ar	0	0	82	€ 0,59	€ 110,00	€. 110,00	Valore VAM	Dec.Esp. D.S. n.6804/06	Gestione SORICAL	☐	☑
SPEZZANO PICCOLO	004	420	Semin Irrig Ar	0	2	9	€ 1,48	€ 279,00	€. 278,00	Valore VAM	Dec.Esp. D.S. n.6804/06	Gestione SORICAL	☐	☑
SPEZZANO PICCOLO	005	19	Pascolo 3	0	69	30	€ 3,14	€ 2.876,00	€. 2.864,00	Valore VAM	D.M. 05/03/75	Gest. CALABRIA VERDE	☐	☑
SPEZZANO PICCOLO	006	17	Bosco Ceduo	4	95	90	€ 54,43	€ 19.498,00	€. 19.420,00	Valore VAM	D.M. 05/03/75	Gest. CALABRIA VERDE	☐	☑
SPEZZANO PICCOLO	007	20	Pascolo Cesp	4	25	60	€ 16,49	€ 14.874,00	€. 14.815,00	Valore VAM	D.M. 05/03/75	Gest. CALABRIA VERDE	☐	☑

Comune	Foglio	Part.la	Coltura	ha	a	ca	Reddito Dominicale	Valore 2019	Valore 2020	Stima / Valore	Provenienza	Destinazione d'uso	Disp.	Indisp
SPEZZANO PICCOLO	008	01a	Pascolo Arb	2	0	0	€ 38,74	€ 9.988,00	€. 9.948,00	Valore VAM	D.M. 05/03/75	Gest. CALABRIA VERDE	☐	☑
SPEZZANO PICCOLO	008	01b	Pascolo 2	31	61	70	€ 325,54	€ 131.220,00	€. 130.695,00	Valore VAM	D.M. 05/03/75	Gest. CALABRIA VERDE	☐	☑
SPEZZANO PICCOLO	008	02	Pascolo 2	1	63	60	€ 15,84	€ 6.789,00	€. 6.762,00	Valore VAM	D.M. 05/03/75	Gest. CALABRIA VERDE	☐	☑
SPEZZANO PICCOLO	008	03	Pascolo 2	0	23	50	€ 2,28	€ 976,00	€. 972,00	Valore VAM	D.M. 05/03/75	Gest. CALABRIA VERDE	☐	☑
SPEZZANO PICCOLO	008	04a	Pascolo 2	1	90	0	€ 36,80	€ 7.886,00	€. 7.854,00	Valore VAM	D.M. 05/03/75	Gest. CALABRIA VERDE	☐	☑
SPEZZANO PICCOLO	008	04b	Pascolo 2	12	33	30	€ 137,83	€ 51.186,00	€. 50.981,00	Valore VAM	D.M. 05/03/75	Gest. CALABRIA VERDE	☐	☑
SPEZZANO PICCOLO	008	07	Pascolo Cesp	1	64	20	€ 6,36	€ 5.739,00	€. 5.716,00	Valore VAM	D.M. 05/03/75	Gest. CALABRIA VERDE	☐	☑
SPEZZANO PICCOLO	008	08	Pascolo Cesp	0	74	60	€ 2,89	€ 2.608,00	€. 2.598,00	Valore VAM	D.M. 05/03/75	Gest. CALABRIA VERDE	☐	☑
SPEZZANO PICCOLO	008	09	Pascolo Cesp	3	51	40	€ 13,61	€ 12.282,00	€. 12.233,00	Valore VAM	D.M. 05/03/75	Gest. CALABRIA VERDE	☐	☑
SPEZZANO PICCOLO	008	10	Pascolo Cesp	8	26	50	€ 32,01	€ 28.886,00	€. 28.770,00	Valore VAM	D.M. 05/03/75	Gest. CALABRIA VERDE	☐	☑
SPEZZANO PICCOLO	010	01	Pascolo Cesp	18	17	70	€ 70,41	€ 63.529,00	€. 63.275,00	Valore VAM	D.M. 05/03/75	Gest. CALABRIA VERDE	☐	☑
SPEZZANO PICCOLO	010	02a	Pascolo Arb	2	0	0	€ 38,74	€ 10.048,00	€. 10.008,00	Valore VAM	Ex Casmez	Gestione SORICAL	☐	☑
SPEZZANO PICCOLO	010	02b	Semin Irrig 5	0	40	80	€ 11,85	€ 4.189,00	€. 4.172,00	Valore VAM	D.M. 05/03/75	Gest. CALABRIA VERDE	☐	☑
SPEZZANO PICCOLO	010	03	Pascolo Cesp	2	39	50	€ 9,28	€ 8.371,00	€. 8.338,00	Valore VAM	D.M. 05/03/75	Gest. CALABRIA VERDE	☐	☑
SPEZZANO PICCOLO	010	04	Pascolo Cesp	12	2	20	€ 46,56	€ 42.018,00	€. 41.850,00	Valore VAM	D.M. 05/03/75	Gest. CALABRIA VERDE	☐	☑
SPEZZANO PICCOLO	010	05	Pascolo Cesp	11	17	10	€ 43,28	€ 39.043,00	€. 38.887,00	Valore VAM	D.M. 05/03/75	Gest. CALABRIA VERDE	☐	☑
SPEZZANO PICCOLO	010	06	Pascolo 2	1	36	60	€ 13,23	€ 5.670,00	€. 5.647,00	Valore VAM	D.M. 05/03/75	Gest. CALABRIA VERDE	☐	☑
SPEZZANO PICCOLO	010	07	Bosco Ceduo	3	6	70	€ 15,84	€ 12.059,00	€. 12.011,00	Valore VAM	D.M. 05/03/75	Gest. CALABRIA VERDE	☐	☑
SPEZZANO PICCOLO	010	08	Pascolo Cesp	13	5	10	€ 50,55	€ 45.613,00	€. 45.431,00	Valore VAM	D.M. 05/03/75	Gest. CALABRIA VERDE	☐	☑
SPEZZANO PICCOLO	010	09	Seminativo 4	0	80	80	€ 23,48	€ 3.530,00	€. 3.516,00	Valore VAM	D.M. 05/03/75	Gest. CALABRIA VERDE	☐	☑
SPEZZANO PICCOLO	011	01	Pascolo Cesp	3	67	10	€ 14,23	€ 12.830,00	€. 12.779,00	Valore VAM	D.M. 05/03/75	Gest. CALABRIA VERDE	☐	☑
SPEZZANO PICCOLO	011	02	Pascolo 2	0	32	20	€ 3,11	€ 1.336,00	€. 1.331,00	Valore VAM	D.M. 05/03/75	Gest. CALABRIA VERDE	☐	☑
SPEZZANO PICCOLO	011	03	Pascolo 3	0	50	10	€ 2,26	€ 2.079,00	€. 2.071,00	Valore VAM	D.M. 05/03/75	Gest. CALABRIA VERDE	☐	☑
SPEZZANO PICCOLO	011	04	Pascolo Cesp	0	40	40	€ 1,56	€ 1.411,00	€. 1.405,00	Valore VAM	D.M. 05/03/75	Gest. CALABRIA VERDE	☐	☑
SPEZZANO PICCOLO	011	05	Semin Arb 3	1	32	90	€ 34,31	€ 12.483,00	€. 12.433,00	Valore VAM	D.M. 05/03/75	Gest. CALABRIA VERDE	☐	☑
SPEZZANO PICCOLO	011	06	Fabbr Rurale	0	9	90	€ 0,00	€ 0,00	€. 0,00	Valore Catastale	D.M. 05/03/75	Gest. CALABRIA VERDE	☐	☑
SPEZZANO PICCOLO	011	07	Seminativo 4	0	19	10	€ 5,55	€ 834,00	€. 831,00	Valore VAM	D.M. 05/03/75	Gest. CALABRIA VERDE	☐	☑
SPEZZANO PICCOLO	011	08	Cast frutto 4	25	14	70	€ 178,58	€ 181.271,00	€. 180.546,00	Valore VAM	D.M. 05/03/75	Gest. CALABRIA VERDE	☐	☑
SPEZZANO PICCOLO	011	09	Pascolo Cesp	0	86	50	€ 3,35	€ 3.023,00	€. 3.011,00	Valore VAM	D.M. 05/03/75	Gest. CALABRIA VERDE	☐	☑
SPEZZANO PICCOLO	011	12	Pascolo Cesp	1	85	30	€ 7,18	€ 6.476,00	€. 6.450,00	Valore VAM	D.M. 05/03/75	Gest. CALABRIA VERDE	☐	☑
SPEZZANO PICCOLO	011	13	Cast frutto 2	2	6	70	€ 33,35	€ 14.901,00	€. 14.841,00	Valore VAM	D.M. 05/03/75	Gest. CALABRIA VERDE	☐	☑
SPEZZANO PICCOLO	011	17	Pascolo Cesp	4	20	60	€ 16,29	€ 14.700,00	€. 14.641,00	Valore VAM	D.M. 05/03/75	Gest. CALABRIA VERDE	☐	☑
SPEZZANO PICCOLO	013	14	Bosco Ceduo	16	83	30	€ 86,94	€ 66.186,00	€. 65.921,00	Valore VAM	D.M. 05/03/75	Gest. CALABRIA VERDE	☐	☑
SPEZZANO PICCOLO	013	30	Pascolo 2	0	5	80	€ 0,56	€ 239,00	€. 238,00	Valore VAM	ex Casmez	Gestione SORICAL	☐	☑
SPEZZANO PICCOLO	013	32	Bosco Ceduo	0	1	70	€ 0,09	€ 66,00	€. 66,00	Valore VAM	ex Casmez	Gestione SORICAL	☐	☑
SPEZZANO PICCOLO	013	34	Castagneto 4	0	55	50	€ 3,94	€ 3.977,00	€. 3.961,00	Valore VAM	Dec.Esp. D.S. n.6804/06	Gestione SORICAL	☐	☑
SPEZZANO PICCOLO	013	36	Castagneto 4	0	15	10	€ 1,08	€ 1.082,00	€. 1.078,00	Valore VAM	Dec.Esp. D.S. n.6804/06	Gestione SORICAL	☐	☑
SPEZZANO PICCOLO	014	01	Pascolo 2	2	43	0	€ 23,53	€ 10.085,00	€. 10.045,00	Valore VAM	D.M. 05/03/75	Gest. CALABRIA VERDE	☐	☑

Comune	Foglio	Part.la	Coltura	ha	a	ca	Reddito Dominicale	Valore 2019	Valore 2020	Stima / Valore	Provenienza	Destinazione d'uso	Disp.	Indisp
SPEZZANO PICCOLO	014	02	Pascolo 2	0	89	60	€ 8,68	€ 3.718,00	€. 3.703,00	Valore VAM	D.M. 05/03/75	Gest. CALABRIA VERDE	☐	☑
SPEZZANO PICCOLO	014	03a	Pascolo 2	0	72	0	€ 6,98	€ 2.989,00	€. 2.977,00	Valore VAM	D.M. 05/03/75	Gest. CALABRIA VERDE	☐	☑
SPEZZANO PICCOLO	014	03b	Bosco Ceduo	4	90	50	€ 29,05	€ 19.287,00	€. 19.210,00	Valore VAM	D.M. 05/03/75	Gest. CALABRIA VERDE	☐	☑
SPEZZANO PICCOLO	014	05	Pascolo 2	0	57	90	€ 5,61	€ 2.403,00	€. 2.393,00	Valore VAM	D.M. 05/03/75	Gest. CALABRIA VERDE	☐	☑
SPEZZANO PICCOLO	014	06	Pascolo 2	6	76	10	€ 65,48	€ 28.061,00	€. 27.949,00	Valore VAM	D.M. 05/03/75	Gest. CALABRIA VERDE	☐	☑
SPEZZANO PICCOLO	014	07	Pascolo 2	5	4	90	€ 48,89	€ 20.956,00	€. 20.872,00	Valore VAM	D.M. 05/03/75	Gest. CALABRIA VERDE	☐	☑
SPEZZANO PICCOLO	014	08	Pascolo 2	5	56	40	€ 53,88	€ 23.092,00	€. 23.000,00	Valore VAM	D.M. 05/03/75	Gest. CALABRIA VERDE	☐	☑
SPEZZANO PICCOLO	014	09	Pascolo 2	0	81	0	€ 7,84	€ 3.362,00	€. 3.349,00	Valore VAM	D.M. 05/03/75	Gest. CALABRIA VERDE	☐	☑
SPEZZANO PICCOLO	014	10	Pascolo 2	0	36	60	€ 3,55	€ 1.510,00	€. 1.504,00	Valore VAM	D.M. 05/03/75	Gest. CALABRIA VERDE	☐	☑
SPEZZANO PICCOLO	014	11	Bosco Ceduo	0	68	90	€ 3,56	€ 2.709,00	€. 2.698,00	Valore VAM	D.M. 05/03/75	Gest. CALABRIA VERDE	☐	☑
SPEZZANO PICCOLO	014	12	Bosco Ceduo	0	9	10	€ 0,48	€ 358,00	€. 357,00	Valore VAM	D.M. 05/03/75	Gest. CALABRIA VERDE	☐	☑
SPEZZANO PICCOLO	014	13	Pascolo 2	0	42	50	€ 4,11	€ 1.763,00	€. 1.756,00	Valore VAM	D.M. 05/03/75	Gest. CALABRIA VERDE	☐	☑
SPEZZANO PICCOLO	014	14	Pascolo 2	2	36	30	€ 22,89	€ 9.807,00	€. 9.768,00	Valore VAM	D.M. 05/03/75	Gest. CALABRIA VERDE	☐	☑
SPEZZANO PICCOLO	014	15	Pascolo 2	2	17	10	€ 21,03	€ 9.011,00	€. 8.975,00	Valore VAM	D.M. 05/03/75	Gest. CALABRIA VERDE	☐	☑
SPEZZANO PICCOLO	014	16a	Seminativo 2	1	7	37	€ 62,39	€ 4.691,00	€. 4.672,00	Valore VAM	D.M. 05/03/75	Gest. CALABRIA VERDE	☐	☑
SPEZZANO PICCOLO	014	16b	Bosco Ceduo	110	69	35	€ 625,03	€ 435.236,00	€. 433.495,00	Valore VAM	D.M. 05/03/75	Gest. CALABRIA VERDE	☐	☑
SPEZZANO PICCOLO	014	16c	Pascolo 2	9	25	48	€ 89,63	€ 38.410,00	€. 38.256,00	Valore VAM	D.M. 05/03/75	Gest. CALABRIA VERDE	☐	☑
SPEZZANO PICCOLO	014	17	Pascolo 2	4	40	20	€ 42,63	€ 18.270,00	€. 18.197,00	Valore VAM	D.M. 05/03/75	Gest. CALABRIA VERDE	☐	☑
SPEZZANO PICCOLO	014	18	Pascolo 2	1	15	70	€ 11,08	€ 4.802,00	€. 4.783,00	Valore VAM	D.M. 05/03/75	Gest. CALABRIA VERDE	☐	☑
SPEZZANO PICCOLO	014	19	Pascolo 2	1	2	0	€ 9,88	€ 4.234,00	€. 4.217,00	Valore VAM	D.M. 05/03/75	Gest. CALABRIA VERDE	☐	☑
SPEZZANO PICCOLO	014	20	Pascolo 2	11	29	60	€ 109,39	€ 46.882,00	€. 46.694,00	Valore VAM	D.M. 05/03/75	Gest. CALABRIA VERDE	☐	☑
SPEZZANO PICCOLO	014	21	Bosco Ceduo	4	75	10	€ 24,54	€ 18.681,00	€. 18.606,00	Valore VAM	D.M. 05/03/75	Gest. CALABRIA VERDE	☐	☑
SPEZZANO PICCOLO	014	22	Pascolo 2	0	27	90	€ 2,70	€ 1.158,00	€. 1.153,00	Valore VAM	D.M. 05/03/75	Gest. CALABRIA VERDE	☐	☑
SPEZZANO PICCOLO	014	23	Pascolo 2	0	32	60	€ 3,16	€ 1.353,00	€. 1.348,00	Valore VAM	D.M. 05/03/75	Gest. CALABRIA VERDE	☐	☑
SPEZZANO PICCOLO	014	42	Fu d'accertam	0	25	20	€ 0,00	€ 0,00	€. 0,00	Valore Catastale	ex Casmez		☐	☑
SPEZZANO PICCOLO	014	47a	Pascolo 2	1	75	0	€ 16,95	€ 7.263,00	€. 7.234,00	Valore VAM	D.M. 05/03/75	Gest. CALABRIA VERDE	☐	☑
SPEZZANO PICCOLO	014	47b	Bosco Ceduo	15	73	80	€ 90,31	€ 61.880,00	€. 61.632,00	Valore VAM	D.M. 05/03/75	Gest. CALABRIA VERDE	☐	☑
SPEZZANO PICCOLO	014	49	Pascolo 2	4	81	43	€ 46,63	€ 19.981,00	€. 19.901,00	Valore VAM	D.M. 05/03/75	Gest. CALABRIA VERDE	☐	☑
SPEZZANO PICCOLO	016	13	Bosco Ceduo	5	73	0	€ 29,59	€ 22.529,00	€. 22.439,00	Valore VAM	D.M. 05/03/75	Gest. CALABRIA VERDE	☐	☑
SPEZZANO PICCOLO	018	01	Pascolo 2	9	99	80	€ 96,81	€ 41.495,00	€. 41.329,00	Valore VAM	D.M. 05/03/75	Gest. CALABRIA VERDE	☐	☑
SPEZZANO PICCOLO	018	02	Bosco Ceduo	85	96	90	€ 443,99	€ 338.022,00	€. 336.670,00	Valore VAM	D.M. 05/03/75	Gest. CALABRIA VERDE	☐	☑
SPEZZANO PICCOLO	018	03	Pascolo 2	4	2	80	€ 39,00	€ 16.717,00	€. 16.650,00	Valore VAM	D.M. 05/03/75	Gest. CALABRIA VERDE	☐	☑
SPEZZANO PICCOLO	018	04	Bosco Alto	27	34	30	€ 229,48	€ 209.047,00	€. 208.211,00	Valore VAM	D.M. 05/03/75	Gest. CALABRIA VERDE	☐	☑
SPEZZANO PICCOLO	018	05	Bosco Ceduo	5	93	80	€ 30,66	€ 23.348,00	€. 23.255,00	Valore VAM	D.M. 05/03/75	Gest. CALABRIA VERDE	☐	☑
SPEZZANO PICCOLO	018	06	Bosco Ceduo	15	99	0	€ 82,59	€ 62.871,00	€. 62.620,00	Valore VAM	D.M. 05/03/75	Gest. CALABRIA VERDE	☐	☑
SPEZZANO PICCOLO	024	23	Bosco Alto	0	70	60	€ 5,93	€ 5.397,00	€. 5.375,00	Valore VAM	D.M. 05/03/75	Gest. CALABRIA VERDE	☐	☑
Totali per Comune								**€ 2.386.762,00**	**€. 2.377.222,00**					

Comune	Foglio	Part.la	Coltura	ha	a	ca	Reddito Dominicale	Valore 2019	Valore 2020	Stima / Valore	Provenienza	Destinazione d'uso	Disp.	Indisp
TORANO CASTELLO	002	459	Semin Arb 3	0	5	0	€ 1,78	€ 489,00	€. 487,00	Valore VAM	ex Casmez	Gestione SORICAL	☐	☑
TORANO CASTELLO	002	460	Semin Arb 3	0	0	50	€ 0,18	€ 49,00	€. 49,00	Valore VAM	ex Casmez	Gestione SORICAL	☐	☑
TORANO CASTELLO	002	461	Semin Arb 3	0	1	40	€ 0,50	€ 137,00	€. 136,00	Valore VAM	ex Casmez	Gestione SORICAL	☐	☑
TORANO CASTELLO	002	462	Semin Arb 3	0	0	10	€ 0,04	€ 10,00	€. 10,00	Valore VAM	ex Casmez	Gestione SORICAL	☐	☑
TORANO CASTELLO	002	463	Vigneto 2	0	2	20	€ 1,43	€ 525,00	€. 523,00	Valore VAM	ex Casmez	Gestione SORICAL	☐	☑
TORANO CASTELLO	002	464	Semin Arb 2	0	0	60	€ 0,29	€ 59,00	€. 59,00	Valore VAM	ex Casmez	Gestione SORICAL	☐	☑
TORANO CASTELLO	002	465	Semin Arb 2	0	2	40	€ 1,16	€ 235,00	€. 234,00	Valore VAM	ex Casmez	Gestione SORICAL	☐	☑
TORANO CASTELLO	002	466	Semin Arb 4	0	5	0	€ 0,96	€ 489,00	€. 487,00	Valore VAM	ex Casmez	Gestione SORICAL	☐	☑
TORANO CASTELLO	002	479	Ficheto 3	0	0	30	€ 0,09	€ 34,00	€. 34,00	Valore VAM	Dec.Esp. n.54 16/11/98	Gestione SORICAL	☐	☑
TORANO CASTELLO	002	480	Semin Arb 5	0	1	50	€ 0,18	€ 147,00	€. 146,00	Valore VAM	Dec.Esp. n.54 16/11/98	Gestione SORICAL	☐	☑
TORANO CASTELLO	002	482	Semin Arb 5	0	2	20	€ 0,25	€ 215,00	€. 214,00	Valore VAM	Decreto di esproprio D.S.	Gestione SORICAL	☐	☑
TORANO CASTELLO	002	485	Semin Arb 5	0	0	90	€ 0,10	€ 88,00	€. 88,00	Valore VAM	Dec.Esp. D.S. n.15.354/0	Gestione SORICAL	☐	☑
TORANO CASTELLO	002	486	Semin Arb 5	0	0	20	€ 0,03	€ 20,00	€. 20,00	Valore VAM	Dec.Esp. n.54 16/11/98	Gestione SORICAL	☐	☑
TORANO CASTELLO	002	487	Semin Arb 5	0	0	40	€ 0,05	€ 39,00	€. 39,00	Valore VAM	Dec.Esp. n.54 16/11/98	Gestione SORICAL	☐	☑
TORANO CASTELLO	002	489	Semin Arb 3	0	3	54	€ 1,26	€ 346,00	€. 345,00	Valore VAM	ex Casmez	Gestione SORICAL	☐	☑
TORANO CASTELLO	002	491	Semin Arb 3	0	2	90	€ 1,03	€ 283,00	€. 282,00	Valore VAM	Dec.Esp. n.54 16/11/98	Gestione SORICAL	☐	☑
TORANO CASTELLO	002	492	Uliveto 2	0	0	40	€ 0,14	€ 67,00	€. 67,00	Valore VAM	ex Casmez	Gestione SORICAL	☐	☑
TORANO CASTELLO	002	494	Uliveto 2	0	0	60	€ 0,21	€ 101,00	€. 101,00	Valore VAM	Dec.Esp. n.54 16/11/98	Gestione SORICAL	☐	☑
TORANO CASTELLO	002	496	Semin Arb 2	0	1	50	€ 0,73	€ 147,00	€. 146,00	Valore VAM	Dec.Esp. D.S. n.15.355/0	Gestione SORICAL	☐	☑
TORANO CASTELLO	002	497	Semin Arb 2	0	0	36	€ 0,18	€ 35,00	€. 35,00	Valore VAM	Dec.Esp. n.54 16/11/98	Gestione SORICAL	☐	☑
TORANO CASTELLO	002	498	Semin Arb 2	0	0	60	€ 0,29	€ 59,00	€. 59,00	Valore VAM	Dec.Esp. n.54 16/11/98	Gestione SORICAL	☐	☑
TORANO CASTELLO	002	500	Seminativo 2	0	0	60	€ 0,25	€ 54,00	€. 54,00	Valore VAM	Dec.Esp. D.S. n.15.355/0	Gestione SORICAL	☐	☑
TORANO CASTELLO	002	501	Seminativo 2	0	0	80	€ 0,34	€ 72,00	€. 72,00	Valore VAM	Dec.Esp. n.54 16/11/98	Gestione SORICAL	☐	☑
TORANO CASTELLO	002	503	Seminativo 2	0	0	35	€ 0,15	€ 32,00	€. 32,00	Valore VAM	ex Casmez	Gestione SORICAL	☐	☑
TORANO CASTELLO	002	504	Seminativo 2	0	0	60	€ 0,25	€ 54,00	€. 54,00	Valore VAM	Dec.Esp. n.54 16/11/98	Gestione SORICAL	☐	☑
TORANO CASTELLO	002	506	Seminativo 2	0	0	35	€ 0,15	€ 32,00	€. 32,00	Valore VAM	ex Casmez	Gestione SORICAL	☐	☑
TORANO CASTELLO	002	507	Seminativo 2	0	0	60	€ 0,25	€ 54,00	€. 54,00	Valore VAM	Dec.Esp. n.54 16/11/98	Gestione SORICAL	☐	☑
TORANO CASTELLO	002	509	Seminativo 2	0	1	40	€ 0,59	€ 126,00	€. 125,00	Valore VAM	Dec.Esp. D.S. n.15.355/0	Gestione SORICAL	☐	☑
TORANO CASTELLO	002	510	Seminativo 2	0	0	90	€ 0,38	€ 81,00	€. 81,00	Valore VAM	Dec.Esp. n.54 16/11/98	Gestione SORICAL	☐	☑
TORANO CASTELLO	002	512	Seminativo 2	0	1	40	€ 0,59	€ 126,00	€. 125,00	Valore VAM	Dec.Esp. D.S. n.15.355/0	Gestione SORICAL	☐	☑
TORANO CASTELLO	002	513	Seminativo 2	0	0	70	€ 0,29	€ 63,00	€. 63,00	Valore VAM	Dec.Esp. n.54 16/11/98	Gestione SORICAL	☐	☑
TORANO CASTELLO	002	515	Seminativo 2	0	0	20	€ 0,09	€ 18,00	€. 18,00	Valore VAM	Dec.Esp. D.S. n.15.355/0	Gestione SORICAL	☐	☑
TORANO CASTELLO	002	516	Seminativo 2	0	0	30	€ 0,13	€ 27,00	€. 27,00	Valore VAM	Dec.Esp. n.54 16/11/98	Gestione SORICAL	☐	☑
TORANO CASTELLO	002	519	Semin Arb 4	0	1	55	€ 0,30	€ 151,00	€. 150,00	Valore VAM	ex Casmez	Gestione SORICAL	☐	☑
TORANO CASTELLO	002	520	Semin Arb 4	0	1	8	€ 0,21	€ 106,00	€. 106,00	Valore VAM	Dec.Esp. n.54 16/11/98	Gestione SORICAL	☐	☑
TORANO CASTELLO	002	523	Semin Arb 4	0	1	75	€ 0,34	€ 171,00	€. 170,00	Valore VAM	ex Casmez	Gestione SORICAL	☐	☑
TORANO CASTELLO	002	524	Semin Arb 4	0	1	10	€ 0,21	€ 107,00	€. 107,00	Valore VAM	Dec.Esp. n.54 16/11/98	Gestione SORICAL	☐	☑
TORANO CASTELLO	002	526	Ficheto 3	0	3	40	€ 0,99	€ 380,00	€. 378,00	Valore VAM	Dec.Esp. D.S. n.15.355/0	Gestione SORICAL	☐	☑

Comune	Foglio	Part.la	Coltura	ha	a	ca	Reddito Dominicale	Valore 2019	Valore 2020	Stima / Valore	Provenienza	Destinazione d'uso	Disp.	Indisp
TORANO CASTELLO	002	528a	Ficheto 3	0	0	28	€ 0,09	€ 31,00	€. 31,00	Valore VAM	Dec.Esp. n.54 16/11/98	Gestione SORICAL	☐	☑
TORANO CASTELLO	002	528b	Uliveto 1	0	1	82	€ 1,18	€ 306,00	€. 305,00	Valore VAM	Dec.Esp. n.54 16/11/98	Gestione SORICAL	☐	☑
TORANO CASTELLO	002	530	Vigneto 1	0	1	50	€ 1,26	€ 358,00	€. 357,00	Valore VAM	Dec.Esp. D.S. n.15.355/0	Gestione SORICAL	☐	☑
TORANO CASTELLO	002	532	Vigneto 1	0	1	10	€ 0,93	€ 263,00	€. 262,00	Valore VAM	Dec.Esp. n.54 16/11/98	Gestione SORICAL	☐	☑
TORANO CASTELLO	002	534	Vigneto 1	0	0	62	€ 0,53	€ 148,00	€. 147,00	Valore VAM	ex Casmez	Gestione SORICAL	☐	☑
TORANO CASTELLO	002	536	Semin Arb 4	0	0	80	€ 0,15	€ 78,00	€. 78,00	Valore VAM	Dec.Esp. D.S. n.15.355/0	Gestione SORICAL	☐	☑
TORANO CASTELLO	002	537	Semin Arb 4	0	0	45	€ 0,09	€ 44,00	€. 44,00	Valore VAM	Dec.Esp. n.54 16/11/98	Gestione SORICAL	☐	☑
TORANO CASTELLO	002	538	Semin Arb 4	0	0	10	€ 0,03	€ 10,00	€. 10,00	Valore VAM	Dec.Esp. n.54 16/11/98	Gestione SORICAL	☐	☑
TORANO CASTELLO	002	541	Semin Irrig Ar	0	1	90	€ 1,23	€ 289,00	€. 288,00	Valore VAM	Dec.Esp. D.S. n.15.355/0	Gestione SORICAL	☐	☑
TORANO CASTELLO	002	543	Semin Irrig Ar	0	0	37	€ 0,24	€ 56,00	€. 56,00	Valore VAM	Dec.Esp. n.54 16/11/98	Gestione SORICAL	☐	☑
TORANO CASTELLO	002	544	Semin Irrig Ar	0	0	35	€ 0,23	€ 53,00	€. 53,00	Valore VAM	Dec.Esp. n.54 16/11/98	Gestione SORICAL	☐	☑
TORANO CASTELLO	002	545	Semin Irrig Ar	0	0	15	€ 0,10	€ 23,00	€. 23,00	Valore VAM	Dec.Esp. n.54 16/11/98	Gestione SORICAL	☐	☑
TORANO CASTELLO	002	547	Semin Irrig Ar	0	0	45	€ 0,29	€ 68,00	€. 68,00	Valore VAM	Dec.Esp. n.54 16/11/98	Gestione SORICAL	☐	☑
TORANO CASTELLO	002	548	Semin Irrig Ar	0	0	30	€ 0,19	€ 46,00	€. 46,00	Valore VAM	Dec.Esp. D.S. n.15.355/0	Gestione SORICAL	☐	☑
TORANO CASTELLO	002	550	Semin Irrig Ar	0	0	90	€ 0,58	€ 137,00	€. 136,00	Valore VAM	ex Casmez	Gestione SORICAL	☐	☑
TORANO CASTELLO	002	552	Semin Irrig Ar	0	0	55	€ 0,35	€ 84,00	€. 84,00	Valore VAM	Dec.Esp. n.54 16/11/98	Gestione SORICAL	☐	☑
TORANO CASTELLO	002	554	Semin Irrig Ar	0	0	95	€ 0,61	€ 144,00	€. 143,00	Valore VAM	ex Casmez	Gestione SORICAL	☐	☑
TORANO CASTELLO	002	556	Semin Irrig Ar	0	0	55	€ 0,35	€ 84,00	€. 84,00	Valore VAM	Dec.Esp. n.54 16/11/98	Gestione SORICAL	☐	☑
TORANO CASTELLO	002	558	Vigneto 1	0	1	0	€ 0,84	€ 239,00	€. 238,00	Valore VAM	Dec.Esp. D.S. n.15.355/0	Gestione SORICAL	☐	☑
TORANO CASTELLO	002	560	Vigneto 1	0	0	70	€ 0,59	€ 167,00	€. 166,00	Valore VAM	Dec.Esp. n.54 16/11/98	Gestione SORICAL	☐	☑
TORANO CASTELLO	002	562	Vigneto 1	0	0	50	€ 0,43	€ 119,00	€. 119,00	Valore VAM	Dec.Esp. D.S. n.15.355/0	Gestione SORICAL	☐	☑
TORANO CASTELLO	002	564	Vigneto 1	0	0	30	€ 0,25	€ 72,00	€. 72,00	Valore VAM	Dec.Esp. n.54 16/11/98	Gestione SORICAL	☐	☑
TORANO CASTELLO	002	566	Vigneto 1	0	0	15	€ 0,13	€ 36,00	€. 36,00	Valore VAM	Dec.Esp. D.S. n.15.355/0	Gestione SORICAL	☐	☑
TORANO CASTELLO	002	567	Vigneto 1	0	0	10	€ 0,09	€ 24,00	€. 24,00	Valore VAM	Dec.Esp. n.54 16/11/98	Gestione SORICAL	☐	☑
TORANO CASTELLO	002	569	Vigneto 1	0	0	55	€ 0,46	€ 131,00	€. 130,00	Valore VAM	Dec.Esp. D.S. n.15.355/0	Gestione SORICAL	☐	☑
TORANO CASTELLO	002	571	Vigneto 1	0	0	30	€ 0,25	€ 72,00	€. 72,00	Valore VAM	Dec.Esp. n.54 16/11/98	Gestione SORICAL	☐	☑
TORANO CASTELLO	002	573	Semin Arb 2	0	1	0	€ 0,49	€ 98,00	€. 98,00	Valore VAM	Dec.Esp. D.S. n.15.354/0	Gestione SORICAL	☐	☑
TORANO CASTELLO	002	575	Semin Arb 2	0	0	60	€ 0,29	€ 59,00	€. 59,00	Valore VAM	D.G.R. 54 del 16/11/98	Gestione SORICAL	☐	☑
TORANO CASTELLO	002	577	Semin Arb 2	0	1	10	€ 0,54	€ 107,00	€. 107,00	Valore VAM	Dec.Esp. D.S. n.15.354/0	Gestione SORICAL	☐	☑
TORANO CASTELLO	002	579	Semin Arb 2	0	0	60	€ 0,29	€ 59,00	€. 59,00	Valore VAM	D.G.R. 54 del 16/11/98	Gestione SORICAL	☐	☑
TORANO CASTELLO	002	581	Semin Arb 2	0	0	90	€ 0,44	€ 88,00	€. 88,00	Valore VAM	Decreto di esoprio D.S.	Gestione SORICAL	☐	☑
TORANO CASTELLO	002	583	Semin Arb 2	0	0	50	€ 0,24	€ 49,00	€. 49,00	Valore VAM	D.G.R. 54 del 16/11/98	Gestione SORICAL	☐	☑
TORANO CASTELLO	002	585	Semin Arb 2	0	0	92	€ 0,45	€ 90,00	€. 90,00	Valore VAM	Decreto di esoprio D.S.	Gestione SORICAL	☐	☑
TORANO CASTELLO	002	587	Semin Arb 2	0	0	50	€ 0,24	€ 49,00	€. 49,00	Valore VAM	D.G.R. 54 del 16/11/98	Gestione SORICAL	☐	☑
TORANO CASTELLO	002	589	Semin Arb 2	0	0	13	€ 0,06	€ 13,00	€. 13,00	Valore VAM	Decreto di esoprio D.S.	Gestione SORICAL	☐	☑
TORANO CASTELLO	002	590	Semin Arb 2	0	0	45	€ 0,21	€ 44,00	€. 44,00	Valore VAM	D.G.R. 54 del 16/11/98	Gestione SORICAL	☐	☑
TORANO CASTELLO	002	591	Semin Arb 2	0	0	40	€ 0,19	€ 39,00	€. 39,00	Valore VAM	D.G.R. 54 del 16/11/98	Gestione SORICAL	☐	☑
TORANO CASTELLO	002	593	Seminativo 1	0	3	60	€ 2,09	€ 324,00	€. 323,00	Valore VAM	Decreto di esoprio D.S.	Gestione SORICAL	☐	☑

Comune	Foglio	Part.la	Coltura	ha	a	ca	Reddito Dominicale	Valore 2019	Valore 2020	Stima / Valore	Provenienza	Destinazione d'uso	Disp.	Indisp
TORANO CASTELLO	002	595	Seminativo 1	0	1	89	€ 1,10	€ 170,00	€. 169,00	Valore VAM	D.G.R. 54 del 16/11/98	Gestione SORICAL	☐	☑
TORANO CASTELLO	002	597	Seminativo 2	0	3	50	€ 1,46	€ 315,00	€. 314,00	Valore VAM	Decreto di espoprio D.S.	Gestione SORICAL	☐	☑
TORANO CASTELLO	002	599	Seminativo 2	0	1	80	€ 0,75	€ 162,00	€. 161,00	Valore VAM	D.G.R. 54 del 16/11/98	Gestione SORICAL	☐	☑
TORANO CASTELLO	002	601	Semin Arb 2	0	0	80	€ 0,39	€ 78,00	€. 78,00	Valore VAM	Dec.Esp. D.S. n.15.354/0	Gestione SORICAL	☐	☑
TORANO CASTELLO	002	603	Semin Arb 2	0	0	50	€ 0,24	€ 49,00	€. 49,00	Valore VAM	D.G.R. 54 del 16/11/98	Gestione SORICAL	☐	☑
TORANO CASTELLO	002	605	Semin Arb 2	0	0	70	€ 0,34	€ 68,00	€. 68,00	Valore VAM	Dec.Esp. D.S. n.15.354/0	Gestione SORICAL	☐	☑
TORANO CASTELLO	002	607	Semin Arb 2	0	0	50	€ 0,24	€ 49,00	€. 49,00	Valore VAM	D.G.R. 54 del 16/11/98	Gestione SORICAL	☐	☑
TORANO CASTELLO	002	609	Semin Arb 2	0	1	10	€ 0,54	€ 107,00	€. 107,00	Valore VAM	Dec.Esp. D.S. n.15.354/0	Gestione SORICAL	☐	☑
TORANO CASTELLO	002	611	Semin Arb 2	0	0	40	€ 0,19	€ 39,00	€. 39,00	Valore VAM	D.G.R. 54 del 16/11/98	Gestione SORICAL	☐	☑
TORANO CASTELLO	002	613	Semin Arb 2	0	0	50	€ 0,24	€ 49,00	€. 49,00	Valore VAM	Dec.Esp. D.S. n.15.354/0	Gestione SORICAL	☐	☑
TORANO CASTELLO	002	614	Semin Arb 2	0	0	70	€ 0,34	€ 68,00	€. 68,00	Valore VAM	Dec.Esp. D.S. n.15.354/0	Gestione SORICAL	☐	☑
TORANO CASTELLO	002	616	Semin Arb 2	0	0	41	€ 0,20	€ 40,00	€. 40,00	Valore VAM	Dec.Esp. n.54 16/11/98	Gestione SORICAL	☐	☑
TORANO CASTELLO	002	617	Semin Arb 2	0	0	49	€ 0,24	€ 48,00	€. 48,00	Valore VAM	D.G.R. 54 del 16/11/98	Gestione SORICAL	☐	☑
TORANO CASTELLO	002	619	Semin Arb 2	0	0	60	€ 0,29	€ 59,00	€. 59,00	Valore VAM	Dec.Esp. D.S. n.15.354/0	Gestione SORICAL	☐	☑
TORANO CASTELLO	002	621	Semin Arb 2	0	0	40	€ 0,19	€ 39,00	€. 39,00	Valore VAM	D.G.R. 54 del 16/11/98	Gestione SORICAL	☐	☑
TORANO CASTELLO	002	623	Semin Arb 2	0	0	90	€ 0,44	€ 88,00	€. 88,00	Valore VAM	Dec.Esp. D.S. n.15.354/0	Gestione SORICAL	☐	☑
TORANO CASTELLO	002	625	Semin Arb 2	0	0	70	€ 0,34	€ 68,00	€. 68,00	Valore VAM	Dec.Esp. n.54 16/11/98	Gestione SORICAL	☐	☑
TORANO CASTELLO	003	219	Seminativo 3	0	1	40	€ 0,31	€ 126,00	€. 125,00	Valore VAM	ex Casmez	Gestione SORICAL	☐	☑
TORANO CASTELLO	003	357	Seminativo 3	0	4	20	€ 0,95	€ 378,00	€. 376,00	Valore VAM	ex Casmez	Gestione SORICAL	☐	☑
TORANO CASTELLO	003	358	Seminativo 3	0	1	40	€ 0,31	€ 126,00	€. 125,00	Valore VAM	ex Casmez	Gestione SORICAL	☐	☑
TORANO CASTELLO	003	359	Vigneto 3	0	0	10	€ 0,04	€ 24,00	€. 24,00	Valore VAM	ex Casmez	Gestione SORICAL	☐	☑
TORANO CASTELLO	003	360	Seminativo 3	0	1	60	€ 0,36	€ 144,00	€. 143,00	Valore VAM	ex Casmez	Gestione SORICAL	☐	☑
TORANO CASTELLO	003	376	Semin Arb 1	0	1	40	€ 0,76	€ 137,00	€. 136,00	Valore VAM	ex Casmez	Gestione SORICAL	☐	☑
TORANO CASTELLO	003	378	Semin Arb 1	0	0	80	€ 0,44	€ 78,00	€. 78,00	Valore VAM	Dec.Esp. n.54 16/11/98	Gestione SORICAL	☐	☑
TORANO CASTELLO	003	380	Seminativo 1	0	0	40	€ 0,24	€ 36,00	€. 36,00	Valore VAM	Dec.Esp. D.S. n.15.354/0	Gestione SORICAL	☐	☑
TORANO CASTELLO	003	381	Seminativo 1	0	0	15	€ 0,09	€ 14,00	€. 14,00	Valore VAM	Dec.Esp. n.54 16/11/98	Gestione SORICAL	☐	☑
TORANO CASTELLO	003	382	Seminativo 1	0	0	15	€ 0,09	€ 14,00	€. 14,00	Valore VAM	Dec.Esp. n.54 16/11/98	Gestione SORICAL	☐	☑
TORANO CASTELLO	003	385	Seminativo 1	0	0	50	€ 0,29	€ 45,00	€. 45,00	Valore VAM	Dec.Esp. n.54 16/11/98	Trasferimento Abitato	☐	☑
TORANO CASTELLO	003	386	Seminativo 1	0	0	70	€ 0,41	€ 63,00	€. 63,00	Valore VAM	Dec.Esp. D.S. n.15.354/0	Gestione SORICAL	☐	☑
TORANO CASTELLO	003	388	Semin Arb 1	0	1	61	€ 0,89	€ 157,00	€. 156,00	Valore VAM	Dec.Esp. D.S. n.15.354/0	Gestione SORICAL	☐	☑
TORANO CASTELLO	003	390	Semin Arb 1	0	1	20	€ 0,66	€ 117,00	€. 117,00	Valore VAM	Dec.Esp. n.54 16/11/98	Trasferimento Abitato	☐	☑
TORANO CASTELLO	003	392	Semin Arb 1	0	0	60	€ 0,33	€ 59,00	€. 59,00	Valore VAM	Dec.Esp. D.S. n.15.355/0	Gestione SORICAL	☐	☑
TORANO CASTELLO	003	393	Semin Arb 1	0	0	40	€ 0,23	€ 39,00	€. 39,00	Valore VAM	Dec.Esp. n.54 16/11/98	Trasferimento Abitato	☐	☑
TORANO CASTELLO	003	394	Semin Arb 1	0	0	30	€ 0,16	€ 29,00	€. 29,00	Valore VAM	Dec.Esp. D.S. n.15.355/0	Gestione SORICAL	☐	☑
TORANO CASTELLO	003	396	Semin Arb 1	0	2	0	€ 1,10	€ 195,00	€. 194,00	Valore VAM	Dec.Esp. D.S. n.15.355/0	Gestione SORICAL	☐	☑
TORANO CASTELLO	003	398	Semin Arb 1	0	2	30	€ 0,71	€ 225,00	€. 224,00	Valore VAM	Dec.Esp. n.54 16/11/98	Gestione SORICAL	☐	☑
TORANO CASTELLO	003	400	Uliveto 2	0	2	0	€ 0,71	€ 337,00	€. 336,00	Valore VAM	Dec.Esp. D.S. n.15.354/0	Gestione SORICAL	☐	☑
TORANO CASTELLO	003	402	Uliveto 2	0	1	33	€ 0,48	€ 224,00	€. 223,00	Valore VAM	Dec.Esp. n.54 16/11/98	Gestione SORICAL	☐	☑

Comune	Foglio	Part.la	Coltura	ha	a	ca	Reddito Dominicale	Valore 2019	Valore 2020	Stima / Valore	Provenienza	Destinazione d'uso	Disp.	Indisp
TORANO CASTELLO	003	404	Seminativo 2	0	1	50	€ 0,63	€ 135,00	€. 134,00	Valore VAM	Dec.Esp. D.S. n.15.354/0	Gestione SORICAL	☐	☑
TORANO CASTELLO	003	406	Seminativo 2	0	0	80	€ 0,34	€ 72,00	€. 72,00	Valore VAM	Dec.Esp. n.54 16/11/98	Gestione SORICAL	☐	☑
TORANO CASTELLO	003	408	Pascolo Cesp	0	0	20	€ 0,01	€ 8,00	€. 8,00	Valore VAM	Dec.Esp. D.S. n.15.354/0	Gestione SORICAL	☐	☑
TORANO CASTELLO	003	410	Pascolo Cesp	0	0	15	€ 0,01	€ 6,00	€. 6,00	Valore VAM	Dec.Esp. n.54 16/11/98	Gestione SORICAL	☐	☑
TORANO CASTELLO	003	412	Semin Arb 3	0	2	60	€ 0,93	€ 254,00	€. 253,00	Valore VAM	Dec.Esp. D.S. n.15.354/0	Gestione SORICAL	☐	☑
TORANO CASTELLO	003	414	Semin Arb 3	0	1	80	€ 0,64	€ 176,00	€. 175,00	Valore VAM	Dec.Esp. n.54 16/11/98	Gestione SORICAL	☐	☑
TORANO CASTELLO	003	416	Semin Arb 2	0	0	50	€ 0,24	€ 49,00	€. 49,00	Valore VAM	Dec.Esp. D.S. n.15.354/0	Gestione SORICAL	☐	☑
TORANO CASTELLO	003	422	Semin Arb 3	0	3	70	€ 1,31	€ 362,00	€. 361,00	Valore VAM	Dec.Esp. D.S. n.15.354/0	Gestione SORICAL	☐	☑
TORANO CASTELLO	003	424	Semin Arb 3	0	2	55	€ 0,90	€ 249,00	€. 248,00	Valore VAM	Decreto di esproprio A. n.	Gestione SORICAL	☐	☑
TORANO CASTELLO	003	426	Semin Arb 3	0	0	74	€ 0,26	€ 72,00	€. 72,00	Valore VAM	Dec.Esp. n.54 16/11/98	Gestione SORICAL	☐	☑
TORANO CASTELLO	003	428	Semin Arb 3	0	2	80	€ 1,00	€ 274,00	€. 273,00	Valore VAM	Dec.Esp. D.S. n.15.354/0	Gestione SORICAL	☐	☑
TORANO CASTELLO	003	430	Semin Arb 3	0	2	0	€ 0,71	€ 195,00	€. 194,00	Valore VAM	Dec.Esp. n.54 16/11/98	Gestione SORICAL	☐	☑
TORANO CASTELLO	003	431 a	Semin Arb 3	0	0	5	€ 0,01	€ 5,00	€. 5,00	Valore VAM	Dec.Esp. n.54 16/11/98	Gestione SORICAL	☐	☑
TORANO CASTELLO	003	431 b	Uliveto 2	0	0	35	€ 0,13	€ 59,00	€. 59,00	Valore VAM	Dec.Esp. n.54 16/11/98	Gestione SORICAL	☐	☑
TORANO CASTELLO	003	433	Querceto	0	0	50	€ 0,08	€ 47,00	€. 47,00	Valore VAM	Dec.Esp. D.S. n.15.354/0	Gestione SORICAL	☐	☑
TORANO CASTELLO	003	434	Querceto	0	0	10	€ 0,01	€ 9,00	€. 9,00	Valore VAM	Dec.Esp. n.54 16/11/98	Gestione SORICAL	☐	☑
TORANO CASTELLO	003	435	Querceto	0	0	20	€ 0,04	€ 19,00	€. 19,00	Valore VAM	Dec.Esp. n.54 16/11/98	Gestione SORICAL	☐	☑
TORANO CASTELLO	003	437 a	Semin Arb 3	0	0	84	€ 0,30	€ 82,00	€. 82,00	Valore VAM	Dec.Esp. D.S. n.15.354/0	Gestione SORICAL	☐	☑
TORANO CASTELLO	003	437 b	Uliveto 2	0	0	96	€ 0,34	€ 162,00	€. 161,00	Valore VAM	Dec.Esp. D.S. n.15.354/0	Gestione SORICAL	☐	☑
TORANO CASTELLO	003	439	Semin Arb 3	0	0	70	€ 0,25	€ 68,00	€. 68,00	Valore VAM	D.G.R. 54 del 16/11/98	Gestione SORICAL	☐	☑
TORANO CASTELLO	003	440	Semin Arb 3	0	0	16	€ 0,06	€ 16,00	€. 16,00	Valore VAM	D.G.R. 54 del 16/11/98	Gestione SORICAL	☐	☑
TORANO CASTELLO	003	442	Semin Arb 3	0	2	40	€ 0,85	€ 235,00	€. 234,00	Valore VAM	Dec.Esp. D.S. n.15.354/0	Gestione SORICAL	☐	☑
TORANO CASTELLO	003	444	Uliveto 2	0	1	80	€ 0,64	€ 303,00	€. 302,00	Valore VAM	Dec.Esp. n.54 16/11/98	Gestione SORICAL	☐	☑
TORANO CASTELLO	003	447	Semin Arb 2	0	0	35	€ 0,18	€ 34,00	€. 34,00	Valore VAM	Dec.Esp. D.S. n.15.354/0	Gestione SORICAL	☐	☑
TORANO CASTELLO	003	448	Semin Arb 2	0	0	25	€ 0,13	€ 24,00	€. 24,00	Valore VAM	Dec.Esp. n.54 16/11/98	Gestione SORICAL	☐	☑
TORANO CASTELLO	003	450	Semin Arb 2	0	0	30	€ 0,15	€ 29,00	€. 29,00	Valore VAM	Dec.Esp. D.S. n.15.354/0	Gestione SORICAL	☐	☑
TORANO CASTELLO	003	452	Semin Arb 2	0	0	25	€ 0,13	€ 24,00	€. 24,00	Valore VAM	Dec.Esp. n.54 16/11/98	Gestione SORICAL	☐	☑
TORANO CASTELLO	003	454	Semin Arb 2	0	0	40	€ 0,19	€ 39,00	€. 39,00	Valore VAM	ex Casmez	Gestione SORICAL	☐	☑
TORANO CASTELLO	003	456	Semin Arb 2	0	0	25	€ 0,13	€ 24,00	€. 24,00	Valore VAM	Dec.Esp. n.54 16/11/98	Gestione SORICAL	☐	☑
TORANO CASTELLO	003	458	Semin Arb 2	0	0	30	€ 0,15	€ 29,00	€. 29,00	Valore VAM	Dec.Esp. D.S. n.15.354/0	Gestione SORICAL	☐	☑
TORANO CASTELLO	003	460	Semin Arb 2	0	0	20	€ 0,10	€ 20,00	€. 20,00	Valore VAM	Dec.Esp. n.54 16/11/98	Gestione SORICAL	☐	☑
TORANO CASTELLO	003	462	Seminativo 2	0	2	20	€ 0,93	€ 198,00	€. 197,00	Valore VAM	Dec.Esp. D.S. n.15.354/0	Gestione SORICAL	☐	☑
TORANO CASTELLO	003	464	Seminativo 2	0	1	60	€ 0,68	€ 144,00	€. 143,00	Valore VAM	Dec.Esp. n.54 16/11/98	Gestione SORICAL	☐	☑
TORANO CASTELLO	003	466	Semin Arb 1	0	1	60	€ 0,88	€ 156,00	€. 155,00	Valore VAM	Dec.Esp. D.S. n.15.354/0	Gestione SORICAL	☐	☑
TORANO CASTELLO	003	468	Semin Arb 1	0	1	20	€ 0,66	€ 117,00	€. 117,00	Valore VAM	Dec.Esp. n.54 16/11/98	Gestione SORICAL	☐	☑
TORANO CASTELLO	003	469	Vigneto 1	0	1	0	€ 0,84	€ 239,00	€. 238,00	Valore VAM	Dec.Esp. D.S. n.15.354/0	Gestione SORICAL	☐	☑
TORANO CASTELLO	003	472	Vigneto 1	0	0	60	€ 0,50	€ 143,00	€. 142,00	Valore VAM	Dec.Esp. n.54 16/11/98	Gestione SORICAL	☐	☑
TORANO CASTELLO	003	474	Vigneto 1	0	0	18	€ 0,15	€ 43,00	€. 43,00	Valore VAM	ex Casmez	Gestione SORICAL	☐	☑

Comune	Foglio	Part.la	Coltura	ha	a	ca	Reddito Dominicale	Valore 2019	Valore 2020	Stima / Valore	Provenienza	Destinazione d'uso	Disp.	Indisp
TORANO CASTELLO	003	476	Seminativo 2	0	0	30	€ 0,13	€ 27,00	€. 27,00	Valore VAM	Dec.Esp. D.S. n.15.354/0	Gestione SORICAL	☐	☑
TORANO CASTELLO	003	477	Seminativo 2	0	0	40	€ 0,16	€ 36,00	€. 36,00	Valore VAM	Dec.Esp. n.54 16/11/98	Gestione SORICAL	☐	☑
TORANO CASTELLO	003	479	Seminativo 2	0	3	20	€ 1,34	€ 288,00	€. 287,00	Valore VAM	Dec.Esp. D.S. n.15.354/0	Gestione SORICAL	☐	☑
TORANO CASTELLO	003	481	Uliveto 2	0	1	50	€ 0,54	€ 252,00	€. 251,00	Valore VAM	Dec.Esp. n.54 16/11/98	Gestione SORICAL	☐	☑
TORANO CASTELLO	003	481 a	Uliveto 2	0	1	16	€ 0,41	€ 195,00	€. 194,00	Valore VAM	D.A. n. 54 del 16/11/1998	Gestione SORICAL	☐	☑
TORANO CASTELLO	003	481 b	Pascolo Arb	0	0	34	€ 0,05	€ 27,00	€. 27,00	Valore VAM	D.A. n. 54 del 16/11/1998	Gestione SORICAL	☐	☑
TORANO CASTELLO	003	483	Seminativo 2	0	2	10	€ 0,88	€ 189,00	€. 188,00	Valore VAM	Dec.Esp. D.S. n.15.354/0	Gestione SORICAL	☐	☑
TORANO CASTELLO	003	485	Seminativo 2	0	1	40	€ 0,59	€ 126,00	€. 125,00	Valore VAM	Dec.Esp. n.54 16/11/98	Gestione SORICAL	☐	☑
TORANO CASTELLO	003	487	Seminativo 2	0	2	20	€ 0,93	€ 198,00	€. 197,00	Valore VAM	Dec.Esp. D.S. n.15.355/0	Gestione SORICAL	☐	☑
TORANO CASTELLO	003	489	Seminativo 2	0	1	50	€ 0,63	€ 135,00	€. 134,00	Valore VAM	Dec.Esp. n.54 16/11/98	Gestione SORICAL	☐	☑
TORANO CASTELLO	003	491	Seminativo 2	0	1	12	€ 0,48	€ 101,00	€. 101,00	Valore VAM	ex Casmez	Gestione SORICAL	☐	☑
TORANO CASTELLO	003	492	Seminativo 2	0	0	10	€ 0,04	€ 9,00	€. 9,00	Valore VAM	Dec.Esp. n.54 16/11/98	Gestione SORICAL	☐	☑
TORANO CASTELLO	003	493	Seminativo 2	0	0	36	€ 0,15	€ 32,00	€. 32,00	Valore VAM	Dec.Esp. n.54 16/11/98	Gestione SORICAL	☐	☑
TORANO CASTELLO	003	495	Seminativo 3	0	2	75	€ 0,63	€ 248,00	€. 247,00	Valore VAM	ex Casmez	Gestione SORICAL	☐	☑
TORANO CASTELLO	003	497	Seminativo 3	0	1	70	€ 0,39	€ 153,00	€. 152,00	Valore VAM	Dec.Esp. n.54 16/11/98	Gestione SORICAL	☐	☑
TORANO CASTELLO	003	498	Seminativo 3	0	0	40	€ 0,09	€ 36,00	€. 36,00	Valore VAM	Dec.Esp. n.54 16/11/98	Gestione SORICAL	☐	☑
TORANO CASTELLO	003	500	Bosco Ceduo	0	0	85	€ 0,04	€ 50,00	€. 50,00	Valore VAM	ex Casmez	Gestione SORICAL	☐	☑
TORANO CASTELLO	003	501	Bosco Ceduo	0	1	6	€ 0,05	€ 62,00	€. 62,00	Valore VAM	D.G.R. 54 del 16/11/98	Gestione SORICAL	☐	☑
TORANO CASTELLO	003	503	Semin Arb 2	0	0	10	€ 0,05	€ 10,00	€. 10,00	Valore VAM	Dec.Esp. n.54 16/11/98	Gestione SORICAL	☐	☑
TORANO CASTELLO	005	392	Seminativo 1	0	1	30	€ 0,75	€ 117,00	€. 117,00	Valore VAM	ex Casmez	Gestione SORICAL	☐	☑
TORANO CASTELLO	005	394	Seminativo 1	0	3	10	€ 1,80	€ 279,00	€. 278,00	Valore VAM	ex Casmez	Gestione SORICAL	☐	☑
TORANO CASTELLO	005	396	Semin Arb 3	0	0	20	€ 0,08	€ 20,00	€. 20,00	Valore VAM	ex Casmez	Gestione SORICAL	☐	☑
TORANO CASTELLO	005	397	Vigneto 1	0	0	60	€ 0,50	€ 143,00	€. 142,00	Valore VAM	ex Casmez	Gestione SORICAL	☐	☑
TORANO CASTELLO	005	398	Semin Arb 3	0	0	10	€ 0,04	€ 10,00	€. 10,00	Valore VAM	ex Casmez	Gestione SORICAL	☐	☑
TORANO CASTELLO	005	402	Seminativo 1	0	1	0	€ 0,58	€ 90,00	€. 90,00	Valore VAM	ex Casmez	Gestione SORICAL	☐	☑
TORANO CASTELLO	005	405	Seminativo 1	0	7	60	€ 4,41	€ 685,00	€. 682,00	Valore VAM	ex Casmez	Gestione SORICAL	☐	☑
TORANO CASTELLO	005	411	Pascolo Cesp	0	1	40	€ 0,05	€ 59,00	€. 59,00	Valore VAM	ex Casmez	Gestione SORICAL	☐	☑
TORANO CASTELLO	005	417	Vigneto 1	0	0	70	€ 0,59	€ 167,00	€. 166,00	Valore VAM	ex Casmez	Gestione SORICAL	☐	☑
TORANO CASTELLO	005	419	Pascolo	0	1	0	€ 0,06	€ 42,00	€. 42,00	Valore VAM	ex Casmez	Gestione SORICAL	☐	☑
TORANO CASTELLO	007	363	Pascolo Cesp	0	1	31	€ 0,04	€ 55,00	€. 55,00	Valore VAM	Dec.Esp. D.S. n.15.354/0	Gestione SORICAL	☐	☑
TORANO CASTELLO	007	365	Pascolo Cesp	0	0	31	€ 0,01	€ 13,00	€. 13,00	Valore VAM	Dec.Esp. n.54 16/11/98	Gestione SORICAL	☐	☑
TORANO CASTELLO	007	367	Semin Arb 3	0	2	30	€ 0,81	€ 225,00	€. 224,00	Valore VAM	Dec.Esp. D.S. n.15.354/0	Gestione SORICAL	☐	☑
TORANO CASTELLO	007	369	Semin Arb 3	0	1	20	€ 0,43	€ 117,00	€. 117,00	Valore VAM	Dec.Esp. n.54 16/11/98	Gestione SORICAL	☐	☑
TORANO CASTELLO	007	370	Semin Arb 3	0	0	69	€ 0,25	€ 67,00	€. 67,00	Valore VAM	Dec.Esp. n.54 16/11/98	Gestione SORICAL	☐	☑
TORANO CASTELLO	007	372	Vigneto 1	0	0	10	€ 0,09	€ 24,00	€. 24,00	Valore VAM	Dec.Esp. n.54 16/11/98	Gestione SORICAL	☐	☑
TORANO CASTELLO	007	405	Seminativo 2	0	0	10	€ 0,04	€ 9,00	€. 9,00	Valore VAM	ex Casmez	Gestione SORICAL	☐	☑
TORANO CASTELLO	007	406	Seminativo 2	0	3	90	€ 1,64	€ 351,00	€. 350,00	Valore VAM	ex Casmez	Gestione SORICAL	☐	☑
TORANO CASTELLO	007	409	Ficheto 2	0	1	20	€ 0,63	€ 134,00	€. 133,00	Valore VAM	ex Casmez	Gestione SORICAL	☐	☑

Comune	Foglio	Part.la	Coltura	ha	a	ca	Reddito Dominicale	Valore 2019	Valore 2020	Stima / Valore	Provenienza	Destinazione d'uso	Disp.	Indisp
TORANO CASTELLO	007	411	Ficheto 2	0	1	30	€ 0,68	€ 145,00	€. 144,00	Valore VAM	ex Casmez	Gestione SORICAL	☐	☑
TORANO CASTELLO	007	413	Uliveto 2	0	2	70	€ 0,96	€ 454,00	€. 452,00	Valore VAM	ex Casmez	Gestione SORICAL	☐	☑
TORANO CASTELLO	007	415	Semin Arb 3	0	2	0	€ 0,71	€ 195,00	€. 194,00	Valore VAM	ex Casmez	Gestione SORICAL	☐	☑
TORANO CASTELLO	007	417	Semin Arb 3	0	1	70	€ 0,60	€ 166,00	€. 165,00	Valore VAM	ex Casmez	Gestione SORICAL	☐	☑
TORANO CASTELLO	007	419	Seminativo 2	0	0	70	€ 0,29	€ 63,00	€. 63,00	Valore VAM	ex Casmez	Gestione SORICAL	☐	☑
TORANO CASTELLO	007	421	Seminativo 2	0	0	90	€ 0,38	€ 81,00	€. 81,00	Valore VAM	ex Casmez	Gestione SORICAL	☐	☑
TORANO CASTELLO	007	422	Vigneto 2	0	0	80	€ 0,51	€ 191,00	€. 190,00	Valore VAM	ex Casmez	Gestione SORICAL	☐	☑
TORANO CASTELLO	007	424	Semin Arb 5	0	2	20	€ 0,25	€ 215,00	€. 214,00	Valore VAM	ex Casmez	Gestione SORICAL	☐	☑
TORANO CASTELLO	007	426	Semin Arb 3	0	1	0	€ 0,33	€ 98,00	€. 98,00	Valore VAM	ex Casmez	Gestione SORICAL	☐	☑
TORANO CASTELLO	007	428	Vigneto 2	0	2	0	€ 1,29	€ 478,00	€. 476,00	Valore VAM	ex Casmez	Gestione SORICAL	☐	☑
TORANO CASTELLO	007	430	Semin Arb 3	0	1	90	€ 0,68	€ 186,00	€. 185,00	Valore VAM	ex Casmez	Gestione SORICAL	☐	☑
TORANO CASTELLO	007	432	Semin Arb 2	0	0	60	€ 0,29	€ 59,00	€. 59,00	Valore VAM	ex Casmez	Gestione SORICAL	☐	☑
TORANO CASTELLO	007	433	Semin Arb 2	0	0	50	€ 0,24	€ 49,00	€. 49,00	Valore VAM	ex Casmez	Gestione SORICAL	☐	☑
TORANO CASTELLO	007	434	Vigneto 1	0	1	20	€ 1,01	€ 287,00	€. 286,00	Valore VAM	ex Casmez	Gestione SORICAL	☐	☑
TORANO CASTELLO	007	435	Semin Arb 2	0	1	80	€ 0,88	€ 176,00	€. 175,00	Valore VAM	ex Casmez	Gestione SORICAL	☐	☑
TORANO CASTELLO	007	438	Semin Arb 4	0	1	30	€ 0,25	€ 127,00	€. 126,00	Valore VAM	ex Casmez	Gestione SORICAL	☐	☑
TORANO CASTELLO	007	439	Semin Arb 3	0	0	80	€ 0,29	€ 78,00	€. 78,00	Valore VAM	ex Casmez	Gestione SORICAL	☐	☑
TORANO CASTELLO	007	441	Semin Arb 3	0	0	70	€ 0,25	€ 68,00	€. 68,00	Valore VAM	ex Casmez	Gestione SORICAL	☐	☑
TORANO CASTELLO	007	443	Vigneto 1	0	0	30	€ 0,25	€ 72,00	€. 72,00	Valore VAM	ex Casmez	Gestione SORICAL	☐	☑
TORANO CASTELLO	007	444	Semin Arb 3	0	2	20	€ 0,78	€ 215,00	€. 214,00	Valore VAM	ex Casmez	Gestione SORICAL	☐	☑
TORANO CASTELLO	007	446	Semin Arb 3	0	1	40	€ 0,50	€ 137,00	€. 136,00	Valore VAM	ex Casmez	Gestione SORICAL	☐	☑
TORANO CASTELLO	008	533	Semin Arb 2	0	1	10	€ 0,54	€ 107,00	€. 107,00	Valore VAM	ex Casmez	Gestione SORICAL	☐	☑
TORANO CASTELLO	008	534	Semin Arb 2	0	0	70	€ 0,34	€ 68,00	€. 68,00	Valore VAM	ex Casmez	Gestione SORICAL	☐	☑
TORANO CASTELLO	008	536	Seminativo 2	0	1	50	€ 0,63	€ 135,00	€. 134,00	Valore VAM	ex Casmez	Gestione SORICAL	☐	☑
TORANO CASTELLO	008	538	Fabbr Rurale	0	0	10	€ 0,00	€ 0,00	€. 0,00	Valore Catastale	ex Casmez	Gestione SORICAL	☐	☑
TORANO CASTELLO	008	539	Semin Arb 2	0	1	50	€ 0,73	€ 147,00	€. 146,00	Valore VAM	ex Casmez	Gestione SORICAL	☐	☑
TORANO CASTELLO	008	541	Semin Arb 2	0	1	40	€ 0,68	€ 137,00	€. 136,00	Valore VAM	ex Casmez	Gestione SORICAL	☐	☑
TORANO CASTELLO	008	543	Semin Arb 2	0	1	0	€ 0,49	€ 98,00	€. 98,00	Valore VAM	ex Casmez	Gestione SORICAL	☐	☑
TORANO CASTELLO	008	545	Semin Arb 2	0	0	80	€ 0,39	€ 78,00	€. 78,00	Valore VAM	ex Casmez	Gestione SORICAL	☐	☑
TORANO CASTELLO	008	547	Semin Arb 3	0	1	0	€ 0,35	€ 98,00	€. 98,00	Valore VAM	ex Casmez	Gestione SORICAL	☐	☑
TORANO CASTELLO	008	549	Semin Arb 2	0	0	70	€ 0,34	€ 68,00	€. 68,00	Valore VAM	ex Casmez	Gestione SORICAL	☐	☑
TORANO CASTELLO	008	551	Semin Arb 2	0	0	80	€ 0,39	€ 78,00	€. 78,00	Valore VAM	ex Casmez	Gestione SORICAL	☐	☑
TORANO CASTELLO	008	553	Semin Arb 2	0	0	80	€ 0,39	€ 78,00	€. 78,00	Valore VAM	ex Casmez	Gestione SORICAL	☐	☑
TORANO CASTELLO	008	555	Semin Arb 2	0	0	80	€ 0,39	€ 78,00	€. 78,00	Valore VAM	ex Casmez	Gestione SORICAL	☐	☑
TORANO CASTELLO	008	557	Semin Arb 3	0	1	10	€ 0,39	€ 107,00	€. 107,00	Valore VAM	ex Casmez	Gestione SORICAL	☐	☑
TORANO CASTELLO	008	559	Semin Arb 3	0	0	90	€ 0,33	€ 88,00	€. 88,00	Valore VAM	ex Casmez	Gestione SORICAL	☐	☑
TORANO CASTELLO	008	561	Seminativo 3	0	0	20	€ 0,05	€ 18,00	€. 18,00	Valore VAM	ex Casmez	Gestione SORICAL	☐	☑
TORANO CASTELLO	008	562	Semin Arb 2	0	1	20	€ 0,58	€ 117,00	€. 117,00	Valore VAM	ex Casmez	Gestione SORICAL	☐	☑

Comune	Foglio	Part.la	Coltura	ha	a	ca	Reddito Dominicale	Valore 2019	Valore 2020	Stima / Valore	Provenienza	Destinazione d'uso	Disp.	Indisp
TORANO CASTELLO	008	564	Semin Arb 2	0	1	0	€ 0,49	€ 98,00	€. 98,00	Valore VAM	ex Casmez	Gestione SORICAL	☐	☑
TORANO CASTELLO	008	566	Semin Arb 2	0	1	40	€ 0,68	€ 137,00	€. 136,00	Valore VAM	ex Casmez	Gestione SORICAL	☐	☑
TORANO CASTELLO	008	568	Semin Arb 2	0	2	80	€ 1,35	€ 274,00	€. 273,00	Valore VAM	ex Casmez	Gestione SORICAL	☐	☑
TORANO CASTELLO	008	571	Semin Arb 3	0	11	0	€ 3,90	€ 1.075,00	€. 1.071,00	Valore VAM	ex Casmez	Gestione SORICAL	☐	☑
TORANO CASTELLO	008	574	Uliveto 2	0	0	40	€ 0,14	€ 67,00	€. 67,00	Valore VAM	ex Casmez	Gestione SORICAL	☐	☑
TORANO CASTELLO	008	575	Vigneto 2	0	0	50	€ 0,33	€ 119,00	€. 119,00	Valore VAM	ex Casmez	Gestione SORICAL	☐	☑
TORANO CASTELLO	008	577	Semin Arb 3	0	0	15	€ 0,05	€ 15,00	€. 15,00	Valore VAM	ex Casmez	Gestione SORICAL	☐	☑
TORANO CASTELLO	008	579	Semin Arb 3	0	1	10	€ 0,39	€ 107,00	€. 107,00	Valore VAM	ex Casmez	Gestione SORICAL	☐	☑
TORANO CASTELLO	008	580	Semin Arb 3	0	0	10	€ 0,04	€ 10,00	€. 10,00	Valore VAM	ex Casmez	Gestione SORICAL	☐	☑
TORANO CASTELLO	008	581	Semin Arb 1	0	2	90	€ 1,59	€ 283,00	€. 282,00	Valore VAM	ex Casmez	Gestione SORICAL	☐	☑
TORANO CASTELLO	008	582	Semin Arb 3	0	0	35	€ 0,13	€ 34,00	€. 34,00	Valore VAM	ex Casmez	Gestione SORICAL	☐	☑
TORANO CASTELLO	008	583	Seminativo 1	0	0	80	€ 0,46	€ 72,00	€. 72,00	Valore VAM	ex Casmez	Gestione SORICAL	☐	☑
TORANO CASTELLO	008	584	Seminativo 1	0	0	80	€ 0,46	€ 72,00	€. 72,00	Valore VAM	ex Casmez	Gestione SORICAL	☐	☑
TORANO CASTELLO	008	586	Seminativo 1	0	0	40	€ 0,24	€ 36,00	€. 36,00	Valore VAM	ex Casmez	Gestione SORICAL	☐	☑
TORANO CASTELLO	008	588	Seminativo 1	0	1	10	€ 0,64	€ 99,00	€. 99,00	Valore VAM	ex Casmez	Gestione SORICAL	☐	☑
TORANO CASTELLO	008	591	Seminativo 1	0	0	70	€ 0,41	€ 63,00	€. 63,00	Valore VAM	ex Casmez	Gestione SORICAL	☐	☑
TORANO CASTELLO	008	592	Semin Arb 2	0	0	70	€ 0,34	€ 68,00	€. 68,00	Valore VAM	ex Casmez	Gestione SORICAL	☐	☑
TORANO CASTELLO	008	593	Semin Arb 2	0	6	0	€ 2,90	€ 586,00	€. 584,00	Valore VAM	Dec.Esp. n.54 16/11/98	Gestione SORICAL	☐	☑
TORANO CASTELLO	008	594	Semin Arb 2	0	1	40	€ 0,68	€ 137,00	€. 136,00	Valore VAM	ex Casmez	Gestione SORICAL	☐	☑
TORANO CASTELLO	008	597	Semin Arb 2	0	0	70	€ 0,34	€ 68,00	€. 68,00	Valore VAM	ex Casmez	Gestione SORICAL	☐	☑
TORANO CASTELLO	008	598	Semin Arb 4	0	0	70	€ 0,14	€ 68,00	€. 68,00	Valore VAM	ex Casmez	Gestione SORICAL	☐	☑
TORANO CASTELLO	008	600	Semin Arb 2	0	0	30	€ 0,15	€ 29,00	€. 29,00	Valore VAM	ex Casmez	Gestione SORICAL	☐	☑
TORANO CASTELLO	008	602	Semin Irrig Ar	0	0	60	€ 0,39	€ 91,00	€. 91,00	Valore VAM	ex Casmez	Gestione SORICAL	☐	☑
TORANO CASTELLO	008	604	Semin Irrig 1	0	0	60	€ 0,33	€ 74,00	€. 74,00	Valore VAM	ex Casmez	Gestione SORICAL	☐	☑
TORANO CASTELLO	008	606	Semin Arb 3	0	0	90	€ 0,33	€ 88,00	€. 88,00	Valore VAM	ex Casmez	Gestione SORICAL	☐	☑
TORANO CASTELLO	008	608	Semin Arb 3	0	0	90	€ 0,33	€ 88,00	€. 88,00	Valore VAM	ex Casmez	Gestione SORICAL	☐	☑
TORANO CASTELLO	008	610	Semin Arb 3	0	0	90	€ 0,33	€ 88,00	€. 88,00	Valore VAM	ex Casmez	Gestione SORICAL	☐	☑
TORANO CASTELLO	008	612	Semin Arb 3	0	2	0	€ 0,71	€ 195,00	€. 194,00	Valore VAM	ex Casmez	Gestione SORICAL	☐	☑
TORANO CASTELLO	008	616	Seminativo 1	0	0	30	€ 0,18	€ 27,00	€. 27,00	Valore VAM	ex Casmez	Gestione SORICAL	☐	☑
TORANO CASTELLO	008	617	Seminativo 1	0	0	90	€ 0,53	€ 81,00	€. 81,00	Valore VAM	ex Casmez	Gestione SORICAL	☐	☑
TORANO CASTELLO	008	620	Seminativo 1	0	0	90	€ 0,53	€ 81,00	€. 81,00	Valore VAM	ex Casmez	Gestione SORICAL	☐	☑
TORANO CASTELLO	008	622	Seminativo 1	0	0	90	€ 0,53	€ 81,00	€. 81,00	Valore VAM	ex Casmez	Gestione SORICAL	☐	☑
TORANO CASTELLO	008	625	Seminativo 1	0	1	20	€ 0,70	€ 108,00	€. 108,00	Valore VAM	ex Casmez	Gestione SORICAL	☐	☑
TORANO CASTELLO	008	627	Seminativo 1	0	0	50	€ 0,29	€ 45,00	€. 45,00	Valore VAM	ex Casmez	Gestione SORICAL	☐	☑
TORANO CASTELLO	008	629	Seminativo 1	0	0	70	€ 0,41	€ 63,00	€. 63,00	Valore VAM	ex Casmez	Gestione SORICAL	☐	☑
TORANO CASTELLO	008	631	Seminativo 1	0	0	70	€ 0,41	€ 63,00	€. 63,00	Valore VAM	ex Casmez	Gestione SORICAL	☐	☑
TORANO CASTELLO	008	633	Semin Arb 2	0	0	70	€ 0,34	€ 68,00	€. 68,00	Valore VAM	ex Casmez	Gestione SORICAL	☐	☑
TORANO CASTELLO	008	635	Semin Arb 2	0	0	50	€ 0,24	€ 49,00	€. 49,00	Valore VAM	ex Casmez	Gestione SORICAL	☐	☑

Comune	Foglio	Part.la	Coltura	ha	a	ca	Reddito Dominicale	Valore 2019	Valore 2020	Stima / Valore	Provenienza	Destinazione d'uso	Disp.	Indisp
TORANO CASTELLO	008	637	Semin Arb 2	0	1	60	€ 0,78	€ 156,00	€. 155,00	Valore VAM	ex Casmez	Gestione SORICAL	☐	☑
TORANO CASTELLO	008	639	Seminativo 1	0	0	60	€ 0,35	€ 54,00	€. 54,00	Valore VAM	ex Casmez	Gestione SORICAL	☐	☑
TORANO CASTELLO	008	641	Fabbr Rurale	0	0	30	€ 0,00	€ 0,00	€. 0,00	Valore Catastale	ex Casmez	Gestione SORICAL	☐	☑
TORANO CASTELLO	008	642	Ficheto 1	0	1	78	€ 1,33	€ 199,00	€. 198,00	Valore VAM	ex Casmez	Gestione SORICAL	☐	☑
TORANO CASTELLO	008	644	Semin Arb 2	0	0	50	€ 0,24	€ 49,00	€. 49,00	Valore VAM	ex Casmez	Gestione SORICAL	☐	☑
TORANO CASTELLO	008	646	Seminativo 1	0	0	70	€ 0,41	€ 63,00	€. 63,00	Valore VAM	ex Casmez	Gestione SORICAL	☐	☑
TORANO CASTELLO	008	648	Uliveto 2	0	0	20	€ 0,08	€ 34,00	€. 34,00	Valore VAM	ex Casmez	Gestione SORICAL	☐	☑
TORANO CASTELLO	008	654	Ficheto 1	0	0	60	€ 0,45	€ 67,00	€. 67,00	Valore VAM	ex Casmez	Gestione SORICAL	☐	☑
TORANO CASTELLO	008	656	Ficheto 1	0	0	40	€ 0,30	€ 45,00	€. 45,00	Valore VAM	ex Casmez	Gestione SORICAL	☐	☑
TORANO CASTELLO	008	658	Ficheto 1	0	0	8	€ 0,06	€ 9,00	€. 9,00	Valore VAM	ex Casmez	Gestione SORICAL	☐	☑
TORANO CASTELLO	008	662	Semin Arb 3	0	1	94	€ 0,69	€ 190,00	€. 189,00	Valore VAM	ex Casmez	Gestione SORICAL	☐	☑
TORANO CASTELLO	008	664	Semin Arb 3	0	0	90	€ 0,33	€ 88,00	€. 88,00	Valore VAM	ex Casmez	Gestione SORICAL	☐	☑
TORANO CASTELLO	008	666	Semin Arb 3	0	1	18	€ 0,43	€ 115,00	€. 115,00	Valore VAM	ex Casmez	Gestione SORICAL	☐	☑
TORANO CASTELLO	008	668	Semin Arb 3	0	0	48	€ 0,18	€ 47,00	€. 47,00	Valore VAM	ex Casmez	Gestione SORICAL	☐	☑
TORANO CASTELLO	008	670	Semin Arb 3	0	0	48	€ 0,18	€ 47,00	€. 47,00	Valore VAM	ex Casmez	Gestione SORICAL	☐	☑
TORANO CASTELLO	008	672	Semin Arb 3	0	0	37	€ 0,14	€ 36,00	€. 36,00	Valore VAM	ex Casmez	Gestione SORICAL	☐	☑
TORANO CASTELLO	008	674	Semin Arb 3	0	0	25	€ 0,09	€ 24,00	€. 24,00	Valore VAM	ex Casmez	Gestione SORICAL	☐	☑
TORANO CASTELLO	014	1001	Seminativo 2	0	1	81	€ 0,76	€ 163,00	€. 162,00	Valore VAM	Dec.Esp. n.54 16/11/98	Gestione SORICAL	☐	☑
TORANO CASTELLO	014	1003	Semin Arb 3	0	3	31	€ 1,18	€ 323,00	€. 322,00	Valore VAM	Dec.Esp. D.S. n.15.354/0	Gestione SORICAL	☐	☑
TORANO CASTELLO	014	1005a	Uliveto 2	0	2	0	€ 0,71	€ 337,00	€. 336,00	Valore VAM	Dec.Esp. n.54 16/11/98	Gestione SORICAL	☐	☑
TORANO CASTELLO	014	1005b	Semin Arb 3	0	0	30	€ 0,11	€ 29,00	€. 29,00	Valore VAM	Dec.Esp. n.54 16/11/98	Gestione SORICAL	☐	☑
TORANO CASTELLO	014	1006	Semin Arb 3	0	0	74	€ 0,26	€ 72,00	€. 72,00	Valore VAM	Dec.Esp. D.S. n.15.354/0	Gestione SORICAL	☐	☑
TORANO CASTELLO	014	1008	Ficheto 3	0	0	75	€ 0,21	€ 84,00	€. 84,00	Valore VAM	ex Casmez	Gestione SORICAL	☐	☑
TORANO CASTELLO	014	1010	Ficheto 3	0	0	73	€ 0,21	€ 82,00	€. 82,00	Valore VAM	Dec.Esp. n.54 16/11/98	Gestione SORICAL	☐	☑
TORANO CASTELLO	014	1012	Semin Arb 3	0	0	90	€ 0,33	€ 88,00	€. 88,00	Valore VAM	Dec.Esp. D.S. n.15.354/0	Gestione SORICAL	☐	☑
TORANO CASTELLO	014	1014	Semin Arb 3	0	0	80	€ 0,29	€ 78,00	€. 78,00	Valore VAM	Dec.Esp. n.54 16/11/98	Gestione SORICAL	☐	☑
TORANO CASTELLO	014	1015	Semin Arb 3	0	1	10	€ 0,39	€ 107,00	€. 107,00	Valore VAM	Dec.Esp. D.S. n.15.354/0	Gestione SORICAL	☐	☑
TORANO CASTELLO	014	1019	Semin Arb 3	0	0	80	€ 0,29	€ 78,00	€. 78,00	Valore VAM	Dec.Esp. n.54 16/11/98	Gestione SORICAL	☐	☑
TORANO CASTELLO	014	1021	Seminativo 2	0	2	40	€ 1,01	€ 216,00	€. 215,00	Valore VAM	Dec.Esp. D.S. n.15.354/0	Gestione SORICAL	☐	☑
TORANO CASTELLO	014	1023	Seminativo 2	0	1	45	€ 0,61	€ 131,00	€. 130,00	Valore VAM	Dec.Esp. n.54 16/11/98	Gestione SORICAL	☐	☑
TORANO CASTELLO	014	1025	Semin Arb 2	0	2	36	€ 1,14	€ 231,00	€. 230,00	Valore VAM	ex Casmez	Gestione SORICAL	☐	☑
TORANO CASTELLO	014	1027	Semin Arb 2	0	1	45	€ 0,58	€ 142,00	€. 141,00	Valore VAM	Dec.Esp. n.54 16/11/98	Gestione SORICAL	☐	☑
TORANO CASTELLO	014	1029a	Uliveto 2	0	1	0	€ 0,35	€ 168,00	€. 167,00	Valore VAM	Dec.Esp. D.S. n.15.207/0	Gestione SORICAL	☐	☑
TORANO CASTELLO	014	1029b	Semin Arb 3	0	0	60	€ 0,21	€ 59,00	€. 59,00	Valore VAM	Dec.Esp. D.S. n.15.207/0	Gestione SORICAL	☐	☑
TORANO CASTELLO	014	1031	Semin Arb 3	0	0	90	€ 0,33	€ 88,00	€. 88,00	Valore VAM	Dec.Esp. n.54 16/11/98	Gestione SORICAL	☐	☑
TORANO CASTELLO	014	1033	Seminativo 1	0	0	31	€ 0,18	€ 28,00	€. 28,00	Valore VAM	ex Casmez	Gestione SORICAL	☐	☑
TORANO CASTELLO	014	1034	Seminativo 1	0	0	20	€ 0,11	€ 18,00	€. 18,00	Valore VAM	Dec.Esp. n.54 16/11/98	Gestione SORICAL	☐	☑
TORANO CASTELLO	014	1036	Semin Arb 1	0	4	70	€ 2,58	€ 459,00	€. 457,00	Valore VAM	ex Casmez	Gestione SORICAL	☐	☑

Comune	Foglio	Part.la	Coltura	ha	a	ca	Reddito Dominicale	Valore 2019	Valore 2020	Stima / Valore	Provenienza	Destinazione d'uso	Disp.	Indisp
TORANO CASTELLO	014	1038	Semin Arb 1	0	2	50	€ 1,38	€ 244,00	€. 243,00	Valore VAM	Dec.Esp. n.54 16/11/98	Gestione SORICAL	☐	☑
TORANO CASTELLO	014	1039	Semin Arb 1	0	0	57	€ 0,31	€ 56,00	€. 56,00	Valore VAM	Dec.Esp. n.54 16/11/98	Gestione SORICAL	☐	☑
TORANO CASTELLO	014	1039a	Uliveto 2	0	0	33	€ 0,11	€ 56,00	€. 56,00	Valore VAM	D.A. n. 54 del 16/11/1998	Gestione SORICAL	☐	☑
TORANO CASTELLO	014	1039b	Semin Arb 1	0	0	24	€ 0,14	€ 23,00	€. 23,00	Valore VAM	D.A. n. 54 del 16/11/1998	Gestione SORICAL	☐	☑
TORANO CASTELLO	014	1040	Semin Arb 1	0	0	50	€ 0,28	€ 49,00	€. 49,00	Valore VAM	ex Casmez	Gestione SORICAL	☐	☑
TORANO CASTELLO	014	1042	Semin Arb 1	0	0	40	€ 0,23	€ 39,00	€. 39,00	Valore VAM	Dec.Esp. n.54 16/11/98	Gestione SORICAL	☐	☑
TORANO CASTELLO	014	1044	Semin Arb 1	0	1	0	€ 0,55	€ 98,00	€. 98,00	Valore VAM	ex Casmez	Gestione SORICAL	☐	☑
TORANO CASTELLO	014	1045	Semin Arb 1	0	0	30	€ 0,16	€ 29,00	€. 29,00	Valore VAM	Dec.Esp. n.54 16/11/98	Gestione SORICAL	☐	☑
TORANO CASTELLO	014	1046	Semin Arb 1	0	0	50	€ 0,28	€ 49,00	€. 49,00	Valore VAM	Dec.Esp. n.54 16/11/98	Gestione SORICAL	☐	☑
TORANO CASTELLO	014	1048	Semin Arb 1	0	1	0	€ 0,55	€ 98,00	€. 98,00	Valore VAM	ex Casmez	Gestione SORICAL	☐	☑
TORANO CASTELLO	014	1050	Semin Arb 1	0	0	70	€ 0,39	€ 68,00	€. 68,00	Valore VAM	Dec.Esp. n.54 16/11/98	Gestione SORICAL	☐	☑
TORANO CASTELLO	014	1052	Semin Arb 1	0	1	40	€ 0,76	€ 137,00	€. 136,00	Valore VAM	ex Casmez	Gestione SORICAL	☐	☑
TORANO CASTELLO	014	1054	Semin Arb 1	0	0	95	€ 0,53	€ 93,00	€. 93,00	Valore VAM	Dec.Esp. n.54 16/11/98	Gestione SORICAL	☐	☑
TORANO CASTELLO	014	1056	Semin Arb 1	0	1	50	€ 0,83	€ 147,00	€. 146,00	Valore VAM	ex Casmez	Gestione SORICAL	☐	☑
TORANO CASTELLO	014	1058	Semin Arb 1	0	0	95	€ 0,53	€ 93,00	€. 93,00	Valore VAM	Dec.Esp. n.54 16/11/98	Gestione SORICAL	☐	☑
TORANO CASTELLO	014	1060	Semin Arb 3	0	1	0	€ 0,35	€ 98,00	€. 98,00	Valore VAM	ex Casmez	Gestione SORICAL	☐	☑
TORANO CASTELLO	014	1062	Semin Arb 3	0	0	60	€ 0,21	€ 59,00	€. 59,00	Valore VAM	Dec.Esp. n.54 16/11/98	Gestione SORICAL	☐	☑
TORANO CASTELLO	014	1403	Semin Arb 3	0	1	92	€ 0,69	€ 188,00	€. 187,00	Valore VAM	ex Casmez	Gestione SORICAL	☐	☑
TORANO CASTELLO	014	1405	Semin Arb 3	0	1	20	€ 0,43	€ 117,00	€. 117,00	Valore VAM	ex Casmez	Gestione SORICAL	☐	☑
TORANO CASTELLO	014	1407	Semin Arb 3	0	2	40	€ 0,85	€ 235,00	€. 234,00	Valore VAM	ex Casmez	Gestione SORICAL	☐	☑
TORANO CASTELLO	014	1409	Semin Arb 2	0	8	40	€ 4,06	€ 821,00	€. 818,00	Valore VAM	ex Casmez	Gestione SORICAL	☐	☑
TORANO CASTELLO	014	955	Semin Arb 5	0	1	90	€ 0,23	€ 186,00	€. 185,00	Valore VAM	Dec.Esp. D.S. n.15.354/0	Gestione SORICAL	☐	☑
TORANO CASTELLO	014	957	Semin Arb 5	0	1	0	€ 0,11	€ 98,00	€. 98,00	Valore VAM	Dec.Esp. n.54 16/11/98	Gestione SORICAL	☐	☑
TORANO CASTELLO	014	959	Ficheto 1	0	1	70	€ 1,26	€ 190,00	€. 189,00	Valore VAM	Dec.Esp. D.S. n.15.354/0	Gestione SORICAL	☐	☑
TORANO CASTELLO	014	961	Ficheto 1	0	1	18	€ 0,88	€ 132,00	€. 131,00	Valore VAM	Dec.Esp. n.54 16/11/98	Gestione SORICAL	☐	☑
TORANO CASTELLO	014	963	Semin Irrig 1	0	1	0	€ 0,55	€ 123,00	€. 123,00	Valore VAM	Dec.Esp. D.S. n.15.354/0	Gestione SORICAL	☐	☑
TORANO CASTELLO	014	965	Semin Irrig 1	0	0	80	€ 0,44	€ 98,00	€. 98,00	Valore VAM	Dec.Esp. n.54 16/11/98	Gestione SORICAL	☐	☑
TORANO CASTELLO	014	967	Semin Arb 2	0	4	70	€ 2,28	€ 459,00	€. 457,00	Valore VAM	Dec.Esp. D.S. n.15.354/0	Gestione SORICAL	☐	☑
TORANO CASTELLO	014	969	Semin Arb 2	0	2	70	€ 1,31	€ 264,00	€. 263,00	Valore VAM	Dec.Esp. n.54 16/11/98	Gestione SORICAL	☐	☑
TORANO CASTELLO	014	971	Semin Arb 2	0	0	50	€ 0,24	€ 49,00	€. 49,00	Valore VAM	Dec.Esp. D.S. n.15.354/0	Gestione SORICAL	☐	☑
TORANO CASTELLO	014	972	Semin Arb 2	0	0	50	€ 0,24	€ 49,00	€. 49,00	Valore VAM	Dec.Esp. n.54 16/11/98	Gestione SORICAL	☐	☑
TORANO CASTELLO	014	973	Semin Arb 2	0	0	30	€ 0,15	€ 29,00	€. 29,00	Valore VAM	Dec.Esp. n.54 16/11/98	Gestione SORICAL	☐	☑
TORANO CASTELLO	014	975	Semin Arb 3	0	5	20	€ 1,85	€ 508,00	€. 506,00	Valore VAM	Dec.Esp. D.S. n.15.355/0	Gestione SORICAL	☐	☑
TORANO CASTELLO	014	977	Semin Arb 3	0	1	5	€ 0,38	€ 103,00	€. 103,00	Valore VAM	Dec.Esp. n.54 16/11/98	Gestione SORICAL	☐	☑
TORANO CASTELLO	014	978	Semin Arb 3	0	0	50	€ 0,18	€ 49,00	€. 49,00	Valore VAM	Dec.Esp. n.54 16/11/98	Gestione SORICAL	☐	☑
TORANO CASTELLO	014	980	Vigneto 3	0	0	40	€ 0,13	€ 96,00	€. 96,00	Valore VAM	Dec.Esp. D.S. n.15.355/0	Gestione SORICAL	☐	☑
TORANO CASTELLO	014	981	Vigneto 3	0	1	6	€ 0,34	€ 253,00	€. 252,00	Valore VAM	Dec.Esp. n.54 16/11/98	Gestione SORICAL	☐	☑
TORANO CASTELLO	014	983	Vigneto 3	0	0	70	€ 0,23	€ 167,00	€. 166,00	Valore VAM	Dec.Esp. D.S. n.15.355/0	Gestione SORICAL	☐	☑

Comune	Foglio	Part.la	Coltura	ha	a	ca	Reddito Dominicale	Valore 2019	Valore 2020	Stima / Valore	Provenienza	Destinazione d'uso	Disp.	Indisp
TORANO CASTELLO	014	985	Vigneto 3	0	0	60	€ 0,19	€ 143,00	€. 142,00	Valore VAM	Dec.Esp. n.54 16/11/98	Gestione SORICAL	☐	☑
TORANO CASTELLO	014	987	Semin Arb 2	0	0	20	€ 0,08	€ 20,00	€. 20,00	Valore VAM	Dec.Esp. D.S. n.15.355/0	Gestione SORICAL	☐	☑
TORANO CASTELLO	014	988	Semin Arb 3	0	0	20	€ 0,08	€ 20,00	€. 20,00	Valore VAM	Dec.Esp. n.54 16/11/98	Gestione SORICAL	☐	☑
TORANO CASTELLO	014	989	Semin Arb 3	0	0	15	€ 0,05	€ 15,00	€. 15,00	Valore VAM	Dec.Esp. n.54 16/11/98	Gestione SORICAL	☐	☑
TORANO CASTELLO	014	991	Vigneto 3	0	0	70	€ 0,23	€ 167,00	€. 166,00	Valore VAM	Dec.Esp. D.S. n.15.354/0	Gestione SORICAL	☐	☑
TORANO CASTELLO	014	993	Vigneto 3	0	0	50	€ 0,16	€ 119,00	€. 119,00	Valore VAM	Dec.Esp. n.54 16/11/98	Gestione SORICAL	☐	☑
TORANO CASTELLO	014	995	Vigneto 3	0	1	50	€ 0,49	€ 358,00	€. 357,00	Valore VAM	Dec.Esp. D.S. n.15.354/0	Gestione SORICAL	☐	☑
TORANO CASTELLO	014	997	Vigneto 3	0	0	90	€ 0,29	€ 215,00	€. 214,00	Valore VAM	Dec.Esp. n.54 16/11/98	Gestione SORICAL	☐	☑
TORANO CASTELLO	014	999	Seminativo 2	0	2	50	€ 1,05	€ 225,00	€. 224,00	Valore VAM	Dec.Esp. D.S. n.15.354/0	Gestione SORICAL	☐	☑
TORANO CASTELLO	015	111	Semin Arb 4	0	2	50	€ 3,98	€ 244,00	€. 243,00	Valore VAM	Dec.Esp. n.54 16/11/98	Gestione SORICAL	☐	☑
TORANO CASTELLO	015	217	Frutteto	0	66	40	€ 55,73	€ 9.516,00	€. 9.478,00	Valore VAM	Dec.Esp. n.54 16/11/98	Gestione SORICAL	☐	☑
TORANO CASTELLO	015	454	Bosco Ceduo	0	0	82	€ 0,04	€ 48,00	€. 48,00	Valore VAM	Dec.Esp. D.S. n.15.207/0	Gestione SORICAL	☐	☑
TORANO CASTELLO	015	456	Bosco Ceduo	0	0	80	€ 0,04	€ 47,00	€. 47,00	Valore VAM	Dec.Esp. n.54 16/11/98	Gestione SORICAL	☐	☑
TORANO CASTELLO	015	459	Pascolo Cesp	0	0	31	€ 0,01	€ 13,00	€. 13,00	Valore VAM	Dec.Esp. D.S. n.15.207/0	Gestione SORICAL	☐	☑
TORANO CASTELLO	015	461	Bosco Ceduo	0	0	18	€ 0,01	€ 11,00	€. 11,00	Valore VAM	Dec.Esp. n.54 16/11/98	Gestione SORICAL	☐	☑
TORANO CASTELLO	015	462	Bosco Ceduo	0	0	25	€ 0,01	€ 15,00	€. 15,00	Valore VAM	Dec.Esp. n.54 16/11/98	Gestione SORICAL	☐	☑
TORANO CASTELLO	015	466	Seminativo 2	0	1	80	€ 4,49	€ 162,00	€. 161,00	Valore VAM	D.A. n. 54 del 16/11/1998	Gestione SORICAL	☐	☑
TORANO CASTELLO	015	471	Seminativo 1	0	2	5	€ 1,19	€ 185,00	€. 184,00	Valore VAM	D.G.R. 54 del 16/11/98	Gestione SORICAL	☐	☑
TORANO CASTELLO	015	473	Seminativo 1	0	3	10	€ 1,80	€ 279,00	€. 278,00	Valore VAM	D.G.R. 54 del 16/11/98	Gestione SORICAL	☐	☑
TORANO CASTELLO	015	474	Seminativo 2	0	1	30		€ 117,00	€. 117,00	Valore VAM	D.A. n. 54 del 16/11/1998	Gestione SORICAL	☐	☑
TORANO CASTELLO	015	475	Seminativo 2	0	10	54	€ 4,43	€ 950,00	€. 946,00	Valore VAM	D.G.R. 54 del 16/11/98	Gestione SORICAL	☐	☑
TORANO CASTELLO	015	478	Ente Urbano	0	0	86	€ 0,00	€ 0,00	€. 0,00	Valore Catastale	D.A. n. 54 del 16/11/1998	Gestione SORICAL	☐	☑
TORANO CASTELLO	015	482	Seminativo 2	0	8	0	€ 3,36	€ 721,00	€. 718,00	Valore VAM	D.G.R. 54 del 16/11/98	Gestione SORICAL	☐	☑
TORANO CASTELLO	015	488	Ente Urbano	0	0	76	€ 0,00	€ 0,00	€. 0,00	Valore Catastale	D.A. n. 54 del 16/11/1998	Gestione SORICAL	☐	☑
TORANO CASTELLO	015	698	Semin Irrig 2	0	1	60	€ 0,68	€ 196,00	€. 195,00	Valore VAM	ex Casmez	Gestione SORICAL	☐	☑
TORANO CASTELLO	015	703	Bosco Ceduo	0	4	50	€ 0,20	€ 264,00	€. 263,00	Valore VAM	Dec.Esp. D.S. n.15.355/0	Gestione SORICAL	☐	☑
TORANO CASTELLO	015	711	Vigneto 3	0	0	10	€ 0,04	€ 24,00	€. 24,00	Valore VAM	Dec.Esp. D.S. n.15.355/0	Gestione SORICAL	☐	☑
TORANO CASTELLO	015	714	Seminativo 3	0	3	80	€ 0,86	€ 342,00	€. 341,00	Valore VAM	Dec.Esp. D.S. n.15.355/0	Gestione SORICAL	☐	☑
TORANO CASTELLO	015	718	Uliveto 2	0	0	60	€ 0,21	€ 101,00	€. 101,00	Valore VAM	Dec.Esp. D.S. n.15.354/0	Gestione SORICAL	☐	☑
TORANO CASTELLO	015	720	Semin Arb 3	0	0	13	€ 0,05	€ 13,00	€. 13,00	Valore VAM	Dec.Esp. D.S. n.15.354/0	Gestione SORICAL	☐	☑
TORANO CASTELLO	015	721	Semin Arb 3	0	1	48	€ 0,53	€ 145,00	€. 144,00	Valore VAM	Dec.Esp. D.S. n.15.354/0	Gestione SORICAL	☐	☑
TORANO CASTELLO	015	725	Semin Arb 2	0	0	13	€ 0,06	€ 13,00	€. 13,00	Valore VAM	Dec.Esp. D.S. n.15.354/0	Gestione SORICAL	☐	☑
TORANO CASTELLO	022	324	Pascolo	0	0	10	€ 0,01	€ 4,00	€. 4,00	Valore VAM	ex Casmez	Gestione SORICAL	☐	☑
TORANO CASTELLO	022	325	Pascolo	0	0	50	€ 0,04	€ 21,00	€. 21,00	Valore VAM	Dec.Esp. n.54 16/11/98	Gestione SORICAL	☐	☑
TORANO CASTELLO	022	327	Semin Arb 5	0	0	75	€ 0,09	€ 73,00	€. 73,00	Valore VAM	Dec.Esp. D.S. n.15.354/0	Gestione SORICAL	☐	☑
TORANO CASTELLO	022	328	Semin Arb 5	0	0	54	€ 0,06	€ 53,00	€. 53,00	Valore VAM	Dec.Esp. n.54 16/11/98	Gestione SORICAL	☐	☑
TORANO CASTELLO	022	330	Semin Arb 2	0	1	60	€ 0,78	€ 156,00	€. 155,00	Valore VAM	Dec.Esp. D.S. n.15.354/0	Gestione SORICAL	☐	☑
TORANO CASTELLO	022	331	Semin Arb 2	0	0	70	€ 0,34	€ 68,00	€. 68,00	Valore VAM	Dec.Esp. D.S. n.15.354/0	Gestione SORICAL	☐	☑

Comune	Foglio	Part.la	Coltura	ha	a	ca	Reddito Dominicale	Valore 2019	Valore 2020	Stima / Valore	Provenienza	Destinazione d'uso	Disp.	Indisp
TORANO CASTELLO	022	332 a	Semin Arb 2	0	0	44	€ 0,21	€ 43,00	€. 43,00	Valore VAM	Dec.Esp. n.54 16/11/98	Gestione SORICAL	☐	☑
TORANO CASTELLO	022	332 b	Uliveto 2	0	1	0	€ 0,35	€ 168,00	€. 167,00	Valore VAM	Dec.Esp. n.54 16/11/98	Gestione SORICAL	☐	☑
TORANO CASTELLO	022	333	Semin Arb 2	0	1	50	€ 0,73	€ 147,00	€. 146,00	Valore VAM	D.A. n. 54 del 16/11/1998	Gestione SORICAL	☐	☑
TORANO CASTELLO	022	335	Uliveto 2	0	6	30	€ 2,24	€ 1.060,00	€. 1.056,00	Valore VAM	Dec.Esp. D.S. n.15.354/0	Gestione SORICAL	☐	☑
TORANO CASTELLO	022	337	Semin Arb 3	0	3	80	€ 1,35	€ 371,00	€. 370,00	Valore VAM	D.A. n. 54 del 16/11/1998	Gestione SORICAL	☐	☑
TORANO CASTELLO	025	100	Bosco Ceduo	0	4	80	€ 0,21	€ 281,00	€. 280,00	Valore VAM	Dec.Esp. D.S. n.15.207/0	Gestione SORICAL	☐	☑
TORANO CASTELLO	025	102	Pascolo Arb	0	5	50	€ 0,45	€ 430,00	€. 428,00	Valore VAM	Dec.Esp. n.54 16/11/98	Gestione SORICAL	☐	☑
TORANO CASTELLO	025	103	Bosco Ceduo	0	0	37	€ 0,01	€ 22,00	€. 22,00	Valore VAM	Dec.Esp. D.S. n.15.207/0	Gestione SORICAL	☐	☑
TORANO CASTELLO	025	105	Pascolo	0	1	40	€ 0,09	€ 59,00	€. 59,00	Valore VAM	Dec.Esp. D.S. n.15.207/0	Gestione SORICAL	☐	☑
TORANO CASTELLO	025	107	Pascolo	0	1	0	€ 0,06	€ 42,00	€. 42,00	Valore VAM	Dec.Esp. n.54 16/11/98	Gestione SORICAL	☐	☑
TORANO CASTELLO	025	109	Semin Irrig 2	0	3	73	€ 1,56	€ 458,00	€. 456,00	Valore VAM	ex Casmez	Gestione SORICAL	☐	☑
TORANO CASTELLO	025	114	Seminativo 3	0	5	0	€ 1,13	€ 451,00	€. 449,00	Valore VAM	Dec.Esp. D.S. n.15.207/0	Gestione SORICAL	☐	☑
TORANO CASTELLO	025	116	Seminativo 3	0	1	74	€ 0,39	€ 157,00	€. 156,00	Valore VAM	Dec.Esp. n.54 16/11/98	Gestione SORICAL	☐	☑
TORANO CASTELLO	025	117	Seminativo 3	0	2	32	€ 0,53	€ 209,00	€. 208,00	Valore VAM	Dec.Esp. n.54 16/11/98	Gestione SORICAL	☐	☑
TORANO CASTELLO	025	120	Bosco Ceduo	0	0	60	€ 0,03	€ 35,00	€. 35,00	Valore VAM	Dec.Esp. D.S. n.15.207/0	Gestione SORICAL	☐	☑
TORANO CASTELLO	025	122	Bosco Ceduo	0	3	0	€ 0,14	€ 176,00	€. 175,00	Valore VAM	Dec.Esp. n.54 16/11/98	Gestione SORICAL	☐	☑
TORANO CASTELLO	025	124	Bosco Ceduo	0	3	0	€ 0,14	€ 176,00	€. 175,00	Valore VAM	Dec.Esp. D.S. n.15.207/0	Gestione SORICAL	☐	☑
TORANO CASTELLO	025	127	Seminativo 3	0	1	88	€ 0,43	€ 169,00	€. 168,00	Valore VAM	Dec.Esp. D.S. n.15.207/0	Gestione SORICAL	☐	☑
TORANO CASTELLO	025	129	Seminativo 3	0	2	0	€ 0,45	€ 180,00	€. 179,00	Valore VAM	Dec.Esp. n.54 16/11/98	Gestione SORICAL	☐	☑
TORANO CASTELLO	026	203	Pascolo Arb	0	0	44	€ 0,06	€ 34,00	€. 34,00	Valore VAM	Dec.Esp. D.S. n.15.212/0	Gestione SORICAL	☐	☑
TORANO CASTELLO	026	205	Pascolo Arb	0	0	20	€ 0,03	€ 16,00	€. 16,00	Valore VAM	Dec.Esp. n.54 16/11/98	Gestione SORICAL	☐	☑
TORANO CASTELLO	026	207	Semin Arb 2	0	3	0	€ 1,45	€ 293,00	€. 292,00	Valore VAM	Dec.Esp. D.S. n.15.212/0	Gestione SORICAL	☐	☑
TORANO CASTELLO	026	209	Semin Arb 2	0	1	50	€ 0,73	€ 147,00	€. 146,00	Valore VAM	Dec.Esp. n.54 16/11/98	Gestione SORICAL	☐	☑
TORANO CASTELLO	026	210	Semin Arb 2	0	0	55	€ 0,26	€ 54,00	€. 54,00	Valore VAM	Dec.Esp. n.54 16/11/98	Gestione SORICAL	☐	☑
TORANO CASTELLO	026	212	Uliveto 2	0	2	20	€ 0,43	€ 370,00	€. 369,00	Valore VAM	Dec.Esp. D.S. n.15.212/0	Gestione SORICAL	☐	☑
TORANO CASTELLO	026	214	Uliveto 3	0	1	50	€ 0,29	€ 252,00	€. 251,00	Valore VAM	Dec.Esp. n.54 16/11/98	Gestione SORICAL	☐	☑
TORANO CASTELLO	026	215	Uliveto 3	0	0	15	€ 0,03	€ 25,00	€. 25,00	Valore VAM	Dec.Esp. n.54 16/11/98	Gestione SORICAL	☐	☑
TORANO CASTELLO	026	217	Uliveto 2	0	10	40	€ 3,69	€ 1.750,00	€. 1.743,00	Valore VAM	Dec.Esp. D.S. n.15.212/0	Gestione SORICAL	☐	☑
TORANO CASTELLO	026	219	Uliveto 2	0	4	18	€ 0,24	€ 703,00	€. 700,00	Valore VAM	Dec.Esp. n.54 16/11/98	Gestione SORICAL	☐	☑
TORANO CASTELLO	026	220	Uliveto 2	0	1	13	€ 0,40	€ 190,00	€. 189,00	Valore VAM	Dec.Esp. n.54 16/11/98	Gestione SORICAL	☐	☑
TORANO CASTELLO	026	221	Uliveto 2	0	0	46	€ 0,16	€ 77,00	€. 77,00	Valore VAM	Dec.Esp. n.54 16/11/98	Gestione SORICAL	☐	☑
TORANO CASTELLO	026	223	Pascolo Arb	0	0	55	€ 0,08	€ 43,00	€. 43,00	Valore VAM	Dec.Esp. D.S. n.15.212/0	Gestione SORICAL	☐	☑
TORANO CASTELLO	026	225	Pascolo Arb	0	0	40	€ 0,05	€ 31,00	€. 31,00	Valore VAM	Dec.Esp. n.54 16/11/98	Gestione SORICAL	☐	☑
TORANO CASTELLO	026	229	Seminativo 1	0	0	55	€ 0,33	€ 50,00	€. 50,00	Valore VAM	Dec.Esp. D.S. n.15.212/0	Gestione SORICAL	☐	☑
TORANO CASTELLO	026	231	Seminativo 1	0	12	40	€ 7,20	€ 1.117,00	€. 1.113,00	Valore VAM	Dec.Esp. D.S. n.15.212/0	Gestione SORICAL	☐	☑
TORANO CASTELLO	026	234	Seminativo 1	0	3	60	€ 2,09	€ 324,00	€. 323,00	Valore VAM	Dec.Esp. D.S. n.15.212/0	Gestione SORICAL	☐	☑
TORANO CASTELLO	026	235	Seminativo 1	0	2	40	€ 1,40	€ 216,00	€. 215,00	Valore VAM	Dec.Esp. n.54 16/11/98	Gestione SORICAL	☐	☑
TORANO CASTELLO	026	237	Pascolo	0	22	50	€ 1,45	€ 953,00	€. 949,00	Valore VAM	Dec.Esp. D.S. n.15.212/0	Gestione SORICAL	☐	☑

Comune	Foglio	Part.la	Coltura	ha	a	ca	Reddito Dominicale	Valore 2019	Valore 2020	Stima / Valore	Provenienza	Destinazione d'uso	Disp.	Indisp
TORANO CASTELLO	026	239	Pascolo	0	3	30	€ 0,21	€ 140,00	€. 139,00	Valore VAM	Dec.Esp. n.54 16/11/98	Gestione SORICAL	☐	☑
TORANO CASTELLO	026	241	Pascolo	0	1	0	€ 0,06	€ 42,00	€. 42,00	Valore VAM	Dec.Esp. n.54 16/11/98	Gestione SORICAL	☐	☑
TORANO CASTELLO	026	242	Pascolo	0	0	60	€ 0,04	€ 25,00	€. 25,00	Valore VAM	Dec.Esp. D.S. n.15.212/0	Gestione SORICAL	☐	☑
TORANO CASTELLO	026	244	Seminativo 3	0	46	0	€ 10,39	€ 4.145,00	€. 4.128,00	Valore VAM	Dec.Esp. D.S. n.15.212/0	Gestione SORICAL	☐	☑
TORANO CASTELLO	026	246	Seminativo 3	0	1	32	€ 0,30	€ 119,00	€. 119,00	Valore VAM	Dec.Esp. n.54 16/11/98	Gestione SORICAL	☐	☑
TORANO CASTELLO	026	248	Seminativo 3	0	1	50	€ 0,34	€ 135,00	€. 134,00	Valore VAM	Dec.Esp. D.S. n.15.212/0	Gestione SORICAL	☐	☑
TORANO CASTELLO	026	250	Bosco Ceduo	0	5	7	€ 0,23	€ 297,00	€. 296,00	Valore VAM	Dec.Esp. D.S. n.15.212/0	Gestione SORICAL	☐	☑
TORANO CASTELLO	026	252	Bosco Ceduo	0	3	30	€ 0,15	€ 193,00	€. 192,00	Valore VAM	Dec.Esp. n.54 16/11/98	Gestione SORICAL	☐	☑
TORANO CASTELLO	026	253	Bosco Ceduo	0	0	34	€ 0,01	€ 20,00	€. 20,00	Valore VAM	Dec.Esp. D.S. n.15.212/0	Gestione SORICAL	☐	☑
TORANO CASTELLO	026	254	Seminativo 1	0	0	30	€ 0,18	€ 27,00	€. 27,00	Valore VAM	Dec.Esp. D.S. n.15.212/0	Gestione SORICAL	☐	☑
TORANO CASTELLO	026	256	Seminativo 1	0	2	35	€ 1,36	€ 212,00	€. 211,00	Valore VAM	Dec.Esp. D.S. n.15.207/0	Gestione SORICAL	☐	☑
TORANO CASTELLO	026	425	Uliveto 2	0	1	8	€ 0,39	€ 182,00	€. 181,00	Valore VAM	ex Casmez	Gestione SORICAL	☐	☑
TORANO CASTELLO	026	431	Fabbr Rurale	0	0	80	€ 0,00	€ 0,00	€. 0,00	Valore Catastale	ex Casmez	Gestione SORICAL	☐	☑
TORANO CASTELLO	026	434	Uliveto 2	0	2	62	€ 0,93	€ 441,00	€. 439,00	Valore VAM	ex Casmez	Gestione SORICAL	☐	☑
TORANO CASTELLO	028	179	Pascolo Arb	0	3	50	€ 0,45	€ 274,00	€. 273,00	Valore VAM	Dec.Esp. n.54 16/11/98	Gestione SORICAL	☐	☑
TORANO CASTELLO	028	185	Bosco Ceduo	0	0	81	€ 0,04	€ 47,00	€. 47,00	Valore VAM	Dec.Esp. n.54 16/11/98	Gestione SORICAL	☐	☑
TORANO CASTELLO	028	186	Bosco Ceduo	0	0	90	€ 0,04	€ 53,00	€. 53,00	Valore VAM	Dec.Esp. n.54 16/11/98	Gestione SORICAL	☐	☑
TORANO CASTELLO	028	187	Bosco Ceduo	0	5	0	€ 0,23	€ 293,00	€. 292,00	Valore VAM	Dec.Esp. n.54 16/11/98	Gestione SORICAL	☐	☑
TORANO CASTELLO	028	188	Bosco Ceduo	0	0	80	€ 0,04	€ 47,00	€. 47,00	Valore VAM	Dec.Esp. n.54 16/11/98	Gestione SORICAL	☐	☑
TORANO CASTELLO	028	198	Seminativo 3	0	0	82	€ 0,19	€ 74,00	€. 74,00	Valore VAM	Dec.Esp. n.54 16/11/98	Gestione SORICAL	☐	☑
TORANO CASTELLO	028	199	Seminativo 3	0	2	50	€ 0,56	€ 225,00	€. 224,00	Valore VAM	Dec.Esp. n.54 16/11/98	Gestione SORICAL	☐	☑
TORANO CASTELLO	028	200	Seminativo 3	0	3	13	€ 0,71	€ 282,00	€. 281,00	Valore VAM	Dec.Esp. n.54 16/11/98	Gestione SORICAL	☐	☑
TORANO CASTELLO	028	201	Seminativo 3	0	1	24	€ 0,28	€ 112,00	€. 112,00	Valore VAM	Dec.Esp. n.54 16/11/98	Gestione SORICAL	☐	☑
TORANO CASTELLO	028	205	Seminativo 3	0	1	0	€ 0,23	€ 90,00	€. 90,00	Valore VAM	Dec.Esp. n.54 16/11/98	Gestione SORICAL	☐	☑
TORANO CASTELLO	028	210	Seminativo 3	0	6	50	€ 1,46	€ 586,00	€. 584,00	Valore VAM	Dec.Esp. n.54 16/11/98	Gestione SORICAL	☐	☑
TORANO CASTELLO	028	214	Seminativo 3	0	0	73	€ 0,16	€ 66,00	€. 66,00	Valore VAM	ex Casmez	Gestione SORICAL	☐	☑
TORANO CASTELLO	028	215	Seminativo 3	0	1	80	€ 0,41	€ 162,00	€. 161,00	Valore VAM	ex Casmez	Gestione SORICAL	☐	☑
TORANO CASTELLO	028	216	Seminativo 3	0	1	50	€ 0,34	€ 135,00	€. 134,00	Valore VAM	Dec.Esp. n.54 16/11/98	Gestione SORICAL	☐	☑
TORANO CASTELLO	028	217	Seminativo 3	0	2	10	€ 0,48	€ 189,00	€. 188,00	Valore VAM	Dec.Esp. n.54 16/11/98	Gestione SORICAL	☐	☑
TORANO CASTELLO	028	221	Seminativo 3	0	1	50	€ 0,34	€ 135,00	€. 134,00	Valore VAM	Dec.Esp. n.54 16/11/98	Gestione SORICAL	☐	☑
TORANO CASTELLO	028	225	Bosco Ceduo	0	5	20	€ 0,24	€ 305,00	€. 304,00	Valore VAM	Dec.Esp. n.54 16/11/98	Gestione SORICAL	☐	☑
TORANO CASTELLO	028	467	Vigneto 2	0	0	80	€ 0,51	€ 191,00	€. 190,00	Valore VAM	ex Casmez	Gestione SORICAL	☐	☑
TORANO CASTELLO	034	155	Semin Irrig 2	0	0	35	€ 0,15	€ 43,00	€. 43,00	Valore VAM	D.A. n. 43 del 01/10/1998	Gestione SORICAL	☐	☑
TORANO CASTELLO	034	159	Semin Irrig 2	0	0	60	€ 0,25	€ 74,00	€. 74,00	Valore VAM	D.A. n. 43 del 01/10/1998	Gestione SORICAL	☐	☑
TORANO CASTELLO	034	163	Semin Irrig 2	0	0	45	€ 0,19	€ 55,00	€. 55,00	Valore VAM	D.A. n. 43 del 01/10/1998	Gestione SORICAL	☐	☑
TORANO CASTELLO	034	166	Semin Irrig 2	0	0	10	€ 0,04	€ 12,00	€. 12,00	Valore VAM	D.A. n. 43 del 01/10/1998	Gestione SORICAL	☐	☑
TORANO CASTELLO	034	172	Seminativo	0	3	90		€ 351,00	€. 350,00	Valore VAM	D.A. n. 43 del 01/10/1998	Gestione SORICAL	☐	☑
TORANO CASTELLO	034	173	Seminativo	0	8	0		€ 721,00	€. 718,00	Valore VAM	D.A. n. 43 del 01/10/1998	Gestione SORICAL	☐	☑

Comune	Foglio	Part.la	Coltura	ha	a	ca	Reddito Dominicale	Valore 2019	Valore 2020	Stima / Valore	Provenienza	Destinazione d'uso	Disp.	Indisp
TORANO CASTELLO	034	176	Seminativo	0	0	30	€ 0,06	€ 27,00	€. 27,00	Valore VAM	D.A. n. 43 del 01/10/1998	Gestione SORICAL	☐	☑
TORANO CASTELLO	034	180	Seminativo 3	0	0	63	€ 0,14	€ 57,00	€. 57,00	Valore VAM	D.A. n. 43 del 01/10/1998	Gestione SORICAL	☐	☑
TORANO CASTELLO	034	184	Seminativo 3	0	0	50	€ 0,11	€ 45,00	€. 45,00	Valore VAM	D.A. n. 43 del 01/10/1998	Gestione SORICAL	☐	☑
TORANO CASTELLO	034	188	Seminativo 3	0	1	70	€ 0,39	€ 153,00	€. 152,00	Valore VAM	D.A. n. 43 del 01/10/1998	Gestione SORICAL	☐	☑
TORANO CASTELLO	034	192	Seminativo 3	0	0	30	€ 0,06	€ 27,00	€. 27,00	Valore VAM	D.A. n. 43 del 01/10/1998	Gestione SORICAL	☐	☑
TORANO CASTELLO	034	195	Seminativo 3	0	0	70	€ 0,16	€ 63,00	€. 63,00	Valore VAM	D.A. n. 43 del 01/10/1998	Gestione SORICAL	☐	☑
TORANO CASTELLO	034	198	Seminativo 3	0	0	20	€ 0,05	€ 18,00	€. 18,00	Valore VAM	D.A. n. 43 del 01/10/1998	Gestione SORICAL	☐	☑
TORANO CASTELLO	034	202	Seminativo 3	0	0	45	€ 0,10	€ 41,00	€. 41,00	Valore VAM	D.A. n. 43 del 01/10/1998	Gestione SORICAL	☐	☑
TORANO CASTELLO	034	206	Seminativo 3	0	0	32	€ 0,08	€ 29,00	€. 29,00	Valore VAM	D.A. n. 43 del 01/10/1998	Gestione SORICAL	☐	☑
TORANO CASTELLO	034	211	Seminativo	0	1	60		€ 144,00	€. 143,00	Valore VAM	D.A. n. 43 del 01/10/1998	Gestione SORICAL	☐	☑
Totali per Comune								**€ 79.440,00**	**€. 79.156,00**					
TORTORA	015	372	Bosco Alto 1	0	3	40	€ 0,24	€ 199,00	€. 198,00	Valore VAM	ex Casmez	Gestione SORICAL	☐	☑
TORTORA	024	102	Bosco Ceduo	0	0	40	€ 0,01	€ 14,00	€. 14,00	Valore VAM	ex Casmez	Gestione SORICAL	☐	☑
TORTORA	024	103	Bosco Alto 1	0	0	50	€ 0,04	€ 29,00	€. 29,00	Valore VAM	ex Casmez	Gestione SORICAL	☐	☑
TORTORA	024	105	Semin Irrig 3	0	0	5	€ 0,03	€ 5,00	€. 5,00	Valore VAM	ex Casmez	Gestione SORICAL	☐	☑
TORTORA	024	89	Bosco Alto 1	0	13	92	€ 0,99	€ 816,00	€. 813,00	Valore VAM	ex Casmez	Trasferimento Abitato	☐	☑
TORTORA	024	92	Bosco Ceduo	0	0	60	€ 0,03	€ 21,00	€. 21,00	Valore VAM	ex Casmez	Gestione SORICAL	☐	☑
TORTORA	024	94	Pascolo Cesp	0	3	20	€ 0,06	€ 111,00	€. 111,00	Valore VAM	ex Casmez	Gestione SORICAL	☐	☑
TORTORA	024	96	Pascolo Cesp	0	5	90	€ 0,11	€ 205,00	€. 204,00	Valore VAM	ex Casmez	Gestione SORICAL	☐	☑
TORTORA	031	156	Pascolo Arb	0	19	10	€ 1,85	€ 995,00	€. 991,00	Valore VAM	ex Casmez	Gestione SORICAL	☐	☑
TORTORA	031	164	Pascolo 3	0	0	70	€ 0,03	€ 20,00	€. 20,00	Valore VAM	ex Casmez	Gestione SORICAL	☐	☑
TORTORA	031	170	Semin Arb 2	0	1	60	€ 0,56	€ 149,00	€. 148,00	Valore VAM	ex Casmez	Gestione SORICAL	☐	☑
TORTORA	031	171	Pascolo 3	0	0	60	€ 0,03	€ 17,00	€. 17,00	Valore VAM	ex Casmez	Gestione SORICAL	☐	☑
TORTORA	031	172	Pascolo 3	0	1	20	€ 0,04	€ 34,00	€. 34,00	Valore VAM	ex Casmez	Gestione SORICAL	☐	☑
TORTORA	031	173	Uliveto 3	0	0	40	€ 0,10	€ 61,00	€. 61,00	Valore VAM	ex Casmez	Gestione SORICAL	☐	☑
TORTORA	031	174	Uliveto 3	0	1	70	€ 0,44	€ 258,00	€. 257,00	Valore VAM	ex Casmez	Gestione SORICAL	☐	☑
TORTORA	031	175	Pascolo 3	0	0	60	€ 0,03	€ 17,00	€. 17,00	Valore VAM	ex Casmez	Gestione SORICAL	☐	☑
TORTORA	031	177	Pascolo Arb	0	0	20	€ 0,03	€ 10,00	€. 10,00	Valore VAM	ex Casmez	Gestione SORICAL	☐	☑
TORTORA	031	178	Pascolo Cesp	0	0	90	€ 0,01	€ 31,00	€. 31,00	Valore VAM	ex Casmez	Gestione SORICAL	☐	☑
TORTORA	031	244	Semin Arb 2	0	1	20	€ 0,43	€ 112,00	€. 112,00	Valore VAM	ex Casmez	Gestione SORICAL	☐	☑
TORTORA	032	105	Semin Arb 1	0	2	30	€ 1,34	€ 215,00	€. 214,00	Valore VAM	ex Casmez	Gestione SORICAL	☐	☑
TORTORA	032	106	Semin Arb 1	0	0	60	€ 0,35	€ 56,00	€. 56,00	Valore VAM	ex Casmez	Gestione SORICAL	☐	☑
TORTORA	032	107	Semin Arb 2	0	0	70	€ 0,25	€ 65,00	€. 65,00	Valore VAM	ex Casmez	Gestione SORICAL	☐	☑
TORTORA	032	109	Uliveto 4	0	0	60	€ 0,08	€ 91,00	€. 91,00	Valore VAM	ex Casmez	Gestione SORICAL	☐	☑
TORTORA	032	110	Uliveto 2	0	0	60	€ 0,21	€ 91,00	€. 91,00	Valore VAM	ex Casmez	Gestione SORICAL	☐	☑
TORTORA	032	111	Pascolo 3	0	0	40	€ 0,01	€ 11,00	€. 11,00	Valore VAM	ex Casmez	Gestione SORICAL	☐	☑
TORTORA	032	112	Pascolo 3	0	0	10	€ 0,01	€ 3,00	€. 3,00	Valore VAM	ex Casmez	Gestione SORICAL	☐	☑

Comune	Foglio	Part.la	Coltura	ha	a	ca	Reddito Dominicale	Valore 2019	Valore 2020	Stima / Valore	Provenienza	Destinazione d'uso	Disp.	Indisp
TORTORA	032	113	Seminativo 3	0	0	40	€ 0,04	€ 24,00	€. 24,00	Valore VAM	ex Casmez	Gestione SORICAL	☐	☑
TORTORA	032	114	Semin Arb 2	0	0	60	€ 0,21	€ 56,00	€. 56,00	Valore VAM	ex Casmez	Gestione SORICAL	☐	☑
TORTORA	032	115	Semin Arb 2	0	0	40	€ 0,14	€ 37,00	€. 37,00	Valore VAM	ex Casmez	Gestione SORICAL	☐	☑
TORTORA	032	116	Semin Arb 2	0	0	8	€ 0,03	€ 7,00	€. 7,00	Valore VAM	ex Casmez	Gestione SORICAL	☐	☑
TORTORA	032	98	Pascolo 3	0	2	30	€ 0,08	€ 65,00	€. 65,00	Valore VAM	ex Casmez	Gestione SORICAL	☐	☑
TORTORA	032	99	Seminativo 3	0	1	60	€ 0,15	€ 96,00	€. 96,00	Valore VAM	ex Casmez	Gestione SORICAL	☐	☑
TORTORA	033	139	Pascolo Cesp	0	7	70	€ 0,15	€ 268,00	€. 267,00	Valore VAM	ex Casmez	Gestione SORICAL	☐	☑
TORTORA	033	144	Pascolo Cesp	0	14	20	€ 0,64	€ 493,00	€. 491,00	Valore VAM	ex Casmez	Gestione SORICAL	☐	☑
TORTORA	033	146	Pascolo Cesp	0	2	70	€ 0,13	€ 94,00	€. 94,00	Valore VAM	ex Casmez	Gestione SORICAL	☐	☑
TORTORA	033	148	Pascolo Cesp	0	2	20	€ 0,10	€ 76,00	€. 76,00	Valore VAM	ex Casmez	Gestione SORICAL	☐	☑
TORTORA	033	150	Uliveto 4	0	1	10	€ 0,14	€ 167,00	€. 166,00	Valore VAM	ex Casmez	Gestione SORICAL	☐	☑
TORTORA	033	152	Pascolo Cesp	0	1	10	€ 0,05	€ 38,00	€. 38,00	Valore VAM	ex Casmez	Gestione SORICAL	☐	☑
TORTORA	033	154	Uliveto 3	0	0	60	€ 0,15	€ 91,00	€. 91,00	Valore VAM	ex Casmez	Gestione SORICAL	☐	☑
TORTORA	033	155	Pascolo Cesp	0	1	20	€ 0,03	€ 42,00	€. 42,00	Valore VAM	ex Casmez	Gestione SORICAL	☐	☑
TORTORA	033	157	Pascolo Cesp	0	0	30	€ 0,01	€ 10,00	€. 10,00	Valore VAM	ex Casmez	Gestione SORICAL	☐	☑
TORTORA	033	158	Pascolo Cesp	0	0	40	€ 0,01	€ 14,00	€. 14,00	Valore VAM	ex Casmez	Gestione SORICAL	☐	☑
TORTORA	033	159	Pascolo Cesp	0	0	30	€ 0,01	€ 10,00	€. 10,00	Valore VAM	ex Casmez	Gestione SORICAL	☐	☑
TORTORA	033	161	Pascolo Cesp	0	1	0	€ 0,05	€ 35,00	€. 35,00	Valore VAM	ex Casmez	Gestione SORICAL	☐	☑
TORTORA	033	162	Pascolo Cesp	0	0	60	€ 0,03	€ 21,00	€. 21,00	Valore VAM	ex Casmez	Gestione SORICAL	☐	☑
TORTORA	034	209	Querceto 2	0	0	80	€ 0,13	€ 43,00	€. 43,00	Valore VAM	ex Casmez	Gestione SORICAL	☐	☑
TORTORA	034	223	Seminativo 3	0	1	60	€ 0,15	€ 96,00	€. 96,00	Valore VAM	ex Casmez	Gestione SORICAL	☐	☑
TORTORA	034	227	Bosco Alto 3	0	18	50	€ 0,36	€ 1.085,00	€. 1.081,00	Valore VAM	ex Casmez	Gestione SORICAL	☐	☑
TORTORA	034	229	Bosco Alto 3	0	3	50	€ 0,06	€ 205,00	€. 204,00	Valore VAM	ex Casmez	Gestione SORICAL	☐	☑
TORTORA	034	244	Semin Arb 3	0	1	30	€ 0,25	€ 121,00	€. 121,00	Valore VAM	ex Casmez	Gestione SORICAL	☐	☑
TORTORA	034	245	Semin Arb 3	0	1	70	€ 0,33	€ 159,00	€. 158,00	Valore VAM	ex Casmez	Gestione SORICAL	☐	☑
TORTORA	034	246	Semin Irrig 3	0	1	40	€ 0,68	€ 147,00	€. 146,00	Valore VAM	ex Casmez	Gestione SORICAL	☐	☑
TORTORA	034	247	Seminativo 3	0	0	30	€ 0,03	€ 18,00	€. 18,00	Valore VAM	ex Casmez	Gestione SORICAL	☐	☑
TORTORA	034	249	Semin Irrig 3	0	0	30	€ 0,15	€ 32,00	€. 32,00	Valore VAM	ex Casmez	Gestione SORICAL	☐	☑
TORTORA	034	250	Semin Irrig 3	0	0	80	€ 0,39	€ 84,00	€. 84,00	Valore VAM	ex Casmez	Gestione SORICAL	☐	☑
TORTORA	034	251		0	0	40	€ 0,00	€ 0,00	€. 0,00	Valore VAM	ex Casmez	Gestione SORICAL	☐	☑
TORTORA	034	252		0	0	40	€ 0,00	€ 0,00	€. 0,00	Valore VAM	ex Casmez	Gestione SORICAL	☐	☑
TORTORA	034	253		0	0	50	€ 0,00	€ 0,00	€. 0,00	Valore VAM	ex Casmez	Gestione SORICAL	☐	☑
TORTORA	034	254	Semin Irrig 3	0	0	10	€ 0,05	€ 11,00	€. 11,00	Valore VAM	ex Casmez	Gestione SORICAL	☐	☑
TORTORA	034	255		0	0	20	€ 0,00	€ 0,00	€. 0,00	Valore VAM	ex Casmez	Gestione SORICAL	☐	☑
TORTORA	034	256	Semin Irrig 3	0	1	10	€ 0,54	€ 116,00	€. 116,00	Valore VAM	ex Casmez	Gestione SORICAL	☐	☑
TORTORA	034	257	Pascolo Arb	0	1	0	€ 0,10	€ 52,00	€. 52,00	Valore VAM	ex Casmez	Gestione SORICAL	☐	☑
TORTORA	034	260	Pascolo 3	0	1	30	€ 0,04	€ 37,00	€. 37,00	Valore VAM	ex Casmez	Gestione SORICAL	☐	☑
TORTORA	034	261	Seminativo 3	0	3	40	€ 0,33	€ 203,00	€. 202,00	Valore VAM	ex Casmez	Gestione SORICAL	☐	☑

Comune	Foglio	Part.la	Coltura	ha	a	ca	Reddito Dominicale	Valore 2019	Valore 2020	Stima / Valore	Provenienza	Destinazione d'uso	Disp.	Indisp
TORTORA	034	262	Pascolo 1	0	0	90	€ 0,06	€ 25,00	€. 25,00	Valore VAM	ex Casmez	Gestione SORICAL	☐	☑
TORTORA	034	264	Bosco Ceduo	0	0	10	€ 0,01	€ 3,00	€. 3,00	Valore VAM	ex Casmez	Gestione SORICAL	☐	☑
TORTORA	034	266	Semin Irrig 3	0	0	20	€ 0,10	€ 21,00	€. 21,00	Valore VAM	ex Casmez	Gestione SORICAL	☐	☑
TORTORA	034	268	Semin Irrig 2	0	1	50	€ 1,16	€ 158,00	€. 157,00	Valore VAM	ex Casmez	Gestione SORICAL	☐	☑
TORTORA	034	269	Semin Irrig 2	0	0	70	€ 0,54	€ 74,00	€. 74,00	Valore VAM	ex Casmez	Gestione SORICAL	☐	☑
TORTORA	034	272	Semin Irrig 2	0	1	30	€ 1,01	€ 137,00	€. 136,00	Valore VAM	ex Casmez	Gestione SORICAL	☐	☑
TORTORA	034	294	Querceto 2	0	2	30	€ 0,38	€ 125,00	€. 124,00	Valore VAM	ex Casmez	Gestione SORICAL	☐	☑
TORTORA	034	295	Querceto 2	0	0	30	€ 0,05	€ 16,00	€. 16,00	Valore VAM	ex Casmez	Gestione SORICAL	☐	☑
TORTORA	034	303	Semin Irrig 2	0	0	45	€ 0,35	€ 47,00	€. 47,00	Valore VAM	ex Casmez	Gestione SORICAL	☐	☑
TORTORA	034	304	Semin Irrig 2	0	1	20	€ 0,93	€ 126,00	€. 125,00	Valore VAM	ex Casmez	Gestione SORICAL	☐	☑
TORTORA	039	262	Uliveto 2	0	0	60	€ 0,15	€ 91,00	€. 91,00	Valore VAM	ex Casmez	Gestione SORICAL	☐	☑
TORTORA	039	265	Semin Arb 1	0	1	60	€ 0,93	€ 149,00	€. 148,00	Valore VAM	ex Casmez	Gestione SORICAL	☐	☑
TORTORA	039	269	Seminativo 2	0	1	30	€ 0,46	€ 78,00	€. 78,00	Valore VAM	ex Casmez	Gestione SORICAL	☐	☑
TORTORA	039	270	Seminativo 2	0	1	30	€ 0,46	€ 78,00	€. 78,00	Valore VAM	ex Casmez	Gestione SORICAL	☐	☑
TORTORA	039	276	Pascolo Arb	0	1	30	€ 0,13	€ 68,00	€. 68,00	Valore VAM	ex Casmez	Gestione SORICAL	☐	☑
TORTORA	039	277	Uliveto 3	0	0	60	€ 0,15	€ 91,00	€. 91,00	Valore VAM	ex Casmez	Gestione SORICAL	☐	☑
TORTORA	039	278	Semin Arb 2	0	0	90	€ 0,33	€ 84,00	€. 84,00	Valore VAM	ex Casmez	Gestione SORICAL	☐	☑
TORTORA	039	280	Uliveto 2	0	0	60	€ 0,21	€ 91,00	€. 91,00	Valore VAM	ex Casmez	Gestione SORICAL	☐	☑
TORTORA	039	282	Uliveto 2	0	0	90	€ 0,33	€ 137,00	€. 136,00	Valore VAM	ex Casmez	Gestione SORICAL	☐	☑
TORTORA	039	283	Uliveto 2	0	1	50	€ 0,54	€ 228,00	€. 227,00	Valore VAM	ex Casmez	Gestione SORICAL	☐	☑
TORTORA	039	284	Semin Arb 2	0	0	20	€ 0,08	€ 19,00	€. 19,00	Valore VAM	ex Casmez	Gestione SORICAL	☐	☑
Totali per Comune								**€ 9.535,00**	**€. 9.504,00**					
TREBISACCE	001	157	Seminativo 2	0	6	80	€ 1,31	€ 694,00	€. 691,00	Valore VAM	EPPU		☐	☑
TREBISACCE	001	160	Seminativo 2	0	4	14	€ 0,80	€ 423,00	€. 421,00	Valore VAM	EPPU		☐	☑
TREBISACCE	001	167	Uliveto 2	0	0	56	€ 0,13	€ 99,00	€. 99,00	Valore VAM	EPPU		☐	☑
TREBISACCE	001	170	Seminativo 2	0	0	54	€ 0,10	€ 55,00	€. 55,00	Valore VAM	EPPU		☐	☑
TREBISACCE	001	173	Seminativo 2	0	2	70	€ 0,53	€ 276,00	€. 275,00	Valore VAM	EPPU		☐	☑
TREBISACCE	001	176	Pascolo Cesp	0	1	44	€ 0,01	€ 69,00	€. 69,00	Valore VAM	EPPU		☐	☑
TREBISACCE	001	179	Seminativo 3	0	3	6	€ 0,40	€ 312,00	€. 311,00	Valore VAM	EPPU		☐	☑
TREBISACCE	001	182	Uliveto 2	0	1	96	€ 0,44	€ 347,00	€. 346,00	Valore VAM	EPPU		☐	☑
TREBISACCE	001	188	Seminativo 1	0	0	28	€ 0,11	€ 29,00	€. 29,00	Valore VAM	EPPU		☐	☑
TREBISACCE	001	191	Seminativo 3	0	3	78	€ 0,49	€ 386,00	€. 384,00	Valore VAM	EPPU		☐	☑
TREBISACCE	001	194	Seminativo 3	0	0	94	€ 0,13	€ 96,00	€. 96,00	Valore VAM	EPPU		☐	☑
TREBISACCE	001	197	Seminativo 3	0	0	64	€ 0,09	€ 65,00	€. 65,00	Valore VAM	EPPU		☐	☑
TREBISACCE	001	200	Seminativo 3	0	0	59	€ 0,08	€ 60,00	€. 60,00	Valore VAM	EPPU		☐	☑
TREBISACCE	001	203	Seminativo 3	0	0	59	€ 0,08	€ 60,00	€. 60,00	Valore VAM	EPPU		☐	☑
TREBISACCE	001	206	Seminativo 3	0	0	59	€ 0,08	€ 60,00	€. 60,00	Valore VAM	EPPU		☐	☑

Comune	Foglio	Part.la	Coltura	ha	a	ca	Reddito Dominicale	Valore 2019	Valore 2020	Stima / Valore	Provenienza	Destinazione d'uso	Disp.	Indisp
TREBISACCE	001	209	Seminativo 3	0	0	63	€ 0,09	€ 64,00	€. 64,00	Valore VAM	EPPU		☐	☑
TREBISACCE	001	212	Seminativo 3	0	1	58	€ 0,20	€ 161,00	€. 160,00	Valore VAM	EPPU		☐	☑
TREBISACCE	001	215	Seminativo 3	0	3	51	€ 0,45	€ 358,00	€. 357,00	Valore VAM	EPPU		☐	☑
TREBISACCE	001	218	Seminativo 3	0	2	0	€ 0,26	€ 204,00	€. 203,00	Valore VAM	EPPU		☐	☑
TREBISACCE	001	221	Seminativo 1	0	2	2	€ 0,85	€ 206,00	€. 205,00	Valore VAM	EPPU		☐	☑
TREBISACCE	001	224	Seminativo 1	0	6	66	€ 2,80	€ 680,00	€. 677,00	Valore VAM	EPPU		☐	☑
TREBISACCE	001	227	Seminativo 2	0	3	24	€ 0,63	€ 331,00	€. 330,00	Valore VAM	EPPU		☐	☑
TREBISACCE	001	230	Seminativo 3	0	3	42	€ 0,44	€ 349,00	€. 348,00	Valore VAM	EPPU		☐	☑
TREBISACCE	001	233	Uliveto 2	0	2	56	€ 0,58	€ 453,00	€. 451,00	Valore VAM	EPPU		☐	☑
TREBISACCE	001	236	Seminativo 3	0	1	91	€ 0,25	€ 195,00	€. 194,00	Valore VAM	EPPU		☐	☑
TREBISACCE	001	242	Pascolo Cesp	0	1	66	€ 0,03	€ 79,00	€. 79,00	Valore VAM	EPPU		☐	☑
TREBISACCE	001	248	Pascolo Cesp	0	0	94	€ 0,01	€ 45,00	€. 45,00	Valore VAM	EPPU		☐	☑
TREBISACCE	001	324	Seminativo 1	0	5	45	€ 2,29	€ 556,00	€. 554,00	Valore VAM	EPPU		☐	☑
TREBISACCE	004	339	Seminativo 3	0	0	12	€ 0,01	€ 12,00	€. 12,00	Valore VAM	EPPU		☐	☑
TREBISACCE	004	341	Pascolo Cesp	0	1	40	€ 0,01	€ 67,00	€. 67,00	Valore VAM	EPPU		☐	☑
TREBISACCE	004	344	Pascolo Cesp	0	5	76	€ 0,08	€ 275,00	€. 274,00	Valore VAM	EPPU		☐	☑
TREBISACCE	004	347	Seminativo 2	0	1	5	€ 0,20	€ 107,00	€. 107,00	Valore VAM	EPPU		☐	☑
TREBISACCE	004	352	Seminativo 3	0	1	62	€ 0,21	€ 165,00	€. 164,00	Valore VAM	EPPU		☐	☑
TREBISACCE	004	355	Pascolo	0	0	30	€ 0,01	€ 22,00	€. 22,00	Valore VAM	EPPU		☐	☑
TREBISACCE	004	357	Seminativo 2	0	4	23	€ 0,83	€ 432,00	€. 430,00	Valore VAM	EPPU		☐	☑
TREBISACCE	004	360	Seminativo 2	0	5	40	€ 1,05	€ 551,00	€. 549,00	Valore VAM	EPPU		☐	☑
TREBISACCE	004	363	Pascolo	0	0	36	€ 0,01	€ 26,00	€. 26,00	Valore VAM	EPPU		☐	☑
TREBISACCE	004	365	Bosco Alto	0	3	45	€ 0,14	€ 240,00	€. 239,00	Valore VAM	EPPU		☐	☑
TREBISACCE	004	367	Seminativo 2	0	41	63	€ 8,06	€ 4.249,00	€. 4.232,00	Valore VAM	EPPU		☐	☑
TREBISACCE	004	371	Seminativo 2	0	3	60	€ 0,70	€ 367,00	€. 366,00	Valore VAM	EPPU		☐	☑
TREBISACCE	004	374	Pascolo	0	3	95	€ 0,08	€ 287,00	€. 286,00	Valore VAM	EPPU		☐	☑
TREBISACCE	004	377	Pascolo	0	3	98	€ 0,08	€ 290,00	€. 289,00	Valore VAM	EPPU		☐	☑
TREBISACCE	005	153	Seminativo 2	0	5	1	€ 0,98	€ 511,00	€. 509,00	Valore VAM	EPPU		☐	☑
TREBISACCE	005	72	Pascolo	0	5	0	€ 0,10	€ 364,00	€. 363,00	Valore VAM	EPPU		☐	☑
TREBISACCE	009	309	Uliveto 2	0	5	4	€ 1,14	€ 892,00	€. 888,00	Valore VAM	EPPU		☐	☑
TREBISACCE	009	312	Seminativo 2	0	1	66	€ 0,33	€ 169,00	€. 168,00	Valore VAM	EPPU		☐	☑
TREBISACCE	009	315	Seminativo 2	0	1	84	€ 0,36	€ 188,00	€. 187,00	Valore VAM	EPPU		☐	☑
TREBISACCE	009	318	Seminativo 2	0	2	3	€ 0,39	€ 207,00	€. 206,00	Valore VAM	EPPU		☐	☑
TREBISACCE	009	321	Seminativo 2	0	8	78	€ 1,70	€ 896,00	€. 892,00	Valore VAM	EPPU		☐	☑
TREBISACCE	009	327	Uliveto 2	0	1	21	€ 0,28	€ 214,00	€. 213,00	Valore VAM	EPPU		☐	☑
TREBISACCE	009	330	Uliveto 2	0	2	52	€ 0,58	€ 446,00	€. 444,00	Valore VAM	EPPU		☐	☑
TREBISACCE	009	333	Uliveto 2	0	3	47	€ 0,79	€ 614,00	€. 612,00	Valore VAM	EPPU		☐	☑
TREBISACCE	009	336	Uliveto 2	0	2	20	€ 0,50	€ 389,00	€. 387,00	Valore VAM	EPPU		☐	☑

Comune	Foglio	Part.la	Coltura	ha	a	ca	Reddito Dominicale	Valore 2019	Valore 2020	Stima / Valore	Provenienza	Destinazione d'uso	Disp.	Indisp
TREBISACCE	009	339	Pascolo Cesp	0	0	32	€ 0,01	€ 15,00	€. 15,00	Valore VAM	EPPU		☐	☑
TREBISACCE	009	342	Uliveto 2	0	0	82	€ 0,19	€ 145,00	€. 144,00	Valore VAM	EPPU		☐	☑
TREBISACCE	009	345	Seminativo 1	0	0	84	€ 0,35	€ 86,00	€. 86,00	Valore VAM	EPPU		☐	☑
TREBISACCE	010	1228	Pascolo Cesp	0	1	54	€ 0,03	€ 74,00	€. 74,00	Valore VAM	Fraz. Del 20/11/2007		☐	☑
TREBISACCE	010	1229	Pascolo Cesp	0	0	76	€ 0,01	€ 36,00	€. 36,00	Valore VAM	Fraz. Del 20/11/2007		☐	☑
TREBISACCE	010	1230	Pascolo Cesp	0	0	26	€ 0,01	€ 12,00	€. 12,00	Valore VAM	Fraz. Del 20/11/2007		☐	☑
TREBISACCE	010	1231	Pascolo Cesp	0	0	60	€ 0,01	€ 29,00	€. 29,00	Valore VAM	Fraz. Del 20/11/2007		☐	☑
TREBISACCE	010	1235	Pascolo Cesp	0	6	38	€ 0,04	€ 305,00	€. 304,00	Valore VAM	Fraz. Del 20/11/2007		☐	☑
TREBISACCE	010	1236	Pascolo Cesp	0	1	43	€ 0,01	€ 68,00	€. 68,00	Valore VAM	Fraz. Del 20/11/2007		☐	☑
TREBISACCE	010	1237	Pascolo Cesp	0	1	77	€ 0,01	€ 85,00	€. 85,00	Valore VAM	Fraz. Del 20/11/2007		☐	☑
TREBISACCE	010	495	Uliveto 2	0	1	50	€ 0,34	€ 265,00	€. 264,00	Valore VAM	EPPU		☐	☑
TREBISACCE	010	498	Uliveto 2	0	3	34	€ 0,75	€ 591,00	€. 589,00	Valore VAM	EPPU		☐	☑
TREBISACCE	010	501	Uliveto 1	0	1	8	€ 0,45	€ 191,00	€. 190,00	Valore VAM	EPPU		☐	☑
TREBISACCE	010	505	Uliveto 1	0	1	24	€ 0,53	€ 219,00	€. 218,00	Valore VAM	EPPU		☐	☑
TREBISACCE	010	508	Seminativo 1	0	1	37	€ 0,58	€ 140,00	€. 139,00	Valore VAM	EPPU		☐	☑
TREBISACCE	010	511	Seminativo 1	0	3	20	€ 1,34	€ 327,00	€. 326,00	Valore VAM	EPPU		☐	☑
TREBISACCE	010	514	Seminativo 1	0	1	32	€ 0,56	€ 135,00	€. 134,00	Valore VAM	EPPU		☐	☑
TREBISACCE	010	521	Seminativo 1	0	0	50	€ 0,21	€ 51,00	€. 51,00	Valore VAM	EPPU		☐	☑
TREBISACCE	010	524	Seminativo 1	0	0	54	€ 0,23	€ 55,00	€. 55,00	Valore VAM	EPPU		☐	☑
TREBISACCE	010	530	Seminativo 1	0	0	48	€ 0,20	€ 49,00	€. 49,00	Valore VAM	EPPU		☐	☑
TREBISACCE	010	533	Seminativo 1	0	0	20	€ 0,09	€ 20,00	€. 20,00	Valore VAM	EPPU		☐	☑
TREBISACCE	010	541	Pascolo Cesp	0	0	80	€ 0,01	€ 38,00	€. 38,00	Valore VAM	EPPU		☐	☑
TREBISACCE	010	544	Pascolo Cesp	0	0	11	€ 0,01	€ 5,00	€. 5,00	Valore VAM	EPPU		☐	☑
TREBISACCE	010	546	Pascolo Cesp	0	0	11	€ 0,01	€ 5,00	€. 5,00	Valore VAM	EPPU		☐	☑
TREBISACCE	010	548	Pascolo Cesp	0	0	95	€ 0,01	€ 45,00	€. 45,00	Valore VAM	EPPU		☐	☑
TREBISACCE	010	563	Seminativo 1	0	3	82	€ 1,60	€ 390,00	€. 388,00	Valore VAM	EPPU		☐	☑
TREBISACCE	010	566	Uliveto 2	0	0	6	€ 0,01	€ 11,00	€. 11,00	Valore VAM	EPPU		☐	☑
TREBISACCE	010	670	Seminativo 2	0	0	95	€ 0,19	€ 97,00	€. 97,00	Valore VAM	Fraz. Del 19/05/2004		☐	☑
TREBISACCE	010	671	Seminativo 2	0	1	13	€ 0,23	€ 115,00	€. 115,00	Valore VAM	Fraz. Del 19/05/2004		☐	☑
TREBISACCE	014	188	Seminativo 2	0	0	10	€ 0,03	€ 10,00	€. 10,00	Valore VAM	EPPU		☐	☑
TREBISACCE	015	534	Seminativo 3	0	3	13	€ 0,40	€ 319,00	€. 318,00	Valore VAM	EPPU		☐	☑
TREBISACCE	015	540	Seminativo 2	0	1	55	€ 0,30	€ 158,00	€. 157,00	Valore VAM	EPPU		☐	☑
TREBISACCE	015	552	Pascolo Cesp	0	4	97	€ 0,06	€ 237,00	€. 236,00	Valore VAM	EPPU		☐	☑
TREBISACCE	015	554	Semin Arb 2	0	0	21	€ 0,04	€ 25,00	€. 25,00	Valore VAM	EPPU		☐	☑
TREBISACCE	020	1436	Uliveto 2	0	0	67	€ 0,15	€ 119,00	€. 119,00	Valore VAM	EPPU		☐	☑
TREBISACCE	020	1438	Uliveto 2	0	2	65	€ 0,60	€ 469,00	€. 467,00	Valore VAM	EPPU		☐	☑
TREBISACCE	020	1440	Seminativo 3	0	2	49	€ 0,33	€ 254,00	€. 253,00	Valore VAM	EPPU		☐	☑
TREBISACCE	020	1442	Seminativo 3	0	10	90	€ 1,41	€ 1.112,00	€. 1.108,00	Valore VAM	EPPU		☐	☑

Comune	Foglio	Part.la	Coltura	ha	a	ca	Reddito Dominicale	Valore 2019	Valore 2020	Stima / Valore	Provenienza	Destinazione d'uso	Disp.	Indisp
TREBISACCE	020	1446	Uliveto 2	0	1	64	€ 0,38	€ 290,00	€. 289,00	Valore VAM	EPPU		☐	☑
TREBISACCE	020	1448	Bosco Alto	0	4	45	€ 0,18	€ 309,00	€. 308,00	Valore VAM	EPPU		☐	☑
TREBISACCE	020	269	Seminativo 1	0	75	50	€ 31,69	€ 498.401,00	€. 496.407,00	Stima EFM	Ex G.I.L.	CAMPO SPORTIVO	☑	☐
Totali per Comune								**€ 523.999,00**	**€. 521.909,00**					
TRENTA	007	311	Ficheto 2	0	0	20	€ 0,10	€ 32,00	€. 32,00	Valore VAM	EPPU	Dem.Reg. Ramo Acquedot	☐	☑
TRENTA	007	314	Semin Arb 2	0	2	40	€ 1,24	€ 339,00	€. 338,00	Valore VAM	EPPU	Dem.Reg. Ramo Acquedot	☐	☑
TRENTA	007	315	Semin Arb 2	0	0	30	€ 0,15	€ 42,00	€. 42,00	Valore VAM	EPPU	Dem.Reg. Ramo Acquedot	☐	☑
TRENTA	007	316	Vigneto 2	0	1	60	€ 0,73	€ 382,00	€. 380,00	Valore VAM	EPPU	Dem.Reg. Ramo Acquedot	☐	☑
Totali per Comune								**€ 795,00**	**€. 792,00**					
VERBICARO	003	951	Semin Arb	0	1	90	€ 0,61	€ 177,00	€. 176,00	Valore VAM	Dec.Esp. D.S. n.6908/06	Gestione SORICAL	☐	☑
VERBICARO	008	01	Bosco Alto	130	19	40	€ 336,20	€ 763.284,00	€. 760.231,00	Valore VAM	D.M. 05/03/75	Gest. CALABRIA VERDE	☐	☑
VERBICARO	008	02	Bosco Alto	146	45	50	€ 378,19	€ 858.617,00	€. 855.183,00	Valore VAM	D.M. 05/03/75	Gest. CALABRIA VERDE	☐	☑
VERBICARO	008	03	Pascolo 1	13	96	50	€ 63,11	€ 39.420,00	€. 39.262,00	Valore VAM	D.M. 05/03/75	Gest. CALABRIA VERDE	☐	☑
VERBICARO	021	368		0	3	90	€ 0,00	€ 0,00	€. 0,00	Valore VAM	Dec.Esp.D.S.n.420/05	Gestione SORICAL	☐	☑
VERBICARO	021	369		0	4	50	€ 0,00	€ 0,00	€. 0,00	Valore VAM	Dec.Esp.D.S.n.420/05	Gestione SORICAL	☐	☑
VERBICARO	021	370		0	1	20	€ 0,00	€ 0,00	€. 0,00	Valore VAM	Dec.Esp.D.S.n.420/05	Gestione SORICAL	☐	☑
VERBICARO	021	371	Semin Irrig 2	0	1	30	€ 0,46	€ 137,00	€. 136,00	Valore VAM	Dec.Esp.D.S.n.420/05	Gestione SORICAL	☐	☑
VERBICARO	021	377	Querceto 2	0	1	60	€ 0,31	€ 87,00	€. 87,00	Valore VAM	Dec.Esp.D.S.n.420/05	Gestione SORICAL	☐	☑
VERBICARO	021	397	Pascolo 2	0	0	61	€ 0,03	€ 17,00	€. 17,00	Valore VAM	Dec.Esp.D.S.n.420/05	Gestione SORICAL	☐	☑
VERBICARO	021	567	Pascolo Cesp	0	10	90	€ 0,49	€ 379,00	€. 377,00	Valore VAM	Dec.Esp.D.S.n.420/05	Gestione SORICAL	☐	☑
VERBICARO	021	569	Seminativo 3	0	2	80	€ 0,20	€ 167,00	€. 166,00	Valore VAM	Dec.Esp.D.S.n.420/05	Gestione SORICAL	☐	☑
VERBICARO	021	570	Bosco Ceduo	0	4	80	€ 0,19	€ 167,00	€. 166,00	Valore VAM	Dec.Esp.D.S.n.420/05	Gestione SORICAL	☐	☑
VERBICARO	021	571	Vigneto 2	0	1	50	€ 0,88	€ 305,00	€. 304,00	Valore VAM	Dec.Esp.D.S.n.420/05	Gestione SORICAL	☐	☑
VERBICARO	021	572	Vigneto 2	0	0	10	€ 0,06	€ 20,00	€. 20,00	Valore VAM	Dec.Esp.D.S.n.420/05	Gestione SORICAL	☐	☑
VERBICARO	021	573	Querceto	0	1	80	€ 0,35	€ 98,00	€. 98,00	Valore VAM	Dec.Esp.D.S.n.420/05	Gestione SORICAL	☐	☑
VERBICARO	021	574	Seminativo 1	0	0	50	€ 0,19	€ 30,00	€. 30,00	Valore VAM	Dec.Esp.D.S.n.420/05	Gestione SORICAL	☐	☑
VERBICARO	021	575	Bosco Ceduo	0	2	60	€ 0,10	€ 90,00	€. 90,00	Valore VAM	Dec.Esp.D.S.n.420/05	Gestione SORICAL	☐	☑
VERBICARO	021	576	Semin Arb	0	9	50	€ 3,06	€ 887,00	€. 883,00	Valore VAM	Dec.Esp. D.S. n.6908/06	Gestione SORICAL	☐	☑
VERBICARO	021	577	Semin Irrig 2	0	6	60	€ 2,34	€ 695,00	€. 692,00	Valore VAM	Dec.Esp. D.S. n.6908/06	Gestione SORICAL	☐	☑
VERBICARO	022	638	Bosco Ceduo	0	0	40	€ 0,01	€ 14,00	€. 14,00	Valore VAM	Dec.Esp.D.S.n.420/05	Gestione SORICAL	☐	☑
VERBICARO	022	639	Bosco Ceduo	0	7	10	€ 0,28	€ 247,00	€. 246,00	Valore VAM	Dec.Esp.D.S.n.420/05	Gestione SORICAL	☐	☑
VERBICARO	022	640	Uliveto 2	0	3	20	€ 0,93	€ 486,00	€. 484,00	Valore VAM	Dec.Esp.D.S.n.420/05	Gestione SORICAL	☐	☑
VERBICARO	022	641	Pascolo Cesp	0	0	60	€ 0,01	€ 21,00	€. 21,00	Valore VAM	Dec.Esp.D.S.n.420/05	Gestione SORICAL	☐	☑
VERBICARO	022	642	Uliveto 2	0	1	60	€ 0,46	€ 243,00	€. 242,00	Valore VAM	Dec.Esp.D.S.n.420/05	Gestione SORICAL	☐	☑
VERBICARO	022	643	Pascolo 2	0	0	30	€ 0,01	€ 8,00	€. 8,00	Valore VAM	Dec.Esp.D.S.n.420/05	Gestione SORICAL	☐	☑
VERBICARO	022	644	Pascolo Cesp	0	9	20	€ 0,41	€ 320,00	€. 319,00	Valore VAM	Dec.Esp.D.S.n.420/05	Gestione SORICAL	☐	☑
VERBICARO	022	645	Semin Arb	0	6	20	€ 2,00	€ 579,00	€. 577,00	Valore VAM	Dec.Esp. D.S. n.6908/06	Gestione SORICAL	☐	☑

Comune	Foglio	Part.la	Coltura	ha	a	ca	Reddito Dominicale	Valore 2019	Valore 2020	Stima / Valore	Provenienza	Destinazione d'uso	Disp.	Indisp
VERBICARO	022	658	Vigneto 2	0	0	10	€ 0,06	€ 20,00	€. 20,00	Valore VAM	Dec.Esp. D.S. n.6908/06	Gestione SORICAL	☐	☑
VERBICARO	023	397	Pascolo 1	0	8	40	€ 0,38	€ 237,00	€. 236,00	Valore VAM	Dec.Esp.D.S.n.420/05	Gestione SORICAL	☐	☑
VERBICARO	023	417		0	2	80	€ 0,00	€ 0,00	€. 0,00	Valore VAM	Dec.Esp.D.S.n.420/05	Gestione SORICAL	☐	☑
VERBICARO	023	553	Uliveto 1	0	0	54	€ 0,25	€ 82,00	€. 82,00	Valore VAM	Dec.Esp.D.S.n.420/05	Gestione SORICAL	☐	☑
VERBICARO	023	555	Seminativo 1	0	0	58	€ 0,23	€ 35,00	€. 35,00	Valore VAM	Dec.Esp.D.S.n.420/05	Gestione SORICAL	☐	☑
VERBICARO	023	602	Fabbr Rurale	0	0	69	€ 0,00	€ 0,00	€. 0,00	Valore Catastale	Dec.Esp.D.S.n.420/05	Gestione SORICAL	☐	☑
VERBICARO	023	603		0	0	90	€ 0,00	€ 0,00	€. 0,00	Valore VAM	Dec.Esp. D.S. n.6908/06	Gestione SORICAL	☐	☑
VERBICARO	023	740	Semin Irrig 1	0	3	80	€ 1,96	€ 400,00	€. 398,00	Valore VAM	Dec.Esp.D.S.n.420/05	Gestione SORICAL	☐	☑
VERBICARO	023	761	Seminativo 2	0	0	33	€ 0,09	€ 20,00	€. 20,00	Valore VAM	Dec.Esp.D.S.n.420/05	Gestione SORICAL	☐	☑
VERBICARO	023	783	Semin Irrig 2	0	0	44	€ 0,15	€ 46,00	€. 46,00	Valore VAM	Dec.Esp.D.S.n.420/05	Gestione SORICAL	☐	☑
VERBICARO	023	784	Semin Irrig 2	0	0	30	€ 0,15	€ 32,00	€. 32,00	Valore VAM	Dec.Esp.D.S.n.420/05	Gestione SORICAL	☐	☑
VERBICARO	023	829	Semin Irrig 1	0	3	20	€ 1,65	€ 337,00	€. 336,00	Valore VAM	Dec.Esp. D.S. n.6908/06	Gestione SORICAL	☐	☑
VERBICARO	023	866	Bosco Ceduo	0	1	64	€ 0,06	€ 57,00	€. 57,00	Valore VAM	Dec.Esp.D.S.n.420/05	Gestione SORICAL	☐	☑
VERBICARO	023	867	Seminativo 3	0	1	40	€ 0,10	€ 84,00	€. 84,00	Valore VAM	Dec.Esp.D.S.n.420/05	Gestione SORICAL	☐	☑
VERBICARO	023	868	Bosco Ceduo	0	0	70	€ 0,03	€ 24,00	€. 24,00	Valore VAM	Dec.Esp.D.S.n.420/05	Gestione SORICAL	☐	☑
VERBICARO	023	869	Bosco Ceduo	0	0	10	€ 0,01	€ 3,00	€. 3,00	Valore VAM	Dec.Esp.D.S.n.420/05	Gestione SORICAL	☐	☑
VERBICARO	023	870	Pascolo 2	0	9	70	€ 0,31	€ 274,00	€. 273,00	Valore VAM	Dec.Esp.D.S.n.420/05	Gestione SORICAL	☐	☑
VERBICARO	023	872	Semin Irrig 2	0	3	50	€ 1,24	€ 369,00	€. 368,00	Valore VAM	Dec.Esp.D.S.n.420/05	Gestione SORICAL	☐	☑
VERBICARO	023	874	Semin Irrig 2	0	5	0	€ 1,78	€ 527,00	€. 525,00	Valore VAM	Dec.Esp.D.S.n.420/05	Gestione SORICAL	☐	☑
VERBICARO	023	877	Bosco Ceduo	0	7	50	€ 0,15	€ 261,00	€. 260,00	Valore VAM	Dec.Esp.D.S.n.420/05	Gestione SORICAL	☐	☑
VERBICARO	023	878	Semin Irrig 2	0	0	50	€ 0,18	€ 53,00	€. 53,00	Valore VAM	Dec.Esp.D.S.n.420/05	Gestione SORICAL	☐	☑
VERBICARO	023	879	Pascolo Cesp	0	5	70	€ 0,11	€ 198,00	€. 197,00	Valore VAM	Dec.Esp.D.S.n.420/05	Gestione SORICAL	☐	☑
VERBICARO	023	880	Seminativo 3	0	0	10	€ 0,01	€ 6,00	€. 6,00	Valore VAM	Dec.Esp.D.S.n.420/05	Gestione SORICAL	☐	☑
VERBICARO	023	881	Pascolo Cesp	0	13	80	€ 0,06	€ 479,00	€. 477,00	Valore VAM	Dec.Esp.D.S.n.420/05	Gestione SORICAL	☐	☑
VERBICARO	023	882	Vigneto 2	0	3	10	€ 1,80	€ 629,00	€. 626,00	Valore VAM	Dec.Esp.D.S.n.420/05	Gestione SORICAL	☐	☑
VERBICARO	023	883	Pascolo 2	0	10	70	€ 0,35	€ 302,00	€. 301,00	Valore VAM	Dec.Esp.D.S.n.420/05	Gestione SORICAL	☐	☑
VERBICARO	023	884	Pascolo 2	0	2	90	€ 0,09	€ 82,00	€. 82,00	Valore VAM	Dec.Esp.D.S.n.420/05	Gestione SORICAL	☐	☑
VERBICARO	023	885	Semin Irrig 2	0	1	0	€ 0,35	€ 105,00	€. 105,00	Valore VAM	Dec.Esp.D.S.n.420/05	Gestione SORICAL	☐	☑
VERBICARO	023	886	Semin Irrig 2	0	0	50	€ 0,18	€ 53,00	€. 53,00	Valore VAM	Dec.Esp.D.S.n.420/05	Gestione SORICAL	☐	☑
VERBICARO	023	887	Querceto	0	2	20	€ 0,43	€ 119,00	€. 119,00	Valore VAM	Dec.Esp.D.S.n.420/05	Gestione SORICAL	☐	☑
VERBICARO	023	888	Querceto	0	3	80	€ 0,74	€ 206,00	€. 205,00	Valore VAM	Dec.Esp.D.S.n.420/05	Gestione SORICAL	☐	☑
VERBICARO	023	889	Semin Irrig 2	0	8	60	€ 3,05	€ 906,00	€. 902,00	Valore VAM	Dec.Esp.D.S.n.420/05	Gestione SORICAL	☐	☑
VERBICARO	023	891	Bosco Ceduo	0	0	40	€ 0,01	€ 14,00	€. 14,00	Valore VAM	Dec.Esp.D.S.n.420/05	Gestione SORICAL	☐	☑
VERBICARO	023	892	Semin Irrig 2	0	5	70	€ 2,03	€ 600,00	€. 598,00	Valore VAM	Dec.Esp.D.S.n.420/05	Gestione SORICAL	☐	☑
VERBICARO	023	893	Semin Irrig 2	0	1	70	€ 0,60	€ 179,00	€. 178,00	Valore VAM	Dec.Esp.D.S.n.420/05	Gestione SORICAL	☐	☑
VERBICARO	023	894	Semin Irrig 1	0	1	40	€ 0,73	€ 147,00	€. 146,00	Valore VAM	Dec.Esp.D.S.n.420/05	Gestione SORICAL	☐	☑
VERBICARO	023	895	Bosco Ceduo	0	0	30	€ 0,01	€ 10,00	€. 10,00	Valore VAM	Dec.Esp.D.S.n.420/05	Gestione SORICAL	☐	☑
VERBICARO	023	896	Bosco Ceduo	0	0	30	€ 0,01	€ 10,00	€. 10,00	Valore VAM	Dec.Esp.D.S.n.420/05	Gestione SORICAL	☐	☑

Comune	Foglio	Part.la	Coltura	ha	a	ca	Reddito Dominicale	Valore 2019	Valore 2020	Stima / Valore	Provenienza	Destinazione d'uso	Disp.	Indisp
VERBICARO	023	897	Semin Irrig 2	0	1	0	€ 0,35	€ 105,00	€. 105,00	Valore VAM	Dec.Esp.D.S.n.420/05	Gestione SORICAL	☐	☑
VERBICARO	023	898	Semin Irrig 1	0	0	90	€ 0,46	€ 95,00	€. 95,00	Valore VAM	Dec.Esp.D.S.n.420/05	Gestione SORICAL	☐	☑
VERBICARO	023	899	Bosco Ceduo	0	0	10	€ 0,01	€ 3,00	€. 3,00	Valore VAM	Dec.Esp.D.S.n.420/05	Gestione SORICAL	☐	☑
VERBICARO	023	900	Semin Irrig 1	0	1	0	€ 0,51	€ 105,00	€. 105,00	Valore VAM	Dec.Esp.D.S.n.420/05	Gestione SORICAL	☐	☑
VERBICARO	023	901	Semin Irrig 1	0	5	0	€ 2,59	€ 527,00	€. 525,00	Valore VAM	Dec.Esp.D.S.n.420/05	Gestione SORICAL	☐	☑
VERBICARO	023	903	Semin Irrig 2	0	1	80	€ 0,64	€ 190,00	€. 189,00	Valore VAM	Dec.Esp.D.S.n.420/05	Gestione SORICAL	☐	☑
VERBICARO	023	905	Semin Irrig 2	0	0	40	€ 0,14	€ 42,00	€. 42,00	Valore VAM	Dec.Esp.D.S.n.420/05	Gestione SORICAL	☐	☑
VERBICARO	023	906	Vigneto 2	0	2	30	€ 1,34	€ 467,00	€. 465,00	Valore VAM	Dec.Esp.D.S.n.420/05	Gestione SORICAL	☐	☑
VERBICARO	023	907	Vigneto 2	0	0	60	€ 0,35	€ 122,00	€. 122,00	Valore VAM	Dec.Esp.D.S.n.420/05	Gestione SORICAL	☐	☑
VERBICARO	023	908	Vigneto 2	0	0	70	€ 0,41	€ 142,00	€. 141,00	Valore VAM	Dec.Esp.D.S.n.420/05	Gestione SORICAL	☐	☑
VERBICARO	023	909	Vigneto 2	0	0	50	€ 0,29	€ 102,00	€. 102,00	Valore VAM	Dec.Esp.D.S.n.420/05	Gestione SORICAL	☐	☑
VERBICARO	023	910	Vigneto 2	0	2	20	€ 1,28	€ 447,00	€. 445,00	Valore VAM	Dec.Esp.D.S.n.420/05	Gestione SORICAL	☐	☑
VERBICARO	023	912	Semin Irrig 1	0	0	30	€ 0,15	€ 32,00	€. 32,00	Valore VAM	Dec.Esp.D.S.n.420/05	Gestione SORICAL	☐	☑
VERBICARO	023	913	Semin Irrig 2	0	0	30	€ 0,11	€ 32,00	€. 32,00	Valore VAM	Dec.Esp.D.S.n.420/05	Gestione SORICAL	☐	☑
VERBICARO	023	914	Semin Irrig 2	0	0	40	€ 0,14	€ 42,00	€. 42,00	Valore VAM	Dec.Esp.D.S.n.420/05	Gestione SORICAL	☐	☑
VERBICARO	023	915	Semin Irrig 2	0	0	15	€ 0,05	€ 16,00	€. 16,00	Valore VAM	Dec.Esp.D.S.n.420/05	Gestione SORICAL	☐	☑
VERBICARO	023	916	Semin Irrig 2	0	0	40	€ 0,14	€ 42,00	€. 42,00	Valore VAM	Dec.Esp.D.S.n.420/05	Gestione SORICAL	☐	☑
VERBICARO	023	917	Semin Irrig 2	0	0	40	€ 0,14	€ 42,00	€. 42,00	Valore VAM	Dec.Esp.D.S.n.420/05	Gestione SORICAL	☐	☑
VERBICARO	023	918	Semin Irrig 2	0	0	50	€ 0,18	€ 53,00	€. 53,00	Valore VAM	Dec.Esp.D.S.n.420/05	Gestione SORICAL	☐	☑
VERBICARO	023	919	Semin Irrig 2	0	0	30	€ 0,11	€ 32,00	€. 32,00	Valore VAM	Dec.Esp.D.S.n.420/05	Gestione SORICAL	☐	☑
VERBICARO	023	920	Semin Irrig 1	0	0	40	€ 0,21	€ 42,00	€. 42,00	Valore VAM	Dec.Esp.D.S.n.420/05	Gestione SORICAL	☐	☑
VERBICARO	023	921	Semin Irrig 2	0	0	20	€ 0,08	€ 21,00	€. 21,00	Valore VAM	Dec.Esp.D.S.n.420/05	Gestione SORICAL	☐	☑
VERBICARO	023	922	Semin Irrig 2	0	0	20	€ 0,08	€ 21,00	€. 21,00	Valore VAM	Dec.Esp.D.S.n.420/05	Gestione SORICAL	☐	☑
VERBICARO	023	923	Semin Irrig 2	0	0	20	€ 0,08	€ 21,00	€. 21,00	Valore VAM	Dec.Esp.D.S.n.420/05	Gestione SORICAL	☐	☑
VERBICARO	023	924	Semin Irrig 1	0	0	10	€ 0,05	€ 11,00	€. 11,00	Valore VAM	Dec.Esp.D.S.n.420/05	Gestione SORICAL	☐	☑
VERBICARO	023	925	Semin Irrig 1	0	0	10	€ 0,05	€ 11,00	€. 11,00	Valore VAM	Dec.Esp.D.S.n.420/05	Gestione SORICAL	☐	☑
VERBICARO	023	926	Vigneto 2	0	0	30	€ 0,18	€ 61,00	€. 61,00	Valore VAM	Dec.Esp.D.S.n.420/05	Gestione SORICAL	☐	☑
VERBICARO	023	927	Seminativo 1	0	1	10	€ 0,43	€ 66,00	€. 66,00	Valore VAM	Dec.Esp.D.S.n.420/05	Gestione SORICAL	☐	☑
VERBICARO	023	928	Vigneto 2	0	0	20	€ 0,11	€ 41,00	€. 41,00	Valore VAM	Dec.Esp.D.S.n.420/05	Gestione SORICAL	☐	☑
VERBICARO	023	929	Uliveto 2	0	0	38	€ 0,11	€ 58,00	€. 58,00	Valore VAM	Dec.Esp.D.S.n.420/05	Gestione SORICAL	☐	☑
VERBICARO	023	930	Seminativo 2	0	1	0	€ 0,26	€ 60,00	€. 60,00	Valore VAM	Dec.Esp.D.S.n.420/05	Gestione SORICAL	☐	☑
VERBICARO	023	931	Bosco Ceduo	0	0	10	€ 0,01	€ 3,00	€. 3,00	Valore VAM	Dec.Esp.D.S.n.420/05	Gestione SORICAL	☐	☑
VERBICARO	023	932	Semin Irrig 2	0	0	20	€ 0,08	€ 21,00	€. 21,00	Valore VAM	Dec.Esp.D.S.n.420/05	Gestione SORICAL	☐	☑
VERBICARO	023	933	Bosco Ceduo	0	0	20	€ 0,01	€ 7,00	€. 7,00	Valore VAM	Dec.Esp.D.S.n.420/05	Gestione SORICAL	☐	☑
VERBICARO	023	934	Bosco Ceduo	0	0	10	€ 0,01	€ 3,00	€. 3,00	Valore VAM	Dec.Esp.D.S.n.420/05	Gestione SORICAL	☐	☑
VERBICARO	023	935	Semin Irrig 2	0	0	30	€ 0,11	€ 32,00	€. 32,00	Valore VAM	Dec.Esp.D.S.n.420/05	Gestione SORICAL	☐	☑
VERBICARO	023	936	Semin Irrig 1	0	0	10	€ 0,05	€ 11,00	€. 11,00	Valore VAM	Dec.Esp.D.S.n.420/05	Gestione SORICAL	☐	☑
VERBICARO	023	937	Semin Irrig 1	0	0	10	€ 0,05	€ 11,00	€. 11,00	Valore VAM	Dec.Esp.D.S.n.420/05	Gestione SORICAL	☐	☑

Comune	Foglio	Part.la	Coltura	ha	a	ca	Reddito Dominicale	Valore 2019	Valore 2020	Stima / Valore	Provenienza	Destinazione d'uso	Disp.	Indisp
VERBICARO	023	938	Semin Irrig 2	0	1	0	€ 0,35	€ 105,00	€. 105,00	Valore VAM	Dec.Esp.D.S.n.420/05	Gestione SORICAL	☐	☑
VERBICARO	023	939	Semin Irrig 1	0	0	40	€ 0,21	€ 42,00	€. 42,00	Valore VAM	Dec.Esp.D.S.n.420/05	Gestione SORICAL	☐	☑
VERBICARO	023	940	Semin Irrig 1	0	1	40	€ 0,73	€ 147,00	€. 146,00	Valore VAM	Dec.Esp.D.S.n.420/05	Gestione SORICAL	☐	☑
VERBICARO	023	941	Semin Irrig 2	0	2	20	€ 0,78	€ 232,00	€. 231,00	Valore VAM	Dec.Esp.D.S.n.420/05	Gestione SORICAL	☐	☑
VERBICARO	023	942	Seminativo 2	0	0	80	€ 0,21	€ 48,00	€. 48,00	Valore VAM	Dec.Esp.D.S.n.420/05	Gestione SORICAL	☐	☑
VERBICARO	023	944	Semin Irrig 2	0	1	90	€ 0,68	€ 200,00	€. 199,00	Valore VAM	Dec.Esp.D.S.n.420/05	Gestione SORICAL	☐	☑
VERBICARO	023	946	Semin Irrig 1	0	2	30	€ 1,19	€ 242,00	€. 241,00	Valore VAM	Dec.Esp.D.S.n.420/05	Gestione SORICAL	☐	☑
VERBICARO	023	947	Bosco Ceduo	0	0	20	€ 0,01	€ 7,00	€. 7,00	Valore VAM	Dec.Esp.D.S.n.420/05	Gestione SORICAL	☐	☑
VERBICARO	023	950	Semin Arb	0	1	70	€ 0,55	€ 159,00	€. 158,00	Valore VAM	Dec.Esp. D.S. n.6908/06	Gestione SORICAL	☐	☑
VERBICARO	023	951	Semin Arb	0	1	90	€ 0,61	€ 177,00	€. 176,00	Valore VAM	Dec.Esp. D.S. n.6908/06	Gestione SORICAL	☐	☑
VERBICARO	023	952	Semin Irrig 2	0	1	40	€ 0,50	€ 147,00	€. 146,00	Valore VAM	Dec.Esp. D.S. n.6908/06	Gestione SORICAL	☐	☑
VERBICARO	023	953	Seminativo 2	0	1	50	€ 0,39	€ 90,00	€. 90,00	Valore VAM	Dec.Esp. D.S. n.6908/06	Gestione SORICAL	☐	☑
VERBICARO	023	954	Seminativo 2	0	2	10	€ 0,54	€ 125,00	€. 124,00	Valore VAM	Dec.Esp. D.S. n.6908/06	Gestione SORICAL	☐	☑
VERBICARO	023	955	Pascolo 2	0	2	0	€ 0,06	€ 56,00	€. 56,00	Valore VAM	Dec.Esp. D.S. n.6908/06	Gestione SORICAL	☐	☑
VERBICARO	023	956	Pascolo 2	0	8	50	€ 0,28	€ 240,00	€. 239,00	Valore VAM	Dec.Esp. D.S. n.6908/06	Gestione SORICAL	☐	☑
VERBICARO	023	957	Querceto	0	1	30	€ 0,25	€ 71,00	€. 71,00	Valore VAM	Dec.Esp. D.S. n.6908/06	Gestione SORICAL	☐	☑
VERBICARO	023	958	Pascolo 1	0	1	0	€ 0,05	€ 28,00	€. 28,00	Valore VAM	Dec.Esp. D.S. n.6908/06	Gestione SORICAL	☐	☑
VERBICARO	023	959	Semin Irrig 2	0	1	0	€ 0,35	€ 105,00	€. 105,00	Valore VAM	Dec.Esp. D.S. n.6908/06	Gestione SORICAL	☐	☑
VERBICARO	023	960	Semin Arb	0	1	40	€ 0,45	€ 131,00	€. 130,00	Valore VAM	Dec.Esp. D.S. n.6908/06	Gestione SORICAL	☐	☑
VERBICARO	023	962	Pascolo 2	0	2	70	€ 0,09	€ 76,00	€. 76,00	Valore VAM	Dec.Esp. D.S. n.6908/06	Gestione SORICAL	☐	☑
VERBICARO	023	964	Vigneto 2	0	0	30	€ 0,18	€ 61,00	€. 61,00	Valore VAM	Dec.Esp. D.S. n.6908/06	Gestione SORICAL	☐	☑
VERBICARO	024	158	Semin Irrig 2	0	0	88	€ 0,31	€ 93,00	€. 93,00	Valore VAM	Dec.Esp.D.S.n.420/05	Gestione SORICAL	☐	☑
VERBICARO	024	177	Semin Irrig 1	0	1	70	€ 0,88	€ 179,00	€. 178,00	Valore VAM	Dec.Esp.D.S.n.420/05	Gestione SORICAL	☐	☑
VERBICARO	024	584	Pascolo 2	0	1	50	€ 0,05	€ 42,00	€. 42,00	Valore VAM	Dec.Esp.D.S.n.420/05	Gestione SORICAL	☐	☑
VERBICARO	024	656	Semin Irrig 1	0	2	70	€ 1,40	€ 284,00	€. 283,00	Valore VAM	Dec.Esp.D.S.n.420/05	Gestione SORICAL	☐	☑
VERBICARO	024	662	Semin Irrig 1	0	1	90	€ 0,99	€ 200,00	€. 199,00	Valore VAM	Dec.Esp.D.S.n.420/05	Gestione SORICAL	☐	☑
VERBICARO	024	851	Semin Irrig 2	0	1	0	€ 0,35	€ 105,00	€. 105,00	Valore VAM	Dec.Esp.D.S.n.420/05	Gestione SORICAL	☐	☑
VERBICARO	024	854	Semin Irrig 2	0	0	10	€ 0,04	€ 11,00	€. 11,00	Valore VAM	Dec.Esp.D.S.n.420/05	Gestione SORICAL	☐	☑
VERBICARO	024	855	Bosco Ceduo	0	0	60	€ 0,08	€ 21,00	€. 21,00	Valore VAM	Dec.Esp.D.S.n.420/05	Gestione SORICAL	☐	☑
VERBICARO	024	857	Semin Irrig 2	0	0	50	€ 0,18	€ 53,00	€. 53,00	Valore VAM	Dec.Esp.D.S.n.420/05	Gestione SORICAL	☐	☑
VERBICARO	024	859	Semin Irrig 2	0	0	90	€ 0,33	€ 95,00	€. 95,00	Valore VAM	Dec.Esp.D.S.n.420/05	Gestione SORICAL	☐	☑
VERBICARO	024	861	Semin Irrig 1	0	5	30	€ 2,74	€ 558,00	€. 556,00	Valore VAM	Dec.Esp.D.S.n.420/05	Gestione SORICAL	☐	☑
VERBICARO	024	863	Bosco Ceduo	0	0	20	€ 0,01	€ 7,00	€. 7,00	Valore VAM	Dec.Esp.D.S.n.420/05	Gestione SORICAL	☐	☑
VERBICARO	024	864	Bosco Ceduo	0	15	30	€ 0,30	€ 532,00	€. 530,00	Valore VAM	Dec.Esp.D.S.n.420/05	Gestione SORICAL	☐	☑
VERBICARO	024	866	Bosco Ceduo	0	15	50	€ 0,30	€ 538,00	€. 536,00	Valore VAM	Dec.Esp.D.S.n.420/05	Gestione SORICAL	☐	☑
VERBICARO	024	869	Semin Irrig 2	0	0	40	€ 0,14	€ 42,00	€. 42,00	Valore VAM	Dec.Esp.D.S.n.420/05	Gestione SORICAL	☐	☑
VERBICARO	024	870	Semin Irrig 1	0	6	80	€ 3,51	€ 716,00	€. 713,00	Valore VAM	Dec.Esp.D.S.n.420/05	Gestione SORICAL	☐	☑
VERBICARO	024	871	Seminativo 1	0	0	20	€ 0,08	€ 12,00	€. 12,00	Valore VAM	Dec.Esp.D.S.n.420/05	Gestione SORICAL	☐	☑

Comune	Foglio	Part.la	Coltura	ha	a	ca	Reddito Dominicale	Valore 2019	Valore 2020	Stima / Valore	Provenienza	Destinazione d'uso	Disp.	Indisp
VERBICARO	024	872	Bosco Ceduo	0	6	30	€ 0,25	€ 219,00	€. 218,00	Valore VAM	Dec.Esp.D.S.n.420/05	Gestione SORICAL	☐	☑
VERBICARO	024	873	Bosco Ceduo	0	1	0	€ 0,04	€ 35,00	€. 35,00	Valore VAM	Dec.Esp.D.S.n.420/05	Gestione SORICAL	☐	☑
VERBICARO	024	874	Bosco Ceduo	0	0	10	€ 0,01	€ 3,00	€. 3,00	Valore VAM	Dec.Esp.D.S.n.420/05	Gestione SORICAL	☐	☑
VERBICARO	024	875	Vigneto 2	0	0	10	€ 0,06	€ 20,00	€. 20,00	Valore VAM	Dec.Esp.D.S.n.420/05	Gestione SORICAL	☐	☑
VERBICARO	024	876	Vigneto 2	0	0	10	€ 0,06	€ 20,00	€. 20,00	Valore VAM	Dec.Esp. D.S. n.6908/06	Gestione SORICAL	☐	☑
VERBICARO	024	877	Vigneto 2	0	0	70	€ 0,41	€ 142,00	€. 141,00	Valore VAM	Dec.Esp.D.S.n.420/05	Gestione SORICAL	☐	☑
VERBICARO	024	878	Pascolo Cesp	0	2	40	€ 0,05	€ 83,00	€. 83,00	Valore VAM	Dec.Esp.D.S.n.420/05	Gestione SORICAL	☐	☑
VERBICARO	024	879	Pascolo Cesp	0	0	20	€ 0,01	€ 7,00	€. 7,00	Valore VAM	Dec.Esp.D.S.n.420/05	Gestione SORICAL	☐	☑
VERBICARO	024	880	Bosco Ceduo	0	0	90	€ 0,11	€ 31,00	€. 31,00	Valore VAM	Dec.Esp.D.S.n.420/05	Gestione SORICAL	☐	☑
VERBICARO	024	881	Seminativo 2	0	1	70	€ 0,44	€ 102,00	€. 102,00	Valore VAM	Dec.Esp.D.S.n.420/05	Gestione SORICAL	☐	☑
VERBICARO	024	882	Bosco Ceduo	0	0	10	€ 0,01	€ 3,00	€. 3,00	Valore VAM	Dec.Esp.D.S.n.420/05	Gestione SORICAL	☐	☑
VERBICARO	024	883	Vigneto 1	0	1	10	€ 0,85	€ 223,00	€. 222,00	Valore VAM	Dec.Esp.D.S.n.420/05	Gestione SORICAL	☐	☑
VERBICARO	024	884	Querceto	0	0	90	€ 0,18	€ 49,00	€. 49,00	Valore VAM	Dec.Esp.D.S.n.420/05	Gestione SORICAL	☐	☑
VERBICARO	024	885	Semin Irrig 1	0	0	31	€ 0,16	€ 33,00	€. 33,00	Valore VAM	Dec.Esp.D.S.n.420/05	Gestione SORICAL	☐	☑
VERBICARO	024	886	Semin Irrig 1	0	0	70	€ 0,36	€ 74,00	€. 74,00	Valore VAM	Dec.Esp.D.S.n.420/05	Gestione SORICAL	☐	☑
VERBICARO	024	887	Semin Irrig 2	0	0	30	€ 0,11	€ 32,00	€. 32,00	Valore VAM	Dec.Esp.D.S.n.420/05	Gestione SORICAL	☐	☑
VERBICARO	024	892	Vigneto 2	0	1	40	€ 0,81	€ 284,00	€. 283,00	Valore VAM	Dec.Esp. D.S. n.6908/06	Gestione SORICAL	☐	☑
VERBICARO	024	894	Seminativo 3	0	0	90	€ 0,06	€ 54,00	€. 54,00	Valore VAM	Dec.Esp. D.S. n.6908/06	Gestione SORICAL	☐	☑
VERBICARO	024	895	Semin Arb	0	0	20	€ 0,06	€ 19,00	€. 19,00	Valore VAM	Dec.Esp. D.S. n.6908/06	Gestione SORICAL	☐	☑
VERBICARO	024	896	Semin Arb	0	0	10	€ 0,04	€ 9,00	€. 9,00	Valore VAM	Dec.Esp. D.S. n.6908/06	Gestione SORICAL	☐	☑
VERBICARO	024	897	Semin Arb	0	0	20	€ 0,06	€ 19,00	€. 19,00	Valore VAM	Dec.Esp. D.S. n.6908/06	Gestione SORICAL	☐	☑
VERBICARO	024	898	Semin Irrig 2	0	0	80	€ 0,29	€ 84,00	€. 84,00	Valore VAM	Dec.Esp. D.S. n.6908/06	Gestione SORICAL	☐	☑
VERBICARO	024	90	Semin Irrig 1	0	0	81	€ 0,41	€ 85,00	€. 85,00	Valore VAM	Dec.Esp.D.S.n.420/05	Gestione SORICAL	☐	☑
VERBICARO	024	913	Seminativo 2	0	0	50	€ 0,13	€ 30,00	€. 30,00	Valore VAM	Dec.Esp. D.S. n.6908/06	Gestione SORICAL	☐	☑
VERBICARO	024	914	Semin Arb	0	21	70	€ 7,00	€ 2.026,00	€. 2.018,00	Valore VAM	Dec.Esp. D.S. n.6908/06	Gestione SORICAL	☐	☑
VERBICARO	025	125		0	1	40	€ 0,00	€ 0,00	€. 0,00	Valore VAM	Dec.Esp. D.S. n.6908/06	Gestione SORICAL	☐	☑
VERBICARO	025	126		0	4	10	€ 0,00	€ 0,00	€. 0,00	Valore VAM	Dec.Esp. D.S. n.6908/06	Gestione SORICAL	☐	☑
VERBICARO	025	253	Semin Irrig 1	0	0	60	€ 0,31	€ 63,00	€. 63,00	Valore VAM	Dec.Esp.D.S.n.420/05	Gestione SORICAL	☐	☑
VERBICARO	025	280	Semin Irrig 2	0	0	79	€ 0,28	€ 83,00	€. 83,00	Valore VAM	Dec.Esp.D.S.n.420/05	Gestione SORICAL	☐	☑
VERBICARO	025	362	Semin Irrig 2	0	1	50	€ 0,54	€ 158,00	€. 157,00	Valore VAM	Dec.Esp.D.S.n.420/05	Gestione SORICAL	☐	☑
VERBICARO	025	363	Semin Irrig 1	0	0	90	€ 0,46	€ 95,00	€. 95,00	Valore VAM	Dec.Esp.D.S.n.420/05	Gestione SORICAL	☐	☑
VERBICARO	025	364	Semin Irrig 2	0	0	20	€ 0,08	€ 21,00	€. 21,00	Valore VAM	Dec.Esp.D.S.n.420/05	Gestione SORICAL	☐	☑
VERBICARO	025	365	Semin Irrig 2	0	2	12	€ 0,75	€ 223,00	€. 222,00	Valore VAM	Dec.Esp.D.S.n.420/05	Gestione SORICAL	☐	☑
VERBICARO	025	366	Semin Irrig 1	0	0	10	€ 0,05	€ 11,00	€. 11,00	Valore VAM	Dec.Esp.D.S.n.420/05	Gestione SORICAL	☐	☑
VERBICARO	025	367	Semin Irrig 2	0	0	30	€ 0,11	€ 32,00	€. 32,00	Valore VAM	Dec.Esp.D.S.n.420/05	Gestione SORICAL	☐	☑
VERBICARO	025	369	Semin Irrig 2	0	0	20	€ 0,08	€ 21,00	€. 21,00	Valore VAM	Dec.Esp.D.S.n.420/05	Gestione SORICAL	☐	☑
VERBICARO	025	382	Ente Urbano	0	1	80	€ 0,00	€ 0,00	€. 0,00	Valore Catastale	Dec.Esp. D.S. n.6908/06	Gestione SORICAL	☐	☑
VERBICARO	025	383	Ente Urbano	0	2	10	€ 0,00	€ 0,00	€. 0,00	Valore Catastale	Dec.Esp. D.S. n.6908/06	Gestione SORICAL	☐	☑

Comune	Foglio	Part.la	Coltura	ha	a	ca	Reddito Dominicale	Valore 2019	Valore 2020	Stima / Valore	Provenienza	Destinazione d'uso	Disp.	Indisp
VERBICARO	025	386	Semin Irrig 1	0	0	20	€ 0,10	€ 21,00	€. 21,00	Valore VAM	Dec.Esp.D.S.n.420/05	Gestione SORICAL	☐	☑
VERBICARO	025	387	Pascolo 1	0	0	20	€ 0,01	€ 6,00	€. 6,00	Valore VAM	Dec.Esp.D.S.n.420/05	Gestione SORICAL	☐	☑
VERBICARO	025	390	Bosco Ceduo	0	1	20	€ 0,05	€ 42,00	€. 42,00	Valore VAM	Dec.Esp.D.S.n.420/05	Gestione SORICAL	☐	☑
VERBICARO	025	391	Bosco Ceduo	0	25	90	€ 1,00	€ 900,00	€. 896,00	Valore VAM	Dec.Esp.D.S.n.420/05	Gestione SORICAL	☐	☑
VERBICARO	025	411	Pascolo 2	0	5	50	€ 0,18	€ 155,00	€. 154,00	Valore VAM	Dec.Esp.D.S.n.420/05	Gestione SORICAL	☐	☑
VERBICARO	025	413	Seminativo 1	0	20	40	€ 7,90	€ 1.218,00	€. 1.213,00	Valore VAM	Dec.Esp.D.S.n.420/05	Gestione SORICAL	☐	☑
VERBICARO	025	416	Seminativo 1	0	0	10	€ 0,04	€ 6,00	€. 6,00	Valore VAM	Dec.Esp.D.S.n.420/05	Gestione SORICAL	☐	☑
VERBICARO	025	417	Semin Irrig 1	0	0	90	€ 0,46	€ 95,00	€. 95,00	Valore VAM	Dec.Esp.D.S.n.420/05	Gestione SORICAL	☐	☑
VERBICARO	025	419	Pascolo 2	0	28	30	€ 0,91	€ 799,00	€. 796,00	Valore VAM	Dec.Esp.D.S.n.420/05	Gestione SORICAL	☐	☑
VERBICARO	025	420	Uliveto 2	0	4	80	€ 1,40	€ 730,00	€. 727,00	Valore VAM	Dec.Esp.D.S.n.420/05	Gestione SORICAL	☐	☑
VERBICARO	025	422	Semin Irrig 2	0	0	90	€ 0,33	€ 95,00	€. 95,00	Valore VAM	Dec.Esp. D.S. n.6908/06	Gestione SORICAL	☐	☑
VERBICARO	025	423	Semin Irrig 2	0	0	20	€ 0,08	€ 21,00	€. 21,00	Valore VAM	Dec.Esp. D.S. n.6908/06	Gestione SORICAL	☐	☑
VERBICARO	025	424	Uliveto 2	0	25	80	€ 7,50	€ 3.921,00	€. 3.905,00	Valore VAM	Dec.Esp. D.S. n.6908/06	Gestione SORICAL	☐	☑
VERBICARO	025	427	Semin Irrig 2	0	0	20	€ 0,08	€ 21,00	€. 21,00	Valore VAM	Dec.Esp. D.S. n.6908/06	Gestione SORICAL	☐	☑
VERBICARO	025	428	Semin Irrig 2	0	0	10	€ 0,04	€ 11,00	€. 11,00	Valore VAM	Dec.Esp. D.S. n.6908/06	Gestione SORICAL	☐	☑
VERBICARO	026	103		0	7	60	€ 0,00	€ 0,00	€. 0,00	Valore VAM	Dec.Esp.D.S.n.420/05	Gestione SORICAL	☐	☑
VERBICARO	026	119	Pascolo Cesp	0	74	30	€ 1,44	€ 2.581,00	€. 2.571,00	Valore VAM	Dec.Esp.D.S.n.420/05	Gestione SORICAL	☐	☑
VERBICARO	026	122	Bosco Ceduo	0	42	90	€ 1,66	€ 1.490,00	€. 1.484,00	Valore VAM	Dec.Esp.D.S.n.420/05	Gestione SORICAL	☐	☑
VERBICARO	028	27	Pascolo 2	0	0	30	€ 0,01	€ 8,00	€. 8,00	Valore VAM	Dec.Esp. D.S. n.6908/06	Gestione SORICAL	☐	☑
VERBICARO	028	28	Semin Irrig 1	0	3	20	€ 1,65	€ 337,00	€. 336,00	Valore VAM	Dec.Esp. D.S. n.6908/06	Gestione SORICAL	☐	☑
VERBICARO	028	29	Semin Irrig 2	0	0	40	€ 0,14	€ 42,00	€. 42,00	Valore VAM	Dec.Esp. D.S. n.6908/06	Gestione SORICAL	☐	☑
Totali per Comune								**€ 1.699.409,00**	**€. 1.692.625,00**					
VILLAPIANA	007	231	Semin Arb	0	2	75	€ 0,71	€ 325,00	€. 324,00	Valore VAM	D.D. 01/06/2004 N. 1453	Gestione SORICAL	☐	☑
VILLAPIANA	007	234	Seminativo	0	6	65	€ 2,15	€ 679,00	€. 676,00	Valore VAM	D.D. 01/06/2004 N. 1453	Gestione SORICAL	☐	☑
VILLAPIANA	008	88	Semin Arb	0	3	0	€ 1,65	€ 355,00	€. 354,00	Valore VAM	D.D. 01/06/2004 N. 1453	Gestione SORICAL	☐	☑
VILLAPIANA	008	91	Uliveto	0	3	70	€ 1,20	€ 655,00	€. 652,00	Valore VAM	D.D. 01/06/2004 N. 1453	Gestione SORICAL	☐	☑
VILLAPIANA	008	96	Semin Arb	0	0	58	€ 0,31	€ 69,00	€. 69,00	Valore VAM	D.D. 01/06/2004 N. 1453	Gestione SORICAL	☐	☑
VILLAPIANA	013	13	Pascolo	0	2	5	€ 0,09	€ 149,00	€. 148,00	Valore VAM	D.D. 01/06/2004 N. 1453	Gestione SORICAL	☐	☑
VILLAPIANA	013	16	Uliveto	0	12	35	€ 3,99	€ 2.186,00	€. 2.177,00	Valore VAM	D.D. 01/06/2004 N. 1453	Gestione SORICAL	☐	☑
VILLAPIANA	013	23	Incolto sterile	0	36	20		€ 0,00	€. 0,00	Valore VAM	D.D. 01/06/2004 N. 1453	Gestione SORICAL	☐	☑
VILLAPIANA	016	864	Seminativo	0	0	40	€ 0,19	€ 41,00	€. 41,00	Valore VAM	D.D. 01/06/2004 N. 1453	Gestione SORICAL	☐	☑
VILLAPIANA	017	402	Seminativo	0	1	55	€ 0,75	€ 158,00	€. 157,00	Valore VAM	D.D. 01/06/2004 N. 1453	Gestione SORICAL	☐	☑
VILLAPIANA	017	405	Seminativo	0	0	55	€ 0,26	€ 56,00	€. 56,00	Valore VAM	D.D. 01/06/2004 N. 1453	Gestione SORICAL	☐	☑
VILLAPIANA	017	408	Seminativo	0	1	40	€ 0,68	€ 143,00	€. 142,00	Valore VAM	D.D. 01/06/2004 N. 1453	Gestione SORICAL	☐	☑
VILLAPIANA	018	198	Seminativo	0	1	5	€ 0,34	€ 107,00	€. 107,00	Valore VAM	D.D. 01/06/2004 N. 1453	Gestione SORICAL	☐	☑
VILLAPIANA	018	201	Seminativo	0	0	95	€ 0,31	€ 97,00	€. 97,00	Valore VAM	D.D. 01/06/2004 N. 1453	Gestione SORICAL	☐	☑
VILLAPIANA	018	204	Seminativo	0	1	10	€ 0,35	€ 112,00	€. 112,00	Valore VAM	D.D. 01/06/2004 N. 1453	Gestione SORICAL	☐	☑

Comune	Foglio	Part.la	Coltura	ha	a	ca	Reddito Dominicale	Valore 2019	Valore 2020	Stima / Valore	Provenienza	Destinazione d'uso	Disp.	Indisp
VILLAPIANA	018	207	Seminativo	0	2	90	€ 0,94	€ 296,00	€. 295,00	Valore VAM	D.D. 01/06/2004 N. 1453	Gestione SORICAL	☐	☑
VILLAPIANA	018	210	Uliveto	0	2	95	€ 0,95	€ 522,00	€. 520,00	Valore VAM	D.D. 01/06/2004 N. 1453	Gestione SORICAL	☐	☑
VILLAPIANA	018	213	Uliveto	0	3	20	€ 1,04	€ 566,00	€. 564,00	Valore VAM	D.D. 01/06/2004 N. 1453	Gestione SORICAL	☐	☑
VILLAPIANA	018	216	Uliveto	0	3	10	€ 1,00	€ 549,00	€. 547,00	Valore VAM	D.D. 01/06/2004 N. 1453	Gestione SORICAL	☐	☑
VILLAPIANA	018	219	Semin Arb	0	0	5	€ 0,01	€ 6,00	€. 6,00	Valore VAM	D.D. 01/06/2004 N. 1453	Gestione SORICAL	☐	☑
VILLAPIANA	018	221	Uliveto	0	0	5	€ 0,01	€ 9,00	€. 9,00	Valore VAM	D.D. 01/06/2004 N. 1453	Gestione SORICAL	☐	☑
VILLAPIANA	018	223	Seminativo	0	3	40	€ 1,65	€ 347,00	€. 346,00	Valore VAM	D.D. 01/06/2004 N. 1453	Gestione SORICAL	☐	☑
VILLAPIANA	018	226	Agrumeto	0	0	20	€ 0,13	€ 100,00	€. 100,00	Valore VAM	D.D. 01/06/2004 N. 1453	Gestione SORICAL	☐	☑
VILLAPIANA	018	228	Seminativo	0	2	60	€ 0,84	€ 265,00	€. 264,00	Valore VAM	D.D. 01/06/2004 N. 1453	Gestione SORICAL	☐	☑
VILLAPIANA	018	231	Seminativo	0	3	5	€ 1,48	€ 311,00	€. 310,00	Valore VAM	D.D. 01/06/2004 N. 1453	Gestione SORICAL	☐	☑
VILLAPIANA	018	234	Uliveto	0	1	15	€ 0,38	€ 204,00	€. 203,00	Valore VAM	D.D. 01/06/2004 N. 1453	Gestione SORICAL	☐	☑
VILLAPIANA	018	236	Semin Arb	0	0	70	€ 0,18	€ 83,00	€. 83,00	Valore VAM	D.D. 01/06/2004 N. 1453	Gestione SORICAL	☐	☑
VILLAPIANA	018	239	Semin Arb	0	0	70	€ 0,18	€ 83,00	€. 83,00	Valore VAM	D.D. 01/06/2004 N. 1453	Gestione SORICAL	☐	☑
VILLAPIANA	018	242	Semin Arb	0	0	15	€ 0,04	€ 18,00	€. 18,00	Valore VAM	D.D. 01/06/2004 N. 1453	Gestione SORICAL	☐	☑
VILLAPIANA	018	245	Pascolo Cesp	0	1	60	€ 0,04	€ 76,00	€. 76,00	Valore VAM	D.D. 01/06/2004 N. 1453	Gestione SORICAL	☐	☑
VILLAPIANA	018	249	Pascolo Cesp	0	0	25	€ 0,01	€ 12,00	€. 12,00	Valore VAM	D.D. 01/06/2004 N. 1453	Gestione SORICAL	☐	☑
VILLAPIANA	018	251a	Uliveto	0	2	0	€ 0,65	€ 354,00	€. 353,00	Valore VAM	D.D. 01/06/2004 N. 1453	Gestione SORICAL	☐	☑
VILLAPIANA	018	251b	Pascolo Cesp	0	0	20	€ 0,01	€ 10,00	€. 10,00	Valore VAM	D.D. 01/06/2004 N. 1453	Gestione SORICAL	☐	☑
VILLAPIANA	018	254	Seminativo	0	1	40	€ 0,45	€ 143,00	€. 142,00	Valore VAM	D.D. 01/06/2004 N. 1453	Gestione SORICAL	☐	☑
VILLAPIANA	018	257	Uliveto	0	0	65	€ 0,21	€ 115,00	€. 115,00	Valore VAM	D.D. 01/06/2004 N. 1453	Gestione SORICAL	☐	☑
VILLAPIANA	018	260	Seminativo	0	0	60	€ 0,19	€ 61,00	€. 61,00	Valore VAM	D.D. 01/06/2004 N. 1453	Gestione SORICAL	☐	☑
VILLAPIANA	018	263	Seminativo	0	0	60	€ 0,19	€ 61,00	€. 61,00	Valore VAM	D.D. 01/06/2004 N. 1453	Gestione SORICAL	☐	☑
VILLAPIANA	018	266	Seminativo	0	1	40	€ 0,45	€ 143,00	€. 142,00	Valore VAM	D.D. 01/06/2004 N. 1453	Gestione SORICAL	☐	☑
VILLAPIANA	018	269	Seminativo	0	3	10	€ 1,00	€ 316,00	€. 315,00	Valore VAM	D.D. 01/06/2004 N. 1453	Gestione SORICAL	☐	☑
VILLAPIANA	018	272	Seminativo	0	6	30	€ 2,04	€ 643,00	€. 640,00	Valore VAM	D.D. 01/06/2004 N. 1453	Gestione SORICAL	☐	☑
VILLAPIANA	018	273	Seminativo	0	3	95	€ 1,28	€ 403,00	€. 401,00	Valore VAM	D.D. 01/06/2004 N. 1453	Gestione SORICAL	☐	☑
VILLAPIANA	018	277	Fabbr Rurale	0	0	50	€ 0,00	€ 0,00	€. 0,00	Valore Catastale	D.D. 01/06/2004 N. 1453	Gestione SORICAL	☐	☑
VILLAPIANA	018	279	Pascolo Cesp	0	1	70	€ 0,05	€ 81,00	€. 81,00	Valore VAM	D.D. 01/06/2004 N. 1453	Gestione SORICAL	☐	☑
VILLAPIANA	021	35	Seminativo	0	1	90	€ 0,61	€ 194,00	€. 193,00	Valore VAM	D.D. 01/06/2004 N. 1453	Gestione SORICAL	☐	☑
VILLAPIANA	021	38	Pascolo Cesp	0	2	95	€ 0,08	€ 141,00	€. 140,00	Valore VAM	D.D. 01/06/2004 N. 1453	Gestione SORICAL	☐	☑
VILLAPIANA	021	42	Pascolo Cesp	0	3	5	€ 0,04	€ 146,00	€. 145,00	Valore VAM	D.D. 01/06/2004 N. 1453	Gestione SORICAL	☐	☑
VILLAPIANA	021	45	Pascolo Cesp	0	1	5	€ 0,01	€ 50,00	€. 50,00	Valore VAM	D.D. 01/06/2004 N. 1453	Gestione SORICAL	☐	☑
VILLAPIANA	025	233	Uliveto	0	2	40	€ 0,28	€ 425,00	€. 423,00	Valore VAM	D.D. 01/06/2004 N. 1453	Gestione SORICAL	☐	☑
VILLAPIANA	025	236	Uliveto	0	1	35	€ 0,16	€ 239,00	€. 238,00	Valore VAM	D.D. 01/06/2004 N. 1453	Gestione SORICAL	☐	☑
VILLAPIANA	025	239	Pascolo Cesp	0	0	15	€ 0,01	€ 7,00	€. 7,00	Valore VAM	D.D. 01/06/2004 N. 1453	Gestione SORICAL	☐	☑
VILLAPIANA	026	203	Seminativo	0	0	40	€ 0,19	€ 41,00	€. 41,00	Valore VAM	D.D. 01/06/2004 N. 1453	Gestione SORICAL	☐	☑
VILLAPIANA	026	205	Seminativo	0	1	65	€ 0,80	€ 168,00	€. 167,00	Valore VAM	D.D. 01/06/2004 N. 1453	Gestione SORICAL	☐	☑
VILLAPIANA	026	208	Seminativo	0	2	40	€ 1,16	€ 245,00	€. 244,00	Valore VAM	D.D. 01/06/2004 N. 1453	Gestione SORICAL	☐	☑

Comune	Foglio	Part.la	Coltura	ha	a	ca	Reddito Dominicale	Valore 2019	Valore 2020	Stima / Valore	Provenienza	Destinazione d'uso	Disp.	Indisp
VILLAPIANA	026	211	Seminativo	0	2	70	€ 1,31	€ 276,00	€. 275,00	Valore VAM	D.D. 01/06/2004 N. 1453	Gestione SORICAL	☐	☑
VILLAPIANA	026	214	Seminativo	0	2	30	€ 1,11	€ 235,00	€. 234,00	Valore VAM	D.D. 01/06/2004 N. 1453	Gestione SORICAL	☐	☑
VILLAPIANA	026	217	Seminativo	0	2	50	€ 1,21	€ 255,00	€. 254,00	Valore VAM	D.D. 01/06/2004 N. 1453	Gestione SORICAL	☐	☑
VILLAPIANA	026	218	Seminativo	0	0	90	€ 0,44	€ 92,00	€. 92,00	Valore VAM	D.D. 01/06/2004 N. 1453	Gestione SORICAL	☐	☑
VILLAPIANA	026	220	Seminativo	0	0	30	€ 0,15	€ 31,00	€. 31,00	Valore VAM	D.D. 01/06/2004 N. 1453	Gestione SORICAL	☐	☑
VILLAPIANA	026	222	Seminativo 2	0	3	20	€ 1,55	€ 327,00	€. 326,00	Valore VAM	ex Casmez	Gestione SORICAL	☐	☑
VILLAPIANA	026	225	Seminativo	0	3	50	€ 1,70	€ 357,00	€. 356,00	Valore VAM	D.D. 01/06/2004 N. 1453	Gestione SORICAL	☐	☑
VILLAPIANA	026	228	Seminativo	0	2	85	€ 1,38	€ 291,00	€. 290,00	Valore VAM	D.D. 01/06/2004 N. 1453	Gestione SORICAL	☐	☑
VILLAPIANA	026	231	Uliveto	0	3	90	€ 1,26	€ 690,00	€. 687,00	Valore VAM	D.D. 01/06/2004 N. 1453	Gestione SORICAL	☐	☑
VILLAPIANA	026	234	Agrumeto	0	4	15	€ 6,70	€ 2.073,00	€. 2.065,00	Valore VAM	D.D. 01/06/2004 N. 1453	Gestione SORICAL	☐	☑
VILLAPIANA	026	237	Seminativo	0	1	40	€ 0,68	€ 143,00	€. 142,00	Valore VAM	D.D. 01/06/2004 N. 1453	Gestione SORICAL	☐	☑
VILLAPIANA	026	239	Seminativo	0	2	70	€ 1,31	€ 276,00	€. 275,00	Valore VAM	D.D. 01/06/2004 N. 1453	Gestione SORICAL	☐	☑
VILLAPIANA	026	244	Seminativo	0	5	5	€ 1,63	€ 515,00	€. 513,00	Valore VAM	D.D. 01/06/2004 N. 1453	Gestione SORICAL	☐	☑
VILLAPIANA	026	246	Agrumeto	0	3	25		€ 413,00	€. 411,00	Valore Esproprio	Decreto di esproprio D.S.	Gestione SORICAL	☐	☑
VILLAPIANA	026	248	Uliveto	0	7	90	€ 2,55	€ 1.398,00	€. 1.392,00	Valore VAM	D.D. 01/06/2004 N. 1453	Gestione SORICAL	☐	☑
VILLAPIANA	026	251	Uliveto	0	0	65	€ 0,21	€ 115,00	€. 115,00	Valore VAM	D.D. 01/06/2004 N. 1453	Gestione SORICAL	☐	☑
VILLAPIANA	026	256	Seminativo 3	0	0			€ 4.668,00	€. 4.649,00	Valore Esproprio	Decreto di esproprio n. 5.	Gestione SORICAL	☐	☑
VILLAPIANA	034	67	Pascolo 1	0	48	20	€ 10,89	€ 3.506,00	€. 3.492,00	Valore VAM	ex Casmez	Gestione SORICAL	☐	☑
Totali per Comune								**€ 28.226,00**	**€. 28.116,00**					
TOTALI PER PROVINCIA								**€ 170.354.970,00**	**€. 169.674.073,00**					



Regione Calabria

Dipartimento Economia e Finanze

Settore 3 – Patrimonio Immobiliare

Inventario dei beni Demaniali e Patrimoniali - Anno 2020

Allegato:

9. Terreni provincia di Crotone

Elenco Terreni Provincia di Crotone

Regione Calabria
Dipartimento Economia e Finanze
Settore 03 - Patrimonio Immobiliare

Comune	Foglio	Part.la	Coltura	ha	a	ca	Reddito Dominicale	Valore 2019	Valore 2020	Stima / Valore	Provenienza	Destinazione d'uso	Disp.	Indisp
BELVEDERE DI SPINELLO	012	115	Seminativo 3	0	12	70	€ 3,28	€ 928,00	€. 924,00	Valore VAM	Ex SYNDIAL - Lotto A	Gestione SORICAL	☐	☑
BELVEDERE DI SPINELLO	014	11	Seminativo 3	0	58	0	€ 14,98	€ 4.239,00	€. 4.222,00	Valore VAM	Ex SYNDIAL - Lotto C	Gestione SORICAL	☐	☑
BELVEDERE DI SPINELLO	014	117	Seminativo 3	0	45	10	€ 11,65	€ 3.296,00	€. 3.283,00	Valore VAM	Ex SYNDIAL - Lotto C	Gestione SORICAL	☐	☑
BELVEDERE DI SPINELLO	014	12	Pascolo Arb 1	0	11	60	€ 1,35	€ 443,00	€. 441,00	Valore VAM	Ex SYNDIAL - Lotto C	Gestione SORICAL	☐	☑
BELVEDERE DI SPINELLO	014	13	Seminativo 4	1	4	60	€ 16,89	€ 7.644,00	€. 7.613,00	Valore VAM	Ex SYNDIAL - Lotto C	Gestione SORICAL	☐	☑
BELVEDERE DI SPINELLO	014	15	Seminativo 3	0	53	70	€ 13,86	€ 3.924,00	€. 3.908,00	Valore VAM	Ex SYNDIAL - Lotto C	Gestione SORICAL	☐	☑
BELVEDERE DI SPINELLO	014	16	Vigneto 2	0	10	10	€ 7,50	€ 1.571,00	€. 1.565,00	Valore VAM	Ex SYNDIAL - Lotto C	Gestione SORICAL	☐	☑
BELVEDERE DI SPINELLO	014	19	Seminativo 2	0	24	80	€ 9,60	€ 1.812,00	€. 1.805,00	Valore VAM	Ex SYNDIAL - Lotto C	Gestione SORICAL	☐	☑
BELVEDERE DI SPINELLO	014	3	Seminativo 3	1	1	80	€ 26,29	€ 7.439,00	€. 7.409,00	Valore VAM	Ex SYNDIAL - Lotto C	Gestione SORICAL	☐	☑
BELVEDERE DI SPINELLO	014	30	Seminativo 3	1	64	40	€ 42,45	€ 12.014,00	€. 11.966,00	Valore VAM	Ex SYNDIAL - Lotto C	Gestione SORICAL	☐	☑
BELVEDERE DI SPINELLO	014	32	Seminativo 3	0	82	70	€ 21,35	€ 6.044,00	€. 6.020,00	Valore VAM	Ex SYNDIAL - Lotto C	Gestione SORICAL	☐	☑
BELVEDERE DI SPINELLO	014	38	Seminativo 3	21	73	30	€ 561,21	€ 158.823,00	€. 158.188,00	Valore VAM	Ex SYNDIAL - Lotto C	Gestione SORICAL	☐	☑
BELVEDERE DI SPINELLO	014	41	Seminativo 3	1	34	70	€ 34,79	€ 9.844,00	€. 9.805,00	Valore VAM	Ex SYNDIAL - Lotto C	Gestione SORICAL	☐	☑
BELVEDERE DI SPINELLO	014	47	Semin Arb 3	0	21	50	€ 5,55	€ 1.959,00	€. 1.951,00	Valore VAM	Ex SYNDIAL - Lotto C	Gestione SORICAL	☐	☑
BELVEDERE DI SPINELLO	014	51	Seminativo 3	0	36	60	€ 9,45	€ 2.675,00	€. 2.664,00	Valore VAM	Ex SYNDIAL - Lotto C	Gestione SORICAL	☐	☑
BELVEDERE DI SPINELLO	014	53	Vigneto 2	0	11	20	€ 8,31	€ 1.742,00	€. 1.735,00	Valore VAM	Ex SYNDIAL - Lotto C	Gestione SORICAL	☐	☑
BELVEDERE DI SPINELLO	014	54	Seminativo 2	0	22	90	€ 8,88	€ 1.674,00	€. 1.667,00	Valore VAM	Ex SYNDIAL - Lotto C	Gestione SORICAL	☐	☑
BELVEDERE DI SPINELLO	014	57	Seminativo 3	0	51	50	€ 13,30	€ 3.764,00	€. 3.749,00	Valore VAM	Ex SYNDIAL - Lotto C	Gestione SORICAL	☐	☑
BELVEDERE DI SPINELLO	014	58	Seminativo 3	0	71	40	€ 18,44	€ 5.218,00	€. 5.197,00	Valore VAM	Ex SYNDIAL - Lotto C	Gestione SORICAL	☐	☑
BELVEDERE DI SPINELLO	014	59	Pascolo 2	0	20	20	€ 1,70	€ 690,00	€. 687,00	Valore VAM	Ex SYNDIAL - Lotto C	Gestione SORICAL	☐	☑
BELVEDERE DI SPINELLO	014	6	Seminativo 3	1	35	10	€ 34,89	€ 9.873,00	€. 9.834,00	Valore VAM	Ex SYNDIAL - Lotto C	Gestione SORICAL	☐	☑
BELVEDERE DI SPINELLO	014	60	Seminativo 2	0	62	50	€ 24,21	€ 4.567,00	€. 4.549,00	Valore VAM	Ex SYNDIAL - Lotto C	Gestione SORICAL	☐	☑
BELVEDERE DI SPINELLO	014	61	Seminativo 3	0	47	0	€ 12,14	€ 3.435,00	€. 3.421,00	Valore VAM	Ex SYNDIAL - Lotto C	Gestione SORICAL	☐	☑
BELVEDERE DI SPINELLO	014	76	Seminativo 2	0	2	50	€ 0,96	€ 183,00	€. 182,00	Valore VAM	Ex SYNDIAL - Lotto A	Gestione SORICAL	☐	☑
BELVEDERE DI SPINELLO	014	80	Seminativo 3	0	44	80	€ 11,56	€ 3.274,00	€. 3.261,00	Valore VAM	Ex SYNDIAL - Lotto C	Gestione SORICAL	☐	☑
BELVEDERE DI SPINELLO	014	83	Seminativo 3	0	50	10	€ 12,94	€ 3.661,00	€. 3.646,00	Valore VAM	Ex SYNDIAL - Lotto C	Gestione SORICAL	☐	☑
BELVEDERE DI SPINELLO	014	86a	Uliveto 3	0	31	51	€ 9,15	€ 4.953,00	€. 4.933,00	Valore VAM	Ex SYNDIAL - Lotto C	Gestione SORICAL	☐	☑
BELVEDERE DI SPINELLO	014	86b	Pascolo Arb 1	0	2	59	€ 0,30	€ 99,00	€. 99,00	Valore VAM	Ex SYNDIAL - Lotto C	Gestione SORICAL	☐	☑
BELVEDERE DI SPINELLO	014	87	Semin Arb 3	0	32	10	€ 8,29	€ 2.925,00	€. 2.913,00	Valore VAM	Ex SYNDIAL - Lotto C	Gestione SORICAL	☐	☑
BELVEDERE DI SPINELLO	014	89	Seminativo 2	0	64	60	€ 25,03	€ 4.721,00	€. 4.702,00	Valore VAM	Ex SYNDIAL - Lotto C	Gestione SORICAL	☐	☑
BELVEDERE DI SPINELLO	014	92	Seminativo 4	0	33	40	€ 5,39	€ 2.441,00	€. 2.431,00	Valore VAM	Ex SYNDIAL - Lotto C	Gestione SORICAL	☐	☑
BELVEDERE DI SPINELLO	017	115	Seminativo 3	0	37	70	€ 9,74	€ 2.755,00	€. 2.744,00	Valore VAM	Ex SYNDIAL - Lotto C	Gestione SORICAL	☐	☑
BELVEDERE DI SPINELLO	017	116	Seminativo 1	0	5	60	€ 3,98	€ 409,00	€. 407,00	Valore VAM	Ex SYNDIAL - Lotto C	Gestione SORICAL	☐	☑
BELVEDERE DI SPINELLO	017	117	Seminativo 2	0	49	10	€ 19,01	€ 3.588,00	€. 3.574,00	Valore VAM	Ex SYNDIAL - Lotto C	Gestione SORICAL	☐	☑

Comune	Foglio	Part.la	Coltura	ha	a	ca	Reddito Dominicale	Valore 2019	Valore 2020	Stima / Valore	Provenienza	Destinazione d'uso	Disp.	Indisp
BELVEDERE DI SPINELLO	017	119	Seminativo 5	0	0	70	€ 0,01	€ 51,00	€. 51,00	Valore VAM	Ex SYNDIAL - Lotto C	Gestione SORICAL	☐	☑
BELVEDERE DI SPINELLO	017	124	Seminativo 2	6	12	46	€ 237,24	€ 44.758,00	€. 44.579,00	Valore VAM	Ex SYNDIAL - Lotto B	Gestione SORICAL	☐	☑
BELVEDERE DI SPINELLO	017	126	Seminativo 3	0	97	60	€ 25,20	€ 7.133,00	€. 7.104,00	Valore VAM	Ex SYNDIAL - Lotto A	Gestione SORICAL	☐	☑
BELVEDERE DI SPINELLO	017	157	Seminativo 3	0	55	80	€ 14,41	€ 4.078,00	€. 4.062,00	Valore VAM	Ex SYNDIAL - Lotto C	Gestione SORICAL	☐	☑
BELVEDERE DI SPINELLO	017	161	Seminativo 4	2	32	60	€ 37,54	€ 16.998,00	€. 16.930,00	Valore VAM	Ex SYNDIAL - Lotto C	Gestione SORICAL	☐	☑
BELVEDERE DI SPINELLO	017	167	Seminativo 1	4	22	30	€ 49,08	€ 30.861,00	€. 30.738,00	Valore VAM	Ex SYNDIAL - Lotto A	Gestione SORICAL	☐	☑
BELVEDERE DI SPINELLO	017	168	Seminativo 5	4	27	40	€ 49,66	€ 31.234,00	€. 31.109,00	Valore VAM	Ex SYNDIAL - Lotto C	Gestione SORICAL	☐	☑
BELVEDERE DI SPINELLO	017	170	Seminativo 3	0	9	60	€ 2,48	€ 702,00	€. 699,00	Valore VAM	Ex SYNDIAL - Lotto A	Gestione SORICAL	☐	☑
BELVEDERE DI SPINELLO	017	171	Seminativo 3	0	47	40	€ 12,24	€ 3.464,00	€. 3.450,00	Valore VAM	Ex SYNDIAL - Lotto C	Gestione SORICAL	☐	☑
BELVEDERE DI SPINELLO	017	172	Seminativo 3	0	2	40	€ 0,63	€ 175,00	€. 174,00	Valore VAM	Ex SYNDIAL - Lotto C	Gestione SORICAL	☐	☑
BELVEDERE DI SPINELLO	017	173	Pascolo Cesp	0	54	90	€ 3,90	€ 1.178,00	€. 1.173,00	Valore VAM	Ex SYNDIAL - Lotto A	Gestione SORICAL	☐	☑
BELVEDERE DI SPINELLO	017	175	Pascolo Cesp	0	6	50	€ 0,46	€ 139,00	€. 138,00	Valore VAM	Ex SYNDIAL - Lotto A	Gestione SORICAL	☐	☑
BELVEDERE DI SPINELLO	017	177	Pascolo Cesp	6	82	10	€ 48,44	€ 14.631,00	€. 14.572,00	Valore VAM	Ex SYNDIAL - Lotto C	Gestione SORICAL	☐	☑
BELVEDERE DI SPINELLO	017	178	Pascolo Cesp	0	57	80	€ 14,93	€ 1.240,00	€. 1.235,00	Valore VAM	Ex SYNDIAL - Lotto C	Gestione SORICAL	☐	☑
BELVEDERE DI SPINELLO	017	180	Seminativo 3	0	15	20	€ 3,93	€ 1.111,00	€. 1.107,00	Valore VAM	Ex SYNDIAL - Lotto C	Gestione SORICAL	☐	☑
BELVEDERE DI SPINELLO	017	182	Pascolo 1	0	16	70	€ 2,05	€ 571,00	€. 569,00	Valore VAM	Ex SYNDIAL - Lotto A	Gestione SORICAL	☐	☑
BELVEDERE DI SPINELLO	017	183	Seminativo 3	1	58	0	€ 40,80	€ 11.547,00	€. 11.501,00	Valore VAM	Ex SYNDIAL - Lotto C	Gestione SORICAL	☐	☑
BELVEDERE DI SPINELLO	017	184	Seminativo 3	2	1	30	€ 51,99	€ 14.711,00	€. 14.652,00	Valore VAM	Ex SYNDIAL - Lotto C	Gestione SORICAL	☐	☑
BELVEDERE DI SPINELLO	017	185	Seminativo 3	4	1	80	€ 103,75	€ 29.363,00	€. 29.246,00	Valore VAM	Ex SYNDIAL - Lotto C	Gestione SORICAL	☐	☑
BELVEDERE DI SPINELLO	017	186	Seminativo 3	0	4	80	€ 1,24	€ 351,00	€. 350,00	Valore VAM	Ex SYNDIAL - Lotto C	Gestione SORICAL	☐	☑
BELVEDERE DI SPINELLO	017	187	Seminativo 3	1	24	30	€ 32,10	€ 9.084,00	€. 9.048,00	Valore VAM	Ex SYNDIAL - Lotto C	Gestione SORICAL	☐	☑
BELVEDERE DI SPINELLO	017	189	Seminativo 3	1	11	50	€ 28,79	€ 8.148,00	€. 8.115,00	Valore VAM	Ex SYNDIAL - Lotto C	Gestione SORICAL	☐	☑
BELVEDERE DI SPINELLO	017	190a	Seminativo 3	0	1	56	€ 0,40	€ 114,00	€. 114,00	Valore VAM	Ex SYNDIAL - Lotto C	Gestione SORICAL	☐	☑
BELVEDERE DI SPINELLO	017	190b	Uliveto 2	0	98	64	€ 50,94	€ 15.505,00	€. 15.443,00	Valore VAM	Ex SYNDIAL - Lotto C	Gestione SORICAL	☐	☑
BELVEDERE DI SPINELLO	017	194	Seminativo 2	0	15	90	€ 6,16	€ 1.162,00	€. 1.157,00	Valore VAM	Ex SYNDIAL - Lotto C	Gestione SORICAL	☐	☑
BELVEDERE DI SPINELLO	017	195	Seminativo 2	0	9	50	€ 3,68	€ 694,00	€. 691,00	Valore VAM	Ex SYNDIAL - Lotto C	Gestione SORICAL	☐	☑
BELVEDERE DI SPINELLO	017	197	Seminativo 1	0	4	60	€ 3,26	€ 336,00	€. 335,00	Valore VAM	Ex SYNDIAL - Lotto C	Gestione SORICAL	☐	☑
BELVEDERE DI SPINELLO	017	199	Seminativo 1	0	47	50	€ 33,73	€ 3.471,00	€. 3.457,00	Valore VAM	Ex SYNDIAL - Lotto C	Gestione SORICAL	☐	☑
BELVEDERE DI SPINELLO	017	200a	Uliveto 2	0	50	0	€ 25,83	€ 7.860,00	€. 7.829,00	Valore VAM	Ex SYNDIAL - Lotto C	Gestione SORICAL	☐	☑
BELVEDERE DI SPINELLO	017	200b	Seminativo 1	0	15	30	€ 10,86	€ 1.118,00	€. 1.114,00	Valore VAM	Ex SYNDIAL - Lotto C	Gestione SORICAL	☐	☑
BELVEDERE DI SPINELLO	017	202	Seminativo 1	0	1	30	€ 0,93	€ 95,00	€. 95,00	Valore VAM	Ex SYNDIAL - Lotto C	Gestione SORICAL	☐	☑
BELVEDERE DI SPINELLO	017	206	Seminativo 2	1	86	30	€ 72,16	€ 13.615,00	€. 13.561,00	Valore VAM	Ex SYNDIAL - Lotto C	Gestione SORICAL	☐	☑
BELVEDERE DI SPINELLO	017	210	Seminativo 2	0	39	40	€ 15,26	€ 2.879,00	€. 2.867,00	Valore VAM	Ex SYNDIAL - Lotto C	Gestione SORICAL	☐	☑
BELVEDERE DI SPINELLO	017	212	Seminativo 2	0	24	10	€ 9,34	€ 1.761,00	€. 1.754,00	Valore VAM	Ex SYNDIAL - Lotto C	Gestione SORICAL	☐	☑
BELVEDERE DI SPINELLO	017	214	Seminativo 2	0	8	80	€ 3,41	€ 643,00	€. 640,00	Valore VAM	Ex SYNDIAL - Lotto C	Gestione SORICAL	☐	☑
BELVEDERE DI SPINELLO	017	216	Seminativo 5	7	83	0	€ 90,99	€ 57.221,00	€. 56.992,00	Valore VAM	Ex SYNDIAL - Lotto C	Gestione SORICAL	☐	☑
BELVEDERE DI SPINELLO	017	217	Seminativo 5	0	1	70	€ 0,20	€ 124,00	€. 124,00	Valore VAM	Ex SYNDIAL - Lotto C	Gestione SORICAL	☐	☑
BELVEDERE DI SPINELLO	017	218	Seminativo 5	2	75	0	€ 31,95	€ 20.097,00	€. 20.017,00	Valore VAM	Ex SYNDIAL - Lotto C	Gestione SORICAL	☐	☑

Comune	Foglio	Part.la	Coltura	ha	a	ca	Reddito Dominicale	Valore 2019	Valore 2020	Stima / Valore	Provenienza	Destinazione d'uso	Disp.	Indisp
BELVEDERE DI SPINELLO	017	23	Seminativo 3	0	11	40	€ 2,95	€ 833,00	€. 830,00	Valore VAM	Ex SYNDIAL - Lotto C	Gestione SORICAL	☐	☑
BELVEDERE DI SPINELLO	017	238	Seminativo 3	0	22	70	€ 5,86	€ 1.659,00	€. 1.652,00	Valore VAM	Ex SYNDIAL - Lotto C	Gestione SORICAL	☐	☑
BELVEDERE DI SPINELLO	017	260	Seminativo 3	0	17	50	€ 4,53	€ 1.279,00	€. 1.274,00	Valore VAM	Ex SYNDIAL - Lotto B	Gestione SORICAL	☐	☑
BELVEDERE DI SPINELLO	017	261	Pascolo Cesp	0	1	60	€ 0,06	€ 34,00	€. 34,00	Valore VAM	Ex SYNDIAL - Lotto B	Gestione SORICAL	☐	☑
BELVEDERE DI SPINELLO	017	27	Seminativo 2	0	21	10	€ 8,18	€ 1.542,00	€. 1.536,00	Valore VAM	Ex SYNDIAL - Lotto C	Gestione SORICAL	☐	☑
BELVEDERE DI SPINELLO	017	28	Seminativo 2	8	66	80	€ 335,75	€ 63.345,00	€. 63.092,00	Valore VAM	Ex SYNDIAL - Lotto C	Gestione SORICAL	☐	☑
BELVEDERE DI SPINELLO	017	29	Seminativo 3	2	24	20	€ 57,90	€ 16.384,00	€. 16.318,00	Valore VAM	Ex SYNDIAL - Lotto C	Gestione SORICAL	☐	☑
BELVEDERE DI SPINELLO	017	293	Seminativo 2	0	3	0	€ 1,16	€ 219,00	€. 218,00	Valore VAM	Ex SYNDIAL - Lotto B	Gestione SORICAL	☐	☑
BELVEDERE DI SPINELLO	017	294	Seminativo 3	0	70	40	€ 18,18	€ 5.145,00	€. 5.124,00	Valore VAM	Ex SYNDIAL - Lotto C	Gestione SORICAL	☐	☑
BELVEDERE DI SPINELLO	017	297	Seminativo 3	0	77	0	€ 19,89	€ 5.627,00	€. 5.604,00	Valore VAM	Ex SYNDIAL - Lotto C	Gestione SORICAL	☐	☑
BELVEDERE DI SPINELLO	017	348	Uliveto 2	0	6	30	€ 3,25	€ 990,00	€. 986,00	Valore VAM	Ex SYNDIAL - Lotto B	Gestione SORICAL	☐	☑
BELVEDERE DI SPINELLO	017	349	Uliveto 2	0	1	17	€ 0,60	€ 184,00	€. 183,00	Valore VAM	Ex SYNDIAL - Lotto B	Gestione SORICAL	☐	☑
BELVEDERE DI SPINELLO	017	35	Seminativo 3	0	38	50	€ 9,94	€ 2.814,00	€. 2.803,00	Valore VAM	Ex SYNDIAL - Lotto A	Gestione SORICAL	☐	☑
BELVEDERE DI SPINELLO	017	350a	Pascolo 1	2	0	0	€ 24,54	€ 6.836,00	€. 6.809,00	Valore VAM	Ex SYNDIAL - Lotto B	Gestione SORICAL	☐	☑
BELVEDERE DI SPINELLO	017	350b	Pascolo Arb 2	2	51	23	€ 21,09	€ 9.595,00	€. 9.557,00	Valore VAM	Ex SYNDIAL - Lotto B	Gestione SORICAL	☐	☑
BELVEDERE DI SPINELLO	017	351	Seminativo 2	0	13	31	€ 5,15	€ 973,00	€. 969,00	Valore VAM	Ex SYNDIAL - Lotto B	Gestione SORICAL	☐	☑
BELVEDERE DI SPINELLO	017	352	Area Rurale	0	0	86	€ 0,00	€ 0,00	€. 0,00	Valore VAM	Ex SYNDIAL - Lotto A	Gestione SORICAL	☐	☑
BELVEDERE DI SPINELLO	017	354	Pascolo 1	0	12	55	€ 1,54	€ 429,00	€. 427,00	Valore VAM	Ex SYNDIAL - Lotto A	Gestione SORICAL	☐	☑
BELVEDERE DI SPINELLO	017	355	Pascolo 1	0	4	53	€ 0,55	€ 155,00	€. 154,00	Valore VAM	Ex SYNDIAL - Lotto A	Gestione SORICAL	☐	☑
BELVEDERE DI SPINELLO	017	356	Pascolo 1	1	16	54	€ 14,30	€ 3.983,00	€. 3.967,00	Valore VAM	Ex SYNDIAL - Lotto C	Gestione SORICAL	☐	☑
BELVEDERE DI SPINELLO	017	357	Pascolo 1	0	0	48	€ 0,06	€ 16,00	€. 16,00	Valore VAM	Ex SYNDIAL - Lotto A	Gestione SORICAL	☐	☑
BELVEDERE DI SPINELLO	017	358	Agrumeto 2	1	6	26	€ 212,65	€ 41.928,00	€. 41.760,00	Valore VAM	Ex SYNDIAL - Lotto A	Gestione SORICAL	☐	☑
BELVEDERE DI SPINELLO	017	359	Agrumeto 2	0	5	72	€ 11,45	€ 2.257,00	€. 2.248,00	Valore VAM	Ex SYNDIAL - Lotto A	Gestione SORICAL	☐	☑
BELVEDERE DI SPINELLO	017	360	Agrumeto 2	2	1	62	€ 403,50	€ 79.555,00	€. 79.237,00	Valore VAM	Ex SYNDIAL - Lotto C	Gestione SORICAL	☐	☑
BELVEDERE DI SPINELLO	017	363	Seminativo 4	0	54	0	€ 8,71	€ 3.946,00	€. 3.930,00	Valore VAM	Ex SYNDIAL - Lotto C	Gestione SORICAL	☐	☑
BELVEDERE DI SPINELLO	017	37	Seminativo 3	2	66	50	€ 68,81	€ 19.476,00	€. 19.398,00	Valore VAM	Ex SYNDIAL - Lotto A	Gestione SORICAL	☐	☑
BELVEDERE DI SPINELLO	017	38	Seminativo 3	0	82	30	€ 21,25	€ 6.014,00	€. 5.990,00	Valore VAM	Ex SYNDIAL - Lotto C	Gestione SORICAL	☐	☑
BELVEDERE DI SPINELLO	017	383	Seminativo 2	0	4	28	€ 1,66	€ 313,00	€. 312,00	Valore VAM	Ex SYNDIAL - Lotto B	Gestione SORICAL	☐	☑
BELVEDERE DI SPINELLO	017	39	Seminativo 2	0	10	80	€ 4,19	€ 789,00	€. 786,00	Valore VAM	Ex SYNDIAL - Lotto C	Gestione SORICAL	☐	☑
BELVEDERE DI SPINELLO	017	397	Seminativo 2	0	18	60	€ 7,20	€ 1.359,00	€. 1.354,00	Valore VAM	Ex SYNDIAL - Lotto C	Gestione SORICAL	☐	☑
BELVEDERE DI SPINELLO	017	398	Seminativo 2	0	5	20	€ 2,01	€ 380,00	€. 378,00	Valore VAM	Ex SYNDIAL - Lotto C	Gestione SORICAL	☐	☑
BELVEDERE DI SPINELLO	017	400	Ente Urbano	0	4	75	€ 0,00	€ 0,00	€. 0,00	Valore VAM	Ex SYNDIAL - Lotto B	Gestione SORICAL	☐	☑
BELVEDERE DI SPINELLO	017	403	Seminativo 3	1	30	50	€ 33,70	€ 9.537,00	€. 9.499,00	Valore VAM	Ex SYNDIAL - Lotto C	Gestione SORICAL	☐	☑
BELVEDERE DI SPINELLO	017	405	Ente Urbano	0	28	50	€ 0,00	€ 0,00	€. 0,00	Valore VAM	Ex SYNDIAL - Lotto B	Gestione SORICAL	☐	☑
BELVEDERE DI SPINELLO	017	407	Seminativo 3	4	46	48	€ 115,30	€ 32.628,00	€. 32.497,00	Valore VAM	Ex SYNDIAL - Lotto A	Gestione SORICAL	☐	☑
BELVEDERE DI SPINELLO	017	412	Seminativo 3	14	9	65	€ 364,01	€ 103.016,00	€. 102.604,00	Valore VAM	Ex SYNDIAL - Lotto B	Gestione SORICAL	☐	☑
BELVEDERE DI SPINELLO	017	413	Seminativo 3	0	14	80	€ 3,83	€ 1.082,00	€. 1.078,00	Valore VAM	Ex SYNDIAL - Lotto C	Gestione SORICAL	☐	☑
BELVEDERE DI SPINELLO	017	414	Seminativo 3	8	65	0	€ 223,36	€ 63.214,00	€. 62.961,00	Valore VAM	Ex SYNDIAL - Lotto B	Gestione SORICAL	☐	☑

Comune	Foglio	Part.la	Coltura	ha	a	ca	Reddito Dominicale	Valore 2019	Valore 2020	Stima / Valore	Provenienza	Destinazione d'uso	Disp.	Indisp
BELVEDERE DI SPINELLO	017	415	Seminativo 3	0	17	10	€ 4,41	€ 1.250,00	€. 1.245,00	Valore VAM	Ex SYNDIAL - Lotto C	Gestione SORICAL	☐	☑
BELVEDERE DI SPINELLO	017	416	Seminativo 3	2	27	69	€ 58,80	€ 16.639,00	€. 16.572,00	Valore VAM	Ex SYNDIAL - Lotto B	Gestione SORICAL	☐	☑
BELVEDERE DI SPINELLO	017	417	Seminativo 3	2	1	10	€ 51,93	€ 14.696,00	€. 14.637,00	Valore VAM	Ex SYNDIAL - Lotto C	Gestione SORICAL	☐	☑
BELVEDERE DI SPINELLO	017	43	Seminativo 2	1	15	10	€ 44,59	€ 8.411,00	€. 8.377,00	Valore VAM	Ex SYNDIAL - Lotto C	Gestione SORICAL	☐	☑
BELVEDERE DI SPINELLO	017	54	Pascolo Cesp	0	49	20	€ 3,50	€ 1.055,00	€. 1.051,00	Valore VAM	Ex SYNDIAL - Lotto A	Gestione SORICAL	☐	☑
BELVEDERE DI SPINELLO	017	55	Seminativo 3	2	50	30	€ 64,64	€ 18.292,00	€. 18.219,00	Valore VAM	Ex SYNDIAL - Lotto C	Gestione SORICAL	☐	☑
BELVEDERE DI SPINELLO	017	58	Pascolo 1	1	19	50	€ 14,66	€ 4.084,00	€. 4.068,00	Valore VAM	Ex SYNDIAL - Lotto C	Gestione SORICAL	☐	☑
BELVEDERE DI SPINELLO	017	59	Seminativo 3	2	70	30	€ 69,80	€ 19.753,00	€. 19.674,00	Valore VAM	Ex SYNDIAL - Lotto C	Gestione SORICAL	☐	☑
BELVEDERE DI SPINELLO	017	63	Seminativo 3	0	66	20	€ 17,10	€ 4.838,00	€. 4.819,00	Valore VAM	Ex SYNDIAL - Lotto A	Gestione SORICAL	☐	☑
BELVEDERE DI SPINELLO	017	64	Agrumeto 1	4	43	80	€ 1.561,45	€ 175.115,00	€. 174.415,00	Valore VAM	Ex SYNDIAL - Lotto A	Gestione SORICAL	☐	☑
BELVEDERE DI SPINELLO	017	65	Pascolo 1	0	9	70	€ 1,19	€ 332,00	€. 331,00	Valore VAM	Ex SYNDIAL - Lotto C	Gestione SORICAL	☐	☑
BELVEDERE DI SPINELLO	017	68	Seminativo 4	1	26	60	€ 20,44	€ 9.252,00	€. 9.215,00	Valore VAM	Ex SYNDIAL - Lotto C	Gestione SORICAL	☐	☑
BELVEDERE DI SPINELLO	017	71	Agrumeto 1	0	2	50	€ 8,80	€ 986,00	€. 982,00	Valore VAM	Ex SYNDIAL - Lotto A	Gestione SORICAL	☐	☑
BELVEDERE DI SPINELLO	017	76	Seminativo 2	1	14	20	€ 44,24	€ 8.346,00	€. 8.313,00	Valore VAM	Atto Pubbl. 24/02/07 rep	Dem.Reg.Ramo Agricoltur	☐	☑
BELVEDERE DI SPINELLO	017	77	Seminativo 2	0	48	40	€ 18,75	€ 3.537,00	€. 3.523,00	Valore VAM	Atto Pubbl. 24/02/07 rep	Dem.Reg.Ramo Agricoltur	☐	☑
BELVEDERE DI SPINELLO	017	94	Uliveto 2	1	67	53	€ 86,53	€ 26.334,00	€. 26.229,00	Valore VAM	Ex SYNDIAL - Lotto B	Gestione SORICAL	☐	☑
BELVEDERE DI SPINELLO	017	99	Seminativo 5	3	63	80	€ 42,28	€ 26.586,00	€. 26.480,00	Valore VAM	Ex SYNDIAL - Lotto A	Gestione SORICAL	☐	☑
BELVEDERE DI SPINELLO	020	337	Semin Arb 2	0	18	50	€ 9,55	€ 1.685,00	€. 1.678,00	Valore VAM	Ex SYNDIAL - Lotto B	Gestione SORICAL	☐	☑
BELVEDERE DI SPINELLO	020	442	Semin Arb 2	0	10	80	€ 5,58	€ 984,00	€. 980,00	Valore VAM	Ex SYNDIAL - Lotto B	Gestione SORICAL	☐	☑
BELVEDERE DI SPINELLO	020	662	Semin Arb 2	1	21	51	€ 62,75	€ 11.070,00	€. 11.026,00	Valore VAM	Ex SYNDIAL - Lotto B	Gestione SORICAL	☐	☑
BELVEDERE DI SPINELLO	020	7	Uliveto 1	1	16	10	€ 97,44	€ 18.250,00	€. 18.177,00	Valore VAM	Ex SYNDIAL - Lotto B	Gestione SORICAL	☐	☑
Totali per Comune								**€ 1.499.881,00**	**€. 1.493.883,00**					
CASTELSILANO	002	01	Pascolo Arb 2	6	92	60	€ 40,24	€ 24.257,00	€. 24.160,00	Valore VAM	D.M. 05/03/75	Gest. CALABRIA VERDE	☐	☑
CASTELSILANO	002	04	Pascolo Arb 2	3	51	60	€ 20,43	€ 12.314,00	€. 12.265,00	Valore VAM	D.M. 05/03/75	Gest. CALABRIA VERDE	☐	☑
CASTELSILANO	002	05	Pascolo Arb 2	5	54	50	€ 31,96	€ 19.420,00	€. 19.342,00	Valore VAM	D.M. 05/03/75	Gest. CALABRIA VERDE	☐	☑
CASTELSILANO	002	06	Pascolo Arb 2	8	94	20	€ 51,95	€ 31.317,00	€. 31.192,00	Valore VAM	D.M. 05/03/75	Gest. CALABRIA VERDE	☐	☑
CASTELSILANO	002	07	Pascolo Arb 1	80	75	20	€ 625,58	€ 282.813,00	€. 281.682,00	Valore VAM	D.M. 05/03/75	Gest. CALABRIA VERDE	☐	☑
CASTELSILANO	002	08	Pascolo Arb 2	59	17	0	€ 343,79	€ 207.228,00	€. 206.399,00	Valore VAM	D.M. 05/03/75	Gest. CALABRIA VERDE	☐	☑
CASTELSILANO	002	09	Incolto prod	1	96	40	€ 2,54	€ 2.595,00	€. 2.585,00	Valore VAM	D.M. 05/03/75	Gest. CALABRIA VERDE	☐	☑
CASTELSILANO	002	10	Semin Arb 2	5	88	30	€ 151,91	€ 51.224,00	€. 51.019,00	Valore VAM	D.M. 05/03/75	Gest. CALABRIA VERDE	☐	☑
CASTELSILANO	002	11	Pascolo Arb 1	21	61	20	€ 167,43	€ 75.690,00	€. 75.387,00	Valore VAM	D.M. 05/03/75	Gest. CALABRIA VERDE	☐	☑
CASTELSILANO	008	381	Seminativo 3	0	2	80	€ 0,73	€ 156,00	€. 155,00	Valore VAM	D.G.R. 18089 del 13/12/2	Gestione SORICAL	☐	☑
CASTELSILANO	008	384	Bosco Ceduo	0	0	80	€ 0,05	€ 113,00	€. 113,00	Valore VAM	D.G.R. 18089 del 13/12/2	Gestione SORICAL	☐	☑
CASTELSILANO	008	387	Semin Arb 2	0	1	75	€ 0,45	€ 152,00	€. 151,00	Valore VAM	D.G.R. 18089 del 13/12/2	Gestione SORICAL	☐	☑
CASTELSILANO	008	390	Bosco Ceduo	0	1	70	€ 0,11	€ 240,00	€. 239,00	Valore VAM	D.G.R. 18089 del 13/12/2	Gestione SORICAL	☐	☑
CASTELSILANO	008	393	Seminativo 3	0	0	70	€ 0,18	€ 39,00	€. 39,00	Valore VAM	D.G.R. 18089 del 13/12/2	Gestione SORICAL	☐	☑
CASTELSILANO	008	396	Pascolo 2	0	2	50	€ 0,10	€ 75,00	€. 75,00	Valore VAM	D.G.R. 18089 del 13/12/2	Gestione SORICAL	☐	☑

Comune	Foglio	Part.la	Coltura	ha	a	ca	Reddito Dominicale	Valore 2019	Valore 2020	Stima / Valore	Provenienza	Destinazione d'uso	Disp.	Indisp
CASTELSILANO	008	398	Pascolo 1	0	0	60	€ 0,04	€ 18,00	€. 18,00	Valore VAM	D.G.R. 18089 del 13/12/2	Gestione SORICAL	☐	☑
CASTELSILANO	008	400	Ente Urbano	0	0	60		€ 77,00	€. 77,00	Valore Esproprio	Decreto di esproprio D.S.	Gestione SORICAL	☐	☑
CASTELSILANO	008	402	Pascolo 1	0	0	6	€ 0,01	€ 2,00	€. 2,00	Valore VAM	D.G.R. 18089 del 13/12/2	Gestione SORICAL	☐	☑
CASTELSILANO	008	403	Incolto sterile	0	0	9	€ 0,00	€ 1,00	€. 1,00	Valore VAM	D.G.R. 18089 del 13/12/2	Gestione SORICAL	☐	☑
CASTELSILANO	008	405	Pascolo 1	0	0	12	€ 0,01	€ 4,00	€. 4,00	Valore VAM	D.G.R. 18089 del 13/12/2	Gestione SORICAL	☐	☑
CASTELSILANO	008	407	Pascolo 1	0	0	5	€ 0,01	€ 2,00	€. 2,00	Valore VAM	D.G.R. 18089 del 13/12/2	Gestione SORICAL	☐	☑
CASTELSILANO	008	408	Ente Urbano	0	0	80		€ 15,00	€. 15,00	Valore Esproprio	Decreto di esproprio D.S.	Gestione SORICAL	☐	☑
CASTELSILANO	008	411	Ente Urbano	0	0	34		€ 77,00	€. 77,00	Valore Esproprio	Decreto di esproprio D.S.	Gestione SORICAL	☐	☑
CASTELSILANO	008	413	Ente Urbano	0	0	46		€ 77,00	€. 77,00	Valore Esproprio	Decreto di esproprio D.S.	Gestione SORICAL	☐	☑
CASTELSILANO	008	415	Pascolo 1	0	0	46	€ 0,03	€ 14,00	€. 14,00	Valore VAM	D.G.R. 18089 del 13/12/2	Gestione SORICAL	☐	☑
CASTELSILANO	008	417	Pascolo 1	0	1	2	€ 0,06	€ 31,00	€. 31,00	Valore VAM	D.G.R. 18089 del 13/12/2	Gestione SORICAL	☐	☑
CASTELSILANO	008	419	Pascolo 1	0	0	20	€ 0,01	€ 6,00	€. 6,00	Valore VAM	D.G.R. 18089 del 13/12/2	Gestione SORICAL	☐	☑
CASTELSILANO	008	421	Pascolo 1	0	0	12	€ 0,01	€ 4,00	€. 4,00	Valore VAM	D.G.R. 18089 del 13/12/2	Gestione SORICAL	☐	☑
CASTELSILANO	008	422	Pascolo 1	0	0	14	€ 0,01	€ 4,00	€. 4,00	Valore VAM	D.G.R. 18089 del 13/12/2	Gestione SORICAL	☐	☑
CASTELSILANO	008	425	Ente Urbano	0	0	44		€ 18,00	€. 18,00	Valore Esproprio	Decreto di esproprio D.S.	Gestione SORICAL	☐	☑
CASTELSILANO	008	427	Pascolo 1	0	2	40	€ 0,14	€ 72,00	€. 72,00	Valore VAM	D.G.R. 18089 del 13/12/2	Gestione SORICAL	☐	☑
Totali per Comune								**€ 708.055,00**	**€. 705.225,00**					
COTRONEI	025	09	Cast frutto 3	0	32	30	€ 4,18	€ 2.186,00	€. 2.177,00	Valore VAM	D.M. 05/03/75	Gest. CALABRIA VERDE	☐	☑
Totali per Comune								**€ 2.186,00**	**€. 2.177,00**					
CROTONE	017	1340	Seminativo 1	0	8	77	€ 7,64	€ 917,00	€. 913,00	Valore VAM	Ordinanza 3104/04 C.di	Impianto Tratt. Rifiuti	☐	☑
CROTONE	017	1342	Seminativo 1	0	0	40	€ 0,35	€ 42,00	€. 42,00	Valore VAM	Ordinanza 3104/04 C.di	Impianto Tratt. Rifiuti	☐	☑
CROTONE	017	1344	Seminativo 1	0	2	80	€ 2,44	€ 293,00	€. 292,00	Valore VAM	Ordinanza 3104/04 C.di	Impianto Tratt. Rifiuti	☐	☑
CROTONE	017	1346	Seminativo 1	0	14	20	€ 12,38	€ 1.483,00	€. 1.477,00	Valore VAM	Ordinanza 3104/04 C.di	Impianto Tratt. Rifiuti	☐	☑
CROTONE	017	1348	Seminativo 1	0	19	80	€ 17,25	€ 2.069,00	€. 2.061,00	Valore VAM	Ordinanza 3104/04 C.di	Impianto Tratt. Rifiuti	☐	☑
CROTONE	022	1103	Semin Irrig Ar	1	17	46	€ 125,88	€ 21.749,00	€. 21.662,00	Valore VAM	Ordinanza 3104/04 C.di	Impianto Tratt. Rifiuti	☐	☑
CROTONE	022	1180	Semin Irrig Ar	0	57	80	€ 71,46	€ 12.615,00	€. 12.565,00	Valore VAM	Ordinanza 3104/04 C.di	Impianto Tratt. Rifiuti	☐	☑
CROTONE	022	850	Semin Irrig Ar	0	69	5	€ 74,00	€ 12.785,00	€. 12.734,00	Valore VAM	Decr. 20/02/07 rep 1	CSI Crotone	☐	☑
CROTONE	033	955	Seminativo 3	0	1	80	€ 0,88	€ 188,00	€. 187,00	Valore VAM	Espr. N. (2481.1/2009)	Gestione SORICAL	☐	☑
CROTONE	033	957	Seminativo 3	0	3	90	€ 1,89	€ 407,00	€. 405,00	Valore VAM	Espr. N. (2481.1/2009)	Gestione SORICAL	☐	☑
CROTONE	033	959	Seminativo 3	0	3	90	€ 1,89	€ 407,00	€. 405,00	Valore VAM	Espr. N. (2481.1/2009)	Gestione SORICAL	☐	☑
CROTONE	033	961	Seminativo 3	0	4	0	€ 1,94	€ 418,00	€. 416,00	Valore VAM	Espr. N. (2481.1/2009)	Gestione SORICAL	☐	☑
CROTONE	033	964	Seminativo 3	0	0	60	€ 0,29	€ 63,00	€. 63,00	Valore VAM	Espr. N. (2481.1/2009)	Gestione SORICAL	☐	☑
CROTONE	033	966	Seminativo 3	0	0	18	€ 0,09	€ 19,00	€. 19,00	Valore VAM	Espr. N. (2481.1/2009)	Gestione SORICAL	☐	☑
CROTONE	034	975	Uliveto	0	50	0	€ 0,31	€ 12.762,00	€. 12.711,00	Valore VAM	Decr. Espr. 13/09/07 rep	Reg.Cal. Sett. Protez. Civil	☐	☑
CROTONE	034	977	Uliveto	0	3	50	€ 2,15	€ 894,00	€. 890,00	Valore VAM	Decr. Espr. 13/09/07 rep	Reg.Cal. Sett. Protez. Civil	☐	☑
CROTONE	034	979	Incolto prod	0	29	0	€ 0,00	€ 523,00	€. 521,00	Valore VAM	Decr. Espr. 13/09/07 rep	Reg.Cal. Sett. Protez. Civil	☐	☑
CROTONE	042	267	Seminativo 2	0	17	70	€ 10,85	€ 5.969,00	€. 5.945,00	Valore Esproprio	Dec.Esp.n. 2466,1/2009	Gestione SORICAL	☐	☑

Comune	Foglio	Part.la	Coltura	ha	a	ca	Reddito Dominicale	Valore 2019	Valore 2020	Stima / Valore	Provenienza	Destinazione d'uso	Disp.	Indisp
CROTONE	043	1036	Seminativo 1	0	7	10	€ 6,19	€ 742,00	€. 739,00	Valore VAM	Espr. N. (2469.1/2009)	Gestione SORICAL	☐	☑
CROTONE	043	1037	Seminativo 1	0	0	30	€ 0,26	€ 31,00	€. 31,00	Valore VAM	Espr. N. (2469.1/2009)	Gestione SORICAL	☐	☑
CROTONE	043	752	Seminativo 4	0	1	90	€ 0,43	€ 321,00	€. 320,00	Valore Esproprio	Dec.Esp.n. 29 del 25/11/2	Gestione SORICAL	☐	☑
CROTONE	043	755	Seminativo 3	0	8	20	€ 3,98	€ 1.379,00	€. 1.373,00	Valore Esproprio	Dec.Esp.n. 29 del 25/11/2	Gestione SORICAL	☐	☑
CROTONE	043	758	Seminativo 3	0	8	20	€ 3,98	€ 857,00	€. 854,00	Valore VAM	Espr. N. (2469.1/2009)	Gestione SORICAL	☐	☑
CROTONE	043	759	Seminativo 3	0	5	75	€ 2,79	€ 601,00	€. 599,00	Valore VAM	Espr. N. (2469.1/2009)	Gestione SORICAL	☐	☑
CROTONE	043	762	Pascolo 1	0	5	60	€ 1,26	€ 212,00	€. 211,00	Valore Esproprio	Dec.Esp.n. 29 del 25/11/2	Gestione SORICAL	☐	☑
CROTONE	043	769	Pascolo 1	0	4	45	€ 1,00	€ 169,00	€. 168,00	Valore Esproprio	Dec.Esp.n. 29 del 25/11/2	Gestione SORICAL	☐	☑
CROTONE	048	1097	Seminativo 2	0	1	95	€ 1,20	€ 695,00	€. 692,00	Valore Esproprio	Dec.Esp.n. 29 del 25/11/2	Gestione SORICAL	☐	☑
CROTONE	048	1194	Seminativo 2	0	6	48	€ 3,98	€ 2.276,00	€. 2.267,00	Valore Esproprio	Dec.Esp.n. 29 del 25/11/2	Gestione SORICAL	☐	☑
CROTONE	048	1195	Seminativo 2	0	0	20	€ 0,13	€ 70,00	€. 70,00	Valore Esproprio	Dec.Esp.n. 29 del 25/11/2	Gestione SORICAL	☐	☑
CROTONE	048	1196	Seminativo 2	0	0	7	€ 0,04	€ 25,00	€. 25,00	Valore Esproprio	Dec.Esp.n. 29 del 25/11/2	Gestione SORICAL	☐	☑
CROTONE	048	472	Seminativo 1	0	5	0	€ 4,36	€ 523,00	€. 521,00	Valore VAM	Atto Pubblico 21/07/93 re	Dem.Reg.Ramo Agricoltur	☐	☑
CROTONE	048	476	Seminativo 2	0	2	24	€ 1,38	€ 234,00	€. 233,00	Valore VAM	Atto Pubblico 21/07/93 re	Dem.Reg.Ramo Agricoltur	☐	☑
CROTONE	048	631	Uliveto 2	0	0	55	€ 0,23	€ 472,00	€. 470,00	Valore Esproprio	Dec.Esp.n. 29 del 25/11/2	Gestione SORICAL	☐	☑
CROTONE	048	635	Seminativo 1	0	1	40	€ 1,23	€ 146,00	€. 145,00	Valore VAM	Espr. N. (2469.1/2009)	Gestione SORICAL	☐	☑
CROTONE	048	638	Seminativo 1	0	1	10	€ 0,96	€ 386,00	€. 384,00	Valore Esproprio	Dec.Esp.n. 29 del 25/11/2	Gestione SORICAL	☐	☑
CROTONE	048	644	Uliveto 2	0	2	90	€ 1,21	€ 2.490,00	€. 2.480,00	Valore Esproprio	Dec.Esp.n. 29 del 25/11/2	Gestione SORICAL	☐	☑
CROTONE	048	647	Seminativo 1	0	0	55	€ 0,48	€ 57,00	€. 57,00	Valore Esproprio	Dec.Esp.n. 29 del 25/11/2	Gestione SORICAL	☐	☑
CROTONE	048	650	Seminativo 4	0	20	25	€ 4,58	€ 7.110,00	€. 7.082,00	Valore Esproprio	Dec.Esp.n. 29 del 25/11/2	Gestione SORICAL	☐	☑
CROTONE	048	715	Semin Irrig 1	0	26	70	€ 28,44	€ 4.669,00	€. 4.650,00	Valore VAM	Atto Pubblico 21/07/93 re	Dem.Reg.Ramo Agricoltur	☐	☑
CROTONE	049	280	Semin Irrig 2	1	75	80	€ 153,21	€ 30.741,00	€. 30.618,00	Valore VAM	Atto Pubblico 21/07/93 re	Dem.Reg.Ramo Agricoltur	☐	☑
CROTONE	049	281	Semin Irrig 2	0	3	50	€ 3,05	€ 612,00	€. 610,00	Valore VAM	Atto Pubblico 21/07/93 re	Dem.Reg.Ramo Agricoltur	☐	☑
CROTONE	049	282	Semin Irrig 2	0	3	10	€ 2,70	€ 542,00	€. 540,00	Valore VAM	Atto Pubblico 21/07/93 re	Dem.Reg.Ramo Agricoltur	☐	☑
CROTONE	049	301	Seminativo 2	0	8	50	€ 5,21	€ 2.985,00	€. 2.973,00	Valore Esproprio	Dec.Esp.n. 2466,1/2009	Gestione SORICAL	☐	☑
CROTONE	049	307	Seminativo 3	0	1	15	€ 0,56	€ 513,00	€. 511,00	Valore Esproprio	Dec.Esp.n. 29 del 25/11/2	Gestione SORICAL	☐	☑
CROTONE	049	310	Pascolo Cesp	0	1	40	€ 0,15	€ 338,00	€. 337,00	Valore Esproprio	Dec.Esp.n. 29 del 25/11/2	Gestione SORICAL	☐	☑
CROTONE	049	316	Seminativo 3	0	6	70	€ 3,25	€ 2.353,00	€. 2.344,00	Valore Esproprio	Dec.Esp.n. 29 del 25/11/2	Gestione SORICAL	☐	☑
CROTONE	049	319	Seminativo 3	0	4	35	€ 2,10	€ 455,00	€. 453,00	Valore VAM	Espr. N. (2469.1/2009)	Gestione SORICAL	☐	☑
CROTONE	049	325	Seminativo 3	0	10	80	€ 5,23	€ 3.793,00	€. 3.778,00	Valore Esproprio	Dec.Esp.n. 29 del 25/11/2	Gestione SORICAL	☐	☑
CROTONE	049	329	Seminativo 3	0	7	10	€ 3,44	€ 2.493,00	€. 2.483,00	Valore Esproprio	Dec.Esp.n. 29 del 25/11/2	Gestione SORICAL	☐	☑
CROTONE	049	331a	Seminativo 3	0	2	85	€ 1,38	€ 1.001,00	€. 997,00	Valore Esproprio	Dec.Esp.n. 29 del 25/11/2	Gestione SORICAL	☐	☑
CROTONE	049	331b	Orto Irrig 1	0	0	55	€ 1,55	€ 214,00	€. 213,00	Valore Esproprio	Dec.Esp.n. 29 del 25/11/2	Gestione SORICAL	☐	☑
CROTONE	049	334	Seminativo 2	0	0	30	€ 0,19	€ 106,00	€. 106,00	Valore Esproprio	Dec.Esp.n. 29 del 25/11/2	Gestione SORICAL	☐	☑
CROTONE	049	415	Seminativo 3	0	8	10	€ 3,88	€ 846,00	€. 843,00	Valore VAM	Espr. N. (2469.1/2009)	Gestione SORICAL	☐	☑
CROTONE	049	423	Seminativo 3	0	2	40	€ 1,16	€ 251,00	€. 250,00	Valore VAM	Espr. N. (2469.1/2009)	Gestione SORICAL	☐	☑
CROTONE	050	184	Area Rurale	0	3	60	€ 0,00	€ 0,00	€. 0,00	Valore Catastale	Atto Pubblico 21/07/93 re	Dem.Reg.Ramo Agricoltur	☐	☑
CROTONE	050	188	Semin Irrig 1	1	40	50	€ 149,66	€ 24.568,00	€. 24.470,00	Valore VAM	Atto Pubblico 21/07/93 re	Dem.Reg.Ramo Agricoltur	☐	☑

Comune	Foglio	Part.la	Coltura	ha	a	ca	Reddito Dominicale	Valore 2019	Valore 2020	Stima / Valore	Provenienza	Destinazione d'uso	Disp.	Indisp
CROTONE	050	193	Seminativo 3	0	39	10	€ 18,94	€ 4.085,00	€. 4.069,00	Valore VAM			☐	☑
CROTONE	050	194	Seminativo 3	0	13	46	€ 6,51	€ 1.406,00	€. 1.400,00	Valore VAM	Atto Pubblico 21/07/93 re	Dem.Reg.Ramo Agricoltur	☐	☑
CROTONE	050	712	Seminativo 1	0	8	0	€ 6,98	€ 835,00	€. 832,00	Valore VAM	Atto Pubblico 21/07/93 re	Dem.Reg.Ramo Agricoltur	☐	☑
CROTONE	053	293	Semin Irrig 1	0	11	86	€ 14,55	€ 2.074,00	€. 2.066,00	Valore VAM	Atto Pubblico 21/07/93 re	Dem.Reg.Ramo Agricoltur	☐	☑
CROTONE	054	226	Seminativo 3	0	50	32	€ 24,36	€ 5.258,00	€. 5.237,00	Valore VAM	Atto Pubblico 21/07/93 re	Dem.Reg.Ramo Agricoltur	☐	☑
CROTONE	054	267	Seminativo 3	0	32	8	€ 15,54	€ 3.352,00	€. 3.339,00	Valore VAM	Atto Pubblico 21/07/93 re	Dem.Reg.Ramo Agricoltur	☐	☑
CROTONE	054	295	Semin Irrig 2	0	19	28	€ 16,80	€ 3.371,00	€. 3.358,00	Valore VAM	Atto Pubblico 21/07/93 re	Dem.Reg.Ramo Agricoltur	☐	☑
CROTONE	054	313a	Semin Irrig 2	0	10	0	€ 8,71	€ 1.748,00	€. 1.741,00	Valore VAM	Atto Pubblico 21/07/93 re	Dem.Reg.Ramo Agricoltur	☐	☑
CROTONE	054	313b	Seminativo 3	0	3	28	€ 1,59	€ 343,00	€. 342,00	Valore VAM	Atto Pubblico 21/07/93 re	Dem.Reg.Ramo Agricoltur	☐	☑
CROTONE	054	316	Seminativo 3	0	87	80	€ 42,51	€ 9.173,00	€. 9.136,00	Valore VAM	Atto Pubblico 21/07/93 re	Dem.Reg.Ramo Agricoltur	☐	☑
CROTONE	054	331	Seminativo 3	0	11	60	€ 5,61	€ 1.212,00	€. 1.207,00	Valore VAM	Atto Pubblico 21/07/93 re	Dem.Reg.Ramo Agricoltur	☐	☑
CROTONE	054	339	Semin Irrig 2	0	23	12	€ 20,15	€ 4.043,00	€. 4.027,00	Valore VAM	Atto Pubblico 21/07/93 re	Dem.Reg.Ramo Agricoltur	☐	☑
CROTONE	054	340	Semin Irrig 2	0	3	70	€ 3,23	€ 647,00	€. 644,00	Valore VAM	Atto Pubblico 21/07/93 re	Dem.Reg.Ramo Agricoltur	☐	☑
CROTONE	055	358	Seminativo 3	0	4	60	€ 2,10	€ 480,00	€. 478,00	Valore VAM	Decr. Espr. 08/10/93 rep	Dem. Regione Calabria	☐	☑
CROTONE	055	367	Pascolo Cesp	0	5	80	€ 0,34	€ 135,00	€. 134,00	Valore VAM	Decr. Espr. 08/10/93 rep	Dem. Regione Calabria	☐	☑
CROTONE	055	632	Seminativo 4	0	10	16	€ 2,30	€ 1.061,00	€. 1.057,00	Valore VAM	Atto Pubblico 21/07/93 re	Dem.Reg.Ramo Agricoltur	☐	☑
CROTONE	055	701	Seminativo 4	0	1	60	€ 0,36	€ 168,00	€. 167,00	Valore VAM	Atto Pubblico 21/07/93 re	Dem.Reg.Ramo Agricoltur	☐	☑
CROTONE	055	779	Uliveto 1	0	5	20	€ 3,19	€ 1.327,00	€. 1.322,00	Valore VAM	Atto Pubblico 21/07/93 re	Dem.Reg.Ramo Agricoltur	☐	☑
CROTONE	055	782	Semin Irrig 1	0	25	30	€ 31,04	€ 4.424,00	€. 4.406,00	Valore VAM	Atto Pubblico 21/07/93 re	Dem.Reg.Ramo Agricoltur	☐	☑
CROTONE	056	1109	Seminativo 3	0	12	40	€ 6,00	€ 1.296,00	€. 1.291,00	Valore VAM	Atto Pubblico 21/07/93 re	Dem.Reg.Ramo Agricoltur	☐	☑
CROTONE	056	709a	Uliveto 2	0	22	0	€ 9,24	€ 5.616,00	€. 5.594,00	Valore VAM	Atto Pubblico 21/07/93 re	Dem.Reg.Ramo Agricoltur	☐	☑
CROTONE	056	709b	Semin Irrig 1	0	15	90	€ 19,50	€ 2.780,00	€. 2.769,00	Valore VAM	Atto Pubblico 21/07/93 re	Dem.Reg.Ramo Agricoltur	☐	☑
CROTONE	056	711	Semin Irrig 1	0	27	30	€ 33,49	€ 4.773,00	€. 4.754,00	Valore VAM	Atto Pubblico 21/07/93 re	Dem.Reg.Ramo Agricoltur	☐	☑
CROTONE	056	712	Semin Irrig 1	0	0	70	€ 0,86	€ 122,00	€. 122,00	Valore VAM	Atto Pubblico 21/07/93 re	Dem.Reg.Ramo Agricoltur	☐	☑
CROTONE	056	720	Seminativo 1	0	10	0	€ 8,71	€ 1.045,00	€. 1.041,00	Valore VAM	Atto Pubblico 21/07/93 re	Dem.Reg.Ramo Agricoltur	☐	☑
CROTONE	056	722	Seminativo 1	0	12	90	€ 11,24	€ 1.348,00	€. 1.343,00	Valore VAM	Atto Pubblico 21/07/93 re	Dem.Reg.Ramo Agricoltur	☐	☑
CROTONE	056	790	Seminativo 1	0	8	90	€ 7,76	€ 930,00	€. 926,00	Valore VAM	Atto Pubblico 21/07/93 re	Dem.Reg.Ramo Agricoltur	☐	☑
CROTONE	056	791	Seminativo 1	0	4	16	€ 3,63	€ 434,00	€. 432,00	Valore VAM	Atto Pubblico 21/07/93 re	Dem.Reg.Ramo Agricoltur	☐	☑
CROTONE	056	831	Seminativo 3	0	3	0	€ 1,45	€ 314,00	€. 313,00	Valore VAM	Atto Pubblico 21/07/93 re	Dem.Reg.Ramo Agricoltur	☐	☑
CROTONE	056	963	Semin Irrig 1	0	7	10	€ 8,71	€ 1.242,00	€. 1.237,00	Valore VAM	Atto Pubblico 21/07/93 re	Dem.Reg.Ramo Agricoltur	☐	☑
CROTONE	056	964	Semin Irrig 1	0	2	50	€ 3,06	€ 437,00	€. 435,00	Valore VAM	Atto Pubblico 21/07/93 re	Dem.Reg.Ramo Agricoltur	☐	☑
CROTONE	056	967	Seminativo 1	0	7	30	€ 6,36	€ 762,00	€. 759,00	Valore VAM	Atto Pubblico 21/07/93 re	Dem.Reg.Ramo Agricoltur	☐	☑
CROTONE	056	968	Seminativo 1	0	5	20	€ 4,54	€ 544,00	€. 542,00	Valore VAM	Atto Pubblico 21/07/93 re	Dem.Reg.Ramo Agricoltur	☐	☑
CROTONE	056	979	Seminativo 1	0	24	72	€ 21,55	€ 2.583,00	€. 2.573,00	Valore VAM	Decr. Espr. 08/10/93 rep	Dem. Regione Calabria	☐	☑
CROTONE	056	980	Seminativo 1	0	8	40	€ 7,33	€ 878,00	€. 874,00	Valore VAM	Decr. Espr. 08/10/93 rep	Dem. Regione Calabria	☐	☑
CROTONE	056	983	Seminativo 1	0	23	22	€ 20,24	€ 2.426,00	€. 2.416,00	Valore VAM	Atto Pubblico 21/07/93 re	Dem.Reg.Ramo Agricoltur	☐	☑
CROTONE	058	157/B-		2	18	30	€ 0,00	€ 951.268,00	€. 947.463,00	Stima d'Ufficio 2008		Camping Capo Colonna	☐	☑
CROTONE	058	190	Seminativo 4	0	2	70	€ 0,61	€ 282,00	€. 281,00	Valore VAM	Atto Pubblico 21/07/93 re	Dem.Reg.Ramo Agricoltur	☐	☑

Comune	Foglio	Part.la	Coltura	ha	a	ca	Reddito Dominicale	Valore 2019	Valore 2020	Stima / Valore	Provenienza	Destinazione d'uso	Disp.	Indisp
CROTONE	058	194	Pascolo 1	0	14	0	€ 3,16	€ 527,00	€. 525,00	Valore VAM	Atto Pubblico 21/07/93 re	Dem.Reg.Ramo Agricoltur	☐	☑
CROTONE	058	209	Semin Irrig 1	0	29	62	€ 36,34	€ 5.179,00	€. 5.158,00	Valore VAM	Atto Pubblico 21/07/93 re	Dem.Reg.Ramo Agricoltur	☐	☑
CROTONE	059	781	Pascolo Cesp	0	4	8	€ 0,28	€ 95,00	€. 95,00	Valore VAM	Atto Pubblico 21/07/93 re	Dem.Reg.Ramo Agricoltur	☐	☑
CROTONE	059	783	Pascolo Cesp	0	9	0	€ 0,53	€ 211,00	€. 210,00	Valore VAM	Atto Pubblico 21/07/93 re	Dem.Reg.Ramo Agricoltur	☐	☑
CROTONE	059	819	Seminativo 4	0	8	10	€ 1,83	€ 847,00	€. 844,00	Valore VAM	Atto Pubblico 21/07/93 re	Dem.Reg.Ramo Agricoltur	☐	☑
CROTONE	059	822	Uliveto 2	0	3	0	€ 1,26	€ 765,00	€. 762,00	Valore VAM	Atto Pubblico 21/07/93 re	Dem.Reg.Ramo Agricoltur	☐	☑
CROTONE	059	854	Seminativo 4	0	15	60	€ 3,53	€ 1.630,00	€. 1.623,00	Valore VAM	Atto Pubblico 21/07/93 re	Dem.Reg.Ramo Agricoltur	☐	☑
CROTONE	059	860	Seminativo 4	0	1	0	€ 0,23	€ 104,00	€. 104,00	Valore VAM	Atto Pubblico 21/07/93 re	Dem.Reg.Ramo Agricoltur	☐	☑
CROTONE	059	861	Seminativo 4	0	1	50	€ 0,34	€ 156,00	€. 155,00	Valore VAM	Atto Pubblico 21/07/93 re	Dem.Reg.Ramo Agricoltur	☐	☑
CROTONE	059	866	Semin Irrig 1	0	36	60	€ 44,89	€ 6.400,00	€. 6.374,00	Valore VAM	Atto Pubblico 21/07/93 re	Dem.Reg.Ramo Agricoltur	☐	☑
CROTONE	059	886	Seminativo 3	2	48	50	€ 120,31	€ 25.965,00	€. 25.861,00	Valore VAM	Atto Pubblico 21/07/93 re	Dem.Reg.Ramo Agricoltur	☐	☑
CROTONE	059	887	Seminativo 3	0	29	80	€ 14,43	€ 3.113,00	€. 3.101,00	Valore VAM	Atto Pubblico 21/07/93 re	Dem.Reg.Ramo Agricoltur	☐	☑
CROTONE	059	888	Seminativo 3	0	75	80	€ 36,51	€ 7.920,00	€. 7.888,00	Valore VAM	Atto Pubblico 21/07/93 re	Dem.Reg.Ramo Agricoltur	☐	☑
CROTONE	059	889	Seminativo 3	0	39	20	€ 18,98	€ 4.096,00	€. 4.080,00	Valore VAM	Atto Pubblico 21/07/93 re	Dem.Reg.Ramo Agricoltur	☐	☑
CROTONE	059	890	Seminativo 3	0	79	70	€ 38,59	€ 8.328,00	€. 8.295,00	Valore VAM	Atto Pubblico 21/07/93 re	Dem.Reg.Ramo Agricoltur	☐	☑
CROTONE	059	891	Seminativo 3	0	7	0	€ 3,39	€ 731,00	€. 728,00	Valore VAM	Atto Pubblico 21/07/93 re	Dem.Reg.Ramo Agricoltur	☐	☑
CROTONE	059	892	Seminativo 3	0	20	20	€ 9,78	€ 2.110,00	€. 2.102,00	Valore VAM	Atto Pubblico 21/07/93 re	Dem.Reg.Ramo Agricoltur	☐	☑
Totali per Comune								**€ 1.261.278,00**	**€. 1.256.237,00**					
CUTRO	012	16	Uliveto 2	2	62	80	€ 118,76	€ 67.079,00	€. 66.811,00	Valore VAM		Dem.Reg.Ramo Agricoltur	☐	☑
CUTRO	013	170	Seminativo 2	0	5	8	€ 3,11	€ 531,00	€. 529,00	Valore VAM	Scrittura Privata 21/12/99	Dem.Reg.Ramo Agricoltur	☐	☑
CUTRO	013	173	Seminativo 2	0	10	2	€ 6,15	€ 1.047,00	€. 1.043,00	Valore VAM	Scrittura Privata 21/12/99	Dem.Reg.Ramo Agricoltur	☐	☑
CUTRO	017	132	Seminativo 2	0	19	80	€ 9,59	€ 2.069,00	€. 2.061,00	Valore VAM	Atto Pubblico 09/05/05 re	Dem.Reg.Ramo Agricoltur	☐	☑
CUTRO	017	84	Seminativo 2	1	7	20	€ 65,75	€ 11.201,00	€. 11.156,00	Valore VAM	Atto Pubblico 09/05/05 re	Dem.Reg.Ramo Agricoltur	☐	☑
CUTRO	021	256	Seminativo 3	0	6	50	€ 3,15	€ 679,00	€. 676,00	Valore VAM	Espr. N. (3062.1/2009)	Gestione SORICAL	☐	☑
CUTRO	021	259	Seminativo 3	0	2	20	€ 1,06	€ 230,00	€. 229,00	Valore VAM	Espr. N. (3062.1/2009)	Gestione SORICAL	☐	☑
CUTRO	021	262	Seminativo 3	0	9	60	€ 4,65	€ 1.003,00	€. 999,00	Valore VAM	Espr. N. (3062.1/2009)	Gestione SORICAL	☐	☑
CUTRO	021	265	Seminativo 3	0	7	55	€ 3,65	€ 789,00	€. 786,00	Valore VAM	Espr. N. (3062.1/2009)	Gestione SORICAL	☐	☑
CUTRO	021	271	Seminativo 3	0	12	80	€ 6,20	€ 1.337,00	€. 1.332,00	Valore VAM	Espr. N. (3062.1/2009)	Gestione SORICAL	☐	☑
CUTRO	021	274	Seminativo 3	0	6	75	€ 3,26	€ 705,00	€. 702,00	Valore VAM	Espr. N. (3062.1/2009)	Gestione SORICAL	☐	☑
CUTRO	021	277	Seminativo 3	0	1	25	€ 0,60	€ 131,00	€. 130,00	Valore VAM	Espr. N. (3062.1/2009)	Gestione SORICAL	☐	☑
CUTRO	021	280	Seminativo 3	0	1	0	€ 0,49	€ 104,00	€. 104,00	Valore VAM	Espr. N. (3062.1/2009)	Gestione SORICAL	☐	☑
CUTRO	021	283	Seminativo 3	0	15	10	€ 7,31	€ 1.578,00	€. 1.572,00	Valore VAM	Espr. N. (3062.1/2009)	Gestione SORICAL	☐	☑
CUTRO	025	384	Bosco Misto	0	8	2	€ 0,68	€ 328,00	€. 327,00	Valore VAM	Atto Pubblico 09/05/05 re	Dem.Reg.Ramo Agricoltur	☐	☑
CUTRO	026	149	Pascolo Cesp	3	83	70	€ 42,11	€ 8.963,00	€. 8.927,00	Valore VAM		Dem.Reg.Ramo Agricoltur	☐	☑
CUTRO	026	172	Bosco Misto	0	9	60	€ 0,80	€ 392,00	€. 390,00	Valore VAM		Dem.Reg.Ramo Agricoltur	☐	☑
CUTRO	026	337	Uliveto 1	0	5	92	€ 3,83	€ 1.512,00	€. 1.506,00	Valore VAM	Atto Pubblico 09/05/05 re	Dem.Reg.Ramo Agricoltur	☐	☑
CUTRO	027	12	Seminativo 1	0	0			€ 344,00	€. 343,00	Valore Esproprio	Decreto di esproprio D.G.	Gestione SORICAL	☐	☑

Comune	Foglio	Part.la	Coltura	ha	a	ca	Reddito Dominicale	Valore 2019	Valore 2020	Stima / Valore	Provenienza	Destinazione d'uso	Disp.	Indisp
CUTRO	027	125	Semin Irrig	0	0	0		€ 612,00	€. 610,00	Valore Esproprio	Decreto di esproprio Ass.	Gestione SORICAL	☐	☑
CUTRO	027	127	Semin Irrig	0	0	0		€ 3.920,00	€. 3.904,00	Valore Esproprio	Decreto di esproprio Ass.	Gestione SORICAL	☐	☑
CUTRO	027	138	Semin Irrig	0	0			€ 3.920,00	€. 3.904,00	Valore Esproprio	Decreto di esproprio Ass.	Gestione SORICAL	☐	☑
CUTRO	027	141	Semin Irrig	0	0			€ 1.987,00	€. 1.979,00	Valore Esproprio	Decreto di esproprio Ass.	Gestione SORICAL	☐	☑
CUTRO	027	142	Semin Irrig	0	0			€ 669,00	€. 666,00	Valore Esproprio	Decreto di esproprio Ass.	Gestione SORICAL	☐	☑
CUTRO	027	148	Semin Irrig	0	0			€ 1.711,00	€. 1.704,00	Valore Esproprio	Decreto di esproprio Ass.	Gestione SORICAL	☐	☑
CUTRO	027	150	Semin Irrig	0	0			€ 2.198,00	€. 2.189,00	Valore Esproprio	Decreto di esproprio Ass.	Gestione SORICAL	☐	☑
CUTRO	027	151	Semin Irrig	0	0			€ 3.426,00	€. 3.412,00	Valore Esproprio	Decreto di esproprio Ass.	Gestione SORICAL	☐	☑
CUTRO	027	153	Semin Irrig	0	0	0		€ 4.883,00	€. 4.863,00	Valore Esproprio	Decreto di esproprio Ass.	Gestione SORICAL	☐	☑
CUTRO	027	169	Semin Irrig	0	0			€ 489,00	€. 487,00	Valore Esproprio	Decreto di esproprio Ass.	Gestione SORICAL	☐	☑
CUTRO	027	173	Semin Irrig	0	0	0		€ 2.614,00	€. 2.604,00	Valore Esproprio	Decreto di esproprio Ass.	Gestione SORICAL	☐	☑
CUTRO	027	181	Semin Irrig	0	0	0		€ 3.136,00	€. 3.123,00	Valore Esproprio	Decreto di esproprio Ass.	Gestione SORICAL	☐	☑
CUTRO	027	182	Bosco Alto	0	0			€ 1.205,00	€. 1.200,00	Valore Esproprio	Decreto di esproprio D.G.	Gestione SORICAL	☐	☑
CUTRO	027	183	Semin Irrig	0	0	0		€ 15.678,00	€. 15.615,00	Valore Esproprio	Decreto di esproprio Ass.	Gestione SORICAL	☐	☑
CUTRO	027	201	Seminativo 3	0	0	90		€ 653,00	€. 650,00	Valore Esproprio	Decreto di esproprio Ass.	Gestione SORICAL	☐	☑
CUTRO	027	204	Seminativo 3	0	0			€ 1.636,00	€. 1.629,00	Valore Esproprio	Decreto di esproprio D.G.	Gestione SORICAL	☐	☑
CUTRO	027	206a	Semin Irrig	0	0	34		€ 2.634,00	€. 2.623,00	Valore Esproprio	Decreto di esproprio Ass.	Gestione SORICAL	☐	☑
CUTRO	027	206b	Seminativo	0	0	66		€ 293,00	€. 292,00	Valore Esproprio	Decreto di esproprio Ass.	Gestione SORICAL	☐	☑
CUTRO	027	207a	Seminativo	0	0	80		€ 1.840,00	€. 1.833,00	Valore Esproprio	Decreto di esproprio Ass.	Gestione SORICAL	☐	☑
CUTRO	027	207b	Seminativo 1	0	0	15		€ 460,00	€. 458,00	Valore Esproprio	Decreto di esproprio Ass.	Gestione SORICAL	☐	☑
CUTRO	027	453	Seminativo 3	0	0	83		€ 3.397,00	€. 3.383,00	Valore Esproprio	Decreto di esproprio Ass.	Gestione SORICAL	☐	☑
CUTRO	027	454	Seminativo 3	0	0	82		€ 3.397,00	€. 3.383,00	Valore Esproprio	Decreto di esproprio Ass.	Gestione SORICAL	☐	☑
CUTRO	027	98	Semin Irrig	0	0	0		€ 262,00	€. 261,00	Valore Esproprio	Decreto di esproprio Ass.	Gestione SORICAL	☐	☑
CUTRO	028	188	Seminativo 2	0	0	80		€ 815,00	€. 812,00	Valore Esproprio	Decreto di esproprio Ass.	Gestione SORICAL	☐	☑
CUTRO	028	190	Seminativo 2	0	0			€ 941,00	€. 937,00	Valore Esproprio	Decreto di esproprio Ass.	Gestione SORICAL	☐	☑
CUTRO	028	191	Semin Irrig	0	0	20		€ 3.266,00	€. 3.253,00	Valore Esproprio	Decreto di esproprio Ass.	Gestione SORICAL	☐	☑
CUTRO	031	154	Seminativo 3	0	3	20	€ 1,55	€ 334,00	€. 333,00	Valore VAM	Atto Pubblico 09/05/05 re	Dem.Reg.Ramo Agricoltur	☐	☑
CUTRO	031	163a	Seminativo 3	0	3	75	€ 1,81	€ 392,00	€. 390,00	Valore VAM	Atto Pubblico 09/05/05 re	Dem.Reg.Ramo Agricoltur	☐	☑
CUTRO	031	163b	Uliveto 1	0	1	45	€ 0,94	€ 370,00	€. 369,00	Valore VAM	Atto Pubblico 09/05/05 re	Dem.Reg.Ramo Agricoltur	☐	☑
CUTRO	031	166	Seminativo 3	0	7	90	€ 3,83	€ 825,00	€. 822,00	Valore VAM	Atto Pubblico 09/05/05 re	Dem.Reg.Ramo Agricoltur	☐	☑
CUTRO	031	170	Seminativo 1	0	5	66	€ 4,94	€ 592,00	€. 590,00	Valore VAM	Atto Pubblico 09/05/05 re	Dem.Reg.Ramo Agricoltur	☐	☑
CUTRO	032	240	Seminativo 3	0	1	0	€ 0,49	€ 104,00	€. 104,00	Valore VAM	Atto Pubblico 09/05/05 re	Dem.Reg.Ramo Agricoltur	☐	☑
CUTRO	032	289	Seminativo 3	0	10	90	€ 5,28	€ 1.138,00	€. 1.133,00	Valore VAM	Atto Pubblico 09/05/05 re	Dem.Reg.Ramo Agricoltur	☐	☑
CUTRO	032	293	Seminativo 3	0	20	90	€ 10,13	€ 2.184,00	€. 2.175,00	Valore VAM	Atto Pubblico 09/05/05 re	Dem.Reg.Ramo Agricoltur	☐	☑
CUTRO	032	324	Seminativo 3	0	12	0	€ 5,81	€ 1.254,00	€. 1.249,00	Valore VAM	Atto Pubblico 09/05/05 re	Dem.Reg.Ramo Agricoltur	☐	☑
CUTRO	032	330	Seminativo 3	0	2	30	€ 1,11	€ 241,00	€. 240,00	Valore VAM	Atto Pubblico 09/05/05 re	Dem.Reg.Ramo Agricoltur	☐	☑
CUTRO	034	68	Semin Irrig	0	0	30		€ 11.707,00	€. 11.660,00	Valore Esproprio	Decreto di esproprio Ass.	Gestione SORICAL	☐	☑
CUTRO	034	69	Seminativo 1	0	18	39		€ 10.177,00	€. 10.136,00	Valore Esproprio	Decreto di esproprio D.G.	Gestione SORICAL	☐	☑

Comune	Foglio	Part.la	Coltura	ha	a	ca	Reddito Dominicale	Valore 2019	Valore 2020	Stima / Valore	Provenienza	Destinazione d'uso	Disp.	Indisp
CUTRO	035	295	Seminativo 4	0	2	70	€ 0,61	€ 282,00	€. 281,00	Valore VAM	Atto Pubblico 09/05/05 re	Dem.Reg.Ramo Agricoltur	☐	☑
CUTRO	036	92	Seminativo 1	3	17	60	€ 276,80	€ 33.184,00	€. 33.051,00	Valore VAM	Ex ESAC	Dem.Reg.Ramo Agricoltur	☐	☑
CUTRO	037	177	Uliveto	0	0			€ 488,00	€. 486,00	Valore Esproprio	Decreto di esproprio Ass.	Gestione SORICAL	☐	☑
CUTRO	037	398	Uliveto 1	0	0	68		€ 1.110,00	€. 1.106,00	Valore Esproprio	Decreto di esproprio Ass.	Gestione SORICAL	☐	☑
CUTRO	039	05	Agrumeto	0	0	0		€ 9.548,00	€. 9.510,00	Valore Esproprio	Decreto di esproprio Ass.	Gestione SORICAL	☐	☑
CUTRO	039	06	Agrumeto	0	0			€ 4.454,00	€. 4.436,00	Valore Esproprio	Decreto di esproprio Ass.	Gestione SORICAL	☐	☑
CUTRO	039	101	Semin Irrig	0	0			€ 110,00	€. 110,00	Valore Esproprio	Decreto di esproprio Ass.	Gestione SORICAL	☐	☑
CUTRO	039	124	Seminativo 3	0	0	10		€ 1.134,00	€. 1.129,00	Valore Esproprio	Decreto di esproprio D.G.	Gestione SORICAL	☐	☑
CUTRO	039	125	Semin Irrig	0	0			€ 2.942,00	€. 2.930,00	Valore Esproprio	Decreto di esproprio Ass.	Gestione SORICAL	☐	☑
CUTRO	039	127	Semin Irrig	0	0			€ 1.672,00	€. 1.665,00	Valore Esproprio	Decreto di esproprio Ass.	Gestione SORICAL	☐	☑
CUTRO	039	128	Semin Irrig	0	0			€ 1.345,00	€. 1.340,00	Valore Esproprio	Decreto di esproprio Ass.	Gestione SORICAL	☐	☑
CUTRO	039	130	Semin Irrig	0	0			€ 2.979,00	€. 2.967,00	Valore Esproprio	Decreto di esproprio Ass.	Gestione SORICAL	☐	☑
CUTRO	039	132	Semin Irrig	0	0			€ 628,00	€. 625,00	Valore Esproprio	Decreto di esproprio Ass.	Gestione SORICAL	☐	☑
CUTRO	039	154	Semin Irrig	0	0	0		€ 4.182,00	€. 4.165,00	Valore Esproprio	Decreto di esproprio Ass.	Gestione SORICAL	☐	☑
CUTRO	039	158	Semin Irrig	0	0	0		€ 1.307,00	€. 1.302,00	Valore Esproprio	Decreto di esproprio Ass.	Gestione SORICAL	☐	☑
CUTRO	039	194	Semin Irrig	0	0	0		€ 1.045,00	€. 1.041,00	Valore Esproprio	Decreto di esproprio Ass.	Gestione SORICAL	☐	☑
CUTRO	039	198	Semin Irrig	0	0			€ 470,00	€. 468,00	Valore Esproprio	Decreto di esproprio Ass.	Gestione SORICAL	☐	☑
CUTRO	039	199	Semin Irrig	0	0			€ 314,00	€. 313,00	Valore Esproprio	Decreto di esproprio Ass.	Gestione SORICAL	☐	☑
CUTRO	039	200	Semin Irrig	0	0			€ 628,00	€. 625,00	Valore Esproprio	Decreto di esproprio Ass.	Gestione SORICAL	☐	☑
CUTRO	039	201	Semin Irrig	0	0			€ 837,00	€. 834,00	Valore Esproprio	Decreto di esproprio Ass.	Gestione SORICAL	☐	☑
CUTRO	039	202	Agrumeto	0	0			€ 1.909,00	€. 1.901,00	Valore Esproprio	Decreto di esproprio Ass.	Gestione SORICAL	☐	☑
CUTRO	039	37	Agrumeto	0	0	0		€ 12.730,00	€. 12.679,00	Valore Esproprio	Decreto di esproprio Ass.	Gestione SORICAL	☐	☑
CUTRO	039	44	Semin Irrig	0	0			€ 1.974,00	€. 1.966,00	Valore Esproprio	Decreto di esproprio Ass.	Gestione SORICAL	☐	☑
CUTRO	039	83	Semin Irrig	0	0			€ 164,00	€. 163,00	Valore Esproprio	Decreto di esproprio Ass.	Gestione SORICAL	☐	☑
CUTRO	039	86	Semin Irrig	0	0			€ 2.300,00	€. 2.291,00	Valore Esproprio	Decreto di esproprio Ass.	Gestione SORICAL	☐	☑
CUTRO	039	87	Semin Irrig	0	0	0		€ 2.090,00	€. 2.082,00	Valore Esproprio	Decreto di esproprio Ass.	Gestione SORICAL	☐	☑
CUTRO	040	03	Semin Irrig	0	0	0		€ 1.652,00	€. 1.645,00	Valore Esproprio	Decreto di esproprio Ass.	Gestione SORICAL	☐	☑
CUTRO	040	04	Semin Irrig	0	0	0		€ 9.910,00	€. 9.870,00	Valore Esproprio	Decreto di esproprio Ass.	Gestione SORICAL	☐	☑
CUTRO	040	05	Semin Irrig	0	0			€ 1.761,00	€. 1.754,00	Valore Esproprio	Decreto di esproprio Ass.	Gestione SORICAL	☐	☑
CUTRO	040	28	Semin Irrig	0	0	0		€ 8.807,00	€. 8.772,00	Valore Esproprio	Decreto di esproprio Ass.	Gestione SORICAL	☐	☑
CUTRO	040	42	Semin Irrig	0	0			€ 1.463,00	€. 1.457,00	Valore Esproprio	Decreto di esproprio Ass.	Gestione SORICAL	☐	☑
CUTRO	040	43	Semin Irrig	0	0			€ 209,00	€. 208,00	Valore Esproprio	Decreto di esproprio Ass.	Gestione SORICAL	☐	☑
CUTRO	040	64	Semin Irrig	0	0	0		€ 8.807,00	€. 8.772,00	Valore Esproprio	Decreto di esproprio Ass.	Gestione SORICAL	☐	☑
CUTRO	041	15	Seminativo 2	0	0	0		€ 3.560,00	€. 3.546,00	Valore Esproprio	Decreto di esproprio D.G.	Gestione SORICAL	☐	☑
CUTRO	041	153	Semin Irrig	0	0			€ 1.721,00	€. 1.714,00	Valore Esproprio	Decreto di esproprio Ass.	Gestione SORICAL	☐	☑
CUTRO	041	156	Semin Irrig	0	0			€ 606,00	€. 604,00	Valore Esproprio	Decreto di esproprio Ass.	Gestione SORICAL	☐	☑
CUTRO	041	161	Semin Irrig	0	0			€ 1.443,00	€. 1.437,00	Valore Esproprio	Decreto di esproprio Ass.	Gestione SORICAL	☐	☑
CUTRO	041	167	Semin Irrig	0	0			€ 122,00	€. 122,00	Valore Esproprio	Decreto di esproprio Ass.	Gestione SORICAL	☐	☑

Comune	Foglio	Part.la	Coltura	ha	a	ca	Reddito Dominicale	Valore 2019	Valore 2020	Stima / Valore	Provenienza	Destinazione d'uso	Disp.	Indisp
CUTRO	041	168	Semin Irrig	0	0	0		€ 1.222,00	€. 1.217,00	Valore Esproprio	Decreto di esproprio Ass.	Gestione SORICAL	☐	☑
CUTRO	041	172	Seminativo 3	0	0	50		€ 1.537,00	€. 1.531,00	Valore Esproprio	Decreto di esproprio D.G.	Gestione SORICAL	☐	☑
CUTRO	041	184	Semin Irrig	0	0			€ 92,00	€. 92,00	Valore Esproprio	Decreto di esproprio Ass.	Gestione SORICAL	☐	☑
CUTRO	041	276	Semin Irrig	0	0			€ 1.821,00	€. 1.814,00	Valore Esproprio	Decreto di esproprio Ass.	Gestione SORICAL	☐	☑
CUTRO	041	285	Semin Irrig	0	0			€ 856,00	€. 853,00	Valore Esproprio	Decreto di esproprio Ass.	Gestione SORICAL	☐	☑
CUTRO	041	293	Semin Irrig	0	0	0		€ 1.222,00	€. 1.217,00	Valore Esproprio	Decreto di esproprio Ass.	Gestione SORICAL	☐	☑
CUTRO	041	294	Semin Irrig	0	0			€ 122,00	€. 122,00	Valore Esproprio	Decreto di esproprio Ass.	Gestione SORICAL	☐	☑
CUTRO	041	298	Semin Irrig	0	0			€ 2.292,00	€. 2.283,00	Valore Esproprio	Decreto di esproprio Ass.	Gestione SORICAL	☐	☑
CUTRO	041	300	Pascolo Cesp	0	0	0		€ 863,00	€. 860,00	Valore Esproprio	Decreto di esproprio D.G.	Gestione SORICAL	☐	☑
CUTRO	041	34	Semin Irrig	0	0			€ 1.039,00	€. 1.035,00	Valore Esproprio	Decreto di esproprio Ass.	Gestione SORICAL	☐	☑
CUTRO	041	379	Seminativo 2	0	0			€ 863,00	€. 860,00	Valore Esproprio	Decreto di esproprio D.G.	Gestione SORICAL	☐	☑
CUTRO	041	38	Bosco Misto	0	0	0		€ 3.560,00	€. 3.546,00	Valore Esproprio	Decreto di esproprio D.G.	Gestione SORICAL	☐	☑
CUTRO	041	380	Semin Irrig	0	0			€ 244,00	€. 243,00	Valore Esproprio	Decreto di esproprio Ass.	Gestione SORICAL	☐	☑
CUTRO	041	382	Semin Irrig	0	0	50		€ 764,00	€. 761,00	Valore Esproprio	Decreto di esproprio Ass.	Gestione SORICAL	☐	☑
CUTRO	041	431	Semin Irrig	0	0	0		€ 306,00	€. 305,00	Valore Esproprio	Decreto di esproprio Ass.	Gestione SORICAL	☐	☑
CUTRO	041	49	Semin Irrig	0	0			€ 2.903,00	€. 2.891,00	Valore Esproprio	Decreto di esproprio Ass.	Gestione SORICAL	☐	☑
CUTRO	041	52	Semin Irrig	0	0	0		€ 2.614,00	€. 2.604,00	Valore Esproprio	Decreto di esproprio Ass.	Gestione SORICAL	☐	☑
Totali per Comune								**€ 347.589,00**	**€. 346.199,00**					
ISOLA DI CAPO RIZZUTO	001	461	Seminativo 2	0	4	60	€ 2,53	€ 480,00	€. 478,00	Valore VAM	Atto Pubblico 11/12/98 re	Dem.Reg.Ramo Agricoltur	☐	☑
ISOLA DI CAPO RIZZUTO	001	462	Seminativo 2	0	2	0	€ 1,10	€ 209,00	€. 208,00	Valore VAM	Atto Pubblico 22/07/93 re	Dem.Reg.Ramo Agricoltur	☐	☑
ISOLA DI CAPO RIZZUTO	001	463	Seminativo 2	0	0	80	€ 0,44	€ 83,00	€. 83,00	Valore VAM	Atto Pubblico 11/12/98 re	Dem.Reg.Ramo Agricoltur	☐	☑
ISOLA DI CAPO RIZZUTO	001	464	Seminativo 2	0	0	25	€ 0,14	€ 26,00	€. 26,00	Valore VAM	Atto Pubblico 22/07/93 re	Dem.Reg.Ramo Agricoltur	☐	☑
ISOLA DI CAPO RIZZUTO	001	465	Pascolo Cesp	0	0	25	€ 0,04	€ 6,00	€. 6,00	Valore VAM	Atto Pubblico 22/07/93 re	Dem.Reg.Ramo Agricoltur	☐	☑
ISOLA DI CAPO RIZZUTO	001	466	Seminativo 2	1	81	28	€ 99,48	€ 18.941,00	€. 18.865,00	Valore VAM	Atto Pubblico 11/12/98 re	Dem.Reg.Ramo Agricoltur	☐	☑
ISOLA DI CAPO RIZZUTO	001	467	Semin Irrig	0	12	0	€ 9,30	€ 2.098,00	€. 2.090,00	Valore VAM	Atto Pubblico 22/07/93 re	Dem.Reg.Ramo Agricoltur	☐	☑
ISOLA DI CAPO RIZZUTO	001	468	Pascolo Cesp	0	9	0	€ 1,16	€ 211,00	€. 210,00	Valore VAM	Atto Pubblico 11/12/98 re	Dem.Reg.Ramo Agricoltur	☐	☑
ISOLA DI CAPO RIZZUTO	001	469a	Seminativo 2	0	6	0	€ 3,29	€ 627,00	€. 624,00	Valore VAM	Atto Pubblico 22/07/93 re	Dem.Reg.Ramo Agricoltur	☐	☑
ISOLA DI CAPO RIZZUTO	001	469b	Pascolo Cesp	0	0	90	€ 0,11	€ 21,00	€. 21,00	Valore VAM	Atto Pubblico 22/07/93 re	Dem.Reg.Ramo Agricoltur	☐	☑
ISOLA DI CAPO RIZZUTO	001	470	Pascolo Cesp	0	0	64	€ 0,09	€ 15,00	€. 15,00	Valore VAM	Atto Pubblico 11/12/98 re	Dem.Reg.Ramo Agricoltur	☐	☑
ISOLA DI CAPO RIZZUTO	001	471	Pascolo Cesp	0	1	60	€ 0,21	€ 37,00	€. 37,00	Valore VAM	Voltura 05/10/15 Rep.226	Dem.Reg.Ramo Agricoltur	☐	☑
ISOLA DI CAPO RIZZUTO	001	472	Pascolo Cesp	0	1	68	€ 0,21	€ 39,00	€. 39,00	Valore VAM	Atto Pubblico 11/12/98 re	Dem.Reg.Ramo Agricoltur	☐	☑
ISOLA DI CAPO RIZZUTO	001	473a	Seminativo 2	0	54	0	€ 29,64	€ 5.642,00	€. 5.619,00	Valore VAM	Atto Pubblico 22/07/93 re	Dem.Reg.Ramo Agricoltur	☐	☑
ISOLA DI CAPO RIZZUTO	001	473b	Seminativo 2	0	15	0	€ 8,71	€ 1.568,00	€. 1.562,00	Valore VAM	Atto Pubblico 22/07/93 re	Dem.Reg.Ramo Agricoltur	☐	☑
ISOLA DI CAPO RIZZUTO	001	473c	Pascolo Cesp	0	32	64	€ 4,25	€ 762,00	€. 759,00	Valore VAM	Atto Pubblico 22/07/93 re	Dem.Reg.Ramo Agricoltur	☐	☑
ISOLA DI CAPO RIZZUTO	001	474a	Seminativo 2	0	2	0	€ 1,10	€ 209,00	€. 208,00	Valore VAM	Atto Pubblico 22/07/93 re	Dem.Reg.Ramo Agricoltur	☐	☑
ISOLA DI CAPO RIZZUTO	001	474b	Pascolo Cesp	0	0	24	€ 0,03	€ 6,00	€. 6,00	Valore VAM	Atto Pubblico 22/07/93 re	Dem.Reg.Ramo Agricoltur	☐	☑
ISOLA DI CAPO RIZZUTO	001	475	Seminativo 3	0	1	82	€ 0,76	€ 191,00	€. 190,00	Valore VAM	Atto Pubblico 22/07/93 re	Dem.Reg.Ramo Agricoltur	☐	☑

Comune	Foglio	Part.la	Coltura	ha	a	ca	Reddito Dominicale	Valore 2019	Valore 2020	Stima / Valore	Provenienza	Destinazione d'uso	Disp.	Indisp
ISOLA DI CAPO RIZZUTO	001	476a	Seminativo 3	1	39	96	€ 58,73	€ 14.624,00	€. 14.566,00	Valore VAM	Atto Pubblico 22/07/93 re	Dem.Reg.Ramo Agricoltur	☐	☑
ISOLA DI CAPO RIZZUTO	001	476b	Uliveto 2	0	7	0	€ 4,06	€ 1.786,00	€. 1.779,00	Valore VAM	Atto Pubblico 22/07/93 re	Dem.Reg.Ramo Agricoltur	☐	☑
ISOLA DI CAPO RIZZUTO	001	477	Seminativo 3	0	4	0	€ 1,68	€ 418,00	€. 416,00	Valore VAM	Atto Pubblico 22/07/93 re	Dem.Reg.Ramo Agricoltur	☐	☑
ISOLA DI CAPO RIZZUTO	001	478a	Seminativo 2	0	4	0	€ 2,20	€ 418,00	€. 416,00	Valore VAM	Atto Pubblico 22/07/93 re	Dem.Reg.Ramo Agricoltur	☐	☑
ISOLA DI CAPO RIZZUTO	001	478b	Pascolo Cesp	0	1	4	€ 0,14	€ 24,00	€. 24,00	Valore VAM	Atto Pubblico 22/07/93 re	Dem.Reg.Ramo Agricoltur	☐	☑
ISOLA DI CAPO RIZZUTO	001	555	Pascolo Cesp	0	0	80	€ 0,10	€ 19,00	€. 19,00	Valore VAM	Atto Pubblico 22/07/93 re	Dem.Reg.Ramo Agricoltur	☐	☑
ISOLA DI CAPO RIZZUTO	002	16	Uliveto 2	0	72	40	€ 42,06	€ 18.479,00	€. 18.405,00	Valore VAM	Atto Pubblico 24/06/93 re	Dem.Reg.Ramo Agricoltur	☐	☑
ISOLA DI CAPO RIZZUTO	002	2075	Seminativo 3	0	2	61	€ 1,10	€ 273,00	€. 272,00	Valore VAM	Atto Pubblico 24/06/93 re	Dem.Reg.Ramo Agricoltur	☐	☑
ISOLA DI CAPO RIZZUTO	002	2077	Seminativo 3	0	4	50	€ 1,89	€ 470,00	€. 468,00	Valore VAM	Atto Pubblico 24/06/93 re	Dem.Reg.Ramo Agricoltur	☐	☑
ISOLA DI CAPO RIZZUTO	002	503	Seminativo 3	0	2	51	€ 1,05	€ 262,00	€. 261,00	Valore VAM	Atto Pubblico 24/06/93 re	Dem.Reg.Ramo Agricoltur	☐	☑
ISOLA DI CAPO RIZZUTO	002	664	Seminativo 3	0	4	50	€ 1,89	€ 470,00	€. 468,00	Valore VAM	Atto Pubblico 11/12/98 re	Dem.Reg.Ramo Agricoltur	☐	☑
ISOLA DI CAPO RIZZUTO	002	711	Seminativo 3	0	7	70	€ 3,23	€ 804,00	€. 801,00	Valore VAM	Atto Pubblico 24/06/93 re	Dem.Reg.Ramo Agricoltur	☐	☑
ISOLA DI CAPO RIZZUTO	002	805	Seminativo 3	0	33	30	€ 13,98	€ 3.479,00	€. 3.465,00	Valore VAM	Atto Pubblico 11/12/98 re	Dem.Reg.Ramo Agricoltur	☐	☑
ISOLA DI CAPO RIZZUTO	002	808	Seminativo 3	0	18	0	€ 7,55	€ 1.881,00	€. 1.873,00	Valore VAM	Atto Pubblico 11/12/98 re	Dem.Reg.Ramo Agricoltur	☐	☑
ISOLA DI CAPO RIZZUTO	002	810	Seminativo 3	0	0	50	€ 0,21	€ 52,00	€. 52,00	Valore VAM	Atto Pubblico 11/12/98 re	Dem.Reg.Ramo Agricoltur	☐	☑
ISOLA DI CAPO RIZZUTO	002	927	Orto Irrig	0	4	10	€ 7,81	€ 1.588,00	€. 1.582,00	Valore VAM	Atto Pubblico 24/06/93 re	Dem.Reg.Ramo Agricoltur	☐	☑
ISOLA DI CAPO RIZZUTO	002	928	Orto Irrig	0	9	50	€ 18,09	€ 3.678,00	€. 3.663,00	Valore VAM	Atto Pubblico 24/06/93 re	Dem.Reg.Ramo Agricoltur	☐	☑
ISOLA DI CAPO RIZZUTO	003	341	Seminativo 4	0	79	80	€ 15,45	€ 8.338,00	€. 8.305,00	Valore VAM	Atto Pubblico 24/06/93 re	Dem.Reg.Ramo Agricoltur	☐	☑
ISOLA DI CAPO RIZZUTO	003	342	Seminativo 4	0	72	90	€ 14,11	€ 7.617,00	€. 7.587,00	Valore VAM	Atto Pubblico 24/06/93 re	Dem.Reg.Ramo Agricoltur	☐	☑
ISOLA DI CAPO RIZZUTO	003	343	Seminativo 4	0	62	60	€ 12,13	€ 6.541,00	€. 6.515,00	Valore VAM	Atto Pubblico 24/06/93 re	Dem.Reg.Ramo Agricoltur	☐	☑
ISOLA DI CAPO RIZZUTO	003	344	Seminativo 4	0	58	0	€ 11,24	€ 6.060,00	€. 6.036,00	Valore VAM	Atto Pubblico 24/06/93 re	Dem.Reg.Ramo Agricoltur	☐	☑
ISOLA DI CAPO RIZZUTO	003	345	Seminativo 4	0	56	0	€ 10,85	€ 5.852,00	€. 5.829,00	Valore VAM	Atto Pubblico 24/06/93 re	Dem.Reg.Ramo Agricoltur	☐	☑
ISOLA DI CAPO RIZZUTO	003	347	Seminativo 4	0	68	80	€ 13,33	€ 7.189,00	€. 7.160,00	Valore VAM	Atto Pubblico 24/06/93 re	Dem.Reg.Ramo Agricoltur	☐	☑
ISOLA DI CAPO RIZZUTO	003	438	Orto Irrig	0	3	10	€ 5,94	€ 1.201,00	€. 1.196,00	Valore VAM	Scrittura Privata del 19/07	Dem. Regione Calabria	☐	☑
ISOLA DI CAPO RIZZUTO	003	440	Orto Irrig	0	1	10	€ 2,10	€ 426,00	€. 424,00	Valore VAM	Scrittura Privata del 19/07	Dem. Regione Calabria	☐	☑
ISOLA DI CAPO RIZZUTO	003	442	Orto Irrig	0	1	44	€ 2,74	€ 558,00	€. 556,00	Valore VAM	Scrittura Privata del 19/07	Dem. Regione Calabria	☐	☑
ISOLA DI CAPO RIZZUTO	003	444	Pascolo Cesp	0	1	20	€ 0,08	€ 28,00	€. 28,00	Valore VAM	Scrittura Privata del 19/07	Dem. Regione Calabria	☐	☑
ISOLA DI CAPO RIZZUTO	003	446	Seminativo 4	0	0	70	€ 0,14	€ 73,00	€. 73,00	Valore VAM	Scrittura Privata del 19/07	Dem. Regione Calabria	☐	☑
ISOLA DI CAPO RIZZUTO	003	540	Bosco Alto	0	4	64	€ 0,28	€ 302,00	€. 301,00	Valore VAM	Atto Pubblico 24/06/93 re	Dem.Reg.Ramo Agricoltur	☐	☑
ISOLA DI CAPO RIZZUTO	003	542	Pascolo Cesp	0	9	76	€ 0,63	€ 228,00	€. 227,00	Valore VAM	Atto Pubblico 24/06/93 re	Dem.Reg.Ramo Agricoltur	☐	☑
ISOLA DI CAPO RIZZUTO	003	603	Uliveto 2	0	11	52	€ 6,69	€ 2.941,00	€. 2.929,00	Valore VAM	Atto Pubblico 24/06/93 re	Dem.Reg.Ramo Agricoltur	☐	☑
ISOLA DI CAPO RIZZUTO	003	668	Seminativo 3	0	4	32	€ 1,81	€ 451,00	€. 449,00	Valore VAM	Atto Pubblico 24/06/93 re	Dem.Reg.Ramo Agricoltur	☐	☑
ISOLA DI CAPO RIZZUTO	003	693	Orto Irrig	3	71	6	€ 706,66	€ 143.677,00	€. 143.102,00	Valore VAM	Atto Pubblico 24/06/93 re	Dem.Reg.Ramo Agricoltur	☐	☑
ISOLA DI CAPO RIZZUTO	003	694	Orto Irrig	0	9	84	€ 18,74	€ 3.810,00	€. 3.795,00	Valore VAM	Atto Pubblico 24/06/93 re	Dem.Reg.Ramo Agricoltur	☐	☑
ISOLA DI CAPO RIZZUTO	003	725	Seminativo 3	0	9	4	€ 3,79	€ 945,00	€. 941,00	Valore VAM	Atto Pubblico 24/06/93 re	Dem.Reg.Ramo Agricoltur	☐	☑
ISOLA DI CAPO RIZZUTO	003	727	Seminativo 3	0	7	20	€ 3,03	€ 752,00	€. 749,00	Valore VAM	Atto Pubblico 24/06/93 re	Dem.Reg.Ramo Agricoltur	☐	☑
ISOLA DI CAPO RIZZUTO	003	729	Seminativo 4	0	2	0	€ 0,39	€ 209,00	€. 208,00	Valore VAM	Atto Pubblico 24/06/93 re	Dem.Reg.Ramo Agricoltur	☐	☑
ISOLA DI CAPO RIZZUTO	003	737	Seminativo 3	0	8	64	€ 3,63	€ 903,00	€. 899,00	Valore VAM	Atto Pubblico 24/06/93 re	Dem.Reg.Ramo Agricoltur	☐	☑

Comune	Foglio	Part.la	Coltura	ha	a	ca	Reddito Dominicale	Valore 2019	Valore 2020	Stima / Valore	Provenienza	Destinazione d'uso	Disp.	Indisp
ISOLA DI CAPO RIZZUTO	003	746	Seminativo 3	0	19	84	€ 8,33	€ 2.073,00	€. 2.065,00	Valore VAM	Atto Pubblico 24/06/93 re	Dem.Reg.Ramo Agricoltur	☐	☑
ISOLA DI CAPO RIZZUTO	003	751	Seminativo 3	0	8	80	€ 3,69	€ 920,00	€. 916,00	Valore VAM	Atto Pubblico 24/06/93 re	Dem.Reg.Ramo Agricoltur	☐	☑
ISOLA DI CAPO RIZZUTO	003	754	Seminativo 3	1	25	80	€ 52,79	€ 13.144,00	€. 13.091,00	Valore VAM	Atto Pubblico 22/07/93 re	Dem.Reg.Ramo Agricoltur	☐	☑
ISOLA DI CAPO RIZZUTO	003	755	Seminativo 3	0	8	80	€ 3,69	€ 920,00	€. 916,00	Valore VAM	Atto Pubblico 22/07/93 re	Dem.Reg.Ramo Agricoltur	☐	☑
ISOLA DI CAPO RIZZUTO	003	762	Orto Irrig	0	31	38	€ 59,76	€ 12.150,00	€. 12.101,00	Valore VAM	Atto Pubblico 24/06/93 re	Dem.Reg.Ramo Agricoltur	☐	☑
ISOLA DI CAPO RIZZUTO	003	763	Orto Irrig	0	10	92	€ 20,80	€ 4.229,00	€. 4.212,00	Valore VAM	Atto Pubblico 24/06/93 re	Dem.Reg.Ramo Agricoltur	☐	☑
ISOLA DI CAPO RIZZUTO	003	793	Orto Irrig	3	95	72	€ 753,63	€ 153.225,00	€. 152.612,00	Valore VAM	Atto Pubblico 24/06/93 re	Dem.Reg.Ramo Agricoltur	☐	☑
ISOLA DI CAPO RIZZUTO	003	794	Orto Irrig	0	5	12	€ 9,75	€ 1.983,00	€. 1.975,00	Valore VAM	Atto Pubblico 24/06/93 re	Dem.Reg.Ramo Agricoltur	☐	☑
ISOLA DI CAPO RIZZUTO	003	795	Orto Irrig	0	2	56	€ 4,88	€ 991,00	€. 987,00	Valore VAM	Atto Pubblico 24/06/93 re	Dem.Reg.Ramo Agricoltur	☐	☑
ISOLA DI CAPO RIZZUTO	003	800	Orto Irrig	0	10	32	€ 19,65	€ 3.996,00	€. 3.980,00	Valore VAM	Atto Pubblico 24/06/93 re	Dem.Reg.Ramo Agricoltur	☐	☑
ISOLA DI CAPO RIZZUTO	003	826	Pascolo Cesp	1	30	60	€ 8,43	€ 3.051,00	€. 3.039,00	Valore VAM	Atto Pubblico 24/06/93 re	Dem.Reg.Ramo Agricoltur	☐	☑
ISOLA DI CAPO RIZZUTO	003	827	Pascolo Cesp	0	10	40	€ 0,68	€ 243,00	€. 242,00	Valore VAM	Atto Pubblico 24/06/93 re	Dem.Reg.Ramo Agricoltur	☐	☑
ISOLA DI CAPO RIZZUTO	003	828	Pascolo Cesp	0	5	90	€ 0,38	€ 137,00	€. 136,00	Valore VAM	Atto Pubblico 24/06/93 re	Dem.Reg.Ramo Agricoltur	☐	☑
ISOLA DI CAPO RIZZUTO	003	829	Pascolo Cesp	0	40	34	€ 2,60	€ 942,00	€. 938,00	Valore VAM	Atto Pubblico 24/06/93 re	Dem.Reg.Ramo Agricoltur	☐	☑
ISOLA DI CAPO RIZZUTO	003	830	Pascolo Cesp	0	8	96	€ 0,58	€ 210,00	€. 209,00	Valore VAM	Atto Pubblico 24/06/93 re	Dem.Reg.Ramo Agricoltur	☐	☑
ISOLA DI CAPO RIZZUTO	003	831	Pascolo Cesp	0	5	0	€ 0,33	€ 116,00	€. 116,00	Valore VAM	Atto Pubblico 24/06/93 re	Dem.Reg.Ramo Agricoltur	☐	☑
ISOLA DI CAPO RIZZUTO	003	832	Orto Irrig	0	23	78	€ 45,29	€ 9.208,00	€. 9.171,00	Valore VAM	Atto Pubblico 24/06/93 re	Dem.Reg.Ramo Agricoltur	☐	☑
ISOLA DI CAPO RIZZUTO	003	833	Orto Irrig	0	9	92	€ 18,89	€ 3.841,00	€. 3.826,00	Valore VAM	Atto Pubblico 24/06/93 re	Dem.Reg.Ramo Agricoltur	☐	☑
ISOLA DI CAPO RIZZUTO	003	834	Orto Irrig	0	6	20	€ 11,81	€ 2.401,00	€. 2.391,00	Valore VAM	Atto Pubblico 24/06/93 re	Dem.Reg.Ramo Agricoltur	☐	☑
ISOLA DI CAPO RIZZUTO	003	873	Orto Irrig	0	14	16	€ 26,96	€ 5.482,00	€. 5.460,00	Valore VAM	Atto Pubblico 24/06/93 re	Dem.Reg.Ramo Agricoltur	☐	☑
ISOLA DI CAPO RIZZUTO	004	223	Seminativo 3	0	7	10	€ 2,98	€ 742,00	€. 739,00	Valore VAM	Scrittura Privata del 19/07	Dem. Regione Calabria	☐	☑
ISOLA DI CAPO RIZZUTO	004	225	Orto Irrig	0	0	20	€ 0,38	€ 77,00	€. 77,00	Valore VAM	Scrittura Privata del 19/07	Dem. Regione Calabria	☐	☑
ISOLA DI CAPO RIZZUTO	004	227	Orto Irrig	0	2	80	€ 5,34	€ 1.084,00	€. 1.080,00	Valore VAM	Scrittura Privata del 19/07	Dem. Regione Calabria	☐	☑
ISOLA DI CAPO RIZZUTO	004	269	Seminativo 3	0	1	44	€ 0,60	€ 150,00	€. 149,00	Valore VAM	Atto Pubblico 04/02/94 re	Dem.Reg.Ramo Agricoltur	☐	☑
ISOLA DI CAPO RIZZUTO	004	270	Seminativo 3	0	24	40	€ 10,24	€ 2.550,00	€. 2.540,00	Valore VAM	DEC.Espr. 04/11/1992 Re	Dem.Reg.Ramo Agricoltur	☐	☑
ISOLA DI CAPO RIZZUTO	004	308	Orto Irrig	0	37	0	€ 70,46	€ 14.327,00	€. 14.270,00	Valore VAM	Atto Pubblico 24/06/93 re	Dem.Reg.Ramo Agricoltur	☐	☑
ISOLA DI CAPO RIZZUTO	004	339	Pascolo Cesp	0	4	20	€ 0,54	€ 98,00	€. 98,00	Valore VAM	Atto Pubblico 22/07/93 re	Dem.Reg.Ramo Agricoltur	☐	☑
ISOLA DI CAPO RIZZUTO	004	343	Seminativo 2	0	14	0	€ 7,69	€ 1.462,00	€. 1.456,00	Valore VAM	Atto Pubblico 22/07/93 re	Dem.Reg.Ramo Agricoltur	☐	☑
ISOLA DI CAPO RIZZUTO	004	35	Seminativo 3	0	11	20	€ 4,70	€ 1.171,00	€. 1.166,00	Valore VAM	DEC.Espr. 04/11/1992 Re	Dem.Reg.Ramo Agricoltur	☐	☑
ISOLA DI CAPO RIZZUTO	004	372a	Seminativo 3	1	0	0	€ 41,96	€ 10.448,00	€. 10.406,00	Valore VAM	Atto Pubblico 22/07/93 re	Dem.Reg.Ramo Agricoltur	☐	☑
ISOLA DI CAPO RIZZUTO	004	372b	Pascolo Cesp	0	26	20	€ 3,39	€ 612,00	€. 610,00	Valore VAM	Atto Pubblico 22/07/93 re	Dem.Reg.Ramo Agricoltur	☐	☑
ISOLA DI CAPO RIZZUTO	004	373	Pascolo Cesp	0	4	0	€ 0,51	€ 93,00	€. 93,00	Valore VAM	Atto Pubblico 22/07/93 re	Dem.Reg.Ramo Agricoltur	☐	☑
ISOLA DI CAPO RIZZUTO	004	382	Seminativo 3	0	60	84	€ 25,53	€ 6.357,00	€. 6.332,00	Valore VAM	Atto Pubblico 18/09/92 re	Dem.Reg.Ramo Agricoltur	☐	☑
ISOLA DI CAPO RIZZUTO	004	383	Pascolo Cesp	0	1	36	€ 0,18	€ 32,00	€. 32,00	Valore VAM	Atto Pubblico 22/07/93 re	Dem.Reg.Ramo Agricoltur	☐	☑
ISOLA DI CAPO RIZZUTO	004	465	Pascolo Cesp	0	4	20	€ 0,54	€ 98,00	€. 98,00	Valore VAM	Atto Pubblico 22/07/93 re	Dem.Reg.Ramo Agricoltur	☐	☑
ISOLA DI CAPO RIZZUTO	004	467	Seminativo 2	0	14	0	€ 7,69	€ 1.462,00	€. 1.456,00	Valore VAM	Atto Pubblico 22/07/93 re	Dem.Reg.Ramo Agricoltur	☐	☑
ISOLA DI CAPO RIZZUTO	004	521	Seminativo 3	0	3	52	€ 1,48	€ 368,00	€. 367,00	Valore VAM	SCRIT. PRIV. AUTENTIC	Dem.Reg.Ramo Agricoltur	☐	☑
ISOLA DI CAPO RIZZUTO	004	550	Seminativo 3	0	4	30	€ 1,80	€ 449,00	€. 447,00	Valore VAM	Atto Pubblico 11/12/98 re	Dem.Reg.Ramo Agricoltur	☐	☑

Comune	Foglio	Part.la	Coltura	ha	a	ca	Reddito Dominicale	Valore 2019	Valore 2020	Stima / Valore	Provenienza	Destinazione d'uso	Disp.	Indisp
ISOLA DI CAPO RIZZUTO	004	553	Pascolo Cesp	0	5	60	€ 0,73	€ 130,00	€. 129,00	Valore VAM	Atto Pubblico 11/12/98 re	Dem.Reg.Ramo Agricoltur	☐	☑
ISOLA DI CAPO RIZZUTO	004	560	Seminativo 3	0	0	63	€ 0,26	€ 66,00	€. 66,00	Valore VAM	Atto Pubblico 11/12/98 re	Dem.Reg.Ramo Agricoltur	☐	☑
ISOLA DI CAPO RIZZUTO	004	83	Seminativo 3	2	32	0	€ 127,31	€ 24.241,00	€. 24.144,00	Valore VAM	Atto Pubblico 24/06/93 re	Dem.Reg.Ramo Agricoltur	☐	☑
ISOLA DI CAPO RIZZUTO	004	90	Seminativo 2	0	15	40	€ 8,45	€ 1.609,00	€. 1.603,00	Valore VAM	Atto Pubblico 22/07/93 re	Dem.Reg.Ramo Agricoltur	☐	☑
ISOLA DI CAPO RIZZUTO	005	226	Uliveto 2	0	93	55	€ 54,35	€ 23.878,00	€. 23.782,00	Valore VAM	Scrit.Priv. 25/03/93 rep.12	Dem.Reg.Ramo Agricoltur	☐	☑
ISOLA DI CAPO RIZZUTO	005	229	Uliveto 2	0	4	15	€ 2,41	€ 1.059,00	€. 1.055,00	Valore VAM	Scrit.Priv. 25/03/93 rep.12	Dem.Reg.Ramo Agricoltur	☐	☑
ISOLA DI CAPO RIZZUTO	005	281	Seminativo 3	5	22	42	€ 219,21	€ 54.585,00	€. 54.367,00	Valore VAM	Atto Pubblico 09/09/92 re	Dem.Reg.Ramo Agricoltur	☐	☑
ISOLA DI CAPO RIZZUTO	005	282	Seminativo 3	0	1	68	€ 0,70	€ 176,00	€. 175,00	Valore VAM	Atto Pubblico 22/07/93 re	Dem.Reg.Ramo Agricoltur	☐	☑
ISOLA DI CAPO RIZZUTO	007	262	Orto Irrig	0	1	48	€ 2,76	€ 573,00	€. 571,00	Valore VAM	Atto Pubblico 11/12/98 re	Dem.Reg.Ramo Agricoltur	☐	☑
ISOLA DI CAPO RIZZUTO	007	267	Seminativo 1	0	4	40	€ 3,41	€ 459,00	€. 457,00	Valore VAM	Atto Pubblico 08/03/99 re	Dem.Reg.Ramo Agricoltur	☐	☑
ISOLA DI CAPO RIZZUTO	007	270	Orto Irrig	0	2	13	€ 4,06	€ 824,00	€. 821,00	Valore VAM	Atto Pubblico 22/07/93 re	Dem.Reg.Ramo Agricoltur	☐	☑
ISOLA DI CAPO RIZZUTO	007	51	Orto Irrig	1	13	30	€ 215,78	€ 43.870,00	€. 43.695,00	Valore VAM	Atto Pubblico 04/02/94 re	Dem.Reg.Ramo Agricoltur	☐	☑
ISOLA DI CAPO RIZZUTO	007	81	Seminativo 3	0	58	30	€ 24,46	€ 6.091,00	€. 6.067,00	Valore VAM	Atto Pubblico 04/02/94 re	Dem.Reg.Ramo Agricoltur	☐	☑
ISOLA DI CAPO RIZZUTO	007	82	Seminativo 2	2	19	90	€ 120,66	€ 22.976,00	€. 22.884,00	Valore VAM	Atto Pubblico 04/02/94 re	Dem.Reg.Ramo Agricoltur	☐	☑
ISOLA DI CAPO RIZZUTO	010	44	Seminativo 3	0	62	60	€ 26,26	€ 6.541,00	€. 6.515,00	Valore VAM	Atto Pubblico 22/07/93 re		☐	☑
ISOLA DI CAPO RIZZUTO	011	325	Vigneto	0	11	20	€ 9,40	€ 3.731,00	€. 3.716,00	Valore VAM	Atto Pubblico 22/07/93 re	Dem.Reg.Ramo Agricoltur	☐	☑
ISOLA DI CAPO RIZZUTO	011	326	Vigneto	0	4	40	€ 3,69	€ 1.465,00	€. 1.459,00	Valore VAM	Atto Pubblico 22/07/93 re	Dem.Reg.Ramo Agricoltur	☐	☑
ISOLA DI CAPO RIZZUTO	011	389	Seminativo 3	0	5	60	€ 2,35	€ 585,00	€. 583,00	Valore VAM	Atto Pubblico 22/07/93 re	Dem.Reg.Ramo Agricoltur	☐	☑
ISOLA DI CAPO RIZZUTO	011	412	Seminativo 3	0	37	80	€ 15,86	€ 3.950,00	€. 3.934,00	Valore VAM	Atto Pubblico 22/07/93 re	Dem.Reg.Ramo Agricoltur	☐	☑
ISOLA DI CAPO RIZZUTO	011	413	Seminativo 3	0	2	60	€ 1,09	€ 272,00	€. 271,00	Valore VAM	Atto Pubblico 22/07/93 re	Dem.Reg.Ramo Agricoltur	☐	☑
ISOLA DI CAPO RIZZUTO	011	414	Seminativo 3	0	0	20	€ 0,09	€ 21,00	€. 21,00	Valore VAM	Atto Pubblico 22/07/93 re	Dem.Reg.Ramo Agricoltur	☐	☑
ISOLA DI CAPO RIZZUTO	011	416	Uliveto 3	0	5	0	€ 1,45	€ 1.276,00	€. 1.271,00	Valore VAM	Atto Pubblico 19/07/93 re	Dem.Reg.Ramo Agricoltur	☐	☑
ISOLA DI CAPO RIZZUTO	011	451	Vigneto	0	10	0	€ 8,39	€ 3.332,00	€. 3.319,00	Valore VAM	Atto Pubblico 22/07/93 re	Dem.Reg.Ramo Agricoltur	☐	☑
ISOLA DI CAPO RIZZUTO	011	461	Uliveto 3	0	0	75	€ 0,21	€ 192,00	€. 191,00	Valore VAM	Atto Pubblico 22/07/93 re	Dem.Reg.Ramo Agricoltur	☐	☑
ISOLA DI CAPO RIZZUTO	011	463	Uliveto 3	0	1	30	€ 0,38	€ 332,00	€. 331,00	Valore VAM	Atto Pubblico 22/07/93 re	Dem.Reg.Ramo Agricoltur	☐	☑
ISOLA DI CAPO RIZZUTO	011	465	Uliveto 2	0	1	10	€ 0,64	€ 281,00	€. 280,00	Valore VAM	Atto Pubblico 22/07/93 re	Dem.Reg.Ramo Agricoltur	☐	☑
ISOLA DI CAPO RIZZUTO	011	466	Vigneto	0	5	60	€ 4,70	€ 1.866,00	€. 1.859,00	Valore VAM	Atto Pubblico 19/07/93 re	Dem.Reg.Ramo Agricoltur	☐	☑
ISOLA DI CAPO RIZZUTO	011	467	Vigneto	0	3	0	€ 2,51	€ 999,00	€. 995,00	Valore VAM	Atto Pubblico 19/07/93 re	Dem.Reg.Ramo Agricoltur	☐	☑
ISOLA DI CAPO RIZZUTO	013	103a	Semin Irrig	0	10	50	€ 8,14	€ 1.836,00	€. 1.829,00	Valore VAM	Atto Pubblico 22/07/93 re	Dem.Reg.Ramo Agricoltur	☐	☑
ISOLA DI CAPO RIZZUTO	013	103b	Pascolo Cesp	0	5	50	€ 0,71	€ 128,00	€. 127,00	Valore VAM	Atto Pubblico 22/07/93 re	Dem.Reg.Ramo Agricoltur	☐	☑
ISOLA DI CAPO RIZZUTO	013	107	Pascolo Cesp	0	6	70	€ 0,86	€ 156,00	€. 155,00	Valore VAM	Atto Pubblico 22/07/93 re	Dem.Reg.Ramo Agricoltur	☐	☑
ISOLA DI CAPO RIZZUTO	013	127	Pascolo Cesp	0	0	30	€ 0,04	€ 7,00	€. 7,00	Valore VAM	Atto Pubblico 24/06/93 re	Dem.Reg.Ramo Agricoltur	☐	☑
ISOLA DI CAPO RIZZUTO	013	15a	Semin Irrig	0	12	0	€ 9,30	€ 2.098,00	€. 2.090,00	Valore VAM	Atto Pubblico 19/07/93 re	Dem.Reg.Ramo Agricoltur	☐	☑
ISOLA DI CAPO RIZZUTO	013	15b	Seminativo 4	0	2	40	€ 0,46	€ 251,00	€. 250,00	Valore VAM	Atto Pubblico 19/07/93 re	Dem.Reg.Ramo Agricoltur	☐	☑
ISOLA DI CAPO RIZZUTO	013	505	Seminativo 3	0	17	68	€ 7,43	€ 1.848,00	€. 1.841,00	Valore VAM	Atto Pubblico 21/07/92 re	Dem.Reg.Ramo Agricoltur	☐	☑
ISOLA DI CAPO RIZZUTO	014	166	Seminativo 3	0	0	40	€ 0,16	€ 42,00	€. 42,00	Valore VAM	Atto Pubblico 22/07/93 re	Dem.Reg.Ramo Agricoltur	☐	☑
ISOLA DI CAPO RIZZUTO	014	167	Seminativo 3	0	0	30	€ 0,13	€ 31,00	€. 31,00	Valore VAM	Atto Pubblico 22/07/93 re	Dem.Reg.Ramo Agricoltur	☐	☑
ISOLA DI CAPO RIZZUTO	014	169	Seminativo 3	0	3	84	€ 1,61	€ 401,00	€. 399,00	Valore VAM	Atto Pubblico 22/07/93 re	Dem.Reg.Ramo Agricoltur	☐	☑

Comune	Foglio	Part.la	Coltura	ha	a	ca	Reddito Dominicale	Valore 2019	Valore 2020	Stima / Valore	Provenienza	Destinazione d'uso	Disp.	Indisp
ISOLA DI CAPO RIZZUTO	014	274	Seminativo 3	0	10	92	€ 4,59	€ 1.141,00	€. 1.136,00	Valore VAM	SCRIT.PRIV. 10/04/72 R	Dem.Reg.Ramo Agricoltur	☐	☑
ISOLA DI CAPO RIZZUTO	014	284	Seminativo 3	0	8	42	€ 3,54	€ 880,00	€. 876,00	Valore VAM	Atto Pubblico 22/07/93 re	Dem.Reg.Ramo Agricoltur	☐	☑
ISOLA DI CAPO RIZZUTO	014	285	Seminativo 3	0	2	24	€ 0,94	€ 234,00	€. 233,00	Valore VAM	Atto Pubblico 22/07/93 re	Dem.Reg.Ramo Agricoltur	☐	☑
ISOLA DI CAPO RIZZUTO	014	287	Seminativo 3	0	10	80	€ 4,54	€ 1.128,00	€. 1.123,00	Valore VAM	Atto Pubblico 22/07/93 re	Dem.Reg.Ramo Agricoltur	☐	☑
ISOLA DI CAPO RIZZUTO	014	342	Pascolo Cesp	0	9	70	€ 1,26	€ 227,00	€. 226,00	Valore VAM	SCRIT.PRIV. 18/09/95 R	Dem.Reg.Ramo Agricoltur	☐	☑
ISOLA DI CAPO RIZZUTO	014	344	Querceto	0	2	88	€ 0,46	€ 145,00	€. 144,00	Valore VAM	SCRIT.PRIV. 18/09/95 R	Dem.Reg.Ramo Agricoltur	☐	☑
ISOLA DI CAPO RIZZUTO	014	386	Seminativo 3	0	5	80	€ 2,44	€ 606,00	€. 604,00	Valore VAM	Atto Pubblico 11/12/98 re	Dem.Reg.Ramo Agricoltur	☐	☑
ISOLA DI CAPO RIZZUTO	014	424	Orto Irrig	3	43	51	€ 654,19	€ 133.010,00	€. 132.478,00	Valore VAM	Atto Pubblico 24/06/93 re	Dem.Reg.Ramo Agricoltur	☐	☑
ISOLA DI CAPO RIZZUTO	014	425	Orto Irrig	0	2	24	€ 4,26	€ 868,00	€. 865,00	Valore VAM	Atto Pubblico 24/06/93 re	Dem.Reg.Ramo Agricoltur	☐	☑
ISOLA DI CAPO RIZZUTO	014	426	Orto Irrig	0	2	20	€ 4,19	€ 852,00	€. 849,00	Valore VAM	Atto Pubblico 24/06/93 re	Dem.Reg.Ramo Agricoltur	☐	☑
ISOLA DI CAPO RIZZUTO	014	427	Orto Irrig	0	0	45	€ 0,86	€ 175,00	€. 174,00	Valore VAM	Atto Pubblico 21/07/92 re	Dem.Reg.Ramo Agricoltur	☐	☑
ISOLA DI CAPO RIZZUTO	014	431	Seminativo 3	0	8	20	€ 3,44	€ 857,00	€. 854,00	Valore VAM	SCRIT. PRIV. AUTENTIC	Dem.Reg.Ramo Agricoltur	☐	☑
ISOLA DI CAPO RIZZUTO	014	435	Seminativo 3	0	2	80	€ 1,18	€ 293,00	€. 292,00	Valore VAM	SCRIT. PRIV. AUTENTIC	Dem.Reg.Ramo Agricoltur	☐	☑
ISOLA DI CAPO RIZZUTO	014	437	Seminativo 3	0	2	20	€ 0,93	€ 230,00	€. 229,00	Valore VAM	SCRIT. PRIV. AUTENTIC	Dem.Reg.Ramo Agricoltur	☐	☑
ISOLA DI CAPO RIZZUTO	014	440	Seminativo 3	0	2	65	€ 1,11	€ 277,00	€. 276,00	Valore VAM	SCRIT. PRIV. AUTENTIC	Dem.Reg.Ramo Agricoltur	☐	☑
ISOLA DI CAPO RIZZUTO	014	442	Seminativo 3	0	2	70	€ 1,14	€ 282,00	€. 281,00	Valore VAM	SCRIT. PRIV. AUTENTIC	Dem.Reg.Ramo Agricoltur	☐	☑
ISOLA DI CAPO RIZZUTO	014	444	Seminativo 3	0	1	85	€ 0,78	€ 194,00	€. 193,00	Valore VAM	SCRIT. PRIV. AUTENTIC	Dem.Reg.Ramo Agricoltur	☐	☑
ISOLA DI CAPO RIZZUTO	014	447a	Uliveto 2	0	3	0	€ 1,74	€ 765,00	€. 762,00	Valore VAM	SCRIT.PRIV. 21/09/95 re	Dem.Reg.Ramo Agricoltur	☐	☑
ISOLA DI CAPO RIZZUTO	014	447b	Seminativo 3	0	0	96	€ 0,40	€ 100,00	€. 100,00	Valore VAM	SCRIT.PRIV. 21/09/95 re	Dem.Reg.Ramo Agricoltur	☐	☑
ISOLA DI CAPO RIZZUTO	014	449a	Uliveto 2	0	3	0	€ 1,74	€ 765,00	€. 762,00	Valore VAM	SCRIT.PRIV. 21/09/95 re	Dem.Reg.Ramo Agricoltur	☐	☑
ISOLA DI CAPO RIZZUTO	014	449b	Seminativo 3	0	0	32	€ 0,14	€ 33,00	€. 33,00	Valore VAM	SCRIT.PRIV. 21/09/95 re	Dem.Reg.Ramo Agricoltur	☐	☑
ISOLA DI CAPO RIZZUTO	014	451	Orto Irrig	0	1	20	€ 2,29	€ 464,00	€. 462,00	Valore VAM	Atto Pubblico 22/07/93 re	Dem.Reg.Ramo Agricoltur	☐	☑
ISOLA DI CAPO RIZZUTO	014	453	Seminativo 3	0	0	70	€ 0,29	€ 73,00	€. 73,00	Valore VAM	SCRIT. PRIV. AUTENTIC	Dem.Reg.Ramo Agricoltur	☐	☑
ISOLA DI CAPO RIZZUTO	014	455	Seminativo 3	0	2	30	€ 0,96	€ 241,00	€. 240,00	Valore VAM	SCRIT. PRIV. AUTENTIC	Dem.Reg.Ramo Agricoltur	☐	☑
ISOLA DI CAPO RIZZUTO	014	91	Seminativo 3	1	16	50	€ 48,89	€ 12.172,00	€. 12.123,00	Valore VAM	Atto Pubblico 22/07/93 re	Dem.Reg.Ramo Agricoltur	☐	☑
ISOLA DI CAPO RIZZUTO	015	147	Seminativo 3	0	37	44	€ 15,71	€ 3.912,00	€. 3.896,00	Valore VAM	Atto Pubblico 09/09/92 re	Dem.Reg.Ramo Agricoltur	☐	☑
ISOLA DI CAPO RIZZUTO	015	188	Orto Irrig	0	8	64	€ 16,45	€ 3.345,00	€. 3.332,00	Valore VAM	Atto Pubblico 22/07/93 re	Dem.Reg.Ramo Agricoltur	☐	☑
ISOLA DI CAPO RIZZUTO	015	191	Orto Irrig	0	4	8	€ 7,78	€ 1.580,00	€. 1.574,00	Valore VAM	Atto Pubblico 22/07/93 re	Dem.Reg.Ramo Agricoltur	☐	☑
ISOLA DI CAPO RIZZUTO	016	01	Seminativo 3	2	24	50	€ 91,70	€ 23.457,00	€. 23.363,00	Valore VAM	Atto Pubblico 09/09/92 re	Dem.Reg.Ramo Agricoltur	☐	☑
ISOLA DI CAPO RIZZUTO	019	167	Seminativo 3	0	1	96	€ 0,83	€ 205,00	€. 204,00	Valore VAM	Atto Pubblico 22/07/93 re	Dem.Reg.Ramo Agricoltur	☐	☑
ISOLA DI CAPO RIZZUTO	019	169	Seminativo 3	0	2	16	€ 0,91	€ 226,00	€. 225,00	Valore VAM	Atto Pubblico 22/07/93 re	Dem.Reg.Ramo Agricoltur	☐	☑
ISOLA DI CAPO RIZZUTO	019	172	Seminativo 1	0	1	54	€ 1,19	€ 160,00	€. 159,00	Valore VAM	Atto Pubblico 22/07/93 re	Dem.Reg.Ramo Agricoltur	☐	☑
ISOLA DI CAPO RIZZUTO	019	174	Seminativo 1	0	1	54	€ 1,19	€ 160,00	€. 159,00	Valore VAM	Atto Pubblico 22/07/93 re	Dem.Reg.Ramo Agricoltur	☐	☑
ISOLA DI CAPO RIZZUTO	019	177	Seminativo 1	0	1	32	€ 1,03	€ 138,00	€. 137,00	Valore VAM	Atto Pubblico 22/07/93 re	Dem.Reg.Ramo Agricoltur	☐	☑
ISOLA DI CAPO RIZZUTO	019	260	Seminativo 2	0	2	52	€ 1,39	€ 264,00	€. 263,00	Valore VAM	Atto Pubblico 09/09/92 re	Dem.Reg.Ramo Agricoltur	☐	☑
ISOLA DI CAPO RIZZUTO	019	262	Seminativo 4	0	15	0	€ 2,90	€ 1.568,00	€. 1.562,00	Valore VAM	Atto Pubblico 09/09/92 re	Dem.Reg.Ramo Agricoltur	☐	☑
ISOLA DI CAPO RIZZUTO	019	263	Seminativo 4	0	4	20	€ 0,81	€ 439,00	€. 437,00	Valore VAM	Atto Pubblico 09/09/92 re	Dem.Reg.Ramo Agricoltur	☐	☑
ISOLA DI CAPO RIZZUTO	019	265	Seminativo 4	0	4	20	€ 0,81	€ 439,00	€. 437,00	Valore VAM	Atto Pubblico 09/09/92 re	Dem.Reg.Ramo Agricoltur	☐	☑

Comune	Foglio	Part.la	Coltura	ha	a	ca	Reddito Dominicale	Valore 2019	Valore 2020	Stima / Valore	Provenienza	Destinazione d'uso	Disp.	Indisp
ISOLA DI CAPO RIZZUTO	019	53a	Seminativo 3	1	60	60	€ 67,39	€ 16.780,00	€. 16.713,00	Valore VAM	Atto Pubblico 24/06/93 re	Dem.Reg.Ramo Agricoltur	☐	☑
ISOLA DI CAPO RIZZUTO	019	53b	Vigneto	0	30	0	€ 25,18	€ 9.995,00	€. 9.955,00	Valore VAM	Atto Pubblico 24/06/93 re	Dem.Reg.Ramo Agricoltur	☐	☑
ISOLA DI CAPO RIZZUTO	019	54	Seminativo 1	0	4	10	€ 3,18	€ 428,00	€. 426,00	Valore VAM	Atto Pubblico 24/06/93 re	Dem.Reg.Ramo Agricoltur	☐	☑
ISOLA DI CAPO RIZZUTO	020	1818	Pascolo Cesp	0	0	20	€ 0,05	€ 5,00	€. 5,00	Valore VAM	Atto Pubblico 11/12/98 re	Dem.Reg.Ramo Agricoltur	☐	☑
ISOLA DI CAPO RIZZUTO	020	1820	Pascolo Cesp	0	54	60	€ 3,53	€ 1.276,00	€. 1.271,00	Valore VAM	Atto Pubblico 11/12/98 re	Dem.Reg.Ramo Agricoltur	☐	☑
ISOLA DI CAPO RIZZUTO	020	1822	Pascolo Cesp	0	6	20	€ 0,40	€ 144,00	€. 143,00	Valore VAM	Atto Pubblico 11/12/98 re	Dem.Reg.Ramo Agricoltur	☐	☑
ISOLA DI CAPO RIZZUTO	020	1825	Incolto prod	0	1	60	€ 0,03	€ 29,00	€. 29,00	Valore VAM	Atto Pubblico 11/12/98 re	Dem.Reg.Ramo Agricoltur	☐	☑
ISOLA DI CAPO RIZZUTO	020	1834	Uliveto 3	0	19	20	€ 5,58	€ 4.901,00	€. 4.881,00	Valore VAM	Atto Pubblico 11/12/98 re	Dem.Reg.Ramo Agricoltur	☐	☑
ISOLA DI CAPO RIZZUTO	020	1837	Uliveto 3	0	13	90	€ 4,04	€ 3.548,00	€. 3.534,00	Valore VAM	Atto Pubblico 11/12/98 re	Dem.Reg.Ramo Agricoltur	☐	☑
ISOLA DI CAPO RIZZUTO	020	1921	Seminativo 2	0	0	80	€ 0,44	€ 83,00	€. 83,00	Valore VAM	Atto Pubblico 22/07/93 re	Dem.Reg.Ramo Agricoltur	☐	☑
ISOLA DI CAPO RIZZUTO	020	1946	Orto Irrig	0	20	50	€ 39,04	€ 7.938,00	€. 7.906,00	Valore VAM	Atto Pubblico 22/07/93 re	Dem.Reg.Ramo Agricoltur	☐	☑
ISOLA DI CAPO RIZZUTO	020	1955	Seminativo 1	0	11	20	€ 8,68	€ 1.171,00	€. 1.166,00	Valore VAM	Atto Pubblico 11/12/98 re	Dem.Reg.Ramo Agricoltur	☐	☑
ISOLA DI CAPO RIZZUTO	020	2595	Pascolo Cesp	0	2	46	€ 0,16	€ 57,00	€. 57,00	Valore VAM	Atto Pubblico 11/12/98 re	Dem.Reg.Ramo Agricoltur	☐	☑
ISOLA DI CAPO RIZZUTO	020	2596	Pascolo Cesp	0	2	40	€ 0,15	€ 56,00	€. 56,00	Valore VAM	Atto Pubblico 11/12/98 re	Dem.Reg.Ramo Agricoltur	☐	☑
ISOLA DI CAPO RIZZUTO	020	2597	Pascolo Cesp	0	2	22	€ 0,14	€ 52,00	€. 52,00	Valore VAM	Atto Pubblico 11/12/98 re	Dem.Reg.Ramo Agricoltur	☐	☑
ISOLA DI CAPO RIZZUTO	020	2598	Pascolo Cesp	0	2	42	€ 0,15	€ 56,00	€. 56,00	Valore VAM	Atto Pubblico 11/12/98 re	Dem.Reg.Ramo Agricoltur	☐	☑
ISOLA DI CAPO RIZZUTO	020	642	Uliveto 3	0	1	7	€ 0,31	€ 273,00	€. 272,00	Valore VAM	Atto Pubblico 11/12/98 re	Dem.Reg.Ramo Agricoltur	☐	☑
ISOLA DI CAPO RIZZUTO	020	643	Incolto prod	0	0	10	€ 0,01	€ 2,00	€. 2,00	Valore VAM	Atto Pubblico 11/12/98 re	Dem.Reg.Ramo Agricoltur	☐	☑
ISOLA DI CAPO RIZZUTO	020	644	Incolto prod	0	1	40	€ 0,01	€ 25,00	€. 25,00	Valore VAM	Atto Pubblico 11/12/98 re	Dem.Reg.Ramo Agricoltur	☐	☑
ISOLA DI CAPO RIZZUTO	020	646	Pascolo Cesp	0	1	18	€ 0,08	€ 27,00	€. 27,00	Valore VAM	Atto Pubblico 11/12/98 re	Dem.Reg.Ramo Agricoltur	☐	☑
ISOLA DI CAPO RIZZUTO	020	647	Pascolo Cesp	0	0	70	€ 0,05	€ 16,00	€. 16,00	Valore VAM	Atto Pubblico 11/12/98 re	Dem.Reg.Ramo Agricoltur	☐	☑
ISOLA DI CAPO RIZZUTO	022	135	Seminativo 2	1	83	60	€ 100,75	€ 19.183,00	€. 19.106,00	Valore VAM	DEC.Espr. 04/11/1992 Re	Dem.Reg.Ramo Agricoltur	☐	☑
ISOLA DI CAPO RIZZUTO	022	153	Pascolo Cesp	0	4	80	€ 0,31	€ 112,00	€. 112,00	Valore VAM	Atto Pubblico 22/07/93 re	Dem.Reg.Ramo Agricoltur	☐	☑
ISOLA DI CAPO RIZZUTO	022	183a	Seminativo 1	0	16	70	€ 12,94	€ 1.745,00	€. 1.738,00	Valore VAM	Atto Pubblico 22/07/93 re	Dem.Reg.Ramo Agricoltur	☐	☑
ISOLA DI CAPO RIZZUTO	022	183b	Semin Irrig	3	0	0	€ 232,40	€ 52.459,00	€. 52.249,00	Valore VAM	Atto Pubblico 22/07/93 re	Dem.Reg.Ramo Agricoltur	☐	☑
ISOLA DI CAPO RIZZUTO	022	185	Orto Irrig	0	68	0	€ 129,50	€ 26.330,00	€. 26.225,00	Valore VAM	Atto Pubblico 04/02/94 re	Dem.Reg.Ramo Agricoltur	☐	☑
ISOLA DI CAPO RIZZUTO	022	23	Frutteto	0	59	0	€ 53,33	€ 15.059,00	€. 14.999,00	Valore VAM	Atto Pubblico 24/06/93 re	Dem.Reg.Ramo Agricoltur	☐	☑
ISOLA DI CAPO RIZZUTO	022	260	Seminativo 1	1	1	60	€ 78,71	€ 10.616,00	€. 10.574,00	Valore VAM	Atto Pubblico 24/06/93 re	Dem.Reg.Ramo Agricoltur	☐	☑
ISOLA DI CAPO RIZZUTO	022	265	Semin Irrig	1	20	40	€ 46,64	€ 21.053,00	€. 20.969,00	Valore VAM	Atto Pubblico 24/06/93 re	Dem.Reg.Ramo Agricoltur	☐	☑
ISOLA DI CAPO RIZZUTO	022	27	Area Rurale	0	6	60	€ 0,00	€ 0,00	€. 0,00	Valore Catastale	Atto Pubblico 24/06/93 re	Dem.Reg.Ramo Agricoltur	☐	☑
ISOLA DI CAPO RIZZUTO	022	2774	Seminativo 2	0	6	80	€ 3,74	€ 710,00	€. 707,00	Valore VAM	Atto Pubblico 09/09/92 re	Dem.Reg.Ramo Agricoltur	☐	☑
ISOLA DI CAPO RIZZUTO	022	3029	Uliveto 2	0	5	50	€ 3,20	€ 1.404,00	€. 1.398,00	Valore VAM	Atto Pubblico 24/06/93 re	Dem.Reg.Ramo Agricoltur	☐	☑
ISOLA DI CAPO RIZZUTO	022	3030	Uliveto 2	0	2	80	€ 1,63	€ 715,00	€. 712,00	Valore VAM	Atto Pubblico 24/06/93 re	Dem.Reg.Ramo Agricoltur	☐	☑
ISOLA DI CAPO RIZZUTO	022	3034	Uliveto 1	0	12	70	€ 10,66	€ 3.242,00	€. 3.229,00	Valore VAM	Atto Pubblico 24/06/93 re	Dem.Reg.Ramo Agricoltur	☐	☑
ISOLA DI CAPO RIZZUTO	022	3056a	Seminativo 3	0	18	45	€ 10,13	€ 1.928,00	€. 1.920,00	Valore VAM	Atto Pubblico 09/09/92 re	Dem.Reg.Ramo Agricoltur	☐	☑
ISOLA DI CAPO RIZZUTO	022	3056b	Orto Irrig	0	27	5	€ 52,76	€ 10.474,00	€. 10.432,00	Valore VAM	Atto Pubblico 09/09/92 re	Dem.Reg.Ramo Agricoltur	☐	☑
ISOLA DI CAPO RIZZUTO	022	3057	Seminativo 2	0	8	80	€ 4,83	€ 920,00	€. 916,00	Valore VAM	Atto Pubblico 09/09/92 re	Dem.Reg.Ramo Agricoltur	☐	☑
ISOLA DI CAPO RIZZUTO	022	308	Seminativo 1	0	68	0	€ 52,68	€ 7.105,00	€. 7.077,00	Valore VAM	ATTO PUBBLICO 03/11/	Dem.Reg.Ramo Agricoltur	☐	☑

Comune	Foglio	Part.la	Coltura	ha	a	ca	Reddito Dominicale	Valore 2019	Valore 2020	Stima / Valore	Provenienza	Destinazione d'uso	Disp.	Indisp
ISOLA DI CAPO RIZZUTO	022	31	Orto Irrig	0	99	48	€ 189,30	€ 38.519,00	€. 38.365,00	Valore VAM	Atto Pubblico 24/06/93 re	Dem.Reg.Ramo Agricoltur	☐	☑
ISOLA DI CAPO RIZZUTO	022	3354	Uliveto 2	0	6	0	€ 3,49	€ 1.532,00	€. 1.526,00	Valore VAM	Atto Pubblico 22/07/93 re	Dem.Reg.Ramo Agricoltur	☐	☑
ISOLA DI CAPO RIZZUTO	022	3355	Uliveto 2	0	4	0	€ 2,33	€ 1.021,00	€. 1.017,00	Valore VAM	Atto Pubblico 22/07/93 re	Dem.Reg.Ramo Agricoltur	☐	☑
ISOLA DI CAPO RIZZUTO	022	34	Seminativo 1	0	54	60	€ 42,30	€ 5.705,00	€. 5.682,00	Valore VAM	Atto Pubblico 24/06/93 re	Dem.Reg.Ramo Agricoltur	☐	☑
ISOLA DI CAPO RIZZUTO	022	35	Semin Irrig	1	15	40	€ 44,70	€ 20.179,00	€. 20.098,00	Valore VAM	Atto Pubblico 24/06/93 re	Dem.Reg.Ramo Agricoltur	☐	☑
ISOLA DI CAPO RIZZUTO	022	3669	Orto Irrig	0	9	60	€ 18,29	€ 3.717,00	€. 3.702,00	Valore VAM	Atto Pubblico 24/06/93 re	Dem.Reg.Ramo Agricoltur	☐	☑
ISOLA DI CAPO RIZZUTO	022	64	Pascolo Cesp	0	96	0	€ 12,40	€ 2.243,00	€. 2.234,00	Valore VAM	Atto Pubblico 24/06/93 re	Dem.Reg.Ramo Agricoltur	☐	☑
ISOLA DI CAPO RIZZUTO	022	96a	Vigneto	0	50	0	€ 41,96	€ 16.658,00	€. 16.591,00	Valore VAM	Atto Pubblico 22/07/93 re	Dem.Reg.Ramo Agricoltur	☐	☑
ISOLA DI CAPO RIZZUTO	022	96b	Seminativo 3	0	5	10	€ 2,14	€ 533,00	€. 531,00	Valore VAM	Atto Pubblico 22/07/93 re	Dem.Reg.Ramo Agricoltur	☐	☑
ISOLA DI CAPO RIZZUTO	023	217	Orto Irrig	0	15	12	€ 28,80	€ 5.855,00	€. 5.832,00	Valore VAM	Dec. Espr. 12/01/93 rep.	Dem.Reg.Ramo Agricoltur	☐	☑
ISOLA DI CAPO RIZZUTO	024	381	Seminativo 3	0	16	88	€ 7,09	€ 1.763,00	€. 1.756,00	Valore VAM	Atto Pubblico 22/07/93 re	Dem.Reg.Ramo Agricoltur	☐	☑
ISOLA DI CAPO RIZZUTO	024	384	Pascolo 1	0	8	56	€ 1,94	€ 322,00	€. 321,00	Valore VAM	Atto Pubblico 22/07/93 re	Dem.Reg.Ramo Agricoltur	☐	☑
ISOLA DI CAPO RIZZUTO	024	392	Orto Irrig	0	2	96	€ 5,64	€ 1.146,00	€. 1.141,00	Valore VAM	Atto Pubblico 22/07/93 re	Dem.Reg.Ramo Agricoltur	☐	☑
ISOLA DI CAPO RIZZUTO	024	398	Orto Irrig	0	21	4	€ 40,08	€ 8.146,00	€. 8.113,00	Valore VAM	Atto Pubblico 22/07/93 re	Dem.Reg.Ramo Agricoltur	☐	☑
ISOLA DI CAPO RIZZUTO	024	399	Pascolo Arb	0	31	60	€ 7,14	€ 1.556,00	€. 1.550,00	Valore VAM	Atto Pubblico 22/07/93 re	Dem.Reg.Ramo Agricoltur	☐	☑
ISOLA DI CAPO RIZZUTO	024	400	Orto Irrig	1	45	42	€ 276,94	€ 56.307,00	€. 56.082,00	Valore VAM	Atto Pubblico 09/09/92 re	Dem.Reg.Ramo Agricoltur	☐	☑
ISOLA DI CAPO RIZZUTO	024	401a	Pascolo Arb	0	1	85	€ 0,41	€ 91,00	€. 91,00	Valore VAM	Atto Pubblico 22/07/93 re	Dem.Reg.Ramo Agricoltur	☐	☑
ISOLA DI CAPO RIZZUTO	024	401b	Orto Irrig	0	1	83	€ 3,49	€ 708,00	€. 705,00	Valore VAM	Atto Pubblico 22/07/93 re	Dem.Reg.Ramo Agricoltur	☐	☑
ISOLA DI CAPO RIZZUTO	024	402a	Pascolo Arb	0	1	84	€ 0,41	€ 90,00	€. 90,00	Valore VAM	Atto Pubblico 22/07/93 re	Dem.Reg.Ramo Agricoltur	☐	☑
ISOLA DI CAPO RIZZUTO	024	402b	Orto Irrig	0	3	66	€ 6,98	€ 1.417,00	€. 1.411,00	Valore VAM	Atto Pubblico 22/07/93 re	Dem.Reg.Ramo Agricoltur	☐	☑
ISOLA DI CAPO RIZZUTO	024	407	Orto Irrig	0	8	80	€ 16,76	€ 3.407,00	€. 3.393,00	Valore VAM	ATTO PUBBLICO 16/12/	Dem.Reg.Ramo Agricoltur	☐	☑
ISOLA DI CAPO RIZZUTO	024	409a	Seminativo 4	0	1	0	€ 0,19	€ 104,00	€. 104,00	Valore VAM	ATTO PUBBLICO 16/12/	Dem.Reg.Ramo Agricoltur	☐	☑
ISOLA DI CAPO RIZZUTO	024	409b	Orto Irrig	0	2	16	€ 4,11	€ 837,00	€. 834,00	Valore VAM	ATTO PUBBLICO 16/12/	Dem.Reg.Ramo Agricoltur	☐	☑
ISOLA DI CAPO RIZZUTO	025	182	Seminativo 3	0	22	70	€ 9,53	€ 2.372,00	€. 2.363,00	Valore VAM	SCRIT. PRIV. AUTENTIC	Dem.Reg.Ramo Agricoltur	☐	☑
ISOLA DI CAPO RIZZUTO	025	185	Seminativo 2	0	7	10	€ 3,90	€ 742,00	€. 739,00	Valore VAM	SCRIT. PRIV. AUTENTIC	Dem.Reg.Ramo Agricoltur	☐	☑
ISOLA DI CAPO RIZZUTO	025	65	Seminativo 2	0	2	0	€ 1,10	€ 209,00	€. 208,00	Valore VAM	DEC.Espr. 04/11/1992 Re	Dem.Reg.Ramo Agricoltur	☐	☑
ISOLA DI CAPO RIZZUTO	026	582	Orto Irrig	0	20	60	€ 37,24	€ 7.977,00	€. 7.945,00	Valore VAM	Atto Pubblico 09/09/92 re	Dem.Reg.Ramo Agricoltur	☐	☑
ISOLA DI CAPO RIZZUTO	026	584	Seminativo 3	0	39	40	€ 13,99	€ 4.116,00	€. 4.100,00	Valore VAM	Atto Pubblico 09/09/92 re	Dem.Reg.Ramo Agricoltur	☐	☑
ISOLA DI CAPO RIZZUTO	026	698	Seminativo 1	0	0	27		€ 1.463,00	€. 1.457,00	Valore Esproprio	Decreto di esproprio Ass.	Gestione SORICAL	☐	☑
ISOLA DI CAPO RIZZUTO	026	701	Seminativo 1	0	0	92		€ 5.226,00	€. 5.205,00	Valore Esproprio	Decreto di esproprio Ass.	Gestione SORICAL	☐	☑
ISOLA DI CAPO RIZZUTO	026	704	Seminativo 1	0	0	24		€ 3.659,00	€. 3.644,00	Valore Esproprio	Decreto di esproprio Ass.	Gestione SORICAL	☐	☑
ISOLA DI CAPO RIZZUTO	026	713	Seminativo 1	0	0	30		€ 889,00	€. 885,00	Valore Esproprio	Decreto di esproprio Ass.	Gestione SORICAL	☐	☑
ISOLA DI CAPO RIZZUTO	026	716	Orto Irrig	0	0	89		€ 1.045,00	€. 1.041,00	Valore Esproprio	Decreto di esproprio Ass.	Gestione SORICAL	☐	☑
ISOLA DI CAPO RIZZUTO	026	719	Seminativo 1	0	0	86		€ 889,00	€. 885,00	Valore Esproprio	Decreto di esproprio Ass.	Gestione SORICAL	☐	☑
ISOLA DI CAPO RIZZUTO	026	722	Seminativo 1	0	0	93		€ 1.045,00	€. 1.041,00	Valore Esproprio	Decreto di esproprio Ass.	Gestione SORICAL	☐	☑
ISOLA DI CAPO RIZZUTO	026	752	Seminativo 1	0	0	42		€ 107,00	€. 107,00	Valore Esproprio	Decreto di esproprio Prot.	Gestione SORICAL	☐	☑
ISOLA DI CAPO RIZZUTO	026	755	Seminativo 1	0	0	48		€ 122,00	€. 122,00	Valore Esproprio	Decreto di esproprio Prot.	Gestione SORICAL	☐	☑
ISOLA DI CAPO RIZZUTO	026	758	Seminativo 1	0	1	4		€ 264,00	€. 263,00	Valore Esproprio	Decreto di esproprio Prot.	Gestione SORICAL	☐	☑

Comune	Foglio	Part.la	Coltura	ha	a	ca	Reddito Dominicale	Valore 2019	Valore 2020	Stima / Valore	Provenienza	Destinazione d'uso	Disp.	Indisp
ISOLA DI CAPO RIZZUTO	026	854	Seminativo 1	0	10	20	€ 7,90	€ 1.066,00	€. 1.062,00	Valore VAM	Atto Pubblico 09/09/92 re	Dem.Reg.Ramo Agricoltur	☐	☑
ISOLA DI CAPO RIZZUTO	026	857	Seminativo 1	0	13	0	€ 10,08	€ 1.358,00	€. 1.353,00	Valore VAM	Atto Pubblico 09/09/92 re	Dem.Reg.Ramo Agricoltur	☐	☑
ISOLA DI CAPO RIZZUTO	028	402	Semin Irrig	0	23	40	€ 18,13	€ 4.092,00	€. 4.076,00	Valore VAM	Atto Pubblico 11/12/98 re	Dem.Reg.Ramo Agricoltur	☐	☑
ISOLA DI CAPO RIZZUTO	028	453	Seminativo 2	0	15	70	€ 8,61	€ 1.641,00	€. 1.634,00	Valore VAM	Atto Pubblico 11/12/98 re	Dem.Reg.Ramo Agricoltur	☐	☑
ISOLA DI CAPO RIZZUTO	028	554	Seminativo 2	0	19	0	€ 10,43	€ 1.985,00	€. 1.977,00	Valore VAM	Atto Pubblico 22/07/93 re	Dem.Reg.Ramo Agricoltur	☐	☑
ISOLA DI CAPO RIZZUTO	028	556	Seminativo 2	0	6	70	€ 3,68	€ 700,00	€. 697,00	Valore VAM	Atto Pubblico 22/07/93 re	Dem.Reg.Ramo Agricoltur	☐	☑
ISOLA DI CAPO RIZZUTO	028	605	Seminativo 3	0	3	80	€ 1,60	€ 397,00	€. 395,00	Valore VAM	Atto Pubblico 22/07/93 re	Dem.Reg.Ramo Agricoltur	☐	☑
ISOLA DI CAPO RIZZUTO	028	662	Pascolo Cesp	0	11	40	€ 1,48	€ 266,00	€. 265,00	Valore VAM	Atto Pubblico 22/07/93 re	Dem.Reg.Ramo Agricoltur	☐	☑
ISOLA DI CAPO RIZZUTO	028	664	Pascolo Cesp	0	6	0	€ 0,78	€ 140,00	€. 139,00	Valore VAM	Atto Pubblico 22/07/93 re	Dem.Reg.Ramo Agricoltur	☐	☑
ISOLA DI CAPO RIZZUTO	028	666	Pascolo Cesp	0	7	0	€ 0,90	€ 163,00	€. 162,00	Valore VAM	Atto Pubblico 22/07/93 re	Dem.Reg.Ramo Agricoltur	☐	☑
ISOLA DI CAPO RIZZUTO	028	674	Seminativo 2	0	7	40	€ 4,06	€ 773,00	€. 770,00	Valore VAM	Atto Pubblico 22/07/93 re	Dem.Reg.Ramo Agricoltur	☐	☑
ISOLA DI CAPO RIZZUTO	028	711	Seminativo 2	3	13	20	€ 171,86	€ 32.725,00	€. 32.594,00	Valore VAM	Ex ARSSA	Dem.Reg.Ramo Agricoltur	☐	☑
ISOLA DI CAPO RIZZUTO	028	712	Seminativo 2	0	1	40	€ 0,76	€ 146,00	€. 145,00	Valore VAM	Atto Pubblico 24/06/93 re	Dem.Reg.Ramo Agricoltur	☐	☑
ISOLA DI CAPO RIZZUTO	029	1119	Orto Irrig	0	1	70	€ 3,24	€ 658,00	€. 655,00	Valore VAM	Atto Pubblico 24/06/93 re	Dem.Reg.Ramo Agricoltur	☐	☑
ISOLA DI CAPO RIZZUTO	029	1120	Orto Irrig	0	5	50	€ 10,48	€ 2.129,00	€. 2.120,00	Valore VAM	Atto Pubblico 24/06/93 re	Dem.Reg.Ramo Agricoltur	☐	☑
ISOLA DI CAPO RIZZUTO	029	1122	Orto Irrig	0	1	0	€ 1,90	€ 387,00	€. 385,00	Valore VAM	Atto Pubblico 24/06/93 re	Dem.Reg.Ramo Agricoltur	☐	☑
ISOLA DI CAPO RIZZUTO	029	120	Orto Irrig	0	14	0	€ 26,66	€ 5.421,00	€. 5.399,00	Valore VAM	Atto Pubblico 24/06/93 re	Dem.Reg.Ramo Agricoltur	☐	☑
ISOLA DI CAPO RIZZUTO	029	1295	Orto Irrig	0	9	40	€ 17,90	€ 3.640,00	€. 3.625,00	Valore VAM	Atto Pubblico 24/06/93 re	Dem.Reg.Ramo Agricoltur	☐	☑
ISOLA DI CAPO RIZZUTO	029	1296	Orto Irrig	0	2	80	€ 5,34	€ 1.084,00	€. 1.080,00	Valore VAM	Atto Pubblico 24/06/93 re	Dem.Reg.Ramo Agricoltur	☐	☑
ISOLA DI CAPO RIZZUTO	029	1297	Orto Irrig	0	2	30	€ 4,38	€ 891,00	€. 887,00	Valore VAM	Atto Pubblico 24/06/93 re	Dem.Reg.Ramo Agricoltur	☐	☑
ISOLA DI CAPO RIZZUTO	029	1298	Orto Irrig	0	3	30	€ 6,29	€ 1.278,00	€. 1.273,00	Valore VAM	Atto Pubblico 24/06/93 re	Dem.Reg.Ramo Agricoltur	☐	☑
ISOLA DI CAPO RIZZUTO	029	1339	Uliveto 2	0	8	30	€ 4,83	€ 2.118,00	€. 2.110,00	Valore VAM	Atto Pubblico 24/06/93 re	Dem.Reg.Ramo Agricoltur	☐	☑
ISOLA DI CAPO RIZZUTO	029	1340	Seminativo 3	0	2	60	€ 1,09	€ 272,00	€. 271,00	Valore VAM	Atto Pubblico 24/06/93 re	Dem.Reg.Ramo Agricoltur	☐	☑
ISOLA DI CAPO RIZZUTO	029	1527	Orto Irrig	1	93	50	€ 368,51	€ 74.924,00	€. 74.624,00	Valore VAM	Atto Pubblico 03/11/92 re	Dem.Reg.Ramo Agricoltur	☐	☑
ISOLA DI CAPO RIZZUTO	029	1528	Orto Irrig	1	68	20	€ 320,33	€ 65.128,00	€. 64.867,00	Valore VAM	Atto Pubblico 03/11/92 re	Dem.Reg.Ramo Agricoltur	☐	☑
ISOLA DI CAPO RIZZUTO	029	1529	Orto Irrig	0	73	0	€ 139,03	€ 28.267,00	€. 28.154,00	Valore VAM	Atto Pubblico 03/11/92 re	Dem.Reg.Ramo Agricoltur	☐	☑
ISOLA DI CAPO RIZZUTO	029	1530	Orto Irrig	0	44	50	€ 84,75	€ 17.231,00	€. 17.162,00	Valore VAM	Atto Pubblico 03/11/92 re	Dem.Reg.Ramo Agricoltur	☐	☑
ISOLA DI CAPO RIZZUTO	029	1531	Orto Irrig	0	19	90	€ 37,90	€ 7.705,00	€. 7.674,00	Valore VAM	Atto Pubblico 03/11/92 re	Dem.Reg.Ramo Agricoltur	☐	☑
ISOLA DI CAPO RIZZUTO	029	1532	Orto Irrig	0	7	30	€ 13,90	€ 2.826,00	€. 2.815,00	Valore VAM	Atto Pubblico 03/11/92 re	Dem.Reg.Ramo Agricoltur	☐	☑
ISOLA DI CAPO RIZZUTO	029	1533	Orto Irrig	0	2	90	€ 5,53	€ 1.123,00	€. 1.119,00	Valore VAM	Atto Pubblico 03/11/92 re	Dem.Reg.Ramo Agricoltur	☐	☑
ISOLA DI CAPO RIZZUTO	029	1534	Orto Irrig	0	10	80	€ 20,56	€ 4.182,00	€. 4.165,00	Valore VAM	Atto Pubblico 03/11/92 re	Dem.Reg.Ramo Agricoltur	☐	☑
ISOLA DI CAPO RIZZUTO	029	1535	Orto Irrig	0	0	30	€ 0,58	€ 116,00	€. 116,00	Valore VAM	Atto Pubblico 03/11/92 re	Dem.Reg.Ramo Agricoltur	☐	☑
ISOLA DI CAPO RIZZUTO	029	302	Orto Irrig	0	12	90	€ 24,56	€ 4.995,00	€. 4.975,00	Valore VAM	Atto Pubblico 03/11/92 re	Dem.Reg.Ramo Agricoltur	☐	☑
ISOLA DI CAPO RIZZUTO	029	333	Seminativo 3	0	24	65	€ 10,34	€ 2.576,00	€. 2.566,00	Valore VAM	Atto Pubblico 24/06/93 re	Dem.Reg.Ramo Agricoltur	☐	☑
ISOLA DI CAPO RIZZUTO	029	394	Seminativo 3	0	7	80	€ 3,28	€ 815,00	€. 812,00	Valore VAM	Scrittura Privata 18/07/96	Dem.Reg.Ramo Agricoltur	☐	☑
ISOLA DI CAPO RIZZUTO	029	570	Querceto	0	1	30	€ 0,21	€ 65,00	€. 65,00	Valore VAM	Atto Pubblico 03/11/92 re	Dem.Reg.Ramo Agricoltur	☐	☑
ISOLA DI CAPO RIZZUTO	029	574	Seminativo 4	0	17	80	€ 3,45	€ 1.860,00	€. 1.853,00	Valore VAM	Atto Pubblico 03/11/92 re	Dem.Reg.Ramo Agricoltur	☐	☑
ISOLA DI CAPO RIZZUTO	029	631	Pascolo Cesp	0	5	0	€ 0,65	€ 116,00	€. 116,00	Valore VAM	Atto Pubblico 24/06/93 re	Dem.Reg.Ramo Agricoltur	☐	☑

Comune	Foglio	Part.la	Coltura	ha	a	ca	Reddito Dominicale	Valore 2019	Valore 2020	Stima / Valore	Provenienza	Destinazione d'uso	Disp.	Indisp
ISOLA DI CAPO RIZZUTO	029	640	Orto Irrig	0	11	60	€ 22,09	€ 4.491,00	€. 4.473,00	Valore VAM	Dec. Espr. 12/01/93 rep.	Dem.Reg.Ramo Agricoltur	☐	☑
ISOLA DI CAPO RIZZUTO	029	642	Seminativo 3	0	0	80	€ 0,34	€ 83,00	€. 83,00	Valore VAM	Atto Pubblico 24/06/93 re	Dem.Reg.Ramo Agricoltur	☐	☑
ISOLA DI CAPO RIZZUTO	029	644	Seminativo 4	0	16	40	€ 3,18	€ 1.713,00	€. 1.706,00	Valore VAM	Atto Pubblico 24/06/93 re	Dem.Reg.Ramo Agricoltur	☐	☑
ISOLA DI CAPO RIZZUTO	030	1035a	Seminativo 2	0	4	54	€ 2,49	€ 474,00	€. 472,00	Valore VAM	Atto Pubblico 24/06/93 re	Dem.Reg.Ramo Agricoltur	☐	☑
ISOLA DI CAPO RIZZUTO	030	1035b	Uliveto 2	0	3	16	€ 1,84	€ 806,00	€. 803,00	Valore VAM	Atto Pubblico 24/06/93 re	Dem.Reg.Ramo Agricoltur	☐	☑
ISOLA DI CAPO RIZZUTO	030	1057a	Semin Irrig	0	14	73	€ 11,41	€ 2.576,00	€. 2.566,00	Valore VAM	Atto Pubblico 22/07/93 re	Dem.Reg.Ramo Agricoltur	☐	☑
ISOLA DI CAPO RIZZUTO	030	1057b	Uliveto 2	0	4	7	€ 2,36	€ 1.039,00	€. 1.035,00	Valore VAM	Atto Pubblico 22/07/93 re	Dem.Reg.Ramo Agricoltur	☐	☑
ISOLA DI CAPO RIZZUTO	030	1058a	Semin Irrig	0	5	56	€ 4,31	€ 972,00	€. 968,00	Valore VAM	Atto Pubblico 22/07/93 re	Dem.Reg.Ramo Agricoltur	☐	☑
ISOLA DI CAPO RIZZUTO	030	1058b	Uliveto 2	0	1	54	€ 0,90	€ 393,00	€. 391,00	Valore VAM	Atto Pubblico 22/07/93 re	Dem.Reg.Ramo Agricoltur	☐	☑
ISOLA DI CAPO RIZZUTO	030	1088	Seminativo 4	0	13	60	€ 2,64	€ 1.421,00	€. 1.415,00	Valore VAM	Atto Pubblico 24/06/93 re	Dem.Reg.Ramo Agricoltur	☐	☑
ISOLA DI CAPO RIZZUTO	030	54a	Seminativo 2	1	49	20	€ 81,88	€ 15.589,00	€. 15.527,00	Valore VAM	Atto Pubblico 24/06/93 re	Dem.Reg.Ramo Agricoltur	☐	☑
ISOLA DI CAPO RIZZUTO	030	54b	Orto Irrig	0	8	0	€ 15,24	€ 3.097,00	€. 3.085,00	Valore VAM	Atto Pubblico 24/06/93 re	Dem.Reg.Ramo Agricoltur	☐	☑
ISOLA DI CAPO RIZZUTO	030	55a	Orto Irrig	1	95	25	€ 371,84	€ 75.602,00	€. 75.300,00	Valore VAM	Atto Pubblico 24/06/93 re	Dem.Reg.Ramo Agricoltur	☐	☑
ISOLA DI CAPO RIZZUTO	030	55b	Uliveto 2	0	37	45	€ 21,76	€ 9.559,00	€. 9.521,00	Valore VAM	Atto Pubblico 24/06/93 re	Dem.Reg.Ramo Agricoltur	☐	☑
ISOLA DI CAPO RIZZUTO	030	65a	Uliveto 2	1	0	0	€ 58,10	€ 25.524,00	€. 25.422,00	Valore VAM	Atto Pubblico 24/06/93 re	Dem.Reg.Ramo Agricoltur	☐	☑
ISOLA DI CAPO RIZZUTO	030	65b	Seminativo 3	1	66	0	€ 69,66	€ 17.345,00	€. 17.276,00	Valore VAM	Atto Pubblico 24/06/93 re	Dem.Reg.Ramo Agricoltur	☐	☑
ISOLA DI CAPO RIZZUTO	030	66a	Orto Irrig	3	20	0	€ 609,43	€ 123.907,00	€. 123.411,00	Valore VAM	Atto Pubblico 11/12/98 re	Dem.Reg.Ramo Agricoltur	☐	☑
ISOLA DI CAPO RIZZUTO	030	66b	Pascolo 1	0	70	0	€ 15,81	€ 2.634,00	€. 2.623,00	Valore VAM	Atto Pubblico 11/12/98 re	Dem.Reg.Ramo Agricoltur	☐	☑
ISOLA DI CAPO RIZZUTO	030	66c	Seminativo 3	0	67	10	€ 28,16	€ 7.011,00	€. 6.983,00	Valore VAM	Atto Pubblico 11/12/98 re	Dem.Reg.Ramo Agricoltur	☐	☑
ISOLA DI CAPO RIZZUTO	030	724	Seminativo 2	0	6	70	€ 3,68	€ 700,00	€. 697,00	Valore VAM	Atto Pubblico 11/12/98 re	Dem.Reg.Ramo Agricoltur	☐	☑
ISOLA DI CAPO RIZZUTO	030	728	Seminativo 2	0	10	70	€ 5,88	€ 1.118,00	€. 1.114,00	Valore VAM	Atto Pubblico 11/12/98 re	Dem.Reg.Ramo Agricoltur	☐	☑
ISOLA DI CAPO RIZZUTO	030	731	Seminativo 3	0	2	60	€ 1,09	€ 272,00	€. 271,00	Valore VAM	Atto Pubblico 11/12/98 re	Dem.Reg.Ramo Agricoltur	☐	☑
ISOLA DI CAPO RIZZUTO	030	732	Seminativo 3	0	3	20	€ 1,34	€ 334,00	€. 333,00	Valore VAM	Atto Pubblico 11/12/98 re	Dem.Reg.Ramo Agricoltur	☐	☑
ISOLA DI CAPO RIZZUTO	030	785	Pascolo Cesp	0	13	10	€ 0,85	€ 306,00	€. 305,00	Valore VAM	Atto Pubblico 09/09/92 re	Dem.Reg.Ramo Agricoltur	☐	☑
ISOLA DI CAPO RIZZUTO	030	798	Seminativo 3	0	7	70	€ 3,23	€ 804,00	€. 801,00	Valore VAM	Atto Pubblico 24/06/93 re	Dem.Reg.Ramo Agricoltur	☐	☑
ISOLA DI CAPO RIZZUTO	030	826	Orto Irrig	0	0	30	€ 0,58	€ 116,00	€. 116,00	Valore VAM	Atto Pubblico 09/09/92 re	Dem.Reg.Ramo Agricoltur	☐	☑
ISOLA DI CAPO RIZZUTO	030	88	Seminativo 3	0	24	80	€ 10,41	€ 2.591,00	€. 2.581,00	Valore VAM	Atto Pubblico 09/09/92 re	Dem.Reg.Ramo Agricoltur	☐	☑
ISOLA DI CAPO RIZZUTO	030	907	Seminativo 2	0	8	30	€ 4,55	€ 868,00	€. 865,00	Valore VAM	Atto Pubblico 09/09/92 re	Dem.Reg.Ramo Agricoltur	☐	☑
ISOLA DI CAPO RIZZUTO	030	909	Uliveto 2	0	12	40	€ 7,20	€ 3.165,00	€. 3.152,00	Valore VAM	Atto Pubblico 09/09/92 re	Dem.Reg.Ramo Agricoltur	☐	☑
ISOLA DI CAPO RIZZUTO	030	922	Orto Irrig	0	10	70	€ 20,38	€ 4.143,00	€. 4.126,00	Valore VAM	Atto Pubblico 11/12/98 re	Dem.Reg.Ramo Agricoltur	☐	☑
ISOLA DI CAPO RIZZUTO	030	923	Orto Irrig	0	7	10	€ 13,53	€ 2.749,00	€. 2.738,00	Valore VAM	Atto Pubblico 11/12/98 re	Dem.Reg.Ramo Agricoltur	☐	☑
ISOLA DI CAPO RIZZUTO	030	925	Orto Irrig	0	1	60	€ 3,05	€ 620,00	€. 618,00	Valore VAM	Atto Pubblico 11/12/98 re	Dem.Reg.Ramo Agricoltur	☐	☑
ISOLA DI CAPO RIZZUTO	030	93a	Seminativo 2	4	25	48	€ 233,48	€ 44.456,00	€. 44.278,00	Valore VAM	Atto Pubblico 24/06/93 re	Dem.Reg.Ramo Agricoltur	☐	☑
ISOLA DI CAPO RIZZUTO	030	93b	Orto Irrig	0	54	32	€ 103,45	€ 21.033,00	€. 20.949,00	Valore VAM	Atto Pubblico 24/06/93 re	Dem.Reg.Ramo Agricoltur	☐	☑
ISOLA DI CAPO RIZZUTO	030	953	Uliveto 2	0	6	84	€ 3,98	€ 1.746,00	€. 1.739,00	Valore VAM	Atto Pubblico 24/06/93 re	Dem.Reg.Ramo Agricoltur	☐	☑
ISOLA DI CAPO RIZZUTO	030	955	Uliveto 2	0	5	36	€ 3,11	€ 1.368,00	€. 1.363,00	Valore VAM	Atto Pubblico 24/06/93 re	Dem.Reg.Ramo Agricoltur	☐	☑
ISOLA DI CAPO RIZZUTO	030	964	Uliveto 2	0	4	80	€ 2,79	€ 1.226,00	€. 1.221,00	Valore VAM	Atto Pubblico 09/09/92 re	Dem.Reg.Ramo Agricoltur	☐	☑
ISOLA DI CAPO RIZZUTO	030	99	Seminativo 2	5	68	70	€ 312,06	€ 59.421,00	€. 59.183,00	Valore VAM	Atto Pubblico 09/09/92 re	Dem.Reg.Ramo Agricoltur	☐	☑

Comune	Foglio	Part.la	Coltura	ha	a	ca	Reddito Dominicale	Valore 2019	Valore 2020	Stima / Valore	Provenienza	Destinazione d'uso	Disp.	Indisp
ISOLA DI CAPO RIZZUTO	031	557	Orto Irrig	0	19	76	€ 37,64	€ 7.651,00	€. 7.620,00	Valore VAM	Atto Pubblico 24/06/93 re	Dem.Reg.Ramo Agricoltur	☐	☑
ISOLA DI CAPO RIZZUTO	031	576	Seminativo 4	0	32	15	€ 6,23	€ 3.359,00	€. 3.346,00	Valore VAM	Atto Pubblico 09/09/92 re		☐	☑
ISOLA DI CAPO RIZZUTO	031	577	Seminativo 4	0	1	52	€ 0,30	€ 158,00	€. 157,00	Valore VAM	Atto Pubblico 09/09/92 re		☐	☑
ISOLA DI CAPO RIZZUTO	032	1363	Seminativo 1	0	23	40	€ 18,13	€ 2.445,00	€. 2.435,00	Valore VAM	Atto Pubblico 09/09/92 re	Dem.Reg. Ramo Acquedot	☐	☑
ISOLA DI CAPO RIZZUTO	032	1402	Seminativo 1	0	4	80	€ 3,71	€ 502,00	€. 500,00	Valore VAM	Atto Pubblico 22/07/93 re	Dem.Reg.Ramo Agricoltur	☐	☑
ISOLA DI CAPO RIZZUTO	033	1025a	Semin Irrig	0	16	0	€ 12,40	€ 2.797,00	€. 2.786,00	Valore VAM	Atto Pubblico 24/06/93 re	Dem.Reg.Ramo Agricoltur	☐	☑
ISOLA DI CAPO RIZZUTO	033	1025b	Pascolo Cesp	0	2	9	€ 0,28	€ 49,00	€. 49,00	Valore VAM	Atto Pubblico 24/06/93 re	Dem.Reg.Ramo Agricoltur	☐	☑
ISOLA DI CAPO RIZZUTO	033	1026	Pascolo Cesp	0	0	70	€ 0,09	€ 16,00	€. 16,00	Valore VAM	Atto Pubblico 24/06/93 re	Dem.Reg.Ramo Agricoltur	☐	☑
ISOLA DI CAPO RIZZUTO	033	1258	Seminativo 1	1	39	85	€ 108,34	€ 14.612,00	€. 14.554,00	Valore VAM	Atto Pubblico 09/09/92 re	Dem.Reg.Ramo Agricoltur	☐	☑
ISOLA DI CAPO RIZZUTO	033	1259	Seminativo 1	0	1	40	€ 1,09	€ 146,00	€. 145,00	Valore VAM	Atto Pubblico 09/09/92 re	Dem.Reg.Ramo Agricoltur	☐	☑
ISOLA DI CAPO RIZZUTO	033	1312	Seminativo 3	0	1	40	€ 0,56	€ 146,00	€. 145,00	Valore VAM	Atto Pubblico 24/06/93 re	Dem.Reg.Ramo Agricoltur	☐	☑
ISOLA DI CAPO RIZZUTO	033	948	Seminativo 3	1	41	25	€ 109,43	€ 14.758,00	€. 14.699,00	Valore VAM	Atto Pubblico 09/09/92 re	Dem.Reg.Ramo Agricoltur	☐	☑
ISOLA DI CAPO RIZZUTO	033	962a	Uliveto 3	0	28	0	€ 8,14	€ 7.146,00	€. 7.117,00	Valore VAM	Atto Pubblico 11/12/98 re	Dem.Reg.Ramo Agricoltur	☐	☑
ISOLA DI CAPO RIZZUTO	033	962b	Pascolo Cesp	0	3	45	€ 0,45	€ 80,00	€. 80,00	Valore VAM	Atto Pubblico 11/12/98 re	Dem.Reg.Ramo Agricoltur	☐	☑
ISOLA DI CAPO RIZZUTO	033	963	Uliveto 3	0	15	73	€ 4,58	€ 4.015,00	€. 3.999,00	Valore VAM	Atto Pubblico 11/12/98 re	Dem.Reg.Ramo Agricoltur	☐	☑
ISOLA DI CAPO RIZZUTO	033	964	Pascolo Cesp	0	15	73	€ 2,03	€ 367,00	€. 366,00	Valore VAM	Atto Pubblico 11/12/98 re	Dem.Reg.Ramo Agricoltur	☐	☑
ISOLA DI CAPO RIZZUTO	033	965	Pascolo Cesp	0	15	73	€ 2,03	€ 367,00	€. 366,00	Valore VAM	Atto Pubblico 11/12/98 re	Dem.Reg.Ramo Agricoltur	☐	☑
ISOLA DI CAPO RIZZUTO	034	649	Seminativo 2	0	3	20	€ 1,75	€ 334,00	€. 333,00	Valore VAM	SCRIT.PRIV. 18/02/93 4	Dem.Reg.Ramo Agricoltur	☐	☑
ISOLA DI CAPO RIZZUTO	034	796	Seminativo 2	0	18	20	€ 9,99	€ 1.902,00	€. 1.894,00	Valore VAM	Atto Pubblico 11/12/98 re	Dem.Reg.Ramo Agricoltur	☐	☑
ISOLA DI CAPO RIZZUTO	034	809	Bosco Misto	0	7	0	€ 0,54	€ 286,00	€. 285,00	Valore VAM	Atto Pubblico 11/12/98 re	Dem.Reg.Ramo Agricoltur	☐	☑
ISOLA DI CAPO RIZZUTO	034	878a	Uliveto 2	0	7	0	€ 4,06	€ 1.786,00	€. 1.779,00	Valore VAM	Atto Pubblico 11/12/98 re	Dem.Reg.Ramo Agricoltur	☐	☑
ISOLA DI CAPO RIZZUTO	034	878b	Orto Irrig	0	0	40	€ 0,76	€ 154,00	€. 153,00	Valore VAM	Atto Pubblico 11/12/98 re	Dem.Reg.Ramo Agricoltur	☐	☑
ISOLA DI CAPO RIZZUTO	034	96a	Uliveto 2	0	49	0	€ 28,48	€ 12.507,00	€. 12.457,00	Valore VAM	Atto Pubblico 24/06/93 re	Dem.Reg.Ramo Agricoltur	☐	☑
ISOLA DI CAPO RIZZUTO	034	96b	Bosco Misto	0	69	40	€ 5,38	€ 2.833,00	€. 2.822,00	Valore VAM	Atto Pubblico 24/06/93 re	Dem.Reg.Ramo Agricoltur	☐	☑
ISOLA DI CAPO RIZZUTO	035	114	Querceto	0	9	70	€ 1,56	€ 489,00	€. 487,00	Valore VAM	Atto Pubblico 11/12/98 re	Dem.Reg.Ramo Agricoltur	☐	☑
ISOLA DI CAPO RIZZUTO	035	1162	Orto Irrig	0	2	80	€ 5,34	€ 1.084,00	€. 1.080,00	Valore VAM	Atto Pubblico 09/09/92 re	Dem.Reg.Ramo Agricoltur	☐	☑
ISOLA DI CAPO RIZZUTO	035	1245	Pascolo Cesp	0	5	20	€ 0,33	€ 116,00	€. 116,00	Valore VAM	Atto Pubblico 24/06/93 re	Dem.Reg.Ramo Agricoltur	☐	☑
ISOLA DI CAPO RIZZUTO	035	1248	Pascolo Cesp	0	11	70	€ 1,51	€ 273,00	€. 272,00	Valore VAM	Atto Pubblico 24/06/93 re	Dem.Reg.Ramo Agricoltur	☐	☑
ISOLA DI CAPO RIZZUTO	035	125	Orto Irrig	5	35	50	€ 1.019,83	€ 207.349,00	€. 206.520,00	Valore VAM	Atto Pubblico 24/06/93 re	Dem.Reg.Ramo Agricoltur	☐	☑
ISOLA DI CAPO RIZZUTO	035	1250	Pascolo Cesp	0	7	0	€ 0,90	€ 163,00	€. 162,00	Valore VAM	Atto Pubblico 24/06/93 re	Dem.Reg.Ramo Agricoltur	☐	☑
ISOLA DI CAPO RIZZUTO	035	1375	Seminativo 3	0	0	60	€ 0,25	€ 63,00	€. 63,00	Valore VAM	Atto Pubblico 22/07/93 re	Dem.Reg.Ramo Agricoltur	☐	☑
ISOLA DI CAPO RIZZUTO	035	1378	Seminativo 2	0	6	70	€ 3,68	€ 700,00	€. 697,00	Valore VAM	Atto Pubblico 22/07/93 re	Dem.Reg.Ramo Agricoltur	☐	☑
ISOLA DI CAPO RIZZUTO	035	1449	Orto Irrig	0	2	20	€ 4,19	€ 852,00	€. 849,00	Valore VAM	Atto Pubblico 09/09/92 re	Dem.Reg.Ramo Agricoltur	☐	☑
ISOLA DI CAPO RIZZUTO	035	1451	Orto Irrig	0	8	20	€ 15,61	€ 3.175,00	€. 3.162,00	Valore VAM	Atto Pubblico 09/09/92 re	Dem.Reg.Ramo Agricoltur	☐	☑
ISOLA DI CAPO RIZZUTO	035	1640	Orto Irrig	0	11	30	€ 21,53	€ 4.375,00	€. 4.358,00	Valore VAM	Atto Pubblico 24/06/93 re	Dem.Reg.Ramo Agricoltur	☐	☑
ISOLA DI CAPO RIZZUTO	035	42	Orto Irrig	0	38	40	€ 73,13	€ 14.868,00	€. 14.809,00	Valore VAM	Atto Pubblico 24/06/93 re	Dem.Reg.Ramo Agricoltur	☐	☑
ISOLA DI CAPO RIZZUTO	035	570	Uliveto 4	0	6	0	€ 0,96	€ 1.532,00	€. 1.526,00	Valore VAM	Atto Pubblico 09/09/92 re	Dem.Reg.Ramo Agricoltur	☐	☑
ISOLA DI CAPO RIZZUTO	035	66	Orto Irrig	3	76	0	€ 716,06	€ 145.589,00	€. 145.007,00	Valore VAM	Atto Pubblico 22/07/93 re	Dem.Reg.Ramo Agricoltur	☐	☑

Comune	Foglio	Part.la	Coltura	ha	a	ca	Reddito Dominicale	Valore 2019	Valore 2020	Stima / Valore	Provenienza	Destinazione d'uso	Disp.	Indisp
ISOLA DI CAPO RIZZUTO	035	67a	Orto Irrig	0	76	52	€ 145,73	€ 29.629,00	€. 29.510,00	Valore VAM	Atto Pubblico 22/07/93 re	Dem.Reg.Ramo Agricoltur	☐	☑
ISOLA DI CAPO RIZZUTO	035	67b	Uliveto 2	0	37	48	€ 21,78	€ 9.567,00	€. 9.529,00	Valore VAM	Atto Pubblico 22/07/93 re	Dem.Reg.Ramo Agricoltur	☐	☑
ISOLA DI CAPO RIZZUTO	035	697a	Semin Irrig	0	60	0	€ 46,48	€ 10.491,00	€. 10.449,00	Valore VAM	Atto Pubblico 24/06/93 re	Dem.Reg.Ramo Agricoltur	☐	☑
ISOLA DI CAPO RIZZUTO	035	697b	Pascolo Cesp	0	9	59	€ 1,24	€ 224,00	€. 223,00	Valore VAM	Atto Pubblico 24/06/93 re	Dem.Reg.Ramo Agricoltur	☐	☑
ISOLA DI CAPO RIZZUTO	035	698	Uliveto 2	0	69	84	€ 40,58	€ 17.826,00	€. 17.755,00	Valore VAM	Atto Pubblico 24/06/93 re	Dem.Reg.Ramo Agricoltur	☐	☑
ISOLA DI CAPO RIZZUTO	035	699a	Semin Irrig	0	65	0	€ 50,35	€ 11.366,00	€. 11.321,00	Valore VAM	Atto Pubblico 24/06/93 re	Dem.Reg.Ramo Agricoltur	☐	☑
ISOLA DI CAPO RIZZUTO	035	699b	Pascolo Cesp	0	3	99	€ 0,51	€ 93,00	€. 93,00	Valore VAM	Atto Pubblico 24/06/93 re	Dem.Reg.Ramo Agricoltur	☐	☑
ISOLA DI CAPO RIZZUTO	035	700a	Semin Irrig	0	60	0	€ 46,48	€ 10.491,00	€. 10.449,00	Valore VAM	Atto Pubblico 24/06/93 re	Dem.Reg.Ramo Agricoltur	☐	☑
ISOLA DI CAPO RIZZUTO	035	700b	Pascolo Cesp	0	9	37	€ 1,21	€ 219,00	€. 218,00	Valore VAM	Atto Pubblico 24/06/93 re	Dem.Reg.Ramo Agricoltur	☐	☑
ISOLA DI CAPO RIZZUTO	035	701a	Semin Irrig	0	48	0	€ 37,19	€ 8.393,00	€. 8.359,00	Valore VAM	Atto Pubblico 24/06/93 re	Dem.Reg.Ramo Agricoltur	☐	☑
ISOLA DI CAPO RIZZUTO	035	701b	Pascolo Cesp	0	21	34	€ 2,75	€ 498,00	€. 496,00	Valore VAM	Atto Pubblico 24/06/93 re	Dem.Reg.Ramo Agricoltur	☐	☑
ISOLA DI CAPO RIZZUTO	035	702a	Semin Irrig	0	8	0	€ 6,20	€ 1.399,00	€. 1.393,00	Valore VAM	Atto Pubblico 24/06/93 re	Dem.Reg.Ramo Agricoltur	☐	☑
ISOLA DI CAPO RIZZUTO	035	702b	Pascolo Cesp	0	22	21	€ 2,86	€ 519,00	€. 517,00	Valore VAM	Atto Pubblico 24/06/93 re	Dem.Reg.Ramo Agricoltur	☐	☑
ISOLA DI CAPO RIZZUTO	035	703a	Semin Irrig	0	12	10	€ 9,38	€ 2.116,00	€. 2.108,00	Valore VAM	Atto Pubblico 24/06/93 re	Dem.Reg.Ramo Agricoltur	☐	☑
ISOLA DI CAPO RIZZUTO	035	703b	Pascolo Cesp	0	18	64	€ 2,41	€ 435,00	€. 433,00	Valore VAM	Atto Pubblico 24/06/93 re	Dem.Reg.Ramo Agricoltur	☐	☑
ISOLA DI CAPO RIZZUTO	035	704a	Semin Irrig	0	9	0	€ 6,98	€ 1.574,00	€. 1.568,00	Valore VAM	Atto Pubblico 24/06/93 re	Dem.Reg.Ramo Agricoltur	☐	☑
ISOLA DI CAPO RIZZUTO	035	704b	Pascolo Cesp	0	23	38	€ 3,01	€ 546,00	€. 544,00	Valore VAM	Atto Pubblico 24/06/93 re	Dem.Reg.Ramo Agricoltur	☐	☑
ISOLA DI CAPO RIZZUTO	035	705	Pascolo Cesp	0	30	51	€ 3,94	€ 713,00	€. 710,00	Valore VAM	Atto Pubblico 24/06/93 re	Dem.Reg.Ramo Agricoltur	☐	☑
ISOLA DI CAPO RIZZUTO	035	706	Pascolo Cesp	0	30	84	€ 3,99	€ 720,00	€. 717,00	Valore VAM	Atto Pubblico 24/06/93 re	Dem.Reg.Ramo Agricoltur	☐	☑
ISOLA DI CAPO RIZZUTO	035	707	Pascolo Cesp	0	26	79	€ 3,46	€ 626,00	€. 623,00	Valore VAM	Atto Pubblico 24/06/93 re	Dem.Reg.Ramo Agricoltur	☐	☑
ISOLA DI CAPO RIZZUTO	035	83	Pascolo Cesp	0	8	0	€ 1,04	€ 187,00	€. 186,00	Valore VAM	Atto Pubblico 22/07/93 re	Dem.Reg.Ramo Agricoltur	☐	☑
ISOLA DI CAPO RIZZUTO	035	84	Pascolo Cesp	0	10	40	€ 1,34	€ 243,00	€. 242,00	Valore VAM	Atto Pubblico 22/07/93 re	Dem.Reg.Ramo Agricoltur	☐	☑
ISOLA DI CAPO RIZZUTO	035	948	Orto Irrig	0	2	53	€ 4,81	€ 980,00	€. 976,00	Valore VAM	Atto Pubblico 09/09/92 re	Dem.Reg. Ramo Acquedot	☐	☑
ISOLA DI CAPO RIZZUTO	035	949	Orto Irrig	0	1	20	€ 2,29	€ 464,00	€. 462,00	Valore VAM	Atto Pubblico 09/09/92 re	Dem.Reg. Ramo Acquedot	☐	☑
ISOLA DI CAPO RIZZUTO	036	1142	Pascolo Cesp	0	16	70	€ 1,08	€ 390,00	€. 388,00	Valore VAM	SCRIT.PRIV. 01/12/93 R	Dem.Reg.Ramo Agricoltur	☐	☑
ISOLA DI CAPO RIZZUTO	036	1145	Seminativo 3	0	16	50	€ 6,93	€ 1.724,00	€. 1.717,00	Valore VAM	SCRIT.PRIV. 01/12/93 R	Dem.Reg.Ramo Agricoltur	☐	☑
ISOLA DI CAPO RIZZUTO	036	1149	Pascolo Cesp	0	37	44	€ 2,41	€ 875,00	€. 872,00	Valore VAM	SCRIT.PRIV. 01/12/93 R	Dem.Reg.Ramo Agricoltur	☐	☑
ISOLA DI CAPO RIZZUTO	036	1151	Seminativo 2	0	3	70	€ 2,03	€ 386,00	€. 384,00	Valore VAM	SCRIT.PRIV. 01/12/93 R	Dem.Reg.Ramo Agricoltur	☐	☑
ISOLA DI CAPO RIZZUTO	036	1658	Seminativo 3	0	0	90	€ 0,38	€ 94,00	€. 94,00	Valore VAM	Atto Pubblico 11/12/98 re	Dem.Reg.Ramo Agricoltur	☐	☑
ISOLA DI CAPO RIZZUTO	036	1661	Seminativo 3	0	0	85	€ 0,36	€ 89,00	€. 89,00	Valore VAM	Atto Pubblico 11/12/98 re	Dem.Reg.Ramo Agricoltur	☐	☑
ISOLA DI CAPO RIZZUTO	036	1664	Seminativo 3	0	3	15	€ 1,33	€ 329,00	€. 328,00	Valore VAM	Atto Pubblico 11/12/98 re	Dem.Reg.Ramo Agricoltur	☐	☑
ISOLA DI CAPO RIZZUTO	036	1667	Seminativo 3	0	5	30	€ 2,23	€ 554,00	€. 552,00	Valore VAM	Atto Pubblico 11/12/98 re	Dem.Reg.Ramo Agricoltur	☐	☑
ISOLA DI CAPO RIZZUTO	036	1670	Seminativo 3	0	5	50	€ 2,31	€ 575,00	€. 573,00	Valore VAM	Atto Pubblico 11/12/98 re	Dem.Reg.Ramo Agricoltur	☐	☑
ISOLA DI CAPO RIZZUTO	036	1786	Seminativo 4	0	9	30	€ 1,80	€ 972,00	€. 968,00	Valore VAM	Atto Pubblico 22/07/93 re	Dem.Reg.Ramo Agricoltur	☐	☑
ISOLA DI CAPO RIZZUTO	036	1822	Uliveto 3	0	6	50	€ 1,89	€ 1.659,00	€. 1.652,00	Valore VAM	Atto Pubblico 09/09/92 re	Dem.Reg.Ramo Agricoltur	☐	☑
ISOLA DI CAPO RIZZUTO	036	1824	Uliveto 3	0	2	50	€ 0,73	€ 638,00	€. 635,00	Valore VAM	Atto Pubblico 09/09/92 re	Dem.Reg.Ramo Agricoltur	☐	☑
ISOLA DI CAPO RIZZUTO	036	2057	Seminativo 3	0	30	90	€ 12,96	€ 3.229,00	€. 3.216,00	Valore VAM	Atto Pubblico 22/07/93 re	Dem.Reg.Ramo Agricoltur	☐	☑
ISOLA DI CAPO RIZZUTO	036	2066	Seminativo 3	0	1	90	€ 0,80	€ 199,00	€. 198,00	Valore VAM	Atto Pubblico 22/07/93 re	Dem.Reg.Ramo Agricoltur	☐	☑

Comune	Foglio	Part.la	Coltura	ha	a	ca	Reddito Dominicale	Valore 2019	Valore 2020	Stima / Valore	Provenienza	Destinazione d'uso	Disp.	Indisp
ISOLA DI CAPO RIZZUTO	036	2067	Seminativo 3	0	10	10	€ 4,24	€ 1.055,00	€. 1.051,00	Valore VAM	Atto Pubblico 22/07/93 re	Dem.Reg.Ramo Agricoltur	☐	☑
ISOLA DI CAPO RIZZUTO	036	2068	Seminativo 3	0	7	80	€ 3,28	€ 815,00	€. 812,00	Valore VAM	Atto Pubblico 22/07/93 re	Dem.Reg.Ramo Agricoltur	☐	☑
ISOLA DI CAPO RIZZUTO	036	2069	Seminativo 3	0	10	30	€ 4,33	€ 1.076,00	€. 1.072,00	Valore VAM	Atto Pubblico 22/07/93 re	Dem.Reg.Ramo Agricoltur	☐	☑
ISOLA DI CAPO RIZZUTO	036	2070	Seminativo 3	0	21	10	€ 8,85	€ 2.205,00	€. 2.196,00	Valore VAM	Atto Pubblico 22/07/93 re	Dem.Reg.Ramo Agricoltur	☐	☑
ISOLA DI CAPO RIZZUTO	036	2073	Seminativo 3	0	6	0	€ 2,51	€ 627,00	€. 624,00	Valore VAM	Atto Pubblico 22/07/93 re	Dem.Reg.Ramo Agricoltur	☐	☑
ISOLA DI CAPO RIZZUTO	036	2075	Seminativo 3	0	4	20	€ 1,76	€ 439,00	€. 437,00	Valore VAM	Atto Pubblico 22/07/93 re	Dem.Reg.Ramo Agricoltur	☐	☑
ISOLA DI CAPO RIZZUTO	036	2076	Seminativo 3	0	4	30	€ 1,80	€ 449,00	€. 447,00	Valore VAM	Atto Pubblico 22/07/93 re	Dem.Reg.Ramo Agricoltur	☐	☑
ISOLA DI CAPO RIZZUTO	036	2080	Seminativo 3	0	1	10	€ 0,46	€ 115,00	€. 115,00	Valore VAM	Atto Pubblico 22/07/93 re	Dem.Reg.Ramo Agricoltur	☐	☑
ISOLA DI CAPO RIZZUTO	036	2081	Seminativo 3	0	1	40	€ 0,59	€ 146,00	€. 145,00	Valore VAM	Atto Pubblico 22/07/93 re	Dem.Reg.Ramo Agricoltur	☐	☑
ISOLA DI CAPO RIZZUTO	036	2082	Seminativo 3	0	1	40	€ 0,59	€ 146,00	€. 145,00	Valore VAM	Atto Pubblico 22/07/93 re	Dem.Reg.Ramo Agricoltur	☐	☑
ISOLA DI CAPO RIZZUTO	041	32	Orto Irrig	0	9	50	€ 18,09	€ 3.678,00	€. 3.663,00	Valore VAM	Atto Pubblico 09/09/92 re	Dem.Reg.Ramo Agricoltur	☐	☑
ISOLA DI CAPO RIZZUTO	046	162a	Uliveto 2	0	16	0	€ 5,16	€ 4.084,00	€. 4.068,00	Valore VAM	Atto Pubblico 09/09/92 re	Dem.Reg.Ramo Agricoltur	☐	☑
ISOLA DI CAPO RIZZUTO	046	162b	Seminativo 4	0	4	40	€ 0,71	€ 459,00	€. 457,00	Valore VAM	Atto Pubblico 09/09/92 re	Dem.Reg.Ramo Agricoltur	☐	☑
Totali per Comune								**€ 2.676.721,00**	**€. 2.666.021,00**					
MESORACA	005	03	Pascolo Arb 1	56	66	40	€ 1.097,43	€ 201.040,00	€. 200.236,00	Valore VAM	D.M. 05/03/75	Gest. CALABRIA VERDE	☐	☑
MESORACA	007	01	Pascolo Arb 1	50	97	0	€ 987,14	€ 180.838,00	€. 180.115,00	Valore VAM	D.M. 05/03/75	Gest. CALABRIA VERDE	☐	☑
MESORACA	007	02	Orto Irrig 2	1	11	90	€ 202,28	€ 18.747,00	€. 18.672,00	Valore VAM	D.M. 05/03/75	Gest. CALABRIA VERDE	☐	☑
MESORACA	007	03	Bosco Alto 3	2	74	60	€ 14,19	€ 20.256,00	€. 20.175,00	Valore VAM	D.M. 05/03/75	Gest. CALABRIA VERDE	☐	☑
MESORACA	007	04	Pascolo Arb 1	35	69	0	€ 653,71	€ 126.626,00	€. 126.119,00	Valore VAM	D.M. 05/03/75	Gest. CALABRIA VERDE	☐	☑
MESORACA	007	05	Bosco Alto 3	25	22	80	€ 130,29	€ 186.095,00	€. 185.351,00	Valore VAM	D.M. 05/03/75	Gest. CALABRIA VERDE	☐	☑
MESORACA	007	06	Bosco Alto 3	78	22	90	€ 404,03	€ 577.057,00	€. 574.749,00	Valore VAM	D.M. 05/03/75	Gest. CALABRIA VERDE	☐	☑
MESORACA	007	07	Seminativo 4	2	87	70	€ 65,00	€ 16.498,00	€. 16.432,00	Valore VAM	D.M. 05/03/75	Gest. CALABRIA VERDE	☐	☑
MESORACA	008	04	Pascolo Arb 2	3	36	10	€ 84,03	€ 11.925,00	€. 11.877,00	Valore VAM	D.M. 05/03/75	Gest. CALABRIA VERDE	☐	☑
MESORACA	008	20	Pascolo Arb 2	3	82	60	€ 49,40	€ 13.575,00	€. 13.521,00	Valore VAM	D.M. 05/03/75	Gest. CALABRIA VERDE	☐	☑
MESORACA	008	21	Pascolo Arb 2	4	59	40	€ 59,31	€ 16.299,00	€. 16.234,00	Valore VAM	D.M. 05/03/75	Gest. CALABRIA VERDE	☐	☑
MESORACA	008	27	Pascolo Arb 2	32	24	40	€ 416,31	€ 114.399,00	€. 113.941,00	Valore VAM	D.M. 05/03/75	Gest. CALABRIA VERDE	☐	☑
MESORACA	008	29/1	Fabbr Rurale	0	0	0	€ 0,00	€ 0,00	€. 0,00	Valore Catastale			☐	☑
MESORACA	008	31	Orto Irrig 2	0	92	70	€ 167,56	€ 15.530,00	€. 15.468,00	Valore VAM	D.M. 05/03/75	Gest. CALABRIA VERDE	☐	☑
MESORACA	008	32	Pascolo Arb 2	8	11	80	€ 104,81	€ 28.802,00	€. 28.687,00	Valore VAM	D.M. 05/03/75	Gest. CALABRIA VERDE	☐	☑
MESORACA	008	33a	Pascolo Arb 2	14	56	10	€ 187,88	€ 47.727,00	€. 47.536,00	Valore VAM	Regione Calabria	Gest. CALABRIA VERDE	☐	☑
MESORACA	008	33b	Orto Irrig 2	1	0	0	€ 180,76	€ 16.754,00	€. 16.687,00	Valore VAM	Regione Calabria	Gest. CALABRIA VERDE	☐	☑
MESORACA	008	43	Pascolo 2	0	1	60	€ 0,13	€ 44,00	€. 44,00	Valore VAM	D.M. 05/03/75	Gest. CALABRIA VERDE	☐	☑
MESORACA	009	45	Seminativo 4	8	10	30	€ 183,09	€ 46.468,00	€. 46.282,00	Valore VAM	D.M. 05/03/75	Gest. CALABRIA VERDE	☐	☑
MESORACA	015	15	Bosco Alto 3	0	37	70	€ 1,95	€ 2.781,00	€. 2.770,00	Valore VAM	D.M. 05/03/75	Gest. CALABRIA VERDE	☐	☑
MESORACA	015	20	Bosco Alto 3	5	78	20	€ 29,86	€ 42.651,00	€. 42.480,00	Valore VAM	D.M. 05/03/75	Gest. CALABRIA VERDE	☐	☑
Totali per Comune								**€ 1.684.112,00**	**€. 1.677.376,00**					
PALLAGORIO	013	353	Bosco Ceduo	0	2	0	€ 0,10	€ 77,00	€. 77,00	Valore VAM	ex Casmez	Gestione SORICAL	☐	☑

Comune	Foglio	Part.la	Coltura	ha	a	ca	Reddito Dominicale	Valore 2019	Valore 2020	Stima / Valore	Provenienza	Destinazione d'uso	Disp.	Indisp
PALLAGORIO	013	387	Pascolo Arb 1	0	0	47		€ 25,00	€. 25,00	Valore Esproprio	Decreto di esproprio Ass.	Gestione SORICAL	☐	☑
PALLAGORIO	013	390	Pascolo Arb 1	0	0	39		€ 14,00	€. 14,00	Valore Esproprio	Decreto di esproprio Ass.	Gestione SORICAL	☐	☑
PALLAGORIO	013	393	Pascolo Arb 1	0	1	48		€ 213,00	€. 212,00	Valore Esproprio	Decreto di esproprio Ass.	Gestione SORICAL	☐	☑
PALLAGORIO	013	396	Vigneto 1	0	1	21		€ 351,00	€. 350,00	Valore Esproprio	Decreto di esproprio Ass.	Gestione SORICAL	☐	☑
PALLAGORIO	013	400	Seminativo 3	0	0	89		€ 259,00	€. 258,00	Valore Esproprio	Decreto di esproprio Ass.	Gestione SORICAL	☐	☑
PALLAGORIO	013	403	Uliveto 2	0	2	85		€ 551,00	€. 549,00	Valore Esproprio	Decreto di esproprio Ass.	Gestione SORICAL	☐	☑
PALLAGORIO	013	406	Uliveto 2	0	1	16		€ 337,00	€. 336,00	Valore Esproprio	Decreto di esproprio Ass.	Gestione SORICAL	☐	☑
PALLAGORIO	013	409	Vigneto 1	0	1	21		€ 124,00	€. 124,00	Valore Esproprio	Decreto di esproprio Ass.	Gestione SORICAL	☐	☑
PALLAGORIO	013	412	Semin Arb 2	0	1	18		€ 104,00	€. 104,00	Valore Esproprio	Decreto di esproprio Ass.	Gestione SORICAL	☐	☑
PALLAGORIO	013	415	Vigneto 1	0	0	37		€ 107,00	€. 107,00	Valore Esproprio	Decreto di esproprio Ass.	Gestione SORICAL	☐	☑
PALLAGORIO	013	418	Semin Arb 2	0	0	37		€ 79,00	€. 79,00	Valore Esproprio	Decreto di esproprio Ass.	Gestione SORICAL	☐	☑
PALLAGORIO	013	421	Semin Arb 1	0	1	60		€ 164,00	€. 163,00	Valore Esproprio	Decreto di esproprio Ass.	Gestione SORICAL	☐	☑
PALLAGORIO	013	425	Vigneto 1	0	0	36		€ 40,00	€. 40,00	Valore Esproprio	Decreto di esproprio Ass.	Gestione SORICAL	☐	☑
PALLAGORIO	013	428	Vigneto 1	0	0	53		€ 103,00	€. 103,00	Valore Esproprio	Decreto di esproprio Ass.	Gestione SORICAL	☐	☑
PALLAGORIO	013	431	Semin Arb 2	0	1	25		€ 58,00	€. 58,00	Valore Esproprio	Decreto di esproprio Ass.	Gestione SORICAL	☐	☑
PALLAGORIO	013	434	Uliveto 1	0	0	69		€ 99,00	€. 99,00	Valore Esproprio	Decreto di esproprio Ass.	Gestione SORICAL	☐	☑
PALLAGORIO	013	437	Pascolo Arb 1	0	0	18		€ 39,00	€. 39,00	Valore Esproprio	Decreto di esproprio Ass.	Gestione SORICAL	☐	☑
PALLAGORIO	013	440	Pascolo Arb 1	0	0	44		€ 16,00	€. 16,00	Valore Esproprio	Decreto di esproprio Ass.	Gestione SORICAL	☐	☑
PALLAGORIO	013	443	Pascolo Cesp	0	1	48		€ 25,00	€. 25,00	Valore Esproprio	Decreto di esproprio Ass.	Gestione SORICAL	☐	☑
PALLAGORIO	013	446	Seminativo 3	0	0	59		€ 40,00	€. 40,00	Valore Esproprio	Decreto di esproprio Ass.	Gestione SORICAL	☐	☑
PALLAGORIO	013	449	Pascolo Arb 2	0	1	23		€ 531,00	€. 529,00	Valore Esproprio	Decreto di esproprio Ass.	Gestione SORICAL	☐	☑
PALLAGORIO	013	452	Semin Irrig	0	0	76		€ 86,00	€. 86,00	Valore Esproprio	Decreto di esproprio Ass.	Gestione SORICAL	☐	☑
PALLAGORIO	013	455	Bosco Ceduo	0	0	91		€ 197,00	€. 196,00	Valore Esproprio	Decreto di esproprio Ass.	Gestione SORICAL	☐	☑
PALLAGORIO	013	460	Bosco Ceduo	0	1	21		€ 69,00	€. 69,00	Valore Esproprio	Decreto di esproprio Ass.	Gestione SORICAL	☐	☑
PALLAGORIO	013	463	Bosco Ceduo	0	3	76		€ 217,00	€. 216,00	Valore Esproprio	Decreto di esproprio Ass.	Gestione SORICAL	☐	☑
PALLAGORIO	013	468	Vigneto 1	0	0	31		€ 90,00	€. 90,00	Valore Esproprio	Decreto di esproprio Ass.	Gestione SORICAL	☐	☑
PALLAGORIO	013	471	Vigneto 1	0	0	26		€ 75,00	€. 75,00	Valore Esproprio	Decreto di esproprio Ass.	Gestione SORICAL	☐	☑
PALLAGORIO	013	474	Seminativo 3	0	0	63		€ 136,00	€. 135,00	Valore Esproprio	Decreto di esproprio Ass.	Gestione SORICAL	☐	☑
PALLAGORIO	013	477	Semin Irrig	0	0	34		€ 38,00	€. 38,00	Valore Esproprio	Decreto di esproprio Ass.	Gestione SORICAL	☐	☑
PALLAGORIO	013	480	Semin Arb 1	0	1	29		€ 133,00	€. 132,00	Valore Esproprio	Decreto di esproprio Ass.	Gestione SORICAL	☐	☑
PALLAGORIO	013	482	Semin Arb 1	0	0	7		€ 7,00	€. 7,00	Valore Esproprio	Decreto di esproprio Ass.	Gestione SORICAL	☐	☑
PALLAGORIO	014	71	Semin Arb 2	0	0	0		€ 395,00	€. 393,00	Valore Esproprio	Decreto di esproprio Ass.	Gestione SORICAL	☐	☑
PALLAGORIO	017	153	Semin Arb 2	0	0	70	€ 0,20	€ 62,00	€. 62,00	Valore VAM	ex Casmez	Gestione SORICAL	☐	☑
PALLAGORIO	017	154	Semin Arb 2	0	0	70	€ 0,20	€ 62,00	€. 62,00	Valore VAM	ex Casmez	Gestione SORICAL	☐	☑
PALLAGORIO	017	156	Seminativo 2	0	6	50	€ 1,46	€ 461,00	€. 459,00	Valore VAM	ex Casmez	Gestione SORICAL	☐	☑
PALLAGORIO	017	158	Vigneto 1	0	8	70	€ 9,83	€ 2.009,00	€. 2.001,00	Valore VAM	ex Casmez	Gestione SORICAL	☐	☑
PALLAGORIO	017	160	Vigneto 1	0	4	50	€ 5,09	€ 1.039,00	€. 1.035,00	Valore VAM	ex Casmez	Gestione SORICAL	☐	☑
PALLAGORIO	019	150	Seminativo 3	0	0	33		€ 34,00	€. 34,00	Valore Esproprio	Decreto di esproprio Ass.	Gestione SORICAL	☐	☑

Comune	Foglio	Part.la	Coltura	ha	a	ca	Reddito Dominicale	Valore 2019	Valore 2020	Stima / Valore	Provenienza	Destinazione d'uso	Disp.	Indisp
PALLAGORIO	019	153	Seminativo 3	0	0	96		€ 99,00	€. 99,00	Valore Esproprio	Decreto di esproprio Ass.	Gestione SORICAL	☐	☑
PALLAGORIO	019	156	Seminativo 3	0	0	95		€ 193,00	€. 192,00	Valore Esproprio	Decreto di esproprio Ass.	Gestione SORICAL	☐	☑
PALLAGORIO	019	159	Vigneto 2	0	0	9		€ 18,00	€. 18,00	Valore Esproprio	Decreto di esproprio Ass.	Gestione SORICAL	☐	☑
PALLAGORIO	019	162	Semin Arb 1	0	0	31		€ 66,00	€. 66,00	Valore Esproprio	Decreto di esproprio Ass.	Gestione SORICAL	☐	☑
PALLAGORIO	019	163	Semin Arb 1	0	0	89		€ 192,00	€. 191,00	Valore Esproprio	Decreto di esproprio Ass.	Gestione SORICAL	☐	☑
PALLAGORIO	019	167	Semin Irrig	0	0	32		€ 68,00	€. 68,00	Valore Esproprio	Decreto di esproprio Ass.	Gestione SORICAL	☐	☑
PALLAGORIO	019	170	Vigneto 1	0	0	96		€ 207,00	€. 206,00	Valore Esproprio	Decreto di esproprio Ass.	Gestione SORICAL	☐	☑
PALLAGORIO	019	173	Pascolo Cesp	0	3	10		€ 145,00	€. 144,00	Valore Esproprio	Decreto di esproprio Ass.	Gestione SORICAL	☐	☑
PALLAGORIO	019	174	Pascolo Cesp	0	3	10		€ 39,00	€. 39,00	Valore Esproprio	Decreto di esproprio Ass.	Gestione SORICAL	☐	☑
PALLAGORIO	020	11	Pascolo Arb 2	0	0	73		€ 157,00	€. 156,00	Valore Esproprio	Decreto di esproprio Ass.	Gestione SORICAL	☐	☑
PALLAGORIO	020	154	Pascolo 2	0	1	43		€ 29,00	€. 29,00	Valore Esproprio	Decreto di esproprio Ass.	Gestione SORICAL	☐	☑
PALLAGORIO	020	357	Semin Arb 2	0	3	56		€ 769,00	€. 766,00	Valore Esproprio	Decreto di esproprio Ass.	Gestione SORICAL	☐	☑
PALLAGORIO	020	360	Pascolo Arb 1	0	1	76		€ 63,00	€. 63,00	Valore Esproprio	Decreto di esproprio Ass.	Gestione SORICAL	☐	☑
PALLAGORIO	020	363	Semin Arb 2	0	2	48		€ 327,00	€. 326,00	Valore Esproprio	Decreto di esproprio Ass.	Gestione SORICAL	☐	☑
PALLAGORIO	020	366	Uliveto 2	0	2	1		€ 331,00	€. 330,00	Valore Esproprio	Decreto di esproprio Ass.	Gestione SORICAL	☐	☑
PALLAGORIO	020	369	Vigneto 1	0	0	92		€ 136,00	€. 135,00	Valore Esproprio	Decreto di esproprio Ass.	Gestione SORICAL	☐	☑
PALLAGORIO	020	372	Uliveto 1	0	0	68		€ 112,00	€. 112,00	Valore Esproprio	Decreto di esproprio Ass.	Gestione SORICAL	☐	☑
PALLAGORIO	020	375	Uliveto 2	0	0	49		€ 53,00	€. 53,00	Valore Esproprio	Decreto di esproprio Ass.	Gestione SORICAL	☐	☑
PALLAGORIO	020	378a	Uliveto 2	0	0	46		€ 99,00	€. 99,00	Valore Esproprio	Decreto di esproprio Ass.	Gestione SORICAL	☐	☑
PALLAGORIO	020	378b	Pascolo 2	0	0	18		€ 39,00	€. 39,00	Valore Esproprio	Decreto di esproprio Ass.	Gestione SORICAL	☐	☑
PALLAGORIO	020	381	Pascolo Cesp	0	0	98		€ 20,00	€. 20,00	Valore Esproprio	Decreto di esproprio Ass.	Gestione SORICAL	☐	☑
PALLAGORIO	020	387	Semin Arb 2	0	0	59		€ 98,00	€. 98,00	Valore Esproprio	Decreto di esproprio Ass.	Gestione SORICAL	☐	☑
PALLAGORIO	020	390	Semin Arb 2	0	0	8		€ 179,00	€. 178,00	Valore Esproprio	Decreto di esproprio Ass.	Gestione SORICAL	☐	☑
PALLAGORIO	020	393	Uliveto 1	0	1	65		€ 272,00	€. 271,00	Valore Esproprio	Decreto di esproprio Ass.	Gestione SORICAL	☐	☑
PALLAGORIO	020	396	Uliveto 1	0	2	79		€ 461,00	€. 459,00	Valore Esproprio	Decreto di esproprio Ass.	Gestione SORICAL	☐	☑
PALLAGORIO	020	399	Pascolo Arb 2	0	0	75		€ 161,00	€. 160,00	Valore Esproprio	Decreto di esproprio Ass.	Gestione SORICAL	☐	☑
PALLAGORIO	020	402	Pascolo Cesp	0	0	99		€ 163,00	€. 162,00	Valore Esproprio	Decreto di esproprio Ass.	Gestione SORICAL	☐	☑
PALLAGORIO	022	176	Semin Arb 1	0	3	80	€ 1,23	€ 336,00	€. 335,00	Valore VAM	ex Casmez	Gestione SORICAL	☐	☑
PALLAGORIO	022	180	Semin Arb 2	0	2	70	€ 0,79	€ 239,00	€. 238,00	Valore VAM	ex Casmez	Gestione SORICAL	☐	☑
PALLAGORIO	022	181	Incolto sterile	0	0	20	€ 0,00	€ 3,00	€. 3,00	Valore VAM	ex Casmez	Gestione SORICAL	☐	☑
PALLAGORIO	022	183	Semin Arb 2	0	1	0	€ 0,29	€ 88,00	€. 88,00	Valore VAM	ex Casmez	Gestione SORICAL	☐	☑
PALLAGORIO	022	185	Seminativo 2	0	2	20	€ 0,50	€ 156,00	€. 155,00	Valore VAM	ex Casmez	Gestione SORICAL	☐	☑
PALLAGORIO	022	187	Pascolo 1	0	70	0	€ 0,05	€ 2.345,00	€. 2.336,00	Valore VAM	ex Casmez	Gestione SORICAL	☐	☑
PALLAGORIO	022	189	Uliveto 2	0	2	20	€ 0,64	€ 355,00	€. 354,00	Valore VAM	ex Casmez	Gestione SORICAL	☐	☑
PALLAGORIO	022	191	Incolto sterile	0	4	50	€ 0,00	€ 62,00	€. 62,00	Valore VAM	ex Casmez	Gestione SORICAL	☐	☑
PALLAGORIO	022	193	Incolto sterile	0	0	80	€ 0,00	€ 11,00	€. 11,00	Valore VAM	ex Casmez	Gestione SORICAL	☐	☑
PALLAGORIO	022	194	Pascolo 1	0	2	70	€ 0,18	€ 90,00	€. 90,00	Valore VAM	ex Casmez	Gestione SORICAL	☐	☑
PALLAGORIO	022	196	Seminativo 2	0	1	10	€ 0,25	€ 78,00	€. 78,00	Valore VAM	ex Casmez	Gestione SORICAL	☐	☑

Comune	Foglio	Part.la	Coltura	ha	a	ca	Reddito Dominicale	Valore 2019	Valore 2020	Stima / Valore	Provenienza	Destinazione d'uso	Disp.	Indisp
PALLAGORIO	023	189	Seminativo 3	0	3	80	€ 0,61	€ 270,00	€. 269,00	Valore VAM	ex Casmez	Gestione SORICAL	☐	☑
PALLAGORIO	023	191	Pascolo 2	0	3	50	€ 0,16	€ 117,00	€. 117,00	Valore VAM	ex Casmez	Gestione SORICAL	☐	☑
PALLAGORIO	023	193	Pascolo 2	0	4	60	€ 0,21	€ 154,00	€. 153,00	Valore VAM	ex Casmez	Gestione SORICAL	☐	☑
PALLAGORIO	023	195	Pascolo 2	0	0	16	€ 0,01	€ 5,00	€. 5,00	Valore VAM	ex Casmez	Gestione SORICAL	☐	☑
PALLAGORIO	026	31	Pascolo 2	0	2	70	€ 0,13	€ 90,00	€. 90,00	Valore VAM	ex Casmez	Gestione SORICAL	☐	☑
PALLAGORIO	028	200	Bosco Ceduo	0	0			€ 121,00	€. 121,00	Valore Esproprio	Decreto di esproprio Ass.	Gestione SORICAL	☐	☑
PALLAGORIO	028	203	Seminativo 3	0	0			€ 196,00	€. 195,00	Valore Esproprio	Decreto di esproprio Ass.	Gestione SORICAL	☐	☑
PALLAGORIO	028	206	Seminativo 3	0	0	29		€ 102,00	€. 102,00	Valore Esproprio	Decreto di esproprio Ass.	Gestione SORICAL	☐	☑
PALLAGORIO	028	207	Seminativo 3	0	0	29		€ 23,00	€. 23,00	Valore Esproprio	Decreto di esproprio Ass.	Gestione SORICAL	☐	☑
PALLAGORIO	028	210	Seminativo 3	0	0			€ 111,00	€. 111,00	Valore Esproprio	Decreto di esproprio Ass.	Gestione SORICAL	☐	☑
PALLAGORIO	028	212a	Uliveto 1	0	0	5		€ 205,00	€. 204,00	Valore Esproprio	Decreto di esproprio Ass.	Gestione SORICAL	☐	☑
PALLAGORIO	028	212b	Seminativo 3	0	0	33		€ 64,00	€. 64,00	Valore Esproprio	Decreto di esproprio Ass.	Gestione SORICAL	☐	☑
PALLAGORIO	028	214	Seminativo 3	0	0			€ 37,00	€. 37,00	Valore Esproprio	Decreto di esproprio Ass.	Gestione SORICAL	☐	☑
PALLAGORIO	028	219	Seminativo 3	0	0			€ 51,00	€. 51,00	Valore Esproprio	Decreto di esproprio Ass.	Gestione SORICAL	☐	☑
PALLAGORIO	028	2197	Bosco Ceduo	0	0			€ 87,00	€. 87,00	Valore Esproprio	Decreto di esproprio Ass.	Gestione SORICAL	☐	☑
PALLAGORIO	028	2213	Seminativo 3	0	0			€ 20,00	€. 20,00	Valore Esproprio	Decreto di esproprio Ass.	Gestione SORICAL	☐	☑
PALLAGORIO	028	222	Uliveto 1	0	0			€ 242,00	€. 241,00	Valore Esproprio	Decreto di esproprio Ass.	Gestione SORICAL	☐	☑
PALLAGORIO	028	224	Seminativo 3	0	0			€ 45,00	€. 45,00	Valore Esproprio	Decreto di esproprio Ass.	Gestione SORICAL	☐	☑
PALLAGORIO	028	227	Bosco Ceduo	0	0			€ 65,00	€. 65,00	Valore Esproprio	Decreto di esproprio Ass.	Gestione SORICAL	☐	☑
PALLAGORIO	028	229	Pascolo Arb 1	0	0	22		€ 688,00	€. 685,00	Valore Esproprio	Decreto di esproprio Ass.	Gestione SORICAL	☐	☑
PALLAGORIO	028	232	Seminativo 2	0	0	92		€ 802,00	€. 799,00	Valore Esproprio	Decreto di esproprio Ass.	Gestione SORICAL	☐	☑
PALLAGORIO	028	234	Seminativo 2	0	0	7		€ 1.479,00	€. 1.473,00	Valore Esproprio	Decreto di esproprio Ass.	Gestione SORICAL	☐	☑
PALLAGORIO	028	236	Pascolo Arb 1	0	0	69		€ 276,00	€. 275,00	Valore Esproprio	Decreto di esproprio Ass.	Gestione SORICAL	☐	☑
PALLAGORIO	028	238a	Seminativo 3	0	3	27		€ 155,00	€. 154,00	Valore Esproprio	Decreto di esproprio Ass.	Gestione SORICAL	☐	☑
PALLAGORIO	028	238b	Pascolo Arb 1	0	5	21		€ 247,00	€. 246,00	Valore Esproprio	Decreto di esproprio Ass.	Gestione SORICAL	☐	☑
PALLAGORIO	028	241	Seminativo 3	0	0	43		€ 21,00	€. 21,00	Valore Esproprio	Decreto di esproprio Ass.	Gestione SORICAL	☐	☑
PALLAGORIO	028	244	Pascolo Cesp	0	5	19		€ 67,00	€. 67,00	Valore Esproprio	Decreto di esproprio Ass.	Gestione SORICAL	☐	☑
PALLAGORIO	028	247	Bosco Ceduo	0	0			€ 64,00	€. 64,00	Valore Esproprio	Decreto di esproprio Ass.	Gestione SORICAL	☐	☑
PALLAGORIO	028	250	Pascolo Arb 1	0	0			€ 77,00	€. 77,00	Valore Esproprio	Decreto di esproprio Ass.	Gestione SORICAL	☐	☑
PALLAGORIO	028	253	Pascolo 2	0	1	58		€ 20,00	€. 20,00	Valore Esproprio	Decreto di esproprio Ass.	Gestione SORICAL	☐	☑
PALLAGORIO	028	50	Pascolo Arb 2	0	0			€ 136,00	€. 135,00	Valore Esproprio	Decreto di esproprio Ass.	Gestione SORICAL	☐	☑
PALLAGORIO	031	100	Seminativo 1	0	3	30	€ 1,39	€ 235,00	€. 234,00	Valore VAM	ex Casmez	Gestione SORICAL	☐	☑
PALLAGORIO	031	102	Seminativo 2	0	3	60	€ 0,81	€ 256,00	€. 255,00	Valore VAM	ex Casmez	Gestione SORICAL	☐	☑
PALLAGORIO	031	112	Seminativo 1	0	1	40	€ 0,59	€ 99,00	€. 99,00	Valore VAM	ex Casmez	Gestione SORICAL	☐	☑
PALLAGORIO	031	114	Seminativo 2	0	0	66	€ 0,15	€ 47,00	€. 47,00	Valore VAM	ex Casmez	Gestione SORICAL	☐	☑
PALLAGORIO	031	116	Seminativo 2	0	1	20	€ 0,28	€ 85,00	€. 85,00	Valore VAM	ex Casmez	Gestione SORICAL	☐	☑
PALLAGORIO	031	118	Seminativo 1	0	3	30	€ 1,39	€ 235,00	€. 234,00	Valore VAM	ex Casmez	Gestione SORICAL	☐	☑
PALLAGORIO	031	120	Seminativo 1	0	3	80	€ 1,60	€ 270,00	€. 269,00	Valore VAM	ex Casmez	Gestione SORICAL	☐	☑

Comune	Foglio	Part.la	Coltura	ha	a	ca	Reddito Dominicale	Valore 2019	Valore 2020	Stima / Valore	Provenienza	Destinazione d'uso	Disp.	Indisp
PALLAGORIO	031	122	Seminativo 1	0	0	20	€ 0,09	€ 14,00	€. 14,00	Valore VAM	ex Casmez	Gestione SORICAL	☐	☑
PALLAGORIO	031	96	Seminativo 1	0	4	40	€ 1,85	€ 313,00	€. 312,00	Valore VAM	ex Casmez	Gestione SORICAL	☐	☑
PALLAGORIO	031	98	Seminativo 1	0	2	50	€ 1,05	€ 178,00	€. 177,00	Valore VAM	ex Casmez	Gestione SORICAL	☐	☑
Totali per Comune								**€ 24.494,00**	**€. 24.408,00**					
PETILIA POLICASTRO	004	01	Bosco Alto 3	15	6	60	€ 77,81	€ 111.134,00	€. 110.689,00	Valore VAM	D.M. 05/03/75	Gest. CALABRIA VERDE	☐	☑
PETILIA POLICASTRO	004	02	Cast frutto 2	47	84	20	€ 1.544,28	€ 371.805,00	€. 370.318,00	Valore VAM	D.M. 05/03/75	Gest. CALABRIA VERDE	☐	☑
PETILIA POLICASTRO	004	03	Fabbr Rurale	0	0	86	€ 0,00	€ 0,00	€. 0,00	Valore Catastale	D.M. 05/03/75	Gest. CALABRIA VERDE	☐	☑
PETILIA POLICASTRO	004	04	Pascolo Arb 1	21	70	20	€ 350,25	€ 76.997,00	€. 76.689,00	Valore VAM	D.M. 05/03/75	Gest. CALABRIA VERDE	☐	☑
PETILIA POLICASTRO	004	05	Fabbr Rurale	0	1	10	€ 0,00	€ 0,00	€. 0,00	Valore Catastale	D.M. 05/03/75	Gest. CALABRIA VERDE	☐	☑
PETILIA POLICASTRO	004	06	Fabbr Rurale	0	1	30	€ 0,00	€ 0,00	€. 0,00	Valore Catastale	D.M. 05/03/75	Gest. CALABRIA VERDE	☐	☑
PETILIA POLICASTRO	004	07	Pascolo Arb 1	19	18	20	€ 309,59	€ 68.057,00	€. 67.785,00	Valore VAM	D.M. 05/03/75	Gest. CALABRIA VERDE	☐	☑
PETILIA POLICASTRO	004	09	Pascolo Arb 1	9	18	30	€ 148,21	€ 32.580,00	€. 32.450,00	Valore VAM	D.M. 05/03/75	Gest. CALABRIA VERDE	☐	☑
PETILIA POLICASTRO	004	10	Fabbr Rurale	0	1	20	€ 0,00	€ 0,00	€. 0,00	Valore Catastale	D.M. 05/03/75	Gest. CALABRIA VERDE	☐	☑
PETILIA POLICASTRO	004	11	Frutteto 2	1	91	90	€ 136,28	€ 26.060,00	€. 25.956,00	Valore VAM	D.M. 05/03/75	Gest. CALABRIA VERDE	☐	☑
PETILIA POLICASTRO	004	12	Pascolo Arb 1	43	55	50	€ 702,95	€ 154.530,00	€. 153.912,00	Valore VAM	D.M. 05/03/75	Gest. CALABRIA VERDE	☐	☑
PETILIA POLICASTRO	004	13a	Pascolo 2	13	0	0	€ 83,93	€ 33.041,00	€. 32.909,00	Valore VAM	D.M. 05/03/75	Gest. CALABRIA VERDE	☐	☑
PETILIA POLICASTRO	004	13b	Cast frutto 4	0	87	80	€ 11,34	€ 6.823,00	€. 6.796,00	Valore VAM	D.M. 05/03/75	Gest. CALABRIA VERDE	☐	☑
PETILIA POLICASTRO	004	14	Fabbr Rurale	0	1	10	€ 0,00	€ 0,00	€. 0,00	Valore Catastale	D.M. 05/03/75	Gest. CALABRIA VERDE	☐	☑
PETILIA POLICASTRO	004	16	Fabbr Rurale	0	13	60	€ 0,00	€ 0,00	€. 0,00	Valore Catastale	D.M. 05/03/75	Gest. CALABRIA VERDE	☐	☑
PETILIA POLICASTRO	004	17	Uliveto 3	0	34	20	€ 25,39	€ 9.518,00	€. 9.480,00	Valore VAM	D.M. 05/03/75	Gest. CALABRIA VERDE	☐	☑
PETILIA POLICASTRO	004	18a	Pascolo 2	10	0	0	€ 64,56	€ 25.416,00	€. 25.314,00	Valore VAM	D.M. 05/03/75	Gest. CALABRIA VERDE	☐	☑
PETILIA POLICASTRO	004	18b	Cast frutto 4	0	71	20	€ 9,19	€ 5.533,00	€. 5.511,00	Valore VAM	D.M. 05/03/75	Gest. CALABRIA VERDE	☐	☑
PETILIA POLICASTRO	004	19	Fabbr Rurale	0	1	60	€ 0,00	€ 0,00	€. 0,00	Valore Catastale	D.M. 05/03/75	Gest. CALABRIA VERDE	☐	☑
PETILIA POLICASTRO	004	21	Fabbr Rurale	0	0	96	€ 0,00	€ 0,00	€. 0,00	Valore Catastale	D.M. 05/03/75	Gest. CALABRIA VERDE	☐	☑
PETILIA POLICASTRO	004	23	Pascolo 2	2	45	40	€ 15,84	€ 6.751,00	€. 6.724,00	Valore VAM	D.M. 05/03/75	Gest. CALABRIA VERDE	☐	☑
PETILIA POLICASTRO	004	24	Pascolo 2	41	50	30	€ 267,94	€ 114.181,00	€. 113.724,00	Valore VAM	D.M. 05/03/75	Gest. CALABRIA VERDE	☐	☑
PETILIA POLICASTRO	004	25	Fabbr Rurale	0	8	0	€ 0,00	€ 0,00	€. 0,00	Valore Catastale	D.M. 05/03/75	Gest. CALABRIA VERDE	☐	☑
PETILIA POLICASTRO	004	26	Pascolo Arb 1	18	3	30	€ 291,04	€ 63.979,00	€. 63.723,00	Valore VAM	D.M. 05/03/75	Gest. CALABRIA VERDE	☐	☑
PETILIA POLICASTRO	004	27	Bosco Alto 3	5	69	20	€ 29,40	€ 41.988,00	€. 41.820,00	Valore VAM	D.M. 05/03/75	Gest. CALABRIA VERDE	☐	☑
PETILIA POLICASTRO	004	28	Bosco Alto 3	4	2	50	€ 20,79	€ 29.691,00	€. 29.572,00	Valore VAM	D.M. 05/03/75	Gest. CALABRIA VERDE	☐	☑
PETILIA POLICASTRO	004	29	Seminativo 4	1	35	60	€ 21,89	€ 7.776,00	€. 7.745,00	Valore VAM	D.M. 05/03/75	Gest. CALABRIA VERDE	☐	☑
PETILIA POLICASTRO	004	30	Fabbr Rurale	0	5	60	€ 0,00	€ 0,00	€. 0,00	Valore Catastale	D.M. 05/03/75	Gest. CALABRIA VERDE	☐	☑
PETILIA POLICASTRO	004	31	Pascolo Arb 1	1	30	0	€ 20,98	€ 4.613,00	€. 4.595,00	Valore VAM	D.M. 05/03/75	Gest. CALABRIA VERDE	☐	☑
PETILIA POLICASTRO	007	12	Frutteto 2	0	70	20	€ 49,85	€ 9.534,00	€. 9.496,00	Valore VAM	D.M. 05/03/75	Gest. CALABRIA VERDE	☐	☑
PETILIA POLICASTRO	007	13	Fabbr Rurale	0	0	53	€ 0,00	€ 0,00	€. 0,00	Valore Catastale	D.M. 05/03/75	Gest. CALABRIA VERDE	☐	☑
PETILIA POLICASTRO	007	14	Pascolo 2	0	0	94	€ 0,06	€ 26,00	€. 26,00	Valore VAM	D.M. 05/03/75	Gest. CALABRIA VERDE	☐	☑
PETILIA POLICASTRO	009	06	Bosco Alto 1	0	3	30	€ 0,33	€ 244,00	€. 243,00	Valore VAM	D.M. 05/03/75	Gest. CALABRIA VERDE	☐	☑

Comune	Foglio	Part.la	Coltura	ha	a	ca	Reddito Dominicale	Valore 2019	Valore 2020	Stima / Valore	Provenienza	Destinazione d'uso	Disp.	Indisp
PETILIA POLICASTRO	009	09	Bosco Alto 1	8	64	70	€ 83,74	€ 63.785,00	€. 63.530,00	Valore VAM	D.M. 05/03/75	Gest. CALABRIA VERDE	☐	☑
PETILIA POLICASTRO	010	01a	Uliveto 2	0	11	2	€ 7,11	€ 2.669,00	€. 2.658,00	Valore VAM	D.M. 05/03/75	Gest. CALABRIA VERDE	☐	☑
PETILIA POLICASTRO	010	01b	Pascolo Arb 2	89	35	68	€ 1.155,14	€ 317.032,00	€. 315.764,00	Valore VAM	D.M. 05/03/75	Gest. CALABRIA VERDE	☐	☑
PETILIA POLICASTRO	010	04	Pascolo Arb 2	6	42	30	€ 82,93	€ 22.788,00	€. 22.697,00	Valore VAM	D.M. 05/03/75	Gest. CALABRIA VERDE	☐	☑
PETILIA POLICASTRO	010	05	Pascolo Arb 2	6	42	70	€ 82,99	€ 22.802,00	€. 22.711,00	Valore VAM	D.M. 05/03/75	Gest. CALABRIA VERDE	☐	☑
PETILIA POLICASTRO	010	06	Pascolo Arb 2	9	12	30	€ 117,79	€ 32.368,00	€. 32.239,00	Valore VAM	D.M. 05/03/75	Gest. CALABRIA VERDE	☐	☑
PETILIA POLICASTRO	010	07	Fabbr Rurale	0	1	30	€ 0,00	€ 0,00	€. 0,00	Valore Catastale	D.M. 05/03/75	Gest. CALABRIA VERDE	☐	☑
PETILIA POLICASTRO	010	09	Bosco Ceduo	2	65	90	€ 8,59	€ 13.527,00	€. 13.473,00	Valore VAM	D.M. 05/03/75	Gest. CALABRIA VERDE	☐	☑
PETILIA POLICASTRO	010	11	Bosco Alto 2	0	0	79	€ 0,05	€ 58,00	€. 58,00	Valore VAM	D.M. 05/03/75	Gest. CALABRIA VERDE	☐	☑
PETILIA POLICASTRO	010	13	Pascolo Arb 2	12	1	50	€ 155,13	€ 42.629,00	€. 42.458,00	Valore VAM	D.M. 05/03/75	Gest. CALABRIA VERDE	☐	☑
PETILIA POLICASTRO	010	14	Pascolo Arb 2	39	46	60	€ 509,56	€ 140.023,00	€. 139.463,00	Valore VAM	D.M. 05/03/75	Gest. CALABRIA VERDE	☐	☑
PETILIA POLICASTRO	010	15	Seminativo 4	0	63	90	€ 10,31	€ 3.664,00	€. 3.649,00	Valore VAM	D.M. 05/03/75	Gest. CALABRIA VERDE	☐	☑
PETILIA POLICASTRO	010	16	Pascolo Arb 2	9	96	10	€ 128,61	€ 35.341,00	€. 35.200,00	Valore VAM	D.M. 05/03/75	Gest. CALABRIA VERDE	☐	☑
PETILIA POLICASTRO	010	17	Bosco Alto 2	0	1	90	€ 0,13	€ 140,00	€. 139,00	Valore VAM	D.M. 05/03/75	Gest. CALABRIA VERDE	☐	☑
PETILIA POLICASTRO	010	18	Cast frutto 3	18	63	70	€ 698,89	€ 144.838,00	€. 144.259,00	Valore VAM	D.M. 05/03/75	Gest. CALABRIA VERDE	☐	☑
PETILIA POLICASTRO	010	19	Fabbr Rurale	0	1	40	€ 0,00	€ 0,00	€. 0,00	Valore Catastale	D.M. 05/03/75	Gest. CALABRIA VERDE	☐	☑
PETILIA POLICASTRO	010	20	Bosco Alto 2	1	44	0	€ 9,30	€ 10.622,00	€. 10.580,00	Valore VAM	D.M. 05/03/75	Gest. CALABRIA VERDE	☐	☑
PETILIA POLICASTRO	010	21	Bosco Alto 3	1	51	70	€ 7,84	€ 11.190,00	€. 11.145,00	Valore VAM	D.M. 05/03/75	Gest. CALABRIA VERDE	☐	☑
PETILIA POLICASTRO	010	23	Pascolo Arb 2	20	12	90	€ 259,90	€ 71.417,00	€. 71.131,00	Valore VAM	D.M. 05/03/75	Gest. CALABRIA VERDE	☐	☑
PETILIA POLICASTRO	010	24a	Pascolo Arb 2	12	0	0	€ 154,95	€ 39.333,00	€. 39.176,00	Valore VAM	D.M. 05/03/75	Gest. CALABRIA VERDE	☐	☑
PETILIA POLICASTRO	010	24b	Bosco Alto 3	0	93	50	€ 4,83	€ 6.372,00	€. 6.347,00	Valore VAM	D.M. 05/03/75	Gest. CALABRIA VERDE	☐	☑
PETILIA POLICASTRO	010	25	Bosco Alto 3	0	52	20	€ 2,70	€ 3.851,00	€. 3.836,00	Valore VAM	D.M. 05/03/75	Gest. CALABRIA VERDE	☐	☑
PETILIA POLICASTRO	010	26a	Cast frutto 2	1	10	0	€ 35,51	€ 8.549,00	€. 8.515,00	Valore VAM	D.M. 05/03/75	Gest. CALABRIA VERDE	☐	☑
PETILIA POLICASTRO	010	26b	Pascolo Arb 2	2	0	0	€ 25,83	€ 7.096,00	€. 7.068,00	Valore VAM	D.M. 05/03/75	Gest. CALABRIA VERDE	☐	☑
PETILIA POLICASTRO	010	27	Pascolo Arb 2	3	22	10	€ 41,59	€ 11.428,00	€. 11.382,00	Valore VAM	D.M. 05/03/75	Gest. CALABRIA VERDE	☐	☑
PETILIA POLICASTRO	010	28	Pascolo Arb 2	10	32	70	€ 133,34	€ 36.640,00	€. 36.493,00	Valore VAM	D.M. 05/03/75	Gest. CALABRIA VERDE	☐	☑
PETILIA POLICASTRO	010	29	Pascolo Arb 2	21	61	40	€ 279,06	€ 76.685,00	€. 76.378,00	Valore VAM	D.M. 05/03/75	Gest. CALABRIA VERDE	☐	☑
PETILIA POLICASTRO	010	30a	Pascolo Arb 2	6	0	0	€ 77,46	€ 21.288,00	€. 21.203,00	Valore VAM	D.M. 05/03/75	Gest. CALABRIA VERDE	☐	☑
PETILIA POLICASTRO	010	30b	Bosco Alto 1	1	20	10	€ 11,63	€ 8.859,00	€. 8.824,00	Valore VAM	D.M. 05/03/75	Gest. CALABRIA VERDE	☐	☑
PETILIA POLICASTRO	010	31a	Bosco Alto 2	29	19	84	€ 188,50	€ 215.382,00	€. 214.520,00	Valore VAM	D.M. 05/03/75	Gest. CALABRIA VERDE	☐	☑
PETILIA POLICASTRO	010	31b	Pascolo Arb 2	5	8	26	€ 188,50	€ 18.033,00	€. 17.961,00	Valore VAM	D.M. 05/03/75	Gest. CALABRIA VERDE	☐	☑
PETILIA POLICASTRO	010	33	Pascolo Arb 3	12	16	50	€ 157,06	€ 43.160,00	€. 42.987,00	Valore VAM	D.M. 05/03/75	Gest. CALABRIA VERDE	☐	☑
PETILIA POLICASTRO	010	34	Cast frutto 2	4	72	80	€ 152,61	€ 36.744,00	€. 36.597,00	Valore VAM	D.M. 05/03/75	Gest. CALABRIA VERDE	☐	☑
PETILIA POLICASTRO	010	35	Fabbr Rurale	0	1	20	€ 0,00	€ 0,00	€. 0,00	Valore Catastale	D.M. 05/03/75	Gest. CALABRIA VERDE	☐	☑
PETILIA POLICASTRO	010	8	Pascolo Arb 2	0	52	10	€ 6,73	€ 1.848,00	€. 1.841,00	Valore VAM	D.M. 05/03/75	Gest. CALABRIA VERDE	☐	☑
PETILIA POLICASTRO	028	06	Bosco Alto 2	36	35	0	€ 234,66	€ 268.136,00	€. 267.063,00	Valore VAM	D.M. 05/03/75	Gest. CALABRIA VERDE	☐	☑
PETILIA POLICASTRO	028	18	Bosco Alto 1	11	29	80	€ 109,40	€ 83.340,00	€. 83.007,00	Valore VAM	D.M. 05/03/75	Gest. CALABRIA VERDE	☐	☑
PETILIA POLICASTRO	028	61	Bosco Alto 2	41	78	0	€ 269,73	€ 308.191,00	€. 306.958,00	Valore VAM	D.M. 05/03/75	Gest. CALABRIA VERDE	☐	☑

Comune	Foglio	Part.la	Coltura	ha	a	ca	Reddito Dominicale	Valore 2019	Valore 2020	Stima / Valore	Provenienza	Destinazione d'uso	Disp.	Indisp
PETILIA POLICASTRO	028	62	Bosco Alto 2	0	11	0	€ 0,71	€ 811,00	€. 808,00	Valore VAM	D.M. 05/03/75	Gest. CALABRIA VERDE	☐	☑
PETILIA POLICASTRO	028	63	Bosco Alto 2	0	3	0	€ 0,19	€ 222,00	€. 221,00	Valore VAM	D.M. 05/03/75	Gest. CALABRIA VERDE	☐	☑
PETILIA POLICASTRO	028	64	Bosco Alto 2	0	2	0	€ 0,13	€ 147,00	€. 146,00	Valore VAM	D.M. 05/03/75	Gest. CALABRIA VERDE	☐	☑
PETILIA POLICASTRO	028	65	Bosco Alto 2	0	0	50	€ 0,04	€ 37,00	€. 37,00	Valore VAM	D.M. 05/03/75	Gest. CALABRIA VERDE	☐	☑
PETILIA POLICASTRO	028	66	Pascolo 1	0	10	60	€ 1,36	€ 292,00	€. 291,00	Valore VAM	D.M. 05/03/75	Gest. CALABRIA VERDE	☐	☑
PETILIA POLICASTRO	028	67	Pascolo 1	0	39	60	€ 5,11	€ 1.089,00	€. 1.085,00	Valore VAM	D.M. 05/03/75	Gest. CALABRIA VERDE	☐	☑
PETILIA POLICASTRO	028	68	Pascolo 1	0	10	70	€ 1,39	€ 294,00	€. 293,00	Valore VAM	D.M. 05/03/75	Gest. CALABRIA VERDE	☐	☑
PETILIA POLICASTRO	050	01	Pascolo Arb 1	40	80	0	€ 658,49	€ 144.756,00	€. 144.177,00	Valore VAM	D.M. 05/03/75	Gest. CALABRIA VERDE	☐	☑
PETILIA POLICASTRO	050	05	Pascolo Arb 1	33	60	20	€ 542,31	€ 119.218,00	€. 118.741,00	Valore VAM	D.M. 05/03/75	Gest. CALABRIA VERDE	☐	☑
PETILIA POLICASTRO	050	06	Pascolo Arb 1	2	90	60	€ 46,90	€ 10.310,00	€. 10.269,00	Valore VAM	D.M. 05/03/75	Gest. CALABRIA VERDE	☐	☑
PETILIA POLICASTRO	050	16	Pascolo Arb 1	8	88	0	€ 143,31	€ 31.505,00	€. 31.379,00	Valore VAM	D.M. 05/03/75	Gest. CALABRIA VERDE	☐	☑
PETILIA POLICASTRO	050	17	Pascolo Arb 1	2	58	40	€ 41,70	€ 9.167,00	€. 9.130,00	Valore VAM	D.M. 05/03/75	Gest. CALABRIA VERDE	☐	☑
PETILIA POLICASTRO	050	19	Pascolo Arb 1	0	95	30	€ 15,38	€ 3.381,00	€. 3.367,00	Valore VAM	D.M. 05/03/75	Gest. CALABRIA VERDE	☐	☑
Totali per Comune								**€ 3.651.334,00**	**€. 3.636.731,00**					
SAVELLI	002	01	Bosco Alto	13	86	60	€ 134,28	€ 97.585,00	€. 97.195,00	Valore VAM	D.M. 05/03/75	Gest. CALABRIA VERDE	☐	☑
SAVELLI	002	02	Bosco Alto	253	77	80	€ 2.457,48	€ 928.700,00	€. 924.985,00	Stima EFM	D.M. 05/03/75	Gest. CALABRIA VERDE	☐	☑
SAVELLI	002	04	Semin Irrig 2	7	80	30	€ 201,50	€ 79.468,00	€. 79.150,00	Valore VAM	D.M. 05/03/75	Gest. CALABRIA VERDE	☐	☑
SAVELLI	002	06	Bosco Alto	0	2	60	€ 0,25	€ 183,00	€. 182,00	Valore VAM	D.M. 05/03/75	Gest. CALABRIA VERDE	☐	☑
SAVELLI	002	07	Bosco Alto	0	1	40	€ 0,14	€ 98,00	€. 98,00	Valore VAM	D.M. 05/03/75	Gest. CALABRIA VERDE	☐	☑
SAVELLI	002	08	Bosco Alto	0	19	40	€ 1,88	€ 1.365,00	€. 1.360,00	Valore VAM	D.M. 05/03/75	Gest. CALABRIA VERDE	☐	☑
SAVELLI	002	11	Bosco Ceduo	49	34	20	€ 350,39	€ 697.147,00	€. 694.358,00	Valore VAM	D.M. 05/03/75	Gest. CALABRIA VERDE	☐	☑
SAVELLI	002	12	Bosco Alto	0	12	40	€ 1,20	€ 873,00	€. 870,00	Valore VAM	D.M. 05/03/75	Gest. CALABRIA VERDE	☐	☑
SAVELLI	003	07	Bosco Alto	0	0	66	€ 0,06	€ 46,00	€. 46,00	Valore VAM	D.M. 05/03/75	Gest. CALABRIA VERDE	☐	☑
SAVELLI	003	08	Bosco Alto	0	10	60	€ 1,03	€ 746,00	€. 743,00	Valore VAM	D.M. 05/03/75	Gest. CALABRIA VERDE	☐	☑
SAVELLI	003	09	Bosco Ceduo	177	71	80	€ 1.262,03	€ 2.510.954,00	€. 2.500.910,00	Valore VAM	D.M. 05/03/75	Gest. CALABRIA VERDE	☐	☑
SAVELLI	003	10	Bosco Ceduo	3	7	80	€ 21,86	€ 43.489,00	€. 43.315,00	Valore VAM	D.M. 05/03/75	Gest. CALABRIA VERDE	☐	☑
SAVELLI	003	20	Semin Irrig 1	0	75	60	€ 36,60	€ 7.699,00	€. 7.668,00	Valore VAM	D.M. 05/03/75	Gest. CALABRIA VERDE	☐	☑
SAVELLI	003	21	Fabbr Rurale	0	0	32	€ 0,00	€ 0,00	€. 0,00	Valore Catastale	D.M. 05/03/75	Gest. CALABRIA VERDE	☐	☑
SAVELLI	003	22	Bosco Alto	54	60	10	€ 528,74	€ 384.265,00	€. 382.728,00	Valore VAM	D.M. 05/03/75	Gest. CALABRIA VERDE	☐	☑
SAVELLI	003	23	Seminativo 2	3	10	90	€ 50,18	€ 17.418,00	€. 17.348,00	Valore VAM	D.M. 05/03/75	Gest. CALABRIA VERDE	☐	☑
SAVELLI	004	27	Bosco Alto	1	77	80	€ 17,21	€ 12.513,00	€. 12.463,00	Valore VAM	D.M. 05/03/75	Gest. CALABRIA VERDE	☐	☑
SAVELLI	004	28	Semin Irrig 2	0	90	10	€ 23,26	€ 9.176,00	€. 9.139,00	Valore VAM	D.M. 05/03/75	Gest. CALABRIA VERDE	☐	☑
SAVELLI	004	29	Semin Irrig 2	0	23	40	€ 6,04	€ 2.383,00	€. 2.373,00	Valore VAM	D.M. 05/03/75	Gest. CALABRIA VERDE	☐	☑
SAVELLI	004	30	Semin Irrig 2	1	90	50	€ 49,19	€ 19.401,00	€. 19.323,00	Valore VAM	D.M. 05/03/75	Gest. CALABRIA VERDE	☐	☑
SAVELLI	004	38	Bosco Alto	2	84	50	€ 27,55	€ 20.022,00	€. 19.942,00	Valore VAM	D.M. 05/03/75	Gest. CALABRIA VERDE	☐	☑
SAVELLI	004	93	Bosco Alto	59	66	0	€ 577,73	€ 419.869,00	€. 418.190,00	Valore VAM	D.M. 05/03/75	Gest. CALABRIA VERDE	☐	☑
SAVELLI	009	29	Bosco Ceduo	0	34	70	€ 2,46	€ 4.903,00	€. 4.883,00	Valore VAM	D.M. 05/03/75	Gest. CALABRIA VERDE	☐	☑

Comune	Foglio	Part.la	Coltura	ha	a	ca	Reddito Dominicale	Valore 2019	Valore 2020	Stima / Valore	Provenienza	Destinazione d'uso	Disp.	Indisp
SAVELLI	009	30	Bosco Alto	34	11	10	€ 330,31	€ 240.063,00	€. 239.103,00	Valore VAM	D.M. 05/03/75	Gest. CALABRIA VERDE	☐	☑
SAVELLI	009	32	Bosco Ceduo	6	9	30	€ 43,26	€ 86.087,00	€. 85.743,00	Valore VAM	D.M. 05/03/75	Gest. CALABRIA VERDE	☐	☑
SAVELLI	009	33	Bosco Alto	57	15	70	€ 553,49	€ 402.254,00	€. 400.645,00	Valore VAM	D.M. 05/03/75	Gest. CALABRIA VERDE	☐	☑
SAVELLI	009	43	Semin Arb 2	0	4	80	€ 0,93	€ 418,00	€. 416,00	Valore VAM	D.M. 05/03/75	Gest. CALABRIA VERDE	☐	☑
SAVELLI	009	54	Pascolo	0	31	0	€ 0,80	€ 93.522,00	€. 93.148,00	Valore VAM	D.M. 05/03/75	Gest. CALABRIA VERDE	☐	☑
SAVELLI	009	59	Bosco Alto	1	51	0	€ 14,63	€ 10.627,00	€. 10.584,00	Valore VAM	D.M. 05/03/75	Gest. CALABRIA VERDE	☐	☑
SAVELLI	009	60	Pascolo Arb	2	52	70	€ 21,06	€ 8.850,00	€. 8.815,00	Valore VAM	D.M. 05/03/75	Gest. CALABRIA VERDE	☐	☑
SAVELLI	009	61	Bosco Ceduo	67	51	40	€ 479,44	€ 953.896,00	€. 950.080,00	Valore VAM	D.M. 05/03/75	Gest. CALABRIA VERDE	☐	☑
SAVELLI	009	62	Pascolo Arb	1	37	70	€ 11,56	€ 4.822,00	€. 4.803,00	Valore VAM	D.M. 05/03/75	Gest. CALABRIA VERDE	☐	☑
SAVELLI	009	65	Bosco Ceduo	115	85	50	€ 822,73	€ 1.636.900,00	€. 1.630.352,00	Valore VAM	D.M. 05/03/75	Gest. CALABRIA VERDE	☐	☑
SAVELLI	009	71	Semin Irrig 2	0	46	10	€ 11,90	€ 4.695,00	€. 4.676,00	Valore VAM	D.M. 05/03/75	Gest. CALABRIA VERDE	☐	☑
SAVELLI	009	86	Frutteto 1	0	40	60	€ 24,90	€ 4.661,00	€. 4.642,00	Valore VAM	D.M. 05/03/75	Gest. CALABRIA VERDE	☐	☑
SAVELLI	009	90	Bosco Alto	0	38	0	€ 3,68	€ 2.674,00	€. 2.663,00	Valore VAM	D.M. 05/03/75	Gest. CALABRIA VERDE	☐	☑
SAVELLI	009	94	Bosco Ceduo	0	47	80	€ 3,40	€ 6.753,00	€. 6.726,00	Valore VAM	D.M. 05/03/75	Gest. CALABRIA VERDE	☐	☑
SAVELLI	011	140	Pascolo Arb	0	23	20	€ 1,95	€ 812,00	€. 809,00	Valore VAM	D.M. 05/03/75	Gest. CALABRIA VERDE	☐	☑
Totali per Comune								**€ 8.715.337,00**	**€. 8.680.474,00**					
VERZINO	001	29	Bosco Ceduo	22	19	20	€ 100,29	€ 86.219,00	€. 85.874,00	Valore VAM	D.M. 05/03/75	Gest. CALABRIA VERDE	☐	☑
VERZINO	003	04	Vigneto 2	0	9	70	€ 8,45	€ 2.240,00	€. 2.231,00	Valore VAM	D.M. 05/03/75	Gest. CALABRIA VERDE	☐	☑
VERZINO	003	05	Semin Irrig	0	7	70	€ 4,23	€ 949,00	€. 945,00	Valore VAM	D.M. 05/03/75	Gest. CALABRIA VERDE	☐	☑
VERZINO	003	107	Pascolo 2	0	29	0	€ 2,25	€ 971,00	€. 967,00	Valore VAM	D.M. 05/03/75	Gest. CALABRIA VERDE	☐	☑
VERZINO	003	109	Pascolo Arb	10	13	70	€ 117,80	€ 36.683,00	€. 36.536,00	Valore VAM	D.M. 05/03/75	Gest. CALABRIA VERDE	☐	☑
VERZINO	003	11	Semin Arb 2	3	25	20	€ 94,48	€ 28.757,00	€. 28.642,00	Valore VAM	D.M. 05/03/75	Gest. CALABRIA VERDE	☐	☑
VERZINO	003	110	Pascolo 1	0	12	70	€ 1,48	€ 425,00	€. 423,00	Valore VAM	D.M. 05/03/75	Gest. CALABRIA VERDE	☐	☑
VERZINO	003	115	Pascolo 2	0	79	80	€ 6,19	€ 2.673,00	€. 2.662,00	Valore VAM	D.M. 05/03/75	Gest. CALABRIA VERDE	☐	☑
VERZINO	003	116	Pascolo 2	0	95	70	€ 7,41	€ 3.206,00	€. 3.193,00	Valore VAM	D.M. 05/03/75	Gest. CALABRIA VERDE	☐	☑
VERZINO	003	117	Pascolo 1	3	76	10	€ 43,70	€ 12.598,00	€. 12.548,00	Valore VAM	D.M. 05/03/75	Gest. CALABRIA VERDE	☐	☑
VERZINO	003	118	Pascolo 1	0	90	30	€ 10,49	€ 3.025,00	€. 3.013,00	Valore VAM	D.M. 05/03/75	Gest. CALABRIA VERDE	☐	☑
VERZINO	003	121	Incolto sterile	0	1	10	€ 0,00	€ 15,00	€. 15,00	Valore VAM	D.M. 05/03/75	Gest. CALABRIA VERDE	☐	☑
VERZINO	003	122	Pascolo 2	18	69	40	€ 144,83	€ 62.615,00	€. 62.365,00	Valore VAM	D.M. 05/03/75	Gest. CALABRIA VERDE	☐	☑
VERZINO	003	123	Pascolo 2	20	53	40	€ 159,08	€ 68.779,00	€. 68.504,00	Valore VAM	D.M. 05/03/75	Gest. CALABRIA VERDE	☐	☑
VERZINO	003	189	Pascolo Arb	4	27	66	€ 49,70	€ 15.476,00	€. 15.414,00	Valore VAM	D.M. 05/03/75	Gest. CALABRIA VERDE	☐	☑
VERZINO	012	01	Pascolo 2	0	1	90	€ 0,15	€ 63,00	€. 63,00	Valore VAM	D.M. 05/03/75	Gest. CALABRIA VERDE	☐	☑
VERZINO	012	02	Orto Irrig	0	80	80	€ 9,39	€ 14.141,00	€. 14.084,00	Valore VAM	D.M. 05/03/75	Gest. CALABRIA VERDE	☐	☑
VERZINO	012	03	Pascolo Cesp	0	18	30	€ 0,95	€ 319,00	€. 318,00	Valore VAM	D.M. 05/03/75	Gest. CALABRIA VERDE	☐	☑
VERZINO	012	04	Pascolo Arb	0	24	30	€ 2,83	€ 880,00	€. 876,00	Valore VAM	D.M. 05/03/75	Gest. CALABRIA VERDE	☐	☑
VERZINO	012	05	Pascolo Cesp	0	9	80	€ 0,50	€ 171,00	€. 170,00	Valore VAM	D.M. 05/03/75	Gest. CALABRIA VERDE	☐	☑
VERZINO	012	06	Bosco Ceduo	40	17	0	€ 155,60	€ 156.066,00	€. 155.442,00	Valore VAM	D.M. 05/03/75	Gest. CALABRIA VERDE	☐	☑

Comune	Foglio	Part.la	Coltura	ha	a	ca	Reddito Dominicale	Valore 2019	Valore 2020	Stima / Valore	Provenienza	Destinazione d'uso	Disp.	Indisp
VERZINO	012	08	Bosco Ceduo	10	19	50	€ 46,08	€ 39.608,00	€. 39.450,00	Valore VAM	D.M. 05/03/75	Gest. CALABRIA VERDE	☐	☑
VERZINO	012	09	Bosco Ceduo	1	72	50	€ 6,69	€ 6.702,00	€. 6.675,00	Valore VAM	D.M. 05/03/75	Gest. CALABRIA VERDE	☐	☑
VERZINO	012	10	Pascolo Cesp	49	89	27	€ 257,68	€ 87.003,00	€. 86.655,00	Valore VAM	D.M. 05/03/75	Gest. CALABRIA VERDE	☐	☑
VERZINO	012	11	Bosco Ceduo	4	63	80	€ 20,96	€ 18.019,00	€. 17.947,00	Valore VAM	D.M. 05/03/75	Gest. CALABRIA VERDE	☐	☑
VERZINO	012	12	Bosco Ceduo	1	95	50	€ 7,58	€ 7.596,00	€. 7.566,00	Valore VAM	D.M. 05/03/75	Gest. CALABRIA VERDE	☐	☑
VERZINO	012	13	Bosco Ceduo	5	47	70	€ 24,75	€ 21.279,00	€. 21.194,00	Valore VAM	D.M. 05/03/75	Gest. CALABRIA VERDE	☐	☑
VERZINO	012	14	Pascolo 1	0	18	50	€ 2,15	€ 620,00	€. 618,00	Valore VAM	D.M. 05/03/75	Gest. CALABRIA VERDE	☐	☑
VERZINO	012	15	Pascolo Cesp	2	53	0	€ 13,06	€ 4.412,00	€. 4.394,00	Valore VAM	D.M. 05/03/75	Gest. CALABRIA VERDE	☐	☑
VERZINO	012	17	Pascolo Cesp	111	45	70	€ 575,63	€ 194.360,00	€. 193.583,00	Valore VAM	D.M. 05/03/75	Gest. CALABRIA VERDE	☐	☑
VERZINO	012	18	Pascolo 1	0	25	80	€ 3,00	€ 865,00	€. 862,00	Valore VAM	D.M. 05/03/75	Gest. CALABRIA VERDE	☐	☑
VERZINO	012	19	Pascolo 1	0	80	80	€ 9,39	€ 2.706,00	€. 2.695,00	Valore VAM	D.M. 05/03/75	Gest. CALABRIA VERDE	☐	☑
VERZINO	012	20	Pascolo Cesp	23	75	30	€ 122,68	€ 41.421,00	€. 41.255,00	Valore VAM	D.M. 05/03/75	Gest. CALABRIA VERDE	☐	☑
VERZINO	012	21	Pascolo 1	1	25	20	€ 14,55	€ 4.194,00	€. 4.177,00	Valore VAM	D.M. 05/03/75	Gest. CALABRIA VERDE	☐	☑
VERZINO	012	22	Pascolo 1	5	34	90	€ 62,16	€ 17.917,00	€. 17.845,00	Valore VAM	D.M. 05/03/75	Gest. CALABRIA VERDE	☐	☑
VERZINO	012	23	Pascolo 1	2	39	80	€ 27,86	€ 8.032,00	€. 8.000,00	Valore VAM	D.M. 05/03/75	Gest. CALABRIA VERDE	☐	☑
VERZINO	012	24	Pascolo 1	3	69	60	€ 42,95	€ 12.380,00	€. 12.330,00	Valore VAM	D.M. 05/03/75	Gest. CALABRIA VERDE	☐	☑
VERZINO	012	25	Bosco Ceduo	6	16	40	€ 23,88	€ 23.948,00	€. 23.852,00	Valore VAM	D.M. 05/03/75	Gest. CALABRIA VERDE	☐	☑
VERZINO	012	26	Pascolo 1	0	57	70	€ 6,70	€ 1.933,00	€. 1.925,00	Valore VAM	D.M. 05/03/75	Gest. CALABRIA VERDE	☐	☑
VERZINO	012	27	Pascolo 1	1	17	70	€ 13,68	€ 3.943,00	€. 3.927,00	Valore VAM	D.M. 05/03/75	Gest. CALABRIA VERDE	☐	☑
VERZINO	012	28	Querceto	0	19	80	€ 1,03	€ 787,00	€. 784,00	Valore VAM	D.M. 05/03/75	Gest. CALABRIA VERDE	☐	☑
VERZINO	012	29	Pascolo 2	15	76	80	€ 122,15	€ 52.815,00	€. 52.604,00	Valore VAM	D.M. 05/03/75	Gest. CALABRIA VERDE	☐	☑
VERZINO	012	30	Pascolo 1	0	69	60	€ 8,09	€ 2.331,00	€. 2.322,00	Valore VAM	D.M. 05/03/75	Gest. CALABRIA VERDE	☐	☑
VERZINO	012	35	Pascolo 1	2	18	10	€ 25,35	€ 7.305,00	€. 7.276,00	Valore VAM	D.M. 05/03/75	Gest. CALABRIA VERDE	☐	☑
VERZINO	012	37	Pascolo 1	1	38	30	€ 16,08	€ 4.633,00	€. 4.614,00	Valore VAM	D.M. 05/03/75	Gest. CALABRIA VERDE	☐	☑
VERZINO	012	38	Pascolo Arb	1	46	40	€ 17,01	€ 5.298,00	€. 5.277,00	Valore VAM	D.M. 05/03/75	Gest. CALABRIA VERDE	☐	☑
VERZINO	012	41	Pascolo 1	0	44	30	€ 5,15	€ 1.484,00	€. 1.478,00	Valore VAM	D.M. 05/03/75	Gest. CALABRIA VERDE	☐	☑
VERZINO	012	42	Pascolo 1	0	43	40	€ 5,04	€ 1.454,00	€. 1.448,00	Valore VAM	D.M. 05/03/75	Gest. CALABRIA VERDE	☐	☑
VERZINO	012	43	Pascolo Cesp	0	18	30	€ 0,95	€ 319,00	€. 318,00	Valore VAM	D.M. 05/03/75	Gest. CALABRIA VERDE	☐	☑
VERZINO	012	44	Querceto	2	13	80	€ 11,04	€ 8.497,00	€. 8.463,00	Valore VAM	D.M. 05/03/75	Gest. CALABRIA VERDE	☐	☑
VERZINO	012	45	Pascolo Arb	0	83	30	€ 9,68	€ 3.014,00	€. 3.002,00	Valore VAM	D.M. 05/03/75	Gest. CALABRIA VERDE	☐	☑
VERZINO	012	46	Pascolo 1	0	52	60	€ 6,11	€ 1.762,00	€. 1.755,00	Valore VAM	D.M. 05/03/75	Gest. CALABRIA VERDE	☐	☑
VERZINO	012	47	Pascolo Cesp	40	68	10	€ 210,10	€ 70.940,00	€. 70.656,00	Valore VAM	D.M. 05/03/75	Gest. CALABRIA VERDE	☐	☑
VERZINO	013	46	Pascolo Cesp	0	55	90	€ 2,88	€ 975,00	€. 971,00	Valore VAM	D.M. 05/03/75	Gest. CALABRIA VERDE	☐	☑
Totali per Comune								**€ 1.154.823,00**	**€. 1.150.203,00**					
TOTALI PER PROVINCIA								**€ 21.725.810,00**	**€. 21.638.934,00**					



Regione Calabria

Dipartimento Economia e Finanze

Settore 3 – Patrimonio Immobiliare

Inventario dei beni Demaniali e Patrimoniali - Anno 2020

Allegato:

10. Terreni provincia di Reggio Calabria

Elenco Terreni Provincia di Reggio Calabria

Regione Calabria
Dipartimento Economia e Finanze
Settore 03 - Patrimonio Immobiliare

Comune	Foglio	Part.la	Coltura	ha	a	ca	Reddito Dominicale	Valore 2019	Valore 2020	Stima / Valore	Provenienza	Destinazione d'uso	Disp.	Indisp
AFRICO	034	23	Pascolo Arb	13	52	80	€ 61,14	€ 48.457,00	€. 48.263,00	Valore VAM	D.M. 05/03/75	Gest. CALABRIA VERDE	☐	☑
AFRICO	034	24	Semin Irrig 1	8	87	20	€ 515,48	€ 85.939,00	€. 85.595,00	Valore VAM	D.M. 05/03/75	Gest. CALABRIA VERDE	☐	☑
AFRICO	034	25	Pascolo Arb	3	28	0	€ 14,83	€ 11.749,00	€. 11.702,00	Valore VAM	D.M. 05/03/75	Gest. CALABRIA VERDE	☐	☑
AFRICO	035	01	Pascolo Arb	0	31	50	€ 1,43	€ 1.128,00	€. 1.123,00	Valore VAM	D.M. 05/03/75	Gest. CALABRIA VERDE	☐	☑
AFRICO	035	02	Pascolo Arb	0	22	20	€ 1,00	€ 795,00	€. 792,00	Valore VAM	D.M. 05/03/75	Gest. CALABRIA VERDE	☐	☑
AFRICO	035	03	Pascolo Arb	0	26	90	€ 1,21	€ 964,00	€. 960,00	Valore VAM	D.M. 05/03/75	Gest. CALABRIA VERDE	☐	☑
AFRICO	035	04	Pascolo Arb	0	6	60	€ 0,30	€ 237,00	€. 236,00	Valore VAM	D.M. 05/03/75	Gest. CALABRIA VERDE	☐	☑
AFRICO	035	05	Pascolo Arb	0	6	70	€ 0,30	€ 240,00	€. 239,00	Valore VAM	D.M. 05/03/75	Gest. CALABRIA VERDE	☐	☑
AFRICO	035	06	Pascolo Arb	0	15	70	€ 0,71	€ 563,00	€. 561,00	Valore VAM	D.M. 05/03/75	Gest. CALABRIA VERDE	☐	☑
AFRICO	035	07	Pascolo Arb	0	82	0	€ 3,70	€ 2.937,00	€. 2.925,00	Valore VAM	D.M. 05/03/75	Gest. CALABRIA VERDE	☐	☑
AFRICO	035	08	Pascolo Arb	0	18	60	€ 0,84	€ 666,00	€. 663,00	Valore VAM	D.M. 05/03/75	Gest. CALABRIA VERDE	☐	☑
AFRICO	035	09	Pascolo Arb	0	11	20	€ 0,50	€ 401,00	€. 399,00	Valore VAM	D.M. 05/03/75	Gest. CALABRIA VERDE	☐	☑
AFRICO	035	10	Pascolo Arb	2	23	30	€ 10,09	€ 7.999,00	€. 7.967,00	Valore VAM	D.M. 05/03/75	Gest. CALABRIA VERDE	☐	☑
AFRICO	035	11	Pascolo Arb	0	62	90	€ 2,84	€ 2.253,00	€. 2.244,00	Valore VAM	D.M. 05/03/75	Gest. CALABRIA VERDE	☐	☑
AFRICO	035	12a	Pascolo 2	1	20	59	€ 3,89	€ 3.266,00	€. 3.253,00	Valore VAM	D.M. 05/03/75	Gest. CALABRIA VERDE	☐	☑
AFRICO	035	12b	Pascolo Arb	45	1	41	€ 203,41	€ 176.082,00	€. 175.378,00	Valore VAM	D.M. 05/03/75	Gest. CALABRIA VERDE	☐	☑
AFRICO	035	14	Pascolo Arb	3	81	10	€ 17,23	€ 13.651,00	€. 13.596,00	Valore VAM	D.M. 05/03/75	Gest. CALABRIA VERDE	☐	☑
AFRICO	035	15	Pascolo Arb	3	32	80	€ 15,04	€ 11.921,00	€. 11.873,00	Valore VAM	D.M. 05/03/75	Gest. CALABRIA VERDE	☐	☑
AFRICO	035	16	Pascolo Arb	0	8	20	€ 0,38	€ 294,00	€. 293,00	Valore VAM	D.M. 05/03/75	Gest. CALABRIA VERDE	☐	☑
AFRICO	035	19	Pascolo Arb	3	78	0	€ 17,09	€ 13.540,00	€. 13.486,00	Valore VAM	D.M. 05/03/75	Gest. CALABRIA VERDE	☐	☑
AFRICO	035	20	Pascolo Arb	1	71	70	€ 7,76	€ 6.150,00	€. 6.125,00	Valore VAM	D.M. 05/03/75	Gest. CALABRIA VERDE	☐	☑
AFRICO	035	21	Pascolo Arb	0	52	40	€ 2,36	€ 1.877,00	€. 1.869,00	Valore VAM	D.M. 05/03/75	Gest. CALABRIA VERDE	☐	☑
AFRICO	035	22	Pascolo Arb	0	55	80	€ 2,53	€ 1.999,00	€. 1.991,00	Valore VAM	D.M. 05/03/75	Gest. CALABRIA VERDE	☐	☑
AFRICO	035	28	Pascolo Arb	9	92	80	€ 44,86	€ 35.561,00	€. 35.419,00	Valore VAM	D.M. 05/03/75	Gest. CALABRIA VERDE	☐	☑
AFRICO	035	29	Pascolo Arb	0	68	70	€ 3,10	€ 2.460,00	€. 2.450,00	Valore VAM	D.M. 05/03/75	Gest. CALABRIA VERDE	☐	☑
AFRICO	035	30	Pascolo Arb	0	7	60	€ 0,34	€ 272,00	€. 271,00	Valore VAM	D.M. 05/03/75	Gest. CALABRIA VERDE	☐	☑
AFRICO	035	31	Pascolo Arb	0	24	30	€ 1,10	€ 871,00	€. 868,00	Valore VAM	D.M. 05/03/75	Gest. CALABRIA VERDE	☐	☑
AFRICO	035	32	Pascolo Arb	0	20	10	€ 0,91	€ 720,00	€. 717,00	Valore VAM	D.M. 05/03/75	Gest. CALABRIA VERDE	☐	☑
AFRICO	035	33	Pascolo Arb	0	51	10	€ 2,31	€ 1.830,00	€. 1.823,00	Valore VAM	D.M. 05/03/75	Gest. CALABRIA VERDE	☐	☑
AFRICO	035	35	Pascolo Arb	1	19	20	€ 5,39	€ 4.270,00	€. 4.253,00	Valore VAM	D.M. 05/03/75	Gest. CALABRIA VERDE	☐	☑
AFRICO	037	16	Fu d'accertam	0	6	10	€ 0,00	€ 0,00	€. 0,00	Valore VAM	D.P.R. 24/7/1977 n° 616	Gest. CALABRIA VERDE	☐	☑
AFRICO	046	11	Incolto sterile	0	25	60	€ 0,00	€ 259,00	€. 258,00	Valore VAM	D.M. 05/03/75	Gest. CALABRIA VERDE	☐	☑
AFRICO	046	12	Incolto sterile	0	3	90	€ 0,00	€ 39,00	€. 39,00	Valore VAM	D.M. 05/03/75	Gest. CALABRIA VERDE	☐	☑
AFRICO	046	14	Semin Irrig 2	0	12	20	€ 3,94	€ 646,00	€. 643,00	Valore VAM	D.M. 05/03/75	Gest. CALABRIA VERDE	☐	☑

Comune	Foglio	Part.la	Coltura	ha	a	ca	Reddito Dominicale	Valore 2019	Valore 2020	Stima / Valore	Provenienza	Destinazione d'uso	Disp.	Indisp
AFRICO	046	15a	Pascolo 2	7	59	23	€ 24,51	€ 20.684,00	€. 20.601,00	Valore VAM	D.M. 05/03/75	Gest. CALABRIA VERDE	☐	☑
AFRICO	046	15b	Pascolo Cesp	31	68	27	€ 81,81	€ 75.126,00	€. 74.825,00	Valore VAM	D.M. 05/03/75	Gest. CALABRIA VERDE	☐	☑
AFRICO	046	17a	Semin Arb	50	0	0	€ 225,95	€ 363.246,00	€. 361.793,00	Valore VAM	D.M. 05/03/75	Gest. CALABRIA VERDE	☐	☑
AFRICO	046	17b	Pascolo Cesp	241	45	80	€ 623,51	€ 572.543,00	€. 570.253,00	Valore VAM	D.M. 05/03/75	Gest. CALABRIA VERDE	☐	☑
AFRICO	046	18	Pascolo 2	0	59	0	€ 1,90	€ 2.113,00	€. 2.105,00	Valore VAM	D.M. 05/03/75	Gest. CALABRIA VERDE	☐	☑
AFRICO	046	19	Pascolo Cesp	1	83	40	€ 4,74	€ 4.997,00	€. 4.977,00	Valore VAM	D.M. 05/03/75	Gest. CALABRIA VERDE	☐	☑
AFRICO	046	21	Seminativo 3	2	5	20	€ 33,11	€ 10.871,00	€. 10.828,00	Valore VAM	D.M. 05/03/75	Gest. CALABRIA VERDE	☐	☑
AFRICO	046	22	Pascolo Cesp	1	91	80	€ 4,95	€ 5.226,00	€. 5.205,00	Valore VAM	D.M. 05/03/75	Gest. CALABRIA VERDE	☐	☑
AFRICO	046	23	Pascolo 2	0	6	30	€ 0,20	€ 226,00	€. 225,00	Valore VAM	D.M. 05/03/75	Gest. CALABRIA VERDE	☐	☑
Totali per Comune								**€ 1.495.068,00**	**€. 1.489.086,00**					
ANTONIMINA	001	02	Pascolo 2	43	98	20	€ 170,36	€ 119.108,00	€. 118.632,00	Valore VAM	D.P.R. 24/7/1977 n° 616	Gest. CALABRIA VERDE	☐	☑
ANTONIMINA	001	03	Bosco Alto 1	36	3	60	€ 814,24	€ 393.971,00	€. 392.395,00	Valore VAM	D.P.R. 24/7/1977 n° 616	Gest. CALABRIA VERDE	☐	☑
ANTONIMINA	001	04	Semin Irrig 3	0	11	20	€ 3,04	€ 594,00	€. 592,00	Valore VAM	D.M. 05/03/75	Gest. CALABRIA VERDE	☐	☑
ANTONIMINA	001	15	Pascolo 2	0	67	50	€ 2,61	€ 1.838,00	€. 1.831,00	Valore VAM	D.M. 10/03/79	Gest. CALABRIA VERDE	☐	☑
ANTONIMINA	001	16	Pascolo 2	0	11	80	€ 0,46	€ 322,00	€. 321,00	Valore VAM	D.M. 10/03/79	Gest. CALABRIA VERDE	☐	☑
ANTONIMINA	001	17	Pascolo 2	2	6	0	€ 7,98	€ 5.612,00	€. 5.590,00	Valore VAM	D.M. 10/03/79	Gest. CALABRIA VERDE	☐	☑
ANTONIMINA	001	18	Bosco Alto 1	0	28	15	€ 6,36	€ 3.096,00	€. 3.084,00	Valore VAM	D.M. 10/03/79	Gest. CALABRIA VERDE	☐	☑
ANTONIMINA	001	19	Bosco Alto 1	0	61	0	€ 13,79	€ 6.709,00	€. 6.682,00	Valore VAM	D.M. 10/03/79	Gest. CALABRIA VERDE	☐	☑
ANTONIMINA	001	20	Bosco Alto 1	0	23	85	€ 5,39	€ 2.623,00	€. 2.613,00	Valore VAM	D.M. 10/03/79	Gest. CALABRIA VERDE	☐	☑
ANTONIMINA	004	109	Semin Irrig 3	0	3	45	€ 0,94	€ 183,00	€. 182,00	Valore VAM	D.M. 10/03/79	Gest. CALABRIA VERDE	☐	☑
ANTONIMINA	004	110	Semin Irrig 3	0	17	65	€ 4,79	€ 935,00	€. 931,00	Valore VAM	D.M. 10/03/79	Gest. CALABRIA VERDE	☐	☑
ANTONIMINA	004	111	Bosco Alto 1	0	5	0	€ 1,13	€ 550,00	€. 548,00	Valore VAM	D.M. 10/03/79	Gest. CALABRIA VERDE	☐	☑
ANTONIMINA	004	112	Bosco Alto 1	0	1	95	€ 0,44	€ 215,00	€. 214,00	Valore VAM	D.M. 10/03/79	Gest. CALABRIA VERDE	☐	☑
ANTONIMINA	004	113	Bosco Alto 1	4	4	0	€ 91,29	€ 44.433,00	€. 44.255,00	Valore VAM	D.M. 10/03/79	Gest. CALABRIA VERDE	☐	☑
ANTONIMINA	004	114	Bosco Alto 1	0	1	90	€ 0,43	€ 209,00	€. 208,00	Valore VAM	D.M. 10/03/79	Gest. CALABRIA VERDE	☐	☑
ANTONIMINA	004	115	Bosco Alto 1	1	0	85	€ 22,79	€ 11.092,00	€. 11.048,00	Valore VAM	D.M. 10/03/79	Gest. CALABRIA VERDE	☐	☑
ANTONIMINA	004	26	Semin Irrig 3	0	35	30	€ 7,98	€ 1.870,00	€. 1.863,00	Valore VAM	D.M. 05/03/75	Gest. CALABRIA VERDE	☐	☑
ANTONIMINA	004	27	Bosco Alto 1	0	47	80	€ 10,80	€ 5.257,00	€. 5.236,00	Valore VAM	D.P.R. 24/7/1977 n° 616	Gest. CALABRIA VERDE	☐	☑
ANTONIMINA	004	29a	Bosco Alto 1	145	43	80	€ 3.286,18	€ 1.590.030,00	€. 1.583.670,00	Valore VAM	D.P.R. 24/7/1977 n° 616	Gest. CALABRIA VERDE	☐	☑
ANTONIMINA	004	29b	Pascolo arb 2	6	0	0	€ 58,10	€ 21.492,00	€. 21.406,00	Valore VAM	D.P.R. 24/7/1977 n° 616	Gest. CALABRIA VERDE	☐	☑
ANTONIMINA	004	30	Seminativo 4	1	94	20	€ 20,06	€ 10.288,00	€. 10.247,00	Valore VAM	D.M. 05/03/75	Gest. CALABRIA VERDE	☐	☑
ANTONIMINA	004	31	Seminativo 4	0	31	10	€ 3,21	€ 1.648,00	€. 1.641,00	Valore VAM	D.M. 05/03/75	Gest. CALABRIA VERDE	☐	☑
ANTONIMINA	004	32	Pascolo Cesp	2	75	40	€ 5,34	€ 7.502,00	€. 7.472,00	Valore VAM	D.P.R. 24/7/1977 n° 616	Gest. CALABRIA VERDE	☐	☑
ANTONIMINA	004	33	Bosco Alto 1	0	47	90	€ 10,83	€ 5.268,00	€. 5.247,00	Valore VAM	D.P.R. 24/7/1977 n° 616	Gest. CALABRIA VERDE	☐	☑
ANTONIMINA	004	34	Bosco Alto 1	0	65	0	€ 14,69	€ 7.149,00	€. 7.120,00	Valore VAM	D.P.R. 24/7/1977 n° 616	Gest. CALABRIA VERDE	☐	☑
ANTONIMINA	004	35	Bosco Alto 1	1	82	30	€ 41,19	€ 20.050,00	€. 19.970,00	Valore VAM	D.P.R. 24/7/1977 n° 616	Gest. CALABRIA VERDE	☐	☑
ANTONIMINA	012	103	Pascolo Cesp	3	28	60	€ 6,36	€ 8.952,00	€. 8.916,00	Valore VAM	D.M. 05/03/75	Gest. CALABRIA VERDE	☐	☑

Comune	Foglio	Part.la	Coltura	ha	a	ca	Reddito Dominicale	Valore 2019	Valore 2020	Stima / Valore	Provenienza	Destinazione d'uso	Disp.	Indisp
Totali per Comune								**€ 2.270.996,00**	**€. 2.261.914,00**					
ARDORE	024	528	Semin Arb 1	0	2	0	€ 1,88	€ 200,00	€. 199,00	Valore VAM	Atto Pubblico 26/10/94 re		☐	☑
ARDORE	024	530	Uliveto 2	0	12	30	€ 12,31	€ 3.102,00	€. 3.090,00	Valore VAM	Atto Pubblico 26/10/94 re		☐	☑
ARDORE	028	173	Semin Arb 1	0	1	90	€ 1,78	€ 190,00	€. 189,00	Valore VAM	Atto Pubblico 26/10/94 re		☐	☑
ARDORE	028	211	Uliveto 2	0	20	24	€ 20,25	€ 5.105,00	€. 5.085,00	Valore VAM	Atto Pubblico 26/10/94 re		☐	☑
ARDORE	028	212	Uliveto 2	0	2	47	€ 2,48	€ 623,00	€. 621,00	Valore VAM	Atto Pubblico 26/10/94 re		☐	☑
ARDORE	028	213	Uliveto 2	0	3	30	€ 3,30	€ 832,00	€. 829,00	Valore VAM	Atto Pubblico 26/10/94 re		☐	☑
ARDORE	028	215	Pascolo Arb 1	0	2	80	€ 0,45	€ 110,00	€. 110,00	Valore VAM	Atto Pubblico 26/10/94 re		☐	☑
ARDORE	028	217	Uliveto 1	0	6	15	€ 7,74	€ 1.552,00	€. 1.546,00	Valore VAM	Atto Pubblico 26/10/94 re		☐	☑
ARDORE	028	219	Uliveto 1	0	2	16	€ 2,73	€ 545,00	€. 543,00	Valore VAM	Atto Pubblico 26/10/94 re		☐	☑
ARDORE	028	220	Uliveto 1	0	2	10	€ 2,64	€ 530,00	€. 528,00	Valore VAM	Atto Pubblico 26/10/94 re		☐	☑
ARDORE	028	221	Uliveto 1	0	1	11	€ 1,40	€ 280,00	€. 279,00	Valore VAM	Atto Pubblico 26/10/94 re		☐	☑
ARDORE	028	449	Uliveto 1	0	20	16	€ 25,38	€ 5.085,00	€. 5.065,00	Valore VAM	Atto Pubblico 26/10/94 re		☐	☑
ARDORE	028	450	Uliveto 1	0	2	72	€ 3,43	€ 686,00	€. 683,00	Valore VAM	Atto Pubblico 26/10/94 re		☐	☑
Totali per Comune								**€ 18.840,00**	**€. 18.767,00**					
BAGALADI	006	16	Pascolo Arb 3	15	29	40	€ 98,74	€ 54.784,00	€. 54.565,00	Valore VAM	D.M. 05/03/75	Gest. CALABRIA VERDE	☐	☑
BAGALADI	010	03	Seminativo 2	4	4	40	€ 52,21	€ 21.422,00	€. 21.336,00	Valore VAM	D.M. 05/03/75	Gest. CALABRIA VERDE	☐	☑
BAGALADI	010	19	Semin Irrig 2	0	32	40	€ 26,99	€ 1.716,00	€. 1.709,00	Valore VAM	D.M. 05/03/75	Gest. CALABRIA VERDE	☐	☑
BAGALADI	010	20	Semin Irrig Ar	0	12	20	€ 5,04	€ 887,00	€. 883,00	Valore VAM	D.M. 05/03/75	Gest. CALABRIA VERDE	☐	☑
BAGALADI	010	21	Semin Irrig Ar	0	42	50	€ 17,56	€ 3.087,00	€. 3.075,00	Valore VAM	D.M. 05/03/75	Gest. CALABRIA VERDE	☐	☑
BAGALADI	010	22	Pascolo 2	78	54	20	€ 354,93	€ 213.975,00	€. 213.119,00	Valore VAM	D.M. 05/03/75	Gest. CALABRIA VERDE	☐	☑
BAGALADI	010	25	Semin Irrig 2	0	7	70	€ 6,41	€ 408,00	€. 406,00	Valore VAM	D.M. 05/03/75	Gest. CALABRIA VERDE	☐	☑
BAGALADI	012	14	Seminativo 2	17	19	20	€ 221,98	€ 91.072,00	€. 90.708,00	Valore VAM	D.M. 05/03/75	Gest. CALABRIA VERDE	☐	☑
BAGALADI	012	327	Seminativo 2	0	24	23	€ 3,91	€ 1.284,00	€. 1.279,00	Valore VAM	D.M. 05/03/75	Gest. CALABRIA VERDE	☐	☑
BAGALADI	012	328	Seminativo 2	0	4	90	€ 0,80	€ 260,00	€. 259,00	Valore VAM	D.M. 05/03/75	Gest. CALABRIA VERDE	☐	☑
BAGALADI	012	329	Seminativo 2	0	24	25	€ 3,91	€ 1.285,00	€. 1.280,00	Valore VAM	D.M. 05/03/75	Gest. CALABRIA VERDE	☐	☑
BAGALADI	012	330	Seminativo 2	0	4	90	€ 0,80	€ 260,00	€. 259,00	Valore VAM	D.M. 05/03/75	Gest. CALABRIA VERDE	☐	☑
BAGALADI	012	331	Seminativo 2	16	60	92	€ 268,06	€ 87.984,00	€. 87.632,00	Valore VAM	D.M. 05/03/75	Gest. CALABRIA VERDE	☐	☑
BAGALADI	017	10	Seminativo 2	0	54	80	€ 7,08	€ 2.903,00	€. 2.891,00	Valore VAM	D.M. 05/03/75	Gest. CALABRIA VERDE	☐	☑
BAGALADI	017	11	Seminativo 2	0	14	4	€ 1,86	€ 744,00	€. 741,00	Valore VAM	D.M. 05/03/75	Gest. CALABRIA VERDE	☐	☑
BAGALADI	017	12	Seminativo 2	0	9	50	€ 1,23	€ 504,00	€. 502,00	Valore VAM	D.M. 05/03/75	Gest. CALABRIA VERDE	☐	☑
BAGALADI	017	13	Pascolo 2	2	56	20	€ 11,58	€ 9.177,00	€. 9.140,00	Valore VAM	D.M. 05/03/75	Gest. CALABRIA VERDE	☐	☑
BAGALADI	017	14	Seminativo 2	0	28	80	€ 3,71	€ 1.526,00	€. 1.520,00	Valore VAM	D.M. 05/03/75	Gest. CALABRIA VERDE	☐	☑
BAGALADI	017	15	Fabbr Rurale	0	0	92	€ 0,00	€ 0,00	€. 0,00	Valore VAM	D.M. 05/03/75	Gest. CALABRIA VERDE	☐	☑
BAGALADI	017	16	Semin Irrig Ar	0	14	0	€ 5,79	€ 1.017,00	€. 1.013,00	Valore VAM	D.M. 05/03/75	Gest. CALABRIA VERDE	☐	☑
BAGALADI	017	17	Bosco Alto 2	0	31	70	€ 2,25	€ 3.486,00	€. 3.472,00	Valore VAM	D.M. 05/03/75	Gest. CALABRIA VERDE	☐	☑
BAGALADI	017	18	Pascolo 2	0	69	50	€ 3,48	€ 2.489,00	€. 2.479,00	Valore VAM	D.M. 05/03/75	Gest. CALABRIA VERDE	☐	☑

Comune	Foglio	Part.la	Coltura	ha	a	ca	Reddito Dominicale	Valore 2019	Valore 2020	Stima / Valore	Provenienza	Destinazione d'uso	Disp.	Indisp
BAGALADI	017	28	Pascolo 2	2	36	80	€ 14,14	€ 8.482,00	€. 8.448,00	Valore VAM	D.M. 05/03/75	Gest. CALABRIA VERDE	☐	☑
BAGALADI	017	53	Pascolo 2	3	78	60	€ 17,11	€ 13.562,00	€. 13.508,00	Valore VAM	D. del 15/11/76		☐	☑
BAGALADI	017	54	Seminativo 2	0	97	0	€ 12,53	€ 5.138,00	€. 5.117,00	Valore VAM	D. del 15/11/76		☐	☑
BAGALADI	017	55	Semin Irrig Ar	0	28	70	€ 11,86	€ 2.085,00	€. 2.077,00	Valore VAM	D. del 15/11/76		☐	☑
BAGALADI	017	56	Pascolo 2	0	7	30	€ 0,33	€ 262,00	€. 261,00	Valore VAM	D. del 15/11/76		☐	☑
BAGALADI	017	57	Pascolo 2	0	76	0	€ 3,44	€ 2.722,00	€. 2.711,00	Valore VAM	D. del 15/11/76		☐	☑
BAGALADI	022	05	Pascolo Arb 3	45	2	30	€ 290,65	€ 161.273,00	€. 160.628,00	Valore VAM	D.M. 05/03/75	Gest. CALABRIA VERDE	☐	☑
BAGALADI	022	10	Pascolo Arb 3	77	5	60	€ 497,45	€ 276.016,00	€. 274.912,00	Valore VAM	D.M. 05/03/75	Gest. CALABRIA VERDE	☐	☑
BAGALADI	022	12	Semin Irrig 2	0	13	50	€ 11,24	€ 715,00	€. 712,00	Valore VAM	D.M. 05/03/75	Gest. CALABRIA VERDE	☐	☑
BAGALADI	022	13	Semin Irrig Ar	0	9	20	€ 3,80	€ 668,00	€. 665,00	Valore VAM	D.M. 05/03/75	Gest. CALABRIA VERDE	☐	☑
BAGALADI	022	23	Pascolo Arb 2	2	47	40	€ 23,96	€ 8.862,00	€. 8.827,00	Valore VAM	D.M. 05/03/75	Gest. CALABRIA VERDE	☐	☑
Totali per Comune								**€ 980.055,00**	**€. 976.134,00**					
BAGNARA CALABRA	012	05	Vigneto 3	0	2	77		€ 1.444,00	€. 1.438,00	Valore Esproprio	Decreto di esproprio n. 6.	Dipartimento LL.PP.	☐	☑
BAGNARA CALABRA	012	15	Frutteto 3	0	0	21		€ 274,00	€. 273,00	Valore Esproprio	Decreto di esproprio n. 6.	Dipartimento LL.PP.	☐	☑
BAGNARA CALABRA	012	16	Frutteto 3	0	6	38		€ 3.337,00	€. 3.324,00	Valore Esproprio	Decreto di esproprio n. 6.	Dipartimento LL.PP.	☐	☑
BAGNARA CALABRA	012	20	Incolto prod	0	3	0		€ 9.876,00	€. 9.836,00	Valore Esproprio	Decreto di esproprio n. 6.	Dipartimento LL.PP.	☐	☑
BAGNARA CALABRA	012	21	Vigneto 3	0	26	30		€ 13.705,00	€. 13.650,00	Valore Esproprio	Decreto di esproprio n. 6.	Dipartimento LL.PP.	☐	☑
BAGNARA CALABRA	014	368	Bosco Ceduo	0	4	20	€ 1,49	€ 339,00	€. 338,00	Valore VAM	Dec. Espr. N.7228,1/05		☐	☑
BAGNARA CALABRA	014	370	Bosco Ceduo	0	0	7	€ 0,01	€ 6,00	€. 6,00	Valore VAM	Dec. Espr. N.7228,1/05		☐	☑
BAGNARA CALABRA	014	371	Bosco Ceduo	0	0	5	€ 0,01	€ 4,00	€. 4,00	Valore VAM	Dec. Espr. N.7228,1/05		☐	☑
BAGNARA CALABRA	014	373	Pascolo Cesp	0	15	42	€ 0,50	€ 607,00	€. 605,00	Valore VAM	Dec. Espr. N.7228,1/05		☐	☑
BAGNARA CALABRA	014	375	Pascolo Cesp	0	1	30	€ 0,04	€ 51,00	€. 51,00	Valore VAM	Dec. Espr. N.7228,1/05		☐	☑
BAGNARA CALABRA	014	378	Vigneto 1	0	4	22	€ 8,99	€ 1.739,00	€. 1.732,00	Valore VAM	Dec. Espr. N.7228,1/05		☐	☑
BAGNARA CALABRA	014	379	Vigneto 1	0	2	90	€ 6,18	€ 1.196,00	€. 1.191,00	Valore VAM	Dec. Espr. N.7228,1/05		☐	☑
BAGNARA CALABRA	014	381	Vigneto 1	0	3	8	€ 6,56	€ 1.270,00	€. 1.265,00	Valore VAM	Dec. Espr. N.7228,1/05		☐	☑
BAGNARA CALABRA	014	383	Vigneto 1	0	0	20	€ 0,43	€ 82,00	€. 82,00	Valore VAM	Dec. Espr. N.7228,1/05		☐	☑
BAGNARA CALABRA	014	385	Bosco Ceduo	0	23	80	€ 6,15	€ 1.921,00	€. 1.913,00	Valore VAM	Dec. Espr. N.7228,1/05		☐	☑
BAGNARA CALABRA	014	387	Bosco Ceduo	0	11	52	€ 2,98	€ 930,00	€. 926,00	Valore VAM	Dec. Espr. N.7228,1/05		☐	☑
BAGNARA CALABRA	014	388	Bosco Ceduo	0	0	10	€ 0,03	€ 8,00	€. 8,00	Valore VAM	Dec. Espr. N.7228,1/05		☐	☑
BAGNARA CALABRA	014	390	Seminativo 4	0	0	40	€ 0,06	€ 40,00	€. 40,00	Valore VAM	Dec. Espr. N.7228,1/05		☐	☑
BAGNARA CALABRA	014	391	Seminativo 4	0	0	10	€ 0,01	€ 10,00	€. 10,00	Valore VAM	Dec. Espr. N.7228,1/05		☐	☑
BAGNARA CALABRA	020	05	Pascolo Arb	2	36	40	€ 30,53	€ 6.440,00	€. 6.414,00	Valore VAM			☐	☑
Totali per Comune								**€ 43.279,00**	**€. 43.106,00**					
BIANCO	031	80	Uliveto 1	0	20	0	€ 25,18	€ 5.045,00	€. 5.025,00	Valore VAM	Scrit.Priv. 31/01/86 rep.10		☐	☑
BIANCO	031	82	Uliveto 1	0	2	10	€ 2,64	€ 530,00	€. 528,00	Valore VAM	Scrit.Priv. 31/01/86 rep.10		☐	☑
BIANCO	031	84	Uliveto 1	0	3	10	€ 3,90	€ 782,00	€. 779,00	Valore VAM	Scrit.Priv. 31/01/86 rep.10		☐	☑
BIANCO	031	88	Uliveto 1	0	6	0	€ 7,55	€ 1.514,00	€. 1.508,00	Valore VAM	Scrit.Priv. 31/01/86 rep.10		☐	☑

Comune	Foglio	Part.la	Coltura	ha	a	ca	Reddito Dominicale	Valore 2019	Valore 2020	Stima / Valore	Provenienza	Destinazione d'uso	Disp.	Indisp
BIANCO	031	89	Uliveto 1	0	1	50	€ 1,89	€ 378,00	€. 376,00	Valore VAM	Scrit.Priv. 31/01/86 rep.10		☐	☑
BIANCO	031	91	Uliveto 1	0	0	90	€ 1,14	€ 227,00	€. 226,00	Valore VAM	Scrit.Priv. 31/01/86 rep.10		☐	☑
BIANCO	033	41	Seminativo 4	0	29	0	€ 4,68	€ 2.165,00	€. 2.156,00	Valore VAM	Scrit.Priv. 31/01/86 rep.10		☐	☑
Totali per Comune								**€ 10.641,00**	**€. 10.598,00**					
BIVONGI	002	02	Bosco Ceduo	94	47	50	€ 853,86	€ 762.616,00	€. 759.566,00	Valore VAM	D.M. 05/03/75	Gest. CALABRIA VERDE	☐	☑
BIVONGI	002	03	Fabbr Rurale	0	1	0	€ 0,00	€ 0,00	€. 0,00	Valore VAM	D.M. 05/03/75	Gest. CALABRIA VERDE	☐	☑
BIVONGI	002	04	Semin Irrig 3	1	4	10	€ 16,80	€ 7.563,00	€. 7.533,00	Valore VAM	D.M. 05/03/75	Gest. CALABRIA VERDE	☐	☑
BIVONGI	002	05	Incolto prod	0	16	20	€ 0,21	€ 163,00	€. 162,00	Valore VAM	D.M. 05/03/75	Gest. CALABRIA VERDE	☐	☑
BIVONGI	005	02	Bosco Ceduo	1	66	40	€ 21,49	€ 13.432,00	€. 13.378,00	Valore VAM	D.M. 05/03/75	Gest. CALABRIA VERDE	☐	☑
BIVONGI	005	03	Bosco Ceduo	14	76	50	€ 190,64	€ 119.185,00	€. 118.708,00	Valore VAM	D.M. 05/03/75	Gest. CALABRIA VERDE	☐	☑
BIVONGI	005	04	Semin Irrig 3	0	5	60	€ 0,90	€ 407,00	€. 405,00	Valore VAM	D.M. 05/03/75	Gest. CALABRIA VERDE	☐	☑
BIVONGI	005	07	Bosco Ceduo	0	8	90	€ 2,01	€ 718,00	€. 715,00	Valore VAM	D.M. 05/03/75	Gest. CALABRIA VERDE	☐	☑
BIVONGI	005	08	Bosco Ceduo	19	43	50	€ 250,94	€ 156.882,00	€. 156.254,00	Valore VAM	D.M. 05/03/75	Gest. CALABRIA VERDE	☐	☑
BIVONGI	005	09	Bosco Ceduo	0	16	50	€ 3,73	€ 1.332,00	€. 1.327,00	Valore VAM	D.M. 05/03/75	Gest. CALABRIA VERDE	☐	☑
BIVONGI	005	10	Semin Irrig 2	0	11	60	€ 4,49	€ 843,00	€. 840,00	Valore VAM	D.M. 05/03/75	Gest. CALABRIA VERDE	☐	☑
BIVONGI	005	28	Bosco Ceduo	8	65	10	€ 111,70	€ 69.832,00	€. 69.553,00	Valore VAM	D.M. 05/03/75	Gest. CALABRIA VERDE	☐	☑
BIVONGI	005	29	Seminativo 2	0	11	20	€ 2,53	€ 813,00	€. 810,00	Valore VAM	D.M. 05/03/75	Gest. CALABRIA VERDE	☐	☑
BIVONGI	005	30	Semin Irrig 2	0	16	30	€ 6,31	€ 1.185,00	€. 1.180,00	Valore VAM	D.M. 05/03/75	Gest. CALABRIA VERDE	☐	☑
BIVONGI	005	33	Seminativo 2	0	16	20	€ 3,66	€ 1.177,00	€. 1.172,00	Valore VAM	D.M. 05/03/75	Gest. CALABRIA VERDE	☐	☑
BIVONGI	005	34	Bosco Ceduo	6	46	70	€ 83,50	€ 52.202,00	€. 51.993,00	Valore VAM	D.M. 05/03/75	Gest. CALABRIA VERDE	☐	☑
BIVONGI	011	01	Bosco Ceduo	0	60	40	€ 7,80	€ 4.876,00	€. 4.856,00	Valore VAM	D.M. 05/03/75	Gest. CALABRIA VERDE	☐	☑
BIVONGI	011	02	Bosco Ceduo	27	87	80	€ 359,95	€ 225.035,00	€. 224.135,00	Valore VAM	D.M. 05/03/75	Gest. CALABRIA VERDE	☐	☑
BIVONGI	011	03	Bosco Ceduo	21	72	80	€ 280,54	€ 175.392,00	€. 174.690,00	Valore VAM	D.M. 05/03/75	Gest. CALABRIA VERDE	☐	☑
BIVONGI	011	10	Bosco Ceduo	6	11	40	€ 78,94	€ 49.353,00	€. 49.156,00	Valore VAM	D.M. 05/03/75	Gest. CALABRIA VERDE	☐	☑
BIVONGI	011	11	Vigneto 2	0	28	20	€ 40,96	€ 11.624,00	€. 11.578,00	Valore VAM	D.M. 05/03/75	Gest. CALABRIA VERDE	☐	☑
BIVONGI	011	12	Vigneto 2	0	13	0	€ 18,89	€ 5.358,00	€. 5.337,00	Valore VAM	D.M. 05/03/75	Gest. CALABRIA VERDE	☐	☑
BIVONGI	011	58	Incolto prod	0	22	60	€ 0,29	€ 228,00	€. 227,00	Valore VAM	D.M. 05/03/75	Gest. CALABRIA VERDE	☐	☑
BIVONGI	012	09	Bosco Ceduo	16	93	70	€ 218,68	€ 136.718,00	€. 136.171,00	Valore VAM	D.M. 05/03/75	Gest. CALABRIA VERDE	☐	☑
BIVONGI	012	13	Semin Irrig 2	0	5	40	€ 2,09	€ 392,00	€. 390,00	Valore VAM	D.M. 05/03/75	Gest. CALABRIA VERDE	☐	☑
BIVONGI	016	01	Bosco Ceduo	23	91	20	€ 308,74	€ 193.021,00	€. 192.249,00	Valore VAM	D.M. 05/03/75	Gest. CALABRIA VERDE	☐	☑
BIVONGI	016	02	Bosco Ceduo	18	73	0	€ 241,83	€ 151.191,00	€. 150.586,00	Valore VAM	D.M. 05/03/75	Gest. CALABRIA VERDE	☐	☑
BIVONGI	016	05	Seminativo 2	0	8	10	€ 1,83	€ 589,00	€. 587,00	Valore VAM	D.M. 05/03/75	Gest. CALABRIA VERDE	☐	☑
BIVONGI	016	06	Bosco Ceduo	14	14	30	€ 182,60	€ 114.164,00	€. 113.707,00	Valore VAM	D.M. 05/03/75	Gest. CALABRIA VERDE	☐	☑
BIVONGI	018	01	Bosco Ceduo	19	38	60	€ 250,30	€ 156.487,00	€. 155.861,00	Valore VAM	D.M. 05/03/75	Gest. CALABRIA VERDE	☐	☑
BIVONGI	018	02	Vigneto 3	0	14	0	€ 9,94	€ 5.770,00	€. 5.747,00	Valore VAM	D.M. 05/03/75	Gest. CALABRIA VERDE	☐	☑
BIVONGI	018	03	Vigneto 3	0	7	40	€ 5,25	€ 3.050,00	€. 3.038,00	Valore VAM	D.M. 05/03/75	Gest. CALABRIA VERDE	☐	☑
BIVONGI	018	13	Incolto prod	1	21	60	€ 1,58	€ 1.227,00	€. 1.222,00	Valore VAM	D.M. 05/03/75	Gest. CALABRIA VERDE	☐	☑

Comune	Foglio	Part.la	Coltura	ha	a	ca	Reddito Dominicale	Valore 2019	Valore 2020	Stima / Valore	Provenienza	Destinazione d'uso	Disp.	Indisp
BIVONGI	018	58	Incolto prod	1	6	70	€ 1,38	€ 1.076,00	€. 1.072,00	Valore VAM	D.M. 05/03/75	Gest. CALABRIA VERDE	☐	☑
BIVONGI	020	01	Bosco Ceduo	8	49	80	€ 76,80	€ 68.597,00	€. 68.323,00	Valore VAM	D.M. 05/03/75	Gest. CALABRIA VERDE	☐	☑
Totali per Comune								**€ 2.492.498,00**	**€. 2.482.528,00**					
BOVA	001	03a	Pascolo Arb 1	10	0	0	€ 96,84	€ 39.117,00	€. 38.961,00	Valore VAM	D.M. 05/03/75	Gest. CALABRIA VERDE	☐	☑
BOVA	001	03b	Pascolo 3	5	88	40	€ 11,40	€ 16.030,00	€. 15.966,00	Valore VAM	D.M. 05/03/75	Gest. CALABRIA VERDE	☐	☑
BOVA	001	04	Incolto prod	0	38	40	€ 0,74	€ 387,00	€. 385,00	Valore VAM	D.M. 05/03/75	Gest. CALABRIA VERDE	☐	☑
BOVA	001	05	Pascolo Arb 1	10	96	80	€ 106,21	€ 42.904,00	€. 42.732,00	Valore VAM	D.M. 05/03/75	Gest. CALABRIA VERDE	☐	☑
BOVA	001	06	Pascolo Arb 1	19	22	30	€ 186,15	€ 75.195,00	€. 74.894,00	Valore VAM	D.M. 05/03/75	Gest. CALABRIA VERDE	☐	☑
BOVA	006	01	Pascolo Arb 1	2	77	10	€ 26,84	€ 10.905,00	€. 10.861,00	Valore VAM	D.M. 05/03/75	Gest. CALABRIA VERDE	☐	☑
BOVA	006	02	Pascolo Arb 1	0	5	30	€ 0,51	€ 209,00	€. 208,00	Valore VAM	D.M. 05/03/75	Gest. CALABRIA VERDE	☐	☑
BOVA	006	03	Pascolo Arb 1	1	5	20	€ 10,19	€ 4.139,00	€. 4.122,00	Valore VAM	D.M. 05/03/75	Gest. CALABRIA VERDE	☐	☑
BOVA	006	04	Pascolo Arb 1	40	13	20	€ 388,63	€ 157.926,00	€. 157.294,00	Valore VAM	D.M. 05/03/75	Gest. CALABRIA VERDE	☐	☑
BOVA	006	05	Pascolo Arb 1	0	7	90	€ 1,28	€ 309,00	€. 308,00	Valore VAM	D.M. 05/03/75	Gest. CALABRIA VERDE	☐	☑
BOVA	006	06	Pascolo Arb 1	0	25	10	€ 2,43	€ 988,00	€. 984,00	Valore VAM	D.M. 05/03/75	Gest. CALABRIA VERDE	☐	☑
BOVA	006	07	Pascolo Arb 1	0	95	20	€ 9,23	€ 3.746,00	€. 3.731,00	Valore VAM	D.M. 05/03/75	Gest. CALABRIA VERDE	☐	☑
BOVA	006	08	Fabbr Rurale	0	0	68	€ 0,00	€ 0,00	€. 0,00	Valore VAM	D.M. 05/03/75	Gest. CALABRIA VERDE	☐	☑
BOVA	007	02a	Pascolo 2	15	25	0	€ 68,91	€ 41.546,00	€. 41.380,00	Valore VAM	D.M. 05/03/75	Gest. CALABRIA VERDE	☐	☑
BOVA	007	02b	Pascolo arb 2	27	4	10	€ 209,49	€ 106.411,00	€. 105.985,00	Valore VAM	D.M. 05/03/75	Gest. CALABRIA VERDE	☐	☑
BOVA	007	03	Pascolo Arb 2	0	13	90	€ 1,08	€ 547,00	€. 545,00	Valore VAM	D.M. 05/03/75	Gest. CALABRIA VERDE	☐	☑
BOVA	007	04	Pascolo Arb 2	0	81	90	€ 6,35	€ 3.223,00	€. 3.210,00	Valore VAM	D.M. 05/03/75	Gest. CALABRIA VERDE	☐	☑
BOVA	007	05	Pascolo Arb 2	0	17	80	€ 1,38	€ 700,00	€. 697,00	Valore VAM	D.M. 05/03/75	Gest. CALABRIA VERDE	☐	☑
BOVA	007	07	Pascolo Arb 2	0	63	90	€ 4,95	€ 2.515,00	€. 2.505,00	Valore VAM	D.M. 05/03/75	Gest. CALABRIA VERDE	☐	☑
BOVA	007	08a	Pascolo arb 2	67	43	92	€ 522,44	€ 263.802,00	€. 262.747,00	Valore VAM	D.M. 05/03/75	Gest. CALABRIA VERDE	☐	☑
BOVA	007	08b	Pascolo	12	66	38	€ 57,23	€ 34.295,00	€. 34.158,00	Valore VAM	D.M. 05/03/75	Gest. CALABRIA VERDE	☐	☑
BOVA	007	09	Pascolo Arb 2	0	93	30	€ 7,23	€ 3.672,00	€. 3.657,00	Valore VAM	D.M. 05/03/75	Gest. CALABRIA VERDE	☐	☑
BOVA	007	10a	Pascolo 2	0	19	93	€ 0,90	€ 543,00	€. 541,00	Valore VAM	D.M. 05/03/75	Gest. CALABRIA VERDE	☐	☑
BOVA	007	10b	Pascolo Arb 2	0	3	47	€ 0,28	€ 136,00	€. 135,00	Valore VAM	D.M. 05/03/75	Gest. CALABRIA VERDE	☐	☑
BOVA	007	13	Pascolo Arb 2	0	18	0	€ 1,51	€ 708,00	€. 705,00	Valore VAM	D.M. 05/03/75	Gest. CALABRIA VERDE	☐	☑
BOVA	007	14a	Pascolo 2	14	14	76	€ 63,94	€ 38.313,00	€. 38.160,00	Valore VAM	D.M. 05/03/75	Gest. CALABRIA VERDE	☐	☑
BOVA	007	14b	Pascolo Arb 2	0	9	34	€ 0,73	€ 365,00	€. 364,00	Valore VAM	D.M. 05/03/75	Gest. CALABRIA VERDE	☐	☑
BOVA	007	15	Pascolo Arb 2	0	31	60	€ 2,45	€ 1.244,00	€. 1.239,00	Valore VAM	D.M. 05/03/75	Gest. CALABRIA VERDE	☐	☑
BOVA	008	03	Pascolo 3	0	4	80	€ 0,09	€ 130,00	€. 129,00	Valore VAM	D.M. 05/03/75	Gest. CALABRIA VERDE	☐	☑
BOVA	008	04a	Pascolo 3	2	86	79	€ 5,55	€ 7.813,00	€. 7.782,00	Valore VAM	D.M. 05/03/75	Gest. CALABRIA VERDE	☐	☑
BOVA	008	04b	Pascolo arb 2	1	64	51	€ 12,75	€ 6.473,00	€. 6.447,00	Valore VAM	D.M. 05/03/75	Gest. CALABRIA VERDE	☐	☑
BOVA	008	05	Pascolo 3	0	38	30	€ 0,74	€ 1.043,00	€. 1.039,00	Valore VAM	D.M. 05/03/75	Gest. CALABRIA VERDE	☐	☑
BOVA	008	06a	Incolto prod	0	6	60	€ 0,13	€ 66,00	€. 66,00	Valore VAM	D.M. 05/03/75	Gest. CALABRIA VERDE	☐	☑
BOVA	008	06b	Pascolo 3	0	9	10	€ 0,18	€ 248,00	€. 247,00	Valore VAM	D.M. 05/03/75	Gest. CALABRIA VERDE	☐	☑

Comune	Foglio	Part.la	Coltura	ha	a	ca	Reddito Dominicale	Valore 2019	Valore 2020	Stima / Valore	Provenienza	Destinazione d'uso	Disp.	Indisp
BOVA	008	08	Fabbr Rurale	0	0	62	€ 0,00	€ 0,00	€. 0,00	Valore VAM	D.M. 05/03/75	Gest. CALABRIA VERDE	☐	☑
BOVA	008	09	Fabbr Rurale	0	1	10	€ 0,00	€ 0,00	€. 0,00	Valore VAM	D.M. 05/03/75	Gest. CALABRIA VERDE	☐	☑
BOVA	008	10	Pascolo Arb 3	12	31	40	€ 95,40	€ 48.458,00	€. 48.264,00	Valore VAM	D.M. 05/03/75	Gest. CALABRIA VERDE	☐	☑
BOVA	008	11	Pascolo 1	4	53	30	€ 29,26	€ 12.350,00	€. 12.301,00	Valore VAM	D.M. 05/03/75	Gest. CALABRIA VERDE	☐	☑
BOVA	008	12	Seminativo 3	1	27	70	€ 18,36	€ 8.569,00	€. 8.535,00	Valore VAM	D.M. 05/03/75	Gest. CALABRIA VERDE	☐	☑
BOVA	008	13	Pascolo Arb 2	2	29	30	€ 29,60	€ 8.970,00	€. 8.934,00	Valore VAM	D.M. 05/03/75	Gest. CALABRIA VERDE	☐	☑
BOVA	008	14	Incolto prod	0	6	60	€ 0,13	€ 66,00	€. 66,00	Valore VAM	D.M. 05/03/75	Gest. CALABRIA VERDE	☐	☑
BOVA	008	15a	Incolto sterile	0	1	62	€ 0,00	€ 16,00	€. 16,00	Valore VAM	D.M. 05/03/75	Gest. CALABRIA VERDE	☐	☑
BOVA	008	15b	Pascolo 3	0	10	98	€ 0,21	€ 299,00	€. 298,00	Valore VAM	D.M. 05/03/75	Gest. CALABRIA VERDE	☐	☑
BOVA	008	17	Incolto prod	0	49	40	€ 0,96	€ 498,00	€. 496,00	Valore VAM	D.M. 05/03/75	Gest. CALABRIA VERDE	☐	☑
BOVA	009	01	Pascolo Arb 2	19	40	70	€ 87,70	€ 75.914,00	€. 75.610,00	Valore VAM	D.M. 05/03/75	Gest. CALABRIA VERDE	☐	☑
BOVA	009	04	Pascolo 3	4	29	50	€ 8,31	€ 11.701,00	€. 11.654,00	Valore VAM	D.M. 05/03/75	Gest. CALABRIA VERDE	☐	☑
BOVA	009	05	Semin Irrig Ar	3	56	60	€ 46,04	€ 31.843,00	€. 31.716,00	Valore VAM	D.M. 05/03/75	Gest. CALABRIA VERDE	☐	☑
BOVA	009	06	Pascolo Arb 2	1	21	20	€ 9,39	€ 4.769,00	€. 4.750,00	Valore VAM	D.M. 05/03/75	Gest. CALABRIA VERDE	☐	☑
BOVA	009	07	Fabbr Rurale	0	2	60	€ 0,00	€ 0,00	€. 0,00	Valore VAM	D.M. 05/03/75	Gest. CALABRIA VERDE	☐	☑
BOVA	009	08	Semin Irrig Ar	1	73	0	€ 55,84	€ 15.448,00	€. 15.386,00	Valore VAM	D.M. 05/03/75	Gest. CALABRIA VERDE	☐	☑
BOVA	009	13	Pascolo Arb 1	0	11	20	€ 1,09	€ 440,00	€. 438,00	Valore VAM	D.M. 05/03/75	Gest. CALABRIA VERDE	☐	☑
BOVA	009	14	Semin Irrig Ar	0	39	40	€ 12,71	€ 3.519,00	€. 3.505,00	Valore VAM	D.M. 05/03/75	Gest. CALABRIA VERDE	☐	☑
BOVA	009	15	Pascolo 2	3	94	10	€ 17,81	€ 10.737,00	€. 10.694,00	Valore VAM	D.M. 05/03/75	Gest. CALABRIA VERDE	☐	☑
BOVA	009	16	Bosco Alto	1	86	60	€ 10,84	€ 12.050,00	€. 12.002,00	Valore VAM	D.M. 05/03/75	Gest. CALABRIA VERDE	☐	☑
BOVA	009	17	Pascolo Arb 2	0	56	90	€ 4,41	€ 2.239,00	€. 2.230,00	Valore VAM	D.M. 05/03/75	Gest. CALABRIA VERDE	☐	☑
BOVA	009	19	Fabbr Rurale	0	0	32	€ 0,00	€ 0,00	€. 0,00	Valore VAM	D.M. 05/03/75	Gest. CALABRIA VERDE	☐	☑
BOVA	009	20	Semin Irrig Ar	0	8	70	€ 3,65	€ 777,00	€. 774,00	Valore VAM	D.M. 05/03/75	Gest. CALABRIA VERDE	☐	☑
BOVA	009	22	Fabbr Rurale	0	0	68	€ 0,00	€ 0,00	€. 0,00	Valore VAM	D.M. 05/03/75	Gest. CALABRIA VERDE	☐	☑
BOVA	009	24	Pascolo 2	1	38	10	€ 6,24	€ 3.762,00	€. 3.747,00	Valore VAM	D.M. 05/03/75	Gest. CALABRIA VERDE	☐	☑
BOVA	009	25	Seminativo 3	0	4	80	€ 0,78	€ 322,00	€. 321,00	Valore VAM	D.M. 05/03/75	Gest. CALABRIA VERDE	☐	☑
BOVA	009	29	Incolto sterile	0	27	0		€ 273,00	€. 272,00	Valore VAM	D.M. 05/03/75	Gest. CALABRIA VERDE	☐	☑
BOVA	009	30	Incolto sterile	0	27	90		€ 282,00	€. 281,00	Valore VAM	D.M. 05/03/75	Gest. CALABRIA VERDE	☐	☑
BOVA	009	31	Pascolo 2	0	12	30	€ 0,55	€ 335,00	€. 334,00	Valore VAM	D.M. 05/03/75	Gest. CALABRIA VERDE	☐	☑
BOVA	009	32	Incolto sterile	0	9	90		€ 100,00	€. 100,00	Valore VAM	D.M. 05/03/75	Gest. CALABRIA VERDE	☐	☑
BOVA	013	02	Pascolo 3	0	8	40	€ 0,16	€ 229,00	€. 228,00	Valore VAM	D.M. 05/03/75	Gest. CALABRIA VERDE	☐	☑
BOVA	013	03a	Pascolo 3	0	56	78	€ 1,10	€ 1.547,00	€. 1.541,00	Valore VAM	D.M. 05/03/75	Gest. CALABRIA VERDE	☐	☑
BOVA	013	03b	Pascolo arb 2	0	7	92	€ 0,61	€ 312,00	€. 311,00	Valore VAM	D.M. 05/03/75	Gest. CALABRIA VERDE	☐	☑
BOVA	013	04	Pascolo Arb 2	17	61	90	€ 136,49	€ 69.333,00	€. 69.056,00	Valore VAM	D.M. 05/03/75	Gest. CALABRIA VERDE	☐	☑
BOVA	013	05a	Pascolo 3	0	11	61	€ 0,23	€ 316,00	€. 315,00	Valore VAM	D.M. 05/03/75	Gest. CALABRIA VERDE	☐	☑
BOVA	013	05b	Pascolo arb 2	0	37	19	€ 2,88	€ 1.463,00	€. 1.457,00	Valore VAM	D.M. 05/03/75	Gest. CALABRIA VERDE	☐	☑
BOVA	013	06	Fabbr Rurale	0	0	40	€ 0,00	€ 0,00	€. 0,00	Valore VAM	D.M. 05/03/75	Gest. CALABRIA VERDE	☐	☑
BOVA	013	07	Pascolo Arb 2	0	67	20	€ 5,20	€ 2.645,00	€. 2.634,00	Valore VAM	D.M. 05/03/75	Gest. CALABRIA VERDE	☐	☑

Comune	Foglio	Part.la	Coltura	ha	a	ca	Reddito Dominicale	Valore 2019	Valore 2020	Stima / Valore	Provenienza	Destinazione d'uso	Disp.	Indisp
BOVA	013	08	Pascolo Arb 2	0	39	10	€ 3,03	€ 1.539,00	€. 1.533,00	Valore VAM	D.M. 05/03/75	Gest. CALABRIA VERDE	☐	☑
BOVA	013	12	Pascolo 3	0	54	80	€ 1,06	€ 1.492,00	€. 1.486,00	Valore VAM	D.M. 05/03/75	Gest. CALABRIA VERDE	☐	☑
BOVA	013	18a	Pascolo 3	0	24	70	€ 0,48	€ 673,00	€. 670,00	Valore VAM	D.M. 05/03/75	Gest. CALABRIA VERDE	☐	☑
BOVA	013	18b	Pascolo Arb 2	0	26	90	€ 2,09	€ 1.058,00	€. 1.054,00	Valore VAM	D.M. 05/03/75	Gest. CALABRIA VERDE	☐	☑
BOVA	013	19a	Pascolo 3	0	24	49	€ 0,48	€ 667,00	€. 664,00	Valore VAM	D.M. 05/03/75	Gest. CALABRIA VERDE	☐	☑
BOVA	013	19b	Pascolo arb 2	1	87	41	€ 14,51	€ 7.375,00	€. 7.346,00	Valore VAM	D.M. 05/03/75	Gest. CALABRIA VERDE	☐	☑
BOVA	013	20a	Pascolo arb 2	0	24	94	€ 1,94	€ 981,00	€. 977,00	Valore VAM	D.M. 05/03/75	Gest. CALABRIA VERDE	☐	☑
BOVA	013	20b	Pascolo 3	2	38	96	€ 4,63	€ 6.510,00	€. 6.484,00	Valore VAM	D.M. 05/03/75	Gest. CALABRIA VERDE	☐	☑
BOVA	013	21	Fabbr Rurale	0	0	20	€ 0,00	€ 0,00	€. 0,00	Valore VAM	D.M. 05/03/75	Gest. CALABRIA VERDE	☐	☑
BOVA	013	23	Fabbr Rurale	0	0	21	€ 0,00	€ 0,00	€. 0,00	Valore VAM	D.M. 05/03/75	Gest. CALABRIA VERDE	☐	☑
BOVA	013	25	Pascolo 3	0	3	60	€ 0,08	€ 98,00	€. 98,00	Valore VAM	D.M. 05/03/75	Gest. CALABRIA VERDE	☐	☑
BOVA	013	44	Pascolo 3	0	51	10	€ 0,99	€ 1.392,00	€. 1.386,00	Valore VAM	D.M. 05/03/75	Gest. CALABRIA VERDE	☐	☑
BOVA	013	52	Pascolo Arb 2	0	42	0	€ 3,25	€ 1.653,00	€. 1.646,00	Valore VAM	D.M. 05/03/75	Gest. CALABRIA VERDE	☐	☑
BOVA	013	54	Pascolo 3	1	5	60	€ 2,05	€ 2.877,00	€. 2.865,00	Valore VAM	D.M. 05/03/75	Gest. CALABRIA VERDE	☐	☑
BOVA	013	55	Pascolo 3	4	93	10	€ 9,55	€ 13.434,00	€. 13.380,00	Valore VAM	D.M. 05/03/75	Gest. CALABRIA VERDE	☐	☑
BOVA	013	56	Pascolo 2	0	26	30	€ 1,19	€ 716,00	€. 713,00	Valore VAM	D.M. 05/03/75	Gest. CALABRIA VERDE	☐	☑
BOVA	013	63	Incolto prod	5	10	80	€ 9,89	€ 5.154,00	€. 5.133,00	Valore VAM	D.M. 05/03/75	Gest. CALABRIA VERDE	☐	☑
BOVA	013	64	Incolto prod	0	59	0	€ 1,14	€ 596,00	€. 594,00	Valore VAM	D.M. 05/03/75	Gest. CALABRIA VERDE	☐	☑
BOVA	013	68	Incolto prod	2	6	60	€ 4,00	€ 2.084,00	€. 2.076,00	Valore VAM	D.M. 05/03/75	Gest. CALABRIA VERDE	☐	☑
BOVA	014	01a	Pascolo Arb 2	13	16	98	€ 102,03	€ 51.516,00	€. 51.310,00	Valore VAM	D.M. 05/03/75	Gest. CALABRIA VERDE	☐	☑
BOVA	014	01b	Pascolo 3	0	1	82	€ 0,04	€ 49,00	€. 49,00	Valore VAM	D.M. 05/03/75	Gest. CALABRIA VERDE	☐	☑
BOVA	014	02	Pascolo 3	0	47	90	€ 0,93	€ 1.305,00	€. 1.300,00	Valore VAM	D.M. 05/03/75	Gest. CALABRIA VERDE	☐	☑
BOVA	014	04	Seminativo 3	0	30	80	€ 4,98	€ 2.066,00	€. 2.058,00	Valore VAM	D.M. 05/03/75	Gest. CALABRIA VERDE	☐	☑
BOVA	039	24	Incolto sterile	0	23	0		€ 232,00	€. 231,00	Valore VAM	Dec. Espr. 05/03/75 rep.7		☐	☑
BOVA	039	25	Seminativo 1	0	3	10	€ 0,90	€ 208,00	€. 207,00	Valore VAM	Dec. Espr. 05/03/75 rep.7		☐	☑
BOVA	039	26	Fabbr Rurale	0	0	1	€ 0,00	€ 0,00	€. 0,00	Valore VAM	Dec. Espr. 05/03/75 rep.7		☐	☑
BOVA	039	28	Pascolo Arb 1	0	35	30	€ 2,96	€ 1.389,00	€. 1.383,00	Valore VAM	Dec. Espr. 05/03/75 rep.7		☐	☑
Totali per Comune								**€ 1.300.294,00**	**€. 1.295.093,00**					
BOVA MARINA	024	1047	Uliveto 3	0	0	40	€ 0,15	€ 101,00	€. 101,00	Valore VAM	Dec. Espr. 15/03/02 rep.2	Gestione SORICAL	☐	☑
BOVA MARINA	024	1157	Fu d'accertam	0	0	12	€ 0,00	€ 345,00	€. 344,00	Stima EFM	Ex G.I.L.	IMPIANTI SPORTIVI	☑	☐
BOVA MARINA	024	1473	Agrumeto 2	0	1	10	€ 5,04	€ 777,00	€. 774,00	Valore VAM	Dec. Espr. 15/03/02 rep.2	Gestione SORICAL	☐	☑
BOVA MARINA	024	1480	Seminativo 3	0	1	78	€ 0,58	€ 119,00	€. 119,00	Valore VAM	Dec. Espr. 15/03/02 rep.2	Gestione SORICAL	☐	☑
BOVA MARINA	024	1484	Seminativo 3	0	0	60	€ 0,19	€ 40,00	€. 40,00	Valore VAM	Dec. Espr. 15/03/02 rep.2	Gestione SORICAL	☐	☑
BOVA MARINA	024	1486	Seminativo 3	0	0	64	€ 0,21	€ 43,00	€. 43,00	Valore VAM	Dec. Espr. 15/03/02 rep.2	Gestione SORICAL	☐	☑
BOVA MARINA	024	1488	Pascolo 1	0	2	20	€ 0,18	€ 60,00	€. 60,00	Valore VAM	Dec. Espr. 15/03/02 rep.2	Gestione SORICAL	☐	☑
BOVA MARINA	024	1490	Pascolo 1	0	1	0	€ 0,08	€ 27,00	€. 27,00	Valore VAM	Dec. Espr. 15/03/02 rep.2	Gestione SORICAL	☐	☑
BOVA MARINA	024	1492	Pascolo 1	0	0	25	€ 0,03	€ 7,00	€. 7,00	Valore VAM	Dec. Espr. 15/03/02 rep.2	Gestione SORICAL	☐	☑

Comune	Foglio	Part.la	Coltura	ha	a	ca	Reddito Dominicale	Valore 2019	Valore 2020	Stima / Valore	Provenienza	Destinazione d'uso	Disp.	Indisp
BOVA MARINA	024	1495	Seminativo 3	0	0	70	€ 0,23	€ 47,00	€. 47,00	Valore VAM	Dec. Espr. 15/03/02 rep.2	Gestione SORICAL	☐	☑
BOVA MARINA	024	1496	Seminativo 3	0	0	70	€ 0,23	€ 47,00	€. 47,00	Valore VAM	Dec. Espr. 15/03/02 rep.2	Gestione SORICAL	☐	☑
BOVA MARINA	024	1499	Agrumeto 1	0	1	20	€ 6,55	€ 848,00	€. 845,00	Valore VAM	Dec. Espr. 15/03/02 rep.2	Gestione SORICAL	☐	☑
BOVA MARINA	024	1501	Agrumeto 1	0	0	42	€ 2,29	€ 297,00	€. 296,00	Valore VAM	Dec. Espr. 15/03/02 rep.2	Gestione SORICAL	☐	☑
BOVA MARINA	024	1503	Agrumeto 1	0	0	92	€ 5,01	€ 650,00	€. 647,00	Valore VAM	Dec. Espr. 15/03/02 rep.2	Gestione SORICAL	☐	☑
BOVA MARINA	024	1505	Agrumeto 2	0	2	16	€ 9,90	€ 1.526,00	€. 1.520,00	Valore VAM	Dec. Espr. 15/03/02 rep.2	Gestione SORICAL	☐	☑
BOVA MARINA	024	1508	Agrumeto 2	0	1	10	€ 5,04	€ 777,00	€. 774,00	Valore VAM	Dec. Espr. 15/03/02 rep.2	Gestione SORICAL	☐	☑
BOVA MARINA	024	1510	Seminativo 3	0	2	10	€ 0,88	€ 140,00	€. 139,00	Valore VAM	Dec. Espr. 15/03/02 rep.2	Gestione SORICAL	☐	☑
BOVA MARINA	024	1512	Seminativo 2	0	0	45	€ 0,15	€ 30,00	€. 30,00	Valore VAM	Dec. Espr. 15/03/02 rep.2	Gestione SORICAL	☐	☑
BOVA MARINA	024	1514	Agrumeto 2	0	0	64	€ 2,94	€ 452,00	€. 450,00	Valore VAM	Dec. Espr. 15/03/02 rep.2	Gestione SORICAL	☐	☑
BOVA MARINA	024	1517	Pascolo 1	0	1	20	€ 0,09	€ 33,00	€. 33,00	Valore VAM	Dec. Espr. 15/03/02 rep.2	Gestione SORICAL	☐	☑
BOVA MARINA	024	1521	Seminativo 3	0	2	60	€ 0,84	€ 175,00	€. 174,00	Valore VAM	Dec. Espr. 15/03/02 rep.2	Gestione SORICAL	☐	☑
BOVA MARINA	024	1525	Seminativo 3	0	0	90	€ 0,29	€ 60,00	€. 60,00	Valore VAM	Dec. Espr. 15/03/02 rep.2	Gestione SORICAL	☐	☑
BOVA MARINA	024	1530	Seminativo 3	0	0	60	€ 0,19	€ 40,00	€. 40,00	Valore VAM	Dec. Espr. 15/03/02 rep.2	Gestione SORICAL	☐	☑
BOVA MARINA	024	1533	Seminativo 3	0	0	28	€ 0,09	€ 19,00	€. 19,00	Valore VAM	Dec. Espr. 15/03/02 rep.2	Gestione SORICAL	☐	☑
BOVA MARINA	024	1534	Seminativo 3	0	0	80	€ 0,26	€ 54,00	€. 54,00	Valore VAM	Dec. Espr. 15/03/02 rep.2	Gestione SORICAL	☐	☑
BOVA MARINA	024	1537	Seminativo 3	0	0	50	€ 0,16	€ 33,00	€. 33,00	Valore VAM	Dec. Espr. 15/03/02 rep.2	Gestione SORICAL	☐	☑
BOVA MARINA	024	1539	Seminativo 3	0	0	50	€ 0,16	€ 33,00	€. 33,00	Valore VAM	Dec. Espr. 15/03/02 rep.2	Gestione SORICAL	☐	☑
BOVA MARINA	024	1541	Seminativo 3	0	20	20	€ 6,53	€ 1.355,00	€. 1.350,00	Valore VAM	Dec. Espr. 15/03/02 rep.2	Gestione SORICAL	☐	☑
BOVA MARINA	024	1543	Agrumeto 2	0	1	90	€ 8,71	€ 1.342,00	€. 1.337,00	Valore VAM	Dec. Espr. 15/03/02 rep.2	Gestione SORICAL	☐	☑
BOVA MARINA	024	1546	Agrumeto 1	0	1	52	€ 8,29	€ 1.073,00	€. 1.069,00	Valore VAM	Dec. Espr. 15/03/02 rep.2	Gestione SORICAL	☐	☑
BOVA MARINA	024	1550	Seminativo 3	0	5	80	€ 1,88	€ 389,00	€. 387,00	Valore VAM	Dec. Espr. 15/03/02 rep.2	Gestione SORICAL	☐	☑
BOVA MARINA	024	1553	Pascolo Cesp	0	3	10	€ 0,04	€ 122,00	€. 122,00	Valore VAM	Dec. Espr. 15/03/02 rep.2	Gestione SORICAL	☐	☑
BOVA MARINA	024	1556	Pascolo Cesp	0	1	33	€ 0,01	€ 52,00	€. 52,00	Valore VAM	Dec. Espr. 15/03/02 rep.2	Gestione SORICAL	☐	☑
BOVA MARINA	024	1558	Pascolo Cesp	0	0	30	€ 0,00	€ 12,00	€. 12,00	Valore VAM	Dec. Espr. 15/03/02 rep.2	Gestione SORICAL	☐	☑
BOVA MARINA	024	1561	Uliveto 2	0	4	45	€ 3,88	€ 1.122,00	€. 1.118,00	Valore VAM	Dec. Espr. 15/03/02 rep.2	Gestione SORICAL	☐	☑
BOVA MARINA	024	1562	Uliveto 3	0	0	40	€ 0,15	€ 101,00	€. 101,00	Valore VAM	Dec. Espr. 15/03/02 rep.2	Gestione SORICAL	☐	☑
BOVA MARINA	024	1565	Pascolo Cesp	0	1	70	€ 0,03	€ 67,00	€. 67,00	Valore VAM	Dec. Espr. 15/03/02 rep.2	Gestione SORICAL	☐	☑
BOVA MARINA	024	1567	Seminativo 3	0	0	24	€ 0,08	€ 16,00	€. 16,00	Valore VAM	Dec. Espr. 15/03/02 rep.2	Gestione SORICAL	☐	☑
BOVA MARINA	024	1572	Uliveto 2	0	1	66	€ 1,45	€ 418,00	€. 416,00	Valore VAM	Dec. Espr. 15/03/02 rep.2	Gestione SORICAL	☐	☑
BOVA MARINA	024	1576	Pascolo 1	0	9	60	€ 0,74	€ 262,00	€. 261,00	Valore VAM	Dec. Espr. 15/03/02 rep.2	Gestione SORICAL	☐	☑
BOVA MARINA	024	1582	Fu d'accertam	0	7	40	€ 0,00	€ 21.317,00	€. 21.232,00	Stima EFM	Ex G.I.L.	IMPIANTI SPORTIVI	☑	☐
BOVA MARINA	024	1583	Fu d'accertam	0	2	87		€ 8.171,00	€. 8.138,00	Stima EFM	Ex G.I.L.	IMPIANTI SPORTIVI	☑	☐
BOVA MARINA	024	1584	Fu d'accertam	0	54	61	€ 0,00	€ 155.307,00	€. 154.686,00	Stima EFM	Ex G.I.L.	IMPIANTI SPORTIVI	☑	☐
BOVA MARINA	024	1586	Fu d'accertam	0	0	23				Valore VAM	Dec. Espr. 15/03/02 rep.2	Gestione SORICAL	☐	☑
BOVA MARINA	024	1588	Incolto prod	0	1	30	€ 0,03	€ 13,00	€. 13,00	Valore VAM	Dec. Espr. 15/03/02 rep.2	Gestione SORICAL	☐	☑
BOVA MARINA	032	494	Agrumeto 3	0	13	64	€ 0,00	€ 7.525,00	€. 7.495,00	Valore VAM	D.P.G.R. N. 6668 del 05/	Gestione SORICAL	☐	☑
BOVA MARINA	032	499	Seminativo 3	0	2	25	€ 0,73	€ 151,00	€. 150,00	Valore VAM	Dec. Espr. 15/03/02 rep.2	Gestione SORICAL	☐	☑

Comune	Foglio	Part.la	Coltura	ha	a	ca	Reddito Dominicale	Valore 2019	Valore 2020	Stima / Valore	Provenienza	Destinazione d'uso	Disp.	Indisp
BOVA MARINA	032	502	Incolto prod	0	1	20	€ 0,03	€ 12,00	€. 12,00	Valore VAM	Dec. Espr. 15/03/02 rep.2	Gestione SORICAL	☐	☑
BOVA MARINA	032	505	Incolto prod	0	0	11	€ 0,00	€ 1,00	€. 1,00	Valore VAM	Dec. Espr. 15/03/02 rep.2	Gestione SORICAL	☐	☑
BOVA MARINA	032	506	Semin Arb 2	0	0	30	€ 0,19	€ 27,00	€. 27,00	Valore VAM	Dec. Espr. 15/03/02 rep.2	Gestione SORICAL	☐	☑
BOVA MARINA	032	509	Incolto prod	0	0	5	€ 0,00	€ 1,00	€. 1,00	Valore VAM	Dec. Espr. 15/03/02 rep.2	Gestione SORICAL	☐	☑
BOVA MARINA	032	511	Incolto prod	0	0	16	€ 0,00	€ 2,00	€. 2,00	Valore VAM	Dec. Espr. 15/03/02 rep.2	Gestione SORICAL	☐	☑
BOVA MARINA	032	514	Incolto prod	0	0	28	€ 0,00	€ 3,00	€. 3,00	Valore VAM	Dec. Espr. 15/03/02 rep.2	Gestione SORICAL	☐	☑
BOVA MARINA	032	522	Agrumeto 3	0	0	20	€ 0,71	€ 141,00	€. 140,00	Valore VAM	Dec. Espr. 15/03/02 rep.2	Gestione SORICAL	☐	☑
BOVA MARINA	032	528	Ente Urbano	0	19	52		€ 22.176,00	€. 22.087,00	Valore Esproprio	Decreto di esproprio D. G	Gestione SORICAL	☐	☑
Totali per Comune								**€ 227.958,00**	**€. 227.051,00**					
BOVALINO	017	446	Vigneto 1	0	1	70	€ 1,68	€ 697,00	€. 694,00	Valore VAM	ex Casmez	Gestione SORICAL	☐	☑
BOVALINO	017	448	Vigneto 1	0	1	30	€ 1,29	€ 533,00	€. 531,00	Valore VAM	ex Casmez	Gestione SORICAL	☐	☑
BOVALINO	017	450	Vigneto 1	0	1	20	€ 1,19	€ 492,00	€. 490,00	Valore VAM	ex Casmez	Gestione SORICAL	☐	☑
BOVALINO	017	452	Uliveto 1	0	0	20	€ 0,26	€ 50,00	€. 50,00	Valore VAM	ex Casmez	Gestione SORICAL	☐	☑
BOVALINO	017	453	Uliveto 1	0	1	70	€ 2,20	€ 426,00	€. 424,00	Valore VAM	ex Casmez	Gestione SORICAL	☐	☑
BOVALINO	017	455	Uliveto 1	0	0	10	€ 0,13	€ 25,00	€. 25,00	Valore VAM	ex Casmez	Gestione SORICAL	☐	☑
BOVALINO	017	456	Uliveto 1	0	1	45	€ 1,88	€ 364,00	€. 363,00	Valore VAM	ex Casmez	Gestione SORICAL	☐	☑
BOVALINO	017	458	Vigneto 1	0	0	95	€ 0,94	€ 389,00	€. 387,00	Valore VAM	ex Casmez	Gestione SORICAL	☐	☑
BOVALINO	017	460	Agrumeto 2	0	0	90	€ 4,65	€ 610,00	€. 608,00	Valore Esproprio	ex Casmez	Gestione SORICAL	☐	☑
BOVALINO	017	462	Agrumeto 1	0	0	50	€ 3,05	€ 399,00	€. 397,00	Valore Esproprio	ex Casmez	Gestione SORICAL	☐	☑
BOVALINO	017	464	Agrumeto 1	0	2	10	€ 12,81	€ 1.681,00	€. 1.674,00	Valore Esproprio	ex Casmez	Gestione SORICAL	☐	☑
BOVALINO	017	466	Agrumeto 1	0	1	0	€ 6,10	€ 800,00	€. 797,00	Valore Esproprio	ex Casmez	Gestione SORICAL	☐	☑
BOVALINO	017	468	Semin Arb 1	0	1	75	€ 1,93	€ 175,00	€. 174,00	Valore Esproprio	ex Casmez	Gestione SORICAL	☐	☑
BOVALINO	017	470	Agrumeto 1	0	0	60	€ 3,49	€ 457,00	€. 455,00	Valore Esproprio	ex Casmez	Gestione SORICAL	☐	☑
BOVALINO	021	187	Agrumeto 2	0	3	20	€ 18,90	€ 2.479,00	€. 2.469,00	Valore Esproprio	ex Casmez	Gestione SORICAL	☐	☑
BOVALINO	021	189	Agrumeto 2	0	31	50	€ 186,08	€ 24.408,00	€. 24.310,00	Valore Esproprio	ex Casmez	Gestione SORICAL	☐	☑
BOVALINO	021	191	Semin Irrig Ar	0	1	30	€ 2,93	€ 383,00	€. 381,00	Valore Esproprio	ex Casmez	Gestione SORICAL	☐	☑
BOVALINO	021	193	Semin Irrig Ar	0	1	10	€ 2,48	€ 325,00	€. 324,00	Valore Esproprio	ex Casmez	Gestione SORICAL	☐	☑
BOVALINO	021	195	Semin Irrig Ar	0	1	80	€ 4,05	€ 531,00	€. 529,00	Valore Esproprio	ex Casmez	Gestione SORICAL	☐	☑
BOVALINO	021	197	Semin Irrig	0	2	40	€ 5,31	€ 697,00	€. 694,00	Valore Esproprio	ex Casmez	Gestione SORICAL	☐	☑
BOVALINO	021	200	Semin Irrig	0	12	50	€ 27,68	€ 3.631,00	€. 3.616,00	Valore Esproprio	ex Casmez	Gestione SORICAL	☐	☑
BOVALINO	021	201	Semin Irrig Ar	0	12	50	€ 18,31	€ 2.402,00	€. 2.392,00	Valore Esproprio	ex Casmez	Gestione SORICAL	☐	☑
BOVALINO	022	368	Agrumeto 1	0	1	75	€ 10,16	€ 1.333,00	€. 1.328,00	Valore Esproprio	ex Casmez	Gestione SORICAL	☐	☑
BOVALINO	023	230	Agrumeto 2	0	0	40	€ 2,34	€ 307,00	€. 306,00	Valore Esproprio	ex Casmez	Gestione SORICAL	☐	☑
BOVALINO	023	232	Agrumeto 1	0	1	20	€ 7,78	€ 1.020,00	€. 1.016,00	Valore Esproprio	ex Casmez	Gestione SORICAL	☐	☑
BOVALINO	023	234	Semin Arb 1	0	1	25	€ 1,38	€ 181,00	€. 180,00	Valore Esproprio	ex Casmez	Gestione SORICAL	☐	☑
Totali per Comune								**€ 44.795,00**	**€. 44.614,00**					
BRANCALEONE	018	38	Orto Irrig	0	13	0		€ 6.598,00	€. 6.572,00	Stima EFM	Dem.dello Stato	Cons.Bon.Fiumara Bruzza	☐	☑

Comune	Foglio	Part.la	Coltura	ha	a	ca	Reddito Dominicale	Valore 2019	Valore 2020	Stima / Valore	Provenienza	Destinazione d'uso	Disp.	Indisp
BRANCALEONE	018	40	Orto Irrig	0	8	60		€ 4.365,00	€. 4.348,00	Stima EFM	Dem.dello Stato	Cons.Bon.Fiumara Bruzza	☐	☑
BRANCALEONE	035	114	Semin Arb 3	0	4	0	€ 0,78	€ 357,00	€. 356,00	Valore VAM	D.G.R. 7554 del 27/05/04	Gestione SORICAL	☐	☑
BRANCALEONE	035	502	Agrumeto 2	0	2	70	€ 11,96	€ 1.907,00	€. 1.899,00	Valore VAM	D.G.R. 7554 del 27/05/04	Gestione SORICAL	☐	☑
BRANCALEONE	035	504	Agrumeto 1	0	0	60	€ 3,14	€ 424,00	€. 422,00	Valore VAM	D.G.R. 7554 del 27/05/04	Gestione SORICAL	☐	☑
BRANCALEONE	035	506	Agrumeto 1	0	0	20	€ 1,05	€ 141,00	€. 140,00	Valore VAM	D.G.R. 7554 del 27/05/04	Gestione SORICAL	☐	☑
BRANCALEONE	035	508a	Uliveto 1	0	0	67	€ 0,65	€ 170,00	€. 169,00	Valore VAM	D.G.R. 7554 del 27/05/04	Gestione SORICAL	☐	☑
BRANCALEONE	035	508b	Agrumeto 2	0	4	53	€ 21,35	€ 2.499,00	€. 2.489,00	Valore VAM	D.G.R. 7554 del 27/05/04	Gestione SORICAL	☐	☑
BRANCALEONE	035	511	Seminativo 2	0	3	80	€ 2,21	€ 253,00	€. 252,00	Valore VAM	D.G.R. 7554 del 27/05/04	Gestione SORICAL	☐	☑
BRANCALEONE	035	513	Orto Irrig	0	0	60	€ 3,10	€ 205,00	€. 204,00	Valore VAM	D.G.R. 7554 del 27/05/04	Gestione SORICAL	☐	☑
BRANCALEONE	035	514	Seminativo 2	0	0	75	€ 0,44	€ 50,00	€. 50,00	Valore VAM	D.G.R. 7554 del 27/05/04	Gestione SORICAL	☐	☑
BRANCALEONE	035	515	Seminativo 2	0	0	50	€ 0,29	€ 33,00	€. 33,00	Valore VAM	D.G.R. 7554 del 27/05/04	Gestione SORICAL	☐	☑
BRANCALEONE	035	517	Vigneto 1	0	1	70	€ 1,75	€ 697,00	€. 694,00	Valore VAM	D.G.R. 7554 del 27/05/04	Gestione SORICAL	☐	☑
BRANCALEONE	035	518	Vigneto 1	0	0	80	€ 0,83	€ 328,00	€. 327,00	Valore VAM	D.G.R. 7554 del 27/05/04	Gestione SORICAL	☐	☑
BRANCALEONE	035	520	Pascolo Cesp	0	1	70	€ 0,05	€ 66,00	€. 66,00	Valore VAM	D.G.R. 7554 del 27/05/04	Gestione SORICAL	☐	☑
BRANCALEONE	035	521	Pascolo Cesp	0	2	70	€ 0,09	€ 106,00	€. 106,00	Valore VAM	D.G.R. 7554 del 27/05/04	Gestione SORICAL	☐	☑
BRANCALEONE	035	524	Pascolo Cesp	0	0	80	€ 0,05	€ 31,00	€. 31,00	Valore VAM	Dec. Espr. D.G. n.7554 d	Gestione SORICAL	☐	☑
BRANCALEONE	035	528	Seminativo 2	0	1	40	€ 0,81	€ 93,00	€. 93,00	Valore VAM	Dec. Espr. D.G. n.7554 d	Gestione SORICAL	☐	☑
BRANCALEONE	035	530a	Seminativo 2	0	0	30	€ 0,18	€ 20,00	€. 20,00	Valore VAM	Dec. Espr. D.G. n.7554 d	Gestione SORICAL	☐	☑
BRANCALEONE	035	530b	Pascolo Arb 1	0	3	0	€ 0,49	€ 117,00	€. 117,00	Valore VAM	Dec. Espr. D.G. n.7554 d	Gestione SORICAL	☐	☑
BRANCALEONE	035	531	Pascolo Arb 1	0	9	50	€ 1,54	€ 372,00	€. 371,00	Valore VAM	Dec. Espr. D.G. n.7554 d	Gestione SORICAL	☐	☑
BRANCALEONE	035	534	Semin Arb 3	0	1	90	€ 0,36	€ 169,00	€. 168,00	Valore VAM	D.G.R. 7554 del 27/05/04	Gestione SORICAL	☐	☑
BRANCALEONE	035	535	Semin Arb 3	0	8	20	€ 1,59	€ 728,00	€. 725,00	Valore VAM	D.G.R. 7554 del 27/05/04	Gestione SORICAL	☐	☑
BRANCALEONE	035	537	Semin Arb 3	0	0	45	€ 0,09	€ 40,00	€. 40,00	Valore VAM	D.G.R. 7554 del 27/05/04	Gestione SORICAL	☐	☑
BRANCALEONE	035	538	Semin Arb 3	0	2	20	€ 0,43	€ 195,00	€. 194,00	Valore VAM	D.G.R. 7554 del 27/05/04	Gestione SORICAL	☐	☑
BRANCALEONE	035	539	Semin Arb 3	0	0	5	€ 0,01	€ 4,00	€. 4,00	Valore VAM	D.G.R. 7554 del 27/05/04	Gestione SORICAL	☐	☑
BRANCALEONE	035	830 e 8	Pascolo Cesp	0	1	20	€ 0,01	€ 47,00	€. 47,00	Valore VAM	Dec. Espr. D.G. n.7554 d	Gestione SORICAL	☐	☑
BRANCALEONE	035	834 e 8	Pascolo Cesp	0	2	0	€ 0,13	€ 78,00	€. 78,00	Valore VAM	Dec. Espr. D.G. n.7554 d	Gestione SORICAL	☐	☑
BRANCALEONE	035	841	Seminativo 2	0	2	60	€ 1,51	€ 173,00	€. 172,00	Valore VAM	D.G.R. 5572 del 11/04/05	Gestione SORICAL	☐	☑
BRANCALEONE	040	132	Seminativo 3	0	1	6	€ 0,31	€ 71,00	€. 71,00	Valore VAM	Decreto di esproprio n. 5.	Gestione SORICAL	☐	☑
BRANCALEONE	040	138	Agrumeto 2	0	1	40	€ 6,05	€ 772,00	€. 769,00	Valore VAM	Dec. Espr. D.G. n.7554 d	Gestione SORICAL	☐	☑
BRANCALEONE	040	150	Seminativo 3	0	1	10	€ 0,33	€ 73,00	€. 73,00	Valore VAM	D.G.R. 7554 del 27/05/04	Gestione SORICAL	☐	☑
BRANCALEONE	040	151	Seminativo 3	0	1	40	€ 0,41	€ 93,00	€. 93,00	Valore VAM	D.G.R. 7554 del 27/05/04	Gestione SORICAL	☐	☑
BRANCALEONE	040	153	Seminativo 3	0	1	35	€ 0,36	€ 90,00	€. 90,00	Valore VAM	D.G.R. 7554 del 27/05/04	Gestione SORICAL	☐	☑
BRANCALEONE	040	158	Seminativo 3	0	1	25	€ 0,38	€ 83,00	€. 83,00	Valore VAM	D.G.R. 7554 del 27/05/04	Gestione SORICAL	☐	☑
BRANCALEONE	040	196	Seminativo 3	0	1	30	€ 0,38	€ 87,00	€. 87,00	Valore VAM	D.G.R. 7554 del 27/05/04	Gestione SORICAL	☐	☑
BRANCALEONE	040	197	Seminativo 3	0	0	55	€ 0,16	€ 37,00	€. 37,00	Valore VAM	D.G.R. 7554 del 27/05/04	Gestione SORICAL	☐	☑
BRANCALEONE	040	198	Seminativo 3	0	0	65	€ 0,19	€ 43,00	€. 43,00	Valore VAM	D.G.R. 7554 del 27/05/04	Gestione SORICAL	☐	☑
BRANCALEONE	040	199	Seminativo 3	0	6	50	€ 1,89	€ 434,00	€. 432,00	Valore VAM	D.G.R. 7554 del 27/05/04	Gestione SORICAL	☐	☑

Comune	Foglio	Part.la	Coltura	ha	a	ca	Reddito Dominicale	Valore 2019	Valore 2020	Stima / Valore	Provenienza	Destinazione d'uso	Disp.	Indisp
BRANCALEONE	040	200	Seminativo 2	0	1	30	€ 0,75	€ 87,00	€. 87,00	Valore VAM	D.G.R. 7554 del 27/05/04	Gestione SORICAL	☐	☑
BRANCALEONE	040	201	Seminativo 2	0	0	10	€ 0,06	€ 7,00	€. 7,00	Valore VAM	D.G.R. 7554 del 27/05/04	Gestione SORICAL	☐	☑
BRANCALEONE	040	202	Seminativo 2	0	0	75	€ 0,94	€ 50,00	€. 50,00	Valore VAM	D.G.R. 7554 del 27/05/04	Gestione SORICAL	☐	☑
BRANCALEONE	040	203	Seminativo 2	0	0	80	€ 0,46	€ 53,00	€. 53,00	Valore VAM	D.G.R. 7554 del 27/05/04	Gestione SORICAL	☐	☑
BRANCALEONE	040	204	Seminativo 2	0	0	75	€ 0,44	€ 50,00	€. 50,00	Valore VAM	D.G.R. 7554 del 27/05/04	Gestione SORICAL	☐	☑
BRANCALEONE	040	205	Seminativo 2	0	0	80	€ 0,46	€ 53,00	€. 53,00	Valore VAM	D.G.R. 7554 del 27/05/04	Gestione SORICAL	☐	☑
BRANCALEONE	040	206	Seminativo 2	0	0	75	€ 0,44	€ 50,00	€. 50,00	Valore VAM	D.G.R. 7554 del 27/05/04	Gestione SORICAL	☐	☑
BRANCALEONE	040	207	Seminativo 2	0	0	85	€ 0,50	€ 57,00	€. 57,00	Valore VAM	D.G.R. 7554 del 27/05/04	Gestione SORICAL	☐	☑
BRANCALEONE	040	208	Seminativo 2	0	1	20	€ 0,70	€ 80,00	€. 80,00	Valore VAM	D.G.R. 7554 del 27/05/04	Gestione SORICAL	☐	☑
BRANCALEONE	040	212	Seminativo 2	0	8	10	€ 4,70	€ 540,00	€. 538,00	Valore VAM	Dec. Espr. 01/06/04 rep.2	Gestione SORICAL	☐	☑
BRANCALEONE	040	244	Seminativo 2	0	0	28	€ 0,16	€ 19,00	€. 19,00	Valore VAM	D.G.R. 7554 del 27/05/04	Gestione SORICAL	☐	☑
BRANCALEONE	040	324	Seminativo 2	0	7	52	€ 4,38	€ 502,00	€. 500,00	Valore VAM	D.G.R. 7554 del 27/05/04	Gestione SORICAL	☐	☑
BRANCALEONE	040	325	Seminativo 2	0	3	80	€ 2,21	€ 253,00	€. 252,00	Valore VAM	D.G.R. 7554 del 27/05/04	Gestione SORICAL	☐	☑
BRANCALEONE	041	282	Seminativo 1	0	0	80	€ 0,60	€ 53,00	€. 53,00	Valore VAM	D.G.R. 7554 del 27/05/04	Gestione SORICAL	☐	☑
BRANCALEONE	041	283	Seminativo 1	0	1	0	€ 0,74	€ 67,00	€. 67,00	Valore VAM	D.G.R. 7554 del 27/05/04	Gestione SORICAL	☐	☑
BRANCALEONE	041	284	Seminativo 1	0	1	10	€ 0,81	€ 73,00	€. 73,00	Valore VAM	D.G.R. 7554 del 27/05/04	Gestione SORICAL	☐	☑
BRANCALEONE	041	285	Seminativo 2	0	0	20	€ 0,11	€ 13,00	€. 13,00	Valore VAM	D.G.R. 7554 del 27/05/04	Gestione SORICAL	☐	☑
BRANCALEONE	041	286	Seminativo 2	0	0	45	€ 0,26	€ 30,00	€. 30,00	Valore VAM	D.G.R. 7554 del 27/05/04	Gestione SORICAL	☐	☑
BRANCALEONE	041	288	Seminativo 2	0	0	75	€ 0,44	€ 50,00	€. 50,00	Valore VAM	D.G.R. 7554 del 27/05/04	Gestione SORICAL	☐	☑
BRANCALEONE	041	289	Seminativo 2	0	1	60	€ 0,93	€ 107,00	€. 107,00	Valore VAM	D.G.R. 7554 del 27/05/04	Gestione SORICAL	☐	☑
BRANCALEONE	041	290	Seminativo 1	0	1	90	€ 1,41	€ 127,00	€. 126,00	Valore VAM	D.G.R. 7554 del 27/05/04	Gestione SORICAL	☐	☑
BRANCALEONE	041	291	Seminativo 2	0	0	65	€ 0,38	€ 43,00	€. 43,00	Valore VAM	Decreto di esproprio D.G.	Gestione SORICAL	☐	☑
BRANCALEONE	041	292	Seminativo 2	0	0	15	€ 0,09	€ 10,00	€. 10,00	Valore VAM	Decreto di esproprio D.G.	Gestione SORICAL	☐	☑
BRANCALEONE	041	293	Seminativo 2	0	0	15	€ 0,09	€ 10,00	€. 10,00	Valore VAM	Decreto di esproprio D.G.	Gestione SORICAL	☐	☑
BRANCALEONE	041	294	Seminativo 2	0	1	20	€ 0,70	€ 80,00	€. 80,00	Valore VAM	Decreto di esproprio D.G.	Gestione SORICAL	☐	☑
BRANCALEONE	041	295	Seminativo 3	0	2	20	€ 0,64	€ 147,00	€. 146,00	Valore VAM	Decreto di esproprio D.G.	Gestione SORICAL	☐	☑
BRANCALEONE	041	296	Seminativo 3	0	1	50	€ 0,44	€ 100,00	€. 100,00	Valore VAM	Decreto di esproprio D.G.	Gestione SORICAL	☐	☑
BRANCALEONE	041	297	Seminativo 3	0	1	60	€ 0,46	€ 107,00	€. 107,00	Valore VAM	Decreto di esproprio D.G.	Gestione SORICAL	☐	☑
BRANCALEONE	041	298	Seminativo 3	0	0	30	€ 0,09	€ 20,00	€. 20,00	Valore VAM	Decreto di esproprio D.G.	Gestione SORICAL	☐	☑
BRANCALEONE	041	299	Seminativo 3	0	1	50	€ 0,44	€ 100,00	€. 100,00	Valore VAM	Decreto di esproprio D.G.	Gestione SORICAL	☐	☑
BRANCALEONE	041	300	Seminativo 3	0	2	70	€ 0,79	€ 180,00	€. 179,00	Valore VAM	Decreto di esproprio D.G.	Gestione SORICAL	☐	☑
BRANCALEONE	044	313	Seminativo 2	0	1	60	€ 0,93	€ 107,00	€. 107,00	Valore VAM	Decreto di esproprio D.G.	Gestione SORICAL	☐	☑
BRANCALEONE	044	314	Seminativo 2	0	1	80	€ 1,05	€ 120,00	€. 120,00	Valore VAM	Decreto di esproprio D.G.	Gestione SORICAL	☐	☑
BRANCALEONE	044	315	Seminativo 2	0	0	60	€ 0,35	€ 40,00	€. 40,00	Valore VAM	Decreto di esproprio D.G.	Gestione SORICAL	☐	☑
BRANCALEONE	044	316	Seminativo 2	0	0	50	€ 0,29	€ 33,00	€. 33,00	Valore VAM	Decreto di esproprio D.G.	Gestione SORICAL	☐	☑
BRANCALEONE	044	317	Seminativo 2	0	0	70	€ 0,41	€ 47,00	€. 47,00	Valore VAM	Decreto di esproprio D.G.	Gestione SORICAL	☐	☑
BRANCALEONE	044	318	Seminativo 2	0	0	10	€ 0,06	€ 7,00	€. 7,00	Valore VAM	Decreto di esproprio D.G.	Gestione SORICAL	☐	☑
BRANCALEONE	044	319	Seminativo 2	0	2	10	€ 1,23	€ 140,00	€. 139,00	Valore VAM	Decreto di esproprio D.G.	Gestione SORICAL	☐	☑

Comune	Foglio	Part.la	Coltura	ha	a	ca	Reddito Dominicale	Valore 2019	Valore 2020	Stima / Valore	Provenienza	Destinazione d'uso	Disp.	Indisp
BRANCALEONE	044	320	Seminativo 2	0	0	20	€ 0,11	€ 13,00	€. 13,00	Valore VAM	Decreto di esproprio D.G.	Gestione SORICAL	☐	☑
BRANCALEONE	044	321	Seminativo 2	0	6	30	€ 3,66	€ 420,00	€. 418,00	Valore VAM	Decreto di esproprio D.G.	Gestione SORICAL	☐	☑
BRANCALEONE	044	322	Seminativo 2	0	3	60	€ 2,09	€ 240,00	€. 239,00	Valore VAM	Decreto di esproprio D.G.	Gestione SORICAL	☐	☑
BRANCALEONE	044	323	Seminativo 2	0	1	40	€ 0,81	€ 93,00	€. 93,00	Valore VAM	Decreto di esproprio D.G.	Gestione SORICAL	☐	☑
BRANCALEONE	044	324	Seminativo 2	0	1	20	€ 0,70	€ 80,00	€. 80,00	Valore VAM	Decreto di esproprio D.G.	Gestione SORICAL	☐	☑
BRANCALEONE	044	325	Seminativo 2	0	0	20	€ 0,11	€ 13,00	€. 13,00	Valore VAM	Decreto di esproprio D.G.	Gestione SORICAL	☐	☑
BRANCALEONE	044	326	Seminativo 2	0	0	40	€ 0,24	€ 27,00	€. 27,00	Valore VAM	Decreto di esproprio D.G.	Gestione SORICAL	☐	☑
BRANCALEONE	044	327	Seminativo 2	0	0	30	€ 0,18	€ 20,00	€. 20,00	Valore VAM	Decreto di esproprio D.G.	Gestione SORICAL	☐	☑
BRANCALEONE	044	328	Seminativo 2	0	0	60	€ 0,35	€ 40,00	€. 40,00	Valore VAM	Decreto di esproprio D.G.	Gestione SORICAL	☐	☑
BRANCALEONE	044	329	Seminativo 2	0	1	50	€ 0,88	€ 100,00	€. 100,00	Valore VAM	Decreto di esproprio D.G.	Gestione SORICAL	☐	☑
BRANCALEONE	044	330	Seminativo 2	0	0	40	€ 0,24	€ 27,00	€. 27,00	Valore VAM	Decreto di esproprio D.G.	Gestione SORICAL	☐	☑
BRANCALEONE	044	331	Seminativo 2	0	0	50	€ 0,29	€ 33,00	€. 33,00	Valore VAM	Decreto di esproprio D.G.	Gestione SORICAL	☐	☑
BRANCALEONE	044	332	Seminativo 2	0	0	40	€ 0,24	€ 27,00	€. 27,00	Valore VAM	Decreto di esproprio D.G.	Gestione SORICAL	☐	☑
BRANCALEONE	044	333	Seminativo 2	0	0	45	€ 0,26	€ 30,00	€. 30,00	Valore VAM	Decreto di esproprio D.G.	Gestione SORICAL	☐	☑
BRANCALEONE	044	334	Seminativo 2	0	2	80	€ 1,63	€ 187,00	€. 186,00	Valore VAM	Decreto di esproprio D.G.	Gestione SORICAL	☐	☑
BRANCALEONE	044	335	Seminativo 2	0	0	80	€ 0,46	€ 53,00	€. 53,00	Valore VAM	Decreto di esproprio D.G.	Gestione SORICAL	☐	☑
BRANCALEONE	044	336	Seminativo 2	0	0	10	€ 0,06	€ 7,00	€. 7,00	Valore VAM	Decreto di esproprio D.G.	Gestione SORICAL	☐	☑
BRANCALEONE	044	337	Seminativo 2	0	1	40	€ 0,81	€ 93,00	€. 93,00	Valore VAM	Decreto di esproprio D.G.	Gestione SORICAL	☐	☑
BRANCALEONE	044	338	Seminativo 2	0	1	20	€ 0,70	€ 80,00	€. 80,00	Valore VAM	Decreto di esproprio D.G.	Gestione SORICAL	☐	☑
BRANCALEONE	044	339	Seminativo 2	0	0	60	€ 0,35	€ 40,00	€. 40,00	Valore VAM	Decreto di esproprio D.G.	Gestione SORICAL	☐	☑
BRANCALEONE	044	340	Seminativo 2	0	0	60	€ 0,35	€ 40,00	€. 40,00	Valore VAM	Decreto di esproprio D.G.	Gestione SORICAL	☐	☑
BRANCALEONE	044	341	Seminativo 2	0	1	20	€ 0,70	€ 80,00	€. 80,00	Valore VAM	Decreto di esproprio D.G.	Gestione SORICAL	☐	☑
BRANCALEONE	044	343	Seminativo 2	0	3	90	€ 2,26	€ 260,00	€. 259,00	Valore VAM	Decreto di esproprio D.G.	Gestione SORICAL	☐	☑
BRANCALEONE	044	344	Seminativo 2	0	2	80	€ 1,63	€ 187,00	€. 186,00	Valore VAM	Decreto di esproprio D.G.	Gestione SORICAL	☐	☑
BRANCALEONE	044	345	Seminativo 2	0	2	0	€ 1,16	€ 133,00	€. 132,00	Valore VAM	Decreto di esproprio D.G.	Gestione SORICAL	☐	☑
BRANCALEONE	044	346	Seminativo 2	0	2	0	€ 1,16	€ 133,00	€. 132,00	Valore VAM	Decreto di esproprio D.G.	Gestione SORICAL	☐	☑
BRANCALEONE	044	347	Seminativo 2	0	1	90	€ 1,10	€ 127,00	€. 126,00	Valore VAM	Decreto di esproprio D.G.	Gestione SORICAL	☐	☑
BRANCALEONE	044	348	Seminativo 2	0	0	30	€ 0,18	€ 20,00	€. 20,00	Valore VAM	Decreto di esproprio D.G.	Gestione SORICAL	☐	☑
BRANCALEONE	044	349	Seminativo 2	0	0	50	€ 0,29	€ 33,00	€. 33,00	Valore VAM	Decreto di esproprio D.G.	Gestione SORICAL	☐	☑
BRANCALEONE	044	350	Seminativo 2	0	0	85	€ 0,50	€ 57,00	€. 57,00	Valore VAM	Decreto di esproprio D.G.	Gestione SORICAL	☐	☑
BRANCALEONE	044	351	Seminativo 2	0	0	80	€ 0,46	€ 53,00	€. 53,00	Valore VAM	Decreto di esproprio D.G.	Gestione SORICAL	☐	☑
BRANCALEONE	044	352	Seminativo 2	0	0	50	€ 0,29	€ 33,00	€. 33,00	Valore VAM	Decreto di esproprio D.G.	Gestione SORICAL	☐	☑
BRANCALEONE	044	354	Seminativo 2	0	0	45	€ 0,26	€ 30,00	€. 30,00	Valore VAM	Decreto di esproprio D.G.	Gestione SORICAL	☐	☑
BRANCALEONE	044	440	Seminativo 2	0	15	70	€ 9,13	€ 1.047,00	€. 1.043,00	Valore VAM	Decreto di esproprio D.G.	Gestione SORICAL	☐	☑
BRANCALEONE	044	441	Seminativo 2	0	4	70	€ 2,73	€ 313,00	€. 312,00	Valore VAM	Decreto di esproprio D.G.	Gestione SORICAL	☐	☑
BRANCALEONE	045	231	Seminativo 2	0	3	90	€ 2,26	€ 260,00	€. 259,00	Valore VAM	Decreto di esproprio D.G.	Gestione SORICAL	☐	☑
BRANCALEONE	045	232	Seminativo 2	0	0	70	€ 0,41	€ 47,00	€. 47,00	Valore VAM	Decreto di esproprio D.G.	Gestione SORICAL	☐	☑
BRANCALEONE	045	233	Vigneto 1	0	2	80	€ 2,89	€ 1.147,00	€. 1.142,00	Valore VAM	Decreto di esproprio D.G.	Gestione SORICAL	☐	☑

Comune	Foglio	Part.la	Coltura	ha	a	ca	Reddito Dominicale	Valore 2019	Valore 2020	Stima / Valore	Provenienza	Destinazione d'uso	Disp.	Indisp
BRANCALEONE	045	234	Vigneto 1	0	0	70	€ 0,73	€ 287,00	€. 286,00	Valore VAM	Decreto di esproprio D.G.	Gestione SORICAL	☐	☑
BRANCALEONE	045	235	Vigneto 1	0	0	80	€ 0,83	€ 328,00	€. 327,00	Valore VAM	Decreto di esproprio D.G.	Gestione SORICAL	☐	☑
BRANCALEONE	045	236	Seminativo 2	0	2	50	€ 1,45	€ 167,00	€. 166,00	Valore VAM	Decreto di esproprio D.G.	Gestione SORICAL	☐	☑
BRANCALEONE	045	237	Seminativo 2	0	3	90	€ 2,26	€ 260,00	€. 259,00	Valore VAM	Decreto di esproprio D.G.	Gestione SORICAL	☐	☑
BRANCALEONE	045	238	Seminativo 2	0	3	0	€ 1,74	€ 200,00	€. 199,00	Valore VAM	Decreto di esproprio D.G.	Gestione SORICAL	☐	☑
Totali per Comune								**€ 32.526,00**	**€. 32.408,00**					
BRUZZANO ZEFFIRO	009	02	Pascolo 1	0	82	70	€ 9,61	€ 2.240,00	€. 2.231,00	Valore VAM	D.M. 05/03/75	Gest. CALABRIA VERDE	☐	☑
BRUZZANO ZEFFIRO	009	03	Pascolo Arb 1	73	29	60	€ 851,73	€ 286.712,00	€. 285.565,00	Valore VAM	D.M. 05/03/75	Gest. CALABRIA VERDE	☐	☑
BRUZZANO ZEFFIRO	009	04a	Pascolo	1	29	10	€ 8,34	€ 3.496,00	€. 3.482,00	Valore VAM	D.M. 05/03/75	Gest. CALABRIA VERDE	☐	☑
BRUZZANO ZEFFIRO	009	04b	Pascolo arb 1	0	56	0	€ 8,34	€ 2.191,00	€. 2.182,00	Valore VAM	D.M. 05/03/75	Gest. CALABRIA VERDE	☐	☑
BRUZZANO ZEFFIRO	009	05	Pascolo	0	42	10	€ 2,71	€ 1.647,00	€. 1.640,00	Valore VAM	D.M. 05/03/75	Gest. CALABRIA VERDE	☐	☑
BRUZZANO ZEFFIRO	009	12	Fu d'accertam	0	5	20	€ 0,00	€ 0,00	€. 0,00	Valore Catastale	D.M. 05/03/75	Gest. CALABRIA VERDE	☐	☑
Totali per Comune								**€ 296.286,00**	**€. 295.100,00**					
CAMINI	014	249	Pascolo	0	5	70	€ 0,44	€ 154,00	€. 153,00	Valore VAM	D.G.R. 09/05/01 rep. 914	Gestione SORICAL	☐	☑
CAMINI	014	252	Seminativo 2	0	3	67	€ 2,25	€ 265,00	€. 264,00	Valore VAM	D.G.R. 09/05/01 rep. 914	Gestione SORICAL	☐	☑
CAMINI	014	255	Seminativo 2	0	7	46	€ 4,58	€ 539,00	€. 537,00	Valore VAM	D.G.R. 09/05/01 rep. 914	Gestione SORICAL	☐	☑
CAMINI	014	258	Seminativo 3	0	11	0	€ 3,20	€ 794,00	€. 791,00	Valore VAM	D.G.R. 09/05/01 rep. 914	Gestione SORICAL	☐	☑
CAMINI	014	261	Seminativo 3	0	4	0	€ 1,16	€ 289,00	€. 288,00	Valore VAM	D.G.R. 09/05/01 rep. 914	Gestione SORICAL	☐	☑
CAMINI	014	263	Pascolo Cesp	0	0	60	€ 0,03	€ 16,00	€. 16,00	Valore VAM	D.G.R. 09/05/01 rep. 914	Gestione SORICAL	☐	☑
CAMINI	014	266	Seminativo 3	0	50	5	€ 14,54	€ 3.614,00	€. 3.600,00	Valore VAM	D.G.R. 09/05/01 rep. 914	Gestione SORICAL	☐	☑
CAMINI	014	272	Pascolo Cesp	0	0	70	€ 0,03	€ 19,00	€. 19,00	Valore VAM	D.G.R. 09/05/01 rep. 914	Gestione SORICAL	☐	☑
CAMINI	014	275	Seminativo 3	0	11	0	€ 3,20	€ 794,00	€. 791,00	Valore VAM	D.G.R. 09/05/01 rep. 914	Gestione SORICAL	☐	☑
CAMINI	014	276	Seminativo 3	0	4	2	€ 1,16	€ 290,00	€. 289,00	Valore VAM	D.G.R. 09/05/01 rep. 914	Gestione SORICAL	☐	☑
CAMINI	017	48	Uliveto 1	0	11	78	€ 6,09	€ 2.954,00	€. 2.942,00	Valore VAM	D.G.R. 09/05/01 rep. 914	Gestione SORICAL	☐	☑
CAMINI	017	51	Seminativo 3	0	10	94	€ 3,18	€ 790,00	€. 787,00	Valore VAM	D.G.R. 09/05/01 rep. 914	Gestione SORICAL	☐	☑
CAMINI	017	54	Seminativo 3	0	2	35	€ 0,69	€ 170,00	€. 169,00	Valore VAM	D.G.R. 09/05/01 rep. 914	Gestione SORICAL	☐	☑
CAMINI	017	57a	Uliveto 4	0	0	72	€ 0,14	€ 181,00	€. 180,00	Valore VAM	D.G.R. 09/05/01 rep. 914	Gestione SORICAL	☐	☑
CAMINI	017	57b	Seminativo 3	0	10	66	€ 3,10	€ 770,00	€. 767,00	Valore VAM	D.G.R. 09/05/01 rep. 914	Gestione SORICAL	☐	☑
CAMINI	020	113	Uliveto 2	0	1	30	€ 0,88	€ 326,00	€. 325,00	Valore VAM	D.G.R. 09/05/01 rep. 914	Gestione SORICAL	☐	☑
CAMINI	020	116	Uliveto 2	0	3	0	€ 2,04	€ 752,00	€. 749,00	Valore VAM	D.G.R. 09/05/01 rep. 914	Gestione SORICAL	☐	☑
CAMINI	020	119	Uliveto 2	0	2	15	€ 1,46	€ 539,00	€. 537,00	Valore VAM	D.G.R. 09/05/01 rep. 914	Gestione SORICAL	☐	☑
CAMINI	020	122a	Uliveto 2	0	1	0	€ 0,68	€ 251,00	€. 250,00	Valore VAM	D.G.R. 09/05/01 rep. 914	Gestione SORICAL	☐	☑
CAMINI	020	122b	Semin Irrig	0	0	25	€ 0,24	€ 18,00	€. 18,00	Valore VAM	D.G.R. 09/05/01 rep. 914	Gestione SORICAL	☐	☑
CAMINI	020	125	Uliveto 1	0	1	35	€ 1,09	€ 339,00	€. 338,00	Valore VAM	D.G.R. 09/05/01 rep. 914	Gestione SORICAL	☐	☑
CAMINI	020	128	Seminativo 3	0	0	55	€ 0,16	€ 40,00	€. 40,00	Valore VAM	D.G.R. 09/05/01 rep. 914	Gestione SORICAL	☐	☑
CAMINI	020	131a	Uliveto 2	0	1	0	€ 0,68	€ 251,00	€. 250,00	Valore VAM	D.G.R. 09/05/01 rep. 914	Gestione SORICAL	☐	☑
CAMINI	020	131b	Semin Arb 3	0	0	45	€ 0,19	€ 46,00	€. 46,00	Valore VAM	D.G.R. 09/05/01 rep. 914	Gestione SORICAL	☐	☑

Comune	Foglio	Part.la	Coltura	ha	a	ca	Reddito Dominicale	Valore 2019	Valore 2020	Stima / Valore	Provenienza	Destinazione d'uso	Disp.	Indisp
Totali per Comune								**€ 14.201,00**	**€. 14.146,00**					
CAMPO CALABRO	013	201	Vigneto 3	0	0	70	€ 0,93	€ 287,00	€. 286,00	Valore VAM	Dec. Espr. 15/06/94 rep.	Gestione SORICAL	☐	☑
CAMPO CALABRO	013	208	Seminativo 1	0	0	36	€ 0,21	€ 36,00	€. 36,00	Valore VAM	Dec. Espr. 15/06/94 rep.	Gestione SORICAL	☐	☑
CAMPO CALABRO	013	223	Seminativo 1	0	41	20	€ 23,94	€ 129.247,00	€. 128.730,00	Tec.Interni E ADT	Valore da Perizia di Stima	Conc. Planet Piante	☑	☐
CAMPO CALABRO	013	227	Vigneto 2	0	1	75	€ 3,61	€ 717,00	€. 714,00	Valore VAM	Dec. Espr. 15/06/94 rep.	Gestione SORICAL	☐	☑
CAMPO CALABRO	013	229	Seminativo 2	0	2	10	€ 0,95	€ 209,00	€. 208,00	Valore VAM	Dec. Espr. 15/06/94 rep.	Gestione SORICAL	☐	☑
CAMPO CALABRO	013	230	Vigneto 3	0	3	70	€ 4,91	€ 1.516,00	€. 1.510,00	Valore VAM	Dec. Espr. 15/06/94 rep.	Gestione SORICAL	☐	☑
CAMPO CALABRO	013	231	Semin Arb 2	0	0	20	€ 0,09	€ 24,00	€. 24,00	Valore VAM	Dec. Espr. 15/06/94 rep.	Gestione SORICAL	☐	☑
CAMPO CALABRO	013	264	Seminativo 1	0	1	50	€ 0,88	€ 149,00	€. 148,00	Valore VAM	Dec. Espr. 15/06/94 rep.	Gestione SORICAL	☐	☑
CAMPO CALABRO	013	267	Seminativo 1	0	1	30	€ 0,75	€ 129,00	€. 128,00	Valore VAM	Dec. Espr. 15/06/94 rep.	Gestione SORICAL	☐	☑
CAMPO CALABRO	013	473	Vigneto 2	0	1	30	€ 2,69	€ 533,00	€. 531,00	Valore VAM	Dec. Espr. 15/06/94 rep.	Gestione SORICAL	☐	☑
CAMPO CALABRO	013	475	Vigneto 1	0	1	15	€ 2,79	€ 471,00	€. 469,00	Valore VAM	Dec. Espr. 15/06/94 rep.	Gestione SORICAL	☐	☑
CAMPO CALABRO	013	478	Vigneto 1	0	0	48	€ 1,16	€ 197,00	€. 196,00	Valore VAM	Dec. Espr. 15/06/94 rep.	Gestione SORICAL	☐	☑
CAMPO CALABRO	013	481	Vigneto 1	0	0	12	€ 0,29	€ 49,00	€. 49,00	Valore VAM	Dec. Espr. 15/06/94 rep.	Gestione SORICAL	☐	☑
CAMPO CALABRO	013	636	Seminativo 1	0	0	4	€ 0,03	€ 4,00	€. 4,00	Valore VAM	Dec. Espr. 15/06/94 rep.	Gestione SORICAL	☐	☑
CAMPO CALABRO	013	637	Seminativo 1	0	0	20	€ 0,11	€ 20,00	€. 20,00	Valore VAM	Dec. Espr. 15/06/94 rep.	Gestione SORICAL	☐	☑
CAMPO CALABRO	014	2016	Agrumeto 2	0	3	0	€ 17,78	€ 3.027,00	€. 3.015,00	Valore Esproprio	D.Comm.Acta n.4051 20/	Gestione SORICAL	☐	☑
CAMPO CALABRO	014	797	Agrumeto 2	0	0	36	€ 2,23	€ 296,00	€. 295,00	Valore Esproprio	Dec. Espr. 15/06/94 rep.	Gestione SORICAL	☐	☑
CAMPO CALABRO	014	798	Agrumeto 2	0	0	50	€ 2,96	€ 392,00	€. 390,00	Valore Esproprio	Dec. Espr. 15/06/94 rep.	Gestione SORICAL	☐	☑
Totali per Comune								**€ 137.303,00**	**€. 136.753,00**					
CANDIDONI	035	256	Semin Arb 3	0	1	70	€ 0,33	€ 194,00	€. 193,00	Valore VAM	ex Casmez	Gestione SORICAL	☐	☑
CANDIDONI	035	258	Semin Arb 3	0	0	90	€ 0,18	€ 102,00	€. 102,00	Valore VAM	ex Casmez	Gestione SORICAL	☐	☑
CANDIDONI	035	259	Semin Arb 3	0	0	7	€ 0,01	€ 2,00	€. 2,00	Valore Esproprio	Decreto di esproprio N. 1	Gestione SORICAL	☐	☑
CANDIDONI	035	260	Uliveto 2	0	1	30	€ 0,88	€ 391,00	€. 389,00	Valore VAM	ex Casmez	Gestione SORICAL	☐	☑
CANDIDONI	035	262	Uliveto 2	0	2	10	€ 1,43	€ 632,00	€. 629,00	Valore VAM	ex Casmez	Gestione SORICAL	☐	☑
CANDIDONI	035	264	Uliveto 2	0	0	5	€ 0,04	€ 5,00	€. 5,00	Valore Esproprio	Decreto di esproprio N. 1	Gestione SORICAL	☐	☑
CANDIDONI	035	265	Uliveto 2	0	0	15	€ 0,10	€ 45,00	€. 45,00	Valore VAM	ex Casmez	Gestione SORICAL	☐	☑
CANDIDONI	035	266	Uliveto 2	0	0	70	€ 0,48	€ 62,00	€. 62,00	Valore Esproprio	Decreto di esproprio N. 1	Gestione SORICAL	☐	☑
CANDIDONI	035	268	Uliveto 2	0	1	40	€ 0,95	€ 125,00	€. 124,00	Valore Esproprio	Decreto di esproprio N. 1	Gestione SORICAL	☐	☑
CANDIDONI	035	270	Uliveto 2	0	2	80	€ 1,90	€ 843,00	€. 840,00	Valore VAM	ex Casmez	Gestione SORICAL	☐	☑
CANDIDONI	035	272	Vigneto 2	0	0	50	€ 0,38	€ 49,00	€. 49,00	Valore Esproprio	Decreto di esproprio N. 1	Gestione SORICAL	☐	☑
CANDIDONI	035	274	Uliveto 2	0	0	80	€ 0,54	€ 241,00	€. 240,00	Valore VAM	ex Casmez	Gestione SORICAL	☐	☑
CANDIDONI	035	276	Vigneto 2	0	0	70	€ 0,53	€ 68,00	€. 68,00	Valore Esproprio	Decreto di esproprio N. 1	Gestione SORICAL	☐	☑
CANDIDONI	035	278	Vigneto 2	0	0	45	€ 0,34	€ 88,00	€. 88,00	Valore VAM	ex Casmez	Gestione SORICAL	☐	☑
CANDIDONI	035	280	Vigneto 2	0	0	70	€ 0,53	€ 136,00	€. 135,00	Valore VAM	ex Casmez	Gestione SORICAL	☐	☑
CANDIDONI	035	282	Semin Arb 2	0	1	10	€ 0,43	€ 55,00	€. 55,00	Valore Esproprio	Decreto di esproprio N. 1	Gestione SORICAL	☐	☑
CANDIDONI	035	284	Semin Arb 2	0	1	0	€ 0,39	€ 114,00	€. 114,00	Valore VAM	ex Casmez	Gestione SORICAL	☐	☑

Comune	Foglio	Part.la	Coltura	ha	a	ca	Reddito Dominicale	Valore 2019	Valore 2020	Stima / Valore	Provenienza	Destinazione d'uso	Disp.	Indisp
CANDIDONI	035	286	Semin Arb 2	0	1	0	€ 0,39	€ 50,00	€. 50,00	Valore Esproprio	Decreto di esproprio N. 1	Gestione SORICAL	☐	☑
CANDIDONI	035	288	Uliveto 2	0	0	10	€ 0,06	€ 8,00	€. 8,00	Valore Esproprio	Decreto di esproprio N. 1	Gestione SORICAL	☐	☑
CANDIDONI	035	289	Semin Arb 2	0	0	60	€ 0,24	€ 31,00	€. 31,00	Valore Esproprio	Decreto di esproprio N. 1	Gestione SORICAL	☐	☑
CANDIDONI	035	291	Semin Arb 2	0	0	30	€ 0,11	€ 15,00	€. 15,00	Valore Esproprio	Decreto di esproprio N. 1	Gestione SORICAL	☐	☑
CANDIDONI	035	293	Semin Arb 2	0	0	70	€ 0,28	€ 36,00	€. 36,00	Valore Esproprio	Decreto di esproprio N. 1	Gestione SORICAL	☐	☑
CANDIDONI	035	294	Uliveto 2	0	0	3	€ 0,03	€ 9,00	€. 9,00	Valore VAM	ex Casmez	Gestione SORICAL	☐	☑
CANDIDONI	035	295	Vigneto 2	0	0	50	€ 0,38	€ 97,00	€. 97,00	Valore VAM	ex Casmez	Gestione SORICAL	☐	☑
CANDIDONI	035	297	Vigneto 2	0	0	40	€ 0,30	€ 78,00	€. 78,00	Valore VAM	ex Casmez	Gestione SORICAL	☐	☑
CANDIDONI	035	299	Vigneto 2	0	0	50	€ 0,38	€ 49,00	€. 49,00	Valore Esproprio	Decreto di esproprio N. 1	Gestione SORICAL	☐	☑
CANDIDONI	035	301	Vigneto 2	0	0	45	€ 0,34	€ 88,00	€. 88,00	Valore VAM	ex Casmez	Gestione SORICAL	☐	☑
CANDIDONI	035	303	Uliveto 2	0	0	60	€ 0,41	€ 181,00	€. 180,00	Valore VAM	ex Casmez	Gestione SORICAL	☐	☑
CANDIDONI	035	305	Vigneto 2	0	0	30	€ 0,23	€ 58,00	€. 58,00	Valore VAM	ex Casmez	Gestione SORICAL	☐	☑
CANDIDONI	035	307	Vigneto 2	0	0	45	€ 0,34	€ 88,00	€. 88,00	Valore VAM	ex Casmez	Gestione SORICAL	☐	☑
CANDIDONI	035	309	Vigneto 2	0	0	70	€ 0,53	€ 136,00	€. 135,00	Valore VAM	ex Casmez	Gestione SORICAL	☐	☑
CANDIDONI	035	311	Uliveto 2	0	0	65	€ 0,49	€ 196,00	€. 195,00	Valore VAM	ex Casmez	Gestione SORICAL	☐	☑
CANDIDONI	035	313	Vigneto 2	0	1	10	€ 0,81	€ 107,00	€. 107,00	Valore Esproprio	Decreto di esproprio N. 1	Gestione SORICAL	☐	☑
CANDIDONI	035	315	Vigneto 2	0	0	50	€ 0,38	€ 49,00	€. 49,00	Valore Esproprio	Decreto di esproprio N. 1	Gestione SORICAL	☐	☑
CANDIDONI	035	317	Uliveto 2	0	0	60	€ 0,41	€ 181,00	€. 180,00	Valore VAM	ex Casmez	Gestione SORICAL	☐	☑
CANDIDONI	035	319	Uliveto 2	0	0	5	€ 0,04	€ 15,00	€. 15,00	Valore VAM	ex Casmez	Gestione SORICAL	☐	☑
CANDIDONI	035	320	Uliveto 2	0	0	90	€ 0,61	€ 271,00	€. 270,00	Valore VAM	ex Casmez	Gestione SORICAL	☐	☑
CANDIDONI	035	322	Uliveto 3	0	1	20	€ 0,50	€ 361,00	€. 360,00	Valore VAM	ex Casmez	Gestione SORICAL	☐	☑
CANDIDONI	035	324	Uliveto 3	0	0	50	€ 0,21	€ 28,00	€. 28,00	Valore Esproprio	Decreto di esproprio N. 1	Gestione SORICAL	☐	☑
CANDIDONI	035	326	Uliveto 3	0	0	65	€ 0,28	€ 196,00	€. 195,00	Valore VAM	ex Casmez	Gestione SORICAL	☐	☑
CANDIDONI	035	328	Uliveto 3	0	0	15	€ 0,06	€ 8,00	€. 8,00	Valore Esproprio	Decreto di esproprio N. 1	Gestione SORICAL	☐	☑
CANDIDONI	035	43	Vigneto 2	0	3	0	€ 2,23	€ 584,00	€. 582,00	Valore VAM	ex Casmez	Gestione SORICAL	☐	☑
CANDIDONI	036	363	Semin Arb 3	0	0	70	€ 0,14	€ 80,00	€. 80,00	Valore VAM	ex Casmez	Gestione SORICAL	☐	☑
CANDIDONI	036	364	Semin Arb 3	0	0	40	€ 0,08	€ 46,00	€. 46,00	Valore VAM	ex Casmez	Gestione SORICAL	☐	☑
CANDIDONI	036	365	Semin Arb 3	0	0	70	€ 0,14	€ 80,00	€. 80,00	Valore VAM	ex Casmez	Gestione SORICAL	☐	☑
CANDIDONI	036	374	Uliveto 2	0	0	20	€ 0,14	€ 18,00	€. 18,00	Valore Esproprio	Decreto di esproprio N. 1	Gestione SORICAL	☐	☑
CANDIDONI	036	376	Semin Arb 2	0	1	90	€ 0,74	€ 97,00	€. 97,00	Valore Esproprio	Decreto di esproprio N. 1	Gestione SORICAL	☐	☑
CANDIDONI	036	378	Semin Arb 2	0	1	40	€ 0,54	€ 70,00	€. 70,00	Valore Esproprio	Decreto di esproprio N. 1	Gestione SORICAL	☐	☑
CANDIDONI	036	380	Semin Arb 2	0	1	60	€ 0,63	€ 182,00	€. 181,00	Valore VAM	ex Casmez	Gestione SORICAL	☐	☑
CANDIDONI	036	382	Uliveto 2	0	3	60	€ 2,44	€ 1.083,00	€. 1.079,00	Valore VAM	ex Casmez	Gestione SORICAL	☐	☑
CANDIDONI	036	383	Semin Arb 2	0	2	0	€ 0,78	€ 228,00	€. 227,00	Valore VAM	ex Casmez	Gestione SORICAL	☐	☑
CANDIDONI	036	385	Semin Arb 2	0	2	60	€ 1,01	€ 296,00	€. 295,00	Valore VAM	ex Casmez	Gestione SORICAL	☐	☑
CANDIDONI	036	387	Semin Arb 2	0	1	0	€ 0,39	€ 50,00	€. 50,00	Valore Esproprio	Decreto di esproprio N. 1	Gestione SORICAL	☐	☑
CANDIDONI	036	400	Uliveto 2	0	2	30	€ 1,56	€ 692,00	€. 689,00	Valore VAM	ex Casmez	Gestione SORICAL	☐	☑
CANDIDONI	036	402	Uliveto 2	0	1	10	€ 0,75	€ 331,00	€. 330,00	Valore VAM	ex Casmez	Gestione SORICAL	☐	☑

Comune	Foglio	Part.la	Coltura	ha	a	ca	Reddito Dominicale	Valore 2019	Valore 2020	Stima / Valore	Provenienza	Destinazione d'uso	Disp.	Indisp
CANDIDONI	036	404	Uliveto 2	0	1	10	€ 0,75	€ 331,00	€. 330,00	Valore VAM	ex Casmez	Gestione SORICAL	☐	☑
CANDIDONI	036	406	Semin Arb 2	0	1	20	€ 0,46	€ 60,00	€. 60,00	Valore Esproprio	Decreto di esproprio N. 1	Gestione SORICAL	☐	☑
CANDIDONI	036	408	Semin Arb 2	0	1	70	€ 0,66	€ 194,00	€. 193,00	Valore VAM	ex Casmez	Gestione SORICAL	☐	☑
CANDIDONI	036	410	Semin Arb 2	0	1	80	€ 0,70	€ 205,00	€. 204,00	Valore VAM	ex Casmez	Gestione SORICAL	☐	☑
CANDIDONI	036	412	Semin Arb 2	0	1	40	€ 0,54	€ 70,00	€. 70,00	Valore Esproprio	Decreto di esproprio N. 1	Gestione SORICAL	☐	☑
CANDIDONI	036	414	Semin Arb 2	0	1	60	€ 0,63	€ 182,00	€. 181,00	Valore VAM	ex Casmez	Gestione SORICAL	☐	☑
CANDIDONI	036	416	Semin Arb 2	0	0	90	€ 0,35	€ 102,00	€. 102,00	Valore VAM	ex Casmez	Gestione SORICAL	☐	☑
CANDIDONI	036	418	Uliveto 2	0	0	30	€ 0,20	€ 90,00	€. 90,00	Valore VAM	ex Casmez	Gestione SORICAL	☐	☑
CANDIDONI	036	419	Uliveto 2	0	0	90	€ 0,61	€ 80,00	€. 80,00	Valore Esproprio	Decreto di esproprio N. 1	Gestione SORICAL	☐	☑
CANDIDONI	036	421	Uliveto 2	0	0	80	€ 0,54	€ 241,00	€. 240,00	Valore VAM	ex Casmez	Gestione SORICAL	☐	☑
CANDIDONI	036	423	Uliveto 2	0	0	90	€ 0,61	€ 271,00	€. 270,00	Valore VAM	ex Casmez	Gestione SORICAL	☐	☑
CANDIDONI	036	425	Uliveto 2	0	0	90	€ 0,61	€ 271,00	€. 270,00	Valore VAM	ex Casmez	Gestione SORICAL	☐	☑
CANDIDONI	036	427	Uliveto 2	0	0	20	€ 0,14	€ 18,00	€. 18,00	Valore Esproprio	Decreto di esproprio N. 1	Gestione SORICAL	☐	☑
CANDIDONI	036	428	Uliveto 2	0	2	0	€ 1,35	€ 602,00	€. 600,00	Valore VAM	ex Casmez	Gestione SORICAL	☐	☑
CANDIDONI	036	430	Uliveto 2	0	0	70	€ 0,48	€ 62,00	€. 62,00	Valore Esproprio	Decreto di esproprio N. 1	Gestione SORICAL	☐	☑
CANDIDONI	036	431	Uliveto 2	0	1	0	€ 0,68	€ 301,00	€. 300,00	Valore VAM	ex Casmez	Gestione SORICAL	☐	☑
CANDIDONI	036	432	Uliveto 2	0	0	70	€ 0,48	€ 211,00	€. 210,00	Valore VAM	ex Casmez	Gestione SORICAL	☐	☑
CANDIDONI	036	435	Uliveto 2	0	0	50	€ 0,34	€ 150,00	€. 149,00	Valore VAM	ex Casmez	Gestione SORICAL	☐	☑
CANDIDONI	036	436	Uliveto 2	0	0	40	€ 0,28	€ 36,00	€. 36,00	Valore Esproprio	Decreto di esproprio N. 1	Gestione SORICAL	☐	☑
CANDIDONI	036	437	Uliveto 2	0	1	70	€ 1,15	€ 512,00	€. 510,00	Valore VAM	ex Casmez	Gestione SORICAL	☐	☑
CANDIDONI	036	439	Uliveto 2	0	0	80	€ 0,54	€ 241,00	€. 240,00	Valore VAM	ex Casmez	Gestione SORICAL	☐	☑
CANDIDONI	036	441	Uliveto 2	0	0	80	€ 0,54	€ 241,00	€. 240,00	Valore VAM	ex Casmez	Gestione SORICAL	☐	☑
CANDIDONI	036	443	Uliveto 2	0	0	70	€ 0,48	€ 211,00	€. 210,00	Valore VAM	ex Casmez	Gestione SORICAL	☐	☑
CANDIDONI	036	445	Uliveto 2	0	2	30	€ 1,56	€ 692,00	€. 689,00	Valore VAM	ex Casmez	Gestione SORICAL	☐	☑
CANDIDONI	036	446	Uliveto 2	0	0	70	€ 0,48	€ 211,00	€. 210,00	Valore VAM	ex Casmez	Gestione SORICAL	☐	☑
CANDIDONI	036	448	Uliveto 2	0	0	45	€ 0,30	€ 39,00	€. 39,00	Valore Esproprio	Decreto di esproprio N. 1	Gestione SORICAL	☐	☑
CANDIDONI	036	449	Uliveto 2	0	2	40	€ 1,63	€ 722,00	€. 719,00	Valore VAM	ex Casmez	Gestione SORICAL	☐	☑
CANDIDONI	036	451	Uliveto 2	0	6	0	€ 4,06	€ 1.805,00	€. 1.798,00	Valore VAM	ex Casmez	Gestione SORICAL	☐	☑
CANDIDONI	036	453	Uliveto 2	0	2	30	€ 1,56	€ 692,00	€. 689,00	Valore VAM	ex Casmez	Gestione SORICAL	☐	☑
CANDIDONI	036	455	Uliveto 2	0	1	0	€ 0,68	€ 301,00	€. 300,00	Valore VAM	ex Casmez	Gestione SORICAL	☐	☑
CANDIDONI	036	456	Area Rurale	0	0	2	€ 0,00	€ 0,00	€. 0,00	Valore Catastale	Decreto di esproprio N. 1	Gestione SORICAL	☐	☑
CANDIDONI	036	556	Semin Arb 3	0	0	51	€ 0,10	€ 58,00	€. 58,00	Valore VAM	ex Casmez	Gestione SORICAL	☐	☑
CANDIDONI	036	557	Semin Arb 3	0	0	29	€ 0,05	€ 33,00	€. 33,00	Valore VAM	ex Casmez	Gestione SORICAL	☐	☑
CANDIDONI	036	560	Semin Arb 3	0	0	26	€ 0,05	€ 30,00	€. 30,00	Valore VAM	ex Casmez	Gestione SORICAL	☐	☑
CANDIDONI	036	561	Semin Arb 3	0	0	54	€ 0,10	€ 61,00	€. 61,00	Valore VAM	ex Casmez	Gestione SORICAL	☐	☑
CANDIDONI	036	589	Uliveto 2	0	0	36	€ 0,25	€ 108,00	€. 108,00	Valore VAM	ex Casmez	Gestione SORICAL	☐	☑
CANDIDONI	036	590	Uliveto 2	0	0	64	€ 0,44	€ 193,00	€. 192,00	Valore VAM	ex Casmez	Gestione SORICAL	☐	☑
CANDIDONI	036	591	Uliveto 2	0	0	60	€ 0,41	€ 181,00	€. 180,00	Valore VAM	ex Casmez	Gestione SORICAL	☐	☑

Comune	Foglio	Part.la	Coltura	ha	a	ca	Reddito Dominicale	Valore 2019	Valore 2020	Stima / Valore	Provenienza	Destinazione d'uso	Disp.	Indisp
Totali per Comune								**€ 19.133,00**	**€. 19.064,00**					
CANOLO	002	07	Pascolo Arb 1	3	26	30	€ 52,66	€ 11.618,00	€. 11.572,00	Valore VAM	D.M. 05/03/75	Gest. CALABRIA VERDE	☐	☑
CANOLO	002	08	Pascolo Arb 1	28	31	30	€ 456,95	€ 101.417,00	€. 101.011,00	Valore VAM	D.M. 05/03/75	Gest. CALABRIA VERDE	☐	☑
CANOLO	006	02	Seminativo 4	3	52	70	€ 34,15	€ 18.572,00	€. 18.498,00	Valore VAM	D.M. 05/03/75	Gest. CALABRIA VERDE	☐	☑
CANOLO	006	05	Bosco Alto 1	7	1	70	€ 181,20	€ 77.175,00	€. 76.866,00	Valore VAM	D.M. 05/03/75	Gest. CALABRIA VERDE	☐	☑
CANOLO	006	06	Pascolo Cesp	0	10	20	€ 0,33	€ 282,00	€. 281,00	Valore VAM	D.M. 05/03/75	Gest. CALABRIA VERDE	☐	☑
CANOLO	006	07	Bosco Alto 1	0	67	40	€ 17,40	€ 7.369,00	€. 7.340,00	Valore VAM	D.M. 05/03/75	Gest. CALABRIA VERDE	☐	☑
CANOLO	006	08a	Pascolo Arb 1	15	0	0	€ 242,09	€ 53.410,00	€. 53.196,00	Valore VAM	D.M. 05/03/75	Gest. CALABRIA VERDE	☐	☑
CANOLO	006	08b	Seminativo 4	29	3	50	€ 281,16	€ 233.269,00	€. 232.336,00	Valore VAM	D.M. 05/03/75	Gest. CALABRIA VERDE	☐	☑
CANOLO	007	10a	Bosco Alto 2	0	12	80	€ 1,58	€ 1.399,00	€. 1.393,00	Valore VAM	D.M. 05/03/75	Gest. CALABRIA VERDE	☐	☑
CANOLO	007	10b	Seminativo 4	0	30	0	€ 2,90	€ 1.580,00	€. 1.574,00	Valore VAM	D.M. 05/03/75	Gest. CALABRIA VERDE	☐	☑
CANOLO	007	16	Pascolo Arb 1	0	66	70	€ 10,76	€ 2.375,00	€. 2.366,00	Valore VAM	D.M. 05/03/75	Gest. CALABRIA VERDE	☐	☑
CANOLO	007	17	Pascolo Arb 1	2	20	45	€ 35,58	€ 7.849,00	€. 7.818,00	Valore VAM	D.M. 05/03/75	Gest. CALABRIA VERDE	☐	☑
CANOLO	007	197	Seminativo 4	0	0	25	€ 0,03	€ 13,00	€. 13,00	Valore VAM	D.M. 10/03/79	Gest. CALABRIA VERDE	☐	☑
CANOLO	007	20a	Pascolo Arb 1	3	36	0	€ 54,35	€ 11.964,00	€. 11.916,00	Valore VAM	D.M. 05/03/75	Gest. CALABRIA VERDE	☐	☑
CANOLO	007	20b	Pascolo Cesp	2	37	50	€ 7,66	€ 6.432,00	€. 6.406,00	Valore VAM	D.M. 05/03/75	Gest. CALABRIA VERDE	☐	☑
CANOLO	007	24	Pascolo Arb 1	38	86	50	€ 627,25	€ 139.215,00	€. 138.658,00	Valore VAM	D.M. 05/03/75	Gest. CALABRIA VERDE	☐	☑
CANOLO	007	26	Pascolo Arb 1	5	68	50	€ 91,75	€ 20.242,00	€. 20.161,00	Valore VAM	D.M. 05/03/75	Gest. CALABRIA VERDE	☐	☑
CANOLO	007	535	Seminativo 4	4	68	36	€ 45,35	€ 24.663,00	€. 24.564,00	Valore VAM	D.M. 10/03/79	Gest. CALABRIA VERDE	☐	☑
CANOLO	028	70	Pascolo Cesp	4	93	80	€ 15,94	€ 13.373,00	€. 13.320,00	Valore VAM	D.M. 05/03/75	Gest. CALABRIA VERDE	☐	☑
Totali per Comune								**€ 732.217,00**	**€. 729.289,00**					
CARAFFA DEL BIANCO	001	498	Vigneto 2	0	1	53	€ 1,58	€ 627,00	€. 624,00	Valore VAM	Decreto di esproprio N. 1	Gestione SORICAL	☐	☑
CARAFFA DEL BIANCO	001	499	Vigneto 2	0	6	35	€ 6,56	€ 2.602,00	€. 2.592,00	Valore VAM	Decreto di esproprio N. 1	Gestione SORICAL	☐	☑
CARAFFA DEL BIANCO	001	502	Fu d'accertam	0	10	48	€ 0,00	€ 0,00	€. 0,00	Valore Catastale	Decreto di esproprio N. 1	Gestione SORICAL	☐	☑
CARAFFA DEL BIANCO	001	505	Bosco Ceduo	0	10	86	€ 3,15	€ 654,00	€. 651,00	Valore VAM	Decreto di esproprio N. 1	Gestione SORICAL	☐	☑
CARAFFA DEL BIANCO	001	508	Vigneto 2	0	0	5	€ 0,05	€ 20,00	€. 20,00	Valore VAM	Decreto di esproprio N. 1	Gestione SORICAL	☐	☑
CARAFFA DEL BIANCO	001	510	Bosco Ceduo	0	2	65	€ 0,78	€ 159,00	€. 158,00	Valore VAM	Decreto di esproprio N. 1	Gestione SORICAL	☐	☑
CARAFFA DEL BIANCO	001	513	Bosco Ceduo	0	0	13	€ 0,04	€ 8,00	€. 8,00	Valore VAM	Decreto di esproprio N. 1	Gestione SORICAL	☐	☑
CARAFFA DEL BIANCO	001	515	Area Rurale	0	0	33	€ 0,00	€ 0,00	€. 0,00	Valore Catastale	Decreto di esproprio N. 1	Gestione SORICAL	☐	☑
CARAFFA DEL BIANCO	001	518	Vigneto 2	0	0	6	€ 0,06	€ 25,00	€. 25,00	Valore VAM	Decreto di esproprio N. 1	Gestione SORICAL	☐	☑
CARAFFA DEL BIANCO	001	519	Vigneto 2	0	0	3	€ 0,03	€ 12,00	€. 12,00	Valore VAM	Decreto di esproprio N. 1	Gestione SORICAL	☐	☑
CARAFFA DEL BIANCO	001	521	Vigneto 2	0	0	20	€ 0,21	€ 82,00	€. 82,00	Valore VAM	Decreto di esproprio N. 1	Gestione SORICAL	☐	☑
CARAFFA DEL BIANCO	001	523	Vigneto 2	0	2	32	€ 2,40	€ 951,00	€. 947,00	Valore VAM	Decreto di esproprio N. 1	Gestione SORICAL	☐	☑
CARAFFA DEL BIANCO	001	525	Vigneto 2	0	0	52	€ 0,54	€ 213,00	€. 212,00	Valore VAM	Decreto di esproprio N. 1	Gestione SORICAL	☐	☑
CARAFFA DEL BIANCO	001	526	Vigneto 2	0	0	7	€ 0,08	€ 29,00	€. 29,00	Valore VAM	Decreto di esproprio N. 1	Gestione SORICAL	☐	☑
CARAFFA DEL BIANCO	001	528	Area Rurale	0	0	16	€ 0,00	€ 0,00	€. 0,00	Valore Catastale	Decreto di esproprio N. 1	Gestione SORICAL	☐	☑
CARAFFA DEL BIANCO	006	280	Uliveto 3	0	0	77	€ 0,30	€ 193,00	€. 192,00	Valore VAM	Decreto di esproprio N. 1	Gestione SORICAL	☐	☑

Comune	Foglio	Part.la	Coltura	ha	a	ca	Reddito Dominicale	Valore 2019	Valore 2020	Stima / Valore	Provenienza	Destinazione d'uso	Disp.	Indisp
CARAFFA DEL BIANCO	006	284	Uliveto 3	0	1	70	€ 0,66	€ 426,00	€. 424,00	Valore VAM	Decreto di esproprio N. 1	Gestione SORICAL	☐	☑
CARAFFA DEL BIANCO	006	287	Uliveto 3	0	1	50	€ 0,58	€ 376,00	€. 374,00	Valore VAM	Decreto di esproprio N. 1	Gestione SORICAL	☐	☑
CARAFFA DEL BIANCO	006	290	Uliveto 3	0	1	20	€ 0,46	€ 301,00	€. 300,00	Valore VAM	Decreto di esproprio N. 1	Gestione SORICAL	☐	☑
CARAFFA DEL BIANCO	006	293	Uliveto 3	0	1	75	€ 0,68	€ 439,00	€. 437,00	Valore VAM	Decreto di esproprio N. 1	Gestione SORICAL	☐	☑
CARAFFA DEL BIANCO	006	295	Semin Arb 3	0	0	20	€ 0,06	€ 20,00	€. 20,00	Valore VAM	Decreto di esproprio N. 1	Gestione SORICAL	☐	☑
CARAFFA DEL BIANCO	006	299	Semin Arb 3	0	2	45	€ 0,79	€ 243,00	€. 242,00	Valore VAM	Decreto di esproprio N. 1	Gestione SORICAL	☐	☑
CARAFFA DEL BIANCO	006	302	Semin Arb 3	0	2	25	€ 0,73	€ 223,00	€. 222,00	Valore VAM	Decreto di esproprio N. 1	Gestione SORICAL	☐	☑
CARAFFA DEL BIANCO	006	304	Semin Arb 1	0	0	85	€ 0,66	€ 84,00	€. 84,00	Valore VAM	Decreto di esproprio N. 1	Gestione SORICAL	☐	☑
CARAFFA DEL BIANCO	006	307	Semin Arb 1	0	0	20	€ 0,15	€ 20,00	€. 20,00	Valore VAM	Decreto di esproprio N. 1	Gestione SORICAL	☐	☑
CARAFFA DEL BIANCO	006	309	Pascolo Arb 2	0	0	10	€ 0,01	€ 4,00	€. 4,00	Valore VAM	Decreto di esproprio N. 1	Gestione SORICAL	☐	☑
CARAFFA DEL BIANCO	006	311	Agrumeto 2	0	0	15	€ 0,59	€ 76,00	€. 76,00	Valore Esproprio	Decreto di esproprio N. 1	Gestione SORICAL	☐	☑
CARAFFA DEL BIANCO	006	313Aa	Uliveto 3	0	0	45	€ 0,18	€ 113,00	€. 113,00	Valore VAM	Decreto di esproprio N. 1	Gestione SORICAL	☐	☑
CARAFFA DEL BIANCO	006	313b	Agrumeto 2	0	2	75	€ 10,74	€ 1.408,00	€. 1.402,00	Valore Esproprio	Decreto di esproprio N. 1	Gestione SORICAL	☐	☑
CARAFFA DEL BIANCO	006	316	Agrumeto 2	0	0	65	€ 2,54	€ 333,00	€. 332,00	Valore Esproprio	Decreto di esproprio N. 1	Gestione SORICAL	☐	☑
CARAFFA DEL BIANCO	006	318	Seminativo 2	0	2	60	€ 1,43	€ 187,00	€. 186,00	Valore Esproprio	Decreto di esproprio N. 1	Gestione SORICAL	☐	☑
CARAFFA DEL BIANCO	006	322	Semin Arb 1	0	2	20	€ 1,70	€ 220,00	€. 219,00	Valore Esproprio	Decreto di esproprio N. 1	Gestione SORICAL	☐	☑
CARAFFA DEL BIANCO	006	324	Seminativo 2	0	5	35	€ 2,94	€ 385,00	€. 383,00	Valore Esproprio	Decreto di esproprio N. 1	Gestione SORICAL	☐	☑
CARAFFA DEL BIANCO	006	328	Seminativo 2	0	2	50	€ 1,38	€ 181,00	€. 180,00	Valore Esproprio	Decreto di esproprio N. 1	Gestione SORICAL	☐	☑
CARAFFA DEL BIANCO	006	331	Seminativo 2	0	1	70	€ 0,94	€ 123,00	€. 123,00	Valore Esproprio	Decreto di esproprio N. 1	Gestione SORICAL	☐	☑
CARAFFA DEL BIANCO	006	334	Pascolo Arb 2	0	1	45	€ 0,10	€ 57,00	€. 57,00	Valore VAM	Decreto di esproprio N. 1	Gestione SORICAL	☐	☑
CARAFFA DEL BIANCO	006	336	Semin Arb 3	0	1	15	€ 0,38	€ 114,00	€. 114,00	Valore VAM	Decreto di esproprio N. 1	Gestione SORICAL	☐	☑
CARAFFA DEL BIANCO	006	340	Seminativo 2	0	1	55	€ 0,85	€ 115,00	€. 115,00	Valore VAM	Decreto di esproprio N. 1	Gestione SORICAL	☐	☑
CARAFFA DEL BIANCO	012	18	Vigneto 2	0	20	50	€ 21,18	€ 8.399,00	€. 8.365,00	Valore VAM	Scritt.Priv. 07/04/82 Rep.	Dem. Regione Calabria	☐	☑
CARAFFA DEL BIANCO	012	23	Seminativo 3	0	67	20	€ 21,69	€ 4.988,00	€. 4.968,00	Valore VAM	Scritt.Priv. 07/04/82 Rep.	Dem. Regione Calabria	☐	☑
CARAFFA DEL BIANCO	013	178	Semin Arb 2	0	2	0	€ 1,16	€ 199,00	€. 198,00	Valore VAM	Scritt.Priv. 07/04/82 Rep.	Dem. Regione Calabria	☐	☑
CARAFFA DEL BIANCO	013	179	Seminativo 2	0	6	0	€ 3,29	€ 445,00	€. 443,00	Valore VAM	Scritt.Priv. 07/04/82 Rep.	Dem. Regione Calabria	☐	☑
Totali per Comune								**€ 25.054,00**	**€. 24.953,00**					
CARDETO	001	02	Bosco Alto 2	7	47	40	€ 38,60	€ 82.202,00	€. 81.873,00	Valore VAM	D.M. 05/03/75	Gest. CALABRIA VERDE	☐	☑
CARDETO	001	05	Pascolo 2	5	18	70	€ 13,40	€ 18.469,00	€. 18.395,00	Valore VAM	D.M. 05/03/75	Gest. CALABRIA VERDE	☐	☑
CARDETO	001	06	Bosco Alto 2	32	92	58	€ 170,05	€ 362.127,00	€. 360.678,00	Valore VAM	D.M. 05/03/75	Gest. CALABRIA VERDE	☐	☑
CARDETO	001	07	Pascolo 2	4	84	60	€ 12,51	€ 17.255,00	€. 17.186,00	Valore VAM	D.M. 05/03/75	Gest. CALABRIA VERDE	☐	☑
CARDETO	002	03	Bosco Alto 2	16	50	70	€ 85,25	€ 181.549,00	€. 180.823,00	Valore VAM	D.M. 05/03/75	Gest. CALABRIA VERDE	☐	☑
CARDETO	012	01	Bosco Alto 2	5	15	10	€ 26,60	€ 56.314,00	€. 56.089,00	Valore VAM	D.M. 05/03/75	Gest. CALABRIA VERDE	☐	☑
CARDETO	012	02	Seminativo 2	0	61	50	€ 11,91	€ 3.238,00	€. 3.225,00	Valore VAM	D.M. 05/03/75	Gest. CALABRIA VERDE	☐	☑
CARDETO	012	03	Incolto prod	9	13	80	€ 17,70	€ 12.909,00	€. 12.857,00	Valore VAM	D.M. 05/03/75	Gest. CALABRIA VERDE	☐	☑
CARDETO	012	04	Pascolo Arb 2	1	48	60	€ 10,55	€ 5.291,00	€. 5.270,00	Valore VAM	D.M. 05/03/75	Gest. CALABRIA VERDE	☐	☑
CARDETO	012	05	Bosco Alto 2	2	94	4	€ 15,20	€ 32.147,00	€. 32.018,00	Valore VAM	D.M. 05/03/75	Gest. CALABRIA VERDE	☐	☑

Comune	Foglio	Part.la	Coltura	ha	a	ca	Reddito Dominicale	Valore 2019	Valore 2020	Stima / Valore	Provenienza	Destinazione d'uso	Disp.	Indisp
CARDETO	012	06	Pascolo 2	26	65	60	€ 68,84	€ 72.620,00	€. 72.330,00	Valore VAM	D.M. 05/03/75	Gest. CALABRIA VERDE	☐	☑
CARDETO	012	07	Incolto prod	91	6	50	€ 176,36	€ 128.641,00	€. 128.126,00	Valore VAM	D.M. 05/03/75	Gest. CALABRIA VERDE	☐	☑
CARDETO	012	08	Pascolo 2	123	31	70	€ 318,44	€ 335.959,00	€. 334.615,00	Valore VAM	D.M. 05/03/75	Gest. CALABRIA VERDE	☐	☑
CARDETO	012	20	Semin Irrig Ar	1	80	40	€ 58,23	€ 21.622,00	€. 21.536,00	Valore VAM	D.M. 05/03/75	Gest. CALABRIA VERDE	☐	☑
CARDETO	012	25	Seminativo 2	2	50	0	€ 38,83	€ 13.164,00	€. 13.111,00	Valore VAM	D.M. 05/03/75	Gest. CALABRIA VERDE	☐	☑
CARDETO	013	26		18	69	4		€ 26.345,00	€. 26.240,00	Valore Esproprio	D.P.G.R. N. 182 del 06/0	Dipartimento LL.PP.	☐	☑
CARDETO	013	27		0	32	11		€ 1.225,00	€. 1.220,00	Valore Esproprio	D.P.G.R. N. 182 del 06/0	Dipartimento LL.PP.	☐	☑
CARDETO	013	28		1	86	20		€ 2.466,00	€. 2.456,00	Valore Esproprio	D.P.G.R. N. 182 del 06/0	Dipartimento LL.PP.	☐	☑
CARDETO	013	29		0	12	16		€ 95,00	€. 95,00	Valore Esproprio	D.P.G.R. N. 182 del 06/0	Dipartimento LL.PP.	☐	☑
CARDETO	013	31		0	1	27		€ 10,00	€. 10,00	Valore Esproprio	D.P.G.R. N. 182 del 06/0	Dipartimento LL.PP.	☐	☑
CARDETO	013	605	Seminativo 4	0	0	85	€ 0,19	€ 86,00	€. 86,00	Valore Esproprio	Dec.Esp.n.35 del 06/12/2	Gestione SORICAL	☐	☑
CARDETO	013	607	Semin Irrig 2	0	3	15	€ 1,83	€ 316,00	€. 315,00	Valore Esproprio	Dec.Esp.n.35 del 06/12/2	Gestione SORICAL	☐	☑
CARDETO	013	617	Seminativo 4	0	3	95	€ 0,89	€ 416,00	€. 414,00	Valore Esproprio	Dec.Esp.n.35 del 06/12/2	Gestione SORICAL	☐	☑
CARDETO	013	620	Seminativo 1	0	9	85	€ 6,68	€ 1.041,00	€. 1.037,00	Valore Esproprio	Dec.Esp.n.35 del 06/12/2	Gestione SORICAL	☐	☑
CARDETO	013	626	Uliveto 1	0	0	70	€ 0,79	€ 198,00	€. 197,00	Valore Esproprio	Dec.Esp.n.35 del 06/12/2	Gestione SORICAL	☐	☑
CARDETO	013	638	Seminativo 4	0	0	90	€ 0,20	€ 90,00	€. 90,00	Valore Esproprio	Dec.Esp.n.35 del 06/12/2	Gestione SORICAL	☐	☑
CARDETO	013	656	Uliveto 1	0	1	85	€ 2,09	€ 764,00	€. 761,00	Valore Esproprio	Dec.Esp.n.35 del 06/12/2	Gestione SORICAL	☐	☑
CARDETO	015	380	Seminativo 3	0	64	30		€ 4.730,00	€. 4.711,00	Valore Esproprio	Dec.Esp.n.13 del 23/03/2	Gestione SORICAL	☐	☑
CARDETO	015	382	Seminativo 3	0	24	0	€ 6,98	€ 2.445,00	€. 2.435,00	Valore Esproprio	Dec.Esp.n.13 del 23/03/2	Gestione SORICAL	☐	☑
CARDETO	015	519	Seminativo 3	0	19	50	€ 5,66	€ 2.062,00	€. 2.054,00	Valore Esproprio	Dec.Esp.n.35 del 06/12/2	Gestione SORICAL	☐	☑
CARDETO	017	54	Semin Arb 3	0	37	60	€ 12,14	€ 2.715,00	€. 2.704,00	Valore VAM	D.M. 05/03/75	Gest. CALABRIA VERDE	☐	☑
CARDETO	017	55	Pascolo 2	17	36	50	€ 44,84	€ 47.309,00	€. 47.120,00	Valore VAM	D.M. 05/03/75	Gest. CALABRIA VERDE	☐	☑
CARDETO	018	12	Pascolo Arb 2	6	6	80	€ 43,09	€ 21.735,00	€. 21.648,00	Valore VAM	D.M. 05/03/75	Gest. CALABRIA VERDE	☐	☑
CARDETO	018	38	Pascolo 2	14	40	60	€ 37,20	€ 39.246,00	€. 39.089,00	Valore VAM	D.M. 05/03/75	Gest. CALABRIA VERDE	☐	☑
CARDETO	018	40	Pascolo 2	8	82	70	€ 22,80	€ 24.048,00	€. 23.952,00	Valore VAM	D.M. 05/03/75	Gest. CALABRIA VERDE	☐	☑
CARDETO	018	44	Semin Arb 3	0	71	70	€ 23,14	€ 5.178,00	€. 5.157,00	Valore VAM	D.M. 05/03/75	Gest. CALABRIA VERDE	☐	☑
CARDETO	018	48	Pascolo 1	0	22	30	€ 0,86	€ 794,00	€. 791,00	Valore VAM	D.M. 05/03/75	Gest. CALABRIA VERDE	☐	☑
CARDETO	018	56	Pascolo 2	8	32	30	€ 21,49	€ 22.675,00	€. 22.584,00	Valore VAM	D.M. 05/03/75	Gest. CALABRIA VERDE	☐	☑
CARDETO	018	57	Pascolo 2	0	30	0	€ 0,78	€ 1.068,00	€. 1.064,00	Valore VAM	D.M. 05/03/75	Gest. CALABRIA VERDE	☐	☑
CARDETO	020	67	Pascolo Arb 2	21	7	50	€ 204,08	€ 75.491,00	€. 75.189,00	Valore VAM	D.M. 05/03/75	Gest. CALABRIA VERDE	☐	☑
CARDETO	021	05	Pascolo 2	13	35	50	€ 34,49	€ 36.383,00	€. 36.237,00	Valore VAM	D.M. 05/03/75	Gest. CALABRIA VERDE	☐	☑
CARDETO	021	11	Incolto prod	35	79	20	€ 69,33	€ 50.561,00	€. 50.359,00	Valore VAM	D.M. 05/03/75	Gest. CALABRIA VERDE	☐	☑
CARDETO	022	02	Cast frutto 3	11	10	20	€ 121,84	€ 112.021,00	€. 111.573,00	Valore VAM	D.M. 05/03/75	Gest. CALABRIA VERDE	☐	☑
CARDETO	022	03	Incolto prod	35	18	50	€ 68,14	€ 49.704,00	€. 49.505,00	Valore VAM	D.M. 05/03/75	Gest. CALABRIA VERDE	☐	☑
CARDETO	037	25		0	6	65		€ 82,00	€. 82,00	Valore Esproprio	D.P.G.R. N. 182 del 06/0	Dipartimento LL.PP.	☐	☑
CARDETO	037	26		0	17	67		€ 221,00	€. 220,00	Valore Esproprio	D.P.G.R. N. 182 del 06/0	Dipartimento LL.PP.	☐	☑
CARDETO	039	07		3	56	15		€ 9.434,00	€. 9.396,00	Valore Esproprio	D.P.G.R. N. 182 del 06/0	Dipartimento LL.PP.	☐	☑
CARDETO	039	08		0	49	17		€ 1.303,00	€. 1.298,00	Valore Esproprio	D.P.G.R. N. 182 del 06/0	Dipartimento LL.PP.	☐	☑

Comune	Foglio	Part.la	Coltura	ha	a	ca	Reddito Dominicale	Valore 2019	Valore 2020	Stima / Valore	Provenienza	Destinazione d'uso	Disp.	Indisp
CARDETO	039	09		5	43	96		€ 11.528,00	€. 11.482,00	Valore Esproprio	D.P.G.R. N. 182 del 06/0	Dipartimento LL.PP.	☐	☑
CARDETO	039	10		5	21	69		€ 13.819,00	€. 13.764,00	Valore Esproprio	D.P.G.R. N. 182 del 06/0	Dipartimento LL.PP.	☐	☑
CARDETO	039	41		0	5	80		€ 72,00	€. 72,00	Valore Esproprio	D.P.G.R. N. 182 del 06/0	Dipartimento LL.PP.	☐	☑
Totali per Comune								**€ 1.911.183,00**	**€. 1.903.539,00**					
CASIGNANA	008	01	Pascolo Arb 1	63	85	40	€ 1.030,56	€ 251.277,00	€. 250.272,00	Valore VAM	D.M. 05/03/75	Gest. CALABRIA VERDE	☐	☑
CASIGNANA	008	02	Semin Arb 4	7	10	0	€ 68,75	€ 70.924,00	€. 70.640,00	Valore VAM	D.M. 05/03/75	Gest. CALABRIA VERDE	☐	☑
CASIGNANA	008	03	Pascolo Arb 1	1	80	60	€ 29,15	€ 7.065,00	€. 7.037,00	Valore VAM	D.M. 05/03/75	Gest. CALABRIA VERDE	☐	☑
CASIGNANA	008	04a	Pascolo	1	88	86	€ 14,63	€ 5.115,00	€. 5.095,00	Valore VAM	D.M. 05/03/75	Gest. CALABRIA VERDE	☐	☑
CASIGNANA	008	04b	Pascolo Arb 1	28	4	14	€ 452,56	€ 109.690,00	€. 109.251,00	Valore VAM	D.M. 05/03/75	Gest. CALABRIA VERDE	☐	☑
CASIGNANA	008	05	Pascolo Arb 1	6	10	10	€ 98,46	€ 24.009,00	€. 23.913,00	Valore VAM	D.M. 05/03/75	Gest. CALABRIA VERDE	☐	☑
CASIGNANA	008	07	Pascolo Arb 1	0	75	0	€ 12,10	€ 2.934,00	€. 2.922,00	Valore VAM	D.M. 05/03/75	Gest. CALABRIA VERDE	☐	☑
CASIGNANA	008	09	Pascolo Arb 1	1	93	90	€ 31,30	€ 7.585,00	€. 7.555,00	Valore VAM	D.M. 05/03/75	Gest. CALABRIA VERDE	☐	☑
CASIGNANA	008	10	Pascolo Arb 1	20	59	40	€ 290,51	€ 80.558,00	€. 80.236,00	Valore VAM	D.M. 05/03/75	Gest. CALABRIA VERDE	☐	☑
CASIGNANA	008	11	Fabbr Rurale	0	1	80	€ 0,00	€ 0,00	€. 0,00	Valore Catastale	D.M. 05/03/75	Gest. CALABRIA VERDE	☐	☑
CASIGNANA	008	53	Fabbr Rurale	0	2	70	€ 0,00	€ 0,00	€. 0,00	Valore Catastale	D.M. 05/03/75	Gest. CALABRIA VERDE	☐	☑
CASIGNANA	008	56	Pascolo Arb 1	0	52	80	€ 8,53	€ 2.065,00	€. 2.057,00	Valore VAM	D.M. 05/03/75	Gest. CALABRIA VERDE	☐	☑
CASIGNANA	008	57a	Pascolo	2	64	80	€ 20,51	€ 7.171,00	€. 7.142,00	Valore VAM	D.M. 05/03/75	Gest. CALABRIA VERDE	☐	☑
CASIGNANA	008	57b	Pascolo Arb 1	4	19	60	€ 67,73	€ 16.413,00	€. 16.347,00	Valore VAM	D.M. 05/03/75	Gest. CALABRIA VERDE	☐	☑
CASIGNANA	008	58a	Seminativo 3	0	9	77	€ 2,53	€ 727,00	€. 724,00	Valore Catastale	Dec.n. 50242 16/11/2018	Beni Confiscati	☐	☑
CASIGNANA	008	58b	Pascolo Cesp	2	63	33	€ 17,00	€ 10.331,00	€. 10.290,00	Valore Catastale	Dec.n. 50242 16/11/2018	Beni Confiscati	☐	☑
CASIGNANA	008	64	Pascolo Arb 1	0	4	50	€ 0,73	€ 176,00	€. 175,00	Valore VAM	D.M. 05/03/75	Gest. CALABRIA VERDE	☐	☑
CASIGNANA	008	66	Pascolo Arb 1	0	9	10	€ 1,46	€ 356,00	€. 355,00	Valore VAM	D.M. 05/03/75	Gest. CALABRIA VERDE	☐	☑
CASIGNANA	008	69	Seminativo 3	2	9	30	€ 54,05	€ 15.535,00	€. 15.473,00	Valore VAM	D.M. 05/03/75	Gest. CALABRIA VERDE	☐	☑
CASIGNANA	008	74	Pascolo Arb 1	15	41	75	€ 248,83	€ 60.309,00	€. 60.068,00	Valore VAM	D.M. 05/03/75	Gest. CALABRIA VERDE	☐	☑
CASIGNANA	011	126	Semin Arb 1	0	44	80	€ 47,73	€ 4.462,00	€. 4.444,00	Valore Catastale	Dec.n. 50242 16/11/2018	Beni Confiscati	☐	☑
CASIGNANA	011	197	Vigneto 2	0	22	0	€ 21,30	€ 6.640,00	€. 6.613,00	Valore Catastale	Dec.n. 50242 16/11/2018	Beni Confiscati	☐	☑
CASIGNANA	011	208a	Semin Arb 1	0	13	72	€ 14,61	€ 1.366,00	€. 1.361,00	Valore Catastale	Dec.n. 50242 16/11/2018	Beni Confiscati	☐	☑
CASIGNANA	011	208b	Uliveto 2	0	15	28	€ 13,31	€ 3.843,00	€. 3.828,00	Valore Catastale	Dec.n. 50242 16/11/2018	Beni Confiscati	☐	☑
CASIGNANA	011	209	Seminativo 2	0	22	50	€ 11,63	€ 1.675,00	€. 1.668,00	Valore Catastale	Dec.n. 50242 16/11/2018	Beni Confiscati	☐	☑
CASIGNANA	011	210	Seminativo 2	1	20	80	€ 62,39	€ 8.993,00	€. 8.957,00	Valore Catastale	Dec.n. 50242 16/11/2018	Beni Confiscati	☐	☑
CASIGNANA	011	214a	Uliveto 1	0	24	33	€ 26,70	€ 6.119,00	€. 6.095,00	Valore Catastale	Dec.n. 50242 16/11/2018	Beni Confiscati	☐	☑
CASIGNANA	011	214b	Vigneto 1	0	13	47	€ 15,59	€ 4.065,00	€. 4.049,00	Valore Catastale	Dec.n. 50242 16/11/2018	Beni Confiscati	☐	☑
CASIGNANA	011	337	Vigneto 2	0	32	30	€ 31,28	€ 9.748,00	€. 9.709,00	Valore Catastale	Dec.n. 50242 16/11/2018	Beni Confiscati	☐	☑
Totali per Comune								**€ 719.151,00**	**€. 716.276,00**					
CAULONIA	062	205	Uliveto 3	0	14	60	€ 9,43	€ 3.683,00	€. 3.668,00	Valore VAM	Voltura d'Uffico 01/03/89 r	Dem. Regione Calabria	☐	☑
CAULONIA	092	180	Seminativo 3	0	2	80	€ 0,73	€ 204,00	€. 203,00	Valore VAM	Voltura d'Uffico 08/11/90 r	Dem. Regione Calabria	☐	☑
CAULONIA	092	181	Seminativo 3	0	2	40	€ 0,63	€ 175,00	€. 174,00	Valore VAM	Voltura d'Uffico 08/11/90 r	Dem. Regione Calabria	☐	☑

Comune	Foglio	Part.la	Coltura	ha	a	ca	Reddito Dominicale	Valore 2019	Valore 2020	Stima / Valore	Provenienza	Destinazione d'uso	Disp.	Indisp
CAULONIA	092	200	Semin Irrig 1	0	4	0	€ 4,29	€ 291,00	€. 290,00	Valore VAM	Voltura d'Uffico 08/11/90 r	Dem. Regione Calabria	☐	☑
CAULONIA	096	167	Seminativo 2	0	0	90	€ 0,46	€ 65,00	€. 65,00	Valore VAM	Atto Pubblico 19/12/86 re	Dem. Regione Calabria	☐	☑
CAULONIA	096	168	Vigneto 2	0	0	10	€ 0,11	€ 41,00	€. 41,00	Valore VAM	Atto Pubblico 19/12/86 re	Dem. Regione Calabria	☐	☑
CAULONIA	096	174	Semin Arb 2	0	2	50	€ 1,54	€ 260,00	€. 259,00	Valore VAM	Voltura d'Uffico 01/03/89 r	Dem. Regione Calabria	☐	☑
CAULONIA	096	175	Seminativo 3	0	2	40	€ 0,63	€ 175,00	€. 174,00	Valore VAM	Voltura d'Uffico 01/03/89 r	Dem. Regione Calabria	☐	☑
CAULONIA	096	176	Uliveto 1	0	3	60	€ 3,84	€ 908,00	€. 904,00	Valore VAM	Voltura d'Uffico 01/03/89 r	Dem. Regione Calabria	☐	☑
CAULONIA	097	154	Agrumeto 1	0	1	60	€ 11,06	€ 807,00	€. 804,00	Valore VAM	Scrit.Priv. 11/10/88 rep.31	Dem. Regione Calabria	☐	☑
CAULONIA	097	157	Uliveto 2	0	2	10	€ 1,76	€ 530,00	€. 528,00	Valore VAM	Atto Pubblico 07/07/87 re	Dem. Regione Calabria	☐	☑
CAULONIA	097	159	Uliveto 2	0	0	90	€ 0,75	€ 227,00	€. 226,00	Valore VAM	Atto Pubblico 07/07/87 re	Dem. Regione Calabria	☐	☑
CAULONIA	097	162	Seminativo 2	0	3	20	€ 1,65	€ 233,00	€. 232,00	Valore VAM	Atto Pubblico 07/07/87 re	Dem. Regione Calabria	☐	☑
CAULONIA	098	496	Semin Irrig Ar	0	1	60	€ 1,98	€ 166,00	€. 165,00	Valore VAM	Atto Pubblico 07/07/87 re	Dem. Regione Calabria	☐	☑
CAULONIA	098	497	Semin Arb 2	0	5	40	€ 3,31	€ 562,00	€. 560,00	Valore VAM	Atto Pubblico 07/07/87 re	Dem. Regione Calabria	☐	☑
Totali per Comune								**€ 8.327,00**	**€. 8.293,00**					
CIMINA'	004	01a	Pascolo Arb 1	12	0	0	€ 232,40	€ 42.985,00	€. 42.813,00	Valore VAM	D.M. 05/03/75	Gest. CALABRIA VERDE	☐	☑
CIMINA'	004	01b	Bosco Alto 1	137	33	80	€ 3.546,46	€ 1.510.484,00	€. 1.504.442,00	Valore VAM	D.M. 05/03/75	Gest. CALABRIA VERDE	☐	☑
CIMINA'	004	02	Bosco Alto 3	0	7	10	€ 0,41	€ 781,00	€. 778,00	Valore VAM	D.M. 05/03/75	Gest. CALABRIA VERDE	☐	☑
CIMINA'	004	03	Pascolo 2	21	30	10	€ 82,51	€ 58.032,00	€. 57.800,00	Valore VAM	D.M. 05/03/75	Gest. CALABRIA VERDE	☐	☑
CIMINA'	004	12a	Pascolo 2	7	0	0	€ 27,11	€ 19.070,00	€. 18.994,00	Valore VAM	D.M. 05/03/75	Gest. CALABRIA VERDE	☐	☑
CIMINA'	004	12b	Pascolo Cesp	0	78	0	€ 2,51	€ 2.125,00	€. 2.116,00	Valore VAM	D.M. 05/03/75	Gest. CALABRIA VERDE	☐	☑
CIMINA'	004	13a	Pascolo 2	5	0	0	€ 19,36	€ 13.622,00	€. 13.568,00	Valore VAM	D.M. 05/03/75	Gest. CALABRIA VERDE	☐	☑
CIMINA'	004	13b	Pascolo Cesp	0	98	30	€ 3,18	€ 2.678,00	€. 2.667,00	Valore VAM	D.M. 05/03/75	Gest. CALABRIA VERDE	☐	☑
CIMINA'	004	14a	Seminativo 4	0	9	60	€ 0,99	€ 509,00	€. 507,00	Valore VAM	D.M. 05/03/75	Gest. CALABRIA VERDE	☐	☑
CIMINA'	004	14b	Agrumeto	1	0	0	€ 390,58	€ 33.298,00	€. 33.165,00	Valore VAM	D.M. 05/03/75	Gest. CALABRIA VERDE	☐	☑
CIMINA'	004	15	Bosco Ceduo	1	72	20	€ 33,35	€ 13.901,00	€. 13.845,00	Valore VAM	D.M. 05/03/75	Gest. CALABRIA VERDE	☐	☑
CIMINA'	004	16	Bosco Alto 3	0	30	10	€ 1,75	€ 3.311,00	€. 3.298,00	Valore VAM	D.M. 05/03/75	Gest. CALABRIA VERDE	☐	☑
CIMINA'	004	17	Semin Arb 4	2	16	10	€ 34,88	€ 15.700,00	€. 15.637,00	Valore VAM	D.M. 05/03/75	Gest. CALABRIA VERDE	☐	☑
CIMINA'	004	18	Pascolo Cesp	0	21	40	€ 0,69	€ 583,00	€. 581,00	Valore VAM	D.M. 05/03/75	Gest. CALABRIA VERDE	☐	☑
CIMINA'	004	19	Seminativo 4	0	73	20	€ 7,56	€ 3.878,00	€. 3.862,00	Valore VAM	D.M. 05/03/75	Gest. CALABRIA VERDE	☐	☑
CIMINA'	004	20	Seminativo 4	0	63	30	€ 6,54	€ 3.353,00	€. 3.340,00	Valore VAM	D.M. 05/03/75	Gest. CALABRIA VERDE	☐	☑
CIMINA'	004	21	Pascolo Cesp	0	29	40	€ 0,95	€ 801,00	€. 798,00	Valore VAM	D.M. 05/03/75	Gest. CALABRIA VERDE	☐	☑
CIMINA'	004	22	Incolto prod	0	49	0	€ 0,95	€ 494,00	€. 492,00	Valore VAM	D.M. 05/03/75	Gest. CALABRIA VERDE	☐	☑
CIMINA'	004	23	Pascolo 2	0	51	0	€ 1,98	€ 1.389,00	€. 1.383,00	Valore VAM	D.M. 05/03/75	Gest. CALABRIA VERDE	☐	☑
CIMINA'	004	24	Pascolo Arb 1	2	52	20	€ 48,85	€ 9.034,00	€. 8.998,00	Valore VAM	D.M. 05/03/75	Gest. CALABRIA VERDE	☐	☑
CIMINA'	004	25	Semin Arb 4	0	43	60	€ 7,04	€ 3.167,00	€. 3.154,00	Valore VAM	D.M. 05/03/75	Gest. CALABRIA VERDE	☐	☑
CIMINA'	004	26	Bosco Alto 1	5	17	10	€ 133,53	€ 56.872,00	€. 56.645,00	Valore VAM	D.M. 05/03/75	Gest. CALABRIA VERDE	☐	☑
CIMINA'	004	27a	Pascolo 2	10	0	0	€ 38,74	€ 27.243,00	€. 27.134,00	Valore VAM	D.M. 05/03/75	Gest. CALABRIA VERDE	☐	☑
CIMINA'	004	27b	Pascolo Cesp	2	79	80	€ 9,04	€ 7.623,00	€. 7.593,00	Valore VAM	D.M. 05/03/75	Gest. CALABRIA VERDE	☐	☑

Comune	Foglio	Part.la	Coltura	ha	a	ca	Reddito Dominicale	Valore 2019	Valore 2020	Stima / Valore	Provenienza	Destinazione d'uso	Disp.	Indisp
CIMINA'	004	28	Semin Arb 4	0	37	80	€ 6,10	€ 2.746,00	€. 2.735,00	Valore VAM	D.M. 05/03/75	Gest. CALABRIA VERDE	☐	☑
CIMINA'	004	29	Seminativo 4	0	16	60	€ 1,71	€ 880,00	€. 876,00	Valore VAM	D.M. 05/03/75	Gest. CALABRIA VERDE	☐	☑
CIMINA'	004	30	Semin Arb 4	1	79	70	€ 29,00	€ 13.055,00	€. 13.003,00	Valore VAM	D.M. 05/03/75	Gest. CALABRIA VERDE	☐	☑
CIMINA'	004	31	Pascolo 2	0	9	80	€ 0,38	€ 267,00	€. 266,00	Valore VAM	D.M. 05/03/75	Gest. CALABRIA VERDE	☐	☑
CIMINA'	004	32	Semin Arb 4	0	91	80	€ 14,81	€ 6.669,00	€. 6.642,00	Valore VAM	D.M. 05/03/75	Gest. CALABRIA VERDE	☐	☑
CIMINA'	004	33	Bosco Alto 2	3	53	20	€ 43,33	€ 38.846,00	€. 38.691,00	Valore VAM	D.M. 05/03/75	Gest. CALABRIA VERDE	☐	☑
CIMINA'	004	34	Semin Irrig 3	0	88	40	€ 24,54	€ 4.683,00	€. 4.664,00	Valore VAM	D.M. 05/03/75	Gest. CALABRIA VERDE	☐	☑
CIMINA'	004	35	Semin Arb 4	2	27	30	€ 36,69	€ 16.513,00	€. 16.447,00	Valore VAM	D.M. 05/03/75	Gest. CALABRIA VERDE	☐	☑
CIMINA'	004	37	Semin Arb 4	4	16	80	€ 67,26	€ 30.281,00	€. 30.160,00	Valore VAM	D.M. 05/03/75	Gest. CALABRIA VERDE	☐	☑
CIMINA'	004	38	Bosco Alto 1	1	73	30	€ 44,75	€ 19.060,00	€. 18.984,00	Valore VAM	D.M. 05/03/75	Gest. CALABRIA VERDE	☐	☑
CIMINA'	004	49	Pascolo 2	0	0	96	€ 0,04	€ 26,00	€. 26,00	Valore VAM	D.M. 05/03/75	Gest. CALABRIA VERDE	☐	☑
CIMINA'	004	50	Pascolo 2	0	0	96	€ 0,04	€ 26,00	€. 26,00	Valore VAM	D.M. 05/03/75	Gest. CALABRIA VERDE	☐	☑
CIMINA'	004	51	Pascolo Cesp	0	5	60	€ 0,18	€ 152,00	€. 151,00	Valore VAM	D.M. 05/03/75	Gest. CALABRIA VERDE	☐	☑
CIMINA'	004	52	Seminativo 4	0	18	50	€ 1,91	€ 980,00	€. 976,00	Valore VAM	D.M. 05/03/75	Gest. CALABRIA VERDE	☐	☑
CIMINA'	004	53	Bosco Ceduo	4	33	30	€ 83,91	€ 34.977,00	€. 34.837,00	Valore VAM	D.M. 05/03/75	Gest. CALABRIA VERDE	☐	☑
CIMINA'	004	54	Incolto prod	0	97	0	€ 1,88	€ 979,00	€. 975,00	Valore VAM	D.M. 05/03/75	Gest. CALABRIA VERDE	☐	☑
CIMINA'	004	58	Semin Arb 2	10	80	70	€ 593,01	€ 78.512,00	€. 78.198,00	Valore VAM	D.M. 05/03/75	Gest. CALABRIA VERDE	☐	☑
CIMINA'	004	59	Semin Arb 2	1	38	10	€ 75,78	€ 10.033,00	€. 9.993,00	Valore VAM	D.M. 05/03/75	Gest. CALABRIA VERDE	☐	☑
CIMINA'	004	60	Semin Arb 2	2	62	80	€ 144,21	€ 19.092,00	€. 19.016,00	Valore VAM	D.M. 05/03/75	Gest. CALABRIA VERDE	☐	☑
CIMINA'	004	61	Uliveto 2	5	93	20	€ 382,95	€ 149.638,00	€. 149.039,00	Valore VAM	D.M. 05/03/75	Gest. CALABRIA VERDE	☐	☑
CIMINA'	004	62	Bosco Alto 2	0	72	80	€ 8,93	€ 8.007,00	€. 7.975,00	Valore VAM	D.M. 05/03/75	Gest. CALABRIA VERDE	☐	☑
CIMINA'	004	63	Bosco Alto 2	1	53	40	€ 18,81	€ 16.871,00	€. 16.804,00	Valore VAM	D.M. 05/03/75	Gest. CALABRIA VERDE	☐	☑
CIMINA'	009	10	Semin Arb 4	6	45	30	€ 104,15	€ 46.881,00	€. 46.693,00	Valore VAM	D.M. 05/03/75	Gest. CALABRIA VERDE	☐	☑
CIMINA'	012	08	Pascolo Cesp	2	46	50	€ 4,78	€ 6.715,00	€. 6.688,00	Valore VAM	D.M. 05/03/75	Gest. CALABRIA VERDE	☐	☑
CIMINA'	012	09	Incolto prod	2	32	90	€ 4,51	€ 2.350,00	€. 2.341,00	Valore VAM	D.M. 05/03/75	Gest. CALABRIA VERDE	☐	☑
CIMINA'	012	17	Bosco Alto 1	8	27	0	€ 213,55	€ 90.956,00	€. 90.592,00	Valore VAM	D.M. 05/03/75	Gest. CALABRIA VERDE	☐	☑
CIMINA'	012	20	Bosco Alto 1	0	77	10	€ 19,91	€ 8.479,00	€. 8.445,00	Valore VAM	D.M. 05/03/75	Gest. CALABRIA VERDE	☐	☑
CIMINA'	012	24	Bosco Alto 1	3	55	30	€ 91,75	€ 39.077,00	€. 38.921,00	Valore VAM	D.M. 05/03/75	Gest. CALABRIA VERDE	☐	☑
CIMINA'	012	29	Bosco Alto 1	53	74	50	€ 1.387,85	€ 591.103,00	€. 588.739,00	Valore VAM	D.M. 05/03/75	Gest. CALABRIA VERDE	☐	☑
CIMINA'	012	41	Bosco Alto 1	0	84	50	€ 21,83	€ 9.294,00	€. 9.257,00	Valore VAM	D.M. 05/03/75	Gest. CALABRIA VERDE	☐	☑
CIMINA'	012	47	Bosco Alto 1	2	28	70	€ 59,06	€ 25.153,00	€. 25.052,00	Valore VAM	D.M. 05/03/75	Gest. CALABRIA VERDE	☐	☑
CIMINA'	012	49	Pascolo Cesp	1	45	40	€ 4,69	€ 3.961,00	€. 3.945,00	Valore VAM	D.M. 05/03/75	Gest. CALABRIA VERDE	☐	☑
CIMINA'	012	53	Incolto prod	0	43	20	€ 0,84	€ 436,00	€. 434,00	Valore VAM	D.M. 05/03/75	Gest. CALABRIA VERDE	☐	☑
CIMINA'	012	54	Pascolo Cesp	0	44	0	€ 0,85	€ 1.199,00	€. 1.194,00	Valore VAM	D.M. 05/03/75	Gest. CALABRIA VERDE	☐	☑
CIMINA'	012	59	Incolto prod	1	15	40	€ 2,24	€ 1.164,00	€. 1.159,00	Valore VAM	D.M. 05/03/75	Gest. CALABRIA VERDE	☐	☑
CIMINA'	015	293	Seminativo 2	0	0	80	€ 0,34	€ 42,00	€. 42,00	Valore VAM	Dec.Espr. N. 10420,1/200	Gestione SORICAL	☐	☑
CIMINA'	015	323	Seminativo 1	0	2	5	€ 1,45	€ 108,00	€. 108,00	Valore VAM	Dec.Espr. N. 10420,1/200	Gestione SORICAL	☐	☑
CIMINA'	015	326	Seminativo 1	0	0	20	€ 0,14	€ 11,00	€. 11,00	Valore VAM	Dec.Espr. N. 10420,1/200	Gestione SORICAL	☐	☑

Comune	Foglio	Part.la	Coltura	ha	a	ca	Reddito Dominicale	Valore 2019	Valore 2020	Stima / Valore	Provenienza	Destinazione d'uso	Disp.	Indisp
CIMINA'	015	329	Seminativo 1	0	0	55	€ 0,39	€ 29,00	€. 29,00	Valore VAM	Dec.Espr. N. 10420,1/200	Gestione SORICAL	☐	☑
CIMINA'	019	234	Seminativo 1	0	1	4	€ 0,74	€ 55,00	€. 55,00	Valore VAM	Dec.Espr. N. 10420,1/200	Gestione SORICAL	☐	☑
CIMINA'	019	237	Seminativo 1	0	2	2	€ 1,44	€ 106,00	€. 106,00	Valore VAM	Dec.Espr. N. 10420,1/200	Gestione SORICAL	☐	☑
CIMINA'	019	240	Uliveto 1	0	1	30	€ 1,18	€ 326,00	€. 325,00	Valore VAM	Dec.Espr. N. 10420,1/200	Gestione SORICAL	☐	☑
CIMINA'	019	243	Seminativo 1	0	1	65	€ 1,39	€ 87,00	€. 87,00	Valore VAM	Dec.Espr. N. 10420,1/200	Gestione SORICAL	☐	☑
CIMINA'	019	246	Seminativo 1	0	1	55	€ 1,10	€ 82,00	€. 82,00	Valore VAM	Dec.Espr. N. 10420,1/200	Gestione SORICAL	☐	☑
CIMINA'	019	249	Seminativo 1	0	4	55	€ 3,23	€ 240,00	€. 239,00	Valore VAM	Dec.Espr. N. 10420,1/200	Gestione SORICAL	☐	☑
CIMINA'	019	252	Seminativo 1	0	3	45	€ 2,45	€ 182,00	€. 181,00	Valore VAM	Dec.Espr. N. 10420,1/200	Gestione SORICAL	☐	☑
CIMINA'	019	255	Seminativo 1	0	1	50	€ 1,06	€ 79,00	€. 79,00	Valore VAM	Dec.Espr. N. 10420,1/200	Gestione SORICAL	☐	☑
CIMINA'	019	258	Semin Arb 2	0	2	90	€ 1,59	€ 209,00	€. 208,00	Valore VAM	Dec.Espr. N. 10420,1/200	Gestione SORICAL	☐	☑
CIMINA'	019	261	Seminativo 1	0	1	80	€ 1,28	€ 95,00	€. 95,00	Valore VAM	Dec.Espr. N. 10420,1/200	Gestione SORICAL	☐	☑
CIMINA'	019	264	Seminativo 1	0	1	54	€ 1,09	€ 81,00	€. 81,00	Valore VAM	Dec.Espr. N. 10420,1/200	Gestione SORICAL	☐	☑
CIMINA'	019	267	Seminativo 1	0	1	54	€ 1,09	€ 81,00	€. 81,00	Valore VAM	Dec.Espr. N. 10420,1/200	Gestione SORICAL	☐	☑
CIMINA'	019	270	Seminativo 1	0	2	90	€ 2,44	€ 153,00	€. 152,00	Valore VAM	Dec.Espr. N. 10420,1/200	Gestione SORICAL	☐	☑
CIMINA'	019	273	Uliveto 1	0	3	54	€ 3,20	€ 888,00	€. 884,00	Valore VAM	Dec.Espr. N. 10420,1/200	Gestione SORICAL	☐	☑
CIMINA'	019	276	Uliveto 1	0	0	58	€ 0,53	€ 145,00	€. 144,00	Valore VAM	Dec.Espr. N. 10420,1/200	Gestione SORICAL	☐	☑
CIMINA'	019	279	Semin Arb 3	0	1	65	€ 0,48	€ 119,00	€. 119,00	Valore VAM	Dec.Espr. N. 10420,1/200	Gestione SORICAL	☐	☑
CIMINA'	019	282	Semin Arb 3	0	1	45	€ 0,43	€ 105,00	€. 105,00	Valore VAM	Dec.Espr. N. 10420,1/200	Gestione SORICAL	☐	☑
CIMINA'	019	285	Semin Irrig 2	0	0	52	€ 0,26	€ 38,00	€. 38,00	Valore VAM	Dec.Espr. N. 10420,1/200	Gestione SORICAL	☐	☑
CIMINA'	020	246	Uliveto 2	0	0	28	€ 0,16	€ 70,00	€. 70,00	Valore VAM	Dec.Espr. N. 10420,1/200	Gestione SORICAL	☐	☑
CIMINA'	020	249	Semin Arb 1	0	4	0	€ 2,98	€ 289,00	€. 288,00	Valore VAM	Dec.Espr. N. 10420,1/200	Gestione SORICAL	☐	☑
CIMINA'	020	253	Semin Arb 3	0	2	45	€ 0,71	€ 177,00	€. 176,00	Valore VAM	Dec.Espr. N. 10420,1/200	Gestione SORICAL	☐	☑
CIMINA'	020	256	Seminativo 1	0	1	86	€ 1,33	€ 98,00	€. 98,00	Valore VAM	Dec.Espr. N. 10420,1/200	Gestione SORICAL	☐	☑
CIMINA'	020	259	Uliveto 1	0	3	45	€ 3,11	€ 865,00	€. 862,00	Valore VAM	Dec.Espr. N. 10420,1/200	Gestione SORICAL	☐	☑
CIMINA'	020	262	Semin Arb 3	0	1	73	€ 0,50	€ 125,00	€. 124,00	Valore VAM	Dec.Espr. N. 10420,1/200	Gestione SORICAL	☐	☑
CIMINA'	020	265	Semin Arb 3	0	6	75	€ 1,96	€ 487,00	€. 485,00	Valore VAM	Dec.Espr. N. 10420,1/200	Gestione SORICAL	☐	☑
CIMINA'	020	268	Semin Arb 3	0	1	65	€ 0,48	€ 119,00	€. 119,00	Valore VAM	Dec.Espr. N. 10420,1/200	Gestione SORICAL	☐	☑
CIMINA'	020	270	Semin Irrig Ar	0	0	38	€ 0,15	€ 27,00	€. 27,00	Valore VAM	Dec.Espr. N. 10420,1/200	Gestione SORICAL	☐	☑
CIMINA'	020	272	Semin Arb 1	0	0	8	€ 0,06	€ 6,00	€. 6,00	Valore VAM	Dec.Espr. N. 10420,1/200	Gestione SORICAL	☐	☑
CIMINA'	020	272	Semin Arb 1	0	0	14	€ 0,10	€ 10,00	€. 10,00	Valore VAM	Dec.Espr. N. 10420,1/200	Gestione SORICAL	☐	☑
CIMINA'	020	276	Semin Arb 3	0	2	70	€ 0,79	€ 195,00	€. 194,00	Valore VAM	Dec.Espr. N. 10420,1/200	Gestione SORICAL	☐	☑
CIMINA'	021	195	Semin Irrig Ar	0	2	50	€ 2,59	€ 181,00	€. 180,00	Valore VAM	Dec.Espr. N. 10420,1/200	Gestione SORICAL	☐	☑
CIMINA'	021	198	Uliveto 1	0	5	98	€ 5,40	€ 1.499,00	€. 1.493,00	Valore VAM	Dec.Espr. N. 10420,1/200	Gestione SORICAL	☐	☑
CIMINA'	021	201	Pascolo Arb 1	0	2	50	€ 0,49	€ 89,00	€. 89,00	Valore VAM	Dec.Espr. N. 10420,1/200	Gestione SORICAL	☐	☑
CIMINA'	021	203	Area Rurale	0	0	20	€ 0,00	€ 0,00	€. 0,00	Valore VAM	Dec.Espr. N. 10420,1/200	Gestione SORICAL	☐	☑
CIMINA'	021	206	Seminativo 2	0	1	28	€ 0,54	€ 67,00	€. 67,00	Valore VAM	Dec.Espr. N. 10420,1/200	Gestione SORICAL	☐	☑
CIMINA'	021	209	Seminativo 2	0	1	85	€ 0,78	€ 97,00	€. 97,00	Valore VAM	Dec.Espr. N. 10420,1/200	Gestione SORICAL	☐	☑
CIMINA'	021	212	Uliveto 2	0	9	0	€ 5,81	€ 2.257,00	€. 2.248,00	Valore VAM	Dec.Espr. N. 10420,1/200	Gestione SORICAL	☐	☑

Comune	Foglio	Part.la	Coltura	ha	a	ca	Reddito Dominicale	Valore 2019	Valore 2020	Stima / Valore	Provenienza	Destinazione d'uso	Disp.	Indisp
CIMINA'	021	215	Querceto 1	0	1	5	€ 0,24	€ 55,00	€. 55,00	Valore VAM	Dec.Espr. N. 10420,1/200	Gestione SORICAL	☐	☑
CIMINA'	021	218	Pascolo Arb 1	0	0	50	€ 0,10	€ 18,00	€. 18,00	Valore VAM	Dec.Espr. N. 10420,1/200	Gestione SORICAL	☐	☑
CIMINA'	021	220	Seminativo 1	0	0	30	€ 0,29	€ 16,00	€. 16,00	Valore VAM	Dec.Espr. N. 10420,1/200	Gestione SORICAL	☐	☑
CIMINA'	021	223	Seminativo 2	0	10	30	€ 4,33	€ 542,00	€. 540,00	Valore VAM	Dec.Espr. N. 10420,1/200	Gestione SORICAL	☐	☑
CIMINA'	021	226	Seminativo 2	0	0	70	€ 0,29	€ 37,00	€. 37,00	Valore VAM	Dec.Espr. N. 10420,1/200	Gestione SORICAL	☐	☑
CIMINA'	021	229	Agrumeto	0	8	15	€ 31,84	€ 2.698,00	€. 2.687,00	Valore VAM	Dec.Espr. N. 10420,1/200	Gestione SORICAL	☐	☑
CIMINA'	022	231	Uliveto 1	0	1	92	€ 1,74	€ 481,00	€. 479,00	Valore VAM	Dec.Espr. N. 10420,1/200	Gestione SORICAL	☐	☑
CIMINA'	022	234	Uliveto 2	0	1	60	€ 1,04	€ 401,00	€. 399,00	Valore VAM	Dec.Espr. N. 10420,1/200	Gestione SORICAL	☐	☑
CIMINA'	022	237	Uliveto 2	0	4	65	€ 3,00	€ 1.166,00	€. 1.161,00	Valore VAM	Dec.Espr. N. 10420,1/200	Gestione SORICAL	☐	☑
CIMINA'	022	240	Uliveto 2	0	1	18	€ 0,76	€ 296,00	€. 295,00	Valore VAM	Dec.Espr. N. 10420,1/200	Gestione SORICAL	☐	☑
CIMINA'	022	243	Semin Arb 1	0	1	67	€ 1,24	€ 121,00	€. 121,00	Valore VAM	Dec.Espr. N. 10420,1/200	Gestione SORICAL	☐	☑
CIMINA'	022	246	Uliveto 2	0	0	81	€ 0,53	€ 203,00	€. 202,00	Valore VAM	Dec.Espr. N. 10420,1/200	Gestione SORICAL	☐	☑
CIMINA'	022	249	Uliveto 2	0	0	52	€ 0,34	€ 130,00	€. 129,00	Valore VAM	Dec.Espr. N. 10420,1/200	Gestione SORICAL	☐	☑
CIMINA'	022	252	Semin Arb 1	0	2	58	€ 1,91	€ 186,00	€. 185,00	Valore VAM	Dec.Espr. N. 10420,1/200	Gestione SORICAL	☐	☑
CIMINA'	022	255	Querceto 1	0	2	93	€ 0,66	€ 153,00	€. 152,00	Valore VAM	Dec.Espr. N. 10420,1/200	Gestione SORICAL	☐	☑
CIMINA'	022	258	Uliveto 1	0	1	68	€ 1,51	€ 421,00	€. 419,00	Valore VAM	Dec.Espr. N. 10420,1/200	Gestione SORICAL	☐	☑
CIMINA'	022	261	Uliveto 1	0	0	90	€ 0,81	€ 226,00	€. 225,00	Valore VAM	Dec.Espr. N. 10420,1/200	Gestione SORICAL	☐	☑
CIMINA'	022	264	Uliveto 1	0	1	20	€ 1,09	€ 301,00	€. 300,00	Valore VAM	Dec.Espr. N. 10420,1/200	Gestione SORICAL	☐	☑
CIMINA'	022	267	Semin Arb 1	0	1	18	€ 0,88	€ 85,00	€. 85,00	Valore VAM	Dec.Espr. N. 10420,1/200	Gestione SORICAL	☐	☑
CIMINA'	022	270	Semin Arb 1	0	4	42	€ 3,29	€ 319,00	€. 318,00	Valore VAM	Dec.Espr. N. 10420,1/200	Gestione SORICAL	☐	☑
CIMINA'	022	273	Semin Arb 1	0	2	0	€ 1,49	€ 144,00	€. 143,00	Valore VAM	Dec.Espr. N. 10420,1/200	Gestione SORICAL	☐	☑
CIMINA'	022	276	Uliveto 1	0	7	30	€ 6,60	€ 1.830,00	€. 1.823,00	Valore VAM	Dec.Espr. N. 10420,1/200	Gestione SORICAL	☐	☑
CIMINA'	022	278	Semin Arb 2	0	1	40	€ 0,76	€ 101,00	€. 101,00	Valore VAM	Dec.Espr. N. 10420,1/200	Gestione SORICAL	☐	☑
CIMINA'	022	280	Semin Arb 2	0	3	20	€ 1,75	€ 231,00	€. 230,00	Valore VAM	Dec.Espr. N. 10420,1/200	Gestione SORICAL	☐	☑
CIMINA'	022	284	Semin Arb 1	0	1	22	€ 0,90	€ 88,00	€. 88,00	Valore VAM	Dec.Espr. N. 10420,1/200	Gestione SORICAL	☐	☑
CIMINA'	022	287	Semin Arb 1	0	0	62	€ 0,46	€ 45,00	€. 45,00	Valore VAM	Dec.Espr. N. 10420,1/200	Gestione SORICAL	☐	☑
CIMINA'	022	289	Pascolo Arb 1	0	0	23	€ 0,05	€ 8,00	€. 8,00	Valore VAM	Dec.Espr. N. 10420,1/200	Gestione SORICAL	☐	☑
CIMINA'	022	293	Uliveto 2	0	1	98	€ 1,28	€ 496,00	€. 494,00	Valore VAM	Dec.Espr. N. 10420,1/200	Gestione SORICAL	☐	☑
Totali per Comune								**€ 3.130.711,00**	**€. 3.118.193,00**					
CINQUEFRONDI	016	255	Uliveto 1	0	2	30	€ 3,05	€ 399,00	€. 397,00	Valore Esproprio	ex Casmez	Gestione SORICAL	☐	☑
CINQUEFRONDI	016	257	Uliveto 1	0	4	20	€ 5,56	€ 729,00	€. 726,00	Valore Esproprio	ex Casmez	Gestione SORICAL	☐	☑
CINQUEFRONDI	016	264	Uliveto 1	0	1	0	€ 1,33	€ 174,00	€. 173,00	Valore Esproprio	ex Casmez	Gestione SORICAL	☐	☑
CINQUEFRONDI	016	266	Uliveto 1	0	1	80	€ 0,64	€ 83,00	€. 83,00	Valore Esproprio	ex Casmez	Gestione SORICAL	☐	☑
CINQUEFRONDI	016	268	Uliveto 1	0	23	20	€ 30,69	€ 4.025,00	€. 4.009,00	Valore Esproprio	ex Casmez	Gestione SORICAL	☐	☑
Totali per Comune								**€ 5.410,00**	**€. 5.388,00**					
CITTANOVA	059	396	Bosco Ceduo	0	1	90	€ 0,36	€ 153,00	€. 152,00	Valore VAM	ATTO NOTARILE N 3227	Gest. CALABRIA VERDE	☐	☑
CITTANOVA	059	397	Bosco Ceduo	0	5	60	€ 1,09	€ 452,00	€. 450,00	Valore VAM	ATTO NOTARILE N 3227	Gest. CALABRIA VERDE	☐	☑

Comune	Foglio	Part.la	Coltura	ha	a	ca	Reddito Dominicale	Valore 2019	Valore 2020	Stima / Valore	Provenienza	Destinazione d'uso	Disp.	Indisp
CITTANOVA	061	21	Bosco Ceduo	1	14	0	€ 22,08	€ 9.203,00	€. 9.166,00	Valore VAM	N. Trascr. CRI N 6964 D	Gest. CALABRIA VERDE	☐	☑
CITTANOVA	061	22	Bosco Ceduo	7	64	0	€ 34,53	€ 61.303,00	€. 61.058,00	Valore VAM	N. Trascr. CRI N 6964 D	Gest. CALABRIA VERDE	☐	☑
CITTANOVA	061	23	Bosco Alto 1	2	77	50	€ 28,66	€ 37.381,00	€. 37.231,00	Valore VAM	N. Trascr. CRI N 6964 D	Gest. CALABRIA VERDE	☐	☑
CITTANOVA	061	28	Incolto prod	1	47	30	€ 2,85	€ 1.486,00	€. 1.480,00	Valore VAM	N. Trascr. CRI N 6964 D	Gest. CALABRIA VERDE	☐	☑
CITTANOVA	065	06	Frutteto 3	0	41	10	€ 21,23	€ 13.001,00	€. 12.949,00	Valore VAM	N. Trascr. CRI N 6964 D	Gest. CALABRIA VERDE	☐	☑
CITTANOVA	065	07	Bosco Ceduo	14	79	70	€ 66,86	€ 118.731,00	€. 118.256,00	Valore VAM	ATTO NOTARILE N 3227	Gest. CALABRIA VERDE	☐	☑
CITTANOVA	065	10	Pascolo Cesp	135	23	40	€ 436,51	€ 484.410,00	€. 482.472,00	Valore VAM	N. Trascr. CRI N 6964 D	Gest. CALABRIA VERDE	☐	☑
CITTANOVA	065	11	Bosco Alto 1	35	71	0	€ 368,85	€ 478.159,00	€. 476.246,00	Valore VAM	N. Trascr. CRI N 6964 D	Gest. CALABRIA VERDE	☐	☑
CITTANOVA	065	39	Pascolo	4	17	60	€ 26,96	€ 11.309,00	€. 11.264,00	Valore VAM	Foreste demaniali	Gestione SORICAL	☐	☑
CITTANOVA	066	09	Pascolo Cesp	0	2	90	€ 0,09	€ 104,00	€. 104,00	Valore VAM	ATTO NOTARILE N 3227	Gest. CALABRIA VERDE	☐	☑
CITTANOVA	066	10	Pascolo Cesp	0	26	80	€ 0,86	€ 960,00	€. 956,00	Valore VAM	ATTO NOTARILE N 3227	Gest. CALABRIA VERDE	☐	☑
CITTANOVA	066	11	Semin Irrig Ar	0	50	30	€ 12,99	€ 4.136,00	€. 4.119,00	Valore VAM	ATTO NOTARILE N 3227	Gest. CALABRIA VERDE	☐	☑
CITTANOVA	066	12	Fu d'accertam	0	3	0				Valore VAM	ATTO NOTARILE N 3227	Gest. CALABRIA VERDE	☐	☑
CITTANOVA	066	13	Agrumeto 3	0	13	70	€ 40,24	€ 5.253,00	€. 5.232,00	Valore VAM	ATTO NOTARILE N 3227	Gest. CALABRIA VERDE	☐	☑
CITTANOVA	066	14	Semin Irrig 3	0	10	90	€ 2,81	€ 897,00	€. 893,00	Valore VAM	ATTO NOTARILE N 3227	Gest. CALABRIA VERDE	☐	☑
CITTANOVA	066	15	Bosco Ceduo	0	70	10	€ 13,58	€ 5.659,00	€. 5.636,00	Valore VAM	ATTO NOTARILE N 3227	Gest. CALABRIA VERDE	☐	☑
CITTANOVA	066	16	Fabbr Rurale	0	0	56	€ 0,00	€ 0,00	€. 0,00	Valore VAM	ATTO NOTARILE N 3227	Gest. CALABRIA VERDE	☐	☑
CITTANOVA	066	17	Bosco Ceduo	0	7	4	€ 136,35	€ 565,00	€. 563,00	Valore VAM	ATTO NOTARILE N 3227	Gest. CALABRIA VERDE	☐	☑
CITTANOVA	066	18	Bosco Ceduo	119	27	0	€ 1.077,96	€ 957.022,00	€. 953.194,00	Valore VAM	ATTO NOTARILE N 3227	Gest. CALABRIA VERDE	☐	☑
CITTANOVA	066	22	Pascolo Cesp	80	60	0	€ 260,16	€ 286.988,00	€. 285.840,00	Valore VAM	ATTO NOTARILE N 3227	Gest. CALABRIA VERDE	☐	☑
CITTANOVA	067	13	Pascolo Cesp	1	52	0	€ 4,91	€ 5.444,00	€. 5.422,00	Valore VAM	N. Trascr. CRI N 6964 D	Gest. CALABRIA VERDE	☐	☑
CITTANOVA	067	28	Bosco Alto 1	8	95	70	€ 92,51	€ 119.935,00	€. 119.455,00	Valore VAM	N. Trascr. CRI N 6964 D	Gest. CALABRIA VERDE	☐	☑
CITTANOVA	067	32	Pascolo Cesp	1	34	40	€ 4,34	€ 4.814,00	€. 4.795,00	Valore VAM	N. Trascr. CRI N 6964 D	Gest. CALABRIA VERDE	☐	☑
CITTANOVA	067	39	Pascolo	4	17	60	€ 26,96	€ 11.377,00	€. 11.331,00	Valore VAM	N. Trascr. CRI N 6964 D	Gest. CALABRIA VERDE	☐	☑
CITTANOVA	067	40	Bosco Alto 1	6	49	40	€ 67,08	€ 87.477,00	€. 87.127,00	Valore VAM	N. Trascr. CRI N 6964 D	Gest. CALABRIA VERDE	☐	☑
CITTANOVA	067	41	Bosco Alto 1	0	78	0	€ 8,06	€ 10.506,00	€. 10.464,00	Valore VAM	N. Trascr. CRI N 6964 D	Gest. CALABRIA VERDE	☐	☑
Totali per Comune								**€ 2.716.725,00**	**€. 2.705.855,00**					
CONDOFURI	034	424	Incolto sterile	0	1	20	€ 0,00	€ 12,00	€. 12,00	Valore VAM	Dec.Espr. N.3447,1/1996		☐	☑
CONDOFURI	034	427	Incolto sterile	0	1	10	€ 0,00	€ 11,00	€. 11,00	Valore VAM	Dec.Espr. N.3447,1/1996		☐	☑
CONDOFURI	034	436	Agrumeto 2	0	1	40	€ 8,45	€ 772,00	€. 769,00	Valore VAM	Dec.Espr. N.3447,1/1996		☐	☑
CONDOFURI	034	439	Incolto sterile	0	0	69	€ 0,00	€ 7,00	€. 7,00	Valore VAM	Dec.Espr. N.3447,1/1996		☐	☑
CONDOFURI	034	442	Agrumeto 2	0	1	30	€ 6,46	€ 717,00	€. 714,00	Valore VAM	Dec.Espr. N.3447,1/1996		☐	☑
CONDOFURI	034	445	Incolto sterile	0	0	30	€ 0,00	€ 3,00	€. 3,00	Valore VAM	Dec.Espr. N.3447,1/1996		☐	☑
CONDOFURI	034	447	Incolto sterile	0	0	30	€ 0,00	€ 3,00	€. 3,00	Valore VAM	Dec.Espr. N.3447,1/1996		☐	☑
CONDOFURI	034	449	Agrumeto 2	0	2	50	€ 10,81	€ 1.379,00	€. 1.373,00	Valore VAM	Dec.Espr. N.3447,1/1996		☐	☑
CONDOFURI	064	889	Seminativo 3	0	47	31	€ 19,85	€ 3.174,00	€. 3.161,00	Valore VAM	Dec.Espr. 15/03/02 rep. 2	Gestione SORICAL	☐	☑
CONDOFURI	064	893	Seminativo 4	0	0	56	€ 0,11	€ 37,00	€. 37,00	Valore VAM	Dec.Espr. 15/03/02 rep. 2	Gestione SORICAL	☐	☑

Comune	Foglio	Part.la	Coltura	ha	a	ca	Reddito Dominicale	Valore 2019	Valore 2020	Stima / Valore	Provenienza	Destinazione d'uso	Disp.	Indisp
CONDOFURI	064	894	Uliveto 2	0	78	69	€ 68,58	€ 19.850,00	€. 19.771,00	Valore VAM	Dec.Espr. 15/03/02 rep. 2	Gestione SORICAL	☐	☑
CONDOFURI	064	896	Seminativo 3	0	13	16	€ 5,53	€ 883,00	€. 879,00	Valore VAM	Dec.Espr. 15/03/02 rep. 2	Gestione SORICAL	☐	☑
CONDOFURI	064	898	Seminativo 3	0	8	0	€ 3,36	€ 537,00	€. 535,00	Valore VAM	Dec.Espr. 15/03/02 rep. 2	Gestione SORICAL	☐	☑
CONDOFURI	064	900	Seminativo 3	0	0	94	€ 0,40	€ 63,00	€. 63,00	Valore VAM	Dec.Espr. 15/03/02 rep. 2	Gestione SORICAL	☐	☑
CONDOFURI	064	902	Seminativo 3	1	33	64	€ 56,08	€ 8.967,00	€. 8.931,00	Valore VAM	Dec.Espr. 15/03/02 rep. 2	Gestione SORICAL	☐	☑
CONDOFURI	064	906	Seminativo 3	0	0	23	€ 0,10	€ 15,00	€. 15,00	Valore VAM	Dec.Espr. 15/03/02 rep. 2	Gestione SORICAL	☐	☑
CONDOFURI	064	909	Seminativo 3	0	12	10	€ 5,08	€ 811,00	€. 808,00	Valore VAM	Dec.Espr. 15/03/02 rep. 2	Gestione SORICAL	☐	☑
CONDOFURI	064	911	Agrumeto 2	0	6	52	€ 38,94	€ 3.619,00	€. 3.605,00	Valore VAM	Dec.Espr. 15/03/02 rep. 2	Gestione SORICAL	☐	☑
CONDOFURI	065	236	Seminativo 1	0	3	80	€ 2,70	€ 253,00	€. 252,00	Valore VAM	Dec.Espr. N.12968,1/200	Gestione SORICAL	☐	☑
CONDOFURI	065	239	Agrumeto 2	0	1	60	€ 9,23	€ 883,00	€. 879,00	Valore VAM	Dec.Espr. N.12968,1/200	Gestione SORICAL	☐	☑
CONDOFURI	065	242	Agrumeto 2	0	2	40	€ 12,55	€ 1.324,00	€. 1.319,00	Valore VAM	Dec.Espr. N.12968,1/200	Gestione SORICAL	☐	☑
CONDOFURI	065	245a	Semin Irrig 3	0	0	65	€ 0,56	€ 58,00	€. 58,00	Valore VAM	Dec.Espr. N.12968,1/200	Gestione SORICAL	☐	☑
CONDOFURI	065	245b	Agrumeto 2	0	2	0	€ 12,08	€ 1.103,00	€. 1.099,00	Valore VAM	Dec.Espr. N.12968,1/200	Gestione SORICAL	☐	☑
CONDOFURI	065	248	Semin Irrig Ar	0	10	30	€ 2,66	€ 914,00	€. 910,00	Valore VAM	Dec.Espr. N.12968,1/200	Gestione SORICAL	☐	☑
CONDOFURI	065	251	Semin Irrig 3	0	0	45	€ 0,36	€ 40,00	€. 40,00	Valore VAM	Dec.Espr. N.12968,1/200	Gestione SORICAL	☐	☑
CONDOFURI	065	257	Incolto sterile	0	1	16	€ 0,00	€ 12,00	€. 12,00	Valore VAM	Dec.Espr. N.12968,1/200	Gestione SORICAL	☐	☑
CONDOFURI	065	266	Semin Irrig Ar	0	1	36	€ 0,35	€ 121,00	€. 121,00	Valore VAM	Dec.Espr. N.12968,1/200	Gestione SORICAL	☐	☑
CONDOFURI	065	268	Semin Irrig Ar	0	0	17	€ 0,05	€ 15,00	€. 15,00	Valore VAM	Dec.Espr. N.12968,1/200	Gestione SORICAL	☐	☑
CONDOFURI	065	270	Semin Irrig Ar	0	1	64	€ 1,43	€ 146,00	€. 145,00	Valore VAM	Dec.Espr. N.12968,1/200	Gestione SORICAL	☐	☑
CONDOFURI	065	273	Semin Irrig 3	0	0	60	€ 0,43	€ 53,00	€. 53,00	Valore VAM	Dec.Espr. N.12968,1/200	Gestione SORICAL	☐	☑
CONDOFURI	065	275	Semin Irrig 3	0	0	8	€ 0,06	€ 7,00	€. 7,00	Valore VAM	Dec.Espr. N.12968,1/200	Gestione SORICAL	☐	☑
CONDOFURI	065	278	Semin Irrig 3	0	1	14	€ 0,93	€ 101,00	€. 101,00	Valore VAM	Dec.Espr. N.12968,1/200	Gestione SORICAL	☐	☑
CONDOFURI	065	282	Semin Irrig 3	0	3	4	€ 2,45	€ 270,00	€. 269,00	Valore VAM	Dec.Espr. N.12968,1/200	Gestione SORICAL	☐	☑
CONDOFURI	065	286	Agrumeto 2	0	1	80	€ 10,86	€ 993,00	€. 989,00	Valore VAM	Dec.Espr. N.12968,1/200	Gestione SORICAL	☐	☑
CONDOFURI	065	288	Agrumeto 2	0	2	70	€ 14,11	€ 1.489,00	€. 1.483,00	Valore VAM	Dec.Espr. N.12968,1/200	Gestione SORICAL	☐	☑
CONDOFURI	065	299	Agrumeto 2	0	3	20	€ 16,74	€ 1.776,00	€. 1.769,00	Valore VAM	Dec.Espr. 15/03/02 rep. 2	Gestione SORICAL	☐	☑
CONDOFURI	065	302	Agrumeto 2	0	1	90	€ 11,46	€ 1.054,00	€. 1.050,00	Valore VAM	Dec.Espr. 15/03/02 rep. 2	Gestione SORICAL	☐	☑
CONDOFURI	065	304	Agrumeto 2	0	2	38	€ 12,45	€ 1.321,00	€. 1.316,00	Valore VAM	Dec.Espr. 15/03/02 rep. 2	Gestione SORICAL	☐	☑
CONDOFURI	065	306	Agrumeto 2	0	2	49	€ 13,03	€ 1.382,00	€. 1.376,00	Valore VAM	Dec.Espr. 15/03/02 rep. 2	Gestione SORICAL	☐	☑
CONDOFURI	067	189	Agrumeto 2	0	1	18	€ 7,13	€ 651,00	€. 648,00	Valore VAM	Dec.Espr. N.12968,1/200	Gestione SORICAL	☐	☑
CONDOFURI	067	192	Agrumeto 1	0	0	40	€ 2,61	€ 221,00	€. 220,00	Valore VAM	Dec.Espr. N.12968,1/200	Gestione SORICAL	☐	☑
CONDOFURI	067	193	Agrumeto 1	0	1	20	€ 7,83	€ 662,00	€. 659,00	Valore VAM	Dec.Espr. N.12968,1/200	Gestione SORICAL	☐	☑
CONDOFURI	067	196	Semin Irrig 2	0	10	80	€ 13,25	€ 959,00	€. 955,00	Valore VAM	Dec.Espr. N.12968,1/200	Gestione SORICAL	☐	☑
CONDOFURI	067	199	Agrumeto 2	0	8	60	€ 47,48	€ 4.744,00	€. 4.725,00	Valore VAM	Dec.Espr. N.12968,1/200	Gestione SORICAL	☐	☑
CONDOFURI	067	202	Agrumeto 2	0	2	40	€ 14,34	€ 1.324,00	€. 1.319,00	Valore VAM	Dec.Espr. N.12968,1/200	Gestione SORICAL	☐	☑
CONDOFURI	067	205	Seminativo 2	0	0	19	€ 0,10	€ 13,00	€. 13,00	Valore VAM	Dec.Espr. N.12968,1/200	Gestione SORICAL	☐	☑
CONDOFURI	067	208	Semin Irrig 1	0	0	20	€ 0,45	€ 18,00	€. 18,00	Valore VAM	Dec.Espr. N.12968,1/200	Gestione SORICAL	☐	☑
CONDOFURI	067	211	Semin Irrig 1	0	5	0	€ 11,30	€ 444,00	€. 442,00	Valore VAM	Dec.Espr. N.12968,1/200	Gestione SORICAL	☐	☑

Comune	Foglio	Part.la	Coltura	ha	a	ca	Reddito Dominicale	Valore 2019	Valore 2020	Stima / Valore	Provenienza	Destinazione d'uso	Disp.	Indisp
CONDOFURI	067	213	Agrumeto 2	0	2	20	€ 13,14	€ 1.214,00	€. 1.209,00	Valore VAM	Dec.Espr. N.12968,1/200	Gestione SORICAL	☐	☑
CONDOFURI	067	213	Agrumeto 2	0	0	35	€ 1,94	€ 193,00	€. 192,00	Valore VAM	Dec.Espr. N.12968,1/200	Gestione SORICAL	☐	☑
Totali per Comune								**€ 64.618,00**	**€. 64.360,00**					
COSOLETO	023	01	Bosco Ceduo	12	19	70	€ 78,74	€ 98.455,00	€. 98.061,00	Valore VAM	D.G.R.. 1148 del 06/12/2	Gest. CALABRIA VERDE	☐	☑
COSOLETO	023	02	Pascolo Arb	23	33	40	€ 376,60	€ 83.583,00	€. 83.249,00	Valore VAM	D.G.R.. 1148 del 06/12/2	Gest. CALABRIA VERDE	☐	☑
COSOLETO	023	03	Seminativo 4	3	38	40	€ 13,11	€ 25.268,00	€. 25.167,00	Valore VAM	D.G.R.. 1148 del 06/12/2	Gest. CALABRIA VERDE	☐	☑
COSOLETO	023	04	Bosco Alto	1	809	70	€ 17,50	€ 122.541,00	€. 122.051,00	Valore VAM	D.G.R.. 1148 del 06/12/2	Gest. CALABRIA VERDE	☐	☑
COSOLETO	023	05	Bosco Alto	1	68	50	€ 16,31	€ 22.698,00	€. 22.607,00	Valore VAM	D.G.R.. 1148 del 06/12/2	Gest. CALABRIA VERDE	☐	☑
COSOLETO	023	06	Semin Arb 3	2	12	60	€ 48,04	€ 24.348,00	€. 24.251,00	Valore VAM	D.G.R.. 1148 del 06/12/2	Gest. CALABRIA VERDE	☐	☑
COSOLETO	023	07	Semin Arb 3	2	7	20	€ 66,88	€ 23.729,00	€. 23.634,00	Valore VAM	D.G.R.. 1148 del 06/12/2	Gest. CALABRIA VERDE	☐	☑
COSOLETO	023	08	Bosco Alto	55	22	0	€ 534,73	€ 743.835,00	€. 740.860,00	Valore VAM	D.G.R.. 1148 del 06/12/2	Gest. CALABRIA VERDE	☐	☑
COSOLETO	023	09	Bosco Alto	20	17	30	€ 195,35	€ 271.739,00	€. 270.652,00	Valore VAM	D.G.R.. 1148 del 06/12/2	Gest. CALABRIA VERDE	☐	☑
COSOLETO	023	11	Bosco Alto	70	52	50	€ 682,95	€ 949.999,00	€. 946.199,00	Valore VAM	D.G.R.. 1148 del 06/12/2	Gest. CALABRIA VERDE	☐	☑
COSOLETO	025	02	Bosco Alto	403	64	50	€ 3.908,73	€ 2.740.694,00	€. 2.729.731,00	Stima EFM	D.G.R.. 1148 del 06/12/2	Gest. CALABRIA VERDE	☐	☑
COSOLETO	025	03	Bosco Alto	0	42	10	€ 4,08	€ 5.671,00	€. 5.648,00	Valore VAM	D.G.R.. 1148 del 06/12/2	Gest. CALABRIA VERDE	☐	☑
COSOLETO	025	04	Bosco Alto	5	98	20	€ 57,93	€ 80.580,00	€. 80.258,00	Valore VAM	D.G.R.. 1148 del 06/12/2	Gest. CALABRIA VERDE	☐	☑
COSOLETO	025	05	Bosco Alto	0	18	50	€ 1,79	€ 2.492,00	€. 2.482,00	Valore VAM	D.G.R.. 1148 del 06/12/2	Gest. CALABRIA VERDE	☐	☑
COSOLETO	025	06	Bosco Alto	0	24	50	€ 2,38	€ 3.300,00	€. 3.287,00	Valore VAM	D.G.R.. 1148 del 06/12/2	Gest. CALABRIA VERDE	☐	☑
Totali per Comune								**€ 5.198.932,00**	**€. 5.178.137,00**					
DELIANUOVA	016	17	Bosco Alto	2	40	80	€ 23,31	€ 32.437,00	€. 32.307,00	Valore VAM	D.P.R. N° 616/77 e D.M.	Gest. CALABRIA VERDE	☐	☑
DELIANUOVA	016	18	Bosco Alto	7	34	70	€ 71,15	€ 98.966,00	€. 98.570,00	Valore VAM	D.P.R. N° 616/77 e D.M.	Gest. CALABRIA VERDE	☐	☑
DELIANUOVA	017	01	Bosco Alto	0	56	80	€ 5,50	€ 7.651,00	€. 7.620,00	Valore VAM	D.P.R. N° 616/77 e D.M.	Gest. CALABRIA VERDE	☐	☑
DELIANUOVA	017	02	Bosco Alto	29	13	80	€ 282,16	€ 392.500,00	€. 390.930,00	Valore VAM	D.P.R. N° 616/77 e D.M.	Gest. CALABRIA VERDE	☐	☑
DELIANUOVA	017	04	Bosco Alto	0	23	50	€ 2,28	€ 3.165,00	€. 3.152,00	Valore VAM	D.P.R. N° 616/77 e D.M.	Gest. CALABRIA VERDE	☐	☑
DELIANUOVA	017	05	Bosco Alto	24	38	70	€ 236,15	€ 328.502,00	€. 327.188,00	Valore VAM	D.P.R. N° 616/77 e D.M.	Gest. CALABRIA VERDE	☐	☑
DELIANUOVA	017	10	Pascolo	2	90	60	€ 18,76	€ 7.917,00	€. 7.885,00	Valore VAM	D.P.R. N° 616/77 e D.M.	Gest. CALABRIA VERDE	☐	☑
DELIANUOVA	017	12	Seminativo 3	7	53	52	€ 72,96	€ 56.263,00	€. 56.038,00	Valore VAM	D.P.R. N° 616/77 e D.M.	Gest. CALABRIA VERDE	☐	☑
DELIANUOVA	018	02	Bosco Alto	2	6	10	€ 19,96	€ 27.762,00	€. 27.651,00	Valore VAM	D.P.R. N° 616/77 e D.M.	Gest. CALABRIA VERDE	☐	☑
DELIANUOVA	018	04	Bosco Alto	11	67	50	€ 113,05	€ 157.266,00	€. 156.637,00	Valore VAM	D.P.R. N° 616/77 e D.M.	Gest. CALABRIA VERDE	☐	☑
DELIANUOVA	018	06	Bosco Alto	22	77	40		€ 18.740,00	€. 18.665,00	Valore Esproprio	compravendita- trascr.R.	Gest. CALABRIA VERDE	☐	☑
DELIANUOVA	018	07	Bosco Alto	63	73	0		€ 52.443,00	€. 52.233,00	Valore Esproprio	compravendita- trascr.R.	Gest. CALABRIA VERDE	☐	☑
DELIANUOVA	018	08	Seminativo 3	1	69	70		€ 1.396,00	€. 1.390,00	Valore Esproprio	compravendita- trascr.R.	Gest. CALABRIA VERDE	☐	☑
DELIANUOVA	018	09	Bosco Alto	0	31	60		€ 261,00	€. 260,00	Valore Esproprio	compravendita- trascr.R.	Gest. CALABRIA VERDE	☐	☑
Totali per Comune								**€ 1.185.269,00**	**€. 1.180.526,00**					
FIUMARA	003	442	Agrumeto 1	0	0	40	€ 3,08	€ 249,00	€. 248,00	Valore VAM	Decreto di esproprio N. 4	Gestione SORICAL	☐	☑
FIUMARA	008	215	Bosco Ceduo	0	52	50	€ 8,48	€ 4.238,00	€. 4.221,00	Valore VAM	Dec. Trasf. Imm. Ex art. 5	Reg.Cal. Azienda Un. San.	☐	☑
FIUMARA	008	216	Bosco Ceduo	1	40	60	€ 14,53	€ 11.349,00	€. 11.304,00	Valore VAM	Dec. Trasf. Imm. Ex art. 5	Reg.Cal. Azienda Un. San.	☐	☑

Comune	Foglio	Part.la	Coltura	ha	a	ca	Reddito Dominicale	Valore 2019	Valore 2020	Stima / Valore	Provenienza	Destinazione d'uso	Disp.	Indisp
FIUMARA	008	217	Agrumeto 1	0	99	20	€ 764,00	€ 100.817,00	€. 100.414,00	Valore VAM	Dec. Trasf. Imm. Ex art. 5	Reg.Cal. Azienda Un. San.	☐	☑
FIUMARA	008	223	Agrumeto 1	0	0	59	€ 4,55	€ 601,00	€. 599,00	Valore VAM	Dec. Trasf. Imm. Ex art. 5	Reg.Cal. Azienda Un. San.	☐	☑
FIUMARA	008	394	Agrumeto 1	0	2	25	€ 17,33	€ 1.399,00	€. 1.393,00	Valore VAM	Decreto di esproprio N. 4	Gestione SORICAL	☐	☑
FIUMARA	008	397	Agrumeto 1	0	0	65	€ 5,00	€ 404,00	€. 402,00	Valore VAM	Decreto di esproprio N. 4	Gestione SORICAL	☐	☑
FIUMARA	008	400	Agrumeto 1	0	0	35	€ 2,70	€ 218,00	€. 217,00	Valore VAM	Decreto di esproprio N. 4	Gestione SORICAL	☐	☑
FIUMARA	008	403	Agrumeto 1	0	0	55	€ 4,24	€ 342,00	€. 341,00	Valore VAM	Decreto di esproprio N. 4	Gestione SORICAL	☐	☑
FIUMARA	008	406	Agrumeto 1	0	1	50	€ 11,55	€ 933,00	€. 929,00	Valore VAM	Decreto di esproprio N. 4	Gestione SORICAL	☐	☑
FIUMARA	008	409	Agrumeto 1	0	0	70	€ 5,39	€ 435,00	€. 433,00	Valore VAM	Decreto di esproprio N. 4	Gestione SORICAL	☐	☑
FIUMARA	008	415	Agrumeto 1	0	0	70	€ 5,56	€ 435,00	€. 433,00	Valore VAM	Decreto di esproprio N. 4	Gestione SORICAL	☐	☑
FIUMARA	008	418	Agrumeto 1	0	4	60		€ 10.454,00	€. 10.412,00	Valore Esproprio	Decreto di esproprio D.S.	Gestione SORICAL	☐	☑
FIUMARA	008	421	Agrumeto 1	0	1	0		€ 712,00	€. 709,00	Valore Esproprio	Decreto di esproprio D.S.	Gestione SORICAL	☐	☑
FIUMARA	008	424	Agrumeto 1	0	0	80		€ 569,00	€. 567,00	Valore Esproprio	Decreto di esproprio D.S.	Gestione SORICAL	☐	☑
FIUMARA	008	427	Agrumeto 1	0	0	80	€ 6,16	€ 497,00	€. 495,00	Valore VAM	Decreto di esproprio N. 4	Gestione SORICAL	☐	☑
FIUMARA	008	430	Agrumeto 1	0	0	83	€ 6,39	€ 516,00	€. 514,00	Valore VAM	Decreto di esproprio N. 4	Gestione SORICAL	☐	☑
FIUMARA	008	433	Agrumeto 1	0	3	15		€ 1.611,00	€. 1.605,00	Valore Esproprio	Decreto di esproprio D.S.	Gestione SORICAL	☐	☑
FIUMARA	008	436	Agrumeto 1	0	0	30		€ 153,00	€. 152,00	Valore Esproprio	Decreto di esproprio D.S.	Gestione SORICAL	☐	☑
FIUMARA	008	439	Agrumeto 1	0	0	50		€ 256,00	€. 255,00	Valore Esproprio	Decreto di esproprio D.S.	Gestione SORICAL	☐	☑
FIUMARA	008	442	Agrumeto 1	0	0	13		€ 66,00	€. 66,00	Valore Esproprio	Decreto di esproprio D.S.	Gestione SORICAL	☐	☑
FIUMARA	008	444	Agrumeto 2	0	4	31		€ 2.448,00	€. 2.438,00	Valore Esproprio	Decreto di esproprio D.S.	Gestione SORICAL	☐	☑
FIUMARA	008	450	Agrumeto 1	0	1	20		€ 760,00	€. 757,00	Valore Esproprio	Decreto di esproprio D.S.	Gestione SORICAL	☐	☑
FIUMARA	008	453	Agrumeto 1	0	0	60		€ 725,00	€. 722,00	Valore Esproprio	Decreto di esproprio D.S.	Gestione SORICAL	☐	☑
FIUMARA	008	456	Agrumeto 1	0	0	50	€ 3,85	€ 311,00	€. 310,00	Valore VAM	Decreto di esproprio n. 44	Gestione SORICAL	☐	☑
FIUMARA	008	459	Agrumeto 1	0	0	70		€ 435,00	€. 433,00	Valore Esproprio	Decreto di esproprio D.S.	Gestione SORICAL	☐	☑
FIUMARA	008	466	Agrumeto 1	0	4	0		€ 1.801,00	€. 1.794,00	Valore Esproprio	Decreto di esproprio D.S.	Gestione SORICAL	☐	☑
FIUMARA	008	469	Agrumeto 1	0	1	30	€ 10,33	€ 808,00	€. 805,00	Valore VAM	Decreto di esproprio N. 4	Corap	☐	☑
FIUMARA	008	470	Agrumeto 1	0	1	60	€ 12,70	€ 995,00	€. 991,00	Valore VAM	Decreto di esproprio N. 4	Gestione SORICAL	☐	☑
FIUMARA	008	474	Agrumeto 1	0	0	80	€ 6,16	€ 497,00	€. 495,00	Valore VAM	Decreto di esproprio N. 4	Gestione SORICAL	☐	☑
FIUMARA	008	477	Agrumeto 1	0	0	30	€ 2,39	€ 187,00	€. 186,00	Valore VAM	Decreto di esproprio N. 4	Gestione SORICAL	☐	☑
FIUMARA	008	502	Agrumeto 1	0	13	80	€ 106,29	€ 14.025,00	€. 13.969,00	Valore VAM	Dec. Trasf. Imm. Ex art. 5	Reg.Cal. Azienda Un. San.	☐	☑
FIUMARA	008	503	Agrumeto 1	0	15	70	€ 120,91	€ 15.956,00	€. 15.892,00	Valore VAM	Dec. Trasf. Imm. Ex art. 5	Reg.Cal. Azienda Un. San.	☐	☑
FIUMARA	008	662(e	Agrumeto 1	0	3	48		€ 1.567,00	€. 1.561,00	Valore Esproprio	Decreto di esproprio D.S.	Gestione SORICAL	☐	☑
FIUMARA	008	663(e	Agrumeto 1	0	0	62		€ 280,00	€. 279,00	Valore Esproprio	Decreto di esproprio D.S.	Gestione SORICAL	☐	☑
FIUMARA	009	402	Agrumeto 1	0	0	42	€ 3,34	€ 261,00	€. 260,00	Valore VAM	Decreto di esproprio N. 4	Gestione SORICAL	☐	☑
FIUMARA	009	405	Agrumeto 1	0	0	42	€ 3,34	€ 261,00	€. 260,00	Valore VAM	Decreto di esproprio N. 4	Gestione SORICAL	☐	☑
FIUMARA	009	408	Agrumeto 1	0	0	44	€ 3,50	€ 274,00	€. 273,00	Valore VAM	Decreto di esproprio N. 4	Gestione SORICAL	☐	☑
FIUMARA	009	411	Agrumeto 1	0	0	70	€ 5,56	€ 435,00	€. 433,00	Valore VAM	Decreto di esproprio N. 4	Gestione SORICAL	☐	☑
FIUMARA	009	414	Agrumeto 1	0	0	4	€ 0,31	€ 25,00	€. 25,00	Valore VAM	Decreto di esproprio N. 4	Gestione SORICAL	☐	☑
FIUMARA	009	416	Agrumeto 1	0	0	4	€ 0,31	€ 25,00	€. 25,00	Valore VAM	Decreto di esproprio N. 4	Gestione SORICAL	☐	☑

Comune	Foglio	Part.la	Coltura	ha	a	ca	Reddito Dominicale	Valore 2019	Valore 2020	Stima / Valore	Provenienza	Destinazione d'uso	Disp.	Indisp
FIUMARA	009	418	Agrumeto 2	0	0	42	€ 2,85	€ 261,00	€. 260,00	Valore VAM	Decreto di esproprio N. 4	Gestione SORICAL	☐	☑
FIUMARA	009	421	Agrumeto 2	0	0	86	€ 5,83	€ 535,00	€. 533,00	Valore VAM	Decreto di esproprio N. 4	Gestione SORICAL	☐	☑
FIUMARA	009	424	Agrumeto 2	0	1	60	€ 8,63	€ 995,00	€. 991,00	Valore VAM	Decreto di esproprio N. 4	Gestione SORICAL	☐	☑
FIUMARA	009	427	Agrumeto 1	0	2	24	€ 17,25	€ 1.393,00	€. 1.387,00	Valore VAM	Decreto di esproprio N. 4	Gestione SORICAL	☐	☑
FIUMARA	009	430	Agrumeto 1	0	1	68		€ 953,00	€. 949,00	Valore Esproprio	Decreto di esproprio D.S.	Gestione SORICAL	☐	☑
FIUMARA	009	435	Agrumeto 1	0	0	12	€ 0,93	€ 75,00	€. 75,00	Valore VAM	Decreto di esproprio N. 4	Gestione SORICAL	☐	☑
FIUMARA	009	438	Agrumeto 1	0	0	52		€ 299,00	€. 298,00	Valore Esproprio	Decreto di esproprio D.S.	Gestione SORICAL	☐	☑
FIUMARA	009	441	Agrumeto 1	0	0	60	€ 4,63	€ 373,00	€. 372,00	Valore VAM	Decreto di esproprio N. 4	Gestione SORICAL	☐	☑
FIUMARA	009	444	Agrumeto 1	0	1	40		€ 202,00	€. 201,00	Valore Esproprio	Decreto di esproprio D.S.	Gestione SORICAL	☐	☑
FIUMARA	009	447	Agrumeto 1	0	1	52	€ 11,71	€ 945,00	€. 941,00	Valore VAM	Decreto di esproprio N. 4	Gestione SORICAL	☐	☑
FIUMARA	009	450	Agrumeto 1	0	1	52		€ 1.058,00	€. 1.054,00	Valore Esproprio	Decreto di esproprio D.S.	Gestione SORICAL	☐	☑
FIUMARA	009	453	Agrumeto 1	0	3	4		€ 1.572,00	€. 1.566,00	Valore Esproprio	Decreto di esproprio D.S.	Gestione SORICAL	☐	☑
FIUMARA	009	456	Agrumeto 1	0	0	92		€ 517,00	€. 515,00	Valore Esproprio	Decreto di esproprio D.S.	Gestione SORICAL	☐	☑
FIUMARA	009	459	Agrumeto 1	0	0	96		€ 463,00	€. 461,00	Valore Esproprio	Decreto di esproprio D.S.	Gestione SORICAL	☐	☑
FIUMARA	009	462	Agrumeto 1	0	0	56		€ 81,00	€. 81,00	Valore Esproprio	Decreto di esproprio D.S.	Gestione SORICAL	☐	☑
FIUMARA	009	465	Agrumeto 1	0	0	48	€ 3,70	€ 298,00	€. 297,00	Valore VAM	Decreto di esproprio N. 4	Gestione SORICAL	☐	☑
FIUMARA	009	466	Agrumeto 1	0	0	40	€ 6,48	€ 249,00	€. 248,00	Valore VAM	Decreto di esproprio N. 4	Gestione SORICAL	☐	☑
FIUMARA	009	471	Agrumeto 1	0	0	52		€ 261,00	€. 260,00	Valore Esproprio	Decreto di esproprio D.S.	Gestione SORICAL	☐	☑
FIUMARA	009	474	Agrumeto 1	0	0	60		€ 290,00	€. 289,00	Valore Esproprio	Decreto di esproprio D.S.	Gestione SORICAL	☐	☑
FIUMARA	009	477	Agrumeto 1	0	1	88		€ 908,00	€. 904,00	Valore Esproprio	Decreto di esproprio D.S.	Gestione SORICAL	☐	☑
FIUMARA	009	483	Agrumeto 1	0	0	64		€ 150,00	€. 149,00	Valore Esproprio	Decreto di esproprio D.S.	Gestione SORICAL	☐	☑
FIUMARA	009	486	Agrumeto 1	0	0	60	€ 4,76	€ 373,00	€. 372,00	Valore VAM	Decreto di esproprio N. 4	Gestione SORICAL	☐	☑
FIUMARA	009	489	Agrumeto 1	0	1	56		€ 227,00	€. 226,00	Valore Esproprio	Decreto di esproprio D.S.	Gestione SORICAL	☐	☑
FIUMARA	009	492	Agrumeto 2	0	0	84		€ 667,00	€. 664,00	Valore Esproprio	Decreto di esproprio D.S.	Gestione SORICAL	☐	☑
FIUMARA	009	495	Agrumeto 2	0	0	76	€ 4,98	€ 473,00	€. 471,00	Valore VAM	Decreto di esproprio N. 4	Gestione SORICAL	☐	☑
FIUMARA	009	498	Incolto prod	0	0	80	€ 0,01	€ 8,00	€. 8,00	Valore VAM	Decreto di esproprio N. 4	Gestione SORICAL	☐	☑
FIUMARA	009	501	Agrumeto 2	0	1	8		€ 156,00	€. 155,00	Valore Esproprio	Decreto di esproprio D.S.	Gestione SORICAL	☐	☑
FIUMARA	009	504	Agrumeto 2	0	0	68		€ 159,00	€. 158,00	Valore Esproprio	Decreto di esproprio D.S.	Gestione SORICAL	☐	☑
FIUMARA	009	507	Seminativo 2	0	0	64		€ 193,00	€. 192,00	Valore Esproprio	Decreto di esproprio D.S.	Gestione SORICAL	☐	☑
FIUMARA	009	510	Incolto prod	0	0	48		€ 144,00	€. 143,00	Valore Esproprio	Decreto di esproprio D.S.	Gestione SORICAL	☐	☑
FIUMARA	009	515	Incolto prod	0	1	20		€ 175,00	€. 174,00	Valore Esproprio	Decreto di esproprio D.S.	Gestione SORICAL	☐	☑
FIUMARA	009	517	Incolto prod	0	0	80		€ 116,00	€. 116,00	Valore Esproprio	Decreto di esproprio D.S.	Gestione SORICAL	☐	☑
FIUMARA	009	519	Agrumeto 2	0	1	52		€ 785,00	€. 782,00	Valore Esproprio	Decreto di esproprio D.S.	Gestione SORICAL	☐	☑
FIUMARA	009	522	Agrumeto 2	0	0	88		€ 455,00	€. 453,00	Valore Esproprio	Decreto di esproprio D.S.	Gestione SORICAL	☐	☑
Totali per Comune								**€ 194.139,00**	**€. 193.362,00**					
GERACE	001	03	Pascolo	1	64	0	€ 10,59	€ 4.468,00	€. 4.450,00	Valore VAM	D.P.R. N° 616/77 e D.M.	Gest. CALABRIA VERDE	☐	☑
GERACE	001	04	Bosco Alto 2	1	97	30	€ 24,20	€ 21.700,00	€. 21.613,00	Valore VAM	D.P.R. N° 616/77 e D.M.	Gest. CALABRIA VERDE	☐	☑

Comune	Foglio	Part.la	Coltura	ha	a	ca	Reddito Dominicale	Valore 2019	Valore 2020	Stima / Valore	Provenienza	Destinazione d'uso	Disp.	Indisp
GERACE	001	06	Pascolo Arb 1	2	80	30	€ 45,24	€ 10.040,00	€. 10.000,00	Valore VAM	D.P.R. N° 616/77 e D.M.	Gest. CALABRIA VERDE	☐	☑
GERACE	001	07	Pascolo Arb 1	28	15	20	€ 454,35	€ 100.842,00	€. 100.439,00	Valore VAM	D.P.R. N° 616/77 e D.M.	Gest. CALABRIA VERDE	☐	☑
GERACE	001	08a	Pascolo	1	82	81	€ 11,80	€ 4.980,00	€. 4.960,00	Valore VAM	D.P.R. N° 616/77 e D.M.	Gest. CALABRIA VERDE	☐	☑
GERACE	001	08b	Pascolo Arb 1	4	93	89	€ 79,71	€ 17.691,00	€. 17.620,00	Valore VAM	D.P.R. N° 616/77 e D.M.	Gest. CALABRIA VERDE	☐	☑
GERACE	001	09	Bosco Alto 1	4	95	40	€ 127,93	€ 54.486,00	€. 54.268,00	Valore VAM	D.P.R. N° 616/77 e D.M.	Gest. CALABRIA VERDE	☐	☑
GERACE	001	10	Bosco Alto 2	0	8	40	€ 1,03	€ 924,00	€. 920,00	Valore VAM	D.P.R. N° 616/77 e D.M.	Gest. CALABRIA VERDE	☐	☑
GERACE	001	11	Bosco Alto 1	0	71	20	€ 18,39	€ 7.830,00	€. 7.799,00	Valore VAM	D.P.R. N° 616/77 e D.M.	Gest. CALABRIA VERDE	☐	☑
GERACE	001	12a	Bosco Alto 1	10	64	60	€ 274,91	€ 117.087,00	€. 116.619,00	Valore VAM	D.P.R. N° 616/77 e D.M.	Gest. CALABRIA VERDE	☐	☑
GERACE	001	12b	Pascolo Arb 1	6	0	0	€ 96,84	€ 21.492,00	€. 21.406,00	Valore VAM	D.P.R. N° 616/77 e D.M.	Gest. CALABRIA VERDE	☐	☑
GERACE	001	13	Pascolo Arb 1	17	29	10	€ 279,06	€ 61.936,00	€. 61.688,00	Valore VAM	D.P.R. N° 616/77 e D.M.	Gest. CALABRIA VERDE	☐	☑
GERACE	001	14a	Pascolo	0	27	17	€ 1,75	€ 740,00	€. 737,00	Valore VAM	D.P.R. N° 616/77 e D.M.	Gest. CALABRIA VERDE	☐	☑
GERACE	001	14b	Pascolo Arb 1	13	8	73	€ 211,23	€ 46.879,00	€. 46.691,00	Valore VAM	D.P.R. N° 616/77 e D.M.	Gest. CALABRIA VERDE	☐	☑
GERACE	001	16	Bosco Alto 1	14	3	20	€ 362,35	€ 153.408,00	€. 152.794,00	Valore VAM	D.M. 10/03/79	Gest. CALABRIA VERDE	☐	☑
GERACE	001	18	Bosco Alto 1	10	51	20	€ 271,45	€ 115.614,00	€. 115.152,00	Valore VAM	D.M. 10/03/79	Gest. CALABRIA VERDE	☐	☑
GERACE	001	19	Bosco Alto 1	0	0	85	€ 0,23	€ 93,00	€. 93,00	Valore VAM	D.M. 10/03/79	Gest. CALABRIA VERDE	☐	☑
GERACE	001	20	Bosco Alto 1	0	5	70	€ 1,48	€ 627,00	€. 624,00	Valore VAM	D.M. 10/03/79	Gest. CALABRIA VERDE	☐	☑
GERACE	001	21	Bosco Alto 1	13	25	15	€ 342,19	€ 144.875,00	€. 144.296,00	Valore VAM	D.M. 10/03/79	Gest. CALABRIA VERDE	☐	☑
GERACE	002	01a	Bosco Alto 1	0	21	60	€ 5,58	€ 2.376,00	€. 2.366,00	Valore VAM	D.P.R. N° 616/77 e D.M.	Gest. CALABRIA VERDE	☐	☑
GERACE	002	01b	Pascolo Arb 1	1	0	0	€ 16,14	€ 3.582,00	€. 3.568,00	Valore VAM	D.P.R. N° 616/77 e D.M.	Gest. CALABRIA VERDE	☐	☑
GERACE	002	03	Bosco Alto 1	29	9	90	€ 751,43	€ 320.039,00	€. 318.759,00	Valore VAM	D.P.R. N° 616/77 e D.M.	Gest. CALABRIA VERDE	☐	☑
GERACE	002	05a	Bosco Alto 1	2	41	90	€ 62,46	€ 26.605,00	€. 26.499,00	Valore VAM	D.M. 10/03/79	Gest. CALABRIA VERDE	☐	☑
GERACE	002	05b	Pascolo Arb 1	15	0	0	€ 242,09	€ 53.410,00	€. 53.196,00	Valore VAM	D.M. 10/03/79	Gest. CALABRIA VERDE	☐	☑
GERACE	002	06	Bosco Alto 1	0	18	80	€ 4,85	€ 2.067,00	€. 2.059,00	Valore VAM	D.M. 10/03/79	Gest. CALABRIA VERDE	☐	☑
GERACE	003	01	Bosco Alto 1	51	97	60	€ 1.342,16	€ 571.647,00	€. 569.360,00	Valore VAM	D.P.R. N° 616/77 e D.M.	Gest. CALABRIA VERDE	☐	☑
GERACE	007	140	Pascolo Arb 2	0	41	0	€ 3,44	€ 1.468,00	€. 1.462,00	Valore VAM	D.M. 05/03/75	Gest. CALABRIA VERDE	☐	☑
GERACE	007	141	Pascolo Cesp	26	48	40	€ 85,49	€ 62.798,00	€. 62.547,00	Valore VAM	D.M. 05/03/75	Gest. CALABRIA VERDE	☐	☑
GERACE	008	10	Pascolo Arb 2	10	66	90	€ 89,54	€ 38.216,00	€. 38.063,00	Valore VAM	D.M. 05/03/75	Gest. CALABRIA VERDE	☐	☑
GERACE	008	11	Pascolo Cesp	27	42	80	€ 88,54	€ 65.038,00	€. 64.778,00	Valore VAM	D.M. 05/03/75	Gest. CALABRIA VERDE	☐	☑
GERACE	008	12	Seminativo 3	0	89	40	€ 20,20	€ 4.736,00	€. 4.717,00	Valore VAM	D.M. 05/03/75	Gest. CALABRIA VERDE	☐	☑
GERACE	008	13	Seminativo 4	2	20	60	€ 49,85	€ 11.686,00	€. 11.639,00	Valore VAM	D.M. 05/03/75	Gest. CALABRIA VERDE	☐	☑
GERACE	008	14	Seminativo 5	0	43	20	€ 9,76	€ 2.289,00	€. 2.280,00	Valore VAM	D.M. 05/03/75	Gest. CALABRIA VERDE	☐	☑
GERACE	008	15	Incolto prod	0	12	10	€ 0,24	€ 122,00	€. 122,00	Valore VAM	D.M. 05/03/75	Gest. CALABRIA VERDE	☐	☑
GERACE	008	16	Pascolo Cesp	13	2	10	€ 42,03	€ 30.875,00	€. 30.752,00	Valore VAM	D.M. 05/03/75	Gest. CALABRIA VERDE	☐	☑
GERACE	014	24	Pascolo Cesp	85	37	60	€ 282,04	€ 202.444,00	€. 201.634,00	Valore VAM	D.M. 05/03/75	Gest. CALABRIA VERDE	☐	☑
GERACE	015	01	Pascolo Cesp	106	42	90	€ 343,54	€ 289.949,00	€. 288.789,00	Valore VAM	D.M. 05/03/75	Gest. CALABRIA VERDE	☐	☑
GERACE	015	13	Pascolo Arb 2	3	43	60	€ 28,84	€ 12.308,00	€. 12.259,00	Valore VAM	D.M. 05/03/75	Gest. CALABRIA VERDE	☐	☑
GERACE	015	14	Bosco Ceduo	0	45	40	€ 8,79	€ 3.665,00	€. 3.650,00	Valore VAM	D.M. 05/03/75	Gest. CALABRIA VERDE	☐	☑
GERACE	015	15	Bosco Ceduo	0	41	0	€ 7,94	€ 3.310,00	€. 3.297,00	Valore VAM	D.M. 05/03/75	Gest. CALABRIA VERDE	☐	☑

Comune	Foglio	Part.la	Coltura	ha	a	ca	Reddito Dominicale	Valore 2019	Valore 2020	Stima / Valore	Provenienza	Destinazione d'uso	Disp.	Indisp
GERACE	015	16	Pascolo Cesp	0	20	20	€ 0,65	€ 551,00	€. 549,00	Valore VAM	D.M. 05/03/75	Gest. CALABRIA VERDE	☐	☑
GERACE	016	01	Incolto prod	3	54	50	€ 6,86	€ 3.577,00	€. 3.563,00	Valore VAM	D.M. 05/03/75	Gest. CALABRIA VERDE	☐	☑
GERACE	016	36	Pascolo Cesp	2	21	0	€ 7,14	€ 6.021,00	€. 5.997,00	Valore VAM	D.M. 05/03/75	Gest. CALABRIA VERDE	☐	☑
Totali per Comune								**€ 2.604.491,00**	**€. 2.594.074,00**					
GIOIA TAURO	002	155	Uliveto 3	0	1	60	€ 0,51	€ 481,00	€. 479,00	Valore VAM	Ordinanza 3136/04 C.di	Impianto Tratt. Rifiuti	☐	☑
GIOIA TAURO	002	156	Uliveto 3	0	1	60	€ 0,51	€ 481,00	€. 479,00	Valore VAM	Ordinanza 3136/04 C.di	Impianto Tratt. Rifiuti	☐	☑
GIOIA TAURO	002	157	Uliveto 3	0	1	60	€ 0,51	€ 481,00	€. 479,00	Valore VAM	Ordinanza 3136/04 C.di	Impianto Tratt. Rifiuti	☐	☑
GIOIA TAURO	002	158	Uliveto 3	0	1	60	€ 0,51	€ 481,00	€. 479,00	Valore VAM	Ordinanza 3136/04 C.di	Impianto Tratt. Rifiuti	☐	☑
GIOIA TAURO	002	185	Uliveto 3	0	1	10	€ 0,35	€ 331,00	€. 330,00	Valore VAM	Ordinanza 3136/04 C.di	Impianto Tratt. Rifiuti	☐	☑
GIOIA TAURO	002	186	Uliveto 3	0	1	10	€ 0,35	€ 331,00	€. 330,00	Valore VAM	Ordinanza 3136/04 C.di	Impianto Tratt. Rifiuti	☐	☑
GIOIA TAURO	002	188	Uliveto 3	0	2	98	€ 0,96	€ 897,00	€. 893,00	Valore VAM	Ordinanza 3136/04 C.di	Impianto Tratt. Rifiuti	☐	☑
GIOIA TAURO	002	189	Uliveto 3	0	1	10	€ 0,35	€ 331,00	€. 330,00	Valore VAM	Ordinanza 3136/04 C.di	Impianto Tratt. Rifiuti	☐	☑
GIOIA TAURO	002	190	Uliveto 3	0	4	0	€ 1,29	€ 1.204,00	€. 1.199,00	Valore VAM	Ordinanza 3136/04 C.di	Impianto Tratt. Rifiuti	☐	☑
GIOIA TAURO	002	192	Bosco Ceduo	0	60	0	€ 0,05	€ 4.814,00	€. 4.795,00	Valore VAM	Ordinanza 3136/04 C.di	Impianto Tratt. Rifiuti	☐	☑
GIOIA TAURO	002	194	Uliveto 3	0	1	40	€ 0,45	€ 421,00	€. 419,00	Valore VAM	Ordinanza 3136/04 C.di	Impianto Tratt. Rifiuti	☐	☑
GIOIA TAURO	002	201	Bosco Ceduo	0	1	45	€ 0,11	€ 116,00	€. 116,00	Valore VAM	Ordinanza 3136/04 C.di	Impianto Tratt. Rifiuti	☐	☑
GIOIA TAURO	002	246	Uliveto 3	0	2	45	€ 0,66	€ 737,00	€. 734,00	Valore VAM	Ordinanza 3136/04 C.di	Impianto Tratt. Rifiuti	☐	☑
GIOIA TAURO	002	247	Uliveto 3	0	0	36	€ 0,11	€ 108,00	€. 108,00	Valore VAM	Ordinanza 3136/04 C.di	Impianto Tratt. Rifiuti	☐	☑
GIOIA TAURO	002	294	Uliveto 3	0	2	95	€ 0,95	€ 888,00	€. 884,00	Valore VAM	Ordinanza 3136/04 C.di	Impianto Tratt. Rifiuti	☐	☑
GIOIA TAURO	002	295	Uliveto 3	0	1	40	€ 0,45	€ 421,00	€. 419,00	Valore VAM	Ordinanza 3136/04 C.di	Impianto Tratt. Rifiuti	☐	☑
GIOIA TAURO	002	296	Uliveto 3	0	2	75	€ 0,89	€ 827,00	€. 824,00	Valore VAM	Ordinanza 3136/04 C.di	Impianto Tratt. Rifiuti	☐	☑
GIOIA TAURO	002	297	Uliveto 3	0	6	4	€ 1,95	€ 1.817,00	€. 1.810,00	Valore VAM	Ordinanza 3136/04 C.di	Impianto Tratt. Rifiuti	☐	☑
GIOIA TAURO	002	298	Uliveto 3	0	0	56	€ 0,18	€ 169,00	€. 168,00	Valore VAM	Ordinanza 3136/04 C.di	Impianto Tratt. Rifiuti	☐	☑
GIOIA TAURO	002	300	Uliveto 3	0	1	42	€ 0,46	€ 427,00	€. 425,00	Valore VAM	Ordinanza 3136/04 C.di	Impianto Tratt. Rifiuti	☐	☑
GIOIA TAURO	002	305	Uliveto 3	0	0	60	€ 0,19	€ 181,00	€. 180,00	Valore VAM	Ordinanza 3136/04 C.di	Impianto Tratt. Rifiuti	☐	☑
GIOIA TAURO	002	306	Uliveto 3	0	4	10	€ 1,33	€ 1.234,00	€. 1.229,00	Valore VAM	Ordinanza 3136/04 C.di	Impianto Tratt. Rifiuti	☐	☑
GIOIA TAURO	002	308	Uliveto 3	0	0	60	€ 0,19	€ 181,00	€. 180,00	Valore VAM	Ordinanza 3136/04 C.di	Impianto Tratt. Rifiuti	☐	☑
GIOIA TAURO	002	309	Uliveto 3	0	4	10	€ 1,33	€ 1.234,00	€. 1.229,00	Valore VAM	Ordinanza 3136/04 C.di	Impianto Tratt. Rifiuti	☐	☑
GIOIA TAURO	002	311	Uliveto 3	0	0	80	€ 0,26	€ 241,00	€. 240,00	Valore VAM	Ordinanza 3136/04 C.di	Impianto Tratt. Rifiuti	☐	☑
GIOIA TAURO	002	312	Uliveto 3	0	3	94	€ 1,28	€ 1.186,00	€. 1.181,00	Valore VAM	Ordinanza 3136/04 C.di	Impianto Tratt. Rifiuti	☐	☑
GIOIA TAURO	002	314	Agrumeto 3	0	1	0	€ 3,16	€ 522,00	€. 520,00	Valore VAM	Ordinanza 3136/04 C.di	Impianto Tratt. Rifiuti	☐	☑
GIOIA TAURO	002	316	Uliveto 3	0	0	90	€ 0,29	€ 271,00	€. 270,00	Valore VAM	Ordinanza 3136/04 C.di	Impianto Tratt. Rifiuti	☐	☑
GIOIA TAURO	002	318	Uliveto 3	0	0	90	€ 0,29	€ 271,00	€. 270,00	Valore VAM	Ordinanza 3136/04 C.di	Impianto Tratt. Rifiuti	☐	☑
GIOIA TAURO	002	320	Uliveto 3	0	0	90	€ 0,29	€ 271,00	€. 270,00	Valore VAM	Ordinanza 3136/04 C.di	Impianto Tratt. Rifiuti	☐	☑
GIOIA TAURO	002	322	Uliveto 3	0	0	90	€ 0,29	€ 271,00	€. 270,00	Valore VAM	Ordinanza 3136/04 C.di	Impianto Tratt. Rifiuti	☐	☑
GIOIA TAURO	002	324	Agrumeto 3	0	3	80	€ 12,03	€ 1.982,00	€. 1.974,00	Valore VAM	Ordinanza 3136/04 C.di	Impianto Tratt. Rifiuti	☐	☑
GIOIA TAURO	002	326	Agrumeto 3	0	3	80	€ 12,03	€ 1.982,00	€. 1.974,00	Valore VAM	Ordinanza 3136/04 C.di	Impianto Tratt. Rifiuti	☐	☑

Comune	Foglio	Part.la	Coltura	ha	a	ca	Reddito Dominicale	Valore 2019	Valore 2020	Stima / Valore	Provenienza	Destinazione d'uso	Disp.	Indisp
GIOIA TAURO	002	328	Agrumeto 3	0	3	80	€ 12,03	€ 1.982,00	€. 1.974,00	Valore VAM	Ordinanza 3136/04 C.di	Impianto Tratt. Rifiuti	☐	☑
GIOIA TAURO	002	330	Agrumeto 3	0	3	80	€ 12,03	€ 1.982,00	€. 1.974,00	Valore VAM	Ordinanza 3136/04 C.di	Impianto Tratt. Rifiuti	☐	☑
GIOIA TAURO	002	332	Agrumeto 3	0	1	20	€ 3,80	€ 626,00	€. 623,00	Valore VAM	Ordinanza 3136/04 C.di	Impianto Tratt. Rifiuti	☐	☑
GIOIA TAURO	002	334	Uliveto 3	0	0	80	€ 0,26	€ 241,00	€. 240,00	Valore VAM	Ordinanza 3136/04 C.di	Impianto Tratt. Rifiuti	☐	☑
GIOIA TAURO	002	335	Uliveto 3	0	3	30	€ 1,06	€ 993,00	€. 989,00	Valore VAM	Ordinanza 3136/04 C.di	Impianto Tratt. Rifiuti	☐	☑
GIOIA TAURO	002	337	Uliveto 3	0	0	60	€ 0,19	€ 181,00	€. 180,00	Valore VAM	Ordinanza 3136/04 C.di	Impianto Tratt. Rifiuti	☐	☑
GIOIA TAURO	002	338	Uliveto 3	0	3	70	€ 1,20	€ 1.113,00	€. 1.109,00	Valore VAM	Ordinanza 3136/04 C.di	Impianto Tratt. Rifiuti	☐	☑
GIOIA TAURO	002	340	Uliveto 3	0	0	36	€ 0,11	€ 108,00	€. 108,00	Valore VAM	Ordinanza 3136/04 C.di	Impianto Tratt. Rifiuti	☐	☑
GIOIA TAURO	002	341	Uliveto 3	0	2	4	€ 0,66	€ 614,00	€. 612,00	Valore VAM	Ordinanza 3136/04 C.di	Impianto Tratt. Rifiuti	☐	☑
GIOIA TAURO	002	343	Uliveto 3	0	0	42	€ 0,14	€ 126,00	€. 125,00	Valore VAM	Ordinanza 3136/04 C.di	Impianto Tratt. Rifiuti	☐	☑
GIOIA TAURO	002	344	Uliveto 3	0	1	70	€ 0,55	€ 512,00	€. 510,00	Valore VAM	Ordinanza 3136/04 C.di	Impianto Tratt. Rifiuti	☐	☑
GIOIA TAURO	002	346	Uliveto 3	0	0	4	€ 0,01	€ 12,00	€. 12,00	Valore VAM	Ordinanza 3136/04 C.di	Impianto Tratt. Rifiuti	☐	☑
GIOIA TAURO	002	347	Uliveto 3	0	0	30	€ 0,10	€ 90,00	€. 90,00	Valore VAM	Ordinanza 3136/04 C.di	Impianto Tratt. Rifiuti	☐	☑
GIOIA TAURO	002	349	Uliveto 3	0	0	50	€ 0,16	€ 150,00	€. 149,00	Valore VAM	Ordinanza 3136/04 C.di	Impianto Tratt. Rifiuti	☐	☑
GIOIA TAURO	002	350	Uliveto 3	0	4	0	€ 1,29	€ 1.204,00	€. 1.199,00	Valore VAM	Ordinanza 3136/04 C.di	Impianto Tratt. Rifiuti	☐	☑
GIOIA TAURO	002	352	Uliveto 3	0	0	50	€ 0,16	€ 150,00	€. 149,00	Valore VAM	Ordinanza 3136/04 C.di	Impianto Tratt. Rifiuti	☐	☑
GIOIA TAURO	002	353	Uliveto 3	0	4	0	€ 1,29	€ 1.204,00	€. 1.199,00	Valore VAM	Ordinanza 3136/04 C.di	Impianto Tratt. Rifiuti	☐	☑
GIOIA TAURO	002	355	Uliveto 3	0	0	80	€ 0,26	€ 241,00	€. 240,00	Valore VAM	Ordinanza 3136/04 C.di	Impianto Tratt. Rifiuti	☐	☑
GIOIA TAURO	002	356	Uliveto 3	0	5	70	€ 1,84	€ 1.715,00	€. 1.708,00	Valore VAM	Ordinanza 3136/04 C.di	Impianto Tratt. Rifiuti	☐	☑
GIOIA TAURO	002	358	Uliveto 3	0	1	60	€ 0,51	€ 481,00	€. 479,00	Valore VAM	Ordinanza 3136/04 C.di	Impianto Tratt. Rifiuti	☐	☑
GIOIA TAURO	002	359	Uliveto 3	0	8	80	€ 2,84	€ 2.648,00	€. 2.637,00	Valore VAM	Ordinanza 3136/04 C.di	Impianto Tratt. Rifiuti	☐	☑
GIOIA TAURO	002	361	Uliveto 3	0	0	50	€ 0,16	€ 150,00	€. 149,00	Valore VAM	Ordinanza 3136/04 C.di	Impianto Tratt. Rifiuti	☐	☑
GIOIA TAURO	002	362	Uliveto 3	0	3	10	€ 1,00	€ 933,00	€. 929,00	Valore VAM	Ordinanza 3136/04 C.di	Impianto Tratt. Rifiuti	☐	☑
GIOIA TAURO	002	364	Uliveto 3	0	0	50	€ 0,16	€ 150,00	€. 149,00	Valore VAM	Ordinanza 3136/04 C.di	Impianto Tratt. Rifiuti	☐	☑
GIOIA TAURO	002	365	Uliveto 3	0	3	10	€ 1,00	€ 933,00	€. 929,00	Valore VAM	Ordinanza 3136/04 C.di	Impianto Tratt. Rifiuti	☐	☑
GIOIA TAURO	002	367	Uliveto 3	0	0	50	€ 0,16	€ 150,00	€. 149,00	Valore VAM	Ordinanza 3136/04 C.di	Impianto Tratt. Rifiuti	☐	☑
GIOIA TAURO	002	368	Uliveto 3	0	3	10	€ 1,00	€ 933,00	€. 929,00	Valore VAM	Ordinanza 3136/04 C.di	Impianto Tratt. Rifiuti	☐	☑
GIOIA TAURO	002	370	Uliveto 3	0	0	50	€ 0,16	€ 150,00	€. 149,00	Valore VAM	Ordinanza 3136/04 C.di	Impianto Tratt. Rifiuti	☐	☑
GIOIA TAURO	002	371	Uliveto 3	0	3	10	€ 1,00	€ 933,00	€. 929,00	Valore VAM	Ordinanza 3136/04 C.di	Impianto Tratt. Rifiuti	☐	☑
GIOIA TAURO	002	373	Uliveto 3	0	0	50	€ 0,16	€ 150,00	€. 149,00	Valore VAM	Ordinanza 3136/04 C.di	Impianto Tratt. Rifiuti	☐	☑
GIOIA TAURO	002	374	Uliveto 3	0	3	90	€ 1,26	€ 1.174,00	€. 1.169,00	Valore VAM	Ordinanza 3136/04 C.di	Impianto Tratt. Rifiuti	☐	☑
GIOIA TAURO	002	376	Uliveto 3	0	3	1	€ 0,98	€ 906,00	€. 902,00	Valore VAM	Ordinanza 3136/04 C.di	Impianto Tratt. Rifiuti	☐	☑
GIOIA TAURO	002	378	Uliveto 3	0	0	97	€ 0,31	€ 292,00	€. 291,00	Valore VAM	Ordinanza 3136/04 C.di	Impianto Tratt. Rifiuti	☐	☑
GIOIA TAURO	002	379	Uliveto 3	0	1	93	€ 0,63	€ 581,00	€. 579,00	Valore VAM	Ordinanza 3136/04 C.di	Impianto Tratt. Rifiuti	☐	☑
GIOIA TAURO	002	381	Uliveto 3	0	0	36	€ 1,13	€ 108,00	€. 108,00	Valore VAM	Ordinanza 3136/04 C.di	Impianto Tratt. Rifiuti	☐	☑
GIOIA TAURO	002	382	Uliveto 3	0	4	83	€ 1,56	€ 1.453,00	€. 1.447,00	Valore VAM	Ordinanza 3136/04 C.di	Impianto Tratt. Rifiuti	☐	☑
GIOIA TAURO	002	384	Uliveto 3	0	1	36	€ 0,44	€ 409,00	€. 407,00	Valore VAM	Ordinanza 3136/04 C.di	Impianto Tratt. Rifiuti	☐	☑
GIOIA TAURO	002	385	Uliveto 3	0	3	63	€ 1,18	€ 1.092,00	€. 1.088,00	Valore VAM	Ordinanza 3136/04 C.di	Impianto Tratt. Rifiuti	☐	☑

Comune	Foglio	Part.la	Coltura	ha	a	ca	Reddito Dominicale	Valore 2019	Valore 2020	Stima / Valore	Provenienza	Destinazione d'uso	Disp.	Indisp
GIOIA TAURO	002	387	Uliveto 3	0	0	91	€ 0,29	€ 274,00	€. 273,00	Valore VAM	Ordinanza 3136/04 C.di	Impianto Tratt. Rifiuti	☐	☑
GIOIA TAURO	002	388	Uliveto 3	0	3	21	€ 1,04	€ 966,00	€. 962,00	Valore VAM	Ordinanza 3136/04 C.di	Impianto Tratt. Rifiuti	☐	☑
GIOIA TAURO	002	390	Uliveto 3	0	0	79	€ 0,25	€ 238,00	€. 237,00	Valore VAM	Ordinanza 3136/04 C.di	Impianto Tratt. Rifiuti	☐	☑
GIOIA TAURO	002	391	Uliveto 3	0	2	97	€ 0,96	€ 894,00	€. 890,00	Valore VAM	Ordinanza 3136/04 C.di	Impianto Tratt. Rifiuti	☐	☑
GIOIA TAURO	002	393	Uliveto 3	0	2	89	€ 0,94	€ 870,00	€. 867,00	Valore VAM	Ordinanza 3136/04 C.di	Impianto Tratt. Rifiuti	☐	☑
GIOIA TAURO	002	395	Uliveto 3	0	3	41	€ 1,10	€ 1.026,00	€. 1.022,00	Valore VAM	Ordinanza 3136/04 C.di	Impianto Tratt. Rifiuti	☐	☑
GIOIA TAURO	002	397	Uliveto 3	0	0	71	€ 0,23	€ 214,00	€. 213,00	Valore VAM	Ordinanza 3136/04 C.di	Impianto Tratt. Rifiuti	☐	☑
GIOIA TAURO	002	398	Uliveto 3	0	6	34	€ 2,05	€ 1.908,00	€. 1.900,00	Valore VAM	Ordinanza 3136/04 C.di	Impianto Tratt. Rifiuti	☐	☑
GIOIA TAURO	002	400	Uliveto 3	0	0	92	€ 0,30	€ 277,00	€. 276,00	Valore VAM	Ordinanza 3136/04 C.di	Impianto Tratt. Rifiuti	☐	☑
GIOIA TAURO	002	402	Uliveto 3	0	0	78	€ 0,25	€ 235,00	€. 234,00	Valore VAM	Ordinanza 3136/04 C.di	Impianto Tratt. Rifiuti	☐	☑
GIOIA TAURO	002	404	Uliveto 3	0	0	78	€ 0,25	€ 235,00	€. 234,00	Valore VAM	Ordinanza 3136/04 C.di	Impianto Tratt. Rifiuti	☐	☑
GIOIA TAURO	002	406	Uliveto 3	0	0	9	€ 0,03	€ 27,00	€. 27,00	Valore VAM	Ordinanza 3136/04 C.di	Impianto Tratt. Rifiuti	☐	☑
GIOIA TAURO	002	408	Uliveto 3	0	0	88	€ 0,29	€ 265,00	€. 264,00	Valore VAM	Ordinanza 3136/04 C.di	Impianto Tratt. Rifiuti	☐	☑
GIOIA TAURO	008	119	Uliveto 3	0	1	85	€ 0,60	€ 557,00	€. 555,00	Valore VAM	ex Casmez	Gestione SORICAL	☐	☑
GIOIA TAURO	008	121	Semin Arb 2	0	5	40	€ 2,61	€ 615,00	€. 613,00	Valore VAM	ex Casmez	Gestione SORICAL	☐	☑
GIOIA TAURO	015	78	Uliveto 1	0	16	70	€ 12,94	€ 5.025,00	€. 5.005,00	Valore VAM	ex Casmez	Gestione SORICAL	☐	☑
GIOIA TAURO	015	80	Uliveto 2	0	1	60	€ 0,83	€ 481,00	€. 479,00	Valore VAM	ex Casmez	Gestione SORICAL	☐	☑
GIOIA TAURO	015	82	Uliveto 1	0	3	70	€ 2,86	€ 1.113,00	€. 1.109,00	Valore VAM	ex Casmez	Gestione SORICAL	☐	☑
GIOIA TAURO	015	84	Uliveto 1	0	3	80	€ 2,95	€ 1.143,00	€. 1.138,00	Valore VAM	Foreste demaniali	Gestione SORICAL	☐	☑
GIOIA TAURO	015	85	Uliveto 1	0	6	30	€ 4,88	€ 1.896,00	€. 1.888,00	Valore VAM	ex Casmez	Gestione SORICAL	☐	☑
GIOIA TAURO	016	100	Uliveto 2	0	40	0	€ 0,21	€ 12.036,00	€. 11.988,00	Valore VAM	ex Casmez	Gestione SORICAL	☐	☑
GIOIA TAURO	016	96	Uliveto 2	0	2	0	€ 1,04	€ 602,00	€. 600,00	Valore VAM	ex Casmez	Gestione SORICAL	☐	☑
GIOIA TAURO	016	98	Uliveto 2	0	6	50	€ 3,36	€ 1.956,00	€. 1.948,00	Valore VAM	ex Casmez	Gestione SORICAL	☐	☑
GIOIA TAURO	020	289	Vigneto 3	0	0	80	€ 0,73	€ 223,00	€. 222,00	Valore VAM	ex Casmez	Gestione SORICAL	☐	☑
GIOIA TAURO	020	569	Uliveto 2	0	3	80	€ 1,96	€ 1.143,00	€. 1.138,00	Valore VAM	ex Casmez	Gestione SORICAL	☐	☑
GIOIA TAURO	020	571	Uliveto 1	0	4	0	€ 3,10	€ 1.204,00	€. 1.199,00	Valore VAM	ex Casmez	Gestione SORICAL	☐	☑
GIOIA TAURO	020	573	Agrumeto 1	0	6	50	€ 39,24	€ 3.390,00	€. 3.376,00	Valore VAM	ex Casmez	Gestione SORICAL	☐	☑
GIOIA TAURO	020	575	Agrumeto 1	0	5	90	€ 35,61	€ 3.077,00	€. 3.065,00	Valore VAM	ex Casmez	Gestione SORICAL	☐	☑
GIOIA TAURO	020	577	Agrumeto 1	0	2	40	€ 14,49	€ 1.252,00	€. 1.247,00	Valore VAM	ex Casmez	Gestione SORICAL	☐	☑
GIOIA TAURO	020	579	Agrumeto 1	0	6	10	€ 36,83	€ 3.182,00	€. 3.169,00	Valore VAM	ex Casmez	Gestione SORICAL	☐	☑
GIOIA TAURO	020	581	Uliveto 2	0	90	0	€ 0,46	€ 27.081,00	€. 26.973,00	Valore VAM	ex Casmez	Gestione SORICAL	☐	☑
GIOIA TAURO	020	583	Uliveto 2	0	1	90	€ 0,99	€ 572,00	€. 570,00	Valore VAM	ex Casmez	Gestione SORICAL	☐	☑
GIOIA TAURO	020	93	Fabbr Rurale	0	0	60	€ 0,00	€ 0,00	€. 0,00	Valore Catastale	ex Casmez	Gestione SORICAL	☐	☑
GIOIA TAURO	021	252	Agrumeto 3	0	8	0	€ 25,31	€ 4.172,00	€. 4.155,00	Valore VAM	ex Casmez	Gestione SORICAL	☐	☑
GIOIA TAURO	021	91	Canneto	0	0	30	€ 0,11	€ 15,00	€. 15,00	Valore VAM	ex Casmez	Gestione SORICAL	☐	☑
GIOIA TAURO	021	93	Agrumeto 1	0	0	90	€ 5,44	€ 469,00	€. 467,00	Valore VAM	ex Casmez	Gestione SORICAL	☐	☑
GIOIA TAURO	021	96	Agrumeto 1	0	0	60	€ 3,63	€ 313,00	€. 312,00	Valore VAM	ex Casmez	Gestione SORICAL	☐	☑
GIOIA TAURO	028	138	Bosco Alto 1	0	0	38	€ 0,11	€ 24,00	€. 24,00	Valore VAM	ex Casmez	Gestione SORICAL	☐	☑

Comune	Foglio	Part.la	Coltura	ha	a	ca	Reddito Dominicale	Valore 2019	Valore 2020	Stima / Valore	Provenienza	Destinazione d'uso	Disp.	Indisp
GIOIA TAURO	028	140	Bosco Alto 1	0	0	26	€ 0,08	€ 17,00	€. 17,00	Valore VAM	ex Casmez	Gestione SORICAL	☐	☑
GIOIA TAURO	028	142	Semin Irrig 2	0	6	60	€ 3,63	€ 751,00	€. 748,00	Valore VAM	ex Casmez	Gestione SORICAL	☐	☑
GIOIA TAURO	028	144	Agrumeto 3	0	1	30	€ 4,11	€ 678,00	€. 675,00	Valore VAM	ex Casmez	Gestione SORICAL	☐	☑
GIOIA TAURO	028	603	Incolto prod	0	1	75	€ 0,04	€ 18,00	€. 18,00	Valore VAM	ex Casmez	Gestione SORICAL	☐	☑
GIOIA TAURO	028	605	Uliveto 3	0	0	95	€ 0,31	€ 286,00	€. 285,00	Valore VAM	ex Casmez	Gestione SORICAL	☐	☑
GIOIA TAURO	028	607	Semin Arb 2	0	6	80	€ 3,29	€ 774,00	€. 771,00	Valore VAM	ex Casmez	Gestione SORICAL	☐	☑
GIOIA TAURO	028	609	Uliveto 1	0	0	80	€ 0,63	€ 241,00	€. 240,00	Valore VAM	ex Casmez	Gestione SORICAL	☐	☑
GIOIA TAURO	033	131	Uliveto 2	0	0		€ 0,00	€ 0,00	€. 0,00	Valore VAM	ex Casmez	Gestione SORICAL	☐	☑
GIOIA TAURO	033	165	Vigneto 1	0	2	45	€ 5,38	€ 683,00	€. 680,00	Valore VAM	ex Casmez	Gestione SORICAL	☐	☑
GIOIA TAURO	033	187	Vigneto 1	0	0	56	€ 1,23	€ 156,00	€. 155,00	Valore VAM	ex Casmez	Gestione SORICAL	☐	☑
GIOIA TAURO	033	189	Vigneto 1	0	0	58	€ 1,28	€ 162,00	€. 161,00	Valore VAM	ex Casmez	Gestione SORICAL	☐	☑
GIOIA TAURO	033	191	Vigneto 1	0	1	0	€ 2,20	€ 279,00	€. 278,00	Valore VAM	ex Casmez	Gestione SORICAL	☐	☑
GIOIA TAURO	033	192	Vigneto 1	0	4	12	€ 9,04	€ 1.149,00	€. 1.144,00	Valore VAM	ex Casmez	Gestione SORICAL	☐	☑
GIOIA TAURO	033	196	Vigneto 1	0	1	95	€ 4,28	€ 544,00	€. 542,00	Valore VAM	ex Casmez	Gestione SORICAL	☐	☑
GIOIA TAURO	033	197	Vigneto 1	0	4	18	€ 9,18	€ 1.166,00	€. 1.161,00	Valore VAM	ex Casmez	Gestione SORICAL	☐	☑
GIOIA TAURO	033	202	Vigneto 1	0	1	20	€ 2,64	€ 335,00	€. 334,00	Valore VAM	ex Casmez	Gestione SORICAL	☐	☑
GIOIA TAURO	033	203	Uliveto 2	0	0	3	€ 0,01	€ 9,00	€. 9,00	Valore VAM	ex Casmez	Gestione SORICAL	☐	☑
GIOIA TAURO	033	204	Uliveto 2	0	0	10	€ 0,05	€ 30,00	€. 30,00	Valore VAM	ex Casmez	Gestione SORICAL	☐	☑
GIOIA TAURO	033	217	Vigneto 1	0	0	70	€ 1,54	€ 195,00	€. 194,00	Valore VAM	ex Casmez	Gestione SORICAL	☐	☑
GIOIA TAURO	033	219	Vigneto 1	0	1	50	€ 3,29	€ 418,00	€. 416,00	Valore VAM	ex Casmez	Gestione SORICAL	☐	☑
GIOIA TAURO	033	276	Semin Arb 1	0	0	60	€ 0,43	€ 68,00	€. 68,00	Valore VAM	ex Casmez	Gestione SORICAL	☐	☑
GIOIA TAURO	033	278	Semin Arb 1	0	0	60	€ 0,43	€ 68,00	€. 68,00	Valore VAM	ex Casmez	Gestione SORICAL	☐	☑
GIOIA TAURO	033	280	Semin Arb 1	0	0	80	€ 0,56	€ 91,00	€. 91,00	Valore VAM	ex Casmez	Gestione SORICAL	☐	☑
GIOIA TAURO	033	294	Vigneto 1	0	7	80	€ 6,04	€ 2.175,00	€. 2.166,00	Valore VAM	ex Casmez	Gestione SORICAL	☐	☑
GIOIA TAURO	033	309	Vigneto 1	0	1	59	€ 3,49	€ 443,00	€. 441,00	Valore VAM	ex Casmez	Gestione SORICAL	☐	☑
GIOIA TAURO	033	478	Uliveto 1	0	2	52	€ 1,95	€ 758,00	€. 755,00	Valore VAM	ex Casmez	Gestione SORICAL	☐	☑
GIOIA TAURO	033	489	Vigneto 1	0	1	40	€ 3,08	€ 390,00	€. 388,00	Valore VAM	ex Casmez	Gestione SORICAL	☐	☑
GIOIA TAURO	033	491	Vigneto 1	0	0	15	€ 0,33	€ 42,00	€. 42,00	Valore VAM	ex Casmez	Gestione SORICAL	☐	☑
GIOIA TAURO	033	493	Vigneto 1	0	3	20	€ 7,03	€ 892,00	€. 888,00	Valore VAM	ex Casmez	Gestione SORICAL	☐	☑
GIOIA TAURO	033	600	Uliveto 1	0	1	50	€ 1,16	€ 451,00	€. 449,00	Valore VAM	ex Casmez	Gestione SORICAL	☐	☑
GIOIA TAURO	033	604	Semin Arb 1	0	0	90	€ 0,64	€ 102,00	€. 102,00	Valore VAM	ex Casmez	Gestione SORICAL	☐	☑
GIOIA TAURO	033	607	Vigneto 1	0	1	40	€ 3,08	€ 390,00	€. 388,00	Valore VAM	ex Casmez	Gestione SORICAL	☐	☑
GIOIA TAURO	033	610	Uliveto 1	0	0	16	€ 0,13	€ 48,00	€. 48,00	Valore VAM	ex Casmez	Gestione SORICAL	☐	☑
GIOIA TAURO	033	611	Uliveto 1	0	4	20	€ 3,25	€ 1.264,00	€. 1.259,00	Valore VAM	ex Casmez	Gestione SORICAL	☐	☑
GIOIA TAURO	033	614	Uliveto 1	0	0	24	€ 0,19	€ 72,00	€. 72,00	Valore VAM	ex Casmez	Gestione SORICAL	☐	☑
GIOIA TAURO	033	616	Uliveto 1	0	0	60	€ 0,46	€ 181,00	€. 180,00	Valore VAM	ex Casmez	Gestione SORICAL	☐	☑
GIOIA TAURO	033	618	Uliveto 1	0	0	30	€ 0,24	€ 90,00	€. 90,00	Valore VAM	ex Casmez	Gestione SORICAL	☐	☑
GIOIA TAURO	033	620	Uliveto 1	0	0	30	€ 0,24	€ 90,00	€. 90,00	Valore VAM	ex Casmez	Gestione SORICAL	☐	☑

Comune	Foglio	Part.la	Coltura	ha	a	ca	Reddito Dominicale	Valore 2019	Valore 2020	Stima / Valore	Provenienza	Destinazione d'uso	Disp.	Indisp
GIOIA TAURO	033	623	Uliveto 1	0	1	30	€ 1,01	€ 391,00	€. 389,00	Valore VAM	ex Casmez	Gestione SORICAL	☐	☑
GIOIA TAURO	033	625	Uliveto 2	0	9	40	€ 4,85	€ 2.828,00	€. 2.817,00	Valore VAM	ex Casmez	Gestione SORICAL	☐	☑
GIOIA TAURO	033	627	Vigneto 1	0	0	40	€ 0,88	€ 112,00	€. 112,00	Valore VAM	ex Casmez	Gestione SORICAL	☐	☑
GIOIA TAURO	033	628	Vigneto 1	0	0	65	€ 1,43	€ 181,00	€. 180,00	Valore VAM	ex Casmez	Gestione SORICAL	☐	☑
GIOIA TAURO	033	629	Vigneto 1	0	0	34	€ 0,75	€ 95,00	€. 95,00	Valore VAM	ex Casmez	Gestione SORICAL	☐	☑
GIOIA TAURO	033	630	Vigneto 1	0	0	58	€ 1,28	€ 162,00	€. 161,00	Valore VAM	ex Casmez	Gestione SORICAL	☐	☑
GIOIA TAURO	034	1525	Vigneto 1	0	0	50	€ 1,10	€ 139,00	€. 138,00	Valore VAM	ex Casmez	Gestione SORICAL	☐	☑
GIOIA TAURO	034	1527	Vigneto 1	0	1	25	€ 2,74	€ 349,00	€. 348,00	Valore VAM	ex Casmez	Gestione SORICAL	☐	☑
GIOIA TAURO	034	1529	Vigneto 1	0	0	90	€ 1,98	€ 251,00	€. 250,00	Valore VAM	ex Casmez	Gestione SORICAL	☐	☑
GIOIA TAURO	034	1531	Vigneto 1	0	1	0	€ 2,20	€ 279,00	€. 278,00	Valore VAM	ex Casmez	Gestione SORICAL	☐	☑
GIOIA TAURO	034	1533	Vigneto 1	0	0	30	€ 0,66	€ 84,00	€. 84,00	Valore VAM	ex Casmez	Gestione SORICAL	☐	☑
GIOIA TAURO	034	1535	Uliveto 1	0	0	90	€ 0,70	€ 271,00	€. 270,00	Valore VAM	ex Casmez	Gestione SORICAL	☐	☑
GIOIA TAURO	034	1537	Vigneto 1	0	1	70	€ 3,74	€ 474,00	€. 472,00	Valore VAM	ex Casmez	Gestione SORICAL	☐	☑
GIOIA TAURO	034	1539	Vigneto 1	0	1	10	€ 2,41	€ 307,00	€. 306,00	Valore VAM	ex Casmez	Gestione SORICAL	☐	☑
GIOIA TAURO	034	1541	Canneto	0	0	35	€ 0,13	€ 16,00	€. 16,00	Valore VAM	ex Casmez	Gestione SORICAL	☐	☑
GIOIA TAURO	034	1543	Vigneto 1	0	1	0	€ 2,20	€ 279,00	€. 278,00	Valore VAM	ex Casmez	Gestione SORICAL	☐	☑
GIOIA TAURO	034	1545	Vigneto 1	0	0	30	€ 0,24	€ 84,00	€. 84,00	Valore VAM	ex Casmez	Gestione SORICAL	☐	☑
GIOIA TAURO	034	1547	Vigneto 1	0	5	30	€ 11,64	€ 1.478,00	€. 1.472,00	Valore VAM	ex Casmez	Gestione SORICAL	☐	☑
GIOIA TAURO	034	1549	Vigneto 1	0	1	5	€ 2,30	€ 293,00	€. 292,00	Valore VAM	ex Casmez	Gestione SORICAL	☐	☑
GIOIA TAURO	034	1551	Vigneto 1	0	1	10	€ 2,41	€ 307,00	€. 306,00	Valore VAM	ex Casmez	Gestione SORICAL	☐	☑
GIOIA TAURO	034	1553	Vigneto 1	0	0	90	€ 1,98	€ 251,00	€. 250,00	Valore VAM	ex Casmez	Gestione SORICAL	☐	☑
GIOIA TAURO	034	1555	Vigneto 1	0	1	20	€ 2,64	€ 335,00	€. 334,00	Valore VAM	ex Casmez	Gestione SORICAL	☐	☑
GIOIA TAURO	034	1557	Vigneto 1	0	2	0	€ 4,39	€ 558,00	€. 556,00	Valore VAM	ex Casmez	Gestione SORICAL	☐	☑
GIOIA TAURO	034	1559	Vigneto 1	0	1	40	€ 3,08	€ 390,00	€. 388,00	Valore VAM	ex Casmez	Gestione SORICAL	☐	☑
GIOIA TAURO	034	1561	Vigneto 1	0	1	80	€ 3,95	€ 502,00	€. 500,00	Valore VAM	ex Casmez	Gestione SORICAL	☐	☑
GIOIA TAURO	034	1562	Vigneto 1	0	1	80	€ 3,95	€ 502,00	€. 500,00	Valore VAM	ex Casmez	Gestione SORICAL	☐	☑
GIOIA TAURO	034	1563	Vigneto 1	0	0	40	€ 0,88	€ 112,00	€. 112,00	Valore VAM	ex Casmez	Gestione SORICAL	☐	☑
GIOIA TAURO	034	1565	Vigneto 1	0	0	65	€ 1,43	€ 181,00	€. 180,00	Valore VAM	ex Casmez	Gestione SORICAL	☐	☑
GIOIA TAURO	034	1567	Vigneto 1	0	0	30	€ 0,66	€ 84,00	€. 84,00	Valore VAM	ex Casmez	Gestione SORICAL	☐	☑
GIOIA TAURO	034	1568	Vigneto 1	0	0	80	€ 1,75	€ 223,00	€. 222,00	Valore VAM	ex Casmez	Gestione SORICAL	☐	☑
GIOIA TAURO	034	1569	Vigneto 1	0	0	40	€ 0,88	€ 112,00	€. 112,00	Valore VAM	ex Casmez	Gestione SORICAL	☐	☑
GIOIA TAURO	034	1570	Vigneto 1	0	0	35	€ 0,76	€ 98,00	€. 98,00	Valore VAM	ex Casmez	Gestione SORICAL	☐	☑
GIOIA TAURO	034	1571	Vigneto 1	0	0	35	€ 1,43	€ 98,00	€. 98,00	Valore VAM	ex Casmez	Gestione SORICAL	☐	☑
GIOIA TAURO	034	1573	Vigneto 1	0	1	10	€ 2,41	€ 307,00	€. 306,00	Valore VAM	ex Casmez	Gestione SORICAL	☐	☑
GIOIA TAURO	034	509	Seminativo 1	0	6	30	€ 4,48	€ 509,00	€. 507,00	Valore VAM	ex Casmez	Gestione SORICAL	☐	☑
GIOIA TAURO	034	511	Vigneto 1	0	0	30	€ 0,66	€ 84,00	€. 84,00	Valore VAM	ex Casmez	Gestione SORICAL	☐	☑
GIOIA TAURO	034	515	Incolto sterile	0	11	10	€ 0,00	€ 111,00	€. 111,00	Valore VAM	ex Casmez	Gestione SORICAL	☐	☑
GIOIA TAURO	034	517	Vigneto 1	0	0	30	€ 0,66	€ 84,00	€. 84,00	Valore VAM	ex Casmez	Gestione SORICAL	☐	☑

Comune	Foglio	Part.la	Coltura	ha	a	ca	Reddito Dominicale	Valore 2019	Valore 2020	Stima / Valore	Provenienza	Destinazione d'uso	Disp.	Indisp
GIOIA TAURO	034	519	Uliveto 2	0	0	80	€ 0,41	€ 241,00	€. 240,00	Valore VAM	ex Casmez	Gestione SORICAL	☐	☑
GIOIA TAURO	034	521	Vigneto 1	0	0	60	€ 1,31	€ 167,00	€. 166,00	Valore VAM	ex Casmez	Gestione SORICAL	☐	☑
GIOIA TAURO	034	525	Vigneto 1	0	3	30	€ 7,24	€ 920,00	€. 916,00	Valore VAM	ex Casmez	Gestione SORICAL	☐	☑
GIOIA TAURO	034	529	Vigneto 1	0	16	20	€ 35,56	€ 4.517,00	€. 4.499,00	Valore VAM	ex Casmez	Gestione SORICAL	☐	☑
GIOIA TAURO	034	760	Vigneto 1	0	0	8	€ 0,18	€ 22,00	€. 22,00	Valore VAM	ex Casmez	Gestione SORICAL	☐	☑
GIOIA TAURO	035	111	Vigneto 4	0	3	90	€ 1,89	€ 1.087,00	€. 1.083,00	Valore VAM	ex Casmez	Gestione SORICAL	☐	☑
GIOIA TAURO	035	196	Uliveto 2	0	2	70	€ 1,40	€ 812,00	€. 809,00	Valore VAM	ex Casmez	Gestione SORICAL	☐	☑
GIOIA TAURO	035	199	Uliveto 2	0	2	10	€ 1,09	€ 632,00	€. 629,00	Valore VAM	ex Casmez	Gestione SORICAL	☐	☑
GIOIA TAURO	035	202	Uliveto 2	0	0	48	€ 0,25	€ 144,00	€. 143,00	Valore VAM	ex Casmez	Gestione SORICAL	☐	☑
GIOIA TAURO	035	420	Uliveto 2	0	3	2	€ 1,56	€ 909,00	€. 905,00	Valore VAM	ex Casmez	Gestione SORICAL	☐	☑
GIOIA TAURO	035	422	Agrumeto 3	0	9	0	€ 28,48	€ 4.694,00	€. 4.675,00	Valore VAM	ex Casmez	Gestione SORICAL	☐	☑
GIOIA TAURO	035	424	Area Rurale	0	0	50	€ 0,00	€ 0,00	€. 0,00	Valore Catastale	ex Casmez	Gestione SORICAL	☐	☑
GIOIA TAURO	035	426	Agrumeto 3	0	6	0	€ 18,98	€ 3.129,00	€. 3.116,00	Valore VAM	ex Casmez	Gestione SORICAL	☐	☑
GIOIA TAURO	035	427	Uliveto 1	0	1	45	€ 1,13	€ 436,00	€. 434,00	Valore VAM	ex Casmez	Gestione SORICAL	☐	☑
GIOIA TAURO	035	429	Vigneto 4	0	1	60	€ 0,78	€ 446,00	€. 444,00	Valore VAM	ex Casmez	Gestione SORICAL	☐	☑
GIOIA TAURO	035	430	Vigneto 4	0	1	0	€ 0,49	€ 279,00	€. 278,00	Valore VAM	ex Casmez	Gestione SORICAL	☐	☑
GIOIA TAURO	035	431	Vigneto 4	0	1	10	€ 0,54	€ 307,00	€. 306,00	Valore VAM	ex Casmez	Gestione SORICAL	☐	☑
GIOIA TAURO	035	432	Vigneto 4	0	1	10	€ 0,54	€ 307,00	€. 306,00	Valore VAM	ex Casmez	Gestione SORICAL	☐	☑
GIOIA TAURO	035	433	Vigneto 4	0	1	20	€ 0,58	€ 335,00	€. 334,00	Valore VAM	ex Casmez	Gestione SORICAL	☐	☑
GIOIA TAURO	035	434	Vigneto 4	0	0	70	€ 0,34	€ 195,00	€. 194,00	Valore VAM	ex Casmez	Gestione SORICAL	☐	☑
GIOIA TAURO	035	435	Vigneto 4	0	0	45	€ 0,21	€ 125,00	€. 124,00	Valore VAM	ex Casmez	Gestione SORICAL	☐	☑
GIOIA TAURO	035	436	Vigneto 4	0	1	0	€ 0,49	€ 279,00	€. 278,00	Valore VAM	ex Casmez	Gestione SORICAL	☐	☑
GIOIA TAURO	035	437	Vigneto 4	0	1	20	€ 0,58	€ 335,00	€. 334,00	Valore VAM	ex Casmez	Gestione SORICAL	☐	☑
GIOIA TAURO	035	438	Vigneto 4	0	0	70	€ 0,34	€ 195,00	€. 194,00	Valore VAM	ex Casmez	Gestione SORICAL	☐	☑
GIOIA TAURO	035	439	Vigneto 4	0	0	50	€ 0,24	€ 139,00	€. 138,00	Valore VAM	ex Casmez	Gestione SORICAL	☐	☑
GIOIA TAURO	035	440	Vigneto 4	0	0	70	€ 0,34	€ 195,00	€. 194,00	Valore VAM	ex Casmez	Gestione SORICAL	☐	☑
GIOIA TAURO	035	441	Vigneto 4	0	0	80	€ 0,39	€ 223,00	€. 222,00	Valore VAM	ex Casmez	Gestione SORICAL	☐	☑
GIOIA TAURO	035	442	Vigneto 1	0	0	90	€ 0,70	€ 251,00	€. 250,00	Valore VAM	ex Casmez	Gestione SORICAL	☐	☑
GIOIA TAURO	035	443	Uliveto 1	0	0	45	€ 0,35	€ 135,00	€. 134,00	Valore VAM	ex Casmez	Gestione SORICAL	☐	☑
GIOIA TAURO	035	444	Vigneto 4	0	1	20	€ 0,58	€ 335,00	€. 334,00	Valore VAM	ex Casmez	Gestione SORICAL	☐	☑
GIOIA TAURO	035	445	Vigneto 1	0	0	80	€ 1,75	€ 223,00	€. 222,00	Valore VAM	ex Casmez	Gestione SORICAL	☐	☑
GIOIA TAURO	035	446	Vigneto 1	0	1	70	€ 3,74	€ 474,00	€. 472,00	Valore VAM	ex Casmez	Gestione SORICAL	☐	☑
GIOIA TAURO	035	447	Vigneto 1	0	1	90	€ 4,18	€ 530,00	€. 528,00	Valore VAM	ex Casmez	Gestione SORICAL	☐	☑
GIOIA TAURO	035	448	Vigneto 1	0	3	40	€ 7,46	€ 948,00	€. 944,00	Valore VAM	ex Casmez	Gestione SORICAL	☐	☑
GIOIA TAURO	035	449	Uliveto 3	0	0	30	€ 0,10	€ 90,00	€. 90,00	Valore VAM	ex Casmez	Gestione SORICAL	☐	☑
GIOIA TAURO	035	450	Uliveto 3	0	0	10	€ 0,04	€ 30,00	€. 30,00	Valore VAM	ex Casmez	Gestione SORICAL	☐	☑
GIOIA TAURO	035	451	Uliveto 3	0	1	10	€ 0,35	€ 331,00	€. 330,00	Valore VAM	ex Casmez	Gestione SORICAL	☐	☑
GIOIA TAURO	035	452	Uliveto 3	0	0	60	€ 0,19	€ 181,00	€. 180,00	Valore VAM	ex Casmez	Gestione SORICAL	☐	☑

Comune	Foglio	Part.la	Coltura	ha	a	ca	Reddito Dominicale	Valore 2019	Valore 2020	Stima / Valore	Provenienza	Destinazione d'uso	Disp.	Indisp
GIOIA TAURO	035	453	Uliveto 3	0	0	90	€ 0,29	€ 271,00	€. 270,00	Valore VAM	ex Casmez	Gestione SORICAL	☐	☑
GIOIA TAURO	035	454	Uliveto 3	0	0	90	€ 0,29	€ 271,00	€. 270,00	Valore VAM	ex Casmez	Gestione SORICAL	☐	☑
GIOIA TAURO	035	455	Uliveto 3	0	2	20	€ 0,71	€ 662,00	€. 659,00	Valore VAM	ex Casmez	Gestione SORICAL	☐	☑
GIOIA TAURO	035	456	Uliveto 3	0	2	40	€ 0,78	€ 722,00	€. 719,00	Valore VAM	ex Casmez	Gestione SORICAL	☐	☑
GIOIA TAURO	035	457	Uliveto 2	0	21	60	€ 11,15	€ 6.499,00	€. 6.473,00	Valore VAM	ex Casmez	Gestione SORICAL	☐	☑
Totali per Comune								**€ 192.880,00**	**€. 192.104,00**					
GIOIOSA IONICA	034	2784	Semin Irrig 2	0	0	50	€ 2,01	€ 36,00	€. 36,00	Valore Esproprio	Dec.Esp.n.19 del 18/05/2	Gestione SORICAL	☐	☑
GIOIOSA IONICA	034	2786	Uliveto 2	0	1	80	€ 1,34	€ 16.698,00	€. 16.631,00	Valore Esproprio	Dec.Esp.n.19 del 18/05/2	Gestione SORICAL	☐	☑
GIOIOSA IONICA	034	2788	Orto Irrig	0	0	58	€ 1,63	€ 7.280,00	€. 7.251,00	Valore Esproprio	Dec.Esp.n.19 del 18/05/2	Gestione SORICAL	☐	☑
GIOIOSA IONICA	034	2790	Orto Irrig	0	2	40	€ 6,74	€ 30.125,00	€. 30.004,00	Valore Esproprio	Dec.Esp.n.19 del 18/05/2	Gestione SORICAL	☐	☑
GIOIOSA IONICA	034	2792	Agrumeto 2	0	1	0	€ 3,01	€ 9.372,00	€. 9.335,00	Valore Esproprio	Dec.Esp.n.19 del 18/05/2	Gestione SORICAL	☐	☑
GIOIOSA IONICA	034	2794	Agrumeto 2	0	1	15	€ 3,46	€ 10.777,00	€. 10.734,00	Valore Esproprio	Dec.Esp.n.19 del 18/05/2	Gestione SORICAL	☐	☑
GIOIOSA IONICA	034	2796	Agrumeto 2	0	1	8	€ 3,25	€ 10.121,00	€. 10.081,00	Valore Esproprio	Dec.Esp.n.19 del 18/05/2	Gestione SORICAL	☐	☑
GIOIOSA IONICA	034	2798	Incolto prod	0	1	72	€ 0,04	€ 24,00	€. 24,00	Valore Esproprio	Dec.Esp.n.19 del 18/05/2	Gestione SORICAL	☐	☑
GIOIOSA IONICA	034	2800	Agrumeto 2	0	0	67	€ 2,01	€ 338,00	€. 337,00	Valore Esproprio	Dec.Esp.n.19 del 18/05/2	Gestione SORICAL	☐	☑
GIOIOSA IONICA	034	2802	Semin Irrig Ar	0	0	61	€ 0,24	€ 63,00	€. 63,00	Valore Esproprio	Dec.Esp.n.19 del 18/05/2	Gestione SORICAL	☐	☑
GIOIOSA IONICA	034	2804	Agrumeto 2	0	0	67	€ 2,01	€ 338,00	€. 337,00	Valore Esproprio	Dec.Esp.n.19 del 18/05/2	Gestione SORICAL	☐	☑
GIOIOSA IONICA	034	2806	Semin Irrig 2	0	0	63	€ 0,33	€ 45,00	€. 45,00	Valore Esproprio	Dec.Esp.n.19 del 18/05/2	Gestione SORICAL	☐	☑
GIOIOSA IONICA	034	2808	Agrumeto 2	0	0	38	€ 1,14	€ 5.045,00	€. 5.025,00	Valore Esproprio	Dec.Esp.n.19 del 18/05/2	Gestione SORICAL	☐	☑
GIOIOSA IONICA	034	2810	Agrumeto 2	0	0	31	€ 0,94	€ 156,00	€. 155,00	Valore Esproprio	Dec.Esp.n.19 del 18/05/2	Gestione SORICAL	☐	☑
GIOIOSA IONICA	034	2812	Semin Irrig 2	0	0	35	€ 0,19	€ 25,00	€. 25,00	Valore Esproprio	Dec.Esp.n.19 del 18/05/2	Gestione SORICAL	☐	☑
GIOIOSA IONICA	034	2813	Orto Irrig	0	2	1	€ 5,65	€ 25.230,00	€. 25.129,00	Valore Esproprio	Dec.Esp.n.19 del 18/05/2	Gestione SORICAL	☐	☑
GIOIOSA IONICA	034	2815	Semin Irrig Ar	0	1	97	€ 0,78	€ 205,00	€. 204,00	Valore Esproprio	Dec.Esp.n.19 del 18/05/2	Gestione SORICAL	☐	☑
GIOIOSA IONICA	034	2818	Agrumeto 2	0	0	72	€ 2,16	€ 363,00	€. 362,00	Valore Esproprio	Dec.Esp.n.19 del 18/05/2	Gestione SORICAL	☐	☑
GIOIOSA IONICA	034	2820	Agrumeto 2	0	0	62	€ 1,86	€ 313,00	€. 312,00	Valore Esproprio	Dec.Esp.n.19 del 18/05/2	Gestione SORICAL	☐	☑
GIOIOSA IONICA	034	2824	Semin Irrig 2	0	0	60	€ 0,31	€ 292,00	€. 291,00	Valore Esproprio	Dec.Esp.n.19 del 18/05/2	Gestione SORICAL	☐	☑
GIOIOSA IONICA	034	2828	Semin Irrig Ar	0	1	85	€ 0,73	€ 389,00	€. 387,00	Valore Esproprio	Dec.Esp.n.19 del 18/05/2	Gestione SORICAL	☐	☑
GIOIOSA IONICA	034	2832	Agrumeto 2	0	0	10	€ 1,20	€ 50,00	€. 50,00	Valore VAM	Dec.Esp.n.19 del 18/05/2	Gestione SORICAL	☐	☑
GIOIOSA IONICA	034	2840	Semin Irrig Ar	0	1	36	€ 0,80	€ 662,00	€. 659,00	Valore Esproprio	Dec.Esp.n.19 del 18/05/2	Gestione SORICAL	☐	☑
GIOIOSA IONICA	034	2842	Agrumeto 2	0	1	92	€ 5,78	€ 969,00	€. 965,00	Valore Esproprio	Dec.Esp.n.19 del 18/05/2	Gestione SORICAL	☐	☑
Totali per Comune								**€ 118.916,00**	**€. 118.442,00**					
GROTTERIA	009	37	Semin Irrig Ar	0	23	80	€ 16,75	€ 1.729,00	€. 1.722,00	Valore VAM	D.M. 05/03/75	Gest. CALABRIA VERDE	☐	☑
GROTTERIA	009	38	Fabbr Rurale	0	0	16	€ 0,00	€ 0,00	€. 0,00	Valore VAM	D.M. 05/03/75	Gest. CALABRIA VERDE	☐	☑
GROTTERIA	009	39	Semin Irrig 1	0	20	10	€ 16,74	€ 1.065,00	€. 1.061,00	Valore VAM	D.M. 05/03/75	Gest. CALABRIA VERDE	☐	☑
GROTTERIA	009	40	Pascolo Cesp	1	21	60	€ 3,93	€ 3.313,00	€. 3.300,00	Valore VAM	D.M. 05/03/75	Gest. CALABRIA VERDE	☐	☑
GROTTERIA	016	462	Incolto sterile	0	2	0	€ 0,00	€ 20,00	€. 20,00	Valore VAM	Atto pubblico 10/05/2001		☐	☑
GROTTERIA	016	465	Pascolo Arb 2	0	0	80	€ 0,10	€ 29,00	€. 29,00	Valore VAM	Atto pubblico 10/05/2001		☐	☑

Comune	Foglio	Part.la	Coltura	ha	a	ca	Reddito Dominicale	Valore 2019	Valore 2020	Stima / Valore	Provenienza	Destinazione d'uso	Disp.	Indisp
GROTTERIA	016	466	Pascolo Arb 2	0	0	70	€ 0,09	€ 25,00	€. 25,00	Valore VAM	Atto pubblico 10/05/2001		☐	☑
GROTTERIA	018	335	Incolto sterile	0	2	70	€ 0,00	€ 307,00	€. 306,00	Valore Esproprio	Dec.Esp.n.01 del 15/10/2	Gestione SORICAL	☐	☑
GROTTERIA	018	336	Incolto sterile	0	2	70	€ 0,00	€ 60,00	€. 60,00	Valore Esproprio	Dec.Esp.n.19 del 18/05/2	Gestione SORICAL	☐	☑
GROTTERIA	018	338	Incolto sterile	0	4	90	€ 0,00	€ 556,00	€. 554,00	Valore Esproprio	Dec.Esp.n.01 del 15/10/2	Gestione SORICAL	☐	☑
GROTTERIA	018	339	Incolto sterile	0	5	70	€ 0,00	€ 647,00	€. 644,00	Valore Esproprio	Dec.Esp.n.01 del 15/10/2	Gestione SORICAL	☐	☑
GROTTERIA	018	988	Semin Irrig Ar	0	0	15	€ 0,10	€ 35,00	€. 35,00	Valore Esproprio	Dec.Esp.n.19 del 18/05/2	Gestione SORICAL	☐	☑
GROTTERIA	018	989	Semin Irrig Ar	0	0	32	€ 0,23	€ 76,00	€. 76,00	Valore Esproprio	Dec.Esp.n.19 del 18/05/2	Gestione SORICAL	☐	☑
GROTTERIA	020	29	Incolto sterile	0	3	55	€ 0,00	€ 11,00	€. 11,00	Valore Esproprio	Dec.Esp.n.01 del 15/10/2	Gestione SORICAL	☐	☑
GROTTERIA	020	30	Incolto sterile	0	3	10	€ 0,00	€ 352,00	€. 351,00	Valore Esproprio	Dec.Esp.n.01 del 15/10/2	Gestione SORICAL	☐	☑
GROTTERIA	020	309	Incolto sterile	0	10	30	€ 0,00	€ 145,00	€. 144,00	Valore Esproprio	Dec.Esp.n.01 del 15/10/2	Gestione SORICAL	☐	☑
GROTTERIA	020	31	Incolto sterile	0	10	70	€ 0,00	€ 151,00	€. 150,00	Valore Esproprio	Dec.Esp.n.01 del 15/10/2	Gestione SORICAL	☐	☑
GROTTERIA	020	32	Incolto sterile	0	11	35	€ 0,00	€ 1.100,00	€. 1.096,00	Valore Esproprio	Dec.Esp.n.19 del 18/05/2	Gestione SORICAL	☐	☑
GROTTERIA	020	563	Incolto sterile	0	0	14	€ 0,00	€ 33,00	€. 33,00	Valore Esproprio	Dec.Esp.n.19 del 18/05/2	Gestione SORICAL	☐	☑
GROTTERIA	020	579	Gelseto	0	6	44	€ 0,84	€ 1.846,00	€. 1.839,00	Valore Esproprio	Dec.Esp.n.19 del 18/05/2	Gestione SORICAL	☐	☑
GROTTERIA	020	582	Incolto sterile	0	0	57	€ 0,00	€ 55,00	€. 55,00	Valore Esproprio	Dec.Esp.n.19 del 18/05/2	Gestione SORICAL	☐	☑
GROTTERIA	020	584	Incolto sterile	0	1	32	€ 0,00	€ 19,00	€. 19,00	Valore Esproprio	Dec.Esp.n.19 del 18/05/2	Gestione SORICAL	☐	☑
Totali per Comune								**€ 11.574,00**	**€. 11.530,00**					
LAUREANA DI BORRELLO	010	209	Agrumeto 1	0	5	80	€ 28,28	€ 2.036,00	€. 2.028,00	Valore VAM	Dec. Del 25/03/2004 n.R	Gestione SORICAL	☐	☑
LAUREANA DI BORRELLO	010	211	Agrumeto 1	0	8	30	€ 40,45	€ 2.914,00	€. 2.902,00	Valore VAM	Dec. Del 25/03/2004 n.R	Gestione SORICAL	☐	☑
LAUREANA DI BORRELLO	012	194	Agrumeto 3	0	15	94	€ 39,28	€ 5.152,00	€. 5.131,00	Valore Esproprio	Decreto di esproprio N. 1	Gestione SORICAL	☐	☑
LAUREANA DI BORRELLO	012	195a	Seminativo 1	0	6	73	€ 3,91	€ 412,00	€. 410,00	Valore VAM	Decreto di esproprio N. 1	Gestione SORICAL	☐	☑
LAUREANA DI BORRELLO	012	195b	Agrumeto 3	0	14	97	€ 38,18	€ 5.008,00	€. 4.988,00	Valore Esproprio	Decreto di esproprio N. 1	Gestione SORICAL	☐	☑
LAUREANA DI BORRELLO	012	197	Agrumeto 3	0	0	60	€ 1,53	€ 200,00	€. 199,00	Valore Esproprio	Decreto di esproprio N. 1	Gestione SORICAL	☐	☑
LAUREANA DI BORRELLO	012	199	Agrumeto 2	0	4	40	€ 18,33	€ 2.403,00	€. 2.393,00	Valore Esproprio	Decreto di esproprio N. 1	Gestione SORICAL	☐	☑
LAUREANA DI BORRELLO	012	201	Semin Arb 2	0	2	40	€ 1,09	€ 253,00	€. 252,00	Valore VAM	Decreto di esproprio N. 1	Gestione SORICAL	☐	☑
LAUREANA DI BORRELLO	012	203	Agrumeto 3	0	3	80	€ 9,69	€ 1.271,00	€. 1.266,00	Valore Esproprio	Decreto di esproprio N. 1	Gestione SORICAL	☐	☑
LAUREANA DI BORRELLO	012	205	Agrumeto 2	0	2	80	€ 11,66	€ 1.530,00	€. 1.524,00	Valore Esproprio	Decreto di esproprio N. 1	Gestione SORICAL	☐	☑
LAUREANA DI BORRELLO	012	207	Pascolo Arb	0	1	10	€ 0,18	€ 39,00	€. 39,00	Valore VAM	Decreto di esproprio N. 1	Gestione SORICAL	☐	☑
LAUREANA DI BORRELLO	013	33	Seminativo 1	0	4	0	€ 2,33	€ 245,00	€. 244,00	Valore VAM	Decreto di esproprio N. 1	Gestione SORICAL	☐	☑
LAUREANA DI BORRELLO	013	35	Area Rurale		0	70	€ 0,00	€ 0,00	€. 0,00	Valore VAM	Dec. Del 25/03/2004 n.R	Gestione SORICAL	☐	☑
LAUREANA DI BORRELLO	013	38	Pascolo Cesp	0	0	20	€ 0,03	€ 7,00	€. 7,00	Valore VAM	Dec. Del 25/03/2004 n.R	Gestione SORICAL	☐	☑
LAUREANA DI BORRELLO	014	64	Seminativo 1	0	5	10	€ 2,96	€ 312,00	€. 311,00	Valore VAM	Decreto di esproprio N. 1	Gestione SORICAL	☐	☑
LAUREANA DI BORRELLO	014	66	Uliveto 1	0	5	80	€ 6,55	€ 1.745,00	€. 1.738,00	Valore VAM	Decreto di esproprio N. 1	Gestione SORICAL	☐	☑
LAUREANA DI BORRELLO	014	68	Uliveto 1	0	11	10	€ 12,54	€ 3.340,00	€. 3.327,00	Valore VAM	Decreto di esproprio N. 1	Gestione SORICAL	☐	☑
LAUREANA DI BORRELLO	014	73	Area Rurale	0	0	90	€ 0,00	€ 0,00	€. 0,00	Valore Catastale	Decreto di esproprio n. 44	Gestione SORICAL	☐	☑
LAUREANA DI BORRELLO	014	75	Uliveto 1	0	4	80	€ 5,43	€ 1.444,00	€. 1.438,00	Valore VAM	Decreto di esproprio N. 1	Gestione SORICAL	☐	☑
LAUREANA DI BORRELLO	014	87	Uliveto 1	0	9	80	€ 11,08	€ 2.949,00	€. 2.937,00	Valore VAM	Decreto di esproprio N. 1	Gestione SORICAL	☐	☑

Comune	Foglio	Part.la	Coltura	ha	a	ca	Reddito Dominicale	Valore 2019	Valore 2020	Stima / Valore	Provenienza	Destinazione d'uso	Disp.	Indisp
LAUREANA DI BORRELLO	014	88	Uliveto 1	0	1	20	€ 1,35	€ 361,00	€. 360,00	Valore VAM	Decreto di esproprio N. 1	Gestione SORICAL	☐	☑
LAUREANA DI BORRELLO	024	81	Uliveto 3	0	9	60	€ 4,34	€ 2.889,00	€. 2.877,00	Valore VAM	Decreto di esproprio N. 1	Gestione SORICAL	☐	☑
LAUREANA DI BORRELLO	024	83	Uliveto 3	0	0	25	€ 0,11	€ 75,00	€. 75,00	Valore VAM	Decreto di esproprio N. 1	Gestione SORICAL	☐	☑
LAUREANA DI BORRELLO	024	84	Uliveto 2	0	4	30	€ 3,19	€ 1.294,00	€. 1.289,00	Valore VAM	Decreto di esproprio N. 1	Gestione SORICAL	☐	☑
LAUREANA DI BORRELLO	024	86	Uliveto 2	0	6	80	€ 5,05	€ 2.046,00	€. 2.038,00	Valore VAM	Decreto di esproprio N. 1	Gestione SORICAL	☐	☑
LAUREANA DI BORRELLO	024	88	Vigneto 1	0	2	10	€ 3,05	€ 413,00	€. 411,00	Valore VAM	Decreto di esproprio N. 1	Gestione SORICAL	☐	☑
LAUREANA DI BORRELLO	024	90	Fu d'accertam	0	0	70	€ 0,00	€ 0,00	€. 0,00	Valore Catastale	Decreto di esproprio N. 1	Gestione SORICAL	☐	☑
LAUREANA DI BORRELLO	024	91	Area Rurale	0	0	40	€ 0,00	€ 0,00	€. 0,00	Valore Catastale	Decreto di esproprio N. 1	Gestione SORICAL	☐	☑
LAUREANA DI BORRELLO	024	92	Agrumeto 1	0	11	40	€ 55,56	€ 7.288,00	€. 7.259,00	Valore Esproprio	Decreto di esproprio N. 1	Gestione SORICAL	☐	☑
LAUREANA DI BORRELLO	024	93	Uliveto 2	0	5	30	€ 3,94	€ 1.595,00	€. 1.589,00	Valore VAM	Decreto di esproprio N. 1	Gestione SORICAL	☐	☑
LAUREANA DI BORRELLO	026	190	Uliveto 4	0	0	15	€ 0,04	€ 45,00	€. 45,00	Valore VAM	Decreto di esproprio N. 1	Gestione SORICAL	☐	☑
LAUREANA DI BORRELLO	026	191	Uliveto 2	0	5	70	€ 4,24	€ 1.715,00	€. 1.708,00	Valore VAM	Decreto di esproprio N. 1	Gestione SORICAL	☐	☑
LAUREANA DI BORRELLO	026	193	Uliveto 2	0	6	30	€ 4,68	€ 1.896,00	€. 1.888,00	Valore VAM	Decreto di esproprio N. 1	Gestione SORICAL	☐	☑
LAUREANA DI BORRELLO	026	195	Uliveto 3	0	2	80	€ 1,26	€ 843,00	€. 840,00	Valore VAM	Decreto di esproprio N. 1	Gestione SORICAL	☐	☑
LAUREANA DI BORRELLO	026	197	Uliveto 3	0	1	60	€ 0,73	€ 481,00	€. 479,00	Valore VAM	Decreto di esproprio N. 1	Gestione SORICAL	☐	☑
LAUREANA DI BORRELLO	026	201a	Vigneto 2	0	0	80	€ 0,83	€ 157,00	€. 156,00	Valore VAM	Decreto di esproprio N. 1	Gestione SORICAL	☐	☑
LAUREANA DI BORRELLO	026	201b	Uliveto 3	0	2	0	€ 0,90	€ 602,00	€. 600,00	Valore VAM	Decreto di esproprio N. 1	Gestione SORICAL	☐	☑
LAUREANA DI BORRELLO	026	206	Agrumeto 1	0	0	5	€ 0,24	€ 18,00	€. 18,00	Valore VAM	Dec. Del 25/03/2004 n.R	Gestione SORICAL	☐	☑
LAUREANA DI BORRELLO	026	207	Agrumeto 2	0	8	40	€ 34,98	€ 4.588,00	€. 4.570,00	Valore Esproprio	Decreto di esproprio N. 1	Gestione SORICAL	☐	☑
LAUREANA DI BORRELLO	026	216	Uliveto 2	0	3	75	€ 2,79	€ 1.128,00	€. 1.123,00	Valore VAM	Decreto di esproprio N. 1	Gestione SORICAL	☐	☑
LAUREANA DI BORRELLO	026	250	Uliveto 2	0	0	40	€ 0,30	€ 120,00	€. 120,00	Valore VAM	Dec. Del 25/03/2004 n.R	Gestione SORICAL	☐	☑
LAUREANA DI BORRELLO	026	251	Uliveto 2	0	8	0	€ 5,94	€ 2.407,00	€. 2.397,00	Valore VAM	Decreto di esproprio N. 1	Gestione SORICAL	☐	☑
LAUREANA DI BORRELLO	026	253	Agrumeto 1	0	0	80	€ 3,90	€ 512,00	€. 510,00	Valore Esproprio	Decreto di esproprio N. 1	Gestione SORICAL	☐	☑
LAUREANA DI BORRELLO	026	255	Agrumeto 1	0	4	50	€ 21,94	€ 2.878,00	€. 2.866,00	Valore Esproprio	Decreto di esproprio N. 1	Gestione SORICAL	☐	☑
LAUREANA DI BORRELLO	026	256a	Uliveto 3	0	0	60	€ 0,31	€ 181,00	€. 180,00	Valore VAM	Decreto di esproprio N. 1	Gestione SORICAL	☐	☑
LAUREANA DI BORRELLO	026	256b	Agrumeto 1	0	6	31	€ 33,25	€ 4.361,00	€. 4.344,00	Valore Esproprio	Decreto di esproprio N. 1	Gestione SORICAL	☐	☑
LAUREANA DI BORRELLO	026	258	Agrumeto 1	0	5	20	€ 25,35	€ 3.326,00	€. 3.313,00	Valore Esproprio	Decreto di esproprio N. 1	Gestione SORICAL	☐	☑
LAUREANA DI BORRELLO	026	262	Uliveto 3	0	4	0	€ 1,81	€ 1.204,00	€. 1.199,00	Valore VAM	Decreto di esproprio N. 1	Gestione SORICAL	☐	☑
LAUREANA DI BORRELLO	027	462	Agrumeto 2	0	2	60	€ 10,83	€ 1.419,00	€. 1.413,00	Valore Esproprio	Decreto di esproprio N. 1	Gestione SORICAL	☐	☑
LAUREANA DI BORRELLO	027	464	Semin Arb 2	0	0	3	€ 0,01	€ 3,00	€. 3,00	Valore VAM	Decreto di esproprio N. 1	Gestione SORICAL	☐	☑
LAUREANA DI BORRELLO	027	465	Bosco Ceduo	0	0	30	€ 0,06	€ 8,00	€. 8,00	Valore Esproprio	Decreto di esproprio N. 1	Gestione SORICAL	☐	☑
LAUREANA DI BORRELLO	027	466	Semin Arb 3	0	3	10	€ 0,70	€ 326,00	€. 325,00	Valore VAM	Decreto di esproprio N. 1	Gestione SORICAL	☐	☑
LAUREANA DI BORRELLO	027	467	Semin Arb 3	0	0	8	€ 0,01	€ 8,00	€. 8,00	Valore VAM	Decreto di esproprio N. 1	Gestione SORICAL	☐	☑
LAUREANA DI BORRELLO	027	469	Uliveto 3	0	1	80	€ 0,81	€ 542,00	€. 540,00	Valore VAM	Decreto di esproprio N. 1	Gestione SORICAL	☐	☑
LAUREANA DI BORRELLO	027	471	Semin Arb 2	0	0	95	€ 0,43	€ 100,00	€. 100,00	Valore VAM	Decreto di esproprio N. 1	Gestione SORICAL	☐	☑
LAUREANA DI BORRELLO	027	473	Bosco Ceduo	0	0	80	€ 0,15	€ 20,00	€. 20,00	Valore Esproprio	Decreto di esproprio N. 1	Gestione SORICAL	☐	☑
LAUREANA DI BORRELLO	027	479	Uliveto 3	0	0	10	€ 0,05	€ 30,00	€. 30,00	Valore VAM	Decreto di esproprio N. 1	Gestione SORICAL	☐	☑
LAUREANA DI BORRELLO	029	1147	Uliveto 3	0	1	50	€ 0,68	€ 451,00	€. 449,00	Valore VAM	Decreto di esproprio N. 1	Gestione SORICAL	☐	☑

Comune	Foglio	Part.la	Coltura	ha	a	ca	Reddito Dominicale	Valore 2019	Valore 2020	Stima / Valore	Provenienza	Destinazione d'uso	Disp.	Indisp
LAUREANA DI BORRELLO	029	1155	Agrumeto 2	0	0	55	€ 2,29	€ 300,00	€. 299,00	Valore Esproprio	Decreto di esproprio N. 1	Gestione SORICAL	☐	☑
LAUREANA DI BORRELLO	029	1157	Agrumeto 2	0	1	80	€ 7,50	€ 984,00	€. 980,00	Valore Esproprio	Decreto di esproprio N. 1	Gestione SORICAL	☐	☑
LAUREANA DI BORRELLO	029	1200	Semin Arb 2	0	0	50	€ 0,23	€ 53,00	€. 53,00	Valore VAM	Decreto di esproprio N. 1	Gestione SORICAL	☐	☑
LAUREANA DI BORRELLO	029	1201	Semin Arb 2	0	1	90	€ 0,86	€ 200,00	€. 199,00	Valore VAM	Decreto di esproprio N. 1	Gestione SORICAL	☐	☑
LAUREANA DI BORRELLO	029	574	Semin Arb 2	0	1	40	€ 0,64	€ 147,00	€. 146,00	Valore VAM	Decreto di esproprio N. 1	Gestione SORICAL	☐	☑
LAUREANA DI BORRELLO	029	581	Seminativo 1	0	1	50	€ 0,88	€ 92,00	€. 92,00	Valore VAM	Decreto di esproprio N. 1	Gestione SORICAL	☐	☑
LAUREANA DI BORRELLO	029	582	Seminativo 1	0	0	30	€ 0,18	€ 18,00	€. 18,00	Valore VAM	Decreto di esproprio N. 1	Gestione SORICAL	☐	☑
LAUREANA DI BORRELLO	029	583	Agrumeto 2	0	4	60	€ 19,15	€ 2.513,00	€. 2.503,00	Valore Esproprio	Decreto di esproprio N. 1	Gestione SORICAL	☐	☑
LAUREANA DI BORRELLO	029	585	Semin Arb 1	0	2	60	€ 1,76	€ 274,00	€. 273,00	Valore VAM	Decreto di esproprio N. 1	Gestione SORICAL	☐	☑
LAUREANA DI BORRELLO	029	587	Semin Arb 1	0	1	90	€ 1,29	€ 200,00	€. 199,00	Valore VAM	Decreto di esproprio N. 1	Gestione SORICAL	☐	☑
LAUREANA DI BORRELLO	029	588	Semin Arb 1	0	0	50	€ 0,34	€ 53,00	€. 53,00	Valore VAM	Decreto di esproprio N. 1	Gestione SORICAL	☐	☑
LAUREANA DI BORRELLO	029	590	Seminativo 1	0	3	60	€ 2,09	€ 220,00	€. 219,00	Valore VAM	Decreto di esproprio N. 1	Gestione SORICAL	☐	☑
LAUREANA DI BORRELLO	030	423	Uliveto 3	0	4	90	€ 2,21	€ 1.474,00	€. 1.468,00	Valore VAM	Decreto di esproprio N. 1	Gestione SORICAL	☐	☑
LAUREANA DI BORRELLO	030	425	Uliveto 3	0	0	50	€ 0,03	€ 150,00	€. 149,00	Valore VAM	Decreto di esproprio N. 1	Gestione SORICAL	☐	☑
LAUREANA DI BORRELLO	030	428	Semin Arb 3	0	0	70	€ 0,16	€ 74,00	€. 74,00	Valore VAM	Decreto di esproprio N. 1	Gestione SORICAL	☐	☑
LAUREANA DI BORRELLO	030	430	Uliveto 3	0	1	0	€ 0,45	€ 301,00	€. 300,00	Valore VAM	Decreto di esproprio N. 1	Gestione SORICAL	☐	☑
LAUREANA DI BORRELLO	030	435	Uliveto 3	0	0	40	€ 0,18	€ 120,00	€. 120,00	Valore VAM	Decreto di esproprio N. 1	Gestione SORICAL	☐	☑
LAUREANA DI BORRELLO	031	268	Uliveto 3	0	3	70	€ 1,68	€ 1.113,00	€. 1.109,00	Valore VAM	Decreto di esproprio N. 1	Gestione SORICAL	☐	☑
LAUREANA DI BORRELLO	032	144	Uliveto 3	0	0	1	€ 0,01	€ 3,00	€. 3,00	Valore VAM	Decreto di esproprio N. 1	Gestione SORICAL	☐	☑
LAUREANA DI BORRELLO	032	151	Seminativo 3	0	0	15	€ 0,04	€ 9,00	€. 9,00	Valore VAM	Decreto di esproprio N. 1	Gestione SORICAL	☐	☑
LAUREANA DI BORRELLO	032	152	Uliveto 3	0	0	60	€ 0,28	€ 181,00	€. 180,00	Valore VAM	Decreto di esproprio N. 1	Gestione SORICAL	☐	☑
LAUREANA DI BORRELLO	032	224	Uliveto 3	0	0	35	€ 0,16	€ 105,00	€. 105,00	Valore VAM	Decreto di esproprio N. 1	Gestione SORICAL	☐	☑
LAUREANA DI BORRELLO	032	225	Uliveto 3	0	1	95	€ 0,88	€ 587,00	€. 585,00	Valore VAM	Decreto di esproprio N. 1	Gestione SORICAL	☐	☑
LAUREANA DI BORRELLO	033	116	Seminativo 4	0	1	0	€ 0,05	€ 61,00	€. 61,00	Valore VAM	Decreto di esproprio N. 1	Gestione SORICAL	☐	☑
LAUREANA DI BORRELLO	033	126	Seminativo 4	0	1	20	€ 0,06	€ 73,00	€. 73,00	Valore VAM	Decreto di esproprio N. 1	Gestione SORICAL	☐	☑
LAUREANA DI BORRELLO	033	197	Seminativo 2	0	1	40	€ 0,59	€ 86,00	€. 86,00	Valore VAM	Decreto di esproprio N. 1	Gestione SORICAL	☐	☑
LAUREANA DI BORRELLO	033	199	Pascolo	0	0	97	€ 0,08	€ 26,00	€. 26,00	Valore VAM	Decreto di esproprio N. 1	Gestione SORICAL	☐	☑
LAUREANA DI BORRELLO	033	201	Seminativo 4	0	47	33	€ 2,45	€ 2.896,00	€. 2.884,00	Valore VAM	Decreto di esproprio N. 1	Gestione SORICAL	☐	☑
LAUREANA DI BORRELLO	033	202	Seminativo 4	0	1	79	€ 0,09	€ 110,00	€. 110,00	Valore VAM	Decreto di esproprio N. 1	Gestione SORICAL	☐	☑
LAUREANA DI BORRELLO	033	203	Seminativo 4	0	22	78	€ 1,18	€ 1.394,00	€. 1.388,00	Valore VAM	Decreto di esproprio N. 1	Gestione SORICAL	☐	☑
LAUREANA DI BORRELLO	033	207	Pascolo	0	13	93	€ 1,08	€ 377,00	€. 375,00	Valore VAM	Decreto di esproprio N. 1	Gestione SORICAL	☐	☑
LAUREANA DI BORRELLO	033	208	Pascolo	0	0	45	€ 0,04	€ 12,00	€. 12,00	Valore VAM	Decreto di esproprio N. 1	Gestione SORICAL	☐	☑
LAUREANA DI BORRELLO	033	210	Pascolo	0	3	50	€ 0,28	€ 95,00	€. 95,00	Valore VAM	Decreto di esproprio N. 1	Gestione SORICAL	☐	☑
LAUREANA DI BORRELLO	033	212	Seminativo 1	0	4	14	€ 2,40	€ 253,00	€. 252,00	Valore VAM	Decreto di esproprio N. 1	Gestione SORICAL	☐	☑
LAUREANA DI BORRELLO	033	214	Pascolo	0	1	15	€ 0,09	€ 31,00	€. 31,00	Valore VAM	Decreto di esproprio N. 1	Gestione SORICAL	☐	☑
LAUREANA DI BORRELLO	033	215	Pascolo	0	0	79	€ 0,06	€ 21,00	€. 21,00	Valore VAM	Decreto di esproprio N. 1	Gestione SORICAL	☐	☑
LAUREANA DI BORRELLO	033	217	Pascolo	0	17	75	€ 1,38	€ 481,00	€. 479,00	Valore VAM	Decreto di esproprio N. 1	Gestione SORICAL	☐	☑
LAUREANA DI BORRELLO	033	219	Pascolo	0	2	8	€ 0,16	€ 56,00	€. 56,00	Valore VAM	Decreto di esproprio N. 1	Gestione SORICAL	☐	☑

Comune	Foglio	Part.la	Coltura	ha	a	ca	Reddito Dominicale	Valore 2019	Valore 2020	Stima / Valore	Provenienza	Destinazione d'uso	Disp.	Indisp
LAUREANA DI BORRELLO	033	221	Pascolo	0	1	6	€ 0,09	€ 29,00	€. 29,00	Valore VAM	Decreto di esproprio N. 1	Gestione SORICAL	☐	☑
LAUREANA DI BORRELLO	033	223	Pascolo	0	0	40	€ 0,03	€ 11,00	€. 11,00	Valore VAM	Decreto di esproprio N. 1	Gestione SORICAL	☐	☑
LAUREANA DI BORRELLO	034	776	Semin Irrig 2	0	6	20	€ 2,80	€ 1.283,00	€. 1.278,00	Valore VAM	Dec. Esp	Dem.Reg. Ramo Bonifica	☐	☑
LAUREANA DI BORRELLO	034	778	Semin Irrig 2	0	1	44	€ 0,65	€ 298,00	€. 297,00	Valore VAM	Dec. Esp	Dem.Reg. Ramo Bonifica	☐	☑
LAUREANA DI BORRELLO	034	781	Bosco Alto	0	1	26	€ 0,36	€ 117,00	€. 117,00	Valore VAM	Dec. Esp	Dem.Reg. Ramo Bonifica	☐	☑
LAUREANA DI BORRELLO	038	141	Uliveto 4	0	0	50	€ 0,15	€ 150,00	€. 149,00	Valore VAM	Decreto di esproprio N. 1	Gestione SORICAL	☐	☑
LAUREANA DI BORRELLO	038	144	Uliveto 4	0	0	50	€ 0,15	€ 150,00	€. 149,00	Valore VAM	Decreto di esproprio N. 1	Gestione SORICAL	☐	☑
LAUREANA DI BORRELLO	038	151	Vigneto 2	0	17	60	€ 18,18	€ 3.460,00	€. 3.446,00	Valore VAM	Decreto di esproprio N. 1	Gestione SORICAL	☐	☑
LAUREANA DI BORRELLO	038	154a	Uliveto 2	0	2	0	€ 1,49	€ 602,00	€. 600,00	Valore VAM	Decreto di esproprio N. 1	Gestione SORICAL	☐	☑
LAUREANA DI BORRELLO	038	154b	Pascolo Cesp	0	0	60	€ 0,08	€ 21,00	€. 21,00	Valore VAM	Decreto di esproprio N. 1	Gestione SORICAL	☐	☑
LAUREANA DI BORRELLO	038	156	Uliveto 2	0	2	10	€ 1,56	€ 632,00	€. 629,00	Valore VAM	Decreto di esproprio N. 1	Gestione SORICAL	☐	☑
LAUREANA DI BORRELLO	038	158	Uliveto 4	0	1	70	€ 0,50	€ 512,00	€. 510,00	Valore VAM	Dec. Del 25/03/2004 n.R	Gestione SORICAL	☐	☑
LAUREANA DI BORRELLO	038	159	Uliveto 4	0	0	70	€ 0,20	€ 211,00	€. 210,00	Valore VAM	Decreto di esproprio N. 1	Gestione SORICAL	☐	☑
LAUREANA DI BORRELLO	038	160	Uliveto 4	0	0	30	€ 0,09	€ 90,00	€. 90,00	Valore VAM	Decreto di esproprio N. 1	Gestione SORICAL	☐	☑
LAUREANA DI BORRELLO	038	161	Uliveto 4	0	2	70	€ 0,79	€ 812,00	€. 809,00	Valore VAM	Decreto di esproprio N. 1	Gestione SORICAL	☐	☑
LAUREANA DI BORRELLO	038	162	Vigneto 2	0	4	10	€ 4,24	€ 806,00	€. 803,00	Valore VAM	Decreto di esproprio N. 1	Gestione SORICAL	☐	☑
LAUREANA DI BORRELLO	038	164	Uliveto 3	0	1	20	€ 0,54	€ 361,00	€. 360,00	Valore VAM	Decreto di esproprio N. 1	Gestione SORICAL	☐	☑
LAUREANA DI BORRELLO	038	166	Uliveto 3	0	0	45	€ 0,20	€ 135,00	€. 134,00	Valore VAM	Decreto di esproprio N. 1	Gestione SORICAL	☐	☑
LAUREANA DI BORRELLO	038	168	Agrumeto 2	0	0	70	€ 2,79	€ 365,00	€. 364,00	Valore Esproprio	Decreto di esproprio N. 1	Gestione SORICAL	☐	☑
LAUREANA DI BORRELLO	038	170	Agrumeto 2	0	3	20	€ 13,33	€ 1.747,00	€. 1.740,00	Valore Esproprio	Decreto di esproprio N. 1	Gestione SORICAL	☐	☑
LAUREANA DI BORRELLO	038	172	Uliveto 2	0	1	70	€ 1,26	€ 512,00	€. 510,00	Valore VAM	Decreto di esproprio N. 1	Gestione SORICAL	☐	☑
LAUREANA DI BORRELLO	038	174	Agrumeto 2	0	7	60	€ 31,65	€ 4.151,00	€. 4.134,00	Valore Esproprio	Decreto di esproprio N. 1	Gestione SORICAL	☐	☑
LAUREANA DI BORRELLO	038	175	Agrumeto 2	0	0	90	€ 3,75	€ 492,00	€. 490,00	Valore Esproprio	Decreto di esproprio N. 1	Gestione SORICAL	☐	☑
LAUREANA DI BORRELLO	038	177	Vigneto 2	0	0	20	€ 0,21	€ 39,00	€. 39,00	Valore VAM	Decreto di esproprio N. 1	Gestione SORICAL	☐	☑
LAUREANA DI BORRELLO	038	178	Vigneto 2	0	0	25	€ 0,26	€ 49,00	€. 49,00	Valore VAM	Decreto di esproprio N. 1	Gestione SORICAL	☐	☑
LAUREANA DI BORRELLO	038	179	Vigneto 2	0	2	40	€ 2,48	€ 472,00	€. 470,00	Valore VAM	Decreto di esproprio N. 1	Gestione SORICAL	☐	☑
LAUREANA DI BORRELLO	038	180	Vigneto 2	0	0	7	€ 0,08	€ 14,00	€. 14,00	Valore VAM	Decreto di esproprio N. 1	Gestione SORICAL	☐	☑
LAUREANA DI BORRELLO	038	182	Uliveto 3	0	5	30	€ 2,40	€ 1.595,00	€. 1.589,00	Valore VAM	Decreto di esproprio N. 1	Gestione SORICAL	☐	☑
LAUREANA DI BORRELLO	038	183	Uliveto 3	0	3	50	€ 1,59	€ 1.053,00	€. 1.049,00	Valore VAM	Decreto di esproprio N. 1	Gestione SORICAL	☐	☑
LAUREANA DI BORRELLO	038	185	Uliveto 3	0	2	30	€ 1,04	€ 692,00	€. 689,00	Valore VAM	Decreto di esproprio N. 1	Gestione SORICAL	☐	☑
LAUREANA DI BORRELLO	038	186	Agrumeto 3	0	0	60	€ 1,53	€ 200,00	€. 199,00	Valore Esproprio	Decreto di esproprio N. 1	Gestione SORICAL	☐	☑
LAUREANA DI BORRELLO	038	188	Uliveto 4	0	1	80	€ 0,53	€ 542,00	€. 540,00	Valore VAM	Decreto di esproprio N. 1	Gestione SORICAL	☐	☑
LAUREANA DI BORRELLO	038	193	Uliveto 3	0	1	60	€ 0,73	€ 481,00	€. 479,00	Valore VAM	Decreto di esproprio N. 1	Gestione SORICAL	☐	☑
LAUREANA DI BORRELLO	038	195	Uliveto 3	0	0	25	€ 0,11	€ 75,00	€. 75,00	Valore VAM	Decreto di esproprio N. 1	Gestione SORICAL	☐	☑
LAUREANA DI BORRELLO	038	197	Vigneto 2	0	0	65	€ 0,68	€ 128,00	€. 127,00	Valore VAM	Decreto di esproprio N. 1	Gestione SORICAL	☐	☑
Totali per Comune								**€ 114.020,00**	**€. 113.568,00**					
LOCRI	005	459	Seminativo 1	0	8	35	€ 6,20	€ 3.335,00	€. 3.322,00	Valore Esproprio	Dec.Esp.n.20 del 18/05/2	Gestione SORICAL	☐	☑

Comune	Foglio	Part.la	Coltura	ha	a	ca	Reddito Dominicale	Valore 2019	Valore 2020	Stima / Valore	Provenienza	Destinazione d'uso	Disp.	Indisp
LOCRI	005	462	Agrumeto 2	0	10	91	€ 47,89	€ 6.605,00	€. 6.579,00	Valore Esproprio	Dec.Esp.n.20 del 18/05/2	Gestione SORICAL	☐	☑
Totali per Comune								**€ 9.940,00**	**€. 9.901,00**					
MAMMOLA	017	07	Bosco Ceduo	1	49	50	€ 8,69	€ 12.068,00	€. 12.020,00	Valore VAM	D.M. 05/03/75	Gest. CALABRIA VERDE	☐	☑
MAMMOLA	017	100	Bosco Ceduo	0	28	68	€ 2,40	€ 2.315,00	€. 2.306,00	Valore VAM	D.M. 05/03/75	Gest. CALABRIA VERDE	☐	☑
MAMMOLA	017	104	Pascolo Arb 4	0	31	50	€ 0,81	€ 1.128,00	€. 1.123,00	Valore VAM	D.M. 05/03/75	Gest. CALABRIA VERDE	☐	☑
MAMMOLA	017	108	Bosco Ceduo	1	9	70	€ 9,21	€ 8.855,00	€. 8.820,00	Valore VAM	D.M. 05/03/75	Gest. CALABRIA VERDE	☐	☑
MAMMOLA	017	109	Bosco Ceduo	2	9	40	€ 17,58	€ 16.904,00	€. 16.836,00	Valore VAM	D.M. 05/03/75	Gest. CALABRIA VERDE	☐	☑
MAMMOLA	017	110	Semin Irrig Ar	0	48	20	€ 21,16	€ 3.501,00	€. 3.487,00	Valore VAM	D.M. 05/03/75	Gest. CALABRIA VERDE	☐	☑
MAMMOLA	017	111	Fabbr Rurale	0	1	20	€ 0,00	€ 0,00	€. 0,00	Valore VAM	D.M. 05/03/75	Gest. CALABRIA VERDE	☐	☑
MAMMOLA	017	112	Cast frutto 2	0	66	90	€ 15,11	€ 6.750,00	€. 6.723,00	Valore VAM	D.M. 05/03/75	Gest. CALABRIA VERDE	☐	☑
MAMMOLA	017	132	Bosco Ceduo	5	40	60	€ 66,31	€ 43.638,00	€. 43.463,00	Valore VAM	D.M. 05/03/75	Gest. CALABRIA VERDE	☐	☑
MAMMOLA	017	135	Orto Irrig	0	73	70	€ 176,04	€ 12.716,00	€. 12.665,00	Valore VAM	D.M. 05/03/75	Gest. CALABRIA VERDE	☐	☑
MAMMOLA	017	176	Fabbr Rurale	0	1	70	€ 0,00	€ 0,00	€. 0,00	Valore VAM	D.M. 05/03/75	Gest. CALABRIA VERDE	☐	☑
MAMMOLA	017	179	Bosco Ceduo	24	70	60	€ 207,34	€ 130.875,00	€. 130.352,00	Valore VAM	D.M. 05/03/75	Gest. CALABRIA VERDE	☐	☑
MAMMOLA	017	180	Incolto prod 2	0	5	30	€ 0,06	€ 53,00	€. 53,00	Valore VAM	D.M. 05/03/75	Gest. CALABRIA VERDE	☐	☑
MAMMOLA	017	181	Pascolo Cesp	1	21	90	€ 2,36	€ 3.321,00	€. 3.308,00	Valore VAM	D.M. 05/03/75	Gest. CALABRIA VERDE	☐	☑
MAMMOLA	017	182	Cast frutto 2	0	31	10	€ 7,03	€ 3.138,00	€. 3.125,00	Valore VAM	D.M. 05/03/75	Gest. CALABRIA VERDE	☐	☑
MAMMOLA	017	183	Bosco Ceduo	0	60	90	€ 11,80	€ 4.916,00	€. 4.896,00	Valore VAM	D.M. 05/03/75	Gest. CALABRIA VERDE	☐	☑
MAMMOLA	017	184	Cast frutto 2	0	15	50	€ 3,50	€ 1.564,00	€. 1.558,00	Valore VAM	D.M. 05/03/75	Gest. CALABRIA VERDE	☐	☑
MAMMOLA	017	185	Bosco Ceduo	0	12	70	€ 0,74	€ 1.025,00	€. 1.021,00	Valore VAM	D.M. 05/03/75	Gest. CALABRIA VERDE	☐	☑
MAMMOLA	017	202	Incolto prod 2	1	60	80	€ 2,08	€ 1.623,00	€. 1.617,00	Valore VAM	D.M. 05/03/75	Gest. CALABRIA VERDE	☐	☑
MAMMOLA	017	229	Incolto prod 2	0	61	90	€ 0,80	€ 625,00	€. 622,00	Valore VAM	D.M. 05/03/75	Gest. CALABRIA VERDE	☐	☑
MAMMOLA	017	35	Bosco Ceduo	1	22	20	€ 7,10	€ 9.865,00	€. 9.826,00	Valore VAM	D.M. 05/03/75	Gest. CALABRIA VERDE	☐	☑
MAMMOLA	017	65	Incolto prod	0	14	90	€ 0,19	€ 150,00	€. 149,00	Valore VAM	D.M. 05/03/75	Gest. CALABRIA VERDE	☐	☑
MAMMOLA	017	98	Pascolo Arb 3	0	15	70	€ 0,71	€ 563,00	€. 561,00	Valore VAM	D.M. 05/03/75	Gest. CALABRIA VERDE	☐	☑
MAMMOLA	017	99	Querceto 2	0	5	80	€ 0,34	€ 304,00	€. 303,00	Valore VAM	D.M. 05/03/75	Gest. CALABRIA VERDE	☐	☑
MAMMOLA	022	01	Bosco Ceduo	2	54	0	€ 49,19	€ 20.503,00	€. 20.421,00	Valore VAM	D.M. 05/03/75	Gest. CALABRIA VERDE	☐	☑
MAMMOLA	022	02	Bosco Ceduo	1	11	20	€ 9,34	€ 8.976,00	€. 8.940,00	Valore VAM	D.M. 05/03/75	Gest. CALABRIA VERDE	☐	☑
MAMMOLA	022	09	Bosco Ceduo	2	48	60	€ 14,45	€ 20.067,00	€. 19.987,00	Valore VAM	D.M. 05/03/75	Gest. CALABRIA VERDE	☐	☑
MAMMOLA	022	12	Bosco Ceduo	5	41	0	€ 31,44	€ 43.671,00	€. 43.496,00	Valore VAM	D.M. 05/03/75	Gest. CALABRIA VERDE	☐	☑
MAMMOLA	022	13	Bosco Ceduo	7	82	90	€ 45,49	€ 41.473,00	€. 41.307,00	Valore VAM	D.M. 05/03/75	Gest. CALABRIA VERDE	☐	☑
MAMMOLA	022	22	Pascolo Arb 3	0	4	50	€ 0,20	€ 161,00	€. 160,00	Valore VAM	D.M. 05/03/75	Gest. CALABRIA VERDE	☐	☑
MAMMOLA	022	38	Bosco Ceduo	0	32	90	€ 1,91	€ 2.656,00	€. 2.645,00	Valore VAM	D.M. 05/03/75	Gest. CALABRIA VERDE	☐	☑
MAMMOLA	022	54	Bosco Ceduo	3	45	80	€ 20,09	€ 27.913,00	€. 27.801,00	Valore VAM	D.M. 05/03/75	Gest. CALABRIA VERDE	☐	☑
MAMMOLA	022	59	Pascolo Cesp	0	36	40	€ 1,18	€ 992,00	€. 988,00	Valore VAM	D.M. 05/03/75	Gest. CALABRIA VERDE	☐	☑
MAMMOLA	022	74	Incolto prod 2	0	14	40	€ 0,19	€ 145,00	€. 144,00	Valore VAM	D.M. 05/03/75	Gest. CALABRIA VERDE	☐	☑
MAMMOLA	023	01	Bosco Alto 1	26	11	80	€ 286,64	€ 287.253,00	€. 286.104,00	Valore VAM	D.M. 05/03/75	Gest. CALABRIA VERDE	☐	☑

Comune	Foglio	Part.la	Coltura	ha	a	ca	Reddito Dominicale	Valore 2019	Valore 2020	Stima / Valore	Provenienza	Destinazione d'uso	Disp.	Indisp
MAMMOLA	023	02	Bosco Ceduo	2	65	0	€ 15,40	€ 21.391,00	€. 21.305,00	Valore VAM	D.M. 05/03/75	Gest. CALABRIA VERDE	☐	☑
MAMMOLA	023	03	Seminativo 4	7	27	90	€ 70,49	€ 38.559,00	€. 38.405,00	Valore VAM	D.M. 05/03/75	Gest. CALABRIA VERDE	☐	☑
MAMMOLA	023	04	Incolto prod	1	11	80	€ 2,16	€ 1.128,00	€. 1.123,00	Valore VAM	D.M. 05/03/75	Gest. CALABRIA VERDE	☐	☑
MAMMOLA	023	05	Bosco Alto 1	0	92	30	€ 10,13	€ 10.151,00	€. 10.110,00	Valore VAM	D.M. 05/03/75	Gest. CALABRIA VERDE	☐	☑
MAMMOLA	023	06	Pascolo	0	4	40	€ 0,20	€ 120,00	€. 120,00	Valore VAM	D.M. 05/03/75	Gest. CALABRIA VERDE	☐	☑
MAMMOLA	023	07	Semin Irrig 4	0	95	0	€ 14,10	€ 5.032,00	€. 5.012,00	Valore VAM	D.M. 05/03/75	Gest. CALABRIA VERDE	☐	☑
MAMMOLA	023	08	Seminativo 4	2	15	20	€ 20,84	€ 11.400,00	€. 11.354,00	Valore VAM	D.M. 05/03/75	Gest. CALABRIA VERDE	☐	☑
MAMMOLA	024	01	Pascolo Cesp	0	0	88	€ 0,03	€ 24,00	€. 24,00	Valore VAM	D.M. 05/03/75	Gest. CALABRIA VERDE	☐	☑
MAMMOLA	024	02	Semin Irrig 4	2	23	50	€ 33,19	€ 11.839,00	€. 11.792,00	Valore VAM	D.M. 05/03/75	Gest. CALABRIA VERDE	☐	☑
MAMMOLA	024	03	Bosco Ceduo	3	34	50	€ 19,44	€ 27.002,00	€. 26.894,00	Valore VAM	D.M. 05/03/75	Gest. CALABRIA VERDE	☐	☑
MAMMOLA	024	215	Pascolo Cesp	0	1	0	€ 0,04	€ 27,00	€. 27,00	Valore VAM	D.M. 05/03/75	Gest. CALABRIA VERDE	☐	☑
MAMMOLA	024	216	Pascolo Cesp	0	4	70	€ 0,15	€ 128,00	€. 127,00	Valore VAM	D.M. 05/03/75	Gest. CALABRIA VERDE	☐	☑
MAMMOLA	025	33	Bosco Ceduo	2	20	30	€ 12,80	€ 17.783,00	€. 17.712,00	Valore VAM	D.M. 05/03/75	Gest. CALABRIA VERDE	☐	☑
MAMMOLA	033	03	Bosco Ceduo	37	89	19	€ 318,00	€ 200.726,00	€. 199.923,00	Valore VAM	D.M. 05/03/75	Gest. CALABRIA VERDE	☐	☑
MAMMOLA	033	05	Semin Irrig 3	0	2	90	€ 0,80	€ 153,00	€. 152,00	Valore VAM	D.M. 05/03/75	Gest. CALABRIA VERDE	☐	☑
MAMMOLA	033	27	Bosco Ceduo	0	7	20	€ 0,60	€ 581,00	€. 579,00	Valore VAM	D.M. 05/03/75	Gest. CALABRIA VERDE	☐	☑
MAMMOLA	033	28	Bosco Ceduo	0	0	80	€ 0,06	€ 64,00	€. 64,00	Valore VAM	D.M. 05/03/75	Gest. CALABRIA VERDE	☐	☑
MAMMOLA	033	29	Bosco Ceduo	0	1	60	€ 0,14	€ 129,00	€. 128,00	Valore VAM	D.M. 05/03/75	Gest. CALABRIA VERDE	☐	☑
MAMMOLA	033	30	Bosco Ceduo	0	3	20	€ 0,26	€ 257,00	€. 256,00	Valore VAM	D.M. 05/03/75	Gest. CALABRIA VERDE	☐	☑
MAMMOLA	033	31	Bosco Ceduo	0	0	10	€ 0,01	€ 8,00	€. 8,00	Valore VAM	D.M. 05/03/75	Gest. CALABRIA VERDE	☐	☑
MAMMOLA	033	32	Bosco Ceduo	0	3	20	€ 0,26	€ 259,00	€. 258,00	Valore VAM	D.M. 05/03/75	Gest. CALABRIA VERDE	☐	☑
MAMMOLA	033	33	Bosco Ceduo	0	0	11	€ 0,01	€ 9,00	€. 9,00	Valore VAM	D.M. 05/03/75	Gest. CALABRIA VERDE	☐	☑
MAMMOLA	041	01	Pascolo Arb 3	0	76	70	€ 3,46	€ 2.747,00	€. 2.736,00	Valore VAM	D.M. 05/03/75	Gest. CALABRIA VERDE	☐	☑
MAMMOLA	041	02	Seminativo 4	1	88	80	€ 18,29	€ 10.001,00	€. 9.961,00	Valore VAM	D.M. 05/03/75	Gest. CALABRIA VERDE	☐	☑
MAMMOLA	041	03	Bosco Alto 2	6	46	20	€ 33,38	€ 71.072,00	€. 70.788,00	Valore VAM	D.M. 05/03/75	Gest. CALABRIA VERDE	☐	☑
MAMMOLA	041	04	Semin Irrig 3	2	24	30	€ 62,26	€ 11.882,00	€. 11.834,00	Valore VAM	D.M. 05/03/75	Gest. CALABRIA VERDE	☐	☑
MAMMOLA	041	05	Pascolo	1	29	30	€ 5,84	€ 3.523,00	€. 3.509,00	Valore VAM	D.M. 05/03/75	Gest. CALABRIA VERDE	☐	☑
MAMMOLA	041	06	Bosco Ceduo	48	57	20	€ 188,14	€ 257.303,00	€. 256.274,00	Valore VAM	D.M. 05/03/75	Gest. CALABRIA VERDE	☐	☑
MAMMOLA	041	07	Seminativo 4	0	59	90	€ 5,80	€ 3.173,00	€. 3.160,00	Valore VAM	D.M. 05/03/75	Gest. CALABRIA VERDE	☐	☑
MAMMOLA	041	08	Pascolo Arb 3	8	8	60	€ 36,54	€ 28.964,00	€. 28.848,00	Valore VAM	D.M. 05/03/75	Gest. CALABRIA VERDE	☐	☑
MAMMOLA	041	10	Seminativo 4	12	69	10	€ 122,90	€ 67.229,00	€. 66.960,00	Valore VAM	D.M. 05/03/75	Gest. CALABRIA VERDE	☐	☑
MAMMOLA	041	100	Bosco Ceduo	56	43	10	€ 473,59	€ 298.935,00	€. 297.739,00	Valore VAM	D.M. 05/03/75	Gest. CALABRIA VERDE	☐	☑
MAMMOLA	041	101	Pascolo Cesp	0	21	30	€ 0,41	€ 581,00	€. 579,00	Valore VAM	D.M. 05/03/75	Gest. CALABRIA VERDE	☐	☑
MAMMOLA	041	103	Pascolo	0	11	10	€ 0,50	€ 302,00	€. 301,00	Valore VAM	D.M. 05/03/75	Gest. CALABRIA VERDE	☐	☑
MAMMOLA	041	104	Bosco Ceduo	1	84	0	€ 10,69	€ 14.852,00	€. 14.793,00	Valore VAM	D.M. 05/03/75	Gest. CALABRIA VERDE	☐	☑
MAMMOLA	041	105	Bosco Ceduo	0	15	30	€ 1,29	€ 1.235,00	€. 1.230,00	Valore VAM	D.M. 05/03/75	Gest. CALABRIA VERDE	☐	☑
MAMMOLA	041	12	Bosco Alto 2	1	29	30	€ 6,68	€ 14.221,00	€. 14.164,00	Valore VAM	D.M. 05/03/75	Gest. CALABRIA VERDE	☐	☑
MAMMOLA	041	14	Pascolo Cesp	0	78	60	€ 2,54	€ 2.141,00	€. 2.132,00	Valore VAM	D.M. 05/03/75	Gest. CALABRIA VERDE	☐	☑

Comune	Foglio	Part.la	Coltura	ha	a	ca	Reddito Dominicale	Valore 2019	Valore 2020	Stima / Valore	Provenienza	Destinazione d'uso	Disp.	Indisp
MAMMOLA	041	15	Seminativo 4	0	60	90	€ 5,90	€ 3.226,00	€. 3.213,00	Valore VAM	D.M. 05/03/75	Gest. CALABRIA VERDE	☐	☑
MAMMOLA	041	16	Bosco Ceduo	12	3	90	€ 69,95	€ 63.775,00	€. 63.520,00	Valore VAM	D.M. 05/03/75	Gest. CALABRIA VERDE	☐	☑
MAMMOLA	041	18	Seminativo 5	0	11	80	€ 0,54	€ 625,00	€. 622,00	Valore VAM	D.M. 05/03/75	Gest. CALABRIA VERDE	☐	☑
MAMMOLA	041	19	Seminativo 4	1	67	80	€ 16,25	€ 8.889,00	€. 8.853,00	Valore VAM	D.M. 05/03/75	Gest. CALABRIA VERDE	☐	☑
MAMMOLA	041	21	Seminativo 4	3	25	70	€ 31,54	€ 17.254,00	€. 17.185,00	Valore VAM	D.M. 05/03/75	Gest. CALABRIA VERDE	☐	☑
MAMMOLA	041	22	Seminativo 4	1	25	40	€ 12,14	€ 6.643,00	€. 6.616,00	Valore VAM	D.M. 05/03/75	Gest. CALABRIA VERDE	☐	☑
MAMMOLA	041	23	Pascolo Cesp	0	24	70	€ 0,80	€ 673,00	€. 670,00	Valore VAM	D.M. 05/03/75	Gest. CALABRIA VERDE	☐	☑
MAMMOLA	041	24	Seminativo 4	3	52	70	€ 34,15	€ 18.684,00	€. 18.609,00	Valore VAM	D.M. 05/03/75	Gest. CALABRIA VERDE	☐	☑
MAMMOLA	041	25	Seminativo 3	3	89	20	€ 75,38	€ 20.618,00	€. 20.536,00	Valore VAM	D.M. 05/03/75	Gest. CALABRIA VERDE	☐	☑
MAMMOLA	041	26	Bosco Ceduo	4	46	90	€ 25,96	€ 36.075,00	€. 35.931,00	Valore VAM	D.M. 05/03/75	Gest. CALABRIA VERDE	☐	☑
MAMMOLA	041	27	Bosco Ceduo	3	86	70	€ 22,46	€ 31.215,00	€. 31.090,00	Valore VAM	D.M. 05/03/75	Gest. CALABRIA VERDE	☐	☑
MAMMOLA	041	28	Seminativo 3	10	88	50	€ 210,81	€ 57.661,00	€. 57.430,00	Valore VAM	D.M. 05/03/75	Gest. CALABRIA VERDE	☐	☑
MAMMOLA	041	29	Pascolo Cesp	0	68	80	€ 2,23	€ 1.875,00	€. 1.868,00	Valore VAM	D.M. 05/03/75	Gest. CALABRIA VERDE	☐	☑
MAMMOLA	041	30	Pascolo Cesp	0	18	80	€ 0,36	€ 513,00	€. 511,00	Valore VAM	D.M. 05/03/75	Gest. CALABRIA VERDE	☐	☑
MAMMOLA	041	31	Semin Irrig 5	0	42	30	€ 2,46	€ 2.241,00	€. 2.232,00	Valore VAM	D.M. 05/03/75	Gest. CALABRIA VERDE	☐	☑
MAMMOLA	041	32	Pascolo Cesp	0	67	20	€ 2,18	€ 1.830,00	€. 1.823,00	Valore VAM	D.M. 05/03/75	Gest. CALABRIA VERDE	☐	☑
MAMMOLA	041	33	Bosco Ceduo	5	43	40	€ 31,58	€ 43.864,00	€. 43.689,00	Valore VAM	D.M. 05/03/75	Gest. CALABRIA VERDE	☐	☑
MAMMOLA	041	34	Seminativo 4	0	63	40	€ 6,14	€ 3.358,00	€. 3.345,00	Valore VAM	D.M. 05/03/75	Gest. CALABRIA VERDE	☐	☑
MAMMOLA	041	35	Pascolo Cesp	0	34	40	€ 1,11	€ 937,00	€. 933,00	Valore VAM	D.M. 05/03/75	Gest. CALABRIA VERDE	☐	☑
MAMMOLA	041	36	Pascolo Cesp	0	80	50	€ 2,60	€ 2.194,00	€. 2.185,00	Valore VAM	D.M. 05/03/75	Gest. CALABRIA VERDE	☐	☑
MAMMOLA	041	38	Pascolo Cesp	0	59	30	€ 1,91	€ 1.616,00	€. 1.610,00	Valore VAM	D.M. 05/03/75	Gest. CALABRIA VERDE	☐	☑
MAMMOLA	041	39	Seminativo 4	0	86	70	€ 8,40	€ 4.593,00	€. 4.575,00	Valore VAM	D.M. 05/03/75	Gest. CALABRIA VERDE	☐	☑
MAMMOLA	041	45	Seminativo 4	0	19	90	€ 1,93	€ 1.054,00	€. 1.050,00	Valore VAM	D.M. 05/03/75	Gest. CALABRIA VERDE	☐	☑
MAMMOLA	041	47	Seminativo 4	0	6	80	€ 0,66	€ 360,00	€. 359,00	Valore VAM	D.M. 05/03/75	Gest. CALABRIA VERDE	☐	☑
MAMMOLA	041	48	Seminativo 3	0	77	40	€ 14,99	€ 4.100,00	€. 4.084,00	Valore VAM	D.M. 05/03/75	Gest. CALABRIA VERDE	☐	☑
MAMMOLA	041	55	Seminativo 3	7	28	60	€ 141,11	€ 38.597,00	€. 38.443,00	Valore VAM	D.M. 05/03/75	Gest. CALABRIA VERDE	☐	☑
MAMMOLA	041	75	Seminativo 4	0	58	40	€ 5,65	€ 3.093,00	€. 3.081,00	Valore VAM	D.M. 05/03/75	Gest. CALABRIA VERDE	☐	☑
MAMMOLA	041	76	Pascolo Cesp	0	61	50	€ 1,99	€ 1.675,00	€. 1.668,00	Valore VAM	D.M. 05/03/75	Gest. CALABRIA VERDE	☐	☑
MAMMOLA	041	77	Seminativo 4	0	89	50	€ 8,66	€ 4.741,00	€. 4.722,00	Valore VAM	D.M. 05/03/75	Gest. CALABRIA VERDE	☐	☑
MAMMOLA	041	79	Seminativo 3	0	45	10	€ 8,74	€ 2.389,00	€. 2.379,00	Valore VAM	D.M. 05/03/75	Gest. CALABRIA VERDE	☐	☑
MAMMOLA	041	81	Bosco Ceduo	148	89	90	€ 1.249,63	€ 788.769,00	€. 785.614,00	Valore VAM	D.M. 05/03/75	Gest. CALABRIA VERDE	☐	☑
MAMMOLA	041	88	Pascolo Arb 2	0	43	40	€ 3,64	€ 1.555,00	€. 1.549,00	Valore VAM	D.M. 05/03/75	Gest. CALABRIA VERDE	☐	☑
MAMMOLA	041	94	Seminativo 4	2	84	10	€ 27,51	€ 15.050,00	€. 14.990,00	Valore VAM	D.M. 05/03/75	Gest. CALABRIA VERDE	☐	☑
MAMMOLA	042	02	Bosco Ceduo	25	2	50	€ 145,40	€ 132.566,00	€. 132.036,00	Valore VAM	D.M. 05/03/75	Gest. CALABRIA VERDE	☐	☑
MAMMOLA	042	83	Bosco Ceduo	0	3	0	€ 0,18	€ 242,00	€. 241,00	Valore VAM	D.M. 05/03/75	Gest. CALABRIA VERDE	☐	☑
MAMMOLA	042	84	Bosco Ceduo	0	6	0	€ 0,35	€ 484,00	€. 482,00	Valore VAM	D.M. 05/03/75	Gest. CALABRIA VERDE	☐	☑
MAMMOLA	042	85	Bosco Ceduo	0	3	70	€ 0,21	€ 299,00	€. 298,00	Valore VAM	D.M. 05/03/75	Gest. CALABRIA VERDE	☐	☑
MAMMOLA	050	01	Bosco Ceduo	17	42	30	€ 146,23	€ 92.296,00	€. 91.927,00	Valore VAM	D.M. 05/03/75	Gest. CALABRIA VERDE	☐	☑

Comune	Foglio	Part.la	Coltura	ha	a	ca	Reddito Dominicale	Valore 2019	Valore 2020	Stima / Valore	Provenienza	Destinazione d'uso	Disp.	Indisp
MAMMOLA	050	14	Pascolo Cesp	7	36	30	€ 23,76	€ 17.459,00	€. 17.389,00	Valore VAM	D.M. 05/03/75	Gest. CALABRIA VERDE	☐	☑
MAMMOLA	050	15	Seminativo 4	0	20	20	€ 1,95	€ 1.070,00	€. 1.066,00	Valore VAM	D.M. 05/03/75	Gest. CALABRIA VERDE	☐	☑
MAMMOLA	050	22	Seminativo 3	0	9	10	€ 1,76	€ 482,00	€. 480,00	Valore VAM	D.M. 05/03/75	Gest. CALABRIA VERDE	☐	☑
MAMMOLA	050	25	Seminativo 4	0	24	70	€ 2,39	€ 1.309,00	€. 1.304,00	Valore VAM	D.M. 05/03/75	Gest. CALABRIA VERDE	☐	☑
MAMMOLA	050	26	Seminativo 3	0	34	10	€ 6,60	€ 1.806,00	€. 1.799,00	Valore VAM	D.M. 05/03/75	Gest. CALABRIA VERDE	☐	☑
MAMMOLA	050	28	Pascolo Cesp	0	56	50	€ 1,10	€ 1.540,00	€. 1.534,00	Valore VAM	D.M. 05/03/75	Gest. CALABRIA VERDE	☐	☑
MAMMOLA	050	29	Pascolo	0	35	20	€ 1,60	€ 959,00	€. 955,00	Valore VAM	D.M. 05/03/75	Gest. CALABRIA VERDE	☐	☑
MAMMOLA	050	41	Pascolo	0	34	60	€ 1,56	€ 943,00	€. 939,00	Valore VAM	D.M. 05/03/75	Gest. CALABRIA VERDE	☐	☑
MAMMOLA	050	42	Seminativo 4	1	17	60	€ 11,39	€ 6.230,00	€. 6.205,00	Valore VAM	D.M. 05/03/75	Gest. CALABRIA VERDE	☐	☑
MAMMOLA	050	43	Bosco Ceduo	5	15	0	€ 43,23	€ 41.571,00	€. 41.405,00	Valore VAM	D.M. 05/03/75	Gest. CALABRIA VERDE	☐	☑
MAMMOLA	050	44	Pascolo Cesp	0	4	70	€ 0,15	€ 128,00	€. 127,00	Valore VAM	D.M. 05/03/75	Gest. CALABRIA VERDE	☐	☑
MAMMOLA	050	45	Seminativo 3	0	20	20	€ 3,91	€ 1.070,00	€. 1.066,00	Valore VAM	D.M. 05/03/75	Gest. CALABRIA VERDE	☐	☑
MAMMOLA	050	46	Bosco Ceduo	1	46	10	€ 8,49	€ 11.793,00	€. 11.746,00	Valore VAM	D.M. 05/03/75	Gest. CALABRIA VERDE	☐	☑
MAMMOLA	050	50	Bosco Ceduo	14	17	40	€ 118,95	€ 75.085,00	€. 74.785,00	Valore VAM	D.M. 05/03/75	Gest. CALABRIA VERDE	☐	☑
MAMMOLA	050	52	Bosco Ceduo	3	87	50	€ 32,53	€ 31.280,00	€. 31.155,00	Valore VAM	D.M. 05/03/75	Gest. CALABRIA VERDE	☐	☑
MAMMOLA	050	53	Bosco Ceduo	1	60	70	€ 13,49	€ 12.972,00	€. 12.920,00	Valore VAM	D.M. 05/03/75	Gest. CALABRIA VERDE	☐	☑
MAMMOLA	050	59	Bosco Ceduo	0	17	0	€ 0,99	€ 1.372,00	€. 1.367,00	Valore VAM	D.M. 05/03/75	Gest. CALABRIA VERDE	☐	☑
MAMMOLA	050	71	Pascolo Cesp	0	32	30	€ 0,63	€ 880,00	€. 876,00	Valore VAM	D.M. 05/03/75	Gest. CALABRIA VERDE	☐	☑
MAMMOLA	051	25	Cast frutto 2	0	56	70	€ 12,81	€ 5.721,00	€. 5.698,00	Valore VAM	D.M. 05/03/75	Gest. CALABRIA VERDE	☐	☑
MAMMOLA	051	87	Pascolo	0	0	79	€ 0,04	€ 21,00	€. 21,00	Valore VAM	D.M. 05/03/75	Gest. CALABRIA VERDE	☐	☑
MAMMOLA	051	88	Pascolo Arb 2	0	2	50	€ 0,21	€ 89,00	€. 89,00	Valore VAM	D.M. 05/03/75	Gest. CALABRIA VERDE	☐	☑
MAMMOLA	051	89	Pascolo Arb 2	0	23	40	€ 1,96	€ 839,00	€. 836,00	Valore VAM	D.M. 05/03/75	Gest. CALABRIA VERDE	☐	☑
MAMMOLA	051	90	Vigneto 3	0	16	20	€ 13,08	€ 2.853,00	€. 2.842,00	Valore VAM	D.M. 05/03/75	Gest. CALABRIA VERDE	☐	☑
MAMMOLA	051	91	Fabbr Rurale	0	0	45	€ 0,00	€ 0,00	€. 0,00	Valore VAM	D.M. 05/03/75	Gest. CALABRIA VERDE	☐	☑
MAMMOLA	051	92	Vigneto 2	0	18	50	€ 20,30	€ 3.258,00	€. 3.245,00	Valore VAM	D.M. 05/03/75	Gest. CALABRIA VERDE	☐	☑
MAMMOLA	051	98	Bosco Ceduo	0	43	30	€ 3,64	€ 3.495,00	€. 3.481,00	Valore VAM	D.M. 05/03/75	Gest. CALABRIA VERDE	☐	☑
MAMMOLA	060	04	Pascolo Cesp	0	12	0	€ 0,24	€ 327,00	€. 326,00	Valore VAM	D.M. 05/03/75	Gest. CALABRIA VERDE	☐	☑
MAMMOLA	060	06	Bosco Ceduo	8	31	80	€ 69,81	€ 44.064,00	€. 43.888,00	Valore VAM	D.M. 05/03/75	Gest. CALABRIA VERDE	☐	☑
MAMMOLA	060	178	Seminativo 2	0	36	10	€ 13,99	€ 1.913,00	€. 1.905,00	Valore VAM	D.M. 05/03/75	Gest. CALABRIA VERDE	☐	☑
MAMMOLA	060	28	Bosco Ceduo	0	70	70	€ 2,74	€ 5.707,00	€. 5.684,00	Valore VAM	D.M. 05/03/75	Gest. CALABRIA VERDE	☐	☑
MAMMOLA	060	451	Pascolo Cesp	0	85	70	€ 1,63	€ 2.335,00	€. 2.326,00	Valore VAM	D.M. 05/03/75	Gest. CALABRIA VERDE	☐	☑
MAMMOLA	060	456	Ente Urbano	0	1	78	€ 0,00	€ 0,00	€. 0,00	Valore VAM	D.M. 05/03/75	Gest. CALABRIA VERDE	☐	☑
MAMMOLA	060	55	Bosco Ceduo	2	97	30	€ 24,95	€ 23.999,00	€. 23.903,00	Valore VAM	D.M. 05/03/75	Gest. CALABRIA VERDE	☐	☑
MAMMOLA	060	60	Pascolo Cesp	0	7	50	€ 0,15	€ 205,00	€. 204,00	Valore VAM	D.M. 05/03/75	Gest. CALABRIA VERDE	☐	☑
MAMMOLA	060	61	Pascolo Cesp	0	1	40	€ 0,03	€ 38,00	€. 38,00	Valore VAM	D.M. 05/03/75	Gest. CALABRIA VERDE	☐	☑
MAMMOLA	060	62	Bosco Ceduo	13	86	40	€ 116,35	€ 73.443,00	€. 73.149,00	Valore VAM	D.M. 05/03/75	Gest. CALABRIA VERDE	☐	☑
MAMMOLA	060	63	Semin Irrig 3	0	6	0	€ 1,66	€ 433,00	€. 431,00	Valore VAM	D.M. 05/03/75	Gest. CALABRIA VERDE	☐	☑
MAMMOLA	060	73	Bosco Ceduo	13	71	80	€ 115,13	€ 72.669,00	€. 72.378,00	Valore VAM	D.M. 05/03/75	Gest. CALABRIA VERDE	☐	☑

Comune	Foglio	Part.la	Coltura	ha	a	ca	Reddito Dominicale	Valore 2019	Valore 2020	Stima / Valore	Provenienza	Destinazione d'uso	Disp.	Indisp
MAMMOLA	060	74	Pascolo Cesp	0	79	10	€ 1,54	€ 2.142,00	€. 2.133,00	Valore VAM	D.M. 05/03/75	Gest. CALABRIA VERDE	☐	☑
MAMMOLA	061	01	Bosco Ceduo	33	72	70	€ 283,05	€ 178.663,00	€. 177.948,00	Valore VAM	D.M. 05/03/75	Gest. CALABRIA VERDE	☐	☑
MAMMOLA	061	132	Pascolo	0	7	60	€ 0,34	€ 206,00	€. 205,00	Valore VAM	D.M. 05/03/75	Gest. CALABRIA VERDE	☐	☑
MAMMOLA	061	177	Pascolo Cesp	0	8	60	€ 0,16	€ 233,00	€. 232,00	Valore VAM	D.M. 05/03/75	Gest. CALABRIA VERDE	☐	☑
MAMMOLA	061	251	Bosco Ceduo	2	44	60	€ 20,53	€ 19.627,00	€. 19.548,00	Valore VAM	D.M. 05/03/75	Gest. CALABRIA VERDE	☐	☑
MAMMOLA	061	285	Seminativo 4	0	1	10	€ 0,11	€ 58,00	€. 58,00	Valore VAM	D.M. 05/03/75	Gest. CALABRIA VERDE	☐	☑
MAMMOLA	061	313	Seminativo 3	0	19	40	€ 3,76	€ 1.022,00	€. 1.018,00	Valore VAM	D.M. 05/03/75	Gest. CALABRIA VERDE	☐	☑
MAMMOLA	061	334	Bosco Ceduo	0	45	76	€ 2,66	€ 3.672,00	€. 3.657,00	Valore VAM	D.M. 05/03/75	Gest. CALABRIA VERDE	☐	☑
MAMMOLA	061	336	Bosco Ceduo	0	0	39	€ 0,03	€ 31,00	€. 31,00	Valore VAM	D.M. 05/03/75	Gest. CALABRIA VERDE	☐	☑
MAMMOLA	061	373	Pascolo Cesp	0	5	66	€ 0,19	€ 153,00	€. 152,00	Valore VAM	D.M. 05/03/75	Gest. CALABRIA VERDE	☐	☑
MAMMOLA	061	374	Pascolo Cesp	0	7	4	€ 0,23	€ 191,00	€. 190,00	Valore VAM	D.M. 05/03/75	Gest. CALABRIA VERDE	☐	☑
MAMMOLA	061	61	Seminativo 3	0	8	10	€ 1,56	€ 427,00	€. 425,00	Valore VAM	D.M. 05/03/75	Gest. CALABRIA VERDE	☐	☑
MAMMOLA	061	75	Pascolo Cesp	0	50	50	€ 0,98	€ 1.368,00	€. 1.363,00	Valore VAM	D.M. 05/03/75	Gest. CALABRIA VERDE	☐	☑
MAMMOLA	061	76	Seminativo 4	0	16	40	€ 1,59	€ 864,00	€. 861,00	Valore VAM	D.M. 05/03/75	Gest. CALABRIA VERDE	☐	☑
MAMMOLA	061	86	Pascolo	0	1	90	€ 0,09	€ 51,00	€. 51,00	Valore VAM	D.M. 05/03/75	Gest. CALABRIA VERDE	☐	☑
MAMMOLA	066	01	Bosco Ceduo	3	60	8	€ 30,21	€ 28.893,00	€. 28.777,00	Valore VAM	D.M. 05/03/75	Gest. CALABRIA VERDE	☐	☑
MAMMOLA	066	02	Bosco Ceduo	6	44	60	€ 54,10	€ 34.147,00	€. 34.010,00	Valore VAM	D.M. 05/03/75	Gest. CALABRIA VERDE	☐	☑
MAMMOLA	066	03	Bosco Ceduo	10	7	60	€ 84,56	€ 53.376,00	€. 53.162,00	Valore VAM	D.M. 05/03/75	Gest. CALABRIA VERDE	☐	☑
MAMMOLA	067	01	Bosco Ceduo	2	50	0	€ 56,49	€ 20.060,00	€. 19.980,00	Valore VAM	D.M. 05/03/75	Gest. CALABRIA VERDE	☐	☑
MAMMOLA	067	02	Bosco Ceduo	7	43	30	€ 43,19	€ 39.375,00	€. 39.218,00	Valore VAM	D.M. 05/03/75	Gest. CALABRIA VERDE	☐	☑
MAMMOLA	067	03	Cast frutto 3	3	86	90	€ 87,43	€ 38.806,00	€. 38.651,00	Valore VAM	D.M. 05/03/75	Gest. CALABRIA VERDE	☐	☑
MAMMOLA	067	04	Pascolo	33	51	20	€ 151,44	€ 91.298,00	€. 90.933,00	Valore VAM	D.M. 05/03/75	Gest. CALABRIA VERDE	☐	☑
MAMMOLA	067	05	Bosco Ceduo	27	5	20	€ 227,04	€ 143.304,00	€. 142.731,00	Valore VAM	D.M. 05/03/75	Gest. CALABRIA VERDE	☐	☑
MAMMOLA	067	06	Seminativo 4	1	85	10	€ 18,18	€ 9.747,00	€. 9.708,00	Valore VAM	D.M. 05/03/75	Gest. CALABRIA VERDE	☐	☑
MAMMOLA	067	07	Pascolo	3	25	50	€ 14,71	€ 8.815,00	€. 8.780,00	Valore VAM	D.M. 05/03/75	Gest. CALABRIA VERDE	☐	☑
MAMMOLA	067	08	Pascolo	37	44	0	€ 169,19	€ 102.000,00	€. 101.592,00	Valore VAM	D.M. 05/03/75	Gest. CALABRIA VERDE	☐	☑
MAMMOLA	067	09	Bosco Ceduo	3	35	30	€ 19,49	€ 26.904,00	€. 26.796,00	Valore VAM	D.M. 05/03/75	Gest. CALABRIA VERDE	☐	☑
MAMMOLA	067	10	Bosco Ceduo	1	82	70	€ 10,61	€ 14.660,00	€. 14.601,00	Valore VAM	D.M. 05/03/75	Gest. CALABRIA VERDE	☐	☑
MAMMOLA	067	11	Bosco Ceduo	0	1	60	€ 0,09	€ 128,00	€. 127,00	Valore VAM	D.M. 05/03/75	Gest. CALABRIA VERDE	☐	☑
MAMMOLA	067	12	Bosco Ceduo	0	9	90	€ 0,58	€ 794,00	€. 791,00	Valore VAM	D.M. 05/03/75	Gest. CALABRIA VERDE	☐	☑
Totali per Comune								**€ 4.540.640,00**	**€. 4.522.477,00**					
MARINA DI GIOIOSA IONICA	009	449	Uliveto 2	0	7	70	€ 6,21	€ 1.931,00	€. 1.923,00	Valore VAM	Dec.Espr. N. 15670,1/201	Gestione SORICAL	☐	☑
MARINA DI GIOIOSA IONICA	009	451	Uliveto 2	0	0	10	€ 0,08	€ 25,00	€. 25,00	Valore VAM	Dec.Espr. N. 15670,1/201	Gestione SORICAL	☐	☑
MARINA DI GIOIOSA IONICA	009	467	Semin Irrig Ar	0	0	50	€ 0,31	€ 52,00	€. 52,00	Valore VAM	Dec.Espr. N. 15670,1/201	Gestione SORICAL	☐	☑
MARINA DI GIOIOSA IONICA	009	557	Fu d'accertam	0	16	13	€ 0,00	€ 0,00	€. 0,00	Valore VAM		Gestione SORICAL	☐	☑
MARINA DI GIOIOSA IONICA	010	940	Uliveto 2	0	0	25	€ 0,20	€ 63,00	€. 63,00	Valore VAM	Dec.Espr. N. 15670,1/201	Gestione SORICAL	☐	☑
MARINA DI GIOIOSA IONICA	010	943	Agrumeto 2	0	1	36	€ 5,06	€ 682,00	€. 679,00	Valore VAM	Dec.Espr. N. 15670,1/201	Gestione SORICAL	☐	☑

Comune	Foglio	Part.la	Coltura	ha	a	ca	Reddito Dominicale	Valore 2019	Valore 2020	Stima / Valore	Provenienza	Destinazione d'uso	Disp.	Indisp
MARINA DI GIOIOSA IONICA	010	992	Uliveto 2	0	0	23	€ 0,19	€ 58,00	€. 58,00	Valore VAM	Dec.Espr. N. 15670,1/201	Gestione SORICAL	☐	☑
MARINA DI GIOIOSA IONICA	010	993	Uliveto 2	0	0	3	€ 0,03	€ 8,00	€. 8,00	Valore VAM	Dec.Espr. N. 15670,1/201	Gestione SORICAL	☐	☑
Totali per Comune								**€ 2.819,00**	**€. 2.808,00**					
MARTONE	002	01	Pascolo Cesp	17	88	70	€ 57,74	€ 42.413,00	€. 42.243,00	Valore VAM	D.M. 05/03/75	Gest. CALABRIA VERDE	☐	☑
MARTONE	002	02	Semin Irrig 3	10	59	50	€ 218,88	€ 102.629,00	€. 102.218,00	Valore VAM	D.M. 05/03/75	Gest. CALABRIA VERDE	☐	☑
MARTONE	002	04	Cast frutto	3	38	70	€ 76,53	€ 33.972,00	€. 33.836,00	Valore VAM	D.M. 05/03/75	Gest. CALABRIA VERDE	☐	☑
MARTONE	002	05	Pascolo Cesp	1	27	60	€ 4,11	€ 3.456,00	€. 3.442,00	Valore VAM	D.M. 05/03/75	Gest. CALABRIA VERDE	☐	☑
MARTONE	002	06	Bosco Ceduo	8	15	70	€ 157,98	€ 43.210,00	€. 43.037,00	Valore VAM	D.M. 05/03/75	Gest. CALABRIA VERDE	☐	☑
MARTONE	002	07	Pascolo Cesp	1	76	60	€ 5,70	€ 4.783,00	€. 4.764,00	Valore VAM	D.M. 05/03/75	Gest. CALABRIA VERDE	☐	☑
MARTONE	002	09	Bosco Misto	10	5	70	€ 779,10	€ 53.275,00	€. 53.062,00	Valore VAM	D.M. 05/03/75	Gest. CALABRIA VERDE	☐	☑
MARTONE	002	10	Pascolo Cesp	66	73	60	€ 215,41	€ 158.244,00	€. 157.611,00	Valore VAM	D.M. 05/03/75	Gest. CALABRIA VERDE	☐	☑
MARTONE	002	11	Cast frutto	1	52	70	€ 34,50	€ 15.316,00	€. 15.255,00	Valore VAM	D.M. 05/03/75	Gest. CALABRIA VERDE	☐	☑
MARTONE	002	12	Semin Irrig Ar	11	12	90	€ 660,98	€ 126.330,00	€. 125.825,00	Valore VAM	D.M. 05/03/75	Gest. CALABRIA VERDE	☐	☑
MARTONE	002	13	Cast frutto	1	2	0	€ 23,05	€ 10.231,00	€. 10.190,00	Valore VAM	D.M. 05/03/75	Gest. CALABRIA VERDE	☐	☑
MARTONE	002	14	Pascolo Cesp	19	54	50	€ 63,09	€ 46.346,00	€. 46.161,00	Valore VAM	D.M. 05/03/75	Gest. CALABRIA VERDE	☐	☑
MARTONE	002	15	Cast frutto	1	63	0	€ 36,83	€ 16.349,00	€. 16.284,00	Valore VAM	D.M. 05/03/75	Gest. CALABRIA VERDE	☐	☑
MARTONE	002	16	Semin Irrig 3	8	82	60	€ 182,33	€ 85.494,00	€. 85.152,00	Valore VAM	D.M. 05/03/75	Gest. CALABRIA VERDE	☐	☑
MARTONE	002	17	Bosco Alto	0	26	50	€ 5,14	€ 2.897,00	€. 2.885,00	Valore VAM	D.M. 05/03/75	Gest. CALABRIA VERDE	☐	☑
MARTONE	002	18	Bosco Ceduo	7	20	80	€ 139,60	€ 38.183,00	€. 38.030,00	Valore VAM	D.M. 05/03/75	Gest. CALABRIA VERDE	☐	☑
MARTONE	002	19	Semin Irrig 3	0	42	20	€ 8,71	€ 3.048,00	€. 3.036,00	Valore VAM	D.M. 05/03/75	Gest. CALABRIA VERDE	☐	☑
MARTONE	002	20	Semin Irrig 3	0	22	20	€ 4,56	€ 1.603,00	€. 1.597,00	Valore VAM	D.M. 05/03/75	Gest. CALABRIA VERDE	☐	☑
MARTONE	002	21	Cast frutto	1	83	60	€ 41,49	€ 18.415,00	€. 18.341,00	Valore VAM	D.M. 05/03/75	Gest. CALABRIA VERDE	☐	☑
MARTONE	002	22	Semin Irrig Ar	1	93	60	€ 56,24	€ 13.981,00	€. 13.925,00	Valore VAM	D.M. 05/03/75	Gest. CALABRIA VERDE	☐	☑
MARTONE	002	23	Querceto 2	2	30	70	€ 19,36	€ 12.032,00	€. 11.984,00	Valore VAM	D.M. 05/03/75	Gest. CALABRIA VERDE	☐	☑
MARTONE	002	24	Semin Irrig 3	1	13	80	€ 23,51	€ 8.218,00	€. 8.185,00	Valore VAM	D.M. 05/03/75	Gest. CALABRIA VERDE	☐	☑
MARTONE	002	25	Bosco Ceduo	2	64	20	€ 51,16	€ 21.199,00	€. 21.114,00	Valore VAM	D.M. 05/03/75	Gest. CALABRIA VERDE	☐	☑
MARTONE	002	26	Bosco Misto	8	4	20	€ 623,00	€ 42.600,00	€. 42.430,00	Valore VAM	D.M. 05/03/75	Gest. CALABRIA VERDE	☐	☑
MARTONE	002	27	Bosco Ceduo	11	75	10	€ 227,59	€ 62.249,00	€. 62.000,00	Valore VAM	D.M. 05/03/75	Gest. CALABRIA VERDE	☐	☑
MARTONE	002	28	Bosco Alto	2	18	80	€ 42,38	€ 23.921,00	€. 23.825,00	Valore VAM	D.M. 05/03/75	Gest. CALABRIA VERDE	☐	☑
MARTONE	002	29	Semin Irrig Ar	0	60	50	€ 38,31	€ 4.369,00	€. 4.352,00	Valore VAM	D.M. 05/03/75	Gest. CALABRIA VERDE	☐	☑
MARTONE	002	30	Cast frutto	1	40	60	€ 31,76	€ 14.102,00	€. 14.046,00	Valore VAM	D.M. 05/03/75	Gest. CALABRIA VERDE	☐	☑
MARTONE	002	31	Bosco Ceduo	0	78	80	€ 15,26	€ 6.323,00	€. 6.298,00	Valore VAM	D.M. 05/03/75	Gest. CALABRIA VERDE	☐	☑
Totali per Comune								**€ 1.015.188,00**	**€. 1.011.128,00**					
MELICUCCA'	002	410	Uliveto 3	0	1	45	€ 0,75	€ 465,00	€. 463,00	Valore VAM	Dec.Espr. N. 29581,1/201	Gestione SORICAL	☐	☑
MELICUCCA'	002	412	Uliveto 3	0	2	0	€ 1,04	€ 642,00	€. 639,00	Valore VAM	Dec.Espr. N. 29581,1/201	Gestione SORICAL	☐	☑
MELICUCCA'	002	414	Uliveto 3	0	3	10	€ 1,60	€ 995,00	€. 991,00	Valore VAM	Dec.Espr. N. 29581,1/201	Gestione SORICAL	☐	☑
MELICUCCA'	002	416	Uliveto 3	0	1	90	€ 0,99	€ 610,00	€. 608,00	Valore VAM	Dec.Espr. N. 29581,1/201	Gestione SORICAL	☐	☑

Comune	Foglio	Part.la	Coltura	ha	a	ca	Reddito Dominicale	Valore 2019	Valore 2020	Stima / Valore	Provenienza	Destinazione d'uso	Disp.	Indisp
MELICUCCA'	002	419	Semin Arb 1	0	1	20	€ 0,74	€ 144,00	€. 143,00	Valore VAM	Dec.Espr. N. 29581,1/201	Gestione SORICAL	☐	☑
MELICUCCA'	002	421	Vigneto 2	0	0	95	€ 1,16	€ 389,00	€. 387,00	Valore VAM	Dec.Espr. N. 29581,1/201	Gestione SORICAL	☐	☑
MELICUCCA'	002	423	Semin Arb 1	0	0	50	€ 0,31	€ 60,00	€. 60,00	Valore VAM	Dec.Espr. N. 29581,1/201	Gestione SORICAL	☐	☑
MELICUCCA'	002	425	Vigneto 2	0	1	60	€ 1,96	€ 656,00	€. 653,00	Valore VAM	Dec.Espr. N. 29581,1/201	Gestione SORICAL	☐	☑
MELICUCCA'	002	427	Semin Arb 1	0	1	0	€ 0,61	€ 120,00	€. 120,00	Valore VAM	Dec.Espr. N. 29581,1/201	Gestione SORICAL	☐	☑
MELICUCCA'	002	429	Uliveto 3	0	0	30	€ 0,15	€ 96,00	€. 96,00	Valore VAM	Dec.Espr. N. 29581,1/201	Gestione SORICAL	☐	☑
MELICUCCA'	002	431	Uliveto 3	0	3	20	€ 1,65	€ 1.027,00	€. 1.023,00	Valore VAM	Dec.Espr. N. 29581,1/201	Gestione SORICAL	☐	☑
MELICUCCA'	002	434	Uliveto 3	0	1	35	€ 0,70	€ 433,00	€. 431,00	Valore VAM	Dec.Espr. N. 29581,1/201	Gestione SORICAL	☐	☑
MELICUCCA'	002	436	Uliveto 3	0	1	0	€ 0,51	€ 321,00	€. 320,00	Valore VAM	Dec.Espr. N. 29581,1/201	Gestione SORICAL	☐	☑
MELICUCCA'	002	439	Uliveto 3	0	3	60	€ 1,86	€ 1.155,00	€. 1.150,00	Valore VAM	Dec.Espr. N. 29581,1/201	Gestione SORICAL	☐	☑
MELICUCCA'	002	445	Uliveto 3	0	0	80	€ 0,41	€ 257,00	€. 256,00	Valore VAM	Dec.Espr. N. 29581,1/201	Gestione SORICAL	☐	☑
MELICUCCA'	002	448	Uliveto 3	0	4	20	€ 2,18	€ 1.348,00	€. 1.343,00	Valore VAM	Dec.Espr. N. 29581,1/201	Gestione SORICAL	☐	☑
MELICUCCA'	002	450	Uliveto 3	0	5	0	€ 2,59	€ 1.605,00	€. 1.599,00	Valore VAM	Dec.Espr. N. 29581,1/201	Gestione SORICAL	☐	☑
MELICUCCA'	002	452	Uliveto 3	0	6	80	€ 3,51	€ 2.183,00	€. 2.174,00	Valore VAM	Dec.Espr. N. 29581,1/201	Gestione SORICAL	☐	☑
MELICUCCA'	002	454	Uliveto 3	0	3	45	€ 1,79	€ 1.107,00	€. 1.103,00	Valore VAM	Dec.Espr. N. 29581,1/201	Gestione SORICAL	☐	☑
MELICUCCA'	002	456	Semin Arb 1	0	1	80	€ 1,10	€ 216,00	€. 215,00	Valore VAM	Dec.Espr. N. 29581,1/201	Gestione SORICAL	☐	☑
MELICUCCA'	002	458	Semin Arb 1	0	0	55	€ 0,34	€ 66,00	€. 66,00	Valore VAM	Dec.Espr. N. 29581,1/201	Gestione SORICAL	☐	☑
MELICUCCA'	002	459	Semin Arb 1	0	0	90	€ 0,55	€ 108,00	€. 108,00	Valore VAM	Dec.Espr. N. 29581,1/201	Gestione SORICAL	☐	☑
MELICUCCA'	002	461	Semin Arb 1	0	3	15	€ 1,94	€ 378,00	€. 376,00	Valore VAM	Dec.Espr. N. 29581,1/201	Gestione SORICAL	☐	☑
MELICUCCA'	002	464	Uliveto 3	0	0	80	€ 0,41	€ 257,00	€. 256,00	Valore VAM	Dec.Espr. N. 29581,1/201	Gestione SORICAL	☐	☑
MELICUCCA'	002	466	Uliveto 2	0	0	90	€ 0,73	€ 289,00	€. 288,00	Valore VAM	Dec.Espr. N. 29581,1/201	Gestione SORICAL	☐	☑
MELICUCCA'	002	468	Uliveto 4	0	0	80	€ 0,29	€ 257,00	€. 256,00	Valore VAM	Dec.Espr. N. 29581,1/201	Gestione SORICAL	☐	☑
MELICUCCA'	002	470	Semin Arb 1	0	0	55	€ 0,34	€ 66,00	€. 66,00	Valore VAM	Dec.Espr. N. 29581,1/201	Gestione SORICAL	☐	☑
MELICUCCA'	002	472	Semin Arb 1	0	1	70	€ 1,04	€ 204,00	€. 203,00	Valore VAM	Dec.Espr. N. 29581,1/201	Gestione SORICAL	☐	☑
MELICUCCA'	002	474	Uliveto 3	0	1	5	€ 0,54	€ 337,00	€. 336,00	Valore VAM	Dec.Espr. N. 29581,1/201	Gestione SORICAL	☐	☑
MELICUCCA'	006	346	Uliveto 3	0	2	30	€ 1,19	€ 738,00	€. 735,00	Valore VAM	Dec.Espr. N. 29581,1/201	Gestione SORICAL	☐	☑
MELICUCCA'	006	348	Uliveto 3	0	5	80	€ 3,00	€ 1.862,00	€. 1.855,00	Valore VAM	Dec.Espr. N. 29581,1/201	Gestione SORICAL	☐	☑
MELICUCCA'	006	350	Semin Arb 1	0	1	60	€ 3,00	€ 192,00	€. 191,00	Valore VAM	Dec.Espr. N. 29581,1/201	Gestione SORICAL	☐	☑
MELICUCCA'	006	352	Uliveto 3	0	2	40	€ 1,24	€ 770,00	€. 767,00	Valore VAM	Dec.Espr. N. 29581,1/201	Gestione SORICAL	☐	☑
MELICUCCA'	006	354	Uliveto 3	0	2	75	€ 1,43	€ 883,00	€. 879,00	Valore VAM	Dec.Espr. N. 29581,1/201	Gestione SORICAL	☐	☑
MELICUCCA'	006	356	Uliveto 2	0	3	45	€ 2,79	€ 1.107,00	€. 1.103,00	Valore VAM	Dec.Espr. N. 29581,1/201	Gestione SORICAL	☐	☑
MELICUCCA'	006	358	Uliveto 2	0	4	15	€ 3,35	€ 1.332,00	€. 1.327,00	Valore VAM	Dec.Espr. N. 29581,1/201	Gestione SORICAL	☐	☑
MELICUCCA'	006	361	Uliveto 3	0	0	70	€ 0,36	€ 225,00	€. 224,00	Valore VAM	Dec.Espr. N. 29581,1/201	Gestione SORICAL	☐	☑
MELICUCCA'	006	362	Uliveto 3	0	2	20	€ 1,14	€ 706,00	€. 703,00	Valore VAM	Dec.Espr. N. 29581,1/201	Gestione SORICAL	☐	☑
MELICUCCA'	006	364	Semin Arb 2	0	4	0	€ 1,68	€ 479,00	€. 477,00	Valore VAM	Dec.Espr. N. 29581,1/201	Gestione SORICAL	☐	☑
MELICUCCA'	006	366	Uliveto 3	0	2	30	€ 1,19	€ 738,00	€. 735,00	Valore VAM	Dec.Espr. N. 29581,1/201	Gestione SORICAL	☐	☑
MELICUCCA'	006	369	Uliveto 3	0	2	8	€ 1,08	€ 668,00	€. 665,00	Valore VAM	Dec.Espr. N. 29581,1/201	Gestione SORICAL	☐	☑
MELICUCCA'	006	371	Uliveto 3	0	2	2	€ 1,04	€ 648,00	€. 645,00	Valore VAM	Dec.Espr. N. 29581,1/201	Gestione SORICAL	☐	☑

Comune	Foglio	Part.la	Coltura	ha	a	ca	Reddito Dominicale	Valore 2019	Valore 2020	Stima / Valore	Provenienza	Destinazione d'uso	Disp.	Indisp
MELICUCCA'	006	373	Semin Irrig Ar	0	0	60	€ 0,56	€ 72,00	€. 72,00	Valore VAM	Dec.Espr. N. 29581,1/201	Gestione SORICAL	☐	☑
MELICUCCA'	006	375	Semin Arb 2	0	8	26	€ 3,46	€ 990,00	€. 986,00	Valore VAM	Dec.Espr. N. 29581,1/201	Gestione SORICAL	☐	☑
MELICUCCA'	006	377	Semin Arb 2	0	0	24	€ 0,10	€ 29,00	€. 29,00	Valore VAM	Dec.Espr. N. 29581,1/201	Gestione SORICAL	☐	☑
MELICUCCA'	006	378	Fu d'accertam	0	3	40	€ 0,00	€ 0,00	€. 0,00	Valore VAM	Dec.Espr. N. 29581,1/201	Gestione SORICAL	☐	☑
MELICUCCA'	006	380	Frutteto 1	0	0	95	€ 1,54	€ 498,00	€. 496,00	Valore VAM	Dec.Espr. N. 29581,1/201	Gestione SORICAL	☐	☑
MELICUCCA'	006	382	Uliveto 3	0	0	40	€ 0,21	€ 128,00	€. 127,00	Valore VAM	Dec.Espr. N. 29581,1/201	Gestione SORICAL	☐	☑
MELICUCCA'	010	128	Uliveto 2	0	39	60	€ 31,95	€ 12.710,00	€. 12.659,00	Valore VAM	Dec.Espr. N. 29581,1/201	Gestione SORICAL	☐	☑
MELICUCCA'	010	269	Uliveto 1	0	3	80	€ 4,18	€ 1.220,00	€. 1.215,00	Valore VAM	Dec.Espr. N. 29581,1/201	Gestione SORICAL	☐	☑
MELICUCCA'	010	289	Uliveto 2	0	8	10	€ 6,54	€ 2.600,00	€. 2.590,00	Valore VAM	Dec.Espr. N. 29581,1/201	Gestione SORICAL	☐	☑
MELICUCCA'	010	298	Bosco Ceduo	0	2	40	€ 0,54	€ 193,00	€. 192,00	Valore VAM	Dec.Espr. N. 29581,1/201	Gestione SORICAL	☐	☑
MELICUCCA'	010	299	Uliveto 2	0	4	30	€ 3,48	€ 1.380,00	€. 1.374,00	Valore VAM	Dec.Espr. N. 29581,1/201	Gestione SORICAL	☐	☑
MELICUCCA'	010	301	Uliveto 2	0	4	60	€ 3,71	€ 1.476,00	€. 1.470,00	Valore VAM	Dec.Espr. N. 29581,1/201	Gestione SORICAL	☐	☑
MELICUCCA'	011	474	Uliveto 3	0	9	50	€ 4,91	€ 3.049,00	€. 3.037,00	Valore VAM	Dec.Espr. N. 29581,1/201	Gestione SORICAL	☐	☑
MELICUCCA'	011	76	Fu d'accertam	0	3	10	€ 0,00	€ 0,00	€. 0,00	Valore VAM	Dec.Espr. N. 29581,1/201	Gestione SORICAL	☐	☑
MELICUCCA'	013	196	Uliveto 4	0	2	0	€ 0,70	€ 642,00	€. 639,00	Valore VAM	Dec.Espr. N. 29581,1/201	Gestione SORICAL	☐	☑
MELICUCCA'	013	201	Uliveto 2	0	4	40	€ 3,55	€ 1.412,00	€. 1.406,00	Valore VAM	Dec.Espr. N. 29581,1/201	Gestione SORICAL	☐	☑
MELICUCCA'	013	205	Uliveto 3	0	0	90	€ 0,46	€ 289,00	€. 288,00	Valore VAM	Dec.Espr. N. 29581,1/201	Gestione SORICAL	☐	☑
MELICUCCA'	013	207	Frutteto 3	0	2	50	€ 1,78	€ 1.311,00	€. 1.306,00	Valore VAM	Dec.Espr. N. 29581,1/201	Gestione SORICAL	☐	☑
MELICUCCA'	013	208	Frutteto 3	0	0	20	€ 0,14	€ 105,00	€. 105,00	Valore VAM	Dec.Espr. N. 29581,1/201	Gestione SORICAL	☐	☑
MELICUCCA'	013	209	Uliveto 3	0	1	10	€ 0,56	€ 353,00	€. 352,00	Valore VAM	Dec.Espr. N. 29581,1/201	Gestione SORICAL	☐	☑
MELICUCCA'	014	195	Uliveto 4	0	1	30	€ 0,46	€ 417,00	€. 415,00	Valore VAM	Dec.Espr. N. 29581,1/201	Gestione SORICAL	☐	☑
MELICUCCA'	014	203	Uliveto 4	0	1	80	€ 0,64	€ 578,00	€. 576,00	Valore VAM	Dec.Espr. N. 29581,1/201	Gestione SORICAL	☐	☑
MELICUCCA'	014	205	Incolto prod	0	5	60	€ 0,11	€ 56,00	€. 56,00	Valore VAM	Dec.Espr. N. 29581,1/201	Gestione SORICAL	☐	☑
MELICUCCA'	014	208	Uliveto 4	0	0	60	€ 0,21	€ 193,00	€. 192,00	Valore VAM	Dec.Espr. N. 29581,1/201	Gestione SORICAL	☐	☑
MELICUCCA'	014	210	Uliveto 4	0	2	80	€ 1,00	€ 899,00	€. 895,00	Valore VAM	Dec.Espr. N. 29581,1/201	Gestione SORICAL	☐	☑
MELICUCCA'	014	212	Uliveto 4	0	0	60	€ 0,21	€ 193,00	€. 192,00	Valore VAM	Dec.Espr. N. 29581,1/201	Gestione SORICAL	☐	☑
MELICUCCA'	014	3	Incolto prod	0	2	20	€ 0,04	€ 22,00	€. 22,00	Valore VAM	Dec.Espr. N. 29581,1/201	Gestione SORICAL	☐	☑
Totali per Comune								**€ 56.954,00**	**€. 56.726,00**					
MELICUCCO	002	167	Agrumeto 2	0	1	0	€ 3,78	€ 522,00	€. 520,00	Valore VAM	Scrit.Priv. 22/12/94 rep.31	Gestione SORICAL	☐	☑
MELICUCCO	002	172	Uliveto 2	0	3	0	€ 2,33	€ 903,00	€. 899,00	Valore VAM	Scrit.Priv. 22/12/94 rep.31	Gestione SORICAL	☐	☑
MELICUCCO	002	185	Agrumeto 2	0	3	10	€ 11,71	€ 1.617,00	€. 1.611,00	Valore VAM	Scrit.Priv. 22/12/94 rep.31	Gestione SORICAL	☐	☑
MELICUCCO	002	191	Uliveto 2	0	0	50	€ 0,39	€ 150,00	€. 149,00	Valore VAM	Scrit.Priv. 22/12/94 rep.31	Gestione SORICAL	☐	☑
MELICUCCO	002	192	Uliveto 2	0	0	30	€ 0,24	€ 90,00	€. 90,00	Valore VAM	Scrit.Priv. 22/12/94 rep.31	Gestione SORICAL	☐	☑
MELICUCCO	003	257	Uliveto 2	0	2	0	€ 1,55	€ 602,00	€. 600,00	Valore VAM	Scrit.Priv. 22/12/94 rep.31	Gestione SORICAL	☐	☑
MELICUCCO	003	261	Uliveto 2	0	0	50	€ 0,39	€ 150,00	€. 149,00	Valore VAM	Scrit.Priv. 22/12/94 rep.31	Gestione SORICAL	☐	☑
MELICUCCO	003	262	Uliveto 2	0	0	30	€ 0,24	€ 90,00	€. 90,00	Valore VAM	Scrit.Priv. 22/12/94 rep.31	Gestione SORICAL	☐	☑
MELICUCCO	003	265	Uliveto 2	0	0	30	€ 0,24	€ 90,00	€. 90,00	Valore VAM	Scrit.Priv. 22/12/94 rep.31	Gestione SORICAL	☐	☑

Comune	Foglio	Part.la	Coltura	ha	a	ca	Reddito Dominicale	Valore 2019	Valore 2020	Stima / Valore	Provenienza	Destinazione d'uso	Disp.	Indisp
MELICUCCO	003	281	Agrumeto 3	0	0	70	€ 1,63	€ 365,00	€. 364,00	Valore VAM	Scrit.Priv. 22/12/94 rep.31	Gestione SORICAL	☐	☑
MELICUCCO	003	283	Agrumeto 2	0	0	50	€ 1,89	€ 261,00	€. 260,00	Valore VAM	Scrit.Priv. 22/12/94 rep.31	Gestione SORICAL	☐	☑
MELICUCCO	003	284	Agrumeto 2	0	0	80	€ 3,03	€ 417,00	€. 415,00	Valore VAM	Scrit.Priv. 22/12/94 rep.31	Gestione SORICAL	☐	☑
MELICUCCO	003	286	Uliveto 2	0	1	40	€ 1,09	€ 421,00	€. 419,00	Valore VAM	Scrit.Priv. 22/12/94 rep.31	Gestione SORICAL	☐	☑
Totali per Comune								**€ 5.678,00**	**€. 5.656,00**					
MELITO PORTO SALVO	009	105	Seminativo 2	0	0	15	€ 0,08	€ 10,00	€. 10,00	Valore VAM	ex Casmez	Gestione SORICAL	☐	☑
MELITO PORTO SALVO	009	275	Pascolo Arb 1	0	2	10	€ 0,34	€ 82,00	€. 82,00	Valore VAM	ex Casmez	Gestione SORICAL	☐	☑
MELITO PORTO SALVO	009	277	Agrumeto 2	0	6	40	€ 34,09	€ 4.493,00	€. 4.475,00	Valore VAM	ex Casmez	Gestione SORICAL	☐	☑
MELITO PORTO SALVO	009	279	Incolto prod	0	0	80	€ 0,01	€ 8,00	€. 8,00	Valore VAM	ex Casmez	Gestione SORICAL	☐	☑
MELITO PORTO SALVO	009	286	Seminativo 1	0	0	90	€ 0,64	€ 60,00	€. 60,00	Valore VAM	ex Casmez	Gestione SORICAL	☐	☑
MELITO PORTO SALVO	009	288	Seminativo 1	0	0	50	€ 0,35	€ 33,00	€. 33,00	Valore VAM	ex Casmez	Gestione SORICAL	☐	☑
MELITO PORTO SALVO	009	290	Seminativo 2	0	0	30	€ 0,15	€ 20,00	€. 20,00	Valore VAM	ex Casmez	Gestione SORICAL	☐	☑
MELITO PORTO SALVO	009	293	Seminativo 2	0	0	20	€ 0,10	€ 13,00	€. 13,00	Valore VAM	ex Casmez	Gestione SORICAL	☐	☑
MELITO PORTO SALVO	009	313	Pascolo Arb 1	0	0	24	€ 0,04	€ 9,00	€. 9,00	Valore VAM	ex Casmez	Gestione SORICAL	☐	☑
MELITO PORTO SALVO	009	314	Pascolo Arb 1	0	0	60	€ 0,10	€ 23,00	€. 23,00	Valore VAM	ex Casmez	Gestione SORICAL	☐	☑
MELITO PORTO SALVO	009	316	Pascolo Arb 1	0	0	70	€ 0,11	€ 27,00	€. 27,00	Valore VAM	ex Casmez	Gestione SORICAL	☐	☑
MELITO PORTO SALVO	009	317	Agrumeto 2	0	0	30	€ 1,88	€ 165,00	€. 164,00	Valore VAM	ex Casmez	Gestione SORICAL	☐	☑
MELITO PORTO SALVO	009	318	Pascolo Arb 1	0	1	10	€ 0,18	€ 43,00	€. 43,00	Valore VAM	ex Casmez	Gestione SORICAL	☐	☑
MELITO PORTO SALVO	009	320	Incolto prod	0	0	80	€ 0,01	€ 8,00	€. 8,00	Valore VAM	ex Casmez	Gestione SORICAL	☐	☑
MELITO PORTO SALVO	009	322	Incolto prod	0	0	80	€ 0,01	€ 8,00	€. 8,00	Valore VAM	ex Casmez	Gestione SORICAL	☐	☑
MELITO PORTO SALVO	009	324	Incolto prod	0	0	70	€ 0,01	€ 7,00	€. 7,00	Valore VAM	ex Casmez	Gestione SORICAL	☐	☑
MELITO PORTO SALVO	009	326	Incolto prod	0	1	20	€ 0,03	€ 12,00	€. 12,00	Valore VAM	ex Casmez	Gestione SORICAL	☐	☑
MELITO PORTO SALVO	009	328	Semin Irrig 2	0	0	40	€ 0,28	€ 36,00	€. 36,00	Valore VAM	ex Casmez	Gestione SORICAL	☐	☑
MELITO PORTO SALVO	009	330	Seminativo 2	0	1	20	€ 0,63	€ 80,00	€. 80,00	Valore VAM	ex Casmez	Gestione SORICAL	☐	☑
MELITO PORTO SALVO	009	332	Incolto prod	0	0	80	€ 0,54	€ 8,00	€. 8,00	Valore VAM	ex Casmez	Gestione SORICAL	☐	☑
MELITO PORTO SALVO	009	333	Seminativo 4	0	6	0	€ 1,16	€ 400,00	€. 398,00	Valore VAM	ex Casmez	Gestione SORICAL	☐	☑
MELITO PORTO SALVO	009	335	Seminativo 4	0	2	80	€ 0,54	€ 187,00	€. 186,00	Valore VAM	ex Casmez	Gestione SORICAL	☐	☑
MELITO PORTO SALVO	009	337	Incolto prod	0	0	20	€ 0,01	€ 2,00	€. 2,00	Valore VAM	ex Casmez	Gestione SORICAL	☐	☑
MELITO PORTO SALVO	009	356	Pascolo 2	0	0	85	€ 0,05	€ 23,00	€. 23,00	Valore VAM	ex Casmez	Gestione SORICAL	☐	☑
MELITO PORTO SALVO	009	358	Seminativo 3	0	4	40	€ 1,85	€ 293,00	€. 292,00	Valore VAM	ex Casmez	Gestione SORICAL	☐	☑
MELITO PORTO SALVO	009	360	Pascolo Arb 1	0	0	9	€ 0,01	€ 4,00	€. 4,00	Valore VAM	ex Casmez	Gestione SORICAL	☐	☑
MELITO PORTO SALVO	009	361	Seminativo 4	0	1	30	€ 0,25	€ 87,00	€. 87,00	Valore VAM	ex Casmez	Gestione SORICAL	☐	☑
MELITO PORTO SALVO	009	363	Pascolo Arb 1	0	0	90	€ 0,15	€ 35,00	€. 35,00	Valore VAM	ex Casmez	Gestione SORICAL	☐	☑
MELITO PORTO SALVO	009	365	Pascolo Arb 1	0	4	70	€ 0,76	€ 184,00	€. 183,00	Valore VAM	ex Casmez	Gestione SORICAL	☐	☑
MELITO PORTO SALVO	011	193	Seminativo 2	0	2	80	€ 1,45	€ 187,00	€. 186,00	Valore VAM	ex Casmez	Gestione SORICAL	☐	☑
MELITO PORTO SALVO	011	195	Seminativo 2	0	0	50	€ 0,26	€ 33,00	€. 33,00	Valore VAM	ex Casmez	Gestione SORICAL	☐	☑
MELITO PORTO SALVO	011	197	Seminativo 2	0	0	4	€ 2,06	€ 3,00	€. 3,00	Valore VAM	ex Casmez	Gestione SORICAL	☐	☑

Comune	Foglio	Part.la	Coltura	ha	a	ca	Reddito Dominicale	Valore 2019	Valore 2020	Stima / Valore	Provenienza	Destinazione d'uso	Disp.	Indisp
MELITO PORTO SALVO	012	137	Seminativo 5	0	3	40	€ 0,35	€ 227,00	€. 226,00	Valore VAM	ex Casmez	Gestione SORICAL	☐	☑
MELITO PORTO SALVO	012	139	Seminativo 3	0	6	30	€ 2,64	€ 420,00	€. 418,00	Valore VAM	ex Casmez	Gestione SORICAL	☐	☑
MELITO PORTO SALVO	012	141	Pascolo 2	0	3	70	€ 0,19	€ 100,00	€. 100,00	Valore VAM	ex Casmez	Gestione SORICAL	☐	☑
MELITO PORTO SALVO	012	143	Pascolo 2	0	2	70	€ 0,14	€ 73,00	€. 73,00	Valore VAM	ex Casmez	Gestione SORICAL	☐	☑
MELITO PORTO SALVO	012	145	Semin Arb 3	0	1	10	€ 0,60	€ 98,00	€. 98,00	Valore VAM	ex Casmez	Gestione SORICAL	☐	☑
MELITO PORTO SALVO	012	164	Seminativo 4	0	7	0	€ 1,35	€ 467,00	€. 465,00	Valore VAM	ex Casmez	Gestione SORICAL	☐	☑
MELITO PORTO SALVO	012	166	Semin Arb 3	0	3	50	€ 1,93	€ 311,00	€. 310,00	Valore VAM	ex Casmez	Gestione SORICAL	☐	☑
MELITO PORTO SALVO	012	168	Semin Arb 3	0	5	60	€ 3,08	€ 497,00	€. 495,00	Valore VAM	ex Casmez	Gestione SORICAL	☐	☑
MELITO PORTO SALVO	012	173	Seminativo 3	0	2	20	€ 0,93	€ 147,00	€. 146,00	Valore VAM	ex Casmez	Gestione SORICAL	☐	☑
MELITO PORTO SALVO	012	175	Seminativo 2	0	1	40	€ 0,73	€ 93,00	€. 93,00	Valore VAM	ex Casmez	Gestione SORICAL	☐	☑
MELITO PORTO SALVO	012	185	Agrumeto 3	0	3	10	€ 13,35	€ 1.710,00	€. 1.703,00	Valore VAM	ex Casmez	Gestione SORICAL	☐	☑
MELITO PORTO SALVO	012	187	Gelseto	0	4	90	€ 2,05	€ 1.642,00	€. 1.635,00	Valore VAM	ex Casmez	Gestione SORICAL	☐	☑
MELITO PORTO SALVO	012	189	Agrumeto 2	0	12	25	€ 73,31	€ 6.758,00	€. 6.731,00	Valore VAM	ex Casmez	Gestione SORICAL	☐	☑
MELITO PORTO SALVO	012	191	Agrumeto 3	0	0	30	€ 1,29	€ 165,00	€. 164,00	Valore VAM	ex Casmez	Gestione SORICAL	☐	☑
MELITO PORTO SALVO	012	260	Agrumeto 2	0	0	10	€ 0,60	€ 55,00	€. 55,00	Valore VAM	ex Casmez	Gestione SORICAL	☐	☑
MELITO PORTO SALVO	012	261	Agrumeto 2	0	0	15	€ 0,90	€ 83,00	€. 83,00	Valore VAM	ex Casmez	Gestione SORICAL	☐	☑
MELITO PORTO SALVO	013	121	Incolto prod	0	1	90	€ 0,04	€ 19,00	€. 19,00	Valore VAM	ex Casmez	Gestione SORICAL	☐	☑
MELITO PORTO SALVO	013	123	Semin Arb 2	0	1	70	€ 1,15	€ 151,00	€. 150,00	Valore VAM	ex Casmez	Gestione SORICAL	☐	☑
MELITO PORTO SALVO	013	125	Semin Arb 2	0	1	20	€ 0,81	€ 107,00	€. 107,00	Valore VAM	ex Casmez	Gestione SORICAL	☐	☑
MELITO PORTO SALVO	013	127	Semin Arb 2	0	0	60	€ 0,41	€ 53,00	€. 53,00	Valore VAM	ex Casmez	Gestione SORICAL	☐	☑
MELITO PORTO SALVO	013	129	Semin Arb 2	0	2	0	€ 1,35	€ 178,00	€. 177,00	Valore VAM	ex Casmez	Gestione SORICAL	☐	☑
MELITO PORTO SALVO	013	131	Semin Arb 2	0	2	50	€ 1,70	€ 222,00	€. 221,00	Valore VAM	ex Casmez	Gestione SORICAL	☐	☑
MELITO PORTO SALVO	013	133	Semin Arb 2	0	1	60	€ 1,09	€ 142,00	€. 141,00	Valore VAM	ex Casmez	Gestione SORICAL	☐	☑
MELITO PORTO SALVO	013	135	Semin Arb 2	0	2	30	€ 1,56	€ 204,00	€. 203,00	Valore VAM	ex Casmez	Gestione SORICAL	☐	☑
MELITO PORTO SALVO	013	137	Semin Arb 2	0	2	40	€ 1,63	€ 213,00	€. 212,00	Valore VAM	ex Casmez	Gestione SORICAL	☐	☑
MELITO PORTO SALVO	013	138	Semin Arb 2	0	2	60	€ 1,76	€ 231,00	€. 230,00	Valore VAM	ex Casmez	Gestione SORICAL	☐	☑
MELITO PORTO SALVO	013	139	Semin Arb 2	0	4	90	€ 3,33	€ 435,00	€. 433,00	Valore VAM	ex Casmez	Gestione SORICAL	☐	☑
MELITO PORTO SALVO	014	133	Agrumeto 2	0	2	80	€ 16,76	€ 1.545,00	€. 1.539,00	Valore VAM	ex Casmez	Gestione SORICAL	☐	☑
MELITO PORTO SALVO	014	135	Agrumeto 2	0	1	10	€ 6,59	€ 607,00	€. 605,00	Valore VAM	ex Casmez	Gestione SORICAL	☐	☑
MELITO PORTO SALVO	014	137	Agrumeto 2	0	2	60	€ 15,56	€ 1.434,00	€. 1.428,00	Valore VAM	ex Casmez	Gestione SORICAL	☐	☑
MELITO PORTO SALVO	014	139	Agrumeto 2	0	4	10	€ 24,54	€ 2.262,00	€. 2.253,00	Valore VAM	ex Casmez	Gestione SORICAL	☐	☑
MELITO PORTO SALVO	014	141	Agrumeto 2	0	3	90	€ 23,34	€ 2.151,00	€. 2.142,00	Valore VAM	ex Casmez	Gestione SORICAL	☐	☑
MELITO PORTO SALVO	014	143	Agrumeto 2	0	1	20	€ 0,81	€ 662,00	€. 659,00	Valore VAM	ex Casmez	Gestione SORICAL	☐	☑
MELITO PORTO SALVO	014	145	Semin Arb 2	0	1	10	€ 0,75	€ 98,00	€. 98,00	Valore VAM	ex Casmez	Gestione SORICAL	☐	☑
MELITO PORTO SALVO	014	147	Incolto prod	0	0	20	€ 0,01	€ 2,00	€. 2,00	Valore VAM	ex Casmez	Gestione SORICAL	☐	☑
MELITO PORTO SALVO	014	149	Agrumeto 2	0	1	90	€ 11,84	€ 1.048,00	€. 1.044,00	Valore VAM	ex Casmez	Gestione SORICAL	☐	☑
MELITO PORTO SALVO	014	152	Agrumeto 2	0	5	50	€ 32,91	€ 3.034,00	€. 3.022,00	Valore VAM	ex Casmez	Gestione SORICAL	☐	☑
MELITO PORTO SALVO	014	154	Agrumeto 2	0	3	0	€ 17,95	€ 1.655,00	€. 1.648,00	Valore VAM	ex Casmez	Gestione SORICAL	☐	☑

Comune	Foglio	Part.la	Coltura	ha	a	ca	Reddito Dominicale	Valore 2019	Valore 2020	Stima / Valore	Provenienza	Destinazione d'uso	Disp.	Indisp
MELITO PORTO SALVO	014	156	Gelseto	0	4	0	€ 1,68	€ 1.340,00	€. 1.335,00	Valore VAM	ex Casmez	Gestione SORICAL	☐	☑
MELITO PORTO SALVO	014	158	Pascolo Arb 2	0	0	60	€ 0,08	€ 23,00	€. 23,00	Valore VAM	ex Casmez	Gestione SORICAL	☐	☑
MELITO PORTO SALVO	014	186	Agrumeto 2	0	0	10	€ 0,58	€ 55,00	€. 55,00	Valore VAM	ex Casmez	Gestione SORICAL	☐	☑
MELITO PORTO SALVO	014	187	Uliveto 2	0	1	0	€ 0,88	€ 251,00	€. 250,00	Valore VAM	ex Casmez	Gestione SORICAL	☐	☑
MELITO PORTO SALVO	014	189	Semin Irrig Ar	0	0	80	€ 0,48	€ 71,00	€. 71,00	Valore VAM	ex Casmez	Gestione SORICAL	☐	☑
MELITO PORTO SALVO	014	191	Agrumeto 2	0	1	0	€ 5,71	€ 552,00	€. 550,00	Valore VAM	ex Casmez	Gestione SORICAL	☐	☑
MELITO PORTO SALVO	014	192	Agrumeto 2	0	2	30	€ 13,14	€ 1.269,00	€. 1.264,00	Valore VAM	ex Casmez	Gestione SORICAL	☐	☑
MELITO PORTO SALVO	014	194	Agrumeto 2	0	1	70	€ 9,71	€ 938,00	€. 934,00	Valore VAM	ex Casmez	Gestione SORICAL	☐	☑
MELITO PORTO SALVO	014	196	Vigneto 2	0	0	60	€ 0,50	€ 246,00	€. 245,00	Valore VAM	ex Casmez	Gestione SORICAL	☐	☑
MELITO PORTO SALVO	014	197	Vigneto 2	0	1	55	€ 1,30	€ 635,00	€. 632,00	Valore VAM	ex Casmez	Gestione SORICAL	☐	☑
MELITO PORTO SALVO	014	199	Vigneto 2	0	0	15	€ 0,13	€ 61,00	€. 61,00	Valore VAM	ex Casmez	Gestione SORICAL	☐	☑
MELITO PORTO SALVO	014	200	Vigneto 2	0	1	80	€ 1,51	€ 738,00	€. 735,00	Valore VAM	ex Casmez	Gestione SORICAL	☐	☑
MELITO PORTO SALVO	014	202	Vigneto 2	0	0	80	€ 0,68	€ 328,00	€. 327,00	Valore VAM	ex Casmez	Gestione SORICAL	☐	☑
MELITO PORTO SALVO	015	33	Semin Arb 2	0	0	40	€ 0,28	€ 36,00	€. 36,00	Valore VAM	ex Casmez	Gestione SORICAL	☐	☑
MELITO PORTO SALVO	015	35	Semin Irrig Ar	0	3	40	€ 2,56	€ 302,00	€. 301,00	Valore VAM	ex Casmez	Gestione SORICAL	☐	☑
MELITO PORTO SALVO	015	37	Agrumeto 2	0	1	20	€ 7,48	€ 662,00	€. 659,00	Valore VAM	ex Casmez	Gestione SORICAL	☐	☑
MELITO PORTO SALVO	015	39	Agrumeto 2	0	4	20	€ 26,16	€ 2.317,00	€. 2.308,00	Valore VAM	ex Casmez	Gestione SORICAL	☐	☑
MELITO PORTO SALVO	015	41	Semin Arb 2	0	6	80	€ 4,61	€ 604,00	€. 602,00	Valore VAM	ex Casmez	Gestione SORICAL	☐	☑
MELITO PORTO SALVO	015	43	Agrumeto 2	0	1	20	€ 7,48	€ 662,00	€. 659,00	Valore VAM	ex Casmez	Gestione SORICAL	☐	☑
MELITO PORTO SALVO	015	45	Agrumeto 2	0	8	40	€ 50,28	€ 4.634,00	€. 4.615,00	Valore VAM	ex Casmez	Gestione SORICAL	☐	☑
MELITO PORTO SALVO	015	47	Semin Irrig Ar	0	0	80	€ 0,60	€ 71,00	€. 71,00	Valore VAM	ex Casmez	Gestione SORICAL	☐	☑
MELITO PORTO SALVO	015	49	Semin Arb 2	0	0	80	€ 0,54	€ 71,00	€. 71,00	Valore VAM	ex Casmez	Gestione SORICAL	☐	☑
MELITO PORTO SALVO	015	51	Semin Arb 2	0	0	90	€ 0,61	€ 80,00	€. 80,00	Valore VAM	ex Casmez	Gestione SORICAL	☐	☑
MELITO PORTO SALVO	015	54	Semin Irrig Ar	0	0	90	€ 0,68	€ 80,00	€. 80,00	Valore VAM	ex Casmez	Gestione SORICAL	☐	☑
MELITO PORTO SALVO	015	69	Semin Irrig Ar	0	0	40	€ 0,30	€ 36,00	€. 36,00	Valore VAM	ex Casmez	Gestione SORICAL	☐	☑
MELITO PORTO SALVO	016	101	Seminativo 3	0	3	5	€ 1,28	€ 262,00	€. 261,00	Valore Esproprio	Dec.Esp.n.18 del 02/07/2	Gestione SORICAL	☐	☑
MELITO PORTO SALVO	016	104	Seminativo 3	0	3	25	€ 1,36	€ 279,00	€. 278,00	Valore Esproprio	Dec.Esp.n.18 del 02/07/2	Gestione SORICAL	☐	☑
MELITO PORTO SALVO	016	107	Seminativo 3	0	0	30	€ 0,13	€ 26,00	€. 26,00	Valore Esproprio	Dec.Esp.n.18 del 02/07/2	Gestione SORICAL	☐	☑
MELITO PORTO SALVO	016	109	Incolto sterile	0	3	35	€ 0,00	€ 288,00	€. 287,00	Valore Esproprio	Dec.Esp.n.18 del 02/07/2	Gestione SORICAL	☐	☑
MELITO PORTO SALVO	016	112	Incolto sterile	0	10	0	€ 0,00	€ 121,00	€. 121,00	Valore Esproprio	Dec.Esp.n.18 del 02/07/2	Gestione SORICAL	☐	☑
MELITO PORTO SALVO	016	86	Incolto sterile	0	0	85	€ 0,00	€ 536,00	€. 534,00	Valore Esproprio	Dec.Esp.n.18 del 02/07/2	Gestione SORICAL	☐	☑
MELITO PORTO SALVO	016	89	Incolto sterile	0	1	65	€ 0,00	€ 1.041,00	€. 1.037,00	Valore Esproprio	Dec.Esp.n.18 del 02/07/2	Gestione SORICAL	☐	☑
MELITO PORTO SALVO	016	92	Incolto sterile	0	1	60	€ 0,00	€ 894,00	€. 890,00	Valore Esproprio	Dec.Esp.n.20 del 18/12/2	Gestione SORICAL	☐	☑
MELITO PORTO SALVO	016	95	Incolto sterile	0	4	75	€ 0,00	€ 407,00	€. 405,00	Valore Esproprio	Dec.Esp.n.18 del 02/07/2	Gestione SORICAL	☐	☑
MELITO PORTO SALVO	016	98	Seminativo 3	0	1	20	€ 0,50	€ 103,00	€. 103,00	Valore Esproprio	Dec.Esp.n.18 del 02/07/2	Gestione SORICAL	☐	☑
MELITO PORTO SALVO	017	322	Semin Arb 4	0	2	80	€ 0,73	€ 249,00	€. 248,00	Valore VAM	ex Casmez	Gestione SORICAL	☐	☑
MELITO PORTO SALVO	017	324	Seminativo 4	0	7	70	€ 1,49	€ 514,00	€. 512,00	Valore VAM	ex Casmez	Gestione SORICAL	☐	☑
MELITO PORTO SALVO	017	326	Seminativo 2	0	7	60	€ 3,93	€ 507,00	€. 505,00	Valore VAM	ex Casmez	Gestione SORICAL	☐	☑

Comune	Foglio	Part.la	Coltura	ha	a	ca	Reddito Dominicale	Valore 2019	Valore 2020	Stima / Valore	Provenienza	Destinazione d'uso	Disp.	Indisp
MELITO PORTO SALVO	017	328	Semin Arb 2	0	1	60	€ 1,09	€ 142,00	€. 141,00	Valore VAM	ex Casmez	Gestione SORICAL	☐	☑
MELITO PORTO SALVO	018	151	Seminativo 4	0	4	40	€ 0,85	€ 293,00	€. 292,00	Valore VAM	ex Casmez	Gestione SORICAL	☐	☑
MELITO PORTO SALVO	018	153	Seminativo 4	0	1	80	€ 0,35	€ 120,00	€. 120,00	Valore VAM	ex Casmez	Gestione SORICAL	☐	☑
MELITO PORTO SALVO	018	155	Seminativo 3	0	1	30	€ 0,55	€ 87,00	€. 87,00	Valore VAM	ex Casmez	Gestione SORICAL	☐	☑
MELITO PORTO SALVO	018	156	Pascolo 2	0	0	50	€ 0,03	€ 14,00	€. 14,00	Valore VAM	ex Casmez	Gestione SORICAL	☐	☑
MELITO PORTO SALVO	018	157	Pascolo 2	0	1	30	€ 0,06	€ 35,00	€. 35,00	Valore VAM	ex Casmez	Gestione SORICAL	☐	☑
MELITO PORTO SALVO	018	158	Seminativo 4	0	1	70	€ 0,33	€ 113,00	€. 113,00	Valore VAM	ex Casmez	Gestione SORICAL	☐	☑
MELITO PORTO SALVO	018	159	Semin Arb 4	0	3	20	€ 0,83	€ 284,00	€. 283,00	Valore VAM	ex Casmez	Gestione SORICAL	☐	☑
MELITO PORTO SALVO	018	161	Seminativo 2	0	0	80	€ 0,41	€ 53,00	€. 53,00	Valore VAM	ex Casmez	Gestione SORICAL	☐	☑
MELITO PORTO SALVO	018	163	Seminativo 2	0	6	90	€ 3,56	€ 460,00	€. 458,00	Valore VAM	ex Casmez	Gestione SORICAL	☐	☑
MELITO PORTO SALVO	018	165	Seminativo 2	0	1	0	€ 0,51	€ 67,00	€. 67,00	Valore VAM	ex Casmez	Gestione SORICAL	☐	☑
MELITO PORTO SALVO	018	167	Seminativo 3	0	3	50	€ 1,46	€ 233,00	€. 232,00	Valore VAM	ex Casmez	Gestione SORICAL	☐	☑
MELITO PORTO SALVO	018	169	Seminativo 4	0	1	90	€ 0,36	€ 127,00	€. 126,00	Valore VAM	ex Casmez	Gestione SORICAL	☐	☑
MELITO PORTO SALVO	018	171	Seminativo 4	0	0	90	€ 0,18	€ 60,00	€. 60,00	Valore VAM	ex Casmez	Gestione SORICAL	☐	☑
MELITO PORTO SALVO	018	173	Seminativo 2	0	0	30	€ 0,15	€ 20,00	€. 20,00	Valore VAM	ex Casmez	Gestione SORICAL	☐	☑
MELITO PORTO SALVO	020	131	Semin Arb 2	0	1	65	€ 1,11	€ 146,00	€. 145,00	Valore VAM	ex Casmez	Gestione SORICAL	☐	☑
MELITO PORTO SALVO	020	133	Semin Arb 2	0	1	10	€ 0,75	€ 98,00	€. 98,00	Valore VAM	ex Casmez	Gestione SORICAL	☐	☑
MELITO PORTO SALVO	020	135	Semin Arb 2	0	0	82	€ 0,55	€ 73,00	€. 73,00	Valore VAM	ex Casmez	Gestione SORICAL	☐	☑
MELITO PORTO SALVO	021	208	Area Urbana	0	0	56	€ 0,00	€ 0,00	€. 0,00	Valore Catastale	ex Casmez	Gestione SORICAL	☐	☑
MELITO PORTO SALVO	021	210	Semin Arb 3	0	2	70	€ 1,49	€ 240,00	€. 239,00	Valore VAM	ex Casmez	Gestione SORICAL	☐	☑
MELITO PORTO SALVO	021	212	Seminativo 2	0	5	90	€ 3,05	€ 394,00	€. 392,00	Valore VAM	ex Casmez	Gestione SORICAL	☐	☑
MELITO PORTO SALVO	021	214	Seminativo 2	0	2	90	€ 1,50	€ 193,00	€. 192,00	Valore VAM	ex Casmez	Gestione SORICAL	☐	☑
MELITO PORTO SALVO	021	216	Agrumeto 2	0	5	60	€ 34,41	€ 3.089,00	€. 3.077,00	Valore VAM	ex Casmez	Gestione SORICAL	☐	☑
MELITO PORTO SALVO	021	218	Agrumeto 3	0	0	80	€ 3,58	€ 441,00	€. 439,00	Valore VAM	ex Casmez	Gestione SORICAL	☐	☑
MELITO PORTO SALVO	021	220	Seminativo 2	0	4	60	€ 2,38	€ 307,00	€. 306,00	Valore VAM	ex Casmez	Gestione SORICAL	☐	☑
MELITO PORTO SALVO	021	222	Seminativo 2	0	3	10	€ 1,60	€ 207,00	€. 206,00	Valore VAM	ex Casmez	Gestione SORICAL	☐	☑
MELITO PORTO SALVO	021	224	Seminativo 2	0	1	70	€ 0,88	€ 113,00	€. 113,00	Valore VAM	ex Casmez	Gestione SORICAL	☐	☑
MELITO PORTO SALVO	021	226	Seminativo 2	0	3	30	€ 1,70	€ 220,00	€. 219,00	Valore VAM	ex Casmez	Gestione SORICAL	☐	☑
MELITO PORTO SALVO	021	228	Agrumeto 3	0	1	70	€ 7,60	€ 938,00	€. 934,00	Valore VAM	ex Casmez	Gestione SORICAL	☐	☑
MELITO PORTO SALVO	021	231	Semin Arb 1	0	2	60	€ 2,60	€ 231,00	€. 230,00	Valore VAM	ex Casmez	Gestione SORICAL	☐	☑
MELITO PORTO SALVO	021	233	Seminativo 2	0	1	90	€ 0,99	€ 127,00	€. 126,00	Valore VAM	ex Casmez	Gestione SORICAL	☐	☑
MELITO PORTO SALVO	021	235	Semin Arb 2	0	1	20	€ 0,81	€ 107,00	€. 107,00	Valore VAM	ex Casmez	Gestione SORICAL	☐	☑
MELITO PORTO SALVO	021	237	Uliveto 2	0	0	90	€ 0,79	€ 226,00	€. 225,00	Valore VAM	ex Casmez	Gestione SORICAL	☐	☑
MELITO PORTO SALVO	021	239	Uliveto 2	0	1	40	€ 1,23	€ 351,00	€. 350,00	Valore VAM	ex Casmez	Gestione SORICAL	☐	☑
MELITO PORTO SALVO	021	241	Uliveto 2	0	1	20	€ 1,05	€ 301,00	€. 300,00	Valore VAM	ex Casmez	Gestione SORICAL	☐	☑
MELITO PORTO SALVO	021	243	Semin Arb 2	0	1	90	€ 1,29	€ 169,00	€. 168,00	Valore VAM	ex Casmez	Gestione SORICAL	☐	☑
MELITO PORTO SALVO	021	245	Semin Arb 2	0	1	30	€ 0,88	€ 115,00	€. 115,00	Valore VAM	ex Casmez	Gestione SORICAL	☐	☑
MELITO PORTO SALVO	021	247	Uliveto 2	0	0	90	€ 0,79	€ 226,00	€. 225,00	Valore VAM	ex Casmez	Gestione SORICAL	☐	☑

Comune	Foglio	Part.la	Coltura	ha	a	ca	Reddito Dominicale	Valore 2019	Valore 2020	Stima / Valore	Provenienza	Destinazione d'uso	Disp.	Indisp
MELITO PORTO SALVO	021	249	Uliveto 2	0	0	70	€ 0,61	€ 176,00	€. 175,00	Valore VAM	ex Casmez	Gestione SORICAL	☐	☑
MELITO PORTO SALVO	021	251	Seminativo 2	0	1	96	€ 1,01	€ 131,00	€. 130,00	Valore VAM	ex Casmez	Gestione SORICAL	☐	☑
MELITO PORTO SALVO	021	253	Pascolo Arb 2	0	0	4	€ 0,01	€ 2,00	€. 2,00	Valore VAM	ex Casmez	Gestione SORICAL	☐	☑
MELITO PORTO SALVO	021	254	Pascolo Arb 1	0	1	10	€ 0,18	€ 43,00	€. 43,00	Valore VAM	ex Casmez	Gestione SORICAL	☐	☑
MELITO PORTO SALVO	021	256	Pascolo Arb 2	0	0	90	€ 0,11	€ 35,00	€. 35,00	Valore VAM	ex Casmez	Gestione SORICAL	☐	☑
MELITO PORTO SALVO	021	265	Semin Arb 2	0	1	60	€ 0,88	€ 142,00	€. 141,00	Valore VAM	ex Casmez	Gestione SORICAL	☐	☑
MELITO PORTO SALVO	021	267	Seminativo 2	0	0	30	€ 0,15	€ 20,00	€. 20,00	Valore VAM	ex Casmez	Gestione SORICAL	☐	☑
MELITO PORTO SALVO	021	269	Semin Arb 3	0	3	60	€ 1,98	€ 320,00	€. 319,00	Valore VAM	ex Casmez	Gestione SORICAL	☐	☑
MELITO PORTO SALVO	021	271	Area Rurale	0	0	10	€ 0,00	€ 0,00	€. 0,00	Valore Catastale	ex Casmez	Gestione SORICAL	☐	☑
MELITO PORTO SALVO	021	272	Semin Arb 1	0	0	50	€ 0,50	€ 44,00	€. 44,00	Valore VAM	ex Casmez	Gestione SORICAL	☐	☑
MELITO PORTO SALVO	021	275	Semin Arb 3	0	2	10	€ 1,15	€ 186,00	€. 185,00	Valore VAM	ex Casmez	Gestione SORICAL	☐	☑
MELITO PORTO SALVO	021	277	Semin Arb 1	0	1	40	€ 1,40	€ 124,00	€. 124,00	Valore VAM	ex Casmez	Gestione SORICAL	☐	☑
MELITO PORTO SALVO	021	290	Seminativo 3	0	0	20	€ 0,09	€ 13,00	€. 13,00	Valore VAM	ex Casmez	Gestione SORICAL	☐	☑
MELITO PORTO SALVO	021	291	Seminativo 3	0	0	70	€ 0,29	€ 47,00	€. 47,00	Valore VAM	ex Casmez	Gestione SORICAL	☐	☑
MELITO PORTO SALVO	021	292	Semin Arb 3	0	1	40	€ 0,76	€ 124,00	€. 124,00	Valore VAM	ex Casmez	Gestione SORICAL	☐	☑
MELITO PORTO SALVO	021	294	Semin Arb 1	0	1	80	€ 1,80	€ 160,00	€. 159,00	Valore VAM	ex Casmez	Gestione SORICAL	☐	☑
MELITO PORTO SALVO	021	296	Semin Arb 1	0	1	40	€ 1,40	€ 124,00	€. 124,00	Valore VAM	ex Casmez	Gestione SORICAL	☐	☑
MELITO PORTO SALVO	021	298	Semin Arb 1	0	2	20	€ 2,20	€ 195,00	€. 194,00	Valore VAM	ex Casmez	Gestione SORICAL	☐	☑
MELITO PORTO SALVO	021	300	Seminativo 2	0	2	85	€ 1,48	€ 190,00	€. 189,00	Valore VAM	ex Casmez	Gestione SORICAL	☐	☑
MELITO PORTO SALVO	023	142	Agrumeto 2	0	1	20	€ 7,19	€ 662,00	€. 659,00	Valore VAM	ex Casmez	Gestione SORICAL	☐	☑
MELITO PORTO SALVO	023	144	Semin Arb 3	0	5	45	€ 1,40	€ 484,00	€. 482,00	Valore VAM	ex Casmez	Gestione SORICAL	☐	☑
MELITO PORTO SALVO	023	146	Incolto prod	0	2	0	€ 0,04	€ 20,00	€. 20,00	Valore VAM	ex Casmez	Gestione SORICAL	☐	☑
MELITO PORTO SALVO	023	148	Incolto prod	0	7	60	€ 0,15	€ 76,00	€. 76,00	Valore VAM	ex Casmez	Gestione SORICAL	☐	☑
MELITO PORTO SALVO	023	150	Agrumeto 3	0	8	10	€ 34,88	€ 4.468,00	€. 4.450,00	Valore VAM	ex Casmez	Gestione SORICAL	☐	☑
MELITO PORTO SALVO	023	216	Semin Arb 3	0	0	15	€ 0,09	€ 13,00	€. 13,00	Valore VAM	ex Casmez	Gestione SORICAL	☐	☑
MELITO PORTO SALVO	024	197	Incolto sterile	0	0	55	€ 0,00	€ 47,00	€. 47,00	Valore Esproprio	Dec.Esp.n.18 del 02/07/2	Gestione SORICAL	☐	☑
MELITO PORTO SALVO	024	199	Incolto sterile	0	2	25	€ 0,00	€ 193,00	€. 192,00	Valore Esproprio	Dec.Esp.n.18 del 02/07/2	Gestione SORICAL	☐	☑
MELITO PORTO SALVO	024	200	Seminativo 3	0	0	80	€ 0,34	€ 1.009,00	€. 1.005,00	Valore Esproprio	Dec.Esp.n.18 del 02/07/2	Gestione SORICAL	☐	☑
MELITO PORTO SALVO	024	202	Agrumeto 1	0	2	25	€ 14,24	€ 2.361,00	€. 2.352,00	Valore Esproprio	Dec.Esp.n.20 del 18/12/2	Gestione SORICAL	☐	☑
MELITO PORTO SALVO	024	205	Agrumeto 1	0	0	20	€ 1,45	€ 250,00	€. 249,00	Valore Esproprio	Dec.Esp.n.20 del 18/12/2	Gestione SORICAL	☐	☑
MELITO PORTO SALVO	024	208	Agrumeto 1	0	5	0	€ 36,15	€ 6.256,00	€. 6.231,00	Valore Esproprio	Dec.Esp.n.20 del 18/12/2	Gestione SORICAL	☐	☑
MELITO PORTO SALVO	024	215	Incolto sterile	0	0	90	€ 0,00	€ 1.135,00	€. 1.130,00	Valore Esproprio	Dec.Esp.n.20 del 18/12/2	Gestione SORICAL	☐	☑
MELITO PORTO SALVO	024	217	Agrumeto 1	0	0	55	€ 3,48	€ 303,00	€. 302,00	Valore VAM	ex Casmez	Gestione SORICAL	☐	☑
MELITO PORTO SALVO	024	221	Agrumeto 1	0	0	25	€ 1,59	€ 138,00	€. 137,00	Valore VAM	ex Casmez	Gestione SORICAL	☐	☑
MELITO PORTO SALVO	024	222	Agrumeto 1	0	0	20	€ 1,26	€ 251,00	€. 250,00	Valore Esproprio	Dec.Esp.n.20 del 18/12/2	Gestione SORICAL	☐	☑
MELITO PORTO SALVO	024	227	Semin Irrig Ar	0	3	50	€ 2,64	€ 4.414,00	€. 4.396,00	Valore Esproprio	Dec.Esp.n.20 del 18/12/2	Gestione SORICAL	☐	☑
MELITO PORTO SALVO	024	230	Semin Irrig Ar	0	0	75	€ 0,56	€ 947,00	€. 943,00	Valore Esproprio	Dec.Esp.n.20 del 18/12/2	Gestione SORICAL	☐	☑
MELITO PORTO SALVO	024	238	Agrumeto 1	0	5	95	€ 37,64	€ 7.506,00	€. 7.476,00	Valore Esproprio	Dec.Esp.n.20 del 18/12/2	Gestione SORICAL	☐	☑

Comune	Foglio	Part.la	Coltura	ha	a	ca	Reddito Dominicale	Valore 2019	Valore 2020	Stima / Valore	Provenienza	Destinazione d'uso	Disp.	Indisp
MELITO PORTO SALVO	024	241	Agrumeto 1	0	1	15	€ 7,28	€ 1.451,00	€. 1.445,00	Valore Esproprio	Dec.Esp.n.20 del 18/12/2	Gestione SORICAL	☐	☑
MELITO PORTO SALVO	024	244	Agrumeto 1	0	0	70	€ 4,43	€ 883,00	€. 879,00	Valore Esproprio	Dec.Esp.n.20 del 18/12/2	Gestione SORICAL	☐	☑
MELITO PORTO SALVO	024	247	Agrumeto 1	0	4	80	€ 30,36	€ 6.054,00	€. 6.030,00	Valore Esproprio	Dec.Esp.n.20 del 18/12/2	Gestione SORICAL	☐	☑
MELITO PORTO SALVO	024	250	Agrumeto 1	0	0	15	€ 0,95	€ 190,00	€. 189,00	Valore Esproprio	Dec.Esp.n.20 del 18/12/2	Gestione SORICAL	☐	☑
MELITO PORTO SALVO	024	253	Agrumeto 1	0	1	60	€ 10,13	€ 2.018,00	€. 2.010,00	Valore Esproprio	Dec.Esp.n.20 del 18/12/2	Gestione SORICAL	☐	☑
MELITO PORTO SALVO	024	256	Agrumeto 1	0	2	90	€ 18,35	€ 3.658,00	€. 3.643,00	Valore Esproprio	Dec.Esp.n.20 del 18/12/2	Gestione SORICAL	☐	☑
MELITO PORTO SALVO	024	259	Agrumeto 1	0	0	18	€ 1,14	€ 227,00	€. 226,00	Valore Esproprio	Dec.Esp.n.20 del 18/12/2	Gestione SORICAL	☐	☑
MELITO PORTO SALVO	024	262	Agrumeto 1	0	3	35	€ 21,20	€ 4.226,00	€. 4.209,00	Valore Esproprio	Dec.Esp.n.20 del 18/12/2	Gestione SORICAL	☐	☑
MELITO PORTO SALVO	025	29	Incolto sterile	0	6	70	€ 0,00	€ 575,00	€. 573,00	Valore Esproprio	Dec.Esp.n.18 del 02/07/2	Gestione SORICAL	☐	☑
MELITO PORTO SALVO	025	32	Incolto prod	0	12	75	€ 0,25	€ 1.094,00	€. 1.090,00	Valore Esproprio	Dec.Esp.n.18 del 02/07/2	Gestione SORICAL	☐	☑
MELITO PORTO SALVO	027	406	Semin Arb 2	0	1	50	€ 1,01	€ 133,00	€. 132,00	Valore VAM	ex Casmez	Gestione SORICAL	☐	☑
MELITO PORTO SALVO	027	407	Semin Arb 1	0	0	80	€ 0,80	€ 71,00	€. 71,00	Valore VAM	ex Casmez	Gestione SORICAL	☐	☑
MELITO PORTO SALVO	027	409	Semin Arb 1	0	2	40	€ 2,40	€ 213,00	€. 212,00	Valore VAM	ex Casmez	Gestione SORICAL	☐	☑
MELITO PORTO SALVO	027	411	Uliveto 3	0	2	10	€ 0,81	€ 527,00	€. 525,00	Valore VAM	ex Casmez	Gestione SORICAL	☐	☑
MELITO PORTO SALVO	027	413	Pascolo Arb 1	0	1	20	€ 0,19	€ 47,00	€. 47,00	Valore VAM	ex Casmez	Gestione SORICAL	☐	☑
MELITO PORTO SALVO	027	415	Semin Arb 2	0	0	20	€ 0,14	€ 18,00	€. 18,00	Valore VAM	ex Casmez	Gestione SORICAL	☐	☑
MELITO PORTO SALVO	027	416	Seminativo 2	0	1	80	€ 0,93	€ 120,00	€. 120,00	Valore VAM	ex Casmez	Gestione SORICAL	☐	☑
MELITO PORTO SALVO	027	418	Semin Arb 2	0	1	80	€ 1,23	€ 160,00	€. 159,00	Valore VAM	ex Casmez	Gestione SORICAL	☐	☑
MELITO PORTO SALVO	027	420	Agrumeto 3	0	1	80	€ 8,19	€ 993,00	€. 989,00	Valore VAM	ex Casmez	Gestione SORICAL	☐	☑
MELITO PORTO SALVO	027	422	Pascolo Arb 1	0	0	50	€ 0,08	€ 20,00	€. 20,00	Valore VAM	ex Casmez	Gestione SORICAL	☐	☑
MELITO PORTO SALVO	027	424	Semin Arb 2	0	5	30	€ 3,59	€ 470,00	€. 468,00	Valore VAM	ex Casmez	Gestione SORICAL	☐	☑
MELITO PORTO SALVO	027	426	Pascolo Arb 1	0	5	90	€ 0,95	€ 231,00	€. 230,00	Valore VAM	ex Casmez	Gestione SORICAL	☐	☑
MELITO PORTO SALVO	027	428	Semin Irrig Ar	0	0	60	€ 0,36	€ 53,00	€. 53,00	Valore VAM	ex Casmez	Gestione SORICAL	☐	☑
MELITO PORTO SALVO	027	430	Semin Arb 3	0	0	40	€ 0,23	€ 36,00	€. 36,00	Valore VAM	ex Casmez	Gestione SORICAL	☐	☑
MELITO PORTO SALVO	027	432	Mandorleto	0	1	80	€ 1,28	€ 603,00	€. 601,00	Valore VAM	ex Casmez	Gestione SORICAL	☐	☑
MELITO PORTO SALVO	027	434	Mandorleto	0	0	10	€ 0,08	€ 34,00	€. 34,00	Valore VAM	ex Casmez	Gestione SORICAL	☐	☑
MELITO PORTO SALVO	027	435	Uliveto 3	0	1	60	€ 0,63	€ 401,00	€. 399,00	Valore VAM	ex Casmez	Gestione SORICAL	☐	☑
MELITO PORTO SALVO	027	437	Pascolo Arb 2	0	0	30	€ 0,04	€ 12,00	€. 12,00	Valore VAM	ex Casmez	Gestione SORICAL	☐	☑
MELITO PORTO SALVO	027	438	Pascolo Arb 2	0	0	80	€ 0,10	€ 31,00	€. 31,00	Valore VAM	ex Casmez	Gestione SORICAL	☐	☑
MELITO PORTO SALVO	027	440	Pascolo Arb 2	0	0	10	€ 0,01	€ 4,00	€. 4,00	Valore VAM	ex Casmez	Gestione SORICAL	☐	☑
MELITO PORTO SALVO	027	441	Uliveto 3	0	0	30	€ 0,11	€ 75,00	€. 75,00	Valore VAM	ex Casmez	Gestione SORICAL	☐	☑
MELITO PORTO SALVO	027	443	Uliveto 2	0	2	30	€ 2,00	€ 577,00	€. 575,00	Valore VAM	ex Casmez	Gestione SORICAL	☐	☑
MELITO PORTO SALVO	027	471	Pascolo Arb 2	0	3	50	€ 0,45	€ 137,00	€. 136,00	Valore VAM	ex Casmez	Gestione SORICAL	☐	☑
MELITO PORTO SALVO	027	473	Mandorleto	0	1	60	€ 1,14	€ 536,00	€. 534,00	Valore VAM	ex Casmez	Gestione SORICAL	☐	☑
MELITO PORTO SALVO	027	475	Pascolo Arb 1	0	0	70	€ 0,11	€ 27,00	€. 27,00	Valore VAM	ex Casmez	Gestione SORICAL	☐	☑
MELITO PORTO SALVO	027	477	Seminativo 2	0	1	90	€ 0,99	€ 127,00	€. 126,00	Valore VAM	ex Casmez	Gestione SORICAL	☐	☑
MELITO PORTO SALVO	027	921	Agrumeto 3	0	1	70	€ 6,86	€ 6.862,00	€. 6.835,00	Valore Esproprio	Dec.Esp.n.20 del 18/12/2	Gestione SORICAL	☐	☑
MELITO PORTO SALVO	027	924	Agrumeto 3	0	0	50	€ 2,01	€ 2.421,00	€. 2.411,00	Valore Esproprio	Dec.Esp.n.20 del 18/12/2	Gestione SORICAL	☐	☑

Comune	Foglio	Part.la	Coltura	ha	a	ca	Reddito Dominicale	Valore 2019	Valore 2020	Stima / Valore	Provenienza	Destinazione d'uso	Disp.	Indisp
MELITO PORTO SALVO	027	930	Incolto sterile	0	0	80	€ 0,00	€ 1.009,00	€. 1.005,00	Valore Esproprio	Dec.Esp.n.20 del 18/12/2	Gestione SORICAL	☐	☑
MELITO PORTO SALVO	027	933	Seminativo 1	0	0	30	€ 0,21	€ 1.211,00	€. 1.206,00	Valore Esproprio	Dec.Esp.n.20 del 18/12/2	Gestione SORICAL	☐	☑
MELITO PORTO SALVO	027	936	Agrumeto 3	0	8	45	€ 34,10	€ 4.661,00	€. 4.642,00	Valore VAM	ex Casmez	Gestione SORICAL	☐	☑
MELITO PORTO SALVO	027	939	Agrumeto 3	0	0	95	€ 3,84	€ 3.834,00	€. 3.819,00	Valore Esproprio	Dec.Esp.n.20 del 18/12/2	Gestione SORICAL	☐	☑
MELITO PORTO SALVO	027	942	Agrumeto 3	0	3	5	€ 12,30	€ 6.942,00	€. 6.914,00	Valore Esproprio	Dec.Esp.n.20 del 18/12/2	Gestione SORICAL	☐	☑
MELITO PORTO SALVO	028	191	Seminativo 3	0	2	30	€ 0,96	€ 643,00	€. 640,00	Valore Esproprio	Dec.Esp.n.18 del 02/07/2	Gestione SORICAL	☐	☑
MELITO PORTO SALVO	028	194a	Pascolo 1	0	2	46	€ 0,19	€ 688,00	€. 685,00	Valore Esproprio	Dec.Esp.n.18 del 02/07/2	Gestione SORICAL	☐	☑
MELITO PORTO SALVO	028	194b	Pascolo Arb 1	0	0	14	€ 0,03	€ 39,00	€. 39,00	Valore Esproprio	Dec.Esp.n.18 del 02/07/2	Gestione SORICAL	☐	☑
MELITO PORTO SALVO	028	197	Seminativo 3	0	2	25	€ 0,95	€ 629,00	€. 626,00	Valore Esproprio	Dec.Esp.n.18 del 02/07/2	Gestione SORICAL	☐	☑
MELITO PORTO SALVO	029	69	Agrumeto 3	0	2	50	€ 11,16	€ 1.379,00	€. 1.373,00	Valore VAM	ex Casmez	Gestione SORICAL	☐	☑
MELITO PORTO SALVO	029	71	Incolto prod	0	3	60	€ 0,08	€ 36,00	€. 36,00	Valore VAM	ex Casmez	Gestione SORICAL	☐	☑
MELITO PORTO SALVO	029	73	Incolto prod	0	3	20	€ 0,06	€ 32,00	€. 32,00	Valore VAM	ex Casmez	Gestione SORICAL	☐	☑
MELITO PORTO SALVO	029	75	Incolto prod	0	0	80	€ 0,01	€ 8,00	€. 8,00	Valore VAM	ex Casmez	Gestione SORICAL	☐	☑
MELITO PORTO SALVO	029	76	Incolto prod	0	10	60	€ 0,20	€ 106,00	€. 106,00	Valore VAM	ex Casmez	Gestione SORICAL	☐	☑
MELITO PORTO SALVO	029	78	Incolto prod	0	0	50	€ 0,01	€ 5,00	€. 5,00	Valore VAM	ex Casmez	Gestione SORICAL	☐	☑
MELITO PORTO SALVO	029	80	Incolto prod	0	12	50	€ 0,24	€ 125,00	€. 124,00	Valore VAM	ex Casmez	Gestione SORICAL	☐	☑
MELITO PORTO SALVO	029	83	Semin Arb 1	0	0	40	€ 0,40	€ 36,00	€. 36,00	Valore VAM	ex Casmez	Gestione SORICAL	☐	☑
MELITO PORTO SALVO	030	201	Semin Arb 1	0	1	90	€ 1,90	€ 169,00	€. 168,00	Valore VAM	ex Casmez	Gestione SORICAL	☐	☑
MELITO PORTO SALVO	030	203	Semin Arb 1	0	0	80	€ 0,80	€ 71,00	€. 71,00	Valore VAM	ex Casmez	Gestione SORICAL	☐	☑
MELITO PORTO SALVO	030	204	Fu d'accertam	0	0	4	€ 0,00	€ 0,00	€. 0,00	Valore Catastale	ex Casmez	Gestione SORICAL	☐	☑
MELITO PORTO SALVO	030	205	Semin Arb 1	0	18	20	€ 18,21	€ 1.616,00	€. 1.610,00	Valore VAM	ex Casmez	Gestione SORICAL	☐	☑
MELITO PORTO SALVO	030	727	Agrumeto 2	0	5	24	€ 31,36	€ 6.609,00	€. 6.583,00	Valore Esproprio	Dec.Esp.n.20 del 18/12/2	Gestione SORICAL	☐	☑
MELITO PORTO SALVO	030	730	Agrumeto 2	0	0	65	€ 3,89	€ 1.640,00	€. 1.633,00	Valore Esproprio	Dec.Esp.n.20 del 18/12/2	Gestione SORICAL	☐	☑
MELITO PORTO SALVO	030	733	Agrumeto 2	0	2	95	€ 17,65	€ 1.627,00	€. 1.620,00	Valore VAM	ex Casmez	Gestione SORICAL	☐	☑
MELITO PORTO SALVO	030	736	Agrumeto 2	0	3	15	€ 18,85	€ 3.974,00	€. 3.958,00	Valore Esproprio	Dec.Esp.n.20 del 18/12/2	Gestione SORICAL	☐	☑
MELITO PORTO SALVO	030	739	Agrumeto 3	0	2	66	€ 15,91	€ 3.355,00	€. 3.342,00	Valore Esproprio	Dec.Esp.n.20 del 18/12/2	Gestione SORICAL	☐	☑
MELITO PORTO SALVO	031	306	Semin Irrig 2	0	1	8	€ 0,64	€ 96,00	€. 96,00	Valore VAM	ex Casmez	Gestione SORICAL	☐	☑
MELITO PORTO SALVO	031	308	Uliveto 2	0	0	25	€ 0,21	€ 63,00	€. 63,00	Valore VAM	ex Casmez	Gestione SORICAL	☐	☑
MELITO PORTO SALVO	031	310	Semin Arb 1	0	1	0	€ 1,00	€ 89,00	€. 89,00	Valore VAM	ex Casmez	Gestione SORICAL	☐	☑
MELITO PORTO SALVO	033	131	Agrumeto 3	0	7	70	€ 31,06	€ 4.248,00	€. 4.231,00	Valore VAM	ex Casmez	Gestione SORICAL	☐	☑
MELITO PORTO SALVO	033	133	Area Rurale	0	0	6	€ 0,00	€ 0,00	€. 0,00	Valore Catastale	ex Casmez	Gestione SORICAL	☐	☑
MELITO PORTO SALVO	033	134	Agrumeto 3	0	6	60	€ 28,43	€ 3.641,00	€. 3.626,00	Valore VAM	ex Casmez	Gestione SORICAL	☐	☑
MELITO PORTO SALVO	033	136	Agrumeto 2	0	10	60	€ 63,44	€ 5.847,00	€. 5.824,00	Valore VAM	ex Casmez	Gestione SORICAL	☐	☑
MELITO PORTO SALVO	033	140	Semin Arb 3	0	1	44	€ 0,79	€ 128,00	€. 127,00	Valore VAM	ex Casmez	Gestione SORICAL	☐	☑
MELITO PORTO SALVO	033	141	Semin Irrig Ar	0	2	0	€ 1,19	€ 178,00	€. 177,00	Valore VAM	ex Casmez	Gestione SORICAL	☐	☑
MELITO PORTO SALVO	033	143	Agrumeto 3	0	1	72	€ 6,94	€ 949,00	€. 945,00	Valore VAM	ex Casmez	Gestione SORICAL	☐	☑
MELITO PORTO SALVO	033	144	Agrumeto 3	0	1	72	€ 6,28	€ 949,00	€. 945,00	Valore VAM	ex Casmez	Gestione SORICAL	☐	☑
MELITO PORTO SALVO	033	146	Semin Arb 3	0	0	26	€ 0,14	€ 23,00	€. 23,00	Valore VAM	ex Casmez	Gestione SORICAL	☐	☑

Comune	Foglio	Part.la	Coltura	ha	a	ca	Reddito Dominicale	Valore 2019	Valore 2020	Stima / Valore	Provenienza	Destinazione d'uso	Disp.	Indisp
MELITO PORTO SALVO	033	152	Pascolo 1	0	0	10	€ 0,01	€ 3,00	€. 3,00	Valore VAM	ex Casmez	Gestione SORICAL	☐	☑
MELITO PORTO SALVO	033	153	Seminativo 2	0	7	70	€ 3,98	€ 514,00	€. 512,00	Valore VAM	ex Casmez	Gestione SORICAL	☐	☑
MELITO PORTO SALVO	033	155	Agrumeto 3	0	7	70	€ 3,98	€ 4.248,00	€. 4.231,00	Valore VAM	ex Casmez	Gestione SORICAL	☐	☑
MELITO PORTO SALVO	033	833	Seminativo 2	0	0	90	€ 0,46	€ 4.843,00	€. 4.824,00	Valore Esproprio	Dec.Esp.n.01 del 07/01/2	Gestione SORICAL	☐	☑
MELITO PORTO SALVO	033	836	Semin Arb 2	0	2	40	€ 1,63	€ 12.916,00	€. 12.864,00	Valore Esproprio	Dec.Esp.n.01 del 07/01/2	Gestione SORICAL	☐	☑
MELITO PORTO SALVO	033	840	Pascolo Arb 1	0	0	35	€ 0,06	€ 1.884,00	€. 1.876,00	Valore Esproprio	Dec.Esp.n.01 del 07/01/2	Gestione SORICAL	☐	☑
MELITO PORTO SALVO	033	843	Pascolo Arb 1	0	1	40	€ 0,23	€ 7.535,00	€. 7.505,00	Valore Esproprio	Dec.Esp.n.01 del 07/01/2	Gestione SORICAL	☐	☑
MELITO PORTO SALVO	033	846	Area Rurale	0	0	70	€ 0,00	€ 1.884,00	€. 1.876,00	Valore Esproprio	Dec.Esp.n.01 del 07/01/2	Gestione SORICAL	☐	☑
MELITO PORTO SALVO	033	849	Pascolo Arb 1	0	0	50	€ 0,08	€ 1.345,00	€. 1.340,00	Valore Esproprio	Dec.Esp.n.01 del 07/01/2	Gestione SORICAL	☐	☑
MELITO PORTO SALVO	033	852	Pascolo Arb 1	0	1	90	€ 0,31	€ 5.815,00	€. 5.792,00	Valore Esproprio	Dec.Esp.n.01 del 07/01/2	Gestione SORICAL	☐	☑
MELITO PORTO SALVO	033	853	Pascolo Arb 1	0	1	40	€ 0,23	€ 734,00	€. 731,00	Valore Esproprio	Dec.Esp.n.01 del 07/01/2	Gestione SORICAL	☐	☑
MELITO PORTO SALVO	033	855	Incolto prod	0	0	40	€ 0,01	€ 518,00	€. 516,00	Valore Esproprio	Dec.Esp.n.01 del 07/01/2	Gestione SORICAL	☐	☑
MELITO PORTO SALVO	033	860	Agrumeto 3	0	7	0	€ 31,86	€ 6.734,00	€. 6.707,00	Valore Esproprio	Dec.Esp.n.01 del 07/01/2	Gestione SORICAL	☐	☑
MELITO PORTO SALVO	033	863	Agrumeto 3	0	1	60	€ 6,89	€ 1.130,00	€. 1.125,00	Valore Esproprio	Dec.Esp.n.01 del 07/01/2	Gestione SORICAL	☐	☑
MELITO PORTO SALVO	033	866	Agrumeto 3	0	2	70	€ 12,29	€ 1.907,00	€. 1.899,00	Valore Esproprio	Dec.Esp.n.01 del 07/01/2	Gestione SORICAL	☐	☑
MELITO PORTO SALVO	033	869	Agrumeto 3	0	0	85	€ 3,86	€ 601,00	€. 599,00	Valore Esproprio	Dec.Esp.n.01 del 07/01/2	Gestione SORICAL	☐	☑
MELITO PORTO SALVO	033	872	Agrumeto 3	0	0	45	€ 2,05	€ 318,00	€. 317,00	Valore Esproprio	Dec.Esp.n.01 del 07/01/2	Gestione SORICAL	☐	☑
MELITO PORTO SALVO	033	875	Incolto prod	0	0	14	€ 0,01	€ 90,00	€. 90,00	Valore Esproprio	Dec.Esp.n.01 del 07/01/2	Gestione SORICAL	☐	☑
MELITO PORTO SALVO	033	878	Agrumeto 3	0	0	55	€ 2,50	€ 388,00	€. 386,00	Valore Esproprio	Dec.Esp.n.01 del 07/01/2	Gestione SORICAL	☐	☑
MELITO PORTO SALVO	033	881	Agrumeto 3	0	1	30	€ 5,91	€ 918,00	€. 914,00	Valore Esproprio	Dec.Esp.n.01 del 07/01/2	Gestione SORICAL	☐	☑
MELITO PORTO SALVO	034	317	Semin Arb 2	0	1	60	€ 1,09	€ 142,00	€. 141,00	Valore VAM	ex Casmez	Gestione SORICAL	☐	☑
MELITO PORTO SALVO	034	319	Semin Arb 3	0	0	80	€ 0,44	€ 71,00	€. 71,00	Valore VAM	ex Casmez	Gestione SORICAL	☐	☑
MELITO PORTO SALVO	034	321	Semin Arb 3	0	0	80	€ 0,44	€ 71,00	€. 71,00	Valore VAM	ex Casmez	Gestione SORICAL	☐	☑
MELITO PORTO SALVO	034	323	Semin Arb 1	0	1	90	€ 1,90	€ 169,00	€. 168,00	Valore VAM	ex Casmez	Gestione SORICAL	☐	☑
MELITO PORTO SALVO	034	325	Semin Arb 1	0	1	80	€ 1,80	€ 160,00	€. 159,00	Valore VAM	ex Casmez	Gestione SORICAL	☐	☑
MELITO PORTO SALVO	034	331	Uliveto 2	0	3	10	€ 2,70	€ 777,00	€. 774,00	Valore VAM	ex Casmez	Gestione SORICAL	☐	☑
MELITO PORTO SALVO	034	333	Uliveto 1	0	1	58	€ 1,84	€ 396,00	€. 394,00	Valore VAM	ex Casmez	Gestione SORICAL	☐	☑
MELITO PORTO SALVO	034	336	Uliveto 1	0	2	50	€ 2,90	€ 627,00	€. 624,00	Valore VAM	ex Casmez	Gestione SORICAL	☐	☑
MELITO PORTO SALVO	034	338	Vigneto 1	0	1	10	€ 1,14	€ 451,00	€. 449,00	Valore VAM	ex Casmez	Gestione SORICAL	☐	☑
MELITO PORTO SALVO	034	340	Semin Arb 2	0	1	30	€ 0,88	€ 115,00	€. 115,00	Valore VAM	ex Casmez	Gestione SORICAL	☐	☑
MELITO PORTO SALVO	034	342	Semin Arb 2	0	0	15	€ 0,10	€ 13,00	€. 13,00	Valore VAM	ex Casmez	Gestione SORICAL	☐	☑
MELITO PORTO SALVO	034	344	Semin Arb 2	0	0	90	€ 0,61	€ 80,00	€. 80,00	Valore VAM	ex Casmez	Gestione SORICAL	☐	☑
MELITO PORTO SALVO	034	345	Semin Arb 2	0	1	5	€ 0,71	€ 93,00	€. 93,00	Valore VAM	ex Casmez	Gestione SORICAL	☐	☑
MELITO PORTO SALVO	034	347	Semin Arb 2	0	3	80	€ 2,58	€ 337,00	€. 336,00	Valore VAM	ex Casmez	Gestione SORICAL	☐	☑
MELITO PORTO SALVO	034	349	Seminativo 3	0	2	0	€ 0,84	€ 133,00	€. 132,00	Valore VAM	ex Casmez	Gestione SORICAL	☐	☑
MELITO PORTO SALVO	034	351	Agrumeto 3	0	4	10	€ 14,95	€ 2.262,00	€. 2.253,00	Valore VAM	ex Casmez	Gestione SORICAL	☐	☑
MELITO PORTO SALVO	034	353	Uliveto 1	0	0	32	€ 0,38	€ 80,00	€. 80,00	Valore VAM	ex Casmez	Gestione SORICAL	☐	☑
MELITO PORTO SALVO	034	354	Semin Arb 3	0	4	0	€ 2,20	€ 355,00	€. 354,00	Valore VAM	ex Casmez	Gestione SORICAL	☐	☑

Comune	Foglio	Part.la	Coltura	ha	a	ca	Reddito Dominicale	Valore 2019	Valore 2020	Stima / Valore	Provenienza	Destinazione d'uso	Disp.	Indisp
MELITO PORTO SALVO	034	356	Uliveto 1	0	1	60	€ 1,86	€ 401,00	€. 399,00	Valore VAM	ex Casmez	Gestione SORICAL	☐	☑
MELITO PORTO SALVO	034	358	Agrumeto 2	0	0	70	€ 4,19	€ 386,00	€. 384,00	Valore VAM	ex Casmez	Gestione SORICAL	☐	☑
MELITO PORTO SALVO	034	360	Semin Irrig Ar	0	2	20	€ 1,66	€ 195,00	€. 194,00	Valore VAM	ex Casmez	Gestione SORICAL	☐	☑
MELITO PORTO SALVO	035	83	Mandorleto	0	0	30	€ 0,21	€ 101,00	€. 101,00	Valore VAM	ex Casmez	Gestione SORICAL	☐	☑
MELITO PORTO SALVO	035	84	Semin Arb 1	0	3	90	€ 3,90	€ 346,00	€. 345,00	Valore VAM	ex Casmez	Gestione SORICAL	☐	☑
MELITO PORTO SALVO	035	86	Semin Arb 2	0	0	50	€ 0,34	€ 44,00	€. 44,00	Valore VAM	ex Casmez	Gestione SORICAL	☐	☑
MELITO PORTO SALVO	035	88	Semin Arb 2	0	0	10	€ 0,06	€ 9,00	€. 9,00	Valore VAM	ex Casmez	Gestione SORICAL	☐	☑
MELITO PORTO SALVO	035	89	Seminativo 1	0	1	30	€ 0,93	€ 87,00	€. 87,00	Valore VAM	ex Casmez	Gestione SORICAL	☐	☑
MELITO PORTO SALVO	035	91	Seminativo 3	0	0	10	€ 0,04	€ 7,00	€. 7,00	Valore VAM	ex Casmez	Gestione SORICAL	☐	☑
MELITO PORTO SALVO	035	92	Semin Arb 2	0	2	30	€ 1,56	€ 204,00	€. 203,00	Valore VAM	ex Casmez	Gestione SORICAL	☐	☑
MELITO PORTO SALVO	035	94	Semin Arb 2	0	2	30	€ 1,56	€ 204,00	€. 203,00	Valore VAM	ex Casmez	Gestione SORICAL	☐	☑
MELITO PORTO SALVO	036	164	Agrumeto 3	0	1	90	€ 8,19	€ 1.048,00	€. 1.044,00	Valore VAM	ex Casmez	Gestione SORICAL	☐	☑
MELITO PORTO SALVO	036	165	Seminativo 4	0	0	65	€ 0,13	€ 43,00	€. 43,00	Valore VAM	ex Casmez	Gestione SORICAL	☐	☑
MELITO PORTO SALVO	036	263	Semin Arb 3	0	2	0	€ 1,10	€ 559,00	€. 557,00	Valore Esproprio	Dec.Esp.n.18 del 02/07/2	Gestione SORICAL	☐	☑
MELITO PORTO SALVO	036	264	Semin Arb 3	0	4	67	€ 2,56	€ 1.306,00	€. 1.301,00	Valore Esproprio	Dec.Esp.n.18 del 02/07/2	Gestione SORICAL	☐	☑
MELITO PORTO SALVO	036	268	Semin Arb 3	0	4	55	€ 2,50	€ 2.544,00	€. 2.534,00	Valore Esproprio	Dec.Esp.n.20 del 18/12/2	Gestione SORICAL	☐	☑
MELITO PORTO SALVO	036	271	Vigneto 2	0	5	5	€ 4,24	€ 2.823,00	€. 2.812,00	Valore Esproprio	Dec.Esp.n.20 del 18/12/2	Gestione SORICAL	☐	☑
MELITO PORTO SALVO	036	274	Semin Arb 2	0	0	5	€ 0,04	€ 5,00	€. 5,00	Valore Esproprio	Dec.Esp.n.18 del 02/07/2	Gestione SORICAL	☐	☑
MELITO PORTO SALVO	036	276a	Pascolo Arb 1	0	1	0	€ 0,16	€ 631,00	€. 628,00	Valore Esproprio	Dec.Esp.n.18 del 02/07/2	Gestione SORICAL	☐	☑
MELITO PORTO SALVO	036	276b	Agrumeto 3	0	3	90	€ 17,75	€ 2.754,00	€. 2.743,00	Valore Esproprio	Dec.Esp.n.18 del 02/07/2	Gestione SORICAL	☐	☑
MELITO PORTO SALVO	036	279	Semin Arb 1	0	0	20	€ 0,20	€ 55,00	€. 55,00	Valore Esproprio	Dec.Esp.n.18 del 02/07/2	Gestione SORICAL	☐	☑
MELITO PORTO SALVO	036	281	Incolto prod	0	0	20	€ 0,01	€ 55,00	€. 55,00	Valore Esproprio	Dec.Esp.n.18 del 02/07/2	Gestione SORICAL	☐	☑
MELITO PORTO SALVO	036	283	Semin Arb 2	0	0	35	€ 0,24	€ 98,00	€. 98,00	Valore Esproprio	Dec.Esp.n.18 del 02/07/2	Gestione SORICAL	☐	☑
MELITO PORTO SALVO	037	164	Agrumeto 1	0	4	20	€ 29,34	€ 2.317,00	€. 2.308,00	Valore VAM	ex Casmez	Gestione SORICAL	☐	☑
MELITO PORTO SALVO	037	165	Agrumeto 1	0	3	20	€ 22,35	€ 1.765,00	€. 1.758,00	Valore VAM	ex Casmez	Gestione SORICAL	☐	☑
MELITO PORTO SALVO	037	166	Agrumeto 2	0	2	70	€ 16,16	€ 1.489,00	€. 1.483,00	Valore VAM	ex Casmez	Gestione SORICAL	☐	☑
MELITO PORTO SALVO	037	167	Agrumeto 1	0	2	20	€ 15,36	€ 1.214,00	€. 1.209,00	Valore VAM	ex Casmez	Gestione SORICAL	☐	☑
MELITO PORTO SALVO	037	228	Vigneto 1	0	7	50	€ 7,75	€ 3.073,00	€. 3.061,00	Valore VAM	ex Casmez	Gestione SORICAL	☐	☑
MELITO PORTO SALVO	037	231	Agrumeto 1	0	2	50	€ 16,79	€ 1.379,00	€. 1.373,00	Valore VAM	ex Casmez	Gestione SORICAL	☐	☑
MELITO PORTO SALVO	037	233	Agrumeto 2	0	0	60	€ 3,20	€ 417,00	€. 415,00	Valore VAM	ex Casmez	Gestione SORICAL	☐	☑
MELITO PORTO SALVO	037	234	Agrumeto 2	0	1	70	€ 9,05	€ 1.180,00	€. 1.175,00	Valore VAM	ex Casmez	Gestione SORICAL	☐	☑
MELITO PORTO SALVO	037	236	Agrumeto 2	0	0	55	€ 3,29	€ 428,00	€. 426,00	Valore VAM	ex Casmez	Gestione SORICAL	☐	☑
MELITO PORTO SALVO	037	238	Agrumeto 1	0	0	50	€ 3,49	€ 454,00	€. 452,00	Valore VAM	ex Casmez	Gestione SORICAL	☐	☑
MELITO PORTO SALVO	037	240	Agrumeto 2	0	0	60	€ 3,20	€ 417,00	€. 415,00	Valore VAM	ex Casmez	Gestione SORICAL	☐	☑
MELITO PORTO SALVO	037	242	Agrumeto 2	0	1	60	€ 7,80	€ 883,00	€. 879,00	Valore VAM	ex Casmez	Gestione SORICAL	☐	☑
MELITO PORTO SALVO	037	244	Agrumeto 2	0	0	60	€ 3,59	€ 331,00	€. 330,00	Valore VAM	ex Casmez	Gestione SORICAL	☐	☑
MELITO PORTO SALVO	037	246	Agrumeto 2	0	0	70	€ 3,41	€ 445,00	€. 443,00	Valore VAM	ex Casmez	Gestione SORICAL	☐	☑
MELITO PORTO SALVO	037	248	Agrumeto 2	0	0	70	€ 4,00	€ 386,00	€. 384,00	Valore VAM	ex Casmez	Gestione SORICAL	☐	☑

Comune	Foglio	Part.la	Coltura	ha	a	ca	Reddito Dominicale	Valore 2019	Valore 2020	Stima / Valore	Provenienza	Destinazione d'uso	Disp.	Indisp
MELITO PORTO SALVO	037	250	Agrumeto 1	0	0	90	€ 6,04	€ 787,00	€. 784,00	Valore VAM	ex Casmez	Gestione SORICAL	☐	☑
MELITO PORTO SALVO	037	252	Agrumeto 1	0	0	95	€ 6,64	€ 866,00	€. 863,00	Valore VAM	ex Casmez	Gestione SORICAL	☐	☑
MELITO PORTO SALVO	037	254	Agrumeto 1	0	1	20	€ 8,39	€ 1.093,00	€. 1.089,00	Valore VAM	ex Casmez	Gestione SORICAL	☐	☑
MELITO PORTO SALVO	037	255	Agrumeto 2	0	0	80	€ 4,79	€ 624,00	€. 622,00	Valore VAM	ex Casmez	Gestione SORICAL	☐	☑
MELITO PORTO SALVO	037	257	Agrumeto 2	0	0	80	€ 4,79	€ 624,00	€. 622,00	Valore VAM	ex Casmez	Gestione SORICAL	☐	☑
MELITO PORTO SALVO	037	259	Agrumeto 2	0	0	70	€ 4,19	€ 546,00	€. 544,00	Valore VAM	ex Casmez	Gestione SORICAL	☐	☑
MELITO PORTO SALVO	037	261	Agrumeto 1	0	1	30	€ 8,23	€ 1.072,00	€. 1.068,00	Valore VAM	ex Casmez	Gestione SORICAL	☐	☑
MELITO PORTO SALVO	037	263	Agrumeto 1	0	3	60	€ 25,15	€ 3.280,00	€. 3.267,00	Valore VAM	ex Casmez	Gestione SORICAL	☐	☑
MELITO PORTO SALVO	037	265	Agrumeto 2	0	0	55	€ 2,68	€ 349,00	€. 348,00	Valore VAM	ex Casmez	Gestione SORICAL	☐	☑
MELITO PORTO SALVO	037	267	Agrumeto 1	0	0	90	€ 6,29	€ 819,00	€. 816,00	Valore VAM	ex Casmez	Gestione SORICAL	☐	☑
MELITO PORTO SALVO	037	269	Agrumeto 2	0	0	4	€ 0,20	€ 26,00	€. 26,00	Valore VAM	ex Casmez	Gestione SORICAL	☐	☑
MELITO PORTO SALVO	037	270	Agrumeto 2	0	1	20	€ 5,85	€ 762,00	€. 759,00	Valore VAM	ex Casmez	Gestione SORICAL	☐	☑
MELITO PORTO SALVO	037	272	Agrumeto 1	0	1	0	€ 6,71	€ 876,00	€. 872,00	Valore VAM	ex Casmez	Gestione SORICAL	☐	☑
MELITO PORTO SALVO	037	274	Incolto prod	0	1	60	€ 0,03	€ 16,00	€. 16,00	Valore VAM	ex Casmez	Gestione SORICAL	☐	☑
MELITO PORTO SALVO	037	275	Agrumeto 1	0	8	50	€ 59,38	€ 7.742,00	€. 7.711,00	Valore VAM	ex Casmez	Gestione SORICAL	☐	☑
MELITO PORTO SALVO	037	277	Agrumeto 1	0	9	30	€ 64,96	€ 8.470,00	€. 8.436,00	Valore VAM	ex Casmez	Gestione SORICAL	☐	☑
MELITO PORTO SALVO	037	280	Agrumeto 2	0	6	40	€ 38,30	€ 4.994,00	€. 4.974,00	Valore VAM	ex Casmez	Gestione SORICAL	☐	☑
MELITO PORTO SALVO	037	835	Agrumeto 1	0	8	40	€ 58,68	€ 7.651,00	€. 7.620,00	Valore VAM	ex Casmez	Gestione SORICAL	☐	☑
MELITO PORTO SALVO	037	837	Agrumeto 1	0	2	70	€ 18,86	€ 2.459,00	€. 2.449,00	Valore VAM	ex Casmez	Gestione SORICAL	☐	☑
MELITO PORTO SALVO	037	839	Agrumeto 1	0	1	12	€ 0,84	€ 109,00	€. 109,00	Valore VAM	ex Casmez	Gestione SORICAL	☐	☑
MELITO PORTO SALVO	037	840	Agrumeto 1	0	0	25	€ 1,75	€ 229,00	€. 228,00	Valore VAM	ex Casmez	Gestione SORICAL	☐	☑
MELITO PORTO SALVO	037	842	Agrumeto 1	0	4	30	€ 30,04	€ 3.917,00	€. 3.901,00	Valore VAM	ex Casmez	Gestione SORICAL	☐	☑
MELITO PORTO SALVO	037	844	Agrumeto 1	0	0	50	€ 3,49	€ 454,00	€. 452,00	Valore VAM	ex Casmez	Gestione SORICAL	☐	☑
MELITO PORTO SALVO	037	845	Agrumeto 2	0	0	30	€ 1,80	€ 235,00	€. 234,00	Valore VAM	ex Casmez	Gestione SORICAL	☐	☑
MELITO PORTO SALVO	037	849	Agrumeto 1	0	1	0	€ 6,33	€ 552,00	€. 550,00	Valore VAM	ex Casmez	Gestione SORICAL	☐	☑
MELITO PORTO SALVO	037	852	Agrumeto 1	0	2	80	€ 19,56	€ 1.545,00	€. 1.539,00	Valore VAM	ex Casmez	Gestione SORICAL	☐	☑
MELITO PORTO SALVO	037	855	Agrumeto 1	0	0	50	€ 3,49	€ 276,00	€. 275,00	Valore VAM	ex Casmez	Gestione SORICAL	☐	☑
MELITO PORTO SALVO	037	858	Agrumeto 1	0	1	40	€ 9,78	€ 772,00	€. 769,00	Valore VAM	ex Casmez	Gestione SORICAL	☐	☑
MELITO PORTO SALVO	041	158	Seminativo 3	0	6	30	€ 2,64	€ 420,00	€. 418,00	Valore VAM	ex Casmez	Gestione SORICAL	☐	☑
MELITO PORTO SALVO	041	160	Seminativo 3	0	4	0	€ 1,68	€ 267,00	€. 266,00	Valore VAM	ex Casmez	Gestione SORICAL	☐	☑
MELITO PORTO SALVO	042	2643	Uliveto 1	0	2	65	€ 3,08	€ 664,00	€. 661,00	Valore VAM	ex Casmez	Gestione SORICAL	☐	☑
MELITO PORTO SALVO	042	794	Agrumeto 1	0	2	40	€ 16,76	€ 1.324,00	€. 1.319,00	Valore VAM	ex Casmez	Gestione SORICAL	☐	☑
MELITO PORTO SALVO	042	796	Agrumeto 1	0	0	10	€ 0,70	€ 55,00	€. 55,00	Valore VAM	ex Casmez	Gestione SORICAL	☐	☑
MELITO PORTO SALVO	042	797	Agrumeto 1	0	0	80	€ 5,38	€ 441,00	€. 439,00	Valore VAM	ex Casmez	Gestione SORICAL	☐	☑
MELITO PORTO SALVO	042	800	Semin Arb 2	0	3	30	€ 2,24	€ 293,00	€. 292,00	Valore VAM	ex Casmez	Gestione SORICAL	☐	☑
MELITO PORTO SALVO	042	803	Area Rurale	0	0	5	€ 0,00	€ 0,00	€. 0,00	Valore Catastale	ex Casmez	Gestione SORICAL	☐	☑
MELITO PORTO SALVO	042	804	Agrumeto 2	0	3	20	€ 19,15	€ 1.765,00	€. 1.758,00	Valore VAM	ex Casmez	Gestione SORICAL	☐	☑
MELITO PORTO SALVO	042	806	Agrumeto 1	0	1	10	€ 7,69	€ 607,00	€. 605,00	Valore VAM	ex Casmez	Gestione SORICAL	☐	☑

Comune	Foglio	Part.la	Coltura	ha	a	ca	Reddito Dominicale	Valore 2019	Valore 2020	Stima / Valore	Provenienza	Destinazione d'uso	Disp.	Indisp
MELITO PORTO SALVO	042	808	Agrumeto 2	0	2	0	€ 10,65	€ 1.103,00	€. 1.099,00	Valore VAM	ex Casmez	Gestione SORICAL	☐	☑
MELITO PORTO SALVO	042	810	Agrumeto 2	0	1	70	€ 9,05	€ 938,00	€. 934,00	Valore VAM	ex Casmez	Gestione SORICAL	☐	☑
MELITO PORTO SALVO	042	812	Agrumeto 1	0	0	70	€ 4,89	€ 386,00	€. 384,00	Valore VAM	ex Casmez	Gestione SORICAL	☐	☑
MELITO PORTO SALVO	042	814	Agrumeto 1	0	2	20	€ 15,36	€ 1.214,00	€. 1.209,00	Valore VAM	ex Casmez	Gestione SORICAL	☐	☑
MELITO PORTO SALVO	042	816	Seminativo 4	0	3	0	€ 0,58	€ 200,00	€. 199,00	Valore VAM	ex Casmez	Gestione SORICAL	☐	☑
MELITO PORTO SALVO	042	818	Agrumeto 1	0	0	50	€ 3,49	€ 276,00	€. 275,00	Valore VAM	ex Casmez	Gestione SORICAL	☐	☑
MELITO PORTO SALVO	042	820	Seminativo 4	0	3	20	€ 0,63	€ 213,00	€. 212,00	Valore VAM	ex Casmez	Gestione SORICAL	☐	☑
MELITO PORTO SALVO	042	822	Agrumeto 1	0	1	20	€ 8,39	€ 662,00	€. 659,00	Valore VAM	ex Casmez	Gestione SORICAL	☐	☑
MELITO PORTO SALVO	042	824	Agrumeto 1	0	1	80	€ 12,58	€ 993,00	€. 989,00	Valore VAM	ex Casmez	Gestione SORICAL	☐	☑
MELITO PORTO SALVO	042	826	Semin Irrig Ar	0	0	50	€ 0,38	€ 44,00	€. 44,00	Valore VAM	ex Casmez	Gestione SORICAL	☐	☑
MELITO PORTO SALVO	042	847	Agrumeto 1	0	2	30	€ 16,06	€ 1.269,00	€. 1.264,00	Valore VAM	ex Casmez	Gestione SORICAL	☐	☑
MELITO PORTO SALVO	042	849	Agrumeto 1	0	3	0	€ 20,95	€ 1.655,00	€. 1.648,00	Valore VAM	ex Casmez	Gestione SORICAL	☐	☑
MELITO PORTO SALVO	042	851	Semin Irrig	0	2	15	€ 2,36	€ 191,00	€. 190,00	Valore VAM	ex Casmez	Gestione SORICAL	☐	☑
MELITO PORTO SALVO	042	853	Semin Irrig	0	0	25	€ 0,28	€ 22,00	€. 22,00	Valore VAM	ex Casmez	Gestione SORICAL	☐	☑
MELITO PORTO SALVO	043	729	Seminativo 2	0	1	70	€ 0,88	€ 113,00	€. 113,00	Valore VAM	ex Casmez	Gestione SORICAL	☐	☑
MELITO PORTO SALVO	043	731	Seminativo 2	0	3	30	€ 1,70	€ 220,00	€. 219,00	Valore VAM	ex Casmez	Gestione SORICAL	☐	☑
MELITO PORTO SALVO	043	734	Seminativo 2	0	4	50	€ 2,33	€ 300,00	€. 299,00	Valore VAM	ex Casmez	Gestione SORICAL	☐	☑
MELITO PORTO SALVO	043	736	Seminativo 4	0	0	35	€ 0,06	€ 23,00	€. 23,00	Valore VAM	ex Casmez	Gestione SORICAL	☐	☑
MELITO PORTO SALVO	043	737	Fico India	0	0	40	€ 0,10	€ 28,00	€. 28,00	Valore VAM	ex Casmez	Gestione SORICAL	☐	☑
MELITO PORTO SALVO	043	739	Seminativo 2	0	10	70	€ 5,53	€ 714,00	€. 711,00	Valore VAM	ex Casmez	Gestione SORICAL	☐	☑
MELITO PORTO SALVO	043	741	Uliveto 3	0	0	20	€ 0,08	€ 50,00	€. 50,00	Valore VAM	ex Casmez	Gestione SORICAL	☐	☑
MELITO PORTO SALVO	043	743	Seminativo 2	0	1	60	€ 0,83	€ 107,00	€. 107,00	Valore VAM	ex Casmez	Gestione SORICAL	☐	☑
MELITO PORTO SALVO	043	901	Seminativo 2	0	10	20	€ 5,26	€ 680,00	€. 677,00	Valore VAM	ex Casmez	Gestione SORICAL	☐	☑
MELITO PORTO SALVO	043	907	Seminativo 2	0	0	15	€ 0,08	€ 10,00	€. 10,00	Valore VAM	ex Casmez	Gestione SORICAL	☐	☑
MELITO PORTO SALVO	043	929	Seminativo 2	0	19	62	€ 10,14	€ 1.309,00	€. 1.304,00	Valore VAM	ex Casmez	Gestione SORICAL	☐	☑
MELITO PORTO SALVO	044	551	Semin Arb 3	0	1	10	€ 0,60	€ 98,00	€. 98,00	Valore VAM	ex Casmez	Gestione SORICAL	☐	☑
MELITO PORTO SALVO	044	553	Semin Arb 3	0	0	90	€ 0,50	€ 80,00	€. 80,00	Valore VAM	ex Casmez	Gestione SORICAL	☐	☑
MELITO PORTO SALVO	044	555	Semin Irrig Ar	0	0	30	€ 0,18	€ 27,00	€. 27,00	Valore VAM	ex Casmez	Gestione SORICAL	☐	☑
MELITO PORTO SALVO	044	566	Seminativo 4	0	3	20	€ 0,63	€ 213,00	€. 212,00	Valore VAM	ex Casmez	Gestione SORICAL	☐	☑
MELITO PORTO SALVO	044	568	Pascolo 1	0	0	5	€ 0,01	€ 1,00	€. 1,00	Valore VAM	ex Casmez	Gestione SORICAL	☐	☑
MELITO PORTO SALVO	044	569	Semin Irrig Ar	0	1	0	€ 0,75	€ 89,00	€. 89,00	Valore VAM	ex Casmez	Gestione SORICAL	☐	☑
MELITO PORTO SALVO	044	571	Semin Irrig Ar	0	0	20	€ 0,15	€ 18,00	€. 18,00	Valore VAM	ex Casmez	Gestione SORICAL	☐	☑
MELITO PORTO SALVO	044	574	Semin Arb 3	0	0	70	€ 0,39	€ 62,00	€. 62,00	Valore VAM	ex Casmez	Gestione SORICAL	☐	☑
MELITO PORTO SALVO	044	576	Semin Arb 3	0	0	70	€ 0,39	€ 62,00	€. 62,00	Valore VAM	ex Casmez	Gestione SORICAL	☐	☑
MELITO PORTO SALVO	044	578	Semin Arb 3	0	1	0	€ 0,55	€ 89,00	€. 89,00	Valore VAM	ex Casmez	Gestione SORICAL	☐	☑
MELITO PORTO SALVO	044	580	Pascolo 1	0	0	70	€ 0,05	€ 19,00	€. 19,00	Valore VAM	ex Casmez	Gestione SORICAL	☐	☑
MELITO PORTO SALVO	044	582	Agrumeto 2	0	1	30	€ 7,78	€ 717,00	€. 714,00	Valore VAM	ex Casmez	Gestione SORICAL	☐	☑
MELITO PORTO SALVO	044	586	Pascolo 1	0	0	60	€ 0,05	€ 16,00	€. 16,00	Valore VAM	ex Casmez	Gestione SORICAL	☐	☑

Comune	Foglio	Part.la	Coltura	ha	a	ca	Reddito Dominicale	Valore 2019	Valore 2020	Stima / Valore	Provenienza	Destinazione d'uso	Disp.	Indisp
MELITO PORTO SALVO	044	588	Pascolo 1	0	0	5	€ 0,01	€ 1,00	€. 1,00	Valore VAM	ex Casmez	Gestione SORICAL	☐	☑
Totali per Comune								**€ 354.103,00**	**€. 352.694,00**					
MOLOCHIO	001	04	Incolto prod	0	38	40	€ 0,74	€ 385,00	€. 383,00	Valore VAM			☐	☑
MOLOCHIO	007	14	Bosco Ceduo	206	86	50	€ 3.338,65	€ 1.659.885,00	€. 1.653.245,00	Valore VAM	Atto Pubblico del 30/12/9	Gest. CALABRIA VERDE	☐	☑
MOLOCHIO	007	15	Bosco Alto	38	94	30	€ 251,40	€ 521.449,00	€. 519.363,00	Valore VAM	Atto Pubblico del 30/12/9	Gest. CALABRIA VERDE	☐	☑
MOLOCHIO	007	16	Semin Irrig Ar	0	63	80	€ 8,24	€ 5.247,00	€. 5.226,00	Valore VAM	Atto Pubblico del 30/12/9	Gest. CALABRIA VERDE	☐	☑
MOLOCHIO	007	25	Bosco Ceduo	20	0	0	€ 322,79	€ 160.480,00	€. 159.838,00	Valore VAM	Atto Pubblico del 30/12/9	Gest. CALABRIA VERDE	☐	☑
MOLOCHIO	012	2	Semin Irrig Ar	0	52	70	€ 5,79	€ 4.321,00	€. 4.304,00	Valore Catastale	Dec.n. 54216 12/12/2018	Beni Confiscati	☐	☑
MOLOCHIO	012	36	Incolto sterile	0	60	80		€ 614,00	€. 612,00	Valore VAM	Atto Pubblico del 30/12/9	Gest. CALABRIA VERDE	☐	☑
MOLOCHIO	012	38	Bosco Ceduo	86	55	40	€ 1.396,93	€ 694.509,00	€. 691.731,00	Valore VAM	Atto Pubblico del 30/12/9	Gest. CALABRIA VERDE	☐	☑
MOLOCHIO	012	39	Bosco Ceduo	18	15	80	€ 293,06	€ 145.700,00	€. 145.117,00	Valore VAM	Atto Pubblico del 30/12/9	Gest. CALABRIA VERDE	☐	☑
MOLOCHIO	012	3a	Uliveto 5	0	5	18	€ 1,18	€ 1.668,00	€. 1.661,00	Valore Catastale	Dec.n. 54216 12/12/2018	Beni Confiscati	☐	☑
MOLOCHIO	012	3b	Pascolo Arb	0	45	2	€ 2,91	€ 1.585,00	€. 1.579,00	Valore Catastale	Dec.n. 54216 12/12/2018	Beni Confiscati	☐	☑
MOLOCHIO	012	4	Pascolo Arb	0	14	70	€ 1,61	€ 518,00	€. 516,00	Valore Catastale	Dec.n. 54216 12/12/2018	Beni Confiscati	☐	☑
MOLOCHIO	012	40	Bosco Alto	8	87	10	€ 57,26	€ 118.783,00	€. 118.308,00	Valore VAM	Atto Pubblico del 30/12/9	Gest. CALABRIA VERDE	☐	☑
MOLOCHIO	012	53a	Bosco Ceduo	63	94	8	€ 1.031,96	€ 514.596,00	€. 512.538,00	Valore Catastale	Dec.n. 54216 12/12/2018	Beni Confiscati	☐	☑
MOLOCHIO	012	53b	Agrumeto 3	0	10	0	€ 25,50	€ 3.823,00	€. 3.808,00	Valore Catastale	Dec.n. 54216 12/12/2018	Beni Confiscati	☐	☑
MOLOCHIO	012	58	Agrumeto 3	0	1	83	€ 4,66	€ 700,00	€. 697,00	Valore Catastale	Dec.n. 54216 12/12/2018	Beni Confiscati	☐	☑
MOLOCHIO	012	59	Agrumeto 3	0	1	51	€ 3,85	€ 577,00	€. 575,00	Valore Catastale	Dec.n. 54216 12/12/2018	Beni Confiscati	☐	☑
MOLOCHIO	012	62	Agrumeto 3	0	1	43	€ 3,65	€ 547,00	€. 545,00	Valore Catastale	Dec.n. 54216 12/12/2018	Beni Confiscati	☐	☑
MOLOCHIO	012	68	Agrumeto 3	0	13	3	€ 33,23	€ 4.981,00	€. 4.961,00	Valore Catastale	Dec.n. 54216 12/12/2018	Beni Confiscati	☐	☑
MOLOCHIO	012	69	Agrumeto 3	0	10	10	€ 25,75	€ 3.861,00	€. 3.846,00	Valore Catastale	Dec.n. 54216 12/12/2018	Beni Confiscati	☐	☑
MOLOCHIO	012	70	Agrumeto 3	0	15	23	€ 38,84	€ 5.822,00	€. 5.799,00	Valore Catastale	Dec.n. 54216 12/12/2018	Beni Confiscati	☐	☑
MOLOCHIO	012	72	Agrumeto 3	0	5	58	€ 14,23	€ 2.133,00	€. 2.124,00	Valore Catastale	Dec.n. 54216 12/12/2018	Beni Confiscati	☐	☑
MOLOCHIO	012	73a	Agrumeto 3	0	12	0	€ 30,60	€ 4.587,00	€. 4.569,00	Valore Catastale	Dec.n. 54216 12/12/2018	Beni Confiscati	☐	☑
MOLOCHIO	012	73b	Semin Irrig Ar	0	1	70	€ 0,23	€ 139,00	€. 138,00	Valore Catastale	Dec.n. 54216 12/12/2018	Beni Confiscati	☐	☑
MOLOCHIO	012	75	Semin Irrig Ar	0	14	70	€ 1,90	€ 1.205,00	€. 1.200,00	Valore Catastale	Dec.n. 54216 12/12/2018	Beni Confiscati	☐	☑
MOLOCHIO	012	77	Semin Irrig Ar	0	24	52	€ 3,16	€ 2.010,00	€. 2.002,00	Valore Catastale	Dec.n. 54216 12/12/2018	Beni Confiscati	☐	☑
MOLOCHIO	012	78	Agrumeto 3	0	0	4	€ 0,10	€ 15,00	€. 15,00	Valore Catastale	Dec.n. 54216 12/12/2018	Beni Confiscati	☐	☑
MOLOCHIO	012	79	Agrumeto 3	0	0	26	€ 0,66	€ 99,00	€. 99,00	Valore Catastale	Dec.n. 54216 12/12/2018	Beni Confiscati	☐	☑
MOLOCHIO	012	82a	Agrumeto 3	0	12	0	€ 30,60	€ 4.587,00	€. 4.569,00	Valore Catastale	Dec.n. 54216 12/12/2018	Beni Confiscati	☐	☑
MOLOCHIO	012	82b	Semin Irrig Ar	0	0	71	€ 0,09	€ 58,00	€. 58,00	Valore Catastale	Dec.n. 54216 12/12/2018	Beni Confiscati	☐	☑
MOLOCHIO	012	85	Semin Irrig Ar	0	2	21	€ 0,29	€ 181,00	€. 180,00	Valore Catastale	Dec.n. 54216 12/12/2018	Beni Confiscati	☐	☑
MOLOCHIO	012	90	Semin Irrig Ar	0	15	84	€ 1,93	€ 1.299,00	€. 1.294,00	Valore Catastale	Dec.n. 54216 12/12/2018	Beni Confiscati	☐	☑
MOLOCHIO	012	92a	Bosco Ceduo	0	4	93	€ 0,80	€ 397,00	€. 395,00	Valore Catastale	Dec.n. 54216 12/12/2018	Beni Confiscati	☐	☑
MOLOCHIO	012	92b	Seminativo 1	0	8	3	€ 2,34	€ 493,00	€. 491,00	Valore Catastale	Dec.n. 54216 12/12/2018	Beni Confiscati	☐	☑
MOLOCHIO	012	92c	Agrumeto 3	0	6	94	€ 17,70	€ 2.653,00	€. 2.642,00	Valore Catastale	Dec.n. 54216 12/12/2018	Beni Confiscati	☐	☑

Comune	Foglio	Part.la	Coltura	ha	a	ca	Reddito Dominicale	Valore 2019	Valore 2020	Stima / Valore	Provenienza	Destinazione d'uso	Disp.	Indisp
MOLOCHIO	012	98	Semin Irrig Ar	0	7	93	€ 1,03	€ 650,00	€. 647,00	Valore Catastale	Dec.n. 54216 12/12/2018	Beni Confiscati	☐	☑
MOLOCHIO	021	336	Seminativo 2	0	87	1		€ 593.893,00	€. 591.517,00	Stima EFM	ENAL - p.lle 336,337,338		☐	☑
MOLOCHIO	021	337	Seminativo 2	0	2	40	€ 0,54	€ 147,00	€. 146,00	Stima EFM	ENAL - p.lle 336,337,338		☑	☐
MOLOCHIO	021	338	Seminativo 2	0	80	42		€ 0,00	€. 0,00	Stima EFM	ENAL - p.lle 336,337,338		☐	☑
MOLOCHIO	022	1	Bosco Ceduo	0	76	50	€ 12,35	€ 6.157,00	€. 6.132,00	Valore Catastale	Dec.n. 54216 12/12/2018	Beni Confiscati	☐	☑
MOLOCHIO	022	3a	Bosco Ceduo	13	42	57	€ 216,70	€ 108.050,00	€. 107.618,00	Valore Catastale	Dec.n. 54216 12/12/2018	Beni Confiscati	☐	☑
MOLOCHIO	022	5a	Uliveto 5	2	40	47	€ 54,34	€ 77.412,00	€. 77.102,00	Valore Catastale	Dec.n. 54216 12/12/2018	Beni Confiscati	☐	☑
MOLOCHIO	022	5b	Bosco Ceduo	49	4	18	€ 791,50	€ 394.688,00	€. 393.109,00	Valore Catastale	Dec.n. 54216 12/12/2018	Beni Confiscati	☐	☑
MOLOCHIO	022	5c	Pascolo Arb	12	47	85	€ 136,95	€ 43.937,00	€. 43.761,00	Valore Catastale	Dec.n. 54216 12/12/2018	Beni Confiscati	☐	☑
MOLOCHIO	022	6a	Bosco Ceduo	95	65	1	€ 1.543,73	€ 769.792,00	€. 766.713,00	Valore Catastale	Dec.n. 54216 12/12/2018	Beni Confiscati	☐	☑
MOLOCHIO	022	6b	Pascolo Arb	2	36	69	€ 25,98	€ 8.334,00	€. 8.301,00	Valore Catastale	Dec.n. 54216 12/12/2018	Beni Confiscati	☐	☑
MOLOCHIO	023	2	Bosco Alto	5	11	20	€ 33,00	€ 68.655,00	€. 68.380,00	Valore Catastale	Dec.n. 54216 12/12/2018	Beni Confiscati	☐	☑
MOLOCHIO	023	3	Pascolo	6	27	50	€ 28,36	€ 17.044,00	€. 16.976,00	Valore Catastale	Dec.n. 54216 12/12/2018	Beni Confiscati	☐	☑
MOLOCHIO	023	4	Bosco Alto	3	88	20	€ 25,06	€ 52.136,00	€. 51.927,00	Valore Catastale	Dec.n. 54216 12/12/2018	Beni Confiscati	☐	☑
MOLOCHIO	023	4	Bosco Alto	3	88	20	€ 25,06	€ 52.136,00	€. 51.927,00	Valore Catastale	Dec.n. 54216 12/12/2018	Beni Confiscati	☐	☑
MOLOCHIO	023	5	Bosco Alto	94	77	70	€ 611,85	€ 1.272.865,00	€. 1.267.774,00	Valore Catastale	Dec.n. 54216 12/12/2018	Beni Confiscati	☐	☑
MOLOCHIO	023	6	Bosco Alto	190	34	62	€ 1.228,83	€ 2.556.369,00	€. 2.546.144,00	Valore Catastale	Dec.n. 54216 12/12/2018	Beni Confiscati	☐	☑
MOLOCHIO	024	01	Uliveto 3	1	37	80	€ 75,61	€ 44.494,00	€. 44.316,00	Valore VAM	Atto Pubblico del 30/12/9	Gest. CALABRIA VERDE	☐	☑
MOLOCHIO	024	02	Bosco Ceduo	12	83	20	€ 207,10	€ 102.964,00	€. 102.552,00	Valore VAM	Atto Pubblico del 30/12/9	Gest. CALABRIA VERDE	☐	☑
MOLOCHIO	024	03	Bosco Alto	4	84	50	€ 31,28	€ 65.264,00	€. 65.003,00	Valore VAM	Atto Pubblico del 30/12/9	Gest. CALABRIA VERDE	☐	☑
MOLOCHIO	024	04	Bosco Ceduo	12	62	10	€ 203,70	€ 101.271,00	€. 100.866,00	Valore VAM	Atto Pubblico del 30/12/9	Gest. CALABRIA VERDE	☐	☑
MOLOCHIO	024	05	Bosco Alto	1	9	60	€ 7,08	€ 14.763,00	€. 14.704,00	Valore VAM	Atto Pubblico del 30/12/9	Gest. CALABRIA VERDE	☐	☑
MOLOCHIO	024	06	Bosco Alto	32	46	30	€ 209,58	€ 434.681,00	€. 432.942,00	Valore VAM	Atto Pubblico del 30/12/9	Gest. CALABRIA VERDE	☐	☑
MOLOCHIO	024	07	Bosco Alto	68	43	50	€ 441,80	€ 916.348,00	€. 912.683,00	Valore VAM	Atto Pubblico del 30/12/9	Gest. CALABRIA VERDE	☐	☑
MOLOCHIO	025	01	Bosco Ceduo	1	66	80	€ 26,93	€ 8.836,00	€. 8.801,00	Valore VAM	Atto Pubblico del 30/12/9	Gest. CALABRIA VERDE	☐	☑
MOLOCHIO	025	02	Fabbr Rurale	0	2	50	€ 0,00	€ 0,00	€. 0,00	Valore VAM	Atto Pubblico del 30/12/9	Gest. CALABRIA VERDE	☐	☑
MOLOCHIO	025	03	Bosco Alto	0	28	70	€ 1,85	€ 3.866,00	€. 3.851,00	Valore VAM	Atto Pubblico del 30/12/9	Gest. CALABRIA VERDE	☐	☑
MOLOCHIO	025	04	Bosco Ceduo	22	91	50	€ 369,84	€ 183.870,00	€. 183.135,00	Valore VAM	Atto Pubblico del 30/12/9	Gest. CALABRIA VERDE	☐	☑
MOLOCHIO	025	05	Bosco Alto	202	75	40	€ 1.308,93	€ 2.714.886,00	€. 2.704.026,00	Valore VAM	Atto Pubblico del 30/12/9	Gest. CALABRIA VERDE	☐	☑
MOLOCHIO	025	06	Bosco Alto	42	72	10	€ 275,80	€ 572.036,00	€. 569.748,00	Valore VAM	Atto Pubblico del 30/12/9	Gest. CALABRIA VERDE	☐	☑
MOLOCHIO	025	07	Bosco Alto	13	49	90	€ 87,15	€ 180.752,00	€. 180.029,00	Valore VAM	Atto Pubblico del 30/12/9	Gest. CALABRIA VERDE	☐	☑
MOLOCHIO	025	08	Bosco Alto	21	21	90	€ 136,99	€ 284.123,00	€. 282.987,00	Valore VAM	Atto Pubblico del 30/12/9	Gest. CALABRIA VERDE	☐	☑
MOLOCHIO	025	09	Pascolo Cesp	107	66	90	€ 695,08	€ 383.372,00	€. 381.839,00	Valore VAM	Atto Pubblico del 30/12/9	Gest. CALABRIA VERDE	☐	☑
MOLOCHIO	025	10	Bosco Ceduo	14	46	10	€ 233,39	€ 116.035,00	€. 115.571,00	Valore VAM	Atto Pubblico del 30/12/9	Gest. CALABRIA VERDE	☐	☑
MOLOCHIO	025	11	Incolto prod	21	50	40	€ 41,65	€ 21.569,00	€. 21.483,00	Valore VAM	Atto Pubblico del 30/12/9	Gest. CALABRIA VERDE	☐	☑
Totali per Comune								**€ 16.041.302,00**	**€. 15.977.138,00**					
MONASTERACE	010	138	Semin Arb 2	0	0	45	€ 0,30	€ 46,00	€. 46,00	Valore VAM	D.G.R. n. 6929,1/2005	Gestione SORICAL	☐	☑

Comune	Foglio	Part.la	Coltura	ha	a	ca	Reddito Dominicale	Valore 2019	Valore 2020	Stima / Valore	Provenienza	Destinazione d'uso	Disp.	Indisp
MONASTERACE	010	141	Uliveto 2	0	0	30	€ 0,25	€ 75,00	€. 75,00	Valore VAM	D.G.R. n. 6929,1/2005	Gestione SORICAL	☐	☑
MONASTERACE	010	143	Uliveto 2	0	0	95	€ 0,80	€ 238,00	€. 237,00	Valore VAM	D.G.R. n. 6929,1/2005	Gestione SORICAL	☐	☑
MONASTERACE	010	146	Uliveto 2	0	0	25	€ 0,21	€ 63,00	€. 63,00	Valore VAM	D.G.R. n. 6929,1/2005	Gestione SORICAL	☐	☑
MONASTERACE	010	149	Seminativo 3	0	4	20	€ 1,23	€ 303,00	€. 302,00	Valore VAM	D.G.R. n. 6929,1/2005	Gestione SORICAL	☐	☑
MONASTERACE	010	151	Seminativo 3	0	2	55	€ 0,74	€ 184,00	€. 183,00	Valore VAM	D.G.R. n. 6929,1/2005	Gestione SORICAL	☐	☑
MONASTERACE	010	154	Semin Arb 3	0	1	5	€ 0,51	€ 108,00	€. 108,00	Valore VAM	D.G.R. n. 6929,1/2005	Gestione SORICAL	☐	☑
MONASTERACE	010	157	Semin Arb 2	0	0	95	€ 0,65	€ 98,00	€. 98,00	Valore VAM	D.G.R. n. 6929,1/2005	Gestione SORICAL	☐	☑
MONASTERACE	010	160	Semin Arb 2	0	9	50	€ 6,44	€ 981,00	€. 977,00	Valore VAM	D.G.R. n. 6929,1/2005	Gestione SORICAL	☐	☑
MONASTERACE	010	163	Pascolo 2	0	2	0	€ 0,08	€ 55,00	€. 55,00	Valore VAM	D.G.R. n. 6929,1/2005	Gestione SORICAL	☐	☑
MONASTERACE	010	166	Uliveto 2	0	0	25	€ 0,21	€ 63,00	€. 63,00	Valore VAM	D.G.R. n. 6929,1/2005	Gestione SORICAL	☐	☑
MONASTERACE	013	145	Semin Arb 2	0	1	60	€ 1,09	€ 165,00	€. 164,00	Valore VAM	D.G.R. n. 6929,1/2005	Gestione SORICAL	☐	☑
MONASTERACE	013	161	Semin Arb 2	0	3	20	€ 2,18	€ 331,00	€. 330,00	Valore VAM	D.G.R. n. 6929,1/2005	Gestione SORICAL	☐	☑
MONASTERACE	013	163	Semin Arb 2	0	2	70	€ 1,83	€ 279,00	€. 278,00	Valore VAM	D.G.R. n. 6929,1/2005	Gestione SORICAL	☐	☑
MONASTERACE	013	165	Seminativo 2	0	0	40	€ 0,25	€ 29,00	€. 29,00	Valore VAM	D.G.R. n. 6929,1/2005	Gestione SORICAL	☐	☑
MONASTERACE	013	232	Seminativo 2	0	2	40	€ 0,70	€ 173,00	€. 172,00	Valore VAM	D.G.R. n. 6929,1/2005	Gestione SORICAL	☐	☑
MONASTERACE	013	235	Seminativo 2	0	18	80	€ 11,53	€ 1.358,00	€. 1.353,00	Valore VAM	D.G.R. n. 6929,1/2005	Gestione SORICAL	☐	☑
MONASTERACE	013	239	Seminativo 2	0	0	45	€ 0,28	€ 32,00	€. 32,00	Valore VAM	D.G.R. n. 6929,1/2005	Gestione SORICAL	☐	☑
MONASTERACE	013	242	Uliveto 2	0	12	70	€ 10,66	€ 3.185,00	€. 3.172,00	Valore VAM	D.G.R. n. 6929,1/2005	Gestione SORICAL	☐	☑
MONASTERACE	013	244	Uliveto 2	0	1	30	€ 1,09	€ 326,00	€. 325,00	Valore VAM	D.G.R. n. 6929,1/2005	Gestione SORICAL	☐	☑
MONASTERACE	013	247	Uliveto 2	0	0	15	€ 0,16	€ 38,00	€. 38,00	Valore VAM	D.G.R. n. 6929,1/2005	Gestione SORICAL	☐	☑
MONASTERACE	013	249	Uliveto 2	0	0	8	€ 0,06	€ 20,00	€. 20,00	Valore VAM	D.G.R. n. 6929,1/2005	Gestione SORICAL	☐	☑
MONASTERACE	013	251	Seminativo 2	0	0	60	€ 0,36	€ 43,00	€. 43,00	Valore VAM	D.G.R. n. 6929,1/2005	Gestione SORICAL	☐	☑
MONASTERACE	013	252	Seminativo 2	0	0	20	€ 0,13	€ 14,00	€. 14,00	Valore VAM	D.G.R. n. 6929,1/2005	Gestione SORICAL	☐	☑
MONASTERACE	013	254	Semin Arb 2	0	0	30	€ 0,20	€ 31,00	€. 31,00	Valore VAM	D.G.R. n. 6929,1/2005	Gestione SORICAL	☐	☑
MONASTERACE	013	255	Semin Arb 2	0	0	6	€ 0,04	€ 6,00	€. 6,00	Valore VAM	D.G.R. n. 6929,1/2005	Gestione SORICAL	☐	☑
MONASTERACE	013	258	Semin Arb 2	0	1	0	€ 0,68	€ 103,00	€. 103,00	Valore VAM	D.G.R. n. 6929,1/2005	Gestione SORICAL	☐	☑
MONASTERACE	013	260	Seminativo 2	0	0	15	€ 0,09	€ 11,00	€. 11,00	Valore VAM	D.G.R. n. 6929,1/2005	Gestione SORICAL	☐	☑
MONASTERACE	013	261	Seminativo 2	0	0	10	€ 0,06	€ 7,00	€. 7,00	Valore VAM	D.G.R. n. 6929,1/2005	Gestione SORICAL	☐	☑
MONASTERACE	013	263	Semin Arb 2	0	0	7	€ 0,05	€ 7,00	€. 7,00	Valore VAM	D.G.R. n. 6929,1/2005	Gestione SORICAL	☐	☑
MONASTERACE	013	265	Semin Arb 2	0	0	40	€ 0,28	€ 41,00	€. 41,00	Valore VAM	D.G.R. n. 6929,1/2005	Gestione SORICAL	☐	☑
MONASTERACE	013	268	Semin Arb 2	0	1	70	€ 1,15	€ 176,00	€. 175,00	Valore VAM	D.G.R. n. 6929,1/2005	Gestione SORICAL	☐	☑
MONASTERACE	013	271	Semin Arb 2	0	1	35	€ 0,91	€ 139,00	€. 138,00	Valore VAM	D.G.R. n. 6929,1/2005	Gestione SORICAL	☐	☑
MONASTERACE	013	274	Semin Arb 2	0	1	20	€ 0,81	€ 124,00	€. 124,00	Valore VAM	D.G.R. n. 6929,1/2005	Gestione SORICAL	☐	☑
MONASTERACE	013	277	Vigneto 2	0	1	35	€ 1,74	€ 553,00	€. 551,00	Valore VAM	D.G.R. n. 6929,1/2005	Gestione SORICAL	☐	☑
MONASTERACE	013	281	Semin Arb 2	0	11	0	€ 7,46	€ 1.136,00	€. 1.131,00	Valore VAM	D.G.R. n. 6929,1/2005	Gestione SORICAL	☐	☑
MONASTERACE	013	284	Semin Arb 2	0	1	0	€ 0,29	€ 103,00	€. 103,00	Valore VAM	D.G.R. n. 6929,1/2005	Gestione SORICAL	☐	☑
MONASTERACE	013	287	Semin Arb 2	0	1	40	€ 0,95	€ 145,00	€. 144,00	Valore VAM	D.G.R. n. 6929,1/2005	Gestione SORICAL	☐	☑
MONASTERACE	013	289	Semin Arb 2	0	0	8	€ 0,05	€ 8,00	€. 8,00	Valore VAM	D.G.R. n. 6929,1/2005	Gestione SORICAL	☐	☑

Comune	Foglio	Part.la	Coltura	ha	a	ca	Reddito Dominicale	Valore 2019	Valore 2020	Stima / Valore	Provenienza	Destinazione d'uso	Disp.	Indisp
MONASTERACE	013	291	Semin Arb 2	0	0	5	€ 0,04	€ 5,00	€. 5,00	Valore VAM	D.G.R. n. 6929,1/2005	Gestione SORICAL	☐	☑
MONASTERACE	013	293	Semin Arb 2	0	0	75	€ 0,51	€ 77,00	€. 77,00	Valore VAM	D.G.R. n. 6929,1/2005	Gestione SORICAL	☐	☑
MONASTERACE	013	298	Seminativo 2	0	1	60	€ 0,99	€ 116,00	€. 116,00	Valore VAM	D.G.R. n. 6929,1/2005	Gestione SORICAL	☐	☑
MONASTERACE	013	301	Seminativo 2	0	0	30	€ 0,19	€ 22,00	€. 22,00	Valore VAM	D.G.R. n. 6929,1/2005	Gestione SORICAL	☐	☑
MONASTERACE	013	305	Semin Arb 2	0	1	45	€ 0,99	€ 150,00	€. 149,00	Valore VAM	D.G.R. n. 6929,1/2005	Gestione SORICAL	☐	☑
MONASTERACE	013	308	Semin Arb 2	0	1	0	€ 0,68	€ 103,00	€. 103,00	Valore VAM	D.G.R. n. 6929,1/2005	Gestione SORICAL	☐	☑
MONASTERACE	013	328	Seminativo 2	0	0	33	€ 0,20	€ 24,00	€. 24,00	Valore VAM	D.G.R. n. 6929,1/2005	Gestione SORICAL	☐	☑
MONASTERACE	013	330	Uliveto 1	0	0	20	€ 0,21	€ 50,00	€. 50,00	Valore VAM	D.G.R. n. 6929,1/2005	Gestione SORICAL	☐	☑
MONASTERACE	014	333	Agrumeto 2	0	1	80	€ 8,18	€ 908,00	€. 904,00	Valore VAM	Volt. D'Uffico 16/11/89 re	Dem. Regione Calabria	☐	☑
MONASTERACE	016	314	Uliveto 1	0	74	0	€ 78,83	€ 18.556,00	€. 18.482,00	Valore VAM	D.G.R. n. 6929,1/2005	Gestione SORICAL	☐	☑
MONASTERACE	016	317	Pascolo Arb 2	0	2	30	€ 0,21	€ 96,00	€. 96,00	Valore VAM	D.G.R. n. 6929,1/2005	Gestione SORICAL	☐	☑
MONASTERACE	016	320	Incolto sterile	0	2	80	€ 0,00	€ 28,00	€. 28,00	Valore VAM	D.G.R. n. 6929,1/2005	Gestione SORICAL	☐	☑
Totali per Comune								**€ 30.932,00**	**€. 30.813,00**					
MONTEBELLO IONICO	038	103	Pascolo Arb 1	0	13	70	€ 2,21	€ 540,00	€. 538,00	Valore VAM	D.P.R. 24/7/1977 n° 616	Gest. CALABRIA VERDE	☐	☑
MONTEBELLO IONICO	038	104	Fabbr Rurale	0	0	48	€ 0,00	€ 0,00	€. 0,00	Valore VAM	D.P.R. 24/7/1977 n° 616	Gest. CALABRIA VERDE	☐	☑
MONTEBELLO IONICO	047	231	Semin Arb 3	0	1	95	€ 1,01	€ 1.013,00	€. 1.009,00	Valore Esproprio	Dec.Esp.n.01 del 07/01/2	Gestione SORICAL	☐	☑
MONTEBELLO IONICO	047	234	Semin Arb 3	0	3	45	€ 1,79	€ 1.763,00	€. 1.756,00	Valore Esproprio	Dec.Esp.n.01 del 07/01/2	Gestione SORICAL	☐	☑
MONTEBELLO IONICO	047	237	Semin Arb 3	0	4	30	€ 2,23	€ 885,00	€. 881,00	Valore Esproprio	Dec.Esp.n.01 del 07/01/2	Gestione SORICAL	☐	☑
MONTEBELLO IONICO	047	240	Semin Arb 3	0	1	60	€ 0,83	€ 143,00	€. 142,00	Valore Esproprio	Dec.Esp.n.01 del 07/01/2	Gestione SORICAL	☐	☑
MONTEBELLO IONICO	047	243	Seminativo 3	0	0	80	€ 0,41	€ 241,00	€. 240,00	Valore Esproprio	Dec.Esp.n.01 del 07/01/2	Gestione SORICAL	☐	☑
MONTEBELLO IONICO	048	468	Seminativo 3	0	2	15	€ 1,11	€ 6.508,00	€. 6.482,00	Valore Esproprio	Dec.Esp.n.01 del 07/01/2	Gestione SORICAL	☐	☑
MONTEBELLO IONICO	048	471	Seminativo 2	0	4	90	€ 3,16	€ 14.832,00	€. 14.773,00	Valore Esproprio	Dec.Esp.n.01 del 07/01/2	Gestione SORICAL	☐	☑
MONTEBELLO IONICO	054	165	Semin Arb 3	0	6	80	€ 3,51	€ 4.084,00	€. 4.068,00	Valore Esproprio	Dec.Esp.n.36 del 20/07/2	Gestione SORICAL	☐	☑
MONTEBELLO IONICO	054	638	Uliveto 1	0	1	60	€ 1,81	€ 961,00	€. 957,00	Valore Esproprio	Dec.Esp.n.36 del 20/07/2	Gestione SORICAL	☐	☑
MONTEBELLO IONICO	059	472	Seminativo 3	0	0	20	€ 0,10	€ 159,00	€. 158,00	Valore Esproprio	Dec.Esp.n.01 del 07/01/2	Gestione SORICAL	☐	☑
MONTEBELLO IONICO	059	474	Seminativo 3	0	4	20	€ 2,18	€ 3.343,00	€. 3.330,00	Valore Esproprio	Dec.Esp.n.01 del 07/01/2	Gestione SORICAL	☐	☑
MONTEBELLO IONICO	059	478	Seminativo 3	0	0	40	€ 0,21	€ 148,00	€. 147,00	Valore Esproprio	Dec.Esp.n.01 del 07/01/2	Gestione SORICAL	☐	☑
MONTEBELLO IONICO	059	480	Agrumeto 2	0	2	80	€ 14,38	€ 3.236,00	€. 3.223,00	Valore Esproprio	Dec.Esp.n.01 del 07/01/2	Gestione SORICAL	☐	☑
MONTEBELLO IONICO	059	483	Seminativo 3	0	1	20	€ 0,63	€ 1.386,00	€. 1.380,00	Valore Esproprio	Dec.Esp.n.01 del 07/01/2	Gestione SORICAL	☐	☑
MONTEBELLO IONICO	066	393	Agrumeto 1	0	5	25	€ 28,48	€ 5.045,00	€. 5.025,00	Valore Esproprio	Dec.Esp.n.01 del 07/01/2	Gestione SORICAL	☐	☑
MONTEBELLO IONICO	066	396	Uliveto 3	0	1	40	€ 0,54	€ 418,00	€. 416,00	Valore Esproprio	Dec.Esp.n.01 del 07/01/2	Gestione SORICAL	☐	☑
MONTEBELLO IONICO	066	398	Uliveto 3	0	2	70	€ 1,05	€ 895,00	€. 891,00	Valore Esproprio	Dec.Esp.n.01 del 07/01/2	Gestione SORICAL	☐	☑
MONTEBELLO IONICO	066	399	Semin Arb 3	0	3	0	€ 1,55	€ 618,00	€. 616,00	Valore Esproprio	Dec.Esp.n.01 del 07/01/2	Gestione SORICAL	☐	☑
MONTEBELLO IONICO	066	402	Semin Arb 3	0	1	0	€ 0,51	€ 89,00	€. 89,00	Valore Esproprio	Dec.Esp.n.01 del 07/01/2	Gestione SORICAL	☐	☑
MONTEBELLO IONICO	066	405	Semin Arb 3	0	0	50	€ 0,26	€ 103,00	€. 103,00	Valore Esproprio	Dec.Esp.n.01 del 07/01/2	Gestione SORICAL	☐	☑
MONTEBELLO IONICO	066	408a	Semin Arb 3	0	0	70	€ 0,36	€ 257,00	€. 256,00	Valore Esproprio	Dec.Esp.n.01 del 07/01/2	Gestione SORICAL	☐	☑
MONTEBELLO IONICO	066	408b	Uliveto 3	0	2	0	€ 0,78	€ 728,00	€. 725,00	Valore Esproprio	Dec.Esp.n.01 del 07/01/2	Gestione SORICAL	☐	☑

Comune	Foglio	Part.la	Coltura	ha	a	ca	Reddito Dominicale	Valore 2019	Valore 2020	Stima / Valore	Provenienza	Destinazione d'uso	Disp.	Indisp
MONTEBELLO IONICO	066	415	Seminativo 3	0	2	10	€ 1,09	€ 6.464,00	€. 6.438,00	Valore Esproprio	Dec.Esp.n.01 del 07/01/2	Gestione SORICAL	☐	☑
MONTEBELLO IONICO	066	418	Seminativo 3	0	1	60	€ 0,83	€ 329,00	€. 328,00	Valore Esproprio	Dec.Esp.n.01 del 07/01/2	Gestione SORICAL	☐	☑
MONTEBELLO IONICO	066	421	Uliveto 3	0	4	70	€ 1,83	€ 1.932,00	€. 1.924,00	Valore Esproprio	Dec.Esp.n.01 del 07/01/2	Gestione SORICAL	☐	☑
MONTEBELLO IONICO	066	424	Seminativo 3	0	3	50	€ 1,81	€ 1.160,00	€. 1.155,00	Valore Esproprio	Dec.Esp.n.01 del 07/01/2	Gestione SORICAL	☐	☑
Totali per Comune								**€ 57.280,00**	**€. 57.050,00**					
MOTTA SAN GIOVANNI	016	472	Semin Arb 3	0	0	40	€ 0,18	€ 36,00	€. 36,00	Valore VAM	ex Casmez	Gestione SORICAL	☐	☑
MOTTA SAN GIOVANNI	016	481	Semin Arb 3	0	2	83	€ 1,28	€ 251,00	€. 250,00	Valore VAM	ex Casmez	Gestione SORICAL	☐	☑
MOTTA SAN GIOVANNI	021	162	Uliveto 2	0	4	0	€ 4,00	€ 1.003,00	€. 999,00	Valore VAM	ex Casmez	Gestione SORICAL	☐	☑
MOTTA SAN GIOVANNI	021	164	Uliveto 2	0	1	90	€ 1,90	€ 476,00	€. 474,00	Valore VAM	ex Casmez	Gestione SORICAL	☐	☑
MOTTA SAN GIOVANNI	021	168	Uliveto 2	0	3	70	€ 3,70	€ 928,00	€. 924,00	Valore VAM	ex Casmez	Gestione SORICAL	☐	☑
MOTTA SAN GIOVANNI	021	290	Pascolo Arb 1	0	10	65	€ 1,38	€ 417,00	€. 415,00	Valore VAM	ex Casmez	Gestione SORICAL	☐	☑
MOTTA SAN GIOVANNI	022	289	Semin Irrig Ar	0	2	60	€ 1,34	€ 231,00	€. 230,00	Valore VAM	ex Casmez	Gestione SORICAL	☐	☑
MOTTA SAN GIOVANNI	022	291	Semin Irrig Ar	0	1	10	€ 0,56	€ 98,00	€. 98,00	Valore VAM	ex Casmez	Gestione SORICAL	☐	☑
MOTTA SAN GIOVANNI	022	292	Semin Irrig Ar	0	1	30	€ 0,68	€ 115,00	€. 115,00	Valore VAM	ex Casmez	Gestione SORICAL	☐	☑
MOTTA SAN GIOVANNI	022	294	Uliveto 2	0	2	0	€ 2,00	€ 502,00	€. 500,00	Valore VAM	ex Casmez	Gestione SORICAL	☐	☑
MOTTA SAN GIOVANNI	022	296	Semin Arb 3	0	1	0	€ 0,45	€ 89,00	€. 89,00	Valore VAM	ex Casmez	Gestione SORICAL	☐	☑
MOTTA SAN GIOVANNI	022	298	Semin Irrig Ar	0	1	90	€ 1,78	€ 170,00	€. 169,00	Valore VAM	ex Casmez	Gestione SORICAL	☐	☑
MOTTA SAN GIOVANNI	022	300	Semin Arb 2	0	1	10	€ 0,68	€ 98,00	€. 98,00	Valore VAM	ex Casmez	Gestione SORICAL	☐	☑
MOTTA SAN GIOVANNI	022	302	Semin Arb 1	0	3	10	€ 2,10	€ 277,00	€. 276,00	Valore VAM	ex Casmez	Gestione SORICAL	☐	☑
MOTTA SAN GIOVANNI	022	304	Semin Irrig Ar	0	0	95	€ 0,89	€ 85,00	€. 85,00	Valore VAM	ex Casmez	Gestione SORICAL	☐	☑
MOTTA SAN GIOVANNI	022	306	Semin Irrig Ar	0	0	80	€ 0,41	€ 71,00	€. 71,00	Valore VAM	ex Casmez	Gestione SORICAL	☐	☑
MOTTA SAN GIOVANNI	022	307	Semin Arb 1	0	0	45	€ 0,30	€ 40,00	€. 40,00	Valore VAM	ex Casmez	Gestione SORICAL	☐	☑
MOTTA SAN GIOVANNI	022	308	Semin Irrig Ar	0	2	0	€ 1,88	€ 179,00	€. 178,00	Valore VAM	ex Casmez	Gestione SORICAL	☐	☑
MOTTA SAN GIOVANNI	022	311	Pascolo Arb 2	0	1	20	€ 0,11	€ 47,00	€. 47,00	Valore VAM	ex Casmez	Gestione SORICAL	☐	☑
MOTTA SAN GIOVANNI	022	341	Semin Irrig Ar	0	0	20	€ 0,19	€ 18,00	€. 18,00	Valore VAM	ex Casmez	Gestione SORICAL	☐	☑
MOTTA SAN GIOVANNI	026	250	Incolto prod	0	0	8	€ 0,01	€ 1,00	€. 1,00	Valore VAM	ex Casmez	Gestione SORICAL	☐	☑
MOTTA SAN GIOVANNI	026	253	Semin Irrig Ar	0	0	8	€ 0,10	€ 7,00	€. 7,00	Valore VAM	ex Casmez	Gestione SORICAL	☐	☑
MOTTA SAN GIOVANNI	026	278	Semin Irrig Ar	0	0	95	€ 1,23	€ 85,00	€. 85,00	Valore VAM	ex Casmez	Gestione SORICAL	☐	☑
MOTTA SAN GIOVANNI	026	280	Semin Irrig Ar	0	0	70	€ 0,90	€ 62,00	€. 62,00	Valore VAM	ex Casmez	Gestione SORICAL	☐	☑
MOTTA SAN GIOVANNI	026	281	Semin Irrig Ar	0	0	35	€ 0,45	€ 31,00	€. 31,00	Valore VAM	ex Casmez	Gestione SORICAL	☐	☑
MOTTA SAN GIOVANNI	026	283	Semin Irrig Ar	0	0	80	€ 1,04	€ 71,00	€. 71,00	Valore VAM	ex Casmez	Gestione SORICAL	☐	☑
MOTTA SAN GIOVANNI	026	287	Semin Irrig Ar	0	0	65	€ 0,84	€ 58,00	€. 58,00	Valore VAM	ex Casmez	Gestione SORICAL	☐	☑
MOTTA SAN GIOVANNI	026	289	Semin Irrig Ar	0	14	20	€ 18,34	€ 1.268,00	€. 1.263,00	Valore VAM	ex Casmez	Gestione SORICAL	☐	☑
MOTTA SAN GIOVANNI	026	293	Semin Irrig Ar	0	0	50	€ 0,65	€ 45,00	€. 45,00	Valore VAM	ex Casmez	Gestione SORICAL	☐	☑
MOTTA SAN GIOVANNI	026	294	Semin Irrig Ar	0	0	55	€ 0,71	€ 49,00	€. 49,00	Valore VAM	ex Casmez	Gestione SORICAL	☐	☑
MOTTA SAN GIOVANNI	026	296	Semin Irrig Ar	0	3	40	€ 0,04	€ 304,00	€. 303,00	Valore VAM	ex Casmez	Gestione SORICAL	☐	☑
MOTTA SAN GIOVANNI	026	299	Pascolo Arb 2	0	0	40	€ 0,04	€ 16,00	€. 16,00	Valore VAM	ex Casmez	Gestione SORICAL	☐	☑

Comune	Foglio	Part.la	Coltura	ha	a	ca	Reddito Dominicale	Valore 2019	Valore 2020	Stima / Valore	Provenienza	Destinazione d'uso	Disp.	Indisp
MOTTA SAN GIOVANNI	026	300	Pascolo Arb 2	0	1	20	€ 0,11	€ 47,00	€. 47,00	Valore VAM	ex Casmez	Gestione SORICAL	☐	☑
MOTTA SAN GIOVANNI	026	302	Pascolo Arb 2	0	0	80	€ 0,08	€ 31,00	€. 31,00	Valore VAM	ex Casmez	Gestione SORICAL	☐	☑
MOTTA SAN GIOVANNI	026	304	Pascolo Arb 2	0	1	0	€ 0,10	€ 39,00	€. 39,00	Valore VAM	ex Casmez	Gestione SORICAL	☐	☑
MOTTA SAN GIOVANNI	026	306	Semin Irrig Ar	0	1	40	€ 1,81	€ 125,00	€. 124,00	Valore VAM	ex Casmez	Gestione SORICAL	☐	☑
MOTTA SAN GIOVANNI	026	307	Semin Irrig Ar	0	1	40	€ 1,81	€ 125,00	€. 124,00	Valore VAM	ex Casmez	Gestione SORICAL	☐	☑
MOTTA SAN GIOVANNI	026	601	Semin Irrig Ar	0	1	38	€ 1,79	€ 123,00	€. 123,00	Valore VAM	ex Casmez	Gestione SORICAL	☐	☑
MOTTA SAN GIOVANNI	026	661	Semin Irrig Ar	0	0	8	€ 0,10	€ 7,00	€. 7,00	Valore VAM	ex Casmez	Gestione SORICAL	☐	☑
MOTTA SAN GIOVANNI	031	151	Uliveto 2	0	4	60	€ 4,60	€ 1.160,00	€. 1.155,00	Valore VAM	ex Casmez	Gestione SORICAL	☐	☑
MOTTA SAN GIOVANNI	031	154	Agrumeto 1	0	9	0	€ 36,90	€ 6.357,00	€. 6.332,00	Valore VAM	ex Casmez	Gestione SORICAL	☐	☑
MOTTA SAN GIOVANNI	031	158	Fu d'accertam	0	0	56	€ 0,00	€ 0,00	€. 0,00	Valore VAM	ex Casmez	Gestione SORICAL	☐	☑
MOTTA SAN GIOVANNI	031	160	Incolto prod	0	0	44	€ 0,01	€ 4,00	€. 4,00	Valore VAM	ex Casmez	Gestione SORICAL	☐	☑
MOTTA SAN GIOVANNI	031	515	Semin Arb 3	0	0	80	€ 0,36	€ 71,00	€. 71,00	Valore VAM	ex Casmez	Gestione SORICAL	☐	☑
MOTTA SAN GIOVANNI	031	517	Semin Arb 3	0	0	40	€ 0,18	€ 36,00	€. 36,00	Valore VAM	ex Casmez	Gestione SORICAL	☐	☑
MOTTA SAN GIOVANNI	031	519	Vigneto 3	0	0	30	€ 0,31	€ 123,00	€. 123,00	Valore VAM	ex Casmez	Gestione SORICAL	☐	☑
MOTTA SAN GIOVANNI	031	520	Incolto prod	0	1	30	€ 0,31	€ 13,00	€. 13,00	Valore VAM	ex Casmez	Gestione SORICAL	☐	☑
MOTTA SAN GIOVANNI	031	522	Mandorleto 1	0	2	20	€ 0,93	€ 741,00	€. 738,00	Valore VAM	ex Casmez	Gestione SORICAL	☐	☑
MOTTA SAN GIOVANNI	031	524	Agrumeto 2	0	3	70	€ 11,83	€ 2.614,00	€. 2.604,00	Valore VAM	ex Casmez	Gestione SORICAL	☐	☑
MOTTA SAN GIOVANNI	031	526	Agrumeto 2	0	3	80	€ 12,14	€ 2.684,00	€. 2.673,00	Valore VAM	ex Casmez	Gestione SORICAL	☐	☑
MOTTA SAN GIOVANNI	031	529	Semin Arb 2	0	0	60	€ 0,36	€ 53,00	€. 53,00	Valore VAM	ex Casmez	Gestione SORICAL	☐	☑
MOTTA SAN GIOVANNI	031	531	Vigneto 2	0	0	90	€ 1,49	€ 371,00	€. 370,00	Valore VAM	ex Casmez	Gestione SORICAL	☐	☑
MOTTA SAN GIOVANNI	031	532	Semin Arb 3	0	1	30	€ 0,59	€ 116,00	€. 116,00	Valore VAM	ex Casmez	Gestione SORICAL	☐	☑
MOTTA SAN GIOVANNI	031	534	Semin Arb 3	0	0	60	€ 0,28	€ 53,00	€. 53,00	Valore VAM	ex Casmez	Gestione SORICAL	☐	☑
MOTTA SAN GIOVANNI	031	536	Seminativo 3	0	2	40	€ 0,93	€ 161,00	€. 160,00	Valore VAM	ex Casmez	Gestione SORICAL	☐	☑
MOTTA SAN GIOVANNI	031	538	Uliveto 2	0	5	50	€ 5,50	€ 1.387,00	€. 1.381,00	Valore VAM	ex Casmez	Gestione SORICAL	☐	☑
MOTTA SAN GIOVANNI	031	540	Semin Arb 2	0	3	80	€ 2,33	€ 339,00	€. 338,00	Valore VAM	ex Casmez	Gestione SORICAL	☐	☑
MOTTA SAN GIOVANNI	031	542	Semin Arb 3	0	0	60	€ 0,28	€ 53,00	€. 53,00	Valore VAM	ex Casmez	Gestione SORICAL	☐	☑
MOTTA SAN GIOVANNI	031	544	Semin Arb 3	0	0	30	€ 0,14	€ 27,00	€. 27,00	Valore VAM	ex Casmez	Gestione SORICAL	☐	☑
MOTTA SAN GIOVANNI	031	549	Vigneto 2	0	12	40	€ 20,41	€ 5.111,00	€. 5.091,00	Valore VAM	ex Casmez	Gestione SORICAL	☐	☑
MOTTA SAN GIOVANNI	031	556	Vigneto 3	0	0	16	€ 0,16	€ 66,00	€. 66,00	Valore VAM	ex Casmez	Gestione SORICAL	☐	☑
MOTTA SAN GIOVANNI	031	557	Vigneto 3	0	1	12	€ 1,16	€ 461,00	€. 459,00	Valore VAM	ex Casmez	Gestione SORICAL	☐	☑
MOTTA SAN GIOVANNI	031	566	Vigneto 2	0	1	60	€ 1,65	€ 660,00	€. 657,00	Valore VAM	ex Casmez	Gestione SORICAL	☐	☑
MOTTA SAN GIOVANNI	031	585	Agrumeto 2	0	2	80	€ 10,85	€ 1.978,00	€. 1.970,00	Valore VAM	ex Casmez	Gestione SORICAL	☐	☑
MOTTA SAN GIOVANNI	031	692	Vigneto 3	0	0	50	€ 0,51	€ 206,00	€. 205,00	Valore VAM	ex Casmez	Gestione SORICAL	☐	☑
MOTTA SAN GIOVANNI	044	1164	Incolto prod	0	2	40	€ 0,01	€ 24,00	€. 24,00	Valore VAM	ex Casmez	Gestione SORICAL	☐	☑
MOTTA SAN GIOVANNI	044	1167	Semin Arb 1	0	0	55	€ 0,38	€ 49,00	€. 49,00	Valore VAM	ex Casmez	Gestione SORICAL	☐	☑
MOTTA SAN GIOVANNI	044	1170	Seminativo 1	0	0	15	€ 0,10	€ 10,00	€. 10,00	Valore VAM	ex Casmez	Gestione SORICAL	☐	☑
MOTTA SAN GIOVANNI	044	1172	Semin Arb 1	0	0	40	€ 0,28	€ 36,00	€. 36,00	Valore VAM	ex Casmez	Gestione SORICAL	☐	☑
MOTTA SAN GIOVANNI	044	1174	Semin Arb 1	0	0	60	€ 0,41	€ 54,00	€. 54,00	Valore VAM	ex Casmez	Gestione SORICAL	☐	☑

Comune	Foglio	Part.la	Coltura	ha	a	ca	Reddito Dominicale	Valore 2019	Valore 2020	Stima / Valore	Provenienza	Destinazione d'uso	Disp.	Indisp
MOTTA SAN GIOVANNI	044	1176	Seminativo 2	0	1	60	€ 0,83	€ 107,00	€. 107,00	Valore VAM	ex Casmez	Gestione SORICAL	☐	☑
MOTTA SAN GIOVANNI	044	1178	Agrumeto 1	0	0	15	€ 0,69	€ 106,00	€. 106,00	Valore VAM	ex Casmez	Gestione SORICAL	☐	☑
MOTTA SAN GIOVANNI	044	409	Semin Irrig Ar	0	1	90	€ 2,45	€ 170,00	€. 169,00	Valore VAM	ex Casmez	Gestione SORICAL	☐	☑
MOTTA SAN GIOVANNI	044	411	Agrumeto 1	0	5	70	€ 23,36	€ 4.026,00	€. 4.010,00	Valore VAM	ex Casmez	Gestione SORICAL	☐	☑
MOTTA SAN GIOVANNI	044	413	Vigneto 2	0	1	30	€ 2,14	€ 536,00	€. 534,00	Valore VAM	ex Casmez	Gestione SORICAL	☐	☑
MOTTA SAN GIOVANNI	044	429	Area Rurale	0	1	30	€ 0,00	€ 0,00	€. 0,00	Valore VAM	ex Casmez	Gestione SORICAL	☐	☑
MOTTA SAN GIOVANNI	044	432	Agrumeto 2	0	0	40	€ 1,55	€ 283,00	€. 282,00	Valore VAM	ex Casmez	Gestione SORICAL	☐	☑
MOTTA SAN GIOVANNI	044	433	Agrumeto 2	0	1	10	€ 4,26	€ 777,00	€. 774,00	Valore VAM	ex Casmez	Gestione SORICAL	☐	☑
MOTTA SAN GIOVANNI	044	435	Incolto prod	0	1	0	€ 0,01	€ 10,00	€. 10,00	Valore VAM	ex Casmez	Gestione SORICAL	☐	☑
MOTTA SAN GIOVANNI	044	436	Incolto prod	0	0	60	€ 0,01	€ 6,00	€. 6,00	Valore VAM	ex Casmez	Gestione SORICAL	☐	☑
MOTTA SAN GIOVANNI	044	437	Incolto prod	0	2	0	€ 0,01	€ 20,00	€. 20,00	Valore VAM	ex Casmez	Gestione SORICAL	☐	☑
MOTTA SAN GIOVANNI	044	440	Incolto prod	0	0	50	€ 0,01	€ 5,00	€. 5,00	Valore VAM	ex Casmez	Gestione SORICAL	☐	☑
MOTTA SAN GIOVANNI	044	442	Incolto prod	0	0	60	€ 0,01	€ 6,00	€. 6,00	Valore VAM	ex Casmez	Gestione SORICAL	☐	☑
MOTTA SAN GIOVANNI	044	443	Agrumeto 1	0	3	60	€ 16,39	€ 2.543,00	€. 2.533,00	Valore VAM	ex Casmez	Gestione SORICAL	☐	☑
MOTTA SAN GIOVANNI	044	444	Semin Arb 1	0	0	88	€ 0,60	€ 78,00	€. 78,00	Valore VAM	ex Casmez	Gestione SORICAL	☐	☑
MOTTA SAN GIOVANNI	044	445	Semin Arb 1	0	0	32	€ 0,21	€ 28,00	€. 28,00	Valore VAM	ex Casmez	Gestione SORICAL	☐	☑
MOTTA SAN GIOVANNI	044	446	Semin Arb 1	0	3	20	€ 2,18	€ 286,00	€. 285,00	Valore VAM	ex Casmez	Gestione SORICAL	☐	☑
MOTTA SAN GIOVANNI	044	449	Semin Arb 1	0	12	30	€ 8,34	€ 1.098,00	€. 1.094,00	Valore VAM	ex Casmez	Gestione SORICAL	☐	☑
MOTTA SAN GIOVANNI	044	451	Seminativo 2	0	19	70	€ 10,18	€ 1.322,00	€. 1.317,00	Valore VAM	ex Casmez	Gestione SORICAL	☐	☑
MOTTA SAN GIOVANNI	044	454	Agrumeto 2	0	2	20	€ 8,53	€ 1.554,00	€. 1.548,00	Valore VAM	ex Casmez	Gestione SORICAL	☐	☑
MOTTA SAN GIOVANNI	044	456	Agrumeto 2	0	1	40	€ 5,43	€ 989,00	€. 985,00	Valore VAM	ex Casmez	Gestione SORICAL	☐	☑
MOTTA SAN GIOVANNI	044	466	Semin Arb 1	0	2	10	€ 1,43	€ 188,00	€. 187,00	Valore VAM	ex Casmez	Gestione SORICAL	☐	☑
MOTTA SAN GIOVANNI	045	101	Uliveto 1	0	4	30	€ 5,14	€ 1.084,00	€. 1.080,00	Valore VAM	ex Casmez	Gestione SORICAL	☐	☑
MOTTA SAN GIOVANNI	045	106	Pascolo Arb 2	0	2	90	€ 0,28	€ 114,00	€. 114,00	Valore VAM	ex Casmez	Gestione SORICAL	☐	☑
MOTTA SAN GIOVANNI	045	108	Uliveto 3	0	0	10	€ 0,06	€ 25,00	€. 25,00	Valore VAM	ex Casmez	Gestione SORICAL	☐	☑
MOTTA SAN GIOVANNI	045	326	Pascolo	0	7	40	€ 0,29	€ 202,00	€. 201,00	Valore VAM	ex Casmez	Gestione SORICAL	☐	☑
MOTTA SAN GIOVANNI	045	327	Seminativo 3	0	0	5	€ 0,03	€ 3,00	€. 3,00	Valore VAM	ex Casmez	Gestione SORICAL	☐	☑
MOTTA SAN GIOVANNI	045	329	Pascolo Arb 1	0	1	0	€ 0,13	€ 39,00	€. 39,00	Valore VAM	ex Casmez	Gestione SORICAL	☐	☑
MOTTA SAN GIOVANNI	045	331	Pascolo Arb 1	0	0	80	€ 0,10	€ 31,00	€. 31,00	Valore VAM	ex Casmez	Gestione SORICAL	☐	☑
MOTTA SAN GIOVANNI	045	333	Seminativo 3	0	3	83	€ 1,49	€ 257,00	€. 256,00	Valore VAM	ex Casmez	Gestione SORICAL	☐	☑
MOTTA SAN GIOVANNI	045	338	Seminativo 3	0	0	15	€ 0,06	€ 10,00	€. 10,00	Valore VAM	ex Casmez	Gestione SORICAL	☐	☑
MOTTA SAN GIOVANNI	045	340	Pascolo Arb 1	0	0	15	€ 0,03	€ 6,00	€. 6,00	Valore VAM	ex Casmez	Gestione SORICAL	☐	☑
MOTTA SAN GIOVANNI	045	342	Pascolo	0	0	50	€ 0,03	€ 14,00	€. 14,00	Valore VAM	ex Casmez	Gestione SORICAL	☐	☑
MOTTA SAN GIOVANNI	045	347	Pascolo	0	0	10	€ 0,01	€ 3,00	€. 3,00	Valore VAM	ex Casmez	Gestione SORICAL	☐	☑
MOTTA SAN GIOVANNI	045	352	Pascolo Arb 1	0	0	3	€ 0,01	€ 1,00	€. 1,00	Valore VAM	ex Casmez	Gestione SORICAL	☐	☑
MOTTA SAN GIOVANNI	049	174	Agrumeto 1	0	1	90	€ 8,65	€ 1.342,00	€. 1.337,00	Valore VAM	ex Casmez	Gestione SORICAL	☐	☑
MOTTA SAN GIOVANNI	049	176	Uliveto 1	0	4	30	€ 5,14	€ 1.084,00	€. 1.080,00	Valore VAM	ex Casmez	Gestione SORICAL	☐	☑
MOTTA SAN GIOVANNI	049	177	Uliveto 1	0	1	90	€ 2,28	€ 479,00	€. 477,00	Valore VAM	ex Casmez	Gestione SORICAL	☐	☑

Comune	Foglio	Part.la	Coltura	ha	a	ca	Reddito Dominicale	Valore 2019	Valore 2020	Stima / Valore	Provenienza	Destinazione d'uso	Disp.	Indisp
MOTTA SAN GIOVANNI	049	180	Semin Irrig 2	0	6	60	€ 4,69	€ 611,00	€. 609,00	Valore VAM	ex Casmez	Gestione SORICAL	☐	☑
MOTTA SAN GIOVANNI	049	203	Semin Irrig	0	0	50	€ 0,35	€ 46,00	€. 46,00	Valore VAM	ex Casmez	Gestione SORICAL	☐	☑
MOTTA SAN GIOVANNI	049	204	Semin Irrig	0	1	90	€ 1,35	€ 177,00	€. 176,00	Valore VAM	ex Casmez	Gestione SORICAL	☐	☑
MOTTA SAN GIOVANNI	049	536	Semin Irrig	0	1	85	€ 1,31	€ 172,00	€. 171,00	Valore VAM	ex Casmez	Gestione SORICAL	☐	☑
MOTTA SAN GIOVANNI	049	537	Semin Irrig	0	0	95	€ 0,68	€ 88,00	€. 88,00	Valore VAM	ex Casmez	Gestione SORICAL	☐	☑
MOTTA SAN GIOVANNI	049	539	Uliveto 1	0	1	45	€ 1,74	€ 366,00	€. 365,00	Valore VAM	ex Casmez	Gestione SORICAL	☐	☑
MOTTA SAN GIOVANNI	049	541	Uliveto 1	0	0	25	€ 0,30	€ 63,00	€. 63,00	Valore VAM	ex Casmez	Gestione SORICAL	☐	☑
MOTTA SAN GIOVANNI	049	543	Uliveto 1	0	4	0	€ 4,78	€ 1.009,00	€. 1.005,00	Valore VAM	ex Casmez	Gestione SORICAL	☐	☑
MOTTA SAN GIOVANNI	049	545	Seminativo 3	0	0	10	€ 0,04	€ 7,00	€. 7,00	Valore VAM	ex Casmez	Gestione SORICAL	☐	☑
MOTTA SAN GIOVANNI	049	548	Semin Irrig	0	2	60	€ 1,85	€ 241,00	€. 240,00	Valore VAM	ex Casmez	Gestione SORICAL	☐	☑
MOTTA SAN GIOVANNI	049	550	Agrumeto 1	0	2	75	€ 12,51	€ 1.943,00	€. 1.935,00	Valore VAM	ex Casmez	Gestione SORICAL	☐	☑
MOTTA SAN GIOVANNI	049	553	Agrumeto 1	0	1	90	€ 8,65	€ 1.342,00	€. 1.337,00	Valore VAM	ex Casmez	Gestione SORICAL	☐	☑
MOTTA SAN GIOVANNI	049	556	Agrumeto 1	0	0	50	€ 2,28	€ 353,00	€. 352,00	Valore VAM	ex Casmez	Gestione SORICAL	☐	☑
MOTTA SAN GIOVANNI	053	1275	Semin Arb 3	0	12	60	€ 5,70	€ 1.118,00	€. 1.114,00	Valore VAM	ex Casmez	Gestione SORICAL	☐	☑
MOTTA SAN GIOVANNI	053	1277	Semin Irrig Ar	0	1	20	€ 1,55	€ 107,00	€. 107,00	Valore VAM	ex Casmez	Gestione SORICAL	☐	☑
MOTTA SAN GIOVANNI	053	336	Semin Arb 3	0	2	0	€ 0,90	€ 179,00	€. 178,00	Valore VAM	ex Casmez	Gestione SORICAL	☐	☑
MOTTA SAN GIOVANNI	053	338	Semin Arb 3	0	8	70	€ 3,94	€ 777,00	€. 774,00	Valore VAM	ex Casmez	Gestione SORICAL	☐	☑
MOTTA SAN GIOVANNI	053	342	Pascolo Arb 1	0	1	0	€ 0,13	€ 39,00	€. 39,00	Valore VAM	ex Casmez	Gestione SORICAL	☐	☑
MOTTA SAN GIOVANNI	053	344	Semin Arb 2	0	0	70	€ 0,43	€ 62,00	€. 62,00	Valore VAM	ex Casmez	Gestione SORICAL	☐	☑
MOTTA SAN GIOVANNI	053	346	Semin Arb 2	0	1	20	€ 0,74	€ 107,00	€. 107,00	Valore VAM	ex Casmez	Gestione SORICAL	☐	☑
MOTTA SAN GIOVANNI	053	356	Incolto prod	0	1	60	€ 0,01	€ 16,00	€. 16,00	Valore VAM	ex Casmez	Gestione SORICAL	☐	☑
MOTTA SAN GIOVANNI	053	361	Fico India 1	0	0	60	€ 0,15	€ 42,00	€. 42,00	Valore VAM	ex Casmez	Gestione SORICAL	☐	☑
MOTTA SAN GIOVANNI	053	370	Pascolo	0	3	80	€ 0,15	€ 103,00	€. 103,00	Valore VAM	ex Casmez	Gestione SORICAL	☐	☑
MOTTA SAN GIOVANNI	053	371	Pascolo	0	2	10	€ 0,09	€ 57,00	€. 57,00	Valore VAM	ex Casmez	Gestione SORICAL	☐	☑
MOTTA SAN GIOVANNI	053	377	Vigneto 2	0	2	40	€ 3,95	€ 989,00	€. 985,00	Valore VAM	ex Casmez	Gestione SORICAL	☐	☑
MOTTA SAN GIOVANNI	053	402	Semin Arb 3	0	3	0	€ 1,35	€ 268,00	€. 267,00	Valore VAM	ex Casmez	Gestione SORICAL	☐	☑
MOTTA SAN GIOVANNI	053	404	Agrumeto 2	0	6	80	€ 26,34	€ 4.803,00	€. 4.784,00	Valore VAM	ex Casmez	Gestione SORICAL	☐	☑
MOTTA SAN GIOVANNI	053	406	Vigneto 2	0	2	30	€ 3,18	€ 948,00	€. 944,00	Valore VAM	ex Casmez	Gestione SORICAL	☐	☑
MOTTA SAN GIOVANNI	053	408	Uliveto 4	0	1	10	€ 0,35	€ 278,00	€. 277,00	Valore VAM	ex Casmez	Gestione SORICAL	☐	☑
MOTTA SAN GIOVANNI	053	410	Semin Arb 2	0	0	60	€ 0,36	€ 53,00	€. 53,00	Valore VAM	ex Casmez	Gestione SORICAL	☐	☑
MOTTA SAN GIOVANNI	053	412	Semin Arb 2	0	0	10	€ 0,06	€ 9,00	€. 9,00	Valore VAM	ex Casmez	Gestione SORICAL	☐	☑
MOTTA SAN GIOVANNI	053	414	Incolto prod	0	0	5	€ 0,01	€ 1,00	€. 1,00	Valore VAM	ex Casmez	Gestione SORICAL	☐	☑
MOTTA SAN GIOVANNI	053	415	Pascolo Arb 1	0	1	0	€ 0,13	€ 39,00	€. 39,00	Valore VAM	ex Casmez	Gestione SORICAL	☐	☑
MOTTA SAN GIOVANNI	053	417	Fu d'accertam	0	0	25	€ 0,00	€ 0,00	€. 0,00	Valore Catastale	ex Casmez	Gestione SORICAL	☐	☑
MOTTA SAN GIOVANNI	053	419	Fu d'accertam	0	0	3	€ 0,00	€ 0,00	€. 0,00	Valore Catastale	ex Casmez	Gestione SORICAL	☐	☑
MOTTA SAN GIOVANNI	053	551	Semin Arb 2	0	1	90	€ 1,16	€ 170,00	€. 169,00	Valore VAM	ex Casmez	Gestione SORICAL	☐	☑
MOTTA SAN GIOVANNI	053	552	Semin Arb 2	0	12	40	€ 7,60	€ 1.101,00	€. 1.097,00	Valore VAM	ex Casmez	Gestione SORICAL	☐	☑
MOTTA SAN GIOVANNI	053	553	Incolto prod	0	1	90	€ 0,01	€ 19,00	€. 19,00	Valore VAM	ex Casmez	Gestione SORICAL	☐	☑

Comune	Foglio	Part.la	Coltura	ha	a	ca	Reddito Dominicale	Valore 2019	Valore 2020	Stima / Valore	Provenienza	Destinazione d'uso	Disp.	Indisp
MOTTA SAN GIOVANNI	053	554	Incolto prod	0	0	10	€ 0,01	€ 1,00	€. 1,00	Valore VAM	ex Casmez	Gestione SORICAL	☐	☑
MOTTA SAN GIOVANNI	054	35	Pascolo	0	3	0	€ 0,11	€ 81,00	€. 81,00	Valore VAM	ex Casmez	Gestione SORICAL	☐	☑
MOTTA SAN GIOVANNI	054	36	Pascolo	0	3	50	€ 0,14	€ 95,00	€. 95,00	Valore VAM	ex Casmez	Gestione SORICAL	☐	☑
MOTTA SAN GIOVANNI	055	21	Incolto prod	0	3	10	€ 0,03	€ 31,00	€. 31,00	Valore VAM	ex Casmez	Gestione SORICAL	☐	☑
MOTTA SAN GIOVANNI	055	25	Uliveto 3	0	1	80	€ 1,23	€ 454,00	€. 452,00	Valore VAM	ex Casmez	Gestione SORICAL	☐	☑
MOTTA SAN GIOVANNI	056	355	Incolto prod	0	3	0	€ 0,03	€ 30,00	€. 30,00	Valore VAM	ex Casmez	Gestione SORICAL	☐	☑
MOTTA SAN GIOVANNI	056	357	Pascolo	0	3	20	€ 0,13	€ 87,00	€. 87,00	Valore VAM	ex Casmez	Gestione SORICAL	☐	☑
MOTTA SAN GIOVANNI	056	359	Semin Arb 4	0	2	30	€ 0,45	€ 206,00	€. 205,00	Valore VAM	ex Casmez	Gestione SORICAL	☐	☑
MOTTA SAN GIOVANNI	056	361	Semin Arb 3	0	1	0	€ 0,45	€ 89,00	€. 89,00	Valore VAM	ex Casmez	Gestione SORICAL	☐	☑
MOTTA SAN GIOVANNI	056	363	Semin Arb 3	0	0	70	€ 0,31	€ 62,00	€. 62,00	Valore VAM	ex Casmez	Gestione SORICAL	☐	☑
MOTTA SAN GIOVANNI	056	365	Vigneto 3	0	1	20	€ 1,24	€ 494,00	€. 492,00	Valore VAM	ex Casmez	Gestione SORICAL	☐	☑
MOTTA SAN GIOVANNI	056	367	Semin Arb 3	0	2	10	€ 0,95	€ 188,00	€. 187,00	Valore VAM	ex Casmez	Gestione SORICAL	☐	☑
MOTTA SAN GIOVANNI	056	371	Uliveto 3	0	0	70	€ 0,48	€ 177,00	€. 176,00	Valore VAM	ex Casmez	Gestione SORICAL	☐	☑
MOTTA SAN GIOVANNI	056	372	Semin Arb 2	0	2	10	€ 1,29	€ 188,00	€. 187,00	Valore VAM	ex Casmez	Gestione SORICAL	☐	☑
MOTTA SAN GIOVANNI	056	374	Pascolo Arb 2	0	1	0	€ 0,10	€ 39,00	€. 39,00	Valore VAM	ex Casmez	Gestione SORICAL	☐	☑
MOTTA SAN GIOVANNI	056	381	Vigneto 4	0	0	40	€ 0,19	€ 164,00	€. 163,00	Valore VAM	ex Casmez	Gestione SORICAL	☐	☑
MOTTA SAN GIOVANNI	056	382	Mandorleto 2	0	4	60	€ 1,34	€ 1.551,00	€. 1.545,00	Valore VAM	ex Casmez	Gestione SORICAL	☐	☑
MOTTA SAN GIOVANNI	056	384	Pascolo Arb 2	0	2	0	€ 0,19	€ 78,00	€. 78,00	Valore VAM	ex Casmez	Gestione SORICAL	☐	☑
MOTTA SAN GIOVANNI	056	386	Uliveto 3	0	1	20	€ 0,81	€ 303,00	€. 302,00	Valore VAM	ex Casmez	Gestione SORICAL	☐	☑
MOTTA SAN GIOVANNI	056	387	Incolto sterile	0	2	50	€ 0,00	€ 25,00	€. 25,00	Valore VAM	ex Casmez	Gestione SORICAL	☐	☑
MOTTA SAN GIOVANNI	056	389	Uliveto 4	0	1	60	€ 0,51	€ 403,00	€. 401,00	Valore VAM	ex Casmez	Gestione SORICAL	☐	☑
MOTTA SAN GIOVANNI	056	391	Semin Arb 4	0	1	0	€ 0,19	€ 89,00	€. 89,00	Valore VAM	ex Casmez	Gestione SORICAL	☐	☑
MOTTA SAN GIOVANNI	056	394	Semin Arb 3	0	2	50	€ 1,13	€ 224,00	€. 223,00	Valore VAM	ex Casmez	Gestione SORICAL	☐	☑
MOTTA SAN GIOVANNI	056	396	Seminativo 4	0	2	20	€ 0,50	€ 147,00	€. 146,00	Valore VAM	ex Casmez	Gestione SORICAL	☐	☑
MOTTA SAN GIOVANNI	056	398	Semin Arb 3	0	3	10	€ 1,40	€ 277,00	€. 276,00	Valore VAM	ex Casmez	Gestione SORICAL	☐	☑
MOTTA SAN GIOVANNI	056	400	Mandorleto 2	0	0	10	€ 0,03	€ 34,00	€. 34,00	Valore VAM	ex Casmez	Gestione SORICAL	☐	☑
MOTTA SAN GIOVANNI	056	401	Uliveto 3	0	2	40	€ 1,63	€ 606,00	€. 604,00	Valore VAM	ex Casmez	Gestione SORICAL	☐	☑
MOTTA SAN GIOVANNI	056	403	Uliveto 3	0	1	80	€ 1,23	€ 454,00	€. 452,00	Valore VAM	ex Casmez	Gestione SORICAL	☐	☑
MOTTA SAN GIOVANNI	056	405	Uliveto 3	0	1	0	€ 0,68	€ 253,00	€. 252,00	Valore VAM	ex Casmez	Gestione SORICAL	☐	☑
MOTTA SAN GIOVANNI	056	407	Uliveto 3	0	0	40	€ 0,28	€ 101,00	€. 101,00	Valore VAM	ex Casmez	Gestione SORICAL	☐	☑
MOTTA SAN GIOVANNI	056	408	Semin Arb 4	0	3	10	€ 0,60	€ 277,00	€. 276,00	Valore VAM	ex Casmez	Gestione SORICAL	☐	☑
MOTTA SAN GIOVANNI	056	413	Semin Arb 3	0	1	10	€ 0,50	€ 98,00	€. 98,00	Valore VAM	ex Casmez	Gestione SORICAL	☐	☑
MOTTA SAN GIOVANNI	056	415	Semin Arb 3	0	1	80	€ 0,81	€ 160,00	€. 159,00	Valore VAM	ex Casmez	Gestione SORICAL	☐	☑
MOTTA SAN GIOVANNI	056	417	Semin Arb 3	0	0	50	€ 0,23	€ 45,00	€. 45,00	Valore VAM	ex Casmez	Gestione SORICAL	☐	☑
MOTTA SAN GIOVANNI	056	419	Vigneto 3	0	0	75	€ 0,78	€ 309,00	€. 308,00	Valore VAM	ex Casmez	Gestione SORICAL	☐	☑
MOTTA SAN GIOVANNI	056	421	Semin Arb 3	0	1	30	€ 0,59	€ 116,00	€. 116,00	Valore VAM	ex Casmez	Gestione SORICAL	☐	☑
MOTTA SAN GIOVANNI	056	423	Semin Arb 3	0	1	30	€ 0,59	€ 116,00	€. 116,00	Valore VAM	ex Casmez	Gestione SORICAL	☐	☑
MOTTA SAN GIOVANNI	056	425	Semin Arb 3	0	0	90	€ 0,41	€ 80,00	€. 80,00	Valore VAM	ex Casmez	Gestione SORICAL	☐	☑

Comune	Foglio	Part.la	Coltura	ha	a	ca	Reddito Dominicale	Valore 2019	Valore 2020	Stima / Valore	Provenienza	Destinazione d'uso	Disp.	Indisp
MOTTA SAN GIOVANNI	056	427	Uliveto 2	0	0	30	€ 0,30	€ 75,00	€. 75,00	Valore VAM	ex Casmez	Gestione SORICAL	☐	☑
MOTTA SAN GIOVANNI	056	429	Semin Arb 3	0	0	54	€ 0,25	€ 48,00	€. 48,00	Valore VAM	ex Casmez	Gestione SORICAL	☐	☑
MOTTA SAN GIOVANNI	056	431	Uliveto 3	0	0	20	€ 0,14	€ 50,00	€. 50,00	Valore VAM	ex Casmez	Gestione SORICAL	☐	☑
MOTTA SAN GIOVANNI	056	432	Uliveto 3	0	1	30	€ 0,88	€ 328,00	€. 327,00	Valore VAM	ex Casmez	Gestione SORICAL	☐	☑
MOTTA SAN GIOVANNI	056	434	Semin Arb 3	0	1	0	€ 0,45	€ 89,00	€. 89,00	Valore VAM	ex Casmez	Gestione SORICAL	☐	☑
MOTTA SAN GIOVANNI	056	436	Seminativo 4	0	0	20	€ 0,05	€ 13,00	€. 13,00	Valore VAM	ex Casmez	Gestione SORICAL	☐	☑
MOTTA SAN GIOVANNI	056	437	Vigneto 3	0	1	30	€ 1,34	€ 536,00	€. 534,00	Valore VAM	ex Casmez	Gestione SORICAL	☐	☑
MOTTA SAN GIOVANNI	056	439	Vigneto 3	0	0	90	€ 0,93	€ 371,00	€. 370,00	Valore VAM	ex Casmez	Gestione SORICAL	☐	☑
MOTTA SAN GIOVANNI	056	445	Semin Arb 3	0	4	60	€ 2,08	€ 411,00	€. 409,00	Valore VAM	ex Casmez	Gestione SORICAL	☐	☑
MOTTA SAN GIOVANNI	056	450	Semin Arb 3	0	1	20	€ 0,54	€ 107,00	€. 107,00	Valore VAM	ex Casmez	Gestione SORICAL	☐	☑
MOTTA SAN GIOVANNI	057	290	Pascolo Arb 1	0	2	80	€ 0,36	€ 110,00	€. 110,00	Valore VAM	ex Casmez	Gestione SORICAL	☐	☑
MOTTA SAN GIOVANNI	057	293	Semin Arb 2	0	0	40	€ 0,25	€ 36,00	€. 36,00	Valore VAM	ex Casmez	Gestione SORICAL	☐	☑
MOTTA SAN GIOVANNI	057	295	Semin Arb 2	0	1	0	€ 0,61	€ 89,00	€. 89,00	Valore VAM	ex Casmez	Gestione SORICAL	☐	☑
MOTTA SAN GIOVANNI	057	297	Semin Arb 2	0	0	60	€ 0,36	€ 53,00	€. 53,00	Valore VAM	ex Casmez	Gestione SORICAL	☐	☑
MOTTA SAN GIOVANNI	057	299	Semin Arb 2	0	0	40	€ 0,25	€ 36,00	€. 36,00	Valore VAM	ex Casmez	Gestione SORICAL	☐	☑
MOTTA SAN GIOVANNI	057	301	Semin Arb 2	0	0	70	€ 0,43	€ 62,00	€. 62,00	Valore VAM	ex Casmez	Gestione SORICAL	☐	☑
MOTTA SAN GIOVANNI	057	303	Semin Arb 4	0	0	50	€ 0,10	€ 45,00	€. 45,00	Valore VAM	ex Casmez	Gestione SORICAL	☐	☑
MOTTA SAN GIOVANNI	057	305	Vigneto 4	0	0	30	€ 0,15	€ 123,00	€. 123,00	Valore VAM	ex Casmez	Gestione SORICAL	☐	☑
MOTTA SAN GIOVANNI	057	307	Vigneto 3	0	0	25	€ 0,26	€ 103,00	€. 103,00	Valore VAM	ex Casmez	Gestione SORICAL	☐	☑
MOTTA SAN GIOVANNI	057	308	Vigneto 3	0	1	30	€ 1,34	€ 536,00	€. 534,00	Valore VAM	ex Casmez	Gestione SORICAL	☐	☑
MOTTA SAN GIOVANNI	057	310	Pascolo Arb 2	0	1	10	€ 0,11	€ 43,00	€. 43,00	Valore VAM	ex Casmez	Gestione SORICAL	☐	☑
MOTTA SAN GIOVANNI	057	312	Area Rurale	0	0	25	€ 0,00	€ 0,00	€. 0,00	Valore VAM	ex Casmez	Gestione SORICAL	☐	☑
MOTTA SAN GIOVANNI	057	313	Area Rurale	0	0	20	€ 0,00	€ 0,00	€. 0,00	Valore VAM	ex Casmez	Gestione SORICAL	☐	☑
MOTTA SAN GIOVANNI	057	315	Semin Arb 3	0	1	30	€ 0,59	€ 116,00	€. 116,00	Valore VAM	ex Casmez	Gestione SORICAL	☐	☑
MOTTA SAN GIOVANNI	057	319	Uliveto 3	0	0	65	€ 0,44	€ 163,00	€. 162,00	Valore VAM	ex Casmez	Gestione SORICAL	☐	☑
MOTTA SAN GIOVANNI	057	321	Semin Arb 4	0	0	50	€ 0,10	€ 45,00	€. 45,00	Valore VAM	ex Casmez	Gestione SORICAL	☐	☑
MOTTA SAN GIOVANNI	057	323	Vigneto 3	0	1	10	€ 1,14	€ 453,00	€. 451,00	Valore VAM	ex Casmez	Gestione SORICAL	☐	☑
MOTTA SAN GIOVANNI	057	324	Fico India 2	0	1	10	€ 0,21	€ 76,00	€. 76,00	Valore VAM	ex Casmez	Gestione SORICAL	☐	☑
MOTTA SAN GIOVANNI	057	326	Fico India 2	0	2	0	€ 0,39	€ 139,00	€. 138,00	Valore VAM	ex Casmez	Gestione SORICAL	☐	☑
MOTTA SAN GIOVANNI	057	328	Semin Arb 4	0	0	20	€ 0,38	€ 18,00	€. 18,00	Valore VAM	ex Casmez	Gestione SORICAL	☐	☑
MOTTA SAN GIOVANNI	057	329	Semin Arb 4	0	0	70	€ 0,14	€ 62,00	€. 62,00	Valore VAM	ex Casmez	Gestione SORICAL	☐	☑
MOTTA SAN GIOVANNI	057	331	Uliveto 3	0	0	10	€ 0,06	€ 25,00	€. 25,00	Valore VAM	ex Casmez	Gestione SORICAL	☐	☑
MOTTA SAN GIOVANNI	057	332	Uliveto 3	0	0	80	€ 0,54	€ 202,00	€. 201,00	Valore VAM	ex Casmez	Gestione SORICAL	☐	☑
MOTTA SAN GIOVANNI	057	334	Uliveto 1	0	0	15	€ 0,18	€ 38,00	€. 38,00	Valore VAM	ex Casmez	Gestione SORICAL	☐	☑
MOTTA SAN GIOVANNI	057	335	Uliveto 3	0	0	85	€ 0,50	€ 215,00	€. 214,00	Valore VAM	ex Casmez	Gestione SORICAL	☐	☑
MOTTA SAN GIOVANNI	057	337	Uliveto 4	0	1	0	€ 0,33	€ 253,00	€. 252,00	Valore VAM	ex Casmez	Gestione SORICAL	☐	☑
MOTTA SAN GIOVANNI	057	339	Uliveto 4	0	1	30	€ 0,43	€ 328,00	€. 327,00	Valore VAM	ex Casmez	Gestione SORICAL	☐	☑
MOTTA SAN GIOVANNI	057	341	Uliveto 4	0	1	10	€ 0,35	€ 278,00	€. 277,00	Valore VAM	ex Casmez	Gestione SORICAL	☐	☑

Comune	Foglio	Part.la	Coltura	ha	a	ca	Reddito Dominicale	Valore 2019	Valore 2020	Stima / Valore	Provenienza	Destinazione d'uso	Disp.	Indisp
MOTTA SAN GIOVANNI	057	343	Seminativo 3	0	1	76	€ 0,69	€ 118,00	€. 118,00	Valore VAM	ex Casmez	Gestione SORICAL	☐	☑
MOTTA SAN GIOVANNI	057	345	Seminativo 3	0	4	0	€ 0,01	€ 269,00	€. 268,00	Valore VAM	ex Casmez	Gestione SORICAL	☐	☑
MOTTA SAN GIOVANNI	057	346	Pascolo	0	0	65	€ 0,03	€ 18,00	€. 18,00	Valore VAM	ex Casmez	Gestione SORICAL	☐	☑
MOTTA SAN GIOVANNI	057	348	Pascolo	0	0	75	€ 0,03	€ 20,00	€. 20,00	Valore VAM	ex Casmez	Gestione SORICAL	☐	☑
MOTTA SAN GIOVANNI	057	350	Incolto prod	0	5	20	€ 0,04	€ 52,00	€. 52,00	Valore VAM	ex Casmez	Gestione SORICAL	☐	☑
MOTTA SAN GIOVANNI	057	352	Semin Arb 4	0	0	20	€ 0,04	€ 18,00	€. 18,00	Valore VAM	ex Casmez	Gestione SORICAL	☐	☑
MOTTA SAN GIOVANNI	057	365	Vigneto 3	0	0	70	€ 0,73	€ 289,00	€. 288,00	Valore VAM	ex Casmez	Gestione SORICAL	☐	☑
MOTTA SAN GIOVANNI	057	367	Seminativo 4	0	0	90	€ 0,20	€ 60,00	€. 60,00	Valore VAM	ex Casmez	Gestione SORICAL	☐	☑
MOTTA SAN GIOVANNI	057	369	Uliveto 3	0	0	70	€ 0,48	€ 177,00	€. 176,00	Valore VAM	ex Casmez	Gestione SORICAL	☐	☑
MOTTA SAN GIOVANNI	057	371	Pascolo	0	2	0	€ 0,08	€ 54,00	€. 54,00	Valore VAM	ex Casmez	Gestione SORICAL	☐	☑
MOTTA SAN GIOVANNI	057	374	Area Rurale	0	0	30	€ 0,00	€ 0,00	€. 0,00	Valore VAM	ex Casmez	Gestione SORICAL	☐	☑
MOTTA SAN GIOVANNI	057	375	Pascolo	0	0	30	€ 0,01	€ 8,00	€. 8,00	Valore VAM	ex Casmez	Gestione SORICAL	☐	☑
MOTTA SAN GIOVANNI	057	403	Incolto prod	0	3	40	€ 0,03	€ 34,00	€. 34,00	Valore VAM	ex Casmez	Gestione SORICAL	☐	☑
MOTTA SAN GIOVANNI	057	405	Incolto prod	0	9	90	€ 0,06	€ 100,00	€. 100,00	Valore VAM	ex Casmez	Gestione SORICAL	☐	☑
MOTTA SAN GIOVANNI	057	407	Seminativo 3	0	1	80	€ 0,70	€ 120,00	€. 120,00	Valore VAM	ex Casmez	Gestione SORICAL	☐	☑
MOTTA SAN GIOVANNI	057	412	Incolto prod	0	8	20	€ 0,05	€ 82,00	€. 82,00	Valore VAM	ex Casmez	Gestione SORICAL	☐	☑
MOTTA SAN GIOVANNI	057	773	Seminativo 3	0	2	86	€ 1,11	€ 192,00	€. 191,00	Valore VAM	ex Casmez	Gestione SORICAL	☐	☑
MOTTA SAN GIOVANNI	057	775	Seminativo 3	0	3	74	€ 1,45	€ 251,00	€. 250,00	Valore VAM	ex Casmez	Gestione SORICAL	☐	☑
MOTTA SAN GIOVANNI	058	131	Semin Arb 4	0	0	80	€ 0,15	€ 71,00	€. 71,00	Valore VAM	ex Casmez	Gestione SORICAL	☐	☑
MOTTA SAN GIOVANNI	058	133	Semin Arb 4	0	2	10	€ 0,41	€ 188,00	€. 187,00	Valore VAM	ex Casmez	Gestione SORICAL	☐	☑
MOTTA SAN GIOVANNI	058	135	Incolto prod	0	1	30	€ 0,01	€ 13,00	€. 13,00	Valore VAM	ex Casmez	Gestione SORICAL	☐	☑
Totali per Comune								**€ 85.119,00**	**€. 84.806,00**					
OPPIDO MAMERTINA	059	119	Pascolo	74	27	84	€ 623,38	€ 202.360,00	€. 201.551,00	Valore VAM	D.M. 05/03/75	Gest. CALABRIA VERDE	☐	☑
OPPIDO MAMERTINA	059	12	Bosco Alto 2	1	30	80	€ 21,11	€ 17.620,00	€. 17.550,00	Valore VAM	D.M. 05/03/75	Gest. CALABRIA VERDE	☐	☑
OPPIDO MAMERTINA	059	13	Bosco Alto 2	3	14	40	€ 50,74	€ 42.351,00	€. 42.182,00	Valore VAM	D.M. 05/03/75	Gest. CALABRIA VERDE	☐	☑
OPPIDO MAMERTINA	059	14	Pascolo	20	8	60	€ 168,58	€ 54.721,00	€. 54.502,00	Valore VAM	D.M. 05/03/75	Gest. CALABRIA VERDE	☐	☑
OPPIDO MAMERTINA	059	15	Bosco Alto 2	1	61	10	€ 26,00	€ 21.701,00	€. 21.614,00	Valore VAM	D.M. 05/03/75	Gest. CALABRIA VERDE	☐	☑
OPPIDO MAMERTINA	059	16	Pascolo	2	97	60	€ 24,98	€ 8.107,00	€. 8.075,00	Valore VAM	D.M. 05/03/75	Gest. CALABRIA VERDE	☐	☑
OPPIDO MAMERTINA	059	17	Pascolo	51	4	90	€ 428,43	€ 139.075,00	€. 138.519,00	Valore VAM	D.M. 05/03/75	Gest. CALABRIA VERDE	☐	☑
OPPIDO MAMERTINA	059	18	Bosco Alto 2	2	35	30	€ 37,98	€ 31.696,00	€. 31.569,00	Valore VAM	D.M. 05/03/75	Gest. CALABRIA VERDE	☐	☑
OPPIDO MAMERTINA	059	19	Pascolo	0	48	20	€ 4,05	€ 1.313,00	€. 1.308,00	Valore VAM	D.M. 05/03/75	Gest. CALABRIA VERDE	☐	☑
OPPIDO MAMERTINA	059	20	Bosco Alto 2	2	44	10	€ 39,40	€ 32.881,00	€. 32.749,00	Valore VAM	D.M. 05/03/75	Gest. CALABRIA VERDE	☐	☑
OPPIDO MAMERTINA	059	21	Pascolo	0	70	70	€ 5,95	€ 1.926,00	€. 1.918,00	Valore VAM	D.M. 05/03/75	Gest. CALABRIA VERDE	☐	☑
OPPIDO MAMERTINA	059	24	Pascolo	32	71	70	€ 274,58	€ 89.133,00	€. 88.776,00	Valore VAM	D.M. 05/03/75	Gest. CALABRIA VERDE	☐	☑
Totali per Comune								**€ 642.884,00**	**€. 640.313,00**					
PALIZZI	011	01	Pascolo Cesp	8	7	40	€ 20,85	€ 19.145,00	€. 19.068,00	Valore VAM	D.M. 05/03/75	Gest. CALABRIA VERDE	☐	☑
PALIZZI	011	07a	Pascolo 2	20	0	0	€ 51,65	€ 54.487,00	€. 54.269,00	Valore VAM	D.M. 05/03/75	Gest. CALABRIA VERDE	☐	☑

Comune	Foglio	Part.la	Coltura	ha	a	ca	Reddito Dominicale	Valore 2019	Valore 2020	Stima / Valore	Provenienza	Destinazione d'uso	Disp.	Indisp
PALIZZI	011	07b	Pascolo 2	11	33	10	€ 29,26	€ 30.870,00	€. 30.747,00	Valore VAM	D.M. 05/03/75	Gest. CALABRIA VERDE	☐	☑
PALIZZI	011	08	Pascolo Arb 1	7	14	70	€ 18,45	€ 27.957,00	€. 27.845,00	Valore VAM	D.M. 05/03/75	Gest. CALABRIA VERDE	☐	☑
PALIZZI	011	09	Pascolo Arb 1	10	50	60	€ 27,13	€ 41.096,00	€. 40.932,00	Valore VAM	D.M. 05/03/75	Gest. CALABRIA VERDE	☐	☑
PALIZZI	011	10	Pascolo Arb 1	20	88	60	€ 53,94	€ 81.700,00	€. 81.373,00	Valore VAM	D.M. 05/03/75	Gest. CALABRIA VERDE	☐	☑
PALIZZI	018	03a	Pascolo 1	0	17	0	€ 1,65	€ 463,00	€. 461,00	Valore VAM	D.M. 05/03/75	Gest. CALABRIA VERDE	☐	☑
PALIZZI	018	03b	Pascolo Cesp	0	26	50	€ 0,69	€ 1.043,00	€. 1.039,00	Valore VAM	D.M. 05/03/75	Gest. CALABRIA VERDE	☐	☑
PALIZZI	018	04	Pascolo 1	0	21	90	€ 2,13	€ 597,00	€. 595,00	Valore VAM	D.M. 05/03/75	Gest. CALABRIA VERDE	☐	☑
PALIZZI	019	78	Pascolo Cesp	52	23	20	€ 56,86	€ 204.316,00	€. 203.499,00	Valore VAM	D.M. 05/03/75	Gest. CALABRIA VERDE	☐	☑
PALIZZI	053	184	Uliveto 1	0	0	80	€ 0,65	€ 201,00	€. 200,00	Valore VAM	Dec. Di Occup. N.45674/	Reg.Cal Ramo Acquedotti	☐	☑
PALIZZI	053	185	Uliveto 1	0	1	0	€ 0,81	€ 251,00	€. 250,00	Valore VAM	Dec. Di Occup. N.45674/	Reg.Cal Ramo Acquedotti	☐	☑
PALIZZI	053	186	Uliveto 1	0	2	0	€ 1,49	€ 502,00	€. 500,00	Valore VAM	Dec. Di Occup. N.45674/	Reg.Cal Ramo Acquedotti	☐	☑
PALIZZI	054	100	Area Rurale	0	1	60	€ 0,00	€ 0,00	€. 0,00	Valore VAM	Dec. Di Occup. N.45674/	Reg.Cal Ramo Acquedotti	☐	☑
PALIZZI	054	105	Semin Arb 2	0	0	30	€ 0,13	€ 27,00	€. 27,00	Valore VAM	Dec. Di Occup. N.45674/	Reg.Cal Ramo Acquedotti	☐	☑
PALIZZI	054	107	Agrumeto 1	0	0	30	€ 1,45	€ 165,00	€. 164,00	Valore VAM	Dec. Di Occup. N.45674/	Reg.Cal Ramo Acquedotti	☐	☑
PALIZZI	054	73	Fu d'accertam	0	21	90	€ 0,00	€ 0,00	€. 0,00	Valore VAM	Dec. Di Occup. N.45674/	Reg.Cal Ramo Acquedotti	☐	☑
PALIZZI	054	91	Semin Arb 2	0	1	80	€ 0,75	€ 160,00	€. 159,00	Valore VAM	Dec. Di Occup. N.45674/	Reg.Cal Ramo Acquedotti	☐	☑
PALIZZI	054	93	Semin Arb 2	0	2	0	€ 0,84	€ 178,00	€. 177,00	Valore VAM	Dec. Di Occup. N.45674/	Reg.Cal Ramo Acquedotti	☐	☑
PALIZZI	054	95	Agrumeto 1	0	4	50	€ 21,79	€ 2.482,00	€. 2.472,00	Valore VAM	Dec. Di Occup. N.45674/	Reg.Cal Ramo Acquedotti	☐	☑
PALIZZI	054	99	Area Rurale	0	1	30	€ 0,00	€ 0,00	€. 0,00	Valore VAM	Dec. Di Occup. N.45674/	Reg.Cal Ramo Acquedotti	☐	☑
PALIZZI	055	214	Agrumeto 1	0	2	40	€ 11,63	€ 1.324,00	€. 1.319,00	Valore VAM	Dec. Di Occup. N.45674/	Reg.Cal Ramo Acquedotti	☐	☑
PALIZZI	055	215	Agrumeto 1	0	0	40	€ 1,94	€ 221,00	€. 220,00	Valore VAM	Dec. Di Occup. N.45674/	Reg.Cal Ramo Acquedotti	☐	☑
PALIZZI	055	216	Seminativo 1	0	1	40	€ 1,13	€ 93,00	€. 93,00	Valore VAM	Dec. Di Occup. N.45674/	Reg.Cal Ramo Acquedotti	☐	☑
PALIZZI	056	456	Semin Arb 3	0	7	50	€ 1,70	€ 666,00	€. 663,00	Valore VAM	Dec. Di Occup. N.45674/	Reg.Cal Ramo Acquedotti	☐	☑
PALIZZI	056	458	Vigneto 1	0	11	0	€ 17,75	€ 3.310,00	€. 3.297,00	Valore VAM	Dec. Di Occup. N.45674/	Reg.Cal Ramo Acquedotti	☐	☑
PALIZZI	056	460	Vigneto 1	0	1	60	€ 2,59	€ 481,00	€. 479,00	Valore VAM	Dec. Di Occup. N.45674/	Reg.Cal Ramo Acquedotti	☐	☑
PALIZZI	056	485	Vigneto 1	0	0	60	€ 0,96	€ 181,00	€. 180,00	Valore VAM	Dec. Di Occup. N.45674/	Reg.Cal Ramo Acquedotti	☐	☑
PALIZZI	056	488	Semin Arb 2	0	0	1	€ 0,01	€ 1,00	€. 1,00	Valore VAM	Dec. Di Occup. N.45674/	Reg.Cal Ramo Acquedotti	☐	☑
PALIZZI	056	490	Semin Arb 2	0	1	30	€ 0,55	€ 115,00	€. 115,00	Valore VAM	Dec. Di Occup. N.45674/	Reg.Cal Ramo Acquedotti	☐	☑
PALIZZI	056	493	Fico India 2	0	0	6	€ 0,01	€ 4,00	€. 4,00	Valore VAM	Dec. Di Occup. N.45674/	Reg.Cal Ramo Acquedotti	☐	☑
PALIZZI	060	356	Seminativo 2	0	1	40	€ 0,64	€ 93,00	€. 93,00	Valore VAM	Dec. Di Occup. N.45674/	Reg.Cal Ramo Acquedotti	☐	☑
PALIZZI	060	359	Vigneto 1	0	1	90	€ 3,06	€ 572,00	€. 570,00	Valore VAM	Dec. Di Occup. N.45674/	Reg.Cal Ramo Acquedotti	☐	☑
PALIZZI	060	363	Vigneto 1	0	0	80	€ 1,29	€ 241,00	€. 240,00	Valore VAM	Dec. Di Occup. N.45674/	Reg.Cal Ramo Acquedotti	☐	☑
PALIZZI	060	366	Vigneto 1	0	5	70	€ 9,20	€ 1.715,00	€. 1.708,00	Valore VAM	Dec. Di Occup. N.45674/	Reg.Cal Ramo Acquedotti	☐	☑
PALIZZI	060	370	Semin Arb 1	0	0	75	€ 0,44	€ 67,00	€. 67,00	Valore VAM	Dec. Di Occup. N.45674/	Reg.Cal Ramo Acquedotti	☐	☑
PALIZZI	060	373	Vigneto 1	0	2	90	€ 4,68	€ 873,00	€. 870,00	Valore VAM	Dec. Di Occup. N.45674/	Reg.Cal Ramo Acquedotti	☐	☑
PALIZZI	060	376	Semin Arb 3	0	5	20	€ 1,18	€ 462,00	€. 460,00	Valore VAM	Dec. Di Occup. N.45674/	Reg.Cal Ramo Acquedotti	☐	☑
PALIZZI	060	455	Seminativo 1	0	1	80	€ 1,45	€ 120,00	€. 120,00	Valore VAM	Dec. Di Occup. N.45674/	Reg.Cal Ramo Acquedotti	☐	☑
PALIZZI	060	458	Seminativo 1	0	1	40	€ 1,13	€ 93,00	€. 93,00	Valore VAM	Dec. Di Occup. N.45674/	Reg.Cal Ramo Acquedotti	☐	☑

Comune	Foglio	Part.la	Coltura	ha	a	ca	Reddito Dominicale	Valore 2019	Valore 2020	Stima / Valore	Provenienza	Destinazione d'uso	Disp.	Indisp
PALIZZI	060	461	Vigneto 2	0	0	40	€ 0,51	€ 120,00	€. 120,00	Valore VAM	Dec. Di Occup. N.45674/	Reg.Cal Ramo Acquedotti	☐	☑
PALIZZI	060	464	Vigneto 2	0	0	50	€ 0,65	€ 150,00	€. 149,00	Valore VAM	Dec. Di Occup. N.45674/	Reg.Cal Ramo Acquedotti	☐	☑
PALIZZI	060	467	Vigneto 2	0	0	70	€ 0,90	€ 211,00	€. 210,00	Valore VAM	Dec. Di Occup. N.45674/	Reg.Cal Ramo Acquedotti	☐	☑
PALIZZI	060	470	Vigneto 2	0	1	80	€ 2,33	€ 542,00	€. 540,00	Valore VAM	Dec. Di Occup. N.45674/	Reg.Cal Ramo Acquedotti	☐	☑
PALIZZI	060	472	Seminativo 1	0	2	20	€ 1,78	€ 147,00	€. 146,00	Valore VAM	Dec. Di Occup. N.45674/	Reg.Cal Ramo Acquedotti	☐	☑
PALIZZI	061	233	Seminativo 1	0	4	80	€ 3,88	€ 320,00	€. 319,00	Valore VAM	Dec. Di Occup. N.45674/	Reg.Cal Ramo Acquedotti	☐	☑
PALIZZI	061	235	Seminativo 1	0	13	50	€ 10,90	€ 900,00	€. 896,00	Valore VAM	Dec. Di Occup. N.45674/	Reg.Cal Ramo Acquedotti	☐	☑
PALIZZI	061	238	Seminativo 1	0	3	60	€ 2,90	€ 240,00	€. 239,00	Valore VAM	Dec. Di Occup. N.45674/	Reg.Cal Ramo Acquedotti	☐	☑
PALIZZI	061	241	Seminativo 1	0	2	60	€ 2,10	€ 173,00	€. 172,00	Valore VAM	Dec. Di Occup. N.45674/	Reg.Cal Ramo Acquedotti	☐	☑
PALIZZI	061	243	Seminativo 1	0	8	10	€ 6,54	€ 540,00	€. 538,00	Valore VAM	Dec. Di Occup. N.45674/	Reg.Cal Ramo Acquedotti	☐	☑
PALIZZI	062	219	Orto Irrig 1	0	23	20	€ 85,38	€ 7.912,00	€. 7.880,00	Valore VAM	Dec. Di Occup. N.45674/	Reg.Cal Ramo Acquedotti	☐	☑
PALIZZI	063	566	Seminativo 1	0	4	40	€ 3,55	€ 293,00	€. 292,00	Valore VAM	Dec. Di Occup. N.45674/	Reg.Cal Ramo Acquedotti	☐	☑
PALIZZI	063	572	Seminativo 1	0	5	0	€ 4,04	€ 333,00	€. 332,00	Valore VAM	Dec. Di Occup. N.45674/	Reg.Cal Ramo Acquedotti	☐	☑
PALIZZI	063	573	Seminativo 1	0	2	0	€ 1,61	€ 133,00	€. 132,00	Valore VAM	Dec. Di Occup. N.45674/	Reg.Cal Ramo Acquedotti	☐	☑
PALIZZI	063	577	Seminativo 1	0	1	10	€ 0,89	€ 73,00	€. 73,00	Valore VAM	Dec. Di Occup. N.45674/	Reg.Cal Ramo Acquedotti	☐	☑
PALIZZI	063	580	Seminativo 1	0	2	70	€ 2,18	€ 180,00	€. 179,00	Valore VAM	Dec. Di Occup. N.45674/	Reg.Cal Ramo Acquedotti	☐	☑
PALIZZI	065	153	Seminativo 1	0	4	0	€ 3,23	€ 267,00	€. 266,00	Valore VAM	Dec. Di Occup. N.45674/	Reg.Cal Ramo Acquedotti	☐	☑
PALIZZI	065	154	Seminativo 1	0	5	30	€ 4,28	€ 354,00	€. 353,00	Valore VAM	Dec. Di Occup. N.45674/	Reg.Cal Ramo Acquedotti	☐	☑
PALIZZI	065	157	Agrumeto 2	0	7	40	€ 34,64	€ 4.082,00	€. 4.066,00	Valore VAM	Dec. Di Occup. N.45674/	Reg.Cal Ramo Acquedotti	☐	☑
PALIZZI	065	159	Seminativo 1	0	0	65	€ 0,53	€ 43,00	€. 43,00	Valore VAM	Dec. Di Occup. N.45674/	Reg.Cal Ramo Acquedotti	☐	☑
PALIZZI	066	34a	Seminativo 1	0	1	90	€ 1,54	€ 127,00	€. 126,00	Valore VAM	Dec. Di Occup. N.45674/	Reg.Cal Ramo Acquedotti	☐	☑
PALIZZI	066	34b	Pascolo Arb 1	0	3	70	€ 0,31	€ 145,00	€. 144,00	Valore VAM	Dec. Di Occup. N.45674/	Reg.Cal Ramo Acquedotti	☐	☑
Totali per Comune								**€ 493.557,00**	**€. 491.584,00**					
PALMI	004	100	Uliveto 1	0	31	80	€ 36,95	€ 10.268,00	€. 10.227,00	Valore VAM	ex Casmez	Gestione SORICAL	☐	☑
PALMI	004	126	Uliveto 1	0	5	70	€ 6,63	€ 1.841,00	€. 1.834,00	Valore VAM	ex Casmez	Gestione SORICAL	☐	☑
PALMI	004	231a	Uliveto 2	0	0	48		€ 198,00	€. 197,00	Valore Esproprio	Decreto di esproprio D.S.	Gestione SORICAL	☐	☑
PALMI	004	231b	Pascolo Arb	0	0	12		€ 1.288,00	€. 1.283,00	Valore Esproprio	Decreto di esproprio D.S.	Gestione SORICAL	☐	☑
PALMI	004	233a	Uliveto 2	0	0	0		€ 825,00	€. 822,00	Valore Esproprio	Decreto di esproprio D.S.	Gestione SORICAL	☐	☑
PALMI	004	233b	Semin Arb 3	0	0			€ 537,00	€. 535,00	Valore Esproprio	Decreto di esproprio D.S.	Gestione SORICAL	☐	☑
PALMI	004	260	Vigneto 2	0	9	40	€ 16,08	€ 3.875,00	€. 3.860,00	Valore VAM	ex Casmez	Gestione SORICAL	☐	☑
PALMI	004	262	Vigneto 1	0	2	10	€ 5,01	€ 866,00	€. 863,00	Valore VAM	ex Casmez	Gestione SORICAL	☐	☑
PALMI	004	55	Fu d'accertam	0	39	40	€ 0,00	€ 0,00	€. 0,00	Valore VAM	ex Casmez	Gestione SORICAL	☐	☑
PALMI	004	72	Incolto sterile	0	25	20	€ 0,00	€ 255,00	€. 254,00	Valore VAM	ex Casmez	Gestione SORICAL	☐	☑
PALMI	004	85	Vigneto 1	0	8	0	€ 19,11	€ 3.278,00	€. 3.265,00	Valore VAM	ex Casmez	Gestione SORICAL	☐	☑
PALMI	004	87	Uliveto 1	0	2	60	€ 3,03	€ 834,00	€. 831,00	Valore VAM	ex Casmez	Gestione SORICAL	☐	☑
PALMI	004	88	Vigneto 2	0	1	30	€ 2,23	€ 533,00	€. 531,00	Valore VAM	ex Casmez	Gestione SORICAL	☐	☑
PALMI	004	90	Uliveto 1	0	5	40	€ 12,90	€ 1.733,00	€. 1.726,00	Valore VAM	ex Casmez	Gestione SORICAL	☐	☑

Comune	Foglio	Part.la	Coltura	ha	a	ca	Reddito Dominicale	Valore 2019	Valore 2020	Stima / Valore	Provenienza	Destinazione d'uso	Disp.	Indisp
PALMI	004	92	Uliveto 1	0	3	60	€ 8,60	€ 1.155,00	€. 1.150,00	Valore VAM	ex Casmez	Gestione SORICAL	☐	☑
PALMI	004	94	Uliveto 1	0	6	70	€ 16,00	€ 2.150,00	€. 2.141,00	Valore VAM	ex Casmez	Gestione SORICAL	☐	☑
PALMI	004	97	Uliveto 1	0	1	20	€ 2,86	€ 385,00	€. 383,00	Valore VAM	ex Casmez	Gestione SORICAL	☐	☑
PALMI	009	133	Seminativo 1	0	4	10	€ 3,18	€ 407,00	€. 405,00	Valore VAM	ex Casmez	Gestione SORICAL	☐	☑
PALMI	009	135	Area Rurale	0	0	95	€ 0,00	€ 0,00	€. 0,00	Valore Catastale	ex Casmez	Gestione SORICAL	☐	☑
PALMI	009	161	Uliveto 1	0	17	30	€ 20,10	€ 5.553,00	€. 5.531,00	Valore VAM	ex Casmez	Gestione SORICAL	☐	☑
PALMI	009	356	Pascolo 2	0	0	85	€ 0,05	€ 23,00	€. 23,00	Valore VAM	ex Casmez	Gestione SORICAL	☐	☑
PALMI	009	358	Seminativo 3	0	4	40	€ 1,85	€ 437,00	€. 435,00	Valore VAM	ex Casmez	Gestione SORICAL	☐	☑
PALMI	009	360	Pascolo Arb 1	0	0	9	€ 0,01	€ 4,00	€. 4,00	Valore VAM	ex Casmez	Gestione SORICAL	☐	☑
PALMI	009	361	Seminativo 4	0	1	30	€ 0,25	€ 129,00	€. 128,00	Valore VAM	ex Casmez	Gestione SORICAL	☐	☑
PALMI	009	363	Pascolo Arb 1	0	0	90	€ 0,15	€ 35,00	€. 35,00	Valore VAM	ex Casmez	Gestione SORICAL	☐	☑
PALMI	009	365	Pascolo Arb 1	0	4	70	€ 0,76	€ 184,00	€. 183,00	Valore VAM	ex Casmez	Gestione SORICAL	☐	☑
PALMI	011	1587	Uliveto 3	0	3	40	€ 1,65	€ 1.091,00	€. 1.087,00	Valore VAM	ex Casmez	Gestione SORICAL	☐	☑
PALMI	011	1589	Seminativo 3	0	1	20	€ 0,39	€ 119,00	€. 119,00	Valore VAM	ex Casmez	Gestione SORICAL	☐	☑
PALMI	011	598	Vigneto 4	0	1	20	€ 0,66	€ 492,00	€. 490,00	Valore VAM	ex Casmez	Gestione SORICAL	☐	☑
PALMI	011	643	Vigneto 3	0	0	70	€ 0,70	€ 287,00	€. 286,00	Valore VAM	ex Casmez	Gestione SORICAL	☐	☑
PALMI	012	349	Vigneto 1	0	4	40	€ 10,51	€ 1.803,00	€. 1.796,00	Valore VAM	ex Casmez	Gestione SORICAL	☐	☑
PALMI	012	351	Vigneto 4	0	3	40	€ 1,86	€ 1.393,00	€. 1.387,00	Valore VAM	ex Casmez	Gestione SORICAL	☐	☑
PALMI	012	353	Vigneto 2	0	1	20	€ 2,05	€ 492,00	€. 490,00	Valore VAM	ex Casmez	Gestione SORICAL	☐	☑
PALMI	012	824	Vigneto 3	0	0	20	€ 0,20	€ 82,00	€. 82,00	Valore VAM	ex Casmez	Gestione SORICAL	☐	☑
PALMI	012	828	Vigneto 3	0	20	10	€ 20,11	€ 8.235,00	€. 8.202,00	Valore VAM	ex Casmez	Gestione SORICAL	☐	☑
PALMI	012	831	Vigneto 4	0	0	40	€ 0,23	€ 164,00	€. 163,00	Valore VAM	ex Casmez	Gestione SORICAL	☐	☑
PALMI	012	833	Vigneto 4	0	0	80	€ 0,44	€ 328,00	€. 327,00	Valore VAM	ex Casmez	Gestione SORICAL	☐	☑
PALMI	012	835	Vigneto 4	0	0	60	€ 0,33	€ 246,00	€. 245,00	Valore VAM	ex Casmez	Gestione SORICAL	☐	☑
PALMI	012	837	Vigneto 4	0	1	10	€ 0,60	€ 451,00	€. 449,00	Valore VAM	ex Casmez	Gestione SORICAL	☐	☑
PALMI	012	839	Vigneto 4	0	0	90	€ 0,50	€ 369,00	€. 368,00	Valore VAM	ex Casmez	Gestione SORICAL	☐	☑
PALMI	012	841	Seminativo 2	0	4	20	€ 2,44	€ 417,00	€. 415,00	Valore VAM	ex Casmez	Gestione SORICAL	☐	☑
PALMI	012	843	Vigneto 3	0	1	2	€ 1,03	€ 418,00	€. 416,00	Valore VAM	ex Casmez	Gestione SORICAL	☐	☑
PALMI	012	845	Vigneto 1	0	1	20	€ 2,86	€ 492,00	€. 490,00	Valore VAM	ex Casmez	Gestione SORICAL	☐	☑
PALMI	012	847	Vigneto 1	0	0	55	€ 1,31	€ 225,00	€. 224,00	Valore VAM	ex Casmez	Gestione SORICAL	☐	☑
PALMI	012	849	Vigneto 1	0	0	60	€ 1,44	€ 246,00	€. 245,00	Valore VAM	ex Casmez	Gestione SORICAL	☐	☑
PALMI	012	851	Vigneto 1	0	3	10	€ 7,40	€ 1.270,00	€. 1.265,00	Valore VAM	ex Casmez	Gestione SORICAL	☐	☑
PALMI	012	853	Uliveto 2	0	0	36	€ 0,28	€ 116,00	€. 116,00	Valore VAM	ex Casmez	Gestione SORICAL	☐	☑
PALMI	012	855	Uliveto 2	0	4	94	€ 3,83	€ 1.586,00	€. 1.580,00	Valore VAM	ex Casmez	Gestione SORICAL	☐	☑
PALMI	012	857	Uliveto 1	0	6	50	€ 7,55	€ 2.086,00	€. 2.078,00	Valore VAM	ex Casmez	Gestione SORICAL	☐	☑
PALMI	012	859	Uliveto 2	0	1	90	€ 1,48	€ 610,00	€. 608,00	Valore VAM	ex Casmez	Gestione SORICAL	☐	☑
PALMI	012	861	Vigneto 3	0	0	40	€ 0,40	€ 164,00	€. 163,00	Valore VAM	ex Casmez	Gestione SORICAL	☐	☑
PALMI	012	862	Vigneto 3	0	2	8	€ 2,09	€ 852,00	€. 849,00	Valore VAM	ex Casmez	Gestione SORICAL	☐	☑

Comune	Foglio	Part.la	Coltura	ha	a	ca	Reddito Dominicale	Valore 2019	Valore 2020	Stima / Valore	Provenienza	Destinazione d'uso	Disp.	Indisp
PALMI	013	215	Uliveto 3	0	0	35	€ 0,18	€ 112,00	€. 112,00	Valore VAM	ex Casmez	Gestione SORICAL	☐	☑
PALMI	013	217	Uliveto 3	0	1	25	€ 0,60	€ 401,00	€. 399,00	Valore VAM	ex Casmez	Gestione SORICAL	☐	☑
PALMI	013	219	Uliveto 3	0	2	10	€ 1,01	€ 674,00	€. 671,00	Valore VAM	ex Casmez	Gestione SORICAL	☐	☑
PALMI	013	221	Uliveto 3	0	2	80	€ 1,35	€ 899,00	€. 895,00	Valore VAM	ex Casmez	Gestione SORICAL	☐	☑
PALMI	013	223	Uliveto 3	0	3	40	€ 1,65	€ 1.091,00	€. 1.087,00	Valore VAM	ex Casmez	Gestione SORICAL	☐	☑
PALMI	013	224	Vigneto 2	0	0	45	€ 0,78	€ 184,00	€. 183,00	Valore VAM	ex Casmez	Gestione SORICAL	☐	☑
PALMI	013	226	Vigneto 2	0	0	40	€ 0,69	€ 164,00	€. 163,00	Valore VAM	ex Casmez	Gestione SORICAL	☐	☑
PALMI	013	228	Vigneto 2	0	1	45	€ 2,48	€ 594,00	€. 592,00	Valore VAM	ex Casmez	Gestione SORICAL	☐	☑
PALMI	013	237	Vigneto 2	0	1	50	€ 2,56	€ 615,00	€. 613,00	Valore VAM	ex Casmez	Gestione SORICAL	☐	☑
PALMI	013	240	Vigneto 2	0	8	20	€ 14,03	€ 3.360,00	€. 3.347,00	Valore VAM	ex Casmez	Gestione SORICAL	☐	☑
PALMI	013	241	Vigneto 2	0	1	60	€ 2,74	€ 656,00	€. 653,00	Valore VAM	ex Casmez	Gestione SORICAL	☐	☑
PALMI	013	265	Vigneto 2	0	3	0	€ 5,14	€ 1.229,00	€. 1.224,00	Valore VAM	ex Casmez	Gestione SORICAL	☐	☑
PALMI	013	271	Area Urbana	0	1	50	€ 0,00	€ 0,00	€. 0,00	Valore Catastale	ex Casmez	Gestione SORICAL	☐	☑
PALMI	013	275	Uliveto 3	0	0	30	€ 0,15	€ 96,00	€. 96,00	Valore VAM	ex Casmez	Gestione SORICAL	☐	☑
PALMI	013	277	Uliveto 3	0	5	30	€ 2,56	€ 1.701,00	€. 1.694,00	Valore VAM	ex Casmez	Gestione SORICAL	☐	☑
PALMI	013	415	Uliveto 2	0	1	50	€ 1,16	€ 481,00	€. 479,00	Valore VAM	ex Casmez	Gestione SORICAL	☐	☑
PALMI	013	417	Uliveto 2	0	4	50	€ 3,49	€ 1.444,00	€. 1.438,00	Valore VAM	ex Casmez	Gestione SORICAL	☐	☑
PALMI	013	419	Uliveto 2	0	0	50	€ 0,39	€ 160,00	€. 159,00	Valore VAM	ex Casmez	Gestione SORICAL	☐	☑
PALMI	013	421	Uliveto 2	0	4	80	€ 3,71	€ 1.541,00	€. 1.535,00	Valore VAM	ex Casmez	Gestione SORICAL	☐	☑
PALMI	013	423	Vigneto 2	0	8	60	€ 14,71	€ 3.524,00	€. 3.510,00	Valore VAM	ex Casmez	Gestione SORICAL	☐	☑
PALMI	013	425	Vigneto 2	0	0	30	€ 0,51	€ 123,00	€. 123,00	Valore VAM	ex Casmez	Gestione SORICAL	☐	☑
PALMI	013	427	Vigneto 2	0	0	30	€ 0,51	€ 123,00	€. 123,00	Valore VAM	ex Casmez	Gestione SORICAL	☐	☑
PALMI	013	429	Uliveto 3	0	1	20	€ 0,58	€ 385,00	€. 383,00	Valore VAM	ex Casmez	Gestione SORICAL	☐	☑
PALMI	013	431	Uliveto 3	0	1	15	€ 0,56	€ 369,00	€. 368,00	Valore VAM	ex Casmez	Gestione SORICAL	☐	☑
PALMI	013	433	Uliveto 3	0	0	35	€ 0,18	€ 112,00	€. 112,00	Valore VAM	ex Casmez	Gestione SORICAL	☐	☑
PALMI	013	435	Uliveto 3	0	0	35	€ 0,18	€ 112,00	€. 112,00	Valore VAM	ex Casmez	Gestione SORICAL	☐	☑
PALMI	013	437	Uliveto 3	0	0	30	€ 0,15	€ 96,00	€. 96,00	Valore VAM	ex Casmez	Gestione SORICAL	☐	☑
PALMI	013	439	Uliveto 3	0	0	25	€ 0,13	€ 80,00	€. 80,00	Valore VAM	ex Casmez	Gestione SORICAL	☐	☑
PALMI	013	441	Uliveto 3	0	1	25	€ 0,60	€ 401,00	€. 399,00	Valore VAM	ex Casmez	Gestione SORICAL	☐	☑
PALMI	013	443	Uliveto 3	0	0	55	€ 0,26	€ 177,00	€. 176,00	Valore VAM	ex Casmez	Gestione SORICAL	☐	☑
PALMI	013	445	Uliveto 3	0	1	30	€ 0,63	€ 417,00	€. 415,00	Valore VAM	ex Casmez	Gestione SORICAL	☐	☑
PALMI	013	447	Vigneto 3	0	2	10	€ 2,10	€ 860,00	€. 857,00	Valore VAM	ex Casmez	Gestione SORICAL	☐	☑
PALMI	013	449	Vigneto 2	0	0	25	€ 0,43	€ 102,00	€. 102,00	Valore VAM	ex Casmez	Gestione SORICAL	☐	☑
PALMI	013	451	Vigneto 2	0	6	76	€ 11,56	€ 2.770,00	€. 2.759,00	Valore VAM	ex Casmez	Gestione SORICAL	☐	☑
PALMI	013	452	Semin Arb 2	0	4	66	€ 2,71	€ 559,00	€. 557,00	Valore VAM	ex Casmez	Gestione SORICAL	☐	☑
PALMI	013	454	Semin Arb 2	0	1	76	€ 1,03	€ 211,00	€. 210,00	Valore VAM	ex Casmez	Gestione SORICAL	☐	☑
PALMI	013	456	Vigneto 2	0	1	50	€ 2,56	€ 615,00	€. 613,00	Valore VAM	ex Casmez	Gestione SORICAL	☐	☑
PALMI	013	457	Vigneto 2	0	1	64	€ 2,80	€ 672,00	€. 669,00	Valore VAM	ex Casmez	Gestione SORICAL	☐	☑

Comune	Foglio	Part.la	Coltura	ha	a	ca	Reddito Dominicale	Valore 2019	Valore 2020	Stima / Valore	Provenienza	Destinazione d'uso	Disp.	Indisp
PALMI	013	458	Vigneto 2	0	0	10	€ 0,18	€ 41,00	€. 41,00	Valore VAM	ex Casmez	Gestione SORICAL	☐	☑
PALMI	013	459	Vigneto 2	0	1	60	€ 2,74	€ 656,00	€. 653,00	Valore VAM	ex Casmez	Gestione SORICAL	☐	☑
PALMI	013	461	Vigneto 2	0	0	70	€ 1,20	€ 287,00	€. 286,00	Valore VAM	ex Casmez	Gestione SORICAL	☐	☑
PALMI	018	376	Uliveto 3	0	3	0	€ 1,45	€ 963,00	€. 959,00	Valore VAM	ex Casmez	Gestione SORICAL	☐	☑
PALMI	018	378	Uliveto 3	0	0	50	€ 0,24	€ 160,00	€. 159,00	Valore VAM	ex Casmez	Gestione SORICAL	☐	☑
PALMI	018	380	Uliveto 3	0	0	20	€ 0,10	€ 64,00	€. 64,00	Valore VAM	ex Casmez	Gestione SORICAL	☐	☑
PALMI	018	381	Uliveto 3	0	0	60	€ 0,29	€ 193,00	€. 192,00	Valore VAM	ex Casmez	Gestione SORICAL	☐	☑
PALMI	018	383	Uliveto 3	0	0	15	€ 0,08	€ 48,00	€. 48,00	Valore VAM	ex Casmez	Gestione SORICAL	☐	☑
PALMI	018	385	Uliveto 2	0	1	75	€ 1,35	€ 562,00	€. 560,00	Valore VAM	ex Casmez	Gestione SORICAL	☐	☑
PALMI	018	397	Uliveto 3	0	0	55	€ 0,26	€ 177,00	€. 176,00	Valore VAM	ex Casmez	Gestione SORICAL	☐	☑
PALMI	018	399	Uliveto 3	0	0	90	€ 0,44	€ 289,00	€. 288,00	Valore VAM	ex Casmez	Gestione SORICAL	☐	☑
PALMI	018	401	Uliveto 3	0	1	75	€ 0,85	€ 562,00	€. 560,00	Valore VAM	ex Casmez	Gestione SORICAL	☐	☑
PALMI	018	403	Uliveto 3	0	0	50	€ 0,24	€ 160,00	€. 159,00	Valore VAM	ex Casmez	Gestione SORICAL	☐	☑
PALMI	018	405	Uliveto 3	0	0	60	€ 0,29	€ 193,00	€. 192,00	Valore VAM	ex Casmez	Gestione SORICAL	☐	☑
PALMI	018	407	Uliveto 3	0	9	0	€ 4,36	€ 2.889,00	€. 2.877,00	Valore VAM	ex Casmez	Gestione SORICAL	☐	☑
PALMI	018	409	Uliveto 3	0	1	30	€ 0,63	€ 417,00	€. 415,00	Valore VAM	ex Casmez	Gestione SORICAL	☐	☑
PALMI	018	411	Uliveto 4	0	1	40	€ 0,41	€ 449,00	€. 447,00	Valore VAM	ex Casmez	Gestione SORICAL	☐	☑
PALMI	018	413	Uliveto 4	0	2	40	€ 0,70	€ 770,00	€. 767,00	Valore VAM	ex Casmez	Gestione SORICAL	☐	☑
PALMI	018	415	Uliveto 4	0	1	0	€ 0,29	€ 321,00	€. 320,00	Valore VAM	ex Casmez	Gestione SORICAL	☐	☑
PALMI	018	417	Uliveto 3	0	0	70	€ 0,34	€ 225,00	€. 224,00	Valore VAM	ex Casmez	Gestione SORICAL	☐	☑
PALMI	018	419	Uliveto 3	0	0	80	€ 0,39	€ 257,00	€. 256,00	Valore VAM	ex Casmez	Gestione SORICAL	☐	☑
PALMI	018	421	Uliveto 3	0	3	90	€ 1,89	€ 1.252,00	€. 1.247,00	Valore VAM	ex Casmez	Gestione SORICAL	☐	☑
PALMI	018	423	Uliveto 3	0	1	0	€ 0,49	€ 321,00	€. 320,00	Valore VAM	ex Casmez	Gestione SORICAL	☐	☑
PALMI	018	425	Uliveto 3	0	1	5	€ 0,51	€ 337,00	€. 336,00	Valore VAM	ex Casmez	Gestione SORICAL	☐	☑
PALMI	018	428	Uliveto 3	0	1	10	€ 0,54	€ 353,00	€. 352,00	Valore VAM	ex Casmez	Gestione SORICAL	☐	☑
PALMI	018	497	Semin Arb 2	0	0	35	€ 0,20	€ 42,00	€. 42,00	Valore VAM	ex Casmez	Gestione SORICAL	☐	☑
PALMI	018	499	Incolto prod	0	1	80	€ 0,04	€ 18,00	€. 18,00	Valore VAM	ex Casmez	Gestione SORICAL	☐	☑
PALMI	018	501	Uliveto 3	0	0	50	€ 0,24	€ 160,00	€. 159,00	Valore VAM	ex Casmez	Gestione SORICAL	☐	☑
PALMI	018	504	Uliveto 3	0	0	6	€ 0,03	€ 19,00	€. 19,00	Valore VAM	ex Casmez	Gestione SORICAL	☐	☑
PALMI	018	505	Uliveto 3	0	1	30	€ 0,63	€ 417,00	€. 415,00	Valore VAM	ex Casmez	Gestione SORICAL	☐	☑
PALMI	018	507	Uliveto 3	0	0	90	€ 0,44	€ 289,00	€. 288,00	Valore VAM	ex Casmez	Gestione SORICAL	☐	☑
PALMI	018	509	Uliveto 4	0	0	80	€ 0,24	€ 257,00	€. 256,00	Valore VAM	ex Casmez	Gestione SORICAL	☐	☑
PALMI	018	511	Uliveto 3	0	0	90	€ 0,44	€ 289,00	€. 288,00	Valore VAM	ex Casmez	Gestione SORICAL	☐	☑
PALMI	018	513	Uliveto 5	0	0	60	€ 0,11	€ 193,00	€. 192,00	Valore VAM	ex Casmez	Gestione SORICAL	☐	☑
PALMI	018	659	Uliveto 3	0	0	95	€ 0,46	€ 305,00	€. 304,00	Valore VAM	ex Casmez	Dipartimento LL.PP.	☐	☑
PALMI	018	661	Uliveto 3	0	3	0	€ 1,45	€ 963,00	€. 959,00	Valore VAM	ex Casmez	Dipartimento LL.PP.	☐	☑
PALMI	018	663	Uliveto 3	0	0	45	€ 0,21	€ 144,00	€. 143,00	Valore VAM	ex Casmez	Dipartimento LL.PP.	☐	☑
PALMI	018	665	Uliveto 3	0	0	16	€ 0,08	€ 51,00	€. 51,00	Valore VAM	ex Casmez	Gestione SORICAL	☐	☑

Comune	Foglio	Part.la	Coltura	ha	a	ca	Reddito Dominicale	Valore 2019	Valore 2020	Stima / Valore	Provenienza	Destinazione d'uso	Disp.	Indisp
PALMI	018	667	Uliveto 3	0	0	34	€ 0,16	€ 109,00	€. 109,00	Valore VAM	ex Casmez	Gestione SORICAL	☐	☑
PALMI	018	669	Uliveto 3	0	0	70	€ 0,34	€ 225,00	€. 224,00	Valore VAM	ex Casmez	Gestione SORICAL	☐	☑
PALMI	018	671	Uliveto 3	0	1	40	€ 0,68	€ 449,00	€. 447,00	Valore VAM	ex Casmez	Gestione SORICAL	☐	☑
PALMI	018	673	Uliveto 3	0	0	75	€ 0,36	€ 241,00	€. 240,00	Valore VAM	ex Casmez	Gestione SORICAL	☐	☑
PALMI	018	675	Uliveto 3	0	0	85	€ 0,41	€ 273,00	€. 272,00	Valore VAM	ex Casmez	Gestione SORICAL	☐	☑
PALMI	018	677	Uliveto 3	0	0	90	€ 0,44	€ 289,00	€. 288,00	Valore VAM	ex Casmez	Gestione SORICAL	☐	☑
PALMI	018	679	Uliveto 4	0	0	45	€ 0,13	€ 144,00	€. 143,00	Valore VAM	ex Casmez	Gestione SORICAL	☐	☑
PALMI	018	680	Uliveto 4	0	0	50	€ 0,15	€ 160,00	€. 159,00	Valore VAM	ex Casmez	Gestione SORICAL	☐	☑
PALMI	018	682	Uliveto 4	0	0	25	€ 0,08	€ 80,00	€. 80,00	Valore VAM	ex Casmez	Gestione SORICAL	☐	☑
PALMI	018	684	Vigneto 2	0	0	30	€ 0,51	€ 123,00	€. 123,00	Valore VAM	ex Casmez	Gestione SORICAL	☐	☑
PALMI	018	685	Uliveto 3	0	1	75	€ 0,85	€ 562,00	€. 560,00	Valore VAM	ex Casmez	Gestione SORICAL	☐	☑
PALMI	018	687	Uliveto 4	0	0	75	€ 0,21	€ 241,00	€. 240,00	Valore VAM	ex Casmez	Gestione SORICAL	☐	☑
PALMI	018	689	Uliveto 3	0	0	80	€ 0,39	€ 257,00	€. 256,00	Valore VAM	ex Casmez	Gestione SORICAL	☐	☑
PALMI	018	691	Uliveto 3	0	0	60	€ 0,29	€ 193,00	€. 192,00	Valore VAM	ex Casmez	Gestione SORICAL	☐	☑
PALMI	018	693	Uliveto 2	0	0	80	€ 0,63	€ 257,00	€. 256,00	Valore VAM	ex Casmez	Gestione SORICAL	☐	☑
PALMI	018	694	Uliveto 4	0	0	60	€ 0,18	€ 193,00	€. 192,00	Valore VAM	ex Casmez	Gestione SORICAL	☐	☑
PALMI	018	696	Uliveto 4	0	3	20	€ 0,93	€ 1.027,00	€. 1.023,00	Valore VAM	ex Casmez	Gestione SORICAL	☐	☑
PALMI	018	698	Uliveto 4	0	2	10	€ 0,61	€ 674,00	€. 671,00	Valore VAM	ex Casmez	Gestione SORICAL	☐	☑
PALMI	018	700	Uliveto 4	0	0	70	€ 0,20	€ 225,00	€. 224,00	Valore VAM	ex Casmez	Gestione SORICAL	☐	☑
PALMI	018	702	Uliveto 3	0	0	50	€ 0,24	€ 160,00	€. 159,00	Valore VAM	ex Casmez	Gestione SORICAL	☐	☑
PALMI	018	704	Uliveto 3	0	0	50	€ 0,24	€ 160,00	€. 159,00	Valore VAM	ex Casmez	Gestione SORICAL	☐	☑
PALMI	021	290	Seminativo 3	0	0	20	€ 0,09	€ 20,00	€. 20,00	Valore VAM	ex Casmez	Gestione SORICAL	☐	☑
PALMI	021	291	Seminativo 3	0	0	70	€ 0,29	€ 70,00	€. 70,00	Valore VAM	ex Casmez	Gestione SORICAL	☐	☑
PALMI	021	292	Semin Arb 3	0	1	40	€ 0,76	€ 168,00	€. 167,00	Valore VAM	ex Casmez	Gestione SORICAL	☐	☑
PALMI	021	294	Semin Arb 1	0	1	80	€ 1,80	€ 216,00	€. 215,00	Valore VAM	ex Casmez	Gestione SORICAL	☐	☑
PALMI	021	296	Semin Arb 1	0	1	40	€ 1,40	€ 168,00	€. 167,00	Valore VAM	ex Casmez	Gestione SORICAL	☐	☑
PALMI	021	298	Semin Arb 1	0	2	20	€ 2,20	€ 264,00	€. 263,00	Valore VAM	ex Casmez	Gestione SORICAL	☐	☑
PALMI	021	300	Seminativo 2	0	2	85	€ 0,23	€ 283,00	€. 282,00	Valore VAM	ex Casmez	Gestione SORICAL	☐	☑
PALMI	022	286	Vigneto 4	0	6	80	€ 3,74	€ 2.786,00	€. 2.775,00	Valore VAM	ex Casmez	Gestione SORICAL	☐	☑
PALMI	022	288	Uliveto 3	0	0	10	€ 0,05	€ 32,00	€. 32,00	Valore VAM	ex Casmez	Gestione SORICAL	☐	☑
PALMI	023	294	Uliveto 4	0	13	40	€ 3,89	€ 4.301,00	€. 4.284,00	Valore VAM	ex Casmez	Gestione SORICAL	☐	☑
PALMI	023	298	Seminativo 2	0	2	65	€ 1,54	€ 263,00	€. 262,00	Valore VAM	ex Casmez	Gestione SORICAL	☐	☑
PALMI	023	300	Uliveto 2	0	0	90	€ 0,70	€ 289,00	€. 288,00	Valore VAM	ex Casmez	Gestione SORICAL	☐	☑
PALMI	023	302	Uliveto 3	0	2	35	€ 1,14	€ 754,00	€. 751,00	Valore VAM	ex Casmez	Gestione SORICAL	☐	☑
PALMI	023	304	Uliveto 2	0	1	40	€ 1,09	€ 449,00	€. 447,00	Valore VAM	ex Casmez	Gestione SORICAL	☐	☑
PALMI	023	306	Uliveto 2	0	0	75	€ 0,58	€ 241,00	€. 240,00	Valore VAM	ex Casmez	Gestione SORICAL	☐	☑
PALMI	023	308	Uliveto 3	0	0	75	€ 0,36	€ 241,00	€. 240,00	Valore VAM	ex Casmez	Gestione SORICAL	☐	☑
PALMI	023	320	Uliveto 3	0	0	40	€ 0,31	€ 128,00	€. 127,00	Valore VAM	ex Casmez	Gestione SORICAL	☐	☑

Comune	Foglio	Part.la	Coltura	ha	a	ca	Reddito Dominicale	Valore 2019	Valore 2020	Stima / Valore	Provenienza	Destinazione d'uso	Disp.	Indisp
PALMI	023	341	Uliveto 3	0	0	40	€ 0,19	€ 128,00	€. 127,00	Valore VAM	ex Casmez	Gestione SORICAL	☐	☑
PALMI	023	343	Seminativo 2	0	2	35	€ 1,36	€ 233,00	€. 232,00	Valore VAM	ex Casmez	Gestione SORICAL	☐	☑
PALMI	023	345	Uliveto 2	0	0	90	€ 0,70	€ 289,00	€. 288,00	Valore VAM	ex Casmez	Gestione SORICAL	☐	☑
PALMI	023	452	Uliveto 2	0	1	0	€ 0,78	€ 321,00	€. 320,00	Valore VAM	ex Casmez	Gestione SORICAL	☐	☑
PALMI	023	454	Vigneto 4	0	2	30	€ 1,26	€ 942,00	€. 938,00	Valore VAM	ex Casmez	Gestione SORICAL	☐	☑
PALMI	023	456	Uliveto 3	0	0	60	€ 0,29	€ 193,00	€. 192,00	Valore VAM	ex Casmez	Gestione SORICAL	☐	☑
PALMI	023	458	Uliveto 3	0	1	60	€ 0,78	€ 514,00	€. 512,00	Valore VAM	ex Casmez	Gestione SORICAL	☐	☑
PALMI	023	460	Uliveto 2	0	0	90	€ 0,70	€ 289,00	€. 288,00	Valore VAM	ex Casmez	Gestione SORICAL	☐	☑
PALMI	023	462	Uliveto 3	0	4	50	€ 2,18	€ 1.444,00	€. 1.438,00	Valore VAM	ex Casmez	Gestione SORICAL	☐	☑
PALMI	023	464	Vigneto 3	0	3	40	€ 3,40	€ 1.393,00	€. 1.387,00	Valore VAM	ex Casmez	Gestione SORICAL	☐	☑
PALMI	023	466	Pascolo 1	0	1	60	€ 0,18	€ 43,00	€. 43,00	Valore VAM	ex Casmez	Gestione SORICAL	☐	☑
PALMI	023	468	Seminativo 2	0	3	10	€ 1,80	€ 308,00	€. 307,00	Valore VAM	ex Casmez	Gestione SORICAL	☐	☑
PALMI	023	470	Seminativo 2	0	1	40	€ 0,81	€ 139,00	€. 138,00	Valore VAM	ex Casmez	Gestione SORICAL	☐	☑
PALMI	023	472	Uliveto 2	0	0	75	€ 0,58	€ 241,00	€. 240,00	Valore VAM	ex Casmez	Gestione SORICAL	☐	☑
PALMI	023	474	Uliveto 2	0	0	70	€ 0,54	€ 225,00	€. 224,00	Valore VAM	ex Casmez	Gestione SORICAL	☐	☑
PALMI	023	476	Uliveto 2	0	0	45	€ 0,35	€ 144,00	€. 143,00	Valore VAM	ex Casmez	Gestione SORICAL	☐	☑
PALMI	023	478	Uliveto 3	0	1	40	€ 0,68	€ 449,00	€. 447,00	Valore VAM	ex Casmez	Gestione SORICAL	☐	☑
PALMI	023	480	Seminativo 2	0	0	75	€ 0,44	€ 74,00	€. 74,00	Valore VAM	ex Casmez	Gestione SORICAL	☐	☑
PALMI	023	482	Uliveto 2	0	0	55	€ 0,43	€ 177,00	€. 176,00	Valore VAM	ex Casmez	Gestione SORICAL	☐	☑
PALMI	023	484	Uliveto 2	0	0	65	€ 0,50	€ 209,00	€. 208,00	Valore VAM	ex Casmez	Gestione SORICAL	☐	☑
PALMI	023	486	Uliveto 2	0	0	25	€ 0,19	€ 80,00	€. 80,00	Valore VAM	ex Casmez	Gestione SORICAL	☐	☑
PALMI	023	487	Uliveto 3	0	1	0	€ 0,49	€ 321,00	€. 320,00	Valore VAM	ex Casmez	Gestione SORICAL	☐	☑
PALMI	023	489	Uliveto 3	0	1	15	€ 0,89	€ 369,00	€. 368,00	Valore VAM	ex Casmez	Gestione SORICAL	☐	☑
PALMI	027	471	Pascolo Arb 2	0	3	50	€ 0,45	€ 137,00	€. 136,00	Valore VAM	ex Casmez	Gestione SORICAL	☐	☑
PALMI	027	473	Mandorleto	0	1	60	€ 1,14	€ 839,00	€. 836,00	Valore VAM	ex Casmez	Gestione SORICAL	☐	☑
PALMI	027	475	Pascolo Arb 1	0	0	70	€ 0,11	€ 27,00	€. 27,00	Valore VAM	ex Casmez	Gestione SORICAL	☐	☑
PALMI	027	477	Seminativo 2	0	1	90	€ 0,99	€ 189,00	€. 188,00	Valore VAM	ex Casmez	Gestione SORICAL	☐	☑
PALMI	030	1526	Agrumeto 2	0	49	65	€ 246,80	€ 32.374,00	€. 32.245,00	Valore VAM	ex Casmez	Gestione SORICAL	☐	☑
PALMI	030	377	Vigneto 2	0	1	90	€ 3,25	€ 778,00	€. 775,00	Valore VAM	ex Casmez	Gestione SORICAL	☐	☑
PALMI	030	378	Vigneto 2	0	9	20	€ 15,74	€ 3.769,00	€. 3.754,00	Valore VAM	ex Casmez	Gestione SORICAL	☐	☑
PALMI	030	379	Vigneto 2	0	1	0	€ 1,71	€ 410,00	€. 408,00	Valore VAM	ex Casmez	Gestione SORICAL	☐	☑
PALMI	030	383	Vigneto 2	0	0	82	€ 1,40	€ 336,00	€. 335,00	Valore VAM	ex Casmez	Gestione SORICAL	☐	☑
PALMI	030	384	Vigneto 2	0	0	70	€ 1,20	€ 287,00	€. 286,00	Valore VAM	ex Casmez	Gestione SORICAL	☐	☑
PALMI	030	385	Vigneto 2	0	0	77	€ 1,31	€ 315,00	€. 314,00	Valore VAM	ex Casmez	Gestione SORICAL	☐	☑
PALMI	030	386	Vigneto 2	0	0	82	€ 1,40	€ 336,00	€. 335,00	Valore VAM	ex Casmez	Gestione SORICAL	☐	☑
PALMI	030	390	Vigneto 2	0	51	0	€ 87,25	€ 20.896,00	€. 20.812,00	Valore VAM	ex Casmez	Gestione SORICAL	☐	☑
PALMI	030	404	Orto	0	0	16	€ 0,15	€ 54,00	€. 54,00	Valore VAM	ex Casmez	Gestione SORICAL	☐	☑
PALMI	030	405	Orto	0	1	5	€ 1,01	€ 357,00	€. 356,00	Valore VAM	ex Casmez	Gestione SORICAL	☐	☑

Comune	Foglio	Part.la	Coltura	ha	a	ca	Reddito Dominicale	Valore 2019	Valore 2020	Stima / Valore	Provenienza	Destinazione d'uso	Disp.	Indisp
PALMI	030	504	Vigneto 2	0	2	50	€ 4,28	€ 1.024,00	€. 1.020,00	Valore VAM	ex Casmez	Gestione SORICAL	☐	☑
PALMI	030	505	Vigneto 2	0	5	60	€ 9,58	€ 2.294,00	€. 2.285,00	Valore VAM	ex Casmez	Gestione SORICAL	☐	☑
PALMI	032	339	Fu d'accertam	0	20	50	€ 0,00	€ 0,00	€. 0,00	Valore Catastale	ex Casmez	Gestione SORICAL	☐	☑
PALMI	036	168	Bosco Ceduo	0	10	50	€ 2,38	€ 843,00	€. 840,00	Valore VAM	ex Casmez	Gestione SORICAL	☐	☑
PALMI	036	171	Bosco Ceduo	0	2	0	€ 0,33	€ 160,00	€. 159,00	Valore VAM	ex Casmez	Gestione SORICAL	☐	☑
PALMI	036	173	Bosco Ceduo	0	1	20	€ 0,19	€ 96,00	€. 96,00	Valore VAM	ex Casmez	Gestione SORICAL	☐	☑
PALMI	036	175	Bosco Ceduo	0	1	80	€ 0,29	€ 144,00	€. 143,00	Valore VAM	ex Casmez	Gestione SORICAL	☐	☑
PALMI	036	177	Seminativo 3	0	1	30	€ 0,43	€ 129,00	€. 128,00	Valore VAM	ex Casmez	Gestione SORICAL	☐	☑
Totali per Comune								**€ 194.064,00**	**€. 193.291,00**					
PLATI'	009	481a	Uliveto 2	0	2	0	€ 4,45	€ 562,00	€. 560,00	Valore VAM	Dec. Di Espr. N.10421,1/	Reg.Cal Ramo Acquedotti	☐	☑
PLATI'	009	481b	Semin Arb 1	0	0	87	€ 0,36	€ 63,00	€. 63,00	Valore VAM	Dec. Di Espr. N.10421,1/	Reg.Cal Ramo Acquedotti	☐	☑
PLATI'	009	485	Semin Arb 1	0	1	63	€ 0,69	€ 118,00	€. 118,00	Valore VAM	Dec. Di Espr. N.10421,1/	Reg.Cal Ramo Acquedotti	☐	☑
PLATI'	009	486	Semin Arb 1	0	2	83	€ 1,19	€ 204,00	€. 203,00	Valore VAM	Dec. Di Espr. N.10421,1/	Reg.Cal Ramo Acquedotti	☐	☑
PLATI'	009	487	Semin Arb 1	0	0	53	€ 0,23	€ 38,00	€. 38,00	Valore VAM	Dec. Di Espr. N.10421,1/	Reg.Cal Ramo Acquedotti	☐	☑
PLATI'	009	489	Semin Arb 2	0	0	71	€ 0,23	€ 51,00	€. 51,00	Valore VAM	Dec. Di Espr. N.10421,1/	Reg.Cal Ramo Acquedotti	☐	☑
PLATI'	009	492	Pascolo Arb 2	0	1	98	€ 0,09	€ 71,00	€. 71,00	Valore VAM	Dec. Di Espr. N.10421,1/	Reg.Cal Ramo Acquedotti	☐	☑
PLATI'	009	495	Semin Arb 2	0	1	20	€ 0,39	€ 87,00	€. 87,00	Valore VAM	Dec. Di Espr. N.10421,1/	Reg.Cal Ramo Acquedotti	☐	☑
PLATI'	009	498	Semin Arb 2	0	2	13	€ 0,69	€ 154,00	€. 153,00	Valore VAM	Dec. Di Espr. N.10421,1/	Reg.Cal Ramo Acquedotti	☐	☑
PLATI'	009	501	Seminativo 1	0	1	56	€ 0,96	€ 82,00	€. 82,00	Valore VAM	Dec. Di Espr. N.10421,1/	Reg.Cal Ramo Acquedotti	☐	☑
PLATI'	009	504	Vigneto	0	0	52	€ 0,33	€ 78,00	€. 78,00	Valore VAM	Dec. Di Espr. N.10421,1/	Reg.Cal Ramo Acquedotti	☐	☑
PLATI'	009	507	Semin Arb 1	0	4	30	€ 1,80	€ 311,00	€. 310,00	Valore VAM	Dec. Di Espr. N.10421,1/	Reg.Cal Ramo Acquedotti	☐	☑
PLATI'	010	531	Seminativo 2	0	1	96	€ 0,70	€ 103,00	€. 103,00	Valore VAM	Dec. Di Espr. N.10421,1/	Reg.Cal Ramo Acquedotti	☐	☑
PLATI'	010	534	Querceto	0	2	9	€ 0,40	€ 109,00	€. 109,00	Valore VAM	Dec. Di Espr. N.10421,1/	Reg.Cal Ramo Acquedotti	☐	☑
PLATI'	010	537	Semin Irrig Ar	0	0	4	€ 0,04	€ 3,00	€. 3,00	Valore VAM	Dec. Di Espr. N.10421,1/	Reg.Cal Ramo Acquedotti	☐	☑
PLATI'	010	539	Querceto	0	0	5	€ 0,01	€ 3,00	€. 3,00	Valore VAM	Dec. Di Espr. N.10421,1/	Reg.Cal Ramo Acquedotti	☐	☑
PLATI'	010	542	Semin Irrig Ar	0	0	87	€ 0,59	€ 63,00	€. 63,00	Valore VAM	Dec. Di Espr. N.10421,1/	Reg.Cal Ramo Acquedotti	☐	☑
PLATI'	010	545	Semin Irrig Ar	0	1	22	€ 0,83	€ 88,00	€. 88,00	Valore VAM	Dec. Di Espr. N.10421,1/	Reg.Cal Ramo Acquedotti	☐	☑
PLATI'	010	548	Semin Irrig Ar	0	1	0	€ 0,68	€ 72,00	€. 72,00	Valore VAM	Dec. Di Espr. N.10421,1/	Reg.Cal Ramo Acquedotti	☐	☑
PLATI'	010	551	Semin Irrig Ar	0	0	87	€ 0,59	€ 63,00	€. 63,00	Valore VAM	Dec. Di Espr. N.10421,1/	Reg.Cal Ramo Acquedotti	☐	☑
PLATI'	010	554	Semin Irrig Ar	0	1	25	€ 0,84	€ 90,00	€. 90,00	Valore VAM	Dec. Di Espr. N.10421,1/	Reg.Cal Ramo Acquedotti	☐	☑
PLATI'	010	557	Semin Irrig Ar	0	0	26	€ 0,18	€ 19,00	€. 19,00	Valore VAM	Dec. Di Espr. N.10421,1/	Reg.Cal Ramo Acquedotti	☐	☑
PLATI'	010	560	Semin Irrig Ar	0	0	68	€ 0,46	€ 49,00	€. 49,00	Valore VAM	Dec. Di Espr. N.10421,1/	Reg.Cal Ramo Acquedotti	☐	☑
PLATI'	010	563	Semin Irrig Ar	0	0	72	€ 0,49	€ 52,00	€. 52,00	Valore VAM	Dec. Di Espr. N.10421,1/	Reg.Cal Ramo Acquedotti	☐	☑
PLATI'	010	566	Semin Irrig Ar	0	1	73	€ 1,16	€ 125,00	€. 124,00	Valore VAM	Dec. Di Espr. N.10421,1/	Reg.Cal Ramo Acquedotti	☐	☑
PLATI'	010	568	Uliveto 1	0	2	19	€ 2,40	€ 615,00	€. 613,00	Valore VAM	Dec. Di Espr. N.10421,1/	Reg.Cal Ramo Acquedotti	☐	☑
PLATI'	010	572	Semin Irrig Ar	0	0	45	€ 0,30	€ 32,00	€. 32,00	Valore VAM	Dec. Di Espr. N.10421,1/	Reg.Cal Ramo Acquedotti	☐	☑
PLATI'	010	575	Semin Irrig Ar	0	0	43	€ 0,29	€ 37,00	€. 37,00	Valore VAM	Dec. Di Espr. N.10421,1/	Reg.Cal Ramo Acquedotti	☐	☑

Comune	Foglio	Part.la	Coltura	ha	a	ca	Reddito Dominicale	Valore 2019	Valore 2020	Stima / Valore	Provenienza	Destinazione d'uso	Disp.	Indisp
PLATI'	010	577	Uliveto 1	0	0	8	€ 0,09	€ 22,00	€. 22,00	Valore VAM	Dec. Di Espr. N.10421,1/	Reg.Cal Ramo Acquedotti	☐	☑
PLATI'	010	579	Incolto sterile	0	1	10	€ 0,00	€ 11,00	€. 11,00	Valore VAM	Dec. Di Espr. N.10421,1/	Reg.Cal Ramo Acquedotti	☐	☑
Totali per Comune								**€ 3.375,00**	**€. 3.367,00**					
POLISTENA	014	119	Uliveto 1	0	5	20	€ 6,55	€ 1.669,00	€. 1.662,00	Valore VAM	ex Casmez	Gestione SORICAL	☐	☑
POLISTENA	014	121	Uliveto 1	0	4	40	€ 5,54	€ 1.412,00	€. 1.406,00	Valore VAM	ex Casmez	Gestione SORICAL	☐	☑
POLISTENA	014	135	Uliveto 2	0	1	60	€ 1,34	€ 514,00	€. 512,00	Valore VAM	ex Casmez	Gestione SORICAL	☐	☑
POLISTENA	014	137	Agrumeto 1	0	2	10	€ 10,24	€ 800,00	€. 797,00	Valore VAM	ex Casmez	Gestione SORICAL	☐	☑
POLISTENA	014	139	Uliveto 1	0	6	50	€ 8,19	€ 2.086,00	€. 2.078,00	Valore VAM	ex Casmez	Gestione SORICAL	☐	☑
POLISTENA	014	141	Uliveto 2	0	0	20	€ 0,16	€ 64,00	€. 64,00	Valore VAM	ex Casmez	Gestione SORICAL	☐	☑
POLISTENA	014	142	Uliveto 2	0	2	20	€ 1,85	€ 706,00	€. 703,00	Valore VAM	ex Casmez	Gestione SORICAL	☐	☑
POLISTENA	014	143	Uliveto 2	0	0	60	€ 0,50	€ 193,00	€. 192,00	Valore VAM	ex Casmez	Gestione SORICAL	☐	☑
POLISTENA	014	144	Incolto prod	0	1	15	€ 0,03	€ 12,00	€. 12,00	Valore VAM	ex Casmez	Gestione SORICAL	☐	☑
POLISTENA	014	145	Semin Irrig Ar	0	7	0	€ 5,88	€ 572,00	€. 570,00	Valore VAM	ex Casmez	Gestione SORICAL	☐	☑
POLISTENA	014	146	Uliveto 2	0	1	80	€ 1,51	€ 578,00	€. 576,00	Valore VAM	ex Casmez	Gestione SORICAL	☐	☑
Totali per Comune								**€ 8.606,00**	**€. 8.572,00**					
PORTIGLIOLA	004	345	Pascolo Arb 1	0	1	10	€ 0,21	€ 43,00	€. 43,00	Valore VAM	Decreto di esproprio N. 1	Gestione SORICAL	☐	☑
PORTIGLIOLA	004	347	Fu d'accertam	0	19	60	€ 0,00	€ 0,00	€. 0,00	Valore Catastale	Decreto di esproprio N. 1	Gestione SORICAL	☐	☑
PORTIGLIOLA	004	351	Uliveto 2	0	0	45	€ 0,34	€ 113,00	€. 113,00	Valore VAM	Decreto di esproprio N. 1	Gestione SORICAL	☐	☑
PORTIGLIOLA	004	353	Uliveto 2	0	4	10	€ 3,05	€ 1.028,00	€. 1.024,00	Valore VAM	Decreto di esproprio N. 1	Gestione SORICAL	☐	☑
PORTIGLIOLA	004	357	Uliveto 2	0	0	95	€ 0,70	€ 238,00	€. 237,00	Valore VAM	Decreto di esproprio N. 1	Gestione SORICAL	☐	☑
PORTIGLIOLA	004	360	Uliveto 3	0	3	45	€ 1,89	€ 865,00	€. 862,00	Valore VAM	Decreto di esproprio N. 1	Gestione SORICAL	☐	☑
PORTIGLIOLA	004	361	Incolto prod	0	0	45	€ 0,00	€ 5,00	€. 5,00	Valore VAM	Decreto di esproprio N. 1	Gestione SORICAL	☐	☑
PORTIGLIOLA	004	362	Incolto prod	0	0	15	€ 0,00	€ 2,00	€. 2,00	Valore VAM	Decreto di esproprio N. 1	Gestione SORICAL	☐	☑
PORTIGLIOLA	005	281	Seminativo 1	0	0	65	€ 0,40	€ 48,00	€. 48,00	Valore VAM	Decreto di esproprio N. 1	Gestione SORICAL	☐	☑
PORTIGLIOLA	005	288	Seminativo 1	0	0	75	€ 0,46	€ 56,00	€. 56,00	Valore VAM	Decreto di esproprio N. 1	Gestione SORICAL	☐	☑
PORTIGLIOLA	005	291	Seminativo 1	0	0	75	€ 0,46	€ 56,00	€. 56,00	Valore VAM	Decreto di esproprio N. 1	Gestione SORICAL	☐	☑
PORTIGLIOLA	005	294	Seminativo 1	0	0	50	€ 0,31	€ 37,00	€. 37,00	Valore VAM	Decreto di esproprio N. 1	Gestione SORICAL	☐	☑
PORTIGLIOLA	005	297	Seminativo 1	0	0	55	€ 0,34	€ 41,00	€. 41,00	Valore VAM	Decreto di esproprio N. 1	Gestione SORICAL	☐	☑
PORTIGLIOLA	005	300	Seminativo 1	0	0	60	€ 0,36	€ 45,00	€. 45,00	Valore VAM	Decreto di esproprio N. 1	Gestione SORICAL	☐	☑
PORTIGLIOLA	005	303	Seminativo 1	0	1	85	€ 1,14	€ 137,00	€. 136,00	Valore VAM	Decreto di esproprio N. 1	Gestione SORICAL	☐	☑
PORTIGLIOLA	005	306	Seminativo 1	0	2	25	€ 1,38	€ 167,00	€. 166,00	Valore VAM	Decreto di esproprio N. 1	Gestione SORICAL	☐	☑
PORTIGLIOLA	005	309	Seminativo 1	0	1	55	€ 0,95	€ 115,00	€. 115,00	Valore VAM	Decreto di esproprio N. 1	Gestione SORICAL	☐	☑
PORTIGLIOLA	005	310	Seminativo 1	0	0	35	€ 0,21	€ 26,00	€. 26,00	Valore VAM	Decreto di esproprio N. 1	Gestione SORICAL	☐	☑
PORTIGLIOLA	005	311	Aia	0	0	20	€ 0,00	€ 0,00	€. 0,00	Valore Catastale	Decreto di esproprio N. 1	Gestione SORICAL	☐	☑
PORTIGLIOLA	005	314	Area Rurale	0	0	7	€ 0,00	€ 0,00	€. 0,00	Valore Catastale	Decreto di esproprio N. 1	Gestione SORICAL	☐	☑
PORTIGLIOLA	005	317	Uliveto 4	0	1	50	€ 0,39	€ 376,00	€. 374,00	Valore VAM	Decreto di esproprio N. 1	Gestione SORICAL	☐	☑
PORTIGLIOLA	005	320	Uliveto 3	0	1	35	€ 0,74	€ 339,00	€. 338,00	Valore VAM	Decreto di esproprio N. 1	Gestione SORICAL	☐	☑

Comune	Foglio	Part.la	Coltura	ha	a	ca	Reddito Dominicale	Valore 2019	Valore 2020	Stima / Valore	Provenienza	Destinazione d'uso	Disp.	Indisp
PORTIGLIOLA	005	322	Semin Irrig Ar	0	0	30	€ 0,14	€ 30,00	€. 30,00	Valore VAM	Decreto di esproprio N. 1	Gestione SORICAL	☐	☑
PORTIGLIOLA	005	323	Seminativo 2	0	0	85	€ 0,33	€ 63,00	€. 63,00	Valore VAM	Decreto di esproprio N. 1	Gestione SORICAL	☐	☑
PORTIGLIOLA	005	327	Semin Irrig Ar	0	0	40	€ 0,15	€ 40,00	€. 40,00	Valore VAM	Decreto di esproprio N. 1	Gestione SORICAL	☐	☑
PORTIGLIOLA	005	329	Uliveto 2	0	0	80	€ 0,60	€ 201,00	€. 200,00	Valore VAM	Decreto di esproprio N. 1	Gestione SORICAL	☐	☑
PORTIGLIOLA	005	332a	Seminativo 1	0	3	0	€ 1,84	€ 223,00	€. 222,00	Valore VAM	Decreto di esproprio N. 1	Gestione SORICAL	☐	☑
PORTIGLIOLA	005	332b	Uliveto 3	0	0	35	€ 0,19	€ 88,00	€. 88,00	Valore VAM	Decreto di esproprio N. 1	Gestione SORICAL	☐	☑
PORTIGLIOLA	005	334	Uliveto 2	0	0	12	€ 0,09	€ 30,00	€. 30,00	Valore VAM	Decreto di esproprio N. 1	Gestione SORICAL	☐	☑
PORTIGLIOLA	005	337	Uliveto 2	0	1	85	€ 1,38	€ 464,00	€. 462,00	Valore VAM	Decreto di esproprio N. 1	Gestione SORICAL	☐	☑
PORTIGLIOLA	005	340	Agrumeto 1	0	2	35	€ 12,29	€ 1.108,00	€. 1.104,00	Valore VAM	Decreto di esproprio N. 1	Gestione SORICAL	☐	☑
PORTIGLIOLA	005	343	Uliveto 2	0	1	75	€ 1,30	€ 439,00	€. 437,00	Valore VAM	Decreto di esproprio N. 1	Gestione SORICAL	☐	☑
PORTIGLIOLA	005	345	Uliveto 2	0	1	45	€ 0,61	€ 364,00	€. 363,00	Valore VAM	Decreto di esproprio N. 1	Gestione SORICAL	☐	☑
PORTIGLIOLA	005	346	Uliveto 2	0	0	40	€ 0,30	€ 100,00	€. 100,00	Valore VAM	Decreto di esproprio N. 1	Gestione SORICAL	☐	☑
PORTIGLIOLA	005	349	Uliveto 2	0	0	50	€ 0,38	€ 125,00	€. 124,00	Valore VAM	Decreto di esproprio N. 1	Gestione SORICAL	☐	☑
PORTIGLIOLA	005	352	Uliveto 2	0	2	25	€ 1,68	€ 564,00	€. 562,00	Valore VAM	Decreto di esproprio N. 1	Gestione SORICAL	☐	☑
PORTIGLIOLA	005	354	Uliveto 2	0	1	0	€ 0,74	€ 251,00	€. 250,00	Valore VAM	Decreto di esproprio N. 1	Gestione SORICAL	☐	☑
PORTIGLIOLA	005	356	Incolto prod	0	0	10	€ 0,00	€ 1,00	€. 1,00	Valore VAM	Decreto di esproprio N. 1	Gestione SORICAL	☐	☑
PORTIGLIOLA	005	357	Incolto prod	0	0	15	€ 0,00	€ 2,00	€. 2,00	Valore VAM	Decreto di esproprio N. 1	Gestione SORICAL	☐	☑
PORTIGLIOLA	006	526a	Uliveto 3	0	1	73	€ 0,95	€ 434,00	€. 432,00	Valore VAM	Decreto di esproprio N. 1	Gestione SORICAL	☐	☑
PORTIGLIOLA	006	526b	Semin Arb 1	0	0	12	€ 0,08	€ 12,00	€. 12,00	Valore VAM	Decreto di esproprio N. 1	Gestione SORICAL	☐	☑
PORTIGLIOLA	006	530a	Seminativo 1	0	0	87	€ 0,54	€ 65,00	€. 65,00	Valore VAM	Decreto di esproprio N. 1	Gestione SORICAL	☐	☑
PORTIGLIOLA	006	530b	Uliveto 2	0	0	13	€ 0,10	€ 33,00	€. 33,00	Valore VAM	Decreto di esproprio N. 1	Gestione SORICAL	☐	☑
PORTIGLIOLA	006	533	Seminativo 1	0	2	20	€ 1,35	€ 163,00	€. 162,00	Valore VAM	Decreto di esproprio N. 1	Gestione SORICAL	☐	☑
PORTIGLIOLA	006	536	Seminativo 1	0	1	25	€ 0,76	€ 93,00	€. 93,00	Valore VAM	Decreto di esproprio N. 1	Gestione SORICAL	☐	☑
PORTIGLIOLA	006	539	Seminativo 1	0	1	40	€ 0,86	€ 104,00	€. 104,00	Valore VAM	Decreto di esproprio N. 1	Gestione SORICAL	☐	☑
PORTIGLIOLA	006	541	Seminativo 1	0	0	89	€ 0,55	€ 66,00	€. 66,00	Valore VAM	Decreto di esproprio N. 1	Gestione SORICAL	☐	☑
PORTIGLIOLA	006	544	Seminativo 1	0	1	75	€ 1,08	€ 130,00	€. 129,00	Valore VAM	Decreto di esproprio N. 1	Gestione SORICAL	☐	☑
PORTIGLIOLA	006	547	Seminativo 1	0	0	7	€ 0,04	€ 5,00	€. 5,00	Valore VAM	Decreto di esproprio N. 1	Gestione SORICAL	☐	☑
PORTIGLIOLA	006	549	Seminativo 1	0	2	0	€ 1,23	€ 148,00	€. 147,00	Valore VAM	Decreto di esproprio N. 1	Gestione SORICAL	☐	☑
PORTIGLIOLA	006	552	Seminativo 1	0	0	4	€ 0,03	€ 3,00	€. 3,00	Valore VAM	Decreto di esproprio N. 1	Gestione SORICAL	☐	☑
PORTIGLIOLA	007	503	Uliveto 1	0	0	55	€ 0,56	€ 138,00	€. 137,00	Valore VAM	Decreto di esproprio N. 1	Gestione SORICAL	☐	☑
PORTIGLIOLA	007	506	Uliveto 1	0	1	5	€ 1,09	€ 263,00	€. 262,00	Valore VAM	Decreto di esproprio N. 1	Gestione SORICAL	☐	☑
PORTIGLIOLA	007	508	Uliveto 1	0	0	54	€ 0,56	€ 135,00	€. 134,00	Valore VAM	Decreto di esproprio N. 1	Gestione SORICAL	☐	☑
PORTIGLIOLA	007	510	Uliveto 1	0	0	85	€ 0,88	€ 213,00	€. 212,00	Valore VAM	Decreto di esproprio N. 1	Gestione SORICAL	☐	☑
PORTIGLIOLA	007	514	Uliveto 1	0	0	80	€ 0,83	€ 201,00	€. 200,00	Valore VAM	Decreto di esproprio N. 1	Gestione SORICAL	☐	☑
PORTIGLIOLA	007	517	Uliveto 1	0	0	85	€ 0,88	€ 213,00	€. 212,00	Valore VAM	Decreto di esproprio N. 1	Gestione SORICAL	☐	☑
PORTIGLIOLA	007	520	Uliveto 2	0	0	70	€ 0,53	€ 176,00	€. 175,00	Valore VAM	Decreto di esproprio N. 1	Gestione SORICAL	☐	☑
PORTIGLIOLA	007	523	Uliveto 2	0	0	70	€ 0,53	€ 176,00	€. 175,00	Valore VAM	Decreto di esproprio N. 1	Gestione SORICAL	☐	☑
PORTIGLIOLA	007	526	Semin Arb 1	0	0	60	€ 0,39	€ 60,00	€. 60,00	Valore VAM	Decreto di esproprio N. 1	Gestione SORICAL	☐	☑

Comune	Foglio	Part.la	Coltura	ha	a	ca	Reddito Dominicale	Valore 2019	Valore 2020	Stima / Valore	Provenienza	Destinazione d'uso	Disp.	Indisp
PORTIGLIOLA	007	529	Semin Arb 1	0	0	80	€ 0,51	€ 79,00	€. 79,00	Valore VAM	Decreto di esproprio N. 1	Gestione SORICAL	☐	☑
PORTIGLIOLA	007	531	Semin Arb 1	0	0	90	€ 0,58	€ 89,00	€. 89,00	Valore VAM	Decreto di esproprio N. 1	Gestione SORICAL	☐	☑
PORTIGLIOLA	007	534a	Semin Irrig	0	0	47	€ 0,26	€ 47,00	€. 47,00	Valore VAM	Decreto di esproprio N. 1	Gestione SORICAL	☐	☑
PORTIGLIOLA	007	534b	Uliveto 2	0	1	83	€ 1,36	€ 459,00	€. 457,00	Valore VAM	Decreto di esproprio N. 1	Gestione SORICAL	☐	☑
PORTIGLIOLA	007	537	Agrumeto 1	0	2	70	€ 14,11	€ 1.273,00	€. 1.268,00	Valore VAM	Decreto di esproprio N. 1	Gestione SORICAL	☐	☑
PORTIGLIOLA	007	540	Uliveto 2	0	4	0	€ 2,98	€ 1.003,00	€. 999,00	Valore VAM	Decreto di esproprio N. 1	Gestione SORICAL	☐	☑
PORTIGLIOLA	007	542	Uliveto 2	0	5	95	€ 4,41	€ 1.492,00	€. 1.486,00	Valore VAM	Decreto di esproprio N. 1	Gestione SORICAL	☐	☑
PORTIGLIOLA	007	545	Uliveto 2	0	0	60	€ 0,45	€ 150,00	€. 149,00	Valore VAM	Decreto di esproprio N. 1	Gestione SORICAL	☐	☑
PORTIGLIOLA	007	547	Uliveto 2	0	12	80	€ 9,50	€ 3.210,00	€. 3.197,00	Valore VAM	Decreto di esproprio N. 1	Gestione SORICAL	☐	☑
PORTIGLIOLA	007	550	Fu d'accertam	0	13	10	€ 0,00	€ 0,00	€. 0,00	Valore Catastale	Decreto di esproprio N. 1	Gestione SORICAL	☐	☑
PORTIGLIOLA	007	552	Incolto prod	0	0	10	€ 0,00	€ 1,00	€. 1,00	Valore VAM	Decreto di esproprio N. 1	Gestione SORICAL	☐	☑
Totali per Comune								**€ 18.464,00**	**€. 18.392,00**					
REGGIO CALABRIA	001/D	467	Incolto prod	0	5	20	€ 0,14	€ 52,00	€. 52,00	Valore VAM	ex Casmez	Gestione SORICAL	☐	☑
REGGIO CALABRIA	001/D	933	Agrumeto 2	0	10	75	€ 74,95	€ 6.685,00	€. 6.658,00	Valore VAM	ex Casmez	Gestione SORICAL	☐	☑
REGGIO CALABRIA	001/D	937a	Seminativo 2	0	1	35	€ 0,44	€ 134,00	€. 133,00	Valore VAM	ex Casmez	Gestione SORICAL	☐	☑
REGGIO CALABRIA	001/D	937b	Agrumeto 2	0	1	29	€ 9,00	€ 802,00	€. 799,00	Valore VAM	ex Casmez	Gestione SORICAL	☐	☑
REGGIO CALABRIA	001/D	940	Agrumeto 2	0	1	31	€ 9,14	€ 815,00	€. 812,00	Valore VAM	ex Casmez	Gestione SORICAL	☐	☑
REGGIO CALABRIA	001/D	942	Agrumeto 2	0	2	95	€ 20,56	€ 1.834,00	€. 1.827,00	Valore VAM	ex Casmez	Gestione SORICAL	☐	☑
REGGIO CALABRIA	001/D	943	Pascolo arb 1	0	1	0	€ 0,16	€ 39,00	€. 39,00	Valore VAM	ex Casmez	Gestione SORICAL	☐	☑
REGGIO CALABRIA	001/E	102	Agrumeto 1	0	63	45	€ 247,81	€ 39.457,00	€. 39.299,00	Valore VAM	ex Casmez	Gestione SORICAL	☐	☑
REGGIO CALABRIA	001/E	263	Agrumeto 1	0	4	55	€ 19,98	€ 2.829,00	€. 2.818,00	Valore VAM	ex Casmez	Gestione SORICAL	☐	☑
REGGIO CALABRIA	001/E	264	Agrumeto 1	0	9	20	€ 40,39	€ 5.721,00	€. 5.698,00	Valore VAM	ex Casmez	Gestione SORICAL	☐	☑
REGGIO CALABRIA	001/E	265	Fu d'accertam	0	14	50	€ 0,00	€ 0,00	€. 0,00	Valore Catastale	ex Casmez	Gestione SORICAL	☐	☑
REGGIO CALABRIA	001/E	267	Agrumeto 1	0	0	6	€ 26,34	€ 37,00	€. 37,00	Valore VAM	ex Casmez	Gestione SORICAL	☐	☑
REGGIO CALABRIA	001/E	290	Agrumeto 1	0	11	40	€ 50,05	€ 7.089,00	€. 7.061,00	Valore VAM	ex Casmez	Gestione SORICAL	☐	☑
REGGIO CALABRIA	001/E	292	Agrumeto 1	0	2	45	€ 10,75	€ 1.524,00	€. 1.518,00	Valore VAM	ex Casmez	Gestione SORICAL	☐	☑
REGGIO CALABRIA	001/E	375	Seminativo 1	0	19	40	€ 13,15	€ 1.926,00	€. 1.918,00	Valore VAM	ex Casmez	Gestione SORICAL	☐	☑
REGGIO CALABRIA	001/E	383	Agrumeto 1	0	1	0	€ 4,39	€ 622,00	€. 620,00	Valore VAM	ex Casmez	Gestione SORICAL	☐	☑
REGGIO CALABRIA	001/E	390	Fu d'accertam	0	26	60	€ 0,00	€ 0,00	€. 0,00	Valore Catastale	ex Casmez	Gestione SORICAL	☐	☑
REGGIO CALABRIA	001/E	85	Incolto prod	0	1	80	€ 0,04	€ 18,00	€. 18,00	Valore VAM	ex Casmez	Gestione SORICAL	☐	☑
REGGIO CALABRIA	001/E	86	Incolto prod	0	0	64	€ 0,01	€ 6,00	€. 6,00	Valore VAM	ex Casmez	Gestione SORICAL	☐	☑
REGGIO CALABRIA	001/E	87	Fu d'accertam	0	3	0	€ 0,00	€ 0,00	€. 0,00	Valore Catastale	ex Casmez	Gestione SORICAL	☐	☑
REGGIO CALABRIA	001/L	521	Agrumeto 1	0	1	14	€ 7,36	€ 1.206,00	€. 1.201,00	Valore Esproprio	Dec.Esp. n.42 del 24/09/2	Gestione SORICAL	☐	☑
REGGIO CALABRIA	001/L	524	Agrumeto 1	0	0	32	€ 2,06	€ 339,00	€. 338,00	Valore Esproprio	Dec.Esp. n.42 del 24/09/2	Gestione SORICAL	☐	☑
REGGIO CALABRIA	001/L	527	Agrumeto 1	0	0	45	€ 2,90	€ 476,00	€. 474,00	Valore Esproprio	Dec.Esp. n.42 del 24/09/2	Gestione SORICAL	☐	☑
REGGIO CALABRIA	002/C	780	Vigneto 1	0	1	25	€ 2,43	€ 376,00	€. 374,00	Valore VAM	ex Casmez	Gestione SORICAL	☐	☑
REGGIO CALABRIA	002/C	782	Vigneto 1	0	2	10	€ 4,06	€ 632,00	€. 629,00	Valore VAM	ex Casmez	Gestione SORICAL	☐	☑

Comune	Foglio	Part.la	Coltura	ha	a	ca	Reddito Dominicale	Valore 2019	Valore 2020	Stima / Valore	Provenienza	Destinazione d'uso	Disp.	Indisp
REGGIO CALABRIA	002/C	784	Vigneto 1	0	1	75	€ 3,39	€ 527,00	€. 525,00	Valore VAM	ex Casmez	Gestione SORICAL	☐	☑
REGGIO CALABRIA	002/C	786	Vigneto 1	0	2	90	€ 5,61	€ 873,00	€. 870,00	Valore VAM	ex Casmez	Gestione SORICAL	☐	☑
REGGIO CALABRIA	002/C	787	Uliveto	0	2	0	€ 1,49	€ 642,00	€. 639,00	Valore VAM	ex Casmez	Gestione SORICAL	☐	☑
REGGIO CALABRIA	002/C	789	Vigneto 2	0	1	90	€ 2,45	€ 572,00	€. 570,00	Valore VAM	ex Casmez	Gestione SORICAL	☐	☑
REGGIO CALABRIA	002/C	791	Agrumeto 1	0	0	85	€ 1,10	€ 529,00	€. 527,00	Valore VAM	ex Casmez	Gestione SORICAL	☐	☑
REGGIO CALABRIA	002/E	297	Agrumeto 2	0	2	20	€ 7,81	€ 1.368,00	€. 1.363,00	Valore VAM	ex Casmez	Gestione SORICAL	☐	☑
REGGIO CALABRIA	002/E	299	Agrumeto 3	0	3	90	€ 11,08	€ 2.425,00	€. 2.415,00	Valore VAM	ex Casmez	Gestione SORICAL	☐	☑
REGGIO CALABRIA	002/E	318	Pascolo arb 1	0	5	80	€ 0,56	€ 227,00	€. 226,00	Valore VAM	ex Casmez	Gestione SORICAL	☐	☑
REGGIO CALABRIA	002/E	319	Agrumeto 2	0	2	50	€ 8,88	€ 1.555,00	€. 1.549,00	Valore VAM	ex Casmez	Gestione SORICAL	☐	☑
REGGIO CALABRIA	002/E	321	Semin Irrig Ar	0	2	0	€ 3,88	€ 240,00	€. 239,00	Valore VAM	ex Casmez	Gestione SORICAL	☐	☑
REGGIO CALABRIA	002/E	323	Agrumeto 2	0	1	60	€ 5,68	€ 995,00	€. 991,00	Valore VAM	ex Casmez	Gestione SORICAL	☐	☑
REGGIO CALABRIA	002/E	325	Agrumeto 2	0	1	60	€ 5,68	€ 995,00	€. 991,00	Valore VAM	ex Casmez	Gestione SORICAL	☐	☑
REGGIO CALABRIA	002/E	327	Agrumeto 3	0	2	20	€ 6,25	€ 1.368,00	€. 1.363,00	Valore VAM	ex Casmez	Gestione SORICAL	☐	☑
REGGIO CALABRIA	002/E	329	Incolto sterile	0	0	90	€ 0,00	€ 9,00	€. 9,00	Valore VAM	ex Casmez	Gestione SORICAL	☐	☑
REGGIO CALABRIA	002/E	337	Fu d'accertam	0	2	30	€ 0,00	€ 0,00	€. 0,00	Valore Catastale	ex Casmez	Gestione SORICAL	☐	☑
REGGIO CALABRIA	002/E	338	Agrumeto 2	0	2	10	€ 7,46	€ 1.306,00	€. 1.301,00	Valore VAM	ex Casmez	Gestione SORICAL	☐	☑
REGGIO CALABRIA	002/E	342	Agrumeto 2	0	2	0	€ 7,10	€ 1.244,00	€. 1.239,00	Valore VAM	ex Casmez	Gestione SORICAL	☐	☑
REGGIO CALABRIA	002/E	343	Agrumeto 2	0	0	30	€ 1,28	€ 187,00	€. 186,00	Valore VAM	ex Casmez	Gestione SORICAL	☐	☑
REGGIO CALABRIA	002/E	348	Agrumeto 2	0	1	10	€ 3,90	€ 684,00	€. 681,00	Valore VAM	ex Casmez	Gestione SORICAL	☐	☑
REGGIO CALABRIA	002/E	350	Semin Irrig 2	0	3	0	€ 1,74	€ 360,00	€. 359,00	Valore VAM	ex Casmez	Gestione SORICAL	☐	☑
REGGIO CALABRIA	002/E	373	Agrumeto 2	0	3	30	€ 11,71	€ 2.052,00	€. 2.044,00	Valore VAM	ex Casmez	Gestione SORICAL	☐	☑
REGGIO CALABRIA	002/E	374	Semin Arb 2	0	0	80	€ 1,55	€ 96,00	€. 96,00	Valore VAM	ex Casmez	Gestione SORICAL	☐	☑
REGGIO CALABRIA	002/E	375	Agrumeto 3	0	2	40	€ 6,81	€ 1.492,00	€. 1.486,00	Valore VAM	ex Casmez	Gestione SORICAL	☐	☑
REGGIO CALABRIA	002/E	376	Semin Irrig Ar	0	0	90	€ 2,04	€ 108,00	€. 108,00	Valore VAM	ex Casmez	Gestione SORICAL	☐	☑
REGGIO CALABRIA	002/E	377	Agrumeto 2	0	1	50	€ 5,33	€ 933,00	€. 929,00	Valore VAM	ex Casmez	Gestione SORICAL	☐	☑
REGGIO CALABRIA	002/E	477	Semin Arb 2	0	1	60	€ 0,83	€ 192,00	€. 191,00	Valore VAM	ex Casmez	Gestione SORICAL	☐	☑
REGGIO CALABRIA	002/E	479	Semin Arb 2	0	1	90	€ 0,99	€ 228,00	€. 227,00	Valore VAM	ex Casmez	Gestione SORICAL	☐	☑
REGGIO CALABRIA	002/E	481	Semin Arb 2	0	0	30	€ 0,15	€ 36,00	€. 36,00	Valore VAM	ex Casmez	Gestione SORICAL	☐	☑
REGGIO CALABRIA	002/F	341	Incolto prod	0	5	50	€ 0,14	€ 55,00	€. 55,00	Valore VAM	ex Casmez	Gestione SORICAL	☐	☑
REGGIO CALABRIA	002/F	345	Incolto prod	0	16	40	€ 0,43	€ 164,00	€. 163,00	Valore VAM	ex Casmez	Gestione SORICAL	☐	☑
REGGIO CALABRIA	002/F	349	Incolto prod	0	9	60	€ 0,25	€ 96,00	€. 96,00	Valore VAM	ex Casmez	Gestione SORICAL	☐	☑
REGGIO CALABRIA	002/F	351	Incolto prod	0	12	50	€ 0,33	€ 125,00	€. 124,00	Valore VAM	ex Casmez	Gestione SORICAL	☐	☑
REGGIO CALABRIA	002/F	363	Incolto prod	0	3	96	€ 0,10	€ 40,00	€. 40,00	Valore VAM	ex Casmez	Gestione SORICAL	☐	☑
REGGIO CALABRIA	002/F	399	Incolto prod	0	4	60	€ 0,13	€ 46,00	€. 46,00	Valore VAM	ex Casmez	Gestione SORICAL	☐	☑
REGGIO CALABRIA	002/F	412	Incolto prod	0	8	67	€ 0,23	€ 87,00	€. 87,00	Valore VAM	ex Casmez	Gestione SORICAL	☐	☑
REGGIO CALABRIA	002/F	469	Semin Arb 2	0	2	10	€ 1,09	€ 252,00	€. 251,00	Valore VAM	ex Casmez	Gestione SORICAL	☐	☑
REGGIO CALABRIA	002/F	471	Semin Arb 2	0	0	70	€ 0,36	€ 84,00	€. 84,00	Valore VAM	ex Casmez	Gestione SORICAL	☐	☑
REGGIO CALABRIA	002/F	472	Mandorleto	0	0	80	€ 0,31	€ 420,00	€. 418,00	Valore VAM	ex Casmez	Gestione SORICAL	☐	☑

Comune	Foglio	Part.la	Coltura	ha	a	ca	Reddito Dominicale	Valore 2019	Valore 2020	Stima / Valore	Provenienza	Destinazione d'uso	Disp.	Indisp
REGGIO CALABRIA	002/F	473	Semin Arb 2	0	3	0	€ 1,55	€ 360,00	€. 359,00	Valore VAM	ex Casmez	Gestione SORICAL	☐	☑
REGGIO CALABRIA	002/F	475	Semin Arb 3	0	1	80	€ 0,70	€ 216,00	€. 215,00	Valore VAM	ex Casmez	Gestione SORICAL	☐	☑
REGGIO CALABRIA	002/F	908	Semin Arb 2	0	8	13	€ 4,20	€ 974,00	€. 970,00	Valore VAM	ex Casmez	Gestione SORICAL	☐	☑
REGGIO CALABRIA	002/F	909	Semin Arb 2	0	5	47	€ 2,83	€ 656,00	€. 653,00	Valore VAM	ex Casmez	Gestione SORICAL	☐	☑
REGGIO CALABRIA	002/F	910	Semin Arb 2	0	7	27	€ 3,75	€ 871,00	€. 868,00	Valore VAM	ex Casmez	Gestione SORICAL	☐	☑
REGGIO CALABRIA	002/F	911	Semin Arb 2	0	10	33	€ 5,34	€ 1.238,00	€. 1.233,00	Valore VAM	ex Casmez	Gestione SORICAL	☐	☑
REGGIO CALABRIA	002/L	102	Pascolo Arb 2	0	25	90		€ 333.471,00	€. 332.137,00	Valore Esproprio	Dec.Esp n. 2935.1/2019+	Impianto Tratt. Rifiuti	☐	☑
REGGIO CALABRIA	002/L	103	Fabbr Diruto	0	1	30		€ 754,00	€. 751,00	Valore Esproprio	Dec.Esp n. 2935.1/2019	Impianto Tratt. Rifiuti	☐	☑
REGGIO CALABRIA	002/L	104	Fabbr Rurale	0	2	40		€ 4.367,00	€. 4.350,00	Valore Esproprio	Dec.Esp n. 8784.1/2009	Impianto Tratt. Rifiuti	☐	☑
REGGIO CALABRIA	002/L	107	Pascolo Arb 2	0	29	0		€ 17.400,00	€. 17.330,00	Valore Esproprio	Dec.Esp n. 2934,1/2019	Impianto Tratt. Rifiuti	☐	☑
REGGIO CALABRIA	002/L	110	Agrumeto 1	0	12	60	€ 96,15	€ 7.835,00	€. 7.804,00	Valore VAM	ex Casmez	Gestione SORICAL	☐	☑
REGGIO CALABRIA	002/L	111	Agrumeto 1	0	17	20	€ 131,25	€ 10.696,00	€. 10.653,00	Valore VAM	ex Casmez	Gestione SORICAL	☐	☑
REGGIO CALABRIA	002/L	112	Area Fab DM	0	3	60		€ 0,00	€. 0,00	Valore Esproprio	Dec.Esp n. 2932,1/2019	Impianto Tratt. Rifiuti	☐	☑
REGGIO CALABRIA	002/L	166	Agrumeto 3	0	5	10	€ 21,56	€ 3.143,00	€. 3.130,00	Valore Esproprio	D.D.G. n. 1.200 del 17/02	Impianto Tratt. Rifiuti	☐	☑
REGGIO CALABRIA	002/L	170	Agrumeto 1	0	35	90		€ 18.464,00	€. 18.390,00	Valore Esproprio	Dec.Esp n. 199 31/12/87	Impianto Tratt. Rifiuti	☐	☑
REGGIO CALABRIA	002/L	192	Agrumeto 3	0	5	60		€ 10.189,00	€. 10.148,00	Valore Esproprio	Dec.Esp n. 8784.1/2009	Impianto Tratt. Rifiuti	☐	☑
REGGIO CALABRIA	002/L	193	Agrumeto 3	0	24	50		€ 44.576,00	€. 44.398,00	Valore Esproprio	Dec.Esp n. 8784.1/2009	Impianto Tratt. Rifiuti	☐	☑
REGGIO CALABRIA	002/L	198	Agrumeto 1	0	39	80	€ 264,65	€ 24.750,00	€. 24.651,00	Valore VAM	Dec.Esp n. 2277.1/2009	Impianto Tratt. Rifiuti	☐	☑
REGGIO CALABRIA	002/L	2	Agrumeto 1	0	1	30	€ 8,39	€ 808,00	€. 805,00	Valore VAM	Dec.Esp n. 2275.1/2009	Impianto Tratt. Rifiuti	☐	☑
REGGIO CALABRIA	002/L	202	Pascolo arb 2	0	23	40	€ 3,03	€ 915,00	€. 911,00	Valore VAM	Dec.Esp n. 2279.1/2009	Impianto Tratt. Rifiuti	☐	☑
REGGIO CALABRIA	002/L	203	Fabbr Diruto	0	1	32	€ 0,00	€ 0,00	€. 0,00	Valore Catastale	Dec.Esp n. 2277.1/2009	Impianto Tratt. Rifiuti	☐	☑
REGGIO CALABRIA	002/L	232	Querceto	0	21	70		€ 1.138,00	€. 1.133,00	Valore Esproprio	Dec.Esp n. 3823.1/2019)	Impianto Tratt. Rifiuti	☐	☑
REGGIO CALABRIA	002/L	233	Querceto	0	0	32		€ 107,00	€. 107,00	Valore Esproprio	Dec.Esp n. 11484.1/2017	Impianto Tratt. Rifiuti	☐	☑
REGGIO CALABRIA	002/L	234	Querceto	0	15	38	€ 3,48	€ 802,00	€. 799,00	Valore VAM	Dec.Esp n. 11484.1/2017	Impianto Tratt. Rifiuti	☐	☑
REGGIO CALABRIA	002/L	235	Pascolo Arb 3	0	9	66		€ 6.927,00	€. 6.899,00	Valore Esproprio	Dec.Esp n. 199 31/12/87	Impianto Tratt. Rifiuti	☐	☑
REGGIO CALABRIA	002/L	252	Agrumeto 3	0	9	98		€ 6.052,00	€. 6.028,00	Valore Esproprio	Dec.Esp n. 199 31/12/87	Impianto Tratt. Rifiuti	☐	☑
REGGIO CALABRIA	002/L	298	Agrumeto 1	0	4	0	€ 30,53	€ 2.487,00	€. 2.477,00	Valore VAM	ex Casmez	Gestione SORICAL	☐	☑
REGGIO CALABRIA	002/L	322	Agrumeto 2	0	0	50	€ 3,39	€ 311,00	€. 310,00	Valore VAM	ex Casmez	Gestione SORICAL	☐	☑
REGGIO CALABRIA	002/L	323	Agrumeto 2	0	0	20	€ 1,29	€ 124,00	€. 124,00	Valore VAM	ex Casmez	Gestione SORICAL	☐	☑
REGGIO CALABRIA	002/L	324	Agrumeto 2	0	7	40	€ 47,86	€ 4.602,00	€. 4.584,00	Valore VAM	ex Casmez	Gestione SORICAL	☐	☑
REGGIO CALABRIA	002/L	325	Agrumeto 1	0	17	68	€ 134,91	€ 10.994,00	€. 10.950,00	Valore VAM	ex Casmez	Gestione SORICAL	☐	☑
REGGIO CALABRIA	002/L	326	Agrumeto 1	0	2	72	€ 20,75	€ 1.691,00	€. 1.684,00	Valore VAM	ex Casmez	Gestione SORICAL	☐	☑
REGGIO CALABRIA	002/L	327	Agrumeto 1	0	0	50	€ 3,81	€ 311,00	€. 310,00	Valore VAM	ex Casmez	Gestione SORICAL	☐	☑
REGGIO CALABRIA	002/L	328	Agrumeto 3	0	0	70	€ 3,69	€ 435,00	€. 433,00	Valore VAM	ex Casmez	Gestione SORICAL	☐	☑
REGGIO CALABRIA	002/L	329	Agrumeto 1	0	0	45	€ 3,44	€ 280,00	€. 279,00	Valore VAM	ex Casmez	Gestione SORICAL	☐	☑
REGGIO CALABRIA	002/L	330	Area fab dm	0	0	30	€ 0,00	€ 0,00	€. 0,00	Valore Catastale	ex Casmez	Gestione SORICAL	☐	☑
REGGIO CALABRIA	002/L	367	Agrumeto 1	0	13	0		€ 60.280,00	€. 60.039,00	Valore Esproprio	Dec.Esp n. 11488.1/2017	Impianto Tratt. Rifiuti	☐	☑
REGGIO CALABRIA	002/L	38	Pascolo Arb 3	0	10	10	€ 0,85	€ 395,00	€. 393,00	Valore VAM	Dec.Esp n. 11490.1/2017	Impianto Tratt. Rifiuti	☐	☑

Comune	Foglio	Part.la	Coltura	ha	a	ca	Reddito Dominicale	Valore 2019	Valore 2020	Stima / Valore	Provenienza	Destinazione d'uso	Disp.	Indisp
REGGIO CALABRIA	002/L	382	Pascolo arb 2	0	37	10	€ 4,79	€ 1.451,00	€. 1.445,00	Valore VAM	ex Casmez	Impianto Tratt. Rifiuti	☐	☑
REGGIO CALABRIA	002/L	384	Pascolo arb 2	0	1	90	€ 0,25	€ 74,00	€. 74,00	Valore VAM	Dec.Esp n. 2279.1/2009	Impianto Tratt. Rifiuti	☐	☑
REGGIO CALABRIA	002/L	385	Pascolo arb 2	0	0	10	€ 0,01	€ 4,00	€. 4,00	Valore VAM	Dec.Esp n. 2279.1/2009	Impianto Tratt. Rifiuti	☐	☑
REGGIO CALABRIA	002/L	4	Fabbr Diruto	0	1	0	€ 0,00	€ 0,00	€. 0,00	Valore Catastale	Dec.Esp n. 2279.1/2009)	Impianto Tratt. Rifiuti	☐	☑
REGGIO CALABRIA	002/L	40	Semin Arb 2	0	5	60		€ 3.117,00	€. 3.105,00	Valore Esproprio	Dec.Esp n. 11495.1/2017	Impianto Tratt. Rifiuti	☐	☑
REGGIO CALABRIA	002/L	43	Agrumeto 3	0	15	40		€ 10.571,00	€. 10.529,00	Valore Esproprio	Dec.Esp n. 4324.1/2015	Impianto Tratt. Rifiuti	☐	☑
REGGIO CALABRIA	002/L	477	Incolto prod	0	5	80	€ 0,15	€ 58,00	€. 58,00	Valore VAM	Dec.Esp n. 2279.1/2009	Impianto Tratt. Rifiuti	☐	☑
REGGIO CALABRIA	002/L	479	Agrumeto 1	0	72	10	€ 479,43	€ 44.836,00	€. 44.657,00	Valore VAM	Dec.Esp n. 2279.1/2009	Impianto Tratt. Rifiuti	☐	☑
REGGIO CALABRIA	002/L	481	Agrumeto 2	0	2	34	€ 12,99	€ 1.455,00	€. 1.449,00	Valore VAM	Dec.Esp n. 2279.1/2009	Impianto Tratt. Rifiuti	☐	☑
REGGIO CALABRIA	002/L	483	Agrumeto 2	0	2	55	€ 14,16	€ 1.586,00	€. 1.580,00	Valore VAM	Dec.Esp n. 2279.1/2009	Impianto Tratt. Rifiuti	☐	☑
REGGIO CALABRIA	002/L	485	Agrumeto 2	0	13	45	€ 74,68	€ 8.364,00	€. 8.331,00	Valore VAM	Dec.Esp n. 2279.1/2009	Impianto Tratt. Rifiuti	☐	☑
REGGIO CALABRIA	002/L	487	Agrumeto 2	0	5	50	€ 30,54	€ 3.420,00	€. 3.406,00	Valore VAM	ex Casmez	Impianto Tratt. Rifiuti	☐	☑
REGGIO CALABRIA	002/L	489	Agrumeto 1	0	2	10	€ 13,56	€ 1.306,00	€. 1.301,00	Valore VAM	Dec.Esp n. 2279.1/2009	Impianto Tratt. Rifiuti	☐	☑
REGGIO CALABRIA	002/L	491	Agrumeto 1	3	3	22	€ 2.016,23	€ 188.560,00	€. 187.806,00	Valore VAM	ex Casmez	Impianto Tratt. Rifiuti	☐	☑
REGGIO CALABRIA	002/L	523	Agrumeto 1	0	12	90	€ 83,28	€ 8.022,00	€. 7.990,00	Valore VAM	Dec.Esp. n. 2931.1/2019	Impianto Tratt. Rifiuti	☐	☑
REGGIO CALABRIA	002/L	525	Agrumeto 2	0	2	40	€ 12,86	€ 1.492,00	€. 1.486,00	Valore VAM	Dec.Esp. n. 2931.1/2019	Impianto Tratt. Rifiuti	☐	☑
REGGIO CALABRIA	002/L	527	Querceto	0	9	75	€ 2,20	€ 509,00	€. 507,00	Valore VAM	Dec.Esp. n. 2931.1/2019	Impianto Tratt. Rifiuti	☐	☑
REGGIO CALABRIA	002/L	529	Pascolo Arb 3	0	1	73	€ 0,15	€ 68,00	€. 68,00	Valore VAM	Dec.Esp. n. 2931.1/2019	Impianto Tratt. Rifiuti	☐	☑
REGGIO CALABRIA	002/L	531	Pascolo Arb 3	0	2	13		€ 1.634,00	€. 1.627,00	Valore Esproprio	Dec.Esp n. 199 31/12/87	Impianto Tratt. Rifiuti	☐	☑
REGGIO CALABRIA	002/L	535	Querceto	0	5	25		€ 2.359,00	€. 2.350,00	Valore Esproprio	Dec.Esp n. 11484.1/2017	Impianto Tratt. Rifiuti	☐	☑
REGGIO CALABRIA	002/L	543	Agrumeto 1	0	3	70		€ 2.451,00	€. 2.441,00	Valore Esproprio	Dec.Esp n. 11487.1/2017	Impianto Tratt. Rifiuti	☐	☑
REGGIO CALABRIA	002/L	547	Agrumeto 1	0	28	20		€ 6.535,00	€. 6.509,00	Valore Esproprio	Dec.Esp n. 8784.1/2009	Impianto Tratt. Rifiuti	☐	☑
REGGIO CALABRIA	002/L	547	Agrumeto 1	0	28	20	€ 182,05	€ 17.536,00	€. 17.466,00	Valore VAM	ex Casmez	Gestione SORICAL	☐	☑
REGGIO CALABRIA	002/L	558	Agrumeto 1	0	6	55		€ 5.178,00	€. 5.157,00	Valore Esproprio	Dec.Esp n. 2936,1/2019	Impianto Tratt. Rifiuti	☐	☑
REGGIO CALABRIA	002/L	560	Agrumeto 1	0	11	75		€ 8.248,00	€. 8.215,00	Valore Esproprio	Dec.Esp n. 2932,1/2019	Impianto Tratt. Rifiuti	☐	☑
REGGIO CALABRIA	002/L	6	Fabbr Diruto	0	0	20	€ 0,00	€ 0,00	€. 0,00	Valore Catastale	ex Casmez	Impianto Tratt. Rifiuti	☐	☑
REGGIO CALABRIA	002/L	605	Pascolo Arb 2	0	12	0		€ 472,00	€. 470,00	Valore Esproprio	D.D.G. n. 1.200 del 17/02	Impianto Tratt. Rifiuti	☐	☑
REGGIO CALABRIA	002/L	605	Pascolo Arb 2	0	12	0	€ 1,55	€ 469,00	€. 467,00	Valore VAM	Voltura d'ufficio n. 3824,1/	Impianto Tratt. Rifiuti	☐	☑
REGGIO CALABRIA	002/L	607	Pascolo Arb 3	0	20	0		€ 787,00	€. 784,00	Valore Esproprio	D.D.G. n. 1.200 del 17/02	Impianto Tratt. Rifiuti	☐	☑
REGGIO CALABRIA	002/L	607	Pascolo Arb 2	0	20	0	€ 1,68	€ 782,00	€. 779,00	Valore VAM	Voltura d'ufficio n. 3824,1/	Impianto Tratt. Rifiuti	☐	☑
REGGIO CALABRIA	002/L	610	Agrumeto 4	0	3	70		€ 2.426,00	€. 2.416,00	Valore Esproprio	Decreto D.D.G. n. 1.200 d	Impianto Tratt. Rifiuti	☐	☑
REGGIO CALABRIA	002/L	610	Agrumeto 4	0	3	70	€ 8,24	€ 2.301,00	€. 2.292,00	Valore VAM	Voltura d'ufficio n. 3824,1/	Impianto Tratt. Rifiuti	☐	☑
REGGIO CALABRIA	002/L	7	Fabbr Diruto	0	0	58	€ 0,00	€ 0,00	€. 0,00	Valore Catastale	ex Casmez	Impianto Tratt. Rifiuti	☐	☑
REGGIO CALABRIA	002/L	72	Agrumeto 1	0	12	10		€ 5.799,00	€. 5.776,00	Valore Esproprio	Dec.Esp n. 199 31/12/87	Impianto Tratt. Rifiuti	☐	☑
REGGIO CALABRIA	002/L	75	Agrumeto 1	0	5	10		€ 1.948,00	€. 1.940,00	Valore Esproprio	Dec.Esp n. 199 31/12/87	Impianto Tratt. Rifiuti	☐	☑
REGGIO CALABRIA	002/L	78	Agrumeto 2	0	3	30	€ 17,69	€ 4.997,00	€. 4.977,00	Valore Esproprio	D.D.G. n. 1.200 del 17/02	Impianto Tratt. Rifiuti	☐	☑
REGGIO CALABRIA	002/L	8	Fabbr Rurale	0	3	90	€ 0,00	€ 0,00	€. 0,00	Valore Catastale	ex Casmez	Impianto Tratt. Rifiuti	☐	☑
REGGIO CALABRIA	002/L	81	Agrumeto 3	0	1	20		€ 45,00	€. 45,00	Valore Esproprio	Dec.Esp n. 199 31/12/87	Impianto Tratt. Rifiuti	☐	☑

Comune	Foglio	Part.la	Coltura	ha	a	ca	Reddito Dominicale	Valore 2019	Valore 2020	Stima / Valore	Provenienza	Destinazione d'uso	Disp.	Indisp
REGGIO CALABRIA	002/L	82	Agrumeto 2	0	3	40		€ 1.137,00	€. 1.132,00	Valore Esproprio	Dec.Esp n. 11484.1/2017	Impianto Tratt. Rifiuti	☐	☑
REGGIO CALABRIA	002/L	97	Pascolo Arb 2	0	3	80		€ 1.599,00	€. 1.593,00	Valore Esproprio	Dec.Esp n. 8784.1/2009	Impianto Tratt. Rifiuti	☐	☑
REGGIO CALABRIA	002/M	579	Vigneto 2	0	4	10	€ 6,61	€ 1.234,00	€. 1.229,00	Valore VAM	ex Casmez	Gestione SORICAL	☐	☑
REGGIO CALABRIA	002/M	581	Vigneto 2	0	0	60	€ 0,96	€ 181,00	€. 180,00	Valore VAM	ex Casmez	Gestione SORICAL	☐	☑
REGGIO CALABRIA	002/M	583	Uliveto 2	0	1	5	€ 0,44	€ 337,00	€. 336,00	Valore VAM	ex Casmez	Gestione SORICAL	☐	☑
REGGIO CALABRIA	002/M	601	Vigneto 2	0	0	86	€ 1,39	€ 259,00	€. 258,00	Valore VAM	ex Casmez	Gestione SORICAL	☐	☑
REGGIO CALABRIA	002/M	603	Vigneto 2	0	1	80	€ 2,90	€ 542,00	€. 540,00	Valore VAM	ex Casmez	Gestione SORICAL	☐	☑
REGGIO CALABRIA	002/M	605	Vigneto 2	0	0	93	€ 1,50	€ 280,00	€. 279,00	Valore VAM	ex Casmez	Gestione SORICAL	☐	☑
REGGIO CALABRIA	002/M	885	Querceto	0	0	73	€ 0,19	€ 38,00	€. 38,00	Valore VAM	ex Casmez	Gestione SORICAL	☐	☑
REGGIO CALABRIA	002/M	888	Querceto	0	0	48	€ 0,13	€ 25,00	€. 25,00	Valore VAM	ex Casmez	Gestione SORICAL	☐	☑
REGGIO CALABRIA	002/M	891	Querceto	0	0	73	€ 0,19	€ 38,00	€. 38,00	Valore VAM	ex Casmez	Gestione SORICAL	☐	☑
REGGIO CALABRIA	002/M	894	Querceto	0	0	46	€ 0,13	€ 24,00	€. 24,00	Valore VAM	ex Casmez	Gestione SORICAL	☐	☑
REGGIO CALABRIA	002/M	897	Querceto	0	0	12	€ 0,03	€ 6,00	€. 6,00	Valore VAM	ex Casmez	Gestione SORICAL	☐	☑
REGGIO CALABRIA	002/M	899	Vigneto 2	0	1	90	€ 3,06	€ 572,00	€. 570,00	Valore VAM	ex Casmez	Gestione SORICAL	☐	☑
REGGIO CALABRIA	002/M	902	Seminativo	0	2	31	€ 1,34	€ 229,00	€. 228,00	Valore VAM	ex Casmez	Gestione SORICAL	☐	☑
REGGIO CALABRIA	002/M	905	Seminativo	0	2	77	€ 1,61	€ 275,00	€. 274,00	Valore VAM	ex Casmez	Gestione SORICAL	☐	☑
REGGIO CALABRIA	002/M	907	Seminativo	0	0	13	€ 0,08	€ 13,00	€. 13,00	Valore VAM	ex Casmez	Gestione SORICAL	☐	☑
REGGIO CALABRIA	003	1507	Semin Arb 3	0	4	60	€ 1,19	€ 551,00	€. 549,00	Valore VAM	Beni confiscati D.L. 159/2		☐	☑
REGGIO CALABRIA	003/E	1944	Uliveto 3	0	56	59	€ 31,05	€ 18.163,00	€. 18.090,00	Valore VAM	ex Casmez	Gestione SORICAL	☐	☑
REGGIO CALABRIA	003/E	1981	Semin Arb 2	0	0	20	€ 0,39	€ 24,00	€. 24,00	Valore VAM	ex Casmez	Gestione SORICAL	☐	☑
REGGIO CALABRIA	003/E	1982	Semin Arb 2	0	0	10	€ 0,19	€ 12,00	€. 12,00	Valore VAM	ex Casmez	Gestione SORICAL	☐	☑
REGGIO CALABRIA	003/E	1983	Area rurale	0	0	20	€ 0,00	€ 0,00	€. 0,00	Valore Catastale	ex Casmez	Gestione SORICAL	☐	☑
REGGIO CALABRIA	003/E	1984	Area rurale	0	0	10	€ 0,00	€ 0,00	€. 0,00	Valore Catastale	ex Casmez	Gestione SORICAL	☐	☑
REGGIO CALABRIA	003/E	2666	Pascolo 2	0	8	80	€ 0,29	€ 238,00	€. 237,00	Valore VAM	ex Casmez	Gestione SORICAL	☐	☑
REGGIO CALABRIA	003/E	474	Uliveto 3	0	0	52	€ 0,29	€ 167,00	€. 166,00	Valore VAM	ex Casmez	Gestione SORICAL	☐	☑
REGGIO CALABRIA	003/E	476	Agrumeto 3	0	2	60	€ 7,39	€ 1.617,00	€. 1.611,00	Valore VAM	ex Casmez	Gestione SORICAL	☐	☑
REGGIO CALABRIA	003/E	478	Uliveto 2	0	0	44	€ 0,33	€ 141,00	€. 140,00	Valore VAM	ex Casmez	Gestione SORICAL	☐	☑
REGGIO CALABRIA	003/E	479	Seminativo 1	0	3	30	€ 2,24	€ 328,00	€. 327,00	Valore VAM	ex Casmez	Gestione SORICAL	☐	☑
REGGIO CALABRIA	003/E	481	Agrumeto 3	0	1	10	€ 3,13	€ 684,00	€. 681,00	Valore VAM	ex Casmez	Gestione SORICAL	☐	☑
REGGIO CALABRIA	003/E	483	Seminativo 1	0	2	50	€ 1,70	€ 248,00	€. 247,00	Valore VAM	ex Casmez	Gestione SORICAL	☐	☑
REGGIO CALABRIA	003/E	485	Agrumeto 3	0	1	70	€ 4,83	€ 1.057,00	€. 1.053,00	Valore VAM	ex Casmez	Gestione SORICAL	☐	☑
REGGIO CALABRIA	003/E	508	Uliveto 3	0	8	10	€ 4,45	€ 2.600,00	€. 2.590,00	Valore VAM	ex Casmez	Gestione SORICAL	☐	☑
REGGIO CALABRIA	003/E	510	Agrumeto 3	0	0	50	€ 1,43	€ 311,00	€. 310,00	Valore VAM	ex Casmez	Gestione SORICAL	☐	☑
REGGIO CALABRIA	003/E	512	Seminativo 1	0	3	80	€ 2,58	€ 377,00	€. 375,00	Valore VAM	ex Casmez	Gestione SORICAL	☐	☑
REGGIO CALABRIA	003/E	514	Agrumeto 3	0	2	30	€ 6,54	€ 1.430,00	€. 1.424,00	Valore VAM	ex Casmez	Gestione SORICAL	☐	☑
REGGIO CALABRIA	003/E	516	Agrumeto 3	0	2	20	€ 6,25	€ 1.368,00	€. 1.363,00	Valore VAM	ex Casmez	Gestione SORICAL	☐	☑
REGGIO CALABRIA	003/E	518	Seminativo 1	0	3	80	€ 2,58	€ 377,00	€. 375,00	Valore VAM	ex Casmez	Gestione SORICAL	☐	☑
REGGIO CALABRIA	003/E	520	Semin Arb 2	0	0	20	€ 0,39	€ 24,00	€. 24,00	Valore VAM	ex Casmez	Gestione SORICAL	☐	☑

Comune	Foglio	Part.la	Coltura	ha	a	ca	Reddito Dominicale	Valore 2019	Valore 2020	Stima / Valore	Provenienza	Destinazione d'uso	Disp.	Indisp
REGGIO CALABRIA	003/E	521	Semin Arb 2	0	0	10	€ 0,19	€ 12,00	€. 12,00	Valore VAM	ex Casmez	Gestione SORICAL	☐	☑
REGGIO CALABRIA	003/E	522	Semin Arb 2	0	0	20	€ 0,39	€ 24,00	€. 24,00	Valore VAM	ex Casmez	Gestione SORICAL	☐	☑
REGGIO CALABRIA	003/E	525	Area rurale	0	1	20	€ 0,00	€ 0,00	€. 0,00	Valore Catastale	ex Casmez	Gestione SORICAL	☐	☑
REGGIO CALABRIA	003/E	528	Semin Arb 3	0	2	90	€ 0,75	€ 348,00	€. 347,00	Valore VAM	ex Casmez	Gestione SORICAL	☐	☑
REGGIO CALABRIA	003/E	546	Seminativo 1	0	0	10	€ 0,06	€ 10,00	€. 10,00	Valore VAM	ex Casmez	Gestione SORICAL	☐	☑
REGGIO CALABRIA	003/E	586	Semin Arb 2	0	0	30	€ 0,18	€ 36,00	€. 36,00	Valore VAM	ex Casmez	Gestione SORICAL	☐	☑
REGGIO CALABRIA	003/E	846	Semin Arb 2	0	1	50	€ 2,90	€ 180,00	€. 179,00	Valore VAM	ex Casmez	Gestione SORICAL	☐	☑
REGGIO CALABRIA	003/E	848	Agrumeto 3	0	0	90	€ 2,56	€ 560,00	€. 558,00	Valore VAM	ex Casmez	Gestione SORICAL	☐	☑
REGGIO CALABRIA	003/E	850	Agrumeto 3	0	0	60	€ 1,70	€ 373,00	€. 372,00	Valore VAM	ex Casmez	Gestione SORICAL	☐	☑
REGGIO CALABRIA	003/E	851	Seminativo 1	0	0	40	€ 0,28	€ 40,00	€. 40,00	Valore VAM	ex Casmez	Gestione SORICAL	☐	☑
REGGIO CALABRIA	003/F	1127	Uliveto 2	0	5	10	€ 3,79	€ 1.637,00	€. 1.630,00	Valore VAM	ex Casmez	Gestione SORICAL	☐	☑
REGGIO CALABRIA	003/F	1131	Agrumeto 1	0	1	72	€ 9,00	€ 1.070,00	€. 1.066,00	Valore VAM	ex Casmez	Gestione SORICAL	☐	☑
REGGIO CALABRIA	003/F	1134	Agrumeto 3	0	3	33	€ 12,58	€ 2.071,00	€. 2.063,00	Valore VAM	ex Casmez	Gestione SORICAL	☐	☑
REGGIO CALABRIA	003/F	1137	Uliveto 2	0	0	65	€ 0,49	€ 209,00	€. 208,00	Valore VAM	ex Casmez	Gestione SORICAL	☐	☑
REGGIO CALABRIA	003/F	1140	Agrumeto 1	0	0	37	€ 1,94	€ 230,00	€. 229,00	Valore VAM	ex Casmez	Gestione SORICAL	☐	☑
REGGIO CALABRIA	003/F	1142	Seminativo 2	0	1	14	€ 0,51	€ 113,00	€. 113,00	Valore VAM	ex Casmez	Gestione SORICAL	☐	☑
REGGIO CALABRIA	003/F	1144	Mandorleto	0	1	92	€ 0,74	€ 1.007,00	€. 1.003,00	Valore VAM	ex Casmez	Gestione SORICAL	☐	☑
REGGIO CALABRIA	003/F	1146	Mandorleto	0	0	86	€ 0,34	€ 451,00	€. 449,00	Valore VAM	ex Casmez	Gestione SORICAL	☐	☑
REGGIO CALABRIA	003/F	1148	Uliveto 2	0	3	20	€ 2,38	€ 1.027,00	€. 1.023,00	Valore VAM	ex Casmez	Gestione SORICAL	☐	☑
REGGIO CALABRIA	003/F	1153	Uliveto 2	0	3	32	€ 2,46	€ 1.066,00	€. 1.062,00	Valore VAM	ex Casmez	Gestione SORICAL	☐	☑
REGGIO CALABRIA	003/F	1156	Uliveto 2	0	1	95	€ 1,45	€ 626,00	€. 623,00	Valore VAM	ex Casmez	Gestione SORICAL	☐	☑
REGGIO CALABRIA	003/F	1161	Uliveto 2	0	4	84	€ 3,59	€ 1.553,00	€. 1.547,00	Valore VAM	ex Casmez	Gestione SORICAL	☐	☑
REGGIO CALABRIA	003/F	1165	Agrumeto 2	0	4	85	€ 16,75	€ 3.016,00	€. 3.004,00	Valore VAM	ex Casmez	Gestione SORICAL	☐	☑
REGGIO CALABRIA	003/F	1167	Agrumeto 2	0	0	23	€ 0,80	€ 143,00	€. 142,00	Valore VAM	ex Casmez	Gestione SORICAL	☐	☑
REGGIO CALABRIA	003/F	1176	Uliveto 3	0	3	47	€ 1,45	€ 1.114,00	€. 1.110,00	Valore VAM	ex Casmez	Gestione SORICAL	☐	☑
REGGIO CALABRIA	003/F	1179	Agrumeto 1	0	4	11	€ 21,49	€ 2.556,00	€. 2.546,00	Valore VAM	ex Casmez	Gestione SORICAL	☐	☑
REGGIO CALABRIA	003/F	240	Semin Arb 2	0	4	80	€ 2,48	€ 575,00	€. 573,00	Valore VAM	ex Casmez	Gestione SORICAL	☐	☑
REGGIO CALABRIA	003/F	264	Pascolo arb 2	0	0	3	€ 0,01	€ 1,00	€. 1,00	Valore VAM	ex Casmez	Gestione SORICAL	☐	☑
REGGIO CALABRIA	003/F	434	Seminativo 2	0	3	80	€ 1,71	€ 377,00	€. 375,00	Valore VAM	ex Casmez	Gestione SORICAL	☐	☑
REGGIO CALABRIA	003/F	437	Uliveto 3	0	0	80	€ 0,34	€ 257,00	€. 256,00	Valore VAM	ex Casmez	Gestione SORICAL	☐	☑
REGGIO CALABRIA	003/F	439	Uliveto 3	0	4	0	€ 1,68	€ 1.284,00	€. 1.279,00	Valore VAM	ex Casmez	Gestione SORICAL	☐	☑
REGGIO CALABRIA	003/F	441	Semin Arb 2	0	0	45	€ 0,24	€ 54,00	€. 54,00	Valore VAM	ex Casmez	Gestione SORICAL	☐	☑
REGGIO CALABRIA	003/F	442	Semin Arb 2	0	9	50	€ 4,91	€ 1.139,00	€. 1.134,00	Valore VAM	ex Casmez	Gestione SORICAL	☐	☑
REGGIO CALABRIA	003/F	443	Vigneto 3	0	1	50	€ 2,51	€ 451,00	€. 449,00	Valore VAM	ex Casmez	Gestione SORICAL	☐	☑
REGGIO CALABRIA	003/F	445	Semin Arb 2	0	2	25	€ 1,16	€ 270,00	€. 269,00	Valore VAM	ex Casmez	Gestione SORICAL	☐	☑
REGGIO CALABRIA	003/F	447	Vigneto 3	0	3	35	€ 5,63	€ 1.008,00	€. 1.004,00	Valore VAM	ex Casmez	Gestione SORICAL	☐	☑
REGGIO CALABRIA	003/F	449	Semin Arb 2	0	9	0	€ 4,65	€ 1.079,00	€. 1.075,00	Valore VAM	ex Casmez	Gestione SORICAL	☐	☑
REGGIO CALABRIA	003/F	816	Agrumeto 2	0	2	45	€ 8,46	€ 1.524,00	€. 1.518,00	Valore VAM	ex Casmez	Gestione SORICAL	☐	☑

Comune	Foglio	Part.la	Coltura	ha	a	ca	Reddito Dominicale	Valore 2019	Valore 2020	Stima / Valore	Provenienza	Destinazione d'uso	Disp.	Indisp
REGGIO CALABRIA	003/M	594	Agrumeto 1	0	0	18	€ 1,41	€ 112,00	€. 112,00	Valore VAM	ex Casmez	Gestione SORICAL	☐	☑
REGGIO CALABRIA	004/A	234	Agrumeto 3	0	6	0	€ 22,08	€ 3.731,00	€. 3.716,00	Valore VAM	ex Casmez	Gestione SORICAL	☐	☑
REGGIO CALABRIA	004/A	236	Vigneto 2	0	22	20	€ 43,00	€ 6.680,00	€. 6.653,00	Valore VAM	ex Casmez	Gestione SORICAL	☐	☑
REGGIO CALABRIA	004/A	238	Agrumeto 3	0	1	60	€ 5,89	€ 995,00	€. 991,00	Valore VAM	ex Casmez	Gestione SORICAL	☐	☑
REGGIO CALABRIA	004/A	241	Mandorleto	0	3	40	€ 1,31	€ 1.784,00	€. 1.777,00	Valore VAM	ex Casmez	Gestione SORICAL	☐	☑
REGGIO CALABRIA	004/A	243	Agrumeto 2	0	1	60	€ 7,13	€ 995,00	€. 991,00	Valore VAM	ex Casmez	Gestione SORICAL	☐	☑
REGGIO CALABRIA	004/A	752	Agrumeto 3	0	3	80	€ 13,99	€ 2.363,00	€. 2.354,00	Valore VAM	ex Casmez	Gestione SORICAL	☐	☑
REGGIO CALABRIA	004/A	755	Querceto 2	0	4	60	€ 0,89	€ 240,00	€. 239,00	Valore VAM	ex Casmez	Gestione SORICAL	☐	☑
REGGIO CALABRIA	004/A	758	Semin Arb 2	0	3	95	€ 3,06	€ 473,00	€. 471,00	Valore VAM	ex Casmez	Gestione SORICAL	☐	☑
REGGIO CALABRIA	004/A	761	Incolto prod 1	0	0	70	€ 0,01	€ 7,00	€. 7,00	Valore VAM	ex Casmez	Gestione SORICAL	☐	☑
REGGIO CALABRIA	004/A	764	Incolto prod 1	0	5	10	€ 0,14	€ 51,00	€. 51,00	Valore VAM	ex Casmez	Gestione SORICAL	☐	☑
REGGIO CALABRIA	004/A	767	Incolto prod 1	0	1	60	€ 0,04	€ 16,00	€. 16,00	Valore VAM	ex Casmez	Gestione SORICAL	☐	☑
REGGIO CALABRIA	004/A	770	Querceto 3	0	4	30	€ 0,48	€ 224,00	€. 223,00	Valore VAM	ex Casmez	Gestione SORICAL	☐	☑
REGGIO CALABRIA	004/A	773	Vigneto 2	0	3	20	€ 6,20	€ 963,00	€. 959,00	Valore VAM	ex Casmez	Gestione SORICAL	☐	☑
REGGIO CALABRIA	004/A	776	Vigneto 3	0	0	80	€ 0,99	€ 241,00	€. 240,00	Valore VAM	ex Casmez	Gestione SORICAL	☐	☑
REGGIO CALABRIA	004/A	778	Seminativo 2	0	2	0	€ 1,23	€ 199,00	€. 198,00	Valore VAM	ex Casmez	Gestione SORICAL	☐	☑
REGGIO CALABRIA	004/A	781	Pascolo arb 3	0	0	50	€ 0,04	€ 20,00	€. 20,00	Valore VAM	ex Casmez	Gestione SORICAL	☐	☑
REGGIO CALABRIA	004/A	783	Querceto 2	0	2	80	€ 0,54	€ 146,00	€. 145,00	Valore VAM	ex Casmez	Gestione SORICAL	☐	☑
REGGIO CALABRIA	004/A	786	Querceto 3	0	5	20	€ 0,58	€ 271,00	€. 270,00	Valore VAM	ex Casmez	Gestione SORICAL	☐	☑
REGGIO CALABRIA	004/A	826	Semin Arb 3	0	4	35	€ 2,53	€ 521,00	€. 519,00	Valore VAM	ex Casmez	Gestione SORICAL	☐	☑
REGGIO CALABRIA	004/A	830	Querceto 2	0	2	25	€ 0,44	€ 117,00	€. 117,00	Valore VAM	ex Casmez	Gestione SORICAL	☐	☑
REGGIO CALABRIA	004/A	831	Querceto 2	0	0	95	€ 0,19	€ 50,00	€. 50,00	Valore VAM	ex Casmez	Gestione SORICAL	☐	☑
REGGIO CALABRIA	004/A	834	Querceto 2	0	1	20	€ 0,24	€ 63,00	€. 63,00	Valore VAM	ex Casmez	Gestione SORICAL	☐	☑
REGGIO CALABRIA	004/A	835	Querceto 2	0	0	55	€ 0,11	€ 29,00	€. 29,00	Valore VAM	ex Casmez	Gestione SORICAL	☐	☑
REGGIO CALABRIA	004/A	837	Querceto 2	0	0	30	€ 0,06	€ 16,00	€. 16,00	Valore VAM	ex Casmez	Gestione SORICAL	☐	☑
REGGIO CALABRIA	004/A	838	Querceto 2	0	0	20	€ 0,04	€ 10,00	€. 10,00	Valore VAM	ex Casmez	Gestione SORICAL	☐	☑
REGGIO CALABRIA	004/A	840	Querceto 2	0	2	0	€ 0,39	€ 104,00	€. 104,00	Valore VAM	ex Casmez	Gestione SORICAL	☐	☑
REGGIO CALABRIA	004/A	844	fico india 1	0	1	35	€ 0,70	€ 93,00	€. 93,00	Valore VAM	ex Casmez	Gestione SORICAL	☐	☑
REGGIO CALABRIA	004/A	846	Vigneto 3	0	2	50	€ 3,06	€ 752,00	€. 749,00	Valore VAM	ex Casmez	Gestione SORICAL	☐	☑
REGGIO CALABRIA	004/A	848	Vigneto 3	0	18	53	€ 22,73	€ 5.576,00	€. 5.554,00	Valore VAM	ex Casmez	Gestione SORICAL	☐	☑
REGGIO CALABRIA	004/A	849	Vigneto 3	0	0	55	€ 0,68	€ 165,00	€. 164,00	Valore VAM	ex Casmez	Gestione SORICAL	☐	☑
REGGIO CALABRIA	004/A	850	Vigneto 3	0	0	12	€ 0,15	€ 36,00	€. 36,00	Valore VAM	ex Casmez	Gestione SORICAL	☐	☑
REGGIO CALABRIA	004/A	851	Fico india 1	0	0	21	€ 0,10	€ 15,00	€. 15,00	Valore VAM	ex Casmez	Gestione SORICAL	☐	☑
REGGIO CALABRIA	004/A	852	Fico india 1	0	1	40	€ 0,73	€ 97,00	€. 97,00	Valore VAM	ex Casmez	Gestione SORICAL	☐	☑
REGGIO CALABRIA	004/D	639	Gelseto	0	0	62	€ 0,20	€ 325,00	€. 324,00	Valore VAM	ex Casmez	Gestione SORICAL	☐	☑
REGGIO CALABRIA	004/D	642	Agrumeto 3	0	3	85	€ 21,63	€ 2.394,00	€. 2.384,00	Valore VAM	ex Casmez	Gestione SORICAL	☐	☑
REGGIO CALABRIA	004/D	645	Agrumeto 3	0	0	15	€ 0,84	€ 93,00	€. 93,00	Valore VAM	ex Casmez	Gestione SORICAL	☐	☑
REGGIO CALABRIA	004/D	647	Agrumeto 2	0	0	17	€ 1,19	€ 106,00	€. 106,00	Valore VAM	ex Casmez	Gestione SORICAL	☐	☑

Comune	Foglio	Part.la	Coltura	ha	a	ca	Reddito Dominicale	Valore 2019	Valore 2020	Stima / Valore	Provenienza	Destinazione d'uso	Disp.	Indisp
REGGIO CALABRIA	004/D	649	Agrumeto 2	0	0	65	€ 4,54	€ 404,00	€. 402,00	Valore VAM	ex Casmez	Gestione SORICAL	☐	☑
REGGIO CALABRIA	004/D	651	Agrumeto 2	0	2	8	€ 14,50	€ 1.293,00	€. 1.288,00	Valore VAM	ex Casmez	Gestione SORICAL	☐	☑
REGGIO CALABRIA	004/D	653	Agrumeto 2	0	0	45	€ 3,14	€ 280,00	€. 279,00	Valore VAM	ex Casmez	Gestione SORICAL	☐	☑
REGGIO CALABRIA	004/D	655	Agrumeto 2	0	1	4	€ 7,25	€ 647,00	€. 644,00	Valore VAM	ex Casmez	Gestione SORICAL	☐	☑
REGGIO CALABRIA	004/D	657	Semin Arb	0	3	76	€ 1,70	€ 451,00	€. 449,00	Valore VAM	ex Casmez	Gestione SORICAL	☐	☑
REGGIO CALABRIA	004/D	660	Agrumeto 4	0	3	45	€ 15,04	€ 2.145,00	€. 2.136,00	Valore VAM	ex Casmez	Gestione SORICAL	☐	☑
REGGIO CALABRIA	004/D	663	Agrumeto 4	0	2	17	€ 6,94	€ 1.349,00	€. 1.344,00	Valore VAM	ex Casmez	Gestione SORICAL	☐	☑
REGGIO CALABRIA	004/D	665	Agrumeto 4	0	0	21	€ 0,68	€ 131,00	€. 130,00	Valore VAM	ex Casmez	Gestione SORICAL	☐	☑
REGGIO CALABRIA	004/D	667	Agrumeto 4	0	1	19	€ 3,80	€ 740,00	€. 737,00	Valore VAM	ex Casmez	Gestione SORICAL	☐	☑
REGGIO CALABRIA	004/D	673	Agrumeto 4	0	0	15	€ 0,48	€ 93,00	€. 93,00	Valore VAM	ex Casmez	Gestione SORICAL	☐	☑
REGGIO CALABRIA	004/D	805	Agrumeto 4	0	4	51	€ 18,78	€ 2.805,00	€. 2.794,00	Valore VAM	ex Casmez	Gestione SORICAL	☐	☑
REGGIO CALABRIA	004/D	806	Agrumeto 4	0	0	2	€ 0,09	€ 12,00	€. 12,00	Valore VAM	ex Casmez	Gestione SORICAL	☐	☑
REGGIO CALABRIA	004/D	810	Agrumeto 4	0	0	47	€ 1,50	€ 292,00	€. 291,00	Valore VAM	ex Casmez	Gestione SORICAL	☐	☑
REGGIO CALABRIA	004/D	811	Agrumeto 4	0	0	31	€ 0,99	€ 193,00	€. 192,00	Valore VAM	ex Casmez	Gestione SORICAL	☐	☑
REGGIO CALABRIA	004/D	812	Agrumeto 4	0	0	30	€ 0,96	€ 187,00	€. 186,00	Valore VAM	ex Casmez	Gestione SORICAL	☐	☑
REGGIO CALABRIA	004/G	258	Incolto sterile	0	25	0	€ 0,00	€ 253,00	€. 252,00	Valore VAM	D.P.R. N° 616/77 e D.M.	Gest. CALABRIA VERDE	☐	☑
REGGIO CALABRIA	004/G	260	Semin Irrig 2	0	19	30	€ 6,23	€ 2.327,00	€. 2.318,00	Valore VAM	D.P.R. N° 616/77 e D.M.	Gest. CALABRIA VERDE	☐	☑
REGGIO CALABRIA	004/G	261	Bosco Ceduo	5	20	90	€ 36,99	€ 42.048,00	€. 41.880,00	Valore VAM	D.P.R. N° 616/77 e D.M.	Gest. CALABRIA VERDE	☐	☑
REGGIO CALABRIA	004/G	283	Cast frutto 2	3	24	10	€ 83,69	€ 32.702,00	€. 32.571,00	Valore VAM	D.P.R. N° 616/77 e D.M.	Gest. CALABRIA VERDE	☐	☑
REGGIO CALABRIA	004/G	284	Cast frutto 2	5	54	60	€ 143,21	€ 55.960,00	€. 55.736,00	Valore VAM	D.P.R. N° 616/77 e D.M.	Gest. CALABRIA VERDE	☐	☑
REGGIO CALABRIA	004/L	11	Agrumeto 3	0	36	70		€ 26.090,00	€. 25.986,00	Valore Esproprio	Dec.Esp n. 199 31/12/87	Impianto Tratt. Rifiuti	☐	☑
REGGIO CALABRIA	004/L	154	Agrumeto 3	0	16	30		€ 8.356,00	€. 8.323,00	Valore Esproprio	Dec.Esp n. 199 31/12/87	Impianto Tratt. Rifiuti	☐	☑
REGGIO CALABRIA	004/L	155	Pascolo Arb 1	0	93	40		€ 2.034,00	€. 2.026,00	Valore Esproprio	Dec.Esp n. 199 31/12/87	Impianto Tratt. Rifiuti	☐	☑
REGGIO CALABRIA	004/L	505(e	Pascolo Arb 3	4	98	87		€ 10.864,00	€. 10.821,00	Valore Esproprio	Dec.Esp n. 199 31/12/87	Impianto Tratt. Rifiuti	☐	☑
REGGIO CALABRIA	004/L	94	Vigneto 3	0	52	3		€ 1.133,00	€. 1.128,00	Valore Esproprio	Dec.Esp n. 199 31/12/87	Impianto Tratt. Rifiuti	☐	☑
REGGIO CALABRIA	004/M	382	Agrumeto 1	0	6	20	€ 48,83	€ 3.856,00	€. 3.841,00	Valore VAM	ex Casmez	Gestione SORICAL	☐	☑
REGGIO CALABRIA	004/M	385	Fico india 2	0	1	6	€ 0,28	€ 73,00	€. 73,00	Valore VAM	ex Casmez	Gestione SORICAL	☐	☑
REGGIO CALABRIA	004/M	388	Agrumeto 2	0	3	85	€ 26,60	€ 2.394,00	€. 2.384,00	Valore VAM	ex Casmez	Gestione SORICAL	☐	☑
REGGIO CALABRIA	004/M	389	Vigneto 1	0	0	42	€ 0,81	€ 126,00	€. 125,00	Valore VAM	ex Casmez	Gestione SORICAL	☐	☑
REGGIO CALABRIA	004/M	391	Vigneto 1	0	0	97	€ 1,88	€ 292,00	€. 291,00	Valore VAM	ex Casmez	Gestione SORICAL	☐	☑
REGGIO CALABRIA	005/A	1004	Fico india 3	0	2	15	€ 0,41	€ 149,00	€. 148,00	Valore VAM	ex Casmez	Gestione SORICAL	☐	☑
REGGIO CALABRIA	005/A	1006	Fico india 3	0	2	75	€ 0,54	€ 190,00	€. 189,00	Valore VAM	ex Casmez	Gestione SORICAL	☐	☑
REGGIO CALABRIA	005/A	1010	Vigneto 3	0	2	25	€ 2,76	€ 677,00	€. 674,00	Valore VAM	ex Casmez	Gestione SORICAL	☐	☑
REGGIO CALABRIA	005/A	1013	Agrumeto 1	0	0	30	€ 1,56	€ 187,00	€. 186,00	Valore VAM	ex Casmez	Gestione SORICAL	☐	☑
REGGIO CALABRIA	005/A	1016	Agrumeto 1	0	1	5	€ 5,49	€ 653,00	€. 650,00	Valore VAM	ex Casmez	Gestione SORICAL	☐	☑
REGGIO CALABRIA	005/A	957	Semin Arb 3	0	2	35	€ 1,36	€ 282,00	€. 281,00	Valore VAM	ex Casmez	Gestione SORICAL	☐	☑
REGGIO CALABRIA	005/A	960	Semin Arb 3	0	1	10	€ 0,64	€ 132,00	€. 131,00	Valore VAM	ex Casmez	Gestione SORICAL	☐	☑
REGGIO CALABRIA	005/A	963	Vigneto 3	0	1	0	€ 1,23	€ 301,00	€. 300,00	Valore VAM	ex Casmez	Gestione SORICAL	☐	☑

Comune	Foglio	Part.la	Coltura	ha	a	ca	Reddito Dominicale	Valore 2019	Valore 2020	Stima / Valore	Provenienza	Destinazione d'uso	Disp.	Indisp
REGGIO CALABRIA	005/A	966	Pascolo arb 1	0	4	60	€ 0,74	€ 180,00	€. 179,00	Valore VAM	ex Casmez	Gestione SORICAL	☐	☑
REGGIO CALABRIA	005/A	969	Agrumeto 3	0	8	40	€ 30,91	€ 5.224,00	€. 5.203,00	Valore VAM	ex Casmez	Gestione SORICAL	☐	☑
REGGIO CALABRIA	005/A	975	Mandorleto	0	4	15	€ 1,61	€ 2.177,00	€. 2.168,00	Valore VAM	ex Casmez	Gestione SORICAL	☐	☑
REGGIO CALABRIA	005/A	978	Fico india 2	0	1	90	€ 0,74	€ 131,00	€. 130,00	Valore VAM	ex Casmez	Gestione SORICAL	☐	☑
REGGIO CALABRIA	005/A	981	Mandorleto	0	3	30	€ 1,28	€ 1.731,00	€. 1.724,00	Valore VAM	ex Casmez	Gestione SORICAL	☐	☑
REGGIO CALABRIA	005/A	983	Mandorleto	0	0	80	€ 0,31	€ 420,00	€. 418,00	Valore VAM	ex Casmez	Gestione SORICAL	☐	☑
REGGIO CALABRIA	005/A	986	Uliveto 2	0	2	55	€ 2,71	€ 818,00	€. 815,00	Valore VAM	ex Casmez	Gestione SORICAL	☐	☑
REGGIO CALABRIA	005/A	990	Vigneto 2	0	3	10	€ 6,00	€ 933,00	€. 929,00	Valore VAM	ex Casmez	Gestione SORICAL	☐	☑
REGGIO CALABRIA	005/A	993	Vigneto 2	0	5	80	€ 11,24	€ 1.745,00	€. 1.738,00	Valore VAM	ex Casmez	Gestione SORICAL	☐	☑
REGGIO CALABRIA	005/A	995	Incolto prod 1	0	6	0	€ 0,15	€ 60,00	€. 60,00	Valore VAM	ex Casmez	Gestione SORICAL	☐	☑
REGGIO CALABRIA	005/F	205	Incolto prod	0	9	30	€ 0,24	€ 93,00	€. 93,00	Valore VAM	ex Casmez	Gestione SORICAL	☐	☑
REGGIO CALABRIA	005/F	211	Incolto prod	0	4	60	€ 0,13	€ 46,00	€. 46,00	Valore VAM	ex Casmez	Gestione SORICAL	☐	☑
REGGIO CALABRIA	005/F	213	Incolto prod	0	9	34	€ 0,24	€ 94,00	€. 94,00	Valore VAM	ex Casmez	Gestione SORICAL	☐	☑
REGGIO CALABRIA	006/F	233	Incolto prod	0	3	40	€ 0,09	€ 34,00	€. 34,00	Valore VAM	ex Casmez	Gestione SORICAL	☐	☑
REGGIO CALABRIA	006/F	404	Agrumeto 3	0	8	45	€ 31,91	€ 5.255,00	€. 5.234,00	Valore VAM	ex Casmez	Gestione SORICAL	☐	☑
REGGIO CALABRIA	006/F	407	Agrumeto 3	0	4	70	€ 17,75	€ 2.923,00	€. 2.911,00	Valore VAM	ex Casmez	Gestione SORICAL	☐	☑
REGGIO CALABRIA	006/F	410	Mandorleto	0	2	60	€ 1,01	€ 1.364,00	€. 1.359,00	Valore VAM	ex Casmez	Gestione SORICAL	☐	☑
REGGIO CALABRIA	006/F	414	Uliveto 2	0	3	35	€ 2,49	€ 1.075,00	€. 1.071,00	Valore VAM	ex Casmez	Gestione SORICAL	☐	☑
REGGIO CALABRIA	006/F	417	Fico india 1	0	3	35	€ 1,40	€ 232,00	€. 231,00	Valore VAM	ex Casmez	Gestione SORICAL	☐	☑
REGGIO CALABRIA	006/G	01	Bosco Ceduo	0	75	50	€ 14,63	€ 6.094,00	€. 6.070,00	Valore VAM	D.P.R. 24/7/1977 n° 616	Gest. CALABRIA VERDE	☐	☑
REGGIO CALABRIA	006/H	772	Querceto 1	0	2	20	€ 0,64	€ 115,00	€. 115,00	Valore VAM	ex Casmez	Gestione SORICAL	☐	☑
REGGIO CALABRIA	007/B	173	Seminativo 3	0	2	30	€ 0,66	€ 228,00	€. 227,00	Valore VAM	ex Casmez	Gestione SORICAL	☐	☑
REGGIO CALABRIA	007/B	176	Semin Irrig 1	0	2	90	€ 2,81	€ 348,00	€. 347,00	Valore VAM	ex Casmez	Gestione SORICAL	☐	☑
REGGIO CALABRIA	007/B	182	Seminativo 3	0	4	90	€ 1,43	€ 487,00	€. 485,00	Valore VAM	ex Casmez	Gestione SORICAL	☐	☑
REGGIO CALABRIA	007/B	185	Seminativo 3	0	1	60	€ 0,46	€ 159,00	€. 158,00	Valore VAM	ex Casmez	Gestione SORICAL	☐	☑
REGGIO CALABRIA	007/B	188	Seminativo 4	0	0	25	€ 0,06	€ 25,00	€. 25,00	Valore VAM	ex Casmez	Gestione SORICAL	☐	☑
REGGIO CALABRIA	007/B	190	Seminativo 4	0	4	40	€ 1,00	€ 437,00	€. 435,00	Valore VAM	ex Casmez	Gestione SORICAL	☐	☑
REGGIO CALABRIA	007/B	198	Agrumeto 2	0	2	5	€ 6,75	€ 1.275,00	€. 1.270,00	Valore VAM	ex Casmez	Gestione SORICAL	☐	☑
REGGIO CALABRIA	007/B	201	Pascolo 2	0	5	70	€ 0,19	€ 154,00	€. 153,00	Valore VAM	ex Casmez	Gestione SORICAL	☐	☑
REGGIO CALABRIA	007/C	261	Ente Urbano	0	90	85	€ 0,00	€ 0,00	€. 0,00	Stima EFM	ex GIL - Stima P.lle 261,2	PolisCultura	☐	☑
REGGIO CALABRIA	007/C	262	Incolto sterile	0	2	10	€ 0,00	€ 28.606,00	€. 28.492,00	Stima EFM	ex GIL - Stima P.lle 261,2	PolisCultura	☐	☑
REGGIO CALABRIA	007/C	263	Incolto sterile	0	2	38	€ 0,00	€ 32.420,00	€. 32.290,00	Stima EFM	ex GIL - Stima P.lle 261,2	PolisCultura	☐	☑
REGGIO CALABRIA	007/C	264	Incolto sterile	0	0	45	€ 0,00	€ 1.721.460,00	€. 1.714.574,00	Stima EFM	ex GIL - Stima P.lle 261,2	PolisCultura	☐	☑
REGGIO CALABRIA	007/E	199	Uliveto 2	0	3	70	€ 2,75	€ 1.188,00	€. 1.183,00	Valore VAM	ex Casmez	Gestione SORICAL	☐	☑
REGGIO CALABRIA	007/E	201	Semin Arb 2	0	0	90	€ 0,53	€ 108,00	€. 108,00	Valore VAM	ex Casmez	Gestione SORICAL	☐	☑
REGGIO CALABRIA	007/E	203	Semin Arb 3	0	2	30	€ 0,60	€ 276,00	€. 275,00	Valore VAM	ex Casmez	Gestione SORICAL	☐	☑
REGGIO CALABRIA	007/F	265	Uliveto 3	0	3	20	€ 1,34	€ 1.027,00	€. 1.023,00	Valore VAM	ex Casmez	Gestione SORICAL	☐	☑
REGGIO CALABRIA	007/F	267	Uliveto 2	0	1	0	€ 0,74	€ 321,00	€. 320,00	Valore VAM	ex Casmez	Gestione SORICAL	☐	☑

Comune	Foglio	Part.la	Coltura	ha	a	ca	Reddito Dominicale	Valore 2019	Valore 2020	Stima / Valore	Provenienza	Destinazione d'uso	Disp.	Indisp
REGGIO CALABRIA	007/G	01	Semin Irrig 2	1	74	0	€ 56,16	€ 20.981,00	€. 20.897,00	Valore VAM	D.P.R. 24/7/1977 n° 616	Gest. CALABRIA VERDE	☐	☑
REGGIO CALABRIA	007/G	02	Cast frutto 2	4	65	20	€ 120,13	€ 46.939,00	€. 46.751,00	Valore VAM	D.P.R. 24/7/1977 n° 616	Gest. CALABRIA VERDE	☐	☑
REGGIO CALABRIA	007/G	04	Semin Irrig 2	0	74	70	€ 24,11	€ 9.007,00	€. 8.971,00	Valore VAM	D.P.R. 24/7/1977 n° 616	Gest. CALABRIA VERDE	☐	☑
REGGIO CALABRIA	007/G	05	Semin Irrig 2	0	37	30	€ 12,04	€ 4.497,00	€. 4.479,00	Valore VAM	D.P.R. 24/7/1977 n° 616	Gest. CALABRIA VERDE	☐	☑
REGGIO CALABRIA	007/G	06	Semin Irrig 2	0	87	20	€ 28,15	€ 10.514,00	€. 10.472,00	Valore VAM	D.P.R. 24/7/1977 n° 616	Gest. CALABRIA VERDE	☐	☑
REGGIO CALABRIA	007/G	07	Semin Irrig 2	1	47	10	€ 47,49	€ 17.737,00	€. 17.666,00	Valore VAM	D.P.R. 24/7/1977 n° 616	Gest. CALABRIA VERDE	☐	☑
REGGIO CALABRIA	007/G	08	Semin Irrig Ar	0	57	80	€ 52,24	€ 6.970,00	€. 6.942,00	Valore VAM	D.P.R. 24/7/1977 n° 616	Gest. CALABRIA VERDE	☐	☑
REGGIO CALABRIA	007/G	09	Bosco Ceduo	58	29	30	€ 413,95	€ 470.549,00	€. 468.667,00	Valore VAM	D.P.R. 24/7/1977 n° 616	Gest. CALABRIA VERDE	☐	☑
REGGIO CALABRIA	007/G	10	Bosco Ceduo	39	25	20	€ 760,20	€ 316.848,00	€. 315.581,00	Valore VAM	D.P.R. 24/7/1977 n° 616	Gest. CALABRIA VERDE	☐	☑
REGGIO CALABRIA	007/G	11	Bosco Ceduo	28	3	0	€ 542,86	€ 226.262,00	€. 225.357,00	Valore VAM	D.P.R. 24/7/1977 n° 616	Gest. CALABRIA VERDE	☐	☑
REGGIO CALABRIA	007/G	12	Bosco Ceduo	68	95	80	€ 1.335,53	€ 556.639,00	€. 554.412,00	Valore VAM	D.P.R. 24/7/1977 n° 616	Gest. CALABRIA VERDE	☐	☑
REGGIO CALABRIA	007/G	14	Bosco Ceduo	26	4	40	€ 588,46	€ 210.231,00	€. 209.390,00	Valore VAM	D.P.R. 24/7/1977 n° 616	Gest. CALABRIA VERDE	☐	☑
REGGIO CALABRIA	008/B	180	Agrumeto 1	0	18	50	€ 85,99	€ 11.504,00	€. 11.458,00	Valore VAM	ex Casmez	Gestione SORICAL	☐	☑
REGGIO CALABRIA	008/B	183	Seminativo 3	0	5	0	€ 1,45	€ 496,00	€. 494,00	Valore VAM	ex Casmez	Gestione SORICAL	☐	☑
REGGIO CALABRIA	008/B	186	Seminativo 3	0	3	35	€ 0,98	€ 333,00	€. 332,00	Valore VAM	ex Casmez	Gestione SORICAL	☐	☑
REGGIO CALABRIA	008/B	189	Cast frutto 3	0	5	15	€ 1,00	€ 517,00	€. 515,00	Valore VAM	ex Casmez	Gestione SORICAL	☐	☑
REGGIO CALABRIA	008/D	1136	Agrumeto 3	0	2	88	€ 16,18	€ 1.791,00	€. 1.784,00	Valore VAM	ex Casmez	Gestione SORICAL	☐	☑
REGGIO CALABRIA	008/D	1138	Seminativo 1	0	2	57	€ 0,83	€ 255,00	€. 254,00	Valore VAM	ex Casmez	Gestione SORICAL	☐	☑
REGGIO CALABRIA	008/D	1140	Agrumeto 3	0	2	33	€ 13,54	€ 1.449,00	€. 1.443,00	Valore VAM	ex Casmez	Gestione SORICAL	☐	☑
REGGIO CALABRIA	008/D	1243	Seminativo 1	0	2	58	€ 0,84	€ 256,00	€. 255,00	Valore VAM	ex Casmez	Gestione SORICAL	☐	☑
REGGIO CALABRIA	008/D	1244	Agrumeto 4	0	0	51	€ 0,16	€ 317,00	€. 316,00	Valore VAM	ex Casmez	Gestione SORICAL	☐	☑
REGGIO CALABRIA	008/D	580	Agrumeto 3	0	1	0	€ 5,20	€ 622,00	€. 620,00	Valore VAM	ex Casmez	Gestione SORICAL	☐	☑
REGGIO CALABRIA	008/F	495a	Agrumeto 4	0	11	52	€ 30,13	€ 7.164,00	€. 7.135,00	Valore VAM	ex Casmez	Gestione SORICAL	☐	☑
REGGIO CALABRIA	008/F	495b	Pascolo arb 1	0	0	8	€ 0,01	€ 3,00	€. 3,00	Valore VAM	ex Casmez	Gestione SORICAL	☐	☑
REGGIO CALABRIA	008/F	497a	Agrumeto 4	0	0	69	€ 1,80	€ 429,00	€. 427,00	Valore VAM	ex Casmez	Gestione SORICAL	☐	☑
REGGIO CALABRIA	008/F	497b	Pascolo arb 1	0	0	1	€ 0,01	€ 0,00	€. 0,00	Valore VAM	ex Casmez	Gestione SORICAL	☐	☑
REGGIO CALABRIA	008/F	499	Semin Arb 2	0	8	80	€ 4,55	€ 1.055,00	€. 1.051,00	Valore VAM	ex Casmez	Gestione SORICAL	☐	☑
REGGIO CALABRIA	008/F	503	Semin Arb 2	0	4	70	€ 2,43	€ 563,00	€. 561,00	Valore VAM	ex Casmez	Gestione SORICAL	☐	☑
REGGIO CALABRIA	008/F	506	Semin Arb 2	0	0	35	€ 0,18	€ 42,00	€. 42,00	Valore VAM	ex Casmez	Gestione SORICAL	☐	☑
REGGIO CALABRIA	008/G	01	Fabbr Rurale	0	0	32	€ 0,00	€ 0,00	€. 0,00	Valore VAM	D.P.R. 24/7/1977 n° 616	Gest. CALABRIA VERDE	☐	☑
REGGIO CALABRIA	008/G	02	Bosco Ceduo	31	85	90	€ 617,01	€ 257.170,00	€. 256.141,00	Valore VAM	D.P.R. 24/7/1977 n° 616	Gest. CALABRIA VERDE	☐	☑
REGGIO CALABRIA	008/G	03	Semin Arb 1	0	10	40	€ 7,05	€ 1.254,00	€. 1.249,00	Valore VAM	D.P.R. 24/7/1977 n° 616	Gest. CALABRIA VERDE	☐	☑
REGGIO CALABRIA	008/G	04	Semin Arb 1	0	7	50	€ 5,09	€ 905,00	€. 901,00	Valore VAM	D.P.R. 24/7/1977 n° 616	Gest. CALABRIA VERDE	☐	☑
REGGIO CALABRIA	008/G	05	Bosco Ceduo	20	65	10	€ 146,65	€ 166.698,00	€. 166.031,00	Valore VAM	D.P.R. 24/7/1977 n° 616	Gest. CALABRIA VERDE	☐	☑
REGGIO CALABRIA	008/G	06	Pascolo Cesp	8	55	50	€ 27,61	€ 20.286,00	€. 20.205,00	Valore VAM	D.P.R. 24/7/1977 n° 616	Gest. CALABRIA VERDE	☐	☑
REGGIO CALABRIA	008/G	07	Bosco Alto 1	8	30	0	€ 82,66	€ 91.286,00	€. 90.921,00	Valore VAM	D.P.R. 24/7/1977 n° 616	Gest. CALABRIA VERDE	☐	☑
REGGIO CALABRIA	008/G	08	Semin Irrig Ar	0	63	80	€ 82,38	€ 7.693,00	€. 7.662,00	Valore VAM	D.P.R. 24/7/1977 n° 616	Gest. CALABRIA VERDE	☐	☑
REGGIO CALABRIA	008/G	10	Bosco Ceduo	0	57	80	€ 13,06	€ 4.666,00	€. 4.647,00	Valore VAM	D.P.R. 24/7/1977 n° 616	Gest. CALABRIA VERDE	☐	☑

Comune	Foglio	Part.la	Coltura	ha	a	ca	Reddito Dominicale	Valore 2019	Valore 2020	Stima / Valore	Provenienza	Destinazione d'uso	Disp.	Indisp
REGGIO CALABRIA	008/G	11	Bosco Ceduo	31	14	82	€ 703,79	€ 251.433,00	€. 250.427,00	Valore VAM	D.P.R. 24/7/1977 n° 616	Gest. CALABRIA VERDE	☐	☑
REGGIO CALABRIA	008/G	12	Pascolo Arb 1	10	45	30	€ 168,70	€ 41.135,00	€. 40.970,00	Valore VAM	D.P.R. 24/7/1977 n° 616	Gest. CALABRIA VERDE	☐	☑
REGGIO CALABRIA	008/G	13	Semin Arb 1	0	59	40	€ 40,26	€ 7.162,00	€. 7.133,00	Valore VAM	D.P.R. 24/7/1977 n° 616	Gest. CALABRIA VERDE	☐	☑
REGGIO CALABRIA	008/G	14	Bosco Alto 1	16	18	70	€ 167,20	€ 178.029,00	€. 177.317,00	Valore VAM	D.P.R. 24/7/1977 n° 616	Gest. CALABRIA VERDE	☐	☑
REGGIO CALABRIA	008/G	22	Bosco Ceduo	82	66	68	€ 1.867,85	€ 667.298,00	€. 664.629,00	Valore VAM	D.P.R. 24/7/1977 n° 616	Gest. CALABRIA VERDE	☐	☑
REGGIO CALABRIA	008/H	509	Semin Arb 2	0	7	60	€ 3,93	€ 911,00	€. 907,00	Valore VAM	ex Casmez	Gestione SORICAL	☐	☑
REGGIO CALABRIA	009/D	1000	Agrumeto 4	0	1	28	€ 4,79	€ 796,00	€. 793,00	Valore VAM	ex Casmez	Gestione SORICAL	☐	☑
REGGIO CALABRIA	009/D	1002	Agrumeto 4	0	2	10	€ 7,86	€ 1.306,00	€. 1.301,00	Valore VAM	ex Casmez	Gestione SORICAL	☐	☑
REGGIO CALABRIA	009/D	1004	Agrumeto 4	0	2	2	€ 7,56	€ 1.256,00	€. 1.251,00	Valore VAM	ex Casmez	Gestione SORICAL	☐	☑
REGGIO CALABRIA	009/D	1006	Agrumeto 3	0	0	47	€ 2,44	€ 292,00	€. 291,00	Valore VAM	ex Casmez	Gestione SORICAL	☐	☑
REGGIO CALABRIA	009/D	1008	Agrumeto 2	0	9	43	€ 49,31	€ 5.864,00	€. 5.841,00	Valore VAM	ex Casmez	Gestione SORICAL	☐	☑
REGGIO CALABRIA	009/D	1012	Agrumeto 2	0	1	7	€ 5,60	€ 665,00	€. 662,00	Valore VAM	ex Casmez	Gestione SORICAL	☐	☑
REGGIO CALABRIA	009/D	1014	Agrumeto 3	0	4	59	€ 22,66	€ 2.854,00	€. 2.843,00	Valore VAM	ex Casmez	Gestione SORICAL	☐	☑
REGGIO CALABRIA	009/D	1017	Agrumeto 4	0	4	55	€ 17,04	€ 2.829,00	€. 2.818,00	Valore VAM	ex Casmez	Gestione SORICAL	☐	☑
REGGIO CALABRIA	009/E	129	Agrumeto 3	0	0	55	€ 1,56	€ 342,00	€. 341,00	Valore VAM	ex Casmez	Gestione SORICAL	☐	☑
REGGIO CALABRIA	009/E	131	Uliveto 3	0	3	15	€ 1,73	€ 1.011,00	€. 1.007,00	Valore VAM	ex Casmez	Gestione SORICAL	☐	☑
REGGIO CALABRIA	009/E	134	Agrumeto 3	0	0	6	€ 0,16	€ 37,00	€. 37,00	Valore VAM	ex Casmez	Gestione SORICAL	☐	☑
REGGIO CALABRIA	009/E	135	Uliveto 4	0	8	80	€ 2,84	€ 2.824,00	€. 2.813,00	Valore VAM	ex Casmez	Gestione SORICAL	☐	☑
REGGIO CALABRIA	009/E	137	Agrumeto 2	0	3	10	€ 11,01	€ 1.928,00	€. 1.920,00	Valore VAM	ex Casmez	Gestione SORICAL	☐	☑
REGGIO CALABRIA	009/E	139	Uliveto 4	0	1	90	€ 0,61	€ 610,00	€. 608,00	Valore VAM	ex Casmez	Gestione SORICAL	☐	☑
REGGIO CALABRIA	009/E	141	Uliveto 3	0	2	80	€ 1,54	€ 899,00	€. 895,00	Valore VAM	ex Casmez	Gestione SORICAL	☐	☑
REGGIO CALABRIA	009/E	143	Agrumeto 3	0	0	50	€ 1,39	€ 311,00	€. 310,00	Valore VAM	ex Casmez	Gestione SORICAL	☐	☑
REGGIO CALABRIA	009/E	145	Pascolo arb 2	0	3	50	€ 0,23	€ 137,00	€. 136,00	Valore VAM	ex Casmez	Gestione SORICAL	☐	☑
REGGIO CALABRIA	009/E	147	Pascolo arb 2	0	1	80	€ 0,11	€ 70,00	€. 70,00	Valore VAM	ex Casmez	Gestione SORICAL	☐	☑
REGGIO CALABRIA	009/E	148	Pascolo arb 2	0	3	40	€ 0,23	€ 133,00	€. 132,00	Valore VAM	ex Casmez	Gestione SORICAL	☐	☑
REGGIO CALABRIA	009/E	150	Semin Arb 4	0	0	30	€ 0,05	€ 36,00	€. 36,00	Valore VAM	ex Casmez	Gestione SORICAL	☐	☑
REGGIO CALABRIA	009/E	151	Semin Arb 4	0	7	60	€ 1,23	€ 911,00	€. 907,00	Valore VAM	ex Casmez	Gestione SORICAL	☐	☑
REGGIO CALABRIA	009/E	153	Agrumeto 4	0	0	10	€ 0,15	€ 62,00	€. 62,00	Valore VAM	ex Casmez	Gestione SORICAL	☐	☑
REGGIO CALABRIA	009/E	155	Agrumeto 4	0	0	25	€ 0,39	€ 155,00	€. 154,00	Valore VAM	ex Casmez	Gestione SORICAL	☐	☑
REGGIO CALABRIA	009/E	156	Agrumeto 4	0	0	50	€ 0,78	€ 311,00	€. 310,00	Valore VAM	ex Casmez	Gestione SORICAL	☐	☑
REGGIO CALABRIA	009/E	210	Agrumeto 4	0	0	5	€ 0,08	€ 31,00	€. 31,00	Valore VAM	ex Casmez	Gestione SORICAL	☐	☑
REGGIO CALABRIA	009/E	389a	Agrumeto 2	0	2	81	€ 11,98	€ 1.747,00	€. 1.740,00	Valore VAM	ex Casmez	Gestione SORICAL	☐	☑
REGGIO CALABRIA	009/E	389b	Pascolo 2	0	0	2	€ 0,01	€ 1,00	€. 1,00	Valore VAM	ex Casmez	Gestione SORICAL	☐	☑
REGGIO CALABRIA	009/E	392a	Agrumeto 2	0	3	33	€ 11,83	€ 2.071,00	€. 2.063,00	Valore VAM	ex Casmez	Gestione SORICAL	☐	☑
REGGIO CALABRIA	009/E	392b	Pascolo 2	0	0	2	€ 0,01	€ 1,00	€. 1,00	Valore VAM	ex Casmez	Gestione SORICAL	☐	☑
REGGIO CALABRIA	009/E	395	Agrumeto 2	0	4	94	€ 17,54	€ 3.072,00	€. 3.060,00	Valore VAM	ex Casmez	Gestione SORICAL	☐	☑
REGGIO CALABRIA	009/E	398a	Pascolo 2	0	10	55	€ 0,64	€ 286,00	€. 285,00	Valore VAM	ex Casmez	Gestione SORICAL	☐	☑
REGGIO CALABRIA	009/E	398b	Agrumeto 2	0	0	8	€ 0,01	€ 50,00	€. 50,00	Valore VAM	ex Casmez	Gestione SORICAL	☐	☑

Comune	Foglio	Part.la	Coltura	ha	a	ca	Reddito Dominicale	Valore 2019	Valore 2020	Stima / Valore	Provenienza	Destinazione d'uso	Disp.	Indisp
REGGIO CALABRIA	009/L	728	Vigneto 3	0	1	0	€ 1,29	€ 301,00	€. 300,00	Valore VAM	ex Casmez	Gestione SORICAL	☐	☑
REGGIO CALABRIA	009/L	729	Vigneto 3	0	0	30	€ 0,39	€ 90,00	€. 90,00	Valore VAM	ex Casmez	Gestione SORICAL	☐	☑
REGGIO CALABRIA	009/L	731	Vigneto 3	0	8	10	€ 10,46	€ 2.437,00	€. 2.427,00	Valore VAM	ex Casmez	Gestione SORICAL	☐	☑
REGGIO CALABRIA	009/L	735	Agrumeto 4	0	5	0	€ 11,14	€ 3.109,00	€. 3.097,00	Valore VAM	ex Casmez	Gestione SORICAL	☐	☑
REGGIO CALABRIA	009/L	738	Incolto prod	0	5	50	€ 0,14	€ 55,00	€. 55,00	Valore VAM	ex Casmez	Gestione SORICAL	☐	☑
REGGIO CALABRIA	009/L	741	Incolto prod	0	0	15	€ 0,39	€ 2,00	€. 2,00	Valore VAM	ex Casmez	Gestione SORICAL	☐	☑
REGGIO CALABRIA	009/L	743	Vigneto 4	0	0	50	€ 0,43	€ 150,00	€. 149,00	Valore VAM	ex Casmez	Gestione SORICAL	☐	☑
REGGIO CALABRIA	009/L	750	Incolto prod	0	5	20	€ 0,14	€ 52,00	€. 52,00	Valore VAM	ex Casmez	Gestione SORICAL	☐	☑
REGGIO CALABRIA	009/L	752	Incolto prod	0	2	70	€ 0,08	€ 27,00	€. 27,00	Valore VAM	ex Casmez	Gestione SORICAL	☐	☑
REGGIO CALABRIA	009/L	755	Agrumeto 4	0	4	20	€ 9,35	€ 2.612,00	€. 2.602,00	Valore VAM	ex Casmez	Gestione SORICAL	☐	☑
REGGIO CALABRIA	009/L	757	Agrumeto 2	0	3	0	€ 16,08	€ 1.866,00	€. 1.859,00	Valore VAM	ex Casmez	Gestione SORICAL	☐	☑
REGGIO CALABRIA	009/L	768	Pascolo arb 3	0	5	20	€ 0,44	€ 203,00	€. 202,00	Valore VAM	ex Casmez	Gestione SORICAL	☐	☑
REGGIO CALABRIA	010/B	01	Fabbr Rurale	0	0	96	€ 0,00	€ 0,00	€. 0,00	Valore VAM	D.M. 05/03/75	Gest. CALABRIA VERDE	☐	☑
REGGIO CALABRIA	010/B	02	Cast frutto 3	11	59	10	€ 224,49	€ 116.955,00	€. 116.487,00	Valore VAM	D.M. 05/03/75	Gest. CALABRIA VERDE	☐	☑
REGGIO CALABRIA	010/B	04	Cast frutto 3	17	48	70	€ 338,68	€ 175.395,00	€. 174.693,00	Valore VAM	N. Trascr. CRI 1172 del 2	Gest. CALABRIA VERDE	☐	☑
REGGIO CALABRIA	010/B	05	Pascolo 2	17	27	90	€ 55,78	€ 46.793,00	€. 46.606,00	Valore VAM	N. Trascr. CRI 1173 del 2	Gest. CALABRIA VERDE	☐	☑
REGGIO CALABRIA	010/B	17	Seminativo 4	35	53	70	€ 802,96	€ 354.989,00	€. 353.569,00	Valore VAM	D.M. 05/03/75	Gest. CALABRIA VERDE	☐	☑
REGGIO CALABRIA	010/B	18	Pascolo 2	8	84	80	€ 28,56	€ 24.105,00	€. 24.009,00	Valore VAM	D.M. 05/03/75	Gest. CALABRIA VERDE	☐	☑
REGGIO CALABRIA	011/B	01	Cast frutto 2	9	51	60	€ 245,73	€ 96.018,00	€. 95.634,00	Valore VAM	D.P.R. 24/7/1977 n° 616	Gest. CALABRIA VERDE	☐	☑
REGGIO CALABRIA	011/B	08	Pascolo 2	14	33	30	€ 46,26	€ 39.048,00	€. 38.892,00	Valore VAM	D.P.R. 24/7/1977 n° 616	Gest. CALABRIA VERDE	☐	☑
REGGIO CALABRIA	011/B	3	Cast frutto 1	4	6	50	€ 118,09	€ 40.772,00	€. 40.609,00	Valore VAM	ex Casmez	Gestione SORICAL	☐	☑
REGGIO CALABRIA	011/C	325	Incolto prod	0	0	24	€ 0,01	€ 2,00	€. 2,00	Valore VAM	ex Casmez	Gestione SORICAL	☐	☑
REGGIO CALABRIA	011/C	326	Incolto prod	0	0	12	€ 0,01	€ 1,00	€. 1,00	Valore VAM	ex Casmez	Gestione SORICAL	☐	☑
REGGIO CALABRIA	011/C	327	Seminativo 2	0	0	6	€ 0,01	€ 6,00	€. 6,00	Valore VAM	ex Casmez	Gestione SORICAL	☐	☑
REGGIO CALABRIA	011/C	328	Vigneto 1	0	3	50	€ 6,78	€ 1.053,00	€. 1.049,00	Valore VAM	ex Casmez	Gestione SORICAL	☐	☑
REGGIO CALABRIA	011/C	330	Seminativo 1	0	2	50	€ 1,45	€ 248,00	€. 247,00	Valore VAM	ex Casmez	Gestione SORICAL	☐	☑
REGGIO CALABRIA	011/C	332	Fico india	0	1	70	€ 0,55	€ 118,00	€. 118,00	Valore VAM	ex Casmez	Gestione SORICAL	☐	☑
REGGIO CALABRIA	011/C	334	Area rurale	0	0	30	€ 0,00	€ 0,00	€. 0,00	Valore Catastale	ex Casmez	Gestione SORICAL	☐	☑
REGGIO CALABRIA	011/C	335	Vigneto 2	0	6	10	€ 7,88	€ 1.835,00	€. 1.828,00	Valore VAM	ex Casmez	Gestione SORICAL	☐	☑
REGGIO CALABRIA	011/C	337	Agrumeto 2	0	5	90	€ 35,43	€ 3.669,00	€. 3.654,00	Valore VAM	ex Casmez	Gestione SORICAL	☐	☑
REGGIO CALABRIA	011/C	340	Seminativo 1	0	5	30	€ 3,08	€ 526,00	€. 524,00	Valore VAM	ex Casmez	Gestione SORICAL	☐	☑
REGGIO CALABRIA	011/C	356	Agrumeto 2	0	0	80	€ 4,96	€ 497,00	€. 495,00	Valore VAM	ex Casmez	Gestione SORICAL	☐	☑
REGGIO CALABRIA	011/C	593	Vigneto 2	0	3	24	€ 4,19	€ 975,00	€. 971,00	Valore VAM	ex Casmez	Gestione SORICAL	☐	☑
REGGIO CALABRIA	011/C	596	Vigneto 2	0	1	36	€ 1,75	€ 409,00	€. 407,00	Valore VAM	ex Casmez	Gestione SORICAL	☐	☑
REGGIO CALABRIA	011/C	599	Agrumeto 2	0	3	19	€ 19,78	€ 1.984,00	€. 1.976,00	Valore VAM	ex Casmez	Gestione SORICAL	☐	☑
REGGIO CALABRIA	011/C	602	Seminativo 1	0	4	70	€ 2,73	€ 467,00	€. 465,00	Valore VAM	ex Casmez	Gestione SORICAL	☐	☑
REGGIO CALABRIA	011/C	605	Fico india	0	2	64	€ 0,85	€ 183,00	€. 182,00	Valore VAM	ex Casmez	Gestione SORICAL	☐	☑
REGGIO CALABRIA	011/C	608	Agrumeto 2	0	0	48	€ 2,89	€ 298,00	€. 297,00	Valore VAM	ex Casmez	Gestione SORICAL	☐	☑

Comune	Foglio	Part.la	Coltura	ha	a	ca	Reddito Dominicale	Valore 2019	Valore 2020	Stima / Valore	Provenienza	Destinazione d'uso	Disp.	Indisp
REGGIO CALABRIA	011/C	650	Agrumeto 2	0	3	4	€ 18,25	€ 1.890,00	€. 1.882,00	Valore VAM	ex Casmez	Gestione SORICAL	☐	☑
REGGIO CALABRIA	011/C	651	Agrumeto 2	0	2	66	€ 15,98	€ 1.654,00	€. 1.647,00	Valore VAM	ex Casmez	Gestione SORICAL	☐	☑
REGGIO CALABRIA	011/E	1199	Incolto sterile	0	2	71	€ 0,00	€ 38,00	€. 38,00	Valore Esproprio	Dec.Esp.n.06 del 11/05/2	Gestione SORICAL	☐	☑
REGGIO CALABRIA	011/E	1201	Incolto sterile	0	1	44	€ 0,00	€ 20,00	€. 20,00	Valore Esproprio	Dec.Esp.n.06 del 11/05/2	Gestione SORICAL	☐	☑
REGGIO CALABRIA	011/E	1203	Incolto sterile	0	1	2	€ 0,00	€ 14,00	€. 14,00	Valore Esproprio	Dec.Esp.n.06 del 11/05/2	Gestione SORICAL	☐	☑
REGGIO CALABRIA	011/E	1206	Incolto sterile	0	2	10	€ 0,00	€ 29,00	€. 29,00	Valore Esproprio	Dec.Esp.n.06 del 11/05/2	Gestione SORICAL	☐	☑
REGGIO CALABRIA	011/E	1208	Pascolo Arb 2	0	3	61	€ 0,24	€ 142,00	€. 141,00	Valore Esproprio	Dec.Esp.n.06 del 11/05/2	Gestione SORICAL	☐	☑
REGGIO CALABRIA	011/E	1210	Agrumeto 3	0	0	3	€ 0,11	€ 19,00	€. 19,00	Valore VAM	ex Casmez	Gestione SORICAL	☐	☑
REGGIO CALABRIA	011/E	1213	Incolto sterile	0	5	75	€ 0,00	€ 58,00	€. 58,00	Valore VAM	ex Casmez	Gestione SORICAL	☐	☑
REGGIO CALABRIA	011/E	1216	Incolto sterile	0	1	9	€ 0,00	€ 703,00	€. 700,00	Valore Esproprio	Dec.Esp.n.06 del 11/05/2	Gestione SORICAL	☐	☑
REGGIO CALABRIA	011/E	1219	Agrumeto 2	0	8	41	€ 35,84	€ 5.230,00	€. 5.209,00	Valore VAM	ex Casmez	Gestione SORICAL	☐	☑
REGGIO CALABRIA	011/E	1222	Incolto sterile	0	0	25	€ 0,00	€ 3,00	€. 3,00	Valore VAM	ex Casmez	Gestione SORICAL	☐	☑
REGGIO CALABRIA	011/E	1225	Agrumeto 2	0	3	68	€ 15,68	€ 2.288,00	€. 2.279,00	Valore VAM	ex Casmez	Gestione SORICAL	☐	☑
REGGIO CALABRIA	011/E	1227	Agrumeto 2	0	0	34	€ 1,45	€ 211,00	€. 210,00	Valore VAM	ex Casmez	Gestione SORICAL	☐	☑
REGGIO CALABRIA	011/E	1229	Agrumeto 2	0	4	78	€ 20,36	€ 2.972,00	€. 2.960,00	Valore VAM	ex Casmez	Gestione SORICAL	☐	☑
REGGIO CALABRIA	011/E	1268	Uliveto 3	0	1	63	€ 0,90	€ 2.049,00	€. 2.041,00	Valore Esproprio	Dec.Esp.n.06 del 11/05/2	Gestione SORICAL	☐	☑
REGGIO CALABRIA	011/E	1269	Uliveto 3	0	0	34	€ 0,19	€ 428,00	€. 426,00	Valore Esproprio	Dec.Esp.n.06 del 11/05/2	Gestione SORICAL	☐	☑
REGGIO CALABRIA	011/E	1271	Uliveto 3	0	4	14	€ 2,28	€ 1.329,00	€. 1.324,00	Valore VAM	ex Casmez	Gestione SORICAL	☐	☑
REGGIO CALABRIA	011/E	1272	Uliveto 3	0	1	76	€ 0,96	€ 565,00	€. 563,00	Valore VAM	ex Casmez	Gestione SORICAL	☐	☑
REGGIO CALABRIA	011/E	1273	Uliveto 3	0	1	25	€ 0,69	€ 401,00	€. 399,00	Valore VAM	ex Casmez	Gestione SORICAL	☐	☑
REGGIO CALABRIA	011/E	1277	Uliveto 3	0	0	68	€ 0,38	€ 222,00	€. 221,00	Valore Esproprio	Dec.Esp.n.06 del 11/05/2	Gestione SORICAL	☐	☑
REGGIO CALABRIA	011/E	481	Incolto sterile	0	4	80	€ 0,00	€ 48,00	€. 48,00	Valore VAM	ex Casmez	Gestione SORICAL	☐	☑
REGGIO CALABRIA	011/E	483	Incolto sterile	0	2	10	€ 0,00	€ 21,00	€. 21,00	Valore VAM	ex Casmez	Gestione SORICAL	☐	☑
REGGIO CALABRIA	011/E	485	Incolto sterile	0	2	36	€ 0,00	€ 24,00	€. 24,00	Valore VAM	ex Casmez	Gestione SORICAL	☐	☑
REGGIO CALABRIA	011/E	487	Incolto sterile	0	2	80	€ 0,00	€ 28,00	€. 28,00	Valore VAM	ex Casmez	Gestione SORICAL	☐	☑
REGGIO CALABRIA	011/E	489	Agrumeto 2	0	1	15	€ 2,90	€ 715,00	€. 712,00	Valore VAM	ex Casmez	Gestione SORICAL	☐	☑
REGGIO CALABRIA	011/E	490	Agrumeto 2	0	0	45	€ 1,14	€ 280,00	€. 279,00	Valore VAM	ex Casmez	Gestione SORICAL	☐	☑
REGGIO CALABRIA	011/E	491	Pascolo arb 2	0	2	20	€ 0,14	€ 86,00	€. 86,00	Valore VAM	ex Casmez	Gestione SORICAL	☐	☑
REGGIO CALABRIA	011/E	493	Agrumeto 3	0	1	10	€ 3,90	€ 684,00	€. 681,00	Valore VAM	ex Casmez	Gestione SORICAL	☐	☑
REGGIO CALABRIA	011/E	495	Incolto sterile	0	0	5	€ 0,00	€ 1,00	€. 1,00	Valore VAM	ex Casmez	Gestione SORICAL	☐	☑
REGGIO CALABRIA	011/F	150	Incolto prod	0	3	40	€ 0,09	€ 34,00	€. 34,00	Valore VAM	ex Casmez	Gestione SORICAL	☐	☑
REGGIO CALABRIA	011/F	156	Incolto prod	0	4	0	€ 0,10	€ 40,00	€. 40,00	Valore VAM	ex Casmez	Gestione SORICAL	☐	☑
REGGIO CALABRIA	011/F	158	Incolto prod	0	5	20	€ 0,14	€ 52,00	€. 52,00	Valore VAM	ex Casmez	Gestione SORICAL	☐	☑
REGGIO CALABRIA	011/G	03	Bosco Ceduo	0	15	50	€ 3,50	€ 1.251,00	€. 1.246,00	Valore VAM	D.P.R. N° 616/77 e D.M.	Gest. CALABRIA VERDE	☐	☑
REGGIO CALABRIA	011/G	04	Bosco Alto 1	36	48	80	€ 376,89	€ 401.305,00	€. 399.700,00	Valore VAM	D.P.R. N° 616/77 e D.M.	Gest. CALABRIA VERDE	☐	☑
REGGIO CALABRIA	011/G	05	Bosco Ceduo	10	78	40	€ 243,66	€ 87.050,00	€. 86.702,00	Valore VAM	D.P.R. N° 616/77 e D.M.	Gest. CALABRIA VERDE	☐	☑
REGGIO CALABRIA	011/G	06	Seminativo 1	13	59	40	€ 702,08	€ 135.794,00	€. 135.251,00	Valore VAM	D.M. 05/03/75	Gest. CALABRIA VERDE	☐	☑
REGGIO CALABRIA	011/G	11	Seminativo 1	8	96	70	€ 463,11	€ 89.574,00	€. 89.216,00	Valore VAM	D.P.R. N° 616/77 e D.M.	Gest. CALABRIA VERDE	☐	☑

Comune	Foglio	Part.la	Coltura	ha	a	ca	Reddito Dominicale	Valore 2019	Valore 2020	Stima / Valore	Provenienza	Destinazione d'uso	Disp.	Indisp
REGGIO CALABRIA	011/G	16	Seminativo 1	0	5	80	€ 3,00	€ 580,00	€. 578,00	Valore VAM	D.M. 05/03/75	Gest. CALABRIA VERDE	☐	☑
REGGIO CALABRIA	011/G	17	Bosco Alto 1	7	29	60	€ 75,36	€ 80.243,00	€. 79.922,00	Valore VAM	D.M. 05/03/75	Gest. CALABRIA VERDE	☐	☑
REGGIO CALABRIA	011/G	27	Seminativo 1	16	50	47	€ 852,40	€ 163.887,00	€. 163.231,00	Valore VAM	D.M. 05/03/75	Gest. CALABRIA VERDE	☐	☑
REGGIO CALABRIA	012/B	01	Pascolo Arb 1	21	69	0	€ 350,06	€ 84.845,00	€. 84.506,00	Valore VAM	D.M. 05/03/75	Gest. CALABRIA VERDE	☐	☑
REGGIO CALABRIA	012/B	02	Pascolo Arb 1	25	34	20	€ 409,00	€ 99.725,00	€. 99.326,00	Valore VAM	D.M. 05/03/75	Gest. CALABRIA VERDE	☐	☑
REGGIO CALABRIA	012/B	25	Incolto prod	0	61	60	€ 1,19	€ 622,00	€. 620,00	Valore VAM	D.M. 05/03/75	Gest. CALABRIA VERDE	☐	☑
REGGIO CALABRIA	012/B	26	Incolto prod	1	7	0	€ 2,08	€ 1.079,00	€. 1.075,00	Valore VAM	D.M. 05/03/75	Gest. CALABRIA VERDE	☐	☑
REGGIO CALABRIA	012/E	188	Incolto sterile	0	6	60	€ 0,00	€ 66,00	€. 66,00	Valore VAM	ex Casmez	Gestione SORICAL	☐	☑
REGGIO CALABRIA	012/E	19	Pascolo 1	0	69	80	€ 4,50	€ 1.890,00	€. 1.882,00	Valore VAM	ex Casmez	Gestione SORICAL	☐	☑
REGGIO CALABRIA	012/E	28a	Uliveto 2	0	13	42	€ 9,96	€ 4.307,00	€. 4.290,00	Valore VAM	ex Casmez	Gestione SORICAL	☐	☑
REGGIO CALABRIA	012/E	28b	Pascolo arb 2	0	2	28	€ 0,15	€ 89,00	€. 89,00	Valore VAM	ex Casmez	Gestione SORICAL	☐	☑
REGGIO CALABRIA	012/E	451	Semin Arb 3	0	0	10	€ 0,03	€ 12,00	€. 12,00	Valore VAM	ex Casmez	Gestione SORICAL	☐	☑
REGGIO CALABRIA	012/E	453	Semin Arb 3	0	0	32	€ 0,09	€ 38,00	€. 38,00	Valore VAM	ex Casmez	Gestione SORICAL	☐	☑
REGGIO CALABRIA	012/E	512	Pascolo arb 2	0	71	44	€ 4,61	€ 2.795,00	€. 2.784,00	Valore VAM	ex Casmez	Gestione SORICAL	☐	☑
REGGIO CALABRIA	012/E	513	Pascolo arb 2	0	5	46	€ 0,35	€ 214,00	€. 213,00	Valore VAM	ex Casmez	Gestione SORICAL	☐	☑
REGGIO CALABRIA	012/E	514a	Pascolo 1	0	76	62	€ 4,95	€ 2.075,00	€. 2.067,00	Valore VAM	ex Casmez	Gestione SORICAL	☐	☑
REGGIO CALABRIA	012/E	514b	Pascolo arb 2	0	75	98	€ 4,90	€ 2.972,00	€. 2.960,00	Valore VAM	ex Casmez	Gestione SORICAL	☐	☑
REGGIO CALABRIA	012/E	515	Semin Arb 1	3	75	16	€ 290,63	€ 44.966,00	€. 44.786,00	Valore VAM	ex Casmez	Gestione SORICAL	☐	☑
REGGIO CALABRIA	012/E	518	Uliveto 4	0	1	65	€ 0,54	€ 533,00	€. 531,00	Valore Esproprio	Dec.Esp.n.06 del 11/05/2	Gestione SORICAL	☐	☑
REGGIO CALABRIA	012/E	518	Uliveto 4	0	1	65	€ 0,54	€ 530,00	€. 528,00	Valore VAM	ex Casmez	Gestione SORICAL	☐	☑
REGGIO CALABRIA	012/E	521	Pascolo 1	0	1	62	€ 0,10	€ 44,00	€. 44,00	Valore Esproprio	Dec.Esp.n.06 del 11/05/2	Gestione SORICAL	☐	☑
REGGIO CALABRIA	012/E	521	Pascolo 1	0	1	62	€ 0,10	€ 44,00	€. 44,00	Valore VAM	ex Casmez	Gestione SORICAL	☐	☑
REGGIO CALABRIA	012/E	525	Semin Arb 1	1	10	23	€ 85,39	€ 13.212,00	€. 13.159,00	Valore VAM	ex Casmez	Gestione SORICAL	☐	☑
REGGIO CALABRIA	012/E	528	Uliveto 2	1	68	76	€ 125,29	€ 54.165,00	€. 53.948,00	Valore VAM	ex Casmez	Gestione SORICAL	☐	☑
REGGIO CALABRIA	012/E	604	Agrumeto 2	0	4	66	€ 19,85	€ 2.898,00	€. 2.886,00	Valore VAM	ex Casmez	Gestione SORICAL	☐	☑
REGGIO CALABRIA	012/E	605	Agrumeto 2	0	0	74	€ 3,15	€ 460,00	€. 458,00	Valore VAM	ex Casmez	Gestione SORICAL	☐	☑
REGGIO CALABRIA	012/E	606	Incolto prod	0	13	94	€ 0,28	€ 140,00	€. 139,00	Valore VAM	ex Casmez	Gestione SORICAL	☐	☑
REGGIO CALABRIA	012/E	607	Incolto prod	0	6	40	€ 0,13	€ 64,00	€. 64,00	Valore VAM	ex Casmez	Gestione SORICAL	☐	☑
REGGIO CALABRIA	012/E	608	Incolto prod	0	1	6	€ 0,03	€ 11,00	€. 11,00	Valore VAM	ex Casmez	Gestione SORICAL	☐	☑
REGGIO CALABRIA	012/E	609	Incolto prod	0	0	40	€ 0,01	€ 4,00	€. 4,00	Valore VAM	ex Casmez	Gestione SORICAL	☐	☑
REGGIO CALABRIA	012/E	610	Uliveto 5	0	8	40	€ 1,63	€ 2.696,00	€. 2.685,00	Valore VAM	ex Casmez	Gestione SORICAL	☐	☑
REGGIO CALABRIA	012/E	611	Uliveto 5	0	2	40	€ 0,46	€ 770,00	€. 767,00	Valore VAM	ex Casmez	Gestione SORICAL	☐	☑
REGGIO CALABRIA	012/E	612	Uliveto 5	0	1	50	€ 0,29	€ 481,00	€. 479,00	Valore VAM	ex Casmez	Gestione SORICAL	☐	☑
REGGIO CALABRIA	012/E	613	Uliveto 5	0	0	72	€ 0,14	€ 231,00	€. 230,00	Valore VAM	ex Casmez	Gestione SORICAL	☐	☑
REGGIO CALABRIA	012/E	614	Uliveto 5	0	0	58	€ 0,11	€ 186,00	€. 185,00	Valore VAM	ex Casmez	Gestione SORICAL	☐	☑
REGGIO CALABRIA	012/E	615a	Uliveto 5	0	68	20	€ 13,21	€ 21.889,00	€. 21.801,00	Valore VAM	ex Casmez	Gestione SORICAL	☐	☑
REGGIO CALABRIA	012/E	615b	Pascolo 1	0	51	41	€ 3,33	€ 1.392,00	€. 1.386,00	Valore VAM	ex Casmez	Gestione SORICAL	☐	☑
REGGIO CALABRIA	012/E	616a	Uliveto 5	0	17	11	€ 3,31	€ 5.492,00	€. 5.470,00	Valore VAM	ex Casmez	Gestione SORICAL	☐	☑

Comune	Foglio	Part.la	Coltura	ha	a	ca	Reddito Dominicale	Valore 2019	Valore 2020	Stima / Valore	Provenienza	Destinazione d'uso	Disp.	Indisp
REGGIO CALABRIA	012/E	616b	Pascolo 1	0	13	69	€ 0,89	€ 371,00	€. 370,00	Valore VAM	ex Casmez	Gestione SORICAL	☐	☑
REGGIO CALABRIA	012/E	617	Uliveto 5	0	2	4	€ 3,88	€ 655,00	€. 652,00	Valore VAM	ex Casmez	Gestione SORICAL	☐	☑
REGGIO CALABRIA	012/E	618a	Uliveto 5	0	0	59	€ 0,14	€ 189,00	€. 188,00	Valore VAM	ex Casmez	Gestione SORICAL	☐	☑
REGGIO CALABRIA	012/E	618b	Pascolo 1	0	5	56	€ 0,18	€ 151,00	€. 150,00	Valore VAM	ex Casmez	Gestione SORICAL	☐	☑
REGGIO CALABRIA	012/E	619	Pascolo 1	0	7	50	€ 0,49	€ 203,00	€. 202,00	Valore VAM	ex Casmez	Gestione SORICAL	☐	☑
REGGIO CALABRIA	012/E	620	Semin Arb 3	0	3	26	€ 0,84	€ 391,00	€. 389,00	Valore VAM	ex Casmez	Gestione SORICAL	☐	☑
REGGIO CALABRIA	012/E	621	Semin Arb 3	0	2	10	€ 0,54	€ 252,00	€. 251,00	Valore VAM	ex Casmez	Gestione SORICAL	☐	☑
REGGIO CALABRIA	012/E	622	Semin Arb 3	0	0	94	€ 0,24	€ 113,00	€. 113,00	Valore VAM	ex Casmez	Gestione SORICAL	☐	☑
REGGIO CALABRIA	012/E	623	Semin Arb 3	0	4	93	€ 1,28	€ 591,00	€. 589,00	Valore VAM	ex Casmez	Gestione SORICAL	☐	☑
REGGIO CALABRIA	012/E	624	Semin Arb 3	0	3	70	€ 0,95	€ 443,00	€. 441,00	Valore VAM	ex Casmez	Gestione SORICAL	☐	☑
REGGIO CALABRIA	012/E	625	Semin Arb 3	0	1	25	€ 0,33	€ 150,00	€. 149,00	Valore VAM	ex Casmez	Gestione SORICAL	☐	☑
REGGIO CALABRIA	012/E	626	Semin Arb 3	0	3	45	€ 0,89	€ 414,00	€. 412,00	Valore VAM	ex Casmez	Gestione SORICAL	☐	☑
REGGIO CALABRIA	012/E	627	Semin Arb 3	0	2	7	€ 0,54	€ 248,00	€. 247,00	Valore VAM	ex Casmez	Gestione SORICAL	☐	☑
REGGIO CALABRIA	012/E	628	Semin Arb 3	0	2	8	€ 0,54	€ 249,00	€. 248,00	Valore VAM	ex Casmez	Gestione SORICAL	☐	☑
REGGIO CALABRIA	012/E	630	Semin Arb 3	0	4	66	€ 1,20	€ 559,00	€. 557,00	Valore VAM	ex Casmez	Gestione SORICAL	☐	☑
REGGIO CALABRIA	012/E	633	Semin Arb 3	0	4	23	€ 1,09	€ 507,00	€. 505,00	Valore VAM	ex Casmez	Gestione SORICAL	☐	☑
REGGIO CALABRIA	012/E	636	Semin Arb 3	0	2	12	€ 0,55	€ 254,00	€. 253,00	Valore VAM	ex Casmez	Gestione SORICAL	☐	☑
REGGIO CALABRIA	012/E	638	Semin Arb 3	0	4	80	€ 1,24	€ 575,00	€. 573,00	Valore VAM	ex Casmez	Gestione SORICAL	☐	☑
REGGIO CALABRIA	012/E	641	Semin Arb 3	0	3	3	€ 0,79	€ 363,00	€. 362,00	Valore VAM	ex Casmez	Gestione SORICAL	☐	☑
REGGIO CALABRIA	012/E	643	Uliveto 3	0	42	86	€ 31,83	€ 13.756,00	€. 13.701,00	Valore VAM	ex Casmez	Gestione SORICAL	☐	☑
REGGIO CALABRIA	012/E	645	Gelseto 2	0	6	2	€ 1,16	€ 3.158,00	€. 3.145,00	Valore VAM	ex Casmez	Gestione SORICAL	☐	☑
REGGIO CALABRIA	012/E	648	Gelseto 2	0	0	44	€ 0,09	€ 231,00	€. 230,00	Valore VAM	ex Casmez	Gestione SORICAL	☐	☑
REGGIO CALABRIA	012/E	650	Gelseto 2	0	9	15	€ 1,78	€ 4.800,00	€. 4.781,00	Valore VAM	ex Casmez	Gestione SORICAL	☐	☑
REGGIO CALABRIA	012/E	652	Uliveto 2	0	8	80	€ 6,54	€ 2.824,00	€. 2.813,00	Valore VAM	ex Casmez	Gestione SORICAL	☐	☑
REGGIO CALABRIA	012/E	654	Gelseto 3	0	9	60	€ 1,24	€ 5.036,00	€. 5.016,00	Valore VAM	ex Casmez	Gestione SORICAL	☐	☑
REGGIO CALABRIA	012/E	657	Gelseto 2	0	3	38	€ 0,65	€ 1.773,00	€. 1.766,00	Valore VAM	ex Casmez	Gestione SORICAL	☐	☑
REGGIO CALABRIA	012/F	138	Incolto prod	0	5	70	€ 0,15	€ 57,00	€. 57,00	Valore VAM	ex Casmez	Gestione SORICAL	☐	☑
REGGIO CALABRIA	012/F	140	Incolto prod	0	10	70	€ 0,28	€ 107,00	€. 107,00	Valore VAM	ex Casmez	Gestione SORICAL	☐	☑
REGGIO CALABRIA	012/F	149	Incolto prod	0	4	90	€ 0,13	€ 49,00	€. 49,00	Valore VAM	ex Casmez	Gestione SORICAL	☐	☑
REGGIO CALABRIA	012/F	153	Agrumeto 3	0	0	90	€ 3,40	€ 560,00	€. 558,00	Valore VAM	ex Casmez	Gestione SORICAL	☐	☑
REGGIO CALABRIA	012/F	490	Uliveto 2	0	3	70	€ 2,75	€ 1.188,00	€. 1.183,00	Valore VAM	ex Casmez	Gestione SORICAL	☐	☑
REGGIO CALABRIA	012/F	492	Agrumeto 3	0	3	40	€ 12,84	€ 2.114,00	€. 2.106,00	Valore VAM	ex Casmez	Gestione SORICAL	☐	☑
REGGIO CALABRIA	012/F	495	Agrumeto 4	0	3	15	€ 8,24	€ 1.959,00	€. 1.951,00	Valore VAM	ex Casmez	Gestione SORICAL	☐	☑
REGGIO CALABRIA	012/F	497	Agrumeto 3	0	0	95	€ 2,64	€ 591,00	€. 589,00	Valore VAM	ex Casmez	Gestione SORICAL	☐	☑
REGGIO CALABRIA	012/F	500	Agrumeto 3	0	3	20	€ 8,89	€ 1.990,00	€. 1.982,00	Valore VAM	ex Casmez	Gestione SORICAL	☐	☑
REGGIO CALABRIA	012/F	503a	Agrumeto 3	0	1	32	€ 2,94	€ 821,00	€. 818,00	Valore VAM	ex Casmez	Gestione SORICAL	☐	☑
REGGIO CALABRIA	012/F	503b	Pascolo 1	0	0	18	€ 0,01	€ 5,00	€. 5,00	Valore VAM	ex Casmez	Gestione SORICAL	☐	☑
REGGIO CALABRIA	012/F	505	Semin Irrig Ar	0	0	5	€ 0,08	€ 6,00	€. 6,00	Valore VAM	ex Casmez	Gestione SORICAL	☐	☑

Comune	Foglio	Part.la	Coltura	ha	a	ca	Reddito Dominicale	Valore 2019	Valore 2020	Stima / Valore	Provenienza	Destinazione d'uso	Disp.	Indisp
REGGIO CALABRIA	012/F	508a	Vigneto 1	0	0	40	€ 0,85	€ 120,00	€. 120,00	Valore VAM	ex Casmez	Gestione SORICAL	☐	☑
REGGIO CALABRIA	012/F	508b	Agrumeto 3	0	0	45	€ 1,70	€ 280,00	€. 279,00	Valore VAM	ex Casmez	Gestione SORICAL	☐	☑
REGGIO CALABRIA	012/F	508c	Pascolo 1	0	0	10	€ 0,01	€ 3,00	€. 3,00	Valore VAM	ex Casmez	Gestione SORICAL	☐	☑
REGGIO CALABRIA	012/F	511	Seminativo 2	0	2	80	€ 1,26	€ 278,00	€. 277,00	Valore VAM	ex Casmez	Gestione SORICAL	☐	☑
REGGIO CALABRIA	012/F	514	Semin Arb 3	0	5	50	€ 2,13	€ 659,00	€. 656,00	Valore VAM	ex Casmez	Gestione SORICAL	☐	☑
REGGIO CALABRIA	012/F	517	Uliveto 2	0	3	30	€ 2,45	€ 1.059,00	€. 1.055,00	Valore VAM	ex Casmez	Gestione SORICAL	☐	☑
REGGIO CALABRIA	012/F	522	Uliveto 2	0	2	0	€ 1,49	€ 642,00	€. 639,00	Valore VAM	ex Casmez	Gestione SORICAL	☐	☑
REGGIO CALABRIA	014/B	01	Cast frutto 2	3	65	0	€ 94,25	€ 36.829,00	€. 36.682,00	Valore VAM	D.M. 05/03/75	Gest. CALABRIA VERDE	☐	☑
REGGIO CALABRIA	014/B	02	Bosco Ceduo	3	99	10	€ 20,61	€ 32.216,00	€. 32.087,00	Valore VAM	D.M. 05/03/75	Gest. CALABRIA VERDE	☐	☑
REGGIO CALABRIA	014/B	03	Pascolo Cesp	34	83	80	€ 112,45	€ 82.607,00	€. 82.277,00	Valore VAM	D.M. 05/03/75	Gest. CALABRIA VERDE	☐	☑
REGGIO CALABRIA	014/B	04	Seminativo 5	2	42	40	€ 39,13	€ 24.070,00	€. 23.974,00	Valore VAM	D.M. 05/03/75	Gest. CALABRIA VERDE	☐	☑
REGGIO CALABRIA	014/B	05	Pascolo Arb 1	1	12	80	€ 18,20	€ 4.439,00	€. 4.421,00	Valore VAM	D.M. 05/03/75	Gest. CALABRIA VERDE	☐	☑
REGGIO CALABRIA	014/B	19a	Pascolo Cesp	37	28	20	€ 120,34	€ 88.403,00	€. 88.049,00	Valore VAM	D.M. 05/03/75	Gest. CALABRIA VERDE	☐	☑
REGGIO CALABRIA	014/B	19b	Orto Irrig	1	10	0	€ 511,29	€ 66.666,00	€. 66.399,00	Valore VAM	D.M. 05/03/75	Gest. CALABRIA VERDE	☐	☑
REGGIO CALABRIA	014/F	460	Incolto prod	0	0	55	€ 0,01	€ 6,00	€. 6,00	Valore VAM	ex Casmez	Gestione SORICAL	☐	☑
REGGIO CALABRIA	014/F	464	Incolto prod	0	2	65	€ 0,06	€ 27,00	€. 27,00	Valore VAM	ex Casmez	Gestione SORICAL	☐	☑
REGGIO CALABRIA	015/E	1214	Gelseto 2	0	5	90	€ 1,14	€ 3.095,00	€. 3.083,00	Valore VAM	ex Casmez	Gestione SORICAL	☐	☑
REGGIO CALABRIA	015/E	1323	Semin Arb 2	0	0	40	€ 0,24	€ 48,00	€. 48,00	Valore VAM	ex Casmez	Gestione SORICAL	☐	☑
REGGIO CALABRIA	015/E	1324	Semin Arb 2	0	0	20	€ 0,11	€ 24,00	€. 24,00	Valore VAM	ex Casmez	Gestione SORICAL	☐	☑
REGGIO CALABRIA	015/E	1636	Agrumeto 3	0	5	63	€ 19,99	€ 3.501,00	€. 3.487,00	Valore VAM	ex Casmez	Gestione SORICAL	☐	☑
REGGIO CALABRIA	015/E	1639	Semin Arb 3	0	0	95	€ 0,25	€ 114,00	€. 114,00	Valore VAM	ex Casmez	Gestione SORICAL	☐	☑
REGGIO CALABRIA	015/E	1642	Uliveto 3	0	4	77	€ 2,61	€ 1.531,00	€. 1.525,00	Valore VAM	ex Casmez	Gestione SORICAL	☐	☑
REGGIO CALABRIA	015/E	1645	Uliveto 3	0	3	44	€ 1,89	€ 1.104,00	€. 1.100,00	Valore VAM	ex Casmez	Gestione SORICAL	☐	☑
REGGIO CALABRIA	015/E	1673	Semin Arb 2	0	1	40	€ 0,81	€ 168,00	€. 167,00	Valore VAM	ex Casmez	Gestione SORICAL	☐	☑
REGGIO CALABRIA	015/E	1677	Uliveto 2	0	4	0	€ 2,20	€ 1.284,00	€. 1.279,00	Valore VAM	ex Casmez	Gestione SORICAL	☐	☑
REGGIO CALABRIA	015/E	1679	Semin Arb 3	0	2	0	€ 0,51	€ 240,00	€. 239,00	Valore VAM	ex Casmez	Gestione SORICAL	☐	☑
REGGIO CALABRIA	015/E	1684	Semin Arb 2	0	0	5	€ 0,03	€ 6,00	€. 6,00	Valore VAM	ex Casmez	Gestione SORICAL	☐	☑
REGGIO CALABRIA	015/E	189	Semin Arb 2	0	1	0	€ 0,58	€ 120,00	€. 120,00	Valore VAM	ex Casmez	Gestione SORICAL	☐	☑
REGGIO CALABRIA	015/E	191	Semin Arb 3	0	5	20	€ 1,34	€ 623,00	€. 621,00	Valore VAM	ex Casmez	Gestione SORICAL	☐	☑
REGGIO CALABRIA	015/E	195	Uliveto 2	0	3	70	€ 2,75	€ 1.188,00	€. 1.183,00	Valore VAM	ex Casmez	Gestione SORICAL	☐	☑
REGGIO CALABRIA	015/E	198	Gelseto 2	0	2	50	€ 0,49	€ 1.311,00	€. 1.306,00	Valore VAM	ex Casmez	Gestione SORICAL	☐	☑
REGGIO CALABRIA	015/E	205	Vigneto 3	0	4	70	€ 5,46	€ 1.414,00	€. 1.408,00	Valore VAM	ex Casmez	Gestione SORICAL	☐	☑
REGGIO CALABRIA	015/E	207	Agrumeto 3	0	1	0	€ 3,10	€ 622,00	€. 620,00	Valore VAM	ex Casmez	Gestione SORICAL	☐	☑
REGGIO CALABRIA	015/E	209	Uliveto 3	0	2	70	€ 1,49	€ 867,00	€. 864,00	Valore VAM	ex Casmez	Gestione SORICAL	☐	☑
REGGIO CALABRIA	015/E	211	Uliveto 3	0	0	50	€ 0,28	€ 160,00	€. 159,00	Valore VAM	ex Casmez	Gestione SORICAL	☐	☑
REGGIO CALABRIA	015/E	230	Seminativo 3	0	1	0	€ 0,33	€ 99,00	€. 99,00	Valore VAM	ex Casmez	Gestione SORICAL	☐	☑
REGGIO CALABRIA	015/E	232	Uliveto 3	0	1	30	€ 0,71	€ 417,00	€. 415,00	Valore VAM	ex Casmez	Gestione SORICAL	☐	☑
REGGIO CALABRIA	015/E	234	Agrumeto 3	0	1	0	€ 3,10	€ 622,00	€. 620,00	Valore VAM	ex Casmez	Gestione SORICAL	☐	☑

Comune	Foglio	Part.la	Coltura	ha	a	ca	Reddito Dominicale	Valore 2019	Valore 2020	Stima / Valore	Provenienza	Destinazione d'uso	Disp.	Indisp
REGGIO CALABRIA	015/E	257	Semin Arb 1	0	4	20	€ 3,25	€ 503,00	€. 501,00	Valore VAM	ex Casmez	Gestione SORICAL	☐	☑
REGGIO CALABRIA	015/E	293	Semin Arb 3	0	0	70	€ 0,18	€ 84,00	€. 84,00	Valore VAM	ex Casmez	Gestione SORICAL	☐	☑
REGGIO CALABRIA	015/E	350	Semin Arb 2	0	0	28	€ 16,26	€ 34,00	€. 34,00	Valore VAM	ex Casmez	Gestione SORICAL	☐	☑
REGGIO CALABRIA	015/E	352	Semin Arb 2	0	19	80	€ 11,50	€ 2.373,00	€. 2.364,00	Valore VAM	ex Casmez	Gestione SORICAL	☐	☑
REGGIO CALABRIA	015/E	353	Semin Arb 1	0	3	96	€ 3,06	€ 475,00	€. 473,00	Valore VAM	ex Casmez	Gestione SORICAL	☐	☑
REGGIO CALABRIA	015/E	354	Semin Arb 1	0	12	10	€ 9,38	€ 1.450,00	€. 1.444,00	Valore VAM	ex Casmez	Gestione SORICAL	☐	☑
REGGIO CALABRIA	015/E	357	Semin Arb 1	0	2	80	€ 2,18	€ 336,00	€. 335,00	Valore VAM	ex Casmez	Gestione SORICAL	☐	☑
REGGIO CALABRIA	016/B	01	Bosco Alto 2	0	60	70	€ 3,14	€ 6.676,00	€. 6.649,00	Valore VAM	D.M. 05/03/75	Gest. CALABRIA VERDE	☐	☑
REGGIO CALABRIA	016/B	02a	Pascolo Arb 1	47	0	0	€ 758,55	€ 183.850,00	€. 183.115,00	Valore VAM	D.M. 05/03/75	Gest. CALABRIA VERDE	☐	☑
REGGIO CALABRIA	016/B	02b	Bosco Alto 2	12	98	90	€ 67,09	€ 142.005,00	€. 141.437,00	Valore VAM	D.M. 05/03/75	Gest. CALABRIA VERDE	☐	☑
REGGIO CALABRIA	016/B	03	Pascolo Cesp	5	62	60	€ 18,16	€ 22.139,00	€. 22.050,00	Valore VAM	D.M. 05/03/75	Gest. CALABRIA VERDE	☐	☑
REGGIO CALABRIA	017/E	376	Semin Arb 3	0	4	0	€ 1,04	€ 479,00	€. 477,00	Valore VAM	ex Casmez	Gestione SORICAL	☐	☑
REGGIO CALABRIA	017/E	379	Semin Arb 2	0	1	40	€ 0,81	€ 168,00	€. 167,00	Valore VAM	ex Casmez	Gestione SORICAL	☐	☑
REGGIO CALABRIA	017/E	380	Semin Arb 2	0	0	60	€ 0,35	€ 72,00	€. 72,00	Valore VAM	ex Casmez	Gestione SORICAL	☐	☑
REGGIO CALABRIA	017/E	382	Semin Arb 2	0	2	50	€ 1,45	€ 300,00	€. 299,00	Valore VAM	ex Casmez	Gestione SORICAL	☐	☑
REGGIO CALABRIA	017/E	383	Semin Arb 2	0	2	0	€ 1,16	€ 240,00	€. 239,00	Valore VAM	ex Casmez	Gestione SORICAL	☐	☑
REGGIO CALABRIA	017/E	384	Semin Arb 2	0	0	30	€ 0,18	€ 36,00	€. 36,00	Valore VAM	ex Casmez	Gestione SORICAL	☐	☑
REGGIO CALABRIA	017/E	386	Semin Arb 2	0	1	0	€ 0,58	€ 120,00	€. 120,00	Valore VAM	ex Casmez	Gestione SORICAL	☐	☑
REGGIO CALABRIA	017/E	387	Semin Arb 2	0	1	10	€ 0,64	€ 132,00	€. 131,00	Valore VAM	ex Casmez	Gestione SORICAL	☐	☑
REGGIO CALABRIA	017/E	389	Semin Arb 2	0	1	10	€ 0,64	€ 132,00	€. 131,00	Valore VAM	ex Casmez	Gestione SORICAL	☐	☑
REGGIO CALABRIA	017/E	395	Semin Arb 2	0	2	0	€ 1,16	€ 240,00	€. 239,00	Valore VAM	ex Casmez	Gestione SORICAL	☐	☑
REGGIO CALABRIA	017/E	415	Uliveto 3	0	12	20	€ 6,70	€ 3.916,00	€. 3.900,00	Valore VAM	ex Casmez	Gestione SORICAL	☐	☑
REGGIO CALABRIA	017/E	416	Uliveto 3	0	0	30	€ 0,16	€ 96,00	€. 96,00	Valore VAM	ex Casmez	Gestione SORICAL	☐	☑
REGGIO CALABRIA	017/E	419	Uliveto 4	0	8	40	€ 2,71	€ 2.696,00	€. 2.685,00	Valore VAM	ex Casmez	Gestione SORICAL	☐	☑
REGGIO CALABRIA	017/E	48	Uliveto 4	0	4	20	€ 1,35	€ 1.348,00	€. 1.343,00	Valore VAM	ex Casmez	Gestione SORICAL	☐	☑
REGGIO CALABRIA	017/F	1039	Pascolo arb 1	0	5	45	€ 0,88	€ 213,00	€. 212,00	Valore VAM	ex Casmez	Gestione SORICAL	☐	☑
REGGIO CALABRIA	017/F	1046	Uliveto 5	0	0	20	€ 0,04	€ 64,00	€. 64,00	Valore VAM	ex Casmez	Gestione SORICAL	☐	☑
REGGIO CALABRIA	017/F	1048	Uliveto 5	0	0	85	€ 0,14	€ 273,00	€. 272,00	Valore VAM	ex Casmez	Gestione SORICAL	☐	☑
REGGIO CALABRIA	017/F	1050	Uliveto 3	0	2	65	€ 1,11	€ 851,00	€. 848,00	Valore VAM	ex Casmez	Gestione SORICAL	☐	☑
REGGIO CALABRIA	017/F	1053	Uliveto 3	0	0	50	€ 0,21	€ 160,00	€. 159,00	Valore VAM	ex Casmez	Gestione SORICAL	☐	☑
REGGIO CALABRIA	017/F	1055	Semin Arb 3	0	0	5	€ 0,03	€ 6,00	€. 6,00	Valore VAM	ex Casmez	Gestione SORICAL	☐	☑
REGGIO CALABRIA	017/F	1056	Semin Arb 3	0	1	30	€ 0,50	€ 156,00	€. 155,00	Valore VAM	ex Casmez	Gestione SORICAL	☐	☑
REGGIO CALABRIA	017/F	1059	Mandorleto	0	3	55	€ 1,38	€ 1.862,00	€. 1.855,00	Valore VAM	ex Casmez	Gestione SORICAL	☐	☑
REGGIO CALABRIA	017/F	1062	Uliveto 3	0	3	10	€ 1,30	€ 995,00	€. 991,00	Valore VAM	ex Casmez	Gestione SORICAL	☐	☑
REGGIO CALABRIA	017/F	1067	Agrumeto 2	0	2	60	€ 11,59	€ 1.617,00	€. 1.611,00	Valore VAM	ex Casmez	Gestione SORICAL	☐	☑
REGGIO CALABRIA	017/F	1342	Uliveto 2	0	3	15	€ 2,34	€ 1.011,00	€. 1.007,00	Valore VAM	ex Casmez	Gestione SORICAL	☐	☑
REGGIO CALABRIA	017/F	387	Incolto prod	0	8	60	€ 0,23	€ 86,00	€. 86,00	Valore VAM	ex Casmez	Gestione SORICAL	☐	☑
REGGIO CALABRIA	017/F	393	Incolto prod	0	0	50	€ 0,01	€ 5,00	€. 5,00	Valore VAM	ex Casmez	Gestione SORICAL	☐	☑

Comune	Foglio	Part.la	Coltura	ha	a	ca	Reddito Dominicale	Valore 2019	Valore 2020	Stima / Valore	Provenienza	Destinazione d'uso	Disp.	Indisp
REGGIO CALABRIA	017/F	394	Incolto prod	0	0	80	€ 0,03	€ 8,00	€. 8,00	Valore VAM	ex Casmez	Gestione SORICAL	☐	☑
REGGIO CALABRIA	017/F	396	Incolto prod	0	20	85	€ 0,54	€ 209,00	€. 208,00	Valore VAM	ex Casmez	Gestione SORICAL	☐	☑
REGGIO CALABRIA	017/F	400	Incolto prod	0	1	40	€ 0,04	€ 14,00	€. 14,00	Valore VAM	ex Casmez	Gestione SORICAL	☐	☑
REGGIO CALABRIA	017/F	402	Incolto prod	0	1	26	€ 0,04	€ 13,00	€. 13,00	Valore VAM	ex Casmez	Gestione SORICAL	☐	☑
REGGIO CALABRIA	017/F	414	Incolto prod	0	2	44	€ 0,06	€ 24,00	€. 24,00	Valore VAM	ex Casmez	Gestione SORICAL	☐	☑
REGGIO CALABRIA	017/F	417	Incolto prod	0	1	50	€ 0,04	€ 15,00	€. 15,00	Valore VAM	ex Casmez	Gestione SORICAL	☐	☑
REGGIO CALABRIA	017/F	421	Vigneto 3	0	3	0	€ 5,04	€ 903,00	€. 899,00	Valore VAM	ex Casmez	Gestione SORICAL	☐	☑
REGGIO CALABRIA	017/F	441	Incolto prod	0	2	40	€ 0,06	€ 24,00	€. 24,00	Valore VAM	ex Casmez	Gestione SORICAL	☐	☑
REGGIO CALABRIA	017/F	443	Semin Arb 1	0	1	40	€ 0,95	€ 168,00	€. 167,00	Valore VAM	ex Casmez	Gestione SORICAL	☐	☑
REGGIO CALABRIA	017/F	445	Vigneto 3	0	2	50	€ 4,20	€ 752,00	€. 749,00	Valore VAM	ex Casmez	Gestione SORICAL	☐	☑
REGGIO CALABRIA	017/F	449	Incolto prod	0	1	80	€ 0,05	€ 18,00	€. 18,00	Valore VAM	ex Casmez	Gestione SORICAL	☐	☑
REGGIO CALABRIA	017/F	457	Vigneto 2	0	1	40	€ 2,80	€ 421,00	€. 419,00	Valore VAM	ex Casmez	Gestione SORICAL	☐	☑
REGGIO CALABRIA	017/F	459	Vigneto 2	0	0	26	€ 0,53	€ 78,00	€. 78,00	Valore VAM	ex Casmez	Gestione SORICAL	☐	☑
REGGIO CALABRIA	017/F	461	Vigneto 3	0	1	30	€ 2,19	€ 391,00	€. 389,00	Valore VAM	ex Casmez	Gestione SORICAL	☐	☑
REGGIO CALABRIA	017/F	465	Incolto prod	0	9	22	€ 0,24	€ 92,00	€. 92,00	Valore VAM	ex Casmez	Gestione SORICAL	☐	☑
REGGIO CALABRIA	017/F	480	Semin Arb 1	0	0	40	€ 0,28	€ 48,00	€. 48,00	Valore VAM	ex Casmez	Gestione SORICAL	☐	☑
REGGIO CALABRIA	017/F	481	Vigneto 3	0	4	0	€ 6,71	€ 1.204,00	€. 1.199,00	Valore VAM	ex Casmez	Gestione SORICAL	☐	☑
REGGIO CALABRIA	017/F	482	Pascolo arb 2	0	6	80	€ 0,58	€ 266,00	€. 265,00	Valore VAM	ex Casmez	Gestione SORICAL	☐	☑
REGGIO CALABRIA	017/F	483	Vigneto 3	0	0	60	€ 1,01	€ 181,00	€. 180,00	Valore VAM	ex Casmez	Gestione SORICAL	☐	☑
REGGIO CALABRIA	017/F	484	Vigneto 3	0	8	0	€ 13,43	€ 2.407,00	€. 2.397,00	Valore VAM	ex Casmez	Gestione SORICAL	☐	☑
REGGIO CALABRIA	017/F	486	Uliveto 3	0	1	5	€ 0,34	€ 337,00	€. 336,00	Valore VAM	ex Casmez	Gestione SORICAL	☐	☑
REGGIO CALABRIA	017/F	487	Vigneto 3	0	2	60	€ 4,36	€ 782,00	€. 779,00	Valore VAM	ex Casmez	Gestione SORICAL	☐	☑
REGGIO CALABRIA	018/B	641	Agrumeto 2	0	5	63	€ 14,73	€ 3.501,00	€. 3.487,00	Valore VAM	ex Casmez	Gestione SORICAL	☐	☑
REGGIO CALABRIA	018/B	714	Pascolo arb 2	0	1	87	€ 0,16	€ 73,00	€. 73,00	Valore VAM	ex Casmez	Gestione SORICAL	☐	☑
REGGIO CALABRIA	018/B	717a	Pascolo arb 2	0	20	58	€ 0,66	€ 805,00	€. 802,00	Valore VAM	ex Casmez	Gestione SORICAL	☐	☑
REGGIO CALABRIA	018/B	717b	Agrumeto 1	0	8	74	€ 34,70	€ 5.435,00	€. 5.413,00	Valore VAM	ex Casmez	Gestione SORICAL	☐	☑
REGGIO CALABRIA	018/B	721	Pascolo 1	0	1	82	€ 0,11	€ 49,00	€. 49,00	Valore VAM	ex Casmez	Gestione SORICAL	☐	☑
REGGIO CALABRIA	018/B	723	Pascolo arb 2	0	0	38	€ 0,04	€ 15,00	€. 15,00	Valore VAM	ex Casmez	Gestione SORICAL	☐	☑
REGGIO CALABRIA	018/B	726	Agrumeto 2	0	8	52	€ 22,28	€ 5.298,00	€. 5.277,00	Valore VAM	ex Casmez	Gestione SORICAL	☐	☑
REGGIO CALABRIA	018/B	730	Agrumeto 2	0	13	44	€ 35,14	€ 8.358,00	€. 8.325,00	Valore VAM	ex Casmez	Gestione SORICAL	☐	☑
REGGIO CALABRIA	018/B	732	Pascolo 2	0	0	38	€ 0,01	€ 10,00	€. 10,00	Valore VAM	ex Casmez	Gestione SORICAL	☐	☑
REGGIO CALABRIA	018/B	734	Pascolo arb 2	0	0	16	€ 0,01	€ 6,00	€. 6,00	Valore VAM	ex Casmez	Gestione SORICAL	☐	☑
REGGIO CALABRIA	018/B	736	Agrumeto 2	0	0	6	€ 0,16	€ 71,00	€. 71,00	Valore Esproprio	Dec.Esp.n.06 del 11/05/2	Gestione SORICAL	☐	☑
REGGIO CALABRIA	018/B	738	Agrumeto 2	0	3	63	€ 9,49	€ 2.257,00	€. 2.248,00	Valore VAM	ex Casmez	Gestione SORICAL	☐	☑
REGGIO CALABRIA	018/B	741	Agrumeto 2	0	0	10	€ 0,26	€ 62,00	€. 62,00	Valore VAM	ex Casmez	Gestione SORICAL	☐	☑
REGGIO CALABRIA	018/B	742	Agrumeto 2	0	1	21	€ 3,16	€ 752,00	€. 749,00	Valore VAM	ex Casmez	Gestione SORICAL	☐	☑
REGGIO CALABRIA	018/B	745	Agrumeto 2	0	0	23	€ 0,60	€ 143,00	€. 142,00	Valore Esproprio	Dec.Esp.n.06 del 11/05/2	Gestione SORICAL	☐	☑
REGGIO CALABRIA	018/B	746	Agrumeto 2	0	1	97	€ 5,15	€ 1.225,00	€. 1.220,00	Valore VAM	ex Casmez	Gestione SORICAL	☐	☑

Comune	Foglio	Part.la	Coltura	ha	a	ca	Reddito Dominicale	Valore 2019	Valore 2020	Stima / Valore	Provenienza	Destinazione d'uso	Disp.	Indisp
REGGIO CALABRIA	018/B	749	Agrumeto 2	0	1	82	€ 4,76	€ 1.132,00	€. 1.127,00	Valore VAM	ex Casmez	Gestione SORICAL	☐	☑
REGGIO CALABRIA	018/B	752	Agrumeto 2	0	2	13	€ 5,58	€ 1.325,00	€. 1.320,00	Valore VAM	ex Casmez	Gestione SORICAL	☐	☑
REGGIO CALABRIA	018/B	754	Agrumeto 2	0	0	44	€ 1,15	€ 455,00	€. 453,00	Valore Esproprio	Dec.Esp.n.06 del 11/05/2	Gestione SORICAL	☐	☑
REGGIO CALABRIA	018/F	116	Incolto prod	0	6	10	€ 0,16	€ 61,00	€. 61,00	Valore VAM	ex Casmez	Gestione SORICAL	☐	☑
REGGIO CALABRIA	018/F	125	Incolto prod	0	12	50	€ 0,33	€ 125,00	€. 124,00	Valore VAM	ex Casmez	Gestione SORICAL	☐	☑
REGGIO CALABRIA	018/F	374	Vigneto 2	0	0	79	€ 1,58	€ 238,00	€. 237,00	Valore VAM	ex Casmez	Gestione SORICAL	☐	☑
REGGIO CALABRIA	018/F	376	Vigneto 2	0	0	14	€ 0,28	€ 42,00	€. 42,00	Valore VAM	ex Casmez	Gestione SORICAL	☐	☑
REGGIO CALABRIA	018/F	379	Orto Irrig	0	2	19	€ 11,45	€ 745,00	€. 742,00	Valore VAM	ex Casmez	Gestione SORICAL	☐	☑
REGGIO CALABRIA	018/F	381	Uliveto 4	0	1	79	€ 0,58	€ 575,00	€. 573,00	Valore VAM	ex Casmez	Gestione SORICAL	☐	☑
REGGIO CALABRIA	018/F	383	Uliveto 4	0	1	67	€ 0,54	€ 536,00	€. 534,00	Valore VAM	ex Casmez	Gestione SORICAL	☐	☑
REGGIO CALABRIA	018/F	386	Vigneto 2	0	3	64	€ 7,29	€ 1.095,00	€. 1.091,00	Valore VAM	ex Casmez	Gestione SORICAL	☐	☑
REGGIO CALABRIA	020/A	445	Uliveto 3	0	1	10	€ 0,78	€ 353,00	€. 352,00	Valore VAM	ex Casmez	Gestione SORICAL	☐	☑
REGGIO CALABRIA	020/A	448	Pascolo arb 1	0	5	60	€ 0,90	€ 219,00	€. 218,00	Valore VAM	ex Casmez	Gestione SORICAL	☐	☑
REGGIO CALABRIA	020/A	451	Pascolo arb 2	0	3	0	€ 0,36	€ 117,00	€. 117,00	Valore VAM	ex Casmez	Gestione SORICAL	☐	☑
REGGIO CALABRIA	020/A	454	Pascolo arb 2	0	1	75	€ 0,21	€ 68,00	€. 68,00	Valore VAM	ex Casmez	Gestione SORICAL	☐	☑
REGGIO CALABRIA	020/A	457	Vigneto 3	0	3	5	€ 3,74	€ 918,00	€. 914,00	Valore VAM	ex Casmez	Gestione SORICAL	☐	☑
REGGIO CALABRIA	020/A	460	Pascolo arb 2	0	4	25	€ 0,53	€ 166,00	€. 165,00	Valore VAM	ex Casmez	Gestione SORICAL	☐	☑
REGGIO CALABRIA	020/A	466	Pascolo arb 2	0	2	20	€ 2,04	€ 86,00	€. 86,00	Valore VAM	ex Casmez	Gestione SORICAL	☐	☑
REGGIO CALABRIA	020/A	469	Pascolo cesp	0	1	50	€ 0,15	€ 59,00	€. 59,00	Valore VAM	ex Casmez	Gestione SORICAL	☐	☑
REGGIO CALABRIA	020/A	471	Vigneto 3	0	2	55	€ 3,13	€ 767,00	€. 764,00	Valore VAM	ex Casmez	Gestione SORICAL	☐	☑
REGGIO CALABRIA	020/A	473	Vigneto 3	0	0	20	€ 0,25	€ 60,00	€. 60,00	Valore VAM	ex Casmez	Gestione SORICAL	☐	☑
REGGIO CALABRIA	020/A	475	Pascolo 2	0	1	0	€ 0,06	€ 27,00	€. 27,00	Valore VAM	ex Casmez	Gestione SORICAL	☐	☑
REGGIO CALABRIA	020/A	476	Pascolo 2	0	0	70	€ 0,05	€ 19,00	€. 19,00	Valore VAM	ex Casmez	Gestione SORICAL	☐	☑
REGGIO CALABRIA	020/A	480	Uliveto 3	0	6	0	€ 4,26	€ 1.926,00	€. 1.918,00	Valore VAM	ex Casmez	Gestione SORICAL	☐	☑
REGGIO CALABRIA	020/A	481	Uliveto 3	0	2	20	€ 1,56	€ 706,00	€. 703,00	Valore VAM	ex Casmez	Gestione SORICAL	☐	☑
REGGIO CALABRIA	020/A	484	Pascolo 1	0	0	95	€ 0,09	€ 26,00	€. 26,00	Valore VAM	ex Casmez	Gestione SORICAL	☐	☑
REGGIO CALABRIA	020/A	487	Pascolo 1	0	5	60	€ 0,54	€ 152,00	€. 151,00	Valore VAM	ex Casmez	Gestione SORICAL	☐	☑
REGGIO CALABRIA	020/A	489	Agrumeto 3	0	0	20	€ 0,74	€ 124,00	€. 124,00	Valore VAM	ex Casmez	Gestione SORICAL	☐	☑
REGGIO CALABRIA	020/A	491	Agrumeto 3	0	1	80	€ 6,63	€ 1.119,00	€. 1.115,00	Valore VAM	ex Casmez	Gestione SORICAL	☐	☑
REGGIO CALABRIA	020/A	492	Agrumeto 3	0	0	65	€ 2,39	€ 404,00	€. 402,00	Valore VAM	ex Casmez	Gestione SORICAL	☐	☑
REGGIO CALABRIA	020/A	494	Agrumeto 3	0	0	55	€ 2,03	€ 342,00	€. 341,00	Valore VAM	ex Casmez	Gestione SORICAL	☐	☑
REGGIO CALABRIA	020/A	495	Agrumeto 3	0	0	5	€ 0,19	€ 31,00	€. 31,00	Valore VAM	ex Casmez	Gestione SORICAL	☐	☑
REGGIO CALABRIA	020/A	511	Uliveto 2	0	6	0	€ 6,39	€ 1.926,00	€. 1.918,00	Valore VAM	ex Casmez	Gestione SORICAL	☐	☑
REGGIO CALABRIA	021/A	416	Seminativo 4	0	2	20	€ 0,56	€ 218,00	€. 217,00	Valore VAM	ex Casmez	Gestione SORICAL	☐	☑
REGGIO CALABRIA	021/A	419	Gelseto 2	0	9	30	€ 1,20	€ 4.878,00	€. 4.858,00	Valore VAM	ex Casmez	Gestione SORICAL	☐	☑
REGGIO CALABRIA	021/A	428	Agrumeto 4	0	1	20	€ 3,14	€ 746,00	€. 743,00	Valore VAM	ex Casmez	Gestione SORICAL	☐	☑
REGGIO CALABRIA	021/A	430	Agrumeto 3	0	0	40	€ 1,48	€ 249,00	€. 248,00	Valore VAM	ex Casmez	Gestione SORICAL	☐	☑
REGGIO CALABRIA	021/A	433	Semin Arb 4	0	3	10	€ 0,80	€ 372,00	€. 371,00	Valore VAM	ex Casmez	Gestione SORICAL	☐	☑

Comune	Foglio	Part.la	Coltura	ha	a	ca	Reddito Dominicale	Valore 2019	Valore 2020	Stima / Valore	Provenienza	Destinazione d'uso	Disp.	Indisp
REGGIO CALABRIA	021/A	436	Uliveto 1	0	8	0	€ 10,33	€ 2.568,00	€. 2.558,00	Valore VAM	ex Casmez	Gestione SORICAL	☐	☑
REGGIO CALABRIA	021/A	439	Vigneto 3	0	5	0	€ 6,14	€ 1.504,00	€. 1.498,00	Valore VAM	ex Casmez	Gestione SORICAL	☐	☑
REGGIO CALABRIA	023/B	465	Agrumeto 2	0	4	24	€ 13,96	€ 2.637,00	€. 2.626,00	Valore VAM	ex Casmez	Gestione SORICAL	☐	☑
REGGIO CALABRIA	023/B	467	Agrumeto 2	0	0	6	€ 0,20	€ 37,00	€. 37,00	Valore VAM	ex Casmez	Gestione SORICAL	☐	☑
REGGIO CALABRIA	023/B	469	Agrumeto 2	0	73	90	€ 193,21	€ 45.955,00	€. 45.771,00	Valore VAM	ex Casmez	Gestione SORICAL	☐	☑
REGGIO CALABRIA	023/B	473	Agrumeto 2	0	7	57	€ 19,79	€ 4.707,00	€. 4.688,00	Valore VAM	ex Casmez	Gestione SORICAL	☐	☑
REGGIO CALABRIA	024/B	1029	Agrumeto 2	0	5	58	€ 14,59	€ 3.470,00	€. 3.456,00	Valore VAM	ex Casmez	Gestione SORICAL	☐	☑
REGGIO CALABRIA	024/B	1070	Agrumeto 2	0	17	61	€ 46,04	€ 10.951,00	€. 10.907,00	Valore VAM	ex Casmez	Gestione SORICAL	☐	☑
REGGIO CALABRIA	024/B	1125	Agrumeto 2	0	4	16	€ 10,88	€ 2.587,00	€. 2.577,00	Valore VAM	ex Casmez	Gestione SORICAL	☐	☑
REGGIO CALABRIA	024/B	1127	Agrumeto 2	0	13	47	€ 35,21	€ 8.376,00	€. 8.342,00	Valore VAM	ex Casmez	Gestione SORICAL	☐	☑
REGGIO CALABRIA	024/B	1130	Agrumeto 2	0	1	80	€ 4,70	€ 1.119,00	€. 1.115,00	Valore VAM	ex Casmez	Gestione SORICAL	☐	☑
REGGIO CALABRIA	024/B	1132	Agrumeto 2	0	0	3	€ 0,10	€ 19,00	€. 19,00	Valore VAM	ex Casmez	Gestione SORICAL	☐	☑
REGGIO CALABRIA	024/B	1134	Agrumeto 2	0	3	69	€ 12,15	€ 2.295,00	€. 2.286,00	Valore VAM	ex Casmez	Gestione SORICAL	☐	☑
REGGIO CALABRIA	024/B	1136	Agrumeto 2	0	6	65	€ 21,90	€ 4.135,00	€. 4.118,00	Valore VAM	ex Casmez	Gestione SORICAL	☐	☑
REGGIO CALABRIA	024/B	1139	Agrumeto 2	0	0	47	€ 1,23	€ 292,00	€. 291,00	Valore VAM	ex Casmez	Gestione SORICAL	☐	☑
REGGIO CALABRIA	024/B	1140	Agrumeto 2	0	2	4	€ 5,34	€ 1.269,00	€. 1.264,00	Valore VAM	ex Casmez	Gestione SORICAL	☐	☑
REGGIO CALABRIA	024/B	1142	Agrumeto 2	0	3	22	€ 8,43	€ 2.002,00	€. 1.994,00	Valore VAM	ex Casmez	Gestione SORICAL	☐	☑
REGGIO CALABRIA	024/B	1145	Agrumeto 2	0	9	50	€ 31,35	€ 5.908,00	€. 5.884,00	Valore VAM	ex Casmez	Gestione SORICAL	☐	☑
REGGIO CALABRIA	024/B	1147	Agrumeto 2	0	0	60	€ 1,56	€ 373,00	€. 372,00	Valore VAM	ex Casmez	Gestione SORICAL	☐	☑
REGGIO CALABRIA	024/B	1149	Agrumeto 2	0	37	20	€ 122,48	€ 23.133,00	€. 23.040,00	Valore VAM	ex Casmez	Gestione SORICAL	☐	☑
REGGIO CALABRIA	024/B	1163	Agrumeto 2	0	0	66	€ 2,18	€ 410,00	€. 408,00	Valore VAM	ex Casmez	Gestione SORICAL	☐	☑
REGGIO CALABRIA	024/B	1168	Agrumeto 2	0	29	56	€ 77,29	€ 18.382,00	€. 18.308,00	Valore VAM	ex Casmez	Gestione SORICAL	☐	☑
REGGIO CALABRIA	024/B	1171	Agrumeto 2	0	0	48	€ 1,58	€ 298,00	€. 297,00	Valore VAM	ex Casmez	Gestione SORICAL	☐	☑
REGGIO CALABRIA	024/B	1172	Semin Arb 2	0	1	74	€ 1,91	€ 209,00	€. 208,00	Valore VAM	ex Casmez	Gestione SORICAL	☐	☑
REGGIO CALABRIA	024/B	1173	Semin Arb 2	0	1	36	€ 1,49	€ 163,00	€. 162,00	Valore VAM	ex Casmez	Gestione SORICAL	☐	☑
REGGIO CALABRIA	024/B	1174	Agrumeto 2	0	2	90	€ 7,59	€ 1.803,00	€. 1.796,00	Valore VAM	ex Casmez	Gestione SORICAL	☐	☑
REGGIO CALABRIA	024/B	1176	Agrumeto 2	0	0	4	€ 13,18	€ 25,00	€. 25,00	Valore VAM	ex Casmez	Gestione SORICAL	☐	☑
REGGIO CALABRIA	024/B	1177	Agrumeto 2	0	0	40	€ 1,31	€ 249,00	€. 248,00	Valore VAM	ex Casmez	Gestione SORICAL	☐	☑
REGGIO CALABRIA	024/B	1179	Agrumeto 1	0	0	26	€ 1,21	€ 162,00	€. 161,00	Valore VAM	ex Casmez	Gestione SORICAL	☐	☑
REGGIO CALABRIA	024/B	1180	Agrumeto 2	0	0	24	€ 0,79	€ 149,00	€. 148,00	Valore VAM	ex Casmez	Gestione SORICAL	☐	☑
REGGIO CALABRIA	024/B	1182	Agrumeto 2	0	21	50	€ 56,21	€ 13.370,00	€. 13.317,00	Valore VAM	ex Casmez	Gestione SORICAL	☐	☑
REGGIO CALABRIA	024/B	1184	Agrumeto 2	0	1	12	€ 2,93	€ 696,00	€. 693,00	Valore VAM	ex Casmez	Gestione SORICAL	☐	☑
REGGIO CALABRIA	024/B	1186	Agrumeto 2	0	0	34	€ 0,89	€ 211,00	€. 210,00	Valore VAM	ex Casmez	Gestione SORICAL	☐	☑
REGGIO CALABRIA	024/B	1188	Agrumeto 2	0	2	32	€ 2,18	€ 1.443,00	€. 1.437,00	Valore VAM	ex Casmez	Gestione SORICAL	☐	☑
REGGIO CALABRIA	024/B	1191	Agrumeto 2	0	0	17	€ 0,16	€ 106,00	€. 106,00	Valore VAM	ex Casmez	Gestione SORICAL	☐	☑
REGGIO CALABRIA	024/B	1193	Agrumeto 2	0	2	23	€ 5,83	€ 1.387,00	€. 1.381,00	Valore VAM	ex Casmez	Gestione SORICAL	☐	☑
REGGIO CALABRIA	024/B	1195	Agrumeto 2	0	1	5	€ 2,75	€ 653,00	€. 650,00	Valore VAM	ex Casmez	Gestione SORICAL	☐	☑
REGGIO CALABRIA	024/B	1201	Uliveto 2	0	0	20	€ 0,19	€ 64,00	€. 64,00	Valore VAM	ex Casmez	Gestione SORICAL	☐	☑

Comune	Foglio	Part.la	Coltura	ha	a	ca	Reddito Dominicale	Valore 2019	Valore 2020	Stima / Valore	Provenienza	Destinazione d'uso	Disp.	Indisp
REGGIO CALABRIA	024/B	1203	Agrumeto 2	0	15	5	€ 39,35	€ 9.359,00	€. 9.322,00	Valore VAM	ex Casmez	Gestione SORICAL	☐	☑
REGGIO CALABRIA	024/B	1206	Agrumeto 2	0	0	65	€ 1,70	€ 404,00	€. 402,00	Valore VAM	ex Casmez	Gestione SORICAL	☐	☑
REGGIO CALABRIA	024/B	1208	Terr in form	0	6	32	€ 0,00	€ 0,00	€. 0,00	Valore Catastale	ex Casmez	Gestione SORICAL	☐	☑
REGGIO CALABRIA	024/B	1210	Terr in form	0	2	85	€ 0,00	€ 0,00	€. 0,00	Valore Catastale	ex Casmez	Gestione SORICAL	☐	☑
REGGIO CALABRIA	024/B	1212	Terr in form	0	2	80	€ 0,00	€ 0,00	€. 0,00	Valore Catastale	ex Casmez	Gestione SORICAL	☐	☑
REGGIO CALABRIA	024/B	1214	Terr in form	0	3	0	€ 0,00	€ 0,00	€. 0,00	Valore Catastale	ex Casmez	Gestione SORICAL	☐	☑
REGGIO CALABRIA	024/B	1216	Terr in form	0	1	55	€ 0,00	€ 0,00	€. 0,00	Valore Catastale	ex Casmez	Gestione SORICAL	☐	☑
REGGIO CALABRIA	024/B	1218	Terr in form	0	12	18	€ 0,00	€ 0,00	€. 0,00	Valore Catastale	ex Casmez	Gestione SORICAL	☐	☑
REGGIO CALABRIA	024/B	1220	Terr in form	0	0	50	€ 0,00	€ 0,00	€. 0,00	Valore Catastale	ex Casmez	Gestione SORICAL	☐	☑
REGGIO CALABRIA	024/B	1222	Terr in form	0	2	50	€ 0,00	€ 0,00	€. 0,00	Valore Catastale	ex Casmez	Gestione SORICAL	☐	☑
REGGIO CALABRIA	024/B	1224	Semin Irrig 2	0	0	25	€ 0,24	€ 30,00	€. 30,00	Valore VAM	ex Casmez	Gestione SORICAL	☐	☑
REGGIO CALABRIA	024/B	1225	Agrumeto 2	0	0	40	€ 1,05	€ 249,00	€. 248,00	Valore VAM	ex Casmez	Gestione SORICAL	☐	☑
REGGIO CALABRIA	024/B	609	Agrumeto 2	0	9	20	€ 24,05	€ 5.721,00	€. 5.698,00	Valore VAM	ex Casmez	Gestione SORICAL	☐	☑
REGGIO CALABRIA	024/B	712	Agrumeto 2	0	3	80	€ 9,94	€ 2.363,00	€. 2.354,00	Valore VAM	ex Casmez	Gestione SORICAL	☐	☑
REGGIO CALABRIA	024/B	713	Agrumeto 2	0	2	40	€ 6,28	€ 1.492,00	€. 1.486,00	Valore VAM	ex Casmez	Gestione SORICAL	☐	☑
REGGIO CALABRIA	024/B	714	Agrumeto 2	0	3	40	€ 8,89	€ 2.114,00	€. 2.106,00	Valore VAM	ex Casmez	Gestione SORICAL	☐	☑
REGGIO CALABRIA	024/B	715	Agrumeto 2	0	3	40	€ 8,89	€ 2.114,00	€. 2.106,00	Valore VAM	ex Casmez	Gestione SORICAL	☐	☑
REGGIO CALABRIA	024/B	716	Agrumeto 2	0	3	30	€ 8,63	€ 2.052,00	€. 2.044,00	Valore VAM	ex Casmez	Gestione SORICAL	☐	☑
REGGIO CALABRIA	024/B	717	Agrumeto 2	0	0	70	€ 1,83	€ 435,00	€. 433,00	Valore VAM	ex Casmez	Gestione SORICAL	☐	☑
REGGIO CALABRIA	024/F	1061	Agrumeto 3	0	4	28	€ 16,16	€ 2.662,00	€. 2.651,00	Valore VAM	ex Casmez	Gestione SORICAL	☐	☑
REGGIO CALABRIA	024/F	1064	Pascolo 2	0	11	90	€ 0,39	€ 322,00	€. 321,00	Valore VAM	ex Casmez	Gestione SORICAL	☐	☑
REGGIO CALABRIA	024/F	34	Semin Arb 2	0	0	36	€ 0,19	€ 43,00	€. 43,00	Valore VAM	ex Casmez	Gestione SORICAL	☐	☑
REGGIO CALABRIA	024/F	444	Incolto prod	0	10	94	€ 0,29	€ 110,00	€. 110,00	Valore VAM	ex Casmez	Gestione SORICAL	☐	☑
REGGIO CALABRIA	024/F	456	Incolto prod	0	7	92	€ 0,20	€ 79,00	€. 79,00	Valore VAM	ex Casmez	Gestione SORICAL	☐	☑
REGGIO CALABRIA	024/F	459	Incolto prod	0	1	83	€ 0,05	€ 18,00	€. 18,00	Valore VAM	ex Casmez	Gestione SORICAL	☐	☑
REGGIO CALABRIA	024/F	465	Incolto prod	0	11	60	€ 0,30	€ 116,00	€. 116,00	Valore VAM	ex Casmez	Gestione SORICAL	☐	☑
REGGIO CALABRIA	024/F	474	Incolto prod	0	2	40	€ 0,06	€ 24,00	€. 24,00	Valore VAM	ex Casmez	Gestione SORICAL	☐	☑
REGGIO CALABRIA	024/F	490	Incolto prod	0	10	2	€ 0,26	€ 101,00	€. 101,00	Valore VAM	ex Casmez	Gestione SORICAL	☐	☑
REGGIO CALABRIA	024/F	499	Vigneto 2	0	0	5	€ 0,10	€ 15,00	€. 15,00	Valore VAM	ex Casmez	Gestione SORICAL	☐	☑
REGGIO CALABRIA	024/F	500	Fu d'accertam	0	0	60	€ 0,00	€ 0,00	€. 0,00	Valore Catastale	ex Casmez	Gestione SORICAL	☐	☑
REGGIO CALABRIA	024/F	502	Incolto prod	0	2	40	€ 0,06	€ 24,00	€. 24,00	Valore VAM	ex Casmez	Gestione SORICAL	☐	☑
REGGIO CALABRIA	024/F	504	Incolto prod	0	7	35	€ 0,19	€ 74,00	€. 74,00	Valore VAM	ex Casmez	Gestione SORICAL	☐	☑
REGGIO CALABRIA	024/F	512	Incolto prod	0	1	60	€ 0,04	€ 16,00	€. 16,00	Valore VAM	ex Casmez	Gestione SORICAL	☐	☑
REGGIO CALABRIA	024/F	525	Vigneto 2	0	9	30	€ 18,61	€ 2.798,00	€. 2.787,00	Valore VAM	ex Casmez	Gestione SORICAL	☐	☑
REGGIO CALABRIA	024/F	528	Vigneto 2	0	3	10	€ 6,20	€ 933,00	€. 929,00	Valore VAM	ex Casmez	Gestione SORICAL	☐	☑
REGGIO CALABRIA	024/F	530	Semin Arb 2	0	1	80	€ 0,93	€ 216,00	€. 215,00	Valore VAM	ex Casmez	Gestione SORICAL	☐	☑
REGGIO CALABRIA	024/F	535	Vigneto 2	0	2	60	€ 5,20	€ 782,00	€. 779,00	Valore VAM	ex Casmez	Gestione SORICAL	☐	☑
REGGIO CALABRIA	024/F	537	Vigneto 2	0	0	75	€ 1,50	€ 226,00	€. 225,00	Valore VAM	ex Casmez	Gestione SORICAL	☐	☑

Comune	Foglio	Part.la	Coltura	ha	a	ca	Reddito Dominicale	Valore 2019	Valore 2020	Stima / Valore	Provenienza	Destinazione d'uso	Disp.	Indisp
REGGIO CALABRIA	024/F	539	Vigneto 2	0	1	75	€ 3,50	€ 527,00	€. 525,00	Valore VAM	ex Casmez	Gestione SORICAL	☐	☑
REGGIO CALABRIA	024/F	541	Vigneto 2	0	4	50	€ 9,00	€ 1.354,00	€. 1.349,00	Valore VAM	ex Casmez	Gestione SORICAL	☐	☑
REGGIO CALABRIA	024/F	543	Vigneto 2	0	1	90	€ 3,80	€ 572,00	€. 570,00	Valore VAM	ex Casmez	Gestione SORICAL	☐	☑
REGGIO CALABRIA	024/F	545	Vigneto 2	0	7	10	€ 14,21	€ 2.136,00	€. 2.127,00	Valore VAM	ex Casmez	Gestione SORICAL	☐	☑
REGGIO CALABRIA	024/F	546	Semin Arb 2	0	1	30	€ 0,50	€ 156,00	€. 155,00	Valore VAM	ex Casmez	Gestione SORICAL	☐	☑
REGGIO CALABRIA	024/F	548	Vigneto 2	0	2	50	€ 5,00	€ 752,00	€. 749,00	Valore VAM	ex Casmez	Gestione SORICAL	☐	☑
REGGIO CALABRIA	024/F	550	Vigneto 2	0	19	60	€ 39,23	€ 5.898,00	€. 5.874,00	Valore VAM	ex Casmez	Gestione SORICAL	☐	☑
REGGIO CALABRIA	024/F	553	Vigneto 3	0	1	10	€ 1,85	€ 331,00	€. 330,00	Valore VAM	ex Casmez	Gestione SORICAL	☐	☑
REGGIO CALABRIA	024/F	556	Semin Arb 3	0	0	45	€ 0,18	€ 54,00	€. 54,00	Valore VAM	ex Casmez	Gestione SORICAL	☐	☑
REGGIO CALABRIA	024/F	558	Semin Arb 3	0	0	35	€ 0,14	€ 42,00	€. 42,00	Valore VAM	ex Casmez	Gestione SORICAL	☐	☑
REGGIO CALABRIA	024/F	560	Semin Arb 3	0	1	50	€ 0,58	€ 180,00	€. 179,00	Valore VAM	ex Casmez	Gestione SORICAL	☐	☑
REGGIO CALABRIA	025/B	336	Agrumeto 1	0	5	90	€ 27,43	€ 3.669,00	€. 3.654,00	Valore VAM	ex Casmez	Gestione SORICAL	☐	☑
REGGIO CALABRIA	025/B	337	Agrumeto 1	0	17	50	€ 81,34	€ 10.883,00	€. 10.839,00	Valore VAM	ex Casmez	Gestione SORICAL	☐	☑
REGGIO CALABRIA	025/B	338a	Semin Irrig 2	0	0	5	€ 0,03	€ 6,00	€. 6,00	Valore VAM	ex Casmez	Gestione SORICAL	☐	☑
REGGIO CALABRIA	025/B	338b	Agrumeto 1	0	0	59	€ 2,74	€ 367,00	€. 366,00	Valore VAM	ex Casmez	Gestione SORICAL	☐	☑
REGGIO CALABRIA	025/B	338c	Incolto prod	0	1	26	€ 0,03	€ 13,00	€. 13,00	Valore VAM	ex Casmez	Gestione SORICAL	☐	☑
REGGIO CALABRIA	025/B	339	Agrumeto 1	0	11	90	€ 55,31	€ 7.400,00	€. 7.370,00	Valore VAM	ex Casmez	Gestione SORICAL	☐	☑
REGGIO CALABRIA	025/B	340	Agrumeto 1	0	1	30	€ 6,04	€ 808,00	€. 805,00	Valore VAM	ex Casmez	Gestione SORICAL	☐	☑
REGGIO CALABRIA	025/B	341	Agrumeto 1	0	0	80	€ 3,71	€ 497,00	€. 495,00	Valore VAM	ex Casmez	Gestione SORICAL	☐	☑
REGGIO CALABRIA	025/B	342	Agrumeto 1	0	29	30	€ 136,19	€ 18.220,00	€. 18.147,00	Valore VAM	ex Casmez	Gestione SORICAL	☐	☑
REGGIO CALABRIA	025/B	343	Agrumeto 1	0	15	0	€ 69,73	€ 9.328,00	€. 9.291,00	Valore VAM	ex Casmez	Gestione SORICAL	☐	☑
REGGIO CALABRIA	025/B	344	Agrumeto 1	0	4	90	€ 22,78	€ 3.047,00	€. 3.035,00	Valore VAM	ex Casmez	Gestione SORICAL	☐	☑
REGGIO CALABRIA	025/B	345	Agrumeto 1	0	2	90	€ 13,48	€ 1.803,00	€. 1.796,00	Valore VAM	ex Casmez	Gestione SORICAL	☐	☑
REGGIO CALABRIA	025/B	347	Agrumeto 1	0	5	0	€ 23,24	€ 3.109,00	€. 3.097,00	Valore VAM	ex Casmez	Gestione SORICAL	☐	☑
REGGIO CALABRIA	025/B	349	Agrumeto 1	0	18	50	€ 85,99	€ 11.504,00	€. 11.458,00	Valore VAM	ex Casmez	Gestione SORICAL	☐	☑
REGGIO CALABRIA	025/B	350	Agrumeto 3	0	22	55	€ 25,48	€ 14.023,00	€. 13.967,00	Valore VAM	ex Casmez	Gestione SORICAL	☐	☑
REGGIO CALABRIA	025/B	351	Agrumeto 3	0	1	45	€ 1,64	€ 902,00	€. 898,00	Valore VAM	ex Casmez	Gestione SORICAL	☐	☑
REGGIO CALABRIA	025/B	353	Agrumeto 3	0	0	10	€ 0,11	€ 62,00	€. 62,00	Valore VAM	ex Casmez	Gestione SORICAL	☐	☑
REGGIO CALABRIA	025/B	355	Pascolo 2	0	0	40	€ 0,01	€ 11,00	€. 11,00	Valore VAM	ex Casmez	Gestione SORICAL	☐	☑
REGGIO CALABRIA	025/B	357a	Pascolo arb 1	0	2	42	€ 0,15	€ 95,00	€. 95,00	Valore VAM	ex Casmez	Gestione SORICAL	☐	☑
REGGIO CALABRIA	025/B	357b	Agrumeto 2	0	6	28	€ 16,43	€ 3.905,00	€. 3.889,00	Valore VAM	ex Casmez	Gestione SORICAL	☐	☑
REGGIO CALABRIA	025/B	359	Semin Irrig 2	0	0	90	€ 0,53	€ 108,00	€. 108,00	Valore VAM	ex Casmez	Gestione SORICAL	☐	☑
REGGIO CALABRIA	025/B	361	Incolto prod	0	3	30	€ 0,06	€ 33,00	€. 33,00	Valore VAM	ex Casmez	Gestione SORICAL	☐	☑
REGGIO CALABRIA	025/B	363	Incolto prod	0	3	30	€ 0,06	€ 33,00	€. 33,00	Valore VAM	ex Casmez	Gestione SORICAL	☐	☑
REGGIO CALABRIA	025/B	365	Agrumeto 2	0	0	70	€ 1,83	€ 435,00	€. 433,00	Valore VAM	ex Casmez	Gestione SORICAL	☐	☑
REGGIO CALABRIA	025/B	367	Pascolo arb 1	0	2	65	€ 0,49	€ 104,00	€. 104,00	Valore VAM	ex Casmez	Gestione SORICAL	☐	☑
REGGIO CALABRIA	025/E	1048	Fu d'accertam	0	13	40	€ 0,00	€ 0,00	€. 0,00	Valore Catastale	ex Casmez	Gestione SORICAL	☐	☑
REGGIO CALABRIA	025/E	330	Semin Arb 1	0	2	80	€ 2,18	€ 336,00	€. 335,00	Valore VAM	ex Casmez	Gestione SORICAL	☐	☑

Comune	Foglio	Part.la	Coltura	ha	a	ca	Reddito Dominicale	Valore 2019	Valore 2020	Stima / Valore	Provenienza	Destinazione d'uso	Disp.	Indisp
REGGIO CALABRIA	025/E	341	Semin Arb 2	0	0	60	€ 0,35	€ 72,00	€. 72,00	Valore VAM	ex Casmez	Gestione SORICAL	☐	☑
REGGIO CALABRIA	025/E	343	Semin Arb 2	0	0	30	€ 0,18	€ 36,00	€. 36,00	Valore VAM	ex Casmez	Gestione SORICAL	☐	☑
REGGIO CALABRIA	025/E	344	Semin Arb 2	0	0	10	€ 0,06	€ 12,00	€. 12,00	Valore VAM	ex Casmez	Gestione SORICAL	☐	☑
REGGIO CALABRIA	025/E	345	Uliveto 2	0	3	40	€ 2,53	€ 1.091,00	€. 1.087,00	Valore VAM	ex Casmez	Gestione SORICAL	☐	☑
REGGIO CALABRIA	025/E	347	Seminativo 1	0	5	60	€ 3,80	€ 556,00	€. 554,00	Valore VAM	ex Casmez	Gestione SORICAL	☐	☑
REGGIO CALABRIA	025/E	349	Semin Arb 3	0	0	20	€ 0,05	€ 24,00	€. 24,00	Valore VAM	ex Casmez	Gestione SORICAL	☐	☑
REGGIO CALABRIA	025/E	356	Fu d'accertam	0	0	78	€ 0,00	€ 0,00	€. 0,00	Valore Catastale	ex Casmez	Gestione SORICAL	☐	☑
REGGIO CALABRIA	025/E	358	Fu d'accertam	0	2	12	€ 0,00	€ 0,00	€. 0,00	Valore Catastale	ex Casmez	Gestione SORICAL	☐	☑
REGGIO CALABRIA	025/E	360	Seminativo 1	0	6	30	€ 4,28	€ 626,00	€. 623,00	Valore VAM	ex Casmez	Gestione SORICAL	☐	☑
REGGIO CALABRIA	025/E	363	Uliveto 1	0	0	90	€ 0,81	€ 289,00	€. 288,00	Valore VAM	ex Casmez	Gestione SORICAL	☐	☑
REGGIO CALABRIA	025/E	380	Fu d'accertam	0	7	80	€ 0,00	€ 0,00	€. 0,00	Valore Catastale	ex Casmez	Gestione SORICAL	☐	☑
REGGIO CALABRIA	025/E	382	Incolto sterile	0	0	50	€ 0,00	€ 5,00	€. 5,00	Valore VAM	ex Casmez	Gestione SORICAL	☐	☑
REGGIO CALABRIA	025/E	384	Uliveto 2	0	0	40	€ 0,30	€ 128,00	€. 127,00	Valore VAM	ex Casmez	Gestione SORICAL	☐	☑
REGGIO CALABRIA	025/E	385	Uliveto 2	0	1	80	€ 1,34	€ 578,00	€. 576,00	Valore VAM	ex Casmez	Gestione SORICAL	☐	☑
REGGIO CALABRIA	025/E	387	Uliveto 2	0	1	20	€ 0,89	€ 385,00	€. 383,00	Valore VAM	ex Casmez	Gestione SORICAL	☐	☑
REGGIO CALABRIA	025/E	389	Uliveto 2	0	2	0	€ 1,49	€ 642,00	€. 639,00	Valore VAM	ex Casmez	Gestione SORICAL	☐	☑
REGGIO CALABRIA	025/E	391	Uliveto 2	0	1	20	€ 0,15	€ 385,00	€. 383,00	Valore VAM	ex Casmez	Gestione SORICAL	☐	☑
REGGIO CALABRIA	025/E	393	Seminativo 1	0	0	6	€ 0,81	€ 6,00	€. 6,00	Valore VAM	ex Casmez	Gestione SORICAL	☐	☑
REGGIO CALABRIA	025/E	395	Area rurale	0	0	10	€ 0,00	€ 0,00	€. 0,00	Valore Catastale	ex Casmez	Gestione SORICAL	☐	☑
REGGIO CALABRIA	025/E	396	Semin Arb 1	0	1	4	€ 0,08	€ 125,00	€. 124,00	Valore VAM	ex Casmez	Gestione SORICAL	☐	☑
REGGIO CALABRIA	025/E	415	Uliveto 1	0	0	8	€ 0,94	€ 26,00	€. 26,00	Valore VAM	ex Casmez	Gestione SORICAL	☐	☑
REGGIO CALABRIA	025/F	205	Incolto prod	0	0	60	€ 0,01	€ 6,00	€. 6,00	Valore VAM	ex Casmez	Gestione SORICAL	☐	☑
REGGIO CALABRIA	025/F	207	Incolto prod	0	6	20	€ 0,16	€ 62,00	€. 62,00	Valore VAM	ex Casmez	Gestione SORICAL	☐	☑
REGGIO CALABRIA	025/F	209	Incolto prod	0	3	80	€ 0,10	€ 38,00	€. 38,00	Valore VAM	ex Casmez	Gestione SORICAL	☐	☑
REGGIO CALABRIA	025/F	211	Incolto prod	0	0	80	€ 0,03	€ 8,00	€. 8,00	Valore VAM	ex Casmez	Gestione SORICAL	☐	☑
REGGIO CALABRIA	025/F	213	Incolto prod	0	3	50	€ 0,09	€ 35,00	€. 35,00	Valore VAM	ex Casmez	Gestione SORICAL	☐	☑
REGGIO CALABRIA	025/F	215	Incolto prod	0	1	10	€ 0,03	€ 11,00	€. 11,00	Valore VAM	ex Casmez	Gestione SORICAL	☐	☑
REGGIO CALABRIA	025/F	217	Incolto prod	0	2	10	€ 0,05	€ 21,00	€. 21,00	Valore VAM	ex Casmez	Gestione SORICAL	☐	☑
REGGIO CALABRIA	025/F	219	Incolto prod	0	0	50	€ 0,01	€ 5,00	€. 5,00	Valore VAM	ex Casmez	Gestione SORICAL	☐	☑
REGGIO CALABRIA	025/F	234	Uliveto 4	0	1	80	€ 0,58	€ 578,00	€. 576,00	Valore VAM	ex Casmez	Gestione SORICAL	☐	☑
REGGIO CALABRIA	025/F	237	Vigneto 3	0	2	20	€ 3,69	€ 662,00	€. 659,00	Valore VAM	ex Casmez	Gestione SORICAL	☐	☑
REGGIO CALABRIA	025/F	639	Semin Arb 4	0	2	14	€ 0,55	€ 256,00	€. 255,00	Valore VAM	ex Casmez	Gestione SORICAL	☐	☑
REGGIO CALABRIA	025/F	643	Vigneto 2	0	3	28	€ 6,56	€ 987,00	€. 983,00	Valore VAM	ex Casmez	Gestione SORICAL	☐	☑
REGGIO CALABRIA	025/F	650	Vigneto 2	0	1	53	€ 3,06	€ 460,00	€. 458,00	Valore VAM	ex Casmez	Gestione SORICAL	☐	☑
REGGIO CALABRIA	025/F	653	Vigneto 2	0	0	64	€ 1,28	€ 193,00	€. 192,00	Valore VAM	ex Casmez	Gestione SORICAL	☐	☑
REGGIO CALABRIA	025/F	655	Vigneto 2	0	0	34	€ 0,68	€ 102,00	€. 102,00	Valore VAM	ex Casmez	Gestione SORICAL	☐	☑
REGGIO CALABRIA	025/F	659	Vigneto 2	0	0	54	€ 1,08	€ 162,00	€. 161,00	Valore VAM	ex Casmez	Gestione SORICAL	☐	☑
REGGIO CALABRIA	025/F	660	Vigneto 2	0	1	96	€ 3,93	€ 590,00	€. 588,00	Valore VAM	ex Casmez	Gestione SORICAL	☐	☑

Comune	Foglio	Part.la	Coltura	ha	a	ca	Reddito Dominicale	Valore 2019	Valore 2020	Stima / Valore	Provenienza	Destinazione d'uso	Disp.	Indisp
REGGIO CALABRIA	025/F	662	Vigneto 2	0	0	38	€ 0,76	€ 114,00	€. 114,00	Valore VAM	ex Casmez	Gestione SORICAL	☐	☑
REGGIO CALABRIA	025/F	664	Vigneto 2	0	0	52	€ 1,04	€ 156,00	€. 155,00	Valore VAM	ex Casmez	Gestione SORICAL	☐	☑
REGGIO CALABRIA	025/F	667	Vigneto 2	0	0	70	€ 1,40	€ 211,00	€. 210,00	Valore VAM	ex Casmez	Gestione SORICAL	☐	☑
REGGIO CALABRIA	025/F	670	Vigneto 2	0	0	40	€ 0,80	€ 120,00	€. 120,00	Valore VAM	ex Casmez	Gestione SORICAL	☐	☑
REGGIO CALABRIA	025/F	673	Vigneto 2	0	0	53	€ 1,06	€ 159,00	€. 158,00	Valore VAM	ex Casmez	Gestione SORICAL	☐	☑
REGGIO CALABRIA	025/F	679	Seminativo 2	0	5	34	€ 2,41	€ 530,00	€. 528,00	Valore VAM	ex Casmez	Gestione SORICAL	☐	☑
REGGIO CALABRIA	025/F	685	Agrumeto 1	0	0	38	€ 1,99	€ 236,00	€. 235,00	Valore VAM	ex Casmez	Gestione SORICAL	☐	☑
REGGIO CALABRIA	025/F	688	Uliveto 4	0	8	42	€ 2,71	€ 2.702,00	€. 2.691,00	Valore VAM	ex Casmez	Gestione SORICAL	☐	☑
REGGIO CALABRIA	025/F	691	Agrumeto 1	0	1	24	€ 6,49	€ 771,00	€. 768,00	Valore VAM	ex Casmez	Gestione SORICAL	☐	☑
REGGIO CALABRIA	025/F	694	Uliveto 4	0	4	82	€ 1,55	€ 1.547,00	€. 1.541,00	Valore VAM	ex Casmez	Gestione SORICAL	☐	☑
REGGIO CALABRIA	026/E	289	Gelseto 2	0	0	80	€ 0,01	€ 420,00	€. 418,00	Valore VAM	ex Casmez	Gestione SORICAL	☐	☑
REGGIO CALABRIA	026/E	300	Gelseto 2	0	0	60	€ 0,15	€ 315,00	€. 314,00	Valore VAM	ex Casmez	Gestione SORICAL	☐	☑
REGGIO CALABRIA	026/E	325	Gelseto 2	0	0	60	€ 0,11	€ 315,00	€. 314,00	Valore VAM	ex Casmez	Gestione SORICAL	☐	☑
REGGIO CALABRIA	026/E	390	Gelseto 2	0	2	0	€ 0,39	€ 1.049,00	€. 1.045,00	Valore VAM	ex Casmez	Gestione SORICAL	☐	☑
REGGIO CALABRIA	026/E	708	Terr in form	0	0	15	€ 0,00	€ 0,00	€. 0,00	Valore Catastale	ex Casmez	Gestione SORICAL	☐	☑
REGGIO CALABRIA	026/E	961	Uliveto 2	0	3	45	€ 2,56	€ 1.107,00	€. 1.103,00	Valore VAM	ex Casmez	Gestione SORICAL	☐	☑
REGGIO CALABRIA	026/E	963	Uliveto 3	0	0	51	€ 0,28	€ 164,00	€. 163,00	Valore VAM	ex Casmez	Gestione SORICAL	☐	☑
REGGIO CALABRIA	026/E	965	Uliveto 3	0	3	60	€ 1,98	€ 1.155,00	€. 1.150,00	Valore VAM	ex Casmez	Gestione SORICAL	☐	☑
REGGIO CALABRIA	026/E	968	Uliveto 3	0	0	21	€ 0,11	€ 67,00	€. 67,00	Valore VAM	ex Casmez	Gestione SORICAL	☐	☑
REGGIO CALABRIA	026/E	970	Gelseto 2	0	5	61	€ 1,09	€ 2.943,00	€. 2.931,00	Valore VAM	ex Casmez	Gestione SORICAL	☐	☑
REGGIO CALABRIA	026/E	973	Semin Arb 2	0	3	77	€ 2,19	€ 452,00	€. 450,00	Valore VAM	ex Casmez	Gestione SORICAL	☐	☑
REGGIO CALABRIA	026/E	974	Semin Arb 2	0	0	33	€ 0,19	€ 40,00	€. 40,00	Valore VAM	ex Casmez	Gestione SORICAL	☐	☑
REGGIO CALABRIA	026/E	977	Uliveto 2	0	1	33	€ 0,99	€ 427,00	€. 425,00	Valore VAM	ex Casmez	Gestione SORICAL	☐	☑
REGGIO CALABRIA	026/E	980	Agrumeto 2	0	0	87	€ 4,44	€ 541,00	€. 539,00	Valore VAM	ex Casmez	Gestione SORICAL	☐	☑
REGGIO CALABRIA	026/E	982	Gelseto 2	0	0	34	€ 0,06	€ 178,00	€. 177,00	Valore VAM	ex Casmez	Gestione SORICAL	☐	☑
REGGIO CALABRIA	026/F	251	Vigneto 2	0	2	40	€ 4,80	€ 722,00	€. 719,00	Valore VAM	ex Casmez	Gestione SORICAL	☐	☑
REGGIO CALABRIA	026/F	254	Semin Arb 2	0	2	60	€ 1,34	€ 312,00	€. 311,00	Valore VAM	ex Casmez	Gestione SORICAL	☐	☑
REGGIO CALABRIA	026/F	259	Vigneto 2	0	2	60	€ 5,20	€ 782,00	€. 779,00	Valore VAM	ex Casmez	Gestione SORICAL	☐	☑
REGGIO CALABRIA	026/F	261	Vigneto 2	0	1	95	€ 3,90	€ 587,00	€. 585,00	Valore VAM	ex Casmez	Gestione SORICAL	☐	☑
REGGIO CALABRIA	026/F	262	Vigneto 2	0	0	92	€ 1,84	€ 277,00	€. 276,00	Valore VAM	ex Casmez	Gestione SORICAL	☐	☑
REGGIO CALABRIA	026/F	264	Vigneto 2	0	0	63	€ 1,26	€ 190,00	€. 189,00	Valore VAM	ex Casmez	Gestione SORICAL	☐	☑
REGGIO CALABRIA	026/F	8	Vigneto 2	0	13	20	€ 26,41	€ 3.972,00	€. 3.956,00	Valore VAM	ex Casmez	Gestione SORICAL	☐	☑
REGGIO CALABRIA	027/E	1995a	Uliveto 2	0	0	63	€ 0,46	€ 202,00	€. 201,00	Valore VAM	ex Casmez	Gestione SORICAL	☐	☑
REGGIO CALABRIA	027/E	1995b	Semin Arb 1	0	1	27	€ 0,99	€ 152,00	€. 151,00	Valore VAM	ex Casmez	Gestione SORICAL	☐	☑
REGGIO CALABRIA	027/E	1998	Agrumeto 3	0	2	64	€ 9,38	€ 1.642,00	€. 1.635,00	Valore VAM	ex Casmez	Gestione SORICAL	☐	☑
REGGIO CALABRIA	027/E	2001	Seminativo 1	0	0	26	€ 0,14	€ 26,00	€. 26,00	Valore VAM	ex Casmez	Gestione SORICAL	☐	☑
REGGIO CALABRIA	027/E	2003	Semin Arb 1	0	1	12	€ 0,86	€ 134,00	€. 133,00	Valore VAM	ex Casmez	Gestione SORICAL	☐	☑
REGGIO CALABRIA	027/E	2005	Semin Arb 2	0	1	82	€ 1,06	€ 218,00	€. 217,00	Valore VAM	ex Casmez	Gestione SORICAL	☐	☑

Comune	Foglio	Part.la	Coltura	ha	a	ca	Reddito Dominicale	Valore 2019	Valore 2020	Stima / Valore	Provenienza	Destinazione d'uso	Disp.	Indisp
REGGIO CALABRIA	027/E	2014	Semin Arb 1	0	0	31	€ 0,24	€ 37,00	€. 37,00	Valore VAM	ex Casmez	Gestione SORICAL	☐	☑
REGGIO CALABRIA	027/E	2016a	Uliveto 2	0	0	51	€ 0,38	€ 164,00	€. 163,00	Valore VAM	ex Casmez	Gestione SORICAL	☐	☑
REGGIO CALABRIA	027/E	2016b	Agrumeto 1	0	1	3	€ 5,25	€ 641,00	€. 638,00	Valore VAM	ex Casmez	Gestione SORICAL	☐	☑
REGGIO CALABRIA	027/E	2020a	Uliveto 2	0	0	40	€ 0,30	€ 128,00	€. 127,00	Valore VAM	ex Casmez	Gestione SORICAL	☐	☑
REGGIO CALABRIA	027/E	2020b	Agrumeto 1	0	0	82	€ 4,19	€ 510,00	€. 508,00	Valore VAM	ex Casmez	Gestione SORICAL	☐	☑
REGGIO CALABRIA	028/B	43	Pascolo arb 2	0	1	95	€ 0,16	€ 76,00	€. 76,00	Valore VAM	ex Casmez	Gestione SORICAL	☐	☑
REGGIO CALABRIA	028/F	1000	Seminativo 2	0	9	70	€ 4,39	€ 963,00	€. 959,00	Valore VAM	ex Casmez	Gestione SORICAL	☐	☑
REGGIO CALABRIA	028/F	1366	Vigneto 4	0	0	48	€ 0,59	€ 144,00	€. 143,00	Valore VAM	ex Casmez	Gestione SORICAL	☐	☑
REGGIO CALABRIA	028/F	1371	Vigneto 4	0	0	76	€ 0,94	€ 229,00	€. 228,00	Valore VAM	ex Casmez	Gestione SORICAL	☐	☑
REGGIO CALABRIA	028/F	1374	Seminativo 3	0	0	96	€ 0,28	€ 95,00	€. 95,00	Valore VAM	ex Casmez	Gestione SORICAL	☐	☑
REGGIO CALABRIA	028/F	1377	Vigneto 3	0	1	21	€ 2,03	€ 364,00	€. 363,00	Valore VAM	ex Casmez	Gestione SORICAL	☐	☑
REGGIO CALABRIA	028/F	1379	Vigneto 3	0	2	1	€ 3,38	€ 605,00	€. 603,00	Valore VAM	ex Casmez	Gestione SORICAL	☐	☑
REGGIO CALABRIA	028/F	154	Seminativo 2	0	1	15	€ 0,53	€ 114,00	€. 114,00	Valore VAM	ex Casmez	Gestione SORICAL	☐	☑
REGGIO CALABRIA	028/F	256	Incolto prod	0	0	30	€ 0,01	€ 3,00	€. 3,00	Valore VAM	ex Casmez	Gestione SORICAL	☐	☑
REGGIO CALABRIA	028/F	264	Incolto prod	0	8	90	€ 0,23	€ 89,00	€. 89,00	Valore VAM	ex Casmez	Gestione SORICAL	☐	☑
REGGIO CALABRIA	028/F	269	Incolto prod	0	3	80	€ 0,10	€ 38,00	€. 38,00	Valore VAM	ex Casmez	Gestione SORICAL	☐	☑
REGGIO CALABRIA	028/F	273	Incolto prod	0	4	30	€ 0,11	€ 43,00	€. 43,00	Valore VAM	ex Casmez	Gestione SORICAL	☐	☑
REGGIO CALABRIA	028/F	309	Incolto prod	0	14	38	€ 0,38	€ 144,00	€. 143,00	Valore VAM	ex Casmez	Gestione SORICAL	☐	☑
REGGIO CALABRIA	028/F	375	Uliveto 3	0	0	20	€ 0,09	€ 64,00	€. 64,00	Valore VAM	ex Casmez	Gestione SORICAL	☐	☑
REGGIO CALABRIA	028/F	376	Vigneto 2	0	0	24	€ 0,48	€ 72,00	€. 72,00	Valore VAM	ex Casmez	Gestione SORICAL	☐	☑
REGGIO CALABRIA	028/F	377	Pascolo arb 1	0	15	90	€ 2,56	€ 622,00	€. 620,00	Valore VAM	ex Casmez	Gestione SORICAL	☐	☑
REGGIO CALABRIA	028/F	379	Vigneto 3	0	0	24	€ 0,40	€ 72,00	€. 72,00	Valore VAM	ex Casmez	Gestione SORICAL	☐	☑
REGGIO CALABRIA	028/F	381	Semin Arb 3	0	0	80	€ 0,31	€ 96,00	€. 96,00	Valore VAM	ex Casmez	Gestione SORICAL	☐	☑
REGGIO CALABRIA	028/F	384	Pascolo arb 1	0	0	5	€ 0,01	€ 2,00	€. 2,00	Valore VAM	ex Casmez	Gestione SORICAL	☐	☑
REGGIO CALABRIA	028/F	386	Vigneto 3	0	2	25	€ 3,78	€ 677,00	€. 674,00	Valore VAM	ex Casmez	Gestione SORICAL	☐	☑
REGGIO CALABRIA	029/F	405	Pascolo 1	0	4	96	€ 0,33	€ 134,00	€. 133,00	Valore VAM	ex Casmez	Gestione SORICAL	☐	☑
REGGIO CALABRIA	029/F	408	Vigneto 5	0	4	43	€ 2,86	€ 1.333,00	€. 1.328,00	Valore VAM	ex Casmez	Gestione SORICAL	☐	☑
REGGIO CALABRIA	029/F	412	Vigneto 3	0	1	5	€ 1,76	€ 316,00	€. 315,00	Valore VAM	ex Casmez	Gestione SORICAL	☐	☑
REGGIO CALABRIA	030/B	307	Pascolo 2	0	2	25	€ 0,08	€ 61,00	€. 61,00	Valore VAM	ex Casmez	Gestione SORICAL	☐	☑
REGGIO CALABRIA	030/B	310	Seminativo 3	0	7	69	€ 2,24	€ 764,00	€. 761,00	Valore VAM	ex Casmez	Gestione SORICAL	☐	☑
REGGIO CALABRIA	030/B	327	Seminativo 3	0	0	94	€ 0,28	€ 93,00	€. 93,00	Valore VAM	ex Casmez	Gestione SORICAL	☐	☑
REGGIO CALABRIA	030/B	328	Seminativo 3	0	1	43	€ 0,41	€ 142,00	€. 141,00	Valore VAM	ex Casmez	Gestione SORICAL	☐	☑
REGGIO CALABRIA	030/B	334	Seminativo 3	0	3	69	€ 1,08	€ 366,00	€. 365,00	Valore VAM	ex Casmez	Gestione SORICAL	☐	☑
REGGIO CALABRIA	030/B	337	Semin Irrig 1	0	4	52	€ 4,38	€ 542,00	€. 540,00	Valore VAM	ex Casmez	Gestione SORICAL	☐	☑
REGGIO CALABRIA	030/B	342	Semin Irrig 1	0	6	42	€ 6,21	€ 769,00	€. 766,00	Valore VAM	ex Casmez	Gestione SORICAL	☐	☑
REGGIO CALABRIA	030/B	345	Seminativo 4	0	2	38	€ 0,54	€ 236,00	€. 235,00	Valore VAM	ex Casmez	Gestione SORICAL	☐	☑
REGGIO CALABRIA	030/B	348	Seminativo 4	0	4	19	€ 0,95	€ 416,00	€. 414,00	Valore VAM	ex Casmez	Gestione SORICAL	☐	☑
REGGIO CALABRIA	030/B	351	Seminativo 4	0	3	40	€ 0,76	€ 338,00	€. 337,00	Valore VAM	ex Casmez	Gestione SORICAL	☐	☑

Comune	Foglio	Part.la	Coltura	ha	a	ca	Reddito Dominicale	Valore 2019	Valore 2020	Stima / Valore	Provenienza	Destinazione d'uso	Disp.	Indisp
REGGIO CALABRIA	030/B	353	Seminativo 4	0	4	11	€ 0,93	€ 408,00	€. 406,00	Valore VAM	ex Casmez	Gestione SORICAL	☐	☑
REGGIO CALABRIA	030/B	356	Seminativo 5	0	1	48	€ 0,24	€ 147,00	€. 146,00	Valore VAM	ex Casmez	Gestione SORICAL	☐	☑
REGGIO CALABRIA	030/B	358	Seminativo 5	0	0	73	€ 0,11	€ 72,00	€. 72,00	Valore VAM	ex Casmez	Gestione SORICAL	☐	☑
REGGIO CALABRIA	030/B	360	Pascolo 2	0	2	89	€ 0,09	€ 78,00	€. 78,00	Valore VAM	ex Casmez	Gestione SORICAL	☐	☑
REGGIO CALABRIA	030/B	363	Seminativo 3	0	3	17	€ 0,93	€ 315,00	€. 314,00	Valore VAM	ex Casmez	Gestione SORICAL	☐	☑
REGGIO CALABRIA	030/B	366	Seminativo 3	0	1	63	€ 0,48	€ 162,00	€. 161,00	Valore VAM	ex Casmez	Gestione SORICAL	☐	☑
REGGIO CALABRIA	031/B	184	Agrumeto 1	0	5	70	€ 26,50	€ 3.545,00	€. 3.531,00	Valore VAM	ex Casmez	Gestione SORICAL	☐	☑
REGGIO CALABRIA	031/B	1a	Seminativo 4	0	12	12	€ 1,56	€ 1.203,00	€. 1.198,00	Valore VAM	ex Casmez	Gestione SORICAL	☐	☑
REGGIO CALABRIA	031/B	1b	Agrumeto 1	0	7	98	€ 31,69	€ 4.962,00	€. 4.942,00	Valore VAM	ex Casmez	Gestione SORICAL	☐	☑
REGGIO CALABRIA	031/F	1352	Vigneto 4	0	1	67	€ 2,05	€ 503,00	€. 501,00	Valore VAM	ex Casmez	Gestione SORICAL	☐	☑
REGGIO CALABRIA	031/F	1355	Semin Arb 4	0	3	89	€ 1,00	€ 466,00	€. 464,00	Valore VAM	ex Casmez	Gestione SORICAL	☐	☑
REGGIO CALABRIA	031/F	1358	Vigneto 2	0	1	85	€ 3,70	€ 557,00	€. 555,00	Valore VAM	ex Casmez	Gestione SORICAL	☐	☑
REGGIO CALABRIA	031/F	1364	Vigneto 2	0	1	3	€ 2,06	€ 310,00	€. 309,00	Valore VAM	ex Casmez	Gestione SORICAL	☐	☑
REGGIO CALABRIA	031/F	1367	Vigneto 2	0	1	99	€ 3,99	€ 599,00	€. 597,00	Valore VAM	ex Casmez	Gestione SORICAL	☐	☑
REGGIO CALABRIA	031/F	1369	Seminativo 2	0	1	31	€ 0,59	€ 130,00	€. 129,00	Valore VAM	ex Casmez	Gestione SORICAL	☐	☑
REGGIO CALABRIA	031/F	1371	Uliveto 2	0	0	36	€ 0,26	€ 116,00	€. 116,00	Valore VAM	ex Casmez	Gestione SORICAL	☐	☑
REGGIO CALABRIA	031/F	460	Semin Arb 3	0	1	40	€ 0,54	€ 168,00	€. 167,00	Valore VAM	ex Casmez	Gestione SORICAL	☐	☑
REGGIO CALABRIA	031/F	469	Incolto prod	0	1	20	€ 0,03	€ 12,00	€. 12,00	Valore VAM	ex Casmez	Gestione SORICAL	☐	☑
REGGIO CALABRIA	031/F	478	Incolto prod	0	2	78	€ 0,08	€ 28,00	€. 28,00	Valore VAM	ex Casmez	Gestione SORICAL	☐	☑
REGGIO CALABRIA	031/F	481	Incolto prod	0	4	30	€ 0,11	€ 43,00	€. 43,00	Valore VAM	ex Casmez	Gestione SORICAL	☐	☑
REGGIO CALABRIA	032/F	477	Incolto prod	0	5	60	€ 0,15	€ 56,00	€. 56,00	Valore VAM	ex Casmez	Gestione SORICAL	☐	☑
REGGIO CALABRIA	032/F	481	Incolto prod	0	0	87	€ 0,03	€ 9,00	€. 9,00	Valore VAM	ex Casmez	Gestione SORICAL	☐	☑
REGGIO CALABRIA	032/F	492	Incolto prod	0	3	0	€ 0,08	€ 30,00	€. 30,00	Valore VAM	ex Casmez	Gestione SORICAL	☐	☑
REGGIO CALABRIA	032/F	496	Incolto prod	0	5	28	€ 0,14	€ 53,00	€. 53,00	Valore VAM	ex Casmez	Gestione SORICAL	☐	☑
REGGIO CALABRIA	032/F	498	Incolto prod	0	1	70	€ 0,05	€ 17,00	€. 17,00	Valore VAM	ex Casmez	Gestione SORICAL	☐	☑
REGGIO CALABRIA	032/F	511	Incolto prod	0	2	57	€ 0,06	€ 26,00	€. 26,00	Valore VAM	ex Casmez	Gestione SORICAL	☐	☑
REGGIO CALABRIA	032/F	515	Incolto prod	0	10	90	€ 0,29	€ 109,00	€. 109,00	Valore VAM	ex Casmez	Gestione SORICAL	☐	☑
REGGIO CALABRIA	032/F	518	Incolto prod	0	1	20	€ 0,03	€ 12,00	€. 12,00	Valore VAM	ex Casmez	Gestione SORICAL	☐	☑
REGGIO CALABRIA	032/F	526	Vigneto 5	0	0	60	€ 0,39	€ 181,00	€. 180,00	Valore VAM	ex Casmez	Gestione SORICAL	☐	☑
REGGIO CALABRIA	032/F	527	Mandorleto	0	1	0	€ 0,39	€ 525,00	€. 523,00	Valore VAM	ex Casmez	Gestione SORICAL	☐	☑
REGGIO CALABRIA	032/F	531	Mandorleto	0	0	20	€ 0,08	€ 105,00	€. 105,00	Valore VAM	ex Casmez	Gestione SORICAL	☐	☑
REGGIO CALABRIA	032/F	532	Mandorleto	0	0	50	€ 0,19	€ 262,00	€. 261,00	Valore VAM	ex Casmez	Gestione SORICAL	☐	☑
REGGIO CALABRIA	032/F	534	Mandorleto	0	0	50	€ 0,19	€ 262,00	€. 261,00	Valore VAM	ex Casmez	Gestione SORICAL	☐	☑
REGGIO CALABRIA	032/F	536	Mandorleto	0	1	0	€ 0,39	€ 525,00	€. 523,00	Valore VAM	ex Casmez	Gestione SORICAL	☐	☑
REGGIO CALABRIA	032/F	538	Semin Arb 3	0	0	80	€ 0,31	€ 96,00	€. 96,00	Valore VAM	ex Casmez	Gestione SORICAL	☐	☑
REGGIO CALABRIA	032/F	540	Semin Arb 2	0	0	70	€ 0,36	€ 84,00	€. 84,00	Valore VAM	ex Casmez	Gestione SORICAL	☐	☑
REGGIO CALABRIA	032/F	542	Mandorleto	0	2	30	€ 0,89	€ 1.207,00	€. 1.202,00	Valore VAM	ex Casmez	Gestione SORICAL	☐	☑
REGGIO CALABRIA	032/F	543	Mandorleto	0	1	10	€ 0,43	€ 577,00	€. 575,00	Valore VAM	ex Casmez	Gestione SORICAL	☐	☑

Comune	Foglio	Part.la	Coltura	ha	a	ca	Reddito Dominicale	Valore 2019	Valore 2020	Stima / Valore	Provenienza	Destinazione d'uso	Disp.	Indisp
REGGIO CALABRIA	032/F	546	Semin Arb 3	0	0	52	€ 0,20	€ 62,00	€. 62,00	Valore VAM	ex Casmez	Gestione SORICAL	☐	☑
REGGIO CALABRIA	032/F	548	Vigneto 3	0	0	5	€ 0,09	€ 15,00	€. 15,00	Valore VAM	ex Casmez	Gestione SORICAL	☐	☑
REGGIO CALABRIA	032/F	549	Vigneto 3	0	0	18	€ 0,30	€ 54,00	€. 54,00	Valore VAM	ex Casmez	Gestione SORICAL	☐	☑
REGGIO CALABRIA	032/F	550	Vigneto 3	0	0	73	€ 1,23	€ 220,00	€. 219,00	Valore VAM	ex Casmez	Gestione SORICAL	☐	☑
REGGIO CALABRIA	036/A	01	Semin Irrig 3	0	14	70	€ 9,49	€ 1.772,00	€. 1.765,00	Valore VAM	D.M. 05/03/75	Gest. CALABRIA VERDE	☐	☑
REGGIO CALABRIA	036/A	02	Pascolo Cesp	12	50	90	€ 80,75	€ 29.661,00	€. 29.542,00	Valore VAM	D.M. 05/03/75	Gest. CALABRIA VERDE	☐	☑
REGGIO CALABRIA	036/A	03	Bosco Ceduo	10	34	0	€ 100,13	€ 83.466,00	€. 83.132,00	Valore VAM	D.M. 05/03/75	Gest. CALABRIA VERDE	☐	☑
REGGIO CALABRIA	040/A	856	area rurale	0	8	50	€ 0,00	€ 0,00	€. 0,00	Valore Catastale	ex Casmez	Gestione SORICAL	☐	☑
REGGIO CALABRIA	040/A	857	area rurale	0	2	65	€ 0,00	€ 0,00	€. 0,00	Valore Catastale	ex Casmez	Gestione SORICAL	☐	☑
REGGIO CALABRIA	040/A	864	Pascolo arb 1	0	2	5	€ 0,33	€ 80,00	€. 80,00	Valore VAM	ex Casmez	Gestione SORICAL	☐	☑
REGGIO CALABRIA	040/A	867	area rurale	0	3	95	€ 0,00	€ 0,00	€. 0,00	Valore Catastale	ex Casmez	Gestione SORICAL	☐	☑
REGGIO CALABRIA	040/A	868	area rurale	0	0	18	€ 0,00	€ 0,00	€. 0,00	Valore Catastale	ex Casmez	Gestione SORICAL	☐	☑
REGGIO CALABRIA	040/A	871	Pascolo arb 1	0	9	32	€ 1,50	€ 365,00	€. 364,00	Valore VAM	ex Casmez	Gestione SORICAL	☐	☑
REGGIO CALABRIA	040/A	876	Pascolo 1	0	3	65	€ 0,35	€ 99,00	€. 99,00	Valore VAM	ex Casmez	Gestione SORICAL	☐	☑
REGGIO CALABRIA	040/A	879	Fortificazioni	0	3	80	€ 0,00	€ 0,00	€. 0,00	Valore Catastale	ex Casmez	Gestione SORICAL	☐	☑
REGGIO CALABRIA	040/A	881	Semin Arb 5	0	0	25	€ 0,04	€ 30,00	€. 30,00	Valore VAM	ex Casmez	Gestione SORICAL	☐	☑
REGGIO CALABRIA	043/A	414	Agrumeto 1	0	0	25	€ 1,15	€ 155,00	€. 154,00	Valore VAM	ex Casmez	Gestione SORICAL	☐	☑
REGGIO CALABRIA	043/A	417	Agrumeto 1	0	0	45	€ 2,35	€ 280,00	€. 279,00	Valore VAM	ex Casmez	Gestione SORICAL	☐	☑
REGGIO CALABRIA	043/A	513	Agrumeto 2	0	6	50	€ 28,95	€ 4.042,00	€. 4.026,00	Valore VAM	ex Casmez	Gestione SORICAL	☐	☑
REGGIO CALABRIA	043/A	515	Agrumeto 2	0	0	80	€ 3,56	€ 497,00	€. 495,00	Valore VAM	ex Casmez	Gestione SORICAL	☐	☑
REGGIO CALABRIA	044/A	1017	Semin Arb 5	0	5	25	€ 0,68	€ 629,00	€. 626,00	Valore VAM	ex Casmez	Gestione SORICAL	☐	☑
REGGIO CALABRIA	044/A	1019	Semin Arb 5	0	1	0	€ 0,13	€ 120,00	€. 120,00	Valore VAM	ex Casmez	Gestione SORICAL	☐	☑
REGGIO CALABRIA	044/A	1022	Mandorleto	0	4	30	€ 1,66	€ 2.256,00	€. 2.247,00	Valore VAM	ex Casmez	Gestione SORICAL	☐	☑
REGGIO CALABRIA	044/A	1025	Pascolo arb 2	0	2	47	€ 0,30	€ 97,00	€. 97,00	Valore VAM	ex Casmez	Gestione SORICAL	☐	☑
REGGIO CALABRIA	044/A	1037	Semin Arb 5	0	1	32	€ 0,18	€ 158,00	€. 157,00	Valore VAM	ex Casmez	Gestione SORICAL	☐	☑
REGGIO CALABRIA	044/A	1038	Semin Arb 5	0	7	31	€ 0,95	€ 876,00	€. 872,00	Valore VAM	ex Casmez	Gestione SORICAL	☐	☑
REGGIO CALABRIA	044/A	1044	Uliveto 2	0	3	40	€ 3,63	€ 1.091,00	€. 1.087,00	Valore VAM	ex Casmez	Gestione SORICAL	☐	☑
REGGIO CALABRIA	044/A	1047	Semin Arb 2	0	8	80	€ 6,81	€ 1.055,00	€. 1.051,00	Valore VAM	ex Casmez	Gestione SORICAL	☐	☑
REGGIO CALABRIA	044/A	1050	Uliveto 2	0	2	61	€ 2,78	€ 838,00	€. 835,00	Valore VAM	ex Casmez	Gestione SORICAL	☐	☑
REGGIO CALABRIA	044/A	1053	Incolto prod 2	0	0	98	€ 0,01	€ 10,00	€. 10,00	Valore VAM	ex Casmez	Gestione SORICAL	☐	☑
REGGIO CALABRIA	044/A	1055	Semin Arb 3	0	2	50	€ 1,45	€ 300,00	€. 299,00	Valore VAM	ex Casmez	Gestione SORICAL	☐	☑
REGGIO CALABRIA	044/A	1058	Semin Arb 3	0	1	65	€ 0,96	€ 198,00	€. 197,00	Valore VAM	ex Casmez	Gestione SORICAL	☐	☑
REGGIO CALABRIA	044/A	1062	Uliveto 3	0	4	78	€ 3,40	€ 1.534,00	€. 1.528,00	Valore VAM	ex Casmez	Gestione SORICAL	☐	☑
REGGIO CALABRIA	044/A	305	Vigneto 3	0	2	10	€ 2,58	€ 632,00	€. 629,00	Valore VAM	ex Casmez	Gestione SORICAL	☐	☑
REGGIO CALABRIA	044/A	335	Agrumeto 2	0	1	15	€ 5,13	€ 715,00	€. 712,00	Valore VAM	ex Casmez	Gestione SORICAL	☐	☑
REGGIO CALABRIA	044/A	337	Agrumeto 3	0	2	20	€ 8,10	€ 1.368,00	€. 1.363,00	Valore VAM	ex Casmez	Gestione SORICAL	☐	☑
REGGIO CALABRIA	044/A	339	Agrumeto 2	0	0	80	€ 3,56	€ 497,00	€. 495,00	Valore VAM	ex Casmez	Gestione SORICAL	☐	☑
REGGIO CALABRIA	044/A	341	Agrumeto 2	0	0	10	€ 0,45	€ 62,00	€. 62,00	Valore VAM	ex Casmez	Gestione SORICAL	☐	☑

Comune	Foglio	Part.la	Coltura	ha	a	ca	Reddito Dominicale	Valore 2019	Valore 2020	Stima / Valore	Provenienza	Destinazione d'uso	Disp.	Indisp
REGGIO CALABRIA	044/A	342	Vigneto 2	0	0	90	€ 1,74	€ 271,00	€. 270,00	Valore VAM	ex Casmez	Gestione SORICAL	☐	☑
REGGIO CALABRIA	044/A	929	Vigneto 3	0	46	20	€ 56,66	€ 13.902,00	€. 13.846,00	Valore VAM	ex Casmez	Gestione SORICAL	☐	☑
REGGIO CALABRIA	045/A	253	Semin Arb 1	0	0	67	€ 0,56	€ 80,00	€. 80,00	Valore VAM	ex Casmez	Gestione SORICAL	☐	☑
REGGIO CALABRIA	045/A	255	Agrumeto 4	0	0	54	€ 1,06	€ 336,00	€. 335,00	Valore VAM	ex Casmez	Gestione SORICAL	☐	☑
REGGIO CALABRIA	045/A	258	Agrumeto 3	0	0	98	€ 2,98	€ 609,00	€. 607,00	Valore VAM	ex Casmez	Gestione SORICAL	☐	☑
REGGIO CALABRIA	045/A	261	Agrumeto 1	0	0	60	€ 2,75	€ 373,00	€. 372,00	Valore VAM	ex Casmez	Gestione SORICAL	☐	☑
REGGIO CALABRIA	058/A	01	Pascolo Cesp	4	35	0	€ 28,09	€ 17.118,00	€. 17.050,00	Valore VAM	D.M. 05/03/75	Gest. CALABRIA VERDE	☐	☑
REGGIO CALABRIA	058/A	02	Bosco Ceduo	0	28	30	€ 2,74	€ 2.285,00	€. 2.276,00	Valore VAM	D.M. 05/03/75	Gest. CALABRIA VERDE	☐	☑
REGGIO CALABRIA	058/A	08	Semin Irrig Ar	0	63	80	€ 74,14	€ 7.693,00	€. 7.662,00	Valore VAM	D.M. 05/03/75	Gest. CALABRIA VERDE	☐	☑
REGGIO CALABRIA	058/A	09	Pascolo Cesp	5	41	60	€ 28,71	€ 21.313,00	€. 21.228,00	Valore VAM	D.M. 05/03/75	Gest. CALABRIA VERDE	☐	☑
REGGIO CALABRIA	058/A	10	Bosco Ceduo	1	62	70	€ 15,75	€ 13.133,00	€. 13.080,00	Valore VAM	D.M. 05/03/75	Gest. CALABRIA VERDE	☐	☑
REGGIO CALABRIA	058/A	11	Incolto prod 2	16	94	90	€ 21,89	€ 23.943,00	€. 23.847,00	Valore VAM	D.M. 05/03/75	Gest. CALABRIA VERDE	☐	☑
REGGIO CALABRIA	058/A	12	Cast frutto 2	0	13	60	€ 2,64	€ 1.372,00	€. 1.367,00	Valore VAM	D.M. 05/03/75	Gest. CALABRIA VERDE	☐	☑
REGGIO CALABRIA	058/A	13	Bosco Ceduo	0	12	60	€ 0,58	€ 1.017,00	€. 1.013,00	Valore VAM	D.M. 05/03/75	Gest. CALABRIA VERDE	☐	☑
REGGIO CALABRIA	058/A	16	Bosco Ceduo	4	37	90	€ 42,40	€ 35.348,00	€. 35.207,00	Valore VAM	D.M. 05/03/75	Gest. CALABRIA VERDE	☐	☑
REGGIO CALABRIA	058/A	17	Pascolo Cesp	3	28	30	€ 21,20	€ 12.920,00	€. 12.868,00	Valore VAM	D.M. 05/03/75	Gest. CALABRIA VERDE	☐	☑
REGGIO CALABRIA	058/A	18	Cast frutto 2	0	77	0	€ 14,91	€ 7.769,00	€. 7.738,00	Valore VAM	D.M. 05/03/75	Gest. CALABRIA VERDE	☐	☑
REGGIO CALABRIA	059/A	12	Incolto prod 1	11	44	60	€ 29,56	€ 16.168,00	€. 16.103,00	Valore VAM	D.M. 05/03/75	Gest. CALABRIA VERDE	☐	☑
REGGIO CALABRIA	059/A	13	Pascolo Cesp	12	61	0	€ 81,41	€ 29.901,00	€. 29.781,00	Valore VAM	D.M. 05/03/75	Gest. CALABRIA VERDE	☐	☑
REGGIO CALABRIA	06/C	1302	Agrumeto 2	0	1	8	€ 6,69	€ 672,00	€. 669,00	Valore VAM	ex Casmez	Gestione SORICAL	☐	☑
REGGIO CALABRIA	06/C	1305	Agrumeto 1	0	0	68	€ 5,00	€ 423,00	€. 421,00	Valore VAM	ex Casmez	Gestione SORICAL	☐	☑
REGGIO CALABRIA	06/C	1346	Uliveto	0	2	73	€ 2,03	€ 876,00	€. 872,00	Valore VAM	ex Casmez	Gestione SORICAL	☐	☑
REGGIO CALABRIA	06/C	631	Agrumeto 3	0	0	70	€ 3,14	€ 435,00	€. 433,00	Valore VAM	ex Casmez	Gestione SORICAL	☐	☑
REGGIO CALABRIA	06/C	632	Agrumeto 2	0	1	63	€ 10,10	€ 1.014,00	€. 1.010,00	Valore VAM	ex Casmez	Gestione SORICAL	☐	☑
REGGIO CALABRIA	060/A	01	Pascolo 1	17	79	40	€ 287,19	€ 48.477,00	€. 48.283,00	Valore VAM	D.M. 05/03/75	Gest. CALABRIA VERDE	☐	☑
REGGIO CALABRIA	060/A	02	Pascolo Cesp	35	47	90	€ 343,56	€ 84.128,00	€. 83.791,00	Valore VAM	D.M. 05/03/75	Gest. CALABRIA VERDE	☐	☑
REGGIO CALABRIA	060/A	03	Bosco Ceduo	19	44	0	€ 50,20	€ 156.922,00	€. 156.294,00	Valore VAM	D.M. 05/03/75	Gest. CALABRIA VERDE	☐	☑
REGGIO CALABRIA	060/A	04	Incolto prod 1	1	11	20	€ 2,88	€ 1.122,00	€. 1.118,00	Valore VAM	D.M. 05/03/75	Gest. CALABRIA VERDE	☐	☑
REGGIO CALABRIA	060/A	05	Seminativo 4	1	74	60	€ 45,09	€ 17.441,00	€. 17.371,00	Valore VAM	D.M. 05/03/75	Gest. CALABRIA VERDE	☐	☑
REGGIO CALABRIA	061/A	01	Incolto prod 1	14	14	0	€ 36,51	€ 19.975,00	€. 19.895,00	Valore VAM	D.M. 05/03/75	Gest. CALABRIA VERDE	☐	☑
REGGIO CALABRIA	061/A	02	Pascolo Arb 3	13	9	40	€ 109,89	€ 51.527,00	€. 51.321,00	Valore VAM	D.M. 05/03/75	Gest. CALABRIA VERDE	☐	☑
REGGIO CALABRIA	061/A	03	Fabbr Rurale	0	0	80	€ 0,00	€ 0,00	€. 0,00	Valore VAM	D.M. 05/03/75	Gest. CALABRIA VERDE	☐	☑
REGGIO CALABRIA	061/A	20	Semin Arb 2	0	28	60	€ 22,15	€ 3.448,00	€. 3.434,00	Valore VAM	D.M. 05/03/75	Gest. CALABRIA VERDE	☐	☑
REGGIO CALABRIA	061/A	21	Incolto sterile	0	17	40	€ 0,00	€ 176,00	€. 175,00	Valore VAM	D.M. 05/03/75	Gest. CALABRIA VERDE	☐	☑
REGGIO CALABRIA	066/A	03	Semin Arb 5	2	48	70	€ 32,11	€ 29.988,00	€. 29.868,00	Valore VAM	D.M. 05/03/75	Gest. CALABRIA VERDE	☐	☑
REGGIO CALABRIA	066/A	06	Bosco Ceduo	4	72	40	€ 21,35	€ 38.133,00	€. 37.980,00	Valore VAM	D.M. 05/03/75	Gest. CALABRIA VERDE	☐	☑
REGGIO CALABRIA	066/A	07	Semin Arb 4	12	94	20	€ 334,20	€ 156.052,00	€. 155.428,00	Valore VAM	D.M. 05/03/75	Gest. CALABRIA VERDE	☐	☑
REGGIO CALABRIA	066/A	10	Incolto prod 1	24	54	80	€ 63,39	€ 34.677,00	€. 34.538,00	Valore VAM	D.M. 05/03/75	Gest. CALABRIA VERDE	☐	☑

Comune	Foglio	Part.la	Coltura	ha	a	ca	Reddito Dominicale	Valore 2019	Valore 2020	Stima / Valore	Provenienza	Destinazione d'uso	Disp.	Indisp
REGGIO CALABRIA	070	1109	Uliveto 2	0	8	0	€ 8,53	€ 2.583,00	€. 2.573,00	Stima EFM	A.A.C.S.T. (Stima EFM)	CAMPING	☑	☐
REGGIO CALABRIA	070	666	Uliveto 2	0	47	30	€ 50,39	€ 193.725,00	€. 192.950,00	Stima EFM-Tec.Int.	A.A.C.S.T. (Stima EFM)	CAMPING	☑	☐
REGGIO CALABRIA	070/A	1702	Pascolo arb 1	0	2	10	€ 0,34	€ 82,00	€. 82,00	Valore VAM	ex Casmez	Gestione SORICAL	☐	☑
REGGIO CALABRIA	070/A	2487	Fu d'accertam	0	42	50	€ 0,00	€ 0,00	€. 0,00	Valore Catastale			☐	☑
REGGIO CALABRIA	070/A	2487	Fu d'accertam	1	18	80	€ 0,00	€ 0,00	€. 0,00	Valore Catastale			☐	☑
REGGIO CALABRIA	070/A	3018	Agrumeto 3	0	0	57	€ 2,10	€ 354,00	€. 353,00	Valore VAM	ex Casmez	Gestione SORICAL	☐	☑
REGGIO CALABRIA	070/A	3027	Agrumeto 2	0	0	95	€ 4,24	€ 591,00	€. 589,00	Valore VAM	ex Casmez	Gestione SORICAL	☐	☑
REGGIO CALABRIA	070/A	3030	Agrumeto 3	0	1	22	€ 4,49	€ 759,00	€. 756,00	Valore VAM	ex Casmez	Gestione SORICAL	☐	☑
REGGIO CALABRIA	070/A	3033	Agrumeto 3	0	1	73	€ 6,36	€ 1.076,00	€. 1.072,00	Valore VAM	ex Casmez	Gestione SORICAL	☐	☑
REGGIO CALABRIA	070/A	3036	Vigneto 2	0	1	76	€ 3,41	€ 530,00	€. 528,00	Valore VAM	ex Casmez	Gestione SORICAL	☐	☑
REGGIO CALABRIA	070/A	3040	Agrumeto 3	0	0	13	€ 0,48	€ 81,00	€. 81,00	Valore VAM	ex Casmez	Gestione SORICAL	☐	☑
REGGIO CALABRIA	070/A	3042	Semin Irrig Ar	0	0	3	€ 0,05	€ 4,00	€. 4,00	Valore VAM	ex Casmez	Gestione SORICAL	☐	☑
REGGIO CALABRIA	070/A	3044	Semin Arb 1	0	2	71	€ 2,28	€ 325,00	€. 324,00	Valore VAM	ex Casmez	Gestione SORICAL	☐	☑
REGGIO CALABRIA	070/A	3047	Semin Arb 1	0	0	74	€ 0,63	€ 89,00	€. 89,00	Valore VAM	ex Casmez	Gestione SORICAL	☐	☑
REGGIO CALABRIA	070/A	3050	Semin Arb 1	0	2	50	€ 2,10	€ 300,00	€. 299,00	Valore VAM	ex Casmez	Gestione SORICAL	☐	☑
REGGIO CALABRIA	070/A	3052	Vigneto 2	0	0	68	€ 1,31	€ 205,00	€. 204,00	Valore VAM	ex Casmez	Gestione SORICAL	☐	☑
REGGIO CALABRIA	070/A	3054	Semin Arb 2	0	2	52	€ 1,95	€ 302,00	€. 301,00	Valore VAM	ex Casmez	Gestione SORICAL	☐	☑
REGGIO CALABRIA	070/A	3057	Semin Arb 2	0	2	26	€ 1,75	€ 271,00	€. 270,00	Valore VAM	ex Casmez	Gestione SORICAL	☐	☑
REGGIO CALABRIA	070/A	3059	Agrumeto 3	0	1	32	€ 4,86	€ 821,00	€. 818,00	Valore VAM	ex Casmez	Gestione SORICAL	☐	☑
REGGIO CALABRIA	070/A	3063	Agrumeto 3	0	0	55	€ 2,03	€ 342,00	€. 341,00	Valore VAM	ex Casmez	Gestione SORICAL	☐	☑
REGGIO CALABRIA	070/A	3066	Agrumeto 3	0	1	8	€ 3,98	€ 672,00	€. 669,00	Valore VAM	ex Casmez	Gestione SORICAL	☐	☑
REGGIO CALABRIA	070/A	3069	Semin Arb 3	0	0	52	€ 0,30	€ 62,00	€. 62,00	Valore VAM	ex Casmez	Gestione SORICAL	☐	☑
REGGIO CALABRIA	070/A	3071	Semin Arb 1	0	1	37	€ 1,15	€ 164,00	€. 163,00	Valore VAM	ex Casmez	Gestione SORICAL	☐	☑
REGGIO CALABRIA	070/A	3074	Agrumeto 3	0	8	63	€ 31,76	€ 5.367,00	€. 5.346,00	Valore VAM	ex Casmez	Gestione SORICAL	☐	☑
REGGIO CALABRIA	070/A	3081	Vigneto 2	0	0	80	€ 1,55	€ 241,00	€. 240,00	Valore VAM	ex Casmez	Gestione SORICAL	☐	☑
REGGIO CALABRIA	070/A	3084	Vigneto 2	0	0	45	€ 0,88	€ 135,00	€. 134,00	Valore VAM	ex Casmez	Gestione SORICAL	☐	☑
REGGIO CALABRIA	070/A	3086	Agrumeto 3	0	0	74	€ 2,73	€ 460,00	€. 458,00	Valore VAM	ex Casmez	Gestione SORICAL	☐	☑
REGGIO CALABRIA	070/A	3089	Agrumeto 3	0	0	38	€ 1,40	€ 236,00	€. 235,00	Valore VAM	ex Casmez	Gestione SORICAL	☐	☑
REGGIO CALABRIA	070/A	3093	Semin Arb 4	0	4	27	€ 1,10	€ 512,00	€. 510,00	Valore VAM	ex Casmez	Gestione SORICAL	☐	☑
REGGIO CALABRIA	070/A	3095	Agrumeto 3	0	0	75	€ 2,76	€ 466,00	€. 464,00	Valore VAM	ex Casmez	Gestione SORICAL	☐	☑
REGGIO CALABRIA	070/A	3098	Semin Arb 4	0	0	61	€ 0,16	€ 73,00	€. 73,00	Valore VAM	ex Casmez	Gestione SORICAL	☐	☑
REGGIO CALABRIA	070/A	3100	Semin Irrig Ar	0	1	36	€ 2,20	€ 163,00	€. 162,00	Valore VAM	ex Casmez	Gestione SORICAL	☐	☑
REGGIO CALABRIA	070/A	3103	Agrumeto 3	0	1	85	€ 6,81	€ 1.150,00	€. 1.145,00	Valore VAM	ex Casmez	Gestione SORICAL	☐	☑
REGGIO CALABRIA	070/A	3107	Agrumeto 3	0	1	52	€ 5,59	€ 945,00	€. 941,00	Valore VAM	ex Casmez	Gestione SORICAL	☐	☑
REGGIO CALABRIA	070/A	3112	Semin Irrig Ar	0	0	26	€ 0,21	€ 31,00	€. 31,00	Valore VAM	ex Casmez	Gestione SORICAL	☐	☑
REGGIO CALABRIA	070/A	3115	Pascolo arb 1	0	1	13	€ 0,19	€ 44,00	€. 44,00	Valore VAM	ex Casmez	Gestione SORICAL	☐	☑
REGGIO CALABRIA	070/A	3118	Pascolo arb 1	0	0	26	€ 0,04	€ 10,00	€. 10,00	Valore VAM	ex Casmez	Gestione SORICAL	☐	☑
REGGIO CALABRIA	070/A	3120	Agrumeto 3	0	0	70	€ 2,58	€ 435,00	€. 433,00	Valore VAM	ex Casmez	Gestione SORICAL	☐	☑

Comune	Foglio	Part.la	Coltura	ha	a	ca	Reddito Dominicale	Valore 2019	Valore 2020	Stima / Valore	Provenienza	Destinazione d'uso	Disp.	Indisp
REGGIO CALABRIA	070/A	3122	Uliveto 1	0	1	37	€ 1,78	€ 440,00	€. 438,00	Valore VAM	ex Casmez	Gestione SORICAL	☐	☑
REGGIO CALABRIA	070/A	3125	Agrumeto 4	0	0	39	€ 1,03	€ 243,00	€. 242,00	Valore VAM	ex Casmez	Gestione SORICAL	☐	☑
REGGIO CALABRIA	070/A	3127	Agrumeto 3	0	0	86	€ 3,16	€ 535,00	€. 533,00	Valore VAM	ex Casmez	Gestione SORICAL	☐	☑
REGGIO CALABRIA	070/A	3130	Uliveto 1	0	1	59	€ 2,05	€ 510,00	€. 508,00	Valore VAM	ex Casmez	Gestione SORICAL	☐	☑
REGGIO CALABRIA	070/A	3141	Pascolo arb 1	0	1	84	€ 0,30	€ 72,00	€. 72,00	Valore VAM	ex Casmez	Gestione SORICAL	☐	☑
REGGIO CALABRIA	070/A	3144	Pascolo 1	0	0	28	€ 0,03	€ 8,00	€. 8,00	Valore VAM	ex Casmez	Gestione SORICAL	☐	☑
REGGIO CALABRIA	070/A	3145	Pascolo 1	0	0	35	€ 0,04	€ 9,00	€. 9,00	Valore VAM	ex Casmez	Gestione SORICAL	☐	☑
REGGIO CALABRIA	074/A	4	Pascolo arb 2	0	0	38	€ 4,66	€ 15,00	€. 15,00	Valore VAM	ex Casmez	Gestione SORICAL	☐	☑
REGGIO CALABRIA	087/A	328	Fu d'accertam	0	15	70	€ 0,00	€ 0,00	€. 0,00	Valore Catastale	ex Casmez	Gestione SORICAL	☐	☑
REGGIO CALABRIA	087/A	329	Area fab dm	0	0	27	€ 0,00	€ 0,00	€. 0,00	Valore Catastale	ex Casmez	Gestione SORICAL	☐	☑
REGGIO CALABRIA	087/A	330	Semin Arb 2	0	88	60	€ 68,64	€ 10.619,00	€. 10.577,00	Valore VAM	ex Casmez	Gestione SORICAL	☐	☑
REGGIO CALABRIA	087/A	517	Semin Arb 2	0	1	90	€ 1,48	€ 228,00	€. 227,00	Valore VAM	ex Casmez	Gestione SORICAL	☐	☑
REGGIO CALABRIA	087/A	519	Semin Arb 2	0	0	20	€ 0,15	€ 24,00	€. 24,00	Valore VAM	ex Casmez	Gestione SORICAL	☐	☑
REGGIO CALABRIA	088/A	769	Semin Arb 2	0	0	26	€ 0,30	€ 31,00	€. 31,00	Valore VAM	ex Casmez	Gestione SORICAL	☐	☑
REGGIO CALABRIA	088/A	770	Semin Arb 2	0	0	38	€ 0,44	€ 46,00	€. 46,00	Valore VAM	ex Casmez	Gestione SORICAL	☐	☑
REGGIO CALABRIA	089/A	2323	Uliveto 2	0	2	34	€ 2,49	€ 751,00	€. 748,00	Valore VAM	ex Casmez	Gestione SORICAL	☐	☑
REGGIO CALABRIA	090/A	1894	Incolto sterile	0	0	25	€ 0,00	€ 3,00	€. 3,00	Valore VAM	ex Casmez	Gestione SORICAL	☐	☑
REGGIO CALABRIA	090/A	1895	Incolto sterile	0	1	90	€ 0,00	€ 19,00	€. 19,00	Valore VAM	ex Casmez	Gestione SORICAL	☐	☑
REGGIO CALABRIA	090/A	1896	Incolto sterile	0	0	21	€ 0,00	€ 2,00	€. 2,00	Valore VAM	ex Casmez	Gestione SORICAL	☐	☑
REGGIO CALABRIA	090/A	2214	Incolto prod	0	2	40	€ 0,06	€ 24,00	€. 24,00	Valore VAM	ex Casmez	Gestione SORICAL	☐	☑
REGGIO CALABRIA	090/A	881	Fu d'accertam	0	0	90	€ 0,00	€ 0,00	€. 0,00	Valore Catastale	ex Casmez	Gestione SORICAL	☐	☑
REGGIO CALABRIA	090/A	895	Pascolo arb 1	0	1	44	€ 0,24	€ 56,00	€. 56,00	Valore VAM	ex Casmez	Gestione SORICAL	☐	☑
REGGIO CALABRIA	091/A	1001	Semin Arb 3	0	1	37	€ 0,80	€ 164,00	€. 163,00	Valore VAM	ex Casmez	Gestione SORICAL	☐	☑
REGGIO CALABRIA	091/A	1003	Vigneto 3	0	1	18	€ 1,45	€ 355,00	€. 354,00	Valore VAM	ex Casmez	Gestione SORICAL	☐	☑
REGGIO CALABRIA	091/A	1008	Semin Arb 4	0	0	14	€ 0,04	€ 17,00	€. 17,00	Valore VAM	ex Casmez	Gestione SORICAL	☐	☑
REGGIO CALABRIA	091/A	1011	Vigneto 4	0	0	16	€ 0,09	€ 48,00	€. 48,00	Valore VAM	ex Casmez	Gestione SORICAL	☐	☑
REGGIO CALABRIA	091/A	1045	Uliveto 2	0	0	56	€ 0,60	€ 180,00	€. 179,00	Valore VAM	ex Casmez	Gestione SORICAL	☐	☑
REGGIO CALABRIA	091/A	1047	Uliveto 2	0	0	94	€ 1,00	€ 302,00	€. 301,00	Valore VAM	ex Casmez	Gestione SORICAL	☐	☑
REGGIO CALABRIA	091/A	1061	Semin Arb 4	0	3	94	€ 1,01	€ 472,00	€. 470,00	Valore VAM	ex Casmez	Gestione SORICAL	☐	☑
REGGIO CALABRIA	091/A	1064	Semin Arb 4	0	2	48	€ 0,64	€ 297,00	€. 296,00	Valore VAM	ex Casmez	Gestione SORICAL	☐	☑
REGGIO CALABRIA	091/A	1127	Semin Arb 4	0	3	4	€ 0,79	€ 364,00	€. 363,00	Valore VAM	ex Casmez	Gestione SORICAL	☐	☑
REGGIO CALABRIA	091/A	968	Semin Arb 4	0	2	36	€ 0,61	€ 283,00	€. 282,00	Valore VAM	ex Casmez	Gestione SORICAL	☐	☑
REGGIO CALABRIA	091/A	971	Seminativo 5	0	1	44	€ 0,24	€ 143,00	€. 142,00	Valore VAM	ex Casmez	Gestione SORICAL	☐	☑
REGGIO CALABRIA	091/A	974	Semin Arb 4	0	1	50	€ 0,39	€ 180,00	€. 179,00	Valore VAM	ex Casmez	Gestione SORICAL	☐	☑
REGGIO CALABRIA	091/A	977	Semin Arb 4	0	0	71	€ 0,19	€ 85,00	€. 85,00	Valore VAM	ex Casmez	Gestione SORICAL	☐	☑
REGGIO CALABRIA	091/A	980	Semin Arb 4	0	3	65	€ 0,94	€ 437,00	€. 435,00	Valore VAM	ex Casmez	Gestione SORICAL	☐	☑
REGGIO CALABRIA	091/A	986	Semin Arb 4	0	3	25	€ 0,84	€ 390,00	€. 388,00	Valore VAM	ex Casmez	Gestione SORICAL	☐	☑
REGGIO CALABRIA	091/A	995	Uliveto 2	0	0	75	€ 0,80	€ 241,00	€. 240,00	Valore VAM	ex Casmez	Gestione SORICAL	☐	☑

Comune	Foglio	Part.la	Coltura	ha	a	ca	Reddito Dominicale	Valore 2019	Valore 2020	Stima / Valore	Provenienza	Destinazione d'uso	Disp.	Indisp
REGGIO CALABRIA	091/A	998	Semin Arb 3	0	2	85	€ 1,65	€ 342,00	€. 341,00	Valore VAM	ex Casmez	Gestione SORICAL	☐	☑
REGGIO CALABRIA	092/A	1463	Agrumeto 2	0	6	91	€ 30,78	€ 4.297,00	€. 4.280,00	Valore VAM	ex Casmez	Gestione SORICAL	☐	☑
REGGIO CALABRIA	092/A	1466	Agrumeto 3	0	0	50	€ 1,84	€ 311,00	€. 310,00	Valore VAM	ex Casmez	Gestione SORICAL	☐	☑
REGGIO CALABRIA	092/A	1468	Agrumeto 2	0	9	54	€ 38,49	€ 5.933,00	€. 5.909,00	Valore VAM	ex Casmez	Gestione SORICAL	☐	☑
REGGIO CALABRIA	092/A	1471	Agrumeto 2	0	6	0	€ 26,73	€ 3.731,00	€. 3.716,00	Valore VAM	ex Casmez	Gestione SORICAL	☐	☑
REGGIO CALABRIA	092/A	1474	Agrumeto 2	0	0	32	€ 1,43	€ 199,00	€. 198,00	Valore VAM	ex Casmez	Gestione SORICAL	☐	☑
REGGIO CALABRIA	092/A	1475	Agrumeto 2	0	0	16	€ 0,71	€ 99,00	€. 99,00	Valore VAM	ex Casmez	Gestione SORICAL	☐	☑
REGGIO CALABRIA	092/A	1478	Pascolo arb 3	0	0	62	€ 0,05	€ 24,00	€. 24,00	Valore VAM	ex Casmez	Gestione SORICAL	☐	☑
REGGIO CALABRIA	092/A	1480	Uliveto 3	0	10	0	€ 7,10	€ 3.210,00	€. 3.197,00	Valore VAM	ex Casmez	Gestione SORICAL	☐	☑
REGGIO CALABRIA	092/A	1532	Agrumeto 2	0	0	10	€ 0,40	€ 62,00	€. 62,00	Valore VAM	ex Casmez	Gestione SORICAL	☐	☑
REGGIO CALABRIA	092/A	1534	Agrumeto 2	0	1	41	€ 6,28	€ 877,00	€. 873,00	Valore VAM	ex Casmez	Gestione SORICAL	☐	☑
REGGIO CALABRIA	092/A	1536	Agrumeto 2	0	2	21	€ 9,85	€ 1.374,00	€. 1.369,00	Valore VAM	ex Casmez	Gestione SORICAL	☐	☑
REGGIO CALABRIA	092/A	1538	Uliveto 3	0	0	97	€ 0,69	€ 311,00	€. 310,00	Valore VAM	ex Casmez	Gestione SORICAL	☐	☑
REGGIO CALABRIA	092/A	1540	Uliveto 2	0	5	17	€ 5,51	€ 1.659,00	€. 1.652,00	Valore VAM	ex Casmez	Gestione SORICAL	☐	☑
REGGIO CALABRIA	092/A	1544	Uliveto 3	0	4	60	€ 3,26	€ 1.476,00	€. 1.470,00	Valore VAM	ex Casmez	Gestione SORICAL	☐	☑
REGGIO CALABRIA	092/A	1548	Semin Arb 3	0	0	40	€ 0,24	€ 48,00	€. 48,00	Valore VAM	ex Casmez	Gestione SORICAL	☐	☑
REGGIO CALABRIA	092/A	1551	Uliveto 2	0	2	64	€ 2,81	€ 847,00	€. 844,00	Valore VAM	ex Casmez	Gestione SORICAL	☐	☑
REGGIO CALABRIA	108/A	318	Agrumeto 3	0	0	30	€ 0,98	€ 187,00	€. 186,00	Valore VAM	ex Casmez	Gestione SORICAL	☐	☑
REGGIO CALABRIA	108/A	374	Orto irrig 1	0	3	60	€ 13,01	€ 1.224,00	€. 1.219,00	Valore VAM	ex Casmez	Gestione SORICAL	☐	☑
REGGIO CALABRIA	108/A	376	Agrumeto 1	0	10	20	€ 53,34	€ 6.343,00	€. 6.318,00	Valore VAM	ex Casmez	Gestione SORICAL	☐	☑
REGGIO CALABRIA	108/A	378	Semin Irrig Ar	0	0	70	€ 1,13	€ 84,00	€. 84,00	Valore VAM	ex Casmez	Gestione SORICAL	☐	☑
REGGIO CALABRIA	108/A	380	Agrumeto 2	0	3	60	€ 16,04	€ 2.239,00	€. 2.230,00	Valore VAM	ex Casmez	Gestione SORICAL	☐	☑
REGGIO CALABRIA	108/A	382	Agrumeto 1	0	2	70	€ 14,11	€ 1.679,00	€. 1.672,00	Valore VAM	ex Casmez	Gestione SORICAL	☐	☑
REGGIO CALABRIA	108/A	384	Agrumeto 1	0	2	80	€ 14,64	€ 1.741,00	€. 1.734,00	Valore VAM	ex Casmez	Gestione SORICAL	☐	☑
REGGIO CALABRIA	108/A	393	Agrumeto 2	0	0	10	€ 0,45	€ 62,00	€. 62,00	Valore VAM	ex Casmez	Gestione SORICAL	☐	☑
REGGIO CALABRIA	108/A	394	Agrumeto 2	0	1	30	€ 5,79	€ 808,00	€. 805,00	Valore VAM	ex Casmez	Gestione SORICAL	☐	☑
REGGIO CALABRIA	108/A	396	Agrumeto 3	0	11	10	€ 40,85	€ 6.903,00	€. 6.875,00	Valore VAM	ex Casmez	Gestione SORICAL	☐	☑
REGGIO CALABRIA	108/A	397	Agrumeto 2	0	6	30	€ 28,06	€ 3.918,00	€. 3.902,00	Valore VAM	ex Casmez	Gestione SORICAL	☐	☑
REGGIO CALABRIA	108/A	398	Fu d'accertam	0	2	70	€ 0,00	€ 0,00	€. 0,00	Valore Catastale	ex Casmez	Gestione SORICAL	☐	☑
REGGIO CALABRIA	108/A	420/46		0	14	23	€ 25,26	€ 225.610,00	€. 224.708,00	Stima d'Ufficio 2008	E.N.A.L.	COMODATO COMUNE DI	☐	☑
REGGIO CALABRIA	108/A	490	Agrumeto 3	0	5	20	€ 19,14	€ 3.234,00	€. 3.221,00	Valore VAM	ex Casmez	Gestione SORICAL	☐	☑
REGGIO CALABRIA	108/A	686	Agrumeto 3	0	16	0	€ 58,88	€ 9.950,00	€. 9.910,00	Valore VAM	ex Casmez	Gestione SORICAL	☐	☑
REGGIO CALABRIA	110/A	327	Agrumeto 1	0	1	50	€ 7,21	€ 933,00	€. 929,00	Valore VAM	ex Casmez	Gestione SORICAL	☐	☑
REGGIO CALABRIA	110/A	329	Agrumeto 1	0	1	80	€ 8,66	€ 1.119,00	€. 1.115,00	Valore VAM	ex Casmez	Gestione SORICAL	☐	☑
REGGIO CALABRIA	110/A	331	Vigneto 3	0	1	60	€ 1,96	€ 481,00	€. 479,00	Valore VAM	ex Casmez	Gestione SORICAL	☐	☑
REGGIO CALABRIA	110/A	333	Uliveto 3	0	0	70	€ 0,50	€ 225,00	€. 224,00	Valore VAM	ex Casmez	Gestione SORICAL	☐	☑
REGGIO CALABRIA	110/A	335	Semin Arb 1	0	0	60	€ 0,50	€ 72,00	€. 72,00	Valore VAM	ex Casmez	Gestione SORICAL	☐	☑
REGGIO CALABRIA	110/A	337	Semin Irrig 2	0	3	70	€ 4,30	€ 443,00	€. 441,00	Valore VAM	ex Casmez	Gestione SORICAL	☐	☑

Comune	Foglio	Part.la	Coltura	ha	a	ca	Reddito Dominicale	Valore 2019	Valore 2020	Stima / Valore	Provenienza	Destinazione d'uso	Disp.	Indisp
REGGIO CALABRIA	110/A	342	Semin Irrig 2	0	2	60	€ 3,03	€ 312,00	€. 311,00	Valore VAM	ex Casmez	Gestione SORICAL	☐	☑
REGGIO CALABRIA	110/A	344	Semin Irrig 2	0	1	0	€ 1,16	€ 120,00	€. 120,00	Valore VAM	ex Casmez	Gestione SORICAL	☐	☑
REGGIO CALABRIA	110/A	349	Pascolo arb 1	0	0	28	€ 0,05	€ 11,00	€. 11,00	Valore VAM	ex Casmez	Gestione SORICAL	☐	☑
REGGIO CALABRIA	110/A	351	Agrumeto 3	0	2	30	€ 6,98	€ 1.430,00	€. 1.424,00	Valore VAM	ex Casmez	Gestione SORICAL	☐	☑
REGGIO CALABRIA	110/A	353	Semin Irrig 1	0	1	10	€ 1,78	€ 132,00	€. 131,00	Valore VAM	ex Casmez	Gestione SORICAL	☐	☑
REGGIO CALABRIA	110/A	442	Semin Irrig 1	0	5	0	€ 8,08	€ 599,00	€. 597,00	Valore VAM	ex Casmez	Gestione SORICAL	☐	☑
REGGIO CALABRIA	110/A	447	Seminativo 1	0	0	60	€ 0,49	€ 60,00	€. 60,00	Valore VAM	ex Casmez	Gestione SORICAL	☐	☑
REGGIO CALABRIA	110/A	448	Semin Irrig 2	0	0	60	€ 0,70	€ 72,00	€. 72,00	Valore VAM	ex Casmez	Gestione SORICAL	☐	☑
REGGIO CALABRIA	110/A	449	Semin Arb 2	0	3	50	€ 4,06	€ 420,00	€. 418,00	Valore VAM	ex Casmez	Gestione SORICAL	☐	☑
REGGIO CALABRIA	110/A	457	Semin Arb 2	0	3	10	€ 2,40	€ 372,00	€. 371,00	Valore VAM	ex Casmez	Gestione SORICAL	☐	☑
REGGIO CALABRIA	110/A	523	Seminativo 3	0	1	20	€ 0,54	€ 119,00	€. 119,00	Valore VAM	ex Casmez	Gestione SORICAL	☐	☑
REGGIO CALABRIA	110/A	533	Semin Irrig 2	0	18	20	€ 21,15	€ 2.181,00	€. 2.172,00	Valore VAM	ex Casmez	Gestione SORICAL	☐	☑
REGGIO CALABRIA	111/A	1135	Semin Arb 3	0	7	2	€ 4,08	€ 841,00	€. 838,00	Valore VAM	ex Casmez	Gestione SORICAL	☐	☑
REGGIO CALABRIA	111/A	1136	Semin Arb 3	0	1	0	€ 0,58	€ 120,00	€. 120,00	Valore VAM	ex Casmez	Gestione SORICAL	☐	☑
REGGIO CALABRIA	111/A	1137	Semin Arb 3	0	0	29	€ 0,16	€ 35,00	€. 35,00	Valore VAM	ex Casmez	Gestione SORICAL	☐	☑
REGGIO CALABRIA	111/A	1138	Semin Arb 3	0	0	10	€ 0,06	€ 12,00	€. 12,00	Valore VAM	ex Casmez	Gestione SORICAL	☐	☑
REGGIO CALABRIA	111/A	1139	Semin Arb 3	0	0	30	€ 0,18	€ 36,00	€. 36,00	Valore VAM	ex Casmez	Gestione SORICAL	☐	☑
REGGIO CALABRIA	111/A	1146	Semin Arb 2	0	3	75	€ 4,36	€ 449,00	€. 447,00	Valore VAM	ex Casmez	Gestione SORICAL	☐	☑
REGGIO CALABRIA	111/A	1147	Semin Arb 2	0	0	35	€ 0,41	€ 42,00	€. 42,00	Valore VAM	ex Casmez	Gestione SORICAL	☐	☑
REGGIO CALABRIA	111/A	1148	Semin Arb 3	0	3	20	€ 1,86	€ 384,00	€. 382,00	Valore VAM	ex Casmez	Gestione SORICAL	☐	☑
REGGIO CALABRIA	111/A	1149	Semin Arb 3	0	3	25	€ 1,89	€ 390,00	€. 388,00	Valore VAM	ex Casmez	Gestione SORICAL	☐	☑
REGGIO CALABRIA	111/A	1150	Semin Arb 3	0	1	0	€ 0,58	€ 120,00	€. 120,00	Valore VAM	ex Casmez	Gestione SORICAL	☐	☑
REGGIO CALABRIA	111/A	1151	Semin Arb 3	0	0	90	€ 0,53	€ 108,00	€. 108,00	Valore VAM	ex Casmez	Gestione SORICAL	☐	☑
REGGIO CALABRIA	111/A	1156	Seminativo 2	0	0	22	€ 13,49	€ 22,00	€. 22,00	Valore VAM	ex Casmez	Gestione SORICAL	☐	☑
REGGIO CALABRIA	111/A	1157	Seminativo 2	0	0	70	€ 0,43	€ 70,00	€. 70,00	Valore VAM	ex Casmez	Gestione SORICAL	☐	☑
REGGIO CALABRIA	111/A	1158	Seminativo 2	0	0	70	€ 0,43	€ 70,00	€. 70,00	Valore VAM	ex Casmez	Gestione SORICAL	☐	☑
REGGIO CALABRIA	111/A	1159	Semin Arb 3	0	1	15	€ 0,66	€ 138,00	€. 137,00	Valore VAM	ex Casmez	Gestione SORICAL	☐	☑
REGGIO CALABRIA	111/A	254	Semin Arb 3	0	3	60	€ 2,09	€ 431,00	€. 429,00	Valore VAM	ex Casmez	Gestione SORICAL	☐	☑
REGGIO CALABRIA	111/A	256	Seminativo 2	0	1	50	€ 0,93	€ 149,00	€. 148,00	Valore VAM	ex Casmez	Gestione SORICAL	☐	☑
REGGIO CALABRIA	111/A	258	Seminativo 2	0	5	90	€ 3,61	€ 586,00	€. 584,00	Valore VAM	ex Casmez	Gestione SORICAL	☐	☑
REGGIO CALABRIA	111/A	260	Vigneto 3	0	2	30	€ 2,83	€ 692,00	€. 689,00	Valore VAM	ex Casmez	Gestione SORICAL	☐	☑
REGGIO CALABRIA	111/A	308	Semin Arb 1	0	1	30	€ 1,09	€ 156,00	€. 155,00	Valore VAM	ex Casmez	Gestione SORICAL	☐	☑
REGGIO CALABRIA	111/A	324	Uliveto 3	0	0	50	€ 0,35	€ 160,00	€. 159,00	Valore VAM	ex Casmez	Gestione SORICAL	☐	☑
REGGIO CALABRIA	112/A	148	Semin Irrig 1	0	4	10	€ 6,61	€ 491,00	€. 489,00	Valore VAM	ex Casmez	Gestione SORICAL	☐	☑
REGGIO CALABRIA	112/A	183	Agrumeto 2	0	0	48	€ 1,94	€ 298,00	€. 297,00	Valore VAM	ex Casmez	Gestione SORICAL	☐	☑
REGGIO CALABRIA	112/A	185	Orto Irrig 2	0	8	0	€ 24,28	€ 2.720,00	€. 2.709,00	Valore VAM	ex Casmez	Gestione SORICAL	☐	☑
REGGIO CALABRIA	112/A	186	Semin Irrig Ar	0	0	35	€ 0,23	€ 42,00	€. 42,00	Valore VAM	ex Casmez	Gestione SORICAL	☐	☑
REGGIO CALABRIA	112/A	23	Semin Irrig 1	0	7	10	€ 11,46	€ 851,00	€. 848,00	Valore VAM	ex Casmez	Gestione SORICAL	☐	☑

Comune	Foglio	Part.la	Coltura	ha	a	ca	Reddito Dominicale	Valore 2019	Valore 2020	Stima / Valore	Provenienza	Destinazione d'uso	Disp.	Indisp
REGGIO CALABRIA	112/A	27	Semin Irrig 1	0	7	90	€ 12,75	€ 947,00	€. 943,00	Valore VAM	ex Casmez	Gestione SORICAL	☐	☑
REGGIO CALABRIA	112/A	574	Fu d'accertam	0	17	47	€ 0,00	€ 0,00	€. 0,00	Valore Catastale	ex Casmez	Gestione SORICAL	☐	☑
REGGIO CALABRIA	113/A	339	Seminativo 3	0	3	80	€ 1,71	€ 377,00	€. 375,00	Valore VAM	ex Casmez	Gestione SORICAL	☐	☑
REGGIO CALABRIA	113/A	341	Seminativo 3	0	1	20	€ 0,54	€ 119,00	€. 119,00	Valore VAM	ex Casmez	Gestione SORICAL	☐	☑
REGGIO CALABRIA	113/A	343	Uliveto 2	0	1	80	€ 1,91	€ 578,00	€. 576,00	Valore VAM	ex Casmez	Gestione SORICAL	☐	☑
REGGIO CALABRIA	114/A	577	Uliveto 2	0	12	86	€ 13,70	€ 15.135,00	€. 15.074,00	Valore Esproprio	Dec.Esp.n.06 del 11/05/2	Gestione SORICAL	☐	☑
REGGIO CALABRIA	114/A	901	Agrumeto 4	0	1	76	€ 3,46	€ 1.094,00	€. 1.090,00	Valore VAM	ex Casmez	Gestione SORICAL	☐	☑
REGGIO CALABRIA	114/A	904	Agrumeto 4	0	0	30	€ 0,59	€ 187,00	€. 186,00	Valore VAM	ex Casmez	Gestione SORICAL	☐	☑
REGGIO CALABRIA	114/A	907	Orto Irrig 2	0	1	41	€ 4,28	€ 479,00	€. 477,00	Valore VAM	ex Casmez	Gestione SORICAL	☐	☑
REGGIO CALABRIA	114/A	910	Uliveto 4	0	6	25	€ 2,23	€ 13.532,00	€. 13.478,00	Valore Esproprio	Dec.Esp.n.06 del 11/05/2	Gestione SORICAL	☐	☑
REGGIO CALABRIA	114/A	913	Uliveto 4	0	0	74	€ 0,26	€ 1.603,00	€. 1.597,00	Valore Esproprio	Dec.Esp.n.06 del 11/05/2	Gestione SORICAL	☐	☑
REGGIO CALABRIA	114/A	915	Uliveto 3	0	3	96	€ 2,81	€ 1.279,00	€. 1.274,00	Valore Esproprio	Dec.Esp.n.06 del 11/05/2	Gestione SORICAL	☐	☑
REGGIO CALABRIA	114/A	918	Uliveto 3	0	0	35	€ 0,25	€ 112,00	€. 112,00	Valore VAM	ex Casmez	Gestione SORICAL	☐	☑
REGGIO CALABRIA	114/A	920	Uliveto 2	0	2	65	€ 2,83	€ 851,00	€. 848,00	Valore VAM	ex Casmez	Gestione SORICAL	☐	☑
REGGIO CALABRIA	114/A	922	Uliveto 4	0	0	93	€ 0,33	€ 694,00	€. 691,00	Valore Esproprio	Dec.Esp.n.06 del 11/05/2	Gestione SORICAL	☐	☑
REGGIO CALABRIA	114/A	923	Uliveto 4	0	0	17	€ 0,06	€ 127,00	€. 126,00	Valore Esproprio	Dec.Esp.n.06 del 11/05/2	Gestione SORICAL	☐	☑
REGGIO CALABRIA	114/A	924	Uliveto 2	0	0	10	€ 0,11	€ 74,00	€. 74,00	Valore Esproprio	Dec.Esp.n.06 del 11/05/2	Gestione SORICAL	☐	☑
REGGIO CALABRIA	114/A	925	Uliveto 2	0	0	90	€ 0,96	€ 672,00	€. 669,00	Valore Esproprio	Dec.Esp.n.06 del 11/05/2	Gestione SORICAL	☐	☑
REGGIO CALABRIA	114/A	926	Uliveto 2	0	1	84	€ 1,96	€ 1.373,00	€. 1.368,00	Valore Esproprio	Dec.Esp.n.06 del 11/05/2	Gestione SORICAL	☐	☑
REGGIO CALABRIA	114/A	931	Uliveto 2	0	3	46	€ 3,69	€ 1.111,00	€. 1.107,00	Valore VAM	ex Casmez	Gestione SORICAL	☐	☑
REGGIO CALABRIA	114/A	934	Uliveto 2	0	0	19	€ 0,20	€ 61,00	€. 61,00	Valore VAM	ex Casmez	Gestione SORICAL	☐	☑
REGGIO CALABRIA	114/A	937	Agrumeto 2	0	4	81	€ 19,41	€ 2.991,00	€. 2.979,00	Valore VAM	ex Casmez	Gestione SORICAL	☐	☑
REGGIO CALABRIA	114/A	940	Agrumeto 2	0	0	28	€ 1,13	€ 174,00	€. 173,00	Valore VAM	ex Casmez	Gestione SORICAL	☐	☑
REGGIO CALABRIA	114/A	943	Agrumeto 2	0	1	25	€ 5,04	€ 777,00	€. 774,00	Valore VAM	ex Casmez	Gestione SORICAL	☐	☑
REGGIO CALABRIA	114/A	949	Agrumeto 4	0	7	34	€ 14,45	€ 4.564,00	€. 4.546,00	Valore VAM	ex Casmez	Gestione SORICAL	☐	☑
Totali per Comune								**€ 11.807.621,00**	**€. 11.760.431,00**					
REGGIO CALABRIA - Cat	011/B	07	Pascolo 2	149	11	40	€ 481,31	€ 406.239,00	€. 404.614,00	Valore VAM	D.P.R. 24/7/1977 n° 616	Gest. CALABRIA VERDE	☐	☑
Totali per Comune								**€ 406.239,00**	**€. 404.614,00**					
REGGIO CALABRIA - Pod	011/G	07	Bosco Alto 1	284	84	80	€ 2.942,24	€ 3.132.842,00	€. 3.120.311,00	Valore VAM	D.M. 05/03/75	Gest. CALABRIA VERDE	☐	☑
Totali per Comune								**€ 3.132.842,00**	**€. 3.120.311,00**					
RIACE	016	239	Seminativo 2	0	1	75	€ 0,96	€ 126,00	€. 125,00	Valore VAM	D.G.R. n.6930,1/2005	Demanio Regione Calabria	☐	☑
RIACE	016	241	Seminativo 2	0	0	5	€ 0,03	€ 4,00	€. 4,00	Valore VAM	D.G.R. n.6930,1/2005	Demanio Regione Calabria	☐	☑
RIACE	016	244	Seminativo 2	0	1	55	€ 0,85	€ 112,00	€. 112,00	Valore VAM	D.G.R. n.6930,1/2005	Demanio Regione Calabria	☐	☑
RIACE	016	246	Seminativo 2	0	0	20	€ 0,11	€ 14,00	€. 14,00	Valore VAM	D.G.R. n.6930,1/2005	Demanio Regione Calabria	☐	☑
RIACE	016	249	Seminativo 2	0	0	90	€ 0,50	€ 65,00	€. 65,00	Valore VAM	D.G.R. n.6930,1/2005	Demanio Regione Calabria	☐	☑
RIACE	016	253	Seminativo 2	0	3	36	€ 1,85	€ 243,00	€. 242,00	Valore VAM	D.G.R. n.6930,1/2005	Demanio Regione Calabria	☐	☑
RIACE	016	256	Seminativo 2	0	3	30	€ 1,81	€ 238,00	€. 237,00	Valore VAM	D.G.R. n.6930,1/2005	Demanio Regione Calabria	☐	☑

Comune	Foglio	Part.la	Coltura	ha	a	ca	Reddito Dominicale	Valore 2019	Valore 2020	Stima / Valore	Provenienza	Destinazione d'uso	Disp.	Indisp
RIACE	016	259	Seminativo 2	0	0	50	€ 0,28	€ 36,00	€. 36,00	Valore VAM	D.G.R. n.6930,1/2005	Demanio Regione Calabria	☐	☑
RIACE	016	262	Seminativo 2	0	7	30	€ 4,00	€ 527,00	€. 525,00	Valore VAM	D.G.R. n.6930,1/2005	Demanio Regione Calabria	☐	☑
RIACE	016	265	Seminativo 2	0	6	45	€ 3,54	€ 466,00	€. 464,00	Valore VAM	D.G.R. n.6930,1/2005	Demanio Regione Calabria	☐	☑
RIACE	016	268	Seminativo 2	0	4	80	€ 2,64	€ 347,00	€. 346,00	Valore VAM	D.G.R. n.6930,1/2005	Demanio Regione Calabria	☐	☑
RIACE	016	271	Seminativo 2	0	0	20	€ 0,11	€ 14,00	€. 14,00	Valore VAM	D.G.R. n.6930,1/2005	Demanio Regione Calabria	☐	☑
RIACE	016	273	Seminativo 2	0	0	5	€ 0,03	€ 4,00	€. 4,00	Valore VAM	D.G.R. n.6930,1/2005	Demanio Regione Calabria	☐	☑
RIACE	016	276	Seminativo 2	0	2	25	€ 1,24	€ 162,00	€. 161,00	Valore VAM	D.G.R. n.6930,1/2005	Demanio Regione Calabria	☐	☑
RIACE	017	142	Incolto prod	0	2	51	€ 0,04	€ 25,00	€. 25,00	Valore VAM	D.G.R. n.6930,1/2005	Demanio Regione Calabria	☐	☑
RIACE	017	145	Seminativo 2	0	4	90	€ 2,69	€ 354,00	€. 353,00	Valore VAM	D.G.R. n.6930,1/2005	Demanio Regione Calabria	☐	☑
RIACE	017	148	Seminativo 2	0	4	65	€ 2,55	€ 336,00	€. 335,00	Valore VAM	D.G.R. n.6930,1/2005	Demanio Regione Calabria	☐	☑
RIACE	017	151	Seminativo 2	0	2	65	€ 1,45	€ 191,00	€. 190,00	Valore VAM	D.G.R. n.6930,1/2005	Demanio Regione Calabria	☐	☑
RIACE	017	154	Seminativo 2	0	8	67	€ 4,76	€ 626,00	€. 623,00	Valore VAM	D.G.R. n.6930,1/2005	Demanio Regione Calabria	☐	☑
RIACE	017	236	Seminativo 2	0	0	70	€ 0,39	€ 51,00	€. 51,00	Valore VAM	D.G.R. n.6930,1/2005	Demanio Regione Calabria	☐	☑
RIACE	017	238	Seminativo 2	0	3	10	€ 1,70	€ 224,00	€. 223,00	Valore VAM	D.G.R. n.6930,1/2005	Demanio Regione Calabria	☐	☑
RIACE	019	544	Seminativo 2	0	4	80	€ 2,64	€ 347,00	€. 346,00	Valore VAM	D.G.R. n.6930,1/2005	Demanio Regione Calabria	☐	☑
RIACE	019	549	Seminativo 2	0	4	41	€ 2,43	€ 318,00	€. 317,00	Valore VAM	D.G.R. n.6930,1/2005	Demanio Regione Calabria	☐	☑
RIACE	019	550	Seminativo 2	0	1	59	€ 0,88	€ 115,00	€. 115,00	Valore VAM	D.G.R. n.6930,1/2005	Demanio Regione Calabria	☐	☑
RIACE	019	613	Semin Irrig	0	25	98	€ 25,16	€ 1.876,00	€. 1.868,00	Valore VAM	D.G.R. n.6930,1/2005	Demanio Regione Calabria	☐	☑
RIACE	019	615	Semin Irrig	0	2	4	€ 1,98	€ 147,00	€. 146,00	Valore VAM	D.G.R. n.6930,1/2005	Demanio Regione Calabria	☐	☑
RIACE	019	618	Seminativo 2	0	1	20	€ 0,66	€ 87,00	€. 87,00	Valore VAM	D.G.R. n.6930,1/2005	Demanio Regione Calabria	☐	☑
RIACE	019	619	Seminativo 2	0	0	23	€ 0,13	€ 17,00	€. 17,00	Valore VAM	D.G.R. n.6930,1/2005	Demanio Regione Calabria	☐	☑
RIACE	019	620	Seminativo 2	0	0	85	€ 0,46	€ 61,00	€. 61,00	Valore VAM	D.G.R. n.6930,1/2005	Demanio Regione Calabria	☐	☑
RIACE	019	622	Seminativo 2	0	0	5	€ 0,03	€ 4,00	€. 4,00	Valore VAM	D.G.R. n.6930,1/2005	Demanio Regione Calabria	☐	☑
RIACE	019	625	Seminativo 2	0	4	53	€ 2,49	€ 327,00	€. 326,00	Valore VAM	D.G.R. n.6930,1/2005	Demanio Regione Calabria	☐	☑
RIACE	019	628	Seminativo 2	0	1	10	€ 0,60	€ 79,00	€. 79,00	Valore VAM	D.G.R. n.6930,1/2005	Demanio Regione Calabria	☐	☑
RIACE	019	630	Seminativo 2	0	0	35	€ 0,19	€ 25,00	€. 25,00	Valore VAM	D.G.R. n.6930,1/2005	Demanio Regione Calabria	☐	☑
RIACE	019	632	Seminativo 2	0	0	75	€ 0,41	€ 54,00	€. 54,00	Valore VAM	D.G.R. n.6930,1/2005	Demanio Regione Calabria	☐	☑
RIACE	019	636	Seminativo 2	0	0	90	€ 0,50	€ 65,00	€. 65,00	Valore VAM	D.G.R. n.6930,1/2005	Demanio Regione Calabria	☐	☑
RIACE	019	638	Seminativo 2	0	2	50	€ 1,38	€ 181,00	€. 180,00	Valore VAM	D.G.R. n.6930,1/2005	Demanio Regione Calabria	☐	☑
RIACE	019	640	Seminativo 2	0	0	20	€ 0,11	€ 14,00	€. 14,00	Valore VAM	D.G.R. n.6930,1/2005	Demanio Regione Calabria	☐	☑
RIACE	019	642	Seminativo 2	0	0	10	€ 0,05	€ 7,00	€. 7,00	Valore VAM	D.G.R. n.6930,1/2005	Demanio Regione Calabria	☐	☑
RIACE	019	645	Seminativo 2	0	5	0	€ 2,74	€ 361,00	€. 360,00	Valore VAM	D.G.R. n.6930,1/2005	Demanio Regione Calabria	☐	☑
Totali per Comune								**€ 8.250,00**	**€. 8.220,00**					
ROCCAFORTE DEL GRECO	001	01	Bosco Alto 1	0	69	80	€ 9,01	€ 7.677,00	€. 7.646,00	Valore VAM	D.M. 05/03/75	Gest. CALABRIA VERDE	☐	☑
ROCCAFORTE DEL GRECO	001	06	Bosco Alto 1	29	46	80	€ 380,48	€ 324.097,00	€. 322.801,00	Valore VAM	Atto Pubblico del 27/05/8	Gest. CALABRIA VERDE	☐	☑
ROCCAFORTE DEL GRECO	008	01	Bosco Alto 1	84	92	40	€ 1.096,49	€ 934.020,00	€. 930.284,00	Valore VAM	Atto Pubblico del 27/05/8	Gest. CALABRIA VERDE	☐	☑
ROCCAFORTE DEL GRECO	015	03	Pascolo Arb 1	46	91	60	€ 514,89	€ 168.054,00	€. 167.382,00	Valore VAM	D.M. 05/03/75	Gest. CALABRIA VERDE	☐	☑

Comune	Foglio	Part.la	Coltura	ha	a	ca	Reddito Dominicale	Valore 2019	Valore 2020	Stima / Valore	Provenienza	Destinazione d'uso	Disp.	Indisp
ROCCAFORTE DEL GRECO	015	05	Pascolo 2	8	7	60	€ 37,00	€ 22.002,00	€. 21.914,00	Valore VAM	D.M. 05/03/75	Gest. CALABRIA VERDE	☐	☑
ROCCAFORTE DEL GRECO	015	06	Pascolo Cesp	82	93	80	€ 160,63	€ 196.661,00	€. 195.874,00	Valore VAM	D.M. 05/03/75	Gest. CALABRIA VERDE	☐	☑
ROCCAFORTE DEL GRECO	015	07	Seminativo 3	0	83	30	€ 7,53	€ 4.412,00	€. 4.394,00	Valore VAM	D.M. 05/03/75	Gest. CALABRIA VERDE	☐	☑
ROCCAFORTE DEL GRECO	015	08	Seminativo 3	9	42	60	€ 85,19	€ 49.932,00	€. 49.732,00	Valore VAM	D.M. 05/03/75	Gest. CALABRIA VERDE	☐	☑
ROCCAFORTE DEL GRECO	015	09a	Pascolo Arb 1	6	5	0	€ 66,40	€ 21.672,00	€. 21.585,00	Valore VAM	D.M. 05/03/75	Gest. CALABRIA VERDE	☐	☑
ROCCAFORTE DEL GRECO	015	09b	Pascolo 2	1	90	10	€ 8,59	€ 6.809,00	€. 6.782,00	Valore VAM	D.M. 05/03/75	Gest. CALABRIA VERDE	☐	☑
ROCCAFORTE DEL GRECO	015	10	Semin Irrig 3	0	63	80	€ 16,48	€ 3.380,00	€. 3.366,00	Valore VAM	D.M. 05/03/75	Gest. CALABRIA VERDE	☐	☑
ROCCAFORTE DEL GRECO	015	16	Pascolo Arb 1	3	46	90	€ 38,08	€ 12.426,00	€. 12.376,00	Valore VAM	D.M. 05/03/75	Gest. CALABRIA VERDE	☐	☑
ROCCAFORTE DEL GRECO	016	02	Querceto 2	64	29	50	€ 498,09	€ 337.349,00	€. 336.000,00	Valore VAM	D.M. 05/03/75	Gest. CALABRIA VERDE	☐	☑
ROCCAFORTE DEL GRECO	016	03a	Pascolo Arb 1	48	20	0	€ 528,98	€ 172.653,00	€. 171.962,00	Valore VAM	D.M. 05/03/75	Gest. CALABRIA VERDE	☐	☑
ROCCAFORTE DEL GRECO	016	03b	Pascolo 2	8	20	80	€ 37,09	€ 22.362,00	€. 22.273,00	Valore VAM	D.M. 05/03/75	Gest. CALABRIA VERDE	☐	☑
ROCCAFORTE DEL GRECO	016	04	Seminativo 3	0	48	30	€ 4,36	€ 2.559,00	€. 2.549,00	Valore VAM	D.M. 05/03/75	Gest. CALABRIA VERDE	☐	☑
ROCCAFORTE DEL GRECO	019	03	Pascolo Arb 1	14	44	40	€ 158,51	€ 51.739,00	€. 51.532,00	Valore VAM	D.M. 05/03/75	Gest. CALABRIA VERDE	☐	☑
ROCCAFORTE DEL GRECO	019	06	Seminativo 3	3	40	20	€ 30,75	€ 18.022,00	€. 17.950,00	Valore VAM	D.M. 05/03/75	Gest. CALABRIA VERDE	☐	☑
ROCCAFORTE DEL GRECO	019	08	Seminativo 3	1	77	90	€ 16,08	€ 9.424,00	€. 9.386,00	Valore VAM	D.M. 05/03/75	Gest. CALABRIA VERDE	☐	☑
ROCCAFORTE DEL GRECO	019	09	Pascolo Arb 1	24	34	70	€ 267,20	€ 87.212,00	€. 86.863,00	Valore VAM	D.M. 05/03/75	Gest. CALABRIA VERDE	☐	☑
ROCCAFORTE DEL GRECO	019	34	Semin Irrig 3	17	9	20	€ 441,36	€ 165.562,00	€. 164.900,00	Valore VAM	D.M. 05/03/75	Gest. CALABRIA VERDE	☐	☑
ROCCAFORTE DEL GRECO	019	35	Pascolo Cesp	1	21	10	€ 2,35	€ 3.299,00	€. 3.286,00	Valore VAM	D.M. 05/03/75	Gest. CALABRIA VERDE	☐	☑
ROCCAFORTE DEL GRECO	019	36	Pascolo 2	26	29	90	€ 118,85	€ 71.647,00	€. 71.360,00	Valore VAM	D.M. 05/03/75	Gest. CALABRIA VERDE	☐	☑
ROCCAFORTE DEL GRECO	022	02	Seminativo 3	1	66	60	€ 15,06	€ 8.825,00	€. 8.790,00	Valore VAM	D.M. 05/03/75	Gest. CALABRIA VERDE	☐	☑
ROCCAFORTE DEL GRECO	022	03	Pascolo Cesp	6	99	90	€ 13,55	€ 16.597,00	€. 16.531,00	Valore VAM	D.M. 05/03/75	Gest. CALABRIA VERDE	☐	☑
ROCCAFORTE DEL GRECO	022	04	Pascolo 1	0	2	60	€ 0,16	€ 93,00	€. 93,00	Valore VAM	D.M. 05/03/75	Gest. CALABRIA VERDE	☐	☑
ROCCAFORTE DEL GRECO	022	05	Pascolo 1	0	9	20	€ 0,60	€ 330,00	€. 329,00	Valore VAM	D.M. 05/03/75	Gest. CALABRIA VERDE	☐	☑
ROCCAFORTE DEL GRECO	022	06	Pascolo 2	7	44	20	€ 33,63	€ 20.275,00	€. 20.194,00	Valore VAM	D.M. 05/03/75	Gest. CALABRIA VERDE	☐	☑
ROCCAFORTE DEL GRECO	022	08	Pascolo 1	0	1	0	€ 0,06	€ 36,00	€. 36,00	Valore VAM	D.M. 05/03/75	Gest. CALABRIA VERDE	☐	☑
ROCCAFORTE DEL GRECO	023	01	Pascolo 2	5	43	70	€ 24,58	€ 19.475,00	€. 19.397,00	Valore VAM	D.M. 05/03/75	Gest. CALABRIA VERDE	☐	☑
ROCCAFORTE DEL GRECO	023	02	Incolto prod	16	51	0	€ 31,98	€ 23.323,00	€. 23.230,00	Valore VAM	D.M. 05/03/75	Gest. CALABRIA VERDE	☐	☑
ROCCAFORTE DEL GRECO	023	05	Pascolo 2	11	37	60	€ 51,41	€ 30.992,00	€. 30.868,00	Valore VAM	D.M. 05/03/75	Gest. CALABRIA VERDE	☐	☑
ROCCAFORTE DEL GRECO	023	06	Pascolo 2	30	70	50	€ 138,75	€ 83.651,00	€. 83.316,00	Valore VAM	D.M. 05/03/75	Gest. CALABRIA VERDE	☐	☑
ROCCAFORTE DEL GRECO	028	03	Pascolo 1	0	19	0	€ 1,23	€ 681,00	€. 678,00	Valore VAM	D.M. 05/03/75	Gest. CALABRIA VERDE	☐	☑
ROCCAFORTE DEL GRECO	028	04	Semin Irrig 2	58	10	20	€ 2.625,00	€ 562.809,00	€. 560.558,00	Valore VAM	D.M. 05/03/75	Gest. CALABRIA VERDE	☐	☑
ROCCAFORTE DEL GRECO	028	05	Seminativo 3	31	35	30	€ 283,36	€ 165.097,00	€. 164.437,00	Valore VAM	D.M. 05/03/75	Gest. CALABRIA VERDE	☐	☑
ROCCAFORTE DEL GRECO	028	07	Pascolo 1	24	6	30	€ 155,35	€ 65.556,00	€. 65.294,00	Valore VAM	D.M. 05/03/75	Gest. CALABRIA VERDE	☐	☑
ROCCAFORTE DEL GRECO	028	11	Pascolo 1	29	58	90	€ 191,01	€ 80.610,00	€. 80.288,00	Valore VAM	D.M. 05/03/75	Gest. CALABRIA VERDE	☐	☑
ROCCAFORTE DEL GRECO	028	12	Semin Irrig 2	0	18	90	€ 8,54	€ 1.001,00	€. 997,00	Valore VAM	D.M. 05/03/75	Gest. CALABRIA VERDE	☐	☑
ROCCAFORTE DEL GRECO	028	51	Incolto prod	0	4	20	€ 0,09	€ 42,00	€. 42,00	Valore VAM	D.M. 05/03/75	Gest. CALABRIA VERDE	☐	☑
ROCCAFORTE DEL GRECO	028	52	Pascolo 2	0	1	80	€ 0,09	€ 64,00	€. 64,00	Valore VAM	D.M. 05/03/75	Gest. CALABRIA VERDE	☐	☑
ROCCAFORTE DEL GRECO	032	03	Pascolo 2	32	72	50	€ 156,93	€ 89.155,00	€. 88.798,00	Valore VAM	D.M. 05/03/75	Gest. CALABRIA VERDE	☐	☑

Comune	Foglio	Part.la	Coltura	ha	a	ca	Reddito Dominicale	Valore 2019	Valore 2020	Stima / Valore	Provenienza	Destinazione d'uso	Disp.	Indisp
ROCCAFORTE DEL GRECO	032	04	Pascolo 2	0	99	70	€ 4,50	€ 3.572,00	€. 3.558,00	Valore VAM	D.M. 05/03/75	Gest. CALABRIA VERDE	☐	☑
Totali per Comune								**€ 3.865.154,00**	**€. 3.849.695,00**					
ROCCELLA IONICA	033	282	Seminativo 2	0	0	16	€ 0,09	€ 12,00	€. 12,00	Valore VAM	ex Casmez	Gestione SORICAL	☐	☑
ROCCELLA IONICA	033	284	Semin Arb 2	0	1	10	€ 0,75	€ 114,00	€. 114,00	Valore VAM	ex Casmez	Gestione SORICAL	☐	☑
ROCCELLA IONICA	033	286	Semin Arb 4	0	0	50	€ 0,13	€ 52,00	€. 52,00	Valore VAM	ex Casmez	Gestione SORICAL	☐	☑
ROCCELLA IONICA	033	288	Semin Arb 2	0	1	45	€ 0,99	€ 150,00	€. 149,00	Valore VAM	ex Casmez	Gestione SORICAL	☐	☑
ROCCELLA IONICA	033	290	Seminativo 1	0	1	20	€ 0,93	€ 87,00	€. 87,00	Valore VAM	ex Casmez	Gestione SORICAL	☐	☑
ROCCELLA IONICA	033	293	Semin Arb 2	0	1	20	€ 0,81	€ 124,00	€. 124,00	Valore VAM	ex Casmez	Gestione SORICAL	☐	☑
ROCCELLA IONICA	033	296	Seminativo 2	0	2	50	€ 1,38	€ 182,00	€. 181,00	Valore VAM	ex Casmez	Gestione SORICAL	☐	☑
ROCCELLA IONICA	033	298	Seminativo 2	0	0	60	€ 0,33	€ 43,00	€. 43,00	Valore VAM	ex Casmez	Gestione SORICAL	☐	☑
ROCCELLA IONICA	033	299	Uliveto 3	0	27	70	€ 19,68	€ 6.988,00	€. 6.960,00	Valore VAM	ex Casmez	Gestione SORICAL	☐	☑
ROCCELLA IONICA	033	301	Uliveto 3	0	4	40	€ 3,13	€ 1.110,00	€. 1.106,00	Valore VAM	ex Casmez	Gestione SORICAL	☐	☑
ROCCELLA IONICA	033	302	Semin Arb 2	0	0	80	€ 0,54	€ 83,00	€. 83,00	Valore VAM	ex Casmez	Gestione SORICAL	☐	☑
ROCCELLA IONICA	033	304	Incolto prod	0	0	80	€ 0,01	€ 8,00	€. 8,00	Valore VAM	ex Casmez	Gestione SORICAL	☐	☑
ROCCELLA IONICA	033	306	Uliveto 3	0	2	30	€ 1,64	€ 577,00	€. 575,00	Valore VAM	ex Casmez	Gestione SORICAL	☐	☑
ROCCELLA IONICA	033	308	Seminativo 2	0	0	20	€ 0,11	€ 14,00	€. 14,00	Valore VAM	ex Casmez	Gestione SORICAL	☐	☑
ROCCELLA IONICA	033	310	Semin Arb 2	0	0	45	€ 0,30	€ 46,00	€. 46,00	Valore VAM	ex Casmez	Gestione SORICAL	☐	☑
ROCCELLA IONICA	037	1897	Semin Arb 2	0	0	50	€ 0,34	€ 52,00	€. 52,00	Valore VAM	ex Casmez	Gestione SORICAL	☐	☑
ROCCELLA IONICA	037	1899	Seminativo 2	0	0	30	€ 0,16	€ 22,00	€. 22,00	Valore VAM	ex Casmez	Gestione SORICAL	☐	☑
ROCCELLA IONICA	037	1914	Seminativo 2	0	0	50	€ 0,28	€ 36,00	€. 36,00	Valore VAM	ex Casmez	Gestione SORICAL	☐	☑
ROCCELLA IONICA	037	281	Seminativo 2	0	0	51	€ 0,28	€ 37,00	€. 37,00	Valore VAM	ex Casmez	Gestione SORICAL	☐	☑
ROCCELLA IONICA	037	583	Area Rurale	0	0	24	€ 0,00	€ 0,00	€. 0,00	Valore Catastale	ex Casmez	Gestione SORICAL	☐	☑
ROCCELLA IONICA	043	730	Uliveto 2	0	4	30	€ 4,03	€ 1.078,00	€. 1.074,00	Valore VAM	ex Casmez	Gestione SORICAL	☐	☑
ROCCELLA IONICA	043	732	Uliveto 2	0	0	80	€ 0,75	€ 201,00	€. 200,00	Valore VAM	ex Casmez	Gestione SORICAL	☐	☑
ROCCELLA IONICA	043	734	Uliveto 1	0	2	5	€ 2,45	€ 514,00	€. 512,00	Valore VAM	ex Casmez	Gestione SORICAL	☐	☑
ROCCELLA IONICA	043	737	Uliveto 2	0	1	0	€ 0,94	€ 251,00	€. 250,00	Valore VAM	ex Casmez	Gestione SORICAL	☐	☑
ROCCELLA IONICA	043	848	Uliveto 2	0	1	30	€ 1,21	€ 326,00	€. 325,00	Valore VAM	ex Casmez	Gestione SORICAL	☐	☑
ROCCELLA IONICA	043	891	Uliveto 2	0	0	20	€ 0,19	€ 50,00	€. 50,00	Valore VAM	ex Casmez	Gestione SORICAL	☐	☑
ROCCELLA IONICA	043	901	Uliveto 2	0	1	40	€ 1,31	€ 351,00	€. 350,00	Valore VAM	ex Casmez	Gestione SORICAL	☐	☑
ROCCELLA IONICA	043	903	Uliveto 2	0	2	30	€ 2,15	€ 577,00	€. 575,00	Valore VAM	ex Casmez	Gestione SORICAL	☐	☑
ROCCELLA IONICA	043	907	Uliveto 2	0	1	10	€ 1,03	€ 276,00	€. 275,00	Valore VAM	ex Casmez	Gestione SORICAL	☐	☑
ROCCELLA IONICA	043	909	Uliveto 2	0	0	90	€ 0,84	€ 226,00	€. 225,00	Valore VAM	ex Casmez	Gestione SORICAL	☐	☑
ROCCELLA IONICA	044	185	Uliveto 4	0	5	75	€ 1,68	€ 1.442,00	€. 1.436,00	Valore VAM	ex Casmez	Gestione SORICAL	☐	☑
ROCCELLA IONICA	044	188	Pascolo Cesp	0	2	70	€ 0,09	€ 73,00	€. 73,00	Valore VAM	ex Casmez	Gestione SORICAL	☐	☑
ROCCELLA IONICA	044	194	Pascolo Cesp	0	0	10	€ 0,01	€ 3,00	€. 3,00	Valore VAM	ex Casmez	Gestione SORICAL	☐	☑
ROCCELLA IONICA	044	195	Incolto prod	0	0	30	€ 0,01	€ 3,00	€. 3,00	Valore VAM	ex Casmez	Gestione SORICAL	☐	☑
ROCCELLA IONICA	044	197	Uliveto 2	0	1	40	€ 1,31	€ 351,00	€. 350,00	Valore VAM	ex Casmez	Gestione SORICAL	☐	☑

Comune	Foglio	Part.la	Coltura	ha	a	ca	Reddito Dominicale	Valore 2019	Valore 2020	Stima / Valore	Provenienza	Destinazione d'uso	Disp.	Indisp
ROCCELLA IONICA	044	199	Seminativo 1	0	3	40	€ 1,31	€ 246,00	€. 245,00	Valore VAM	ex Casmez	Gestione SORICAL	☐	☑
ROCCELLA IONICA	044	201	Semin Arb 1	0	4	60	€ 3,86	€ 475,00	€. 473,00	Valore VAM	ex Casmez	Gestione SORICAL	☐	☑
ROCCELLA IONICA	044	203	Seminativo 1	0	2	10	€ 1,63	€ 152,00	€. 151,00	Valore VAM	ex Casmez	Gestione SORICAL	☐	☑
ROCCELLA IONICA	044	205	Seminativo 1	0	3	0	€ 2,33	€ 217,00	€. 216,00	Valore VAM	ex Casmez	Gestione SORICAL	☐	☑
ROCCELLA IONICA	044	207	Seminativo 1	0	4	20	€ 3,25	€ 303,00	€. 302,00	Valore VAM	ex Casmez	Gestione SORICAL	☐	☑
ROCCELLA IONICA	045	173	Semin Arb 1	0	3	20	€ 2,69	€ 331,00	€. 330,00	Valore VAM	ex Casmez	Gestione SORICAL	☐	☑
ROCCELLA IONICA	045	175	Semin Arb 1	0	2	30	€ 1,93	€ 238,00	€. 237,00	Valore VAM	ex Casmez	Gestione SORICAL	☐	☑
ROCCELLA IONICA	045	177	Semin Arb 1	0	3	60	€ 3,03	€ 372,00	€. 371,00	Valore VAM	ex Casmez	Gestione SORICAL	☐	☑
ROCCELLA IONICA	045	179	Seminativo 1	0	1	70	€ 1,31	€ 123,00	€. 123,00	Valore VAM	ex Casmez	Gestione SORICAL	☐	☑
ROCCELLA IONICA	045	181	Seminativo 1	0	5	0	€ 3,88	€ 361,00	€. 360,00	Valore VAM	ex Casmez	Gestione SORICAL	☐	☑
ROCCELLA IONICA	045	183	Semin Arb 2	0	1	80	€ 1,23	€ 186,00	€. 185,00	Valore VAM	ex Casmez	Gestione SORICAL	☐	☑
ROCCELLA IONICA	045	185	Uliveto 1	0	1	20	€ 1,44	€ 301,00	€. 300,00	Valore VAM	ex Casmez	Gestione SORICAL	☐	☑
ROCCELLA IONICA	045	187	Semin Arb 2	0	1	0	€ 0,68	€ 103,00	€. 103,00	Valore VAM	ex Casmez	Gestione SORICAL	☐	☑
ROCCELLA IONICA	045	189	Semin Arb 2	0	1	70	€ 1,15	€ 176,00	€. 175,00	Valore VAM	ex Casmez	Gestione SORICAL	☐	☑
ROCCELLA IONICA	045	192	Semin Arb 1	0	2	80	€ 2,35	€ 289,00	€. 288,00	Valore VAM	ex Casmez	Gestione SORICAL	☐	☑
ROCCELLA IONICA	045	194	Seminativo 1	0	2	60	€ 2,01	€ 188,00	€. 187,00	Valore VAM	ex Casmez	Gestione SORICAL	☐	☑
ROCCELLA IONICA	045	198	Uliveto 1	0	1	40	€ 1,68	€ 351,00	€. 350,00	Valore VAM	ex Casmez	Gestione SORICAL	☐	☑
ROCCELLA IONICA	045	200	Uliveto 1	0	1	20	€ 1,44	€ 301,00	€. 300,00	Valore VAM	ex Casmez	Gestione SORICAL	☐	☑
ROCCELLA IONICA	045	202	Semin Irrig Ar	0	0	40	€ 0,45	€ 41,00	€. 41,00	Valore VAM	ex Casmez	Gestione SORICAL	☐	☑
ROCCELLA IONICA	045	203	Seminativo 1	0	2	80	€ 2,18	€ 202,00	€. 201,00	Valore VAM	ex Casmez	Gestione SORICAL	☐	☑
ROCCELLA IONICA	045	371	Semin Arb 1	0	2	10	€ 1,76	€ 219,00	€. 218,00	Valore VAM	Permuta del 573.1/2009		☐	☑
ROCCELLA IONICA	046	120	Semin Arb 1	0	2	70	€ 2,26	€ 279,00	€. 278,00	Valore VAM	ex Casmez	Gestione SORICAL	☐	☑
ROCCELLA IONICA	046	122	Semin Arb 2	0	2	90	€ 1,96	€ 300,00	€. 299,00	Valore VAM	ex Casmez	Gestione SORICAL	☐	☑
ROCCELLA IONICA	046	124	Semin Arb 2	0	8	80	€ 5,96	€ 909,00	€. 905,00	Valore VAM	ex Casmez	Gestione SORICAL	☐	☑
ROCCELLA IONICA	046	125	Semin Arb 2	0	39	0	€ 26,44	€ 4.029,00	€. 4.013,00	Valore VAM	ex Casmez	Gestione SORICAL	☐	☑
ROCCELLA IONICA	046	126	Seminativo 2	0	0	85	€ 0,46	€ 61,00	€. 61,00	Valore VAM	ex Casmez	Gestione SORICAL	☐	☑
ROCCELLA IONICA	046	128	Seminativo 1	0	0	68	€ 0,53	€ 49,00	€. 49,00	Valore VAM	ex Casmez	Gestione SORICAL	☐	☑
ROCCELLA IONICA	046	130	Seminativo 1	0	1	70	€ 1,31	€ 123,00	€. 123,00	Valore VAM	ex Casmez	Gestione SORICAL	☐	☑
ROCCELLA IONICA	046	131	Seminativo 1	0	9	20	€ 7,13	€ 664,00	€. 661,00	Valore VAM	ex Casmez	Gestione SORICAL	☐	☑
ROCCELLA IONICA	046	132	Seminativo 1	0	0	50	€ 0,39	€ 36,00	€. 36,00	Valore VAM	ex Casmez	Gestione SORICAL	☐	☑
ROCCELLA IONICA	046	136	Seminativo 2	0	1	20	€ 0,81	€ 87,00	€. 87,00	Valore VAM	ex Casmez	Gestione SORICAL	☐	☑
ROCCELLA IONICA	046	138	Seminativo 1	0	1	10	€ 0,85	€ 79,00	€. 79,00	Valore VAM	ex Casmez	Gestione SORICAL	☐	☑
ROCCELLA IONICA	046	140	Seminativo 1	0	0	60	€ 0,46	€ 43,00	€. 43,00	Valore VAM	ex Casmez	Gestione SORICAL	☐	☑
ROCCELLA IONICA	046	142	Seminativo 1	0	3	40	€ 2,64	€ 246,00	€. 245,00	Valore VAM	ex Casmez	Gestione SORICAL	☐	☑
ROCCELLA IONICA	046	144	Seminativo 1	0	0	90	€ 0,70	€ 65,00	€. 65,00	Valore VAM	ex Casmez	Gestione SORICAL	☐	☑
ROCCELLA IONICA	046	146	Seminativo 1	0	2	0	€ 1,55	€ 144,00	€. 143,00	Valore VAM	ex Casmez	Gestione SORICAL	☐	☑
ROCCELLA IONICA	046	148	Seminativo 2	0	2	15	€ 1,18	€ 155,00	€. 154,00	Valore VAM	ex Casmez	Gestione SORICAL	☐	☑
ROCCELLA IONICA	046	150	Semin Arb 2	0	5	30	€ 3,59	€ 548,00	€. 546,00	Valore VAM	ex Casmez	Gestione SORICAL	☐	☑

Comune	Foglio	Part.la	Coltura	ha	a	ca	Reddito Dominicale	Valore 2019	Valore 2020	Stima / Valore	Provenienza	Destinazione d'uso	Disp.	Indisp
ROCCELLA IONICA	046	152	Seminativo 1	0	1	40	€ 1,09	€ 101,00	€. 101,00	Valore VAM	ex Casmez	Gestione SORICAL	☐	☑
ROCCELLA IONICA	046	154	Semin Arb 1	0	2	50	€ 2,10	€ 258,00	€. 257,00	Valore VAM	ex Casmez	Gestione SORICAL	☐	☑
ROCCELLA IONICA	046	156	Semin Arb 1	0	3	70	€ 3,10	€ 382,00	€. 380,00	Valore VAM	ex Casmez	Gestione SORICAL	☐	☑
ROCCELLA IONICA	046	158	Semin Irrig	0	0	80	€ 0,88	€ 58,00	€. 58,00	Valore VAM	ex Casmez	Gestione SORICAL	☐	☑
ROCCELLA IONICA	046	160	Seminativo 2	0	1	75	€ 0,96	€ 126,00	€. 125,00	Valore VAM	ex Casmez	Gestione SORICAL	☐	☑
ROCCELLA IONICA	046	162	Seminativo 2	0	0	70	€ 0,39	€ 51,00	€. 51,00	Valore VAM	ex Casmez	Gestione SORICAL	☐	☑
ROCCELLA IONICA	046	267	Incolto prod	6	3	46	€ 7,79	€ 6.089,00	€. 6.065,00	Valore VAM	ex Casmez	Gestione SORICAL	☐	☑
ROCCELLA IONICA	046	269	Incolto prod	1	12	96	€ 1,46	€ 1.139,00	€. 1.134,00	Valore VAM	ex Casmez	Gestione SORICAL	☐	☑
ROCCELLA IONICA	046	270	Incolto prod	0	45	26	€ 0,59	€ 454,00	€. 452,00	Valore VAM	ex Casmez	Gestione SORICAL	☐	☑
ROCCELLA IONICA	046	272	Incolto prod	0	34	84	€ 0,45	€ 349,00	€. 348,00	Valore VAM	ex Casmez	Gestione SORICAL	☐	☑
ROCCELLA IONICA	046	53	Semin Arb 2	3	39	40	€ 230,06	€ 35.274,00	€. 35.133,00	Valore VAM	ex Casmez	Gestione SORICAL	☐	☑
ROCCELLA IONICA	046	54	Fabbr Rurale	0	1	40	€ 0,00	€ 0,00	€. 0,00	Valore Catastale	ex Casmez	Gestione SORICAL	☐	☑
ROCCELLA IONICA	046	55	Pascolo 1	0	35	70	€ 2,30	€ 967,00	€. 963,00	Valore VAM	ex Casmez	Gestione SORICAL	☐	☑
ROCCELLA IONICA	046	57	Seminativo 1	0	83	90	€ 65,00	€ 6.059,00	€. 6.035,00	Valore VAM	ex Casmez	Gestione SORICAL	☐	☑
ROCCELLA IONICA	046	83	Seminativo 2	0	66	20	€ 36,33	€ 4.781,00	€. 4.762,00	Valore VAM	ex Casmez	Gestione SORICAL	☐	☑
Totali per Comune								**€ 84.539,00**	**€. 84.209,00**					
ROGHUDI	030	49	Pascolo 1	32	1	90	€ 206,70	€ 87.231,00	€. 86.882,00	Valore VAM	D.M. 05/03/75	Gest. CALABRIA VERDE	☐	☑
ROGHUDI	030	58	Pascolo 2	5	41	50	€ 24,48	€ 19.397,00	€. 19.319,00	Valore VAM	D.M. 05/03/75	Gest. CALABRIA VERDE	☐	☑
ROGHUDI	030	80	Pascolo 1	1	48	60	€ 9,59	€ 5.323,00	€. 5.302,00	Valore VAM	D.M. 05/03/75	Gest. CALABRIA VERDE	☐	☑
ROGHUDI	030	81	Semin Arb 3	0	23	60	€ 3,81	€ 1.714,00	€. 1.707,00	Valore VAM	D.M. 05/03/75	Gest. CALABRIA VERDE	☐	☑
ROGHUDI	034	137		0	85	20		€ 0,00	€. 0,00	Valore Catastale	Decreto di esproprio n. 56	Gestione SORICAL	☐	☑
ROGHUDI	034	138		0	1	80		€ 0,00	€. 0,00	Valore Catastale	Decreto di esproprio n. 56	Gestione SORICAL	☐	☑
ROGHUDI	034	139		0	50	0		€ 0,00	€. 0,00	Valore Catastale	Decreto di esproprio n. 56	Gestione SORICAL	☐	☑
ROGHUDI	034	40		0	39	0		€ 115.301,00	€. 114.840,00	Valore Esproprio	D.P.G.R. N. 185 del 06/0	Dipartimento LL.PP.	☐	☑
ROGHUDI	034	41		0	47	88		€ 0,00	€. 0,00	Valore Esproprio	Decreto di esproprio P.G.	Dipartimento LL.PP.	☐	☑
ROGHUDI	034	42		1	4	0		€ 83.505,00	€. 83.171,00	Valore Esproprio	Decreto di esproprio P.G.	Dipartimento LL.PP.	☐	☑
ROGHUDI	034	63		0	31	24		€ 9.207,00	€. 9.170,00	Valore Esproprio	Decreto di esproprio P.G.	Dipartimento LL.PP.	☐	☑
ROGHUDI	034	64		0	38	20		€ 0,00	€. 0,00	Valore Esproprio	Decreto di esproprio P.G.	Dipartimento LL.PP.	☐	☑
ROGHUDI	034	65		0	46	40		€ 12.023,00	€. 11.975,00	Valore Esproprio	Decreto di esproprio P.G.	Dipartimento LL.PP.	☐	☑
ROGHUDI	036	10	Pascolo Cesp	1	3	80	€ 1,34	€ 2.827,00	€. 2.816,00	Valore VAM	D.M. 05/03/75	Gest. CALABRIA VERDE	☐	☑
ROGHUDI	036	11	Pascolo Arb 1	7	81	0	€ 75,63	€ 27.976,00	€. 27.864,00	Valore VAM	D.M. 05/03/75	Gest. CALABRIA VERDE	☐	☑
ROGHUDI	036	24a	Pascolo Arb 1	24	57	20	€ 237,95	€ 88.017,00	€. 87.665,00	Valore VAM	D.M. 05/03/75	Gest. CALABRIA VERDE	☐	☑
ROGHUDI	036	24b	Pascolo 2	1	47	20	€ 6,65	€ 5.273,00	€. 5.252,00	Valore VAM	D.M. 05/03/75	Gest. CALABRIA VERDE	☐	☑
ROGHUDI	042	61	Seminativo 3	0	6	50	€ 0,80	€ 3.410,00	€. 3.396,00	Valore Esproprio	Dec.Esp.n.20 del 18/12/2	Gestione SORICAL	☐	☑
ROGHUDI	042	64	Seminativo 3	0	1	30	€ 0,16	€ 682,00	€. 679,00	Valore Esproprio	Dec.Esp.n.20 del 18/12/2	Gestione SORICAL	☐	☑
ROGHUDI	042	67	Seminativo 3	0	0	35	€ 0,04	€ 184,00	€. 183,00	Valore Esproprio	Dec.Esp.n.20 del 18/12/2	Gestione SORICAL	☐	☑
ROGHUDI	042	68	Seminativo 3	0	3	70	€ 0,45	€ 971,00	€. 967,00	Valore Esproprio	Dec.Esp.n.18 del 02/07/2	Gestione SORICAL	☐	☑

Comune	Foglio	Part.la	Coltura	ha	a	ca	Reddito Dominicale	Valore 2019	Valore 2020	Stima / Valore	Provenienza	Destinazione d'uso	Disp.	Indisp
ROGHUDI	042	71	Seminativo 3	0	7	50	€ 0,93	€ 1.968,00	€. 1.960,00	Valore Esproprio	Dec.Esp.n.18 del 02/07/2	Gestione SORICAL	☐	☑
ROGHUDI	042	74	Seminativo 3	0	1	75	€ 0,23	€ 89,00	€. 89,00	Valore Esproprio	Dec.Esp.n.36 del 20/07/2	Gestione SORICAL	☐	☑
ROGHUDI	042	77	Seminativo 3	0	2	35	€ 0,29	€ 1.233,00	€. 1.228,00	Valore Esproprio	Dec.Esp.n.20 del 18/12/2	Gestione SORICAL	☐	☑
ROGHUDI	042	80	Semin Arb 3	0	1	75	€ 0,29	€ 918,00	€. 914,00	Valore Esproprio	Dec.Esp.n.20 del 18/12/2	Gestione SORICAL	☐	☑
ROGHUDI	042	83	Seminativo 3	0	0	85	€ 0,10	€ 512,00	€. 510,00	Valore Esproprio	Dec.Esp.n.21 del 18/12/2	Gestione SORICAL	☐	☑
ROGHUDI	042	85	Seminativo 1	0	2	10	€ 0,48	€ 3.345,00	€. 3.332,00	Valore Esproprio	Dec.Esp.n.20 del 18/12/2	Gestione SORICAL	☐	☑
ROGHUDI	043	231	Semin Arb 2	0	3	50	€ 0,68	€ 255,00	€. 254,00	Valore VAM	Dec.Espr. 18/10/85 rep. 5	Gestione SORICAL	☐	☑
ROGHUDI	043	275	Semin Arb 2	0	5	0	€ 0,96	€ 363,00	€. 362,00	Valore VAM	Dec.Espr. 18/10/85 rep. 5	Gestione SORICAL	☐	☑
ROGHUDI	043	289	Semin Arb 2	0	1	15	€ 0,23	€ 83,00	€. 83,00	Valore VAM	Dec.Espr. 18/10/85 rep. 5	Gestione SORICAL	☐	☑
ROGHUDI	043	290	Semin Arb 2	0	1	20	€ 0,24	€ 87,00	€. 87,00	Valore VAM	Dec.Espr. 18/10/85 rep. 5	Gestione SORICAL	☐	☑
ROGHUDI	043	304	Semin Arb 2	0	3	30	€ 0,64	€ 240,00	€. 239,00	Valore VAM	Dec.Espr. 18/10/85 rep. 5	Gestione SORICAL	☐	☑
ROGHUDI	043	319	Uliveto 1	0	8	80	€ 7,10	€ 2.486,00	€. 2.476,00	Valore VAM	Dec.Espr. 18/10/85 rep. 5	Gestione SORICAL	☐	☑
ROGHUDI	043	357	Semin Arb 3	0	26	80	€ 4,33	€ 1.947,00	€. 1.939,00	Valore VAM	Dec.Espr. 18/10/85 rep. 5	Gestione SORICAL	☐	☑
ROGHUDI	043	457	Uliveto 1	0	1	85	€ 1,49	€ 523,00	€. 521,00	Valore VAM	Dec.Espr. 18/10/85 rep. 5	Gestione SORICAL	☐	☑
ROGHUDI	043	552	Seminativo 2	0	95	0	€ 0,15	€ 5.032,00	€. 5.012,00	Valore VAM	Dec.Espr. 18/10/85 rep. 5	Gestione SORICAL	☐	☑
ROGHUDI	043	600	Vigneto 1	0	10	29	€ 9,64	€ 2.227,00	€. 2.218,00	Valore VAM	Dec.Espr. 18/10/85 rep. 5	Gestione SORICAL	☐	☑
ROGHUDI	043	601	Vigneto 1	0	12	89	€ 12,06	€ 2.789,00	€. 2.778,00	Valore VAM	Dec.Espr. 18/10/85 rep. 5	Gestione SORICAL	☐	☑
ROGHUDI	043	667	Vigneto 1	7	43	60	€ 696,06	€ 223.749,00	€. 222.854,00	Valore VAM	Dec.Espr. 18/10/85 rep. 5	Gestione SORICAL	☐	☑
ROGHUDI	043	669	Vigneto 1	0	0	62	€ 0,58	€ 134,00	€. 133,00	Valore VAM	Dec.Espr. 18/10/85 rep. 5	Gestione SORICAL	☐	☑
ROGHUDI	043	677	Semin Arb 2	0	40	97	€ 7,94	€ 2.977,00	€. 2.965,00	Valore VAM	Dec.Espr. 18/10/85 rep. 5	Gestione SORICAL	☐	☑
ROGHUDI	043	680	Vigneto 1	0	15	20	€ 14,23	€ 3.290,00	€. 3.277,00	Valore VAM	Dec.Espr. 18/10/85 rep. 5	Gestione SORICAL	☐	☑
ROGHUDI	043	688	Pascolo Arb 2	0	6	0	€ 0,46	€ 4.032,00	€. 4.016,00	Valore Esproprio	Dec.Esp.n.20 del 18/12/2	Gestione SORICAL	☐	☑
ROGHUDI	043	691	Agrumeto	0	6	65	€ 14,60	€ 8.387,00	€. 8.353,00	Valore Esproprio	Dec.Esp.n.20 del 18/12/2	Gestione SORICAL	☐	☑
ROGHUDI	043	695	Agrumeto	0	2	30	€ 5,05	€ 2.878,00	€. 2.866,00	Valore Esproprio	Dec.Esp.n.20 del 18/12/2	Gestione SORICAL	☐	☑
ROGHUDI	043	698a	Agrumeto	0	1	0	€ 2,20	€ 604,00	€. 602,00	Valore Esproprio	Dec.Esp.n.20 del 18/12/2	Gestione SORICAL	☐	☑
ROGHUDI	043	698b	Pascolo 2	0	0	30	€ 0,01	€ 182,00	€. 181,00	Valore Esproprio	Dec.Esp.n.20 del 18/12/2	Gestione SORICAL	☐	☑
ROGHUDI	043	700	Pascolo 2	0	1	80	€ 0,09	€ 64,00	€. 64,00	Valore Esproprio	Dec.Esp.n.36 del 20/07/2	Gestione SORICAL	☐	☑
ROGHUDI	043	703	Semin Arb 3	0	0	30	€ 0,05	€ 78,00	€. 78,00	Valore Esproprio	Dec.Esp.n.18 del 02/07/2	Gestione SORICAL	☐	☑
ROGHUDI	043	705	Pascolo 2	0	5	30	€ 0,24	€ 1.390,00	€. 1.384,00	Valore Esproprio	Dec.Esp.n.18 del 02/07/2	Gestione SORICAL	☐	☑
ROGHUDI	043	708	Pascolo 2	0	5	30	€ 0,24	€ 1.390,00	€. 1.384,00	Valore Esproprio	Dec.Esp.n.18 del 02/07/2	Gestione SORICAL	☐	☑
ROGHUDI	043	711	Semin Arb 2	0	5	30	€ 1,03	€ 3.198,00	€. 3.185,00	Valore Esproprio	Dec.Esp.n.20 del 18/12/2	Gestione SORICAL	☐	☑
ROGHUDI	043	714	Agrumeto	0	2	0	€ 4,39	€ 1.207,00	€. 1.202,00	Valore Esproprio	Dec.Esp.n.20 del 18/12/2	Gestione SORICAL	☐	☑
ROGHUDI	043	715	Semin Arb 2	0	0	25	€ 0,05	€ 151,00	€. 150,00	Valore Esproprio	Dec.Esp.n.20 del 18/12/2	Gestione SORICAL	☐	☑
ROGHUDI	043	718	Semin Arb 2	0	1	7	€ 0,21	€ 77,00	€. 77,00	Valore Esproprio	Dec.Esp.n.36 del 20/07/2	Gestione SORICAL	☐	☑
ROGHUDI	043	721	Semin Arb 2	0	0	36	€ 0,08	€ 26,00	€. 26,00	Valore Esproprio	Dec.Esp.n.36 del 20/07/2	Gestione SORICAL	☐	☑
ROGHUDI	043	722	Semin Arb 2	0	4	85	€ 0,94	€ 352,00	€. 351,00	Valore VAM	Dec.Espr. 18/10/85 rep. 5	Gestione SORICAL	☐	☑
ROGHUDI	043	723	Semin Arb 2	0	26	75	€ 5,18	€ 1.944,00	€. 1.936,00	Valore VAM	Dec.Espr. 18/10/85 rep. 5	Gestione SORICAL	☐	☑
ROGHUDI	043	724	Semin Arb 2	0	2	5	€ 0,40	€ 149,00	€. 148,00	Valore Esproprio	Dec.Esp.n.36 del 20/07/2	Gestione SORICAL	☐	☑

Comune	Foglio	Part.la	Coltura	ha	a	ca	Reddito Dominicale	Valore 2019	Valore 2020	Stima / Valore	Provenienza	Destinazione d'uso	Disp.	Indisp
ROGHUDI	043	79	Fabbr Rurale	0	0	48	€ 0,00	€ 0,00	€. 0,00	Valore VAM	Dec.Espr. 18/10/85 rep. 5	Gestione SORICAL	☐	☑
ROGHUDI	043	80	Fabbr Rurale	0	0	34	€ 0,00	€ 0,00	€. 0,00	Valore VAM	Dec.Espr. 18/10/85 rep. 5	Gestione SORICAL	☐	☑
ROGHUDI	044	14	Semin Arb 2	0	27	0	€ 5,23	€ 1.962,00	€. 1.954,00	Valore VAM	Dec.Espr. 18/10/85 rep. 5	Gestione SORICAL	☐	☑
ROGHUDI	044	40	Seminativo 3	0	2	0	€ 0,25	€ 106,00	€. 106,00	Valore VAM	Dec.Espr. 18/10/85 rep. 5	Gestione SORICAL	☐	☑
ROGHUDI	044	67	Seminativo 3	0	8	50	€ 1,04	€ 4.460,00	€. 4.442,00	Valore Esproprio	Dec.Esp.n.20 del 18/12/2	Gestione SORICAL	☐	☑
ROGHUDI	044	71	Seminativo 3	0	4	95	€ 0,61	€ 1.299,00	€. 1.294,00	Valore Esproprio	Dec.Esp.n.18 del 02/07/2	Gestione SORICAL	☐	☑
ROGHUDI	044	74	Semin Arb 3	0	1	20	€ 0,19	€ 630,00	€. 627,00	Valore Esproprio	Dec.Esp.n.20 del 18/12/2	Gestione SORICAL	☐	☑
ROGHUDI	044	77	Semin Arb 3	0	0	3	€ 0,01	€ 18,00	€. 18,00	Valore Esproprio	Dec.Esp.n.21 del 18/12/2	Gestione SORICAL	☐	☑
ROGHUDI	044	79	Semin Arb 3	0	0	18	€ 0,03	€ 109,00	€. 109,00	Valore Esproprio	Dec.Esp.n.21 del 18/12/2	Gestione SORICAL	☐	☑
ROGHUDI	044	82	Semin Arb 3	0	0	2	€ 0,01	€ 2,00	€. 2,00	Valore Esproprio	Dec.Esp.n.18 del 02/07/2	Gestione SORICAL	☐	☑
Totali per Comune								**€ 751.983,00**	**€. 748.974,00**					
ROSARNO	019	1114	Agrumeto 2	0	15	9	€ 77,94	€ 10.162,00	€. 10.121,00	Valore VAM	Dec.Espr. 22/11/91 rep. 7	Gestione SORICAL	☐	☑
ROSARNO	019	1117	Agrumeto 2	0	5	90	€ 30,48	€ 3.974,00	€. 3.958,00	Valore VAM	Dec.Espr. 22/11/91 rep. 7	Gestione SORICAL	☐	☑
ROSARNO	019	1119	Agrumeto 2	0	0	35	€ 1,81	€ 237,00	€. 236,00	Valore VAM	Dec.Espr. 22/11/91 rep. 7	Gestione SORICAL	☐	☑
ROSARNO	019	1121	Agrumeto 2	0	1	49	€ 7,70	€ 1.004,00	€. 1.000,00	Valore VAM	Dec.Espr. 22/11/91 rep. 7	Gestione SORICAL	☐	☑
ROSARNO	019	1123	Agrumeto 1	0	2	43	€ 14,66	€ 1.912,00	€. 1.904,00	Valore VAM	Dec.Espr. 22/11/91 rep. 7	Gestione SORICAL	☐	☑
ROSARNO	019	1125	Agrumeto 2	0	1	83	€ 9,45	€ 1.232,00	€. 1.227,00	Valore VAM	Dec.Espr. 22/11/91 rep. 7	Gestione SORICAL	☐	☑
ROSARNO	019	1127	Agrumeto 2	0	1	42	€ 7,34	€ 957,00	€. 953,00	Valore VAM	Dec.Espr. 22/11/91 rep. 7	Gestione SORICAL	☐	☑
ROSARNO	019	1129	Agrumeto 3	0	0	92	€ 2,91	€ 380,00	€. 378,00	Valore VAM	Dec.Espr. 22/11/91 rep. 7	Gestione SORICAL	☐	☑
ROSARNO	019	1131	Agrumeto 3	0	1	11	€ 3,51	€ 458,00	€. 456,00	Valore VAM	Dec.Espr. 22/11/91 rep. 7	Gestione SORICAL	☐	☑
ROSARNO	019	1133	Agrumeto 3	0	0	78	€ 2,46	€ 321,00	€. 320,00	Valore VAM	Dec.Espr. 22/11/91 rep. 7	Gestione SORICAL	☐	☑
ROSARNO	019	1135	Agrumeto 3	0	0	53	€ 1,68	€ 219,00	€. 218,00	Valore VAM	Dec.Espr. 22/11/91 rep. 7	Gestione SORICAL	☐	☑
ROSARNO	019	1137	Agrumeto 3	0	1	74	€ 5,50	€ 717,00	€. 714,00	Valore VAM	Dec.Espr. 22/11/91 rep. 7	Gestione SORICAL	☐	☑
ROSARNO	019	1139	Agrumeto 3	0	2	69	€ 8,51	€ 1.110,00	€. 1.106,00	Valore VAM	Dec.Espr. 22/11/91 rep. 7	Gestione SORICAL	☐	☑
ROSARNO	019	1141	Agrumeto 2	0	1	52	€ 7,85	€ 1.023,00	€. 1.019,00	Valore VAM	Dec.Espr. 22/11/91 rep. 7	Gestione SORICAL	☐	☑
ROSARNO	023	1125	Vigneto 2	0	3	26	€ 5,15	€ 915,00	€. 911,00	Valore VAM	Dec.Espr. 22/11/91 rep. 7	Gestione SORICAL	☐	☑
ROSARNO	023	1134	Vigneto 2	0	4	82	€ 7,63	€ 1.352,00	€. 1.347,00	Valore VAM	Dec.Espr. 22/11/91 rep. 7	Gestione SORICAL	☐	☑
ROSARNO	023	1136	Vigneto 2	0	1	25	€ 1,98	€ 351,00	€. 350,00	Valore VAM	Dec.Espr. 22/11/91 rep. 7	Gestione SORICAL	☐	☑
ROSARNO	023	1138	Vigneto 2	0	0	22	€ 0,35	€ 62,00	€. 62,00	Valore VAM	Dec.Espr. 22/11/91 rep. 7	Gestione SORICAL	☐	☑
ROSARNO	023	1144	Agrumeto 3	0	6	44	€ 20,38	€ 2.657,00	€. 2.646,00	Valore VAM	Dec.Espr. 22/11/91 rep. 7	Gestione SORICAL	☐	☑
ROSARNO	023	1145	Agrumeto 3	0	1	42	€ 4,49	€ 585,00	€. 583,00	Valore VAM	Dec.Espr. 22/11/91 rep. 7	Gestione SORICAL	☐	☑
ROSARNO	023	1146	Agrumeto 3	0	2	38	€ 7,53	€ 981,00	€. 977,00	Valore VAM	Dec.Espr. 22/11/91 rep. 7	Gestione SORICAL	☐	☑
ROSARNO	023	735	Uliveto 2	0	4	70	€ 2,58	€ 1.414,00	€. 1.408,00	Valore VAM	Dec. Espr. N 7921,1/2005	Gestione SORICAL	☐	☑
ROSARNO	023	737	Uliveto 2	0	1	70	€ 0,94	€ 512,00	€. 510,00	Valore VAM	Dec. Espr. N 7921,1/2005	Gestione SORICAL	☐	☑
ROSARNO	023	739	Vigneto 1	0	1	30	€ 2,85	€ 362,00	€. 361,00	Valore VAM	Dec. Espr. N 7921,1/2005	Gestione SORICAL	☐	☑
ROSARNO	023	743	Agrumeto 4	0	2	0	€ 3,88	€ 1.043,00	€. 1.039,00	Valore VAM	Dec. Espr. N 7921,1/2005	Gestione SORICAL	☐	☑
ROSARNO	023	745	Agrumeto 4	0	1	50	€ 2,90	€ 782,00	€. 779,00	Valore VAM	Dec. Espr. N 7921,1/2005	Gestione SORICAL	☐	☑

Comune	Foglio	Part.la	Coltura	ha	a	ca	Reddito Dominicale	Valore 2019	Valore 2020	Stima / Valore	Provenienza	Destinazione d'uso	Disp.	Indisp
ROSARNO	023	747	Vigneto 1	0	2	0	€ 4,39	€ 558,00	€. 556,00	Valore VAM	Dec. Espr. N 7921,1/2005	Gestione SORICAL	☐	☑
ROSARNO	023	749	Vigneto 1	0	0	45	€ 0,25	€ 125,00	€. 124,00	Valore VAM	Dec. Espr. N 7921,1/2005	Gestione SORICAL	☐	☑
ROSARNO	023	750	Vigneto 1	0	0	40	€ 0,88	€ 112,00	€. 112,00	Valore VAM	Dec. Espr. N 7921,1/2005	Gestione SORICAL	☐	☑
ROSARNO	023	751	Vigneto 1	0	0	70	€ 1,54	€ 195,00	€. 194,00	Valore VAM	Dec. Espr. N 7921,1/2005	Gestione SORICAL	☐	☑
ROSARNO	023	753	Vigneto 1	0	0	50	€ 1,10	€ 139,00	€. 138,00	Valore VAM	Dec. Espr. N 7921,1/2005	Gestione SORICAL	☐	☑
ROSARNO	023	755	Vigneto 1	0	0	60	€ 1,31	€ 167,00	€. 166,00	Valore VAM	Dec. Espr. N 7921,1/2005	Gestione SORICAL	☐	☑
ROSARNO	023	757	Vigneto 1	0	2	0	€ 4,39	€ 558,00	€. 556,00	Valore VAM	Dec. Espr. N 7921,1/2005	Gestione SORICAL	☐	☑
ROSARNO	023	759	Vigneto 1	0	1	60	€ 3,51	€ 446,00	€. 444,00	Valore VAM	Dec. Espr. N 7921,1/2005	Gestione SORICAL	☐	☑
ROSARNO	023	761	Vigneto 1	0	0	70	€ 1,54	€ 195,00	€. 194,00	Valore VAM	Dec. Espr. N 7921,1/2005	Gestione SORICAL	☐	☑
ROSARNO	023	763	Vigneto 1	0	0	70	€ 1,54	€ 195,00	€. 194,00	Valore VAM	Dec. Espr. N 7921,1/2005	Gestione SORICAL	☐	☑
ROSARNO	023	765	Vigneto 1	0	1	40	€ 3,08	€ 390,00	€. 388,00	Valore VAM	Dec. Espr. N 7921,1/2005	Gestione SORICAL	☐	☑
ROSARNO	023	767	Vigneto 1	0	0	80	€ 1,75	€ 223,00	€. 222,00	Valore VAM	Dec. Espr. N 7921,1/2005	Gestione SORICAL	☐	☑
ROSARNO	023	769	Vigneto 1	0	1	0	€ 2,20	€ 279,00	€. 278,00	Valore VAM	Dec. Espr. N 7921,1/2005	Gestione SORICAL	☐	☑
ROSARNO	023	771	Uliveto 1	0	1	30	€ 1,09	€ 391,00	€. 389,00	Valore VAM	Dec. Espr. N 7921,1/2005	Gestione SORICAL	☐	☑
ROSARNO	023	772	Uliveto 1	0	0	15	€ 0,13	€ 45,00	€. 45,00	Valore VAM	Dec. Espr. N 7921,1/2005	Gestione SORICAL	☐	☑
ROSARNO	023	773	Uliveto 1	0	0	5	€ 0,04	€ 15,00	€. 15,00	Valore VAM	Dec. Espr. N 7921,1/2005	Gestione SORICAL	☐	☑
ROSARNO	023	774	Uliveto 1	0	1	60	€ 1,34	€ 481,00	€. 479,00	Valore VAM	Dec. Espr. N 7921,1/2005	Gestione SORICAL	☐	☑
ROSARNO	023	775	Uliveto 1	0	1	70	€ 1,43	€ 512,00	€. 510,00	Valore VAM	Dec. Espr. N 7921,1/2005	Gestione SORICAL	☐	☑
ROSARNO	023	777	Vigneto 1	0	2	70	€ 5,93	€ 753,00	€. 750,00	Valore VAM	Dec. Espr. N 7921,1/2005	Gestione SORICAL	☐	☑
ROSARNO	023	780	Vigneto 1	0	0	60	€ 1,31	€ 167,00	€. 166,00	Valore VAM	Dec. Espr. N 7921,1/2005	Gestione SORICAL	☐	☑
ROSARNO	024	280	Vigneto 1	0	0	80	€ 1,75	€ 223,00	€. 222,00	Valore VAM	Dec. Espr. N 7921,1/2005	Gestione SORICAL	☐	☑
ROSARNO	024	281	Vigneto 1	0	1	20	€ 2,64	€ 335,00	€. 334,00	Valore VAM	Dec. Espr. N 7921,1/2005	Gestione SORICAL	☐	☑
ROSARNO	024	283	Uliveto 1	0	2	60	€ 1,43	€ 782,00	€. 779,00	Valore VAM	Dec. Espr. N 7921,1/2005	Gestione SORICAL	☐	☑
ROSARNO	024	285	Vigneto 1	0	1	60	€ 3,51	€ 446,00	€. 444,00	Valore VAM	Dec. Espr. N 7921,1/2005	Gestione SORICAL	☐	☑
ROSARNO	024	287	Uliveto 2	0	1	70	€ 0,94	€ 512,00	€. 510,00	Valore VAM	Dec. Espr. N 7921,1/2005	Gestione SORICAL	☐	☑
ROSARNO	024	289	Vigneto 1	0	2	30	€ 5,05	€ 641,00	€. 638,00	Valore VAM	Dec. Espr. N 7921,1/2005	Gestione SORICAL	☐	☑
ROSARNO	024	291	Vigneto 1	0	1	50	€ 3,29	€ 418,00	€. 416,00	Valore VAM	Dec. Espr. N 7921,1/2005	Gestione SORICAL	☐	☑
ROSARNO	024	293	Vigneto 1	0	1	70	€ 3,74	€ 474,00	€. 472,00	Valore VAM	Dec. Espr. N 7921,1/2005	Gestione SORICAL	☐	☑
ROSARNO	024	295	Vigneto 1	0	0	40	€ 0,88	€ 112,00	€. 112,00	Valore VAM	Dec. Espr. N 7921,1/2005	Gestione SORICAL	☐	☑
ROSARNO	024	296	Vigneto 1	0	3	80	€ 8,34	€ 1.060,00	€. 1.056,00	Valore VAM	Dec. Espr. N 7921,1/2005	Gestione SORICAL	☐	☑
ROSARNO	024	319	Semin Irrig 1	0	6	65	€ 5,58	€ 761,00	€. 758,00	Valore VAM	Dec.Espr. 22/11/91 rep. 7	Gestione SORICAL	☐	☑
ROSARNO	024	322	Agrumeto 2	0	7	73	€ 39,93	€ 5.206,00	€. 5.185,00	Valore VAM	Dec.Espr. 22/11/91 rep. 7	Gestione SORICAL	☐	☑
ROSARNO	024	325	Agrumeto 2	0	10	56	€ 54,55	€ 7.113,00	€. 7.085,00	Valore VAM	Dec.Espr. 22/11/91 rep. 7	Gestione SORICAL	☐	☑
ROSARNO	024	328	Agrumeto 2	0	10	89	€ 56,24	€ 7.333,00	€. 7.304,00	Valore VAM	Dec.Espr. 22/11/91 rep. 7	Gestione SORICAL	☐	☑
ROSARNO	024	331	Uliveto 2	0	0	99	€ 0,54	€ 300,00	€. 299,00	Valore VAM	Dec.Espr. 22/11/91 rep. 7	Gestione SORICAL	☐	☑
ROSARNO	024	333	Agrumeto 3	0	5	12	€ 16,20	€ 2.112,00	€. 2.104,00	Valore VAM	Dec.Espr. 22/11/91 rep. 7	Gestione SORICAL	☐	☑
ROSARNO	024	336	Agrumeto 3	0	0	42	€ 1,33	€ 173,00	€. 172,00	Valore VAM	Dec.Espr. 22/11/91 rep. 7	Gestione SORICAL	☐	☑
ROSARNO	024	338	Agrumeto 3	0	0	72	€ 2,28	€ 297,00	€. 296,00	Valore VAM	Dec.Espr. 22/11/91 rep. 7	Gestione SORICAL	☐	☑

Comune	Foglio	Part.la	Coltura	ha	a	ca	Reddito Dominicale	Valore 2019	Valore 2020	Stima / Valore	Provenienza	Destinazione d'uso	Disp.	Indisp
ROSARNO	024	340	Semin Irrig 1	0	3	96	€ 3,33	€ 453,00	€. 451,00	Valore VAM	Dec.Espr. 22/11/91 rep. 7	Gestione SORICAL	☐	☑
ROSARNO	024	348	Agrumeto 2	0	0	36	€ 1,86	€ 243,00	€. 242,00	Valore VAM	Dec.Espr. 22/11/91 rep. 7	Gestione SORICAL	☐	☑
ROSARNO	024	354	Uliveto 2	0	5	17	€ 2,84	€ 1.565,00	€. 1.559,00	Valore VAM	Dec.Espr. 22/11/91 rep. 7	Gestione SORICAL	☐	☑
ROSARNO	024	356	Uliveto 2	0	8	31	€ 4,56	€ 2.516,00	€. 2.506,00	Valore VAM	Dec.Espr. 22/11/91 rep. 7	Gestione SORICAL	☐	☑
ROSARNO	024	358	Uliveto 2	0	1	85	€ 2,93	€ 560,00	€. 558,00	Valore VAM	Dec.Espr. 22/11/91 rep. 7	Gestione SORICAL	☐	☑
ROSARNO	024	360	Vigneto 2	0	1	18	€ 1,86	€ 331,00	€. 330,00	Valore VAM	Dec.Espr. 22/11/91 rep. 7	Gestione SORICAL	☐	☑
ROSARNO	024	362	Vigneto 2	0	1	43	€ 2,26	€ 401,00	€. 399,00	Valore VAM	Dec.Espr. 22/11/91 rep. 7	Gestione SORICAL	☐	☑
ROSARNO	024	371	Uliveto 2	0	1	7	€ 0,59	€ 324,00	€. 323,00	Valore VAM	Dec.Espr. 22/11/91 rep. 7	Gestione SORICAL	☐	☑
ROSARNO	024	388	Vigneto 2	0	1	33	€ 2,10	€ 373,00	€. 372,00	Valore VAM	Dec.Espr. 22/11/91 rep. 7	Gestione SORICAL	☐	☑
ROSARNO	024	389	Vigneto 2	0	0	30	€ 0,48	€ 84,00	€. 84,00	Valore VAM	Dec.Espr. 22/11/91 rep. 7	Gestione SORICAL	☐	☑
ROSARNO	024	407	Agrumeto 3	0	1	46	€ 4,61	€ 602,00	€. 600,00	Valore VAM	Dec.Espr. 22/11/91 rep. 7	Gestione SORICAL	☐	☑
ROSARNO	024	408	Agrumeto 3	0	0	50	€ 1,59	€ 207,00	€. 206,00	Valore VAM	Dec.Espr. 22/11/91 rep. 7	Gestione SORICAL	☐	☑
ROSARNO	024	529	Uliveto 1	0	10	60	€ 8,90	€ 3.209,00	€. 3.196,00	Valore VAM	Dec.Espr. 22/11/91 rep. 7	Gestione SORICAL	☐	☑
ROSARNO	025	286	Agrumeto 1	0	0	70	€ 3,61	€ 365,00	€. 364,00	Valore VAM	Dec. Espr. N 7921,1/2005	Gestione SORICAL	☐	☑
ROSARNO	025	288	Agrumeto 1	0	7	50	€ 38,74	€ 3.912,00	€. 3.896,00	Valore VAM	Dec. Espr. N 7921,1/2005	Gestione SORICAL	☐	☑
ROSARNO	025	290	Agrumeto 1	0	0	6	€ 0,31	€ 31,00	€. 31,00	Valore VAM	Dec. Espr. N 7921,1/2005	Gestione SORICAL	☐	☑
ROSARNO	025	291	Semin Irrig 2	0	6	60	€ 3,41	€ 751,00	€. 748,00	Valore VAM	Dec. Espr. N 7921,1/2005	Gestione SORICAL	☐	☑
ROSARNO	025	293	Agrumeto 2	0	0	10	€ 0,51	€ 52,00	€. 52,00	Valore VAM	Dec. Espr. N 7921,1/2005	Gestione SORICAL	☐	☑
ROSARNO	025	296	Vigneto 3	0	3	40	€ 3,08	€ 948,00	€. 944,00	Valore VAM	Dec. Espr. N 7921,1/2005	Gestione SORICAL	☐	☑
ROSARNO	025	298	Vigneto 3	0	1	20	€ 1,09	€ 335,00	€. 334,00	Valore VAM	Dec. Espr. N 7921,1/2005	Gestione SORICAL	☐	☑
ROSARNO	025	300	Vigneto 2	0	1	80	€ 2,85	€ 502,00	€. 500,00	Valore VAM	Dec. Espr. N 7921,1/2005	Gestione SORICAL	☐	☑
ROSARNO	025	302	Vigneto 2	0	2	70	€ 4,28	€ 753,00	€. 750,00	Valore VAM	Dec. Espr. N 7921,1/2005	Gestione SORICAL	☐	☑
ROSARNO	025	304	Vigneto 3	0	0	8	€ 0,08	€ 22,00	€. 22,00	Valore VAM	Dec. Espr. N 7921,1/2005	Gestione SORICAL	☐	☑
ROSARNO	025	305	Vigneto 3	0	0	10	€ 0,09	€ 28,00	€. 28,00	Valore VAM	Dec. Espr. N 7921,1/2005	Gestione SORICAL	☐	☑
ROSARNO	025	306	Vigneto 2	0	1	30	€ 2,05	€ 362,00	€. 361,00	Valore VAM	Dec. Espr. N 7921,1/2005	Gestione SORICAL	☐	☑
ROSARNO	025	307	Vigneto 2	0	1	0	€ 1,59	€ 279,00	€. 278,00	Valore VAM	Dec. Espr. N 7921,1/2005	Gestione SORICAL	☐	☑
ROSARNO	025	309	Vigneto 2	0	1	10	€ 1,74	€ 307,00	€. 306,00	Valore VAM	Dec. Espr. N 7921,1/2005	Gestione SORICAL	☐	☑
ROSARNO	025	311	Vigneto 2	0	0	60	€ 0,95	€ 167,00	€. 166,00	Valore VAM	Dec. Espr. N 7921,1/2005	Gestione SORICAL	☐	☑
ROSARNO	025	313	Vigneto 2	0	0	40	€ 0,64	€ 112,00	€. 112,00	Valore VAM	Dec. Espr. N 7921,1/2005	Gestione SORICAL	☐	☑
ROSARNO	025	315	Vigneto 2	0	0	50	€ 0,79	€ 139,00	€. 138,00	Valore VAM	Dec. Espr. N 7921,1/2005	Gestione SORICAL	☐	☑
ROSARNO	025	317	Vigneto 2	0	1	20	€ 1,90	€ 335,00	€. 334,00	Valore VAM	Dec. Espr. N 7921,1/2005	Gestione SORICAL	☐	☑
ROSARNO	025	319	Vigneto 2	0	1	90	€ 3,00	€ 530,00	€. 528,00	Valore VAM	Dec. Espr. N 7921,1/2005	Gestione SORICAL	☐	☑
ROSARNO	025	321	Vigneto 2	0	1	30	€ 2,05	€ 362,00	€. 361,00	Valore VAM	Dec. Espr. N 7921,1/2005	Gestione SORICAL	☐	☑
ROSARNO	025	323	Vigneto 2	0	1	60	€ 2,53	€ 446,00	€. 444,00	Valore VAM	Dec. Espr. N 7921,1/2005	Gestione SORICAL	☐	☑
ROSARNO	025	325	Uliveto 3	0	1	0	€ 0,33	€ 301,00	€. 300,00	Valore VAM	Dec. Espr. N 7921,1/2005	Gestione SORICAL	☐	☑
ROSARNO	025	327	Vigneto 3	0	0	20	€ 0,18	€ 56,00	€. 56,00	Valore VAM	Dec. Espr. N 7921,1/2005	Gestione SORICAL	☐	☑
ROSARNO	025	373	Uliveto 3	0	6	80	€ 2,20	€ 2.046,00	€. 2.038,00	Valore VAM	Dec. Espr. N 7921,1/2005	Gestione SORICAL	☐	☑
ROSARNO	025	374	Uliveto 3	0	2	0	€ 0,65	€ 602,00	€. 600,00	Valore VAM	Dec. Espr. N 7921,1/2005	Gestione SORICAL	☐	☑

Comune	Foglio	Part.la	Coltura	ha	a	ca	Reddito Dominicale	Valore 2019	Valore 2020	Stima / Valore	Provenienza	Destinazione d'uso	Disp.	Indisp
ROSARNO	025	400	Vigneto 3	0	2	14	€ 1,94	€ 597,00	€. 595,00	Valore VAM	Dec. Espr. N 7921,1/2005	Gestione SORICAL	☐	☑
ROSARNO	025	401	Vigneto 3	0	0	36	€ 0,33	€ 100,00	€. 100,00	Valore VAM	Dec. Espr. N 7921,1/2005	Gestione SORICAL	☐	☑
ROSARNO	026	194	Agrumeto 1	0	0	20	€ 1,21	€ 104,00	€. 104,00	Valore VAM	Dec. Espr. N 7921,1/2005	Gestione SORICAL	☐	☑
ROSARNO	026	196	Semin Irrig 2	0	1	50	€ 0,78	€ 171,00	€. 170,00	Valore VAM	Dec. Espr. N 7921,1/2005	Gestione SORICAL	☐	☑
ROSARNO	026	198	Semin Irrig 2	0	0	50	€ 0,26	€ 57,00	€. 57,00	Valore VAM	Dec. Espr. N 7921,1/2005	Gestione SORICAL	☐	☑
ROSARNO	026	200	Incolto prod	0	0	85	€ 0,04	€ 9,00	€. 9,00	Valore VAM	Dec. Espr. N 7921,1/2005	Gestione SORICAL	☐	☑
ROSARNO	026	202	Semin Irrig Ar	0	4	50	€ 3,20	€ 512,00	€. 510,00	Valore VAM	Dec. Espr. N 7921,1/2005	Gestione SORICAL	☐	☑
ROSARNO	026	204	Agrumeto 1	0	33	50	€ 202,21	€ 17.472,00	€. 17.402,00	Valore VAM	Dec. Espr. N 7921,1/2005	Gestione SORICAL	☐	☑
ROSARNO	026	208	Agrumeto 2	0	8	80	€ 45,45	€ 4.590,00	€. 4.572,00	Valore VAM	Dec. Espr. N 7921,1/2005	Gestione SORICAL	☐	☑
ROSARNO	026	210	Agrumeto 2	0	1	90	€ 9,81	€ 991,00	€. 987,00	Valore VAM	Dec. Espr. N 7921,1/2005	Gestione SORICAL	☐	☑
ROSARNO	026	212	Agrumeto 2	0	1	10	€ 5,68	€ 574,00	€. 572,00	Valore VAM	Dec. Espr. N 7921,1/2005	Gestione SORICAL	☐	☑
ROSARNO	026	214	Agrumeto 2	0	1	80	€ 9,30	€ 939,00	€. 935,00	Valore VAM	Dec. Espr. N 7921,1/2005	Gestione SORICAL	☐	☑
ROSARNO	026	216a	Agrumeto 2	0	1	70	€ 8,78	€ 887,00	€. 883,00	Valore VAM	Dec. Espr. N 7921,1/2005	Gestione SORICAL	☐	☑
ROSARNO	026	216b	Frutteto 1	0	0	10	€ 0,25	€ 34,00	€. 34,00	Valore VAM	Dec. Espr. N 7921,1/2005	Gestione SORICAL	☐	☑
ROSARNO	026	218	Agrumeto 2	0	0	15	€ 0,78	€ 78,00	€. 78,00	Valore VAM	Dec. Espr. N 7921,1/2005	Gestione SORICAL	☐	☑
ROSARNO	026	219	Agrumeto 2	0	1	60	€ 8,26	€ 834,00	€. 831,00	Valore VAM	Dec. Espr. N 7921,1/2005	Gestione SORICAL	☐	☑
ROSARNO	026	221	Agrumeto 2	0	4	0	€ 20,66	€ 2.086,00	€. 2.078,00	Valore VAM	Dec. Espr. N 7921,1/2005	Gestione SORICAL	☐	☑
ROSARNO	026	223	Agrumeto 2	0	3	0	€ 15,49	€ 1.565,00	€. 1.559,00	Valore VAM	Dec. Espr. N 7921,1/2005	Gestione SORICAL	☐	☑
ROSARNO	026	225	Agrumeto 2	0	2	20	€ 11,36	€ 1.147,00	€. 1.142,00	Valore VAM	Dec. Espr. N 7921,1/2005	Gestione SORICAL	☐	☑
ROSARNO	027	127	Agrumeto 2	0	2	30	€ 11,88	€ 1.549,00	€. 1.543,00	Valore VAM	Dec.Espr. 22/11/91 rep. 7	Gestione SORICAL	☐	☑
ROSARNO	027	130	Agrumeto 2	0	1	40	€ 7,23	€ 942,00	€. 938,00	Valore VAM	Dec.Espr. 22/11/91 rep. 7	Gestione SORICAL	☐	☑
ROSARNO	027	133	Agrumeto 2	0	1	60	€ 8,26	€ 1.077,00	€. 1.073,00	Valore VAM	Dec.Espr. 22/11/91 rep. 7	Gestione SORICAL	☐	☑
ROSARNO	027	136	Agrumeto 2	0	13	30	€ 68,69	€ 8.956,00	€. 8.920,00	Valore VAM	Dec.Espr. 22/11/91 rep. 7	Gestione SORICAL	☐	☑
ROSARNO	027	138	Semin Irrig 1	0	0	80	€ 0,68	€ 91,00	€. 91,00	Valore VAM	Dec.Espr. 22/11/91 rep. 7	Gestione SORICAL	☐	☑
ROSARNO	027	140	Agrumeto 2	0	4	0	€ 20,66	€ 2.694,00	€. 2.683,00	Valore VAM	Dec.Espr. 22/11/91 rep. 7	Gestione SORICAL	☐	☑
ROSARNO	027	144	Agrumeto 2	0	6	80	€ 35,13	€ 4.580,00	€. 4.562,00	Valore VAM	Dec.Espr. 22/11/91 rep. 7	Gestione SORICAL	☐	☑
ROSARNO	027	146	Agrumeto 2	0	2	80	€ 14,46	€ 1.886,00	€. 1.878,00	Valore VAM	Dec.Espr. 22/11/91 rep. 7	Gestione SORICAL	☐	☑
ROSARNO	027	148	Agrumeto 2	0	0	90	€ 4,65	€ 606,00	€. 604,00	Valore VAM	Dec.Espr. 22/11/91 rep. 7	Gestione SORICAL	☐	☑
ROSARNO	027	151	Agrumeto 2	0	2	30	€ 11,88	€ 1.549,00	€. 1.543,00	Valore VAM	Dec.Espr. 22/11/91 rep. 7	Gestione SORICAL	☐	☑
ROSARNO	027	153	Agrumeto 2	0	4	90	€ 25,31	€ 3.301,00	€. 3.288,00	Valore VAM	Dec.Espr. 22/11/91 rep. 7	Gestione SORICAL	☐	☑
ROSARNO	027	155	Agrumeto 2	0	8	60	€ 44,41	€ 5.791,00	€. 5.768,00	Valore VAM	Dec.Espr. 22/11/91 rep. 7	Gestione SORICAL	☐	☑
ROSARNO	027	157	Agrumeto 2	0	2	70	€ 13,95	€ 1.819,00	€. 1.812,00	Valore VAM	Dec.Espr. 22/11/91 rep. 7	Gestione SORICAL	☐	☑
ROSARNO	027	163	Agrumeto 2	0	0	60	€ 3,10	€ 404,00	€. 402,00	Valore VAM	Dec.Espr. 22/11/91 rep. 7	Gestione SORICAL	☐	☑
ROSARNO	027	167	Agrumeto 2	0	0	54	€ 2,79	€ 363,00	€. 362,00	Valore VAM	Dec.Espr. 22/11/91 rep. 7	Gestione SORICAL	☐	☑
ROSARNO	027	169	Uliveto 2	0	88	3	€ 48,30	€ 26.647,00	€. 26.540,00	Valore VAM	Dec.Espr. 22/11/91 rep. 7	Gestione SORICAL	☐	☑
ROSARNO	027	170	Uliveto 2	0	15	25	€ 8,36	€ 4.616,00	€. 4.598,00	Valore VAM	Dec.Espr. 22/11/91 rep. 7	Gestione SORICAL	☐	☑
ROSARNO	027	172	Uliveto 2	0	14	9	€ 7,74	€ 4.265,00	€. 4.248,00	Valore VAM	Dec.Espr. 22/11/91 rep. 7	Gestione SORICAL	☐	☑
ROSARNO	027	173	Uliveto 2	0	14	48	€ 7,95	€ 4.383,00	€. 4.365,00	Valore VAM	Dec.Espr. 22/11/91 rep. 7	Gestione SORICAL	☐	☑

Comune	Foglio	Part.la	Coltura	ha	a	ca	Reddito Dominicale	Valore 2019	Valore 2020	Stima / Valore	Provenienza	Destinazione d'uso	Disp.	Indisp
ROSARNO	027	175	Uliveto 2	0	0	27	€ 0,15	€ 81,00	€. 81,00	Valore VAM	Dec.Espr. 22/11/91 rep. 7	Gestione SORICAL	☐	☑
ROSARNO	027	176	Uliveto 2	0	0	24	€ 0,14	€ 72,00	€. 72,00	Valore VAM	Dec.Espr. 22/11/91 rep. 7	Gestione SORICAL	☐	☑
ROSARNO	029	170	Agrumeto 2	0	0	30	€ 1,55	€ 203,00	€. 202,00	Valore VAM	Dec.Espr. 22/11/91 rep. 7	Gestione SORICAL	☐	☑
ROSARNO	029	446	Agrumeto 2	0	1	30	€ 6,71	€ 876,00	€. 872,00	Valore VAM	Dec.Espr. 22/11/91 rep. 7	Gestione SORICAL	☐	☑
ROSARNO	029	448	Agrumeto 2	0	1	35	€ 6,98	€ 910,00	€. 906,00	Valore VAM	Dec.Espr. 22/11/91 rep. 7	Gestione SORICAL	☐	☑
ROSARNO	029	455	Agrumeto 2	0	0	78	€ 4,03	€ 525,00	€. 523,00	Valore VAM	Dec.Espr. 22/11/91 rep. 7	Gestione SORICAL	☐	☑
ROSARNO	029	457	Agrumeto 2	0	3	40	€ 17,56	€ 2.290,00	€. 2.281,00	Valore VAM	Dec.Espr. 22/11/91 rep. 7	Gestione SORICAL	☐	☑
ROSARNO	029	459	Agrumeto 2	0	1	20	€ 6,20	€ 808,00	€. 805,00	Valore VAM	Dec.Espr. 22/11/91 rep. 7	Gestione SORICAL	☐	☑
ROSARNO	029	461	Agrumeto 2	0	0	18	€ 0,93	€ 120,00	€. 120,00	Valore VAM	Dec.Espr. 22/11/91 rep. 7	Gestione SORICAL	☐	☑
ROSARNO	029	463	Area Rurale	0	1	40	€ 0,00	€ 0,00	€. 0,00	Valore VAM	Dec.Espr. 22/11/91 rep. 7	Gestione SORICAL	☐	☑
ROSARNO	029	465	Agrumeto 2	0	2	20	€ 11,36	€ 1.481,00	€. 1.475,00	Valore VAM	Dec.Espr. 22/11/91 rep. 7	Gestione SORICAL	☐	☑
ROSARNO	029	467	Agrumeto 2	0	1	40	€ 7,23	€ 942,00	€. 938,00	Valore VAM	Dec.Espr. 22/11/91 rep. 7	Gestione SORICAL	☐	☑
ROSARNO	029	475	Agrumeto 1	0	2	60	€ 15,70	€ 2.047,00	€. 2.039,00	Valore VAM	Dec.Espr. 22/11/91 rep. 7	Gestione SORICAL	☐	☑
ROSARNO	029	479	Agrumeto 2	0	5	50	€ 28,40	€ 3.703,00	€. 3.688,00	Valore VAM	Dec.Espr. 22/11/91 rep. 7	Gestione SORICAL	☐	☑
ROSARNO	029	481	Agrumeto 2	0	0	90	€ 4,65	€ 606,00	€. 604,00	Valore VAM	Dec.Espr. 22/11/91 rep. 7	Gestione SORICAL	☐	☑
ROSARNO	029	483	Agrumeto 2	0	0	68	€ 3,51	€ 458,00	€. 456,00	Valore VAM	Dec.Espr. 22/11/91 rep. 7	Gestione SORICAL	☐	☑
ROSARNO	029	485	Agrumeto 2	0	1	65	€ 8,53	€ 1.111,00	€. 1.107,00	Valore VAM	Dec.Espr. 22/11/91 rep. 7	Gestione SORICAL	☐	☑
ROSARNO	029	487	Agrumeto 2	0	0	25	€ 1,29	€ 168,00	€. 167,00	Valore VAM	Dec.Espr. 22/11/91 rep. 7	Gestione SORICAL	☐	☑
ROSARNO	029	489	Agrumeto 2	0	1	40	€ 7,23	€ 942,00	€. 938,00	Valore VAM	Dec.Espr. 22/11/91 rep. 7	Gestione SORICAL	☐	☑
ROSARNO	029	491	Agrumeto 2	0	1	90	€ 9,81	€ 1.280,00	€. 1.275,00	Valore VAM	Dec.Espr. 22/11/91 rep. 7	Gestione SORICAL	☐	☑
ROSARNO	029	493	Agrumeto 2	0	1	70	€ 8,78	€ 1.144,00	€. 1.139,00	Valore VAM	Dec.Espr. 22/11/91 rep. 7	Gestione SORICAL	☐	☑
ROSARNO	029	495	Agrumeto 2	0	1	10	€ 5,68	€ 740,00	€. 737,00	Valore VAM	Dec.Espr. 22/11/91 rep. 7	Gestione SORICAL	☐	☑
ROSARNO	029	497	Agrumeto 2	0	0	50	€ 2,59	€ 337,00	€. 336,00	Valore VAM	Dec.Espr. 22/11/91 rep. 7	Gestione SORICAL	☐	☑
ROSARNO	029	499	Agrumeto 2	0	0	65	€ 3,36	€ 438,00	€. 436,00	Valore VAM	Dec.Espr. 22/11/91 rep. 7	Gestione SORICAL	☐	☑
ROSARNO	029	501	Semin Irrig 3	0	0	70	€ 0,16	€ 80,00	€. 80,00	Valore VAM	Dec.Espr. 22/11/91 rep. 7	Gestione SORICAL	☐	☑
ROSARNO	029	503	Semin Irrig 3	0	0	70	€ 0,16	€ 80,00	€. 80,00	Valore VAM	Dec.Espr. 22/11/91 rep. 7	Gestione SORICAL	☐	☑
ROSARNO	029	507	Agrumeto 3	0	0	75	€ 2,38	€ 310,00	€. 309,00	Valore VAM	Dec.Espr. 22/11/91 rep. 7	Gestione SORICAL	☐	☑
ROSARNO	029	509	Agrumeto 2	0	1	10	€ 5,68	€ 740,00	€. 737,00	Valore VAM	Dec.Espr. 22/11/91 rep. 7	Gestione SORICAL	☐	☑
ROSARNO	029	511	Agrumeto 3	0	5	0	€ 15,81	€ 2.062,00	€. 2.054,00	Valore VAM	Dec.Espr. 22/11/91 rep. 7	Gestione SORICAL	☐	☑
ROSARNO	029	513	Agrumeto 3	0	2	10	€ 6,64	€ 866,00	€. 863,00	Valore VAM	Dec.Espr. 22/11/91 rep. 7	Gestione SORICAL	☐	☑
ROSARNO	029	516	Agrumeto 3	0	0	70	€ 2,21	€ 289,00	€. 288,00	Valore VAM	Dec.Espr. 22/11/91 rep. 7	Gestione SORICAL	☐	☑
ROSARNO	029	518	Agrumeto 2	0	0	70	€ 3,61	€ 471,00	€. 469,00	Valore VAM	Dec.Espr. 22/11/91 rep. 7	Gestione SORICAL	☐	☑
ROSARNO	029	520	Semin Irrig 2	0	0	50	€ 0,11	€ 57,00	€. 57,00	Valore VAM	Dec.Espr. 22/11/91 rep. 7	Gestione SORICAL	☐	☑
ROSARNO	029	524	Agrumeto 2	0	1	3	€ 5,33	€ 694,00	€. 691,00	Valore VAM	Dec.Espr. 22/11/91 rep. 7	Gestione SORICAL	☐	☑
ROSARNO	029	526	Agrumeto 2	0	0	12	€ 0,63	€ 81,00	€. 81,00	Valore VAM	Dec.Espr. 22/11/91 rep. 7	Gestione SORICAL	☐	☑
ROSARNO	029	565	Semin Irrig 2	0	2	60	€ 1,34	€ 298,00	€. 297,00	Valore VAM	Dec.Espr. 22/11/91 rep. 7	Gestione SORICAL	☐	☑
ROSARNO	030	57	Bosco Alto 2	0	3	60	€ 0,81	€ 233,00	€. 232,00	Valore VAM	Dec.Espr. 22/11/91 rep. 7	Gestione SORICAL	☐	☑
ROSARNO	030	59	Agrumeto 2	0	3	10	€ 16,01	€ 2.088,00	€. 2.080,00	Valore VAM	Dec.Espr. 22/11/91 rep. 7	Gestione SORICAL	☐	☑

Comune	Foglio	Part.la	Coltura	ha	a	ca	Reddito Dominicale	Valore 2019	Valore 2020	Stima / Valore	Provenienza	Destinazione d'uso	Disp.	Indisp
ROSARNO	030	61	Agrumeto 2	0	5	30	€ 27,38	€ 3.570,00	€. 3.556,00	Valore VAM	Dec.Espr. 22/11/91 rep. 7	Gestione SORICAL	☐	☑
ROSARNO	036	201	Semin Irrig Ar	0	0	66	€ 0,46	€ 75,00	€. 75,00	Valore VAM	Dec.Espr. 22/11/91 rep. 7	Gestione SORICAL	☐	☑
ROSARNO	036	217	Agrumeto 2	0	1	62	€ 8,36	€ 1.090,00	€. 1.086,00	Valore VAM	Dec.Espr. 22/11/91 rep. 7	Gestione SORICAL	☐	☑
ROSARNO	036	218	Agrumeto 2	0	3	13	€ 16,16	€ 2.107,00	€. 2.099,00	Valore VAM	Dec.Espr. 22/11/91 rep. 7	Gestione SORICAL	☐	☑
ROSARNO	036	222	Area Rurale	0	0	87	€ 0,00	€ 0,00	€. 0,00	Valore VAM	Dec.Espr. 22/11/91 rep. 7	Gestione SORICAL	☐	☑
ROSARNO	036	224	Agrumeto 2	0	10	11	€ 52,21	€ 6.808,00	€. 6.781,00	Valore VAM	Dec.Espr. 22/11/91 rep. 7	Gestione SORICAL	☐	☑
ROSARNO	036	227	Agrumeto 2	0	0	74	€ 3,83	€ 498,00	€. 496,00	Valore VAM	Dec.Espr. 22/11/91 rep. 7	Gestione SORICAL	☐	☑
ROSARNO	036	230	Agrumeto 2	0	1	53	€ 7,90	€ 1.030,00	€. 1.026,00	Valore VAM	Dec.Espr. 22/11/91 rep. 7	Gestione SORICAL	☐	☑
ROSARNO	036	236	Fabbr Rurale	0	1	40	€ 0,00	€ 0,00	€. 0,00	Valore VAM	Dec.Espr. 22/11/91 rep. 7	Gestione SORICAL	☐	☑
ROSARNO	036	244	Agrumeto 2	0	7	0	€ 36,15	€ 4.714,00	€. 4.695,00	Valore VAM	Dec.Espr. 22/11/91 rep. 7	Gestione SORICAL	☐	☑
ROSARNO	036	247	Agrumeto 2	0	2	95	€ 15,24	€ 1.987,00	€. 1.979,00	Valore VAM	Dec.Espr. 22/11/91 rep. 7	Gestione SORICAL	☐	☑
ROSARNO	036	249	Agrumeto 2	0	0	26	€ 1,34	€ 175,00	€. 174,00	Valore VAM	Dec.Espr. 22/11/91 rep. 7	Gestione SORICAL	☐	☑
ROSARNO	036	679	Agrumeto 3	0	2	85	€ 9,01	€ 1.176,00	€. 1.171,00	Valore VAM	Dec.Espr. 22/11/91 rep. 7	Gestione SORICAL	☐	☑
ROSARNO	036	680	Agrumeto 3	0	4	0	€ 12,65	€ 1.649,00	€. 1.642,00	Valore VAM	Dec.Espr. 22/11/91 rep. 7	Gestione SORICAL	☐	☑
ROSARNO	036	681	Agrumeto 3	0	0	66	€ 2,09	€ 272,00	€. 271,00	Valore VAM	Dec.Espr. 22/11/91 rep. 7	Gestione SORICAL	☐	☑
ROSARNO	037	409	Agrumeto 3	0	2	81	€ 8,89	€ 1.158,00	€. 1.153,00	Valore VAM	Dec.Espr. 22/11/91 rep. 7	Gestione SORICAL	☐	☑
ROSARNO	037	411	Agrumeto 1	0	1	81	€ 10,93	€ 1.424,00	€. 1.418,00	Valore VAM	Dec.Espr. 22/11/91 rep. 7	Gestione SORICAL	☐	☑
ROSARNO	037	414	Agrumeto 2	0	4	9	€ 21,13	€ 2.754,00	€. 2.743,00	Valore VAM	Dec.Espr. 22/11/91 rep. 7	Gestione SORICAL	☐	☑
ROSARNO	037	415	Agrumeto 2	0	2	45	€ 12,65	€ 1.649,00	€. 1.642,00	Valore VAM	Dec.Espr. 22/11/91 rep. 7	Gestione SORICAL	☐	☑
ROSARNO	037	417	Agrumeto 2	0	16	1	€ 82,69	€ 10.781,00	€. 10.738,00	Valore VAM	Dec.Espr. 22/11/91 rep. 7	Gestione SORICAL	☐	☑
ROSARNO	037	420	Agrumeto 2	0	1	11	€ 5,74	€ 748,00	€. 745,00	Valore VAM	Dec.Espr. 22/11/91 rep. 7	Gestione SORICAL	☐	☑
ROSARNO	037	422	Agrumeto 2	0	0	80	€ 4,14	€ 540,00	€. 538,00	Valore VAM	Dec.Espr. 22/11/91 rep. 7	Gestione SORICAL	☐	☑
ROSARNO	037	424	Frutteto 1	0	2	3	€ 5,18	€ 684,00	€. 681,00	Valore VAM	Dec.Espr. 22/11/91 rep. 7	Gestione SORICAL	☐	☑
ROSARNO	037	428	Agrumeto 2	0	3	12	€ 16,11	€ 2.101,00	€. 2.093,00	Valore VAM	Dec.Espr. 22/11/91 rep. 7	Gestione SORICAL	☐	☑
ROSARNO	040	230	Semin Irrig 2	0	5	47	€ 2,83	€ 627,00	€. 624,00	Valore VAM	Dec.Espr. 22/11/91 rep. 7	Gestione SORICAL	☐	☑
ROSARNO	040	232	Agrumeto 2	0	1	82	€ 9,40	€ 1.226,00	€. 1.221,00	Valore VAM	Dec.Espr. 22/11/91 rep. 7	Gestione SORICAL	☐	☑
ROSARNO	040	234	Agrumeto 2	0	3	61	€ 18,65	€ 2.431,00	€. 2.421,00	Valore VAM	Dec.Espr. 22/11/91 rep. 7	Gestione SORICAL	☐	☑
ROSARNO	040	243	Agrumeto 2	0	2	0	€ 10,33	€ 1.346,00	€. 1.341,00	Valore VAM	Dec.Espr. 22/11/91 rep. 7	Gestione SORICAL	☐	☑
ROSARNO	040	244	Agrumeto 2	0	1	89	€ 9,76	€ 1.273,00	€. 1.268,00	Valore VAM	Dec.Espr. 22/11/91 rep. 7	Gestione SORICAL	☐	☑
Totali per Comune								**€ 285.367,00**	**€. 284.234,00**					
SAMO	007	01	Pascolo Arb 3	4	73	60	€ 9,18	€ 16.965,00	€. 16.897,00	Valore VAM	Trascrizione del 08/10/19	Gest. CALABRIA VERDE	☐	☑
SAMO	007	02a	Pascolo 2	0	13	39	€ 0,26	€ 479,00	€. 477,00	Valore VAM	Trascrizione del 08/10/19	Gest. CALABRIA VERDE	☐	☑
SAMO	007	02b	Pascolo Arb 3	0	78	91	€ 1,53	€ 2.826,00	€. 2.815,00	Valore VAM	Trascrizione del 08/10/19	Gest. CALABRIA VERDE	☐	☑
SAMO	007	03	Pascolo Arb 3	10	51	40	€ 20,36	€ 37.662,00	€. 37.511,00	Valore VAM	Trascrizione del 08/10/19	Gest. CALABRIA VERDE	☐	☑
SAMO	007	04	Pascolo Arb 3	2	63	0	€ 5,09	€ 9.421,00	€. 9.383,00	Valore VAM	D.M. 05/03/75	Gest. CALABRIA VERDE	☐	☑
SAMO	007	06	Pascolo Arb 3	0	60	80	€ 1,18	€ 2.178,00	€. 2.169,00	Valore VAM	Trascrizione del 08/10/19	Gest. CALABRIA VERDE	☐	☑
SAMO	007	07	Pascolo Arb 3	3	14	20	€ 6,09	€ 11.255,00	€. 11.210,00	Valore VAM	Trascrizione del 08/10/19	Gest. CALABRIA VERDE	☐	☑

Comune	Foglio	Part.la	Coltura	ha	a	ca	Reddito Dominicale	Valore 2019	Valore 2020	Stima / Valore	Provenienza	Destinazione d'uso	Disp.	Indisp
SAMO	007	09	Pascolo Arb 3	0	95	60	€ 1,85	€ 3.424,00	€. 3.410,00	Valore VAM	D.M. 05/03/75	Gest. CALABRIA VERDE	☐	☑
SAMO	007	10a	Pascolo 2	3	38	65	€ 6,56	€ 12.130,00	€. 12.081,00	Valore VAM	Trascrizione del 08/10/19	Gest. CALABRIA VERDE	☐	☑
SAMO	007	10b	Pascolo Arb 3	50	37	85	€ 97,56	€ 180.457,00	€. 179.735,00	Valore VAM	Trascrizione del 08/10/19	Gest. CALABRIA VERDE	☐	☑
SAMO	007	11	Pascolo Arb 3	0	10	30	€ 0,20	€ 369,00	€. 368,00	Valore VAM	Trascrizione del 08/10/19	Gest. CALABRIA VERDE	☐	☑
SAMO	007	12	Pascolo Arb 3	1	71	80	€ 3,33	€ 6.153,00	€. 6.128,00	Valore VAM	Trascrizione del 08/10/19	Gest. CALABRIA VERDE	☐	☑
SAMO	007	13	Pascolo 2	0	44	70	€ 0,86	€ 1.601,00	€. 1.595,00	Valore VAM	Trascrizione del 08/10/19	Gest. CALABRIA VERDE	☐	☑
SAMO	007	14	Pascolo Arb 3	0	45	70	€ 0,89	€ 1.637,00	€. 1.630,00	Valore VAM	Trascrizione del 08/10/19	Gest. CALABRIA VERDE	☐	☑
SAMO	007	15	Pascolo Arb 3	0	59	60	€ 1,15	€ 2.134,00	€. 2.125,00	Valore VAM	Trascrizione del 08/10/19	Gest. CALABRIA VERDE	☐	☑
SAMO	007	16a	Pascolo 2	0	13	82	€ 0,26	€ 495,00	€. 493,00	Valore VAM	Trascrizione del 08/10/19	Gest. CALABRIA VERDE	☐	☑
SAMO	007	16b	Pascolo Arb 3	0	1	58	€ 0,03	€ 56,00	€. 56,00	Valore VAM	Trascrizione del 08/10/19	Gest. CALABRIA VERDE	☐	☑
SAMO	007	22a	Pascolo 2	3	38	40	€ 6,55	€ 12.121,00	€. 12.073,00	Valore VAM	D.M. 05/03/75	Gest. CALABRIA VERDE	☐	☑
SAMO	007	22b	Pascolo Arb 3	16	80	10	€ 32,54	€ 60.182,00	€. 59.941,00	Valore VAM	D.M. 05/03/75	Gest. CALABRIA VERDE	☐	☑
SAMO	007	23	Pascolo Arb 3	0	75	30	€ 1,46	€ 2.697,00	€. 2.686,00	Valore VAM	D.M. 05/03/75	Gest. CALABRIA VERDE	☐	☑
SAMO	007	24	Seminativo 5	1	63	70	€ 16,91	€ 8.672,00	€. 8.637,00	Valore VAM	D.M. 05/03/75	Gest. CALABRIA VERDE	☐	☑
SAMO	007	25	Pascolo 2	10	85	0	€ 21,01	€ 29.559,00	€. 29.441,00	Valore VAM	Trascrizione del 08/10/19	Gest. CALABRIA VERDE	☐	☑
SAMO	007	26	Pascolo Arb 3	6	93	40	€ 13,43	€ 24.838,00	€. 24.739,00	Valore VAM	Trascrizione del 08/10/19	Gest. CALABRIA VERDE	☐	☑
SAMO	007	27	Pascolo Arb 3	14	35	40	€ 27,80	€ 51.417,00	€. 51.211,00	Valore VAM	Trascrizione del 08/10/19	Gest. CALABRIA VERDE	☐	☑
SAMO	007	28	Pascolo Arb 3	1	69	60	€ 3,29	€ 6.075,00	€. 6.051,00	Valore VAM	Trascrizione del 08/10/19	Gest. CALABRIA VERDE	☐	☑
SAMO	007	29	Pascolo Arb 3	6	81	60	€ 13,20	€ 24.415,00	€. 24.317,00	Valore VAM	Trascrizione del 08/10/19	Gest. CALABRIA VERDE	☐	☑
SAMO	007	30	Pascolo Arb 3	4	98	30	€ 9,65	€ 17.849,00	€. 17.778,00	Valore VAM	Trascrizione del 08/10/19	Gest. CALABRIA VERDE	☐	☑
SAMO	008	01a	Pascolo Arb 2	30	0	0	€ 116,20	€ 107.460,00	€. 107.030,00	Valore VAM	D.M. 05/03/75	Gest. CALABRIA VERDE	☐	☑
SAMO	008	01b	Pascolo Cesp	86	15	80	€ 278,10	€ 204.297,00	€. 203.480,00	Valore VAM	D.M. 05/03/75	Gest. CALABRIA VERDE	☐	☑
SAMO	008	02	Pascolo Arb 2	0	85	20	€ 3,30	€ 3.052,00	€. 3.040,00	Valore VAM	D.M. 05/03/75	Gest. CALABRIA VERDE	☐	☑
SAMO	008	03	Pascolo Arb 2	16	40	40	€ 63,54	€ 58.759,00	€. 58.524,00	Valore VAM	D.M. 05/03/75	Gest. CALABRIA VERDE	☐	☑
SAMO	008	04	Seminativo 4	0	51	40	€ 8,30	€ 2.723,00	€. 2.712,00	Valore VAM	D.M. 05/03/75	Gest. CALABRIA VERDE	☐	☑
SAMO	008	05	Pascolo Arb 2	0	97	40	€ 3,78	€ 3.488,00	€. 3.474,00	Valore VAM	D.M. 05/03/75	Gest. CALABRIA VERDE	☐	☑
SAMO	008	06	Pascolo Arb 2	4	0	0	€ 15,49	€ 14.328,00	€. 14.271,00	Valore VAM	D.M. 05/03/75	Gest. CALABRIA VERDE	☐	☑
SAMO	008	07	Pascolo Arb 2	2	2	70	€ 7,85	€ 7.261,00	€. 7.232,00	Valore VAM	D.M. 05/03/75	Gest. CALABRIA VERDE	☐	☑
SAMO	008	08	Pascolo Arb 2	17	22	80	€ 66,74	€ 61.711,00	€. 61.464,00	Valore VAM	D.M. 05/03/75	Gest. CALABRIA VERDE	☐	☑
SAMO	008	09	Pascolo 1	3	6	60	€ 19,79	€ 10.983,00	€. 10.939,00	Valore VAM	D.M. 05/03/75	Gest. CALABRIA VERDE	☐	☑
SAMO	008	10	Pascolo Arb 2	19	91	60	€ 77,14	€ 71.339,00	€. 71.054,00	Valore VAM	D.M. 05/03/75	Gest. CALABRIA VERDE	☐	☑
SAMO	008	11a	Pascolo 1	0	10	69	€ 0,69	€ 289,00	€. 288,00	Valore VAM	D.M. 05/03/75	Gest. CALABRIA VERDE	☐	☑
SAMO	008	11b	Pascolo Arb 2	84	70	91	€ 328,11	€ 301.619,00	€. 300.413,00	Valore VAM	D.M. 05/03/75	Gest. CALABRIA VERDE	☐	☑
SAMO	008	12	Pascolo Arb 2	4	17	40	€ 16,16	€ 14.952,00	€. 14.892,00	Valore VAM	D.M. 05/03/75	Gest. CALABRIA VERDE	☐	☑
SAMO	008	13	Pascolo Arb 2	2	35	60	€ 9,13	€ 8.439,00	€. 8.405,00	Valore VAM	D.M. 05/03/75	Gest. CALABRIA VERDE	☐	☑
SAMO	008	14	Incolto prod	19	2	40	€ 24,56	€ 26.874,00	€. 26.767,00	Valore VAM	D.M. 05/03/75	Gest. CALABRIA VERDE	☐	☑
SAMO	008	15a	Pascolo 1	5	37	75	€ 34,71	€ 19.263,00	€. 19.186,00	Valore VAM	D.M. 05/03/75	Gest. CALABRIA VERDE	☐	☑
SAMO	008	15b	Pascolo Arb 2	0	97	5	€ 3,76	€ 3.476,00	€. 3.462,00	Valore VAM	D.M. 05/03/75	Gest. CALABRIA VERDE	☐	☑

Comune	Foglio	Part.la	Coltura	ha	a	ca	Reddito Dominicale	Valore 2019	Valore 2020	Stima / Valore	Provenienza	Destinazione d'uso	Disp.	Indisp
SAMO	008	16	Incolto prod	0	94	40	€ 1,23	€ 953,00	€. 949,00	Valore VAM	D.M. 05/03/75	Gest. CALABRIA VERDE	☐	☑
SAMO	008	17	Pascolo Arb 2	1	1	10	€ 3,91	€ 3.622,00	€. 3.608,00	Valore VAM	D.M. 05/03/75	Gest. CALABRIA VERDE	☐	☑
SAMO	008	18	Pascolo Arb 2	2	4	60	€ 7,93	€ 7.329,00	€. 7.300,00	Valore VAM	D.M. 05/03/75	Gest. CALABRIA VERDE	☐	☑
SAMO	008	19	Pascolo Arb 2	3	71	80	€ 14,40	€ 13.318,00	€. 13.265,00	Valore VAM	D.M. 05/03/75	Gest. CALABRIA VERDE	☐	☑
SAMO	008	20	Pascolo Arb 2	6	64	40	€ 25,74	€ 23.799,00	€. 23.704,00	Valore VAM	D.M. 05/03/75	Gest. CALABRIA VERDE	☐	☑
SAMO	008	21	Pascolo Arb 2	7	67	0	€ 29,71	€ 27.473,00	€. 27.363,00	Valore VAM	D.M. 05/03/75	Gest. CALABRIA VERDE	☐	☑
SAMO	008	22	Pascolo Arb 2	1	20	0	€ 3,88	€ 4.299,00	€. 4.282,00	Valore VAM	D.M. 05/03/75	Gest. CALABRIA VERDE	☐	☑
SAMO	008	23	Seminativo 4	0	76	80	€ 12,40	€ 4.068,00	€. 4.052,00	Valore VAM	D.M. 05/03/75	Gest. CALABRIA VERDE	☐	☑
SAMO	009	01	Pascolo Arb 2	1	80	70	€ 7,00	€ 6.472,00	€. 6.446,00	Valore VAM	D.M. 05/03/75	Gest. CALABRIA VERDE	☐	☑
SAMO	009	03	Pascolo Arb 2	3	11	20	€ 12,05	€ 11.147,00	€. 11.102,00	Valore VAM	D.M. 05/03/75	Gest. CALABRIA VERDE	☐	☑
SAMO	009	04a	Pascolo 2	1	22	77	€ 2,38	€ 4.397,00	€. 4.379,00	Valore VAM	D.M. 05/03/75	Gest. CALABRIA VERDE	☐	☑
SAMO	009	04b	Pascolo Arb 2	3	69	53	€ 14,31	€ 13.237,00	€. 13.184,00	Valore VAM	D.M. 05/03/75	Gest. CALABRIA VERDE	☐	☑
SAMO	009	05a	Pascolo 2	1	1	55	€ 1,96	€ 3.638,00	€. 3.623,00	Valore VAM	D.M. 05/03/75	Gest. CALABRIA VERDE	☐	☑
SAMO	009	05b	Pascolo Arb 2	0	51	55	€ 2,00	€ 1.847,00	€. 1.840,00	Valore VAM	D.M. 05/03/75	Gest. CALABRIA VERDE	☐	☑
SAMO	009	07	Pascolo Arb 2	1	89	30	€ 7,34	€ 6.780,00	€. 6.753,00	Valore VAM	D.M. 05/03/75	Gest. CALABRIA VERDE	☐	☑
SAMO	009	08	Pascolo Arb 2	30	77	80	€ 119,21	€ 110.248,00	€. 109.807,00	Valore VAM	D.M. 05/03/75	Gest. CALABRIA VERDE	☐	☑
SAMO	009	28	Pascolo Arb 2	0	73	50	€ 2,85	€ 2.633,00	€. 2.622,00	Valore VAM	D.M. 05/03/75	Gest. CALABRIA VERDE	☐	☑
SAMO	014	01	Pascolo Arb 2	16	31	10	€ 63,18	€ 58.426,00	€. 58.192,00	Valore VAM	D.M. 05/03/75	Gest. CALABRIA VERDE	☐	☑
SAMO	014	03	Pascolo Arb 2	3	67	40	€ 14,23	€ 13.160,00	€. 13.107,00	Valore VAM	D.M. 05/03/75	Gest. CALABRIA VERDE	☐	☑
SAMO	014	05	Pascolo Arb 2	8	47	20	€ 32,81	€ 30.347,00	€. 30.226,00	Valore VAM	D.M. 05/03/75	Gest. CALABRIA VERDE	☐	☑
SAMO	014	06	Pascolo Arb 2	0	20	80	€ 0,80	€ 741,00	€. 738,00	Valore VAM	D.M. 05/03/75	Gest. CALABRIA VERDE	☐	☑
SAMO	014	07a	Pascolo 2	45	19	6	€ 87,53	€ 123.115,00	€. 122.623,00	Valore VAM	D.M. 05/03/75	Gest. CALABRIA VERDE	☐	☑
SAMO	014	07b	Pascolo Arb 2	40	16	94	€ 155,59	€ 143.887,00	€. 143.311,00	Valore VAM	D.M. 05/03/75	Gest. CALABRIA VERDE	☐	☑
SAMO	014	08	Pascolo Arb 2	0	40	60	€ 1,58	€ 1.446,00	€. 1.440,00	Valore VAM	D.M. 05/03/75	Gest. CALABRIA VERDE	☐	☑
SAMO	014	10	Pascolo Arb 2	2	37	30	€ 9,19	€ 8.449,00	€. 8.415,00	Valore VAM	D.M. 05/03/75	Gest. CALABRIA VERDE	☐	☑
SAMO	014	11	Pascolo Arb 2	17	22	0	€ 66,70	€ 61.682,00	€. 61.435,00	Valore VAM	D.M. 05/03/75	Gest. CALABRIA VERDE	☐	☑
SAMO	014	12a	Pascolo Arb 2	25	0	0	€ 96,84	€ 89.550,00	€. 89.192,00	Valore VAM	D.M. 05/03/75	Gest. CALABRIA VERDE	☐	☑
SAMO	014	12b	Pascolo 2	56	79	90	€ 110,00	€ 154.740,00	€. 154.121,00	Valore VAM	D.M. 05/03/75	Gest. CALABRIA VERDE	☐	☑
SAMO	014	13	Pascolo Arb 2	3	70	90	€ 14,36	€ 13.206,00	€. 13.153,00	Valore VAM	D.M. 05/03/75	Gest. CALABRIA VERDE	☐	☑
SAMO	014	14	Pascolo Arb 2	1	68	30	€ 6,53	€ 5.993,00	€. 5.969,00	Valore VAM	D.M. 05/03/75	Gest. CALABRIA VERDE	☐	☑
SAMO	014	15	Pascolo Arb 2	6	93	40	€ 26,86	€ 24.838,00	€. 24.739,00	Valore VAM	D.M. 05/03/75	Gest. CALABRIA VERDE	☐	☑
SAMO	014	16	Incolto prod	0	50	90	€ 0,66	€ 511,00	€. 509,00	Valore VAM	D.M. 05/03/75	Gest. CALABRIA VERDE	☐	☑
SAMO	014	17	Pascolo Arb 2	47	26	60	€ 183,09	€ 169.307,00	€. 168.630,00	Valore VAM	D.M. 05/03/75	Gest. CALABRIA VERDE	☐	☑
SAMO	014	21	Pascolo Arb 2	9	60	0	€ 37,19	€ 34.387,00	€. 34.249,00	Valore VAM	D.M. 05/03/75	Gest. CALABRIA VERDE	☐	☑
SAMO	014	22	Incolto prod	0	34	40	€ 0,45	€ 345,00	€. 344,00	Valore VAM	D.M. 05/03/75	Gest. CALABRIA VERDE	☐	☑
SAMO	014	23	Pascolo Arb 2	13	48	10	€ 52,21	€ 48.289,00	€. 48.096,00	Valore VAM	D.M. 05/03/75	Gest. CALABRIA VERDE	☐	☑
SAMO	014	24	Pascolo Arb 2	26	92	60	€ 104,30	€ 96.449,00	€. 96.063,00	Valore VAM	D.M. 05/03/75	Gest. CALABRIA VERDE	☐	☑
SAMO	014	25a	Pascolo 2	4	70	90	€ 9,13	€ 12.752,00	€. 12.701,00	Valore VAM	D.M. 05/03/75	Gest. CALABRIA VERDE	☐	☑

Comune	Foglio	Part.la	Coltura	ha	a	ca	Reddito Dominicale	Valore 2019	Valore 2020	Stima / Valore	Provenienza	Destinazione d'uso	Disp.	Indisp
SAMO	014	25b	Pascolo Arb 2	11	33	10	€ 43,89	€ 40.346,00	€. 40.185,00	Valore VAM	D.M. 05/03/75	Gest. CALABRIA VERDE	☐	☑
Totali per Comune								**€ 2.824.606,00**	**€. 2.813.307,00**					
SAN FERDINANDO	017	315	Semin Irrig 2	0	12	91	€ 6,66	€ 1.470,00	€. 1.464,00	Valore VAM	Vol.Ufficio 13/01/1992 Re	Ramo Bonifiche	☐	☑
SAN FERDINANDO	017	317	Seminativo 3	0	11	13	€ 1,80	€ 899,00	€. 895,00	Valore VAM	Vol.Ufficio 13/01/1992 Re	Ramo Bonifiche	☐	☑
SAN FERDINANDO	017	319	Agrumeto 2	0	0	88	€ 4,55	€ 459,00	€. 457,00	Valore VAM	Vol.Ufficio 13/01/1992 Re	Ramo Bonifiche	☐	☑
SAN FERDINANDO	017	321	Agrumeto 2	0	15	0	€ 77,46	€ 7.823,00	€. 7.792,00	Valore VAM	Vol.Ufficio 13/01/1992 Re	Ramo Bonifiche	☐	☑
SAN FERDINANDO	017	323	Bosco Ceduo	0	5	30	€ 0,51	€ 425,00	€. 423,00	Valore VAM	Vol.Ufficio 13/01/1992 Re	Ramo Bonifiche	☐	☑
SAN FERDINANDO	017	325	Agrumeto 2	0	0	69	€ 3,56	€ 360,00	€. 359,00	Valore VAM	Vol.Ufficio 13/01/1992 Re	Ramo Bonifiche	☐	☑
Totali per Comune								**€ 11.436,00**	**€. 11.390,00**					
SAN GIOVANNI DI GERACE	005	01	Semin Irrig Ar	0	31	90	€ 15,04	€ 2.304,00	€. 2.295,00	Valore VAM	D.M. 05/03/75	Gest. CALABRIA VERDE	☐	☑
SAN GIOVANNI DI GERACE	005	02	Pascolo Cesp	11	18	0	€ 57,74	€ 26.510,00	€. 26.404,00	Valore VAM	D.M. 05/03/75	Gest. CALABRIA VERDE	☐	☑
SAN GIOVANNI DI GERACE	005	04	Bosco Alto	20	75	50	€ 401,96	€ 228.270,00	€. 227.357,00	Valore VAM	D.M. 05/03/75	Gest. CALABRIA VERDE	☐	☑
SAN GIOVANNI DI GERACE	005	09	Bosco Alto	2	71	80	€ 52,64	€ 29.715,00	€. 29.596,00	Valore VAM	D.M. 05/03/75	Gest. CALABRIA VERDE	☐	☑
SAN GIOVANNI DI GERACE	005	10	Bosco Alto	0	59	0	€ 11,43	€ 6.450,00	€. 6.424,00	Valore VAM	D.M. 05/03/75	Gest. CALABRIA VERDE	☐	☑
SAN GIOVANNI DI GERACE	005	11	Bosco Alto	47	49	60	€ 919,86	€ 522.374,00	€. 520.285,00	Valore VAM	D.M. 05/03/75	Gest. CALABRIA VERDE	☐	☑
SAN GIOVANNI DI GERACE	005	13	Semin Irrig Ar	0	48	90	€ 23,05	€ 3.531,00	€. 3.517,00	Valore VAM	D.M. 05/03/75	Gest. CALABRIA VERDE	☐	☑
SAN GIOVANNI DI GERACE	005	25	Semin Arb 2	3	11	50	€ 140,76	€ 22.495,00	€. 22.405,00	Valore VAM	D.M. 05/03/75	Gest. CALABRIA VERDE	☐	☑
SAN GIOVANNI DI GERACE	005	32	Semin Irrig 3	0	12	20	€ 2,99	€ 881,00	€. 877,00	Valore VAM	D.M. 05/03/75	Gest. CALABRIA VERDE	☐	☑
SAN GIOVANNI DI GERACE	005	41	Bosco Alto	10	92	60	€ 211,60	€ 120.167,00	€. 119.686,00	Valore VAM	D.M. 05/03/75	Gest. CALABRIA VERDE	☐	☑
SAN GIOVANNI DI GERACE	005	42	Semin Irrig 3	2	59	80	€ 63,74	€ 18.762,00	€. 18.687,00	Valore VAM	D.M. 05/03/75	Gest. CALABRIA VERDE	☐	☑
SAN GIOVANNI DI GERACE	006	01	Pascolo Cesp	21	77	30	€ 112,45	€ 51.628,00	€. 51.421,00	Valore VAM	D.M. 05/03/75	Gest. CALABRIA VERDE	☐	☑
SAN GIOVANNI DI GERACE	006	02	Cast frutto	0	47	60	€ 13,83	€ 4.774,00	€. 4.755,00	Valore VAM	D.M. 05/03/75	Gest. CALABRIA VERDE	☐	☑
SAN GIOVANNI DI GERACE	006	03	Semin Irrig 3	14	81	70	€ 363,49	€ 143.525,00	€. 142.951,00	Valore VAM	D.M. 05/03/75	Gest. CALABRIA VERDE	☐	☑
SAN GIOVANNI DI GERACE	006	04	Semin Irrig 3	0	4	50	€ 1,10	€ 325,00	€. 324,00	Valore VAM	D.M. 05/03/75	Gest. CALABRIA VERDE	☐	☑
SAN GIOVANNI DI GERACE	006	05	Semin Irrig 3	1	42	50	€ 34,96	€ 10.291,00	€. 10.250,00	Valore VAM	D.M. 05/03/75	Gest. CALABRIA VERDE	☐	☑
SAN GIOVANNI DI GERACE	006	06	Bosco Alto	29	45	70	€ 570,50	€ 323.976,00	€. 322.680,00	Valore VAM	D.M. 05/03/75	Gest. CALABRIA VERDE	☐	☑
SAN GIOVANNI DI GERACE	006	08	Pascolo Cesp	2	31	70	€ 11,96	€ 6.275,00	€. 6.250,00	Valore VAM	D.M. 05/03/75	Gest. CALABRIA VERDE	☐	☑
SAN GIOVANNI DI GERACE	006	09	Semin Irrig 3	0	1	40	€ 0,34	€ 101,00	€. 101,00	Valore VAM	D.M. 05/03/75	Gest. CALABRIA VERDE	☐	☑
Totali per Comune								**€ 1.522.354,00**	**€. 1.516.265,00**					
SAN LORENZO	006	41	Seminativo 5	3	67	60	€ 28,48	€ 24.519,00	€. 24.421,00	Valore VAM	D.M. 05/03/75	Gest. CALABRIA VERDE	☐	☑
SAN LORENZO	006	53	Semin Irrig Ar	2	4	80	€ 33,05	€ 18.179,00	€. 18.106,00	Valore VAM	D.M. 05/03/75	Gest. CALABRIA VERDE	☐	☑
SAN LORENZO	006	54	Pascolo	1	81	70	€ 14,08	€ 4.921,00	€. 4.901,00	Valore VAM	D.M. 05/03/75	Gest. CALABRIA VERDE	☐	☑
SAN LORENZO	007	38	Semin Arb 3	0	17	50	€ 6,21	€ 1.553,00	€. 1.547,00	Valore VAM	D.M. 05/03/75	Gest. CALABRIA VERDE	☐	☑
SAN LORENZO	007	39	Semin Arb 3	0	30	0	€ 10,65	€ 2.663,00	€. 2.652,00	Valore VAM	D.M. 05/03/75	Gest. CALABRIA VERDE	☐	☑
SAN LORENZO	007	41	Cast frutto 2	0	55	0	€ 7,10	€ 5.516,00	€. 5.494,00	Valore VAM	D.M. 05/03/75	Gest. CALABRIA VERDE	☐	☑
SAN LORENZO	008	05a	Uliveto 2	1	7	52	€ 41,65	€ 26.961,00	€. 26.853,00	Valore VAM	N. Trascr. CRI 13638 del	Gest. CALABRIA VERDE	☐	☑
SAN LORENZO	008	05b	Pascolo Arb 1	0	9	38	€ 0,85	€ 367,00	€. 366,00	Valore VAM	N. Trascr. CRI 13638 del	Gest. CALABRIA VERDE	☐	☑

Comune	Foglio	Part.la	Coltura	ha	a	ca	Reddito Dominicale	Valore 2019	Valore 2020	Stima / Valore	Provenienza	Destinazione d'uso	Disp.	Indisp
SAN LORENZO	008	06	Pascolo 2	12	8	40	€ 62,41	€ 32.725,00	€. 32.594,00	Valore VAM	N. Trascr. CRI 13638 del	Gest. CALABRIA VERDE	☐	☑
SAN LORENZO	008	18	Seminativo 4	1	14	10	€ 18,41	€ 7.610,00	€. 7.580,00	Valore VAM	N. Trascr. CRI 13638 del	Gest. CALABRIA VERDE	☐	☑
SAN LORENZO	008	23	Pascolo Cesp	4	76	10	€ 21,51	€ 18.624,00	€. 18.550,00	Valore VAM	D.M. 05/03/75	Gest. CALABRIA VERDE	☐	☑
SAN LORENZO	008	24	Pascolo 2	31	78	90	€ 164,18	€ 86.088,00	€. 85.744,00	Valore VAM	D.M. 05/03/75	Gest. CALABRIA VERDE	☐	☑
SAN LORENZO	009	34a	Pascolo Arb 1	3	0	0	€ 27,11	€ 11.735,00	€. 11.688,00	Valore VAM	N. Trascr. CRI 13638 del	Gest. CALABRIA VERDE	☐	☑
SAN LORENZO	009	34b	Pascolo 2	0	78	60	€ 4,06	€ 2.129,00	€. 2.120,00	Valore VAM	N. Trascr. CRI 13638 del	Gest. CALABRIA VERDE	☐	☑
SAN LORENZO	018	518	Uliveto 2	0	0	55	€ 0,48	€ 559,00	€. 557,00	Valore Esproprio	Dec.Esp.n.21 del 18/12/2	Gestione SORICAL	☐	☑
SAN LORENZO	018	520	Uliveto 3	0	0	25	€ 0,08	€ 45,00	€. 45,00	Valore Esproprio	Dec.Esp.n.18 del 02/07/2	Gestione SORICAL	☐	☑
SAN LORENZO	018	522	Uliveto 2	0	3	70	€ 2,91	€ 669,00	€. 666,00	Valore Esproprio	Dec.Esp.n.18 del 02/07/2	Gestione SORICAL	☐	☑
SAN LORENZO	018	525	Uliveto 2	0	0	40	€ 0,35	€ 250,00	€. 249,00	Valore Esproprio	Dec.Esp.n.36 del 20/07/2	Gestione SORICAL	☐	☑
SAN LORENZO	018	527	Incolto sterile	0	0	65	€ 0,00	€ 117,00	€. 117,00	Valore Esproprio	Dec.Esp.n.36 del 20/07/2	Gestione SORICAL	☐	☑
SAN LORENZO	018	533	Incolto prod	0	2	7	€ 0,04	€ 3.322,00	€. 3.309,00	Valore Esproprio	Dec.Esp.n.36 del 20/07/2	Gestione SORICAL	☐	☑
SAN LORENZO	025	701	Semin Irrig 2	0	0	15	€ 0,09	€ 27,00	€. 27,00	Valore Esproprio	Dec.Esp.n.18 del 02/07/2	Gestione SORICAL	☐	☑
SAN LORENZO	025	703a	Uliveto 4	0	2	99	€ 0,86	€ 2.112,00	€. 2.104,00	Valore Esproprio	Dec.Esp.n.20 del 18/12/2	Gestione SORICAL	☐	☑
SAN LORENZO	025	703b	Agrumeto 1	0	1	66	€ 7,29	€ 1.173,00	€. 1.168,00	Valore Esproprio	Dec.Esp.n.20 del 18/12/2	Gestione SORICAL	☐	☑
SAN LORENZO	025	707	Agrumeto 2	0	0	46	€ 1,70	€ 325,00	€. 324,00	Valore Esproprio	Dec.Esp.n.18 del 02/07/2	Gestione SORICAL	☐	☑
SAN LORENZO	025	710	Semin Irrig 3	0	0	6	€ 0,03	€ 11,00	€. 11,00	Valore Esproprio	Dec.Esp.n.18 del 02/07/2	Gestione SORICAL	☐	☑
SAN LORENZO	025	712	Agrumeto 2	0	0	16	€ 0,59	€ 113,00	€. 113,00	Valore Esproprio	Dec.Esp.n.18 del 02/07/2	Gestione SORICAL	☐	☑
SAN LORENZO	025	714	Semin Irrig 3	0	0	35	€ 0,11	€ 63,00	€. 63,00	Valore Esproprio	Dec.Esp.n.18 del 02/07/2	Gestione SORICAL	☐	☑
SAN LORENZO	025	717	Semin Irrig 3	0	1	75	€ 0,59	€ 1.095,00	€. 1.091,00	Valore Esproprio	Dec.Esp.n.18 del 02/07/2	Gestione SORICAL	☐	☑
SAN LORENZO	025	723	Agrumeto 1	0	0	48	€ 2,11	€ 339,00	€. 338,00	Valore Esproprio	Dec.Esp.n.18 del 02/07/2	Gestione SORICAL	☐	☑
SAN LORENZO	025	725	Semin Irrig 3	0	1	28	€ 0,43	€ 232,00	€. 231,00	Valore Esproprio	Dec.Esp.n.18 del 02/07/2	Gestione SORICAL	☐	☑
SAN LORENZO	025	728	Semin Irrig 3	0	0	91	€ 0,30	€ 329,00	€. 328,00	Valore Esproprio	Dec.Esp.n.20 del 18/12/2	Gestione SORICAL	☐	☑
SAN LORENZO	031	617	Agrumeto 2	0	3	5	€ 11,26	€ 3.100,00	€. 3.088,00	Valore Esproprio	Dec.Esp.n.21 del 18/12/2	Gestione SORICAL	☐	☑
SAN LORENZO	031	620	Agrumeto 2	0	0	55	€ 2,03	€ 559,00	€. 557,00	Valore Esproprio	Dec.Esp.n.21 del 18/12/2	Gestione SORICAL	☐	☑
SAN LORENZO	031	623	Agrumeto 2	0	0	55	€ 2,03	€ 559,00	€. 557,00	Valore Esproprio	Dec.Esp.n.21 del 18/12/2	Gestione SORICAL	☐	☑
SAN LORENZO	031	626	Semin Irrig Ar	0	0	40	€ 0,64	€ 406,00	€. 404,00	Valore Esproprio	Dec.Esp.n.21 del 18/12/2	Gestione SORICAL	☐	☑
SAN LORENZO	032	149	Agrumeto 3	0	1	10	€ 2,93	€ 777,00	€. 774,00	Valore Esproprio	Dec.Esp.n.20 del 18/12/2	Gestione SORICAL	☐	☑
SAN LORENZO	032	151	Incolto prod	0	0	35	€ 0,01	€ 238,00	€. 237,00	Valore Esproprio	Dec.Esp.n.20 del 18/12/2	Gestione SORICAL	☐	☑
SAN LORENZO	032	154	Incolto sterile	0	0	7	€ 0,00	€ 6,00	€. 6,00	Valore Esproprio	Dec.Esp.n.18 del 02/07/2	Gestione SORICAL	☐	☑
SAN LORENZO	032	156	Incolto sterile	0	0	10	€ 0,00	€ 9,00	€. 9,00	Valore Esproprio	Dec.Esp.n.18 del 02/07/2	Gestione SORICAL	☐	☑
SAN LORENZO	032	158	Incolto sterile	0	0	12	€ 0,00	€ 10,00	€. 10,00	Valore Esproprio	Dec.Esp.n.18 del 02/07/2	Gestione SORICAL	☐	☑
SAN LORENZO	032	160	Uliveto 3	0	0	5	€ 0,03	€ 12,00	€. 12,00	Valore Esproprio	Dec.Esp.n.18 del 02/07/2	Gestione SORICAL	☐	☑
SAN LORENZO	032	162	Semin Arb 2	0	0	30	€ 0,11	€ 27,00	€. 27,00	Valore Esproprio	Dec.Esp.n.18 del 02/07/2	Gestione SORICAL	☐	☑
SAN LORENZO	032	164	Agrumeto 3	0	0	55	€ 1,46	€ 388,00	€. 386,00	Valore Esproprio	Dec.Esp.n.18 del 02/07/2	Gestione SORICAL	☐	☑
SAN LORENZO	032	166	Agrumeto 3	0	0	38	€ 1,01	€ 269,00	€. 268,00	Valore Esproprio	Dec.Esp.n.18 del 02/07/2	Gestione SORICAL	☐	☑
SAN LORENZO	032	168	Agrumeto 3	0	0	10	€ 0,26	€ 70,00	€. 70,00	Valore Esproprio	Dec.Esp.n.18 del 02/07/2	Gestione SORICAL	☐	☑
SAN LORENZO	032	170	Incolto sterile	0	1	45	€ 0,00	€ 985,00	€. 981,00	Valore Esproprio	Dec.Esp.n.20 del 18/12/2	Gestione SORICAL	☐	☑

Comune	Foglio	Part.la	Coltura	ha	a	ca	Reddito Dominicale	Valore 2019	Valore 2020	Stima / Valore	Provenienza	Destinazione d'uso	Disp.	Indisp
SAN LORENZO	032	174	Agrumeto 3	0	0	5	€ 0,14	€ 35,00	€. 35,00	Valore Esproprio	Dec.Esp.n.20 del 18/12/2	Gestione SORICAL	☐	☑
SAN LORENZO	032	176	Incolto sterile	0	0	25	€ 0,00	€ 170,00	€. 169,00	Valore Esproprio	Dec.Esp.n.20 del 18/12/2	Gestione SORICAL	☐	☑
SAN LORENZO	032	177	Incolto sterile	0	0	21	€ 0,00	€ 142,00	€. 141,00	Valore Esproprio	Dec.Esp.n.20 del 18/12/2	Gestione SORICAL	☐	☑
SAN LORENZO	032	180	Incolto prod	0	0	10	€ 0,01	€ 67,00	€. 67,00	Valore Esproprio	Dec.Esp.n.20 del 18/12/2	Gestione SORICAL	☐	☑
SAN LORENZO	032	182	Incolto sterile	0	3	45	€ 0,00	€ 3.621,00	€. 3.607,00	Valore Esproprio	Dec.Esp.n.20 del 18/12/2	Gestione SORICAL	☐	☑
SAN LORENZO	032	185	Pascolo Arb 2	0	0	72	€ 0,05	€ 451,00	€. 449,00	Valore Esproprio	Dec.Esp.n.36 del 20/07/2	Gestione SORICAL	☐	☑
SAN LORENZO	032	187	Pascolo Arb 2	0	0	20	€ 0,01	€ 125,00	€. 124,00	Valore Esproprio	Dec.Esp.n.18 del 02/07/2	Gestione SORICAL	☐	☑
SAN LORENZO	038	377	Agrumeto 2	0	3	70	€ 13,66	€ 4.667,00	€. 4.648,00	Valore Esproprio	Dec.Esp.n.20 del 18/12/2	Gestione SORICAL	☐	☑
SAN LORENZO	038	380	Agrumeto 2	0	0	7	€ 0,26	€ 49,00	€. 49,00	Valore Esproprio	Dec.Esp.n.18 del 02/07/2	Gestione SORICAL	☐	☑
SAN LORENZO	038	382	Seminativo 2	0	1	17	€ 0,39	€ 731,00	€. 728,00	Valore Esproprio	Dec.Esp.n.18 del 02/07/2	Gestione SORICAL	☐	☑
SAN LORENZO	038	384	Agrumeto 2	0	3	66	€ 13,51	€ 4.481,00	€. 4.463,00	Valore Esproprio	Dec.Esp.n.20 del 18/12/2	Gestione SORICAL	☐	☑
SAN LORENZO	038	389	Agrumeto 2	0	4	70	€ 17,35	€ 5.919,00	€. 5.895,00	Valore Esproprio	Dec.Esp.n.20 del 18/12/2	Gestione SORICAL	☐	☑
SAN LORENZO	038	392	Agrumeto 2	0	1	19	€ 4,50	€ 1.498,00	€. 1.492,00	Valore Esproprio	Dec.Esp.n.20 del 18/12/2	Gestione SORICAL	☐	☑
SAN LORENZO	038	395	Agrumeto 2	0	0	56	€ 2,06	€ 701,00	€. 698,00	Valore Esproprio	Dec.Esp.n.20 del 18/12/2	Gestione SORICAL	☐	☑
SAN LORENZO	038	397	Agrumeto 2	0	0	58	€ 2,14	€ 725,00	€. 722,00	Valore Esproprio	Dec.Esp.n.20 del 18/12/2	Gestione SORICAL	☐	☑
SAN LORENZO	038	400	Semin Irrig 2	0	0	31	€ 0,19	€ 335,00	€. 334,00	Valore Esproprio	Dec.Esp.n.20 del 18/12/2	Gestione SORICAL	☐	☑
SAN LORENZO	038	403	Semin Irrig 2	0	0	34	€ 0,20	€ 429,00	€. 427,00	Valore Esproprio	Dec.Esp.n.20 del 18/12/2	Gestione SORICAL	☐	☑
SAN LORENZO	038	406	Semin Irrig 3	0	4	45	€ 2,64	€ 4.670,00	€. 4.651,00	Valore Esproprio	Dec.Esp.n.20 del 18/12/2	Gestione SORICAL	☐	☑
SAN LORENZO	038	409	Agrumeto 1	0	1	92	€ 8,43	€ 3.357,00	€. 3.344,00	Valore Esproprio	Dec.Esp.n.20 del 18/12/2	Gestione SORICAL	☐	☑
SAN LORENZO	038	412	Agrumeto 2	0	0	6	€ 0,23	€ 105,00	€. 105,00	Valore Esproprio	Dec.Esp.n.20 del 18/12/2	Gestione SORICAL	☐	☑
SAN LORENZO	038	414	Agrumeto 1	0	4	26	€ 18,34	€ 7.449,00	€. 7.419,00	Valore Esproprio	Dec.Esp.n.20 del 18/12/2	Gestione SORICAL	☐	☑
SAN LORENZO	038	417	Agrumeto 1	0	1	33	€ 5,73	€ 1.677,00	€. 1.670,00	Valore Esproprio	Dec.Esp.n.20 del 18/12/2	Gestione SORICAL	☐	☑
SAN LORENZO	038	420	Incolto sterile	0	0	30	€ 0,00	€ 188,00	€. 187,00	Valore Esproprio	Dec.Esp.n.18 del 02/07/2	Gestione SORICAL	☐	☑
SAN LORENZO	038	423	Agrumeto 2	0	0	8	€ 0,30	€ 56,00	€. 56,00	Valore Esproprio	Dec.Esp.n.18 del 02/07/2	Gestione SORICAL	☐	☑
SAN LORENZO	044	251	Agrumeto 1	0	3	84	€ 16,86	€ 5.095,00	€. 5.075,00	Valore Esproprio	Dec.Esp.n.20 del 18/12/2	Gestione SORICAL	☐	☑
SAN LORENZO	044	254	Seminativo 1	0	2	0	€ 1,23	€ 2.098,00	€. 2.090,00	Valore Esproprio	Dec.Esp.n.20 del 18/12/2	Gestione SORICAL	☐	☑
SAN LORENZO	044	257	Uliveto 3	0	7	88	€ 3,05	€ 5.218,00	€. 5.197,00	Valore Esproprio	Dec.Esp.n.20 del 18/12/2	Gestione SORICAL	☐	☑
SAN LORENZO	044	260	Seminativo 3	0	4	55	€ 1,46	€ 306,00	€. 305,00	Valore Esproprio	Dec.Esp.n.36 del 20/07/2	Gestione SORICAL	☐	☑
SAN LORENZO	044	263	Seminativo 4	0	9	45	€ 1,53	€ 3.643,00	€. 3.628,00	Valore Esproprio	Dec.Esp.n.21 del 18/12/2	Gestione SORICAL	☐	☑
SAN LORENZO	044	266	Seminativo 4	0	2	20	€ 0,35	€ 147,00	€. 146,00	Valore Esproprio	Dec.Esp.n.36 del 20/07/2	Gestione SORICAL	☐	☑
SAN LORENZO	044	269	Seminativo 3	0	1	0	€ 0,33	€ 66,00	€. 66,00	Valore Esproprio	Dec.Esp.n.36 del 20/07/2	Gestione SORICAL	☐	☑
SAN LORENZO	044	271	Pascolo 1	0	0	30	€ 0,03	€ 112,00	€. 112,00	Valore Esproprio	Dec.Esp.n.21 del 18/12/2	Gestione SORICAL	☐	☑
SAN LORENZO	044	273	Pascolo 1	0	0	90	€ 0,08	€ 24,00	€. 24,00	Valore Esproprio	Dec.Esp.n.36 del 20/07/2	Gestione SORICAL	☐	☑
SAN LORENZO	044	276	Seminativo 3	0	2	15	€ 0,70	€ 144,00	€. 143,00	Valore Esproprio	Dec.Esp.n.36 del 20/07/2	Gestione SORICAL	☐	☑
SAN LORENZO	044	282	Seminativo 3	0	1	20	€ 0,39	€ 232,00	€. 231,00	Valore Esproprio	Dec.Esp.n.21 del 18/12/2	Gestione SORICAL	☐	☑
SAN LORENZO	044	284	Seminativo 3	0	11	10	€ 3,59	€ 2.131,00	€. 2.122,00	Valore Esproprio	Dec.Esp.n.21 del 18/12/2	Gestione SORICAL	☐	☑
SAN LORENZO	045	200a	Seminativo 4	0	0	55	€ 0,09	€ 45,00	€. 45,00	Valore Esproprio	Dec.Esp.n.21 del 18/12/2	Gestione SORICAL	☐	☑
SAN LORENZO	045	200b	Uliveto 2	0	5	0	€ 4,36	€ 1.262,00	€. 1.257,00	Valore Esproprio	Dec.Esp.n.21 del 18/12/2	Gestione SORICAL	☐	☑

Comune	Foglio	Part.la	Coltura	ha	a	ca	Reddito Dominicale	Valore 2019	Valore 2020	Stima / Valore	Provenienza	Destinazione d'uso	Disp.	Indisp
SAN LORENZO	045	203	Agrumeto 3	0	0	45	€ 1,24	€ 458,00	€. 456,00	Valore Esproprio	Dec.Esp.n.21 del 18/12/2	Gestione SORICAL	☐	☑
SAN LORENZO	045	206	Agrumeto 3	0	9	70	€ 26,61	€ 9.861,00	€. 9.822,00	Valore Esproprio	Dec.Esp.n.21 del 18/12/2	Gestione SORICAL	☐	☑
SAN LORENZO	045	209	Incolto prod	0	2	0	€ 0,04	€ 770,00	€. 767,00	Valore Esproprio	Dec.Esp.n.21 del 18/12/2	Gestione SORICAL	☐	☑
SAN LORENZO	045	212	Seminativo 3	0	2	15	€ 0,70	€ 2.186,00	€. 2.177,00	Valore Esproprio	Dec.Esp.n.21 del 18/12/2	Gestione SORICAL	☐	☑
SAN LORENZO	045	218	Area Rurale	0	0	25	€ 0,00	€ 91,00	€. 91,00	Valore Esproprio	Dec.Esp.n.36 del 20/07/2	Gestione SORICAL	☐	☑
SAN LORENZO	045	221	Corte	0	0	10	€ 0,00	€ 36,00	€. 36,00	Valore Esproprio	Dec.Esp.n.36 del 20/07/2	Gestione SORICAL	☐	☑
SAN LORENZO	045	224	Agrumeto 2	0	2	50	€ 6,65	€ 1.765,00	€. 1.758,00	Valore Esproprio	Dec.Esp.n.21 del 18/12/2	Gestione SORICAL	☐	☑
SAN LORENZO	045	227	Incolto prod	0	3	60	€ 0,08	€ 2.521,00	€. 2.511,00	Valore Esproprio	Dec.Esp.n.36 del 20/07/2	Gestione SORICAL	☐	☑
SAN LORENZO	045	230	Incolto sterile	0	4	5	€ 0,00	€ 1.876,00	€. 1.868,00	Valore Esproprio	Dec.Esp.n.21 del 18/12/2	Gestione SORICAL	☐	☑
SAN LORENZO	045	233	Incolto prod	0	0	60	€ 0,01	€ 1.876,00	€. 1.868,00	Valore Esproprio	Dec.Esp.n.21 del 18/12/2	Gestione SORICAL	☐	☑
SAN LORENZO	045	236	Seminativo 2	0	2	55	€ 1,08	€ 424,00	€. 422,00	Valore Esproprio	Dec.Esp.n.21 del 18/12/2	Gestione SORICAL	☐	☑
SAN LORENZO	045	239	Seminativo 3	0	6	35	€ 2,05	€ 9.388,00	€. 9.350,00	Valore Esproprio	Dec.Esp.n.21 del 18/12/2	Gestione SORICAL	☐	☑
Totali per Comune								**€ 355.209,00**	**€. 353.790,00**					
SAN LUCA	001	01a	Pascolo Arb 2	1	70	0	€ 9,88	€ 6.089,00	€. 6.065,00	Valore VAM	D.M. 05/03/75	Gest. CALABRIA VERDE	☐	☑
SAN LUCA	001	01b	Bosco Alto 3	0	36	40	€ 0,70	€ 4.003,00	€. 3.987,00	Valore VAM	D.M. 05/03/75	Gest. CALABRIA VERDE	☐	☑
SAN LUCA	001	02a	Pascolo Arb 2	12	72	20	€ 73,91	€ 45.570,00	€. 45.388,00	Valore VAM	D.M. 05/03/75	Gest. CALABRIA VERDE	☐	☑
SAN LUCA	001	02b	Bosco Alto 3	1	63	70	€ 3,18	€ 18.004,00	€. 17.932,00	Valore VAM	D.M. 05/03/75	Gest. CALABRIA VERDE	☐	☑
SAN LUCA	001	03	Seminativo 5	6	8	40	€ 62,89	€ 32.229,00	€. 32.100,00	Valore VAM	D.M. 05/03/75	Gest. CALABRIA VERDE	☐	☑
SAN LUCA	001	04	Seminativo 5	0	53	70	€ 5,55	€ 2.845,00	€. 2.834,00	Valore VAM	D.M. 05/03/75	Gest. CALABRIA VERDE	☐	☑
SAN LUCA	001	05	Bosco Alto 3	0	90	90	€ 1,76	€ 9.998,00	€. 9.958,00	Valore VAM	D.M. 05/03/75	Gest. CALABRIA VERDE	☐	☑
SAN LUCA	001	06a	Pascolo Arb 2	4	0	0	€ 23,24	€ 14.328,00	€. 14.271,00	Valore VAM	D.M. 05/03/75	Gest. CALABRIA VERDE	☐	☑
SAN LUCA	001	06b	Bosco Alto 3	0	95	0	€ 1,84	€ 10.448,00	€. 10.406,00	Valore VAM	D.M. 05/03/75	Gest. CALABRIA VERDE	☐	☑
SAN LUCA	001	07	Seminativo 5	0	30	90	€ 3,19	€ 1.637,00	€. 1.630,00	Valore VAM	D.M. 05/03/75	Gest. CALABRIA VERDE	☐	☑
SAN LUCA	001	08	Seminativo 5	0	10	60	€ 1,10	€ 562,00	€. 560,00	Valore VAM	D.M. 05/03/75	Gest. CALABRIA VERDE	☐	☑
SAN LUCA	001	09	Bosco Alto 3	9	71	30	€ 18,81	€ 106.827,00	€. 106.400,00	Valore VAM	D.M. 05/03/75	Gest. CALABRIA VERDE	☐	☑
SAN LUCA	001	10	Seminativo 5	1	1	40	€ 10,48	€ 5.371,00	€. 5.350,00	Valore VAM	D.M. 05/03/75	Gest. CALABRIA VERDE	☐	☑
SAN LUCA	001	11a	Pascolo Arb 2	24	0	0	€ 139,44	€ 85.968,00	€. 85.624,00	Valore VAM	D.M. 05/03/75	Gest. CALABRIA VERDE	☐	☑
SAN LUCA	001	11b	Bosco Alto 2	3	12	40	€ 6,05	€ 34.359,00	€. 34.222,00	Valore VAM	D.M. 05/03/75	Gest. CALABRIA VERDE	☐	☑
SAN LUCA	001	12	Seminativo 5	0	21	90	€ 2,26	€ 1.160,00	€. 1.155,00	Valore VAM	D.M. 05/03/75	Gest. CALABRIA VERDE	☐	☑
SAN LUCA	001	14	Seminativo 5	0	8	60	€ 0,89	€ 455,00	€. 453,00	Valore VAM	D.M. 05/03/75	Gest. CALABRIA VERDE	☐	☑
SAN LUCA	001	15	Seminativo 5	0	6	60	€ 0,69	€ 350,00	€. 349,00	Valore VAM	D.M. 05/03/75	Gest. CALABRIA VERDE	☐	☑
SAN LUCA	001	16	Seminativo 5	0	9	20	€ 0,95	€ 487,00	€. 485,00	Valore VAM	D.M. 05/03/75	Gest. CALABRIA VERDE	☐	☑
SAN LUCA	001	17	Seminativo 5	3	36	30	€ 34,74	€ 17.815,00	€. 17.744,00	Valore VAM	D.M. 05/03/75	Gest. CALABRIA VERDE	☐	☑
SAN LUCA	001	18	Seminativo 5	0	9	10	€ 0,94	€ 482,00	€. 480,00	Valore VAM	D.M. 05/03/75	Gest. CALABRIA VERDE	☐	☑
SAN LUCA	001	19	Seminativo 5	0	68	50	€ 7,08	€ 3.629,00	€. 3.614,00	Valore VAM	D.M. 05/03/75	Gest. CALABRIA VERDE	☐	☑
SAN LUCA	001	20	Bosco Alto 3	44	69	30	€ 86,56	€ 491.547,00	€. 489.581,00	Valore VAM	D.M. 05/03/75	Gest. CALABRIA VERDE	☐	☑
SAN LUCA	001	21	Seminativo 5	0	25	50	€ 2,64	€ 1.351,00	€. 1.346,00	Valore VAM	D.M. 05/03/75	Gest. CALABRIA VERDE	☐	☑

Comune	Foglio	Part.la	Coltura	ha	a	ca	Reddito Dominicale	Valore 2019	Valore 2020	Stima / Valore	Provenienza	Destinazione d'uso	Disp.	Indisp
SAN LUCA	001	22	Seminativo 5	0	29	50	€ 3,05	€ 1.563,00	€. 1.557,00	Valore VAM	D.M. 05/03/75	Gest. CALABRIA VERDE	☐	☑
SAN LUCA	001	23	Seminativo 5	0	72	20	€ 7,46	€ 3.824,00	€. 3.809,00	Valore VAM	D.M. 05/03/75	Gest. CALABRIA VERDE	☐	☑
SAN LUCA	001	24	Pascolo Arb 2	1	28	10	€ 7,44	€ 4.589,00	€. 4.571,00	Valore VAM	D.M. 05/03/75	Gest. CALABRIA VERDE	☐	☑
SAN LUCA	001	25	Seminativo 5	0	54	0	€ 5,58	€ 2.861,00	€. 2.850,00	Valore VAM	D.M. 05/03/75	Gest. CALABRIA VERDE	☐	☑
SAN LUCA	001	26	Seminativo 5	0	38	40	€ 3,96	€ 2.034,00	€. 2.026,00	Valore VAM	D.M. 05/03/75	Gest. CALABRIA VERDE	☐	☑
SAN LUCA	001	27	Bosco Alto 3	17	23	0	€ 33,38	€ 189.501,00	€. 188.743,00	Valore VAM	D.M. 05/03/75	Gest. CALABRIA VERDE	☐	☑
SAN LUCA	001	28	Seminativo 5	0	12	10	€ 1,25	€ 641,00	€. 638,00	Valore VAM	D.M. 05/03/75	Gest. CALABRIA VERDE	☐	☑
SAN LUCA	001	29	Bosco Alto 3	69	3	90	€ 133,71	€ 759.311,00	€. 756.274,00	Valore VAM	D.M. 05/03/75	Gest. CALABRIA VERDE	☐	☑
SAN LUCA	001	30	Bosco Alto 3	126	1	0	€ 244,05	€ 1.385.895,00	€. 1.380.351,00	Valore VAM	D.M. 05/03/75	Gest. CALABRIA VERDE	☐	☑
SAN LUCA	001	31	Seminativo 5	0	48	90	€ 5,05	€ 2.591,00	€. 2.581,00	Valore VAM	D.M. 05/03/75	Gest. CALABRIA VERDE	☐	☑
SAN LUCA	001	32	Seminativo 5	0	60	30	€ 6,23	€ 3.195,00	€. 3.182,00	Valore VAM	D.M. 05/03/75	Gest. CALABRIA VERDE	☐	☑
SAN LUCA	002	01	Bosco Alto 3	2	2	50	€ 3,93	€ 22.272,00	€. 22.183,00	Valore VAM	D.M. 05/03/75	Gest. CALABRIA VERDE	☐	☑
SAN LUCA	002	02	Pascolo 2	0	55	60	€ 1,44	€ 1.992,00	€. 1.984,00	Valore VAM	D.M. 05/03/75	Gest. CALABRIA VERDE	☐	☑
SAN LUCA	002	03	Seminativo 5	1	87	30	€ 19,35	€ 9.922,00	€. 9.882,00	Valore VAM	D.M. 05/03/75	Gest. CALABRIA VERDE	☐	☑
SAN LUCA	002	04	Bosco Alto 3	1	83	60	€ 3,55	€ 20.192,00	€. 20.111,00	Valore VAM	D.M. 05/03/75	Gest. CALABRIA VERDE	☐	☑
SAN LUCA	002	05	Seminativo 5	0	16	90	€ 1,75	€ 896,00	€. 892,00	Valore VAM	D.M. 05/03/75	Gest. CALABRIA VERDE	☐	☑
SAN LUCA	002	06	Pascolo Arb 2	0	90	90	€ 5,29	€ 3.256,00	€. 3.243,00	Valore VAM	D.M. 05/03/75	Gest. CALABRIA VERDE	☐	☑
SAN LUCA	002	07	Seminativo 5	2	41	20	€ 24,91	€ 12.777,00	€. 12.726,00	Valore VAM	D.M. 05/03/75	Gest. CALABRIA VERDE	☐	☑
SAN LUCA	002	08	Pascolo Cesp	1	21	90	€ 2,36	€ 3.321,00	€. 3.308,00	Valore VAM	D.M. 05/03/75	Gest. CALABRIA VERDE	☐	☑
SAN LUCA	002	12	Bosco Alto 3	14	76	50	€ 28,60	€ 162.390,00	€. 161.740,00	Valore VAM	D.M. 05/03/75	Gest. CALABRIA VERDE	☐	☑
SAN LUCA	002	13	Pascolo Arb 2	1	6	0	€ 6,16	€ 3.797,00	€. 3.782,00	Valore VAM	D.M. 05/03/75	Gest. CALABRIA VERDE	☐	☑
SAN LUCA	002	14	Seminativo 5	0	53	40	€ 5,51	€ 2.828,00	€. 2.817,00	Valore VAM	D.M. 05/03/75	Gest. CALABRIA VERDE	☐	☑
SAN LUCA	002	15	Seminativo 5	61	83	50	€ 638,70	€ 327.562,00	€. 326.252,00	Valore VAM	D.M. 05/03/75	Gest. CALABRIA VERDE	☐	☑
SAN LUCA	003	01	Bosco Alto 3	0	59	0	€ 1,14	€ 6.489,00	€. 6.463,00	Valore VAM	D.M. 05/03/75	Gest. CALABRIA VERDE	☐	☑
SAN LUCA	003	02	Bosco Alto 3	0	29	10	€ 0,56	€ 3.201,00	€. 3.188,00	Valore VAM	D.M. 05/03/75	Gest. CALABRIA VERDE	☐	☑
SAN LUCA	003	03	Bosco Alto 3	0	1	80	€ 0,04	€ 198,00	€. 197,00	Valore VAM	D.M. 05/03/75	Gest. CALABRIA VERDE	☐	☑
SAN LUCA	003	04	Bosco Alto 3	0	30	90	€ 0,60	€ 3.398,00	€. 3.384,00	Valore VAM	D.M. 05/03/75	Gest. CALABRIA VERDE	☐	☑
SAN LUCA	003	05	Seminativo 5	2	6	20	€ 21,30	€ 10.923,00	€. 10.879,00	Valore VAM	D.M. 05/03/75	Gest. CALABRIA VERDE	☐	☑
SAN LUCA	003	06	Seminativo 5	0	21	20	€ 2,19	€ 1.123,00	€. 1.119,00	Valore VAM	D.M. 05/03/75	Gest. CALABRIA VERDE	☐	☑
SAN LUCA	003	07	Seminativo 5	0	42	30	€ 4,38	€ 2.241,00	€. 2.232,00	Valore VAM	D.M. 05/03/75	Gest. CALABRIA VERDE	☐	☑
SAN LUCA	003	08	Seminativo 5	0	80	90	€ 8,36	€ 4.286,00	€. 4.269,00	Valore VAM	D.M. 05/03/75	Gest. CALABRIA VERDE	☐	☑
SAN LUCA	003	09	Seminativo 5	4	86	50	€ 50,25	€ 25.771,00	€. 25.668,00	Valore VAM	D.M. 05/03/75	Gest. CALABRIA VERDE	☐	☑
SAN LUCA	003	10	Seminativo 3	1	45	30	€ 28,14	€ 7.697,00	€. 7.666,00	Valore VAM	D.M. 05/03/75	Gest. CALABRIA VERDE	☐	☑
SAN LUCA	003	11	Seminativo 3	0	47	40	€ 9,18	€ 2.511,00	€. 2.501,00	Valore VAM	D.M. 05/03/75	Gest. CALABRIA VERDE	☐	☑
SAN LUCA	003	12a	Pascolo Arb 1	16	0	0	€ 196,25	€ 57.312,00	€. 57.083,00	Valore VAM	D.M. 05/03/75	Gest. CALABRIA VERDE	☐	☑
SAN LUCA	003	12b	Pascolo 3	121	94	40	€ 78,73	€ 332.218,00	€. 330.889,00	Valore VAM	D.M. 05/03/75	Gest. CALABRIA VERDE	☐	☑
SAN LUCA	003	13	Semin Irrig 3	7	52	80	€ 257,58	€ 72.921,00	€. 72.629,00	Valore VAM	D.M. 05/03/75	Gest. CALABRIA VERDE	☐	☑
SAN LUCA	003	17	Bosco Alto 3	70	2	40	€ 135,61	€ 765.551,00	€. 762.489,00	Valore VAM	D.M. 05/03/75	Gest. CALABRIA VERDE	☐	☑

Comune	Foglio	Part.la	Coltura	ha	a	ca	Reddito Dominicale	Valore 2019	Valore 2020	Stima / Valore	Provenienza	Destinazione d'uso	Disp.	Indisp
SAN LUCA	003	18	Seminativo 5	2	6	80	€ 21,36	€ 10.955,00	€. 10.911,00	Valore VAM	D.M. 05/03/75	Gest. CALABRIA VERDE	☐	☑
SAN LUCA	003	19	Seminativo 5	4	66	30	€ 48,16	€ 24.702,00	€. 24.603,00	Valore VAM	D.M. 05/03/75	Gest. CALABRIA VERDE	☐	☑
SAN LUCA	003	20	Incolto sterile	0	47	0	€ 0,56	€ 474,00	€. 472,00	Valore VAM	D.M. 05/03/75	Gest. CALABRIA VERDE	☐	☑
SAN LUCA	003	21	Incolto prod 2	0	75	70	€ 0,49	€ 764,00	€. 761,00	Valore VAM	D.M. 05/03/75	Gest. CALABRIA VERDE	☐	☑
SAN LUCA	004	01a	Bosco Alto 3	7	87	40	€ 15,25	€ 86.601,00	€. 86.255,00	Valore VAM	D.M. 05/03/75	Gest. CALABRIA VERDE	☐	☑
SAN LUCA	004	01b	Pascolo Arb 1	45	0	0	€ 551,96	€ 161.190,00	€. 160.545,00	Valore VAM	D.M. 05/03/75	Gest. CALABRIA VERDE	☐	☑
SAN LUCA	004	02	Seminativo 5	2	13	60	€ 22,06	€ 11.315,00	€. 11.270,00	Valore VAM	D.M. 05/03/75	Gest. CALABRIA VERDE	☐	☑
SAN LUCA	004	03	Pascolo Arb	3	35	30	€ 43,11	€ 11.939,00	€. 11.891,00	Valore VAM	D.M. 05/03/75	Gest. CALABRIA VERDE	☐	☑
SAN LUCA	004	04	Bosco Alto 3	3	82	50	€ 7,41	€ 42.069,00	€. 41.901,00	Valore VAM	D.M. 05/03/75	Gest. CALABRIA VERDE	☐	☑
SAN LUCA	004	05	Pascolo Arb 1	33	57	70	€ 411,85	€ 120.273,00	€. 119.792,00	Valore VAM	D.M. 05/03/75	Gest. CALABRIA VERDE	☐	☑
SAN LUCA	004	06	Seminativo 5	41	88	20	€ 432,60	€ 221.863,00	€. 220.976,00	Valore VAM	D.M. 05/03/75	Gest. CALABRIA VERDE	☐	☑
SAN LUCA	004	07	Bosco Alto 3	9	85	20	€ 19,08	€ 108.355,00	€. 107.922,00	Valore VAM	D.M. 05/03/75	Gest. CALABRIA VERDE	☐	☑
SAN LUCA	004	08	Seminativo 5	0	24	70	€ 2,55	€ 1.309,00	€. 1.304,00	Valore VAM	D.M. 05/03/75	Gest. CALABRIA VERDE	☐	☑
SAN LUCA	004	09	Seminativo 5	0	33	90	€ 3,50	€ 1.795,00	€. 1.788,00	Valore VAM	D.M. 05/03/75	Gest. CALABRIA VERDE	☐	☑
SAN LUCA	004	10	Seminativo 5	4	12	80	€ 42,64	€ 21.867,00	€. 21.780,00	Valore VAM	D.M. 05/03/75	Gest. CALABRIA VERDE	☐	☑
SAN LUCA	004	11a	Pascolo 3	1	46	68	€ 0,95	€ 5.254,00	€. 5.233,00	Valore VAM	D.M. 05/03/75	Gest. CALABRIA VERDE	☐	☑
SAN LUCA	004	11b	Pascolo Arb 1	1	52	2	€ 18,65	€ 5.445,00	€. 5.423,00	Valore VAM	D.M. 05/03/75	Gest. CALABRIA VERDE	☐	☑
SAN LUCA	004	12	Pascolo Cesp	6	91	80	€ 13,40	€ 18.847,00	€. 18.772,00	Valore VAM	D.M. 05/03/75	Gest. CALABRIA VERDE	☐	☑
SAN LUCA	004	13	Pascolo Arb	9	83	60	€ 6,35	€ 35.023,00	€. 34.883,00	Valore VAM	D.M. 05/03/75	Gest. CALABRIA VERDE	☐	☑
SAN LUCA	004	14	Bosco Alto 3	27	30	0	€ 52,88	€ 300.253,00	€. 299.052,00	Valore VAM	D.M. 05/03/75	Gest. CALABRIA VERDE	☐	☑
SAN LUCA	005	05	Seminativo 5	0	33	90	€ 3,50	€ 1.795,00	€. 1.788,00	Valore VAM	D.M. 05/03/75	Gest. CALABRIA VERDE	☐	☑
SAN LUCA	005	06	Bosco Alto 3	29	11	50	€ 56,39	€ 320.216,00	€. 318.935,00	Valore VAM	D.M. 05/03/75	Gest. CALABRIA VERDE	☐	☑
SAN LUCA	005	07	Bosco Alto 3	0	32	0	€ 0,63	€ 3.520,00	€. 3.506,00	Valore VAM	D.M. 05/03/75	Gest. CALABRIA VERDE	☐	☑
SAN LUCA	005	08	Bosco Alto 3	0	12	20	€ 0,24	€ 1.342,00	€. 1.337,00	Valore VAM	D.M. 05/03/75	Gest. CALABRIA VERDE	☐	☑
SAN LUCA	005	09	Bosco Alto 3	0	24	60	€ 0,48	€ 2.705,00	€. 2.694,00	Valore VAM	D.M. 05/03/75	Gest. CALABRIA VERDE	☐	☑
SAN LUCA	005	10	Bosco Alto 3	4	60	70	€ 8,93	€ 50.670,00	€. 50.467,00	Valore VAM	D.M. 05/03/75	Gest. CALABRIA VERDE	☐	☑
SAN LUCA	005	11	Seminativo 5	0	92	70	€ 9,58	€ 4.911,00	€. 4.891,00	Valore VAM	D.M. 05/03/75	Gest. CALABRIA VERDE	☐	☑
SAN LUCA	005	13	Bosco Alto 3	29	17	0	€ 56,50	€ 320.821,00	€. 319.538,00	Valore VAM	D.M. 05/03/75	Gest. CALABRIA VERDE	☐	☑
SAN LUCA	005	15	Pascolo 3	0	26	50	€ 0,18	€ 949,00	€. 945,00	Valore VAM	D.M. 05/03/75	Gest. CALABRIA VERDE	☐	☑
SAN LUCA	005	16	Bosco Alto 3	10	62	10	€ 20,58	€ 116.813,00	€. 116.346,00	Valore VAM	D.M. 05/03/75	Gest. CALABRIA VERDE	☐	☑
SAN LUCA	005	18	Bosco Alto 3	60	19	60	€ 116,59	€ 662.053,00	€. 659.405,00	Valore VAM	D.M. 05/03/75	Gest. CALABRIA VERDE	☐	☑
SAN LUCA	005	22	Bosco Alto 3	3	36	60	€ 6,53	€ 37.021,00	€. 36.873,00	Valore VAM	D.M. 05/03/75	Gest. CALABRIA VERDE	☐	☑
SAN LUCA	005	23	Bosco Alto 3	1	92	0	€ 3,71	€ 21.117,00	€. 21.033,00	Valore VAM	D.M. 05/03/75	Gest. CALABRIA VERDE	☐	☑
SAN LUCA	005	24	Bosco Alto 3	0	16	0	€ 0,31	€ 1.759,00	€. 1.752,00	Valore VAM	D.M. 05/03/75	Gest. CALABRIA VERDE	☐	☑
SAN LUCA	005	25	Bosco Alto 3	0	3	20	€ 0,06	€ 352,00	€. 351,00	Valore VAM	D.M. 05/03/75	Gest. CALABRIA VERDE	☐	☑
SAN LUCA	005	26	Bosco Alto 3	0	6	40	€ 0,13	€ 704,00	€. 701,00	Valore VAM	D.M. 05/03/75	Gest. CALABRIA VERDE	☐	☑
SAN LUCA	005	27	Bosco Alto 3	0	61	60	€ 1,19	€ 6.775,00	€. 6.748,00	Valore VAM	D.M. 05/03/75	Gest. CALABRIA VERDE	☐	☑
SAN LUCA	006	01	Bosco Alto 3	60	28	10	€ 116,75	€ 662.988,00	€. 660.336,00	Valore VAM	D.M. 05/03/75	Gest. CALABRIA VERDE	☐	☑

Comune	Foglio	Part.la	Coltura	ha	a	ca	Reddito Dominicale	Valore 2019	Valore 2020	Stima / Valore	Provenienza	Destinazione d'uso	Disp.	Indisp
SAN LUCA	006	02	Seminativo 5	0	80	40	€ 8,30	€ 4.259,00	€. 4.242,00	Valore VAM	D.M. 05/03/75	Gest. CALABRIA VERDE	☐	☑
SAN LUCA	006	28	Pascolo 3	31	87	80	€ 20,58	€ 86.847,00	€. 86.500,00	Valore VAM	D.M. 05/03/75	Gest. CALABRIA VERDE	☐	☑
SAN LUCA	006	32	Incolto sterile	12	27	0	€ 0,00	€ 12.381,00	€. 12.331,00	Valore VAM	D.M. 05/03/75	Gest. CALABRIA VERDE	☐	☑
SAN LUCA	008	01	Pascolo Cesp	9	79	70	€ 31,63	€ 23.230,00	€. 23.137,00	Valore VAM	D.M. 05/03/75	Gest. CALABRIA VERDE	☐	☑
SAN LUCA	008	02	Fabbr Rurale	0	1	40	€ 0,00	€ 0,00	€. 0,00	Valore VAM	D.M. 05/03/75	Gest. CALABRIA VERDE	☐	☑
SAN LUCA	008	03	Pascolo Cesp	3	86	40	€ 7,49	€ 10.526,00	€. 10.484,00	Valore VAM	D.M. 05/03/75	Gest. CALABRIA VERDE	☐	☑
SAN LUCA	008	04	Pascolo Cesp	0	25	80	€ 0,16	€ 703,00	€. 700,00	Valore VAM	D.P.R. 24/7/1977 n° 616	Gest. CALABRIA VERDE	☐	☑
SAN LUCA	008	06	Pascolo Arb	114	69	60	€ 444,26	€ 408.392,00	€. 406.758,00	Valore VAM	D.M. 05/03/75	Gest. CALABRIA VERDE	☐	☑
SAN LUCA	008	07	Seminativo 4	20	71	70	€ 334,36	€ 109.745,00	€. 109.306,00	Valore VAM	D.M. 05/03/75	Gest. CALABRIA VERDE	☐	☑
SAN LUCA	008	09	Fabbr Rurale	0	1	60	€ 0,00	€ 0,00	€. 0,00	Valore VAM	D.M. 05/03/75	Gest. CALABRIA VERDE	☐	☑
SAN LUCA	008	10	Pascolo Arb 1	61	43	60	€ 753,56	€ 220.065,00	€. 219.185,00	Valore VAM	D.M. 05/03/75	Gest. CALABRIA VERDE	☐	☑
SAN LUCA	008	11	Pascolo Arb 1	16	70	40	€ 204,89	€ 59.834,00	€. 59.595,00	Valore VAM	D.M. 05/03/75	Gest. CALABRIA VERDE	☐	☑
SAN LUCA	008	12	Incolto prod 2	4	32	80	€ 2,80	€ 4.367,00	€. 4.350,00	Valore VAM	D.M. 05/03/75	Gest. CALABRIA VERDE	☐	☑
SAN LUCA	008	13	Incolto sterile	0	58	20	€ 0,00	€ 587,00	€. 585,00	Valore VAM	D.M. 05/03/75	Gest. CALABRIA VERDE	☐	☑
SAN LUCA	008	14	Bosco Alto 2	28	89	0	€ 111,90	€ 317.740,00	€. 316.469,00	Valore VAM	D.M. 05/03/75	Gest. CALABRIA VERDE	☐	☑
SAN LUCA	008	15	Semin Arb 4	0	92	80	€ 17,98	€ 6.742,00	€. 6.715,00	Valore VAM	D.M. 05/03/75	Gest. CALABRIA VERDE	☐	☑
SAN LUCA	010	01a	Pascolo Arb 2	5	0	0	€ 29,05	€ 17.910,00	€. 17.838,00	Valore VAM	D.M. 05/03/75	Gest. CALABRIA VERDE	☐	☑
SAN LUCA	010	01b	Bosco Alto 2	4	93	80	€ 19,13	€ 54.309,00	€. 54.092,00	Valore VAM	D.M. 05/03/75	Gest. CALABRIA VERDE	☐	☑
SAN LUCA	010	02a	Seminativo 4	1	52	10	€ 24,55	€ 8.057,00	€. 8.025,00	Valore VAM	D.M. 05/03/75	Gest. CALABRIA VERDE	☐	☑
SAN LUCA	010	02b	Pascolo Arb 2	10	0	0	€ 58,10	€ 35.820,00	€. 35.677,00	Valore VAM	D.M. 05/03/75	Gest. CALABRIA VERDE	☐	☑
SAN LUCA	010	03	Bosco Alto 2	1	54	20	€ 5,98	€ 16.960,00	€. 16.892,00	Valore VAM	D.M. 05/03/75	Gest. CALABRIA VERDE	☐	☑
SAN LUCA	010	04	Semin Arb 4	0	34	20	€ 6,63	€ 2.484,00	€. 2.474,00	Valore VAM	D.M. 05/03/75	Gest. CALABRIA VERDE	☐	☑
SAN LUCA	010	05	Bosco Alto 2	0	9	50	€ 0,36	€ 1.045,00	€. 1.041,00	Valore VAM	D.M. 05/03/75	Gest. CALABRIA VERDE	☐	☑
SAN LUCA	010	07	Seminativo 4	2	22	60	€ 35,93	€ 11.792,00	€. 11.745,00	Valore VAM	D.M. 05/03/75	Gest. CALABRIA VERDE	☐	☑
SAN LUCA	010	08	Seminativo 4	0	45	0	€ 7,26	€ 2.384,00	€. 2.374,00	Valore VAM	D.M. 05/03/75	Gest. CALABRIA VERDE	☐	☑
SAN LUCA	010	09	Seminativo 4	0	13	40	€ 2,16	€ 710,00	€. 707,00	Valore VAM	D.M. 05/03/75	Gest. CALABRIA VERDE	☐	☑
SAN LUCA	010	10	Seminativo 4	0	19	40	€ 3,13	€ 1.028,00	€. 1.024,00	Valore VAM	D.M. 05/03/75	Gest. CALABRIA VERDE	☐	☑
SAN LUCA	010	11	Bosco Alto 2	2	41	20	€ 9,34	€ 26.528,00	€. 26.422,00	Valore VAM	D.M. 05/03/75	Gest. CALABRIA VERDE	☐	☑
SAN LUCA	010	12	Seminativo 4	0	24	50	€ 3,95	€ 1.298,00	€. 1.293,00	Valore VAM	D.M. 05/03/75	Gest. CALABRIA VERDE	☐	☑
SAN LUCA	010	13	Seminativo 4	3	9	30	€ 49,93	€ 16.385,00	€. 16.319,00	Valore VAM	D.M. 05/03/75	Gest. CALABRIA VERDE	☐	☑
SAN LUCA	010	14	Bosco Alto 2	8	52	80	€ 33,04	€ 93.794,00	€. 93.419,00	Valore VAM	D.M. 05/03/75	Gest. CALABRIA VERDE	☐	☑
SAN LUCA	010	15	Seminativo 4	1	3	70	€ 16,74	€ 5.493,00	€. 5.471,00	Valore VAM	D.M. 05/03/75	Gest. CALABRIA VERDE	☐	☑
SAN LUCA	010	16	Bosco Alto 2	10	8	40	€ 39,06	€ 110.907,00	€. 110.463,00	Valore VAM	D.M. 05/03/75	Gest. CALABRIA VERDE	☐	☑
SAN LUCA	010	19	Incolto prod 1	0	9	20	€ 0,13	€ 93,00	€. 93,00	Valore VAM	D.M. 05/03/75	Gest. CALABRIA VERDE	☐	☑
SAN LUCA	010	24a	Semin Arb 4	31	21	30	€ 604,51	€ 226.760,00	€. 225.853,00	Valore VAM	D.M. 05/03/75	Gest. CALABRIA VERDE	☐	☑
SAN LUCA	010	24b	Pascolo Arb 2	10	0	0	€ 58,10	€ 35.820,00	€. 35.677,00	Valore VAM	D.M. 05/03/75	Gest. CALABRIA VERDE	☐	☑
SAN LUCA	010	26	Incolto prod 2	2	2	0	€ 1,30	€ 2.038,00	€. 2.030,00	Valore VAM	D.M. 05/03/75	Gest. CALABRIA VERDE	☐	☑
SAN LUCA	010	27	Bosco Alto 2	2	16	40	€ 8,39	€ 23.800,00	€. 23.705,00	Valore VAM	D.M. 05/03/75	Gest. CALABRIA VERDE	☐	☑

Comune	Foglio	Part.la	Coltura	ha	a	ca	Reddito Dominicale	Valore 2019	Valore 2020	Stima / Valore	Provenienza	Destinazione d'uso	Disp.	Indisp
SAN LUCA	010	29	Pascolo Arb 2	16	83	80	€ 97,83	€ 60.314,00	€. 60.073,00	Valore VAM	D.M. 05/03/75	Gest. CALABRIA VERDE	☐	☑
SAN LUCA	015	01	Incolto prod 2	13	2	60	€ 8,41	€ 18.400,00	€. 18.326,00	Valore VAM	D.M. 05/03/75	Gest. CALABRIA VERDE	☐	☑
SAN LUCA	015	02	Pascolo Arb 2	0	30	50	€ 1,78	€ 1.092,00	€. 1.088,00	Valore VAM	D.M. 05/03/75	Gest. CALABRIA VERDE	☐	☑
SAN LUCA	015	03	Pascolo Arb 2	1	39	0	€ 8,08	€ 4.979,00	€. 4.959,00	Valore VAM	D.M. 05/03/75	Gest. CALABRIA VERDE	☐	☑
SAN LUCA	015	04a	Pascolo Arb 2	50	0	0	€ 290,51	€ 179.101,00	€. 178.385,00	Valore VAM	D.M. 05/03/75	Gest. CALABRIA VERDE	☐	☑
SAN LUCA	015	04b	Incolto prod 1	38	1	60	€ 49,09	€ 53.702,00	€. 53.487,00	Valore VAM	D.M. 05/03/75	Gest. CALABRIA VERDE	☐	☑
SAN LUCA	015	05a	Pascolo Arb 2	15	0	0	€ 87,15	€ 53.731,00	€. 53.516,00	Valore VAM	D.M. 05/03/75	Gest. CALABRIA VERDE	☐	☑
SAN LUCA	015	05b	Bosco Alto 2	11	15	80	€ 43,23	€ 122.719,00	€. 122.228,00	Valore VAM	D.M. 05/03/75	Gest. CALABRIA VERDE	☐	☑
SAN LUCA	015	06	Seminativo 4	0	17	50	€ 2,83	€ 927,00	€. 923,00	Valore VAM	D.M. 05/03/75	Gest. CALABRIA VERDE	☐	☑
SAN LUCA	015	07a	Pascolo Arb 2	52	0	0	€ 302,13	€ 186.265,00	€. 185.520,00	Valore VAM	D.M. 05/03/75	Gest. CALABRIA VERDE	☐	☑
SAN LUCA	015	07b	Bosco Alto 2	10	10	0	€ 39,13	€ 111.083,00	€. 110.639,00	Valore VAM	D.M. 05/03/75	Gest. CALABRIA VERDE	☐	☑
SAN LUCA	015	08	Pascolo 1	0	19	50	€ 1,51	€ 698,00	€. 695,00	Valore VAM	D.M. 05/03/75	Gest. CALABRIA VERDE	☐	☑
SAN LUCA	015	10a	Pascolo 1	0	50	0	€ 3,88	€ 1.791,00	€. 1.784,00	Valore VAM	D.M. 05/03/75	Gest. CALABRIA VERDE	☐	☑
SAN LUCA	015	10b	Pascolo Arb 1	0	48	50	€ 7,83	€ 1.737,00	€. 1.730,00	Valore VAM	D.M. 05/03/75	Gest. CALABRIA VERDE	☐	☑
SAN LUCA	015	11	Pascolo 1	0	26	30	€ 2,04	€ 942,00	€. 938,00	Valore VAM	D.M. 05/03/75	Gest. CALABRIA VERDE	☐	☑
SAN LUCA	015	12	Pascolo Arb 2	0	68	70	€ 3,99	€ 2.460,00	€. 2.450,00	Valore VAM	D.M. 05/03/75	Gest. CALABRIA VERDE	☐	☑
SAN LUCA	015	13	Pascolo 1	0	8	60	€ 0,66	€ 308,00	€. 307,00	Valore VAM	D.M. 05/03/75	Gest. CALABRIA VERDE	☐	☑
SAN LUCA	015	14	Incolto sterile	2	13	40	€ 0,00	€ 2.153,00	€. 2.144,00	Valore VAM	D.M. 05/03/75	Gest. CALABRIA VERDE	☐	☑
SAN LUCA	015	15	Incolto sterile	1	72	80	€ 0,00	€ 1.743,00	€. 1.736,00	Valore VAM	D.M. 05/03/75	Gest. CALABRIA VERDE	☐	☑
SAN LUCA	015	16	Incolto sterile	2	41	60	€ 0,00	€ 2.437,00	€. 2.427,00	Valore VAM	D.M. 05/03/75	Gest. CALABRIA VERDE	☐	☑
SAN LUCA	015	17	Incolto sterile	0	97	60	€ 0,00	€ 985,00	€. 981,00	Valore VAM	D.M. 05/03/75	Gest. CALABRIA VERDE	☐	☑
SAN LUCA	015	18	Incolto prod 2	0	25	60	€ 0,16	€ 259,00	€. 258,00	Valore VAM	D.M. 05/03/75	Gest. CALABRIA VERDE	☐	☑
SAN LUCA	015	19	Incolto prod 2	1	24	80	€ 0,80	€ 1.259,00	€. 1.254,00	Valore VAM	D.M. 05/03/75	Gest. CALABRIA VERDE	☐	☑
SAN LUCA	015	20	Bosco Alto 2	4	97	80	€ 19,29	€ 54.750,00	€. 54.531,00	Valore VAM	D.M. 05/03/75	Gest. CALABRIA VERDE	☐	☑
SAN LUCA	015	21	Incolto prod 2	1	18	50	€ 0,76	€ 1.196,00	€. 1.191,00	Valore VAM	D.M. 05/03/75	Gest. CALABRIA VERDE	☐	☑
SAN LUCA	015	22	Incolto prod 1	2	74	60	€ 3,55	€ 2.770,00	€. 2.759,00	Valore VAM	D.M. 05/03/75	Gest. CALABRIA VERDE	☐	☑
SAN LUCA	015	23	Incolto sterile	0	47	30	€ 0,00	€ 477,00	€. 475,00	Valore VAM	D.M. 05/03/75	Gest. CALABRIA VERDE	☐	☑
SAN LUCA	016	01	Seminativo 5	0	46	0	€ 4,75	€ 2.436,00	€. 2.426,00	Valore VAM	D.P.R. 24/7/1977 n° 616	Gest. CALABRIA VERDE	☐	☑
SAN LUCA	016	02	Seminativo 5	1	33	50	€ 13,79	€ 7.072,00	€. 7.044,00	Valore VAM	D.P.R. 24/7/1977 n° 616	Gest. CALABRIA VERDE	☐	☑
SAN LUCA	016	04	Incolto prod 1	2	13	70	€ 2,76	€ 2.156,00	€. 2.147,00	Valore VAM	D.P.R. 24/7/1977 n° 616	Gest. CALABRIA VERDE	☐	☑
SAN LUCA	016	05	Bosco Alto 2	129	5	80	€ 499,90	€ 1.419.418,00	€. 1.413.740,00	Valore VAM	D.P.R. 24/7/1977 n° 616	Gest. CALABRIA VERDE	☐	☑
SAN LUCA	016	06	Seminativo 5	0	71	50	€ 7,39	€ 3.787,00	€. 3.772,00	Valore VAM	D.P.R. 24/7/1977 n° 616	Gest. CALABRIA VERDE	☐	☑
SAN LUCA	016	07	Seminativo 5	0	12	50	€ 1,29	€ 662,00	€. 659,00	Valore VAM	D.P.R. 24/7/1977 n° 616	Gest. CALABRIA VERDE	☐	☑
SAN LUCA	016	08	Seminativo 5	0	80	30	€ 8,30	€ 4.254,00	€. 4.237,00	Valore VAM	D.P.R. 24/7/1977 n° 616	Gest. CALABRIA VERDE	☐	☑
SAN LUCA	016	09	Seminativo 5	0	14	80	€ 1,53	€ 784,00	€. 781,00	Valore VAM	D.P.R. 24/7/1977 n° 616	Gest. CALABRIA VERDE	☐	☑
SAN LUCA	016	10	Pascolo Arb 1	22	8	90	€ 51,51	€ 78.651,00	€. 78.336,00	Valore VAM	D.P.R. 24/7/1977 n° 616	Gest. CALABRIA VERDE	☐	☑
SAN LUCA	016	11	Incolto prod 1	5	57	40	€ 7,20	€ 5.624,00	€. 5.602,00	Valore VAM	D.P.R. 24/7/1977 n° 616	Gest. CALABRIA VERDE	☐	☑
SAN LUCA	016	13	Bosco Alto 1	2	78	0	€ 25,13	€ 30.575,00	€. 30.453,00	Valore VAM	D.P.R. 24/7/1977 n° 616	Gest. CALABRIA VERDE	☐	☑

Comune	Foglio	Part.la	Coltura	ha	a	ca	Reddito Dominicale	Valore 2019	Valore 2020	Stima / Valore	Provenienza	Destinazione d'uso	Disp.	Indisp
SAN LUCA	016	14	Bosco Alto 1	1	97	10	€ 17,81	€ 21.678,00	€. 21.591,00	Valore VAM	D.P.R. 24/7/1977 n° 616	Gest. CALABRIA VERDE	☐	☑
SAN LUCA	016	15	Bosco Alto 2	60	93	60	€ 236,03	€ 666.195,00	€. 663.530,00	Valore VAM	D.P.R. 24/7/1977 n° 616	Gest. CALABRIA VERDE	☐	☑
SAN LUCA	016	16	Bosco Alto 2	0	2	10	€ 0,09	€ 231,00	€. 230,00	Valore VAM	D.P.R. 24/7/1977 n° 616	Gest. CALABRIA VERDE	☐	☑
SAN LUCA	016	17	Bosco Alto 2	0	4	70	€ 0,19	€ 517,00	€. 515,00	Valore VAM	D.P.R. 24/7/1977 n° 616	Gest. CALABRIA VERDE	☐	☑
SAN LUCA	016	18	Bosco Alto 2	0	13	40	€ 0,53	€ 1.473,00	€. 1.467,00	Valore VAM	D.P.R. 24/7/1977 n° 616	Gest. CALABRIA VERDE	☐	☑
SAN LUCA	016	19	Bosco Alto 2	0	67	10	€ 2,60	€ 7.380,00	€. 7.350,00	Valore VAM	D.P.R. 24/7/1977 n° 616	Gest. CALABRIA VERDE	☐	☑
SAN LUCA	016	22	Incolto prod 2	1	61	60	€ 1,04	€ 1.631,00	€. 1.624,00	Valore VAM	D.P.R. 24/7/1977 n° 616	Gest. CALABRIA VERDE	☐	☑
SAN LUCA	016	23	Incolto sterile	3	1	60	€ 0,00	€ 3.043,00	€. 3.031,00	Valore VAM	D.P.R. 24/7/1977 n° 616	Gest. CALABRIA VERDE	☐	☑
SAN LUCA	017	09	Pascolo Cesp	3	67	60	€ 7,13	€ 10.015,00	€. 9.975,00	Valore VAM	D.P.R. 24/7/1977 n° 616	Gest. CALABRIA VERDE	☐	☑
SAN LUCA	017	10	Bosco Alto 1	33	42	20	€ 302,06	€ 367.585,00	€. 366.115,00	Valore VAM	D.P.R. 24/7/1977 n° 616	Gest. CALABRIA VERDE	☐	☑
SAN LUCA	017	11	Bosco Alto 1	2	45	20	€ 22,16	€ 26.968,00	€. 26.860,00	Valore VAM	D.P.R. 24/7/1977 n° 616	Gest. CALABRIA VERDE	☐	☑
SAN LUCA	017	12	Bosco Alto 1	19	12	80	€ 172,88	€ 210.375,00	€. 209.534,00	Valore VAM	D.P.R. 24/7/1977 n° 616	Gest. CALABRIA VERDE	☐	☑
SAN LUCA	017	13	Seminativo 3	6	71	10	€ 129,98	€ 35.550,00	€. 35.408,00	Valore VAM	D.P.R. 24/7/1977 n° 616	Gest. CALABRIA VERDE	☐	☑
SAN LUCA	017	14	Semin Arb 4	1	26	20	€ 24,44	€ 9.168,00	€. 9.131,00	Valore VAM	D.P.R. 24/7/1977 n° 616	Gest. CALABRIA VERDE	☐	☑
SAN LUCA	017	20	Bosco Alto 1	31	98	0	€ 289,04	€ 351.725,00	€. 350.318,00	Valore VAM	D.P.R. 24/7/1977 n° 616	Gest. CALABRIA VERDE	☐	☑
SAN LUCA	017	21	Bosco Alto 1	17	44	0	€ 157,63	€ 191.811,00	€. 191.044,00	Valore VAM	D.P.R. 24/7/1977 n° 616	Gest. CALABRIA VERDE	☐	☑
SAN LUCA	017	22	Bosco Alto 1	15	70	0	€ 141,90	€ 172.673,00	€. 171.982,00	Valore VAM	D.P.R. 24/7/1977 n° 616	Gest. CALABRIA VERDE	☐	☑
SAN LUCA	017	23	Bosco Alto 1	1	98	60	€ 17,95	€ 21.842,00	€. 21.755,00	Valore VAM	D.P.R. 24/7/1977 n° 616	Gest. CALABRIA VERDE	☐	☑
SAN LUCA	017	24	Bosco Alto 1	6	71	80	€ 60,71	€ 73.887,00	€. 73.591,00	Valore VAM	D.P.R. 24/7/1977 n° 616	Gest. CALABRIA VERDE	☐	☑
SAN LUCA	018	10	Seminativo 4	0	77	40	€ 6,00	€ 4.100,00	€. 4.084,00	Valore VAM	D.P.R. 24/7/1977 n° 616	Gest. CALABRIA VERDE	☐	☑
SAN LUCA	018	11	Pascolo Cesp	1	92	0	€ 3,71	€ 5.231,00	€. 5.210,00	Valore VAM	D.P.R. 24/7/1977 n° 616	Gest. CALABRIA VERDE	☐	☑
SAN LUCA	024	01	Pascolo Cesp	0	35	70	€ 1,15	€ 973,00	€. 969,00	Valore VAM	D.P.R. 24/7/1977 n° 616	Gest. CALABRIA VERDE	☐	☑
SAN LUCA	027	367	Fico India 2	0	6	20	€ 0,68	€ 169,00	€. 168,00	Valore VAM	Dec.Espro. N. 18387.1/20		☐	☑
SAN LUCA	027	447	Fu d'accertam	0	0	40	€ 0,00	€ 0,00	€. 0,00	Valore VAM	Dec.Espro. N. 18387.1/20		☐	☑
SAN LUCA	027	543	Semin Arb 2	0	4	30	€ 2,36	€ 312,00	€. 311,00	Valore VAM	Dec.Espro. N. 18387.1/20		☐	☑
SAN LUCA	049	01	Pascolo Arb 1	169	81	80	€ 2.082,96	€ 608.290,00	€. 605.857,00	Valore VAM	D.M. 05/03/75	Gest. CALABRIA VERDE	☐	☑
SAN LUCA	049	02a	Semin Arb 4	0	4	60	€ 1,86	€ 334,00	€. 333,00	Valore VAM	D.M. 05/03/75	Gest. CALABRIA VERDE	☐	☑
SAN LUCA	049	02b	Pascolo Arb 1	0	70	0	€ 8,59	€ 2.508,00	€. 2.498,00	Valore VAM	D.M. 05/03/75	Gest. CALABRIA VERDE	☐	☑
SAN LUCA	049	03	Pascolo Cesp	38	39	20	€ 123,93	€ 104.593,00	€. 104.175,00	Valore VAM	D.M. 05/03/75	Gest. CALABRIA VERDE	☐	☑
Totali per Comune								**€ 15.810.155,00**	**€. 15.746.920,00**					
SAN ROBERTO	020	33	Pascolo Cesp	20	65	20	€ 66,66	€ 48.969,00	€. 48.773,00	Valore VAM	D.M. 05/03/75	Gest. CALABRIA VERDE	☐	☑
SAN ROBERTO	020	51	Seminativo 2	0	12	0	€ 4,26	€ 1.199,00	€. 1.194,00	Valore VAM	D.M. 05/03/75	Gest. CALABRIA VERDE	☐	☑
SAN ROBERTO	020	53	Seminativo 2	0	17	60	€ 6,25	€ 1.758,00	€. 1.751,00	Valore VAM	D.M. 05/03/75	Gest. CALABRIA VERDE	☐	☑
SAN ROBERTO	020	88	Seminativo 2	0	56	80	€ 20,16	€ 5.674,00	€. 5.651,00	Valore VAM	D.M. 05/03/75	Gest. CALABRIA VERDE	☐	☑
SAN ROBERTO	021	32	Fabbr Rurale	0	9	60	€ 0,00	€ 0,00	€. 0,00	Valore VAM	D.P.R. 24/7/1977 n° 616	Gest. CALABRIA VERDE	☐	☑
Totali per Comune								**€ 57.600,00**	**€. 57.369,00**					
SANT'AGATA DEL BIANCO	001	01	Pascolo Arb 1	4	57	40	€ 44,29	€ 18.000,00	€. 17.928,00	Valore VAM	D.M. 05/03/75	Gest. CALABRIA VERDE	☐	☑

Comune	Foglio	Part.la	Coltura	ha	a	ca	Reddito Dominicale	Valore 2019	Valore 2020	Stima / Valore	Provenienza	Destinazione d'uso	Disp.	Indisp
SANT'AGATA DEL BIANCO	001	02	Pascolo Arb 1	0	24	90	€ 2,41	€ 980,00	€. 976,00	Valore VAM	D.M. 05/03/75	Gest. CALABRIA VERDE	☐	☑
SANT'AGATA DEL BIANCO	001	03	Pascolo Arb 1	0	1	10	€ 0,11	€ 43,00	€. 43,00	Valore VAM	D.M. 05/03/75	Gest. CALABRIA VERDE	☐	☑
SANT'AGATA DEL BIANCO	001	04	Incolto prod	0	2	0	€ 0,03	€ 20,00	€. 20,00	Valore VAM	D.M. 05/03/75	Gest. CALABRIA VERDE	☐	☑
SANT'AGATA DEL BIANCO	001	06	Pascolo Arb 1	46	47	80	€ 450,08	€ 182.899,00	€. 182.167,00	Valore VAM	D.M. 05/03/75	Gest. CALABRIA VERDE	☐	☑
SANT'AGATA DEL BIANCO	001	07	Pascolo Arb 1	0	69	10	€ 6,69	€ 2.719,00	€. 2.708,00	Valore VAM	D.M. 05/03/75	Gest. CALABRIA VERDE	☐	☑
SANT'AGATA DEL BIANCO	001	08a	Pascolo 1	0	57	31	€ 3,70	€ 1.562,00	€. 1.556,00	Valore VAM	D.M. 05/03/75	Gest. CALABRIA VERDE	☐	☑
SANT'AGATA DEL BIANCO	001	08b	Pascolo Arb 1	0	12	89	€ 1,25	€ 508,00	€. 506,00	Valore VAM	D.M. 05/03/75	Gest. CALABRIA VERDE	☐	☑
SANT'AGATA DEL BIANCO	001	09	Pascolo Arb 1	0	7	60	€ 0,74	€ 299,00	€. 298,00	Valore VAM	D.M. 05/03/75	Gest. CALABRIA VERDE	☐	☑
SANT'AGATA DEL BIANCO	001	10	Pascolo Arb 1	1	75	80	€ 17,03	€ 6.918,00	€. 6.890,00	Valore VAM	D.M. 05/03/75	Gest. CALABRIA VERDE	☐	☑
SANT'AGATA DEL BIANCO	001	13a	Pascolo Arb 1	43	0	0	€ 416,39	€ 169.212,00	€. 168.535,00	Valore VAM	D.M. 05/03/75	Gest. CALABRIA VERDE	☐	☑
SANT'AGATA DEL BIANCO	001	13b	Bosco Alto 1	10	90	70	€ 56,33	€ 66.033,00	€. 65.769,00	Valore VAM	D.M. 05/03/75	Gest. CALABRIA VERDE	☐	☑
SANT'AGATA DEL BIANCO	001	14a	Seminativo 4	0	15	50	€ 2,50	€ 1.157,00	€. 1.152,00	Valore VAM	D.M. 05/03/75	Gest. CALABRIA VERDE	☐	☑
SANT'AGATA DEL BIANCO	001	14b	Pascolo Arb 1	0	99	0	€ 9,59	€ 3.896,00	€. 3.880,00	Valore VAM	D.M. 05/03/75	Gest. CALABRIA VERDE	☐	☑
SANT'AGATA DEL BIANCO	001	15	Seminativo 4	2	78	0	€ 44,86	€ 20.757,00	€. 20.674,00	Valore VAM	D.M. 05/03/75	Gest. CALABRIA VERDE	☐	☑
SANT'AGATA DEL BIANCO	001	21a	Seminativo 4	0	20	40	€ 3,29	€ 1.524,00	€. 1.518,00	Valore VAM	D.M. 05/03/75	Gest. CALABRIA VERDE	☐	☑
SANT'AGATA DEL BIANCO	001	21b	Pascolo Arb 1	1	0	0	€ 9,69	€ 3.935,00	€. 3.919,00	Valore VAM	D.M. 05/03/75	Gest. CALABRIA VERDE	☐	☑
SANT'AGATA DEL BIANCO	001	22a	Pascolo Arb 1	9	10	0	€ 88,13	€ 35.810,00	€. 35.667,00	Valore VAM	D.M. 05/03/75	Gest. CALABRIA VERDE	☐	☑
SANT'AGATA DEL BIANCO	001	22b	Bosco Alto 1	12	74	80	€ 65,84	€ 77.178,00	€. 76.869,00	Valore VAM	D.M. 05/03/75	Gest. CALABRIA VERDE	☐	☑
SANT'AGATA DEL BIANCO	001	23a	Seminativo 4	14	92	20	€ 240,83	€ 111.419,00	€. 110.973,00	Valore VAM	D.M. 05/03/75	Gest. CALABRIA VERDE	☐	☑
SANT'AGATA DEL BIANCO	001	23b	Pascolo Arb 1	7	80	0	€ 75,54	€ 30.695,00	€. 30.572,00	Valore VAM	D.M. 05/03/75	Gest. CALABRIA VERDE	☐	☑
SANT'AGATA DEL BIANCO	001	24	Seminativo 4	0	84	80	€ 13,69	€ 6.332,00	€. 6.307,00	Valore VAM	D.M. 05/03/75	Gest. CALABRIA VERDE	☐	☑
SANT'AGATA DEL BIANCO	002	01	Pascolo Arb 1	5	38	70	€ 52,16	€ 21.198,00	€. 21.113,00	Valore VAM	D.M. 05/03/75	Gest. CALABRIA VERDE	☐	☑
SANT'AGATA DEL BIANCO	002	02	Pascolo Arb 1	0	53	0	€ 5,14	€ 2.085,00	€. 2.077,00	Valore VAM	D.M. 05/03/75	Gest. CALABRIA VERDE	☐	☑
SANT'AGATA DEL BIANCO	002	03a	Pascolo 1	0	10	25	€ 0,66	€ 279,00	€. 278,00	Valore VAM	D.M. 05/03/75	Gest. CALABRIA VERDE	☐	☑
SANT'AGATA DEL BIANCO	002	03b	Pascolo Arb 1	9	14	45	€ 88,55	€ 35.986,00	€. 35.842,00	Valore VAM	D.M. 05/03/75	Gest. CALABRIA VERDE	☐	☑
SANT'AGATA DEL BIANCO	002	04a	Pascolo 1	1	50	0	€ 9,69	€ 4.062,00	€. 4.046,00	Valore VAM	D.M. 05/03/75	Gest. CALABRIA VERDE	☐	☑
SANT'AGATA DEL BIANCO	002	04b	Pascolo Arb 1	35	16	80	€ 340,55	€ 137.567,00	€. 137.017,00	Valore VAM	D.M. 05/03/75	Gest. CALABRIA VERDE	☐	☑
SANT'AGATA DEL BIANCO	002	05	Pascolo Arb 1	0	20	90	€ 2,03	€ 822,00	€. 819,00	Valore VAM	D.M. 05/03/75	Gest. CALABRIA VERDE	☐	☑
SANT'AGATA DEL BIANCO	002	06	Seminativo 4	0	4	80	€ 0,78	€ 358,00	€. 357,00	Valore VAM	D.M. 05/03/75	Gest. CALABRIA VERDE	☐	☑
SANT'AGATA DEL BIANCO	002	07	Pascolo Arb 1	0	15	40	€ 1,49	€ 606,00	€. 604,00	Valore VAM	D.M. 05/03/75	Gest. CALABRIA VERDE	☐	☑
SANT'AGATA DEL BIANCO	002	08	Pascolo Arb 1	1	63	80	€ 15,86	€ 6.446,00	€. 6.420,00	Valore VAM	D.M. 05/03/75	Gest. CALABRIA VERDE	☐	☑
SANT'AGATA DEL BIANCO	002	09	Pascolo Arb 1	0	19	70	€ 1,91	€ 775,00	€. 772,00	Valore VAM	D.M. 05/03/75	Gest. CALABRIA VERDE	☐	☑
SANT'AGATA DEL BIANCO	002	10	Pascolo Arb 1	1	75	30	€ 16,98	€ 6.899,00	€. 6.871,00	Valore VAM	D.M. 05/03/75	Gest. CALABRIA VERDE	☐	☑
SANT'AGATA DEL BIANCO	002	11a	Pascolo 1	0	11	27	€ 0,73	€ 305,00	€. 304,00	Valore VAM	D.M. 05/03/75	Gest. CALABRIA VERDE	☐	☑
SANT'AGATA DEL BIANCO	002	11b	Pascolo Arb 1	0	24	93	€ 2,41	€ 975,00	€. 971,00	Valore VAM	D.M. 05/03/75	Gest. CALABRIA VERDE	☐	☑
SANT'AGATA DEL BIANCO	002	12	Pascolo Arb 1	8	83	70	€ 85,58	€ 34.568,00	€. 34.430,00	Valore VAM	D.M. 05/03/75	Gest. CALABRIA VERDE	☐	☑
SANT'AGATA DEL BIANCO	002	13	Pascolo Arb 1	2	41	30	€ 23,36	€ 9.495,00	€. 9.457,00	Valore VAM	D.M. 05/03/75	Gest. CALABRIA VERDE	☐	☑
SANT'AGATA DEL BIANCO	012	01a	Pascolo 2	0	58	79	€ 1,14	€ 1.592,00	€. 1.586,00	Valore VAM	D.M. 05/03/75	Gest. CALABRIA VERDE	☐	☑

Comune	Foglio	Part.la	Coltura	ha	a	ca	Reddito Dominicale	Valore 2019	Valore 2020	Stima / Valore	Provenienza	Destinazione d'uso	Disp.	Indisp
SANT'AGATA DEL BIANCO	012	01b	Pascolo Arb 1	3	59	81	€ 34,84	€ 14.075,00	€. 14.019,00	Valore VAM	D.M. 05/03/75	Gest. CALABRIA VERDE	☐	☑
SANT'AGATA DEL BIANCO	012	02	Semin Irrig 3	0	26	70	€ 7,41	€ 2.667,00	€. 2.656,00	Valore VAM	D.M. 05/03/75	Gest. CALABRIA VERDE	☐	☑
SANT'AGATA DEL BIANCO	012	03	Bosco Alto 2	4	5	80	€ 10,48	€ 24.567,00	€. 24.469,00	Valore VAM	D.M. 05/03/75	Gest. CALABRIA VERDE	☐	☑
SANT'AGATA DEL BIANCO	012	04	Pascolo Arb 1	25	70	90	€ 248,95	€ 101.170,00	€. 100.765,00	Valore VAM	D.M. 05/03/75	Gest. CALABRIA VERDE	☐	☑
SANT'AGATA DEL BIANCO	012	05	Semin Irrig Ar	0	20	20	€ 6,26	€ 2.018,00	€. 2.010,00	Valore VAM	D.M. 05/03/75	Gest. CALABRIA VERDE	☐	☑
SANT'AGATA DEL BIANCO	012	06	Semin Irrig Ar	0	26	50	€ 8,21	€ 2.647,00	€. 2.636,00	Valore VAM	D.M. 05/03/75	Gest. CALABRIA VERDE	☐	☑
SANT'AGATA DEL BIANCO	012	07	Semin Irrig Ar	0	13	70	€ 4,25	€ 1.368,00	€. 1.363,00	Valore VAM	D.M. 05/03/75	Gest. CALABRIA VERDE	☐	☑
SANT'AGATA DEL BIANCO	012	08	Fico India	0	7	0	€ 1,59	€ 487,00	€. 485,00	Valore VAM	D.M. 05/03/75	Gest. CALABRIA VERDE	☐	☑
SANT'AGATA DEL BIANCO	012	09	Semin Irrig Ar	0	26	90	€ 8,34	€ 2.687,00	€. 2.676,00	Valore VAM	D.M. 05/03/75	Gest. CALABRIA VERDE	☐	☑
SANT'AGATA DEL BIANCO	012	10	Pascolo Arb 1	0	18	20	€ 5,64	€ 712,00	€. 709,00	Valore VAM	D.M. 05/03/75	Gest. CALABRIA VERDE	☐	☑
SANT'AGATA DEL BIANCO	012	11a	Pascolo 2	0	57	13	€ 1,11	€ 1.557,00	€. 1.551,00	Valore VAM	D.M. 05/03/75	Gest. CALABRIA VERDE	☐	☑
SANT'AGATA DEL BIANCO	012	11b	Pascolo Arb 1	23	9	37	€ 223,63	€ 90.877,00	€. 90.513,00	Valore VAM	D.M. 05/03/75	Gest. CALABRIA VERDE	☐	☑
SANT'AGATA DEL BIANCO	012	12	Pascolo 2	2	4	30	€ 3,96	€ 5.566,00	€. 5.544,00	Valore VAM	D.M. 05/03/75	Gest. CALABRIA VERDE	☐	☑
SANT'AGATA DEL BIANCO	012	13	Semin Irrig 3	0	28	40	€ 7,89	€ 2.836,00	€. 2.825,00	Valore VAM	D.M. 05/03/75	Gest. CALABRIA VERDE	☐	☑
SANT'AGATA DEL BIANCO	012	14	Semin Irrig Ar	0	98	30	€ 30,46	€ 9.819,00	€. 9.780,00	Valore VAM	D.M. 05/03/75	Gest. CALABRIA VERDE	☐	☑
SANT'AGATA DEL BIANCO	012	15	Fabbr Rurale	0	0	78	€ 0,00	€ 0,00	€. 0,00	Valore VAM	D.M. 05/03/75	Gest. CALABRIA VERDE	☐	☑
SANT'AGATA DEL BIANCO	012	16	Fabbr Rurale	0	0	70	€ 0,00	€ 0,00	€. 0,00	Valore VAM	D.M. 05/03/75	Gest. CALABRIA VERDE	☐	☑
SANT'AGATA DEL BIANCO	012	17	Semin Irrig Ar	1	98	40	€ 61,48	€ 19.818,00	€. 19.739,00	Valore VAM	D.M. 05/03/75	Gest. CALABRIA VERDE	☐	☑
SANT'AGATA DEL BIANCO	012	18	Pascolo Arb 1	3	54	40	€ 68,64	€ 13.863,00	€. 13.808,00	Valore VAM	D.M. 05/03/75	Gest. CALABRIA VERDE	☐	☑
SANT'AGATA DEL BIANCO	012	19	Pascolo Arb 1	0	93	80	€ 18,16	€ 3.669,00	€. 3.654,00	Valore VAM	D.M. 05/03/75	Gest. CALABRIA VERDE	☐	☑
SANT'AGATA DEL BIANCO	013	01	Pascolo 1	24	3	60	€ 155,18	€ 65.482,00	€. 65.220,00	Valore VAM	D.M. 05/03/75	Gest. CALABRIA VERDE	☐	☑
SANT'AGATA DEL BIANCO	013	02	Pascolo Arb 2	0	83	0	€ 3,75	€ 3.266,00	€. 3.253,00	Valore VAM	N. Trascr. CRI 6178 del 0	Gest. CALABRIA VERDE	☐	☑
SANT'AGATA DEL BIANCO	013	03	Pascolo Cesp	4	89	80	€ 15,81	€ 19.275,00	€. 19.198,00	Valore VAM	D.M. 05/03/75	Gest. CALABRIA VERDE	☐	☑
SANT'AGATA DEL BIANCO	013	04	Pascolo Arb 2	4	93	30	€ 216,55	€ 19.296,00	€. 19.219,00	Valore VAM	D.M. 05/03/75	Gest. CALABRIA VERDE	☐	☑
SANT'AGATA DEL BIANCO	013	05	Pascolo Arb 2	12	24	60	€ 55,34	€ 48.190,00	€. 47.997,00	Valore VAM	D.M. 05/03/75	Gest. CALABRIA VERDE	☐	☑
SANT'AGATA DEL BIANCO	013	06a	Pascolo 1	1	6	12	€ 6,85	€ 2.891,00	€. 2.879,00	Valore VAM	D.M. 05/03/75	Gest. CALABRIA VERDE	☐	☑
SANT'AGATA DEL BIANCO	013	06b	Pascolo Arb 2	4	76	8	€ 21,51	€ 18.735,00	€. 18.660,00	Valore VAM	D.M. 05/03/75	Gest. CALABRIA VERDE	☐	☑
SANT'AGATA DEL BIANCO	013	07	Pascolo 1	1	18	70	€ 34,49	€ 3.215,00	€. 3.202,00	Valore VAM	D.M. 05/03/75	Gest. CALABRIA VERDE	☐	☑
SANT'AGATA DEL BIANCO	013	08	Pascolo 1	6	25	70	€ 40,39	€ 17.046,00	€. 16.978,00	Valore VAM	D.M. 05/03/75	Gest. CALABRIA VERDE	☐	☑
SANT'AGATA DEL BIANCO	013	09	Pascolo Arb 2	7	60	40	€ 49,09	€ 29.745,00	€. 29.626,00	Valore VAM	D.M. 05/03/75	Gest. CALABRIA VERDE	☐	☑
SANT'AGATA DEL BIANCO	013	10	Pascolo 1	5	12	50	€ 33,09	€ 13.963,00	€. 13.907,00	Valore VAM	D.M. 05/03/75	Gest. CALABRIA VERDE	☐	☑
SANT'AGATA DEL BIANCO	013	11	Fabbr Rurale	0	0	26	€ 0,00	€ 0,00	€. 0,00	Valore Catastale	D.M. 05/03/75	Gest. CALABRIA VERDE	☐	☑
SANT'AGATA DEL BIANCO	013	12	Pascolo Arb 2	2	59	60	€ 75,41	€ 10.155,00	€. 10.114,00	Valore VAM	D.M. 05/03/75	Gest. CALABRIA VERDE	☐	☑
SANT'AGATA DEL BIANCO	013	13a	Pascolo 1	28	9	0	€ 181,34	€ 76.527,00	€. 76.221,00	Valore VAM	D.M. 05/03/75	Gest. CALABRIA VERDE	☐	☑
SANT'AGATA DEL BIANCO	013	13b	Pascolo Arb 2	2	55	40	€ 11,54	€ 10.050,00	€. 10.010,00	Valore VAM	D.M. 05/03/75	Gest. CALABRIA VERDE	☐	☑
SANT'AGATA DEL BIANCO	013	14a	Pascolo 1	0	47	30	€ 3,05	€ 1.289,00	€. 1.284,00	Valore VAM	N. Trascr. CRI 6178 del 0	Gest. CALABRIA VERDE	☐	☑
SANT'AGATA DEL BIANCO	013	14b	Bosco Alto 2	35	69	50	€ 92,18	€ 214.813,00	€. 213.954,00	Valore VAM	N. Trascr. CRI 6178 del 0	Gest. CALABRIA VERDE	☐	☑
SANT'AGATA DEL BIANCO	013	15	Pascolo Arb 2	0	31	70	€ 1,44	€ 1.248,00	€. 1.243,00	Valore VAM	N. Trascr. CRI 6178 del 0	Gest. CALABRIA VERDE	☐	☑

Comune	Foglio	Part.la	Coltura	ha	a	ca	Reddito Dominicale	Valore 2019	Valore 2020	Stima / Valore	Provenienza	Destinazione d'uso	Disp.	Indisp
SANT'AGATA DEL BIANCO	013	16	Pascolo Arb 2	0	59	70	€ 2,70	€ 2.349,00	€. 2.340,00	Valore VAM	N. Trascr. CRI 6178 del 0	Gest. CALABRIA VERDE	☐	☑
SANT'AGATA DEL BIANCO	013	17	Pascolo Arb 2	0	81	60	€ 3,69	€ 3.211,00	€. 3.198,00	Valore VAM	N. Trascr. CRI 6178 del 0	Gest. CALABRIA VERDE	☐	☑
SANT'AGATA DEL BIANCO	013	18	Pascolo Arb 2	0	21	50	€ 0,98	€ 847,00	€. 844,00	Valore VAM	N. Trascr. CRI 6178 del 0	Gest. CALABRIA VERDE	☐	☑
SANT'AGATA DEL BIANCO	013	19	Pascolo Arb 2	0	13	60	€ 0,61	€ 536,00	€. 534,00	Valore VAM	N. Trascr. CRI 6178 del 0	Gest. CALABRIA VERDE	☐	☑
SANT'AGATA DEL BIANCO	013	20	Pascolo Arb 2	0	11	10	€ 0,50	€ 436,00	€. 434,00	Valore VAM	N. Trascr. CRI 6178 del 0	Gest. CALABRIA VERDE	☐	☑
SANT'AGATA DEL BIANCO	013	21	Pascolo Arb 2	0	13	30	€ 0,60	€ 524,00	€. 522,00	Valore VAM	N. Trascr. CRI 6178 del 0	Gest. CALABRIA VERDE	☐	☑
SANT'AGATA DEL BIANCO	013	22	Pascolo Arb 2	0	9	40	€ 0,43	€ 370,00	€. 369,00	Valore VAM	N. Trascr. CRI 6178 del 0	Gest. CALABRIA VERDE	☐	☑
SANT'AGATA DEL BIANCO	013	23	Pascolo Arb 2	0	32	60	€ 1,48	€ 1.283,00	€. 1.278,00	Valore VAM	N. Trascr. CRI 6178 del 0	Gest. CALABRIA VERDE	☐	☑
SANT'AGATA DEL BIANCO	013	24	Pascolo Arb 2	0	23	10	€ 1,05	€ 909,00	€. 905,00	Valore VAM	N. Trascr. CRI 6178 del 0	Gest. CALABRIA VERDE	☐	☑
SANT'AGATA DEL BIANCO	013	25	Pascolo Arb 2	0	53	30	€ 2,41	€ 2.097,00	€. 2.089,00	Valore VAM	N. Trascr. CRI 6178 del 0	Gest. CALABRIA VERDE	☐	☑
SANT'AGATA DEL BIANCO	013	26	Semin Irrig 3	0	53	30	€ 18,93	€ 5.324,00	€. 5.303,00	Valore VAM	N. Trascr. CRI 6178 del 0	Gest. CALABRIA VERDE	☐	☑
SANT'AGATA DEL BIANCO	013	27	Pascolo Arb 2	0	91	20	€ 4,13	€ 3.589,00	€. 3.575,00	Valore VAM	N. Trascr. CRI 6178 del 0	Gest. CALABRIA VERDE	☐	☑
SANT'AGATA DEL BIANCO	013	28	Pascolo Arb 2	26	73	60	€ 120,83	€ 104.583,00	€. 104.165,00	Valore VAM	N. Trascr. CRI 6178 del 0	Gest. CALABRIA VERDE	☐	☑
SANT'AGATA DEL BIANCO	013	29a	Bosco Alto 2	0	46	70	€ 1,20	€ 2.810,00	€. 2.799,00	Valore VAM	D.M. 05/03/75	Gest. CALABRIA VERDE	☐	☑
SANT'AGATA DEL BIANCO	013	29b	Pascolo 1	0	40	0	€ 2,59	€ 1.083,00	€. 1.079,00	Valore VAM	D.M. 05/03/75	Gest. CALABRIA VERDE	☐	☑
SANT'AGATA DEL BIANCO	013	29c	Pascolo Arb 2	0	60	0	€ 2,71	€ 2.347,00	€. 2.338,00	Valore VAM	D.M. 05/03/75	Gest. CALABRIA VERDE	☐	☑
SANT'AGATA DEL BIANCO	013	30a	Bosco Alto 2	0	72	0	€ 1,86	€ 34.630,00	€. 34.491,00	Valore VAM	D.M. 05/03/75	Gest. CALABRIA VERDE	☐	☑
SANT'AGATA DEL BIANCO	013	30b	Pascolo Arb 2	5	0	0	€ 22,60	€ 19.558,00	€. 19.480,00	Valore VAM	D.M. 05/03/75	Gest. CALABRIA VERDE	☐	☑
SANT'AGATA DEL BIANCO	013	31	Pascolo Arb 2	2	69	80	€ 78,38	€ 10.554,00	€. 10.512,00	Valore VAM	D.M. 05/03/75	Gest. CALABRIA VERDE	☐	☑
SANT'AGATA DEL BIANCO	013	32	Pascolo 1	4	66	90	€ 135,64	€ 12.644,00	€. 12.593,00	Valore VAM	D.M. 05/03/75	Gest. CALABRIA VERDE	☐	☑
SANT'AGATA DEL BIANCO	013	33	Semin Irrig Ar	0	40	0	€ 17,56	€ 3.996,00	€. 3.980,00	Valore VAM	D.M. 05/03/75	Gest. CALABRIA VERDE	☐	☑
SANT'AGATA DEL BIANCO	013	34	Semin Irrig Ar	0	68	80	€ 30,20	€ 6.873,00	€. 6.846,00	Valore VAM	D.M. 05/03/75	Gest. CALABRIA VERDE	☐	☑
SANT'AGATA DEL BIANCO	013	35	Fabbr Rurale	0	0	64	€ 0,00	€ 0,00	€. 0,00	Valore VAM	D.M. 05/03/75	Gest. CALABRIA VERDE	☐	☑
SANT'AGATA DEL BIANCO	013	36	Pascolo Arb 2	0	36	0	€ 1,63	€ 1.416,00	€. 1.410,00	Valore VAM	N. Trascr. CRI 6178 del 0	Gest. CALABRIA VERDE	☐	☑
SANT'AGATA DEL BIANCO	013	37	Pascolo Arb 2	0	13	50	€ 0,61	€ 532,00	€. 530,00	Valore VAM	N. Trascr. CRI 6178 del 0	Gest. CALABRIA VERDE	☐	☑
SANT'AGATA DEL BIANCO	013	38	Pascolo Arb 2	0	6	20	€ 0,28	€ 244,00	€. 243,00	Valore VAM	N. Trascr. CRI 6178 del 0	Gest. CALABRIA VERDE	☐	☑
SANT'AGATA DEL BIANCO	013	39	Pascolo Arb 2	0	1	30	€ 0,06	€ 51,00	€. 51,00	Valore VAM	N. Trascr. CRI 6178 del 0	Gest. CALABRIA VERDE	☐	☑
SANT'AGATA DEL BIANCO	013	40	Pascolo Arb 2	0	77	50	€ 3,50	€ 3.050,00	€. 3.038,00	Valore VAM	N. Trascr. CRI 6178 del 0	Gest. CALABRIA VERDE	☐	☑
SANT'AGATA DEL BIANCO	013	41	Pascolo Arb 2	0	3	80	€ 0,18	€ 149,00	€. 148,00	Valore VAM	N. Trascr. CRI 6178 del 0	Gest. CALABRIA VERDE	☐	☑
SANT'AGATA DEL BIANCO	013	42	Pascolo Arb 2	4	1	0	€ 0,00	€ 15.686,00	€. 15.623,00	Valore VAM	D.M. 05/03/75	Gest. CALABRIA VERDE	☐	☑
SANT'AGATA DEL BIANCO	013	43a	Bosco Alto 2	0	96	80	€ 2,50	€ 5.825,00	€. 5.802,00	Valore VAM	D.M. 05/03/75	Gest. CALABRIA VERDE	☐	☑
SANT'AGATA DEL BIANCO	013	43b	Pascolo Arb 2	1	60	0	€ 7,23	€ 6.259,00	€. 6.234,00	Valore VAM	D.M. 05/03/75	Gest. CALABRIA VERDE	☐	☑
SANT'AGATA DEL BIANCO	013	44	Pascolo Cesp	15	42	40	€ 29,88	€ 60.334,00	€. 60.093,00	Valore VAM	N. Trascr. CRI 6178 del 0	Gest. CALABRIA VERDE	☐	☑
SANT'AGATA DEL BIANCO	013	45a	Bosco Alto 2	37	27	56	€ 96,26	€ 224.325,00	€. 223.428,00	Valore VAM	N. Trascr. CRI 6178 del 0	Gest. CALABRIA VERDE	☐	☑
SANT'AGATA DEL BIANCO	013	45b	Pascolo Arb 2	1	59	64	€ 7,21	€ 6.282,00	€. 6.257,00	Valore VAM	N. Trascr. CRI 6178 del 0	Gest. CALABRIA VERDE	☐	☑
SANT'AGATA DEL BIANCO	013	46	Pascolo Cesp	34	66	40	€ 67,14	€ 135.595,00	€. 135.053,00	Valore VAM	N. Trascr. CRI 6178 del 0	Gest. CALABRIA VERDE	☐	☑
SANT'AGATA DEL BIANCO	013	47a	Bosco Alto 2	9	57	90	€ 24,74	€ 57.646,00	€. 57.415,00	Valore VAM	N. Trascr. CRI 6178 del 0	Gest. CALABRIA VERDE	☐	☑
SANT'AGATA DEL BIANCO	013	47b	Pascolo Arb 2	60	0	0	€ 271,14	€ 234.702,00	€. 233.763,00	Valore VAM	N. Trascr. CRI 6178 del 0	Gest. CALABRIA VERDE	☐	☑

Comune	Foglio	Part.la	Coltura	ha	a	ca	Reddito Dominicale	Valore 2019	Valore 2020	Stima / Valore	Provenienza	Destinazione d'uso	Disp.	Indisp
SANT'AGATA DEL BIANCO	013	93		0	0	0	€ 49,09	€ 6.400,00	€. 6.374,00	Valore VAM			☐	☑
SANT'AGATA DEL BIANCO	014	03	Pascolo Cesp	0	42	50	€ 0,83	€ 1.672,00	€. 1.665,00	Valore VAM	N. Trascr. CRI 6178 del 0	Gest. CALABRIA VERDE	☐	☑
Totali per Comune								**€ 2.842.224,00**	**€. 2.830.859,00**					
SANT'ALESSIO IN ASPROMONTE	001	37	Cast frutto 3	0	2	20	€ 0,50	€ 221,00	€. 220,00	Valore VAM	Dec. Di Espr. N. 114741,	Gestione SORICAL	☐	☑
SANT'ALESSIO IN ASPROMONTE	002	240	Pascolo Cesp	15	83	0	€ 40,88	€ 37.535,00	€. 37.385,00	Valore VAM	D.P.R. 24/7/1977 n° 616	Gest. CALABRIA VERDE	☐	☑
SANT'ALESSIO IN ASPROMONTE	002	328	Bosco Ceduo	0	5	70	€ 0,48	€ 457,00	€. 455,00	Valore VAM	Dec. Di Espr. N. 114741,	Gestione SORICAL	☐	☑
SANT'ALESSIO IN ASPROMONTE	002	344	Cast frutto 2	0	1	25	€ 0,45	€ 125,00	€. 124,00	Valore VAM	Dec. Di Espr. N. 114741,	Gestione SORICAL	☐	☑
SANT'ALESSIO IN ASPROMONTE	002	346	Bosco Ceduo	0	1	30	€ 0,21	€ 104,00	€. 104,00	Valore VAM	Dec. Di Espr. N. 114741,	Gestione SORICAL	☐	☑
SANT'ALESSIO IN ASPROMONTE	002	348	Cast frutto 2	0	1	5	€ 0,38	€ 105,00	€. 105,00	Valore VAM	Dec. Di Espr. N. 114741,	Gestione SORICAL	☐	☑
SANT'ALESSIO IN ASPROMONTE	002	350	Semin Arb 2	0	0	72	€ 0,40	€ 86,00	€. 86,00	Valore VAM	Dec. Di Espr. N. 114741,	Gestione SORICAL	☐	☑
SANT'ALESSIO IN ASPROMONTE	002	352	Semin Irrig Ar	0	1	10	€ 0,64	€ 132,00	€. 131,00	Valore VAM	Dec. Di Espr. N. 114741,	Gestione SORICAL	☐	☑
SANT'ALESSIO IN ASPROMONTE	002	354	Uliveto 3	0	1	40	€ 0,86	€ 449,00	€. 447,00	Valore VAM	Dec. Di Espr. N. 114741,	Gestione SORICAL	☐	☑
SANT'ALESSIO IN ASPROMONTE	002	356	Semin Arb 3	0	0	30	€ 0,11	€ 36,00	€. 36,00	Valore VAM	Dec. Di Espr. N. 114741,	Gestione SORICAL	☐	☑
SANT'ALESSIO IN ASPROMONTE	002	357	Semin Arb 2	0	0	30	€ 0,16	€ 36,00	€. 36,00	Valore VAM	Dec. Di Espr. N. 114741,	Gestione SORICAL	☐	☑
SANT'ALESSIO IN ASPROMONTE	002	358	Uliveto 2	0	0	50	€ 0,45	€ 160,00	€. 159,00	Valore VAM	Dec. Di Espr. N. 114741,	Gestione SORICAL	☐	☑
SANT'ALESSIO IN ASPROMONTE	002	359	Uliveto 2	0	4	40	€ 3,98	€ 1.412,00	€. 1.406,00	Valore VAM	Dec. Di Espr. N. 114741,	Gestione SORICAL	☐	☑
SANT'ALESSIO IN ASPROMONTE	002	361	Agrumeto 2	0	0	85	€ 3,54	€ 529,00	€. 527,00	Valore VAM	Dec. Di Espr. N. 114741,	Gestione SORICAL	☐	☑
SANT'ALESSIO IN ASPROMONTE	002	363	Semin Arb 1	0	0	70	€ 0,59	€ 84,00	€. 84,00	Valore VAM	Dec. Di Espr. N. 114741,	Gestione SORICAL	☐	☑
SANT'ALESSIO IN ASPROMONTE	002	365	Semin Arb 1	0	0	70	€ 0,59	€ 84,00	€. 84,00	Valore VAM	Dec. Di Espr. N. 114741,	Gestione SORICAL	☐	☑
SANT'ALESSIO IN ASPROMONTE	002	367	Semin Arb 1	0	0	96	€ 0,80	€ 115,00	€. 115,00	Valore VAM	Dec. Di Espr. N. 114741,	Gestione SORICAL	☐	☑
SANT'ALESSIO IN ASPROMONTE	002	369	Semin Irrig 1	0	0	4	€ 0,04	€ 5,00	€. 5,00	Valore VAM	Dec. Di Espr. N. 114741,	Gestione SORICAL	☐	☑
SANT'ALESSIO IN ASPROMONTE	002	374	Semin Arb 3	0	2	60	€ 0,93	€ 312,00	€. 311,00	Valore VAM	Dec. Di Espr. N. 114741,	Gestione SORICAL	☐	☑
SANT'ALESSIO IN ASPROMONTE	002	376	Semin Arb 3	0	3	1	€ 0,81	€ 361,00	€. 360,00	Valore VAM	Dec. Di Espr. N. 114741,	Gestione SORICAL	☐	☑
SANT'ALESSIO IN ASPROMONTE	002	377	Cast frutto 1	0	10	80	€ 5,23	€ 1.083,00	€. 1.079,00	Valore VAM	Dec. Di Espr. N. 114741,	Gestione SORICAL	☐	☑
SANT'ALESSIO IN ASPROMONTE	002	379	Semin Irrig 2	0	0	92	€ 0,56	€ 110,00	€. 110,00	Valore VAM	Dec. Di Espr. N. 114741,	Gestione SORICAL	☐	☑
SANT'ALESSIO IN ASPROMONTE	002	387	Semin Arb 2	0	0	60	€ 0,33	€ 72,00	€. 72,00	Valore VAM	Dec. Di Espr. N. 114741,	Gestione SORICAL	☐	☑
SANT'ALESSIO IN ASPROMONTE	002	389	Semin Arb 2	0	0	4	€ 0,03	€ 5,00	€. 5,00	Valore VAM	Dec. Di Espr. N. 114741,	Gestione SORICAL	☐	☑
SANT'ALESSIO IN ASPROMONTE	002	390	Uliveto 3	0	1	50	€ 0,93	€ 481,00	€. 479,00	Valore VAM	Dec. Di Espr. N. 114741,	Gestione SORICAL	☐	☑
SANT'ALESSIO IN ASPROMONTE	002	391	Incolto prod	0	0	4	€ 0,01	€ 0,00	€. 0,00	Valore VAM	Dec. Di Espr. N. 114741,	Gestione SORICAL	☐	☑
SANT'ALESSIO IN ASPROMONTE	002	447	Uliveto 3	0	0	75	€ 0,46	€ 241,00	€. 240,00	Valore VAM	Dec. Di Espr. N. 114741,	Gestione SORICAL	☐	☑
SANT'ALESSIO IN ASPROMONTE	003	490	Uliveto 2	0	10	80	€ 9,76	€ 3.466,00	€. 3.452,00	Valore VAM	Dec. Di Espr. N. 114741,	Gestione SORICAL	☐	☑
SANT'ALESSIO IN ASPROMONTE	003	492	Uliveto 2	0	0	46	€ 0,41	€ 148,00	€. 147,00	Valore VAM	Dec. Di Espr. N. 114741,	Gestione SORICAL	☐	☑
SANT'ALESSIO IN ASPROMONTE	003	493	Vigneto 2	0	3	0	€ 4,06	€ 903,00	€. 899,00	Valore VAM	Dec. Di Espr. N. 114741,	Gestione SORICAL	☐	☑
SANT'ALESSIO IN ASPROMONTE	003	494	Vigneto 2	0	0	49	€ 0,66	€ 147,00	€. 146,00	Valore VAM	Dec. Di Espr. N. 114741,	Gestione SORICAL	☐	☑
SANT'ALESSIO IN ASPROMONTE	003	495	Uliveto 2	0	6	60	€ 5,96	€ 2.118,00	€. 2.110,00	Valore VAM	Dec. Di Espr. N. 114741,	Gestione SORICAL	☐	☑
SANT'ALESSIO IN ASPROMONTE	004	404	Vigneto 1	0	2	10	€ 3,25	€ 632,00	€. 629,00	Valore VAM	Dec. Di Espr. N. 114741,	Gestione SORICAL	☐	☑
SANT'ALESSIO IN ASPROMONTE	004	406	Bosco Ceduo	0	0	27	€ 0,05	€ 22,00	€. 22,00	Valore VAM	Dec. Di Espr. N. 114741,	Gestione SORICAL	☐	☑

Comune	Foglio	Part.la	Coltura	ha	a	ca	Reddito Dominicale	Valore 2019	Valore 2020	Stima / Valore	Provenienza	Destinazione d'uso	Disp.	Indisp
SANT'ALESSIO IN ASPROMONTE	004	407	Uliveto 2	0	1	20	€ 1,09	€ 385,00	€. 383,00	Valore VAM	Dec. Di Espr. N. 114741,	Gestione SORICAL	☐	☑
SANT'ALESSIO IN ASPROMONTE	004	409	Semin Arb 2	0	0	80	€ 0,44	€ 96,00	€. 96,00	Valore VAM	Dec. Di Espr. N. 114741,	Gestione SORICAL	☐	☑
SANT'ALESSIO IN ASPROMONTE	004	412	Vigneto 2	0	0	64	€ 0,86	€ 193,00	€. 192,00	Valore VAM	Dec. Di Espr. N. 114741,	Gestione SORICAL	☐	☑
SANT'ALESSIO IN ASPROMONTE	004	413	Uliveto 2	0	2	90	€ 2,63	€ 931,00	€. 927,00	Valore VAM	Dec. Di Espr. N. 114741,	Gestione SORICAL	☐	☑
SANT'ALESSIO IN ASPROMONTE	004	414	Vigneto 2	0	0	60	€ 0,81	€ 181,00	€. 180,00	Valore VAM	Dec. Di Espr. N. 114741,	Gestione SORICAL	☐	☑
SANT'ALESSIO IN ASPROMONTE	004	423	Vigneto 1	0	2	40	€ 3,71	€ 722,00	€. 719,00	Valore VAM	Dec. Di Espr. N. 114741,	Gestione SORICAL	☐	☑
Totali per Comune								**€ 54.284,00**	**€. 54.067,00**					
SANT'EUFEMIA D'ASPROMONTE	012	292	Castagneto 3	0	15	0	€ 4,36	€ 1.204,00	€. 1.199,00	Valore VAM	Decreto di esproprio N. 1	Gestione SORICAL	☐	☑
SANT'EUFEMIA D'ASPROMONTE	012	295	Castagneto 3	0	24	98	€ 7,26	€ 2.004,00	€. 1.996,00	Valore VAM	Decreto di esproprio N. 1	Gestione SORICAL	☐	☑
SANT'EUFEMIA D'ASPROMONTE	012	297	Pascolo	0	3	72	€ 0,41	€ 101,00	€. 101,00	Valore VAM	Decreto di esproprio N. 1	Gestione SORICAL	☐	☑
SANT'EUFEMIA D'ASPROMONTE	012	299	Pascolo	0	0	48	€ 0,05	€ 13,00	€. 13,00	Valore VAM	Decreto di esproprio N. 1	Gestione SORICAL	☐	☑
SANT'EUFEMIA D'ASPROMONTE	012	300	Castagneto 3	0	4	63	€ 1,35	€ 372,00	€. 371,00	Valore VAM	Decreto di esproprio N. 1	Gestione SORICAL	☐	☑
SANT'EUFEMIA D'ASPROMONTE	012	302	Castagneto 3	0	1	6	€ 0,31	€ 85,00	€. 85,00	Valore VAM	Decreto di esproprio N. 1	Gestione SORICAL	☐	☑
SANT'EUFEMIA D'ASPROMONTE	015	22	Bosco Alto 3	8	30	0	€ 80,38	€ 111.137,00	€. 110.692,00	Valore VAM	N. Trascr. CRI 2947 del 1	Gest. CALABRIA VERDE	☐	☑
SANT'EUFEMIA D'ASPROMONTE	015	26	Bosco Alto 2	2	72	0	€ 52,68	€ 36.640,00	€. 36.493,00	Valore VAM	N. Trascr. CRI 2947 del 1	Gest. CALABRIA VERDE	☐	☑
SANT'EUFEMIA D'ASPROMONTE	016	04	Bosco Alto 3	83	36	40	€ 807,26	€ 1.122.945,00	€. 1.118.453,00	Valore VAM	D.M. 05/03/75	Gest. CALABRIA VERDE	☐	☑
SANT'EUFEMIA D'ASPROMONTE	016	05	Bosco Alto 3	93	46	80	€ 905,10	€ 1.259.051,00	€. 1.254.015,00	Valore VAM	D.M. 05/03/75	Gest. CALABRIA VERDE	☐	☑
Totali per Comune								**€ 2.533.552,00**	**€. 2.523.418,00**					
SANT'ILARIO DELLO IONIO	010	409	Agrumeto 1	0	1	70	€ 10,09	€ 1.315,00	€. 1.310,00	Valore VAM	Atto Pubblico 01/02/82 re	Gestione SORICAL	☐	☑
SANT'ILARIO DELLO IONIO	010	410	Agrumeto 1	0	3	70	€ 21,95	€ 2.863,00	€. 2.852,00	Valore VAM	Atto Pubblico 01/02/82 re	Gestione SORICAL	☐	☑
SANT'ILARIO DELLO IONIO	010	415	Agrumeto 1	0	0	10	€ 0,59	€ 76,00	€. 76,00	Valore VAM	Atto pubblico del 01/02/8		☐	☑
SANT'ILARIO DELLO IONIO	010	416	Area Rurale	0	0	20	€ 0,00	€ 0,00	€. 0,00	Valore VAM	Atto pubblico del 01/02/8		☐	☑
SANT'ILARIO DELLO IONIO	010	417	Agrumeto 1	0	2	10	€ 12,61	€ 1.645,00	€. 1.638,00	Valore VAM	Atto pubblico del 01/02/8		☐	☑
SANT'ILARIO DELLO IONIO	010	421	Vigneto 1	0	1	30	€ 2,69	€ 536,00	€. 534,00	Valore VAM	Atto Pubblico 01/02/82 re	Gestione SORICAL	☐	☑
SANT'ILARIO DELLO IONIO	010	422	Agrumeto 1	0	1	80	€ 10,68	€ 1.392,00	€. 1.386,00	Valore VAM	Atto Pubblico 01/02/82 re	Gestione SORICAL	☐	☑
SANT'ILARIO DELLO IONIO	010	428	Agrumeto 1	0	0	35	€ 2,08	€ 271,00	€. 270,00	Valore VAM	Atto pubblico del 01/02/8		☐	☑
SANT'ILARIO DELLO IONIO	010	429	Agrumeto 1	0	0	65	€ 3,86	€ 504,00	€. 502,00	Valore VAM	Atto Pubblico 01/02/82 re	Gestione SORICAL	☐	☑
SANT'ILARIO DELLO IONIO	010	559	Uliveto 2	0	1	80	€ 1,34	€ 454,00	€. 452,00	Valore VAM	Atto Pubblico 01/02/82 re	Gestione SORICAL	☐	☑
SANT'ILARIO DELLO IONIO	010	561	Uliveto 2	0	1	30	€ 0,96	€ 328,00	€. 327,00	Valore VAM	Atto Pubblico 01/02/82 re	Gestione SORICAL	☐	☑
SANT'ILARIO DELLO IONIO	011	244	Agrumeto 1	0	1	80	€ 10,68	€ 1.392,00	€. 1.386,00	Valore VAM	Atto Pubblico 01/02/82 re	Gestione SORICAL	☐	☑
SANT'ILARIO DELLO IONIO	011	246	Agrumeto 1	0	3	90	€ 23,14	€ 3.017,00	€. 3.005,00	Valore VAM	Atto Pubblico 01/02/82 re	Gestione SORICAL	☐	☑
SANT'ILARIO DELLO IONIO	013	148	Agrumeto 1	0	2	0	€ 11,86	€ 1.547,00	€. 1.541,00	Valore VAM	Atto Pubblico 01/02/82 re	Gestione SORICAL	☐	☑
SANT'ILARIO DELLO IONIO	013	150	Uliveto 1	0	2	60	€ 2,69	€ 656,00	€. 653,00	Valore VAM	Atto Pubblico 01/02/82 re	Gestione SORICAL	☐	☑
SANT'ILARIO DELLO IONIO	013	151	Uliveto 1	0	1	0	€ 1,04	€ 253,00	€. 252,00	Valore VAM	Atto Pubblico 01/02/82 re	Gestione SORICAL	☐	☑
SANT'ILARIO DELLO IONIO	013	179	Uliveto 1	0	3	0	€ 3,10	€ 756,00	€. 753,00	Valore VAM	Atto Pubblico 01/02/82 re	Gestione SORICAL	☐	☑
SANT'ILARIO DELLO IONIO	013	180	Agrumeto 1	0	0	75	€ 4,50	€ 587,00	€. 585,00	Valore VAM	Atto Pubblico 01/02/82 re	Gestione SORICAL	☐	☑
SANT'ILARIO DELLO IONIO	013	181	Uliveto 2	0	0	90	€ 1,51	€ 227,00	€. 226,00	Valore VAM	Atto Pubblico 01/02/82 re	Gestione SORICAL	☐	☑

Comune	Foglio	Part.la	Coltura	ha	a	ca	Reddito Dominicale	Valore 2019	Valore 2020	Stima / Valore	Provenienza	Destinazione d'uso	Disp.	Indisp
SANT'ILARIO DELLO IONIO	015	185	Agrumeto 1	0	1	10	€ 6,21	€ 810,00	€. 807,00	Valore VAM	Atto pubblico del 01/02/8		☐	☑
Totali per Comune								**€ 18.629,00**	**€. 18.555,00**					
SANTO STEFANO IN ASPROMONTE	011	502	Castagneto 1	0	17	40	€ 9,55	€ 1.404,00	€. 1.398,00	Valore VAM	Dec.Espr. 15/06/94 rep.2		☐	☑
SANTO STEFANO IN ASPROMONTE	012	292	Castagneto 3	0	15	0	€ 4,36	€ 1.211,00	€. 1.206,00	Valore VAM	Dec. Acqisiz. 13657.1/04		☐	☑
SANTO STEFANO IN ASPROMONTE	012	295	Castagneto 3	0	24	98	€ 7,26	€ 2.016,00	€. 2.008,00	Valore VAM	Dec. Acqisiz. 13657.1/04		☐	☑
SANTO STEFANO IN ASPROMONTE	012	297	Pascolo	0	3	72	€ 0,41	€ 101,00	€. 101,00	Valore VAM	Dec. Acqisiz. 13657.1/04		☐	☑
SANTO STEFANO IN ASPROMONTE	012	299	Pascolo	0	0	48	€ 0,05	€ 13,00	€. 13,00	Valore VAM	Dec. Acqisiz. 13657.1/04		☐	☑
SANTO STEFANO IN ASPROMONTE	012	300	Castagneto 3	0	4	63	€ 1,35	€ 374,00	€. 373,00	Valore VAM	Dec. Acqisiz. 13657.1/04		☐	☑
SANTO STEFANO IN ASPROMONTE	012	302	Castagneto 3	0	1	6	€ 0,31	€ 85,00	€. 85,00	Valore VAM	Dec. Acqisiz. 13657.1/04		☐	☑
SANTO STEFANO IN ASPROMONTE	013	05	Bosco Alto	89	3	90	€ 804,74	€ 1.199.390,00	€. 1.194.592,00	Valore VAM	D.M. 05/03/75	Gest. CALABRIA VERDE	☐	☑
SANTO STEFANO IN ASPROMONTE	013	06	Bosco Ceduo	12	33	40	€ 238,88	€ 99.562,00	€. 99.164,00	Valore VAM	D.M. 05/03/75	Gest. CALABRIA VERDE	☐	☑
SANTO STEFANO IN ASPROMONTE	014	01	Pascolo	12	22	60	€ 134,18	€ 33.308,00	€. 33.175,00	Valore VAM	D.M. 05/03/75	Gest. CALABRIA VERDE	☐	☑
SANTO STEFANO IN ASPROMONTE	014	08	Bosco Alto	36	69	40	€ 331,64	€ 494.282,00	€. 492.305,00	Valore VAM	D.M. 05/03/75	Gest. CALABRIA VERDE	☐	☑
SANTO STEFANO IN ASPROMONTE	014	09	Bosco Alto	185	26	40	€ 1.674,41	€ 2.495.578,00	€. 2.485.596,00	Valore VAM	D.M. 05/03/75	Gest. CALABRIA VERDE	☐	☑
SANTO STEFANO IN ASPROMONTE	014	105	Bosco Alto	3	30	40	€ 29,86	€ 44.506,00	€. 44.328,00	Valore VAM	D.M. 05/03/75	Gest. CALABRIA VERDE	☐	☑
SANTO STEFANO IN ASPROMONTE	014	354	Pascolo	48	65	90	€ 534,01	€ 131.773,00	€. 131.246,00	Valore VAM	D.P.R. N° 616/77 e D.M.	Gest. CALABRIA VERDE	☐	☑
SANTO STEFANO IN ASPROMONTE	016	25	Orto Arb Irr	0	13	25	€ 29,94	€ 2.741,00	€. 2.730,00	Valore VAM	Dec.Espr. 15/06/94 rep.2		☐	☑
Totali per Comune								**€ 4.506.344,00**	**€. 4.488.320,00**					
SCIDO	011	177	Cast frutto	2	4	90		€ 1.686,00	€. 1.679,00	Valore Esproprio	compravendita- trascr.R.	Gest. CALABRIA VERDE	☐	☑
SCIDO	015	01	Pascolo	44	1	20		€ 36.291,00	€. 36.146,00	Valore Esproprio	compravendita- trascr.R.	Gest. CALABRIA VERDE	☐	☑
SCIDO	015	09	Bosco Alto	2	10	19		€ 1.729,00	€. 1.722,00	Valore Esproprio	compravendita- trascr.R.	Gest. CALABRIA VERDE	☐	☑
SCIDO	015	12	Seminativo	11	64	80		€ 9.585,00	€. 9.547,00	Valore Esproprio	compravendita- trascr.R.	Gest. CALABRIA VERDE	☐	☑
SCIDO	015	13	Seminativo	14	22	40		€ 11.705,00	€. 11.658,00	Valore Esproprio	compravendita- trascr.R.	Gest. CALABRIA VERDE	☐	☑
SCIDO	015	14	Seminativo	12	32	80		€ 10.144,00	€. 10.103,00	Valore Esproprio	compravendita- trascr.R.	Gest. CALABRIA VERDE	☐	☑
Totali per Comune								**€ 71.140,00**	**€. 70.855,00**					
SCILLA	001	411	Pascolo	0	0	20	€ 0,01	€ 5,00	€. 5,00	Valore VAM	Ex Casmez - Dec. N.859	Gestione SORICAL	☐	☑
SCILLA	003	247	Incolto prod	1	86	80	€ 3,61	€ 1.885,00	€. 1.877,00	Valore VAM	D.P.R. 24/7/1977 n° 616	Gest. CALABRIA VERDE	☐	☑
SCILLA	003	514	Incolto sterile	1	27	70	€ 0,00	€ 1.289,00	€. 1.284,00	Valore VAM	D.P.R. 24/7/1977 n° 616	Gest. CALABRIA VERDE	☐	☑
SCILLA	003	678	Pascolo Cesp	0	2	70	€ 0,09	€ 106,00	€. 106,00	Valore VAM	Ex Casmez - Dec. N.859	Gestione SORICAL	☐	☑
SCILLA	003	680	Vigneto 5	0	0	5	€ 0,01	€ 15,00	€. 15,00	Valore VAM	Ex Casmez - Dec. N.859	Gestione SORICAL	☐	☑
SCILLA	003	681	Bosco Ceduo	0	5	40	€ 1,05	€ 433,00	€. 431,00	Valore VAM	Ex Casmez - Dec. N.859	Gestione SORICAL	☐	☑
SCILLA	003	683	Bosco Ceduo	0	0	30	€ 0,06	€ 24,00	€. 24,00	Valore VAM	Ex Casmez - Dec. N.859	Gestione SORICAL	☐	☑
SCILLA	003	685	Vigneto 4	0	0	80	€ 0,46	€ 241,00	€. 240,00	Valore VAM	Ex Casmez - Dec. N.859	Gestione SORICAL	☐	☑
SCILLA	003	686	Vigneto 4	0	0	75	€ 0,44	€ 226,00	€. 225,00	Valore VAM	Ex Casmez - Dec. N.859	Gestione SORICAL	☐	☑
SCILLA	003	688	Bosco Ceduo	0	0	40	€ 0,08	€ 32,00	€. 32,00	Valore VAM	Ex Casmez - Dec. N.859	Gestione SORICAL	☐	☑
SCILLA	003	690	Bosco Ceduo	0	0	15	€ 0,03	€ 12,00	€. 12,00	Valore VAM	Ex Casmez - Dec. N.859	Gestione SORICAL	☐	☑
SCILLA	003	691	Vigneto 4	0	0	80	€ 0,46	€ 241,00	€. 240,00	Valore VAM	Ex Casmez - Dec. N.859	Gestione SORICAL	☐	☑

Comune	Foglio	Part.la	Coltura	ha	a	ca	Reddito Dominicale	Valore 2019	Valore 2020	Stima / Valore	Provenienza	Destinazione d'uso	Disp.	Indisp
SCILLA	003	693	Vigneto 4	0	0	40	€ 0,24	€ 120,00	€. 120,00	Valore VAM	Ex Casmez - Dec. N.859	Gestione SORICAL	☐	☑
SCILLA	003	694	Pascolo Cesp	0	1	30	€ 0,04	€ 51,00	€. 51,00	Valore VAM	Ex Casmez - Dec. N.859	Gestione SORICAL	☐	☑
SCILLA	003	696	Bosco Ceduo	0	2	60	€ 0,50	€ 209,00	€. 208,00	Valore VAM	Ex Casmez - Dec. N.859	Gestione SORICAL	☐	☑
SCILLA	003	697	Vigneto 4	0	0	5	€ 0,03	€ 15,00	€. 15,00	Valore VAM	Ex Casmez - Dec. N.859	Gestione SORICAL	☐	☑
SCILLA	003	698	Vigneto 4	0	0	30	€ 0,18	€ 90,00	€. 90,00	Valore VAM	Ex Casmez - Dec. N.859	Gestione SORICAL	☐	☑
SCILLA	003	701	Vigneto 4	0	1	10	€ 0,64	€ 331,00	€. 330,00	Valore VAM	Ex Casmez - Dec. N.859	Gestione SORICAL	☐	☑
SCILLA	003	703	Bosco Ceduo	0	0	40	€ 0,08	€ 32,00	€. 32,00	Valore VAM	Ex Casmez - Dec. N.859	Gestione SORICAL	☐	☑
SCILLA	003	705	Bosco Ceduo	0	5	55	€ 1,08	€ 445,00	€. 443,00	Valore VAM	Ex Casmez - Dec. N.859	Gestione SORICAL	☐	☑
SCILLA	003	707	Bosco Ceduo	0	1	95	€ 0,38	€ 156,00	€. 155,00	Valore VAM	Ex Casmez - Dec. N.859	Gestione SORICAL	☐	☑
SCILLA	006	278	Vigneto 4	0	0	90	€ 0,53	€ 271,00	€. 270,00	Valore VAM	Ex Casmez - Dec. N.859	Gestione SORICAL	☐	☑
SCILLA	006	280	Incolto prod	0	1	20	€ 0,03	€ 12,00	€. 12,00	Valore VAM	Ex Casmez - Dec. N.859	Gestione SORICAL	☐	☑
SCILLA	006	282	Incolto prod	0	0	50	€ 0,01	€ 5,00	€. 5,00	Valore VAM	Ex Casmez - Dec. N.859	Gestione SORICAL	☐	☑
SCILLA	006	284	Vigneto 4	0	1	20	€ 0,70	€ 361,00	€. 360,00	Valore VAM	Ex Casmez - Dec. N.859	Gestione SORICAL	☐	☑
SCILLA	006	286	Vigneto 4	0	0	85	€ 0,50	€ 256,00	€. 255,00	Valore VAM	Ex Casmez - Dec. N.859	Gestione SORICAL	☐	☑
SCILLA	006	288	Vigneto 4	0	1	65	€ 0,96	€ 496,00	€. 494,00	Valore VAM	Ex Casmez - Dec. N.859	Gestione SORICAL	☐	☑
SCILLA	006	290	Pascolo Cesp	0	1	50	€ 0,05	€ 59,00	€. 59,00	Valore VAM	Ex Casmez - Dec. N.859	Gestione SORICAL	☐	☑
SCILLA	006	292	Vigneto 3	0	0	80	€ 0,96	€ 241,00	€. 240,00	Valore VAM	Ex Casmez - Dec. N.859	Gestione SORICAL	☐	☑
SCILLA	006	294	Pascolo Cesp	0	0	60	€ 0,03	€ 23,00	€. 23,00	Valore VAM	Ex Casmez - Dec. N.859	Gestione SORICAL	☐	☑
SCILLA	006	296	Pascolo Cesp	0	2	10	€ 0,06	€ 82,00	€. 82,00	Valore VAM	Ex Casmez - Dec. N.859	Gestione SORICAL	☐	☑
SCILLA	006	298	Vigneto 3	0	1	0	€ 1,10	€ 301,00	€. 300,00	Valore VAM	Ex Casmez - Dec. N.859	Gestione SORICAL	☐	☑
SCILLA	006	300	Semin Irrig Ar	0	0	40	€ 0,51	€ 48,00	€. 48,00	Valore VAM	Ex Casmez - Dec. N.859	Gestione SORICAL	☐	☑
SCILLA	006	301	Pascolo Cesp	0	0	20	€ 0,01	€ 8,00	€. 8,00	Valore VAM	Ex Casmez - Dec. N.859	Gestione SORICAL	☐	☑
SCILLA	006	302	Pascolo Cesp	0	0	3	€ 0,01	€ 1,00	€. 1,00	Valore VAM	Ex Casmez - Dec. N.859	Gestione SORICAL	☐	☑
SCILLA	006	304	Vigneto 4	0	0	80	€ 0,46	€ 241,00	€. 240,00	Valore VAM	Ex Casmez - Dec. N.859	Gestione SORICAL	☐	☑
SCILLA	006	306	Vigneto 4	0	0	50	€ 0,29	€ 150,00	€. 149,00	Valore VAM	Ex Casmez - Dec. N.859	Gestione SORICAL	☐	☑
SCILLA	006	308	Incolto prod	0	0	50	€ 0,01	€ 5,00	€. 5,00	Valore VAM	Ex Casmez - Dec. N.859	Gestione SORICAL	☐	☑
SCILLA	006	310	Vigneto 4	0	0	50	€ 0,29	€ 150,00	€. 149,00	Valore VAM	Ex Casmez - Dec. N.859	Gestione SORICAL	☐	☑
SCILLA	006	312	Vigneto 4	0	1	0	€ 0,58	€ 301,00	€. 300,00	Valore VAM	Ex Casmez - Dec. N.859	Gestione SORICAL	☐	☑
SCILLA	006	314	Pascolo Cesp	0	6	20	€ 0,20	€ 243,00	€. 242,00	Valore VAM	Ex Casmez - Dec. N.859	Gestione SORICAL	☐	☑
SCILLA	006	316	Vigneto 4	0	0	20	€ 0,11	€ 60,00	€. 60,00	Valore VAM	Ex Casmez - Dec. N.859	Gestione SORICAL	☐	☑
SCILLA	006	317	Pascolo Cesp	0	1	0	€ 0,04	€ 39,00	€. 39,00	Valore VAM	Ex Casmez - Dec. N.859	Gestione SORICAL	☐	☑
SCILLA	006	318	Pascolo Cesp	0	0	10	€ 0,01	€ 4,00	€. 4,00	Valore VAM	Ex Casmez - Dec. N.859	Gestione SORICAL	☐	☑
SCILLA	006	320	Vigneto 4	0	0	10	€ 0,06	€ 30,00	€. 30,00	Valore VAM	Ex Casmez - Dec. N.859	Gestione SORICAL	☐	☑
SCILLA	006	321	Vigneto 3	0	2	40	€ 2,64	€ 722,00	€. 719,00	Valore VAM	Ex Casmez - Dec. N.859	Gestione SORICAL	☐	☑
SCILLA	006	326	Vigneto 4	0	0	60	€ 0,35	€ 181,00	€. 180,00	Valore VAM	Ex Casmez - Dec. N.859	Gestione SORICAL	☐	☑
SCILLA	007	300	Vigneto 4	0	0	91	€ 0,53	€ 274,00	€. 273,00	Valore VAM	Ex Casmez - Dec. N.859	Gestione SORICAL	☐	☑
SCILLA	007	53	Vigneto 3	0	3	93	€ 4,31	€ 0,00	€. 0,00	Tecnici Interni	Ex Casmez - Dec. N.859	Gestione SORICAL	☐	☑
SCILLA	007	54	Vigneto 4	0	5	55	€ 3,23	€ 0,00	€. 0,00	Tecnici Interni	Ex Casmez - Dec. N.859	Gestione SORICAL	☐	☑

Comune	Foglio	Part.la	Coltura	ha	a	ca	Reddito Dominicale	Valore 2019	Valore 2020	Stima / Valore	Provenienza	Destinazione d'uso	Disp.	Indisp
SCILLA	007	55	Vigneto 3	0	10	50	€ 11,53	€ 0,00	€. 0,00	Tecnici Interni	Ex Casmez - Dec. N.859	Gestione SORICAL	☐	☑
SCILLA	007	56	Vigneto 3	0	3	73	€ 4,09	€ 0,00	€. 0,00	Tecnici Interni	Ex Casmez - Dec. N.859	Gestione SORICAL	☐	☑
SCILLA	007	57	Vigneto 3	0	5	60	€ 6,15	€ 0,00	€. 0,00	Tecnici Interni	Ex Casmez - Dec. N.859	Gestione SORICAL	☐	☑
SCILLA	007	574	Vigneto 3	0	28	60	€ 31,39	€ 8.606,00	€. 8.572,00	Valore VAM	Ex Casmez - Dec. N.859	Gestione SORICAL	☐	☑
SCILLA	007	576	Vigneto 3	0	1	20	€ 1,31	€ 361,00	€. 360,00	Valore VAM	Ex Casmez - Dec. N.859	Gestione SORICAL	☐	☑
SCILLA	007	577	Vigneto 3	0	1	60	€ 1,75	€ 481,00	€. 479,00	Valore VAM	Ex Casmez - Dec. N.859	Gestione SORICAL	☐	☑
SCILLA	007	579	Vigneto 3	0	28	60	€ 31,39	€ 0,00	€. 0,00	Tecnici Interni	Dec.Espr. 07/06/94 rep. 2	Gestione SORICAL	☑	☐
SCILLA	007	58	Vigneto 3	0	3	20	€ 3,51	€ 963,00	€. 959,00	Valore VAM	Ex Casmez - Dec. N.859	Gestione SORICAL	☐	☑
SCILLA	007	584	Vigneto 3	0	0	95	€ 1,04	€ 286,00	€. 285,00	Valore VAM	Ex Casmez - Dec. N.859	Gestione SORICAL	☐	☑
SCILLA	007	585	Vigneto 4	0	1	15	€ 0,66	€ 346,00	€. 345,00	Valore VAM	Ex Casmez - Dec. N.859	Gestione SORICAL	☐	☑
SCILLA	007	586	Vigneto 3	0	2	10	€ 2,30	€ 632,00	€. 629,00	Valore VAM	Ex Casmez - Dec. N.859	Gestione SORICAL	☐	☑
SCILLA	007	588	Vigneto 3	0	1	20	€ 1,31	€ 0,00	€. 0,00	Tecnici Interni	Ex Casmez - Dec. N.859	Gestione SORICAL	☐	☑
SCILLA	007	590	Vigneto 3	0	0	40	€ 0,44	€ 120,00	€. 120,00	Valore VAM	Ex Casmez - Dec. N.859	Gestione SORICAL	☐	☑
SCILLA	007	591	Vigneto 3	0	0	70	€ 0,76	€ 211,00	€. 210,00	Valore VAM	Ex Casmez - Dec. N.859	Gestione SORICAL	☐	☑
SCILLA	007	592	Vigneto 3	0	5	20	€ 5,71	€ 0,00	€. 0,00	Tecnici Interni	Ex Casmez - Dec. N.859	Gestione SORICAL	☐	☑
SCILLA	007	593	Vigneto 3	0	5	35	€ 5,88	€ 0,00	€. 0,00	Tecnici Interni	Ex Casmez - Dec. N.859	Gestione SORICAL	☐	☑
SCILLA	007	595	Vigneto 3	0	4	58	€ 5,03	€ 132.487,00	€. 131.957,00	Tecnici Interni	Dec.Espr. 07/06/94 rep. 2	Gestione SORICAL	☑	☐
SCILLA	007	597	Vigneto 3	0	5	40	€ 5,93	€ 1.625,00	€. 1.618,00	Valore VAM	Ex Casmez - Dec. N.859	Gestione SORICAL	☐	☑
SCILLA	007	599	Vigneto 3	0	1	40	€ 1,54	€ 421,00	€. 419,00	Valore VAM	Ex Casmez - Dec. N.859	Gestione SORICAL	☐	☑
SCILLA	007	600	Vigneto 3	0	3	0	€ 3,29	€ 903,00	€. 899,00	Valore VAM	Ex Casmez - Dec. N.859	Gestione SORICAL	☐	☑
SCILLA	007	618	Vigneto 2	0	0	30	€ 0,50	€ 90,00	€. 90,00	Valore VAM	Ex Casmez - Dec. N.859	Gestione SORICAL	☐	☑
SCILLA	007	619	Vigneto 3	0	0	20	€ 0,23	€ 60,00	€. 60,00	Valore VAM	Ex Casmez - Dec. N.859	Gestione SORICAL	☐	☑
SCILLA	007	620	Vigneto 2	0	0	30	€ 0,50	€ 90,00	€. 90,00	Valore VAM	Ex Casmez - Dec. N.859	Gestione SORICAL	☐	☑
SCILLA	007	621	Vigneto 3	0	0	20	€ 0,23	€ 60,00	€. 60,00	Valore VAM	Ex Casmez - Dec. N.859	Gestione SORICAL	☐	☑
SCILLA	007	622	Vigneto 2	0	1	30	€ 2,19	€ 391,00	€. 389,00	Valore VAM	Ex Casmez - Dec. N.859	Gestione SORICAL	☐	☑
SCILLA	007	623	Vigneto 5	0	0	60	€ 0,18	€ 181,00	€. 180,00	Valore VAM	Ex Casmez - Dec. N.859	Gestione SORICAL	☐	☑
SCILLA	007	626	Vigneto 5	0	0	40	€ 0,11	€ 120,00	€. 120,00	Valore VAM	Ex Casmez - Dec. N.859	Gestione SORICAL	☐	☑
SCILLA	007	627	Vigneto 4	0	2	10	€ 1,23	€ 632,00	€. 629,00	Valore VAM	Ex Casmez - Dec. N.859	Gestione SORICAL	☐	☑
SCILLA	007	629	Vigneto 4	0	1	50	€ 0,88	€ 451,00	€. 449,00	Valore VAM	Ex Casmez - Dec. N.859	Gestione SORICAL	☐	☑
SCILLA	007	631	Vigneto 3	0	0	50	€ 0,55	€ 150,00	€. 149,00	Valore VAM	Ex Casmez - Dec. N.859	Gestione SORICAL	☐	☑
SCILLA	007	633	Vigneto 3	0	0	30	€ 0,66	€ 90,00	€. 90,00	Valore VAM	Ex Casmez - Dec. N.859	Gestione SORICAL	☐	☑
SCILLA	007	635	Vigneto 3	0	1	90	€ 2,09	€ 572,00	€. 570,00	Valore VAM	Ex Casmez - Dec. N.859	Gestione SORICAL	☐	☑
SCILLA	007	637	Incolto prod	0	0	20	€ 0,01	€ 2,00	€. 2,00	Valore VAM	Ex Casmez - Dec. N.859	Gestione SORICAL	☐	☑
SCILLA	007	638	Incolto prod	0	1	0	€ 0,03	€ 10,00	€. 10,00	Valore VAM	Ex Casmez - Dec. N.859	Gestione SORICAL	☐	☑
SCILLA	007	639	Vigneto 4	0	1	70	€ 0,99	€ 512,00	€. 510,00	Valore VAM	Ex Casmez - Dec. N.859	Gestione SORICAL	☐	☑
SCILLA	007	641	Vigneto 4	0	0	70	€ 0,41	€ 211,00	€. 210,00	Valore VAM	Ex Casmez - Dec. N.859	Gestione SORICAL	☐	☑
SCILLA	007	643	Semin Irrig Ar	0	0	20	€ 0,13	€ 24,00	€. 24,00	Valore VAM	Ex Casmez - Dec. N.859	Gestione SORICAL	☐	☑
SCILLA	007	644	Vigneto 5	0	0	15	€ 0,04	€ 45,00	€. 45,00	Valore VAM	Ex Casmez - Dec. N.859	Gestione SORICAL	☐	☑

Comune	Foglio	Part.la	Coltura	ha	a	ca	Reddito Dominicale	Valore 2019	Valore 2020	Stima / Valore	Provenienza	Destinazione d'uso	Disp.	Indisp
SCILLA	007	645	Vigneto 5	0	0	55	€ 0,16	€ 165,00	€. 164,00	Valore VAM	Ex Casmez - Dec. N.859	Gestione SORICAL	☐	☑
SCILLA	007	647	Vigneto 5	0	0	30	€ 0,09	€ 90,00	€. 90,00	Valore VAM	Ex Casmez - Dec. N.859	Gestione SORICAL	☐	☑
SCILLA	007	649	Vigneto 4	0	0	90	€ 0,53	€ 271,00	€. 270,00	Valore VAM	Ex Casmez - Dec. N.859	Gestione SORICAL	☐	☑
SCILLA	007	651	Vigneto 4	0	0	90	€ 0,53	€ 271,00	€. 270,00	Valore VAM	Ex Casmez - Dec. N.859	Gestione SORICAL	☐	☑
SCILLA	007	653	Vigneto 4	0	0	80	€ 0,46	€ 241,00	€. 240,00	Valore VAM	Ex Casmez - Dec. N.859	Gestione SORICAL	☐	☑
SCILLA	007	655	Semin Irrig Ar	0	0	55	€ 0,35	€ 66,00	€. 66,00	Valore VAM	Ex Casmez - Dec. N.859	Gestione SORICAL	☐	☑
SCILLA	007	657	Vigneto 3	0	0	90	€ 0,99	€ 271,00	€. 270,00	Valore VAM	Ex Casmez - Dec. N.859	Gestione SORICAL	☐	☑
SCILLA	007	658	Vigneto 4	0	1	30	€ 0,75	€ 391,00	€. 389,00	Valore VAM	Ex Casmez - Dec. N.859	Gestione SORICAL	☐	☑
SCILLA	007	660	Vigneto 3	0	0	30	€ 0,33	€ 90,00	€. 90,00	Valore VAM	Ex Casmez - Dec. N.859	Gestione SORICAL	☐	☑
SCILLA	007	661	Vigneto 3	0	0	90	€ 0,99	€ 271,00	€. 270,00	Valore VAM	Ex Casmez - Dec. N.859	Gestione SORICAL	☐	☑
SCILLA	007	663	Vigneto 4	0	0	15	€ 0,09	€ 45,00	€. 45,00	Valore VAM	Ex Casmez - Dec. N.859	Gestione SORICAL	☐	☑
SCILLA	007	664	Vigneto 3	0	0	90	€ 0,99	€ 271,00	€. 270,00	Valore VAM	Ex Casmez - Dec. N.859	Gestione SORICAL	☐	☑
SCILLA	007	665	Vigneto 4	0	1	20	€ 0,09	€ 361,00	€. 360,00	Valore VAM	Ex Casmez - Dec. N.859	Gestione SORICAL	☐	☑
SCILLA	007	666	Vigneto 4	0	0	50	€ 0,29	€ 150,00	€. 149,00	Valore VAM	Ex Casmez - Dec. N.859	Gestione SORICAL	☐	☑
SCILLA	007	668	Vigneto 4	0	1	15	€ 0,66	€ 346,00	€. 345,00	Valore VAM	Ex Casmez - Dec. N.859	Gestione SORICAL	☐	☑
SCILLA	007	670	Vigneto 4	0	0	60	€ 0,35	€ 181,00	€. 180,00	Valore VAM	Ex Casmez - Dec. N.859	Gestione SORICAL	☐	☑
SCILLA	007	672	Vigneto 4	0	0	30	€ 0,18	€ 90,00	€. 90,00	Valore VAM	Ex Casmez - Dec. N.859	Gestione SORICAL	☐	☑
SCILLA	007	673	Vigneto 3	0	0	90	€ 0,99	€ 271,00	€. 270,00	Valore VAM	Ex Casmez - Dec. N.859	Gestione SORICAL	☐	☑
SCILLA	007	675	Vigneto 3	0	0	70	€ 0,76	€ 211,00	€. 210,00	Valore VAM	Ex Casmez - Dec. N.859	Gestione SORICAL	☐	☑
SCILLA	007	677	Vigneto 4	0	0	90	€ 0,53	€ 271,00	€. 270,00	Valore VAM	Ex Casmez - Dec. N.859	Gestione SORICAL	☐	☑
SCILLA	007	679	Vigneto 4	0	1	20	€ 0,66	€ 361,00	€. 360,00	Valore VAM	Ex Casmez - Dec. N.859	Gestione SORICAL	☐	☑
SCILLA	007	681	Vigneto 4	0	0	25	€ 0,28	€ 75,00	€. 75,00	Valore VAM	Ex Casmez - Dec. N.859	Gestione SORICAL	☐	☑
SCILLA	007	682	Vigneto 4	0	0	50	€ 0,29	€ 150,00	€. 149,00	Valore VAM	Ex Casmez - Dec. N.859	Gestione SORICAL	☐	☑
SCILLA	007	683	Vigneto 4	0	0	90	€ 0,53	€ 271,00	€. 270,00	Valore VAM	Ex Casmez - Dec. N.859	Gestione SORICAL	☐	☑
SCILLA	007	684	Vigneto 4	0	1	30	€ 0,75	€ 391,00	€. 389,00	Valore VAM	Ex Casmez - Dec. N.859	Gestione SORICAL	☐	☑
SCILLA	007	686	Vigneto 4	0	0	60	€ 0,35	€ 181,00	€. 180,00	Valore VAM	Ex Casmez - Dec. N.859	Gestione SORICAL	☐	☑
SCILLA	007	688	Vigneto 4	0	0	95	€ 0,55	€ 286,00	€. 285,00	Valore VAM	Ex Casmez - Dec. N.859	Gestione SORICAL	☐	☑
SCILLA	007	692	Vigneto 3	0	0	45	€ 0,50	€ 135,00	€. 134,00	Valore VAM	Ex Casmez - Dec. N.859	Gestione SORICAL	☐	☑
SCILLA	007	693	Vigneto 3	0	0	70	€ 0,76	€ 211,00	€. 210,00	Valore VAM	Ex Casmez - Dec. N.859	Gestione SORICAL	☐	☑
SCILLA	007	694	Vigneto 3	0	0	20	€ 0,23	€ 60,00	€. 60,00	Valore VAM	Ex Casmez - Dec. N.859	Gestione SORICAL	☐	☑
SCILLA	007	696	Vigneto 3	0	0	60	€ 0,66	€ 181,00	€. 180,00	Valore VAM	Ex Casmez - Dec. N.859	Gestione SORICAL	☐	☑
SCILLA	007	698	Vigneto 3	0	1	20	€ 1,31	€ 361,00	€. 360,00	Valore VAM	Ex Casmez - Dec. N.859	Gestione SORICAL	☐	☑
SCILLA	007	700	Vigneto 4	0	0	15	€ 0,09	€ 45,00	€. 45,00	Valore VAM	Ex Casmez - Dec. N.859	Gestione SORICAL	☐	☑
SCILLA	007	701	Vigneto 4	0	1	70	€ 0,99	€ 512,00	€. 510,00	Valore VAM	Ex Casmez - Dec. N.859	Gestione SORICAL	☐	☑
SCILLA	007	703	Incolto prod	0	0	10	€ 0,01	€ 1,00	€. 1,00	Valore VAM	Ex Casmez - Dec. N.859	Gestione SORICAL	☐	☑
SCILLA	007	704	Pascolo Arb	0	0	70	€ 0,11	€ 27,00	€. 27,00	Valore VAM	Ex Casmez - Dec. N.859	Gestione SORICAL	☐	☑
SCILLA	007	706	Pascolo Arb	0	0	15	€ 0,03	€ 6,00	€. 6,00	Valore VAM	Ex Casmez - Dec. N.859	Gestione SORICAL	☐	☑
SCILLA	007	707	Vigneto 4	0	1	50	€ 0,88	€ 451,00	€. 449,00	Valore VAM	Ex Casmez - Dec. N.859	Gestione SORICAL	☐	☑

Comune	Foglio	Part.la	Coltura	ha	a	ca	Reddito Dominicale	Valore 2019	Valore 2020	Stima / Valore	Provenienza	Destinazione d'uso	Disp.	Indisp
SCILLA	007	709	Pascolo Arb	0	0	80	€ 0,13	€ 31,00	€. 31,00	Valore VAM	Ex Casmez - Dec. N.859	Gestione SORICAL	☐	☑
SCILLA	007	711	Vigneto 4	0	0	80	€ 0,46	€ 241,00	€. 240,00	Valore VAM	Ex Casmez - Dec. N.859	Gestione SORICAL	☐	☑
SCILLA	007	713	Pascolo Cesp	0	0	60	€ 0,03	€ 23,00	€. 23,00	Valore VAM	Ex Casmez - Dec. N.859	Gestione SORICAL	☐	☑
SCILLA	007	714	Vigneto 1	0	0	25	€ 0,49	€ 75,00	€. 75,00	Valore VAM	Ex Casmez - Dec. N.859	Gestione SORICAL	☐	☑
SCILLA	007	716	Pascolo Cesp	0	1	10	€ 0,04	€ 43,00	€. 43,00	Valore VAM	Ex Casmez - Dec. N.859	Gestione SORICAL	☐	☑
SCILLA	007	718	Pascolo Cesp	0	0	50	€ 0,01	€ 20,00	€. 20,00	Valore VAM	Ex Casmez - Dec. N.859	Gestione SORICAL	☐	☑
SCILLA	007	720	Pascolo Cesp	0	0	60	€ 0,03	€ 23,00	€. 23,00	Valore VAM	Ex Casmez - Dec. N.859	Gestione SORICAL	☐	☑
SCILLA	007	722	Incolto prod	0	2	60	€ 0,05	€ 26,00	€. 26,00	Valore VAM	Ex Casmez - Dec. N.859	Gestione SORICAL	☐	☑
SCILLA	007	724	Semin Irrig	0	0	60	€ 0,54	€ 72,00	€. 72,00	Valore VAM	Ex Casmez - Dec. N.859	Gestione SORICAL	☐	☑
SCILLA	007	734	Vigneto 3	0	0	60	€ 0,66	€ 181,00	€. 180,00	Valore VAM	Ex Casmez - Dec. N.859	Gestione SORICAL	☐	☑
SCILLA	007	736	Vigneto 3	0	0	60	€ 0,66	€ 181,00	€. 180,00	Valore VAM	Ex Casmez - Dec. N.859	Gestione SORICAL	☐	☑
SCILLA	007	740	Vigneto 4	0	0	65	€ 0,38	€ 196,00	€. 195,00	Valore VAM	Ex Casmez - Dec. N.859	Gestione SORICAL	☐	☑
SCILLA	007	742	Vigneto 3	0	0	10	€ 0,11	€ 30,00	€. 30,00	Valore VAM	Ex Casmez - Dec. N.859	Gestione SORICAL	☐	☑
SCILLA	007	743	Vigneto 3	0	4	30	€ 4,73	€ 1.294,00	€. 1.289,00	Valore VAM	Ex Casmez - Dec. N.859	Gestione SORICAL	☐	☑
SCILLA	007	746	Vigneto 4	0	1	80	€ 1,05	€ 542,00	€. 540,00	Valore VAM	Ex Casmez - Dec. N.859	Gestione SORICAL	☐	☑
SCILLA	007	748	Vigneto 4	0	2	80	€ 1,63	€ 843,00	€. 840,00	Valore VAM	Ex Casmez - Dec. N.859	Gestione SORICAL	☐	☑
SCILLA	007	749	Vigneto 4	0	2	30	€ 1,34	€ 692,00	€. 689,00	Valore VAM	Ex Casmez - Dec. N.859	Gestione SORICAL	☐	☑
SCILLA	007	750	Vigneto 3	0	1	20	€ 1,31	€ 361,00	€. 360,00	Valore VAM	Ex Casmez - Dec. N.859	Gestione SORICAL	☐	☑
SCILLA	007	751	Vigneto 3	0	1	80	€ 1,98	€ 542,00	€. 540,00	Valore VAM	Ex Casmez - Dec. N.859	Gestione SORICAL	☐	☑
SCILLA	007	752	Vigneto 3	0	0	60	€ 0,66	€ 181,00	€. 180,00	Valore VAM	Ex Casmez - Dec. N.859	Gestione SORICAL	☐	☑
SCILLA	007	80	Vigneto 3	0	7	10	€ 11,91	€ 2.136,00	€. 2.127,00	Valore VAM	Ex Casmez - Dec. N.859	Gestione SORICAL	☐	☑
SCILLA	007	84	Vigneto 3	0	0	91	€ 1,00	€ 274,00	€. 273,00	Valore VAM	Ex Casmez - Dec. N.859	Gestione SORICAL	☐	☑
SCILLA	008	566	Vigneto 5	0	1	40	€ 0,41	€ 421,00	€. 419,00	Valore VAM	Ex Casmez - Dec. N.859	Gestione SORICAL	☐	☑
SCILLA	008	568	Pascolo Arb	0	1	40	€ 0,23	€ 55,00	€. 55,00	Valore VAM	Ex Casmez - Dec. N.859	Gestione SORICAL	☐	☑
SCILLA	008	570	Bosco Ceduo	0	0	60	€ 0,08	€ 48,00	€. 48,00	Valore VAM	Ex Casmez - Dec. N.859	Gestione SORICAL	☐	☑
SCILLA	008	572	Bosco Ceduo	0	1	0	€ 0,13	€ 80,00	€. 80,00	Valore VAM	Ex Casmez - Dec. N.859	Gestione SORICAL	☐	☑
SCILLA	008	574	Bosco Ceduo	0	1	0	€ 0,13	€ 80,00	€. 80,00	Valore VAM	Ex Casmez - Dec. N.859	Gestione SORICAL	☐	☑
SCILLA	008	576	Bosco Ceduo	0	0	45	€ 0,06	€ 36,00	€. 36,00	Valore VAM	Ex Casmez - Dec. N.859	Gestione SORICAL	☐	☑
SCILLA	008	578	Vigneto 4	0	1	20	€ 0,70	€ 361,00	€. 360,00	Valore VAM	Ex Casmez - Dec. N.859	Gestione SORICAL	☐	☑
SCILLA	008	580	Pascolo Arb	0	0	80	€ 0,13	€ 31,00	€. 31,00	Valore VAM	Ex Casmez - Dec. N.859	Gestione SORICAL	☐	☑
SCILLA	008	581	Pascolo Arb	0	0	80	€ 0,13	€ 31,00	€. 31,00	Valore VAM	Ex Casmez - Dec. N.859	Gestione SORICAL	☐	☑
SCILLA	008	582	Bosco Ceduo	0	1	50	€ 0,11	€ 120,00	€. 120,00	Valore VAM	Ex Casmez - Dec. N.859	Gestione SORICAL	☐	☑
SCILLA	008	584	Pascolo	0	0	70	€ 0,05	€ 19,00	€. 19,00	Valore VAM	Ex Casmez - Dec. N.859	Gestione SORICAL	☐	☑
SCILLA	008	586	Vigneto 4	0	1	60	€ 0,93	€ 481,00	€. 479,00	Valore VAM	Ex Casmez - Dec. N.859	Gestione SORICAL	☐	☑
SCILLA	008	588	Vigneto 4	0	1	80	€ 1,05	€ 542,00	€. 540,00	Valore VAM	Ex Casmez - Dec. N.859	Gestione SORICAL	☐	☑
SCILLA	008	590	Pascolo Arb	0	1	20	€ 0,19	€ 47,00	€. 47,00	Valore VAM	Ex Casmez - Dec. N.859	Gestione SORICAL	☐	☑
SCILLA	008	592	Vigneto 4	0	1	20	€ 0,70	€ 361,00	€. 360,00	Valore VAM	Ex Casmez - Dec. N.859	Gestione SORICAL	☐	☑
SCILLA	008	593	Bosco Ceduo	0	0	40	€ 0,08	€ 32,00	€. 32,00	Valore VAM	Ex Casmez - Dec. N.859	Gestione SORICAL	☐	☑

Comune	Foglio	Part.la	Coltura	ha	a	ca	Reddito Dominicale	Valore 2019	Valore 2020	Stima / Valore	Provenienza	Destinazione d'uso	Disp.	Indisp
SCILLA	008	595	Bosco Ceduo	0	0	60	€ 0,08	€ 48,00	€. 48,00	Valore VAM	Ex Casmez - Dec. N.859	Gestione SORICAL	☐	☑
SCILLA	008	597	Bosco Ceduo	0	1	20	€ 0,15	€ 96,00	€. 96,00	Valore VAM	Ex Casmez - Dec. N.859	Gestione SORICAL	☐	☑
SCILLA	008	599	Vigneto 4	0	0	50	€ 0,29	€ 150,00	€. 149,00	Valore VAM	Ex Casmez - Dec. N.859	Gestione SORICAL	☐	☑
SCILLA	008	602	Vigneto 5	0	0	40	€ 0,11	€ 120,00	€. 120,00	Valore VAM	Ex Casmez - Dec. N.859	Gestione SORICAL	☐	☑
SCILLA	008	603	Pascolo Arb	0	0	60	€ 0,10	€ 23,00	€. 23,00	Valore VAM	Ex Casmez - Dec. N.859	Gestione SORICAL	☐	☑
SCILLA	009	1157	Bosco Ceduo	0	5	90	€ 1,34	€ 473,00	€. 471,00	Valore VAM	Ex Casmez - Dec. N.859	Gestione SORICAL	☐	☑
SCILLA	009	1158	Bosco Ceduo	0	5	20	€ 1,18	€ 417,00	€. 415,00	Valore VAM	Ex Casmez - Dec. N.859	Gestione SORICAL	☐	☑
SCILLA	009	1159	Bosco Ceduo	0	1	80	€ 0,41	€ 144,00	€. 143,00	Valore VAM	Ex Casmez - Dec. N.859	Gestione SORICAL	☐	☑
SCILLA	009	1160	Vigneto 1	0	3	0	€ 5,81	€ 903,00	€. 899,00	Valore VAM	Ex Casmez - Dec. N.859	Gestione SORICAL	☐	☑
SCILLA	009	1161	Vigneto 3	0	1	40	€ 1,54	€ 421,00	€. 419,00	Valore VAM	Ex Casmez - Dec. N.859	Gestione SORICAL	☐	☑
SCILLA	009	1162	Vigneto 2	0	3	0	€ 5,04	€ 903,00	€. 899,00	Valore VAM	Ex Casmez - Dec. N.859	Gestione SORICAL	☐	☑
SCILLA	009	1163	Vigneto 2	0	2	90	€ 4,86	€ 873,00	€. 870,00	Valore VAM	Ex Casmez - Dec. N.859	Gestione SORICAL	☐	☑
SCILLA	009	1167	Bosco Ceduo	0	4	0	€ 0,90	€ 321,00	€. 320,00	Valore VAM	Ex Casmez - Dec. N.859	Gestione SORICAL	☐	☑
SCILLA	009	1184	Bosco Ceduo	0	7	40	€ 1,68	€ 594,00	€. 592,00	Valore VAM	Ex Casmez - Dec. N.859	Gestione SORICAL	☐	☑
SCILLA	009	1187	Bosco Ceduo	0	1	70	€ 0,33	€ 136,00	€. 135,00	Valore VAM	Ex Casmez - Dec. N.859	Gestione SORICAL	☐	☑
SCILLA	009	1189	Vigneto 1	0	0	60	€ 1,16	€ 181,00	€. 180,00	Valore VAM	Ex Casmez - Dec. N.859	Gestione SORICAL	☐	☑
SCILLA	009	1191	Fu d'accertam	0	0	30	€ 0,00	€ 0,00	€. 0,00	Valore VAM	Ex Casmez - Dec. N.859	Gestione SORICAL	☐	☑
SCILLA	009	1193	Vigneto 2	0	0	70	€ 1,18	€ 211,00	€. 210,00	Valore VAM	Ex Casmez - Dec. N.859	Gestione SORICAL	☐	☑
SCILLA	009	1195	Vigneto 2	0	1	80	€ 3,03	€ 542,00	€. 540,00	Valore VAM	Ex Casmez - Dec. N.859	Gestione SORICAL	☐	☑
SCILLA	009	1197	Vigneto 2	0	0	90	€ 1,51	€ 271,00	€. 270,00	Valore VAM	Ex Casmez - Dec. N.859	Gestione SORICAL	☐	☑
SCILLA	009	1199	Vigneto 2	0	0	60	€ 1,01	€ 181,00	€. 180,00	Valore VAM	Ex Casmez - Dec. N.859	Gestione SORICAL	☐	☑
SCILLA	009	1201	Vigneto 2	0	0	60	€ 1,01	€ 181,00	€. 180,00	Valore VAM	Ex Casmez - Dec. N.859	Gestione SORICAL	☐	☑
SCILLA	009	1203	Vigneto 2	0	0	40	€ 0,68	€ 120,00	€. 120,00	Valore VAM	Ex Casmez - Dec. N.859	Gestione SORICAL	☐	☑
SCILLA	009	1205	Bosco Ceduo	0	2	60	€ 0,59	€ 209,00	€. 208,00	Valore VAM	Ex Casmez - Dec. N.859	Gestione SORICAL	☐	☑
SCILLA	009	1207	Vigneto 2	0	1	60	€ 2,69	€ 481,00	€. 479,00	Valore VAM	Ex Casmez - Dec. N.859	Gestione SORICAL	☐	☑
SCILLA	009	1209	Vigneto 3	0	5	0	€ 5,49	€ 1.504,00	€. 1.498,00	Valore VAM	Ex Casmez - Dec. N.859	Gestione SORICAL	☐	☑
SCILLA	009	1211	Vigneto 2	0	4	30	€ 7,21	€ 1.294,00	€. 1.289,00	Valore VAM	Ex Casmez - Dec. N.859	Gestione SORICAL	☐	☑
SCILLA	009	1214	Vigneto 3	0	0	35	€ 0,39	€ 105,00	€. 105,00	Valore VAM	Ex Casmez - Dec. N.859	Gestione SORICAL	☐	☑
SCILLA	009	1215	Vigneto 4	0	1	80	€ 1,05	€ 542,00	€. 540,00	Valore VAM	Ex Casmez - Dec. N.859	Gestione SORICAL	☐	☑
SCILLA	009	1217	Vigneto 2	0	2	50	€ 4,20	€ 752,00	€. 749,00	Valore VAM	Ex Casmez - Dec. N.859	Gestione SORICAL	☐	☑
SCILLA	009	1219	Vigneto 2	0	0	80	€ 1,34	€ 241,00	€. 240,00	Valore VAM	Ex Casmez - Dec. N.859	Gestione SORICAL	☐	☑
SCILLA	009	1221	Semin Irrig Ar	0	0	35	€ 0,23	€ 42,00	€. 42,00	Valore VAM	Ex Casmez - Dec. N.859	Gestione SORICAL	☐	☑
SCILLA	009	1223	Semin Irrig Ar	0	0	70	€ 0,45	€ 84,00	€. 84,00	Valore VAM	Ex Casmez - Dec. N.859	Gestione SORICAL	☐	☑
SCILLA	009	1225	Agrumeto 3	0	0	15	€ 0,60	€ 93,00	€. 93,00	Valore VAM	Ex Casmez - Dec. N.859	Gestione SORICAL	☐	☑
SCILLA	009	1226	Semin Irrig	0	0	32	€ 0,29	€ 38,00	€. 38,00	Valore VAM	Ex Casmez - Dec. N.859	Gestione SORICAL	☐	☑
SCILLA	009	1228	Semin Irrig Ar	0	0	5	€ 0,04	€ 6,00	€. 6,00	Valore VAM	Ex Casmez - Dec. N.859	Gestione SORICAL	☐	☑
SCILLA	009	1229	Semin Irrig	0	0	20	€ 0,18	€ 24,00	€. 24,00	Valore VAM	Ex Casmez - Dec. N.859	Gestione SORICAL	☐	☑
SCILLA	009	1230	Vigneto 4	0	1	40	€ 0,81	€ 421,00	€. 419,00	Valore VAM	Ex Casmez - Dec. N.859	Gestione SORICAL	☐	☑

Comune	Foglio	Part.la	Coltura	ha	a	ca	Reddito Dominicale	Valore 2019	Valore 2020	Stima / Valore	Provenienza	Destinazione d'uso	Disp.	Indisp
SCILLA	009	1232	Vigneto 4	0	0	40	€ 0,24	€ 120,00	€. 120,00	Valore VAM	Ex Casmez - Dec. N.859	Gestione SORICAL	☐	☑
SCILLA	009	1233	Orto Irrig	0	1	40	€ 4,34	€ 476,00	€. 474,00	Valore VAM	Ex Casmez - Dec. N.859	Gestione SORICAL	☐	☑
SCILLA	009	1235	Vigneto 2	0	0	30	€ 0,50	€ 90,00	€. 90,00	Valore VAM	Ex Casmez - Dec. N.859	Gestione SORICAL	☐	☑
SCILLA	009	1236	Vigneto 3	0	0	40	€ 0,44	€ 120,00	€. 120,00	Valore VAM	Ex Casmez - Dec. N.859	Gestione SORICAL	☐	☑
SCILLA	009	1238	Vigneto 3	0	0	50	€ 0,55	€ 150,00	€. 149,00	Valore VAM	Ex Casmez - Dec. N.859	Gestione SORICAL	☐	☑
SCILLA	009	1239	Vigneto 3	0	0	50	€ 0,55	€ 150,00	€. 149,00	Valore VAM	Ex Casmez - Dec. N.859	Gestione SORICAL	☐	☑
SCILLA	009	1240	Vigneto 3	0	0	40	€ 0,44	€ 120,00	€. 120,00	Valore VAM	Ex Casmez - Dec. N.859	Gestione SORICAL	☐	☑
SCILLA	009	1241	Vigneto 3	0	1	40	€ 1,54	€ 421,00	€. 419,00	Valore VAM	Ex Casmez - Dec. N.859	Gestione SORICAL	☐	☑
SCILLA	009	1245	Vigneto 3	0	0	10	€ 0,11	€ 30,00	€. 30,00	Valore VAM	Ex Casmez - Dec. N.859	Gestione SORICAL	☐	☑
SCILLA	009	1246	Vigneto 4	0	1	85	€ 1,08	€ 557,00	€. 555,00	Valore VAM	Ex Casmez - Dec. N.859	Gestione SORICAL	☐	☑
SCILLA	009	1248	Vigneto 4	0	0	50	€ 0,29	€ 150,00	€. 149,00	Valore VAM	Ex Casmez - Dec. N.859	Gestione SORICAL	☐	☑
SCILLA	009	1249	Vigneto 3	0	1	20	€ 1,31	€ 361,00	€. 360,00	Valore VAM	Ex Casmez - Dec. N.859	Gestione SORICAL	☐	☑
SCILLA	009	1251	Vigneto 4	0	1	0	€ 0,58	€ 301,00	€. 300,00	Valore VAM	Ex Casmez - Dec. N.859	Gestione SORICAL	☐	☑
SCILLA	009	1253	Vigneto 2	0	3	70	€ 6,21	€ 1.113,00	€. 1.109,00	Valore VAM	Ex Casmez - Dec. N.859	Gestione SORICAL	☐	☑
SCILLA	009	1255	Vigneto 3	0	0	60	€ 0,66	€ 181,00	€. 180,00	Valore VAM	Ex Casmez - Dec. N.859	Gestione SORICAL	☐	☑
SCILLA	009	1257	Vigneto 3	0	0	50	€ 0,55	€ 150,00	€. 149,00	Valore VAM	Ex Casmez - Dec. N.859	Gestione SORICAL	☐	☑
SCILLA	009	1259	Vigneto 3	0	0	60	€ 0,66	€ 181,00	€. 180,00	Valore VAM	Ex Casmez - Dec. N.859	Gestione SORICAL	☐	☑
SCILLA	009	1261	Vigneto 3	0	0	50	€ 0,55	€ 150,00	€. 149,00	Valore VAM	Ex Casmez - Dec. N.859	Gestione SORICAL	☐	☑
SCILLA	009	1262	Vigneto 3	0	0	30	€ 0,33	€ 90,00	€. 90,00	Valore VAM	Ex Casmez - Dec. N.859	Gestione SORICAL	☐	☑
SCILLA	009	1264	Bosco Ceduo	0	2	80	€ 0,36	€ 225,00	€. 224,00	Valore VAM	Ex Casmez - Dec. N.859	Gestione SORICAL	☐	☑
SCILLA	009	1266	Vigneto 2	0	0	90	€ 1,51	€ 271,00	€. 270,00	Valore VAM	Ex Casmez - Dec. N.859	Gestione SORICAL	☐	☑
SCILLA	009	1267	Vigneto 4	0	0	80	€ 0,46	€ 241,00	€. 240,00	Valore VAM	Ex Casmez - Dec. N.859	Gestione SORICAL	☐	☑
SCILLA	009	1268	Semin Irrig Ar	0	0	10	€ 0,06	€ 12,00	€. 12,00	Valore VAM	Ex Casmez - Dec. N.859	Gestione SORICAL	☐	☑
SCILLA	009	1269	Vigneto 3	0	3	60	€ 3,95	€ 1.083,00	€. 1.079,00	Valore VAM	Ex Casmez - Dec. N.859	Gestione SORICAL	☐	☑
SCILLA	009	1271	Orto Irrig	0	3	40	€ 9,29	€ 1.156,00	€. 1.151,00	Valore VAM	Ex Casmez - Dec. N.859	Gestione SORICAL	☐	☑
SCILLA	009	1273	Agrumeto 3	0	0	70	€ 2,83	€ 435,00	€. 433,00	Valore VAM	Ex Casmez - Dec. N.859	Gestione SORICAL	☐	☑
SCILLA	009	1279	Vigneto 1	0	1	0	€ 1,94	€ 301,00	€. 300,00	Valore VAM	Ex Casmez - Dec. N.859	Gestione SORICAL	☐	☑
SCILLA	009	1281	Vigneto 2	0	0	65	€ 1,09	€ 196,00	€. 195,00	Valore VAM	Ex Casmez - Dec. N.859	Gestione SORICAL	☐	☑
SCILLA	009	1283	Vigneto 2	0	2	80	€ 4,70	€ 843,00	€. 840,00	Valore VAM	Ex Casmez - Dec. N.859	Gestione SORICAL	☐	☑
SCILLA	009	1285	Vigneto 1	0	1	50	€ 2,90	€ 451,00	€. 449,00	Valore VAM	Ex Casmez - Dec. N.859	Gestione SORICAL	☐	☑
SCILLA	009	1286	Vigneto 2	0	1	30	€ 2,20	€ 391,00	€. 389,00	Valore VAM	Ex Casmez - Dec. N.859	Gestione SORICAL	☐	☑
SCILLA	009	1288	Vigneto 1	0	0	40	€ 0,78	€ 120,00	€. 120,00	Valore VAM	Ex Casmez - Dec. N.859	Gestione SORICAL	☐	☑
SCILLA	009	1290	Vigneto 3	0	0	30	€ 0,33	€ 90,00	€. 90,00	Valore VAM	Ex Casmez - Dec. N.859	Gestione SORICAL	☐	☑
SCILLA	009	1291	Bosco Ceduo	0	2	90	€ 0,94	€ 233,00	€. 232,00	Valore VAM	Ex Casmez - Dec. N.859	Gestione SORICAL	☐	☑
SCILLA	009	1293	Bosco Ceduo	0	4	50	€ 1,45	€ 361,00	€. 360,00	Valore VAM	Ex Casmez - Dec. N.859	Gestione SORICAL	☐	☑
SCILLA	009	1921	Agrumeto 3	0	0	90	€ 3,64	€ 560,00	€. 558,00	Valore VAM	Ex Casmez - Dec. N.859	Gestione SORICAL	☐	☑
SCILLA	009	1923	Vigneto 1	0	0	55	€ 1,06	€ 165,00	€. 164,00	Valore VAM	Ex Casmez - Dec. N.859	Gestione SORICAL	☐	☑
SCILLA	009	1925	Vigneto 2	0	0	20	€ 0,34	€ 60,00	€. 60,00	Valore VAM	Ex Casmez - Dec. N.859	Gestione SORICAL	☐	☑

Comune	Foglio	Part.la	Coltura	ha	a	ca	Reddito Dominicale	Valore 2019	Valore 2020	Stima / Valore	Provenienza	Destinazione d'uso	Disp.	Indisp
SCILLA	009	2058	Vigneto 1	0	0	60	€ 1,16	€ 181,00	€. 180,00	Valore VAM	Ex Casmez - Dec. N.859	Gestione SORICAL	☐	☑
SCILLA	009	2059	Vigneto 1	0	0	5	€ 0,10	€ 15,00	€. 15,00	Valore VAM	Ex Casmez - Dec. N.859	Gestione SORICAL	☐	☑
SCILLA	009	2150	Vigneto 1	0	0	68	€ 1,31	€ 205,00	€. 204,00	Valore VAM	Ex Casmez - Dec. N.859	Gestione SORICAL	☐	☑
SCILLA	009	2151	Vigneto 1	0	0	2	€ 0,04	€ 6,00	€. 6,00	Valore VAM	Ex Casmez - Dec. N.859	Gestione SORICAL	☐	☑
SCILLA	009	2166	Vigneto 1	0	1	50	€ 2,90	€ 451,00	€. 449,00	Valore VAM	Ex Casmez - Dec. N.859	Gestione SORICAL	☐	☑
SCILLA	009	2167	Vigneto 1	0	0	40	€ 0,78	€ 120,00	€. 120,00	Valore VAM	Ex Casmez - Dec. N.859	Gestione SORICAL	☐	☑
SCILLA	009	475	Vigneto 1	0	3	80	€ 7,36	€ 1.143,00	€. 1.138,00	Valore VAM	Ex Casmez - Dec. N.859	Gestione SORICAL	☐	☑
SCILLA	009	748	Bosco Ceduo	0	5	80	€ 1,31	€ 465,00	€. 463,00	Valore VAM	Ex Casmez - Dec. N.859	Gestione SORICAL	☐	☑
SCILLA	010	460	Bosco Ceduo	0	0	80	€ 0,10	€ 64,00	€. 64,00	Valore VAM	Ex Casmez - Dec. N.859	Gestione SORICAL	☐	☑
SCILLA	010	461	Bosco Ceduo	0	0	40	€ 0,03	€ 32,00	€. 32,00	Valore VAM	Ex Casmez - Dec. N.859	Gestione SORICAL	☐	☑
SCILLA	010	463	Bosco Ceduo	0	0	6	€ 0,01	€ 5,00	€. 5,00	Valore VAM	Ex Casmez - Dec. N.859	Gestione SORICAL	☐	☑
SCILLA	010	464	Vigneto 3	0	0	64	€ 0,70	€ 193,00	€. 192,00	Valore VAM	Ex Casmez - Dec. N.859	Gestione SORICAL	☐	☑
SCILLA	010	466	Vigneto 3	0	0	8	€ 0,09	€ 24,00	€. 24,00	Valore VAM	Ex Casmez - Dec. N.859	Gestione SORICAL	☐	☑
SCILLA	010	467	Vigneto 3	0	0	12	€ 0,14	€ 36,00	€. 36,00	Valore VAM	Ex Casmez - Dec. N.859	Gestione SORICAL	☐	☑
SCILLA	010	468	Bosco Ceduo	0	4	40	€ 0,85	€ 353,00	€. 352,00	Valore VAM	Ex Casmez - Dec. N.859	Gestione SORICAL	☐	☑
SCILLA	010	470	Vigneto 4	0	0	10	€ 0,06	€ 30,00	€. 30,00	Valore VAM	Ex Casmez - Dec. N.859	Gestione SORICAL	☐	☑
SCILLA	010	471	Vigneto 4	0	1	60	€ 0,88	€ 481,00	€. 479,00	Valore VAM	Ex Casmez - Dec. N.859	Gestione SORICAL	☐	☑
SCILLA	010	473	Vigneto 3	0	1	70	€ 1,86	€ 512,00	€. 510,00	Valore VAM	Ex Casmez - Dec. N.859	Gestione SORICAL	☐	☑
SCILLA	010	475	Vigneto 3	0	4	40	€ 4,83	€ 1.324,00	€. 1.319,00	Valore VAM	Ex Casmez - Dec. N.859	Gestione SORICAL	☐	☑
SCILLA	010	477	Vigneto 3	0	0	50	€ 0,55	€ 150,00	€. 149,00	Valore VAM	Ex Casmez - Dec. N.859	Gestione SORICAL	☐	☑
SCILLA	010	479	Vigneto 3	0	1	10	€ 1,21	€ 331,00	€. 330,00	Valore VAM	Ex Casmez - Dec. N.859	Gestione SORICAL	☐	☑
SCILLA	010	481	Pascolo Cesp	0	1	10	€ 0,04	€ 43,00	€. 43,00	Valore VAM	Ex Casmez - Dec. N.859	Gestione SORICAL	☐	☑
SCILLA	010	483	Vigneto 3	0	0	40	€ 0,44	€ 120,00	€. 120,00	Valore VAM	Ex Casmez - Dec. N.859	Gestione SORICAL	☐	☑
SCILLA	010	484	Vigneto 4	0	0	5	€ 0,03	€ 15,00	€. 15,00	Valore VAM	Ex Casmez - Dec. N.859	Gestione SORICAL	☐	☑
SCILLA	010	485	Vigneto 3	0	1	10	€ 1,21	€ 331,00	€. 330,00	Valore VAM	Ex Casmez - Dec. N.859	Gestione SORICAL	☐	☑
SCILLA	010	487	Bosco Ceduo	0	5	70	€ 1,10	€ 457,00	€. 455,00	Valore VAM	Ex Casmez - Dec. N.859	Gestione SORICAL	☐	☑
SCILLA	010	489	Pascolo Arb	0	1	50	€ 0,24	€ 59,00	€. 59,00	Valore VAM	Ex Casmez - Dec. N.859	Gestione SORICAL	☐	☑
SCILLA	010	491	Pascolo Cesp	0	2	70	€ 0,09	€ 106,00	€. 106,00	Valore VAM	Ex Casmez - Dec. N.859	Gestione SORICAL	☐	☑
SCILLA	010	493	Bosco Ceduo	0	0	50	€ 0,06	€ 40,00	€. 40,00	Valore VAM	Ex Casmez - Dec. N.859	Gestione SORICAL	☐	☑
SCILLA	010	494	Vigneto 3	0	1	30	€ 1,43	€ 391,00	€. 389,00	Valore VAM	Ex Casmez - Dec. N.859	Gestione SORICAL	☐	☑
SCILLA	011	520	Bosco Ceduo	0	4	30	€ 0,84	€ 345,00	€. 344,00	Valore VAM	Ex Casmez - Dec. N.859	Gestione SORICAL	☐	☑
SCILLA	011	524	Incolto prod	0	1	10	€ 0,03	€ 11,00	€. 11,00	Valore VAM	Ex Casmez - Dec. N.859	Gestione SORICAL	☐	☑
SCILLA	011	526	Incolto prod	0	1	20	€ 0,03	€ 12,00	€. 12,00	Valore VAM	Ex Casmez - Dec. N.859	Gestione SORICAL	☐	☑
SCILLA	011	527	Bosco Ceduo	0	0	20	€ 0,04	€ 16,00	€. 16,00	Valore VAM	Ex Casmez - Dec. N.859	Gestione SORICAL	☐	☑
SCILLA	011	528	Incolto prod	0	2	30	€ 0,05	€ 23,00	€. 23,00	Valore VAM	Ex Casmez - Dec. N.859	Gestione SORICAL	☐	☑
SCILLA	011	530	Bosco Ceduo	0	2	80	€ 0,54	€ 225,00	€. 224,00	Valore VAM	Ex Casmez - Dec. N.859	Gestione SORICAL	☐	☑
SCILLA	011	534	Bosco Ceduo	0	0	80	€ 0,10	€ 64,00	€. 64,00	Valore VAM	Ex Casmez - Dec. N.859	Gestione SORICAL	☐	☑
SCILLA	011	536	Pascolo Cesp	0	1	50	€ 0,05	€ 59,00	€. 59,00	Valore VAM	Ex Casmez - Dec. N.859	Gestione SORICAL	☐	☑

Comune	Foglio	Part.la	Coltura	ha	a	ca	Reddito Dominicale	Valore 2019	Valore 2020	Stima / Valore	Provenienza	Destinazione d'uso	Disp.	Indisp
SCILLA	011	538	Bosco Ceduo	0	1	50	€ 0,19	€ 120,00	€. 120,00	Valore VAM	Ex Casmez - Dec. N.859	Gestione SORICAL	☐	☑
SCILLA	011	540	Bosco Ceduo	0	1	80	€ 0,35	€ 144,00	€. 143,00	Valore VAM	Ex Casmez - Dec. N.859	Gestione SORICAL	☐	☑
SCILLA	011	544	Bosco Ceduo	0	0	5	€ 0,01	€ 4,00	€. 4,00	Valore VAM	Ex Casmez - Dec. N.859	Gestione SORICAL	☐	☑
SCILLA	011	545	Vigneto 5	0	0	70	€ 0,20	€ 211,00	€. 210,00	Valore VAM	Ex Casmez - Dec. N.859	Gestione SORICAL	☐	☑
SCILLA	011	547	Bosco Ceduo	0	0	12	€ 0,03	€ 10,00	€. 10,00	Valore VAM	Ex Casmez - Dec. N.859	Gestione SORICAL	☐	☑
SCILLA	011	548	Bosco Ceduo	0	1	30	€ 0,09	€ 104,00	€. 104,00	Valore VAM	Ex Casmez - Dec. N.859	Gestione SORICAL	☐	☑
SCILLA	011	550	Bosco Ceduo	0	1	50	€ 0,19	€ 120,00	€. 120,00	Valore VAM	Ex Casmez - Dec. N.859	Gestione SORICAL	☐	☑
SCILLA	011	552	Pascolo Cesp	0	3	40	€ 0,11	€ 133,00	€. 132,00	Valore VAM	Ex Casmez - Dec. N.859	Gestione SORICAL	☐	☑
SCILLA	011	554	Bosco Ceduo	0	0	40	€ 0,08	€ 32,00	€. 32,00	Valore VAM	Ex Casmez - Dec. N.859	Gestione SORICAL	☐	☑
SCILLA	011	556	Bosco Ceduo	0	0	0	€ 0,08	€ 10,00	€. 10,00	Valore VAM	Ex Casmez - Dec. N.859	Gestione SORICAL	☐	☑
SCILLA	011	560	Bosco Ceduo	0	1	60	€ 0,31	€ 128,00	€. 127,00	Valore VAM	Ex Casmez - Dec. N.859	Gestione SORICAL	☐	☑
SCILLA	011	562	Bosco Ceduo	0	1	40	€ 0,28	€ 112,00	€. 112,00	Valore VAM	Ex Casmez - Dec. N.859	Gestione SORICAL	☐	☑
SCILLA	011	564	Bosco Ceduo	0	1	10	€ 0,08	€ 88,00	€. 88,00	Valore VAM	Ex Casmez - Dec. N.859	Gestione SORICAL	☐	☑
SCILLA	011	566	Bosco Ceduo	0	2	10	€ 0,41	€ 169,00	€. 168,00	Valore VAM	Ex Casmez - Dec. N.859	Gestione SORICAL	☐	☑
SCILLA	011	568	Bosco Ceduo	0	0	40	€ 0,08	€ 32,00	€. 32,00	Valore VAM	Ex Casmez - Dec. N.859	Gestione SORICAL	☐	☑
SCILLA	011	570	Bosco Ceduo	0	0	15	€ 0,03	€ 12,00	€. 12,00	Valore VAM	Ex Casmez - Dec. N.859	Gestione SORICAL	☐	☑
SCILLA	011	572	Bosco Ceduo	0	2	80	€ 0,54	€ 225,00	€. 224,00	Valore VAM	Ex Casmez - Dec. N.859	Gestione SORICAL	☐	☑
SCILLA	011	574	Bosco Ceduo	0	1	60	€ 0,31	€ 128,00	€. 127,00	Valore VAM	Ex Casmez - Dec. N.859	Gestione SORICAL	☐	☑
SCILLA	011	724	Incolto sterile	0	6	10	€ 0,00	€ 61,00	€. 61,00	Valore VAM	D.P.R. 24/7/1977 n° 616	Gest. CALABRIA VERDE	☐	☑
SCILLA	011	725	Incolto sterile	1	34	30	€ 0,00	€ 1.355,00	€. 1.350,00	Valore VAM	D.P.R. 24/7/1977 n° 616	Gest. CALABRIA VERDE	☐	☑
SCILLA	011	792	Bosco Ceduo	0	0	32	€ 0,06	€ 26,00	€. 26,00	Valore VAM	Ex Casmez - Dec. N.859	Gestione SORICAL	☐	☑
SCILLA	011	793	Bosco Ceduo	0	2	18	€ 0,43	€ 175,00	€. 174,00	Valore VAM	Ex Casmez - Dec. N.859	Gestione SORICAL	☐	☑
SCILLA	011	800	Vigneto 4	0	0	14	€ 0,09	€ 42,00	€. 42,00	Valore VAM	Ex Casmez - Dec. N.859	Gestione SORICAL	☐	☑
SCILLA	011	801	Vigneto 4	0	0	86	€ 0,50	€ 259,00	€. 258,00	Valore VAM	Ex Casmez - Dec. N.859	Gestione SORICAL	☐	☑
SCILLA	011	802	Pascolo Cesp	0	1	49	€ 0,05	€ 58,00	€. 58,00	Valore VAM	Ex Casmez - Dec. N.859	Gestione SORICAL	☐	☑
SCILLA	011	803	Pascolo Cesp	0	0	1	€ 0,01	€ 0,00	€. 0,00	Valore VAM	Ex Casmez - Dec. N.859	Gestione SORICAL	☐	☑
SCILLA	012	470	Vigneto 4	0	0	30	€ 0,18	€ 90,00	€. 90,00	Valore VAM	Ex Casmez - Dec. N.859	Gestione SORICAL	☐	☑
SCILLA	012	473	Bosco Ceduo	0	0	75	€ 0,15	€ 60,00	€. 60,00	Valore VAM	Ex Casmez - Dec. N.859	Gestione SORICAL	☐	☑
SCILLA	012	475	Incolto prod	0	4	30	€ 0,09	€ 43,00	€. 43,00	Valore VAM	Ex Casmez - Dec. N.859	Gestione SORICAL	☐	☑
SCILLA	012	477	Bosco Ceduo	0	1	10	€ 0,21	€ 88,00	€. 88,00	Valore VAM	Ex Casmez - Dec. N.859	Gestione SORICAL	☐	☑
SCILLA	012	479	Bosco Ceduo	0	3	10	€ 0,23	€ 249,00	€. 248,00	Valore VAM	Ex Casmez - Dec. N.859	Gestione SORICAL	☐	☑
SCILLA	012	481	Bosco Ceduo	0	3	30	€ 0,64	€ 265,00	€. 264,00	Valore VAM	Ex Casmez - Dec. N.859	Gestione SORICAL	☐	☑
SCILLA	012	483	Bosco Ceduo	0	1	50	€ 0,29	€ 120,00	€. 120,00	Valore VAM	Ex Casmez - Dec. N.859	Gestione SORICAL	☐	☑
SCILLA	012	485	Pascolo Arb	0	3	5	€ 0,49	€ 119,00	€. 119,00	Valore VAM	Ex Casmez - Dec. N.859	Gestione SORICAL	☐	☑
SCILLA	012	486	Pascolo Arb	0	0	5	€ 0,01	€ 2,00	€. 2,00	Valore VAM	Ex Casmez - Dec. N.859	Gestione SORICAL	☐	☑
SCILLA	012	492	Bosco Ceduo	0	0	20	€ 0,04	€ 16,00	€. 16,00	Valore VAM	Ex Casmez - Dec. N.859	Gestione SORICAL	☐	☑
SCILLA	012	493	Bosco Ceduo	0	5	30	€ 1,03	€ 425,00	€. 423,00	Valore VAM	Ex Casmez - Dec. N.859	Gestione SORICAL	☐	☑
SCILLA	012	584	Vigneto 4	0	1	94	€ 1,13	€ 584,00	€. 582,00	Valore VAM	Ex Casmez - Dec. N.859	Gestione SORICAL	☐	☑

Comune	Foglio	Part.la	Coltura	ha	a	ca	Reddito Dominicale	Valore 2019	Valore 2020	Stima / Valore	Provenienza	Destinazione d'uso	Disp.	Indisp
SCILLA	012	585	Vigneto 4	0	0	6	€ 0,04	€ 18,00	€. 18,00	Valore VAM	Ex Casmez - Dec. N.859	Gestione SORICAL	☐	☑
SCILLA	012	586	Incolto prod	0	0	29	€ 0,01	€ 3,00	€. 3,00	Valore VAM	Ex Casmez - Dec. N.859	Gestione SORICAL	☐	☑
SCILLA	012	587	Incolto prod	0	0	21	€ 0,01	€ 2,00	€. 2,00	Valore VAM	Ex Casmez - Dec. N.859	Gestione SORICAL	☐	☑
SCILLA	012	588	Incolto prod	0	0	88	€ 0,01	€ 9,00	€. 9,00	Valore VAM	Ex Casmez - Dec. N.859	Gestione SORICAL	☐	☑
SCILLA	012	589	Incolto prod	0	0	22	€ 0,01	€ 2,00	€. 2,00	Valore VAM	Ex Casmez - Dec. N.859	Gestione SORICAL	☐	☑
SCILLA	013	140	Pascolo Arb	0	3	90	€ 0,63	€ 153,00	€. 152,00	Valore VAM	Ex Casmez - Dec. N.859	Gestione SORICAL	☐	☑
SCILLA	013	150	Bosco Ceduo	0	2	40	€ 0,46	€ 193,00	€. 192,00	Valore VAM	Ex Casmez - Dec. N.859	Gestione SORICAL	☐	☑
SCILLA	013	152	Bosco Ceduo	0	0	50	€ 0,10	€ 40,00	€. 40,00	Valore VAM	Ex Casmez - Dec. N.859	Gestione SORICAL	☐	☑
SCILLA	013	153	Bosco Ceduo	0	1	60	€ 0,31	€ 128,00	€. 127,00	Valore VAM	Ex Casmez - Dec. N.859	Gestione SORICAL	☐	☑
SCILLA	013	156	Bosco Ceduo	0	1	5	€ 0,34	€ 84,00	€. 84,00	Valore VAM	Ex Casmez - Dec. N.859	Gestione SORICAL	☐	☑
SCILLA	013	305	Bosco Ceduo	0	8	40	€ 0,60	€ 674,00	€. 671,00	Valore VAM	Ex Casmez - Dec. N.859	Gestione SORICAL	☐	☑
SCILLA	013	306	Bosco Ceduo	0	7	20	€ 0,51	€ 578,00	€. 576,00	Valore VAM	Ex Casmez - Dec. N.859	Gestione SORICAL	☐	☑
SCILLA	013	313	Bosco Ceduo	0	9	30	€ 1,80	€ 746,00	€. 743,00	Valore VAM	Ex Casmez - Dec. N.859	Gestione SORICAL	☐	☑
SCILLA	013	314	Bosco Ceduo	0	0	90	€ 0,18	€ 72,00	€. 72,00	Valore VAM	Ex Casmez - Dec. N.859	Gestione SORICAL	☐	☑
SCILLA	013	323	Bosco Ceduo	0	11	10	€ 2,15	€ 891,00	€. 887,00	Valore VAM	Ex Casmez - Dec. N.859	Gestione SORICAL	☐	☑
SCILLA	013	324	Bosco Ceduo	0	4	10	€ 0,80	€ 329,00	€. 328,00	Valore VAM	Ex Casmez - Dec. N.859	Gestione SORICAL	☐	☑
SCILLA	013	331	Bosco Ceduo	0	0	93	€ 0,18	€ 75,00	€. 75,00	Valore VAM	Ex Casmez - Dec. N.859	Gestione SORICAL	☐	☑
SCILLA	013	332	Bosco Ceduo	0	0	57	€ 0,11	€ 46,00	€. 46,00	Valore VAM	Ex Casmez - Dec. N.859	Gestione SORICAL	☐	☑
SCILLA	021	208	Vigneto 3	0	0	50	€ 0,55	€ 150,00	€. 149,00	Valore VAM	Ex Casmez - Dec. N.859	Gestione SORICAL	☐	☑
SCILLA	021	209	Vigneto 3	0	2	0	€ 2,20	€ 602,00	€. 600,00	Valore VAM	Ex Casmez - Dec. N.859	Gestione SORICAL	☐	☑
SCILLA	021	211	Vigneto 3	0	0	70	€ 0,76	€ 211,00	€. 210,00	Valore VAM	Ex Casmez - Dec. N.859	Gestione SORICAL	☐	☑
SCILLA	021	212	Vigneto 3	0	0	20	€ 0,23	€ 60,00	€. 60,00	Valore VAM	Ex Casmez - Dec. N.859	Gestione SORICAL	☐	☑
SCILLA	021	213	Vigneto 3	0	0	30	€ 0,18	€ 90,00	€. 90,00	Valore VAM	Ex Casmez - Dec. N.859	Gestione SORICAL	☐	☑
SCILLA	021	215	Semin Irrig Ar	0	1	90	€ 1,23	€ 228,00	€. 227,00	Valore VAM	Ex Casmez - Dec. N.859	Gestione SORICAL	☐	☑
SCILLA	021	217	Vigneto 4	0	2	10	€ 1,23	€ 632,00	€. 629,00	Valore VAM	Ex Casmez - Dec. N.859	Gestione SORICAL	☐	☑
SCILLA	021	219	Vigneto 2	0	3	20	€ 5,38	€ 963,00	€. 959,00	Valore VAM	Ex Casmez - Dec. N.859	Gestione SORICAL	☐	☑
SCILLA	021	221	Semin Irrig Ar	0	0	80	€ 0,51	€ 96,00	€. 96,00	Valore VAM	Ex Casmez - Dec. N.859	Gestione SORICAL	☐	☑
SCILLA	021	222	Vigneto 3	0	0	35	€ 0,39	€ 105,00	€. 105,00	Valore VAM	Ex Casmez - Dec. N.859	Gestione SORICAL	☐	☑
SCILLA	021	224	Vigneto 3	0	0	80	€ 0,88	€ 241,00	€. 240,00	Valore VAM	Ex Casmez - Dec. N.859	Gestione SORICAL	☐	☑
SCILLA	021	226	Vigneto 3	0	0	70	€ 0,76	€ 211,00	€. 210,00	Valore VAM	Ex Casmez - Dec. N.859	Gestione SORICAL	☐	☑
SCILLA	024	64	Vigneto 5	0	2	10	€ 0,61	€ 632,00	€. 629,00	Valore VAM	Ex Casmez - Dec. N.859	Gestione SORICAL	☐	☑
SCILLA	024	66	Uliveto 2	0	2	60	€ 1,76	€ 834,00	€. 831,00	Valore VAM	Ex Casmez - Dec. N.859	Gestione SORICAL	☐	☑
SCILLA	024	68	Pascolo Cesp	0	1	40	€ 0,05	€ 55,00	€. 55,00	Valore VAM	Ex Casmez - Dec. N.859	Gestione SORICAL	☐	☑
SCILLA	024	70	Uliveto 3	0	2	30	€ 1,04	€ 738,00	€. 735,00	Valore VAM	Ex Casmez - Dec. N.859	Gestione SORICAL	☐	☑
SCILLA	024	72	Bosco Ceduo	0	17	50	€ 1,24	€ 1.404,00	€. 1.398,00	Valore VAM	Ex Casmez - Dec. N.859	Gestione SORICAL	☐	☑
SCILLA	024	74	Bosco Ceduo	0	8	25	€ 0,59	€ 662,00	€. 659,00	Valore VAM	Ex Casmez - Dec. N.859	Gestione SORICAL	☐	☑
SCILLA	029	278	Pascolo	0	37	80	€ 2,44	€ 1.024,00	€. 1.020,00	Valore VAM	Ex Casmez - Dec. N.859	Gestione SORICAL	☐	☑
SCILLA	029	279	Semin Arb 2	0	18	60	€ 8,40	€ 2.229,00	€. 2.220,00	Valore VAM	Ex Casmez - Dec. N.859	Gestione SORICAL	☐	☑

Comune	Foglio	Part.la	Coltura	ha	a	ca	Reddito Dominicale	Valore 2019	Valore 2020	Stima / Valore	Provenienza	Destinazione d'uso	Disp.	Indisp
SCILLA	029	280	Pascolo Cesp	0	5	70	€ 0,19	€ 223,00	€. 222,00	Valore VAM	Ex Casmez - Dec. N.859	Gestione SORICAL	☐	☑
SCILLA	029	282	Pascolo Cesp	0	0	50	€ 0,01	€ 20,00	€. 20,00	Valore VAM	Ex Casmez - Dec. N.859	Gestione SORICAL	☐	☑
SCILLA	029	283	Seminativo 4	0	0	30	€ 0,04	€ 30,00	€. 30,00	Valore VAM	Ex Casmez - Dec. N.859	Gestione SORICAL	☐	☑
SCILLA	029	284	Pascolo Arb	0	4	40	€ 0,71	€ 172,00	€. 171,00	Valore VAM	Ex Casmez - Dec. N.859	Gestione SORICAL	☐	☑
SCILLA	029	285	Pascolo	0	20	0	€ 1,29	€ 542,00	€. 540,00	Valore VAM	Ex Casmez - Dec. N.859	Gestione SORICAL	☐	☑
SCILLA	030	3a	Pascolo Arb	0	10	0	€ 1,61	€ 391,00	€. 389,00	Valore VAM	Ex Casmez - Dec. N.859	Gestione SORICAL	☐	☑
SCILLA	030	3b	Pascolo Cesp	0	40	0	€ 1,29	€ 1.565,00	€. 1.559,00	Valore VAM	Ex Casmez - Dec. N.859	Gestione SORICAL	☐	☑
SCILLA	051	05	Bosco Alto	2	60	0	€ 23,50	€ 28.596,00	€. 28.482,00	Valore VAM	D.M. 05/03/75	Gest. CALABRIA VERDE	☐	☑
Totali per Comune								**€ 266.692,00**	**€. 265.641,00**					
SEMINARA	007	140	Vigneto 2	0	0	40	€ 0,68	€ 164,00	€. 163,00	Valore VAM	ex Casmez	Gestione SORICAL	☐	☑
SEMINARA	007	142	Seminativo 3	0	2	55	€ 0,66	€ 253,00	€. 252,00	Valore VAM	ex Casmez	Gestione SORICAL	☐	☑
SEMINARA	007	149	Vigneto 2	0	1	10	€ 1,85	€ 451,00	€. 449,00	Valore VAM	ex Casmez	Gestione SORICAL	☐	☑
SEMINARA	007	151	Uliveto 4	0	0	75	€ 0,36	€ 241,00	€. 240,00	Valore VAM	ex Casmez	Gestione SORICAL	☐	☑
SEMINARA	007	153	Seminativo 3	0	1	30	€ 0,34	€ 129,00	€. 128,00	Valore VAM	ex Casmez	Gestione SORICAL	☐	☑
SEMINARA	007	155	Uliveto 4	0	3	80	€ 1,84	€ 1.220,00	€. 1.215,00	Valore VAM	ex Casmez	Gestione SORICAL	☐	☑
SEMINARA	007	158	Uliveto 2	0	1	20	€ 1,31	€ 385,00	€. 383,00	Valore VAM	ex Casmez	Gestione SORICAL	☐	☑
SEMINARA	007	160	Vigneto 3	0	8	80	€ 9,66	€ 3.606,00	€. 3.592,00	Valore VAM	ex Casmez	Gestione SORICAL	☐	☑
SEMINARA	007	164	Vigneto 3	0	2	80	€ 3,08	€ 1.147,00	€. 1.142,00	Valore VAM	ex Casmez	Gestione SORICAL	☐	☑
SEMINARA	007	166	Vigneto 2	0	1	0	€ 1,68	€ 410,00	€. 408,00	Valore VAM	ex Casmez	Gestione SORICAL	☐	☑
SEMINARA	007	168	Vigneto 2	0	0	40	€ 0,68	€ 164,00	€. 163,00	Valore VAM	ex Casmez	Gestione SORICAL	☐	☑
SEMINARA	007	170	Uliveto 4	0	2	30	€ 1,11	€ 738,00	€. 735,00	Valore VAM	ex Casmez	Gestione SORICAL	☐	☑
SEMINARA	007	172	Vigneto 2	0	2	60	€ 4,36	€ 1.065,00	€. 1.061,00	Valore VAM	ex Casmez	Gestione SORICAL	☐	☑
SEMINARA	007	174	Uliveto 4	0	1	10	€ 0,54	€ 353,00	€. 352,00	Valore VAM	ex Casmez	Gestione SORICAL	☐	☑
SEMINARA	007	176	Vigneto 2	0	0	40	€ 0,68	€ 164,00	€. 163,00	Valore VAM	ex Casmez	Gestione SORICAL	☐	☑
SEMINARA	007	178	Vigneto 2	0	0	40	€ 0,68	€ 164,00	€. 163,00	Valore VAM	ex Casmez	Gestione SORICAL	☐	☑
SEMINARA	007	180	Vigneto 2	0	0	75	€ 1,26	€ 307,00	€. 306,00	Valore VAM	ex Casmez	Gestione SORICAL	☐	☑
SEMINARA	007	182	Vigneto 3	0	1	50	€ 1,65	€ 615,00	€. 613,00	Valore VAM	ex Casmez	Gestione SORICAL	☐	☑
SEMINARA	007	184	Vigneto 4	0	4	0	€ 2,33	€ 1.639,00	€. 1.632,00	Valore VAM	ex Casmez	Gestione SORICAL	☐	☑
SEMINARA	007	187	Uliveto 2	0	3	90	€ 4,28	€ 1.252,00	€. 1.247,00	Valore VAM	ex Casmez	Gestione SORICAL	☐	☑
SEMINARA	007	189	Uliveto 2	0	1	90	€ 2,09	€ 610,00	€. 608,00	Valore VAM	ex Casmez	Gestione SORICAL	☐	☑
SEMINARA	007	190	Vigneto 2	0	1	15	€ 1,93	€ 471,00	€. 469,00	Valore VAM	ex Casmez	Gestione SORICAL	☐	☑
SEMINARA	007	192	Uliveto 3	0	7	75	€ 5,75	€ 2.487,00	€. 2.477,00	Valore VAM	ex Casmez	Gestione SORICAL	☐	☑
SEMINARA	007	194	Seminativo 3	0	1	50	€ 0,39	€ 149,00	€. 148,00	Valore VAM	ex Casmez	Gestione SORICAL	☐	☑
SEMINARA	007	240	Uliveto 4	0	0	20	€ 0,10	€ 64,00	€. 64,00	Valore VAM	ex Casmez	Gestione SORICAL	☐	☑
SEMINARA	007	241	Uliveto 4	0	0	30	€ 0,15	€ 96,00	€. 96,00	Valore VAM	ex Casmez	Gestione SORICAL	☐	☑
SEMINARA	013	116	Uliveto 3	0	0	70	€ 0,53	€ 225,00	€. 224,00	Valore VAM	ex Casmez	Gestione SORICAL	☐	☑
SEMINARA	013	117	Uliveto 3	0	3	90	€ 2,90	€ 1.252,00	€. 1.247,00	Valore VAM	ex Casmez	Gestione SORICAL	☐	☑

Comune	Foglio	Part.la	Coltura	ha	a	ca	Reddito Dominicale	Valore 2019	Valore 2020	Stima / Valore	Provenienza	Destinazione d'uso	Disp.	Indisp
SEMINARA	013	120	Uliveto 2	0	0	80	€ 0,88	€ 257,00	€. 256,00	Valore VAM	ex Casmez	Gestione SORICAL	☐	☑
SEMINARA	013	122	Uliveto 3	0	2	70	€ 2,00	€ 867,00	€. 864,00	Valore VAM	ex Casmez	Gestione SORICAL	☐	☑
SEMINARA	013	124	Semin Arb 3	0	0	30	€ 0,09	€ 36,00	€. 36,00	Valore VAM	ex Casmez	Gestione SORICAL	☐	☑
SEMINARA	013	126	Uliveto 2	0	1	70	€ 1,86	€ 546,00	€. 544,00	Valore VAM	ex Casmez	Gestione SORICAL	☐	☑
SEMINARA	013	128	Uliveto 3	0	2	60	€ 1,93	€ 834,00	€. 831,00	Valore VAM	ex Casmez	Gestione SORICAL	☐	☑
SEMINARA	013	130	Uliveto 4	0	0	40	€ 0,19	€ 128,00	€. 127,00	Valore VAM	ex Casmez	Gestione SORICAL	☐	☑
SEMINARA	014	120	Vigneto 3	0	2	70	€ 2,96	€ 1.106,00	€. 1.102,00	Valore VAM	ex Casmez	Gestione SORICAL	☐	☑
SEMINARA	014	122	Semin Arb 2	0	4	70	€ 1,36	€ 563,00	€. 561,00	Valore VAM	ex Casmez	Gestione SORICAL	☐	☑
SEMINARA	014	124	Uliveto 2	0	2	60	€ 1,93	€ 834,00	€. 831,00	Valore VAM	ex Casmez	Gestione SORICAL	☐	☑
SEMINARA	014	126	Vigneto 2	0	1	75	€ 2,94	€ 717,00	€. 714,00	Valore VAM	ex Casmez	Gestione SORICAL	☐	☑
SEMINARA	014	128	Vigneto 2	0	0	90	€ 1,51	€ 369,00	€. 368,00	Valore VAM	ex Casmez	Gestione SORICAL	☐	☑
SEMINARA	014	130	Vigneto 2	0	0	90	€ 1,51	€ 369,00	€. 368,00	Valore VAM	ex Casmez	Gestione SORICAL	☐	☑
SEMINARA	014	132	Vigneto 2	0	0	55	€ 0,93	€ 225,00	€. 224,00	Valore VAM	ex Casmez	Gestione SORICAL	☐	☑
SEMINARA	014	134	Vigneto 2	0	0	50	€ 0,84	€ 205,00	€. 204,00	Valore VAM	ex Casmez	Gestione SORICAL	☐	☑
SEMINARA	014	136	Vigneto 2	0	2	65	€ 4,45	€ 1.086,00	€. 1.082,00	Valore VAM	ex Casmez	Gestione SORICAL	☐	☑
SEMINARA	014	138	Uliveto 3	0	4	40	€ 3,26	€ 1.412,00	€. 1.406,00	Valore VAM	ex Casmez	Gestione SORICAL	☐	☑
SEMINARA	014	140	Uliveto 2	0	0	60	€ 0,66	€ 193,00	€. 192,00	Valore VAM	ex Casmez	Gestione SORICAL	☐	☑
SEMINARA	014	142	Uliveto 3	0	3	80	€ 2,83	€ 1.220,00	€. 1.215,00	Valore VAM	ex Casmez	Gestione SORICAL	☐	☑
SEMINARA	014	144	Uliveto 2	0	2	30	€ 2,53	€ 738,00	€. 735,00	Valore VAM	ex Casmez	Gestione SORICAL	☐	☑
SEMINARA	014	146	Uliveto 2	0	9	40	€ 10,31	€ 3.017,00	€. 3.005,00	Valore VAM	ex Casmez	Gestione SORICAL	☐	☑
SEMINARA	014	148	Vigneto 2	0	0	35	€ 0,59	€ 143,00	€. 142,00	Valore VAM	ex Casmez	Gestione SORICAL	☐	☑
SEMINARA	018	204	Incolto sterile	0	0	23	€ 0,00	€ 2,00	€. 2,00	Valore VAM	ex Casmez	Gestione SORICAL	☐	☑
SEMINARA	018	371	Uliveto 1	0	1	50	€ 2,18	€ 481,00	€. 479,00	Valore VAM	ex Casmez	Gestione SORICAL	☐	☑
SEMINARA	018	373	Uliveto 1	0	0	80	€ 1,16	€ 257,00	€. 256,00	Valore VAM	ex Casmez	Gestione SORICAL	☐	☑
SEMINARA	018	375	Vigneto 2	0	1	50	€ 2,51	€ 615,00	€. 613,00	Valore VAM	ex Casmez	Gestione SORICAL	☐	☑
SEMINARA	018	377	Seminativo 1	0	2	10	€ 1,23	€ 209,00	€. 208,00	Valore VAM	ex Casmez	Gestione SORICAL	☐	☑
SEMINARA	018	397	Uliveto 2	0	14	40	€ 15,80	€ 4.622,00	€. 4.604,00	Valore VAM	ex Casmez	Gestione SORICAL	☐	☑
SEMINARA	018	445	Vigneto 2	0	0	60	€ 1,01	€ 246,00	€. 245,00	Valore VAM	ex Casmez	Gestione SORICAL	☐	☑
SEMINARA	018	775	Agrumeto 1	0	3	0	€ 10,94	€ 1.866,00	€. 1.859,00	Valore VAM	ex Casmez	Gestione SORICAL	☐	☑
SEMINARA	018	776	Agrumeto 1	0	0	40	€ 1,46	€ 249,00	€. 248,00	Valore VAM	ex Casmez	Gestione SORICAL	☐	☑
SEMINARA	022	149	Uliveto 2	0	1	10	€ 1,21	€ 353,00	€. 352,00	Valore VAM	ex Casmez	Gestione SORICAL	☐	☑
SEMINARA	023	125	Uliveto 3	0	0	65	€ 0,49	€ 209,00	€. 208,00	Valore VAM	ex Casmez	Gestione SORICAL	☐	☑
SEMINARA	023	144	Uliveto 3	0	2	50	€ 1,85	€ 802,00	€. 799,00	Valore VAM	ex Casmez	Gestione SORICAL	☐	☑
SEMINARA	023	146	Uliveto 5	0	1	50	€ 0,49	€ 481,00	€. 479,00	Valore VAM	ex Casmez	Gestione SORICAL	☐	☑
SEMINARA	023	147	Uliveto 4	0	0	90	€ 0,44	€ 289,00	€. 288,00	Valore VAM	ex Casmez	Gestione SORICAL	☐	☑
SEMINARA	023	149	Uliveto 3	0	2	90	€ 2,15	€ 931,00	€. 927,00	Valore VAM	ex Casmez	Gestione SORICAL	☐	☑
SEMINARA	023	151	Uliveto 4	0	4	96	€ 2,40	€ 1.592,00	€. 1.586,00	Valore VAM	ex Casmez	Gestione SORICAL	☐	☑
SEMINARA	023	153	Uliveto 4	0	1	4	€ 0,50	€ 334,00	€. 333,00	Valore VAM	ex Casmez	Gestione SORICAL	☐	☑

Comune	Foglio	Part.la	Coltura	ha	a	ca	Reddito Dominicale	Valore 2019	Valore 2020	Stima / Valore	Provenienza	Destinazione d'uso	Disp.	Indisp
SEMINARA	023	155	Uliveto 4	0	0	60	€ 0,29	€ 193,00	€. 192,00	Valore VAM	ex Casmez	Gestione SORICAL	☐	☑
SEMINARA	023	156	Uliveto 4	0	3	40	€ 1,65	€ 1.091,00	€. 1.087,00	Valore VAM	ex Casmez	Gestione SORICAL	☐	☑
SEMINARA	023	159	Uliveto 2	0	5	60	€ 6,15	€ 1.797,00	€. 1.790,00	Valore VAM	ex Casmez	Gestione SORICAL	☐	☑
SEMINARA	023	161	Uliveto 2	0	1	80	€ 1,98	€ 578,00	€. 576,00	Valore VAM	ex Casmez	Gestione SORICAL	☐	☑
SEMINARA	023	163	Uliveto 3	0	3	90	€ 2,90	€ 1.252,00	€. 1.247,00	Valore VAM	ex Casmez	Gestione SORICAL	☐	☑
SEMINARA	023	165	Uliveto 3	0	3	25	€ 2,41	€ 1.043,00	€. 1.039,00	Valore VAM	ex Casmez	Gestione SORICAL	☐	☑
SEMINARA	023	168	Uliveto 3	0	6	0	€ 4,45	€ 1.926,00	€. 1.918,00	Valore VAM	ex Casmez	Gestione SORICAL	☐	☑
SEMINARA	025	648	Seminativo 3	0	1	90	€ 0,49	€ 189,00	€. 188,00	Valore VAM	ex Casmez	Gestione SORICAL	☐	☑
SEMINARA	025	650	Semin Arb 3	0	0	70	€ 0,20	€ 84,00	€. 84,00	Valore VAM	ex Casmez	Gestione SORICAL	☐	☑
SEMINARA	025	652	Seminativo 3	0	2	90	€ 0,75	€ 288,00	€. 287,00	Valore VAM	ex Casmez	Gestione SORICAL	☐	☑
SEMINARA	025	654	Seminativo 3	0	1	65	€ 0,43	€ 164,00	€. 163,00	Valore VAM	ex Casmez	Gestione SORICAL	☐	☑
SEMINARA	025	656	Frutteto 2	0	0	95	€ 0,59	€ 498,00	€. 496,00	Valore VAM	ex Casmez	Gestione SORICAL	☐	☑
SEMINARA	026	667	Uliveto 3	0	3	50	€ 2,60	€ 1.123,00	€. 1.119,00	Valore VAM	ex Casmez	Gestione SORICAL	☐	☑
SEMINARA	028	204	Uliveto 3	0	10	60	€ 7,88	€ 3.402,00	€. 3.388,00	Valore VAM	ex Casmez	Gestione SORICAL	☐	☑
SEMINARA	028	205	Uliveto 4	0	3	80	€ 1,84	€ 1.220,00	€. 1.215,00	Valore VAM	ex Casmez	Gestione SORICAL	☐	☑
SEMINARA	029	100	Uliveto 3	0	19	60	€ 14,55	€ 6.291,00	€. 6.266,00	Valore VAM	ex Casmez	Gestione SORICAL	☐	☑
SEMINARA	029	102	Uliveto 2	0	2	80	€ 3,08	€ 899,00	€. 895,00	Valore VAM	ex Casmez	Gestione SORICAL	☐	☑
SEMINARA	029	104	Uliveto 2	0	12	50	€ 13,71	€ 4.012,00	€. 3.996,00	Valore VAM	ex Casmez	Gestione SORICAL	☐	☑
SEMINARA	029	106a	Uliveto 2	0	16	60	€ 18,20	€ 5.328,00	€. 5.307,00	Valore VAM	ex Casmez	Gestione SORICAL	☐	☑
SEMINARA	029	106b	Pascolo Arb	0	20	70	€ 3,34	€ 810,00	€. 807,00	Valore VAM	ex Casmez	Gestione SORICAL	☐	☑
SEMINARA	029	98	Vigneto 3	0	5	60	€ 6,15	€ 2.294,00	€. 2.285,00	Valore VAM	ex Casmez	Gestione SORICAL	☐	☑
SEMINARA	031	135	Uliveto 3	0	1	60	€ 1,19	€ 514,00	€. 512,00	Valore VAM	ex Casmez	Gestione SORICAL	☐	☑
SEMINARA	031	137	Uliveto 3	0	1	15	€ 0,85	€ 369,00	€. 368,00	Valore VAM	ex Casmez	Gestione SORICAL	☐	☑
SEMINARA	031	139	Uliveto 3	0	3	0	€ 2,23	€ 963,00	€. 959,00	Valore VAM	ex Casmez	Gestione SORICAL	☐	☑
SEMINARA	031	141	Uliveto 3	0	6	70	€ 4,98	€ 2.150,00	€. 2.141,00	Valore VAM	ex Casmez	Gestione SORICAL	☐	☑
SEMINARA	031	143	Uliveto 3	0	8	30	€ 6,16	€ 2.664,00	€. 2.653,00	Valore VAM	ex Casmez	Gestione SORICAL	☐	☑
SEMINARA	031	146	Uliveto 3	0	5	35	€ 3,98	€ 1.717,00	€. 1.710,00	Valore VAM	ex Casmez	Gestione SORICAL	☐	☑
Totali per Comune								**€ 91.083,00**	**€. 90.721,00**					
SERRATA	020	192	Ente Urbano	0	12	40	€ 0,00	€ 0,00	€. 0,00	Valore Catastale	Decreto di esproprio n. 14	Gestione SORICAL	☐	☑
SERRATA	020	193	Uliveto 1	1	45	73	€ 141,12	€ 43.850,00	€. 43.675,00	Valore VAM	Decreto di esproprio n. 14	Gestione SORICAL	☐	☑
SERRATA	020	195	Uliveto 1	0	48	50	€ 46,97	€ 14.594,00	€. 14.536,00	Valore VAM	Decreto di esproprio n. 14	Gestione SORICAL	☐	☑
SERRATA	025	176	Uliveto 2	0	8	80	€ 5,68	€ 742,00	€. 739,00	Valore VAM	Decreto di esproprio N. 1	Gestione SORICAL	☐	☑
SERRATA	025	178	Bosco Ceduo	0	4	60	€ 0,60	€ 78,00	€. 78,00	Valore VAM	Decreto di esproprio N. 1	Gestione SORICAL	☐	☑
SERRATA	025	180	Orto Arb Irr	0	0	60	€ 0,53	€ 68,00	€. 68,00	Valore VAM	Decreto di esproprio N. 1	Gestione SORICAL	☐	☑
SERRATA	025	182	Uliveto 3	0	0	80	€ 0,31	€ 41,00	€. 41,00	Valore VAM	Decreto di esproprio N. 1	Gestione SORICAL	☐	☑
SERRATA	025	184	Uliveto 3	0	5	60	€ 2,18	€ 285,00	€. 284,00	Valore VAM	Decreto di esproprio N. 1	Gestione SORICAL	☐	☑
SERRATA	025	187	Bosco Ceduo	0	0	15	€ 0,03	€ 3,00	€. 3,00	Valore VAM	Decreto di esproprio N. 1	Gestione SORICAL	☐	☑

Comune	Foglio	Part.la	Coltura	ha	a	ca	Reddito Dominicale	Valore 2019	Valore 2020	Stima / Valore	Provenienza	Destinazione d'uso	Disp.	Indisp
Totali per Comune								**€ 59.661,00**	**€. 59.424,00**					
SIDERNO	014	258	Uliveto 1	0	50	40	€ 53,69	€ 68.653,00	€. 68.378,00	Valore Esproprio	Dec.Esp.n.31 del 08/04/2	Gestione SORICAL	☐	☑
SIDERNO	028	345	Semin Arb 1	0	9	10	€ 6,05	€ 793,00	€. 790,00	Valore Esproprio	Ordinanza 3026/04 C.di	Impianto Tratt. Rifiuti	☐	☑
SIDERNO	028	346	Semin Arb 1	0	6	80	€ 4,53	€ 594,00	€. 592,00	Valore Esproprio	Ordinanza 3026/04 C.di	Impianto Tratt. Rifiuti	☐	☑
SIDERNO	028	347	Semin Arb 1	0	4	60	€ 3,06	€ 401,00	€. 399,00	Valore Esproprio	Ordinanza 3026/04 C.di	Impianto Tratt. Rifiuti	☐	☑
SIDERNO	028	349	Agrumeto 2	0	3	60	€ 14,18	€ 1.860,00	€. 1.853,00	Valore Esproprio	Ordinanza 3026/04 C.di	Impianto Tratt. Rifiuti	☐	☑
SIDERNO	028	357	Incolto prod	0	2	50	€ 0,05	€ 366.214,00	€. 364.749,00	Valore Esproprio	Ordinanza 3026/04 C.di	Impianto Tratt. Rifiuti	☐	☑
SIDERNO	028	359	Semin Arb 2	0	7	0	€ 4,06	€ 533,00	€. 531,00	Valore Esproprio	Ordinanza 3026/04 C.di	Impianto Tratt. Rifiuti	☐	☑
SIDERNO	028	360	Semin Arb 2	0	1	30	€ 0,75	€ 99,00	€. 99,00	Valore Esproprio	Ordinanza 3026/04 C.di	Impianto Tratt. Rifiuti	☐	☑
Totali per Comune								**€ 439.147,00**	**€. 437.391,00**					
SINOPOLI	016	37	Pascolo 1	0	1	43	€ 0,13	€ 39,00	€. 39,00	Valore VAM	Dec.Espr. 7661,1/07		☐	☑
SINOPOLI	016	39	Pascolo 1	0	0	10	€ 0,01	€ 3,00	€. 3,00	Valore VAM	Dec.Espr. 7661,1/07		☐	☑
SINOPOLI	016	41	Bosco Alto	0	9	91	€ 0,96	€ 1.335,00	€. 1.330,00	Valore VAM	Dec.Espr. 7661,1/07		☐	☑
SINOPOLI	016	44	Bosco Alto	0	30	67	€ 2,98	€ 4.131,00	€. 4.114,00	Valore VAM	Dec.Espr. 7661,1/07		☐	☑
SINOPOLI	016	46	Bosco Alto	0	1	48	€ 0,14	€ 200,00	€. 199,00	Valore VAM	Dec.Espr. 7661,1/07		☐	☑
SINOPOLI	016	48	Bosco Alto	0	3	27	€ 0,31	€ 438,00	€. 436,00	Valore VAM	Dec.Espr. 7661,1/07		☐	☑
SINOPOLI	016	49	Bosco Alto	0	5	38	€ 0,53	€ 720,00	€. 717,00	Valore VAM	Dec.Espr. 7661,1/07		☐	☑
SINOPOLI	016	51	Bosco Alto	0	13	43	€ 1,30	€ 1.798,00	€. 1.791,00	Valore VAM	Dec.Espr. 7661,1/07		☐	☑
SINOPOLI	016	53	Bosco Alto	0	10	47	€ 1,01	€ 1.402,00	€. 1.396,00	Valore VAM	Dec.Espr. 7661,1/07		☐	☑
SINOPOLI	016	56	Bosco Alto	0	4	72	€ 0,46	€ 632,00	€. 629,00	Valore VAM	Dec.Espr. 7661,1/07		☐	☑
SINOPOLI	016	58	Bosco Alto	0	3	43	€ 0,34	€ 459,00	€. 457,00	Valore VAM	Dec.Espr. 7661,1/07		☐	☑
SINOPOLI	018	03	Pascolo Cesp	7	30	30	€ 70,73	€ 17.317,00	€. 17.248,00	Valore VAM	D.M. 05/03/75	Gest. CALABRIA VERDE	☐	☑
SINOPOLI	018	04	Bosco Alto	58	36	0	€ 565,14	€ 786.132,00	€. 782.987,00	Valore VAM	D.M. 05/03/75	Gest. CALABRIA VERDE	☐	☑
SINOPOLI	018	05	Bosco Alto	45	37	60	€ 439,40	€ 611.233,00	€. 608.788,00	Valore VAM	D.M. 05/03/75	Gest. CALABRIA VERDE	☐	☑
SINOPOLI	018	06	Bosco Alto	24	38	40	€ 236,13	€ 328.461,00	€. 327.147,00	Valore VAM	D.M. 05/03/75	Gest. CALABRIA VERDE	☐	☑
Totali per Comune								**€ 1.754.300,00**	**€. 1.747.281,00**					
STAITI	001	01	Bosco Alto	0	37	90	€ 2,45	€ 2.034,00	€. 2.026,00	Valore VAM	D.M. 05/03/75	Gest. CALABRIA VERDE	☐	☑
STAITI	001	02	Bosco Alto	0	64	40	€ 4,16	€ 3.456,00	€. 3.442,00	Valore VAM	D.M. 05/03/75	Gest. CALABRIA VERDE	☐	☑
STAITI	001	03	Bosco Alto	68	43	0	€ 441,76	€ 369.402,00	€. 367.924,00	Valore VAM	D.M. 05/03/75	Gest. CALABRIA VERDE	☐	☑
STAITI	001	04a	Pascolo	1	23	49	€ 5,58	€ 3.344,00	€. 3.331,00	Valore VAM	D.M. 05/03/75	Gest. CALABRIA VERDE	☐	☑
STAITI	001	04b	Pascolo Arb 2	18	54	41	€ 143,66	€ 72.539,00	€. 72.249,00	Valore VAM	D.M. 05/03/75	Gest. CALABRIA VERDE	☐	☑
STAITI	002	01a	Bosco Alto	26	67	12	€ 172,19	€ 143.119,00	€. 142.547,00	Valore VAM	D.M. 05/03/75	Gest. CALABRIA VERDE	☐	☑
STAITI	002	01b	Pascolo	21	98	89	€ 99,36	€ 59.548,00	€. 59.310,00	Valore VAM	D.M. 05/03/75	Gest. CALABRIA VERDE	☐	☑
STAITI	002	01c	Pascolo Arb 2	7	60	9	€ 58,89	€ 29.732,00	€. 29.613,00	Valore VAM	D.M. 05/03/75	Gest. CALABRIA VERDE	☐	☑
STAITI	002	02	Pascolo Arb 2	0	29	30	€ 1,89	€ 1.146,00	€. 1.141,00	Valore VAM	D.M. 05/03/75	Gest. CALABRIA VERDE	☐	☑
STAITI	002	03	Pascolo Arb 2	0	3	0	€ 0,19	€ 117,00	€. 117,00	Valore VAM	D.M. 05/03/75	Gest. CALABRIA VERDE	☐	☑
STAITI	002	04	Pascolo Arb 2	2	23	30	€ 14,41	€ 8.735,00	€. 8.700,00	Valore VAM	D.M. 05/03/75	Gest. CALABRIA VERDE	☐	☑

Comune	Foglio	Part.la	Coltura	ha	a	ca	Reddito Dominicale	Valore 2019	Valore 2020	Stima / Valore	Provenienza	Destinazione d'uso	Disp.	Indisp
STAITI	002	05	Pascolo	0	7	30	€ 0,33	€ 198,00	€. 197,00	Valore VAM	D.M. 05/03/75	Gest. CALABRIA VERDE	☐	☑
STAITI	002	07	Bosco Alto	0	18	20	€ 1,18	€ 977,00	€. 973,00	Valore VAM	D.M. 05/03/75	Gest. CALABRIA VERDE	☐	☑
STAITI	003	06	Pascolo	4	45	0	€ 20,11	€ 12.051,00	€. 12.003,00	Valore VAM	N. Trascr. CRI 2950 del 0	Gest. CALABRIA VERDE	☐	☑
STAITI	003	07	Bosco Alto	2	14	40	€ 13,84	€ 11.505,00	€. 11.459,00	Valore VAM	N. Trascr. CRI 2950 del 0	Gest. CALABRIA VERDE	☐	☑
STAITI	003	08	Querceto 2	3	15	40	€ 20,36	€ 16.450,00	€. 16.384,00	Valore VAM	N. Trascr. CRI 2950 del 0	Gest. CALABRIA VERDE	☐	☑
STAITI	003	53	Bosco Alto	3	63	0	€ 23,44	€ 19.479,00	€. 19.401,00	Valore VAM	D.M. 05/03/75	Gest. CALABRIA VERDE	☐	☑
STAITI	003	55	Bosco Alto	12	51	80	€ 80,81	€ 67.575,00	€. 67.305,00	Valore VAM	D.M. 05/03/75	Gest. CALABRIA VERDE	☐	☑
STAITI	004	01	Pascolo Arb 1	4	4	20	€ 39,14	€ 15.811,00	€. 15.748,00	Valore VAM	N. Trascr. CRI 2950 del 0	Gest. CALABRIA VERDE	☐	☑
STAITI	004	02	Fabbr Rurale	0	5	50	€ 0,00	€ 0,00	€. 0,00	Valore Catastale	N. Trascr. CRI 2950 del 0	Gest. CALABRIA VERDE	☐	☑
STAITI	004	03	Pascolo Cesp	2	21	30	€ 14,29	€ 8.657,00	€. 8.622,00	Valore VAM	N. Trascr. CRI 2950 del 0	Gest. CALABRIA VERDE	☐	☑
STAITI	004	04	Pascolo Arb 1	7	77	30	€ 50,18	€ 30.406,00	€. 30.284,00	Valore VAM	N. Trascr. CRI 2950 del 0	Gest. CALABRIA VERDE	☐	☑
STAITI	004	06	Pascolo Arb 1	1	38	20	€ 13,39	€ 5.406,00	€. 5.384,00	Valore VAM	N. Trascr. CRI 2950 del 0	Gest. CALABRIA VERDE	☐	☑
STAITI	004	07a	Pascolo	0	11	11	€ 0,50	€ 301,00	€. 300,00	Valore VAM	D.M. 05/03/75	Gest. CALABRIA VERDE	☐	☑
STAITI	004	07b	Pascolo Cesp	42	0	79	€ 271,19	€ 164.322,00	€. 163.665,00	Valore VAM	D.M. 05/03/75	Gest. CALABRIA VERDE	☐	☑
STAITI	005	01	Bosco Alto	1	22	50	€ 7,91	€ 6.573,00	€. 6.547,00	Valore VAM	D.M. 05/03/75	Gest. CALABRIA VERDE	☐	☑
STAITI	005	02	Seminativo 3	1	3	80	€ 26,80	€ 6.923,00	€. 6.895,00	Valore VAM	D.M. 05/03/75	Gest. CALABRIA VERDE	☐	☑
STAITI	005	03	Bosco Alto	17	61	60	€ 113,73	€ 95.095,00	€. 94.715,00	Valore VAM	D.M. 05/03/75	Gest. CALABRIA VERDE	☐	☑
STAITI	005	04	Pascolo Arb 1	0	45	40	€ 2,93	€ 1.776,00	€. 1.769,00	Valore VAM	D.M. 05/03/75	Gest. CALABRIA VERDE	☐	☑
STAITI	005	05	Pascolo Arb 1	0	10	70	€ 0,69	€ 687,00	€. 684,00	Valore VAM	D.M. 05/03/75	Gest. CALABRIA VERDE	☐	☑
STAITI	005	10	Pascolo Cesp	29	94	30	€ 193,30	€ 71.000,00	€. 70.716,00	Valore VAM	D.M. 05/03/75	Gest. CALABRIA VERDE	☐	☑
Totali per Comune								**€ 1.228.364,00**	**€. 1.223.451,00**					
STILO	028	194	Seminativo 3	0	1	40	€ 0,41	€ 101,00	€. 101,00	Valore VAM	ex Casmez	Gestione SORICAL	☐	☑
STILO	028	196	Seminativo 3	0	2	60	€ 0,75	€ 188,00	€. 187,00	Valore VAM	ex Casmez	Gestione SORICAL	☐	☑
STILO	028	198	Seminativo 4	0	0	10	€ 0,01	€ 7,00	€. 7,00	Valore VAM	ex Casmez	Gestione SORICAL	☐	☑
STILO	028	199	Seminativo 3	0	3	0	€ 0,88	€ 217,00	€. 216,00	Valore VAM	ex Casmez	Gestione SORICAL	☐	☑
STILO	028	201	Seminativo 3	0	1	60	€ 0,46	€ 116,00	€. 116,00	Valore VAM	ex Casmez	Gestione SORICAL	☐	☑
STILO	028	203	Seminativo 3	0	3	70	€ 1,08	€ 267,00	€. 266,00	Valore VAM	ex Casmez	Gestione SORICAL	☐	☑
STILO	028	205	Seminativo 2	0	18	90	€ 11,59	€ 1.365,00	€. 1.360,00	Valore VAM	ex Casmez	Gestione SORICAL	☐	☑
STILO	028	207	Seminativo 4	0	1	0	€ 0,16	€ 72,00	€. 72,00	Valore VAM	ex Casmez	Gestione SORICAL	☐	☑
STILO	028	209	Seminativo 3	0	0	20	€ 0,06	€ 14,00	€. 14,00	Valore VAM	ex Casmez	Gestione SORICAL	☐	☑
STILO	028	211	Seminativo 2	0	0	60	€ 0,36	€ 43,00	€. 43,00	Valore VAM	ex Casmez	Gestione SORICAL	☐	☑
STILO	041	101	Agrumeto 2	0	3	10	€ 14,81	€ 1.555,00	€. 1.549,00	Valore VAM	ex Casmez	Gestione SORICAL	☐	☑
STILO	041	103	Uliveto 1	0	0	70	€ 0,75	€ 176,00	€. 175,00	Valore VAM	ex Casmez	Gestione SORICAL	☐	☑
STILO	041	104	Agrumeto 1	0	4	50	€ 27,31	€ 2.257,00	€. 2.248,00	Valore VAM	ex Casmez	Gestione SORICAL	☐	☑
STILO	041	106	Semin Arb 2	0	2	20	€ 1,43	€ 227,00	€. 226,00	Valore VAM	ex Casmez	Gestione SORICAL	☐	☑
STILO	041	108	Semin Arb 2	0	2	20	€ 1,43	€ 227,00	€. 226,00	Valore VAM	ex Casmez	Gestione SORICAL	☐	☑
STILO	041	110	Uliveto 1	0	0	80	€ 0,85	€ 201,00	€. 200,00	Valore VAM	ex Casmez	Gestione SORICAL	☐	☑

Comune	Foglio	Part.la	Coltura	ha	a	ca	Reddito Dominicale	Valore 2019	Valore 2020	Stima / Valore	Provenienza	Destinazione d'uso	Disp.	Indisp
STILO	041	112	Semin Arb 3	0	0	10	€ 0,05	€ 10,00	€. 10,00	Valore VAM	ex Casmez	Gestione SORICAL	☐	☑
STILO	041	113	Seminativo 2	0	4	30	€ 2,64	€ 311,00	€. 310,00	Valore VAM	ex Casmez	Gestione SORICAL	☐	☑
STILO	041	116	Semin Arb 2	0	2	70	€ 1,74	€ 279,00	€. 278,00	Valore VAM	ex Casmez	Gestione SORICAL	☐	☑
STILO	041	118	Agrumeto 2	0	1	30	€ 6,13	€ 652,00	€. 649,00	Valore VAM	ex Casmez	Gestione SORICAL	☐	☑
STILO	041	119	Seminativo 2	0	2	80	€ 1,71	€ 202,00	€. 201,00	Valore VAM	ex Casmez	Gestione SORICAL	☐	☑
STILO	041	75	Incolto prod	0	1	40	€ 0,01	€ 14,00	€. 14,00	Valore VAM	ex Casmez	Gestione SORICAL	☐	☑
STILO	041	77	Semin Irrig Ar	0	0	60	€ 0,43	€ 62,00	€. 62,00	Valore VAM	ex Casmez	Gestione SORICAL	☐	☑
STILO	041	79	Incolto sterile	0	0	60	€ 0,00	€ 6,00	€. 6,00	Valore VAM	ex Casmez	Gestione SORICAL	☐	☑
STILO	041	80	Incolto sterile	0	1	50	€ 0,00	€ 15,00	€. 15,00	Valore VAM	ex Casmez	Gestione SORICAL	☐	☑
STILO	041	82	Incolto sterile	0	0	50	€ 0,00	€ 5,00	€. 5,00	Valore VAM	ex Casmez	Gestione SORICAL	☐	☑
STILO	041	84	Incolto sterile	0	1	0	€ 0,00	€ 10,00	€. 10,00	Valore VAM	ex Casmez	Gestione SORICAL	☐	☑
STILO	041	85	Incolto sterile	0	1	40	€ 0,00	€ 14,00	€. 14,00	Valore VAM	ex Casmez	Gestione SORICAL	☐	☑
STILO	041	86	Agrumeto 2	0	0	90	€ 4,24	€ 451,00	€. 449,00	Valore VAM	ex Casmez	Gestione SORICAL	☐	☑
STILO	041	88	Seminativo 2	0	2	0	€ 1,23	€ 144,00	€. 143,00	Valore VAM	ex Casmez	Gestione SORICAL	☐	☑
STILO	041	89	Incolto prod	0	4	60	€ 0,06	€ 46,00	€. 46,00	Valore VAM	ex Casmez	Gestione SORICAL	☐	☑
STILO	041	91	Seminativo 1	0	9	30	€ 7,80	€ 672,00	€. 669,00	Valore VAM	ex Casmez	Gestione SORICAL	☐	☑
STILO	041	96	Seminativo 1	0	5	70	€ 4,79	€ 412,00	€. 410,00	Valore VAM	ex Casmez	Gestione SORICAL	☐	☑
STILO	041	97	Seminativo 1	0	3	20	€ 2,69	€ 231,00	€. 230,00	Valore VAM	ex Casmez	Gestione SORICAL	☐	☑
STILO	041	99	Agrumeto 2	0	5	50	€ 26,28	€ 2.758,00	€. 2.747,00	Valore VAM	ex Casmez	Gestione SORICAL	☐	☑
STILO	042	193	Uliveto 1	0	3	10	€ 3,30	€ 777,00	€. 774,00	Valore VAM	ex Casmez	Gestione SORICAL	☐	☑
STILO	042	195	Agrumeto 1	0	1	40	€ 4,69	€ 702,00	€. 699,00	Valore VAM	ex Casmez	Gestione SORICAL	☐	☑
STILO	042	197	Uliveto 1	0	4	40	€ 4,69	€ 1.103,00	€. 1.099,00	Valore VAM	ex Casmez	Gestione SORICAL	☐	☑
STILO	042	199	Uliveto 1	0	4	30	€ 4,58	€ 1.078,00	€. 1.074,00	Valore VAM	ex Casmez	Gestione SORICAL	☐	☑
STILO	042	201	Fabbr Rurale	0	0	10	€ 0,00	€ 0,00	€. 0,00	Valore Catastale	ex Casmez	Gestione SORICAL	☐	☑
STILO	042	202	Semin Arb 3	0	2	0	€ 0,96	€ 207,00	€. 206,00	Valore VAM	ex Casmez	Gestione SORICAL	☐	☑
STILO	042	204	Uliveto 1	0	4	40	€ 4,69	€ 1.103,00	€. 1.099,00	Valore VAM	ex Casmez	Gestione SORICAL	☐	☑
STILO	042	207	Semin Arb 2	0	0	60	€ 0,39	€ 62,00	€. 62,00	Valore VAM	ex Casmez	Gestione SORICAL	☐	☑
STILO	042	209	Seminativo 2	0	1	10	€ 0,68	€ 79,00	€. 79,00	Valore VAM	ex Casmez	Gestione SORICAL	☐	☑
STILO	042	211	Semin Arb 2	0	0	60	€ 0,39	€ 62,00	€. 62,00	Valore VAM	ex Casmez	Gestione SORICAL	☐	☑
STILO	043	202	Uliveto 1	0	1	10	€ 1,18	€ 276,00	€. 275,00	Valore VAM	ex Casmez	Gestione SORICAL	☐	☑
STILO	043	204	Seminativo 2	0	1	70	€ 1,04	€ 123,00	€. 123,00	Valore VAM	ex Casmez	Gestione SORICAL	☐	☑
STILO	043	206	Pascolo Cesp	0	1	0	€ 0,03	€ 27,00	€. 27,00	Valore VAM	ex Casmez	Gestione SORICAL	☐	☑
STILO	043	208	Pascolo Cesp	0	3	50	€ 0,06	€ 95,00	€. 95,00	Valore VAM	ex Casmez	Gestione SORICAL	☐	☑
STILO	043	210	Semin Arb 2	0	1	60	€ 1,04	€ 165,00	€. 164,00	Valore VAM	ex Casmez	Gestione SORICAL	☐	☑
STILO	043	212	Semin Irrig Ar	0	3	50	€ 3,95	€ 362,00	€. 361,00	Valore VAM	ex Casmez	Gestione SORICAL	☐	☑
STILO	043	214	Semin Arb 3	0	1	20	€ 0,58	€ 124,00	€. 124,00	Valore VAM	ex Casmez	Gestione SORICAL	☐	☑
STILO	043	216	Pascolo Cesp	0	0	40	€ 0,01	€ 11,00	€. 11,00	Valore VAM	ex Casmez	Gestione SORICAL	☐	☑
STILO	043	218	Incolto sterile	0	1	30	€ 0,00	€ 13,00	€. 13,00	Valore VAM	ex Casmez	Gestione SORICAL	☐	☑

Comune	Foglio	Part.la	Coltura	ha	a	ca	Reddito Dominicale	Valore 2019	Valore 2020	Stima / Valore	Provenienza	Destinazione d'uso	Disp.	Indisp
STILO	043	220	Vigneto 3	0	3	70	€ 2,28	€ 1.516,00	€. 1.510,00	Valore VAM	ex Casmez	Gestione SORICAL	☐	☑
STILO	043	222	Semin Arb 2	0	1	20	€ 0,78	€ 124,00	€. 124,00	Valore VAM	ex Casmez	Gestione SORICAL	☐	☑
STILO	043	224	Agrumeto 2	0	3	30	€ 15,55	€ 1.655,00	€. 1.648,00	Valore VAM	ex Casmez	Gestione SORICAL	☐	☑
STILO	043	226	Vigneto 2	0	2	0	€ 2,51	€ 819,00	€. 816,00	Valore VAM	ex Casmez	Gestione SORICAL	☐	☑
STILO	043	228	Semin Arb 2	0	3	80	€ 2,45	€ 393,00	€. 391,00	Valore VAM	ex Casmez	Gestione SORICAL	☐	☑
STILO	043	230	Vigneto 3	0	1	80	€ 1,10	€ 738,00	€. 735,00	Valore VAM	ex Casmez	Gestione SORICAL	☐	☑
STILO	043	232	Uliveto 2	0	0	20	€ 0,16	€ 50,00	€. 50,00	Valore VAM	ex Casmez	Gestione SORICAL	☐	☑
STILO	043	233	Pascolo Cesp	0	2	20	€ 0,04	€ 60,00	€. 60,00	Valore VAM	ex Casmez	Gestione SORICAL	☐	☑
STILO	043	235	Incolto prod	0	3	20	€ 0,04	€ 32,00	€. 32,00	Valore VAM	ex Casmez	Gestione SORICAL	☐	☑
STILO	043	237	Semin Arb 2	0	0	40	€ 0,26	€ 41,00	€. 41,00	Valore VAM	ex Casmez	Gestione SORICAL	☐	☑
STILO	051	208	Uliveto 1	0	1	30	€ 1,39	€ 326,00	€. 325,00	Valore VAM	ex Casmez	Gestione SORICAL	☐	☑
STILO	051	209	Uliveto 2	0	0	20	€ 0,16	€ 50,00	€. 50,00	Valore VAM	ex Casmez	Gestione SORICAL	☐	☑
STILO	051	210	Semin Arb 1	0	1	20	€ 0,96	€ 124,00	€. 124,00	Valore VAM	ex Casmez	Gestione SORICAL	☐	☑
STILO	051	212	Semin Arb 1	0	1	20	€ 0,96	€ 124,00	€. 124,00	Valore VAM	ex Casmez	Gestione SORICAL	☐	☑
STILO	051	214	Agrumeto 2	0	1	10	€ 0,89	€ 552,00	€. 550,00	Valore VAM	ex Casmez	Gestione SORICAL	☐	☑
STILO	051	216	Agrumeto 2	0	1	90	€ 8,95	€ 953,00	€. 949,00	Valore VAM	ex Casmez	Gestione SORICAL	☐	☑
STILO	051	217	Agrumeto 2	0	1	20	€ 5,65	€ 602,00	€. 600,00	Valore VAM	ex Casmez	Gestione SORICAL	☐	☑
STILO	051	218	Agrumeto 2	0	1	30	€ 6,13	€ 652,00	€. 649,00	Valore VAM	ex Casmez	Gestione SORICAL	☐	☑
STILO	051	220	Agrumeto 2	0	1	50	€ 7,08	€ 752,00	€. 749,00	Valore VAM	ex Casmez	Gestione SORICAL	☐	☑
STILO	051	222	Agrumeto 2	0	1	0	€ 4,71	€ 502,00	€. 500,00	Valore VAM	ex Casmez	Gestione SORICAL	☐	☑
STILO	051	224	Agrumeto 2	0	1	10	€ 5,19	€ 552,00	€. 550,00	Valore VAM	ex Casmez	Gestione SORICAL	☐	☑
STILO	051	226	Agrumeto 2	0	1	20	€ 5,65	€ 602,00	€. 600,00	Valore VAM	ex Casmez	Gestione SORICAL	☐	☑
STILO	051	228	Agrumeto 1	0	3	50	€ 22,38	€ 1.755,00	€. 1.748,00	Valore VAM	ex Casmez	Gestione SORICAL	☐	☑
STILO	051	230	Agrumeto 2	0	3	40	€ 16,03	€ 1.705,00	€. 1.698,00	Valore VAM	ex Casmez	Gestione SORICAL	☐	☑
STILO	051	232	Agrumeto 1	0	0	60	€ 3,84	€ 301,00	€. 300,00	Valore VAM	ex Casmez	Gestione SORICAL	☐	☑
STILO	051	234	Vigneto 1	0	1	30	€ 2,10	€ 533,00	€. 531,00	Valore VAM	ex Casmez	Gestione SORICAL	☐	☑
STILO	051	236	Vigneto 1	0	1	10	€ 1,78	€ 451,00	€. 449,00	Valore VAM	ex Casmez	Gestione SORICAL	☐	☑
STILO	051	238	Agrumeto 1	0	0	10	€ 0,64	€ 50,00	€. 50,00	Valore VAM	ex Casmez	Gestione SORICAL	☐	☑
STILO	051	239	Uliveto 1	0	0	70	€ 0,75	€ 176,00	€. 175,00	Valore VAM	ex Casmez	Gestione SORICAL	☐	☑
STILO	051	241	Semin Arb 2	0	0	30	€ 0,21	€ 31,00	€. 31,00	Valore VAM	ex Casmez	Gestione SORICAL	☐	☑
STILO	051	242	Uliveto 1	0	2	90	€ 3,09	€ 727,00	€. 724,00	Valore VAM	ex Casmez	Gestione SORICAL	☐	☑
STILO	051	244	Uliveto 2	0	0	50	€ 0,43	€ 125,00	€. 124,00	Valore VAM	ex Casmez	Gestione SORICAL	☐	☑
STILO	051	245	Uliveto 1	0	0	10	€ 0,11	€ 25,00	€. 25,00	Valore VAM	ex Casmez	Gestione SORICAL	☐	☑
STILO	051	246	Semin Arb 1	0	0	50	€ 0,40	€ 52,00	€. 52,00	Valore VAM	ex Casmez	Gestione SORICAL	☐	☑
STILO	051	248	Uliveto 1	0	0	50	€ 0,54	€ 125,00	€. 124,00	Valore VAM	ex Casmez	Gestione SORICAL	☐	☑
STILO	051	249	Area Rurale	0	0	50	€ 0,00	€ 0,00	€. 0,00	Valore Catastale	ex Casmez	Gestione SORICAL	☐	☑
STILO	051	250	Uliveto 1	0	0	30	€ 0,33	€ 75,00	€. 75,00	Valore VAM	ex Casmez	Gestione SORICAL	☐	☑
STILO	051	251	Uliveto 1	0	1	10	€ 1,18	€ 276,00	€. 275,00	Valore VAM	ex Casmez	Gestione SORICAL	☐	☑

Comune	Foglio	Part.la	Coltura	ha	a	ca	Reddito Dominicale	Valore 2019	Valore 2020	Stima / Valore	Provenienza	Destinazione d'uso	Disp.	Indisp
STILO	051	253	Uliveto 1	0	0	40	€ 0,43	€ 100,00	€. 100,00	Valore VAM	ex Casmez	Gestione SORICAL	☐	☑
STILO	051	255	Uliveto 1	0	0	90	€ 0,96	€ 226,00	€. 225,00	Valore VAM	ex Casmez	Gestione SORICAL	☐	☑
STILO	051	257	Uliveto 1	0	0	6	€ 0,06	€ 15,00	€. 15,00	Valore VAM	ex Casmez	Gestione SORICAL	☐	☑
STILO	051	258	Uliveto 1	0	0	60	€ 0,64	€ 150,00	€. 149,00	Valore VAM	ex Casmez	Gestione SORICAL	☐	☑
STILO	051	259	Uliveto 1	0	0	70	€ 0,75	€ 176,00	€. 175,00	Valore VAM	ex Casmez	Gestione SORICAL	☐	☑
STILO	051	261	Uliveto 1	0	0	60	€ 0,64	€ 150,00	€. 149,00	Valore VAM	ex Casmez	Gestione SORICAL	☐	☑
STILO	051	263	Uliveto 1	0	0	60	€ 0,64	€ 150,00	€. 149,00	Valore VAM	ex Casmez	Gestione SORICAL	☐	☑
STILO	051	265	Uliveto 1	0	0	60	€ 0,64	€ 150,00	€. 149,00	Valore VAM	ex Casmez	Gestione SORICAL	☐	☑
STILO	051	267	Uliveto 1	0	0	70	€ 0,75	€ 176,00	€. 175,00	Valore VAM	ex Casmez	Gestione SORICAL	☐	☑
STILO	052	100	Semin Arb 2	0	0	11	€ 7,10	€ 11,00	€. 11,00	Valore VAM	ex Casmez	Gestione SORICAL	☐	☑
STILO	052	103	Seminativo 3	0	0	70	€ 0,20	€ 51,00	€. 51,00	Valore VAM	ex Casmez	Gestione SORICAL	☐	☑
STILO	052	105	Seminativo 2	0	0	40	€ 0,25	€ 29,00	€. 29,00	Valore VAM	ex Casmez	Gestione SORICAL	☐	☑
STILO	052	106	Vigneto 1	0	4	40	€ 7,10	€ 1.803,00	€. 1.796,00	Valore VAM	ex Casmez	Gestione SORICAL	☐	☑
STILO	052	82	Vigneto 1	0	4	0	€ 6,45	€ 1.639,00	€. 1.632,00	Valore VAM	ex Casmez	Gestione SORICAL	☐	☑
STILO	052	84	Semin Arb 3	0	6	10	€ 2,95	€ 630,00	€. 627,00	Valore VAM	ex Casmez	Gestione SORICAL	☐	☑
STILO	052	86	Vigneto 1	0	10	0	€ 10,65	€ 4.097,00	€. 4.081,00	Valore VAM	ex Casmez	Gestione SORICAL	☐	☑
STILO	052	88	Semin Arb 3	0	8	0	€ 3,88	€ 826,00	€. 823,00	Valore VAM	ex Casmez	Gestione SORICAL	☐	☑
STILO	052	90	Pascolo 1	0	1	10	€ 0,09	€ 30,00	€. 30,00	Valore VAM	ex Casmez	Gestione SORICAL	☐	☑
STILO	052	91	Semin Arb 2	0	4	40	€ 2,84	€ 455,00	€. 453,00	Valore VAM	ex Casmez	Gestione SORICAL	☐	☑
STILO	052	93	Semin Arb 2	0	3	40	€ 2,20	€ 351,00	€. 350,00	Valore VAM	ex Casmez	Gestione SORICAL	☐	☑
STILO	052	95	Uliveto 1	0	3	20	€ 1,96	€ 802,00	€. 799,00	Valore VAM	ex Casmez	Gestione SORICAL	☐	☑
STILO	052	97	Seminativo 2	0	3	20	€ 1,96	€ 231,00	€. 230,00	Valore VAM	ex Casmez	Gestione SORICAL	☐	☑
STILO	052	99	Vigneto 1	0	2	30	€ 3,71	€ 942,00	€. 938,00	Valore VAM	ex Casmez	Gestione SORICAL	☐	☑
STILO	057	116	Agrumeto 2	0	0	20	€ 0,94	€ 100,00	€. 100,00	Valore VAM	ex Casmez	Gestione SORICAL	☐	☑
STILO	057	117	Agrumeto 2	0	0	10	€ 0,48	€ 50,00	€. 50,00	Valore VAM	ex Casmez	Gestione SORICAL	☐	☑
STILO	057	54	Agrumeto 2	0	2	20	€ 10,36	€ 1.103,00	€. 1.099,00	Valore VAM	ex Casmez	Gestione SORICAL	☐	☑
STILO	057	56	Agrumeto 2	0	1	60	€ 7,54	€ 802,00	€. 799,00	Valore VAM	ex Casmez	Gestione SORICAL	☐	☑
STILO	057	58	Agrumeto 2	0	0	80	€ 5,11	€ 401,00	€. 399,00	Valore VAM	ex Casmez	Gestione SORICAL	☐	☑
STILO	058	118	Seminativo 2	0	26	69	€ 16,38	€ 1.927,00	€. 1.919,00	Valore VAM	ex Casmez	Gestione SORICAL	☐	☑
STILO	058	137	Vigneto 2	0	4	50	€ 5,66	€ 1.844,00	€. 1.837,00	Valore VAM	ex Casmez	Gestione SORICAL	☐	☑
STILO	058	140	Seminativo 2	0	2	55	€ 1,56	€ 184,00	€. 183,00	Valore VAM	ex Casmez	Gestione SORICAL	☐	☑
STILO	058	69	Seminativo 1	0	1	70	€ 1,43	€ 123,00	€. 123,00	Valore VAM	ex Casmez	Gestione SORICAL	☐	☑
STILO	058	70	Semin Irrig 2	0	2	80	€ 1,54	€ 202,00	€. 201,00	Valore VAM	ex Casmez	Gestione SORICAL	☐	☑
STILO	058	71	Semin Arb 1	0	1	90	€ 1,54	€ 196,00	€. 195,00	Valore VAM	ex Casmez	Gestione SORICAL	☐	☑
STILO	058	72	Seminativo 2	0	4	70	€ 2,89	€ 339,00	€. 338,00	Valore VAM	ex Casmez	Gestione SORICAL	☐	☑
STILO	058	73	Semin Arb 1	0	5	30	€ 4,28	€ 548,00	€. 546,00	Valore VAM	ex Casmez	Gestione SORICAL	☐	☑
STILO	058	74	Seminativo 1	0	0	70	€ 0,59	€ 51,00	€. 51,00	Valore VAM	ex Casmez	Gestione SORICAL	☐	☑
STILO	061	487	Semin Arb 2	0	0	35	€ 0,23	€ 36,00	€. 36,00	Valore VAM	ex Casmez	Gestione SORICAL	☐	☑

Comune	Foglio	Part.la	Coltura	ha	a	ca	Reddito Dominicale	Valore 2019	Valore 2020	Stima / Valore	Provenienza	Destinazione d'uso	Disp.	Indisp
STILO	061	488	Semin Arb 2	0	0	10	€ 0,06	€ 10,00	€. 10,00	Valore VAM	ex Casmez	Gestione SORICAL	☐	☑
STILO	061	503	Seminativo 2	0	2	74	€ 1,68	€ 198,00	€. 197,00	Valore VAM	ex Casmez	Gestione SORICAL	☐	☑
STILO	061	519	Pascolo Cesp	0	5	0	€ 0,06	€ 135,00	€. 134,00	Valore VAM	ex Casmez	Gestione SORICAL	☐	☑
STILO	061	522	Pascolo 1	0	1	40	€ 0,11	€ 38,00	€. 38,00	Valore VAM	ex Casmez	Gestione SORICAL	☐	☑
STILO	061	523	Pascolo 1	0	5	15	€ 0,40	€ 139,00	€. 138,00	Valore VAM	ex Casmez	Gestione SORICAL	☐	☑
STILO	061	526	Pascolo 1	0	1	15	€ 0,09	€ 31,00	€. 31,00	Valore VAM	ex Casmez	Gestione SORICAL	☐	☑
STILO	061	529	Agrumeto 3	0	1	0	€ 2,59	€ 502,00	€. 500,00	Valore VAM	ex Casmez	Gestione SORICAL	☐	☑
STILO	061	533	Seminativo 1	0	0	85	€ 0,71	€ 61,00	€. 61,00	Valore VAM	ex Casmez	Gestione SORICAL	☐	☑
STILO	061	534	Seminativo 1	0	0	30	€ 0,25	€ 22,00	€. 22,00	Valore VAM	ex Casmez	Gestione SORICAL	☐	☑
STILO	061	536	Agrumeto 3	0	0	42	€ 1,06	€ 211,00	€. 210,00	Valore VAM	ex Casmez	Gestione SORICAL	☐	☑
STILO	061	538	Seminativo 1	0	0	60	€ 0,50	€ 43,00	€. 43,00	Valore VAM	ex Casmez	Gestione SORICAL	☐	☑
STILO	061	542	Seminativo 1	0	0	3	€ 0,03	€ 2,00	€. 2,00	Valore VAM	ex Casmez	Gestione SORICAL	☐	☑
STILO	061	544	Seminativo 1	0	0	12	€ 0,10	€ 9,00	€. 9,00	Valore VAM	ex Casmez	Gestione SORICAL	☐	☑
STILO	061	546	Seminativo 1	0	1	10	€ 0,93	€ 79,00	€. 79,00	Valore VAM	ex Casmez	Gestione SORICAL	☐	☑
STILO	061	548	Seminativo 1	0	1	93	€ 1,63	€ 139,00	€. 138,00	Valore VAM	ex Casmez	Gestione SORICAL	☐	☑
STILO	061	551	Seminativo 2	0	0	15	€ 0,09	€ 11,00	€. 11,00	Valore VAM	ex Casmez	Gestione SORICAL	☐	☑
Totali per Comune								**€ 60.048,00**	**€. 59.814,00**					
VARAPODIO	017	100	Uliveto 1	0	3	10	€ 4,50	€ 1.088,00	€. 1.084,00	Valore VAM	ex Casmez	Gestione SORICAL	☐	☑
VARAPODIO	017	98	Uliveto 1	0	1	0	€ 1,45	€ 351,00	€. 350,00	Valore VAM	ex Casmez	Gestione SORICAL	☐	☑
VARAPODIO	021	78	Uliveto 1	0	1	50	€ 2,18	€ 527,00	€. 525,00	Valore VAM	ex Casmez	Gestione SORICAL	☐	☑
VARAPODIO	021	80	Uliveto 1	0	1	60	€ 2,33	€ 562,00	€. 560,00	Valore VAM	ex Casmez	Gestione SORICAL	☐	☑
VARAPODIO	021	82	Uliveto 1	0	3	0	€ 4,93	€ 1.053,00	€. 1.049,00	Valore VAM	ex Casmez	Gestione SORICAL	☐	☑
VARAPODIO	021	84	Uliveto 1	0	0	40	€ 0,58	€ 140,00	€. 139,00	Valore VAM	ex Casmez	Gestione SORICAL	☐	☑
VARAPODIO	021	85	Uliveto 1	0	2	10	€ 3,05	€ 737,00	€. 734,00	Valore VAM	ex Casmez	Gestione SORICAL	☐	☑
VARAPODIO	021	87	Uliveto 1	0	5	10	€ 7,41	€ 1.790,00	€. 1.783,00	Valore VAM	ex Casmez	Gestione SORICAL	☐	☑
VARAPODIO	021	89	Uliveto 1	0	2	80	€ 4,06	€ 983,00	€. 979,00	Valore VAM	ex Casmez	Gestione SORICAL	☐	☑
VARAPODIO	021	91	Uliveto 1	0	7	70	€ 11,19	€ 2.703,00	€. 2.692,00	Valore VAM	ex Casmez	Gestione SORICAL	☐	☑
VARAPODIO	021	93	Uliveto 1	0	5	80	€ 8,43	€ 2.036,00	€. 2.028,00	Valore VAM	ex Casmez	Gestione SORICAL	☐	☑
VARAPODIO	021	95	Uliveto 1	0	2	0	€ 2,90	€ 702,00	€. 699,00	Valore VAM	ex Casmez	Gestione SORICAL	☐	☑
VARAPODIO	021	97	Uliveto 1	0	1	50	€ 2,18	€ 527,00	€. 525,00	Valore VAM	ex Casmez	Gestione SORICAL	☐	☑
VARAPODIO	021	99	Uliveto 1	0	1	30	€ 1,89	€ 456,00	€. 454,00	Valore VAM	ex Casmez	Gestione SORICAL	☐	☑
Totali per Comune								**€ 13.655,00**	**€. 13.601,00**					
VILLA SAN GIOVANNI	001	598	Fico India	0	2	10	€ 0,68	€ 145,00	€. 144,00	Valore VAM	ex Casmez	Gestione SORICAL	☐	☑
VILLA SAN GIOVANNI	001	600	Agrumeto 2	0	1	0	€ 4,26	€ 622,00	€. 620,00	Valore VAM	ex Casmez	Gestione SORICAL	☐	☑
VILLA SAN GIOVANNI	001	604	Gelseto 1	0	0	10	€ 0,03	€ 52,00	€. 52,00	Valore VAM	ex Casmez	Gestione SORICAL	☐	☑
VILLA SAN GIOVANNI	001	605	Uliveto 1	0	1	60	€ 1,45	€ 514,00	€. 512,00	Valore VAM	ex Casmez	Gestione SORICAL	☐	☑
VILLA SAN GIOVANNI	001	607	Fu d'accertam	0	0	30	€ 0,00	€ 0,00	€. 0,00	Valore Catastale	ex Casmez	Gestione SORICAL	☐	☑

Comune	Foglio	Part.la	Coltura	ha	a	ca	Reddito Dominicale	Valore 2019	Valore 2020	Stima / Valore	Provenienza	Destinazione d'uso	Disp.	Indisp
VILLA SAN GIOVANNI	001	617	Vigneto 4	0	1	60	€ 0,88	€ 656,00	€. 653,00	Valore VAM	ex Casmez	Gestione SORICAL	☐	☑
VILLA SAN GIOVANNI	001	619	Vigneto 4	0	1	30	€ 0,71	€ 533,00	€. 531,00	Valore VAM	ex Casmez	Gestione SORICAL	☐	☑
VILLA SAN GIOVANNI	001	621	Incolto prod	0	0	60	€ 0,01	€ 6,00	€. 6,00	Valore VAM	ex Casmez	Gestione SORICAL	☐	☑
VILLA SAN GIOVANNI	001	623	Pascolo	0	3	50	€ 0,09	€ 95,00	€. 95,00	Valore VAM	ex Casmez	Gestione SORICAL	☐	☑
VILLA SAN GIOVANNI	001	625	Vigneto 2	0	1	40	€ 2,53	€ 574,00	€. 572,00	Valore VAM	ex Casmez	Gestione SORICAL	☐	☑
VILLA SAN GIOVANNI	001	627	Vigneto 2	0	0	40	€ 0,73	€ 164,00	€. 163,00	Valore VAM	ex Casmez	Gestione SORICAL	☐	☑
VILLA SAN GIOVANNI	001	629	Seminativo 1	0	0	30	€ 0,15	€ 30,00	€. 30,00	Valore VAM	ex Casmez	Gestione SORICAL	☐	☑
VILLA SAN GIOVANNI	001	631	Vigneto 1	0	1	20	€ 2,51	€ 492,00	€. 490,00	Valore VAM	ex Casmez	Gestione SORICAL	☐	☑
VILLA SAN GIOVANNI	001	633	Fico India	0	0	80	€ 0,26	€ 55,00	€. 55,00	Valore VAM	ex Casmez	Gestione SORICAL	☐	☑
VILLA SAN GIOVANNI	001	635	Fico India	0	0	50	€ 0,16	€ 35,00	€. 35,00	Valore VAM	ex Casmez	Gestione SORICAL	☐	☑
VILLA SAN GIOVANNI	001	637	Fico India	0	1	10	€ 0,35	€ 76,00	€. 76,00	Valore VAM	ex Casmez	Gestione SORICAL	☐	☑
VILLA SAN GIOVANNI	001	639	Seminativo 2	0	3	40	€ 1,31	€ 338,00	€. 337,00	Valore VAM	ex Casmez	Gestione SORICAL	☐	☑
VILLA SAN GIOVANNI	001	641	Vigneto 2	0	1	30	€ 2,35	€ 533,00	€. 531,00	Valore VAM	ex Casmez	Gestione SORICAL	☐	☑
VILLA SAN GIOVANNI	001	643	Vigneto 2	0	2	50	€ 4,53	€ 1.024,00	€. 1.020,00	Valore VAM	ex Casmez	Gestione SORICAL	☐	☑
VILLA SAN GIOVANNI	001	645	Vigneto 1	0	0	80	€ 1,68	€ 328,00	€. 327,00	Valore VAM	ex Casmez	Gestione SORICAL	☐	☑
VILLA SAN GIOVANNI	001	647	Vigneto 1	0	0	90	€ 1,89	€ 369,00	€. 368,00	Valore VAM	ex Casmez	Gestione SORICAL	☐	☑
VILLA SAN GIOVANNI	001	649	Vigneto 2	0	1	20	€ 2,18	€ 492,00	€. 490,00	Valore VAM	ex Casmez	Gestione SORICAL	☐	☑
VILLA SAN GIOVANNI	001	651	Vigneto 1	0	1	0	€ 2,10	€ 410,00	€. 408,00	Valore VAM	ex Casmez	Gestione SORICAL	☐	☑
VILLA SAN GIOVANNI	001	653	Fico India	0	1	70	€ 0,55	€ 118,00	€. 118,00	Valore VAM	ex Casmez	Gestione SORICAL	☐	☑
VILLA SAN GIOVANNI	001	655	Gelseto 1	0	0	95	€ 0,21	€ 498,00	€. 496,00	Valore VAM	ex Casmez	Gestione SORICAL	☐	☑
VILLA SAN GIOVANNI	001	657	Incolto prod	0	1	60	€ 0,01	€ 16,00	€. 16,00	Valore VAM	ex Casmez	Gestione SORICAL	☐	☑
VILLA SAN GIOVANNI	001	659	Incolto sterile	0	0	50	€ 0,00	€ 5,00	€. 5,00	Valore VAM	ex Casmez	Gestione SORICAL	☐	☑
VILLA SAN GIOVANNI	001	662	Agrumeto 1	0	1	10	€ 5,50	€ 684,00	€. 681,00	Valore VAM	ex Casmez	Gestione SORICAL	☐	☑
VILLA SAN GIOVANNI	001	663	Pascolo Arb 1	0	1	10	€ 0,08	€ 43,00	€. 43,00	Valore VAM	ex Casmez	Gestione SORICAL	☐	☑
VILLA SAN GIOVANNI	001	665	Vigneto 2	0	0	70	€ 1,26	€ 287,00	€. 286,00	Valore VAM	ex Casmez	Gestione SORICAL	☐	☑
VILLA SAN GIOVANNI	001	667	Incolto sterile	0	0	45	€ 0,00	€ 5,00	€. 5,00	Valore VAM	ex Casmez	Gestione SORICAL	☐	☑
VILLA SAN GIOVANNI	001	669	Vigneto 2	0	1	60	€ 2,89	€ 656,00	€. 653,00	Valore VAM	ex Casmez	Gestione SORICAL	☐	☑
VILLA SAN GIOVANNI	001	670	Vigneto 2	0	0	80	€ 1,45	€ 328,00	€. 327,00	Valore VAM	ex Casmez	Gestione SORICAL	☐	☑
VILLA SAN GIOVANNI	001	672	Vigneto 1	0	0	70	€ 1,46	€ 287,00	€. 286,00	Valore VAM	ex Casmez	Gestione SORICAL	☐	☑
VILLA SAN GIOVANNI	001	674	Uliveto 2	0	1	90	€ 1,41	€ 610,00	€. 608,00	Valore VAM	ex Casmez	Gestione SORICAL	☐	☑
VILLA SAN GIOVANNI	001	676	Incolto prod	0	1	10	€ 0,01	€ 11,00	€. 11,00	Valore VAM	ex Casmez	Gestione SORICAL	☐	☑
VILLA SAN GIOVANNI	001	678	Vigneto 3	0	0	25	€ 0,29	€ 102,00	€. 102,00	Valore VAM	ex Casmez	Gestione SORICAL	☐	☑
VILLA SAN GIOVANNI	001	679	Vigneto 2	0	0	44	€ 0,80	€ 180,00	€. 179,00	Valore VAM	ex Casmez	Gestione SORICAL	☐	☑
VILLA SAN GIOVANNI	001	681	Incolto prod	0	0	30	€ 0,01	€ 3,00	€. 3,00	Valore VAM	ex Casmez	Gestione SORICAL	☐	☑
VILLA SAN GIOVANNI	001	682	Vigneto 1	0	3	70	€ 7,76	€ 1.516,00	€. 1.510,00	Valore VAM	ex Casmez	Gestione SORICAL	☐	☑
VILLA SAN GIOVANNI	001	684	Agrumeto 1	0	2	40	€ 12,01	€ 1.492,00	€. 1.486,00	Valore VAM	ex Casmez	Gestione SORICAL	☐	☑
VILLA SAN GIOVANNI	001	717	Incolto sterile	0	0	5	€ 0,00	€ 1,00	€. 1,00	Valore VAM	ex Casmez	Gestione SORICAL	☐	☑
VILLA SAN GIOVANNI	001	728	Vigneto 2	0	1	15	€ 2,08	€ 471,00	€. 469,00	Valore VAM	ex Casmez	Gestione SORICAL	☐	☑

Comune	Foglio	Part.la	Coltura	ha	a	ca	Reddito Dominicale	Valore 2019	Valore 2020	Stima / Valore	Provenienza	Destinazione d'uso	Disp.	Indisp
VILLA SAN GIOVANNI	001	729	Vigneto 2	0	3	25	€ 5,88	€ 1.332,00	€. 1.327,00	Valore VAM	ex Casmez	Gestione SORICAL	☐	☑
VILLA SAN GIOVANNI	002	288	Vigneto 2	0	0	45	€ 1,04	€ 184,00	€. 183,00	Valore VAM	ex Casmez	Gestione SORICAL	☐	☑
VILLA SAN GIOVANNI	002	292	Gelseto 2	0	0	90	€ 0,06	€ 472,00	€. 470,00	Valore VAM	ex Casmez	Gestione SORICAL	☐	☑
VILLA SAN GIOVANNI	002	294	Vigneto 1	0	2	30	€ 4,38	€ 942,00	€. 938,00	Valore VAM	ex Casmez	Gestione SORICAL	☐	☑
VILLA SAN GIOVANNI	002	301	Vigneto 2	0	0	35	€ 0,80	€ 143,00	€. 142,00	Valore VAM	ex Casmez	Gestione SORICAL	☐	☑
VILLA SAN GIOVANNI	002	303	Vigneto 2	0	2	80	€ 6,41	€ 1.147,00	€. 1.142,00	Valore VAM	ex Casmez	Gestione SORICAL	☐	☑
VILLA SAN GIOVANNI	002	305	Seminativo	0	0	30	€ 0,08	€ 30,00	€. 30,00	Valore VAM	ex Casmez	Gestione SORICAL	☐	☑
VILLA SAN GIOVANNI	002	306	Gelseto 2	0	0	30	€ 0,08	€ 157,00	€. 156,00	Valore VAM	ex Casmez	Gestione SORICAL	☐	☑
VILLA SAN GIOVANNI	002	308	Gelseto 2	0	0	3	€ 0,01	€ 16,00	€. 16,00	Valore VAM	ex Casmez	Gestione SORICAL	☐	☑
VILLA SAN GIOVANNI	002	331	Vigneto 3	0	2	0	€ 2,90	€ 819,00	€. 816,00	Valore VAM	ex Casmez	Gestione SORICAL	☐	☑
VILLA SAN GIOVANNI	002	621	Vigneto 1	0	0	59	€ 1,24	€ 242,00	€. 241,00	Valore VAM	ex Casmez	Gestione SORICAL	☐	☑
VILLA SAN GIOVANNI	002	622	Vigneto 1	0	1	45	€ 3,04	€ 594,00	€. 592,00	Valore VAM	ex Casmez	Gestione SORICAL	☐	☑
VILLA SAN GIOVANNI	002	623	Vigneto 1	0	37	65	€ 78,80	€ 15.426,00	€. 15.364,00	Valore VAM	ex Casmez	Gestione SORICAL	☐	☑
VILLA SAN GIOVANNI	002/A	290	Gelseto 2	0	0	55	€ 0,04	€ 289,00	€. 288,00	Valore VAM	ex Casmez	Gestione SORICAL	☐	☑
VILLA SAN GIOVANNI	004	333	Gelseto 2	0	0	50	€ 0,04	€ 262,00	€. 261,00	Valore VAM	ex Casmez	Gestione SORICAL	☐	☑
VILLA SAN GIOVANNI	004	335	Agrumeto 2	0	1	60	€ 5,53	€ 995,00	€. 991,00	Valore VAM	ex Casmez	Gestione SORICAL	☐	☑
VILLA SAN GIOVANNI	004	344	Agrumeto 2	0	0	60	€ 2,68	€ 373,00	€. 372,00	Valore VAM	ex Casmez	Gestione SORICAL	☐	☑
VILLA SAN GIOVANNI	004	346	Agrumeto 2	0	4	50	€ 20,05	€ 2.798,00	€. 2.787,00	Valore VAM	ex Casmez	Gestione SORICAL	☐	☑
VILLA SAN GIOVANNI	004	348	Gelseto 1	0	0	70	€ 0,11	€ 367,00	€. 366,00	Valore VAM	ex Casmez	Gestione SORICAL	☐	☑
VILLA SAN GIOVANNI	004	350	Gelseto 2	0	2	0	€ 0,13	€ 1.049,00	€. 1.045,00	Valore VAM	ex Casmez	Gestione SORICAL	☐	☑
VILLA SAN GIOVANNI	004	352	Gelseto 2	0	1	50	€ 0,10	€ 787,00	€. 784,00	Valore VAM	ex Casmez	Gestione SORICAL	☐	☑
VILLA SAN GIOVANNI	005	222	Agrumeto 2	0	0	60	€ 2,56	€ 373,00	€. 372,00	Valore VAM	ex Casmez	Gestione SORICAL	☐	☑
VILLA SAN GIOVANNI	005	261	Agrumeto 2	0	5	50	€ 23,44	€ 3.420,00	€. 3.406,00	Valore VAM	ex Casmez	Gestione SORICAL	☐	☑
VILLA SAN GIOVANNI	005	263	Pascolo Arb 1	0	0	70	€ 0,05	€ 27,00	€. 27,00	Valore VAM	ex Casmez	Gestione SORICAL	☐	☑
VILLA SAN GIOVANNI	005	265	Vigneto 1	0	2	90	€ 6,09	€ 1.188,00	€. 1.183,00	Valore VAM	ex Casmez	Gestione SORICAL	☐	☑
VILLA SAN GIOVANNI	006	159	Agrumeto 1	0	0	30	€ 1,50	€ 187,00	€. 186,00	Valore VAM	ex Casmez	Gestione SORICAL	☐	☑
VILLA SAN GIOVANNI	006	161	Agrumeto 1	0	0	60	€ 3,00	€ 373,00	€. 372,00	Valore VAM	ex Casmez	Gestione SORICAL	☐	☑
VILLA SAN GIOVANNI	006	420	Vigneto 1	0	0	60	€ 1,14	€ 246,00	€. 245,00	Valore VAM	ex Casmez	Gestione SORICAL	☐	☑
VILLA SAN GIOVANNI	006	421	Agrumeto 2	0	2	0	€ 8,91	€ 1.244,00	€. 1.239,00	Valore VAM	ex Casmez	Gestione SORICAL	☐	☑
VILLA SAN GIOVANNI	006	423	Vigneto 2	0	2	0	€ 4,59	€ 819,00	€. 816,00	Valore VAM	ex Casmez	Gestione SORICAL	☐	☑
VILLA SAN GIOVANNI	006	425	Seminativo	0	5	10	€ 1,31	€ 506,00	€. 504,00	Valore VAM	ex Casmez	Gestione SORICAL	☐	☑
VILLA SAN GIOVANNI	006	427	Semin Arb	0	0	90	€ 0,33	€ 108,00	€. 108,00	Valore VAM	ex Casmez	Gestione SORICAL	☐	☑
VILLA SAN GIOVANNI	006	429	Semin Arb	0	1	30	€ 0,46	€ 156,00	€. 155,00	Valore VAM	ex Casmez	Gestione SORICAL	☐	☑
VILLA SAN GIOVANNI	006	431	Vigneto 2	0	2	10	€ 4,81	€ 860,00	€. 857,00	Valore VAM	ex Casmez	Gestione SORICAL	☐	☑
VILLA SAN GIOVANNI	007	145	Seminativo 2	0	9	40	€ 3,64	€ 933,00	€. 929,00	Valore VAM	ex Casmez	Gestione SORICAL	☐	☑
VILLA SAN GIOVANNI	007	146	Vigneto 3	0	0	19	€ 21,46	€ 78,00	€. 78,00	Valore VAM	ex Casmez	Gestione SORICAL	☐	☑
VILLA SAN GIOVANNI	007	179	Vigneto 3	0	1	30	€ 1,46	€ 533,00	€. 531,00	Valore VAM	ex Casmez	Gestione SORICAL	☐	☑
VILLA SAN GIOVANNI	007	181	Vigneto 2	0	2	0	€ 3,61	€ 819,00	€. 816,00	Valore VAM	ex Casmez	Gestione SORICAL	☐	☑

Comune	Foglio	Part.la	Coltura	ha	a	ca	Reddito Dominicale	Valore 2019	Valore 2020	Stima / Valore	Provenienza	Destinazione d'uso	Disp.	Indisp
VILLA SAN GIOVANNI	007	183	Seminativo 1	0	1	20	€ 0,63	€ 119,00	€. 119,00	Valore VAM	ex Casmez	Gestione SORICAL	☐	☑
VILLA SAN GIOVANNI	007	185	Vigneto 2	0	3	65	€ 6,60	€ 1.495,00	€. 1.489,00	Valore VAM	ex Casmez	Gestione SORICAL	☐	☑
VILLA SAN GIOVANNI	007	190	Vigneto 2	0	0	40	€ 0,73	€ 164,00	€. 163,00	Valore VAM	ex Casmez	Gestione SORICAL	☐	☑
VILLA SAN GIOVANNI	008	510	Gelseto 2	0	3	20	€ 0,26	€ 1.679,00	€. 1.672,00	Valore VAM	ex Casmez	Gestione SORICAL	☐	☑
VILLA SAN GIOVANNI	008	512	Seminativo 3	0	0	95	€ 0,28	€ 94,00	€. 94,00	Valore VAM	ex Casmez	Gestione SORICAL	☐	☑
VILLA SAN GIOVANNI	008	514	Semin Arb	0	1	20	€ 0,50	€ 144,00	€. 143,00	Valore VAM	ex Casmez	Gestione SORICAL	☐	☑
VILLA SAN GIOVANNI	008/A	122	Pascolo Arb	0	0	20	€ 0,01	€ 8,00	€. 8,00	Valore VAM	ex Casmez	Gestione SORICAL	☐	☑
VILLA SAN GIOVANNI	008/A	123	Pascolo Arb	0	1	35	€ 0,09	€ 53,00	€. 53,00	Valore VAM	ex Casmez	Gestione SORICAL	☐	☑
VILLA SAN GIOVANNI	008/A	125	Pascolo Arb	0	3	10	€ 0,20	€ 121,00	€. 121,00	Valore VAM	ex Casmez	Gestione SORICAL	☐	☑
VILLA SAN GIOVANNI	008/A	297	Agrumeto 2	0	0	16	€ 0,71	€ 99,00	€. 99,00	Valore VAM	ex Casmez	Gestione SORICAL	☐	☑
VILLA SAN GIOVANNI	008/A	311	Pascolo Arb	0	0	80	€ 0,05	€ 31,00	€. 31,00	Valore VAM	ex Casmez	Gestione SORICAL	☐	☑
VILLA SAN GIOVANNI	008/A	312	Seminativo	0	0	30	€ 0,08	€ 30,00	€. 30,00	Valore VAM	ex Casmez	Gestione SORICAL	☐	☑
VILLA SAN GIOVANNI	008/A	314	Vigneto 2	0	0	70	€ 1,60	€ 287,00	€. 286,00	Valore VAM	ex Casmez	Gestione SORICAL	☐	☑
VILLA SAN GIOVANNI	008/A	315	Seminativo	0	1	65	€ 0,43	€ 164,00	€. 163,00	Valore VAM	ex Casmez	Gestione SORICAL	☐	☑
VILLA SAN GIOVANNI	008/A	317	Seminativo	0	0	35	€ 0,09	€ 35,00	€. 35,00	Valore VAM	ex Casmez	Gestione SORICAL	☐	☑
VILLA SAN GIOVANNI	008/A	318	Vigneto 2	0	1	0	€ 2,29	€ 410,00	€. 408,00	Valore VAM	ex Casmez	Gestione SORICAL	☐	☑
VILLA SAN GIOVANNI	008/A	319	Vigneto 2	0	1	56	€ 3,58	€ 639,00	€. 636,00	Valore VAM	ex Casmez	Gestione SORICAL	☐	☑
VILLA SAN GIOVANNI	008/A	320	Semin Arb	0	1	44	€ 0,51	€ 173,00	€. 172,00	Valore VAM	ex Casmez	Gestione SORICAL	☐	☑
VILLA SAN GIOVANNI	008/A	322	Fico India	0	0	45	€ 0,15	€ 31,00	€. 31,00	Valore VAM	ex Casmez	Gestione SORICAL	☐	☑
VILLA SAN GIOVANNI	008/A	323	Semin Arb	0	1	16	€ 0,41	€ 139,00	€. 138,00	Valore VAM	ex Casmez	Gestione SORICAL	☐	☑
VILLA SAN GIOVANNI	008/A	413	Agrumeto 2	0	2	83	€ 12,60	€ 1.760,00	€. 1.753,00	Valore VAM	ex Casmez	Gestione SORICAL	☐	☑
VILLA SAN GIOVANNI	008/A	414	Agrumeto 2	0	0	71	€ 3,16	€ 442,00	€. 440,00	Valore VAM	ex Casmez	Gestione SORICAL	☐	☑
VILLA SAN GIOVANNI	009	574	Vigneto 1	0	0	90	€ 1,89	€ 369,00	€. 368,00	Valore VAM	ex Casmez	Gestione SORICAL	☐	☑
VILLA SAN GIOVANNI	009	576	Vigneto 1	0	0	50	€ 1,05	€ 205,00	€. 204,00	Valore VAM	ex Casmez	Gestione SORICAL	☐	☑
VILLA SAN GIOVANNI	009	580	Gelseto 1	0	0	30	€ 0,06	€ 157,00	€. 156,00	Valore VAM	ex Casmez	Gestione SORICAL	☐	☑
VILLA SAN GIOVANNI	009	581	Semin Arb	0	1	60	€ 0,68	€ 192,00	€. 191,00	Valore VAM	ex Casmez	Gestione SORICAL	☐	☑
VILLA SAN GIOVANNI	009	583	Semin Arb	0	0	80	€ 0,34	€ 96,00	€. 96,00	Valore VAM	ex Casmez	Gestione SORICAL	☐	☑
VILLA SAN GIOVANNI	009	591	Seminativo 1	0	2	40	€ 1,24	€ 238,00	€. 237,00	Valore VAM	ex Casmez	Gestione SORICAL	☐	☑
VILLA SAN GIOVANNI	009	593	Vigneto 2	0	0	70	€ 1,26	€ 287,00	€. 286,00	Valore VAM	ex Casmez	Gestione SORICAL	☐	☑
VILLA SAN GIOVANNI	009	595	Vigneto 2	0	2	90	€ 5,24	€ 1.188,00	€. 1.183,00	Valore VAM	ex Casmez	Gestione SORICAL	☐	☑
VILLA SAN GIOVANNI	009	597	Vigneto 1	0	1	0	€ 2,10	€ 410,00	€. 408,00	Valore VAM	ex Casmez	Gestione SORICAL	☐	☑
VILLA SAN GIOVANNI	009	599	Vigneto 1	0	0	10	€ 0,21	€ 41,00	€. 41,00	Valore VAM	ex Casmez	Gestione SORICAL	☐	☑
VILLA SAN GIOVANNI	009	600	Gelseto 2	0	0	50	€ 0,04	€ 262,00	€. 261,00	Valore VAM	ex Casmez	Gestione SORICAL	☐	☑
VILLA SAN GIOVANNI	009	602	Vigneto 2	0	1	20	€ 2,18	€ 492,00	€. 490,00	Valore VAM	ex Casmez	Gestione SORICAL	☐	☑
VILLA SAN GIOVANNI	009	604	Vigneto 2	0	0	40	€ 0,73	€ 164,00	€. 163,00	Valore VAM	ex Casmez	Gestione SORICAL	☐	☑
VILLA SAN GIOVANNI	009	606	Vigneto 2	0	0	45	€ 0,81	€ 184,00	€. 183,00	Valore VAM	ex Casmez	Gestione SORICAL	☐	☑
VILLA SAN GIOVANNI	009	608	Gelseto 1	0	0	55	€ 0,13	€ 289,00	€. 288,00	Valore VAM	ex Casmez	Gestione SORICAL	☐	☑
VILLA SAN GIOVANNI	009	610	Vigneto 2	0	0	50	€ 0,90	€ 205,00	€. 204,00	Valore VAM	ex Casmez	Gestione SORICAL	☐	☑

Comune	Foglio	Part.la	Coltura	ha	a	ca	Reddito Dominicale	Valore 2019	Valore 2020	Stima / Valore	Provenienza	Destinazione d'uso	Disp.	Indisp
VILLA SAN GIOVANNI	009	612	Vigneto 2	0	1	60	€ 2,89	€ 656,00	€. 653,00	Valore VAM	ex Casmez	Gestione SORICAL	☐	☑
VILLA SAN GIOVANNI	009	614	Gelseto 1	0	1	0	€ 0,23	€ 525,00	€. 523,00	Valore VAM	ex Casmez	Gestione SORICAL	☐	☑
VILLA SAN GIOVANNI	009	616	Gelseto 1	0	0	20	€ 0,05	€ 105,00	€. 105,00	Valore VAM	ex Casmez	Gestione SORICAL	☐	☑
VILLA SAN GIOVANNI	009	617	Semin Arb	0	1	30	€ 0,55	€ 156,00	€. 155,00	Valore VAM	ex Casmez	Gestione SORICAL	☐	☑
VILLA SAN GIOVANNI	009	619	Seminativo 1	0	0	80	€ 0,41	€ 79,00	€. 79,00	Valore VAM	ex Casmez	Gestione SORICAL	☐	☑
VILLA SAN GIOVANNI	009	621	Vigneto 2	0	1	30	€ 2,35	€ 533,00	€. 531,00	Valore VAM	ex Casmez	Gestione SORICAL	☐	☑
VILLA SAN GIOVANNI	009	625	Vigneto 1	0	0	80	€ 1,68	€ 328,00	€. 327,00	Valore VAM	ex Casmez	Gestione SORICAL	☐	☑
VILLA SAN GIOVANNI	009	628	Vigneto 1	0	0	50	€ 1,05	€ 205,00	€. 204,00	Valore VAM	ex Casmez	Gestione SORICAL	☐	☑
VILLA SAN GIOVANNI	009	630	Vigneto 1	0	1	30	€ 2,73	€ 533,00	€. 531,00	Valore VAM	ex Casmez	Gestione SORICAL	☐	☑
VILLA SAN GIOVANNI	009	632	Vigneto 2	0	0	45	€ 0,81	€ 184,00	€. 183,00	Valore VAM	ex Casmez	Gestione SORICAL	☐	☑
VILLA SAN GIOVANNI	009	634	Vigneto 2	0	0	90	€ 1,63	€ 369,00	€. 368,00	Valore VAM	ex Casmez	Gestione SORICAL	☐	☑
VILLA SAN GIOVANNI	009	636	Vigneto 2	0	0	50	€ 0,90	€ 205,00	€. 204,00	Valore VAM	ex Casmez	Gestione SORICAL	☐	☑
VILLA SAN GIOVANNI	009	638	Vigneto 2	0	0	60	€ 1,09	€ 246,00	€. 245,00	Valore VAM	ex Casmez	Gestione SORICAL	☐	☑
VILLA SAN GIOVANNI	009	640	Gelseto 2	0	0	30	€ 0,03	€ 157,00	€. 156,00	Valore VAM	ex Casmez	Gestione SORICAL	☐	☑
VILLA SAN GIOVANNI	010	263	Semin Arb	0	1	40	€ 0,59	€ 168,00	€. 167,00	Valore VAM	ex Casmez	Gestione SORICAL	☐	☑
VILLA SAN GIOVANNI	010	267	Semin Arb	0	3	0	€ 1,26	€ 360,00	€. 359,00	Valore VAM	ex Casmez	Gestione SORICAL	☐	☑
VILLA SAN GIOVANNI	010	269	Semin Arb	0	0	60	€ 0,25	€ 72,00	€. 72,00	Valore VAM	ex Casmez	Gestione SORICAL	☐	☑
VILLA SAN GIOVANNI	011	441	Pascolo	0	0	20	€ 0,01	€ 5,00	€. 5,00	Valore VAM	ex Casmez	Gestione SORICAL	☐	☑
VILLA SAN GIOVANNI	011	442	Gelseto 1	0	0	60	€ 0,14	€ 315,00	€. 314,00	Valore VAM	ex Casmez	Gestione SORICAL	☐	☑
VILLA SAN GIOVANNI	011	444	Vigneto 2	0	0	60	€ 1,09	€ 246,00	€. 245,00	Valore VAM	ex Casmez	Gestione SORICAL	☐	☑
VILLA SAN GIOVANNI	011	446	Agrumeto 2	0	0	20	€ 0,85	€ 124,00	€. 124,00	Valore VAM	ex Casmez	Gestione SORICAL	☐	☑
VILLA SAN GIOVANNI	011	447	Gelseto 1	0	0	20	€ 0,05	€ 105,00	€. 105,00	Valore VAM	ex Casmez	Gestione SORICAL	☐	☑
VILLA SAN GIOVANNI	011	449	Gelseto 1	0	0	30	€ 0,06	€ 157,00	€. 156,00	Valore VAM	ex Casmez	Gestione SORICAL	☐	☑
VILLA SAN GIOVANNI	011	451	Vigneto 1	0	1	10	€ 2,31	€ 451,00	€. 449,00	Valore VAM	ex Casmez	Gestione SORICAL	☐	☑
VILLA SAN GIOVANNI	011	453	Incolto sterile	0	0	40	€ 0,00	€ 4,00	€. 4,00	Valore VAM	ex Casmez	Gestione SORICAL	☐	☑
VILLA SAN GIOVANNI	011	455	Agrumeto 2	0	0	30	€ 1,16	€ 187,00	€. 186,00	Valore VAM	ex Casmez	Gestione SORICAL	☐	☑
VILLA SAN GIOVANNI	011	456	Vigneto 3	0	2	30	€ 2,60	€ 942,00	€. 938,00	Valore VAM	ex Casmez	Gestione SORICAL	☐	☑
VILLA SAN GIOVANNI	011	458	Vigneto 1	0	1	0	€ 2,10	€ 410,00	€. 408,00	Valore VAM	ex Casmez	Gestione SORICAL	☐	☑
VILLA SAN GIOVANNI	011	460	Vigneto 1	0	1	0	€ 2,10	€ 410,00	€. 408,00	Valore VAM	ex Casmez	Gestione SORICAL	☐	☑
VILLA SAN GIOVANNI	011	462	Gelseto 2	0	0	40	€ 0,04	€ 210,00	€. 209,00	Valore VAM	ex Casmez	Gestione SORICAL	☐	☑
VILLA SAN GIOVANNI	011	464	Vigneto 2	0	4	70	€ 8,50	€ 1.926,00	€. 1.918,00	Valore VAM	ex Casmez	Gestione SORICAL	☐	☑
VILLA SAN GIOVANNI	011	466	Agrumeto 2	0	1	0	€ 4,26	€ 622,00	€. 620,00	Valore VAM	ex Casmez	Gestione SORICAL	☐	☑
VILLA SAN GIOVANNI	011	468	Pascolo Arb 2	0	0	60	€ 0,03	€ 23,00	€. 23,00	Valore VAM	ex Casmez	Gestione SORICAL	☐	☑
VILLA SAN GIOVANNI	011	470	Vigneto 1	0	1	30	€ 2,73	€ 533,00	€. 531,00	Valore VAM	ex Casmez	Gestione SORICAL	☐	☑
VILLA SAN GIOVANNI	011	472	Vigneto 1	0	1	50	€ 3,15	€ 615,00	€. 613,00	Valore VAM	ex Casmez	Gestione SORICAL	☐	☑
VILLA SAN GIOVANNI	011	474	Seminativo 1	0	0	90	€ 0,46	€ 89,00	€. 89,00	Valore VAM	ex Casmez	Gestione SORICAL	☐	☑
VILLA SAN GIOVANNI	011	475	Seminativo 1	0	0	20	€ 0,10	€ 20,00	€. 20,00	Valore VAM	ex Casmez	Gestione SORICAL	☐	☑
VILLA SAN GIOVANNI	011	477	Gelseto 2	0	0	15	€ 0,01	€ 79,00	€. 79,00	Valore VAM	ex Casmez	Gestione SORICAL	☐	☑

Comune	Foglio	Part.la	Coltura	ha	a	ca	Reddito Dominicale	Valore 2019	Valore 2020	Stima / Valore	Provenienza	Destinazione d'uso	Disp.	Indisp
VILLA SAN GIOVANNI	011	478	Vigneto 2	0	0	50	€ 0,90	€ 205,00	€. 204,00	Valore VAM	ex Casmez	Gestione SORICAL	☐	☑
VILLA SAN GIOVANNI	011	480	Gelseto 1	0	0	15	€ 0,04	€ 79,00	€. 79,00	Valore VAM	ex Casmez	Gestione SORICAL	☐	☑
VILLA SAN GIOVANNI	011	492	Vigneto 1	0	2	50	€ 5,25	€ 1.024,00	€. 1.020,00	Valore VAM	ex Casmez	Gestione SORICAL	☐	☑
VILLA SAN GIOVANNI	011	494	Vigneto 3	0	2	90	€ 5,25	€ 1.188,00	€. 1.183,00	Valore VAM	ex Casmez	Gestione SORICAL	☐	☑
VILLA SAN GIOVANNI	011	497	Vigneto 1	0	12	20	€ 25,60	€ 4.999,00	€. 4.979,00	Valore VAM	ex Casmez	Gestione SORICAL	☐	☑
VILLA SAN GIOVANNI	011	529	Vigneto 3	0	0	53	€ 0,60	€ 217,00	€. 216,00	Valore VAM	ex Casmez	Gestione SORICAL	☐	☑
VILLA SAN GIOVANNI	011	694	Vigneto 2	0	6	54	€ 11,83	€ 2.680,00	€. 2.669,00	Valore VAM	ex Casmez	Gestione SORICAL	☐	☑
VILLA SAN GIOVANNI	011	695	Vigneto 2	0	4	45	€ 8,06	€ 1.823,00	€. 1.816,00	Valore VAM	ex Casmez	Gestione SORICAL	☐	☑
VILLA SAN GIOVANNI	06/A	445	Seminativo	0	3	40	€ 0,88	€ 338,00	€. 337,00	Valore VAM	ex Casmez	Gestione SORICAL	☐	☑
VILLA SAN GIOVANNI	06/A	447	Vigneto 2	0	9	55	€ 21,89	€ 3.913,00	€. 3.897,00	Valore VAM	ex Casmez	Gestione SORICAL	☐	☑
VILLA SAN GIOVANNI	06/A	484	Seminativo	0	5	40	€ 1,40	€ 536,00	€. 534,00	Valore VAM	ex Casmez	Gestione SORICAL	☐	☑
VILLA SAN GIOVANNI	06/A	755	Pascolo Arb	0	1	25	€ 0,08	€ 49,00	€. 49,00	Valore VAM	ex Casmez	Gestione SORICAL	☐	☑
VILLA SAN GIOVANNI	06/A	756	Vigneto 3	0	1	15	€ 1,68	€ 471,00	€. 469,00	Valore VAM	ex Casmez	Gestione SORICAL	☐	☑
VILLA SAN GIOVANNI	06/A	759	Vigneto 2	0	0	80	€ 1,84	€ 328,00	€. 327,00	Valore VAM	ex Casmez	Gestione SORICAL	☐	☑
VILLA SAN GIOVANNI	06/A	760	Vigneto 2	0	0	20	€ 0,46	€ 82,00	€. 82,00	Valore VAM	ex Casmez	Gestione SORICAL	☐	☑
Totali per Comune								**€ 98.332,00**	**€. 97.945,00**					
TOTALI PER PROVINCIA								**€ 106.839.205,00**	**€. 106.412.039,00**					



Regione Calabria

Dipartimento Economia e Finanze

Settore 3 – Patrimonio Immobiliare

Inventario dei beni Demaniali e Patrimoniali - Anno 2020

Allegato:

11.Terreni provincia di Vibo Valentia

Elenco Terreni Provincia di Vibo Valentia

Regione Calabria
Dipartimento Economia e Finanze
Settore 03 - Patrimonio Immobiliare

Comune	Foglio	Part.la	Coltura	ha	a	ca	Reddito Dominicale	Valore 2019	Valore 2020	Stima / Valore	Provenienza	Destinazione d'uso	Disp.	Indisp
ACQUARO	026	874	Semin Irrig 2	0	0	40	€ 0,18	€ 40,00	€. 40,00	Valore VAM	D.G.R. 16924 del 14/11/2	Gestione SORICAL	☐	☑
ACQUARO	026	877	Semin Irrig 2	0	4	30	€ 1,94	€ 437,00	€. 435,00	Valore VAM	D.G.R. 16924 del 14/11/2	Gestione SORICAL	☐	☑
ACQUARO	026	880	Pascolo 2	0	0	90	€ 0,05	€ 22,00	€. 22,00	Valore VAM	D.G.R. 16924 del 14/11/2	Gestione SORICAL	☐	☑
ACQUARO	026	883	Seminativo 3	0	0	32	€ 0,08	€ 18,00	€. 18,00	Valore VAM	D.G.R. 16924 del 14/11/2	Gestione SORICAL	☐	☑
ACQUARO	026	886	Seminativo 3	0	0	30	€ 0,06	€ 17,00	€. 17,00	Valore VAM	D.G.R. 16924 del 14/11/2	Gestione SORICAL	☐	☑
ACQUARO	026	889	Seminativo 3	0	0	20	€ 0,05	€ 11,00	€. 11,00	Valore VAM	D.G.R. 16924 del 14/11/2	Gestione SORICAL	☐	☑
ACQUARO	026	892	Seminativo 3	0	2	20	€ 0,50	€ 123,00	€. 123,00	Valore VAM	D.G.R. 16924 del 14/11/2	Gestione SORICAL	☐	☑
ACQUARO	026	895	Seminativo 3	0	0	96	€ 0,21	€ 53,00	€. 53,00	Valore VAM	D.G.R. 16924 del 14/11/2	Gestione SORICAL	☐	☑
ACQUARO	026	898	Seminativo 3	0	0	90	€ 0,20	€ 50,00	€. 50,00	Valore VAM	D.G.R. 16924 del 14/11/2	Gestione SORICAL	☐	☑
ACQUARO	026	901	Seminativo 3	0	1	40	€ 0,31	€ 77,00	€. 77,00	Valore VAM	D.G.R. 16924 del 14/11/2	Gestione SORICAL	☐	☑
ACQUARO	026	904	Pascolo Cesp	0	1	0	€ 0,08	€ 17,00	€. 17,00	Valore VAM	D.G.R. 16924 del 14/11/2	Gestione SORICAL	☐	☑
ACQUARO	026	907	Seminativo 3	0	0	70	€ 0,16	€ 39,00	€. 39,00	Valore VAM	D.G.R. 16924 del 14/11/2	Gestione SORICAL	☐	☑
ACQUARO	026	910	Pascolo 2	0	1	50	€ 0,09	€ 37,00	€. 37,00	Valore VAM	D.G.R. 16924 del 14/11/2	Gestione SORICAL	☐	☑
ACQUARO	026	913	Pascolo 2	0	0	3	€ 0,00	€ 1,00	€. 1,00	Valore VAM	D.G.R. 16924 del 14/11/2	Gestione SORICAL	☐	☑
ACQUARO	027	607	Seminativo 3	0	6	40	€ 1,45	€ 356,00	€. 355,00	Valore VAM	D.G.R. 16924 del 14/11/2	Gestione SORICAL	☐	☑
ACQUARO	027	610	Pascolo Cesp	0	0	60	€ 0,04	€ 10,00	€. 10,00	Valore VAM	D.G.R. 16924 del 14/11/2	Gestione SORICAL	☐	☑
ACQUARO	027	612	Seminativo 3	0	5	20	€ 1,18	€ 290,00	€. 289,00	Valore VAM	D.G.R. 16924 del 14/11/2	Gestione SORICAL	☐	☑
ACQUARO	027	615	Pascolo Cesp	0	1	60	€ 0,11	€ 27,00	€. 27,00	Valore VAM	D.G.R. 16924 del 14/11/2	Gestione SORICAL	☐	☑
ACQUARO	027	618	Seminativo 3	0	2	40	€ 0,54	€ 134,00	€. 133,00	Valore VAM	D.G.R. 16924 del 14/11/2	Gestione SORICAL	☐	☑
ACQUARO	027	621	Seminativo 3	0	0	60	€ 0,14	€ 33,00	€. 33,00	Valore VAM	D.G.R. 16924 del 14/11/2	Gestione SORICAL	☐	☑
ACQUARO	027	624	Seminativo 3	0	0	80	€ 0,18	€ 44,00	€. 44,00	Valore VAM	D.G.R. 16924 del 14/11/2	Gestione SORICAL	☐	☑
ACQUARO	027	627	Seminativo 3	0	1	10	€ 0,25	€ 61,00	€. 61,00	Valore VAM	D.G.R. 16924 del 14/11/2	Gestione SORICAL	☐	☑
ACQUARO	027	630	Seminativo 3	0	3	60	€ 0,81	€ 201,00	€. 200,00	Valore VAM	D.G.R. 16924 del 14/11/2	Gestione SORICAL	☐	☑
ACQUARO	027	633	Seminativo 3	0	1	0	€ 0,23	€ 55,00	€. 55,00	Valore VAM	D.G.R. 16924 del 14/11/2	Gestione SORICAL	☐	☑
ACQUARO	027	636	Pascolo 2	0	1	40	€ 0,09	€ 35,00	€. 35,00	Valore VAM	D.G.R. 16924 del 14/11/2	Gestione SORICAL	☐	☑
ACQUARO	027	639	Semin Irrig 2	0	0	80	€ 0,36	€ 80,00	€. 80,00	Valore VAM	D.G.R. 16924 del 14/11/2	Gestione SORICAL	☐	☑
ACQUARO	027	643	Semin Irrig 2	0	4	70	€ 2,13	€ 477,00	€. 475,00	Valore VAM	D.G.R. 16924 del 14/11/2	Gestione SORICAL	☐	☑
ACQUARO	027	646	Semin Irrig 2	0	1	60	€ 0,73	€ 162,00	€. 161,00	Valore VAM	D.G.R. 16924 del 14/11/2	Gestione SORICAL	☐	☑
ACQUARO	027	649	Semin Irrig 2	0	0	30	€ 0,14	€ 30,00	€. 30,00	Valore VAM	D.G.R. 16924 del 14/11/2	Gestione SORICAL	☐	☑
ACQUARO	027	652	Seminativo 3	0	1	20	€ 0,28	€ 66,00	€. 66,00	Valore VAM	D.G.R. 16924 del 14/11/2	Gestione SORICAL	☐	☑
ACQUARO	027	655	Semin Irrig 2	0	1	0	€ 0,45	€ 102,00	€. 102,00	Valore VAM	D.G.R. 16924 del 14/11/2	Gestione SORICAL	☐	☑
ACQUARO	027	658	Semin Irrig 2	0	0	90	€ 0,41	€ 92,00	€. 92,00	Valore VAM	D.G.R. 16924 del 14/11/2	Gestione SORICAL	☐	☑
ACQUARO	027	661	Vigneto 3	0	0	10	€ 0,08	€ 14,00	€. 14,00	Valore VAM	D.G.R. 16924 del 14/11/2	Gestione SORICAL	☐	☑
ACQUARO	027	663	Vigneto 3	0	0	5	€ 0,05	€ 7,00	€. 7,00	Valore VAM	D.G.R. 16924 del 14/11/2	Gestione SORICAL	☐	☑

Comune	Foglio	Part.la	Coltura	ha	a	ca	Reddito Dominicale	Valore 2019	Valore 2020	Stima / Valore	Provenienza	Destinazione d'uso	Disp.	Indisp
ACQUARO	027	665	Semin Irrig 2	0	0	30	€ 0,14	€ 30,00	€. 30,00	Valore VAM	D.G.R. 16924 del 14/11/2	Gestione SORICAL	☐	☑
ACQUARO	027	668	Semin Irrig 2	0	0	30	€ 0,14	€ 30,00	€. 30,00	Valore VAM	D.G.R. 16924 del 14/11/2	Gestione SORICAL	☐	☑
ACQUARO	027	671	Semin Irrig 2	0	1	50	€ 0,68	€ 152,00	€. 151,00	Valore VAM	D.G.R. 16924 del 14/11/2	Gestione SORICAL	☐	☑
ACQUARO	027	675	Semin Irrig 2	0	1	0	€ 0,45	€ 102,00	€. 102,00	Valore VAM	D.G.R. 16924 del 14/11/2	Gestione SORICAL	☐	☑
ACQUARO	027	678	Semin Irrig 2	0	2	0	€ 0,90	€ 203,00	€. 202,00	Valore VAM	D.G.R. 16924 del 14/11/2	Gestione SORICAL	☐	☑
ACQUARO	027	681	Semin Irrig 2	0	0	35	€ 0,16	€ 35,00	€. 35,00	Valore VAM	D.G.R. 16924 del 14/11/2	Gestione SORICAL	☐	☑
ACQUARO	027	684	Area Rurale	0	0	10	€ 0,00	€ 0,00	€. 0,00	Valore VAM	D.G.R. 16924 del 14/11/2	Gestione SORICAL	☐	☑
ACQUARO	028	540	Pascolo 2	0	0	5	€ 0,00	€ 1,00	€. 1,00	Valore VAM	D.G.R. 16924 del 14/11/2	Gestione SORICAL	☐	☑
ACQUARO	028	542	Pascolo 2	0	0	30	€ 0,01	€ 7,00	€. 7,00	Valore VAM	D.G.R. 16924 del 14/11/2	Gestione SORICAL	☐	☑
ACQUARO	028	545	Semin Irrig 2	0	4	0	€ 1,65	€ 405,00	€. 403,00	Valore VAM	D.G.R. 16924 del 14/11/2	Gestione SORICAL	☐	☑
ACQUARO	028	548	Vigneto 2	0	0	80	€ 0,88	€ 117,00	€. 117,00	Valore VAM	D.G.R. 16924 del 14/11/2	Gestione SORICAL	☐	☑
ACQUARO	028	551	Vigneto 2	0	3	90	€ 4,13	€ 569,00	€. 567,00	Valore VAM	D.G.R. 16924 del 14/11/2	Gestione SORICAL	☐	☑
ACQUARO	028	554	Semin Irrig 2	0	2	50	€ 1,13	€ 255,00	€. 254,00	Valore VAM	D.G.R. 16924 del 14/11/2	Gestione SORICAL	☐	☑
ACQUARO	028	557	Semin Irrig 2	0	2	30	€ 1,04	€ 233,00	€. 232,00	Valore VAM	D.G.R. 16924 del 14/11/2	Gestione SORICAL	☐	☑
ACQUARO	028	561	Semin Irrig 1	0	2	60	€ 1,85	€ 265,00	€. 264,00	Valore VAM	D.G.R. 16924 del 14/11/2	Gestione SORICAL	☐	☑
ACQUARO	028	564	Pascolo Cesp	0	1	60	€ 0,11	€ 27,00	€. 27,00	Valore VAM	D.G.R. 16924 del 14/11/2	Gestione SORICAL	☐	☑
ACQUARO	028	567	Pascolo 2	0	0	35	€ 0,03	€ 9,00	€. 9,00	Valore VAM	D.G.R. 16924 del 14/11/2	Gestione SORICAL	☐	☑
ACQUARO	028	570	Pascolo Cesp	0	2	70	€ 0,19	€ 46,00	€. 46,00	Valore VAM	D.G.R. 16924 del 14/11/2	Gestione SORICAL	☐	☑
ACQUARO	028	573	Pascolo Cesp	0	2	0	€ 0,14	€ 34,00	€. 34,00	Valore VAM	D.G.R. 16924 del 14/11/2	Gestione SORICAL	☐	☑
ACQUARO	028	576	Semin Irrig 2	0	0	85	€ 0,39	€ 87,00	€. 87,00	Valore VAM	D.G.R. 16924 del 14/11/2	Gestione SORICAL	☐	☑
ACQUARO	028	579	Semin Irrig 2	0	0	85	€ 0,39	€ 87,00	€. 87,00	Valore VAM	D.G.R. 16924 del 14/11/2	Gestione SORICAL	☐	☑
ACQUARO	028	582	Vigneto 2	0	0	20	€ 0,23	€ 29,00	€. 29,00	Valore VAM	D.G.R. 16924 del 14/11/2	Gestione SORICAL	☐	☑
ACQUARO	028	585	Seminativo 3	0	0	85	€ 0,19	€ 47,00	€. 47,00	Valore VAM	D.G.R. 16924 del 14/11/2	Gestione SORICAL	☐	☑
ACQUARO	028	588	Seminativo 3	0	0	60	€ 0,14	€ 33,00	€. 33,00	Valore VAM	D.G.R. 16924 del 14/11/2	Gestione SORICAL	☐	☑
ACQUARO	028	591	Seminativo 3	0	0	75	€ 0,18	€ 41,00	€. 41,00	Valore VAM	D.G.R. 16924 del 14/11/2	Gestione SORICAL	☐	☑
ACQUARO	029	289	Seminativo 2	0	2	0	€ 0,71	€ 111,00	€. 111,00	Valore VAM	D.G.R. 16924 del 14/11/2	Gestione SORICAL	☐	☑
ACQUARO	029	292	Semin Irrig 2	0	0	60	€ 0,28	€ 60,00	€. 60,00	Valore VAM	D.G.R. 16924 del 14/11/2	Gestione SORICAL	☐	☑
ACQUARO	029	295	Semin Irrig 2	0	4	30	€ 1,94	€ 437,00	€. 435,00	Valore VAM	D.G.R. 16924 del 14/11/2	Gestione SORICAL	☐	☑
ACQUARO	029	298	Semin Irrig 2	0	1	90	€ 0,86	€ 193,00	€. 192,00	Valore VAM	D.G.R. 16924 del 14/11/2	Gestione SORICAL	☐	☑
ACQUARO	029	301	Semin Irrig 2	0	0	95	€ 0,43	€ 97,00	€. 97,00	Valore VAM	D.G.R. 16924 del 14/11/2	Gestione SORICAL	☐	☑
ACQUARO	029	304	Semin Irrig 2	0	0	15	€ 0,06	€ 15,00	€. 15,00	Valore VAM	D.G.R. 16924 del 14/11/2	Gestione SORICAL	☐	☑
ACQUARO	029	306	Semin Irrig 2	0	0	70	€ 0,31	€ 70,00	€. 70,00	Valore VAM	D.G.R. 16924 del 14/11/2	Gestione SORICAL	☐	☑
ACQUARO	029	309	Semin Irrig 2	0	3	10	€ 1,40	€ 315,00	€. 314,00	Valore VAM	D.G.R. 16924 del 14/11/2	Gestione SORICAL	☐	☑
ACQUARO	029	312	Semin Irrig 2	0	1	0	€ 0,45	€ 102,00	€. 102,00	Valore VAM	D.G.R. 16924 del 14/11/2	Gestione SORICAL	☐	☑
ACQUARO	029	315	Bosco Ceduo	0	1	20	€ 0,04	€ 81,00	€. 81,00	Valore VAM	D.G.R. 16924 del 14/11/2	Gestione SORICAL	☐	☑
ACQUARO	029	318	Bosco Ceduo	0	1	60	€ 0,05	€ 109,00	€. 109,00	Valore VAM	D.G.R. 16924 del 14/11/2	Gestione SORICAL	☐	☑
ACQUARO	029	321	Bosco Ceduo	0	1	60	€ 0,05	€ 109,00	€. 109,00	Valore VAM	D.G.R. 16924 del 14/11/2	Gestione SORICAL	☐	☑
ACQUARO	029	325	Pascolo Cesp	0	0	60	€ 0,04	€ 10,00	€. 10,00	Valore VAM	D.G.R. 16924 del 14/11/2	Gestione SORICAL	☐	☑

Comune	Foglio	Part.la	Coltura	ha	a	ca	Reddito Dominicale	Valore 2019	Valore 2020	Stima / Valore	Provenienza	Destinazione d'uso	Disp.	Indisp
ACQUARO	029	326	Pascolo Cesp	0	0	25	€ 0,01	€ 4,00	€. 4,00	Valore VAM	D.G.R. 16924 del 14/11/2	Gestione SORICAL	☐	☑
ACQUARO	029	329	Pascolo Cesp	0	3	40	€ 0,24	€ 58,00	€. 58,00	Valore VAM	D.G.R. 16924 del 14/11/2	Gestione SORICAL	☐	☑
ACQUARO	029	332	Pascolo Cesp	0	1	70	€ 0,13	€ 29,00	€. 29,00	Valore VAM	D.G.R. 16924 del 14/11/2	Gestione SORICAL	☐	☑
ACQUARO	029	334	Bosco Ceduo	0	0	65	€ 0,03	€ 44,00	€. 44,00	Valore VAM	D.G.R. 16924 del 14/11/2	Gestione SORICAL	☐	☑
ACQUARO	029	335	Bosco Ceduo	0	1	10	€ 0,04	€ 74,00	€. 74,00	Valore VAM	D.G.R. 16924 del 14/11/2	Gestione SORICAL	☐	☑
ACQUARO	030	445	Semin Irrig 3	0	3	40	€ 1,10	€ 345,00	€. 344,00	Valore VAM	D.G.R. 16924 del 14/11/2	Gestione SORICAL	☐	☑
ACQUARO	030	448	Vigneto 2	0	1	0	€ 1,10	€ 146,00	€. 145,00	Valore VAM	D.G.R. 16924 del 14/11/2	Gestione SORICAL	☐	☑
ACQUARO	030	451	Semin Irrig 3	0	0	80	€ 0,26	€ 80,00	€. 80,00	Valore VAM	D.G.R. 16924 del 14/11/2	Gestione SORICAL	☐	☑
ACQUARO	030	454	Semin Irrig 3	0	2	80	€ 0,90	€ 285,00	€. 284,00	Valore VAM	D.G.R. 16924 del 14/11/2	Gestione SORICAL	☐	☑
ACQUARO	030	457	Semin Irrig 3	0	0	35	€ 0,11	€ 35,00	€. 35,00	Valore VAM	D.G.R. 16924 del 14/11/2	Gestione SORICAL	☐	☑
ACQUARO	030	460	Semin Irrig 3	0	0	80	€ 0,26	€ 80,00	€. 80,00	Valore VAM	D.G.R. 16924 del 14/11/2	Gestione SORICAL	☐	☑
ACQUARO	030	463	Semin Irrig 3	0	0	90	€ 0,29	€ 92,00	€. 92,00	Valore VAM	D.G.R. 16924 del 14/11/2	Gestione SORICAL	☐	☑
ACQUARO	030	466	Semin Irrig 3	0	1	60	€ 0,51	€ 162,00	€. 161,00	Valore VAM	D.G.R. 16924 del 14/11/2	Gestione SORICAL	☐	☑
ACQUARO	030	469	Semin Irrig 3	0	1	50	€ 0,44	€ 152,00	€. 151,00	Valore VAM	D.G.R. 16924 del 14/11/2	Gestione SORICAL	☐	☑
ACQUARO	030	473	Bosco Ceduo	0	1	60	€ 0,05	€ 109,00	€. 109,00	Valore VAM	D.G.R. 16924 del 14/11/2	Gestione SORICAL	☐	☑
ACQUARO	030	476	Pascolo Cesp	0	5	10	€ 0,36	€ 88,00	€. 88,00	Valore VAM	D.G.R. 16924 del 14/11/2	Gestione SORICAL	☐	☑
ACQUARO	030	479	Semin Irrig 3	0	0	70	€ 0,23	€ 70,00	€. 70,00	Valore VAM	D.G.R. 16924 del 14/11/2	Gestione SORICAL	☐	☑
ACQUARO	030	482	Bosco Ceduo	0	0	50	€ 0,01	€ 34,00	€. 34,00	Valore VAM	D.G.R. 16924 del 14/11/2	Gestione SORICAL	☐	☑
Totali per Comune								**€ 9.658,00**	**€. 9.631,00**					
BROGNATURO	006	80	Pascolo Cesp	1	21	80	€ 3,94	€ 1.928,00	€. 1.920,00	Valore VAM	D.M. 05/03/75	Gest. CALABRIA VERDE	☐	☑
BROGNATURO	006	85	Pascolo Cesp	1	24	60	€ 4,03	€ 1.984,00	€. 1.976,00	Valore VAM	D.M. 05/03/75	Gest. CALABRIA VERDE	☐	☑
BROGNATURO	006	87	Seminativo 3	0	83	50	€ 10,78	€ 4.599,00	€. 4.581,00	Valore VAM	D.M. 05/03/75	Gest. CALABRIA VERDE	☐	☑
BROGNATURO	006	88	Pascolo Cesp	0	93	70	€ 3,03	€ 1.491,00	€. 1.485,00	Valore VAM	D.M. 05/03/75	Gest. CALABRIA VERDE	☐	☑
BROGNATURO	009	116	Pascolo 2	2	16	80	€ 9,80	€ 5.467,00	€. 5.445,00	Valore VAM	D.M. 05/03/75	Gest. CALABRIA VERDE	☐	☑
BROGNATURO	009	140	Bosco Ceduo	2	44	60	€ 11,05	€ 16.619,00	€. 16.553,00	Valore VAM	D.M. 05/03/75	Gest. CALABRIA VERDE	☐	☑
BROGNATURO	009	38	Pascolo Cesp	0	74	70	€ 2,41	€ 1.190,00	€. 1.185,00	Valore VAM	D.M. 05/03/75	Gest. CALABRIA VERDE	☐	☑
BROGNATURO	010	01	Pascolo 2	2	40	30	€ 10,86	€ 6.060,00	€. 6.036,00	Valore VAM	D.M. 05/03/75	Gest. CALABRIA VERDE	☐	☑
BROGNATURO	010	02	Pascolo 1	0	24	70	€ 1,60	€ 623,00	€. 621,00	Valore VAM	D.M. 05/03/75	Gest. CALABRIA VERDE	☐	☑
BROGNATURO	010	21	Pascolo 1	1	37	40	€ 8,88	€ 3.465,00	€. 3.451,00	Valore VAM	D.M. 05/03/75	Gest. CALABRIA VERDE	☐	☑
BROGNATURO	010	22	Pascolo 1	0	24	80	€ 1,60	€ 626,00	€. 623,00	Valore VAM	D.M. 05/03/75	Gest. CALABRIA VERDE	☐	☑
BROGNATURO	010	24	Pascolo 2	3	97	10	€ 17,95	€ 10.014,00	€. 9.974,00	Valore VAM	D.M. 05/03/75	Gest. CALABRIA VERDE	☐	☑
BROGNATURO	010	25	Seminativo 3	0	10	10	€ 1,30	€ 556,00	€. 554,00	Valore VAM	D.M. 05/03/75	Gest. CALABRIA VERDE	☐	☑
BROGNATURO	010	26	Pascolo 2	2	32	60	€ 10,51	€ 5.866,00	€. 5.843,00	Valore VAM	D.M. 05/03/75	Gest. CALABRIA VERDE	☐	☑
BROGNATURO	010	27	Seminativo 3	0	31	60	€ 4,08	€ 1.740,00	€. 1.733,00	Valore VAM	D.M. 05/03/75	Gest. CALABRIA VERDE	☐	☑
BROGNATURO	010	29	Pascolo 2	0	15	40	€ 0,70	€ 388,00	€. 386,00	Valore VAM	D.M. 05/03/75	Gest. CALABRIA VERDE	☐	☑
BROGNATURO	010	33	Pascolo 2	3	37	20	€ 15,24	€ 8.503,00	€. 8.469,00	Valore VAM	D.M. 05/03/75	Gest. CALABRIA VERDE	☐	☑
BROGNATURO	010	37	Pascolo 1	1	20	50	€ 7,78	€ 3.039,00	€. 3.027,00	Valore VAM	D.M. 05/03/75	Gest. CALABRIA VERDE	☐	☑

Comune	Foglio	Part.la	Coltura	ha	a	ca	Reddito Dominicale	Valore 2019	Valore 2020	Stima / Valore	Provenienza	Destinazione d'uso	Disp.	Indisp
BROGNATURO	010	43	Pascolo 2	1	33	90	€ 6,05	€ 3.376,00	€. 3.362,00	Valore VAM	D.M. 05/03/75	Gest. CALABRIA VERDE	☐	☑
BROGNATURO	010	45	Pascolo 1	0	10	30	€ 0,66	€ 260,00	€. 259,00	Valore VAM	D.M. 05/03/75	Gest. CALABRIA VERDE	☐	☑
BROGNATURO	010	46	Seminativo 3	0	10	30	€ 1,33	€ 567,00	€. 565,00	Valore VAM	D.M. 05/03/75	Gest. CALABRIA VERDE	☐	☑
BROGNATURO	010	59	Pascolo 1	1	58	50	€ 10,24	€ 3.997,00	€. 3.981,00	Valore VAM	D.M. 05/03/75	Gest. CALABRIA VERDE	☐	☑
BROGNATURO	010	62	Pascolo 1	0	95	70	€ 6,18	€ 2.413,00	€. 2.403,00	Valore VAM	D.M. 05/03/75	Gest. CALABRIA VERDE	☐	☑
BROGNATURO	010	63	Pascolo 1	0	93	30	€ 6,03	€ 2.353,00	€. 2.344,00	Valore VAM	D.M. 05/03/75	Gest. CALABRIA VERDE	☐	☑
BROGNATURO	010	64	Pascolo 1	0	15	30	€ 0,99	€ 385,00	€. 383,00	Valore VAM	D.M. 05/03/75	Gest. CALABRIA VERDE	☐	☑
BROGNATURO	010	65	Pascolo 1	12	11	40	€ 78,20	€ 30.549,00	€. 30.427,00	Valore VAM	D.M. 05/03/75	Gest. CALABRIA VERDE	☐	☑
BROGNATURO	010	66	Seminativo 3	1	96	30	€ 25,35	€ 10.811,00	€. 10.768,00	Valore VAM	D.M. 05/03/75	Gest. CALABRIA VERDE	☐	☑
BROGNATURO	010	70	Pascolo 1	0	0	30	€ 0,03	€ 7,00	€. 7,00	Valore VAM	D.M. 05/03/75	Gest. CALABRIA VERDE	☐	☑
BROGNATURO	010	71	Pascolo 1	0	0	30	€ 0,03	€ 7,00	€. 7,00	Valore VAM	D.M. 05/03/75	Gest. CALABRIA VERDE	☐	☑
BROGNATURO	011	138	Pascolo 2	0	4	70	€ 0,21	€ 118,00	€. 118,00	Valore VAM	D.M. 05/03/75	Gest. CALABRIA VERDE	☐	☑
BROGNATURO	011	139	Pascolo 2	0	5	0	€ 0,23	€ 126,00	€. 125,00	Valore VAM	D.M. 05/03/75	Gest. CALABRIA VERDE	☐	☑
BROGNATURO	011	15	Seminativo 3	0	79	50	€ 10,26	€ 4.379,00	€. 4.361,00	Valore VAM	D.M. 05/03/75	Gest. CALABRIA VERDE	☐	☑
BROGNATURO	011	16	Pascolo Cesp	1	6	40	€ 3,44	€ 1.694,00	€. 1.687,00	Valore VAM	D.M. 05/03/75	Gest. CALABRIA VERDE	☐	☑
BROGNATURO	011	30	Pascolo Cesp	1	59	20	€ 5,14	€ 2.535,00	€. 2.525,00	Valore VAM	D.M. 05/03/75	Gest. CALABRIA VERDE	☐	☑
BROGNATURO	011	36	Seminativo 3	0	18	80	€ 2,43	€ 1.035,00	€. 1.031,00	Valore VAM	D.M. 05/03/75	Gest. CALABRIA VERDE	☐	☑
BROGNATURO	011	37	Pascolo 1	0	29	90	€ 1,93	€ 753,00	€. 750,00	Valore VAM	D.M. 05/03/75	Gest. CALABRIA VERDE	☐	☑
BROGNATURO	011	39	Pascolo 2	0	78	40	€ 3,54	€ 1.977,00	€. 1.969,00	Valore VAM	D.M. 05/03/75	Gest. CALABRIA VERDE	☐	☑
BROGNATURO	014	08	Seminativo 3	1	92	90	€ 24,90	€ 10.625,00	€. 10.582,00	Valore VAM	D.M. 05/03/75	Gest. CALABRIA VERDE	☐	☑
BROGNATURO	014	102	Pascolo 2	6	64	80	€ 30,04	€ 16.765,00	€. 16.698,00	Valore VAM	D.M. 05/03/75	Gest. CALABRIA VERDE	☐	☑
BROGNATURO	014	105	Pascolo 1	1	0	80	€ 6,51	€ 2.542,00	€. 2.532,00	Valore VAM	D.M. 05/03/75	Gest. CALABRIA VERDE	☐	☑
BROGNATURO	014	106	Pascolo 1	1	16	80	€ 7,54	€ 2.946,00	€. 2.934,00	Valore VAM	D.M. 05/03/75	Gest. CALABRIA VERDE	☐	☑
BROGNATURO	014	107	Pascolo 2	2	83	80	€ 12,83	€ 7.157,00	€. 7.128,00	Valore VAM	D.M. 05/03/75	Gest. CALABRIA VERDE	☐	☑
BROGNATURO	014	108	Pascolo 2	0	83	20	€ 3,76	€ 2.097,00	€. 2.089,00	Valore VAM	D.M. 05/03/75	Gest. CALABRIA VERDE	☐	☑
BROGNATURO	014	109	Pascolo 2	0	9	60	€ 0,44	€ 242,00	€. 241,00	Valore VAM	D.M. 05/03/75	Gest. CALABRIA VERDE	☐	☑
BROGNATURO	014	110	Pascolo 2	0	0	50	€ 0,03	€ 12,00	€. 12,00	Valore VAM	D.M. 05/03/75	Gest. CALABRIA VERDE	☐	☑
BROGNATURO	014	111	Bosco Ceduo	0	1	20	€ 0,05	€ 81,00	€. 81,00	Valore VAM	D.M. 05/03/75	Gest. CALABRIA VERDE	☐	☑
BROGNATURO	014	112	Bosco Ceduo	0	6	40	€ 0,29	€ 435,00	€. 433,00	Valore VAM	D.M. 05/03/75	Gest. CALABRIA VERDE	☐	☑
BROGNATURO	014	113	Pascolo 2	0	23	10	€ 1,05	€ 582,00	€. 580,00	Valore VAM	D.M. 05/03/75	Gest. CALABRIA VERDE	☐	☑
BROGNATURO	014	114	Pascolo 2	0	12	60	€ 0,58	€ 318,00	€. 317,00	Valore VAM	D.M. 05/03/75	Gest. CALABRIA VERDE	☐	☑
BROGNATURO	014	115	Pascolo 2	0	14	0	€ 0,64	€ 353,00	€. 352,00	Valore VAM	D.M. 05/03/75	Gest. CALABRIA VERDE	☐	☑
BROGNATURO	014	116	Pascolo 2	0	12	90	€ 0,59	€ 325,00	€. 324,00	Valore VAM	D.M. 05/03/75	Gest. CALABRIA VERDE	☐	☑
BROGNATURO	014	117	Pascolo Cesp	0	20	40	€ 0,66	€ 325,00	€. 324,00	Valore VAM	D.M. 05/03/75	Gest. CALABRIA VERDE	☐	☑
BROGNATURO	014	118	Pascolo Cesp	0	11	20	€ 0,36	€ 179,00	€. 178,00	Valore VAM	D.M. 05/03/75	Gest. CALABRIA VERDE	☐	☑
BROGNATURO	014	119	Pascolo Cesp	0	4	30	€ 0,14	€ 68,00	€. 68,00	Valore VAM	D.M. 05/03/75	Gest. CALABRIA VERDE	☐	☑
BROGNATURO	014	120	Seminativo 3	0	17	0	€ 2,20	€ 937,00	€. 933,00	Valore VAM	D.M. 05/03/75	Gest. CALABRIA VERDE	☐	☑
BROGNATURO	014	121	Pascolo 1	1	70	60	€ 11,01	€ 4.303,00	€. 4.286,00	Valore VAM	D.M. 05/03/75	Gest. CALABRIA VERDE	☐	☑

Comune	Foglio	Part.la	Coltura	ha	a	ca	Reddito Dominicale	Valore 2019	Valore 2020	Stima / Valore	Provenienza	Destinazione d'uso	Disp.	Indisp
BROGNATURO	014	122	Pascolo 1	1	22	0	€ 7,88	€ 3.076,00	€. 3.064,00	Valore VAM	D.M. 05/03/75	Gest. CALABRIA VERDE	☐	☑
BROGNATURO	014	125	Pascolo Cesp	0	0	30	€ 0,01	€ 5,00	€. 5,00	Valore VAM	D.M. 05/03/75	Gest. CALABRIA VERDE	☐	☑
BROGNATURO	014	126	Seminativo 3	0	0	30	€ 0,04	€ 16,00	€. 16,00	Valore VAM	D.M. 05/03/75	Gest. CALABRIA VERDE	☐	☑
BROGNATURO	014	127	Pascolo Cesp	0	0	30	€ 0,01	€ 5,00	€. 5,00	Valore VAM	D.M. 05/03/75	Gest. CALABRIA VERDE	☐	☑
BROGNATURO	014	128	Pascolo Cesp	0	0	30	€ 0,01	€ 5,00	€. 5,00	Valore VAM	D.M. 05/03/75	Gest. CALABRIA VERDE	☐	☑
BROGNATURO	014	129	Pascolo Cesp	0	0	30	€ 0,01	€ 5,00	€. 5,00	Valore VAM	D.M. 05/03/75	Gest. CALABRIA VERDE	☐	☑
BROGNATURO	014	130	Pascolo Cesp	0	0	30	€ 0,01	€ 5,00	€. 5,00	Valore VAM	D.M. 05/03/75	Gest. CALABRIA VERDE	☐	☑
BROGNATURO	014	131	Pascolo Cesp	0	0	30	€ 0,01	€ 5,00	€. 5,00	Valore VAM	D.M. 05/03/75	Gest. CALABRIA VERDE	☐	☑
BROGNATURO	014	132	Pascolo Cesp	0	0	30	€ 0,01	€ 5,00	€. 5,00	Valore VAM	D.M. 05/03/75	Gest. CALABRIA VERDE	☐	☑
BROGNATURO	014	133	Pascolo Cesp	0	0	30	€ 0,01	€ 5,00	€. 5,00	Valore VAM	D.M. 05/03/75	Gest. CALABRIA VERDE	☐	☑
BROGNATURO	014	134	Pascolo 2	0	61	70	€ 2,79	€ 1.556,00	€. 1.550,00	Valore VAM	D.M. 05/03/75	Gest. CALABRIA VERDE	☐	☑
BROGNATURO	014	135	Pascolo 2	0	42	50	€ 1,93	€ 1.071,00	€. 1.067,00	Valore VAM	D.M. 05/03/75	Gest. CALABRIA VERDE	☐	☑
BROGNATURO	014	136	Pascolo 2	0	16	80	€ 0,76	€ 424,00	€. 422,00	Valore VAM	D.M. 05/03/75	Gest. CALABRIA VERDE	☐	☑
BROGNATURO	014	137	Pascolo 2	0	64	10	€ 2,90	€ 1.617,00	€. 1.611,00	Valore VAM	D.M. 05/03/75	Gest. CALABRIA VERDE	☐	☑
BROGNATURO	014	138	Pascolo 2	0	5	90	€ 0,26	€ 148,00	€. 147,00	Valore VAM	D.M. 05/03/75	Gest. CALABRIA VERDE	☐	☑
BROGNATURO	014	139	Seminativo 3	0	87	30	€ 11,28	€ 4.808,00	€. 4.789,00	Valore VAM	D.M. 05/03/75	Gest. CALABRIA VERDE	☐	☑
BROGNATURO	014	14	Pascolo 1	21	55	0	€ 139,13	€ 54.344,00	€. 54.127,00	Valore VAM	D.M. 05/03/75	Gest. CALABRIA VERDE	☐	☑
BROGNATURO	014	140	Seminativo 3	0	51	30	€ 6,63	€ 2.825,00	€. 2.814,00	Valore VAM	D.M. 05/03/75	Gest. CALABRIA VERDE	☐	☑
BROGNATURO	014	141	Pascolo 1	0	81	80	€ 5,28	€ 2.062,00	€. 2.054,00	Valore VAM	D.M. 05/03/75	Gest. CALABRIA VERDE	☐	☑
BROGNATURO	014	142	Pascolo 1	0	38	30	€ 2,48	€ 966,00	€. 962,00	Valore VAM	D.M. 05/03/75	Gest. CALABRIA VERDE	☐	☑
BROGNATURO	014	143	Pascolo 1	0	37	0	€ 2,39	€ 934,00	€. 930,00	Valore VAM	D.M. 05/03/75	Gest. CALABRIA VERDE	☐	☑
BROGNATURO	014	144	Pascolo Cesp	0	82	10	€ 2,65	€ 1.307,00	€. 1.302,00	Valore VAM	D.M. 05/03/75	Gest. CALABRIA VERDE	☐	☑
BROGNATURO	014	145	Pascolo Cesp	0	70	90	€ 2,29	€ 1.129,00	€. 1.124,00	Valore VAM	D.M. 05/03/75	Gest. CALABRIA VERDE	☐	☑
BROGNATURO	014	146	Pascolo Cesp	0	7	20	€ 0,24	€ 115,00	€. 115,00	Valore VAM	D.M. 05/03/75	Gest. CALABRIA VERDE	☐	☑
BROGNATURO	014	147	Pascolo 1	0	22	80	€ 1,48	€ 575,00	€. 573,00	Valore VAM	D.M. 05/03/75	Gest. CALABRIA VERDE	☐	☑
BROGNATURO	014	148	Pascolo 2	0	10	50	€ 0,48	€ 265,00	€. 264,00	Valore VAM	D.M. 05/03/75	Gest. CALABRIA VERDE	☐	☑
BROGNATURO	014	149	Pascolo 2	0	56	60	€ 2,56	€ 1.427,00	€. 1.421,00	Valore VAM	D.M. 05/03/75	Gest. CALABRIA VERDE	☐	☑
BROGNATURO	014	15	Pascolo 1	28	81	80	€ 186,04	€ 72.672,00	€. 72.381,00	Valore VAM	D.M. 05/03/75	Gest. CALABRIA VERDE	☐	☑
BROGNATURO	014	150	Pascolo 2	0	7	60	€ 0,34	€ 192,00	€. 191,00	Valore VAM	D.M. 05/03/75	Gest. CALABRIA VERDE	☐	☑
BROGNATURO	014	151	Pascolo Cesp	0	1	60	€ 0,05	€ 25,00	€. 25,00	Valore VAM	D.M. 05/03/75	Gest. CALABRIA VERDE	☐	☑
BROGNATURO	014	152	Seminativo 3	0	27	80	€ 3,59	€ 1.531,00	€. 1.525,00	Valore VAM	D.M. 05/03/75	Gest. CALABRIA VERDE	☐	☑
BROGNATURO	014	153	Pascolo 1	0	6	50	€ 0,43	€ 163,00	€. 162,00	Valore VAM	D.M. 05/03/75	Gest. CALABRIA VERDE	☐	☑
BROGNATURO	014	154	Pascolo 1	0	17	50	€ 1,13	€ 441,00	€. 439,00	Valore VAM	D.M. 05/03/75	Gest. CALABRIA VERDE	☐	☑
BROGNATURO	014	155	Pascolo 1	0	49	50	€ 3,20	€ 1.248,00	€. 1.243,00	Valore VAM	D.M. 05/03/75	Gest. CALABRIA VERDE	☐	☑
BROGNATURO	014	156	Pascolo 2	0	3	80	€ 0,18	€ 96,00	€. 96,00	Valore VAM	D.M. 05/03/75	Gest. CALABRIA VERDE	☐	☑
BROGNATURO	014	18	Pascolo 2	0	62	90	€ 2,84	€ 1.586,00	€. 1.580,00	Valore VAM	D.M. 05/03/75	Gest. CALABRIA VERDE	☐	☑
BROGNATURO	014	30	Seminativo 3	14	96	30	€ 193,19	€ 82.414,00	€. 82.084,00	Valore VAM	D.M. 05/03/75	Gest. CALABRIA VERDE	☐	☑
BROGNATURO	014	31	Pascolo 1	3	98	10	€ 25,70	€ 10.039,00	€. 9.999,00	Valore VAM	D.M. 05/03/75	Gest. CALABRIA VERDE	☐	☑

Comune	Foglio	Part.la	Coltura	ha	a	ca	Reddito Dominicale	Valore 2019	Valore 2020	Stima / Valore	Provenienza	Destinazione d'uso	Disp.	Indisp
BROGNATURO	014	33	Incolto prod	0	3	40	€ 0,05	€ 44,00	€. 44,00	Valore VAM	D.M. 05/03/75	Gest. CALABRIA VERDE	☐	☑
BROGNATURO	014	34	Incolto prod	0	5	70	€ 0,08	€ 73,00	€. 73,00	Valore VAM	D.M. 05/03/75	Gest. CALABRIA VERDE	☐	☑
BROGNATURO	014	35	Pascolo 1	15	5	40	€ 97,19	€ 37.963,00	€. 37.811,00	Valore VAM	D.M. 05/03/75	Gest. CALABRIA VERDE	☐	☑
BROGNATURO	014	36	Bosco Ceduo	0	21	20	€ 0,96	€ 1.440,00	€. 1.434,00	Valore VAM	D.M. 05/03/75	Gest. CALABRIA VERDE	☐	☑
BROGNATURO	014	37	Pascolo 2	0	62	0	€ 2,80	€ 1.564,00	€. 1.558,00	Valore VAM	D.M. 05/03/75	Gest. CALABRIA VERDE	☐	☑
BROGNATURO	014	38	Pascolo Cesp	0	32	60	€ 1,05	€ 519,00	€. 517,00	Valore VAM	D.M. 05/03/75	Gest. CALABRIA VERDE	☐	☑
BROGNATURO	014	39	Pascolo 2	1	8	10	€ 4,89	€ 2.726,00	€. 2.715,00	Valore VAM	D.M. 05/03/75	Gest. CALABRIA VERDE	☐	☑
BROGNATURO	014	40	Pascolo 2	0	13	0	€ 0,59	€ 328,00	€. 327,00	Valore VAM	D.M. 05/03/75	Gest. CALABRIA VERDE	☐	☑
BROGNATURO	014	41	Pascolo 2	0	30	10	€ 1,36	€ 759,00	€. 756,00	Valore VAM	D.M. 05/03/75	Gest. CALABRIA VERDE	☐	☑
BROGNATURO	014	42	Pascolo 1	0	15	80	€ 1,03	€ 580,00	€. 578,00	Valore VAM	D.M. 05/03/75	Gest. CALABRIA VERDE	☐	☑
BROGNATURO	014	43	Pascolo 1	4	37	10	€ 28,21	€ 11.023,00	€. 10.979,00	Valore VAM	D.M. 05/03/75	Gest. CALABRIA VERDE	☐	☑
BROGNATURO	014	44	Seminativo 3	1	29	60	€ 16,74	€ 7.137,00	€. 7.108,00	Valore VAM	D.M. 05/03/75	Gest. CALABRIA VERDE	☐	☑
BROGNATURO	014	46	Pascolo 2	0	63	50	€ 3,13	€ 1.602,00	€. 1.596,00	Valore VAM	D.M. 05/03/75	Gest. CALABRIA VERDE	☐	☑
BROGNATURO	014	49	Pascolo Cesp	0	6	20	€ 0,20	€ 99,00	€. 99,00	Valore VAM	D.M. 05/03/75	Gest. CALABRIA VERDE	☐	☑
BROGNATURO	014	50	Seminativo 3	4	81	30	€ 62,14	€ 26.509,00	€. 26.403,00	Valore VAM	D.M. 05/03/75	Gest. CALABRIA VERDE	☐	☑
BROGNATURO	014	51	Pascolo 1	3	17	40	€ 20,49	€ 8.005,00	€. 7.973,00	Valore VAM	D.M. 05/03/75	Gest. CALABRIA VERDE	☐	☑
BROGNATURO	014	52	Pascolo 2	0	91	90	€ 4,15	€ 2.318,00	€. 2.309,00	Valore VAM	D.M. 05/03/75	Gest. CALABRIA VERDE	☐	☑
BROGNATURO	014	53	Pascolo 2	2	39	70	€ 10,84	€ 6.045,00	€. 6.021,00	Valore VAM	D.M. 05/03/75	Gest. CALABRIA VERDE	☐	☑
BROGNATURO	014	54	Pascolo 1	1	46	20	€ 9,44	€ 3.687,00	€. 3.672,00	Valore VAM	D.M. 05/03/75	Gest. CALABRIA VERDE	☐	☑
BROGNATURO	014	55	Bosco Ceduo	0	66	40	€ 12,86	€ 4.511,00	€. 4.493,00	Valore VAM	D.M. 05/03/75	Gest. CALABRIA VERDE	☐	☑
BROGNATURO	014	56	Seminativo 3	0	30	20	€ 3,90	€ 1.663,00	€. 1.656,00	Valore VAM	D.M. 05/03/75	Gest. CALABRIA VERDE	☐	☑
BROGNATURO	014	57	Bosco Ceduo	0	23	40	€ 1,66	€ 1.590,00	€. 1.584,00	Valore VAM	D.M. 05/03/75	Gest. CALABRIA VERDE	☐	☑
BROGNATURO	014	58	Seminativo 3	0	21	60	€ 2,79	€ 1.190,00	€. 1.185,00	Valore VAM	D.M. 05/03/75	Gest. CALABRIA VERDE	☐	☑
BROGNATURO	014	59	Bosco Ceduo	0	60	10	€ 2,71	€ 4.083,00	€. 4.067,00	Valore VAM	D.M. 05/03/75	Gest. CALABRIA VERDE	☐	☑
BROGNATURO	014	61	Seminativo 3	0	12	40	€ 1,60	€ 683,00	€. 680,00	Valore VAM	D.M. 05/03/75	Gest. CALABRIA VERDE	☐	☑
BROGNATURO	014	62	Pascolo 1	2	68	60	€ 17,34	€ 6.773,00	€. 6.746,00	Valore VAM	D.M. 05/03/75	Gest. CALABRIA VERDE	☐	☑
BROGNATURO	014	63	Bosco Ceduo	0	21	40	€ 1,53	€ 1.454,00	€. 1.448,00	Valore VAM	D.M. 05/03/75	Gest. CALABRIA VERDE	☐	☑
BROGNATURO	014	64	Semin Irrig 3	0	13	70	€ 3,98	€ 1.200,00	€. 1.195,00	Valore VAM	D.M. 05/03/75	Gest. CALABRIA VERDE	☐	☑
BROGNATURO	014	65	Pascolo 2	0	2	7	€ 0,13	€ 52,00	€. 52,00	Valore VAM	D.M. 05/03/75	Gest. CALABRIA VERDE	☐	☑
BROGNATURO	014	66	Seminativo 3	3	79	60	€ 49,01	€ 20.908,00	€. 20.824,00	Valore VAM	D.M. 05/03/75	Gest. CALABRIA VERDE	☐	☑
BROGNATURO	014	67	Pascolo 1	1	14	20	€ 7,38	€ 2.880,00	€. 2.868,00	Valore VAM	D.M. 05/03/75	Gest. CALABRIA VERDE	☐	☑
BROGNATURO	014	69	Pascolo Cesp	1	2	90	€ 3,33	€ 1.639,00	€. 1.632,00	Valore VAM	D.M. 05/03/75	Gest. CALABRIA VERDE	☐	☑
BROGNATURO	014	71	Pascolo 1	0	67	10	€ 4,34	€ 1.692,00	€. 1.685,00	Valore VAM	D.M. 05/03/75	Gest. CALABRIA VERDE	☐	☑
BROGNATURO	014	72	Seminativo 3	1	12	70	€ 14,55	€ 6.208,00	€. 6.183,00	Valore VAM	D.M. 05/03/75	Gest. CALABRIA VERDE	☐	☑
BROGNATURO	014	73	Pascolo 1	0	97	90	€ 6,33	€ 2.469,00	€. 2.459,00	Valore VAM	D.M. 05/03/75	Gest. CALABRIA VERDE	☐	☑
BROGNATURO	015	01	Pascolo 2	5	93	80	€ 26,84	€ 14.974,00	€. 14.914,00	Valore VAM	D.M. 05/03/75	Gest. CALABRIA VERDE	☐	☑
BROGNATURO	015	04	Pascolo Cesp	1	53	90	€ 4,96	€ 2.450,00	€. 2.440,00	Valore VAM	D.M. 05/03/75	Gest. CALABRIA VERDE	☐	☑
BROGNATURO	015	08	Incolto prod	0	44	80	€ 0,58	€ 577,00	€. 575,00	Valore VAM	D.M. 05/03/75	Gest. CALABRIA VERDE	☐	☑

Comune	Foglio	Part.la	Coltura	ha	a	ca	Reddito Dominicale	Valore 2019	Valore 2020	Stima / Valore	Provenienza	Destinazione d'uso	Disp.	Indisp
BROGNATURO	015	09	Pascolo 2	1	54	60	€ 6,99	€ 3.899,00	€. 3.883,00	Valore VAM	D.M. 05/03/75	Gest. CALABRIA VERDE	☐	☑
BROGNATURO	015	11	Pascolo 2	0	0	80	€ 0,04	€ 20,00	€. 20,00	Valore VAM	D.M. 05/03/75	Gest. CALABRIA VERDE	☐	☑
BROGNATURO	015	12	Pascolo 2	0	0	88	€ 0,04	€ 22,00	€. 22,00	Valore VAM	D.M. 05/03/75	Gest. CALABRIA VERDE	☐	☑
BROGNATURO	015	13	Pascolo 2	2	87	40	€ 12,99	€ 7.248,00	€. 7.219,00	Valore VAM	D.M. 05/03/75	Gest. CALABRIA VERDE	☐	☑
BROGNATURO	015	15	Pascolo Cesp	0	40	0	€ 1,29	€ 637,00	€. 634,00	Valore VAM	D.M. 05/03/75	Gest. CALABRIA VERDE	☐	☑
BROGNATURO	015	17	Pascolo 2	1	65	40	€ 7,48	€ 4.171,00	€. 4.154,00	Valore VAM	D.M. 05/03/75	Gest. CALABRIA VERDE	☐	☑
BROGNATURO	015	170	Pascolo 2	3	67	90	€ 16,63	€ 9.278,00	€. 9.241,00	Valore VAM	D.M. 05/03/75	Gest. CALABRIA VERDE	☐	☑
BROGNATURO	015	171	Pascolo 2	0	44	0	€ 1,99	€ 1.110,00	€. 1.106,00	Valore VAM	D.M. 05/03/75	Gest. CALABRIA VERDE	☐	☑
BROGNATURO	015	172	Pascolo Cesp	0	46	10	€ 1,49	€ 733,00	€. 730,00	Valore VAM	D.M. 05/03/75	Gest. CALABRIA VERDE	☐	☑
BROGNATURO	015	173	Pascolo Cesp	0	48	80	€ 1,58	€ 777,00	€. 774,00	Valore VAM	D.M. 05/03/75	Gest. CALABRIA VERDE	☐	☑
BROGNATURO	015	174	Pascolo 2	0	7	50	€ 0,34	€ 189,00	€. 188,00	Valore VAM	D.M. 05/03/75	Gest. CALABRIA VERDE	☐	☑
BROGNATURO	015	175	Pascolo 2	0	15	0	€ 0,68	€ 378,00	€. 376,00	Valore VAM	D.M. 05/03/75	Gest. CALABRIA VERDE	☐	☑
BROGNATURO	015	176	Pascolo 2	0	59	30	€ 2,68	€ 1.495,00	€. 1.489,00	Valore VAM	D.M. 05/03/75	Gest. CALABRIA VERDE	☐	☑
BROGNATURO	015	177	Pascolo 2	0	62	50	€ 2,83	€ 1.576,00	€. 1.570,00	Valore VAM	D.M. 05/03/75	Gest. CALABRIA VERDE	☐	☑
BROGNATURO	015	178	Pascolo 2	0	2	40	€ 0,11	€ 60,00	€. 60,00	Valore VAM	D.M. 05/03/75	Gest. CALABRIA VERDE	☐	☑
BROGNATURO	015	179	Pascolo 2	12	0	85	€ 54,26	€ 30.283,00	€. 30.162,00	Valore VAM	D.M. 05/03/75	Gest. CALABRIA VERDE	☐	☑
BROGNATURO	015	18	Pascolo Cesp	0	12	70	€ 0,41	€ 202,00	€. 201,00	Valore VAM	D.M. 05/03/75	Gest. CALABRIA VERDE	☐	☑
BROGNATURO	015	181	Pascolo 2	56	79	0	€ 256,64	€ 143.211,00	€. 142.638,00	Valore VAM	D.M. 05/03/75	Gest. CALABRIA VERDE	☐	☑
BROGNATURO	015	20	Pascolo 1	0	19	70	€ 1,28	€ 496,00	€. 494,00	Valore VAM	D.M. 05/03/75	Gest. CALABRIA VERDE	☐	☑
BROGNATURO	015	21	Pascolo Cesp	0	25	30	€ 0,81	€ 402,00	€. 400,00	Valore VAM	D.M. 05/03/75	Gest. CALABRIA VERDE	☐	☑
BROGNATURO	015	22	Pascolo Cesp	0	15	70	€ 0,51	€ 250,00	€. 249,00	Valore VAM	D.M. 05/03/75	Gest. CALABRIA VERDE	☐	☑
BROGNATURO	015	23	Pascolo 1	1	24	70	€ 8,05	€ 3.145,00	€. 3.132,00	Valore VAM	D.M. 05/03/75	Gest. CALABRIA VERDE	☐	☑
BROGNATURO	015	24	Bosco Ceduo	0	18	10	€ 0,81	€ 1.230,00	€. 1.225,00	Valore VAM	D.M. 05/03/75	Gest. CALABRIA VERDE	☐	☑
BROGNATURO	015	25	Pascolo 1	7	77	40	€ 50,19	€ 19.605,00	€. 19.527,00	Valore VAM	D.M. 05/03/75	Gest. CALABRIA VERDE	☐	☑
BROGNATURO	015	26	Pascolo 2	0	91	10	€ 4,11	€ 2.298,00	€. 2.289,00	Valore VAM	D.M. 05/03/75	Gest. CALABRIA VERDE	☐	☑
BROGNATURO	015	27	Pascolo 2	0	1	10	€ 0,05	€ 27,00	€. 27,00	Valore VAM	D.M. 05/03/75	Gest. CALABRIA VERDE	☐	☑
BROGNATURO	015	36	Pascolo 2	0	14	80	€ 0,68	€ 373,00	€. 372,00	Valore VAM	D.M. 05/03/75	Gest. CALABRIA VERDE	☐	☑
BROGNATURO	015	37	Semin Irrig 3	0	46	50	€ 13,51	€ 4.072,00	€. 4.056,00	Valore VAM	D.M. 05/03/75	Gest. CALABRIA VERDE	☐	☑
BROGNATURO	015	38	Pascolo 1	0	49	40	€ 3,19	€ 1.246,00	€. 1.241,00	Valore VAM	D.M. 05/03/75	Gest. CALABRIA VERDE	☐	☑
BROGNATURO	015	39	Seminativo 3	1	53	10	€ 19,76	€ 8.432,00	€. 8.398,00	Valore VAM	D.M. 05/03/75	Gest. CALABRIA VERDE	☐	☑
BROGNATURO	015	49	Incolto prod	33	52	90	€ 43,29	€ 43.473,00	€. 43.299,00	Valore VAM	D.M. 05/03/75	Gest. CALABRIA VERDE	☐	☑
BROGNATURO	015	63	Bosco Ceduo	1	60	60	€ 11,40	€ 10.912,00	€. 10.868,00	Valore VAM	D.M. 05/03/75	Gest. CALABRIA VERDE	☐	☑
BROGNATURO	015	66	Pascolo 2	0	3	20	€ 0,15	€ 80,00	€. 80,00	Valore VAM	D.M. 05/03/75	Gest. CALABRIA VERDE	☐	☑
BROGNATURO	015	67	Pascolo 2	0	0	56	€ 0,03	€ 14,00	€. 14,00	Valore VAM	D.M. 05/03/75	Gest. CALABRIA VERDE	☐	☑
BROGNATURO	015	70	Pascolo Cesp	0	47	20	€ 1,53	€ 751,00	€. 748,00	Valore VAM	D.M. 05/03/75	Gest. CALABRIA VERDE	☐	☑
BROGNATURO	015	72	Pascolo Cesp	0	3	60	€ 0,11	€ 57,00	€. 57,00	Valore VAM	D.M. 05/03/75	Gest. CALABRIA VERDE	☐	☑
BROGNATURO	015	73	Bosco Ceduo	3	63	80	€ 16,44	€ 24.717,00	€. 24.618,00	Valore VAM	D.M. 05/03/75	Gest. CALABRIA VERDE	☐	☑
BROGNATURO	015	78	Pascolo 2	0	0	40	€ 0,01	€ 10,00	€. 10,00	Valore VAM	D.M. 05/03/75	Gest. CALABRIA VERDE	☐	☑

Comune	Foglio	Part.la	Coltura	ha	a	ca	Reddito Dominicale	Valore 2019	Valore 2020	Stima / Valore	Provenienza	Destinazione d'uso	Disp.	Indisp
Totali per Comune								**€ 957.200,00**	**€. 953.373,00**					
CESSANITI	010	141	Seminativo 2	0	11	90	€ 4,23	€ 1.003,00	€. 999,00	Valore VAM	Atto Pubblico 25/11/93 re	Gestione SORICAL	☐	☑
CESSANITI	010	142	Seminativo 2	0	22	90	€ 8,13	€ 1.930,00	€. 1.922,00	Valore VAM	Atto Pubblico 25/11/93 re	Gestione SORICAL	☐	☑
CESSANITI	010	404	Uliveto 1	0	89	70	€ 83,96	€ 23.392,00	€. 23.298,00	Valore VAM	Atto Pubblico 25/11/93 re	Gestione SORICAL	☐	☑
CESSANITI	010	405	Uliveto 1	0	14	40	€ 13,48	€ 3.755,00	€. 3.740,00	Valore VAM	Atto Pubblico 25/11/93 re	Gestione SORICAL	☐	☑
CESSANITI	010	409	Uliveto 2	0	6	60	€ 4,26	€ 1.721,00	€. 1.714,00	Valore VAM	Atto Pubblico 25/11/93 re	Gestione SORICAL	☐	☑
CESSANITI	010	411	Uliveto 2	0	0	14	€ 0,09	€ 36,00	€. 36,00	Valore VAM	Atto Pubblico 25/11/93 re	Gestione SORICAL	☐	☑
CESSANITI	010	412	Uliveto 2	0	0	66	€ 0,43	€ 173,00	€. 172,00	Valore VAM	Atto Pubblico 25/11/93 re	Gestione SORICAL	☐	☑
CESSANITI	010	415	Pascolo Arb	0	4	40	€ 0,56	€ 555,00	€. 553,00	Valore VAM	Atto Pubblico 25/11/93 re	Gestione SORICAL	☐	☑
CESSANITI	010	417	Pascolo Arb	0	55	30	€ 7,14	€ 6.972,00	€. 6.944,00	Valore VAM	Atto Pubblico 25/11/93 re	Gestione SORICAL	☐	☑
CESSANITI	010	420	Pascolo Arb	0	35	30	€ 4,54	€ 4.450,00	€. 4.432,00	Valore VAM	Atto Pubblico 25/11/93 re	Gestione SORICAL	☐	☑
CESSANITI	010	435	Seminativo 2	0	42	0	€ 0,15	€ 3.540,00	€. 3.526,00	Valore VAM	Atto Pubblico 25/11/93 re	Gestione SORICAL	☐	☑
CESSANITI	010	438	Uliveto 2	0	1	40	€ 0,90	€ 365,00	€. 364,00	Valore VAM	Atto Pubblico 25/11/93 re	Gestione SORICAL	☐	☑
CESSANITI	010	441	Uliveto 2	0	1	40	€ 0,90	€ 365,00	€. 364,00	Valore VAM	Atto Pubblico 25/11/93 re	Gestione SORICAL	☐	☑
CESSANITI	021	447	Seminativo 3	0	2	10	€ 0,41	€ 177,00	€. 176,00	Valore VAM	Atto Pubblico 25/11/93 re	Gestione SORICAL	☐	☑
CESSANITI	021	448	Seminativo 3	0	1	40	€ 0,28	€ 118,00	€. 118,00	Valore VAM	Atto Pubblico 25/11/93 re	Gestione SORICAL	☐	☑
CESSANITI	021	450	Pascolo Arb	0	5	80	€ 0,75	€ 731,00	€. 728,00	Valore VAM	Atto Pubblico 25/11/93 re	Gestione SORICAL	☐	☑
CESSANITI	021	451	Pascolo Arb	0	5	80	€ 0,75	€ 731,00	€. 728,00	Valore VAM	Atto Pubblico 25/11/93 re	Gestione SORICAL	☐	☑
CESSANITI	021	453	Seminativo 3	0	5	0	€ 0,96	€ 422,00	€. 420,00	Valore VAM	Atto Pubblico 25/11/93 re	Gestione SORICAL	☐	☑
Totali per Comune								**€ 50.436,00**	**€. 50.234,00**					
DINAMI	039	731	Semin Arb 2	0	8	50	€ 3,84	€ 801,00	€. 798,00	Valore VAM	D.G.R. 16924 del 14/11/2	Gestione SORICAL	☐	☑
DINAMI	039	735	Pascolo 1	0	0	90	€ 0,09	€ 22,00	€. 22,00	Valore VAM	D.G.R. 16924 del 14/11/2	Gestione SORICAL	☐	☑
DINAMI	039	738	Seminativo 1	0	10	80	€ 6,28	€ 602,00	€. 600,00	Valore VAM	D.G.R. 16924 del 14/11/2	Gestione SORICAL	☐	☑
DINAMI	039	741	Semin Irrig Ar	0	0	40	€ 0,30	€ 50,00	€. 50,00	Valore VAM	D.G.R. 16924 del 14/11/2	Gestione SORICAL	☐	☑
DINAMI	039	743	Fabbr Rurale	0	1	40	€ 0,00	€ 0,00	€. 0,00	Valore VAM	D.G.R. 16924 del 14/11/2	Gestione SORICAL	☐	☑
DINAMI	039	746	Semin Irrig Ar	0	0	45	€ 0,33	€ 56,00	€. 56,00	Valore VAM	D.G.R. 16924 del 14/11/2	Gestione SORICAL	☐	☑
DINAMI	039	749	Semin Irrig 1	0	0	30	€ 0,19	€ 30,00	€. 30,00	Valore VAM	D.G.R. 16924 del 14/11/2	Gestione SORICAL	☐	☑
DINAMI	039	751	Vigneto 2	0	0	15	€ 0,14	€ 22,00	€. 22,00	Valore VAM	D.G.R. 16924 del 14/11/2	Gestione SORICAL	☐	☑
DINAMI	039	753	Semin Irrig 1	0	3	20	€ 2,06	€ 323,00	€. 322,00	Valore VAM	D.G.R. 16924 del 14/11/2	Gestione SORICAL	☐	☑
DINAMI	039	756	Semin Irrig 1	0	1	65	€ 1,03	€ 168,00	€. 167,00	Valore VAM	D.G.R. 16924 del 14/11/2	Gestione SORICAL	☐	☑
DINAMI	039	759	Semin Irrig 1	0	1	75	€ 1,09	€ 178,00	€. 177,00	Valore VAM	D.G.R. 16924 del 14/11/2	Gestione SORICAL	☐	☑
DINAMI	039	762	Semin Irrig 1	0	4	65	€ 2,89	€ 472,00	€. 470,00	Valore VAM	D.G.R. 16924 del 14/11/2	Gestione SORICAL	☐	☑
DINAMI	040	152	Semin Irrig 3	0	1	30	€ 0,38	€ 132,00	€. 131,00	Valore VAM	D.G.R. 16924 del 14/11/2	Gestione SORICAL	☐	☑
DINAMI	040	155	Seminativo 3	0	0	50	€ 0,13	€ 28,00	€. 28,00	Valore VAM	D.G.R. 16924 del 14/11/2	Gestione SORICAL	☐	☑
DINAMI	040	158	Seminativo 2	0	6	90	€ 2,68	€ 384,00	€. 382,00	Valore VAM	D.G.R. 16924 del 14/11/2	Gestione SORICAL	☐	☑
DINAMI	040	161	Seminativo 2	0	3	90	€ 1,51	€ 217,00	€. 216,00	Valore VAM	D.G.R. 16924 del 14/11/2	Gestione SORICAL	☐	☑
DINAMI	040	164	Pascolo Cesp	0	0	80	€ 0,05	€ 14,00	€. 14,00	Valore VAM	D.G.R. 16924 del 14/11/2	Gestione SORICAL	☐	☑

Comune	Foglio	Part.la	Coltura	ha	a	ca	Reddito Dominicale	Valore 2019	Valore 2020	Stima / Valore	Provenienza	Destinazione d'uso	Disp.	Indisp
DINAMI	040	167	Semin Arb 1	0	0	5	€ 0,03	€ 5,00	€. 5,00	Valore VAM	D.G.R. 16924 del 14/11/2	Gestione SORICAL	☐	☑
DINAMI	041	102	Semin Irrig Ar	0	2	60	€ 2,01	€ 328,00	€. 327,00	Valore VAM	D.G.R. 16924 del 14/11/2	Gestione SORICAL	☐	☑
DINAMI	041	105	Bosco Ceduo	0	0	40	€ 0,01	€ 27,00	€. 27,00	Valore VAM	D.G.R. 16924 del 14/11/2	Gestione SORICAL	☐	☑
DINAMI	041	108	Seminativo 3	0	8	30	€ 2,14	€ 462,00	€. 460,00	Valore VAM	D.G.R. 16924 del 14/11/2	Gestione SORICAL	☐	☑
DINAMI	041	111	Semin Irrig Ar	0	1	0	€ 0,43	€ 126,00	€. 125,00	Valore VAM	D.G.R. 16924 del 14/11/2	Gestione SORICAL	☐	☑
DINAMI	041	114	Pascolo Cesp	0	0	30	€ 0,03	€ 5,00	€. 5,00	Valore VAM	D.G.R. 16924 del 14/11/2	Gestione SORICAL	☐	☑
DINAMI	041	117	Seminativo 2	0	1	30	€ 0,50	€ 72,00	€. 72,00	Valore VAM	D.G.R. 16924 del 14/11/2	Gestione SORICAL	☐	☑
DINAMI	041	120	Semin Irrig 3	0	1	20	€ 0,35	€ 122,00	€. 122,00	Valore VAM	D.G.R. 16924 del 14/11/2	Gestione SORICAL	☐	☑
DINAMI	041	123	Pascolo 2	0	0	50	€ 0,04	€ 12,00	€. 12,00	Valore VAM	D.G.R. 16924 del 14/11/2	Gestione SORICAL	☐	☑
DINAMI	041	125	Seminativo 3	0	4	0	€ 1,04	€ 223,00	€. 222,00	Valore VAM	D.G.R. 16924 del 14/11/2	Gestione SORICAL	☐	☑
DINAMI	041	95	Bosco Ceduo	0	5	50	€ 0,21	€ 373,00	€. 372,00	Valore VAM	D.G.R. 16924 del 14/11/2	Gestione SORICAL	☐	☑
DINAMI	041	99	Bosco Ceduo	0	0	90	€ 0,04	€ 61,00	€. 61,00	Valore VAM	D.G.R. 16924 del 14/11/2	Gestione SORICAL	☐	☑
DINAMI	042	220	Pascolo Cesp	0	1	20	€ 0,08	€ 21,00	€. 21,00	Valore VAM	D.G.R. 16924 del 14/11/2	Gestione SORICAL	☐	☑
DINAMI	042	223	Seminativo 2	0	1	50	€ 0,58	€ 83,00	€. 83,00	Valore VAM	D.G.R. 16924 del 14/11/2	Gestione SORICAL	☐	☑
DINAMI	043	66	Seminativo 1	0	6	60	€ 3,84	€ 368,00	€. 367,00	Valore VAM	D.G.R. 16924 del 14/11/2	Gestione SORICAL	☐	☑
DINAMI	043	69	Bosco Ceduo	0	1	20	€ 0,05	€ 81,00	€. 81,00	Valore VAM	D.G.R. 16924 del 14/11/2	Gestione SORICAL	☐	☑
Totali per Comune								**€ 5.868,00**	**€. 5.847,00**					
FABRIZIA	001	24	Bosco Alto 1	1	46	80	€ 16,11	€ 17.454,00	€. 17.384,00	Valore VAM	D.M. 05/03/75	Gest. CALABRIA VERDE	☐	☑
FABRIZIA	001	25	Bosco Ceduo	5	65	80	€ 69,40	€ 38.442,00	€. 38.288,00	Valore VAM	D.M. 05/03/75	Gest. CALABRIA VERDE	☐	☑
FABRIZIA	001	29	Bosco Ceduo	16	30	70	€ 200,03	€ 110.792,00	€. 110.349,00	Valore VAM	D.M. 05/03/75	Gest. CALABRIA VERDE	☐	☑
FABRIZIA	001	30	Bosco Ceduo	1	38	90	€ 17,04	€ 9.437,00	€. 9.399,00	Valore VAM	D.M. 05/03/75	Gest. CALABRIA VERDE	☐	☑
FABRIZIA	001	31	Bosco Alto 1	46	32	30	€ 508,39	€ 550.751,00	€. 548.548,00	Valore VAM	D.M. 05/03/75	Gest. CALABRIA VERDE	☐	☑
FABRIZIA	001	32	Bosco Alto 1	0	84	40	€ 9,26	€ 10.035,00	€. 9.995,00	Valore VAM	D.M. 05/03/75	Gest. CALABRIA VERDE	☐	☑
FABRIZIA	001	33	Bosco Alto 2	0	94	10	€ 6,69	€ 11.188,00	€. 11.143,00	Valore VAM	D.M. 05/03/75	Gest. CALABRIA VERDE	☐	☑
FABRIZIA	001	34	Bosco Ceduo	4	20	10	€ 81,36	€ 28.542,00	€. 28.428,00	Valore VAM	D.M. 05/03/75	Gest. CALABRIA VERDE	☐	☑
FABRIZIA	001	35	Bosco Alto 2	2	38	30	€ 16,93	€ 28.332,00	€. 28.219,00	Valore VAM	D.M. 05/03/75	Gest. CALABRIA VERDE	☐	☑
FABRIZIA	001	37	Bosco Ceduo	0	4	50	€ 0,55	€ 306,00	€. 305,00	Valore VAM	D.M. 05/03/75	Gest. CALABRIA VERDE	☐	☑
FABRIZIA	002	04	Bosco Alto 2	0	1	50	€ 0,11	€ 179,00	€. 178,00	Valore VAM	D.M. 05/03/75	Gest. CALABRIA VERDE	☐	☑
FABRIZIA	002	48	Bosco Alto 1	16	69	0	€ 183,16	€ 198.434,00	€. 197.640,00	Valore VAM	D.M. 05/03/75	Gest. CALABRIA VERDE	☐	☑
FABRIZIA	002	49	Bosco Ceduo	1	55	50	€ 30,11	€ 10.565,00	€. 10.523,00	Valore VAM	D.M. 05/03/75	Gest. CALABRIA VERDE	☐	☑
FABRIZIA	002	50	Bosco Alto 2	10	32	0	€ 73,29	€ 122.699,00	€. 122.208,00	Valore VAM	D.M. 05/03/75	Gest. CALABRIA VERDE	☐	☑
FABRIZIA	002	51	Bosco Alto 2	37	66	70	€ 267,49	€ 447.836,00	€. 446.045,00	Valore VAM	D.M. 05/03/75	Gest. CALABRIA VERDE	☐	☑
FABRIZIA	002	52	Bosco Ceduo	4	23	50	€ 82,03	€ 28.773,00	€. 28.658,00	Valore VAM	D.M. 05/03/75	Gest. CALABRIA VERDE	☐	☑
FABRIZIA	002	53	Bosco Ceduo	0	44	0	€ 8,53	€ 2.990,00	€. 2.978,00	Valore VAM	D.M. 05/03/75	Gest. CALABRIA VERDE	☐	☑
FABRIZIA	002	54	Bosco Ceduo	0	66	10	€ 12,80	€ 4.491,00	€. 4.473,00	Valore VAM	D.M. 05/03/75	Gest. CALABRIA VERDE	☐	☑
FABRIZIA	002	55	Bosco Ceduo	1	45	10	€ 28,10	€ 9.858,00	€. 9.819,00	Valore VAM	D.M. 05/03/75	Gest. CALABRIA VERDE	☐	☑
FABRIZIA	002	56	Bosco Ceduo	1	9	70	€ 21,25	€ 7.453,00	€. 7.423,00	Valore VAM	D.M. 05/03/75	Gest. CALABRIA VERDE	☐	☑

Comune	Foglio	Part.la	Coltura	ha	a	ca	Reddito Dominicale	Valore 2019	Valore 2020	Stima / Valore	Provenienza	Destinazione d'uso	Disp.	Indisp
FABRIZIA	003	01	Bosco Alto 2	3	89	20	€ 27,64	€ 46.273,00	€. 46.088,00	Valore VAM	D.M. 05/03/75	Gest. CALABRIA VERDE	☐	☑
FABRIZIA	003	02	Bosco Ceduo	2	49	50	€ 48,33	€ 16.952,00	€. 16.884,00	Valore VAM	D.M. 05/03/75	Gest. CALABRIA VERDE	☐	☑
FABRIZIA	003	03	Bosco Alto 2	4	68	40	€ 33,26	€ 55.690,00	€. 55.467,00	Valore VAM	D.M. 05/03/75	Gest. CALABRIA VERDE	☐	☑
FABRIZIA	003	04	Bosco Alto 2	0	62	10	€ 4,41	€ 7.383,00	€. 7.353,00	Valore VAM	D.M. 05/03/75	Gest. CALABRIA VERDE	☐	☑
FABRIZIA	003	304	Bosco Ceduo	0	4	50	€ 0,88	€ 306,00	€. 305,00	Valore VAM	D.M. 05/03/75	Gest. CALABRIA VERDE	☐	☑
FABRIZIA	004	01	Bosco Ceduo	0	28	50	€ 5,53	€ 1.937,00	€. 1.929,00	Valore VAM	D.M. 05/03/75	Gest. CALABRIA VERDE	☐	☑
FABRIZIA	004	02	Bosco Alto 2	6	59	0	€ 46,80	€ 78.351,00	€. 78.038,00	Valore VAM	D.M. 05/03/75	Gest. CALABRIA VERDE	☐	☑
FABRIZIA	004	03	Bosco Alto 2	0	77	10	€ 5,48	€ 9.167,00	€. 9.130,00	Valore VAM	D.M. 05/03/75	Gest. CALABRIA VERDE	☐	☑
FABRIZIA	004	04	Bosco Alto 2	0	13	60	€ 0,96	€ 1.618,00	€. 1.612,00	Valore VAM	D.M. 05/03/75	Gest. CALABRIA VERDE	☐	☑
FABRIZIA	004	06	Bosco Alto 2	0	20	40	€ 1,45	€ 2.425,00	€. 2.415,00	Valore VAM	D.M. 05/03/75	Gest. CALABRIA VERDE	☐	☑
FABRIZIA	004	07	Bosco Ceduo	3	10	70	€ 60,18	€ 21.110,00	€. 21.026,00	Valore VAM	D.M. 05/03/75	Gest. CALABRIA VERDE	☐	☑
FABRIZIA	004	08	Bosco Ceduo	15	25	0	€ 295,35	€ 103.611,00	€. 103.197,00	Valore VAM	D.M. 05/03/75	Gest. CALABRIA VERDE	☐	☑
FABRIZIA	004	09	Bosco Ceduo	1	58	0	€ 30,60	€ 10.735,00	€. 10.692,00	Valore VAM	D.M. 05/03/75	Gest. CALABRIA VERDE	☐	☑
FABRIZIA	004	217	Bosco Ceduo	0	88	0	€ 0,18	€ 5.979,00	€. 5.955,00	Valore VAM	D.M. 05/03/75	Gest. CALABRIA VERDE	☐	☑
FABRIZIA	004	218	Bosco Ceduo	0	1	50	€ 0,29	€ 102,00	€. 102,00	Valore VAM	D.M. 05/03/75	Gest. CALABRIA VERDE	☐	☑
FABRIZIA	004	219	Bosco Ceduo	0	11	0	€ 2,13	€ 747,00	€. 744,00	Valore VAM	D.M. 05/03/75	Gest. CALABRIA VERDE	☐	☑
FABRIZIA	004	220	Bosco Ceduo	0	14	60	€ 2,83	€ 992,00	€. 988,00	Valore VAM	D.M. 05/03/75	Gest. CALABRIA VERDE	☐	☑
FABRIZIA	004	221	Bosco Ceduo	0	5	0	€ 0,96	€ 340,00	€. 339,00	Valore VAM	D.M. 05/03/75	Gest. CALABRIA VERDE	☐	☑
FABRIZIA	004	222	Bosco Ceduo	0	17	90	€ 3,46	€ 1.216,00	€. 1.211,00	Valore VAM	D.M. 05/03/75	Gest. CALABRIA VERDE	☐	☑
FABRIZIA	004	223	Bosco Ceduo	0	0	32	€ 0,06	€ 22,00	€. 22,00	Valore VAM	D.M. 05/03/75	Gest. CALABRIA VERDE	☐	☑
FABRIZIA	004	224	Bosco Ceduo	0	14	0	€ 2,71	€ 952,00	€. 948,00	Valore VAM	D.M. 05/03/75	Gest. CALABRIA VERDE	☐	☑
FABRIZIA	004	225	Bosco Ceduo	0	0	60	€ 0,11	€ 40,00	€. 40,00	Valore VAM	D.M. 05/03/75	Gest. CALABRIA VERDE	☐	☑
FABRIZIA	004	226	Bosco Alto 2	0	3	20	€ 0,23	€ 380,00	€. 378,00	Valore VAM	D.M. 05/03/75	Gest. CALABRIA VERDE	☐	☑
FABRIZIA	004	227	Bosco Alto 2	0	0	50	€ 0,04	€ 59,00	€. 59,00	Valore VAM	D.M. 05/03/75	Gest. CALABRIA VERDE	☐	☑
FABRIZIA	004	228	Bosco Alto 2	0	2	80	€ 0,20	€ 333,00	€. 332,00	Valore VAM	D.M. 05/03/75	Gest. CALABRIA VERDE	☐	☑
FABRIZIA	004	229	Bosco Alto 2	0	0	50	€ 0,04	€ 59,00	€. 59,00	Valore VAM	D.M. 05/03/75	Gest. CALABRIA VERDE	☐	☑
FABRIZIA	004	230	Bosco Alto 2	0	4	40	€ 0,31	€ 523,00	€. 521,00	Valore VAM	D.M. 05/03/75	Gest. CALABRIA VERDE	☐	☑
FABRIZIA	004	231	Bosco Alto 2	0	10	20	€ 0,73	€ 1.213,00	€. 1.208,00	Valore VAM	D.M. 05/03/75	Gest. CALABRIA VERDE	☐	☑
FABRIZIA	004	232	Bosco Alto 2	0	0	60	€ 0,04	€ 71,00	€. 71,00	Valore VAM	D.M. 05/03/75	Gest. CALABRIA VERDE	☐	☑
FABRIZIA	004	26	Bosco Ceduo	0	6	52	€ 1,26	€ 443,00	€. 441,00	Valore VAM	D.M. 05/03/75	Gest. CALABRIA VERDE	☐	☑
FABRIZIA	004	293	Bosco Ceduo	6	58	14	€ 127,46	€ 44.715,00	€. 44.536,00	Valore VAM	D.M. 05/03/75	Gest. CALABRIA VERDE	☐	☑
FABRIZIA	004	354	Bosco Ceduo	0	0	80	€ 0,15	€ 54,00	€. 54,00	Valore VAM	D.M. 05/03/75	Gest. CALABRIA VERDE	☐	☑
FABRIZIA	004	59	Bosco Alto 2	1	45	80	€ 10,35	€ 17.335,00	€. 17.266,00	Valore VAM	D.M. 05/03/75	Gest. CALABRIA VERDE	☐	☑
FABRIZIA	004	60	Bosco Alto 2	0	31	40	€ 2,23	€ 3.733,00	€. 3.718,00	Valore VAM	D.M. 05/03/75	Gest. CALABRIA VERDE	☐	☑
FABRIZIA	006	36	Bosco Ceduo	3	24	50	€ 62,85	€ 22.047,00	€. 21.959,00	Valore VAM	D.M. 05/03/75	Gest. CALABRIA VERDE	☐	☑
FABRIZIA	006	37	Cast frutto 2	9	11	30	€ 205,91	€ 55.032,00	€. 54.812,00	Valore VAM	D.M. 05/03/75	Gest. CALABRIA VERDE	☐	☑
FABRIZIA	006	38	Seminativo 1	0	88	10	€ 34,13	€ 4.853,00	€. 4.834,00	Valore VAM	D.M. 05/03/75	Gest. CALABRIA VERDE	☐	☑
FABRIZIA	008	01	Bosco Ceduo	3	89	50	€ 75,44	€ 26.463,00	€. 26.357,00	Valore VAM	D.M. 05/03/75	Gest. CALABRIA VERDE	☐	☑

Comune	Foglio	Part.la	Coltura	ha	a	ca	Reddito Dominicale	Valore 2019	Valore 2020	Stima / Valore	Provenienza	Destinazione d'uso	Disp.	Indisp
FABRIZIA	008	02	Bosco Alto 2	9	67	90	€ 68,74	€ 115.077,00	€. 114.617,00	Valore VAM	D.M. 05/03/75	Gest. CALABRIA VERDE	☐	☑
FABRIZIA	008	03	Seminativo 1	1	52	20	€ 58,95	€ 8.383,00	€. 8.349,00	Valore VAM	D.M. 05/03/75	Gest. CALABRIA VERDE	☐	☑
FABRIZIA	008	04	Pascolo Arb	2	49	90	€ 24,20	€ 7.461,00	€. 7.431,00	Valore VAM	D.M. 05/03/75	Gest. CALABRIA VERDE	☐	☑
FABRIZIA	008	05	Bosco Ceduo	2	99	70	€ 58,04	€ 20.362,00	€. 20.281,00	Valore VAM	D.M. 05/03/75	Gest. CALABRIA VERDE	☐	☑
FABRIZIA	008	06	Bosco Ceduo	1	25	90	€ 24,39	€ 8.554,00	€. 8.520,00	Valore VAM	D.M. 05/03/75	Gest. CALABRIA VERDE	☐	☑
FABRIZIA	008	07	Bosco Alto 2	2	77	10	€ 19,68	€ 32.946,00	€. 32.814,00	Valore VAM	D.M. 05/03/75	Gest. CALABRIA VERDE	☐	☑
FABRIZIA	008	08	Bosco Ceduo	0	20	40	€ 3,95	€ 1.386,00	€. 1.380,00	Valore VAM	D.M. 05/03/75	Gest. CALABRIA VERDE	☐	☑
FABRIZIA	008	09	Bosco Ceduo	0	52	40	€ 10,15	€ 3.560,00	€. 3.546,00	Valore VAM	D.M. 05/03/75	Gest. CALABRIA VERDE	☐	☑
FABRIZIA	008	10	Bosco Alto 2	43	86	90	€ 311,53	€ 521.574,00	€. 519.488,00	Valore VAM	D.M. 05/03/75	Gest. CALABRIA VERDE	☐	☑
FABRIZIA	008	11	Bosco Ceduo	33	31	20	€ 408,60	€ 226.327,00	€. 225.422,00	Valore VAM	D.M. 05/03/75	Gest. CALABRIA VERDE	☐	☑
FABRIZIA	008	12	Bosco Alto 2	0	71	20	€ 5,05	€ 8.465,00	€. 8.431,00	Valore VAM	D.M. 05/03/75	Gest. CALABRIA VERDE	☐	☑
FABRIZIA	008	13	Bosco Alto 2	0	20	30	€ 1,44	€ 2.413,00	€. 2.403,00	Valore VAM	D.M. 05/03/75	Gest. CALABRIA VERDE	☐	☑
FABRIZIA	008	15	Pascolo 2	0	0	82	€ 0,03	€ 20,00	€. 20,00	Valore VAM	D.M. 05/03/75	Gest. CALABRIA VERDE	☐	☑
FABRIZIA	008	16	Bosco Ceduo	58	35	70	€ 1.130,21	€ 396.487,00	€. 394.901,00	Valore VAM	D.M. 05/03/75	Gest. CALABRIA VERDE	☐	☑
FABRIZIA	008	17	Semin Irrig Ar	0	65	0	€ 52,45	€ 5.693,00	€. 5.670,00	Valore VAM	D.M. 05/03/75	Gest. CALABRIA VERDE	☐	☑
FABRIZIA	008	18	Bosco Ceduo	11	44	50	€ 221,66	€ 77.759,00	€. 77.448,00	Valore VAM	D.M. 05/03/75	Gest. CALABRIA VERDE	☐	☑
FABRIZIA	008	19	Bosco Alto 2	29	57	70	€ 210,04	€ 351.652,00	€. 350.245,00	Valore VAM	D.M. 05/03/75	Gest. CALABRIA VERDE	☐	☑
FABRIZIA	008	20	Bosco Ceduo	11	45	30	€ 88,73	€ 77.814,00	€. 77.503,00	Valore VAM	D.M. 05/03/75	Gest. CALABRIA VERDE	☐	☑
FABRIZIA	008	42	Bosco Ceduo	1	73	20	€ 33,55	€ 11.767,00	€. 11.720,00	Valore VAM	D.M. 05/03/75	Gest. CALABRIA VERDE	☐	☑
FABRIZIA	008	83	Bosco Alto 1	95	66	49	€ 1.049,90	€ 558.290,00	€. 556.057,00	Valore VAM	D.M. 05/03/75	Gest. CALABRIA VERDE	☐	☑
FABRIZIA	009	128	Bosco Ceduo	0	4	60	€ 0,89	€ 313,00	€. 312,00	Valore VAM	D.M. 05/03/75	Gest. CALABRIA VERDE	☐	☑
FABRIZIA	009	31	Bosco Ceduo	0	65	20	€ 12,63	€ 4.429,00	€. 4.411,00	Valore VAM	D.M. 05/03/75	Gest. CALABRIA VERDE	☐	☑
FABRIZIA	009	32	Bosco Ceduo	0	39	40	€ 4,84	€ 2.677,00	€. 2.666,00	Valore VAM	D.M. 05/03/75	Gest. CALABRIA VERDE	☐	☑
FABRIZIA	009	57	Cast frutto 2	10	12	10	€ 228,69	€ 61.119,00	€. 60.875,00	Valore VAM	D.M. 05/03/75	Gest. CALABRIA VERDE	☐	☑
FABRIZIA	009	94	Bosco Ceduo	22	9	90	€ 428,00	€ 150.144,00	€. 149.543,00	Valore VAM	D.M. 05/03/75	Gest. CALABRIA VERDE	☐	☑
FABRIZIA	016	01	Bosco Ceduo	9	89	60	€ 191,66	€ 67.235,00	€. 66.966,00	Valore VAM	D.M. 05/03/75	Gest. CALABRIA VERDE	☐	☑
FABRIZIA	016	02	Bosco Alto 2	24	85	10	€ 176,48	€ 295.463,00	€. 294.281,00	Valore VAM	D.M. 05/03/75	Gest. CALABRIA VERDE	☐	☑
FABRIZIA	016	03	Bosco Ceduo	4	88	10	€ 94,53	€ 33.162,00	€. 33.029,00	Valore VAM	D.M. 05/03/75	Gest. CALABRIA VERDE	☐	☑
FABRIZIA	018	07	Pascolo 2	0	3	0	€ 0,10	€ 75,00	€. 75,00	Valore VAM	D.M. 05/03/75	Gest. CALABRIA VERDE	☐	☑
FABRIZIA	018	13	Bosco Ceduo	10	13	70	€ 196,33	€ 68.873,00	€. 68.598,00	Valore VAM	D.M. 05/03/75	Gest. CALABRIA VERDE	☐	☑
FABRIZIA	018	14	Bosco Ceduo	3	64	20	€ 70,54	€ 24.744,00	€. 24.645,00	Valore VAM	D.M. 05/03/75	Gest. CALABRIA VERDE	☐	☑
Totali per Comune								**€ 5.326.042,00**	**€. 5.304.740,00**					
FILANDARI	006	161	Seminativo 2	0	14	0	€ 5,88	€ 1.090,00	€. 1.086,00	Valore VAM	gestione SoRiCal	Gestione SORICAL	☐	☑
FILANDARI	006	163	Seminativo 2	0	0	20	€ 0,09	€ 16,00	€. 16,00	Valore VAM	gestione SoRiCal	Gestione SORICAL	☐	☑
Totali per Comune								**€ 1.106,00**	**€. 1.102,00**					
FILOGASO	021	110	Pascolo	0	41	80	€ 5,40	€ 965,00	€. 961,00	Valore VAM	D.M. 05/03/75	Gest. CALABRIA VERDE	☐	☑
FILOGASO	021	111	Seminativo 4	0	38	30	€ 3,46	€ 2.982,00	€. 2.970,00	Valore VAM	D.M. 05/03/75	Gest. CALABRIA VERDE	☐	☑

Comune	Foglio	Part.la	Coltura	ha	a	ca	Reddito Dominicale	Valore 2019	Valore 2020	Stima / Valore	Provenienza	Destinazione d'uso	Disp.	Indisp
FILOGASO	021	112	Pascolo Cesp	16	71	30	€ 21,58	€ 34.163,00	€. 34.026,00	Valore VAM	D.M. 05/03/75	Gest. CALABRIA VERDE	☐	☑
FILOGASO	021	115	Seminativo 4	0	23	50	€ 2,13	€ 1.829,00	€. 1.822,00	Valore VAM	D.M. 05/03/75	Gest. CALABRIA VERDE	☐	☑
FILOGASO	021	116	Pascolo	1	71	20	€ 22,10	€ 3.953,00	€. 3.937,00	Valore VAM	D.M. 05/03/75	Gest. CALABRIA VERDE	☐	☑
FILOGASO	021	117	Pascolo Cesp	0	25	50	€ 0,33	€ 521,00	€. 519,00	Valore VAM	D.M. 05/03/75	Gest. CALABRIA VERDE	☐	☑
FILOGASO	021	118	Seminativo 4	0	5	90	€ 0,54	€ 459,00	€. 457,00	Valore VAM	D.M. 05/03/75	Gest. CALABRIA VERDE	☐	☑
FILOGASO	021	119	Seminativo 4	0	20	40	€ 1,85	€ 1.588,00	€. 1.582,00	Valore VAM	D.M. 05/03/75	Gest. CALABRIA VERDE	☐	☑
FILOGASO	021	18	Pascolo	12	38	10	€ 159,86	€ 28.586,00	€. 28.472,00	Valore VAM	D.M. 05/03/75	Gest. CALABRIA VERDE	☐	☑
FILOGASO	021	21	Incolto sterile	0	89	20	€ 0,00	€ 1.265,00	€. 1.260,00	Valore VAM	D.M. 05/03/75	Gest. CALABRIA VERDE	☐	☑
FILOGASO	021	22	Seminativo 4	3	53	10	€ 31,91	€ 27.488,00	€. 27.378,00	Valore VAM	D.M. 05/03/75	Gest. CALABRIA VERDE	☐	☑
FILOGASO	021	23	Seminativo 4	1	27	30	€ 11,50	€ 9.910,00	€. 9.870,00	Valore VAM	D.M. 05/03/75	Gest. CALABRIA VERDE	☐	☑
FILOGASO	021	24	Bosco Ceduo	8	11	30	€ 62,85	€ 42.564,00	€. 42.394,00	Valore VAM	D.M. 05/03/75	Gest. CALABRIA VERDE	☐	☑
FILOGASO	021	25	Incolto prod	0	8	70	€ 0,11	€ 123,00	€. 123,00	Valore VAM	D.M. 05/03/75	Gest. CALABRIA VERDE	☐	☑
FILOGASO	021	26	Uliveto 2	0	25	40	€ 14,76	€ 5.646,00	€. 5.623,00	Valore VAM	D.M. 05/03/75	Gest. CALABRIA VERDE	☐	☑
FILOGASO	022	01	Pascolo	16	72	0	€ 215,25	€ 38.604,00	€. 38.450,00	Valore VAM	D.M. 05/03/75	Gest. CALABRIA VERDE	☐	☑
FILOGASO	022	02	Incolto sterile	1	2	60	€ 0,00	€ 1.455,00	€. 1.449,00	Valore VAM	D.M. 05/03/75	Gest. CALABRIA VERDE	☐	☑
FILOGASO	022	04	Pascolo Arb	1	33	80	€ 15,55	€ 3.089,00	€. 3.077,00	Valore VAM	D.M. 05/03/75	Gest. CALABRIA VERDE	☐	☑
FILOGASO	022	05	Pascolo Cesp	0	22	80	€ 0,30	€ 466,00	€. 464,00	Valore VAM	D.M. 05/03/75	Gest. CALABRIA VERDE	☐	☑
FILOGASO	022	06	Uliveto 2	0	23	10	€ 13,43	€ 5.135,00	€. 5.114,00	Valore VAM	D.M. 05/03/75	Gest. CALABRIA VERDE	☐	☑
FILOGASO	022	07	Seminativo 4	0	24	10	€ 2,18	€ 1.876,00	€. 1.868,00	Valore VAM	D.M. 05/03/75	Gest. CALABRIA VERDE	☐	☑
FILOGASO	022	08	Seminativo 4	15	94	80	€ 144,14	€ 124.150,00	€. 123.653,00	Valore VAM	D.M. 05/03/75	Gest. CALABRIA VERDE	☐	☑
FILOGASO	022	09	Pascolo Arb	20	28	20	€ 235,69	€ 46.824,00	€. 46.637,00	Valore VAM	D.M. 05/03/75	Gest. CALABRIA VERDE	☐	☑
FILOGASO	022	10	Uliveto 2	2	9	70	€ 121,84	€ 46.615,00	€. 46.429,00	Valore VAM	D.M. 05/03/75	Gest. CALABRIA VERDE	☐	☑
FILOGASO	022	11	Bosco Ceduo	0	70	90	€ 5,49	€ 3.720,00	€. 3.705,00	Valore VAM	D.M. 05/03/75	Gest. CALABRIA VERDE	☐	☑
FILOGASO	022	12	Seminativo 4	5	49	60	€ 49,68	€ 42.785,00	€. 42.614,00	Valore VAM	D.M. 05/03/75	Gest. CALABRIA VERDE	☐	☑
FILOGASO	022	13	Pascolo	17	47	60	€ 225,64	€ 40.349,00	€. 40.188,00	Valore VAM	D.M. 05/03/75	Gest. CALABRIA VERDE	☐	☑
FILOGASO	022	14	Incolto prod	3	28	80	€ 4,25	€ 4.663,00	€. 4.644,00	Valore VAM	D.M. 05/03/75	Gest. CALABRIA VERDE	☐	☑
FILOGASO	022	15	Semin Arb 4	0	4	30	€ 0,70	€ 558,00	€. 556,00	Valore VAM	D.M. 05/03/75	Gest. CALABRIA VERDE	☐	☑
FILOGASO	022	16	Pascolo Cesp	0	50	60	€ 0,65	€ 1.034,00	€. 1.030,00	Valore VAM	D.M. 05/03/75	Gest. CALABRIA VERDE	☐	☑
FILOGASO	022	17	Bosco Ceduo	2	21	30	€ 17,15	€ 11.610,00	€. 11.564,00	Valore VAM	D.M. 05/03/75	Gest. CALABRIA VERDE	☐	☑
FILOGASO	022	18	Seminativo 3	5	94	65	€ 95,98	€ 46.292,00	€. 46.107,00	Valore VAM	D.M. 05/03/75	Gest. CALABRIA VERDE	☐	☑
FILOGASO	024	03	Bosco Ceduo	0	25	60	€ 1,99	€ 1.343,00	€. 1.338,00	Valore VAM	D.M. 05/03/75	Gest. CALABRIA VERDE	☐	☑
FILOGASO	024	04	Bosco Ceduo	0	44	60	€ 3,45	€ 2.340,00	€. 2.331,00	Valore VAM	D.M. 05/03/75	Gest. CALABRIA VERDE	☐	☑
FILOGASO	024	05	Pascolo Cesp	0	22	80	€ 0,30	€ 466,00	€. 464,00	Valore VAM	D.M. 05/03/75	Gest. CALABRIA VERDE	☐	☑
FILOGASO	024	06	Pascolo	16	83	70	€ 217,39	€ 38.874,00	€. 38.719,00	Valore VAM	D.M. 05/03/75	Gest. CALABRIA VERDE	☐	☑
FILOGASO	024	07	Uliveto 2	0	49	70	€ 28,88	€ 11.048,00	€. 11.004,00	Valore VAM	D.M. 05/03/75	Gest. CALABRIA VERDE	☐	☑
FILOGASO	024	08	Pascolo	3	8	0	€ 39,76	€ 7.111,00	€. 7.083,00	Valore VAM	D.M. 05/03/75	Gest. CALABRIA VERDE	☐	☑
FILOGASO	025	09	Pascolo Arb	6	41	80	€ 74,58	€ 14.817,00	€. 14.758,00	Valore VAM	D.M. 05/03/75	Gest. CALABRIA VERDE	☐	☑
FILOGASO	025	13	Bosco Ceduo	3	62	70	€ 28,10	€ 19.029,00	€. 18.953,00	Valore VAM	D.M. 05/03/75	Gest. CALABRIA VERDE	☐	☑

Comune	Foglio	Part.la	Coltura	ha	a	ca	Reddito Dominicale	Valore 2019	Valore 2020	Stima / Valore	Provenienza	Destinazione d'uso	Disp.	Indisp
FILOGASO	025	17	Pascolo	1	66	60	€ 21,51	€ 3.847,00	€. 3.832,00	Valore VAM	D.M. 05/03/75	Gest. CALABRIA VERDE	☐	☑
FILOGASO	025	18	Pascolo Cesp	1	76	20	€ 2,28	€ 3.602,00	€. 3.588,00	Valore VAM	D.M. 05/03/75	Gest. CALABRIA VERDE	☐	☑
FILOGASO	025	19	Bosco Ceduo	4	93	70	€ 38,25	€ 25.902,00	€. 25.798,00	Valore VAM	D.M. 05/03/75	Gest. CALABRIA VERDE	☐	☑
FILOGASO	025	24	Seminativo 3	4	53	20	€ 73,14	€ 35.280,00	€. 35.139,00	Valore VAM	D.M. 05/03/75	Gest. CALABRIA VERDE	☐	☑
Totali per Comune								**€ 744.926,00**	**€. 741.950,00**					
FRANCAVILLA ANGITOLA	020	240	Uliveto 3	0	12	70	€ 5,33	€ 0,00	€. 0,00	Valore VAM	Dec.Esp. 61/02,n. 955/02	Gestione SORICAL	☐	☑
Totali per Comune								**€ 0,00**	**€. 0,00**					
GEROCARNE	002	150	Seminativo 2	0	61	20	€ 25,68	€ 3.390,00	€. 3.376,00	Valore VAM	Atto Pubblico 04/05/92 re		☐	☑
GEROCARNE	002	200	Seminativo 2	0	45	60	€ 19,14	€ 2.527,00	€. 2.517,00	Valore VAM	Atto Pubblico 04/05/92 re		☐	☑
GEROCARNE	002	202	Seminativo 2	0	53	30	€ 22,36	€ 2.953,00	€. 2.941,00	Valore VAM	Atto Pubblico 04/05/92 re		☐	☑
GEROCARNE	002	308	Seminativo 2	0	56	12	€ 23,55	€ 3.109,00	€. 3.097,00	Valore VAM	Atto Pubblico 04/05/92 re		☐	☑
GEROCARNE	026	135	Seminativo 3	1	70	80	€ 49,61	€ 9.461,00	€. 9.423,00	Valore VAM	D.M. 05/03/75	Gest. CALABRIA VERDE	☐	☑
GEROCARNE	026	136	Pascolo Cesp	0	60	90	€ 4,33	€ 1.045,00	€. 1.041,00	Valore VAM	D.M. 05/03/75	Gest. CALABRIA VERDE	☐	☑
GEROCARNE	027	114	Pascolo Cesp	0	14	10	€ 1,00	€ 242,00	€. 241,00	Valore VAM	D.M. 05/03/75	Gest. CALABRIA VERDE	☐	☑
GEROCARNE	028	01	Bosco Ceduo	14	76	80	€ 181,14	€ 99.737,00	€. 99.338,00	Valore VAM	D.M. 05/03/75	Gest. CALABRIA VERDE	☐	☑
GEROCARNE	028	02	Bosco Ceduo	19	26	90	€ 236,35	€ 130.136,00	€. 129.615,00	Valore VAM	D.M. 05/03/75	Gest. CALABRIA VERDE	☐	☑
GEROCARNE	028	03	Bosco Ceduo	16	58	80	€ 203,46	€ 112.029,00	€. 111.581,00	Valore VAM	D.M. 05/03/75	Gest. CALABRIA VERDE	☐	☑
GEROCARNE	028	04	Bosco Ceduo	15	35	60	€ 188,35	€ 103.709,00	€. 103.294,00	Valore VAM	D.M. 05/03/75	Gest. CALABRIA VERDE	☐	☑
GEROCARNE	028	05	Bosco Ceduo	11	39	20	€ 139,74	€ 76.937,00	€. 76.629,00	Valore VAM	D.M. 05/03/75	Gest. CALABRIA VERDE	☐	☑
GEROCARNE	028	06	Bosco Ceduo	7	34	20	€ 90,11	€ 49.585,00	€. 49.387,00	Valore VAM	D.M. 05/03/75	Gest. CALABRIA VERDE	☐	☑
GEROCARNE	028	07	Pascolo 2	0	7	80	€ 0,05	€ 196,00	€. 195,00	Valore VAM	D.M. 05/03/75	Gest. CALABRIA VERDE	☐	☑
GEROCARNE	028	09	Bosco Ceduo	0	23	30	€ 2,86	€ 1.574,00	€. 1.568,00	Valore VAM	D.M. 05/03/75	Gest. CALABRIA VERDE	☐	☑
GEROCARNE	028	12	Bosco Ceduo	19	82	60	€ 243,19	€ 133.897,00	€. 133.361,00	Valore VAM	D.M. 05/03/75	Gest. CALABRIA VERDE	☐	☑
GEROCARNE	028	13	Semin Irrig 3	2	69	40	€ 130,44	€ 27.352,00	€. 27.243,00	Valore VAM	D.M. 05/03/75	Gest. CALABRIA VERDE	☐	☑
GEROCARNE	028	14	Seminativo 3	1	10	80	€ 32,19	€ 6.175,00	€. 6.150,00	Valore VAM	D.M. 05/03/75	Gest. CALABRIA VERDE	☐	☑
GEROCARNE	028	15	Pascolo 2	0	1	40	€ 0,01	€ 35,00	€. 35,00	Valore VAM	D.M. 05/03/75	Gest. CALABRIA VERDE	☐	☑
GEROCARNE	028	16	Bosco Ceduo	0	56	50	€ 6,93	€ 3.838,00	€. 3.823,00	Valore VAM	D.M. 05/03/75	Gest. CALABRIA VERDE	☐	☑
GEROCARNE	028	19	Semin Irrig Ar	0	68	80	€ 37,75	€ 8.675,00	€. 8.640,00	Valore VAM	D.M. 05/03/75	Gest. CALABRIA VERDE	☐	☑
GEROCARNE	028	21	Pascolo Cesp	0	4	50	€ 0,33	€ 77,00	€. 77,00	Valore VAM	D.M. 05/03/75	Gest. CALABRIA VERDE	☐	☑
GEROCARNE	028	22	Pascolo Cesp	0	1	40	€ 0,10	€ 24,00	€. 24,00	Valore VAM	D.M. 05/03/75	Gest. CALABRIA VERDE	☐	☑
GEROCARNE	028	23	Pascolo Cesp	0	6	90	€ 0,49	€ 119,00	€. 119,00	Valore VAM	D.M. 05/03/75	Gest. CALABRIA VERDE	☐	☑
GEROCARNE	028	24	Pascolo Cesp	0	5	80	€ 0,41	€ 100,00	€. 100,00	Valore VAM	D.M. 05/03/75	Gest. CALABRIA VERDE	☐	☑
GEROCARNE	028	27	Pascolo Cesp	0	9	20	€ 0,65	€ 158,00	€. 157,00	Valore VAM	D.M. 05/03/75	Gest. CALABRIA VERDE	☐	☑
GEROCARNE	028	28	Pascolo Cesp	0	23	90	€ 1,70	€ 412,00	€. 410,00	Valore VAM	D.M. 05/03/75	Gest. CALABRIA VERDE	☐	☑
GEROCARNE	028	29	Bosco Ceduo	5	21	50	€ 63,96	€ 35.432,00	€. 35.290,00	Valore VAM	D.M. 05/03/75	Gest. CALABRIA VERDE	☐	☑
GEROCARNE	028	30	Bosco Ceduo	1	45	20	€ 17,81	€ 9.866,00	€. 9.827,00	Valore VAM	D.M. 05/03/75	Gest. CALABRIA VERDE	☐	☑
GEROCARNE	028	31	Pascolo Cesp	0	0	86	€ 0,06	€ 15,00	€. 15,00	Valore VAM	D.M. 05/03/75	Gest. CALABRIA VERDE	☐	☑

Comune	Foglio	Part.la	Coltura	ha	a	ca	Reddito Dominicale	Valore 2019	Valore 2020	Stima / Valore	Provenienza	Destinazione d'uso	Disp.	Indisp
GEROCARNE	028	32	Bosco Ceduo	60	9	90	€ 737,16	€ 408.322,00	€. 406.689,00	Valore VAM	D.M. 05/03/75	Gest. CALABRIA VERDE	☐	☑
GEROCARNE	028	33	Bosco Ceduo	16	8	30	€ 197,28	€ 109.271,00	€. 108.834,00	Valore VAM	D.M. 05/03/75	Gest. CALABRIA VERDE	☐	☑
GEROCARNE	028	34	Bosco Ceduo	46	76	0	€ 573,55	€ 317.695,00	€. 316.424,00	Valore VAM	D.M. 05/03/75	Gest. CALABRIA VERDE	☐	☑
GEROCARNE	028	35	Bosco Ceduo	24	95	80	€ 306,13	€ 169.568,00	€. 168.890,00	Valore VAM	D.M. 05/03/75	Gest. CALABRIA VERDE	☐	☑
GEROCARNE	028	36	Bosco Ceduo	19	23	40	€ 235,93	€ 130.679,00	€. 130.156,00	Valore VAM	D.M. 05/03/75	Gest. CALABRIA VERDE	☐	☑
GEROCARNE	028	39	Pascolo Cesp	0	0	82	€ 0,06	€ 14,00	€. 14,00	Valore VAM	D.M. 05/03/75	Gest. CALABRIA VERDE	☐	☑
GEROCARNE	028	40	Semin Irrig 3	2	24	90	€ 108,89	€ 22.833,00	€. 22.742,00	Valore VAM	D.M. 05/03/75	Gest. CALABRIA VERDE	☐	☑
GEROCARNE	028	42	Bosco Ceduo	1	66	50	€ 20,43	€ 11.312,00	€. 11.267,00	Valore VAM	D.M. 05/03/75	Gest. CALABRIA VERDE	☐	☑
GEROCARNE	028	43	Bosco Ceduo	0	87	70	€ 10,76	€ 5.958,00	€. 5.934,00	Valore VAM	D.M. 05/03/75	Gest. CALABRIA VERDE	☐	☑
GEROCARNE	028	44	Bosco Ceduo	1	10	10	€ 13,50	€ 7.480,00	€. 7.450,00	Valore VAM	D.M. 05/03/75	Gest. CALABRIA VERDE	☐	☑
GEROCARNE	028	45	Bosco Ceduo	12	92	10	€ 158,49	€ 87.788,00	€. 87.437,00	Valore VAM	D.M. 05/03/75	Gest. CALABRIA VERDE	☐	☑
GEROCARNE	028	46	Bosco Ceduo	15	1	50	€ 184,18	€ 102.015,00	€. 101.607,00	Valore VAM	D.M. 05/03/75	Gest. CALABRIA VERDE	☐	☑
GEROCARNE	028	47	Bosco Ceduo	83	94	40	€ 1.029,65	€ 570.329,00	€. 568.048,00	Valore VAM	D.M. 05/03/75	Gest. CALABRIA VERDE	☐	☑
GEROCARNE	028	65	Seminativo 4	0	78	29	€ 8,59	€ 4.363,00	€. 4.346,00	Valore VAM	D.M. 05/03/75	Gest. CALABRIA VERDE	☐	☑
GEROCARNE	028	68	Semin Irrig Ar	7	3	58	€ 272,53	€ 88.713,00	€. 88.358,00	Valore VAM	D.M. 05/03/75	Gest. CALABRIA VERDE	☐	☑
GEROCARNE	028	72	Seminativo 3	1	65	43	€ 48,06	€ 9.220,00	€. 9.183,00	Valore VAM	D.M. 05/03/75	Gest. CALABRIA VERDE	☐	☑
GEROCARNE	038	110	Pascolo 2	0	14	10	€ 0,09	€ 355,00	€. 354,00	Valore VAM	D.M. 05/03/75	Gest. CALABRIA VERDE	☐	☑
GEROCARNE	038	111	Pascolo 1	0	7	0	€ 0,68	€ 177,00	€. 176,00	Valore VAM	D.M. 05/03/75	Gest. CALABRIA VERDE	☐	☑
GEROCARNE	038	112	Pascolo 2	0	15	90	€ 0,10	€ 400,00	€. 398,00	Valore VAM	D.M. 05/03/75	Gest. CALABRIA VERDE	☐	☑
GEROCARNE	038	113	Pascolo Cesp	0	75	60	€ 5,36	€ 1.305,00	€. 1.300,00	Valore VAM	D.M. 05/03/75	Gest. CALABRIA VERDE	☐	☑
GEROCARNE	038	114	Seminativo 4	4	43	10	€ 48,63	€ 24.694,00	€. 24.595,00	Valore VAM	D.M. 05/03/75	Gest. CALABRIA VERDE	☐	☑
GEROCARNE	038	115	Pascolo 2	0	72	80	€ 0,48	€ 1.835,00	€. 1.828,00	Valore VAM	D.M. 05/03/75	Gest. CALABRIA VERDE	☐	☑
GEROCARNE	038	239	Pascolo 2	0	12	70	€ 0,09	€ 320,00	€. 319,00	Valore VAM	D.M. 05/03/75	Gest. CALABRIA VERDE	☐	☑
GEROCARNE	038	240	Pascolo 2	0	4	80	€ 0,03	€ 121,00	€. 121,00	Valore VAM	D.M. 05/03/75	Gest. CALABRIA VERDE	☐	☑
GEROCARNE	038	241	Pascolo 1	0	32	10	€ 3,11	€ 809,00	€. 806,00	Valore VAM	D.M. 05/03/75	Gest. CALABRIA VERDE	☐	☑
GEROCARNE	038	242	Pascolo 2	3	62	60	€ 2,34	€ 9.143,00	€. 9.106,00	Valore VAM	D.M. 05/03/75	Gest. CALABRIA VERDE	☐	☑
GEROCARNE	038	243	Pascolo Cesp	0	20	20	€ 1,44	€ 348,00	€. 347,00	Valore VAM	D.M. 05/03/75	Gest. CALABRIA VERDE	☐	☑
GEROCARNE	038	255	Pascolo Cesp	11	54	60	€ 81,99	€ 19.925,00	€. 19.845,00	Valore VAM	D.M. 05/03/75	Gest. CALABRIA VERDE	☐	☑
GEROCARNE	038	256	Seminativo 3	1	60	40	€ 46,60	€ 8.939,00	€. 8.903,00	Valore VAM	D.M. 05/03/75	Gest. CALABRIA VERDE	☐	☑
GEROCARNE	038	257	Seminativo 4	5	34	60	€ 58,68	€ 29.792,00	€. 29.673,00	Valore VAM	D.M. 05/03/75	Gest. CALABRIA VERDE	☐	☑
GEROCARNE	038	258	Seminativo 3	3	39	70	€ 98,69	€ 18.932,00	€. 18.856,00	Valore VAM	D.M. 05/03/75	Gest. CALABRIA VERDE	☐	☑
GEROCARNE	038	259	Semin Irrig 3	5	40	80	€ 261,84	€ 54.905,00	€. 54.685,00	Valore VAM	D.M. 05/03/75	Gest. CALABRIA VERDE	☐	☑
GEROCARNE	038	261	Seminativo 4	0	60	40	€ 6,63	€ 3.366,00	€. 3.353,00	Valore VAM	D.M. 05/03/75	Gest. CALABRIA VERDE	☐	☑
GEROCARNE	038	266	Seminativo 3	3	12	20	€ 90,70	€ 17.398,00	€. 17.328,00	Valore VAM	D.M. 05/03/75	Gest. CALABRIA VERDE	☐	☑
GEROCARNE	038	267	Semin Irrig 3	1	37	10	€ 66,38	€ 13.920,00	€. 13.864,00	Valore VAM	D.M. 05/03/75	Gest. CALABRIA VERDE	☐	☑
GEROCARNE	038	336	Fabbr Rurale	0	4	87	€ 0,00	€ 0,00	€. 0,00	Valore Catastale	D.M. 05/03/75	Gest. CALABRIA VERDE	☐	☑
GEROCARNE	041	16	Bosco Ceduo	0	16	60	€ 1,71	€ 1.128,00	€. 1.123,00	Valore VAM	D.M. 05/03/75	Gest. CALABRIA VERDE	☐	☑
GEROCARNE	041	30	Semin Irrig 3	4	7	40	€ 197,25	€ 41.363,00	€. 41.198,00	Valore VAM	D.M. 05/03/75	Gest. CALABRIA VERDE	☐	☑

Comune	Foglio	Part.la	Coltura	ha	a	ca	Reddito Dominicale	Valore 2019	Valore 2020	Stima / Valore	Provenienza	Destinazione d'uso	Disp.	Indisp
GEROCARNE	041	31	Bosco Ceduo	0	33	80	€ 3,49	€ 2.297,00	€. 2.288,00	Valore VAM	D.M. 05/03/75	Gest. CALABRIA VERDE	☐	☑
GEROCARNE	041	32	Semin Irrig 3	4	72	60	€ 228,83	€ 47.982,00	€. 47.790,00	Valore VAM	D.M. 05/03/75	Gest. CALABRIA VERDE	☐	☑
GEROCARNE	041	33	Fabbr Rurale	0	9	30	€ 0,00	€ 0,00	€. 0,00	Valore Catastale	D.M. 05/03/75	Gest. CALABRIA VERDE	☐	☑
GEROCARNE	041	34	Seminativo 4	0	51	0	€ 5,60	€ 2.843,00	€. 2.832,00	Valore VAM	D.M. 05/03/75	Gest. CALABRIA VERDE	☐	☑
GEROCARNE	041	35	Pascolo Cesp	0	37	70	€ 2,68	€ 651,00	€. 648,00	Valore VAM	D.M. 05/03/75	Gest. CALABRIA VERDE	☐	☑
GEROCARNE	041	36	Seminativo 4	0	88	70	€ 9,74	€ 4.943,00	€. 4.923,00	Valore VAM	D.M. 05/03/75	Gest. CALABRIA VERDE	☐	☑
GEROCARNE	041	37	Pascolo 1	0	28	30	€ 2,74	€ 713,00	€. 710,00	Valore VAM	D.M. 05/03/75	Gest. CALABRIA VERDE	☐	☑
GEROCARNE	041	38	Pascolo Cesp	6	95	0	€ 49,35	€ 11.993,00	€. 11.945,00	Valore VAM	D.M. 05/03/75	Gest. CALABRIA VERDE	☐	☑
GEROCARNE	041	39	Bosco Ceduo	0	58	60	€ 7,19	€ 3.982,00	€. 3.966,00	Valore VAM	D.M. 05/03/75	Gest. CALABRIA VERDE	☐	☑
GEROCARNE	041	40	Bosco Ceduo	0	21	40	€ 2,63	€ 1.454,00	€. 1.448,00	Valore VAM	D.M. 05/03/75	Gest. CALABRIA VERDE	☐	☑
GEROCARNE	041	41	Bosco Ceduo	0	10	90	€ 1,34	€ 740,00	€. 737,00	Valore VAM	D.M. 05/03/75	Gest. CALABRIA VERDE	☐	☑
GEROCARNE	041	42	Bosco Ceduo	0	3	30	€ 0,40	€ 224,00	€. 223,00	Valore VAM	D.M. 05/03/75	Gest. CALABRIA VERDE	☐	☑
GEROCARNE	041	43	Bosco Ceduo	0	22	30	€ 2,74	€ 1.516,00	€. 1.510,00	Valore VAM	D.M. 05/03/75	Gest. CALABRIA VERDE	☐	☑
GEROCARNE	041	44	Bosco Ceduo	0	15	60	€ 1,91	€ 1.059,00	€. 1.055,00	Valore VAM	D.M. 05/03/75	Gest. CALABRIA VERDE	☐	☑
GEROCARNE	041	45	Bosco Ceduo	0	21	10	€ 2,46	€ 1.434,00	€. 1.428,00	Valore VAM	D.M. 05/03/75	Gest. CALABRIA VERDE	☐	☑
GEROCARNE	041	46	Bosco Ceduo	0	47	30	€ 5,80	€ 3.214,00	€. 3.201,00	Valore VAM	D.M. 05/03/75	Gest. CALABRIA VERDE	☐	☑
GEROCARNE	041	47	Bosco Ceduo	0	9	40	€ 1,15	€ 639,00	€. 636,00	Valore VAM	D.M. 05/03/75	Gest. CALABRIA VERDE	☐	☑
GEROCARNE	041	55	Seminativo 4	1	29	60	€ 14,23	€ 7.223,00	€. 7.194,00	Valore VAM	D.M. 05/03/75	Gest. CALABRIA VERDE	☐	☑
GEROCARNE	041	57	Bosco Ceduo	14	24	10	€ 174,68	€ 96.755,00	€. 96.368,00	Valore VAM	D.M. 05/03/75	Gest. CALABRIA VERDE	☐	☑
GEROCARNE	048	01	Pascolo 1	20	52	20	€ 198,73	€ 51.752,00	€. 51.545,00	Valore VAM	D.M. 05/03/75	Gest. CALABRIA VERDE	☐	☑
GEROCARNE	048	06	Seminativo 4	1	55	70	€ 17,20	€ 8.677,00	€. 8.642,00	Valore VAM	D.M. 05/03/75	Gest. CALABRIA VERDE	☐	☑
GEROCARNE	048	08	Seminativo 4	2	47	70	€ 27,19	€ 13.804,00	€. 13.749,00	Valore VAM	D.M. 05/03/75	Gest. CALABRIA VERDE	☐	☑
GEROCARNE	048	10	Pascolo 1	18	99	20	€ 183,91	€ 47.893,00	€. 47.701,00	Valore VAM	D.M. 05/03/75	Gest. CALABRIA VERDE	☐	☑
GEROCARNE	048	13	Pascolo 1	2	57	50	€ 24,94	€ 6.493,00	€. 6.467,00	Valore VAM	D.M. 05/03/75	Gest. CALABRIA VERDE	☐	☑
GEROCARNE	048	14	Pascolo Cesp	0	0	12	€ 0,01	€ 2,00	€. 2,00	Valore VAM	D.M. 05/03/75	Gest. CALABRIA VERDE	☐	☑
GEROCARNE	048	16	Seminativo 4	1	3	90	€ 11,40	€ 5.789,00	€. 5.766,00	Valore VAM	D.M. 05/03/75	Gest. CALABRIA VERDE	☐	☑
GEROCARNE	048	17	Seminativo 4	0	49	0	€ 5,38	€ 2.730,00	€. 2.719,00	Valore VAM	D.M. 05/03/75	Gest. CALABRIA VERDE	☐	☑
GEROCARNE	048	18	Pascolo 1	0	34	60	€ 3,35	€ 873,00	€. 870,00	Valore VAM	D.M. 05/03/75	Gest. CALABRIA VERDE	☐	☑
GEROCARNE	048	19	Pascolo 1	6	68	70	€ 64,75	€ 16.862,00	€. 16.795,00	Valore VAM	D.M. 05/03/75	Gest. CALABRIA VERDE	☐	☑
GEROCARNE	048	20	Seminativo 4	2	53	40	€ 27,81	€ 14.121,00	€. 14.065,00	Valore VAM	D.M. 05/03/75	Gest. CALABRIA VERDE	☐	☑
GEROCARNE	048	21	Pascolo 1	0	35	60	€ 3,45	€ 898,00	€. 894,00	Valore VAM	D.M. 05/03/75	Gest. CALABRIA VERDE	☐	☑
GEROCARNE	048	22	Pascolo Cesp	0	3	80	€ 0,28	€ 65,00	€. 65,00	Valore VAM	D.M. 05/03/75	Gest. CALABRIA VERDE	☐	☑
GEROCARNE	048	23	Pascolo Cesp	0	9	40	€ 0,66	€ 162,00	€. 161,00	Valore VAM	D.M. 05/03/75	Gest. CALABRIA VERDE	☐	☑
GEROCARNE	049	01	Bosco Ceduo	6	90	60	€ 84,71	€ 46.920,00	€. 46.732,00	Valore VAM	D.M. 05/03/75	Gest. CALABRIA VERDE	☐	☑
GEROCARNE	049	02	Pascolo 1	12	42	20	€ 120,29	€ 31.325,00	€. 31.200,00	Valore VAM	D.M. 05/03/75	Gest. CALABRIA VERDE	☐	☑
GEROCARNE	049	04	Seminativo 4	0	52	90	€ 5,80	€ 2.949,00	€. 2.937,00	Valore VAM	D.M. 05/03/75	Gest. CALABRIA VERDE	☐	☑
GEROCARNE	049	05	Pascolo 1	18	19	70	€ 176,21	€ 45.888,00	€. 45.704,00	Valore VAM	D.M. 05/03/75	Gest. CALABRIA VERDE	☐	☑
GEROCARNE	049	06	Seminativo 4	1	22	60	€ 13,45	€ 6.832,00	€. 6.805,00	Valore VAM	D.M. 05/03/75	Gest. CALABRIA VERDE	☐	☑

Comune	Foglio	Part.la	Coltura	ha	a	ca	Reddito Dominicale	Valore 2019	Valore 2020	Stima / Valore	Provenienza	Destinazione d'uso	Disp.	Indisp
GEROCARNE	049	07	Fabbr Rurale	0	2	30	€ 0,00	€ 0,00	€. 0,00	Valore Catastale	D.M. 05/03/75	Gest. CALABRIA VERDE	☐	☑
GEROCARNE	049	09	Seminativo 4	0	94	20	€ 10,34	€ 5.250,00	€. 5.229,00	Valore VAM	D.M. 05/03/75	Gest. CALABRIA VERDE	☐	☑
GEROCARNE	049	10	Bosco Ceduo	0	8	80	€ 0,63	€ 599,00	€. 597,00	Valore VAM	D.M. 05/03/75	Gest. CALABRIA VERDE	☐	☑
GEROCARNE	049	11	Pascolo Cesp	5	41	60	€ 38,46	€ 9.347,00	€. 9.310,00	Valore VAM	D.M. 05/03/75	Gest. CALABRIA VERDE	☐	☑
GEROCARNE	049	12	Pascolo Cesp	0	96	10	€ 6,83	€ 1.659,00	€. 1.652,00	Valore VAM	D.M. 05/03/75	Gest. CALABRIA VERDE	☐	☑
GEROCARNE	049	13	Pascolo 1	0	61	60	€ 5,96	€ 1.554,00	€. 1.548,00	Valore VAM	D.M. 05/03/75	Gest. CALABRIA VERDE	☐	☑
GEROCARNE	049	14	Pascolo 1	2	35	90	€ 22,84	€ 5.949,00	€. 5.925,00	Valore VAM	D.M. 05/03/75	Gest. CALABRIA VERDE	☐	☑
GEROCARNE	049	15	Bosco Ceduo	0	55	60	€ 3,95	€ 3.777,00	€. 3.762,00	Valore VAM	D.M. 05/03/75	Gest. CALABRIA VERDE	☐	☑
GEROCARNE	049	16	Bosco Ceduo	0	49	40	€ 3,51	€ 3.356,00	€. 3.343,00	Valore VAM	D.M. 05/03/75	Gest. CALABRIA VERDE	☐	☑
GEROCARNE	049	17	Bosco Ceduo	0	86	90	€ 6,18	€ 5.904,00	€. 5.880,00	Valore VAM	D.M. 05/03/75	Gest. CALABRIA VERDE	☐	☑
GEROCARNE	049	18	Bosco Ceduo	0	5	80	€ 0,41	€ 394,00	€. 392,00	Valore VAM	D.M. 05/03/75	Gest. CALABRIA VERDE	☐	☑
GEROCARNE	049	19	Bosco Ceduo	0	32	30	€ 2,29	€ 2.195,00	€. 2.186,00	Valore VAM	D.M. 05/03/75	Gest. CALABRIA VERDE	☐	☑
GEROCARNE	049	20	Pascolo Cesp	0	2	0	€ 0,14	€ 34,00	€. 34,00	Valore VAM	D.M. 05/03/75	Gest. CALABRIA VERDE	☐	☑
GEROCARNE	049	21	Pascolo Cesp	0	5	60	€ 0,40	€ 97,00	€. 97,00	Valore VAM	D.M. 05/03/75	Gest. CALABRIA VERDE	☐	☑
GEROCARNE	049	22	Bosco Ceduo	0	16	0	€ 1,96	€ 1.086,00	€. 1.082,00	Valore VAM	D.M. 05/03/75	Gest. CALABRIA VERDE	☐	☑
GEROCARNE	049	23	Bosco Ceduo	4	55	80	€ 55,91	€ 30.968,00	€. 30.844,00	Valore VAM	D.M. 05/03/75	Gest. CALABRIA VERDE	☐	☑
GEROCARNE	049	26	Pascolo 1	17	37	43	€ 168,25	€ 43.814,00	€. 43.639,00	Valore VAM	D.M. 05/03/75	Gest. CALABRIA VERDE	☐	☑
Totali per Comune								**€ 3.727.220,00**	**€. 3.712.312,00**					
LIMBADI	014	737	Seminativo 1	0	3	62	€ 2,45	€ 284,00	€. 283,00	Valore VAM	Decreto del 05/04/93	Dipartimento LL.PP.	☐	☑
Totali per Comune								**€ 284,00**	**€. 283,00**					
MILETO	008	544	Fu d'accertam	0	14	55	€ 0,00	€ 0,00	€. 0,00	Valore Catastale	gestione SoRiCal	Gestione SORICAL	☐	☑
Totali per Comune								**€ 0,00**	**€. 0,00**					
MONGIANA	005	266	Semin Irrig Ar	1	23	20	€ 79,54	€ 10.790,00	€. 10.747,00	Valore VAM	D.M. 05/03/75	Gest. CALABRIA VERDE	☐	☑
MONGIANA	005	267	Fabbr Rurale	0	0	31	€ 0,00	€ 6.018,00	€. 5.994,00	Tecnici Interni	D.M. 05/03/75	Gest. CALABRIA VERDE	☐	☑
MONGIANA	005	310	Incolto sterile	0	60	80	€ 0,09	€ 788,00	€. 785,00	Valore VAM	D.M. 05/03/75	Gest. CALABRIA VERDE	☐	☑
MONGIANA	006	01	Bosco Alto	6	50	0	€ 50,35	€ 77.284,00	€. 76.975,00	Valore VAM	D.M. 05/03/75	Gest. CALABRIA VERDE	☐	☑
MONGIANA	006	02	Bosco Alto	18	27	40	€ 176,96	€ 217.274,00	€. 216.405,00	Valore VAM	D.M. 05/03/75	Gest. CALABRIA VERDE	☐	☑
MONGIANA	006	03	Bosco Alto	19	2	60	€ 184,24	€ 226.215,00	€. 225.310,00	Valore VAM	D.M. 05/03/75	Gest. CALABRIA VERDE	☐	☑
MONGIANA	006	04	Bosco Alto	5	63	90	€ 54,60	€ 67.047,00	€. 66.779,00	Valore VAM	D.M. 05/03/75	Gest. CALABRIA VERDE	☐	☑
MONGIANA	006	07	Bosco Ceduo	3	87	80	€ 37,55	€ 26.348,00	€. 26.243,00	Valore VAM	D.M. 05/03/75	Gest. CALABRIA VERDE	☐	☑
MONGIANA	006	08	Bosco Alto	1	29	10	€ 25,00	€ 15.350,00	€. 15.289,00	Valore VAM	D.M. 05/03/75	Gest. CALABRIA VERDE	☐	☑
MONGIANA	006	09	Semin Irrig 3	7	53	80	€ 34,06	€ 66.024,00	€. 65.760,00	Valore VAM	D.M. 05/03/75	Gest. CALABRIA VERDE	☐	☑
MONGIANA	006	10	Bosco Alto	8	19	10	€ 79,31	€ 97.401,00	€. 97.011,00	Valore VAM	D.M. 05/03/75	Gest. CALABRIA VERDE	☐	☑
MONGIANA	006	11	Bosco Alto	2	47	30	€ 23,95	€ 29.404,00	€. 29.286,00	Valore VAM	D.M. 05/03/75	Gest. CALABRIA VERDE	☐	☑
MONGIANA	006	12	Bosco Alto	15	74	20	€ 152,44	€ 187.169,00	€. 186.420,00	Valore VAM	D.M. 05/03/75	Gest. CALABRIA VERDE	☐	☑
MONGIANA	006	13	Bosco Ceduo	11	81	91	€ 91,56	€ 80.300,00	€. 79.979,00	Valore VAM	D.M. 05/03/75	Gest. CALABRIA VERDE	☐	☑
MONGIANA	006	14	Bosco Alto	3	13	30	€ 30,34	€ 37.251,00	€. 37.102,00	Valore VAM	D.M. 05/03/75	Gest. CALABRIA VERDE	☐	☑

Comune	Foglio	Part.la	Coltura	ha	a	ca	Reddito Dominicale	Valore 2019	Valore 2020	Stima / Valore	Provenienza	Destinazione d'uso	Disp.	Indisp
MONGIANA	006	15	Bosco Alto	7	0	20	€ 67,80	€ 83.252,00	€. 82.919,00	Valore VAM	D.M. 05/03/75	Gest. CALABRIA VERDE	☐	☑
MONGIANA	006	16	Bosco Ceduo	2	48	70	€ 19,26	€ 16.897,00	€. 16.829,00	Valore VAM	D.M. 05/03/75	Gest. CALABRIA VERDE	☐	☑
MONGIANA	006	17	Bosco Alto	42	30	70	€ 409,68	€ 503.021,00	€. 501.009,00	Valore VAM	D.M. 05/03/75	Gest. CALABRIA VERDE	☐	☑
MONGIANA	006	19	Semin Irrig 3	1	32	70	€ 38,55	€ 11.623,00	€. 11.577,00	Valore VAM	D.M. 05/03/75	Gest. CALABRIA VERDE	☐	☑
MONGIANA	006	20	Bosco Alto	3	83	70	€ 37,15	€ 45.620,00	€. 45.438,00	Valore VAM	D.M. 05/03/75	Gest. CALABRIA VERDE	☐	☑
MONGIANA	006	26	Bosco Ceduo	16	17	60	€ 73,10	€ 109.903,00	€. 109.463,00	Valore VAM	D.M. 05/03/75	Gest. CALABRIA VERDE	☐	☑
MONGIANA	006	27	Bosco Ceduo	8	17	50	€ 36,94	€ 55.542,00	€. 55.320,00	Valore VAM	D.M. 05/03/75	Gest. CALABRIA VERDE	☐	☑
MONGIANA	006	28	Cast frutto	7	54	60	€ 170,50	€ 45.569,00	€. 45.387,00	Valore VAM	D.M. 05/03/75	Gest. CALABRIA VERDE	☐	☑
MONGIANA	006	29	Fabbr Rurale	0	0	64	€ 0,00	€ 0,00	€. 0,00	Valore Catastale	D.M. 05/03/75	Gest. CALABRIA VERDE	☐	☑
MONGIANA	006	30	Bosco Ceduo	1	7	60	€ 4,86	€ 7.310,00	€. 7.281,00	Valore VAM	D.M. 05/03/75	Gest. CALABRIA VERDE	☐	☑
MONGIANA	006	41	Bosco Ceduo	5	5	90	€ 39,19	€ 34.371,00	€. 34.234,00	Valore VAM	D.M. 05/03/75	Gest. CALABRIA VERDE	☐	☑
MONGIANA	006	42	Bosco Alto	7	10	70	€ 68,83	€ 84.500,00	€. 84.162,00	Valore VAM	D.M. 05/03/75	Gest. CALABRIA VERDE	☐	☑
MONGIANA	006	43	Bosco Alto	41	90	20	€ 405,76	€ 498.206,00	€. 496.213,00	Valore VAM	D.M. 05/03/75	Gest. CALABRIA VERDE	☐	☑
MONGIANA	006	44	Bosco Alto	57	25	80	€ 554,46	€ 680.784,00	€. 678.061,00	Valore VAM	D.M. 05/03/75	Gest. CALABRIA VERDE	☐	☑
MONGIANA	006	48	Bosco Ceduo	33	63	16	€ 412,53	€ 228.498,00	€. 227.584,00	Valore VAM	D.M. 05/03/75	Gest. CALABRIA VERDE	☐	☑
MONGIANA	010	140	Bosco Ceduo	6	84	80	€ 53,05	€ 46.527,00	€. 46.341,00	Valore VAM	D.M. 05/03/75	Gest. CALABRIA VERDE	☐	☑
MONGIANA	010	150	Bosco Ceduo	10	73	80	€ 83,19	€ 72.956,00	€. 72.664,00	Valore VAM	D.M. 05/03/75	Gest. CALABRIA VERDE	☐	☑
MONGIANA	010	202	Bosco Ceduo	20	92	20	€ 162,08	€ 142.147,00	€. 141.578,00	Valore VAM	D.M. 05/03/75	Gest. CALABRIA VERDE	☐	☑
MONGIANA	010	203	Bosco Ceduo	2	4	10	€ 9,23	€ 13.866,00	€. 13.811,00	Valore VAM	D.M. 05/03/75	Gest. CALABRIA VERDE	☐	☑
MONGIANA	014	01	Bosco Ceduo	36	88	10	€ 285,71	€ 250.575,00	€. 249.573,00	Valore VAM	D.M. 05/03/75	Gest. CALABRIA VERDE	☐	☑
MONGIANA	014	02	Pascolo Cesp	0	53	70	€ 1,74	€ 855,00	€. 852,00	Valore VAM	D.M. 05/03/75	Gest. CALABRIA VERDE	☐	☑
MONGIANA	014	04	Bosco Ceduo	87	1	20	€ 674,08	€ 591.172,00	€. 588.807,00	Valore VAM	D.M. 05/03/75	Gest. CALABRIA VERDE	☐	☑
MONGIANA	014	07	Bosco Ceduo	0	1	50	€ 0,11	€ 102,00	€. 102,00	Valore VAM	D.M. 05/03/75	Gest. CALABRIA VERDE	☐	☑
MONGIANA	014	133	Bosco Ceduo	46	81	99	€ 362,71	€ 318.102,00	€. 316.830,00	Valore VAM	D.M. 05/03/75	Gest. CALABRIA VERDE	☐	☑
MONGIANA	014	49	Seminativo 2	0	6	40	€ 0,21	€ 352,00	€. 351,00	Valore VAM	D.M. 05/03/75	Gest. CALABRIA VERDE	☐	☑
MONGIANA	014	50	Bosco Ceduo	2	54	20	€ 19,69	€ 17.271,00	€. 17.202,00	Valore VAM	D.M. 05/03/75	Gest. CALABRIA VERDE	☐	☑
Totali per Comune								**€ 5.003.684,00**	**€. 4.983.673,00**					
NARDODIPACE	009	142	Pascolo 1	0	5	0	€ 0,16	€ 125,00	€. 124,00	Valore VAM	Dec. Espr. 25/07/90 rep.		☐	☑
NARDODIPACE	010	30	Pascolo 1	0	18	50	€ 0,60	€ 463,00	€. 461,00	Valore VAM	Dec. Espr. 25/07/90 rep.		☐	☑
NARDODIPACE	014	20		0	23	60	€ 0,00	€ 0,00	€. 0,00	Valore VAM	Dec.Esp.n. 148/88	Gestione SORICAL	☐	☑
NARDODIPACE	032	112	Pascolo Cesp	0	10	75	€ 0,35	€ 171,00	€. 170,00	Valore VAM	Dec. Espr. 25/07/90 rep.		☐	☑
NARDODIPACE	032	118	Seminativo 2	0	21	20	€ 2,74	€ 1.160,00	€. 1.155,00	Valore VAM	Dec. Espr. 25/07/90 rep.		☐	☑
NARDODIPACE	032	123	Seminativo 2	0	2	35	€ 0,30	€ 128,00	€. 127,00	Valore VAM	Dec. Espr. 25/07/90 rep.		☐	☑
NARDODIPACE	032	129	Pascolo 1	0	23	90	€ 0,78	€ 599,00	€. 597,00	Valore VAM	Dec. Espr. 25/07/90 rep.		☐	☑
NARDODIPACE	032	139	Pascolo Cesp	0	0	80	€ 0,03	€ 13,00	€. 13,00	Valore VAM	Dec. Espr. 25/07/90 rep.		☐	☑
NARDODIPACE	032	142	Seminativo 2	0	4	60	€ 0,60	€ 252,00	€. 251,00	Valore VAM	Dec. Espr. 25/07/90 rep.		☐	☑
NARDODIPACE	032	144	Seminativo 2	0	0	60	€ 0,08	€ 33,00	€. 33,00	Valore VAM	Dec. Espr. 25/07/90 rep.		☐	☑

Comune	Foglio	Part.la	Coltura	ha	a	ca	Reddito Dominicale	Valore 2019	Valore 2020	Stima / Valore	Provenienza	Destinazione d'uso	Disp.	Indisp
NARDODIPACE	032	145	Pascolo Cesp	0	11	60	€ 0,38	€ 184,00	€. 183,00	Valore VAM	Dec. Espr. 25/07/90 rep.		☐	☑
NARDODIPACE	032	147	Pascolo Cesp	0	0	30	€ 0,01	€ 5,00	€. 5,00	Valore VAM	Dec. Espr. 25/07/90 rep.		☐	☑
NARDODIPACE	032	148	Pascolo Cesp	0	1	20	€ 0,04	€ 19,00	€. 19,00	Valore VAM	Dec. Espr. 25/07/90 rep.		☐	☑
NARDODIPACE	032	150	Pascolo 1	0	10	90	€ 0,35	€ 273,00	€. 272,00	Valore VAM	Dec. Espr. 25/07/90 rep.		☐	☑
NARDODIPACE	032	158	Pascolo 1	0	0	30	€ 0,01	€ 7,00	€. 7,00	Valore VAM	Dec. Espr. 25/07/90 rep.		☐	☑
NARDODIPACE	042	70	Reliquato Stra	0	4	0		€ 0,00	€. 0,00	Valore VAM			☐	☑
NARDODIPACE	042	71	Reliquato Stra	0	3	90		€ 0,00	€. 0,00	Valore VAM			☐	☑
Totali per Comune								**€ 3.432,00**	**€. 3.417,00**					
NICOTERA	016	03	Pascolo	0	40	60	€ 3,15	€ 91.356,00	€. 90.991,00	Stima EFM	Ex G.I.L.	Madonna della Scala	☑	☐
NICOTERA	016	268	Pascolo	0	2	80	€ 0,21	€ 70,00	€. 70,00	Stima EFM	Ex G.I.L.	Madonna della Scala	☑	☐
Totali per Comune								**€ 91.426,00**	**€. 91.061,00**					
PIZZO	020	240	Uliveto 2	0	4	30	€ 2,50	€ 1.114,00	€. 1.110,00	Valore VAM	Dec.Espr. 20/01/02 rep.9	Gestione SORICAL	☐	☑
PIZZO	020	242	Seminativo 2	0	23	70	€ 4,59	€ 1.986,00	€. 1.978,00	Valore VAM	Dec.Espr. 20/01/02 rep.9	Gestione SORICAL	☐	☑
PIZZO	020	244	Seminativo 3	0	7	10	€ 0,78	€ 595,00	€. 593,00	Valore VAM	Dec.Espr. 20/01/02 rep.9	Gestione SORICAL	☐	☑
PIZZO	020	246	Uliveto 2	0	0	65	€ 0,38	€ 169,00	€. 168,00	Valore VAM	Dec.Espr. 20/01/02 rep.9	Gestione SORICAL	☐	☑
Totali per Comune								**€ 3.864,00**	**€. 3.849,00**					
PIZZONI	017	25	Semin Irrig 3	0	98	60	€ 35,01	€ 10.011,00	€. 9.971,00	Valore VAM	D.M. 05/03/75	Gest. CALABRIA VERDE	☐	☑
PIZZONI	017	26	Pascolo Cesp	11	11	20	€ 93,26	€ 19.176,00	€. 19.099,00	Valore VAM	D.M. 05/03/75	Gest. CALABRIA VERDE	☐	☑
PIZZONI	017	27	Semin Irrig 3	0	19	40	€ 6,89	€ 1.970,00	€. 1.962,00	Valore VAM	D.M. 05/03/75	Gest. CALABRIA VERDE	☐	☑
PIZZONI	017	28	Seminativo 3	1	23	70	€ 27,95	€ 6.894,00	€. 6.866,00	Valore VAM	D.M. 05/03/75	Gest. CALABRIA VERDE	☐	☑
PIZZONI	017	29	Seminativo 2	1	88	0	€ 60,69	€ 10.476,00	€. 10.434,00	Valore VAM	D.M. 05/03/75	Gest. CALABRIA VERDE	☐	☑
PIZZONI	017	30	Pascolo	0	46	20	€ 4,48	€ 1.165,00	€. 1.160,00	Valore VAM	D.M. 05/03/75	Gest. CALABRIA VERDE	☐	☑
PIZZONI	017	31	Fabbr Rurale	0	9	30	€ 0,00	€ 0,00	€. 0,00	Valore Catastale	D.M. 05/03/75	Gest. CALABRIA VERDE	☐	☑
PIZZONI	017	32	Seminativo 4	0	52	0	€ 4,03	€ 2.898,00	€. 2.886,00	Valore VAM	D.M. 05/03/75	Gest. CALABRIA VERDE	☐	☑
PIZZONI	017	33	Pascolo Cesp	0	13	70	€ 1,15	€ 236,00	€. 235,00	Valore VAM	D.M. 05/03/75	Gest. CALABRIA VERDE	☐	☑
PIZZONI	017	41	Seminativo 4	0	51	10	€ 3,96	€ 2.848,00	€. 2.837,00	Valore VAM	D.M. 05/03/75	Gest. CALABRIA VERDE	☐	☑
PIZZONI	017	42	Pascolo Cesp	6	16	10	€ 51,70	€ 10.632,00	€. 10.589,00	Valore VAM	D.M. 05/03/75	Gest. CALABRIA VERDE	☐	☑
PIZZONI	017	43	Seminativo 4	0	63	90	€ 4,95	€ 3.561,00	€. 3.547,00	Valore VAM	D.M. 05/03/75	Gest. CALABRIA VERDE	☐	☑
PIZZONI	017	44	Seminativo 4	0	7	20	€ 0,56	€ 401,00	€. 399,00	Valore VAM	D.M. 05/03/75	Gest. CALABRIA VERDE	☐	☑
PIZZONI	017	45	Seminativo 3	0	87	80	€ 19,84	€ 4.893,00	€. 4.873,00	Valore VAM	D.M. 05/03/75	Gest. CALABRIA VERDE	☐	☑
PIZZONI	017	56	Seminativo 3	2	4	60	€ 46,23	€ 11.402,00	€. 11.356,00	Valore VAM	D.M. 05/03/75	Gest. CALABRIA VERDE	☐	☑
PIZZONI	017	57	Seminativo 4	2	19	80	€ 17,03	€ 12.250,00	€. 12.201,00	Valore VAM	D.M. 05/03/75	Gest. CALABRIA VERDE	☐	☑
PIZZONI	020	04	Bosco Ceduo	4	82	90	€ 40,53	€ 32.809,00	€. 32.678,00	Valore VAM	D.M. 05/03/75	Gest. CALABRIA VERDE	☐	☑
PIZZONI	020	10	Pascolo Cesp	5	83	0	€ 48,93	€ 10.061,00	€. 10.021,00	Valore VAM	D.M. 05/03/75	Gest. CALABRIA VERDE	☐	☑
PIZZONI	020	124	Pascolo Cesp	1	67	10	€ 14,03	€ 2.884,00	€. 2.872,00	Valore VAM	D.M. 05/03/75	Gest. CALABRIA VERDE	☐	☑
PIZZONI	020	126	Pascolo Cesp	1	8	90	€ 9,14	€ 1.879,00	€. 1.871,00	Valore VAM	D.M. 05/03/75	Gest. CALABRIA VERDE	☐	☑
PIZZONI	020	130	Seminativo 3	0	77	60	€ 17,54	€ 4.325,00	€. 4.308,00	Valore VAM	D.M. 05/03/75	Gest. CALABRIA VERDE	☐	☑

Comune	Foglio	Part.la	Coltura	ha	a	ca	Reddito Dominicale	Valore 2019	Valore 2020	Stima / Valore	Provenienza	Destinazione d'uso	Disp.	Indisp
PIZZONI	020	131	Seminativo 4	0	90	20	€ 6,99	€ 5.027,00	€. 5.007,00	Valore VAM	D.M. 05/03/75	Gest. CALABRIA VERDE	☐	☑
PIZZONI	020	132	Seminativo 3	0	75	10	€ 16,98	€ 4.186,00	€. 4.169,00	Valore VAM	D.M. 05/03/75	Gest. CALABRIA VERDE	☐	☑
PIZZONI	020	133	Seminativo 3	2	6	10	€ 46,56	€ 11.485,00	€. 11.439,00	Valore VAM	D.M. 05/03/75	Gest. CALABRIA VERDE	☐	☑
PIZZONI	020	20	Pascolo Arb 2	0	74	80	€ 6,76	€ 2.631,00	€. 2.620,00	Valore VAM	D.M. 05/03/75	Gest. CALABRIA VERDE	☐	☑
PIZZONI	020	26	Bosco Ceduo	0	34	30	€ 2,88	€ 2.331,00	€. 2.322,00	Valore VAM	D.M. 05/03/75	Gest. CALABRIA VERDE	☐	☑
PIZZONI	020	28	Bosco Ceduo	1	37	90	€ 11,58	€ 9.369,00	€. 9.332,00	Valore VAM	D.M. 05/03/75	Gest. CALABRIA VERDE	☐	☑
PIZZONI	020	45	Seminativo 3	1	91	0	€ 43,16	€ 10.644,00	€. 10.601,00	Valore VAM	D.M. 05/03/75	Gest. CALABRIA VERDE	☐	☑
PIZZONI	020	57	Pascolo Cesp	11	69	60	€ 98,16	€ 20.183,00	€. 20.102,00	Valore VAM	D.M. 05/03/75	Gest. CALABRIA VERDE	☐	☑
PIZZONI	020	58	Seminativo 2	1	68	20	€ 54,29	€ 9.374,00	€. 9.337,00	Valore VAM	D.M. 05/03/75	Gest. CALABRIA VERDE	☐	☑
PIZZONI	020	59	Semin Arb 3	0	75	30	€ 21,88	€ 7.096,00	€. 7.068,00	Valore VAM	D.M. 05/03/75	Gest. CALABRIA VERDE	☐	☑
PIZZONI	020	60	Fabbr Rurale	0	6	90	€ 0,00	€ 0,00	€. 0,00	Valore Catastale	D.M. 05/03/75	Gest. CALABRIA VERDE	☐	☑
PIZZONI	020	61	Semin Irrig 2	3	64	60	€ 188,30	€ 37.017,00	€. 36.869,00	Valore VAM	D.M. 05/03/75	Gest. CALABRIA VERDE	☐	☑
PIZZONI	020	62	Semin Irrig Ar	0	16	10	€ 12,48	€ 2.030,00	€. 2.022,00	Valore VAM	D.M. 05/03/75	Gest. CALABRIA VERDE	☐	☑
PIZZONI	020	63	Fabbr Rurale	0	0	54	€ 0,00	€ 0,00	€. 0,00	Valore Catastale	D.M. 05/03/75	Gest. CALABRIA VERDE	☐	☑
PIZZONI	020	64	Seminativo 2	0	70	60	€ 22,79	€ 3.934,00	€. 3.918,00	Valore VAM	D.M. 05/03/75	Gest. CALABRIA VERDE	☐	☑
PIZZONI	020	66	Semin Irrig 3	0	22	50	€ 7,99	€ 2.285,00	€. 2.276,00	Valore VAM	D.M. 05/03/75	Gest. CALABRIA VERDE	☐	☑
PIZZONI	020	73	Semin Irrig 3	0	44	20	€ 15,70	€ 4.487,00	€. 4.469,00	Valore VAM	D.M. 05/03/75	Gest. CALABRIA VERDE	☐	☑
PIZZONI	020	74	Pascolo Cesp	1	4	60	€ 8,78	€ 1.805,00	€. 1.798,00	Valore VAM	D.M. 05/03/75	Gest. CALABRIA VERDE	☐	☑
PIZZONI	020	75	Pascolo Cesp	0	26	80	€ 2,25	€ 462,00	€. 460,00	Valore VAM	D.M. 05/03/75	Gest. CALABRIA VERDE	☐	☑
PIZZONI	020	76	Seminativo 3	0	25	30	€ 5,71	€ 1.409,00	€. 1.403,00	Valore VAM	D.M. 05/03/75	Gest. CALABRIA VERDE	☐	☑
PIZZONI	020	77	Semin Irrig 3	0	55	40	€ 19,68	€ 5.624,00	€. 5.602,00	Valore VAM	D.M. 05/03/75	Gest. CALABRIA VERDE	☐	☑
PIZZONI	020	78	Pascolo Cesp	4	0	0	€ 21,08	€ 6.903,00	€. 6.875,00	Valore VAM	D.M. 05/03/75	Gest. CALABRIA VERDE	☐	☑
PIZZONI	020	79	Semin Irrig 3	0	16	20	€ 5,75	€ 1.645,00	€. 1.638,00	Valore VAM	D.M. 05/03/75	Gest. CALABRIA VERDE	☐	☑
PIZZONI	020	80	Seminativo 2	4	41	40	€ 142,48	€ 24.599,00	€. 24.501,00	Valore VAM	D.M. 05/03/75	Gest. CALABRIA VERDE	☐	☑
PIZZONI	020	81	Fabbr Rurale	0	2	10	€ 0,00	€ 301,00	€. 300,00	Tecnici Interni	D.M. 05/03/75	Gest. CALABRIA VERDE	☐	☑
PIZZONI	020	82	Pascolo Cesp	0	14	80	€ 1,24	€ 256,00	€. 255,00	Valore VAM	D.M. 05/03/75	Gest. CALABRIA VERDE	☐	☑
PIZZONI	020	83	Pascolo Cesp	0	65	20	€ 5,48	€ 1.125,00	€. 1.120,00	Valore VAM	D.M. 05/03/75	Gest. CALABRIA VERDE	☐	☑
PIZZONI	022	01	Seminativo 4	0	87	90	€ 6,81	€ 4.899,00	€. 4.879,00	Valore VAM	D.M. 05/03/75	Gest. CALABRIA VERDE	☐	☑
PIZZONI	022	02	Incolto prod	4	53	40	€ 5,85	€ 5.879,00	€. 5.855,00	Valore VAM	D.M. 05/03/75	Gest. CALABRIA VERDE	☐	☑
PIZZONI	022	03	Seminativo 4	1	55	30	€ 12,03	€ 8.654,00	€. 8.619,00	Valore VAM	D.M. 05/03/75	Gest. CALABRIA VERDE	☐	☑
PIZZONI	022	08	Incolto prod	2	16	40	€ 2,80	€ 2.806,00	€. 2.795,00	Valore VAM	D.M. 05/03/75	Gest. CALABRIA VERDE	☐	☑
PIZZONI	022	15	Seminativo 4	1	23	60	€ 9,58	€ 6.889,00	€. 6.861,00	Valore VAM	D.M. 05/03/75	Gest. CALABRIA VERDE	☐	☑
PIZZONI	022	16	Fabbr Rurale	0	11	60	€ 0,00	€ 0,00	€. 0,00	Valore Catastale	D.M. 05/03/75	Gest. CALABRIA VERDE	☐	☑
PIZZONI	022	17	Seminativo 4	7	61	70	€ 59,01	€ 42.448,00	€. 42.278,00	Valore VAM	D.M. 05/03/75	Gest. CALABRIA VERDE	☐	☑
PIZZONI	022	18	Seminativo 4	1	4	70	€ 8,11	€ 5.835,00	€. 5.812,00	Valore VAM	D.M. 05/03/75	Gest. CALABRIA VERDE	☐	☑
PIZZONI	022	19	Pascolo Cesp	2	63	80	€ 22,14	€ 4.553,00	€. 4.535,00	Valore VAM	D.M. 05/03/75	Gest. CALABRIA VERDE	☐	☑
PIZZONI	022	31	Pascolo Cesp	0	13	60	€ 1,14	€ 235,00	€. 234,00	Valore VAM	D.M. 05/03/75	Gest. CALABRIA VERDE	☐	☑
PIZZONI	022	32	Pascolo Cesp	0	84	20	€ 7,06	€ 1.453,00	€. 1.447,00	Valore VAM	D.M. 05/03/75	Gest. CALABRIA VERDE	☐	☑

Comune	Foglio	Part.la	Coltura	ha	a	ca	Reddito Dominicale	Valore 2019	Valore 2020	Stima / Valore	Provenienza	Destinazione d'uso	Disp.	Indisp
PIZZONI	022	33	Seminativo 4	17	52	0	€ 135,73	€ 97.637,00	€. 97.246,00	Valore VAM	D.M. 05/03/75	Gest. CALABRIA VERDE	☐	☑
PIZZONI	022	34	Seminativo 3	0	81	80	€ 18,49	€ 4.559,00	€. 4.541,00	Valore VAM	D.M. 05/03/75	Gest. CALABRIA VERDE	☐	☑
PIZZONI	022	35	Pascolo Cesp	0	43	20	€ 3,63	€ 745,00	€. 742,00	Valore VAM	D.M. 05/03/75	Gest. CALABRIA VERDE	☐	☑
PIZZONI	022	37	Seminativo 3	7	12	40	€ 160,96	€ 39.701,00	€. 39.542,00	Valore VAM	D.M. 05/03/75	Gest. CALABRIA VERDE	☐	☑
PIZZONI	022	38	Pascolo Cesp	1	56	20	€ 13,11	€ 2.695,00	€. 2.684,00	Valore VAM	D.M. 05/03/75	Gest. CALABRIA VERDE	☐	☑
PIZZONI	022	39	Pascolo Cesp	3	79	80	€ 31,88	€ 6.555,00	€. 6.529,00	Valore VAM	D.M. 05/03/75	Gest. CALABRIA VERDE	☐	☑
PIZZONI	022	40	Pascolo	2	52	80	€ 24,48	€ 6.375,00	€. 6.350,00	Valore VAM	D.M. 05/03/75	Gest. CALABRIA VERDE	☐	☑
PIZZONI	022	42	Seminativo 4	4	85	30	€ 37,60	€ 27.045,00	€. 26.937,00	Valore VAM	D.M. 05/03/75	Gest. CALABRIA VERDE	☐	☑
PIZZONI	022	43	Pascolo Cesp	1	74	40	€ 14,64	€ 3.010,00	€. 2.998,00	Valore VAM	D.M. 05/03/75	Gest. CALABRIA VERDE	☐	☑
PIZZONI	022	65	Pascolo Cesp	11	43	20	€ 95,94	€ 19.728,00	€. 19.649,00	Valore VAM	D.M. 05/03/75	Gest. CALABRIA VERDE	☐	☑
PIZZONI	023	01	Pascolo Cesp	1	42	50	€ 11,96	€ 2.459,00	€. 2.449,00	Valore VAM	D.M. 05/03/75	Gest. CALABRIA VERDE	☐	☑
PIZZONI	023	03	Pascolo Cesp	2	37	0	€ 19,89	€ 4.089,00	€. 4.073,00	Valore VAM	D.M. 05/03/75	Gest. CALABRIA VERDE	☐	☑
PIZZONI	023	04	Pascolo Cesp	0	66	30	€ 5,56	€ 1.144,00	€. 1.139,00	Valore VAM	D.M. 05/03/75	Gest. CALABRIA VERDE	☐	☑
PIZZONI	023	05	Seminativo 4	16	5	80	€ 124,40	€ 89.489,00	€. 89.131,00	Valore VAM	D.M. 05/03/75	Gest. CALABRIA VERDE	☐	☑
PIZZONI	023	06	Pascolo Cesp	0	86	50	€ 7,26	€ 1.492,00	€. 1.486,00	Valore VAM	D.M. 05/03/75	Gest. CALABRIA VERDE	☐	☑
PIZZONI	023	07	Pascolo Cesp	6	5	80	€ 50,84	€ 10.454,00	€. 10.412,00	Valore VAM	D.M. 05/03/75	Gest. CALABRIA VERDE	☐	☑
PIZZONI	023	19	Pascolo Cesp	2	1	70	€ 16,93	€ 3.481,00	€. 3.467,00	Valore VAM	D.M. 05/03/75	Gest. CALABRIA VERDE	☐	☑
PIZZONI	023	22	Seminativo 3	6	11	90	€ 138,26	€ 34.101,00	€. 33.965,00	Valore VAM	D.M. 05/03/75	Gest. CALABRIA VERDE	☐	☑
PIZZONI	023	23	Pascolo Cesp	0	66	10	€ 5,55	€ 1.140,00	€. 1.135,00	Valore VAM	D.M. 05/03/75	Gest. CALABRIA VERDE	☐	☑
PIZZONI	023	26	Pascolo Cesp	0	7	30	€ 0,61	€ 126,00	€. 125,00	Valore VAM	D.M. 05/03/75	Gest. CALABRIA VERDE	☐	☑
PIZZONI	023	27	Seminativo 2	1	5	20	€ 27,71	€ 5.863,00	€. 5.840,00	Valore VAM	D.M. 05/03/75	Gest. CALABRIA VERDE	☐	☑
PIZZONI	023	28	Pascolo Cesp	0	14	90	€ 1,25	€ 258,00	€. 257,00	Valore VAM	D.M. 05/03/75	Gest. CALABRIA VERDE	☐	☑
PIZZONI	023	29	Seminativo 2	2	31	0	€ 74,56	€ 12.874,00	€. 12.823,00	Valore VAM	D.M. 05/03/75	Gest. CALABRIA VERDE	☐	☑
PIZZONI	023	40	Seminativo 2	1	52	10	€ 49,10	€ 8.476,00	€. 8.442,00	Valore VAM	D.M. 05/03/75	Gest. CALABRIA VERDE	☐	☑
PIZZONI	023	41	Seminativo 3	2	26	80	€ 51,25	€ 12.639,00	€. 12.588,00	Valore VAM	D.M. 05/03/75	Gest. CALABRIA VERDE	☐	☑
PIZZONI	023	42	Pascolo Cesp	0	67	80	€ 5,69	€ 1.171,00	€. 1.166,00	Valore VAM	D.M. 05/03/75	Gest. CALABRIA VERDE	☐	☑
PIZZONI	023	53	Pascolo	4	52	50	€ 43,81	€ 11.411,00	€. 11.365,00	Valore VAM	D.M. 05/03/75	Gest. CALABRIA VERDE	☐	☑
PIZZONI	024	04	Pascolo Cesp	0	0	40	€ 0,04	€ 7,00	€. 7,00	Valore VAM	D.M. 05/03/75	Gest. CALABRIA VERDE	☐	☑
PIZZONI	024	05	Pascolo Cesp	0	49	80	€ 4,18	€ 860,00	€. 857,00	Valore VAM	D.M. 05/03/75	Gest. CALABRIA VERDE	☐	☑
PIZZONI	024	06	Pascolo Cesp	1	37	90	€ 11,58	€ 2.379,00	€. 2.369,00	Valore VAM	D.M. 05/03/75	Gest. CALABRIA VERDE	☐	☑
PIZZONI	025	01	Pascolo Cesp	17	37	10	€ 144,95	€ 29.977,00	€. 29.857,00	Valore VAM	D.M. 05/03/75	Gest. CALABRIA VERDE	☐	☑
PIZZONI	025	07	Pascolo Cesp	10	61	80	€ 89,11	€ 18.324,00	€. 18.251,00	Valore VAM	D.M. 05/03/75	Gest. CALABRIA VERDE	☐	☑
Totali per Comune								**€ 870.894,00**	**€. 867.405,00**					
ROMBIOLO	009	237	Seminativo 1	0	3	47	€ 2,58	€ 342,00	€. 341,00	Valore VAM	Atto Pubblico 10/03/10 re		☐	☑
Totali per Comune								**€ 342,00**	**€. 341,00**					
SAN NICOLA DA CRISSA	001	13	Pascolo	0	2	60	€ 0,20	€ 65,00	€. 65,00	Valore VAM	D.M. 05/03/75	Gest. CALABRIA VERDE	☐	☑
SAN NICOLA DA CRISSA	001	14	Seminativo 4	0	29	40	€ 2,46	€ 1.639,00	€. 1.632,00	Valore VAM	D.M. 05/03/75	Gest. CALABRIA VERDE	☐	☑

Comune	Foglio	Part.la	Coltura	ha	a	ca	Reddito Dominicale	Valore 2019	Valore 2020	Stima / Valore	Provenienza	Destinazione d'uso	Disp.	Indisp
SAN NICOLA DA CRISSA	001	16	Bosco Ceduo	14	69	80	€ 66,43	€ 99.861,00	€. 99.462,00	Valore VAM	D.M. 05/03/75	Gest. CALABRIA VERDE	☐	☑
SAN NICOLA DA CRISSA	002	59	Bosco Ceduo	0	89	10	€ 4,03	€ 6.053,00	€. 6.029,00	Valore VAM	D.M. 05/03/75	Gest. CALABRIA VERDE	☐	☑
SAN NICOLA DA CRISSA	002	61	Bosco Ceduo	0	18	10	€ 0,81	€ 1.230,00	€. 1.225,00	Valore VAM	D.M. 05/03/75	Gest. CALABRIA VERDE	☐	☑
SAN NICOLA DA CRISSA	006	01	Pascolo	5	5	10	€ 39,13	€ 12.738,00	€. 12.687,00	Valore VAM	D.M. 05/03/75	Gest. CALABRIA VERDE	☐	☑
SAN NICOLA DA CRISSA	006	02	Seminativo 3	0	43	80	€ 9,90	€ 2.441,00	€. 2.431,00	Valore VAM	D.M. 05/03/75	Gest. CALABRIA VERDE	☐	☑
SAN NICOLA DA CRISSA	006	03	Bosco Ceduo	75	29	30	€ 340,25	€ 511.553,00	€. 509.507,00	Valore VAM	D.M. 05/03/75	Gest. CALABRIA VERDE	☐	☑
SAN NICOLA DA CRISSA	006	04	Seminativo 4	0	12	70	€ 1,06	€ 707,00	€. 704,00	Valore VAM	D.M. 05/03/75	Gest. CALABRIA VERDE	☐	☑
SAN NICOLA DA CRISSA	006	05	Uliveto 3	0	13	60	€ 4,39	€ 3.474,00	€. 3.460,00	Valore VAM	D.M. 05/03/75	Gest. CALABRIA VERDE	☐	☑
SAN NICOLA DA CRISSA	006	06	Seminativo 4	1	21	20	€ 10,18	€ 6.754,00	€. 6.727,00	Valore VAM	D.M. 05/03/75	Gest. CALABRIA VERDE	☐	☑
SAN NICOLA DA CRISSA	006	07	Seminativo 4	1	56	60	€ 13,14	€ 8.727,00	€. 8.692,00	Valore VAM	D.M. 05/03/75	Gest. CALABRIA VERDE	☐	☑
SAN NICOLA DA CRISSA	006	08	Pascolo	1	41	40	€ 10,95	€ 3.566,00	€. 3.552,00	Valore VAM	D.M. 05/03/75	Gest. CALABRIA VERDE	☐	☑
SAN NICOLA DA CRISSA	006	09	Seminativo 4	0	10	60	€ 0,89	€ 591,00	€. 589,00	Valore VAM	D.M. 05/03/75	Gest. CALABRIA VERDE	☐	☑
SAN NICOLA DA CRISSA	006	10	Pascolo	0	24	50	€ 1,90	€ 618,00	€. 616,00	Valore VAM	D.M. 05/03/75	Gest. CALABRIA VERDE	☐	☑
SAN NICOLA DA CRISSA	006	11	Seminativo 3	0	37	90	€ 8,56	€ 2.112,00	€. 2.104,00	Valore VAM	D.M. 05/03/75	Gest. CALABRIA VERDE	☐	☑
SAN NICOLA DA CRISSA	006	13	Semin Arb 2	0	69	90	€ 27,08	€ 6.587,00	€. 6.561,00	Valore VAM	D.M. 05/03/75	Gest. CALABRIA VERDE	☐	☑
SAN NICOLA DA CRISSA	006	14	Seminativo 3	0	31	20	€ 7,05	€ 1.738,00	€. 1.731,00	Valore VAM	D.M. 05/03/75	Gest. CALABRIA VERDE	☐	☑
Totali per Comune								**€ 670.454,00**	**€. 667.774,00**					
SERRA SAN BRUNO	006	567	Seminativo 1	0	3	20	€ 1,59	€ 177,00	€. 176,00	Valore VAM	D.M. 05/03/75	Gest. CALABRIA VERDE	☐	☑
SERRA SAN BRUNO	009	29	Pascolo 1	1	45	0	€ 9,36	€ 3.657,00	€. 3.642,00	Valore VAM	D.M. 05/03/75	Gest. CALABRIA VERDE	☐	☑
SERRA SAN BRUNO	011	228		0	18	60	€ 0,01	€ 2,00	€. 2,00	Valore VAM	Ex G.I.L.	CAMPO SPORTIVO	☑	☐
SERRA SAN BRUNO	011	286	Seminativo 1	0	16	89	€ 7,64	€ 931,00	€. 927,00	Valore VAM	Dec.Espr. 18/11/75 reg.5		☐	☑
SERRA SAN BRUNO	015	02	Semin Irrig 3	1	20	70	€ 31,16	€ 10.572,00	€. 10.530,00	Valore VAM	D.M. 05/03/75	Gest. CALABRIA VERDE	☐	☑
SERRA SAN BRUNO	015	03	Pascolo 1	3	71	20	€ 23,96	€ 9.361,00	€. 9.324,00	Valore VAM	D.M. 05/03/75	Gest. CALABRIA VERDE	☐	☑
SERRA SAN BRUNO	015	04	Fabbr Rurale	0	20	10	€ 0,00	€ 0,00	€. 0,00	Valore Catastale	D.M. 05/03/75	Gest. CALABRIA VERDE	☐	☑
SERRA SAN BRUNO	015	06	Semin Irrig 3	8	9	90	€ 171,64	€ 70.938,00	€. 70.654,00	Valore VAM	D.M. 05/03/75	Gest. CALABRIA VERDE	☐	☑
SERRA SAN BRUNO	015	07	Pascolo 1	3	93	70	€ 25,41	€ 9.928,00	€. 9.888,00	Valore VAM	D.M. 05/03/75	Gest. CALABRIA VERDE	☐	☑
SERRA SAN BRUNO	015	10	Seminativo 3	3	68	30	€ 59,44	€ 20.286,00	€. 20.205,00	Valore VAM	D.M. 05/03/75	Gest. CALABRIA VERDE	☐	☑
SERRA SAN BRUNO	015	20	Seminativo 3	0	1	40	€ 0,36	€ 76,00	€. 76,00	Valore VAM	D.M. 05/03/75	Gest. CALABRIA VERDE	☐	☑
SERRA SAN BRUNO	015	21	Semin Irrig 3	2	48	40	€ 64,15	€ 21.756,00	€. 21.669,00	Valore VAM	D.M. 05/03/75	Gest. CALABRIA VERDE	☐	☑
SERRA SAN BRUNO	015	22	Pascolo 1	0	37	0	€ 2,39	€ 934,00	€. 930,00	Valore VAM	D.M. 05/03/75	Gest. CALABRIA VERDE	☐	☑
SERRA SAN BRUNO	016	15	Pascolo 1	0	88	10	€ 5,69	€ 2.222,00	€. 2.213,00	Valore VAM	D.M. 05/03/75	Gest. CALABRIA VERDE	☐	☑
SERRA SAN BRUNO	017	01	Pascolo 1	4	8	20	€ 26,35	€ 10.294,00	€. 10.253,00	Valore VAM	D.M. 05/03/75	Gest. CALABRIA VERDE	☐	☑
SERRA SAN BRUNO	017	03	Pascolo 1	2	47	90	€ 16,00	€ 6.252,00	€. 6.227,00	Valore VAM	D.M. 05/03/75	Gest. CALABRIA VERDE	☐	☑
SERRA SAN BRUNO	017	05	Pascolo 1	2	53	30	€ 16,35	€ 6.388,00	€. 6.362,00	Valore VAM	D.M. 05/03/75	Gest. CALABRIA VERDE	☐	☑
SERRA SAN BRUNO	017	06	Pascolo 1	0	72	30	€ 4,66	€ 1.823,00	€. 1.816,00	Valore VAM	D.M. 05/03/75	Gest. CALABRIA VERDE	☐	☑
SERRA SAN BRUNO	017	07	Pascolo 1	0	35	80	€ 2,31	€ 903,00	€. 899,00	Valore VAM	D.M. 05/03/75	Gest. CALABRIA VERDE	☐	☑
SERRA SAN BRUNO	017	15	Pascolo 1	5	55	20	€ 35,84	€ 14.001,00	€. 13.945,00	Valore VAM	D.M. 05/03/75	Gest. CALABRIA VERDE	☐	☑

Comune	Foglio	Part.la	Coltura	ha	a	ca	Reddito Dominicale	Valore 2019	Valore 2020	Stima / Valore	Provenienza	Destinazione d'uso	Disp.	Indisp
Totali per Comune								**€ 190.501,00**	**€. 189.738,00**					
SPADOLA	004	101	Pascolo 1	11	49	60	€ 74,21	€ 28.990,00	€. 28.874,00	Valore VAM	D.M. 05/03/75	Gest. CALABRIA VERDE	☐	☑
SPADOLA	004	102	Bosco Ceduo	0	33	70	€ 3,48	€ 2.290,00	€. 2.281,00	Valore VAM	D.M. 05/03/75	Gest. CALABRIA VERDE	☐	☑
SPADOLA	004	104	Pascolo 2	2	36	20	€ 10,68	€ 5.956,00	€. 5.932,00	Valore VAM	D.M. 05/03/75	Gest. CALABRIA VERDE	☐	☑
SPADOLA	004	105	Pascolo 2	2	19	10	€ 9,90	€ 5.526,00	€. 5.504,00	Valore VAM	D.M. 05/03/75	Gest. CALABRIA VERDE	☐	☑
SPADOLA	004	107	Pascolo 1	0	34	80	€ 2,25	€ 878,00	€. 874,00	Valore VAM	D.M. 05/03/75	Gest. CALABRIA VERDE	☐	☑
SPADOLA	004	108	Pascolo 1	0	13	90	€ 0,90	€ 350,00	€. 349,00	Valore VAM	D.M. 05/03/75	Gest. CALABRIA VERDE	☐	☑
SPADOLA	004	109	Seminativo 3	0	16	30	€ 2,63	€ 898,00	€. 894,00	Valore VAM	D.M. 05/03/75	Gest. CALABRIA VERDE	☐	☑
SPADOLA	004	110	Pascolo 2	0	40	60	€ 1,84	€ 1.024,00	€. 1.020,00	Valore VAM	D.M. 05/03/75	Gest. CALABRIA VERDE	☐	☑
SPADOLA	004	111	Pascolo 1	6	62	50	€ 42,78	€ 16.706,00	€. 16.639,00	Valore VAM	D.M. 05/03/75	Gest. CALABRIA VERDE	☐	☑
SPADOLA	004	112	Pascolo 1	4	2	20	€ 25,96	€ 10.142,00	€. 10.101,00	Valore VAM	D.M. 05/03/75	Gest. CALABRIA VERDE	☐	☑
SPADOLA	004	113	Seminativo 3	0	53	40	€ 8,61	€ 2.941,00	€. 2.929,00	Valore VAM	D.M. 05/03/75	Gest. CALABRIA VERDE	☐	☑
SPADOLA	004	114	Bosco Ceduo	0	77	70	€ 8,03	€ 5.279,00	€. 5.258,00	Valore VAM	D.M. 05/03/75	Gest. CALABRIA VERDE	☐	☑
SPADOLA	004	115	Bosco Ceduo	0	24	90	€ 2,58	€ 1.692,00	€. 1.685,00	Valore VAM	D.M. 05/03/75	Gest. CALABRIA VERDE	☐	☑
SPADOLA	004	116	Seminativo 3	1	27	70	€ 20,61	€ 7.034,00	€. 7.006,00	Valore VAM	D.M. 05/03/75	Gest. CALABRIA VERDE	☐	☑
SPADOLA	005	143	Seminativo 2	0	20	80	€ 6,71	€ 1.145,00	€. 1.140,00	Valore VAM	D.M. 05/03/75	Gest. CALABRIA VERDE	☐	☑
SPADOLA	005	22	Seminativo 2	1	71	10	€ 55,23	€ 9.424,00	€. 9.386,00	Valore VAM	D.M. 05/03/75	Gest. CALABRIA VERDE	☐	☑
SPADOLA	005	23	Seminativo 2	1	49	50	€ 48,26	€ 8.235,00	€. 8.202,00	Valore VAM	D.M. 05/03/75	Gest. CALABRIA VERDE	☐	☑
SPADOLA	005	24	Pascolo 1	0	90	20	€ 5,83	€ 2.275,00	€. 2.266,00	Valore VAM	D.M. 05/03/75	Gest. CALABRIA VERDE	☐	☑
SPADOLA	005	44	Bosco Ceduo	1	97	90	€ 31,94	€ 13.445,00	€. 13.391,00	Valore VAM	D.M. 05/03/75	Gest. CALABRIA VERDE	☐	☑
SPADOLA	005	45	Fabbr Rurale	0	1	20	€ 0,00	€ 0,00	€. 0,00	Valore Catastale	D.M. 05/03/75	Gest. CALABRIA VERDE	☐	☑
SPADOLA	005	46	Seminativo 2	0	91	50	€ 29,54	€ 5.040,00	€. 5.020,00	Valore VAM	D.M. 05/03/75	Gest. CALABRIA VERDE	☐	☑
SPADOLA	005	47	Bosco Ceduo	0	14	10	€ 2,28	€ 958,00	€. 954,00	Valore VAM	D.M. 05/03/75	Gest. CALABRIA VERDE	☐	☑
SPADOLA	005	53	Bosco Ceduo	0	46	0	€ 4,75	€ 3.125,00	€. 3.112,00	Valore VAM	D.M. 05/03/75	Gest. CALABRIA VERDE	☐	☑
SPADOLA	005	54	Bosco Ceduo	1	35	0	€ 21,79	€ 9.172,00	€. 9.135,00	Valore VAM	D.M. 05/03/75	Gest. CALABRIA VERDE	☐	☑
SPADOLA	006	129	Pascolo 1	0	8	60	€ 0,55	€ 217,00	€. 216,00	Valore VAM	D.M. 05/03/75	Gest. CALABRIA VERDE	☐	☑
SPADOLA	006	130	Seminativo 2	0	7	7	€ 2,49	€ 389,00	€. 387,00	Valore VAM	D.M. 05/03/75	Gest. CALABRIA VERDE	☐	☑
SPADOLA	006	148	Seminativo 2	0	7	10	€ 2,29	€ 391,00	€. 389,00	Valore VAM	D.M. 05/03/75	Gest. CALABRIA VERDE	☐	☑
SPADOLA	006	149	Pascolo 2	0	4	50	€ 0,20	€ 113,00	€. 113,00	Valore VAM	D.M. 05/03/75	Gest. CALABRIA VERDE	☐	☑
SPADOLA	006	150	Pascolo 1	0	38	20	€ 2,46	€ 964,00	€. 960,00	Valore VAM	D.M. 05/03/75	Gest. CALABRIA VERDE	☐	☑
SPADOLA	006	151	Pascolo 2	0	23	60	€ 1,03	€ 596,00	€. 594,00	Valore VAM	D.M. 05/03/75	Gest. CALABRIA VERDE	☐	☑
SPADOLA	006	152	Pascolo 2	0	8	70	€ 0,39	€ 219,00	€. 218,00	Valore VAM	D.M. 05/03/75	Gest. CALABRIA VERDE	☐	☑
SPADOLA	006	166	Pascolo 2	0	9	0	€ 0,41	€ 227,00	€. 226,00	Valore VAM	D.M. 05/03/75	Gest. CALABRIA VERDE	☐	☑
SPADOLA	006	167	Pascolo 1	0	33	40	€ 2,15	€ 843,00	€. 840,00	Valore VAM	D.M. 05/03/75	Gest. CALABRIA VERDE	☐	☑
SPADOLA	006	168	Seminativo 3	0	39	70	€ 6,41	€ 2.187,00	€. 2.178,00	Valore VAM	D.M. 05/03/75	Gest. CALABRIA VERDE	☐	☑
SPADOLA	006	186	Seminativo 3	0	97	40	€ 15,73	€ 5.365,00	€. 5.344,00	Valore VAM	D.M. 05/03/75	Gest. CALABRIA VERDE	☐	☑
SPADOLA	006	187	Pascolo 2	0	98	70	€ 15,73	€ 2.489,00	€. 2.479,00	Valore VAM	D.M. 05/03/75	Gest. CALABRIA VERDE	☐	☑

Comune	Foglio	Part.la	Coltura	ha	a	ca	Reddito Dominicale	Valore 2019	Valore 2020	Stima / Valore	Provenienza	Destinazione d'uso	Disp.	Indisp
SPADOLA	006	188	Pascolo 2	0	75	50	€ 3,41	€ 1.904,00	€. 1.896,00	Valore VAM	D.M. 05/03/75	Gest. CALABRIA VERDE	☐	☑
SPADOLA	006	206	Pascolo 2	1	88	90	€ 8,54	€ 4.763,00	€. 4.744,00	Valore VAM	D.M. 05/03/75	Gest. CALABRIA VERDE	☐	☑
SPADOLA	006	207	Fabbr Rurale	0	0	82	€ 0,00	€ 0,00	€. 0,00	Valore Catastale	D.M. 05/03/75	Gest. CALABRIA VERDE	☐	☑
SPADOLA	006	208	Seminativo 3	0	98	40	€ 15,88	€ 5.419,00	€. 5.397,00	Valore VAM	D.M. 05/03/75	Gest. CALABRIA VERDE	☐	☑
SPADOLA	006	211	Seminativo 3	0	14	10	€ 2,28	€ 777,00	€. 774,00	Valore VAM	D.M. 05/03/75	Gest. CALABRIA VERDE	☐	☑
SPADOLA	006	260	Semin Arb	0	15	10	€ 3,90	€ 1.273,00	€. 1.268,00	Valore VAM	D.M. 05/03/75	Gest. CALABRIA VERDE	☐	☑
SPADOLA	006	263	Pascolo 2	0	68	80	€ 3,11	€ 1.734,00	€. 1.727,00	Valore VAM	D.M. 05/03/75	Gest. CALABRIA VERDE	☐	☑
SPADOLA	006	63	Pascolo 1	0	30	30	€ 1,95	€ 764,00	€. 761,00	Valore VAM	D.M. 05/03/75	Gest. CALABRIA VERDE	☐	☑
SPADOLA	007	01	Pascolo 2	0	40	60	€ 1,84	€ 1.024,00	€. 1.020,00	Valore VAM	D.M. 05/03/75	Gest. CALABRIA VERDE	☐	☑
SPADOLA	007	02	Seminativo 2	0	88	50	€ 28,56	€ 4.875,00	€. 4.856,00	Valore VAM	D.M. 05/03/75	Gest. CALABRIA VERDE	☐	☑
SPADOLA	007	05	Seminativo 3	1	17	90	€ 19,90	€ 6.494,00	€. 6.468,00	Valore VAM	D.M. 05/03/75	Gest. CALABRIA VERDE	☐	☑
SPADOLA	007	06	Fabbr Rurale	0	1	30	€ 0,00	€ 0,00	€. 0,00	Valore Catastale	D.M. 05/03/75	Gest. CALABRIA VERDE	☐	☑
SPADOLA	007	08	Seminativo 3	0	11	70	€ 1,89	€ 645,00	€. 642,00	Valore VAM	D.M. 05/03/75	Gest. CALABRIA VERDE	☐	☑
SPADOLA	007	09	Pascolo 1	1	3	30	€ 6,66	€ 2.605,00	€. 2.595,00	Valore VAM	D.M. 05/03/75	Gest. CALABRIA VERDE	☐	☑
SPADOLA	007	29	Seminativo 3	0	24	80	€ 4,00	€ 1.366,00	€. 1.361,00	Valore VAM	D.M. 05/03/75	Gest. CALABRIA VERDE	☐	☑
SPADOLA	007	48	Seminativo 3	0	19	0	€ 3,06	€ 1.046,00	€. 1.042,00	Valore VAM	D.M. 05/03/75	Gest. CALABRIA VERDE	☐	☑
SPADOLA	007	50	Pascolo 2	1	4	70	€ 4,74	€ 2.641,00	€. 2.630,00	Valore VAM	D.M. 05/03/75	Gest. CALABRIA VERDE	☐	☑
SPADOLA	007	51	Pascolo 2	18	91	70	€ 85,49	€ 47.705,00	€. 47.514,00	Valore VAM	D.M. 05/03/75	Gest. CALABRIA VERDE	☐	☑
SPADOLA	007	52	Pascolo 1	0	29	40	€ 1,90	€ 741,00	€. 738,00	Valore VAM	D.M. 05/03/75	Gest. CALABRIA VERDE	☐	☑
SPADOLA	007	62	Seminativo 3	0	15	0	€ 2,43	€ 826,00	€. 823,00	Valore VAM	D.M. 05/03/75	Gest. CALABRIA VERDE	☐	☑
SPADOLA	007	63	Pascolo 1	2	97	60	€ 19,21	€ 7.505,00	€. 7.475,00	Valore VAM	D.M. 05/03/75	Gest. CALABRIA VERDE	☐	☑
SPADOLA	007	64	Bosco Ceduo	0	43	20	€ 6,98	€ 2.935,00	€. 2.923,00	Valore VAM	D.M. 05/03/75	Gest. CALABRIA VERDE	☐	☑
SPADOLA	007	65	Pascolo 2	0	10	40	€ 0,48	€ 263,00	€. 262,00	Valore VAM	D.M. 05/03/75	Gest. CALABRIA VERDE	☐	☑
SPADOLA	007	66	Seminativo 3	0	93	90	€ 15,15	€ 5.172,00	€. 5.151,00	Valore VAM	D.M. 05/03/75	Gest. CALABRIA VERDE	☐	☑
SPADOLA	007	67	Seminativo 3	0	21	80	€ 3,51	€ 1.201,00	€. 1.196,00	Valore VAM	D.M. 05/03/75	Gest. CALABRIA VERDE	☐	☑
SPADOLA	007	68	Seminativo 3	0	15	90	€ 2,56	€ 876,00	€. 872,00	Valore VAM	D.M. 05/03/75	Gest. CALABRIA VERDE	☐	☑
SPADOLA	007	69	Seminativo 3	0	9	60	€ 1,55	€ 529,00	€. 527,00	Valore VAM	D.M. 05/03/75	Gest. CALABRIA VERDE	☐	☑
SPADOLA	007	70	Pascolo 1	20	89	20	€ 134,88	€ 52.685,00	€. 52.474,00	Valore VAM	D.M. 05/03/75	Gest. CALABRIA VERDE	☐	☑
SPADOLA	007	71	Seminativo 3	0	53	20	€ 8,59	€ 2.930,00	€. 2.918,00	Valore VAM	D.M. 05/03/75	Gest. CALABRIA VERDE	☐	☑
SPADOLA	007	72	Bosco Ceduo	1	37	80	€ 14,24	€ 9.363,00	€. 9.326,00	Valore VAM	D.M. 05/03/75	Gest. CALABRIA VERDE	☐	☑
SPADOLA	007	73	Pascolo 2	0	8	20	€ 0,38	€ 207,00	€. 206,00	Valore VAM	D.M. 05/03/75	Gest. CALABRIA VERDE	☐	☑
SPADOLA	007	79	Seminativo 3	3	55	20	€ 57,33	€ 19.564,00	€. 19.486,00	Valore VAM	D.M. 05/03/75	Gest. CALABRIA VERDE	☐	☑
SPADOLA	007	80	Fabbr Rurale	0	0	2	€ 0,00	€ 0,00	€. 0,00	Valore Catastale	D.M. 05/03/75	Gest. CALABRIA VERDE	☐	☑
SPADOLA	007	81	Pascolo 1	0	16	20	€ 1,05	€ 408,00	€. 406,00	Valore VAM	D.M. 05/03/75	Gest. CALABRIA VERDE	☐	☑
SPADOLA	007	82	Pascolo 2	0	7	60	€ 0,34	€ 192,00	€. 191,00	Valore VAM	D.M. 05/03/75	Gest. CALABRIA VERDE	☐	☑
SPADOLA	007	83	Bosco Ceduo	0	77	80	€ 8,04	€ 5.286,00	€. 5.265,00	Valore VAM	D.M. 05/03/75	Gest. CALABRIA VERDE	☐	☑
SPADOLA	007	84	Seminativo 3	0	29	40	€ 4,75	€ 1.610,00	€. 1.604,00	Valore VAM	D.M. 05/03/75	Gest. CALABRIA VERDE	☐	☑
SPADOLA	007	85	Pascolo 2	0	5	50	€ 0,25	€ 137,00	€. 136,00	Valore VAM	D.M. 05/03/75	Gest. CALABRIA VERDE	☐	☑

Comune	Foglio	Part.la	Coltura	ha	a	ca	Reddito Dominicale	Valore 2019	Valore 2020	Stima / Valore	Provenienza	Destinazione d'uso	Disp.	Indisp
SPADOLA	007	86	Pascolo 2	1	51	40	€ 6,84	€ 3.795,00	€. 3.780,00	Valore VAM	D.M. 05/03/75	Gest. CALABRIA VERDE	☐	☑
SPADOLA	007	87	Seminativo 3	0	63	70	€ 10,28	€ 3.487,00	€. 3.473,00	Valore VAM	D.M. 05/03/75	Gest. CALABRIA VERDE	☐	☑
SPADOLA	007	88	Seminativo 3	1	30	60	€ 21,08	€ 7.150,00	€. 7.121,00	Valore VAM	D.M. 05/03/75	Gest. CALABRIA VERDE	☐	☑
SPADOLA	007	89	Fabbr Rurale	0	1	40	€ 0,00	€ 0,00	€. 0,00	Valore Catastale	D.M. 05/03/75	Gest. CALABRIA VERDE	☐	☑
SPADOLA	008	01	Bosco Ceduo	0	10	30	€ 1,06	€ 696,00	€. 693,00	Valore VAM	D.M. 05/03/75	Gest. CALABRIA VERDE	☐	☑
SPADOLA	008	03	Pascolo 1	4	81	0	€ 31,05	€ 12.057,00	€. 12.009,00	Valore VAM	D.M. 05/03/75	Gest. CALABRIA VERDE	☐	☑
SPADOLA	008	04	Seminativo 3	0	21	20	€ 3,43	€ 1.160,00	€. 1.155,00	Valore VAM	D.M. 05/03/75	Gest. CALABRIA VERDE	☐	☑
SPADOLA	008	05	Seminativo 3	0	38	0	€ 6,14	€ 2.080,00	€. 2.072,00	Valore VAM	D.M. 05/03/75	Gest. CALABRIA VERDE	☐	☑
SPADOLA	008	06	Seminativo 3	0	16	30	€ 2,63	€ 893,00	€. 889,00	Valore VAM	D.M. 05/03/75	Gest. CALABRIA VERDE	☐	☑
SPADOLA	008	07	Pascolo 1	10	60	0	€ 68,43	€ 26.571,00	€. 26.465,00	Valore VAM	D.M. 05/03/75	Gest. CALABRIA VERDE	☐	☑
SPADOLA	008	08	Pascolo 2	1	98	90	€ 8,99	€ 4.986,00	€. 4.966,00	Valore VAM	D.M. 05/03/75	Gest. CALABRIA VERDE	☐	☑
SPADOLA	008	15	Seminativo 3	9	43	60	€ 152,41	€ 51.662,00	€. 51.455,00	Valore VAM	D.M. 05/03/75	Gest. CALABRIA VERDE	☐	☑
SPADOLA	008	16	Pascolo 1	17	86	60	€ 115,34	€ 44.785,00	€. 44.606,00	Valore VAM	D.M. 05/03/75	Gest. CALABRIA VERDE	☐	☑
SPADOLA	008	20	Pascolo 2	0	32	30	€ 1,46	€ 809,00	€. 806,00	Valore VAM	D.M. 05/03/75	Gest. CALABRIA VERDE	☐	☑
SPADOLA	008	21	Fabbr Rurale	0	1	50	€ 0,00	€ 0,00	€. 0,00	Valore Catastale	D.M. 05/03/75	Gest. CALABRIA VERDE	☐	☑
SPADOLA	008	22	Seminativo 3	2	60	30	€ 42,01	€ 14.252,00	€. 14.195,00	Valore VAM	D.M. 05/03/75	Gest. CALABRIA VERDE	☐	☑
SPADOLA	008	23	Seminativo 3	0	26	90	€ 4,34	€ 1.472,00	€. 1.466,00	Valore VAM	D.M. 05/03/75	Gest. CALABRIA VERDE	☐	☑
SPADOLA	008	24	Pascolo 2	1	48	30	€ 6,70	€ 3.717,00	€. 3.702,00	Valore VAM	D.M. 05/03/75	Gest. CALABRIA VERDE	☐	☑
SPADOLA	008	25	Pascolo 1	0	18	80	€ 1,21	€ 471,00	€. 469,00	Valore VAM	D.M. 05/03/75	Gest. CALABRIA VERDE	☐	☑
SPADOLA	008	26	Seminativo 3	0	33	70	€ 5,44	€ 1.846,00	€. 1.839,00	Valore VAM	D.M. 05/03/75	Gest. CALABRIA VERDE	☐	☑
SPADOLA	008	27	Seminativo 3	2	9	70	€ 33,85	€ 11.481,00	€. 11.435,00	Valore VAM	D.M. 05/03/75	Gest. CALABRIA VERDE	☐	☑
SPADOLA	008	28	Pascolo 1	0	18	0	€ 1,16	€ 451,00	€. 449,00	Valore VAM	D.M. 05/03/75	Gest. CALABRIA VERDE	☐	☑
SPADOLA	008	29	Seminativo 3	3	16	80	€ 51,13	€ 17.345,00	€. 17.276,00	Valore VAM	D.M. 05/03/75	Gest. CALABRIA VERDE	☐	☑
SPADOLA	008	30	Pascolo 2	0	11	30	€ 0,51	€ 283,00	€. 282,00	Valore VAM	D.M. 05/03/75	Gest. CALABRIA VERDE	☐	☑
SPADOLA	008	31	Seminativo 3	1	1	70	€ 16,41	€ 5.568,00	€. 5.546,00	Valore VAM	D.M. 05/03/75	Gest. CALABRIA VERDE	☐	☑
SPADOLA	008	32	Seminativo 3	0	21	90	€ 3,54	€ 1.199,00	€. 1.194,00	Valore VAM	D.M. 05/03/75	Gest. CALABRIA VERDE	☐	☑
SPADOLA	008	33	Pascolo 1	0	36	90	€ 2,39	€ 925,00	€. 921,00	Valore VAM	D.M. 05/03/75	Gest. CALABRIA VERDE	☐	☑
SPADOLA	008	35	Pascolo 2	0	93	40	€ 4,23	€ 2.341,00	€. 2.332,00	Valore VAM	D.M. 05/03/75	Gest. CALABRIA VERDE	☐	☑
SPADOLA	008	36	Pascolo 2	0	51	70	€ 2,34	€ 1.296,00	€. 1.291,00	Valore VAM	D.M. 05/03/75	Gest. CALABRIA VERDE	☐	☑
SPADOLA	008	37	Seminativo 3	1	17	40	€ 18,95	€ 6.427,00	€. 6.401,00	Valore VAM	D.M. 05/03/75	Gest. CALABRIA VERDE	☐	☑
SPADOLA	008	43	Seminativo 3	4	23	0	€ 68,28	€ 23.159,00	€. 23.066,00	Valore VAM	D.M. 05/03/75	Gest. CALABRIA VERDE	☐	☑
SPADOLA	008	44	Pascolo 1	0	78	30	€ 5,05	€ 1.963,00	€. 1.955,00	Valore VAM	D.M. 05/03/75	Gest. CALABRIA VERDE	☐	☑
SPADOLA	008	45	Pascolo 1	3	35	40	€ 21,65	€ 8.407,00	€. 8.373,00	Valore VAM	D.M. 05/03/75	Gest. CALABRIA VERDE	☐	☑
SPADOLA	008	46	Seminativo 3	0	35	60	€ 5,75	€ 1.949,00	€. 1.941,00	Valore VAM	D.M. 05/03/75	Gest. CALABRIA VERDE	☐	☑
SPADOLA	008	47	Seminativo 3	0	15	60	€ 2,51	€ 855,00	€. 852,00	Valore VAM	D.M. 05/03/75	Gest. CALABRIA VERDE	☐	☑
SPADOLA	008	48	Bosco Ceduo	0	96	30	€ 15,54	€ 6.503,00	€. 6.477,00	Valore VAM	D.M. 05/03/75	Gest. CALABRIA VERDE	☐	☑
SPADOLA	008	49	Pascolo 2	4	3	90	€ 18,25	€ 10.124,00	€. 10.084,00	Valore VAM	D.M. 05/03/75	Gest. CALABRIA VERDE	☐	☑
SPADOLA	008	50	Pascolo 2	0	53	50	€ 2,41	€ 1.341,00	€. 1.336,00	Valore VAM	D.M. 05/03/75	Gest. CALABRIA VERDE	☐	☑

Comune	Foglio	Part.la	Coltura	ha	a	ca	Reddito Dominicale	Valore 2019	Valore 2020	Stima / Valore	Provenienza	Destinazione d'uso	Disp.	Indisp
SPADOLA	008	51	Pascolo 2	0	2	50	€ 0,10	€ 62,00	€. 62,00	Valore VAM	D.M. 05/03/75	Gest. CALABRIA VERDE	☐	☑
SPADOLA	008	70	Seminativo 3	0	30	70	€ 4,95	€ 1.681,00	€. 1.674,00	Valore VAM	D.M. 05/03/75	Gest. CALABRIA VERDE	☐	☑
SPADOLA	008	71	Pascolo 1	0	6	60	€ 0,43	€ 165,00	€. 164,00	Valore VAM	D.M. 05/03/75	Gest. CALABRIA VERDE	☐	☑
SPADOLA	008	72	Pascolo 1	1	86	40	€ 12,04	€ 4.673,00	€. 4.654,00	Valore VAM	D.M. 05/03/75	Gest. CALABRIA VERDE	☐	☑
SPADOLA	008	73	Pascolo 2	0	13	70	€ 0,63	€ 343,00	€. 342,00	Valore VAM	D.M. 05/03/75	Gest. CALABRIA VERDE	☐	☑
Totali per Comune								**€ 644.420,00**	**€. 641.838,00**					
VIBO VALENTIA	003	204	Incolto prod	0	20	40	€ 0,26	€ 14.414,00	€. 14.356,00	Valore VAM	Ex E.P.T.	Lido Proserpina	☑	☐
VIBO VALENTIA	003	205	Seminativo 3	0	38	1	€ 7,36	€ 42.937,00	€. 42.765,00	Valore VAM	Ex E.P.T.	Lido Proserpina	☑	☐
VIBO VALENTIA	003	433	Semin Arb 2	0	5	40	€ 3,49	€ 677,00	€. 674,00	Valore VAM	Atto Pubblico 05/08/91 re	Gestione SORICAL	☐	☑
VIBO VALENTIA	003	435	Semin Arb 2	0	3	48	€ 2,25	€ 436,00	€. 434,00	Valore VAM	Atto Pubblico 05/08/91 re	Gestione SORICAL	☐	☑
VIBO VALENTIA	003	438	Semin Arb 2	0	1	39	€ 0,90	€ 175,00	€. 174,00	Valore VAM	Atto Pubblico 05/08/91 re	Gestione SORICAL	☐	☑
VIBO VALENTIA	003	439	Semin Arb 2	0	1	5	€ 0,68	€ 131,00	€. 130,00	Valore VAM	Atto Pubblico 05/08/91 re	Gestione SORICAL	☐	☑
VIBO VALENTIA	027	136	Semin Arb 2	0	17	50	€ 11,30	€ 2.194,00	€. 2.185,00	Valore VAM	ex Casmez	Gestione SORICAL	☐	☑
VIBO VALENTIA	027	137	Semin Arb 2	0	21	30	€ 13,75	€ 2.670,00	€. 2.659,00	Valore VAM	ex Casmez	Gestione SORICAL	☐	☑
VIBO VALENTIA	027	146	Semin Arb 1	0	4	70		€ 34.731,00	€. 34.592,00	Valore Esproprio	Dec.Esp.n. 7201/16	Nuovo ospedale	☐	☑
VIBO VALENTIA	027	19	Fabbr Rurale	0	0	0		€ 0,00	€. 0,00	Valore Esproprio	Dec.Esp.n. 7201/16	Nuovo ospedale	☐	☑
VIBO VALENTIA	027	23	Seminativo 2	0	26	80	€ 9,51	€ 2.246,00	€. 2.237,00	Valore VAM	ex Casmez	Gestione SORICAL	☐	☑
VIBO VALENTIA	027	24	Semin Arb 2	0	83	80	€ 54,10	€ 521.412,00	€. 519.326,00	Valore VAM	Dec.Esp.n. 7201/16	Gestione SORICAL	☐	☑
VIBO VALENTIA	027	398	Uliveto 1	1	0	2		€ 220.346,00	€. 219.465,00	Valore Esproprio	Dec.Esp.n. 7201/16	Nuovo ospedale	☐	☑
VIBO VALENTIA	027	410	Uliveto 1	0	73	90		€ 162.803,00	€. 162.152,00	Valore Esproprio	Dec.Esp.n. 7201/16	Nuovo ospedale	☐	☑
VIBO VALENTIA	027	412	Uliveto 1	0	42	95	€ 34,66	€ 11.134,00	€. 11.089,00	Valore VAM	Dec.Esp.n. 7201/16	Nuovo ospedale	☐	☑
VIBO VALENTIA	027	413	Uliveto 1	0	2	15	€ 1,74	€ 558,00	€. 556,00	Valore VAM	Dec.Esp.n. 7201/16	Nuovo ospedale	☐	☑
VIBO VALENTIA	027	416	Seminativo 1	1	73	60	€ 128,89	€ 0,00	€. 0,00	Valore Esproprio	Dec.Esp.n. 7201/16	Nuovo ospedale	☐	☑
VIBO VALENTIA	027	417	Seminativo 1	0	99	0		€ 925.186,00	€. 921.485,00	Valore Esproprio	Dec.Esp.n. 7201/16	Nuovo ospedale	☐	☑
VIBO VALENTIA	027	419	Seminativo 2	0	26	15		€ 1.824.011,00	€. 1.816.715,00	Valore Esproprio	Dec.Esp.n. 7201/16	Nuovo ospedale	☐	☑
VIBO VALENTIA	027	426	Semin Arb 1	1	41	78	€ 105,26	€ 17.770,00	€. 17.699,00	Valore VAM	Dec.Esp.n. 7201/16	Nuovo ospedale	☐	☑
VIBO VALENTIA	027	436	Seminativo 2	0	9	63	€ 3,43	€ 806,00	€. 803,00	Valore VAM	Dec.Esp.n. 7201/16	Nuovo ospedale	☐	☑
VIBO VALENTIA	027	438	Uliveto 1	1	18	60		€ 0,00	€. 0,00	Valore Esproprio	Dec.Esp.n. 7201/16	Nuovo ospedale	☐	☑
VIBO VALENTIA	027	44	Seminativo 2	0	9	0		€ 0,00	€. 0,00	Valore Esproprio	Dec.Esp.n. 7201/16	Nuovo ospedale	☐	☑
VIBO VALENTIA	027	45	Seminativo 2	0	12	10	€ 4,30	€ 1.014,00	€. 1.010,00	Valore VAM	Dec.Esp.n. 7201/16	Nuovo ospedale	☐	☑
VIBO VALENTIA	027	46	Seminativo 2	0	10	0	€ 3,55	€ 838,00	€. 835,00	Valore VAM	Dec.Esp.n. 7201/16	Nuovo ospedale	☐	☑
VIBO VALENTIA	027	49	Semin Arb 2	0	32	40	€ 20,91	€ 4.061,00	€. 4.045,00	Valore VAM	Dec.Esp.n. 7201/16	Nuovo ospedale	☐	☑
VIBO VALENTIA	027	50	Semin Arb 2	0	17	0	€ 10,98	€ 2.130,00	€. 2.121,00	Valore VAM	Dec.Esp.n. 7201/16	Nuovo ospedale	☐	☑
VIBO VALENTIA	027	51	Semin Arb 2	0	8	20	€ 5,29	€ 1.028,00	€. 1.024,00	Valore VAM	Dec.Esp.n. 7201/16	Nuovo ospedale	☐	☑
VIBO VALENTIA	027	71	Uliveto 1	0	0			€ 488.451,00	€. 486.497,00	Valore Esproprio	Dec.Esp.n. 7201/16	Nuovo ospedale	☐	☑
VIBO VALENTIA	030	282	Incolto sterile	0	7	13		€ 96,00	€. 96,00	Valore VAM	L. 81 del 16/05/70	Ex INAPLI	☑	☐
VIBO VALENTIA	031	407	Vigneto 1	0	1	95	€ 4,28	€ 482,00	€. 480,00	Valore VAM	ex Casmez	Gestione SORICAL	☐	☑

Comune	Foglio	Part.la	Coltura	ha	a	ca	Reddito Dominicale	Valore 2019	Valore 2020	Stima / Valore	Provenienza	Destinazione d'uso	Disp.	Indisp
VIBO VALENTIA	031	408	Seminativo 1	0	24	5	€ 17,85	€ 2.015,00	€. 2.007,00	Valore VAM	ex Casmez	Gestione SORICAL	☐	☑
VIBO VALENTIA	035	620	Semin Arb 2	0	2	60	€ 1,68	€ 326,00	€. 325,00	Valore VAM	ex Casmez	Gestione SORICAL	☐	☑
VIBO VALENTIA	045	386	Uliveto 2	0	2	5	€ 1,13	€ 532,00	€. 530,00	Valore VAM	Atto Pubblico 24/05/07 re	Gestione SORICAL	☐	☑
VIBO VALENTIA	045	390	Uliveto 2	0	5	60	€ 3,08	€ 1.451,00	€. 1.445,00	Valore VAM	Atto Pubblico 24/05/07 re	Gestione SORICAL	☐	☑
VIBO VALENTIA	045	394	Uliveto 2	0	0	98	€ 0,54	€ 254,00	€. 253,00	Valore VAM	Atto Pubblico 24/05/07 re	Gestione SORICAL	☐	☑
VIBO VALENTIA	045	404	Uliveto 2	0	0	20	€ 0,11	€ 52,00	€. 52,00	Valore VAM	Atto Pubblico 24/05/07 re	Gestione SORICAL	☐	☑
VIBO VALENTIA	045	408	Uliveto 2	0	0	65	€ 0,36	€ 169,00	€. 168,00	Valore VAM	Atto Pubblico 24/05/07 re	Gestione SORICAL	☐	☑
VIBO VALENTIA	045	512	Uliveto 2	0	4	45	€ 2,44	€ 1.153,00	€. 1.148,00	Valore VAM	Atto Pubblico 24/05/07 re	Gestione SORICAL	☐	☑
Totali per Comune								**€ 4.288.689,00**	**€. 4.271.532,00**					
ZAMBRONE	017	293	Semin Arb 2	0	0	27	€ 0,14	€ 34,00	€. 34,00	Valore VAM	ex Casmez	Gestione SORICAL	☐	☑
ZAMBRONE	017	294	Fabbr Rurale	0	0	23	€ 0,00	€ 0,00	€. 0,00	Valore Catastale	ex Casmez	Gestione SORICAL	☐	☑
ZAMBRONE	017	295	Semin Arb 2	0	10	10	€ 2,94	€ 1.266,00	€. 1.261,00	Valore VAM	ex Casmez	Gestione SORICAL	☐	☑
ZAMBRONE	017	297	Uliveto 3	0	2	0	€ 0,65	€ 518,00	€. 516,00	Valore VAM	ex Casmez	Gestione SORICAL	☐	☑
ZAMBRONE	017	299	Semin Irrig 1	0	10	70	€ 8,98	€ 1.146,00	€. 1.141,00	Valore VAM	ex Casmez	Gestione SORICAL	☐	☑
ZAMBRONE	017	301	Bosco Ceduo	0	6	80	€ 0,23	€ 357,00	€. 356,00	Valore VAM	ex Casmez	Gestione SORICAL	☐	☑
Totali per Comune								**€ 3.321,00**	**€. 3.308,00**					
TOTALI PER PROVINCIA								**€ 22.593.767,00**	**€. 22.503.408,00**					



Regione Calabria

Dipartimento Economia e Finanze

Settore 3 – Patrimonio Immobiliare

Inventario dei beni Demaniali e Patrimoniali - Anno 2020

Allegato:

12.Immobili Ferrovie della Calabria

Elenco Immobili
Ferroivie della Calabria

Regione Calabria
Dipartimento Economia e Finanze
Settore 03 - Patrimonio Immobiliare

n° scheda	Provincia	Comune	Foglio	Particella	Linea	Piani	Vani	Ubicazione	Superficie coperta	Superficie scoperta	Natura giuridica	Valore di stima
0046/00	CS	Aprigliano	18	129	Cosenza - Catanzaro Lido	2	8		85	210	Patrimonio disponibile	€ 48.200,00
0045/00	CS	Aprigliano	19		Cosenza - Catanzaro Lido	1	6	Stazione di Aprigliano	100		Patrimonio disponibile	€ 87.000,00
0043/00	CS	Aprigliano	19		Cosenza - Catanzaro Lido	1	1	Stazione di Aprigliano	70		Demanio ferroviario regi	
0044/00	CS	Aprigliano	19		Cosenza - Catanzaro Lido	1	1	Stazione di Aprigliano	15		Demanio ferroviario regi	
0042/00	CS	Aprigliano	19	113-114-115-314	Cosenza - Catanzaro Lido	1	4	Stazione di Aprigliano	80		Demanio ferroviario regi	
0040/00	CS	Aprigliano	6-9-18-19	67-68-84-85-105-95-96	Cosenza - Catanzaro Lido					79160	Demanio ferroviario regi	
0041/00	CS	Aprigliano	9	201	Cosenza - Catanzaro Lido	1	4		85	325	Patrimonio disponibile	€ 20.000,00
0107/00	CS	Bianchi	13	339	Cosenza - Catanzaro Lido	1	1	Stazione di Bianchi	80		Demanio ferroviario regi	
0108/00	CS	Bianchi	13	339	Cosenza - Catanzaro Lido	1	1	Stazione di Bianchi	15		Demanio ferroviario regi	
0106/00	CS	Bianchi	13	339	Cosenza - Catanzaro Lido	2	8	Stazione di Bianchi	100		Demanio ferroviario regi	
0109/00	CS	Bianchi	13	339	Cosenza - Catanzaro Lido	2	6		85		Patrimonio disponibile	
0105/00	CS	Bianchi	13-22-23-24	111-100-256-72	Cosenza - Catanzaro Lido					53277	Demanio ferroviario regi	
0087/00	CS	Carpanzano	1	113	Cosenza - Catanzaro Lido	1	1	Stazione di Carpanzano	80		Demanio ferroviario regi	
0088/00	CS	Carpanzano	1	113	Cosenza - Catanzaro Lido	1	1	Stazione di Carpanzano	15		Demanio ferroviario regi	
0086/00	CS	Carpanzano	1	113	Cosenza - Catanzaro Lido	2	8	Stazione di Carpanzano	100		Demanio ferroviario regi	
0086/01	CS	Carpanzano	1	113	Cosenza - Catanzaro Lido	2	4	Stazione di Carpanzano	100		Demanio ferroviario regi	
0090/00	CS	Carpanzano	11	77	Cosenza - Catanzaro Lido	2	6		85		Patrimonio disponibile	
0085/00	CS	Carpanzano	1-2-8-10	94-1-329-164	Cosenza - Catanzaro Lido					65050	Demanio ferroviario regi	
0089/01	CS	Carpanzano	8	327	Cosenza - Catanzaro Lido	1	3		85		Patrimonio disponibile	
0089/00	CS	Carpanzano	8	327	Cosenza - Catanzaro Lido	2	6		85		Patrimonio disponibile	
0006/00	CS	Casole Bruzio	2-4-5	218-18-19-13-28-74	Pedace - S.Giovanni in Fiore					138954	Demanio ferroviario regi	
0007/00	CS	Casole Bruzio	4	168	Pedace - S.Giovanni in Fiore	2	8	Stazione di Casole Bruzio	97		Demanio ferroviario regi	
0007/01	CS	Casole Bruzio	4	168	Pedace - S.Giovanni in Fiore	1	6	Stazione di Casole Bruzio	97		Demanio ferroviario regi	
0009/00	CS	Casole Bruzio	4	168	Pedace - S.Giovanni in Fiore	1	1	Stazione di Casole Bruzio	15		Demanio ferroviario regi	
0008/00	CS	Casole Bruzio	4	168	Pedace - S.Giovanni in Fiore	1	1	Stazione di Casole Bruzio	70		Demanio ferroviario regi	
0015/00	CS	Casole Bruzio	4	19	Pedace - S.Giovanni in Fiore	1	1	Stazione di Pedace - Serra Pedace	15		Demanio ferroviario regi	
0013/01	CS	Casole Bruzio	4	19	Pedace - S.Giovanni in Fiore	1	5	Stazione di Pedace - Serra Pedace	97		Demanio ferroviario regi	
0013/00	CS	Casole Bruzio	4	19	Pedace - S.Giovanni in Fiore	2	8	Stazione di Pedace - Serra Pedace	97		Demanio ferroviario regi	
0014/00	CS	Casole Bruzio	4	19	Pedace - S.Giovanni in Fiore	1	1	Stazione di Pedace - Serra Pedace	80		Demanio ferroviario regi	
0012/00	CS	Casole Bruzio	4	203	Pedace - S.Giovanni in Fiore	2	3		60		Patrimonio disponibile	
0012/01	CS	Casole Bruzio	4	203	Pedace - S.Giovanni in Fiore	2	3		60		Patrimonio disponibile	
0010/00	CS	Casole Bruzio	4	45	Pedace - S.Giovanni in Fiore	2	6		85		Patrimonio disponibile	
0011/00	CS	Casole Bruzio	4	81	Pedace - S.Giovanni in Fiore	2	3		60		Patrimonio disponibile	
0002/00	CS	Casole Bruzio	5	183	Pedace - S.Giovanni in Fiore	2	6		85		Patrimonio disponibile	

n° scheda	Provincia	Comune	Foglio	Particella	Linea	Piani	Vani	Ubicazione	Superficie coperta	Superficie scoperta	Natura giuridica	Valore di stima
0031/00	CS	Casole Bruzio	5	188-219	Cosenza - Catanzaro Lido					4910	Demanio ferroviario regi	
0048/01	CS	Cassano allo Jonio	18	115	Lagonegro - Spezzano Albanese Terme (dismessa)	1	6		140		Patrimonio disponibile	€ 176.200,00
0047/00	CS	Cassano allo Jonio	18	159	Lagonegro - Spezzano Albanese Terme (dismessa)			Stazione di Cassano Jonio		7822	Patrimonio disponibile	€ 273.770,00
0044/00	CS	Cassano allo Jonio	18	61	Lagonegro - Spezzano Albanese Terme (dismessa)					2380	Patrimonio disponibile	€ 83.300,00
0046/00	CS	Cassano allo Jonio	18	70	Lagonegro - Spezzano Albanese Terme (dismessa)	1	1	Stazione di Cassano Jonio	120	1186	Patrimonio disponibile	€ 207.264,00
0045/01	CS	Cassano allo Jonio	18	71	Lagonegro - Spezzano Albanese Terme (dismessa)	1	7	Stazione di Cassano Jonio	120	595	Patrimonio disponibile	€ 109.400,00
	CS	Cassano allo Jonio	18	801	Lagonegro - Spezzano Albanese Terme (dismessa)					933	Patrimonio indisponibile	€ 32.655,00
	CS	Cassano allo Jonio	18	802	Lagonegro - Spezzano Albanese Terme (dismessa)					250	Patrimonio indisponibile	€ 8.750,00
	CS	Cassano allo Jonio	18	803	Lagonegro - Spezzano Albanese Terme (dismessa)					165	Patrimonio indisponibile	€ 5.775,00
0042/00	CS	Cassano allo Jonio	3	21	Lagonegro - Spezzano Albanese Terme (dismessa)			Stazione di Civita	335	2710	Patrimonio disponibile	€ 172.130,00
0022/00	CS	Castrovillari	23	81	Lagonegro - Spezzano Albanese Terme (dismessa)	2	6		68	540	Patrimonio disponibile	€ 117.550,00
0038/00	CS	Castrovillari	26	1132 (272)	Lagonegro - Spezzano Albanese Terme (dismessa)	1	3		70		Patrimonio disponibile	€ 94.145,00
0039/00	CS	Castrovillari	26	1133 (272)	Lagonegro - Spezzano Albanese Terme (dismessa)					49	Patrimonio disponibile	€ 3.000,00
0027/00	CS	Castrovillari	27		Lagonegro - Spezzano Albanese Terme (dismessa)	1	1	Stazione di Castrovillari	300		Patrimonio indisponibile	€ 393.360,00
0026/00	CS	Castrovillari	27		Lagonegro - Spezzano Albanese Terme (dismessa)	1	1	Stazione di Castrovillari	320		Patrimonio disponibile	€ 0,00
0031/00	CS	Castrovillari	27	147	Lagonegro - Spezzano Albanese Terme (dismessa)	1	6	Stazione di Castrovillari	200		Patrimonio indisponibile	€ 0,00
0032/00	CS	Castrovillari	27	148	Lagonegro - Spezzano Albanese Terme (dismessa)	1	8	Stazione di Castrovillari	200		Patrimonio indisponibile	€ 0,00
0033/00	CS	Castrovillari	27	149	Lagonegro - Spezzano Albanese Terme (dismessa)	1	2	Stazione di Castrovillari	10		Patrimonio indisponibile	€ 0,00
0030/00	CS	Castrovillari	27	149	Lagonegro - Spezzano Albanese Terme (dismessa)	1	6	Stazione di Castrovillari	100		Patrimonio indisponibile	€ 0,00
0034/01	CS	Castrovillari	27	150	Lagonegro - Spezzano Albanese Terme (dismessa)	1	2	Stazione di Castrovillari	39		Patrimonio indisponibile	€ 0,00
0034/00	CS	Castrovillari	27	150	Lagonegro - Spezzano Albanese Terme (dismessa)	2	8	Stazione di Castrovillari	200		Patrimonio indisponibile	€ 0,00
0034/02	CS	Castrovillari	27	150	Lagonegro - Spezzano Albanese Terme (dismessa)	1	1	Stazione di Castrovillari	30		Patrimonio indisponibile	€ 0,00
0023/00	CS	Castrovillari	27	37	Lagonegro - Spezzano Albanese Terme (dismessa)			Stazione di Castrovillari		15490	Patrimonio disponibile	€ 542.150,00
0024/00	CS	Castrovillari	27	38	Lagonegro - Spezzano Albanese Terme (dismessa)	1	1	Stazione di Castrovillari	150		Patrimonio indisponibile	€ 0,00
0025/00	CS	Castrovillari	27	39	Lagonegro - Spezzano Albanese Terme (dismessa)	1	6	Stazione di Castrovillari	320		Patrimonio indisponibile	€ 0,00
0028/00	CS	Castrovillari	27	41	Lagonegro - Spezzano Albanese Terme (dismessa)	1	12	Stazione di Castrovillari	360		Patrimonio indisponibile	€ 0,00
0029/00	CS	Castrovillari	27	42	Lagonegro - Spezzano Albanese Terme (dismessa)	1	3	Stazione di Castrovillari	80		Patrimonio indisponibile	€ 0,00
0026/00	CS	Celico	27-32-35-38-39	13-73-39-40-190	Pedace - S.Giovanni in Fiore					29615	Demanio ferroviario regi	€ 157.750,00
0027/00	CS	Celico	35	140	Pedace - S.Giovanni in Fiore	2	8	Stazione di Celico	100		Patrimonio disponibile	
0029/00	CS	Celico	35	141	Pedace - S.Giovanni in Fiore	1	1	Stazione di Celico	15		Patrimonio disponibile	
0028/00	CS	Celico	35	142	Pedace - S.Giovanni in Fiore	1	1	Stazione di Celico	80		Patrimonio disponibile	
0101/01	CS	Colosimi	17	88-89	Cosenza - Catanzaro Lido	1	5	Stazione di Colosimi	100		Demanio ferroviario regi	
0102/00	CS	Colosimi	17	88-89	Cosenza - Catanzaro Lido	1	1	Stazione di Colosimi	80		Demanio ferroviario regi	
0103/00	CS	Colosimi	17	88-89	Cosenza - Catanzaro Lido	1	1	Stazione di Colosimi	15		Demanio ferroviario regi	
0101/00	CS	Colosimi	17	88-89	Cosenza - Catanzaro Lido	2	8	Stazione di Colosimi	100		Demanio ferroviario regi	
0104/00	CS	Colosimi	21	51	Cosenza - Catanzaro Lido	2	6		85		Patrimonio disponibile	
0100/01	CS	Colosimi	7	44-69	Cosenza - Catanzaro Lido	1	3		85		Patrimonio disponibile	

n° scheda	Provincia	Comune	Foglio	Particella	Linea	Piani	Vani	Ubicazione	Superficie coperta	Superficie scoperta	Natura giuridica	Valore di stima
0100/00	CS	Colosimi	7	44-69	Cosenza - Catanzaro Lido	2	6		85		Patrimonio disponibile	
0099/00	CS	Colosimi	7	44-69	Cosenza - Catanzaro Lido	2	6		85		Demanio ferroviario regi	
0098/00	CS	Colosimi	8-13-14-15	293-15-42-97-98-222	Cosenza - Catanzaro Lido					89126	Demanio ferroviario regi	
0005/00	CS	Cosenza			Cosenza - Catanzaro Lido	1-2	25	Vaglio Lise	9110		Demanio ferroviario regi	
0001/01	CS	Cosenza	12	75-259	Cosenza - Catanzaro Lido			Autostazione		2	Demanio ferroviario regi	
0001/00	CS	Cosenza	12	75-259	Cosenza - Catanzaro Lido			Autostazione		10700	Demanio ferroviario regi	
0002/00	CS	Cosenza	12	75-259	Cosenza - Catanzaro Lido	1	6	Autostazione	440		Demanio ferroviario regi	€ 2.426.800,00
0002/02	CS	Cosenza	12	75-259	Cosenza - Catanzaro Lido	1	1	Autostazione	26		Demanio ferroviario regi	€ 0,00
0002/04	CS	Cosenza	12	75-259	Cosenza - Catanzaro Lido	1	1	Autostazione	80	70	Demanio ferroviario regi	€ 0,00
0002/03	CS	Cosenza	12	75-259	Cosenza - Catanzaro Lido	1	1	Autostazione	150		Demanio ferroviario regi	€ 0,00
0002/01	CS	Cosenza	12	75-259	Cosenza - Catanzaro Lido	1	1	Autostazione	15		Demanio ferroviario regi	€ 0,00
0017/00	CS	Cosenza	15		Cosenza - Catanzaro Lido	1	2	Stazione di Cosenza Centro	70		Patrimonio disponibile	€ 0,00
0017/01	CS	Cosenza	15		Cosenza - Catanzaro Lido	1	2	Stazione di Cosenza Centro	70		Patrimonio disponibile	€ 0,00
0011-1/00	CS	Cosenza	15	1141/b	Cosenza - Catanzaro Lido	1	1	Ex deposito ferroviario	1182		Patrimonio disponibile	€ 0,00
0011-2/00	CS	Cosenza	15	1141/e	Cosenza - Catanzaro Lido	1	1	Ex deposito ferroviario	700		Patrimonio disponibile	€ 0,00
0011/00	CS	Cosenza	15	1141-131-130-949-135-308-133-132	Cosenza - Catanzaro Lido			Ex deposito ferroviario		14373	Patrimonio disponibile	€ 0,00
0013/02	CS	Cosenza	15	1142	Cosenza - Catanzaro Lido					667	Patrimonio disponibile	€ 0,00
0013/01	CS	Cosenza	15	1142-1141	Cosenza - Catanzaro Lido					1456	Patrimonio disponibile	€ 0,00
0013/00	CS	Cosenza	15	1142-1141	Cosenza - Catanzaro Lido					2123	Patrimonio disponibile	€ 0,00
0016/02	CS	Cosenza	15	130	Cosenza - Catanzaro Lido	1	3	Stazione di Cosenza Centro	60		Demanio ferroviario regi	€ 0,00
0016/01	CS	Cosenza	15	130	Cosenza - Catanzaro Lido	1	4	Stazione di Cosenza Centro	100		Demanio ferroviario regi	€ 0,00
0016/00	CS	Cosenza	15	130	Cosenza - Catanzaro Lido	2	10	Stazione di Cosenza Centro	174		Demanio ferroviario regi	€ 0,00
0016/03	CS	Cosenza	15	130	Cosenza - Catanzaro Lido	1	1	Stazione di Cosenza Centro	35		Demanio ferroviario regi	€ 0,00
0011-3/00	CS	Cosenza	15	130	Cosenza - Catanzaro Lido	2	5	Ex deposito ferroviario	610		Patrimonio disponibile	€ 0,00
0018/00	CS	Cosenza	15	132	Cosenza - Catanzaro Lido	1	1	Stazione di Cosenza Centro	15		Demanio ferroviario regi	€ 0,00
0011-7/01	CS	Cosenza	15	132/a	Cosenza - Catanzaro Lido	1	5	Ex deposito ferroviario	100		Patrimonio disponibile	€ 0,00
0011-7/00	CS	Cosenza	15	132/a	Cosenza - Catanzaro Lido	3	15	Ex deposito ferroviario	254		Patrimonio disponibile	€ 0,00
0019/00	CS	Cosenza	15	133	Cosenza - Catanzaro Lido	1	1	Stazione di Cosenza Centro	99		Patrimonio disponibile	€ 0,00
0011-6/00	CS	Cosenza	15	133/a	Cosenza - Catanzaro Lido	2	6	Ex deposito ferroviario	1890		Patrimonio disponibile	€ 0,00
0015/00	CS	Cosenza	15	134-94	Cosenza - Catanzaro Lido			Stazione di Cosenza Centro		58971	Demanio ferroviario regi	€ 0,00
0011-4/00	CS	Cosenza	15	135/a	Cosenza - Catanzaro Lido	1	1	Ex deposito ferroviario	198		Patrimonio disponibile	€ 0,00
0011-5/00	CS	Cosenza	15	308	Cosenza - Catanzaro Lido	1	1	Ex deposito ferroviario	1450		Patrimonio disponibile	€ 0,00
0009/00	CS	Cosenza	15	518-534-516	Cosenza - Catanzaro Lido	1	1	Fermata Campanella	60		Demanio ferroviario regi	€ 14.830.300,00
0010-1/00	CS	Cosenza	18	14/b	Cosenza - Catanzaro Lido	1	1	Ex deposito ferroviario	259		Patrimonio disponibile	€ 0,00
0010/00	CS	Cosenza	18	14-247	Cosenza - Catanzaro Lido			Ex deposito ferroviario		6623	Patrimonio disponibile	€ 0,00
0014/00	CS	Cosenza	18	250/a	Cosenza - Catanzaro Lido					1873	Patrimonio disponibile	€ 0,00
0012/00	CS	Cosenza	18,15	243-244-246-247-233-250,136-1142-1	Cosenza - Catanzaro Lido					21299	Patrimonio disponibile	€ 1.198.069,00

n° scheda	Provincia	Comune	Foglio	Particella	Linea	Piani	Vani	Ubicazione	Superficie coperta	Superficie scoperta	Natura giuridica	Valore di stima
0021/01	CS	Cosenza	23		Cosenza - Catanzaro Lido	1	1	Stazione di Cosenza Casali	99		Demanio ferroviario regi	
0021/00	CS	Cosenza	23		Cosenza - Catanzaro Lido	1	1	Stazione di Cosenza Casali	99		Demanio ferroviario regi	
0022/00	CS	Cosenza	23		Cosenza - Catanzaro Lido	1	1	Stazione di Cosenza Casali	15		Demanio ferroviario regi	
0020/00	CS	Cosenza	23	31-32	Cosenza - Catanzaro Lido	2	14	Stazione di Cosenza Casali	145		Demanio ferroviario regi	
0020/01	CS	Cosenza	23	31-32	Cosenza - Catanzaro Lido	1	7	Stazione di Cosenza Casali	130		Demanio ferroviario regi	
0024/01	CS	Cosenza	29	109	Cosenza - Catanzaro Lido	2	6		85	600	Patrimonio disponibile	
0024/00	CS	Cosenza	29	109	Cosenza - Catanzaro Lido	2	6		85	600	Patrimonio disponibile	
0023/01	CS	Cosenza	29	59	Cosenza - Catanzaro Lido	1	3		85		Patrimonio disponibile	
0023/02	CS	Cosenza	29	59	Cosenza - Catanzaro Lido	1	3		85		Patrimonio disponibile	
0023/00	CS	Cosenza	29	59	Cosenza - Catanzaro Lido	2	6		85		Patrimonio disponibile	
0025/02	CS	Cosenza	30	121	Cosenza - Catanzaro Lido	1	3		85		Patrimonio disponibile	
0025/01	CS	Cosenza	30	121	Cosenza - Catanzaro Lido	1	3		85		Patrimonio disponibile	
0025/00	CS	Cosenza	30	121-131	Cosenza - Catanzaro Lido	2	6		85	470	Patrimonio disponibile	
0004/00	CS	Cosenza	9	22	Cosenza - Catanzaro Lido	1	1	Vaglio Lise	360		Demanio ferroviario regi	
0006/00	CS	Cosenza	9	267-158-27-29-432	Cosenza - Catanzaro Lido	1	1	Vaglio Lise	1500		Demanio ferroviario regi	
0003/00	CS	Cosenza	9	26-82	Cosenza - Catanzaro Lido	4	40	Vaglio Lise	2600		Demanio ferroviario regi	
0003/01	CS	Cosenza	9	26-82	Cosenza - Catanzaro Lido	1	1	Vaglio Lise	18		Demanio ferroviario regi	
0008/00	CS	Cosenza	9	344-316-306	Cosenza - Catanzaro Lido	1	1	Fermata Monaco	60		Demanio ferroviario regi	
0007/00	CS	Cosenza	9	89-90	Cosenza - Catanzaro Lido					28600	Demanio ferroviario regi	
0052/01	CS	Figline Vegliaturo	1-2-5	241-29-102-143	Cosenza - Catanzaro Lido					475	Demanio ferroviario regi	
0052/00	CS	Figline Vegliaturo	1-2-5	241-29-102-143	Cosenza - Catanzaro Lido					55580	Demanio ferroviario regi	
0054/00	CS	Figline Vegliaturo	2	81	Cosenza - Catanzaro Lido	1	1	Fermata di Figline - Cellara	15		Demanio ferroviario regi	
0053/01	CS	Figline Vegliaturo	2	81	Cosenza - Catanzaro Lido	1	5	Fermata di Figline - Cellara	100		Demanio ferroviario regi	
0053/00	CS	Figline Vegliaturo	2	81	Cosenza - Catanzaro Lido	1	5	Fermata di Figline - Cellara	100		Demanio ferroviario regi	
0056/00	CS	Figline Vegliaturo	5	358	Cosenza - Catanzaro Lido	1	4		70	500	Patrimonio disponibile	
0055/00	CS	Figline Vegliaturo	5	376	Cosenza - Catanzaro Lido	1	4		70	540	Patrimonio disponibile	
0009/00	CS	Laino Borgo	20	251	Lagonegro - Spezzano Albanese Terme (dismessa)	2	4		70		Patrimonio disponibile	€ 34.200,00
0001/00	CS	Laino Borgo	20	64	Lagonegro - Spezzano Albanese Terme (dismessa)	2	3		86	420	Patrimonio disponibile	€ 15.400,00
0003/00	CS	Laino Borgo	20	79	Lagonegro - Spezzano Albanese Terme (dismessa)			Stazione di Rotonda Viggianello		1140	Patrimonio disponibile	€ 34.200,00
	CS	Laino Borgo	20	80	Lagonegro - Spezzano Albanese Terme (dismessa)			Stazione di Rotonda Viggianello		610	Patrimonio disponibile	€ 18.300,00
0007/00	CS	Laino Borgo	21	126	Lagonegro - Spezzano Albanese Terme (dismessa)	1	1	Stazione di Rotonda Viggianello	120		Patrimonio disponibile	€ 79.115,00
0002/01	CS	Laino Borgo	21	130	Lagonegro - Spezzano Albanese Terme (dismessa)	2	6		130		Patrimonio disponibile	€ 20.400,00
0004/01	CS	Laino Borgo	21	131	Lagonegro - Spezzano Albanese Terme (dismessa)	1	6		270		Patrimonio disponibile	€ 85.242,00
0008/00	CS	Laino Borgo	21	133+245	Lagonegro - Spezzano Albanese Terme (dismessa)	1	1	Stazione di Rotonda Viggianello	130	585	Patrimonio disponibile	€ 36.500,00
0006/00	CS	Laino Borgo	21	14	Lagonegro - Spezzano Albanese Terme (dismessa)	1	1	Stazione di Rotonda Viggianello	15	11355	Patrimonio disponibile	€ 131.500,00
	CS	Laino Borgo	21	216	Lagonegro - Spezzano Albanese Terme (dismessa)			Stazione di Rotonda Viggianello		1250	Patrimonio disponibile	€ 21.614,00
0014/01	CS	Laino Borgo	21	246	Lagonegro - Spezzano Albanese Terme (dismessa)					5870	Patrimonio disponibile	€ 65.410,00

n° scheda	Provincia	Comune	Foglio	Particella	Linea	Piani	Vani	Ubicazione	Superficie coperta	Superficie scoperta	Natura giuridica	Valore di stima
0010/00	CS	Laino Borgo	27	40	Lagonegro - Spezzano Albanese Terme (dismessa)	2	10	Stazione di Laino Borgo	100		Patrimonio disponibile	€ 108.100,00
0010/01	CS	Laino Borgo	27	40	Lagonegro - Spezzano Albanese Terme (dismessa)	2	4	Stazione di Laino Borgo	80		Patrimonio disponibile	€ 0,00
0010/02	CS	Laino Borgo	27	40	Lagonegro - Spezzano Albanese Terme (dismessa)	1	1	Stazione di Laino Borgo	30		Patrimonio disponibile	€ 0,00
0011/00	CS	Laino Borgo	27	40	Lagonegro - Spezzano Albanese Terme (dismessa)	1	1	Stazione di Laino Borgo	15		Patrimonio disponibile	€ 0,00
0012/00	CS	Laino Borgo	27	40	Lagonegro - Spezzano Albanese Terme (dismessa)	1	1	Stazione di Laino Borgo	80		Patrimonio disponibile	€ 0,00
0013/00	CS	Laino Borgo	27	41	Lagonegro - Spezzano Albanese Terme (dismessa)	2	6		85		Patrimonio disponibile	€ 0,00
0013/01	CS	Laino Borgo	27	41	Lagonegro - Spezzano Albanese Terme (dismessa)	2	6		85		Patrimonio disponibile	€ 0,00
0036/00	CS	Lappano	1-3-6-9-10	3-4-2-142-48-92-66	Pedace - S.Giovanni in Fiore					96880	Demanio ferroviario regi	
0038/02	CS	Lappano	6	158	Pedace - S.Giovanni in Fiore	1	3	Fermata di Altavilla	85		Patrimonio disponibile	€ 0,00
0038/01	CS	Lappano	6	158	Pedace - S.Giovanni in Fiore	1	3	Fermata di Altavilla	85		Patrimonio disponibile	€ 0,00
0038/00	CS	Lappano	6	158	Pedace - S.Giovanni in Fiore	2	6	Fermata di Altavilla	85		Patrimonio disponibile	€ 68.000,00
0037/00	CS	Lappano	9	89	Pedace - S.Giovanni in Fiore	2	6		85		Patrimonio disponibile	
0058/00	CS	Mangone	3	85	Cosenza - Catanzaro Lido	1	4	Fermata di Mangone	70		Demanio ferroviario regi	
0059/00	CS	Mangone	3	85	Cosenza - Catanzaro Lido	1	1	Fermata di Mangone	15		Demanio ferroviario regi	
0057/00	CS	Mangone	3-8	38-104-4-165	Cosenza - Catanzaro Lido					38470	Demanio ferroviario regi	
0061/00	CS	Mangone	8	167	Cosenza - Catanzaro Lido	1	1	Fermata di Piano Lago	80		Demanio ferroviario regi	
0063/01	CS	Mangone	8	167	Cosenza - Catanzaro Lido	2	4	Fermata di Piano Lago	75		Patrimonio disponibile	
0063/00	CS	Mangone	8	167	Cosenza - Catanzaro Lido	2	8	Fermata di Piano Lago	150		Patrimonio disponibile	€ 80.500,00
0060/00	CS	Mangone	8	167	Cosenza - Catanzaro Lido	1	6	Fermata di Piano Lago	100		Demanio ferroviario regi	
0062/00	CS	Mangone	8	167	Cosenza - Catanzaro Lido	1	1	Fermata di Piano Lago	6		Demanio ferroviario regi	
0064/00	CS	Mangone	8	178	Cosenza - Catanzaro Lido	1	6		85	700	Demanio ferroviario regi	
0076/00	CS	Marzi	15	141	Cosenza - Catanzaro Lido	2	6		85		Patrimonio disponibile	
0076/01	CS	Marzi	15	141	Cosenza - Catanzaro Lido	1	3		85		Patrimonio disponibile	
0076/02	CS	Marzi	15	141	Cosenza - Catanzaro Lido	1	3		85		Patrimonio disponibile	
0079/00	CS	Marzi	16	218	Cosenza - Catanzaro Lido	1	1	Stazione di Marzi	90		Demanio ferroviario regi	
0080/00	CS	Marzi	16	218	Cosenza - Catanzaro Lido	1	1	Stazione di Marzi	15		Demanio ferroviario regi	
0078/01	CS	Marzi	16	218	Cosenza - Catanzaro Lido	2	6	Stazione di Marzi	100		Demanio ferroviario regi	
0078/00	CS	Marzi	16	218	Cosenza - Catanzaro Lido	2	8	Stazione di Marzi	100		Demanio ferroviario regi	
0084/00	CS	Marzi	3	13	Cosenza - Catanzaro Lido	2	6		85		Patrimonio disponibile	
0075/00	CS	Marzi	3-4-5-6	78-93-173-63-35-50	Cosenza - Catanzaro Lido					131284	Demanio ferroviario regi	
0077/01	CS	Marzi	4	213	Cosenza - Catanzaro Lido	1	3		85		Patrimonio disponibile	
0077/02	CS	Marzi	4	213	Cosenza - Catanzaro Lido	1	3		85		Patrimonio disponibile	
0077/00	CS	Marzi	4	213	Cosenza - Catanzaro Lido	2	6		85		Patrimonio disponibile	
0083/00	CS	Marzi	4	24	Cosenza - Catanzaro Lido	2	6		85		Patrimonio disponibile	
0015/00	CS	Morano Calabro	41	65/1	Lagonegro - Spezzano Albanese Terme (dismessa)	2	8	Stazione di Campotenese	200		Patrimonio disponibile	
0015/02	CS	Morano Calabro	41	65/1	Lagonegro - Spezzano Albanese Terme (dismessa)	1	2	Stazione di Campotenese	60		Patrimonio disponibile	
0015/01	CS	Morano Calabro	41	65/1	Lagonegro - Spezzano Albanese Terme (dismessa)	1	4	Stazione di Campotenese	100		Patrimonio disponibile	

n° scheda	Provincia	Comune	Foglio	Particella	Linea	Piani	Vani	Ubicazione	Superficie coperta	Superficie scoperta	Natura giuridica	Valore di stima
0016/00	CS	Morano Calabro	48	65/1	Lagonegro - Spezzano Albanese Terme (dismessa)	1	1	Stazione di Campotenese	60		Patrimonio disponibile	
0019/00	CS	Morano Calabro	48	65/1	Lagonegro - Spezzano Albanese Terme (dismessa)			Stazione di Campotenese		5672	Patrimonio disponibile	
0018/02	CS	Morano Calabro	48	65/1	Lagonegro - Spezzano Albanese Terme (dismessa)	2	3	Stazione di Campotenese	70		Patrimonio disponibile	
0018/01	CS	Morano Calabro	48	65/1	Lagonegro - Spezzano Albanese Terme (dismessa)	2	3	Stazione di Campotenese	70		Patrimonio disponibile	
0018/00	CS	Morano Calabro	48	65/1	Lagonegro - Spezzano Albanese Terme (dismessa)	2	6	Stazione di Campotenese	70		Patrimonio disponibile	
0017/00	CS	Morano Calabro	48	65/1	Lagonegro - Spezzano Albanese Terme (dismessa)	1	1	Stazione di Campotenese	15		Patrimonio disponibile	
0016/01	CS	Morano Calabro	48	65/1	Lagonegro - Spezzano Albanese Terme (dismessa)	1	1	Stazione di Campotenese	60		Patrimonio disponibile	
0019/01	CS	Morano Calabro	48	65/1	Lagonegro - Spezzano Albanese Terme (dismessa)			Stazione di Campotenese		5672	Patrimonio disponibile	
0001/00	CS	Pedace	2-3	6-1-2-3	Pedace - S.Giovanni in Fiore					58200	Demanio ferroviario regi	
0036/00	CS	Pedace	3	147	Cosenza - Catanzaro Lido	1	4		70	250	Patrimonio disponibile	
0034/00	CS	Pedace	3	69 - 70	Cosenza - Catanzaro Lido	1	1	Stazione di Pedace	15		Demanio ferroviario regi	
0035/00	CS	Pedace	3	69 - 70	Cosenza - Catanzaro Lido	1	1	Stazione di Pedace	97		Patrimonio disponibile	
0035/01	CS	Pedace	3	69 - 70	Cosenza - Catanzaro Lido	1	1	Stazione di Pedace	97		Patrimonio disponibile	
0033/00	CS	Pedace	3	69-70	Cosenza - Catanzaro Lido	2	10	Stazione di Pedace	145		Demanio ferroviario regi	
0033/01	CS	Pedace	3	69-70	Cosenza - Catanzaro Lido	1	5	Stazione di Pedace	100		Demanio ferroviario regi	
0032/00	CS	Pedace	3	7-71-72-73-74-101	Cosenza - Catanzaro Lido					57160	Demanio ferroviario regi	
0047/00	CS	Piane Crati	3-5	4-41-43	Cosenza - Catanzaro Lido					28880	Demanio ferroviario regi	
0047/01	CS	Piane Crati	3-5	4-41-43	Cosenza - Catanzaro Lido					600	Demanio ferroviario regi	
0050/00	CS	Piane Crati	5		Cosenza - Catanzaro Lido	1	1	Stazione di Piane Crati	15		Demanio ferroviario regi	
0049/00	CS	Piane Crati	5		Cosenza - Catanzaro Lido	1	1	Stazione di Piane Crati	90		Patrimonio disponibile	
0051/00	CS	Piane Crati	5		Cosenza - Catanzaro Lido	1	6	Stazione di Piane Crati	85		Patrimonio disponibile	
0051/01	CS	Piane Crati	5		Cosenza - Catanzaro Lido	1	6	Stazione di Piane Crati	85		Patrimonio disponibile	
0048/00	CS	Piane Crati	5	42-43-191-192-193	Cosenza - Catanzaro Lido	1	6	Stazione di Piane Crati	100		Demanio ferroviario regi	
0037/00	CS	Pietrafitta	1-7-8	269-163-164-228	Cosenza - Catanzaro Lido					6680	Demanio ferroviario regi	
0039/00	CS	Pietrafitta	7	149-166	Cosenza - Catanzaro Lido	1	4	Fermata di Pietrafitta	60		Patrimonio disponibile	
0038/00	CS	Pietrafitta	7	149-166	Cosenza - Catanzaro Lido	2	8	Fermata di Pietrafitta	85		Demanio ferroviario regi	€ 40.049,00
0068/01	CS	Rogliano			Cosenza - Catanzaro Lido			Stazione di Rogliano		20	Demanio ferroviario regi	
0069/00	CS	Rogliano	1	214-45	Cosenza - Catanzaro Lido	1	6		85	470	Patrimonio disponibile	€ 74.760,00
0068/00	CS	Rogliano	1-5-6-16	36-44-175-7-203-127	Cosenza - Catanzaro Lido					96330	Demanio ferroviario regi	
0081/00	CS	Rogliano	16	261-197	Cosenza - Catanzaro Lido	2	6		85		Patrimonio disponibile	
0082/00	CS	Rogliano	19	171-102	Cosenza - Catanzaro Lido	2	6	Fermata di Parenti	85		Demanio ferroviario regi	
0074/00	CS	Rogliano	5		Cosenza - Catanzaro Lido	1	1	Stazione di Rogliano	15		Demanio ferroviario regi	
0071/01	CS	Rogliano	5		Cosenza - Catanzaro Lido	2	5	Stazione di Rogliano	90		Patrimonio disponibile	
0071/00	CS	Rogliano	5		Cosenza - Catanzaro Lido	2	8	Stazione di Rogliano	160		Patrimonio disponibile	€ 66.600,00
0073/00	CS	Rogliano	5		Cosenza - Catanzaro Lido	1	1	Stazione di Rogliano	320		Demanio ferroviario regi	
0072/00	CS	Rogliano	5		Cosenza - Catanzaro Lido	1	1	Stazione di Rogliano	99		Demanio ferroviario regi	
0073/01	CS	Rogliano	5		Cosenza - Catanzaro Lido	1	1	Stazione di Rogliano	320		Demanio ferroviario regi	

n° scheda	Provincia	Comune	Foglio	Particella	Linea	Piani	Vani	Ubicazione	Superficie coperta	Superficie scoperta	Natura giuridica	Valore di stima
0070/00	CS	Rogliano	5	230-231-232-233-234	Cosenza - Catanzaro Lido	1	6	Stazione di Rogliano	120		Demanio ferroviario regi	
0026/01	CS	Rovito	1	80	Cosenza - Catanzaro Lido	1	6	Fermata Bosco	85		Patrimonio disponibile	
0026/00	CS	Rovito	1	80	Cosenza - Catanzaro Lido	1	6	Fermata Bosco	85		Patrimonio disponibile	
0035/00	CS	Rovito	1	83	Pedace - S.Giovanni in Fiore	2	6		85		Patrimonio disponibile	
0030/00	CS	Rovito	1-2-8	3-43-44-45-40-61	Pedace - S.Giovanni in Fiore					50300	Demanio ferroviario regi	
0027/00	CS	Rovito	14	62	Cosenza - Catanzaro Lido					12040	Demanio ferroviario regi	
0032/01	CS	Rovito	8	114	Pedace - S.Giovanni in Fiore	2	8	Stazione di Rovito	100		Patrimonio disponibile	€ 0,00
0034/00	CS	Rovito	8	114	Pedace - S.Giovanni in Fiore	1	1	Stazione di Rovito	15		Patrimonio disponibile	€ 0,00
0033/00	CS	Rovito	8	114	Pedace - S.Giovanni in Fiore	1	1	Stazione di Rovito	80		Patrimonio disponibile	€ 0,00
0032/00	CS	Rovito	8	114	Pedace - S.Giovanni in Fiore	2	8	Stazione di Rovito	100		Patrimonio disponibile	€ 191.300,00
0031/00	CS	Rovito	8	61	Pedace - S.Giovanni in Fiore	2	6		85		Patrimonio disponibile	€ 36.500,00
0079/02	CS	San Giovanni in Fiore	10	78	Pedace - S.Giovanni in Fiore	1	3	Fermata di Vallepiccola	85		Patrimonio disponibile	
0079/01	CS	San Giovanni in Fiore	10	78	Pedace - S.Giovanni in Fiore	1	3	Fermata di Vallepiccola	85		Patrimonio disponibile	
0079/00	CS	San Giovanni in Fiore	10	78	Pedace - S.Giovanni in Fiore	2	6	Fermata di Vallepiccola	85		Patrimonio disponibile	
0081/01	CS	San Giovanni in Fiore	64	21-22-25	Pedace - S.Giovanni in Fiore	1	1	Stazioone di Torre Garga	80		Patrimonio disponibile	
0081/00	CS	San Giovanni in Fiore	64	21-22-25	Pedace - S.Giovanni in Fiore	1	1	Stazione di Torre Garga	80		Patrimonio disponibile	
0082/00	CS	San Giovanni in Fiore	64	21-22-25	Pedace - S.Giovanni in Fiore	1	1	Stazione di Torre Garga	15		Patrimonio disponibile	
0080/01	CS	San Giovanni in Fiore	64	21-22-25	Pedace - S.Giovanni in Fiore	2	8	Stazione di Torre Garga	100		Patrimonio disponibile	
0080/00	CS	San Giovanni in Fiore	64	21-22-25	Pedace - S.Giovanni in Fiore	2	8	Stazione di Torre Garga	100		Patrimonio disponibile	
0083/00	CS	San Giovanni in Fiore	64	25	Pedace - S.Giovanni in Fiore	2	4		70		Patrimonio disponibile	
0083/01	CS	San Giovanni in Fiore	64	25	Pedace - S.Giovanni in Fiore	2	4		70		Patrimonio disponibile	
0084/00	CS	San Giovanni in Fiore	65	79	Pedace - S.Giovanni in Fiore	2	6		85		Patrimonio disponibile	
0085/00	CS	San Giovanni in Fiore	67	90	Pedace - S.Giovanni in Fiore	2	6		85		Patrimonio disponibile	
0085/01	CS	San Giovanni in Fiore	67	90	Pedace - S.Giovanni in Fiore	2	6		85		Patrimonio disponibile	
0087/00	CS	San Giovanni in Fiore	81	92	Pedace - S.Giovanni in Fiore	2	10	Stazione di San Giovanni in Fiore	140		Patrimonio disponibile	
0087/02	CS	San Giovanni in Fiore	81	92	Pedace - S.Giovanni in Fiore	1	2	Stazione di San Giovanni in Fiore	50		Patrimonio disponibile	
0089/00	CS	San Giovanni in Fiore	81	92	Pedace - S.Giovanni in Fiore	1	1	Stazione di San Giovanni in Fiore	15		Patrimonio disponibile	
0087/01	CS	San Giovanni in Fiore	81	92	Pedace - S.Giovanni in Fiore	1	5	Stazione di San Giovanni in Fiore	100		Patrimonio disponibile	
0088/00	CS	San Giovanni in Fiore	81	93	Pedace - S.Giovanni in Fiore	1	1	Stazione di San Giovanni in Fiore	120		Demanio ferroviario regi	
0090/00	CS	San Giovanni in Fiore	81	94	Pedace - S.Giovanni in Fiore	1	1	Stazione di San Giovanni in Fiore	300		Demanio ferroviario regi	
0091/01	CS	San Giovanni in Fiore	81	95	Pedace - S.Giovanni in Fiore	2	10	Stazione di San Giovanni in Fiore	100		Patrimonio disponibile	
0091/00	CS	San Giovanni in Fiore	81	95	Pedace - S.Giovanni in Fiore	2	10	Stazione di San Giovanni in Fiore	100		Patrimonio disponibile	
0086/00	CS	San Giovanni in Fiore	81	96	Pedace - S.Giovanni in Fiore	2	6		85		Patrimonio disponibile	
0086/02	CS	San Giovanni in Fiore	81	96	Pedace - S.Giovanni in Fiore	1	3		85		Patrimonio disponibile	
0086/01	CS	San Giovanni in Fiore	81	96	Pedace - S.Giovanni in Fiore	1	3		85		Patrimonio disponibile	
0078/00	CS	San Giovanni in Fiore	9	29-139	Pedace - S.Giovanni in Fiore	2	6	Fermata di Monteoliveto	85		Patrimonio disponibile	
0078/01	CS	San Giovanni in Fiore	9	29-139	Pedace - S.Giovanni in Fiore	2	6	Fermata di Monteoliveto	85		Patrimonio disponibile	

n° scheda	Provincia	Comune	Foglio	Particella	Linea	Piani	Vani	Ubicazione	Superficie coperta	Superficie scoperta	Natura giuridica	Valore di stima
0077/00	CS	San Giovanni in Fiore	9-10-64-65	6-29-74-78-18-21-56-66	Pedace - S.Giovanni in Fiore					205356	Demanio ferroviario regi	
0039/01	CS	San Pietro in Guarano			Pedace - S.Giovanni in Fiore			Stazione di Redipiano		792	Patrimonio disponibile	
0039/02	CS	San Pietro in Guarano			Pedace - S.Giovanni in Fiore			Stazione di Redipiano		120	Patrimonio disponibile	
0047/00	CS	San Pietro in Guarano	13	260	Pedace - S.Giovanni in Fiore	2	6	Stazione di Redipiano	85		Patrimonio disponibile	
0048/00	CS	San Pietro in Guarano	13	260	Pedace - S.Giovanni in Fiore	1	1	Stazione di Redipiano	10		Patrimonio disponibile	
0047/01	CS	San Pietro in Guarano	13	260	Pedace - S.Giovanni in Fiore	2	5	Stazione di Redipiano	85		Patrimonio disponibile	
0039/00	CS	San Pietro in Guarano	13-19-20-21	114-12-13-14-15-5-6	Pedace - S.Giovanni in Fiore					195971	Demanio ferroviario regi	
0051/01	CS	San Pietro in Guarano	19	13	Pedace - S.Giovanni in Fiore	2	5	Stazione di Santo Janni	85		Demanio ferroviario regi	
0052/00	CS	San Pietro in Guarano	19	13	Pedace - S.Giovanni in Fiore	1	1	Stazione di Santo Janni	10		Demanio ferroviario regi	
0051/00	CS	San Pietro in Guarano	19	13	Pedace - S.Giovanni in Fiore	2	6	Stazione di Santo Janni	85		Demanio ferroviario regi	
0053/00	CS	San Pietro in Guarano	21	13	Pedace - S.Giovanni in Fiore	2	6		85		Patrimonio disponibile	
0054/00	CS	San Pietro in Guarano	21	23	Pedace - S.Giovanni in Fiore	2	6	Fermata di Fondente	85		Patrimonio disponibile	
0054/01	CS	San Pietro in Guarano	21	23	Pedace - S.Giovanni in Fiore	2	6	Fermata di Fondente	85		Patrimonio disponibile	
0049/00	CS	San Pietro in Guarano	23	34	Pedace - S.Giovanni in Fiore	2	6		85		Patrimonio disponibile	
0046/01	CS	San Pietro in Guarano	24	160	Pedace - S.Giovanni in Fiore	2	3		70		Patrimonio disponibile	
0046/00	CS	San Pietro in Guarano	24	160	Pedace - S.Giovanni in Fiore	2	3		70		Patrimonio disponibile	
0050/00	CS	San Pietro in Guarano	25	42	Pedace - S.Giovanni in Fiore	2	6		85		Patrimonio disponibile	
0041/00	CS	San Pietro in Guarano	33	41	Pedace - S.Giovanni in Fiore	2	8	Stazione di San Pietro in Guarano	145		Patrimonio disponibile	
0045/01	CS	San Pietro in Guarano	33	41	Pedace - S.Giovanni in Fiore	2	10	Stazione di San Pietro in Guarano	140		Patrimonio disponibile	
0042/00	CS	San Pietro in Guarano	33	41	Pedace - S.Giovanni in Fiore	1	1	Stazione di San Pietro in Guarano	80		Patrimonio disponibile	
0043/00	CS	San Pietro in Guarano	33	41	Pedace - S.Giovanni in Fiore	1	1	Stazione di San Pietro in Guarano	300		Demanio ferroviario regi	
0045/00	CS	San Pietro in Guarano	33	41	Pedace - S.Giovanni in Fiore	2	10	Stazione di San Pietro in Guarano	140		Patrimonio disponibile	
0044/00	CS	San Pietro in Guarano	33	41	Pedace - S.Giovanni in Fiore	1	1	Stazione di San Pietro in Guarano	15		Patrimonio disponibile	
0040/00	CS	San Pietro in Guarano	33	44	Pedace - S.Giovanni in Fiore	2	6		85		Patrimonio disponibile	
0040/01	CS	San Pietro in Guarano	33	44	Pedace - S.Giovanni in Fiore	2	6		85		Patrimonio disponibile	
0067/00	CS	Santo Stefano di Rogliano	3	81	Cosenza - Catanzaro Lido	1	1	Fermata di Santo Stefano	15		Demanio ferroviario regi	
0066/01	CS	Santo Stefano di Rogliano	3	81	Cosenza - Catanzaro Lido	1	6	Fermata di Santo Stefano	120		Demanio ferroviario regi	
0066/00	CS	Santo Stefano di Rogliano	3	81	Cosenza - Catanzaro Lido	1	6	Fermata di Santo Stefano	120		Demanio ferroviario regi	
0065/00	CS	Santo Stefano di Rogliano	3-2	6-80-67-112	Cosenza - Catanzaro Lido					32590	Demanio ferroviario regi	
0097/01	CS	Scigliano	11	224	Cosenza - Catanzaro Lido	2	6		85		Demanio ferroviario regi	
0097/00	CS	Scigliano	11	224	Cosenza - Catanzaro Lido	2	6		85		Demanio ferroviario regi	
0092/01	CS	Scigliano	17	113-274	Cosenza - Catanzaro Lido	1	3		85		Patrimonio disponibile	
0092/00	CS	Scigliano	17	113-274	Cosenza - Catanzaro Lido	2	6		85		Patrimonio disponibile	
0095/00	CS	Scigliano	17	123	Cosenza - Catanzaro Lido	1	1	Stazione di Scigliano	15		Demanio ferroviario regi	
0094/00	CS	Scigliano	17	123	Cosenza - Catanzaro Lido	1	1	Stazione di Scigliano	80		Demanio ferroviario regi	
0093/01	CS	Scigliano	17	123	Cosenza - Catanzaro Lido	1	1	Stazione di Scigliano	40		Demanio ferroviario regi	
0093/00	CS	Scigliano	17	123	Cosenza - Catanzaro Lido	2	8	Stazione di Scigliano	100		Demanio ferroviario regi	

n° scheda	Provincia	Comune	Foglio	Particella	Linea	Piani	Vani	Ubicazione	Superficie coperta	Superficie scoperta	Natura giuridica	Valore di stima
0091/00	CS	Scigliano	4-5-9-10	54-40-52-29	Cosenza - Catanzaro Lido					126270	Demanio ferroviario regi	
0096/00	CS	Scigliano	9	53	Cosenza - Catanzaro Lido	2	6		85		Patrimonio disponibile	
0071/00	CS	Serra Pedace	15	45	Pedace - S.Giovanni in Fiore	2	6		85		Patrimonio disponibile	€ 60.410,00
0070/00	CS	Serra Pedace	15-17	44-45-46-49	Pedace - S.Giovanni in Fiore					171700	Demanio ferroviario regi	
0075/00	CS	Serra Pedace	16	55	Pedace - S.Giovanni in Fiore	2	6		85		Patrimonio disponibile	€ 68.810,00
0072/01	CS	Serra Pedace	16	58	Pedace - S.Giovanni in Fiore	1	5	Stazione di San Nicola S.M.	97		Patrimonio disponibile	€ 0,00
0073/01	CS	Serra Pedace	16	58	Pedace - S.Giovanni in Fiore	1	1	Stazione di San Nicola S.M.	80		Patrimonio disponibile	€ 0,00
0073/00	CS	Serra Pedace	16	58	Pedace - S.Giovanni in Fiore	1	1	Stazione di San Nicola S.M.	80		Patrimonio disponibile	€ 0,00
0072/00	CS	Serra Pedace	16	58	Pedace - S.Giovanni in Fiore	2	8	Stazione di San Nicola S.M.	97		Patrimonio disponibile	€ 234.000,00
0074/00	CS	Serra Pedace	16	58	Pedace - S.Giovanni in Fiore	1	1	Stazione di San Nicola S.M.	15		Patrimonio disponibile	€ 0,00
0076/00	CS	Serra Pedace	17	49	Pedace - S.Giovanni in Fiore	2	6		85		Patrimonio disponibile	€ 94.200,00
0076/01	CS	Serra Pedace	17	49	Pedace - S.Giovanni in Fiore	2	3		85		Patrimonio disponibile	€ 0,00
0049/00	CS	Spezzano Albanese Terme	1	78	Lagonegro - Spezzano Albanese Terme (dismessa)	1	1	Stazione di Spezzano Albanese Te	68	1000	Patrimonio disponibile	
0022/02	CS	Spezzano della Sila			Pedace - S.Giovanni in Fiore					975	Patrimonio disponibile	
0022/01	CS	Spezzano della Sila			Pedace - S.Giovanni in Fiore			Stazione di Moccone		200	Patrimonio disponibile	
0023/01	CS	Spezzano della Sila	12	84-256	Pedace - S.Giovanni in Fiore	1	4	Stazione di Spezzano Sila	100		Demanio ferroviario regi	
0023/00	CS	Spezzano della Sila	12	84-256	Pedace - S.Giovanni in Fiore	2	8	Stazione di Spezzano Sila	100		Demanio ferroviario regi	
0024/00	CS	Spezzano della Sila	12	84-256	Pedace - S.Giovanni in Fiore	1	1	Stazione di Spezzano Sila	80		Demanio ferroviario regi	
0022/00	CS	Spezzano della Sila	-12-13-15-22-25	2-7-8-48-49-1-11-12-7-35	Pedace - S.Giovanni in Fiore					176657	Demanio ferroviario regi	
0025/00	CS	Spezzano della Sila	13	7	Pedace - S.Giovanni in Fiore	2	6		85		Patrimonio disponibile	
0057/00	CS	Spezzano della Sila	2	50-49	Pedace - S.Giovanni in Fiore	1	1	Stazione di Moccone	15		Patrimonio disponibile	
0056/00	CS	Spezzano della Sila	2	50-49	Pedace - S.Giovanni in Fiore	1	1	Stazione di Moccone	80		Patrimonio disponibile	
0055/00	CS	Spezzano della Sila	2	50-49-74	Pedace - S.Giovanni in Fiore	2	8	Stazione di Moccone	100		Patrimonio disponibile	
0058/00	CS	Spezzano della Sila	2	50-49-74	Pedace - S.Giovanni in Fiore	2	12	Stazione di Moccone	120		Patrimonio disponibile	€ 77.453,00
0058/01	CS	Spezzano della Sila	2	50-49-74	Pedace - S.Giovanni in Fiore	1	4	Stazione di Moccone	80		Patrimonio disponibile	
0058/02	CS	Spezzano della Sila	2	50-49-74	Pedace - S.Giovanni in Fiore	1	4	Stazione di Moccone	80		Patrimonio disponibile	
0058/03	CS	Spezzano della Sila	2	50-49-74	Pedace - S.Giovanni in Fiore	1	4	Stazione di Moccone	80		Patrimonio disponibile	
0055/02	CS	Spezzano della Sila	2	50-49-74	Pedace - S.Giovanni in Fiore	1	3	Stazione di Moccone	80		Patrimonio disponibile	
0055/01	CS	Spezzano della Sila	2	50-49-74	Pedace - S.Giovanni in Fiore	1	4	Stazione di Moccone	100		Patrimonio disponibile	
0063/00	CS	Spezzano della Sila	22	173	Pedace - S.Giovanni in Fiore	1	1	Stazione di Camigliatello Silano	300		Demanio ferroviario regi	
0064/00	CS	Spezzano della Sila	22	174	Pedace - S.Giovanni in Fiore	2	10	Stazione di Camigliatello Silano	100		Patrimonio disponibile	
0064/01	CS	Spezzano della Sila	22	174	Pedace - S.Giovanni in Fiore	2	5	Stazione di Camigliatello Silano	100		Patrimonio disponibile	
0059/01	CS	Spezzano della Sila	22	8	Pedace - S.Giovanni in Fiore	1	3	Stazione di Camigliatello Silano	85		Patrimonio disponibile	
0059/02	CS	Spezzano della Sila	22	8	Pedace - S.Giovanni in Fiore	1	3	Stazione di Camigliatello Silano	85		Patrimonio disponibile	
0059/00	CS	Spezzano della Sila	22	8	Pedace - S.Giovanni in Fiore	2	6	Stazione di Camigliatello Silano	85		Patrimonio disponibile	
0060/01	CS	Spezzano della Sila	22	87	Pedace - S.Giovanni in Fiore	2	5	Stazione di Camigliatello Silano	100		Demanio ferroviario regi	
0062/00	CS	Spezzano della Sila	22	87	Pedace - S.Giovanni in Fiore	1	1	Stazione di Camigliatello Silano	15		Demanio ferroviario regi	

n° scheda	Provincia	Comune	Foglio	Particella	Linea	Piani	Vani	Ubicazione	Superficie coperta	Superficie scoperta	Natura giuridica	Valore di stima
0060/00	CS	Spezzano della Sila	22	87	Pedace - S.Giovanni in Fiore	2	8	Stazione di Camigliatello Silano	100		Demanio ferroviario regi	
0061/00	CS	Spezzano della Sila	22	87	Pedace - S.Giovanni in Fiore	1	1	Stazione di Camigliatello Silano	80		Demanio ferroviario regi	
0065/01	CS	Spezzano della Sila	25	42-43	Pedace - S.Giovanni in Fiore	1	3		85		Patrimonio disponibile	
0065/00	CS	Spezzano della Sila	25	42-43	Pedace - S.Giovanni in Fiore	2	6		85		Patrimonio disponibile	
0066/01	CS	Spezzano della Sila	27	32	Pedace - S.Giovanni in Fiore	1	3		85	340	Patrimonio disponibile	
0066/00	CS	Spezzano della Sila	27	32	Pedace - S.Giovanni in Fiore	2	6		85		Patrimonio disponibile	
0066/02	CS	Spezzano della Sila	27	32	Pedace - S.Giovanni in Fiore	1	3		85		Patrimonio disponibile	
0021/00	CS	Spezzano Piccolo	1	106	Pedace - S.Giovanni in Fiore	2	6		85		Patrimonio disponibile	
0021/02	CS	Spezzano Piccolo	1	106	Pedace - S.Giovanni in Fiore	1	3		85		Patrimonio disponibile	
0021/01	CS	Spezzano Piccolo	1	106	Pedace - S.Giovanni in Fiore	1	3		85		Patrimonio disponibile	
0019/00	CS	Spezzano Piccolo	1	95	Pedace - S.Giovanni in Fiore	1	1	Stazione di Spezzano Piccolo	80		Demanio ferroviario regi	
0018/00	CS	Spezzano Piccolo	1	95	Pedace - S.Giovanni in Fiore	2	8	Stazione di Spezzano Piccolo	100		Demanio ferroviario regi	
0018/01	CS	Spezzano Piccolo	1	95	Pedace - S.Giovanni in Fiore	1	4	Stazione di Spezzano Piccolo	100		Demanio ferroviario regi	
0020/00	CS	Spezzano Piccolo	1	95	Pedace - S.Giovanni in Fiore	1	1	Stazione di Spezzano Piccolo	15		Demanio ferroviario regi	
0016/00	CS	Spezzano Piccolo	1-2-19-20-22	84-85-5-83-8-9-40	Pedace - S.Giovanni in Fiore					84007	Demanio ferroviario regi	
0017/01	CS	Spezzano Piccolo	2	84	Pedace - S.Giovanni in Fiore	2	6		70		Patrimonio disponibile	
0017/00	CS	Spezzano Piccolo	2	84	Pedace - S.Giovanni in Fiore	2	6		70		Patrimonio disponibile	€ 56.966,00
0067/00	CS	Spezzano Piccolo	20	1-2	Pedace - S.Giovanni in Fiore	2	3	Fermata di Croce di Magara	58		Patrimonio disponibile	
0067/01	CS	Spezzano Piccolo	20	1-2	Pedace - S.Giovanni in Fiore	2	3	Fermata di Croce di Magara	58		Patrimonio disponibile	
0068/01	CS	Spezzano Piccolo	20	13	Pedace - S.Giovanni in Fiore	1	3	Fermata di Sculca	85		Patrimonio disponibile	
0068/00	CS	Spezzano Piccolo	20	13	Pedace - S.Giovanni in Fiore	2	6	Fermata di Sculca	85		Patrimonio disponibile	
0068/02	CS	Spezzano Piccolo	20	13	Pedace - S.Giovanni in Fiore	1	3	Fermata di Sculca	85		Patrimonio disponibile	
0069/01	CS	Spezzano Piccolo	22	40	Pedace - S.Giovanni in Fiore	1	6	Fermata di Righio	85		Patrimonio disponibile	
0069/00	CS	Spezzano Piccolo	22	40	Pedace - S.Giovanni in Fiore	2	6	Fermata di Righio	85		Patrimonio disponibile	
0003/00	CS	Trenta	1-5-6-7	79-142-109-29	Pedace - S.Giovanni in Fiore					69610	Demanio ferroviario regi	
0028/00	CS	Trenta	5	141	Cosenza - Catanzaro Lido	2	6		85		Patrimonio disponibile	
0030/00	CS	Trenta	5-6-7	178-315-153	Cosenza - Catanzaro Lido					18990	Demanio ferroviario regi	
0005/00	CS	Trenta	6	140	Pedace - S.Giovanni in Fiore	1	1	Fermata di Magli	15		Patrimonio disponibile	
0004/01	CS	Trenta	6	140	Pedace - S.Giovanni in Fiore	1	4	Fermata di Magli	85		Patrimonio disponibile	€ 0,00
0004/00	CS	Trenta	6	140	Pedace - S.Giovanni in Fiore	2	6	Fermata di Magli	85		Patrimonio disponibile	€ 80.010,00
0029/00	CS	Trenta	7	154	Cosenza - Catanzaro Lido	2	6		85		Patrimonio disponibile	
0136/00	CZ	Carlopoli	15		Cosenza - Catanzaro Lido					12589	Demanio ferroviario regi	
0136/01	CZ	Carlopoli	15		Cosenza - Catanzaro Lido			Stazione di Serrastretta		20	Demanio ferroviario regi	
0135/00	CZ	Carlopoli	15	248	Cosenza - Catanzaro Lido	2	6		85		Patrimonio disponibile	
0137/00	CZ	Carlopoli	15	268	Cosenza - Catanzaro Lido	2	8	Stazione di Serrastretta	100		Demanio ferroviario regi	
0139/00	CZ	Carlopoli	15	268	Cosenza - Catanzaro Lido	1	1	Stazione di Serrastretta	15		Demanio ferroviario regi	
0138/00	CZ	Carlopoli	15	268	Cosenza - Catanzaro Lido	1	1	Stazione di Serrastretta	80		Demanio ferroviario regi	

n° scheda	Provincia	Comune	Foglio	Particella	Linea	Piani	Vani	Ubicazione	Superficie coperta	Superficie scoperta	Natura giuridica	Valore di stima
0137/01	CZ	Carlopoli	15	268	Cosenza - Catanzaro Lido	2	6	Stazione di Serrastretta	80		Demanio ferroviario regi	
0161/02	CZ	Catanzaro			Cosenza - Catanzaro Lido			Stazione di Catanzaro Città		6	Demanio ferroviario regi	
0161/01	CZ	Catanzaro			Cosenza - Catanzaro Lido			Stazione di Catanzaro Città		400	Demanio ferroviario regi	
0161/04	CZ	Catanzaro			Cosenza - Catanzaro Lido			Stazione di Catanzaro Sala		3463	Demanio ferroviario regi	
0161/05	CZ	Catanzaro			Cosenza - Catanzaro Lido			Stazione di Catanzaro Sala		500	Demanio ferroviario regi	
0192/00	CZ	Catanzaro			Cosenza - Catanzaro Lido	1	1	Fermata Corvo - Aranceto	50		Demanio ferroviario regi	
0187/00	CZ	Catanzaro			Cosenza - Catanzaro Lido	1	1	Stazione di Catanzaro Sala	750		Demanio ferroviario regi	
0186/00	CZ	Catanzaro			Cosenza - Catanzaro Lido	1	1	Stazione di Catanzaro Sala	500		Demanio ferroviario regi	
0167/00	CZ	Catanzaro	17	250-251	Cosenza - Catanzaro Lido	1	1	Stazione di Gagliano	6		Demanio ferroviario regi	
0165/00	CZ	Catanzaro	17	250-251	Cosenza - Catanzaro Lido	2	8	Stazione di Gagliano	100		Demanio ferroviario regi	
0165/01	CZ	Catanzaro	17	250-251	Cosenza - Catanzaro Lido	2	5	Stazione di Gagliano	100		Demanio ferroviario regi	
0165/02	CZ	Catanzaro	17	250-251	Cosenza - Catanzaro Lido	1	1	Stazione di Gagliano	30		Demanio ferroviario regi	
0166/00	CZ	Catanzaro	17	250-251	Cosenza - Catanzaro Lido	1	1	Stazione di Gagliano	90		Demanio ferroviario regi	
0164/00	CZ	Catanzaro	17	98	Cosenza - Catanzaro Lido	2	6	Fermata di Madonna del Pozzo	85		Demanio ferroviario regi	
0164/01	CZ	Catanzaro	17	98	Cosenza - Catanzaro Lido	2	5	Fermata di Madonna del Pozzo	85		Demanio ferroviario regi	
0169/00	CZ	Catanzaro	19	204	Cosenza - Catanzaro Lido	2	6		85		Patrimonio disponibile	
0168/00	CZ	Catanzaro	27	55	Cosenza - Catanzaro Lido	2	6		85		Patrimonio disponibile	
0170/00	CZ	Catanzaro	38		Cosenza - Catanzaro Lido	2	10	Stazione di Catanzaro Città	120		Demanio ferroviario regi	
0176/00	CZ	Catanzaro	38	72	Cosenza - Catanzaro Lido	2	8	Stazione di Catanzaro Città	100		Demanio ferroviario regi	
0175/00	CZ	Catanzaro	38	73	Cosenza - Catanzaro Lido	1	1	Stazione di Catanzaro Città	500		Demanio ferroviario regi	
0174/00	CZ	Catanzaro	38	74	Cosenza - Catanzaro Lido	1	2	Stazione di Catanzaro Città	140		Demanio ferroviario regi	
0173/00	CZ	Catanzaro	38	76	Cosenza - Catanzaro Lido	1	1	Stazione di Catanzaro Città	20		Demanio ferroviario regi	
0172/00	CZ	Catanzaro	38	76	Cosenza - Catanzaro Lido	1	1	Stazione di Catanzaro Città	30		Demanio ferroviario regi	
0171/00	CZ	Catanzaro	38	76	Cosenza - Catanzaro Lido	2	10	Stazione di Catanzaro Città	145		Demanio ferroviario regi	
0161/03	CZ	Catanzaro	38	76	Cosenza - Catanzaro Lido			Stazione di Catanzaro Città		14	Demanio ferroviario regi	
0178/01	CZ	Catanzaro	38	77	Cosenza - Catanzaro Lido	1	2	Via Milano	70		Demanio ferroviario regi	
0178/00	CZ	Catanzaro	38	77	Cosenza - Catanzaro Lido	1	2	Via Milano	70		Demanio ferroviario regi	
0177/00	CZ	Catanzaro	38	77-78-341	Cosenza - Catanzaro Lido	3	30	Via Milano	150		Demanio ferroviario regi	
0180/00	CZ	Catanzaro	41	23	Cosenza - Catanzaro Lido	1	2	Fermata di Piazza Matteotti	30		Demanio ferroviario regi	
0179/01	CZ	Catanzaro	41	24	Cosenza - Catanzaro Lido	1	3	Fermata di Piazza Matteotti	70		Patrimonio disponibile	€ 163.056,00
0179/02	CZ	Catanzaro	41	24	Cosenza - Catanzaro Lido	1	3	Fermata di Piazza Matteotti	70		Patrimonio disponibile	
0179/00	CZ	Catanzaro	41	24	Cosenza - Catanzaro Lido	2	6	Fermata di Piazza Matteotti	85		Patrimonio disponibile	
0181/00	CZ	Catanzaro	46	48	Cosenza - Catanzaro Lido	2	4	Fermata di Catanzaro Pratica	58		Demanio ferroviario regi	
0181/01	CZ	Catanzaro	46	48	Cosenza - Catanzaro Lido	1	3	Fermata di Catanzaro Pratica	58		Demanio ferroviario regi	
0182/00	CZ	Catanzaro	46	48	Cosenza - Catanzaro Lido	1	1	Fermata di Catanzaro Pratica	15		Demanio ferroviario regi	
0188/00	CZ	Catanzaro	59	62	Cosenza - Catanzaro Lido	2	6		85		Patrimonio disponibile	
0188/01	CZ	Catanzaro	59	62	Cosenza - Catanzaro Lido	2	6		85		Patrimonio disponibile	

n° scheda	Provincia	Comune	Foglio	Particella	Linea	Piani	Vani	Ubicazione	Superficie coperta	Superficie scoperta	Natura giuridica	Valore di stima
0183/02	CZ	Catanzaro	59	68	Cosenza - Catanzaro Lido	1	1	Stazione di Catanzaro Sala	30		Demanio ferroviario regi	
0183/00	CZ	Catanzaro	59	68	Cosenza - Catanzaro Lido	2	8	Stazione di Catanzaro Sala	120		Demanio ferroviario regi	
0183/01	CZ	Catanzaro	59	68	Cosenza - Catanzaro Lido	2	5	Stazione di Catanzaro Sala	100		Demanio ferroviario regi	
0185/00	CZ	Catanzaro	59	70	Cosenza - Catanzaro Lido	1	1	Stazione di Catanzaro Sala	15		Demanio ferroviario regi	
0184/00	CZ	Catanzaro	59	71	Cosenza - Catanzaro Lido	1	1	Stazione di Catanzaro Sala	80		Demanio ferroviario regi	
0189/00	CZ	Catanzaro	79	28	Cosenza - Catanzaro Lido	2	8	Fermata di Santa Maria	100		Demanio ferroviario regi	
0189/01	CZ	Catanzaro	79	28	Cosenza - Catanzaro Lido	2	5	Fermata di Santa Maria	100		Demanio ferroviario regi	
0190/00	CZ	Catanzaro	79	47	Cosenza - Catanzaro Lido	1	1	Fermata di Santa Maria	15		Demanio ferroviario regi	
0163/00	CZ	Catanzaro	8	14	Cosenza - Catanzaro Lido	2	6		85		Patrimonio disponibile	
0162/00	CZ	Catanzaro	8	18	Cosenza - Catanzaro Lido	2	6		85		Patrimonio disponibile	
0161/00	CZ	Catanzaro	8-38-17-24-19		Cosenza - Catanzaro Lido					370906	Demanio ferroviario regi	
0191/00	CZ	Catanzaro	87	53	Cosenza - Catanzaro Lido	2	6	Fermata di Chiattine	85		Demanio ferroviario regi	
0191/01	CZ	Catanzaro	87	53	Cosenza - Catanzaro Lido	1	3	Fermata di Chiattine	70		Demanio ferroviario regi	
0191/02	CZ	Catanzaro	87	53	Cosenza - Catanzaro Lido	2	3	Fermata di Chiattine	70		Demanio ferroviario regi	
0193/00	CZ	Catanzaro	87	67	Cosenza - Catanzaro Lido	2	6		85		Patrimonio disponibile	
0193/01	CZ	Catanzaro	87	67	Cosenza - Catanzaro Lido	2	5		70		Patrimonio disponibile	
0199/00	CZ	Catanzaro	93		Cosenza - Catanzaro Lido	1	1	Stazione di Catanzaro Lido	420		Demanio ferroviario regi	
0196/00	CZ	Catanzaro	93	110	Cosenza - Catanzaro Lido	1	1	Stazione di Catanzaro Lido	90		Demanio ferroviario regi	
0195/00	CZ	Catanzaro	93	112	Cosenza - Catanzaro Lido	2	10	Stazione di Catanzaro Lido	120		Demanio ferroviario regi	
0195/01	CZ	Catanzaro	93	112	Cosenza - Catanzaro Lido	1	5	Stazione di Catanzaro Lido	80		Demanio ferroviario regi	
0197/00	CZ	Catanzaro	93	113	Cosenza - Catanzaro Lido	1	1	Stazione di Catanzaro Lido	15		Demanio ferroviario regi	
0198/00	CZ	Catanzaro	93	114	Cosenza - Catanzaro Lido	2	8	Stazione di Catanzaro Lido	100		Demanio ferroviario regi	
0194/01	CZ	Catanzaro	93	92	Cosenza - Catanzaro Lido	2	6		85		Patrimonio disponibile	
0194/00	CZ	Catanzaro	93	92	Cosenza - Catanzaro Lido	2	6		85		Patrimonio disponibile	
0009/00	CZ	Chiaravalle	24	51	Soverato - Chiaravalle Centrale (dismessa)					1000	Patrimonio disponibile	
0010/01	CZ	Chiaravalle	24	52	Soverato - Chiaravalle Centrale (dismessa)	2	8	Fermata di Pirivoglia	100		Patrimonio disponibile	€ 0,00
0010/00	CZ	Chiaravalle	24	52	Soverato - Chiaravalle Centrale (dismessa)	2	8	Fermata di Pirivoglia	100		Patrimonio disponibile	€ 112.000,00
0011/00	CZ	Chiaravalle	32-33	352-4	Soverato - Chiaravalle Centrale (dismessa)					7800	Patrimonio disponibile	€ 516.200,00
0015/00	CZ	Chiaravalle	33	2	Soverato - Chiaravalle Centrale (dismessa)	1	1	Stazione di Chiaravalle Centrale	60		Patrimonio disponibile	
0014/00	CZ	Chiaravalle	33	3	Soverato - Chiaravalle Centrale (dismessa)	1	1	Stazione di Chiaravalle Centrale	15		Patrimonio disponibile	
0012/00	CZ	Chiaravalle	33	4	Soverato - Chiaravalle Centrale (dismessa)	2	10	Stazione di Chiaravalle Centrale	120		Patrimonio disponibile	
0012/01	CZ	Chiaravalle	33	4	Soverato - Chiaravalle Centrale (dismessa)	2	4	Stazione di Chiaravalle Centrale	80		Patrimonio disponibile	
0013/00	CZ	Chiaravalle	33	4	Soverato - Chiaravalle Centrale (dismessa)	1	1	Stazione di Chiaravalle Centrale	85		Patrimonio disponibile	€ 0,00
0147/00	CZ	Cicala	14	139	Cosenza - Catanzaro Lido	2	6		85		Patrimonio disponibile	
0141/00	CZ	Cicala	14-16		Cosenza - Catanzaro Lido					82846	Demanio ferroviario regi	
0148/00	CZ	Cicala	16	304	Cosenza - Catanzaro Lido	2	6		85		Patrimonio disponibile	
0142/00	CZ	Cicala	8	140	Cosenza - Catanzaro Lido	2	6	Fermata Cicala	85		Patrimonio disponibile	

n° scheda	Provincia	Comune	Foglio	Particella	Linea	Piani	Vani	Ubicazione	Superficie coperta	Superficie scoperta	Natura giuridica	Valore di stima
0124/00	CZ	Decollatura	10	108	Cosenza - Catanzaro Lido	1	1	Fermata Adami	15		Demanio ferroviario regi	
0122/01	CZ	Decollatura	10	108	Cosenza - Catanzaro Lido	2	6	Fermata Adami	85		Demanio ferroviario regi	
0122/00	CZ	Decollatura	10	108	Cosenza - Catanzaro Lido	2	6	Fermata Adami	100		Demanio ferroviario regi	
0123/00	CZ	Decollatura	10	108	Cosenza - Catanzaro Lido	1	1	Fermata Adami	90		Demanio ferroviario regi	
0125/00	CZ	Decollatura	15	5	Cosenza - Catanzaro Lido	2	6		85		Patrimonio disponibile	
0126/00	CZ	Decollatura	30	44	Cosenza - Catanzaro Lido	2	8	Fermata di San Bernardo	100		Demanio ferroviario regi	
0126/01	CZ	Decollatura	30	44	Cosenza - Catanzaro Lido	2	5	Fermata di San Bernardo	100		Demanio ferroviario regi	
0127/00	CZ	Decollatura	30	44	Cosenza - Catanzaro Lido	1	1	Fermata di San Bernardo	15		Demanio ferroviario regi	
0128/01	CZ	Decollatura	50	44	Cosenza - Catanzaro Lido	2	6		85		Patrimonio disponibile	
0128/00	CZ	Decollatura	50	44	Cosenza - Catanzaro Lido	2	6		85		Patrimonio disponibile	
0130/00	CZ	Decollatura	50	82	Cosenza - Catanzaro Lido	1	1	Stazione di Decollatura	6		Demanio ferroviario regi	
0129/00	CZ	Decollatura	50	82	Cosenza - Catanzaro Lido	2	8	Stazione di Decollatura	100		Demanio ferroviario regi	
0131/00	CZ	Decollatura	50	82	Cosenza - Catanzaro Lido	1	1	Stazione di Decollatura	80		Demanio ferroviario regi	
0132/00	CZ	Decollatura	52	105	Cosenza - Catanzaro Lido	2	6		85		Patrimonio disponibile	
0121/00	CZ	Decollatura	7	100	Cosenza - Catanzaro Lido	2	6		85		Patrimonio disponibile	
0120/00	CZ	Decollatura	7-10-15-30-50		Cosenza - Catanzaro Lido					136828	Demanio ferroviario regi	
0151/00	CZ	Gimigliano	17	28	Cosenza - Catanzaro Lido	1	1	Stazione di Madonna di Porto	80		Demanio ferroviario regi	
0152/00	CZ	Gimigliano	17	28	Cosenza - Catanzaro Lido	1	1	Stazione di Madonna di Porto	15		Demanio ferroviario regi	
0150/01	CZ	Gimigliano	17	28	Cosenza - Catanzaro Lido	2	5	Stazione di Madonna di Porto	100		Demanio ferroviario regi	
0150/00	CZ	Gimigliano	17	28	Cosenza - Catanzaro Lido	2	8	Stazione di Madonna di Porto	100		Demanio ferroviario regi	
0140/00	CZ	Gimigliano	2	283	Cosenza - Catanzaro Lido	2	6		85		Patrimonio disponibile	
0153/00	CZ	Gimigliano	20	7	Cosenza - Catanzaro Lido	2	6		85		Patrimonio disponibile	
0149/00	CZ	Gimigliano	2-8-9-17-33-37		Cosenza - Catanzaro Lido					206040	Demanio ferroviario regi	
0155/00	CZ	Gimigliano	33	889	Cosenza - Catanzaro Lido	1	1	Stazione di Gimigliano	99		Demanio ferroviario regi	
0154/00	CZ	Gimigliano	33	889	Cosenza - Catanzaro Lido	2	10	Stazione di Gimigliano	145		Demanio ferroviario regi	
0154/01	CZ	Gimigliano	33	889	Cosenza - Catanzaro Lido	2	5	Stazione di Gimigliano	100		Demanio ferroviario regi	
0156/00	CZ	Gimigliano	33	889	Cosenza - Catanzaro Lido	1	1	Stazione di Gimigliano	15		Demanio ferroviario regi	
0157/00	CZ	Gimigliano	37	70	Cosenza - Catanzaro Lido	2	6		85		Patrimonio disponibile	
0158/00	CZ	Gimigliano	49		Cosenza - Catanzaro Lido	2	6		85		Patrimonio disponibile	
0160/00	CZ	Gimigliano	50	97	Cosenza - Catanzaro Lido	1	1	Fermata di Cavorà	15		Demanio ferroviario regi	
0159/01	CZ	Gimigliano	50	97	Cosenza - Catanzaro Lido	1	4	Fermata di Cavorà	85		Demanio ferroviario regi	
0159/00	CZ	Gimigliano	50	97	Cosenza - Catanzaro Lido	2	6	Fermata di Cavorà	85		Demanio ferroviario regi	
0144/00	CZ	Gimigliano	9	134	Cosenza - Catanzaro Lido	2	8	Stazione di San Pietro Apostolo	110		Patrimonio disponibile	
0146/00	CZ	Gimigliano	9	134	Cosenza - Catanzaro Lido	1	1	Stazione di San Pietro Apostolo	15		Patrimonio disponibile	
0145/00	CZ	Gimigliano	9	134	Cosenza - Catanzaro Lido	1	1	Stazione di San Pietro Apostolo	80		Patrimonio disponibile	
0144/01	CZ	Gimigliano	9	134	Cosenza - Catanzaro Lido	2	8	Stazione di San Pietro Apostolo	110		Patrimonio disponibile	
0143/00	CZ	San Pietro Apostolo	9	134	Cosenza - Catanzaro Lido					3780	Demanio ferroviario regi	

n° scheda	Provincia	Comune	Foglio	Particella	Linea	Piani	Vani	Ubicazione	Superficie coperta	Superficie scoperta	Natura giuridica	Valore di stima
0003/00	CZ	Soverato	11	135	Soverato - Chiaravalle Centrale (dismessa)	1	1	Stazione di Soverato	90		Patrimonio disponibile	€ 0,00
0004/00	CZ	Soverato	11	136	Soverato - Chiaravalle Centrale (dismessa)	1	1	Stazione di Soverato	15		Patrimonio disponibile	€ 0,00
0001/02	CZ	Soverato	11	137	Soverato - Chiaravalle Centrale (dismessa)					3000	Patrimonio disponibile	€ 0,00
0001/00	CZ	Soverato	11	137	Soverato - Chiaravalle Centrale (dismessa)					22500	Patrimonio disponibile	€ 1.209.100,00
0002/00	CZ	Soverato	11	137	Soverato - Chiaravalle Centrale (dismessa)	2	10	Stazione di Soverato	120		Patrimonio disponibile	€ 0,00
0002/02	CZ	Soverato	11	137	Soverato - Chiaravalle Centrale (dismessa)	2	5	Stazione di Soverato	100		Patrimonio disponibile	€ 0,00
0001/01	CZ	Soverato	11	137	Soverato - Chiaravalle Centrale (dismessa)					10436	Patrimonio disponibile	€ 0,00
0002/01	CZ	Soverato	11	137	Soverato - Chiaravalle Centrale (dismessa)	2	4	Stazione di Soverato	80		Patrimonio disponibile	€ 0,00
0008/00	CZ	Soverato	11	139	Soverato - Chiaravalle Centrale (dismessa)	1	2	Stazione di Soverato	30		Patrimonio disponibile	€ 0,00
0005/00	CZ	Soverato	11	140	Soverato - Chiaravalle Centrale (dismessa)	1	1	Stazione di Soverato	200		Patrimonio disponibile	€ 0,00
0006/00	CZ	Soverato	11	140	Soverato - Chiaravalle Centrale (dismessa)	1	2	Stazione di Soverato	30		Patrimonio disponibile	€ 0,00
0005/01	CZ	Soverato	11	140	Soverato - Chiaravalle Centrale (dismessa)	1	1	Stazione di Soverato	200		Patrimonio disponibile	€ 0,00
0007/01	CZ	Soverato	11	142	Soverato - Chiaravalle Centrale (dismessa)	1	6		80		Patrimonio disponibile	€ 0,00
0007/00	CZ	Soverato	11	142	Soverato - Chiaravalle Centrale (dismessa)	1	6		80		Patrimonio disponibile	€ 0,00
0117/00	CZ	Soveria Mannelli			Cosenza - Catanzaro Lido	1	1	Stazione di Soveria Mannelli	340		Demanio ferroviario regi	
0118/00	CZ	Soveria Mannelli			Cosenza - Catanzaro Lido	2	12	Stazione di Soveria Mannelli	150		Demanio ferroviario regi	
0111/00	CZ	Soveria Mannelli	10	181	Cosenza - Catanzaro Lido	2	6		85		Patrimonio disponibile	
0110/00	CZ	Soveria Mannelli	12	25	Cosenza - Catanzaro Lido	2	6	Fermata di Vaccarizzo	85		Patrimonio disponibile	
0115/00	CZ	Soveria Mannelli	13	66	Cosenza - Catanzaro Lido	1	1	Stazione di Soveria Mannelli	15		Demanio ferroviario regi	
0114/00	CZ	Soveria Mannelli	13	66	Cosenza - Catanzaro Lido	1	1	Stazione di Soveria Mannelli	99		Demanio ferroviario regi	
0113/01	CZ	Soveria Mannelli	13	66	Cosenza - Catanzaro Lido	1	3	Stazione di Soveria Mannelli	60		Demanio ferroviario regi	
0113/00	CZ	Soveria Mannelli	13	66	Cosenza - Catanzaro Lido	2	10	Stazione di Soveria Mannelli	175		Demanio ferroviario regi	
0116/00	CZ	Soveria Mannelli	13	66	Cosenza - Catanzaro Lido	1	1	Stazione di Soveria Mannelli	140		Demanio ferroviario regi	
0112/00	CZ	Soveria Mannelli	19	268	Cosenza - Catanzaro Lido	2	6		85		Demanio ferroviario regi	
0134/00	CZ	Soveria Mannelli	20	124	Cosenza - Catanzaro Lido	2	6		85		Patrimonio disponibile	
0133/00	CZ	Soveria Mannelli	29	143	Cosenza - Catanzaro Lido	2	6	Fermata Santa Margherita	85		Patrimonio disponibile	
0119/01	CZ	Soveria Mannelli	9-10-12-13-7		Cosenza - Catanzaro Lido					20	Demanio ferroviario regi	
0119/00	CZ	Soveria Mannelli	9-10-12-13-7		Cosenza - Catanzaro Lido					123040	Demanio ferroviario regi	
0001/00	KR	Crotone	23	4	Crotone - Petilia Policastro (dismessa)					3300	Patrimonio disponibile	
0002/00	KR	Crotone	26		Crotone - Petilia Policastro (dismessa)					5000	Patrimonio disponibile	
0004/00	KR	Crotone	26	235	Crotone - Petilia Policastro (dismessa)	2	10	Stazione di Crotone Scalo	150		Patrimonio disponibile	€ 395.700,00
0003/00	KR	Crotone	26	83	Crotone - Petilia Policastro (dismessa)	2	6		73		Patrimonio disponibile	€ 96.500,00
0009/00	KR	Petilia Policastro	45	64	Crotone - Petilia Policastro (dismessa)					28300	Patrimonio indisponibile	
0013/00	KR	Petilia Policastro	45	64	Crotone - Petilia Policastro (dismessa)	1	1	Stazione di Petilia Policastro	104		Patrimonio indisponibile	
0011/00	KR	Petilia Policastro	45	64	Crotone - Petilia Policastro (dismessa)	1	1	Stazione di Petilia Policastro	80		Patrimonio indisponibile	
0012/00	KR	Petilia Policastro	45	64	Crotone - Petilia Policastro (dismessa)	2	8	Stazione di Petilia Policastro	178		Patrimonio indisponibile	
0014/00	KR	Petilia Policastro	45	64	Crotone - Petilia Policastro (dismessa)	1	1	Stazione di Petilia Policastro	15		Patrimonio indisponibile	

n° scheda	Provincia	Comune	Foglio	Particella	Linea	Piani	Vani	Ubicazione	Superficie coperta	Superficie scoperta	Natura giuridica	Valore di stima
0010/00	KR	Petilia Policastro	45	65	Crotone - Petilia Policastro (dismessa)	2	6		81		Patrimonio indisponibile	
0005/00	KR	Petilia Policastro	55	266-267-268	Crotone - Petilia Policastro (dismessa)					10500	Patrimonio disponibile	
0005/01	KR	Petilia Policastro	55	266-267-268	Crotone - Petilia Policastro (dismessa)					2890	Patrimonio disponibile	
0007/00	KR	Petilia Policastro	55	267	Crotone - Petilia Policastro (dismessa)	2	10	Stazione di Mesoraca	121	3860	Patrimonio disponibile	
0008/00	KR	Petilia Policastro	55	267	Crotone - Petilia Policastro (dismessa)	1	1	Stazione di Mesoraca	77		Patrimonio disponibile	
0006/01	KR	Petilia Policastro	55	268	Crotone - Petilia Policastro (dismessa)	2	6		81	1890	Patrimonio disponibile	
0006/00	KR	Petilia Policastro	55	268	Crotone - Petilia Policastro (dismessa)	2	6		81	1890	Patrimonio disponibile	
0037/00	RC	Cinquefrondi	13	48	Gioia Tauro - Cinquefrondi	2	6		54	736	Patrimonio disponibile	
0037/01	RC	Cinquefrondi	13	48	Gioia Tauro - Cinquefrondi	2	6		54		Patrimonio disponibile	
0036/00	RC	Cinquefrondi	13-7	47-99-91-167	Gioia Tauro - Cinquefrondi					40498	Demanio ferroviario regi	
0040/00	RC	Cinquefrondi	7	165	Gioia Tauro - Cinquefrondi	1	1	Stazione di Cinquefrondi	300		Patrimonio disponibile	
0039/01	RC	Cinquefrondi	7	166	Gioia Tauro - Cinquefrondi	2	10	Stazione di Cinquefrondi	240		Patrimonio disponibile	
0039/00	RC	Cinquefrondi	7	166	Gioia Tauro - Cinquefrondi	2	10	Stazione di Cinquefrondi	240		Patrimonio disponibile	
0038/01	RC	Cinquefrondi	7	169	Gioia Tauro - Cinquefrondi	1	5	Stazione di Cinquefrondi	100		Demanio ferroviario regi	
0038/00	RC	Cinquefrondi	7	169	Gioia Tauro - Cinquefrondi	2	12	Stazione di Cinquefrondi	261	1379	Demanio ferroviario regi	
0028/00	RC	Cittanova	39	27	Gioia Tauro - Cinquefrondi	2	6		85	675	Patrimonio disponibile	
0024/00	RC	Cittanova	42	174	Gioia Tauro - Cinquefrondi	2	6		82	688	Patrimonio disponibile	
0023/00	RC	Cittanova	46-42-47-48	129-139-126-133	Gioia Tauro - Cinquefrondi					62131	Demanio ferroviario regi	
0027/00	RC	Cittanova	48	104	Gioia Tauro - Cinquefrondi	2	6		82	678	Patrimonio disponibile	
0027/01	RC	Cittanova	48	104	Gioia Tauro - Cinquefrondi	1	3		82		Patrimonio disponibile	
0025/00	RC	Cittanova	48	125	Gioia Tauro - Cinquefrondi	2	8	Stazione di Cittanova	189	591	Demanio ferroviario regi	
0026/00	RC	Cittanova	48	132	Gioia Tauro - Cinquefrondi	1	1	Stazione di Cittanova	99		Demanio ferroviario regi	
0008/00	RC	Gioia Tauro	32	100	Gioia Tauro - Sinopoli	1	1	Stazione di Gioia Tauro	95		Demanio ferroviario regi	
0010/00	RC	Gioia Tauro	32	104	Gioia Tauro - Sinopoli	1	1	Stazione di Gioia Tauro	25		Demanio ferroviario regi	
0006/00	RC	Gioia Tauro	32	106	Gioia Tauro - Sinopoli	1	1	Stazione di Gioia Tauro	60		Demanio ferroviario regi	
0007/00	RC	Gioia Tauro	32	107	Gioia Tauro - Sinopoli	1	1	Stazione di Gioia Tauro	60		Demanio ferroviario regi	
0005/00	RC	Gioia Tauro	32	45	Gioia Tauro - Sinopoli	1	1	Stazione di Gioia Tauro	15		Demanio ferroviario regi	
0002/00	RC	Gioia Tauro	32	46	Gioia Tauro - Sinopoli	2	10	Stazione di Gioia Tauro	172		Demanio ferroviario regi	
0009/00	RC	Gioia Tauro	32	47	Gioia Tauro - Sinopoli	1	4	Stazione di Gioia Tauro	103		Demanio ferroviario regi	
0009/01	RC	Gioia Tauro	32	47	Gioia Tauro - Sinopoli	1	4	Stazione di Gioia Tauro	103		Demanio ferroviario regi	
0012/00	RC	Gioia Tauro	32	48	Gioia Tauro - Sinopoli	1	1	Stazione di Gioia Tauro	8		Demanio ferroviario regi	
0011/00	RC	Gioia Tauro	32	50-101	Gioia Tauro - Sinopoli	1	1	Stazione di Gioia Tauro	870		Demanio ferroviario regi	
0003/01	RC	Gioia Tauro	32	98	Gioia Tauro - Sinopoli	1	3	Stazione di Gioia Tauro	80		Patrimonio disponibile	
0004/00	RC	Gioia Tauro	32	98	Gioia Tauro - Sinopoli	1	1	Stazione di Gioia Tauro	140		Demanio ferroviario regi	
0003/00	RC	Gioia Tauro	32	98	Gioia Tauro - Sinopoli	1	6	Stazione di Gioia Tauro	80		Patrimonio disponibile	
0001/00	RC	Gioia Tauro	32-35	30-84-85-14	Gioia Tauro - Sinopoli					35228	Demanio ferroviario regi	
0002/01	RC	Gioia Tauro	33	35	Gioia Tauro - Cinquefrondi	2	6		85		Patrimonio disponibile	€ 0,00

n° scheda	Provincia	Comune	Foglio	Particella	Linea	Piani	Vani	Ubicazione	Superficie coperta	Superficie scoperta	Natura giuridica	Valore di stima
0002/00	RC	Gioia Tauro	33	35	Gioia Tauro - Cinquefrondi	2	6		85	1115	Patrimonio disponibile	€ 132.600,00
0013/00	RC	Gioia Tauro	34	7	Gioia Tauro - Sinopoli	2	12		82	1248	Patrimonio disponibile	
0013/02	RC	Gioia Tauro	34	7	Gioia Tauro - Sinopoli	1	6		82		Patrimonio disponibile	
0013/01	RC	Gioia Tauro	34	7	Gioia Tauro - Sinopoli	1	3		82		Patrimonio disponibile	
0001/00	RC	Gioia Tauro	34-33-35	8-36-34	Gioia Tauro - Cinquefrondi					64661	Demanio ferroviario regi	
0003/01	RC	Gioia Tauro	35	15	Gioia Tauro - Cinquefrondi	2	6	Fermata di Villa Cordopatri	86		Patrimonio disponibile	€ 0,00
0003/00	RC	Gioia Tauro	35	15	Gioia Tauro - Cinquefrondi	2	6	Fermata di Villa Cordopatri	86	2584	Patrimonio disponibile	€ 52.600,00
0004/00	RC	Gioia Tauro	35	33	Gioia Tauro - Cinquefrondi	2	6		86	374	Patrimonio disponibile	
0007/00	RC	Gioia Tauro	35	35	Gioia Tauro - Cinquefrondi	1	1	Stazione di Rizziconi	100	810	Patrimonio disponibile	
0006/01	RC	Gioia Tauro	35	36	Gioia Tauro - Cinquefrondi	1	8	Stazione di Rizziconi	100		Patrimonio disponibile	
0006/00	RC	Gioia Tauro	35	36	Gioia Tauro - Cinquefrondi	2	11	Stazione di Rizziconi	172	858	Patrimonio disponibile	
0006/00	RC	Mammola	46	1769-2343	Marina di Gioiosa Jonica - Mammola (dismessa)			Stazione di Mammola		5500	Patrimonio disponibile	
0010/00	RC	Mammola	46	1770	Marina di Gioiosa Jonica - Mammola (dismessa)	2	6		73		Patrimonio disponibile	
0010/01	RC	Mammola	46	1770	Marina di Gioiosa Jonica - Mammola (dismessa)	2	6		73		Patrimonio disponibile	
0007/00	RC	Mammola	46	1773	Marina di Gioiosa Jonica - Mammola (dismessa)	1	1	Stazione di Mammola	90		Patrimonio disponibile	
0007/01	RC	Mammola	46	1773	Marina di Gioiosa Jonica - Mammola (dismessa)	1	1	Stazione di Mammola	90		Patrimonio disponibile	
0008/00	RC	Mammola	46	1773	Marina di Gioiosa Jonica - Mammola (dismessa)	2	12	Stazione di Mammola	246		Patrimonio disponibile	
0009/01	RC	Mammola	46	314	Marina di Gioiosa Jonica - Mammola (dismessa)	1	1	Stazione di Mammola	65		Patrimonio disponibile	
0009/00	RC	Mammola	46	314	Marina di Gioiosa Jonica - Mammola (dismessa)	1	1	Stazione di Mammola	65		Patrimonio disponibile	
0001/02	RC	Marina di Gioiosa Jonica	10	151	Marina di Gioiosa Jonica - Mammola (dismessa)					3000	Patrimonio disponibile	
0001/03	RC	Marina di Gioiosa Jonica	10	151	Marina di Gioiosa Jonica - Mammola (dismessa)					70	Patrimonio disponibile	
0001/01	RC	Marina di Gioiosa Jonica	10	151	Marina di Gioiosa Jonica - Mammola (dismessa)					31077	Patrimonio disponibile	€ 952.000,00
0001/00	RC	Marina di Gioiosa Jonica	10	151	Marina di Gioiosa Jonica - Mammola (dismessa)					43000	Patrimonio disponibile	
0001/04	RC	Marina di Gioiosa Jonica	10	151	Marina di Gioiosa Jonica - Mammola (dismessa)					218	Patrimonio disponibile	
0005/02	RC	Marina di Gioiosa Jonica	20	232	Marina di Gioiosa Jonica - Mammola (dismessa)	1	1	Stazione di Marina di Gioiosa Jonic	30		Patrimonio disponibile	
0005/00	RC	Marina di Gioiosa Jonica	20	232	Marina di Gioiosa Jonica - Mammola (dismessa)	2	6	Stazione di Marina di Gioiosa Jonic	85		Patrimonio disponibile	
0005/01	RC	Marina di Gioiosa Jonica	20	232	Marina di Gioiosa Jonica - Mammola (dismessa)	2	5	Stazione di Marina di Gioiosa Jonic	85		Patrimonio disponibile	
0004/00	RC	Marina di Gioiosa Jonica	20	352	Marina di Gioiosa Jonica - Mammola (dismessa)	1	1	Stazione di Marina di Gioiosa Jonic	380		Patrimonio indisponibile	
0003/01	RC	Marina di Gioiosa Jonica	20	432	Marina di Gioiosa Jonica - Mammola (dismessa)	2	5	Stazione di Marina di Gioiosa Jonic	90		Patrimonio disponibile	
0003/00	RC	Marina di Gioiosa Jonica	20	432	Marina di Gioiosa Jonica - Mammola (dismessa)	2	9	Stazione di Marina di Gioiosa Jonic	118		Patrimonio disponibile	
0002/04	RC	Marina di Gioiosa Jonica	20	77	Marina di Gioiosa Jonica - Mammola (dismessa)	1	4	Stazione di Marina di Gioiosa Jonic	90		Patrimonio disponibile	
0002/00	RC	Marina di Gioiosa Jonica	20	77	Marina di Gioiosa Jonica - Mammola (dismessa)	2	16	Stazione di Marina di Gioiosa Jonic	220		Patrimonio disponibile	
0002/01	RC	Marina di Gioiosa Jonica	20	77	Marina di Gioiosa Jonica - Mammola (dismessa)	1	5	Stazione di Marina di Gioiosa Jonic	100		Patrimonio disponibile	
0002/03	RC	Marina di Gioiosa Jonica	20	77	Marina di Gioiosa Jonica - Mammola (dismessa)	1	3	Stazione di Marina di Gioiosa Jonic	80		Patrimonio disponibile	
0002/02	RC	Marina di Gioiosa Jonica	20	77	Marina di Gioiosa Jonica - Mammola (dismessa)	1	4	Stazione di Marina di Gioiosa Jonic	90		Patrimonio disponibile	
0028/01	RC	Melicucca'			Gioia Tauro - Sinopoli					250	Demanio ferroviario regi	
0032/01	RC	Melicucca'	11	410	Gioia Tauro - Sinopoli	2	6		85		Patrimonio disponibile	

n° scheda	Provincia	Comune	Foglio	Particella	Linea	Piani	Vani	Ubicazione	Superficie coperta	Superficie scoperta	Natura giuridica	Valore di stima
0032/00	RC	Melicucca'	11	410	Gioia Tauro - Sinopoli	2	6		85	774	Patrimonio disponibile	
0028/00	RC	Melicucca'	1-5-9-10	12-558-103-185	Gioia Tauro - Sinopoli					129227	Demanio ferroviario regi	
0033/00	RC	Melicucca'	17	187	Gioia Tauro - Sinopoli	2	6	Fermata Valli	85	335	Patrimonio disponibile	
0029/00	RC	Melicucca'	5	103-104	Gioia Tauro - Sinopoli	2	11	Stazione di Melicuccà	246	7323	Patrimonio disponibile	
0030/00	RC	Melicucca'	5	194	Gioia Tauro - Sinopoli	1	1	Stazione di Melicuccà	15		Patrimonio disponibile	
0031/01	RC	Melicucca'	5	52	Gioia Tauro - Sinopoli	2	6		82		Patrimonio disponibile	
0031/00	RC	Melicucca'	5	52	Gioia Tauro - Sinopoli	2	6		82	338	Patrimonio disponibile	
0017/00	RC	Palmi	18	31-251	Gioia Tauro - Sinopoli	2	6		85	879	Patrimonio disponibile	
0018/00	RC	Palmi	22	6	Gioia Tauro - Sinopoli	2	6		85	641	Patrimonio disponibile	€ 90.000,00
0018/01	RC	Palmi	22	6	Gioia Tauro - Sinopoli	2	6		85		Patrimonio disponibile	€ 0,00
0019/02	RC	Palmi	22	60	Gioia Tauro - Sinopoli	1	4	Stazione di Palmi	160		Demanio ferroviario regi	
0019/00	RC	Palmi	22	60	Gioia Tauro - Sinopoli	2	10	Stazione di Palmi	271	939	Demanio ferroviario regi	
0019/01	RC	Palmi	22	60	Gioia Tauro - Sinopoli	1	5	Stazione di Palmi	100		Demanio ferroviario regi	
0020/00	RC	Palmi	32	132	Gioia Tauro - Sinopoli	1	1	Stazione di Palmi	15		Demanio ferroviario regi	
0021/00	RC	Palmi	32	74 - 86	Gioia Tauro - Sinopoli	2	6		85	626	Patrimonio disponibile	
0014/00	RC	Palmi	3-4-7-8	25-6-51-39	Gioia Tauro - Sinopoli					143019	Demanio ferroviario regi	
0015/00	RC	Palmi	7	48	Gioia Tauro - Sinopoli	2	6		85	514	Patrimonio disponibile	
0016/01	RC	Palmi	8	254-261-262	Gioia Tauro - Sinopoli	1	3	Fermata di San Fantino	89		Patrimonio disponibile	
0016/00	RC	Palmi	8	254-261-262	Gioia Tauro - Sinopoli	2	6	Fermata di San Fantino	89	2516	Patrimonio disponibile	
0033/00	RC	Polistena	14	61-63-70-78	Gioia Tauro - Cinquefrondi					18326	Demanio ferroviario regi	
0035/00	RC	Polistena	14	64	Gioia Tauro - Cinquefrondi	2	12	Stazione di Polistena	173	577	Demanio ferroviario regi	
0034/01	RC	Polistena	14	65	Gioia Tauro - Cinquefrondi	1	3		82		Patrimonio disponibile	
0034/00	RC	Polistena	14	65	Gioia Tauro - Cinquefrondi	2	6		82	358	Patrimonio disponibile	
0034/02	RC	Polistena	14	65	Gioia Tauro - Cinquefrondi	1	3		82		Patrimonio disponibile	
0005/00	RC	Rizziconi	30-36-38	20-19-28-8	Gioia Tauro - Cinquefrondi					28493	Demanio ferroviario regi	
0008/00	RC	Rizziconi	36	27	Gioia Tauro - Cinquefrondi	2	6		85	735	Patrimonio disponibile	
0030/00	RC	San Giorgio Morgeto	14	24	Gioia Tauro - Cinquefrondi	2	6	Fermata di San Mauro	85	1075	Patrimonio disponibile	
0031/00	RC	San Giorgio Morgeto	16	122	Gioia Tauro - Cinquefrondi	2	12	Stazione di San Giorgio Morgeto	183	1007	Demanio ferroviario regi	
0029/00	RC	San Giorgio Morgeto	24-15-14-16	156-51-23-121	Gioia Tauro - Cinquefrondi					65637	Demanio ferroviario regi	
0032/00	RC	San Giorgio Morgeto	7	164	Gioia Tauro - Cinquefrondi	2	6		85	1235	Patrimonio disponibile	
0034/00	RC	Sant'Eufemia d'Aspromonte	2-3-9	322-11-12-20	Gioia Tauro - Sinopoli					34537	Demanio ferroviario regi	
0035/01	RC	Sant'Eufemia d'Aspromonte	3	15	Gioia Tauro - Sinopoli	2	5	Stazione di Sant'Eufemia d'Aspro	100		Patrimonio disponibile	
0035/00	RC	Sant'Eufemia d'Aspromonte	3	15	Gioia Tauro - Sinopoli	2	11	Stazione di Sant'Eufemia d'Aspro	246	5584	Patrimonio disponibile	
0037/01	RC	Sant'Eufemia d'Aspromonte	3	16-416	Gioia Tauro - Sinopoli	2	6		82		Patrimonio disponibile	
0037/00	RC	Sant'Eufemia d'Aspromonte	3	16-416	Gioia Tauro - Sinopoli	2	6		82	416	Patrimonio disponibile	
0036/00	RC	Sant'Eufemia d'Aspromonte	3	411	Gioia Tauro - Sinopoli	1	1	Stazione di Sant'Eufemia d'Aspro	15		Patrimonio disponibile	
0022/00	RC	Seminara	12-17-18-27	1-20-29-210-29-66	Gioia Tauro - Sinopoli					94754	Demanio ferroviario regi	

n° scheda	Provincia	Comune	Foglio	Particella	Linea	Piani	Vani	Ubicazione	Superficie coperta	Superficie scoperta	Natura giuridica	Valore di stima
0024/00	RC	Seminara	17	31-32	Gioia Tauro - Sinopoli	2	11	Stazione di Seminara	244	1826	Patrimonio disponibile	
0024/01	RC	Seminara	17	31-32	Gioia Tauro - Sinopoli	2	11	Stazione di Seminara	244	1826	Patrimonio disponibile	
0025/00	RC	Seminara	17	33	Gioia Tauro - Sinopoli	1	1	Stazione di Seminara	20		Patrimonio disponibile	
0023/00	RC	Seminara	17	9-60-61	Gioia Tauro - Sinopoli	2	6		80	580	Patrimonio disponibile	€ 74.905,00
0023/01	RC	Seminara	17	9-60-61	Gioia Tauro - Sinopoli	2	6		80		Patrimonio disponibile	€ 0,00
0026/00	RC	Seminara	28	127-153-176	Gioia Tauro - Sinopoli	2	6		82	833	Patrimonio disponibile	
0027/00	RC	Seminara	28	141	Gioia Tauro - Sinopoli	2	6	Fermata di Sant'Anna	88	106	Patrimonio disponibile	
0039/00	RC	Sinopoli	7	293-341-342	Gioia Tauro - Sinopoli	2	6		85	403	Patrimonio disponibile	
0038/00	RC	Sinopoli	7-8-9	284-162-10	Gioia Tauro - Sinopoli					24637	Demanio ferroviario regi	
0040/00	RC	Sinopoli	8	165-166	Gioia Tauro - Sinopoli	2	11	Stazione di Sinopoli	246	1014	Patrimonio disponibile	
0042/00	RC	Sinopoli	8	168	Gioia Tauro - Sinopoli	2	10	Stazione di Sinopoli	140		Patrimonio disponibile	
0043/00	RC	Sinopoli	8	169	Gioia Tauro - Sinopoli	1	1	Stazione di Sinopoli	300		Patrimonio disponibile	
0041/00	RC	Sinopoli	8	198	Gioia Tauro - Sinopoli	1	1	Stazione di Sinopoli	15		Patrimonio disponibile	
0009/01	RC	Taurianova			Gioia Tauro - Cinquefrondi			Stazione di Taurianova		54	Patrimonio disponibile	
0012/01	RC	Taurianova	16	19	Gioia Tauro - Cinquefrondi	2	6		82		Patrimonio disponibile	
0012/00	RC	Taurianova	16	19	Gioia Tauro - Cinquefrondi	2	6		82	658	Patrimonio disponibile	
0013/00	RC	Taurianova	17	18	Gioia Tauro - Cinquefrondi	2	8	Stazione di San Martino	111	2589	Patrimonio disponibile	
0013/01	RC	Taurianova	17	18	Gioia Tauro - Cinquefrondi	1	5	Stazione di San Martino	111		Patrimonio disponibile	
0014/00	RC	Taurianova	17	18	Gioia Tauro - Cinquefrondi	1	1	Stazione di San Martino	70		Patrimonio disponibile	
0015/01	RC	Taurianova	25	51	Gioia Tauro - Cinquefrondi	2	6		82		Patrimonio disponibile	
0015/00	RC	Taurianova	25	51	Gioia Tauro - Cinquefrondi	2	6		82	998	Patrimonio disponibile	
0016/01	RC	Taurianova	31	22	Gioia Tauro - Cinquefrondi	1	3		82		Patrimonio disponibile	
0016/02	RC	Taurianova	31	22	Gioia Tauro - Cinquefrondi	1	3		82		Patrimonio disponibile	
0016/00	RC	Taurianova	31	22	Gioia Tauro - Cinquefrondi	2	6		82	908	Patrimonio disponibile	
0017/00	RC	Taurianova	59	1	Gioia Tauro - Cinquefrondi	2	8	Stazione di Taurianova	189	1671	Demanio ferroviario regi	
0017/01	RC	Taurianova	59	1	Gioia Tauro - Cinquefrondi	1	5	Stazione di Taurianova	120		Demanio ferroviario regi	
0018/00	RC	Taurianova	59	1	Gioia Tauro - Cinquefrondi	1	1	Stazione di Taurianova	99		Patrimonio disponibile	
0019/02	RC	Taurianova	59	2	Gioia Tauro - Cinquefrondi	1	5	Stazione di Taurianova	117		Patrimonio disponibile	
0019/01	RC	Taurianova	59	2	Gioia Tauro - Cinquefrondi	1	5	Stazione di Taurianova	117		Patrimonio disponibile	
0019/00	RC	Taurianova	59	2	Gioia Tauro - Cinquefrondi	2	10	Stazione di Taurianova	117	293	Patrimonio disponibile	
0020/00	RC	Taurianova	59	3	Gioia Tauro - Cinquefrondi	1	1	Stazione di Taurianova	290		Patrimonio disponibile	
0020/01	RC	Taurianova	59	3	Gioia Tauro - Cinquefrondi	1	1	Stazione di Taurianova	290		Patrimonio disponibile	
0021/00	RC	Taurianova	59	5	Gioia Tauro - Cinquefrondi	2	6		85	815	Patrimonio disponibile	
0021/01	RC	Taurianova	59	5	Gioia Tauro - Cinquefrondi	2	6		85		Patrimonio disponibile	
0010/00	RC	Taurianova	6	1	Gioia Tauro - Cinquefrondi	2	6	Fermata di Cannavà	85	1025	Patrimonio disponibile	
0022/00	RC	Taurianova	60	66	Gioia Tauro - Cinquefrondi	2	6		85	505	Patrimonio disponibile	
0009/00	RC	Taurianova	6-8-15-16	2-9-3-8	Gioia Tauro - Cinquefrondi					148204	Demanio ferroviario regi	

n° scheda	Provincia	Comune	Foglio	Particella	Linea	Piani	Vani	Ubicazione	Superficie coperta	Superficie scoperta	Natura giuridica	Valore di stima
0011/00	RC	Taurianova	8	3	Gioia Tauro - Cinquefrondi	2	6	Fermata di Amato	85	885	Patrimonio disponibile	
0015/01	VV	Mileto	2		Vibo Valentia Marina - Mileto (dismessa)					6572	Patrimonio disponibile	
0016/00	VV	Mileto	2	648	Vibo Valentia Marina - Mileto (dismessa)	2	10	Stazione di Mileto	120		Patrimonio disponibile	€ 290.915,00
0017/01	VV	Mileto	2	648	Vibo Valentia Marina - Mileto (dismessa)	1	1	Stazione di Mileto	90		Patrimonio disponibile	€ 0,00
0016/01	VV	Mileto	2	648	Vibo Valentia Marina - Mileto (dismessa)	1	3	Stazione di Mileto	60		Patrimonio disponibile	
0017/00	VV	Mileto	2	648	Vibo Valentia Marina - Mileto (dismessa)	1	1	Stazione di Mileto	90		Patrimonio disponibile	€ 0,00
0016/02	VV	Mileto	2	648	Vibo Valentia Marina - Mileto (dismessa)	1	4	Stazione di Mileto	80		Patrimonio disponibile	
0015/00	VV	Mileto	2	648-647-640-612	Vibo Valentia Marina - Mileto (dismessa)					19026	Patrimonio disponibile	€ 361.100,00
0006/01	VV	Pizzo Calabro	22	34-35	Vibo Valentia Marina - Mileto (dismessa)					750	Patrimonio disponibile	
0006/00	VV	Pizzo Calabro	22	34-35	Vibo Valentia Marina - Mileto (dismessa)					7884	Patrimonio disponibile	€ 0,00
0007/01	VV	Pizzo Calabro	22	35	Vibo Valentia Marina - Mileto (dismessa)	1	5	Stazione di Pizzo Calabro	110		Patrimonio disponibile	
0007/00	VV	Pizzo Calabro	22	35	Vibo Valentia Marina - Mileto (dismessa)	2	10	Stazione di Pizzo Calabro	110		Patrimonio disponibile	€ 216.490,00
0008/00	VV	Pizzo Calabro	22	35	Vibo Valentia Marina - Mileto (dismessa)	1	1	Stazione di Pizzo Calabro	80		Patrimonio disponibile	
0009/00	VV	Pizzo Calabro	22	35	Vibo Valentia Marina - Mileto (dismessa)	1	1	Stazione di Pizzo Calabro	15		Patrimonio disponibile	
0001/01	VV	Vibo Valentia	11	87	Vibo Valentia Marina - Mileto (dismessa)			Vibo Valentia Marina		1440	Patrimonio disponibile	
0003/01	VV	Vibo Valentia	11	87	Vibo Valentia Marina - Mileto (dismessa)	1	6	Stazione di Vibo Valentia Marina	80		Patrimonio disponibile	
0003/00	VV	Vibo Valentia	11	87	Vibo Valentia Marina - Mileto (dismessa)	1	6	Stazione di Vibo Valentia Marina	80		Patrimonio disponibile	€ 55.755,00
0005/00	VV	Vibo Valentia	11	87	Vibo Valentia Marina - Mileto (dismessa)	1	1	Stazione di Vibo Valentia Marina	15		Patrimonio disponibile	
0002/00	VV	Vibo Valentia	11	87	Vibo Valentia Marina - Mileto (dismessa)	1	1	Stazione di Vibo Valentia Marina	300		Patrimonio disponibile	€ 60.850,00
0004/01	VV	Vibo Valentia	11	87	Vibo Valentia Marina - Mileto (dismessa)	1	5	Stazione di Vibo Valentia Marina	100		Patrimonio disponibile	
0004/00	VV	Vibo Valentia	11	87	Vibo Valentia Marina - Mileto (dismessa)	2	10	Stazione di Vibo Valentia Marina	120		Patrimonio disponibile	€ 118.420,00
0001/00	VV	Vibo Valentia	11	87-92-94	Vibo Valentia Marina - Mileto (dismessa)					24480	Patrimonio disponibile	€ 199.130,00
0010/01	VV	Vibo Valentia	25	101-102-103-355	Vibo Valentia Marina - Mileto (dismessa)					500	Patrimonio disponibile	€ 44.450,00
0010/00	VV	Vibo Valentia	25	101-102-103-355	Vibo Valentia Marina - Mileto (dismessa)					20780	Patrimonio disponibile	€ 265.965,00
0012/01	VV	Vibo Valentia	25	103	Vibo Valentia Marina - Mileto (dismessa)	1	5	Stazione di Vibo Valentia	120		Patrimonio disponibile	€ 0,00
0014/00	VV	Vibo Valentia	25	103	Vibo Valentia Marina - Mileto (dismessa)	1	1	Stazione di Vibo Valentia	830		Patrimonio disponibile	€ 379.900,00
0012/00	VV	Vibo Valentia	25	103	Vibo Valentia Marina - Mileto (dismessa)	2	10	Stazione di Vibo Valentia	120		Patrimonio disponibile	€ 0,00
0013/00	VV	Vibo Valentia	25	103	Vibo Valentia Marina - Mileto (dismessa)	1	1	Stazione di Vibo Valentia	80		Patrimonio disponibile	€ 0,00
0011/00	VV	Vibo Valentia	25	107	Vibo Valentia Marina - Mileto (dismessa)	2	6		85		Patrimonio disponibile	€ 113.895,00
0011/01	VV	Vibo Valentia	25	107	Vibo Valentia Marina - Mileto (dismessa)	2	6		85		Patrimonio disponibile	€ 0,00



Regione Calabria

Dipartimento Economia e Finanze

Settore 3 – Patrimonio Immobiliare

Inventario dei beni Demaniali e Patrimoniali - Anno 2020

Allegato:

13.Immobili CORAP

CONSORZIO REGIONALE PER LO SVILUPPO DELLE ATTIVITA' PRODUTTIVE

Prov	Fonte di provenienza del finanziamento	Denominazione Conto	Valore 2019	Valore 2020
CS	Lavori con ex Cassa per il Mezzogiorno Prog. 50120	50120 San mauro CS	25.866.712,73 €	25.763.245,88 €
CS	Lavori con ex Cassa per il Mezzogiorno Prog. 1437	1437 Maifrancato CS	14.777.621,17 €	14.718.510,69 €
CS	Lavori con ex Cassa per il Mezzogiorno Prog. 1435	Strada media valle crati CS	4.325.356,29 €	4.308.054,86 €
CS	Lavori con ex Cassa per il Mezzogiorno Prog. 1444	Darsena sibari CS	2.977.378,67 €	2.965.469,16 €
CS	Lavori con ex Cassa per il Mezzogiorno Prog. 1391da definire con ANAS	Strada ss106-porto sibari CS	1.549.453,11 €	1.543.255,29 €
CS	Lavori con ex Cassa per il Mezzogiorno Conv. 6/68	Edifici porto sibari CS	3.360.205,47 €	3.346.764,64 €
CS	Lavori con ex Cassa per il Mezzogiorno Conv. 5/88 2° str.	Compl.1° darsena 2° str. C.5/88 CS	4.544.177,76 €	4.526.001,05 €
CS	Lavori con ex Cassa per il Mezzogiorno Conv.6/88	Compl.2°darsena 1Ostr. C.6/88 CS	5.178.938,34 €	5.158.222,59 €
CS	Lavori con ex Cassa per il Mezzogiorno Prog P 1617	Compl. 1 0 darsena 1 Ostr. P.1617 CS	2.448.049,18 €	2.438.256,98 €
CS	Lavori con ex Cassa per il Mezzogiorno Prog 1027/1	Viabilità cammarata 1 0 str. P.1027/1 CS	1.304.170,91 €	1.298.954,23 €
CS	Lavori con ex Cassa per il Mezzogiorno Prog 1227/3	Viabilità cammarata 20 str. P.1027/3 CS	148.250,42 €	147.657,42 €
CS	Lavori con ex Cassa per il Mezzogiorno Prog 1508	Cavid.energia m.t. piano lago CS	58.830,97 €	58.595,64 €
CS	Lavori con ex Cassa per il Mezzogiorno Prog 1 368/1	Coll.finale retefogn. p. lago p.1368/1 CS	1.910.349,68 €	1.902.708,28 €
CS	Lavori con ex Cassa per il Mezzogiorno Prog 1368/2	Scarico acqueP. Lago CS	484.522,00 €	482.583,91 €
CS	Lavori con ex Cassa per il Mezzogiorno Prog 1 525/1	Rete fog. Cammarata 1° str. CS	621.851,98 €	619.364,57 €
CS	Lavori con ex Cassa per il Mezzogiorno Prog. 26/1286	Pozzo piano lago PS. 26/1286 CS	165.735,72 €	165.072,78 €
CS	Lavori con ex Cassa per il Mezzogiorno Prog 1366/1	Viab. rete fogn.piano lago p. 1366/1 CS	5.128.844,80 €	5.108.329,42 €
CS	Lavori con ex Cassa per il Mezzogiorno Conv. 5/87	Infrastrutture s. irene c .5/87 CS	1.400.500,94 €	1.394.898,93 €
CS	Lavori ex Cassa per il Mezzogiorno Conv. 348/87 gest. di Corigliano Cal.	Infrastr. schiavonea	3.158.465,05 €	3.145.831,19 €
CS	Lavori con ex Cassa per il Mezzogiorno Prog 1027/2	Cond.idrica cammarata p. 1027/2	1.049.429,94 €	1.045.232,22 €
CS	Lavori con ex Cassa per il Mezzogiorno Conv. 347/87	Dep. piano lago c./CS	488.192,20 €	486.239,43 €
CS	Lavori con ex Cassa per il Mezzogiorno Prog 1367	Acqued. piano lago p. CS	6.496.392,78 €	6.470.407,20 €
CS	Lavori con ex Cassa per il Mezzogiorno Prog 144/88	Infrast. bisignano p. 144/88 CS	3.834.221,26 €	3.818.884,37 €
CZ	EX Casmez SAI/SE 1072/1 Gestione comune Lamezia Terme	Rete di colo acque bianche Be D CZ	1.043.946,44 €	1.039.770,66 €
CZ	EX Casmez SAI/SE 1072/3 Gestione comune Lamezia Terme	Rete di colo acque bianche comp.B CZ	2.080.540,82 €	2.072.218,66 €
CZ	EX Casmez SAI/SE 1072/4 Gestione comune Lamezia Terme	Rete di colo acque bianche comp.A CZ	2.213.345,32 €	2.204.491,93 €
CZ	EX Casmez SAI/SE 1072/5 Gestione comune Lamezia Terme	Collettore pr. Fognatura cz	1.168.311,34 €	1.163.638,10 €
CZ	EX Casmez SAI/SE 1085/1	Raccordo ferroviario	3.189.332,36 €	3.176.575,03 €
CZ	EX Casmez SAI/SE 1 140/1	Sist.idraulica fiume Amato e Maida cz	1.243.270,93 €	1.238.297,84 €
CZ	EX Casmez SAI/SE 72/6 Gestione comune Lamezia Terme	Collettore second. Fognatura cz	4.820.043,67 €	4.800.763,50 €
CZ	EX Casmez SAI/SEI 072/2 Gestione comune Lamezia Terme	Rete acque bianche coli.C CZ	237.327,46 €	236.378,15 €
CZ	EX Casmez SAI/SE 1073/1 Gestione comune Lamezia Terme	Alim. idrica industriale cz	683.342,36 €	680.608,99 €
CZ	EX Casmez SAI/SE 1031	Depur. linea tratt. acqua fanghi cz	1.291.468,56 €	1.286.302,68 €
CZ	EX Casmez SAI/SE 1031/1	Depur. linea inc. e compost cz	3.106.049,41 €	3.093.625,21 €
CZ	Ex Agensud Progetti ex. L64/86 n. 1032	Manut.straord.area cons. cz	1.196.594,49 €	1.191.808,11 €
CZ	Ex Agensud Progetti ex. L64/86 n. B/0158	Insed.area agroal. cz	26.310.056,46 €	- €
CZ	Ex Agensud Progetti ex. L64/86 n. CM 088	Strada di colleg.CNR CZ	3.868.988,83 €	3.853.512,87 €
CZ	Ex Agensud Progetti ex. L64/86 n. B/2535	Ricon.Depuratore cz	24.076.413,42 €	23.980.107,77 €
CZ	EX Casmez Progetti ex. Agensud Centrale eolica-fotovoltaica	Centrale eolicafotovoltaica CZ	3.418.841,39 €	3.405.166,02 €
KR	Ex Casmez Convezione 82	Centro servizi consortile KR	883.968,80 €	880.432,93 €
KR	Ex Casmez Convenzione 144	Attr.completamento porto KR	2.999.324,82 €	2.987.327,52 €
KR	Ex Casmez Convenzione PIM	Terminale portuale KR	1.246.599,86 €	1.241.613,46 €
KR	Ex Casmez SAI/ CR390 Acquedotto Industriale	Acquedeotto ind.le KR	2.187.919,51 €	2.179.167,83 €
KR	Ex Casmez SAI/CR 1 157/1	Acquedeotto pot. KR	728.196,89 €	725.284,10 €
KR	Ex Casmez Convenzione 389/87	Idrauliche e stradali KR	780.071,50 €	776.951,22 €
KR	Ex Casmez Convenzione 417	Variante al piano regolatore KR	491.805,44 €	489.838,22 €
KR	Ex Casmez Convenzione 764/3/1	Fabbricati Depur. KR	2.984.919,78 €	2.972.980,10 €

CONSORZIO REGIONALE PER LO SVILUPPO DELLE ATTIVITA' PRODUTTIVE

Prov	Fonte di provenienza del finanziamento	Denominazione Conto	Valore 2019	Valore 2020
KR	Ex Casmez Convenzione 764/3/1	Impianti Depur. KR	5.565.335,83 €	5.543.074,49 €
KR	Ex Casmez PROG. 1486	Viabilità agglom. KR	1.570.097,70 €	1.563.817,31 €
KR	Ex Casmez B/160	Infrast.zona A.I.P. KR	1.451.042,39 €	1.445.238,22 €
KR	Ex Casmez PROG.764/1	Rete fognante aggl. KR	77.672,14 €	77.361,45 €
KR	Ex Casmez PROG.764/2	Smalt. acque pluviali KR	1.297.437,36 €	1.292.247,61 €
KR	EX Casmez PROG.764/3/2	Rete fognante aggl.	1.822.094,70 €	1.814.806,33 €
KR	EX Casmez PROG.1142	Strada interna zona art. KR	107.138,84 €	106.710,28 €
KR	EX Casmez PROG.1158	Strada di penet.D KR	60.887,03 €	60.643,49 €
KR	EX Casmez PROG.765/1	Costruzione strade interne aggi. KR	115.061,49 €	114.601,25 €
KR	EX Casmez PROG.764/4	Raccolta acquereflue KR	291.437,57 €	290.271,82 €
RC	Lavori con ex Cassa per il Mezzogiorno PS22/002 ANAS	Varie e ferroviarie G.T.R.S.F. RC	49.951.911,93 €	49.752.104,29 €
RC	Lavori con ex Cassa per il Mezzogiorno ASI/RC/1 117/1	Acqu. ind. le Saline Joniche RC	2.802.654,79 €	2.791.444,17 €
RC	Lavori con ex Cassa per il Mezzogiorno PS22/301 da definire con ANAS	Asse viario svincolo S.Elia SS106 RC	1.110.481,14 €	1.106.039,21 €
RC	Lavori con ex Cassa per il Mezzogiorno PS22/001 Contenzioso	Opere idrauliche Gioia Tauro RC	30.733.384,39 €	30.610.450,85 €
RC	Lavori con ex Cassa per il Mezzogiorno PS22/004	Lavori costr. asse attr. G.T.R.S.F. RC	5.983.172,52 €	5.959.239,83 €
RC	Lavori con ex Cassa per il Mezzogiorno PS/00/AP	Attiv.porto G.T.terminal containers RC	44.164.600,56 €	43.987.942,16 €
RC	Lavori con ex Cassa per il Mezzogiorno PS22/813/2 da definire con ANAS	Raccordo tra l'agglomerato di Villa A3 RC	6.636.465,58 €	6.609.919,71 €
RC	Fonte Comunitaria/Nazionale GRS09 - Intervento fermo ll.pp.	Impianto depurazione RC	46.147.078,10 €	45.962.489,79 €
RC	Ministero Economia SG98	Sovv.globale infrast. G.T.R.S.F. RC	3.973.637,53 €	3.957.742,98 €
VV	APQ Infrastrutturazione per lo sviluppo locale VV-01 Convenzione rep. n.3203 del 29/06/2004	Realizzazione di una condotta lungo la rete viaria interna ed esterna agli agglomerati -	1.454.910,90 €	1.449.091,25 €
VV	APQ Infrastrutturazione per lo sviluppo localeVV-02 Convenzione rep. n. 3203 del 29/06/2004	Dotazione di attrezzature per la gestione dei servizi consortili e realizzazione di un capannone per il ricovero degli attrezzi e delle macchine	106.450,28 €	106.024,47 €
VV	APQ Infrastrutturazione per lo sviluppo locale VV-04/02 " Convenzione rep. n. 3203 del 29/06/2004	Realizzazione rete di metanizzazione all'interno dell'agglomerato industriale Aeroporto	561.044,66 €	558.800,48 €
VV	APQ Infrastrutturazione per lo sviluppo locale VV-202 Convenzione n. 288 del 30/03/2010	Blocco Servizi Agglomerato Industriale Aeroporto	744.865,94 €	741.886,48 €
VV	APQ Infrastrutturazione per lo sviluppo locale Aree espropriate per la realizzazione delle infrastrutture (strade e varie) degli agglomerati industriali	Terreni relativi ai finanziamenti ricevuti per le opere di infrastutturaziomne agglomerato industriale Aeroporto comparto A	944.120,84 €	940.344,36 €



Regione Calabria

Dipartimento Economia e Finanze

Settore 3 – Patrimonio Immobiliare

Inventario dei beni Demaniali e Patrimoniali - Anno 2020

Allegato:

14. Infrastrutture Idrauliche

INVASO	DESCRIZIONE	Località	Opere Realizzate	Anno fine costruzione	Anno entrata in esercizio	NOTE	Valore Complessivo interventi
MENTA	Realizzazione dello sbarramento sulla fiumara del Menta e delle opere accessorie, incluse vie d'accesso e la realizzazione della galleria di derivazione di lunghezza pari a 7,5 Km	Roccaforte del Greco, Cardeto	Sbarramento in Rockfill, Organi d'intercettazione, scarico di superficie e di fondo, strada circumlacuale, casa di guardia, strade di servizio ed accesso all'area.	Aprile 2000 (diga)	Invasi sperimentali-avvio all'esercizio	Il valore complessivo degli interventi è pari alla spesa complessiva al 31.12.2016 per: Realizzaione dello sbarramento, strade ed opere integrative : £ 137.975.439.100 (Quadro economico complessivo decreto N-4331/1995 del commissario ad acta) Realizzazione della galleria di derivazione (alla perizia 4): € 30.502.065,00.	€ 101.760.432,43
ALACO	Realizzazione dello sbarramento e del conseguente bacino d'invaso sul fiume Alaco	Brognaturo, Cardinale	La diga sul fiume Alaco, è un opera avviata dalla Cassa per il Mezzogiorno nell'ambito del Progetto Speciale n° 26 dedicato alla realizzazione degli schemi acquedottistici della Calabria.	Ultimazione Lavori:Febbraio 2002. Atto unico di collaudo: Settembre 2010.	In esercizio	Il valore complessivo per la realizzazione dello sbarramento è pari a £ 103.732.881,437, così come riportato nel quadro economico della perizia di completamento.	€ 53.573.562,28
ESARO (Cantiere)	L'intervento originario di realizzazione della diga e delle opere connesse deriva dal Progetto Speciale per gli schemi idrici intersettoriali.La progettazione della diga sull'Alto Esaro a Cameli è stata avviata dal Consorzio di Bonifica della Piana di Sibari e Media Valle del Crati, sulla base di un rapporto di concessione istituito con la ex Cassa per il Mezzogiorno. Il Servizio Dighe nel 1978 espresse, ai sensi del Regolamento 1363/1959, un parere tecnico favorevole al progetto di massima della diga in calcestruzzo a gravità sull'Alto Esaro avente le seguenti caratteristiche: volume di ritenuta 102 milioni di m3, coronamento a quota 407.50 m slm, sfioratore di superficie in corpo diga a quota 403.85 m slm, massimo invaso a quota 406 m slm, lunghezza in asse coronamento di 366 m, altezza massima di 122.50 m, corpo diga di 1 milione di m3 di calcestruzzo.A seguito del dissesto avvenuto il 15.12.1987 a valle diga, a scavi praticamente ultimati, i lavori furono sospesi in data 30.03.1988 e venne quindi dato corso a una serie di indagini affidate all'ISMES che si conclusero con una rielaborazione progettuale, denominata .VIII perizia.. Sulla base del fatto che il dissesto non aveva interessato la fondazione della diga, si coinfermò la fattibilità dell'opera ma vennero fissate alcune prescrizioni relative, soprattutto, agli interventi di sistemazione a valle della spalla sinistra ed alla necessità di ripetere il modello idraulico degli scarichi; ne derivò, inoltre, un maggiore volume del cls del corpo diga di circa 300.000 m3 per un totale quindi di 1,3 milioni di m3. Il contenzioso che seguì con l'Appaltatore, negli anni 1989-1994, sfociò in due lodi (1991 e 1994) e condusse alla risoluzione del rapporto per eccessiva onerosità sopravvenuta del contratto.La Regione, quindi, per sanare lo stato del territorio nella zona di sedime della diga procedette all'elaborazione del progetto di .Messa in Sicurezza., di cui alla delibera di Giunta n. 126 del 20.03.2000, a valere sui fondi residui del trasferimento. Il criterio ispiratore della .messa in sicurezza. è sinteticamente riferibile al ripristino, mediante getto basale di calcestruzzo, del carico litostatico tolto, essendo stata esclusa già dalle precedenti indagini (anni 1988-1991) ogni interferenza del dissesto con la fondazione diga; a ciò si aggiungono il completamento degli interventi sul dissesto ed altre opere sussidiarie a valle diga. Detto progetto, a stralcio della VIII perizia, fu approvato dal CTR con parere n. 451 del 27.06.2001 ed a seguito di gara d'appalto furono aggiudicati i lavori all'Impresa Torno Internazionale s.p.a. e consegnati in data 15.02.2003.	S. Agata D'Esaro, Malvito	Sono stati ad oggi realizzati: il completamento degli interventi di consolidamento del versante in spalla sx; l'esecuzione di una parte basale del corpo diga, limitata a parte dei conci centrali; la maggiore curvatura del corpo diga, ferma restando l'imposta in dx e con spostamento verso valle di circa 29,5 m dell'imposta in sx; l'adeguamento della vasca di dissipazione, e della successiva restituzione in alveo, alle risultanze dell'effettuato modello idraulico; Opere minori, strade di accesso, fondo valle ecc.	Atto di collaudo dei lavori di messa in sicurezza del 18.01.2013	No	Il valore complessivo stanziato per gli interventi è pari ad € 55.219571,65, cosi come risulta dal QE riportato nella determina del RUP della Regione Calabria N. 8830 del 8/10/2003. Sono stati spesi complessivamente € 54.306.426,36	€ 54.306.426,36
						Totale	€ 209.640.421,07

ELENCO COMMESSE PUBBLICHE	Descrizione	Comuni interessati	Data fine lavori	Valore al 31 dicembre 2016
		Menta		
A.02.5.A - Sistema Idrico del Menta - Opere a valle della Centrale Idroelettrica	Realizzazione di circa 65 Km di condotte adduttrici principali, diramazioni, serbatoi di testata nord e sud, area impianti (loc. Armo RC) ed opere complementari per la distribuzione idropotabile per la città di Reggio Calabria	Campo Calabro, Reggio Calabria	In progress	34.300.259,99
A.02.5.B - Sistema Idrico del Menta - Opere a valle della Centrale Idroelettrica - Impianto di Potabilizzazione	Realizzazione dell'impianto di trattamento per la potabilizzazione delle acque provenienti dal bacino del Menta e destinate alla distribuzione verso il comune di Reggio Calabria.	Reggio Calabria	In completamento	9.798.836,66
A.02.3 CAL/RC/343/1 Opere di adduzione dell'invaso sul torrente Menta 1° lotto Opera di presa e galleria di derivazione. Lavori di completamento.	Realizzazione dell'opera di presa e completamento delle opere del Ià lotto Area Diga del Menta e Galleria di derivazione	Roccaforte del Greco, Cardeto	In completamento	21.318.743,29
A.02.5A_DGR 222/2015_Sistema Idrico del Menta - Opere a valle della Centrale Idroelettrica	Completamento opere funzionali alla distribuzione idropotabile (area impianti), per l'avviamento dello schema della città di Reggio Calabria.	Campo Calabro, Reggio Calabria	In progress	623.153,54
A.02.3_DGR 222/2015_Opere di adduzione dell'invaso sul torrente Menta. Opera di presa e galleria di derivazione. Lavori di completamento.	Completamenti lavori I° lotto Area Diga e Monte Cendri.	Roccaforte del Greco, Cardeto	In completamento	838.943,67
A.02.5.B_DGR 222/2015_Sistema Idrico del Menta - Opere a valle della Centrale Idroelettrica - Impianto di Potabilizzazione	Completamenti lavori 2° lotto Potabilizzatore (Perizia N.2)	Reggio Calabria	In completamento	677.177,65
A.02.4C_DGR 222/2015_Lavori di completamento dello schema idrico sulla Diga del Torrente Menta:opere di by-pass del tratto terminale della condotta forzata per l'avvio dell'adduzione idropotabile	Realizzaizone Condotta di Bypass	Cardeto, Reggio Calabria	In progress	4.500,00
		Esaro-Abatemarco		
B.06.A Interventi di messa in sicurezza e riefficientamento attuale tracciato	Realizzazione di intereventi di messa in siscurezza ed ripristino di tratti di tubazxione lungo il tracciato esistente dell'acquedotto "Abatemarco"- di cui ai seguenti punti: Fornitura e posa in opera di n. 2 tubazioni in acciaio DN700 PN40 per una lunghezza complessiva sviluppata pari a ml. 5770 per ogni linea; Realizzazione pozzetti di sfiato e scarico; Realizzazione di blocchi di ancoraggio planimetrici e altimetrici; Protezione catodica	San Donato di Ninea e San Sosti prov. di CS	Novembre 2010	3.395.867,06
B.06.A5 Riefficientamento del tratto di condotta tra le località Fontana di caporosso e Vaditari in agro del Comune di Malvito.	Acquedotto Abatemarco: adduzione a gravità dalla sorgente Capodacqua – Lavori di riefficientamento e sostyituzione di un tronco in località Fontana di Caporosso e Vaditari (Malvito)	Malvito prov di CS	Febbraio 2007	387.021,47
B.06.B Acquedotto Abatemarco - Adduzione a gravità sorgente Capodacqua	Realizzaione di una nuova condotta di collegamento per la raccolta delle fluenze provenienti dalle sorgenti posta a quota piu bassa rispetto la galleria di Valico ed in particolare quella più consistente di "Capodacqua"	Roggiano Gravina - San Marco Argentano - Cervicati - Santa Caterina Albanese - Malvito prov di CS	Novembre 2007	4.584.712,19
		Maiorizzini-Alli		

B.01.A Schemi idrici Maiorizzini e Marmoro - Giardinelli	Potenziamento Schema Maiorizzini.Costruzione della condotta adduttrice, della vasca di disconnessione in località “Maiorizzini” al nuovo partitore, di Copanello località “Coscia”, in ghisa sferoidale del Ø 300 mm e dello sviluppo complessivo di circa ml. 9.754 Potenziamento Schema Marmoro Giardinelli. condotta in ghisa sferoidale del Ø 200 mm e dello sviluppo di ml 4.259, completa di pozzetti di scarico e sfiato, ancoraggi planimetrici ed altimetrici, briglie di contenimento in calcestruzzo e paletti indicatori di tracciato, dalla suddetta vasca al serbatoio Girifalco, posta nella esistente fascia di esproprio in affiancamento all’esistente, inadeguata, tubazione in esercizio; condotta in ghisa sferoidale del Ø 200 mm e dello sviluppo di ml 3.984, completa di pozzetti di scarico e sfiato, ancoraggi planimetrici ed altimetrici, briglie di contenimento in calcestruzzo e paletti indicatori di tracciato; da un partitore in carico esistente, denominato “Libertina”, al serbatoio di Cortale Superiore, posa nella fascia di esproprio in affiancamento alla condotta in esercizio pur essa inadeguata ed obsoleta; Il primo tratto, dal partitore Libertina al nuovo partitore di Cortale Inferiore, della lunghezza di ml 2.539,80 è	Amaroni e Cortale prov di CZ	Giugno 2005	2.505.063,83
B.01.B Schemi idrici Corace - Verghello - Sansinato - Alli (Ramo Sud)	Realizzazione di interventi per la ristrutturazione dell'intero schema a servizio della frazione Lido del comune di Catanzaro.	Catanzaro e Simeri Crichi prov. di CZ	Intervento solo in piccola parte realizzato. Sospeso	946.488,50
Lordo-Zinnì - Opere di Adduzione				
B.02.A2 Acquedotto delle dighe del Metramo e del Lordo a servizio della fascia jonica e tirrenica della provincia di Reggio Calabria - Opere adduzione schema Gioiosa Jonica	Realizzaizone dell'acquedotto alimentato dalle acque captate dalla galleria subalvea del torrente Torbido, verso i comuni di Gioiosa Ionica e Grotteria	Grotteria - Marina di Gioisa Jonica e Gioiosa Jonica prov di RC	Dicembre 2011	2.829.334,71
B.02.A3 Acquedotto delle dighe del Metramo e del Lordo a servizio della fascia jonica e tirrenica della provincia di Reggio Calabria - Opere adduzione schema Siderno e Locri	Realizzazione dell'acquedotto alimentato dalle acque provenienti dalla diga del Lordo e trattate dall'impianto di potabilizzazione "Lordo", verso i comuni di Siderno e Locri.	Siderno e Locri prov. di RC	Gennaio 2015	4.223.927,39
Tuccio				
B.03.A Rielaborazione dello Schema Idrico dell'Acquedotto del Tuccio - 2° Lotto - dalla progressiva 13.313 al serbatoio del Casolotto S. Elia	Ristrutturazione completa, suddivisa in due lotti, dell’importante acquedotto regionale Tuccio a servizio dei Comuni di Melito Porto Salvo, Montebello e Motta San Giovanni, realizzato dalla cessata Casmez ed ormai obsoleto ed inefficiente.	Melito P.S. - Montebello J. - San Lorenzo prov. di RC	Marzo 2007	4.263.741,90
B.03.B Rielaborazione dello Schema Idrico dell'Acquedotto del Tuccio - 1° Lotto - variante dalla progressiva 0,00 alla progressiva 13.312,67		Melito P.S. - San Lorenzo - Roghudi prov. di RC	Aprile 2007	4.430.527,33
B.03.C Rielaborazione dello Schema Idrico dell'Acquedottto del Tuccio - 3° Lotto -	Realizzazione delle nuove diramazioni dalla nuova asta ai centri di S. Fantino – Chorio di San Lorenzo – Musupuniti – Lacco – Lacco Namia – Cardia I° - Armà – Melito P.Salvo e la costruzione del nuovo serbatoio di accumulo in località Musupuniti.	Melito P.S. - San Lorenzo - Roghudi prov. di RC	settembre 2009	775.871,47
Neto				
B.07.A Costruzione nuova linea pota.ne e condotta per integraz. idrica di Isola Capo Rizzuto	Lavori per il potenziamento dell'acquedotto Neto. Revamping Impianto di Potabilizzazione del Neto e realizzazione della condotta adduttrice per l’integrazione idrica di Isola Capo Rizzuto	Crotone	Giugno 2009	5.273.192,12
Scilla				
B.09.B Ristrutturazione Acquedotto Scilla 2° Lotto	Rifacimento condotta da partitore tremuse a partitore Serbatoio Scilla basso	Scilla	Ottobre 2005	1.421.749,11
Altri				
B.31 Ampliamento, miglioramento e potenziamento delle opere idrauliche esistenti in località "Fiume Ferro del comune di Roseto Capo Spulico"	Rifacimento e manutenzione straordinaria Opere idrauliche e condotte esistenti	Roseto Capo Spulico	Ottobre 2010	873.356,61

ELENCO COMMESSE PRIVATE				
	Revamping IPOT			
B.13 - I.POT. 01 - Impianti di Potabilizzazione - Alaco	Implementazione processo di rerattamento. Realizzaizone della terza sezione di Chiariflocculazione, Linea Fanghi ed ispessitore e filtri a carboni attivi.	San Sostene	Gennaio 2011	3.517.460,62
B.14 - I.POT. 02 - Impianti di Potabilizzazione - Santa Domenica	Realizzaizone linea Fanghi e Manutenzione straordinaria	Catanzaro	2013	638.434,54
B.15 - I.POT. 03 - Impianti di Potabilizzazione - Crocchio	Realizzaizone linea Fanghi e Manutenzione straordinaria	Sersale	2010	697.245,30
B.17 - I.POT. 05 - Impianti di Potabilizzazione - Cutro	Nuova linna flitrazione Line aFanghi	Cutro	2009	1.086.865,01
B.18 - I.POT. 06 - Impianti di Potabilizzazione - Piano Lago	Linea Filtrazione Linea Fanghi	Piano Lago	Sospeso	1.073.726,37
B.20 - I.POT. 08 - Impianti di Potabilizzazione - Corace	Revamping impianto di Trattamento	Catanzaro	2009	500.306,19
B.21 - I.POT. 09 - Impianti di Potabilizzazione - Savelli	Revamping impianto di Trattamento	Savelli	2011	1.309.972,56
B.24 - I.POT. 12 - Impianti di Potabilizzazione - Cerisano	Revamping impianto di Trattamento	Cerisano	2012	716.000,97
	Grandi Schemi Idrici			
	Alaco			
Grandi schemi idrici - Alaco - sistema di controllo e telemisura			In progress	165.874,74
	Menta			
A.02.4.A - Sistema Idrico del Menta - Centrale Idroelettrica di San Salvatore e relativa condotta forzata. Opere Civili.	Lavori per la realizzazione della condotta forzata DN900 l. 8,4 Km, la galleria S. Salvatore e le opere Civili della Centrale	Cardeto, Reggio Calabria	In progress	10.466.813,41
A.02.4.B - Sistema Idrico del Menta - Centrale Idroelettrica di San Salvatore e relativa condotta forzata. Opere Elettromeccaniche.	Realizzaizone della Centrale per la produzione idroelettrica	Reggio Calabria	Sospeso	3.261.941,26
	Lordo-Zinnì - Impianti di Potabilizzazione			
B.02.B2 Acquedotto delle dighe del Metramo e del Lordo a servizio della fascia jonica e tirrenica della provincia di Reggio Calabria - I.POT. Schema Gioiosa Jonica	Realizzaizone dell'impianto di trattamento e potabilizzaizone	Grotteria	Sospeso. Opere quasi ultimate	2.345.318,50
B.02.B3 Acquedotto delle dighe del Metramo e del Lordo a servizio della fascia jonica e tirrenica della provincia di Reggio Calabria - I.POT. Schema Siderno e Locri	Realizzaizone dell'impianto di trattamento e potabilizzaizone	Siderno	Sospeso. Opere quasi ultimate	3.821.924,47
	Esaro-Abatemarco			
B.06.A.1 Acquedotto Abatemarco - Interventi di messa in sicurezza e riefficientamento attuale tracciato (parte finanziamento privato)		San Sosti	2012	1.130.464,06
B.06.F/1 Sistema Idrico Abatemarco: Sistemazione della frana sulla condotta in territorio di San Marco Argentano, località Valle Sacchini.	Realizzazione di un tratto di condotta in acciaio DN80 in variante al tracciato esistente per una lunghezza di 1986,00 ml., per superare un'area in frana fino al serbatoio di Tarsia.	San Marco Argentano prov. di CS	Luglio 2008	211.992,06
B.06.F/2 Sistema Idrico Abatemarco: Sistemazione della frana sulla condotta in territorio di Cervicati, località Castagnelle/Sciulli.	Realizzaizone di un nuovo tratto di condotta in sostituzione di un tratto in frana	Cer4vicati prov. di CS	Luglio 2008	121.425,72
B.06.F/3 Acquedotto Abatemarco - By-pass dell'adduttrice in raddoppio compresa nei Comuni di Malvito, Santa Caterina Albanese e San Marco.	Realizzaione di un raddoppio per tratto di adduttrice compreso tra i comuni di Malvito, Santa Caterina Albanese e San Marco Argentano	Malvito - Santa Caterina Albanese - San Marco Argentano prov. di CS	Giugno 2008	1.964.303,13
B.06.G 1° e 2° stralcio Grandi schemi idrici - Esaro Abatemarco - Efficientamento acquedotto	Il progetto esecutivo prevede che l'intero lotto sia suddiviso in due stralci. Il I stralcio è relativo alla messa in esercizio del tratto che va da Cervicati fino al torrente Settimo. Il II stralcio prevede la realizzazione di varianti sulla condotta esistente dell'Abatemarco per aggirare le criticità del tratto ricadente nell'area urbana del comune di Rende	Castrolibero e Rende prov. di CS	Primo stralcio ultimato nel 2011. Secondo stralcio in completamento.	4.656.764,30
B.06.G 2° stralcio Grandi schemi idrici - Esaro Abatemarco - Efficientamento acquedotto				

Altri				
B.01.D Acquedotto Drago per i centri di Stalettì e Squillace ad integrazione dell'acquedotto Maiorizzini	Realizzazione nuovo schema acquedottistico	Stalettì, Squillace	Maggio 2009	1.019.447,67
RC. 01 - Adeguamento sismico edificio di Reggio Calabria	Adeguamento sismico Sede Zonale di Reggio Calabria	Reggio Calabria	2010	223.639,63
POZZI PETTO GALLICO	Manutenzione Straordinaria Campo pozzi.	Reggio Calabria	2011	110.740,97
ACQ ABATEMARCO - Interventi di messa in Sicurezzae riefficentamento dell'attuale tracciato - Intervento su Cerzeto	Interventi di Emssa in sicurezza tratto di Condotta in zona Frana nel comune di Cerzeto (Sostituzione di tratto di Condotta)	Cerzeto prov. di CS	2012	110.740,97

SINTESI ACQUEDOTTI PER SCHEMA

DENOMINAZIONE ACQUEDOTTO	CODICE ZONA	COD. ACQ.	RISORSE IDRICHE	IMPIANTI POTABILIZZAZIONE	SERBATOI	IMPIANTI DI SOLLEVAMENTO	LUNGHEZZA TOTALE ADDUTTRICI (km)	VOLUME PRELEVATO ALLE FONTI (mc/anno)	ANNO	VOLUME PRELEVATO DA ALTRI ACQUEDOTTI (mc/anno)	ANNO	VOLUME CONSEGNATO AD ACQUEDOTTI (mc/anno)	ANNO	VOLUME CONSEGNATO A DISTRIBUZIONE (mc/anno)	ANNO	PORTATA MASSIMA DI PROGETTO PRELEVABILE (l/s)	ANNO	VOLUME NON CONTABILIZZATO (mc/anno)	ANNO	STIMA PERDITE FISICHE (mc/anno)	ANNO	PERDITE TOTALI LORDE (mc/anno)	ANNO
ABATEMARCO	CS1	AQ01	9	0	50	3	226,0000	22138272	2000	0	2000	2900126	2000	18017466	2000	1000	2000	80000	2000	1140674	2000	1220674	2000
ACQUA CALDA	RC3	AQ16	1	0	1	0	7,7310	157680	2000	0	2000	124935	2000	32745	2000	5	2000						
ACQUA DIVINA	RC2	AQ18	1	0	4	0	4,4540	252288	2000			0	2000	155954	2000	8	2000	53135	2000	43199	2000	96334	2000
ACQUA NERA	CS3	AQ13	2	0	1	0	5,5670	95000	2001	0	2001	0	2001	41972	2001	6				53028	2001	53028	2001
ACQUAFREDDA	RC2	AQ25	1	0	0	0	11,7440	157680	2000	0	2000	150000	2000	0	2000	10	2000	0	2000	0	2000	0	2000
ACQUAFREDDA TISO	CS2	AQ07	2	0	0	0		173448	2000	31536	2000	0	2000	195211	2000	7	2000	0	2000	9773	2000	9773	2000
ALACO	RC2	AQ01	0	0	15	1	68,5210	1166832	2000	0	2000	141912	2000	940088	2000	400	2000			84832	2000	84832	2000
ALACO - INTEGRAZIONE PER VIBO	VV1	AQ02	1	0	5	1	47,3290	1261440	2000	3153600	2000	0		3153600	2000			1261440	2000			1261440	2000
ALACO - DORSALE TIRRENICA	VV1	AQ01	7	0	19	2	78,7430	5067833	2000			3407951	2000	1659882	2000			165988	2000	35778	2000	201766	2000
ALACO JONICO E MONTANO-S.ANTONIO-CICERONE	CZ1	AQ13	2	1	18	1	92,0000	946080	2000	1277096	2000	0	2000	2058496	2000			0	2000	164679	2000	164679	2000
ALESSANDRO	VV1	AQ22	2	0	1	0	6,9150	712116	2000	0		0		647442	2000			64674	2000			64674	2000
ALLI E POZZO CROCCHIO	CZ1	AQ02	6	0	13	1	42,0000	4131216	2000	473040	2000	0	2000	3598679	2000	186	2000	1166832	2000	1072224	2000	2239056	2000
ALTO SIMERI PER ALBI ED UNITI	CZ1	AQ03	4	0	17	0	67,0000	1750248	2000	0	2000	0	2000	1456756	2000			116101	2000	177391	2000	293492	2000
AMENDOLEA	RC1	AQ01	3	0	8	2	39,7980	5014224	2000	0	2000	0	2000	3651602	2000	187	1967	466053	2000	896569	2000	1362622	2000
ANGUILLA 1	RC2	AQ02	1	1	0	0	0,5150	0	2000	0	2000	0	2000	0	2000								
ANGUILLA 2	RC2	AQ03	3	0	1	1	11,1780	504576	2000	0	2000	473040	2000	0	2000	50	2000			31536	2000	31536	2000
BADIA	VV1	AQ18	1	0	1	0	1,7600	56525	2000	0		0		51386	2000			5139	2000			5139	2000
BAGALADI	RC1	AQ02	1	0	1	0	2,6800	115000	2000	0	2000	0	2000	97684	2000	3,599999905	1999	0	2000	17316	2000	17306	2000
BAGNARA	RC2	AQ19	2	0	2	0	1,6570	473040	2000	819936	2000	157680	2000	1086512	2000					48784	2000	48784	2000
BASILICO'	RC1	AQ29	2	0	1	1	4,6750	126000	2000	31000	2000	0	2000	140400	2000	7		0	2000	16600	2000	16600	2000
BIVONGI - PAZZANO - STILO	RC3	AQ17	3	0	4	0	9,5260	567648	2000	0	2000	0	2000	528179	2000	18	2000					39469	2000
BONAMICO - LAVERDE 2°	RC3	AQ11	6	0	7	0	21,9870	1419120	2000	0	2000	0	2000	736960	2000							682160	2000
BONAMICO BIANCO - BOVALINO	RC3	AQ08	2	0	4	1	15,3140	3153600	2000	0	2000	0	2000	2207900	2000							945769	2000
BUFALO	CS1	AQ07	39	1	12	3	112,0000	6023376	2000	220752	2000	0	2000	4507564	2000	200	2000	715000	2000	1021572	2000	1736564	2000
CAFORCHI	RC2	AQ16	4	0	3	2	8,2830	819936	2000	0	2000	126144	2000	540934	2000	26	2000	60234	2000	92624	2000	152858	2000
CALAMIA	CS3	AQ05	3	0	0	0	2,6000	0	2001	0	2001	0	2001	0	2001	0	2001						
CALANNA MULINI	RC1	AQ03	1	0	3	0	2,8850	381500	2000	0	2000	113530	2000	227764	2000	14	1971	0	2000	40206	200	40206	2000
CALOPINACE	RC1	AQ20	1	0	3	0	5,5380	5676480	2000	0	2000	0	2000	5613795	2000			0	2000	62685	2000	62685	2000
CAMIGLIATELLO SILANO	CS1	AQ12	6	0	1	0	2,8650	252288	2000	0	2000	0	2000	94983	2000		2000	0	2000	157425	2000	157425	2000
CANNAVO'	VV1	AQ15	3	0	4	0	16,7210	179755	2000	0		0		160471	2000			19284	2000			19284	2000
CARDETO	RC1	AQ04	1	0	1	0	1,4320	93000	2000	0	2000	0	2000	74214	2000	4,5	2000	0	2000	18786	2000	18786	2000
CARDIA	CS2	AQ01	3	0	3	0		630765	2000	788400	2000	0	2000	1276774	2000			10000	2000	132391	2000	142391	2000
CARERI	RC3	AQ10	7	0	10	1	21,5000	2000000	2000	0	2000	0	2000	1666885	2000							333115	2000
CARMELIA	RC2	AQ23	6	0	1	0	12,0680	189216	2000	0	2000	0	2000	189216	2000								
CAROLEI	CS1	AQ05	1	0	1	0	2,6000	281088	2000	0	2000	0	2000	238843	2000	8	2000	0	2000	42245	2000	42245	2000
CARRIERO	CS2	AQ06	1	0	0	0	4,0580	252288	2000	0	2000	0	2000	0	2000	8	2000	252288	2000	0	2000	0	2000
CASALI	CS1	AQ10	15	1	14	0	37,0000	2049840	2000	0	2000	0	2000	1640582	2000	70	2000	10000	2000	399258	2000	409258	2000
CASSARI	VV1	AQ26	2																				
CATANO BARONE PER CARAFFA	CZ1	AQ06	3	0	1	2	3,0000	378432	2000	0	2000	0	2000	315360	2000			0	2000	63072	2000	63072	2000
CATENACCIO	CS3	AQ06	1	0	1	0	4,2000	15000	2001	0	2001	0	2001	7829	2001	2				7171	2001	7171	2001
CATONA PER VILLA S. GIOVANNI	RC1	AQ05	1	0	7	1	12,0000	2500000	2000	0	2000	0	2000	2195394	2000	90		0	2000	304606	2000	304606	2000
CAULONIA SUPERIORE	RC3	AQ15	2	0	1	1	1,3000	346896	2000	0	2000	0	2000	300000	2000	11	2000					46896	2000
CEFALY	VV1	AQ20	7	0	3	1	15,4100	411109	2000	0		0		374497	2000			36612	2000			36612	2000
CERAMIDA - S. RUBA	VV1	AQ04	4	0	2	1	7,0450	558187	2000	0		0		558187	2000			0					
CERANTONI - SILICA	VV1	AQ05	6	0	5	2	25,6800	1340280	2000	0		0		1212151	2000			128129	2000			128129	2000
CERISANO	CS1	AQ04	2	0	1	0	4,0000	189216	2000	63072	2000	236520	2000	0	2000	8	2000	15768	2000	0	2000	15768	2000
CHIARAVALLE ED UNITI	CZ1	AQ11	10	0	6	0	26,0000	1214136	2000	0	2000	0	2000	1152061	2000			0	2000	62075	2000	62075	2000
CHORIO DI ROCCAFORTE	RC1	AQ12	1	0	1	0	1,1800	10000	2000	0	2000	0	2000	9450	2000	0,600000024	2000	0	2000	550	2000	550	2000
CINQUEFRONDI	RC2	AQ05	1	0	1	0	0,7600	1198368	2000	0	2000	0	2000	1098900	2000	50	2000	0	2000	99468	2000	99468	2000
CITTANOVA	RC2	AQ08	1	0	0	0	1,1450	788400	2000	0	2000	599184	2000	189216	2000								
CONDOFURI SUPERIORE	RC1	AQ06	1	0	1	0	0,4780	0	2000	0	2000	0	2000	0	2000								
CONTURA - S. LEO	VV1	AQ11	4	0	10	1	23,8120	1188106	2000	264902	2000	0		1306273	2000			146735	2000			146735	2000
COPPINELLO	CS2	AQ08	1	0	1	0	1,5880	31536	2000	0	2000	0	2000	20931	2000	1	2000	0	2000	10605	2000	10605	2000
CRINE	RC3	AQ07	5	0	4	0	14,0000	725328	2000	0	2000	0	2000	498190	2000							227138	2000
CROCCHIO E CERASO	CZ1	AQ01	8	1	11	0	58,0000	2333664	2000	0	2000	0	2000	1810715	2000			31170	2000	491779	2000	522949	2000
CUCCARI E VURGHE	CS2	AQ10	5	0	4	0		599184	2000	0	2000	0	2000	402756	2000	19	2000	0	2000	196428	2000	196428	2000
DIPIGNANO	CS1	AQ06	4	0	5	0	12,0000	473040	2000	0	2000	0	2000	371852	2000	15	2000	0	2000	101188	2000	101188	2000
EJANO	CS3	AQ01	9	0	41	4	204,9600	9523864	2001	0		0		8443662	2001					1080202	2001	1080202	2001
FERRERA	CS2	AQ12	4	0	22	7		10249200	2000	124567	2000	0	2000	7215749	2000	325	2000	0	2000	3158018	2000	3158018	2000
FOCARECCHI	RC1	AQ07	3	0	8	4	15,5820	1261440	2000	0	2000	252288	2000	902073	2000	52	1998	0	2000	107079	2000	107079	2000
FONTANELLE	RC2	AQ27	1	0	2	0	3,7010	69379	2000	0	2000	0	2000	60565	2000	2,200000048	2000	0	2000	8814	2000	8814	2000
FORANO	CS3	AQ12	1	0	2	0	5,0750	126144	2001	0	2001	0	2001	107044	2001	4				19100	2001	19100	2001
FRIDA PRIMA DIRAMAZIONE	CS3	AQ14	0	0	8	1	67,8620	0	2001	851500	2001	63072	2001	733801	2001					54627	2001	54627	2001
FRIDA SECONDA DIRAMAZIONE	CS3	AQ15	0	0	3	1	15,9710	0	2001	425800	2001	0	2001	314662	2001					111138	2001	111138	2001
FRIDA TERZA DIRAMAZIONE	CS3	AQ16	0	1	4	2	27,6760	0	2001	788400	2001	0	2001	760726	2001					27674	2001	27674	2001
GALERA	CS2	AQ09	1	0	1	0	5,3210	141912	2000	0	2000	0	2000	48464	2000	4,5	2000	16000	2000	77448	2000	93448	2000
GALLICO MARINA	RC1	AQ25	1	0	2	0	5,9210	2600000	2000	0	2000	0	2000	1941465	2000	85		0	2000	658535	2000	658535	2000
GALLICO SUPERIORE	RC1	AQ08	1	0	1	0	1,4000	1108250	2000	0	2000	0	2000	1012852	2000	80		0	2000	95398	2000	95398	2000
GAMBARIE ABETAZZO	RC1	AQ10	1	0	3	0	7,9540	255000	2000	253000	2000	126144	2000	369528	2000	10		0	2000	12328	2000	12328	2000
GAMBARIE INTEGRATIVO	RC1	AQ11	1	1	0	1	1,8200	253000	2000	0	2000	0	2000	253000	2000	15		0		0		0	
GERACE	RC3	AQ01	2	0	2		4,2100	500000	2000					446271	2000	20	2000					53729	2000
GERACE GRAVITA'	RC3	AQ03	2	0	3	0	13,1170	283824	2000	0	2000	0	2000	238000	2000	9	2000					45824	2000
GIFFONE	RC2	AQ13	1	0	1	0	5,6860	339654	2000	0	2000	0	2000	339654	2000	13	2000	0	2000	0	2000	0	2000
GIOIOSA JONICA	RC3	AQ06	4	0	3	1	7,7600	1892160	2000	0	2000	0	2000	1074790	2000							817370	
GRANDE PIETRA	VV1	AQ16	1	0	4	0	10,8800	441504	2000	0		0		399474	2000			42030	2000			42030	2000
GROTTE DEL MULINO - POZZI ACCONIA	CZ2	AQ04	3	0	4	1	28,5300	1147910	2000	520344	2000			1529496	2000	32	2000	138758	2000			138758	2000
GROTTE E BUCO	RC2	AQ21	3	0	6	1	15,8980	1009152	2000							40	2000			11562	2000	11562	2000
JACOPIO	VV1	AQ09	1	0	2	0	7,2000	126144	2000	78840	2000	0		204984	2000			0					
LAGANADI	RC1	AQ13	0	0	1	0	3,4000	0	2000	113530	2000	0	2000	63717	2000			0	2000	49813	2000	49813	2000
LAVERDE 1°	RC3	AQ12	4	0	3	0	10,3250	2207520	2000	0	2000	0	2000	1702423	2000							505097	2000
LESE	KR1	AQ00	30	1	44	2																	
LESE NORD	CS1	AQ16	0	0	9	0	60,0000	0	2000	1576800	2000	0	2000	986868	2000	0	2000	0	2000	589932	2000	589932	2000
LIBOLLE	CS1	AQ14	1	0	1	0	5,8410	220752	2000	0	2000	0	2000	159470	2000	7	2000	6300	2000	54982	2000	61282	2000
LIMBE'-MARICELLO	CZ1	AQ07	4	0	3	3	28,0000	1024493	2000	315360	2000	315360	2000	589074	2000			31698	2000	220752	2000	252450	2000
LUBRICHI	RC2	AQ28	1	0	0	0	0,0000	0	2000														
MACROCIOLI	CS3	AQ02	6	0	27	0	163,5160	4888064	2001	0	2001	0	2001	4342300	2001					545764	2001	545764	2001
MAIORIZZINI-ANCINALE-DRAGO	CZ1	AQ08	13	0	19	6	69,0000	4953327	2000	1103760	2000	2128680	2000	3723888	2000			87049	2000	117470	2000	204519	2000
MALOPERA	VV1	AQ14	1	0	1	1	3,0000	78840	2000	0		0		65982	2000			12858	2000			12858	2000
MAMMOLA, GROTTERIA,S. GIOVANNI DI G	RC3	AQ02	3	0	4	1	15,4510	750000	2000	0	2000	0	2000	631267	2000	30	2000					118733	2000
MANDARADONI	VV1	AQ19	1	0	2	0	5,1090	189949	2000	0		0		172681	2000			17268	2000			17268	2000
MANGANO	RC2	AQ26	1	0	1	1	5,6790	378432	2000	0	2000	189216	2000	149678	2000	33	2000	0	2000	39538	2000	39538	2000
MANNOLI	RC1	AQ14	3	0	1	1	2,0800	158000	2000	126144	2000	0	2000	277151	2000			0	2000	6993	2000	6993	2000
MARANO E UNITI	CS1	AQ03	8	1	15	0	41,0000	2380968	2000	457272	2000	0	2000	2429547	2000	80	2000	0	2000	408693	2000	408693	2000

SINTESI ACQUEDOTTI PER SCHEMA

DENOMINAZIONE ACQUEDOTTO	CODICE ZONA	COD. ACQ.	RISORSE IDRICHE	IMPIANTI POTABILIZZAZIONE	SERBATOI	IMPIANTI DI SOLLEVAMENTO	LUNGHEZZA TOTALE ADDUTTRICI (km)	VOLUME PRELEVATO ALLE FONTI (mc/anno)	ANNO	VOLUME PRELEVATO DA ALTRI ACQUEDOTTI (mc/anno)	ANNO	VOLUME CONSEGNATO AD ACQUEDOTTI (mc/anno)	ANNO	VOLUME CONSEGNATO A DISTRIBUZIONE (mc/anno)	ANNO	PORTATA MASSIMA DI PROGETTO PRELEVABILE (l/s)	ANNO	VOLUME NON CONTABILIZZATO (mc/anno)	ANNO	STIMA PERDITE FISICHE (mc/anno)	ANNO	PERDITE TOTALI LORDE (mc/anno)	ANNO
MARMORO - GIARDINELLI	CZ2	AQ02	0	0	5	1	10,9500	362664	2000	1324512	2000							168718	2000			168718	2000
MARMORO GIARDINELLI-SCIOLLE	CZ1	AQ09	14	0	7	3	33,0000	1586827	2000	0	2000	0	2000	1092164	2000			148399	2000	346264	2000	494663	2000
MASELLA	RC1	AQ15	1	0	2	1	0,9070	142000	2000	0	2000	0	2000	120092	2000	7		0	2000	21908	2000	21908	2000
MAZZUCCARI	RC3	AQ14	6	0	10	4	34,9690	2775168	2000	0	2000	0	2000	2497903	2000							277265	2000
MEDMA	VV1	AQ23	1	0	7	1	45,9600	1955905	2000	315360	2000	0		2044138	2000			227127	2000			227127	2000
MELIA DI SCILLA	RC1	AQ16	0	0	1	1	1,7280	0	2000	170000	2000	0	2000	169352	2000	7		0	2000	648	2000	648	2000
MELICUCCO	RC2	AQ07	1	0	1	1	1,6160	883008	2000	0	2000	63072	2000	788842	2000					31094	2000	31094	2000
MOLINELLO	RC1	AQ21	1	0	1	0	6,2100	340000	2000	0	2000	0	2000	331725	2000			0	2000	8275	2000	8275	2000
MONTEBELLO JONICO	RC1	AQ17	1	0	1	0	0,7720	94000	2000	0	2000	0	2000	84098	2000	3	1968	0	2000	9902	2000	9902	2000
MORTARA	RC2	AQ14	1	0	0	0	4,6140	693792	2000	0	2000	693792	2000	0	2000	22	2000	0	2000	0	2000	0	2000
MOTTA S. GIOVANNI	RC1	AQ18	1	0	2	0	1,6600	260000	2000	0	2000	0	2000	213485	2000	10	1963	0	2000	46515	2000	46515	2000
NETO	KR1	AQ04	1	1	9	1																	
NETO FALLISTRO	CS3	AQ04	1	0	3	0	52,6030	1576800	2001	0	2001	0	2001	1442874	2001	52				133926	2001	133926	2001
NOVITO, MOSCHETTA, TORBIDO.	RC3	AQ04	14	0	10	3	48,7590	10296504	2000	0	2000	0	2000	10017037	2000							279467	2000
NTIZZO	CS3	AQ09	2	0	4	0	3,6850	5680000	2001	0	2001	317900	2001	5025278	2001	300				336822	2001	336822	2001
ORSARA	CS1	AQ17	1	0	1	0	0,0500	1000	2000	0	2000	0	2000	895	2000	0,029999999	2000	0	2000	105	2000	105	2000
PALAZZO	CZ2	AQ03	2	0	6	2	25,9550	2822472	2000			520344	2000	2302128	2000	895	2000						
PALIZZI SUPERIORE	RC1	AQ19	1	0	1	1	3,2940	100000	2000	0	2000	0	2000	96439	2000	4		0	2000	3561	2000	3561	2000
PANTANELLE	CS2	AQ02	2	0	11	0		5045760	2000	0	2000	0	2000	4323581	2000	350		0	2000	722479	2000	722479	2000
PANTANO	VV1	AQ25	1	0	0	0	2,4000	34690	2000	0		0		31536	2000			3154	2000			3154	2000
PARIS	VV1	AQ17	1	0	1	0	5,2000	34690	2000	0		0		31536	2000			3154	2000			3154	2000
PELLEGRINA - CERAMIDA	RC2	AQ17	3	0	1	1	1,4680	220752	2000	157680	2000	0	2000	337267	2000			0	2000	41165	2000	41165	2000
PETRACE 1	RC2	AQ10	1	0	1	0	0,9810	3405888	2000	0	2000	0	2000	3116320	2000	120	2000					289568	2000
PETRACE 2	RC2	AQ11	1	0	6	1	20,1840	3468960	2000	0	2000	0	2000	2609834	2000							859126	2000
PETROSA	CS2	AQ05	7	0	28	3		8798544	2000	0	2000	0	2000	6775340	2000	300	2000	500000	2000	1523204	2000	2023204	2000
PETTOGALLICO	RC1	AQ09	1	0	1	0	1,7000	504000	2000	0	2000	0	2000	465856	2000	17	1973	0	2000	38144	2000	38144	2000
PIANO DELLA TORRE	CS3	AQ10	1	0	3	0	14,3370	410000	2001	0	2001	0	2001	332509	2001	19				77491	2001	77491	2001
PLATI'	RC3	AQ13	3	0	1	0	1,9000	409968	2000	0	2000	0	2000	260282	2000	13	2000					149686	2000
POLIA	VV1	AQ21	3	0	3	0	4,0910	110376	2000	0		0		30587	2000			79789	2000			79789	2000
POLISTENA	RC2	AQ06	2	0	1	0	2,6450	883007	2000	1225324	2000	0	2000	2108332	2000	35	2000						
PONTIERI PER VALLEFIORITA	CZ1	AQ10	3	0	1	0	4,0000	141912	2000	0	2000	0	2000	126412	2000			0	2000	15500	2000	15500	2000
PORO - LOVRISI	VV1	AQ06	15	0	15	6	87,2500	2806704	2000	0		1261440	2000	1400460	2000			144804	2000			144804	2000
PORO - NUCARELLA	VV1	AQ10	7	0	7	1	23,0000	608645	2000	0		0		547815	2000			60830	2000			60830	2000
PORTIGLIOLA	RC3	AQ09	5	0	4	0	6,4300	1261440	2000	0	2000	0	2000	1000000	2000							261440	2000
POSINO E MONTENERO	CZ1	AQ04	17	0	12	1	85,0000	1291534	2000	0	2000	0	2000	1177569	2000			31536	2000	82429	2000	113965	2000
POZZI MOLINA	CS2	AQ04	1	0	0	0	0,7000	2207520	2000	0	2000	2083475	2000	0	2000	160	2000	0	2000	124045	2000	124045	2000
POZZI PETRIZZI-MONACELLI	CZ1	AQ12	12	0	9	1	29,0000	879035	2000	0	2000	0	2000	824904	2000			28490	2000	25641	2000	54131	2000
POZZI PIANO DEL DUCA	CZ2	AQ06	1	0	1	0	2706,0000	1103760	2000					1103760	2000	35							
POZZI SAVUTO	CZ2	AQ01	1	0	5	1	11,6110	4951152	2000			20736	2000	1876392	2000	99	2000						
POZZI SAVUTO NORD	CS2	AQ14	4	0	1	0	4,6500	883008	2000	0	2000	0	2000	567951	2000	28	2000	32000	2000	283057	2000	315057	2000
PRESINACI	VV1	AQ07	1	0	1	0	0,6000	33681	2000	0		0		30619	2000			3062	2000			3062	2000
PRIGOLI	VV1	AQ24	2	0	2	0	2,3750	57553	2000	0		0		23652	2000			2365	2000			2365	2000
PRIUMO	RC1	AQ22	1	0	1	0	3,3500	660000	2000	0	2000	0	2000	660000	2000	20							
PULITREA-BRIGANTE	KR1	AQ02	5	0	7	1																	
RENDE E UNITI	CS1	AQ02	26	0	6	1	47,0000	1340280	2000	2427086	2000	126144	2000	3388636	2000	42,5	2000	0	2000	252586	2000	252586	2000
RIZZICONI	RC2	AQ09	1	0	0	0	0,3220	473040	2000	0	200	0	2000	359511	2000					113529	2000	113529	2000
ROCCAFORTE DEL GRECO	RC1	AQ26	2	0	1	1	2,4680	50000	2000	0	2000	0	2000	44712	2000	1,799999952		0	2000	5288	2000	5288	2000
ROGHUDI	RC1	AQ34	2	0	2	0		365	2002	0	2002	0	2002	365	2002			365	2002				
S. AGATA	RC1	AQ23	1	0	2	0	6,0190	6940000	2000	0	2000	0	2000	6821481	2000	277		0	2000	118519	2000	118519	2000
S. GIORGELLO	VV1	AQ08	1	0	3	1	18,8000	1795752	2000	236520	2000	0		1795145	2000			238927	2000			238927	2000
S. LORENZO	RC1	AQ28	1	0	4	0	9,2800	160000	2000	0	2000	0	2000	145722	2000	10		9000	2000	5278	2000	14278	2000
S. VITO	RC2	AQ15	1	0	3	2	5,0960	758418	2000	693792	2000	0	2000	1452180	2000	24	2000	0	2000	0	2000	0	2000
S.ALESSIO IN ASPROMONTE	RC1	AQ27	3	0	1	0	1,9670	50000	2000	0	2000	0	2000	47902	2000	3	1998	0	2000	2098	2000	2098	2000
SALIANO	CS1	AQ13	1	0	2	0	1,5090	126144	2000	0	2000	0	2000	85725	2000	4	2000	0	2000	0	2000	40419	2000
SAMBUCO	CZ2	AQ07	1	0	6	1	27593,0000	6054912	2000			1576800	2000	4478112	2000	192		605491	2000			605491	2000
SAMBUCO	VV1	AQ03	10	0	9	0	50,8700	1860624	2000	0		0		1682118	2000			178506	2000			178506	2000
SAN GIORGIO MORGETO	RC2	AQ20	1	0	1	0	0,6220	157680	2000	0	2000	0	2000	157680	2000	10	2000						
SAN PIETRO IN GUARANO	CS1	AQ11	11	0	9	0	38,0000	1166832	2000	0	2000	0	2000	1048435	2000	40	2000	0	2000	118397	2000	118397	2000
SANBUCO SARRO	CS3	AQ08	1	0	2	0	2,6650	3150	2001	317900	2001	0	2001	318835	2001					2215	2001	2215	2001
SANT' AGATA	VV1	AQ13	2	0	4	0	5,8900	170294	2000	0		0		154899	2000			15395	2000			15395	2000
SANTA DOMENICA	CS3	AQ11	1	0	2	1	9,2120	852000	2001	0	2001	0	2001	720584	2001	51				131416	2001	131416	2001
SANT'ILARIO MARINA	RC3	AQ19	1	0	1	0	0,0000	105203	2000	0	2000	0	2000	105203	2000	3	2000	0	2000	0	2000	0	2000
SANTO NOCAIO	CS2	AQ03	2	0	6	0		3563568	2000	2083475	2000	0	2000	5175834	2000	177	2000	20000	2000	451209	2000	471209	2000
SAVUTO	CZ2	AQ08	12	0	92	1	231,7800	3478421	2000	914544	2000	0	2000	4392965	2000	139,3000031	2000	347842	2000			347842	
SCAGLILLO	CS2	AQ11	9	0	1	0		220753	2000	0	2000	124567	2000	94867	2000	7	2000	0	2000	1319	2000	1919	2000
SCALONE	RC3	AQ05	3	0	7	2	19,3670	977616	2000	0	2000	0	2000	344268	2000							633348	2000
SCILLA CONTESSA	RC1	AQ30	1	0	0	1	0,5000	63000	2000	0	2000	63000	2000	0	2000	2		0	2000	0	2000	0	2000
SCILLA TREMUSE	RC1	AQ31	1	0	3	0	11,5670	1100000	2000	63000	2000	170000	2000	771942	2000	42	1960	0	2000	221058	2000	221058	2000
SCINALE	RC1	AQ32	1	0	1	0	4,4580	145000	2000	0	2000	0	2000	83783	2000	5	1980	60000	2000	1217	2000	61217	2000
SILA BADIALE	CS1	AQ15	4	0	4	0	30,0000	1892160	2000	1500000	2000	1500000	2000	1643997	2000		2000	0	2000	248163	2000	248163	2000
SILA BADIALE	KR1	AQ01	7	0	9	0																	
SILA GRECA	CS1	AQ08	1	0	5	1	32,0000	0	2000	1103760	2000	0	2000	1015199	2000	70	2000	0	2000	88561	2000	88561	2000
SILA GRECA	CS3	AQ03	2	1	11	1	44,0730	2850000	2001	0	2001	1103760	2001	1030602	2001	90				715638	2001	715638	2001
SIMERI PASSANTE-CORACE-SANSINATO	CZ1	AQ05	6	4	20	5	97,0000	7158672	2000	14900760	2000	1419120	2000	23937904	2000			321934	2000	2975678	2000	3297592	2000
SINOPOLI	RC2	AQ24	4	0	2	0	4,2150	170294	2000	339216	2000	0	2000	374362	2000	5,400000095	2000					135148	2000
STILARO	RC3	AQ18	4	0	6	2	13,4800	3027456	2000	0	2000	0	2000	1476265	2000	100	2000					1551191	2000
TACINA	KR1	AQ03	33	1	42	1																	
TELTO PESCHIERA	CS2	AQ13	3	0	1	0	4,2070	1103760	2000	0	2000	0	2000	727554	2000	35	2000	0	2000	376206	2000	376206	2000
TRONO E TRIPODI	RC2	AQ22	2	0	1	0	3,9250	141912	2000	0	2000	0	2000	141912	2000	4,5	2000	141912	2000				
TUCCIO	RC1	AQ33	3	0	24	3	57,0000	6000000	2000	0	2000	0	2000	3951309	2000	300	1999					2048691	2000
VALANIDI	RC1	AQ24	1	0	0	0	0,6910	670384	2000	0	2000	0	2000	670384	2000	48	1975						
VALLE	VV1	AQ12	1	0	3	1	7,9000	162015	2000	0		0		147286	2000			14729	2000			14729	2000
VATTENDIERI	CZ2	AQ05	9	0	4	4	44756,0000	5487264	2000	1576800	2000	1324512		5739552	2000	174	2000	548726	2000			548726	2000
VENA	RC2	AQ04	2	0	2	0	6,6760	1009152	2000	473040	2000	0	2000	918192	2000	28	2000			564000	2000	564000	2000
VENAGLIE	CS3	AQ07	3	0	9	1	74,3620	3156000	2001	0	2001	0	2001	3152288	2001					3712	2001	3712	2001
VINA	RC2	AQ12	0	0	4	2	12,8000	0	2000	126144	2000	0	2000	81557	2000	4	2000					44587	2000
ZUMPO	CS1	AQ09	0	0	4	0	12,0000	0	2000	221347	2000	0	2000	221347	2000			0	2000	0	2000	0	2000

SINTESI ADDUTTRICI

CODICE	LUNGHEZZA (km)	DIAMETRO (mm)	MATERIALE	Portata (l/s)	Modalità trasporto	Funzionamento	12	Anno inizio costruzione	Anno fine costruzione	Anno entrata in esercizio		Costo a nuovo (€)	Fattore di riduzione (funzionalità)	Valore attuale (€)
CS1AQ01AD001	4,0000	200	acciaio	50,0000	in pressione	gravità	ABATEMARCO			1984		€ 317.603,60	0,60	€ 190.562,16
CS1AQ01AD002	2,0000	200	acciaio	20,0000	in pressione	gravità	ABATEMARCO			1990		€ 158.801,80	0,60	€ 95.281,08
CS1AQ01AD003	0,5000	300	acciaio	230,0000	in pressione	gravità	ABATEMARCO			1984		€ 59.225,45	0,60	€ 35.535,27
CS1AQ01AD004	2,0000	500	acciaio	250,0000	in pressione	sollevamento	ABATEMARCO			1984		€ 393.101,80	0,60	€ 235.861,08
CS1AQ01AD005	4,0000	600	VETRO RESINA	300,0000	in pressione	gravità	ABATEMARCO			1984		€ 942.403,60	0,60	€ 565.442,16
CS1AQ01AD006	2,2700	600	acciaio	300,0000	in pressione	gravità	ABATEMARCO			1984		€ 534.814,04	0,60	€ 320.888,42
CS1AQ01AD007	0,0000	0	cemento	330,0000	a pelo libero	gravità	ABATEMARCO			1983		€ 1.000,00	0,60	€ 600,00
CS1AQ01AD008	1,2000	600	acciaio	330,0000	in pressione	gravità	ABATEMARCO	1983		1983		€ 282.721,09	0,60	€ 169.632,65
CS1AQ01AD009	2,0000	1000	acciaio	630,0000	in pressione	gravità	ABATEMARCO			1984		€ 783.601,80	0,60	€ 470.161,08
CS1AQ01AD010	1,5000	250	acciaio	4,0000	in pressione	gravità	ABATEMARCO	1970		1974		€ 148.388,85	0,60	€ 89.033,31
CS1AQ01AD011	0,2500	200	acciaio	50,0000	in pressione	gravità	ABATEMARCO	1970		1974		€ 19.850,23	0,60	€ 11.910,14
CS1AQ01AD012	1,1860	250	acciaio	0,0000	in pressione	sollevamento	ABATEMARCO	1970		1974		€ 117.326,12	0,60	€ 70.395,67
CS1AQ01AD013	3,5690	800	acciaio	335,0000	in pressione	gravità	ABATEMARCO	1970		1974		€ 1.119.598,51	0,60	€ 671.759,11
CS1AQ01AD014	3,5690	450	acciaio	335,0000	in pressione	gravità	ABATEMARCO	1970		1974		€ 631.805,44	0,60	€ 379.083,26
CS1AQ01AD015	2,4020	700	acciaio	335,0000	in pressione	gravità	ABATEMARCO	1970		1974		€ 659.711,45	0,60	€ 395.826,87
CS1AQ01AD016	2,4020	700	acciaio	335,0000	in pressione	gravità	ABATEMARCO	1970		1974		€ 659.711,45	0,60	€ 395.826,87
CS1AQ01AD017	0,0500	700	acciaio	352,0000	in pressione	gravità	ABATEMARCO	1970		1974		€ 13.732,55	0,60	€ 8.239,53
CS1AQ01AD018	13,3790	700	acciaio	310,0000	in pressione	gravità	ABATEMARCO					€ 3.674.554,31	0,60	€ 2.204.732,59
CS1AQ01AD019	4,0000	80	acciaio	9,0000	in pressione	gravità	ABATEMARCO	1970		1974		€ 130.163,60	0,60	€ 78.098,16
CS1AQ01AD020	0,0400	50	acciaio	0,5000	in pressione	gravità	ABATEMARCO	1970		1974		€ 833,04	0,60	€ 499,82
CS1AQ01AD021	4,0000	80	acciaio	8,5000	in pressione	gravità	ABATEMARCO	1970		1974		€ 130.163,60	0,60	€ 78.098,16
CS1AQ01AD022	0,3000	50	acciaio	0,5000	in pressione	gravità	ABATEMARCO	1970		1974		€ 6.247,77	0,60	€ 3.748,66
CS1AQ01AD023	0,6500	80	acciaio	8,0000	in pressione	gravità	ABATEMARCO	1970		1974		€ 21.151,58	0,60	€ 12.690,95
CS1AQ01AD024	0,3000	80	acciaio	1,5000	in pressione	gravità	ABATEMARCO	1970		1974		€ 9.762,27	0,60	€ 5.857,36
CS1AQ01AD025	0,0000	80	acciaio	0,5000	in pressione	gravità	ABATEMARCO	1970		1974		€ 1.000,00	0,60	€ 600,00
CS1AQ01AD026	0,0000	80	acciaio	1,0000	in pressione	gravità	ABATEMARCO	1970		1974		€ 1.000,00	0,60	€ 600,00
CS1AQ01AD027	2,0000	80	acciaio	5,0000	in pressione	gravità	ABATEMARCO	1970		1974		€ 65.081,80	0,60	€ 39.049,08

SINTESI ADDUTTRICI

CODICE	LUNGHEZZA (km)	DIAMETRO (mm)	MATERIALE	Portata (l/s)	Modalità trasporto	Funzionamento	12	Anno inizio costruzione	Anno fine costruzione	Anno entrata in esercizio		Costo a nuovo (€)	Fattore di riduzione (funzionalità)	Valore attuale (€)
CS1AQ01AD028	0,1000	65	acciaio	1,5000	in pressione	gravità	ABATEMARCO	1970		1974		€ 2.668,34	0,60	€ 1.601,00
CS1AQ01AD029	0,2500	65	acciaio	3,3000	in pressione	gravità	ABATEMARCO	1970		1974		€ 6.670,85	0,60	€ 4.002,51
CS1AQ01AD030	1,0000	50	acciaio	0,2000	in pressione	gravità	ABATEMARCO	1970		1974		€ 20.825,90	0,60	€ 12.495,54
CS1AQ01AD031	0,2500	65	acciaio	3,1000	in pressione	gravità	ABATEMARCO	1970		1974		€ 6.670,85	0,60	€ 4.002,51
CS1AQ01AD032	0,1400	65	acciaio	1,2000	in pressione	gravità	ABATEMARCO	1970		1974		€ 3.735,68	0,60	€ 2.241,41
CS1AQ01AD033	1,7540	80	acciaio	9,0000	in pressione	gravità	ABATEMARCO	1970		1974		€ 57.076,74	0,60	€ 34.246,04
CS1AQ01AD034	1,3480	100	acciaio	8,0000	in pressione	gravità	ABATEMARCO	1970		1974		€ 54.393,02	0,60	€ 32.635,81
CS1AQ01AD035	0,0500	125	acciaio	8,0000	in pressione	gravità	ABATEMARCO	1970		1974		€ 2.505,67	0,60	€ 1.503,40
CS1AQ01AD036	1,3140	700	acciaio	326,0000	in pressione	sollevamento	ABATEMARCO	1970		1974		€ 360.891,29	0,60	€ 216.534,77
CS1AQ01AD037	0,2000	700	acciaio	0,0000	in pressione	gravità	ABATEMARCO			1980		€ 54.930,18	0,60	€ 32.958,11
CS1AQ01AD038	2,0000	600	acciaio	140,0000	in pressione	gravità	ABATEMARCO			1980		€ 471.201,80	0,60	€ 282.721,08
CS1AQ01AD039	1,3370	700	acciaio	326,0000	in pressione	gravità	ABATEMARCO	1970		1974		€ 367.208,26	0,60	€ 220.324,95
CS1AQ01AD040	1,9340	700	acciaio	324,0000	in pressione	gravità	ABATEMARCO	1970		1974		€ 531.174,84	0,60	€ 318.704,91
CS1AQ01AD041	1,7600	700	acciaio	317,0000	in pressione	gravità	ABATEMARCO	1970		1974		€ 483.385,58	0,60	€ 290.031,35
CS1AQ01AD042	0,7960	50	acciaio	2,0000	in pressione	gravità	ABATEMARCO	1970		1974		€ 16.577,42	0,60	€ 9.946,45
CS1AQ01AD043	2,7880	700	acciaio	315,0000	in pressione	gravità	ABATEMARCO	1970		1974		€ 765.726,74	0,60	€ 459.436,04
CS1AQ01AD044	0,7180	60	acciaio	2,0000	in pressione	gravità	ABATEMARCO	1970		1974		€ 17.756,79	0,60	€ 10.654,07
CS1AQ01AD045	1,6870	700	acciaio	313,0000	in pressione	gravità	ABATEMARCO	1970		1974		€ 463.336,08	0,60	€ 278.001,65
CS1AQ01AD046	0,1000	80	acciaio	1,0000	in pressione	gravità	ABATEMARCO	1970		1974		€ 3.254,09	0,60	€ 1.952,45
CS1AQ01AD047	2,5090	700	acciaio	270,0000	in pressione	gravità	ABATEMARCO	1970		1974		€ 689.099,13	0,60	€ 413.459,48
CS1AQ01AD048	2,0650	600	acciaio	580,0000	in pressione	gravità	ABATEMARCO	1970		1974		€ 486.515,87	0,60	€ 291.909,52
CS1AQ01AD049	1,0070	550	acciaio	510,0000	in pressione	gravità	ABATEMARCO	1970		1974		€ 217.588,42	0,60	€ 130.553,05
CS1AQ01AD050	29,8860	700	acciaio	0,0000	in pressione	gravità	ABATEMARCO					€ 8.208.216,71	0,60	€ 4.924.930,03
CS1AQ01AD051	0,3530	80	acciaio	11,0000	in pressione	gravità	ABATEMARCO	1970		1974		€ 11.486,94	0,60	€ 6.892,16
CS1AQ01AD052	5,5000	80	acciaio	5,0000	in pressione	gravità	ABATEMARCO	1970		1974		€ 178.974,95	0,60	€ 107.384,97
CS1AQ01AD053	0,8480	80	acciaio	5,0000	in pressione	gravità	ABATEMARCO	1970		1974		€ 27.594,68	0,60	€ 16.556,81
CS1AQ01AD054	7,3370	550	acciaio	476,0000	in pressione	gravità	ABATEMARCO	1970		1974		€ 1.585.348,86	0,60	€ 951.209,31

SINTESI ADDUTTRICI

CODICE	LUNGHEZZA (km)	DIAMETRO (mm)	MATERIALE	Portata (l/s)	Modalità trasporto	Funzionamento	12	Anno inizio costruzione	Anno fine costruzione	Anno entrata in esercizio		Costo a nuovo (€)	Fattore di riduzione (funzionalità)	Valore attuale (€)
CS1AQ01AD055	2,0000	100	acciaio	6,0000	in pressione	gravità	ABATEMARCO	1970		1974		€ 80.701,80	0,60	€ 48.421,08
CS1AQ01AD056	1,5510	550	acciaio	470,0000	in pressione	gravità	ABATEMARCO	1970		1974		€ 335.133,72	0,60	€ 201.080,23
CS1AQ01AD057	4,5000	100	acciaio	5,0000	in pressione	gravità	ABATEMARCO	1970		1974		€ 181.579,05	0,60	€ 108.947,43
CS1AQ01AD058	1,6840	550	acciaio	465,0000	in pressione	gravità	ABATEMARCO	1970		1974		€ 363.871,82	0,60	€ 218.323,09
CS1AQ01AD059	0,0500	100	acciaio	6,0000	in pressione	gravità	ABATEMARCO	1970		1974		€ 2.017,55	0,60	€ 1.210,53
CS1AQ01AD060	3,6380	500	acciaio	459,0000	in pressione	gravità	ABATEMARCO	1970		1974		€ 715.052,18	0,60	€ 429.031,31
CS1AQ01AD061	2,9860	500	acciaio	457,0000	in pressione	gravità	ABATEMARCO	1970		1974		€ 586.901,00	0,60	€ 352.140,60
CS1AQ01AD062	3,1180	500	acciaio	454,0000	in pressione	gravità	ABATEMARCO	1970		1974		€ 612.845,71	0,60	€ 367.707,43
CS1AQ01AD063	0,9790	500	acciaio	441,5000	in pressione	gravità	ABATEMARCO	1970		1974		€ 192.423,33	0,60	€ 115.454,00
CS1AQ01AD064	0,1160	500	acciaio	435,0000	in pressione	gravità	ABATEMARCO	1970		1974		€ 22.799,90	0,60	€ 13.679,94
CS1AQ01AD065	0,5000	500	acciaio	421,0000	in pressione	gravità	ABATEMARCO	1970		1974		€ 98.275,45	0,60	€ 58.965,27
CS1AQ01AD066	2,0000	300	acciaio	17,0000	in pressione	gravità	ABATEMARCO	1970		1974		€ 236.901,80	0,60	€ 142.141,08
CS1AQ01AD067	0,5000	500	acciaio	404,0000	in pressione	gravità	ABATEMARCO	1970		1974		€ 98.275,45	0,60	€ 58.965,27
CS1AQ01AD068	2,5000	125	acciaio	0,0000	in pressione	gravità	ABATEMARCO	1970		1974		€ 125.283,50	0,60	€ 75.170,10
CS1AQ01AD069	2,0000	500	acciaio	155,0000	in pressione	gravità	ABATEMARCO	1970		1974		€ 393.101,80	0,60	€ 235.861,08
CS1AQ01AD070	2,0000	500	acciaio	137,0000	in pressione	gravità	ABATEMARCO	1970		1974		€ 393.101,80	0,60	€ 235.861,08
CS1AQ01AD071	0,0000	500	acciaio	18,0000	in pressione	gravità	ABATEMARCO	1970		1974		€ 1.000,00	0,60	€ 600,00
CS1AQ01AD072	1,1590	500	acciaio	259,0000	in pressione	gravità	ABATEMARCO	1970		1974		€ 227.802,50	0,60	€ 136.681,50
CS1AQ01AD073	0,6000	200	acciaio	0,0000	in pressione	gravità	ABATEMARCO	1970		1974		€ 47.640,54	0,60	€ 28.584,33
CS1AQ01AD074	2,0560	500	acciaio	229,0000	in pressione	gravità	ABATEMARCO	1970		1974		€ 404.108,65	0,60	€ 242.465,19
CS1AQ01AD075	0,5760	500	acciaio	249,0000	in pressione	gravità	ABATEMARCO	1970		1974		€ 113.213,31	0,60	€ 67.927,99
CS1AQ01AD076	0,0100	100	acciaio	6,0000	in pressione	gravità	ABATEMARCO	1970		1974		€ 403,51	0,60	€ 242,11
CS1AQ01AD077	0,7760	500	acciaio	243,0000	in pressione	gravità	ABATEMARCO	1970		1974		€ 152.523,50	0,60	€ 91.514,10
CS1AQ01AD078	1,0000	500	acciaio	228,0000	in pressione	gravità	ABATEMARCO	1970		1974		€ 196.550,90	0,60	€ 117.930,54
CS1AQ01AD079	0,3400	500	acciaio	165,0000	in pressione	gravità	ABATEMARCO	1970		1974		€ 66.827,31	0,60	€ 40.096,38
CS1AQ01AD080	0,8900	500	acciaio	97,0000	in pressione	gravità	ABATEMARCO	1970		1974		€ 174.930,30	0,60	€ 104.958,18
CS1AQ01AD081	0,6100	500	acciaio	7,0000	in pressione	gravità	ABATEMARCO	1970		1974		€ 119.896,05	0,60	€ 71.937,63

SINTESI ADDUTTRICI

CODICE	LUNGHEZZA (km)	DIAMETRO (mm)	MATERIALE	Portata (l/s)	Modalità trasporto	Funzionamento	12	Anno inizio costruzione	Anno fine costruzione	Anno entrata in esercizio		Costo a nuovo (€)	Fattore di riduzione (funzionalità)	Valore attuale (€)
CS1AQ01AD082	0,6000	300	acciaio	90,0000	in pressione	gravità	ABATEMARCO	1970		1974		€ 71.070,54	0,60	€ 42.642,33
CS1AQ01AD083	0,8000	300	acciaio	102,0000	in pressione	gravità	ABATEMARCO	1970		1974		€ 94.760,72	0,60	€ 56.856,43
CS1AQ01AD084	0,0050	100	acciaio	12,0000	in pressione	sollevamento	ABATEMARCO	1970		1974		€ 201,75	0,60	€ 121,05
CS1AQ01AD085	1,4500	150	acciaio	42,0000	in pressione	gravità	ABATEMARCO	1970		1974		€ 86.820,06	0,60	€ 52.092,03
CS1AQ01AD086	0,0300	80	acciaio	3,0000	in pressione	gravità	ABATEMARCO	1970		1974		€ 976,23	0,60	€ 585,74
CS1AQ01AD087	1,5710	150	acciaio	36,0000	in pressione	gravità	ABATEMARCO	1970		1974		€ 94.065,04	0,60	€ 56.439,02
CS1AQ01AD088	3,4910	150	acciaio	33,0000	in pressione	gravità	ABATEMARCO	1970		1974		€ 209.026,76	0,60	€ 125.416,06
CS1AQ01AD089	0,3160	150	acciaio	32,0000	in pressione	gravità	ABATEMARCO	1970		1974		€ 18.920,79	0,60	€ 11.352,47
CS1AQ01AD090	0,3600	150	acciaio	32,0000	in pressione	gravità	ABATEMARCO	1970		1974		€ 21.555,32	0,60	€ 12.933,19
CS1AQ01AD091	1,1440	150	acciaio	26,0000	in pressione	gravità	ABATEMARCO	1970		1974		€ 68.498,03	0,60	€ 41.098,82
CS1AQ01AD092	1,1440	200	ghisa	0,0000	in pressione	gravità	ABATEMARCO	1970		1974		€ 90.834,63	0,60	€ 54.500,78
CS1AQ01AD093	0,4870	150	acciaio	15,0000	in pressione	gravità	ABATEMARCO	1970		1974		€ 29.159,56	0,60	€ 17.495,74
CS1AQ01AD094	4,0000	80	acciaio	6,0000	in pressione	gravità	ABATEMARCO	1970		1974		€ 130.163,60	0,60	€ 78.098,16
CS1AQ01AD095	0,1500	50	acciaio	0,5000	in pressione	gravità	ABATEMARCO	1970		1974		€ 3.123,89	0,60	€ 1.874,33
CS1AQ01AD096	5,0000	100	acciaio	5,5000	in pressione	gravità	ABATEMARCO	1970		1974		€ 201.754,50	0,60	€ 121.052,70
CS1AQ01AD097	0,6000	80	acciaio	4,0000	in pressione	gravità	ABATEMARCO	1970		1974		€ 19.524,54	0,60	€ 11.714,72
CS1AQ01AD098	0,4570	600	acciaio	70,0000	in pressione	gravità	ABATEMARCO	1970		1974		€ 107.669,61	0,60	€ 64.601,76
CS1AQ01AD099	0,3340	350	acciaio	70,0000	in pressione	sollevamento	ABATEMARCO	1970		1974		€ 46.083,95	0,60	€ 27.650,37
CS1AQ01AD100	2,2850	350	acciaio	60,0000	in pressione	gravità	ABATEMARCO	1970		1974		€ 315.274,94	0,60	€ 189.164,97
CS1AQ01AD101	0,0150	60	acciaio	2,0000	in pressione	gravità	ABATEMARCO	1970		1974		€ 370,96	0,60	€ 222,58
CS1AQ01AD102	1,2890	350	acciaio	58,0000	in pressione	gravità	ABATEMARCO	1970		1974		€ 177.850,94	0,60	€ 106.710,56
CS1AQ01AD103	0,0350	65	acciaio	5,0000	in pressione	gravità	ABATEMARCO	1970		1974		€ 933,92	0,60	€ 560,35
CS1AQ01AD104	1,1810	350	acciaio	56,0000	in pressione	gravità	ABATEMARCO	1970		1974		€ 162.949,54	0,60	€ 97.769,72
CS1AQ01AD105	1,0000	65	acciaio	2,0000	in pressione	gravità	ABATEMARCO	1970		1974		€ 26.683,40	0,60	€ 16.010,04
CS1AQ01AD106	0,8610	350	acciaio	54,0000	in pressione	sollevamento	ABATEMARCO	1970		1974		€ 118.797,25	0,60	€ 71.278,35
CS1AQ01AD107	0,0250	65	acciaio	2,0000	in pressione	gravità	ABATEMARCO	1970		1974		€ 667,09	0,60	€ 400,25
CS1AQ01AD108	1,5260	350	acciaio	52,0000	in pressione	gravità	ABATEMARCO	1970		1974		€ 210.551,23	0,60	€ 126.330,74

SINTESI ADDUTTRICI

CODICE	LUNGHEZZA (km)	DIAMETRO (mm)	MATERIALE	Portata (l/s)	Modalità trasporto	Funzionamento	12	Anno inizio costruzione	Anno fine costruzione	Anno entrata in esercizio		Costo a nuovo (€)	Fattore di riduzione (funzionalità)	Valore attuale (€)
CS1AQ01AD109	0,2000	65	acciaio	1,0000	in pressione	gravità	ABATEMARCO	1970		1974		€ 5.336,68	0,60	€ 3.202,01
CS1AQ01AD110	2,4830	350	acciaio	50,0000	in pressione	gravità	ABATEMARCO	1970		1974		€ 342.594,17	0,60	€ 205.556,50
CS1AQ01AD111	1,1030	80	acciaio	4,0000	in pressione	gravità	ABATEMARCO	1970		1974		€ 35.892,61	0,60	€ 21.535,57
CS1AQ01AD112	0,3100	80	acciaio	0,5000	in pressione	gravità	ABATEMARCO	1970		1974		€ 10.087,68	0,60	€ 6.052,61
CS1AQ01AD113	2,2530	50	acciaio	2,5000	in pressione	gravità	ABATEMARCO	1970		1974		€ 46.920,75	0,60	€ 28.152,45
CS1AQ01AD114	1,2430	100	acciaio	9,0000	in pressione	gravità	ABATEMARCO	1970		1974		€ 50.156,17	0,60	€ 30.093,70
CS1AQ01AD115	3,0000	80	acciaio	2,0000	in pressione	gravità	ABATEMARCO	1970		1974		€ 97.622,70	0,60	€ 58.573,62
CS1AQ01AD116	2,5000	100	acciaio	7,0000	in pressione	gravità	ABATEMARCO	1970		1974		€ 100.877,25	0,60	€ 60.526,35
CS1AQ01AD117	3,0000	80	acciaio	4,0000	in pressione	gravità	ABATEMARCO	1970		1974		€ 97.622,70	0,60	€ 58.573,62
CS1AQ01AD118	2,0000	300	acciaio	37,0000	in pressione	gravità	ABATEMARCO	1970		1974		€ 236.901,80	0,60	€ 142.141,08
CS1AQ01AD119	3,9210	250	acciaio	37,0000	in pressione	gravità	ABATEMARCO	1970		1974		€ 387.888,45	0,60	€ 232.733,07
CS1AQ01AD120	0,0100	100	acciaio	4,0000	in pressione	gravità	ABATEMARCO	1970		1974		€ 403,51	0,60	€ 242,11
CS1AQ01AD121	0,8420	250	acciaio	33,0000	in pressione	gravità	ABATEMARCO	1970		1974		€ 83.295,61	0,60	€ 49.977,37
CS1AQ01AD122	0,1390	50	acciaio	2,0000	in pressione	gravità	ABATEMARCO	1970		1974		€ 2.894,80	0,60	€ 1.736,88
CS1AQ01AD123	1,0490	250	acciaio	31,0000	in pressione	gravità	ABATEMARCO	1970		1974		€ 103.773,27	0,60	€ 62.263,96
CS1AQ01AD124	0,1200	50	acciaio	3,0000	in pressione	gravità	ABATEMARCO	1970		1974		€ 2.499,11	0,60	€ 1.499,46
CS1AQ01AD125	2,8550	250	acciaio	28,0000	in pressione	gravità	ABATEMARCO	1970		1974		€ 282.433,45	0,60	€ 169.460,07
CS1AQ01AD126	0,7240	100	acciaio	28,0000	in pressione	gravità	ABATEMARCO	1970		1974		€ 29.214,05	0,60	€ 17.528,43
CS1AQ01AD127	0,8670	125	acciaio	28,0000	in pressione	gravità	ABATEMARCO	1970		1974		€ 43.448,32	0,60	€ 26.068,99
CS1AQ01AD128	0,6480	50	acciaio	10,0000	in pressione	gravità	ABATEMARCO	1970		1974		€ 13.495,18	0,60	€ 8.097,11
CS1AQ01AD129	0,0500	65	acciaio	1,0000	in pressione	gravità	ABATEMARCO	1970		1974		€ 1.334,17	0,60	€ 800,50
CS1AQ01AD130	0,0750	150	acciaio	2,0000	in pressione	gravità	ABATEMARCO	1970		1974		€ 4.490,69	0,60	€ 2.694,42
CS1AQ01AD131	1,2000	200	acciaio	15,0000	in pressione	gravità	ABATEMARCO	1970		1974		€ 95.281,08	0,60	€ 57.168,65
CS1AQ01AD132	0,4000	125	acciaio	10,0000	in pressione	sollevamento	ABATEMARCO	1970		1974		€ 20.045,36	0,60	€ 12.027,22
CS1AQ02AD001	0,0300	250	acciaio	1,8000	in pressione	gravità	RENDE E UNITI					€ 2.967,78	0,60	€ 1.780,67
CS1AQ02AD002	0,0300	250	acciaio	3,6000	in pressione	gravità	RENDE E UNITI					€ 2.967,78	0,60	€ 1.780,67
CS1AQ02AD003	0,0300	250	acciaio	5,4000	in pressione	sollevamento	RENDE E UNITI					€ 2.967,78	0,60	€ 1.780,67

SINTESI ADDUTTRICI

CODICE	LUNGHEZZA (km)	DIAMETRO (mm)	MATERIALE	Portata (l/s)	Modalità trasporto	Funzionamento	12	Anno inizio costruzione	Anno fine costruzione	Anno entrata in esercizio		Costo a nuovo (€)	Fattore di riduzione (funzionalità)	Valore attuale (€)
CS1AQ02AD004	0,0300	250	acciaio	7,2000	in pressione	gravità	RENDE E UNITI					€ 2.967,78	0,60	€ 1.780,67
CS1AQ02AD005	0,0900	250	acciaio	9,0000	in pressione	gravità	RENDE E UNITI					€ 8.903,33	0,60	€ 5.342,00
CS1AQ02AD006	0,0300	250	acciaio	1,8000	in pressione	gravità	RENDE E UNITI					€ 2.967,78	0,60	€ 1.780,67
CS1AQ02AD007	0,0300	250	acciaio	3,6000	in pressione	gravità	RENDE E UNITI					€ 2.967,78	0,60	€ 1.780,67
CS1AQ02AD008	0,0300	250	acciaio	5,4000	in pressione	gravità	RENDE E UNITI					€ 2.967,78	0,60	€ 1.780,67
CS1AQ02AD009	0,0300	250	acciaio	7,2000	in pressione	gravità	RENDE E UNITI					€ 2.967,78	0,60	€ 1.780,67
CS1AQ02AD010	0,0300	250	acciaio	9,0000	in pressione	gravità	RENDE E UNITI					€ 2.967,78	0,60	€ 1.780,67
CS1AQ02AD011	0,0300	250	acciaio	11,0000	in pressione	gravità	RENDE E UNITI					€ 2.967,78	0,60	€ 1.780,67
CS1AQ02AD012	1,4000	250	acciaio	20,0000	in pressione	sollevamento	RENDE E UNITI					€ 138.496,26	0,60	€ 83.097,75
CS1AQ02AD013	0,1000	125	acciaio	1,0000	in pressione	gravità	RENDE E UNITI					€ 5.011,34	0,60	€ 3.006,80
CS1AQ02AD014	0,0640	150	acciaio	1,0000	in pressione	gravità	RENDE E UNITI					€ 3.832,06	0,60	€ 2.299,23
CS1AQ02AD015	0,8200	150	acciaio	3,0000	in pressione	gravità	RENDE E UNITI					€ 49.098,24	0,60	€ 29.458,94
CS1AQ02AD016	0,1000	150	acciaio	3,0000	in pressione	gravità	RENDE E UNITI					€ 5.987,59	0,60	€ 3.592,55
CS1AQ02AD017	0,0700	80	acciaio	3,0000	in pressione	gravità	RENDE E UNITI					€ 2.277,86	0,60	€ 1.366,72
CS1AQ02AD018	0,1500	250	acciaio	13,0000	in pressione	gravità	RENDE E UNITI					€ 14.838,89	0,60	€ 8.903,33
CS1AQ02AD019	0,4000	250	acciaio	17,0000	in pressione	gravità	RENDE E UNITI					€ 39.570,36	0,60	€ 23.742,22
CS1AQ02AD020	0,3300	150	acciaio	17,0000	in pressione	gravità	RENDE E UNITI					€ 19.759,05	0,60	€ 11.855,43
CS1AQ02AD021	0,8800	250	acciaio	13,0000	in pressione	gravità	RENDE E UNITI					€ 87.054,79	0,60	€ 52.232,87
CS1AQ02AD022	0,1500	150	acciaio	1,0000	in pressione	gravità	RENDE E UNITI					€ 8.981,39	0,60	€ 5.388,83
CS1AQ02AD023	0,0200	100	acciaio	1,0000	in pressione	gravità	RENDE E UNITI					€ 807,02	0,60	€ 484,21
CS1AQ02AD024	0,0500	100	acciaio	2,0000	in pressione	gravità	RENDE E UNITI					€ 2.017,55	0,60	€ 1.210,53
CS1AQ02AD025	0,0700	100	acciaio	4,0000	in pressione	gravità	RENDE E UNITI					€ 2.824,56	0,60	€ 1.694,74
CS1AQ02AD026	0,0500	200	acciaio	15,0000	in pressione	gravità	RENDE E UNITI					€ 3.970,05	0,60	€ 2.382,03
CS1AQ02AD027	0,0200	200	acciaio	15,0000	in pressione	gravità	RENDE E UNITI					€ 1.588,02	0,60	€ 952,81
CS1AQ02AD028	0,0700	200	acciaio	15,0000	in pressione	gravità	RENDE E UNITI					€ 5.558,06	0,60	€ 3.334,84
CS1AQ02AD029	0,3420	125	acciaio	10,0000	in pressione	gravità	RENDE E UNITI					€ 17.138,78	0,60	€ 10.283,27
CS1AQ02AD030	1,0000	100	acciaio	5,0000	in pressione	gravità	RENDE E UNITI					€ 40.350,90	0,60	€ 24.210,54

SINTESI ADDUTTRICI

CODICE	LUNGHEZZA (km)	DIAMETRO (mm)	MATERIALE	Portata (l/s)	Modalità trasporto	Funzionamento	12	Anno inizio costruzione	Anno fine costruzione	Anno entrata in esercizio		Costo a nuovo (€)	Fattore di riduzione (funzionalità)	Valore attuale (€)
CS1AQ02AD031	0,6500	100	acciaio	1,0000	in pressione	gravità	RENDE E UNITI					€ 26.228,08	0,60	€ 15.736,85
CS1AQ02AD032	1,5000	80	acciaio	2,5000	in pressione	gravità	RENDE E UNITI					€ 48.811,35	0,60	€ 29.286,81
CS1AQ02AD033	0,8000	250	acciaio	15,0000	in pressione	gravità	RENDE E UNITI					€ 79.140,72	0,60	€ 47.484,43
CS1AQ02AD034	0,4410	60	acciaio	2,0000	in pressione	gravità	RENDE E UNITI					€ 10.906,33	0,60	€ 6.543,80
CS1AQ02AD035	0,0300	150	acciaio	1,0000	in pressione	gravità	RENDE E UNITI					€ 1.796,28	0,60	€ 1.077,77
CS1AQ02AD036	0,3240	150	acciaio	2,0000	in pressione	gravità	RENDE E UNITI					€ 19.399,79	0,60	€ 11.639,87
CS1AQ02AD037	0,1690	100	acciaio	2,0000	in pressione	gravità	RENDE E UNITI					€ 6.819,30	0,60	€ 4.091,58
CS1AQ02AD038	0,2050	125	acciaio	4,0000	in pressione	gravità	RENDE E UNITI					€ 10.273,25	0,60	€ 6.163,95
CS1AQ02AD039	0,2250	100	acciaio	3,0000	in pressione	gravità	RENDE E UNITI					€ 9.078,95	0,60	€ 5.447,37
CS1AQ02AD040	0,2330	125	acciaio	7,0000	in pressione	gravità	RENDE E UNITI					€ 11.676,42	0,60	€ 7.005,85
CS1AQ02AD041	0,1910	100	acciaio	7,0000	in pressione	gravità	RENDE E UNITI					€ 7.707,02	0,60	€ 4.624,21
CS1AQ02AD042	0,0250	150	acciaio	1,0000	in pressione	gravità	RENDE E UNITI					€ 1.496,90	0,60	€ 898,14
CS1AQ02AD043	0,2250	150	acciaio	8,0000	in pressione	gravità	RENDE E UNITI					€ 13.472,08	0,60	€ 8.083,25
CS1AQ02AD044	0,0080	150	acciaio	1,0000	in pressione	gravità	RENDE E UNITI					€ 479,01	0,60	€ 287,40
CS1AQ02AD045	0,2350	150	acciaio	9,0000	in pressione	gravità	RENDE E UNITI					€ 14.070,84	0,60	€ 8.442,50
CS1AQ02AD046	0,8000	200	acciaio	6,0000	in pressione	gravità	RENDE E UNITI					€ 63.520,72	0,60	€ 38.112,43
CS1AQ02AD047	1,7000	150	acciaio	4,0000	in pressione	gravità	RENDE E UNITI					€ 101.789,03	0,60	€ 61.073,42
CS1AQ02AD048	0,1200	250	acciaio	21,0000	in pressione	gravità	RENDE E UNITI					€ 11.871,11	0,60	€ 7.122,66
CS1AQ02AD049	2,1530	250	acciaio	25,0000	in pressione	gravità	RENDE E UNITI					€ 212.987,47	0,60	€ 127.792,48
CS1AQ02AD050	2,1530	150	acciaio	0,0000	nessuno	nessuno	RENDE E UNITI					€ 128.912,82	0,60	€ 77.347,69
CS1AQ02AD051	1,3110	250	acciaio	25,0000	in pressione	gravità	RENDE E UNITI					€ 129.691,85	0,60	€ 77.815,11
CS1AQ02AD052	1,3110	150	acciaio	0,0000	nessuno	nessuno	RENDE E UNITI					€ 78.497,30	0,60	€ 47.098,38
CS1AQ02AD053	0,2500	100	acciaio	9,0000	in pressione	gravità	RENDE E UNITI					€ 10.087,73	0,60	€ 6.052,64
CS1AQ02AD054	1,0000	150	acciaio	8,0000	in pressione	gravità	RENDE E UNITI					€ 59.875,90	0,60	€ 35.925,54
CS1AQ02AD055	1,5610	125	acciaio	8,0000	in pressione	gravità	RENDE E UNITI					€ 78.227,02	0,60	€ 46.936,21
CS1AQ02AD056	0,2150	150	acciaio	8,0000	in pressione	gravità	RENDE E UNITI					€ 12.873,32	0,60	€ 7.723,99
CS1AQ02AD057	0,3080	125	acciaio	8,0000	in pressione	gravità	RENDE E UNITI					€ 15.434,93	0,60	€ 9.260,96

SINTESI ADDUTTRICI

CODICE	LUNGHEZZA (km)	DIAMETRO (mm)	MATERIALE	Portata (l/s)	Modalità trasporto	Funzionamento	12	Anno inizio costruzione	Anno fine costruzione	Anno entrata in esercizio		Costo a nuovo (€)	Fattore di riduzione (funzionalità)	Valore attuale (€)
CS1AQ02AD058	1,7840	100	acciaio	8,0000	in pressione	gravità	RENDE E UNITI					€ 71.986,01	0,60	€ 43.191,60
CS1AQ02AD059	2,5600	100	acciaio	4,0000	in pressione	gravità	RENDE E UNITI					€ 103.298,30	0,60	€ 61.978,98
CS1AQ02AD060	3,2650	150	acciaio	4,0000	in pressione	gravità	RENDE E UNITI					€ 195.494,82	0,60	€ 117.296,89
CS1AQ02AD061	3,1390	80	acciaio	2,0000	in pressione	gravità	RENDE E UNITI					€ 102.145,88	0,60	€ 61.287,53
CS1AQ02AD062	0,2000	100	acciaio	1,5000	in pressione	gravità	RENDE E UNITI					€ 8.070,18	0,60	€ 4.842,11
CS1AQ02AD063	2,5780	125	acciaio	5,0000	in pressione	gravità	RENDE E UNITI					€ 129.192,35	0,60	€ 77.515,41
CS1AQ02AD064	1,7360	125	acciaio	1,0000	in pressione	gravità	RENDE E UNITI					€ 86.996,86	0,60	€ 52.198,12
CS1AQ02AD065	0,3420	125	acciaio	0,0000	nessuno	nessuno	RENDE E UNITI					€ 17.138,78	0,60	€ 10.283,27
CS1AQ02AD066	1,1730	100	acciaio	1,0000	in pressione	gravità	RENDE E UNITI					€ 47.331,60	0,60	€ 28.398,96
CS1AQ02AD067	1,1730	60	acciaio	0,6000	in pressione	gravità	RENDE E UNITI					€ 29.009,35	0,60	€ 17.405,61
CS1AQ02AD068	3,1390	150	acciaio	0,0000	in pressione	gravità	RENDE E UNITI					€ 187.950,45	0,60	€ 112.770,27
CS1AQ02AD069	3,1390	150	acciaio	0,0000	in pressione	gravità	RENDE E UNITI					€ 187.950,45	0,60	€ 112.770,27
CS1AQ02AD070	0,0300	100	acciaio	15,0000	in pressione	gravità	RENDE E UNITI					€ 1.210,53	0,60	€ 726,32
CS1AQ03AD001	0,3000	150	acciaio	5,0000	in pressione	gravità	MARANO E UNITI					€ 17.962,77	0,60	€ 10.777,66
CS1AQ03AD002	0,1300	150	acciaio	7,0000	in pressione	gravità	MARANO E UNITI					€ 7.783,87	0,60	€ 4.670,32
CS1AQ03AD003	0,8000	150	acciaio	14,0000	in pressione	gravità	MARANO E UNITI					€ 47.900,72	0,60	€ 28.740,43
CS1AQ03AD004	0,4000	200	acciaio	16,0000	in pressione	gravità	MARANO E UNITI					€ 31.760,36	0,60	€ 19.056,22
CS1AQ03AD005	0,7000	0	cemento	30,0000	a pelo libero	gravità	MARANO E UNITI					€ 1.000,00	0,60	€ 600,00
CS1AQ03AD006	1,2060	150	acciaio	18,0000	in pressione	gravità	MARANO E UNITI					€ 72.210,33	0,60	€ 43.326,20
CS1AQ03AD007	0,2250	125	acciaio	12,0000	in pressione	gravità	MARANO E UNITI					€ 11.275,51	0,60	€ 6.765,31
CS1AQ03AD008	0,8000	150	acciaio	12,0000	in pressione	gravità	MARANO E UNITI					€ 47.900,72	0,60	€ 28.740,43
CS1AQ03AD009	1,1170	100	acciaio	0,0000	in pressione	gravità	MARANO E UNITI					€ 45.071,95	0,60	€ 27.043,17
CS1AQ03AD010	1,1170	125	acciaio	17,0000	in pressione	gravità	MARANO E UNITI					€ 55.976,67	0,60	€ 33.586,00
CS1AQ03AD011	1,4090	150	acciaio	17,0000	in pressione	gravità	MARANO E UNITI					€ 84.365,15	0,60	€ 50.619,09
CS1AQ03AD012	0,2230	80	acciaio	3,0000	in pressione	gravità	MARANO E UNITI					€ 7.256,62	0,60	€ 4.353,97
CS1AQ03AD013	0,5980	60	acciaio	3,0000	in pressione	gravità	MARANO E UNITI					€ 14.789,08	0,60	€ 8.873,45
CS1AQ03AD014	0,8210	80	acciaio	3,0000	in pressione	gravità	MARANO E UNITI					€ 26.716,08	0,60	€ 16.029,65

SINTESI ADDUTTRICI

CODICE	LUNGHEZZA (km)	DIAMETRO (mm)	MATERIALE	Portata (l/s)	Modalità trasporto	Funzionamento	12	Anno inizio costruzione	Anno fine costruzione	Anno entrata in esercizio		Costo a nuovo (€)	Fattore di riduzione (funzionalità)	Valore attuale (€)
CS1AQ03AD015	0,9680	80	acciaio	3,0000	in pressione	gravità	MARANO E UNITI					€ 31.499,59	0,60	€ 18.899,75
CS1AQ03AD016	0,9670	80	acciaio	3,0000	in pressione	gravità	MARANO E UNITI					€ 31.467,05	0,60	€ 18.880,23
CS1AQ03AD017	1,2160	50	acciaio	2,0000	in pressione	gravità	MARANO E UNITI					€ 25.324,29	0,60	€ 15.194,58
CS1AQ03AD018	0,5790	80	acciaio	3,0000	in pressione	gravità	MARANO E UNITI					€ 18.841,18	0,60	€ 11.304,71
CS1AQ03AD019	0,1230	80	acciaio	3,0000	in pressione	gravità	MARANO E UNITI					€ 4.002,53	0,60	€ 2.401,52
CS1AQ03AD020	0,4560	60	acciaio	3,0000	in pressione	gravità	MARANO E UNITI					€ 11.277,29	0,60	€ 6.766,37
CS1AQ03AD021	0,8960	80	acciaio	1,5000	in pressione	gravità	MARANO E UNITI					€ 29.156,65	0,60	€ 17.493,99
CS1AQ03AD022	0,4610	100	acciaio	12,0000	in pressione	gravità	MARANO E UNITI					€ 18.601,76	0,60	€ 11.161,06
CS1AQ03AD023	0,0100	60	acciaio	5,5000	in pressione	gravità	MARANO E UNITI					€ 247,31	0,60	€ 148,39
CS1AQ03AD024	0,9080	50	acciaio	0,0000	in pressione	gravità	MARANO E UNITI					€ 18.909,92	0,60	€ 11.345,95
CS1AQ03AD025	1,9330	100	acciaio	6,5000	in pressione	gravità	MARANO E UNITI					€ 77.998,29	0,60	€ 46.798,97
CS1AQ03AD026	1,0260	80	acciaio	6,5000	in pressione	gravità	MARANO E UNITI					€ 33.386,96	0,60	€ 20.032,18
CS1AQ03AD027	0,3860	100	acciaio	4,8000	in pressione	gravità	MARANO E UNITI					€ 15.575,45	0,60	€ 9.345,27
CS1AQ03AD028	1,0000	100	acciaio	1,5000	in pressione	gravità	MARANO E UNITI					€ 40.350,90	0,60	€ 24.210,54
CS1AQ03AD029	0,4000	100	acciaio	9,0000	in pressione	gravità	MARANO E UNITI					€ 16.140,36	0,60	€ 9.684,22
CS1AQ03AD030	3,5000	100	acciaio	3,0000	in pressione	gravità	MARANO E UNITI					€ 141.228,15	0,60	€ 84.736,89
CS1AQ03AD031	1,5240	100	acciaio	8,0000	in pressione	gravità	MARANO E UNITI					€ 61.494,77	0,60	€ 36.896,86
CS1AQ03AD032	1,5450	125	acciaio	7,0000	in pressione	gravità	MARANO E UNITI					€ 77.425,20	0,60	€ 46.455,12
CS1AQ03AD033	0,2250	100	acciaio	5,0000	in pressione	gravità	MARANO E UNITI					€ 9.078,95	0,60	€ 5.447,37
CS1AQ03AD034	0,9480	80	acciaio	5,0000	in pressione	gravità	MARANO E UNITI					€ 30.848,77	0,60	€ 18.509,26
CS1AQ03AD035	0,9030	100	acciaio	5,0000	in pressione	gravità	MARANO E UNITI					€ 36.436,86	0,60	€ 21.862,12
CS1AQ03AD036	0,4240	125	acciaio	5,0000	in pressione	gravità	MARANO E UNITI					€ 21.247,58	0,60	€ 12.748,55
CS1AQ03AD037	1,0450	125	acciaio	4,0000	in pressione	gravità	MARANO E UNITI					€ 52.368,50	0,60	€ 31.421,10
CS1AQ03AD038	1,2390	100	acciaio	2,9000	in pressione	gravità	MARANO E UNITI					€ 49.994,76	0,60	€ 29.996,86
CS1AQ03AD039	1,2390	100	acciaio	2,9000	in pressione	gravità	MARANO E UNITI					€ 49.994,76	0,60	€ 29.996,86
CS1AQ03AD040	0,7950	80	acciaio	2,5000	in pressione	gravità	MARANO E UNITI					€ 25.870,02	0,60	€ 15.522,01
CS1AQ03AD041	0,7950	60	acciaio	2,5000	in pressione	gravità	MARANO E UNITI					€ 19.661,07	0,60	€ 11.796,64

SINTESI ADDUTTRICI

CODICE	LUNGHEZZA (km)	DIAMETRO (mm)	MATERIALE	Portata (l/s)	Modalità trasporto	Funzionamento	12	Anno inizio costruzione	Anno fine costruzione	Anno entrata in esercizio		Costo a nuovo (€)	Fattore di riduzione (funzionalità)	Valore attuale (€)
CS1AQ03AD042	1,1650	60	acciaio	1,0000	in pressione	gravità	MARANO E UNITI					€ 28.811,50	0,60	€ 17.286,90
CS1AQ03AD043	0,7290	60	acciaio	23,0000	in pressione	gravità	MARANO E UNITI					€ 18.028,83	0,60	€ 10.817,30
CS1AQ03AD044	0,0250	80	acciaio	5,0000	in pressione	gravità	MARANO E UNITI					€ 813,52	0,60	€ 488,11
CS1AQ03AD045	0,6000	80	acciaio	9,0000	in pressione	gravità	MARANO E UNITI					€ 19.524,54	0,60	€ 11.714,72
CS1AQ03AD046	0,2000	80	acciaio	1,0000	in pressione	gravità	MARANO E UNITI					€ 6.508,18	0,60	€ 3.904,91
CS1AQ03AD047	0,2000	80	acciaio	1,5000	in pressione	gravità	MARANO E UNITI					€ 6.508,18	0,60	€ 3.904,91
CS1AQ03AD048	0,8000	80	acciaio	2,5000	in pressione	gravità	MARANO E UNITI					€ 26.032,72	0,60	€ 15.619,63
CS1AQ03AD049	1,5000	80	acciaio	3,0000	in pressione	gravità	MARANO E UNITI					€ 48.811,35	0,60	€ 29.286,81
CS1AQ03AD050	2,0000	100	acciaio	13,0000	in pressione	sollevamento	MARANO E UNITI					€ 80.701,80	0,60	€ 48.421,08
CS1AQ04AD001	0,0100	80	acciaio	3,0000	in pressione	gravità	CERISANO					€ 325,41	0,60	€ 195,25
CS1AQ04AD002	1,0520	80	acciaio	6,0000	in pressione	gravità	CERISANO					€ 34.233,03	0,60	€ 20.539,82
CS1AQ04AD003	0,0200	100	acciaio	7,0000	in pressione	gravità	CERISANO					€ 807,02	0,60	€ 484,21
CS1AQ04AD004	0,6770	100	acciaio	8,0000	in pressione	gravità	CERISANO					€ 27.317,56	0,60	€ 16.390,54
CS1AQ04AD005	1,1850	80	acciaio	7,5000	in pressione	gravità	CERISANO					€ 38.560,96	0,60	€ 23.136,58
CS1AQ04AD006	0,9780	50	acciaio	0,5000	in pressione	gravità	CERISANO					€ 20.367,73	0,60	€ 12.220,64
CS1AQ05AD001	0,3580	200	acciaio	8,0000	in pressione	gravità	CAROLEI					€ 28.425,52	0,60	€ 17.055,31
CS1AQ05AD002	0,5830	150	acciaio	8,0000	in pressione	gravità	CAROLEI					€ 34.907,65	0,60	€ 20.944,59
CS1AQ05AD003	0,0760	200	acciaio	8,0000	in pressione	gravità	CAROLEI					€ 6.034,47	0,60	€ 3.620,68
CS1AQ05AD004	1,5500	150	acciaio	8,0000	in pressione	gravità	CAROLEI					€ 92.807,64	0,60	€ 55.684,59
CS1AQ05AD005	0,0870	150	acciaio	8,0000	in pressione	gravità	CAROLEI					€ 5.209,20	0,60	€ 3.125,52
CS1AQ06AD001	0,1080	80	acciaio	1,5000	in pressione	gravità	DIPIGNANO					€ 3.514,42	0,60	€ 2.108,65
CS1AQ06AD002	0,6990	100	acciaio	3,0000	in pressione	gravità	DIPIGNANO					€ 28.205,28	0,60	€ 16.923,17
CS1AQ06AD003	0,0500	100	acciaio	4,0000	in pressione	gravità	DIPIGNANO					€ 2.017,55	0,60	€ 1.210,53
CS1AQ06AD004	2,0350	150	acciaio	7,0000	in pressione	gravità	DIPIGNANO					€ 121.847,46	0,60	€ 73.108,48
CS1AQ06AD005	0,2880	125	acciaio	7,0000	in pressione	gravità	DIPIGNANO					€ 14.432,66	0,60	€ 8.659,60
CS1AQ06AD006	0,6220	80	acciaio	7,0000	in pressione	gravità	DIPIGNANO					€ 20.240,44	0,60	€ 12.144,26
CS1AQ06AD007	0,5000	80	acciaio	3,0000	in pressione	gravità	DIPIGNANO					€ 16.270,45	0,60	€ 9.762,27

SINTESI ADDUTTRICI

CODICE	LUNGHEZZA (km)	DIAMETRO (mm)	MATERIALE	Portata (l/s)	Modalità trasporto	Funzionamento	12	Anno inizio costruzione	Anno fine costruzione	Anno entrata in esercizio		Costo a nuovo (€)	Fattore di riduzione (funzionalità)	Valore attuale (€)
CS1AQ06AD008	1,6190	80	acciaio	2,0000	in pressione	gravità	DIPIGNANO					€ 52.683,72	0,60	€ 31.610,23
CS1AQ06AD009	0,4040	125	acciaio	2,0000	in pressione	gravità	DIPIGNANO					€ 20.245,81	0,60	€ 12.147,49
CS1AQ06AD010	1,3220	100	acciaio	8,0000	in pressione	gravità	DIPIGNANO					€ 53.343,89	0,60	€ 32.006,33
CS1AQ06AD011	1,1860	125	acciaio	8,0000	in pressione	gravità	DIPIGNANO					€ 59.434,49	0,60	€ 35.660,70
CS1AQ06AD012	0,0500	80	acciaio	4,0000	in pressione	gravità	DIPIGNANO					€ 1.627,05	0,60	€ 976,23
CS1AQ06AD013	0,0500	80	acciaio	0,0000	in pressione	gravità	DIPIGNANO					€ 1.627,05	0,60	€ 976,23
CS1AQ06AD014	2,4460	100	acciaio	4,0000	in pressione	gravità	DIPIGNANO					€ 98.698,31	0,60	€ 59.218,98
CS1AQ06AD015	0,6000	125	acciaio	0,0000	in pressione	gravità	DIPIGNANO					€ 30.068,04	0,60	€ 18.040,82
CS1AQ07AD001	0,6000	80	acciaio	1,0000	in pressione	gravità	BUFALO					€ 19.524,54	0,60	€ 11.714,72
CS1AQ07AD002	0,2000	80	acciaio	1,0000	in pressione	gravità	BUFALO					€ 6.508,18	0,60	€ 3.904,91
CS1AQ07AD003	0,3000	80	acciaio	1,0000	in pressione	gravità	BUFALO					€ 9.762,27	0,60	€ 5.857,36
CS1AQ07AD004	0,5000	80	acciaio	4,0000	in pressione	gravità	BUFALO					€ 16.270,45	0,60	€ 9.762,27
CS1AQ07AD005	0,8000	80	acciaio	1,0000	in pressione	gravità	BUFALO					€ 26.032,72	0,60	€ 15.619,63
CS1AQ07AD006	0,5000	100	acciaio	3,5000	in pressione	gravità	BUFALO					€ 20.175,45	0,60	€ 12.105,27
CS1AQ07AD007	0,5000	100	acciaio	3,5000	in pressione	gravità	BUFALO					€ 20.175,45	0,60	€ 12.105,27
CS1AQ07AD008	0,3000	125	acciaio	7,0000	in pressione	gravità	BUFALO					€ 15.034,02	0,60	€ 9.020,41
CS1AQ07AD009	0,1500	100	acciaio	1,0000	in pressione	gravità	BUFALO					€ 6.052,64	0,60	€ 3.631,58
CS1AQ07AD010	0,1000	100	acciaio	9,0000	in pressione	gravità	BUFALO					€ 4.035,09	0,60	€ 2.421,05
CS1AQ07AD011	0,0300	100	acciaio	12,0000	in pressione	gravità	BUFALO					€ 1.210,53	0,60	€ 726,32
CS1AQ07AD012	0,2000	100	acciaio	2,0000	in pressione	gravità	BUFALO					€ 8.070,18	0,60	€ 4.842,11
CS1AQ07AD013	0,7000	200	acciaio	16,0000	in pressione	gravità	BUFALO					€ 55.580,63	0,60	€ 33.348,38
CS1AQ07AD014	0,3000	200	acciaio	10,0000	in pressione	gravità	BUFALO					€ 23.820,27	0,60	€ 14.292,16
CS1AQ07AD015	0,1000	200	acciaio	13,0000	in pressione	gravità	BUFALO					€ 7.940,09	0,60	€ 4.764,05
CS1AQ07AD016	0,1000	80	acciaio	1,0000	in pressione	gravità	BUFALO					€ 3.254,09	0,60	€ 1.952,45
CS1AQ07AD017	0,0700	200	acciaio	14,0000	in pressione	gravità	BUFALO					€ 5.558,06	0,60	€ 3.334,84
CS1AQ07AD018	0,1000	250	acciaio	31,0000	in pressione	gravità	BUFALO					€ 9.892,59	0,60	€ 5.935,55
CS1AQ07AD019	0,0300	100	acciaio	2,0000	in pressione	gravità	BUFALO					€ 1.210,53	0,60	€ 726,32

SINTESI ADDUTTRICI

CODICE	LUNGHEZZA (km)	DIAMETRO (mm)	MATERIALE	Portata (l/s)	Modalità trasporto	Funzionamento	12	Anno inizio costruzione	Anno fine costruzione	Anno entrata in esercizio		Costo a nuovo (€)	Fattore di riduzione (funzionalità)	Valore attuale (€)
CS1AQ07AD020	0,1000	100	acciaio	4,0000	in pressione	gravità	BUFALO					€ 4.035,09	0,60	€ 2.421,05
CS1AQ07AD021	0,8000	100	acciaio	6,0000	in pressione	gravità	BUFALO					€ 32.280,72	0,60	€ 19.368,43
CS1AQ07AD022	3,0000	300	acciaio	51,0000	in pressione	gravità	BUFALO					€ 355.352,70	0,60	€ 213.211,62
CS1AQ07AD023	0,4000	100	acciaio	2,0000	in pressione	gravità	BUFALO					€ 16.140,36	0,60	€ 9.684,22
CS1AQ07AD024	0,3000	100	acciaio	4,0000	in pressione	gravità	BUFALO					€ 12.105,27	0,60	€ 7.263,16
CS1AQ07AD025	3,2000	300	cemento amianto	27,5000	in pressione	gravità	BUFALO					€ 379.042,89	0,60	€ 227.425,73
CS1AQ07AD026	3,2000	300	cemento amianto	27,5000	in pressione	gravità	BUFALO					€ 379.042,89	0,60	€ 227.425,73
CS1AQ07AD027	0,1000	100	acciaio	2,5000	in pressione	gravità	BUFALO					€ 4.035,09	0,60	€ 2.421,05
CS1AQ07AD028	0,0500	100	acciaio	2,5000	in pressione	gravità	BUFALO					€ 2.017,55	0,60	€ 1.210,53
CS1AQ07AD029	0,1000	100	acciaio	5,0000	in pressione	gravità	BUFALO					€ 4.035,09	0,60	€ 2.421,05
CS1AQ07AD030	0,0500	100	acciaio	1,0000	in pressione	gravità	BUFALO					€ 2.017,55	0,60	€ 1.210,53
CS1AQ07AD031	0,0100	100	acciaio	2,0000	in pressione	gravità	BUFALO					€ 403,51	0,60	€ 242,11
CS1AQ07AD032	0,1000	100	acciaio	7,0000	in pressione	gravità	BUFALO					€ 4.035,09	0,60	€ 2.421,05
CS1AQ07AD033	0,8500	150	acciaio	10,0000	in pressione	gravità	BUFALO					€ 50.894,52	0,60	€ 30.536,71
CS1AQ07AD034	0,4000	100	acciaio	8,0000	in pressione	gravità	BUFALO					€ 16.140,36	0,60	€ 9.684,22
CS1AQ07AD035	0,1500	100	acciaio	4,0000	in pressione	gravità	BUFALO					€ 6.052,64	0,60	€ 3.631,58
CS1AQ07AD036	0,6000	200	acciaio	12,0000	in pressione	sollevamento	BUFALO					€ 47.640,54	0,60	€ 28.584,33
CS1AQ07AD037	0,3000	100	acciaio	2,0000	in pressione	gravità	BUFALO					€ 12.105,27	0,60	€ 7.263,16
CS1AQ07AD038	0,2000	100	acciaio	4,0000	in pressione	gravità	BUFALO					€ 8.070,18	0,60	€ 4.842,11
CS1AQ07AD039	0,1000	100	acciaio	2,0000	in pressione	gravità	BUFALO					€ 4.035,09	0,60	€ 2.421,05
CS1AQ07AD040	0,6000	100	acciaio	9,0000	in pressione	gravità	BUFALO					€ 24.210,54	0,60	€ 14.526,32
CS1AQ07AD041	0,1000	100	acciaio	2,0000	in pressione	gravità	BUFALO					€ 4.035,09	0,60	€ 2.421,05
CS1AQ07AD042	0,1000	100	acciaio	2,0000	in pressione	gravità	BUFALO					€ 4.035,09	0,60	€ 2.421,05
CS1AQ07AD043	0,1000	100	acciaio	2,0000	in pressione	gravità	BUFALO					€ 4.035,09	0,60	€ 2.421,05
CS1AQ07AD044	2,0000	150	acciaio	4,0000	a pelo libero	gravità	BUFALO					€ 119.751,80	0,60	€ 71.851,08
CS1AQ07AD045	0,8000	100	acciaio	6,0000	in pressione	gravità	BUFALO					€ 32.280,72	0,60	€ 19.368,43
CS1AQ07AD046	0,5000	100	acciaio	22,0000	in pressione	sollevamento	BUFALO					€ 20.175,45	0,60	€ 12.105,27

SINTESI ADDUTTRICI

CODICE	LUNGHEZZA (km)	DIAMETRO (mm)	MATERIALE	Portata (l/s)	Modalità trasporto	Funzionamento	12	Anno inizio costruzione	Anno fine costruzione	Anno entrata in esercizio		Costo a nuovo (€)	Fattore di riduzione (funzionalità)	Valore attuale (€)
CS1AQ07AD047	3,2320	400	acciaio	99,0000	in pressione	gravità	BUFALO					€ 509.042,93	0,60	€ 305.425,76
CS1AQ07AD048	1,4000	0	cemento	99,0000	a pelo libero	gravità	BUFALO					€ 1.000,00	0,60	€ 600,00
CS1AQ07AD049	1,1830	300	acciaio	94,0000	in pressione	gravità	BUFALO					€ 140.127,41	0,60	€ 84.076,45
CS1AQ07AD050	0,1500	150	acciaio	8,0000	in pressione	gravità	BUFALO					€ 8.981,39	0,60	€ 5.388,83
CS1AQ07AD051	3,4520	450	acciaio	102,0000	in pressione	gravità	BUFALO					€ 611.093,39	0,60	€ 366.656,03
CS1AQ07AD052	0,6500	450	acciaio	100,6000	in pressione	gravità	BUFALO					€ 115.066,83	0,60	€ 69.040,10
CS1AQ07AD053	3,9020	450	acciaio	100,0000	in pressione	gravità	BUFALO					€ 690.755,05	0,60	€ 414.453,03
CS1AQ07AD054	0,3740	400	acciaio	100,0000	in pressione	gravità	BUFALO					€ 58.905,34	0,60	€ 35.343,20
CS1AQ07AD055	2,5740	60	acciaio	7,0000	in pressione	gravità	BUFALO					€ 63.657,33	0,60	€ 38.194,40
CS1AQ07AD056	0,2000	200	acciaio	23,5000	in pressione	gravità	BUFALO					€ 15.880,18	0,60	€ 9.528,11
CS1AQ07AD057	0,1000	150	acciaio	22,0000	in pressione	gravità	BUFALO					€ 5.987,59	0,60	€ 3.592,55
CS1AQ07AD058	0,5500	150	acciaio	18,0000	in pressione	gravità	BUFALO					€ 32.931,75	0,60	€ 19.759,05
CS1AQ07AD059	0,8280	80	acciaio	1,5000	in pressione	gravità	BUFALO					€ 26.943,87	0,60	€ 16.166,32
CS1AQ07AD060	0,4000	80	ghisa	4,0000	in pressione	gravità	BUFALO					€ 13.016,36	0,60	€ 7.809,82
CS1AQ07AD061	0,6510	300	acciaio	69,0000	in pressione	gravità	BUFALO					€ 77.111,54	0,60	€ 46.266,92
CS1AQ07AD062	0,1770	350	acciaio	69,0000	in pressione	gravità	BUFALO					€ 24.421,73	0,60	€ 14.653,04
CS1AQ07AD063	0,8770	400	acciaio	69,0000	in pressione	gravità	BUFALO					€ 138.128,29	0,60	€ 82.876,97
CS1AQ07AD064	1,5790	400	acciaio	37,0000	in pressione	gravità	BUFALO					€ 248.693,92	0,60	€ 149.216,35
CS1AQ07AD065	1,0000	400	acciaio	29,0000	in pressione	gravità	BUFALO					€ 157.500,90	0,60	€ 94.500,54
CS1AQ07AD066	1,2000	300	acciaio	84,0000	in pressione	gravità	BUFALO					€ 142.141,09	0,60	€ 85.284,65
CS1AQ07AD067	3,0330	450	acciaio	113,0000	in pressione	gravità	BUFALO					€ 536.919,55	0,60	€ 322.151,73
CS1AQ07AD068	5,0000	450	acciaio	118,0000	in pressione	gravità	BUFALO					€ 885.129,50	0,60	€ 531.077,70
CS1AQ07AD069	0,5000	450	acciaio	115,0000	in pressione	gravità	BUFALO					€ 88.512,95	0,60	€ 53.107,77
CS1AQ07AD070	2,5860	200	acciaio	33,0000	in pressione	gravità	BUFALO					€ 205.330,72	0,60	€ 123.198,43
CS1AQ07AD071	3,8000	400	acciaio	82,0000	in pressione	gravità	BUFALO					€ 598.503,41	0,60	€ 359.102,05
CS1AQ07AD072	1,2980	200	acciaio	68,0000	in pressione	gravità	BUFALO					€ 103.062,37	0,60	€ 61.837,42
CS1AQ07AD073	2,2000	300	ghisa	14,0000	in pressione	gravità	BUFALO					€ 260.591,99	0,60	€ 156.355,19

SINTESI ADDUTTRICI

CODICE	LUNGHEZZA (km)	DIAMETRO (mm)	MATERIALE	Portata (l/s)	Modalità trasporto	Funzionamento	12	Anno inizio costruzione	Anno fine costruzione	Anno entrata in esercizio		Costo a nuovo (€)	Fattore di riduzione (funzionalità)	Valore attuale (€)
CS1AQ07AD074	1,7000	200	acciaio	32,0000	in pressione	gravità	BUFALO					€ 134.981,53	0,60	€ 80.988,92
CS1AQ07AD075	1,7000	80	acciaio	2,5000	in pressione	gravità	BUFALO					€ 55.319,53	0,60	€ 33.191,72
CS1AQ07AD076	3,3420	200	acciaio	29,5000	in pressione	gravità	BUFALO					€ 265.357,81	0,60	€ 159.214,69
CS1AQ07AD077	0,0100	80	acciaio	3,0000	in pressione	gravità	BUFALO					€ 325,41	0,60	€ 195,25
CS1AQ07AD078	3,5000	200	acciaio	26,5000	in pressione	gravità	BUFALO					€ 277.903,15	0,60	€ 166.741,89
CS1AQ07AD079	3,7860	80	acciaio	0,5000	in pressione	gravità	BUFALO					€ 123.199,85	0,60	€ 73.919,91
CS1AQ07AD080	0,9290	200	acciaio	26,0000	in pressione	gravità	BUFALO					€ 73.763,44	0,60	€ 44.258,06
CS1AQ07AD081	1,6380	80	acciaio	0,5000	in pressione	gravità	BUFALO					€ 53.301,99	0,60	€ 31.981,20
CS1AQ07AD082	1,5000	200	acciaio	25,5000	in pressione	gravità	BUFALO					€ 119.101,35	0,60	€ 71.460,81
CS1AQ07AD083	0,4150	80	acciaio	7,5000	in pressione	gravità	BUFALO					€ 13.504,47	0,60	€ 8.102,68
CS1AQ07AD084	4,6900	200	acciaio	18,0000	in pressione	gravità	BUFALO					€ 372.390,23	0,60	€ 223.434,14
CS1AQ07AD085	8,1420	200	acciaio	17,5000	in pressione	gravità	BUFALO					€ 646.482,14	0,60	€ 387.889,29
CS1AQ07AD086	1,5320	150	acciaio	12,0000	in pressione	gravità	BUFALO					€ 91.729,88	0,60	€ 55.037,93
CS1AQ07AD087	2,6000	100	acciaio	10,0000	in pressione	gravità	BUFALO					€ 104.912,34	0,60	€ 62.947,40
CS1AQ07AD088	1,5320	150	acciaio	8,0000	in pressione	gravità	BUFALO					€ 91.729,88	0,60	€ 55.037,93
CS1AQ07AD089	1,6000	100	acciaio	5,5000	in pressione	gravità	BUFALO					€ 64.561,44	0,60	€ 38.736,86
CS1AQ07AD090	0,9800	60	acciaio	1,5000	in pressione	gravità	BUFALO					€ 24.236,28	0,60	€ 14.541,77
CS1AQ07AD091	5,5000	100	acciaio	4,0000	in pressione	gravità	BUFALO					€ 221.929,95	0,60	€ 133.157,97
CS1AQ07AD092	10,0000	300	acciaio	84,0000	in pressione	gravità	BUFALO					€ 1.184.509,00	0,60	€ 710.705,40
CS1AQ08AD001	5,0000	200	acciaio	35,0000	in pressione	gravità	SILA GRECA					€ 397.004,50	0,60	€ 238.202,70
CS1AQ08AD002	3,4180	150	acciaio	14,0000	in pressione	gravità	SILA GRECA					€ 204.655,83	0,60	€ 122.793,50
CS1AQ08AD003	3,5450	250	acciaio	13,3000	in pressione	gravità	SILA GRECA					€ 350.692,32	0,60	€ 210.415,39
CS1AQ08AD004	0,0150	150	acciaio	13,3000	in pressione	gravità	SILA GRECA					€ 898,14	0,60	€ 538,88
CS1AQ08AD005	0,1150	150	acciaio	0,0000	in pressione	gravità	SILA GRECA					€ 6.885,73	0,60	€ 4.131,44
CS1AQ08AD006	1,1080	300	acciaio	21,0000	in pressione	gravità	SILA GRECA					€ 131.243,60	0,60	€ 78.746,16
CS1AQ08AD007	1,6100	250	acciaio	21,0000	in pressione	gravità	SILA GRECA					€ 159.270,70	0,60	€ 95.562,42
CS1AQ08AD008	0,1300	250	acciaio	21,0000	in pressione	gravità	SILA GRECA					€ 12.860,37	0,60	€ 7.716,22

SINTESI ADDUTTRICI

CODICE	LUNGHEZZA (km)	DIAMETRO (mm)	MATERIALE	Portata (l/s)	Modalità trasporto	Funzionamento	12	Anno inizio costruzione	Anno fine costruzione	Anno entrata in esercizio		Costo a nuovo (€)	Fattore di riduzione (funzionalità)	Valore attuale (€)
CS1AQ08AD009	0,1770	250	acciaio	21,0000	in pressione	gravità	SILA GRECA					€ 17.509,88	0,60	€ 10.505,93
CS1AQ08AD010	1,1550	200	acciaio	21,0000	in pressione	gravità	SILA GRECA					€ 91.708,04	0,60	€ 55.024,82
CS1AQ08AD011	0,7000	200	acciaio	21,0000	in pressione	sollevamento	SILA GRECA					€ 55.580,63	0,60	€ 33.348,38
CS1AQ08AD012	3,0430	250	acciaio	20,0000	in pressione	sollevamento	SILA GRECA					€ 301.031,51	0,60	€ 180.618,91
CS1AQ08AD013	2,0000	80	acciaio	1,5000	in pressione	sollevamento	SILA GRECA					€ 65.081,80	0,60	€ 39.049,08
CS1AQ08AD014	2,0000	80	acciaio	1,5000	in pressione	sollevamento	SILA GRECA					€ 65.081,80	0,60	€ 39.049,08
CS1AQ08AD015	1,5000	80	acciaio	0,0000	in pressione	gravità	SILA GRECA					€ 48.811,35	0,60	€ 29.286,81
CS1AQ08AD016	1,0000	200	acciaio	17,0000	in pressione	gravità	SILA GRECA					€ 79.400,90	0,60	€ 47.640,54
CS1AQ08AD017	0,4000	100	acciaio	10,0000	in pressione	gravità	SILA GRECA					€ 16.140,36	0,60	€ 9.684,22
CS1AQ08AD018	4,4990	200	acciaio	6,0000	in pressione	gravità	SILA GRECA					€ 357.224,65	0,60	€ 214.334,79
CS1AQ08AD019	1,0000	200	acciaio	2,0000	in pressione	gravità	SILA GRECA					€ 79.400,90	0,60	€ 47.640,54
CS1AQ09AD001	2,4720	200	acciaio	0,0000	in pressione	gravità	ZUMPO					€ 196.279,02	0,60	€ 117.767,41
CS1AQ09AD002	5,6960	200	acciaio	0,0000	in pressione	gravità	ZUMPO					€ 452.267,53	0,60	€ 271.360,52
CS1AQ09AD003	0,0500	200	acciaio	7,0190	in pressione	gravità	ZUMPO					€ 3.970,05	0,60	€ 2.382,03
CS1AQ09AD004	0,7630	80	acciaio	0,0000	in pressione	gravità	BUFALO					€ 24.828,71	0,60	€ 14.897,22
CS1AQ09AD005	1,9550	100	acciaio	0,0000	in pressione	gravità	ZUMPO					€ 78.886,01	0,60	€ 47.331,61
CS1AQ09AD006	1,2030	80	acciaio	0,0000	in pressione	gravità	ZUMPO					€ 39.146,70	0,60	€ 23.488,02
CS1AQ09AD007	0,1540	60	acciaio	0,0000	in pressione	gravità	ZUMPO					€ 3.808,56	0,60	€ 2.285,14
CS1AQ10AD001	0,0840	60	acciaio	0,5000	in pressione	gravità	CASALI					€ 2.077,40	0,60	€ 1.246,44
CS1AQ10AD002	0,1080	60	acciaio	1,0000	in pressione	gravità	CASALI					€ 2.670,94	0,60	€ 1.602,56
CS1AQ10AD003	0,0530	60	acciaio	0,5000	in pressione	gravità	CASALI					€ 1.310,74	0,60	€ 786,44
CS1AQ10AD004	0,4840	60	acciaio	1,5000	in pressione	gravità	CASALI					€ 11.969,76	0,60	€ 7.181,85
CS1AQ10AD005	0,1030	60	acciaio	0,5000	in pressione	gravità	CASALI					€ 2.547,28	0,60	€ 1.528,37
CS1AQ10AD006	0,0920	50	acciaio	0,5000	in pressione	gravità	CASALI					€ 1.915,98	0,60	€ 1.149,59
CS1AQ10AD007	0,2210	60	acciaio	1,0000	in pressione	gravità	CASALI					€ 5.465,53	0,60	€ 3.279,32
CS1AQ10AD008	0,1400	50	acciaio	0,5000	in pressione	gravità	CASALI					€ 2.915,63	0,60	€ 1.749,38
CS1AQ10AD009	0,1820	80	acciaio	1,5000	in pressione	gravità	CASALI					€ 5.922,44	0,60	€ 3.553,47

SINTESI ADDUTTRICI

CODICE	LUNGHEZZA (km)	DIAMETRO (mm)	MATERIALE	Portata (l/s)	Modalità trasporto	Funzionamento	12	Anno inizio costruzione	Anno fine costruzione	Anno entrata in esercizio		Costo a nuovo (€)	Fattore di riduzione (funzionalità)	Valore attuale (€)
CS1AQ10AD010	0,1600	50	acciaio	3,0000	in pressione	gravità	CASALI					€ 3.332,14	0,60	€ 1.999,29
CS1AQ10AD011	0,5130	50	acciaio	5,0000	in pressione	gravità	CASALI					€ 10.683,69	0,60	€ 6.410,21
CS1AQ10AD012	0,9900	100	acciaio	8,0000	in pressione	gravità	CASALI					€ 39.947,39	0,60	€ 23.968,43
CS1AQ10AD013	0,5310	150	acciaio	8,0000	in pressione	gravità	CASALI					€ 31.794,10	0,60	€ 19.076,46
CS1AQ10AD014	0,2180	125	acciaio	8,0000	in pressione	gravità	CASALI					€ 10.924,72	0,60	€ 6.554,83
CS1AQ10AD015	0,3730	60	acciaio	3,0000	in pressione	gravità	CASALI					€ 9.224,63	0,60	€ 5.534,78
CS1AQ10AD016	0,2330	50	acciaio	3,0000	in pressione	gravità	CASALI					€ 4.852,43	0,60	€ 2.911,46
CS1AQ10AD017	0,1810	80	acciaio	3,0000	in pressione	gravità	CASALI					€ 5.889,90	0,60	€ 3.533,94
CS1AQ10AD018	0,2810	80	acciaio	5,0000	in pressione	gravità	CASALI					€ 9.143,99	0,60	€ 5.486,40
CS1AQ10AD019	0,0920	125	acciaio	6,5000	in pressione	gravità	CASALI					€ 4.610,43	0,60	€ 2.766,26
CS1AQ10AD020	0,1080	150	acciaio	8,0000	in pressione	gravità	CASALI					€ 6.466,60	0,60	€ 3.879,96
CS1AQ10AD021	0,0470	80	acciaio	1,5000	in pressione	gravità	CASALI					€ 1.529,42	0,60	€ 917,65
CS1AQ10AD022	0,2950	150	acciaio	11,0000	in pressione	gravità	CASALI					€ 17.663,39	0,60	€ 10.598,03
CS1AQ10AD023	3,5500	150	acciaio	22,0000	in pressione	gravità	CASALI					€ 212.559,44	0,60	€ 127.535,67
CS1AQ10AD024	0,7740	200	acciaio	22,0000	in pressione	gravità	CASALI					€ 61.456,30	0,60	€ 36.873,78
CS1AQ10AD025	0,1400	100	acciaio	8,0000	in pressione	gravità	CASALI					€ 5.649,13	0,60	€ 3.389,48
CS1AQ10AD026	1,0250	125	acciaio	8,0000	in pressione	gravità	CASALI					€ 51.366,23	0,60	€ 30.819,74
CS1AQ10AD027	0,2600	150	acciaio	8,0000	in pressione	gravità	CASALI					€ 15.567,73	0,60	€ 9.340,64
CS1AQ10AD028	0,3130	150	acciaio	14,0000	in pressione	gravità	CASALI					€ 18.741,16	0,60	€ 11.244,69
CS1AQ10AD029	1,0070	100	acciaio	14,0000	in pressione	gravità	CASALI					€ 40.633,36	0,60	€ 24.380,01
CS1AQ10AD030	0,2600	150	acciaio	14,0000	in pressione	gravità	CASALI					€ 15.567,73	0,60	€ 9.340,64
CS1AQ10AD031	0,4860	60	acciaio	4,0000	in pressione	gravità	CASALI					€ 12.019,22	0,60	€ 7.211,53
CS1AQ10AD032	0,5000	50	acciaio	5,0000	in pressione	gravità	CASALI					€ 10.412,95	0,60	€ 6.247,77
CS1AQ10AD033	0,7560	50	acciaio	1,5000	in pressione	gravità	CASALI					€ 15.744,38	0,60	€ 9.446,63
CS1AQ10AD034	0,5000	125	acciaio	1,0030	in pressione	gravità	CASALI					€ 25.056,70	0,60	€ 15.034,02
CS1AQ10AD035	0,8180	125	acciaio	1,5000	in pressione	gravità	CASALI					€ 40.992,76	0,60	€ 24.595,66
CS1AQ10AD036	0,0100	100	acciaio	3,1000	in pressione	gravità	CASALI					€ 403,51	0,60	€ 242,11

SINTESI ADDUTTRICI

CODICE	LUNGHEZZA (km)	DIAMETRO (mm)	MATERIALE	Portata (l/s)	Modalità trasporto	Funzionamento	12	Anno inizio costruzione	Anno fine costruzione	Anno entrata in esercizio		Costo a nuovo (€)	Fattore di riduzione (funzionalità)	Valore attuale (€)
CS1AQ10AD037	0,1390	100	acciaio	2,4000	in pressione	gravità	CASALI					€ 5.608,78	0,60	€ 3.365,27
CS1AQ10AD038	0,7360	100	acciaio	2,4000	in pressione	gravità	CASALI					€ 29.698,26	0,60	€ 17.818,96
CS1AQ10AD039	4,0000	200	acciaio	43,0000	in pressione	gravità	CASALI					€ 317.603,60	0,60	€ 190.562,16
CS1AQ10AD040	0,9190	150	acciaio	4,0000	in pressione	gravità	CASALI					€ 55.025,95	0,60	€ 33.015,57
CS1AQ10AD041	0,9000	150	acciaio	30,0000	in pressione	gravità	CASALI					€ 53.888,31	0,60	€ 32.332,99
CS1AQ10AD042	0,1920	150	acciaio	8,0000	in pressione	gravità	CASALI					€ 11.496,17	0,60	€ 6.897,70
CS1AQ10AD043	0,1000	100	acciaio	8,0000	in pressione	gravità	CASALI					€ 4.035,09	0,60	€ 2.421,05
CS1AQ10AD044	0,0540	50	acciaio	8,0000	in pressione	gravità	CASALI					€ 1.124,60	0,60	€ 674,76
CS1AQ10AD045	0,5510	80	acciaio	2,5000	in pressione	gravità	CASALI					€ 17.930,04	0,60	€ 10.758,02
CS1AQ10AD046	0,2890	60	acciaio	2,5000	in pressione	gravità	CASALI					€ 7.147,23	0,60	€ 4.288,34
CS1AQ10AD047	1,1870	150	acciaio	6,0000	in pressione	gravità	CASALI					€ 71.072,70	0,60	€ 42.643,62
CS1AQ10AD048	0,0620	60	acciaio	1,0000	in pressione	gravità	CASALI					€ 1.533,32	0,60	€ 919,99
CS1AQ10AD049	0,9070	50	acciaio	1,0000	in pressione	gravità	CASALI					€ 18.889,09	0,60	€ 11.333,45
CS1AQ10AD050	0,4890	100	acciaio	3,0000	in pressione	gravità	CASALI					€ 19.731,59	0,60	€ 11.838,95
CS1AQ10AD051	0,0250	60	acciaio	0,0000	in pressione	gravità	CASALI					€ 618,27	0,60	€ 370,96
CS1AQ10AD052	0,1950	100	acciaio	3,0000	in pressione	gravità	CASALI					€ 7.868,43	0,60	€ 4.721,06
CS1AQ10AD053	0,6840	150	acciaio	5,0000	in pressione	gravità	CASALI					€ 40.955,12	0,60	€ 24.573,07
CS1AQ10AD054	0,9710	80	acciaio	3,0000	in pressione	gravità	CASALI					€ 31.597,21	0,60	€ 18.958,33
CS1AQ10AD055	0,9500	80	acciaio	4,0000	in pressione	gravità	CASALI					€ 30.913,85	0,60	€ 18.548,31
CS1AQ10AD056	0,9500	80	acciaio	4,0000	in pressione	gravità	CASALI					€ 30.913,85	0,60	€ 18.548,31
CS1AQ10AD057	0,2840	60	acciaio	7,4000	in pressione	gravità	CASALI					€ 7.023,58	0,60	€ 4.214,15
CS1AQ10AD058	0,4050	80	acciaio	4,0000	in pressione	gravità	CASALI					€ 13.179,06	0,60	€ 7.907,44
CS1AQ10AD059	0,2000	100	acciaio	8,0000	in pressione	gravità	CASALI					€ 8.070,18	0,60	€ 4.842,11
CS1AQ10AD060	0,2200	150	acciaio	8,0000	in pressione	gravità	CASALI					€ 13.172,70	0,60	€ 7.903,62
CS1AQ10AD061	0,3100	125	acciaio	8,0000	in pressione	gravità	CASALI					€ 15.535,15	0,60	€ 9.321,09
CS1AQ10AD062	0,2000	150	acciaio	14,0000	in pressione	gravità	CASALI					€ 11.975,18	0,60	€ 7.185,11
CS1AQ10AD063	0,5300	150	acciaio	14,0000	in pressione	gravità	CASALI					€ 31.734,23	0,60	€ 19.040,54

SINTESI ADDUTTRICI

CODICE	LUNGHEZZA (km)	DIAMETRO (mm)	MATERIALE	Portata (l/s)	Modalità trasporto	Funzionamento	12	Anno inizio costruzione	Anno fine costruzione	Anno entrata in esercizio		Costo a nuovo (€)	Fattore di riduzione (funzionalità)	Valore attuale (€)
CS1AQ10AD064	0,0270	150	acciaio	2,2500	in pressione	gravità	CASALI					€ 1.616,65	0,60	€ 969,99
CS1AQ10AD065	0,0270	60	acciaio	2,2500	in pressione	gravità	CASALI					€ 667,73	0,60	€ 400,64
CS1AQ10AD066	0,2190	80	acciaio	7,5000	in pressione	gravità	CASALI					€ 7.126,46	0,60	€ 4.275,87
CS1AQ10AD067	0,7750	100	acciaio	7,5000	in pressione	gravità	CASALI					€ 31.271,95	0,60	€ 18.763,17
CS1AQ10AD068	0,1300	50	acciaio	1,6000	in pressione	gravità	CASALI					€ 2.707,37	0,60	€ 1.624,42
CS1AQ10AD069	0,4800	80	acciaio	5,9000	in pressione	gravità	CASALI					€ 15.619,63	0,60	€ 9.371,78
CS1AQ10AD070	0,6990	150	acciaio	10,0000	in pressione	gravità	CASALI					€ 41.853,25	0,60	€ 25.111,95
CS1AQ10AD071	0,0430	125	acciaio	10,0000	in pressione	gravità	CASALI					€ 2.154,88	0,60	€ 1.292,93
CS1AQ10AD072	0,0390	100	acciaio	10,0000	in pressione	gravità	CASALI					€ 1.573,69	0,60	€ 944,21
CS1AQ10AD073	0,6400	80	acciaio	10,0000	in pressione	gravità	CASALI					€ 20.826,18	0,60	€ 12.495,71
CS1AQ10AD074	0,0680	100	acciaio	10,0000	in pressione	gravità	CASALI					€ 2.743,86	0,60	€ 1.646,32
CS1AQ10AD075	1,5140	80	ghisa	3,0000	in pressione	gravità	CASALI					€ 49.266,92	0,60	€ 29.560,15
CS1AQ11AD001	0,0560	80	acciaio	2,0000	in pressione	gravità	SAN PIETRO IN GUARANO					€ 1.822,29	0,60	€ 1.093,37
CS1AQ11AD002	0,3580	100	acciaio	4,0000	in pressione	gravità	SAN PIETRO IN GUARANO					€ 14.445,62	0,60	€ 8.667,37
CS1AQ11AD003	0,2220	80	acciaio	4,0000	in pressione	gravità	SAN PIETRO IN GUARANO					€ 7.224,08	0,60	€ 4.334,45
CS1AQ11AD004	0,0610	80	acciaio	2,0000	in pressione	gravità	SAN PIETRO IN GUARANO					€ 1.984,99	0,60	€ 1.191,00
CS1AQ11AD005	0,1500	100	acciaio	6,0000	in pressione	gravità	SAN PIETRO IN GUARANO					€ 6.052,64	0,60	€ 3.631,58
CS1AQ11AD006	0,0650	80	acciaio	1,5000	in pressione	gravità	SAN PIETRO IN GUARANO					€ 2.115,16	0,60	€ 1.269,10
CS1AQ11AD007	0,1340	100	acciaio	1,5000	in pressione	gravità	SAN PIETRO IN GUARANO					€ 5.407,02	0,60	€ 3.244,21
CS1AQ11AD008	0,2000	80	acciaio	2,0000	in pressione	gravità	SAN PIETRO IN GUARANO					€ 6.508,18	0,60	€ 3.904,91
CS1AQ11AD009	0,7000	60	acciaio	1,0000	in pressione	gravità	SAN PIETRO IN GUARANO					€ 17.311,63	0,60	€ 10.386,98
CS1AQ11AD010	0,3500	50	acciaio	0,5000	in pressione	gravità	SAN PIETRO IN GUARANO					€ 7.289,06	0,60	€ 4.373,44
CS1AQ11AD011	0,0500	100	acciaio	9,0000	in pressione	gravità	SAN PIETRO IN GUARANO					€ 2.017,55	0,60	€ 1.210,53
CS1AQ11AD012	0,5840	125	acciaio	11,0000	in pressione	gravità	SAN PIETRO IN GUARANO					€ 29.266,23	0,60	€ 17.559,74
CS1AQ11AD013	8,5280	150	acciaio	11,0000	in pressione	gravità	SAN PIETRO IN GUARANO					€ 510.621,67	0,60	€ 306.373,00
CS1AQ11AD014	0,0200	100	acciaio	5,0000	in pressione	gravità	SAN PIETRO IN GUARANO					€ 807,02	0,60	€ 484,21
CS1AQ11AD015	0,0500	200	acciaio	24,0000	in pressione	gravità	SAN PIETRO IN GUARANO					€ 3.970,05	0,60	€ 2.382,03

SINTESI ADDUTTRICI

CODICE	LUNGHEZZA (km)	DIAMETRO (mm)	MATERIALE	Portata (l/s)	Modalità trasporto	Funzionamento	12	Anno inizio costruzione	Anno fine costruzione	Anno entrata in esercizio		Costo a nuovo (€)	Fattore di riduzione (funzionalità)	Valore attuale (€)
CS1AQ11AD016	3,1260	250	acciaio	35,0000	in pressione	gravità	SAN PIETRO IN GUARANO					€ 309.242,36	0,60	€ 185.545,41
CS1AQ11AD017	3,6540	150	acciaio	20,0000	in pressione	gravità	SAN PIETRO IN GUARANO					€ 218.786,54	0,60	€ 131.271,92
CS1AQ11AD018	1,3380	150	acciaio	8,1000	in pressione	gravità	SAN PIETRO IN GUARANO					€ 80.113,96	0,60	€ 48.068,37
CS1AQ11AD019	0,3120	125	acciaio	8,1000	in pressione	gravità	SAN PIETRO IN GUARANO					€ 15.635,38	0,60	€ 9.381,23
CS1AQ11AD020	0,0880	125	acciaio	6,7000	in pressione	gravità	SAN PIETRO IN GUARANO					€ 4.409,98	0,60	€ 2.645,99
CS1AQ11AD021	1,3320	80	acciaio	6,7000	in pressione	gravità	SAN PIETRO IN GUARANO					€ 43.344,48	0,60	€ 26.006,69
CS1AQ11AD022	0,1000	80	acciaio	6,7000	in pressione	gravità	SAN PIETRO IN GUARANO					€ 3.254,09	0,60	€ 1.952,45
CS1AQ11AD023	0,0500	80	acciaio	6,1000	in pressione	gravità	SAN PIETRO IN GUARANO					€ 1.627,05	0,60	€ 976,23
CS1AQ11AD024	0,7270	60	acciaio	5,6000	in pressione	gravità	SAN PIETRO IN GUARANO					€ 17.979,36	0,60	€ 10.787,62
CS1AQ11AD025	1,0340	60	acciaio	1,8000	in pressione	gravità	SAN PIETRO IN GUARANO					€ 25.571,75	0,60	€ 15.343,05
CS1AQ11AD026	0,0500	60	acciaio	1,8000	in pressione	gravità	SAN PIETRO IN GUARANO					€ 1.236,55	0,60	€ 741,93
CS1AQ11AD027	0,0000	200	acciaio	0,0000	in pressione	gravità	SAN PIETRO IN GUARANO					€ 1.000,00	0,60	€ 600,00
CS1AQ11AD028	3,4590	100	acciaio	15,0000	in pressione	gravità	SAN PIETRO IN GUARANO					€ 139.573,77	0,60	€ 83.744,26
CS1AQ11AD029	0,8410	100	acciaio	4,0000	in pressione	gravità	SAN PIETRO IN GUARANO					€ 33.935,11	0,60	€ 20.361,06
CS1AQ11AD030	0,7330	40	acciaio	0,5000	in pressione	gravità	SAN PIETRO IN GUARANO					€ 12.403,02	0,60	€ 7.441,81
CS1AQ11AD031	0,4000	50	acciaio	3,4000	in pressione	gravità	SAN PIETRO IN GUARANO					€ 8.330,36	0,60	€ 4.998,22
CS1AQ11AD032	0,7010	50	acciaio	2,6000	in pressione	gravità	SAN PIETRO IN GUARANO					€ 14.598,96	0,60	€ 8.759,37
CS1AQ11AD033	2,6220	100	acciaio	11,0000	in pressione	gravità	SAN PIETRO IN GUARANO					€ 105.800,06	0,60	€ 63.480,04
CS1AQ11AD034	2,9270	60	acciaio	5,7000	in pressione	gravità	SAN PIETRO IN GUARANO					€ 72.387,35	0,60	€ 43.432,41
CS1AQ11AD035	1,0000	100	acciaio	0,0000	in pressione	gravità	SAN PIETRO IN GUARANO					€ 40.350,90	0,60	€ 24.210,54
CS1AQ11AD036	0,0100	100	acciaio	5,3000	in pressione	gravità	SAN PIETRO IN GUARANO					€ 403,51	0,60	€ 242,11
CS1AQ12AD001	0,0800	150	acciaio	1,0000	in pressione	gravità	CAMIGLIATELLO SILANO					€ 4.790,07	0,60	€ 2.874,04
CS1AQ12AD002	0,0200	40	Acciaio zincato	1,0000	in pressione	gravità	CAMIGLIATELLO SILANO					€ 338,42	0,60	€ 203,05
CS1AQ12AD003	0,1750	80	acciaio	2,0000	in pressione	gravità	CAMIGLIATELLO SILANO					€ 5.694,66	0,60	€ 3.416,79
CS1AQ12AD004	0,1170	60	acciaio	3,0000	in pressione	gravità	CAMIGLIATELLO SILANO					€ 2.893,52	0,60	€ 1.736,11
CS1AQ12AD005	0,3250	60	acciaio	1,0000	in pressione	gravità	CAMIGLIATELLO SILANO					€ 8.037,54	0,60	€ 4.822,53
CS1AQ12AD006	0,1900	80	acciaio	4,0000	in pressione	gravità	CAMIGLIATELLO SILANO					€ 6.182,77	0,60	€ 3.709,66

SINTESI ADDUTTRICI

CODICE	LUNGHEZZA (km)	DIAMETRO (mm)	MATERIALE	Portata (l/s)	Modalità trasporto	Funzionamento	12	Anno inizio costruzione	Anno fine costruzione	Anno entrata in esercizio		Costo a nuovo (€)	Fattore di riduzione (funzionalità)	Valore attuale (€)
CS1AQ12AD007	0,1450	80	acciaio	2,0000	in pressione	gravità	CAMIGLIATELLO SILANO					€ 4.718,43	0,60	€ 2.831,06
CS1AQ12AD008	0,1250	60	acciaio	4,0000	in pressione	gravità	CAMIGLIATELLO SILANO					€ 3.091,36	0,60	€ 1.854,82
CS1AQ12AD009	1,6880	125	acciaio	8,0000	in pressione	gravità	CAMIGLIATELLO SILANO					€ 84.591,42	0,60	€ 50.754,85
CS1AQ13AD001	0,5350	60	acciaio	4,0000	in pressione	gravità	SALIANO					€ 13.231,03	0,60	€ 7.938,62
CS1AQ13AD002	0,9740	50	acciaio	2,5000	in pressione	gravità	SALIANO					€ 20.284,43	0,60	€ 12.170,66
CS1AQ14AD001	1,8000	125	acciaio	7,0000	in pressione	gravità	LIBOLLE					€ 90.204,12	0,60	€ 54.122,47
CS1AQ14AD002	1,5010	125	acciaio	6,0000	in pressione	gravità	LIBOLLE					€ 75.220,22	0,60	€ 45.132,13
CS1AQ14AD003	1,8720	80	acciaio	6,0000	in pressione	gravità	LIBOLLE					€ 60.916,56	0,60	€ 36.549,94
CS1AQ14AD004	0,2000	80	acciaio	6,0000	in pressione	gravità	LIBOLLE					€ 6.508,18	0,60	€ 3.904,91
CS1AQ14AD005	0,4680	80	acciaio	6,0000	in pressione	gravità	LIBOLLE					€ 15.229,14	0,60	€ 9.137,48
CS1AQ15AD001	1,8100	100	acciaio	5,0000	in pressione	gravità	SILA BADIALE					€ 73.035,13	0,60	€ 43.821,08
CS1AQ15AD002	0,6500	100	cemento amianto	5,0000	in pressione	gravità	SILA BADIALE					€ 26.228,08	0,60	€ 15.736,85
CS1AQ15AD003	0,9600	125	cemento amianto	6,0000	in pressione	gravità	SILA BADIALE					€ 48.108,86	0,60	€ 28.865,32
CS1AQ15AD004	1,0000	175	cemento amianto	11,0000	in pressione	gravità	SILA BADIALE					€ 69.638,40	0,60	€ 41.783,04
CS1AQ15AD005	3,9960	175	cemento amianto	10,0000	in pressione	gravità	SILA BADIALE					€ 278.275,05	0,60	€ 166.965,03
CS1AQ15AD006	2,5660	125	cemento amianto	10,0000	in pressione	gravità	SILA BADIALE					€ 128.590,98	0,60	€ 77.154,59
CS1AQ15AD007	0,3810	300	acciaio	30,0000	in pressione	gravità	SILA BADIALE					€ 45.129,79	0,60	€ 27.077,88
CS1AQ15AD008	3,4780	250	acciaio	30,0000	in pressione	gravità	SILA BADIALE					€ 344.064,27	0,60	€ 206.438,56
CS1AQ15AD009	7,7510	200	acciaio	30,0000	in pressione	gravità	SILA BADIALE					€ 615.436,37	0,60	€ 369.261,82
CS1AQ15AD010	1,0470	250	acciaio	20,0000	in pressione	gravità	SILA BADIALE					€ 103.575,42	0,60	€ 62.145,25
CS1AQ15AD011	1,1940	150	acciaio	20,0000	in pressione	gravità	SILA BADIALE					€ 71.491,82	0,60	€ 42.895,09
CS1AQ15AD012	1,6450	250	acciaio	60,0000	in pressione	gravità	SILA BADIALE					€ 162.733,10	0,60	€ 97.639,86
CS1AQ15AD013	1,0750	200	acciaio	60,0000	in pressione	gravità	SILA BADIALE					€ 85.355,97	0,60	€ 51.213,58
CS1AQ15AD014	0,2500	125	acciaio	40,0000	in pressione	gravità	SILA BADIALE					€ 12.528,35	0,60	€ 7.517,01
CS1AQ15AD015	0,7090	100	acciaio	4,0000	in pressione	gravità	SILA BADIALE					€ 28.608,79	0,60	€ 17.165,27
CS1AQ15AD016	2,0450	50	acciaio	4,0000	in pressione	gravità	SILA BADIALE					€ 42.588,97	0,60	€ 25.553,38
CS1AQ16AD001	7,2500	100	acciaio	10,0000	in pressione	gravità	LESE NORD					€ 292.544,03	0,60	€ 175.526,42

SINTESI ADDUTTRICI

CODICE	LUNGHEZZA (km)	DIAMETRO (mm)	MATERIALE	Portata (l/s)	Modalità trasporto	Funzionamento	12	Anno inizio costruzione	Anno fine costruzione	Anno entrata in esercizio		Costo a nuovo (€)	Fattore di riduzione (funzionalità)	Valore attuale (€)
CS1AQ16AD002	0,6200	100	acciaio	2,0000	in pressione	gravità	LESE NORD					€ 25.017,56	0,60	€ 15.010,53
CS1AQ16AD003	5,8440	200	acciaio	40,0000	in pressione	gravità	LESE NORD					€ 464.018,85	0,60	€ 278.411,31
CS1AQ16AD004	5,8440	200	acciaio	0,0000	in pressione	gravità	LESE NORD					€ 464.018,85	0,60	€ 278.411,31
CS1AQ16AD005	3,8740	200	acciaio	40,0000	in pressione	gravità	LESE NORD					€ 307.599,09	0,60	€ 184.559,46
CS1AQ16AD006	3,8740	200	acciaio	0,0000	in pressione	gravità	LESE NORD					€ 307.599,09	0,60	€ 184.559,46
CS1AQ16AD007	4,4200	100	acciaio	6,8000	in pressione	gravità	LESE NORD					€ 178.350,98	0,60	€ 107.010,59
CS1AQ16AD008	1,5000	200	acciaio	33,0000	in pressione	gravità	LESE NORD					€ 119.101,35	0,60	€ 71.460,81
CS1AQ16AD009	1,5000	200	acciaio	0,0000	in pressione	gravità	LESE NORD					€ 119.101,35	0,60	€ 71.460,81
CS1AQ16AD010	3,8520	200	acciaio	32,0000	in pressione	gravità	LESE NORD					€ 305.852,27	0,60	€ 183.511,36
CS1AQ16AD011	2,0450	60	acciaio	4,0000	in pressione	gravità	LESE NORD					€ 50.574,69	0,60	€ 30.344,82
CS1AQ16AD012	2,8930	200	acciaio	28,0000	in pressione	gravità	LESE NORD					€ 229.706,79	0,60	€ 137.824,08
CS1AQ16AD013	2,4660	125	acciaio	11,0000	in pressione	gravità	LESE NORD					€ 123.579,65	0,60	€ 74.147,79
CS1AQ16AD014	1,0870	100	acciaio	6,5000	in pressione	gravità	LESE NORD					€ 43.861,43	0,60	€ 26.316,86
CS1AQ16AD015	2,6510	60	acciaio	4,5000	in pressione	gravità	LESE NORD					€ 65.561,62	0,60	€ 39.336,97
CS1AQ16AD016	1,4350	100	acciaio	17,0000	in pressione	gravità	LESE NORD					€ 57.903,54	0,60	€ 34.742,12
CS1AQ16AD017	0,3810	125	acciaio	17,0000	in pressione	gravità	LESE NORD					€ 19.093,21	0,60	€ 11.455,92
CS1AQ16AD018	0,0600	60	acciaio	1,5000	in pressione	gravità	LESE NORD					€ 1.483,85	0,60	€ 890,31
CS1AQ16AD019	2,9360	125	acciaio	15,0000	in pressione	gravità	LESE NORD					€ 147.132,95	0,60	€ 88.279,77
CS1AQ16AD020	1,4920	150	acciaio	15,0000	in pressione	gravità	LESE NORD					€ 89.334,84	0,60	€ 53.600,91
CS1AQ16AD021	0,7930	100	acciaio	10,0000	in pressione	gravità	LESE NORD					€ 31.998,26	0,60	€ 19.198,96
CS1AQ16AD022	0,4810	125	acciaio	10,0000	in pressione	gravità	LESE NORD					€ 24.104,55	0,60	€ 14.462,73
CS1AQ16AD023	2,8780	100	acciaio	10,0000	in pressione	gravità	LESE NORD					€ 116.129,89	0,60	€ 69.677,93
CS1AQ17AD001	0,0500	50	acciaio	0,0300	in pressione	gravità	ORSARA					€ 1.041,30	0,60	€ 624,78
CS2AQ01AD001	0,0300	100	acciaio	15,0000	in pressione	gravità	CARDIA					€ 1.210,53	0,60	€ 726,32
CS2AQ01AD002	0,0200	100	acciaio	20,0000	in pressione	sollevamento	CARDIA					€ 807,02	0,60	€ 484,21
CS2AQ01AD003	1,4920	250	acciaio	32,7000	in pressione	gravità	CARDIA					€ 147.597,44	0,60	€ 88.558,46
CS2AQ01AD004	4,3220	200	acciaio	32,7000	in pressione	gravità	CARDIA					€ 343.170,69	0,60	€ 205.902,42

SINTESI ADDUTTRICI

CODICE	LUNGHEZZA (km)	DIAMETRO (mm)	MATERIALE	Portata (l/s)	Modalità trasporto	Funzionamento	12	Anno inizio costruzione	Anno fine costruzione	Anno entrata in esercizio		Costo a nuovo (€)	Fattore di riduzione (funzionalità)	Valore attuale (€)
CS2AQ01AD005	3,2520	150	acciaio	11,0000	in pressione	gravità	CARDIA					€ 194.716,43	0,60	€ 116.829,86
CS2AQ01AD006	1,0270	200	acciaio	7,2900	in pressione	gravità	CARDIA					€ 81.544,72	0,60	€ 48.926,83
CS2AQ01AD007	4,3580	125	acciaio	7,2900	in pressione	gravità	CARDIA					€ 218.394,19	0,60	€ 131.036,51
CS2AQ01AD008	0,0300	200	acciaio	21,7000	in pressione	gravità	CARDIA					€ 2.382,03	0,60	€ 1.429,22
CS2AQ01AD009	1,8390	100	acciaio	0,0000	in pressione	gravità	CARDIA					€ 74.205,30	0,60	€ 44.523,18
CS2AQ01AD010	1,2940	125	acciaio	0,0000	in pressione	gravità	CARDIA					€ 64.846,74	0,60	€ 38.908,04
CS2AQ01AD011	0,3000	60	acciaio	5,0000	in pressione	gravità	CARDIA					€ 7.419,27	0,60	€ 4.451,56
CS2AQ01AD012	1,7570	60	acciaio	3,5000	in pressione	gravità	CARDIA					€ 43.452,19	0,60	€ 26.071,31
CS2AQ01AD013	1,9800	125	acciaio	1,7000	in pressione	gravità	CARDIA					€ 99.224,53	0,60	€ 59.534,72
CS2AQ02AD001	0,5180	300	acciaio	70,0000	in pressione	gravità	PANTANELLE					€ 61.357,57	0,60	€ 36.814,54
CS2AQ02AD002	5,2320	250	ghisa	70,0000	in pressione	gravità	PANTANELLE					€ 517.580,30	0,60	€ 310.548,18
CS2AQ02AD003	0,5180	300	acciaio	70,0000	in pressione	gravità	PANTANELLE					€ 61.357,57	0,60	€ 36.814,54
CS2AQ02AD004	5,2320	250	ghisa	70,0000	in pressione	gravità	PANTANELLE					€ 517.580,30	0,60	€ 310.548,18
CS2AQ02AD005	1,5800	125	acciaio	15,0000	in pressione	gravità	PANTANELLE					€ 79.179,17	0,60	€ 47.507,50
CS2AQ02AD006	3,6450	150	acciaio	15,0000	in pressione	gravità	PANTANELLE					€ 218.247,65	0,60	€ 130.948,59
CS2AQ02AD007	0,1200	200	acciaio	15,0000	in pressione	gravità	PANTANELLE					€ 9.528,11	0,60	€ 5.716,86
CS2AQ02AD008	0,3370	80	acciaio	3,2000	in pressione	gravità	PANTANELLE					€ 10.966,28	0,60	€ 6.579,77
CS2AQ02AD009	1,8120	200	ghisa	61,0000	in pressione	gravità	PANTANELLE					€ 143.874,43	0,60	€ 86.324,66
CS2AQ02AD010	1,8120	200	ghisa	63,0000	in pressione	gravità	PANTANELLE					€ 143.874,43	0,60	€ 86.324,66
CS2AQ02AD011	0,2830	80	acciaio	7,0000	in pressione	gravità	PANTANELLE					€ 9.209,07	0,60	€ 5.525,44
CS2AQ02AD012	0,1670	100	acciaio	6,0000	in pressione	gravità	PANTANELLE					€ 6.738,60	0,60	€ 4.043,16
CS2AQ02AD013	0,7470	80	acciaio	31,0000	in pressione	gravità	PANTANELLE					€ 24.308,05	0,60	€ 14.584,83
CS2AQ02AD014	2,6620	100	acciaio	31,0000	in pressione	gravità	PANTANELLE					€ 107.414,09	0,60	€ 64.448,46
CS2AQ02AD015	3,3840	150	acciaio	0,5000	in pressione	gravità	PANTANELLE					€ 202.620,05	0,60	€ 121.572,03
CS2AQ02AD016	1,2160	80	acciaio	7,0000	in pressione	gravità	PANTANELLE					€ 39.569,73	0,60	€ 23.741,84
CS2AQ02AD017	0,3300	60	acciaio	5,5000	in pressione	gravità	PANTANELLE					€ 8.161,20	0,60	€ 4.896,72
CS2AQ02AD018	0,0100	60	acciaio	0,0000	in pressione	gravità	PANTANELLE					€ 247,31	0,60	€ 148,39

SINTESI ADDUTTRICI

CODICE	LUNGHEZZA (km)	DIAMETRO (mm)	MATERIALE	Portata (l/s)	Modalità trasporto	Funzionamento	12	Anno inizio costruzione	Anno fine costruzione	Anno entrata in esercizio		Costo a nuovo (€)	Fattore di riduzione (funzionalità)	Valore attuale (€)
CS2AQ02AD019	1,5000	100	acciaio	5,5000	in pressione	gravità	PANTANELLE					€ 60.526,35	0,60	€ 36.315,81
CS2AQ02AD020	0,4930	80	acciaio	7,5000	in pressione	gravità	PANTANELLE					€ 16.042,66	0,60	€ 9.625,60
CS2AQ02AD021	0,4930	60	acciaio	7,5000	in pressione	gravità	PANTANELLE					€ 12.192,33	0,60	€ 7.315,40
CS2AQ02AD022	2,9090	100	acciaio	4,0000	in pressione	gravità	PANTANELLE					€ 117.380,76	0,60	€ 70.428,46
CS2AQ02AD023	2,9090	50	acciaio	1,0000	in pressione	gravità	PANTANELLE					€ 60.582,54	0,60	€ 36.349,52
CS2AQ02AD024	0,4270	125	ghisa	12,0000	in pressione	gravità	PANTANELLE					€ 21.398,42	0,60	€ 12.839,05
CS2AQ02AD025	1,2610	80	acciaio	12,0000	in pressione	gravità	PANTANELLE					€ 41.034,08	0,60	€ 24.620,45
CS2AQ02AD026	3,7060	200	acciaio	65,0000	in pressione	gravità	PANTANELLE					€ 294.259,74	0,60	€ 176.555,85
CS2AQ02AD027	0,1900	60	acciaio	3,0000	in pressione	gravità	PANTANELLE					€ 4.698,87	0,60	€ 2.819,32
CS2AQ02AD028	0,5820	80	acciaio	3,0000	in pressione	gravità	PANTANELLE					€ 18.938,80	0,60	€ 11.363,28
CS2AQ02AD029	1,4850	100	acciaio	4,6000	in pressione	gravità	PANTANELLE					€ 59.921,09	0,60	€ 35.952,65
CS2AQ02AD030	1,2610	150	acciaio	0,0000	in pressione	gravità	PANTANELLE					€ 75.503,51	0,60	€ 45.302,11
CS2AQ02AD031	0,2770	50	acciaio	3,0000	in pressione	gravità	PANTANELLE					€ 5.768,77	0,60	€ 3.461,26
CS2AQ02AD032	0,7660	60	acciaio	2,0000	in pressione	gravità	PANTANELLE					€ 18.943,87	0,60	€ 11.366,32
CS2AQ02AD033	0,9770	80	acciaio	2,0000	in pressione	gravità	PANTANELLE					€ 31.792,46	0,60	€ 19.075,48
CS2AQ02AD034	0,8270	50	acciaio	2,0000	in pressione	gravità	PANTANELLE					€ 17.223,02	0,60	€ 10.333,81
CS2AQ02AD035	2,1870	200	acciaio	50,0000	in pressione	gravità	PANTANELLE					€ 173.649,77	0,60	€ 104.189,86
CS2AQ02AD036	1,3390	80	acciaio	5,0000	in pressione	gravità	PANTANELLE					€ 43.572,26	0,60	€ 26.143,36
CS2AQ02AD037	2,1600	100	acciaio	0,0000	in pressione	gravità	PANTANELLE					€ 87.157,95	0,60	€ 52.294,77
CS2AQ03AD001	0,0000	0	cemento	52,0000	a pelo libero	gravità	SANTO NOCAIO					€ 1.000,00	0,60	€ 600,00
CS2AQ03AD002	0,4000	200	acciaio	61,0000	in pressione	gravità	SANTO NOCAIO					€ 31.760,36	0,60	€ 19.056,22
CS2AQ03AD003	0,0800	150	acciaio	0,0000	in pressione	sollevamento	SANTO NOCAIO					€ 4.790,07	0,60	€ 2.874,04
CS2AQ03AD004	0,0080	150	acciaio	36,0000	in pressione	gravità	SANTO NOCAIO					€ 479,01	0,60	€ 287,40
CS2AQ03AD005	0,1150	300	acciaio	50,0000	in pressione	gravità	SANTO NOCAIO					€ 13.621,85	0,60	€ 8.173,11
CS2AQ03AD006	0,2850	250	acciaio	50,0000	in pressione	gravità	SANTO NOCAIO					€ 28.193,88	0,60	€ 16.916,33
CS2AQ03AD007	1,2900	600	acciaio	111,0000	in pressione	gravità	SANTO NOCAIO					€ 303.925,15	0,60	€ 182.355,09
CS2AQ03AD008	0,2650	250	acciaio	43,3000	in pressione	gravità	SANTO NOCAIO					€ 26.215,36	0,60	€ 15.729,22

SINTESI ADDUTTRICI

CODICE	LUNGHEZZA (km)	DIAMETRO (mm)	MATERIALE	Portata (l/s)	Modalità trasporto	Funzionamento	12	Anno inizio costruzione	Anno fine costruzione	Anno entrata in esercizio		Costo a nuovo (€)	Fattore di riduzione (funzionalità)	Valore attuale (€)
CS2AQ03AD009	1,4960	225	acciaio	43,3000	in pressione	gravità	SANTO NOCAIO					€ 133.388,45	0,60	€ 80.033,07
CS2AQ03AD010	2,4490	300	acciaio	67,7000	in pressione	gravità	SANTO NOCAIO					€ 290.086,24	0,60	€ 174.051,74
CS2AQ03AD011	0,0500	300	acciaio	0,0000	in pressione	gravità	SANTO NOCAIO					€ 5.922,55	0,60	€ 3.553,53
CS2AQ03AD012	1,0050	60	acciaio	0,0000	in pressione	gravità	SANTO NOCAIO					€ 24.854,55	0,60	€ 14.912,73
CS2AQ03AD013	1,1070	150	acciaio	5,4000	in pressione	gravità	SANTO NOCAIO					€ 66.282,62	0,60	€ 39.769,57
CS2AQ03AD014	0,8640	150	acciaio	43,3000	in pressione	gravità	SANTO NOCAIO					€ 51.732,78	0,60	€ 31.039,67
CS2AQ03AD015	0,3000	200	acciaio	43,3000	in pressione	gravità	SANTO NOCAIO					€ 23.820,27	0,60	€ 14.292,16
CS2AQ03AD016	1,1650	300	acciaio	62,3000	in pressione	gravità	SANTO NOCAIO					€ 137.995,29	0,60	€ 82.797,18
CS2AQ03AD017	0,2630	50	acciaio	2,7000	in pressione	gravità	SANTO NOCAIO					€ 5.477,21	0,60	€ 3.286,33
CS2AQ03AD018	6,2140	200	acciaio	43,3000	in pressione	gravità	SANTO NOCAIO					€ 493.397,21	0,60	€ 296.038,33
CS2AQ03AD019	6,5420	200	acciaio	59,6000	in pressione	gravità	SANTO NOCAIO					€ 519.440,67	0,60	€ 311.664,40
CS2AQ03AD020	0,9240	150	acciaio	40,0000	in pressione	gravità	SANTO NOCAIO					€ 55.325,33	0,60	€ 33.195,20
CS2AQ03AD021	0,1540	200	acciaio	40,0000	in pressione	gravità	SANTO NOCAIO					€ 12.227,74	0,60	€ 7.336,64
CS2AQ03AD022	1,2710	175	acciaio	40,0000	in pressione	gravità	SANTO NOCAIO					€ 88.510,41	0,60	€ 53.106,24
CS2AQ03AD023	2,3410	200	acciaio	58,0000	in pressione	gravità	SANTO NOCAIO					€ 185.877,51	0,60	€ 111.526,51
CS2AQ03AD024	0,2600	100	acciaio	7,0000	in pressione	gravità	SANTO NOCAIO					€ 10.491,23	0,60	€ 6.294,74
CS2AQ03AD025	4,2920	200	acciaio	40,0000	in pressione	gravità	SANTO NOCAIO					€ 340.788,65	0,60	€ 204.473,19
CS2AQ03AD026	0,0500	200	acciaio	51,0000	in pressione	gravità	SANTO NOCAIO					€ 3.970,05	0,60	€ 2.382,03
CS2AQ03AD027	4,2420	200	acciaio	50,0000	in pressione	gravità	SANTO NOCAIO					€ 336.818,63	0,60	€ 202.091,18
CS2AQ03AD028	2,3410	200	acciaio	13,0000	in pressione	gravità	SANTO NOCAIO					€ 185.877,51	0,60	€ 111.526,51
CS2AQ03AD029	0,1500	150	acciaio	13,0000	in pressione	gravità	SANTO NOCAIO					€ 8.981,39	0,60	€ 5.388,83
CS2AQ03AD030	0,7700	150	acciaio	8,0000	in pressione	gravità	SANTO NOCAIO					€ 46.104,44	0,60	€ 27.662,67
CS2AQ03AD031	0,2000	125	acciaio	2,0000	in pressione	gravità	SANTO NOCAIO					€ 10.022,68	0,60	€ 6.013,61
CS2AQ03AD032	0,0920	60	acciaio	2,0000	in pressione	gravità	SANTO NOCAIO					€ 2.275,24	0,60	€ 1.365,15
CS2AQ03AD033	0,1400	150	acciaio	6,0000	in pressione	gravità	SANTO NOCAIO					€ 8.382,63	0,60	€ 5.029,58
CS2AQ03AD034	1,8260	200	acciaio	30,0000	in pressione	gravità	SANTO NOCAIO					€ 144.986,04	0,60	€ 86.991,62
CS2AQ03AD035	0,5230	150	acciaio	29,4500	in pressione	gravità	SANTO NOCAIO					€ 31.315,10	0,60	€ 18.789,06

SINTESI ADDUTTRICI

CODICE	LUNGHEZZA (km)	DIAMETRO (mm)	MATERIALE	Portata (l/s)	Modalità trasporto	Funzionamento	12	Anno inizio costruzione	Anno fine costruzione	Anno entrata in esercizio		Costo a nuovo (€)	Fattore di riduzione (funzionalità)	Valore attuale (€)
CS2AQ03AD036	0,5890	125	acciaio	29,4000	in pressione	gravità	SANTO NOCAIO					€ 29.516,79	0,60	€ 17.710,08
CS2AQ03AD037	0,1500	100	acciaio	10,8000	in pressione	gravità	SANTO NOCAIO					€ 6.052,64	0,60	€ 3.631,58
CS2AQ03AD038	0,0500	100	acciaio	7,5500	in pressione	gravità	SANTO NOCAIO					€ 2.017,55	0,60	€ 1.210,53
CS2AQ03AD039	0,7140	175	acciaio	11,1000	in pressione	gravità	SANTO NOCAIO					€ 49.721,82	0,60	€ 29.833,09
CS2AQ03AD040	0,0250	125	acciaio	7,0000	in pressione	gravità	SANTO NOCAIO					€ 1.252,84	0,60	€ 751,70
CS2AQ03AD041	0,0250	150	acciaio	8,0000	in pressione	gravità	SANTO NOCAIO					€ 1.496,90	0,60	€ 898,14
CS2AQ03AD042	0,2150	150	acciaio	9,0000	in pressione	gravità	SANTO NOCAIO					€ 12.873,32	0,60	€ 7.723,99
CS2AQ03AD043	1,8960	150	acciaio	10,0000	in pressione	gravità	SANTO NOCAIO					€ 113.524,71	0,60	€ 68.114,82
CS2AQ03AD044	0,1500	200	acciaio	16,0000	in pressione	gravità	SANTO NOCAIO					€ 11.910,14	0,60	€ 7.146,08
CS2AQ03AD045	0,9320	200	acciaio	10,5000	in pressione	gravità	SANTO NOCAIO					€ 74.001,64	0,60	€ 44.400,98
CS2AQ03AD046	1,4350	150	acciaio	8,5000	in pressione	gravità	SANTO NOCAIO					€ 85.921,91	0,60	€ 51.553,15
CS2AQ03AD047	0,3670	150	acciaio	8,5000	in pressione	gravità	SANTO NOCAIO					€ 21.974,46	0,60	€ 13.184,67
CS2AQ03AD048	1,6660	125	acciaio	8,5000	in pressione	gravità	SANTO NOCAIO					€ 83.488,92	0,60	€ 50.093,35
CS2AQ03AD049	0,2000	125	acciaio	8,2530	in pressione	gravità	SANTO NOCAIO					€ 10.022,68	0,60	€ 6.013,61
CS2AQ03AD050	1,2330	150	acciaio	0,0000	in pressione	gravità	SANTO NOCAIO					€ 73.826,99	0,60	€ 44.296,19
CS2AQ03AD051	1,0000	250	acciaio	0,0000	in pressione	gravità	SANTO NOCAIO					€ 98.925,90	0,60	€ 59.355,54
CS2AQ03AD052	1,0380	60	acciaio	0,0000	in pressione	gravità	SANTO NOCAIO					€ 25.670,67	0,60	€ 15.402,40
CS2AQ03AD053	1,0350	80	acciaio	0,0000	in pressione	gravità	SANTO NOCAIO					€ 33.679,83	0,60	€ 20.207,90
CS2AQ03AD054	0,6500	150	acciaio	0,0000	in pressione	gravità	SANTO NOCAIO					€ 38.919,33	0,60	€ 23.351,60
CS2AQ03AD055	0,4060	150	acciaio	0,0000	in pressione	gravità	SANTO NOCAIO					€ 24.309,61	0,60	€ 14.585,77
CS2AQ03AD056	0,1940	150	acciaio	0,0000	in pressione	gravità	SANTO NOCAIO					€ 11.615,92	0,60	€ 6.969,55
CS2AQ03AD057	1,3280	150	acciaio	0,0000	in pressione	gravità	SANTO NOCAIO					€ 79.515,19	0,60	€ 47.709,12
CS2AQ03AD058	1,6900	250	acciaio	0,0000	in pressione	gravità	SANTO NOCAIO					€ 167.184,78	0,60	€ 100.310,87
CS2AQ03AD059	0,8640	250	acciaio	0,0000	in pressione	gravità	SANTO NOCAIO					€ 85.471,98	0,60	€ 51.283,19
CS2AQ03AD060	8,8910	250	acciaio	0,0000	in pressione	gravità	SANTO NOCAIO					€ 879.550,16	0,60	€ 527.730,09
CS2AQ03AD061	4,2920	175	acciaio	0,0000	in pressione	gravità	SANTO NOCAIO					€ 298.888,00	0,60	€ 179.332,80
CS2AQ03AD062	1,8260	250	acciaio	0,0000	in pressione	gravità	SANTO NOCAIO					€ 180.638,69	0,60	€ 108.383,21

SINTESI ADDUTTRICI

CODICE	LUNGHEZZA (km)	DIAMETRO (mm)	MATERIALE	Portata (l/s)	Modalità trasporto	Funzionamento	12	Anno inizio costruzione	Anno fine costruzione	Anno entrata in esercizio		Costo a nuovo (€)	Fattore di riduzione (funzionalità)	Valore attuale (€)
CS2AQ04AD001	0,7000	400	acciaio	70,0000	in pressione	sollevamento	POZZI MOLINA					€ 110.250,63	0,60	€ 66.150,38
CS2AQ05AD001	2,3140	300	acciaio	80,0000	in pressione	gravità	PETROSA					€ 274.095,37	0,60	€ 164.457,22
CS2AQ05AD002	2,0900	300	acciaio	85,0000	in pressione	gravità	PETROSA					€ 247.562,37	0,60	€ 148.537,42
CS2AQ05AD003	1,3530	100	acciaio	5,0000	in pressione	gravità	PETROSA					€ 54.594,77	0,60	€ 32.756,86
CS2AQ05AD004	0,1060	60	acciaio	2,0000	in pressione	gravità	PETROSA					€ 2.621,48	0,60	€ 1.572,89
CS2AQ05AD005	0,8840	100	acciaio	5,0000	in pressione	gravità	PETROSA					€ 35.670,20	0,60	€ 21.402,12
CS2AQ05AD006	0,4690	50	acciaio	1,0000	in pressione	gravità	PETROSA					€ 9.767,35	0,60	€ 5.860,41
CS2AQ05AD007	0,1450	150	acciaio	2,0000	in pressione	gravità	PETROSA					€ 8.682,01	0,60	€ 5.209,20
CS2AQ05AD008	0,8190	80	acciaio	17,0000	in pressione	gravità	PETROSA					€ 26.651,00	0,60	€ 15.990,60
CS2AQ05AD009	0,2420	150	acciaio	17,0000	in pressione	gravità	PETROSA					€ 14.489,97	0,60	€ 8.693,98
CS2AQ05AD010	0,5000	60	acciaio	17,0000	in pressione	gravità	PETROSA					€ 12.365,45	0,60	€ 7.419,27
CS2AQ05AD011	0,9600	80	acciaio	5,0000	in pressione	gravità	PETROSA					€ 31.239,26	0,60	€ 18.743,56
CS2AQ05AD012	1,8000	80	acciaio	0,0000	in pressione	gravità	PETROSA					€ 58.573,62	0,60	€ 35.144,17
CS2AQ05AD013	0,0510	100	acciaio	3,0000	in pressione	gravità	PETROSA					€ 2.057,90	0,60	€ 1.234,74
CS2AQ05AD014	0,7740	50	acciaio	0,9000	in pressione	sollevamento	PETROSA					€ 16.119,25	0,60	€ 9.671,55
CS2AQ05AD015	0,6410	250	acciaio	72,0000	in pressione	gravità	PETROSA					€ 63.411,50	0,60	€ 38.046,90
CS2AQ05AD016	0,0500	150	acciaio	0,0000	in pressione	gravità	PETROSA					€ 2.993,80	0,60	€ 1.796,28
CS2AQ05AD017	0,3610	300	acciaio	85,0000	in pressione	gravità	PETROSA					€ 42.760,78	0,60	€ 25.656,47
CS2AQ05AD018	0,2500	300	acciaio	55,0000	in pressione	gravità	PETROSA					€ 29.612,73	0,60	€ 17.767,64
CS2AQ05AD019	0,0800	100	acciaio	10,0000	in pressione	gravità	PETROSA					€ 3.228,07	0,60	€ 1.936,84
CS2AQ05AD020	0,0800	100	acciaio	12,0000	in pressione	gravità	PETROSA					€ 3.228,07	0,60	€ 1.936,84
CS2AQ05AD021	0,3880	300	acciaio	43,0000	in pressione	gravità	PETROSA					€ 45.958,95	0,60	€ 27.575,37
CS2AQ05AD022	0,3880	250	acciaio	62,0000	in pressione	gravità	PETROSA					€ 38.383,25	0,60	€ 23.029,95
CS2AQ05AD023	0,4380	300	acciaio	43,0000	in pressione	gravità	PETROSA					€ 51.881,49	0,60	€ 31.128,90
CS2AQ05AD024	0,4380	250	acciaio	62,0000	in pressione	gravità	PETROSA					€ 43.329,54	0,60	€ 25.997,73
CS2AQ05AD025	0,9490	80	acciaio	15,0000	in pressione	gravità	PETROSA					€ 30.881,31	0,60	€ 18.528,79
CS2AQ05AD026	0,4220	250	acciaio	62,0000	in pressione	gravità	PETROSA					€ 41.746,73	0,60	€ 25.048,04

SINTESI ADDUTTRICI

CODICE	LUNGHEZZA (km)	DIAMETRO (mm)	MATERIALE	Portata (l/s)	Modalità trasporto	Funzionamento	12	Anno inizio costruzione	Anno fine costruzione	Anno entrata in esercizio		Costo a nuovo (€)	Fattore di riduzione (funzionalità)	Valore attuale (€)
CS2AQ05AD027	1,0000	250	acciaio	45,0000	in pressione	gravità	PETROSA					€ 98.925,90	0,60	€ 59.355,54
CS2AQ05AD028	0,7000	200	acciaio	22,0000	in pressione	gravità	PETROSA					€ 55.580,63	0,60	€ 33.348,38
CS2AQ05AD029	0,3900	350	acciaio	114,0000	in pressione	gravità	PETROSA					€ 53.810,60	0,60	€ 32.286,36
CS2AQ05AD030	0,3880	300	acciaio	3,0000	in pressione	gravità	PETROSA					€ 45.958,95	0,60	€ 27.575,37
CS2AQ05AD031	1,8020	350	acciaio	109,0000	in pressione	gravità	PETROSA					€ 248.632,58	0,60	€ 149.179,55
CS2AQ05AD032	0,4230	350	acciaio	101,0000	in pressione	gravità	PETROSA					€ 58.363,81	0,60	€ 35.018,28
CS2AQ05AD033	1,2860	250	acciaio	45,0000	in pressione	gravità	PETROSA					€ 127.218,71	0,60	€ 76.331,23
CS2AQ05AD034	1,2860	350	acciaio	101,0000	in pressione	gravità	PETROSA					€ 177.437,01	0,60	€ 106.462,21
CS2AQ05AD035	1,1010	250	acciaio	43,0000	in pressione	gravità	PETROSA					€ 108.917,41	0,60	€ 65.350,45
CS2AQ05AD036	1,1010	350	acciaio	101,0000	in pressione	gravità	PETROSA					€ 151.911,46	0,60	€ 91.146,88
CS2AQ05AD037	0,2280	60	acciaio	3,5000	in pressione	gravità	PETROSA					€ 5.638,65	0,60	€ 3.383,19
CS2AQ05AD038	0,7360	250	acciaio	43,0000	in pressione	gravità	PETROSA					€ 72.809,46	0,60	€ 43.685,68
CS2AQ05AD039	0,7360	350	acciaio	97,5000	in pressione	gravità	PETROSA					€ 101.550,26	0,60	€ 60.930,16
CS2AQ05AD040	0,2050	150	acciaio	6,5000	in pressione	gravità	PETROSA					€ 12.274,56	0,60	€ 7.364,74
CS2AQ05AD041	0,0410	250	acciaio	43,0000	in pressione	gravità	PETROSA					€ 4.055,96	0,60	€ 2.433,58
CS2AQ05AD042	0,0410	350	acciaio	91,0000	in pressione	gravità	PETROSA					€ 5.657,01	0,60	€ 3.394,21
CS2AQ05AD043	2,1500	250	acciaio	43,0000	in pressione	gravità	PETROSA					€ 212.690,69	0,60	€ 127.614,42
CS2AQ05AD044	2,3500	350	acciaio	87,0000	in pressione	gravità	PETROSA					€ 324.243,35	0,60	€ 194.546,01
CS2AQ05AD045	0,2930	60	acciaio	3,5000	in pressione	gravità	PETROSA					€ 7.246,15	0,60	€ 4.347,69
CS2AQ05AD046	0,2100	250	acciaio	39,5000	in pressione	gravità	PETROSA					€ 20.774,44	0,60	€ 12.464,66
CS2AQ05AD047	0,2500	80	acciaio	3,0000	in pressione	gravità	PETROSA					€ 8.135,23	0,60	€ 4.881,14
CS2AQ05AD048	0,1100	350	acciaio	84,0000	in pressione	gravità	PETROSA					€ 15.177,35	0,60	€ 9.106,41
CS2AQ05AD049	0,3700	60	acciaio	7,5000	in pressione	gravità	PETROSA					€ 9.150,43	0,60	€ 5.490,26
CS2AQ05AD050	0,3700	150	acciaio	0,0000	in pressione	gravità	PETROSA					€ 22.154,08	0,60	€ 13.292,45
CS2AQ05AD051	0,2440	150	acciaio	6,6000	in pressione	gravità	PETROSA					€ 14.609,72	0,60	€ 8.765,83
CS2AQ05AD052	0,6180	250	acciaio	32,0000	in pressione	gravità	PETROSA					€ 61.136,20	0,60	€ 36.681,72
CS2AQ05AD053	0,6180	350	acciaio	84,0000	in pressione	gravità	PETROSA					€ 85.269,10	0,60	€ 51.161,46

SINTESI ADDUTTRICI

CODICE	LUNGHEZZA (km)	DIAMETRO (mm)	MATERIALE	Portata (l/s)	Modalità trasporto	Funzionamento	12	Anno inizio costruzione	Anno fine costruzione	Anno entrata in esercizio		Costo a nuovo (€)	Fattore di riduzione (funzionalità)	Valore attuale (€)
CS2AQ05AD054	0,8110	100	acciaio	4,0000	in pressione	gravità	PETROSA					€ 32.724,58	0,60	€ 19.634,75
CS2AQ05AD055	1,3840	250	acciaio	45,0000	in pressione	gravità	PETROSA					€ 136.913,44	0,60	€ 82.148,06
CS2AQ05AD056	2,3370	300	acciaio	66,0000	in pressione	gravità	PETROSA					€ 276.819,74	0,60	€ 166.091,84
CS2AQ05AD057	0,5000	250	acciaio	44,9000	in pressione	gravità	PETROSA					€ 49.462,95	0,60	€ 29.677,77
CS2AQ05AD058	0,4530	250	acciaio	44,3000	in pressione	gravità	PETROSA					€ 44.813,43	0,60	€ 26.888,06
CS2AQ05AD059	0,6660	250	acciaio	37,0000	in pressione	gravità	PETROSA					€ 65.884,65	0,60	€ 39.530,79
CS2AQ05AD060	4,8000	300	acciaio	73,0000	in pressione	gravità	PETROSA					€ 568.564,34	0,60	€ 341.138,61
CS2AQ05AD061	1,3400	250	acciaio	34,5000	in pressione	gravità	PETROSA					€ 132.560,71	0,60	€ 79.536,43
CS2AQ05AD062	0,6250	175	acciaio	34,5000	in pressione	gravità	PETROSA					€ 43.524,00	0,60	€ 26.114,40
CS2AQ05AD063	0,4000	80	acciaio	2,5000	in pressione	gravità	PETROSA					€ 13.016,36	0,60	€ 7.809,82
CS2AQ05AD064	2,1690	175	acciaio	32,0000	in pressione	gravità	PETROSA					€ 151.045,68	0,60	€ 90.627,41
CS2AQ05AD065	0,0400	175	acciaio	32,0000	in pressione	gravità	PETROSA					€ 2.785,54	0,60	€ 1.671,32
CS2AQ05AD066	0,9910	200	acciaio	21,0000	in pressione	gravità	PETROSA					€ 78.686,29	0,60	€ 47.211,77
CS2AQ05AD067	0,3450	175	acciaio	21,0000	in pressione	gravità	PETROSA					€ 24.025,25	0,60	€ 14.415,15
CS2AQ05AD068	0,3000	200	acciaio	14,0000	in pressione	gravità	PETROSA					€ 23.820,27	0,60	€ 14.292,16
CS2AQ05AD069	1,4000	125	acciaio	6,0000	in pressione	gravità	PETROSA					€ 70.158,76	0,60	€ 42.095,26
CS2AQ05AD070	0,2300	300	acciaio	0,5000	in pressione	gravità	PETROSA					€ 27.243,71	0,60	€ 16.346,22
CS2AQ05AD071	3,4000	100	acciaio	4,5000	in pressione	sollevamento	PETROSA					€ 137.193,06	0,60	€ 82.315,84
CS2AQ05AD072	0,5000	400	acciaio	84,0000	in pressione	gravità	PETROSA					€ 78.750,45	0,60	€ 47.250,27
CS2AQ05AD073	1,6910	400	acciaio	83,0000	in pressione	gravità	PETROSA					€ 266.334,02	0,60	€ 159.800,41
CS2AQ05AD074	2,5340	200	cemento amianto	28,0000	in pressione	gravità	PETROSA					€ 201.201,87	0,60	€ 120.721,12
CS2AQ05AD075	1,3110	300	acciaio	55,0000	in pressione	gravità	PETROSA					€ 155.289,13	0,60	€ 93.173,48
CS2AQ05AD076	0,4700	300	acciaio	5,5000	in pressione	gravità	PETROSA					€ 55.671,92	0,60	€ 33.403,15
CS2AQ05AD077	0,3820	150	acciaio	5,0000	in pressione	gravità	PETROSA					€ 22.872,59	0,60	€ 13.723,56
CS2AQ05AD078	0,2660	200	acciaio	4,0000	in pressione	gravità	PETROSA					€ 21.120,64	0,60	€ 12.672,38
CS2AQ05AD079	1,8490	200	cemento amianto	12,0000	in pressione	gravità	PETROSA					€ 146.812,26	0,60	€ 88.087,36
CS2AQ05AD080	1,8490	200	acciaio	12,0000	in pressione	gravità	PETROSA					€ 146.812,26	0,60	€ 88.087,36

SINTESI ADDUTTRICI

CODICE	LUNGHEZZA (km)	DIAMETRO (mm)	MATERIALE	Portata (l/s)	Modalità trasporto	Funzionamento	12	Anno inizio costruzione	Anno fine costruzione	Anno entrata in esercizio		Costo a nuovo (€)	Fattore di riduzione (funzionalità)	Valore attuale (€)
CS2AQ05AD081	0,0200	150	acciaio	4,0000	in pressione	gravità	PETROSA					€ 1.197,52	0,60	€ 718,51
CS2AQ05AD082	0,2660	200	acciaio	4,0000	in pressione	gravità	PETROSA					€ 21.120,64	0,60	€ 12.672,38
CS2AQ05AD083	1,2490	200	acciaio	45,0000	in pressione	gravità	PETROSA					€ 99.171,72	0,60	€ 59.503,03
CS2AQ05AD084	0,3730	50	acciaio	2,0000	in pressione	gravità	PETROSA					€ 7.768,06	0,60	€ 4.660,84
CS2AQ05AD085	0,7060	200	acciaio	22,0000	in pressione	gravità	PETROSA					€ 56.057,03	0,60	€ 33.634,22
CS2AQ05AD086	0,4210	200	cemento amianto	20,5000	in pressione	gravità	PETROSA					€ 33.427,78	0,60	€ 20.056,67
CS2AQ05AD087	1,0940	200	acciaio	45,0000	in pressione	gravità	PETROSA					€ 86.864,58	0,60	€ 52.118,75
CS2AQ05AD088	0,4030	200	cemento amianto	13,0000	in pressione	gravità	PETROSA					€ 31.998,56	0,60	€ 19.199,14
CS2AQ05AD089	0,8470	150	cemento amianto	13,0000	in pressione	gravità	PETROSA					€ 50.714,89	0,60	€ 30.428,93
CS2AQ05AD090	0,0490	150	cemento amianto	4,0000	in pressione	gravità	PETROSA					€ 2.933,92	0,60	€ 1.760,35
CS2AQ05AD091	0,4440	200	cemento amianto	4,0000	in pressione	gravità	PETROSA					€ 35.254,00	0,60	€ 21.152,40
CS2AQ05AD092	0,2550	150	cemento amianto	19,0000	in pressione	gravità	PETROSA					€ 15.268,35	0,60	€ 9.161,01
CS2AQ05AD093	0,2300	200	acciaio	33,0000	in pressione	gravità	PETROSA					€ 18.262,21	0,60	€ 10.957,32
CS2AQ05AD094	0,2250	80	acciaio	7,0000	in pressione	gravità	PETROSA					€ 7.321,70	0,60	€ 4.393,02
CS2AQ05AD095	0,1730	100	acciaio	7,0000	in pressione	gravità	PETROSA					€ 6.980,71	0,60	€ 4.188,42
CS2AQ05AD096	7,0310	150	cemento amianto	12,0000	in pressione	gravità	PETROSA					€ 420.987,46	0,60	€ 252.592,48
CS2AQ05AD097	7,6090	200	acciaio	26,0000	in pressione	gravità	PETROSA					€ 604.161,46	0,60	€ 362.496,88
CS2AQ05AD098	0,1000	200	acciaio	20,0000	in pressione	gravità	PETROSA					€ 7.940,09	0,60	€ 4.764,05
CS2AQ05AD099	0,7620	80	acciaio	11,0000	in pressione	sollevamento	PETROSA					€ 24.796,17	0,60	€ 14.877,70
CS2AQ05AD100	0,1000	200	acciaio	0,0000	in pressione	sollevamento	PETROSA					€ 7.940,09	0,60	€ 4.764,05
CS2AQ06AD001	1,5000	100	acciaio	8,0000	in pressione	gravità	CARRIERO					€ 60.526,35	0,60	€ 36.315,81
CS2AQ06AD002	2,5580	150	acciaio	0,0000	in pressione	gravità	CARRIERO					€ 153.162,56	0,60	€ 91.897,53
CS2AQ07AD001	0,6280	80	acciaio	2,5000	in pressione	gravità	ACQUAFREDDA TISO					€ 20.435,69	0,60	€ 12.261,41
CS2AQ07AD002	1,0560	80	acciaio	4,0000	in pressione	gravità	ACQUAFREDDA TISO					€ 34.363,19	0,60	€ 20.617,91
CS2AQ07AD003	2,2900	80	acciaio	6,5000	in pressione	gravità	ACQUAFREDDA TISO					€ 74.518,66	0,60	€ 44.711,20
CS2AQ08AD001	1,2600	60	acciaio	1,0000	in pressione	gravità	COPPINELLO					€ 31.160,93	0,60	€ 18.696,56
CS2AQ08AD002	0,3280	80	acciaio	1,0000	in pressione	gravità	COPPINELLO					€ 10.673,42	0,60	€ 6.404,05

SINTESI ADDUTTRICI

CODICE	LUNGHEZZA (km)	DIAMETRO (mm)	MATERIALE	Portata (l/s)	Modalità trasporto	Funzionamento	12	Anno inizio costruzione	Anno fine costruzione	Anno entrata in esercizio		Costo a nuovo (€)	Fattore di riduzione (funzionalità)	Valore attuale (€)
CS2AQ09AD001	4,1490	60	acciaio	4,0000	in pressione	gravità	GALERA					€ 102.608,51	0,60	€ 61.565,10
CS2AQ09AD002	0,5880	100	acciaio	4,0000	in pressione	gravità	GALERA					€ 23.726,33	0,60	€ 14.235,80
CS2AQ09AD003	0,5840	80	acciaio	4,0000	in pressione	gravità	GALERA					€ 19.003,89	0,60	€ 11.402,33
CS2AQ10AD001	0,0350	100	acciaio	3,0000	in pressione	gravità	CUCCARI E VURGHE					€ 1.412,28	0,60	€ 847,37
CS2AQ10AD002	0,0200	100	acciaio	3,0000	in pressione	gravità	CUCCARI E VURGHE					€ 807,02	0,60	€ 484,21
CS2AQ10AD003	0,0430	150	acciaio	6,0000	in pressione	gravità	CUCCARI E VURGHE					€ 2.574,66	0,60	€ 1.544,80
CS2AQ10AD004	0,5750	60	acciaio	3,0000	in pressione	gravità	CUCCARI E VURGHE					€ 14.220,27	0,60	€ 8.532,16
CS2AQ10AD005	1,5960	100	acciaio	6,0000	in pressione	gravità	CUCCARI E VURGHE					€ 64.400,03	0,60	€ 38.640,02
CS2AQ10AD006	0,0080	100	acciaio	15,0000	in pressione	gravità	CUCCARI E VURGHE					€ 322,81	0,60	€ 193,68
CS2AQ10AD007	0,2690	125	acciaio	15,0000	in pressione	gravità	CUCCARI E VURGHE					€ 13.480,50	0,60	€ 8.088,30
CS2AQ10AD008	0,1150	80	acciaio	4,0000	in pressione	gravità	CUCCARI E VURGHE					€ 3.742,20	0,60	€ 2.245,32
CS2AQ10AD009	0,4020	100	acciaio	4,0000	in pressione	gravità	CUCCARI E VURGHE					€ 16.221,06	0,60	€ 9.732,64
CS2AQ10AD010	2,2270	100	acciaio	19,0000	in pressione	gravità	CUCCARI E VURGHE					€ 89.861,45	0,60	€ 53.916,87
CS2AQ10AD011	1,7890	80	acciaio	5,0000	in pressione	gravità	CUCCARI E VURGHE					€ 58.215,67	0,60	€ 34.929,40
CS2AQ10AD012	1,0520	80	acciaio	2,5000	in pressione	gravità	CUCCARI E VURGHE					€ 34.233,03	0,60	€ 20.539,82
CS2AQ10AD013	0,2720	60	acciaio	9,0000	in pressione	gravità	CUCCARI E VURGHE					€ 6.726,81	0,60	€ 4.036,08
CS2AQ10AD014	1,4210	60	acciaio	5,0000	in pressione	gravità	CUCCARI E VURGHE					€ 35.142,61	0,60	€ 21.085,57
CS2AQ10AD015	0,3280	60	acciaio	0,0000	in pressione	gravità	CUCCARI E VURGHE					€ 8.111,74	0,60	€ 4.867,04
CS2AQ10AD016	0,1340	80	acciaio	0,0000	in pressione	gravità	CUCCARI E VURGHE					€ 4.360,48	0,60	€ 2.616,29
CS2AQ10AD017	0,3620	60	acciaio	0,0000	in pressione	gravità	CUCCARI E VURGHE					€ 8.952,59	0,60	€ 5.371,55
CS2AQ10AD018	1,2650	80	acciaio	0,0000	in pressione	gravità	CUCCARI E VURGHE					€ 41.164,24	0,60	€ 24.698,54
CS2AQ11AD001	0,0340	100	acciaio	0,4500	in pressione	gravità	SCAGLILLO					€ 1.371,93	0,60	€ 823,16
CS2AQ11AD002	0,0310	50	acciaio	0,3500	in pressione	gravità	SCAGLILLO					€ 645,60	0,60	€ 387,36
CS2AQ11AD003	0,1000	100	acciaio	0,8000	in pressione	gravità	SCAGLILLO					€ 4.035,09	0,60	€ 2.421,05
CS2AQ11AD004	0,0390	50	acciaio	0,5500	in pressione	gravità	SCAGLILLO					€ 812,21	0,60	€ 487,33
CS2AQ11AD005	0,0100	50	acciaio	1,3500	in pressione	gravità	SCAGLILLO					€ 208,26	0,60	€ 124,96
CS2AQ11AD006	0,1400	50	acciaio	0,5000	in pressione	gravità	SCAGLILLO					€ 2.915,63	0,60	€ 1.749,38

SINTESI ADDUTTRICI

CODICE	LUNGHEZZA (km)	DIAMETRO (mm)	MATERIALE	Portata (l/s)	Modalità trasporto	Funzionamento	12	Anno inizio costruzione	Anno fine costruzione	Anno entrata in esercizio		Costo a nuovo (€)	Fattore di riduzione (funzionalità)	Valore attuale (€)
CS2AQ11AD007	0,1740	100	acciaio	0,6000	in pressione	gravità	SCAGLILLO					€ 7.021,06	0,60	€ 4.212,63
CS2AQ11AD008	0,0500	100	acciaio	2,2000	in pressione	gravità	SCAGLILLO					€ 2.017,55	0,60	€ 1.210,53
CS2AQ11AD009	0,2620	100	acciaio	2,8000	in pressione	gravità	SCAGLILLO					€ 10.571,94	0,60	€ 6.343,16
CS2AQ11AD010	0,6740	100	acciaio	5,0500	in pressione	gravità	SCAGLILLO					€ 27.196,51	0,60	€ 16.317,90
CS2AQ11AD011	0,2980	60	acciaio	1,0000	in pressione	gravità	SCAGLILLO					€ 7.369,81	0,60	€ 4.421,89
CS2AQ11AD012	0,2600	60	acciaio	0,9500	in pressione	gravità	SCAGLILLO					€ 6.430,03	0,60	€ 3.858,02
CS2AQ11AD013	1,5060	100	acciaio	7,0000	in pressione	gravità	SCAGLILLO					€ 60.768,46	0,60	€ 36.461,07
CS2AQ11AD014	0,7460	80	acciaio	7,0000	in pressione	gravità	SCAGLILLO					€ 24.275,51	0,60	€ 14.565,31
CS2AQ11AD015	0,9210	80	acciaio	3,9500	in pressione	gravità	SCAGLILLO					€ 29.970,17	0,60	€ 17.982,10
CS2AQ11AD016	2,1440	80	acciaio	3,0500	in pressione	gravità	SCAGLILLO					€ 69.767,69	0,60	€ 41.860,61
CS2AQ11AD017	1,1600	100	acciaio	3,0500	in pressione	gravità	SCAGLILLO					€ 46.807,04	0,60	€ 28.084,23
CS2AQ12AD001	0,1510	450	acciaio	55,0000	in pressione	gravità	FERRERA					€ 26.730,91	0,60	€ 16.038,55
CS2AQ12AD002	3,3320	500	acciaio	75,0000	in pressione	gravità	FERRERA					€ 654.907,60	0,60	€ 392.944,56
CS2AQ12AD003	2,3400	500	acciaio	70,0000	in pressione	gravità	FERRERA					€ 459.929,09	0,60	€ 275.957,45
CS2AQ12AD004	0,4000	300	acciaio	40,0000	in pressione	gravità	FERRERA					€ 47.380,36	0,60	€ 28.428,22
CS2AQ12AD005	0,1560	500	acciaio	80,0000	in pressione	gravità	FERRERA					€ 30.661,94	0,60	€ 18.397,16
CS2AQ12AD006	1,3090	450	acciaio	120,0000	in pressione	gravità	FERRERA					€ 231.726,91	0,60	€ 139.036,14
CS2AQ12AD007	1,7300	400	acciaio	120,0000	in pressione	gravità	FERRERA					€ 272.476,56	0,60	€ 163.485,94
CS2AQ12AD008	1,9030	350	acciaio	120,0000	in pressione	gravità	FERRERA					€ 262.568,14	0,60	€ 157.540,88
CS2AQ12AD009	0,2000	150	acciaio	0,0000	in pressione	sollevamento	FERRERA					€ 11.975,18	0,60	€ 7.185,11
CS2AQ12AD010	0,0600	250	acciaio	0,0000	in pressione	gravità	FERRERA					€ 5.935,55	0,60	€ 3.561,33
CS2AQ12AD011	0,0600	500	acciaio	0,0000	in pressione	gravità	FERRERA					€ 11.793,05	0,60	€ 7.075,83
CS2AQ12AD012	0,4140	250	acciaio	0,0000	in pressione	sollevamento	FERRERA					€ 40.955,32	0,60	€ 24.573,19
CS2AQ12AD013	0,6790	100	acciaio	2,0000	in pressione	gravità	FERRERA					€ 27.398,26	0,60	€ 16.438,96
CS2AQ12AD014	0,6790	150	acciaio	3,0000	in pressione	gravità	FERRERA					€ 40.655,74	0,60	€ 24.393,44
CS2AQ12AD015	0,5380	125	acciaio	5,0000	in pressione	sollevamento	FERRERA					€ 26.961,01	0,60	€ 16.176,61
CS2AQ12AD016	0,9920	500	acciaio	64,5000	in pressione	gravità	FERRERA					€ 194.978,49	0,60	€ 116.987,09

SINTESI ADDUTTRICI

CODICE	LUNGHEZZA (km)	DIAMETRO (mm)	MATERIALE	Portata (l/s)	Modalità trasporto	Funzionamento	12	Anno inizio costruzione	Anno fine costruzione	Anno entrata in esercizio		Costo a nuovo (€)	Fattore di riduzione (funzionalità)	Valore attuale (€)
CS2AQ12AD017	0,5000	50	acciaio	4,0000	in pressione	gravità	FERRERA					€ 10.412,95	0,60	€ 6.247,77
CS2AQ12AD018	0,5950	50	acciaio	4,0000	in pressione	gravità	FERRERA					€ 12.391,41	0,60	€ 7.434,85
CS2AQ12AD019	0,2500	500	acciaio	60,5000	in pressione	gravità	FERRERA					€ 49.137,73	0,60	€ 29.482,64
CS2AQ12AD020	0,8610	300	acciaio	30,0000	in pressione	gravità	FERRERA					€ 101.986,23	0,60	€ 61.191,74
CS2AQ12AD021	0,6610	250	acciaio	30,0000	in pressione	gravità	FERRERA					€ 65.390,02	0,60	€ 39.234,01
CS2AQ12AD022	0,1850	300	acciaio	30,0000	in pressione	gravità	FERRERA					€ 21.913,42	0,60	€ 13.148,05
CS2AQ12AD023	0,3270	500	acciaio	40,0000	in pressione	gravità	FERRERA					€ 64.272,14	0,60	€ 38.563,29
CS2AQ12AD024	1,3180	250	acciaio	17,0000	in pressione	gravità	FERRERA					€ 130.384,33	0,60	€ 78.230,60
CS2AQ12AD025	1,3180	300	acciaio	23,0000	in pressione	gravità	FERRERA					€ 156.118,28	0,60	€ 93.670,97
CS2AQ12AD026	2,5170	400	acciaio	110,0000	in pressione	gravità	FERRERA					€ 396.429,76	0,60	€ 237.857,86
CS2AQ12AD027	0,2050	80	acciaio	2,0000	in pressione	gravità	FERRERA					€ 6.670,88	0,60	€ 4.002,53
CS2AQ12AD028	1,5450	250	acciaio	17,0000	in pressione	gravità	FERRERA					€ 152.840,51	0,60	€ 91.704,31
CS2AQ12AD029	1,5450	300	acciaio	21,0000	in pressione	gravità	FERRERA					€ 183.006,64	0,60	€ 109.803,98
CS2AQ12AD030	0,2310	100	acciaio	6,0000	in pressione	gravità	FERRERA					€ 9.321,06	0,60	€ 5.592,63
CS2AQ12AD031	1,5000	400	acciaio	104,0000	in pressione	gravità	FERRERA					€ 236.251,35	0,60	€ 141.750,81
CS2AQ12AD032	1,5000	250	acciaio	32,0000	in pressione	gravità	FERRERA					€ 148.388,85	0,60	€ 89.033,31
CS2AQ12AD033	1,5000	300	acciaio	0,0000	in pressione	gravità	FERRERA					€ 177.676,35	0,60	€ 106.605,81
CS2AQ12AD034	4,7460	250	acciaio	29,4000	in pressione	gravità	FERRERA					€ 469.502,30	0,60	€ 281.701,38
CS2AQ12AD035	0,3860	250	cemento amianto	29,4000	in pressione	gravità	FERRERA					€ 38.185,40	0,60	€ 22.911,24
CS2AQ12AD036	5,1320	300	acciaio	0,0000	in pressione	gravità	FERRERA					€ 607.890,02	0,60	€ 364.734,01
CS2AQ12AD037	5,6730	350	acciaio	104,0000	in pressione	gravità	FERRERA					€ 782.737,26	0,60	€ 469.642,36
CS2AQ12AD038	0,0870	125	acciaio	25,0000	in pressione	gravità	FERRERA					€ 4.359,87	0,60	€ 2.615,92
CS2AQ12AD039	0,3100	100	acciaio	25,0000	in pressione	gravità	FERRERA					€ 12.508,78	0,60	€ 7.505,27
CS2AQ12AD040	0,0400	100	acciaio	25,0000	in pressione	gravità	FERRERA					€ 1.614,04	0,60	€ 968,42
CS2AQ12AD041	1,5000	350	acciaio	79,0000	in pressione	gravità	FERRERA					€ 206.963,85	0,60	€ 124.178,31
CS2AQ12AD042	1,5000	350	acciaio	79,0000	in pressione	gravità	FERRERA					€ 206.963,85	0,60	€ 124.178,31
CS2AQ12AD043	0,4380	80	acciaio	7,0000	in pressione	gravità	FERRERA					€ 14.252,91	0,60	€ 8.551,75

SINTESI ADDUTTRICI

CODICE	LUNGHEZZA (km)	DIAMETRO (mm)	MATERIALE	Portata (l/s)	Modalità trasporto	Funzionamento	12	Anno inizio costruzione	Anno fine costruzione	Anno entrata in esercizio		Costo a nuovo (€)	Fattore di riduzione (funzionalità)	Valore attuale (€)
CS2AQ12AD044	4,1690	350	acciaio	69,0000	in pressione	gravità	FERRERA					€ 575.221,55	0,60	€ 345.132,93
CS2AQ12AD045	1,4520	250	cemento amianto	27,2000	in pressione	gravità	FERRERA					€ 143.640,41	0,60	€ 86.184,25
CS2AQ12AD046	0,4000	250	cemento amianto	24,2000	in pressione	gravità	FERRERA					€ 39.570,36	0,60	€ 23.742,22
CS2AQ12AD047	0,5870	250	cemento amianto	17,5000	in pressione	gravità	FERRERA					€ 58.069,50	0,60	€ 34.841,70
CS2AQ12AD048	2,0310	250	cemento amianto	12,5000	in pressione	gravità	FERRERA					€ 200.918,49	0,60	€ 120.551,10
CS2AQ12AD049	3,0000	125	cemento amianto	15,0000	in pressione	gravità	FERRERA					€ 150.340,20	0,60	€ 90.204,12
CS2AQ12AD050	2,8000	300	acciaio	4,0000	in pressione	gravità	FERRERA					€ 331.662,51	0,60	€ 198.997,51
CS2AQ12AD051	6,6000	200	acciaio	0,0000	in pressione	gravità	FERRERA					€ 524.045,93	0,60	€ 314.427,56
CS2AQ12AD052	0,8000	200	acciaio	20,0000	in pressione	sollevamento	FERRERA					€ 63.520,72	0,60	€ 38.112,43
CS2AQ12AD053	3,5650	250	acciaio	35,0000	in pressione	gravità	FERRERA					€ 352.670,84	0,60	€ 211.602,50
CS2AQ12AD054	3,5450	300	acciaio	58,0000	in pressione	gravità	FERRERA					€ 419.908,45	0,60	€ 251.945,07
CS2AQ12AD055	9,0770	250	acciaio	10,0000	in pressione	gravità	FERRERA					€ 897.950,36	0,60	€ 538.770,22
CS2AQ12AD056	0,2650	80	acciaio	6,0000	in pressione	gravità	FERRERA					€ 8.623,34	0,60	€ 5.174,00
CS2AQ12AD057	0,2610	200	acciaio	29,0000	in pressione	gravità	FERRERA					€ 20.723,64	0,60	€ 12.434,18
CS2AQ12AD058	0,2200	250	acciaio	11,0000	in pressione	gravità	FERRERA					€ 21.763,70	0,60	€ 13.058,22
CS2AQ12AD059	5,5320	300	acciaio	43,0000	in pressione	gravità	FERRERA					€ 655.270,39	0,60	€ 393.162,23
CS2AQ12AD060	0,1870	100	acciaio	2,0000	in pressione	gravità	FERRERA					€ 7.545,62	0,60	€ 4.527,37
CS2AQ12AD061	3,8290	250	acciaio	10,0000	in pressione	gravità	FERRERA					€ 378.787,27	0,60	€ 227.272,36
CS2AQ12AD062	3,9640	300	acciaio	39,0000	in pressione	gravità	FERRERA					€ 469.539,37	0,60	€ 281.723,62
CS2AQ12AD063	0,0300	100	acciaio	4,5000	in pressione	gravità	FERRERA					€ 1.210,53	0,60	€ 726,32
CS2AQ12AD064	0,2650	100	acciaio	10,0000	in pressione	gravità	FERRERA					€ 10.692,99	0,60	€ 6.415,79
CS2AQ12AD065	0,2650	150	acciaio	11,0000	in pressione	gravità	FERRERA					€ 15.867,11	0,60	€ 9.520,27
CS2AQ12AD066	4,7270	100	acciaio	13,1550	in pressione	gravità	FERRERA					€ 190.738,71	0,60	€ 114.443,23
CS2AQ12AD067	5,0270	250	acciaio	0,0000	in pressione	gravità	FERRERA					€ 497.300,49	0,60	€ 298.380,30
CS2AQ12AD068	0,2650	150	acciaio	0,0000	in pressione	gravità	FERRERA					€ 15.867,11	0,60	€ 9.520,27
CS2AQ12AD069	3,2880	100	acciaio	0,0000	in pressione	gravità	FERRERA					€ 132.673,76	0,60	€ 79.604,26
CS2AQ12AD070	3,2880	250	acciaio	0,0000	in pressione	gravità	FERRERA					€ 325.268,37	0,60	€ 195.161,02

SINTESI ADDUTTRICI

CODICE	LUNGHEZZA (km)	DIAMETRO (mm)	MATERIALE	Portata (l/s)	Modalità trasporto	Funzionamento	12	Anno inizio costruzione	Anno fine costruzione	Anno entrata in esercizio		Costo a nuovo (€)	Fattore di riduzione (funzionalità)	Valore attuale (€)
CS2AQ12AD071	0,2500	100	acciaio	4,2070	in pressione	gravità	FERRERA					€ 10.087,73	0,60	€ 6.052,64
CS2AQ12AD072	0,2500	200	acciaio	0,0000	in pressione	gravità	FERRERA					€ 19.850,23	0,60	€ 11.910,14
CS2AQ12AD073	0,7580	60	acciaio	3,5000	in pressione	sollevamento	FERRERA					€ 18.746,02	0,60	€ 11.247,61
CS2AQ12AD074	2,4720	200	acciaio	23,5000	in pressione	sollevamento	FERRERA					€ 196.279,02	0,60	€ 117.767,41
CS2AQ12AD075	2,9470	80	acciaio	5,0000	in pressione	gravità	FERRERA					€ 95.898,03	0,60	€ 57.538,82
CS2AQ12AD076	2,4720	200	acciaio	16,0000	in pressione	gravità	FERRERA					€ 196.279,02	0,60	€ 117.767,41
CS2AQ12AD077	0,8980	50	acciaio	3,5000	in pressione	gravità	FERRERA					€ 18.701,66	0,60	€ 11.220,99
CS2AQ12AD078	0,3740	200	acciaio	12,5000	in pressione	gravità	FERRERA					€ 29.695,94	0,60	€ 17.817,56
CS2AQ12AD079	0,3750	50	acciaio	3,0000	in pressione	gravità	FERRERA					€ 7.809,71	0,60	€ 4.685,83
CS2AQ12AD080	0,8220	50	acciaio	0,5000	in pressione	gravità	FERRERA					€ 17.118,89	0,60	€ 10.271,33
CS2AQ12AD081	1,1270	200	acciaio	9,0000	in pressione	gravità	FERRERA					€ 89.484,81	0,60	€ 53.690,89
CS2AQ12AD082	0,7620	80	acciaio	6,0000	in pressione	gravità	FERRERA					€ 24.796,17	0,60	€ 14.877,70
CS2AQ12AD083	1,7310	80	acciaio	5,0000	in pressione	gravità	FERRERA					€ 56.328,30	0,60	€ 33.796,98
CS2AQ12AD084	4,1120	80	acciaio	3,0000	in pressione	gravità	FERRERA					€ 133.808,18	0,60	€ 80.284,91
CS2AQ12AD085	0,6740	80	acciaio	2,5000	in pressione	gravità	FERRERA					€ 21.932,57	0,60	€ 13.159,54
CS2AQ12AD086	0,5860	50	acciaio	0,0000	in pressione	gravità	FERRERA					€ 12.203,98	0,60	€ 7.322,39
CS2AQ12AD087	1,4970	60	acciaio	0,0000	in pressione	gravità	FERRERA					€ 37.022,16	0,60	€ 22.213,29
CS2AQ12AD088	0,3130	60	acciaio	0,0000	in pressione	gravità	FERRERA					€ 7.740,77	0,60	€ 4.644,46
CS2AQ12AD089	0,2500	100	acciaio	0,0000	in pressione	gravità	FERRERA					€ 10.087,73	0,60	€ 6.052,64
CS2AQ12AD090	0,2000	50	acciaio	3,0000	in pressione	gravità	FERRERA					€ 4.165,18	0,60	€ 2.499,11
CS2AQ13AD001	0,9010	150	acciaio	10,0000	in pressione	gravità	TELTO PESCHIERA					€ 53.948,19	0,60	€ 32.368,91
CS2AQ13AD002	2,0000	80	acciaio	5,0000	in pressione	gravità	TELTO PESCHIERA					€ 65.081,80	0,60	€ 39.049,08
CS2AQ13AD003	1,3040	150	acciaio	10,0000	in pressione	gravità	TELTO PESCHIERA					€ 78.078,17	0,60	€ 46.846,90
CS2AQ14AD001	0,8000	200	acciaio	28,0000	in pressione	sollevamento	POZZI SAVUTO NORD					€ 63.520,72	0,60	€ 38.112,43
CS2AQ14AD002	3,8000	250	acciaio	25,5000	in pressione	gravità	POZZI SAVUTO NORD					€ 375.918,42	0,60	€ 225.551,05
CS2AQ14AD003	0,0500	250	acciaio	21,0000	in pressione	gravità	POZZI SAVUTO NORD					€ 4.946,30	0,60	€ 2.967,78
CS3AQ01AD001	1,5120	150	acciaio	14,0000	in pressione	sollevamento	EJANO					€ 90.532,36	0,60	€ 54.319,42

SINTESI ADDUTTRICI

CODICE	LUNGHEZZA (km)	DIAMETRO (mm)	MATERIALE	Portata (l/s)	Modalità trasporto	Funzionamento	12	Anno inizio costruzione	Anno fine costruzione	Anno entrata in esercizio		Costo a nuovo (€)	Fattore di riduzione (funzionalità)	Valore attuale (€)
CS3AQ01AD002	0,7550	100	acciaio	8,0000	in pressione	sollevamento	EJANO					€ 30.464,93	0,60	€ 18.278,96
CS3AQ01AD003	1,6880	450	acciaio	140,0000	in pressione	gravità	EJANO					€ 298.819,71	0,60	€ 179.291,83
CS3AQ01AD004	1,6680	400	acciaio	140,0000	in pressione	gravità	EJANO					€ 262.711,50	0,60	€ 157.626,90
CS3AQ01AD005	7,9000	350	acciaio	50,0000	in pressione	gravità	EJANO					€ 1.090.009,62	0,60	€ 654.005,77
CS3AQ01AD006	0,3590	300	acciaio	50,0000	in pressione	gravità	EJANO					€ 42.523,87	0,60	€ 25.514,32
CS3AQ01AD007	0,7520	350	acciaio	50,0000	in pressione	gravità	EJANO					€ 103.757,87	0,60	€ 62.254,72
CS3AQ01AD008	1,1340	100	acciaio	10,5000	in pressione	gravità	EJANO					€ 45.757,92	0,60	€ 27.454,75
CS3AQ01AD009	0,4470	80	acciaio	10,5000	in pressione	gravità	EJANO					€ 14.545,78	0,60	€ 8.727,47
CS3AQ01AD010	4,6800	150	acciaio	10,5000	in pressione	gravità	EJANO					€ 280.219,20	0,60	€ 168.131,52
CS3AQ01AD011	1,0950	125	acciaio	8,4000	in pressione	gravità	EJANO					€ 54.874,17	0,60	€ 32.924,50
CS3AQ01AD012	2,0000	175	acciaio	8,4000	in pressione	sollevamento	EJANO					€ 139.276,80	0,60	€ 83.566,08
CS3AQ01AD013	1,5660	350	acciaio	69,0000	in pressione	gravità	EJANO					€ 216.070,26	0,60	€ 129.642,15
CS3AQ01AD014	0,5000	50	acciaio	2,2000	in pressione	gravità	EJANO					€ 10.412,95	0,60	€ 6.247,77
CS3AQ01AD015	0,6900	350	acciaio	66,8000	in pressione	gravità	EJANO					€ 95.203,37	0,60	€ 57.122,02
CS3AQ01AD016	0,6900	350	acciaio	66,5000	in pressione	gravità	EJANO					€ 95.203,37	0,60	€ 57.122,02
CS3AQ01AD017	0,5000	50	acciaio	1,1000	in pressione	gravità	EJANO					€ 10.412,95	0,60	€ 6.247,77
CS3AQ01AD018	2,3000	80	acciaio	2,5000	in pressione	gravità	EJANO					€ 74.844,07	0,60	€ 44.906,44
CS3AQ01AD019	1,0000	50	acciaio	1,9000	in pressione	gravità	EJANO					€ 20.825,90	0,60	€ 12.495,54
CS3AQ01AD020	4,1450	300	acciaio	58,0000	in pressione	gravità	EJANO					€ 490.978,98	0,60	€ 294.587,39
CS3AQ01AD021	1,4000	50	acciaio	1,6000	in pressione	gravità	EJANO					€ 29.156,26	0,60	€ 17.493,76
CS3AQ01AD022	2,3000	50	acciaio	1,7000	in pressione	gravità	EJANO					€ 47.899,57	0,60	€ 28.739,74
CS3AQ01AD023	1,2670	300	acciaio	54,0000	in pressione	gravità	EJANO					€ 150.077,29	0,60	€ 90.046,37
CS3AQ01AD024	0,3610	300	acciaio	26,0000	in pressione	gravità	EJANO					€ 42.760,78	0,60	€ 25.656,47
CS3AQ01AD025	0,1340	250	acciaio	26,0000	in pressione	gravità	EJANO					€ 13.256,07	0,60	€ 7.953,64
CS3AQ01AD026	0,7630	100	ghisa	3,0000	in pressione	gravità	EJANO					€ 30.787,74	0,60	€ 18.472,64
CS3AQ01AD027	4,2600	250	acciaio	23,0000	in pressione	gravità	EJANO					€ 421.424,36	0,60	€ 252.854,61
CS3AQ01AD028	1,8460	125	acciaio	8,0000	in pressione	gravità	EJANO					€ 92.509,33	0,60	€ 55.505,60

SINTESI ADDUTTRICI

CODICE	LUNGHEZZA (km)	DIAMETRO (mm)	MATERIALE	Portata (l/s)	Modalità trasporto	Funzionamento	12	Anno inizio costruzione	Anno fine costruzione	Anno entrata in esercizio		Costo a nuovo (€)	Fattore di riduzione (funzionalità)	Valore attuale (€)
CS3AQ01AD029	2,1960	100	acciaio	7,6000	in pressione	gravità	EJANO					€ 88.610,58	0,60	€ 53.166,35
CS3AQ01AD030	1,4910	150	acciaio	0,0000	in pressione	gravità	EJANO					€ 89.274,97	0,60	€ 53.564,98
CS3AQ01AD031	6,3090	250	acciaio	63,0000	in pressione	gravità	EJANO					€ 624.123,50	0,60	€ 374.474,10
CS3AQ01AD032	0,5080	150	acciaio	19,0000	in pressione	gravità	EJANO					€ 30.416,96	0,60	€ 18.250,17
CS3AQ01AD033	0,7500	100	acciaio	10,0000	in pressione	gravità	EJANO					€ 30.263,18	0,60	€ 18.157,91
CS3AQ01AD034	2,2420	200	acciaio	31,0000	in pressione	gravità	EJANO					€ 178.016,83	0,60	€ 106.810,10
CS3AQ01AD035	0,4000	50	acciaio	5,0000	in pressione	gravità	EJANO					€ 8.330,36	0,60	€ 4.998,22
CS3AQ01AD036	1,1950	200	acciaio	25,5000	in pressione	gravità	EJANO					€ 94.884,08	0,60	€ 56.930,45
CS3AQ01AD037	1,7000	50	acciaio	2,0000	in pressione	gravità	EJANO					€ 35.404,03	0,60	€ 21.242,42
CS3AQ01AD038	1,1500	50	acciaio	2,5000	in pressione	gravità	EJANO					€ 23.949,78	0,60	€ 14.369,87
CS3AQ01AD039	2,3890	200	acciaio	21,0000	in pressione	gravità	EJANO					€ 189.688,75	0,60	€ 113.813,25
CS3AQ01AD040	0,3000	50	acciaio	0,0000	in pressione	gravità	EJANO					€ 6.247,77	0,60	€ 3.748,66
CS3AQ01AD041	2,9800	200	acciaio	19,0000	in pressione	gravità	EJANO					€ 236.614,68	0,60	€ 141.968,81
CS3AQ01AD042	0,2110	175	acciaio	19,0000	in pressione	gravità	EJANO					€ 14.693,70	0,60	€ 8.816,22
CS3AQ01AD043	2,9800	200	acciaio	19,0000	in pressione	gravità	EJANO					€ 236.614,68	0,60	€ 141.968,81
CS3AQ01AD044	1,1400	100	acciaio	4,0000	in pressione	gravità	EJANO					€ 46.000,03	0,60	€ 27.600,02
CS3AQ01AD045	1,9000	150	acciaio	5,0000	in pressione	gravità	EJANO					€ 113.764,21	0,60	€ 68.258,53
CS3AQ01AD046	0,7500	100	acciaio	5,0000	in pressione	gravità	EJANO					€ 30.263,18	0,60	€ 18.157,91
CS3AQ01AD047	3,0000	80	PEAD	7,0000	in pressione	sollevamento	EJANO					€ 97.622,70	0,60	€ 58.573,62
CS3AQ01AD048	0,4830	125	acciaio	10,0000	in pressione	gravità	EJANO					€ 24.204,77	0,60	€ 14.522,86
CS3AQ01AD049	1,6710	100	acciaio	10,0000	in pressione	gravità	EJANO					€ 67.426,35	0,60	€ 40.455,81
CS3AQ01AD050	0,7580	150	acciaio	9,9000	in pressione	gravità	EJANO					€ 45.385,93	0,60	€ 27.231,56
CS3AQ01AD051	0,8500	50	acciaio	1,9000	in pressione	gravità	EJANO					€ 17.702,02	0,60	€ 10.621,21
CS3AQ01AD052	1,1700	150	acciaio	8,0000	in pressione	gravità	EJANO					€ 70.054,80	0,60	€ 42.032,88
CS3AQ01AD053	0,9820	125	acciaio	7,9000	in pressione	gravità	EJANO 53					€ 49.211,36	0,60	€ 29.526,82
CS3AQ01AD054	0,4410	80	acciaio	3,0000	in pressione	gravità	EJANO					€ 14.350,54	0,60	€ 8.610,32
CS3AQ01AD055	2,4730	100	acciaio	4,0000	in pressione	gravità	EJANO					€ 99.787,78	0,60	€ 59.872,67

SINTESI ADDUTTRICI

CODICE	LUNGHEZZA (km)	DIAMETRO (mm)	MATERIALE	Portata (l/s)	Modalità trasporto	Funzionamento	12	Anno inizio costruzione	Anno fine costruzione	Anno entrata in esercizio		Costo a nuovo (€)	Fattore di riduzione (funzionalità)	Valore attuale (€)
CS3AQ01AD056	2,1000	150	acciaio	7,0000	in pressione	sollevamento	EJANO					€ 125.739,38	0,60	€ 75.443,63
CS3AQ01AD057	0,6000	125	acciaio	13,0000	in pressione	sollevamento	EJANO					€ 30.068,04	0,60	€ 18.040,82
CS3AQ01AD058	1,3000	150	acciaio	0,0000	in pressione	sollevamento	EJANO					€ 77.838,67	0,60	€ 46.703,20
CS3AQ01AD059	11,5930	400	acciaio	70,0000	in pressione	gravità	EJANO					€ 1.825.908,00	0,60	€ 1.095.544,80
CS3AQ01AD060	11,9960	400	acciaio	50,0000	in pressione	gravità	EJANO					€ 1.889.380,84	0,60	€ 1.133.628,51
CS3AQ01AD061	5,3470	150	acciaio	20,0000	in pressione	gravità	EJANO					€ 320.156,44	0,60	€ 192.093,87
CS3AQ01AD062	4,1670	100	acciaio	8,0000	in pressione	gravità	EJANO					€ 168.142,19	0,60	€ 100.885,32
CS3AQ01AD063	0,6000	50	acciaio	3,2000	in pressione	gravità	EJANO					€ 12.495,54	0,60	€ 7.497,32
CS3AQ01AD064	1,1800	100	acciaio	4,5000	in pressione	gravità	EJANO					€ 47.614,06	0,60	€ 28.568,44
CS3AQ01AD065	3,6900	80	acciaio	4,5000	in pressione	gravità	EJANO					€ 120.075,92	0,60	€ 72.045,55
CS3AQ01AD066	0,5900	125	ghisa	17,5000	in pressione	gravità	EJANO					€ 29.566,90	0,60	€ 17.740,14
CS3AQ01AD067	0,3600	80	acciaio	0,0000	in pressione	gravità	EJANO					€ 11.714,72	0,60	€ 7.028,83
CS3AQ01AD068	6,7330	150	acciaio	0,0000	in pressione	gravità	EJANO					€ 403.144,42	0,60	€ 241.886,65
CS3AQ01AD069	1,8280	400	acciaio	90,0000	in pressione	gravità	EJANO					€ 287.911,64	0,60	€ 172.746,98
CS3AQ01AD070	1,1110	400	acciaio	90,0000	in pressione	gravità	EJANO					€ 174.983,49	0,60	€ 104.990,09
CS3AQ01AD071	0,3390	350	acciaio	90,0000	in pressione	gravità	EJANO					€ 46.773,83	0,60	€ 28.064,30
CS3AQ01AD072	1,7160	125	acciaio	6,0000	in pressione	gravità	EJANO					€ 85.994,59	0,60	€ 51.596,76
CS3AQ01AD073	1,1170	100	acciaio	7,5000	in pressione	gravità	EJANO					€ 45.071,95	0,60	€ 27.043,17
CS3AQ01AD074	1,5380	200	acciaio	43,5000	in pressione	gravità	EJANO					€ 122.118,58	0,60	€ 73.271,15
CS3AQ01AD075	0,5400	175	acciaio	43,5000	in pressione	gravità	EJANO					€ 37.604,74	0,60	€ 22.562,84
CS3AQ01AD076	3,5910	125	acciaio	6,0000	in pressione	gravità	EJANO					€ 179.957,22	0,60	€ 107.974,33
CS3AQ01AD077	3,5910	125	acciaio	6,0000	in pressione	gravità	EJANO					€ 179.957,22	0,60	€ 107.974,33
CS3AQ01AD078	0,8840	175	acciaio	37,5000	in pressione	gravità	EJANO					€ 61.560,35	0,60	€ 36.936,21
CS3AQ01AD079	11,2110	200	acciaio	7,5000	in pressione	gravità	EJANO					€ 890.163,53	0,60	€ 534.098,12
CS3AQ01AD080	1,4690	50	acciaio	3,4000	in pressione	gravità	EJANO					€ 30.593,25	0,60	€ 18.355,95
CS3AQ01AD081	5,0430	150	ghisa	2,0000	in pressione	gravità	EJANO					€ 301.954,18	0,60	€ 181.172,51
CS3AQ01AD082	1,3000	50	acciaio	2,0000	in pressione	gravità	EJANO					€ 27.073,67	0,60	€ 16.244,20

SINTESI ADDUTTRICI

CODICE	LUNGHEZZA (km)	DIAMETRO (mm)	MATERIALE	Portata (l/s)	Modalità trasporto	Funzionamento	12	Anno inizio costruzione	Anno fine costruzione	Anno entrata in esercizio		Costo a nuovo (€)	Fattore di riduzione (funzionalità)	Valore attuale (€)
CS3AQ01AD083	2,0720	125	acciaio	0,0000	in pressione	gravità	EJANO					€ 103.834,97	0,60	€ 62.300,98
CS3AQ01AD084	2,0720	200	ghisa	0,0000	in pressione	gravità	EJANO					€ 164.518,67	0,60	€ 98.711,20
CS3AQ01AD085	0,9500	50	acciaio	0,0000	in pressione	gravità	EJANO					€ 19.784,60	0,60	€ 11.870,76
CS3AQ01AD086	2,3840	200	ghisa	0,0000	in pressione	gravità	EJANO					€ 189.291,75	0,60	€ 113.575,05
CS3AQ01AD087	1,8000	200	ghisa	0,0000	in pressione	gravità	EJANO					€ 142.921,62	0,60	€ 85.752,97
CS3AQ01AD088	4,4300	150	ghisa	0,0000	in pressione	gravità	EJANO					€ 265.250,23	0,60	€ 159.150,14
CS3AQ01AD089	6,1190	125	ghisa	0,0000	in pressione	gravità	EJANO					€ 306.643,89	0,60	€ 183.986,34
CS3AQ01AD090	0,6580	80	ghisa	0,0000	in pressione	gravità	EJANO					€ 21.411,91	0,60	€ 12.847,15
CS3AQ01AD091	0,7000	80	ghisa	0,0000	in pressione	gravità	EJANO					€ 22.778,63	0,60	€ 13.667,18
CS3AQ01AD092	4,7410	80	ghisa	0,0000	in pressione	gravità	EJANO					€ 154.276,41	0,60	€ 92.565,85
CS3AQ01AD093	1,4870	125	acciaio	15,0000	in pressione	sollevamento	EJANO					€ 74.518,63	0,60	€ 44.711,18
CS3AQ01AD094	1,7500	250	acciaio	20,0000	in pressione	sollevamento	EJANO					€ 173.120,33	0,60	€ 103.872,20
CS3AQ01AD095	0,3650	100	acciaio	1,5000	in pressione	gravità	EJANO					€ 14.728,08	0,60	€ 8.836,85
CS3AQ01AD096	1,1200	50	acciaio	0,5000	in pressione	gravità	EJANO					€ 23.325,01	0,60	€ 13.995,00
CS3AQ02AD001	1,5000	400	cemento amianto	27,0000	in pressione	gravità	MACROCIOLI			1950		€ 236.251,35	0,60	€ 141.750,81
CS3AQ02AD002	0,3500	100	acciaio	6,2000	in pressione	gravità	MACROCIOLI					€ 14.122,81	0,60	€ 8.473,69
CS3AQ02AD003	1,0770	250	acciaio	20,0000	in pressione	gravità	MACROCIOLI					€ 106.543,20	0,60	€ 63.925,92
CS3AQ02AD004	0,7780	150	acciaio	20,0000	in pressione	gravità	MACROCIOLI					€ 46.583,45	0,60	€ 27.950,07
CS3AQ02AD005	3,9690	200	acciaio	21,8000	in pressione	gravità	MACROCIOLI					€ 315.142,18	0,60	€ 189.085,31
CS3AQ02AD006	1,4150	250	acciaio	20,6000	in pressione	gravità	MACROCIOLI					€ 139.980,14	0,60	€ 83.988,09
CS3AQ02AD007	3,1550	150	acciaio	20,7000	in pressione	gravità	MACROCIOLI					€ 188.908,46	0,60	€ 113.345,08
CS3AQ02AD008	1,4990	250	acciaio	20,4000	in pressione	gravità	MACROCIOLI					€ 148.289,92	0,60	€ 88.973,95
CS3AQ02AD009	1,4100	200	acciaio	20,0000	in pressione	gravità	MACROCIOLI					€ 111.955,27	0,60	€ 67.173,16
CS3AQ02AD010	2,2350	100	acciaio	1,1000	in pressione	gravità	MACROCIOLI					€ 90.184,26	0,60	€ 54.110,55
CS3AQ02AD011	0,7760	200	acciaio	17,0000	in pressione	gravità	MACROCIOLI					€ 61.615,10	0,60	€ 36.969,06
CS3AQ02AD012	2,3460	150	acciaio	9,3000	in pressione	gravità	MACROCIOLI					€ 140.468,86	0,60	€ 84.281,32
CS3AQ02AD013	2,3460	100	acciaio	7,0000	in pressione	gravità	MACROCIOLI					€ 94.663,21	0,60	€ 56.797,93

SINTESI ADDUTTRICI

CODICE	LUNGHEZZA (km)	DIAMETRO (mm)	MATERIALE	Portata (l/s)	Modalità trasporto	Funzionamento	12	Anno inizio costruzione	Anno fine costruzione	Anno entrata in esercizio		Costo a nuovo (€)	Fattore di riduzione (funzionalità)	Valore attuale (€)
CS3AQ02AD014	0,3510	150	acciaio	16,3000	in pressione	gravità	MACROCIOLI					€ 21.016,44	0,60	€ 12.609,86
CS3AQ02AD015	0,8300	80	acciaio	3,5000	in pressione	gravità	MACROCIOLI					€ 27.008,95	0,60	€ 16.205,37
CS3AQ02AD016	0,3460	100	acciaio	3,5000	in pressione	gravità	MACROCIOLI					€ 13.961,41	0,60	€ 8.376,85
CS3AQ02AD017	3,3330	80	acciaio	3,3000	in pressione	gravità	MACROCIOLI					€ 108.458,82	0,60	€ 65.075,29
CS3AQ02AD018	3,9010	150	acciaio	8,5000	in pressione	gravità	MACROCIOLI					€ 233.575,89	0,60	€ 140.145,53
CS3AQ02AD019	2,2870	100	acciaio	3,5000	in pressione	gravità	MACROCIOLI					€ 92.282,51	0,60	€ 55.369,50
CS3AQ02AD020	5,4310	200	acciaio	5,0000	in pressione	gravità	MACROCIOLI					€ 431.226,31	0,60	€ 258.735,78
CS3AQ02AD021	0,7780	125	acciaio	5,0000	in pressione	gravità	MACROCIOLI					€ 38.988,23	0,60	€ 23.392,94
CS3AQ02AD022	3,2930	80	acciaio	2,5000	in pressione	gravità	MACROCIOLI					€ 107.157,18	0,60	€ 64.294,31
CS3AQ02AD023	0,8990	60	acciaio	2,5000	in pressione	gravità	MACROCIOLI					€ 22.233,08	0,60	€ 13.339,85
CS3AQ02AD024	2,0500	80	acciaio	2,2000	in pressione	gravità	MACROCIOLI					€ 66.708,84	0,60	€ 40.025,31
CS3AQ02AD025	2,7500	150	acciaio	0,0000	in pressione	sollevamento	MACROCIOLI					€ 164.658,73	0,60	€ 98.795,24
CS3AQ02AD026	1,4480	150	acciaio	13,0000	in pressione	sollevamento	MACROCIOLI					€ 86.700,30	0,60	€ 52.020,18
CS3AQ02AD027	0,6850	80	acciaio	0,0000	in pressione	gravità	MACROCIOLI					€ 22.290,52	0,60	€ 13.374,31
CS3AQ02AD028	5,3890	50	acciaio	0,0000	in pressione	gravità	MACROCIOLI					€ 112.230,77	0,60	€ 67.338,46
CS3AQ02AD029	1,8180	400	acciaio	35,0000	in pressione	sollevamento	MACROCIOLI					€ 286.336,63	0,60	€ 171.801,98
CS3AQ02AD030	9,7960	400	acciaio	35,0000	in pressione	sollevamento	MACROCIOLI					€ 1.542.878,74	0,60	€ 925.727,25
CS3AQ02AD031	0,9700	300	acciaio	20,0000	in pressione	sollevamento	MACROCIOLI					€ 114.897,38	0,60	€ 68.938,43
CS3AQ02AD032	1,3170	250	acciaio	20,0000	in pressione	gravità	MACROCIOLI					€ 130.285,41	0,60	€ 78.171,25
CS3AQ02AD033	0,6850	300	acciaio	13,0000	in pressione	gravità	MACROCIOLI					€ 81.138,87	0,60	€ 48.683,32
CS3AQ02AD034	4,1420	300	acciaio	30,0000	in pressione	gravità	MACROCIOLI					€ 490.623,65	0,60	€ 294.374,19
CS3AQ02AD035	1,6480	300	acciaio	27,0000	in pressione	gravità	MACROCIOLI					€ 195.207,08	0,60	€ 117.124,25
CS3AQ02AD036	1,6480	250	acciaio	0,0000	in pressione	gravità	MACROCIOLI					€ 163.029,88	0,60	€ 97.817,93
CS3AQ02AD037	2,1770	250	acciaio	24,5000	in pressione	gravità	MACROCIOLI					€ 215.361,69	0,60	€ 129.217,01
CS3AQ02AD038	2,6970	250	acciaio	20,0000	in pressione	gravità	MACROCIOLI					€ 266.803,15	0,60	€ 160.081,89
CS3AQ02AD039	3,3710	200	acciaio	11,0000	in pressione	gravità	MACROCIOLI					€ 267.660,44	0,60	€ 160.596,26
CS3AQ02AD040	2,7960	200	acciaio	9,5000	in pressione	gravità	MACROCIOLI					€ 222.004,92	0,60	€ 133.202,95

SINTESI ADDUTTRICI

CODICE	LUNGHEZZA (km)	DIAMETRO (mm)	MATERIALE	Portata (l/s)	Modalità trasporto	Funzionamento	12	Anno inizio costruzione	Anno fine costruzione	Anno entrata in esercizio		Costo a nuovo (€)	Fattore di riduzione (funzionalità)	Valore attuale (€)
CS3AQ02AD041	3,6130	150	acciaio	8,0000	in pressione	gravità	MACROCIOLI					€ 216.331,62	0,60	€ 129.798,97
CS3AQ02AD042	2,3520	150	acciaio	11,5000	in pressione	gravità	MACROCIOLI					€ 140.828,12	0,60	€ 84.496,87
CS3AQ02AD043	0,8460	50	acciaio	1,5000	in pressione	gravità	MACROCIOLI					€ 17.618,71	0,60	€ 10.571,23
CS3AQ02AD044	2,8000	125	acciaio	8,0000	in pressione	gravità	MACROCIOLI					€ 140.317,52	0,60	€ 84.190,51
CS3AQ02AD045	1,0530	60	acciaio	1,0000	in pressione	gravità	MACROCIOLI					€ 26.041,64	0,60	€ 15.624,98
CS3AQ02AD046	3,4820	125	acciaio	4,5000	in pressione	gravità	MACROCIOLI					€ 174.494,86	0,60	€ 104.696,92
CS3AQ02AD047	0,3730	60	acciaio	2,5000	in pressione	gravità	MACROCIOLI					€ 9.224,63	0,60	€ 5.534,78
CS3AQ02AD048	4,3470	125	acciaio	2,0000	in pressione	gravità	MACROCIOLI					€ 217.842,96	0,60	€ 130.705,77
CS3AQ02AD049	14,3020	350	acciaio	60,0000	in pressione	sollevamento	MACROCIOLI					€ 1.973.331,33	0,60	€ 1.183.998,80
CS3AQ02AD050	0,9000	300	acciaio	0,0000	in pressione	sollevamento	MACROCIOLI					€ 106.605,81	0,60	€ 63.963,48
CS3AQ02AD051	1,8850	300	acciaio	30,0000	in pressione	sollevamento	MACROCIOLI					€ 223.279,95	0,60	€ 133.967,97
CS3AQ02AD052	0,4500	50	acciaio	2,0000	in pressione	gravità	MACROCIOLI					€ 9.371,65	0,60	€ 5.622,99
CS3AQ02AD053	0,1500	80	acciaio	3,0000	in pressione	gravità	MACROCIOLI					€ 4.881,14	0,60	€ 2.928,68
CS3AQ02AD054	0,1800	80	acciaio	2,0000	in pressione	gravità	MACROCIOLI					€ 5.857,36	0,60	€ 3.514,42
CS3AQ02AD055	0,4500	80	acciaio	4,5000	in pressione	gravità	MACROCIOLI					€ 14.643,40	0,60	€ 8.786,04
CS3AQ02AD056	0,3000	80	acciaio	4,0000	in pressione	gravità	MACROCIOLI					€ 9.762,27	0,60	€ 5.857,36
CS3AQ02AD057	0,3800	80	acciaio	1,5000	in pressione	gravità	MACROCIOLI					€ 12.365,54	0,60	€ 7.419,33
CS3AQ02AD058	0,4300	80	acciaio	0,3000	in pressione	gravità	MACROCIOLI					€ 13.992,59	0,60	€ 8.395,55
CS3AQ02AD059	0,8810	250	acciaio	15,0000	in pressione	gravità	MACROCIOLI					€ 87.153,72	0,60	€ 52.292,23
CS3AQ03AD001	0,6950	550	acciaio	80,0000	in pressione	sollevamento	SILA GRECA			1985		€ 150.172,75	0,60	€ 90.103,65
CS3AQ03AD002	0,2600	450	acciaio	80,0000	in pressione	sollevamento	SILA GRECA			1985		€ 46.026,73	0,60	€ 27.616,04
CS3AQ03AD003	6,3000	550	acciaio	80,0000	in pressione	gravità	SILA GRECA					€ 1.361.278,21	0,60	€ 816.766,93
CS3AQ03AD004	4,6540	350	acciaio	80,0000	in pressione	gravità	SILA GRECA			1985		€ 642.139,81	0,60	€ 385.283,89
CS3AQ03AD005	3,1000	80	acciaio	2,5000	in pressione	gravità	SILA GRECA			1985		€ 100.876,79	0,60	€ 60.526,07
CS3AQ03AD006	2,8730	350	acciaio	74,5000	in pressione	gravità	SILA GRECA			1985		€ 396.404,75	0,60	€ 237.842,85
CS3AQ03AD007	0,6600	60	acciaio	5,5000	in pressione	gravità	SILA GRECA			1985		€ 16.322,39	0,60	€ 9.793,44
CS3AQ03AD008	2,1950	350	acciaio	69,0000	in pressione	gravità	SILA GRECA			1985		€ 302.857,09	0,60	€ 181.714,25

SINTESI ADDUTTRICI

CODICE	LUNGHEZZA (km)	DIAMETRO (mm)	MATERIALE	Portata (l/s)	Modalità trasporto	Funzionamento	12	Anno inizio costruzione	Anno fine costruzione	Anno entrata in esercizio		Costo a nuovo (€)	Fattore di riduzione (funzionalità)	Valore attuale (€)
CS3AQ03AD009	0,6830	200	acciaio	33,0000	in pressione	gravità	SILA GRECA			1985		€ 54.230,82	0,60	€ 32.538,49
CS3AQ03AD010	4,1060	200	acciaio	30,0000	in pressione	gravità	SILA GRECA			1985		€ 326.020,09	0,60	€ 195.612,05
CS3AQ03AD011	1,5910	150	acciaio	26,0000	in pressione	gravità	SILA GRECA			1985		€ 95.262,55	0,60	€ 57.157,53
CS3AQ03AD012	3,5820	80	acciaio	5,0000	in pressione	gravità	SILA GRECA					€ 116.561,50	0,60	€ 69.936,90
CS3AQ03AD013	0,5730	150	acciaio	17,0000	in pressione	gravità	SILA GRECA			1985		€ 34.308,89	0,60	€ 20.585,33
CS3AQ03AD014	1,8850	125	acciaio	14,0000	in pressione	gravità	SILA GRECA			1985		€ 94.463,76	0,60	€ 56.678,26
CS3AQ03AD015	1,2310	125	acciaio	12,5000	in pressione	gravità	SILA GRECA			1985		€ 61.689,59	0,60	€ 37.013,76
CS3AQ03AD016	2,0570	80	acciaio	1,5000	in pressione	gravità	SILA GRECA			1985		€ 66.936,63	0,60	€ 40.161,98
CS3AQ03AD017	1,8520	100	acciaio	8,5000	in pressione	gravità	SILA GRECA			1985		€ 74.729,87	0,60	€ 44.837,92
CS3AQ03AD018	1,0000	80	acciaio	8,5000	in pressione	gravità	SILA GRECA			1985		€ 32.540,90	0,60	€ 19.524,54
CS3AQ03AD019	1,0610	80	acciaio	6,5000	in pressione	gravità	SILA GRECA			1985		€ 34.525,89	0,60	€ 20.715,54
CS3AQ03AD020	0,3970	125	ghisa	4,0000	in pressione	gravità	SILA GRECA			1985		€ 19.895,02	0,60	€ 11.937,01
CS3AQ03AD021	1,0720	80	acciaio	2,5000	in pressione	gravità	SILA GRECA			1985		€ 34.883,85	0,60	€ 20.930,31
CS3AQ03AD022	1,1380	60	acciaio	2,5000	in pressione	gravità	SILA GRECA			1985		€ 28.143,76	0,60	€ 16.886,26
CS3AQ03AD023	1,1080	300	acciaio	36,0000	in pressione	gravità	SILA GRECA			1985		€ 131.243,60	0,60	€ 78.746,16
CS3AQ04AD001	3,8000	250	acciaio	50,0000	in pressione	gravità	NETO			1940		€ 375.918,42	0,60	€ 225.551,05
CS3AQ04AD002	20,2870	275	acciaio	46,0000	in pressione	gravità	NETO			1940		€ 2.204.961,64	0,60	€ 1.322.976,99
CS3AQ04AD003	1,7520	200	acciaio	26,7000	in pressione	gravità	NETO			1940		€ 139.110,37	0,60	€ 83.466,22
CS3AQ04AD004	5,0480	175	acciaio	26,6000	in pressione	gravità	NETO			1940		€ 351.534,63	0,60	€ 210.920,78
CS3AQ04AD005	2,0450	150	acciaio	26,5000	in pressione	gravità	NETO			1940		€ 122.446,22	0,60	€ 73.467,73
CS3AQ04AD006	0,9780	175	acciaio	26,0000	in pressione	gravità	NETO			1940		€ 68.106,35	0,60	€ 40.863,81
CS3AQ04AD007	3,0830	150	acciaio	25,0000	in pressione	gravità	NETO			1940		€ 184.597,40	0,60	€ 110.758,44
CS3AQ04AD008	1,7170	200	acciaio	19,0000	in pressione	gravità	NETO			1940		€ 136.331,35	0,60	€ 81.798,81
CS3AQ04AD009	1,3530	175	acciaio	19,0000	in pressione	gravità	NETO			1940		€ 94.220,76	0,60	€ 56.532,45
CS3AQ04AD010	4,5540	150	acciaio	18,0000	in pressione	gravità	NETO			1940		€ 272.674,84	0,60	€ 163.604,91
CS3AQ04AD011	1,3060	125	acciaio	16,8000	in pressione	gravità	NETO			1940		€ 65.448,10	0,60	€ 39.268,86
CS3AQ04AD012	1,1000	150	acciaio	16,6000	in pressione	gravità	NETO			1940		€ 65.863,49	0,60	€ 39.518,09

SINTESI ADDUTTRICI

CODICE	LUNGHEZZA (km)	DIAMETRO (mm)	MATERIALE	Portata (l/s)	Modalità trasporto	Funzionamento	12	Anno inizio costruzione	Anno fine costruzione	Anno entrata in esercizio		Costo a nuovo (€)	Fattore di riduzione (funzionalità)	Valore attuale (€)
CS3AQ04AD013	2,0250	125	acciaio	15,0000	in pressione	gravità	NETO			1940		€ 101.479,64	0,60	€ 60.887,78
CS3AQ04AD014	1,9550	80	acciaio	0,0000	in pressione	gravità	NETO					€ 63.617,46	0,60	€ 38.170,48
CS3AQ04AD015	1,4200	60	acciaio	0,0000	in pressione	gravità	NETO					€ 35.117,88	0,60	€ 21.070,73
CS3AQ04AD016	0,1800	150	acciaio	17,5000	in pressione	gravità	NETO			1940		€ 10.777,66	0,60	€ 6.466,60
CS3AQ05AD001	2,6000	80	acciaio	0,0000	in pressione	gravità	CALAMIA					€ 84.606,34	0,60	€ 50.763,80
CS3AQ06AD001	4,2000	50	acciaio	0,5000	in pressione	gravità	CATENACCIO					€ 87.468,78	0,60	€ 52.481,27
CS3AQ07AD001	1,6000	400	PVC	52,0000	in pressione	gravità	VENAGLIE					€ 252.001,44	0,60	€ 151.200,87
CS3AQ07AD002	0,8000	350	acciaio	52,0000	in pressione	gravità	VENAGLIE					€ 110.380,72	0,60	€ 66.228,43
CS3AQ07AD003	5,3000	100	acciaio	14,0000	in pressione	gravità	VENAGLIE					€ 213.859,78	0,60	€ 128.315,87
CS3AQ07AD004	4,2380	200	acciaio	0,0000	in pressione	gravità	VENAGLIE					€ 336.501,01	0,60	€ 201.900,60
CS3AQ07AD005	1,4300	300	acciaio	20,0000	in pressione	sollevamento	VENAGLIE					€ 169.384,78	0,60	€ 101.630,87
CS3AQ07AD006	6,0700	200	acciaio	18,0000	in pressione	gravità	VENAGLIE					€ 481.963,48	0,60	€ 289.178,09
CS3AQ07AD007	2,1250	175	acciaio	18,0000	in pressione	gravità	VENAGLIE					€ 147.981,60	0,60	€ 88.788,96
CS3AQ07AD008	2,1250	175	acciaio	18,0000	in pressione	gravità	VENAGLIE					€ 147.981,60	0,60	€ 88.788,96
CS3AQ07AD009	2,1000	100	acciaio	8,2000	in pressione	gravità	VENAGLIE					€ 84.736,89	0,60	€ 50.842,13
CS3AQ07AD010	12,6900	250	acciaio	19,5000	in pressione	gravità	VENAGLIE					€ 1.255.369,63	0,60	€ 753.221,78
CS3AQ07AD011	12,6900	250	acciaio	20,9000	in pressione	gravità	VENAGLIE					€ 1.255.369,63	0,60	€ 753.221,78
CS3AQ07AD012	0,7000	80	acciaio	0,2000	in pressione	gravità	VENAGLIE					€ 22.778,63	0,60	€ 13.667,18
CS3AQ07AD013	1,8410	250	acciaio	17,0000	in pressione	gravità	VENAGLIE					€ 182.122,58	0,60	€ 109.273,55
CS3AQ07AD014	1,8410	250	acciaio	17,5000	in pressione	gravità	VENAGLIE					€ 182.122,58	0,60	€ 109.273,55
CS3AQ07AD015	0,1500	250	acciaio	34,5000	in pressione	gravità	VENAGLIE					€ 14.838,89	0,60	€ 8.903,33
CS3AQ07AD016	3,8560	250	acciaio	25,0000	in pressione	sollevamento	VENAGLIE					€ 381.458,27	0,60	€ 228.874,96
CS3AQ07AD017	0,8000	80	acciaio	1,5000	in pressione	gravità	VENAGLIE					€ 26.032,72	0,60	€ 15.619,63
CS3AQ07AD018	2,6470	250	acciaio	33,0000	in pressione	gravità	VENAGLIE					€ 261.856,86	0,60	€ 157.114,12
CS3AQ07AD019	1,0590	200	acciaio	33,0000	in pressione	gravità	VENAGLIE					€ 84.085,55	0,60	€ 50.451,33
CS3AQ07AD020	3,2000	100	acciaio	15,0000	in pressione	gravità	VENAGLIE					€ 129.122,88	0,60	€ 77.473,73
CS3AQ07AD021	7,1000	100	acciaio	5,0000	in pressione	gravità	VENAGLIE					€ 286.491,39	0,60	€ 171.894,83

SINTESI ADDUTTRICI

CODICE	LUNGHEZZA (km)	DIAMETRO (mm)	MATERIALE	Portata (l/s)	Modalità trasporto	Funzionamento	12	Anno inizio costruzione	Anno fine costruzione	Anno entrata in esercizio		Costo a nuovo (€)	Fattore di riduzione (funzionalità)	Valore attuale (€)
CS3AQ07AD022	0,6000	80	acciaio	2,5000	in pressione	gravità	VENAGLIE					€ 19.524,54	0,60	€ 11.714,72
CS3AQ07AD023	0,0200	125	acciaio	25,0000	in pressione	sollevamento	VENAGLIE					€ 1.002,27	0,60	€ 601,36
CS3AQ08AD001	0,2000	60	acciaio	0,0500	in pressione	gravità	SANBUCO SARRO					€ 4.946,18	0,60	€ 2.967,71
CS3AQ08AD002	0,0300	60	acciaio	0,0500	in pressione	gravità	SANBUCO SARRO					€ 741,93	0,60	€ 445,16
CS3AQ08AD003	1,2000	60	acciaio	0,1000	in pressione	gravità	SANBUCO SARRO					€ 29.677,08	0,60	€ 17.806,25
CS3AQ08AD004	0,1200	60	acciaio	0,0000			SANBUCO SARRO					€ 2.967,71	0,60	€ 1.780,62
CS3AQ08AD005	1,1150	60	acciaio	0,0000			SANBUCO SARRO					€ 27.574,95	0,60	€ 16.544,97
CS3AQ09AD001	0,2110	350	acciaio	180,0000	in pressione	gravità	NTIZZO					€ 29.112,91	0,60	€ 17.467,75
CS3AQ09AD002	0,7880	500	acciaio	169,0000	in pressione	gravità	NTIZZO					€ 154.882,11	0,60	€ 92.929,26
CS3AQ09AD003	0,5460	350	acciaio	169,0000	in pressione	gravità	NTIZZO					€ 75.334,84	0,60	€ 45.200,91
CS3AQ09AD004	2,0000	500	acciaio	169,0000	in pressione	gravità	NTIZZO					€ 393.101,80	0,60	€ 235.861,08
CS3AQ09AD005	0,1000	300	acciaio	142,0000	in pressione	gravità	NTIZZO					€ 11.845,09	0,60	€ 7.107,05
CS3AQ09AD006	0,0400	500	acciaio	27,0000	in pressione	gravità	NTIZZO					€ 7.862,04	0,60	€ 4.717,22
CS3AQ09AD007	7,1500	300	acciaio	26,6970	in pressione	gravità	NTIZZO	1997	1997	1997		€ 846.923,95	0,60	€ 508.154,37
CS3AQ09AD008	3,1500	300	acciaio	0,0000	in pressione	gravità	NTIZZO	1997	1997	1997		€ 373.120,35	0,60	€ 223.872,21
CS3AQ09AD009	1,4700	300	acciaio	0,0000	in pressione	gravità	NTIZZO	1997	1997	1997		€ 174.122,83	0,60	€ 104.473,70
CS3AQ10AD001	4,9720	150	acciaio	13,0000	in pressione	gravità	PIANO DELLA TORRE					€ 297.702,98	0,60	€ 178.621,79
CS3AQ10AD002	2,4860	125	acciaio	13,0000	in pressione	gravità	PIANO DELLA TORRE					€ 124.581,92	0,60	€ 74.749,15
CS3AQ10AD003	0,5190	80	acciaio	3,5000	in pressione	gravità	PIANO DELLA TORRE					€ 16.888,73	0,60	€ 10.133,24
CS3AQ10AD004	0,4770	60	acciaio	1,5000	in pressione	gravità	PIANO DELLA TORRE					€ 11.796,64	0,60	€ 7.077,98
CS3AQ10AD005	0,5010	60	acciaio	6,5000	in pressione	gravità	PIANO DELLA TORRE					€ 12.390,18	0,60	€ 7.434,11
CS3AQ10AD006	5,4220	80	acciaio	6,0000	in pressione	gravità	PIANO DELLA TORRE					€ 176.436,76	0,60	€ 105.862,05
CS3AQ11AD001	0,8540	100	acciaio	7,0000	in pressione	gravità	SANTA DOMENICA					€ 34.459,67	0,60	€ 20.675,80
CS3AQ11AD002	2,4880	80	acciaio	5,8000	in pressione	gravità	SANTA DOMENICA					€ 80.961,76	0,60	€ 48.577,05
CS3AQ11AD003	0,5310	60	acciaio	5,8000	in pressione	gravità	SANTA DOMENICA					€ 13.132,11	0,60	€ 7.879,27
CS3AQ11AD004	1,8990	80	acciaio	5,8000	in pressione	gravità	SANTA DOMENICA					€ 61.795,17	0,60	€ 37.077,10
CS3AQ11AD005	0,7470	100	acciaio	4,8000	in pressione	gravità	SANTA DOMENICA					€ 30.142,12	0,60	€ 18.085,27

SINTESI ADDUTTRICI

CODICE	LUNGHEZZA (km)	DIAMETRO (mm)	MATERIALE	Portata (l/s)	Modalità trasporto	Funzionamento	12	Anno inizio costruzione	Anno fine costruzione	Anno entrata in esercizio		Costo a nuovo (€)	Fattore di riduzione (funzionalità)	Valore attuale (€)
CS3AQ11AD006	2,6930	200	acciaio	20,0000	in pressione	sollevamento	SANTA DOMENICA					€ 213.826,63	0,60	€ 128.295,98
CS3AQ12AD001	4,5000	80	acciaio	3,8000	in pressione	gravità	FORANO					€ 146.434,05	0,60	€ 87.860,43
CS3AQ12AD002	0,4500	80	acciaio	2,5000	in pressione	gravità	FORANO					€ 14.643,40	0,60	€ 8.786,04
CS3AQ12AD003	0,1250	80	acciaio	1,3000	in pressione	gravità	FORANO					€ 4.067,61	0,60	€ 2.440,57
CS3AQ13AD001	0,1150	60	acciaio	3,0000	in pressione	gravità	ACQUA NERA					€ 2.844,05	0,60	€ 1.706,43
CS3AQ13AD002	0,3220	80	acciaio	3,0000	in pressione	gravità	ACQUA NERA					€ 10.478,17	0,60	€ 6.286,90
CS3AQ13AD003	2,4500	60	acciaio	3,0000	in pressione	gravità	ACQUA NERA					€ 60.590,71	0,60	€ 36.354,42
CS3AQ13AD004	2,6800	80	acciaio	3,0000	in pressione	gravità	ACQUA NERA					€ 87.209,61	0,60	€ 52.325,77
CS3AQ14AD001	1,9030	250	acciaio	20,0000	in pressione	gravità	FRIDA PRIMA DIRAMAZIONE					€ 188.255,99	0,60	€ 112.953,59
CS3AQ14AD002	0,3250	80	acciaio	3,5000	in pressione	gravità	FRIDA PRIMA DIRAMAZIONE					€ 10.575,79	0,60	€ 6.345,48
CS3AQ14AD003	2,6730	250	acciaio	16,5000	in pressione	gravità	FRIDA PRIMA DIRAMAZIONE					€ 264.428,94	0,60	€ 158.657,36
CS3AQ14AD004	0,3300	80	acciaio	1,5000	in pressione	gravità	FRIDA PRIMA DIRAMAZIONE					€ 10.738,50	0,60	€ 6.443,10
CS3AQ14AD005	9,7710	250	acciaio	15,0000	in pressione	gravità	FRIDA PRIMA DIRAMAZIONE					€ 966.604,96	0,60	€ 579.962,98
CS3AQ14AD006	6,8150	80	acciaio	5,0000	in pressione	gravità	FRIDA PRIMA DIRAMAZIONE					€ 221.766,24	0,60	€ 133.059,74
CS3AQ14AD007	5,8470	200	acciaio	12,0000	in pressione	gravità	FRIDA PRIMA DIRAMAZIONE					€ 464.257,07	0,60	€ 278.554,24
CS3AQ14AD008	2,1770	175	acciaio	12,0000	in pressione	gravità	FRIDA PRIMA DIRAMAZIONE					€ 151.602,80	0,60	€ 90.961,68
CS3AQ14AD009	0,2000	100	acciaio	1,0000	in pressione	gravità	FRIDA PRIMA DIRAMAZIONE					€ 8.070,18	0,60	€ 4.842,11
CS3AQ14AD010	4,4740	60	acciaio	0,9000	in pressione	gravità	FRIDA PRIMA DIRAMAZIONE					€ 110.646,05	0,60	€ 66.387,63
CS3AQ14AD011	2,2000	175	acciaio	9,8000	in pressione	gravità	FRIDA PRIMA DIRAMAZIONE					€ 153.204,48	0,60	€ 91.922,69
CS3AQ14AD012	2,7000	150	acciaio	9,5000	in pressione	gravità	FRIDA PRIMA DIRAMAZIONE					€ 161.664,93	0,60	€ 96.998,96
CS3AQ14AD013	0,2800	150	acciaio	9,5000	in pressione	gravità	FRIDA PRIMA DIRAMAZIONE					€ 16.765,25	0,60	€ 10.059,15
CS3AQ14AD014	1,9130	150	acciaio	9,5000	in pressione	gravità	FRIDA PRIMA DIRAMAZIONE					€ 114.542,60	0,60	€ 68.725,56
CS3AQ14AD015	3,7750	125	acciaio	9,5000	in pressione	gravità	FRIDA PRIMA DIRAMAZIONE					€ 189.178,09	0,60	€ 113.506,85
CS3AQ14AD016	2,0550	125	acciaio	5,0000	in pressione	gravità	FRIDA PRIMA DIRAMAZIONE					€ 102.983,04	0,60	€ 61.789,82
CS3AQ14AD017	3,5730	100	acciaio	5,0000	in pressione	gravità	FRIDA PRIMA DIRAMAZIONE					€ 144.173,76	0,60	€ 86.504,26
CS3AQ14AD018	1,1510	100	acciaio	4,8000	in pressione	gravità	FRIDA PRIMA DIRAMAZIONE					€ 46.443,89	0,60	€ 27.866,33
CS3AQ14AD019	14,3470	200	acciaio	7,0000	in pressione	gravità	FRIDA PRIMA DIRAMAZIONE	2000	2000	2001		€ 1.139.164,72	0,60	€ 683.498,83

SINTESI ADDUTTRICI

CODICE	LUNGHEZZA (km)	DIAMETRO (mm)	MATERIALE	Portata (l/s)	Modalità trasporto	Funzionamento	12	Anno inizio costruzione	Anno fine costruzione	Anno entrata in esercizio		Costo a nuovo (€)	Fattore di riduzione (funzionalità)	Valore attuale (€)
CS3AQ14AD020	15,7000	150	acciaio	2,0000	in pressione	gravità	FRIDA PRIMA DIRAMAZIONE		2000	2001		€ 940.051,62	0,60	€ 564.030,97
CS3AQ15AD001	6,1570	150	acciaio	11,0000	in pressione	gravità	FRIDA SECONDA DIRAMAZIONE					€ 368.655,92	0,60	€ 221.193,55
CS3AQ15AD002	0,8000	80	acciaio	0,0000	in pressione	sollevamento	FRIDA SECONDA DIRAMAZIONE					€ 26.032,72	0,60	€ 15.619,63
CS3AQ15AD003	0,8440	125	acciaio	9,5000	in pressione	gravità	FRIDA SECONDA DIRAMAZIONE					€ 42.295,71	0,60	€ 25.377,43
CS3AQ15AD004	0,3780	100	acciaio	9,5000	in pressione	gravità	FRIDA SECONDA DIRAMAZIONE					€ 15.252,64	0,60	€ 9.151,58
CS3AQ15AD005	0,8000	80	acciaio	2,7000	in pressione	gravità	FRIDA SECONDA DIRAMAZIONE					€ 26.032,72	0,60	€ 15.619,63
CS3AQ15AD006	4,0000	100	acciaio	4,5000	in pressione	gravità	FRIDA SECONDA DIRAMAZIONE					€ 161.403,60	0,60	€ 96.842,16
CS3AQ15AD007	2,2420	100	acciaio	4,5000	in pressione	gravità	FRIDA SECONDA DIRAMAZIONE					€ 90.466,72	0,60	€ 54.280,03
CS3AQ15AD008	0,7500	125	acciaio	8,7000	in pressione	gravità	FRIDA SECONDA DIRAMAZIONE					€ 37.585,05	0,60	€ 22.551,03
CS3AQ16AD001	0,6080	150	acciaio	12,0000	in pressione	sollevamento	FRIDA TERZA DIRAMAZIONE					€ 36.404,55	0,60	€ 21.842,73
CS3AQ16AD002	1,9040	125	acciaio	12,0000	in pressione	sollevamento	FRIDA TERZA DIRAMAZIONE					€ 95.415,92	0,60	€ 57.249,55
CS3AQ16AD003	2,6280	150	acciaio	7,5000	in pressione	sollevamento	FRIDA TERZA DIRAMAZIONE					€ 157.353,87	0,60	€ 94.412,32
CS3AQ16AD004	0,5620	100	acciaio	5,0000	in pressione	sollevamento	FRIDA TERZA DIRAMAZIONE					€ 22.677,20	0,60	€ 13.606,32
CS3AQ16AD005	0,5000	50	acciaio	0,0000	in pressione	sollevamento	FRIDA TERZA DIRAMAZIONE					€ 10.412,95	0,60	€ 6.247,77
CS3AQ16AD006	2,1790	100	acciaio	5,0000	in pressione	gravità	FRIDA TERZA DIRAMAZIONE					€ 87.924,61	0,60	€ 52.754,76
CS3AQ16AD007	2,0140	100	acciaio	2,5000	in pressione	sollevamento	FRIDA TERZA DIRAMAZIONE					€ 81.266,71	0,60	€ 48.760,03
CS3AQ16AD008	0,5810	125	acciaio	2,2000	in pressione	sollevamento	FRIDA TERZA DIRAMAZIONE					€ 29.115,88	0,60	€ 17.469,53
CS3AQ16AD009	0,2900	100	acciaio	2,1000	in pressione	sollevamento	FRIDA TERZA DIRAMAZIONE					€ 11.701,76	0,60	€ 7.021,06
CS3AQ16AD010	0,5400	125	acciaio	2,0000	in pressione	sollevamento	FRIDA TERZA DIRAMAZIONE					€ 27.061,24	0,60	€ 16.236,74
CS3AQ16AD011	1,7350	80	acciaio	1,7000	in pressione	sollevamento	FRIDA TERZA DIRAMAZIONE					€ 56.458,46	0,60	€ 33.875,08
CS3AQ16AD012	0,2000	80	acciaio	1,5000	in pressione	sollevamento	FRIDA TERZA DIRAMAZIONE					€ 6.508,18	0,60	€ 3.904,91
CS3AQ16AD013	0,6000	80	acciaio	1,0000	in pressione	sollevamento	FRIDA TERZA DIRAMAZIONE					€ 19.524,54	0,60	€ 11.714,72
CS3AQ16AD014	1,6000	150	acciaio	8,8000	in pressione	gravità	FRIDA TERZA DIRAMAZIONE					€ 95.801,44	0,60	€ 57.480,86
CS3AQ16AD015	1,0600	80	acciaio	7,1000	in pressione	gravità	FRIDA TERZA DIRAMAZIONE					€ 34.493,35	0,60	€ 20.696,01
CS3AQ16AD016	1,8500	60	acciaio	1,5000	in pressione	gravità	FRIDA TERZA DIRAMAZIONE					€ 45.752,17	0,60	€ 27.451,30
CS3AQ16AD017	1,0540	300	acciaio	23,0000	in pressione	gravità	FRIDA TERZA DIRAMAZIONE					€ 124.847,25	0,60	€ 74.908,35
CS3AQ16AD018	1,3840	300	acciaio	18,0000	in pressione	gravità	FRIDA TERZA DIRAMAZIONE					€ 163.936,04	0,60	€ 98.361,62

SINTESI ADDUTTRICI

CODICE	LUNGHEZZA (km)	DIAMETRO (mm)	MATERIALE	Portata (l/s)	Modalità trasporto	Funzionamento	12	Anno inizio costruzione	Anno fine costruzione	Anno entrata in esercizio		Costo a nuovo (€)	Fattore di riduzione (funzionalità)	Valore attuale (€)
CS3AQ16AD019	1,0300	300	acciaio	8,8000	in pressione	gravità	FRIDA TERZA DIRAMAZIONE					€ 122.004,42	0,60	€ 73.202,65
CS3AQ16AD020	5,3570	250	acciaio	8,8000	in pressione	gravità	FRIDA TERZA DIRAMAZIONE					€ 529.946,03	0,60	€ 317.967,62
CZ1AQ01AD001	0,8070	80	acciaio	3,5000	in pressione	gravità	CROCCHIO E CERASO	1965	1970			€ 26.260,51	0,60	€ 15.756,30
CZ1AQ01AD002	1,3940	60	acciaio	3,5000	in pressione	gravità	CROCCHIO E CERASO	1965	1970			€ 34.474,88	0,60	€ 20.684,93
CZ1AQ01AD003	0,2530	300	acciaio	18,5000	in pressione	gravità	CROCCHIO E CERASO	1965	1970			€ 29.968,08	0,60	€ 17.980,85
CZ1AQ01AD004	0,1160	250	acciaio	18,5000	in pressione	gravità	CROCCHIO E CERASO	1965	1970			€ 11.475,40	0,60	€ 6.885,24
CZ1AQ01AD005	0,2950	100	acciaio	5,5000	in pressione	gravità	CROCCHIO E CERASO	1965	1970			€ 11.903,51	0,60	€ 7.142,11
CZ1AQ01AD006	0,2540	50	acciaio	5,5000	in pressione	gravità	CROCCHIO E CERASO	1960	1975			€ 5.289,78	0,60	€ 3.173,87
CZ1AQ01AD007	0,3150	250	acciaio	24,0000	in pressione	gravità	CROCCHIO E CERASO	1965	1970			€ 31.161,66	0,60	€ 18.696,99
CZ1AQ01AD008	0,8920	200	acciaio	24,0000	in pressione	gravità	CROCCHIO E CERASO	1965	1970			€ 70.825,60	0,60	€ 42.495,36
CZ1AQ01AD009	2,1350	200	acciaio	24,0000	in pressione	gravità	CROCCHIO E CERASO	1965	1970			€ 169.520,92	0,60	€ 101.712,55
CZ1AQ01AD010	2,5810	150	acciaio	24,0000	in pressione	gravità	CROCCHIO E CERASO	1965	1970			€ 154.539,70	0,60	€ 92.723,82
CZ1AQ01AD011	0,5860	125	acciaio	9,0000	in pressione	gravità	CROCCHIO E CERASO	1965	1970			€ 29.366,45	0,60	€ 17.619,87
CZ1AQ01AD012	0,5940	100	acciaio	7,0000	in pressione	gravità	CROCCHIO E CERASO	1965	1970			€ 23.968,43	0,60	€ 14.381,06
CZ1AQ01AD013	0,1390	80	acciaio	7,0000	in pressione	gravità	CROCCHIO E CERASO	1965	1970			€ 4.523,19	0,60	€ 2.713,91
CZ1AQ01AD014	0,9880	150	acciaio	30,0000	in pressione	gravità	CROCCHIO E CERASO	1965	1979			€ 59.157,39	0,60	€ 35.494,43
CZ1AQ01AD015	1,0870	125	acciaio	30,0000	in pressione	gravità	CROCCHIO E CERASO	1965	1970			€ 54.473,27	0,60	€ 32.683,96
CZ1AQ01AD016	0,1840	125	acciaio	24,0000	in pressione	gravità	CROCCHIO E CERASO	1965	1970			€ 9.220,87	0,60	€ 5.532,52
CZ1AQ01AD017	0,1000	60	acciaio	6,0000	in pressione	gravità	CROCCHIO E CERASO	1965	1970			€ 2.473,09	0,60	€ 1.483,85
CZ1AQ01AD018	1,0400	150	acciaio	24,0000	in pressione	gravità	CROCCHIO E CERASO	1965	1970			€ 62.270,93	0,60	€ 37.362,56
CZ1AQ01AD019	0,6480	100	acciaio	24,0000	in pressione	gravità	CROCCHIO E CERASO	1965	1970			€ 26.147,38	0,60	€ 15.688,43
CZ1AQ01AD020	0,8680	80	acciaio	24,0000	in pressione	gravità	CROCCHIO E CERASO	1965	1970			€ 28.245,50	0,60	€ 16.947,30
CZ1AQ01AD021	3,2140	80	acciaio	16,5000	in pressione	gravità	CROCCHIO E CERASO	1965	1970			€ 104.586,45	0,60	€ 62.751,87
CZ1AQ01AD022	0,2700	80	acciaio	3,0000	in pressione	gravità	CROCCHIO E CERASO	1965	1970			€ 8.786,04	0,60	€ 5.271,63
CZ1AQ01AD023	1,8440	80	acciaio	13,0000	in pressione	gravità	CROCCHIO E CERASO	1965	1970			€ 60.005,42	0,60	€ 36.003,25
CZ1AQ01AD024	0,0250	100	acciaio	3,5000	in pressione	gravità	CROCCHIO E CERASO	1965	1970			€ 1.008,77	0,60	€ 605,26
CZ1AQ01AD025	2,8480	300	acciaio	42,0000	in pressione	gravità	CROCCHIO E CERASO	1975	1985			€ 337.348,17	0,60	€ 202.408,90

SINTESI ADDUTTRICI

CODICE	LUNGHEZZA (km)	DIAMETRO (mm)	MATERIALE	Portata (l/s)	Modalità trasporto	Funzionamento	12	Anno inizio costruzione	Anno fine costruzione	Anno entrata in esercizio		Costo a nuovo (€)	Fattore di riduzione (funzionalità)	Valore attuale (€)
CZ1AQ01AD026	4,2150	200	acciaio	42,0000	in pressione	gravità	CROCCHIO E CERASO	1975	1985			€ 334.674,81	0,60	€ 200.804,88
CZ1AQ01AD027	0,9450	200	acciaio	42,0000	in pressione	gravità	CROCCHIO E CERASO	1975	1985			€ 75.033,85	0,60	€ 45.020,31
CZ1AQ01AD028	0,6840	100	acciaio	40,0000	in pressione	gravità	CROCCHIO E CERASO	1975	1985			€ 27.600,02	0,60	€ 16.560,01
CZ1AQ01AD029	2,0700	200	acciaio	12,0000	in pressione	gravità	CROCCHIO E CERASO	1975	1985			€ 164.359,86	0,60	€ 98.615,91
CZ1AQ01AD030	1,2780	150	acciaio	12,0000	in pressione	gravità	CROCCHIO E CERASO	1975	1985			€ 76.521,40	0,60	€ 45.912,84
CZ1AQ01AD031	0,4200	100	acciaio	7,5000	in pressione	gravità	CROCCHIO E CERASO	1965	1970			€ 16.947,38	0,60	€ 10.168,43
CZ1AQ01AD032	0,6570	80	acciaio	7,5000	in pressione	gravità	CROCCHIO E CERASO	1965	1970			€ 21.379,37	0,60	€ 12.827,62
CZ1AQ01AD033	0,9720	100	acciaio	7,5000	in pressione	gravità	CROCCHIO E CERASO	1965	1970			€ 39.221,07	0,60	€ 23.532,64
CZ1AQ01AD034	0,9840	60	acciaio	7,5000	in pressione	gravità	CROCCHIO E CERASO	1965	1970			€ 24.335,21	0,60	€ 14.601,12
CZ1AQ01AD035	1,2120	80	acciaio	5,5000	in pressione	gravità	CROCCHIO E CERASO	1965	1970			€ 39.439,57	0,60	€ 23.663,74
CZ1AQ01AD036	0,5770	60	acciaio	5,5000	in pressione	gravità	CROCCHIO E CERASO	1965	1970			€ 14.269,73	0,60	€ 8.561,84
CZ1AQ01AD037	0,8060	60	acciaio	1,5000	in pressione	gravità	CROCCHIO E CERASO	1965	1970			€ 19.933,11	0,60	€ 11.959,86
CZ1AQ01AD038	0,7530	50	acciaio	1,5000	in pressione	gravità	CROCCHIO E CERASO	1965	1970			€ 15.681,90	0,60	€ 9.409,14
CZ1AQ01AD039	0,4250	80	acciaio	4,0000	in pressione	gravità	CROCCHIO E CERASO	1965	1970			€ 13.829,88	0,60	€ 8.297,93
CZ1AQ01AD040	5,4900	60	acciaio	4,0000	in pressione	gravità	CROCCHIO E CERASO	1965	1970			€ 135.772,64	0,60	€ 81.463,58
CZ1AQ01AD041	2,0450	80	acciaio	4,0000	in pressione	gravità	CROCCHIO E CERASO	1965	1970			€ 66.546,14	0,60	€ 39.927,69
CZ1AQ01AD042	0,2110	100	acciaio	4,0000	in pressione	gravità	CROCCHIO E CERASO	1965	1970			€ 8.514,04	0,60	€ 5.108,42
CZ1AQ01AD043	0,8140	80	acciaio	4,0000	in pressione	gravità	CROCCHIO E CERASO	1965	1970			€ 26.488,29	0,60	€ 15.892,98
CZ1AQ01AD044	0,1250	80	acciaio	4,0000	in pressione	gravità	CROCCHIO E CERASO	1965	1970			€ 4.067,61	0,60	€ 2.440,57
CZ1AQ01AD045	0,9500	200	Acciaio	8,0000	in pressione	gravità	CROCCHIO E CERASO	1965	1970			€ 75.430,85	0,60	€ 45.258,51
CZ1AQ01AD046	0,6010	100	acciaio	8,0000	in pressione	gravità	CROCCHIO E CERASO	1965	1970			€ 24.250,89	0,60	€ 14.550,53
CZ1AQ01AD047	1,1850	125	acciaio	8,0000	in pressione	gravità	CROCCHIO E CERASO	1965	1970			€ 59.384,38	0,60	€ 35.630,63
CZ1AQ01AD048	0,6000	60	acciaio	3,5000	in pressione	gravità	CROCCHIO E CERASO	1965	1970			€ 14.838,54	0,60	€ 8.903,12
CZ1AQ01AD049	0,3700	125	acciaio	16,0000	in pressione	gravità	CROCCHIO E CERASO	1965	1970			€ 18.541,96	0,60	€ 11.125,17
CZ1AQ01AD050	0,2580	100	acciaio	16,0000	in pressione	gravità	CROCCHIO E CERASO	1965	1970			€ 10.410,53	0,60	€ 6.246,32
CZ1AQ01AD051	0,3170	150	acciaio	0,0000	in pressione	gravità	CROCCHIO E CERASO	1965	1970			€ 18.980,66	0,60	€ 11.388,40
CZ1AQ01AD052	0,3170	100	acciaio	0,0000	in pressione	gravità	CROCCHIO E CERASO	1975	1980			€ 12.791,24	0,60	€ 7.674,74

SINTESI ADDUTTRICI

CODICE	LUNGHEZZA (km)	DIAMETRO (mm)	MATERIALE	Portata (l/s)	Modalità trasporto	Funzionamento	12	Anno inizio costruzione	Anno fine costruzione	Anno entrata in esercizio		Costo a nuovo (€)	Fattore di riduzione (funzionalità)	Valore attuale (€)
CZ1AQ01AD053	1,6190	150	acciaio	16,0000	in pressione	gravità	CROCCHIO E CERASO	1965	1970			€ 96.939,08	0,60	€ 58.163,45
CZ1AQ01AD054	1,8690	125	acciaio	16,0000	in pressione	gravità	CROCCHIO E CERASO	1965	1970			€ 93.661,94	0,60	€ 56.197,17
CZ1AQ01AD055	0,3810	100	acciaio	15,0000	in pressione	gravità	CROCCHIO E CERASO	1965	1970			€ 15.373,69	0,60	€ 9.224,22
CZ1AQ01AD056	0,7400	100	acciaio	1,0000	in pressione	gravità	CROCCHIO E CERASO	1965	1970			€ 29.859,67	0,60	€ 17.915,80
CZ1AQ01AD057	0,8000	80	acciaio	1,0000	in pressione	gravità	CROCCHIO E CERASO	1965	1970			€ 26.032,72	0,60	€ 15.619,63
CZ1AQ02AD001	0,5400	300	acciaio	15,0000	in pressione	gravità	ALLI E POZZO CROCCHIO	1965	1969	1979		€ 63.963,49	0,60	€ 38.378,09
CZ1AQ02AD002	2,9400	300	ghisa	15,0000	in pressione	gravità	ALLI E POZZO CROCCHIO	1965	1969	1970		€ 348.245,65	0,60	€ 208.947,39
CZ1AQ02AD003	1,4000	200	acciaio	54,0000	in pressione	sollevamento	ALLI E POZZO CROCCHIO	1965	1969	1970		€ 111.161,26	0,60	€ 66.696,75
CZ1AQ02AD004	0,4230	200	acciaio	15,0000	in pressione	sollevamento	ALLI E POZZO CROCCHIO	1965	1969	1979		€ 33.586,58	0,60	€ 20.151,95
CZ1AQ02AD005	1,8500	200	acciaio	69,0000	in pressione	sollevamento	ALLI E POZZO CROCCHIO	1965	1969	1970		€ 146.891,67	0,60	€ 88.135,00
CZ1AQ02AD006	0,9160	100	acciaio	7,0000	in pressione	sollevamento	ALLI E POZZO CROCCHIO	1965	1979	1980		€ 36.961,42	0,60	€ 22.176,85
CZ1AQ02AD007	0,9580	300	acciaio	76,0000	in pressione	sollevamento	ALLI E POZZO CROCCHIO	1965	1970			€ 113.475,96	0,60	€ 68.085,58
CZ1AQ02AD008	0,3270	80	acciaio	4,0000	in pressione	sollevamento	ALLI E POZZO CROCCHIO	1965	1970			€ 10.640,87	0,60	€ 6.384,52
CZ1AQ02AD009	1,9170	300	acciaio	80,0000	in pressione	sollevamento	ALLI E POZZO CROCCHIO	1965	1970			€ 227.070,38	0,60	€ 136.242,23
CZ1AQ02AD010	0,9160	300	acciaio	80,0000	in pressione	sollevamento	ALLI E POZZO CROCCHIO	1970	1980			€ 108.501,03	0,60	€ 65.100,62
CZ1AQ02AD011	0,1600	300	acciaio	40,0000	in pressione	sollevamento	ALLI E POZZO CROCCHIO	1976	1978			€ 18.952,14	0,60	€ 11.371,29
CZ1AQ02AD012	0,0600	150	acciaio	15,0000	in pressione	sollevamento	ALLI E POZZO CROCCHIO	1976	1978			€ 3.592,55	0,60	€ 2.155,53
CZ1AQ02AD013	0,0600	150	acciaio	25,0000	in pressione	sollevamento	ALLI E POZZO CROCCHIO	1976	1978			€ 3.592,55	0,60	€ 2.155,53
CZ1AQ02AD014	0,0600	250	acciaio	40,0000	in pressione	sollevamento	ALLI E POZZO CROCCHIO	1976	1978			€ 5.935,55	0,60	€ 3.561,33
CZ1AQ02AD015	0,1000	250	acciaio	30,0000	in pressione	sollevamento	ALLI E POZZO CROCCHIO	1976	1978			€ 9.892,59	0,60	€ 5.935,55
CZ1AQ02AD016	0,1500	250	acciaio	50,0000	in pressione	sollevamento	ALLI E POZZO CROCCHIO	1976	1978			€ 14.838,89	0,60	€ 8.903,33
CZ1AQ02AD017	0,1600	250	acciaio	30,0000	in pressione	sollevamento	ALLI E POZZO CROCCHIO	1976	1978			€ 15.828,14	0,60	€ 9.496,89
CZ1AQ02AD018	0,1300	250	acciaio	80,0000	in pressione	sollevamento	ALLI E POZZO CROCCHIO	1976	1978			€ 12.860,37	0,60	€ 7.716,22
CZ1AQ02AD019	1,1000	300	acciaio	80,0000	in pressione	sollevamento	ALLI E POZZO CROCCHIO	1976	1978			€ 130.295,99	0,60	€ 78.177,60
CZ1AQ02AD020	2,0100	300	acciaio	76,0000	in pressione	sollevamento	ALLI E POZZO CROCCHIO	1965	1970			€ 238.086,31	0,60	€ 142.851,78
CZ1AQ02AD021	0,2110	80	acciaio	15,0000	in pressione	sollevamento	ALLI E POZZO CROCCHIO	1965	1970			€ 6.866,13	0,60	€ 4.119,68
CZ1AQ02AD022	3,1450	300	acciaio	56,0000	in pressione	sollevamento	ALLI E POZZO CROCCHIO	1965	1970			€ 372.528,08	0,60	€ 223.516,85

SINTESI ADDUTTRICI

CODICE	LUNGHEZZA (km)	DIAMETRO (mm)	MATERIALE	Portata (l/s)	Modalità trasporto	Funzionamento	12	Anno inizio costruzione	Anno fine costruzione	Anno entrata in esercizio		Costo a nuovo (€)	Fattore di riduzione (funzionalità)	Valore attuale (€)
CZ1AQ02AD023	1,3300	100	acciaio	5,0000	in pressione	sollevamento	ALLI E POZZO CROCCHIO	1965	1970			€ 53.666,70	0,60	€ 32.200,02
CZ1AQ02AD024	4,4000	300	acciaio	51,0000	in pressione	sollevamento	ALLI E POZZO CROCCHIO	1965	1970			€ 521.183,97	0,60	€ 312.710,38
CZ1AQ02AD025	0,5500	125	acciaio	4,0000	in pressione	sollevamento	ALLI E POZZO CROCCHIO	1965	1970			€ 27.562,37	0,60	€ 16.537,42
CZ1AQ02AD026	1,9500	300	acciaio	47,0000	in pressione	sollevamento	ALLI E POZZO CROCCHIO	1965	1970			€ 230.979,26	0,60	€ 138.587,56
CZ1AQ02AD027	0,2000	100	acciaio	1,0000	in pressione	sollevamento	ALLI E POZZO CROCCHIO	1965	1970			€ 8.070,18	0,60	€ 4.842,11
CZ1AQ02AD028	3,1000	300	acciaio	21,0000	in pressione	sollevamento	ALLI E POZZO CROCCHIO	1965	1970			€ 367.197,78	0,60	€ 220.318,67
CZ1AQ02AD029	0,6700	100	acciaio	16,0000	in pressione	sollevamento	ALLI E POZZO CROCCHIO	1965	1970			€ 27.035,10	0,60	€ 16.221,06
CZ1AQ02AD030	0,6200	300	acciaio	7,0000	in pressione	sollevamento	ALLI E POZZO CROCCHIO	1965	1970			€ 73.439,56	0,60	€ 44.063,74
CZ1AQ02AD031	0,2000	100	acciaio	4,0000	in pressione	sollevamento	ALLI E POZZO CROCCHIO	1965	1970			€ 8.070,18	0,60	€ 4.842,11
CZ1AQ02AD032	0,7750	300	acciaio	3,0000	in pressione	sollevamento	ALLI E POZZO CROCCHIO	1965	1970			€ 91.799,44	0,60	€ 55.079,67
CZ1AQ02AD033	0,6530	150	acciaio	11,0000	in pressione	sollevamento	ALLI E POZZO CROCCHIO	1997	1997	1998		€ 39.098,96	0,60	€ 23.459,38
CZ1AQ02AD034	1,3100	300	acciaio	14,0000	in pressione	sollevamento	ALLI E POZZO CROCCHIO	1965	1970			€ 155.170,67	0,60	€ 93.102,40
CZ1AQ02AD035	1,3300	300	acciaio	11,0000	in pressione	sollevamento	ALLI E POZZO CROCCHIO	1965	1970			€ 157.539,70	0,60	€ 94.523,82
CZ1AQ02AD036	0,9700	300	acciaio	6,0000	in pressione	sollevamento	ALLI E POZZO CROCCHIO	1965	1970			€ 114.897,38	0,60	€ 68.938,43
CZ1AQ02AD037	1,3500	300	acciaio	0,0000	in pressione	gravità	ALLI E POZZO CROCCHIO	1965	1970			€ 159.908,72	0,60	€ 95.945,23
CZ1AQ02AD038	1,8500	300	acciaio	0,0000	in pressione	gravità	ALLI E POZZO CROCCHIO	1965	1970			€ 219.134,17	0,60	€ 131.480,50
CZ1AQ02AD039	0,7300	250	acciaio	0,0000	in pressione	gravità	ALLI E POZZO CROCCHIO	1965	1970			€ 72.215,91	0,60	€ 43.329,55
CZ1AQ03AD001	0,9770	125	acciaio	2,5000	in pressione	gravità	ALTO SIMERI PER ALBI ED UNITI	1960	1965			€ 48.960,79	0,60	€ 29.376,48
CZ1AQ03AD002	0,6190	100	acciaio	2,5000	in pressione	gravità	ALTO SIMERI PER ALBI ED UNITI	1960	1965			€ 24.977,21	0,60	€ 14.986,32
CZ1AQ03AD003	0,4000	100	cemento amianto	2,5000	in pressione	gravità	ALTO SIMERI PER ALBI ED UNITI	1960	1965			€ 16.140,36	0,60	€ 9.684,22
CZ1AQ03AD004	0,3190	100	acciaio	49,5000	in pressione	gravità	ALTO SIMERI PER ALBI ED UNITI	1960	1965			€ 12.871,94	0,60	€ 7.723,16
CZ1AQ03AD005	0,1270	200	acciaio	6,0000	in pressione	gravità	ALTO SIMERI PER ALBI ED UNITI	1960	1965			€ 10.083,91	0,60	€ 6.050,35
CZ1AQ03AD006	0,7000	125	acciaio	6,0000	in pressione	gravità	ALTO SIMERI PER ALBI ED UNITI	1960	1965			€ 35.079,38	0,60	€ 21.047,63
CZ1AQ03AD007	0,6290	100	acciaio	6,0000	in pressione	gravità	ALTO SIMERI PER ALBI ED UNITI	1960	1965			€ 25.380,72	0,60	€ 15.228,43
CZ1AQ03AD008	0,5000	350	cemento amianto	55,5000	in pressione	gravità	ALTO SIMERI PER ALBI ED UNITI	1960	1965			€ 68.987,95	0,60	€ 41.392,77
CZ1AQ03AD009	0,8900	350	acciaio	55,5000	in pressione	gravità	ALTO SIMERI PER ALBI ED UNITI	1960	1965			€ 122.798,55	0,60	€ 73.679,13
CZ1AQ03AD010	0,5500	275	cemento amianto	55,5000	in pressione	gravità	ALTO SIMERI PER ALBI ED UNITI	1960	1965			€ 59.778,62	0,60	€ 35.867,17

SINTESI ADDUTTRICI

CODICE	LUNGHEZZA (km)	DIAMETRO (mm)	MATERIALE	Portata (l/s)	Modalità trasporto	Funzionamento	12	Anno inizio costruzione	Anno fine costruzione	Anno entrata in esercizio		Costo a nuovo (€)	Fattore di riduzione (funzionalità)	Valore attuale (€)
CZ1AQ03AD011	0,5390	80	acciaio	18,5000	in pressione	gravità	ALTO SIMERI PER ALBI ED UNITI	1960	1965			€ 17.539,54	0,60	€ 10.523,73
CZ1AQ03AD012	2,5000	250	acciaio	74,0000	in pressione	gravità	ALTO SIMERI PER ALBI ED UNITI	1960	1965			€ 247.314,75	0,60	€ 148.388,85
CZ1AQ03AD013	1,7250	125	acciaio	8,0000	in pressione	gravità	ALTO SIMERI PER ALBI ED UNITI	1960	1965			€ 86.445,62	0,60	€ 51.867,37
CZ1AQ03AD014	2,4660	100	acciaio	8,0000	in pressione	gravità	ALTO SIMERI PER ALBI ED UNITI	1960	1965			€ 99.505,32	0,60	€ 59.703,19
CZ1AQ03AD015	2,1700	125	acciaio	3,0000	in pressione	gravità	ALTO SIMERI PER ALBI ED UNITI	1960	1965			€ 108.746,08	0,60	€ 65.247,65
CZ1AQ03AD016	2,2420	100	acciaio	3,0000	in pressione	gravità	ALTO SIMERI PER ALBI ED UNITI	1960	1965			€ 90.466,72	0,60	€ 54.280,03
CZ1AQ03AD017	0,6440	100	cemento amianto	5,0000	in pressione	gravità	ALTO SIMERI PER ALBI ED UNITI	1960	1965			€ 25.985,98	0,60	€ 15.591,59
CZ1AQ03AD018	1,9500	125	acciaio	12,0000	in pressione	gravità	ALTO SIMERI PER ALBI ED UNITI	1960	1965			€ 97.721,13	0,60	€ 58.632,68
CZ1AQ03AD019	0,4440	200	Acciaio	46,0000	in pressione	gravità	ALTO SIMERI PER ALBI ED UNITI	1960	1965			€ 35.254,00	0,60	€ 21.152,40
CZ1AQ03AD020	1,6000	175	acciaio	46,0000	in pressione	gravità	ALTO SIMERI PER ALBI ED UNITI	1960	1965			€ 111.421,44	0,60	€ 66.852,86
CZ1AQ03AD021	0,9000	80	acciaio	8,0000	in pressione	gravità	ALTO SIMERI PER ALBI ED UNITI	1960	1965			€ 29.286,81	0,60	€ 17.572,09
CZ1AQ03AD022	0,0650	100	acciaio	2,0000	in pressione	gravità	ALTO SIMERI PER ALBI ED UNITI	1960	1965			€ 2.622,81	0,60	€ 1.573,69
CZ1AQ03AD023	0,4800	80	acciaio	2,0000	in pressione	gravità	ALTO SIMERI PER ALBI ED UNITI	1960	1965			€ 15.619,63	0,60	€ 9.371,78
CZ1AQ03AD024	0,3100	60	acciaio	2,0000	in pressione	gravità	ALTO SIMERI PER ALBI ED UNITI	1960	1965			€ 7.666,58	0,60	€ 4.599,95
CZ1AQ03AD025	0,4360	50	acciaio	2,0000	in pressione	gravità	ALTO SIMERI PER ALBI ED UNITI	1960	1965			€ 9.080,09	0,60	€ 5.448,06
CZ1AQ03AD026	3,5510	175	acciaio	42,0000	in pressione	gravità	ALTO SIMERI PER ALBI ED UNITI	1960	1965			€ 247.285,97	0,60	€ 148.371,58
CZ1AQ03AD027	1,1600	100	acciaio	4,0000	in pressione	gravità	ALTO SIMERI PER ALBI ED UNITI	1960	1965			€ 46.807,04	0,60	€ 28.084,23
CZ1AQ03AD028	0,6840	50	acciaio	3,0000	in pressione	gravità	ALTO SIMERI PER ALBI ED UNITI	1960	1965			€ 14.244,92	0,60	€ 8.546,95
CZ1AQ03AD029	1,9850	125	acciaio	10,5000	in pressione	gravità	ALTO SIMERI PER ALBI ED UNITI	1960	1965			€ 99.475,10	0,60	€ 59.685,06
CZ1AQ03AD030	0,2500	125	acciaio	0,5000	in pressione	gravità	ALTO SIMERI PER ALBI ED UNITI	1960	1965			€ 12.528,35	0,60	€ 7.517,01
CZ1AQ03AD031	2,5010	60	acciaio	5,5000	in pressione	gravità	ALTO SIMERI PER ALBI ED UNITI	1960	1965			€ 61.851,98	0,60	€ 37.111,19
CZ1AQ03AD032	2,1120	100	acciaio	4,5000	in pressione	gravità	ALTO SIMERI PER ALBI ED UNITI	1960	1965			€ 85.221,10	0,60	€ 51.132,66
CZ1AQ03AD033	1,7310	80	acciaio	2,5000	in pressione	gravità	ALTO SIMERI PER ALBI ED UNITI	1960	1965			€ 56.328,30	0,60	€ 33.796,98
CZ1AQ03AD034	2,7510	175	acciaio	41,5000	in pressione	gravità	ALTO SIMERI PER ALBI ED UNITI	1960	1965			€ 191.575,23	0,60	€ 114.945,14
CZ1AQ03AD035	2,9800	175	acciaio	39,0000	in pressione	gravità	ALTO SIMERI PER ALBI ED UNITI	1960	1965			€ 207.522,43	0,60	€ 124.513,46
CZ1AQ03AD036	0,5420	200	acciaio	39,0000	in pressione	gravità	ALTO SIMERI PER ALBI ED UNITI	1960	1965			€ 43.035,29	0,60	€ 25.821,17
CZ1AQ03AD037	1,3330	175	acciaio	31,0000	in pressione	gravità	ALTO SIMERI PER ALBI ED UNITI	1960	1965			€ 92.827,98	0,60	€ 55.696,79

SINTESI ADDUTTRICI

CODICE	LUNGHEZZA (km)	DIAMETRO (mm)	MATERIALE	Portata (l/s)	Modalità trasporto	Funzionamento	12	Anno inizio costruzione	Anno fine costruzione	Anno entrata in esercizio		Costo a nuovo (€)	Fattore di riduzione (funzionalità)	Valore attuale (€)
CZ1AQ03AD038	3,5610	125	acciaio	7,0000	in pressione	gravità	ALTO SIMERI PER ALBI ED UNITI	1960	1965			€ 178.453,82	0,60	€ 107.072,29
CZ1AQ03AD039	1,2000	50	acciaio	1,5000	in pressione	gravità	ALTO SIMERI PER ALBI ED UNITI	1960	1965			€ 24.991,08	0,60	€ 14.994,65
CZ1AQ03AD040	0,8900	150	acciaio	22,5000	in pressione	gravità	ALTO SIMERI PER ALBI ED UNITI	1960	1965			€ 53.289,55	0,60	€ 31.973,73
CZ1AQ03AD041	0,3680	100	acciaio	2,5000	in pressione	gravità	ALTO SIMERI PER ALBI ED UNITI	1960	1965			€ 14.849,13	0,60	€ 8.909,48
CZ1AQ03AD042	0,2000	150	acciaio	8,0000	in pressione	gravità	ALTO SIMERI PER ALBI ED UNITI	1960	1965			€ 11.975,18	0,60	€ 7.185,11
CZ1AQ03AD043	1,4000	100	acciaio	0,5000	in pressione	gravità	ALTO SIMERI PER ALBI ED UNITI	1960	1965			€ 56.491,26	0,60	€ 33.894,76
CZ1AQ03AD044	1,4410	150	acciaio	22,2500	in pressione	gravità	ALTO SIMERI PER ALBI ED UNITI	1960	1965			€ 86.281,17	0,60	€ 51.768,70
CZ1AQ03AD045	7,0520	150	acciaio	15,0000	in pressione	gravità	ALTO SIMERI PER ALBI ED UNITI	1960	1965			€ 422.244,85	0,60	€ 253.346,91
CZ1AQ03AD046	2,2460	125	acciaio	13,0000	in pressione	gravità	ALTO SIMERI PER ALBI ED UNITI	1960	1965			€ 112.554,70	0,60	€ 67.532,82
CZ1AQ03AD047	1,6740	125	acciaio	11,0000	in pressione	gravità	ALTO SIMERI PER ALBI ED UNITI	1960	1965			€ 83.889,83	0,60	€ 50.333,90
CZ1AQ03AD048	0,3980	125	acciaio	7,0000	in pressione	gravità	ALTO SIMERI PER ALBI ED UNITI	1960	1965			€ 19.945,13	0,60	€ 11.967,08
CZ1AQ04AD001	0,5190	80	acciaio	1,0000	P	gravità	POSINO E MONTENERO	1960	1965			€ 16.888,73	0,60	€ 10.133,24
CZ1AQ04AD002	0,7310	80	acciaio	3,0000	in pressione	gravità	POSINO E MONTENERO	1960	1965			€ 23.787,40	0,60	€ 14.272,44
CZ1AQ04AD003	0,1300	200	acciaio	7,5000	in pressione	gravità	POSINO E MONTENERO	1960	1965			€ 10.322,12	0,60	€ 6.193,27
CZ1AQ04AD004	0,5190	80	acciaio	2,0000	in pressione	gravità	POSINO E MONTENERO	1960	1965			€ 16.888,73	0,60	€ 10.133,24
CZ1AQ04AD005	0,5280	80	acciaio	3,5000	in pressione	gravità	POSINO E MONTENERO	1960	1965			€ 17.181,60	0,60	€ 10.308,96
CZ1AQ04AD006	10,5080	250	acciaio	16,0000	in pressione	gravità	POSINO E MONTENERO	1960	1965			€ 1.039.513,39	0,60	€ 623.708,04
CZ1AQ04AD007	5,9360	150	acciaio	9,0000	in pressione	gravità	POSINO E MONTENERO	1960	1965			€ 355.423,33	0,60	€ 213.254,00
CZ1AQ04AD008	1,7000	100	acciaio	7,0000	in pressione	gravità	POSINO E MONTENERO	1960	1965			€ 68.596,53	0,60	€ 41.157,92
CZ1AQ04AD009	0,0650	125	acciaio	7,0000	P	gravità	POSINO E MONTENERO	1960	1965			€ 3.257,37	0,60	€ 1.954,42
CZ1AQ04AD010	0,3900	250	acciaio	20,0000	in pressione	sollevamento	POSINO E MONTENERO	1960	1965			€ 38.581,10	0,60	€ 23.148,66
CZ1AQ04AD011	0,0520	400	acciaio	10,0000	in pressione	gravità	POSINO E MONTENERO	1960	1965			€ 8.190,05	0,60	€ 4.914,03
CZ1AQ04AD012	0,0200	150	acciaio	10,0000	in pressione	sollevamento	POSINO E MONTENERO	1965	1970			€ 1.197,52	0,60	€ 718,51
CZ1AQ04AD013	0,1600	200	acciaio	7,0000	in pressione	gravità	POSINO E MONTENERO			1972		€ 12.704,14	0,60	€ 7.622,49
CZ1AQ04AD014	4,4370	250	acciaio	10,5000	in pressione	gravità	POSINO E MONTENERO	1990	1995			€ 438.934,20	0,60	€ 263.360,52
CZ1AQ04AD015	5,4750	250	acciaio	10,5000	in pressione	gravità	POSINO E MONTENERO	1990	1995			€ 541.619,29	0,60	€ 324.971,58
CZ1AQ04AD016	2,0220	100	acciaio	2,5000	in pressione	gravità	POSINO E MONTENERO	1990	1995			€ 81.589,52	0,60	€ 48.953,71

SINTESI ADDUTTRICI

CODICE	LUNGHEZZA (km)	DIAMETRO (mm)	MATERIALE	Portata (l/s)	Modalità trasporto	Funzionamento	12	Anno inizio costruzione	Anno fine costruzione	Anno entrata in esercizio		Costo a nuovo (€)	Fattore di riduzione (funzionalità)	Valore attuale (€)
CZ1AQ04AD017	0,1840	150	acciaio	2,5000	in pressione	gravità	POSINO E MONTENERO	1990	1995			€ 11.017,17	0,60	€ 6.610,30
CZ1AQ04AD018	0,6510	150	acciaio	4,0000	in pressione	gravità	POSINO E MONTENERO	1990	1995			€ 38.979,21	0,60	€ 23.387,53
CZ1AQ04AD019	0,3540	100	acciaio	2,0000	in pressione	gravità	POSINO E MONTENERO	1990	1995			€ 14.284,22	0,60	€ 8.570,53
CZ1AQ04AD020	1,5140	200	acciaio	3,5000	in pressione	gravità	POSINO E MONTENERO	1990	1995			€ 120.212,97	0,60	€ 72.127,78
CZ1AQ04AD021	0,6420	200	acciaio	1,5000	in pressione	gravità	POSINO E MONTENERO	1990	1995			€ 50.975,38	0,60	€ 30.585,23
CZ1AQ04AD022	0,9680	100	acciaio	1,5000	in pressione	gravità	POSINO E MONTENERO	1990	1995			€ 39.059,67	0,60	€ 23.435,80
CZ1AQ04AD023	2,3600	250	acciaio	36,0000	in pressione	gravità	POSINO E MONTENERO	1965	1970			€ 233.465,11	0,60	€ 140.079,07
CZ1AQ04AD024	11,9020	200	acciaio	32,0000	in pressione	gravità	POSINO E MONTENERO	1965	1970			€ 945.029,55	0,60	€ 567.017,73
CZ1AQ04AD025	3,9510	150	acciaio	32,0000	in pressione	gravità	POSINO E MONTENERO	1965	1970			€ 236.569,68	0,60	€ 141.941,81
CZ1AQ04AD026	0,5100	100	acciaio	5,0000	in pressione	gravità	POSINO E MONTENERO	1965	1970			€ 20.578,96	0,60	€ 12.347,38
CZ1AQ04AD027	2,8600	200	acciaio	27,0000	in pressione	gravità	POSINO E MONTENERO	1965	1975			€ 227.086,57	0,60	€ 136.251,94
CZ1AQ04AD028	2,1000	200	acciaio	25,0000	in pressione	gravità	POSINO E MONTENERO	1965	1975			€ 166.741,88	0,60	€ 100.045,13
CZ1AQ04AD029	0,3100	150	acciaio	25,0000	in pressione	gravità	POSINO E MONTENERO	1965	1975			€ 18.561,53	0,60	€ 11.136,92
CZ1AQ04AD030	0,6800	250	acciaio	2,0000	in pressione	gravità	POSINO E MONTENERO	1965	1975			€ 67.269,61	0,60	€ 40.361,77
CZ1AQ04AD031	0,3300	150	acciaio	8,0000	in pressione	gravità	POSINO E MONTENERO	1965	1975			€ 19.759,05	0,60	€ 11.855,43
CZ1AQ04AD032	1,3100	150	acciaio	7,0000	in pressione	gravità	POSINO E MONTENERO	1965	1975			€ 78.437,43	0,60	€ 47.062,46
CZ1AQ04AD033	2,1600	100	acciaio	7,0000	in pressione	gravità	POSINO E MONTENERO	1965	1975			€ 87.157,95	0,60	€ 52.294,77
CZ1AQ04AD034	1,2000	80	acciaio	7,0000	in pressione	gravità	POSINO E MONTENERO	1965	1975			€ 39.049,08	0,60	€ 23.429,45
CZ1AQ04AD035	1,5000	80	acciaio	2,0000	in pressione	gravità	POSINO E MONTENERO	1965	1975			€ 48.811,35	0,60	€ 29.286,81
CZ1AQ04AD036	1,2100	200	acciaio	10,0000	in pressione	gravità	POSINO E MONTENERO	1965	1975			€ 96.075,09	0,60	€ 57.645,06
CZ1AQ04AD037	1,3200	150	acciaio	10,0000	in pressione	gravità	POSINO E MONTENERO	1965	1975			€ 79.036,19	0,60	€ 47.421,71
CZ1AQ04AD038	0,6600	80	acciaio	10,0000	in pressione	gravità	POSINO E MONTENERO	1965	1975			€ 21.476,99	0,60	€ 12.886,20
CZ1AQ04AD039	1,6000	65	acciaio	0,5000	in pressione	gravità	POSINO E MONTENERO	1965	1975			€ 42.693,44	0,60	€ 25.616,06
CZ1AQ04AD040	0,4500	50	acciaio	0,5000	in pressione	gravità	POSINO E MONTENERO	1965	1975			€ 9.371,65	0,60	€ 5.622,99
CZ1AQ04AD041	1,1200	80	acciaio	9,5000	in pressione	gravità	POSINO E MONTENERO	1965	1975			€ 36.445,81	0,60	€ 21.867,48
CZ1AQ04AD042	0,4200	80	acciaio	2,0000	in pressione	gravità	POSINO E MONTENERO	1965	1975			€ 13.667,18	0,60	€ 8.200,31
CZ1AQ04AD043	1,7000	65	acciaio	2,0000	in pressione	gravità	POSINO E MONTENERO	1965	1975			€ 45.361,78	0,60	€ 27.217,07

SINTESI ADDUTTRICI

CODICE	LUNGHEZZA (km)	DIAMETRO (mm)	MATERIALE	Portata (l/s)	Modalità trasporto	Funzionamento	12	Anno inizio costruzione	Anno fine costruzione	Anno entrata in esercizio		Costo a nuovo (€)	Fattore di riduzione (funzionalità)	Valore attuale (€)
CZ1AQ04AD044	1,0300	80	acciaio	7,5000	in pressione	gravità	POSINO E MONTENERO	1965	1975			€ 33.517,13	0,60	€ 20.110,28
CZ1AQ04AD045	0,9000	80	acciaio	5,0000	in pressione	gravità	POSINO E MONTENERO	1965	1975			€ 29.286,81	0,60	€ 17.572,09
CZ1AQ04AD046	0,4800	50	acciaio	2,0000	in pressione	gravità	POSINO E MONTENERO	1965	1975			€ 9.996,43	0,60	€ 5.997,86
CZ1AQ04AD047	1,2300	50	acciaio	3,0000	in pressione	gravità	POSINO E MONTENERO	1965	1975			€ 25.615,86	0,60	€ 15.369,51
CZ1AQ04AD048	1,8500	50	acciaio	1,0000	in pressione	gravità	POSINO E MONTENERO	1965	1975			€ 38.527,92	0,60	€ 23.116,75
CZ1AQ04AD049	0,3180	100	acciaio	0,0000	in pressione	sollevamento	POSINO E MONTENERO	1990	1995			€ 12.831,59	0,60	€ 7.698,95
CZ1AQ04AD050	0,2920	100	acciaio	0,0000	in pressione	sollevamento	POSINO E MONTENERO	1990	1995			€ 11.782,46	0,60	€ 7.069,48
CZ1AQ04AD051	0,2850	100	acciaio	0,0000	in pressione	sollevamento	POSINO E MONTENERO	1990	1995			€ 11.500,01	0,60	€ 6.900,00
CZ1AQ04AD052	0,2840	100	acciaio	0,0000	P	sollevamento	POSINO E MONTENERO	1990	1995			€ 11.459,66	0,60	€ 6.875,79
CZ1AQ04AD053	1,4100	80	acciaio	7,0000	in pressione	gravità	POSINO E MONTENERO	1965	1975			€ 45.882,67	0,60	€ 27.529,60
CZ1AQ05AD001	0,2200	100	acciaio	9,0000	in pressione	sollevamento	SIMERI PASSANTE CORACE SANSINATO	1965	1970			€ 8.877,20	0,60	€ 5.326,32
CZ1AQ05AD002	2,5000	100	acciaio	3,0000	in pressione	sollevamento	SIMERI PASSANTE CORACE SANSINATO	1965	1970			€ 100.877,25	0,60	€ 60.526,35
CZ1AQ05AD003	2,0000	100	acciaio	12,0000	in pressione	sollevamento	SIMERI PASSANTE CORACE SANSINATO	1965	1970			€ 80.701,80	0,60	€ 48.421,08
CZ1AQ05AD004	1,5000	350	Ghisa	42,0000	in pressione	gravità	SIMERI PASSANTE CORACE SANSINATO	1970	1975			€ 206.963,85	0,60	€ 124.178,31
CZ1AQ05AD005	1,5770	200	acciaio	8,0000	in pressione	sollevamento	SIMERI PASSANTE CORACE SANSINATO	1965	1970			€ 125.215,22	0,60	€ 75.129,13
CZ1AQ05AD006	6,3040	200	acciaio	5,0000	in pressione	gravità	SIMERI PASSANTE CORACE SANSINATO	1965	1970			€ 500.543,27	0,60	€ 300.325,96
CZ1AQ05AD007	1,8370	200	acciaio	20,0000	in pressione	sollevamento	SIMERI PASSANTE CORACE SANSINATO	1965	1970			€ 145.859,45	0,60	€ 87.515,67
CZ1AQ05AD008	1,6000	80	acciaio	5,0000	in pressione	sollevamento	SIMERI PASSANTE CORACE SANSINATO	1970	1972			€ 52.065,44	0,60	€ 31.239,26
CZ1AQ05AD009	2,2800	200	acciaio	25,0000	in pressione	sollevamento	SIMERI PASSANTE CORACE SANSINATO	1965	1970			€ 181.034,05	0,60	€ 108.620,43
CZ1AQ05AD010	1,4000	125	acciaio	7,0000	in pressione	sollevamento	SIMERI PASSANTE CORACE SANSINATO	1970	1975			€ 70.158,76	0,60	€ 42.095,26
CZ1AQ05AD011	1,4500	200	acciaio	32,0000	in pressione	sollevamento	SIMERI PASSANTE CORACE SANSINATO	1965	1970			€ 115.131,31	0,60	€ 69.078,79

SINTESI ADDUTTRICI

CODICE	LUNGHEZZA (km)	DIAMETRO (mm)	MATERIALE	Portata (l/s)	Modalità trasporto	Funzionamento	12	Anno inizio costruzione	Anno fine costruzione	Anno entrata in esercizio		Costo a nuovo (€)	Fattore di riduzione (funzionalità)	Valore attuale (€)
CZ1AQ05AD012	1,2000	100	acciaio	10,0000	in pressione	gravità	SIMERI PASSANTE CORACE SANSINATO	1965	1970			€ 48.421,08	0,60	€ 29.052,65
CZ1AQ05AD013	0,3500	350	acciaio	0,0000	in pressione	sollevamento	SIMERI PASSANTE CORACE SANSINATO	1965	1970			€ 48.291,56	0,60	€ 28.974,94
CZ1AQ05AD014	3,4840	350	acciaio	0,0000	in pressione	sollevamento	SIMERI PASSANTE CORACE SANSINATO	1965	1970			€ 480.708,03	0,60	€ 288.424,82
CZ1AQ05AD015	0,7500	300	acciaio	50,5000	in pressione	gravità	SIMERI PASSANTE CORACE SANSINATO	1965	1975			€ 88.838,18	0,60	€ 53.302,91
CZ1AQ05AD016	0,5800	300	acciaio	7,5000	in pressione	gravità	SIMERI PASSANTE CORACE SANSINATO	1965	1970			€ 68.701,52	0,60	€ 41.220,91
CZ1AQ05AD017	0,7500	300	acciaio	3,5000	in pressione	gravità	SIMERI PASSANTE CORACE SANSINATO	1965	1970			€ 88.838,18	0,60	€ 53.302,91
CZ1AQ05AD018	4,0000	400	acciaio	66,0000	in pressione	gravità	SIMERI PASSANTE CORACE SANSINATO	1965	1970			€ 630.003,60	0,60	€ 378.002,16
CZ1AQ05AD019	0,0540	100	acciaio	11,0000	in pressione	gravità	SIMERI PASSANTE CORACE SANSINATO	1965	1970			€ 2.178,95	0,60	€ 1.307,37
CZ1AQ05AD020	0,8520	400	acciaio	100,0000	in pressione	gravità	SIMERI PASSANTE CORACE SANSINATO	1965	1970			€ 134.190,77	0,60	€ 80.514,46
CZ1AQ05AD021	1,2670	400	acciaio	217,0000	in pressione	sollevamento	SIMERI PASSANTE CORACE SANSINATO	1965	1970			€ 199.553,63	0,60	€ 119.732,18
CZ1AQ05AD022	2,5460	800	acciaio	470,0000	in pressione	sollevamento	SIMERI PASSANTE CORACE SANSINATO	1965	1970			€ 798.682,49	0,60	€ 479.209,50
CZ1AQ05AD023	11,5380	700	acciaio	470,0000	in pressione	sollevamento	SIMERI PASSANTE CORACE SANSINATO	1965	1970			€ 3.168.922,11	0,60	€ 1.901.353,27
CZ1AQ05AD024	0,8600	400	acciaio	115,0000	in pressione	sollevamento	SIMERI PASSANTE CORACE SANSINATO	1965	1970			€ 135.450,78	0,60	€ 81.270,47
CZ1AQ05AD025	0,8890	400	acciaio	115,0000	in pressione	gravità	SIMERI PASSANTE CORACE SANSINATO	1965	1970			€ 140.018,30	0,60	€ 84.010,98
CZ1AQ05AD026	0,5400	400	acciaio	103,0000	in pressione	gravità	SIMERI PASSANTE CORACE SANSINATO	1965	1970			€ 85.050,49	0,60	€ 51.030,29
CZ1AQ05AD027	1,4990	350	acciaio	87,0000	in pressione	gravità	SIMERI PASSANTE CORACE SANSINATO	1965	1970			€ 206.825,87	0,60	€ 124.095,52
CZ1AQ05AD028	0,4710	350	acciaio	87,0000	in pressione	gravità	SIMERI PASSANTE CORACE SANSINATO	1965	1970			€ 64.986,65	0,60	€ 38.991,99
CZ1AQ05AD029	0,7560	150	acciaio	0,0000	in pressione	gravità	SIMERI PASSANTE CORACE SANSINATO	1965	1970			€ 45.266,18	0,60	€ 27.159,71

SINTESI ADDUTTRICI

CODICE	LUNGHEZZA (km)	DIAMETRO (mm)	MATERIALE	Portata (l/s)	Modalità trasporto	Funzionamento	12	Anno inizio costruzione	Anno fine costruzione	Anno entrata in esercizio		Costo a nuovo (€)	Fattore di riduzione (funzionalità)	Valore attuale (€)
CZ1AQ05AD030	0,6890	100	acciaio	0,0000	in pressione	gravità	SIMERI PASSANTE CORACE SANSINATO	1965	1970			€ 27.801,77	0,60	€ 16.681,06
CZ1AQ05AD031	0,3080	150	acciaio	0,0000	in pressione	gravità	SIMERI PASSANTE CORACE SANSINATO	1965	1970			€ 18.441,78	0,60	€ 11.065,07
CZ1AQ05AD032	1,2090	500	acciaio	130,0000	in pressione	gravità	SIMERI PASSANTE CORACE SANSINATO	1965	1970			€ 237.630,04	0,60	€ 142.578,02
CZ1AQ05AD033	0,4900	400	acciaio	130,0000	in pressione	gravità	SIMERI PASSANTE CORACE SANSINATO	1965	1970			€ 77.175,44	0,60	€ 46.305,27
CZ1AQ05AD034	2,4710	400	acciaio	120,0000	in pressione	gravità	SIMERI PASSANTE CORACE SANSINATO	1965	1970			€ 389.184,72	0,60	€ 233.510,83
CZ1AQ05AD035	1,3570	400	acciaio	115,0000	in pressione	gravità	SIMERI PASSANTE CORACE SANSINATO	1965	1970			€ 213.728,72	0,60	€ 128.237,23
CZ1AQ05AD036	0,7500	400	acciaio	80,0000	in pressione	gravità	SIMERI PASSANTE CORACE SANSINATO	1965	1970			€ 118.125,68	0,60	€ 70.875,41
CZ1AQ05AD037	0,7320	400	acciaio	9,0000	in pressione	gravità	SIMERI PASSANTE CORACE SANSINATO	1965	1970			€ 115.290,66	0,60	€ 69.174,39
CZ1AQ05AD038	2,1000	300	acciaio	9,0000	in pressione	gravità	SIMERI PASSANTE CORACE SANSINATO	1965	1970			€ 248.746,88	0,60	€ 149.248,13
CZ1AQ05AD039	0,6800	100	acciaio	8,0000	in pressione	gravità	SIMERI PASSANTE CORACE SANSINATO	1965	1970			€ 27.438,61	0,60	€ 16.463,17
CZ1AQ05AD040	1,9900	350	acciaio	0,0000			SIMERI PASSANTE CORACE SANSINATO	1965	1970			€ 274.572,04	0,60	€ 164.743,23
CZ1AQ05AD041	0,5500	250	acciaio	28,0000	in pressione	gravità	SIMERI PASSANTE CORACE SANSINATO	1965	1970			€ 54.409,25	0,60	€ 32.645,55
CZ1AQ05AD042	0,0790	250	acciaio	19,0000	in pressione	sollevamento	SIMERI PASSANTE CORACE SANSINATO	1965	1970			€ 7.815,15	0,60	€ 4.689,09
CZ1AQ05AD043	0,6000	350	acciaio	19,0000	in pressione	sollevamento	SIMERI PASSANTE CORACE SANSINATO	1965	1970			€ 82.785,54	0,60	€ 49.671,33
CZ1AQ05AD044	0,6200	250	acciaio	29,0000	in pressione	sollevamento	SIMERI PASSANTE CORACE SANSINATO	1965	1970			€ 61.334,06	0,60	€ 36.800,44
CZ1AQ05AD045	2,1830	250	acciaio	47,0000	in pressione	sollevamento	SIMERI PASSANTE CORACE SANSINATO	1965	1970			€ 215.955,25	0,60	€ 129.573,15
CZ1AQ05AD046	1,5000	250	acciaio	8,5000	in pressione	sollevamento	SIMERI PASSANTE CORACE SANSINATO	1965	1970			€ 148.388,85	0,60	€ 89.033,31
CZ1AQ05AD047	0,7000	250	acciaio	38,0000	in pressione	sollevamento	SIMERI PASSANTE CORACE SANSINATO	1965	1970			€ 69.248,13	0,60	€ 41.548,88

SINTESI ADDUTTRICI

CODICE	LUNGHEZZA (km)	DIAMETRO (mm)	MATERIALE	Portata (l/s)	Modalità trasporto	Funzionamento	12	Anno inizio costruzione	Anno fine costruzione	Anno entrata in esercizio		Costo a nuovo (€)	Fattore di riduzione (funzionalità)	Valore attuale (€)
CZ1AQ05AD048	0,1850	400	acciaio	52,0000	in pressione	gravità	SIMERI PASSANTE CORACE SANSINATO	1965	1970			€ 29.137,67	0,60	€ 17.482,60
CZ1AQ05AD049	0,0870	350	acciaio	52,0000	in pressione	gravità	SIMERI PASSANTE CORACE SANSINATO	1965	1970			€ 12.003,90	0,60	€ 7.202,34
CZ1AQ05AD050	0,7330	300	acciaio	52,0000	in pressione	gravità	SIMERI PASSANTE CORACE SANSINATO	1965	1979			€ 86.824,51	0,60	€ 52.094,70
CZ1AQ05AD051	3,5640	350	acciaio	115,0000	in pressione	sollevamento	SIMERI PASSANTE CORACE SANSINATO	1980	1985			€ 491.746,09	0,60	€ 295.047,66
CZ1AQ05AD052	3,3270	125	acciaio	10,0000	in pressione	sollevamento	SIMERI PASSANTE CORACE SANSINATO	1980	1985			€ 166.727,28	0,60	€ 100.036,37
CZ1AQ05AD053	1,2200	100	acciaio	5,0000	in pressione	gravità	SIMERI PASSANTE CORACE SANSINATO	1980	1985			€ 49.228,10	0,60	€ 29.536,86
CZ1AQ05AD054	1,5520	100	acciaio	3,0000	in pressione	gravità	SIMERI PASSANTE CORACE SANSINATO	1980	1985			€ 62.624,60	0,60	€ 37.574,76
CZ1AQ05AD055	2,3690	80	acciaio	2,0000	in pressione	gravità	SIMERI PASSANTE CORACE SANSINATO	1980	1985			€ 77.089,39	0,60	€ 46.253,63
CZ1AQ05AD056	0,3700	600	acciaio	185,0000	in pressione	gravità	SIMERI PASSANTE CORACE SANSINATO	1980	1985			€ 87.172,33	0,60	€ 52.303,40
CZ1AQ05AD057	0,3500	200	acciaio	50,0000	in pressione	sollevamento	SIMERI PASSANTE CORACE SANSINATO	1980	1985			€ 27.790,31	0,60	€ 16.674,19
CZ1AQ05AD058	0,3000	150	acciaio	20,0000	in pressione	sollevamento	SIMERI PASSANTE CORACE SANSINATO	1980	1985			€ 17.962,77	0,60	€ 10.777,66
CZ1AQ05AD059	0,3800	200	acciaio	70,0000	in pressione	sollevamento	SIMERI PASSANTE CORACE SANSINATO	1980	1985			€ 30.172,34	0,60	€ 18.103,40
CZ1AQ05AD060	0,3300	200	acciaio	20,0000	in pressione	sollevamento	SIMERI PASSANTE CORACE SANSINATO	1980	1985			€ 26.202,30	0,60	€ 15.721,38
CZ1AQ05AD061	0,2800	150	acciaio	25,0000	in pressione	sollevamento	SIMERI PASSANTE CORACE SANSINATO	1980	1985			€ 16.765,25	0,60	€ 10.059,15
CZ1AQ05AD062	3,7000	250	acciaio	70,0000	in pressione	sollevamento	SIMERI PASSANTE CORACE SANSINATO	1980	1985			€ 366.025,83	0,60	€ 219.615,50
CZ1AQ05AD063	1,4500	250	acciaio	50,0000	in pressione	sollevamento	SIMERI PASSANTE CORACE SANSINATO	1980	1985			€ 143.442,56	0,60	€ 86.065,54
CZ1AQ05AD064	0,5000	50	acciaio	20,0000	in pressione	sollevamento	SIMERI PASSANTE CORACE SANSINATO	1980	1985			€ 10.412,95	0,60	€ 6.247,77
CZ1AQ05AD065	0,0650	100	acciaio	8,5000	in pressione	gravità	SIMERI PASSANTE CORACE SANSINATO	1965	1975			€ 2.622,81	0,60	€ 1.573,69

SINTESI ADDUTTRICI

CODICE	LUNGHEZZA (km)	DIAMETRO (mm)	MATERIALE	Portata (l/s)	Modalità trasporto	Funzionamento	12	Anno inizio costruzione	Anno fine costruzione	Anno entrata in esercizio		Costo a nuovo (€)	Fattore di riduzione (funzionalità)	Valore attuale (€)
CZ1AQ05AD066	1,9590	400	acciaio	117,0000	in pressione	gravità	SIMERI PASSANTE CORACE SANSINATO	1965	1975			€ 308.544,26	0,60	€ 185.126,56
CZ1AQ06AD001	0,1500	100	acciaio	8,0000	P	gravità	CATANO BARONE PER CARAFFA	1970	1975			€ 6.052,64	0,60	€ 3.631,58
CZ1AQ06AD002	0,5500	150	acciaio	4,0000	in pressione	sollevamento	CATANO BARONE PER CARAFFA	1970	1975			€ 32.931,75	0,60	€ 19.759,05
CZ1AQ06AD003	2,3500	125	acciaio	12,0000	in pressione	sollevamento	CATANO BARONE PER CARAFFA	1970	1975			€ 117.766,49	0,60	€ 70.659,89
CZ1AQ07AD001	1,1000	200	acciaio	5,0000	in pressione	gravità	LIMBE - MARICELLO	1975	1980			€ 87.340,99	0,60	€ 52.404,60
CZ1AQ07AD002	1,0350	200	acciaio	5,0000	in pressione	gravità	LIMBE - MARICELLO	1975	1980			€ 82.179,93	0,60	€ 49.307,96
CZ1AQ07AD003	1,3500	200	acciaio	10,0000	in pressione	gravità	LIMBE - MARICELLO	1975	1980			€ 107.191,22	0,60	€ 64.314,73
CZ1AQ07AD004	2,7740	250	acciaio	10,0000	in pressione	gravità	LIMBE - MARICELLO	1975	1980			€ 274.420,44	0,60	€ 164.652,26
CZ1AQ07AD005	4,0330	200	acciaio	10,0000	in pressione	gravità	LIMBE - MARICELLO	1975	1980			€ 320.223,83	0,60	€ 192.134,30
CZ1AQ07AD006	1,2410	200	acciaio	10,0000	in pressione	gravità	LIMBE - MARICELLO	1975	1980			€ 98.536,52	0,60	€ 59.121,91
CZ1AQ07AD007	2,4080	150	acciaio	10,0000	in pressione	sollevamento	LIMBE - MARICELLO	1990	1995			€ 144.181,17	0,60	€ 86.508,70
CZ1AQ07AD008	0,7000	150	acciaio	20,0000	in pressione	gravità	LIMBE - MARICELLO	1970	1975			€ 41.913,13	0,60	€ 25.147,88
CZ1AQ07AD009	0,5700	100	acciaio	0,0000			LIMBE - MARICELLO	1970	1975			€ 23.000,01	0,60	€ 13.800,01
CZ1AQ07AD010	5,0000	125	acciaio	5,0000	in pressione	sollevamento	LIMBE - MARICELLO	1975	1980			€ 250.567,00	0,60	€ 150.340,20
CZ1AQ07AD011	1,6300	175	acciaio	20,0000	in pressione	sollevamento	LIMBE - MARICELLO	1970	1975			€ 113.510,59	0,60	€ 68.106,36
CZ1AQ07AD012	1,7440	150	acciaio	5,0000	in pressione	sollevamento	LIMBE - MARICELLO	1990	1995			€ 104.423,57	0,60	€ 62.654,14
CZ1AQ07AD013	2,7600	100	acciaio	2,0000	in pressione	sollevamento	LIMBE - MARICELLO	1975	1980			€ 111.368,48	0,60	€ 66.821,09
CZ1AQ07AD014	1,9460	150	acciaio	25,0000	in pressione	gravità	LIMBE - MARICELLO	1975	1980			€ 116.518,50	0,60	€ 69.911,10
CZ1AQ08AD001	0,0500	600	acciaio	11,0000	in pressione	sollevamento	MAIORIZZINI-ANCINALE-DRAGO	1960	1965			€ 11.780,05	0,60	€ 7.068,03
CZ1AQ08AD002	0,0490	600	acciaio	53,0000	in pressione	sollevamento	MAIORIZZINI-ANCINALE-DRAGO	1960	1965			€ 11.544,44	0,60	€ 6.926,67
CZ1AQ08AD003	0,0850	600	acciaio	79,0000	in pressione	sollevamento	MAIORIZZINI-ANCINALE-DRAGO	1960	1965			€ 20.026,08	0,60	€ 12.015,65
CZ1AQ08AD004	0,0370	600	acciaio	110,0000	in pressione	sollevamento	MAIORIZZINI-ANCINALE-DRAGO	1960	1965			€ 8.717,23	0,60	€ 5.230,34
CZ1AQ08AD005	0,1000	250	acciaio	42,5000	in pressione	sollevamento	MAIORIZZINI-ANCINALE-DRAGO	1960	1965			€ 9.892,59	0,60	€ 5.935,55
CZ1AQ08AD006	0,1000	250	acciaio	33,0000	in pressione	sollevamento	MAIORIZZINI-ANCINALE-DRAGO	1960	1965			€ 9.892,59	0,60	€ 5.935,55
CZ1AQ08AD007	1,1500	250	acciaio	33,0000	in pressione	sollevamento	MAIORIZZINI-ANCINALE-DRAGO	1960	1965			€ 113.764,78	0,60	€ 68.258,87
CZ1AQ08AD008	2,4500	250	acciaio	55,0000	in pressione	sollevamento	MAIORIZZINI-ANCINALE-DRAGO	1960	1965			€ 242.368,46	0,60	€ 145.421,08
CZ1AQ08AD009	2,4500	200	acciaio	55,0000	in pressione	sollevamento	MAIORIZZINI-ANCINALE-DRAGO	1960	1965			€ 194.532,21	0,60	€ 116.719,33

SINTESI ADDUTTRICI

CODICE	LUNGHEZZA (km)	DIAMETRO (mm)	MATERIALE	Portata (l/s)	Modalità trasporto	Funzionamento	12	Anno inizio costruzione	Anno fine costruzione	Anno entrata in esercizio		Costo a nuovo (€)	Fattore di riduzione (funzionalità)	Valore attuale (€)
CZ1AQ08AD010	0,9800	200	acciaio	34,0000	in pressione	gravità	MAIORIZZINI-ANCINALE-DRAGO	1960	1965			€ 77.812,88	0,60	€ 46.687,73
CZ1AQ08AD011	3,0000	200	acciaio	55,0000	in pressione	gravità	MAIORIZZINI-ANCINALE-DRAGO	1960	1965			€ 238.202,70	0,60	€ 142.921,62
CZ1AQ08AD012	1,5000	100	acciaio	0,0000	in pressione	gravità	MAIORIZZINI-ANCINALE-DRAGO	1960	1965			€ 60.526,35	0,60	€ 36.315,81
CZ1AQ08AD013	0,5000	200	cemento amianto	55,0000	in pressione	gravità	MAIORIZZINI-ANCINALE-DRAGO	1960	1965			€ 39.700,45	0,60	€ 23.820,27
CZ1AQ08AD014	0,7800	80	acciaio	5,0000	P	gravità	MAIORIZZINI-ANCINALE-DRAGO	1960	1965			€ 25.381,90	0,60	€ 15.229,14
CZ1AQ08AD015	0,7800	60	acciaio	0,0000	in pressione	DA SOLLEVARE	MAIORIZZINI-ANCINALE-DRAGO	1960	1965			€ 19.290,10	0,60	€ 11.574,06
CZ1AQ08AD016	0,8000	80	acciaio	12,0000	in pressione	sollevamento	MAIORIZZINI-ANCINALE-DRAGO	1960	1965			€ 26.032,72	0,60	€ 15.619,63
CZ1AQ08AD017	1,6000	200	cemento amianto	50,0000	in pressione	gravità	MAIORIZZINI-ANCINALE-DRAGO	1960	1965			€ 127.041,44	0,60	€ 76.224,87
CZ1AQ08AD018	1,2500	100	acciaio	12,0000	in pressione	sollevamento	MAIORIZZINI-ANCINALE-DRAGO	1960	1965			€ 50.438,63	0,60	€ 30.263,18
CZ1AQ08AD019	0,8000	80	acciaio	5,0000	in pressione	gravità	MAIORIZZINI-ANCINALE-DRAGO	1960	1965			€ 26.032,72	0,60	€ 15.619,63
CZ1AQ08AD020	1,4000	200	cemento amianto	33,0000	in pressione	gravità	MAIORIZZINI-ANCINALE-DRAGO	1960	1965			€ 111.161,26	0,60	€ 66.696,75
CZ1AQ08AD021	1,2000	200	acciaio	21,0000	in pressione	gravità	MAIORIZZINI-ANCINALE-DRAGO	1960	1965			€ 95.281,08	0,60	€ 57.168,65
CZ1AQ08AD022	0,8000	80	acciaio	8,0000	in pressione	sollevamento	MAIORIZZINI-ANCINALE-DRAGO	1990	1995			€ 26.032,72	0,60	€ 15.619,63
CZ1AQ08AD023	0,4500	200	acciaio	14,0000	in pressione	gravità	MAIORIZZINI-ANCINALE-DRAGO	1960	1965			€ 35.730,40	0,60	€ 21.438,24
CZ1AQ08AD024	0,0500	150	acciaio	5,0000	in pressione	gravità	MAIORIZZINI-ANCINALE-DRAGO	1960	1965			€ 2.993,80	0,60	€ 1.796,28
CZ1AQ08AD025	1,6000	200	acciaio	0,0000			MAIORIZZINI-ANCINALE-DRAGO	1960	1965			€ 127.041,44	0,60	€ 76.224,87
CZ1AQ08AD026	0,0500	150	acciaio	5,0000	in pressione	gravità	MAIORIZZINI-ANCINALE-DRAGO	1960	1965			€ 2.993,80	0,60	€ 1.796,28
CZ1AQ08AD027	0,3840	150	acciaio	5,0000	in pressione	gravità	MAIORIZZINI-ANCINALE-DRAGO	1960	1965			€ 22.992,35	0,60	€ 13.795,41
CZ1AQ08AD028	0,3000	100	acciaio	5,0000	in pressione	gravità	MAIORIZZINI-ANCINALE-DRAGO	1960	1965			€ 12.105,27	0,60	€ 7.263,16
CZ1AQ08AD029	0,5700	80	acciaio	7,5000	in pressione	gravità	MAIORIZZINI-ANCINALE-DRAGO	1960	1965			€ 18.548,31	0,60	€ 11.128,99
CZ1AQ08AD030	2,8800	100	acciaio	7,5000	in pressione	gravità	MAIORIZZINI-ANCINALE-DRAGO	1960	1965			€ 116.210,60	0,60	€ 69.726,36
CZ1AQ08AD031	6,5500	150	acciaio	3,0000	in pressione	gravità	MAIORIZZINI-ANCINALE-DRAGO	1960	1965			€ 392.187,16	0,60	€ 235.312,29
CZ1AQ08AD032	0,3200	60	acciaio	1,0000	in pressione	sollevamento	MAIORIZZINI-ANCINALE-DRAGO	1960	1965			€ 7.913,89	0,60	€ 4.748,33
CZ1AQ08AD033	0,4800	125	acciaio	7,0000	in pressione	gravità	MAIORIZZINI-ANCINALE-DRAGO	1960	1965			€ 24.054,43	0,60	€ 14.432,66
CZ1AQ08AD034	1,0160	125	acciaio	0,5000	in pressione	gravità	MAIORIZZINI-ANCINALE-DRAGO	1960	1965			€ 50.915,22	0,60	€ 30.549,13
CZ1AQ08AD035	0,3800	100	acciaio	2,5000	in pressione	gravità	MAIORIZZINI-ANCINALE-DRAGO	1960	1965			€ 15.333,34	0,60	€ 9.200,01
CZ1AQ08AD036	3,2160	125	acciaio	20,0000	in pressione	sollevamento	MAIORIZZINI-ANCINALE-DRAGO	1960	1965			€ 161.164,70	0,60	€ 96.698,82

SINTESI ADDUTTRICI

CODICE	LUNGHEZZA (km)	DIAMETRO (mm)	MATERIALE	Portata (l/s)	Modalità trasporto	Funzionamento	12	Anno inizio costruzione	Anno fine costruzione	Anno entrata in esercizio		Costo a nuovo (€)	Fattore di riduzione (funzionalità)	Valore attuale (€)
CZ1AQ08AD037	0,2200	350	acciaio	42,0000	in pressione	sollevamento	MAIORIZZINI-ANCINALE-DRAGO	1960	1965			€ 30.354,70	0,60	€ 18.212,82
CZ1AQ08AD038	0,2000	300	acciaio	42,0000	in pressione	sollevamento	MAIORIZZINI-ANCINALE-DRAGO	1960	1965			€ 23.690,18	0,60	€ 14.214,11
CZ1AQ08AD039	4,2500	300	acciaio	42,0000	in pressione	sollevamento	MAIORIZZINI-ANCINALE-DRAGO	1960	1965			€ 503.416,33	0,60	€ 302.049,80
CZ1AQ08AD040	4,2500	300	cemento amianto	42,0000	in pressione	sollevamento	MAIORIZZINI-ANCINALE-DRAGO	1960	1965			€ 503.416,33	0,60	€ 302.049,80
CZ1AQ08AD041	0,1100	150	acciaio	7,0000	in pressione	sollevamento	MAIORIZZINI-ANCINALE-DRAGO	1960	1965			€ 6.586,35	0,60	€ 3.951,81
CZ1AQ08AD042	0,0300	150	acciaio	7,0000	in pressione	sollevamento	MAIORIZZINI-ANCINALE-DRAGO	1960	1965			€ 1.796,28	0,60	€ 1.077,77
CZ1AQ08AD043	3,9500	250	acciaio	37,0000	in pressione	sollevamento	MAIORIZZINI-ANCINALE-DRAGO	1960	1965			€ 390.757,31	0,60	€ 234.454,39
CZ1AQ08AD044	1,4910	250	acciaio	15,0000	in pressione	sollevamento	MAIORIZZINI-ANCINALE-DRAGO	1960	1965			€ 147.498,52	0,60	€ 88.499,11
CZ1AQ08AD045	0,2300	125	acciaio	3,0000	in pressione	sollevamento	MAIORIZZINI-ANCINALE-DRAGO	1960	1965			€ 11.526,08	0,60	€ 6.915,65
CZ1AQ08AD046	0,6000	200	acciaio	5,0000	in pressione	gravità	MAIORIZZINI-ANCINALE-DRAGO	1960	1965			€ 47.640,54	0,60	€ 28.584,33
CZ1AQ08AD047	1,5000	200	acciaio	11,0000	in pressione	sollevamento	MAIORIZZINI-ANCINALE-DRAGO	1960	1965			€ 119.101,35	0,60	€ 71.460,81
CZ1AQ08AD048	0,5000	200	acciaio	19,0000	in pressione	sollevamento	MAIORIZZINI-ANCINALE-DRAGO	1960	1965			€ 39.700,45	0,60	€ 23.820,27
CZ1AQ08AD049	2,6000	150	acciaio	18,0000	in pressione	sollevamento	MAIORIZZINI-ANCINALE-DRAGO	1960	1965			€ 155.677,33	0,60	€ 93.406,40
CZ1AQ08AD050	1,7000	150	acciaio	3,0000	in pressione	sollevamento	MAIORIZZINI-ANCINALE-DRAGO	1960	1965			€ 101.789,03	0,60	€ 61.073,42
CZ1AQ08AD051	0,5000	200	acciaio	3,0000	in pressione	gravità	MAIORIZZINI-ANCINALE-DRAGO	1960	1965			€ 39.700,45	0,60	€ 23.820,27
CZ1AQ08AD052	3,0000	200	acciaio	5,0000	in pressione	gravità	MAIORIZZINI-ANCINALE-DRAGO	1960	1965			€ 238.202,70	0,60	€ 142.921,62
CZ1AQ08AD053	0,3000	200	acciaio	30,0000	in pressione	gravità	MAIORIZZINI-ANCINALE-DRAGO	1960	1965			€ 23.820,27	0,60	€ 14.292,16
CZ1AQ08AD054	0,8000	250	acciaio	30,0000	P	gravità	MAIORIZZINI-ANCINALE-DRAGO	1960	1965			€ 79.140,72	0,60	€ 47.484,43
CZ1AQ08AD055	0,2500	150	acciaio	8,0000	in pressione	sollevamento	MAIORIZZINI-ANCINALE-DRAGO	1960	1965			€ 14.968,98	0,60	€ 8.981,39
CZ1AQ08AD056	0,6700	80	acciaio	3,0000	in pressione	gravità	MAIORIZZINI-ANCINALE-DRAGO	1960	1965			€ 21.802,40	0,60	€ 13.081,44
CZ1AQ08AD057	1,8600	100	acciaio	3,0000	in pressione	gravità	MAIORIZZINI-ANCINALE-DRAGO	1960	1965			€ 75.052,67	0,60	€ 45.031,60
CZ1AQ09AD001	0,0100	80	acciaio	1,0000	in pressione	gravità	MARMORO GIARDINELLI - SCIOLLE	1965	1970			€ 325,41	0,60	€ 195,25
CZ1AQ09AD002	0,4000	80	acciaio	2,0000	P	gravità	MARMORO GIARDINELLI - SCIOLLE	1965	1970			€ 13.016,36	0,60	€ 7.809,82
CZ1AQ09AD003	0,5000	80	acciaio	4,0000	in pressione	gravità	MARMORO GIARDINELLI - SCIOLLE	1965	1970			€ 16.270,45	0,60	€ 9.762,27
CZ1AQ09AD004	0,3000	100	acciaio	7,0000	P	gravità	MARMORO GIARDINELLI - SCIOLLE	1965	1970			€ 12.105,27	0,60	€ 7.263,16

SINTESI ADDUTTRICI

CODICE	LUNGHEZZA (km)	DIAMETRO (mm)	MATERIALE	Portata (l/s)	Modalità trasporto	Funzionamento	12	Anno inizio costruzione	Anno fine costruzione	Anno entrata in esercizio		Costo a nuovo (€)	Fattore di riduzione (funzionalità)	Valore attuale (€)
CZ1AQ09AD005	0,0500	150	acciaio	11,0000	in pressione	gravità	MARMORO GIARDINELLI - SCIOLLE	1965	1970			€ 2.993,80	0,60	€ 1.796,28
CZ1AQ09AD006	0,6000	150	acciaio	12,0000	in pressione	gravità	MARMORO GIARDINELLI - SCIOLLE	1965	1970			€ 35.925,54	0,60	€ 21.555,32
CZ1AQ09AD007	0,4000	200	acciaio	25,0000	in pressione	gravità	MARMORO GIARDINELLI - SCIOLLE	1965	1970			€ 31.760,36	0,60	€ 19.056,22
CZ1AQ09AD008	0,0300	200	acciaio	28,0000	in pressione	gravità	MARMORO GIARDINELLI - SCIOLLE	1965	1970			€ 2.382,03	0,60	€ 1.429,22
CZ1AQ09AD009	0,0800	100	acciaio	7,0000	in pressione	gravità	MARMORO GIARDINELLI - SCIOLLE	1965	1970			€ 3.228,07	0,60	€ 1.936,84
CZ1AQ09AD010	0,0250	100	acciaio	3,5000	in pressione	gravità	MARMORO GIARDINELLI - SCIOLLE	1965	1970			€ 1.008,77	0,60	€ 605,26
CZ1AQ09AD011	0,1000	100	acciaio	6,5000	in pressione	gravità	MARMORO GIARDINELLI - SCIOLLE	1965	1979			€ 4.035,09	0,60	€ 2.421,05
CZ1AQ09AD012	0,3500	200	acciaio	40,5000	in pressione	gravità	MARMORO GIARDINELLI - SCIOLLE	1965	1970			€ 27.790,31	0,60	€ 16.674,19
CZ1AQ09AD013	2,6500	250	acciaio	31,0000	in pressione	sollevamento	MARMORO GIARDINELLI - SCIOLLE	1965	1970			€ 262.153,64	0,60	€ 157.292,19
CZ1AQ09AD014	2,6500	250	acciaio	16,5000	in pressione	sollevamento	MARMORO GIARDINELLI - SCIOLLE	1965	1970			€ 262.153,64	0,60	€ 157.292,19
CZ1AQ09AD015	0,8600	200	acciaio	15,5000	in pressione	sollevamento	MARMORO GIARDINELLI - SCIOLLE	1965	1970			€ 68.284,78	0,60	€ 40.970,87
CZ1AQ09AD016	2,3000	200	acciaio	15,5000	in pressione	gravità	MARMORO GIARDINELLI - SCIOLLE	1965	1970			€ 182.622,07	0,60	€ 109.573,24
CZ1AQ09AD017	3,5510	200	acciaio	15,0000	in pressione	gravità	MARMORO GIARDINELLI - SCIOLLE	1965	1970			€ 281.952,61	0,60	€ 169.171,56
CZ1AQ09AD018	0,8220	100	acciaio	3,0000	in pressione	sollevamento	MARMORO GIARDINELLI - SCIOLLE	1965	1970			€ 33.168,44	0,60	€ 19.901,06
CZ1AQ09AD019	2,7340	150	acciaio	6,0000	in pressione	sollevamento	MARMORO GIARDINELLI - SCIOLLE	1965	1970			€ 163.700,71	0,60	€ 98.220,43
CZ1AQ09AD020	1,1000	3	acciaio	3,0000	in pressione	sollevamento	MARMORO GIARDINELLI - SCIOLLE	1965	1970			€ 2.719,64	0,60	€ 1.631,78
CZ1AQ09AD021	0,6000	80	acciaio	5,0000	in pressione	gravità	MARMORO GIARDINELLI - SCIOLLE	1965	1970			€ 19.524,54	0,60	€ 11.714,72
CZ1AQ09AD022	2,5060	100	acciaio	5,0000	in pressione	gravità	MARMORO GIARDINELLI - SCIOLLE	1965	1970			€ 101.119,36	0,60	€ 60.671,61

SINTESI ADDUTTRICI

CODICE	LUNGHEZZA (km)	DIAMETRO (mm)	MATERIALE	Portata (l/s)	Modalità trasporto	Funzionamento	12	Anno inizio costruzione	Anno fine costruzione	Anno entrata in esercizio		Costo a nuovo (€)	Fattore di riduzione (funzionalità)	Valore attuale (€)
CZ1AQ09AD023	2,8500	250	acciaio	19,5000	in pressione	sollevamento	MARMORO GIARDINELLI - SCIOLLE	1965	1970			€ 281.938,81	0,60	€ 169.163,28
CZ1AQ09AD024	0,3700	200	acciaio	19,0000	in pressione	gravità	MARMORO GIARDINELLI - SCIOLLE	1965	1970			€ 29.378,33	0,60	€ 17.627,00
CZ1AQ09AD025	3,9500	100	acciaio	0,5000	in pressione	gravità	MARMORO GIARDINELLI - SCIOLLE	1965	1970			€ 159.386,06	0,60	€ 95.631,63
CZ1AQ09AD026	3,3000	200	acciaio	10,0000	in pressione	sollevamento	MARMORO GIARDINELLI - SCIOLLE			1999		€ 262.022,97	0,60	€ 157.213,78
CZ1AQ10AD001	0,3700	60	acciaio	2,0000	in pressione	gravità	PONTIERI PER VALLEFIORITA	1965	1970			€ 9.150,43	0,60	€ 5.490,26
CZ1AQ10AD002	0,4600	80	acciaio	2,0000	in pressione	gravità	PONTIERI PER VALLEFIORITA	1965	1970			€ 14.968,81	0,60	€ 8.981,29
CZ1AQ10AD003	0,9150	60	acciaio	2,5000	P	gravità	PONTIERI PER VALLEFIORITA	1965	1970			€ 22.628,77	0,60	€ 13.577,26
CZ1AQ10AD004	0,6300	125	acciaio	4,5000	in pressione	gravità	PONTIERI PER VALLEFIORITA	1965	1970			€ 31.571,44	0,60	€ 18.942,87
CZ1AQ10AD005	0,7700	80	acciaio	4,5000	in pressione	gravità	PONTIERI PER VALLEFIORITA	1965	1970			€ 25.056,49	0,60	€ 15.033,90
CZ1AQ10AD006	1,0660	80	acciaio	4,5000	in pressione	gravità	PONTIERI PER VALLEFIORITA	1965	1970			€ 34.688,60	0,60	€ 20.813,16
CZ1AQ11AD001	1,6500	125	acciaio	5,5000	in pressione	gravità	CHIARAVALLE ED UNITI	1960	1965			€ 82.687,11	0,60	€ 49.612,27
CZ1AQ11AD002	1,6400	100	acciaio	3,5000	in pressione	gravità	CHIARAVALLE ED UNITI	1960	1965			€ 66.175,48	0,60	€ 39.705,29
CZ1AQ11AD003	2,6600	125	acciaio	3,5000	in pressione	gravità	CHIARAVALLE ED UNITI	1960	1965			€ 133.301,65	0,60	€ 79.980,99
CZ1AQ11AD004	0,4800	80	acciaio	3,5000	in pressione	gravità	CHIARAVALLE ED UNITI	1960	1965			€ 15.619,63	0,60	€ 9.371,78
CZ1AQ11AD005	4,3000	150	acciaio	1,0000	in pressione	gravità	CHIARAVALLE ED UNITI	1960	1965			€ 257.466,38	0,60	€ 154.479,83
CZ1AQ11AD006	1,2000	80	acciaio	3,0000	in pressione	sollevamento	CHIARAVALLE ED UNITI	1960	1965			€ 39.049,08	0,60	€ 23.429,45
CZ1AQ11AD007	1,9160	150	acciaio	0,0000			CHIARAVALLE ED UNITI	1960	1965			€ 114.722,22	0,60	€ 68.833,33
CZ1AQ11AD008	1,2000	50	acciaio	2,0000	in pressione	gravità	CHIARAVALLE ED UNITI	1960	1965			€ 24.991,08	0,60	€ 14.994,65
CZ1AQ11AD009	1,2260	150	acciaio	2,0000	in pressione	gravità	CHIARAVALLE ED UNITI	1970	1975			€ 73.407,85	0,60	€ 44.044,71
CZ1AQ11AD010	1,3100	175	acciaio	2,0000	in pressione	gravità	CHIARAVALLE ED UNITI	1970	1975			€ 91.226,30	0,60	€ 54.735,78
CZ1AQ11AD011	1,3340	100	acciaio	10,0000	in pressione	sollevamento	CHIARAVALLE ED UNITI	1970	1975			€ 53.828,10	0,60	€ 32.296,86
CZ1AQ11AD012	0,9200	125	acciaio	10,0000	in pressione	sollevamento	CHIARAVALLE ED UNITI	1970	1975			€ 46.104,33	0,60	€ 27.662,60
CZ1AQ11AD013	0,4740	80	acciaio	10,0000	in pressione	sollevamento	CHIARAVALLE ED UNITI	1970	1975			€ 15.424,39	0,60	€ 9.254,63
CZ1AQ11AD014	1,6400	150	acciaio	17,0000	in pressione	sollevamento	CHIARAVALLE ED UNITI	1970	1975			€ 98.196,48	0,60	€ 58.917,89
CZ1AQ11AD015	1,4000	100	acciaio	0,0000			CHIARAVALLE ED UNITI	1960	1965			€ 56.491,26	0,60	€ 33.894,76

SINTESI ADDUTTRICI

CODICE	LUNGHEZZA (km)	DIAMETRO (mm)	MATERIALE	Portata (l/s)	Modalità trasporto	Funzionamento	12	Anno inizio costruzione	Anno fine costruzione	Anno entrata in esercizio		Costo a nuovo (€)	Fattore di riduzione (funzionalità)	Valore attuale (€)
CZ1AQ11AD016	0,9200	100	acciaio	3,0000	in pressione	sollevamento	CHIARAVALLE ED UNITI	1960	1965			€ 37.122,83	0,60	€ 22.273,70
CZ1AQ11AD017	0,9800	80	acciaio	4,0000	in pressione	gravità	CHIARAVALLE ED UNITI	1970	1975			€ 31.890,08	0,60	€ 19.134,05
CZ1AQ11AD018	0,9500	60	acciaio	4,0000	in pressione	gravità	CHIARAVALLE ED UNITI	1970	1975			€ 23.494,35	0,60	€ 14.096,61
CZ1AQ12AD001	0,8000	80	acciaio	1,0000	in pressione	gravità	POZZI PETRIZZI E MONACELLI	1965	1970			€ 26.032,72	0,60	€ 15.619,63
CZ1AQ12AD002	0,5000	100	acciaio	2,0000	in pressione	gravità	POZZI PETRIZZI E MONACELLI	1965	1970			€ 20.175,45	0,60	€ 12.105,27
CZ1AQ12AD003	0,6000	125	acciaio	9,0000	in pressione	gravità	POZZI PETRIZZI E MONACELLI	1965	1970			€ 30.068,04	0,60	€ 18.040,82
CZ1AQ12AD004	0,7500	150	acciaio	7,5000	in pressione	gravità	POZZI PETRIZZI E MONACELLI	1965	1970			€ 44.906,93	0,60	€ 26.944,16
CZ1AQ12AD005	4,3350	200	acciaio	7,5000	in pressione	gravità	POZZI PETRIZZI E MONACELLI	1965	1970			€ 344.202,90	0,60	€ 206.521,74
CZ1AQ12AD006	0,2800	100	acciaio	4,0000	in pressione	gravità	POZZI PETRIZZI E MONACELLI	1965	1970			€ 11.298,25	0,60	€ 6.778,95
CZ1AQ12AD007	0,7830	150	acciaio	3,5000	in pressione	gravità	POZZI PETRIZZI E MONACELLI	1965	1970			€ 46.882,83	0,60	€ 28.129,70
CZ1AQ12AD008	1,9000	125	acciaio	3,5000	in pressione	gravità	POZZI PETRIZZI E MONACELLI	1965	1970			€ 95.215,46	0,60	€ 57.129,28
CZ1AQ12AD009	0,9800	100	acciaio	3,5000	in pressione	gravità	POZZI PETRIZZI E MONACELLI	1965	1970			€ 39.543,88	0,60	€ 23.726,33
CZ1AQ12AD010	0,9900	100	acciaio	0,5000	in pressione	gravità	POZZI PETRIZZI E MONACELLI	1965	1970			€ 39.947,39	0,60	€ 23.968,43
CZ1AQ12AD011	2,4720	150	acciaio	0,5000	in pressione	gravità	POZZI PETRIZZI E MONACELLI	1965	1970			€ 148.013,22	0,60	€ 88.807,93
CZ1AQ12AD012	0,7830	150	acciaio	1,5000	in pressione	gravità	POZZI PETRIZZI E MONACELLI	1965	1970			€ 46.882,83	0,60	€ 28.129,70
CZ1AQ12AD013	0,4680	60	acciaio	1,5000	in pressione	gravità	POZZI PETRIZZI E MONACELLI	1965	1970			€ 11.574,06	0,60	€ 6.944,44
CZ1AQ12AD014	0,6470	80	acciaio	1,5000	in pressione	gravità	POZZI PETRIZZI E MONACELLI	1965	1970			€ 21.053,96	0,60	€ 12.632,38
CZ1AQ12AD015	0,0150	80	acciaio	1,5000	in pressione	sollevamento	POZZI PETRIZZI E MONACELLI	1991	1993			€ 488,11	0,60	€ 292,87
CZ1AQ12AD016	1,3500	200	acciaio	0,0000			POZZI PETRIZZI E MONACELLI	1965	1970			€ 107.191,22	0,60	€ 64.314,73
CZ1AQ12AD017	3,5300	200	acciaio	0,0000			POZZI PETRIZZI E MONACELLI	1965	1970			€ 280.285,17	0,60	€ 168.171,10
CZ1AQ12AD018	0,0800	32	PEAD	0,0000	in pressione	sollevamento	POZZI PETRIZZI E MONACELLI	1998	1999			€ 1.103,75	0,60	€ 662,25
CZ1AQ12AD019	0,0500	32	PEAD	3,0000	in pressione	sollevamento	POZZI PETRIZZI E MONACELLI	1999	1999			€ 689,85	0,60	€ 413,91
CZ1AQ12AD020	0,0500	32	PEAD	3,0000	in pressione	sollevamento	POZZI PETRIZZI E MONACELLI	2000	1999			€ 689,85	0,60	€ 413,91
CZ1AQ12AD021	0,1000	32	PEAD	0,0000	in pressione	sollevamento	POZZI PETRIZZI E MONACELLI	2001	1999			€ 1.379,69	0,60	€ 827,81
CZ1AQ12AD022	0,1000	100	acciaio	1,0000	in pressione	gravità	POZZI PETRIZZI E MONACELLI	1965	1970			€ 4.035,09	0,60	€ 2.421,05
CZ1AQ12AD023	0,1150	32	PEAD	0,0000			POZZI PETRIZZI E MONACELLI	1998	1999			€ 1.586,64	0,60	€ 951,99
CZ1AQ12AD024	0,1300	32	PEAD	0,0000			POZZI PETRIZZI E MONACELLI	1999	1999			€ 1.793,60	0,60	€ 1.076,16

SINTESI ADDUTTRICI

CODICE	LUNGHEZZA (km)	DIAMETRO (mm)	MATERIALE	Portata (l/s)	Modalità trasporto	Funzionamento	12	Anno inizio costruzione	Anno fine costruzione	Anno entrata in esercizio		Costo a nuovo (€)	Fattore di riduzione (funzionalità)	Valore attuale (€)
CZ1AQ12AD025	0,9200	125	acciaio	0,0000			POZZI PETRIZZI E MONACELLI	1965	1970			€ 46.104,33	0,60	€ 27.662,60
CZ1AQ12AD026	0,9200	200	acciaio	13,0000	in pressione	gravità	POZZI PETRIZZI E MONACELLI	1965	1970			€ 73.048,83	0,60	€ 43.829,30
CZ1AQ12AD027	0,7000	125	acciaio	4,0000	in pressione	sollevamento	POZZI PETRIZZI E MONACELLI	1965	1970			€ 35.079,38	0,60	€ 21.047,63
CZ1AQ12AD028	1,6200	125	acciaio	8,0000	in pressione	gravità	POZZI PETRIZZI E MONACELLI	1965	1970			€ 81.183,71	0,60	€ 48.710,22
CZ1AQ12AD029	0,9370	150	acciaio	7,0000	in pressione	gravità	POZZI PETRIZZI E MONACELLI	1965	1970			€ 56.103,72	0,60	€ 33.662,23
CZ1AQ12AD030	2,4500	100	acciaio	7,0000	in pressione	gravità	POZZI PETRIZZI E MONACELLI	1965	1970			€ 98.859,71	0,60	€ 59.315,82
CZ1AQ13AD001	1,4060	80	acciaio	15,0000	in pressione	gravità	ALACO IONICO E MONANO-S.ANTONIO-CICERONE	1974	1976			€ 45.752,51	0,60	€ 27.451,50
CZ1AQ13AD002	2,0880	100	acciaio	15,0000	in pressione	gravità	ALACO IONICO E MONANO-S.ANTONIO-CICERONE	1974	1976			€ 84.252,68	0,60	€ 50.551,61
CZ1AQ13AD003	1,4490	150	acciaio	18,0000	in pressione	gravità	ALACO IONICO E MONANO-S.ANTONIO-CICERONE	1974	1976			€ 86.760,18	0,60	€ 52.056,11
CZ1AQ13AD004	1,5250	200	acciaio	18,0000	in pressione	gravità	ALACO IONICO E MONANO-S.ANTONIO-CICERONE	1974	1976			€ 121.086,37	0,60	€ 72.651,82
CZ1AQ13AD005	4,2370	200	acciaio	21,0000	in pressione	gravità	ALACO IONICO E MONANO-S.ANTONIO-CICERONE	1974	1976			€ 336.421,61	0,60	€ 201.852,97
CZ1AQ13AD006	1,4760	150	acciaio	21,0000	in pressione	gravità	ALACO IONICO E MONANO-S.ANTONIO-CICERONE	1974	1976			€ 88.376,83	0,60	€ 53.026,10
CZ1AQ13AD007	0,8890	125	acciaio	7,0000	in pressione	gravità	ALACO IONICO E MONANO-S.ANTONIO-CICERONE	1974	1976			€ 44.550,81	0,60	€ 26.730,49
CZ1AQ13AD008	1,9970	125	acciaio	5,5000	in pressione	gravità	ALACO IONICO E MONANO-S.ANTONIO-CICERONE	1974	1976			€ 100.076,46	0,60	€ 60.045,88
CZ1AQ13AD009	0,8390	80	acciaio	5,5000	in pressione	gravità	ALACO IONICO E MONANO-S.ANTONIO-CICERONE	1974	1976			€ 27.301,81	0,60	€ 16.381,09
CZ1AQ13AD010	1,7070	80	acciaio	4,0000	in pressione	gravità	ALACO IONICO E MONANO-S.ANTONIO-CICERONE	1974	1976			€ 55.547,32	0,60	€ 33.328,39

SINTESI ADDUTTRICI

CODICE	LUNGHEZZA (km)	DIAMETRO (mm)	MATERIALE	Portata (l/s)	Modalità trasporto	Funzionamento	12	Anno inizio costruzione	Anno fine costruzione	Anno entrata in esercizio		Costo a nuovo (€)	Fattore di riduzione (funzionalità)	Valore attuale (€)
CZ1AQ13AD011	3,6870	400	acciaio	30,0000	in pressione	gravità	ALACO IONICO E MONANO-S.ANTONIO-CICERONE	1974	1976			€ 580.705,82	0,60	€ 348.423,49
CZ1AQ13AD012	2,2100	600	acciaio	30,0000	in pressione	gravità	ALACO IONICO E MONANO-S.ANTONIO-CICERONE	1974	1976			€ 520.678,00	0,60	€ 312.406,80
CZ1AQ13AD013	3,3000	125	acciaio	0,0000			ALACO IONICO E MONANO-S.ANTONIO-CICERONE	1974	1976			€ 165.374,22	0,60	€ 99.224,53
CZ1AQ13AD014	0,5970	100	acciaio	0,0000			ALACO IONICO E MONANO-S.ANTONIO-CICERONE	1974	1976			€ 24.089,49	0,60	€ 14.453,69
CZ1AQ13AD015	1,9830	125	acciaio	0,0000			ALACO IONICO E MONANO-S.ANTONIO-CICERONE	1974	1976			€ 99.374,87	0,60	€ 59.624,92
CZ1AQ13AD016	0,8750	80	acciaio	0,0000			ALACO IONICO E MONANO-S.ANTONIO-CICERONE	1974	1976			€ 28.473,29	0,60	€ 17.083,97
CZ1AQ13AD017	2,5020	80	acciaio	3,0000	in pressione	gravità	ALACO IONICO E MONANO-S.ANTONIO-CICERONE	1974	1976			€ 81.417,33	0,60	€ 48.850,40
CZ1AQ13AD018	0,2830	60	acciaio	3,0000	in pressione	gravità	ALACO IONICO E MONANO-S.ANTONIO-CICERONE	1974	1976			€ 6.998,84	0,60	€ 4.199,31
CZ1AQ13AD019	3,8750	80	acciaio	3,0000	in pressione	gravità	ALACO IONICO E MONANO-S.ANTONIO-CICERONE	1974	1976			€ 126.095,99	0,60	€ 75.657,59
CZ1AQ13AD020	4,3000	150	acciaio	2,0000	in pressione	gravità	ALACO IONICO E MONANO-S.ANTONIO-CICERONE	1974	1976			€ 257.466,38	0,60	€ 154.479,83
CZ1AQ13AD021	0,4530	80	acciaio	0,0000			ALACO IONICO E MONANO-S.ANTONIO-CICERONE	1974	1976			€ 14.741,03	0,60	€ 8.844,62
CZ1AQ13AD022	3,3130	150	acciaio	2,0000	in pressione	gravità	ALACO IONICO E MONANO-S.ANTONIO-CICERONE	1974	1976			€ 198.368,85	0,60	€ 119.021,31
CZ1AQ13AD023	5,2000	150	acciaio	3,5000	in pressione	gravità	ALACO IONICO E MONANO-S.ANTONIO-CICERONE	1974	1976			€ 311.354,67	0,60	€ 186.812,80

SINTESI ADDUTTRICI

CODICE	LUNGHEZZA (km)	DIAMETRO (mm)	MATERIALE	Portata (l/s)	Modalità trasporto	Funzionamento	12	Anno inizio costruzione	Anno fine costruzione	Anno entrata in esercizio		Costo a nuovo (€)	Fattore di riduzione (funzionalità)	Valore attuale (€)
CZ1AQ13AD024	1,5000	150	acciaio	1,5000	in pressione	gravità	ALACO IONICO E MONANO-S.ANTONIO-CICERONE	1993	1995			€ 89.813,85	0,60	€ 53.888,31
CZ1AQ13AD025	3,5000	100	acciaio	5,5000	in pressione	gravità	ALACO IONICO E MONANO-S.ANTONIO-CICERONE	1974	1976			€ 141.228,15	0,60	€ 84.736,89
CZ1AQ13AD026	0,4740	80	acciaio	24,0000	in pressione	sollevamento	ALACO IONICO E MONANO-S.ANTONIO-CICERONE	1973	1976			€ 15.424,39	0,60	€ 9.254,63
CZ1AQ13AD027	4,5880	125	acciaio	24,0000	in pressione	sollevamento	ALACO IONICO E MONANO-S.ANTONIO-CICERONE	1973	1976			€ 229.920,27	0,60	€ 137.952,16
CZ1AQ13AD028	1,1730	125	acciaio	24,0000	in pressione	sollevamento	ALACO IONICO E MONANO-S.ANTONIO-CICERONE	1974	1976			€ 58.783,02	0,60	€ 35.269,81
CZ1AQ13AD029	3,1780	150	acciaio	18,0000	in pressione	sollevamento	ALACO IONICO E MONANO-S.ANTONIO-CICERONE	1974	1976			€ 190.285,61	0,60	€ 114.171,37
CZ1AQ13AD030	3,1700	150	acciaio	18,0000	in pressione	gravità	ALACO IONICO E MONANO-S.ANTONIO-CICERONE	1974	1976			€ 189.806,61	0,60	€ 113.883,96
CZ1AQ13AD031	0,2000	200	acciaio	18,0000	in pressione	gravità	ALACO IONICO E MONANO-S.ANTONIO-CICERONE	1974	1976			€ 15.880,18	0,60	€ 9.528,11
CZ1AQ13AD032	1,0060	200	acciaio	0,0000			ALACO IONICO E MONANO-S.ANTONIO-CICERONE	1974	1976			€ 79.877,31	0,60	€ 47.926,39
CZ1AQ13AD033	3,5970	200	cemento amianto	0,0000			ALACO IONICO E MONANO-S.ANTONIO-CICERONE	1974	1976			€ 285.605,03	0,60	€ 171.363,02
CZ1AQ13AD034	1,1370	150	acciaio	0,0000			ALACO IONICO E MONANO-S.ANTONIO-CICERONE	1974	1976			€ 68.078,90	0,60	€ 40.847,34
CZ1AQ13AD035	0,6980	150	acciaio	0,0000			ALACO IONICO E MONANO-S.ANTONIO-CICERONE	1974	1976			€ 41.793,38	0,60	€ 25.076,03
CZ1AQ13AD036	2,5460	150	cemento amianto	0,0000			ALACO IONICO E MONANO-S.ANTONIO-CICERONE	1974	1976			€ 152.444,04	0,60	€ 91.466,42

SINTESI ADDUTTRICI

CODICE	LUNGHEZZA (km)	DIAMETRO (mm)	MATERIALE	Portata (l/s)	Modalità trasporto	Funzionamento	12	Anno inizio costruzione	Anno fine costruzione	Anno entrata in esercizio		Costo a nuovo (€)	Fattore di riduzione (funzionalità)	Valore attuale (€)
CZ1AQ13AD037	0,0370	60	acciaio	2,0000	in pressione	gravità	ALACO IONICO E MONANO-S.ANTONIO-CICERONE	1974	1976			€ 915,04	0,60	€ 549,03
CZ1AQ13AD038	0,4790	150	acciaio	2,0000	in pressione	gravità	ALACO IONICO E MONANO-S.ANTONIO-CICERONE	1974	1976			€ 28.680,56	0,60	€ 17.208,33
CZ1AQ13AD039	1,6460	150	acciaio	0,0000			ALACO IONICO E MONANO-S.ANTONIO-CICERONE	1974	1976			€ 98.555,73	0,60	€ 59.133,44
CZ1AQ13AD040	1,4140	125	acciaio	0,0000			ALACO IONICO E MONANO-S.ANTONIO-CICERONE	1974	1976			€ 70.860,35	0,60	€ 42.516,21
CZ1AQ13AD041	0,5160	100	acciaio	5,5000	in pressione	sollevamento	ALACO IONICO E MONANO-S.ANTONIO-CICERONE	1974	1976			€ 20.821,06	0,60	€ 12.492,64
CZ1AQ13AD042	3,7530	150	acciaio	5,5000	in pressione	sollevamento	ALACO IONICO E MONANO-S.ANTONIO-CICERONE	1974	1976			€ 224.714,25	0,60	€ 134.828,55
CZ1AQ13AD043	0,7600	80	acciaio	2,0000	in pressione	sollevamento	ALACO IONICO E MONANO-S.ANTONIO-CICERONE	1974	1976			€ 24.731,08	0,60	€ 14.838,65
CZ1AQ13AD044	2,3360	150	acciaio	7,5000	in pressione	sollevamento	ALACO IONICO E MONANO-S.ANTONIO-CICERONE	1974	1976			€ 139.870,10	0,60	€ 83.922,06
CZ1AQ13AD045	1,5000	250	acciaio	35,0000	in pressione	sollevamento	ALACO IONICO E MONANO-S.ANTONIO-CICERONE	1974	1976			€ 148.388,85	0,60	€ 89.033,31
CZ1AQ13AD046	0,0600	100	acciaio	8,5000	in pressione	gravità	SIMERI PASSANTE CORACE SANSINATO	1965	1975			€ 2.421,05	0,60	€ 1.452,63
CZ2AQ01AD001	0,0070	150	acciaio	13,5000	in pressione	sollevamento	POZZI SAVUTO					€ 419,13	0,60	€ 251,48
CZ2AQ01AD002	0,0250	150	acciaio	15,0000	in pressione	sollevamento	POZZI SAVUTO					€ 1.496,90	0,60	€ 898,14
CZ2AQ01AD003	0,0200	150	acciaio	20,0000	in pressione	sollevamento	POZZI SAVUTO					€ 1.197,52	0,60	€ 718,51
CZ2AQ01AD004	0,0300	150	acciaio	15,0000	in pressione	sollevamento	POZZI SAVUTO					€ 1.796,28	0,60	€ 1.077,77
CZ2AQ01AD005	0,0050	200	acciaio	28,5000	in pressione	sollevamento	POZZI SAVUTO					€ 397,00	0,60	€ 238,20
CZ2AQ01AD006	2,9000	250	acciaio	63,5000	in pressione	sollevamento	POZZI SAVUTO					€ 286.885,12	0,60	€ 172.131,07
CZ2AQ01AD007	1,2000	200	acciaio	46,4000	in pressione	sollevamento	POZZI SAVUTO					€ 95.281,08	0,60	€ 57.168,65
CZ2AQ01AD008	0,4400	100	acciaio	2,8000	in pressione	gravità	POZZI SAVUTO					€ 17.754,40	0,60	€ 10.652,64
CZ2AQ01AD009	1,0000	100	acciaio	1,5000	in pressione	gravità	POZZI SAVUTO					€ 40.350,90	0,60	€ 24.210,54
CZ2AQ01AD010	1,5000	150	acciaio	43,6000	in pressione	sollevamento	PIOZZI SAVUTO					€ 89.813,85	0,60	€ 53.888,31
CZ2AQ01AD011	4,4540	150	acciaio	12,0000	in pressione	sollevamento	POZZI SAVUTO					€ 266.687,26	0,60	€ 160.012,36
CZ2AQ01AD012	0,0300	100	acciaio	8,0000	in pressione	sollevamento	POZZI SAVUTO					€ 1.210,53	0,60	€ 726,32
CZ2AQ02AD001	1,2500	200	acciaio	11,5000	in pressione	gravità	MARMORO - GIARDINELLI					€ 99.251,13	0,60	€ 59.550,68
CZ2AQ02AD002	0,2000	125	acciaio	17,0000	in pressione	gravità	MARMORO - GIARDINELLI					€ 10.022,68	0,60	€ 6.013,61

SINTESI ADDUTTRICI

CODICE	LUNGHEZZA (km)	DIAMETRO (mm)	MATERIALE	Portata (l/s)	Modalità trasporto	Funzionamento	12	Anno inizio costruzione	Anno fine costruzione	Anno entrata in esercizio		Costo a nuovo (€)	Fattore di riduzione (funzionalità)	Valore attuale (€)
CZ2AQ02AD003	1,2500	250	acciaio	42,0000	in pressione	gravità	MARMORO - GIARDINELLI					€ 123.657,38	0,60	€ 74.194,43
CZ2AQ02AD004	1,2500	200	acciaio	22,0000	in pressione	sollevamento	MARMORO - GIARDINELLI					€ 99.251,13	0,60	€ 59.550,68
CZ2AQ02AD005	2,2500	200	acciaio	13,5000	in pressione	gravità	MARMORO - GIARDINELLI					€ 178.652,03	0,60	€ 107.191,22
CZ2AQ02AD006	2,2500	125	acciaio	0,0000			MARMORO - GIARDINELLI					€ 112.755,15	0,60	€ 67.653,09
CZ2AQ02AD007	1,2500	125	acciaio	8,5000	in pressione	gravità	MARMORO - GIARDINELLI					€ 62.641,75	0,60	€ 37.585,05
CZ2AQ02AD008	1,2500	200	acciaio	5,5000	in pressione	gravità	MARMORO - GIARDINELLI					€ 99.251,13	0,60	€ 59.550,68
CZ2AQ03AD001	0,0200	100	acciaio	10,0000	in pressione	sollevamento	PALAZZO					€ 807,02	0,60	€ 484,21
CZ2AQ03AD002	0,1000	100	acciaio	10,0000	in pressione	sollevamento	PALAZZO					€ 4.035,09	0,60	€ 2.421,05
CZ2AQ03AD003	0,0400	100	acciaio	1,0000	in pressione	sollevamento	PALAZZO					€ 1.614,04	0,60	€ 968,42
CZ2AQ03AD004	0,0600	100	acciaio	10,0000	in pressione	sollevamento	PALAZZO					€ 2.421,05	0,60	€ 1.452,63
CZ2AQ03AD005	0,0150	300	acciaio	60,0000	a pelo libero	gravità	PALAZZO					€ 1.776,76	0,60	€ 1.066,06
CZ2AQ03AD006	4,7000	300	acciaio	73,0000	in pressione	sollevamento	PALAZZO					€ 556.719,21	0,60	€ 334.031,52
CZ2AQ03AD007	1,5000	300	acciaio	33,0000	in pressione	sollevamento	PALAZZO					€ 177.676,35	0,60	€ 106.605,81
CZ2AQ03AD008	2,0000	250	acciaio	40,0000	in pressione	sollevamento	PALAZZO					€ 197.851,80	0,60	€ 118.711,08
CZ2AQ03AD009	0,2200	200	acciaio	3,0000	in pressione	sollevamento	PALAZZO					€ 17.468,20	0,60	€ 10.480,92
CZ2AQ03AD010	1,1000	250	acciaio	37,0000	in pressione	sollevamento	PALAZZO					€ 108.818,49	0,60	€ 65.291,10
CZ2AQ03AD011	0,5000	125	acciaio	8,0000	in pressione	sollevamento	PALAZZO					€ 25.056,70	0,60	€ 15.034,02
CZ2AQ03AD012	1,0000	125	acciaio	6,0000	in pressione	sollevamento	PALAZZO					€ 50.113,40	0,60	€ 30.068,04
CZ2AQ03AD013	1,0000	100	acciaio	2,0000	in pressione	sollevamento	PALAZZO					€ 40.350,90	0,60	€ 24.210,54
CZ2AQ03AD014	0,3500	300	acciaio	29,0000	in pressione	sollevamento	PALAZZO					€ 41.457,81	0,60	€ 24.874,69
CZ2AQ03AD015	3,1500	250	acciaio	29,0000	in pressione	sollevamento	PALAZZO					€ 311.616,59	0,60	€ 186.969,96
CZ2AQ03AD016	2,2000	150	acciaio	18,0000	in pressione	sollevamento	PALAZZO					€ 131.726,98	0,60	€ 79.036,19
CZ2AQ03AD017	0,2500	200	acciaio	10,0000	in pressione	sollevamento	PALAZZO					€ 19.850,23	0,60	€ 11.910,14
CZ2AQ03AD018	1,6500	200	acciaio	10,0000	in pressione	sollevamento	PALAZZO					€ 131.011,48	0,60	€ 78.606,89
CZ2AQ03AD019	1,5000	150	acciaio	10,0000	in pressione	sollevamento	PALAZZO					€ 89.813,85	0,60	€ 53.888,31
CZ2AQ03AD020	4,6000	250	acciaio	16,5000	in pressione	sollevamento	PALAZZO					€ 455.059,13	0,60	€ 273.035,48
CZ2AQ04AD001	0,0500	150	acciaio	20,0000	in pressione	gravità	GROTTE DEL MULINO - POZZI ACCONIA					€ 2.993,80	0,60	€ 1.796,28
CZ2AQ04AD002	0,0000	0		0,0000			GROTTE DEL MULINO - POZZI ACCONIA					€ 1.000,00	0,60	€ 600,00
CZ2AQ04AD003	0,0300	100	acciaio	20,0000	in pressione	sollevamento	GROTTE DEL MULINO - POZZI ACCONIA					€ 1.210,53	0,60	€ 726,32
CZ2AQ04AD004	1,4000	100	acciaio	6,0000	in pressione	sollevamento	GROTTE DEL MULINO - POZZI ACCONIA					€ 56.491,26	0,60	€ 33.894,76
CZ2AQ04AD005	1,3000	250	acciaio	14,0000	in pressione	gravità	GROTTE DEL MULINO - POZZI ACCONIA					€ 128.603,67	0,60	€ 77.162,20
CZ2AQ04AD006	5,0000	200	cemento amianto	8,0000	in pressione	gravità	GROTTE DEL MULINO - POZZI ACCONIA					€ 397.004,50	0,60	€ 238.202,70
CZ2AQ04AD007	1,0000	200	acciaio	8,0000	in pressione	gravità	GROTTE DEL MULINO - POZZI ACCONIA					€ 79.400,90	0,60	€ 47.640,54

SINTESI ADDUTTRICI

CODICE	LUNGHEZZA (km)	DIAMETRO (mm)	MATERIALE	Portata (l/s)	Modalità trasporto	Funzionamento	12	Anno inizio costruzione	Anno fine costruzione	Anno entrata in esercizio		Costo a nuovo (€)	Fattore di riduzione (funzionalità)	Valore attuale (€)
CZ2AQ04AD008	4,0000	200	cemento amianto	8,0000	in pressione	gravità	GROTTE DEL MULINO - POZZI ACCONIA					€ 317.603,60	0,60	€ 190.562,16
CZ2AQ04AD009	0,0250	250	acciaio	4,5000	in pressione	gravità	GROTTE DEL MULINO - POZZI ACCONIA					€ 2.473,15	0,60	€ 1.483,89
CZ2AQ04AD010	4,5000	250	acciaio	12,0000	in pressione	sollevamento	GROTTE DEL MULINO - POZZI ACCONIA					€ 445.166,55	0,60	€ 267.099,93
CZ2AQ04AD011	0,0000	0		0,0000			GROTTE DEL MULINO - POZZI ACCONIA	1974	1974	1974		€ 1.000,00	0,60	€ 600,00
CZ2AQ04AD012	0,0150	125	acciaio	12,0000	in pressione	sollevamento	GROTTE DEL MULINO - POZZI ACCONIA	1974	1974	1974		€ 751,70	0,60	€ 451,02
CZ2AQ04AD013	0,0250	250	acciaio	15,0000	in pressione	gravità	GROTTE DEL MULINO - POZZI ACCONIA					€ 2.473,15	0,60	€ 1.483,89
CZ2AQ04AD014	5,0000	150	acciaio	5,0000	in pressione	gravità	GROTTE DEL MULINO - POZZI ACCONIA					€ 299.379,50	0,60	€ 179.627,70
CZ2AQ04AD015	1,5000	300	cemento amianto	16,5000	in pressione	gravità	GROTTE DEL MULINO - POZZI ACCONIA					€ 177.676,35	0,60	€ 106.605,81
CZ2AQ04AD016	3,8000	125	cemento amianto	5,0000	in pressione	gravità	GROTTE DEL MULINO - POZZI ACCONIA					€ 190.430,92	0,60	€ 114.258,55
CZ2AQ04AD017	0,9000	100	acciaio	0,0000			GROTTE DEL MULINO - POZZI ACCONIA					€ 36.315,81	0,60	€ 21.789,49
CZ2AQ05AD001	0,6000	200	acciaio	5,0000	a pelo libero	gravità	ADDUT. SORGENTE N°1 - INNESTO SORGENTE N°2					€ 47.640,54	0,60	€ 28.584,33
CZ2AQ05AD002	0,0700	400	acciaio	50,0000	mista	gravità	VATTENDIERI					€ 11.025,06	0,60	€ 6.615,04
CZ2AQ05AD003	0,0050	125	acciaio	2,0000	a pelo libero	gravità	VATTENDIERI					€ 250,57	0,60	€ 150,34
CZ2AQ05AD004	0,0540	450	acciaio	52,0000	mista	gravità	VATTENDIERI					€ 9.559,40	0,60	€ 5.735,64
CZ2AQ05AD005	0,0080	300	acciaio	10,0000	a pelo libero	gravità	VATTENDIERI					€ 947,61	0,60	€ 568,56
CZ2AQ05AD006	0,0500	450	acciaio	62,0000	mista	gravità	VATTENDIERI					€ 8.851,30	0,60	€ 5.310,78
CZ2AQ05AD007	0,0600	300	acciaio	20,0000	mista	gravità	VATTENDIERI					€ 7.107,05	0,60	€ 4.264,23
CZ2AQ05AD008	0,7000	450	acciaio	82,0000	in pressione	gravità	VATTENDIERI					€ 123.918,13	0,60	€ 74.350,88
CZ2AQ05AD009	0,6000	300	acciaio	8,0000	mista	gravità	VATTENDIERI					€ 71.070,54	0,60	€ 42.642,33
CZ2AQ05AD010	0,3350	450	acciaio	90,0000	in pressione	gravità	VATTENDIERI					€ 59.303,68	0,60	€ 35.582,21
CZ2AQ05AD011	2,9580	300	acciaio	9,0000	mista	gravità	VATTENDIERI					€ 350.377,76	0,60	€ 210.226,65
CZ2AQ05AD012	5,5000	450	acciaio	100,0000	in pressione	gravità	VATTENDIERI					€ 973.642,45	0,60	€ 584.185,47
CZ2AQ05AD013	1,2000	250	acciaio	42,0000	in pressione	gravità	VATTENDIERI					€ 118.711,08	0,60	€ 71.226,65
CZ2AQ05AD014	5,3900	200	acciaio	42,0000	in pressione	sollevamento	VATTENDIERI					€ 427.970,84	0,60	€ 256.782,50
CZ2AQ05AD015	3,0000	450	acciaio	57,0000	in pressione	gravità	VATTENDIERI					€ 531.077,70	0,60	€ 318.646,62
CZ2AQ05AD016	4,9000	80	acciaio	4,0000	in pressione	gravità	VATTENDIERI					€ 159.450,41	0,60	€ 95.670,25
CZ2AQ05AD017	2,0000	450	acciaio	69,0000	in pressione	gravità	VATTENDIERI					€ 354.051,80	0,60	€ 212.431,08
CZ2AQ05AD018	2,3000	450	acciaio	62,0000	in pressione	gravità	VATTENDIERI					€ 407.159,56	0,60	€ 244.295,74
CZ2AQ05AD019	0,0250	150	acciaio	54,0000	in pressione	sollevamento	VATTENDIERI					€ 1.496,90	0,60	€ 898,14
CZ2AQ05AD020	1,7500	400	acciaio	166,0000	in pressione	sollevamento	VATTENDIERI					€ 275.626,58	0,60	€ 165.375,95
CZ2AQ05AD021	1,0000	200	acciaio	16,0000	in pressione	sollevamento	VATTENDIERI					€ 79.400,90	0,60	€ 47.640,54
CZ2AQ05AD022	1,7500	200	acciaio	16,0000	in pressione	sollevamento	VATTENDIERI					€ 138.951,58	0,60	€ 83.370,95

SINTESI ADDUTTRICI

CODICE	LUNGHEZZA (km)	DIAMETRO (mm)	MATERIALE	Portata (l/s)	Modalità trasporto	Funzionamento	12	Anno inizio costruzione	Anno fine costruzione	Anno entrata in esercizio		Costo a nuovo (€)	Fattore di riduzione (funzionalità)	Valore attuale (€)
CZ2AQ05AD023	1,2500	400	acciaio	150,0000	in pressione	sollevamento	VATTENDIERI					€ 196.876,13	0,60	€ 118.125,68
CZ2AQ05AD024	0,3000	200	acciaio	45,0000	in pressione	sollevamento	VATTENDIERI					€ 23.820,27	0,60	€ 14.292,16
CZ2AQ05AD025	1,0000	300	cemento amianto	0,0000	in pressione	gravità	VATTENDIERI					€ 118.450,90	0,60	€ 71.070,54
CZ2AQ05AD026	3,0000	200	cemento amianto	7,0000	in pressione	gravità	VATTENDIERI					€ 238.202,70	0,60	€ 142.921,62
CZ2AQ05AD028	0,2000	80	acciaio	0,0000			VATTENDIERI					€ 6.508,18	0,60	€ 3.904,91
CZ2AQ05AD033	1,1900	450	acciaio	49,0000	in pressione	gravità	VATTENDIERI					€ 210.660,83	0,60	€ 126.396,50
CZ2AQ05AD034	0,6000	200	acciaio	20,0000	in pressione	sollevamento	VATTENDIERI					€ 47.640,54	0,60	€ 28.584,33
CZ2AQ06AD001	0,0030	100	acciaio	25,0000	in pressione	sollevamento	PIANO DEL DUCA			1988		€ 121,05	0,60	€ 72,63
CZ2AQ06AD002	2,7000	200	acciaio	35,0000	in pressione	sollevamento	PIANO DEL DUCA			1989		€ 214.382,43	0,60	€ 128.629,46
CZ2AQ06AD003	0,0030	100	acciaio	10,0000	in pressione	sollevamento	PIANO DEL DUCA			1989		€ 121,05	0,60	€ 72,63
CZ2AQ07AD001	0,1700	200	acciaio	0,0000	in pressione	sollevamento	SAMBUCO	1978	1978	1978		€ 13.498,15	0,60	€ 8.098,89
CZ2AQ07AD002	0,0060	200	acciaio	50,0000	in pressione	sollevamento	SAMBUCO	1978	1978	1978		€ 476,41	0,60	€ 285,84
CZ2AQ07AD003	4,1000	200	acciaio	51,0000	in pressione	sollevamento	SAMBUCO					€ 325.543,68	0,60	€ 195.326,21
CZ2AQ07AD004	0,0060	200	acciaio	70,0000	in pressione	sollevamento	SAMBUCO	1978	1978	1978		€ 476,41	0,60	€ 285,84
CZ2AQ07AD005	0,0060	200	acciaio	72,0000	in pressione	sollevamento	SAMBUCO	1978	1978	1978		€ 476,41	0,60	€ 285,84
CZ2AQ07AD006	7,0000	400	acciaio	142,0000	in pressione	sollevamento	SAMBUCO			1978		€ 1.102.506,30	0,60	€ 661.503,78
CZ2AQ07AD008	3,0500	200	acciaio	50,0000	in pressione	sollevamento	SAMBUCO					€ 242.172,74	0,60	€ 145.303,64
CZ2AQ07AD009	3,5000	400	acciaio	133,0000	in pressione	sollevamento	SAMBUCO					€ 551.253,15	0,60	€ 330.751,89
CZ2AQ07AD010	2,7000	300	cemento amianto	78,0000	in pressione	sollevamento	SAMBUCO					€ 319.817,44	0,60	€ 191.890,46
CZ2AQ07AD011	0,0050	200	acciaio	32,0000	in pressione	gravità	SAMBUCO					€ 397,00	0,60	€ 238,20
CZ2AQ07AD012	1,2000	200	acciaio	32,0000	in pressione	sollevamento	SAMBUCO					€ 95.281,08	0,60	€ 57.168,65
CZ2AQ07AD013	4,1000	200	ghisa	10,0000	in pressione	gravità	SAMBUCO					€ 325.543,68	0,60	€ 195.326,21
CZ2AQ07AD014	1,0000	400	acciaio	55,0000	in pressione	sollevamento	SAMBUCO					€ 157.500,90	0,60	€ 94.500,54
CZ2AQ07AD015	0,0100	400	acciaio	55,0000	in pressione	sollevamento	SAMBUCO					€ 1.575,01	0,60	€ 945,01
CZ2AQ07AD016	0,1500	300	acciaio	0,0000	in pressione	sollevamento	SAMBUCO		2000			€ 17.767,64	0,60	€ 10.660,58
CZ2AQ07AD017	0,1500	300	acciaio	0,0000	in pressione	gravità	SAMBUCO		2000			€ 17.767,64	0,60	€ 10.660,58
CZ2AQ07AD018	0,1500	200	acciaio	0,0000	in pressione	gravità	SAMBUCO		2000			€ 11.910,14	0,60	€ 7.146,08
CZ2AQ07AD019	0,2000	80	acciaio	9,0000	in pressione	sollevamento	SAMBUCO					€ 6.508,18	0,60	€ 3.904,91
CZ2AQ08AD001	0,4500	125	acciaio	8,3000	in pressione	gravità	SAVUTO					€ 22.551,03	0,60	€ 13.530,62
CZ2AQ08AD002	0,3000	125	acciaio	5,6400	in pressione	gravità	SAVUTO					€ 15.034,02	0,60	€ 9.020,41
CZ2AQ08AD003	0,3000	80	acciaio	2,7000	in pressione	gravità	SAVUTO					€ 9.762,27	0,60	€ 5.857,36
CZ2AQ08AD004	0,4100	80	acciaio	2,4000	in pressione	gravità	SAVUTO					€ 13.341,77	0,60	€ 8.005,06
CZ2AQ08AD005	2,6000	125	acciaio	5,6400	in pressione	gravità	SAVUTO					€ 130.294,84	0,60	€ 78.176,90
CZ2AQ08AD006	0,1040	50	acciaio	1,1200	in pressione	gravità	SAVUTO					€ 2.165,89	0,60	€ 1.299,54
CZ2AQ08AD007	4,3500	125	acciaio	4,5200	in pressione	gravità	SAVUTO					€ 217.993,29	0,60	€ 130.795,97
CZ2AQ08AD008	1,2500	150	acciaio	3,7600	in pressione	gravità	SAVUTO					€ 74.844,88	0,60	€ 44.906,93
CZ2AQ08AD009	0,5810	50	acciaio	0,6800	in pressione	gravità	SAVUTO					€ 12.099,85	0,60	€ 7.259,91
CZ2AQ08AD010	3,2000	100	acciaio	3,0800	in pressione	gravità	SAVUTO					€ 129.122,88	0,60	€ 77.473,73
CZ2AQ08AD011	2,0000	100	acciaio	2,4700	in pressione	gravità	SAVUTO					€ 80.701,80	0,60	€ 48.421,08
CZ2AQ08AD012	0,4000	100	acciaio	1,0000	in pressione	gravità	SAVUTO					€ 16.140,36	0,60	€ 9.684,22
CZ2AQ08AD013	0,6000	100	acciaio	0,4700	in pressione	gravità	SAVUTO					€ 24.210,54	0,60	€ 14.526,32
CZ2AQ08AD014	2,7000	80	acciaio	1,0000	in pressione	gravità	SAVUTO					€ 87.860,43	0,60	€ 52.716,26
CZ2AQ08AD015	3,1820	300	acciaio	46,6200	in pressione	gravità	SAVUTO					€ 376.910,75	0,60	€ 226.146,45
CZ2AQ08AD016	1,8340	150	acciaio	21,8700	in pressione	gravità	SAVUTO					€ 109.812,40	0,60	€ 65.887,44
CZ2AQ08AD017	0,8350	80	acciaio	1,0000	in pressione	gravità	SAVUTO					€ 27.171,65	0,60	€ 16.302,99
CZ2AQ08AD018	1,4000	150	acciaio	20,6000	in pressione	gravità	SAVUTO					€ 83.826,26	0,60	€ 50.295,76
CZ2AQ08AD019	1,5000	150	acciaio	19,8000	in pressione	gravità	SAVUTO					€ 89.813,85	0,60	€ 53.888,31
CZ2AQ08AD020	1,1100	80	acciaio	8,8000	in pressione	sollevamento	SAVUTO					€ 36.120,40	0,60	€ 21.672,24
CZ2AQ08AD021	1,6280	80	acciaio	4,8000	in pressione	gravità	SAVUTO					€ 52.976,59	0,60	€ 31.785,95
CZ2AQ08AD022	1,8990	80	acciaio	3,0000	in pressione	gravità	SAVUTO					€ 61.795,17	0,60	€ 37.077,10
CZ2AQ08AD023	2,1530	150	acciaio	11,0000	in pressione	gravità	SAVUTO					€ 128.912,82	0,60	€ 77.347,69
CZ2AQ08AD024	0,7470	50	acciaio	0,2000	in pressione	gravità	SAVUTO					€ 15.556,95	0,60	€ 9.334,17

SINTESI ADDUTTRICI

CODICE	LUNGHEZZA (km)	DIAMETRO (mm)	MATERIALE	Portata (l/s)	Modalità trasporto	Funzionamento	12	Anno inizio costruzione	Anno fine costruzione	Anno entrata in esercizio		Costo a nuovo (€)	Fattore di riduzione (funzionalità)	Valore attuale (€)
CZ2AQ08AD025	1,0640	80	acciaio	7,4000	in pressione	gravità	SAVUTO					€ 34.623,52	0,60	€ 20.774,11
CZ2AQ08AD026	1,2300	50	acciaio	2,0000	in pressione	gravità	SAVUTO					€ 25.615,86	0,60	€ 15.369,51
CZ2AQ08AD027	1,5270	80	acciaio	4,9000	in pressione	gravità	SAVUTO					€ 49.689,95	0,60	€ 29.813,97
CZ2AQ08AD028	0,8510	60	acciaio	2,1200	in pressione	gravità	SAVUTO					€ 21.046,00	0,60	€ 12.627,60
CZ2AQ08AD029	1,6530	80	acciaio	2,7800	in pressione	gravità	SAVUTO					€ 53.790,11	0,60	€ 32.274,06
CZ2AQ08AD030	2,0000	100	acciaio	3,4000	in pressione	gravità	SAVUTO					€ 80.701,80	0,60	€ 48.421,08
CZ2AQ08AD031	1,5130	100	acciaio	3,2000	in pressione	gravità	SAVUTO					€ 61.050,91	0,60	€ 36.630,55
CZ2AQ08AD032	0,3260	50	acciaio	0,0000	in pressione	gravità	SAVUTO					€ 6.789,24	0,60	€ 4.073,55
CZ2AQ08AD033	1,6880	80	acciaio	3,2000	in pressione	gravità	SAVUTO					€ 54.929,04	0,60	€ 32.957,42
CZ2AQ08AD034	0,3280	50	acciaio	1,0000	in pressione	gravità	SAVUTO					€ 6.830,90	0,60	€ 4.098,54
CZ2AQ08AD035	0,8320	80	acciaio	0,6000	in pressione	gravità	SAVUTO					€ 27.074,03	0,60	€ 16.244,42
CZ2AQ08AD036	1,1230	80	acciaio	2,2000	in pressione	gravità	SAVUTO					€ 36.543,43	0,60	€ 21.926,06
CZ2AQ08AD037	0,6000	80	acciaio	1,2000	in pressione	gravità	SAVUTO					€ 19.524,54	0,60	€ 11.714,72
CZ2AQ08AD038	0,6000	80	acciaio	1,0000			SAVUTO					€ 19.524,54	0,60	€ 11.714,72
CZ2AQ08AD039	0,9000	50	acciaio	1,0000	in pressione	gravità	SAVUTO					€ 18.743,31	0,60	€ 11.245,99
CZ2AQ08AD040	0,9450	50	acciaio	1,0000	in pressione	gravità	SAVUTO					€ 19.680,48	0,60	€ 11.808,29
CZ2AQ08AD041	3,7850	200	acciaio	1315,0000	in pressione	gravità	SAVUTO					€ 300.532,41	0,60	€ 180.319,45
CZ2AQ08AD042	0,8950	80	ghisa	2,0000	in pressione	gravità	SAVUTO					€ 29.124,10	0,60	€ 17.474,46
CZ2AQ08AD043	1,0200	200	acciaio	11,1500	in pressione	gravità	SAVUTO					€ 80.988,92	0,60	€ 48.593,35
CZ2AQ08AD044	0,4500	250	ghisa	10,9600	in pressione	gravità	SAVUTO					€ 44.516,65	0,60	€ 26.709,99
CZ2AQ08AD045	0,1000	200	ghisa	1,0700	in pressione	gravità	SAVUTO					€ 7.940,09	0,60	€ 4.764,05
CZ2AQ08AD046	0,1000	200	ghisa	9,8900	in pressione	gravità	SAVUTO					€ 7.940,09	0,60	€ 4.764,05
CZ2AQ08AD047	1,2550	200	ghisa	8,9900	in pressione	gravità	SAVUTO					€ 99.648,13	0,60	€ 59.788,88
CZ2AQ08AD048	0,1350	200	ghisa	3,3600	in pressione	gravità	SAVUTO					€ 10.719,12	0,60	€ 6.431,47
CZ2AQ08AD049	0,3670	80	ghisa	3,2600	in pressione	gravità	SAVUTO					€ 11.942,51	0,60	€ 7.165,51
CZ2AQ08AD050	0,7110	50	ghisa	0,4200	in pressione	gravità	SAVUTO					€ 14.807,22	0,60	€ 8.884,33
CZ2AQ08AD051	0,3900	50	ghisa	0,2400	in pressione	gravità	SAVUTO					€ 8.122,10	0,60	€ 4.873,26
CZ2AQ08AD052	1,2300	65	ghisa	2,8400	in pressione	gravità	SAVUTO					€ 32.820,58	0,60	€ 19.692,35
CZ2AQ08AD053	1,0000	65	ghisa	2,3400	in pressione	gravità	SAVUTO					€ 26.683,40	0,60	€ 16.010,04
CZ2AQ08AD054	1,5000	65	ghisa	1,0600	in pressione	gravità	SAVUTO					€ 40.025,10	0,60	€ 24.015,06
CZ2AQ08AD055	0,5000	65	ghisa	0,4300	in pressione	gravità	SAVUTO					€ 13.341,70	0,60	€ 8.005,02
CZ2AQ08AD056	2,0000	65	ghisa	0,2300	in pressione	gravità	SAVUTO					€ 53.366,80	0,60	€ 32.020,08
CZ2AQ08AD057	1,1000	65	acciaio	0,2300	in pressione	gravità	SAVUTO					€ 29.351,74	0,60	€ 17.611,04
CZ2AQ08AD058	1,0000	65	ghisa	5,6300	in pressione	gravità	SAVUTO					€ 26.683,40	0,60	€ 16.010,04
CZ2AQ08AD059	0,8000	65	ghisa	1,8200	in pressione	gravità	SAVUTO					€ 21.346,72	0,60	€ 12.808,03
CZ2AQ08AD060	0,5000	65	ghisa	0,3600	in pressione	gravità	SAVUTO					€ 13.341,70	0,60	€ 8.005,02
CZ2AQ08AD061	1,0000	65	ghisa	0,0000	in pressione	gravità	SAVUTO					€ 26.683,40	0,60	€ 16.010,04
CZ2AQ08AD062	1,0000	65	ghisa	0,5000	in pressione	gravità	SAVUTO					€ 26.683,40	0,60	€ 16.010,04
CZ2AQ08AD063	1,0000	65	ghisa	3,8100	in pressione	gravità	SAVUTO					€ 26.683,40	0,60	€ 16.010,04
CZ2AQ08AD064	2,5000	150	ghisa	3,7500	in pressione	gravità	SAVUTO					€ 149.689,75	0,60	€ 89.813,85
CZ2AQ08AD065	1,4000	150	ghisa	3,6600	in pressione	gravità	SAVUTO					€ 83.826,26	0,60	€ 50.295,76
CZ2AQ08AD066	0,4000	65	ghisa	0,0200	in pressione	gravità	SAVUTO					€ 10.673,36	0,60	€ 6.404,02
CZ2AQ08AD067	0,2000	65	ghisa	0,0000	in pressione	gravità	SAVUTO					€ 5.336,68	0,60	€ 3.202,01
CZ2AQ08AD068	0,8000	65	ghisa	3,6400	in pressione	gravità	SAVUTO					€ 21.346,72	0,60	€ 12.808,03
CZ2AQ08AD069	0,2000	65	ghisa	0,0100	in pressione	gravità	SAVUTO					€ 5.336,68	0,60	€ 3.202,01
CZ2AQ08AD070	0,7000	150	ghisa	3,6300	in pressione	gravità	SAVUTO					€ 41.913,13	0,60	€ 25.147,88
CZ2AQ08AD071	0,6000	80	ghisa	0,3200	in pressione	sollevamento	SAVUTO					€ 19.524,54	0,60	€ 11.714,72
CZ2AQ08AD072	0,6000	150	ghisa	3,3100	in pressione	gravità	SAVUTO					€ 35.925,54	0,60	€ 21.555,32
CZ2AQ08AD073	0,1000	65	ghisa	0,1100	in pressione	gravità	SAVUTO					€ 2.668,34	0,60	€ 1.601,00
CZ2AQ08AD074	0,7000	65	ghisa	0,7400	in pressione	gravità	SAVUTO					€ 18.678,38	0,60	€ 11.207,03
CZ2AQ08AD075	0,5000	65	ghisa	0,5300	in pressione	gravità	SAVUTO					€ 13.341,70	0,60	€ 8.005,02
CZ2AQ08AD076	0,4000	65	ghisa	0,2500	in pressione	gravità	SAVUTO					€ 10.673,36	0,60	€ 6.404,02
CZ2AQ08AD077	0,4000	65	ghisa	0,2300	in pressione	gravità	SAVUTO					€ 10.673,36	0,60	€ 6.404,02
CZ2AQ08AD078	0,8000	65	ghisa	2,4600	in pressione	gravità	SAVUTO					€ 21.346,72	0,60	€ 12.808,03
CZ2AQ08AD079	0,3000	65	ghisa	0,1900	in pressione	gravità	SAVUTO					€ 8.005,02	0,60	€ 4.803,01

SINTESI ADDUTTRICI

CODICE	LUNGHEZZA (km)	DIAMETRO (mm)	MATERIALE	Portata (l/s)	Modalità trasporto	Funzionamento	12	Anno inizio costruzione	Anno fine costruzione	Anno entrata in esercizio		Costo a nuovo (€)	Fattore di riduzione (funzionalità)	Valore attuale (€)
CZ2AQ08AD080	1,6100	150	ghisa	2,2700	in pressione	gravità	SAVUTO					€ 96.400,20	0,60	€ 57.840,12
CZ2AQ08AD081	0,2500	65	ghisa	0,0700	in pressione	gravità	SAVUTO					€ 6.670,85	0,60	€ 4.002,51
CZ2AQ08AD082	1,0000	150	ghisa	2,0700	in pressione	gravità	SAVUTO					€ 59.875,90	0,60	€ 35.925,54
CZ2AQ08AD083	1,1000	100	ghisa	2,0700	in pressione	gravità	SAVUTO					€ 44.385,99	0,60	€ 26.631,59
CZ2AQ08AD084	0,4000	65	ghisa	0,0300	in pressione	gravità	SAVUTO					€ 10.673,36	0,60	€ 6.404,02
CZ2AQ08AD085	0,3000	65	ghisa	0,0300	in pressione	gravità	SAVUTO					€ 8.005,02	0,60	€ 4.803,01
CZ2AQ08AD086	1,2000	65	ghisa	0,7600	in pressione	gravità	SAVUTO					€ 32.020,08	0,60	€ 19.212,05
CZ2AQ08AD087	0,1200	65	ghisa	0,7600	in pressione	gravità	SAVUTO					€ 3.202,01	0,60	€ 1.921,20
CZ2AQ08AD088	0,5000	65	ghisa	0,1400	in pressione	gravità	SAVUTO					€ 13.341,70	0,60	€ 8.005,02
CZ2AQ08AD089	0,7000	65	ghisa	0,6200	in pressione	gravità	SAVUTO					€ 18.678,38	0,60	€ 11.207,03
CZ2AQ08AD090	0,4000	65	ghisa	0,0600	in pressione	gravità	SAVUTO					€ 10.673,36	0,60	€ 6.404,02
CZ2AQ08AD091	1,4850	200	acciaio	37,7100	in pressione	gravità	SAVUTO					€ 117.910,34	0,60	€ 70.746,20
CZ2AQ08AD092	3,1910	60	acciaio	0,7400	in pressione	gravità	SAVUTO					€ 78.916,30	0,60	€ 47.349,78
CZ2AQ08AD093	1,2500	200	acciaio	36,9700	in pressione	gravità	SAVUTO					€ 99.251,13	0,60	€ 59.550,68
CZ2AQ08AD094	1,8000	80	acciaio	2,6000	in pressione	gravità	SAVUTO					€ 58.573,62	0,60	€ 35.144,17
CZ2AQ08AD095	6,1980	200	acciaio	32,9200	in pressione	gravità	SAVUTO					€ 492.126,77	0,60	€ 295.276,06
CZ2AQ08AD096	1,7000	100	acciaio	2,0300	in pressione	gravità	SAVUTO					€ 68.596,53	0,60	€ 41.157,92
CZ2AQ08AD097	0,2000	80	acciaio	1,2800	in pressione	gravità	SAVUTO					€ 6.508,18	0,60	€ 3.904,91
CZ2AQ08AD098	1,1000	80	acciaio	128,0000	in pressione	gravità	SAVUTO					€ 35.794,99	0,60	€ 21.476,99
CZ2AQ08AD099	0,5650	80	acciaio	0,7500	in pressione	gravità	SAVUTO					€ 18.385,61	0,60	€ 11.031,37
CZ2AQ08AD100	0,5640	80	acciaio	0,0100	in pressione	gravità	SAVUTO					€ 18.353,07	0,60	€ 11.011,84
CZ2AQ08AD101	0,0750	80	acciaio	0,7400	in pressione	gravità	SAVUTO					€ 2.440,57	0,60	€ 1.464,34
CZ2AQ08AD102	4,4850	200	acciaio	30,7700	in pressione	gravità	SAVUTO					€ 356.113,05	0,60	€ 213.667,83
CZ2AQ08AD103	2,5420	60	acciaio	5,2400	in pressione	gravità	SAVUTO					€ 62.865,95	0,60	€ 37.719,57
CZ2AQ08AD104	3,2260	100	acciaio	25,5300	in pressione	gravità	SAVUTO					€ 130.172,01	0,60	€ 78.103,20
CZ2AQ08AD105	1,6000	100	acciaio	6,9500	in pressione	gravità	SAVUTO					€ 64.561,44	0,60	€ 38.736,86
CZ2AQ08AD106	0,9000	100	acciaio	6,2900	in pressione	gravità	SAVUTO					€ 36.315,81	0,60	€ 21.789,49
CZ2AQ08AD107	0,1500	80	acciaio	1,2800	in pressione	gravità	SAVUTO					€ 4.881,14	0,60	€ 2.928,68
CZ2AQ08AD108	0,4500	80	acciaio	1,2800	in pressione	gravità	SAVUTO					€ 14.643,40	0,60	€ 8.786,04
CZ2AQ08AD109	1,7090	150	acciaio	16,0000	in pressione	gravità	SAVUTO					€ 102.327,91	0,60	€ 61.396,75
CZ2AQ08AD110	0,6800	100	acciaio	4,4100	in pressione	gravità	SAVUTO					€ 27.438,61	0,60	€ 16.463,17
CZ2AQ08AD111	4,2300	100	acciaio	0,0000	in pressione	gravità	SAVUTO					€ 170.684,31	0,60	€ 102.410,58
CZ2AQ08AD112	1,5690	150	acciaio	11,5900	in pressione	gravità	SAVUTO					€ 93.945,29	0,60	€ 56.367,17
CZ2AQ08AD113	1,0060	60	acciaio	5,1700	in pressione	gravità	SAVUTO					€ 24.879,29	0,60	€ 14.927,57
CZ2AQ08AD114	1,1520	125	acciaio	6,4200	in pressione	gravità	SAVUTO					€ 57.730,63	0,60	€ 34.638,38
CZ2AQ08AD115	1,9000	125	acciaio	1,5000	in pressione	gravità	SAVUTO					€ 95.215,46	0,60	€ 57.129,28
CZ2AQ08AD116	0,9920	80	acciaio	0,7500	in pressione	gravità	SAVUTO					€ 32.280,57	0,60	€ 19.368,34
CZ2AQ08AD117	3,3320	100	acciaio	4,1700	in pressione	gravità	SAVUTO					€ 134.449,20	0,60	€ 80.669,52
CZ2AQ08AD118	0,7800	50	acciaio	4,0000	in pressione	sollevamento	SAVUTO					€ 16.244,20	0,60	€ 9.746,52
CZ2AQ08AD119	1,0700	300	acciaio	93,8700	in pressione	gravità	SAVUTO					€ 126.742,47	0,60	€ 76.045,48
CZ2AQ08AD120	0,6200	50	acciaio	0,6700	in pressione	gravità	SAVUTO					€ 12.912,06	0,60	€ 7.747,23
CZ2AQ08AD121	1,3400	300	acciaio	94,5400	in pressione	gravità	SAVUTO					€ 158.724,21	0,60	€ 95.234,53
CZ2AQ08AD122	0,3600	60	acciaio	0,4000	in pressione	gravità	SAVUTO					€ 8.903,12	0,60	€ 5.341,87
CZ2AQ08AD123	2,2950	300	acciaio	94,9400	in pressione	gravità	SAVUTO					€ 271.844,82	0,60	€ 163.106,89
CZ2AQ08AD124	0,7230	100	acciaio	11,2100	in pressione	gravità	SAVUTO					€ 29.173,70	0,60	€ 17.504,22
CZ2AQ08AD125	0,9880	50	acciaio	0,5000	in pressione	gravità	SAVUTO					€ 20.575,99	0,60	€ 12.345,59
CZ2AQ08AD126	1,7600	50	acciaio	2,3100	in pressione	gravità	SAVUTO					€ 36.653,58	0,60	€ 21.992,15
CZ2AQ08AD127	0,6880	50	acciaio	1,2100	in pressione	gravità	SAVUTO					€ 14.328,22	0,60	€ 8.596,93
CZ2AQ08AD128	0,6240	80	acciaio	1,5000	in pressione	gravità	SAVUTO					€ 20.305,52	0,60	€ 12.183,31
CZ2AQ08AD129	1,5990	80	acciaio	6,5000	in pressione	gravità	SAVUTO					€ 52.032,90	0,60	€ 31.219,74
CZ2AQ08AD130	0,8600	300	acciaio	106,5700	in pressione	gravità	SAVUTO					€ 101.867,78	0,60	€ 61.120,67
CZ2AQ08AD131	2,6950	80	acciaio	2,9000	in pressione	gravità	SAVUTO					€ 87.697,72	0,60	€ 52.618,63
CZ2AQ08AD132	0,2900	50	acciaio	1,0300	in pressione	gravità	SAVUTO					€ 6.039,51	0,60	€ 3.623,71
CZ2AQ08AD133	4,2450	50	acciaio	1,8700	in pressione	gravità	SAVUTO					€ 88.405,94	0,60	€ 53.043,57
CZ2AQ08AD134	1,1140	50	acciaio	1,7600	in pressione	gravità	SAVUTO					€ 23.200,05	0,60	€ 13.920,03

SINTESI ADDUTTRICI

CODICE	LUNGHEZZA (km)	DIAMETRO (mm)	MATERIALE	Portata (l/s)	Modalità trasporto	Funzionamento	12	Anno inizio costruzione	Anno fine costruzione	Anno entrata in esercizio		Costo a nuovo (€)	Fattore di riduzione (funzionalità)	Valore attuale (€)
CZ2AQ08AD135	0,3700	50	acciaio	0,3100	in pressione	gravità	SAVUTO					€ 7.705,58	0,60	€ 4.623,35
CZ2AQ08AD136	0,5890	300	acciaio	109,4700	in pressione	gravità	SAVUTO					€ 69.767,58	0,60	€ 41.860,55
CZ2AQ08AD137	1,1300	50	acciaio	1,9600	in pressione	gravità	SAVUTO					€ 23.533,27	0,60	€ 14.119,96
CZ2AQ08AD138	2,3460	300	acciaio	111,4300	in pressione	gravità	SAVUTO					€ 277.885,81	0,60	€ 166.731,48
CZ2AQ08AD139	0,3390	50	acciaio	1,6700	in pressione	gravità	SAVUTO					€ 7.059,98	0,60	€ 4.235,99
CZ2AQ08AD140	1,2140	300	acciaio	113,1000	in pressione	gravità	SAVUTO					€ 143.799,39	0,60	€ 86.279,63
CZ2AQ08AD141	1,8350	100	acciaio	6,9600	in pressione	gravità	SAVUTO					€ 74.043,90	0,60	€ 44.426,34
CZ2AQ08AD142	0,9470	60	acciaio	1,6600	in pressione	gravità	SAVUTO					€ 23.420,16	0,60	€ 14.052,10
CZ2AQ08AD143	1,2360	80	acciaio	5,3000	in pressione	gravità	SAVUTO					€ 40.220,55	0,60	€ 24.132,33
CZ2AQ08AD144	0,0890	80	acciaio	0,3100	in pressione	gravità	SAVUTO					€ 2.896,14	0,60	€ 1.737,68
CZ2AQ08AD145	1,0350	80	acciaio	0,2900			SAVUTO					€ 33.679,83	0,60	€ 20.207,90
CZ2AQ08AD146	1,4570	80	acciaio	4,9900	in pressione	gravità	SAVUTO					€ 47.412,09	0,60	€ 28.447,26
CZ2AQ08AD147	0,6130	50	acciaio	0,2300	in pressione	gravità	SAVUTO					€ 12.766,28	0,60	€ 7.659,77
CZ2AQ08AD148	5,1840	80	acciaio	4,7100	in pressione	gravità	SAVUTO					€ 168.692,03	0,60	€ 101.215,22
CZ2AQ08AD149	0,2770	80	acciaio	1,0000	in pressione	gravità	SAVUTO					€ 9.013,83	0,60	€ 5.408,30
CZ2AQ08AD150	0,4780	80	acciaio	3,1600	in pressione	gravità	SAVUTO					€ 15.554,55	0,60	€ 9.332,73
CZ2AQ08AD151	0,6540	50	acciaio	0,7000	in pressione	gravità	SAVUTO					€ 13.620,14	0,60	€ 8.172,08
CZ2AQ08AD152	0,9200	50	acciaio	0,2700	in pressione	gravità	SAVUTO					€ 19.159,83	0,60	€ 11.495,90
CZ2AQ08AD153	0,8710	50	acciaio	0,4300	in pressione	gravità	SAVUTO					€ 18.139,36	0,60	€ 10.883,62
CZ2AQ08AD154	1,4200	100	acciaio	8,2400	in pressione	gravità	SAVUTO					€ 57.298,28	0,60	€ 34.378,97
CZ2AQ08AD155	1,7450	100	acciaio	7,1800	in pressione	gravità	SAVUTO					€ 70.412,32	0,60	€ 42.247,39
CZ2AQ08AD156	0,9320	80	acciaio	0,4500	in pressione	gravità	SAVUTO					€ 30.328,12	0,60	€ 18.196,87
CZ2AQ08AD157	4,1100	125	acciaio	6,7300	in pressione	gravità	SAVUTO					€ 205.966,08	0,60	€ 123.579,65
CZ2AQ08AD158	0,0640	50	acciaio	1,2300	in pressione	gravità	SAVUTO					€ 1.332,86	0,60	€ 799,71
CZ2AQ08AD159	1,0250	60	acciaio	0,1000	in pressione	gravità	SAVUTO					€ 25.349,17	0,60	€ 15.209,50
CZ2AQ08AD160	5,5450	125	acciaio	1,9000	in pressione	gravità	SAVUTO					€ 277.878,81	0,60	€ 166.727,28
CZ2AQ08AD161	5,8450	1000	acciaio	0,5000	in pressione	gravità	SAVUTO					€ 2.290.076,18	0,60	€ 1.374.045,71
CZ2AQ08AD162	0,2190	100	acciaio	1,5000	mista	gravità	SAVUTO					€ 8.836,85	0,60	€ 5.302,11
CZ2AQ08AD163	0,3170	50	acciaio	1,0600	in pressione	gravità	SAVUTO					€ 6.601,81	0,60	€ 3.961,09
CZ2AQ08AD164	11,9220	400	acciaio	128,8000	in pressione	gravità	SAVUTO					€ 1.877.725,72	0,60	€ 1.126.635,43
CZ2AQ08AD165	0,8510	300	acciaio	15,0000	in pressione	gravità	SAVUTO					€ 100.801,72	0,60	€ 60.481,03
CZ2AQ08AD166	0,1330	200	acciaio	5,0000	mista	gravità	SAVUTO					€ 10.560,32	0,60	€ 6.336,19
CZ2AQ08AD167	0,1510	200	acciaio	10,0000	in pressione	gravità	SAVUTO					€ 11.989,54	0,60	€ 7.193,72
CZ2AQ08AD168	6,6420	100	acciaio	1,5000	in pressione	gravità	SAVUTO					€ 268.010,69	0,60	€ 160.806,41
CZ2AQ08AD169	0,3150	200	acciaio	3,5000	mista	gravità	SAVUTO					€ 25.011,28	0,60	€ 15.006,77
CZ2AQ08AD170	0,1720	100	acciaio	5,0000	in pressione	gravità	SAVUTO					€ 6.940,36	0,60	€ 4.164,21
CZ2AQ08AD171	4,0000	100	acciaio	5,0000	in pressione	gravità	SAVUTO					€ 161.403,60	0,60	€ 96.842,16
CZ2AQ08AD172	1,2000	550	ghisa	90,3000	in pressione	gravità	SAVUTO					€ 259.291,09	0,60	€ 155.574,65
CZ2AQ08AD173	1,2950	300	acciaio	40,0000	in pressione	gravità	SAVUTO					€ 153.393,91	0,60	€ 92.036,35
CZ2AQ08AD174	0,6270	200	acciaio	12,0000	mista	gravità	SAVUTO					€ 49.784,36	0,60	€ 29.870,62
CZ2AQ08AD175	0,2840	300	acciaio	28,0000	mista	gravità	SAVUTO					€ 33.640,06	0,60	€ 20.184,03
CZ2AQ08AD176	2,8420	300	acciaio	28,0000	mista	gravità	SAVUTO					€ 336.637,46	0,60	€ 201.982,48
CZ2AQ08AD177	1,4260	300	acciaio	17,5000	mista	gravità	SAVUTO					€ 168.910,98	0,60	€ 101.346,59
CZ2AQ08AD178	0,8080	200	acciaio	4,5000	mista	gravità	SAVUTO					€ 64.155,93	0,60	€ 38.493,56
CZ2AQ08AD179	2,5800	200	acciaio	5,0000	mista	gravità	SAVUTO					€ 204.854,32	0,60	€ 122.912,59
CZ2AQ08AD180	0,6210	200	acciaio	8,0000	mista	gravità	SAVUTO					€ 49.307,96	0,60	€ 29.584,77
CZ2AQ08AD181	3,1400	200	acciaio	3,0000	mista	gravità	SAVUTO					€ 249.318,83	0,60	€ 149.591,30
CZ2AQ08AD182	0,0460	450	acciaio	32,8000	in pressione	gravità	SAVUTO					€ 8.143,19	0,60	€ 4.885,91
CZ2AQ08AD183	0,5880	200	acciaio	25,0000	mista	gravità	SAVUTO					€ 46.687,73	0,60	€ 28.012,64
CZ2AQ08AD184	0,2180	300	acciaio	15,0000	in pressione	gravità	SAVUTO					€ 25.822,30	0,60	€ 15.493,38
CZ2AQ08AD185	0,2190	200	acciaio	7,0000	in pressione	sollevamento	SAVUTO			1985		€ 17.388,80	0,60	€ 10.433,28
CZ2AQ08AD186	2,9460	300	acciaio	54,9600	in pressione	gravità	SAVUTO					€ 348.956,36	0,60	€ 209.373,82
CZ2AQ08AD187	0,2190	200	acciaio	8,0000	in pressione	sollevamento	SAVUTO					€ 17.388,80	0,60	€ 10.433,28
KR1AQ00AD000	0,0000	0		0,0000			Lese					€ 1.000,00	0,60	€ 600,00

SINTESI ADDUTTRICI

CODICE	LUNGHEZZA (km)	DIAMETRO (mm)	MATERIALE	Portata (l/s)	Modalità trasporto	Funzionamento	12	Anno inizio costruzione	Anno fine costruzione	Anno entrata in esercizio		Costo a nuovo (€)	Fattore di riduzione (funzionalità)	Valore attuale (€)
KR1AQ00AD001	0,0000	100	cemento amianto	6,0000	in pressione		Lese					€ 1.000,00	0,60	€ 600,00
KR1AQ00AD002	0,9600	125	cemento amianto	10,0000			Lese					€ 48.108,86	0,60	€ 28.865,32
KR1AQ00AD003	0,0000	0		0,0000			Lese					€ 1.000,00	0,60	€ 600,00
KR1AQ00AD004	0,0000	0		0,0000			Lese					€ 1.000,00	0,60	€ 600,00
KR1AQ00AD005	0,0000	0		0,0000			Lese					€ 1.000,00	0,60	€ 600,00
KR1AQ00AD006	0,0000	0		0,0000			Lese					€ 1.000,00	0,60	€ 600,00
KR1AQ00AD007	0,0000	0		0,0000			Lese					€ 1.000,00	0,60	€ 600,00
KR1AQ00AD008	0,0000	0		0,0000			Lese					€ 1.000,00	0,60	€ 600,00
KR1AQ00AD009	0,0000	0		0,0000			Lese					€ 1.000,00	0,60	€ 600,00
KR1AQ00AD010	0,0000	0		0,0000			Lese					€ 1.000,00	0,60	€ 600,00
KR1AQ00AD011	0,0000	0		0,0000			Lese					€ 1.000,00	0,60	€ 600,00
KR1AQ00AD012	0,0000	0		0,0000			Lese					€ 1.000,00	0,60	€ 600,00
KR1AQ00AD013	0,0000	0		0,0000			Lese					€ 1.000,00	0,60	€ 600,00
KR1AQ00AD014	0,0000	0		0,0000			Lese					€ 1.000,00	0,60	€ 600,00
KR1AQ00AD015	0,0000	0		0,0000			Lese					€ 1.000,00	0,60	€ 600,00
KR1AQ00AD016	0,0000	0		0,0000			Lese					€ 1.000,00	0,60	€ 600,00
KR1AQ00AD017	0,0000	0		0,0000			Lese					€ 1.000,00	0,60	€ 600,00
KR1AQ00AD018	0,0000	0		0,0000			Lese					€ 1.000,00	0,60	€ 600,00
KR1AQ00AD019	0,0000	0		0,0000			Lese					€ 1.000,00	0,60	€ 600,00
KR1AQ00AD020	0,0000	0		0,0000			Lese					€ 1.000,00	0,60	€ 600,00
KR1AQ00AD021	0,0000	0		0,0000			Lese					€ 1.000,00	0,60	€ 600,00
KR1AQ00AD022	0,0000	0		0,0000			Lese					€ 1.000,00	0,60	€ 600,00
KR1AQ00AD023	0,0000	0		0,0000			Lese					€ 1.000,00	0,60	€ 600,00
KR1AQ00AD024	0,0000	0		0,0000			Lese					€ 1.000,00	0,60	€ 600,00
KR1AQ00AD025	0,0000	0		0,0000			Lese					€ 1.000,00	0,60	€ 600,00
KR1AQ00AD026	0,0000	0		0,0000			Lese					€ 1.000,00	0,60	€ 600,00
KR1AQ00AD027	0,0000	0		0,0000			Lese					€ 1.000,00	0,60	€ 600,00
KR1AQ00AD028	0,0000	0		0,0000			Lese					€ 1.000,00	0,60	€ 600,00
KR1AQ00AD029	0,0000	0		0,0000			Lese					€ 1.000,00	0,60	€ 600,00
KR1AQ00AD030	0,0000	0		0,0000			Lese					€ 1.000,00	0,60	€ 600,00
KR1AQ00AD031	0,0000	0		0,0000			Lese					€ 1.000,00	0,60	€ 600,00
KR1AQ00AD032	0,0000	0		0,0000			Lese					€ 1.000,00	0,60	€ 600,00
KR1AQ00AD033	0,0000	0		0,0000			Lese					€ 1.000,00	0,60	€ 600,00
KR1AQ00AD034	0,0000	0		0,0000			Lese					€ 1.000,00	0,60	€ 600,00
KR1AQ00AD035	0,0000	0		0,0000			Lese					€ 1.000,00	0,60	€ 600,00
KR1AQ00AD036	0,0000	0		0,0000			Lese					€ 1.000,00	0,60	€ 600,00
KR1AQ00AD037	1,4070	275	acciaio	35,0000	in pressione		Lese					€ 152.924,57	0,60	€ 91.754,74
KR1AQ00AD038	4,0760	250	acciaio	35,0000	in pressione		Lese					€ 403.221,99	0,60	€ 241.933,19
KR1AQ00AD039	2,1430	225	acciaio	35,0000	in pressione		Lese					€ 191.077,16	0,60	€ 114.646,29
KR1AQ00AD040	7,2490	100	acciaio	10,5000	in pressione		Lese					€ 292.503,68	0,60	€ 175.502,21
KR1AQ00AD041	0,6200	100	acciaio	6,0000	in pressione		Lese					€ 25.017,56	0,60	€ 15.010,53
KR1AQ00AD042	0,6200	100	acciaio	4,5000	in pressione		Lese					€ 25.017,56	0,60	€ 15.010,53
KR1AQ00AD043	0,1000	100	acciaio	6,7500	in pressione		Lese					€ 4.035,09	0,60	€ 2.421,05
KR1AQ00AD044	5,2510	200	acciaio	21,6900	in pressione		Lese					€ 416.934,12	0,60	€ 250.160,47
KR1AQ00AD045	2,2830	80	acciaio	5,0000	in pressione		Lese					€ 74.290,87	0,60	€ 44.574,52
KR1AQ00AD046	0,2130	125	acciaio	5,0000	in pressione		Lese					€ 10.674,15	0,60	€ 6.404,49
KR1AQ00AD047	0,6700	80	acciaio	0,0000	in pressione		Lese					€ 21.802,40	0,60	€ 13.081,44
KR1AQ00AD048	0,0800	200	acciaio	16,6900	in pressione		Lese					€ 6.352,07	0,60	€ 3.811,24
KR1AQ00AD049	2,2300	100	acciaio	7,3000	in pressione		Lese					€ 89.982,51	0,60	€ 53.989,50
KR1AQ00AD050	0,1300	100	acciaio	0,0000	in pressione		Lese					€ 5.245,62	0,60	€ 3.147,37
KR1AQ00AD051	2,0470	200	acciaio	9,3900	in pressione		Lese					€ 162.533,64	0,60	€ 97.520,18
KR1AQ00AD052	0,0000	0		0,0000			Lese					€ 1.000,00	0,60	€ 600,00
KR1AQ00AD053	0,0000	0		0,0000			Lese					€ 1.000,00	0,60	€ 600,00

SINTESI ADDUTTRICI

CODICE	LUNGHEZZA (km)	DIAMETRO (mm)	MATERIALE	Portata (l/s)	Modalità trasporto	Funzionamento	12	Anno inizio costruzione	Anno fine costruzione	Anno entrata in esercizio		Costo a nuovo (€)	Fattore di riduzione (funzionalità)	Valore attuale (€)
KR1AQ00AD054	2,6850	0	cemento	150,0000			Lese					€ 1.000,00	0,60	€ 600,00
KR1AQ00AD055	3,5800	0	cemento	150,0000			Lese					€ 1.000,00	0,60	€ 600,00
KR1AQ00AD056	0,0000	0		0,0000			Lese					€ 1.000,00	0,60	€ 600,00
KR1AQ00AD057	0,1470	600	acciaio	150,0000	in pressione		Lese					€ 34.633,33	0,60	€ 20.780,00
KR1AQ00AD058	0,0000	0		0,0000			Lese					€ 1.000,00	0,60	€ 600,00
KR1AQ00AD059	0,0000	0		0,0000			Lese					€ 1.000,00	0,60	€ 600,00
KR1AQ00AD060	0,7400	0	cemento	0,0000			Lese					€ 1.000,00	0,60	€ 600,00
KR1AQ00AD061	0,0960	600	acciaio	0,0000	in pressione		Lese					€ 22.617,69	0,60	€ 13.570,61
KR1AQ00AD062	0,7800	0	cemento	0,0000			Lese					€ 1.000,00	0,60	€ 600,00
KR1AQ00AD063	2,4050	400	acciaio	226,0000	in pressione		Lese					€ 378.789,66	0,60	€ 227.273,80
KR1AQ00AD064	2,4050	400	acciaio	226,0000	in pressione		Lese					€ 378.789,66	0,60	€ 227.273,80
KR1AQ00AD065	1,4140	100	acciaio	5,5000	in pressione		Lese					€ 57.056,17	0,60	€ 34.233,70
KR1AQ00AD066	2,2500	125	acciaio	5,5000	in pressione		Lese					€ 112.755,15	0,60	€ 67.653,09
KR1AQ00AD067	2,1900	80	acciaio	1,0000	in pressione	sollevamento	Lese					€ 71.264,57	0,60	€ 42.758,74
KR1AQ00AD068	0,6900	80	acciaio	0,0000	in pressione		Lese					€ 22.453,22	0,60	€ 13.471,93
KR1AQ00AD069	0,0580	100	acciaio	0,0000	in pressione		Lese					€ 2.340,35	0,60	€ 1.404,21
KR1AQ00AD070	1,0100	100	acciaio	3,9100	in pressione		Lese					€ 40.754,41	0,60	€ 24.452,65
KR1AQ00AD071	2,9760	300	acciaio	182,4300	in pressione		Lese					€ 352.509,89	0,60	€ 211.505,93
KR1AQ00AD072	3,8300	325	acciaio	182,4300	in pressione		Lese					€ 491.057,31	0,60	€ 294.634,39
KR1AQ00AD073	2,9760	300	acciaio	182,4300	in pressione		Lese					€ 352.509,89	0,60	€ 211.505,93
KR1AQ00AD074	3,8300	350	acciaio	182,4300	in pressione		Lese					€ 528.447,69	0,60	€ 317.068,61
KR1AQ00AD075	1,6970	80	acciaio	5,9700	in pressione		Lese					€ 55.221,91	0,60	€ 33.133,14
KR1AQ00AD076	1,2810	100	acciaio	3,7500	in pressione		Lese					€ 51.689,50	0,60	€ 31.013,70
KR1AQ00AD077	0,7000	100	acciaio	0,0000	in pressione	sollevamento	Lese					€ 28.245,63	0,60	€ 16.947,38
KR1AQ00AD078	0,0000	0		0,0000			Lese					€ 1.000,00	0,60	€ 600,00
KR1AQ00AD079	2,3270	200	acciaio	32,0000	in pressione		Lese					€ 184.765,89	0,60	€ 110.859,53
KR1AQ00AD080	8,6660	175	acciaio	32,0000	in pressione		Lese					€ 603.486,40	0,60	€ 362.091,84
KR1AQ00AD081	6,0320	100	acciaio	7,0000	in pressione		Lese					€ 243.396,63	0,60	€ 146.037,98
KR1AQ00AD082	0,4580	100	acciaio	4,0000	in pressione		Lese					€ 18.480,71	0,60	€ 11.088,43
KR1AQ00AD083	0,0300	100	acciaio	0,0000	in pressione		Lese					€ 1.210,53	0,60	€ 726,32
KR1AQ00AD084	4,5160	60	acciaio	2,0000	in pressione		Lese					€ 111.684,74	0,60	€ 67.010,84
KR1AQ00AD085	0,5200	100	acciaio	3,0000	in pressione		Lese					€ 20.982,47	0,60	€ 12.589,48
KR1AQ00AD086	3,9530	150	acciaio	25,2000	in pressione		Lese					€ 236.689,44	0,60	€ 142.013,66
KR1AQ00AD087	2,9900	200	cemento amianto	25,2000	in pressione		Lese					€ 237.408,69	0,60	€ 142.445,22
KR1AQ00AD088	0,2480	150	acciaio	25,2000	in pressione		Lese					€ 14.849,22	0,60	€ 8.909,53
KR1AQ00AD089	2,6210	175	acciaio	25,2000	in pressione		Lese					€ 182.522,25	0,60	€ 109.513,35
KR1AQ00AD090	0,0200	150	acciaio	27,4000	in pressione		Lese					€ 1.197,52	0,60	€ 718,51
KR1AQ00AD091	5,1500	125	acciaio	18,4000	in pressione		Lese					€ 258.084,01	0,60	€ 154.850,41
KR1AQ00AD092	0,1510	125	acciaio	0,0000	in pressione		Lese					€ 7.567,12	0,60	€ 4.540,27
KR1AQ00AD093	1,6680	200	acciaio	0,0000	in pressione		Lese					€ 132.440,70	0,60	€ 79.464,42
KR1AQ00AD094	0,8120	200	acciaio	16,0000	in pressione		Lese					€ 64.473,53	0,60	€ 38.684,12
KR1AQ00AD095	1,5480	200	acciaio	0,0000	in pressione		Lese					€ 122.912,59	0,60	€ 73.747,55
KR1AQ00AD096	0,0000	0	ghisa	0,0000			Lese					€ 1.000,00	0,60	€ 600,00
KR1AQ00AD097	0,2110	80	ghisa	0,5000	in pressione		Lese					€ 6.866,13	0,60	€ 4.119,68
KR1AQ00AD098	2,3360	125	Acciaio	4,0000	in pressione		Lese					€ 117.064,90	0,60	€ 70.238,94
KR1AQ00AD099	1,0370	60	ghisa	1,0000	in pressione		Lese					€ 25.645,94	0,60	€ 15.387,57
KR1AQ00AD100	0,3770	100	ghisa	3,0000	in pressione		Lese					€ 15.212,29	0,60	€ 9.127,37
KR1AQ00AD101	0,6630	60	ghisa	1,0000	in pressione		Lese					€ 16.396,59	0,60	€ 9.837,95
KR1AQ00AD102	0,4270	100	ghisa	2,0000	in pressione		Lese					€ 17.229,83	0,60	€ 10.337,90
KR1AQ00AD103	2,4270	200	acciaio	0,0000	in pressione		Lese					€ 192.705,99	0,60	€ 115.623,59
KR1AQ00AD104	2,0700	250	acciaio	0,0000	in pressione		Lese					€ 204.776,61	0,60	€ 122.865,96
KR1AQ00AD105	0,6240	80	acciaio	0,0000	in pressione		Lese					€ 20.305,52	0,60	€ 12.183,31
KR1AQ00AD106	0,2020	50	acciaio	0,4000	in pressione		Lese					€ 4.206,83	0,60	€ 2.524,10
KR1AQ00AD107	0,4800	60	acciaio	0,4000	in pressione		Lese					€ 11.870,83	0,60	€ 7.122,50

SINTESI ADDUTTRICI

CODICE	LUNGHEZZA (km)	DIAMETRO (mm)	MATERIALE	Portata (l/s)	Modalità trasporto	Funzionamento	12	Anno inizio costruzione	Anno fine costruzione	Anno entrata in esercizio		Costo a nuovo (€)	Fattore di riduzione (funzionalità)	Valore attuale (€)
KR1AQ00AD108	6,2100	200	acciaio	25,0000	in pressione		Lese					€ 493.079,59	0,60	€ 295.847,76
KR1AQ00AD109	0,4000	80	acciaio	10,0000	in pressione		Lese					€ 13.016,36	0,60	€ 7.809,82
KR1AQ00AD110	0,3850	125	acciaio	15,0000	in pressione		Lese					€ 19.293,66	0,60	€ 11.576,20
KR1AQ00AD111	3,2700	150	acciaio	15,0000	in pressione		Lese					€ 195.794,19	0,60	€ 117.476,52
KR1AQ00AD112	5,9620	125	acciaio	8,0000	in pressione		Lese					€ 298.776,09	0,60	€ 179.265,65
KR1AQ00AD113	1,1700	125	acciaio	10,5000	in pressione		Lese					€ 58.632,68	0,60	€ 35.179,61
KR1AQ00AD114	6,4850	125	acciaio	0,0000	in pressione		Lese					€ 324.985,41	0,60	€ 194.991,24
KR1AQ00AD115	0,0000	0		0,0000			Lese					€ 1.000,00	0,60	€ 600,00
KR1AQ00AD116	6,0000	125	acciaio	0,0000	in pressione		Lese					€ 300.680,40	0,60	€ 180.408,24
KR1AQ00AD117	3,0500	300	acciaio	131,5100	in pressione		Lese					€ 361.275,24	0,60	€ 216.765,14
KR1AQ00AD118	3,0500	300	acciaio	131,5100	in pressione		Lese					€ 361.275,24	0,60	€ 216.765,14
KR1AQ00AD119	5,4520	300	acciaio	32,3900	in pressione		Lese					€ 645.794,32	0,60	€ 387.476,59
KR1AQ00AD120	5,4380	175	acciaio	9,5000	in pressione		Lese					€ 378.693,63	0,60	€ 227.216,18
KR1AQ00AD121	0,8360	60	acciaio	5,7000	in pressione	sollevamento	Lese					€ 20.675,03	0,60	€ 12.405,02
KR1AQ00AD122	0,5060	80	acciaio	0,0000	in pressione		Lese					€ 16.465,69	0,60	€ 9.879,42
KR1AQ00AD123	0,7950	300	acciaio	27,2000	in pressione		Lese					€ 94.168,47	0,60	€ 56.501,08
KR1AQ00AD124	0,6950	150	acciaio	7,5000	in pressione		Lese					€ 41.613,75	0,60	€ 24.968,25
KR1AQ00AD125	0,5500	80	acciaio	5,1400	in pressione		Lese					€ 17.897,50	0,60	€ 10.738,50
KR1AQ00AD126	0,0000	0		0,0000			Lese					€ 1.000,00	0,60	€ 600,00
KR1AQ00AD127	0,5000	100	acciaio	4,8000	in pressione		Lese					€ 20.175,45	0,60	€ 12.105,27
KR1AQ00AD128	1,8260	150	acciaio	0,0000	in pressione		Lese					€ 109.333,39	0,60	€ 65.600,04
KR1AQ00AD129	6,0180	175	acciaio	20,7000	in pressione		Lese					€ 419.083,90	0,60	€ 251.450,34
KR1AQ00AD130	0,8610	100	acciaio	0,0000	in pressione		Lese					€ 34.742,12	0,60	€ 20.845,27
KR1AQ00AD131	0,0000	0		0,0000			Lese					€ 1.000,00	0,60	€ 600,00
KR1AQ00AD132	0,1810	80	acciaio	7,3400	in pressione		Lese					€ 5.889,90	0,60	€ 3.533,94
KR1AQ00AD133	0,0000	0		0,0000			Lese					€ 1.000,00	0,60	€ 600,00
KR1AQ00AD134	0,9830	100	acciaio	5,2000	in pressione		Lese					€ 39.664,93	0,60	€ 23.798,96
KR1AQ00AD135	9,0500	250	acciaio	92,0000	in pressione		Lese					€ 895.279,41	0,60	€ 537.167,65
KR1AQ00AD136	9,0500	250	acciaio	92,0000	in pressione		Lese					€ 895.279,41	0,60	€ 537.167,65
KR1AQ00AD137	1,1900	60	acciaio	1,0000	in pressione		Lese					€ 29.429,77	0,60	€ 17.657,86
KR1AQ00AD138	0,1600	60	acciaio	0,0000	in pressione		Lese					€ 3.956,94	0,60	€ 2.374,17
KR1AQ00AD139	1,0560	200	acciaio	73,0800	in pressione		Lese					€ 83.847,35	0,60	€ 50.308,41
KR1AQ00AD140	0,2500	100	acciaio	15,1800	in pressione		Lese					€ 10.087,73	0,60	€ 6.052,64
KR1AQ00AD141	1,3040	130	acciaio	0,0000	in pressione		Lese					€ 67.893,93	0,60	€ 40.736,36
KR1AQ00AD142	2,6400	150	acciaio	57,9000	in pressione		Lese					€ 158.072,38	0,60	€ 94.843,43
KR1AQ00AD143	9,0490	50	acciaio	6,0000	in pressione		Lese					€ 188.453,56	0,60	€ 113.072,14
KR1AQ00AD144	0,5130	150	acciaio	36,0000	in pressione		Lese					€ 30.716,34	0,60	€ 18.429,80
KR1AQ00AD145	5,0670	175	acciaio	36,0000	in pressione		Lese					€ 352.857,77	0,60	€ 211.714,66
KR1AQ00AD146	0,0000	80	acciaio	0,0000	in pressione		Lese					€ 1.000,00	0,60	€ 600,00
KR1AQ00AD147	5,2160	150	acciaio	11,0000	in pressione		Lese					€ 312.312,70	0,60	€ 187.387,62
KR1AQ00AD148	0,4460	150	acciaio	0,0000	in pressione		Lese					€ 26.704,65	0,60	€ 16.022,79
KR1AQ00AD149	0,9500	150	acciaio	15,0000	in pressione		Lese					€ 56.882,10	0,60	€ 34.129,26
KR1AQ00AD150	4,8950	125	acciaio	15,0000	in pressione		Lese					€ 245.305,09	0,60	€ 147.183,06
KR1AQ00AD151	1,9800	100	acciaio	8,0000	in pressione		Lese					€ 79.894,78	0,60	€ 47.936,87
KR1AQ00AD152	0,3200	125	acciaio	0,0000	in pressione		Lese					€ 16.036,29	0,60	€ 9.621,77
KR1AQ00AD153	5,5810	200	acciaio	0,0000	in pressione		Lese					€ 443.136,41	0,60	€ 265.881,85
KR1AQ00AD154	0,0000	0		0,0000			Lese					€ 1.000,00	0,60	€ 600,00
KR1AQ00AD155	0,0000	0		0,0000			Lese					€ 1.000,00	0,60	€ 600,00
KR1AQ00AD156	0,0000	0		0,0000			Lese					€ 1.000,00	0,60	€ 600,00
KR1AQ00AD157	0,0000	0		0,0000			Lese					€ 1.000,00	0,60	€ 600,00
KR1AQ00AD158	0,0000	0		0,0000			Lese					€ 1.000,00	0,60	€ 600,00
KR1AQ00AD159	0,0000	0		0,0000			Lese					€ 1.000,00	0,60	€ 600,00
KR1AQ00AD160	0,0000	0		0,0000			Lese					€ 1.000,00	0,60	€ 600,00
KR1AQ00AD161	4,3950	175	acciaio	13,7000	in pressione		Lese					€ 306.060,77	0,60	€ 183.636,46
KR1AQ00AD162	4,2700	200	acciaio	13,7000	in pressione		Lese					€ 339.041,84	0,60	€ 203.425,10

SINTESI ADDUTTRICI

CODICE	LUNGHEZZA (km)	DIAMETRO (mm)	MATERIALE	Portata (l/s)	Modalità trasporto	Funzionamento	12	Anno inizio costruzione	Anno fine costruzione	Anno entrata in esercizio		Costo a nuovo (€)	Fattore di riduzione (funzionalità)	Valore attuale (€)
KR1AQ00AD163	0,0880	50	acciaio	13,7000	in pressione		Lese					€ 1.832,68	0,60	€ 1.099,61
KR1AQ00AD164	0,7120	100	acciaio	0,0000	in pressione		Lese					€ 28.729,84	0,60	€ 17.237,90
KR1AQ00AD165	4,2700	200	Acciaio	0,0000	in pressione		Lese					€ 339.041,84	0,60	€ 203.425,10
KR1AQ00AD166	0,3390	50	Acciaio	0,0000	in pressione		Lese					€ 7.059,98	0,60	€ 4.235,99
KR1AQ00AD167	0,2900	60	acciaio	0,0000	in pressione		Lese					€ 7.171,96	0,60	€ 4.303,18
KR1AQ00AD168	0,5180	175	acciaio	0,0000			Lese					€ 36.072,69	0,60	€ 21.643,61
KR1AQ00AD169	1,9900	175	acciaio	0,0000	in pressione		Lese					€ 138.580,42	0,60	€ 83.148,25
KR1AQ00AD170	5,8440	250	acciaio	62,0000	in pressione		Lese					€ 578.122,95	0,60	€ 346.873,77
KR1AQ00AD171	3,8740	200	acciaio	62,0000	in pressione		Lese					€ 307.599,09	0,60	€ 184.559,46
KR1AQ00AD172	4,2200	125	acciaio	18,0000	in pressione		Lese					€ 211.478,54	0,60	€ 126.887,12
KR1AQ00AD173	0,9080	150	acciaio	0,0000	in pressione		Lese					€ 54.367,32	0,60	€ 32.620,39
KR1AQ00AD174	3,2300	50	acciaio	1,4000	in pressione		Lese					€ 67.267,66	0,60	€ 40.360,59
KR1AQ00AD175	5,3940	200	acciaio	43,8700	in pressione		Lese					€ 428.288,46	0,60	€ 256.973,08
KR1AQ00AD176	2,0450	60	acciaio	3,0000	in pressione		Lese					€ 50.574,69	0,60	€ 30.344,82
KR1AQ00AD177	0,3150	80	acciaio	0,0000	in pressione		Lese					€ 10.250,38	0,60	€ 6.150,23
KR1AQ00AD178	2,8930	200	acciaio	33,4200	in pressione		Lese					€ 229.706,79	0,60	€ 137.824,08
KR1AQ00AD179	2,4660	125	acciaio	21,5400	in pressione		Lese					€ 123.579,65	0,60	€ 74.147,79
KR1AQ00AD180	1,0870	100	acciaio	16,4000	in pressione		Lese					€ 43.861,43	0,60	€ 26.316,86
KR1AQ00AD181	0,7280	100	acciaio	0,0000	in pressione		Lese					€ 29.375,45	0,60	€ 17.625,27
KR1AQ00AD182	2,6510	60	acciaio	5,1400	in pressione		Lese					€ 65.561,62	0,60	€ 39.336,97
KR1AQ00AD183	0,1950	80	acciaio	0,0000	in pressione		Lese					€ 6.345,48	0,60	€ 3.807,29
KR1AQ00AD184	1,4350	100	acciaio	11,8800	in pressione		Lese					€ 57.903,54	0,60	€ 34.742,12
KR1AQ00AD185	1,0870	125	acciaio	11,8800	in pressione		Lese					€ 54.473,27	0,60	€ 32.683,96
KR1AQ00AD186	0,0600	60	acciaio	1,3000	in pressione		Lese					€ 1.483,85	0,60	€ 890,31
KR1AQ00AD187	1,7720	60	acciaio	0,0000	in pressione		Lese					€ 43.823,15	0,60	€ 26.293,89
KR1AQ00AD188	2,9360	125	acciaio	10,5800	in pressione		Lese					€ 147.132,95	0,60	€ 88.279,77
KR1AQ00AD189	1,4920	150	acciaio	14,8000	in pressione		Lese					€ 89.334,84	0,60	€ 53.600,91
KR1AQ00AD190	0,7930	100	acciaio	0,0000	in pressione		Lese					€ 31.998,26	0,60	€ 19.198,96
KR1AQ00AD191	1,5660	125	acciaio	0,0000	in pressione		Lese					€ 78.477,58	0,60	€ 47.086,55
KR1AQ00AD192	0,7930	100	acciaio	9,2800	in pressione		Lese					€ 31.998,26	0,60	€ 19.198,96
KR1AQ00AD193	0,4810	125	acciaio	9,2800	in pressione		Lese					€ 24.104,55	0,60	€ 14.462,73
KR1AQ00AD194	2,8780	100	acciaio	9,2800	in pressione		Lese					€ 116.129,89	0,60	€ 69.677,93
KR1AQ00AD195	0,8000	175	acciaio	0,0000	in pressione		Lese					€ 55.710,72	0,60	€ 33.426,43
KR1AQ00AD196	0,0000	0		0,0000			Lese					€ 1.000,00	0,60	€ 600,00
KR1AQ01AD000	1,8100	100	acciaio	6,0000	in pressione		SILA BADIALE					€ 73.035,13	0,60	€ 43.821,08
KR1AQ01AD001	0,0000	0		0,0000			SILA BADIALE					€ 1.000,00	0,60	€ 600,00
KR1AQ01AD002	0,0000	0		0,0000			SILA BADIALE					€ 1.000,00	0,60	€ 600,00
KR1AQ01AD003	4,9970	175	cemento amianto	16,0000	in pressione		SILA BADIALE					€ 347.983,10	0,60	€ 208.789,86
KR1AQ01AD005	2,5562	125	cemento amianto	16,0000	in pressione		SILA BADIALE					€ 128.099,37	0,60	€ 76.859,62
KR1AQ01AD006	1,0468	250	acciaio	34,0000	in pressione		SILA BADIALE					€ 103.552,66	0,60	€ 62.131,60
KR1AQ01AD007	1,1933	150	acciaio	34,0000	in pressione		SILA BADIALE					€ 71.449,91	0,60	€ 42.869,95
KR1AQ01AD008	7,7510	200	acciaio	0,0000	in pressione		SILA BADIALE					€ 615.436,37	0,60	€ 369.261,82
KR1AQ01AD009	3,4780	250	acciaio	0,0000			SILA BADIALE					€ 344.064,27	0,60	€ 206.438,56
KR1AQ01AD010	0,3810	300	acciaio	34,0000	in pressione		SILA BADIALE					€ 45.129,79	0,60	€ 27.077,88
KR1AQ01AD012	1,6450	250	acciaio	50,0000			SILA BADIALE					€ 162.733,10	0,60	€ 97.639,86
KR1AQ01AD013	1,0750	200	acciaio	50,0000	in pressione		SILA BADIALE					€ 85.355,97	0,60	€ 51.213,58
KR1AQ01AD014	0,7091	100	acciaio	20,0000	in pressione		SILA BADIALE					€ 28.611,21	0,60	€ 17.166,73
KR1AQ01AD015	0,6947	200	acciaio	3,0000	in pressione		SILA BADIALE					€ 55.160,60	0,60	€ 33.096,36
KR1AQ01AD016	0,2500	125	acciaio	20,0000	in pressione		SILA BADIALE					€ 12.528,35	0,60	€ 7.517,01
KR1AQ01AD017	0,0000	0		0,0000			SILA BADIALE					€ 1.000,00	0,60	€ 600,00
KR1AQ01AD018	0,0000	0		0,0000			SILA BADIALE					€ 1.000,00	0,60	€ 600,00
KR1AQ01AD019	2,0455	50	acciaio	1,5000	in pressione		SILA BADIALE					€ 42.599,17	0,60	€ 25.559,50
KR1AQ01AD020	0,2390	100	ghisa	2,2500	in pressione		SILA BADIALE					€ 9.643,86	0,60	€ 5.786,32

SINTESI ADDUTTRICI

CODICE	LUNGHEZZA (km)	DIAMETRO (mm)	MATERIALE	Portata (l/s)	Modalità trasporto	Funzionamento	12	Anno inizio costruzione	Anno fine costruzione	Anno entrata in esercizio		Costo a nuovo (€)	Fattore di riduzione (funzionalità)	Valore attuale (€)
KR1AQ01AD021	0,0000	0		0,0000	in pressione		SILA BADIALE					€ 1.000,00	0,60	€ 600,00
KR1AQ01AD022	0,0000	0		0,0000			SILA BADIALE					€ 1.000,00	0,60	€ 600,00
KR1AQ01AD023	0,0000	0		0,0000	in pressione		SILA BADIALE					€ 1.000,00	0,60	€ 600,00
KR1AQ01AD024	0,4577	60	acciaio	2,8000	in pressione		SILA BADIALE					€ 11.318,59	0,60	€ 6.791,15
KR1AQ01AD025	1,7744	50	acciaio	2,8000	in pressione	gravità	SILA BADIALE					€ 36.952,85	0,60	€ 22.171,71
KR1AQ01AD026	0,5529	100	acciaio	5,0000	in pressione		SILA BADIALE					€ 22.311,63	0,60	€ 13.386,98
KR1AQ01AD027	0,0000	0		0,0000			SILA BADIALE					€ 1.000,00	0,60	€ 600,00
KR1AQ01AD028	0,0000	0		0,0000			SILA BADIALE					€ 1.000,00	0,60	€ 600,00
KR1AQ01AD029	0,0000	0		0,0000			SILA BADIALE					€ 1.000,00	0,60	€ 600,00
KR1AQ01AD030	0,2539	125	acciaio	6,7500	in pressione		SILA BADIALE					€ 12.722,29	0,60	€ 7.633,37
KR1AQ01AD031	0,2539	125	acciaio	7,0000	in pressione		SILA BADIALE					€ 12.722,29	0,60	€ 7.633,37
KR1AQ01AD032	0,0000	0		0,0000			SILA BADIALE					€ 1.000,00	0,60	€ 600,00
KR1AQ01AD033	0,0000	0		0,0000			SILA BADIALE					€ 1.000,00	0,60	€ 600,00
KR1AQ01AD034	0,6948	80	acciaio	4,5000	in pressione		SILA BADIALE					€ 22.609,74	0,60	€ 13.565,85
KR1AQ01AD035	0,4633	60	acciaio	3,2000	in pressione		SILA BADIALE					€ 11.458,82	0,60	€ 6.875,29
KR1AQ01AD036	0,7813	80	acciaio	3,2000	in pressione		SILA BADIALE					€ 25.424,53	0,60	€ 15.254,72
KR1AQ01AD037	0,8831	100	cemento amianto	2,5500	in pressione		SILA BADIALE					€ 35.631,86	0,60	€ 21.379,12
KR1AQ01AD038	0,1810	80	acciaio	1,5000	in pressione		SILA BADIALE					€ 5.889,90	0,60	€ 3.533,94
KR1AQ01AD039	0,5579	60	acciaio	1,5000	in pressione		SILA BADIALE					€ 13.796,38	0,60	€ 8.277,83
KR1AQ01AD040	0,1230	60	ghisa	2,2500	in pressione		SILA BADIALE					€ 3.041,90	0,60	€ 1.825,14
KR1AQ01AD041	0,0000	0		0,0000			SILA BADIALE					€ 1.000,00	0,60	€ 600,00
KR1AQ01AD042	0,0000	0		0,0000			SILA BADIALE					€ 1.000,00	0,60	€ 600,00
KR1AQ01AD043	0,0000	0		0,0000			SILA BADIALE					€ 1.000,00	0,60	€ 600,00
KR1AQ01AD044	0,0000	0		0,0000			SILA BADIALE					€ 1.000,00	0,60	€ 600,00
KR1AQ01AD045	0,0000	0		0,0000			SILA BADIALE					€ 1.000,00	0,60	€ 600,00
KR1AQ02AD000	0,0000	0		0,0000	in pressione		PULITREA-BRIGANTE					€ 1.000,00	0,60	€ 600,00
KR1AQ02AD001	0,0000	0		0,0000	in pressione		PULITREA-BRIGANTE					€ 1.000,00	0,60	€ 600,00
KR1AQ02AD002	0,0000	0		0,0000	in pressione		PULITREA-BRIGANTE					€ 1.000,00	0,60	€ 600,00
KR1AQ02AD003	5,0000	300	acciaio	0,0000	in pressione		PULITREA-BRIGANTE					€ 592.254,50	0,60	€ 355.352,70
KR1AQ02AD004	2,0000	200	acciaio	0,0000	in pressione		PULITREA-BRIGANTE					€ 158.801,80	0,60	€ 95.281,08
KR1AQ02AD005	2,8350	300	acciaio	0,0000	in pressione		PULITREA-BRIGANTE					€ 335.808,31	0,60	€ 201.484,98
KR1AQ02AD006	3,8540	250	acciaio	0,0000	in pressione		PULITREA-BRIGANTE					€ 381.260,43	0,60	€ 228.756,26
KR1AQ02AD007	3,2750	250	acciaio	0,0000	in pressione		PULITREA-BRIGANTE					€ 323.982,33	0,60	€ 194.389,40
KR1AQ02AD008	0,0000	0		0,0000	in pressione		PULITREA-BRIGANTE					€ 1.000,00	0,60	€ 600,00
KR1AQ02AD009	2,1880	250	acciaio	0,0000	in pressione		PULITREA-BRIGANTE					€ 216.449,87	0,60	€ 129.869,92
KR1AQ02AD010	0,0000	0		0,0000	in pressione		PULITREA-BRIGANTE					€ 1.000,00	0,60	€ 600,00
KR1AQ02AD011	0,0880	100	acciaio	0,0000	in pressione		PULITREA-BRIGANTE					€ 3.550,88	0,60	€ 2.130,53
KR1AQ02AD012	0,0000	0		0,0000			PULITREA-BRIGANTE					€ 1.000,00	0,60	€ 600,00
KR1AQ02AD013	0,0000	0		0,0000			PULITREA-BRIGANTE					€ 1.000,00	0,60	€ 600,00

SINTESI ADDUTTRICI

CODICE	LUNGHEZZA (km)	DIAMETRO (mm)	MATERIALE	Portata (l/s)	Modalità trasporto	Funzionamento	12	Anno inizio costruzione	Anno fine costruzione	Anno entrata in esercizio		Costo a nuovo (€)	Fattore di riduzione (funzionalità)	Valore attuale (€)
KR1AQ02AD014	3,8630	200	acciaio	0,0000	in pressione		PULITREA-BRIGANTE					€ 306.725,67	0,60	€ 184.035,40
KR1AQ02AD015	0,0000	0		0,0000	in pressione		PULITREA-BRIGANTE					€ 1.000,00	0,60	€ 600,00
KR1AQ02AD016	0,0000	0		0,0000	in pressione		PULITREA-BRIGANTE					€ 1.000,00	0,60	€ 600,00
KR1AQ02AD017	2,0560	200	acciaio	0,0000	in pressione		PULITREA-BRIGANTE					€ 163.248,25	0,60	€ 97.948,95
KR1AQ02AD018	1,2680	150	acciaio	0,0000	in pressione		PULITREA-BRIGANTE					€ 75.922,64	0,60	€ 45.553,58
KR1AQ02AD019	2,3430	150	acciaio	0,0000	in pressione		PULITREA-BRIGANTE					€ 140.289,23	0,60	€ 84.173,54
KR1AQ02AD020	0,7550	125	acciaio	0,0000	in pressione		PULITREA-BRIGANTE					€ 37.835,62	0,60	€ 22.701,37
KR1AQ02AD021	2,8990	125	acciaio	0,0000	in pressione		PULITREA-BRIGANTE					€ 145.278,74	0,60	€ 87.167,25
KR1AQ02AD022	0,0000	0		0,0000			PULITREA-BRIGANTE					€ 1.000,00	0,60	€ 600,00
KR1AQ02AD023	1,1820	125	acciaio	0,0000	in pressione		PULITREA-BRIGANTE					€ 59.234,04	0,60	€ 35.540,42
KR1AQ02AD024	0,0000	0		0,0000	in pressione		PULITREA-BRIGANTE					€ 1.000,00	0,60	€ 600,00
KR1AQ02AD025	0,0000	0		0,0000	in pressione		PULITREA-BRIGANTE					€ 1.000,00	0,60	€ 600,00
KR1AQ02AD026	0,8400	200	acciaio	0,0000	in pressione		PULITREA-BRIGANTE					€ 66.696,75	0,60	€ 40.018,05
KR1AQ02AD027	0,2260	60	acciaio	0,0000	in pressione		PULITREA-BRIGANTE					€ 5.589,18	0,60	€ 3.353,51
KR1AQ02AD028	1,3700	60	acciaio	0,0000	in pressione		PULITREA-BRIGANTE					€ 33.881,33	0,60	€ 20.328,80
KR1AQ02AD029	0,1350	60	ghisa	0,0000	in pressione		PULITREA-BRIGANTE					€ 3.338,67	0,60	€ 2.003,20
KR1AQ02AD030	0,5620	60	acciaio	0,0000	in pressione		PULITREA-BRIGANTE					€ 13.898,77	0,60	€ 8.339,26
KR1AQ02AD031	0,1250	200	ghisa	0,0000	in pressione		PULITREA-BRIGANTE					€ 9.925,11	0,60	€ 5.955,07
KR1AQ02AD032	0,7480	150	ghisa	0,0000	in pressione		PULITREA-BRIGANTE					€ 44.787,17	0,60	€ 26.872,30
KR1AQ02AD033	0,6800	150	acciaio	0,0000			PULITREA-BRIGANTE					€ 40.715,61	0,60	€ 24.429,37
KR1AQ03AD000	2,0000	200	acciaio	5,0000	in pressione		Tacina					€ 158.801,80	0,60	€ 95.281,08
KR1AQ03AD001	5,2120	300	acciaio	40,0000	in pressione		Tacina					€ 617.366,08	0,60	€ 370.419,65
KR1AQ03AD002	0,9290	275	acciaio	75,0000	in pressione		Tacina					€ 100.971,53	0,60	€ 60.582,92
KR1AQ03AD003	1,2960	225	acciaio	75,0000	in pressione		Tacina					€ 115.555,77	0,60	€ 69.333,46
KR1AQ03AD004	0,0000	0		0,0000	in pressione		Tacina					€ 1.000,00	0,60	€ 600,00
KR1AQ03AD005	0,0000	0		0,0000	in pressione		Tacina					€ 1.000,00	0,60	€ 600,00
KR1AQ03AD006	8,0390	200	acciaio	20,0000	in pressione		Tacina					€ 638.303,80	0,60	€ 382.982,28
KR1AQ03AD007	0,0000	0		0,0000	in pressione		Tacina					€ 1.000,00	0,60	€ 600,00
KR1AQ03AD008	0,0000	0		0,0000	in pressione		Tacina					€ 1.000,00	0,60	€ 600,00
KR1AQ03AD009	0,0000	0		0,0000	in pressione		Tacina					€ 1.000,00	0,60	€ 600,00
KR1AQ03AD010	2,3480	225	acciaio	108,0000	in pressione		Tacina					€ 209.355,67	0,60	€ 125.613,40
KR1AQ03AD011	0,7200	275	acciaio	108,0000	in pressione		Tacina					€ 78.255,65	0,60	€ 46.953,39
KR1AQ03AD012	0,0000	0		0,0000	in pressione		Tacina					€ 1.000,00	0,60	€ 600,00
KR1AQ03AD013	0,0000	0		0,0000	in pressione		Tacina					€ 1.000,00	0,60	€ 600,00
KR1AQ03AD014	0,0000	0		0,0000	in pressione		Tacina					€ 1.000,00	0,60	€ 600,00

CODICE	LUNGHEZZA (km)	DIAMETRO (mm)	MATERIALE	Portata (l/s)	Modalità trasporto	Funzionamento	12	Anno inizio costruzione	Anno fine costruzione	Anno entrata in esercizio		Costo a nuovo (€)	Fattore di riduzione (funzionalità)	Valore attuale (€)
KR1AQ03AD015	0,0000	0		0,0000	in pressione		Tacina					€ 1.000,00	0,60	€ 600,00
KR1AQ03AD016	0,0000	0		0,0000	in pressione		Tacina					€ 1.000,00	0,60	€ 600,00
KR1AQ03AD017	0,0000	0		0,0000	in pressione		Tacina					€ 1.000,00	0,60	€ 600,00
KR1AQ03AD018	1,4160	150	acciaio	13,5000	in pressione		Tacina					€ 84.784,27	0,60	€ 50.870,56
KR1AQ03AD019	2,3470	125	acciaio	20,5000	in pressione		Tacina					€ 117.616,14	0,60	€ 70.569,69
KR1AQ03AD020	0,5990	125	acciaio	19,0000	in pressione		Tacina					€ 30.017,93	0,60	€ 18.010,76
KR1AQ03AD021	1,4010	100	acciaio	19,0000	in pressione		Tacina					€ 56.531,61	0,60	€ 33.918,97
KR1AQ03AD022	0,0560	50	acciaio	1,0000	in pressione		Tacina					€ 1.166,25	0,60	€ 699,75
KR1AQ03AD023	0,6920	80	ghisa	2,0000	in pressione		Tacina					€ 22.518,30	0,60	€ 13.510,98
KR1AQ03AD024	2,5280	125	acciaio	18,0000	in pressione		Tacina					€ 126.686,68	0,60	€ 76.012,01
KR1AQ03AD025	1,0530	80	acciaio	27,0000	in pressione		Tacina					€ 34.265,57	0,60	€ 20.559,34
KR1AQ03AD026	0,0100	100	acciaio	1,5000	in pressione		Tacina					€ 403,51	0,60	€ 242,11
KR1AQ03AD027	0,5910	80	ghisa	3,0000	in pressione		Tacina					€ 19.231,67	0,60	€ 11.539,00
KR1AQ03AD028	2,6090	275	acciaio	0,0000	in pressione		Tacina					€ 283.568,03	0,60	€ 170.140,82
KR1AQ03AD029	0,0000	0		0,0000	in pressione		Tacina					€ 1.000,00	0,60	€ 600,00
KR1AQ03AD030	0,0000	0		0,0000	in pressione		Tacina					€ 1.000,00	0,60	€ 600,00
KR1AQ03AD031	1,6680	250	acciaio	25,0000	in pressione		Tacina					€ 165.008,40	0,60	€ 99.005,04
KR1AQ03AD032	0,0000	0		0,0000	in pressione		Tacina					€ 1.000,00	0,60	€ 600,00
KR1AQ03AD033	0,0000	0		0,0000	in pressione		Tacina					€ 1.000,00	0,60	€ 600,00
KR1AQ03AD034	0,0000	0		0,0000	in pressione		Tacina					€ 1.000,00	0,60	€ 600,00
KR1AQ03AD035	2,7210	300	acciaio	0,0000	in pressione		Tacina					€ 322.304,89	0,60	€ 193.382,94
KR1AQ03AD036	4,0150	300	acciaio	86,0000	in pressione		Tacina					€ 475.580,35	0,60	€ 285.348,21
KR1AQ03AD037	0,0000	0		0,0000	in pressione		Tacina					€ 1.000,00	0,60	€ 600,00
KR1AQ03AD038	0,0000	0		0,0000	in pressione		Tacina					€ 1.000,00	0,60	€ 600,00
KR1AQ03AD039	0,4460	80	acciaio	3,0000	in pressione		Tacina					€ 14.513,24	0,60	€ 8.707,95
KR1AQ03AD040	2,7960	150	acciaio	42,0000	in pressione		Tacina					€ 167.413,02	0,60	€ 100.447,81
KR1AQ03AD041	0,4450	125	acciaio	0,0000	in pressione		Tacina					€ 22.300,46	0,60	€ 13.380,28
KR1AQ03AD042	0,0300	125	acciaio	0,0000	in pressione		Tacina					€ 1.503,40	0,60	€ 902,04
KR1AQ03AD043	0,0300	125	acciaio	0,0000	in pressione		Tacina					€ 1.503,40	0,60	€ 902,04
KR1AQ03AD044	0,1830	80	acciaio	0,0000	in pressione		Tacina					€ 5.954,98	0,60	€ 3.572,99
KR1AQ03AD045	0,1000	80	acciaio	0,0000	in pressione		Tacina					€ 3.254,09	0,60	€ 1.952,45
KR1AQ03AD046	0,1000	60	acciaio	0,0000	in pressione		Tacina					€ 2.473,09	0,60	€ 1.483,85
KR1AQ03AD047	0,0300	80	cemento amianto	0,0000	in pressione		Tacina					€ 976,23	0,60	€ 585,74
KR1AQ03AD048	2,1600	200	acciaio	0,0000	in pressione		Tacina					€ 171.505,95	0,60	€ 102.903,57
KR1AQ03AD049	1,9500	200	acciaio	0,0000	in pressione		Tacina					€ 154.831,76	0,60	€ 92.899,06
KR1AQ03AD050	1,6900	300	acciaio	0,0000	in pressione		Tacina					€ 200.182,03	0,60	€ 120.109,22
KR1AQ03AD051	0,0000	0		0,0000	in pressione		Tacina					€ 1.000,00	0,60	€ 600,00
KR1AQ03AD052	0,0200	100	acciaio	0,0000	in pressione		Tacina					€ 807,02	0,60	€ 484,21
KR1AQ03AD053	0,3500	150	acciaio	0,0000	in pressione		Tacina					€ 20.956,56	0,60	€ 12.573,94
KR1AQ03AD054	1,4530	300	acciaio	42,0000	in pressione		Tacina					€ 172.109,15	0,60	€ 103.265,49
KR1AQ03AD055	0,0000	0		0,0000	in pressione		Tacina					€ 1.000,00	0,60	€ 600,00
KR1AQ03AD056	1,7400	300	acciaio	0,0000	in pressione		Tacina					€ 206.104,57	0,60	€ 123.662,74
KR1AQ03AD057	8,1000	300	acciaio	0,0000	in pressione		Tacina					€ 959.452,34	0,60	€ 575.671,40
KR1AQ03AD058	11,2510	300	acciaio	0,0000	in pressione		Tacina					€ 1.332.691,12	0,60	€ 799.614,67
KR1AQ03AD059	0,0000	0		0,0000	in pressione		Tacina					€ 1.000,00	0,60	€ 600,00
KR1AQ03AD060	0,0000	0		0,0000	in pressione		Tacina					€ 1.000,00	0,60	€ 600,00
KR1AQ03AD061	0,0000	0		0,0000	in pressione		Tacina					€ 1.000,00	0,60	€ 600,00
KR1AQ03AD062	0,0000	0		0,0000	in pressione		Tacina					€ 1.000,00	0,60	€ 600,00
KR1AQ03AD063	3,6290	175	acciaio	0,0000	in pressione		Tacina					€ 252.717,75	0,60	€ 151.630,65
KR1AQ03AD064	0,0000	0		0,0000	in pressione		Tacina					€ 1.000,00	0,60	€ 600,00
KR1AQ03AD065	1,9660	100	acciaio	0,0000	in pressione		Tacina					€ 79.329,87	0,60	€ 47.597,92
KR1AQ03AD066	1,5180	150	ghisa	0,0000	in pressione		Tacina					€ 90.891,62	0,60	€ 54.534,97
KR1AQ03AD067	0,5180	175	acciaio	0,0000	in pressione		Tacina					€ 36.072,69	0,60	€ 21.643,61
KR1AQ03AD068	1,8850	150	acciaio	0,0000	in pressione		Tacina					€ 112.866,07	0,60	€ 67.719,64

CODICE	LUNGHEZZA (km)	DIAMETRO (mm)	MATERIALE	Portata (l/s)	Modalità trasporto	Funzionamento	12	Anno inizio costruzione	Anno fine costruzione	Anno entrata in esercizio		Costo a nuovo (€)	Fattore di riduzione (funzionalità)	Valore attuale (€)
KR1AQ03AD069	0,3360	150	acciaio	0,0000	in pressione		Tacina					€ 20.118,30	0,60	€ 12.070,98
KR1AQ03AD070	3,6990	125	acciaio	0,0000	in pressione		Tacina					€ 185.369,46	0,60	€ 111.221,68
KR1AQ03AD071	1,2690	150	acciaio	0,0000	in pressione		Tacina					€ 75.982,52	0,60	€ 45.589,51
KR1AQ03AD072	1,6120	150	acciaio	0,0000	in pressione		Tacina					€ 96.519,95	0,60	€ 57.911,97
KR1AQ03AD073	0,0000	0		0,0000	in pressione		Tacina					€ 1.000,00	0,60	€ 600,00
KR1AQ03AD074	0,3500	100	acciaio	0,0000	in pressione		Tacina					€ 14.122,81	0,60	€ 8.473,69
KR1AQ03AD075	0,0000	0		0,0000	in pressione		Tacina					€ 1.000,00	0,60	€ 600,00
KR1AQ03AD076	0,0760	175	acciaio	0,0000	in pressione		Tacina					€ 5.292,52	0,60	€ 3.175,51
KR1AQ03AD077	0,0000	0		0,0000	in pressione		Tacina					€ 1.000,00	0,60	€ 600,00
KR1AQ03AD078	0,0000	0		0,0000	in pressione		Tacina					€ 1.000,00	0,60	€ 600,00
KR1AQ03AD079	3,1210	300	acciaio	0,0000	in pressione		Tacina					€ 369.685,27	0,60	€ 221.811,16
KR1AQ03AD080	0,0000	0		0,0000	in pressione		Tacina					€ 1.000,00	0,60	€ 600,00
KR1AQ03AD081	0,4220	225	acciaio	140,0000	in pressione		Tacina					€ 37.626,95	0,60	€ 22.576,17
KR1AQ03AD082	4,2120	275	acciaio	140,0000	in pressione		Tacina					€ 457.795,53	0,60	€ 274.677,32
KR1AQ03AD083	2,6000	275	acciaio	109,0000	in pressione		Tacina					€ 282.589,83	0,60	€ 169.553,90
KR1AQ03AD084	18,1100	275	acciaio	130,0000	in pressione		Tacina					€ 1.968.346,99	0,60	€ 1.181.008,19
KR1AQ03AD085	2,7000	150	acciaio	0,0000	in pressione		Tacina					€ 161.664,93	0,60	€ 96.998,96
KR1AQ03AD086	0,0000	0		0,0000	in pressione		Tacina					€ 1.000,00	0,60	€ 600,00
KR1AQ03AD087	0,7820	100	acciaio	10,0000	in pressione		Tacina					€ 31.554,40	0,60	€ 18.932,64
KR1AQ03AD088	0,7820	100	acciaio	10,0000	in pressione		Tacina					€ 31.554,40	0,60	€ 18.932,64
KR1AQ03AD089	1,2560	80	acciaio	10,0000	in pressione		Tacina					€ 40.871,37	0,60	€ 24.522,82
KR1AQ03AD090	0,0000	0		0,0000	in pressione		Tacina					€ 1.000,00	0,60	€ 600,00
KR1AQ03AD091	2,2500	80	acciaio	0,0000	in pressione		Tacina					€ 73.217,03	0,60	€ 43.930,22
KR1AQ03AD092	0,0000	0		0,0000	in pressione		Tacina					€ 1.000,00	0,60	€ 600,00
KR1AQ03AD093	2,7000	150	acciaio	0,0000	in pressione		Tacina					€ 161.664,93	0,60	€ 96.998,96
KR1AQ03AD094	0,0000	0		0,0000	in pressione		Tacina					€ 1.000,00	0,60	€ 600,00
KR1AQ03AD095	10,1330	300	acciaio	0,0000	in pressione		Tacina					€ 1.200.263,01	0,60	€ 720.157,81
KR1AQ03AD096	0,0000	0		0,0000	in pressione		Tacina					€ 1.000,00	0,60	€ 600,00
KR1AQ03AD097	0,0000	0		0,0000	in pressione		Tacina					€ 1.000,00	0,60	€ 600,00
KR1AQ03AD098	1,3060	125	acciaio	0,0000	in pressione		Tacina					€ 65.448,10	0,60	€ 39.268,86
KR1AQ03AD099	10,7210	80	acciaio	0,0000	in pressione		Tacina					€ 348.870,98	0,60	€ 209.322,59
KR1AQ03AD100	0,0000	0		0,0000	in pressione		Tacina					€ 1.000,00	0,60	€ 600,00
KR1AQ03AD101	0,1550	80	acciaio	0,0000	in pressione		Tacina					€ 5.043,84	0,60	€ 3.026,30
KR1AQ03AD102	0,0000	0		0,0000	in pressione		Tacina					€ 1.000,00	0,60	€ 600,00
KR1AQ03AD103	0,0000	0		0,0000	in pressione		Tacina					€ 1.000,00	0,60	€ 600,00
KR1AQ03AD104	0,0000	0		0,0000	in pressione		Tacina					€ 1.000,00	0,60	€ 600,00
KR1AQ03AD105	0,0000	0		0,0000	in pressione		Tacina					€ 1.000,00	0,60	€ 600,00
KR1AQ03AD106	1,4610	100	acciaio	5,7000	in pressione		Tacina					€ 58.952,66	0,60	€ 35.371,60
KR1AQ03AD107	5,6250	100	acciaio	4,9000	in pressione		Tacina					€ 226.973,81	0,60	€ 136.184,29
KR1AQ03AD108	1,1570	50	acciaio	0,8000	in pressione		Tacina					€ 24.095,57	0,60	€ 14.457,34
KR1AQ03AD109	0,6620	50	acciaio	1,2000	in pressione		Tacina					€ 13.786,75	0,60	€ 8.272,05
KR1AQ03AD110	2,6840	300	acciaio	40,0000	in pressione		Tacina					€ 317.922,22	0,60	€ 190.753,33
KR1AQ03AD111	2,6840	300	acciaio	40,0000	in pressione		Tacina					€ 317.922,22	0,60	€ 190.753,33
KR1AQ03AD112	0,0000	0		0,0000	in pressione		Tacina					€ 1.000,00	0,60	€ 600,00
KR1AQ03AD113	5,5000	250	acciaio	40,0000	in pressione		Tacina					€ 544.092,45	0,60	€ 326.455,47
KR1AQ03AD114	0,0000	0		0,0000	in pressione		Tacina					€ 1.000,00	0,60	€ 600,00
KR1AQ03AD115	0,0000	0		0,0000	in pressione		Tacina					€ 1.000,00	0,60	€ 600,00
KR1AQ03AD116	0,3000	100	acciaio	0,8000	in pressione		Tacina					€ 12.105,27	0,60	€ 7.263,16
KR1AQ03AD117	6,1500	200	acciaio	3,4000	in pressione		Tacina					€ 488.315,54	0,60	€ 292.989,33
KR1AQ03AD118	0,2520	60	acciaio	2,0000	in pressione		Tacina					€ 6.232,19	0,60	€ 3.739,31
KR1AQ03AD120	0,0000	0		0,0000	in pressione		Tacina					€ 1.000,00	0,60	€ 600,00
KR1AQ03AD121	0,0000	0		0,0000	in pressione		Tacina					€ 1.000,00	0,60	€ 600,00
KR1AQ03AD122	0,0000	0		0,0000	in pressione		Tacina					€ 1.000,00	0,60	€ 600,00
KR1AQ03AD123	0,0000	0		0,0000	in pressione		Tacina					€ 1.000,00	0,60	€ 600,00
KR1AQ03AD124	0,0000	0		0,0000	in pressione		Tacina					€ 1.000,00	0,60	€ 600,00

SINTESI ADDUTTRICI

CODICE	LUNGHEZZA (km)	DIAMETRO (mm)	MATERIALE	Portata (l/s)	Modalità trasporto	Funzionamento	12	Anno inizio costruzione	Anno fine costruzione	Anno entrata in esercizio		Costo a nuovo (€)	Fattore di riduzione (funzionalità)	Valore attuale (€)
KR1AQ03AD125	0,0000	0		0,0000	in pressione		Tacina					€ 1.000,00	0,60	€ 600,00
KR1AQ03AD126	5,5000	150	acciaio	0,0000	in pressione		Tacina					€ 329.317,45	0,60	€ 197.590,47
KR1AQ03AD127	0,0000	0		0,0000	in pressione		Tacina					€ 1.000,00	0,60	€ 600,00
KR1AQ03AD128	1,9270	225	acciaio	0,0000	in pressione		Tacina					€ 171.817,88	0,60	€ 103.090,73
KR1AQ03AD129	1,1420	175	acciaio	0,0000	in pressione		Tacina					€ 79.527,05	0,60	€ 47.716,23
KR1AQ03AD130	0,6630	300	acciaio	0,0000	in pressione		Tacina					€ 78.532,95	0,60	€ 47.119,77
KR1AQ03AD131	5,2600	150	acciaio	10,0000	in pressione		Tacina					€ 314.947,25	0,60	€ 188.968,35
KR1AQ03AD132	3,9300	100	acciaio	0,0000	in pressione		Tacina					€ 158.579,04	0,60	€ 95.147,42
KR1AQ03AD133	1,7470	80	acciaio	0,0000	in pressione		Tacina					€ 56.848,95	0,60	€ 34.109,37
KR1AQ03AD134	0,0000	0		0,0000	in pressione		Tacina					€ 1.000,00	0,60	€ 600,00
KR1AQ03AD135	2,2500	125	acciaio	0,0000	in pressione		Tacina					€ 112.755,15	0,60	€ 67.653,09
KR1AQ03AD136	0,6500	80	acciaio	0,0000	in pressione		Tacina					€ 21.151,58	0,60	€ 12.690,95
KR1AQ03AD137	0,0000	0		0,0000	in pressione		Tacina					€ 1.000,00	0,60	€ 600,00
KR1AQ03AD138	0,0000	0		0,0000	in pressione		Tacina					€ 1.000,00	0,60	€ 600,00
KR1AQ03AD139	0,0000	0		0,0000	in pressione		Tacina					€ 1.000,00	0,60	€ 600,00
KR1AQ03AD140	0,0000	0		0,0000	in pressione		Tacina					€ 1.000,00	0,60	€ 600,00
KR1AQ03AD141	1,2750	175	acciaio	0,0000	in pressione		Tacina					€ 88.788,96	0,60	€ 53.273,38
KR1AQ03AD142	4,6670	175	cemento	0,0000	in pressione		Tacina					€ 325.002,40	0,60	€ 195.001,44
KR1AQ03AD143	2,1210	175	acciaio	0,0000	in pressione		Tacina					€ 147.703,05	0,60	€ 88.621,83
KR1AQ03AD144	6,2480	125	cemento	0,0000	in pressione		Tacina					€ 313.108,53	0,60	€ 187.865,12
KR1AQ03AD145	4,7590	0	cemento	5,0000	in pressione		Tacina					€ 1.000,00	0,60	€ 600,00
KR1AQ03AD146	1,0660	0	acciaio	5,0000	in pressione		Tacina					€ 1.000,00	0,60	€ 600,00
KR1AQ03AD147	0,0000	0		0,0000	in pressione		Tacina					€ 1.000,00	0,60	€ 600,00
KR1AQ03AD148	0,0000	0		0,0000	in pressione		Tacina					€ 1.000,00	0,60	€ 600,00
KR1AQ03AD149	0,0000	0		0,0000	in pressione		Tacina					€ 1.000,00	0,60	€ 600,00
KR1AQ03AD150	1,9080	80	cemento	2,6000	in pressione		Tacina					€ 62.088,04	0,60	€ 37.252,82
KR1AQ03AD151	0,0000	0		0,0000	in pressione		Tacina					€ 1.000,00	0,60	€ 600,00
KR1AQ03AD152	7,4740	100	cemento	0,0000	in pressione		Tacina					€ 301.582,63	0,60	€ 180.949,58
KR1AQ03AD153	2,6700	50		0,0000	in pressione		Tacina					€ 55.605,15	0,60	€ 33.363,09
KR1AQ03AD154	0,0000	0		0,0000	in pressione		Tacina					€ 1.000,00	0,60	€ 600,00
KR1AQ03AD155	5,4000	100	acciaio	4,0000	in pressione		Tacina					€ 217.894,86	0,60	€ 130.736,92
KR1AQ03AD156	4,1450	80	acciaio	0,0000	in pressione		Tacina					€ 134.882,03	0,60	€ 80.929,22
KR1AQ03AD157	0,0000	0		0,0000	in pressione		Tacina					€ 1.000,00	0,60	€ 600,00
KR1AQ03AD158	0,0000	0		0,0000	in pressione		Tacina					€ 1.000,00	0,60	€ 600,00
KR1AQ03AD159	5,3410	125	acciaio	4,0000	in pressione		Tacina					€ 267.655,67	0,60	€ 160.593,40
KR1AQ03AD160	0,0000	0		0,0000	in pressione		Tacina					€ 1.000,00	0,60	€ 600,00
KR1AQ03AD161	0,0000	0		0,0000	in pressione		Tacina					€ 1.000,00	0,60	€ 600,00
KR1AQ03AD162	0,0000	0		0,0000	in pressione		Tacina					€ 1.000,00	0,60	€ 600,00
KR1AQ03AD163	0,0000	0		0,0000	in pressione		Tacina					€ 1.000,00	0,60	€ 600,00
KR1AQ03AD164	0,0000	0		0,0000	in pressione		Tacina					€ 1.000,00	0,60	€ 600,00
KR1AQ03AD165	0,0000	0		0,0000	in pressione		Tacina					€ 1.000,00	0,60	€ 600,00
KR1AQ03AD166	0,0000	0		0,0000	in pressione		Tacina					€ 1.000,00	0,60	€ 600,00
KR1AQ03AD167	0,0000	0		0,0000	in pressione		Tacina					€ 1.000,00	0,60	€ 600,00
KR1AQ03AD169	0,0000	0		0,0000			Tacina					€ 1.000,00	0,60	€ 600,00
KR1AQ04AD000	0,0000	0		0,0000			NETO					€ 1.000,00	0,60	€ 600,00
KR1AQ04AD001	0,0000	0		0,0000			NETO					€ 1.000,00	0,60	€ 600,00
KR1AQ04AD002	0,0000	0		0,0000	in pressione		NETO					€ 1.000,00	0,60	€ 600,00
KR1AQ04AD003	0,0000	0		0,0000	in pressione		NETO					€ 1.000,00	0,60	€ 600,00
KR1AQ04AD004	1,5590	550	acciaio	0,0000	in pressione		NETO					€ 336.862,33	0,60	€ 202.117,40
KR1AQ04AD005	0,0000	0		0,0000	in pressione		NETO					€ 1.000,00	0,60	€ 600,00
KR1AQ04AD006	0,0000	0		0,0000	in pressione		NETO					€ 1.000,00	0,60	€ 600,00
KR1AQ04AD007	2,0730	450	acciaio	0,0000	in pressione		NETO					€ 366.974,68	0,60	€ 220.184,81
KR1AQ04AD008	0,0000	0		0,0000	in pressione		NETO					€ 1.000,00	0,60	€ 600,00
KR1AQ04AD009	9,9950	250	acciaio	0,7000	in pressione		NETO					€ 988.764,36	0,60	€ 593.258,62
KR1AQ04AD010	1,4065	275	acciaio	59,5000	in pressione		NETO					€ 152.870,23	0,60	€ 91.722,14

SINTESI ADDUTTRICI

CODICE	LUNGHEZZA (km)	DIAMETRO (mm)	MATERIALE	Portata (l/s)	Modalità trasporto	Funzionamento	12	Anno inizio costruzione	Anno fine costruzione	Anno entrata in esercizio		Costo a nuovo (€)	Fattore di riduzione (funzionalità)	Valore attuale (€)
KR1AQ04AD011	0,0000	0		0,0000	in pressione		NETO					€ 1.000,00	0,60	€ 600,00
KR1AQ04AD012	0,0000	0		0,0000	in pressione		NETO					€ 1.000,00	0,60	€ 600,00
KR1AQ04AD013	0,6840	50	acciaio	0,0000	in pressione		NETO					€ 14.244,92	0,60	€ 8.546,95
KR1AQ04AD014	12,5710	275	acciaio	0,0000	in pressione		NETO					€ 1.366.321,89	0,60	€ 819.793,13
KR1AQ04AD015	14,3110	175	acciaio	0,0000	in pressione		NETO					€ 996.595,13	0,60	€ 597.957,08
KR1AQ04AD016	0,0000	0		0,0000	in pressione		NETO					€ 1.000,00	0,60	€ 600,00
KR1AQ04AD017	0,9850	50	acciaio	0,7000	in pressione		NETO					€ 20.513,51	0,60	€ 12.308,11
RC1AQ01AD001	3,3620	400	acciaio	42,0000	in pressione	gravità	AMENDOLEA	1967	1969	1970		€ 529.518,02	0,60	€ 317.710,81
RC1AQ01AD002	3,0550	350	acciaio	34,0000	in pressione	gravità	AMENDOLEA	1967	1969	1970		€ 421.516,38	0,60	€ 252.909,83
RC1AQ01AD003	0,0100	350	acciaio	34,0000	in pressione	gravità	AMENDOLEA	1967	1969	1970		€ 1.379,76	0,60	€ 827,86
RC1AQ01AD004	0,8170	350	acciaio	56,8700	in pressione	gravità	AMENDOLEA	1967	1969	1970		€ 112.726,31	0,60	€ 67.635,78
RC1AQ01AD005	3,7640	300	acciaio	56,8700	in pressione	gravità	AMENDOLEA	1967	1969	1970		€ 445.849,18	0,60	€ 267.509,51
RC1AQ01AD006	0,7910	300	acciaio	33,4000	in pressione	gravità	AMENDOLEA	1967	1969	1970		€ 93.694,66	0,60	€ 56.216,80
RC1AQ01AD007	2,2940	250	acciaio	33,4000	in pressione	gravità	AMENDOLEA	1967	1969	1970		€ 226.936,01	0,60	€ 136.161,60
RC1AQ01AD008	2,3800	250	acciaio	18,7200	in pressione	gravità	AMENDOLEA	1967	1969	1970		€ 235.443,65	0,60	€ 141.266,19
RC1AQ01AD009	0,5700	250	acciaio	28,7000	in pressione	gravità	AMENDOLEA	1967	1969	1970		€ 56.387,76	0,60	€ 33.832,66
RC1AQ01AD010	1,2650	250	acciaio	19,7000	in pressione	gravità	AMENDOLEA	1967	1969	1970		€ 125.141,26	0,60	€ 75.084,76
RC1AQ01AD011	2,8380	200	acciaio	19,7000	in pressione	gravità	AMENDOLEA	1967	1969	1970		€ 225.339,76	0,60	€ 135.203,86
RC1AQ01AD012	0,9980	200	acciaio	17,5000	in pressione	gravità	AMENDOLEA	1967	1967	1970		€ 79.242,10	0,60	€ 47.545,26
RC1AQ01AD013	0,6000	200	acciaio	14,3000	in pressione	gravità	AMENDOLEA	1967	1969	1970		€ 47.640,54	0,60	€ 28.584,33
RC1AQ01AD014	2,0170	200	acciaio	7,6000	in pressione	sollevamento	AMENDOLEA	1967	1969	1970		€ 160.151,61	0,60	€ 96.090,97
RC1AQ01AD015	4,9820	200	acciaio	5,0100	in pressione	sollevamento	AMENDOLEA	1967	1969	1970		€ 395.575,27	0,60	€ 237.345,16
RC1AQ01AD016	0,2500	100	acciaio	1,0000	in pressione	sollevamento	AMENDOLEA	1967	1969	1970		€ 10.087,73	0,60	€ 6.052,64
RC1AQ01AD017	0,5180	300	acciaio	0,0000	in pressione	sollevamento	AMENDOLEA	1967	1969	1970		€ 61.357,57	0,60	€ 36.814,54
RC1AQ01AD018	0,6640	200	acciaio	0,0000	in pressione	gravità	AMENDOLEA	1967	1969	1970		€ 52.722,20	0,60	€ 31.633,32
RC1AQ01AD019	5,5490	250	acciaio	12,0000	in pressione	gravità	AMENDOLEA	1967	1969	1970		€ 548.939,80	0,60	€ 329.363,88
RC1AQ01AD020	0,9000	250	acciaio	52,0000	in pressione	sollevamento	AMENDOLEA	1984	1987	1987		€ 89.033,31	0,60	€ 53.419,98
RC1AQ01AD021	0,4140	250	acciaio	28,0000	in pressione	sollevamento	AMENDOLEA	1984	1987	1987		€ 40.955,32	0,60	€ 24.573,19
RC1AQ01AD022	0,3350	200	acciaio	23,4600	in pressione	gravità	AMENDOLEA	1967	1969	1970		€ 26.599,30	0,60	€ 15.959,58
RC1AQ01AD023	0,0040	250	acciaio	10,0000	in pressione	sollevamento	AMENDOLEA	1983	1985	1985		€ 395,70	0,60	€ 237,42
RC1AQ01AD024	0,2500	150	acciaio	4,7000	in pressione	sollevamento	AMENDOLEA	1983	1985	1985		€ 14.968,98	0,60	€ 8.981,39

SINTESI ADDUTTRICI

CODICE	LUNGHEZZA (km)	DIAMETRO (mm)	MATERIALE	Portata (l/s)	Modalità trasporto	Funzionamento	12	Anno inizio costruzione	Anno fine costruzione	Anno entrata in esercizio		Costo a nuovo (€)	Fattore di riduzione (funzionalità)	Valore attuale (€)
RC1AQ01AD025	0,6500	250	acciaio	10,0000	in pressione	sollevamento	AMENDOLEA	1983	1985	1985		€ 64.301,83	0,60	€ 38.581,10
RC1AQ01AD026	0,1060	150	acciaio	8,9800	in pressione	gravità	AMENDOLEA	1967	1969	1970		€ 6.346,85	0,60	€ 3.808,11
RC1AQ01AD027	0,1940	100	acciaio	2,9000	in pressione	gravità	AMENDOLEA	1967	1969	1970		€ 7.828,07	0,60	€ 4.696,84
RC1AQ01AD028	0,2210	80	acciaio	4,5000	in pressione	sollevamento	AMENDOLEA	1967	1969	1970		€ 7.191,54	0,60	€ 4.314,92
RC1AQ02AD001	0,3500	200	acciaio	3,6000	in pressione	gravità	BAGALADI	1962	1964	1964		€ 27.790,31	0,60	€ 16.674,19
RC1AQ02AD002	0,7000	150	acciaio	3,6000	in pressione	gravità	BAGALADI	1962	1964	1964		€ 41.913,13	0,60	€ 25.147,88
RC1AQ02AD003	1,6300	125	acciaio	3,6000	in pressione	gravità	BAGALADI	1962	1964	1964		€ 81.684,84	0,60	€ 49.010,91
RC1AQ03AD001	1,5000	100	acciaio	1,4000	in pressione	sollevamento	CALANNA MULINI	1969	1971	1971		€ 60.526,35	0,60	€ 36.315,81
RC1AQ03AD002	1,8050	150	acciaio	6,6000	in pressione	sollevamento	CALANNA MULINI	1969	1971	1971		€ 108.076,00	0,60	€ 64.845,60
RC1AQ03AD003	0,5200	80	acciaio	3,7000	in pressione	sollevamento	CALANNA MULINI	1969	1971	1971		€ 16.921,27	0,60	€ 10.152,76
RC1AQ03AD004	0,0300	80	acciaio	3,5000	in pressione	sollevamento	CALANNA MULINI	1969	1971	1971		€ 976,23	0,60	€ 585,74
RC1AQ04AD001	1,4320	60	acciaio	3,5000	in pressione	gravità	CARDETO	1965	1966	1966		€ 35.414,65	0,60	€ 21.248,79
RC1AQ05AD001	2,7500	400	acciaio	77,0000	in pressione	sollevamento	CATONA PER VILLA S. GIOVANNI	1966	1969	1969		€ 433.127,48	0,60	€ 259.876,49
RC1AQ05AD002	1,3250	350	acciaio	67,0000	in pressione	gravità	CATONA PER VILLA S. GIOVANNI	1966	1969	1969		€ 182.818,07	0,60	€ 109.690,84
RC1AQ05AD003	1,5160	350	acciaio	67,0000	in pressione	gravità	CATONA PER VILLA S. GIOVANNI	1966	1969	1969		€ 209.171,47	0,60	€ 125.502,88
RC1AQ05AD004	0,8420	300	acciaio	50,0000	in pressione	gravità	CATONA PER VILLA S. GIOVANNI	1966	1969	1969		€ 99.735,66	0,60	€ 59.841,40
RC1AQ05AD005	1,7200	300	acciaio	17,0000	in pressione	gravità	CATONA PER VILLA S. GIOVANNI	1966	1969	1969		€ 203.735,55	0,60	€ 122.241,33
RC1AQ05AD006	1,7300	150	acciaio	4,0000	in pressione	gravità	CATONA PER VILLA S. GIOVANNI	1966	1969	1969		€ 103.585,31	0,60	€ 62.151,18
RC1AQ05AD007	0,4010	150	acciaio	1,5000	in pressione	gravità	CATONA PER VILLA S. GIOVANNI	1969	1972	1973		€ 24.010,24	0,60	€ 14.406,14
RC1AQ05AD008	0,7630	100	acciaio	11,0000	in pressione	gravità	CATONA PER VILLA S. GIOVANNI	1966	1969	1969		€ 30.787,74	0,60	€ 18.472,64
RC1AQ05AD009	0,0500	250	acciaio	32,0000	in pressione	gravità	CATONA PER VILLA S. GIOVANNI	1966	1969	1969		€ 4.946,30	0,60	€ 2.967,78
RC1AQ05AD010	0,1040	100	acciaio	13,0000	in pressione	gravità	CATONA PER VILLA S. GIOVANNI	1966	1969	1969		€ 4.196,49	0,60	€ 2.517,90
RC1AQ05AD011	0,1960	80	acciaio	2,5000	in pressione	gravità	CATONA PER VILLA S. GIOVANNI	1966	1969	1969		€ 6.378,02	0,60	€ 3.826,81
RC1AQ05AD012	0,5700	80	acciaio	1,5000	in pressione	sollevamento	CATONA PER VILLA S. GIOVANNI	1969	1972	1973		€ 18.548,31	0,60	€ 11.128,99
RC1AQ06AD001	0,4780	100	acciaio	0,0000	in pressione	sollevamento	CONDOFURI SUPERIORE	1979	1981	1981		€ 19.287,73	0,60	€ 11.572,64
RC1AQ07AD001	0,7730	300	acciaio	25,0000	in pressione	gravità	FOCARECCHI	1975	1985	1985		€ 91.562,55	0,60	€ 54.937,53
RC1AQ07AD002	1,7060	250	acciaio	25,0000	in pressione	gravità	FOCARECCHI	1975	1985	1985		€ 168.767,58	0,60	€ 101.260,55

SINTESI ADDUTTRICI

CODICE	LUNGHEZZA (km)	DIAMETRO (mm)	MATERIALE	Portata (l/s)	Modalità trasporto	Funzionamento	12	Anno inizio costruzione	Anno fine costruzione	Anno entrata in esercizio		Costo a nuovo (€)	Fattore di riduzione (funzionalità)	Valore attuale (€)
RC1AQ07AD003	0,5170	250	acciaio	25,0000	in pressione	gravità	FOCARECCHI	1975	1985	1985		€ 51.144,69	0,60	€ 30.686,82
RC1AQ07AD004	0,7740	300	acciaio	24,0000	in pressione	gravità	FOCARECCHI	1975	1985	1985		€ 91.681,00	0,60	€ 55.008,60
RC1AQ07AD005	0,5870	250	acciaio	24,0000	in pressione	gravità	FOCARECCHI	1975	1985	1985		€ 58.069,50	0,60	€ 34.841,70
RC1AQ07AD006	0,9130	250	acciaio	21,4000	in pressione	gravità	FOCARECCHI	1975	1985	1985		€ 90.319,35	0,60	€ 54.191,61
RC1AQ07AD007	1,2860	200	acciaio	27,8000	in pressione	gravità	FOCARECCHI	1975	1985	1985		€ 102.109,56	0,60	€ 61.265,74
RC1AQ07AD008	1,4390	200	acciaio	21,8000	in pressione	gravità	FOCARECCHI	1975	1985	1985		€ 114.257,90	0,60	€ 68.554,74
RC1AQ07AD009	2,9180	200	acciaio	19,1000	in pressione	gravità	FOCARECCHI	1975	1985	1985		€ 231.691,82	0,60	€ 139.015,09
RC1AQ07AD010	0,1390	150	acciaio	5,9500	in pressione	gravità	FOCARECCHI	1975	1985	1985		€ 8.322,75	0,60	€ 4.993,65
RC1AQ07AD011	0,3520	125	acciaio	5,9500	in pressione	gravità	FOCARECCHI	1975	1985	1985		€ 17.639,92	0,60	€ 10.583,95
RC1AQ07AD012	0,4170	150	acciaio	5,9500	in pressione	gravità	FOCARECCHI	1975	1985	1985		€ 24.968,25	0,60	€ 14.980,95
RC1AQ07AD013	0,3900	65	acciaio	0,0000	in pressione	sollevamento	FOCARECCHI	1975	1985	1985		€ 10.406,53	0,60	€ 6.243,92
RC1AQ07AD014	0,6290	80	acciaio	0,0000	in pressione	sollevamento	FOCARECCHI	1975	1985	1985		€ 20.468,23	0,60	€ 12.280,94
RC1AQ07AD015	1,0240	70	acciaio	1,0000	in pressione	sollevamento	FOCARECCHI	1975	1985	1985		€ 29.323,16	0,60	€ 17.593,90
RC1AQ07AD016	0,4940	70	acciaio	2,5000	in pressione	gravità	FOCARECCHI	1975	1985	1985		€ 14.146,13	0,60	€ 8.487,68
RC1AQ07AD017	0,0200	150	acciaio	7,0000	in pressione	sollevamento	FOCARECCHI	1975	1985	1985		€ 1.197,52	0,60	€ 718,51
RC1AQ07AD018	0,4310	100	acciaio	6,0000	in pressione	sollevamento	FOCARECCHI	1975	1985	1985		€ 17.391,24	0,60	€ 10.434,74
RC1AQ07AD019	0,7730	70	acciaio	2,7000	in pressione	gravità	FOCARECCHI	1975	1985	1985		€ 22.135,55	0,60	€ 13.281,33
RC1AQ07AD020	6,5510	150	acciaio	8,0000	in pressione	sollevamento	FOCARECCHI	1975	1985	1985		€ 392.247,03	0,60	€ 235.348,22
RC1AQ08AD001	1,4000	300	acciaio	35,1400	in pressione	sollevamento	GALLICO SUPERIORE	1970	1972	1972		€ 165.831,26	0,60	€ 99.498,75
RC1AQ09AD001	1,7000	250	acciaio	16,0000	in pressione	sollevamento	PETTOGALLICO	1973	1980	1987		€ 168.174,03	0,60	€ 100.904,42
RC1AQ10AD001	2,0720	125	acciaio	8,0000	in pressione	gravità	GAMBARIE ABETAZZO	1964	1966	1966		€ 103.834,97	0,60	€ 62.300,98
RC1AQ10AD002	1,2000	100	acciaio	8,0000	in pressione	gravità	GAMBARIE ABETAZZO	1964	1966	1966		€ 48.421,08	0,60	€ 29.052,65
RC1AQ10AD003	0,5440	80	acciaio	6,0000	in pressione	gravità	GAMBARIE ABETAZZO	1964	1966	1966		€ 17.702,25	0,60	€ 10.621,35
RC1AQ10AD004	0,5440	60	acciaio	5,0000	in pressione	gravità	GAMBARIE ABETAZZO	1964	1966	1966		€ 13.453,61	0,60	€ 8.072,17
RC1AQ10AD005	0,0200	100	acciaio	4,5000	in pressione	gravità	GAMBARIE ABETAZZO	1964	1966	1966		€ 807,02	0,60	€ 484,21
RC1AQ10AD006	1,2120	60	acciaio	6,5000	in pressione	gravità	GAMBARIE ABETAZZO	1964	1966	1966		€ 29.973,85	0,60	€ 17.984,31
RC1AQ10AD007	2,3620	80	acciaio	4,0000	in pressione	gravità	GAMBARIE ABETAZZO	1964	1966	1966		€ 76.861,61	0,60	€ 46.116,96

SINTESI ADDUTTRICI

CODICE	LUNGHEZZA (km)	DIAMETRO (mm)	MATERIALE	Portata (l/s)	Modalità trasporto	Funzionamento	12	Anno inizio costruzione	Anno fine costruzione	Anno entrata in esercizio		Costo a nuovo (€)	Fattore di riduzione (funzionalità)	Valore attuale (€)
RC1AQ11AD001	0,2900	250	acciaio	8,0000	in pressione	gravità	GAMBARIE INTEGRATIVO	1975	1987	1987		€ 28.688,51	0,60	€ 17.213,11
RC1AQ11AD002	1,5300	200	acciaio	8,0000	in pressione	sollevamento	GAMBARIE INTEGRATIVO	1975	1987	1987		€ 121.483,37	0,60	€ 72.890,02
RC1AQ12AD001	1,1800	60	acciaio	0,3000	in pressione	gravità	CHORIO DI ROCCAFORTE	1964	1967	1968		€ 29.182,46	0,60	€ 17.509,48
RC1AQ13AD001	3,4000	200	acciaio	2,7300	in pressione	sollevamento	LAGANADI	1969	1971	1971		€ 269.963,07	0,60	€ 161.977,84
RC1AQ14AD001	0,0300	60	acciaio	1,3000	in pressione	gravità	MANNOLI	1993	1995	1995		€ 741,93	0,60	€ 445,16
RC1AQ14AD002	0,7540	100	acciaio	2,6000	in pressione	gravità	MANNOLI	1963	1965	1965		€ 30.424,58	0,60	€ 18.254,75
RC1AQ14AD003	1,0250	60	acciaio	2,2000	in pressione	gravità	MANNOLI	1963	1965	1965		€ 25.349,17	0,60	€ 15.209,50
RC1AQ14AD004	0,2710	125	acciaio	4,8000	in pressione	sollevamento	MANNOLI	1963	1965	1965		€ 13.580,73	0,60	€ 8.148,44
RC1AQ15AD001	0,6600	150	acciaio	4,5000	in pressione	sollevamento	MASELLA	1960	1963	1965		€ 39.518,10	0,60	€ 23.710,86
RC1AQ15AD002	0,2470	80	acciaio	1,0000	in pressione	sollevamento	MASELLA	1960	1963	1965		€ 8.037,60	0,60	€ 4.822,56
RC1AQ16AD001	1,7280	125	acciaio	5,3900	in pressione	sollevamento	MELIA DI SCILLA	1975	1975	1975		€ 86.595,96	0,60	€ 51.957,57
RC1AQ17AD001	0,7720	100	acciaio	3,0000	in pressione	sollevamento	MONTEBELLO JONICO	1967	1968	1968		€ 31.150,90	0,60	€ 18.690,54
RC1AQ18AD001	1,4150	100	acciaio	8,2000	in pressione	gravità	MOTTA S. GIOVANNI	1963	1965	1965		€ 57.096,52	0,60	€ 34.257,91
RC1AQ18AD002	0,2450	60	acciaio	0,0000	in pressione	gravità	MOTTA S. GIOVANNI	1963	1965	1961		€ 6.059,07	0,60	€ 3.635,44
RC1AQ19AD001	3,2940	100	acciaio	3,1700	in pressione	sollevamento	PALIZZI SUPERIORE	1961	1962	1962		€ 132.915,86	0,60	€ 79.749,52
RC1AQ20AD001	1,1000	400	acciaio	100,0000	in pressione	sollevamento	CALOPINACE	1968	1970	1970		€ 173.250,99	0,60	€ 103.950,60
RC1AQ20AD002	1,1000	300	acciaio	80,0000	in pressione	sollevamento	CALOPINACE	1968	1970	1970		€ 130.295,99	0,60	€ 78.177,60
RC1AQ20AD003	3,2000	350	acciaio	46,0000	in pressione	gravità	CALOPINACE	1968	1970	1970		€ 441.522,89	0,60	€ 264.913,73
RC1AQ20AD004	0,1380	350	acciaio	134,0000	in pressione	gravità	CALOPINACE	1968	1970	1970		€ 19.040,67	0,60	€ 11.424,40
RC1AQ20AD005	5,1000	0	acciaio	0,0000			CALOPINACE					€ 1.000,00	0,60	€ 600,00
RC1AQ21AD001	5,0000	300	acciaio	10,8000	in pressione	gravità	MOLINELLO	1967	1969	1970		€ 592.254,50	0,60	€ 355.352,70
RC1AQ21AD002	1,2100	0	acciaio	0,0000	in pressione	gravità	MOLINELLO	1967	1969	1970		€ 1.000,00	0,60	€ 600,00
RC1AQ22AD001	1,5300	300	acciaio	20,9300	in pressione	sollevamento	PRUMO	1970	1972	1972		€ 181.229,87	0,60	€ 108.737,92
RC1AQ22AD002	1,8250	0		0,0000	in pressione	gravità	PRUMO	1970	1972	1972		€ 1.000,00	0,60	€ 600,00
RC1AQ23AD001	0,5510	425	acciaio	100,0000	in pressione	sollevamento	S. AGATA	1959	1961	1961		€ 92.162,13	0,60	€ 55.297,28
RC1AQ23AD002	0,1810	600	acciaio	100,0000	in pressione	sollevamento	S. AGATA	1959	1961	1961		€ 42.643,76	0,60	€ 25.586,26
RC1AQ23AD003	0,7320	300	acciaio	100,0000	in pressione	sollevamento	S. AGATA	1959	1961	1961		€ 86.706,06	0,60	€ 52.023,63

SINTESI ADDUTTRICI

CODICE	LUNGHEZZA (km)	DIAMETRO (mm)	MATERIALE	Portata (l/s)	Modalità trasporto	Funzionamento	12	Anno inizio costruzione	Anno fine costruzione	Anno entrata in esercizio		Costo a nuovo (€)	Fattore di riduzione (funzionalità)	Valore attuale (€)
RC1AQ23AD004	2,6400	425	acciaio	20,0000	in pressione	sollevamento	S. AGATA	1959	1961	1961		€ 441.575,39	0,60	€ 264.945,24
RC1AQ23AD005	1,9150	0	acciaio	0,0000	in pressione	sollevamento	S. AGATA					€ 1.000,00	0,60	€ 600,00
RC1AQ24AD001	0,6910	200	acciaio	21,2580	in pressione	sollevamento	VALANIDI	1973	1975	1975		€ 54.866,02	0,60	€ 32.919,61
RC1AQ25AD001	1,4030	400	acciaio	65,0000	in pressione	sollevamento	GALLICO MARINA	1970	1972	1972		€ 220.973,76	0,60	€ 132.584,26
RC1AQ25AD002	0,9750	400	acciaio	65,0000	in pressione	gravità	GALLICO MARINA	1970	1972	1972		€ 153.563,38	0,60	€ 92.138,03
RC1AQ25AD003	3,5430	400	acciaio	62,0000	in pressione	gravità	GALLICO MARINA	1970	1972	1972		€ 558.025,69	0,60	€ 334.815,41
RC1AQ26AD001	1,3500	100	acciaio	0,9000	in pressione	gravità	ROCCAFORTE DEL GRECO	1962	1965	1965		€ 54.473,72	0,60	€ 32.684,23
RC1AQ26AD002	0,6500	100	acciaio	0,7000	in pressione	gravità	ROCCAFORTE DEL GRECO	1962	1965	1965		€ 26.228,08	0,60	€ 15.736,85
RC1AQ26AD003	0,4680	80	acciaio	0,7000	in pressione	sollevamento	ROCCAFORTE DEL GRECO	1962	1965	1965		€ 15.229,14	0,60	€ 9.137,48
RC1AQ27AD001	0,2900	80	acciaio	0,4000	in pressione	gravità	S. ALESSIO IN ASPROMONTE	1968	1970	1970		€ 9.436,86	0,60	€ 5.662,12
RC1AQ27AD002	0,6270	80	acciaio	1,0000	in pressione	gravità	S. ALESSIO IN ASPROMONTE	1968	1970	1970		€ 20.403,14	0,60	€ 12.241,89
RC1AQ27AD003	1,0200	80	acciaio	1,6000	in pressione	gravità	S. ALESSIO IN ASPROMONTE	1968	1970	1970		€ 33.191,72	0,60	€ 19.915,03
RC1AQ27AD004	0,0300	80	acciaio	0,6000	in pressione	gravità	S. ALESSIO IN ASPROMONTE	1968	1970	1970		€ 976,23	0,60	€ 585,74
RC1AQ28AD001	2,7130	150	acciaio	5,0000	in pressione	gravità	S. LORENZO	1970	1972	1973		€ 162.443,32	0,60	€ 97.465,99
RC1AQ28AD002	3,1410	150	acciaio	4,5000	in pressione	gravità	S. LORENZO	1970	1972	1973		€ 188.070,20	0,60	€ 112.842,12
RC1AQ28AD003	0,5280	150	acciaio	4,2000	in pressione	gravità	S. LORENZO	1970	1972	1973		€ 31.614,48	0,60	€ 18.968,69
RC1AQ28AD004	2,7330	80	acciaio	1,6000	in pressione	gravità	S. LORENZO	1978	1980	1980		€ 88.934,28	0,60	€ 53.360,57
RC1AQ28AD005	0,0190	100	acciaio	0,5000	in pressione	gravità	S. LORENZO	1981	1983	1983		€ 766,67	0,60	€ 460,00
RC1AQ28AD006	0,0260	100	acciaio	0,3000	in pressione	gravità	S. LORENZO	1983	1984	1984		€ 1.049,12	0,60	€ 629,47
RC1AQ28AD007	0,1200	100	acciaio	2,6000	in pressione	gravità	S. LORENZO	1976	1978	1978		€ 4.842,11	0,60	€ 2.905,26
RC1AQ29AD001	0,7850	60	acciaio	2,0000	in pressione	gravità	BASILICO	1965	1968	1968		€ 19.413,76	0,60	€ 11.648,25
RC1AQ29AD002	0,8800	60	acciaio	2,0000	in pressione	gravità	BASILICO	1965	1968	1968		€ 21.763,19	0,60	€ 13.057,92
RC1AQ29AD003	2,6100	80	acciaio	4,0000	in pressione	gravità	BASILICO	1965	1968	1968		€ 84.931,75	0,60	€ 50.959,05
RC1AQ29AD004	0,4000	80	acciaio	1,0000	in pressione	sollevamento	BASILICO	1965	1968	1968		€ 13.016,36	0,60	€ 7.809,82
RC1AQ30AD001	0,4980	150	acciaio	2,0000	in pressione	gravità	SCILLA CONTESSA	1983	1985	1990		€ 29.818,20	0,60	€ 17.890,92
RC1AQ31AD001	0,6250	200	cemento amianto	31,0000	in pressione	gravità	SCILLA TREMUSE	1953	1957	1957		€ 49.625,56	0,60	€ 29.775,34
RC1AQ31AD002	0,8470	200	cemento amianto	32,0000	in pressione	gravità	SCILLA TREMUSE	1953	1957	1957		€ 67.252,56	0,60	€ 40.351,54

SINTESI ADDUTTRICI

CODICE	LUNGHEZZA (km)	DIAMETRO (mm)	MATERIALE	Portata (l/s)	Modalità trasporto	Funzionamento	12	Anno inizio costruzione	Anno fine costruzione	Anno entrata in esercizio		Costo a nuovo (€)	Fattore di riduzione (funzionalità)	Valore attuale (€)
RC1AQ31AD003	1,3900	200	cemento amianto	28,0000	in pressione	gravità	SCILLA TREMUSE	1953	1957	1957		€ 110.367,25	0,60	€ 66.220,35
RC1AQ31AD004	4,0940	200	acciaio	22,0000	in pressione	gravità	SCILLA TREMUSE	1953	1957	1957		€ 325.067,27	0,60	€ 195.040,36
RC1AQ31AD005	0,8950	50	acciaio	5,0000	in pressione	gravità	SCILLA TREMUSE	1960	1963	1963		€ 18.639,18	0,60	€ 11.183,51
RC1AQ31AD006	1,0200	100	acciaio	16,0000	in pressione	gravità	SCILLA TREMUSE	1953	1957	1957		€ 41.157,92	0,60	€ 24.694,75
RC1AQ31AD007	2,3560	150	acciaio	6,0000	in pressione	gravità	SCILLA TREMUSE	1953	1957	1957		€ 141.067,62	0,60	€ 84.640,57
RC1AQ31AD008	0,3400	100	acciaio	5,5000	in pressione	gravità	SCILLA TREMUSE	1953	1957	1957		€ 13.719,31	0,60	€ 8.231,58
RC1AQ32AD001	4,4580	200	acciaio	4,6000	in pressione	gravità	SCINALE	1980	1985	1987		€ 353.969,23	0,60	€ 212.381,54
RC1AQ33AD001	3,0360	400	acciaio	81,0000	in pressione	gravità	TUCCIO	1962	1965	1965		€ 478.172,73	0,60	€ 286.903,64
RC1AQ33AD002	1,3740	400	acciaio	65,4000	in pressione	gravità	TUCCIO	1962	1965	1965		€ 216.406,23	0,60	€ 129.843,74
RC1AQ33AD003	4,4100	400	acciaio	63,4000	in pressione	gravità	TUCCIO	1950	1953	1953		€ 694.578,94	0,60	€ 416.747,37
RC1AQ33AD004	4,9800	500	acciaio	115,0000	in pressione	gravità	TUCCIO	1950	1953	1953		€ 978.823,49	0,60	€ 587.294,09
RC1AQ33AD005	1,9300	500	acciaio	107,0000	in pressione	gravità	TUCCIO	1950	1953	1953		€ 379.343,23	0,60	€ 227.605,94
RC1AQ33AD006	1,3530	500	acciaio	81,5000	in pressione	gravità	TUCCIO	1962	1965	1965		€ 265.933,38	0,60	€ 159.560,03
RC1AQ33AD007	1,6250	500	acciaio	76,1000	in pressione	gravità	TUCCIO	1962	1965	1965		€ 319.395,21	0,60	€ 191.637,13
RC1AQ33AD008	0,4000	150	acciaio	10,0000	in pressione	gravità	TUCCIO	1962	1965	1965		€ 23.950,36	0,60	€ 14.370,22
RC1AQ33AD009	0,3760	150	acciaio	5,0000	in pressione	gravità	TUCCIO	1950	1953	1953		€ 22.513,34	0,60	€ 13.508,00
RC1AQ33AD010	0,1210	150	acciaio	3,0000	in pressione	gravità	TUCCIO	1950	1953	1953		€ 7.244,98	0,60	€ 4.346,99
RC1AQ33AD011	1,9340	150	acciaio	2,0000	in pressione	sollevamento	TUCCIO	1950	1953	1953		€ 115.799,99	0,60	€ 69.479,99
RC1AQ33AD012	1,9940	500	acciaio	64,0000	in pressione	gravità	TUCCIO	1962	1965	1965		€ 391.922,49	0,60	€ 235.153,49
RC1AQ33AD013	0,9500	500	acciaio	56,0000	in pressione	gravità	TUCCIO	1962	1965	1965		€ 186.723,35	0,60	€ 112.034,01
RC1AQ33AD014	2,0370	500	acciaio	42,5000	in pressione	gravità	TUCCIO	1962	1965	1965		€ 400.374,17	0,60	€ 240.224,50
RC1AQ33AD015	2,2390	500	acciaio	35,0000	in pressione	gravità	TUCCIO	1962	1965	1965		€ 440.077,48	0,60	€ 264.046,49
RC1AQ33AD016	0,8540	425	acciaio	31,0000	in pressione	gravità	TUCCIO	1950	1953	1953		€ 142.842,94	0,60	€ 85.705,76
RC1AQ33AD017	2,1170	425	acciaio	23,5000	in pressione	gravità	TUCCIO	1950	1953	1953		€ 354.096,64	0,60	€ 212.457,98
RC1AQ33AD018	1,0020	425	acciaio	20,5000	in pressione	gravità	TUCCIO	1950	1953	1953		€ 167.597,92	0,60	€ 100.558,75
RC1AQ33AD019	2,0660	425	acciaio	0,0000			TUCCIO	1950	1953	1953		€ 345.566,18	0,60	€ 207.339,71
RC1AQ33AD020	1,2400	425	acciaio	0,0000			TUCCIO	1950	1953	1953		€ 207.406,62	0,60	€ 124.443,97

SINTESI ADDUTTRICI

CODICE	LUNGHEZZA (km)	DIAMETRO (mm)	MATERIALE	Portata (l/s)	Modalità trasporto	Funzionamento	12	Anno inizio costruzione	Anno fine costruzione	Anno entrata in esercizio		Costo a nuovo (€)	Fattore di riduzione (funzionalità)	Valore attuale (€)
RC1AQ33AD021	0,7800	425	acciaio	0,0000			TUCCIO	1950	1953	1953		€ 130.465,45	0,60	€ 78.279,27
RC1AQ33AD022	0,5000	425	acciaio	0,0000			TUCCIO	1950	1953	1953		€ 83.631,70	0,60	€ 50.179,02
RC1AQ33AD023	0,9100	425	acciaio	0,0000			TUCCIO	1950	1953	1953		€ 152.209,70	0,60	€ 91.325,82
RC1AQ33AD024	2,4460	425	acciaio	0,0000			TUCCIO	1950	1953	1953		€ 409.126,29	0,60	€ 245.475,78
RC1AQ33AD025	1,2550	425	acciaio	0,0000			TUCCIO	1950	1953	1953		€ 209.915,57	0,60	€ 125.949,34
RC1AQ33AD026	0,8100	425	acciaio	0,0000			TUCCIO	1950	1953	1953		€ 135.483,35	0,60	€ 81.290,01
RC1AQ33AD027	1,4000	425	acciaio	0,0000			TUCCIO	1950	1953	1953		€ 234.168,76	0,60	€ 140.501,25
RC1AQ33AD028	1,2100	50	acciaio	1,3500	in pressione	sollevamento	TUCCIO	1962	1965	1965		€ 25.199,34	0,60	€ 15.119,60
RC1AQ33AD029	0,0200	60	acciaio	6,0000	in pressione	gravità	TUCCIO	1962	1965	1965		€ 494,62	0,60	€ 296,77
RC1AQ33AD030	0,9940	200	acciaio	3,0000	in pressione	gravità	TUCCIO	1962	1965	1965		€ 78.924,50	0,60	€ 47.354,70
RC1AQ33AD031	0,0200	200	acciaio	24,5000	in pressione	gravità	TUCCIO	1962	1965	1965		€ 1.588,02	0,60	€ 952,81
RC1AQ33AD032	0,9510	250	acciaio	12,7000	in pressione	sollevamento	TUCCIO	1981	1984	1984		€ 94.078,53	0,60	€ 56.447,12
RC1AQ33AD033	0,0340	80	acciaio	5,0000	in pressione	gravità	TUCCIO	1962	1965	1965		€ 1.106,39	0,60	€ 663,83
RC1AQ33AD034	0,1660	100	acciaio	1,8000	in pressione	gravità	TUCCIO	1962	1965	1965		€ 6.698,25	0,60	€ 4.018,95
RC1AQ33AD035	0,6950	150	acciaio	6,0000	in pressione	gravità	TUCCIO	1965	S	C		€ 41.613,75	0,60	€ 24.968,25
RC1AQ33AD036	1,3380	150	acciaio	9,1000	in pressione	gravità	TUCCIO	1962	1965	1965		€ 80.113,96	0,60	€ 48.068,37
RC1AQ33AD037	0,5110	150	acciaio	3,0000	in pressione	sollevamento	TUCCIO	1962	1965	1965		€ 30.596,58	0,60	€ 18.357,95
RC1AQ33AD038	1,0240	200	acciaio	6,0000	in pressione	gravità	TUCCIO	1962	1965	1965		€ 81.306,53	0,60	€ 48.783,92
RC1AQ33AD039	0,0660	80	acciaio	2,5000	in pressione	gravità	TUCCIO	1962	1965	1965		€ 2.147,70	0,60	€ 1.288,62
RC1AQ33AD040	1,1560	60	acciaio	3,0000	in pressione	gravità	TUCCIO	1962	1965	1965		€ 28.588,92	0,60	€ 17.153,35
RC1AQ33AD041	0,0400	60	acciaio	1,3000	in pressione	gravità	TUCCIO	1962	1965	1965		€ 989,24	0,60	€ 593,54
RC1AQ33AD042	0,9510	150	acciaio	2,7000	in pressione	sollevamento	TUCCIO	1962	1965	1965		€ 56.941,98	0,60	€ 34.165,19
RC1AQ33AD043	0,2000	200	acciaio	20,5000	in pressione	gravità	TUCCIO	1962	1965	1965		€ 15.880,18	0,60	€ 9.528,11
RC1AQ33AD044	0,0100	60	acciaio	0,0000			TUCCIO	1962	1965	1965		€ 247,31	0,60	€ 148,39
RC1AQ33AD045	0,5750	60	acciaio	0,0000			TUCCIO	1962	1965	1965		€ 14.220,27	0,60	€ 8.532,16
RC1AQ33AD046	0,1530	60	acciaio	0,0000			TUCCIO	1962	1965	1965		€ 3.783,83	0,60	€ 2.270,30
RC1AQ33AD047	0,4620	60	acciaio	0,0000			TUCCIO	1962	1965	1965		€ 11.425,68	0,60	€ 6.855,41

SINTESI ADDUTTRICI

CODICE	LUNGHEZZA (km)	DIAMETRO (mm)	MATERIALE	Portata (l/s)	Modalità trasporto	Funzionamento	12	Anno inizio costruzione	Anno fine costruzione	Anno entrata in esercizio		Costo a nuovo (€)	Fattore di riduzione (funzionalità)	Valore attuale (€)
RC1AQ33AD048	0,0330	80	acciaio	0,0000			TUCCIO	1962	1965	1965		€ 1.073,85	0,60	€ 644,31
RC1AQ33AD049	0,6590	60	acciaio	0,0000			TUCCIO	1962	1965	1965		€ 16.297,66	0,60	€ 9.778,60
RC1AQ33AD050	0,2900	60	acciaio	0,0000			TUCCIO	1962	1965	1965		€ 7.171,96	0,60	€ 4.303,18
RC1AQ33AD051	1,3060	60	acciaio	0,0000			TUCCIO	1962	1965	1965		€ 32.298,56	0,60	€ 19.379,13
RC1AQ33AD052	0,2600	150	acciaio	0,0000			TUCCIO	1962	1965	1965		€ 15.567,73	0,60	€ 9.340,64
RC2AQ01AD001	3,8770	500	acciaio	20,0000	in pressione	gravità	ALACO	1975				€ 762.027,86	0,60	€ 457.216,71
RC2AQ01AD002	4,6120	450	acciaio	0,0000	in pressione	gravità	ALACO	1975				€ 816.443,45	0,60	€ 489.866,07
RC2AQ01AD003	5,3700	450	acciaio	0,0000	in pressione	gravità	ALACO	1975				€ 950.629,06	0,60	€ 570.377,44
RC2AQ01AD004	2,7770	450	acciaio	0,0000	in pressione	gravità	ALACO	1975				€ 491.600,92	0,60	€ 294.960,55
RC2AQ01AD005	1,7080	450	acciaio	0,0000	in pressione	gravità	ALACO	1975				€ 302.360,23	0,60	€ 181.416,14
RC2AQ01AD006	8,0620	450	acciaio	19,0000	in pressione	gravità	ALACO	1975				€ 1.427.182,85	0,60	€ 856.309,71
RC2AQ01AD007	5,2820	250	acciaio	0,0000	in pressione	gravità	ALACO	1975				€ 522.526,61	0,60	€ 313.515,97
RC2AQ01AD008	4,0060	200	acciaio	0,0000	in pressione	gravità	ALACO	1975				€ 318.080,01	0,60	€ 190.848,01
RC2AQ01AD009	0,8690	150	acciaio	0,0000	in pressione	gravità	ALACO	1975				€ 52.032,16	0,60	€ 31.219,29
RC2AQ01AD010	2,9470	150	acciaio	0,0000	in pressione	gravità	ALACO	1975				€ 176.454,28	0,60	€ 105.872,57
RC2AQ01AD011	1,8580	150	acciaio	0,0000	in pressione	gravità	ALACO	1975				€ 111.249,42	0,60	€ 66.749,65
RC2AQ01AD012	3,0590	150	acciaio	0,0000	in pressione	gravità	ALACO	1975				€ 183.160,38	0,60	€ 109.896,23
RC2AQ01AD013	0,7540	150	acciaio	11,0000	in pressione	gravità	ALACO	1975				€ 45.146,43	0,60	€ 27.087,86
RC2AQ01AD014	0,3930	125	acciaio	11,0000	in pressione	gravità	ALACO	1975				€ 19.694,57	0,60	€ 11.816,74
RC2AQ01AD015	2,1890	100	acciaio	11,0000	in pressione	gravità	ALACO	1975				€ 88.328,12	0,60	€ 52.996,87
RC2AQ01AD016	0,6510	60	acciaio	4,5000	in pressione	gravità	ALACO	1975				€ 16.099,82	0,60	€ 9.659,89
RC2AQ01AD017	1,1720	60	acciaio	3,0000	in pressione	gravità	ALACO	1975				€ 28.984,62	0,60	€ 17.390,77
RC2AQ01AD018	2,7690	80	acciaio	4,0000	in pressione	sollevamento	ALACO	1975				€ 90.105,75	0,60	€ 54.063,45
RC2AQ01AD019	1,0500	300	acciaio	20,0000	in pressione	gravità	ALACO	1975				€ 124.373,44	0,60	€ 74.624,06
RC2AQ01AD020	0,3740	150	acciaio	2,5000	in pressione	gravità	ALACO	1975				€ 22.393,59	0,60	€ 13.436,15
RC2AQ01AD021	2,3190	300	acciaio	17,5000	in pressione	gravità	ALACO	1975				€ 274.687,64	0,60	€ 164.812,58
RC2AQ01AD022	0,7430	80	acciaio	9,5000	in pressione	gravità	ALACO	1975				€ 24.177,89	0,60	€ 14.506,73

SINTESI ADDUTTRICI

CODICE	LUNGHEZZA (km)	DIAMETRO (mm)	MATERIALE	Portata (l/s)	Modalità trasporto	Funzionamento	12	Anno inizio costruzione	Anno fine costruzione	Anno entrata in esercizio		Costo a nuovo (€)	Fattore di riduzione (funzionalità)	Valore attuale (€)
RC2AQ01AD023	1,1440	65	acciaio	9,5000	in pressione	gravità	ALACO	1975				€ 30.525,81	0,60	€ 18.315,49
RC2AQ01AD024	1,3650	300	acciaio	8,0000	in pressione	gravità	ALACO	1975				€ 161.685,48	0,60	€ 97.011,29
RC2AQ01AD025	0,0300	100	acciaio	8,0000	in pressione	gravità	ALACO	1975				€ 1.210,53	0,60	€ 726,32
RC2AQ01AD026	1,5260	300	acciaio	0,0000	in pressione	gravità	ALACO	1975				€ 180.756,08	0,60	€ 108.453,65
RC2AQ01AD027	3,3860	300	acciaio	15,0000	in pressione	sollevamento	ALACO	1975				€ 401.074,74	0,60	€ 240.644,84
RC2AQ01AD028	0,0300	150	acciaio	0,0000	in pressione	gravità	ALACO	1975				€ 1.796,28	0,60	€ 1.077,77
RC2AQ01AD029	0,0500	150	acciaio	0,0000	in pressione	gravità	ALACO	1975				€ 2.993,80	0,60	€ 1.796,28
RC2AQ01AD030	0,0500	200	acciaio	0,0000	in pressione	gravità	ALACO	1975				€ 3.970,05	0,60	€ 2.382,03
RC2AQ01AD031	0,0500	200	acciaio	19,0000	in pressione	gravità	ALACO	1975				€ 3.970,05	0,60	€ 2.382,03
RC2AQ01AD032	4,0490	200	acciaio	2,0000	in pressione	gravità	ALACO	1975				€ 321.494,23	0,60	€ 192.896,54
RC2AQ02AD001	0,5150	250	acciaio	0,0000	in pressione	sollevamento	ANGUILLA 1	1990				€ 50.946,84	0,60	€ 30.568,10
RC2AQ03AD001	1,2000	250	acciaio	16,0000	in pressione	sollevamento	ANGUILLA 2	1995				€ 118.711,08	0,60	€ 71.226,65
RC2AQ03AD002	5,5200	300	acciaio	0,0000	in pressione	gravità	ANGUILLA 2	1980				€ 653.848,97	0,60	€ 392.309,38
RC2AQ03AD003	2,3730	300	acciaio	0,0000	in pressione	gravità	ANGUILLA 2	1980				€ 281.083,97	0,60	€ 168.650,38
RC2AQ03AD004	0,8850	300	acciaio	0,0000	in pressione	sollevamento	ANGUILLA 2	1980				€ 104.829,05	0,60	€ 62.897,43
RC2AQ03AD005	1,2000	300	acciaio	0,0000	in pressione	sollevamento	ANGUILLA 2	1980				€ 142.141,09	0,60	€ 85.284,65
RC2AQ04AD001	0,2250	200	cemento	16,0000	pelo libero	gravità	VENA	1970				€ 17.865,20	0,60	€ 10.719,12
RC2AQ04AD002	0,0290	0	cemento	6,0000	pelo libero	gravità	VENA	1980				€ 1.000,00	0,60	€ 600,00
RC2AQ04AD003	0,9380	200	acciaio	16,0000	in pressione	gravità	VENA	1960				€ 74.478,05	0,60	€ 44.686,83
RC2AQ04AD004	1,5300	175	acciaio	16,0000	in pressione	gravità	VENA	1960				€ 106.546,75	0,60	€ 63.928,05
RC2AQ04AD005	0,7730	150	acciaio	16,0000	in pressione	gravità	VENA	1960				€ 46.284,07	0,60	€ 27.770,44
RC2AQ04AD006	3,1810	150	acciaio	6,0000	in pressione	gravità	VENA	1970				€ 190.465,24	0,60	€ 114.279,14
RC2AQ05AD001	0,7600	200	acciaio	38,0000	in pressione	sollevamento	CINQUEFRONDI	1960				€ 60.344,68	0,60	€ 36.206,81
RC2AQ06AD001	0,0100	150	acciaio	20,0000	in pressione	sollevamento	POLISTENA	1960				€ 598,76	0,60	€ 359,26
RC2AQ06AD002	2,6350	150	acciaio	8,0000	in pressione	sollevamento	POLISTENA	1960				€ 157.773,00	0,60	€ 94.663,80
RC2AQ07AD001	1,6160	200	acciaio	28,0000	in pressione	sollevamento	MELICUCCO	1963				€ 128.311,86	0,60	€ 76.987,12
RC2AQ08AD001	1,1450	300	acciaio	25,0000	in pressione	sollevamento	CITTANOVA	1986				€ 135.626,28	0,60	€ 81.375,77

SINTESI ADDUTTRICI

CODICE	LUNGHEZZA (km)	DIAMETRO (mm)	MATERIALE	Portata (l/s)	Modalità trasporto	Funzionamento	12	Anno inizio costruzione	Anno fine costruzione	Anno entrata in esercizio		Costo a nuovo (€)	Fattore di riduzione (funzionalità)	Valore attuale (€)
RC2AQ09AD001	0,3220	200	acciaio	15,0000	in pressione	sollevamento	RIZZICONI	1980				€ 25.567,09	0,60	€ 15.340,25
RC2AQ10AD001	0,8910	400	acciaio	108,0000	in pressione	sollevamento	PETRACE 1	1960				€ 140.333,30	0,60	€ 84.199,98
RC2AQ11AD001	1,3800	350	acciaio	105,0000	in pressione	sollevamento	PETRACE 2	1975				€ 190.406,74	0,60	€ 114.244,04
RC2AQ11AD002	2,1400	350	acciaio	80,0000	in pressione	gravità	PETRACE 2	1975				€ 295.268,44	0,60	€ 177.161,06
RC2AQ11AD003	0,0400	350	acciaio	75,0000	in pressione	gravità	PETRACE 2	1975				€ 5.519,04	0,60	€ 3.311,42
RC2AQ11AD004	6,4420	350	acciaio	65,0000	in pressione	gravità	PETRACE 2	1975				€ 888.840,74	0,60	€ 533.304,44
RC2AQ11AD005	3,6600	350	acciaio	50,0000	in pressione	gravità	PETRACE 2	1990				€ 504.991,81	0,60	€ 302.995,08
RC2AQ11AD006	3,4430	100	acciaio	3,0000	in pressione	gravità	PETRACE 2	1975				€ 138.928,15	0,60	€ 83.356,89
RC2AQ11AD007	0,2000	150	acciaio	12,0000	in pressione	gravità	PETRACE 2	1975				€ 11.975,18	0,60	€ 7.185,11
RC2AQ11AD008	0,0500	150	acciaio	10,0000	in pressione	sollevamento	PETRACE 2	1970				€ 2.993,80	0,60	€ 1.796,28
RC2AQ11AD009	0,6370	300	ghisa	10,0000	in pressione	sollevamento	PETRACE 2	1970				€ 75.453,23	0,60	€ 45.271,94
RC2AQ11AD010	1,3000	80	polietilene	10,0000	in pressione	sollevamento	PETRACE 2	1970				€ 42.303,17	0,60	€ 25.381,90
RC2AQ11AD011	0,8770	80	acciaio	4,0000	in pressione	gravità	PETRACE 2	1970				€ 28.538,37	0,60	€ 17.123,02
RC2AQ11AD012	0,0150	200	acciaio	0,0000	in pressione	gravità	PETRACE 2	1975				€ 1.191,01	0,60	€ 714,61
RC2AQ12AD001	8,3500	300	ghisa	4,0000	in pressione	gravità	VINA					€ 989.065,06	0,60	€ 593.439,04
RC2AQ12AD002	4,2500	300	ghisa	4,0000	in pressione	gravità	VINA					€ 503.416,33	0,60	€ 302.049,80
RC2AQ12AD003	0,2000	80	acciaio	0,0000	in pressione	sollevamento	VINA					€ 6.508,18	0,60	€ 3.904,91
RC2AQ13AD001	5,6860	125	acciaio	10,0000	in pressione	gravità	GIFFONE	1960				€ 284.944,79	0,60	€ 170.966,87
RC2AQ14AD001	4,6140	200	acciaio	22,0000	in pressione	gravità	MORTARA	1982				€ 366.355,74	0,60	€ 219.813,44
RC2AQ15AD001	0,4130	300	acciaio	26,0000	in pressione	gravità	S. VITO	1970				€ 48.920,22	0,60	€ 29.352,13
RC2AQ15AD002	3,1610	300	acciaio	48,0000	in pressione	sollevamento	S. VITO	1970				€ 374.423,30	0,60	€ 224.653,98
RC2AQ15AD003	0,0300	200	ghisa	48,0000	in pressione	gravità	S. VITO	1970				€ 2.382,03	0,60	€ 1.429,22
RC2AQ15AD004	1,0320	200	ghisa	45,0000	in pressione	gravità	S. VITO	1970				€ 81.941,72	0,60	€ 49.165,03
RC2AQ15AD005	0,4600	80	acciaio	4,0000	in pressione	sollevamento	S. VITO	1970				€ 14.968,81	0,60	€ 8.981,29
RC2AQ16AD001	0,1210	150	ghisa	5,0000	in pressione	gravità	CAFORCHI	1960				€ 7.244,98	0,60	€ 4.346,99
RC2AQ16AD002	0,1300	125	acciaio	5,0000	in pressione	gravità	CAFORCHI	1960				€ 6.514,74	0,60	€ 3.908,85
RC2AQ16AD003	0,1300	150	ghisa	5,0000	in pressione	gravità	CAFORCHI	1960				€ 7.783,87	0,60	€ 4.670,32

SINTESI ADDUTTRICI

CODICE	LUNGHEZZA (km)	DIAMETRO (mm)	MATERIALE	Portata (l/s)	Modalità trasporto	Funzionamento	12	Anno inizio costruzione	Anno fine costruzione	Anno entrata in esercizio		Costo a nuovo (€)	Fattore di riduzione (funzionalità)	Valore attuale (€)
RC2AQ16AD004	0,0510	200	acciaio	6,0000	in pressione	gravità	CAFORCHI	1960				€ 4.049,45	0,60	€ 2.429,67
RC2AQ16AD005	0,0800	150	acciaio	15,0000	in pressione	sollevamento	CAFORCHI	1983				€ 4.790,07	0,60	€ 2.874,04
RC2AQ16AD006	0,0140	200	acciaio	14,0000	in pressione	gravità	CAFORCHI	1960				€ 1.111,61	0,60	€ 666,97
RC2AQ16AD007	0,2850	250	cem amianto	14,0000	in pressione	gravità	CAFORCHI	1960				€ 28.193,88	0,60	€ 16.916,33
RC2AQ16AD008	1,6180	125	acciaio	14,0000	in pressione	gravità	CAFORCHI	1960				€ 81.083,48	0,60	€ 48.650,09
RC2AQ16AD009	2,5040	100	acciaio	6,0000	in pressione	sollevamento	CAFORCHI	1960				€ 101.038,65	0,60	€ 60.623,19
RC2AQ16AD010	3,3500	150	acciaio	4,0000	in pressione	sollevamento	CAFORCHI	1984				€ 200.584,26	0,60	€ 120.350,56
RC2AQ17AD001	0,5120	150	ghisa	8,0000	in pressione	gravità	PELLEGRINA CERAMIDA	1960				€ 30.656,46	0,60	€ 18.393,88
RC2AQ17AD002	0,5380	150	ghisa	11,0000	in pressione	gravità	PELLEGRINA CERAMIDA	1960				€ 32.213,23	0,60	€ 19.327,94
RC2AQ17AD003	0,1520	150	acciaio	3,0000	in pressione	sollevamento	PELLEGRINA CERAMIDA	1960				€ 9.101,14	0,60	€ 5.460,68
RC2AQ17AD004	0,2660	80	acciaio	1,0000	in pressione	sollevamento	PELLEGRINA CERAMIDA	1960				€ 8.655,88	0,60	€ 5.193,53
RC2AQ18AD001	0,9540	150	ghisa	8,0000	in pressione	gravità	ACQUA DIVINA	1960				€ 57.121,61	0,60	€ 34.272,97
RC2AQ18AD002	1,0070	125	ghisa	7,0000	in pressione	gravità	ACQUA DIVINA	1960				€ 50.464,19	0,60	€ 30.278,52
RC2AQ18AD003	1,3880	125	ghisa	3,5000	in pressione	gravità	ACQUA DIVINA	1960				€ 69.557,40	0,60	€ 41.734,44
RC2AQ18AD004	1,1050	100	ghisa	0,5000	in pressione	gravità	ACQUA DIVINA	1960				€ 44.587,75	0,60	€ 26.752,65
RC2AQ19AD001	0,5230	125	acciaio	36,0000	in pressione	gravità	BAGNARA	1960				€ 26.209,31	0,60	€ 15.725,58
RC2AQ19AD002	0,4340	125	acciaio	34,0000	in pressione	gravità	BAGNARA	1960				€ 21.749,21	0,60	€ 13.049,53
RC2AQ19AD003	0,7000	125	acciaio	19,0000	in pressione	gravità	BAGNARA	1960				€ 35.079,38	0,60	€ 21.047,63
RC2AQ20AD001	0,6220	100	acciaio	10,0000	in pressione	sollevamento	S. GIORGIO MORGETO	1991				€ 25.098,26	0,60	€ 15.058,96
RC2AQ21AD001	0,4600	200	cem amianto	20,0000	in pressione	gravità	GROTTE E BUCO	1160				€ 36.524,41	0,60	€ 21.914,65
RC2AQ21AD002	1,0900	200	cem amianto	20,0000	in pressione	gravità	GROTTE E BUCO	1960				€ 86.546,98	0,60	€ 51.928,19
RC2AQ21AD003	1,0250	100	acciaio	0,0000	in pressione	sollevamento	GROTTE E BUCO	1960				€ 41.359,67	0,60	€ 24.815,80
RC2AQ21AD004	1,0050	250	cem amianto	12,0000	in pressione	gravità	GROTTE E BUCO	1960				€ 99.420,53	0,60	€ 59.652,32
RC2AQ21AD005	0,2090	175	acciaio	32,0000	in pressione	gravità	GROTTE E BUCO	1960				€ 14.554,43	0,60	€ 8.732,66
RC2AQ21AD006	1,7300	150	acciaio	32,0000	in pressione	gravità	GROTTE E BUCO	1960				€ 103.585,31	0,60	€ 62.151,18
RC2AQ21AD007	1,9700	125	acciaio	8,0000	in pressione	gravità	GROTTE E BUCO	1960				€ 98.723,40	0,60	€ 59.234,04
RC2AQ21AD008	0,7600	125	cem amianto	17,5000	in pressione	gravità	GROTTE E BUCO	1960				€ 38.086,18	0,60	€ 22.851,71

SINTESI ADDUTTRICI

CODICE	LUNGHEZZA (km)	DIAMETRO (mm)	MATERIALE	Portata (l/s)	Modalità trasporto	Funzionamento	12	Anno inizio costruzione	Anno fine costruzione	Anno entrata in esercizio		Costo a nuovo (€)	Fattore di riduzione (funzionalità)	Valore attuale (€)
RC2AQ21AD009	2,1530	100	acciaio	5,9000	in pressione	gravità	GROTTE E BUCO	1960				€ 86.875,49	0,60	€ 52.125,30
RC2AQ21AD010	2,0940	125	acciaio	5,9000	in pressione	gravità	GROTTE E BUCO	1960				€ 104.937,46	0,60	€ 62.962,48
RC2AQ21AD011	3,4000	0		0,0000			GROTTE E BUCO	1959	1960			€ 1.000,00	0,60	€ 600,00
RC2AQ22AD001	0,2190	80	ghisa	3,0000	in pressione	gravità	TRONO TRIPODI	1960	1970			€ 7.126,46	0,60	€ 4.275,87
RC2AQ22AD002	0,2710	125	acciaio	3,0000	in pressione	gravità	TRONO TRIPODI	1960	1970			€ 13.580,73	0,60	€ 8.148,44
RC2AQ22AD003	0,1210	200	ghisa	1,5000	in pressione	gravità	TRONO TRIPODI	1960	1970			€ 9.607,51	0,60	€ 5.764,51
RC2AQ22AD004	0,2710	125	acciaio	1,5000	in pressione	gravità	TRONO TRIPODI	1960	1970			€ 13.580,73	0,60	€ 8.148,44
RC2AQ22AD005	1,8910	100	ghisa	4,5000	in pressione	gravità	TRONO TRIPODI	1960	1970			€ 76.303,55	0,60	€ 45.782,13
RC2AQ22AD006	1,1520	80	ghisa	4,5000	in pressione	gravità	TRONO TRIPODI	1960	1970			€ 37.487,12	0,60	€ 22.492,27
RC2AQ23AD001	0,4700	65	acciaio	1,0000	in pressione	gravità	CARMELIA	1980	1985			€ 12.541,20	0,60	€ 7.524,72
RC2AQ23AD002	0,3600	80	acciaio	2,2000	in pressione	gravità	CARMELIA	1980	1985			€ 11.714,72	0,60	€ 7.028,83
RC2AQ23AD003	0,0300	65	acciaio	4,5000	in pressione	gravità	CARMELIA	1980	1985			€ 800,50	0,60	€ 480,30
RC2AQ23AD004	5,7190	80	acciaio	4,5000	in pressione	gravità	CARMELIA	1980	1985			€ 186.101,40	0,60	€ 111.660,84
RC2AQ23AD005	0,9900	80	acciaio	1,5000	in pressione	gravità	CARMELIA	1980	1985			€ 32.215,49	0,60	€ 19.329,29
RC2AQ23AD006	0,2190	60	acciaio	1,5000	in pressione	gravità	CARMELIA	1980	1985			€ 5.416,07	0,60	€ 3.249,64
RC2AQ23AD007	0,4360	65	acciaio	1,5000	in pressione	gravità	CARMELIA	1980	1985			€ 11.633,96	0,60	€ 6.980,38
RC2AQ23AD008	4,0750	80	acciaio	5,0000	in pressione	gravità	CARMELIA	1980	1985			€ 132.604,16	0,60	€ 79.562,50
RC2AQ23AD009	0,6600	65	acciaio	0,0000	in pressione	gravità	CARMELIA	1980	1985			€ 17.611,04	0,60	€ 10.566,63
RC2AQ24AD001	0,8600	50	acciaio	2,1000	in pressione	gravità	SINOPOLI	1960				€ 17.910,27	0,60	€ 10.746,16
RC2AQ24AD002	0,0300	80	acciaio	2,0000	in pressione	gravità	SINOPOLI	1940				€ 976,23	0,60	€ 585,74
RC2AQ24AD003	1,1840	80	acciaio	4,1000	in pressione	gravità	SINOPOLI	1940				€ 38.528,43	0,60	€ 23.117,06
RC2AQ24AD004	0,0250	80	acciaio	1,3000	in pressione	gravità	SINOPOLI	1940				€ 813,52	0,60	€ 488,11
RC2AQ24AD005	1,0800	125	acciaio	5,4000	in pressione	gravità	SINOPOLI	1940				€ 54.122,47	0,60	€ 32.473,48
RC2AQ24AD006	0,6490	100	acciaio	2,9000	in pressione	gravità	SINOPOLI	1940				€ 26.187,73	0,60	€ 15.712,64
RC2AQ24AD007	0,4120	50	acciaio	2,5000	in pressione	gravità	SINOPOLI	1940				€ 8.580,27	0,60	€ 5.148,16
RC2AQ25AD001	11,7440	150	acciaio	5,0000	in pressione	gravità	ACQUAFREDDA	1990				€ 703.182,60	0,60	€ 421.909,56
RC2AQ26AD001	0,6300	150	acciaio	12,0000	in pressione	sollevamento	MANGANO	1990				€ 37.721,82	0,60	€ 22.633,09

SINTESI ADDUTTRICI

CODICE	LUNGHEZZA (km)	DIAMETRO (mm)	MATERIALE	Portata (l/s)	Modalità trasporto	Funzionamento	12	Anno inizio costruzione	Anno fine costruzione	Anno entrata in esercizio		Costo a nuovo (€)	Fattore di riduzione (funzionalità)	Valore attuale (€)
RC2AQ26AD002	2,6990	100	acciaio	9,0000	in pressione	sollevamento	MANGANO	1990				€ 108.907,07	0,60	€ 65.344,24
RC2AQ26AD003	2,3500	150	acciaio	0,0000			MANGANO	1990				€ 140.708,36	0,60	€ 84.425,02
RC2AQ27AD001	0,3300	125	acciaio	2,0000	in pressione	gravità	FONTANELLE	1960				€ 16.537,42	0,60	€ 9.922,45
RC2AQ27AD002	0,5290	60	ghisa	0,0000	in pressione	gravità	FONTANELLE	1960				€ 13.082,65	0,60	€ 7.849,59
RC2AQ27AD003	1,8210	80	ghisa	0,0000	in pressione	gravità	FONTANELLE	1960				€ 59.256,98	0,60	€ 35.554,19
RC2AQ27AD004	0,1120	80	ghisa	0,1000	in pressione	gravità	FONTANELLE	1960				€ 3.644,58	0,60	€ 2.186,75
RC2AQ27AD005	0,4510	60	ghisa	0,1000	in pressione	gravità	FONTANELLE	1960				€ 11.153,64	0,60	€ 6.692,18
RC2AQ27AD006	0,4580	50	ghisa	0,1000	in pressione	gravità	FONTANELLE	1960				€ 9.538,26	0,60	€ 5.722,96
RC3AQ01AD001	0,1200	200	acciaio	20,0000	in pressione	sollevamento	PER GERACE	1976	1976	1976		€ 9.528,11	0,60	€ 5.716,86
RC3AQ01AD002	0,1350	200	acciaio	20,0000	in pressione	sollevamento	PER GERACE	1976	1976	1976		€ 10.719,12	0,60	€ 6.431,47
RC3AQ01AD003	1,4980	200	acciaio	10,0000	in pressione	sollevamento	PER GERACE	1976	1976	1976		€ 118.942,55	0,60	€ 71.365,53
RC3AQ01AD004	2,4600	150	acciaio	20,0000	in pressione	sollevamento	PER GERACE	1976	1976	1976		€ 147.294,72	0,60	€ 88.376,83
RC3AQ02AD001	1,4000		acciaio INOX	30,0000	a pelo libero	gravità	MAMMOLA, GROTTERIA, S. GIOVANNI DI GERACE	2000	2000	2001		€ 1.000,00	0,60	€ 600,00
RC3AQ02AD002	2,4000	250	acciaio	30,0000	a pelo libero	gravità	MAMMOLA, GROTTERIA, S. GIOVANNI DI GERACE	1963	1966	1966		€ 237.422,17	0,60	€ 142.453,30
RC3AQ02AD003	5,9000	150	acciaio	30,0000	a pelo libero	gravità	MAMMOLA, GROTTERIA, S. GIOVANNI DI GERACE	1963	1966	1966		€ 353.267,82	0,60	€ 211.960,69
RC3AQ02AD004	0,8000	125	acciaio	10,0000	in pressione	sollevamento	MAMMOLA, GROTTERIA, S. GIOVANNI DI GERACE	2000	2000	2000		€ 40.090,72	0,60	€ 24.054,43
RC3AQ02AD005	0,0050	125	acciaio	10,0000	in pressione	sollevamento	MAMMOLA, GROTTERIA, S. GIOVANNI DI GERACE	2000	2000	2000		€ 250,57	0,60	€ 150,34
RC3AQ02AD006	0,0100	125	acciaio	10,0000	in pressione	sollevamento	SOLLEVAMENTO MAMMOLA 2	2000	2000	2000		€ 501,13	0,60	€ 300,68
RC3AQ02AD007	2,2000	150	acciaio	15,0000	a pelo libero	gravità	MAMMOLA, GROTTERIA, S. GIOVANNI DI GERACE	1970	1975	1975		€ 131.726,98	0,60	€ 79.036,19
RC3AQ02AD008	0,8000	100	acciaio	15,0000	a pelo libero	gravità	MAMMOLA, GROTTERIA, S. GIOVANNI DI GERACE	1970	1975	1975		€ 32.280,72	0,60	€ 19.368,43

SINTESI ADDUTTRICI

CODICE	LUNGHEZZA (km)	DIAMETRO (mm)	MATERIALE	Portata (l/s)	Modalità trasporto	Funzionamento	12	Anno inizio costruzione	Anno fine costruzione	Anno entrata in esercizio		Costo a nuovo (€)	Fattore di riduzione (funzionalità)	Valore attuale (€)
RC3AQ02AD009	0,6000	80	acciaio	5,0000	a pelo libero	gravità	MAMMOLA, GROTTERIA, S. GIOVANNI DI GERACE	1970	1975	1975		€ 19.524,54	0,60	€ 11.714,72
RC3AQ02AD010	1,3000	80	acciaio	4,0000	a pelo libero	gravità	MAMMOLA, GROTTERIA, S. GIOVANNI DI GERACE	1970	1975	1975		€ 42.303,17	0,60	€ 25.381,90
RC3AQ03AD001	1,7780	150	acciaio	7,0000	a pelo libero	gravità	PER GERACE GRAVITA	1963	1963	1966		€ 106.459,35	0,60	€ 63.875,61
RC3AQ03AD002	2,8900	150	acciaio	9,0000	a pelo libero	gravità	PER GERACE GRAVITA	1963	1963	1963		€ 173.041,36	0,60	€ 103.824,81
RC3AQ03AD003	0,4970	100	acciaio	9,0000	a pelo libero	gravità	PER GERACE GRAVITA	1963	1963	1966		€ 20.054,40	0,60	€ 12.032,64
RC3AQ03AD004	0,5110	80	acciaio	9,0000	a pelo libero	gravità	GERACE GRAVITA	1963	1963	1966		€ 16.628,40	0,60	€ 9.977,04
RC3AQ03AD005	1,3860	100	acciaio	9,0000	a pelo libero	gravità	PER GERACE GRAVITA	1963	1963	1966		€ 55.926,35	0,60	€ 33.555,81
RC3AQ03AD006	0,7170	80	acciaio	8,5000	a pelo libero	gravità	PER GERACE GRAVITA	1964	1964	1966		€ 23.331,83	0,60	€ 13.999,10
RC3AQ03AD007	0,5310	100	acciaio	8,5000	a pelo libero	gravità	PER GERACE GRAVITA	1964	1964	1966		€ 21.426,33	0,60	€ 12.855,80
RC3AQ03AD008	1,4900	100	acciaio	8,0000	a pelo libero	gravità	PER GERACE GRAVITA	1964	1964	1966		€ 60.122,84	0,60	€ 36.073,70
RC3AQ03AD009	0,5730	80	acciaio	8,0000	a pelo libero	gravità	PER GERACE GRAVITA	1964	1964	1966		€ 18.645,94	0,60	€ 11.187,56
RC3AQ03AD010	1,8020	100	acciaio	8,0000	a pelo libero	gravità	PER GERACE GRAVITA	1964	1964	1966		€ 72.712,32	0,60	€ 43.627,39
RC3AQ03AD011	0,2410	80	acciaio	3,0000	a pelo libero	gravità	PER GERACE GRAVITA	1976	1976	1976		€ 7.842,36	0,60	€ 4.705,41
RC3AQ03AD012	0,6950	80	acciaio	5,0000	a pelo libero	gravità	PER GERACE GRAVITA	1965	1965	1966		€ 22.615,93	0,60	€ 13.569,56
RC3AQ04AD001	0,6620	100	acciaio	7,0000	a pelo libero	gravità	NOVITO, MOSCHETTA, TORBIDO	1960		1965		€ 26.712,30	0,60	€ 16.027,38
RC3AQ04AD002	0,9880	150	acciaio	22,0000	a pelo libero	gravità	NOVITO, MOSCHETTA, TORBIDO	1960		1965		€ 59.157,39	0,60	€ 35.494,43
RC3AQ04AD003	0,2790	150	acciaio	26,0000	a pelo libero	gravità	NOVITO, MOSCHETTA, TORBIDO	1960		1965		€ 16.705,38	0,60	€ 10.023,23
RC3AQ04AD004	1,0000	400	acciaio	76,0000	a pelo libero	gravità	NOVITO, MOSCHETTA, TORBIDO	1960		1965		€ 157.500,90	0,60	€ 94.500,54
RC3AQ04AD005	1,6760	400	acciaio	76,0000	a pelo libero	gravità	NOVITO, MOSCHETTA, TORBIDO	1960		1965		€ 263.971,51	0,60	€ 158.382,90
RC3AQ04AD006	0,9600	275	acciaio	76,0000	a pelo libero	gravità	NOVITO, MOSCHETTA, TORBIDO	1960		1965		€ 104.340,86	0,60	€ 62.604,52
RC3AQ04AD007	0,4400	200	acciaio	76,0000	a pelo libero	gravità	NOVITO, MOSCHETTA, TORBIDO	1960		1965		€ 34.936,40	0,60	€ 20.961,84

SINTESI ADDUTTRICI

CODICE	LUNGHEZZA (km)	DIAMETRO (mm)	MATERIALE	Portata (l/s)	Modalità trasporto	Funzionamento	12	Anno inizio costruzione	Anno fine costruzione	Anno entrata in esercizio		Costo a nuovo (€)	Fattore di riduzione (funzionalità)	Valore attuale (€)
RC3AQ04AD008	0,9400	250	acciaio	76,0000	a pelo libero	gravità	NOVITO, MOSCHETTA, TORBIDO	1960		1965		€ 92.990,35	0,60	€ 55.794,21
RC3AQ04AD009	0,8500	250	acciaio	83,5000	a pelo libero	gravità	NOVITO, MOSCHETTA, TORBIDO	1960		1965		€ 84.087,02	0,60	€ 50.452,21
RC3AQ04AD010	1,0000	250	acciaio	83,5000	a pelo libero	gravità	NOVITO, MOSCHETTA, TORBIDO	1960		1965		€ 98.925,90	0,60	€ 59.355,54
RC3AQ04AD011	2,2250	250	acciaio	83,5000	a pelo libero	gravità	NOVITO, MOSCHETTA, TORBIDO	1960		1965		€ 220.110,12	0,60	€ 132.066,07
RC3AQ04AD012	1,2000	100	acciaio	6,0000	a pelo libero	gravità	NOVITO, MOSCHETTA, TORBIDO	1961		1965		€ 48.421,08	0,60	€ 29.052,65
RC3AQ04AD013	1,7000	250	acciaio	80,5000	a pelo libero	gravità	NOVITO, MOSCHETTA, TORBIDO	1961		1965		€ 168.174,03	0,60	€ 100.904,42
RC3AQ04AD014	1,0310	200	acciaio	40,5000	a pelo libero	gravità	NOVITO, MOSCHETTA, TORBIDO	1960		1965		€ 81.862,33	0,60	€ 49.117,40
RC3AQ04AD015	3,6000	175	acciaio	40,5000	a pelo libero	gravità	NOVITO, MOSCHETTA, TORBIDO	1960		1965		€ 250.698,23	0,60	€ 150.418,94
RC3AQ04AD016	2,1500	225	acciaio	40,5000	a pelo libero	gravità	NOVITO, MOSCHETTA, TORBIDO	1960		1965		€ 191.701,32	0,60	€ 115.020,79
RC3AQ04AD017	0,6000	200	acciaio	11,5000	a pelo libero	gravità	NOVITO, MOSCHETTA, TORBIDO	1960		1965		€ 47.640,54	0,60	€ 28.584,33
RC3AQ04AD018	0,7000	300	acciaio	33,0000	in pressione	sollevamento	NOVITO, MOSCHETTA, TORBIDO	1980	1980	1980		€ 82.915,63	0,60	€ 49.749,38
RC3AQ04AD019	0,0300	250	acciaio	33,0000	in pressione	sollevamento	NOVITO, MOSCHETTA, TORBIDO	1980	1980	1980		€ 2.967,78	0,60	€ 1.780,67
RC3AQ04AD020	0,3000	280	acciaio	33,0000	a pelo libero	gravità	NOVITO, MOSCHETTA, TORBIDO	1960		1965		€ 33.192,27	0,60	€ 19.915,36
RC3AQ04AD021	1,5000	300	acciaio	33,0000	in pressione	sollevamento	NOVITO, MOSCHETTA, TORBIDO	1980	1980	1980		€ 177.676,35	0,60	€ 106.605,81
RC3AQ04AD022	0,7470	300	acciaio	33,0000	a pelo libero	gravità	NOVITO, MOSCHETTA, TORBIDO	1998	1998	1998		€ 88.482,82	0,60	€ 53.089,69
RC3AQ04AD023	1,0000	225	acciaio	40,0000	a pelo libero	gravità	NOVITO, MOSCHETTA, TORBIDO	1960		1965		€ 89.163,40	0,60	€ 53.498,04
RC3AQ04AD024	0,8000	200	acciaio	40,0000	a pelo libero	gravità	NOVITO, MOSCHETTA, TORBIDO	1960		1965		€ 63.520,72	0,60	€ 38.112,43
RC3AQ04AD025	1,1000	225	acciaio	40,0000	a pelo libero	gravità	NOVITO, MOSCHETTA, TORBIDO	1960		1965		€ 98.079,74	0,60	€ 58.847,85

SINTESI ADDUTTRICI

CODICE	LUNGHEZZA (km)	DIAMETRO (mm)	MATERIALE	Portata (l/s)	Modalità trasporto	Funzionamento	12	Anno inizio costruzione	Anno fine costruzione	Anno entrata in esercizio		Costo a nuovo (€)	Fattore di riduzione (funzionalità)	Valore attuale (€)
RC3AQ04AD026	1,6000	150	acciaio	32,0000	a pelo libero	gravità	NOVITO, MOSCHETTA, TORBIDO	1960		1965		€ 95.801,44	0,60	€ 57.480,86
RC3AQ04AD027	1,7500	150	acciaio	27,0000	a pelo libero	gravità	NOVITO, MOSCHETTA, TORBIDO	1960		1965		€ 104.782,83	0,60	€ 62.869,70
RC3AQ04AD028	0,2000	150	acciaio	80,0000	a pelo libero	gravità	NOVITO, MOSCHETTA, TORBIDO	1960		1965		€ 11.975,18	0,60	€ 7.185,11
RC3AQ04AD029	5,1000	300	acciaio	80,0000	a pelo libero	gravità	NOVITO, MOSCHETTA, TORBIDO	1960		1965		€ 604.099,58	0,60	€ 362.459,75
RC3AQ04AD030	1,2000	150	acciaio	29,0000	a pelo libero	gravità	NOVITO, MOSCHETTA, TORBIDO	1960		1965		€ 71.851,08	0,60	€ 43.110,65
RC3AQ04AD031	5,4000	350	acciaio	160,0000	in pressione	sollevamento	NOVITO, MOSCHETTA, TORBIDO	1960		1965		€ 745.069,87	0,60	€ 447.041,92
RC3AQ04AD032	0,0400	250	acciaio	40,0000	in pressione	sollevamento	NOVITO, MOSCHETTA, TORBIDO	1960		1965		€ 3.957,04	0,60	€ 2.374,22
RC3AQ04AD033	0,0300	250	acciaio	40,0000	in pressione	sollevamento	NOVITO, MOSCHETTA, TORBIDO	1960		1965		€ 2.967,78	0,60	€ 1.780,67
RC3AQ04AD034	0,0200	250	acciaio	40,0000	in pressione	sollevamento	NOVITO, MOSCHETTA, TORBIDO	1960		1965		€ 1.978,52	0,60	€ 1.187,11
RC3AQ04AD035	0,0400	250	acciaio	40,0000	in pressione	sollevamento	NOVITO, MOSCHETTA, TORBIDO	1960		1965		€ 3.957,04	0,60	€ 2.374,22
RC3AQ04AD036	0,0400	250	acciaio	40,0000	in pressione	sollevamento	NOVITO, MOSCHETTA, TORBIDO	1960		1965		€ 3.957,04	0,60	€ 2.374,22
RC3AQ04AD037	0,0400	250	acciaio	40,0000	in pressione	sollevamento	NOVITO, MOSCHETTA, TORBIDO	1960		1965		€ 3.957,04	0,60	€ 2.374,22
RC3AQ04AD038	1,6300	250	acciaio	50,0000	in pressione	sollevamento	NOVITO, MOSCHETTA, TORBIDO	1960		1965		€ 161.249,22	0,60	€ 96.749,53
RC3AQ04AD039	1,3500	80	acciaio	4,0000	in pressione	sollevamento	NOVITO, MOSCHETTA, TORBIDO	1960		1965		€ 43.930,22	0,60	€ 26.358,13
RC3AQ04AD040	1,7000	125	acciaio	5,0000	a pelo libero	gravità	NOVITO, MOSCHETTA, TORBIDO	1960		1965		€ 85.192,78	0,60	€ 51.115,67
RC3AQ04AD041	0,8840	100	acciaio	3,0000	a pelo libero	gravità	NOVITO, MOSCHETTA, TORBIDO	1960		1965		€ 35.670,20	0,60	€ 21.402,12
RC3AQ04AD042	0,2470	60	ghisa	2,0000	a pelo libero	gravità	NOVITO, MOSCHETTA, TORBIDO	1960		1965		€ 6.108,53	0,60	€ 3.665,12
RC3AQ05AD001	1,6500	250	acciaio	21,5000	a pelo libero	gravità	SCALONE	1970	1978	1978		€ 163.227,73	0,60	€ 97.936,64
RC3AQ05AD002	1,1820	150	acciaio	21,5000	a pelo libero	gravità	SCALONE	1970	1978	1978		€ 70.773,32	0,60	€ 42.463,99

SINTESI ADDUTTRICI

CODICE	LUNGHEZZA (km)	DIAMETRO (mm)	MATERIALE	Portata (l/s)	Modalità trasporto	Funzionamento	12	Anno inizio costruzione	Anno fine costruzione	Anno entrata in esercizio		Costo a nuovo (€)	Fattore di riduzione (funzionalità)	Valore attuale (€)
RC3AQ05AD003	2,2400	150	acciaio	15,5000	a pelo libero	gravità	SCALONE	1970	1978	1978		€ 134.122,02	0,60	€ 80.473,21
RC3AQ05AD004	0,3100	80	acciaio	2,5000	a pelo libero	gravità	SCALONE	1970	1978	1978		€ 10.087,68	0,60	€ 6.052,61
RC3AQ05AD005	2,0550	80	acciaio	200,0000	in pressione	sollevamento	SCALONE	1970	1978	1978		€ 66.871,55	0,60	€ 40.122,93
RC3AQ05AD006	0,6300	80	acciaio	4,8000	a pelo libero	gravità	SCALONE	1970	1978	1978		€ 20.500,77	0,60	€ 12.300,46
RC3AQ05AD007	0,8200	150	acciaio	10,7000	a pelo libero	gravità	SCALONE	1970	1978	1978		€ 49.098,24	0,60	€ 29.458,94
RC3AQ05AD008	2,3000	125	acciaio	10,7000	a pelo libero	gravità	SCALONE	1970	1978	1978		€ 115.260,82	0,60	€ 69.156,49
RC3AQ05AD009	0,4000	60	acciaio	5,0000	a pelo libero	gravità	SCALONE	1970	1978	1978		€ 9.892,36	0,60	€ 5.935,42
RC3AQ05AD010	0,5000	150	acciaio	10,0000	in pressione	sollevamento	SCALONE	1998	1998	1999		€ 29.937,95	0,60	€ 17.962,77
RC3AQ05AD011	0,0100	100	acciaio	5,0000	in pressione	sollevamento	SCALONE	1998	1998	1999		€ 403,51	0,60	€ 242,11
RC3AQ05AD012	2,3000	150	acciaio	15,0000	in pressione	sollevamento	SCALONE	1998	1998	1999		€ 137.714,57	0,60	€ 82.628,74
RC3AQ05AD013	0,0200	150	acciaio	15,0000	in pressione	sollevamento	SCALONE	1998	1998	1999		€ 1.197,52	0,60	€ 718,51
RC3AQ05AD014	0,0200	150	acciaio	15,0000	in pressione	sollevamento	SCALONE	1998	1998	1999		€ 1.197,52	0,60	€ 718,51
RC3AQ05AD015	2,4000	80	acciaio	4,8000	a pelo libero	gravità	SCALONE	1970	1978	1978		€ 78.098,16	0,60	€ 46.858,90
RC3AQ05AD016	2,5000	100	acciaio	5,0000	a pelo libero	gravità	SCALONE	1970	1978	1978		€ 100.877,25	0,60	€ 60.526,35
RC3AQ05AD017	0,0300	50	acciaio	1,0000	in pressione	gravità	SCALONE	1998	1998	1999		€ 624,78	0,60	€ 374,87
RC3AQ06AD001	2,8630	125	acciaio	10,0000	a pelo libero	sollevamento	PER GIOIOSA JONICA	1999				€ 143.474,66	0,60	€ 86.084,80
RC3AQ06AD002	3,1160	125	acciaio	20,0000	in pressione	sollevamento	ACQUEDOTTTOPER GIOIOSA JONICA	1999				€ 156.153,35	0,60	€ 93.692,01
RC3AQ06AD003	0,0400	250	acciaio	30,0000	in pressione	sollevamento	PER GIOIOSA JONICA	1976	1978	1978		€ 3.957,04	0,60	€ 2.374,22
RC3AQ06AD004	0,0500	250	acciaio	60,0000	in pressione	sollevamento	PER GIOIOSA JONICA	1976	1976	1978		€ 4.946,30	0,60	€ 2.967,78
RC3AQ06AD005	0,0400	250	acciaio	60,0000	in pressione	sollevamento	PER GIOIOSA JONICA	1999				€ 3.957,04	0,60	€ 2.374,22
RC3AQ06AD006	0,0300	250	acciaio	60,0000	in pressione	sollevamento	PER GIOIOSA JONICA	1999				€ 2.967,78	0,60	€ 1.780,67
RC3AQ06AD007	1,6300	300	acciaio	60,0000	in pressione	sollevamento	PER GIOIOSA JONICA	1976	1978	1978		€ 193.074,97	0,60	€ 115.844,98
RC3AQ07AD001	1,7000	175	acciaio	20,0000	a pelo libero	gravità	CRINE	1965	1965	1970		€ 118.385,28	0,60	€ 71.031,17
RC3AQ07AD002	0,7000	125	acciaio	20,0000	a pelo libero	gravità	CRINE	1965		1970		€ 35.079,38	0,60	€ 21.047,63
RC3AQ07AD003	2,5000	100	acciaio	20,0000	a pelo libero	gravità	CRINE	1965		1970		€ 100.877,25	0,60	€ 60.526,35
RC3AQ07AD004	0,9000	150	acciaio	20,0000	a pelo libero	gravità	CRINE	1965		1970		€ 53.888,31	0,60	€ 32.332,99
RC3AQ07AD005	0,0700	100	acciaio	5,5000	a pelo libero	gravità	CRINE	1965		1970		€ 2.824,56	0,60	€ 1.694,74

SINTESI ADDUTTRICI

CODICE	LUNGHEZZA (km)	DIAMETRO (mm)	MATERIALE	Portata (l/s)	Modalità trasporto	Funzionamento	12	Anno inizio costruzione	Anno fine costruzione	Anno entrata in esercizio		Costo a nuovo (€)	Fattore di riduzione (funzionalità)	Valore attuale (€)
RC3AQ07AD006	1,9000	150	acciaio	14,5000	a pelo libero	gravità	CRINE	1965		1970		€ 113.764,21	0,60	€ 68.258,53
RC3AQ07AD007	0,4000	100	acciaio	14,5000	a pelo libero	gravità	CRINE	1965		1970		€ 16.140,36	0,60	€ 9.684,22
RC3AQ07AD008	3,9000	80	acciaio	2,5000	a pelo libero	gravità	CRINE	1965		1970		€ 126.909,51	0,60	€ 76.145,71
RC3AQ07AD009	0,1700	50	acciaio	1,5000	a pelo libero	gravità	CRINE	1965		1970		€ 3.540,40	0,60	€ 2.124,24
RC3AQ07AD010	0,4000	80	acciaio	1,0000	a pelo libero	gravità	CRINE	1999	1999	1999		€ 13.016,36	0,60	€ 7.809,82
RC3AQ07AD011	0,3000	60	acciaio	1,0000	a pelo libero	gravità	CRINE	1999	1999	1999		€ 7.419,27	0,60	€ 4.451,56
RC3AQ07AD012	0,8000	50	acciaio	1,0000	a pelo libero	gravità	CRINE	1999	1999	1999		€ 16.660,72	0,60	€ 9.996,43
RC3AQ07AD013	0,6000	80	acciaio	3,0000	in pressione	sollevamento	CRINE	1999	1999	1999		€ 19.524,54	0,60	€ 11.714,72
RC3AQ08AD001	0,0300	250	acciaio	60,0000	in pressione	sollevamento	BONAMICO PER BIANCO BOVALINO	1962	1963	1964		€ 2.967,78	0,60	€ 1.780,67
RC3AQ08AD002	0,0500	250	acciaio	60,0000	in pressione	sollevamento	BONAMICO PER BIANCO BOVALINO	1962	1963	1964		€ 4.946,30	0,60	€ 2.967,78
RC3AQ08AD003	0,8680	250	acciaio	100,0000	in pressione	sollevamento	BONAMICO PER BIANCO BOVALINO	1962	1963	1964		€ 85.867,68	0,60	€ 51.520,61
RC3AQ08AD004	2,9900	400	acciaio	80,0000	a pelo libero	gravità	BONAMICO PER BIANCO BOVALINO	1962	1963	1964		€ 470.927,69	0,60	€ 282.556,62
RC3AQ08AD005	0,7330	250	PVC	20,0000	a pelo libero	gravità	BONAMICO PER BIANCO BOVALINO	1962	1963	1964		€ 72.512,68	0,60	€ 43.507,61
RC3AQ08AD006	0,2720	175	acciaio	20,0000	a pelo libero	gravità	BONAMICO PER BIANCO BOVALINO	1962	1963	1964		€ 18.941,65	0,60	€ 11.364,99
RC3AQ08AD007	0,5270	250	PVC	20,0000	a pelo libero	gravità	BONAMICO PER BIANCO BOVALINO	1962	1963	1964		€ 52.133,95	0,60	€ 31.280,37
RC3AQ08AD008	2,7230	250	PVC	20,0000	a pelo libero	gravità	BONAMICO PER BIANCO BOVALINO	1962	1963	1964		€ 269.375,23	0,60	€ 161.625,14
RC3AQ08AD009	0,1240	200	PVC	20,0000	a pelo libero	gravità	BONAMICO PER BIANCO BOVALINO	1963	1963	1964		€ 9.845,71	0,60	€ 5.907,43
RC3AQ08AD010	0,7840	175	acciaio	20,0000	a pelo libero	gravità	BONAMICO PER BIANCO - BOVALINO	1962	1963	1964		€ 54.596,50	0,60	€ 32.757,90
RC3AQ08AD011	1,0710	200	ghisa	20,0000	a pelo libero	gravità	BONAMICO PER BIANCO BOVALINO	1962	1963	1964		€ 85.038,36	0,60	€ 51.023,02
RC3AQ08AD012	3,0970	300	acciaio	60,0000	a pelo libero	gravità	BONAMICO PER BIANCO BOVALINO	1962	1963	1964		€ 366.842,42	0,60	€ 220.105,45
RC3AQ08AD013	2,0450	100	acciaio	10,0000	in pressione	sollevamento	BONAMICO PER BIANCO BOVALINO	1962	1963	1964		€ 82.517,59	0,60	€ 49.510,56
RC3AQ09AD001	1,2700	150	acciaio	12,0000	in pressione	sollevamento	PORTIGLIOLA	1975	1980	1980		€ 76.042,39	0,60	€ 45.625,44
RC3AQ09AD002	1,4000	100	acciaio	8,0000	in pressione	sollevamento	PORTIGLIOLA	1975	1980	1980		€ 56.491,26	0,60	€ 33.894,76
RC3AQ09AD003	1,6000	200	acciaio	20,0000	in pressione	sollevamento	PORTIGLIOLA	1975	1980	1980		€ 127.041,44	0,60	€ 76.224,87
RC3AQ09AD004	0,0200	250	acciaio	20,0000	in pressione	sollevamento	PORTIGLIOLA	1975	1980	1980		€ 1.978,52	0,60	€ 1.187,11
RC3AQ09AD005	0,0200	250	acciaio	20,0000	in pressione	sollevamento	PORTIGLIOLA	1975	1980	1980		€ 1.978,52	0,60	€ 1.187,11
RC3AQ09AD006	0,0300	250	acciaio	20,0000	in pressione	sollevamento	PORTIGLIOLA	1975	1980	1980		€ 2.967,78	0,60	€ 1.780,67

SINTESI ADDUTTRICI

CODICE	LUNGHEZZA (km)	DIAMETRO (mm)	MATERIALE	Portata (l/s)	Modalità trasporto	Funzionamento	12	Anno inizio costruzione	Anno fine costruzione	Anno entrata in esercizio		Costo a nuovo (€)	Fattore di riduzione (funzionalità)	Valore attuale (€)
RC3AQ09AD007	0,0300	250	acciaio	20,0000	in pressione	sollevamento	PORTIGLIOLA	1975	1975	1980		€ 2.967,78	0,60	€ 1.780,67
RC3AQ09AD008	0,0300	250	acciaio	20,0000	in pressione	sollevamento	PORTIGLIOLA	1975	1975	1980		€ 2.967,78	0,60	€ 1.780,67
RC3AQ09AD009	2,0000	80	acciaio	3,0000	a pelo libero	gravità	PORTIGLIOLA	1975	1975	1980		€ 65.081,80	0,60	€ 39.049,08
RC3AQ10AD001	3,4000	150	acciaio	14,0000	in pressione	sollevamento	CARERI	1975	1975	1980		€ 203.578,07	0,60	€ 122.146,84
RC3AQ10AD002	0,0500	250	acciaio	14,0000	in pressione	sollevamento	CARERI	1975	1975	1980		€ 4.946,30	0,60	€ 2.967,78
RC3AQ10AD003	0,0400	250	acciaio	13,0000	in pressione	sollevamento	CARERI	1975	1975	1980		€ 3.957,04	0,60	€ 2.374,22
RC3AQ10AD004	0,0300	250	acciaio	15,0000	in pressione	sollevamento	CARERI	1975	1975	1980		€ 2.967,78	0,60	€ 1.780,67
RC3AQ10AD005	0,0200	250	acciaio	14,0000	in pressione	sollevamento	CARERI	1975	1975	1980		€ 1.978,52	0,60	€ 1.187,11
RC3AQ10AD006	0,0200	250	acciaio	13,0000	in pressione	sollevamento	CARERI	1975	1975	1980		€ 1.978,52	0,60	€ 1.187,11
RC3AQ10AD007	0,0300	250	acciaio	16,0000	in pressione	sollevamento	CARERI	1975	1975	1980		€ 2.967,78	0,60	€ 1.780,67
RC3AQ10AD008	0,0400	250	acciaio	16,0000	in pressione	sollevamento	CARERI	1975	1975	1980		€ 3.957,04	0,60	€ 2.374,22
RC3AQ10AD009	2,3000	150	acciaio	15,0000	in pressione	sollevamento	CARERI	1975	1975	1980		€ 137.714,57	0,60	€ 82.628,74
RC3AQ10AD010	3,2000	250	acciaio	40,0000	in pressione	sollevamento	CARERI	1975	1975	1980		€ 316.562,88	0,60	€ 189.937,73
RC3AQ10AD011	1,9000	80	acciaio	2,0000	in pressione	sollevamento	CARERI	1999	2000	2000		€ 61.827,71	0,60	€ 37.096,63
RC3AQ10AD012	1,3000	80	acciaio	1,0000	a pelo libero	gravità	CARERI	2000	2000			€ 42.303,17	0,60	€ 25.381,90
RC3AQ10AD013	0,8500	250	acciaio	37,0000	a pelo libero	gravità	CARERI	1975	1975	1980		€ 84.087,02	0,60	€ 50.452,21
RC3AQ10AD014	0,6000	200	acciaio	37,0000	a pelo libero	gravità	CARERI	1975	1975	1980		€ 47.640,54	0,60	€ 28.584,33
RC3AQ10AD015	0,5000	150	acciaio	27,0000	a pelo libero	gravità	CARERI	1975	1976	1980		€ 29.937,95	0,60	€ 17.962,77
RC3AQ10AD016	0,7000	80	acciaio	8,0000	a pelo libero	gravità	CARERI	1975	1975	1980		€ 22.778,63	0,60	€ 13.667,18
RC3AQ10AD017	0,6500	200	acciaio	19,0000	a pelo libero	gravità	CARERI	1975	1975	1980		€ 51.610,58	0,60	€ 30.966,35
RC3AQ10AD018	0,5000	250	acciaio	19,0000	a pelo libero	gravità	CARERI	1975	1976	1980		€ 49.462,95	0,60	€ 29.677,77
RC3AQ10AD019	0,4000	200	acciaio	19,0000	a pelo libero	gravità	CARERI	1975	1976	1980		€ 31.760,36	0,60	€ 19.056,22
RC3AQ10AD020	0,3400	150	acciaio	19,0000	a pelo libero	gravità	CARERI	1976	1976	1980		€ 20.357,81	0,60	€ 12.214,68
RC3AQ10AD021	0,9800	200	acciaio	19,0000	a pelo libero	gravità	CARERI	1976	1976	1980		€ 77.812,88	0,60	€ 46.687,73
RC3AQ10AD022	0,4000	100	acciaio	15,0000	a pelo libero	gravità	CARERI	1976	1976	1980		€ 16.140,36	0,60	€ 9.684,22
RC3AQ10AD023	0,9600	150	acciaio	15,0000	a pelo libero	gravità	CARERI	1976	1976	1980		€ 57.480,86	0,60	€ 34.488,52
RC3AQ10AD024	0,2000	100	acciaio	15,0000	a pelo libero	gravità	CARERI	1976	1976	1980		€ 8.070,18	0,60	€ 4.842,11

SINTESI ADDUTTRICI

CODICE	LUNGHEZZA (km)	DIAMETRO (mm)	MATERIALE	Portata (l/s)	Modalità trasporto	Funzionamento	12	Anno inizio costruzione	Anno fine costruzione	Anno entrata in esercizio		Costo a nuovo (€)	Fattore di riduzione (funzionalità)	Valore attuale (€)
RC3AQ10AD025	2,1000	80	acciaio	1,0000	a pelo libero	gravità	CARERI	1976	1976	1980		€ 68.335,89	0,60	€ 41.001,53
RC3AQ11AD001	0,0200	250	acciaio	18,0000	in pressione	sollevamento	BONAMICO LAVERDE 2°	1979	1980	1980		€ 1.978,52	0,60	€ 1.187,11
RC3AQ11AD002	0,0300	250	acciaio	18,0000	in pressione	sollevamento	BONAMICO LAVERDE 2°	1979	1980	1980		€ 2.967,78	0,60	€ 1.780,67
RC3AQ11AD003	3,5440	200	acciaio	18,0000	in pressione	sollevamento	BONAMICO LAVERDE 2°	1979	1979	1980		€ 281.396,78	0,60	€ 168.838,07
RC3AQ11AD004	0,4000	200	acciaio	30,0000	a pelo libero	gravità	BONAMICO LAVERDE 2°	1966	1967	1967		€ 31.760,36	0,60	€ 19.056,22
RC3AQ11AD005	1,7000	125	acciaio	6,0000	a pelo libero	gravità	BONAMICO LAVERDE 2°	1976	1976	1977		€ 85.192,78	0,60	€ 51.115,67
RC3AQ11AD006	2,2320	150	acciaio	6,0000	in pressione	gravità	BONAMICO LAVERDE 2°	1976	1976	1977		€ 133.643,02	0,60	€ 80.185,81
RC3AQ11AD007	0,5350	60	acciaio	4,5000	in pressione	gravità	BONAMICO LAVERDE 2°	1966	1967	1967		€ 13.231,03	0,60	€ 7.938,62
RC3AQ11AD008	0,8910	60	acciaio	4,5000	in pressione	gravità	BONAMICO LAVERDE 2°	1966	1967	1967		€ 22.035,23	0,60	€ 13.221,14
RC3AQ11AD009	1,8100	60	acciaio	1,0000	in pressione	gravità	BONAMICO LAVERDE 2°	1966	1967	1967		€ 44.762,93	0,60	€ 26.857,76
RC3AQ11AD010	9,0200	150	acciaio	14,0000	in pressione	sollevamento	BONAMICO LAVERDE 2°	1966	1967	1967		€ 540.080,65	0,60	€ 324.048,39
RC3AQ11AD011	0,0400	250	acciaio	14,0000	in pressione	sollevamento	BONAMICO LAVERDE 2°	1966	1967	1967		€ 3.957,04	0,60	€ 2.374,22
RC3AQ11AD012	0,0300	250	acciaio	14,0000	in pressione	sollevamento	BONAMICO LAVERDE 2°	1966	1967	1967		€ 2.967,78	0,60	€ 1.780,67
RC3AQ11AD013	0,0200	250	acciaio	25,0000	in pressione	sollevamento	BONAMICO LAVERDE 2°	1994	1994	1995		€ 1.978,52	0,60	€ 1.187,11
RC3AQ11AD014	0,0500	250	acciaio	25,0000	in pressione	sollevamento	BONAMICO LAVERDE 2°	1994	1994	1995		€ 4.946,30	0,60	€ 2.967,78
RC3AQ11AD015	1,6450	250	acciaio	25,0000	in pressione	sollevamento	BONAMICO LAVERDE 2°	1994	1994	1995		€ 162.733,10	0,60	€ 97.639,86
RC3AQ12AD001	0,0960	250	acciaio	35,0000	in pressione	sollevamento	LAVERDE 1°	1962	1963	1963		€ 9.496,89	0,60	€ 5.698,13
RC3AQ12AD002	2,9840	300	acciaio	35,0000	in pressione	sollevamento	LAVERDE 1°	1962	1963	1963		€ 353.457,48	0,60	€ 212.074,49
RC3AQ12AD003	0,0300	250	acciaio	35,0000	in pressione	sollevamento	LAVERDE 1°	1962	1963	1963		€ 2.967,78	0,60	€ 1.780,67
RC3AQ12AD004	0,0400	250	acciaio	35,0000	in pressione	sollevamento	LAVERDE 1°	1962	1963	1963		€ 3.957,04	0,60	€ 2.374,22
RC3AQ12AD005	0,0500	250	acciaio	22,0000	in pressione	sollevamento	LAVERDE 1°	1976	1976	1976		€ 4.946,30	0,60	€ 2.967,78
RC3AQ12AD006	0,0200	250	acciaio	23,0000	in pressione	sollevamento	LAVERDE 1°	1976	1976	1976		€ 1.978,52	0,60	€ 1.187,11
RC3AQ12AD007	3,6850	200	acciaio	45,0000	in pressione	sollevamento	LAVERDE 1°	1976	1976	1976		€ 292.592,31	0,60	€ 175.555,39
RC3AQ12AD008	3,4200	200	acciaio	35,0000	a pelo libero	gravità	LAVERDE 1°	1980	1980	1980		€ 271.551,08	0,60	€ 162.930,65
RC3AQ13AD001	0,4000	100	acciaio	8,0000	a pelo libero	gravità	PLATI	1975	1975	1975		€ 16.140,36	0,60	€ 9.684,22
RC3AQ13AD002	0,3000	100	acciaio	10,0000	a pelo libero	gravità	PLATI	1975	1975	1975		€ 12.105,27	0,60	€ 7.263,16
RC3AQ13AD003	0,6000	80	acciaio	10,0000	a pelo libero	gravità	PLATI	1975	1975	1975		€ 19.524,54	0,60	€ 11.714,72

SINTESI ADDUTTRICI

CODICE	LUNGHEZZA (km)	DIAMETRO (mm)	MATERIALE	Portata (l/s)	Modalità trasporto	Funzionamento	12	Anno inizio costruzione	Anno fine costruzione	Anno entrata in esercizio		Costo a nuovo (€)	Fattore di riduzione (funzionalità)	Valore attuale (€)
RC3AQ13AD004	0,1000	80	acciaio	3,0000	a pelo libero	gravità	PLATI	1975	1975	1975		€ 3.254,09	0,60	€ 1.952,45
RC3AQ13AD005	0,5000	80	acciaio	13,0000	a pelo libero	gravità	PLATI	1975	1975	1975		€ 16.270,45	0,60	€ 9.762,27
RC3AQ14AD001	0,9920	250	acciaio	100,0000	a pelo libero	gravità	MAZZUCCARI	1961	1966	1966		€ 98.134,49	0,60	€ 58.880,69
RC3AQ14AD002	0,8730	150	acciaio	12,0000	in pressione	sollevamento	MAZZUCCARI	1961	1962	1966		€ 52.271,66	0,60	€ 31.363,00
RC3AQ14AD003	1,0150	200	acciaio	31,5000	in pressione	sollevamento	MAZZUCCARI	1961	1962	1966		€ 80.591,91	0,60	€ 48.355,15
RC3AQ14AD004	3,4630	150	acciaio	10,5000	a pelo libero	gravità	MAZZUCCARI	1961	1962	1966		€ 207.350,25	0,60	€ 124.410,15
RC3AQ14AD005	0,2410	100	acciaio	6,5000	a pelo libero	gravità	MAZZUCCARI	1962	1962	1966		€ 9.724,57	0,60	€ 5.834,74
RC3AQ14AD006	0,5460	80	acciaio	5,0000	a pelo libero	gravità	MAZZUCCARI	1963	1963	1966		€ 17.767,33	0,60	€ 10.660,40
RC3AQ14AD007	0,6080	100	acciaio	2,5000	a pelo libero	gravità	MAZZUCCARI	1962	1963	1966		€ 24.533,35	0,60	€ 14.720,01
RC3AQ14AD008	0,4480	80	acciaio	2,5000	a pelo libero	gravità	MAZZUCCARI	1963	1963	1966		€ 14.578,32	0,60	€ 8.746,99
RC3AQ14AD009	6,5340	300	acciaio	70,0000	a pelo libero	gravità	MAZZUCCARI	1962	1962	1966		€ 773.958,17	0,60	€ 464.374,90
RC3AQ14AD010	1,0780	200	acciaio	60,0000	in pressione	sollevamento	MAZZUCCARI	1985	1985	1985		€ 85.594,17	0,60	€ 51.356,50
RC3AQ14AD011	0,0200	250	acciaio	30,0000	in pressione	sollevamento	MAZZUCCARI	1985	1985	1985		€ 1.978,52	0,60	€ 1.187,11
RC3AQ14AD012	0,0200	250	acciaio	30,0000	in pressione	sollevamento	MAZZUCCARI	1985	1985	1985		€ 1.978,52	0,60	€ 1.187,11
RC3AQ14AD013	0,2930	80	cemento amianto	4,5000	a pelo libero	gravità	MAZZUCCARI	1961	1962	1966		€ 9.534,48	0,60	€ 5.720,69
RC3AQ14AD014	1,8870	300	cemento amianto	120,0000	a pelo libero	gravità	MAZZUCCARI	1963	1963	1966		€ 223.516,84	0,60	€ 134.110,11
RC3AQ14AD015	6,8420	80	acciaio	2,0000	a pelo libero	gravità	MAZZUCCARI	1963	1963	1966		€ 222.644,84	0,60	€ 133.586,90
RC3AQ14AD016	1,0060	300	cemento amianto	100,0000	a pelo libero	gravità	MAZZUCCARI	1963	1963	1966		€ 119.161,61	0,60	€ 71.496,97
RC3AQ14AD017	0,1910	150	acciaio	7,5000	a pelo libero	gravità	MAZZUCCARI	1963	1963	1966		€ 11.436,30	0,60	€ 6.861,78
RC3AQ14AD018	2,0000	300	cemento amianto	90,0000	a pelo libero	gravità	MAZZUCCARI	1964	1964	1966		€ 236.901,80	0,60	€ 142.141,08
RC3AQ14AD019	6,3030	300	cemento amianto	90,0000	in pressione	sollevamento	MAZZUCCARI	1964	1964	1966		€ 746.596,02	0,60	€ 447.957,61
RC3AQ14AD020	0,6000	150	acciaio	6,0000	in pressione	sollevamento	MAZZUCCARI	1984	1984	1984		€ 35.925,54	0,60	€ 21.555,32
RC3AQ15AD001	0,0500	250	acciaio	10,0000	in pressione	sollevamento	PER CAULONIA SUP.	1967	1967	1967		€ 4.946,30	0,60	€ 2.967,78
RC3AQ15AD002	0,0300	250	acciaio	10,0000	in pressione	sollevamento	PER CAULONIA SUP.	1967	1967	1967		€ 2.967,78	0,60	€ 1.780,67
RC3AQ15AD003	1,1850	200	acciaio	11,0000	in pressione	sollevamento	PER CAULONIA SUP.	1967	1967	1967		€ 94.090,06	0,60	€ 56.454,04
RC3AQ16AD001	3,2420	125	acciaio	5,0000	a pelo libero	gravità	ACQUA CALDA	1962	1962	1962		€ 162.467,65	0,60	€ 97.480,59
RC3AQ16AD002	1,8200	125	acciaio	5,0000	a pelo libero	gravità	ACQUA CALDA	1962	1962	1963		€ 91.206,39	0,60	€ 54.723,83

SINTESI ADDUTTRICI

CODICE	LUNGHEZZA (km)	DIAMETRO (mm)	MATERIALE	Portata (l/s)	Modalità trasporto	Funzionamento	12	Anno inizio costruzione	Anno fine costruzione	Anno entrata in esercizio		Costo a nuovo (€)	Fattore di riduzione (funzionalità)	Valore attuale (€)
RC3AQ16AD003	1,7630	125	acciaio	5,0000	a pelo libero	gravità	ACQUA CALDA	1962	1962	1963		€ 88.349,92	0,60	€ 53.009,95
RC3AQ16AD004	0,8840	125	acciaio	5,0000	a pelo libero	gravità	ACQUA CALDA	1962	1962	1962		€ 44.300,25	0,60	€ 26.580,15
RC3AQ17AD001	2,9790	150	acciaio	13,0000	a pelo libero	gravità	PER BIVONGI - PAZZANO - STILO	1966	1967	1967		€ 178.370,31	0,60	€ 107.022,19
RC3AQ17AD002	0,0300	150	acciaio	1,5000	a pelo libero	gravità	PER BIVONGI - PAZZANO - STILO	1966	1967	1967		€ 1.796,28	0,60	€ 1.077,77
RC3AQ17AD003	3,4960	150	acciaio	15,0000	a pelo libero	gravità	PER BIVONGI - PAZZANO - STILO	1966	1967	1967		€ 209.326,15	0,60	€ 125.595,69
RC3AQ17AD004	0,4960	125	acciaio	3,0000	a pelo libero	gravità	PER BIVONGI - PAZZANO - STILO	1966	1966	1967		€ 24.856,25	0,60	€ 14.913,75
RC3AQ17AD005	0,4110	80	acciaio	7,0000	a pelo libero	gravità	PER BIVONGI - PAZZANO - STILO	1966	1967	1967		€ 13.374,31	0,60	€ 8.024,59
RC3AQ17AD006	0,3270	80	acciaio	5,0000	a pelo libero	gravità	PER BIVONGI - PAZZANO - STILO	1966	1967	1967		€ 10.640,87	0,60	€ 6.384,52
RC3AQ17AD007	0,0670	80	acciaio	2,0000	a pelo libero	gravità	PER BIVONGI - PAZZANO - STILO	1966	1967	1967		€ 2.180,24	0,60	€ 1.308,14
RC3AQ17AD008	1,7200	125	acciaio	10,0000	a pelo libero	gravità	PER BIVONGI - PAZZANO - STILO	1966	1967	1967		€ 86.195,05	0,60	€ 51.717,03
RC3AQ18AD001	1,7000	125	acciaio	2,0000	a pelo libero	gravità	STILARO	1960	1960	1961		€ 85.192,78	0,60	€ 51.115,67
RC3AQ18AD002	1,2000	150	acciaio	10,0000	in pressione	sollevamento	STILARO	1980	1980	1981		€ 71.851,08	0,60	€ 43.110,65
RC3AQ18AD003	3,3000	200	cemento amianto	3,3000	a pelo libero	gravità	STILARO	1980	1980	1981		€ 262.022,97	0,60	€ 157.213,78
RC3AQ18AD004	0,8000	300	acciaio	50,0000	in pressione	sollevamento	STILARO	1980	1980	1981		€ 94.760,72	0,60	€ 56.856,43
RC3AQ18AD005	0,0300	250	acciaio	25,0000	in pressione	sollevamento	STILARO	1980	1980	1981		€ 2.967,78	0,60	€ 1.780,67
RC3AQ18AD006	0,0200	250	acciaio	25,0000	in pressione	sollevamento	STILARO	1980	1980	1981		€ 1.978,52	0,60	€ 1.187,11
RC3AQ18AD007	0,0200	250	acciaio	25,0000	in pressione	sollevamento	STILARO	1980	1980	1981		€ 1.978,52	0,60	€ 1.187,11
RC3AQ18AD008	0,0300	250	acciaio	25,0000	in pressione	sollevamento	STILARO	1980	1980	1981		€ 2.967,78	0,60	€ 1.780,67
RC3AQ18AD009	1,9000	300	acciaio	50,0000	in pressione	sollevamento	STILARO	1980	1980	1981		€ 225.056,71	0,60	€ 135.034,02
RC3AQ18AD010	4,1760	200	acciaio	20,0000	a pelo libero	gravità	STILARO	1980	1981	1981		€ 331.578,17	0,60	€ 198.946,90
RC3AQ18AD011	0,3000	200	acciaio	5,0000	a pelo libero	gravità	STILARO	1980	1981	1981		€ 23.820,27	0,60	€ 14.292,16
VV1AQ01AD001	1,5000	700	acciaio	102,7000	in pressione	gravità	ALACO - DORSALE TIRRENICA					€ 411.976,35	0,60	€ 247.185,81
VV1AQ01AD002	2,5000	700	acciaio	94,7000	in pressione	gravità	ALACO - DORSALE TIRRENICA					€ 686.627,25	0,60	€ 411.976,35
VV1AQ01AD003	0,6000	700	acciaio	92,5000	in pressione	gravità	ALACO - DORSALE TIRRENICA					€ 164.790,55	0,60	€ 98.874,33
VV1AQ01AD004	0,0800	250	acciaio	4,0000	in pressione	sollevamento	ALACO - DORSALE TIRRENICA					€ 7.914,07	0,60	€ 4.748,44
VV1AQ01AD005	2,0510	700	acciaio	96,5000	in pressione	gravità	ALACO - DORSALE TIRRENICA					€ 563.309,03	0,60	€ 337.985,42
VV1AQ01AD006	0,9120	100	acciaio	3,3000	in pressione	gravità	ALACO - DORSALE TIRRENICA					€ 36.800,02	0,60	€ 22.080,01

SINTESI ADDUTTRICI

CODICE	LUNGHEZZA (km)	DIAMETRO (mm)	MATERIALE	Portata (l/s)	Modalità trasporto	Funzionamento	12	Anno inizio costruzione	Anno fine costruzione	Anno entrata in esercizio		Costo a nuovo (€)	Fattore di riduzione (funzionalità)	Valore attuale (€)
VV1AQ01AD007	1,1250	700	acciaio	93,2000	in pressione	gravità	ALACO - DORSALE TIRRENICA					€ 308.982,26	0,60	€ 185.389,36
VV1AQ01AD008	2,9300	200	acciaio	11,3000	in pressione	gravità	ALACO - DORSALE TIRRENICA					€ 232.644,64	0,60	€ 139.586,79
VV1AQ01AD009	2,8550	125	acciaio	2,9000	in pressione	gravità	ALACO - DORSALE TIRRENICA					€ 143.073,76	0,60	€ 85.844,25
VV1AQ01AD010	4,1300	125	acciaio	8,4000	in pressione	gravità	ALACO - DORSALE TIRRENICA					€ 206.968,35	0,60	€ 124.181,01
VV1AQ01AD011	2,1290	125	acciaio	5,9000	in pressione	gravità	ALACO - DORSALE TIRRENICA					€ 106.691,43	0,60	€ 64.014,86
VV1AQ01AD012	0,3570	80	acciaio	1,0000	in pressione	gravità	ALACO - DORSALE TIRRENICA					€ 11.617,10	0,60	€ 6.970,26
VV1AQ01AD013	1,6500	250	acciaio	15,7000	in pressione	gravità	ALACO - DORSALE TIRRENICA					€ 163.227,73	0,60	€ 97.936,64
VV1AQ01AD014	0,9420	150	acciaio	12,6000	in pressione	gravità	ALACO - DORSALE TIRRENICA					€ 56.403,10	0,60	€ 33.841,86
VV1AQ01AD015	3,9480	250	acciaio	3,1000	in pressione	gravità	ALACO - DORSALE TIRRENICA					€ 390.559,45	0,60	€ 234.335,67
VV1AQ01AD016	1,9030	250	acciaio	3,1000	in pressione	sollevamento	ALACO - DORSALE TIRRENICA					€ 188.255,99	0,60	€ 112.953,59
VV1AQ01AD017	2,4330	200	acciaio	3,1000	in pressione	gravità	ALACO - DORSALE TIRRENICA					€ 193.182,40	0,60	€ 115.909,44
VV1AQ01AD018	3,4340	150	acciaio	2,1000	in pressione	gravità	ALACO - DORSALE TIRRENICA					€ 205.613,84	0,60	€ 123.368,30
VV1AQ01AD019	3,3500	600	acciaio	66,2000	in pressione	gravità	ALACO - DORSALE TIRRENICA					€ 789.262,99	0,60	€ 473.557,80
VV1AQ01AD020	1,0000	150	acciaio	3,1000	in pressione	gravità	ALACO - DORSALE TIRRENICA					€ 59.875,90	0,60	€ 35.925,54
VV1AQ01AD021	0,7260	80	acciaio	1,3000	in pressione	gravità	ALACO - DORSALE TIRRENICA					€ 23.624,69	0,60	€ 14.174,82
VV1AQ01AD022	1,8820	125	acciaio	1,8000	in pressione	gravità	ALACO - DORSALE TIRRENICA					€ 94.313,42	0,60	€ 56.588,05
VV1AQ01AD023	0,5000	80	acciaio	0,3000	in pressione	gravità	ALACO - DORSALE TIRRENICA					€ 16.270,45	0,60	€ 9.762,27
VV1AQ01AD024	1,8650	100	acciaio	1,5000	in pressione	gravità	ALACO - DORSALE TIRRENICA					€ 75.254,43	0,60	€ 45.152,66
VV1AQ01AD025	5,2500	600	acciaio	63,1000	in pressione	gravità	ALACO - DORSALE TIRRENICA					€ 1.236.904,73	0,60	€ 742.142,84
VV1AQ01AD026	2,3480	100	acciaio	2,3000	in pressione	gravità	ALACO - DORSALE TIRRENICA					€ 94.743,92	0,60	€ 56.846,35
VV1AQ01AD027	1,5160	100	acciaio	0,7000	in pressione	gravità	ALACO - DORSALE TIRRENICA					€ 61.171,97	0,60	€ 36.703,18
VV1AQ01AD028	0,2830	60	acciaio	1,6000	in pressione	gravità	ALACO - DORSALE TIRRENICA					€ 6.998,84	0,60	€ 4.199,31
VV1AQ01AD029	1,6710	100	acciaio	2,2000	in pressione	gravità	ALACO - DORSALE TIRRENICA					€ 67.426,35	0,60	€ 40.455,81
VV1AQ01AD030	1,3160	50	acciaio	0,1000	in pressione	gravità	ALACO - DORSALE TIRRENICA					€ 27.406,88	0,60	€ 16.444,13
VV1AQ01AD031	3,3570	600	acciaio	58,6000	in pressione	gravità	ALACO - DORSALE TIRRENICA					€ 790.912,25	0,60	€ 474.547,35
VV1AQ01AD032	2,4940	150	acciaio	6,0000	in pressione	gravità	ALACO - DORSALE TIRRENICA					€ 149.330,49	0,60	€ 89.598,30
VV1AQ01AD033	1,4240	150	acciaio	4,0000	in pressione	gravità	ALACO - DORSALE TIRRENICA					€ 85.263,28	0,60	€ 51.157,97

SINTESI ADDUTTRICI

CODICE	LUNGHEZZA (km)	DIAMETRO (mm)	MATERIALE	Portata (l/s)	Modalità trasporto	Funzionamento	12	Anno inizio costruzione	Anno fine costruzione	Anno entrata in esercizio		Costo a nuovo (€)	Fattore di riduzione (funzionalità)	Valore attuale (€)
VV1AQ01AD034	2,0000	80	acciaio	2,0000	in pressione	gravità	ALACO - DORSALE TIRRENICA					€ 65.081,80	0,60	€ 39.049,08
VV1AQ01AD035	2,5000	100	acciaio	1,2000	in pressione	gravità	ALACO - DORSALE TIRRENICA					€ 100.877,25	0,60	€ 60.526,35
VV1AQ01AD036	6,5320	600	acciaio	53,8000	in pressione	gravità	ALACO - DORSALE TIRRENICA					€ 1.538.945,09	0,60	€ 923.367,06
VV1AQ01AD037	3,2500	150	acciaio	4,5000	in pressione	gravità	ALACO - DORSALE TIRRENICA					€ 194.596,68	0,60	€ 116.758,01
VV1AQ02AD001	13,7430	450	acciaio	60,0000	in pressione	gravità	ALACO - INTEGRAZIONE PER PIZZO					€ 2.432.866,95	0,60	€ 1.459.720,17
VV1AQ02AD002	11,5200	450	acciaio	60,0000	in pressione	gravità	ALACO - INTEG. PER VIBO					€ 2.039.338,45	0,60	€ 1.223.603,07
VV1AQ02AD003	0,0800	300	acciaio	80,0000	in pressione	sollevamento	ALACO - INTEG. PER VIBO					€ 9.476,07	0,60	€ 5.685,64
VV1AQ02AD004	1,2000	450	acciaio	100,0000	in pressione	gravità	ALACO - INTEG. PER VIBO					€ 212.431,09	0,60	€ 127.458,65
VV1AQ02AD005	1,4600	80	acciaio	2,3000	in pressione	gravità	ALACO - INTEG. PER VIBO					€ 47.509,72	0,60	€ 28.505,83
VV1AQ02AD006	14,7200	400	acciaio	97,7000	in pressione	gravità	ALACO - INTEG. PER VIBO					€ 2.318.413,29	0,60	€ 1.391.047,97
VV1AQ02AD007	0,5750	125	acciaio	8,9000	in pressione	gravità	ALACO - INTEG. PER VIBO					€ 28.815,20	0,60	€ 17.289,12
VV1AQ02AD008	1,3100	400	acciaio	88,8000	in pressione	gravità	ALACO - INTEG. PER VIBO					€ 206.326,17	0,60	€ 123.795,70
VV1AQ02AD009	0,0200	200	acciaio	42,0000	in pressione	gravità	ALACO - INTEG. PER VIBO					€ 1.588,02	0,60	€ 952,81
VV1AQ02AD010	1,8400	400	acciaio	46,8000	in pressione	gravità	ALACO - INTEG. PER VIBO					€ 289.801,66	0,60	€ 173.881,00
VV1AQ02AD011	0,3840	400	acciaio	0,0000			ALACO - INTEG. PER VIBO					€ 60.480,35	0,60	€ 36.288,21
VV1AQ02AD012	0,2900	150	acciaio	46,8000	in pressione	gravità	ALACO - INTEG. PER VIBO					€ 17.364,01	0,60	€ 10.418,41
VV1AQ02AD013	0,0900	200	acciaio	29,5000	in pressione	gravità	ALACO - INTEG. PER VIBO					€ 7.146,08	0,60	€ 4.287,65
VV1AQ02AD014	0,0970	150	acciaio	17,3000	in pressione	gravità	ALACO - INTEG. PER VIBO					€ 5.807,96	0,60	€ 3.484,78
VV1AQ03AD001	0,3800	150	acciaio	12,0000	in pressione	gravità	SAMBUCO					€ 22.752,84	0,60	€ 13.651,71
VV1AQ03AD002	0,6600	125	acciaio	16,0000	in pressione	gravità	SAMBUCO					€ 33.074,85	0,60	€ 19.844,91
VV1AQ03AD003	0,4200	150	acciaio	26,0000	in pressione	gravità	SAMBUCO					€ 25.147,88	0,60	€ 15.088,73
VV1AQ03AD004	7,5000	100	acciaio	1,1000	in pressione	gravità	SAMBUCO					€ 302.631,75	0,60	€ 181.579,05
VV1AQ03AD005	0,2500	100	acciaio	1,9000	in pressione	gravità	SAMBUCO					€ 10.087,73	0,60	€ 6.052,64
VV1AQ03AD006	0,6500	150	acciaio	4,9000	in pressione	gravità	SAMBUCO					€ 38.919,33	0,60	€ 23.351,60
VV1AQ03AD007	0,2400	150	acciaio	8,9000	in pressione	gravità	SAMBUCO					€ 14.370,22	0,60	€ 8.622,13
VV1AQ03AD008	1,6400	200	acciaio	34,9000	in pressione	gravità	SAMBUCO					€ 130.217,47	0,60	€ 78.130,48
VV1AQ03AD009	3,4500	100	acciaio	4,2000	in pressione	gravità	SAMBUCO					€ 139.210,61	0,60	€ 83.526,36
VV1AQ03AD010	1,1000	200	acciaio	30,7000	in pressione	gravità	SAMBUCO					€ 87.340,99	0,60	€ 52.404,60
VV1AQ03AD011	1,3300	80	acciaio	4,9000	in pressione	gravità	SAMBUCO					€ 43.279,40	0,60	€ 25.967,64
VV1AQ03AD012	0,5000	150	acciaio	5,8000	in pressione	gravità	SAMBUCO					€ 29.937,95	0,60	€ 17.962,77
VV1AQ03AD013	8,5800	200	acciaio	25,8000	in pressione	gravità	SAMBUCO					€ 681.259,72	0,60	€ 408.755,83
VV1AQ03AD014	1,5810	60	acciaio	4,1000	in pressione	gravità	SAMBUCO					€ 39.099,55	0,60	€ 23.459,73
VV1AQ03AD015	4,6000	200	acciaio	21,7000	in pressione	gravità	SAMBUCO					€ 365.244,13	0,60	€ 219.146,48
VV1AQ03AD016	0,0500	100	acciaio	9,9000	in pressione	gravità	SAMBUCO					€ 2.017,55	0,60	€ 1.210,53
VV1AQ03AD017	4,2500	200	acciaio	11,8000	in pressione	gravità	SAMBUCO					€ 337.453,83	0,60	€ 202.472,30
VV1AQ03AD018	0,2000	100	acciaio	5,0000	in pressione	gravità	SAMBUCO					€ 8.070,18	0,60	€ 4.842,11

SINTESI ADDUTTRICI

CODICE	LUNGHEZZA (km)	DIAMETRO (mm)	MATERIALE	Portata (l/s)	Modalità trasporto	Funzionamento	12	Anno inizio costruzione	Anno fine costruzione	Anno entrata in esercizio		Costo a nuovo (€)	Fattore di riduzione (funzionalità)	Valore attuale (€)
VV1AQ03AD019	0,4000	100	acciaio	5,0000	in pressione	gravità	SAMBUCO					€ 16.140,36	0,60	€ 9.684,22
VV1AQ03AD020	4,4500	200	acciaio	16,8000	in pressione	gravità	SAMBUCO					€ 353.333,99	0,60	€ 212.000,39
VV1AQ03AD021	1,0250	200	acciaio	12,1000	in pressione	gravità	SAMBUCO					€ 81.385,92	0,60	€ 48.831,55
VV1AQ03AD022	0,8500	150	acciaio	2,0000	in pressione	gravità	SAMBUCO					€ 50.894,52	0,60	€ 30.536,71
VV1AQ03AD023	0,4150	100	acciaio	7,5000	in pressione	gravità	SAMBUCO					€ 16.745,62	0,60	€ 10.047,37
VV1AQ03AD024	0,4150	100	acciaio	8,0000	in pressione	gravità	SAMBUCO					€ 16.745,62	0,60	€ 10.047,37
VV1AQ03AD025	1,1340	80	acciaio	0,8000	in pressione	gravità	SAMBUCO					€ 36.901,38	0,60	€ 22.140,83
VV1AQ03AD026	1,0500	125	acciaio	7,8000	in pressione	gravità	SAMBUCO					€ 52.619,07	0,60	€ 31.571,44
VV1AQ03AD027	2,5500	125	acciaio	8,9000	in pressione	gravità	SAMBUCO					€ 127.789,17	0,60	€ 76.673,50
VV1AQ03AD028	0,3200	100	acciaio	0,6000	in pressione	gravità	SAMBUCO					€ 12.912,29	0,60	€ 7.747,37
VV1AQ03AD029	0,8800	125	acciaio	5,5000	in pressione	gravità	SAMBUCO					€ 44.099,79	0,60	€ 26.459,88
VV1AQ04AD001	0,2250	250	acciaio	13,5000	in pressione	gravità	CERAMIDA - S. RUBA					€ 22.258,33	0,60	€ 13.355,00
VV1AQ04AD002	0,2000	125	acciaio	13,5000	in pressione	gravità	CERAMIDA - S. RUBA					€ 10.022,68	0,60	€ 6.013,61
VV1AQ04AD003	1,2500	125	acciaio	1,1000	in pressione	gravità	CERAMIDA - OTTOCANALI					€ 62.641,75	0,60	€ 37.585,05
VV1AQ04AD004	0,8200	125	acciaio	12,4000	in pressione	gravità	CERAMIDA - S. RUBA					€ 41.092,99	0,60	€ 24.655,79
VV1AQ04AD005	1,5000	125	ghisa	2,0000	in pressione	sollevamento	CERAMIDA - OTTOCANALI					€ 75.170,10	0,60	€ 45.102,06
VV1AQ04AD006	2,9000	125	ghisa	2,2000	in pressione	sollevamento	CERAMIDA - S. RUBA					€ 145.328,86	0,60	€ 87.197,32
VV1AQ04AD007	0,1500	150	acciaio	4,2000	in pressione	gravità	CERAMIDA - S. RUBA					€ 8.981,39	0,60	€ 5.388,83
VV1AQ05AD001	6,5000	150	acciaio	9,0000	in pressione	gravità	CERANTONI - SILICA					€ 389.193,35	0,60	€ 233.516,01
VV1AQ05AD002	0,5000	150	acciaio	2,8000	in pressione	gravità	CERANTONI - SILICA					€ 29.937,95	0,60	€ 17.962,77
VV1AQ05AD003	0,5000	80	acciaio	6,2000	in pressione	gravità	CERANTONI - SILICA					€ 16.270,45	0,60	€ 9.762,27
VV1AQ05AD004	3,8000	150	acciaio	24,0000	in pressione	gravità	CERANTONI - SILICA					€ 227.528,42	0,60	€ 136.517,05
VV1AQ05AD005	4,1000	200	acciaio	20,6000	in pressione	gravità	CERANTONI - SILICA					€ 325.543,68	0,60	€ 195.326,21
VV1AQ05AD006	0,7000	100	acciaio	10,0000	in pressione	gravità	CERANTONI - SILICA					€ 28.245,63	0,60	€ 16.947,38
VV1AQ05AD007	0,1500	100	acciaio	6,4000	in pressione	gravità	CERANTONI - SILICA					€ 6.052,64	0,60	€ 3.631,58
VV1AQ05AD008	1,2000	100	acciaio	6,4000	in pressione	gravità	CERANTONI - SILICA					€ 48.421,08	0,60	€ 29.052,65
VV1AQ05AD009	1,5000	80	acciaio	1,1000	in pressione	gravità	CERANTONI - SILICA					€ 48.811,35	0,60	€ 29.286,81
VV1AQ05AD010	1,5000	150	acciaio	4,0000	in pressione	gravità	CERANTONI - SILICA					€ 89.813,85	0,60	€ 53.888,31
VV1AQ05AD011	1,2000	60	acciaio	1,5000	in pressione	gravità	CERANTONI - SILICA					€ 29.677,08	0,60	€ 17.806,25
VV1AQ05AD012	1,2000	125	acciaio	5,0000	in pressione	gravità	CERANTONI - SILICA					€ 60.136,08	0,60	€ 36.081,65
VV1AQ05AD013	2,2000	60	acciaio	0,0000	in pressione	gravità	CERANTONI - SILICA					€ 54.407,98	0,60	€ 32.644,79
VV1AQ05AD014	0,6300	60	acciaio	1,4000	in pressione	gravità	CERANTONI - SILICA					€ 15.580,47	0,60	€ 9.348,28
VV1AQ06AD001	0,5000	125	cemento amianto	10,0000	in pressione	gravità	PORO - LOVRISI					€ 25.056,70	0,60	€ 15.034,02

SINTESI ADDUTTRICI

CODICE	LUNGHEZZA (km)	DIAMETRO (mm)	MATERIALE	Portata (l/s)	Modalità trasporto	Funzionamento	12	Anno inizio costruzione	Anno fine costruzione	Anno entrata in esercizio		Costo a nuovo (€)	Fattore di riduzione (funzionalità)	Valore attuale (€)
VV1AQ06AD002	1,5000	250	cemento amianto	32,0000	in pressione	gravità	PORO - LOVRISI					€ 148.388,85	0,60	€ 89.033,31
VV1AQ06AD003	1,8000	225	cemento amianto	11,0000	in pressione	gravità	PORO - LOVRISI					€ 160.494,12	0,60	€ 96.296,47
VV1AQ06AD004	0,0800	60	acciaio	2,0000	in pressione	sollevamento	PORO - LOVRISI					€ 1.978,47	0,60	€ 1.187,08
VV1AQ06AD005	2,5000	350	acciaio	47,0000	in pressione	sollevamento	PORO - LOVRISI					€ 344.939,75	0,60	€ 206.963,85
VV1AQ06AD006	5,4200	200	acciaio	0,0000	in pressione	gravità	PORO - LOVRISI					€ 430.352,88	0,60	€ 258.211,73
VV1AQ06AD007	2,0000	300	cemento amianto	47,0000	in pressione	gravità	PORO - LOVRISI					€ 236.901,80	0,60	€ 142.141,08
VV1AQ06AD008	1,5000	300	cemento amianto	44,5000	in pressione	gravità	PORO - LOVRISI					€ 177.676,35	0,60	€ 106.605,81
VV1AQ06AD009	0,0200	150	acciaio	8,0000	in pressione	sollevamento	PORO - LOVRISI					€ 1.197,52	0,60	€ 718,51
VV1AQ06AD010	0,5000	150	acciaio	4,0000	in pressione	sollevamento	PORO - LOVRISI					€ 29.937,95	0,60	€ 17.962,77
VV1AQ06AD011	0,3000	150	acciaio	12,0000	in pressione	sollevamento	PORO - LOVRISI					€ 17.962,77	0,60	€ 10.777,66
VV1AQ06AD012	2,5000	300	acciaio	56,5000	in pressione	gravità	PORO - LOVRISI					€ 296.127,25	0,60	€ 177.676,35
VV1AQ06AD013	2,1000	200	acciaio	7,0000	in pressione	gravità	PORO - LOVRISI					€ 166.741,88	0,60	€ 100.045,13
VV1AQ06AD014	3,5000	200	acciaio	7,0000	in pressione	sollevamento	PORO - LOVRISI					€ 277.903,15	0,60	€ 166.741,89
VV1AQ06AD015	0,3000	200	acciaio	8,4000	in pressione	gravità	PORO - LOVRISI					€ 23.820,27	0,60	€ 14.292,16
VV1AQ06AD016	5,2000	200	acciaio	8,4000	in pressione	sollevamento	PORO - LOVRISI					€ 412.884,66	0,60	€ 247.730,80
VV1AQ06AD017	4,0000	100	acciaio	7,6000	in pressione	gravità	PORO - LOVRISI					€ 161.403,60	0,60	€ 96.842,16
VV1AQ06AD018	3,2000	300	cemento amianto	63,7000	in pressione	gravità	PORO - LOVRISI					€ 379.042,89	0,60	€ 227.425,73
VV1AQ06AD019	4,3000	60	acciaio	2,8000	in pressione	gravità	PORO - LOVRISI					€ 106.342,87	0,60	€ 63.805,72
VV1AQ06AD020	0,2500	300	acciaio	60,9000	in pressione	gravità	PORO - LOVRISI					€ 29.612,73	0,60	€ 17.767,64
VV1AQ06AD021	3,0000	100	acciaio	1,2000	in pressione	gravità	PORO - LOVRISI					€ 121.052,70	0,60	€ 72.631,62
VV1AQ06AD022	2,3750	250	cemento amianto	54,9000	in pressione	gravità	PORO - LOVRISI					€ 234.949,01	0,60	€ 140.969,41
VV1AQ06AD023	3,1500	100	acciaio	4,8000	in pressione	gravità	PORO - LOVRISI					€ 127.105,34	0,60	€ 76.263,20
VV1AQ06AD024	1,5000	100	acciaio	3,1000	in pressione	gravità	PORO - LOVRISI					€ 60.526,35	0,60	€ 36.315,81
VV1AQ06AD025	3,5000	80	acciaio	3,1000	in pressione	gravità	PORO - LOVRISI					€ 113.893,15	0,60	€ 68.335,89
VV1AQ06AD026	0,6000	125	acciaio	4,0000	in pressione	gravità	PORO - LOVRISI					€ 30.068,04	0,60	€ 18.040,82
VV1AQ06AD027	0,1500	125	acciaio	4,6000	in pressione	sollevamento	PORO - LOVRISI					€ 7.517,01	0,60	€ 4.510,21
VV1AQ06AD028	0,2000	125	acciaio	2,0000	in pressione	sollevamento	PORO - LOVRISI					€ 10.022,68	0,60	€ 6.013,61
VV1AQ06AD029	0,4250	250	cemento amianto	56,9000	in pressione	gravità	PORO - LOVRISI					€ 42.043,51	0,60	€ 25.226,11
VV1AQ06AD030	4,2000	150	acciaio	20,6000	in pressione	gravità	PORO - LOVRISI					€ 251.478,77	0,60	€ 150.887,26
VV1AQ06AD031	4,0000	150	acciaio	16,5000	in pressione	gravità	PORO - LOVRISI					€ 239.503,60	0,60	€ 143.702,16
VV1AQ06AD032	3,3000	80	acciaio	2,3000	in pressione	gravità	PORO - LOVRISI					€ 107.384,97	0,60	€ 64.430,98
VV1AQ06AD033	1,0000	150	acciaio	6,7000	in pressione	gravità	PORO - LOVRISI					€ 59.875,90	0,60	€ 35.925,54
VV1AQ06AD034	0,1500	150	acciaio	6,7000	in pressione	gravità	PORO - LOVRISI					€ 8.981,39	0,60	€ 5.388,83
VV1AQ06AD035	2,1000	300	acciaio	36,3000	in pressione	gravità	PORO - LOVRISI					€ 248.746,88	0,60	€ 149.248,13
VV1AQ06AD036	1,5000	150	acciaio	4,0000	in pressione	sollevamento	PORO - LOVRISI					€ 89.813,85	0,60	€ 53.888,31
VV1AQ06AD037	0,1000	125	acciaio	2,0000	in pressione	gravità	PORO - LOVRISI					€ 5.011,34	0,60	€ 3.006,80
VV1AQ06AD038	0,0300	60	acciaio	2,0000	in pressione	sollevamento	PORO - LOVRISI					€ 741,93	0,60	€ 445,16
VV1AQ06AD039	1,5000	300	cemento amianto	40,3000	in pressione	gravità	PORO - LOVRISI					€ 177.676,35	0,60	€ 106.605,81
VV1AQ06AD040	4,2000	100	acciaio	2,9000	in pressione	gravità	PORO - LOVRISI					€ 169.473,77	0,60	€ 101.684,26
VV1AQ06AD041	4,0000	225	cemento amianto	37,4000	in pressione	gravità	PORO - LOVRISI					€ 356.653,60	0,60	€ 213.992,16
VV1AQ06AD042	0,5000	200	acciaio	0,0000	in pressione	gravità	PORO - LOVRISI					€ 39.700,45	0,60	€ 23.820,27
VV1AQ06AD043	4,3000	250	ghisa	37,4000	in pressione	gravità	PORO - LOVRISI					€ 425.381,39	0,60	€ 255.228,83
VV1AQ07AD001	0,6000	80	ghisa	1,1000	in pressione	gravità	PRESINACI					€ 19.524,54	0,60	€ 11.714,72
VV1AQ08AD001	5,3000	150	acciaio	25,0000	in pressione	sollevamento	S. GIORGELLO					€ 317.342,28	0,60	€ 190.405,37
VV1AQ08AD002	9,8000	200	acciaio	32,0000	in pressione	sollevamento	S. GIORGELLO					€ 778.128,84	0,60	€ 466.877,30
VV1AQ08AD003	1,3000	150	acciaio	20,0000	in pressione	gravità	S. GIORGELLO					€ 77.838,67	0,60	€ 46.703,20

SINTESI ADDUTTRICI

CODICE	LUNGHEZZA (km)	DIAMETRO (mm)	MATERIALE	Portata (l/s)	Modalità trasporto	Funzionamento	12	Anno inizio costruzione	Anno fine costruzione	Anno entrata in esercizio		Costo a nuovo (€)	Fattore di riduzione (funzionalità)	Valore attuale (€)
VV1AQ08AD004	1,0000	150	acciaio	0,0000	in pressione	sollevamento	S. GIORGELLO					€ 59.875,90	0,60	€ 35.925,54
VV1AQ08AD005	1,4000	150	acciaio	20,0000	in pressione	sollevamento	S. GIORGELLO					€ 83.826,26	0,60	€ 50.295,76
VV1AQ09AD001	3,1000	100	acciaio	2,5000	in pressione	gravità	JACOPIO					€ 125.087,79	0,60	€ 75.052,67
VV1AQ09AD002	1,9000	125	ghisa	6,5000	in pressione	gravità	JACOPIO					€ 95.215,46	0,60	€ 57.129,28
VV1AQ09AD003	2,2000	80	ghisa	4,5000	in pressione	gravità	JACOPIO					€ 71.589,98	0,60	€ 42.953,99
VV1AQ10AD001	0,2500	150	acciaio	1,4000	in pressione	gravità	PORO - NUCARELLA					€ 14.968,98	0,60	€ 8.981,39
VV1AQ10AD002	4,4500	150	acciaio	1,4000	in pressione	sollevamento	PORO - NUCARELLA					€ 266.447,74	0,60	€ 159.868,65
VV1AQ10AD003	0,8000	80	acciaio	6,4000	in pressione	sollevamento	PORO - NUCARELLA					€ 26.032,72	0,60	€ 15.619,63
VV1AQ10AD004	0,8000	80	acciaio	0,0000	in pressione	sollevamento	PORO - NUCARELLA					€ 26.032,72	0,60	€ 15.619,63
VV1AQ10AD005	0,7000	80	acciaio	6,4000	in pressione	sollevamento	PORO - NUCARELLA					€ 22.778,63	0,60	€ 13.667,18
VV1AQ10AD006	0,3000	80	acciaio	3,5000	in pressione	gravità	PORO - NUCARELLA					€ 9.762,27	0,60	€ 5.857,36
VV1AQ10AD007	0,2500	80	acciaio	0,0000	in pressione	sollevamento	PORO - NUCARELLA					€ 8.135,23	0,60	€ 4.881,14
VV1AQ10AD008	2,4500	200	acciaio	14,9000	in pressione	gravità	PORO - NUCARELLA					€ 194.532,21	0,60	€ 116.719,33
VV1AQ10AD009	0,4000	125	acciaio	11,5000	in pressione	gravità	PORO - NUCARELLA					€ 20.045,36	0,60	€ 12.027,22
VV1AQ10AD010	1,7000	150	acciaio	14,5000	in pressione	gravità	PORO - NUCARELLA					€ 101.789,03	0,60	€ 61.073,42
VV1AQ10AD011	4,0000	100	acciaio	3,1000	in pressione	gravità	PORO - NUCARELLA					€ 161.403,60	0,60	€ 96.842,16
VV1AQ10AD012	2,9000	125	acciaio	10,6000	in pressione	gravità	PORO - NUCARELLA					€ 145.328,86	0,60	€ 87.197,32
VV1AQ10AD013	1,7500	80	acciaio	4,6000	in pressione	gravità	PORO - NUCARELLA					€ 56.946,58	0,60	€ 34.167,95
VV1AQ10AD014	2,2500	80	acciaio	1,6000	in pressione	gravità	PORO - NUCARELLA					€ 73.217,03	0,60	€ 43.930,22
VV1AQ11AD001	0,5200	125	acciaio	2,6000	in pressione	sollevamento	CONTURA - S. LEO					€ 26.058,97	0,60	€ 15.635,38
VV1AQ11AD002	2,6450	80	acciaio	0,0000	in pressione	gravità	CONTURA - S. LEO					€ 86.070,68	0,60	€ 51.642,41
VV1AQ11AD003	1,4500	60	acciaio	0,0000	in pressione	gravità	CONTURA - S. LEO					€ 35.859,81	0,60	€ 21.515,88
VV1AQ11AD004	2,1700	300	acciaio	28,1000	in pressione	gravità	CONTURA - S. LEO					€ 257.038,46	0,60	€ 154.223,08
VV1AQ11AD005	2,4900	100	acciaio	4,8000	in pressione	gravità	COTURA - S.LEO					€ 100.473,74	0,60	€ 60.284,24
VV1AQ11AD006	0,1550	125	acciaio	1,9000	in pressione	gravità	CONTURA - S. LEO					€ 7.767,58	0,60	€ 4.660,55
VV1AQ11AD007	2,5900	125	acciaio	2,9000	in pressione	gravità	CONTURA - S. LEO					€ 129.793,70	0,60	€ 77.876,22
VV1AQ11AD008	0,7800	150	acciaio	4,6000	in pressione	sollevamento	CONTURA - S. LEO					€ 46.703,20	0,60	€ 28.021,92
VV1AQ11AD009	1,5200	200	acciaio	21,0000	in pressione	gravità	CONTURA - S. LEO					€ 120.689,37	0,60	€ 72.413,62
VV1AQ11AD010	6,1700	175	acciaio	16,7000	in pressione	gravità	CONTURA - S. LEO					€ 429.668,93	0,60	€ 257.801,36
VV1AQ11AD011	2,4420	175	acciaio	11,5000	in pressione	gravità	CONTURA - S. LEO					€ 170.056,97	0,60	€ 102.034,18
VV1AQ11AD012	0,4000	80	acciaio	1,5000	in pressione	gravità	CONTURA - S. LEO					€ 13.016,36	0,60	€ 7.809,82
VV1AQ11AD013	0,4800	175	acciaio	10,0000	in pressione	gravità	CONTURA - S. LEO					€ 33.426,43	0,60	€ 20.055,86
VV1AQ12AD001	0,2000	80	acciaio	5,0000	in pressione	sollevamento	VALLE					€ 6.508,18	0,60	€ 3.904,91
VV1AQ12AD002	4,2000	80	acciaio	2,5000	in pressione	sollevamento	VALLE					€ 136.671,77	0,60	€ 82.003,06
VV1AQ12AD003	3,5000	60	ghisa	1,5000	in pressione	gravità	VALLE					€ 86.558,15	0,60	€ 51.934,89
VV1AQ13AD001	1,5500	100	ghisa	2,0000	in pressione	gravità	SANT AGATA					€ 62.543,89	0,60	€ 37.526,34
VV1AQ13AD002	2,4600	80	acciaio	1,0000	in pressione	gravità	SANT AGATA					€ 80.050,62	0,60	€ 48.030,37
VV1AQ13AD003	0,9500	125	acciaio	3,4000	in pressione	gravità	SANT AGATA					€ 47.607,73	0,60	€ 28.564,64
VV1AQ13AD004	0,9300	125	acciaio	1,6000	in pressione	gravità	SANT AGATA					€ 46.605,46	0,60	€ 27.963,28
VV1AQ14AD001	0,3000	80	ghisa	2,5000	in pressione	gravità	MALOPERA					€ 9.762,27	0,60	€ 5.857,36
VV1AQ14AD002	2,7000	150	acciaio	2,5000	in pressione	sollevamento	MALOPERA					€ 161.664,93	0,60	€ 96.998,96

SINTESI ADDUTTRICI

CODICE	LUNGHEZZA (km)	DIAMETRO (mm)	MATERIALE	Portata (l/s)	Modalità trasporto	Funzionamento	12	Anno inizio costruzione	Anno fine costruzione	Anno entrata in esercizio		Costo a nuovo (€)	Fattore di riduzione (funzionalità)	Valore attuale (€)
VV1AQ15AD001	4,7000	150	acciaio	0,0000	in pressione	gravità	CANNAVO					€ 281.416,72	0,60	€ 168.850,03
VV1AQ15AD002	2,5000	80	acciaio	1,2000	in pressione	gravità	CANNAVO					€ 81.352,25	0,60	€ 48.811,35
VV1AQ15AD003	1,5000	80	acciaio	0,8000	in pressione	gravità	CANNAVO					€ 48.811,35	0,60	€ 29.286,81
VV1AQ15AD004	0,3100	80	acciaio	2,8000	in pressione	gravità	CANNAVO					€ 10.087,68	0,60	€ 6.052,61
VV1AQ15AD005	2,5000	125	acciaio	4,5000	in pressione	gravità	CANNAVO					€ 125.283,50	0,60	€ 75.170,10
VV1AQ15AD006	2,5000	80	acciaio	2,9000	in pressione	gravità	CANNAVO					€ 81.352,25	0,60	€ 48.811,35
VV1AQ15AD007	2,7110	60	acciaio	0,4000	in pressione	gravità	CANNAVO					€ 67.045,47	0,60	€ 40.227,28
VV1AQ16AD001	4,1700	200	acciaio	14,0000	in pressione	gravità	GRANDE PIETRA					€ 331.101,76	0,60	€ 198.661,06
VV1AQ16AD002	0,4000	200	acciaio	1,7000	in pressione	gravità	GRANDE PIETRA					€ 31.760,36	0,60	€ 19.056,22
VV1AQ16AD003	3,7800	100	PEAD	1,1000	in pressione	gravità	GRANDE PIETRA					€ 152.526,40	0,60	€ 91.515,84
VV1AQ16AD004	2,5300	100	acciaio	0,6000	in pressione	gravità	GRANDE PIETRA					€ 102.087,78	0,60	€ 61.252,67
VV1AQ17AD001	5,2000	125	acciaio	1,1000	in pressione	gravità	PARIS					€ 260.589,67	0,60	€ 156.353,80
VV1AQ18AD001	1,7600	100	acciaio	1,8000	in pressione	gravità	BADIA					€ 71.017,58	0,60	€ 42.610,55
VV1AQ19AD001	1,1890	125	acciaio	6,0000	in pressione	gravità	MANDARADONI					€ 59.584,83	0,60	€ 35.750,90
VV1AQ19AD002	3,9200	60	acciaio	0,3000	in pressione	gravità	MANDARADONI					€ 96.945,13	0,60	€ 58.167,08
VV1AQ20AD001	0,5680	80	acciaio	6,2000	in pressione	sollevamento	CEFALY					€ 18.483,23	0,60	€ 11.089,94
VV1AQ20AD002	0,2500	150	acciaio	6,9000	in pressione	gravità	CEFALY					€ 14.968,98	0,60	€ 8.981,39
VV1AQ20AD003	0,2250	150	acciaio	7,4000	in pressione	gravità	CEFALY					€ 13.472,08	0,60	€ 8.083,25
VV1AQ20AD004	0,1100	80	acciaio	1,5000	in pressione	gravità	CEFALY					€ 3.579,50	0,60	€ 2.147,70
VV1AQ20AD005	0,2000	150	acciaio	9,4000	in pressione	gravità	CRFALY					€ 11.975,18	0,60	€ 7.185,11
VV1AQ20AD006	1,3400	175	acciaio	9,4000	in pressione	gravità	CEFALY					€ 93.315,46	0,60	€ 55.989,27
VV1AQ20AD007	0,2300	60	acciaio	1,4200	in pressione	gravità	CEFALY					€ 5.688,11	0,60	€ 3.412,86
VV1AQ20AD008	0,2870	125	acciaio	3,6400	in pressione	gravità	CEFALY					€ 14.382,55	0,60	€ 8.629,53
VV1AQ20AD009	3,8380	200	acciaio	13,4000	in pressione	gravità	CEFALY					€ 304.740,66	0,60	€ 182.844,40
VV1AQ20AD010	0,9520	150	acciaio	13,0400	in pressione	gravità	CEFALY					€ 57.001,86	0,60	€ 34.201,11
VV1AQ20AD011	1,2500	125	acciaio	10,1000	in pressione	gravità	CEFALY					€ 62.641,75	0,60	€ 37.585,05
VV1AQ20AD012	1,4380	100	acciaio	1,6000	in pressione	gravità	CEFALY					€ 58.024,59	0,60	€ 34.814,76
VV1AQ20AD013	1,1250	80	acciaio	2,9400	in pressione	gravità	CEFALY					€ 36.608,51	0,60	€ 21.965,11
VV1AQ20AD014	1,8440	100	acciaio	2,0000	in pressione	gravità	CEFALY					€ 74.407,06	0,60	€ 44.644,24
VV1AQ20AD015	1,7490	50	acciaio	2,0000	in pressione	gravità	CEFALY					€ 36.424,50	0,60	€ 21.854,70
VV1AQ21AD001	1,7450	80	acciaio	1,5000	in pressione	gravità	POLIA					€ 56.783,87	0,60	€ 34.070,32
VV1AQ21AD002	0,1820	100	acciaio	0,0000	in pressione	gravità	POLIA					€ 7.343,86	0,60	€ 4.406,32
VV1AQ21AD003	2,1640	60	acciaio	2,0000	in pressione	gravità	POLIA					€ 53.517,67	0,60	€ 32.110,60
VV1AQ22AD001	1,5000	80	acciaio	1,3500	in pressione	gravità	ALESSANDRO					€ 48.811,35	0,60	€ 29.286,81
VV1AQ22AD002	5,4150	80	acciaio	0,9000	in pressione	gravità	ALESSANDRO					€ 176.208,97	0,60	€ 105.725,38
VV1AQ23AD001	3,5000	200	acciaio	12,0000	in pressione	sollevamento	MEDMA					€ 277.903,15	0,60	€ 166.741,89
VV1AQ23AD002	4,0000	300	acciaio	50,0000	in pressione	sollevamento	MEDMA					€ 473.803,60	0,60	€ 284.282,16
VV1AQ23AD003	3,1500	100	acciaio	2,6000	in pressione	gravità	MEDMA					€ 127.105,34	0,60	€ 76.263,20
VV1AQ23AD004	0,8000	300	acciaio	17,2000	in pressione	sollevamento	MEDMA					€ 94.760,72	0,60	€ 56.856,43
VV1AQ23AD005	1,2000	150	acciaio	14,6000	in pressione	sollevamento	MEDMA					€ 71.851,08	0,60	€ 43.110,65
VV1AQ23AD006	0,5000	300	acciaio	32,8000	in pressione	sollevamento	MEDMA					€ 59.225,45	0,60	€ 35.535,27
VV1AQ23AD007	3,2000	300	acciaio	32,8000	in pressione	sollevamento	MEDMA					€ 379.042,89	0,60	€ 227.425,73
VV1AQ23AD008	0,3500	100	acciaio	6,1000	in pressione	gravità	MEDMA					€ 14.122,81	0,60	€ 8.473,69
VV1AQ23AD009	1,7500	100	acciaio	4,4000	in pressione	gravità	MEDMA					€ 70.614,08	0,60	€ 42.368,45
VV1AQ23AD010	3,7000	300	acciaio	26,7000	in pressione	gravità	MEDMA					€ 438.268,34	0,60	€ 262.961,00
VV1AQ23AD011	0,2500	100	acciaio	2,2000	in pressione	gravità	MEDMA					€ 10.087,73	0,60	€ 6.052,64
VV1AQ23AD012	6,2000	300	acciaio	24,5000	in pressione	gravità	MEDMA					€ 734.395,56	0,60	€ 440.637,33
VV1AQ23AD013	1,2000	200	acciaio	24,5000	in pressione	gravità	MEDMA					€ 95.281,08	0,60	€ 57.168,65
VV1AQ23AD014	2,0000	125	ghisa	3,7000	in pressione	gravità	MEDMA					€ 100.226,80	0,60	€ 60.136,08
VV1AQ23AD015	4,2000	150	acciaio	20,8000	in pressione	gravità	MEDMA					€ 251.478,77	0,60	€ 150.887,26
VV1AQ23AD016	0,0300	100	acciaio	1,5000	in pressione	gravità	MEDMA					€ 1.210,53	0,60	€ 726,32
VV1AQ23AD017	2,3000	150	acciaio	19,3000	in pressione	gravità	MEDMA					€ 137.714,57	0,60	€ 82.628,74
VV1AQ23AD018	0,0300	100	acciaio	2,2000	in pressione	gravità	MEDMA					€ 1.210,53	0,60	€ 726,32
VV1AQ23AD019	1,1000	150	acciaio	17,1000	in pressione	gravità	MEDMA					€ 65.863,49	0,60	€ 39.518,09
VV1AQ23AD020	2,2000	150	acciaio	7,0000	in pressione	gravità	MEDMA					€ 131.726,98	0,60	€ 79.036,19

SINTESI ADDUTTRICI

CODICE	LUNGHEZZA (km)	DIAMETRO (mm)	MATERIALE	Portata (l/s)	Modalità trasporto	Funzionamento	12	Anno inizio costruzione	Anno fine costruzione	Anno entrata in esercizio		Costo a nuovo (€)	Fattore di riduzione (funzionalità)	Valore attuale (€)
VV1AQ23AD021	4,3000	100	acciaio	8,4000	in pressione	gravità	MEDMA					€ 173.508,88	0,60	€ 104.105,33
VV1AQ24AD001	1,5000	100	acciaio	0,8200	in pressione	gravità	PRIGOLI					€ 60.526,35	0,60	€ 36.315,81
VV1AQ24AD002	0,2500	60	acciaio	0,5500	in pressione	gravità	PRIGOLI					€ 6.182,73	0,60	€ 3.709,64
VV1AQ24AD003	0,6250	50	acciaio	1,0000	in pressione	gravità	PRIGOLI					€ 13.016,19	0,60	€ 7.809,71
VV1AQ25AD001	2,4000	60	acciaio	1,1000	in pressione	gravità	PANTANO					€ 59.354,16	0,60	€ 35.612,50
											Totale	**€ 380.183.841,46**		**€ 228.110.304,87**

Costo [€] = (0,3905 x Diametro [mm] + 1,3009) x Lunghezza [m]

	Celle con dato non disponibile (valutazione forfait: € 1000)

SINTESI SERBATOI

Codice opera	Tipologia opera	Acquedotto	Tipologia costruttiva	Materiale	Numero vasche	H vasca (m)	Qmax pelo libero (m\sm)	Capacità complessiva (mc)	Vmed erogato (mc/anno)	Sfioro	Vmed sfiorato	In esercizio	Utilizzo	Opere civili	Opere elettromeccaniche	Funzionalità	Osservazioni	Anno inizio costruzione	Anno fine costruzione	Anno entrata in esercizio	Costo a nuovo (€)	Fattore di riduzione (funzionalità)	Valore attuale (€)
CS1AQ01AC01	torrino piezometrico	ABATEMARCO	interrato	cemento armato	1	0,00	653,00	15	0			si	continuo	sufficiente	sufficiente	sufficiente	MISURATORE DI LIVELLO MARCA BOSCO.			1984	€ 13.304,83	0,6	€ 7.982,90
CS1AQ01AC02	vasca di disconnesione	ABATEMARCO	sopraelevato	cemento armato	1	2,30	572,30		0			si	continuo	buono	sufficiente	buono				1984	€ 25.000,00	0,8	€ 20.000,00
CS1AQ01AC03	bottino di riunione	ABATEMARCO	interrato	cemento armato	1	587,00	615,27	50	0			si	continuo	sufficiente	sufficiente	sufficiente		1970		1974	€ 30.904,69	0,6	€ 18.542,82
CS1AQ01AC04	serbatoio	ABATEMARCO	seminterrato	cemento armato	1	3,90	459,10	150	20487	si		si	continuo	insufficiente	insufficiente	buono	RIPRISTINO OPERE CIVILI ED IDRAULICHE	1970		1974	€ 66.682,11	0,8	€ 53.345,69
CS1AQ01AC05	serbatoio	ABATEMARCO	seminterrato	cemento armato	1	4,58	409,00	400	232526	si		si	continuo	insufficiente	insufficiente	sufficiente		1970		1974	€ 132.491,32	0,6	€ 79.494,79
CS1AQ01AC06	serbatoio	ABATEMARCO	seminterrato	cemento armato	1	5,00	437,27	350	131613	si		si	continuo	buono	sufficiente	buono	CURATO NEI MINIMI PARTICOLARI: PAVIMENTO, MARMII ..	1970		1974	€ 120.668,27	0,8	€ 96.534,61
CS1AQ01AC07	serbatoio	ABATEMARCO	seminterrato	cemento armato	1	2,50		50	3162			si	continuo	sufficiente	sufficiente	buono		1970		1974	€ 30.904,69	0,8	€ 24.723,75
CS1AQ01AC08	serbatoio	ABATEMARCO	interrato	cemento armato	1	2,50	472,50	50	3162	si		si	continuo	buono	sufficiente	buono		1970		1974	€ 30.904,69	0,8	€ 24.723,75
CS1AQ01AC09	serbatoio	ABATEMARCO	interrato	cemento armato	1	4,58	409,00	100	21700	si		si	continuo	insufficiente	sufficiente	sufficiente		1970		1974	€ 50.204,82	0,6	€ 30.122,89
CS1AQ01AC10	serbatoio	ABATEMARCO	seminterrato	cemento armato	1			50	906			si	continuo	sufficiente	sufficiente	buono		1970		1974	€ 30.904,69	0,8	€ 24.723,75
CS1AQ01AC11	serbatoio	ABATEMARCO	interrato	cemento armato	1			50	15000	si		si	continuo	sufficiente	sufficiente	buono		1970		1974	€ 30.904,69	0,8	€ 24.723,75
CS1AQ01AC12	serbatoio	ABATEMARCO	interrato	cemento armato	1		414,00	50	3050	si		si	continuo	buono	sufficiente	buono	COPERTURA DA RIFARE	1970		1974	€ 30.904,69	0,8	€ 24.723,75
CS1AQ01AC13	serbatoio	ABATEMARCO	seminterrato	cemento armato	1	0,00		50	31536			si	continuo	sufficiente	sufficiente	sufficiente		1970		1974	€ 30.904,69	0,6	€ 18.542,82
CS1AQ01AC14	serbatoio	ABATEMARCO	interrato	cemento armato	1	2,50		50	22932	si		si	continuo	sufficiente	sufficiente	buono		1970		1974	€ 30.904,69	0,8	€ 24.723,75
CS1AQ01AC15	serbatoio	ABATEMARCO	interrato	cemento armato	1	4,00		50	37287	si		si	continuo	buono	sufficiente	sufficiente		1970		1974	€ 30.904,69	0,6	€ 18.542,82
CS1AQ01AC16	serbatoio	ABATEMARCO	interrato	cemento armato	1	3,51	444,00	150	16896	si		si	continuo	sufficiente	sufficiente	buono		1970		1974	€ 66.682,11	0,8	€ 53.345,69
CS1AQ01AC17	serbatoio	ABATEMARCO	interrato	cemento armato	1	4,53	518,00	250	41930	si		si	continuo	sufficiente	sufficiente	buono		1970		1974	€ 95.346,21	0,8	€ 76.276,97
CS1AQ01AC18	serbatoio	ABATEMARCO	interrato	cemento armato	1	3,66	479,66	150	26308	si		si	continuo	sufficiente	sufficiente	buono		1970		1974	€ 66.682,11	0,8	€ 53.345,69
CS1AQ01AC19	serbatoio	ABATEMARCO	sopraelevato	cemento armato	1	3,18	385,18	500	256989	si		si	continuo	sufficiente	sufficiente	buono		1970		1974	€ 154.890,38	0,8	€ 123.912,30
CS1AQ01AC20	serbatoio	ABATEMARCO	sopraelevato	cemento armato	1	3,18	309,00	500	256989	si		si	continuo	insufficiente	insufficiente	buono		1970		1974	€ 154.890,38	0,8	€ 123.912,30
CS1AQ01AC21	serbatoio	ABATEMARCO	interrato	cemento armato	2	4,65	264,15	600	376070	si		si	continuo	insufficiente	sufficiente	buono	RIPRISTINO DEGLI INTONACI	1970		1974	€ 175.975,14	0,8	€ 140.780,11
CS1AQ01AC22	serbatoio	ABATEMARCO	interrato	cemento armato	2			700	322385	si		si	continuo	sufficiente	sufficiente	buono		1970		1974	€ 196.026,18	0,8	€ 156.820,94
CS1AQ01AC23	serbatoio	ABATEMARCO	interrato	cemento armato	1			250	55907	si		si	continuo	sufficiente	sufficiente	buono		1970		1974	€ 95.346,21	0,8	€ 76.276,97
CS1AQ01AC24	serbatoio	ABATEMARCO	C	cemento armato	1	3,15	526,00	250	110458	si		si	continuo	sufficiente	sufficiente	sufficiente		1970		1974	€ 95.346,21	0,6	€ 57.207,73
CS1AQ01AC25	serbatoio	ABATEMARCO	interrato	cemento armato	1	3,95	324,00	300	182301	si		si	continuo	insufficiente	sufficiente	buono		1970		1974	€ 108.325,40	0,8	€ 86.660,32
CS1AQ01AC26	serbatoio	ABATEMARCO	interrato	cemento armato	1	4,00	109,00	250	96742	si		si	continuo	insufficiente	sufficiente	buono		1970		1974	€ 95.346,21	0,8	€ 76.276,97
CS1AQ01AC27	serbatoio	ABATEMARCO	interrato	cemento armato	2	4,00	88,00	500		si		si	continuo	insufficiente	sufficiente	buono	RIFACIMENTO DELL'INTONACO SOFFITTO E RIPRISTINO DELLA GUAINA ESTERNA	1970		1974	€ 154.890,38	0,8	€ 123.912,30
CS1AQ01AC28	serbatoio	ABATEMARCO	interrato	cemento armato	1	5,75	186,25	200		si		si	continuo	sufficiente	sufficiente	buono		1970		1974	€ 81.557,98	0,8	€ 65.246,38
CS1AQ01AC29	serbatoio	ABATEMARCO	interrato	cemento armato	1	4,00	140,00	150	140143	si		si	continuo	sufficiente	sufficiente	buono	STATO CONDOTTA INSUFFICIENTE	1970		1974	€ 66.682,11	0,8	€ 53.345,69
CS1AQ01AC30	serbatoio	ABATEMARCO	seminterrato	cemento armato	2	4,00	271,00	200	26832			si	continuo	sufficiente	sufficiente	sufficiente		1970		1974	€ 81.557,98	0,6	€ 48.934,79
CS1AQ01AC31	serbatoio	ABATEMARCO	sopraelevato	cemento armato	1		291,00	500	421763			si	continuo	insufficiente	sufficiente	buono		1970		1974	€ 154.890,38	0,8	€ 123.912,30
CS1AQ01AC32	serbatoio	ABATEMARCO	seminterrato	cemento armato	18	6,00		12000	2043438	si		si	continuo	buono	sufficiente	buono	Tipologia mista con vasche cicolari e rettangolari.	1970		1974	€ 1.432.756,25	0,8	€ 1.146.205,00
CS1AQ01AC33	serbatoio	ABATEMARCO	interrato	cemento armato	2			600		si		si	continuo	insufficiente	sufficiente	buono	GESTITO DALLA SOCIETA' ACQUA ROTA B.	1970		1974	€ 175.975,14	0,8	€ 140.780,11
CS1AQ01AC34	serbatoio	ABATEMARCO	seminterrato	cemento armato	1			250	126484	si		si	continuo	buono	sufficiente	buono		1970		1974	€ 95.346,21	0,8	€ 76.276,97
CS1AQ01AC35	serbatoio	ABATEMARCO	interrato	cemento armato	2			600	457342	si		si	continuo	sufficiente	sufficiente	buono	Denominato anche VASCONI Castrolibero.	1970		1974	€ 175.975,14	0,8	€ 140.780,11
CS1AQ01AC36	serbatoio	ABATEMARCO	mista	cemento armato	2		302,00	2400	3003995	si		si	continuo	buono	sufficiente	buono	Tipologia mista con vasca interrata e sopraelevata	1970		1974	€ 464.401,17	0,8	€ 371.520,94
CS1AQ01AC37	serbatoio	ABATEMARCO	mista	cemento armato	2	4,75	381,75	12000	1954187	si		si	continuo	buono	sufficiente	buono	Tipologia mista con vasca interrata e sopraelevata	1970		1974	€ 1.432.756,25	0,8	€ 1.146.205,00
CS1AQ01AC38	vasca di carico	ABATEMARCO	seminterrato	cemento armato	2	0,00	670,00					si	continuo	sufficiente	sufficiente	sufficiente		1970		1974	€ 25.000,00	0,6	€ 15.000,00
CS1AQ01AC40	serbatoio	ABATEMARCO	seminterrato	cemento armato	1	3,70	569,00	150	35779	si		si	non utilizzato	sufficiente	sufficiente	pessimo	FUORI USO	1970		1974	€ 66.682,11	0,2	€ 13.336,42
CS1AQ01AC42	serbatoio	ABATEMARCO	interrato	cemento armato	14	4,00	534,25	200	49839	si		si	continuo	buono	sufficiente	buono		1970		1974	€ 81.557,98	0,8	€ 65.246,38
CS1AQ01AC43	serbatoio	ABATEMARCO	seminterrato	cemento armato	1	4,50	616,00	250	15810	si		si	continuo	buono	sufficiente	ottimo		1970		1974	€ 95.346,21	1	€ 95.346,21
CS1AQ01AC44	serbatoio	ABATEMARCO	interrato	cemento armato	1	3,00	595,82	50	43408	si		si	continuo	sufficiente	sufficiente	buono		1970		1974	€ 30.904,69	0,8	€ 24.723,75
CS1AQ01AC45	serbatoio	ABATEMARCO	seminterrato	cemento armato	1	4,00	563,84	300	57373	si		si	continuo	insufficiente	sufficiente	buono		1970		1974	€ 108.325,40	0,8	€ 86.660,32
CS1AQ01AC46	serbatoio	ABATEMARCO	interrato	cemento armato	1	4,16	434,50	200	41503	si		si	continuo	sufficiente	sufficiente	buono		1970		1974	€ 81.557,98	0,8	€ 65.246,38
CS1AQ01AC47	serbatoio	ABATEMARCO	interrato	cemento armato	1	4,00	409,00	100	63131	si		si	continuo	buono	sufficiente	buono		1970		1974	€ 50.204,82	0,8	€ 40.163,86
CS1AQ01AC48	serbatoio	ABATEMARCO	interrato	cemento armato	1		380,00	150	87149	si		si	continuo	sufficiente	sufficiente	buono		1970		1974	€ 66.682,11	0,8	€ 53.345,69
CS1AQ01AC49	serbatoio	ABATEMARCO	interrato	cemento armato	2	5,14	523,00	300	94863	si		si	continuo	sufficiente	sufficiente	buono		1970		1974	€ 108.325,40	0,8	€ 86.660,32
CS1AQ01AC50	serbatoio	ABATEMARCO	interrato	cemento armato	1	3,24	525,00	100	31621	si		si	continuo	sufficiente	sufficiente	buono		1970		1974	€ 50.204,82	0,8	€ 40.163,86
CS1AQ01AC51	serbatoio	ABATEMARCO	interrato	cemento armato	1	4,00	513,30	150	75969	si		si	continuo	sufficiente	sufficiente	buono		1970		1974	€ 66.682,11	0,8	€ 53.345,69
CS1AQ01AC52	serbatoio	ABATEMARCO	seminterrato	cemento armato	1	4,77	483,00	500	302417	si		si	continuo	sufficiente	sufficiente	buono		1970		1974	€ 154.890,38	0,8	€ 123.912,30
CS1AQ01AC53	serbatoio	ABATEMARCO	interrato	cemento armato	1	4,50	370,00	150	15226	si		si	continuo	sufficiente	sufficiente	buono		1970		1974	€ 66.682,11	0,8	€ 53.345,69
CS1AQ01AC54	serbatoio	ABATEMARCO	interrato	cemento armato	1	3,00	491,00	150				si	continuo	insufficiente	assenti	sufficiente	RIPRISTINO DEGLI INTONACI E DELLE TUBAZIONI				€ 66.682,11	0,6	€ 40.009,26

SINTESI SERBATOI

Codice opera	Tipologia opera	Acquedotto	Tipologia costruttiva	Materiale	Numero vasche	H vasca (m)	Qmax pelo libero (mlsm)	Capacità complessiva (mc)	Vmed erogato (mc/anno)	Sfioro	Vmed sfiorato	In esercizio	Utilizzo	Opere civili	Opere elettromeccaniche	Funzionalità	Osservazioni	Anno inizio costruzione	Anno fine costruzione	Anno entrata in esercizio	Costo a nuovo (€)	Fattore di riduzione (funzionalità)	Valore attuale (€)
CS1AQ01AC56	serbatoio	ABATEMARCO	interrato	cemento armato	1	3,90	434,40					no	continuo	buono	assenti	buono	SERBATOIO COMUNALE CON CONTATORE DELLA REGIONE				€ 25.000,00	0,8	€ 20.000,00
CS1AQ01AC57	serbatoio	ABATEMARCO	sopraelevato	cemento armato	1	3,18	385,18	500	256989	si		si	continuo	insufficiente	sufficiente	buono		1970		1974	€ 154.890,38	0,8	€ 123.912,30
CS1AQ01AC58	serbatoio	ABATEMARCO	seminterrato	cemento armato		4,00	352,00					si	continuo	insufficiente	assenti	sufficiente					€ 25.000,00	0,6	€ 15.000,00
CS1AQ02AC01	serbatoio	RENDE E UNITI	interrato	cemento armato	2		523,00	500	47432	si		si	continuo	buono	sufficiente	sufficiente	ANTIFURTO COMPETENZA ACQUE POTABILI.				€ 154.890,38	0,6	€ 92.934,23
CS1AQ02AC02	serbatoio	RENDE E UNITI	interrato	cemento armato	2	3,48	270,00	300	50315	si		si	continuo	sufficiente	sufficiente	sufficiente	vasca raddoppiata.				€ 108.325,40	0,6	€ 64.995,24
CS1AQ02AC03	serbatoio	RENDE E UNITI	seminterrato	cemento armato	1		304,00	200		si		si	continuo	sufficiente	sufficiente	sufficiente					€ 81.557,98	0,6	€ 48.934,79
CS1AQ02AC04	serbatoio	RENDE E UNITI	seminterrato	cemento armato	1	4,30	187,30	300		si		si	continuo	buono	sufficiente	buono					€ 108.325,40	0,8	€ 86.660,32
CS1AQ02AC05	serbatoio	RENDE E UNITI	interrato	cemento armato	1	6,00	606,00	800	360753	si		si	continuo	sufficiente	sufficiente	sufficiente	MISURATORE NON FUNZIONANTE APPARECCHIO N°5837;ANNO :1969;				€ 215.232,79	0,6	€ 129.139,67
CS1AQ02AC06	serbatoio	RENDE E UNITI	seminterrato	cemento armato	1	3,62	579,00	100	93884	si		si	continuo	buono	sufficiente	sufficiente	misuratore non funzionante, apparecchio n° 56258, anno 1969.				€ 50.204,82	0,6	€ 30.122,89
CS1AQ03AC01	serbatoio	MARANO E UNITI	interrato	cemento armato	1			150	43844	si		si	continuo	sufficiente	sufficiente	sufficiente	CONDOTTA IN ARRIVO AI POZZI COMUNALI				€ 66.682,11	0,6	€ 40.009,26
CS1AQ03AC02	serbatoio	MARANO E UNITI	interrato	cemento armato	1			200	131777	si		si	continuo	sufficiente	sufficiente	buono	ARRIVO DI POZZI COMUNALI				€ 81.557,98	0,8	€ 65.246,38
CS1AQ03AC03	serbatoio	MARANO E UNITI	interrato	cemento armato	1			150	39742	si		si	continuo	sufficiente	sufficiente	sufficiente					€ 66.682,11	0,6	€ 40.009,26
CS1AQ03AC04	serbatoio	MARANO E UNITI	interrato	cemento armato	1			100	170335	si		si	continuo	sufficiente		sufficiente	CONDOTTA IN ARRIVO AI POZZI COMUNALI				€ 50.204,82	0,6	€ 30.122,89
CS1AQ03AC05	serbatoio	MARANO E UNITI	seminterrato	cemento armato	1	0,00		100	0			si	continuo	sufficiente	sufficiente	sufficiente					€ 50.204,82	0,6	€ 30.122,89
CS1AQ03AC06	serbatoio	MARANO E UNITI	interrato	cemento armato	1			100	0	si		si	continuo	insufficiente	sufficiente	sufficiente					€ 50.204,82	0,6	€ 30.122,89
CS1AQ03AC07	serbatoio	MARANO E UNITI	interrato	cemento armato	1			100	51794			si	INUTILIZZATO	insufficiente	sufficiente	insufficiente					€ 50.204,82	0,4	€ 20.081,93
CS1AQ03AC08	serbatoio	MARANO E UNITI	seminterrato	cemento armato	1	4,25	555,65	200	238430	si		si	continuo	sufficiente	sufficiente	sufficiente					€ 81.557,98	0,6	€ 48.934,79
CS1AQ03AC09	serbatoio	MARANO E UNITI	interrato	cemento armato	1		503,30	100	252369	si		si	continuo	insufficiente	sufficiente	sufficiente	TELECONTROLLO ITALGAS				€ 50.204,82	0,6	€ 30.122,89
CS1AQ03AC10	serbatoio	MARANO E UNITI	seminterrato	cemento armato	1	0,00		150	92957			si	continuo	sufficiente	sufficiente	sufficiente	IL TELECONTROLLO NON FUNZIONA.				€ 66.682,11	0,6	€ 40.009,26
CS1AQ03AC11	serbatoio	MARANO E UNITI	interrato	cemento armato	1	3,50	640,09	500	853	si		si	continuo	buono	sufficiente	buono	CONOSCIUTO COME :SERTBATOIO/PARTITORE S.BARTOLO CURCI				€ 154.890,38	0,8	€ 123.912,30
CS1AQ03AC12	serbatoio	MARANO E UNITI	interrato	cemento armato	1	3,42	589,00	100	171293	si		si	continuo	buono	insufficiente	buono					€ 50.204,82	0,8	€ 40.163,86
CS1AQ03AC13	serbatoio	MARANO E UNITI	seminterrato	cemento armato	1	3,17	450,00	100	113722	si		si	continuo	sufficiente	sufficiente	sufficiente					€ 50.204,82	0,6	€ 30.122,89
CS1AQ03AC14	serbatoio	MARANO E UNITI	interrato	cemento armato	1			150	712255	si		si	continuo	sufficiente	sufficiente	sufficiente					€ 66.682,11	0,6	€ 40.009,26
CS1AQ03AC15	serbatoio	MARANO E UNITI	seminterrato	cemento armato	1			100				no	nessuno	sufficiente	sufficiente	sufficiente	MANCA LA STRADA.				€ 50.204,82	0,6	€ 30.122,89
CS1AQ03AC16	serbatoio	MARANO E UNITI	interrato	cemento armato	1			50		si		si	continuo	buono	sufficiente	buono					€ 30.904,69	0,8	€ 24.723,75
CS1AQ04AC01	serbatoio	CERISANO	interrato	cemento armato	1	3,00	649,65	50	15768	si		si	continuo	insufficiente	insufficiente	sufficiente	INFILTRAZIONI DAL TETTO.				€ 30.904,69	0,6	€ 18.542,82
CS1AQ04AC02	serbatoio	CERISANO	seminterrato	cemento armato	1	4,00	637,70	600	260159			si	continuo	sufficiente	sufficiente	sufficiente					€ 175.975,14	0,6	€ 105.585,08
CS1AQ05AC01	serbatoio	CAROLEI	seminterrato	cemento armato	1	3,10	642,60	400	238843	no		si	continuo	sufficiente	sufficiente	sufficiente	USCITA D'ACQUA DAL SERBATOIO CON IMPIANTO COMUNALE				€ 132.491,32	0,6	€ 79.494,79
CS1AQ06AC01	serbatoio	DIPIGNANO	interrato	cemento armato	1	4,00	894,00	50	81937	si		si	continuo	sufficiente	sufficiente	sufficiente					€ 30.904,69	0,6	€ 18.542,82
CS1AQ06AC02	serbatoio	DIPIGNANO	interrato	cemento armato	1	4,00	764,00	350	31969	si		si	continuo	sufficiente	sufficiente	sufficiente					€ 120.668,27	0,6	€ 72.400,96
CS1AQ06AC03	serbatoio	DIPIGNANO	interrato	cemento armato	1	4,00	694,00	150	0	si		si		sufficiente	sufficiente	sufficiente					€ 66.682,11	0,6	€ 40.009,26
CS1AQ06AC04	serbatoio	DIPIGNANO	interrato	cemento armato	1	4,00	774,00	150	109398	si		si	continuo	sufficiente	sufficiente	sufficiente	CORRENTE ELETTRICA COMUNALE				€ 66.682,11	0,6	€ 40.009,26
CS1AQ06AC05	serbatoio	DIPIGNANO	interrato	cemento armato	1	4,00	515,80	350	123251	si		si	continuo	sufficiente	sufficiente	sufficiente					€ 120.668,27	0,6	€ 72.400,96
CS1AQ07AC01	vasca di disconnesione	BUFALO	seminterrato	cemento armato	1		1328,90	6		no		si	continuo	sufficiente	sufficiente	buono					€ 7.005,70	0,8	€ 5.604,56
CS1AQ07AC02	vasca di disconnesione	BUFALO	seminterrato	cemento armato				5		no		si	continuo	buono	sufficiente	buono					€ 6.166,30	0,8	€ 4.933,04
CS1AQ07AC03	serbatoio	BUFALO	seminterrato	cemento armato	1	4,20	734,50	200	217750	si		si	continuo	sufficiente	sufficiente	sufficiente					€ 81.557,98	0,6	€ 48.934,79
CS1AQ07AC04	serbatoio	BUFALO	interrato	cemento amianto	1		903,00	200	28207	si		si	continuo	sufficiente	sufficiente	sufficiente					€ 81.557,98	0,6	€ 48.934,79
CS1AQ07AC05	serbatoio	BUFALO	seminterrato	cemento armato	2	6,33	750,00	1600	550000	si		si	continuo	buono	sufficiente	sufficiente	DUE VASCHE DI 800 MC CIASCUNA.				€ 349.646,69	0,6	€ 209.788,02
CS1AQ07AC06	serbatoio	BUFALO	sopraelevato	cemento armato	1			200	0	si		si	periodico	sufficiente	sufficiente	sufficiente	LINEA TELEFONICA SENZA TELEFONO.				€ 81.557,98	0,6	€ 48.934,79
CS1AQ07AC07	serbatoio	BUFALO	seminterrato	cemento armato	1	4,25	595,35	585	24280	si		si	continuo	sufficiente	sufficiente	sufficiente					€ 172.883,90	0,6	€ 103.730,34
CS1AQ07AC08	serbatoio	BUFALO	seminterrato	cemento armato	1	3,53	730,00	200	70333	si		si	continuo	sufficiente	sufficiente	sufficiente					€ 81.557,98	0,6	€ 48.934,79
CS1AQ07AC09	serbatoio	BUFALO	seminterrato	cemento armato	1			200	5967	si		si	continuo	sufficiente	sufficiente	sufficiente					€ 81.557,98	0,6	€ 48.934,79

SINTESI SERBATOI

Codice opera	Tipologia opera	Acquedotto	Tipologia costruttiva	Materiale	Numero vasche	H vasca (m)	Qmax pelo libero (mlsm)	Capacità complessiva (mc)	Vmed erogato (mc/anno)	Sfioro	Vmed sfiorato	In esercizio	Utilizzo	Opere civili	Opere elettromeccaniche	Funzionalità	Osservazioni	Anno inizio costruzione	Anno fine costruzione	Anno entrata in esercizio	Costo a nuovo (€)	Fattore di riduzione (funzionalità)	Valore attuale (€)
CS1AQ07AC10	serbatoio	BUFALO	seminterrato	cemento armato	1		757,00	200	182487	si		si	continuo	sufficiente	sufficiente	sufficiente					€ 81.557,98	0,6	€ 48.934,79
CS1AQ07AC11	serbatoio	BUFALO	seminterrato	cemento armato	1			100	36003	si		si	continuo	sufficiente	insufficiente	sufficiente					€ 50.204,82	0,6	€ 30.122,89
CS1AQ07AC12	serbatoio	BUFALO	seminterrato	cemento armato	2			400	181615	si		si	continuo	sufficiente	sufficiente	sufficiente					€ 132.491,32	0,6	€ 79.494,79
CS1AQ07AC13	serbatoio	BUFALO	seminterrato	cemento armato	1			200	17522	si		si	continuo	sufficiente	sufficiente	sufficiente					€ 81.557,98	0,6	€ 48.934,79
CS1AQ07AC14	serbatoio	BUFALO	interrato	cemento armato	2		544,65	400		si		si	continuo	sufficiente	sufficiente	buono					€ 132.491,32	0,8	€ 105.993,06
CS1AQ07AC15	serbatoio	BUFALO		cemento armato		0,00		500				si	continuo	insufficiente		sufficiente		2002			€ 154.890,38	0,6	€ 92.934,23
CS1AQ08AC01	serbatoio	SILA GRECA	interrato	cemento armato	2	3,88	413,00	2000	613792	si		si	continuo	buono	sufficiente	buono	VERIFICARE CONTABILIZZAZIONE				€ 408.758,16	0,8	€ 327.006,53
CS1AQ08AC02	serbatoio	SILA GRECA	seminterrato	cemento armato	1			250	38715	si		si	continuo	sufficiente	sufficiente	buono					€ 95.346,21	0,8	€ 76.276,97
CS1AQ08AC03	serbatoio	SILA GRECA	interrato	cemento armato	2	4,83	472,00	2000	290242	si		si	continuo	sufficiente	sufficiente	buono					€ 408.758,16	0,8	€ 327.006,53
CS1AQ08AC04	serbatoio	SILA GRECA	seminterrato	cemento armato	1	3,64	519,00	400	37387	si		si	continuo	sufficiente	sufficiente	buono					€ 132.491,32	0,8	€ 105.993,06
CS1AQ08AC05	serbatoio	SILA GRECA	interrato	cemento armato	1			250	0	si		si	continuo	sufficiente	sufficiente	buono	non alimentato dall'acquedotto.				€ 95.346,21	0,8	€ 76.276,97
CS1AQ08AC06	serbatoio	SILA GRECA				0,00		150				si	continuo	insufficiente	insufficiente	insufficiente					€ 66.682,11	0,4	€ 26.672,84
CS1AQ09AC01	serbatoio	ZUMPO	sopraelevato	cemento armato	1			440		si		si	continuo	insufficiente	sufficiente	sufficiente					€ 141.632,30	0,6	€ 84.979,38
CS1AQ09AC02	serbatoio	ZUMPO	seminterrato	cemento armato	1			100		si		no		insufficiente	sufficiente	sufficiente					€ 50.204,82	0,6	€ 30.122,89
CS1AQ09AC03	serbatoio	ZUMPO	seminterrato	cemento armato	1			250		si		si	continuo	insufficiente	sufficiente	sufficiente					€ 95.346,21	0,6	€ 57.207,73
CS1AQ09AC04	serbatoio	ZUMPO	seminterrato	cemento armato	1			150		si		si	continuo	sufficiente	insufficiente	sufficiente	LINEA TELEFONICA SENZA TELEFONO.				€ 66.682,11	0,6	€ 40.009,26
CS1AQ10AC01	serbatoio	CASALI	seminterrato	cemento armato	2	5,00	891,00	800	95263	si		si	continuo	sufficiente	sufficiente	sufficiente					€ 215.232,79	0,6	€ 129.139,67
CS1AQ10AC02	serbatoio	CASALI	seminterrato	cemento armato	1	4,00	844,00	350	108098	si		si	continuo	sufficiente	sufficiente	sufficiente					€ 120.668,27	0,6	€ 72.400,96
CS1AQ10AC03	serbatoio	CASALI	seminterrato	cemento armato	1	3,00	849,00	150	143084	si		si	continuo	sufficiente	insufficiente	sufficiente					€ 66.682,11	0,6	€ 40.009,26
CS1AQ10AC04	serbatoio	CASALI	seminterrato	cemento armato	1	4,00	736,56	50	38732	si		si	continuo	buono	sufficiente	sufficiente					€ 30.904,69	0,6	€ 18.542,82
CS1AQ10AC05	serbatoio	CASALI	seminterrato	cemento armato	2	0,00		650	63252	si		si	continuo	sufficiente	sufficiente	sufficiente	CONTATORE GUASTO.				€ 186.116,46	0,6	€ 111.669,88
CS1AQ10AC06	serbatoio	CASALI	sopraelevato	cemento armato	2				99270	si		si	continuo	sufficiente	sufficiente	sufficiente	SERBATOIO COMUNALE				€ 25.000,00	0,6	€ 15.000,00
CS1AQ10AC07	serbatoio	CASALI	seminterrato	cemento armato	1	4,00	694,50	400	237148	si		si	continuo	sufficiente	sufficiente	sufficiente					€ 132.491,32	0,6	€ 79.494,79
CS1AQ10AC08	serbatoio	CASALI	seminterrato	cemento armato	1	3,56	538,00	100	30795	si		si	continuo	insufficiente	sufficiente	sufficiente					€ 50.204,82	0,6	€ 30.122,89
CS1AQ10AC09	serbatoio	CASALI	seminterrato	cemento armato	1			150	105307	si		si	continuo	insufficiente	insufficiente	sufficiente					€ 66.682,11	0,6	€ 40.009,26
CS1AQ10AC10	serbatoio	CASALI	seminterrato	cemento armato	1	3,50	637,50	150	78677	si		si	continuo	insufficiente	insufficiente	sufficiente	RIFACIMENTO COPERTURA				€ 66.682,11	0,6	€ 40.009,26
CS1AQ10AC11	serbatoio	CASALI	seminterrato	cemento armato	1			100	135264	si		si	continuo	sufficiente	sufficiente	sufficiente					€ 50.204,82	0,6	€ 30.122,89
CS1AQ10AC12	serbatoio	CASALI	seminterrato	cemento armato	1	4,00	690,26	150	47431	si		si	continuo	sufficiente	insufficiente	sufficiente					€ 66.682,11	0,6	€ 40.009,26
CS1AQ10AC13	serbatoio	CASALI	seminterrato	cemento armato	2	4,00	659,00	400	185986	si		si	continuo	sufficiente	sufficiente	sufficiente					€ 132.491,32	0,6	€ 79.494,79
CS1AQ10AC14	serbatoio	CASALI	seminterrato	cemento armato	1	3,20	605,00	100	56829	si		si	continuo	sufficiente	sufficiente	sufficiente					€ 50.204,82	0,6	€ 30.122,89
CS1AQ10AC15	serbatoio	CASALI	interrato	cemento armato	1	0,00						no	periodico	buono	sufficiente	insufficiente	ARRIVA L'ACQUA DAL PARTITORE SANTA MARIA				€ 25.000,00	0,4	€ 10.000,00
CS1AQ11AC01	serbatoio	SAN PIETRO IN GUARANO	interrato	cemento armato	1	3,50	708,50	150	197126	si		si	continuo	insufficiente	sufficiente	sufficiente					€ 66.682,11	0,6	€ 40.009,26
CS1AQ11AC02	serbatoio	SAN PIETRO IN GUARANO	interrato	cemento armato	1	3,00	518,00	330	190310	si		si	continuo	insufficiente	sufficiente	sufficiente					€ 115.799,10	0,6	€ 69.479,46
CS1AQ11AC03	serbatoio	SAN PIETRO IN GUARANO	interrato	cemento armato	1	4,00	539,00	245		si		si	continuo	sufficiente	sufficiente	sufficiente					€ 94.007,33	0,6	€ 56.404,40
CS1AQ11AC04	serbatoio	SAN PIETRO IN GUARANO	interrato	cemento armato	1		890,00	150		si		si	continuo	sufficiente	sufficiente	sufficiente					€ 66.682,11	0,6	€ 40.009,26
CS1AQ11AC05	serbatoio	SAN PIETRO IN GUARANO	interrato	muratura	1	4,00	730,00	140	79052	si		si	continuo	insufficiente	sufficiente	sufficiente					€ 63.538,22	0,6	€ 38.122,93
CS1AQ11AC06	serbatoio	SAN PIETRO IN GUARANO	interrato	muratura	1	3,00	777,00	95	14597	si		si	continuo	insufficiente	sufficiente	sufficiente					€ 48.434,18	0,6	€ 29.060,51
CS1AQ11AC07	serbatoio	SAN PIETRO IN GUARANO	interrato	cemento armato	1	3,00	525,00	200	174172	si		si	continuo	sufficiente	sufficiente	sufficiente					€ 81.557,98	0,6	€ 48.934,79
CS1AQ11AC08	serbatoio	SAN PIETRO IN GUARANO	interrato	cemento armato	1			50		si		si	continuo	sufficiente	sufficiente	sufficiente					€ 30.904,69	0,6	€ 18.542,82
CS1AQ11AC09	serbatoio	SAN PIETRO IN GUARANO	seminterrato	cemento armato	1	3,00	755,00	150	161369	si		si	continuo	sufficiente	sufficiente	sufficiente					€ 66.682,11	0,6	€ 40.009,26
CS1AQ12AC01	serbatoio	CAMIGLIATELLO SILANO	seminterrato	cemento armato	2	4,00	1257,00	800	94863	si		si	continuo	sufficiente	sufficiente	buono					€ 215.232,79	0,8	€ 172.186,23
CS1AQ13AC01	serbatoio	SALIANO	seminterrato	cemento armato	1	2,61	1054,00	50	37478	si		si	continuo	sufficiente	sufficiente	sufficiente	CONTATORE ENEL NON COLLEGATO.				€ 30.904,69	0,6	€ 18.542,82
CS1AQ13AC02	serbatoio	SALIANO	seminterrato	cemento armato	1	0,00	978,00	100	48247	si		si	continuo	sufficiente	sufficiente	sufficiente					€ 50.204,82	0,6	€ 30.122,89
CS1AQ14AC01	serbatoio	LIBOLLE	seminterrato	cemento armato	1	4,80	819,00	400	159444	si		si	continuo	sufficiente	insufficiente	sufficiente					€ 132.491,32	0,6	€ 79.494,79
CS1AQ15AC01	serbatoio	SILA BADIALE	seminterrato	cemento armato	2	3,00	1123,00	500	347831	si		si	continuo	sufficiente	sufficiente	sufficiente	LA TELECOMUNICAZIONE E L'ENERGIA ELETTRICA SONO DI PROPRIETA' COMUNALE				€ 154.890,38	0,6	€ 92.934,23
CS1AQ15AC02	serbatoio	SILA BADIALE	seminterrato	cemento armato	2	0,00	1083,00	500	1133259	si		si	continuo	sufficiente	sufficiente	sufficiente					€ 154.890,38	0,6	€ 92.934,23
CS1AQ15AC03	serbatoio	SILA BADIALE	interrato	cemento armato	2	0,00	1010,00	800	69044	si		si	continuo	sufficiente	sufficiente	sufficiente					€ 215.232,79	0,6	€ 129.139,67
CS1AQ15AC04	serbatoio	SILA BADIALE	seminterrato	cemento armato	1	4,00	1003,00	200	78052	si		si	continuo	sufficiente	sufficiente	sufficiente					€ 81.557,98	0,6	€ 48.934,79
CS1AQ16AC01	serbatoio	LESE NORD	seminterrato	cemento armato	1	4,00	977,50	150	235132	si		si	continuo	sufficiente	insufficiente	sufficiente					€ 66.682,11	0,6	€ 40.009,26
CS1AQ16AC02	serbatoio	LESE NORD	seminterrato	cemento armato	1	0,00		200	43601	si		si	continuo	sufficiente	insufficiente	pessimo	SOSTITUIRE LECONDOTTE				€ 81.557,98	0,2	€ 16.311,60
CS1AQ16AC03	serbatoio	LESE NORD	seminterrato	cemento armato	2	646,00	656,00	500	206583	si		si	continuo	insufficiente	sufficiente	buono	DUE VASCHE DA 250 mc OGNUNA.RIPRISTINARE INTONACO				€ 154.890,38	0,8	€ 123.912,30
CS1AQ16AC04	serbatoio	LESE NORD	seminterrato	cemento armato	1	4,00	385,00	250	108917	si		si	continuo	insufficiente	sufficiente	sufficiente	DA RIPRENDERE				€ 95.346,21	0,6	€ 57.207,73
CS1AQ16AC05	serbatoio	LESE NORD	seminterrato	cemento armato	1	4,00	478,00	200	44473	si		si	continuo	sufficiente	assenti	sufficiente	RIPRISTINO INTONACO E CONDOTTA				€ 81.557,98	0,6	€ 48.934,79

SINTESI SERBATOI

Codice opera	Tipologia opera	Acquedotto	Tipologia costruttiva	Materiale	Numero vasche	H vasca (m)	Qmax pelo libero (mlsm)	Capacità complessiva (mc)	Vmed erogato (mc/anno)	Sfioro	Vmed sfiorato	In esercizio	Utilizzo	Opere civili	Opere elettromeccaniche	Funzionalità	Osservazioni	Anno inizio costruzione	Anno fine costruzione	Anno entrata in esercizio	Costo a nuovo (€)	Fattore di riduzione (funzionalità)	Valore attuale (€)
CS1AQ16AC06	serbatoio	LESE NORD	interrato	cemento armato	1	4,00	631,00	300	32542	si		si	continuo	sufficiente	sufficiente	sufficiente	DA RISTRUTTURARE				€ 108.325,40	0,6	€ 64.995,24
CS1AQ16AC07	serbatoio	LESE NORD	interrato	cemento armato	1	443,00	450,00	200	25223	si		si	continuo	sufficiente	sufficiente	sufficiente	DA RISTRUTTURARE				€ 81.557,98	0,6	€ 48.934,79
CS1AQ16AC08	serbatoio	LESE NORD	seminterrato	cemento armato	1	4,00	494,00	200	28614	si		si	continuo	sufficiente	sufficiente	sufficiente					€ 81.557,98	0,6	€ 48.934,79
CS1AQ16AC09	serbatoio	LESE NORD	seminterrato	cemento armato	2	4,00	124,00	1000	257987	si		si	continuo	sufficiente	sufficiente	sufficiente	La corrente è comunale.				€ 251.620,16	0,6	€ 150.972,10
CS1AQ17AC01	serbatoio	ORSARA	interrato	cemento armato	1	3,00	939,60	50	895			si	continuo	sufficiente	sufficiente	sufficiente					€ 30.904,69	0,6	€ 18.542,82
CS2AQ01AC01	serbatoio	CARDIA	seminterrato	cemento armato	1	5,50	347,55	430	425843	si		si	continuo	buono	sufficiente	buono	ASTA METRICA DA 0 A 6 METRI;				€ 139.371,30	0,8	€ 111.497,04
CS2AQ01AC02	serbatoio	CARDIA	seminterrato	cemento armato	1	3,60	73,60	200	31536	si		si	continuo	sufficiente	assenti	buono	ENERGIA ALETTRICA COMUNALE				€ 81.557,98	0,8	€ 65.246,38
CS2AQ01AC03	serbatoio	CARDIA	seminterrato	cemento armato	1			100	107965	si		si	continuo	sufficiente	sufficiente	sufficiente	ASTA METRICA 0-4				€ 50.204,82	0,6	€ 30.122,89
CS2AQ01AC04	serbatoio	CARDIA		cemento armato	1					si				insufficiente	insufficiente	pessimo					€ 25.000,00	0,2	€ 5.000,00
CS2AQ02AC01	serbatoio	PANTANELLE	seminterrato	cemento armato	2	5,10	52,00	400	366504			si	continuo	sufficiente	sufficiente	insufficiente					€ 132.491,32	0,4	€ 52.996,53
CS2AQ02AC02	serbatoio	PANTANELLE	seminterrato	cemento armato	2	4,30	482,30	250	100447	si		si	continuo	insufficiente	insufficiente	sufficiente					€ 95.346,21	0,6	€ 57.207,73
CS2AQ02AC03	serbatoio	PANTANELLE	seminterrato	cemento armato	1	4,00	601,00	300	177882	si		si	continuo	buono	assenti	sufficiente					€ 108.325,40	0,6	€ 64.995,24
CS2AQ02AC04	serbatoio	PANTANELLE	interrato	cemento armato	2		72,00	250	357077	si		si	continuo	buono	sufficiente	buono					€ 95.346,21	0,8	€ 76.276,97
CS2AQ02AC05	serbatoio	PANTANELLE	seminterrato	cemento armato	1	4,00	180,40	300	351221	si		si	continuo	sufficiente	sufficiente	buono					€ 108.325,40	0,8	€ 86.660,32
CS2AQ02AC06	serbatoio	PANTANELLE	seminterrato	cemento armato		3,40	75,30	100	80572	si		si	continuo	sufficiente		buono					€ 50.204,82	0,8	€ 40.163,86
CS2AQ02AC07	serbatoio	PANTANELLE	seminterrato	cemento armato	1	3,55	387,35	250	80965	si		si	continuo	insufficiente	sufficiente	sufficiente					€ 95.346,21	0,6	€ 57.207,73
CS2AQ02AC08	serbatoio	PANTANELLE	seminterrato	cemento armato	1	4,50	81,30	300	47971	si		si	continuo	sufficiente	insufficiente	sufficiente					€ 108.325,40	0,6	€ 64.995,24
CS2AQ02AC09	serbatoio	PANTANELLE	seminterrato	cemento armato	1			250	0	si		si	continuo	insufficiente	insufficiente	sufficiente					€ 95.346,21	0,6	€ 57.207,73
CS2AQ02AC10	serbatoio	PANTANELLE	seminterrato	cemento armato	1			500	1552951	si		si	continuo	buono	sufficiente	buono					€ 154.890,38	0,8	€ 123.912,30
CS2AQ02AC11	serbatoio	PANTANELLE	interrato	cemento armato	2	4,60	75,75	400	0			si	continuo	insufficiente	sufficiente	buono	Viene utilizzato come accumulo da sorgente comunale.				€ 132.491,32	0,8	€ 105.993,06
CS2AQ02AC12	serbatoio	PANTANELLE		cemento armato		0,00		145				si	continuo	insufficiente	sufficiente	buono					€ 65.118,30	0,8	€ 52.094,64
CS2AQ03AC01	serbatoio	SANTO NOCAIO	seminterrato	cemento armato	2	2,10	576,75	150	78840	si		si	continuo	sufficiente	sufficiente	sufficiente	ASTA METRICA 0-400				€ 66.682,11	0,6	€ 40.009,26
CS2AQ03AC02	serbatoio	SANTO NOCAIO	esterno		1	4,18	214,02	300	72124			si	continuo	sufficiente	sufficiente	sufficiente					€ 108.325,40	0,6	€ 64.995,24
CS2AQ03AC03	serbatoio	SANTO NOCAIO	interrato	cemento armato	2	5,49	70,65	500	136792	si		si	continuo	insufficiente	sufficiente	buono	SOLO ASTA METRICA:0-500				€ 154.890,38	0,8	€ 123.912,30
CS2AQ03AC04	serbatoio	SANTO NOCAIO	seminterrato		1			300	154909			si	continuo	insufficiente	sufficiente	buono					€ 108.325,40	0,8	€ 86.660,32
CS2AQ03AC05	serbatoio	SANTO NOCAIO	seminterrato	cemento armato	1			350	714739	si		si	continuo	sufficiente		insufficiente					€ 120.668,27	0,4	€ 48.267,31
CS2AQ03AC06	serbatoio	SANTO NOCAIO	interrato	cemento armato	1			200		si		no	continuo	sufficiente	sufficiente	pessimo					€ 81.557,98	0,2	€ 16.311,60
CS2AQ03AC07	serbatoio	SANTO NOCAIO	seminterrato	cemento armato	1	4,00	150,00	200				si	continuo	insufficiente		sufficiente	GESTITO DAL COMUNE CON LA PRESENZA DI ENERGIA ELETTRICA E DI UN APOMPA COMUNALE.PRESENZA ASTA METRICA :0-400				€ 81.557,98	0,6	€ 48.934,79
CS2AQ03AC08	serbatoio	SANTO NOCAIO	seminterrato		1	4,60	213,60	200				no	no	insufficiente	sufficiente	sufficiente	PRESENZA DI ASTA METRICA 0-400				€ 81.557,98	0,6	€ 48.934,79
CS2AQ03AC09	serbatoio	SANTO NOCAIO	seminterrato	cemento armato	2	5,00	82,75	1600				si	continuo	buono	sufficiente	buono	CORRENTE ELETTRICA COMUNALE				€ 349.646,69	0,8	€ 279.717,36
CS2AQ03AC10	serbatoio+part.p.l.	SANTO NOCAIO	interrato	cemento armato	2	4,00	402,00	2500				si	continuo	buono		ottimo	IL PARTITORE AP.L. SI TROVA ALL'INTERNO DEL SERBATOIO.				€ 477.863,04	1	€ 477.863,04
CS2AQ03AC11	serbatoio	SANTO NOCAIO	seminterrato		2	0,00	90,00	1600				si	no	insufficiente		sufficiente	PRESENZA DI ASTA METRICA :0-400 CONTATORE NON FUNZIONANTE.				€ 349.646,69	0,6	€ 209.788,02
CS2AQ05AC01	serbatoio	PETROSA	interrato	cemento armato	1	0,00	410,60	150	65046	si		si	continuo	sufficiente	sufficiente	sufficiente					€ 66.682,11	0,6	€ 40.009,26
CS2AQ05AC02	serbatoio	PETROSA	seminterrato	cemento armato	1	2,66	582,00	50	26564	si		si	continuo	sufficiente	insufficiente	buono	SOLO ASTA METRICA				€ 30.904,69	0,8	€ 24.723,75
CS2AQ05AC03	serbatoio	PETROSA	seminterrato	cemento armato	1	3,75	360,75	150	62169	si		si	continuo	insufficiente	sufficiente	sufficiente	ASTA METRICA :0-4 NON FUNZIONANTE				€ 66.682,11	0,6	€ 40.009,26
CS2AQ05AC04	serbatoio	PETROSA	seminterrato	cemento armato	1	6,10	116,00	250	248726	si		si	continuo	insufficiente	insufficiente	sufficiente	ASTA METRICA: 0-4				€ 95.346,21	0,6	€ 57.207,73
CS2AQ05AC05	serbatoio	PETROSA	seminterrato	cemento armato	1	3,70	254,20	100	38935	si		si	continuo	insufficiente	sufficiente	insufficiente	ASTA METRICA 0-4 M				€ 50.204,82	0,4	€ 20.081,93
CS2AQ05AC06	serbatoio	PETROSA	seminterrato	cemento armato	1	3,50	367,00	50	12410	si		si	continuo	insufficiente	insufficiente	insufficiente	ASTA METRICA 0-4 M				€ 30.904,69	0,4	€ 12.361,88
CS2AQ05AC07	serbatoio	PETROSA	seminterrato	cemento armato	2		249,80	600	456092			si	continuo	insufficiente	sufficiente	buono					€ 175.975,14	0,8	€ 140.780,11
CS2AQ05AC08	serbatoio	PETROSA	seminterrato	cemento armato	2			750	873293	si		si	continuo	sufficiente	sufficiente	buono					€ 205.725,59	0,8	€ 164.580,47
CS2AQ05AC09	serbatoio	PETROSA	seminterrato	cemento armato	1		3,61	150	67672	si		si	continuo	sufficiente	sufficiente	buono					€ 66.682,11	0,8	€ 53.345,69
CS2AQ05AC10	serbatoio	PETROSA	seminterrato	cemento armato	1			250	91176	si		si	continuo	buono	sufficiente	buono	SOLO ASTA METRICA DA 0-400				€ 95.346,21	0,8	€ 76.276,97
CS2AQ05AC11	serbatoio	PETROSA	interrato	cemento armato	1	4,00	94,00	250	201540	si		si	continuo	buono	sufficiente	buono	ASTA METRICA : 0-4				€ 95.346,21	0,8	€ 76.276,97
CS2AQ05AC12	serbatoio	PETROSA	seminterrato	cemento armato	1	3,80	98,80	250	98443	si		si	continuo	buono	sufficiente	sufficiente					€ 95.346,21	0,6	€ 57.207,73
CS2AQ05AC13	serbatoio	PETROSA	seminterrato	cemento armato	1			250	52752	si		si	continuo	sufficiente	sufficiente	sufficiente					€ 95.346,21	0,6	€ 57.207,73
CS2AQ05AC14	serbatoio	PETROSA	seminterrato	cemento armato	1		142,10	250	25683	si		si	continuo	sufficiente		sufficiente	ASTA METRICA 0-400				€ 95.346,21	0,6	€ 57.207,73
CS2AQ05AC15	serbatoio	PETROSA	seminterrato	cemento armato	1			300	208168	si		si	continuo	sufficiente	sufficiente	sufficiente	ASTA METRICA 0-400.				€ 108.325,40	0,6	€ 64.995,24

SINTESI SERBATOI

Codice opera	Tipologia opera	Acquedotto	Tipologia costruttiva	Materiale	Numero vasche	H vasca (m)	Qmax pelo libero (mlsm)	Capacità complessiva (mc)	Vmed erogato (mc/anno)	Sfioro	Vmed sfiorato	In esercizio	Utilizzo	Opere civili	Opere elettromeccaniche	Funzionalità	Osservazioni	Anno inizio costruzione	Anno fine costruzione	Anno entrata in esercizio	Costo a nuovo (€)	Fattore di riduzione (funzionalità)	Valore attuale (€)
CS2AQ05AC16	serbatoio	PETROSA	seminterrato	cemento armato	1	4,35	164,35	200	75691	si		si	continuo	buono	sufficiente	sufficiente	SOLO ASTA METRICA 0-400				€ 81.557,98	0,6	€ 48.934,79
CS2AQ05AC17	serbatoio	PETROSA	seminterrato	cemento armato	1			250	68573	si		si	continuo	buono	sufficiente	sufficiente	ASTA MAETRICA 0-400				€ 95.346,21	0,6	€ 57.207,73
CS2AQ05AC18	serbatoio	PETROSA	seminterrato	cemento armato	1	3,33	180,30	300	14148	si		si	continuo	sufficiente	sufficiente	sufficiente					€ 108.325,40	0,6	€ 64.995,24
CS2AQ05AC19	serbatoio	PETROSA	seminterrato	cemento armato	2	4,20	82,89	600	173230	si		si	continuo	sufficiente	insufficiente	sufficiente					€ 175.975,14	0,6	€ 105.585,08
CS2AQ05AC20	serbatoio	PETROSA	seminterrato	cemento armato	1	3,60	423,60	150	123640	si		si	continuo	sufficiente	sufficiente	sufficiente	PRESENZA ASTA METRICA 0-400				€ 66.682,11	0,6	€ 40.009,26
CS2AQ05AC21	serbatoio	PETROSA	esterno	cemento armato	1	3,90	144,90	200	112075	si		si	continuo	insufficiente	sufficiente	buono					€ 81.557,98	0,8	€ 65.246,38
CS2AQ05AC22	serbatoio	PETROSA	seminterrato	cemento armato	1	0,00		500	87464	si		si	continuo	buono	sufficiente	sufficiente	SOLO ASTA METRICA DA 0 A 400				€ 154.890,38	0,6	€ 92.934,23
CS2AQ05AC23	serbatoio	PETROSA	seminterrato	cemento armato	1	3,80	81,51	300	91547	si		si	continuo	insufficiente	sufficiente	buono	SOLO ASTA METRICA 0-400.CAMERA DI MANOVRA IN PESSIME CONDIZIONI.				€ 108.325,40	0,8	€ 86.660,32
CS2AQ05AC24	serbatoio	PETROSA	seminterrato	cemento armato	1	3,70	133,70	200	42889			si	continuo	sufficiente	sufficiente	buono					€ 81.557,98	0,8	€ 65.246,38
CS2AQ05AC25	serbatoio	PETROSA	seminterrato	cemento armato	1	3,88	194,88	150	118445	si		si	continuo	sufficiente	sufficiente	buono					€ 66.682,11	0,8	€ 53.345,69
CS2AQ05AC26	serbatoio	PETROSA	seminterrato	cemento armato	1	2,68	92,20	250	136551	si		si	continuo	insufficiente	insufficiente	sufficiente					€ 95.346,21	0,6	€ 57.207,73
CS2AQ05AC27	serbatoio	PETROSA	seminterrato	cemento armato	1		63,00	200	118915	si		si	continuo	buono	sufficiente	buono	ASTA METRICA 0-400 M				€ 81.557,98	0,8	€ 65.246,38
CS2AQ05AC28	serbatoio	PETROSA	seminterrato	cemento armato	1	4,50	61,25	800	664340	si		si	continuo	sufficiente	sufficiente	sufficiente	SOLO ASTA METRICA				€ 215.232,79	0,6	€ 129.139,67
CS2AQ05AC29	serbatoio	PETROSA	seminterrato	cemento armato	1	3,51	358,00	150	152299	si		si	continuo	sufficiente	sufficiente	sufficiente					€ 66.682,11	0,6	€ 40.009,26
CS2AQ05AC30	serbatoio	PETROSA	seminterrato	cemento armato	1	0,00		150	0			si	continuo	insufficiente	insufficiente	nessuna	GESTITO INTERAMENTE DAL COMUNE				€ 66.682,11	0,1	€ 6.668,21
CS2AQ07AC01	serbatoio	ACQUAFREDDA TISO	seminterrato	cemento armato	1	4,00	530,20	200	195211	si		si	continuo	sufficiente	sufficiente	sufficiente	CAMERA DI MANOVRA IN RIFACIMENTO				€ 81.557,98	0,6	€ 48.934,79
CS2AQ08AC01	serbatoio	COPPINELLO	seminterrato	cemento armato	1	3,00	632,00	150	20931	si		si	continuo	insufficiente	sufficiente	sufficiente	TUBI CAMERA DI MANOVRA PESSIME				€ 66.682,11	0,6	€ 40.009,26
CS2AQ09AC01	serbatoio	GALERA	sopraelevato	cemento armato	1	3,88	509,40	200	48464	si		si	continuo	sufficiente	sufficiente	sufficiente					€ 81.557,98	0,6	€ 48.934,79
CS2AQ10AC01	partitore a pelo libero	CUCCARI E VURGHE	interrato	cemento armato	1	3,82	405,82	300	68331	si		si	continuo	insufficiente	insufficiente	sufficiente	ASTA METRICA 0-4.				€ 108.325,40	0,6	€ 64.995,24
CS2AQ10AC02	serbatoio	CUCCARI E VURGHE	seminterrato	cemento armato	1	4,00	329,00	300	85063	si		si	continuo	sufficiente	sufficiente	sufficiente					€ 108.325,40	0,6	€ 64.995,24
CS2AQ10AC03	serbatoio	CUCCARI E VURGHE	interrato	cemento armato	1	3,58	313,18	150	130702	si		si	continuo	insufficiente	sufficiente	sufficiente					€ 66.682,11	0,6	€ 40.009,26
CS2AQ10AC04	serbatoio	CUCCARI E VURGHE	interrato	cemento armato	1	4,00	266,00	250	61291	si		si	continuo	sufficiente	sufficiente	buono					€ 95.346,21	0,8	€ 76.276,97
CS2AQ11AC01	serbatoio	SCAGLILLO	seminterrato	cemento armato	1	3,66	245,90	250		si		si	continuo	sufficiente	sufficiente	buono					€ 95.346,21	0,8	€ 76.276,97
CS2AQ12AC01	serbatoio	FERRERA	seminterrato	cemento armato	1	4,00	269,35	250	154651	si		si	continuo	sufficiente		sufficiente	ASTA METRICA 0-400.				€ 95.346,21	0,6	€ 57.207,73
CS2AQ12AC02	serbatoio	FERRERA	seminterrato	cemento armato	1	4,20	59,43	250	35241	si		si	continuo	buono		buono	ASTA METRICA 0-400.				€ 95.346,21	0,8	€ 76.276,97
CS2AQ12AC03	serbatoio	FERRERA	seminterrato	cemento armato	2	4,00	98,00	300	89857	si		si	continuo	buono		buono	Due vasche: 250+50 mc.				€ 108.325,40	0,8	€ 86.660,32
CS2AQ12AC04	serbatoio	FERRERA	seminterrato	cemento armato	1	0,00		50	8414	si		si	continuo	buono		buono					€ 30.904,69	0,8	€ 24.723,75
CS2AQ12AC05	serbatoio	FERRERA	seminterrato	cemento armato	2	4,74	105,20	600	701150	si		si	continuo	buono	insufficiente	buono					€ 175.975,14	0,8	€ 140.780,11
CS2AQ12AC06	serbatoio	FERRERA	seminterrato	cemento armato	1	4,50	73,30	300	179164	si		si	continuo	buono		sufficiente					€ 108.325,40	0,6	€ 64.995,24
CS2AQ12AC07	serbatoio	FERRERA	seminterrato	cemento armato	2			600	1183469	si		si	continuo	buono	sufficiente	buono	ASTA METRICA 0/400				€ 175.975,14	0,8	€ 140.780,11
CS2AQ12AC08	serbatoio	FERRERA	seminterrato	cemento armato	2			800	369427	si		si	continuo	buono	sufficiente	buono					€ 215.232,79	0,8	€ 172.186,23
CS2AQ12AC09	serbatoio	FERRERA	seminterrato	cemento armato	4		198,00	2000	681705	si		si	continuo	buono		buono					€ 408.758,16	0,8	€ 327.006,53
CS2AQ12AC10	serbatoio	FERRERA	seminterrato	cemento armato	1	4,11	71,00	200	138184	si		si	continuo	sufficiente	sufficiente	sufficiente					€ 81.557,98	0,6	€ 48.934,79
CS2AQ12AC11	serbatoio	FERRERA	seminterrato	cemento armato	2	0,00		500	284251	si		si	continuo	sufficiente	sufficiente	sufficiente					€ 154.890,38	0,6	€ 92.934,23
CS2AQ12AC12	serbatoio	FERRERA	seminterrato	cemento armato	1			200	50771	si		si	continuo	sufficiente		buono	ASTA METRICA 0-400				€ 81.557,98	0,8	€ 65.246,38
CS2AQ12AC13	serbatoio	FERRERA	seminterrato	cemento armato	2	3,20	75,10	1500	970768	si		si	continuo	buono		buono	ASTA METRICA 0-400.				€ 334.202,21	0,8	€ 267.361,77
CS2AQ12AC14	serbatoio	FERRERA	seminterrato	cemento armato	1	1,19	39,70	30	0			no	nessuno	insufficiente	insufficiente	insufficiente					€ 21.613,76	0,4	€ 8.645,50
CS2AQ12AC15	serbatoio	FERRERA	seminterrato	cemento armato	1	4,25	416,25	150	96502	si		si	continuo	sufficiente		sufficiente	ASTA METRICA 0-400.				€ 66.682,11	0,6	€ 40.009,26
CS2AQ12AC16	serbatoio	FERRERA	seminterrato	cemento armato	1	4,00	619,00	150	141020	si		si	continuo	buono	sufficiente	buono	ASTA METRICA 0-400.				€ 66.682,11	0,8	€ 53.345,69
CS2AQ12AC17	serbatoio	FERRERA	seminterrato	cemento armato	1	0,00		150	0			no	nessuno	insufficiente		insufficiente					€ 66.682,11	0,4	€ 26.672,84
CS2AQ12AC18	serbatoio	FERRERA	seminterrato	cemento armato	1	4,00	564,00	50	6905	si		si	continuo	sufficiente		insufficiente					€ 30.904,69	0,4	€ 12.361,88
CS2AQ12AC19	serbatoio	FERRERA	interrato	cemento armato	1	0,00		50	3766	si		si	continuo	sufficiente		sufficiente					€ 30.904,69	0,6	€ 18.542,82
CS2AQ12AC20	serbatoio	FERRERA	interrato	cemento armato	1	3,60	517,60	100	10806			si	continuo	buono		buono	ASTA METRICA 0-400.				€ 50.204,82	0,8	€ 40.163,86
CS2AQ12AC21	serbatoio	FERRERA	seminterrato	cemento armato	1	4,19	412,70	200	49241	si		si	continuo	buono	sufficiente	sufficiente					€ 81.557,98	0,6	€ 48.934,79
CS2AQ12AC22	serbatoio	FERRERA	seminterrato	cemento armato	1	3,00	356,00	50		si		si	continuo	sufficiente		insufficiente	In gestione al Comune di Belmonte Calabro				€ 30.904,69	0,4	€ 12.361,88
CS2AQ13AC01	serbatoio	TELTO PESCHIERA	seminterrato	cemento armato	1			300	268915	si		si	continuo	sufficiente	sufficiente	sufficiente					€ 108.325,40	0,6	€ 64.995,24
CS2AQ14AC01	serbatoio	POZZI SAVUTO NORD	seminterrato	cemento armato	1	4,25	65,65	200	440000	si		si	continuo	buono	sufficiente	buono	ASTA METRICA 0-400				€ 81.557,98	0,8	€ 65.246,38
CS3AQ01AC01	serbatoio	EJANO	seminterrato	cemento armato	2	4,00	526,00	500	297003			si	continuo	sufficiente	insufficiente	sufficiente					€ 154.890,38	0,6	€ 92.934,23
CS3AQ01AC02	serbatoio	EJANO	seminterrato	cemento armato	1		558,00	300	223494			si	continuo	insufficiente	insufficiente	sufficiente					€ 108.325,40	0,6	€ 64.995,24
CS3AQ01AC03	serbatoio	EJANO	seminterrato	cemento armato	2		283,00	600	284296			si	continuo	sufficiente	insufficiente	sufficiente	VASCHETTE DEL PARTITORE A PELO LIBERO IN ALTO ALLE VASCHE DEL SERBATOIO				€ 175.975,14	0,6	€ 105.585,08

SINTESI SERBATOI

Codice opera	Tipologia opera	Acquedotto	Tipologia costruttiva	Materiale	Numero vasche	H vasca (m)	Qmax pelo libero (m\sm)	Capacità complessiva (mc)	Vmed erogato (mc/anno)	Sfioro	Vmed sfiorato	In esercizio	Utilizzo	Opere civili	Opere elettromeccaniche	Funzionalità	Osservazioni	Anno inizio costruzione	Anno fine costruzione	Anno entrata in esercizio	Costo a nuovo (€)	Fattore di riduzione (funzionalità)	Valore attuale (€)
CS3AQ01AC04	serbatoio	EJ ANO	seminterrato	cemento armato	2	3,50	721,50	600	255998	si		si	continuo	sufficiente	insufficiente	sufficiente					€ 175.975,14	0,6	€ 105.585,08
CS3AQ01AC05	serbatoio	EJ ANO	seminterrato	cemento armato	1	4,00	158,60	150	67480	no		si	continuo	sufficiente	insufficiente	sufficiente					€ 66.682,11	0,6	€ 40.009,26
CS3AQ01AC06	serbatoio	EJ ANO	seminterrato	cemento armato	1	3,50	105,00	150	33031	si		si	continuo	insufficiente	insufficiente	sufficiente					€ 66.682,11	0,6	€ 40.009,26
CS3AQ01AC07	serbatoio	EJ ANO	seminterrato	cemento armato	1	4,00	123,00	50	16160	si		si	continuo	sufficiente	insufficiente	sufficiente					€ 30.904,69	0,6	€ 18.542,82
CS3AQ01AC08	serbatoio	EJ ANO	seminterrato	cemento armato	1	4,00	100,00	100	57478	si		si	continuo	sufficiente	insufficiente	sufficiente					€ 50.204,82	0,6	€ 30.122,89
CS3AQ01AC09	serbatoio	EJ ANO	sopraelevato	cemento armato	1	25,00	51,00	150	47445			si	continuo	sufficiente	insufficiente	sufficiente	L'ALTEZZA SI RIFERISCE AL SERBATOIO.				€ 66.682,11	0,6	€ 40.009,26
CS3AQ01AC10	serbatoio	EJ ANO	seminterrato	cemento armato	1		36,00	150	50500	si		si	continuo	sufficiente	insufficiente	sufficiente					€ 66.682,11	0,6	€ 40.009,26
CS3AQ01AC11	serbatoio	EJ ANO	sopraelevato	cemento armato	1		82,00	250	89826	si		si	continuo	sufficiente	insufficiente	sufficiente					€ 95.346,21	0,6	€ 57.207,73
CS3AQ01AC12	serbatoio	EJ ANO	seminterrato	cemento armato	2	3,00	255,50	600	162864	si		si	continuo	sufficiente	insufficiente	sufficiente					€ 175.975,14	0,6	€ 105.585,08
CS3AQ01AC13	serbatoio	EJ ANO	seminterrato	cemento armato	1		58,00	400	0			si	continuo	sufficiente	insufficiente	sufficiente					€ 132.491,32	0,6	€ 79.494,79
CS3AQ01AC14	serbatoio	EJ ANO	seminterrato	cemento armato	2	4,00	117,80	600	304041	si		si	continuo	sufficiente	insufficiente	sufficiente					€ 175.975,14	0,6	€ 105.585,08
CS3AQ01AC15	serbatoio	EJ ANO	seminterrato	cemento armato	2	5,00	76,00	1000	572313	si		si	continuo	sufficiente	insufficiente	sufficiente					€ 251.620,16	0,6	€ 150.972,10
CS3AQ01AC16	serbatoio	EJ ANO	seminterrato	cemento armato	1	4,00	102,50	100	148075			si	continuo	sufficiente	insufficiente	sufficiente					€ 50.204,82	0,6	€ 30.122,89
CS3AQ01AC17	serbatoio	EJ ANO	seminterrato	cemento armato	1	4,00	265,00	100	52063	si		si	continuo	sufficiente	insufficiente	sufficiente					€ 50.204,82	0,6	€ 30.122,89
CS3AQ01AC18	serbatoio	EJ ANO	seminterrato	cemento armato	1	4,00	84,00	300	64817	si		si	continuo	sufficiente	insufficiente	sufficiente					€ 108.325,40	0,6	€ 64.995,24
CS3AQ01AC19	serbatoio	EJ ANO	seminterrato	cemento armato	1	4,00	173,00	150	24132	si		si	continuo	sufficiente	insufficiente	sufficiente					€ 66.682,11	0,6	€ 40.009,26
CS3AQ01AC20	serbatoio	EJ ANO	seminterrato	cemento armato	1	3,30	69,80	250	220157	si		si	continuo	sufficiente	insufficiente	sufficiente					€ 95.346,21	0,6	€ 57.207,73
CS3AQ01AC21	serbatoio	EJ ANO	sopraelevato	cemento armato	1	20,00	253,80	150	149914			si	continuo	sufficiente	sufficiente	sufficiente					€ 66.682,11	0,6	€ 40.009,26
CS3AQ01AC22	serbatoio	EJ ANO	seminterrato	cemento armato	1	3,30	71,80	100	52416	si		si	continuo	sufficiente	sufficiente	sufficiente					€ 50.204,82	0,6	€ 30.122,89
CS3AQ01AC23	serbatoio	EJ ANO	seminterrato	cemento armato	1		73,00	400	309039	si		si	continuo	sufficiente	insufficiente	sufficiente					€ 132.491,32	0,6	€ 79.494,79
CS3AQ01AC24	serbatoio	EJ ANO	seminterrato	cemento armato	1	5,00	231,00	400	140066			si	continuo	sufficiente	insufficiente	sufficiente					€ 132.491,32	0,6	€ 79.494,79
CS3AQ01AC25	serbatoio	EJ ANO	sopraelevato	cemento armato	1	20,00	231,00	50	117206	si		si	continuo	sufficiente	insufficiente	sufficiente	L'ALTEZZA E' RIFERITA AL SERBATOIO				€ 30.904,69	0,6	€ 18.542,82
CS3AQ01AC26	serbatoio	EJ ANO	sopraelevato	cemento armato			28,00	150	97447			si	continuo	sufficiente	insufficiente	sufficiente					€ 66.682,11	0,6	€ 40.009,26
CS3AQ01AC27	serbatoio	EJ ANO	seminterrato	cemento armato	1	4,20	10,20	300	533952			si	continuo	sufficiente	insufficiente	sufficiente					€ 108.325,40	0,6	€ 64.995,24
CS3AQ01AC28	serbatoio	EJ ANO	sopraelevato	cemento armato	1	21,00	29,00	350	129929	si		si	continuo	sufficiente	insufficiente	sufficiente	L'ALTEZZA SI RIFERISCE AL SERBATOIO				€ 120.668,27	0,6	€ 72.400,96
CS3AQ01AC29	serbatoio	EJ ANO	sopraelevato	cemento armato	1		66,00	150	53566	si		si	continuo	sufficiente	insufficiente	sufficiente					€ 66.682,11	0,6	€ 40.009,26
CS3AQ01AC30	serbatoio	EJ ANO	sopraelevato	cemento armato	1		40,00	200	0			si	continuo	sufficiente	insufficiente	sufficiente					€ 81.557,98	0,6	€ 48.934,79
CS3AQ01AC31	serbatoio	EJ ANO	seminterrato	cemento armato	1		85,00	200	0			si	continuo	sufficiente	insufficiente	sufficiente					€ 81.557,98	0,6	€ 48.934,79
CS3AQ01AC32	serbatoio	EJ ANO	seminterrato	cemento armato	1		95,00	230				si	continuo	sufficiente	insufficiente	sufficiente					€ 89.940,42	0,6	€ 53.964,25
CS3AQ01AC33	serbatoio	EJ ANO	seminterrato	cemento armato	2		86,00	600	400980			si	continuo	sufficiente	insufficiente	sufficiente					€ 175.975,14	0,6	€ 105.585,08
CS3AQ01AC34	serbatoio	EJ ANO	seminterrato	cemento armato	2	4,50	361,50	1600	975888			si	continuo	sufficiente	sufficiente	sufficiente					€ 349.646,69	0,6	€ 209.788,02
CS3AQ01AC35	serbatoio	EJ ANO	seminterrato	cemento armato	1		296,00	300	167406			si	continuo	sufficiente	insufficiente	sufficiente					€ 108.325,40	0,6	€ 64.995,24
CS3AQ01AC36	serbatoio	EJ ANO	seminterrato	cemento armato	1		236,00	300	232004	si		si	continuo	sufficiente	insufficiente	sufficiente					€ 108.325,40	0,6	€ 64.995,24
CS3AQ01AC37	serbatoio	EJ ANO	sopraelevato	cemento armato	1	22,50	76,00	250	174906	si		si	continuo	sufficiente	insufficiente	sufficiente	L'ALTEZZA SI RIFERISCE AL SERBATOIO				€ 95.346,21	0,6	€ 57.207,73
CS3AQ01AC38	serbatoio	EJ ANO	sopraelevato	cemento armato	1	25,00	296,00	450	683303	si		si	continuo	sufficiente	insufficiente	sufficiente	L'ALTEZZA SI RIFERISCE AL SERBATOIO				€ 143.877,94	0,6	€ 86.326,76
CS3AQ01AC39	serbatoio	EJ ANO	seminterrato	cemento armato	1	3,50	30,00	150	104140	si		si	continuo	sufficiente	insufficiente	sufficiente					€ 66.682,11	0,6	€ 40.009,26
CS3AQ01AC40	serbatoio	EJ ANO	seminterrato	cemento armato	1	4,00	180,00	300	44797	no		si	continuo	sufficiente	sufficiente	sufficiente					€ 108.325,40	0,6	€ 64.995,24
CS3AQ01AC41	serbatoio	EJ ANO	seminterrato	cemento armato	1			50	13788			si	continuo	sufficiente	insufficiente	sufficiente					€ 30.904,69	0,6	€ 18.542,82
CS3AQ02AC01	serbatoio	MACROCIOLI	seminterrato	cemento armato	2	4,00	850,00	600	192931	si		si	continuo	sufficiente	insufficiente	sufficiente					€ 175.975,14	0,6	€ 105.585,08
CS3AQ02AC02	serbatoio	MACROCIOLI	seminterrato	cemento armato	1		614,00	200	9807			si	continuo	sufficiente	insufficiente	sufficiente					€ 81.557,98	0,6	€ 48.934,79
CS3AQ02AC03	serbatoio partitore	MACROCIOLI	seminterrato	cemento armato	1	4,00	544,00	200	58049	si		si	continuo	insufficiente	insufficiente	sufficiente					€ 81.557,98	0,6	€ 48.934,79
CS3AQ02AC04	serbatoio	MACROCIOLI	seminterrato	cemento armato	1	3,00	576,00	100	22298	si		si	continuo	sufficiente	insufficiente	sufficiente					€ 50.204,82	0,6	€ 30.122,89
CS3AQ02AC05	serbatoio	MACROCIOLI	seminterrato	cemento armato	1	4,00	426,00	300	134642	si		si	continuo	sufficiente	insufficiente	sufficiente					€ 108.325,40	0,6	€ 64.995,24
CS3AQ02AC06	serbatoio	MACROCIOLI	seminterrato	cemento armato	1	4,00	482,00	300		si		si	continuo	sufficiente	insufficiente	sufficiente					€ 108.325,40	0,6	€ 64.995,24
CS3AQ02AC07	serbatoio	MACROCIOLI	seminterrato	cemento armato	1	4,00	441,00	300	105567	si		si	continuo	sufficiente	insufficiente	sufficiente					€ 108.325,40	0,6	€ 64.995,24
CS3AQ02AC08	serbatoio	MACROCIOLI	seminterrato	cemento armato	1	4,00	260,00	350	70763			si	continuo	sufficiente	insufficiente	sufficiente					€ 120.668,27	0,6	€ 72.400,96
CS3AQ02AC10	serbatoio	MACROCIOLI	seminterrato	cemento armato	1	4,00	235,00	350	65403	si		si	continuo	sufficiente	insufficiente	sufficiente					€ 120.668,27	0,6	€ 72.400,96
CS3AQ02AC11	vasca di carico	MACROCIOLI	seminterrato	cemento armato	1		370,00	500	0			no	abbandonata	insufficiente	insufficiente	insufficiente					€ 154.890,38	0,4	€ 61.956,15
CS3AQ02AC12	vasca di carico	MACROCIOLI	seminterrato	cemento armato	1		146,60	500				si	continuo	sufficiente	insufficiente	sufficiente					€ 154.890,38	0,6	€ 92.934,23
CS3AQ02AC13	serbatoio	MACROCIOLI	seminterrato	cemento armato	1		77,00	100	61396			si	continuo	sufficiente	insufficiente	sufficiente					€ 50.204,82	0,6	€ 30.122,89
CS3AQ02AC14	serbatoio	MACROCIOLI	seminterrato	cemento armato	1	4,00	83,00	500	223207			si	continuo	sufficiente	insufficiente	sufficiente					€ 154.890,38	0,6	€ 92.934,23
CS3AQ02AC15	serbatoio	MACROCIOLI	seminterrato	cemento armato	1	4,00	83,00	350	157595			si	continuo	sufficiente	insufficiente	sufficiente					€ 120.668,27	0,6	€ 72.400,96
CS3AQ02AC16	serbatoio	MACROCIOLI	seminterrato	cemento armato	1		28,00	100	88317			si	continuo	sufficiente	insufficiente	sufficiente					€ 50.204,82	0,6	€ 30.122,89
CS3AQ02AC17	serbatoio	MACROCIOLI	seminterrato	cemento armato	1		61,00	100	49447			no	nessuno	PERICOLANTE	insufficiente	nessuna					€ 50.204,82	0,1	€ 5.020,48
CS3AQ02AC18	serbatoio	MACROCIOLI	seminterrato	cemento armato	1	4,00	87,00	500	129907	si		si	continuo	sufficiente	sufficiente	sufficiente					€ 154.890,38	0,6	€ 92.934,23
CS3AQ02AC19	serbatoio	MACROCIOLI	seminterrato	cemento armato	1	4,00	80,15	500	124376	si		si	continuo	sufficiente	insufficiente	sufficiente					€ 154.890,38	0,6	€ 92.934,23
CS3AQ02AC20	serbatoio	MACROCIOLI	seminterrato	cemento armato	1	4,00	70,20	500		si		si	continuo	sufficiente	insufficiente	sufficiente					€ 154.890,38	0,6	€ 92.934,23
CS3AQ02AC21	serbatoio	MACROCIOLI	seminterrato	cemento armato	1		73,93	500	5964			si	continuo	sufficiente	insufficiente	sufficiente					€ 154.890,38	0,6	€ 92.934,23
CS3AQ02AC22	serbatoio	MACROCIOLI	seminterrato	cemento armato	1		84,00	500	236714			si	continuo	sufficiente	insufficiente	sufficiente					€ 154.890,38	0,6	€ 92.934,23
CS3AQ02AC23	serbatoio	MACROCIOLI	seminterrato	cemento armato	1	3,00	59,00	120	40255			si	continuo	sufficiente	insufficiente	sufficiente					€ 57.039,05	0,6	€ 34.223,43
CS3AQ02AC24	serbatoio	MACROCIOLI	seminterrato	cemento armato	1	3,00	63,00	100	28127			si	continuo	sufficiente	insufficiente	sufficiente					€ 50.204,82	0,6	€ 30.122,89
CS3AQ02AC25	serbatoio	MACROCIOLI	seminterrato	cemento armato	1		49,00	220	73955			si	continuo	sufficiente	insufficiente	sufficiente					€ 87.184,91	0,6	€ 52.310,95
CS3AQ02AC26	serbatoio	MACROCIOLI	seminterrato	cemento armato	2	3,00	124,00	400	1743897	si		si	continuo	sufficiente	insufficiente	sufficiente					€ 132.491,32	0,6	€ 79.494,79
CS3AQ02AC27	serbatoio	MACROCIOLI	seminterrato	cemento armato	2	4,00	80,00	600	22307	si		si	continuo	sufficiente	insufficiente	sufficiente					€ 175.975,14	0,6	€ 105.585,08
CS3AQ03AC01	vasca di compenso	SILA GRECA	seminterrato	cemento armato	1		1199,00	5500				si	continuo	sufficiente	insufficiente	sufficiente				1985	€ 829.849,47	0,6	€ 497.909,68
CS3AQ03AC02	serbatoio	SILA GRECA	seminterrato	cemento armato	1	4,00	974,00	290	63281	si		si	continuo	sufficiente	insufficiente	sufficiente				1985	€ 105.784,99	0,6	€ 63.470,99
CS3AQ03AC03	serbatoio	SILA GRECA	seminterrato	cemento armato	1	4,00	899,00	100	66112	si		si	continuo	sufficiente	insufficiente	sufficiente				1985	€ 50.204,82	0,6	€ 30.122,89
CS3AQ03AC04	serbatoio	SILA GRECA	seminterrato	cemento armato	1	4,00	958,00	290	136661	si		si	continuo	sufficiente	insufficiente	sufficiente				1985	€ 105.784,99	0,6	€ 63.470,99
CS3AQ03AC05	serbatoio	SILA GRECA	seminterrato	cemento armato	1	4,00	757,00	390	57012	si		si	continuo	sufficiente	insufficiente	sufficiente				1985	€ 130.163,93	0,6	€ 78.098,36
CS3AQ03AC06	serbatoio	SILA GRECA	seminterrato	cemento armato	1	4,00	634,00	760	147364	si		si	continuo	sufficiente	insufficiente	sufficiente				0985	€ 207.641,88	0,6	€ 124.585,13
CS3AQ03AC07	serbatoio	SILA GRECA	seminterrato	cemento armato	1		502,00	290	32461	si		si	continuo	sufficiente	insufficiente	sufficiente				1985	€ 105.784,99	0,6	€ 63.470,99
CS3AQ03AC08	serbatoio	SILA GRECA	seminterrato	cemento armato	1		704,00	500	16048	si		si	continuo	sufficiente	insufficiente	sufficiente				1985	€ 154.890,38	0,6	€ 92.934,23
CS3AQ03AC09	serbatoio	SILA GRECA	seminterrato	cemento armato	1	4,00	492,00	390	33047	si		si	continuo	sufficiente	insufficiente	sufficiente				1985	€ 130.163,93	0,6	€ 78.098,36
CS3AQ03AC10	serbatoio	SILA GRECA	seminterrato	cemento armato	2	4,00	498,00	400	86843	si		si	continuo	sufficiente	insufficiente	sufficiente				1985	€ 132.491,32	0,6	€ 79.494,79
CS3AQ03AC11	serbatoio	SILA GRECA	seminterrato	cemento armato	1	4,00	510,00	390	2063	si		si	continuo	sufficiente	insufficiente	sufficiente				1985	€ 130.163,93	0,6	€ 78.098,36
CS3AQ03AC12	serbatoio	SILA GRECA	seminterrato	cemento armato	2		830,00	4900	0			no		sufficiente	insufficiente	sufficiente				1985	€ 765.389,84	0,6	€ 459.233,91
CS3AQ04AC01	serbatoio	NETO FALLISTRO	seminterrato	cemento armato	2	4,00	290,00	1500	546207	si		si	continuo	insufficiente	insufficiente	sufficiente					€ 334.202,21	0,6	€ 200.521,33
CS3AQ04AC02	serbatoio	NETO FALLISTRO	seminterrato	cemento armato	1		396,00	600	466006			si	continuo	insufficiente	insufficiente	sufficiente	VERIFICARE VOLUME VASCA				€ 175.975,14	0,6	€ 105.585,08
CS3AQ04AC03	serbatoio	NETO FALLISTRO	seminterrato	cemento armato	1	4,00	396,00	1000				si	continuo	sufficiente	insufficiente	sufficiente					€ 251.620,16	0,6	€ 150.972,10

SINTESI SERBATOI

Codice opera	Tipologia opera	Acquedotto	Tipologia costruttiva	Materiale	Numero vasche	H vasca (m)	Qmax pelo libero (mlsm)	Capacità complessiva (mc)	Vmed erogato (mc/anno)	Sfioro	Vmed sfiorato	In esercizio	Utilizzo	Opere civili	Opere elettromeccaniche	Funzionalità	Osservazioni	Anno inizio costruzione	Anno fine costruzione	Anno entrata in esercizio	Costo a nuovo (€)	Fattore di riduzione (funzionalità)	Valore attuale (€)
CS3AQ06AC01	serbatoio	CATENACCIO	seminterrato	cemento armato	1		690,00	50	7829			si	continuo	insufficiente	insufficiente	insufficiente					€ 30.904,69	0,4	€ 12.361,88
CS3AQ07AC01	serbatoio	VENAGLIE	seminterrato	cemento armato	2	4,00	518,00	850	415832			si	continuo	sufficiente	insufficiente	sufficiente					€ 224.563,25	0,6	€ 134.737,95
CS3AQ07AC02	serbatoio	VENAGLIE	seminterrato	cemento armato	1	4,00	410,34	450	250063	si		si	continuo	sufficiente	insufficiente	sufficiente					€ 143.877,94	0,6	€ 86.326,76
CS3AQ07AC03	serbatoio	VENAGLIE	seminterrato	cemento armato	1		100,00	100	4463			si	continuo	sufficiente	insufficiente	sufficiente					€ 50.204,82	0,6	€ 30.122,89
CS3AQ07AC04	serbatoio	VENAGLIE	seminterrato	cemento armato	1	4,00	84,00	350	78763	si		si	continuo	sufficiente	sufficiente	sufficiente					€ 120.668,27	0,6	€ 72.400,96
CS3AQ07AC05	serbatoio	VENAGLIE	seminterrato	cemento armato	1	3,00	125,00	100	34330	si		si	continuo	sufficiente	insufficiente	sufficiente					€ 50.204,82	0,6	€ 30.122,89
CS3AQ07AC06	serbatoio	VENAGLIE	seminterrato	cemento armato	1	5,00	376,00	1100	855874			si	continuo	sufficiente	sufficiente	sufficiente					€ 268.980,20	0,6	€ 161.388,12
CS3AQ07AC07	serbatoio	VENAGLIE	seminterrato	cemento armato	2	4,00	375,00	350	335914	si		si	continuo	sufficiente	sufficiente	sufficiente					€ 120.668,27	0,6	€ 72.400,96
CS3AQ07AC09	serbatoio	VENAGLIE	seminterrato	cemento armato	1	4,00	237,00	450	127125	si		si	continuo	sufficiente	insufficiente	sufficiente					€ 143.877,94	0,6	€ 86.326,76
CS3AQ08AC01	serbatoio	SANBUCO SARRO	seminterrato	cemento armato	1		550,00	150				si	continuo	sufficiente	insufficiente	sufficiente					€ 66.682,11	0,6	€ 40.009,26
CS3AQ08AC02	serbatoio	SANBUCO SARRO	seminterrato	cemento armato	1		430,00	350				si	continuo	sufficiente	insufficiente	sufficiente					€ 120.668,27	0,6	€ 72.400,96
CS3AQ09AC01	serbatoio	NTIZZO	seminterrato	cemento armato	2	4,00	435,00	1000	3113993	si		si	continuo	insufficiente	insufficiente	sufficiente	Vasche su diverse altezze. Serbatoio costruito su roccia.				€ 251.620,16	0,6	€ 150.972,10
CS3AQ09AC03	serbatoio	NTIZZO	seminterrato	cemento armato	2		255,00	800				si	continuo	buono	buono	buono		1997	1997	1997	€ 215.232,79	0,8	€ 172.186,23
CS3AQ09AC04	serbatoio	NTIZZO	seminterrato	cemento armato	2		420,00	800				si	continuo	buono	buono	buono		1997	1997	1997	€ 215.232,79	0,8	€ 172.186,23
CS3AQ09AC05	serbatoio	NTIZZO	seminterrato	cemento armato	2	4,00	430,00	600	11580000	si		si	continuo	sufficiente	sufficiente	sufficiente					€ 175.975,14	0,6	€ 105.585,08
CS3AQ10AC01	serbatoio	PIANO DELLA TORRE	seminterrato	cemento armato	2	5,00	642,00	1000	94820			si	continuo	sufficiente	insufficiente	sufficiente					€ 251.620,16	0,6	€ 150.972,10
CS3AQ10AC02	serbatoio	PIANO DELLA TORRE	seminterrato	cemento armato	2		711,00	675	0			no	dismesso	insufficiente	insufficiente	insufficiente					€ 191.098,85	0,4	€ 76.439,54
CS3AQ10AC03	serbatoio	PIANO DELLA TORRE	seminterrato	cemento armato	2	4,00	598,00	350	170651	si		si	continuo	sufficiente	sufficiente	sufficiente					€ 120.668,27	0,6	€ 72.400,96
CS3AQ11AC01	serbatoio	SANTA DOMENICA	sopraelevato	cemento armato	1	14,00	545,00	200	87849	si		si	continuo	sufficiente	insufficiente	sufficiente					€ 81.557,98	0,6	€ 48.934,79
CS3AQ11AC02	serbatoio	SANTA DOMENICA	seminterrato	cemento armato	1		887,00	1000	568520	si		no	nessuno	insufficiente	insufficiente	dismesso					€ 251.620,16	0,1	€ 25.162,02
CS3AQ11AC03	serbatoio	SANTA DOMENICA	seminterrato	cemento armato	2	4,00	887,00	600		si		si	continuo	buono	buono	buono				2000	€ 175.975,14	0,8	€ 140.780,11
CS3AQ12AC01	serbatoio	FORANO	seminterrato	cemento armato	1		916,00	250	72681			si	continuo	sufficiente	insufficiente	sufficiente					€ 95.346,21	0,6	€ 57.207,73
CS3AQ12AC02	serbatoio	FORANO	seminterrato	cemento armato	1		840,00	250	36165			si	continuo	sufficiente	insufficiente	sufficiente					€ 95.346,21	0,6	€ 57.207,73
CS3AQ13AC01	serbatoio	ACQUA NERA	seminterrato	cemento armato	1	3,50	1048,50	300	41972	si		si	continuo	insufficiente	insufficiente	insufficiente					€ 108.325,40	0,4	€ 43.330,16
CS3AQ14AC01	serbatoio	FRIDA PRIMA DIRAMAZIONE	seminterrato	cemento armato	1		703,00	300	102733			si	continuo	sufficiente	insufficiente	sufficiente					€ 108.325,40	0,6	€ 64.995,24
CS3AQ14AC02	serbatoio	FRIDA PRIMA DIRAMAZIONE	seminterrato	cemento armato	1		843,00	250	37631	si		si	continuo	sufficiente	insufficiente	sufficiente					€ 95.346,21	0,6	€ 57.207,73
CS3AQ14AC03	serbatoio	FRIDA PRIMA DIRAMAZIONE	seminterrato	cemento armato	1		936,00	150	15349			si	continuo	sufficiente	insufficiente	sufficiente					€ 66.682,11	0,6	€ 40.009,26
CS3AQ14AC04	serbatoio	FRIDA PRIMA DIRAMAZIONE	seminterrato	cemento armato	2	4,00	407,00	600	150602	si		si	continuo	sufficiente	insufficiente	sufficiente					€ 175.975,14	0,6	€ 105.585,08
CS3AQ14AC06	serbatoio	FRIDA PRIMA DIRAMAZIONE	seminterrato	cemento armato	1	4,00	382,00	100	26906			si	continuo	sufficiente	insufficiente	sufficiente					€ 50.204,82	0,6	€ 30.122,89
CS3AQ14AC07	serbatoio	FRIDA PRIMA DIRAMAZIONE	seminterrato	cemento armato	1	4,00	821,00	300	132220	si		si	continuo	sufficiente	insufficiente	sufficiente					€ 108.325,40	0,6	€ 64.995,24
CS3AQ14AC08	serbatoio	FRIDA PRIMA DIRAMAZIONE	seminterrato	cemento armato	1	4,00	1019,00	250	150318	si		si	continuo	sufficiente	insufficiente	sufficiente					€ 95.346,21	0,6	€ 57.207,73
CS3AQ15AC01	serbatoio	FRIDA SECONDA DIRAMAZIONE	Sopraelevato	cemento armato	1		881,00	100	38973	si		si	continuo	sufficiente	insufficiente	sufficiente					€ 50.204,82	0,6	€ 30.122,89
CS3AQ15AC02	serbatoio	FRIDA SECONDA DIRAMAZIONE	seminterrato	cemento armato	1	4,00	439,00	300	83504	si		si	continuo	sufficiente	insufficiente	sufficiente					€ 108.325,40	0,6	€ 64.995,24
CS3AQ15AC03	serbatoio	FRIDA SECONDA DIRAMAZIONE	seminterrato	cemento armato	1	4,00	659,00	500	92225	si		si	continuo	sufficiente	insufficiente	sufficiente					€ 154.890,38	0,6	€ 92.934,23
CS3AQ16AC01	serbatoio	FRIDA TERZA DIRAMAZIONE	seminterrato	cemento armato	1	4,00	55,00	300	288946	si		si	continuo	sufficiente	insufficiente	sufficiente					€ 108.325,40	0,6	€ 64.995,24
CS3AQ16AC02	serbatoio	FRIDA TERZA DIRAMAZIONE	interno a edificio	cemento armato	1		204,00	300	113754	si		si	continuo	insufficiente	insufficiente	insufficiente					€ 108.325,40	0,4	€ 43.330,16
CS3AQ16AC03	serbatoio	FRIDA TERZA DIRAMAZIONE	seminterrato	cemento armato	1		103,00	100	11017	si		si	continuo	sufficiente	insufficiente	sufficiente					€ 50.204,82	0,6	€ 30.122,89
CS3AQ16AC04	serbatoio	FRIDA TERZA DIRAMAZIONE	seminterrato	cemento armato	1	4,00	57,00	300	175168	si		si	continuo	insufficiente	insufficiente	insufficiente					€ 108.325,40	0,4	€ 43.330,16
CZ1AC03AC17	serbatoio	ALTO SIMERI PER ALBI ED UNITI	interrato	250	1		140,00	250	0	si		no		sufficiente	sufficiente			60	65		€ 95.346,21	0,1	€ 9.534,62
CZ1AQ01AC01	serbatoio	CROCCHIO E CERASO	interrato	cemento armato	2		903,00	600	254883	si		si	continuo	sufficiente	sufficiente	sufficiente		1965	1970		€ 175.975,14	0,6	€ 105.585,08
CZ1AQ01AC02	serbatoio	CROCCHIO E CERASO	interrato	cemento armato	1		869,00	100	247070	si		si	continuo	sufficiente	sufficiente	insufficiente		1965	1970		€ 50.204,82	0,4	€ 20.081,93
CZ1AQ01AC03	serbatoio	CROCCHIO E CERASO	interrato	cemento armato	1	4,40	870,00	500	158753	si		si	continuo	sufficiente	sufficiente	sufficiente		1965	1970		€ 154.890,38	0,6	€ 92.934,23
CZ1AQ01AC04	SERBATOIO PARTITORE	CROCCHIO E CERASO	interrato	cemento armato	1	4,20	793,00	400	79708	si		si	continuo	sufficiente	sufficiente	sufficiente		1965	1970		€ 132.491,32	0,6	€ 79.494,79
CZ1AQ01AC05	serbatoio	CROCCHIO E CERASO	interrato	cemento armato	1	4,70	680,00	400	94608	si		si	continuo	sufficiente	sufficiente	sufficiente		1965	1970		€ 132.491,32	0,6	€ 79.494,79
CZ1AQ01AC06	serbatoio	CROCCHIO E CERASO	interrato	cemento armato	1	4,70	455,00	300	46000	si		si	continuo	sufficiente	sufficiente	sufficiente		1965	1970		€ 108.325,40	0,6	€ 64.995,24
CZ1AQ01AC07	serbatoio	CROCCHIO E CERASO	interrato	cemento armato	2	5,60	405,00	500	181090	si		si	continuo	sufficiente	sufficiente	sufficiente		1965	1970		€ 154.890,38	0,6	€ 92.934,23
CZ1AQ01AC08	serbatoio	CROCCHIO E CERASO	interrato	cemento armato	1	5,20	568,50	500	172674	si		si	continuo	sufficiente	sufficiente	sufficiente		1965	1970		€ 154.890,38	0,6	€ 92.934,23
CZ1AQ01AC09	serbatoio	CROCCHIO E CERASO	interrato	cemento armato	1	4,20	291,00	500	15552	si		si	continuo	sufficiente	sufficiente	sufficiente		1965	1970		€ 154.890,38	0,6	€ 92.934,23
CZ1AQ01AC10	serbatoio	CROCCHIO E CERASO	interrato	cemento armato	1		967,00	500	257800	si		si	continuo	sufficiente	sufficiente	sufficiente		1965	1970		€ 154.890,38	0,6	€ 92.934,23
CZ1AQ01AC11	serbatoio	CROCCHIO E CERASO	interrato	cemento armato	1	4,90	329,00	400	87449	si		si	continuo	sufficiente	sufficiente	sufficiente		1965	1970		€ 132.491,32	0,6	€ 79.494,79
CZ1AQ02AC01	serbatoio	ALLI E POZZO CROCCHIO	interrato	cemento armato	2		92,30	2000	772036	si		si	continuo	sufficiente	sufficiente	sufficiente		1965	1970		€ 408.758,16	0,6	€ 245.254,90
CZ1AQ02AC02	serbatoio	ALLI E POZZO CROCCHIO	interrato	cemento armato	2		86,50	500	377991	si		si	continuo	sufficiente	sufficiente	sufficiente		1965	1970		€ 154.890,38	0,6	€ 92.934,23
CZ1AQ02AC03	serbatoio	ALLI E POZZO CROCCHIO	interrato	cemento armato	1	5,80	93,00	500	153485	si		si	continuo	sufficiente	sufficiente	sufficiente		1965	1970		€ 154.890,38	0,6	€ 92.934,23
CZ1AQ02AC04	serbatoio	ALLI E POZZO CROCCHIO	interrato	cemento armato	1	5,80	74,50	250	96900	si		si	continuo	sufficiente	sufficiente	sufficiente		1965	1970		€ 95.346,21	0,6	€ 57.207,73
CZ1AQ02AC05	serbatoio	ALLI E POZZO CROCCHIO	interrato	cemento armato	2		145,00	500	289600	si		si	continuo	sufficiente	sufficiente	sufficiente		1965	1970		€ 154.890,38	0,6	€ 92.934,23

SINTESI SERBATOI

Codice opera	Tipologia opera	Acquedotto	Tipologia costruttiva	Materiale	Numero vasche	H vasca (m)	Qmax pelo libero (mlsm)	Capacità complessiva (mc)	Vmed erogato (mc/anno)	Sfioro	Vmed sfiorato	In esercizio	Utilizzo	Opere civili	Opere elettromeccaniche	Funzionalità	Osservazioni	Anno inizio costruzione	Anno fine costruzione	Anno entrata in esercizio	Costo a nuovo (€)	Fattore di riduzione (funzionalità)	Valore attuale (€)
CZ1AQ02AC06	serbatoio	ALLI E POZZO CROCCHIO	interrato	cemento armato	1	5,90	123,00	400	117342	si		si	continuo	sufficiente	sufficiente	sufficiente		1965	1970		€ 132.491,32	0,6	€ 79.494,79
CZ1AQ02AC07	serbatoio	ALLI E POZZO CROCCHIO	interrato	cemento armato	1		73,00	250	992753	si		si	continuo	sufficiente	sufficiente	sufficiente		1965	1970		€ 95.346,21	0,6	€ 57.207,73
CZ1AQ02AC08	serbatoio	ALLI E POZZO CROCCHIO	interrato	cemento armato	1		73,00	500	51532	si		si	continuo	sufficiente	sufficiente	sufficiente		1965	1970		€ 154.890,38	0,6	€ 92.934,23
CZ1AQ02AC09	serbatoio	ALLI E POZZO CROCCHIO	interrato	cemento armato	1		71,80	800	460900	si		si	continuo	sufficiente	sufficiente	sufficiente		1965	1970		€ 215.232,79	0,6	€ 129.139,67
CZ1AQ02AC10	serbatoio	ALLI E POZZO CROCCHIO	interrato	cemento armato	1	5,70	50,00	400	51593	si		si	continuo	sufficiente	sufficiente	sufficiente		1965	1970		€ 132.491,32	0,6	€ 79.494,79
CZ1AQ02AC11	serbatoio	ALLI E POZZO CROCCHIO	interrato	cemento armato	1		42,00	300	150680	si		si	continuo	sufficiente	sufficiente	sufficiente		1965	1970		€ 108.325,40	0,6	€ 64.995,24
CZ1AQ02AC12	serbatoio	ALLI E POZZO CROCCHIO	interrato	cemento armato	1		54,00	550	189000	si		si	continuo	sufficiente	sufficiente	buono		1965	1970		€ 165.576,74	0,8	€ 132.461,39
CZ1AQ02AC13	serbatoio	ALLI E POZZO CROCCHIO	interrato	cemento armato	1		123,00	350	0	si		no		sufficiente	sufficiente	sufficiente		1965	1970		€ 120.668,27	0,6	€ 72.400,96
CZ1AQ02AC14	serbatoio	ALLI E POZZO CROCCHIO	seminterrato	cemento armato	1	560,00		400		si		si	continuo	sufficiente	sufficiente	sufficiente					€ 132.491,32	0,6	€ 79.494,79
CZ1AQ02AC15	serbatoio	ALLI E POZZO CROCCHIO	interrato	cemento armato	2	5,50		600		si		si	continuo	sufficiente	sufficiente	sufficiente					€ 175.975,14	0,6	€ 105.585,08
CZ1AQ02AC16	serbatoio	ALLI E POZZO CROCCHIO	interrato	cemento armato	1	4,20		400		si		si	continuo	sufficiente	sufficiente	sufficiente					€ 132.491,32	0,6	€ 79.494,79
CZ1AQ03AC01	serbatoio	ALTO SIMERI PER ALBI ED UNITI	interrato	cemento armato	2		664,00	700	83222	si		si	continuo	sufficiente	sufficiente	sufficiente		60	65		€ 196.026,18	0,6	€ 117.615,71
CZ1AQ03AC02	serbatoio	ALTO SIMERI PER ALBI ED UNITI	interrato	cemento armato	1	5,00	655,00	100	146998	si		si	continuo	sufficiente	sufficiente	sufficiente		60	65		€ 50.204,82	0,6	€ 30.122,89
CZ1AQ03AC03	serbatoio	ALTO SIMERI PER ALBI ED UNITI	interrato	cemento armato	1		758,00	400	126144	si		si	continuo	sufficiente	sufficiente	sufficiente		60	65		€ 132.491,32	0,6	€ 79.494,79
CZ1AQ03AC04	serbatoio	ALTO SIMERI PER ALBI ED UNITI	interrato	cemento armato	1	5,70	625,00	250	10196	si		si	continuo	sufficiente	sufficiente	sufficiente		60	65		€ 95.346,21	0,6	€ 57.207,73
CZ1AQ03AC05	serbatoio	ALTO SIMERI PER ALBI ED UNITI	interrato	cemento armato	1	5,70	745,00	250	171818	si		si	continuo	sufficiente	sufficiente	sufficiente		60	65		€ 95.346,21	0,6	€ 57.207,73
CZ1AQ03AC06	SERBATOIO PARTITORE	ALTO SIMERI PER ALBI ED UNITI	seminterrato	cemento armato	1	5,45	657,65	100	29578	si		si	continuo	sufficiente	sufficiente	sufficiente		60	65		€ 50.204,82	0,6	€ 30.122,89
CZ1AQ03AC07	serbatoio	ALTO SIMERI PER ALBI ED UNITI	interrato	cemento armato	1	4,15	655,00	150	100124	si		si	continuo	sufficiente	sufficiente	sufficiente		60	65		€ 66.682,11	0,6	€ 40.009,26
CZ1AQ03AC08	SERBATOIO PARTITORE	ALTO SIMERI PER ALBI ED UNITI	seminterrato	cemento armato	1	5,70	740,00	250	65427	si		si	continuo	sufficiente	sufficiente	sufficiente		60	65		€ 95.346,21	0,6	€ 57.207,73
CZ1AQ03AC09	serbatoio	ALTO SIMERI PER ALBI ED UNITI	interrato	cemento armato	1		595,90	150	126144	si		si	continuo	sufficiente	sufficiente	sufficiente		60	65		€ 66.682,11	0,6	€ 40.009,26
CZ1AQ03AC10	serbatoio	ALTO SIMERI PER ALBI ED UNITI	interrato	cemento armato	1	5,70	715,00	250	75549	si		si	continuo	sufficiente	sufficiente	sufficiente		60	65		€ 95.346,21	0,6	€ 57.207,73
CZ1AQ03AC11	serbatoio	ALTO SIMERI PER ALBI ED UNITI	Interrato	cemento armato	1	4,00	510,00	200	11701	si		si	continuo	sufficiente	sufficiente	sufficiente		60	65		€ 81.557,98	0,6	€ 48.934,79
CZ1AQ03AC12	serbatoio	ALTO SIMERI PER ALBI ED UNITI	Interrato	cemento armato	2		500,00	700	27174	si		si	continuo	sufficiente	sufficiente	sufficiente		60	65		€ 196.026,18	0,6	€ 117.615,71
CZ1AQ03AC13	serbatoio	ALTO SIMERI PER ALBI ED UNITI	interrato	cemento armato	1		425,00	400	212868	si		si	continuo	sufficiente	sufficiente	sufficiente		60	65		€ 132.491,32	0,6	€ 79.494,79
CZ1AQ03AC14	serbatoio	ALTO SIMERI PER ALBI ED UNITI	interrato	cemento armato	1	5,00	345,00	500	43538	si		si	continuo	sufficiente	sufficiente	sufficiente		60	65		€ 154.890,38	0,6	€ 92.934,23
CZ1AQ03AC15	SERBATOIO PARTITORE	ALTO SIMERI PER ALBI ED UNITI	seminterrato	cemento armato	1	5,00	293,00	100	34652	si		si	continuo	sufficiente	sufficiente	sufficiente		60	65		€ 50.204,82	0,6	€ 30.122,89
CZ1AQ03AC16	serbatoio	ALTO SIMERI PER ALBI ED UNITI	interrato	cemento armato	1		125,00	500	252288	si		si	continuo	sufficiente	sufficiente	sufficiente		60	65		€ 154.890,38	0,6	€ 92.934,23
CZ1AQ03AC17	serbatoio	ALTO SIMERI PER ALBI ED UNITI	interrato	cemento armato	1		140,00	250	0	si		no		sufficiente	sufficiente			60	65		€ 95.346,21	0,1	€ 9.534,62
CZ1AQ03AC18	serbatoio	ALTO SIMERI PER ALBI ED UNITI	seminterrato	cemento armato	2	5,20		500		si		si	continuo	sufficiente	sufficiente	sufficiente	SERBATOIO GESTITO DAL COMUNE DI TAVERNA				€ 154.890,38	0,6	€ 92.934,23
CZ1AQ03AC19	serbatoio	ALTO SIMERI PER ALBI ED UNITI	interrato	cemento armato	1	5,90		400		si		si	continuo	sufficiente	sufficiente	sufficiente					€ 132.491,32	0,6	€ 79.494,79
CZ1AQ04AC01	serbatoio	POSINO E MONTENERO	Interrato	cemento armato	2		1200,00	1300	1135296	si		si	continuo	sufficiente	sufficiente	sufficiente		65	70		€ 302.347,09	0,6	€ 181.408,25
CZ1AQ04AC02	serbatoio	POSINO E MONTENERO	interrato	cemento armato	1	7,50	769,00	500	190890	si		si	continuo	sufficiente	sufficiente	sufficiente		65	70		€ 154.890,38	0,6	€ 92.934,23
CZ1AQ04AC03	serbatoio	POSINO E MONTENERO	interrato	cemento armato	2		768,00	700	228290	si		si	continuo	sufficiente	sufficiente	sufficiente		65	70		€ 196.026,18	0,6	€ 117.615,71
CZ1AQ04AC04	serbatoio	POSINO E MONTENERO	interrato	cemento armato	1	7,50	500,00	500	25453	si		si	continuo	sufficiente	sufficiente	sufficiente		65	70		€ 154.890,38	0,6	€ 92.934,23
CZ1AQ04AC05	serbatoio	POSINO E MONTENERO	interrato	cemento armato	1	6,10	684,00	400	71484	si		si	continuo	sufficiente	sufficiente	sufficiente		65	70		€ 132.491,32	0,6	€ 79.494,79
CZ1AQ04AC06	serbatoio	POSINO E MONTENERO	Interrato	cemento armato	1	5,00	603,00	400	63072	si		si	continuo	sufficiente	sufficiente	sufficiente		65	70		€ 132.491,32	0,6	€ 79.494,79
CZ1AQ04AC07	serbatoio	POSINO E MONTENERO	Interrato	cemento armato	1		423,00	350	292082	si		si	continuo	sufficiente	sufficiente	sufficiente		65	70		€ 120.668,27	0,6	€ 72.400,96
CZ1AQ04AC08	serbatoio	POSINO E MONTENERO	interrato	cemento armato	1	5,60	325,00	300	85956	si		si	continuo	sufficiente	sufficiente	sufficiente		65	79		€ 108.325,40	0,6	€ 64.995,24
CZ1AQ04AC09	serbatoio	POSINO E MONTENERO	interrato	cemento armato	1	5,20	356,00	400	63840	si		si	continuo	sufficiente	sufficiente	sufficiente		65	70		€ 132.491,32	0,6	€ 79.494,79
CZ1AQ04AC10	serbatoio	POSINO E MONTENERO	interrato	cemento armato	1		230,00	100	95035	si		si	continuo	sufficiente	sufficiente	sufficiente		65	70		€ 50.204,82	0,6	€ 30.122,89
CZ1AQ04AC11	serbatoio	POSINO E MONTENERO	interrato	cemento armato	1		280,00	100	63070	si		si	continuo	sufficiente	sufficiente	sufficiente		65	70		€ 50.204,82	0,6	€ 30.122,89
CZ1AQ04AC12	serbatoio	POSINO E MONTENERO	interrato	cemento armato	1		112,42	100	31536	si		si	continuo	sufficiente	sufficiente	sufficiente		65	70		€ 50.204,82	0,6	€ 30.122,89
CZ1AQ05AC01	serbatoio	SIMERI PASSANTE-CORACE-SANSINATO	interrato	cemento armato	1	5,20	470,00	400	283824	si		si	continuo	insufficiente	sufficiente	sufficiente		65	70		€ 132.491,32	0,6	€ 79.494,79
CZ1AQ05AC02	SERBATOIO PARTITORE	SIMERI PASSANTE-CORACE-SANSINATO	interrato	cemento armato	1		293,00	400	94608	si		si	continuo	sufficiente	sufficiente	sufficiente		65	70		€ 132.491,32	0,6	€ 79.494,79

SINTESI SERBATOI

Codice opera	Tipologia opera	Acquedotto	Tipologia costruttiva	Materiale	Numero vasche	H vasca (m)	Qmax pelo libero (mlsm)	Capacità complessiva (mc)	Vmed erogato (mc/anno)	Sfioro	Vmed sfiorato	In esercizio	Utilizzo	Opere civili	Opere elettromeccaniche	Funzionalità	Osservazioni	Anno inizio costruzione	Anno fine costruzione	Anno entrata in esercizio	Costo a nuovo (€)	Fattore di riduzione (funzionalità)	Valore attuale (€)
CZ1AQ05AC03	serbatoio	SIMERI PASSANTE-CORACE-SANSINATO	interrato	cemento armato	1		174,00	500	157780	si		si	continuo	sufficiente	sufficiente	sufficiente		65	70		€ 154.890,38	0,6	€ 92.934,23
CZ1AQ05AC04	serbatoio	SIMERI PASSANTE-CORACE-SANSINATO	interrato	cemento armato	2	5,70	457,00	500	265281	si		si	continuo	sufficiente	sufficiente	sufficiente		65	70		€ 154.890,38	0,6	€ 92.934,23
CZ1AQ05AC05	serbatoio	SIMERI PASSANTE-CORACE-SANSINATO	interrato	cemento armato	1		448,00	400	321895	si		si	continuo	sufficiente	sufficiente	sufficiente		65	70		€ 132.491,32	0,6	€ 79.494,79
CZ1AQ05AC06	vasca di carico	SIMERI PASSANTE-CORACE-SANSINATO	esterno	cemento armato	2	10,00	341,00	80000	14821920	si		si	continuo	sufficiente	sufficiente	sufficiente		65	70		€ 5.406.403,19	0,6	€ 3.243.841,91
CZ1AQ05AC07	serbatoio	SIMERI PASSANTE-CORACE-SANSINATO	seminterrato	cemento armato	1		470,00	500	6843312	si		si	continuo	sufficiente	sufficiente	sufficiente		65	70		€ 154.890,38	0,6	€ 92.934,23
CZ1AQ05AC08	serbatoio	SIMERI PASSANTE-CORACE-SANSINATO	interrato	cemento armato	2		450,00	3300	4024308	si		si	continuo	sufficiente	sufficiente	sufficiente		65	70		€ 580.370,32	0,6	€ 348.222,19
CZ1AQ05AC09	serbatoio	SIMERI PASSANTE-CORACE-SANSINATO	interrato	cemento armato	1		370,00	500	3626640	si		si	continuo	sufficiente	sufficiente	sufficiente		65	70		€ 154.890,38	0,6	€ 92.934,23
CZ1AQ05AC10	SERBATOIO PARTITORE	SIMERI PASSANTE-CORACE-SANSINATO	interrato	cemento armato	2		430,00	1500	1592568	si		si	continuo	sufficiente	sufficiente	sufficiente	IL SEGUENTE SERBATOIO SI TROVA NEL SERB. MATER DOMINI GIA' RILEVATO NELL'ANNO 2003	65	70		€ 334.202,21	0,6	€ 200.521,33
CZ1AQ05AC11	serbatoio	SIMERI PASSANTE-CORACE-SANSINATO	interrato	cemento armato	2		391,50	1900	236520	si		si	continuo	sufficiente	sufficiente	sufficiente		65	70		€ 394.341,93	0,6	€ 236.605,16
CZ1AQ05AC12	serbatoio	SIMERI PASSANTE-CORACE-SANSINATO	seminterrato	cemento armato	2		343,00	1500	110376	si		no		sufficiente	sufficiente	sufficiente		65	70		€ 334.202,21	0,6	€ 200.521,33
CZ1AQ05AC13	serbatoio	SIMERI PASSANTE-CORACE-SANSINATO	interrato	cemento armato	2		107,00	2000	247019	si		si	continuo	sufficiente	sufficiente	sufficiente		65	70		€ 408.758,16	0,6	€ 245.254,90
CZ1AQ05AC14	serbatoio	SIMERI PASSANTE-CORACE-SANSINATO	interrato	cemento armato	1	5,00	140,00	300	252288	si		si	continuo	sufficiente	sufficiente	sufficiente		65	70		€ 108.325,40	0,6	€ 64.995,24
CZ1AQ05AC15	serbatoio	SIMERI PASSANTE-CORACE-SANSINATO	interrato	cemento armato	2		210,00	1500	232455	si		si	continuo	sufficiente	sufficiente	sufficiente		65	70		€ 334.202,21	0,6	€ 200.521,33
CZ1AQ05AC16	serbatoio	SIMERI PASSANTE-CORACE-SANSINATO	seminterrato	cemento armato	2		168,00	800		si		no		insufficiente	insufficiente			65	70		€ 215.232,79	0,1	€ 21.523,28
CZ1AQ05AC17	Serbatoio	SIMERI PASSANTE-CORACE-SANSINATO	interrato	cemento armato	2		131,00	1000	801696	si		si	continuo	sufficiente	sufficiente	sufficiente		65	70		€ 251.620,16	0,6	€ 150.972,10
CZ1AQ05AC18	serbatoio	SIMERI PASSANTE-CORACE-SANSINATO	interrato	cemento armato	2		131,00	3000	1291986	si		si	continuo	sufficiente	sufficiente	sufficiente		65	70		€ 542.913,10	0,6	€ 325.747,86
CZ1AQ05AC19	serbatoio	SIMERI PASSANTE-CORACE-SANSINATO	Interrato	cemento armato	2	6,50	158,00	500	315360	si		si	continuo	buono	buono	buono		85	90		€ 154.890,38	0,8	€ 123.912,30
CZ1AQ05AC20	serbatoio	SIMERI PASSANTE-CORACE-SANSINATO	Interrato	cemento armato	1		121,00	500	622993	si		si	continuo	sufficiente	sufficiente	sufficiente		85	90		€ 154.890,38	0,6	€ 92.934,23
CZ1AQ06AC01	serbatoio	CATANO BARONE PER CARAFFA	seminterrato	cemento armato	2		380,00	600	313900	si		si	continuo	sufficiente	sufficiente	sufficiente		70	75		€ 175.975,14	0,6	€ 105.585,08
CZ1AQ07AC01	serbatoio	LIMBE'-MARICELLO	interrato	cemento armato	1		296,00	300	0	si		no		sufficiente	sufficiente	sufficiente		70	75		€ 108.325,40	0,6	€ 64.995,24
CZ1AQ07AC02	serbatoio	LIMBE'-MARICELLO	interrato	cemento armato	2		383,00	1000	527460	si		si	continuo	sufficiente	sufficiente	sufficiente		70	75		€ 251.620,16	0,6	€ 150.972,10
CZ1AQ07AC03	vasca di carico	LIMBE'-MARICELLO	interrato	cemento armato	1		65,00	500	363582	si		si	continuo	sufficiente	sufficiente	sufficiente		70	75		€ 154.890,38	0,6	€ 92.934,23
CZ1AQ08AC01	serbatoio	MAIORIZZINI-ANCINALE-DRAGO	Interrato	cemento armato	2		102,00	600	437350	si		si	continuo	sufficiente	sufficiente	sufficiente		60	65		€ 175.975,14	0,6	€ 105.585,08
CZ1AQ08AC02	serbatoio	MAIORIZZINI-ANCINALE-DRAGO	sopraelevato	cemento armato	1		150,00	260	1166832	si		si	continuo	buono	buono	sufficiente		60	65		€ 98.000,16	0,6	€ 58.800,10
CZ1AQ08AC03	serbatoio	MAIORIZZINI-ANCINALE-DRAGO	interrato	cemento armato	2		61,71	950	1072224	si		si	continuo	sufficiente	sufficiente	sufficiente		60	65		€ 242.745,93	0,6	€ 145.647,56
CZ1AQ08AC04	serbatoio	MAIORIZZINI-ANCINALE-DRAGO	interrato	cemento armato			50,00	600		si		no		sufficiente	sufficiente						€ 175.975,14	0,1	€ 17.597,51
CZ1AQ08AC05	serbatoio	MAIORIZZINI-ANCINALE-DRAGO	interrato	cemento armato	1	4,00	215,00	200	57378	si		si	continuo	sufficiente	sufficiente	sufficiente		60	65		€ 81.557,98	0,6	€ 48.934,79
CZ1AQ08AC06	serbatoio	MAIORIZZINI-ANCINALE-DRAGO	interrato	cemento armato	1		123,00	500	248832	si		si	continuo	sufficiente	sufficiente	sufficiente		60	65		€ 154.890,38	0,6	€ 92.934,23
CZ1AQ08AC07	serbatoio	MAIORIZZINI-ANCINALE-DRAGO	interrato	cemento armato	1		52,00	100	26535	si		si	continuo	sufficiente	sufficiente	sufficiente		60	65		€ 50.204,82	0,6	€ 30.122,89
CZ1AQ08AC08	serbatoio	MAIORIZZINI-ANCINALE-DRAGO	interrato	cemento armato	1	6,00	74,00	400	283824	si		si	continuo	sufficiente	sufficiente	sufficiente		60	65		€ 132.491,32	0,6	€ 79.494,79
CZ1AQ08AC09	serbatoio	MAIORIZZINI-ANCINALE-DRAGO	interrato	cemento armato	1		136,00	350	37181	si		si	continuo	sufficiente	sufficiente	sufficiente		60	65		€ 120.668,27	0,6	€ 72.400,96
CZ1AQ08AC10	serbatoio	MAIORIZZINI-ANCINALE-DRAGO	interrato	cemento armato	1	5,50	61,00	400	38654	si		si	continuo	sufficiente	sufficiente	sufficiente		60	65		€ 132.491,32	0,6	€ 79.494,79
CZ1AQ08AC11	serbatoio	MAIORIZZINI-ANCINALE-DRAGO	interrato	cemento armato	1	4,00	118,00	400	45666	si		si	continuo	sufficiente	sufficiente	sufficiente		60	65		€ 132.491,32	0,6	€ 79.494,79
CZ1AQ08AC12	serbatoio	MAIORIZZINI-ANCINALE-DRAGO	interrato	cemento armato	1		255,00	200	189216	si		si	continuo	sufficiente	sufficiente	sufficiente		60	65		€ 81.557,98	0,6	€ 48.934,79
CZ1AQ08AC13	serbatoio	MAIORIZZINI-ANCINALE-DRAGO	interrato	cemento armato	1	5,20	532,00	400	189431	si		si	continuo	sufficiente	sufficiente	sufficiente		60	65		€ 132.491,32	0,6	€ 79.494,79
CZ1AQ08AC14	SERBATOIO PARTITORE	MAIORIZZINI-ANCINALE-DRAGO	interrato	cemento armato	1		430,00	300	567648	si		si	continuo	sufficiente	sufficiente	sufficiente		60	65		€ 108.325,40	0,6	€ 64.995,24

SINTESI SERBATOI

Codice opera	Tipologia opera	Acquedotto	Tipologia costruttiva	Materiale	Numero vasche	H vasca (m)	Qmax pelo libero (mlsm)	Capacità complessiva (mc)	Vmed erogato (mc/anno)	Sfioro	Vmed sfiorato	In esercizio	Utilizzo	Opere civili	Opere elettromeccaniche	Funzionalità	Osservazioni	Anno inizio costruzione	Anno fine costruzione	Anno entrata in esercizio	Costo a nuovo (€)	Fattore di riduzione (funzionalità)	Valore attuale (€)
CZ1AQ08AC15	serbatoio	MAIORIZZINI-ANCINALE-DRAGO	interrato	cemento armato	2	5,50	382,00	400	96555	si		si	continuo	insufficiente	insufficiente	sufficiente		60	65		€ 132.491,32	0,6	€ 79.494,79
CZ1AQ08AC16	serbatoio	MAIORIZZINI-ANCINALE-DRAGO	interrato	cemento armato	1	4,00	125,00	400	35965	si		si	continuo	sufficiente	sufficiente	sufficiente		60	65		€ 132.491,32	0,6	€ 79.494,79
CZ1AQ08AC17	serbatoio	MAIORIZZINI-ANCINALE-DRAGO	interrato	cemento armato	1	4,80	95,00	400	38654	si		si	continuo	sufficiente	sufficiente	sufficiente		60	65		€ 132.491,32	0,6	€ 79.494,79
CZ1AQ08AC18	serbatoio	MAIORIZZINI-ANCINALE-DRAGO	interrato	cemento armato	1		60,00	200	226900	si		si	continuo	sufficiente	sufficiente	sufficiente		60	65		€ 81.557,98	0,6	€ 48.934,79
CZ1AQ08AC19	serbatoio	MAIORIZZINI-ANCINALE-DRAGO	interrato	cemento armato	1	5,00	65,00	400	105454	si		si	continuo	sufficiente	sufficiente	sufficiente		60	65		€ 132.491,32	0,6	€ 79.494,79
CZ1AQ08AC20	serbatoio	MAIORIZZINI-ANCINALE-DRAGO	interrato	cemento armato	1	6,00		400		si		si	continuo	sufficiente	sufficiente	sufficiente					€ 132.491,32	0,6	€ 79.494,79
CZ1AQ08AC21	serbatoio	MAIORIZZINI-ANCINALE-DRAGO	interrato	cemento armato	1	5,50		400		si		si	continuo	sufficiente	sufficiente	sufficiente					€ 132.491,32	0,6	€ 79.494,79
CZ1AQ09AC01	serbatoio	MARMORO GIARDINELLI-SCIOLLE	interrato	cemento armato	1		455,00	200	488808	si		si	continuo	sufficiente	sufficiente	sufficiente		65	70		€ 81.557,98	0,6	€ 48.934,79
CZ1AQ09AC02	serbatoio	MARMORO GIARDINELLI-SCIOLLE	interrato	cemento armato	1	5,00	488,00	400	94608	si		si	continuo	sufficiente	sufficiente	sufficiente		65	70		€ 132.491,32	0,6	€ 79.494,79
CZ1AQ09AC03	serbatoio	MARMORO GIARDINELLI-SCIOLLE	interrato	cemento armato	1	5,00	457,00	400	62620	si		si	continuo	sufficiente	sufficiente	sufficiente		65	70		€ 132.491,32	0,6	€ 79.494,79
CZ1AQ09AC04	serbatoio	MARMORO GIARDINELLI-SCIOLLE	interrato	cemento armato	1		504,00	350	189433	si		si	continuo	sufficiente	sufficiente	sufficiente		65	70		€ 120.668,27	0,6	€ 72.400,96
CZ1AQ09AC05	SERBATOIO PARTITORE	MARMORO GIARDINELLI-SCIOLLE	interrato	cemento armato	1	5,00	575,00	400	473040	si		si	continuo	sufficiente	sufficiente	sufficiente		65	70		€ 132.491,32	0,6	€ 79.494,79
CZ1AQ09AC06	serbatoio	MARMORO GIARDINELLI-SCIOLLE	interrato	cemento armato	1		565,50	500	393945	si		si	continuo	sufficiente	sufficiente	sufficiente		65	70		€ 154.890,38	0,6	€ 92.934,23
CZ1AQ09AC07	serbatoio	MARMORO GIARDINELLI-SCIOLLE	interrato	cemento armato	1	5,60	443,00	400	142391	si		si	continuo	sufficiente	sufficiente	sufficiente		65	70		€ 132.491,32	0,6	€ 79.494,79
CZ1AQ09AC08	serbatoio	MARMORO GIARDINELLI-SCIOLLE	interrato	cemento armato	2	4,00		400		si		si	continuo	sufficiente	sufficiente	sufficiente					€ 132.491,32	0,6	€ 79.494,79
CZ1AQ09AC09	serbatoio pozzo	MARMORO GIARDINELLI-SCIOLLE				0,00						no	SPENTO	sufficiente	insufficiente	pessimo	POZZO NO PIU' IN FUNZIONE				€ 25.000,00	0,2	€ 5.000,00
CZ1AQ10AC01	serbatoio	PONTIERI PER VALLEFIORITA	interrato	cemento armato	2	5,00	337,00	500	141912	si		si	continuo	sufficiente	sufficiente	sufficiente		65	70		€ 154.890,38	0,6	€ 92.934,23
CZ1AQ11AC01	serbatoio	CHIARAVALLE ED UNITI	interrato	cemento armato	1	5,00	568,00	400	63373	si		si	continuo	insufficiente	sufficiente	sufficiente		60	65		€ 132.491,32	0,6	€ 79.494,79
CZ1AQ11AC02	serbatoio	CHIARAVALLE ED UNITI	interrato	cemento armato	2		454,00	600	215090	si		si	continuo	sufficiente	sufficiente	sufficiente		60	65		€ 175.975,14	0,6	€ 105.585,08
CZ1AQ11AC03	serbatoio	CHIARAVALLE ED UNITI	interrato	cemento armato	1		640,00	150	37575	si		si	continuo	buono	sufficiente	sufficiente		60	65		€ 66.682,11	0,6	€ 40.009,26
CZ1AQ11AC04	serbatoio	CHIARAVALLE ED UNITI	sopraelevato	cemento armato	1		457,00	50		si		si	continuo	buono	sufficiente	sufficiente		60	65		€ 30.904,69	0,6	€ 18.542,82
CZ1AQ11AC05	serbatoio	CHIARAVALLE ED UNITI	interrato	cemento armato	2		592,00	1000	825937	si		si	continuo	sufficiente	sufficiente	sufficiente		70	75		€ 251.620,16	0,6	€ 150.972,10
CZ1AQ11AC06	serbatoio	CHIARAVALLE ED UNITI	interrato	cemento armato	1	5,00	563,00	400	83024	si		si	continuo	sufficiente	sufficiente	sufficiente		70	75		€ 132.491,32	0,6	€ 79.494,79
CZ1AQ12AC01	serbatoio	POZZI PETRIZZI-MONACELLI	interrato	cemento armato	1		525,00	250	16130	si		si	continuo	sufficiente	sufficiente	sufficiente		65	70		€ 95.346,21	0,6	€ 57.207,73
CZ1AQ12AC02	serbatoio	POZZI PETRIZZI-MONACELLI	interrato	cemento armato	1		527,00	250	7958	si		si	continuo	buono	buono	sufficiente		90	95		€ 95.346,21	0,6	€ 57.207,73
CZ1AQ12AC03	serbatoio	POZZI PETRIZZI-MONACELLI	interrato	cemento armato	2	4,50	437,00	400	104354	si		si	continuo	sufficiente	sufficiente	sufficiente		65	70		€ 132.491,32	0,6	€ 79.494,79
CZ1AQ12AC04	SERBATOIO PARTITORE	POZZI PETRIZZI-MONACELLI	interrato	cemento armato	2	5,80	532,00	800	110370	si		si	continuo	sufficiente	sufficiente	sufficiente		65	70		€ 215.232,79	0,6	€ 129.139,67
CZ1AQ12AC05	serbatoio	POZZI PETRIZZI-MONACELLI	interrato	cemento armato	1	4,50	455,00	400	61185	si		si	continuo	sufficiente	sufficiente	sufficiente		65	70		€ 132.491,32	0,6	€ 79.494,79
CZ1AQ12AC06	serbatoio	POZZI PETRIZZI-MONACELLI	interrato	cemento armato	1		426,00	100	5093	si		si	continuo	insufficiente	sufficiente	sufficiente		65	70		€ 50.204,82	0,6	€ 30.122,89
CZ1AQ12AC07	serbatoio	POZZI PETRIZZI-MONACELLI	interrato	cemento armato	1	6,50	604,00	450	192393	si		si	continuo	sufficiente	sufficiente	sufficiente		65	70		€ 143.877,94	0,6	€ 86.326,76
CZ1AQ12AC08	serbatoio	POZZI PETRIZZI-MONACELLI	seminterrato	cemento armato								si	continuo	sufficiente	sufficiente	sufficiente		65	70		€ 25.000,00	0,6	€ 15.000,00
CZ1AQ12AC09	serbatoio	POZZI PETRIZZI-MONACELLI	interrato	cemento armato	2		382,00	600	437350	si		si	continuo	sufficiente	sufficiente	sufficiente		65	70		€ 175.975,14	0,6	€ 105.585,08
CZ1AQ13AC01	serbatoio	ALACO JONICO E MONTANO-S.ANTONIO-CICERONE	interrato	cemento armato	2		300,00	800	217830	si		si	continuo	sufficiente	sufficiente	sufficiente		74	76		€ 215.232,79	0,6	€ 129.139,67
CZ1AQ13AC02	serbatoio	ALACO JONICO E MONTANO-S.ANTONIO-CICERONE	interrato	cemento armato	2	5,00	585,00	500	79198	si		si	continuo	sufficiente	sufficiente	sufficiente		74	76		€ 154.890,38	0,6	€ 92.934,23
CZ1AQ13AC03	serbatoio	ALACO JONICO E MONTANO-S.ANTONIO-CICERONE	interrato	cemento armato			321,00	750	78733	si		si	continuo	sufficiente	sufficiente	sufficiente		74	76		€ 205.725,59	0,6	€ 123.435,36
CZ1AQ13AC04	serbatoio	ALACO JONICO E MONTANO-S.ANTONIO-CICERONE	interrato	cemento armato	1	5,50	235,00	400	24519	si		si	continuo	sufficiente	sufficiente	sufficiente	SERBATOIO A GESTIONE COMUNALE	74	76		€ 132.491,32	0,6	€ 79.494,79
CZ1AQ13AC05	serbatoio	ALACO JONICO E MONTANO-S.ANTONIO-CICERONE		cemento armato	2		610,00	800	0			si	continuo	sufficiente	sufficiente	sufficiente		74	76		€ 215.232,79	0,6	€ 129.139,67

SINTESI SERBATOI

Codice opera	Tipologia opera	Acquedotto	Tipologia costruttiva	Materiale	Numero vasche	H vasca (m)	Qmax pelo libero (mlsm)	Capacità complessiva (mc)	Vmed erogato (mc/anno)	Sfioro	Vmed sfiorato	In esercizio	Utilizzo	Opere civili	Opere elettromeccaniche	Funzionalità	Osservazioni	Anno inizio costruzione	Anno fine costruzione	Anno entrata in esercizio	Costo a nuovo (€)	Fattore di riduzione (funzionalità)	Valore attuale (€)
CZ1AQ13AC06	serbatoio	ALACO JONICO E MONTANO-S.ANTONIO-CICERONE	interrato	cemento armato	1	5,20	330,00	400	164410	si		si	continuo	sufficiente	sufficiente	sufficiente		74	76		€ 132.491,32	0,6	€ 79.494,79
CZ1AQ13AC07	serbatoio	ALACO JONICO E MONTANO-S.ANTONIO-CICERONE	interrato	cemento armato			632,00	600	0	si		si	continuo	sufficiente	sufficiente	sufficiente		74	76		€ 175.975,14	0,6	€ 105.585,08
CZ1AQ13AC08	SERBATOIO/PARTITORE	ALACO JONICO E MONTANO-S.ANTONIO-CICERONE	interrato	cemento armato	1	5,50	554,00	400	47304	si		si	continuo	sufficiente	sufficiente	sufficiente		74	76		€ 132.491,32	0,6	€ 79.494,79
CZ1AQ13AC09	serbatoio	ALACO JONICO E MONTANO-S.ANTONIO-CICERONE	interrato	cemento armato	1	5,00	424,00	400	127566	si		si	continuo	sufficiente	sufficiente	sufficiente		74	76		€ 132.491,32	0,6	€ 79.494,79
CZ1AQ13AC10	serbatoio	ALACO JONICO E MONTANO-S.ANTONIO-CICERONE	interrato	cemento armato	2		46,00	600	555600	si		si	continuo	sufficiente	sufficiente	sufficiente		74	76		€ 175.975,14	0,6	€ 105.585,08
CZ1AQ13AC11	serbatoio	ALACO JONICO E MONTANO-S.ANTONIO-CICERONE	interrato	cemento armato	1		170,00	100	3166	si		si	continuo	sufficiente	sufficiente	sufficiente		74	76		€ 50.204,82	0,6	€ 30.122,89
CZ1AQ13AC12	serbatoio	ALACO JONICO E MONTANO-S.ANTONIO-CICERONE	interrato	cemento armato	1		88,00	200	0	si		si	continuo	sufficiente	sufficiente	sufficiente		74	76		€ 81.557,98	0,6	€ 48.934,79
CZ1AQ13AC13	serbatoio	ALACO JONICO E MONTANO-S.ANTONIO-CICERONE	interrato	cemento armato	1	5,00	75,00	400	31536	si		si	continuo	sufficiente	sufficiente	sufficiente	SERBATOIO A GESTIONE COMUNALE	74	76		€ 132.491,32	0,6	€ 79.494,79
CZ1AQ13AC14	serbatoio	ALACO JONICO E MONTANO-S.ANTONIO-CICERONE	interrato	cemento armato	1	6,00	95,00	400	10889	si		si	continuo	sufficiente	sufficiente	sufficiente		74	76		€ 132.491,32	0,6	€ 79.494,79
CZ1AQ13AC15	serbatoio	ALACO JONICO E MONTANO-S.ANTONIO-CICERONE	interrato	cemento armato	1		95,00	250	10889	si		si	continuo	sufficiente	sufficiente	sufficiente		74	76		€ 95.346,21	0,6	€ 57.207,73
CZ1AQ13AC16	serbatoio	ALACO JONICO E MONTANO-S.ANTONIO-CICERONE	interrato	cemento armato	1	5,00	61,00	400	47304	si		si	continuo	sufficiente	sufficiente	sufficiente		74	76		€ 132.491,32	0,6	€ 79.494,79
CZ1AQ13AC17	serbatoio	ALACO JONICO E MONTANO-S.ANTONIO-CICERONE		cemento armato	2		74,00	800	571880			si	continuo	sufficiente	sufficiente	sufficiente		74	76		€ 215.232,79	0,6	€ 129.139,67
CZ1AQ13AC18	serbatoio	ALACO JONICO E MONTANO-S.ANTONIO-CICERONE	interrato	cemento armato	1		73,00	400	206190	si		si	continuo	sufficiente	sufficiente	sufficiente		74	76		€ 132.491,32	0,6	€ 79.494,79
CZ2AQ01AC01	serbatoio	POZZI SAVUTO	seminterrato	cemento armato	2			1000	536112	si		si	continuo	buono	sufficiente	buono					€ 251.620,16	0,8	€ 201.296,13
CZ2AQ01AC02	serbatoio	POZZI SAVUTO	seminterrato	cemento armato	1			150	47304	si	47304	si	continuo	sufficiente	sufficiente	buono	Rifare gli intonaci e il manto di copertura della c.m.				€ 66.682,11	0,8	€ 53.345,69
CZ2AQ01AC03	serbatoio	POZZI SAVUTO	seminterrato	cemento armato	1			250	996537	si		si	continuo	buono		buono					€ 95.346,21	0,8	€ 76.276,97
CZ2AQ01AC04	serbatoio	POZZI SAVUTO	seminterrato	cemento armato	1			250	126144	si		si	continuo	buono	sufficiente	buono					€ 95.346,21	0,8	€ 76.276,97
CZ2AQ01AC05	serbatoio	POZZI SAVUTO	seminterrato	cemento armato	1			250	126144	si		si	continuo	sufficiente	sufficiente	buono	l'ENERGIA ELETTRICA è DERIVATA DALL'ATTIGUO SERBATOIO FALERNA LIDO				€ 95.346,21	0,8	€ 76.276,97
CZ2AQ02AC01	serbatoio	MARMORO - GIARDINELLI	seminterrato	cemento armato	2		356,00	800	536112	si	53611	si	continuo	buono		buono					€ 215.232,79	0,8	€ 172.186,23
CZ2AQ02AC02	serbatoio	MARMORO - GIARDINELLI	seminterrato	cemento armato	2		4055,00	800	630720	si		si	continuo	buono		buono					€ 215.232,79	0,8	€ 172.186,23
CZ2AQ02AC03	serbatoio	MARMORO - GIARDINELLI	seminterrato	cemento armato	2			250	630720	si	63000	no	continuo	sufficiente		sufficiente					€ 95.346,21	0,6	€ 57.207,73
CZ2AQ02AC04	serbatoio	MARMORO - GIARDINELLI	seminterrato	cemento armato	1			50	425736	si		si	continuo	sufficiente		sufficiente					€ 30.904,69	0,6	€ 18.542,82
CZ2AQ02AC05	serbatoio	MARMORO - GIARDINELLI	seminterrato	cemento armato	2		470,00	800	425736	si	42736	si	continuo	buono		buono					€ 215.232,79	0,8	€ 172.186,23
CZ2AQ03AC01	serbatoio	PALAZZO	seminterrato	cemento armato	2			500	1040688	si		si	continuo	buono	sufficiente	buono		1979			€ 154.890,38	0,8	€ 123.912,30
CZ2AQ03AC02	serbatoio	PALAZZO	seminterrato	cemento armato	2			500	94608	si		si	continuo	sufficiente	sufficiente	sufficiente					€ 154.890,38	0,6	€ 92.934,23
CZ2AQ03AC03	serbatoio	PALAZZO	seminterrato	cemento armato	1			300	189216			si	continuo	sufficiente	sufficiente	buono	DA RIPRENDERE L'ESTERNO				€ 108.325,40	0,8	€ 86.660,32
CZ2AQ03AC04	serbatoio	PALAZZO	seminterrato	cemento armato	1			150	63072	si		si	continuo	sufficiente	sufficiente	sufficiente					€ 66.682,11	0,6	€ 40.009,26
CZ2AQ03AC05	serbatoio	PALAZZO	seminterrato	cemento armato	1			500	567648	si		si	continuo	buono		buono					€ 154.890,38	0,8	€ 123.912,30
CZ2AQ03AC06	serbatoio	PALAZZO	seminterrato	cemento armato	1			500	315360	si		si	continuo	buono	sufficiente	buono					€ 154.890,38	0,8	€ 123.912,30

SINTESI SERBATOI

Codice opera	Tipologia opera	Acquedotto	Tipologia costruttiva	Materiale	Numero vasche	H vasca (m)	Qmax pelo libero (mlsm)	Capacità complessiva (mc)	Vmed erogato (mc/anno)	Sfioro	Vmed sfiorato	In esercizio	Utilizzo	Opere civili	Opere elettromeccaniche	Funzionalità	Osservazioni	Anno inizio costruzione	Anno fine costruzione	Anno entrata in esercizio	Costo a nuovo (€)	Fattore di riduzione (funzionalità)	Valore attuale (€)
CZ2AQ04AC01	serbatoio	GROTTE DEL MULINO - POZZI ACCONIA	sopraelevato	cemento armato	1		270,00	100	189216	si		si	continuo	insufficiente	insufficiente	sufficiente	Da rifare la camera di manovra, tubazioni, apparecchiature e misuratori.Da rifare la volta della copertura in c.a.				€ 50.204,82	0,6	€ 30.122,89
CZ2AQ04AC02	serbatoio	GROTTE DEL MULINO - POZZI ACCONIA	seminterrato	cemento armato	1		87,00	150	252280	si		si	continuo			buono					€ 66.682,11	0,8	€ 53.345,69
CZ2AQ04AC03	serbatoio	GROTTE DEL MULINO - POZZI ACCONIA	seminterrato	cemento armato	1		87,00	1000	1135296	si		si	continuo	buono	sufficiente	buono					€ 251.620,16	0,8	€ 201.296,13
CZ2AQ04AC04	serbatoio	GROTTE DEL MULINO - POZZI ACCONIA	seminterrato	cemento armato	1			200		si		no		sufficiente		sufficiente					€ 81.557,98	0,6	€ 48.934,79
CZ2AQ05AC01	serbatoio	VATTENDIERI	seminterrato	cemento armato	1			500	504576	si		si	continuo	buono		buono					€ 154.890,38	0,8	€ 123.912,30
CZ2AQ05AC02	serbatoio	VATTENDIERI	seminterrato	cemento armato	2		271,50	4000	3311280	si		si	continuo	buono		buono					€ 664.029,59	0,8	€ 531.223,67
CZ2AQ05AC03	serbatoio	VATTENDIERI	seminterrato	cemento armato	2		367,20	2000	1419120	si		si	continuo	sufficiente		sufficiente					€ 408.758,16	0,6	€ 245.254,90
CZ2AQ05AC04	serbatoio	VATTENDIERI		cemento armato	1		73,00	50				no		sufficiente							€ 30.904,69	0,1	€ 3.090,47
CZ2AQ05AC07	serbatoio	VATTENDIERI	seminterrato	cemento armato								si	continuo	sufficiente		sufficiente					€ 25.000,00	0,6	€ 15.000,00
CZ2AQ06AC01	serbatoio	POZZI PIANO DEL DUCA	seminterrato	cemento armato	1		269,00	500	1103760	si		si	continuo	buono	buono	ottimo				1986	€ 154.890,38	1	€ 154.890,38
CZ2AQ07AC01	serbatoio	SAMBUCO	seminterrato	cemento armato	2			2000	1072224	si		si	continuo	buono	sufficiente	buono					€ 408.758,16	0,8	€ 327.006,53
CZ2AQ07AC02	serbatoio	SAMBUCO	interrato	cemento armato	2			1000	693792	si		si	continuo	buono	buono	buono					€ 251.620,16	0,8	€ 201.296,13
CZ2AQ07AC03	serbatoio	SAMBUCO	seminterrato	cemento amianto	2		285,00	1000	315360	si		si	continuo	buono	sufficiente	sufficiente					€ 251.620,16	0,6	€ 150.972,10
CZ2AQ07AC04	serbatoio	SAMBUCO	seminterrato	cemento amianto	1		266,00	500	1734480	si		si	continuo	sufficiente	sufficiente	sufficiente					€ 154.890,38	0,6	€ 92.934,23
CZ2AQ07AC05	serbatoio	SAMBUCO	seminterrato	cemento armato	2		281,00	2500		si		no	continuo	buono	buono	ottimo		1999	1999		€ 477.863,04	1	€ 477.863,04
CZ2AQ07AC06	serbatoio	SAMBUCO	sopraelevato	cemento armato	1		140,00	500	283824	si		si	continuo	buono	buono	buono				1990	€ 154.890,38	0,8	€ 123.912,30
CZ2AQ08AC01	serbatoio	SAVUTO	seminterrato	cemento armato	1			100	9461	si		si	continuo	sufficiente	sufficiente	sufficiente					€ 50.204,82	0,6	€ 30.122,89
CZ2AQ08AC02	serbatoio	SAVUTO	seminterrato	cemento armato	2			500	75686	si	8500	si	continuo	insufficiente	sufficiente	sufficiente	RIPRENDERE CAMERA DI MANOVRA INTONACI E GUAINA, RIFARE SCALA INTERNA				€ 154.890,38	0,6	€ 92.934,23
CZ2AQ08AC03	serbatoio	SAVUTO	seminterrato	cemento armato	1		840,00	150	32797	si	3500	si	continuo	sufficiente	sufficiente	buono	RIPRENDERE SCALA INTERNA; MANCA CANCELLO				€ 66.682,11	0,8	€ 53.345,69
CZ2AQ08AC04	serbatoio	SAVUTO	seminterrato	cemento armato	1		894,00	250	21444	si	2100	si	continuo	buono	sufficiente	sufficiente					€ 95.346,21	0,6	€ 57.207,73
CZ2AQ08AC05	serbatoio	SAVUTO	seminterrato	cemento armato	1		807,00	300	31536	si	4700	si	continuo	sufficiente	sufficiente	sufficiente	RIFARE SOLAIO ; RIPREDERE VASCA				€ 108.325,40	0,6	€ 64.995,24
CZ2AQ08AC06	serbatoio	SAVUTO	seminterrato	cemento armato	1			300	14821	si	1900	si	continuo	insufficiente	insufficiente	sufficiente					€ 108.325,40	0,6	€ 64.995,24
CZ2AQ08AC07	serbatoio	SAVUTO	seminterrato	cemento armato					31536	si	1500	si	continuo	buono	sufficiente	buono					€ 25.000,00	0,8	€ 20.000,00
CZ2AQ08AC08	serbatoio	SAVUTO	seminterrato	cemento armato	1		615,00	150	126144	si	12614	si	continuo	buono	sufficiente	buono					€ 66.682,11	0,8	€ 53.345,69
CZ2AQ08AC09	serbatoio	SAVUTO	seminterrato	cemento armato	1			100	56765	si	5676	si	continuo	buono	sufficiente	buono					€ 50.204,82	0,8	€ 40.163,86
CZ2AQ08AC10	serbatoio	SAVUTO	seminterrato	cemento armato	1			150	94608	si	9461	si	continuo	buono	sufficiente	buono					€ 66.682,11	0,8	€ 53.345,69
CZ2AQ08AC11	serbatoio	SAVUTO	seminterrato	cemento armato	1			100	6307	si	630	si	continuo	buono	buono	buono					€ 50.204,82	0,8	€ 40.163,86
CZ2AQ08AC12	serbatoio	SAVUTO	seminterrato	cemento armato	1				22705	si	2200	si	continuo	insufficiente	insufficiente	sufficiente	Rifare solaio e vaschette partitore; sostituire venturi, riprendere tubazioni				€ 25.000,00	0,6	€ 15.000,00
CZ2AQ08AC13	serbatoio	SAVUTO	6300	cemento armato	1				63072	si	6300	si	continuo	buono	buono	buono					€ 25.000,00	0,8	€ 20.000,00
CZ2AQ08AC14	serbatoio	SAVUTO	seminterrato	cemento armato	1			150	66856			no		sufficiente	sufficiente	sufficiente					€ 66.682,11	0,6	€ 40.009,26
CZ2AQ08AC15	serbatoio	SAVUTO	seminterrato	cemento armato	1			150	87670	si	8767	si	continuo	insufficiente	sufficiente	buono	RIFARE SOLAIO E GUAINA, MANCA IL CANCELLO				€ 66.682,11	0,8	€ 53.345,69
CZ2AQ08AC16	serbatoio	SAVUTO	seminterrato	cemento armato	1			100		si		si	continuo	sufficiente	sufficiente	sufficiente					€ 50.204,82	0,6	€ 30.122,89
CZ2AQ08AC17	serbatoio	SAVUTO	seminterrato	cemento armato	1			100	18922	si	1892	si	continuo	sufficiente	sufficiente	sufficiente	MANCA STRADA DI ACCESSO; MANCA CANCELLO				€ 50.204,82	0,6	€ 30.122,89
CZ2AQ08AC18	serbatoio	SAVUTO	seminterrato	cemento armato	1			50	37843	si	3784	si	continuo	sufficiente	assenti	sufficiente					€ 30.904,69	0,6	€ 18.542,82
CZ2AQ08AC19	serbatoio	SAVUTO	seminterrato	cemento armato	1			100	63072	si	6307	si	continuo	sufficiente		sufficiente					€ 50.204,82	0,6	€ 30.122,89
CZ2AQ08AC21	serbatoio	SAVUTO	seminterrato	cemento armato	1			100	33743	si	3374	si	continuo	buono	sufficiente	buono	MANCA LA STRADA D'ACCESSO			1183	€ 50.204,82	0,8	€ 40.163,86
CZ2AQ08AC22	serbatoio	SAVUTO	seminterrato	cemento armato	1			20	28382	si	2838	si	continuo	buono		buono	MANCA RECIZIONE E CANCELLO			1983	€ 16.272,96	0,8	€ 13.018,36
CZ2AQ08AC23	serbatoio	SAVUTO	seminterrato	cemento armato	1			100	3154	si	315	si	continuo	sufficiente	sufficiente	sufficiente				1982	€ 50.204,82	0,6	€ 30.122,89
CZ2AQ08AC24	serbatoio	SAVUTO	seminterrato	cemento armato	1			20	5676	si	567	si	continuo	insufficiente	insufficiente	pessimo	DA RIPRENDERE L'INTERA OPERA: STATO PESSIMO			1982	€ 16.272,96	0,2	€ 3.254,59
CZ2AQ08AC25	serbatoio	SAVUTO	seminterrato	cemento armato	1			30	7568	si	756	si	continuo	sufficiente		sufficiente				1983	€ 21.613,76	0,6	€ 12.968,26
CZ2AQ08AC26	Serbatoio PARTITORE	SAVUTO	seminterrato	cemento armato	1			50	15768		1576	si	continuo	sufficiente	sufficiente	sufficiente	RIPRENDRE VASCHETTE E SOLETTA PARTITORE A P.L.			1982	€ 30.904,69	0,6	€ 18.542,82

SINTESI SERBATOI

Codice opera	Tipologia opera	Acquedotto	Tipologia costruttiva	Materiale	Numero vasche	H vasca (m)	Qmax pelo libero (mlsm)	Capacità complessiva (mc)	Vmed erogato (mc/anno)	Sfioro	Vmed sfiorato	In esercizio	Utilizzo	Opere civili	Opere elettromeccaniche	Funzionalità	Osservazioni	Anno inizio costruzione	Anno fine costruzione	Anno entrata in esercizio	Costo a nuovo (€)	Fattore di riduzione (funzionalità)	Valore attuale (€)
CZ2AQ08AC27	serbatoio	SAVUTO	seminterrato	cemento armato	1			50	33113	si	3300	si	continuo	sufficiente	sufficiente	sufficiente				1982	€ 30.904,69	0,6	€ 18.542,82
CZ2AQ08AC28	serbatoio	SAVUTO	seminterrato	cemento armato	1			30	19868	si	1986	si	continuo	insufficiente		sufficiente				1984	€ 21.613,76	0,6	€ 12.968,26
CZ2AQ08AC29	serbatoio	SAVUTO	seminterrato	cemento armato	1			30	6307	si	630	si	continuo	insufficiente		sufficiente				1983	€ 21.613,76	0,6	€ 12.968,26
CZ2AQ08AC30	serbatoio	SAVUTO	seminterrato	cemento armato	1			20	7253	si	700	si	continuo	sufficiente		sufficiente				1983	€ 16.272,96	0,6	€ 9.763,77
CZ2AQ08AC31	serbatoio	SAVUTO	seminterrato	cemento armato	1			30	7253	si	700	si	continuo	sufficiente	sufficiente	sufficiente				1983	€ 21.613,76	0,6	€ 12.968,26
CZ2AQ08AC32	serbatoio	SAVUTO	seminterrato	cemento armato	1			100	30274	si	2000	si	continuo	buono		buono				1982	€ 50.204,82	0,8	€ 40.163,86
CZ2AQ08AC33	serbatoio	SAVUTO	seminterrato	cemento armato	1			50	11352	si	1100	si	continuo	buono		buono				1982	€ 30.904,69	0,8	€ 24.723,75
CZ2AQ08AC34	serbatoio	SAVUTO	seminterrato	cemento armato	1			30				no		insufficiente		insufficiente					€ 21.613,76	0,4	€ 8.645,50
CZ2AQ08AC35	serbatoio	SAVUTO	seminterrato	cemento armato	1			50	15768	si	1500	si		buono		buono				1982	€ 30.904,69	0,8	€ 24.723,75
CZ2AQ08AC36	serbatoio	SAVUTO	seminterrato	cemento armato	1			20	1892	si		si	continuo	sufficiente		sufficiente					€ 16.272,96	0,6	€ 9.763,77
CZ2AQ08AC37	serbatoio	SAVUTO	seminterrato	cemento armato	1			30	631	si		si	continuo	sufficiente	sufficiente	sufficiente					€ 21.613,76	0,6	€ 12.968,26
CZ2AQ08AC38	serbatoio	SAVUTO	seminterrato	cemento armato	1			30		si		no		sufficiente	sufficiente	pessimo					€ 21.613,76	0,2	€ 4.322,75
CZ2AQ08AC39	serbatoio	SAVUTO	seminterrato	cemento armato	1			30	315	si		si	continuo	insufficiente	insufficiente	insufficiente					€ 21.613,76	0,4	€ 8.645,50
CZ2AQ08AC40	serbatoio	SAVUTO	seminterrato	cemento armato	1			30	10091	si	1000	si	continuo	buono	sufficiente	buono					€ 21.613,76	0,8	€ 17.291,01
CZ2AQ08AC41	serbatoio	SAVUTO	seminterrato	cemento armato	1			30	3469			no		insufficiente	insufficiente	pessimo					€ 21.613,76	0,2	€ 4.322,75
CZ2AQ08AC42	serbatoio	SAVUTO	seminterrato	cemento armato	1			50	6622	si	600	si	continuo	buono	sufficiente	buono				1982	€ 30.904,69	0,8	€ 24.723,75
CZ2AQ08AC43	serbatoio	SAVUTO	seminterrato	cemento armato	1			50	8830	si	880	si	continuo	buono	sufficiente	buono				1982	€ 30.904,69	0,8	€ 24.723,75
CZ2AQ08AC44	serbatoio	SAVUTO	seminterrato	cemento armato	1			30	630	si		si	continuo	buono	sufficiente	buono				1982	€ 21.613,76	0,8	€ 17.291,01
CZ2AQ08AC45	serbatoio	SAVUTO	seminterrato	cemento armato	1			50	7253	si	780	si	continuo	buono	sufficiente	buono				1983	€ 30.904,69	0,8	€ 24.723,75
CZ2AQ08AC46	serbatoio	SAVUTO	seminterrato	cemento armato	1			50	5992	si	600	si	continuo	buono	sufficiente	buono			1982		€ 30.904,69	0,8	€ 24.723,75
CZ2AQ08AC47	serbatoio	SAVUTO	seminterrato	cemento armato	1			50	4100	si	410	si	continuo	buono	sufficiente	buono			1982		€ 30.904,69	0,8	€ 24.723,75
CZ2AQ08AC48	serbatoio	SAVUTO	seminterrato	cemento armato	1			50	2200	si	200	si	continuo	buono	sufficiente	buono			1982		€ 30.904,69	0,8	€ 24.723,75
CZ2AQ08AC49	serbatoio part. a p.l.	SAVUTO	seminterrato	cemento armato	1			100	40366	si	4000	si	continuo	buono	sufficiente	buono					€ 50.204,82	0,8	€ 40.163,86
CZ2AQ08AC50	serbatoio	SAVUTO	seminterrato	cemento armato	1			30	946	si		si	continuo	sufficiente	sufficiente	sufficiente					€ 21.613,76	0,6	€ 12.968,26
CZ2AQ08AC51	serbatoio	SAVUTO	seminterrato	cemento armato	1			30	946	si		si	continuo	sufficiente	sufficiente	sufficiente					€ 21.613,76	0,6	€ 12.968,26
CZ2AQ08AC52	serbatoio	SAVUTO	seminterrato	cemento armato	1			50	4415	si	400	si	continuo	sufficiente	sufficiente	sufficiente					€ 30.904,69	0,6	€ 18.542,82
CZ2AQ08AC53	serbatoio	SAVUTO	seminterrato	cemento armato	1			50	19552	si		si	continuo	sufficiente	sufficiente	sufficiente					€ 30.904,69	0,6	€ 18.542,82
CZ2AQ08AC54	serbatoio	SAVUTO	seminterrato	cemento armato	1			100	31536	si	3153	si	continuo	sufficiente	sufficiente	sufficiente					€ 50.204,82	0,6	€ 30.122,89
CZ2AQ08AC55	serbatoio	SAVUTO	seminterrato	cemento armato	1			250	17344	si		si	continuo	buono	buono	buono					€ 95.346,21	0,8	€ 76.276,97
CZ2AQ08AC56	serbatoio	SAVUTO	seminterrato	cemento armato	1			250	81994	si	8200	si	continuo	buono	buono	buono					€ 95.346,21	0,8	€ 76.276,97
CZ2AQ08AC57	serbatoio	SAVUTO	seminterrato	cemento armato	1			100	3784	si		si	continuo	buono	sufficiente	buono					€ 50.204,82	0,8	€ 40.163,86
CZ2AQ08AC58	serbatoio	SAVUTO	seminterrato	cemento armato	1			250	40366	si	4000	si	continuo	sufficiente	sufficiente	sufficiente	CI SONO ENTRATE COMUNALI				€ 95.346,21	0,6	€ 57.207,73
CZ2AQ08AC59	serbatoio	SAVUTO	seminterrato	cemento armato	1			100	315			si	continuo	sufficiente	sufficiente	sufficiente					€ 50.204,82	0,6	€ 30.122,89
CZ2AQ08AC60	serbatoio	SAVUTO	seminterrato	cemento armato	1			100	23336	si	2000	si	continuo	sufficiente	sufficiente	sufficiente					€ 50.204,82	0,6	€ 30.122,89
CZ2AQ08AC61	serbatoio	SAVUTO	seminterrato	cemento armato	1			250	165248	si	16000	si	continuo	sufficiente	sufficiente	buono					€ 95.346,21	0,8	€ 76.276,97
CZ2AQ08AC62	serbatoio	SAVUTO	seminterrato	cemento armato	1			20	41000	si		si	continuo	buono	sufficiente	buono	MANCA RECINZIONE E CANCELLO				€ 16.272,96	0,8	€ 13.018,36
CZ2AQ08AC63	serbatoio	SAVUTO	seminterrato	cemento armato	1			20	90366	si		si	continuo	insufficiente	insufficiente	sufficiente					€ 16.272,96	0,6	€ 9.763,77
CZ2AQ08AC64	serbatoio	SAVUTO	seminterrato	cemento armato	1			250	163041	si		si	continuo	insufficiente	sufficiente	sufficiente	E' PRESENTE IL RADIOCONTROLLO DELLA SOCIETA' "ACQUE POTABILI"				€ 95.346,21	0,6	€ 57.207,73
CZ2AQ08AC65	serbatoio	SAVUTO	seminterrato	cemento armato	3			500	47304	si		si	continuo	buono	sufficiente	buono					€ 154.890,38	0,8	€ 123.912,30
CZ2AQ08AC66	serbatoio	SAVUTO	seminterrato	cemento armato	1			250	131505	si		si	continuo	buono	sufficiente	buono	E' PRESENTE UN RADIOCONTROLLO DELLA SOCIETA' "ACQUE POTABILI"				€ 95.346,21	0,8	€ 76.276,97
CZ2AQ08AC67	serbatoio	SAVUTO	seminterrato	cemento armato	1			150	21129	si		si	continuo	insufficiente	sufficiente	sufficiente	RIFARE SCALA, SOLETTA; SOSTITUIRE VENTURI				€ 66.682,11	0,6	€ 40.009,26
CZ2AQ08AC68	serbatoio	SAVUTO	seminterrato	cemento armato	1		933,00	50	15768	si	1500	si	continuo	buono	sufficiente	buono	MANCA RECINZIONE E CANCELLO				€ 30.904,69	0,8	€ 24.723,75
CZ2AQ08AC69	serbatoio	SAVUTO	seminterrato	cemento armato	1			100	38158	si	3800	si	continuo	buono	insufficiente	buono					€ 50.204,82	0,8	€ 40.163,86
CZ2AQ08AC70	serbatoio	SAVUTO	seminterrato	cemento armato	4			150	47304	si	4700	si	continuo	buono	sufficiente	buono					€ 66.682,11	0,8	€ 53.345,69
CZ2AQ08AC71	serbatoio	SAVUTO	seminterrato	cemento armato	2			500	204984	si	20000	si	continuo	sufficiente	sufficiente	buono					€ 154.890,38	0,8	€ 123.912,30
CZ2AQ08AC72	serbatoio	SAVUTO	seminterrato	cemento armato	1			150	32482		3000	si	continuo	sufficiente	sufficiente	sufficiente					€ 66.682,11	0,6	€ 40.009,26
CZ2AQ08AC73	serbatoio	SAVUTO	seminterrato	cemento armato	1			250	45727	si	4500	si	continuo	sufficiente	sufficiente	sufficiente					€ 95.346,21	0,6	€ 57.207,73
CZ2AQ08AC74	serbatoio	SAVUTO	seminterrato	cemento armato	1			150	61810	si	4600	si	continuo	sufficiente	sufficiente	sufficiente					€ 66.682,11	0,6	€ 40.009,26
CZ2AQ08AC75	serbatoio	SAVUTO	seminterrato	cemento armato	1			100	52665	si	5200	si	continuo	sufficiente	sufficiente	sufficiente	MANCA CANCELLO E RECINZIONE				€ 50.204,82	0,6	€ 30.122,89
CZ2AQ08AC76	serbatoio	SAVUTO	seminterrato	cemento armato	1			250	33428	si	3300	si	continuo	buono	sufficiente	buono					€ 95.346,21	0,8	€ 76.276,97
CZ2AQ08AC77	serbatoio	SAVUTO	seminterrato	cemento armato	1			100	14191	si		si	continuo	sufficiente	sufficiente	sufficiente					€ 50.204,82	0,6	€ 30.122,89
CZ2AQ08AC78	partitore a pelo libero	SAVUTO		cemento armato	2			250	212237			si	continuo	buono		sufficiente					€ 95.346,21	0,6	€ 57.207,73
CZ2AQ08AC79	serbatoio	SAVUTO	seminterrato	cemento armato	2			300	38789	si	3800	si	continuo	sufficiente	sufficiente	sufficiente	DALLA CAMERA DI MANOVRA PER MEZZO DI UN TUNNEL SI ACCEDE ALLA C.M. DEL SERBATOIO CARLOPOLI ADIACENTE				€ 108.325,40	0,6	€ 64.995,24
CZ2AQ08AC80	serbatoio	SAVUTO	seminterrato	cemento armato	1			150	3153	si		si	continuo	sufficiente	sufficiente	sufficiente					€ 66.682,11	0,6	€ 40.009,26
CZ2AQ08AC81	serbatoio	SAVUTO	seminterrato	cemento armato	1			150	52350	si	50000	si	continuo	sufficiente	sufficiente	sufficiente					€ 66.682,11	0,6	€ 40.009,26
CZ2AQ08AC82	serbatoio	SAVUTO	seminterrato	cemento armato	1			100	9776			si	continuo	sufficiente	sufficiente	sufficiente	MANCA IL CANCELLO E LA RECINZIONE				€ 50.204,82	0,6	€ 30.122,89

SINTESI SERBATOI

Codice opera	Tipologia opera	Acquedotto	Tipologia costruttiva	Materiale	Numero vasche	H vasca (m)	Qmax pelo libero (mlsm)	Capacità complessiva (mc)	Vmed erogato (mc/anno)	Sfioro	Vmed sfiorato	In esercizio	Utilizzo	Opere civili	Opere elettromeccaniche	Funzionalità	Osservazioni	Anno inizio costruzione	Anno fine costruzione	Anno entrata in esercizio	Costo a nuovo (€)	Fattore di riduzione (funzionalità)	Valore attuale (€)
CZ2AQ08AC83	serbatoio	SAVUTO	seminterrato	cemento armato	1			50	9145	si	900	si	continuo	sufficiente	sufficiente	sufficiente	Rifare intonaci, guaina soletta, la strada con cancello e recinzione				€ 30.904,69	0,6	€ 18.542,82
CZ2AQ08AC84	serbatoio	SAVUTO	seminterrato	cemento armato	1		686,00	100	31536	si	3100	si	continuo	sufficiente	sufficiente	sufficiente	RIFARE INTONACI, MANCA CANCELLO E RECINZIONE				€ 50.204,82	0,6	€ 30.122,89
CZ2AQ08AC85	serbatoio	SAVUTO	seminterrato	cemento armato	1		708,00	250	77579	si	7758	si	continuo	sufficiente	sufficiente	sufficiente					€ 95.346,21	0,6	€ 57.207,73
CZ2AQ08AC86	serbatoio	SAVUTO	seminterrato	cemento amianto	1		570,00	50	8514	si	800	si	continuo	insufficiente	sufficiente	sufficiente	RIPRENDERE INTONACI E TUBAZIONI CAMERA MANOVRA				€ 30.904,69	0,6	€ 18.542,82
CZ2AQ08AC87	serbatoio	SAVUTO	seminterrato	cemento armato	1			150	13560	si		si	continuo	insufficiente	sufficiente	sufficiente	MANCA CANCELLO				€ 66.682,11	0,6	€ 40.009,26
CZ2AQ08AC88	serbatoio	SAVUTO	seminterrato	cemento armato	1			150	9776	si		si	continuo	insufficiente	insufficiente	sufficiente	ASTA METRICA ROTTA				€ 66.682,11	0,6	€ 40.009,26
CZ2AQ08AC89	serbatoio	SAVUTO	seminterrato	cemento armato	1			20	20814	si		si	continuo	sufficiente	sufficiente	sufficiente	MANCA LA STRADA D'ACCESSO, LA RECINZIONE E IL CANCELLO				€ 16.272,96	0,6	€ 9.763,77
CZ2AQ08AC90	serbatoio	SAVUTO	seminterrato	cemento armato	2			500	198361	si	20000	si	continuo	buono	sufficiente	buono					€ 154.890,38	0,8	€ 123.912,30
CZ2AQ08AC91	serbatoio	SAVUTO	seminterrato	cemento armato	1		926,00	50	7253	si		si	continuo	sufficiente	sufficiente	sufficiente	ASTA METRICA NON FUNZIONANTE				€ 30.904,69	0,6	€ 18.542,82
CZ2AQ08AC92	vasca di disconnesione	SAVUTO	seminterrato	cemento armato	1			10		si		si	continuo	buono	sufficiente	buono	MANCA CANCELLO E RECINZIONE				€ 10.017,18	0,8	€ 8.013,74
CZ2AQ08AC94	serbatoio	SAVUTO	seminterrato	cemento armato	1		875,00	200	157680	si	1600	si	continuo	sufficiente	sufficiente	sufficiente					€ 81.557,98	0,6	€ 48.934,79
CZ2AQ08AC95	serbatoio	SAVUTO	interrato	cemento armato	1	4,50		250		si		si	continuo	buono	sufficiente	buono					€ 95.346,21	0,8	€ 76.276,97
CZ2AQ08AC96	serbatoio	SAVUTO	seminterrato	cemento armato	1	0,00				si		si	continuo	sufficiente	sufficiente	sufficiente					€ 25.000,00	0,6	€ 15.000,00
KR1AQ00AC00	serbatoio	LESE	interrato	cemento armato	1	4,00	918,00	200	70000			si	continuo	sufficiente		pessimo					€ 81.557,98	0,2	€ 16.311,60
KR1AQ00AC01	serbatoio	LESE	interrato	cemento armato	1	4,00	973,00	350	170000	si		si	continuo	sufficiente		sufficiente					€ 120.668,27	0,6	€ 72.400,96
KR1AQ00AC02	serbatoio	LESE		cemento armato	1		1187,00	250				si	continuo	sufficiente		sufficiente					€ 95.346,21	0,6	€ 57.207,73
KR1AQ00AC03	serbatoio	LESE	interrato	cemento armato	1		1145,00	280	62208			si	continuo	sufficiente		sufficiente					€ 103.218,15	0,6	€ 61.930,89
KR1AQ00AC04	serbatoio	LESE	interrato	cemento armato	2		990,00	500	182000			si	continuo	buono		buono					€ 154.890,38	0,8	€ 123.912,30
KR1AQ00AC05	serbatoio	LESE	interrato	cemento armato	1	4,00	630,00					si	continuo	buono		buono					€ 25.000,00	0,8	€ 20.000,00
KR1AQ00AC06	serbatoio	LESE	interrato	cemento armato	1		670,00	100	3404			si	continuo	sufficiente		sufficiente					€ 50.204,82	0,6	€ 30.122,89
KR1AQ00AC07	serbatoio	LESE	interrato	cemento armato	1		595,00	300	185904			si	continuo	sufficiente		pessimo					€ 108.325,40	0,2	€ 21.665,08
KR1AQ00AC08	serbatoio	LESE	interrato	cemento armato	1		430,00	200	124416			si	continuo	sufficiente		sufficiente					€ 81.557,98	0,6	€ 48.934,79
KR1AQ00AC09	serbatoio	LESE	interrato	cemento armato	1	3,50	680,00		46650					insufficiente	insufficiente	pessimo					€ 25.000,00	0,2	€ 5.000,00
KR1AQ00AC10	serbatoio	LESE	interrato	cemento armato	1		370,00	300	155520			si	continuo	sufficiente		sufficiente					€ 108.325,40	0,6	€ 64.995,24
KR1AQ00AC11	serbatoio	LESE	interrato	cemento armato	1		38,00	100	46656			si	continuo	sufficiente		sufficiente					€ 50.204,82	0,6	€ 30.122,89
KR1AQ00AC12	serbatoio	LESE	interrato	cemento armato	2		373,00	700	365519	si		si	continuo	insufficiente	sufficiente	sufficiente	DA RIFARE GLI INTONACI E IL SOLAIO DELLA CAMERA DI MANOVRA				€ 196.026,18	0,6	€ 117.615,71
KR1AQ00AC13	serbatoio	LESE	interrato	cemento armato	2		54,00	900	1000288	si		si	continuo	insufficiente	insufficiente	sufficiente	Da rifare la C.M intonaci, struttura in c.a , tubazioni e apparechiature				€ 233.730,40	0,6	€ 140.238,24
KR1AQ00AC14	serbatoio	LESE	interrato	cemento armato	2		70,00	1000						insufficiente	insufficiente	pessimo					€ 251.620,16	0,2	€ 50.324,03
KR1AQ00AC15	serbatoio	LESE	interrato	cemento armato	2			1000						insufficiente	insufficiente	insufficiente					€ 251.620,16	0,4	€ 100.648,07
KR1AQ00AC16	serbatoio	LESE	interrato	cemento armato	1		45,00	100	248760	si		si	continuo	insufficiente	sufficiente	insufficiente	Lesioni nella camera di manovra. Sono da rifare tutti gli intonaci.				€ 50.204,82	0,4	€ 20.081,93
KR1AQ00AC17	serbatoio	LESE	interrato	cemento armato	1		75,00	200	155520	si		si	continuo	buono	sufficiente	buono					€ 81.557,98	0,8	€ 65.246,38
KR1AQ00AC18	serbatoio	LESE	interrato	cemento armato	2	6,00	45,00	400	124420	si		si	continuo	sufficiente	insufficiente	ottimo					€ 132.491,32	1	€ 132.491,32
KR1AQ00AC19	serbatoio	LESE	interrato	cemento armato	1			100				si	continuo	sufficiente	insufficiente	sufficiente					€ 50.204,82	0,6	€ 30.122,89
KR1AQ00AC20	serbatoio	LESE	interrato	cemento armato	1		565,00	300	248760			si	continuo	insufficiente	sufficiente	pessimo					€ 108.325,40	0,2	€ 21.665,08
KR1AQ00AC21	serbatoio	LESE	interrato	cemento armato	1	4,50	585,00	300	62208					insufficiente	insufficiente	insufficiente					€ 108.325,40	0,4	€ 43.330,16
KR1AQ00AC22	serbatoio	LESE	interrato	cemento armato	1	4,00	533,00	200	111000			si	continuo	insufficiente		insufficiente					€ 81.557,98	0,4	€ 32.623,19
KR1AQ00AC23	serbatoio	LESE	interrato	cemento armato	1	4,00	622,00	300	55520			si	continuo	insufficiente		pessimo					€ 108.325,40	0,2	€ 21.665,08
KR1AQ00AC24	serbatoio	LESE	interrato	cemento armato	1	4,00	592,00	300	15200			si	continuo	insufficiente		sufficiente					€ 108.325,40	0,6	€ 64.995,24
KR1AQ00AC25	serbatoio	LESE	interrato	cemento armato	1		595,00	350	155520					insufficiente	insufficiente	insufficiente					€ 120.668,27	0,4	€ 48.267,31
KR1AQ00AC26	serbatoio	LESE		cemento armato	1	4,00	325,00	500				si	continuo	sufficiente		sufficiente					€ 154.890,38	0,6	€ 92.934,23
KR1AQ00AC27	serbatoio	LESE	interrato	cemento armato	2		435,00	100	93312					insufficiente	sufficiente	insufficiente					€ 50.204,82	0,4	€ 20.081,93
KR1AQ00AC28	serbatoio	LESE	interrato	cemento armato	1		365,00	400	281076			si	continuo	insufficiente		insufficiente					€ 132.491,32	0,4	€ 52.996,53
KR1AQ00AC29	serbatoio	LESE	sopraelevato	cemento armato				600	155520			si	continuo	sufficiente		sufficiente					€ 175.975,14	0,6	€ 105.585,08
KR1AQ00AC30	serbatoio	LESE	seminterrato	cemento armato	1			400	80000			si	continuo	insufficiente	insufficiente	insufficiente					€ 132.491,32	0,4	€ 52.996,53
KR1AQ00AC31	serbatoio	LESE	sopraelevato	cemento armato	1		182,00	100	129600			no		insufficiente		pessimo					€ 50.204,82	0,2	€ 10.040,96
KR1AQ00AC32	serbatoio	LESE	sopraelevato	cemento armato	1			100						insufficiente	insufficiente	insufficiente					€ 50.204,82	0,4	€ 20.081,93
KR1AQ00AC33	serbatoio	LESE	interrato	cemento armato	1									insufficiente	insufficiente	insufficiente					€ 25.000,00	0,4	€ 10.000,00
KR1AQ00AC34	serbatoio	LESE	interrato					400				si	continuo	insufficiente		sufficiente					€ 132.491,32	0,6	€ 79.494,79
KR1AQ00AC35	serbatoio	LESE						100				si	continuo	buono		buono					€ 50.204,82	0,8	€ 40.163,86
KR1AQ00AC36	serbatoio	LESE	seminterrato	cemento armato	1	4,50	338,00	250						insufficiente	insufficiente	pessimo					€ 95.346,21	0,2	€ 19.069,24
KR1AQ00AC37	serbatoio	LESE	interrato	cemento armato	2	4,00	650,00	500				si	continuo	insufficiente		buono					€ 154.890,38	0,8	€ 123.912,30
KR1AQ00AC38	serbatoio	LESE	sopraelevato				374,00	250						insufficiente	insufficiente	pessimo					€ 95.346,21	0,2	€ 19.069,24
KR1AQ00AC39	serbatoio	LESE	interrato	cemento armato	1	4,00	610,00	300		si		si	continuo	insufficiente		buono	IL SERBATOIO E' DA RISTRUTTURARE.				€ 108.325,40	0,8	€ 86.660,32

SINTESI SERBATOI

Codice opera	Tipologia opera	Acquedotto	Tipologia costruttiva	Materiale	Numero vasche	H vasca (m)	Qmax pelo libero (mlsm)	Capacità complessiva (mc)	Vmed erogato (mc/anno)	Sfioro	Vmed sfiorato	In esercizio	Utilizzo	Opere civili	Opere elettromeccaniche	Funzionalità	Osservazioni	Anno inizio costruzione	Anno fine costruzione	Anno entrata in esercizio	Costo a nuovo (€)	Fattore di riduzione (funzionalità)	Valore attuale (€)
KR1AQ00AC40	serbatoio	LESE	interrato	cemento armato	1	3,00	445,00	200				si	continuo	insufficiente		pessimo	IL SERBATOIO E' DA RISTRUTTURARE.				€ 81.557,98	0,2	€ 16.311,60
KR1AQ00AC41	serbatoio	LESE						100						insufficiente	insufficiente	insufficiente					€ 50.204,82	0,4	€ 20.081,93
KR1AQ00AC42	serbatoio	LESE					503,00	200						insufficiente	insufficiente	pessimo					€ 81.557,98	0,2	€ 16.311,60
KR1AQ00AC43	serbatoio	LESE			2		104,00	1000						insufficiente	insufficiente	pessimo					€ 251.620,16	0,2	€ 50.324,03
KR1AQ00AC44	serbatoio	LESE	interrato	cemento armato	2	0,00		600				si	continuo	sufficiente		sufficiente	IL SERBATOIO SOSTITUISCE IL PENSILE STRONGOLI VECCHIO (ALTO)				€ 175.975,14	0,6	€ 105.585,08
KR1AQ01AC01	serbatoio	SILA BADIALE					1120,00	500													€ 154.890,38	0,1	€ 15.489,04
KR1AQ01AC02	serbatoio	SILA BADIALE					1045,80	200													€ 81.557,98	0,1	€ 8.155,80
KR1AQ01AC03	serbatoio	SILA BADIALE					1083,16	800													€ 215.232,79	0,1	€ 21.523,28
KR1AQ01AC04	serbatoio	SILA BADIALE	interrato	cemento armato	2	3,00	1018,40	800													€ 215.232,79	0,1	€ 21.523,28
KR1AQ01AC05	serbatoio	SILA BADIALE	seminterrato	cemento armato			745,58	250		si		si	continuo	buono	buono	buono					€ 95.346,21	0,8	€ 76.276,97
KR1AQ01AC06	serbatoio	SILA BADIALE	seminterrato	cemento armato	1			250		si		si	continuo	buono	sufficiente	sufficiente					€ 95.346,21	0,6	€ 57.207,73
KR1AQ01AC07	serbatoio	SILA BADIALE	seminterrato	cemento armato	1		694,82	250		si		si	continuo	sufficiente	insufficiente	sufficiente	Realizzare: cancello ingresso; intonaci Camera di Mnovra; rifare tubazioni e apparecchiature C.M.; in entrata manca il contatore				€ 95.346,21	0,6	€ 57.207,73
KR1AQ01AC08	serbatoio	SILA BADIALE	interrato	cemento armato	1		949,20	100				si	continuo	sufficiente		sufficiente					€ 50.204,82	0,6	€ 30.122,89
KR1AQ01AC09	serbatoio	SILA BADIALE	seminterrato	cemento armato	1	4,50	923,94	200		si		si	continuo	sufficiente	sufficiente	sufficiente					€ 81.557,98	0,6	€ 48.934,79
KR1AQ01AC10	serbatoio	SILA BADIALE	interrato	cemento armato																	€ 25.000,00	0,1	€ 2.500,00
KR1AQ01AC11	serbatoio	SILA BADIALE	seminterrato	cemento armato	2	3,00	1123,00	500													€ 154.890,38	0,1	€ 15.489,04
KR1AQ02AC00	serbatoio	PULITREA-BRIGANTE	interrato	cemento armato	1			500				no									€ 154.890,38	0,1	€ 15.489,04
KR1AQ02AC01	serbatoio	PULITREA-BRIGANTE	interrato	cemento armato				100				no									€ 50.204,82	0,1	€ 5.020,48
KR1AQ02AC02	serbatoio	PULITREA-BRIGANTE		cemento armato				100				si									€ 50.204,82	0,1	€ 5.020,48
KR1AQ02AC03	serbatoio	PULITREA-BRIGANTE	seminterrato	cemento armato	1	3,50		150				si									€ 66.682,11	0,1	€ 6.668,21
KR1AQ02AC04	serbatoio	PULITREA-BRIGANTE	seminterrato	cemento armato	2			1000		si		si	continuo	sufficiente	sufficiente	sufficiente					€ 251.620,16	0,6	€ 150.972,10
KR1AQ02AC05	serbatoio	PULITREA-BRIGANTE		cemento armato				200				si		sufficiente		sufficiente					€ 81.557,98	0,6	€ 48.934,79
KR1AQ02AC06	serbatoio	PULITREA-BRIGANTE		cemento armato				200				si		sufficiente							€ 81.557,98	0,1	€ 8.155,80
KR1AQ03AC00	serbatoio	TACINA		cemento armato	1		903,00	150				si	continuo	insufficiente		sufficiente					€ 66.682,11	0,6	€ 40.009,26
KR1AQ03AC01	serbatoio-PARTITORE	TACINA	interrato	cemento armato	1	3,00	636,00	100	93312			si	continuo	sufficiente		sufficiente	IL PARTITORE E' STATO DISMESSO DA MOLTO TEMPO.				€ 50.204,82	0,6	€ 30.122,89
KR1AQ03AC02	serbatoio	TACINA	interrato	cemento armato	2		546,00	460	718650			si	continuo	buono		buono					€ 146.108,65	0,8	€ 116.886,92
KR1AQ03AC03	serbatoio	TACINA	interrato	cemento armato	1	4,50	1515,00	100				si	continuo	insufficiente		insufficiente	SULLA VASCA SONO CRESCIUTI DIVERSI ALBERI DI PINO CHE LA FORESTALE NON PERMETTE DI TAGLIARE. COSTITUISCONO UN PERICOLO STRUTTURALE PER LA VASCA.				€ 50.204,82	0,4	€ 20.081,93
KR1AQ03AC04	serbatoio	TACINA	interrato	cemento armato	1			50	64200			si	continuo	insufficiente		pessimo					€ 30.904,69	0,2	€ 6.180,94
KR1AQ03AC05	serbatoio	TACINA	interrato	cemento armato	1							si		insufficiente	insufficiente	insufficiente					€ 25.000,00	0,4	€ 10.000,00
KR1AQ03AC06	serbatoio	TACINA	interrato	cemento armato	2			400	124416			si	continuo	buono		ottimo					€ 132.491,32	1	€ 132.491,32
KR1AQ03AC07	serbatoio	TACINA	interrato	cemento armato	1			200	93490			si	continuo	buono		buono					€ 81.557,98	0,8	€ 65.246,38
KR1AQ03AC08	serbatoio	TACINA	interrato	cemento armato	1			300	202176			si		insufficiente	insufficiente	insufficiente					€ 108.325,40	0,4	€ 43.330,16
KR1AQ03AC09	serbatoio	TACINA	sopraelevato	cemento armato	1		384,00	350				si	continuo	insufficiente		insufficiente					€ 120.668,27	0,4	€ 48.267,31
KR1AQ03AC10	serbatoio	TACINA	interrato	cemento armato	1			400	124416			si		insufficiente	insufficiente	insufficiente					€ 132.491,32	0,4	€ 52.996,53
KR1AQ03AC11	serbatoio	TACINA	interrato	cemento armato	1	4,50		200				si	continuo	sufficiente		sufficiente					€ 81.557,98	0,6	€ 48.934,79
KR1AQ03AC12	serbatoio	TACINA	interrato	cemento armato	1	4,00	703,00	100				si	continuo	insufficiente		insufficiente					€ 50.204,82	0,4	€ 20.081,93
KR1AQ03AC13	serbatoio	TACINA	interrato	cemento armato	2			500	420000			si		insufficiente	insufficiente	pessimo					€ 154.890,38	0,2	€ 30.978,08
KR1AQ03AC14	serbatoio	TACINA	interrato	cemento armato	1			200	124000			si		insufficiente	insufficiente	pessimo					€ 81.557,98	0,2	€ 16.311,60
KR1AQ03AC15	serbatoio	TACINA	interrato	cemento armato	1			150	138242			si	continuo	buono		sufficiente					€ 66.682,11	0,6	€ 40.009,26
KR1AQ03AC16	serbatoio	TACINA	sopraelevato	cemento armato	1	17,70	245,00	1000	46656	si		si	continuo	buono	insufficiente	sufficiente	Altezza riferita all'intradosso della vasca				€ 251.620,16	0,6	€ 150.972,10
KR1AQ03AC17	serbatoio	TACINA	sopraelevato	cemento armato	1	15,00	100,00	100		si		si	continuo	buono	buono	buono					€ 50.204,82	0,8	€ 40.163,86
KR1AQ03AC18	serbatoio	TACINA	interrato	cemento armato	1		45,00	150	124400			si		insufficiente	insufficiente	insufficiente					€ 66.682,11	0,4	€ 26.672,84
KR1AQ03AC19	serbatoio	TACINA		cemento armato	1		90,00	100				si		insufficiente	insufficiente	insufficiente					€ 50.204,82	0,4	€ 20.081,93
KR1AQ03AC20	serbatoio	TACINA		cemento armato	1		100,00	100				si		insufficiente	insufficiente	pessimo					€ 50.204,82	0,2	€ 10.040,96
KR1AQ03AC21	serbatoio	TACINA	interrato	cemento armato	1		30,00	150	622080			si		insufficiente	insufficiente	pessimo					€ 66.682,11	0,2	€ 13.336,42
KR1AQ03AC22	serbatoio	TACINA	interrato	cemento armato	1		100,00	100	18567			si		insufficiente	insufficiente	pessimo					€ 50.204,82	0,2	€ 10.040,96
KR1AQ03AC23	serbatoio	TACINA	interrato	cemento armato	1		80,00	300	547046			si		insufficiente	insufficiente	insufficiente					€ 108.325,40	0,4	€ 43.330,16
KR1AQ03AC24	serbatoio	TACINA	interrato	cemento armato	2		83,00	100				si	continuo	sufficiente	insufficiente	buono					€ 50.204,82	0,8	€ 40.163,86
KR1AQ03AC25	serbatoio	TACINA	interrato	cemento armato								si		insufficiente	insufficiente	insufficiente					€ 25.000,00	0,4	€ 10.000,00
KR1AQ03AC26	serbatoio	TACINA	interrato	cemento armato	1		100,00	150				si		insufficiente	insufficiente	insufficiente					€ 66.682,11	0,4	€ 26.672,84

SINTESI SERBATOI

Codice opera	Tipologia opera	Acquedotto	Tipologia costruttiva	Materiale	Numero vasche	H vasca (m)	Qmax pelo libero (mlsm)	Capacità complessiva (mc)	Vmed erogato (mc/anno)	Sfioro	Vmed sfiorato	In esercizio	Utilizzo	Opere civili	Opere elettromeccaniche	Funzionalità	Osservazioni	Anno inizio costruzione	Anno fine costruzione	Anno entrata in esercizio	Costo a nuovo (€)	Fattore di riduzione (funzionalità)	Valore attuale (€)
KR1AQ03AC27	serbatoio	TACINA	sopraelevato	cemento armato	1		219,00	2000	185900			si		insufficiente	insufficiente	sufficiente					€ 408.758,16	0,6	€ 245.254,90
KR1AQ03AC28	serbatoio Pensile	TACINA	sopraelevato	cemento armato	1		47,00	100	93312	si		si		insufficiente	insufficiente	insufficiente	Il serbatoio è in fase di ristrutturazione per la parte strutturale e per lo schema della camera di manovra				€ 50.204,82	0,4	€ 20.081,93
KR1AQ03AC29	serbatoio	TACINA	sopraelevato	cemento armato	1		185,00	200	46656			si		insufficiente	insufficiente	insufficiente					€ 81.557,98	0,4	€ 32.623,19
KR1AQ03AC30	serbatoio	TACINA	sopraelevato	cemento armato	1		155,00	200				si		insufficiente	insufficiente	insufficiente					€ 81.557,98	0,4	€ 32.623,19
KR1AQ03AC31	serbatoio	TACINA		cemento armato	1		63,00	50				si		insufficiente	insufficiente	pessimo					€ 30.904,69	0,2	€ 6.180,94
KR1AQ03AC32	serbatoio	TACINA		cemento armato	1		63,00	50				si		insufficiente	insufficiente	insufficiente					€ 30.904,69	0,4	€ 12.361,88
KR1AQ03AC33	serbatoio	TACINA	sopraelevato	cemento armato	1	1,00	135,00	150	191947			si		insufficiente	insufficiente	insufficiente					€ 66.682,11	0,4	€ 26.672,84
KR1AQ03AC34	serbatoio	TACINA	interrato	cemento armato	2		65,00	150	62208			si		insufficiente	insufficiente	insufficiente					€ 66.682,11	0,4	€ 26.672,84
KR1AQ03AC35	serbatoio	TACINA	interrato	cemento armato	2			600				si	continuo	sufficiente		sufficiente					€ 175.975,14	0,6	€ 105.585,08
KR1AQ03AC36	serbatoio	TACINA		cemento armato	1		87,00	200	706056			si		insufficiente	insufficiente	insufficiente					€ 81.557,98	0,4	€ 32.623,19
KR1AQ03AC37	serbatoio	TACINA		cemento armato	2	4,50	130,00	300				si		insufficiente	insufficiente	insufficiente					€ 108.325,40	0,4	€ 43.330,16
KR1AQ03AC38	serbatoio	TACINA	sopraelevato	cemento armato	1		192,00	100				si		insufficiente	insufficiente	insufficiente					€ 50.204,82	0,4	€ 20.081,93
KR1AQ03AC39	serbatoio	TACINA	sopraelevato	cemento armato	1		120,00	100				si		insufficiente	insufficiente	sufficiente					€ 50.204,82	0,6	€ 30.122,89
KR1AQ03AC40	serbatoio	TACINA	sopraelevato	cemento armato	1		150,00	200				si		insufficiente	insufficiente	insufficiente					€ 81.557,98	0,4	€ 32.623,19
KR1AQ03AC41	serbatoio	TACINA	interrato	cemento armato	1			100		si		no	occasionale	insufficiente	insufficiente	pessimo	Sono da riprendere tutte le opere civili e la camera di manovra. La vasca all'apparenza non presenta perdite.				€ 50.204,82	0,2	€ 10.040,96
KR1AQ04AC00	serbatoio	NETO		cemento armato								si		sufficiente	sufficiente	sufficiente					€ 25.000,00	0,6	€ 15.000,00
KR1AQ04AC01	serbatoio	NETO	sopraelevato	cemento armato	1	1,00		150				si		sufficiente	sufficiente	sufficiente					€ 66.682,11	0,6	€ 40.009,26
KR1AQ04AC03	serbatoio	NETO	interrato	cemento armato	2		80,00	2500		si		si	continuo	insufficiente		insufficiente	L'entrata nella C.M. è stata abolita e avviene all'esterno direttamente nelle due vasche				€ 477.863,04	0,4	€ 191.145,22
KR1AQ04AC04	serbatoio	NETO	interrato	cemento armato			116,00	2000		si		si	continuo	sufficiente	insufficiente	sufficiente	RIPRENDERE SOLETTA C.M. AL 1° PIANO; Rifare le scale e le passerelle in ferro				€ 408.758,16	0,6	€ 245.254,90
KR1AQ04AC05	serbatoio	NETO		cemento armato				2000				si		sufficiente	sufficiente	sufficiente					€ 408.758,16	0,6	€ 245.254,90
KR1AQ04AC06	serbatoio	NETO		muratura								no		insufficiente							€ 25.000,00	0,1	€ 2.500,00
KR1AQ04AC08	serbatoio	NETO		muratura				100						sufficiente	insufficiente	insufficiente					€ 50.204,82	0,4	€ 20.081,93
RC1AQ01AC01	serbatoio	AMENDOLEA	interrato	cemento armato	2		216,40	300	63336	no		si	continuo	sufficiente	sufficiente	sufficiente		1967	1969	1970	€ 108.325,40	0,6	€ 64.995,24
RC1AQ01AC02	serbatoio	AMENDOLEA	interrato	cemento armato	1		121,85	200	286074	si	59800	si	continuo	sufficiente	sufficiente	sufficiente		1967	1969	1970	€ 81.557,98	0,6	€ 48.934,79
RC1AQ01AC03	serbatoio	AMENDOLEA	interrato	cemento armato	2	4,60	92,80	1000	751001	si	23000	si	continuo	sufficiente	sufficiente	sufficiente		1967	1969	1960	€ 251.620,16	0,6	€ 150.972,10
RC1AQ01AC04	serbatoio	AMENDOLEA	interrato	cemento armato	1	4,80	78,90	1000	746470	si	300000	si	continuo	sufficiente	sufficiente	sufficiente		1967	1969	1974	€ 251.620,16	0,6	€ 150.972,10
RC1AQ01AC05	serbatoio	AMENDOLEA	interrato	cemento armato	1	3,20	58,35	200	91605	no		si	continuo	sufficiente	sufficiente	sufficiente		1967	1969	1970	€ 81.557,98	0,6	€ 48.934,79
RC1AQ01AC06	serbatoio	AMENDOLEA	interrato	cemento armato	1	4,80	69,40	1000	462693	no		si	continuo	sufficiente	sufficiente	sufficiente		1967	1969	1970	€ 251.620,16	0,6	€ 150.972,10
RC1AQ01AC07	serbatoio	AMENDOLEA	Sopraelevato	cemento armato	1		40,95	200	79056	no		si	continuo	sufficiente	sufficiente	sufficiente		1967	1969	1970	€ 81.557,98	0,6	€ 48.934,79
RC1AQ01AC08	serbatoio	AMENDOLEA	interrato	cemento armato	1		65,60	1000	158000	no		si	continuo	sufficiente	sufficiente	sufficiente		1967	1969	1970	€ 251.620,16	0,6	€ 150.972,10
RC1AQ01AC09	serbatoio	AMENDOLEA	interrato	cemento armato	1	0,00				si		si	continuo	insufficiente	insufficiente	insufficiente					€ 25.000,00	0,4	€ 10.000,00
RC1AQ02AC01	serbatoio	BAGALADI	interrato	cemento armato	1		545,00	500	97684	no		si	continuo	sufficiente	sufficiente	sufficiente		1962	1964	1964	€ 154.890,38	0,6	€ 92.934,23
RC1AQ03AC01	serbatoio	CALANNA MULINI	seminterrato	cemento armato	1		307,00	50	20526	si	32000	si	continuo	sufficiente	sufficiente	sufficiente		1967	1970	1970	€ 30.904,69	0,6	€ 18.542,82
RC1AQ03AC02	serbatoio	CALANNA MULINI	interrato	cemento armato	2		596,35	600	92883	si	6000	si	continuo	sufficiente	sufficiente	sufficiente		1967	1970	1970	€ 175.975,14	0,6	€ 105.585,08
RC1AQ03AC03	serbatoio	CALANNA MULINI	interrato	cemento armato	1		507,58	300	114355	si	2000	si	continuo	sufficiente	sufficiente	sufficiente		1967	1970	1970	€ 108.325,40	0,6	€ 64.995,24
RC1AQ04AC01	serbatoio	CARDETO	interrato	cemento armato	2		730,00	400	58089	si		si	continuo	sufficiente	sufficiente	sufficiente		1967	1966	1966	€ 132.491,32	0,6	€ 79.494,79
RC1AQ05AC01	serbatoio	CATONA PER VILLA S. GIOVANNI	interrato	cemento armato	2		167,69	1000	2396700	si		si	continuo	sufficiente	sufficiente	sufficiente		1966	1969	1969	€ 251.620,16	0,6	€ 150.972,10
RC1AQ05AC02	serbatoio	CATONA PER VILLA S. GIOVANNI	interrato	cemento armato	2		126,70	400	2310000	no		si	continuo	sufficiente	sufficiente	sufficiente		1966	1969	1969	€ 132.491,32	0,6	€ 79.494,79
RC1AQ05AC03	serbatoio	CATONA PER VILLA S. GIOVANNI	interrato	cemento armato	2	4,00	120,31	800	317721	no		si	continuo	sufficiente	sufficiente	sufficiente		1966	1969	1969	€ 215.232,79	0,6	€ 129.139,67
RC1AQ05AC04	serbatoio	CATONA PER VILLA S. GIOVANNI	interrato	cemento armato	2	4,50	95,95	1000	1002556	no		si	continuo	sufficiente	sufficiente	sufficiente		1966	1969	1969	€ 251.620,16	0,6	€ 150.972,10
RC1AQ05AC05	serbatoio	CATONA PER VILLA S. GIOVANNI	interrato	cemento armato	2	4,90	89,36	1000	379503	no		si	continuo	sufficiente	sufficiente	sufficiente		1966	1969	1969	€ 251.620,16	0,6	€ 150.972,10
RC1AQ05AC06	serbatoio	CATONA PER VILLA S. GIOVANNI	interrato	cemento armato	1		68,00	50	72619	no		si	continuo	sufficiente	sufficiente	sufficiente		1966	1969	1969	€ 30.904,69	0,6	€ 18.542,82
RC1AQ05AC07	serbatoio	CATONA PER VILLA S. GIOVANNI	interrato	cemento armato	1		193,26	500	38979	no		si	continuo	sufficiente	sufficiente	sufficiente		1969	1972	1972	€ 154.890,38	0,6	€ 92.934,23
RC1AQ06AC01	serbatoio	CONDOFURI SUPERIORE	interrato	cemento armato	2		388,63	600		si		si	continuo	sufficiente	sufficiente	sufficiente		1977	1979	1981	€ 175.975,14	0,6	€ 105.585,08
RC1AQ07AC01	serbatoio	FOCARECCHI	interrato	cemento armato	1		476,35	500				si	continuo	sufficiente	sufficiente	sufficiente		1975	1985	1985	€ 154.890,38	0,6	€ 92.934,23
RC1AQ07AC02	serbatoio	FOCARECCHI	interrato	cemento armato	1		359,26	500				no		sufficiente	sufficiente	sufficiente		1975	1985	1985	€ 154.890,38	0,6	€ 92.934,23
RC1AQ07AC03	serbatoio	FOCARECCHI	interrato	cemento armato	1		444,59	250	21985	si	5000	si	continuo	sufficiente	sufficiente	sufficiente		1975	1985	1985	€ 95.346,21	0,6	€ 57.207,73
RC1AQ07AC04	serbatoio	FOCARECCHI	interrato	cemento armato	1		302,59	250	29182	si	20000	si	continuo	sufficiente	sufficiente	sufficiente		1975	1985	1985	€ 95.346,21	0,6	€ 57.207,73
RC1AQ07AC05	serbatoio	FOCARECCHI	interrato	cemento armato	2			500	160184	no		si	continuo	sufficiente	sufficiente	sufficiente		1975	1985	1985	€ 154.890,38	0,6	€ 92.934,23
RC1AQ07AC06	serbatoio	FOCARECCHI	interrato	cemento armato	1		162,67	250	79127	no		si	continuo	sufficiente	sufficiente	sufficiente		1975	1985	1985	€ 95.346,21	0,6	€ 57.207,73
RC1AQ07AC07	serbatoio	FOCARECCHI	interrato	cemento armato	1	4,80	231,24	1000	408594	no		si	continuo	sufficiente	sufficiente	sufficiente		1975	1985	1985	€ 251.620,16	0,6	€ 150.972,10
RC1AQ07AC08	serbatoio	FOCARECCHI	interrato	cemento armato	2		195,24	500	182385	no		si	continuo	sufficiente	sufficiente	sufficiente		1975	1985	1985	€ 154.890,38	0,6	€ 92.934,23

SINTESI SERBATOI

Codice opera	Tipologia opera	Acquedotto	Tipologia costruttiva	Materiale	Numero vasche	H vasca (m)	Qmax pelo libero (m\sm)	Capacità complessiva (mc)	Vmed erogato (mc/anno)	Sfioro	Vmed sfiorato	In esercizio	Utilizzo	Opere civili	Opere elettromeccaniche	Funzionalità	Osservazioni	Anno inizio costruzione	Anno fine costruzione	Anno entrata in esercizio	Costo a nuovo (€)	Fattore di riduzione (funzionalità)	Valore attuale (€)
RC1AQ08AC01	serbatoio	GALLICO SUPERIORE	interrato	cemento armato	2	7,50	204,75	1000	1012852	no		si	continuo	sufficiente	sufficiente	sufficiente	VI E' PRESENTE UN RTU PER IL TELECONTROLLO DELLE VALVOLE MOTORIZZATE, DELLE PORTATE IN INGRESSO E IN USCITA E DEL LIVELLO VASCA. INOLTRE VI E' UN PUNTO DI CLORAZIONE. DETTO TELECONTROLLO E CLORAZIONE SONO GESTITI DAL COMUNE.	1970	1972	1972	€ 251.620,16	0,6	€ 150.972,10
RC1AQ09AC01	serbatoio	PETTOGALLICO	interrato	cemento armato	1		415,00	1000	465856	si	16000	si	continuo	sufficiente	sufficiente	sufficiente	PUNTO DI CLORAZIONE COMUNALE	1973	1980	1987	€ 251.620,16	0,6	€ 150.972,10
RC1AQ10AC01	serbatoio	GAMBARIE ABETAZZO	interrato	cemento armato	1	3,80	1423,07	300	184680	no		si	continuo	sufficiente	sufficiente	sufficiente		1964	1966	1967	€ 108.325,40	0,6	€ 64.995,24
RC1AQ10AC02	serbatoio	GAMBARIE ABETAZZO	interrato	cemento armato	1		1341,80	100	93717	no		si	continuo	sufficiente	sufficiente	sufficiente		1964	1966	1967	€ 50.204,82	0,6	€ 30.122,89
RC1AQ10AC03	serbatoio	GAMBARIE ABETAZZO	interrato	cemento armato	1		1241,55	300	77260	no		si	continuo	sufficiente	sufficiente	sufficiente		1964	1966	1966	€ 108.325,40	0,6	€ 64.995,24
RC1AQ12AC01	serbatoio	CHORIO DI ROCCAFORTE	interrato	cemento armato	1		752,54	150	9450	no		si	continuo	sufficiente	sufficiente	sufficiente		1964	1967	1968	€ 66.682,11	0,6	€ 40.009,26
RC1AQ13AC01	serbatoio	LAGANADI	interrato	cemento armato	1		579,95	400	63717	si	22400	si	continuo	sufficiente	sufficiente	sufficiente		1967	1970	1970	€ 132.491,32	0,6	€ 79.494,79
RC1AQ14AC01	serbatoio	MANNOLI	interrato	cemento armato	1		1005,60	300	277151	no		si	continuo	sufficiente	sufficiente	sufficiente		1963	1965	1965	€ 108.325,40	0,6	€ 64.995,24
RC1AQ15AC01	serbatoio	MASELLA	interrato	cemento armato	1		341,00	300	94193	si	10000	si	continuo	sufficiente	sufficiente	sufficiente		1960	1963	1966	€ 108.325,40	0,6	€ 64.995,24
RC1AQ15AC02	serbatoio	MASELLA	interrato	cemento armato	1		422,80	50	32933	no		si	continuo	sufficiente	sufficiente	sufficiente				1978	€ 30.904,69	0,6	€ 18.542,82
RC1AQ16AC01	serbatoio	MELIA DI SCILLA	interrato	cemento armato	1		708,81	300	169352	no		si	continuo	sufficiente	sufficiente	buono		1975	1979	1979	€ 108.325,40	0,8	€ 86.660,32
RC1AQ17AC01	serbatoio	MONTEBELLO JONICO	interrato	cemento armato	1		446,00	300	92011	si	9000	si	continuo	sufficiente	sufficiente	sufficiente		1967	1968	1968	€ 108.325,40	0,6	€ 64.995,24
RC1AQ18AC01	serbatoio	MOTTA S. GIOVANNI	interrato	cemento armato	1	4,00	540,13	300	238444	no		si	continuo	sufficiente	sufficiente	sufficiente		1963	1965	1966	€ 108.325,40	0,6	€ 64.995,24
RC1AQ18AC02	partitore	MOTTA S. GIOVANNI	interrato	cemento armato	1		501,24	300				si	continuo	sufficiente	sufficiente	sufficiente		1963	1965	1965	€ 108.325,40	0,6	€ 64.995,24
RC1AQ19AC01	serbatoio	PALIZZI SUPERIORE	interrato	cemento armato	1		372,80	400	96439	no		si	continuo	sufficiente	sufficiente	sufficiente		1961	1962	1962	€ 132.491,32	0,6	€ 79.494,79
RC1AQ20AC01	serbatoio	CALOPINACE	seminterrato	cemento armato	4	4,80	87,55	4000	1444974	no		si	continuo	sufficiente	sufficiente	sufficiente	PUNTO DI CLORAZIONE COMUNALE	1968	1970	1970	€ 664.029,59	0,6	€ 398.417,75
RC1AQ20AC02	serbatoio	CALOPINACE	seminterrato	cemento armato	4	7,00	99,52	20000	4168821	si		si	continuo	sufficiente	sufficiente	sufficiente	4 vasche da 5000 mc	1968	1970	1970	€ 2.048.643,72	0,6	€ 1.229.186,23
RC1AQ20AC03	partitore a pelo libero	CALOPINACE	seminterrato	cemento armato	1		118,86		5613795	no		si	continuo	sufficiente	sufficiente	sufficiente		1968	1970	1970	€ 25.000,00	0,6	€ 15.000,00
RC1AQ21AC01	serbatoio	MOLINELLO	seminterrato	cemento armato	2		144,70	2000	331725	si		si	continuo	sufficiente	sufficiente	sufficiente	2 VASCHE DA 1000 MC CIASCUNA	1967	1969	1970	€ 408.758,16	0,6	€ 245.254,90
RC1AQ22AC01	serbatoio	PRUMO	seminterrato	cemento armato	2	7,00	196,58	10000	660000	si		si	continuo	sufficiente	sufficiente	sufficiente	N° 2 VASCHE DA 5000 mc. IN UNA DELLE VASCHE VI E' PRESENTE UN PUNTO DI CLORAZIONE COMUNALE.	1970	1972	1972	€ 1.261.088,13	0,6	€ 756.652,88
RC1AQ23AC01	serbatoio	S. AGATA	interrato	cemento armato	4	5,70	94,55	10000	5225750	no		si	continuo	sufficiente	sufficiente	sufficiente	2 VASCHE CIRCOLARI E DUE VASCHE RETTANGOLARI PER UN TOTALE DI 10000 mc	1959	1961	1961	€ 1.261.088,13	0,6	€ 756.652,88
RC1AQ23AC02	serbatoio	S. AGATA	interrato	cemento armato								no		sufficiente	sufficiente	sufficiente		1959	1961	1961	€ 25.000,00	0,6	€ 15.000,00
RC1AQ25AC01	serbatoio	GALLICO MARINA	seminterrato	cemento armato	2	5,80	81,80	2000	1941465	no		si	continuo	sufficiente	sufficiente	sufficiente	Punto di clorazione comunale sulla vascha tramite pompetta ipoclorito.	1970	1972	1972	€ 408.758,16	0,6	€ 245.254,90
RC1AQ25AC02	serbatoio	GALLICO MARINA	seminterrato	cemento armato	1	4,80	127,20	2000	2050000	si		si	continuo	sufficiente	sufficiente	sufficiente	PUNTO DI CLORAZIONE COMUNALE. VI E' PRESENTE UN RTU PER IL TELECONTROLLO DELLA VALVOLA MOTORIZZATA E DEL CONTATORE A VALLE DELLA VALVOLA STESSA.	1970	1972	1972	€ 408.758,16	0,6	€ 245.254,90

SINTESI SERBATOI

Codice opera	Tipologia opera	Acquedotto	Tipologia costruttiva	Materiale	Numero vasche	H vasca (m)	Qmax pelo libero (mlsm)	Capacità complessiva (mc)	Vmed erogato (mc/anno)	Sfioro	Vmed sfiorato	In esercizio	Utilizzo	Opere civili	Opere elettromeccaniche	Funzionalità	Osservazioni	Anno inizio costruzione	Anno fine costruzione	Anno entrata in esercizio	Costo a nuovo (€)	Fattore di riduzione (funzionalità)	Valore attuale (€)
RC1AQ26AC01	serbatoio	ROCCAFORTE DEL GRECO	interrato	cemento armato	1		973,82	150	44712	no		si	continuo	sufficiente	sufficiente	sufficiente		1962	1965	1965	€ 66.682,11	0,6	€ 40.009,26
RC1AQ27AC01	vasca di carico	S.ALESSIO IN ASPROMONTE	seminterrato	acciaio			629,00		50000			si	continuo	sufficiente	sufficiente	sufficiente		1970	1973	1973	€ 25.000,00	0,6	€ 15.000,00
RC1AQ27AC02	serbatoio	S.ALESSIO IN ASPROMONTE	interrato	cemento armato	1		615,00	300	47902	no		si	continuo	sufficiente	sufficiente	sufficiente		1970	1973	1973	€ 108.325,40	0,6	€ 64.995,24
RC1AQ28AC01	serbatoio	S. LORENZO	interrato	cemento armato	1		782,97	30	15656	no		si	continuo	sufficiente	sufficiente	sufficiente		1981	1983	1983	€ 21.613,76	0,6	€ 12.968,26
RC1AQ28AC02	serbatoio	S. LORENZO	interrato	cemento armato	1		699,00	30	0			no						1983	1984	1984	€ 21.613,76	0,1	€ 2.161,38
RC1AQ28AC03	serbatoio	S. LORENZO	Sopraelevato	cemento armato	1		816,00	200	80066	no		si	continuo	insufficiente	sufficiente	sufficiente		1976	1978	1978	€ 81.557,98	0,6	€ 48.934,79
RC1AQ28AC04	serbatoio	S. LORENZO	interrato	cemento armato	1		625,50	200	50000	no		si	continuo	sufficiente	sufficiente	sufficiente		1976	1978	1978	€ 81.557,98	0,6	€ 48.934,79
RC1AQ29AC01	bottino di riunione	BASILICO'	seminterrato	cemento armato			980,00		126000	no		si	continuo	sufficiente	sufficiente	sufficiente		1965	1968	1968	€ 25.000,00	0,6	€ 15.000,00
RC1AQ29AC02	serbatoio	BASILICO'	interrato	cemento armato	1	4,20	802,09	300	140400	si	14000	si	continuo	sufficiente	sufficiente	sufficiente		1965	1968	1968	€ 108.325,40	0,6	€ 64.995,24
RC1AQ31AC01	serbatoio	SCILLA TREMUSE	interrato	cemento armato	1		81,91	50	102280	si	40000	si	continuo	sufficiente	sufficiente	sufficiente		1960	1963	1963	€ 30.904,69	0,6	€ 18.542,82
RC1AQ31AC02	serbatoio	SCILLA TREMUSE	interrato	cemento armato	2	4,00	153,54	500	501365	no		si	continuo	sufficiente	sufficiente	buono	VI SONO PRESENTI Nr 3 VALVOLE MOTORIZZATE CON I RELATIVI QUADRI DI ALAMENTAZIONE, QUADRO AUTOMATISMI E PROPRIO CONTATORE ENEL.DETTE VALVOLE SONO GESTITE DAL COMUNE.	1953	1957	1957	€ 154.890,38	0,8	€ 123.912,30
RC1AQ31AC03	serbatoio	SCILLA TREMUSE	interrato	cemento armato	1		72,05	400	153512	si	20000	si	continuo	sufficiente	sufficiente	buono		1953	1957	1957	€ 132.491,32	0,8	€ 105.993,06
RC1AQ32AC01	serbatoio	SCINALE	interrato	cemento armato	1		230,00	1000	145000	no		si	continuo	sufficiente	sufficiente	sufficiente		1982	1985	1987	€ 251.620,16	0,6	€ 150.972,10
RC1AQ33AC01	serbatoio	TUCCIO	interrato	cemento armato	1		424,63	50	40000	si	3500	si	continuo	sufficiente	sufficiente	sufficiente		1962	1965	1965	€ 30.904,69	0,6	€ 18.542,82
RC1AQ33AC02	serbatoio	TUCCIO	interrato	cemento armato	1		328,60	300	118411	no		si	continuo	sufficiente	sufficiente	sufficiente		1962	1965	1965	€ 108.325,40	0,6	€ 64.995,24
RC1AQ33AC03	serbatoio	TUCCIO	interrato	cemento armato	1		110,60	300	40000	no		si	continuo	sufficiente	sufficiente	sufficiente		1962	1965	1965	€ 108.325,40	0,6	€ 64.995,24
RC1AQ33AC04	serbatoio	TUCCIO	interrato	cemento armato	2	5,00	91,19	2000	1184740	no		si	continuo	sufficiente	sufficiente	sufficiente		1962	1965	1967	€ 408.758,16	0,6	€ 245.254,90
RC1AQ33AC05	serbatoio	TUCCIO	interrato	cemento armato	1		79,46	500	20033	no		si	continuo	sufficiente	sufficiente	sufficiente		1962	1962	1962	€ 154.890,38	0,6	€ 92.934,23
RC1AQ33AC06	serbatoio	TUCCIO	interrato	cemento armato	1		127,50	100	100658	si		si	continuo	sufficiente	sufficiente	sufficiente		1960	1960	1960	€ 50.204,82	0,6	€ 30.122,89
RC1AQ33AC07	serbatoio	TUCCIO	interrato	cemento armato	1		275,00	50	90750	si		si	continuo	sufficiente	sufficiente	sufficiente		1962	1965	1965	€ 30.904,69	0,6	€ 18.542,82
RC1AQ33AC08	serbatoio	TUCCIO	interrato	cemento armato	1		70,60	100	170000	no		si	continuo	sufficiente	sufficiente	sufficiente		1962	1965	1965	€ 50.204,82	0,6	€ 30.122,89
RC1AQ33AC09	serbatoio	TUCCIO	interrato	cemento armato	2		74,50	1000	107916	si		si	continuo	sufficiente	sufficiente	sufficiente		1962	1965	1965	€ 251.620,16	0,6	€ 150.972,10
RC1AQ33AC10	serbatoio	TUCCIO	interrato	cemento armato	1		210,50	300	45000	si		si	continuo	sufficiente	sufficiente	sufficiente		1962	1965	1965	€ 108.325,40	0,6	€ 64.995,24
RC1AQ33AC11	serbatoio	TUCCIO	interrato	cemento armato	2		94,10	1000	170000	si		si	continuo	sufficiente	sufficiente	sufficiente		1962	1965	1965	€ 251.620,16	0,6	€ 150.972,10
RC1AQ33AC12	serbatoio	TUCCIO	interrato	cemento armato	1		199,30	100	70760	si		si	continuo	sufficiente	sufficiente	sufficiente		1962	1965	1965	€ 50.204,82	0,6	€ 30.122,89
RC1AQ33AC13	serbatoio	TUCCIO	interrato	cemento armato	1		99,40	100	65391	si		si	continuo	sufficiente	sufficiente	sufficiente		1962	1965	1965	€ 50.204,82	0,6	€ 30.122,89
RC1AQ33AC14	serbatoio	TUCCIO	interrato	acciaio	1		55,92	100	40481	si		si	continuo	sufficiente	sufficiente	sufficiente		1962	1965	1965	€ 50.204,82	0,6	€ 30.122,89
RC1AQ33AC15	serbatoio	TUCCIO	interrato	cemento armato	2	5,00	58,85	1000	761344	si		si	continuo	sufficiente	sufficiente	sufficiente		1962	1965	1965	€ 251.620,16	0,6	€ 150.972,10
RC1AQ33AC16	serbatoio	TUCCIO	interrato	cemento armato	1		84,20	100	0			si	continuo	insufficiente	insufficiente	insufficiente		1962	1965	1965	€ 50.204,82	0,4	€ 20.081,93
RC1AQ33AC17	serbatoio	TUCCIO	interrato	cemento armato	1		72,00	300	0			si	continuo	sufficiente	sufficiente	sufficiente		1962	1965	1965	€ 108.325,40	0,6	€ 64.995,24
RC1AQ33AC18	serbatoio	TUCCIO	interrato	cemento armato	1		105,00	500	0			si	continuo	sufficiente	sufficiente	sufficiente		1962	1965	1965	€ 154.890,38	0,6	€ 92.934,23
RC1AQ33AC19	serbatoio	TUCCIO	interrato	cemento armato	1		169,70	100	0			si	continuo	sufficiente	sufficiente	sufficiente		1962	1965	1965	€ 50.204,82	0,6	€ 30.122,89
RC1AQ33AC20	serbatoio	TUCCIO	interrato	cemento armato	2		85,00	2000	0			si	continuo	sufficiente	sufficiente	sufficiente		1962	1965	1965	€ 408.758,16	0,6	€ 245.254,90
RC1AQ33AC21	serbatoio	TUCCIO	interrato	cemento armato			132,09		0			si	continuo	sufficiente	sufficiente	sufficiente		1962	1965	1965	€ 25.000,00	0,6	€ 15.000,00
RC1AQ33AC22	serbatoio	TUCCIO	seminterrato	cemento armato	2	4,80	90,84	1000	670384	si		si	continuo	sufficiente	sufficiente	sufficiente		1962	1965	1965	€ 251.620,16	0,6	€ 150.972,10
RC1AQ33AC23	serbatoio	TUCCIO	interrato	cemento armato			147,58		0			si	continuo	sufficiente	sufficiente	sufficiente		1962	1965	1965	€ 25.000,00	0,6	€ 15.000,00
RC1AQ33AC24	serbatoio	TUCCIO	seminterrato	cemento armato	2	4,80	74,47	2000	595731	si		si	continuo	sufficiente	sufficiente	sufficiente		1955		1961	€ 408.758,16	0,6	€ 245.254,90
RC1AQ34AC01	serbatoio	ROGHUDI	seminterrato	cemento armato					365			si	continuo	insufficiente	insufficiente	pessimo					€ 25.000,00	0,2	€ 5.000,00
RC1AQ34AC02	serbatoio	ROGHUDI							0			no	nessuno	insufficiente	insufficiente	pessimo					€ 25.000,00	0,2	€ 5.000,00
RC2AQ01AC01	serbatoio	ALACO	interrato	cemento armato	1		709,56	250		si		si	continuo	buono	sufficiente	sufficiente		1975			€ 95.346,21	0,6	€ 57.207,73
RC2AQ01AC02	serbatoio	ALACO	interrato	cemento armato	4		647,75	10000		si		si	continuo	sufficiente	sufficiente	buono		1975			€ 1.261.088,13	0,8	€ 1.008.870,51
RC2AQ01AC03	serbatoio	ALACO	interrato	cemento armato	2		494,00	5000		si		si	continuo	sufficiente	buono	buono		1975			€ 776.290,81	0,8	€ 621.032,64
RC2AQ01AC04	serbatoio	ALACO	interrato	cemento armato	2		278,50	4000				si	continuo	sufficiente		sufficiente		1975			€ 664.029,59	0,6	€ 398.417,75
RC2AQ01AC05	serbatoio	ALACO	sopraelevato	cemento armato	1		182,30	800				no		buono				1975			€ 215.232,79	0,1	€ 21.523,28
RC2AQ01AC06	serbatoio	ALACO	sopraelevato	cemento armato	1		133,30	300				no		sufficiente	sufficiente			1975			€ 108.325,40	0,1	€ 10.832,54
RC2AQ01AC07	serbatoio	ALACO	Sopraelevato	cemento armato	1		118,30	300				no		buono				1975			€ 108.325,40	0,1	€ 10.832,54
RC2AQ01AC08	serbatoio	ALACO	Sopraelevato	cemento armato	1		119,00	1400				si	continuo	buono		buono		1975			€ 318.445,46	0,8	€ 254.756,37
RC2AQ01AC09	serbatoio	ALACO	interrato	cemento armato	1		375,00	250	32983	si		si	continuo	sufficiente	sufficiente	buono		1975			€ 95.346,21	0,8	€ 76.276,97
RC2AQ01AC10	serbatoio	ALACO	interrato	cemento armato	1		394,53	350	90173	si		si	continuo	sufficiente	sufficiente	buono		1975			€ 120.668,27	0,8	€ 96.534,61
RC2AQ01AC11	serbatoio	ALACO	interrato	cemento armato	1		877,65	250	63000			si	continuo	sufficiente	sufficiente	buono		1975			€ 95.346,21	0,8	€ 76.276,97
RC2AQ01AC12	serbatoio	ALACO	interrato	cemento armato	1		594,00	200	62984			si	continuo	sufficiente		sufficiente		1975			€ 81.557,98	0,6	€ 48.934,79
RC2AQ01AC13	serbatoio	ALACO	interrato	cemento armato	1		330,00	300	254650	si		si	continuo	insufficiente	insufficiente	insufficiente		1975			€ 108.325,40	0,4	€ 43.330,16
RC2AQ01AC14	serbatoio	ALACO	interrato	cemento armato	2		296,37	1000		si		si	continuo	sufficiente	sufficiente	buono		1975			€ 251.620,16	0,8	€ 201.296,13
RC2AQ01AC15	serbatoio	ALACO	interrato	cemento armato	1		186,77	500				si	continuo	sufficiente		sufficiente		1975			€ 154.890,38	0,6	€ 92.934,23
RC2AQ03AC01	serbatoio	ANGUILLA 2	Sopraelevato	cemento armato	1		100,00	1400	0			no		buono				1980			€ 318.445,46	0,1	€ 31.844,55
RC2AQ04AC01	sedimentatore	VENA	interrato	cemento armato			376,59	10		si		si	continuo	sufficiente	sufficiente	buono		1960			€ 10.017,18	0,8	€ 8.013,74
RC2AQ04AC02	serbatoio	VENA	interrato	cemento armato	2		329,40	2000	751500			si	continuo	buono		buono		1960			€ 408.758,16	0,8	€ 327.006,53
RC2AQ04AC03	serbatoio	VENA	interrato	cemento armato	2		258,00	1000	166692	si		si	continuo	sufficiente	sufficiente	buono		1960			€ 251.620,16	0,8	€ 201.296,13
RC2AQ05AC01	serbatoio	CINQUEFRONDI	interrato	cemento armato	2	4,00	339,00	1000	1098900	si		si	continuo	buono	sufficiente	sufficiente	punto di clorazione comunale con contatore per il dosaggio gestito dal comune, attualmente fermo	1960			€ 251.620,16	0,6	€ 150.972,10
RC2AQ06AC01	serbatoio	POLISTENA	interrato	cemento armato	2		316,25	2000	2108332			si	continuo	buono		sufficiente		1960			€ 408.758,16	0,6	€ 245.254,90
RC2AQ07AC01	serbatoio	MELICUCCO	Sopraelevato	cemento armato	1		209,25	600	725770			si	continuo	sufficiente	sufficiente	sufficiente		1970			€ 175.975,14	0,6	€ 105.585,08
RC2AQ10AC01	serbatoio	PETRACE 1	interrato	cemento armato	2		91,00	3500	3116320			si	continuo	insufficiente	sufficiente	sufficiente	q	1960			€ 604.773,94	0,6	€ 362.864,37
RC2AQ11AC01	serbatoio	PETRACE 2	interrato	cemento armato	2		150,00	2000				si	continuo	buono	buono	buono		1975			€ 408.758,16	0,8	€ 327.006,53
RC2AQ11AC02	serbatoio	PETRACE 2	Sopraelevato	cemento armato	1		69,00	2000	1455020			si	continuo	buono	buono	buono		1980			€ 408.758,16	0,8	€ 327.006,53
RC2AQ11AC03	serbatoio	PETRACE 2	Sopraelevato	cemento armato	1		89,70	50	8754	si		si	continuo	sufficiente	insufficiente	buono		1970			€ 30.904,69	0,8	€ 24.723,75
RC2AQ11AC04	serbatoio	PETRACE 2	Sopraelevato	cemento armato	1		61,50	250	290490			si	continuo	insufficiente	insufficiente	pessimo		1970			€ 95.346,21	0,2	€ 19.069,24
RC2AQ11AC05	serbatoio	PETRACE 2	interrato	cemento armato	1		132,50	200	156657	si		si	continuo	sufficiente	sufficiente	sufficiente		1970			€ 81.557,98	0,6	€ 48.934,79
RC2AQ11AC06	serbatoio	PETRACE 2	Interrato	cemento armato	1		54,00	200	71949	si		si	continuo	sufficiente	sufficiente	sufficiente		1970			€ 81.557,98	0,6	€ 48.934,79
RC2AQ12AC01	serbatoio	VINA	interrato	cemento armato	2		184,00	50				no		sufficiente				1985			€ 30.904,69	0,1	€ 3.090,47

SINTESI SERBATOI

Codice opera	Tipologia opera	Acquedotto	Tipologia costruttiva	Materiale	Numero vasche	H vasca (m)	Qmax pelo libero (mlsm)	Capacità complessiva (mc)	Vmed erogato (mc/anno)	Sfioro	Vmed sfiorato	In esercizio	Utilizzo	Opere civili	Opere elettromeccaniche	Funzionalità	Osservazioni	Anno inizio costruzione	Anno fine costruzione	Anno entrata in esercizio	Costo a nuovo (€)	Fattore di riduzione (funzionalità)	Valore attuale (€)
RC2AQ12AC02	serbatoio	VINA	interrato	cemento armato	1		350,00	150				no		insufficiente							€ 66.682,11	0,1	€ 6.668,21
RC2AQ12AC03	serbatoio	VINA	interrato	cemento armato	2		298,00	400				no		sufficiente							€ 132.491,32	0,1	€ 13.249,13
RC2AQ12AC04	serbatoio	VINA	interrato	cemento armato	1		265,00	150				no		sufficiente							€ 66.682,11	0,1	€ 6.668,21
RC2AQ13AC01	serbatoio	GIFFONE	interrato	cemento armato	2		675,00	600	339654			si	continuo	buono	sufficiente	buono		1960			€ 175.975,14	0,8	€ 140.780,11
RC2AQ15AC01	serbatoio	S. VITO	interrato	cemento armato	1		67,59	1000	1452180			si	continuo	sufficiente		sufficiente		1970			€ 251.620,16	0,6	€ 150.972,10
RC2AQ15AC02	serbatoio	S. VITO	interrato	cemento armato	1		367,83	1000	1452180	si		si	continuo	buono	buono	buono		1970			€ 251.620,16	0,8	€ 201.296,13
RC2AQ15AC03	serbatoio	S. VITO	interrato	cemento armato	2		308,00	3500		si		si	continuo	sufficiente		buono		1970			€ 604.773,94	0,8	€ 483.819,15
RC2AQ16AC01	serbatoio	CAFORCHI	interrato	cemento armato	1		393,00	15				si	continuo	sufficiente	sufficiente	sufficiente		1960			€ 13.304,83	0,6	€ 7.982,90
RC2AQ16AC02	serbatoio	CAFORCHI	interrato	cemento armato	2		351,00	800	411810			si	continuo	sufficiente		sufficiente		1960			€ 215.232,79	0,6	€ 129.139,67
RC2AQ16AC03	serbatoio	CAFORCHI	interrato	cemento armato	1		560,00	300	129124			si	continuo	buono	buono	sufficiente		1960			€ 108.325,40	0,6	€ 64.995,24
RC2AQ16AC04	serbatoio	CAFORCHI	interrato	cemento armato	1		405,00	10				si	continuo	buono	sufficiente	sufficiente		1960			€ 10.017,18	0,6	€ 6.010,31
RC2AQ17AC01	serbatoio	PELLEGRINA - CERAMIDA	interrato	cemento armato	2		418,00	400	337267	si		si	continuo	buono	buono	sufficiente		1960			€ 132.491,32	0,6	€ 79.494,79
RC2AQ17AC02	serbatoio	PELLEGRINA - CERAMIDA		cemento armato	1							si	continuo	buono		buono		1960			€ 25.000,00	0,8	€ 20.000,00
RC2AQ18AC01	serbatoio	ACQUA DIVINA	interrato	cemento armato	1		484,00	200	57241	si		si	continuo	sufficiente	sufficiente	sufficiente		1960			€ 81.557,98	0,6	€ 48.934,79
RC2AQ18AC02	serbatoio	ACQUA DIVINA	interrato	cemento armato	1		375,70	200	82945	si		si	continuo	sufficiente	sufficiente	sufficiente		1960			€ 81.557,98	0,6	€ 48.934,79
RC2AQ18AC03	serbatoio	ACQUA DIVINA	interrato	cemento armato	1		330,90	250				si	continuo	insufficiente	insufficiente	insufficiente		1960			€ 95.346,21	0,4	€ 38.138,48
RC2AQ18AC04	serbatoio	ACQUA DIVINA	interrato	cemento armato	1		393,50	200		si		si	continuo	sufficiente		sufficiente		1960			€ 81.557,98	0,6	€ 48.934,79
RC2AQ19AC02	serbatoio	BAGNARA	interrato	cemento armato	2		170,00	600	447430			si	continuo	buono	sufficiente	buono		1960			€ 175.975,14	0,8	€ 140.780,11
RC2AQ19AC03	serbatoio	BAGNARA	interrato	cemento armato	2		100,00	1000	576010	si		si	continuo	insufficiente	sufficiente	insufficiente		1960			€ 251.620,16	0,4	€ 100.648,07
RC2AQ21AC01	partitore a pelo libero	GROTTE E BUCO	interrato	cemento armato	8		590,66			si		si	continuo	sufficiente	sufficiente	buono		1960			€ 25.000,00	0,8	€ 20.000,00
RC2AQ21AC02	serbatoio	GROTTE E BUCO	interrato	cemento armato	1		770,00	120		si		si	continuo	insufficiente	insufficiente	buono		1960			€ 57.039,05	0,8	€ 45.631,24
RC2AQ21AC03	partitore a pelo libero	GROTTE E BUCO	interrato	cemento armato	2		621,00			no		si	continuo	buono		buono		1960			€ 25.000,00	0,8	€ 20.000,00
RC2AQ21AC04	serbatoio	GROTTE E BUCO	interrato	cemento armato	2		387,00	1500	250000			si	continuo	sufficiente	sufficiente	sufficiente		1960			€ 334.202,21	0,6	€ 200.521,33
RC2AQ21AC05	serbatoio	GROTTE E BUCO	interrato	cemento armato	2		352,00	1500	261000	si		si	continuo	sufficiente	sufficiente	sufficiente		1960			€ 334.202,21	0,6	€ 200.521,33
RC2AQ21AC06	serbatoio	GROTTE E BUCO	interrato	cemento armato	1		320,00	400		si		no	continuo	insufficiente	insufficiente	sufficiente	ATTUALMENTE IL SERBATOIO NON E' FUNZIONANTE, L'ACQUA PROVENINTE DAL PARTITORE MESSIGNADI VA DIRETTAMENTE A MOLOCHIO.	1960			€ 132.491,32	0,6	€ 79.494,79
RC2AQ21AC07	serbatoio	GROTTE E BUCO	interrato	cemento armato	2		370,00	600	163000	si		si	continuo	sufficiente	sufficiente	sufficiente	ARRIVA CONDOTTA COMUNALE DA POZZI COMUNALI.	1960			€ 175.975,14	0,6	€ 105.585,08
RC2AQ22AC01	serbatoio	TRONO E TRIPODI	interrato	cemento armato			1053,20					si	continuo	sufficiente		sufficiente		1960	1970		€ 25.000,00	0,6	€ 15.000,00
RC2AQ22AC02	serbatoio	TRONO E TRIPODI	interrato	cemento armato	1		560,00	400				si	continuo	sufficiente		sufficiente		1960	1970		€ 132.491,32	0,6	€ 79.494,79
RC2AQ23AC01	serbatoio	CARMELIA		cemento armato			1379,00					si	continuo	sufficiente		sufficiente		1980	1985		€ 25.000,00	0,6	€ 15.000,00
RC2AQ23AC02	serbatoio	CARMELIA	interrato	cemento armato	1		1350,00	100	100000			si	continuo	sufficiente		sufficiente		1980	1985		€ 50.204,82	0,6	€ 30.122,89
RC2AQ23AC03	serbatoio	CARMELIA	interrato	cemento armato	0		1404,00					si	continuo	sufficiente		sufficiente		1980	1985		€ 25.000,00	0,6	€ 15.000,00
RC2AQ24AC01	serbatoio	SINOPOLI	seminterrato	cemento armato	1		637,40					si	continuo	insufficiente		insufficiente		1940			€ 25.000,00	0,4	€ 10.000,00
RC2AQ24AC02	serbatoio	SINOPOLI		cemento armato	2		555,00	600	297530			si	continuo	sufficiente	sufficiente	sufficiente		1960			€ 175.975,14	0,6	€ 105.585,08
RC2AQ24AC03	serbatoio	SINOPOLI	interrato	cemento armato	1		501,00	150	76832			si	continuo	sufficiente		sufficiente		1960			€ 66.682,11	0,6	€ 40.009,26
RC2AQ26AC01	serbatoio	MANGANO	interrato	cemento armato	1		405,60	250	149678			si	continuo	buono		sufficiente		1960			€ 95.346,21	0,6	€ 57.207,73
RC2AQ27AC01	serbatoio	FONTANELLE	interrato	cemento armato	1		480,00	150	57241			si	continuo	sufficiente	sufficiente	sufficiente		1960			€ 66.682,11	0,6	€ 40.009,26
RC2AQ27AC02	serbatoio	FONTANELLE	interrato	cemento armato	1		405,00	50	3324	si		si	continuo	sufficiente	sufficiente	sufficiente		1960			€ 30.904,69	0,6	€ 18.542,82
RC3AQ01AC01	serbatoio	GERACE	seminterrato	cemento armato	1	4,00	120,00	200	60000	si	0	si	continuo	sufficiente		buono		1976	1976	1976	€ 81.557,98	0,8	€ 65.246,38
RC3AQ01AC02	serbatoio	GERACE	seminterrato	cemento armato	1	4,20	462,00	300	386271	si	0	si	continuo	sufficiente	sufficiente	buono	VI E' UN SISTEMA DI SOLLEVAMENTO AD AUTOCLAVE DI N°2 POMPE TIPO CR 16/40 A-F-A-BUBE MODELLO B33500004P10305 DELLA GRUNDFOS 16 mc/h AD UNA PREVALENZA DI 46,1 METRI . MOTORE POMPA POTENZA 4 Kw, 380 V GRUNDFOSS N° SERIALE 85815413	1976	1976	1976	€ 108.325,40	0,8	€ 86.660,32
RC3AQ02AC01	serbatoio	MAMMOLA, GROTTERIA,S. GIOVANNI DI G	interrato	cemento armato	2	5,00	312,50	600		si		si	continuo	sufficiente		buono		1970	1975	1975	€ 175.975,14	0,8	€ 140.780,11
RC3AQ02AC02	serbatoio	MAMMOLA, GROTTERIA,S. GIOVANNI DI G	interrato	cemento armato	2	5,00	335,00	600		si		si	continuo	sufficiente		sufficiente		1970	1975	1975	€ 175.975,14	0,6	€ 105.585,08
RC3AQ02AC03	serbatoio	MAMMOLA, GROTTERIA,S. GIOVANNI DI G	interrato	cemento armato	1	5,00		300		si		si	continuo	sufficiente		sufficiente		1970	1975	1975	€ 108.325,40	0,6	€ 64.995,24
RC3AQ02AC04	serbatoio	MAMMOLA, GROTTERIA,S. GIOVANNI DI G	interrato	cemento armato	1		386,00	300		si		si	continuo	sufficiente		sufficiente		1970	1975	1975	€ 108.325,40	0,6	€ 64.995,24
RC3AQ03AC01	partitore in pressione	GERACE GRAVITA'	seminterrato	cemento armato	1			30	72751	si		si	continuo	sufficiente		sufficiente		1964	1965	1966	€ 21.613,76	0,6	€ 12.968,26

SINTESI SERBATOI

Codice opera	Tipologia opera	Acquedotto	Tipologia costruttiva	Materiale	Numero vasche	H vasca (m)	Qmax pelo libero (mlsm)	Capacità complessiva (mc)	Vmed erogato (mc/anno)	Sfioro	Vmed sfiorato	In esercizio	Utilizzo	Opere civili	Opere elettromeccaniche	Funzionalità	Osservazioni	Anno inizio costruzione	Anno fine costruzione	Anno entrata in esercizio	Costo a nuovo (€)	Fattore di riduzione (funzionalità)	Valore attuale (€)
RC3AQ03AC02	serbatoio	GERACE GRAVITA'	seminterrato	cemento armato	1			30	72752	si		si	continuo	sufficiente		sufficiente		1965	1965	1966	€ 21.613,76	0,6	€ 12.968,26
RC3AQ03AC03	serbatoio	GERACE GRAVITA'	seminterrato	cemento armato	1			300	225257	si		si	continuo	sufficiente		sufficiente		1965	1965	1966	€ 108.325,40	0,6	€ 64.995,24
RC3AQ04AC01	serbatoio	NOVITO, MOSCHETTA, TORBIDO.	seminterrato	cemento armato	1	4,00		250	163769	si		si	continuo	sufficiente		sufficiente		1960		1965	€ 95.346,21	0,6	€ 57.207,73
RC3AQ04AC02	serbatoio	NOVITO, MOSCHETTA, TORBIDO.	seminterrato	cemento armato	1	5,00		300	96813	si		si	continuo	sufficiente		sufficiente		1960		1965	€ 108.325,40	0,6	€ 64.995,24
RC3AQ04AC03	serbatoio	NOVITO, MOSCHETTA, TORBIDO.	seminterrato	cemento armato	1	4,20	131,00	1000	551699	si		si	continuo	sufficiente	sufficiente	sufficiente	IL SERBATOIO AD UNA SOLA VASCA, PERO LO SCHEMA IDRAULICO DELLA CAMERA DI MANOVRA E' PREDISPOSTO PER N° 2 VASCHE. VI E' ANCHE UN OPERATORE ELETTR. PERIFERICO MODICON CCX 87 DELLA TELEMECCANIQUE NON FUNZIONANTE IL QUALE GESTIVA AUTOMATICAMENTE IL FILTRAGGIO	1960		1965	€ 251.620,16	0,6	€ 150.972,10
RC3AQ04AC04	serbatoio	NOVITO, MOSCHETTA, TORBIDO.	seminterrato	cemento armato	2			300		si		si	continuo	sufficiente		sufficiente		1960		1965	€ 108.325,40	0,6	€ 64.995,24
RC3AQ04AC05	serbatoio	NOVITO, MOSCHETTA, TORBIDO.	seminterrato	cemento armato	2	4,20	69,47	2000	3277512	si		si	continuo	sufficiente	sufficiente	sufficiente	TRA IL SERBATOIO ED IL CAMPO POZZI TORBIDO, VI E' UN SISTEMA DI AUTOMATISMO E COMANDO CICLO LAVORO ELETTROPOMPE, EVITANDO IN TAL MODO, LO SFIORO DEL SERBATOIO OLTRE AD UN RISPARMIO ENERGETICO.PRESENZA DELL' ALLARME TELEFONICO GSM PER ANOMALIE	1960		1965	€ 408.758,16	0,6	€ 245.254,90
RC3AQ04AC06	serbatoio	NOVITO, MOSCHETTA, TORBIDO.	seminterrato	cemento armato	2	4,20	55,00	2000	3233930	si		si	continuo	sufficiente	sufficiente	sufficiente	VI E' L' AUTOMATISMO DEL LIVELLO DEL SERBATOIO ED IL SOLLEVAMENTO TORBIDO PER EVITARE LO SFIOROTRAMITE UN RADIO COMANDO ED UN' ALLARME DEL MINIMO LIVELLO E LA MINIMA TENSIONE TRAMITE UN COMBINATORE TELEFONICO GSM	1960		1965	€ 408.758,16	0,6	€ 245.254,90

SINTESI SERBATOI

Codice opera	Tipologia opera	Acquedotto	Tipologia costruttiva	Materiale	Numero vasche	H vasca (m)	Qmax pelo libero (mlsm)	Capacità complessiva (mc)	Vmed erogato (mc/anno)	Sfioro	Vmed sfiorato	In esercizio	Utilizzo	Opere civili	Opere elettromeccaniche	Funzionalità	Osservazioni	Anno inizio costruzione	Anno fine costruzione	Anno entrata in esercizio	Costo a nuovo (€)	Fattore di riduzione (funzionalità)	Valore attuale (€)
RC3AQ04AC07	serbatoio	NOVITO, MOSCHETTA, TORBIDO.	seminterrato	cemento armato	2	4,20	102,76	2000	1588524	si		si	continuo	sufficiente	sufficiente	sufficiente	AUTOMATISMO DEL LIVELLO VASCHA CON IL SOLLEVAMENTO TORBIDO PER EVITARE LO SFIORO DEL SERBATOIO. ALLARME TELEFONICO GSM PER MINIMA TENSIONE ED MINIMO LIVELLO. VI E' LA CENTRALINA DELLA PROTEZIONE CATODICA FUNZIONANTE.	1960		1965	€ 408.758,16	0,6	€ 245.254,90
RC3AQ04AC08	serbatoio	NOVITO, MOSCHETTA, TORBIDO.	seminterrato	cemento armato	1	4,00		150	1104790	si		si	continuo	sufficiente		sufficiente	PRESENZA DI TELECONTROLLO CON SEDE ZONALE DI LOCRI - PRESENZA DI RADIOCOMANDO CON IL SERBATOIO DI MARINA DI GIOIOSA JONICA PER IL COMANDO DELLE POMPE DI RILANCIO.	1960		1965	€ 66.682,11	0,6	€ 40.009,26
RC3AQ04AC09	serbatoio	NOVITO, MOSCHETTA, TORBIDO.	seminterrato	cemento armato	1			300		si		si	continuo	sufficiente		sufficiente		1960		1965	€ 108.325,40	0,6	€ 64.995,24
RC3AQ04AC10	serbatoio	NOVITO, MOSCHETTA, TORBIDO.	seminterrato	cemento armato	1			300		si		si	continuo	sufficiente		sufficiente		1960		1965	€ 108.325,40	0,6	€ 64.995,24
RC3AQ05AC01	serbatoio	SCALONE	seminterrato	cemento armato	1			300		si		si	continuo	sufficiente		sufficiente		1970	1978	1978	€ 108.325,40	0,6	€ 64.995,24
RC3AQ05AC02	serbatoio	SCALONE	seminterrato	cemento armato	1	4,00		100		si		si	continuo	sufficiente		sufficiente		1970	1978	1978	€ 50.204,82	0,6	€ 30.122,89
RC3AQ05AC03	serbatoio	SCALONE	seminterrato	cemento armato	1			50		si	25000	si	continuo	sufficiente		sufficiente		1970	1978	1978	€ 30.904,69	0,6	€ 18.542,82
RC3AQ05AC04	serbatoio	SCALONE	seminterrato	cemento armato	2	5,00		300		si	100000	si	continuo	sufficiente		sufficiente		1970	1978	1978	€ 108.325,40	0,6	€ 64.995,24
RC3AQ05AC05	serbatoio	SCALONE	seminterrato	cemento armato	1	5,00		300	158533	si		si	continuo	sufficiente		sufficiente		1970	1978	1978	€ 108.325,40	0,6	€ 64.995,24
RC3AQ05AC06	serbatoio	SCALONE	seminterrato	cemento armato	1			50		si		no	continuo	sufficiente		buono		1999	2000		€ 30.904,69	0,8	€ 24.723,75
RC3AQ05AC07	serbatoio	SCALONE	seminterrato	cemento armato	1	4,00		300	40000	si		si	continuo	sufficiente		sufficiente	PER ACCEDERE AL SERBATOIO BISOGNA ATTRAVERSARE IL CENTRO ABITATO ACCESSIBILE SOLO A MEZZI DI PICCOLE DIMENSIONI.	1970	1978	1978	€ 108.325,40	0,6	€ 64.995,24
RC3AQ05AC08	serbatoio	SCALONE		cemento armato	1	0,00		50				si	continuo	buono		sufficiente	SI PUO' ACCEDERE AL SERBATOIO CON UN FUORISTRADA O PANDA 4X4.				€ 30.904,69	0,6	€ 18.542,82
RC3AQ06AC01	serbatoio	GIOIOSA JONICA	seminterrato	cemento armato	1			500		si		no		buono				1999			€ 154.890,38	0,1	€ 15.489,04
RC3AQ06AC02	serbatoio	GIOIOSA JONICA	seminterrato	cemento armato	1			500		si		no	continuo	buono		sufficiente	IL SERBATOIO E' DI PROPRIETA' COMUNALE, VIENE ALIMENTATO DAI POZZI GIOIOSA JONICA AQ06.				€ 154.890,38	0,6	€ 92.934,23
RC3AQ06AC03	serbatoio	GIOIOSA JONICA	seminterrato	cemento armato	1	5,00	155,00	1000	1074790	si		si	continuo	sufficiente		sufficiente		1976	1978	1978	€ 251.620,16	0,6	€ 150.972,10
RC3AQ07AC01	serbatoio	CRINE	interrato	cemento armato	1	5,00	345,00	300	137928	si		si	continuo	sufficiente		sufficiente	ALL'INTERNO DELLA CAMERA DI MANOVRA E' INSTALLATA UNA CENTRALINA DI PROTEZIONE CATODICA.	1965	1965	1970	€ 108.325,40	0,6	€ 64.995,24
RC3AQ07AC02	serbatoio	CRINE	interrato	cemento armato	2	4,20	201,00	1000	240000	si		si	continuo	sufficiente		sufficiente		1965	1965	1970	€ 251.620,16	0,6	€ 150.972,10
RC3AQ07AC03	serbatoio	CRINE	interrato	cemento armato	1		294,00	100	62069	si		si	continuo	sufficiente		sufficiente		1965		1970	€ 50.204,82	0,6	€ 30.122,89
RC3AQ07AC04	serbatoio	CRINE	interrato	cemento armato	1	5,00	239,00	100	58193	si		si	continuo	sufficiente		sufficiente		1965		1970	€ 50.204,82	0,6	€ 30.122,89

SINTESI SERBATOI

Codice opera	Tipologia opera	Acquedotto	Tipologia costruttiva	Materiale	Numero vasche	H vasca (m)	Qmax pelo libero (mlsm)	Capacità complessiva (mc)	Vmed erogato (mc/anno)	Sfioro	Vmed sfiorato	In esercizio	Utilizzo	Opere civili	Opere elettromeccaniche	Funzionalità	Osservazioni	Anno inizio costruzione	Anno fine costruzione	Anno entrata in esercizio	Costo a nuovo (€)	Fattore di riduzione (funzionalità)	Valore attuale (€)
RC3AQ08AC01	serbatoio	BONAMICO BIANCO - BOVALINO	seminterrato	cemento armato	1	5,00		1000	132668	si		si	continuo	sufficiente		sufficiente	ALL'INTERNO E' INSTALLATO UN SISTEMA DI RADIOCOMANDO CON IL CAMPO POZZI.	1962	1963	1964	€ 251.620,16	0,6	€ 150.972,10
RC3AQ08AC02	serbatoio	BONAMICO BIANCO - BOVALINO	sopraelevato	cemento armato	1	5,00		600	145529	si		si	continuo	sufficiente	sufficiente	sufficiente	SISTEMA DI AUTOMAZIONE DEL LIVELLO TRAMITE UN RADIO COMANDO CON IL SOLLEVAMENTO LA VERDE	1962	1963	1964	€ 175.975,14	0,6	€ 105.585,08
RC3AQ08AC03	serbatoio	BONAMICO BIANCO - BOVALINO	seminterrato	cemento armato	2	4,00	55,57	1500	1929703	si		si	continuo	sufficiente	sufficiente	sufficiente	VI E' UNA POMPA SOMMERSA UBICATA NELLA VASCA DI ACCUMOLO CHE RILANCIA VERSO IL SERB COMUNALE DI BOVALINO. LA POTENZA DELLA POMPA E DI KW 26, E RILANCIA AD UNA PREVALENZA DI MT 208 CON UNA PORTATA DI L/S 8.	1962	1963	1964	€ 334.202,21	0,6	€ 200.521,33
RC3AQ08AC04	serbatoio	BONAMICO BIANCO - BOVALINO	interrato	cemento armato	1	0,00															€ 25.000,00	0,1	€ 2.500,00
RC3AQ09AC01	serbatoio	PORTIGLIOLA	interrato	cemento armato	2	4,00	225,00	600	181731	si		si	continuo	sufficiente		sufficiente	ALL'INTERNO DEL SERBATOIO E' INSTALLATO UN SISTEMA DI RADIOCOMANDO CON L'IMPIANTO DI SOLLEVAMENTO PORTIGLIOLA PER EVITARE LO SFIORO, E UN COMBINATORE TELEFONICO PER ALLARME MINIMO LIVELLO E MANCANZA TENSIONE.	1975	1980	1980	€ 175.975,14	0,6	€ 105.585,08
RC3AQ09AC02	serbatoio	PORTIGLIOLA	interrato	cemento armato	1	4,00	112,00	300	36477	si		si	continuo	sufficiente		sufficiente		1975	1980	1980	€ 108.325,40	0,6	€ 64.995,24
RC3AQ09AC03	serbatoio	PORTIGLIOLA	interrato	cemento armato	1	5,00	200,00	500	309448	si		si	continuo	sufficiente		sufficiente	ALL'INTERNO DEL SERBATOIO E' INSTALLATO UN RADIOCOMANDO COLLEGATO CON L'IMPIANTO DI SOLLEVAMENTO PER EVITARE LO SFIORO E UN COMBINATORE TELEFONICO GSM PER ALLARME MINIMO LIVELLO E MANCANZA TENSIONE.	1975	1980	1980	€ 154.890,38	0,6	€ 92.934,23
RC3AQ09AC04	serbatoio	PORTIGLIOLA	interrato	cemento armato	1			50	63000	si		si	continuo	sufficiente		sufficiente		1975	1980	1980	€ 30.904,69	0,6	€ 18.542,82
RC3AQ10AC01	serbatoio	CARERI	interrato	cemento armato	1	4,20	242,00	300	356449	si		si	continuo	sufficiente	sufficiente	sufficiente	SISTEMA DI AUTOMAZIONI TRAMITE RELE DI LIVELLO LOVATO LV2E E SONDE SNC LOVATO CON IL SOLLEVAMENTO CARERI T6RAMITE UN RADIO COMANDO	1975	1980	1980	€ 108.325,40	0,6	€ 64.995,24

SINTESI SERBATOI

Codice opera	Tipologia opera	Acquedotto	Tipologia costruttiva	Materiale	Numero vasche	H vasca (m)	Qmax pelo libero (mlsm)	Capacità complessiva (mc)	Vmed erogato (mc/anno)	Sfioro	Vmed sfiorato	In esercizio	Utilizzo	Opere civili	Opere elettromeccaniche	Funzionalità	Osservazioni	Anno inizio costruzione	Anno fine costruzione	Anno entrata in esercizio	Costo a nuovo (€)	Fattore di riduzione (funzionalità)	Valore attuale (€)
RC3AQ10AC02	serbatoio	CARERI	interrato	cemento armato	2	4,50	400,00	600		si		si	continuo	sufficiente		sufficiente	ALL'INTERNO E' INSTALLATA UNA CENTRALINA RADIOCOMANDO CON CAMPO POZZI E UN ALLARME TELEFONICO PER MINIMO LIVELLO.	1975	1980	1980	€ 175.975,14	0,6	€ 105.585,08
RC3AQ10AC03	serbatoio	CARERI	interrato	cemento armato	2	5,00	474,00	1000	13462	si		si	continuo	sufficiente		sufficiente	ALL'INTERNO DELLA CAMERA DI MANOVRA E' INSTALLATA LA SEGUENTE STRUMENTAZIONE: CENTRALINA DI PROTEZIONE CATODICA; CENTRALINA PER IL RADIOCOMANDO CON IL CAMPO POZZI; ALLARME TELEFONICO PER MANCANZA TENSIONE E MINIMO LIVELLO;	1975	1980	1980	€ 251.620,16	0,6	€ 150.972,10
RC3AQ10AC04	serbatoio	CARERI	interrato	cemento armato	1	4,50	513,00	100		si		si	periodico	buono		sufficiente		1999	2000		€ 50.204,82	0,6	€ 30.122,89
RC3AQ10AC05	serbatoio	CARERI	interrato	muratura	1	3,00	420,00	50	0	si		no	continuo	sufficiente	sufficiente	sufficiente	ACCESSO AL SERBATOIO TRAMITE UN CANCELLO PRIVATO.				€ 30.904,69	0,6	€ 18.542,82
RC3AQ10AC06	serbatoio	CARERI	interrato	cemento armato	2	4,00	374,00	600	290599	si		si	continuo	sufficiente	sufficiente	sufficiente		1975	1980	1980	€ 175.975,14	0,6	€ 105.585,08
RC3AQ10AC07	serbatoio	CARERI	interrato	cemento armato	1		267,00	300		si		si	continuo	sufficiente		sufficiente		1975	1980	1980	€ 108.325,40	0,6	€ 64.995,24
RC3AQ10AC08	serbatoio	CARERI	interrato	cemento armato	1	4,50	405,00	300	101720	si		si	continuo	sufficiente		sufficiente	LA STRADA NECESSITA DI ESSERE RIPRISTINATA.	1975	1980	1980	€ 108.325,40	0,6	€ 64.995,24
RC3AQ10AC09	serbatoio	CARERI	interrato	cemento armato	1	4,20	343,00	300	328542	si		si	continuo	sufficiente		sufficiente		1975	1980	1980	€ 108.325,40	0,6	€ 64.995,24
RC3AQ10AC10	serbatoio	CARERI	interrato	cemento armato	1	5,00	300,00	300	24400	si		si	continuo	sufficiente		sufficiente		1975	1980	1980	€ 108.325,40	0,6	€ 64.995,24
RC3AQ11AC01	serbatoio	BONAMICO - LAVERDE 2°	seminterrato	cemento armato	1			500	60000	si		si	continuo	sufficiente		sufficiente		1966	1967	1967	€ 154.890,38	0,6	€ 92.934,23
RC3AQ11AC02	serbatoio	BONAMICO - LAVERDE 2°	seminterrato	cemento armato	1	4,00		300	167689	si		si	continuo	sufficiente		sufficiente		1966	1967	1967	€ 108.325,40	0,6	€ 64.995,24
RC3AQ11AC03	serbatoio	BONAMICO - LAVERDE 2°	seminterrato	cemento armato	1	4,00		300	106603	si		si	continuo	sufficiente		sufficiente	IL SERBATOIO E' PROVVISTO DI VALVOLA A CHIUSURA IDRAULICA PER TROPPO PIENO.	1976	1976	1976	€ 108.325,40	0,6	€ 64.995,24
RC3AQ11AC04	serbatoio	BONAMICO - LAVERDE 2°	seminterrato	cemento armato	1	4,00		200	87572	si		si	continuo	sufficiente		sufficiente		1966	1967	1967	€ 81.557,98	0,6	€ 48.934,79
RC3AQ11AC05	serbatoio	BONAMICO - LAVERDE 2°	seminterrato	cemento armato	1			250	130094	si		si	continuo	sufficiente		sufficiente		1966	1967	1967	€ 95.346,21	0,6	€ 57.207,73
RC3AQ11AC06	serbatoio	BONAMICO - LAVERDE 2°	seminterrato	cemento armato	1	5,00		50	9509	si		si	continuo	sufficiente		sufficiente		1966	1967	1967	€ 30.904,69	0,6	€ 18.542,82
RC3AQ11AC07	serbatoio	BONAMICO - LAVERDE 2°	seminterrato	cemento armato	2	4,00		600	175493	si		si	continuo	sufficiente		sufficiente	IL SERBATOIO E' DATO IN CONCESSIONE AL COMUNE E IMMETTE ACQUA DALL'ACQUEDOTTO COMUNALE. IL MISURATORE REGIONALE E' INSTALLATO SULLA CONDOTTA IN ARRIVO. OLTRE AL CONTATORE DA 220V E' INSTALLATO UN ALTRO DA 380V MATR. N. 179547 PER UTENZA COMUNALE.	1994	1995	1995	€ 175.975,14	0,6	€ 105.585,08

SINTESI SERBATOI

Codice opera	Tipologia opera	Acquedotto	Tipologia costruttiva	Materiale	Numero vasche	H vasca (m)	Qmax pelo libero (mlsm)	Capacità complessiva (mc)	Vmed erogato (mc/anno)	Sfioro	Vmed sfiorato	In esercizio	Utilizzo	Opere civili	Opere elettromeccaniche	Funzionalità	Osservazioni	Anno inizio costruzione	Anno fine costruzione	Anno entrata in esercizio	Costo a nuovo (€)	Fattore di riduzione (funzionalità)	Valore attuale (€)
RC3AQ12AC01	serbatoio	LAVERDE 1°	interrato	cemento armato	1	4,20	97,00	200	892320	si		si	continuo	sufficiente	sufficiente	sufficiente	SISTEMA DI AUTOMAZIONE DEL LIVELLO TRAMITE UN RADIO COMANDO ED IL SOLLEVAMENTO LA VERDE	1962	1963	1963	€ 81.557,98	0,6	€ 48.934,79
RC3AQ12AC02	serbatoio	LAVERDE 1°	seminterrato	cemento armato	1	4,50	119,00	300	140000	si		si	continuo	sufficiente		sufficiente	STRADA IN CONDIZIONI PESSIME, DA ASFALTARE.	1976	1976	1976	€ 108.325,40	0,6	€ 64.995,24
RC3AQ12AC03	serbatoio	LAVERDE 1°	sopraelevato	cemento armato	1			600	670103	si		si	continuo	sufficiente		sufficiente		1962	1963	1964	€ 175.975,14	0,6	€ 105.585,08
RC3AQ13AC01	serbatoio	PLATI'	seminterrato	cemento armato	2	4,00	375,00	600	260282	si		si	continuo	sufficiente	sufficiente	sufficiente		1975	1975	1975	€ 175.975,14	0,6	€ 105.585,08
RC3AQ14AC01	serbatoio	MAZZUCCARI	interrato	cemento armato	2		155,00	1000		si		si	continuo	sufficiente		sufficiente		1961	1961	1966	€ 251.620,16	0,6	€ 150.972,10
RC3AQ14AC02	serbatoio	MAZZUCCARI	interrato	cemento armato	1	5,00	340,00	300	242444	si		si	continuo	sufficiente		sufficiente		1961	1961	1966	€ 108.325,40	0,6	€ 64.995,24
RC3AQ14AC03	serbatoio	MAZZUCCARI	interrato	cemento armato	2	5,00	416,00	1000		si		si	continuo	sufficiente		sufficiente	LA STRADA DI ACCESSO E' PIENA DI BUCHE	1961	1961	1966	€ 251.620,16	0,6	€ 150.972,10
RC3AQ14AC04	serbatoio	MAZZUCCARI	interrato	cemento armato	1	5,00	392,00	300	296404	si		si	continuo	sufficiente		sufficiente	SERBATOIO DA 300 mc E PARTITORE A P.L. CON VASCHETTE.	1962	1962	1966	€ 108.325,40	0,6	€ 64.995,24
RC3AQ14AC05	serbatoio	MAZZUCCARI	interrato	cemento armato	1		340,00	350	107357	si		si	continuo	sufficiente		sufficiente		1962	1962	1966	€ 120.668,27	0,6	€ 72.400,96
RC3AQ14AC06	serbatoio	MAZZUCCARI	interrato	cemento armato	1	5,00	360,00	250	97395	si		si	continuo	sufficiente		sufficiente		1962	1962	1966	€ 95.346,21	0,6	€ 57.207,73
RC3AQ14AC07	serbatoio	MAZZUCCARI	interrato	cemento armato	1	6,50	44,00	400	239379	si		si	continuo	sufficiente		sufficiente		1962	1962	1966	€ 132.491,32	0,6	€ 79.494,79
RC3AQ14AC08	serbatoio	MAZZUCCARI	interrato	cemento armato	2		43,00	800	206774	si		si	continuo	sufficiente		sufficiente		1963	1963	1966	€ 215.232,79	0,6	€ 129.139,67
RC3AQ14AC09	serbatoio	MAZZUCCARI	interrato	cemento armato	2	4,20	82,00	2000	880000	si		si	continuo	sufficiente	sufficiente	sufficiente	SISTEMA DI RADIO COMANDO TRA IL LIVELLO SEBATOIO ED IL SOLLEVAMENTO FOCA'	1963	1964	1966	€ 408.758,16	0,6	€ 245.254,90
RC3AQ14AC10	serbatoio	MAZZUCCARI	interrato	cemento armato	1	5,00		500	53430	si		si	continuo	sufficiente		sufficiente		1984	1984	1984	€ 154.890,38	0,6	€ 92.934,23
RC3AQ15AC01	serbatoio	CAULONIA SUPERIORE	Sopraelevato	cemento armato	1	5,00		600	300000	si		si	continuo	sufficiente	sufficiente	sufficiente		1967	1967	1967	€ 175.975,14	0,6	€ 105.585,08
RC3AQ17AC01	serbatoio	BIVONGI - PAZZANO - STILO	seminterrato	cemento armato	1	5,00		600	78569	si		si	continuo	sufficiente		sufficiente	IL SERBATOIO E' COMPOSTO DA 1 VASCA CIRCOLARE DI 600 mc E VASCHETTE DI DECANTAZIONE CHE FUNGONO DA PARTITORE A P.L.	1966	1967	1967	€ 175.975,14	0,6	€ 105.585,08
RC3AQ17AC02	serbatoio	BIVONGI - PAZZANO - STILO	seminterrato	cemento armato	1	5,00		300	125074	si		si	continuo	sufficiente		sufficiente	IL SERBATOIO DURANTE IL PERIODO ESTIVO VIENE ALIMENTATO DA POZZO COMUNALE.	1966	1967	1967	€ 108.325,40	0,6	€ 64.995,24
RC3AQ17AC03	serbatoio	BIVONGI - PAZZANO - STILO	seminterrato	cemento armato	1	5,00		300	56036	si		si	continuo	sufficiente		sufficiente		1966	1967	1967	€ 108.325,40	0,6	€ 64.995,24
RC3AQ17AC04	serbatoio	BIVONGI - PAZZANO - STILO	seminterrato	cemento armato	1	4,20	446,65	400	268500	si		si	continuo	sufficiente	sufficiente	sufficiente		1966	1967	1967	€ 132.491,32	0,6	€ 79.494,79
RC3AQ18AC01	serbatoio	STILARO	sopraelevato	cemento armato	1	5,00	156,00	600	131023	si		si	continuo	sufficiente		sufficiente		1960	1960	1961	€ 175.975,14	0,6	€ 105.585,08
RC3AQ18AC02	serbatoio	STILARO	interrato	cemento armato	1	5,00	95,00	1000	110356	si		si	continuo	sufficiente		sufficiente		1980	1981	1981	€ 251.620,16	0,6	€ 150.972,10
RC3AQ18AC03	serbatoio	STILARO	interrato	cemento armato	2	4,00	81,25	900	675139	si		si	continuo	sufficiente	sufficiente	sufficiente		1980	1981	1981	€ 233.730,40	0,6	€ 140.238,24
RC3AQ18AC04	serbatoio	STILARO	interrato	cemento armato	2		134,00	1000	95670	si		si	continuo	sufficiente		sufficiente		1980	1980	1981	€ 251.620,16	0,6	€ 150.972,10
RC3AQ18AC05	serbatoio	STILARO	interrato	cemento armato	1		95,24	1000	107357	si		si	continuo	sufficiente		sufficiente		1980	1981	1981	€ 251.620,16	0,6	€ 150.972,10
RC3AQ18AC06	serbatoio	STILARO	interrato	cemento armato	1	4,00	45,00	500	374720	si		si	continuo	sufficiente	sufficiente	sufficiente		1962	1962	1966	€ 154.890,38	0,6	€ 92.934,23
RC3AQ19AC01	serbatoio	SANT'ILARIO MARINA	sopraelevato	cemento armato	1	5,00		600	105203	si		si	continuo	sufficiente	sufficiente	sufficiente		1965	1965	1965	€ 175.975,14	0,6	€ 105.585,08
VV1AQ01AC01	serb./partitore in pressione	ALACO - DORSALE TIRRENICA	interrato	cemento armato	2	4,00	624,00	600	64069	si	6407	si	continuo	buono		buono					€ 175.975,14	0,8	€ 140.780,11
VV1AQ01AC02	serbatoio	ALACO - DORSALE TIRRENICA	interrato	cemento armato	2	4,00		600	95240	si	9524	si	continuo	sufficiente		sufficiente					€ 175.975,14	0,6	€ 105.585,08
VV1AQ01AC03	serbatoio	ALACO - DORSALE TIRRENICA	interrato	cemento armato	2	5,00	391,00	1000	83494		8349	si	continuo	buono		buono					€ 251.620,16	0,8	€ 201.296,13
VV1AQ01AC04	serb./partitore a pelo libero	ALACO - DORSALE TIRRENICA	interrato	cemento armato	2	4,00	712,00	500	71079	si	7108	si	continuo	sufficiente		sufficiente					€ 154.890,38	0,6	€ 92.934,23
VV1AQ01AC05	serbatoio	ALACO - DORSALE TIRRENICA	interrato	cemento armato	1		556,00	300	29252	si		si	continuo	buono		buono					€ 108.325,40	0,8	€ 86.660,32
VV1AQ01AC06	serbatoio	ALACO - DORSALE TIRRENICA	interrato	cemento armato	2	6,00	868,00	2600	433070	si	43307	si	continuo	buono		buono					€ 491.164,29	0,8	€ 392.931,43
VV1AQ01AC07	vasca di disconnesione	ALACO - DORSALE TIRRENICA	interrato	cemento armato	2			500		si		si	periodico	buono		buono					€ 154.890,38	0,8	€ 123.912,30
VV1AQ01AC08	serb./partitore in pressione	ALACO - DORSALE TIRRENICA	interrato	cemento armato	1	4,00		200	1577	si	158	si	continuo	buono		buono					€ 81.557,98	0,8	€ 65.246,38
VV1AQ01AC09	serbatoio	ALACO - DORSALE TIRRENICA	interrato	cemento armato	2	4,00		1000	60023	si	6003	si	continuo	sufficiente		sufficiente					€ 251.620,16	0,6	€ 150.972,10
VV1AQ01AC10	serbatoio	ALACO - DORSALE TIRRENICA	interrato	cemento armato	1			300	38922	si	3892	si	continuo	buono		buono					€ 108.325,40	0,8	€ 86.660,32
VV1AQ01AC11	serbatoio	ALACO - DORSALE TIRRENICA	interrato	cemento armato	1			200	6316			no		sufficiente							€ 81.557,98	0,1	€ 8.155,80

SINTESI SERBATOI

Codice opera	Tipologia opera	Acquedotto	Tipologia costruttiva	Materiale	Numero vasche	H vasca (m)	Qmax pelo libero (mlsm)	Capacità complessiva (mc)	Vmed erogato (mc/anno)	Sfioro	Vmed sfiorato	In esercizio	Utilizzo	Opere civili	Opere elettromeccaniche	Funzionalità	Osservazioni	Anno inizio costruzione	Anno fine costruzione	Anno entrata in esercizio	Costo a nuovo (€)	Fattore di riduzione (funzionalità)	Valore attuale (€)
VV1AQ01AC12	serbatoio	ALACO - DORSALE TIRRENICA	interrato	cemento armato	2	5,00	391,00	1000	43536	si	4354	si	continuo	buono		buono					€ 251.620,16	0,8	€ 201.296,13
VV1AQ01AC13	serbatoio	ALACO - DORSALE TIRRENICA	interrato	cemento armato	2			500	18375	si	1837	no		buono		sufficiente	IL SERBATOIO NON E' IN USO SU RICHIESTA DI DISTACCO DELLA FORNITURA DA PARTE DEL COMUNE.				€ 154.890,38	0,6	€ 92.934,23
VV1AQ01AC14	serbatoio	ALACO - DORSALE TIRRENICA	interrato	cemento armato	1	2,50		200	45956	si	4596	si	continuo	buono		buono					€ 81.557,98	0,8	€ 65.246,38
VV1AQ01AC15	serbatoio	ALACO - DORSALE TIRRENICA	interrato	cemento armato	2	4,00		1000	60682	si	6068	si	continuo	buono		buono					€ 251.620,16	0,8	€ 201.296,13
VV1AQ01AC16	serbatoio	ALACO - DORSALE TIRRENICA	interrato	cemento armato	1	3,00		200	1664	si	166	si	continuo	buono		buono					€ 81.557,98	0,8	€ 65.246,38
VV1AQ01AC17	serbatoio	ALACO - DORSALE TIRRENICA	interrato	cemento armato	2	3,50	328,00	600	116136	si	11614	si	continuo	buono		buono	VI E' LA PRESENZA DI QUALCHE LESIONE AL CORDOLO DELLA SOLETTA DEL PIANO DI ACCESSO VASCHE.				€ 175.975,14	0,8	€ 140.780,11
VV1AQ01AC18	serbatoio	ALACO - DORSALE TIRRENICA	interrato	cemento armato	2		308,00	500	54671	si	5467	si	continuo	buono		buono					€ 154.890,38	0,8	€ 123.912,30
VV1AQ01AC19	serb./partitore in pressione	ALACO - DORSALE TIRRENICA	interrato	cemento armato	1	5,00		500	104903	si	10490	si	continuo	buono		buono					€ 154.890,38	0,8	€ 123.912,30
VV1AQ02AC01	vasca di disconnesione	ALACO - INTEGRAZIONE PER VIBO	interrato	cemento armato	1	5,00	696,00	500		si		si	continuo	buono	buono	buono					€ 154.890,38	0,8	€ 123.912,30
VV1AQ02AC02	serbatoio	ALACO - INTEGRAZIONE PER VIBO	sopraelevato	cemento armato	1	3,50	370,00	100	71341	si	6486	si	continuo	buono		buono					€ 50.204,82	0,8	€ 40.163,86
VV1AQ02AC03	serbatoio	ALACO - INTEGRAZIONE PER VIBO	interrato	cemento armato	2	4,00		1000	1323533	no	120321	si	continuo	buono		buono					€ 251.620,16	0,8	€ 201.296,13
VV1AQ02AC04	serbatoio	ALACO - INTEGRAZIONE PER VIBO	interrato	cemento armato	4	4,50		2300	2584973	si	200000	si	continuo	buono		buono					€ 450.769,92	0,8	€ 360.615,93
VV1AQ02AC05	serbatoio	ALACO - INTEGRAZIONE PER VIBO	interrato	cemento armato	2	4,00		500	527443	si	527443	si	continuo	buono		buono					€ 154.890,38	0,8	€ 123.912,30
VV1AQ03AC01	serbatoio	SAMBUCO	interrato	cemento armato	1			300	118005	si	11800	si	continuo	sufficiente		sufficiente					€ 108.325,40	0,6	€ 64.995,24
VV1AQ03AC02	serbatoio	SAMBUCO	interrato	cemento armato	1			100	139204	si	13920	si	continuo	buono		buono					€ 50.204,82	0,8	€ 40.163,86
VV1AQ03AC03	serbatoio	SAMBUCO	sopraelevato	cemento armato	1	4,00	310,00	250	116963	si	116963	si	continuo	sufficiente		sufficiente					€ 95.346,21	0,6	€ 57.207,73
VV1AQ03AC04	serbatoio	SAMBUCO	interrato	cemento armato	2	4,00	350,00	500	284107	si	28881	si	continuo	buono		buono					€ 154.890,38	0,8	€ 123.912,30
VV1AQ03AC05	serb.partitore a pelo libero	SAMBUCO	interrato	cemento armato	2	4,00	432,00	600	288807	si	28881	si	continuo	buono		buono					€ 175.975,14	0,8	€ 140.780,11
VV1AQ03AC06	serbatoio	SAMBUCO	interrato	cemento armato	1			100	22075	si	2207	si	continuo	insufficiente		insufficiente					€ 50.204,82	0,4	€ 20.081,93
VV1AQ03AC07	serbatoio	SAMBUCO	interrato	cemento armato	2	4,00	64,00	500	280364	si	28036	si	continuo	buono		buono					€ 154.890,38	0,8	€ 123.912,30
VV1AQ03AC08	serbatoio	SAMBUCO	interrato	cemento armato	1			100	78432	si	7843	si	continuo	buono		buono					€ 50.204,82	0,8	€ 40.163,86
VV1AQ03AC09	serbatoio	SAMBUCO	interrato	cemento armato	1		89,00	300	15856	si	1586	si	continuo	buono		buono					€ 108.325,40	0,8	€ 86.660,32
VV1AQ04AC01	serbatoio	CERAMIDA - S. RUBA	interrato	cemento armato	1	4,00	398,00	400	413974	si	41397	si	continuo	buono		buono					€ 132.491,32	0,8	€ 105.993,06
VV1AQ04AC02	serbatoio	CERAMIDA - S. RUBA	interrato	cemento armato	1			100	63072	si	6307	si	continuo	buono		buono					€ 50.204,82	0,8	€ 40.163,86
VV1AQ05AC01	serbatoio	CERANTONI - SILICA	interrato	cemento armato	1		342,00	350	79388	si	7939	si	continuo	sufficiente		buono					€ 120.668,27	0,8	€ 96.534,61
VV1AQ05AC02	serbatoio	CERANTONI - SILICA	interrato	cemento armato	2		565,00	500	78840	si	78884	si	continuo	buono		buono					€ 154.890,38	0,8	€ 123.912,30
VV1AQ05AC03	serbatoio	CERANTONI - SILICA	sopraelevato	cemento armato	1	4,50	535,00	800	684553	si	68455	si	continuo	buono		buono					€ 215.232,79	0,8	€ 172.186,23
VV1AQ05AC04	serbatoio	CERANTONI - SILICA	interrato	cemento armato	1		130,00	150	39280	si	3928	si	continuo	sufficiente		sufficiente					€ 66.682,11	0,6	€ 40.009,26
VV1AQ05AC05	serbatoio	CERANTONI - SILICA	interrato	cemento armato	2		61,00	500	330090	si	33000	si	continuo	buono		buono					€ 154.890,38	0,8	€ 123.912,30
VV1AQ06AC01	vasca di disconnesione	PORO - LOVRISI	interrato	cemento armato	2	4,00	655,00	1600		si		si	continuo	sufficiente		buono	INTONACO DA RIFARE.				€ 349.646,69	0,8	€ 279.717,36
VV1AQ06AC02	vasca di disconnesione	PORO - LOVRISI	interrato	cemento armato	1			500		si		si	continuo	buono		buono					€ 154.890,38	0,8	€ 123.912,30
VV1AQ06AC03	torrino piezometrico	PORO - LOVRISI	interrato	cemento armato	1	4,00	641,00	1000		si		si	continuo	buono		buono					€ 251.620,16	0,8	€ 201.296,13
VV1AQ06AC04	serbatoio	PORO - LOVRISI	sopraelevato	cemento armato	1	4,00	590,00	150	217882	si	21788	si	continuo	buono		buono					€ 66.682,11	0,8	€ 53.345,69
VV1AQ06AC05	serbatoio	PORO - LOVRISI	interrato	cemento armato	1	4,00	534,00	100	78733	si	7873	si	continuo	buono		buono					€ 50.204,82	0,8	€ 40.163,86
VV1AQ06AC06	serbatoio	PORO - LOVRISI	interrato	cemento armato	1	3,00	539,00	150	32736	si	3274	si	continuo	insufficiente		buono					€ 66.682,11	0,8	€ 53.345,69
VV1AQ06AC07	serbatoio	PORO - LOVRISI	interrato	cemento armato	1	4,00	539,00	200	471885	si	4719	si	continuo	sufficiente		ottimo					€ 81.557,98	1	€ 81.557,98
VV1AQ06AC08	serbatoio	PORO - LOVRISI	interrato	cemento armato	1	4,00	610,00	250				no	occasionale	sufficiente		insufficiente					€ 95.346,21	0,4	€ 38.138,48
VV1AQ06AC09	serbatoio	PORO - LOVRISI	interrato	cemento armato	1	4,00	497,00	400	203420	si	20342	si	continuo	buono		buono					€ 132.491,32	0,8	€ 105.993,06
VV1AQ06AC10	serbatoio	PORO - LOVRISI	sopraelevato	cemento armato	1	4,00	530,00	800	131351	si	13135	si	continuo	sufficiente		buono					€ 215.232,79	0,8	€ 172.186,23
VV1AQ06AC11	serb. partitore in pressione	PORO - LOVRISI	interrato	cemento armato	1		491,00	200	117878	si	11788	si	continuo	buono		buono					€ 81.557,98	0,8	€ 65.246,38
VV1AQ06AC12	serbatoio	PORO - LOVRISI	interrato	cemento armato	1	4,00	261,00	100	215206	si	21521	si	continuo	buono		buono					€ 50.204,82	0,8	€ 40.163,86
VV1AQ06AC13	serbatoio	PORO - LOVRISI	interrato	cemento armato	1		186,00	100	66027	si	6603	si	continuo	sufficiente		buono					€ 50.204,82	0,8	€ 40.163,86
VV1AQ06AC14	serbatoio	PORO - LOVRISI	interrato	cemento armato	1		247,00	200	190802	si	19080	si	continuo	buono		buono					€ 81.557,98	0,8	€ 65.246,38
VV1AQ06AC15	serbatoio	PORO - LOVRISI	interrato	cemento armato	1	3,00	424,00	200	83472	si	8347	si	continuo	buono		buono					€ 81.557,98	0,8	€ 65.246,38
VV1AQ07AC01	serbatoio	PRESINACI	interrato	cemento armato	1	3,00	495,00	75	30619	si	3062	si	continuo	sufficiente		buono	INTONACO FATISCENTE.				€ 41.047,65	0,8	€ 32.838,12
VV1AQ08AC01	serbatoio	S. GIORGELLO	interrato	cemento armato	1	4,00	56,00	1000	729345	si	59055	si	continuo	buono	buono	ottimo					€ 251.620,16	1	€ 251.620,16
VV1AQ08AC02	serbatoio	S. GIORGELLO	interrato	cemento armato	1	3,50	96,20	500	336300	no	42132	si	continuo	buono		buono					€ 154.890,38	0,8	€ 123.912,30
VV1AQ08AC03	serbatoio	S. GIORGELLO	interrato	cemento armato	1			500	0		0	no		buono							€ 154.890,38	0,1	€ 15.489,04

SINTESI SERBATOI

Codice opera	Tipologia opera	Acquedotto	Tipologia costruttiva	Materiale	Numero vasche	H vasca (m)	Qmax pelo libero (mlsm)	Capacità complessiva (mc)	Vmed erogato (mc/anno)	Sfioro	Vmed sfiorato	In esercizio	Utilizzo	Opere civili	Opere elettromeccaniche	Funzionalità	Osservazioni	Anno inizio costruzione	Anno fine costruzione	Anno entrata in esercizio	Costo a nuovo (€)	Fattore di riduzione (funzionalità)	Valore attuale (€)
VV1AQ09AC01	serb./partitore in pressione	JACOPIO	interrato	cemento armato	2		250,00	500	53612	si	5361	si	continuo	insufficiente		insufficiente					€ 154.890,38	0,4	€ 61.956,15
VV1AQ09AC02	serbatoio	JACOPIO	interrato	cemento armato	1		230,00	300	126144	si	12614	si	continuo	insufficiente		sufficiente					€ 108.325,40	0,6	€ 64.995,24
VV1AQ10AC01	serbatoio	PORO - NUCARELLA	interrato	cemento armato	1		660,00	250	38551	si	3855	si	continuo	sufficiente		sufficiente					€ 95.346,21	0,6	€ 57.207,73
VV1AQ10AC02	serb/partitore a pelo libero	PORO - NUCARELLA	interrato	cemento armato	1		486,00	400	97294	si	9729	si	continuo	buono		buono					€ 132.491,32	0,8	€ 105.993,06
VV1AQ10AC03	serb./partitore a pelo libero	PORO - NUCARELLA	interrato	cemento armato	1		407,00	50	221882	si	2208	si	continuo	buono		buono					€ 30.904,69	0,8	€ 24.723,75
VV1AQ10AC04	serbatoio	PORO - NUCARELLA	interrato	cemento armato	1		360,00	250	87929	si	8793	si	continuo	buono		buono					€ 95.346,21	0,8	€ 76.276,97
VV1AQ10AC05	serbatoio	PORO - NUCARELLA	interrato	cemento armato	1		316,00	400	125463	si	12546	si	continuo	buono		buono					€ 132.491,32	0,8	€ 105.993,06
VV1AQ10AC06	serbatoio	PORO - NUCARELLA	interrato	cemento armato	1		186,00	200	130860	si	13086	si	continuo	buono		buono					€ 81.557,98	0,8	€ 65.246,38
VV1AQ10AC07	serbatoio	PORO - NUCARELLA	interrato	cemento armato	1		80,00	150	45536	si	4554	si	continuo	buono		buono					€ 66.682,11	0,8	€ 53.345,69
VV1AQ11AC01	serb/partitore a pelo libero	CONTURA - S. LEO	interrato	cemento armato	2	4,00	404,00	400	734996	si	7350	si	continuo	sufficiente		buono					€ 132.491,32	0,8	€ 105.993,06
VV1AQ11AC02	serb./partitore in pressione	CONTURA - S. LEO	interrato	cemento armato	1		352,00	100		si		no	continuo	buono		buono	IL SERBATOIO E' STATO DISMESSO IN QUANTO IL GESTORE COMUNALE SI SERVE DI ALTRO ACCUMULO.				€ 50.204,82	0,8	€ 40.163,86
VV1AQ11AC03	serbatoio	CONTURA - S. LEO	interrato	cemento armato	1		370,00	100		si		si	continuo	sufficiente		sufficiente					€ 50.204,82	0,6	€ 30.122,89
VV1AQ11AC04	serb./part. a pelo libero	CONTURA - S. LEO	interrato	cemento armato	1	4,00	272,00	100	65778	si	6578	si	continuo	buono		buono					€ 50.204,82	0,8	€ 40.163,86
VV1AQ11AC05	serbatoio	CONTURA - S. LEO	interrato	cemento armato	1	4,00	208,00	150	110826	si	11083	si	continuo	buono		buono					€ 66.682,11	0,8	€ 53.345,69
VV1AQ11AC06	serbatoio	CONTURA - S. LEO	interrato	cemento armato	1	4,00	96,00	400	214631	si	21463	si	continuo	buono		buono					€ 132.491,32	0,8	€ 105.993,06
VV1AQ11AC07	serb./partitore a pelo libero	CONTURA - S. LEO	interrato	cemento armato	1		278,00	200	122820	si	12282	si	continuo	sufficiente		sufficiente					€ 81.557,98	0,6	€ 48.934,79
VV1AQ11AC08	serb./partitore a pelo libero	CONTURA - S. LEO	interrato	cemento armato	2	4,00	117,00	400	149904	si	14990	si	continuo	sufficiente		buono					€ 132.491,32	0,8	€ 105.993,06
VV1AQ11AC09	serbatoio	CONTURA - S. LEO	interrato	cemento armato	1		62,00	200	42048	si	4205	si	continuo	buono		buono					€ 81.557,98	0,8	€ 65.246,38
VV1AQ11AC10	serbatoio	CONTURA - S. LEO	interrato	cemento armato	2	4,00	131,00	1000	526720	si	52672	si	continuo	buono		buono					€ 251.620,16	0,8	€ 201.296,13
VV1AQ12AC01	serbatoio	VALLE	sopraelevato	cemento armato	1	4,00	470,00	150	66272	si	6627	si	continuo	sufficiente		sufficiente					€ 66.682,11	0,6	€ 40.009,26
VV1AQ12AC02	serbatoio	VALLE	interrato	cemento armato	1	4,00	449,00	100	31536	si	3154	si	continuo	sufficiente		sufficiente					€ 50.204,82	0,6	€ 30.122,89
VV1AQ12AC03	vasca di disconnesione	VALLE	seminterrato	cemento armato	2			2	49478	si	4948	si	continuo	sufficiente		sufficiente					€ 3.246,88	0,6	€ 1.948,13
VV1AQ13AC01	serb./partitore a pelo libero	SANT' AGATA	interrato	cemento armato	1		312,00	150	28882	si	2888	si	continuo	insufficiente		sufficiente					€ 66.682,11	0,6	€ 40.009,26
VV1AQ13AC02	serbatoio	SANT' AGATA	interrato	cemento armato	1		298,00	150	27501	si	2750	si	continuo	insufficiente		sufficiente					€ 66.682,11	0,6	€ 40.009,26
VV1AQ13AC03	serb./partitore a pelo libero	SANT' AGATA	interrato	cemento armato	1		330,00	100	51212	si	5027	si	continuo	sufficiente		buono					€ 50.204,82	0,8	€ 40.163,86
VV1AQ13AC04	serbatoio	SANT' AGATA	interrato	cemento armato	1	4,00	121,00	500	47304	si	4730	si	continuo	buono		buono					€ 154.890,38	0,8	€ 123.912,30
VV1AQ14AC01	serbatoio	MALOPERA	sopraelevato	cemento armato	1		584,00	250	65982	si	12858	si	continuo	insufficiente		sufficiente					€ 95.346,21	0,6	€ 57.207,73
VV1AQ15AC01	serbatoio	CANNAVO'	interrato	cemento armato	1		456,00	250	33161	si	3316	si	continuo	sufficiente		sufficiente					€ 95.346,21	0,6	€ 57.207,73
VV1AQ15AC02	serb./partitore a pelo libero	CANNAVO'	interrato	cemento armato	1		499,00	200	45927	si	4593	si	continuo	sufficiente		sufficiente					€ 81.557,98	0,6	€ 48.934,79
VV1AQ15AC03	serb./partitore a pelo libero	CANNAVO'	interrato	cemento armato	1		375,00	200	70148	si	7015	si	continuo	buono		buono					€ 81.557,98	0,8	€ 65.246,38
VV1AQ15AC04	serbatoio	CANNAVO'	interrato	cemento armato	1		203,00	50	11235	si	1124	si	continuo	sufficiente		sufficiente					€ 30.904,69	0,6	€ 18.542,82
VV1AQ16AC01	serbatoio	GRANDE PIETRA	interrato	cemento armato	2	4,00	363,00	450	352170	si	352117	si	continuo	buono		buono					€ 143.877,94	0,8	€ 115.102,35
VV1AQ16AC02	serbatoio	GRANDE PIETRA	sopraelevato	cemento armato	1		399,00	1000	0	si		no		insufficiente		pessimo					€ 251.620,16	0,2	€ 50.324,03
VV1AQ16AC03	serbatoio	GRANDE PIETRA	sopraelevato	cemento armato	1		282,00	100	15768	si	1577	si	continuo	buono		buono					€ 50.204,82	0,8	€ 40.163,86
VV1AQ16AC04	serbatoio	GRANDE PIETRA	sopraelevato	cemento armato	1		280,00	100	15768	si	1577	si	continuo	buono		buono					€ 50.204,82	0,8	€ 40.163,86
VV1AQ17AC01	serbatoio	PARIS	sopraelevato	cemento armato	1		251,00	350	31536	si	3154	si	continuo	sufficiente		sufficiente					€ 120.668,27	0,6	€ 72.400,96
VV1AQ18AC01	serbatoio	BADIA	interrato	cemento armato	1		31,80	50	51386	si	5139	si	continuo	buono		sufficiente					€ 30.904,69	0,6	€ 18.542,82
VV1AQ19AC01	serbatoio	MANDARADONI	Sopraelevato	cemento armato	1		279,00	500	163194	si	16319	si	continuo	sufficiente		sufficiente					€ 154.890,38	0,6	€ 92.934,23
VV1AQ19AC02	serbatoio	MANDARADONI	interrato	cemento armato	1		229,00	150	9487	si	949	si	continuo	insufficiente		sufficiente					€ 66.682,11	0,6	€ 40.009,26
VV1AQ20AC01	seb./partitore a pelo libero	CEFALY	interrato	cemento armato	1		630,00	500	259500	si	25950	si	continuo	buono		buono					€ 154.890,38	0,8	€ 123.912,30
VV1AQ20AC02	serbatoio	CEFALY	interrato	cemento armato	1		361,00	250	31000	si	3100	si	continuo	buono		buono					€ 95.346,21	0,8	€ 76.276,97
VV1AQ20AC03	serbatoio	CEFALY	interrato	cemento armato	1		388,00	50	58400	si	5840	si	continuo	sufficiente		sufficiente					€ 30.904,69	0,6	€ 18.542,82
VV1AQ21AC01	serbatoio	POLIA	interrato	cemento armato	1	3,00	512,00	300	15375	si	31929	si	continuo	buono		buono					€ 108.325,40	0,8	€ 86.660,32
VV1AQ21AC02	serbatoio	POLIA	interrato	cemento armato	1		385,00	50		si		si	continuo	sufficiente		sufficiente					€ 30.904,69	0,6	€ 18.542,82
VV1AQ21AC03	serbatoio	POLIA	interrato	cemento armato	1	4,00	511,00	300	15212	si	47860	si	continuo	sufficiente		sufficiente					€ 108.325,40	0,6	€ 64.995,24
VV1AQ22AC01	serbatoio	ALESSANDRO	interrato	cemento armato	1		407,00	100	647442	si	64674	si	continuo	sufficiente		sufficiente					€ 50.204,82	0,6	€ 30.122,89
VV1AQ23AC01	serbatoio	MEDMA	interrato	cemento armato	1	4,00	54,00	500	418967	si	41897	si	continuo	buono		buono					€ 154.890,38	0,8	€ 123.912,30
VV1AQ23AC02	serbatoio	MEDMA	interrato	cemento armato	1		236,00	350	418043	si	41804	si	continuo	buono		buono					€ 120.668,27	0,8	€ 96.534,61
VV1AQ23AC03	serbatoio	MEDMA	interrato	cemento armato	1		334,00	200	47267	si	4727	si	continuo	sufficiente		sufficiente					€ 81.557,98	0,6	€ 48.934,79
VV1AQ23AC04	serbatoio	MEDMA	interrato	cemento armato	1		234,00	350	126144	si	12614	si	continuo	sufficiente		sufficiente					€ 120.668,27	0,6	€ 72.400,96
VV1AQ23AC05	serbatoio	MEDMA	interrato	cemento armato	2	4,00	168,00	400	106706	si	10671	si	continuo	buono		buono					€ 132.491,32	0,8	€ 105.993,06
VV1AQ23AC06	serbatoio+part. in pressione	MEDMA	interrato	cemento armato	1	4,00	134,00	300	48482	si	4848	si	continuo	buono		buono					€ 108.325,40	0,8	€ 86.660,32
VV1AQ23AC07	serbatoio	MEDMA	interrato	cemento armato	1	4,00		300	201934	si	20193	si	continuo	buono		buono					€ 108.325,40	0,8	€ 86.660,32
VV1AQ24AC01	serbatoio	PRIGOLI	interrato	cemento armato	1		404,00	150	15768	si	1577	si	continuo	sufficiente		sufficiente					€ 66.682,11	0,6	€ 40.009,26
VV1AQ24AC02	serbatoio	PRIGOLI	interrato	cemento armato	1		364,00	150	7784	si	778	si	continuo	sufficiente		sufficiente					€ 66.682,11	0,6	€ 40.009,26

	A nuovo		Valore attuale
Totale	€ 149.352.654,45		€ 93.916.212,07

Costo [€] = (1.998,69 x Volume [mc]^-0,3) x Volume [mc]

Celle con dato non disponibile (valutazione forfait: € 25000)

SINTESI PARTITORI

Codice opera	Tipologia opera	Acquedotto	Tipologia costruttiva	Materiale	Numero vasche	H vasca (m)	Qmax pelo libero (mlsm)	Capacità complessiva (mc)	Vmed erogato (mc/anno)	Sfioro	Vmed sfiorato	In esercizio	Utilizzo	Opere civili	Opere elettromeccaniche	Funzionalità	Osservazioni	Anno inizio costruzione	Anno fine costruzione
CS1AQ01PA01	partitore in pressione	ABATEMARCO	interrato	cemento armato								si	continuo	buono	sufficiente	buono	RIFACIMENTO INTONACO SOFFITTO	1970	
CS1AQ01PA02	partitore in pressione	ABATEMARCO	interrato	cemento armato			313,17					si	continuo	insufficiente	sufficiente	ottimo		1970	
CS1AQ01PA03	partitore in pressione	ABATEMARCO	interrato	cemento armato								si	continuo	sufficiente	sufficiente	buono		1970	
CS1AQ01PA04	partitore in pressione	ABATEMARCO	interrato	cemento armato								si	continuo	sufficiente	sufficiente	buono		1970	
CS1AQ01PA05	partitore in pressione	ABATEMARCO	interrato	cemento armato								si	continuo	sufficiente	sufficiente	buono		1970	
CS1AQ01PA06	partitore in pressione	ABATEMARCO	interrato	cemento armato								si	continuo	buono	sufficiente	buono		1970	
CS1AQ01PA07	partitore in pressione	ABATEMARCO	interrato	cemento armato								si	continuo	sufficiente	sufficiente	buono		1970	
CS1AQ01PA08	partitore in pressione	ABATEMARCO	interrato	cemento armato								si	continuo	buono	sufficiente	buono		1970	
CS1AQ01PA09	partitore in pressione	ABATEMARCO	interrato	cemento armato		211	243,79					si	continuo	buono	sufficiente	buono		1970	
CS1AQ01PA10	partitore in pressione	ABATEMARCO	interrato	cemento armato								si	continuo	insufficiente	sufficiente	buono		1970	
CS1AQ01PA11	partitore in pressione	ABATEMARCO	interrato	cemento armato								si	continuo	sufficiente	sufficiente	buono		1970	
CS1AQ01PA12	partitore in pressione	ABATEMARCO	interrato	cemento armato								si	continuo	sufficiente	sufficiente	buono		1970	
CS1AQ01PA13	partitore in pressione	ABATEMARCO	interrato	cemento armato								si	continuo	insufficiente	sufficiente	buono		1970	
CS1AQ01PA14	partitore in pressione	ABATEMARCO	interrato	cemento armato		238						si	continuo	buono	sufficiente	buono		1970	
CS1AQ01PA15	partitore in pressione	ABATEMARCO	interrato	cemento armato		213						si	continuo	insufficiente	sufficiente	buono		1970	
CS1AQ01PA16	partitore in pressione	ABATEMARCO	interrato	cemento armato								si	continuo	insufficiente	sufficiente	buono		1970	
CS1AQ01PA17	partitore in pressione	ABATEMARCO	interrato	cemento armato			488,86					si	continuo	buono	buono	buono		1970	
CS1AQ01PA18	partitore in pressione	ABATEMARCO	interrato	cemento armato								si	continuo	insufficiente	sufficiente	buono		1970	
CS1AQ01PA19	partitore in pressione	ABATEMARCO	interrato	cemento armato								si	continuo	buono	sufficiente	buono		1970	
CS1AQ01PA20	partitore in pressione	ABATEMARCO	interrato	cemento armato			202,49					si	continuo	sufficiente	sufficiente	buono		1970	
CS1AQ01PA21	partitore in pressione	ABATEMARCO	interrato	cemento armato								si	continuo	insufficiente	sufficiente	buono		1970	
CS1AQ01PA22	partitore in pressione	ABATEMARCO	interrato	cemento armato								si	continuo	insufficiente	sufficiente	buono		1970	
CS1AQ01PA23	partitore in pressione	ABATEMARCO	interrato	cemento armato		139						no	non utilizzato	sufficiente	sufficiente	buono		1970	
CS1AQ01PA24	partitore in pressione	ABATEMARCO	interrato	cemento armato			165,10					si	continuo	insufficiente	sufficiente	buono	RIFACIMENTO TETTO DI COPERTURA	1970	
CS1AQ01PA25	partitore in pressione	ABATEMARCO	interrato	cemento armato			183,84					si	continuo	sufficiente	sufficiente	buono		1970	
CS1AQ01PA26	partitore in pressione	ABATEMARCO	interrato	cemento armato			225,51					si	continuo	insufficiente	sufficiente	buono	RIPRISTINO DELLA SCALA INTERNA	1970	
CS1AQ01PA27	partitore in pressione	ABATEMARCO	interrato	cemento armato			240,80					si	continuo	sufficiente	sufficiente	buono		1970	
CS1AQ01PA28	partitore in pressione	ABATEMARCO	interrato	cemento armato								si	continuo	sufficiente	sufficiente	buono		1970	
CS1AQ01PA29	partitore in pressione	ABATEMARCO	interrato	cemento armato								si	continuo	sufficiente	sufficiente	buono		1970	
CS1AQ01PA30	partitore in pressione	ABATEMARCO	interrato	cemento armato								si	continuo	insufficiente	sufficiente	buono		1970	
CS1AQ01PA31	partitore in pressione	ABATEMARCO	interrato	cemento armato			266,60					si	continuo	sufficiente	sufficiente	buono		1970	
CS1AQ01PA32	partitore in pressione	ABATEMARCO	interrato	cemento armato			288,60					si	continuo	sufficiente	sufficiente	buono		1970	
CS1AQ01PA33	partitore in pressione	ABATEMARCO	interrato	cemento armato			319,21					si	continuo	buono	sufficiente	buono		1970	
CS1AQ01PA34	partitore in pressione	ABATEMARCO	interrato	cemento armato								si	continuo	buono	insufficiente	buono		1970	
CS1AQ01PA35	partitore	ABATEMARCO	interrato	cemento armato								si	continuo	insufficiente	sufficiente	buono		1970	
CS1AQ01PA36	partitore in pressione	ABATEMARCO	interrato	cemento armato								si	continuo	insufficiente	sufficiente	buono		1970	

SINTESI PARTITORI

Codice opera	Tipologia opera	Acquedotto	Tipologia costruttiva	Materiale	Numero vasche	H vasca (m)	Qmax pelo libero (mlsm)	Capacità complessiva (mc)	Vmed erogato (mc/anno)	Sfioro	Vmed sfiorato	In esercizio	Utilizzo	Opere civili	Opere elettromeccaniche	Funzionalità	Osservazioni	Anno inizio costruzione	Anno fine costruzione
CS1AQ01PA37	partitore in pressione	ABATEMARCO	interrato	cemento armato								si	continuo	sufficiente	sufficiente	buono		1970	
CS1AQ01PA38	partitore in pressione	ABATEMARCO	interrato	cemento armato			436,15					si	continuo	sufficiente	sufficiente	buono		1970	
CS1AQ01PA39	partitore in pressione	ABATEMARCO	interrato	cemento armato								si	continuo	insufficiente	sufficiente	buono		1970	
CS1AQ01PA40	partitore in pressione	ABATEMARCO	interrato	cemento armato			594,40					si	continuo	sufficiente	sufficiente	buono		1970	
CS1AQ01PA41	partitore in pressione	ABATEMARCO		cemento armato								si	continuo	insufficiente	sufficiente	buono		1970	
CS1AQ01PA42	partitore in pressione	ABATEMARCO	interrato	cemento armato			486,19					si	continuo	sufficiente	buono	buono		1970	
CS1AQ01PA43	partitore in pressione	ABATEMARCO	interrato	cemento armato								si	continuo	sufficiente	sufficiente	buono		1970	
CS1AQ01PA44	partitore in pressione	ABATEMARCO	interrato	cemento armato	1					si		si	continuo	buono	sufficiente	buono		1970	
CS1AQ01PA45	partitore in pressione	ABATEMARCO	interrato	cemento armato			200,73					si	continuo	buono	sufficiente	buono	RIPRISTINARE COPERTURA	1970	
CS1AQ01PA46	partitore in pressione	ABATEMARCO	interrato	cemento armato			565,31					si	non utilizzato	sufficiente	sufficiente	pessimo	INUTILIZZATO	1970	
CS1AQ01PA47	partitore in pressione	ABATEMARCO	interrato	cemento armato								si	continuo	buono	sufficiente	buono		1970	
CS1AQ01PA48	partitore in pressione	ABATEMARCO	interrato	cemento armato								si	continuo	insufficiente	sufficiente	buono	STRUMENTO DI MISURA VENTURIMETRO NON FUNZIONANTE,MARCA TAYLOR.	1970	
CS1AQ01PA49	partitore in pressione	ABATEMARCO	interrato	cemento armato								si	continuo	sufficiente	sufficiente	sufficiente	ORGANO DI STROZZAMENTO NON FUNZIONANTE E SENZA STRUMENTO DI MISURA	1970	
CS1AQ01PA50	partitore in pressione	ABATEMARCO	interrato			0						si	continuo	sufficiente	sufficiente	sufficiente		1970	
CS1AQ01PA51	partitore in pressione	ABATEMARCO	interrato			0	520,40					si	continuo	sufficiente	sufficiente	buono		1970	
CS1AQ01PA52	partitore in pressione	ABATEMARCO	interrato	cemento armato		0						si	continuo	sufficiente	sufficiente	buono			
CS1AQ01PA53	partitore in pressione	ABATEMARCO	seminterrato	cemento armato		0						si	continuo	buono		buono			
CS1AQ02PA01	bottino di riunione	RENDE E UNITI	seminterrato	cemento armato		0						si	continuo	sufficiente	sufficiente	sufficiente	Bottino di riunione a pelo libero.		
CS1AQ02PA02	bottino di riunione	RENDE E UNITI	seminterrato	cemento armato		0						si	continuo	sufficiente	sufficiente	sufficiente	Bottino di riunione a pelo libero.		
CS1AQ02PA03	innesto in pressione	RENDE E UNITI	interrato	cemento armato		0						si	continuo	buono	sufficiente	sufficiente			
CS1AQ02PA04	vasca di disconnesione	RENDE E UNITI	seminterrato	cemento armato		0						si	continuo	sufficiente	sufficiente	sufficiente	La vasca è stata dismessa;il partitore è in pressione.		
CS1AQ02PA05	partitore a pelo libero	RENDE E UNITI	seminterrato	cemento armato								si	continuo	buono	sufficiente	buono			
CS1AQ02PA06	partitore in pressione	RENDE E UNITI	interrato	cemento armato		0						si	continuo	sufficiente	sufficiente	sufficiente			
CS1AQ02PA07	partitore in pressione	RENDE E UNITI	interrato	cemento armato								si	continuo	buono	sufficiente	buono			
CS1AQ02PA08	innesto in pressione	RENDE E UNITI	interrato	cemento armato		0						si	continuo	sufficiente	sufficiente	sufficiente			
CS1AQ02PA09	innesto in pressione	RENDE E UNITI	interrato	cemento armato		0						si	continuo	sufficiente	sufficiente	sufficiente			
CS1AQ02PA10	innesto in pressione	RENDE E UNITI	interrato	cemento armato		0							continuo	sufficiente	sufficiente	sufficiente			
CS1AQ02PA11	innesto in pressione	RENDE E UNITI	interrato	cemento armato		0						si	continuo	insufficiente	sufficiente	sufficiente	MANCA CHIUSINO.		
CS1AQ02PA12	innesto in pressione	RENDE E UNITI	interrato	cemento armato		0						si	continuo	sufficiente	sufficiente	sufficiente			
CS1AQ02PA13	by-pass in pressione	RENDE E UNITI	interrato	cemento armato		0						no	continuo	sufficiente	sufficiente	sufficiente			
CS1AQ02PA14	by-pass in pressione	RENDE E UNITI	interrato	cemento armato		0						si	continuo	sufficiente	sufficiente	sufficiente			

SINTESI PARTITORI

Codice opera	Tipologia opera	Acquedotto	Tipologia costruttiva	Materiale	Numero vasche	H vasca (m)	Qmax pelo libero (mlsm)	Capacità complessiva (mc)	Vmed erogato (mc/anno)	Sfioro	Vmed sfiorato	In esercizio	Utilizzo	Opere civili	Opere elettromeccaniche	Funzionalità	Osservazioni	Anno inizio costruzione	Anno fine costruzione
CS1AQ02PA15	partitore in pressione	RENDE E UNITI	interrato	cemento armato								si	continuo	buono	sufficiente	buono			
CS1AQ02PA16	partitore in pressione	RENDE E UNITI	interrato	cemento armato		0						si	continuo	sufficiente	sufficiente	sufficiente			
CS1AQ02PA17	partitore in pressione	RENDE E UNITI	interrato	cemento armato								si	continuo	insufficiente	sufficiente	sufficiente			
CS1AQ02PA18	partitore in pressione	RENDE E UNITI	interrato	cemento armato		0						si	continuo	sufficiente	sufficiente	sufficiente			
CS1AQ02PA19	partitore in pressione	RENDE E UNITI		cemento armato								si	continuo	sufficiente	sufficiente	sufficiente			
CS1AQ03PA01	bottino di riunione	MARANO E UNITI	seminterrato	cemento armato		0			0			si	continuo	insufficiente	sufficiente	sufficiente			
CS1AQ03PA02	bottino di riunione	MARANO E UNITI	seminterrato	cemento armato	2	0			0			si	continuo	sufficiente	sufficiente	sufficiente	PUNTO DI ARRIVO :0597373(EST)4348199(NORD).H:996		
CS1AQ03PA03	partitore	MARANO E UNITI	seminterrato	cemento armato		0			0			si	continuo	sufficiente	sufficiente	sufficiente			
CS1AQ03PA04	partitore in pressione	MARANO E UNITI	interrato	cemento armato		0			0			no	nessuno	insufficiente	insufficiente	nessuna			
CS1AQ03PA05	partitore a pelo libero	MARANO E UNITI	seminterrato	cemento armato		0			0			si	continuo	sufficiente	sufficiente	sufficiente	VEDI SERBATOIO VECCHIO.		
CS1AQ03PA06	partitore a pelo libero	MARANO E UNITI	interrato	cemento armato		0			30480			si	continuo	buono	buono	buono	SERBATOIO A 2 VASCHE CON PARTITORE A PELO LIBERO		
CS1AQ03PA08	partitore in pressione	MARANO E UNITI	seminterrato	cemento armato					0			si	continuo	sufficiente	sufficiente	sufficiente			
CS1AQ03PA09	partitore in pressione	MARANO E UNITI	interrato	cemento armato					94863			si	continuo	insufficiente	sufficiente	buono			
CS1AQ03PA10	partitore in pressione	MARANO E UNITI							0			si		insufficiente	sufficiente	insufficiente			
CS1AQ03PA11	partitore in pressione	MARANO E UNITI	interrato	cemento armato		0						si	continuo	sufficiente	sufficiente	sufficiente			
CS1AQ03PA12	partitore	MARANO E UNITI	seminterrato	cemento armato					0			si	continuo	buono	sufficiente	buono			
CS1AQ03PA13	partitore in pressione	MARANO E UNITI		cemento armato								si	continuo	sufficiente	sufficiente	sufficiente			
CS1AQ04PA01	partitore in pressione	CERISANO	interrato	cemento armato								si	continuo	sufficiente	sufficiente	sufficiente			
CS1AQ04PA02	partitore a pelo libero	CERISANO	esterno	cemento armato			948,00		260159			si	continuo	sufficiente	sufficiente	sufficiente			
CS1AQ04PA03	partitore a pelo libero	CERISANO		cemento armato		0						no	continuo	buono	insufficiente	buono	CONDOTTA IN PARTENZA PER PARTITORE EREMITA A PELO LIBERO.		
CS1AQ05PA01	partitore in pressione	CAROLEI	interrato			0						no	nessuno	insufficiente	insufficiente	nessuna	CHIUSINO BLOCCATO		
CS1AQ05PA14	serbatoio	ABATEMARCO	interrato	cemento armato	1			150	96742	si		si	continuo	buono	sufficiente	buono		1970	
CS1AQ06PA01	partitore a pelo libero	DIPIGNANO	seminterrato	cemento armato		0						si	continuo	sufficiente	sufficiente	sufficiente			
CS1AQ06PA02	partitore in pressione	DIPIGNANO	interrato	cemento armato					25297			si	continuo	buono	sufficiente	buono			
CS1AQ06PA03	partitore in pressione	DIPIGNANO	interrato	cemento armato								si	continuo	sufficiente	sufficiente	ottimo			
CS1AQ07PA01	partitore a pelo libero	BUFALO	seminterrato	cemento armato	1	2	1432,00		0			si	continuo	buono	sufficiente	buono			
CS1AQ07PA02	partitore a pelo libero	BUFALO	seminterrato	cemento armato		0	1336,00		0			si	continuo	buono	sufficiente	buono	LE VASCETTE DEL PARTITORE NON SONO ATTUALMENTE UTILIZZATE.		
CS1AQ07PA03	partitore in pressione	BUFALO	interrato	cemento armato		0			0			si	continuo	insufficiente		sufficiente			
CS1AQ07PA04	partitore in pressione	BUFALO	interrato	cemento armato		0			0			si	continuo	sufficiente		sufficiente			
CS1AQ07PA05	partitore in pressione	BUFALO	interrato	cemento armato		0			0			si	continuo	sufficiente	sufficiente	sufficiente			
CS1AQ07PA06	partitore in pressione	BUFALO	interrato	cemento armato		0			0			si	continuo	sufficiente	sufficiente	sufficiente			

SINTESI PARTITORI

Codice opera	Tipologia opera	Acquedotto	Tipologia costruttiva	Materiale	Numero vasche	H vasca (m)	Qmax pelo libero (mlsm)	Capacità complessiva (mc)	Vmed erogato (mc/anno)	Sfioro	Vmed sfiorato	In esercizio	Utilizzo	Opere civili	Opere elettromeccaniche	Funzionalità	Osservazioni	Anno inizio costruzione	Anno fine costruzione
CS1AQ07PA07	partitore in pressione	BUFALO	interrato	cemento armato		0			0			si	continuo	sufficiente	sufficiente	sufficiente			
CS1AQ07PA08	partitore	BUFALO	interrato	cemento armato		0			0			si	continuo	sufficiente	insufficiente	sufficiente			
CS1AQ07PA09	partitore a pelo libero	BUFALO	interrato	cemento armato	1		1074,00		0			si	continuo	sufficiente	sufficiente	sufficiente			
CS1AQ07PA10	partitore a pelo libero	BUFALO	interrato	cemento armato					0			si	continuo	sufficiente	sufficiente	sufficiente			
CS1AQ07PA11	partitore in pressione	BUFALO	interrato	cemento armato					0			si	continuo	sufficiente	buono	buono			
CS1AQ07PA12	partitore in pressione	BUFALO	interrato	cemento armato					154775			si	continuo	sufficiente	sufficiente	sufficiente			
CS1AQ07PA13	partitore a pelo libero	BUFALO	seminterrato	cemento armato					0			si	continuo	buono	sufficiente	buono			
CS1AQ07PA14	partitore in pressione	BUFALO	interrato	cemento armato					0			si	continuo	sufficiente		sufficiente	C'E' LA LINEA TELEFONICA MA SENZA TELEFONO.		
CS1AQ07PA15	partitore in pressione	BUFALO	interrato	cemento armato					53735			si	continuo	insufficiente	sufficiente	buono			
CS1AQ07PA16	partitore in pressione	BUFALO	interrato	cemento armato					1017479			si	continuo	sufficiente	buono	buono	C'E' LA LINEA TELEFONICA MA MANCA IL TELEFONO.		
CS1AQ07PA17	partitore in pressione	BUFALO	interrato	cemento armato					0			si	continuo	sufficiente	sufficiente	buono			
CS1AQ07PA18	partitore in pressione	BUFALO	interrato	cemento armato					0			si	continuo	insufficiente	sufficiente	buono			
CS1AQ07PA19	partitore in pressione	BUFALO	interrato	cemento armato					0			si	continuo	sufficiente	sufficiente	buono			
CS1AQ07PA20	partitore in pressione	BUFALO	interrato	cemento armato					0			no	continuo	sufficiente	sufficiente	sufficiente			
CS1AQ07PA22	partitore in pressione	BUFALO		cemento armato								si	continuo	buono	buono	buono			
CS1AQ07PA23	partitore in pressione	BUFALO	interrato	cemento armato					0			no	continuo	insufficiente	sufficiente	sufficiente			
CS1AQ07PA24	partitore in pressione	BUFALO	interrato	cemento armato					0			si	continuo	buono	sufficiente	buono			
CS1AQ07PA25	partitore in pressione	BUFALO	interrato	cemento armato		0			5278			si	continuo	insufficiente	sufficiente	sufficiente			
CS1AQ07PA26	partitore in pressione	BUFALO	interrato	cemento armato		0			47431			si	continuo	sufficiente	sufficiente	sufficiente			
CS1AQ07PA27	partitore in pressione	BUFALO	interrato	cemento armato		0			12256			si	continuo	sufficiente	sufficiente	sufficiente	CHIUSINO NON VISIONABILE		
CS1AQ07PA28	partitore in pressione	BUFALO	interrato	cemento armato		0			0			si	continuo	sufficiente	sufficiente	sufficiente			
CS1AQ07PA29	partitore in pressione	BUFALO	interrato	cemento armato		0			63000			si	continuo	sufficiente	sufficiente	sufficiente			
CS1AQ07PA30	partitore in pressione	BUFALO	interrato	cemento armato		0			0			si	continuo	sufficiente	sufficiente	sufficiente			
CS1AQ07PA31	partitore in pressione	BUFALO	interrato	cemento armato		0			0			si	continuo	sufficiente	sufficiente	sufficiente	PARTITORE DISMESSO .		
CS1AQ08PA01	serbatoio	SILA GRECA	interrato	cemento armato	1	4,5		25	58167	si		si	continuo	insufficiente	sufficiente	buono	Il serbatoio non è in esercizio. Gli allacci sono al partitore		
CS1AQ08PA02	partitore in pressione	SILA GRECA	interrato	cemento armato		0			20401			si	continuo	insufficiente	sufficiente	sufficiente			
CS1AQ08PA03	partitore in pressione	SILA GRECA	interrato	cemento armato		0			0			si	continuo	sufficiente	sufficiente	sufficiente			
CS1AQ08PA04	partitore in pressione	SILA GRECA		cemento armato								si	continuo	sufficiente	sufficiente	buono			
CS1AQ08PA05	partitore in pressione	SILA GRECA	interrato	cemento armato					30635			si	continuo	insufficiente	sufficiente	buono			
CS1AQ08PA06	partitore in pressione	SILA GRECA	interrato	cemento armato					0			no		insufficiente	sufficiente	sufficiente			
CS1AQ08PA07	partitore in pressione	SILA GRECA	interrato	cemento armato					0			si	continuo	sufficiente	sufficiente	buono			
CS1AQ08PA08	partitore in pressione	SILA GRECA	interrato	cemento armato			536,00		96896			si	continuo	sufficiente	sufficiente	buono	CONTATORI INSTALLATI NEL SERBATOIO COMUNALE		
CS1AQ08PA09	partitore in pressione	SILA GRECA	interrato	cemento armato		0						si	continuo	sufficiente	insufficiente	sufficiente			

SINTESI PARTITORI

Codice opera	Tipologia opera	Acquedotto	Tipologia costruttiva	Materiale	Numero vasche	H vasca (m)	Qmax pelo libero (mlsm)	Capacità complessiva (mc)	Vmed erogato (mc/anno)	Sfioro	Vmed sfiorato	In esercizio	Utilizzo	Opere civili	Opere elettromeccaniche	Funzionalità	Osservazioni	Anno inizio costruzione	Anno fine costruzione
CS1AQ09PA01	partitore in pressione	ZUMPO	interrato	cemento armato		0			221347			si	continuo	sufficiente	sufficiente	sufficiente	VEDI SERBATOIO DONNICI-AC01SONO NELLO STESSO PUNTO .		
CS1AQ10PA01	nodo innesto in pressione	CASALI	interrato	cemento armato		0			0			si	continuo	sufficiente	sufficiente	sufficiente			
CS1AQ10PA02	nodo innesto in pressione	CASALI	interrato	cemento armato		0			0			si	continuo	sufficiente	sufficiente	sufficiente			
CS1AQ10PA03	nodo innesto in pressione	CASALI	interrato	cemento armato		0			0			si	continuo	sufficiente	sufficiente	sufficiente			
CS1AQ10PA04	bottino di riunione sorgenti	CASALI	seminterrato	cemento armato		0			0			si	continuo	sufficiente	sufficiente	sufficiente			
CS1AQ10PA05	bottino di riunione sorgenti	CASALI	seminterrato	cemento armato		0			0			si	continuo	sufficiente	sufficiente	sufficiente			
CS1AQ10PA06	partitore a pelo libero	CASALI	seminterrato	cemento armato					0	si		si	continuo	sufficiente	sufficiente	sufficiente			
CS1AQ10PA07	partitore a pelo libero	CASALI	seminterrato	cemento armato		0			31621			si	continuo	sufficiente	sufficiente	sufficiente	CONTATORE INSTALLATO AL SERBATOIO COMUNALE		
CS1AQ10PA08	partitore in pressione	CASALI	interrato	cemento armato		0			0			si	continuo	sufficiente	insufficiente	sufficiente			
CS1AQ10PA09	partitore in pressione	CASALI	interrato	cemento armato		0						si	periodico	sufficiente	insufficiente	sufficiente			
CS1AQ10PA10	partitore in pressione	CASALI	interrato	cemento armato		0			0			no	nessuno	sufficiente	sufficiente	nessuna			
CS1AQ10PA11	partitore a pelo libero	CASALI	seminterrato	cemento armato					3000	si		si	continuo	insufficiente	sufficiente	sufficiente			
CS1AQ10PA12	partitore in pressione	CASALI	interrato	cemento armato		0			0			no	continuo	sufficiente	sufficiente	buono			
CS1AQ10PA13	partitore in pressione	CASALI	interrato	cemento armato					0			si	continuo	insufficiente	insufficiente	sufficiente			
CS1AQ10PA14	partitore in pressione	CASALI	interrato	cemento armato					99270			si	continuo	sufficiente	sufficiente	sufficiente	CONTATORI INSTALLATI AL SERBATOIO COMUNALE		
CS1AQ10PA15	partitore in pressione	CASALI	interrato	cemento armato		0			0			si	continuo	sufficiente	sufficiente	buono			
CS1AQ10PA16	partitore in pressione	CASALI	interrato	cemento armato					0			si	continuo	sufficiente	sufficiente	sufficiente			
CS1AQ10PA17	partitore a pelo libero	CASALI	interrato	cemento armato		0						si	continuo	sufficiente	sufficiente	sufficiente			
CS1AQ11PA01	partitore in pressione	SAN PIETRO IN GUARANO	interrato	cemento armato		0			0			si	continuo	sufficiente	sufficiente	sufficiente			
CS1AQ11PA02	bottino riunione sorgenti	SAN PIETRO IN GUARANO	interrato	cemento armato		0			0			si	continuo	sufficiente	sufficiente	sufficiente			
CS1AQ11PA03	partitore in pressione	SAN PIETRO IN GUARANO	interrato	cemento armato		0			0			si	continuo	sufficiente	sufficiente	sufficiente			
CS1AQ11PA04	bottino riunione sorgenti	SAN PIETRO IN GUARANO	interrato	cemento armato		0			0			si	continuo	sufficiente	sufficiente	sufficiente			
CS1AQ11PA05	partitore in pressione	SAN PIETRO IN GUARANO	interrato	cemento armato		0			0			si	continuo	insufficiente	sufficiente	sufficiente			
CS1AQ11PA06	partitore in pressione	SAN PIETRO IN GUARANO	interrato	cemento armato					0			si	continuo	insufficiente	sufficiente	sufficiente	VENTURIMETRO NON FUNZIONANTE, SENZA TARGHETTA E RIGHELLO .		
CS1AQ11PA07	partitore in pressione	SAN PIETRO IN GUARANO	interrato	cemento armato		0			41461			si	continuo	sufficiente	sufficiente	sufficiente	Contatori installati al serbatoio comunale.		
CS1AQ11PA08	partitore in pressione	SAN PIETRO IN GUARANO	interrato	cemento armato		0			0			no	nessuno	sufficiente	sufficiente	sufficiente			
CS1AQ11PA09	partitore	SAN PIETRO IN GUARANO	interrato	cemento armato		0			18157			si	continuo	sufficiente	sufficiente	sufficiente			
CS1AQ11PA10	partitore	SAN PIETRO IN GUARANO	interrato	cemento armato	1	4	890,00		172191			si	continuo	sufficiente	sufficiente	sufficiente			
CS1AQ11PA11	partitore in pressione	SAN PIETRO IN GUARANO	interrato	cemento armato					0			si	continuo	buono	sufficiente	buono			
CS1AQ11PA12	partitore in pressione	SAN PIETRO IN GUARANO	interrato	cemento armato					0			si	continuo	sufficiente	sufficiente	buono			

SINTESI PARTITORI

Codice opera	Tipologia opera	Acquedotto	Tipologia costruttiva	Materiale	Numero vasche	H vasca (m)	Qmax pelo libero (mlsm)	Capacità complessiva (mc)	Vmed erogato (mc/anno)	Sfioro	Vmed sfiorato	In esercizio	Utilizzo	Opere civili	Opere elettromeccaniche	Funzionalità	Osservazioni	Anno inizio costruzione	Anno fine costruzione
CS1AQ11PA13	partitore	SAN PIETRO IN GUARANO	interrato	cemento armato		0			0			si	continuo	buono	sufficiente	sufficiente	PARTITORE COMUNALE		
CS1AQ11PA14	partitore in pressione	SAN PIETRO IN GUARANO	seminterrato	cemento armato	1			150	0	si		si	continuo	sufficiente	sufficiente	buono			
CS1AQ11PA15	partitore in pressione	SAN PIETRO IN GUARANO		cemento armato	1	4						si	continuo	sufficiente	sufficiente	buono			
CS1AQ12PA01	partitore in pressione	CAMIGLIATELLO SILANO	interrato	cemento armato		0			0			si	continuo	sufficiente	sufficiente	sufficiente			
CS1AQ12PA02	partitore in pressione	CAMIGLIATELLO SILANO	interrato	cemento armato		0			0			si	continuo	sufficiente	sufficiente	sufficiente			
CS1AQ12PA03	bottino di riunione sorgenti	CAMIGLIATELLO SILANO	seminterrato	cemento armato		0			0			si	continuo	sufficiente	sufficiente	sufficiente			
CS1AQ14PA01	partitore in pressione	LIBOLLE	interrato	cemento armato		0			26			si	continuo	buono	sufficiente	buono			
CS1AQ14PA02	partitore in pressione	LIBOLLE	interrato	cemento armato		0			0			si	occasionale	sufficiente	sufficiente	sufficiente			
CS1AQ15PA01	partitore a pelo libero	SILA BADIALE	interrato	cemento armato		0			0			si	continuo	sufficiente	sufficiente	sufficiente			
CS1AQ15PA02	partitore in pressione	SILA BADIALE	interrato	cemento armato		0			15810			si	continuo	sufficiente	sufficiente	sufficiente	CONTATORE NEL SERBATOIO COMUNALE		
CS1AQ15PA03	partitore in pressione	SILA BADIALE	interrato	cemento armato		0			0			no	nessuno	sufficiente	sufficiente	sufficiente			
CS1AQ15PA04	partitore a pelo libero	SILA BADIALE	seminterrato	cemento armato		0			0			si	continuo	buono	sufficiente	sufficiente			
CS1AQ16PA01	partitore in pressione	LESE NORD	seminterrato	cemento armato		0	655,00		0	si		si	continuo	sufficiente		sufficiente			
CS1AQ16PA02	partitore in pressione	LESE NORD	interrato	cemento armato		628	325,00		2296			si	continuo	sufficiente	sufficiente	sufficiente			
CS1AQ16PA03	partitore in pressione	LESE NORD	seminterrato	cemento armato		0			200			si	continuo	sufficiente	sufficiente	sufficiente			
CS1AQ16PA04	partitore in pressione	LESE NORD	seminterrato	cemento armato		0	268,00		0			si	continuo	insufficiente	sufficiente	sufficiente	RIPRISTINO INTONACO E CONDOTTA		
CS1AQ16PA05	partitore in pressione	LESE NORD	interrato	cemento armato		0			0			si	continuo	sufficiente	sufficiente	sufficiente	RIFARE INTONACO INTERNO		
CS1AQ16PA06	partitore in pressione	LESE NORD	interrato	cemento armato		0			0			si	continuo	sufficiente	sufficiente	sufficiente			
CS1AQ16PA07	partitore in pressione	LESE NORD	interrato	cemento armato		0			0			si	continuo	sufficiente	sufficiente	sufficiente			
CS2AQ01PA01	bottino di riunione	CARDIA	seminterrato	cemento armato		0	476,00	20	669894			si	continuo	sufficiente	sufficiente	sufficiente	IMPIANTO DI TRATTAMENTO A VALLE CLORATORE.		
CS2AQ01PA02	partitore in pressione	CARDIA	interrato	cemento armato		0			0			si	continuo	insufficiente	sufficiente	sufficiente			
CS2AQ01PA03	partitore in pressione	CARDIA	interrato	cemento armato					0			si	continuo	insufficiente	sufficiente	buono			
CS2AQ02PA01	partitore a pelo libero	PANTANELLE	seminterrato	cemento armato					0			si	continuo	sufficiente	sufficiente	buono			
CS2AQ02PA02	partitore in pressione	PANTANELLE	interrato	cemento armato					191128			si	continuo	sufficiente		ottimo	Contatori nel serbatoio comunale GRISOLIA		
CS2AQ02PA03	partitore in pressione	PANTANELLE	interrato			0			0			si	continuo	sufficiente	sufficiente	sufficiente	TUBO VENTURI NON COLLEGATO		
CS2AQ02PA04	partitore in pressione	PANTANELLE	interrato	cemento armato		0			46070			si	continuo	sufficiente	sufficiente	sufficiente			
CS2AQ02PA05	partitore in pressione	PANTANELLE	interrato	cemento armato		0			0			no	continuo	insufficiente	sufficiente	sufficiente			
CS2AQ02PA06	partitore in pressione	PANTANELLE	interrato	cemento armato		0			0			no	dismesso	insufficiente	sufficiente	insufficiente			
CS2AQ02PA07	partitore in pressione	PANTANELLE	interrato	cemento armato		0			143140			si	continuo	sufficiente	sufficiente	sufficiente			
CS2AQ02PA08	partitore a pelo libero	PANTANELLE	seminterrato	cemento armato					0			si	continuo	insufficiente	assenti	sufficiente			
CS2AQ02PA09	partitore in pressione	PANTANELLE		cemento armato								si	continuo	sufficiente		buono			
CS2AQ02PA10		PANTANELLE				0						si	continuo	insufficiente	assenti	sufficiente			
CS2AQ02PA11		PANTANELLE				0						si	continuo	buono	assenti	buono			
CS2AQ02PA12		PANTANELLE				0						no	nessuno	sufficiente	assenti	buono			
CS2AQ02PA13		PANTANELLE				0						si	continuo	sufficiente	assenti	sufficiente			

SINTESI PARTITORI

Codice opera	Tipologia opera	Acquedotto	Tipologia costruttiva	Materiale	Numero vasche	H vasca (m)	Qmax pelo libero (mlsm)	Capacità complessiva (mc)	Vmed erogato (mc/anno)	Sfioro	Vmed sfiorato	In esercizio	Utilizzo	Opere civili	Opere elettromeccaniche	Funzionalità	Osservazioni	Anno inizio costruzione	Anno fine costruzione
CS2AQ03PA01	bottino riunione sorgenti	SANTO NOCAIO	seminterrato	cemento armato		0			60997			si	continuo	sufficiente	sufficiente	sufficiente			
CS2AQ03PA02	partitore in pressione	SANTO NOCAIO	interrato	cemento armato		0			0			si	continuo	sufficiente	sufficiente	sufficiente			
CS2AQ03PA03	partitore in pressione	SANTO NOCAIO	interrato	cemento armato		0			0			no		sufficiente	sufficiente	sufficiente	ATTUALMENTE DISMESSO.NESS UNA STRADA DI ACCESSO.		
CS2AQ03PA04	partitore in pressione	SANTO NOCAIO	interrato	cemento armato		0			0			si	continuo	sufficiente	sufficiente	sufficiente			
CS2AQ03PA05	partitore in pressione	SANTO NOCAIO	interrato	cemento armato					0			si	continuo	sufficiente	sufficiente	buono			
CS2AQ03PA06	partitore in pressione	SANTO NOCAIO	interrato	cemento armato					140391			si	continuo	sufficiente	sufficiente	sufficiente			
CS2AQ03PA07	partitore a pelo libero	SANTO NOCAIO	seminterrato	cemento armato		0			163556			si	continuo	sufficiente	sufficiente	sufficiente	demolito		
CS2AQ03PA08	partitore a pelo libero	SANTO NOCAIO	seminterrato	cemento armato					474988			si	continuo	sufficiente	assenti	buono			
CS2AQ03PA09	partitore in pressione	SANTO NOCAIO	interrato	cemento armato					254099			si	continuo	insufficiente	assenti	insufficiente			
CS2AQ03PA10	partitore in pressione	SANTO NOCAIO	interrato	cemento armato					55345			si	continuo	insufficiente	sufficiente	sufficiente	CONTATORE AL SERBATOIO COMUNALE		
CS2AQ03PA11	partitore in pressione	SANTO NOCAIO	interrato	cemento armato					477452			si	continuo	insufficiente	sufficiente	sufficiente	CONTATORI AI SERBATOI COMUNALI		
CS2AQ03PA12	partitore	SANTO NOCAIO	interrato	cemento armato					2902			si	continuo	insufficiente	sufficiente	buono			
CS2AQ03PA13	partitore in pressione	SANTO NOCAIO	interrato	cemento armato					260262			si	continuo	sufficiente	assenti	sufficiente			
CS2AQ03PA14	partitore a pelo libero	SANTO NOCAIO	interrato	cemento armato		0						si	asssente	sufficiente	sufficiente	insufficiente	GESTITO DAL COMUNE.		
CS2AQ03PA15	partitore in pressione	SANTO NOCAIO				0						si	continuo	sufficiente	assenti	sufficiente			
CS2AQ03PA16	partitore in pressione	SANTO NOCAIO				0						si	continuo	buono	assenti	buono			
CS2AQ03PA18	partitore in pressione	SANTO NOCAIO	seminterrato	cemento armato		0						si	continuo	sufficiente	assenti	sufficiente			
CS2AQ03PA19	partitore in pressione	SANTO NOCAIO		cemento armato		0						si	periodico	buono	assenti	sufficiente			
CS2AQ04PA01	partitore in pressione	POZZI MOLINA		cemento armato		0						si	continuo	sufficiente		insufficiente			
CS2AQ05PA01	partitore in pressione	PETROSA	interrato	cemento armato								si	continuo	insufficiente		buono			
CS2AQ05PA02	partitore in pressione	PETROSA	interrato	cemento armato		0			0			si	occasionale	insufficiente	sufficiente	insufficiente	INTERRATO NON ACCESSIBILE		
CS2AQ05PA03	partitore in pressione	PETROSA	seminterrato	cemento armato					205545			si	continuo	insufficiente	sufficiente	sufficiente			
CS2AQ05PA04	partitore in pressione	PETROSA		muratura								si	continuo	buono	insufficiente	buono			
CS2AQ05PA05	partitore in pressione	PETROSA	interrato	cemento armato					0			si	continuo	sufficiente	sufficiente	sufficiente			
CS2AQ05PA06	partitore in pressione	PETROSA	interrato	cemento armato								si	continuo	sufficiente	sufficiente	buono			
CS2AQ05PA07	partitore in pressione	PETROSA	interrato	cemento armato					531358			si	continuo	insufficiente	sufficiente	sufficiente			
CS2AQ05PA08	partitore in pressione	PETROSA	interrato	cemento armato					0			si	continuo	buono	sufficiente	buono			
CS2AQ05PA09	partitore in pressione	PETROSA	interrato	cemento armato					48765			si	continuo	buono	sufficiente	sufficiente			
CS2AQ05PA10	partitore in pressione	PETROSA	interrato	cemento armato					239311			si	continuo	sufficiente	sufficiente	buono			
CS2AQ05PA11	partitore in pressione	PETROSA	interrato	cemento armato					78840			si	continuo	sufficiente	sufficiente	buono			
CS2AQ05PA12	partitore in pressione	PETROSA	interrato	cemento armato					0			si	continuo	insufficiente	insufficiente	sufficiente			
CS2AQ05PA13	partitore in pressione	PETROSA	interrato	cemento armato					0			si	continuo	buono	sufficiente	sufficiente			
CS2AQ05PA14	partitore in pressione	PETROSA	interrato	cemento armato		0			126134			si	continuo	buono	sufficiente	buono			
CS2AQ05PA15	partitore in pressione	PETROSA	interrato	cemento armato					0			si	continuo	sufficiente	sufficiente	sufficiente			
CS2AQ05PA16	partitore in pressione	PETROSA	interrato	cemento armato					0			si	continuo	buono	sufficiente	buono			

SINTESI PARTITORI

Codice opera	Tipologia opera	Acquedotto	Tipologia costruttiva	Materiale	Numero vasche	H vasca (m)	Qmax pelo libero (mlsm)	Capacità complessiva (mc)	Vmed erogato (mc/anno)	Sfioro	Vmed sfiorato	In esercizio	Utilizzo	Opere civili	Opere elettromeccaniche	Funzionalità	Osservazioni	Anno inizio costruzione	Anno fine costruzione
CS2AQ05PA17	partitore in pressione	PETROSA	interrato	cemento armato					0			si	continuo	insufficiente	sufficiente	buono			
CS2AQ05PA18	partitore a pelo libero	PETROSA	interrato	cemento armato					43096			si	continuo	sufficiente	insufficiente	sufficiente			
CS2AQ05PA19	partitore in pressione	CARRIERO	interrato	cemento armato					0			si	continuo	sufficiente	sufficiente	buono			
CS2AQ05PA20	partitore in pressione	PETROSA	interrato	cemento armato		0			16033			si	continuo	buono	sufficiente	sufficiente			
CS2AQ05PA21	partitore a pelo libero	PETROSA	seminterrato	cemento armato					0			si	continuo	sufficiente	sufficiente	insufficiente			
CS2AQ05PA22	partitore in pressione	PETROSA	interrato	cemento armato					78840			si	continuo	sufficiente	sufficiente	sufficiente			
CS2AQ05PA23	partitore in pressione	PETROSA	interrato	cemento armato					0			si	continuo	insufficiente	sufficiente	sufficiente	VASCHE A PELO LIBERO DISMESSE;		
CS2AQ05PA24	partitore in pressione	PETROSA	interrato	cemento armato								si	continuo	buono	sufficiente	buono			
CS2AQ05PA25	partitore in pressione	PETROSA	interrato	cemento armato					0			si	continuo	sufficiente		sufficiente			
CS2AQ05PA26	partitore in pressione	PETROSA	interrato	cemento armato		0			216440			si	continuo	sufficiente	sufficiente	sufficiente	CORR.ELET.COMUNALE		
CS2AQ05PA27	partitore a pelo libero	PETROSA	seminterrato	cemento armato		0			88944			si	dismesso	sufficiente	sufficiente	insufficiente	DISMESSO DA CIRCA 20 ANNI.OGGI SI TROVA IN PRECARIE CONDIZIONI DI STABILITA'.		
CS2AQ05PA28	partitore in pressione	PETROSA	interrato	cemento armato					28339			si	continuo	buono	sufficiente	sufficiente			
CS2AQ05PA29	partitore in pressione	PETROSA		cemento armato					0			si	continuo	sufficiente	sufficiente	buono			
CS2AQ05PA30	partitore a pelo libero	PETROSA		cemento armato								si	continuo	insufficiente		sufficiente			
CS2AQ05PA31	partitore in pressione	PETROSA	interrato	cemento armato					0			si	continuo	buono	sufficiente	buono			
CS2AQ05PA32	partitore in pressione	PETROSA	interrato	cemento armato		0			0			si	continuo	sufficiente	sufficiente	sufficiente			
CS2AQ05PA33	partitore in pressione	PETROSA	interrato	cemento armato					0			si	continuo	insufficiente	sufficiente	insufficiente			
CS2AQ05PA34	partitore in pressione	PETROSA	interrato	cemento armato					44976			si	continuo	buono	sufficiente	buono			
CS2AQ05PA35	partitore in pressione	PETROSA	interrato	cemento armato					7313			si	continuo	buono	insufficiente	buono			
CS2AQ05PA36	partitore in pressione	PETROSA	interrato	cemento armato					152716			si	continuo	buono	sufficiente	sufficiente			
CS2AQ05PA37	partitore in pressione	PETROSA	interrato	cemento armato		0			0			si	continuo	sufficiente	sufficiente	sufficiente			
CS2AQ05PA38	partitore in pressione	PETROSA	interrato	cemento armato					0			si	continuo	sufficiente	sufficiente	sufficiente			
CS2AQ05PA39	partitore in pressione	PETROSA	interrato	cemento armato					0			si	continuo	buono	sufficiente	buono			
CS2AQ05PA40	partitore a pelo libero	PETROSA		cemento armato		0						si	continuo	sufficiente	insufficiente	sufficiente			
CS2AQ05PA41	partitore in pressione	PETROSA		cemento armato		0						si	continuo	buono		buono			
CS2AQ05PA43	partitore in pressione	PETROSA		cemento armato		0						no	NON UTILIZZATO	sufficiente		buono			
CS2AQ07PA01	partitore a pelo libero	ACQUAFREDDA TISO	interrato	cemento armato		0			0			si	continuo	sufficiente	sufficiente	sufficiente			
CS2AQ10PA01	partitore a pelo libero	CUCCARI E VURGHE	seminterrato	cemento armato		1,200000048	777,00		0			si	continuo	sufficiente	sufficiente	buono			
CS2AQ10PA02	partitore a pelo libero	CUCCARI E VURGHE	seminterrato	cemento armato		1,200000048	714,00		0			si	continuo	insufficiente		sufficiente	I TUBI DEI 2 VENTURI NON SONO FUNZIONANTI.		
CS2AQ10PA03	partitore in pressione	CUCCARI E VURGHE	interrato	cemento armato					57369			si	continuo	sufficiente	sufficiente	buono			
CS2AQ11PA01	partitore a pelo libero	SCAGLILLO	seminterrato	cemento armato		0			0			si	continuo	sufficiente	sufficiente	sufficiente			
CS2AQ11PA02	partitore in pressione	SCAGLILLO	interrato	cemento armato		0			0			si	continuo	sufficiente	sufficiente	sufficiente			
CS2AQ12PA01	partitore in pressione	FERRERA	interrato	cemento armato					0			si	continuo	sufficiente		sufficiente			

SINTESI PARTITORI

Codice opera	Tipologia opera	Acquedotto	Tipologia costruttiva	Materiale	Numero vasche	H vasca (m)	Qmax pelo libero (mlsm)	Capacità complessiva (mc)	Vmed erogato (mc/anno)	Sfioro	Vmed sfiorato	In esercizio	Utilizzo	Opere civili	Opere elettromeccaniche	Funzionalità	Osservazioni	Anno inizio costruzione	Anno fine costruzione
CS2AQ12PA02	partitore in pressione	FERRERA	interrato	cemento armato					0			si	continuo	sufficiente	sufficiente	buono			
CS2AQ12PA03	partitore in pressione	FERRERA	interrato	cemento armato		0			0			si		sufficiente	sufficiente	sufficiente			
CS2AQ12PA04	partitore in pressione	FERRERA	interrato	cemento armato								si	continuo	buono		buono			
CS2AQ12PA05	partitore in pressione	FERRERA		cemento armato					0			si	continuo	sufficiente	insufficiente	sufficiente			
CS2AQ12PA06	partitore in pressione	FERRERA	interrato	cemento armato					82420			si	continuo	sufficiente	sufficiente	buono			
CS2AQ12PA07	partitore in pressione	FERRERA	interrato	cemento armato					49615			si	continuo	sufficiente		sufficiente	Misurazione effettuata ai serbatoi comunali		
CS2AQ12PA08	partitore in pressione	FERRERA	interrato	cemento armato		0			69001			si	continuo	sufficiente	sufficiente	sufficiente	Misurazione effettuata in uscita dal serbatoio comunale Polella.		
CS2AQ12PA09	partitore in pressione	FERRERA	interrato	cemento armato		0			62125			si	continuo	sufficiente		sufficiente	Misurazione effettuata in uscita dal serbatoio comunale Carceri.		
CS2AQ12PA10	partitore in pressione	FERRERA	interrato	cemento armato		0			194409			si	continuo	sufficiente		sufficiente	Misurazione effettuata in uscita dal serbatoio comunale Fosse.		
CS2AQ12PA11	partitore in pressione	FERRERA	interrato	cemento armato		0			114668			si	continuo	sufficiente		sufficiente	Misurazione effettuata in uscita dal serbatoio comunale Petraro Tenimento.		
CS2AQ12PA12	partitore in pressione	FERRERA	interrato	cemento armato		0			110272			si	continuo	sufficiente		sufficiente			
CS2AQ12PA13	partitore in pressione	FERRERA	interrato	cemento armato		0			0			si	continuo	sufficiente	sufficiente	sufficiente			
CS2AQ12PA14	partitore in pressione	FERRERA	interrato	cemento armato		0			0			si	continuo	buono	sufficiente	buono			
CS2AQ12PA15	partitore in pressione	FERRERA	interrato	cemento armato					0			si	continuo	sufficiente		buono			
CS2AQ12PA16	partitore a pelo libero	FERRERA	interrato	cemento armato					548849			si	continuo	sufficiente		buono			
CS2AQ12PA17	partitore a pelo libero	FERRERA	seminterrato	cemento armato	2	0		3000	47391			si	continuo	buono	sufficiente	buono	ASTA METRICA 0-400.		
CS2AQ12PA18	partitore in pressione	FERRERA	interrato	cemento armato		0			0			si	continuo	sufficiente	sufficiente	sufficiente			
CS2AQ12PA19	partitore a pelo libero	FERRERA	seminterrato	cemento armato		0			0			si	continuo	sufficiente	sufficiente	sufficiente			
CS2AQ12PA20	partitore a pelo libero	FERRERA	seminterrato	cemento armato		0			0			si	continuo	sufficiente		sufficiente	INTONACO SOLAIO IN PESSIME CONDIZIONI, ARMATURA A VISTA.		
CS2AQ12PA21	partitore a pelo libero	FERRERA	seminterrato	cemento armato		0			28453			si	continuo	sufficiente		sufficiente	LE VASCHE A PELO LIBERO DEL PARTITORE SONO STATE BY-PASSATE, ORA FUNZIONA COME PARTITORE IN PRESSIONE.		
CS2AQ12PA22	partitore a pelo libero	FERRERA	seminterrato	cemento armato		0			13246			si	continuo	sufficiente		sufficiente			
CS2AQ12PA23	partitore in pressione	FERRERA	interrato	cemento armato		0						si	nessuno	insufficiente		insufficiente	GESTIONE PROVVISORIA COMUNALE		
CS2AQ12PA24	partitore in pressione	FERRERA	interrato	cemento armato		0			0			si	continuo	sufficiente	sufficiente	sufficiente			
CS2AQ12PA25	partitore in pressione	FERRERA	interrato	cemento armato					0			si	continuo	insufficiente		insufficiente			

SINTESI PARTITORI

Codice opera	Tipologia opera	Acquedotto	Tipologia costruttiva	Materiale	Numero vasche	H vasca (m)	Qmax pelo libero (mlsm)	Capacità complessiva (mc)	Vmed erogato (mc/anno)	Sfioro	Vmed sfiorato	In esercizio	Utilizzo	Opere civili	Opere elettromeccaniche	Funzionalità	Osservazioni	Anno inizio costruzione	Anno fine costruzione
CS2AQ12PA27		FERRERA				0						si	continuo	buono	assenti	buono	ALL'INTERNO C'E' LA VECCHIA UTENZA CAMOLI, NON PIU' FUNZIONANTE.		
CS2AQ12PA85	partitore in pressione	FERRERA		cemento armato								si	continuo	buono	sufficiente	buono			
CS2AQ13PA01	serbatoio	TELTO PESCHIERA	interrato	cemento armato		0			84078			si	continuo	sufficiente	sufficiente	sufficiente			
CS2AQ14PA01	partitore in pressione	POZZI SAVUTO NORD	interrato	cemento armato			63,27		0			si	continuo	sufficiente	sufficiente	sufficiente			
CS2AQ14PA02	partitore in pressione	POZZI SAVUTO NORD	interrato	cemento armato					137788			si	continuo	buono	sufficiente	buono			
CS3AQ01PA01	sedimentatore	EJ ANO	seminterrato	cemento armato			412,00		55194	si		si	continuo	sufficiente	buono	buono			
CS3AQ01PA02	partitore in pressione	EJ ANO	casotto in c.a.	cemento armato			275,00					si	continuo	insufficiente	insufficiente	sufficiente			
CS3AQ01PA03	partitore a pelo libero	EJ ANO	seminterrato	cemento armato			378,00					si	continuo	sufficiente	insufficiente	sufficiente			
CS3AQ01PA04	partitore in pressione	EJ ANO	Casotto in c.a.	cemento armato			135,00					si	continuo	sufficiente	insufficiente	sufficiente			
CS3AQ01PA05	partitore in pressione	EJ ANO	Casotto in c.a.	cemento armato			76,00		154413			si	continuo	sufficiente	insufficiente	sufficiente			
CS3AQ01PA06	partitore in pressione	EJ ANO	seminterrato	cemento armato			118,00					si	continuo	sufficiente	insufficiente	sufficiente			
CS3AQ01PA07	partitore in pressione	EJ ANO	casotto in c.a.	cemento armato			22,50					si	continuo	insufficiente	insufficiente	insufficiente			
CS3AQ01PA08	partitore in pressione	EJ ANO	casotto in c.a.	cemento armato			10,90					si	continuo	sufficiente	insufficiente	sufficiente			
CS3AQ01PA09	partitore in pressione	EJ ANO	casotto in c.a.	cemento armato			9,25					si	continuo	sufficiente	insufficiente	sufficiente			
CS3AQ01PA10	partitore in pressione	EJ ANO	casotto in c.a.	cemento armato			11,90					si	continuo	sufficiente	insufficiente	sufficiente			
CS3AQ01PA11	partitore in pressione	EJ ANO	casotto in c.a.	cemento armato			11,95					si	continuo	insufficiente	insufficiente	sufficiente			
CS3AQ01PA12	partitore in pressione	EJ ANO	casotto in c.a.	cemento armato			5,70					si	continuo	sufficiente	insufficiente	sufficiente			
CS3AQ01PA13	partitore in pressione	EJ ANO	casotto in c.a.	cemento armato			6,78					si	continuo	sufficiente	insufficiente	sufficiente			
CS3AQ01PA14	partitore in pressione	EJ ANO	interrato	cemento armato			34,95					si	continuo	sufficiente	insufficiente	sufficiente			
CS3AQ01PA15	partitore in pressione	EJ ANO	casotto in c.a.	cemento armato			42,50					si	continuo	sufficiente	insufficiente	sufficiente			
CS3AQ01PA16	partitore in pressione	EJ ANO	interrato	cemento armato			8,00					si	continuo	sufficiente	insufficiente	sufficiente			
CS3AQ01PA17	partitore in pressione	EJ ANO	casotto in c.a.	cemento armato			4,70					si	continuo	sufficiente	insufficiente	sufficiente			
CS3AQ01PA18	partitore in pressione	EJ ANO	interrato	cemento armato			67,14		4399			si	continuo	sufficiente	insufficiente	sufficiente			
CS3AQ01PA19	partitore in pressione	EJ ANO	casotto in c.a.	cemento armato			6,00					si	continuo	sufficiente	insufficiente	sufficiente			
CS3AQ01PA20	partitore in pressione	EJ ANO	casotto in c.a.	cemento armato			8,60					si	continuo	sufficiente	insufficiente	sufficiente			
CS3AQ01PA21	partitore in pressione	EJ ANO	casotto in c.a.	cemento armato			10,00					si	continuo	sufficiente	insufficiente	sufficiente			
CS3AQ01PA22	partitore in pressione	EJ ANO	casotto in c.a.	cemento armato			22,00					si	continuo	sufficiente	insufficiente	sufficiente			
CS3AQ01PA23	partitore in pressione	EJ ANO	interrato	cemento armato			81,00		0			si	continuo	sufficiente	insufficiente	sufficiente			
CS3AQ01PA24	partitore a pelo libero	EJ ANO	seminterrato	cemento armato			106,00		0			si	continuo	sufficiente	insufficiente	sufficiente			
CS3AQ01PA25	partitore in pressione	EJ ANO	casotto in c.a.	cemento armato			45,00					si	continuo	sufficiente	insufficiente	sufficiente			
CS3AQ01PA26	partitore in pressione	EJ ANO	seminterrato	cemento armato					0			si	continuo	sufficiente	insufficiente	sufficiente			
CS3AQ01PA27	partitore a pelo libero	EJ ANO	seminterrato	cemento armato	2		355,00					si	continuo	sufficiente	insufficiente	sufficiente			
CS3AQ01PA28	partitore in pressione	EJ ANO	casotto in c.a.	cemento armato			193,00					si	continuo	sufficiente	insufficiente	sufficiente			
CS3AQ01PA29	partitore in pressione	EJ ANO	casotto in c.a.	cemento armato			268,00		97459			si	continuo	sufficiente	insufficiente	sufficiente			
CS3AQ01PA30	partitore in pressione	EJ ANO	casotto in c.a.	cemento armato			30,00		58364			si	continuo	sufficiente	insufficiente	sufficiente			

SINTESI PARTITORI

Codice opera	Tipologia opera	Acquedotto	Tipologia costruttiva	Materiale	Numero vasche	H vasca (m)	Qmax pelo libero (mlsm)	Capacità complessiva (mc)	Vmed erogato (mc/anno)	Sfioro	Vmed sfiorato	In esercizio	Utilizzo	Opere civili	Opere elettromeccaniche	Funzionalità	Osservazioni	Anno inizio costruzione	Anno fine costruzione
CS3AQ01PA31	partitore in pressione	EJ ANO	casotto in c.a.	cemento armato			296,00		33429			si	continuo	sufficiente	sufficiente	sufficiente			
CS3AQ01PA32	partitore in pressione	EJ ANO	interrato	cemento armato			244,00		58720			si	continuo	sufficiente	sufficiente	sufficiente			
CS3AQ01PA33	partitore in pressione	EJ ANO	casotto in c.a.o.	cemento armato								si	continuo	sufficiente	insufficiente	sufficiente			
CS3AQ02PA01	partitore a pelo libero	MACROCIOLI	seminterrato	cemento armato			930,00					si	continuo	sufficiente	insufficiente	sufficiente	Vaschette di decantazione		
CS3AQ02PA02	sedimentatore	MACROCIOLI	seminterrato	cemento armato			915,00					si	continuo	sufficiente	insufficiente	sufficiente	VASCHETTE DI DECANTAZIONE		
CS3AQ02PA03	partitore in pressione	MACROCIOLI	casotto in c.a.	cemento armato			610,00					si	continuo	sufficiente	insufficiente	sufficiente			
CS3AQ02PA04	partitore in pressione	MACROCIOLI	seminterrato	cemento armato			543,00					si	continuo	insufficiente	insufficiente	sufficiente			
CS3AQ02PA05	partitore in pressione	MACROCIOLI	casotto in c.a.	cemento armato			422,00					si	continuo	sufficiente	insufficiente	sufficiente			
CS3AQ02PA06	partitore in pressione	MACROCIOLI	casotto in c.a.o.	cemento armato			131,00					si	continuo	sufficiente	insufficiente	sufficiente			
CS3AQ02PA07	partitore in pressione	MACROCIOLI	interrato	cemento armato			267,00					si	continuo	sufficiente	insufficiente	sufficiente			
CS3AQ02PA08	partitore in pressione	MACROCIOLI	interrato	cemento armato			39,00					si	continuo	sufficiente	insufficiente	sufficiente			
CS3AQ02PA09	partitore in pressione	MACROCIOLI	interrato				39,00					si	continuo	sufficiente	insufficiente	sufficiente			
CS3AQ02PA10	partitore in pressione	MACROCIOLI	casotto in c.a.	cemento armato			23,50					si	continuo	sufficiente	insufficiente	sufficiente			
CS3AQ02PA11	partitore in pressione	MACROCIOLI	casotto in c.a.	cemento armato			67,70		0			no	non attivo	insufficiente	insufficiente	insufficiente			
CS3AQ02PA12	partitore in pressione	MACROCIOLI	casoto in c.a.	cemento armato					208595			si	continuo	sufficiente	insufficiente	sufficiente			
CS3AQ02PA13	partitore in pressione	MACROCIOLI	interrato	cemento armato			10,00					si	continuo	sufficiente	insufficiente	sufficiente			
CS3AQ02PA14	partitore in pressione	MACROCIOLI	interrato	cemento armato			6,30					si	continuo	sufficiente	insufficiente	sufficiente			
CS3AQ02PA15	partitore in pressione	MACROCIOLI	interrato	cemento armato			15,96					si	continuo	sufficiente	insufficiente	sufficiente			
CS3AQ02PA16	partitore in pressione	MACROCIOLI	interrato	cemento armato			6,70					si	continuo	sufficiente	insufficiente	sufficiente			
CS3AQ02PA17	partitore in pressione	MACROCIOLI	interrato	cemento armato			12,26					si	continuo	sufficiente	insufficiente	sufficiente			
CS3AQ02PA18	partitore in pressione	MACROCIOLI	interrato	cemento armato			7,63					si	continuo	sufficiente	insufficiente	sufficiente			
CS3AQ02PA19	partitore in pressione	MACROCIOLI	interrato	cemento armato			25,00					no	nessuno	insufficiente	insufficiente	sufficiente			
CS3AQ02PA20	partitore in pressione	MACROCIOLI	Casotto in c.a.	cemento armato			15,00					si	continuo	sufficiente	insufficiente	sufficiente			
CS3AQ02PA21	partitore in pressione	MACROCIOLI	CASOTTO IN C.A.O.	cemento armato			16,00					si	continuo	sufficiente	insufficiente	sufficiente			
CS3AQ02PA22	partitore in pressione	MACROCIOLI	interrato	cemento armato			42,12					si	continuo	sufficiente	insufficiente	sufficiente			
CS3AQ02PA23	partitore in pressione	MACROCIOLI	casotto in c.a.	cemento armato					103520			si	continuo	sufficiente	insufficiente	sufficiente			
CS3AQ02PA24	partitore in pressione	MACROCIOLI	interrato	cemento armato		0						si	continuo	sufficiente	sufficiente	sufficiente			
CS3AQ03PA01	partitore in pressione	SILA GRECA	casotto in c.a.	cemento armato			965,00					si	continuo	sufficiente	insufficiente	sufficiente			
CS3AQ03PA02	partitore in pressione	SILA GRECA	interrato	cemento armato			916,00					si	continuo	sufficiente	insufficiente	sufficiente			
CS3AQ03PA03	partitore a pelo libero	SILA GRECA	seminterrato	cemento armato			763,00					si	continuo	sufficiente	insufficiente	sufficiente			
CS3AQ03PA04	partitore in pressione	SILA GRECA	casotto in c.a.	cemento armato			819,00					si	continuo	insufficiente	sufficiente	sufficiente			
CS3AQ03PA05	partitore in pressione	SILA GRECA	casotto in c.a.	cemento armato			740,00		82310			si	continuo	sufficiente	insufficiente	sufficiente	In origine, era partitireo a pelo libero. Vaschette di sedimentazione non utilizzate.		
CS3AQ03PA06	partitore in pressione	SILA GRECA	casotto in c.a.	cemento armato			498,00		64986			si	continuo	insufficiente	insufficiente	sufficiente			
CS3AQ03PA07	partitore in pressione	SILA GRECA	interrato	cemento armato			498,00					si	continuo	sufficiente	insufficiente	sufficiente			
CS3AQ03PA08	partitore in pressione	SILA GRECA	casotto in c.a.	cemento armato			825,00		15566			si	continuo	sufficiente	insufficiente	sufficiente			

SINTESI PARTITORI

Codice opera	Tipologia opera	Acquedotto	Tipologia costruttiva	Materiale	Numero vasche	H vasca (m)	Qmax pelo libero (mlsm)	Capacità complessiva (mc)	Vmed erogato (mc/anno)	Sfioro	Vmed sfiorato	In esercizio	Utilizzo	Opere civili	Opere elettromeccaniche	Funzionalità	Osservazioni	Anno inizio costruzione	Anno fine costruzione
CS3AQ04PA01	partitore in pressione	NETO FALLISTRO	seminterrato				1190,00					si	continuo	sufficiente	insufficiente	sufficiente	VASCHETTE DI SCARICO		
CS3AQ04PA02	partitore a pelo libero	NETO FALLISTRO	casotto in c.a.	cemento armato			287,00		181227			si	continuo	sufficiente	insufficiente	sufficiente	VASHETTE DI SEDIMENTAZIONE		
CS3AQ07PA01	partitore a pelo libero	VENAGLIE	seminterrato	cemento armato		4	624,00					si	continuo	sufficiente	insufficiente	sufficiente			
CS3AQ07PA02	partitore in pressione	VENAGLIE	interrato	cemento armato			410,00					si	continuo	sufficiente	insufficiente	sufficiente			
CS3AQ07PA03	partitore a pelo libero	VENAGLIE	seminterrato	cemento armato			451,00		116435			si	continuo	sufficiente	insufficiente	sufficiente			
CS3AQ07PA04	partitore in pressione	VENAGLIE	interrato	cemento armato			150,00		84767			si	continuo	sufficiente	insufficiente	sufficiente	casotto in c.a.esterno		
CS3AQ07PA05	partitore in pressione	VENAGLIE	interrato	cemento armato			50,00					si	continuo	sufficiente	insufficiente	sufficiente			
CS3AQ07PA06	partitore a pelo libero	VENAGLIE	interrato	cemento armato	3	2	380,00					si	continuo	sufficiente	sufficiente	sufficiente	Vaschette di sedimentazione in alto alle vasche dei due serbatoi San Lorenzo del Vallo e Spezzano Albanese capoluogo.		
CS3AQ07PA07	partitore in pressione	VENAGLIE	interrato	cemento armato			50,00					si	continuo	sufficiente	insufficiente	sufficiente			
CS3AQ08PA01	partitore in pressione	SANBUCO SARRO	interrato	cemento armato								no	non attivo	insufficiente	sufficiente	insufficiente			
CS3AQ08PA02	bottino di riunione	SANBUCO SARRO	seminterrato	cemento armato			985,00					si	continuo	sufficiente	insufficiente	sufficiente			
CS3AQ09PA01	partitore in pressione	NTIZZO	interrato	cemento armato			405,00					si	continuo	sufficiente	insufficiente	sufficiente			
CS3AQ09PA02	bottino di riunione	NTIZZO	seminterrato	cemento armato			460,00		317900			si	continuo	sufficiente	insufficiente	sufficiente	VASCHETTA DI SEDIMENTAZIONE		
CS3AQ09PA03	partitore in pressione	NTIZZO	interrato	cemento armato			350,00					si	continuo	buono	buono	buono		1997	1997
CS3AQ10PA01	partitore a pelo libero	PIANO DELLA TORRE	seminterrato	cemento armato		3	782,00		63732			si	continuo	sufficiente	insufficiente	sufficiente	Vaschette di sedimentazione con tre partenza		
CS3AQ11PA01	partitore a pelo libero	SANTA DOMENICA	seminterrato	cemento armato	2	2	760,00		17534			si	continuo	sufficiente	sufficiente	sufficiente			
CS3AQ12PA01	partitore in pressione	FORANO	interrato	cemento armato			866,00					si	continuo	sufficiente	insufficiente	sufficiente			
CS3AQ14PA01	partitore a pelo libero	FRIDA PRIMA DIRAMAZIONE	seminterrato	cemento armato			958,00					si	continuo	sufficiente	sufficiente	sufficiente	PROPRIETA' ACQUEDOTTO PUGLIESE E.A.A.P.		
CS3AQ14PA02	partitore in pressione	FRIDA PRIMA DIRAMAZIONE	interrato	cemento armato			668,00					si	continuo	insufficiente	insufficiente	sufficiente			
CS3AQ14PA03	partitore in pressione	FRIDA PRIMA DIRAMAZIONE	interrato	cemento armato			803,00					si	continuo	insufficiente	insufficiente	sufficiente			
CS3AQ14PA04	partitore a pelo libero	FRIDA PRIMA DIRAMAZIONE	seminterrato	cemento armato			932,00	40		si		si	continuo	sufficiente	insufficiente	sufficiente	Partitore a pelo libero per Castroregio, Oriolo, Nocara. Vasca di 40 mc per Farneta (Castroregio)		
CS3AQ14PA05	partitore in pressione	FRIDA PRIMA DIRAMAZIONE	interrato	cemento armato			834,00					si	continuo	sufficiente	insufficiente	sufficiente			
CS3AQ14PA06	partitore in pressione	FRIDA PRIMA DIRAMAZIONE	interrato	cemento armato			815,00					si	continuo	sufficiente	insufficiente	sufficiente			
CS3AQ14PA07	partitore in pressione	FRIDA PRIMA DIRAMAZIONE	interrato	cemento armato		0						si	continuo	sufficiente	insufficiente	sufficiente			
CS3AQ15PA01	partitore a pelo libero	FRIDA SECONDA DIRAMAZIONE	seminterrato	cemento armato			809,00					si	continuo	sufficiente	insufficiente	sufficiente			
CS3AQ15PA02	partitore in pressione	FRIDA SECONDA DIRAMAZIONE	interrato	cemento armato			765,00					si	continuo	sufficiente	insufficiente	sufficiente			
CS3AQ15PA03	partitore in pressione	FRIDA SECONDA DIRAMAZIONE	casotto in c.a.	cemento armato			533,00					si	continuo	sufficiente	insufficiente	sufficiente			

SINTESI PARTITORI

Codice opera	Tipologia opera	Acquedotto	Tipologia costruttiva	Materiale	Numero vasche	H vasca (m)	Qmax pelo libero (mlsm)	Capacità complessiva (mc)	Vmed erogato (mc/anno)	Sfioro	Vmed sfiorato	In esercizio	Utilizzo	Opere civili	Opere elettromeccaniche	Funzionalità	Osservazioni	Anno inizio costruzione	Anno fine costruzione
CS3AQ15PA04	partitore	FRIDA SECONDA DIRAMAZIONE	seminterrato	cemento armato					4543			si	continuo	sufficiente	sufficiente	sufficiente			
CS3AQ15PA05	partitore in pressione	FRIDA SECONDA DIRAMAZIONE	interrato	cemento armato			670,00					si	continuo	insufficiente	insufficiente	sufficiente			
CS3AQ16PA02	partitore in pressione	FRIDA TERZA DIRAMAZIONE	casotto in mattoni	cemento armato			9,00		80430			si	continuo	insufficiente	insufficiente	sufficiente			
CS3AQ16PA03	partitore in pressione	FRIDA TERZA DIRAMAZIONE	casotto in c.a.	cemento armato			14,00					si	continuo	sufficiente	insufficiente	sufficiente			
CS3AQ16PA04	partitore in pressione	FRIDA TERZA DIRAMAZIONE	interrato	cemento armato			25,00					si	continuo	sufficiente	insufficiente	sufficiente			
CS3AQ16PA06	partitore in pressione	FRIDA TERZA DIRAMAZIONE	interrato	cemento armato			14,00					si	continuo	sufficiente	insufficiente	sufficiente			
CS3AQ16PA07	partitore in pressione	FRIDA TERZA DIRAMAZIONE	interrato	cemento armato			70,00					si	continuo	sufficiente	insufficiente	sufficiente			
CS3AQ16PA08	partitore in pressione	FRIDA TERZA DIRAMAZIONE	interrato	cemento armato			5,00					si	continuo	sufficiente	insufficiente	sufficiente			
CS3AQ16PA09	partitore in pressione	FRIDA TERZA DIRAMAZIONE	interrato	cemento armato								si	continuo	sufficiente	insufficiente	sufficiente			
CS3AQ16PA10	partitore in pressione	FRIDA TERZA DIRAMAZIONE	interrato	cemento armato		0						si	continuo	buono	buono	buono		2001	2004
CZ1AQ01PA01	partitore in pressione	CROCCHIO E CERASO	seminterrato	cemento armato								si	continuo	sufficiente	sufficiente	sufficiente		1965	1970
CZ1AQ01PA02	partitore in pressione	CROCCHIO E CERASO	seminterrato	cemento armato								si	continuo	sufficiente	sufficiente	sufficiente		1965	1970
CZ1AQ01PA03	partitore in pressione	CROCCHIO E CERASO	seminterrato	cemento armato								si	continuo	sufficiente	sufficiente	sufficiente		1965	1970
CZ1AQ01PA04	partitore in pressione	CROCCHIO E CERASO	seminterrato	cemento armato								si	continuo	sufficiente	sufficiente	sufficiente		1965	1970
CZ1AQ01PA05	partitore in pressione	CROCCHIO E CERASO	seminterrato	cemento armato	1	1,700000048		10		no		si	continuo	sufficiente	sufficiente	sufficiente		1965	1970
CZ1AQ01PA06	partitore in pressione	CROCCHIO E CERASO	seminterrato	cemento armato	1	1,700000048		10		no		si	continuo	sufficiente	sufficiente	sufficiente		1965	1970
CZ1AQ02PA01	partitore in pressione	ALLI E POZZO CROCCHIO	seminterrato	cemento armato								si	continuo	sufficiente	sufficiente	sufficiente		1965	1970
CZ1AQ02PA02	partitore in pressione	ALLI E POZZO CROCCHIO	seminterrato	cemento armato								si	continuo	sufficiente	sufficiente	sufficiente		1965	1970
CZ1AQ02PA03	partitore in pressione	ALLI E POZZO CROCCHIO	seminterrato	cemento armato								si	continuo	sufficiente	sufficiente	sufficiente		1965	1970
CZ1AQ02PA04	partitore in pressione	ALLI E POZZO CROCCHIO	seminterrato	cemento armato								si	continuo	sufficiente	sufficiente	sufficiente		1965	1970
CZ1AQ02PA05	partitore in pressione	ALLI E POZZO CROCCHIO	seminterrato	cemento armato								si	continuo	sufficiente	sufficiente	sufficiente		1965	1970
CZ1AQ02PA06	partitore in pressione	ALLI E POZZO CROCCHIO	seminterrato	cemento armato								si	continuo	sufficiente	sufficiente	sufficiente		1965	1970
CZ1AQ02PA07	partitore in pressione	ALLI E POZZO CROCCHIO	seminterrato	cemento armato								si	continuo	sufficiente	sufficiente	sufficiente		1965	1970
CZ1AQ02PA08	partitore in pressione	ALLI E POZZO CROCCHIO	seminterrato	cemento armato								si	continuo	sufficiente	sufficiente	sufficiente		1965	1970
CZ1AQ02PA09	partitore in pressione	ALLI E POZZO CROCCHIO	seminterrato	cemento armato								si	continuo	sufficiente	sufficiente	sufficiente		1965	1970
CZ1AQ02PA10	partitore in pressione	ALLI E POZZO CROCCHIO	seminterrato	cemento armato								si	continuo	sufficiente	sufficiente	sufficiente		1965	1970
CZ1AQ02PA11	partitore in pressione	ALLI E POZZO CROCCHIO	seminterrato	cemento armato	1	1,200000048		70		si		si	continuo	sufficiente	sufficiente	sufficiente		1965	1970
CZ1AQ02PA12	partitore in pressione	ALLI E POZZO CROCCHIO	seminterrato	cemento armato								si	continuo	sufficiente	sufficiente	sufficiente	PARTITORE NON PIU' FUNZIONANTE, DEMOLITO ANCHE STRUTTURALMENTE	1965	1970
CZ1AQ03PA01	partitore a pelo libero	ALTO SIMERI PER ALBI ED UNITI	seminterrato	cemento armato	1	1,200000048				si		si	continuo	sufficiente	sufficiente	sufficiente		1960	1965
CZ1AQ03PA02	partitore in pressione	ALTO SIMERI PER ALBI ED UNITI	interrato	cemento armato								si	continuo	sufficiente	sufficiente	sufficiente		1960	1965
CZ1AQ03PA03	partitore in pressione	ALTO SIMERI PER ALBI ED UNITI	seminterrato	cemento armato	1	1,200000048		16		si		si	continuo	sufficiente	sufficiente	sufficiente		1960	1965

SINTESI PARTITORI

Codice opera	Tipologia opera	Acquedotto	Tipologia costruttiva	Materiale	Numero vasche	H vasca (m)	Qmax pelo libero (mlsm)	Capacità complessiva (mc)	Vmed erogato (mc/anno)	Sfioro	Vmed sfiorato	In esercizio	Utilizzo	Opere civili	Opere elettromeccaniche	Funzionalità	Osservazioni	Anno inizio costruzione	Anno fine costruzione
CZ1AQ03PA04	partitore in pressione	ALTO SIMERI PER ALBI ED UNITI	seminterrato	cemento armato								si	continuo	sufficiente	sufficiente	sufficiente		1960	1965
CZ1AQ03PA05	partitore in pressione	ALTO SIMERI PER ALBI ED UNITI	seminterrato	cemento armato								si	continuo	sufficiente	sufficiente	sufficiente		1960	1965
CZ1AQ03PA06	partitore in pressione	ALTO SIMERI PER ALBI ED UNITI	interrato	cemento armato								si	continuo	sufficiente	sufficiente	sufficiente		1960	1965
CZ1AQ03PA07	partitore in pressione	ALTO SIMERI PER ALBI ED UNITI	interrato	cemento armato	1	5		200		si		si	continuo	sufficiente	sufficiente	sufficiente		1960	1965
CZ1AQ03PA08	partitore in pressione	ALTO SIMERI PER ALBI ED UNITI	interrato	cemento armato								si	continuo	sufficiente	buono	insufficiente		1960	1965
CZ1AQ03PA09	partitore in pressione	ALTO SIMERI PER ALBI ED UNITI	seminterrato	cemento armato	1	3,849999905				si		si	continuo	sufficiente	sufficiente	sufficiente		1960	1965
CZ1AQ04PA01	partitore a pelo libero	POSINO E MONTENERO	seminterrato	cemento armato						no		si	continuo	sufficiente	sufficiente	sufficiente		1965	1970
CZ1AQ04PA02	partitore in pressione	POSINO E MONTENERO	seminterrato	cemento armato	1	1,799999952		55		si		si	continuo	sufficiente	sufficiente	sufficiente		1965	1970
CZ1AQ04PA03	partitore a pelo libero	POSINO E MONTENERO	seminterrato	cemento armato						si		si	continuo	buono	buono	buono		1990	1995
CZ1AQ04PA04	partitore in pressione	POSINO E MONTENERO	seminterrato	cemento armato	1	1,5		20		si		si	continuo	sufficiente	sufficiente	sufficiente		1965	1970
CZ1AQ04PA05	partitore in pressione	POSINO E MONTENERO	Seminterrato	cemento armato						no		si	continuo	sufficiente	sufficiente	sufficiente		1965	1970
CZ1AQ04PA06	partitore in pressione	POSINO E MONTENERO	seminterrato	cemento armato	1	15		20		si		si	continuo	sufficiente	sufficiente	sufficiente		1965	1970
CZ1AQ04PA07	partitore in pressione	POSINO E MONTENERO	Seminterrato	cemento armato								si	continuo	sufficiente	sufficiente	sufficiente		1965	1970
CZ1AQ04PA08	partitore in pressione	POSINO E MONTENERO	seminterrato	cemento armato								si	continuo	sufficiente	sufficiente	sufficiente		1965	1970
CZ1AQ04PA09	partitore in pressione	POSINO E MONTENERO	seminterrato	cemento armato								si	continuo	sufficiente	sufficiente	sufficiente		1965	1970
CZ1AQ04PA10	partitore in pressione	POSINO E MONTENERO	seminterrato	cemento armato								si	continuo	sufficiente	sufficiente	sufficiente		1965	1970
CZ1AQ05PA01	partitore a pelo libero	SIMERI PASSANTE-CORACE-SANSINATO	seminterrato	cemento armato	1	155		50		si		si	continuo	sufficiente	sufficiente	sufficiente		1965	1970
CZ1AQ05PA02	partitore in pressione	SIMERI PASSANTE-CORACE-SANSINATO		cemento armato								si	continuo	sufficiente	sufficiente	sufficiente		1965	1970
CZ1AQ05PA03	partitore	SIMERI PASSANTE-CORACE-SANSINATO	seminterrato	cemento armato								si	continuo	sufficiente	sufficiente	sufficiente		1965	1970
CZ1AQ05PA04	partitore	SIMERI PASSANTE-CORACE-SANSINATO	seminterrato	cemento armato								si	continuo	sufficiente	sufficiente	sufficiente		1965	1970
CZ1AQ05PA05	partitore	SIMERI PASSANTE-CORACE-SANSINATO		cemento armato								si	continuo	sufficiente	sufficiente	sufficiente		1965	1970
CZ1AQ05PA06	partitore	SIMERI PASSANTE-CORACE-SANSINATO	seminterrato	cemento armato								si	continuo	sufficiente	sufficiente	sufficiente		1965	1970
CZ1AQ05PA07	POZZETTO PARTITORE	SIMERI PASSANTE-CORACE-SANSINATO	interrato	cemento armato								si	continuo	Insufficiente	insufficiente	insufficiente	POZZETTO NON PIU' RILEVABILE PERCHE' SOMMERSO DALL'ACQUA DEL FIUME	1965	1970
CZ1AQ05PA08	partitore in pressione	SIMERI PASSANTE-CORACE-SANSINATO	seminterrato	muratura								si	continuo	Insufficiente	sufficiente	sufficiente		1965	1970

SINTESI PARTITORI

Codice opera	Tipologia opera	Acquedotto	Tipologia costruttiva	Materiale	Numero vasche	H vasca (m)	Qmax pelo libero (mlsm)	Capacità complessiva (mc)	Vmed erogato (mc/anno)	Sfioro	Vmed sfiorato	In esercizio	Utilizzo	Opere civili	Opere elettromeccaniche	Funzionalità	Osservazioni	Anno inizio costruzione	Anno fine costruzione
CZ1AQ05PA09	partitore	SIMERI PASSANTE-CORACE-SANSINATO	seminterrato	cemento armato	1	2		20		si		si	continuo	sufficiente	sufficiente	sufficiente		1965	1970
CZ1AQ05PA10	partitore	SIMERI PASSANTE-CORACE-SANSINATO	esterno	muratura								si	continuo	insufficiente	insufficiente	sufficiente		1965	1970
CZ1AQ05PA11	partitore in pressione	SIMERI PASSANTE-CORACE-SANSINATO		cemento armato								si	continuo	sufficiente	sufficiente	sufficiente		1965	1970
CZ1AQ07PA01	partitore a pelo libero	LIMBE'-MARICELLO	seminterrato	cemento armato	3	4		600		si		si	continuo	sufficiente	sufficiente	sufficiente		1970	1975
CZ1AQ07PA02	partitore in pressione	LIMBE'-MARICELLO	seminterrato	cemento armato								si	continuo	sufficiente	sufficiente	sufficiente		1970	1975
CZ1AQ08PA01	partitore in pressione	MAIORIZZINI-ANCINALE-DRAGO	esterno	cemento armato								si	continuo	buono	buono	buono			
CZ1AQ08PA02	partitore in pressione	MAIORIZZINI-ANCINALE-DRAGO	seminterrato	cemento armato								si	continuo	sufficiente	sufficiente	sufficiente		1960	1965
CZ1AQ08PA03	partitore in pressione	MAIORIZZINI-ANCINALE-DRAGO	seminterrato	cemento armato								si	continuo	sufficiente	sufficiente	sufficiente		1960	1965
CZ1AQ08PA04	partitore in pressione	MAIORIZZINI-ANCINALE-DRAGO	seminterrato	cemento armato								si	continuo	sufficiente	sufficiente	sufficiente		1960	1965
CZ1AQ08PA05	partitore in pressione	MAIORIZZINI-ANCINALE-DRAGO	seminterrato	cemento armato								si	continuo	sufficiente	sufficiente	sufficiente		1960	1965
CZ1AQ08PA06	partitore in pressione	MAIORIZZINI-ANCINALE-DRAGO	interrato	cemento armato								si	continuo	buono	buono	buono		1960	1965
CZ1AQ08PA07	partitore in pressione	MAIORIZZINI-ANCINALE-DRAGO	interrato	cemento armato								si	continuo	Insufficiente	sufficiente	sufficiente		1960	1965
CZ1AQ08PA08	partitore in pressione	MAIORIZZINI-ANCINALE-DRAGO	interrato	cemento armato								si	continuo	insufficiente	sufficiente	sufficiente		1960	1965
CZ1AQ08PA09	partitore in pressione	MAIORIZZINI-ANCINALE-DRAGO	seminterrato	cemento armato								si	continuo	sufficiente	sufficiente	sufficiente		1960	1965
CZ1AQ08PA10	partitore in pressione	MAIORIZZINI-ANCINALE-DRAGO	seminterrato	cemento armato								si	continuo	sufficiente	sufficiente	sufficiente		1960	1965
CZ1AQ09PA01	partitore in pressione	MARMORO GIARDINELLI-SCIOLLE	seminterrato	cemento armato								si	continuo	sufficiente	sufficiente	sufficiente		1965	1970
CZ1AQ09PA02	partitore in pressione	MARMORO GIARDINELLI-SCIOLLE	seminterrato	cemento armato								si	continuo	sufficiente	sufficiente	sufficiente		1965	1970
CZ1AQ09PA03	partitore a pelo libero	MARMORO GIARDINELLI-SCIOLLE	esterno	cemento armato	1	1,200000048		20		si		si	continuo	sufficiente	sufficiente	sufficiente		1965	1970
CZ1AQ09PA11	partitore in pressione	MAIORIZZINI-ANCINALE-DRAGO	seminterrato	cemento armato								si	continuo	buono	buono	buono			
CZ1AQ10PA01	partitore in pressione	PONTIERI PER VALLEFIORITA	seminterrato	cemento armato								si	continuo	sufficiente	sufficiente	sufficiente		1965	1970
CZ1AQ11PA01	partitore in pressione	CHIARAVALLE ED UNITI	interrato	cemento armato						si		si	continuo	sufficiente	sufficiente	sufficiente		1960	1965
CZ1AQ11PA02	partitore	CHIARAVALLE ED UNITI				0						si	continuo	sufficiente	sufficiente	sufficiente	ARRIVO CONDOTTA COMUNALE E COLLEGATA SU CONDOTTA REGIONE CALABRIA IN USCITA PER SERBATOIO CAPUOLOGO		
CZ1AQ12PA01	partitore in pressione	POZZI PETRIZZI-MONACELLI	seminterrato	cemento armato								si	continuo	sufficiente	sufficiente	sufficiente		1965	1970

SINTESI PARTITORI

Codice opera	Tipologia opera	Acquedotto	Tipologia costruttiva	Materiale	Numero vasche	H vasca (m)	Qmax pelo libero (mlsm)	Capacità complessiva (mc)	Vmed erogato (mc/anno)	Sfioro	Vmed sfiorato	In esercizio	Utilizzo	Opere civili	Opere elettromeccaniche	Funzionalità	Osservazioni	Anno inizio costruzione	Anno fine costruzione
CZ1AQ12PA02	partitore in pressione	POZZI PETRIZZI-MONACELLI		cemento armato								si	continuo	sufficiente	sufficiente	sufficiente		1965	1970
CZ1AQ12PA03	partitore in pressione	POZZI PETRIZZI-MONACELLI	seminterrato	cemento armato								si	continuo	buono	buono	sufficiente		1998	1999
CZ1AQ12PA04	partitore in pressione	POZZI PETRIZZI-MONACELLI	seminterrato	cemento armato								si	continuo	sufficiente	sufficiente	sufficiente		1965	1970
CZ1AQ13PA01	partitore a pelo libero	ALACO JONICO E MONTANO-S.ANTONIO-CICERONE	seminterrato	cemento armato	1	1,200000048		50		no		si	continuo	sufficiente	sufficiente	sufficiente		1974	1976
CZ1AQ13PA02	partitore a pelo libero	ALACO JONICO E MONTANO-S.ANTONIO-CICERONE	seminterrato	cemento armato	1	1,200000048		50		no		si	continuo	sufficiente	sufficiente	sufficiente		1974	1976
CZ1AQ13PA03	partitore a pelo libero	ALACO JONICO E MONTANO-S.ANTONIO-CICERONE	seminterrato	cemento armato	1	1,200000048		50				si	continuo	sufficiente	sufficiente	sufficiente		1974	1976
CZ1AQ13PA04	partitore a pelo libero	ALACO JONICO E MONTANO-S.ANTONIO-CICERONE	seminterrato	cemento armato								si	continuo	sufficiente	sufficiente	sufficiente		1974	1976
CZ1AQ13PA05	partitore a pelo libero	ALACO JONICO E MONTANO-S.ANTONIO-CICERONE	seminterrato	cemento armato	1	1,200000048		50		si		si	continuo	sufficiente	sufficiente	sufficiente		1974	1976
CZ1AQ13PA06	partitore a pelo libero	ALACO JONICO E MONTANO-S.ANTONIO-CICERONE	seminterrato	cemento armato	1	1,200000048		50				si	continuo	sufficiente	sufficiente	sufficiente		1974	1976
CZ1AQ13PA07	partitore a pelo libero	ALACO JONICO E MONTANO-S.ANTONIO-CICERONE	seminterrato	cemento armato	1	1,200000048		30				si	continuo	sufficiente	sufficiente	sufficiente	PARTITORE NON PIU' IN FUNZIONE	1974	1976
CZ1AQ13PA08	partitore in pressione	ALACO JONICO E MONTANO-S.ANTONIO-CICERONE	seminterrato	cemento armato								si	continuo	sufficiente	sufficiente	sufficiente		1974	1976
CZ1AQ13PA09	partitore in pressione	ALACO JONICO E MONTANO-S.ANTONIO-CICERONE	seminterrato	cemento armato								si	continuo	sufficiente	sufficiente	sufficiente		1974	1976
CZ1AQ13PA10	partitore in pressione	ALACO JONICO E MONTANO-S.ANTONIO-CICERONE	interrato	cemento armato								si	continuo	insufficiente	sufficiente	sufficiente		1974	1976
CZ1AQ13PA11	partitore	ALACO JONICO E MONTANO-S.ANTONIO-CICERONE	seminterrato	cemento armato								si	continuo	insufficiente	sufficiente	sufficiente		1974	1976
CZ2AQ01PA01	partitore in pressione	POZZI SAVUTO	seminterrato	cemento armato	1							si	continuo	sufficiente	sufficiente	buono			
CZ2AQ02PA01	partitore in pressione	MARMORO - GIARDINELLI	interrato	cemento armato								si	continuo	buono	sufficiente	buono			
CZ2AQ03PA01	partitore in pressione	PALAZZO	esterno	cemento armato								si	continuo	sufficiente	sufficiente	sufficiente			
CZ2AQ03PA02	partitore a pelo libero	PALAZZO	seminterrato	cemento armato								si	continuo	sufficiente	sufficiente	buono	DA RIPRENDERE LA STRUTTURA		
CZ2AQ03PA03	partitore a pelo libero	PALAZZO	seminterrato	cemento armato								si	continuo	sufficiente		buono			
CZ2AQ03PA04	partitore in pressione	PALAZZO	seminterrato	cemento armato								si	continuo	buono	buono	ottimo			
CZ2AQ04PA01	partitore a pelo libero	GROTTE DEL MULINO - POZZI ACCONIA	seminterrato	cemento armato	3			2		si		si	continuo	sufficiente	sufficiente	sufficiente			
CZ2AQ04PA02	partitore in pressione	GROTTE DEL MULINO - POZZI ACCONIA	seminterrato	cemento armato								si	continuo	sufficiente	sufficiente	sufficiente			

SINTESI PARTITORI

Codice opera	Tipologia opera	Acquedotto	Tipologia costruttiva	Materiale	Numero vasche	H vasca (m)	Qmax pelo libero (mlsm)	Capacità complessiva (mc)	Vmed erogato (mc/anno)	Sfioro	Vmed sfiorato	In esercizio	Utilizzo	Opere civili	Opere elettromeccaniche	Funzionalità	Osservazioni	Anno inizio costruzione	Anno fine costruzione
CZ2AQ04PA03	partitore in pressione	GROTTE DEL MULINO - POZZI ACCONIA	interrato	cemento armato								si	continuo	insufficiente	insufficiente	pessimo	Sono da rifare le tubazioni, sostiture le apparecchiture e misuratori. E' necessaria l'illuminazione		
CZ2AQ05PA01	partitore in pressione	VATTENDIERI	interrato	cemento armato								si	continuo	buono	sufficiente	buono	IL PARTITORE E' NUOVO, ED E' STATO SPOSTATO		
CZ2AQ05PA02	partitore in pressione	VATTENDIERI	interrato	cemento armato								si	continuo	sufficiente		sufficiente			
CZ2AQ05PA03	partitore in pressione	VATTENDIERI	interrato	cemento armato								si	continuo	buono	buono	buono			
CZ2AQ05PA04	partitore in pressione	VATTENDIERI		cemento armato								si	continuo	sufficiente	sufficiente	sufficiente			
CZ2AQ07PA01	partitore in pressione	SAMBUCO	interrato									si	continuo	buono	sufficiente	buono			
CZ2AQ07PA02	partitore	SAMBUCO	interrato	cemento armato								no	continuo	buono	buono	sufficiente		2000	2000
CZ2AQ08PA01	partitore a pelo libero	SAVUTO	seminterrato	cemento armato								si	continuo	sufficiente	sufficiente	sufficiente	MANCA RECINZIONE E CANCELLO		
CZ2AQ08PA02	partitore in pressione	SAVUTO	seminterrato	cemento armato								si	continuo	insufficiente	insufficiente	sufficiente			
CZ2AQ08PA03	partitore in pressione	SAVUTO	seminterrato	cemento armato								si	continuo	buono	sufficiente	buono	VENTURI NON FUNZIONANTE PESSIMO		
CZ2AQ08PA04	partitore in pressione	SAVUTO	interrato	cemento armato					23967			si	continuo	sufficiente	sufficiente	sufficiente			
CZ2AQ08PA05	partitore in pressione	SAVUTO	interrato	cemento armato								si	continuo	sufficiente	sufficiente	ottimo			
CZ2AQ08PA06	partitore	SAVUTO	seminterrato	cemento armato					19237			si	continuo	sufficiente	sufficiente	sufficiente	LE VASCHETTE DEL PARTITORE A P.L NON SONO IN USO		
CZ2AQ08PA07	partitore in pressione	SAVUTO	seminterrato	cemento armato								si	continuo	sufficiente	sufficiente	sufficiente			
CZ2AQ08PA08	partitore in pressione	SAVUTO	seminterrato	cemento armato					31536		4100		continuo	sufficiente	sufficiente	sufficiente	FARE RECINZIONE ECANCELLO		
CZ2AQ08PA09	partitore a pelo libero	SAVUTO	seminterrato	cemento armato					20183		2000	si	continuo	buono	sufficiente	buono			
CZ2AQ08PA10	partitore a pelo libero	SAVUTO	seminterrato	cemento armato					8514			si	continuo	sufficiente	sufficiente	buono	MANCA CANCELLO; FARE GUAINA SOLETTA ; FARE INTONACI		
CZ2AQ08PA11	serbatoio	SAVUTO	interrato	cemento armato					25229		2520	si	continuo	sufficiente		sufficiente			
CZ2AQ08PA12	partitore in pressione	SAVUTO	seminterrato	cemento armato								si	continuo	sufficiente	sufficiente	sufficiente	MANCA RECINZIONE; FARE INTONACI-LE VACHETTE SONO DISMESSE. FUNZIONA IL PRESSIONE		
CZ2AQ08PA13	partitore a pelo libero	SAVUTO	seminterrato	cemento armato								si	continuo	sufficiente	sufficiente	sufficiente	MANCANO VETRATE ALLE VASCHE; FARE CANCELLO E RECINZIONE; FARE INTONACI ESTERNI; RIPRENDERE TUBAZIONI		
CZ2AQ08PA14	partitore a pelo libero	SAVUTO	seminterrato	cemento armato								si	continuo	sufficiente	sufficiente	sufficiente			
CZ2AQ08PA15	partitore in pressione	SAVUTO	seminterrato	cemento armato								si	continuo	sufficiente	sufficiente	sufficiente			
CZ2AQ08PA16	partitore a pelo libero	SAVUTO	seminterrato	cemento armato						si		si	continuo	sufficiente	sufficiente	sufficiente	MANCA RECINZIONE ECANCELLO		

SINTESI PARTITORI

Codice opera	Tipologia opera	Acquedotto	Tipologia costruttiva	Materiale	Numero vasche	H vasca (m)	Qmax pelo libero (mlsm)	Capacità complessiva (mc)	Vmed erogato (mc/anno)	Sfioro	Vmed sfiorato	In esercizio	Utilizzo	Opere civili	Opere elettromeccaniche	Funzionalità	Osservazioni	Anno inizio costruzione	Anno fine costruzione
CZ2AQ08PA17	partitore a pelo libero	SAVUTO	seminterrato	cemento armato					12614	si	1260	si	continuo	sufficiente	sufficiente	sufficiente			
CZ2AQ08PA18	partitore in pressione	SAVUTO	seminterrato	cemento armato								si	continuo	insufficiente	insufficiente	sufficiente			
CZ2AQ08PA19	partitore	SAVUTO	seminterrato	cemento armato								si	continuo	sufficiente	sufficiente	sufficiente	FUNZIONE IN PRESSIONE; MANCA RECINZIONE E CANCELLO		
CZ2AQ08PA20	partitore a pelo libero	SAVUTO	seminterrato	cemento armato								si	continuo	sufficiente	sufficiente	sufficiente	MANCA LA STRADA DI ACCESSO, LA RECINZIONE EIL CANCELLO		
CZ2AQ08PA21	partitore in pressione	SAVUTO	interrato	cemento armato								si	continuo	sufficiente	sufficiente	sufficiente			
CZ2AQ08PA22	partitore in pressione	SAVUTO	interrato									si	continuo	sufficiente	sufficiente	sufficiente			
CZ2AQ08PA23	partitore	SAVUTO	esterno	cemento armato								si	continuo	sufficiente	sufficiente	sufficiente	SOSTITUIRE IL VENTURI		
CZ2AQ08PA24	partitore	SAVUTO	esterno	cemento armato					2838			si	continuo	buono	sufficiente	buono			
CZ2AQ08PA25	partitore in pressione	SAVUTO	seminterrato	cemento armato								si	continuo	sufficiente	sufficiente	sufficiente			
CZ2AQ08PA26	partitore	SAVUTO	seminterrato	cemento armato								si	continuo	sufficiente	sufficiente	sufficiente			
CZ2AQ08PA27	partitore in pressione	SAVUTO	seminterrato	cemento armato								si	continuo	sufficiente	sufficiente	sufficiente			
CZ2AQ08PA28	partitore a pelo libero	SAVUTO	seminterrato	cemento armato					37843	si		si	continuo	buono	buono	buono			
CZ2AQ08PA29	partitore a pelo libero	SAVUTO	seminterrato	cemento armato								si	continuo	buono	buono	buono			
CZ2AQ08PA30	partitore in pressione	SAVUTO	seminterrato	cemento armato					45727			si	continuo	buono	sufficiente	buono			
CZ2AQ08PA31	partitore in pressione	SAVUTO	seminterrato	cemento armato								si	continuo	buono	sufficiente	buono	MANCA RECINZIONE E CANCELLO		
CZ2AQ08PA32	partitore a pelo libero	SAVUTO	seminterrato	cemento armato								si	continuo	buono	sufficiente	buono	MANCA CANCELLO E RECINZIONE		1960
CZ2AQ08PA33	partitore a pelo libero	SAVUTO	seminterrato	cemento armato					504876	si		si	continuo	insufficiente	insufficiente	insufficiente	RIPRENDERE TUTTA LA STRUTTURA		
CZ2AQ08PA34	partitore a pelo libero	SAVUTO	seminterrato	cemento armato					139073			si	continuo	sufficiente	sufficiente	sufficiente	MANCA CANCELLO E RECINZIONE		
CZ2AQ08PA35	partitore in pressione	SAVUTO	seminterrato	cemento armato					365502			si	continuo	sufficiente	sufficiente	sufficiente	MANCA LA STRADA, LA RECIZIONE E IL CANCELLO		
CZ2AQ08PA36	partitore a pelo libero	SAVUTO	seminterrato	cemento armato					202461			si	continuo	sufficiente	sufficiente	buono			
CZ2AQ08PA37	partitore in pressione	SAVUTO	seminterrato	cemento armato					2981413			si	continuo	buono	sufficiente	buono			
CZ2AQ08PA38	partitore in pressione	SAVUTO	interrato	cemento armato					2994028			si	continuo	sufficiente	sufficiente	sufficiente	FARE STADA D'ACCESSO		
CZ2AQ08PA39	partitore in pressione	SAVUTO	seminterrato	cemento armato								si	continuo	buono	sufficiente	buono			
CZ2AQ08PA40	partitore a pelo libero	SAVUTO	seminterrato	cemento armato					12614	si		si	continuo	buono	sufficiente	buono			
CZ2AQ08PA41	partitore in pressione	SAVUTO	seminterrato	cemento armato								si	continuo	sufficiente	sufficiente	sufficiente			
CZ2AQ08PA42	partitore in pressione	SAVUTO	esterno	cemento armato								si	continuo	insufficiente	insufficiente	sufficiente	FARE SOLETTA GUAINA E INTONACI, MANCA CANCELLO E RECINZIONE		
CZ2AQ08PA43	partitore in pressione	SAVUTO		cemento armato								si	continuo	sufficiente	sufficiente	sufficiente			
CZ2AQ08PA44	partitore in pressione	SAVUTO	seminterrato	cemento armato								si	continuo	sufficiente	sufficiente	sufficiente	MANCA RECINZION E E CANCELLO		
CZ2AQ08PA45	partitore a pelo libero	SAVUTO	seminterrato	cemento armato						si		si	continuo	sufficiente	sufficiente	sufficiente			

SINTESI PARTITORI

Codice opera	Tipologia opera	Acquedotto	Tipologia costruttiva	Materiale	Numero vasche	H vasca (m)	Qmax pelo libero (mlsm)	Capacità complessiva (mc)	Vmed erogato (mc/anno)	Sfioro	Vmed sfiorato	In esercizio	Utilizzo	Opere civili	Opere elettromeccaniche	Funzionalità	Osservazioni	Anno inizio costruzione	Anno fine costruzione
CZ2AQ08PA46	partitore in pressione	SAVUTO	seminterrato	cemento armato								si	continuo	sufficiente	sufficiente	buono	MANCA RECINZIONE E CANCELLO		
CZ2AQ08PA47	partitore in pressione	SAVUTO	seminterrato	cemento armato								si	continuo	insufficiente	sufficiente	sufficiente	RIPRENDERE LA STRUTTURA IN C.A + SOLETTA		
CZ2AQ08PA48	partitore in pressione	SAVUTO	seminterrato	cemento armato								si	continuo	sufficiente	sufficiente	sufficiente	Da ristrutturare manca cancello e recinzione		
CZ2AQ08PA49	partitore a pelo libero	SAVUTO	seminterrato	cemento armato					1576			si	continuo	sufficiente	sufficiente	sufficiente			
CZ2AQ08PA50	partitore a pelo libero	SAVUTO	seminterrato	cemento armato					17345			si	continuo	insufficiente	sufficiente	sufficiente			
CZ2AQ08PA51	partitore in pressione	SAVUTO	seminterrato	cemento armato								si	continuo	insufficiente	sufficiente	sufficiente	RIFARE SOLETTA		
CZ2AQ08PA52		SAVUTO	seminterrato	cemento armato								si	continuo	insufficiente	insufficiente	sufficiente	FARE RECINZIONE CANCELLO; RIPREDERE STRADAD D'ACCESSO		
CZ2AQ08PA53	partitore a pelo libero	SAVUTO	seminterrato	cemento armato						si		si	continuo	sufficiente	sufficiente	sufficiente			
CZ2AQ08PA54	partitore a pelo libero	SAVUTO	seminterrato	cemento armato						si		si	continuo	sufficiente	sufficiente	sufficiente			
CZ2AQ08PA55	partitore in pressione	SAVUTO	seminterrato	cemento armato								si	continuo	sufficiente	sufficiente	sufficiente			
CZ2AQ08PA56	partitore a pelo libero	SAVUTO	seminterrato	cemento armato						si		si	continuo	buono	sufficiente	buono			
CZ2AQ08PA57	partitore in pressione	SAVUTO		cemento armato								si	continuo	insufficiente	sufficiente	sufficiente			
CZ2AQ08PA58	BOTTINO	SAVUTO		cemento armato		0						si	continuo	buono	sufficiente	buono			
CZ2AQ08PA60	BOTTINO	SAVUTO	esterno	cemento armato		0				si			continuo	sufficiente	sufficiente	sufficiente			
CZ2AQ08PA61	partitore in pressione	SAVUTO	interrato	cemento armato		0						si	continuo	buono	sufficiente	buono			
CZ2AQ08PA62	partitore in pressione	SAVUTO	interrato	cemento armato		0						si	continuo	sufficiente	sufficiente	sufficiente			
CZ2AQ08PA64	partitore in pressione	SAVUTO	interrato	cemento armato		0							continuo	sufficiente	sufficiente	sufficiente			
KR1AQ00PA00	BOTTINO DI RIUNIONE	LESE	esterno	cemento armato						si		si	continuo	sufficiente	sufficiente	sufficiente	FARE STRADA D'ACCESSO-PULIRE VASCHE - E' UN BOTTINO DI RIUNIONE		
KR1AQ00PA01	partitore	LESE		cemento armato								si	continuo	sufficiente	sufficiente	pessimo	FARE STRADA D'ACCESSO-PULIRE VASCHE		
KR1AQ00PA02	BOTTINO	LESE	esterno	cemento armato						si		si	continuo	sufficiente	sufficiente	sufficiente	FARE STRADA D'ACCESSO-PULIRE VASCHE - E' UN BOTTINO DI RIUNIONE		
KR1AQ00PA03	partitore	LESE		cemento armato										insufficiente	insufficiente	insufficiente			
KR1AQ00PA04	BOTTINO	LESE	esterno	cemento armato								si	continuo	sufficiente	sufficiente	sufficiente	FARE STRADA D'ACCESSO-PULIRE VASCHE - E' UN BOTTINO DI RIUNIONE		
KR1AQ00PA05	BOTTINO	LESE	esterno	cemento armato								si	continuo	sufficiente	sufficiente	sufficiente	FARE STRADA D'ACCESSO-PULIRE VASCHE - E' UN BOTTINO DI RIUNIONE		
KR1AQ00PA06	partitore a pelo libero	LESE		cemento armato									continuo	buono	sufficiente	sufficiente	Coordinate UTM		
KR1AQ00PA07	partitore a pelo libero	LESE		cemento armato						si		si	continuo	buono	sufficiente	buono	Assenza di strada d'accesso		
KR1AQ00PA08	partitore	LESE		cemento armato										insufficiente	insufficiente	insufficiente			
KR1AQ00PA09	partitore	LESE		cemento armato								no		sufficiente	sufficiente	sufficiente	Attualmete è uno sfiato		

SINTESI PARTITORI

Codice opera	Tipologia opera	Acquedotto	Tipologia costruttiva	Materiale	Numero vasche	H vasca (m)	Qmax pelo libero (mlsm)	Capacità complessiva (mc)	Vmed erogato (mc/anno)	Sfioro	Vmed sfiorato	In esercizio	Utilizzo	Opere civili	Opere elettromeccaniche	Funzionalità	Osservazioni	Anno inizio costruzione	Anno fine costruzione
KR1AQ00PA10	BOTTINO	LESE	esterno	cemento armato								si	continuo	sufficiente	sufficiente	sufficiente	FARE STRADA D'ACCESSO-PULIRE VASCHE - E' UN BOTTINO DI RIUNIONE		
KR1AQ00PA11	partitore in pressione	LESE		cemento armato								si	continuo	buono		sufficiente			
KR1AQ00PA12	partitore	LESE		cemento armato								si	continuo	sufficiente		buono			
KR1AQ00PA13	partitore in pressione	LESE		cemento armato								si	continuo	sufficiente		sufficiente			
KR1AQ00PA14	partitore a pelo libero	LESE		cemento armato								si	continuo	buono		buono			
KR1AQ00PA15	vasca di carico	LESE		cemento armato								si	continuo	buono	buono	buono			
KR1AQ00PA16	vasca di disconnesione	LESE		cemento armato										insufficiente	insufficiente	pessimo			
KR1AQ00PA17	vasca di disconnesione	LESE		cemento armato										insufficiente	insufficiente	pessimo			
KR1AQ00PA18	vasca di disconnesione	LESE		cemento armato										insufficiente	insufficiente	pessimo			
KR1AQ00PA19	partitore in pressione	LESE		cemento armato								si	continuo	sufficiente		sufficiente			
KR1AQ00PA20	vasca di disconnesione	LESE		cemento armato										insufficiente	insufficiente	pessimo			
KR1AQ00PA21	vasca di disconnesione	LESE		cemento armato										insufficiente	insufficiente	pessimo			
KR1AQ00PA22	vasca di disconnesione	LESE		cemento armato										insufficiente	insufficiente	pessimo			
KR1AQ00PA23	partitore a pelo libero	LESE	seminterrato	cemento armato								si	continuo	buono		buono			
KR1AQ00PA24	partitore	LESE		cemento armato								si	continuo	sufficiente		sufficiente			
KR1AQ00PA25	partitore a pelo libero	LESE	seminterrato	cemento armato								si	continuo	sufficiente		sufficiente			
KR1AQ00PA26	partitore a pelo libero	LESE		cemento armato								si	continuo	sufficiente	sufficiente	sufficiente			
KR1AQ00PA27	partitore in pressione	LESE	interrato	cemento armato								si	continuo	insufficiente	insufficiente	sufficiente	camera di manovra allagata, fare tutti gli intonaci e le tubazioni con relative apparecchiature.Il venturi per Crucoli è in riparazione		
KR1AQ00PA28	partitore a pelo libero	LESE	seminterrato	cemento armato								si	continuo	sufficiente		sufficiente			
KR1AQ00PA29	partitore in pressione	LESE	seminterrato	cemento armato								si	continuo	sufficiente	insufficiente	pessimo	La tipologia è un partitore a pelo libero, trasformato in pressione, le vaschette sono dismesse. Sono da rivedere le apparecchiature e le tubazioni. Il venturi in entrata non funziona è da sostituire		
KR1AQ00PA30	partitore a pelo libero	LESE	esterno	cemento armato						si		si	continuo	insufficiente	insufficiente	sufficiente	Sono da riprendere le vaschette		
KR1AQ00PA31	partitore serbatoio	LESE		cemento armato								si	continuo	insufficiente	insufficiente	pessimo	Il serbatoio è dismesso è da riprendere tutto il manufatto		
KR1AQ00PA32	partitore	LESE												insufficiente	insufficiente	pessimo			
KR1AQ00PA33	partitore - serbatoio	LESE										si	continuo	insufficiente	insufficiente	pessimo	Serbatoio by-passato è dismesso		
KR1AQ00PA34	partitore	LESE		cemento armato										insufficiente	insufficiente	pessimo			
KR1AQ00PA35	partitore in pressione	LESE	interrato	cemento armato								si	continuo	insufficiente	insufficiente	sufficiente			
KR1AQ00PA36	partitore in pressione	LESE	interrato	cemento armato								si	continuo	sufficiente	insufficiente	insufficiente			

SINTESI PARTITORI

Codice opera	Tipologia opera	Acquedotto	Tipologia costruttiva	Materiale	Numero vasche	H vasca (m)	Qmax pelo libero (mlsm)	Capacità complessiva (mc)	Vmed erogato (mc/anno)	Sfioro	Vmed sfiorato	In esercizio	Utilizzo	Opere civili	Opere elettromeccaniche	Funzionalità	Osservazioni	Anno inizio costruzione	Anno fine costruzione
KR1AQ00PA37	partitore in pressione	LESE	interrato	cemento armato								si	continuo	buono	buono	buono			
KR1AQ00PA38	partitore in pressione	LESE		cemento armato										insufficiente	insufficiente	pessimo			
KR1AQ00PA39	partitore a pelo libero	LESE	seminterrato	cemento armato								si	continuo	buono		buono			
KR1AQ00PA40	partitore a pelo libero	LESE	seminterrato	cemento armato										insufficiente	insufficiente	insufficiente			
KR1AQ00PA41	partitore in pressione	LESE	seminterrato	cemento armato			635,00					si	continuo	insufficiente		pessimo			
KR1AQ00PA42	partitore	LESE	seminterrato	cemento armato										insufficiente	insufficiente	pessimo			
KR1AQ00PA43	partitore a pelo libero	LESE		cemento armato								si	continuo	sufficiente		sufficiente			
KR1AQ00PA44	partitore in pressione	LESE		cemento armato								si	continuo	insufficiente		pessimo			
KR1AQ00PA45	partitore	LESE		cemento armato										insufficiente	insufficiente	pessimo			
KR1AQ00PA46	partitore in pressione	LESE		cemento armato								si	continuo	sufficiente	insufficiente	pessimo			
KR1AQ00PA47	partitore in pressione	LESE		cemento armato								si	continuo	insufficiente	insufficiente	buono			
KR1AQ00PA48	partitore in pressione	LESE		cemento armato								si	continuo	sufficiente	insufficiente	sufficiente			
KR1AQ00PA49	partitore	LESE	seminterrato	cemento armato								si	continuo	sufficiente		sufficiente			
KR1AQ00PA50	partitore	LESE		cemento armato								si	continuo	buono		sufficiente			
KR1AQ00PA51	partitore	LESE		cemento armato								si	continuo	insufficiente	insufficiente	pessimo	Non è un partitore ma uno SFIATO		
KR1AQ00PA52	partitore	LESE		cemento armato								si	continuo	insufficiente	sufficiente	pessimo			
KR1AQ00PA53	partitore in pressione	LESE	seminterrato	cemento armato								si	continuo	sufficiente	sufficiente	sufficiente			
KR1AQ00PA54	partitore in pressione	LESE		cemento armato								si	continuo	sufficiente	insufficiente	sufficiente			
KR1AQ00PA55	partitore in pressione	LESE	seminterrato	cemento armato								si	continuo	insufficiente	insufficiente	pessimo	Sono presenti due misuratori a membrana non funzionanti e pessimi: sono da sostituire pertanto non ci sono strumenti di misura		
KR1AQ00PA56	partitore	LESE		cemento armato										insufficiente	insufficiente	pessimo			
KR1AQ00PA57	serbatoio partitore P.L	LESE	seminterrato	cemento armato								si	continuo	insufficiente	insufficiente	sufficiente			
KR1AQ00PA58	partitore in pressione	LESE	interrato	cemento armato		0						si	continuo	buono	buono	buono			2004
KR1AQ01PA00	partitore a pelo libero	SILA BADIALE					1287,50					si	continuo	sufficiente	sufficiente	sufficiente			
KR1AQ01PA01	partitore	SILA BADIALE																	
KR1AQ01PA02	partitore	SILA BADIALE																	
KR1AQ01PA03	partitore	SILA BADIALE	seminterrato	cemento armato								si	continuo	sufficiente	sufficiente	sufficiente	L'energia elettrica e il punto di telecomunicazione sono di proprietà comunale		
KR1AQ01PA04	Serbatoio partitore	SILA BADIALE	seminterrato	cemento armato						si		si	continuo	sufficiente	insufficiente	sufficiente	Sono da rifare gli intonaci della C.M. le apparechiature e le tubazioni		
KR1AQ01PA05	partitore in pressione	SILA BADIALE	interrato	cemento armato								si	continuo	buono	buono	sufficiente	E' un pozzetto di nuova costruzione per il raddoppio della linea adiacente al partitore in pressione CACCURI AQ01PA08. Le due linee servono il Serb, Caccuri (San Nicola) e il Serb. Rania.		
KR1AQ01PA06	partitore a pelo libero	SILA BADIALE		cemento armato								si	continuo	sufficiente		sufficiente			

SINTESI PARTITORI

Codice opera	Tipologia opera	Acquedotto	Tipologia costruttiva	Materiale	Numero vasche	H vasca (m)	Qmax pelo libero (mlsm)	Capacità complessiva (mc)	Vmed erogato (mc/anno)	Sfioro	Vmed sfiorato	In esercizio	Utilizzo	Opere civili	Opere elettromeccaniche	Funzionalità	Osservazioni	Anno inizio costruzione	Anno fine costruzione
KR1AQ01PA07	partitore in pressione	SILA BADIALE	seminterrato	cemento armato								si	continuo	buono	sufficiente	sufficiente	Il partitore funziona in pressione - le vaschette al 1°livello non sono utilizzate sono disconnesse dalla schema. Contatore non attivo. E' necessario installare i misuratori in entrata e uscita		
KR1AQ01PA08	partitore in pressione	SILA BADIALE	interrato	cemento armato						no		si	continuo	buono	insufficiente	sufficiente	sono da sostituire le tubazioni e le apparecchiature tranne la Valvola regolatrice di pressione ACMO.		
KR1AQ02PA00	partitore in pressione	PULITREA-BRIGANTE		cemento armato								si		sufficiente		sufficiente			
KR1AQ02PA01	partitore in pressione	PULITREA-BRIGANTE		cemento armato								si	continuo	sufficiente		sufficiente			
KR1AQ02PA02	partitore a pelo libero	PULITREA-BRIGANTE		cemento armato	3	1						si	continuo	sufficiente	insufficiente	sufficiente			
KR1AQ02PA03	partitore in pressione	PULITREA-BRIGANTE		cemento armato								no							
KR1AQ02PA04	partitore in pressione	PULITREA-BRIGANTE		cemento armato								no	occasionale	sufficiente		sufficiente	IL SOLAIO E' IN PESSIME CONDIZIONI.		
KR1AQ02PA05	partitore in pressione	PULITREA-BRIGANTE		cemento armato								si	continuo	sufficiente		sufficiente	IL SOLAIO E L'INTONACO SONO IN CONDIZIONI PRECARIE.		
KR1AQ02PA06	partitore a pelo libero	PULITREA-BRIGANTE		cemento armato								si		insufficiente		insufficiente			
KR1AQ02PA07	partitore	PULITREA-BRIGANTE		cemento armato								si	continuo	sufficiente		sufficiente	IL SERBATOIO E' STATO ABBANDONATO. E' STATO CREATO UN BY-PASS CON UNA TUBAZIONE DEL 150.		
KR1AQ02PA08	partitore	PULITREA-BRIGANTE		cemento armato								no	continuo	insufficiente		sufficiente			
KR1AQ02PA09	partitore	PULITREA-BRIGANTE		cemento armato								si		sufficiente					
KR1AQ02PA10	partitore in pressione	PULITREA-BRIGANTE	esterno	cemento armato						si		si	continuo	sufficiente	sufficiente	sufficiente	E' UN SERBATOIO RETTANGOLARE DI PROPRIETA' COMUNALE. ALL'INTERNO C'E' SOLO UN CONTATORE REGIONALE DEL dn 80 SULLA CONDOTTA CHE ARRIVA DAL SERBATOIO REGIONALE COTRONEI ALTO		
KR1AQ03PA00	partitore a pelo libero	TACINA		cemento armato								si	continuo	insufficiente		sufficiente			
KR1AQ03PA01	partitore a pelo libero	TACINA		cemento armato								no		PESSIMO		pessimo			
KR1AQ03PA02	partitore a pelo libero	TACINA		cemento armato								si	continuo	sufficiente		sufficiente			
KR1AQ03PA03	partitore a pelo libero	TACINA		cemento armato			1068,00					si	continuo	sufficiente		sufficiente			

SINTESI PARTITORI

Codice opera	Tipologia opera	Acquedotto	Tipologia costruttiva	Materiale	Numero vasche	H vasca (m)	Qmax pelo libero (mlsm)	Capacità complessiva (mc)	Vmed erogato (mc/anno)	Sfioro	Vmed sfiorato	In esercizio	Utilizzo	Opere civili	Opere elettromeccaniche	Funzionalità	Osservazioni	Anno inizio costruzione	Anno fine costruzione
KR1AQ03PA04	partitore a pelo libero	TACINA		cemento armato								si	continuo	insufficiente		pessimo			
KR1AQ03PA05	serbatoio	TACINA		cemento armato	1	4	672,00	250				si	continuo	sufficiente		sufficiente	QUESTO SITO E' STATO CONFUSO CON IL SERBATOIO CAMELLINO ALTO (NON RICOGNITO) CHE E' ALIMENTATO DA UNA DIRAMAZIONE IN CARICO.		
KR1AQ03PA06	partitore a pelo libero	TACINA		cemento armato			877,00					si	continuo	buono		buono			
KR1AQ03PA07	partitore	TACINA		cemento armato								si		insufficiente	insufficiente	insufficiente			
KR1AQ03PA08	partitore a pelo libero	TACINA		cemento armato			1440,00					si	continuo	sufficiente		sufficiente			
KR1AQ03PA09	BOTTINO DI RIUNIONE	TACINA		cemento armato								si	continuo	sufficiente		sufficiente			
KR1AQ03PA10	BOTTINO DI RIUNIONE	TACINA		cemento armato								si	continuo	insufficiente		insufficiente			
KR1AQ03PA11	partitore a pelo libero	TACINA		cemento armato								si	continuo	insufficiente		sufficiente			
KR1AQ03PA12	partitore a pelo libero	TACINA		cemento armato								si	continuo	sufficiente		sufficiente			
KR1AQ03PA13	partitore in pressione	TACINA		cemento armato			683,00					si	continuo	sufficiente		sufficiente			
KR1AQ03PA14	partitore	TACINA		cemento armato								si		insufficiente	insufficiente	insufficiente			
KR1AQ03PA15	partitore in pressione	TACINA		cemento armato								si	continuo	sufficiente		sufficiente			
KR1AQ03PA16	partitore in pressione	TACINA		cemento armato								si	continuo	sufficiente		sufficiente	LA BOTOLA DI ACCESSO E' STATA RICOPERTA DALL'AGRICOLTORE CON QUASI 1,5 M DI TERRA. L'ACCESSO E' IMPOSSIBILE. MANCANO QUINDI LE FOTO E LO SCHEMA DEL SITO.		
KR1AQ03PA17	partitore	TACINA		cemento armato								si	continuo	sufficiente		sufficiente			
KR1AQ03PA18	partitore in pressione	TACINA		cemento armato								si	continuo	sufficiente		sufficiente			
KR1AQ03PA19	partitore	TACINA		cemento armato								si		insufficiente	insufficiente	insufficiente			
KR1AQ03PA20	partitore in pressione	TACINA		cemento armato								si	continuo	sufficiente		sufficiente	LE VASCHE DEL PARTITORE A PELO LIBERO SONO STATE DISMESSE. E' STATO MODIFICATO IN PARTITORE IN PRESSIONE.		
KR1AQ03PA21	partitore	TACINA		cemento armato								si	continuo	sufficiente		sufficiente	IL PARTITORE E' COMPOSTO DA DUE EDIFICI SEPARATI. UNO SULLA CONDOTTA ORIGINARIA, L'ALTRO SULLA CONDOTTA DEL RADDOPPIO DI LINEA.		
KR1AQ03PA22	partitore	TACINA		cemento armato								si	continuo	sufficiente		sufficiente			
KR1AQ03PA23	partitore	TACINA		cemento armato								si	continuo	sufficiente		sufficiente			

SINTESI PARTITORI

Codice opera	Tipologia opera	Acquedotto	Tipologia costruttiva	Materiale	Numero vasche	H vasca (m)	Qmax pelo libero (mlsm)	Capacità complessiva (mc)	Vmed erogato (mc/anno)	Sfioro	Vmed sfiorato	In esercizio	Utilizzo	Opere civili	Opere elettromeccaniche	Funzionalità	Osservazioni	Anno inizio costruzione	Anno fine costruzione
KR1AQ03PA24	partitore in pressione	TACINA	sopraelevato	cemento armato						si		si	continuo	insufficiente	insufficiente	insufficiente	E' un serbatoio sopraelevato con vasca circolare, la camera di manovra funziona da partitore in pressione		
KR1AQ03PA25	partitore a pelo libero	TACINA	seminterrato	cemento armato								si	continuo	insufficiente	insufficiente	insufficiente	L'uscita DN 125 non è in uso		
KR1AQ03PA26	partitore in pressione	TACINA	seminterrato	cemento armato								si	continuo	buono	sufficiente	buono			
KR1AQ03PA27	partitore serbatoio	TACINA		cemento armato			69,00					no	dismesso	insufficiente	insufficiente	pessimo	E' un serbatoio dismesso: da demolire		
KR1AQ03PA28	serbatoio partitore	TACINA		cemento armato			43,00					si	dismesso	insufficiente	insufficiente	pessimo	E' un serbatoio dismesso: da demolire		
KR1AQ03PA29	partitore in pressione	TACINA	interrato	cemento armato								si	continuo	buono	buono	buono			
KR1AQ03PA30	partitore	TACINA		cemento armato								si	occasionale	insufficiente	insufficiente	insufficiente			
KR1AQ03PA31	partitore in pressione	TACINA	seminterrato	cemento armato								si	continuo	buono	buono	sufficiente			
KR1AQ03PA32	partitore in pressione	TACINA	seminterrato	cemento armato								si	continuo	buono	buono	buono			
KR1AQ03PA33	partitore in pressione	TACINA	seminterrato	cemento armato			219,00					si	continuo	sufficiente	sufficiente	insufficiente	In fase di ristrutturazione, esiste solo la camera di manovra, la vasca superiore è stata demolita. Rifare la recinzione sul lato DX		
KR1AQ03PA34	partitore in pressione	TACINA	sopraelevato	cemento armato	1							si	continuo	insufficiente	insufficiente	insufficiente	E' un serbatoio sopraelevato con partitore in pressione. E' da riprendere la struttura in c.a., la cupola della vasca, le scale e intonaci		
KR1AQ03PA35	partitore in pressione	TACINA	sopraelevato	cemento armato						si		si	continuo	insufficiente	insufficiente	insufficiente	Serbatoio sopraelevato e partitore in pressione. E' da riprendere la struttura in c.a., scale e intonaci		
KR1AQ03PA36	partitore a pelo libero	TACINA	esterno	cemento armato	2	1,5				si		si	continuo	insufficiente	insufficiente	pessimo	E' un serbatoio - partitore a P.L.; Lo stato della camera di manovra e delle vasche è pessimo, conviene demolirle, mentre all'apparenza la vasca circolare del serbatoio sembre non avere perdite.		
KR1AQ03PA37	partitore	TACINA		cemento armato								si		insufficiente	insufficiente	insufficiente			
KR1AQ03PA38	partitore	TACINA		cemento armato								si		insufficiente	insufficiente	insufficiente			
KR1AQ03PA39	partitore	TACINA		cemento armato								si		insufficiente	insufficiente	pessimo			
KR1AQ03PA40	partitore	TACINA		cemento armato								si		insufficiente	insufficiente	insufficiente			
KR1AQ03PA41	partitore	TACINA		cemento armato								si		insufficiente	insufficiente	pessimo			
KR1AQ03PA42	BOTTINO	TACINA		cemento armato		0	1610,00					si	continuo	insufficiente		insufficiente	BOTTINO DELLA SORG. MACINELLO 1.		

SINTESI PARTITORI

Codice opera	Tipologia opera	Acquedotto	Tipologia costruttiva	Materiale	Numero vasche	H vasca (m)	Qmax pelo libero (mlsm)	Capacità complessiva (mc)	Vmed erogato (mc/anno)	Sfioro	Vmed sfiorato	In esercizio	Utilizzo	Opere civili	Opere elettromeccaniche	Funzionalità	Osservazioni	Anno inizio costruzione	Anno fine costruzione
KR1AQ03PA43	BOTTINO	TACINA		cemento armato		0	1588,00					si	continuo	insufficiente		pessimo	BOTTINO DI RIUNIONE DELLE SORG. MACINELLO 1 E 2.		
KR1AQ03PA44	BOTTINO DI RIUNIONE	TACINA		cemento armato		0	1556,00					si	continuo	insufficiente		sufficiente	BOTTINO DI RIUNIONE DELLE SORG. MACINELLO 1, 2, E 3.		
KR1AQ03PA45	partitore a pelo libero	TACINA		cemento armato		0	650,00					si	continuo	sufficiente		sufficiente			
KR1AQ03PA46	partitore a pelo libero	TACINA		cemento armato		0	1016,00					si	continuo	sufficiente		sufficiente			
KR1AQ03PA47	partitore in pressione	TACINA		cemento armato		0						si	continuo	sufficiente		sufficiente			
KR1AQ03PA48	partitore in pressione	TACINA		cemento armato		0						si	continuo	sufficiente		sufficiente			
KR1AQ04PA00	partitore in pressione	NETO		cemento armato								si	continuo	sufficiente		sufficiente			
KR1AQ04PA01	partitore in pressione	NETO		cemento armato								si	continuo	insufficiente	sufficiente	sufficiente	E' dismessa la linea per serbatoio Fasano		
RC1AQ01PA01	partitore in pressione	AMENDOLEA	casotto in c.a.	cemento armato					9715			D	continuo	sufficiente	sufficiente	sufficiente		1970	1970
RC1AQ01PA02	partitore in pressione	AMENDOLEA	interrato	cemento armato		0						si	continuo	sufficiente	sufficiente	sufficiente			
RC1AQ01PA03	pozzetto di misura	AMENDOLEA	interrato	cemento armato		0						si	continuo	sufficiente	sufficiente	sufficiente			
RC1AQ01PA04	pozzetto di misura	AMENDOLEA				0						si	continuo	sufficiente	sufficiente	sufficiente			
RC1AQ25PA01	partitore in pressione	GALLICO MARINA		cemento armato								si	continuo	insufficiente	sufficiente	sufficiente			
RC1AQ33PA01	partitore in pressione	TUCCIO	casotto in c.a.	cemento armato					140000			si	continuo	sufficiente	sufficiente	sufficiente		1975	1975
RC1AQ33PA02	partitore in pressione	TUCCIO	seminterrato	cemento armato			28,83					si	continuo	sufficiente	sufficiente	sufficiente		1962	1962
RC1AQ33PA03	partitore in pressione	TUCCIO	seminterrato	cemento armato								si	continuo	sufficiente	sufficiente	sufficiente		1953	1953
RC1AQ33PA04	partitore in pressione	TUCCIO	seminterrato	cemento armato			5,45					si	continuo	sufficiente	sufficiente	sufficiente		1953	1953
RC1AQ33PA05	partitore in pressione	TUCCIO	seminterrato	cemento armato								si	continuo	sufficiente	insufficiente	sufficiente		1953	1953
RC1AQ33PA06	partitore in pressione	TUCCIO		cemento armato		0						si	continuo	sufficiente	sufficiente	sufficiente			
RC2AQ01PA01	partitore in pressione	ALACO	interrato	cemento armato			705,60					si	continuo	sufficiente	sufficiente	sufficiente		1975	
RC2AQ01PA02	partitore in pressione	ALACO	seminterrato	cemento armato			581,00					si	continuo	sufficiente	sufficiente	buono		1975	
RC2AQ01PA03	partitore in pressione	ALACO		cemento armato			521,00					si	continuo	sufficiente	sufficiente	buono		1975	
RC2AQ01PA04	partitore in pressione	ALACO	esterno	cemento armato			405,50					si	continuo	buono	sufficiente	sufficiente		1975	
RC2AQ04PA01	partitore in pressione	VENA				0						si	continuo	sufficiente	sufficiente	sufficiente			
RC2AQ11PA01	partitore in pressione	PETRACE 2	interrato	cemento armato			40,60					si	continuo	sufficiente	sufficiente	buono		1975	
RC2AQ11PA02	partitore in pressione	PETRACE 2		cemento armato			40,00					si	continuo					1975	
RC2AQ12PA01	partitore in pressione	VINA	interrato	cemento armato			164,05		81557			si	continuo	sufficiente	sufficiente	sufficiente			
RC2AQ15PA01	partitore in pressione	S. VITO		cemento armato								si	continuo	insufficiente	insufficiente	sufficiente		1970	
RC2AQ19PA01	partitore in pressione	BAGNARA	esterno	cemento armato			204,86					si	continuo	insufficiente		insufficiente		1960	
RC2AQ21PA01	partitore in pressione	GROTTE E BUCO	seminterrato	cemento armato			372,00					si	continuo	sufficiente	sufficiente	sufficiente		1960	
RC2AQ24PA01	partitore a pelo libero	SINOPOLI	interrato	cemento armato			605,00					si	continuo	sufficiente	sufficiente	sufficiente		1940	
RC3AQ02PA01	partitore a pelo libero	MAMMOLA, GROTTERIA,S. GIOVANNI DI G	esterno	cemento armato	3	1,5	755,00	20		si		si	continuo	buono		buono		1963	1963

SINTESI PARTITORI

Codice opera	Tipologia opera	Acquedotto	Tipologia costruttiva	Materiale	Numero vasche	H vasca (m)	Qmax pelo libero (mlsm)	Capacità complessiva (mc)	Vmed erogato (mc/anno)	Sfioro	Vmed sfiorato	In esercizio	Utilizzo	Opere civili	Opere elettromeccaniche	Funzionalità	Osservazioni	Anno inizio costruzione	Anno fine costruzione
RC3AQ02PA02	partitore in pressione	MAMMOLA, GROTTERIA,S. GIOVANNI DI G		cemento armato								si	continuo	sufficiente		sufficiente		C	1964
RC3AQ03PA01	partitore a pelo libero	GERACE GRAVITA'	esterno	muratura CLS	3	0,699999988		2				si	continuo	sufficiente		sufficiente		1964	1965
RC3AQ03PA02	partitore in pressione	GERACE GRAVITA'	esterno	cemento armato								si	continuo	sufficiente		sufficiente		1965	1965
RC3AQ04PA01	partitore a pelo libero	NOVITO, MOSCHETTA, TORBIDO.	esterno	muratura								si	continuo	sufficiente		sufficiente		1960	
RC3AQ04PA02	partitore in pressione	NOVITO, MOSCHETTA, TORBIDO.	esterno	cemento armato								si	continuo	sufficiente		sufficiente		1960	
RC3AQ04PA03	partitore in pressione	NOVITO, MOSCHETTA, TORBIDO.	esterno	cemento armato								si	continuo	sufficiente		sufficiente		1960	
RC3AQ04PA04	partitore a pelo libero	NOVITO, MOSCHETTA, TORBIDO.	esterno	cemento armato								si	continuo	sufficiente		sufficiente	VASCHETTE DI SEDIMENTAZIONE	1960	
RC3AQ04PA05	partitore a pelo libero	NOVITO, MOSCHETTA, TORBIDO.	esterno	cemento armato								si	continuo	sufficiente		sufficiente		1960	
RC3AQ04PA06	partitore in pressione	NOVITO, MOSCHETTA, TORBIDO.	esterno	cemento armato								si	continuo	sufficiente		sufficiente		1960	
RC3AQ04PA07	partitore a pelo libero	NOVITO, MOSCHETTA, TORBIDO.	esterno	cemento armato						si		si	continuo	sufficiente	sufficiente	sufficiente		1960	
RC3AQ04PA08	partitore a pelo libero	NOVITO, MOSCHETTA, TORBIDO.	esterno	cemento armato	3	1,200000048				si		si	continuo	sufficiente		sufficiente		1960	
RC3AQ04PA09	partitore in pressione	NOVITO, MOSCHETTA, TORBIDO.	esterno	cemento armato								si	continuo	sufficiente		sufficiente		1960	
RC3AQ05PA01	partitore in pressione	SCALONE	esterno	cemento armato								si	continuo	sufficiente		sufficiente	ALL'INTERNO E' INSTALLATA UNA CENTRALINA DI PROTEZIONE CATODICA,	1970	1978
RC3AQ05PA02	partitore in pressione	SCALONE	esterno	cemento armato								si	continuo	sufficiente		sufficiente		1970	1978
RC3AQ07PA01	partitore a pelo libero	CRINE	esterno	muratura IN CLS			853,00			si		si	continuo	sufficiente		sufficiente		1965	
RC3AQ07PA02	partitore in pressione	CRINE	seminterrato	muratura			341,00					si	continuo	sufficiente		sufficiente		1965	
RC3AQ07PA03	partitore in pressione	CRINE	seminterrato	muratura			218,00					si	continuo	sufficiente		sufficiente		1965	
RC3AQ08PA01	partitore in pressione	BONAMICO BIANCO - BOVALINO	esterno	cemento armato								si	continuo	sufficiente		sufficiente		1962	1963
RC3AQ08PA02	partitore in pressione	BONAMICO BIANCO - BOVALINO	esterno	cemento armato								si	continuo	sufficiente		sufficiente		1962	1963
RC3AQ10PA01	partitore in pressione	CARERI	interrato	cemento armato								si	continuo	sufficiente		sufficiente		1975	1975
RC3AQ14PA01	partitore in pressione	MAZZUCCARI	seminterrato	cemento armato								si	continuo	sufficiente		sufficiente		1962	1962
RC3AQ14PA02	partitore a pelo libero	MAZZUCCARI	esterno	muratura	3	1,200000048	119,00					si	continuo	sufficiente		sufficiente		1962	1962
RC3AQ14PA03	partitore in pressione	MAZZUCCARI	esterno	muratura								si	continuo	sufficiente		sufficiente		1962	1962
RC3AQ16PA01	partitore in pressione	ACQUA CALDA		cemento armato			656,00					si	continuo	sufficiente		sufficiente		1962	1962
VV1AQ01PA01	partitore in pressione	ALACO - DORSALE TIRRENICA	interrato	cemento armato								no	occasionale	sufficiente		buono			
VV1AQ01PA02	partitore in pressione	ALACO - DORSALE TIRRENICA	interrato	cemento armato								si	continuo	buono		buono			
VV1AQ01PA03	partitore a pelo libero	ALACO - DORSALE TIRRENICA	interrato	cemento armato								si	continuo	buono		buono			

SINTESI PARTITORI

Codice opera	Tipologia opera	Acquedotto	Tipologia costruttiva	Materiale	Numero vasche	H vasca (m)	Qmax pelo libero (mlsm)	Capacità complessiva (mc)	Vmed erogato (mc/anno)	Sfioro	Vmed sfiorato	In esercizio	Utilizzo	Opere civili	Opere elettromeccaniche	Funzionalità	Osservazioni	Anno inizio costruzione	Anno fine costruzione
VV1AQ01PA04	partitore in pressione	ALACO - DORSALE TIRRENICA	interrato	cemento armato								si	continuo	buono		buono			
VV1AQ01PA05	partitore a pelo libero	ALACO - DORSALE TIRRENICA	interrato	cemento armato								si	continuo	sufficiente		buono			
VV1AQ01PA06	partitore in pressione	ALACO - DORSALE TIRRENICA	interrato	cemento armato								si	continuo	buono		buono			
VV1AQ01PA07	partitore in pressione	ALACO - DORSALE TIRRENICA	interrato	cemento armato								si	continuo	sufficiente		buono			
VV1AQ01PA08	partitore in pressione	ALACO - DORSALE TIRRENICA	interrato	cemento armato								si	continuo	buono		buono			
VV1AQ01PA09	partitore in pressione	ALACO - DORSALE TIRRENICA	interrato	cemento armato								si	continuo	buono		buono			
VV1AQ01PA10	partitore in pressione	ALACO - DORSALE TIRRENICA	interrato	cemento armato								si	continuo	buono		buono			
VV1AQ01PA11	partitore in pressione	ALACO - DORSALE TIRRENICA	interrato	cemento armato								si	continuo	buono		buono			
VV1AQ01PA12	partitore in pressione	ALACO - DORSALE TIRRENICA										si	continuo	buono		buono			
VV1AQ01PA13	partitore in pressione	ALACO - DORSALE TIRRENICA	interrato	cemento armato								si	continuo	sufficiente		sufficiente			
VV1AQ01PA14	partitore in pressione	ALACO - DORSALE TIRRENICA	interrato									si	continuo	insufficiente		sufficiente	LE VASCHE A PELO LIBERO NON SONO PIU' USATE DA TEMPO.		
VV1AQ01PA15	partitore in pressione	ALACO - DORSALE TIRRENICA	interrato	cemento armato								si	continuo	buono		buono			
VV1AQ02PA01	partitore in pressione	ALACO - INTEGRAZIONE PER VIBO	interrato	cemento armato								si	continuo	buono		buono			
VV1AQ02PA02	partitore in pressione	ALACO - INTEGRAZIONE PER VIBO		cemento armato		0						si	continuo	buono		buono	Nella ricognizione regionale 2001 l'opera è stata catalogata col codice AQ02N04.		
VV1AQ03PA01	partitore a pelo libero	SAMBUCO	interrato	cemento armato						si		si	continuo	buono		sufficiente			
VV1AQ03PA02	partitore a pelo libero	SAMBUCO	interrato	cemento armato						si		si	continuo	insufficiente		insufficiente			
VV1AQ03PA03	partitore in pressione	SAMBUCO	interrato	cemento armato								si	continuo	sufficiente		sufficiente			
VV1AQ03PA04	partitore in pressione	SAMBUCO	interrato	cemento armato								si	continuo	sufficiente		sufficiente			
VV1AQ03PA05	partitore a pelo libero	SAMBUCO	seminterrato	cemento armato	1			50		si		si	continuo	buono		buono			
VV1AQ03PA06	partitore a pelo libero	SAMBUCO	seminterrato	cemento armato	1			50		si		si	continuo	OTTIMO		buono			
VV1AQ03PA07	partitore a pelo libero	SAMBUCO	interrato	cemento armato	1			50		si		si	continuo	buono		buono			
VV1AQ03PA08	bottino riunione a pelo libero	SAMBUCO	interrato	cemento armato		0						si	continuo	sufficiente		sufficiente			
VV1AQ03PA09	partitore a pelo libero	SAMBUCO		cemento armato		0						si	continuo	sufficiente		sufficiente			
VV1AQ04PA01	partitore a pelo libero	CERAMIDA - S. RUBA	interrato	cemento armato						si		si	continuo	buono		buono			
VV1AQ05PA01	serbatoio	CERANTONI - SILICA	interrato	cemento armato								si	continuo	sufficiente		sufficiente			
VV1AQ05PA02	partitore in pressione	CERANTONI - SILICA	interrato	cemento armato								si	continuo	sufficiente		sufficiente			
VV1AQ05PA03	partitore in pressione	CERANTONI - SILICA	interrato	cemento armato								si	continuo	sufficiente		sufficiente			
VV1AQ06PA01	partitore in pressione	PORO - LOVRISI	interrato	cemento armato								si	continuo	buono		buono			

SINTESI PARTITORI

Codice opera	Tipologia opera	Acquedotto	Tipologia costruttiva	Materiale	Numero vasche	H vasca (m)	Qmax pelo libero (mlsm)	Capacità complessiva (mc)	Vmed erogato (mc/anno)	Sfioro	Vmed sfiorato	In esercizio	Utilizzo	Opere civili	Opere elettromeccaniche	Funzionalità	Osservazioni	Anno inizio costruzione	Anno fine costruzione
VV1AQ06PA02	partitore in pressione	PORO - LOVRISI	interrato	cemento armato								si	continuo	buono		sufficiente			
VV1AQ06PA03	partitore in pressione	PORO - LOVRISI	interrato	cemento armato								si	continuo	buono		buono			
VV1AQ06PA04	partitore in pressione	PORO - LOVRISI	interrato	cemento armato								si	continuo	sufficiente		buono			
VV1AQ06PA05	partitore in pressione	PORO - LOVRISI	interrato	cemento armato								si	continuo	sufficiente		sufficiente			
VV1AQ11PA01	partitore in pressione	CONTURA - S. LEO	interrato	cemento armato								si	continuo	sufficiente		sufficiente			
VV1AQ20PA01	partitore a pelo libero	CEFALY	interrato	cemento armato	1					si		si	continuo	sufficiente		sufficiente			
VV1AQ20PA02	partitore in pressione	CEFALY	interrato	cemento armato								si	continuo	sufficiente		sufficiente			
VV1AQ20PA03	partitore in pressione	CEFALY	interrato	cemento armato								si	continuo	sufficiente		sufficiente			
VV1AQ20PA04	partitore in pressione	CEFALY	interrato									si	continuo	sufficiente		sufficiente			
VV1AQ20PA05	partitore a pelo libero	CEFALY	interrato	cemento armato								si	continuo	sufficiente		sufficiente			
VV1AQ20PA06	BOTTINO/part. a pelo libero	CEFALY		cemento armato		0						si	continuo	buono		buono			
VV1AQ23PA01	partitore in pressione	MEDMA	interrato	cemento armato								si	continuo	buono		sufficiente			
VV1AQ23PA02	partitore in pressione	MEDMA	interrato	cemento armato								si	continuo	buono		buono			
VV1AQ23PA03	partitore in pressione	MEDMA	interrato	cemento armato								si	continuo	sufficiente		sufficiente	-		

Costo [€/utenza

SINTESI PARTITORI

Anno entrata in esercizio	Costo a nuovo (€)	Fattore di riduzione (funzionalità)	Valore attuale (€)
1974	€ 1.033,00	0,8	€ 826,40
1974	€ 1.033,00	1	€ 1.033,00
1974	€ 1.033,00	0,8	€ 826,40
1974	€ 1.033,00	0,8	€ 826,40
1974	€ 1.033,00	0,8	€ 826,40
1974	€ 1.033,00	0,8	€ 826,40
1974	€ 1.033,00	0,8	€ 826,40
1974	€ 1.033,00	0,8	€ 826,40
1974	€ 1.033,00	0,8	€ 826,40
1974	€ 1.033,00	0,8	€ 826,40
1974	€ 1.033,00	0,8	€ 826,40
1974	€ 1.033,00	0,8	€ 826,40
1974	€ 1.033,00	0,8	€ 826,40
1974	€ 1.033,00	0,8	€ 826,40
1974	€ 1.033,00	0,8	€ 826,40
1974	€ 1.033,00	0,8	€ 826,40
1974	€ 1.033,00	0,8	€ 826,40
1974	€ 1.033,00	0,8	€ 826,40
1974	€ 1.033,00	0,8	€ 826,40
1974	€ 1.033,00	0,8	€ 826,40
1974	€ 1.033,00	0,8	€ 826,40
1974	€ 1.033,00	0,8	€ 826,40
1974	€ 1.033,00	0,8	€ 826,40
1974	€ 1.033,00	0,8	€ 826,40
1974	€ 1.033,00	0,8	€ 826,40
1974	€ 1.033,00	0,8	€ 826,40
1974	€ 1.033,00	0,8	€ 826,40
1974	€ 1.033,00	0,8	€ 826,40
1974	€ 1.033,00	0,8	€ 826,40
1974	€ 1.033,00	0,8	€ 826,40
1974	€ 1.033,00	0,8	€ 826,40
1974	€ 1.033,00	0,8	€ 826,40
1974	€ 1.033,00	0,8	€ 826,40
1974	€ 1.033,00	0,8	€ 826,40
1974	€ 1.033,00	0,8	€ 826,40
1974	€ 1.033,00	0,8	€ 826,40
1974	€ 1.033,00	0,8	€ 826,40
1974	€ 1.033,00	0,8	€ 826,40
1974	€ 1.033,00	0,8	€ 826,40
1974	€ 1.033,00	0,8	€ 826,40
1974	€ 1.033,00	0,8	€ 826,40

SINTESI PARTITORI

Anno entrata in esercizio	Costo a nuovo (€)	Fattore di riduzione (funzionalità)	Valore attuale (€)
1974	€ 1.033,00	0,8	€ 826,40
1974	€ 1.033,00	0,8	€ 826,40
1974	€ 1.033,00	0,8	€ 826,40
1974	€ 1.033,00	0,8	€ 826,40
1974	€ 1.033,00	0,8	€ 826,40
1974	€ 1.033,00	0,8	€ 826,40
1974	€ 1.033,00	0,8	€ 826,40
1974	€ 1.033,00	0,8	€ 826,40
1974	€ 1.033,00	0,8	€ 826,40
1974	€ 1.033,00	0,2	€ 206,60
1974	€ 1.033,00	0,8	€ 826,40
1974	€ 1.033,00	0,8	€ 826,40
1974	€ 1.033,00	0,6	€ 619,80
1974	€ 1.033,00	0,6	€ 619,80
1974	€ 1.033,00	0,8	€ 826,40
	€ 1.033,00	0,8	€ 826,40
	€ 1.033,00	0,8	€ 826,40
	€ 1.033,00	0,6	€ 619,80
	€ 1.033,00	0,6	€ 619,80
	€ 1.033,00	0,6	€ 619,80
	€ 1.033,00	0,6	€ 619,80
	€ 1.033,00	0,8	€ 826,40
	€ 1.033,00	0,6	€ 619,80
	€ 1.033,00	0,8	€ 826,40
	€ 1.033,00	0,6	€ 619,80
	€ 1.033,00	0,6	€ 619,80
	€ 1.033,00	0,6	€ 619,80
	€ 1.033,00	0,6	€ 619,80
	€ 1.033,00	0,6	€ 619,80
	€ 1.033,00	0,6	€ 619,80

SINTESI PARTITORI

Anno entrata in esercizio	Costo a nuovo (€)	Fattore di riduzione (funzionalità)	Valore attuale (€)
	€ 1.033,00	0,8	€ 826,40
	€ 1.033,00	0,6	€ 619,80
	€ 1.033,00	0,6	€ 619,80
	€ 1.033,00	0,6	€ 619,80
	€ 1.033,00	0,6	€ 619,80
	€ 1.033,00	0,6	€ 619,80
	€ 1.033,00	0,6	€ 619,80
	€ 1.033,00	0,6	€ 619,80
	€ 1.033,00	0,1	€ 103,30
	€ 1.033,00	0,6	€ 619,80
	€ 1.033,00	0,8	€ 826,40
	€ 1.033,00	0,6	€ 619,80
	€ 1.033,00	0,8	€ 826,40
	€ 1.033,00	0,4	€ 413,20
	€ 1.033,00	0,6	€ 619,80
	€ 1.033,00	0,8	€ 826,40
	€ 1.033,00	0,6	€ 619,80
	€ 1.033,00	0,6	€ 619,80
	€ 1.033,00	0,6	€ 619,80
	€ 1.033,00	0,8	€ 826,40
	€ 1.033,00	0,1	€ 103,30
1974	€ 1.033,00	0,8	€ 826,40
	€ 1.033,00	0,6	€ 619,80
	€ 1.033,00	0,8	€ 826,40
	€ 1.033,00	1	€ 1.033,00
	€ 1.033,00	0,8	€ 826,40
	€ 1.033,00	0,8	€ 826,40
	€ 1.033,00	0,6	€ 619,80
	€ 1.033,00	0,6	€ 619,80
	€ 1.033,00	0,6	€ 619,80
	€ 1.033,00	0,6	€ 619,80

SINTESI PARTITORI

Anno entrata in esercizio	Costo a nuovo (€)	Fattore di riduzione (funzionalità)	Valore attuale (€)
	€ 1.033,00	0,6	€ 619,80
	€ 1.033,00	0,6	€ 619,80
	€ 1.033,00	0,6	€ 619,80
	€ 1.033,00	0,6	€ 619,80
	€ 1.033,00	0,8	€ 826,40
	€ 1.033,00	0,6	€ 619,80
	€ 1.033,00	0,8	€ 826,40
	€ 1.033,00	0,6	€ 619,80
	€ 1.033,00	0,8	€ 826,40
	€ 1.033,00	0,8	€ 826,40
	€ 1.033,00	0,8	€ 826,40
	€ 1.033,00	0,8	€ 826,40
	€ 1.033,00	0,8	€ 826,40
	€ 1.033,00	0,6	€ 619,80
	€ 1.033,00	0,8	€ 826,40
	€ 1.033,00	0,6	€ 619,80
	€ 1.033,00	0,8	€ 826,40
	€ 1.033,00	0,6	€ 619,80
	€ 1.033,00	0,6	€ 619,80
	€ 1.033,00	0,6	€ 619,80
	€ 1.033,00	0,6	€ 619,80
	€ 1.033,00	0,6	€ 619,80
	€ 1.033,00	0,6	€ 619,80
	€ 1.033,00	0,6	€ 619,80
	€ 1.033,00	0,8	€ 826,40
	€ 1.033,00	0,6	€ 619,80
	€ 1.033,00	0,6	€ 619,80
	€ 1.033,00	0,8	€ 826,40
	€ 1.033,00	0,8	€ 826,40
	€ 1.033,00	0,6	€ 619,80
	€ 1.033,00	0,8	€ 826,40
	€ 1.033,00	0,8	€ 826,40
	€ 1.033,00	0,6	€ 619,80

SINTESI PARTITORI

Anno entrata in esercizio	Costo a nuovo (€)	Fattore di riduzione (funzionalità)	Valore attuale (€)
	€ 1.033,00	0,6	€ 619,80
	€ 1.033,00	0,6	€ 619,80
	€ 1.033,00	0,6	€ 619,80
	€ 1.033,00	0,6	€ 619,80
	€ 1.033,00	0,6	€ 619,80
	€ 1.033,00	0,6	€ 619,80
	€ 1.033,00	0,6	€ 619,80
	€ 1.033,00	0,6	€ 619,80
	€ 1.033,00	0,6	€ 619,80
	€ 1.033,00	0,6	€ 619,80
	€ 1.033,00	0,6	€ 619,80
	€ 1.033,00	0,1	€ 103,30
	€ 1.033,00	0,6	€ 619,80
	€ 1.033,00	0,8	€ 826,40
	€ 1.033,00	0,6	€ 619,80
	€ 1.033,00	0,6	€ 619,80
	€ 1.033,00	0,8	€ 826,40
	€ 1.033,00	0,6	€ 619,80
	€ 1.033,00	0,6	€ 619,80
	€ 1.033,00	0,6	€ 619,80
	€ 1.033,00	0,6	€ 619,80
	€ 1.033,00	0,6	€ 619,80
	€ 1.033,00	0,6	€ 619,80
	€ 1.033,00	0,6	€ 619,80
	€ 1.033,00	0,6	€ 619,80
	€ 1.033,00	0,6	€ 619,80
	€ 1.033,00	0,6	€ 619,80
	€ 1.033,00	0,6	€ 619,80
	€ 1.033,00	0,6	€ 619,80
	€ 1.033,00	0,8	€ 826,40
	€ 1.033,00	0,8	€ 826,40

SINTESI PARTITORI

Anno entrata in esercizio	Costo a nuovo (€)	Fattore di riduzione (funzionalità)	Valore attuale (€)
	€ 1.033,00	0,6	€ 619,80
	€ 1.033,00	0,8	€ 826,40
	€ 1.033,00	0,8	€ 826,40
	€ 1.033,00	0,6	€ 619,80
	€ 1.033,00	0,6	€ 619,80
	€ 1.033,00	0,6	€ 619,80
	€ 1.033,00	0,8	€ 826,40
	€ 1.033,00	0,6	€ 619,80
	€ 1.033,00	0,6	€ 619,80
	€ 1.033,00	0,6	€ 619,80
	€ 1.033,00	0,6	€ 619,80
	€ 1.033,00	0,6	€ 619,80
	€ 1.033,00	0,6	€ 619,80
	€ 1.033,00	0,6	€ 619,80
	€ 1.033,00	0,6	€ 619,80
	€ 1.033,00	0,6	€ 619,80
	€ 1.033,00	0,6	€ 619,80
	€ 1.033,00	0,6	€ 619,80
	€ 1.033,00	0,6	€ 619,80
	€ 1.033,00	0,6	€ 619,80
	€ 1.033,00	0,8	€ 826,40
	€ 1.033,00	0,8	€ 826,40
	€ 1.033,00	1	€ 1.033,00
	€ 1.033,00	0,6	€ 619,80
	€ 1.033,00	0,6	€ 619,80
	€ 1.033,00	0,6	€ 619,80
	€ 1.033,00	0,4	€ 413,20
	€ 1.033,00	0,6	€ 619,80
	€ 1.033,00	0,6	€ 619,80
	€ 1.033,00	0,8	€ 826,40
	€ 1.033,00	0,6	€ 619,80
	€ 1.033,00	0,8	€ 826,40
	€ 1.033,00	0,8	€ 826,40
	€ 1.033,00	0,6	€ 619,80

SINTESI PARTITORI

Anno entrata in esercizio	Costo a nuovo (€)	Fattore di riduzione (funzionalità)	Valore attuale (€)
	€ 1.033,00	0,6	€ 619,80
	€ 1.033,00	0,6	€ 619,80
	€ 1.033,00	0,6	€ 619,80
	€ 1.033,00	0,6	€ 619,80
	€ 1.033,00	0,8	€ 826,40
	€ 1.033,00	0,6	€ 619,80
	€ 1.033,00	0,6	€ 619,80
	€ 1.033,00	0,8	€ 826,40
	€ 1.033,00	0,4	€ 413,20
	€ 1.033,00	0,6	€ 619,80
	€ 1.033,00	0,6	€ 619,80
	€ 1.033,00	0,8	€ 826,40
	€ 1.033,00	0,6	€ 619,80
	€ 1.033,00	0,4	€ 413,20
	€ 1.033,00	0,6	€ 619,80
	€ 1.033,00	0,8	€ 826,40
	€ 1.033,00	0,6	€ 619,80
	€ 1.033,00	0,6	€ 619,80
	€ 1.033,00	0,4	€ 413,20
	€ 1.033,00	0,8	€ 826,40
	€ 1.033,00	0,4	€ 413,20
	€ 1.033,00	0,6	€ 619,80
	€ 1.033,00	0,8	€ 826,40
	€ 1.033,00	0,6	€ 619,80
	€ 1.033,00	0,8	€ 826,40
	€ 1.033,00	0,6	€ 619,80
	€ 1.033,00	0,8	€ 826,40
	€ 1.033,00	0,6	€ 619,80
	€ 1.033,00	0,8	€ 826,40
	€ 1.033,00	0,8	€ 826,40
	€ 1.033,00	0,6	€ 619,80
	€ 1.033,00	0,6	€ 619,80
	€ 1.033,00	0,8	€ 826,40
	€ 1.033,00	0,6	€ 619,80
	€ 1.033,00	0,8	€ 826,40

SINTESI PARTITORI

Anno entrata in esercizio	Costo a nuovo (€)	Fattore di riduzione (funzionalità)	Valore attuale (€)
	€ 1.033,00	0,8	€ 826,40
	€ 1.033,00	0,6	€ 619,80
	€ 1.033,00	0,8	€ 826,40
	€ 1.033,00	0,6	€ 619,80
	€ 1.033,00	0,4	€ 413,20
	€ 1.033,00	0,6	€ 619,80
	€ 1.033,00	0,6	€ 619,80
	€ 1.033,00	0,8	€ 826,40
	€ 1.033,00	0,6	€ 619,80
	€ 1.033,00	0,6	€ 619,80
	€ 1.033,00	0,4	€ 413,20
	€ 1.033,00	0,6	€ 619,80
	€ 1.033,00	0,8	€ 826,40
	€ 1.033,00	0,6	€ 619,80
	€ 1.033,00	0,8	€ 826,40
	€ 1.033,00	0,6	€ 619,80
	€ 1.033,00	0,4	€ 413,20
	€ 1.033,00	0,8	€ 826,40
	€ 1.033,00	0,8	€ 826,40
	€ 1.033,00	0,6	€ 619,80
	€ 1.033,00	0,6	€ 619,80
	€ 1.033,00	0,6	€ 619,80
	€ 1.033,00	0,8	€ 826,40
	€ 1.033,00	0,6	€ 619,80
	€ 1.033,00	0,8	€ 826,40
	€ 1.033,00	0,8	€ 826,40
	€ 1.033,00	0,6	€ 619,80
	€ 1.033,00	0,8	€ 826,40
	€ 1.033,00	0,6	€ 619,80
	€ 1.033,00	0,8	€ 826,40
	€ 1.033,00	0,6	€ 619,80
	€ 1.033,00	0,6	€ 619,80
	€ 1.033,00	0,6	€ 619,80

SINTESI PARTITORI

Anno entrata in esercizio	Costo a nuovo (€)	Fattore di riduzione (funzionalità)	Valore attuale (€)
	€ 1.033,00	0,8	€ 826,40
	€ 1.033,00	0,6	€ 619,80
	€ 1.033,00	0,8	€ 826,40
	€ 1.033,00	0,6	€ 619,80
	€ 1.033,00	0,8	€ 826,40
	€ 1.033,00	0,6	€ 619,80
	€ 1.033,00	0,6	€ 619,80
	€ 1.033,00	0,6	€ 619,80
	€ 1.033,00	0,6	€ 619,80
	€ 1.033,00	0,6	€ 619,80
	€ 1.033,00	0,6	€ 619,80
	€ 1.033,00	0,6	€ 619,80
	€ 1.033,00	0,8	€ 826,40
	€ 1.033,00	0,8	€ 826,40
	€ 1.033,00	0,8	€ 826,40
	€ 1.033,00	0,8	€ 826,40
	€ 1.033,00	0,6	€ 619,80
	€ 1.033,00	0,6	€ 619,80
	€ 1.033,00	0,6	€ 619,80
	€ 1.033,00	0,6	€ 619,80
	€ 1.033,00	0,6	€ 619,80
	€ 1.033,00	0,4	€ 413,20
	€ 1.033,00	0,6	€ 619,80
	€ 1.033,00	0,4	€ 413,20

SINTESI PARTITORI

Anno entrata in esercizio	Costo a nuovo (€)	Fattore di riduzione (funzionalità)	Valore attuale (€)
	€ 1.033,00	0,8	€ 826,40
	€ 1.033,00	0,8	€ 826,40
	€ 1.033,00	0,6	€ 619,80
	€ 1.033,00	0,6	€ 619,80
	€ 1.033,00	0,8	€ 826,40
	€ 1.033,00	0,8	€ 826,40
	€ 1.033,00	0,6	€ 619,80
	€ 1.033,00	0,6	€ 619,80
	€ 1.033,00	0,6	€ 619,80
	€ 1.033,00	0,6	€ 619,80
	€ 1.033,00	0,6	€ 619,80
	€ 1.033,00	0,4	€ 413,20
	€ 1.033,00	0,6	€ 619,80
	€ 1.033,00	0,6	€ 619,80
	€ 1.033,00	0,6	€ 619,80
	€ 1.033,00	0,6	€ 619,80
	€ 1.033,00	0,6	€ 619,80
	€ 1.033,00	0,6	€ 619,80
	€ 1.033,00	0,6	€ 619,80
	€ 1.033,00	0,6	€ 619,80
	€ 1.033,00	0,6	€ 619,80
	€ 1.033,00	0,6	€ 619,80
	€ 1.033,00	0,6	€ 619,80
	€ 1.033,00	0,6	€ 619,80
	€ 1.033,00	0,6	€ 619,80
	€ 1.033,00	0,6	€ 619,80
	€ 1.033,00	0,6	€ 619,80
	€ 1.033,00	0,6	€ 619,80
	€ 1.033,00	0,6	€ 619,80
	€ 1.033,00	0,6	€ 619,80
	€ 1.033,00	0,6	€ 619,80
	€ 1.033,00	0,6	€ 619,80
	€ 1.033,00	0,6	€ 619,80
	€ 1.033,00	0,6	€ 619,80
	€ 1.033,00	0,6	€ 619,80
	€ 1.033,00	0,6	€ 619,80
	€ 1.033,00	0,6	€ 619,80
	€ 1.033,00	0,6	€ 619,80
	€ 1.033,00	0,6	€ 619,80

SINTESI PARTITORI

Anno entrata in esercizio	Costo a nuovo (€)	Fattore di riduzione (funzionalità)	Valore attuale (€)
	€ 1.033,00	0,6	€ 619,80
	€ 1.033,00	0,6	€ 619,80
	€ 1.033,00	0,6	€ 619,80
	€ 1.033,00	0,6	€ 619,80
	€ 1.033,00	0,6	€ 619,80
	€ 1.033,00	0,6	€ 619,80
	€ 1.033,00	0,6	€ 619,80
	€ 1.033,00	0,6	€ 619,80
	€ 1.033,00	0,6	€ 619,80
	€ 1.033,00	0,6	€ 619,80
	€ 1.033,00	0,6	€ 619,80
	€ 1.033,00	0,6	€ 619,80
	€ 1.033,00	0,6	€ 619,80
	€ 1.033,00	0,6	€ 619,80
	€ 1.033,00	0,4	€ 413,20
	€ 1.033,00	0,6	€ 619,80
	€ 1.033,00	0,6	€ 619,80
	€ 1.033,00	0,6	€ 619,80
	€ 1.033,00	0,6	€ 619,80
	€ 1.033,00	0,6	€ 619,80
	€ 1.033,00	0,6	€ 619,80
	€ 1.033,00	0,6	€ 619,80
	€ 1.033,00	0,6	€ 619,80
	€ 1.033,00	0,6	€ 619,80
	€ 1.033,00	0,6	€ 619,80
	€ 1.033,00	0,6	€ 619,80
	€ 1.033,00	0,6	€ 619,80
	€ 1.033,00	0,6	€ 619,80
	€ 1.033,00	0,6	€ 619,80
1985	€ 1.033,00	0,6	€ 619,80
1985	€ 1.033,00	0,6	€ 619,80
1985	€ 1.033,00	0,6	€ 619,80
1985	€ 1.033,00	0,6	€ 619,80
1985	€ 1.033,00	0,6	€ 619,80
1985	€ 1.033,00	0,6	€ 619,80
1985	€ 1.033,00	0,6	€ 619,80
1985	€ 1.033,00	0,6	€ 619,80

SINTESI PARTITORI

Anno entrata in esercizio	Costo a nuovo (€)	Fattore di riduzione (funzionalità)	Valore attuale (€)
1940	€ 1.033,00	0,6	€ 619,80
1940	€ 1.033,00	0,6	€ 619,80
	€ 1.033,00	0,6	€ 619,80
	€ 1.033,00	0,6	€ 619,80
	€ 1.033,00	0,6	€ 619,80
	€ 1.033,00	0,6	€ 619,80
	€ 1.033,00	0,6	€ 619,80
	€ 1.033,00	0,6	€ 619,80
	€ 1.033,00	0,6	€ 619,80
	€ 1.033,00	0,4	€ 413,20
	€ 1.033,00	0,6	€ 619,80
	€ 1.033,00	0,6	€ 619,80
	€ 1.033,00	0,6	€ 619,80
1997	€ 1.033,00	0,8	€ 826,40
	€ 1.033,00	0,6	€ 619,80
	€ 1.033,00	0,6	€ 619,80
	€ 1.033,00	0,6	€ 619,80
	€ 1.033,00	0,6	€ 619,80
	€ 1.033,00	0,6	€ 619,80
	€ 1.033,00	0,6	€ 619,80
	€ 1.033,00	0,6	€ 619,80
	€ 1.033,00	0,6	€ 619,80
	€ 1.033,00	0,6	€ 619,80
	€ 1.033,00	0,6	€ 619,80
	€ 1.033,00	0,6	€ 619,80
	€ 1.033,00	0,6	€ 619,80
	€ 1.033,00	0,6	€ 619,80
	€ 1.033,00	0,6	€ 619,80

SINTESI PARTITORI

Anno entrata in esercizio	Costo a nuovo (€)	Fattore di riduzione (funzionalità)	Valore attuale (€)
	€ 1.033,00	0,6	€ 619,80
	€ 1.033,00	0,6	€ 619,80
	€ 1.033,00	0,6	€ 619,80
	€ 1.033,00	0,6	€ 619,80
	€ 1.033,00	0,6	€ 619,80
	€ 1.033,00	0,6	€ 619,80
	€ 1.033,00	0,6	€ 619,80
	€ 1.033,00	0,6	€ 619,80
	€ 1.033,00	0,6	€ 619,80
2004	€ 1.033,00	0,8	€ 826,40
	€ 1.033,00	0,6	€ 619,80
	€ 1.033,00	0,6	€ 619,80
	€ 1.033,00	0,6	€ 619,80
	€ 1.033,00	0,6	€ 619,80
	€ 1.033,00	0,6	€ 619,80
	€ 1.033,00	0,6	€ 619,80
	€ 1.033,00	0,6	€ 619,80
	€ 1.033,00	0,6	€ 619,80
	€ 1.033,00	0,6	€ 619,80
	€ 1.033,00	0,6	€ 619,80
	€ 1.033,00	0,6	€ 619,80
	€ 1.033,00	0,6	€ 619,80
	€ 1.033,00	0,6	€ 619,80
	€ 1.033,00	0,6	€ 619,80
	€ 1.033,00	0,6	€ 619,80
	€ 1.033,00	0,6	€ 619,80
	€ 1.033,00	0,6	€ 619,80
	€ 1.033,00	0,6	€ 619,80
	€ 1.033,00	0,6	€ 619,80
	€ 1.033,00	0,6	€ 619,80
	€ 1.033,00	0,6	€ 619,80
	€ 1.033,00	0,6	€ 619,80
	€ 1.033,00	0,6	€ 619,80
	€ 1.033,00	0,6	€ 619,80
	€ 1.033,00	0,6	€ 619,80

SINTESI PARTITORI

Anno entrata in esercizio	Costo a nuovo (€)	Fattore di riduzione (funzionalità)	Valore attuale (€)
	€ 1.033,00	0,6	€ 619,80
	€ 1.033,00	0,6	€ 619,80
	€ 1.033,00	0,6	€ 619,80
	€ 1.033,00	0,6	€ 619,80
	€ 1.033,00	0,4	€ 413,20
	€ 1.033,00	0,6	€ 619,80
	€ 1.033,00	0,6	€ 619,80
	€ 1.033,00	0,6	€ 619,80
	€ 1.033,00	0,8	€ 826,40
	€ 1.033,00	0,6	€ 619,80
	€ 1.033,00	0,6	€ 619,80
	€ 1.033,00	0,6	€ 619,80
	€ 1.033,00	0,6	€ 619,80
	€ 1.033,00	0,6	€ 619,80
	€ 1.033,00	0,6	€ 619,80
	€ 1.033,00	0,6	€ 619,80
	€ 1.033,00	0,6	€ 619,80
	€ 1.033,00	0,6	€ 619,80
	€ 1.033,00	0,6	€ 619,80
	€ 1.033,00	0,6	€ 619,80
	€ 1.033,00	0,6	€ 619,80
	€ 1.033,00	0,6	€ 619,80
	€ 1.033,00	0,6	€ 619,80
	€ 1.033,00	0,4	€ 413,20
	€ 1.033,00	0,6	€ 619,80

SINTESI PARTITORI

Anno entrata in esercizio	Costo a nuovo (€)	Fattore di riduzione (funzionalità)	Valore attuale (€)
	€ 1.033,00	0,6	€ 619,80
	€ 1.033,00	0,6	€ 619,80
	€ 1.033,00	0,6	€ 619,80
	€ 1.033,00	0,6	€ 619,80
	€ 1.033,00	0,6	€ 619,80
	€ 1.033,00	0,8	€ 826,40
	€ 1.033,00	0,6	€ 619,80
	€ 1.033,00	0,6	€ 619,80
	€ 1.033,00	0,6	€ 619,80
	€ 1.033,00	0,6	€ 619,80
	€ 1.033,00	0,8	€ 826,40
	€ 1.033,00	0,6	€ 619,80
	€ 1.033,00	0,6	€ 619,80
	€ 1.033,00	0,6	€ 619,80
	€ 1.033,00	0,6	€ 619,80
	€ 1.033,00	0,6	€ 619,80
	€ 1.033,00	0,6	€ 619,80
	€ 1.033,00	0,6	€ 619,80
	€ 1.033,00	0,8	€ 826,40
	€ 1.033,00	0,6	€ 619,80
	€ 1.033,00	0,6	€ 619,80
	€ 1.033,00	0,6	€ 619,80
	€ 1.033,00	0,6	€ 619,80

SINTESI PARTITORI

Anno entrata in esercizio	Costo a nuovo (€)	Fattore di riduzione (funzionalità)	Valore attuale (€)
	€ 1.033,00	0,6	€ 619,80
	€ 1.033,00	0,6	€ 619,80
	€ 1.033,00	0,6	€ 619,80
	€ 1.033,00	0,6	€ 619,80
	€ 1.033,00	0,6	€ 619,80
	€ 1.033,00	0,6	€ 619,80
	€ 1.033,00	0,6	€ 619,80
	€ 1.033,00	0,6	€ 619,80
	€ 1.033,00	0,6	€ 619,80
	€ 1.033,00	0,6	€ 619,80
	€ 1.033,00	0,6	€ 619,80
	€ 1.033,00	0,6	€ 619,80
	€ 1.033,00	0,6	€ 619,80
	€ 1.033,00	0,6	€ 619,80
	€ 1.033,00	0,6	€ 619,80
	€ 1.033,00	0,8	€ 826,40
	€ 1.033,00	0,8	€ 826,40
	€ 1.033,00	0,6	€ 619,80
	€ 1.033,00	0,8	€ 826,40
	€ 1.033,00	0,8	€ 826,40
	€ 1.033,00	1	€ 1.033,00
	€ 1.033,00	0,6	€ 619,80
	€ 1.033,00	0,6	€ 619,80

SINTESI PARTITORI

Anno entrata in esercizio	Costo a nuovo (€)	Fattore di riduzione (funzionalità)	Valore attuale (€)
	€ 1.033,00	0,2	€ 206,60
	€ 1.033,00	0,8	€ 826,40
	€ 1.033,00	0,6	€ 619,80
	€ 1.033,00	0,8	€ 826,40
	€ 1.033,00	0,6	€ 619,80
	€ 1.033,00	0,8	€ 826,40
	€ 1.033,00	0,6	€ 619,80
	€ 1.033,00	0,6	€ 619,80
	€ 1.033,00	0,6	€ 619,80
	€ 1.033,00	0,8	€ 826,40
	€ 1.033,00	0,6	€ 619,80
	€ 1.033,00	1	€ 1.033,00
	€ 1.033,00	0,6	€ 619,80
	€ 1.033,00	0,6	€ 619,80
	€ 1.033,00	0,6	€ 619,80
	€ 1.033,00	0,8	€ 826,40
	€ 1.033,00	0,8	€ 826,40
	€ 1.033,00	0,6	€ 619,80
	€ 1.033,00	0,6	€ 619,80
	€ 1.033,00	0,6	€ 619,80
	€ 1.033,00	0,6	€ 619,80
	€ 1.033,00	0,6	€ 619,80
	€ 1.033,00	0,6	€ 619,80
	€ 1.033,00	0,6	€ 619,80

SINTESI PARTITORI

Anno entrata in esercizio	Costo a nuovo (€)	Fattore di riduzione (funzionalità)	Valore attuale (€)
	€ 1.033,00	0,6	€ 619,80
	€ 1.033,00	0,6	€ 619,80
	€ 1.033,00	0,6	€ 619,80
	€ 1.033,00	0,6	€ 619,80
	€ 1.033,00	0,6	€ 619,80
	€ 1.033,00	0,6	€ 619,80
	€ 1.033,00	0,6	€ 619,80
	€ 1.033,00	0,8	€ 826,40
1982	€ 1.033,00	0,6	€ 619,80
1980	€ 1.033,00	0,6	€ 619,80
	€ 1.033,00	0,6	€ 619,80
	€ 1.033,00	0,8	€ 826,40
	€ 1.033,00	0,8	€ 826,40
	€ 1.033,00	0,8	€ 826,40
	€ 1.033,00	0,8	€ 826,40
	€ 1.033,00	0,8	€ 826,40
	€ 1.033,00	0,4	€ 413,20
	€ 1.033,00	0,6	€ 619,80
	€ 1.033,00	0,6	€ 619,80
	€ 1.033,00	0,8	€ 826,40
	€ 1.033,00	0,8	€ 826,40
	€ 1.033,00	0,6	€ 619,80
	€ 1.033,00	0,8	€ 826,40
1960	€ 1.033,00	0,8	€ 826,40
	€ 1.033,00	0,6	€ 619,80
	€ 1.033,00	0,6	€ 619,80
	€ 1.033,00	0,6	€ 619,80
	€ 1.033,00	0,6	€ 619,80
	€ 1.033,00	0,6	€ 619,80

SINTESI PARTITORI

Anno entrata in esercizio	Costo a nuovo (€)	Fattore di riduzione (funzionalità)	Valore attuale (€)
	€ 1.033,00	0,8	€ 826,40
	€ 1.033,00	0,6	€ 619,80
	€ 1.033,00	0,6	€ 619,80
	€ 1.033,00	0,6	€ 619,80
	€ 1.033,00	0,6	€ 619,80
	€ 1.033,00	0,6	€ 619,80
	€ 1.033,00	0,6	€ 619,80
	€ 1.033,00	0,6	€ 619,80
	€ 1.033,00	0,6	€ 619,80
	€ 1.033,00	0,6	€ 619,80
	€ 1.033,00	0,8	€ 826,40
	€ 1.033,00	0,6	€ 619,80
	€ 1.033,00	0,8	€ 826,40
	€ 1.033,00	0,6	€ 619,80
	€ 1.033,00	0,8	€ 826,40
	€ 1.033,00	0,6	€ 619,80
	€ 1.033,00	0,6	€ 619,80
	€ 1.033,00	0,6	€ 619,80
	€ 1.033,00	0,2	€ 206,60
	€ 1.033,00	0,6	€ 619,80
	€ 1.033,00	0,4	€ 413,20
	€ 1.033,00	0,6	€ 619,80
	€ 1.033,00	0,6	€ 619,80
	€ 1.033,00	0,6	€ 619,80
	€ 1.033,00	0,8	€ 826,40
	€ 1.033,00	0,4	€ 413,20
	€ 1.033,00	0,6	€ 619,80

SINTESI PARTITORI

Anno entrata in esercizio	Costo a nuovo (€)	Fattore di riduzione (funzionalità)	Valore attuale (€)
	€ 1.033,00	0,6	€ 619,80
	€ 1.033,00	0,6	€ 619,80
	€ 1.033,00	0,8	€ 826,40
	€ 1.033,00	0,6	€ 619,80
	€ 1.033,00	0,8	€ 826,40
	€ 1.033,00	0,8	€ 826,40
	€ 1.033,00	0,2	€ 206,60
	€ 1.033,00	0,2	€ 206,60
	€ 1.033,00	0,2	€ 206,60
	€ 1.033,00	0,6	€ 619,80
	€ 1.033,00	0,2	€ 206,60
	€ 1.033,00	0,2	€ 206,60
	€ 1.033,00	0,2	€ 206,60
	€ 1.033,00	0,8	€ 826,40
	€ 1.033,00	0,6	€ 619,80
	€ 1.033,00	0,6	€ 619,80
	€ 1.033,00	0,6	€ 619,80
	€ 1.033,00	0,6	€ 619,80
	€ 1.033,00	0,6	€ 619,80
	€ 1.033,00	0,2	€ 206,60
	€ 1.033,00	0,6	€ 619,80
	€ 1.033,00	0,2	€ 206,60
	€ 1.033,00	0,2	€ 206,60
	€ 1.033,00	0,2	€ 206,60
	€ 1.033,00	0,6	€ 619,80
	€ 1.033,00	0,4	€ 413,20

SINTESI PARTITORI

Anno entrata in esercizio	Costo a nuovo (€)	Fattore di riduzione (funzionalità)	Valore attuale (€)
	€ 1.033,00	0,8	€ 826,40
	€ 1.033,00	0,2	€ 206,60
	€ 1.033,00	0,8	€ 826,40
	€ 1.033,00	0,4	€ 413,20
	€ 1.033,00	0,2	€ 206,60
	€ 1.033,00	0,2	€ 206,60
	€ 1.033,00	0,6	€ 619,80
	€ 1.033,00	0,2	€ 206,60
	€ 1.033,00	0,2	€ 206,60
	€ 1.033,00	0,2	€ 206,60
	€ 1.033,00	0,8	€ 826,40
	€ 1.033,00	0,6	€ 619,80
	€ 1.033,00	0,6	€ 619,80
	€ 1.033,00	0,6	€ 619,80
	€ 1.033,00	0,2	€ 206,60
	€ 1.033,00	0,2	€ 206,60
	€ 1.033,00	0,6	€ 619,80
	€ 1.033,00	0,6	€ 619,80
	€ 1.033,00	0,2	€ 206,60
	€ 1.033,00	0,2	€ 206,60
	€ 1.033,00	0,6	€ 619,80
2004	€ 1.033,00	0,8	€ 826,40
	€ 1.033,00	0,6	€ 619,80
	€ 1.033,00	0,1	€ 103,30
	€ 1.033,00	0,1	€ 103,30
	€ 1.033,00	0,6	€ 619,80
	€ 1.033,00	0,6	€ 619,80
	€ 1.033,00	0,6	€ 619,80
	€ 1.033,00	0,6	€ 619,80

SINTESI PARTITORI

Anno entrata in esercizio	Costo a nuovo (€)	Fattore di riduzione (funzionalità)	Valore attuale (€)
	€ 1.033,00	0,6	€ 619,80
	€ 1.033,00	0,6	€ 619,80
	€ 1.033,00	0,6	€ 619,80
	€ 1.033,00	0,6	€ 619,80
	€ 1.033,00	0,6	€ 619,80
	€ 1.033,00	0,1	€ 103,30
	€ 1.033,00	0,6	€ 619,80
	€ 1.033,00	0,6	€ 619,80
	€ 1.033,00	0,4	€ 413,20
	€ 1.033,00	0,6	€ 619,80
	€ 1.033,00	0,6	€ 619,80
	€ 1.033,00	0,1	€ 103,30
	€ 1.033,00	0,6	€ 619,80
	€ 1.033,00	0,6	€ 619,80
	€ 1.033,00	0,2	€ 206,60
	€ 1.033,00	0,6	€ 619,80
	€ 1.033,00	0,6	€ 619,80

SINTESI PARTITORI

Anno entrata in esercizio	Costo a nuovo (€)	Fattore di riduzione (funzionalità)	Valore attuale (€)
	€ 1.033,00	0,2	€ 206,60
	€ 1.033,00	0,6	€ 619,80
	€ 1.033,00	0,8	€ 826,40
	€ 1.033,00	0,4	€ 413,20
	€ 1.033,00	0,6	€ 619,80
	€ 1.033,00	0,6	€ 619,80
	€ 1.033,00	0,4	€ 413,20
	€ 1.033,00	0,6	€ 619,80
	€ 1.033,00	0,6	€ 619,80
	€ 1.033,00	0,6	€ 619,80
	€ 1.033,00	0,4	€ 413,20
	€ 1.033,00	0,6	€ 619,80
	€ 1.033,00	0,6	€ 619,80
	€ 1.033,00	0,6	€ 619,80
	€ 1.033,00	0,4	€ 413,20
	€ 1.033,00	0,6	€ 619,80
	€ 1.033,00	0,6	€ 619,80
	€ 1.033,00	0,4	€ 413,20
	€ 1.033,00	0,6	€ 619,80
	€ 1.033,00	0,6	€ 619,80
	€ 1.033,00	0,6	€ 619,80
	€ 1.033,00	0,6	€ 619,80

SINTESI PARTITORI

Anno entrata in esercizio	Costo a nuovo (€)	Fattore di riduzione (funzionalità)	Valore attuale (€)
	€ 1.033,00	0,4	€ 413,20
	€ 1.033,00	0,4	€ 413,20
	€ 1.033,00	0,8	€ 826,40
	€ 1.033,00	0,2	€ 206,60
	€ 1.033,00	0,2	€ 206,60
	€ 1.033,00	0,8	€ 826,40
	€ 1.033,00	0,4	€ 413,20
	€ 1.033,00	0,6	€ 619,80
	€ 1.033,00	0,8	€ 826,40
	€ 1.033,00	0,4	€ 413,20
	€ 1.033,00	0,4	€ 413,20
	€ 1.033,00	0,4	€ 413,20
	€ 1.033,00	0,2	€ 206,60
	€ 1.033,00	0,4	€ 413,20
	€ 1.033,00	0,4	€ 413,20
	€ 1.033,00	0,2	€ 206,60
	€ 1.033,00	0,4	€ 413,20
	€ 1.033,00	0,2	€ 206,60
	€ 1.033,00	0,4	€ 413,20

SINTESI PARTITORI

Anno entrata in esercizio	Costo a nuovo (€)	Fattore di riduzione (funzionalità)	Valore attuale (€)
	€ 1.033,00	0,2	€ 206,60
	€ 1.033,00	0,6	€ 619,80
	€ 1.033,00	0,6	€ 619,80
	€ 1.033,00	0,6	€ 619,80
	€ 1.033,00	0,6	€ 619,80
	€ 1.033,00	0,6	€ 619,80
	€ 1.033,00	0,6	€ 619,80
	€ 1.033,00	0,6	€ 619,80
1970	€ 1.033,00	0,6	€ 619,80
	€ 1.033,00	0,6	€ 619,80
1982	€ 1.033,00	0,6	€ 619,80
1977	€ 1.033,00	0,6	€ 619,80
	€ 1.033,00	0,6	€ 619,80
1975	€ 1.033,00	0,6	€ 619,80
1962	€ 1.033,00	0,6	€ 619,80
1953	€ 1.033,00	0,6	€ 619,80
1953	€ 1.033,00	0,6	€ 619,80
1953	€ 1.033,00	0,6	€ 619,80
	€ 1.033,00	0,6	€ 619,80
	€ 1.033,00	0,6	€ 619,80
	€ 1.033,00	0,8	€ 826,40
	€ 1.033,00	0,8	€ 826,40
	€ 1.033,00	0,6	€ 619,80
	€ 1.033,00	0,6	€ 619,80
	€ 1.033,00	0,8	€ 826,40
	€ 1.033,00	0,1	€ 103,30
	€ 1.033,00	0,6	€ 619,80
	€ 1.033,00	0,6	€ 619,80
	€ 1.033,00	0,4	€ 413,20
	€ 1.033,00	0,6	€ 619,80
	€ 1.033,00	0,6	€ 619,80
1966	€ 1.033,00	0,8	€ 826,40

SINTESI PARTITORI

Anno entrata in esercizio	Costo a nuovo (€)	Fattore di riduzione (funzionalità)	Valore attuale (€)
1966	€ 1.033,00	0,6	€ 619,80
1966	€ 1.033,00	0,6	€ 619,80
1966	€ 1.033,00	0,6	€ 619,80
1965	€ 1.033,00	0,6	€ 619,80
1965	€ 1.033,00	0,6	€ 619,80
1965	€ 1.033,00	0,6	€ 619,80
1965	€ 1.033,00	0,6	€ 619,80
1965	€ 1.033,00	0,6	€ 619,80
1965	€ 1.033,00	0,6	€ 619,80
1965	€ 1.033,00	0,6	€ 619,80
1965	€ 1.033,00	0,6	€ 619,80
1965	€ 1.033,00	0,6	€ 619,80
1978	€ 1.033,00	0,6	€ 619,80
1978	€ 1.033,00	0,6	€ 619,80
1970	€ 1.033,00	0,6	€ 619,80
1970	€ 1.033,00	0,6	€ 619,80
1970	€ 1.033,00	0,6	€ 619,80
1964	€ 1.033,00	0,6	€ 619,80
1964	€ 1.033,00	0,6	€ 619,80
1980	€ 1.033,00	0,6	€ 619,80
1966	€ 1.033,00	0,6	€ 619,80
1966	€ 1.033,00	0,6	€ 619,80
1966	€ 1.033,00	0,6	€ 619,80
1962	€ 1.033,00	0,6	€ 619,80
	€ 1.033,00	0,8	€ 826,40
	€ 1.033,00	0,8	€ 826,40
	€ 1.033,00	0,8	€ 826,40

SINTESI PARTITORI

Anno entrata in esercizio	Costo a nuovo (€)	Fattore di riduzione (funzionalità)	Valore attuale (€)
	€ 1.033,00	0,8	€ 826,40
	€ 1.033,00	0,8	€ 826,40
	€ 1.033,00	0,8	€ 826,40
	€ 1.033,00	0,8	€ 826,40
	€ 1.033,00	0,8	€ 826,40
	€ 1.033,00	0,8	€ 826,40
	€ 1.033,00	0,8	€ 826,40
	€ 1.033,00	0,8	€ 826,40
	€ 1.033,00	0,8	€ 826,40
	€ 1.033,00	0,6	€ 619,80
	€ 1.033,00	0,6	€ 619,80
	€ 1.033,00	0,8	€ 826,40
	€ 1.033,00	0,8	€ 826,40
	€ 1.033,00	0,8	€ 826,40
	€ 1.033,00	0,6	€ 619,80
	€ 1.033,00	0,4	€ 413,20
	€ 1.033,00	0,6	€ 619,80
	€ 1.033,00	0,6	€ 619,80
	€ 1.033,00	0,8	€ 826,40
	€ 1.033,00	0,8	€ 826,40
	€ 1.033,00	0,8	€ 826,40
	€ 1.033,00	0,6	€ 619,80
	€ 1.033,00	0,6	€ 619,80
	€ 1.033,00	0,8	€ 826,40
	€ 1.033,00	0,6	€ 619,80
	€ 1.033,00	0,6	€ 619,80
	€ 1.033,00	0,6	€ 619,80
	€ 1.033,00	0,8	€ 826,40

SINTESI PARTITORI

Anno entrata in esercizio	Costo a nuovo (€)	Fattore di riduzione (funzionalità)	Valore attuale (€)
	€ 1.033,00	0,6	€ 619,80
	€ 1.033,00	0,8	€ 826,40
	€ 1.033,00	0,8	€ 826,40
	€ 1.033,00	0,6	€ 619,80
	€ 1.033,00	0,6	€ 619,80
	€ 1.033,00	0,6	€ 619,80
	€ 1.033,00	0,6	€ 619,80
	€ 1.033,00	0,6	€ 619,80
	€ 1.033,00	0,6	€ 619,80
	€ 1.033,00	0,6	€ 619,80
	€ 1.033,00	0,8	€ 826,40
	€ 1.033,00	0,6	€ 619,80
	€ 1.033,00	0,8	€ 826,40
	€ 1.033,00	0,6	€ 619,80

	A nuovo		Valore attuale
Totale	€ 802.641,00		€ 498.112,60

a] =1.033

SINTESI SOLLEVAMENTI

Codice opera	Denominazione	Acquedotto	Qmed sollevata (l/s)	V sollevato (mc/anno)	Potenza totale installata (kW)	Potenza totale assorbita (kW)	Consumo energia elettrica (kWh/anno x 1000)	Tempo medio funzionamento (ore/giorno)	In esercizio	Utilizzo	Opere civili	Opere elettromeccaniche	Funzionalità	Anno inizio costruzione	Anno fine costruzione	Anno entrata in esercizio	Costo nuovo (€)	Fattore di riduzione (funzionalità)	Valore attuale (€)
CS1AQ01PG01	SOLLEVAMENTO NASCEJUME	ABATEMARCO	250	7884000					si	periodico	sufficiente	buono	sufficiente			1984	€ 4.725,58	0,6	€ 2.835,35
CS1AQ01PG03	SOLLEVAMENTO CAPO D'ACQUA	ABATEMARCO							si	periodico	sufficiente	sufficiente	sufficiente			1980	€ 4.725,58	0,6	€ 2.835,35
CS1AQ01PG04	SOLLEVAMENTO SAN MARCO ARGENTANO	CAMIGLIATELLO SILANO	70	2207520					si	continuo	buono	sufficiente	buono				€ 4.725,58	0,8	€ 3.780,46
CS1AQ02PG01	SOLLEVAMENTO CROCETTA	RENDE E UNITI	20	630720	15				si	continuo	buono	sufficiente	buono				€ 15.881,08	0,8	€ 12.704,86
CS1AQ07PG01	IMPIANTO SOLLEVAMENTO BUFALO	BUFALO	22	693792	74			24	si	continuo	sufficiente	sufficiente	sufficiente				€ 59.759,38	0,6	€ 35.855,63
CS1AQ07PG02	SOLLEVAMENTO CAROLEI VADUE	BUFALO	14	441504	37			24	si	periodico	sufficiente	sufficiente	sufficiente				€ 32.242,48	0,6	€ 19.345,49
CS1AQ07PG03	SOLLEVAMENTO CAROLEI	BUFALO			37				si	continuo	sufficiente	sufficiente	sufficiente				€ 32.242,48	0,6	€ 19.345,49
CS1AQ07PG04	IMPIANTO SOLLEVAMENTO MANGONE	BUFALO							si	continuo	sufficiente	insufficiente	sufficiente				€ 4.725,58	0,6	€ 2.835,35
CS1AQ08PG01	SOLLEVAMENTO MUCONE	SILA GRECA			200				si	continuo	sufficiente	sufficiente	buono				€ 153.465,58	0,8	€ 122.772,46
CS2AQ02PG01	SOLLEVAMENTO GRISOLIA	PANTANELLE			60				si	periodico	buono	sufficiente	buono				€ 49.347,58	0,8	€ 39.478,06
CS2AQ05PG01	IMPIANTO SOLLEVAMENTO LAISE-S.ELIA	PETROSA	0,9	28382	15				si	continuo	sufficiente	sufficiente	sufficiente				€ 15.881,08	0,6	€ 9.528,65
CS2AQ05PG02	SOLLEVAMENTO CETRARO PER S. FILIPPO	PETROSA	4,5	141912	40				si	continuo	sufficiente	assenti	sufficiente				€ 34.473,58	0,6	€ 20.684,15
CS2AQ05PG03	SOLLEVAMENTO FUSCALDO MARINA	PETROSA	11	346896	45				si	continuo	insufficiente	sufficiente	sufficiente				€ 38.192,08	0,6	€ 22.915,25
CS2AQ12PG01	SOLLEVAMENTO BADIA ALTA	FERRERA			10			24	si	continuo	buono	sufficiente	buono				€ 12.162,58	0,8	€ 9.730,06
CS2AQ12PG02	SOLLEVAMENTO BADIA BASSA	FERRERA			105			24	si	periodico	buono	buono	buono				€ 82.814,08	0,8	€ 66.251,26
CS2AQ12PG03	SOLLEVAMENTO FIUMEFREDDO	FERRERA	5	157680	30			18	si	continuo	buono	buono	buono				€ 27.036,58	0,8	€ 21.629,26
CS2AQ12PG04	SOLLEVAMENTO SAN LUCIDO	FERRERA	0	0		0			no	nessuno	insufficiente	insufficiente	insufficiente				€ 4.725,58	0,4	€ 1.890,23
CS2AQ12PG05	SOLLEVAMENTO PAOLA ALTA	FERRERA	20	630720	65				si	continuo	buono	buono	buono				€ 53.066,08	0,8	€ 42.452,86
CS2AQ12PG06	SOLLEVAMENTO LONGOBARDI	FERRERA	30,5	961848	405			22	si	continuo	buono	buono	buono				€ 305.924,08	0,8	€ 244.739,26
CS2AQ12PG07	SOLLEVAMENTO GATTARELLI	FERRERA	0	0		0			no	nessuno	insufficiente	insufficiente	insufficiente				€ 4.725,58	0,4	€ 1.890,23
CS3AQ01PG01	SOLLEVAMENTO EJANINA - FRASCINETO	EJANO	22	683792	262,5				si	continuo	sufficiente	sufficiente	sufficiente				€ 199.946,83	0,6	€ 119.968,10
CS3AQ01PG02	SOLLEVAMENTO CERCHIARA	EJANO	8,4	264900	279			24	si	continuo	sufficiente	sufficiente	sufficiente				€ 212.217,88	0,6	€ 127.330,73
CS3AQ01PG04	SOLLEVAMENTO AMENDOLARA	EJANO	0	0	35				no	nessuno	insufficiente	insufficiente	insufficiente				€ 30.755,08	0,4	€ 12.302,03
CS3AQ03PG01	SOLLEVAMENTO ALTO TRIONTO	SILA GRECA	80	2523000	600				si	continuo	sufficiente	sufficiente	sufficiente			1985	€ 450.945,58	0,6	€ 270.567,35
CS3AQ07PG01	SOLLEVAMENTO MADONNA DELLA FIUMARA	VENAGLIE	20	631000				24	si	continuo	sufficiente	sufficiente	sufficiente			1970	€ 4.725,58	0,6	€ 2.835,35
CS3AQ11PG01	SOLLEVAMENTO SANTA DOMENICA	SANTA DOMENICA	20	630720	212,25			24	si	continuo	sufficiente	sufficiente	sufficiente				€ 162.575,91	0,6	€ 97.545,54
CS3AQ14PG01	SOLLEVAMENTO PLATACI	FRIDA PRIMA DIRAMAZIONE	4,8	151370	37,5			24	si	continuo	sufficiente	sufficiente	sufficiente				€ 32.614,33	0,6	€ 19.568,60
CS3AQ15PG01	SOLLEVAMENTO NOCARA	FRIDA SECONDA DIRAMAZIONE	1,3	41000	43,5			24	si	continuo	sufficiente	sufficiente	sufficiente				€ 37.076,53	0,6	€ 22.245,92
CS3AQ16PG01	SOLLEVAMENTO NOVA SIRI	FRIDA TERZA DIRAMAZIONE	12	378432	150			24	si	continuo	sufficiente	sufficiente	sufficiente				€ 116.280,58	0,6	€ 69.768,35
CS3AQ16PG02	SOLLEVAMENTO BAIA BELLA	FRIDA TERZA DIRAMAZIONE	1,2	37840	37,5				si	continuo	insufficiente	insufficiente	insufficiente				€ 32.614,33	0,4	€ 13.045,73
CZ1AQ02PG01	SOLLEVAMENTO POZZO CROCCHIO	ALLI E POZZO CROCCHIO	11						si	continuo	buono	buono	buono				€ 4.725,58	0,8	€ 3.780,46
CZ1AQ04PG01	IMP SOLLEVAMENTO POSINO	POSINO E MONTENERO	20	630720					si	continuo	buono	buono	sufficiente				€ 4.725,58	0,6	€ 2.835,35
CZ1AQ05PG01	IMP. SOLLEVAMENTO MARCELLINARA	SIMERI PASSANTE-CORACE-SANSINATO	12	315360					si	continuo	sufficiente	sufficiente	sufficiente				€ 4.725,58	0,6	€ 2.835,35
CZ1AQ05PG02	IMP. SOLL SANSINATO NUOVO	SIMERI PASSANTE-CORACE-SANSINATO	42	1261440					si	continuo	buono	buono	buono				€ 4.725,58	0,8	€ 3.780,46
CZ1AQ05PG04	IMP. SOLL SANTA DOMENICA	SIMERI PASSANTE-CORACE-SANSINATO	332	10469952					si	continuo	buono	buono	buono				€ 4.725,58	0,8	€ 3.780,46
CZ1AQ05PG05	IMP. SOLL CORACE	SIMERI PASSANTE-CORACE-SANSINATO	185	5834160					si	continuo	insufficiente	sufficiente	sufficiente				€ 4.725,58	0,6	€ 2.835,35
CZ1AQ05PG06	IMP. SOLL VASCHE MODULAZIONE MAGISANO	SIMERI PASSANTE-CORACE-SANSINATO	470	14821920					si	continuo	sufficiente	sufficiente	sufficiente				€ 4.725,58	0,6	€ 2.835,35
CZ1AQ06PG01	IMP SOLLEVAMENTO VERNA'-ROMITI	CATANO BARONE PER CARAFFA	2,8	110376					si	continuo	sufficiente	sufficiente	sufficiente				€ 4.725,58	0,6	€ 2.835,35
CZ1AQ06PG02	IMP. SOLL CATANO BARONE	CATANO BARONE PER CARAFFA	10	315360					si	continuo	buono	buono	buono				€ 4.725,58	0,8	€ 3.780,46
CZ1AQ07PG01	IMP. SOLL. MARICELLO	LIMBE'-MARICELLO		567448					si	continuo	sufficiente	sufficiente	sufficiente				€ 4.725,58	0,6	€ 2.835,35
CZ1AQ07PG02	IMP. SOLL LIMBE'	LIMBE'-MARICELLO	25	788400					si	continuo	buono	buono	buono				€ 4.725,58	0,8	€ 3.780,46
CZ1AQ07PG03	IMP. SOLL ROCCELLETTA	LIMBE'-MARICELLO	2	63072					si	continuo	sufficiente	sufficiente	sufficiente				€ 4.725,58	0,6	€ 2.835,35
CZ1AQ08PG01	IMP. SOLLEVAMENTO ANCINALE	MAIORIZZINI-ANCINALE-DRAGO	110	3468860					si	continuo	buono	buono	buono				€ 4.725,58	0,8	€ 3.780,46
CZ1AQ08PG02	IMP. SOLLEVAMENTO PESCATORE	MAIORIZZINI-ANCINALE-DRAGO	12	378432					si	continuo	buono	buono	buono				€ 4.725,58	0,8	€ 3.780,46
CZ1AQ08PG03	IMP. SOLLEVAMENTO COSTARABA	MAIORIZZINI-ANCINALE-DRAGO	12	378432					si	continuo	sufficiente	sufficiente	sufficiente				€ 4.725,58	0,6	€ 2.835,35
CZ1AQ08PG04	IMP. SOLL. PIETRAGRANDE	MAIORIZZINI-ANCINALE-DRAGO	8	252288					si	continuo	sufficiente	sufficiente	sufficiente				€ 4.725,58	0,6	€ 2.835,35
CZ1AQ08PG05	IMP. SOLLEVAMENTO DRAGO	MAIORIZZINI-ANCINALE-DRAGO	1	31536					si	continuo	sufficiente	sufficiente	sufficiente				€ 4.725,58	0,6	€ 2.835,35
CZ1AQ08PG06	IMP. SOLL PONTE DEL DIAVOLO	MAIORIZZINI-ANCINALE-DRAGO	20	630720					si	continuo	buono	buono	buono				€ 4.725,58	0,8	€ 3.780,46
CZ1AQ09PG01	IMP. SOLLEVAMENTO GIARDINELLI	MARMORO GIARDINELLI-SCIOLLE	34	1072224					si	continuo	buono	buono	buono				€ 4.725,58	0,8	€ 3.780,46
CZ1AQ09PG02	IMPIANTO SOLLEVAMENTO JACURSO	MARMORO GIARDINELLI-SCIOLLE	3	84728					si	continuo	sufficiente	sufficiente	sufficiente				€ 4.725,58	0,6	€ 2.835,35
CZ1AQ09PG03	IMP. SOLLEVAMENTO CORTALE	MARMORO GIARDINELLI-SCIOLLE	6	189433					si	continuo	sufficiente	sufficiente	sufficiente				€ 4.725,58	0,6	€ 2.835,35
CZ1AQ12PG01	IMPIANTO DI SOLLEVAMENTO POZZI PETRIZZI	POZZI PETRIZZI-MONACELLI	13	409968					si	continuo	buono	buono	sufficiente				€ 4.725,58	0,6	€ 2.835,35
CZ1AQ13PG01	IMPIANTO DI SOLLEVAMENTO S.ANTONIO	ALACO JONICO E MONTANO-S.ANTONIO-CICERONE	42	1324512					si	continuo	sufficiente	sufficiente	sufficiente				€ 4.725,58	0,6	€ 2.835,35
CZ2AQ01PG01	SOLLEVAMENTO FALERNA	POZZI SAVUTO	4	126,144	32	18,5		24	si	periodico	buono	buono	buono	1993	1993	1993	€ 28.523,98	0,8	€ 22.819,18
CZ2AQ02PG01	SOLLEVAMENTO S. PIETRO A MAIDA	MARMORO - GIARDINELLI	22	693792	230	143	856,000	24	si	continuo	buono	buono	buono			1981	€ 175.776,58	0,8	€ 140.621,26
CZ2AQ03PG01	SOLLEVAMENTO PALAZZO	PALAZZO	85		405		1634,000	24	si	continuo	sufficiente		sufficiente		1983	1985	€ 305.924,08	0,6	€ 183.554,45
CZ2AQ03PG02	SOLLEVAMENTO CERAMIDIO	PALAZZO	40	1261440	405	160	1139,000	24	si	continuo	buono	sufficiente	buono			1985	€ 305.924,08	0,8	€ 244.739,26
CZ2AQ04PG01	SOLLEVAMENTO PER VENA DI MAIDA	GROTTE DEL MULINO - POZZI ACCONIA	6	189216	3,5	25	153,200	24	si	continuo	sufficiente	sufficiente	sufficiente				€ 7.328,53	0,6	€ 4.397,12
CZ2AQ05PG01	SOLLEVAMENTO ROTOLA	VATTENDIERI	42	1324512	230	160	1725,000	24	si	continuo	buono	buono	buono				€ 175.776,58	0,8	€ 140.621,26
CZ2AQ05PG02	SOLLEVAMENTO SCINA'	VATTENDIERI	166	5234976	405		5598,000	24	si	continuo	buono	buono	buono			1959	€ 305.924,08	0,8	€ 244.739,26
CZ2AQ05PG03	SOLLEVAMENTO VIA INDIPENDENZA	VATTENDIERI	16	504576	85	38,5	567,600	24	si	continuo	buono	buono	buono		1982	1985	€ 67.940,08	0,8	€ 54.352,06
CZ2AQ05PG04	SOLLEVAMENTO BELLA BASSO	VATTENDIERI	45	1419120	90	58,5	710,600	24	si	continuo	buono	buono	buono			1961	€ 71.658,58	0,8	€ 57.326,86
CZ2AQ07PG01	SOLLEVAMENTO SAMBIASE BASSO	SAMBUCO	32	1009152	60	75	524,000	24	si	continuo	buono	buono	ottimo			1982	€ 49.347,58	1	€ 49.347,58
CZ2AQ08PG01	SOLLEVAMENTO GIALITRI	SAVUTO	0,7	22075	10	7,5		24	si	continuo	sufficiente	buono	sufficiente		1983	1984	€ 12.162,58	0,6	€ 7.297,55
KR1AQ00PG00	Impianto di Sollevamento Perticaro	LESE			4				si		insufficiente	insufficiente	pessimo				€ 7.700,38	0,2	€ 1.540,08
KR1AQ00PG01	Impianto di Sollevamento per Serbatoio Vigne	LESE			11				si		insufficiente	insufficiente	pessimo				€ 12.906,28	0,2	€ 2.581,26
KR1AQ02PG00	IMP. SOLLEVAMENTO TREPIDO'	PULITREA-BRIGANTE							si	continuo	sufficiente		sufficiente				€ 4.725,58	0,6	€ 2.835,35
RC1AQ01PG01	SOLLEVAMENTO AMENDOLEA ALTO	AMENDOLEA	1	30000	20	2,900000095	2,900	8	si	continuo	sufficiente	sufficiente	sufficiente	1979	1981	1981	€ 19.599,58	0,6	€ 11.759,75
RC1AQ01PG02	RILANCIO BRANCALEONE	AMENDOLEA	14,3	449500	32		192,720	22	si	continuo	sufficiente	sufficiente	sufficiente	1980	1982	1982	€ 28.523,98	0,6	€ 17.114,39
RC1AQ05PG01	SOLLEVAMENTO S. TRADA	CATONA PER VILLA S. GIOVANNI	1,5	45000	16	16	11,000	24	si	continuo	sufficiente	sufficiente	sufficiente	1990	1992	1992	€ 16.624,78	0,6	€ 9.974,87
RC1AQ07PG01	SOLLEVAMENTO S. ROBERTO	FOCARECCHI	3	94500	15	7,300000191		24	si	continuo	sufficiente	sufficiente	sufficiente	1975	1985	1985	€ 15.881,08	0,6	€ 9.528,65
RC1AQ07PG02	SOLLEVAMENTO SANPERI	FOCARECCHI	1	22000	10	7,400000095	37,440	10,30000019	si	continuo	sufficiente	sufficiente	sufficiente	1975	1985	1985	€ 12.162,58	0,6	€ 7.297,55
RC1AQ07PG03	SOLLEVAMENTO FIUMARA	FOCARECCHI	6	173000	40	15	120,450	22	si	continuo	sufficiente	sufficiente	sufficiente	1975	1985	1985	€ 34.473,58	0,6	€ 20.684,15
RC1AQ07PG04	SOLLEVAMENTO ACQUACALDA	FOCARECCHI							no	nessuno	insufficiente	insufficiente	insufficiente				€ 4.725,58	0,4	€ 1.890,23
RC1AQ11PG01	SOLLEVAMENTO SALTOLAVECCHIA	GAMBARIE INTEGRATIVO	8	253000	100		876,000	24	si	continuo	sufficiente	sufficiente	sufficiente	1975	1987	1987	€ 79.095,58	0,6	€ 47.457,35
RC1AQ14PG01	SOLLEVAMENTO MANNOLI	MANNOLI	4,8	277500	30	16	130,000	10	si	occasionale	sufficiente	sufficiente	sufficiente	1963	1966	1967	€ 27.036,58	0,6	€ 16.221,95
RC1AQ15PG01	SOLLEVAMENTO MASELLA	MASELLA	1,5	30000		15	43,800	8	si	continuo	sufficiente	sufficiente	sufficiente	1975	1977	1978	€ 4.725,58	0,6	€ 2.835,35
RC1AQ16PG01	SOLLEVAMENTO MELIA	MELIA DI SCILLA	5,4	170000	46	20	185,000	22	si	continuo	sufficiente	sufficiente	buono	1975	1979	1979	€ 38.935,78	0,8	€ 31.148,62
RC1AQ19PG01	SOLLEVAMENTO PALIZZI SUPERIORE	PALIZZI SUPERIORE	3,17	100000	110		481,800	12	si	continuo	sufficiente	sufficiente	sufficiente	1961	1962	1962	€ 86.532,58	0,6	€ 51.919,55
RC1AQ26PG01	SOLLEVAMENTO ROCCAFORTE	ROCCAFORTE DEL GRECO	0,7	22000	14,60000038	8	7,300	14	si	continuo	sufficiente	sufficiente	sufficiente	1962	1965	1965	€ 15.583,60	0,6	€ 9.350,16
RC1AQ29PG01	SOLLEVAMENTO S. STEFANO	BASILICO'	1	31000	15	4	32,850	6	si	periodico	sufficiente	sufficiente	sufficiente	1965	1968	1968	€ 15.881,08	0,6	€ 9.528,65
RC1AQ33PG01	SOLLEVAMENTO LANZENA	TUCCIO	1,35	41000	34	12	34,820	14	si	continuo	sufficiente	sufficiente	sufficiente	1982	1983	1983	€ 30.011,38	0,6	€ 18.006,83
RC1AQ33PG02	SOLLEVAMENTO PENTIDATTILO	TUCCIO	3	94600	20,60000038	16,5	90,220	12	si	continuo	sufficiente	sufficiente	sufficiente	1974	1974	1975	€ 20.045,80	0,6	€ 12.027,48
RC1AQ33PG03	SOLLEVAMENTO COFO PER SALINE ALTA	TUCCIO	3	94608	11	5,5	48,180	24	si	continuo	sufficiente	sufficiente	sufficiente	1989	1992	1992	€ 12.906,28	0,6	€ 7.743,77
RC2AQ01PG01	SOLL. PRATERIA	ALACO	4						si	continuo	sufficiente	sufficiente	sufficiente	1980			€ 4.725,58	0,6	€ 2.835,35
RC2AQ03PG01	SOLL. LAUREANA	ANGUILLA 2	15		100				si	continuo	buono	buono	buono	1995			€ 79.095,58	0,8	€ 63.276,46
RC2AQ07PG01	SOLL. MELICUCCO	MELICUCCO	2		200				si	continuo	sufficiente	sufficiente	sufficiente	1970			€ 153.465,58	0,6	€ 92.079,35

SINTESI SOLLEVAMENTI

Codice opera	Denominazione	Acquedotto	Qmed sollevata (l/s)	V sollevato (mc/anno)	Potenza totale installata (kW)	Potenza totale assorbita (kW)	Consumo energia elettrica (kWh/anno x 1000)	Tempo medio funzionamento (ore/giorno)	In esercizio	Utilizzo	Opere civili	Opere elettromeccaniche	Funzionalità	Anno inizio costruzione	Anno fine costruzione	Anno entrata in esercizio	Costo nuovo (€)	Fattore di riduzione (funzionalità)	Valore attuale (€)
RC2AQ10PG01	SOLL. GIOIA TAURO	PETRACE 1	120						si	periodico	sufficiente	sufficiente	sufficiente	1960			€ 4.725,58	0,6	€ 2.835,35
RC2AQ11PG01	SOLL. TAUREANA	PETRACE 2	10		25				si	periodico	sufficiente	sufficiente	sufficiente	1990			€ 23.318,08	0,6	€ 13.990,85
RC2AQ12PG01	SOLL. VINA	VINA	11,4						si	continuo							€ 4.725,58	0,1	€ 472,56
RC2AQ12PG02	SOLL. PATERNA	VINA	0						no	nessuno							€ 4.725,58	0,1	€ 472,56
RC2AQ15PG01	SOLL. S. VITO	S. VITO	48						si	continuo	sufficiente		sufficiente	1970			€ 4.725,58	0,6	€ 2.835,35
RC2AQ15PG02	SOLL. TRECCIOLINO	S. VITO	4						si	continuo	sufficiente		sufficiente	1970			€ 4.725,58	0,6	€ 2.835,35
RC2AQ16PG01	SOLL. BARRITTERI	CAFORCHI	6,8						si	continuo	buono	buono	buono	1960			€ 4.725,58	0,8	€ 3.780,46
RC2AQ16PG02	SOLL. PELLEGRINA	CAFORCHI	9,8						si	continuo	buono	buono	buono	1960			€ 4.725,58	0,8	€ 3.780,46
RC2AQ17PG01	SOLL. VALLE	PELLEGRINA - CERAMIDA	3						si	continuo	buono	buono	buono	1960			€ 4.725,58	0,8	€ 3.780,46
RC2AQ21PG01	SOLL. PIMINORO	GROTTE E BUCO	0					0	no	nessuno							€ 4.725,58	0,1	€ 472,56
RC2AQ26PG01	SOLL. SINOPOLI	MANGANO	9		100			18	si	continuo	buono		buono	1990			€ 79.095,58	0,8	€ 63.276,46
RC3AQ01PG01	IMPIANTO DI SOLLEVAMENTO PER GERACE ALTO E AZZURIA	GERACE	16		155			13	si	continuo	sufficiente	sufficiente	buono	1976	1976	1976	€ 119.999,08	0,8	€ 95.999,26
RC3AQ02PG01	SOLLEVAMENTO MAMMOLA	MAMMOLA, GROTTERIA,S. GIOVANNI DI G	15		62,5	50		8	si	periodico	sufficiente	sufficiente	sufficiente			1999	€ 51.206,83	0,6	€ 30.724,10
RC3AQ03PG01	SOLLEVAMENTO MEZZOCERRO	GERACE GRAVITA'			7,5	7			no	occasionale	sufficiente	sufficiente	sufficiente				€ 10.303,33	0,6	€ 6.182,00
RC3AQ04PG01	IMP. SOLL. PER BERNAGALLO	NOVITO, MOSCHETTA, TORBIDO.	4		20	14		10	si	continuo	buono	buono	sufficiente	1976	1976	1976	€ 19.599,58	0,6	€ 11.759,75
RC3AQ04PG02	SOLLEVAMENTO TORRINO SIDERNO	NOVITO, MOSCHETTA, TORBIDO.	90		65	45		24	si	continuo	buono	buono	buono	2004	2004	2004	€ 53.066,08	0,8	€ 42.452,86
RC3AQ04PG03	SOLLEVAMENTO TORBIDO X LOCRI - SIDERNO	NOVITO, MOSCHETTA, TORBIDO.	200		719				si	continuo	sufficiente		sufficiente	1960	1960	1960	€ 539.445,88	0,6	€ 323.667,53
RC3AQ05PG01	IMP. SOLL. C.DA ROMEO	SCALONE	2		11			10	si	continuo	sufficiente	sufficiente	sufficiente	1970	1978	1978	€ 12.906,28	0,6	€ 7.743,77
RC3AQ05PG02	SOLLEVAMENTO CIMINA'	SCALONE			150	100		3	si				buono	1998	1998	1998	€ 116.280,58	0,8	€ 93.024,46
RC3AQ06PG01	IMP. DI SOLL. ASPALMO DI GROTTERIA	GIOIOSA JONICA	20						no			sufficiente					€ 4.725,58	0,1	€ 472,56
RC3AQ06PG02	SOLLEVAMENTO TORBIDO PER GIOIOSA JONICA	GIOIOSA JONICA	80		239				si	continuo	sufficiente		sufficiente	1976	1977	1978	€ 182.469,88	0,6	€ 109.481,93
RC3AQ07PG01	SOLLEVAMENTO CAMOCELLI	CRINE			10				si	occasionale			buono				€ 12.162,58	0,8	€ 9.730,06
RC3AQ08PG01	IMP. DI SOLL. BOVALINO - BOVALINO SUPERIORE	BONAMICO BIANCO - BOVALINO	10		25			24	si	continuo	sufficiente	sufficiente	sufficiente	1973	1974	1974	€ 23.318,08	0,6	€ 13.990,85
RC3AQ08PGO2	IMPIANTO DI RILANCIO PER BELLORO	BONAMICO BIANCO - BOVALINO	2,4		3	3			si	continuo	sufficiente	sufficiente	sufficiente				€ 6.956,68	0,6	€ 4.174,01
RC3AQ09PG01	IMPIANTO DI SOLLEVAMENTO PORTIGLIOLA	PORTIGLIOLA	50		207	470	721,000	14	si	continuo	sufficiente	insufficiente	sufficiente	1975	1975	1975	€ 158.671,48	0,6	€ 95.202,89
RC3AQ10PG01	IMPIANTO DI RILANCIO PER VARRARO	CARERI	2		8			10	si	continuo	buono		buono	1998	1998	1999	€ 10.675,18	0,8	€ 8.540,14
RC3AQ10PG02	RILANCIO PER VARRARO	CARERI			11	7		15	si	continuo	sufficiente	sufficiente	buono	2002	2002	2002	€ 12.906,28	0,8	€ 10.325,02
RC3AQ10PG03	RILANCIO PER CASE ALTE (LAURO)	CARERI	1					12	si	continuo	sufficiente	sufficiente	sufficiente	1974	1974	1980	€ 4.725,58	0,6	€ 2.835,35
RC3AQ10PG04	IMPIANTO SOLLEVAMENTO CARERI	CARERI	60		815	500		24	si	continuo	sufficiente		sufficiente			1976	€ 610.841,08	0,6	€ 366.504,65
RC3AQ11PG01	IMPIANTO DI SOLLEVAMENTO BONAMICO - LAVERDE II	BONAMICO - LAVERDE 2°			210	210			si	occasionale	sufficiente	sufficiente	sufficiente				€ 160.902,58	0,6	€ 96.541,55
RC3AQ11PG02	SOLLEVAMENTO LAVERDE II	BONAMICO - LAVERDE 2°			135	132		10	si	continuo	sufficiente		sufficiente				€ 105.125,08	0,6	€ 63.075,05
RC3AQ14PG01	IMP. DI SOLL. STIGNANO - RIACE - CAMINI - PLACANIC	MAZZUCCARI	30		210				si	continuo	sufficiente	sufficiente	sufficiente	1961	1966	1966	€ 160.902,58	0,6	€ 96.541,55
RC3AQ14PG02	IMP. DI RILANCIO PER ROCCELLA J.	MAZZUCCARI	85		40				si	continuo	sufficiente	sufficiente	sufficiente	2000	2000	2000	€ 34.473,58	0,6	€ 20.684,15
RC3AQ14PG03	IMPIANTO SOLLEVAMENTO ALLARO	MAZZUCCARI	50		182	640	251,200		si	continuo	sufficiente	sufficiente	sufficiente				€ 140.078,98	0,6	€ 84.047,39
RC3AQ14PG04	IMP. DI SOLL. SALICE	MAZZUCCARI	6		25			24	si	continuo	buono	sufficiente	buono	1984	1984	1984	€ 23.318,08	0,8	€ 18.654,46
RC3AQ15PG01	IMPIANTO SOLLEVAMENTO AMUSA	CAULONIA SUPERIORE	10		87,5	150	539,000		si	continuo	sufficiente	sufficiente	sufficiente	1963	1963	1963	€ 69.799,33	0,6	€ 41.879,60
RC3AQ15PG02	IMPIANTO DI SOLLEVAMENTO AMUSA COMUNALE	CAULONIA SUPERIORE							no		insufficiente	sufficiente	sufficiente				€ 4.725,58	0,6	€ 2.835,35
RC3AQ18PG01	IMP. DI RILANCIO PER MONASTERACE SUP.	STILARO	10		20			20	si	continuo	sufficiente	sufficiente	sufficiente	1980	1981	1981	€ 19.599,58	0,6	€ 11.759,75
RC3AQ18PG02	SOLLEMENTO STILARO	STILARO							si	continuo	sufficiente		sufficiente				€ 4.725,58	0,6	€ 2.835,35
VV1AQ01PG01	SOLLEV. PER MONGIANA E FABRIZIA	ALACO - DORSALE TIRRENICA	3,1	61600	55		94,800	4	si	periodico	buono	buono	buono				€ 45.629,08	0,8	€ 36.503,26
VV1AQ01PG02	SOLLEV. PER MONSORETO	ALACO - DORSALE TIRRENICA	4		30		105,000	6	si	periodico	buono	buono	buono				€ 27.036,58	0,8	€ 21.629,26
VV1AQ02PG01	SOLLEV. POZZONARO	ALACO - INTEGRAZIONE PER VIBO	40	1261440	250		2519,000	8	si	periodico	buono	buono	buono				€ 190.650,58	0,8	€ 152.520,46
VV1AQ04PG01	SOLLEV. S. RUBA	CERAMIDA - S. RUBA	4,2	132451	25		135,900	8	si	periodico	buono	buono	buono				€ 23.318,08	0,8	€ 18.654,46
VV1AQ05PG01	SOLLEV. SNAM PROGETTI	CERANTONI - SILICA	24		155		1120,000	12	si	continuo	buono		buono				€ 119.999,08	0,8	€ 95.999,26
VV1AQ05PG03	SOLLEV. PORTO SALVO	CERANTONI - SILICA	20,6		200		1291,000	12	si	continuo	buono		buono				€ 153.465,58	0,8	€ 122.772,46
VV1AQ06PG01	SOLLEV. VASIRICO'	PORO - LOVRISI	47		200		2018,000	10	si	continuo	buono	buono	buono				€ 153.465,58	0,8	€ 122.772,46
VV1AQ06PG02	SOLLEV. PREITONI	PORO - LOVRISI			110				si	occasionale	buono	buono	ottimo				€ 86.532,58	1	€ 86.532,58
VV1AQ06PG03	SOLLEV. GALLINARO	PORO - LOVRISI	7		60				si	continuo	buono	buono	buono				€ 49.347,58	0,8	€ 39.478,06
VV1AQ06PG04	SOLLEV. BANDINO	PORO - LOVRISI	8,4		60				si	continuo	buono		buono				€ 49.347,58	0,8	€ 39.478,06
VV1AQ06PG05	SOLLEV. FONTANA VECCHIA	PORO - LOVRISI	4		15				si	continuo	sufficiente	sufficiente	sufficiente				€ 15.881,08	0,6	€ 9.528,65
VV1AQ06PG06	SOLLEV. LOVRISI	PORO - LOVRISI	4		30		57,200		si	continuo	buono	buono	buono				€ 27.036,58	0,8	€ 21.629,26
VV1AQ08PG01	SOLLEV. PRANGI	S. GIORGELLO	16	515,49	75		342,320	8	si	periodico	buono	buono	buono				€ 60.503,08	0,8	€ 48.402,46
VV1AQ10PG01	SOLLEVAMENTO CARONITI	PORO - NUCARELLA															€ 4.725,58	0,1	€ 472,56
VV1AQ11PG01	SOLLEV. CONTURA	CONTURA - S. LEO	2,6		15			8	si	continuo	buono		buono				€ 15.881,08	0,8	€ 12.704,86
VV1AQ12PG01	SOLL. VALLE	VALLE	4	147286	15		63,300	10	si	continuo	buono	buono	buono				€ 15.881,08	0,8	€ 12.704,86
VV1AQ14PG01	SOLLEV. MALOPERA	MALOPERA	205	78840	30		67,600		si	continuo	buono	buono	buono				€ 27.036,58	0,8	€ 21.629,26
VV1AQ20PG01	SOLLEV. CEFALY	CEFALY	6,2	195523	15			8	si	continuo	buono		buono				€ 15.881,08	0,8	€ 12.704,86
VV1AQ23PG01	SOLLEV. MEDMA	MEDMA	62		900		7606,000	18	si	continuo	buono	buono	buono				€ 674.055,58	0,8	€ 539.244,46

	A nuovo		Valore attuale
Totale	€ 9.135.463,17		€ 6.317.408,86

Costo opere elettromeccaniche [€] = 599,09 x Potenza Installata [kW] + 1.983,19
Costo opere civili [€] = 144,61 x Potenza installata [kW] + 2.742,39

SINTESI SORGENTI

Codice opera	Denominazione opera	Denominazione acquedotto di appartenenza	Portata media derivata (l/s)	Volume medio annuo derivato (mc/anno)	Valutazione sfruttamento della risorsa	Attualmente in esercizio	Utilizzo	Opere civili	Opere elettromeccaniche	Funzionalità	Anno inizio costruzione	Anno fine costruzione	Anno entrata in esercizio	Costo a nuovo (€)	Fattore di riduzione (funzionalità)	Valore attuale (€)
CS1AQ01S001	SORGENTE FAVATA ALTA	ABATEMARCO	50,00	1576800	idoneamente sfruttata	si	continuo	sufficiente	sufficiente	sufficiente			1984	€ 89.389,75	0,6	€ 53.633,85
CS1AQ01S002	SORGENTE FAVATA BASSA	ABATEMARCO	20,00	3784320	idoneamente sfruttata	si	continuo	buono	sufficiente	buono			1990	€ 42.167,41	0,8	€ 33.733,93
CS1AQ01S003	SORGENTE NASCEJUME	ABATEMARCO	230,00	3815856	idoneamente sfruttata	si	continuo	sufficiente	sufficiente	sufficiente	1970		1974	€ 312.427,43	0,6	€ 187.456,46
CS1AQ01S004	SORGENTE MEZZAFIUMINA	ABATEMARCO	50,00	1576800	idoneamente sfruttata	si	continuo	sufficiente	sufficiente	sufficiente	1970		1974	€ 89.389,75	0,6	€ 53.633,85
CS1AQ01S005	SORGENTE MULA	ABATEMARCO	330,00	10406880	idoneamente sfruttata	si	continuo	sufficiente	sufficiente	sufficiente			1983	€ 420.062,35	0,6	€ 252.037,41
CS1AQ01S006	SORGENTE CAPOMAZZA	ABATEMARCO	0,00	0	sottosfruttata	si	periodico	sufficiente	sufficiente	sufficiente	1970		1974	€ 2.500,00	0,6	€ 1.500,00
CS1AQ01S007	SORGENTE CAPOD'ACQUA	ABATEMARCO	0,00	0	sottosfruttata	si	continuo	sufficiente	sufficiente	buono			1980	€ 2.500,00	0,8	€ 2.000,00
CS1AQ02S001	SORGENTE PANTANOCUPO 1	RENDE E UNITI	1,00	31536	idoneamente sfruttata	si	continuo	sufficiente	sufficiente	sufficiente				€ 3.615,20	0,6	€ 2.169,12
CS1AQ02S002	SORGENTE PANTANOCUPO 3	RENDE E UNITI	1,00	31536	idoneamente sfruttata	si	continuo	sufficiente	sufficiente	sufficiente				€ 3.615,20	0,6	€ 2.169,12
CS1AQ02S003	SORGENTE PANTANOCUPO 2	RENDE E UNITI	1,00	31536	idoneamente sfruttata	si	continuo	insufficiente	sufficiente	insufficiente				€ 3.615,20	0,4	€ 1.446,08
CS1AQ02S004	SORGENTE COLA DI TUZZI	RENDE E UNITI	3,00	94608	idoneamente sfruttata	si	continuo	sufficiente	sufficiente	sufficiente				€ 8.899,63	0,6	€ 5.339,78
CS1AQ02S005	SORGENTE CROCETTA 1	RENDE E UNITI	1,80	56769	idoneamente sfruttata	si	inutilizzata	sufficiente	assenti	sufficiente				€ 5.854,04	0,6	€ 3.512,42
CS1AQ02S006	SORGENTE CROCETTA 2	RENDE E UNITI	1,80	56769	idoneamente sfruttata	si	inutilizzata	buono	assenti	sufficiente				€ 5.854,04	0,6	€ 3.512,42
CS1AQ02S007	SORGENTE CROCETTA 3	RENDE E UNITI	1,80	56769	idoneamente sfruttata	si	continuo	sufficiente	assenti	sufficiente				€ 5.854,04	0,6	€ 3.512,42
CS1AQ02S008	SORGENTE CROCETTA 4	RENDE E UNITI	1,80	56769	idoneamente sfruttata	si	continuo	sufficiente	sufficiente	sufficiente				€ 5.854,04	0,6	€ 3.512,42
CS1AQ02S009	SORGENTE CROCETTA 5	RENDE E UNITI	1,80	56769	idoneamente sfruttata	si	continuo	buono	sufficiente	sufficiente				€ 5.854,04	0,6	€ 3.512,42
CS1AQ02S010	SORGENTE CROCETTA 6	RENDE E UNITI	1,80	56769	idoneamente sfruttata	si	continuo	sufficiente	assenti	sufficiente				€ 5.854,04	0,6	€ 3.512,42
CS1AQ02S011	SORGENTE CROCETTA 7	RENDE E UNITI	1,80	56769	idoneamente sfruttata	si	continuo	sufficiente	sufficiente	buono				€ 5.854,04	0,8	€ 4.683,23
CS1AQ02S012	SORGENTE CROCETTA 8	RENDE E UNITI	1,80	56769	idoneamente sfruttata	si	continuo	sufficiente	assenti	buono				€ 5.854,04	0,8	€ 4.683,23
CS1AQ02S013	SORGENTE CROCETTA 9	RENDE E UNITI	1,80	56769	idoneamente sfruttata	si	continuo	sufficiente	sufficiente	buono				€ 5.854,04	0,8	€ 4.683,23
CS1AQ02S014	SORGENTE CROCETTA 10	RENDE E UNITI	1,80	56769	idoneamente sfruttata	si	continuo	sufficiente	assenti	buono				€ 5.854,04	0,8	€ 4.683,23
CS1AQ02S015	SORGENTE CROCETTA 11	RENDE E UNITI	2,00	63072	idoneamente sfruttata	si	continuo	sufficiente	sufficiente	buono				€ 6.382,30	0,8	€ 5.105,84
CS1AQ02S016	SORGENTE NUOVA 1	RENDE E UNITI	1,00	31536	idoneamente sfruttata	si	continuo	sufficiente	sufficiente	sufficiente				€ 3.615,20	0,6	€ 2.169,12
CS1AQ02S017	SORGENTE NUOVA (CARRERA2)	RENDE E UNITI	1,00	31536	idoneamente sfruttata	si	continuo	buono	sufficiente	buono				€ 3.615,20	0,8	€ 2.892,16
CS1AQ02S018	SORGENTE NUOVA (CARRERA3)	RENDE E UNITI	2,00	63072	idoneamente sfruttata	si	continuo	buono	sufficiente	buono				€ 6.382,30	0,8	€ 5.105,84
CS1AQ02S019	SORGENTE SPEZZACARAFFA	RENDE E UNITI	2,00	63072	idoneamente sfruttata	si	continuo	sufficiente	sufficiente	sufficiente				€ 6.382,30	0,6	€ 3.829,38
CS1AQ02S020	SORGENTE CANDELA 1	RENDE E UNITI	1,00	31536	idoneamente sfruttata	si	continuo	sufficiente	sufficiente	sufficiente				€ 3.615,20	0,6	€ 2.169,12
CS1AQ02S021	SORGENTE CANDELA 2	RENDE E UNITI	1,00	31536	idoneamente sfruttata	si	continuo	sufficiente	sufficiente	sufficiente				€ 3.615,20	0,6	€ 2.169,12
CS1AQ02S022	SORGENTE RAVIZZO	RENDE E UNITI	3,00	31536	idoneamente sfruttata	si	continuo	sufficiente	sufficiente	sufficiente				€ 8.899,63	0,6	€ 5.339,78
CS1AQ02S023	SORGENTE MACCHIALONGA	RENDE E UNITI	1,00	31536	idoneamente sfruttata	si	continuo	sufficiente	sufficiente	sufficiente				€ 3.615,20	0,6	€ 2.169,12
CS1AQ02S024	SORGENTE MANCASIMONE 2	RENDE E UNITI	1,00	31536	idoneamente sfruttata	si	continuo	sufficiente	sufficiente	sufficiente				€ 3.615,20	0,6	€ 2.169,12
CS1AQ02S025	SORGENTE MANCASIMONE 1	RENDE E UNITI	1,00	31536	idoneamente sfruttata	si	continuo	sufficiente	sufficiente	sufficiente				€ 3.615,20	0,6	€ 2.169,12
CS1AQ02S026	SORGENTE CASSA	RENDE E UNITI	2,50	78840	idoneamente sfruttata	si	continuo	buono	sufficiente	buono				€ 7.663,78	0,8	€ 6.131,03
CS1AQ02S027	SORGENTE BUCITA 2 LUTAGIORDO	RENDE UNITI				si	continuo	sufficiente	insufficiente	buono				€ 2.500,00	0,8	€ 2.000,00
CS1AQ03S001	SORGENTE ACCIO	MARANO E UNITI	5,00	157680	idoneamente sfruttata	si	continuo	sufficiente	sufficiente	sufficiente				€ 13.529,69	0,6	€ 8.117,81
CS1AQ03S002	SORGENTE ACCITELLO	MARANO E UNITI	7,00	220752	idoneamente sfruttata	si	continuo	buono	sufficiente	sufficiente				€ 17.828,41	0,6	€ 10.697,05
CS1AQ03S003	SORGENTE CALABRETTA	MARANO E UNITI	16,00	504576	idoneamente sfruttata	si	continuo	buono	sufficiente	buono				€ 35.116,46	0,8	€ 28.093,17
CS1AQ03S004	SORGENTE ORZATELLO 1	MARANO E UNITI	5,00	157680	idoneamente sfruttata	si	continuo	sufficiente	sufficiente	sufficiente				€ 13.529,69	0,6	€ 8.117,81
CS1AQ03S005	SORGENTE ORZATELLO 2	MARANO E UNITI	4,00	126144	idoneamente sfruttata	si	continuo	sufficiente	sufficiente	sufficiente				€ 11.267,34	0,6	€ 6.760,41
CS1AQ03S006	SORGENTE NUOVA 1	MARANO E UNITI	1,50	47304	idoneamente sfruttata	si	continuo	sufficiente	sufficiente	sufficiente				€ 5.041,12	0,6	€ 3.024,67
CS1AQ03S007	SORGENTE NUOVA 2	MARANO E UNITI	1,00	31536	idoneamente sfruttata	si	continuo	sufficiente	sufficiente	sufficiente				€ 3.615,20	0,6	€ 2.169,12
CS1AQ04S001	SORGENTE SCALILLO ALTA	CERISANO	3,00	94608	idoneamente sfruttata	si	continuo	sufficiente	sufficiente	sufficiente				€ 8.899,63	0,6	€ 5.339,78
CS1AQ04S002	SORGENTE SCALILLO BASSA	CERISANO	3,00	94608	idoneamente sfruttata	si	continuo	sufficiente	sufficiente	buono				€ 8.899,63	0,8	€ 7.119,70
CS1AQ05S001	SORGENTE RISSANDRO	CAROLEI				si	continuo	buono	insufficiente	buono				€ 2.500,00	0,8	€ 2.000,00
CS1AQ06S001	SORGENTE BOSCARELLI ALTA	PATERNO DIPIGNANO	1,50	94608	idoneamente sfruttata	si	continuo	sufficiente	sufficiente	buono				€ 5.041,12	0,8	€ 4.032,90
CS1AQ06S002	SORGENTE BOSCARELLI BASSA	PATERNO DIPIGNANO	1,50	94608	idoneamente sfruttata	si	continuo	sufficiente	sufficiente	buono				€ 5.041,12	0,8	€ 4.032,90
CS1AQ06S003	SORGENTE DONNA CECI	PATERNO DIPIGNANO	4,00	126144	idoneamente sfruttata	si	continuo	sufficiente	insufficiente	buono				€ 11.267,34	0,8	€ 9.013,87
CS1AQ06S004	SORGENTE FRIDDIZZA	PATERNO DIPIGNANO	8,00	252288	idoneamente sfruttata	si	continuo	sufficiente	buono	buono				€ 19.891,44	0,8	€ 15.913,15
CS1AQ07S001	SORGENTE MONACO 1	BUFALO	1,00	31536	idoneamente sfruttata	si	continuo	sufficiente	sufficiente	sufficiente				€ 3.615,20	0,6	€ 2.169,12
CS1AQ07S002	SORGENTE MONACO 2	BUFALO	1,00	31536	idoneamente sfruttata	si	continuo	sufficiente	sufficiente	buono				€ 3.615,20	0,8	€ 2.892,16
CS1AQ07S003	SOGENTE MONACO 3	BUFALO	1,00	31536	idoneamente sfruttata	si	continuo	sufficiente	sufficiente	sufficiente				€ 3.615,20	0,6	€ 2.169,12
CS1AQ07S004	SORGENTE MONACO 4	BUFALO	1,00	31536	idoneamente sfruttata	si	continuo	sufficiente	sufficiente	sufficiente				€ 3.615,20	0,6	€ 2.169,12
CS1AQ07S005	SORGENTE MONACO 5	BUFALO	1,00	31536	idoneamente sfruttata	si	continuo	sufficiente	sufficiente	sufficiente				€ 3.615,20	0,6	€ 2.169,12
CS1AQ07S006	SORGENTE MONACO 6	BUFALO	2,00	63072	idoneamente sfruttata	si	continuo	sufficiente	sufficiente	sufficiente				€ 6.382,30	0,6	€ 3.829,38
CS1AQ07S007	SORGENTE MONACO 7	BUFALO	1,00	31536	idoneamente sfruttata	si	continuo	sufficiente	sufficiente	sufficiente				€ 3.615,20	0,6	€ 2.169,12
CS1AQ07S008	SORGENTE MONACO 8	BUFALO	7,00	220752	idoneamente sfruttata	si	continuo	sufficiente	assenti	buono				€ 17.828,41	0,8	€ 14.262,73
CS1AQ07S009	SORGENTE MONACO 9	BUFALO	3,00	94608	idoneamente sfruttata	si	continuo	buono	sufficiente	sufficiente				€ 8.899,63	0,6	€ 5.339,78
CS1AQ07S010	SORGENTE MONACO NUOVA	BUFALO	10,00	315360	idoneamente sfruttata	si	continuo	buono	sufficiente	buono				€ 23.885,39	0,8	€ 19.108,31
CS1AQ07S011	SORGENTE CAPALBO	BUFALO	9,00	283824	idoneamente sfruttata	si	continuo	sufficiente	sufficiente	sufficiente				€ 21.908,43	0,6	€ 13.145,06
CS1AQ07S012	SORGENTE COPPO 1	BUFALO	3,00	94608	idoneamente sfruttata	si	continuo	sufficiente	sufficiente	sufficiente				€ 8.899,63	0,6	€ 5.339,78
CS1AQ07S013	SORGENTE COPPO 2	BUFALO	2,00	63072	idoneamente sfruttata	si	continuo	sufficiente	sufficiente	sufficiente				€ 6.382,30	0,6	€ 3.829,38
CS1AQ07S014	SORGENTE COPPO 3	BUFALO	2,00	63072	idoneamente sfruttata	si	continuo	sufficiente	sufficiente	sufficiente				€ 6.382,30	0,6	€ 3.829,38
CS1AQ07S015	SORGENTE FIEGO	BUFALO	1,00	31536	idoneamente sfruttata	si	continuo	sufficiente	sufficiente	sufficiente				€ 3.615,20	0,6	€ 2.169,12
CS1AQ07S016	SORGENTE FIEGO 1	BUFALO	2,00	63072	idoneamente sfruttata	si	continuo	sufficiente	sufficiente	sufficiente				€ 6.382,30	0,6	€ 3.829,38
CS1AQ07S017	SORGENTE FIEGO 2	BUFALO	2,00	63072	idoneamente sfruttata	si	continuo	sufficiente	assenti	sufficiente				€ 6.382,30	0,6	€ 3.829,38
CS1AQ07S018	SORGENTE FIEGO 3	BUFALO	2,00	63072	idoneamente sfruttata	si	continuo	sufficiente	assenti	sufficiente				€ 6.382,30	0,6	€ 3.829,38
CS1AQ07S019	SORGENTE SILLETTA 1	BUFALO	2,00	63072	idoneamente sfruttata	si	continuo	sufficiente	sufficiente	sufficiente				€ 6.382,30	0,6	€ 3.829,38
CS1AQ07S020	SORGENTE SILLETTA 2	BUFALO	2,00	63072	idoneamente sfruttata	si	continuo	sufficiente	sufficiente	sufficiente				€ 6.382,30	0,6	€ 3.829,38

SINTESI SORGENTI

Codice opera	Denominazione opera	Denominazione acquedotto di appartenenza	Portata media derivata (l/s)	Volume medio annuo derivato (mc/anno)	Valutazione sfruttamento della risorsa	Attualmente in esercizio	Utilizzo	Opere civili	Opere elettromeccaniche	Funzionalità	Anno inizio costruzione	Anno fine costruzione	Anno entrata in esercizio	Costo a nuovo (€)	Fattore di riduzione (funzionalità)	Valore attuale (€)
CS1AQ07S021	SORGENTE SERRA DI MOLA 1	BUFALO	1,00	31536	idoneamente sfruttata	si	continuo	insufficiente	sufficiente	sufficiente				€ 3.615,20	0,6	€ 2.169,12
CS1AQ07S022	SORGENTE SERRA DI MOLA 2	BUFALO	1,00	31536	idoneamente sfruttata	si	occasionale	sufficiente	sufficiente	buono				€ 3.615,20	0,8	€ 2.892,16
CS1AQ07S023	SORGENTE SERRA DI MOLA 3	BUFALO	2,50	78840	idoneamente sfruttata	si	continuo	sufficiente	sufficiente	sufficiente				€ 7.663,78	0,6	€ 4.598,27
CS1AQ07S024	SORGENTE SERRA DI MOLA 4	BUFALO	2,50	78840	idoneamente sfruttata	si	continuo	insufficiente	sufficiente	buono				€ 7.663,78	0,8	€ 6.131,03
CS1AQ07S025	SORGENTE SERRA DI MOLA 5	BUFALO	3,00	94608	idoneamente sfruttata	si	continuo	sufficiente	sufficiente	sufficiente				€ 8.899,63	0,6	€ 5.339,78
CS1AQ07S026	SORGENTE SCIABICA 1	BUFALO	8,00	252288		si	continuo	sufficiente	sufficiente	sufficiente				€ 19.891,44	0,6	€ 11.934,86
CS1AQ07S027	SORGENTE SCIABICA 2	BUFALO	4,00	126144	idoneamente sfruttata	si	continuo	sufficiente	sufficiente	sufficiente				€ 11.267,34	0,6	€ 6.760,41
CS1AQ07S028	SORGENTE SCIABICA 3	BUFALO	2,00	63072	idoneamente sfruttata	si	continuo	sufficiente	sufficiente	sufficiente				€ 6.382,30	0,6	€ 3.829,38
CS1AQ07S029	SORGENTE SCIABICA 4	BUFALO	2,00	63072	idoneamente sfruttata	si	continuo	sufficiente	assenti	sufficiente				€ 6.382,30	0,6	€ 3.829,38
CS1AQ07S030	SORGENTE FIEGO SOTT. 1	BUFALO	2,00	63072	idoneamente sfruttata	si	continuo	sufficiente	sufficiente	sufficiente				€ 6.382,30	0,6	€ 3.829,38
CS1AQ07S031	SORGENTE FIEGO SOTT. 2	BUFALO	2,00	63072	idoneamente sfruttata	si	continuo	sufficiente	sufficiente	sufficiente				€ 6.382,30	0,6	€ 3.829,38
CS1AQ07S032	SORGENTE SILLETTA 3	BUFALO	2,00	63072	idoneamente sfruttata	si	continuo	sufficiente	sufficiente	sufficiente				€ 6.382,30	0,6	€ 3.829,38
CS1AQ07S033	SORGENTE SILLETTA 4	BUFALO	2,00	63072	idoneamente sfruttata	si	continuo	sufficiente	sufficiente	sufficiente				€ 6.382,30	0,6	€ 3.829,38
CS1AQ07S034	SORGENTE SILLETTA 5	BUFALO	2,00	63072	idoneamente sfruttata	si	continuo	sufficiente	sufficiente	sufficiente				€ 6.382,30	0,6	€ 3.829,38
CS1AQ07S035	SORGENTE SILLETTA 6	BUFALO	3,00	94608	idoneamente sfruttata	si	continuo	insufficiente	sufficiente	sufficiente				€ 8.899,63	0,6	€ 5.339,78
CS1AQ07S036	SORGENTE MANCARELLA	BUFALO	8,00	252288	idoneamente sfruttata	si	continuo	sufficiente	sufficiente	sufficiente				€ 19.891,44	0,6	€ 11.934,86
CS1AQ10S001	SORGENTE CANNATA 1	CASALI	0,50	15768	idoneamente sfruttata	si	continuo	sufficiente	sufficiente	sufficiente				€ 2.047,80	0,6	€ 1.228,68
CS1AQ10S002	SORGENTE CANNATA 2	CASALI	0,50	15768	idoneamente sfruttata	si	continuo	sufficiente	sufficiente	sufficiente				€ 2.047,80	0,6	€ 1.228,68
CS1AQ10S003	SORGENTE CANNATA 3	CASALI	0,50	15768	idoneamente sfruttata	si	continuo	sufficiente	sufficiente	sufficiente				€ 2.047,80	0,6	€ 1.228,68
CS1AQ10S004	SORGENTE CANNATA EX 4	CASALI	0,50	15768	idoneamente sfruttata	si	continuo	sufficiente	sufficiente	sufficiente				€ 2.047,80	0,6	€ 1.228,68
CS1AQ10S005	SORGENTE CANNATA 5	CASALI	0,50	15768	idoneamente sfruttata	si	continuo	sufficiente	sufficiente	sufficiente				€ 2.047,80	0,6	€ 1.228,68
CS1AQ10S006	SORGENTE CANNATA 6	CASALI	0,50	15768	idoneamente sfruttata	si	continuo	sufficiente	sufficiente	sufficiente				€ 2.047,80	0,6	€ 1.228,68
CS1AQ10S007	SORGENTE PIETRARIZZO DEL CARDONE ALTA	CASALI	3,00	94608	idoneamente sfruttata	si	continuo	sufficiente	sufficiente	sufficiente				€ 8.899,63	0,6	€ 5.339,78
CS1AQ10S008	SORGENTE PIETRARIZZO DEL CARDONE BASSA	CASALI	2,00	63067	idoneamente sfruttata	si	continuo	sufficiente	sufficiente	sufficiente				€ 6.382,30	0,6	€ 3.829,38
CS1AQ10S009	SORGENTE CARRARELLA	CASALI	5,00	157680	idoneamente sfruttata	si	continuo	sufficiente	sufficiente	sufficiente				€ 13.529,69	0,6	€ 8.117,81
CS1AQ10S010	SORGENTE ACERINO 1	CASALI	1,50	47304	idoneamente sfruttata	si	continuo	sufficiente	sufficiente	sufficiente				€ 5.041,12	0,6	€ 3.024,67
CS1AQ10S011	SORGENTE ACERINO 2	CASALI	1,50	47304	idoneamente sfruttata	si	continuo	sufficiente	sufficiente	sufficiente				€ 5.041,12	0,6	€ 3.024,67
CS1AQ10S012	SORGENTE ACERINO 3	CASALI	1,50	47304	idoneamente sfruttata	si	continuo	sufficiente	sufficiente	sufficiente				€ 5.041,12	0,6	€ 3.024,67
CS1AQ10S013	SORGENTE ACERINO 4	CASALI	1,50	47304	idoneamente sfruttata	si	continuo	sufficiente	sufficiente	sufficiente				€ 5.041,12	0,6	€ 3.024,67
CS1AQ10S014	SORGENTE SAMBUCA	CASALI	3,00	94608	idoneamente sfruttata	si	continuo	sufficiente	sufficiente	sufficiente				€ 8.899,63	0,6	€ 5.339,78
CS1AQ11S001	SORGENTE BOTTE DONATO 1	SAN PIETRO IN GUARANO	2,00	63072	idoneamente sfruttata	si	continuo	sufficiente	sufficiente	sufficiente				€ 6.382,30	0,6	€ 3.829,38
CS1AQ11S002	SORGENTE BOTTE DONATO 2	SAN PIETRO IN GUARANO	2,00	63072	idoneamente sfruttata	si	continuo	sufficiente	sufficiente	sufficiente				€ 6.382,30	0,6	€ 3.829,38
CS1AQ11S003	SORGENTE BOTTE DONATO 3	SAN PIETRO IN GUARANO	2,00	63072	idoneamente sfruttata	si	continuo	sufficiente	sufficiente	sufficiente				€ 6.382,30	0,6	€ 3.829,38
CS1AQ11S004	SORGENTE BOTTE DONATO 4	SAN PIETRO IN GUARANO	1,50	47304	idoneamente sfruttata	si	continuo	sufficiente	sufficiente	sufficiente				€ 5.041,12	0,6	€ 3.024,67
CS1AQ11S005	SORGENTE BOTTE DONATO 5	SAN PIETRO IN GUARANO	1,50	47304	idoneamente sfruttata	si	continuo	sufficiente	sufficiente	sufficiente				€ 5.041,12	0,6	€ 3.024,67
CS1AQ11S006	SORGENTE EX COMUNALE 1	SAN PIETRO IN GUARANO	0,50	15768	idoneamente sfruttata	si	continuo	sufficiente	sufficiente	sufficiente				€ 2.047,80	0,6	€ 1.228,68
CS1AQ11S007	SORGENTE EX COMUNALE 2	SAN PIETRO IN GUARANO	0,50	15768	idoneamente sfruttata	si	continuo	sufficiente	sufficiente	sufficiente				€ 2.047,80	0,6	€ 1.228,68
CS1AQ11S008	SORGENTE EX COMUNALE 3	SAN PIETRO IN GUARANO	1,00	31536	idoneamente sfruttata	si	continuo	insufficiente	sufficiente	sufficiente				€ 3.615,20	0,6	€ 2.169,12
CS1AQ11S009	SORGENTE FONDENTE 1	SAN PIETRO IN GUARANO	5,00	157680	idoneamente sfruttata	si	continuo	sufficiente	sufficiente	sufficiente				€ 13.529,69	0,6	€ 8.117,81
CS1AQ11S010	SORGENTE FONDENTE 2	SAN PIETRO IN GUARANO	19,00	599184	idoneamente sfruttata	si	continuo	sufficiente	sufficiente	sufficiente				€ 40.430,61	0,6	€ 24.258,37
CS1AQ12S001	SORGENTE CAMIGLIATELLO 1	CAMIGLIATELLO SILANO	1,00	31536	sottosfruttata	si	continuo	sufficiente	sufficiente	buono				€ 3.615,20	0,8	€ 2.892,16
CS1AQ12S002	SORGENTE CAMIGLIATELLO 2	CAMIGLIATELLO SILANO	1,00	31536	sottosfruttata	si	continuo	sufficiente	sufficiente	sufficiente				€ 3.615,20	0,6	€ 2.169,12
CS1AQ12S003	SORGENTE CAMIGLIATELLO 3	CAMIGLIATELLO SILANO	1,00	31536	sottosfruttata	si	continuo	insufficiente	sufficiente	sufficiente				€ 3.615,20	0,6	€ 2.169,12
CS1AQ12S004	SORGENTE CAMIGLIATELLO 4	CAMIGLIATELLO SILANO	1,00	31536	sottosfruttata	si	continuo	sufficiente	sufficiente	buono				€ 3.615,20	0,8	€ 2.892,16
CS1AQ12S005	SORGENTE CAMIGLIATELLO 5	CAMIGLIATELLO SILANO	2,00	63072	sottosfruttata	si	continuo	sufficiente	sufficiente	sufficiente				€ 6.382,30	0,6	€ 3.829,38
CS1AQ12S006	SORGENTE CAMIGLIATELLO 6	CAMIGLIATELLO SILANO	2,00	67072	sottosfruttata	si	continuo	sufficiente	sufficiente	sufficiente				€ 6.382,30	0,6	€ 3.829,38
CS1AQ13S001	SORGENTE SALIANO	SALIANO	4,00	126144	idoneamente sfruttata	si	continuo	sufficiente	sufficiente	sufficiente				€ 11.267,34	0,6	€ 6.760,41
CS1AQ14S001	SORGENTE LIBOLLE	LIBOLLE	7,00	220752	idoneamente sfruttata	si	continuo	sufficiente	sufficiente	sufficiente				€ 17.828,41	0,6	€ 10.697,05
CS1AQ15S001	SORGENTE FRAGULA	SILA BADIALE	5,00	157680	idoneamente sfruttata	si	continuo	buono	sufficiente	sufficiente				€ 13.529,69	0,6	€ 8.117,81
CS1AQ15S002	SORGENTE SAN BERNARDO	SILA BADIALE	6,00	189216	idoneamente sfruttata	si	continuo	sufficiente	sufficiente	sufficiente				€ 15.711,45	0,6	€ 9.426,87
CS1AQ15S004	SORGENTE MANGIATOIA	SILA BADIALE	20,00	630670	sovrasfruttata	si	continuo	sufficiente	sufficiente	sufficiente				€ 42.167,41	0,6	€ 25.300,45
CS1AQ17S001	SORGENTE ORSARA	ORSARA	0,03	1	idoneamente sfruttata	si	continuo	sufficiente	sufficiente	sufficiente				€ 203,88	0,6	€ 122,33
CS2AQ01S001	SORGENTE CARDIA 1	CARDIA	0,00	0	sottosfruttata	si	continuo	insufficiente	insufficiente	sufficiente				€ 2.500,00	0,6	€ 1.500,00
CS2AQ01S002	SORGENTE CARDIA 2	CARDIA	15,00	473085	idoneamente sfruttata	si	continuo	insufficiente	sufficiente	buono				€ 33.306,36	0,8	€ 26.645,09
CS2AQ02S001	SORGENTE PANTANELLE	PANTANELLE	140,00	4415040	idoneamente sfruttata	si	continuo	buono	sufficiente	buono				€ 207.949,23	0,8	€ 166.359,38
CS2AQ03S001	SORGENTE SANTO NOCAIO ALTA	SANTO NOCAIO	52,00	1639872	idoneamente sfruttata	si	continuo	sufficiente	sufficiente	sufficiente				€ 92.311,34	0,6	€ 55.386,81
CS2AQ03S002	SORGENTE SANTO NOCAIO BASSA	SANTO NOCAIO	25,00	788400	idoneamente sfruttata	si	continuo	sufficiente	sufficiente	sufficiente				€ 50.634,10	0,6	€ 30.380,46
CS2AQ05S001	SORGENTE PETROSA ALTA	PETROSA	80,00	2522880	idoneamente sfruttata	si	continuo	insufficiente	sufficiente	sufficiente				€ 131.421,41	0,6	€ 78.852,85

SINTESI SORGENTI

Codice opera	Denominazione opera	Denominazione acquedotto di appartenenza	Portata media derivata (l/s)	Volume medio annuo derivato (mc/anno)	Valutazione sfruttamento della risorsa	Attualmente in esercizio	Utilizzo	Opere civili	Opere elettromeccaniche	Funzionalità	Anno inizio costruzione	Anno fine costruzione	Anno entrata in esercizio	Costo a nuovo (€)	Fattore di riduzione (funzionalità)	Valore attuale (€)
CS2AQ05S002	SORGENTE PETROSA BASSA	PETROSA	40,00	1261440	idoneamente sfruttata	si	continuo	sufficiente	sufficiente	sufficiente				€ 74.442,60	0,6	€ 44.665,56
CS2AQ05S003	SORGENTE SOLEO	PETROSA	92,00	2901312		si	continuo	sufficiente	sufficiente	sufficiente				€ 147.379,93	0,6	€ 88.427,96
CS2AQ05S004	SORGENTE VALLE DEL LUPO	PETROSA	22,00	693792	idoneamente sfruttata	si	continuo	sufficiente	sufficiente	sufficiente				€ 45.595,18	0,6	€ 27.357,11
CS2AQ06S001	SORGENTE CARRIERO - GALLERIA DRENANTE	CARRIERO	8,00	252288	idoneamente sfruttata	si	continuo	sufficiente	sufficiente	sufficiente				€ 19.891,44	0,6	€ 11.934,86
CS2AQ07S001	SORGENTE ACQUAFREDDA	ACQUAFREDDA TISO	4,00	126144	idoneamente sfruttata	si	continuo	sufficiente	sufficiente	sufficiente				€ 11.267,34	0,6	€ 6.760,41
CS2AQ07S002	SORGENTE TISO	ACQUAFREDDA TISO	1,50	47304	idoneamente sfruttata	si	continuo	sufficiente	sufficiente	sufficiente				€ 5.041,12	0,6	€ 3.024,67
CS2AQ08S001	SORGENTE COPPINELLO	COPPINELLO	1,00	31536	idoneamente sfruttata	si	continuo	insufficiente	assenti	sufficiente				€ 3.615,20	0,6	€ 2.169,12
CS2AQ09S001	SORGENTE GALERA	GALERA	4,50	141912	idoneamente sfruttata	si	continuo	sufficiente	sufficiente	buono				€ 12.409,85	0,8	€ 9.927,88
CS2AQ10S001	SORGENTE CUCCARI 1	CUCCARI E VURGHE	3,00	94608	idoneamente sfruttata	si	continuo	sufficiente	sufficiente	buono				€ 8.899,63	0,8	€ 7.119,70
CS2AQ10S002	SORGENTE CUCCARI 2	CUCCARI E VURGHE	3,00	94608	idoneamente sfruttata	si	continuo	buono	sufficiente	buono				€ 8.899,63	0,8	€ 7.119,70
CS2AQ10S003	SORGENTE VURGHE	CUCCARI E VURGHE	4,00	126144	idoneamente sfruttata	si	continuo	sufficiente	sufficiente	buono				€ 11.267,34	0,8	€ 9.013,87
CS2AQ10S004	SORGENTE NATALE	CUCCARI E VURGHE	3,00	94608	idoneamente sfruttata	si	continuo	sufficiente	sufficiente	sufficiente				€ 8.899,63	0,6	€ 5.339,78
CS2AQ10S005	SORGENTE CONTATORE	CUCCARI E VURGHE	6,00	189216	idoneamente sfruttata	si	continuo	buono	assenti	buono				€ 15.711,45	0,8	€ 12.569,16
CS2AQ11S001	SORGENTE TRIFOGLIO 1	SCAGLILLO	0,45	14191	idoneamente sfruttata	si	continuo	sufficiente	sufficiente	sufficiente				€ 1.878,31	0,6	€ 1.126,98
CS2AQ11S002	SORGENTE TRIFOGLIO 1 BIS	SCAGLILLO	0,35	11038	idoneamente sfruttata	si	continuo	sufficiente	sufficiente	sufficiente				€ 1.528,51	0,6	€ 917,11
CS2AQ11S003	SORGENTE TRIFOGLIO 2	SCAGLILLO	0,55	17345	idoneamente sfruttata	si	continuo	sufficiente	sufficiente	sufficiente				€ 2.214,27	0,6	€ 1.328,56
CS2AQ11S004	SORGENTE TRIFOGLIO 3	SCAGLILLO	0,35	11038	idoneamente sfruttata	si	continuo	sufficiente	sufficiente	sufficiente				€ 1.528,51	0,6	€ 917,11
CS2AQ11S005	SORGENTE TRIFOGLIO 4	SCAGLILLO	0,60	18922	idoneamente sfruttata	si	continuo	sufficiente	sufficiente	sufficiente				€ 2.378,02	0,6	€ 1.426,81
CS2AQ11S006	SORGENTE TRIFOGLIO 5	SCAGLILLO	0,50	15768	idoneamente sfruttata	si	continuo	sufficiente	sufficiente	sufficiente				€ 2.047,80	0,6	€ 1.228,68
CS2AQ11S007	SORGENTE DONNALUCA	SCAGLILLO	2,25	70956	idoneamente sfruttata	si	continuo	sufficiente	sufficiente	sufficiente				€ 7.029,46	0,6	€ 4.217,68
CS2AQ11S008	SORGENTE MASTROTOMMASO ALTO	SCAGLILLO	1,00	31536	idoneamente sfruttata	si	continuo	sufficiente	sufficiente	sufficiente				€ 3.615,20	0,6	€ 2.169,12
CS2AQ11S009	SORGENTE MASTROTOMMASO BASSO	SCAGLILLO	0,95	29959	idoneamente sfruttata	si	continuo	sufficiente	sufficiente	sufficiente				€ 3.466,30	0,6	€ 2.079,78
CS2AQ12S001	SORGENTE FERRERA BASSA	FERRERA	55,00	1734480	idoneamente sfruttata	si	continuo	sufficiente	sufficiente	buono				€ 96.656,20	0,8	€ 77.324,96
CS2AQ12S002	SORGENTE FERRERA ALTA	FERRERA	90,00	2838240	idoneamente sfruttata	si	continuo	buono	sufficiente	buono				€ 144.747,54	0,8	€ 115.798,03
CS2AQ12S003	SORGENTE BADIA ALTA	FERRERA	40,00	1261440	idoneamente sfruttata	si	periodico	buono	sufficiente	buono				€ 74.442,60	0,8	€ 59.554,08
CS2AQ12S004	SORGENTE BADIA BASSA	FERRERA	80,00	4415040	sottosfruttata	si	continuo	buono	sufficiente	buono				€ 131.421,41	0,8	€ 105.137,13
CS2AQ13S001	SORGENTE PESCHIERA	TELTO PESCHIERA	15,00	473040	idoneamente sfruttata	si	continuo	sufficiente		sufficiente				€ 33.306,36	0,6	€ 19.983,82
CS2AQ13S002	SORGENTE TELTA ALTA	TELTO PESCHIERA	15,00	473040	idoneamente sfruttata	si	continuo	sufficiente	sufficiente	buono				€ 33.306,36	0,8	€ 26.645,09
CS2AQ13S003	SORGENTE TELTA BASSA	TELTO PESCHIERA	5,00	157680	idoneamente sfruttata	si	continuo	sufficiente		sufficiente				€ 13.529,69	0,6	€ 8.117,81
CS3AO01S001	SORGENTE ELANO 1	ELANO	24,00	756864	idoneamente sfruttata	si	continuo	sufficiente	sufficiente	sufficiente				€ 48.967,23	0,6	€ 29.380,34
CS3AO01S002	SORGENTE ELANO 2	ELANO	36,00	1135296	idoneamente sfruttata	si	continuo	sufficiente	sufficiente	sufficiente				€ 68.281,08	0,6	€ 40.968,65
CS3AO01S003	SORGENTE ELANO 3	ELANO	5,00	157680	idoneamente sfruttata	si	continuo	sufficiente	sufficiente	sufficiente				€ 13.529,69	0,6	€ 8.117,81
CS3AO01S004	SORGENTE ELANO 4	ELANO	175,00	551800	idoneamente sfruttata	si	continuo	sufficiente	sufficiente	sufficiente				€ 249.702,87	0,6	€ 149.821,72
CS3AQ02S001	SORGENTE MACROCIOLI	MACROCIOLI	27,00	851472	idoneamente sfruttata	si	continuo	sufficiente	sufficiente	sufficiente				€ 53.932,51	0,6	€ 32.359,50
CS3AQ02S002	SORGENTE PIETRAGNAZZITA	MACROCIOLI	2,00	63072	idoneamente sfruttata	si	continuo	sufficiente	sufficiente	sufficiente				€ 6.382,30	0,6	€ 3.829,38
CS3AO04S001	SORGENTE FALLISTRO	NETO	50,00	1576800	idoneamente sfruttata	si	continuo	sufficiente	sufficiente	sufficiente			1940	€ 89.389,75	0,6	€ 53.633,85
CS3AO05S001	SORGENTE CALAMIA 1	CALAMIA	0,00	0		no	dismessa	insufficiente	insufficiente	insufficiente				€ 2.500,00	0,4	€ 1.000,00
CS3AO05S002	SORGENTE CALAMIA 2	CALAMIA	0,00	0		no	dismessa	insufficiente	insufficiente	insufficiente				€ 2.500,00	0,4	€ 1.000,00
CS3AO05S003	SORGENTE CALAMIA 3	CALAMIA	0,00	0		no	dismessa	insufficiente	insufficiente	insufficiente				€ 2.500,00	0,4	€ 1.000,00
CS3AO06S001	SORGENTE CATENACCIO 1	CATENACCIO	0,50	15000	sottosfruttata	si	continuo	sufficiente	insufficiente	sufficiente				€ 2.047,80	0,6	€ 1.228,68
CS3AO06S002	SORGENTE CATENACCIO 2	CATENACCIO	0,50	15000	sottosfruttata	si	continuo	insufficiente	insufficiente	sufficiente				€ 2.047,80	0,6	€ 1.228,68
CS3AO06S003	SORGENTE CATENACCIO 3	CATENACCIO	0,50	15000	sottosfruttata	si	continuo	insufficiente	insufficiente	sufficiente				€ 2.047,80	0,6	€ 1.228,68
CS3AO06S004	SORGENTE CATENACCIO 4	CATENACCIO	0,50	15000	sottosfruttata	si	continuo	insufficiente	insufficiente	sufficiente				€ 2.047,80	0,6	€ 1.228,68
CS3AO07S001	SORGENTE VENAGLIE	VENAGLIE	55,00	1735000	idoneamente sfruttata	si	continuo	insufficiente	insufficiente	sufficiente				€ 96.656,20	0,6	€ 57.993,72
CS3AQ07S002	SORGENTI MADONNA DELLA FIUMARA	VENAGLIE	20,00	631000	idoneamente sfruttata	si	continuo	sufficiente	sufficiente	sufficiente				€ 42.167,41	0,6	€ 25.300,45
CS3AO08S001	SORGENTE SANBUCO	SANBUCO SARRO	0,05	1575	idoneamente sfruttata	si	continuo	insufficiente	insufficiente	insufficiente				€ 309,95	0,4	€ 123,98
CS3AO08S002	SORGENTE SARRO	SANBUCO SARRO	0,05	1575	idoneamente sfruttata	si	continuo	insufficiente	insufficiente	insufficiente				€ 309,95	0,4	€ 123,98
CS3AO09S001	SORGENTE 'NTIZZO 1	'NTIZZO	90,00	2840000	idoneamente sfruttata	si	continuo	insufficiente	sufficiente	sufficiente				€ 144.747,54	0,6	€ 86.848,52
CS3AO09S002	SORGENTE 'NTIZZO 2	'NTIZZO	90,00	2840000	idoneamente sfruttata	si	continuo	insufficiente	sufficiente	sufficiente				€ 144.747,54	0,6	€ 86.848,52
CS3AQ10S001	SORGENTE PIANO DELLA TORRE	PIANO DELLA TORRE	13,00	410000	idoneamente sfruttata	si	continuo	sufficiente	sufficiente	sufficiente				€ 29.618,69	0,6	€ 17.771,22
CS3AQ11S001	SORGENTE SANTA DOMENICA	SANTA DOMENICA	27,00	852000	sottosfruttata	si	continuo	sufficiente	sufficiente	sufficiente				€ 53.932,51	0,6	€ 32.359,50
CS3AO12S001	SORGENTE DEL TUFO	FORANO	4,00	126144	idoneamente sfruttata	si	continuo	sufficiente	sufficiente	sufficiente				€ 11.267,34	0,6	€ 6.760,41
CS3AO13S001	SORGENTE ACQUA NERA 1	ACQUA NERA	1,50	47500	sottosfruttata	si	continuo	insufficiente	sufficiente	insufficiente				€ 5.041,12	0,4	€ 2.016,45
CS3AO13S002	SORGENTE NIVIERA	ACQUA NERA	0,50	15833	sottosfruttata	si	continuo	insufficiente	sufficiente	insufficiente				€ 2.047,80	0,4	€ 819,12
CS3AO13S003	SORGENTE PATANARO	ACQUA NERA	0,50	15833	sovrasfruttata	si	continuo	insufficiente	sufficiente	insufficiente				€ 2.047,80	0,4	€ 819,12
CS3AO13S004	SORGENTE SAMBUCO 2	ACQUA NERA	0,50	15833	idoneamente sfruttata	si	continuo	insufficiente	sufficiente	insufficiente				€ 2.047,80	0,4	€ 819,12
CS3AO15S003	SORGENTE LA VALLETTA	SILA BADIALE	30,00	946080	idoneamente sfruttata	si	continuo	sufficiente	sufficiente	sufficiente				€ 58.799,25	0,6	€ 35.279,55
CZ1AQ01S001	SORGENTE MURGIAPEDALE	CROCCHIO E CERASO	3,50	11076	idoneamente sfruttata	si	continuo	sufficiente	sufficiente	sufficiente	1965	1970		€ 10.098,76	0,6	€ 6.059,26
CZ1AQ01S002	SORGENTE MACCHIACURRIA	CROCCHIO E CERASO	15,00	473040	idoneamente sfruttata	si	continuo	sufficiente	sufficiente	sufficiente	1965	1970		€ 33.306,36	0,6	€ 19.983,82
CZ1AQ01S003	SORGENTE MACCHIACORNACCHIA	CROCCHIO E CERASO	5,50	173448	idoneamente sfruttata	si	continuo	sufficiente	sufficiente	sufficiente	1965	1970		€ 14.629,51	0,6	€ 8.777,71
CZ1AQ01S004	SORGENTE SCOZZAFAVA 1-2	CROCCHIO E CERASO	4,00	126144	idoneamente sfruttata	si	continuo	sufficiente	sufficiente	sufficiente	1965	1970		€ 11.267,34	0,6	€ 6.760,41
CZ1AQ01S005	SORGENTE GIAMPIETRO	CROCCHIO E CERASO	4,00	126144		si	continuo	sufficiente	sufficiente	sufficiente	1965	1970		€ 11.267,34	0,6	€ 6.760,41
CZ1AQ01S006	SORGENTE CERASO 1	CROCCHIO E CERASO	4,50	141912		si	continuo	sufficiente	sufficiente	sufficiente	1965	1970		€ 12.409,85	0,6	€ 7.445,91
CZ1AQ01S007	SORGENTE CERASO 2	CROCCHIO E CERASO	3,50	110376		si	continuo	sufficiente		sufficiente	1965	1970		€ 10.098,76	0,6	€ 6.059,26
CZ1AQ03S001	SORGENTE CANAPIA (PONTE TUBO)	ALTO SIMERI PER ALBI ED UNITI	2,50	78000	sovrasfruttata	si	continuo	sufficiente	sufficiente	insufficiente	1960	1965		€ 7.663,78	0,4	€ 3.065,51

SINTESI SORGENTI

Codice opera	Denominazione opera	Denominazione acquedotto di appartenenza	Portata media derivata (l/s)	Volume medio annuo derivato (mc/anno)	Valutazione sfruttamento della risorsa	Attualmente in esercizio	Utilizzo	Opere civili	Opere elettromeccaniche	Funzionalità	Anno inizio costruzione	Anno fine costruzione	Anno entrata in esercizio	Costo a nuovo (€)	Fattore di riduzione (funzionalità)	Valore attuale (€)
CZ1AQ03S002	SORGENTE PICCIONE	ALTO SIMERI PER ALBI ED UNITI	47,00	1419120	idoneamente sfruttata	si	continuo	sufficiente	sufficiente	buono	1960	1965		€ 84.967,45	0,8	€ 67.973,96
CZ1AQ03S003	SORGENTE MONACO CATENA	ALTO SIMERI PER ALBI ED UNITI	6,00	94068	idoneamente sfruttata	si	continuo	sufficiente	sufficiente	insufficiente	1960	1965		€ 15.711,45	0,4	€ 6.284,58
CZ1AQ03S004	SORGENTE CUTURELLA	ALTO SIMERI PER ALBI ED UNITI	18,50	378432	idoneamente sfruttata	si	continuo	sufficiente	sufficiente	sufficiente	1960	1965		€ 39.556,07	0,6	€ 23.733,64
CZ1AQ04S001	SORGENTE POSINO	POSINO E MONTENERO	10,00	315360	idoneamente sfruttata	si	continuo	sufficiente	sufficiente	sufficiente	1965	1975		€ 23.885,39	0,6	€ 14.331,23
CZ1AQ04S002	SORGENTE BASTARDA	POSINO E MONTENERO	7,00	220752	idoneamente sfruttata	si	continuo	sufficiente	sufficiente	sufficiente	1965	1975		€ 17.828,41	0,6	€ 10.697,05
CZ1AQ04S003	MONTENERO VECCHIO 1	POSINO E MONTENERO	1,00	31536		si	continuo	sufficiente	sufficiente	insufficiente	1965	1975		€ 3.615,20	0,4	€ 1.446,08
CZ1AQ04S004	SORG MONTENERO VECCHIO 2	POSINO E MONTENERO	2,00	63070	idoneamente sfruttata	si	continuo	sufficiente	sufficiente	insufficiente	1965	1975		€ 6.382,30	0,4	€ 2.552,92
CZ1AQ04S005	SORG MONTENERO VECCHIO 3	POSINO E MONTENERO	7,50	236529	idoneamente sfruttata	si	continuo	sufficiente	sufficiente	sufficiente	1965	1975		€ 18.866,12	0,6	€ 11.319,67
CZ1AQ04S006	SORG MONTENERO VECCHIO 4	POSINO E MONTENERO	2,00	63072	idoneamente sfruttata	si	continuo	sufficiente	sufficiente	sufficiente	1965	1975		€ 6.382,30	0,6	€ 3.829,38
CZ1AQ04S007	SORG MONTENERO VECCHIO 5	POSINO E MONTENERO	3,50	110250	idoneamente sfruttata	si	continuo	sufficiente	sufficiente	sufficiente	1965	1975		€ 10.098,76	0,6	€ 6.059,26
CZ1AQ04S008	SORG MONTENERO NUOVO 8	POSINO E MONTENERO	2,50	78840	idoneamente sfruttata	si	continuo	buono	buono	buono	1990	1995		€ 7.663,78	0,8	€ 6.131,03
CZ1AQ04S009	SORG MONTENERO NOVO 9	POSINO E MONTENERO	1,50	47304	idoneamente sfruttata	si	continuo	buono	buono	buono	1990	1995		€ 5.041,12	0,8	€ 4.032,90
CZ1AQ04S010	SORG MONTENERO NUOVO 10	POSINO E MONTENERO	2,00	63070	idoneamente sfruttata	si	continuo	buono	buono	buono	1990	1995		€ 6.382,30	0,8	€ 5.105,84
CZ1AQ04S011	SORG MONTENERO NUOVO 11	POSINO E MONTENERO	1,50	47304	idoneamente sfruttata	si	continuo	buono	buono	buono	1990	1995		€ 5.041,12	0,8	€ 4.032,90
CZ1AQ04S012	SORGENTE MONTENERO NOVO 12	POSINO E MONTENERO	3,00	94620	idoneamente sfruttata	si	continuo	buono	buono	buono	1990	1995		€ 8.899,63	0,8	€ 7.119,70
CZ1AQ05S001	SORGENTE SANSINATO	SIMERI PASSANTE-CORACE-SANSIANTO	42,00	1261440	idoneamente sfruttata	si	continuo	sufficiente	sufficiente	sufficiente	1965	1975		€ 77.481,27	0,6	€ 46.488,76
CZ1AQ06S001	SORGENTE CATANO BARONE 1	CATANO BARONE PER CARAFFA	8,00	252288	idoneamente sfruttata	si	continuo	sufficiente	sufficiente	sufficiente	1970	1975		€ 19.891,44	0,6	€ 11.934,86
CZ1AQ06S002	SORGENTE VERNA'	CATANO BARONE PER CARAFFA	1,50	47304		si	continuo	sufficiente	sufficiente	sufficiente	1970	1975		€ 5.041,12	0,6	€ 3.024,67
CZ1AQ06S003	SORGENTE CATANO BARONE 2	CATANO BARONE PER CARAFFA	2,50	78840		si	continuo	sufficiente	sufficiente	sufficiente	1970	1975		€ 7.663,78	0,6	€ 4.598,27
CZ1AQ07S001	SORGENTE MIGLIARESE 1	LIMBE' - MARICELLO	5,00	157680		si	continuo	sufficiente	sufficiente	sufficiente	1975	1980		€ 13.529,69	0,6	€ 8.117,81
CZ1AQ07S002	SORGENTE MIGLIARESE 2	LIMBE' - MARICELLO	5,00	157680		si	continuo	sufficiente	sufficiente	sufficiente	1975	1980		€ 13.529,69	0,6	€ 8.117,81
CZ1AQ07S003	SORGENTE MARICELLO	LIMBE' - MARICELLO	5,00	157680		si	continuo	sufficiente	sufficiente	sufficiente	1975	1980		€ 13.529,69	0,6	€ 8.117,81
CZ1AQ07S004	SORGENTE LIMBE'	LIMBE' - MARICELLO	20,00	567648		si	continuo	sufficiente	sufficiente	sufficiente	1975	1980		€ 42.167,41	0,6	€ 25.300,45
CZ1AQ08S001	SORGENTE SANTO	MAIORIZZINI-ANCINALE-DRAGO	3,00	94608		si	continuo	sufficiente	sufficiente	sufficiente	1960	1965		€ 8.899,63	0,6	€ 5.339,78
CZ1AQ08S002	SORGENTE DRAGO	MAIORIZZINI-ANCINALE-DRAGO	4,00	126144		si	continuo	sufficiente	sufficiente	sufficiente	1960	1965		€ 11.267,34	0,6	€ 6.760,41
CZ1AQ08S003	SORGENTE BRUZZESE	MAIORIZZINI-ANCINALE-DRAGO	4,00	126144		si	continuo	sufficiente	sufficiente	sufficiente	1960	1965		€ 11.267,34	0,6	€ 6.760,41
CZ1AQ08S004	SORGENTE MINIERA	MAIORIZZINI-ANCINALE-DRAGO	3,00	96608		si	continuo	sufficiente	sufficiente	sufficiente	1960	1965		€ 8.899,63	0,6	€ 5.339,78
CZ1AQ09S001	SORGENTI MARMORO GIARDINELLI 1-12	MARMORO GIARDINELLI E SCIOLLE	34,00	1073040	idoneamente sfruttata	si	continuo	sufficiente	sufficiente	sufficiente				€ 65.154,59	0,6	€ 39.092,76
CZ1AQ09S013	SORGENTE SCIOLLE	MARMORO GIARDINELLI E SCIOLLE	4,00	126144	sovrasfruttata	si	continuo	sufficiente	sufficiente	sufficiente	1965	1970		€ 11.267,34	0,6	€ 6.760,41
CZ1AQ10S001	SORGENTE ROTUNDO	PONTIERI PER VALLEFIORITA	2,00	63072		si	continuo	sufficiente	sufficiente	sufficiente	1965	1970		€ 6.382,30	0,6	€ 3.829,38
CZ1AQ10S002	SORGENTE PONTIERI	PONTIERI PER VALLEFIORITA	2,00	63072		si	continuo	sufficiente	sufficiente	sufficiente	1965	1970		€ 6.382,30	0,6	€ 3.829,38
CZ1AQ10S003	SORGENTE CERASARA	PONTIERI PER VALLEFIORITA	0,50	15768		si	continuo	sufficiente	sufficiente	sufficiente	1965	1970		€ 2.047,80	0,6	€ 1.228,68
CZ1AQ11S001	SORGENTE ACQUA BIANCA	CHIARAVALLE ED UNITI	5,50	173448		si	continuo	sufficiente	sufficiente	sufficiente	1960	1965		€ 14.629,51	0,6	€ 8.777,71
CZ1AQ12S001	SORGENTE MONACELLI 1	POZZI PETRIZZI E MONACELLI	1,00	31536		si	continuo	sufficiente	sufficiente	insufficiente	1965	1970		€ 3.615,20	0,4	€ 1.446,08
CZ1AQ12S002	SORGENTE MONACELLI 2	POZZI PETRIZZI E MONACELLI	1,00	31536		si	continuo	sufficiente	sufficiente	insufficiente	1965	1970		€ 3.615,20	0,4	€ 1.446,08
CZ1AQ12S003	SORGENTE MONACELLI 3	POZZI PETRIZZI E MONACELLI	7,00	220752		si	continuo	sufficiente	sufficiente	sufficiente	1960	1965		€ 17.828,41	0,6	€ 10.697,05
CZ1AQ12S004	SORGENTE PROCOPIO	POZZI PETRIZZI E MONACELLII	0,50	15700		si	continuo	sufficiente	sufficiente	insufficiente	1965	1970		€ 2.047,80	0,4	€ 819,12
CZ1AQ13S001	SORGENTE S.ANTONIO	ALACO IONICO E MONATNO-S.ANTONIO-CICERONE	42,00	1103760		si	continuo	sufficiente	sufficiente	sufficiente	1974	1976		€ 77.481,27	0,6	€ 46.488,76
CZ1AQ13S002	SORGENTE CICERONE	ALACO IONICO E MONATNO-S.ANTONIO-CICERONE	3,50	110376		si	continuo	sufficiente	sufficiente	sufficiente	1974	1976		€ 10.098,76	0,6	€ 6.059,26
CZ2AQ03S001	SORGENTE PALAZZO	PALAZZO	60,00			si	continuo	insufficiente	insufficiente	pessimo		1983	1985	€ 103.804,54	0,2	€ 20.760,91
CZ2AQ04S001	SORGENTE GROTTE DEL MULINO (MALINELLA)	GROTTE DEL MULINO - POZZI ACCONIA	20,00	630720	idoneamente sfruttata	si	continuo	buono	buono	buono				€ 42.167,41	0,8	€ 33.733,93
CZ2AQ04S002	GROTTE DEL MULINO	GROTTE DEL MULINO - POZZI ACCONIA				no		sufficiente		pessimo				€ 2.500,00	0,2	€ 500,00
CZ2AQ05S001	SORGENTE VATTENDIERI N°1	VATTENDIERI	5,00	157680	idoneamente sfruttata	si	continuo	sufficiente	sufficiente	buono				€ 13.529,69	0,8	€ 10.823,75
CZ2AQ05S002	SORGENTE VATTENDIERI N°2	VATTENDIERI	50,00	1576800		si	continuo	sufficiente	sufficiente	sufficiente				€ 89.389,75	0,6	€ 53.633,85
CZ2AQ05S003	SORGENTE VATTENDIERI N°3	VATTENDIERI	2,00	157680	idoneamente sfruttata	si	continuo	buono	sufficiente	buono				€ 6.382,30	0,8	€ 5.105,84
CZ2AQ05S004	SORGENTE VATTENDIERI N°4	VATTENDIERI	10,00	315360	idoneamente sfruttata	si	continuo	buono	sufficiente	buono				€ 23.885,39	0,8	€ 19.108,31
CZ2AQ05S005	SORGENTE VATTENDIERI N°5 "MALANCA"	VATTENDIERI	20,00	630720	idoneamente sfruttata	si	continuo	buono	sufficiente	buono				€ 42.167,41	0,8	€ 33.733,93
CZ2AQ05S006	SORGENTE SCHETTO - GRUPPO VATTENDIERI (N°6)	VATTENDIERI	8,00	252288	idoneamente sfruttata	si	continuo	buono	sufficiente	buono				€ 19.891,44	0,8	€ 15.913,15
CZ2AQ05S007	SORGENTE VERNA' - GRUPPO VATTENDIERI (N°7)	VATTENDIERI	9,00	2849904	idoneamente sfruttata	si	continuo	sufficiente	sufficiente	sufficiente				€ 21.908,43	0,6	€ 13.145,06
CZ2AQ08S001	SORGENTE GIUDEI 1	SAVUTO		47304	idoneamente sfruttata	si	continuo	insufficiente	sufficiente	sufficiente				€ 2.500,00	0,6	€ 1.500,00
CZ2AQ08S002	SORGENTE VAIANA	SAVUTO	10,00	315360		si	continuo	sufficiente		sufficiente				€ 23.885,39	0,6	€ 14.331,23
CZ2AQ08S003	SORGENTE TARSITELLA	SAVUTO	5,00	157680		si	continuo	sufficiente	sufficiente	sufficiente				€ 13.529,69	0,6	€ 8.117,81
CZ2AQ08S004	SORGENTE GIUDEI2	SAVUTO	12,00	378432	idoneamente sfruttata	si	continuo	sufficiente	sufficiente	sufficiente				€ 27.737,09	0,6	€ 16.642,26

SINTESI SORGENTI

Codice opera	Denominazione opera	Denominazione acquedotto di appartenenza	Portata media derivata (l/s)	Volume medio annuo derivato (mc/anno)	Valutazione sfruttamento della risorsa	Attualmente in esercizio	Utilizzo	Opere civili	Opere elettromeccaniche	Funzionalità	Anno inizio costruzione	Anno fine costruzione	Anno entrata in esercizio	Costo a nuovo (€)	Fattore di riduzione (funzionalità)	Valore attuale (€)
CZ2AQ08S005	SORGENTE SETTEFUSCIONE 1	SAVUTO	28,00	883008	idoneamente sfruttata	si	continuo	sufficiente	sufficiente	sufficiente				€ 55.565,08	0,6	€ 33.339,05
CZ2AQ08S006	SORGENTE CIRICILLA 4	SAVUTO	4,50	141912	idoneamente sfruttata	si	continuo	insufficiente	sufficiente	insufficiente				€ 12.409,85	0,4	€ 4.963,94
CZ2AQ08S007	SORGENTE CIRICILLA 3	SAVUTO	5,00	157680	idoneamente sfruttata	si	continuo	sufficiente	sufficiente	sufficiente				€ 13.529,69	0,6	€ 8.117,81
CZ2AQ08S008	SORGENTE CIRICILLA 2	SAVUTO	5,00	157680	idoneamente sfruttata	si	continuo	sufficiente	sufficiente	sufficiente				€ 13.529,69	0,6	€ 8.117,81
CZ2AQ08S009	SORGENTE CIRICILLA 1	SAVUTO	3,00	94608	idoneamente sfruttata	si	continuo	sufficiente	sufficiente	sufficiente				€ 8.899,63	0,6	€ 5.339,78
CZ2AQ08S010	SORGENTE SPINETO	SAVUTO	17,80		idoneamente sfruttata	si	continuo	sufficiente		sufficiente				€ 38.324,52	0,6	€ 22.994,71
CZ2AQ08S011	SORGENTE ILICE	SAVUTO	3,50	110376	idoneamente sfruttata	si	continuo	sufficiente	sufficiente	sufficiente				€ 10.098,76	0,6	€ 6.059,26
KR1AQ00S000	Sorgente 31	LESE	30,00			si	continuo	insufficiente		buono				€ 58.799,25	0,8	€ 47.039,40
KR1AQ00S001	Sorgente 32	LESE				si	continuo	sufficiente	insufficiente	sufficiente				€ 2.500,00	0,6	€ 1.500,00
KR1AQ00S002	Sorgente 28 Bis	LESE				si	continuo	insufficiente	insufficiente	insufficiente				€ 2.500,00	0,4	€ 1.000,00
KR1AQ00S003	Sorgente 29	LESE				si	continuo	sufficiente	insufficiente	sufficiente				€ 2.500,00	0,6	€ 1.500,00
KR1AQ00S004	Sorgente 26	LESE				si	continuo	sufficiente	sufficiente	sufficiente				€ 2.500,00	0,6	€ 1.500,00
KR1AQ00S005	Sorgente 24	LESE				si	continuo	sufficiente	sufficiente	sufficiente				€ 2.500,00	0,6	€ 1.500,00
KR1AQ00S006	Sorgente 35	LESE				si	continuo	insufficiente	insufficiente	sufficiente				€ 2.500,00	0,6	€ 1.500,00
KR1AQ00S007	Sorgente 34	LESE				si	continuo	sufficiente	sufficiente	sufficiente				€ 2.500,00	0,6	€ 1.500,00
KR1AQ00S008	Sorgente 30	LESE				si	continuo	sufficiente	sufficiente	sufficiente				€ 2.500,00	0,6	€ 1.500,00
KR1AQ00S009	Sorgente 24 BIS	LESE	3,00			si	continuo	sufficiente	sufficiente	pessimo				€ 8.899,63	0,2	€ 1.779,93
KR1AQ00S010	Sorgente 4	LESE	1,00			si	continuo	sufficiente	sufficiente	buono				€ 3.615,20	0,8	€ 2.892,16
KR1AQ00S011	Sorgente 5	LESE	1,50			si	continuo	sufficiente	sufficiente	sufficiente				€ 5.041,12	0,6	€ 3.024,67
KR1AQ00S012	Sorgente 6	LESE	1,50			si	continuo	sufficiente	sufficiente	sufficiente				€ 5.041,12	0,6	€ 3.024,67
KR1AQ00S013	Sorgente 14	LESE				si	continuo	buono	sufficiente	sufficiente				€ 2.500,00	0,6	€ 1.500,00
KR1AQ00S014	Sorgente 15	LESE				si	continuo	buono	sufficiente	sufficiente				€ 2.500,00	0,6	€ 1.500,00
KR1AQ00S015	Sorgente 17	LESE	1,00			si	continuo	sufficiente	sufficiente	sufficiente				€ 3.615,20	0,6	€ 2.169,12
KR1AQ00S016	Sorgente 18	LESE				si		insufficiente	insufficiente	pessimo				€ 2.500,00	0,2	€ 500,00
KR1AQ00S017	Sorgente 11	LESE				si	continuo	sufficiente	sufficiente	sufficiente				€ 2.500,00	0,6	€ 1.500,00
KR1AQ00S018	Sorgente 10	LESE	0,50			si	continuo	buono	sufficiente	buono				€ 2.047,80	0,8	€ 1.638,24
KR1AQ00S019	Sorgente 8	LESE				si	continuo	sufficiente	sufficiente	sufficiente				€ 2.500,00	0,6	€ 1.500,00
KR1AQ00S020	Sorgente 9	LESE				si		sufficiente	sufficiente	sufficiente				€ 2.500,00	0,6	€ 1.500,00
KR1AQ00S021	Sorgente 23	LESE				si	continuo	sufficiente	sufficiente	sufficiente				€ 2.500,00	0,6	€ 1.500,00
KR1AQ00S022	Sorgente 12	LESE				si	continuo	sufficiente	sufficiente	sufficiente				€ 2.500,00	0,6	€ 1.500,00
KR1AQ00S023	Sorgente 21B	LESE				si	continuo	insufficiente	insufficiente	pessimo				€ 2.500,00	0,2	€ 500,00
KR1AQ00S024	Sorgente 1	LESE				si	continuo	sufficiente	insufficiente	sufficiente				€ 2.500,00	0,6	€ 1.500,00
KR1AQ00S025	Sorgente 2	LESE				si	continuo	sufficiente	sufficiente	sufficiente				€ 2.500,00	0,6	€ 1.500,00
KR1AQ00S026	Sorgente 3	LESE				si	continuo	sufficiente	sufficiente	sufficiente				€ 2.500,00	0,6	€ 1.500,00
KR1AQ01S000	SORGENTE FRAGULA	SILA BADIALE	6,00											€ 15.711,45	0,1	€ 1.571,15
KR1AQ01S001	SORGENTE S. BERNARDO	SILA BADIALE	10,00											€ 23.885,39	0,1	€ 2.388,54
KR1AQ01S002	SORGENTE MANGIATOIA DI FRESCHIA	SILA BADIALE	34,00			si	continuo	sufficiente	sufficiente	sufficiente				€ 65.154,59	0,6	€ 39.092,76
KR1AQ01S003	SORGENTE SAMBUCA - COMUNALE	SILA BADIALE	45,00											€ 81.991,08	0,1	€ 8.199,11
KR1AQ01S004	SORGENTE SAMBUCA-COMUNALE	SILA BADIALE												€ 2.500,00	0,1	€ 250,00
KR1AQ01S005	SORGENTE LA VALLETTA	SILA BADIALE				si	continuo	sufficiente	sufficiente	sufficiente				€ 2.500,00	0,6	€ 1.500,00
KR1AQ02S000	SORGENTE TASSITO	PULITREA-BRIGANTE				si	continuo	buono		sufficiente				€ 2.500,00	0,6	€ 1.500,00
KR1AQ02S001	SORGENTE BRIGANTE	PULITREA-BRIGANTE				si	continuo	buono		sufficiente				€ 2.500,00	0,6	€ 1.500,00
KR1AQ02S002	SORGENTE PULITREA 1	PULITREA-BRIGANTE	2,00			si	continuo	sufficiente		sufficiente				€ 6.382,30	0,6	€ 3.829,38
KR1AQ02S004	SORGENTE GRANDINE A	PULITREA-BRIGANTE	4,00			si	continuo	buono		sufficiente				€ 11.267,34	0,6	€ 6.760,41
KR1AQ02S005	SORGENTE GRANDINE B	PULITREA-BRIGANTE	1,00			si	continuo	buono		sufficiente				€ 3.615,20	0,6	€ 2.169,12
KR1AQ03S000	Sorgente Settefontane	TACINA	7,00			si	continuo	sufficiente		sufficiente				€ 17.828,41	0,6	€ 10.697,05
KR1AQ03S001	Sorgente Pisarello	TACINA	60,00			si	continuo	insufficiente		insufficiente				€ 103.804,54	0,4	€ 41.521,82
KR1AQ03S002	Sorgente Aquagelata	TACINA	1,00			si	continuo	insufficiente		insufficiente				€ 3.615,20	0,4	€ 1.446,08
KR1AQ03S003	Sorgente Buonanotte	TACINA	4,00			si	continuo	insufficiente		insufficiente				€ 11.267,34	0,4	€ 4.506,94
KR1AQ03S004	Sorgente Occhirunella	TACINA	15,00			si	continuo	sufficiente		sufficiente				€ 33.306,36	0,6	€ 19.983,82
KR1AQ03S005	Sorgente Tavola Parata 1	TACINA	6,00			si	continuo	insufficiente		insufficiente				€ 15.711,45	0,4	€ 6.284,58
KR1AQ03S006	Sorgente Tavola Parata 2	TACINA	6,00			si	continuo	insufficiente		pessimo				€ 15.711,45	0,2	€ 3.142,29
KR1AQ03S007	Sorgente Gassose	TACINA	8,00			si	continuo	insufficiente		pessimo				€ 19.891,44	0,2	€ 3.978,29
KR1AQ03S008	Sorgente Abate Grande	TACINA	3,00			si	continuo	insufficiente		pessimo				€ 8.899,63	0,2	€ 1.779,93
KR1AQ03S009	Sorgente Abate Grande 2	TACINA	3,00			si	continuo	insufficiente		pessimo				€ 8.899,63	0,2	€ 1.779,93
KR1AQ03S010	Abate Piccolo	TACINA	7,00			si	continuo	sufficiente		sufficiente				€ 17.828,41	0,6	€ 10.697,05
KR1AQ03S011	Sorgente Lanzaporco	TACINA	7,00			si	continuo	sufficiente		sufficiente				€ 17.828,41	0,6	€ 10.697,05
KR1AQ03S012	Sorgente Cavone	TACINA	2,00			si	continuo	insufficiente		pessimo				€ 6.382,30	0,2	€ 1.276,46
KR1AQ03S013	Sorgente Carritello 1	TACINA	3,00			si	continuo	insufficiente		pessimo				€ 8.899,63	0,2	€ 1.779,93
KR1AQ03S014	Sorgente Carritello 2	TACINA	3,00			si	continuo	insufficiente		insufficiente				€ 8.899,63	0,4	€ 3.559,85
KR1AQ03S015	Sorgente Differenze	TACINA	34,00			si	continuo	sufficiente		sufficiente				€ 65.154,59	0,6	€ 39.092,76
KR1AQ03S016	Sorgente Macinello 1	TACINA	1,00			si	continuo	sufficiente		sufficiente				€ 3.615,20	0,6	€ 2.169,12
KR1AQ03S017	Sorgente Macinello 2	TACINA	1,00			si	continuo	sufficiente		sufficiente				€ 3.615,20	0,6	€ 2.169,12
KR1AQ03S018	Sorgente Macinello 3	TACINA	1,00			si	continuo	sufficiente		sufficiente				€ 3.615,20	0,6	€ 2.169,12
KR1AQ03S019	Sorgente Pilillo 1	TACINA	2,00			si	continuo	sufficiente		sufficiente				€ 6.382,30	0,6	€ 3.829,38
KR1AQ03S020	Sorgente Pilillo 2	TACINA	2,00			si	continuo	sufficiente		sufficiente				€ 6.382,30	0,6	€ 3.829,38
KR1AQ03S021	Sorgente Cucumino C	TACINA	2,00			si	continuo	sufficiente		sufficiente				€ 6.382,30	0,6	€ 3.829,38
KR1AQ03S022	Sorgente Cucumino A	TACINA				si	continuo	buono		buono				€ 2.500,00	0,8	€ 2.000,00
KR1AQ03S023	Sorgente Cucumino B	TACINA	5,00			si	continuo	sufficiente		sufficiente				€ 13.529,69	0,6	€ 8.117,81
KR1AQ03S024	Sorgente Cucumino D	TACINA	1,00			si	continuo	insufficiente		insufficiente				€ 3.615,20	0,4	€ 1.446,08
KR1AQ03S025	Sorgente Cucumino E	TACINA	1,00			si	continuo	insufficiente		insufficiente				€ 3.615,20	0,4	€ 1.446,08
KR1AQ03S026	Sorgente Cucumino F	TACINA	1,00			si	continuo	insufficiente		insufficiente				€ 3.615,20	0,4	€ 1.446,08
KR1AQ03S027	Sorgente Cucumino G	TACINA	1,00			si	continuo	insufficiente		insufficiente				€ 3.615,20	0,4	€ 1.446,08
KR1AQ03S028	Sorgente Pineto 1	TACINA	3,00			si	continuo	insufficiente		sufficiente				€ 8.899,63	0,6	€ 5.339,78
KR1AQ03S029	Sorgente Pineto 2	TACINA	3,00			si	continuo	insufficiente		sufficiente				€ 8.899,63	0,6	€ 5.339,78
KR1AQ03S030	Sorgente Macchiarotonda	TACINA	20,00			si	continuo	insufficiente		insufficiente				€ 42.167,41	0,4	€ 16.866,96
KR1AQ03S035	SORG. LANZAPORCO 2	TACINA	1,00			si	continuo	sufficiente		sufficiente				€ 3.615,20	0,6	€ 2.169,12
RC1AQ01S001	SORGENTE AMENDOLEA	AMENDOLEA	55,00	1735000	sottosfruttata	si	continuo	sufficiente	sufficiente	sufficiente	1967	1969	1970	€ 96.656,20	0,6	€ 57.993,72

SINTESI SORGENTI

Codice opera	Denominazione opera	Denominazione acquedotto di appartenenza	Portata media derivata (l/s)	Volume medio annuo derivato (mc/anno)	Valutazione sfruttamento della risorsa	Attualmente in esercizio	Utilizzo	Opere civili	Opere elettromeccaniche	Funzionalità	Anno inizio costruzione	Anno fine costruzione	Anno entrata in esercizio	Costo a nuovo (€)	Fattore di riduzione (funzionalità)	Valore attuale (€)
RC1AO02S001	SORGENTE SANT'ANGELO	BAGALADI	3,60	115000	idoneamente sfruttata	si	continuo	sufficiente	sufficiente	sufficiente	1962	1962	1962	€ 10.334,76	0,6	€ 6.200,86
RC1AO04S001	SORGENTE CARIA	CARDETO	3,50	93000		si	continuo	sufficiente		sufficiente	1965	1966	1966	€ 10.098,76	0,6	€ 6.059,26
RC1AO07S001	SORGENTE FOCARECCHI	FOCARECCHI	25,00	787248	idoneamente sfruttata	si	continuo	sufficiente	sufficiente	sufficiente	1975	1975	1975	€ 50.634,10	0,6	€ 30.380,46
RC1AO10S001	SORGENTE ABETAZZO	GAMBARIE ABETAZZO	8,00	255000	sottosfruttata	si	continuo	sufficiente	sufficiente	sufficiente	1964	1966	1966	€ 19.891,44	0,6	€ 11.934,86
RC1AO11S001	SORGENTE TELESE	GAMBARIE INTEGRATIVO	8,00	253000	idoneamente sfruttata	si	continuo	sufficiente	sufficiente	sufficiente	1975	1987	1987	€ 19.891,44	0,6	€ 11.934,86
RC1AO12S001	SORGENTE FRUZZI	CHORIO DI ROCCAFORTE	0,30	10000	idoneamente sfruttata	si	continuo	sufficiente		sufficiente	1964	1967	1968	€ 1.347,01	0,6	€ 808,21
RC1AO14S001	SORGENTE GALLI	MANNOLI	2,30	70000	sottosfruttata	si	continuo	sufficiente	sufficiente	sufficiente	1963	1965	1965	€ 7.157,30	0,6	€ 4.294,38
RC1AO14S002	SORGENTE COLOMBA ALTA	MANNOLI	1,40	44000	sottosfruttata	si	continuo	sufficiente	insufficiente	sufficiente	1963	1965	1965	€ 4.763,84	0,6	€ 2.858,30
RC1AQ14S003	SORGENTE COLOMBA BASSA	MANNOLI	1,40	44000	sottosfruttata	si	continuo	sufficiente	insufficiente	sufficiente	1963	1965	1965	€ 4.763,84	0,6	€ 2.858,30
RC1AO18S001	SORGENTE S. BASILIO	MOTTA S. GIOVANNI	8,20	260000	sottosfruttata	si	continuo	sufficiente	sufficiente	sufficiente	1963	1965	1965	€ 20.298,30	0,6	€ 12.178,98
RC1AO19S001	SORGENTE VESCOVO	PALIZZI SUPERIORE	3,17	100000	sottosfruttata	si	continuo	sufficiente	sufficiente	sufficiente	1961	1962	1962	€ 9.311,10	0,6	€ 5.586,66
RC1AO21S001	SORGENTE MOLINELLO	MOLINELLO	10,80	340000	idoneamente sfruttata	si	continuo	sufficiente	sufficiente	sufficiente	1967	1969	1970	€ 25.441,33	0,6	€ 15.264,80
RC1AO26S001	SORGENTE PACI' 1	ROCCAFORTE DEL GRECO	0,90	28000	idoneamente sfruttata	si	continuo	sufficiente		sufficiente	1962	1965	1965	€ 3.315,97	0,6	€ 1.989,58
RC1AO26S002	SORGENTE PACI' 2	ROCCAFORTE DEL GRECO	0,70	22000	idoneamente sfruttata	si	continuo	sufficiente		sufficiente	1962	1965	1965	€ 2.698,44	0,6	€ 1.619,06
RC1AO27S001	SORGENTINE SAVOCA 1,2,3	S.ALESSIO IN ASPROMONTE	0,40	12000	idoneamente sfruttata	si	continuo	sufficiente		sufficiente	1968	1970	1970	€ 1.705,38	0,6	€ 1.023,23
RC1AO27S002	SORGENTINE SCINA' 1, 2, 3	S.ALESSIO IN ASPROMONTE	0,60	19000	sottosfruttata	si	continuo	sufficiente	insufficiente	sufficiente	1968	1970	1970	€ 2.378,02	0,6	€ 1.426,81
RC1AO27S003	SORGENTE CANNATARO	S.ALESSIO IN ASPROMONTE	0,60	19000	sottosfruttata	si	continuo	sufficiente		sufficiente	1968	1970	1970	€ 2.378,02	0,6	€ 1.426,81
RC1AO28S001	SORGENTE PISCIATO	S. LORENZO	5,00	160000	sottosfruttata	si	continuo	sufficiente		sufficiente	1972	1972	1973	€ 13.529,69	0,6	€ 8.117,81
RC1AQ29S001	SORGENTE BASILICO' CERASARA	BASILICO'	2,00	63000	sottosfruttata	si	continuo	insufficiente	insufficiente	sufficiente	1965	1968	1968	€ 6.382,30	0,6	€ 3.829,38
RC1AQ29S002	SORGENTINE RIGGITANA 1,2,3	BASILICO'	2,00	63000	sottosfruttata	si	continuo	sufficiente	sufficiente	sufficiente	1965	1968	1968	€ 6.382,30	0,6	€ 3.829,38
RC1AO30S001	SORGENTE CONTESSELLE	SCILLA CONTESSA	2,00	63000	idoneamente sfruttata	si	continuo	sufficiente	sufficiente	sufficiente	1983	1985	1990	€ 6.382,30	0,6	€ 3.829,38
RC1AO31S001	SORGENTE TREMUSE	SCILLA TREMUSE	32,00	1001000	idoneamente sfruttata	si	continuo	sufficiente	sufficiente	sufficiente	1953	1957	1957	€ 61.994,81	0,6	€ 37.196,88
RC1AO32S001	SORGENTE SCINALE	SCINALE	4,60	145000	idoneamente sfruttata	si	continuo	sufficiente		sufficiente	1982	1985	1987	€ 12.635,54	0,6	€ 7.581,32
RC1AO33S001	SORGENTE TUCCIO	TUCCIO	180,00	5400000	sottosfruttata	si	continuo	insufficiente	sufficiente	insufficiente	1950	1952	1952	€ 255.538,17	0,4	€ 102.215,27
RC2AO04S001	SORGENTE VENA 1	VENA	16,00		sottosfruttata	si	continuo	sufficiente	sufficiente	buono	1970			€ 35.116,46	0,8	€ 28.093,17
RC2AO04S002	SORGENTE VENA 2	VENA	6,00		idoneamente sfruttata	si	continuo	sufficiente	sufficiente	buono	1980			€ 15.711,45	0,8	€ 12.569,16
RC2AO13S001	SORG. MOLINARI	GIFFONE	10,00		idoneamente sfruttata	si	continuo	buono		buono	1960			€ 23.885,39	0,8	€ 19.108,31
RC2AO14S001	SORG. MORTARA	MORTARA	22,00		idoneamente sfruttata	si	continuo	sufficiente	sufficiente	buono	1965			€ 45.595,18	0,8	€ 36.476,14
RC2AO15S001	SORG. S. VITO	S. VITO	26,00		idoneamente sfruttata	si	continuo	buono	buono	buono	1970			€ 52.289,02	0,8	€ 41.831,21
RC2AQ16S001	SORG. BARRITTERI	CAFORCHI	5,00		idoneamente sfruttata	si	continuo	sufficiente	sufficiente	sufficiente	1960			€ 13.529,69	0,6	€ 8.117,81
RC2AQ16S002	SORG. SEMINARA	CAFORCHI	5,00			si	continuo	buono	sufficiente	buono	1960			€ 13.529,69	0,8	€ 10.823,75
RC2AQ16S003	SORG. SEMINARA 2	CAFORCHI	1,00		idoneamente sfruttata	si	continuo	sufficiente		sufficiente	1960			€ 3.615,20	0,6	€ 2.169,12
RC2AQ17S001	SORG. CHILLIMARI	PELLEGRINA - CERAMIDA	4,00		idoneamente sfruttata	si	continuo	sufficiente	sufficiente	buono	1960			€ 11.267,34	0,8	€ 9.013,87
RC2AQ17S002	SORG. VALLE	PELLEGRINA - CERAMIDA	0,00			no	continuo	sufficiente	insufficiente	insufficiente	1960			€ 2.500,00	0,4	€ 1.000,00
RC2AQ18S001	SORG. ACQUA DIVINA	ACQUA DIVINA	8,00		idoneamente sfruttata	si	continuo	sufficiente		sufficiente	1960			€ 19.891,44	0,6	€ 11.934,86
RC2AO19S001	SORG. MALOPASSO	BAGNARA	10,00		idoneamente sfruttata	si	continuo	buono		buono	1960			€ 23.885,39	0,8	€ 19.108,31
RC2AO19S002	SORG. MALOPASSO BASSA	BAGNARA	5,00		idoneamente sfruttata	si	continuo	buono		sufficiente	1960			€ 13.529,69	0,6	€ 8.117,81
RC2AO19S003	SORGENTE GAZIANO	BAGNARA			idoneamente sfruttata	si	continuo	sufficiente		sufficiente	1960			€ 2.500,00	0,6	€ 1.500,00
RC2AO21S001	SORG. BUCO	GROTTE E BUCO	20,00		idoneamente sfruttata	si	continuo	sufficiente	sufficiente	buono	1959	1960		€ 42.167,41	0,8	€ 33.733,93
RC2AO21S002	SORG. GROTTE	GROTTE E BUCO	10,00			si	continuo	sufficiente	sufficiente	buono	1959	1960		€ 23.885,39	0,8	€ 19.108,31
RC2AO22S001	SORG. TRONO	TRONO E TRIPODI	3,00		sottosfruttata	si	continuo	sufficiente		insufficiente	1960	1970		€ 8.899,63	0,4	€ 3.559,85
RC2AO22S002	SORG. TRIPODI	TRONO E TRIPODI	1,50		idoneamente sfruttata	si	continuo	sufficiente		insufficiente	1960	1970		€ 5.041,12	0,4	€ 2.016,45
RC2AO23S001	SORG. FEMMINA	CARMELIA	1,00			si	continuo	sufficiente		sufficiente	1980	1985		€ 3.615,20	0,6	€ 2.169,12
RC2AO23S002	SORG. CERVO 1	CARMELIA	1,20		sottosfruttata	si	continuo	sufficiente		sufficiente	1980	1985		€ 4.198,18	0,6	€ 2.518,91
RC2AO23S003	SORG. CERVO 2	CARMELIA	1,20		sovrasfruttata	si	continuo	sufficiente		sufficiente	1980	1985		€ 4.198,18	0,6	€ 2.518,91
RC2AO23S004	SORG. CERVO 3	CARMELIA	1,10		sottosfruttata	si	continuo	sufficiente		sufficiente	1980	1985		€ 3.909,08	0,6	€ 2.345,45
RC2AO23S005	SORG. CANNAVI ALTA	CARMELIA	0,70		sottosfruttata	si	continuo	sufficiente		sufficiente	1980	1985		€ 2.698,44	0,6	€ 1.619,06
RC2AO23S006	SORG. CANNAVI BASSA	CARMELIA	0,80		sovrasfruttata	si	continuo	sufficiente		sufficiente	1980	1985		€ 3.010,69	0,6	€ 1.806,41
RC2AO24S001	SORG. PANTANO	SINOPOLI	2,10		sottosfruttata	si	continuo	buono		buono	1960			€ 6.642,81	0,8	€ 5.314,25
RC2AO24S002	SORG. GAETANA	SINOPOLI	2,00		sottosfruttata	si	continuo	sufficiente		sufficiente	1940			€ 6.382,30	0,6	€ 3.829,38
RC2AQ24S003	SORG. FERRANDOLA 1	SINOPOLI	1,00		sottosfruttata	si	continuo	insufficiente		insufficiente	1940			€ 3.615,20	0,4	€ 1.446,08
RC2AQ24S004	SORG. FERRANDOLA 2	SINOPOLI	0,30		sottosfruttata	si	continuo	insufficiente		insufficiente	1940			€ 1.347,01	0,4	€ 538,81
RC2AQ25S001	SORG. ACQUAFREDDA	ACQUAFREDDA	5,00		sottosfruttata	si	continuo	sufficiente		sufficiente	1990			€ 13.529,69	0,6	€ 8.117,81
RC2AQ27S001	SORG. FONTANELLE	FONTANELLE	2,20		idoneamente sfruttata	si	continuo	sufficiente	sufficiente	sufficiente	1966			€ 6.901,11	0,6	€ 4.140,67
RC3AQ02S001	SORGENTE LIMINA	ACQUEDOTTO PER MAMMOLA, GROTTERIA,S. GIOVANNI DI G	28,00			si	continuo	sufficiente		sufficiente	1963	1966	1966	€ 55.565,08	0,6	€ 33.339,05
RC3AQ03S001	SORGENTE BRAGATORTO	ACUEDOTTO PER GERACE GRAVITA'			idoneamente sfruttata	si	continuo	sufficiente		sufficiente	1963	1963	1966	€ 2.500,00	0,6	€ 1.500,00
RC3AQ03S002	SORGENTE PANTANO GRANDE	ACUEDOTTO PER GERACE GRAVITA'			idoneamente sfruttata	si	continuo	sufficiente		buono	1963	1963	1966	€ 2.500,00	0,8	€ 2.000,00
RC3AQ04S001	SORGENTE SERRA DEGLI ABETI	ACQUEDOTTO NOVITO, MOSCHETTA, TORBIDO.	10,00		idoneamente sfruttata	si	continuo	sufficiente		sufficiente	1960	1960	1965	€ 23.885,39	0,6	€ 14.331,23
RC3AQ04S002	SORGENTE TRE FURCI	ACQUEDOTTO NOVITO, MOSCHETTA, TORBIDO.	20,00		idoneamente sfruttata	si	continuo	sufficiente		sufficiente	1960	1960	1965	€ 42.167,41	0,6	€ 25.300,45
RC3AQ04S003	SORGENTE GROMULARA	ACQUEDOTTO NOVITO, MOSCHETTA, TORBIDO.	20,00		idoneamente sfruttata	si	continuo	sufficiente		sufficiente	1960	1960	1965	€ 42.167,41	0,6	€ 25.300,45
RC3AQ04S004	SORGENTE FARLA'	ACQUEDOTTO NOVITO, MOSCHETTA, TORBIDO.	26,00		idoneamente sfruttata	si	continuo	sufficiente		sufficiente	1960	1960	1965	€ 52.289,02	0,6	€ 31.373,41
RC3AQ04S005	SORGENTE VENA	ACQUEDOTTO NOVITO, MOSCHETTA, TORBIDO.	7,00		idoneamente sfruttata	si	continuo	sufficiente		sufficiente	1960	1960	1965	€ 17.828,41	0,6	€ 10.697,05
RC3AQ05S001	SORGENTE SCALONE	ACQUEDOTTO SCALONE	20,00		idoneamente sfruttata	si	continuo	sufficiente		sufficiente	1970	1978	1978	€ 42.167,41	0,6	€ 25.300,45
RC3AQ07S001	SORGENTE CRINE 1	ACQUEDOTTO CRINE	5,00		idoneamente sfruttata	si	continuo	sufficiente		sufficiente	1965	1965	1970	€ 13.529,69	0,6	€ 8.117,81
RC3AQ07S002	SORGENTE CRINE 2	ACQUEDOTTO CRINE	5,00		idoneamente sfruttata	si	continuo	sufficiente		sufficiente	1965	1965	1970	€ 13.529,69	0,6	€ 8.117,81
RC3AQ07S003	SORGENTE CRINE 3	ACQUEDOTTO CRINE	5,00		idoneamente sfruttata	si	continuo	sufficiente		sufficiente	1965	1965	1970	€ 13.529,69	0,6	€ 8.117,81
RC3AQ07S004	SORGENTE CRINE 4	ACQUEDOTTO CRINE	5,00		idoneamente sfruttata	si	continuo	sufficiente		sufficiente	1965	1965	1970	€ 13.529,69	0,6	€ 8.117,81
RC3AO13S001	SORGENTE CATANZARO	ACQUEDOTTO PLATI'	8,00		idoneamente sfruttata	si	continuo	sufficiente		sufficiente	1975	1975	1975	€ 19.891,44	0,6	€ 11.934,86
RC3AO13S002	SORGENTE CILITI	ACQUEDOTTO PLATI'	2,00		idoneamente sfruttata	si	continuo	sufficiente		sufficiente	1975	1975	1975	€ 6.382,30	0,6	€ 3.829,38
RC3AO13S003	SORGENTE SAVA	ACQUEDOTTO PLATI'	3,00		idoneamente sfruttata	si	continuo	sufficiente		sufficiente	1975	1975	1975	€ 8.899,63	0,6	€ 5.339,78
RC3AO14S001	SORGENTE MAZZUCCARI 1	ACQUEDOTTO MAZZUCCARI	30,00		idoneamente sfruttata	si	continuo	sufficiente		sufficiente	1961	1961	1966	€ 58.799,25	0,6	€ 35.279,55

SINTESI SORGENTI

Codice opera	Denominazione opera	Denominazione acquedotto di appartenenza	Portata media derivata (l/s)	Volume medio annuo derivato (mc/anno)	Valutazione sfruttamento della risorsa	Attualmente in esercizio	Utilizzo	Opere civili	Opere elettromeccaniche	Funzionalità	Anno inizio costruzione	Anno fine costruzione	Anno entrata in esercizio	Costo a nuovo (€)	Fattore di riduzione (funzionalità)	Valore attuale (€)
RC3AQ14S002	SORGENTE MAZZUCCARI 2	ACQUEDOTTO MAZZUCCARI	30,00		idoneamente sfruttata	si	continuo	sufficiente		sufficiente	1961	1961	1966	€ 58.799,25	0,6	€ 35.279,55
RC3AQ14S003	SORGENTE MAZZUCCARI 3	ACQUEDOTTO MAZZUCCARI	30,00		idoneamente sfruttata	si	continuo	sufficiente		sufficiente	1961	1961	1966	€ 58.799,25	0,6	€ 35.279,55
RC3AQ16S001	SORGENTE ACQUA CALDA	ACQUEDOTTO ACQUA CALDA	5,00		idoneamente sfruttata	si	continuo	sufficiente		sufficiente	1962	1962	1962	€ 13.529,69	0,6	€ 8.117,81
RC3AQ17S001	SORGENTE MARMARICO	ACQUEDOTTO BIVONGI - PAZZANO - STILO			idoneamente sfruttata	si	continuo	sufficiente		sufficiente	1966	1967	1967	€ 2.500,00	0,6	€ 1.500,00
RC3AQ17S002	SORGENTE SAMBUCO	ACQUEDOTTO BIVONGI - PAZZANO - STILO			idoneamente sfruttata	si	continuo	sufficiente		sufficiente	1966	1967	1967	€ 2.500,00	0,6	€ 1.500,00
RC3AQ17S003	SORGENTE PAZZANO	ACQUEDOTTO BIVONGI - PAZZANO - STILO			idoneamente sfruttata	si	continuo	sufficiente		sufficiente	1966	1967	1967	€ 2.500,00	0,6	€ 1.500,00
RC3AQ17S004	SORGENTE PAZZANO2	ACQUEDOTTO BIVONGI - PAZZANO - STILO	1,50		idoneamente sfruttata	si	continuo	sufficiente		sufficiente	1966	1967	1967	€ 5.041,12	0,6	€ 3.024,67
VV1AQ01S001	SORGENTI DI VALICO	ALACO - DORSALE TIRRENICA	95,00	2995920	idoneamente sfruttata	si	continuo	buono		buono				€ 151.309,32	0,8	€ 121.047,46
VV1AQ01S002	SOG. RIZZINNI	ALACO - DORSALE TIRRENICA	0,15	6307	idoneamente sfruttata	si	continuo	sufficiente		sufficiente				€ 763,00	0,6	€ 457,80
VV1AQ01S003	SORG. LOCA' ALTO	ALACO - DORSALE TIRRENICA		0	idoneamente sfruttata	no		insufficiente		pessimo				€ 2.500,00	0,2	€ 500,00
VV1AQ01S004	SORG. LOCA' BASSO	ALACO - DORSALE TIRRENICA	0,25	9460	idoneamente sfruttata	si	continuo	sufficiente		sufficiente				€ 1.159,96	0,6	€ 695,98
VV1AQ01S005	SORG. CERAMIDA	ALACO - DORSALE TIRRENICA	0,40	12614	idoneamente sfruttata	si	continuo	insufficiente		sufficiente				€ 1.705,38	0,6	€ 1.023,23
VV1AQ03S001	SORG. SAMBUCO	SAMBUCO	12,00	378432	idoneamente sfruttata	si	continuo	buono		buono				€ 27.737,09	0,8	€ 22.189,67
VV1AQ03S002	SORG. SAMBUCARO	SAMBUCO	3,00	126144	idoneamente sfruttata	si	continuo	sufficiente		sufficiente				€ 8.899,63	0,6	€ 5.339,78
VV1AQ03S003	CASTANIA	SAMBUCO	8,00	315360	idoneamente sfruttata	si	continuo	buono		buono				€ 19.891,44	0,8	€ 15.913,15
VV1AQ03S004	SORG. PIZZINNI	SAMBUCO	4,00	94608	idoneamente sfruttata	si	continuo	buono		buono				€ 11.267,34	0,8	€ 9.013,87
VV1AQ03S005	SORG. CIALACITO	SAMBUCO	4,00	94608	idoneamente sfruttata	si	continuo	buono		buono				€ 11.267,34	0,8	€ 9.013,87
VV1AQ03S006	SORG. GOLIO	SAMBUCO	8,00	12144	idoneamente sfruttata	si	continuo	buono		buono				€ 19.891,44	0,8	€ 15.913,15
VV1AQ03S007	SORG. S. GIOVANNI	SAMBUCO	4,00	12144	idoneamente sfruttata	si	continuo	buono		buono				€ 11.267,34	0,8	€ 9.013,87
VV1AQ04S001	SORG. CERAMIDA	CERAMIDA - S. RUBA	16,00	425736	idoneamente sfruttata	si	continuo	sufficiente		sufficiente				€ 35.116,46	0,6	€ 21.069,88
VV1AQ04S002	SORG. S. RUBA 1	CERAMIDA - S. RUBA	3,00	47307	idoneamente sfruttata	si	continuo	insufficiente		sufficiente				€ 8.899,63	0,6	€ 5.339,78
VV1AQ04S003	SORG. S. RUBA 2	CERAMIDA - S. RUBA	0,50	44150	idoneamente sfruttata	si	continuo	insufficiente		sufficiente				€ 2.047,80	0,6	€ 1.228,68
VV1AQ04S004	S. RUBA 3	CERAMIDA - S. RUBA	1,30	40997	idoneamente sfruttata	si	continuo	insufficiente		sufficiente				€ 4.482,97	0,6	€ 2.689,78
VV1AQ05S001	SORG. CERANTONI 1	CERANTONI - SILICA	5,00	157680	idoneamente sfruttata	si	continuo	sufficiente		sufficiente				€ 13.529,69	0,6	€ 8.117,81
VV1AQ05S002	SORG. CERANTONI 2	CERANTONI - SILICA	4,00	126144	idoneamente sfruttata	si	continuo	sufficiente		sufficiente				€ 11.267,34	0,6	€ 6.760,41
VV1AQ05S003	SORG. SILICA	CERANTONI - SILICA	6,50	204984	idoneamente sfruttata	si	continuo	buono		buono				€ 16.777,27	0,8	€ 13.421,82
VV1AQ06S001	SORG. VASIRICO' ALTA	PORO - LOVRISI	4,00	315360	idoneamente sfruttata	si	continuo	sufficiente		sufficiente				€ 11.267,34	0,6	€ 6.760,41
VV1AQ06S002	SORG. VASIRICO' BASSA	PORO - LOVRISI	30,00	693792	idoneamente sfruttata	si	continuo	sufficiente		sufficiente				€ 58.799,25	0,6	€ 35.279,55
VV1AQ06S003	SORG. VENA	PORO - LOVRISI	7,00	346896		si	continuo	insufficiente		insufficiente				€ 17.828,41	0,4	€ 7.131,37
VV1AQ06S004	SORG. GALLINARO 1	PORO - LOVRISI	1,00	94608	idoneamente sfruttata	si	continuo	sufficiente		sufficiente				€ 3.615,20	0,6	€ 2.169,12
VV1AQ06S005	SORG. GALLINARO 2	PORO - LOVRISI	8,00	126144	idoneamente sfruttata	si	continuo	sufficiente		sufficiente				€ 19.891,44	0,6	€ 11.934,86
VV1AQ06S006	SORG. BANDINO - PANTONELLE	PORO - LOVRISI	8,40	252288		si	continuo	buono		buono				€ 20.703,38	0,8	€ 16.562,71
VV1AQ06S007	SORG. FONTANA VECCHIA	PORO - LOVRISI	4,00	126144	idoneamente sfruttata	si	continuo	buono		buono				€ 11.267,34	0,8	€ 9.013,87
VV1AQ06S008	SORG. LOVRISI	PORO - LOVRISI	2,00	63072	idoneamente sfruttata	no		sufficiente		insufficiente				€ 6.382,30	0,4	€ 2.552,92
VV1AQ07S001	SORG. CHIUSA	PRESINACI	1,10	34690	idoneamente sfruttata	si	continuo	buono		sufficiente				€ 3.909,08	0,6	€ 2.345,45
VV1AQ09S001	SORG. IACOPIO	IACOPIO	4,00	126144	idoneamente sfruttata	si	continuo	sufficiente		sufficiente				€ 11.267,34	0,6	€ 6.760,41
VV1AQ10S001	SORG. COLAGIOVANNI	PORO - NUCARELLA	1,00	44150	idoneamente sfruttata	si	continuo	insufficiente		sufficiente				€ 3.615,20	0,6	€ 2.169,12
VV1AQ10S002	SORG. BOLLA	PORO - NUCARELLA	1,00	110376	idoneamente sfruttata	si	continuo	sufficiente		sufficiente				€ 3.615,20	0,6	€ 2.169,12
VV1AQ10S003	SORG. PORO	PORO - NUCARELLA	1,00	157680	idoneamente sfruttata	si	continuo	buono		sufficiente				€ 3.615,20	0,6	€ 2.169,12
VV1AQ10S004	SORG. NUCARELLA	PORO - NUCARELLA	3,00	94608	idoneamente sfruttata	si	continuo	sufficiente		sufficiente				€ 8.899,63	0,6	€ 5.339,78
VV1AQ11S001	SORG. CONTURA 1	CONTURA - S. LEO	10,00	315360	idoneamente sfruttata	si	continuo	buono		buono				€ 23.885,39	0,8	€ 19.108,31
VV1AQ11S002	SORG. CONTURA 2	CONTURA - S. LEO	42,00	1324512	idoneamente sfruttata	si	continuo	buono		buono				€ 77.481,27	0,8	€ 61.985,02
VV1AQ12S001	SORG. VALLE	VALLE	5,00	157680	idoneamente sfruttata	si	continuo	buono		buono				€ 13.529,69	0,8	€ 10.823,75
VV1AQ13S001	SORG. SANT' AGATA 1	SANT' AGATA	2,00	63072	idoneamente sfruttata	si	continuo	insufficiente		insufficiente				€ 6.382,30	0,4	€ 2.552,92
VV1AQ13S002	SORG. SANT' AGATA 2	SANT' AGATA	4,00	107222	idoneamente sfruttata	si	continuo	sufficiente		sufficiente				€ 11.267,34	0,6	€ 6.760,41
VV1AQ14S001	SORG. MALOPERA	MALOPERA	1,00	78840	idoneamente sfruttata	si	continuo	sufficiente		sufficiente				€ 3.615,20	0,6	€ 2.169,12
VV1AQ15S001	SORG. PIRO	CANNAVO'	0,50	63072	idoneamente sfruttata	si	continuo	sufficiente		sufficiente				€ 2.047,80	0,6	€ 1.228,68
VV1AQ15S002	SORG. CANNAVO'	CANNAVO'	0,50	63072	idoneamente sfruttata	si	continuo	sufficiente		sufficiente				€ 2.047,80	0,6	€ 1.228,68
VV1AQ15S003	SORG. FOCOLIO	CANNAVO'	2,00	53611	idoneamente sfruttata	si	continuo	sufficiente		sufficiente				€ 6.382,30	0,6	€ 3.829,38
VV1AQ16S001	SORG. GRANDE PIETRA	GRANDE PIETRA	14,00	441504	idoneamente sfruttata	si	continuo	buono		buono				€ 31.474,39	0,8	€ 25.179,51
VV1AQ17S001	SORG. PARIS	PARIS	1,00	34690	idoneamente sfruttata	si	continuo	sufficiente		sufficiente				€ 3.615,20	0,6	€ 2.169,12
VV1AQ18S001	SORG. BADIA	BADIA	1,80	56525	idoneamente sfruttata	si	continuo	sufficiente		sufficiente				€ 5.854,04	0,6	€ 3.512,42
VV1AQ19S001	SORG. FONTANA DI MANDARADONI	MANDARADONI	6,00	189949	idoneamente sfruttata	si	continuo	sufficiente		sufficiente				€ 15.711,45	0,6	€ 9.426,87
VV1AQ20S001	SORG. CEFALY	CEFALY	6,20	195523	idoneamente sfruttata	si	continuo	buono		sufficiente				€ 16.139,63	0,6	€ 9.683,78
VV1AQ20S002	SORG. CERASARA 1	CEFALY	0,70	22075		si	continuo	sufficiente		sufficiente				€ 2.698,44	0,6	€ 1.619,06
VV1AQ20S003	SORG. CERASARA 2	CEFALY	0,50	15768	idoneamente sfruttata	si	continuo	sufficiente		sufficiente				€ 2.047,80	0,6	€ 1.228,68
VV1AQ20S004	SORG. CERASARA 3	CEFALY	0,00	15768	idoneamente sfruttata	si	continuo	sufficiente		sufficiente				€ 2.500,00	0,6	€ 1.500,00
VV1AQ20S005	SORG. CERASARA 4	CEFALY	1,50	47304	idoneamente sfruttata	si	continuo	sufficiente		sufficiente				€ 5.041,12	0,6	€ 3.024,67
VV1AQ20S006	SORG. ANGUILLA	CEFALY	1,50	44654	idoneamente sfruttata	si	continuo	sufficiente		sufficiente				€ 5.041,12	0,6	€ 3.024,67
VV1AQ20S007	SORG. LUPO	CEFALY	1,50	70017	idoneamente sfruttata	si	continuo	buono		buono				€ 5.041,12	0,8	€ 4.032,90
VV1AQ21S001	SORG. SPRUVIERO	POLIA	1,00	47304	sottosfruttata	si	continuo	sufficiente		sufficiente				€ 3.615,20	0,6	€ 2.169,12
VV1AQ21S002	SORG. PASCUCCIO	POLIA	0,00	0		no		sufficiente		sufficiente				€ 2.500,00	0,6	€ 1.500,00
VV1AQ21S003	SORG. ORTICA	POLIA	1,50	63072		si	continuo	sufficiente		sufficiente				€ 5.041,12	0,6	€ 3.024,67
VV1AQ22S001	SORG. ALESSANDRO	ALESSANDRO	1,35	42730	idoneamente sfruttata	si	continuo	sufficiente		sufficiente				€ 4.623,87	0,6	€ 2.774,32
VV1AQ22S002	SORG. BOSCO	ALESSANDRO	0,90	28382	idoneamente sfruttata	si	continuo	sufficiente		sufficiente				€ 3.315,97	0,6	€ 1.989,58
VV1AQ24S001	SORG. PRIGOLI	PRIGOLI	0,80	26017	idoneamente sfruttata	si	continuo	sufficiente		sufficiente				€ 3.010,69	0,6	€ 1.806,41
VV1AQ24S002	SORG. SACRAMENTO	PRIGOLI	1,00	31536	idoneamente sfruttata	si	continuo	sufficiente		sufficiente				€ 3.615,20	0,6	€ 2.169,12
VV1AQ25S001	SORG. PANTANO	PANTANO	1,10	34690	idoneamente sfruttata	si	continuo	sufficiente		sufficiente				€ 3.909,08	0,6	€ 2.345,45

	A nuovo		Valore attuale
Totale	€ 9.143.727,16		€ 5.651.546,50

Costo [€] = (3.615,2 x Portata [l/s]^0,82)

SINTESI SORGENTI

Codice opera	Denominazione opera	Denominazione acquedotto di appartenenza	Portata media derivata (l/s)	Volume medio annuo derivato (mc/anno)	Valutazione sfruttamento della risorsa	Attualmente in esercizio	Utilizzo	Opere civili	Opere elettromeccaniche	Funzionalità	Anno inizio costruzione	Anno fine costruzione	Anno entrata in esercizio	Costo a nuovo (€)	Fattore di riduzione (funzionalità)	Valore attuale (€)

Celle con dato non disponibile (valore forfait di € 2500,00)

SINTESI POZZI

Codice opera	Denominazione opera	Acquedotto	N° pozzi	Profondità (m)	Diametro (mm)	Qmed derivata (l/s)	Vmed annuo	Valutazione sfruttamento della risorsa	Attualmente in esercizio	Utilizzo	Opere civili	Opere elettromeccaniche	Funzionalità	Anno inizio costruzione	Anno fine costruzione	Anno entrata in esercizio	Costo a nuovo (€)	Fattore di riduzione (funzionalità)	Valore attuale (€)
CS1AQ03P001	POZZI MENDICINO	MARANO E UNITI	3	180	250,00	36	1135296	idoneamente sfruttata	si	continuo	buono	sufficiente	ottimo				€ 83.650,76	1	€ 83.650,76
CS1AQ03P001	POZZI MENDICINO	MARANO E UNITI	3	180	250,00	36	1135296	idoneamente sfruttata	si	continuo	buono	sufficiente	ottimo				€ 83.650,76	1	€ 83.650,76
CS1AQ03P001	POZZI MENDICINO	MARANO E UNITI	3	180	250,00	36	1135296	idoneamente sfruttata	si	continuo	buono	sufficiente	ottimo				€ 83.650,76	1	€ 83.650,76
CS1AQ07P001	POZZI BUFALO	BUFALO	2	20	300,00	5	157680	idoneamente sfruttata	si	periodico	insufficiente	sufficiente	sufficiente				€ 13.031,36	0,6	€ 7.818,82
CS1AQ07P001	POZZI BUFALO	BUFALO	2	20	300,00	5	157680	idoneamente sfruttata	si	periodico	insufficiente	sufficiente	sufficiente				€ 13.031,36	0,6	€ 7.818,82
CS1AQ07P001	POZZI BUFALO	BUFALO	2	20	300,00	5	157680	idoneamente sfruttata	si	periodico	insufficiente	sufficiente	sufficiente				€ 13.031,36	0,6	€ 7.818,82
CS1AQ08P001	POZZI MUCONE	SILA GRECA	4	14	400,00	0		sottosfruttata	si	periodico	sufficiente	sufficiente	sufficiente				€ 9.636,33	0,6	€ 5.781,80
CS1AQ08P001	POZZI MUCONE	SILA GRECA	4	14	400,00	0		sottosfruttata	si	periodico	sufficiente	sufficiente	sufficiente				€ 9.636,33	0,6	€ 5.781,80
CS1AQ08P001	POZZI MUCONE	SILA GRECA	4	14	300,00	0		sottosfruttata	si	periodico	sufficiente	sufficiente	sufficiente				€ 9.636,33	0,6	€ 5.781,80
CS1AQ08P001	POZZI MUCONE	SILA GRECA	4	11	300,00	0		sottosfruttata	si	periodico	sufficiente	sufficiente	sufficiente				€ 7.857,51	0,6	€ 4.714,50
CS1AQ08P001	POZZI MUCONE	SILA GRECA	4	25	600,00	0		sottosfruttata	si	periodico	sufficiente	sufficiente	sufficiente				€ 15.739,65	0,6	€ 9.443,79
CS1AQ11P001	POZZO LAPPANO(PART.LAPPANO ROVITO)	SAN PIETRO IN GUARANO	1	104	300,00	2,3	63073	idoneamente sfruttata	si	periodico	buono	insufficiente	buono				€ 52.586,21	0,8	€ 42.068,97
CS2AQ01P001	POZZO CARDIA	CARDIA	1	77	300,00	20	630720	idoneamente sfruttata	si	periodico	sufficiente	assenti	buono				€ 40.776,20	0,8	€ 32.620,96
CS2AQ02P001	POZZO GRISOLIA SCALO	PANTANELLE	1	165	300,00	30	946008	sottosfruttata	si	continuo	buono	sufficiente	buono				€ 77.712,91	0,8	€ 62.170,33
CS2AQ03P001	POZZO SANTO NOCAIO	SANTO NOCAIO	1	26	400,00	36	1135296	idoneamente sfruttata	si	periodico	sufficiente	sufficiente	insufficiente				€ 16.270,79	0,4	€ 6.508,32
CS2AQ04P001	POZZI MOLINA	MOLINA	3	57	500,00	70	2207520	idoneamente sfruttata	si	continuo	sufficiente	assenti	buono				€ 31.614,01	0,8	€ 25.291,21
CS2AQ04P001	POZZI MOLINA	MOLINA	3	57	500,00	70	2207520	idoneamente sfruttata	si	continuo	sufficiente	assenti	buono				€ 31.614,01	0,8	€ 25.291,21
CS2AQ04P001	POZZI MOLINA	MOLINA	3	47	520,00	70	2207520	idoneamente sfruttata	si	continuo	sufficiente	assenti	buono				€ 26.852,67	0,8	€ 21.482,14
CS2AQ05P001	POZZI SOLEO I	PETROSA	3	49	300,00			idoneamente sfruttata	si	periodico	sufficiente	sufficiente	sufficiente				€ 27.816,48	0,6	€ 16.689,89
CS2AQ05P001	POZZI SOLEO I	PETROSA	3	200	300,00			idoneamente sfruttata	si	periodico	sufficiente	sufficiente	sufficiente				€ 91.451,30	0,6	€ 54.870,78
CS2AQ05P001	POZZI SOLEO I	PETROSA	3	114	300,00			idoneamente sfruttata	si	periodico	sufficiente	sufficiente	sufficiente				€ 56.834,38	0,6	€ 34.100,63
CS2AQ14P001	POZZO SAVUTO SUD	SAVUTO	1	28	300,00	28	883008	idoneamente sfruttata	si	continuo	sufficiente	sufficiente	buono				€ 17.323,81	0,8	€ 13.859,05
CS2AQ14P002	POZZI SAVUTO NORD	SAVUTO	3	28	300,00			sottosfruttata	si	continuo	buono	buono	buono				€ 17.323,81	0,8	€ 13.859,05
CS2AQ14P002	POZZI SAVUTO NORD	SAVUTO	3	28	300,00			sottosfruttata	si	continuo	buono	buono	buono				€ 17.323,81	0,8	€ 13.859,05
CS2AQ14P002	POZZI SAVUTO NORD	SAVUTO	3	62	350,00			sottosfruttata	si	continuo	buono	buono	buono				€ 33.945,34	0,8	€ 27.156,27
CS3AQ01P001	POZZI EJANO	EJANO	2	40	60,00	20		idoneamente sfruttata	si	periodico	sufficiente	sufficiente	sufficiente				€ 23.427,26	0,6	€ 14.056,35
CS3AQ01P001	POZZI EJANO	EJANO	2	40	60,00	20		idoneamente sfruttata	si	periodico	sufficiente	sufficiente	sufficiente				€ 23.427,26	0,6	€ 14.056,35
CS3AQ01P002	POZZI ROSETO CAPO SPULICO	EJANO	5	35	80,00	20	630720	idoneamente sfruttata	si	continuo	sufficiente	sufficiente	sufficiente				€ 20.924,19	0,6	€ 12.554,51
CS3AQ01P002	POZZI ROSETO CAPO SPULICO	EJANO	5	35	80,00	20	630720	idoneamente sfruttata	si	continuo	sufficiente	sufficiente	sufficiente				€ 20.924,19	0,6	€ 12.554,51
CS3AQ01P002	POZZI ROSETO CAPO SPULICO	EJANO	5	35	80,00	20	630720	idoneamente sfruttata	si	continuo	sufficiente	sufficiente	sufficiente				€ 20.924,19	0,6	€ 12.554,51
CS3AQ01P002	POZZI ROSETO CAPO SPULICO	EJANO	5	35	80,00	20	630720	idoneamente sfruttata	si	continuo	sufficiente	sufficiente	sufficiente				€ 20.924,19	0,6	€ 12.554,51
CS3AQ01P002	POZZI ROSETO CAPO SPULICO	EJANO	5	40	80,00	20	630720	idoneamente sfruttata	si	continuo	sufficiente	sufficiente	sufficiente				€ 23.427,26	0,6	€ 14.056,35
CS3AQ01P004	POZZI CORIGLIANO COZZO GIARDINO	EJANO	2	130	100,00	15	473040	idoneamente sfruttata	si	continuo	sufficiente	sufficiente	sufficiente				€ 63.515,12	0,6	€ 38.109,07
CS3AQ01P004	POZZI CORIGLIANO COZZO GIARDINO	EJANO	2	130	100,00	15	473040	idoneamente sfruttata	si	continuo	sufficiente	sufficiente	sufficiente				€ 63.515,12	0,6	€ 38.109,07
CS3AQ01P005	POZZI SFERRA CAVALLO	EJANO	2	80	100,00	20	630720	idoneamente sfruttata	si	continuo	sufficiente	sufficiente	sufficiente				€ 42.116,57	0,6	€ 25.269,94
CS3AQ01P005	POZZI SFERRA CAVALLO	EJANO	2	80	100,00	20	630720	idoneamente sfruttata	si	continuo	sufficiente	sufficiente	sufficiente				€ 42.116,57	0,6	€ 25.269,94
CS3AQ01P006	POZZO GAGLIARDI	EJANO	1	100	100,00			idoneamente sfruttata	si	continuo	sufficiente	sufficiente	sufficiente				€ 50.869,59	0,6	€ 30.521,76
CS3AQ02P001	POZZI CALOVETO	MACROCIOLI	4	36	400,00	35	1103760	idoneamente sfruttata	si	continuo	sufficiente	sufficiente	sufficiente				€ 21.428,98	0,6	€ 12.857,39

SINTESI POZZI

Codice opera	Denominazione opera	Acquedotto	N° pozzi	Profondità (m)	Diametro (mm)	Qmed derivata (l/s)	Vmed annuo	Valutazione sfruttamento della risorsa	Attualmente in esercizio	Utilizzo	Opere civili	Opere elettromeccaniche	Funzionalità	Anno inizio costruzione	Anno fine costruzione	Anno entrata in esercizio	Costo a nuovo (€)	Fattore di riduzione (funzionalità)	Valore attuale (€)
CS3AQ02P001	POZZI CALOVETO	MACROCIOLI	4	28	400,00	35	1103760	idoneamente sfruttata	si	continuo	sufficiente	sufficiente	sufficiente				€ 17.323,81	0,6	€ 10.394,29
CS3AQ02P001	POZZI CALOVETO	MACROCIOLI	4	36	400,00	35	1103760	idoneamente sfruttata	si	continuo	sufficiente	sufficiente	sufficiente				€ 21.428,98	0,6	€ 12.857,39
CS3AQ02P001	POZZI CALOVETO	MACROCIOLI	4	36	400,00	35	1103760	idoneamente sfruttata	si	continuo	sufficiente	sufficiente	sufficiente				€ 21.428,98	0,6	€ 12.857,39
CS3AQ02P002	POZZI MADONNELLE	MACROCIOLI	3	50	400,00	30	946100	idoneamente sfruttata	si	continuo	sufficiente	sufficiente	sufficiente				€ 28.296,11	0,6	€ 16.977,66
CS3AQ02P002	POZZI MADONNELLE	MACROCIOLI	3	50	400,00	30	946100	idoneamente sfruttata	si	continuo	sufficiente	sufficiente	sufficiente				€ 28.296,11	0,6	€ 16.977,66
CS3AQ02P002	POZZI MADONNELLE	MACROCIOLI	3	50	400,00	30	946100	idoneamente sfruttata	si	continuo	sufficiente	sufficiente	sufficiente				€ 28.296,11	0,6	€ 16.977,66
CS3AQ02P003	POZZI TRIONTO	MACROCIOLI	2	38	500,00	60	1892160	idoneamente sfruttata	si	continuo	sufficiente	sufficiente	sufficiente				€ 22.432,16	0,6	€ 13.459,30
CS3AQ02P003	POZZI TRIONTO	MACROCIOLI	2	38	500,00	60	1892160	idoneamente sfruttata	si	continuo	sufficiente	sufficiente	sufficiente				€ 22.432,16	0,6	€ 13.459,30
CS3AQ07P001	POZZO ESARO	VENAGLIE	2	30	125,00	25	790000	idoneamente sfruttata	si	periodico	sufficiente	sufficiente	sufficiente				€ 18.365,31	0,6	€ 11.019,19
CS3AQ07P001	POZZO ESARO	VENAGLIE	2	40	125,00	25	790000	idoneamente sfruttata	si	periodico	sufficiente	sufficiente	sufficiente				€ 23.427,26	0,6	€ 14.056,35
CZ1AQ02P001	CAMPO POZZI ALLI BASSO	ALLI E POZZO CROCCHIO	5	40	400,00	160	3784320	idoneamente sfruttata	si	continuo	sufficiente	sufficiente	sufficiente	1970	1980		€ 23.427,26	0,6	€ 14.056,35
CZ1AQ02P001	CAMPO POZZI ALLI BASSO	ALLI E POZZO CROCCHIO	5	38	400,00	160	3784320	idoneamente sfruttata	si	continuo	sufficiente	sufficiente	sufficiente	1970	1980		€ 22.432,16	0,6	€ 13.459,30
CZ1AQ02P001	CAMPO POZZI ALLI BASSO	ALLI E POZZO CROCCHIO	5	40	400,00	160	3784320	idoneamente sfruttata	si	continuo	sufficiente	sufficiente	sufficiente	1970	1980		€ 23.427,26	0,6	€ 14.056,35
CZ1AQ02P001	CAMPO POZZI ALLI BASSO	ALLI E POZZO CROCCHIO	5	40	400,00	160	3784320	idoneamente sfruttata	si	continuo	sufficiente	sufficiente	sufficiente	1970	1980		€ 23.427,26	0,6	€ 14.056,35
CZ1AQ02P001	CAMPO POZZI ALLI BASSO	ALLI E POZZO CROCCHIO	5	40	400,00	160	3784320	idoneamente sfruttata	si	continuo	sufficiente	sufficiente	sufficiente	1970	1980		€ 23.427,26	0,6	€ 14.056,35
CZ1AQ02P002	POZZO CROCCHIO	ALLI E POZZO CROCCHIO	1	9		11	436896	idoneamente sfruttata	si	continuo	buono	buono	buono	1995	1998	1999	€ 6.630,38	0,8	€ 5.304,30
CZ1AQ04P001	CAMPO POZZI POSINO	POSINO E MONTENERO	1		200,00	10	315360	idoneamente sfruttata	si	continuo	sufficiente	sufficiente	sufficiente				€ 15.000,00	0,6	€ 9.000,00
CZ1AQ05P001	CAMPO POZZI CORACE	SIMERI PASSANTE-CORACE-SANSIANTO	5	40	800,00	185	5676480	idoneamente sfruttata	si	continuo	buono	buono	buono	1980	1985		€ 23.427,26	0,8	€ 18.741,81
CZ1AQ05P001	CAMPO POZZI CORACE	SIMERI PASSANTE-CORACE-SANSIANTO	5	40	400,00	185	5676480	idoneamente sfruttata	si	continuo	buono	buono	buono	1980	1985		€ 23.427,26	0,8	€ 18.741,81
CZ1AQ05P001	CAMPO POZZI CORACE	SIMERI PASSANTE-CORACE-SANSIANTO	5	40	600,00	185	5676480	idoneamente sfruttata	si	continuo	buono	buono	buono	1980	1985		€ 23.427,26	0,8	€ 18.741,81
CZ1AQ05P001	CAMPO POZZI CORACE	SIMERI PASSANTE-CORACE-SANSIANTO	5	40	400,00	185	5676480	idoneamente sfruttata	si	continuo	buono	buono	buono	1980	1985		€ 23.427,26	0,8	€ 18.741,81
CZ1AQ05P001	CAMPO POZZI CORACE	SIMERI PASSANTE-CORACE-SANSIANTO	5	40	400,00	185	5676480	idoneamente sfruttata	si	continuo	buono	buono	buono	1980	1985		€ 23.427,26	0,8	€ 18.741,81
CZ1AQ08P001	CAMPO POZZI ANCINALE	MAIORIZZINI-ANCINALE-DRAGO	6	50	400,00	1855	5849928	idoneamente sfruttata	si	continuo	buono	buono	buono				€ 28.296,11	0,8	€ 22.636,89
CZ1AQ08P001	CAMPO POZZI ANCINALE	MAIORIZZINI-ANCINALE-DRAGO	6	50	400,00	1855	5849928	idoneamente sfruttata	si	continuo	buono	buono	buono				€ 28.296,11	0,8	€ 22.636,89
CZ1AQ08P001	CAMPO POZZI ANCINALE	MAIORIZZINI-ANCINALE-DRAGO	6	50	400,00	1855	5849928	idoneamente sfruttata	si	continuo	buono	buono	buono				€ 28.296,11	0,8	€ 22.636,89
CZ1AQ08P001	CAMPO POZZI ANCINALE	MAIORIZZINI-ANCINALE-DRAGO	6	50	400,00	1855	5849928	idoneamente sfruttata	si	continuo	buono	buono	buono				€ 28.296,11	0,8	€ 22.636,89
CZ1AQ08P001	CAMPO POZZI ANCINALE	MAIORIZZINI-ANCINALE-DRAGO	6	80	400,00	1855	5849928	idoneamente sfruttata	si	continuo	buono	buono	buono				€ 42.116,57	0,8	€ 33.693,26
CZ1AQ08P001	CAMPO POZZI ANCINALE	MAIORIZZINI-ANCINALE-DRAGO	6	60	400,00	1855	5849928	idoneamente sfruttata	si	continuo	buono	buono	buono				€ 33.016,41	0,8	€ 26.413,13
CZ1AQ08P002	CAMPO POZZI MAIORIZZINI	MAIORIZZINI-ANCINALE-DRAGO	2	22	400,00	35	1103760	idoneamente sfruttata	si	continuo	buono	buono	buono				€ 14.125,91	0,8	€ 11.300,73

SINTESI POZZI

Codice opera	Denominazione opera	Acquedotto	N° pozzi	Profondità (m)	Diametro (mm)	Qmed derivata (l/s)	Vmed annuo	Valutazione sfruttamento della risorsa	Attualmente in esercizio	Utilizzo	Opere civili	Opere elettromeccaniche	Funzionalità	Anno inizio costruzione	Anno fine costruzione	Anno entrata in esercizio	Costo a nuovo (€)	Fattore di riduzione (funzionalità)	Valore attuale (€)
CZ1AQ08P002	CAMPO POZZI MAIORIZZINI	MAIORIZZINI-ANCINALE-DRAGO	2	50	400,00	35	1103760	idoneamente sfruttata	si	continuo	buono	buono	buono				€ 28.296,11	0,8	€ 22.636,89
CZ1AQ08P002	CAMPO POZZI MAIORIZZINI	MAIORIZZINI-ANCINALE-DRAGO	2			35	1103760	idoneamente sfruttata	si	continuo	buono	buono	buono				€ 15.000,00	0,8	€ 12.000,00
CZ1AQ09P001	POZZO MAIORIZZINI	MARMORO GIARDINELLI E SCIOLLE	1	50	400,00	10	315360	idoneamente sfruttata	si	continuo	buono	buono	buono			1999	€ 28.296,11	0,8	€ 22.636,89
CZ1AQ12P003	CAMPO POZZI PETRIZZI	POZZI PETRIZZI E MONACELLI	6	30	300,00	6	189116		si	continuo	buono	buono	insufficiente	1998	1999		€ 18.365,31	0,4	€ 7.346,12
CZ1AQ12P003	CAMPO POZZI PETRIZZI	POZZI PETRIZZI E MONACELLI	6	30	300,00	6	189116		si	continuo	buono	buono	insufficiente	1998	1999		€ 18.365,31	0,4	€ 7.346,12
CZ1AQ12P003	CAMPO POZZI PETRIZZI	POZZI PETRIZZI E MONACELLI	6	30	300,00	6	189116		si	continuo	buono	buono	insufficiente	1998	1999		€ 18.365,31	0,4	€ 7.346,12
CZ1AQ12P003	CAMPO POZZI PETRIZZI	POZZI PETRIZZI E MONACELLI	6	30	300,00	6	189116		si	continuo	buono	buono	insufficiente	1998	1999		€ 18.365,31	0,4	€ 7.346,12
CZ1AQ12P003	CAMPO POZZI PETRIZZI	POZZI PETRIZZI E MONACELLI	6	30	300,00	6	189116		si	continuo	buono	buono	insufficiente	1998	1999		€ 18.365,31	0,4	€ 7.346,12
CZ1AQ12P003	CAMPO POZZI PETRIZZI	POZZI PETRIZZI E MONACELLI	6	30	300,00	6	189116		si	continuo	buono	buono	insufficiente	1998	1999		€ 18.365,31	0,4	€ 7.346,12
CZ1AQ12P003	CAMPO POZZI PETRIZZI	POZZI PETRIZZI E MONACELLI	6	30	300,00	6	189116		si	continuo	buono	buono	insufficiente	1998	1999		€ 18.365,31	0,4	€ 7.346,12
CZ2AQ01P001	CAMPO POZZI SAVUTO	POZZI SAVUTO	4	27	400,00	63,5	2002536	idoneamente sfruttata	si	continuo	buono	buono	buono			1984	€ 16.798,80	0,8	€ 13.439,04
CZ2AQ01P001	CAMPO POZZI SAVUTO	POZZI SAVUTO	4	27,5	400,00	63,5	2002536	idoneamente sfruttata	si	continuo	buono	buono	buono			1984	€ 17.061,67	0,8	€ 13.649,34
CZ2AQ01P001	CAMPO POZZI SAVUTO	POZZI SAVUTO	4	27	400,00	63,5	2002536	idoneamente sfruttata	si	continuo	buono	buono	buono			1984	€ 16.798,80	0,8	€ 13.439,04
CZ2AQ01P001	CAMPO POZZI SAVUTO	POZZI SAVUTO	4	120	300,00	63,5	2002536	idoneamente sfruttata	si	continuo	buono	buono	buono			1984	€ 59.355,57	0,8	€ 47.484,45
CZ2AQ03P001	POZZI PALAZZO	PALAZZO	5	27	400,00	30		idoneamente sfruttata	si	continuo	buono	sufficiente	buono			1985	€ 16.798,80	0,8	€ 13.439,04
CZ2AQ03P001	POZZI PALAZZO	PALAZZO	5	27	400,00	30		idoneamente sfruttata	si	continuo	buono	sufficiente	buono			1985	€ 16.798,80	0,8	€ 13.439,04
CZ2AQ03P001	POZZI PALAZZO	PALAZZO	5	27	400,00	30		idoneamente sfruttata	si	continuo	buono	sufficiente	buono			1985	€ 16.798,80	0,8	€ 13.439,04
CZ2AQ03P001	POZZI PALAZZO	PALAZZO	5	27	400,00	30		idoneamente sfruttata	si	continuo	buono	sufficiente	buono			1985	€ 16.798,80	0,8	€ 13.439,04
CZ2AQ03P001	POZZI PALAZZO	PALAZZO	5	180	300,00	30		idoneamente sfruttata	si	continuo	buono	sufficiente	buono			1985	€ 83.650,76	0,8	€ 66.920,60
CZ2AQ04P001	POZZI ACCONIA	GROTTE DEL MULINO - POZZI ACCONIA	2	37	250,00	12		idoneamente sfruttata	si	continuo	sufficiente	sufficiente	sufficiente	1974	1974	1974	€ 21.931,61	0,6	€ 13.158,97
CZ2AQ04P001	POZZI ACCONIA	GROTTE DEL MULINO - POZZI ACCONIA	2	37	250,00	12		idoneamente sfruttata	si	continuo	sufficiente	sufficiente	sufficiente	1974	1974	1974	€ 21.931,61	0,6	€ 13.158,97
CZ2AQ05P001	POZZO SCINA'	VATTENDIERI	1	280	300,00	54	1702944	idoneamente sfruttata	si	continuo	buono	buono	buono			1990	€ 121.574,76	0,8	€ 97.259,80
CZ2AQ05P002	POZZO S. IPPOLITO	VATTENDIERI	1	180	300,00	20	630720	idoneamente sfruttata	si	continuo	buono	buono	buono	1972		1992	€ 83.650,76	0,8	€ 66.920,60
CZ2AQ06P001	CAMPO POZZI PIANO DEL DUCA	POZZI PIANO DEL DUCA	2	180	300,00	35	1103760	idoneamente sfruttata	si	continuo	buono	buono	buono			1989	€ 83.650,76	0,8	€ 66.920,60
CZ2AQ06P001	CAMPO POZZI PIANO DEL DUCA	POZZI PIANO DEL DUCA	2	110	300,00	35	1103760	idoneamente sfruttata	si	continuo	buono	buono	buono			1989	€ 55.142,29	0,8	€ 44.113,83
CZ2AQ07P001	POZZI SAMBUCO	SAMBUCO	4	80	400,00	192	6054912	idoneamente sfruttata	si	continuo	buono	sufficiente	buono			1978	€ 42.116,57	0,8	€ 33.693,26
CZ2AQ07P001	POZZI SAMBUCO	SAMBUCO	4	80	400,00	192	6054912	idoneamente sfruttata	si	continuo	buono	sufficiente	buono			1978	€ 42.116,57	0,8	€ 33.693,26
CZ2AQ07P001	POZZI SAMBUCO	SAMBUCO	4	80	400,00	192	6054912	idoneamente sfruttata	si	continuo	buono	sufficiente	buono			1978	€ 42.116,57	0,8	€ 33.693,26
CZ2AQ07P001	POZZI SAMBUCO	SAMBUCO	4	45	300,00	192	6054912	idoneamente sfruttata	si	continuo	buono	sufficiente	buono			1978	€ 25.882,53	0,8	€ 20.706,02
CZ2AQ08P001	POZZI ZIMBARI	SAVUTO	2	24	300,00	15	473040	idoneamente sfruttata	si	continuo	sufficiente	sufficiente	sufficiente			1984	€ 15.205,23	0,6	€ 9.123,14
CZ2AQ08P001	POZZI ZIMBARI	SAVUTO	2	24	300,00	15	473040	idoneamente sfruttata	si	continuo	sufficiente	sufficiente	sufficiente			1984	€ 15.205,23	0,6	€ 9.123,14
KR1AQ00P000	Pozzi Lipuda	LESE	6	80	300,00				si	continuo	buono	insufficiente	buono				€ 42.116,57	0,8	€ 33.693,26
KR1AQ00P000	Pozzi Lipuda	LESE	6	80	400,00				si	continuo	buono	insufficiente	buono				€ 42.116,57	0,8	€ 33.693,26
KR1AQ00P000	Pozzi Lipuda	LESE	6	40	400,00				si	continuo	buono	insufficiente	buono				€ 23.427,26	0,8	€ 18.741,81
KR1AQ00P000	Pozzi Lipuda	LESE	6	40	400,00				si	continuo	buono	insufficiente	buono				€ 23.427,26	0,8	€ 18.741,81
KR1AQ00P000	Pozzi Lipuda	LESE	6	40	400,00				si	continuo	buono	insufficiente	buono				€ 23.427,26	0,8	€ 18.741,81

SINTESI POZZI

Codice opera	Denominazione opera	Acquedotto	N° pozzi	Profondità (m)	Diametro (mm)	Qmed derivata (l/s)	Vmed annuo	Valutazione sfruttamento della risorsa	Attualmente in esercizio	Utilizzo	Opere civili	Opere elettromeccaniche	Funzionalità	Anno inizio costruzione	Anno fine costruzione	Anno entrata in esercizio	Costo a nuovo (€)	Fattore di riduzione (funzionalità)	Valore attuale (€)
KR1AQ00P000	Pozzi Lipuda	LESE	6	40	400,00				si	continuo	buono	insufficiente	buono				€ 23.427,26	0,8	€ 18.741,81
KR1AQ01P000	POZZO SAN LORENZO	SILA BADIALE	1	90	250,00	3			no	occasionale	sufficiente	insufficiente	sufficiente				€ 46.530,56	0,6	€ 27.918,34
KR1AQ03P001	Pozzi Tacina	TACINA	5	60	400,00			idoneamente sfruttata	si	continuo	buono	buono	buono				€ 33.016,41	0,8	€ 26.413,13
KR1AQ03P001	Pozzi Tacina	TACINA	5	60	400,00			idoneamente sfruttata	si	continuo	buono	buono	buono				€ 33.016,41	0,8	€ 26.413,13
KR1AQ03P001	Pozzi Tacina	TACINA	5	60	400,00			idoneamente sfruttata	si	continuo	buono	buono	buono				€ 33.016,41	0,8	€ 26.413,13
KR1AQ03P001	Pozzi Tacina	TACINA	5	60	400,00			idoneamente sfruttata	si	continuo	buono	buono	buono				€ 33.016,41	0,8	€ 26.413,13
KR1AQ03P001	Pozzi Tacina	TACINA	5	60	400,00			idoneamente sfruttata	si	continuo	buono	buono	buono				€ 33.016,41	0,8	€ 26.413,13
RC1AQ01P001	POZZO INTEGRATIVO AMENDOLEA	AMENDOLEA	1			0	0		no	continuo	insufficiente	insufficiente	sufficiente	1977	1979	1979	€ 15.000,00	0,6	€ 9.000,00
RC1AQ01P002	POZZI INTEGRATIVI CONDOFURI MARINA	AMENDOLEA	4	40	400,00	80	2520000	sovrasfruttata	si	continuo	sufficiente	sufficiente	sufficiente	1984	1987	1987	€ 23.427,26	0,6	€ 14.056,35
RC1AQ01P002	POZZI INTEGRATIVI CONDOFURI MARINA	AMENDOLEA	4	40	400,00	80	2520000	sovrasfruttata	si	continuo	sufficiente	sufficiente	sufficiente	1984	1987	1987	€ 23.427,26	0,6	€ 14.056,35
RC1AQ01P002	POZZI INTEGRATIVI CONDOFURI MARINA	AMENDOLEA	4	40	400,00	80	2520000	sovrasfruttata	si	continuo	sufficiente	sufficiente	sufficiente	1984	1987	1987	€ 23.427,26	0,6	€ 14.056,35
RC1AQ01P002	POZZI INTEGRATIVI CONDOFURI MARINA	AMENDOLEA	4	40	400,00	80	2520000	sovrasfruttata	si	continuo	sufficiente	sufficiente	sufficiente	1984	1987	1987	€ 23.427,26	0,6	€ 14.056,35
RC1AQ01P003	POZZI INTEGRATIVI PALIZZI MARINA	AMENDOLEA	3	19,5	500,00	25	780776	sottosfruttata	si	continuo	sufficiente	sufficiente	sufficiente	1983	1985	1985	€ 12.755,15	0,6	€ 7.653,09
RC1AQ01P003	POZZI INTEGRATIVI PALIZZI MARINA	AMENDOLEA	3	19,5	500,00	25	780776	sottosfruttata	si	continuo	sufficiente	sufficiente	sufficiente	1983	1985	1985	€ 12.755,15	0,6	€ 7.653,09
RC1AQ01P003	POZZI INTEGRATIVI PALIZZI MARINA	AMENDOLEA	3	19,5	500,00	25	780776	sottosfruttata	si	continuo	sufficiente	sufficiente	sufficiente	1983	1985	1985	€ 12.755,15	0,6	€ 7.653,09
RC1AQ03P001	CAMPO POZZI MULINI	CALANNA MULINI	5	17	400,00	12,1	381500	sottosfruttata	si	continuo	sufficiente	sufficiente	sufficiente	1967	1970	1970	€ 11.357,01	0,6	€ 6.814,21
RC1AQ03P001	CAMPO POZZI MULINI	CALANNA MULINI	5	17	400,00	12,1	381500	sottosfruttata	si	continuo	sufficiente	sufficiente	sufficiente	1967	1970	1970	€ 11.357,01	0,6	€ 6.814,21
RC1AQ03P001	CAMPO POZZI MULINI	CALANNA MULINI	5	17	400,00	12,1	381500	sottosfruttata	si	continuo	sufficiente	sufficiente	sufficiente	1967	1970	1970	€ 11.357,01	0,6	€ 6.814,21
RC1AQ03P001	CAMPO POZZI MULINI	CALANNA MULINI	5	17	400,00	12,1	381500	sottosfruttata	si	continuo	sufficiente	sufficiente	sufficiente	1967	1970	1970	€ 11.357,01	0,6	€ 6.814,21
RC1AQ03P001	CAMPO POZZI MULINI	CALANNA MULINI	5	17	400,00	12,1	381500	sottosfruttata	si	continuo	sufficiente	sufficiente	sufficiente	1967	1970	1970	€ 11.357,01	0,6	€ 6.814,21
RC1AQ05P001	CAMPO POZZI CATONA	CATONA PER VILLA S. GIOVANNI	4	75	450,00	80	2500000	idoneamente sfruttata	si	continuo	sufficiente	sufficiente	buono	1966	1969	1969	€ 39.878,16	0,8	€ 31.902,53
RC1AQ05P001	CAMPO POZZI CATONA	CATONA PER VILLA S. GIOVANNI	4	75	1000,00	80	2500000	idoneamente sfruttata	si	continuo	sufficiente	sufficiente	buono	1966	1969	1969	€ 39.878,16	0,8	€ 31.902,53
RC1AQ05P001	CAMPO POZZI CATONA	CATONA PER VILLA S. GIOVANNI	4	75	400,00	80	2500000	idoneamente sfruttata	si	continuo	sufficiente	sufficiente	buono	1966	1969	1969	€ 39.878,16	0,8	€ 31.902,53
RC1AQ05P001	CAMPO POZZI CATONA	CATONA PER VILLA S. GIOVANNI	4	75	400,00	80	2500000	idoneamente sfruttata	si	continuo	sufficiente	sufficiente	buono	1966	1969	1969	€ 39.878,16	0,8	€ 31.902,53
RC1AQ06P001	CAMPO POZZI PISCIATO	CONDOFURI SUPERIORE	2	40		0	0		no		sufficiente	insufficiente		1979	1981	1981	€ 23.427,26	0,1	€ 2.342,73
RC1AQ06P001	CAMPO POZZI PISCIATO	CONDOFURI SUPERIORE	2	40		0	0		no		sufficiente	insufficiente		1979	1981	1981	€ 23.427,26	0,1	€ 2.342,73
RC1AQ07P001	POZZO INTEGRATIVO BOLANO	FOCARECCHI	1	60	300,00	7	220000	idoneamente sfruttata	si	periodico	sufficiente	sufficiente	sufficiente	1990	1990	1992	€ 33.016,41	0,6	€ 19.809,85
RC1AQ07P002	POZZO BOLANO 2 PER CONSORTILE	FOCARECCHI	1	50	300,00	8	250000	idoneamente sfruttata	si	periodico	sufficiente	sufficiente	sufficiente	1964	1964	1964	€ 28.296,11	0,6	€ 16.977,66
RC1AQ08P001	CAMPO POZZI GALLICO SUPERIORE	GALLICO SUPERIORE	2	90	500,00	35,14	1108250	idoneamente sfruttata	si	continuo	sufficiente	sufficiente	sufficiente	1970	1972	1972	€ 46.530,56	0,6	€ 27.918,34
RC1AQ08P001	CAMPO POZZI GALLICO SUPERIORE	GALLICO SUPERIORE	2	90	500,00	35,14	1108250	idoneamente sfruttata	si	continuo	sufficiente	sufficiente	sufficiente	1970	1972	1972	€ 46.530,56	0,6	€ 27.918,34
RC1AQ09P001	CAMPO POZZI PETTOGALLICO	PETTOGALLICO	2			16	504000	sottosfruttata	si	continuo	sufficiente	sufficiente	sufficiente	1973	1980	1987	€ 15.000,00	0,6	€ 9.000,00
RC1AQ09P001	CAMPO POZZI PETTOGALLICO	PETTOGALLICO	2			16	504000	sottosfruttata	si	continuo	sufficiente	sufficiente	sufficiente	1973	1980	1987	€ 15.000,00	0,6	€ 9.000,00
RC1AQ15P001	POZZO S. ELIA PER MASELLA	MASELLA	1			4,5	142000	idoneamente sfruttata	si	continuo	sufficiente	sufficiente	sufficiente	1960	1963	1963	€ 15.000,00	0,6	€ 9.000,00
RC1AQ17P001	POZZO S. ELIA PER MONTEBELLO	MONTEBELLO JONICO	1	20	300,00	3	94000	idoneamente sfruttata	si	S	sufficiente	sufficiente	sufficiente	1967	1968	1968	€ 13.031,36	0,6	€ 7.818,82
RC1AQ20P001	CAMPO POZZI CALOPINACE	CALOPINACE	6	80	500,00	180	5676480	sovrasfruttata	si	continuo	sufficiente	sufficiente	sufficiente	1968	1970	1970	€ 42.116,57	0,6	€ 25.269,94
RC1AQ20P001	CAMPO POZZI CALOPINACE	CALOPINACE	6	80	500,00	180	5676480	sovrasfruttata	si	continuo	sufficiente	sufficiente	sufficiente	1968	1970	1970	€ 42.116,57	0,6	€ 25.269,94

SINTESI POZZI

Codice opera	Denominazione opera	Acquedotto	N° pozzi	Profondità (m)	Diametro (mm)	Qmed derivata (l/s)	Vmed annuo	Valutazione sfruttamento della risorsa	Attualmente in esercizio	Utilizzo	Opere civili	Opere elettromeccaniche	Funzionalità	Anno inizio costruzione	Anno fine costruzione	Anno entrata in esercizio	Costo a nuovo (€)	Fattore di riduzione (funzionalità)	Valore attuale (€)
RC1AQ20P001	CAMPO POZZI CALOPINACE	CALOPINACE	6	80	350,00	180	5676480	sovrasfruttata	si	continuo	sufficiente	sufficiente	sufficiente	1968	1970	1970	€ 42.116,57	0,6	€ 25.269,94
RC1AQ20P001	CAMPO POZZI CALOPINACE	CALOPINACE	6	80	500,00	180	5676480	sovrasfruttata	si	continuo	sufficiente	sufficiente	sufficiente	1968	1970	1970	€ 42.116,57	0,6	€ 25.269,94
RC1AQ20P001	CAMPO POZZI CALOPINACE	CALOPINACE	6	80	500,00	180	5676480	sovrasfruttata	si	continuo	sufficiente	sufficiente	sufficiente	1968	1970	1970	€ 42.116,57	0,6	€ 25.269,94
RC1AQ20P001	CAMPO POZZI CALOPINACE	CALOPINACE	6	80	500,00	180	5676480	sovrasfruttata	si	continuo	sufficiente	sufficiente	sufficiente	1968	1970	1970	€ 42.116,57	0,6	€ 25.269,94
RC1AQ22P001	POZZO PRUMO	PRUMO	1	80	500,00	20,93	660000	sovrasfruttata	si	continuo	sufficiente	sufficiente	sufficiente	1970	1972	1972	€ 42.116,57	0,6	€ 25.269,94
RC1AQ23P001	CAMPO POZZI S. AGATA	S. AGATA	5	82	500,00	220	6940000	idoneamente sfruttata	si	continuo	sufficiente	sufficiente	sufficiente	1959	1961	1961	€ 43.005,85	0,6	€ 25.803,51
RC1AQ23P001	CAMPO POZZI S. AGATA	S. AGATA	5	82	500,00	220	6940000	idoneamente sfruttata	si	continuo	sufficiente	sufficiente	sufficiente	1959	1961	1961	€ 43.005,85	0,6	€ 25.803,51
RC1AQ23P001	CAMPO POZZI S. AGATA	S. AGATA	5	82	500,00	220	6940000	idoneamente sfruttata	si	continuo	sufficiente	sufficiente	sufficiente	1959	1961	1961	€ 43.005,85	0,6	€ 25.803,51
RC1AQ23P001	CAMPO POZZI S. AGATA	S. AGATA	5	82	500,00	220	6940000	idoneamente sfruttata	si	continuo	sufficiente	sufficiente	sufficiente	1959	1961	1961	€ 43.005,85	0,6	€ 25.803,51
RC1AQ23P001	CAMPO POZZI S. AGATA	S. AGATA	5	82	500,00	220	6940000	idoneamente sfruttata	si	continuo	sufficiente	sufficiente	sufficiente	1959	1961	1961	€ 43.005,85	0,6	€ 25.803,51
RC1AQ24P001	CAMPO POZZI VALANIDI	VALANIDI	2	78	500,00	21,258	670384	sottosfruttata	si	continuo	buono	buono	buono	1973	1975	1977	€ 41.223,87	0,8	€ 32.979,09
RC1AQ24P001	CAMPO POZZI VALANIDI	VALANIDI	2	78	500,00	21,258	670384	sottosfruttata	si	continuo	buono	buono	buono	1973	1975	1977	€ 41.223,87	0,8	€ 32.979,09
RC1AQ25P001	POZZO GALLICO MARINA	GALLICO MARINA	1	90	500,00	82,45	260000	idoneamente sfruttata	si	continuo	sufficiente	sufficiente	sufficiente	1970	1972	1972	€ 46.530,56	0,6	€ 27.918,34
RC1AQ33P001	POZZI INTEGRATIVI MELITO PORTO SALVO	TUCCIO	2	54	500,00	12,7	400000	sovrasfruttata	si	periodico	sufficiente	sufficiente	sufficiente	1984	1984	1985	€ 30.200,20	0,6	€ 18.120,12
RC1AQ33P001	POZZI INTEGRATIVI MELITO PORTO SALVO	TUCCIO	2	50	500,00	12,7	400000	sovrasfruttata	si	periodico	sufficiente	sufficiente	sufficiente	1984	1984	1985	€ 28.296,11	0,6	€ 16.977,66
RC1AQ33P002	POZZI INTEGRATIVI S. VINCENZO	TUCCIO		60	500,00	2,7	85000	sovrasfruttata	si	periodico	sufficiente	sufficiente	sufficiente	1982	1982	1983	€ 33.016,41	0,6	€ 19.809,85
RC1AQ33P002	POZZI INTEGRATIVI S. VINCENZO	TUCCIO		60	500,00	2,7	85000	sovrasfruttata	si	periodico	sufficiente	sufficiente	sufficiente	1982	1982	1983	€ 33.016,41	0,6	€ 19.809,85
RC2AQ02P001	POZZO ANGUILLA 1	ANGUILLA 1	1	120	300,00	0			no	NON FUNZIONANTE	sufficiente	insufficiente	insufficiente	1991			€ 59.355,57	0,4	€ 23.742,23
RC2AQ03P001	POZZO ANGUILLA 2	ANGUILLA 2	2	50	400,00	16			si	continuo	insufficiente	insufficiente	sufficiente	1995		1999	€ 28.296,11	0,6	€ 16.977,66
RC2AQ03P001	POZZO ANGUILLA 2	ANGUILLA 2	2	36	400,00	16			si	continuo	insufficiente	insufficiente	sufficiente	1995		1999	€ 21.428,98	0,6	€ 12.857,39
RC2AQ03P002	CAMPO POZZI METRAMO	ANGUILLA 2	4	45	420,00	0		sottosfruttata	no	NESSUNO	insufficiente	insufficiente		1981			€ 25.882,53	0,1	€ 2.588,25
RC2AQ03P003	CAMPO POZZI VENA	ANGUILLA 2	4	50	300,00	0			no	NESSUNO	insufficiente	insufficiente					€ 28.296,11	0,1	€ 2.829,61
RC2AQ05P001	POZZO CINQUEFRONDI	CINQUEFRONDI	1	351	300,00	38		sottosfruttata	si	continuo	sufficiente	sufficiente	sufficiente	1998			€ 147.196,39	0,6	€ 88.317,83
RC2AQ06P001	POZZO POLISTENA	POLISTENA	1	346	300,00	20		idoneamente sfruttata	si	continuo	sufficiente	sufficiente	sufficiente	1987			€ 145.420,11	0,6	€ 87.252,07
RC2AQ06P002	POZZO FAZZARI	POLISTENA	1	65	300,00	6		idoneamente sfruttata	si	continuo	sufficiente	sufficiente	sufficiente	1962			€ 35.330,16	0,6	€ 21.198,09
RC2AQ07P001	CAMPO POZZI VACALE	MELICUCCO	2	146	500,00	28		idoneamente sfruttata	si	continuo	sufficiente	sufficiente	sufficiente	1970			€ 70.070,25	0,6	€ 42.042,15
RC2AQ07P001	CAMPO POZZI VACALE	MELICUCCO	2	146	500,00	28		idoneamente sfruttata	si	continuo	sufficiente	sufficiente	sufficiente	1970			€ 70.070,25	0,6	€ 42.042,15
RC2AQ08P001	CAMPO POZZI CITTANOVA	CITTANOVA	3	59	500,00	25		sottosfruttata	si	continuo	sufficiente	sufficiente	sufficiente	1975			€ 32.550,17	0,6	€ 19.530,10
RC2AQ08P001	CAMPO POZZI CITTANOVA	CITTANOVA	3	59	500,00	25		sottosfruttata	si	continuo	sufficiente	sufficiente	sufficiente	1975			€ 32.550,17	0,6	€ 19.530,10
RC2AQ08P001	CAMPO POZZI CITTANOVA	CITTANOVA	3	59	500,00	25		sottosfruttata	si	continuo	sufficiente	sufficiente	sufficiente	1975			€ 32.550,17	0,6	€ 19.530,10
RC2AQ09P001	POZZO RIZZICONI	RIZZICONI	1	33	400,00	15			si	continuo	sufficiente	sufficiente	sufficiente	1984			€ 19.907,87	0,6	€ 11.944,72
RC2AQ10P001	CAMPO POZZI PETRACE 1	PETRACE 1	2	50	500,00	108		idoneamente sfruttata	si	continuo	insufficiente	sufficiente	sufficiente	1967			€ 28.296,11	0,6	€ 16.977,66
RC2AQ10P001	CAMPO POZZI PETRACE 1	PETRACE 1	2	50	500,00	108		idoneamente sfruttata	si	continuo	insufficiente	sufficiente	sufficiente	1967			€ 28.296,11	0,6	€ 16.977,66
RC2AQ11P001	CAMPO POZZI PETRACE 2	PETRACE 2	2	50	500,00	110		idoneamente sfruttata	si	continuo	sufficiente	sufficiente	sufficiente	1967			€ 28.296,11	0,6	€ 16.977,66
RC2AQ11P001	CAMPO POZZI PETRACE 2	PETRACE 2	2	50	500,00	110		idoneamente sfruttata	si	continuo	sufficiente	sufficiente	sufficiente	1967			€ 28.296,11	0,6	€ 16.977,66
RC2AQ15P001	POZZO SAN.VITO	SAN VITO	1	30	300,00				si	periodico	buono	buono	buono	2001	2001	2001	€ 18.365,31	0,8	€ 14.692,25
RC2AQ16P001	POZZO CAFORCHI 1	CAFORCHI	1	105	240,00	15		idoneamente sfruttata	si	continuo	sufficiente	sufficiente	sufficiente	1983			€ 53.013,77	0,6	€ 31.808,26

SINTESI POZZI

Codice opera	Denominazione opera	Acquedotto	N° pozzi	Profondità (m)	Diametro (mm)	Qmed derivata (l/s)	Vmed annuo	Valutazione sfruttamento della risorsa	Attualmente in esercizio	Utilizzo	Opere civili	Opere elettromeccaniche	Funzionalità	Anno inizio costruzione	Anno fine costruzione	Anno entrata in esercizio	Costo a nuovo (€)	Fattore di riduzione (funzionalità)	Valore attuale (€)
RC2AQ17P001	POZZO GRIMOLDO	PELLEGRINA - CERAMIDA	1	75	300,00	3		idoneamente sfruttata	si	continuo	sufficiente	buono	buono	1960			€ 39.878,16	0,8	€ 31.902,53
RC2AQ19P001	POZZO GAZIANO	BAGNARA	1		300,00			idoneamente sfruttata	si	continuo	sufficiente	sufficiente	sufficiente				€ 15.000,00	0,6	€ 9.000,00
RC2AQ19P002	POZZO STAZIONE BAGNARA	BAGNARA	1	31	300,00	22		sottosfruttata	si	periodico	buono	buono	buono	2001	2001	2001	€ 18.882,02	0,8	€ 15.105,62
RC2AQ19P002	POZZO STAZIONE BAGNARA	BAGNARA	1			22		sottosfruttata	si	periodico	buono	buono	buono	2001	2001	2001	€ 15.000,00	0,8	€ 12.000,00
RC2AQ19P003	POZZO STAZIONE INTERNO	BAGNARA	1		250,00				si	periodico	buono	sufficiente	sufficiente	2001	2001	2001	€ 15.000,00	0,6	€ 9.000,00
RC2AQ19P004	POZZO BAGNARA ALTA	BAGNARA	1		300,00			idoneamente sfruttata	si	continuo	buono	buono	buono	2001	2001	2001	€ 15.000,00	0,8	€ 12.000,00
RC2AQ19P005	POZZO BAGNARA ALTA STRADA SOLANO	BAGNARA	1		300,00	0	0		no	nessuno	sufficiente	sufficiente	sufficiente	2001	2001	2001	€ 15.000,00	0,6	€ 9.000,00
RC2AQ20P001	POZZO S. GIORGIO	SAN GIORGIO MORGETO	1	218	300,00	5		idoneamente sfruttata	si	continuo	buono	buono	buono	1991			€ 98.369,43	0,8	€ 78.695,55
RC2AQ26P001	POZZO MANGANO	MANGANO	1	275	300,00	15		sottosfruttata	si	continuo	sufficiente	sufficiente	sufficiente	1989			€ 119.735,13	0,6	€ 71.841,08
RC2AQ28P001	POZZO LUBRICHI	LUBRICHI	1	250	500,00			sottosfruttata	no		buono			1990			€ 110.457,48	0,1	€ 11.045,75
RC3AQ01P01a	POZZO GERACE 1	PER GERACE	2	60	500,00	16		idoneamente sfruttata	si	continuo	sufficiente	sufficiente	buono	1976	1976	1976	€ 33.016,41	0,8	€ 26.413,13
RC3AQ01P01a	POZZO GERACE 1	PER GERACE	2			16		idoneamente sfruttata	si	continuo	sufficiente	sufficiente	buono	1976	1976	1976	€ 15.000,00	0,8	€ 12.000,00
RC3AQ01P01b	POZZO GERACE 2	PER GERACE	2	60	500,00				no	occasionale	sufficiente	sufficiente	sufficiente			1976	€ 33.016,41	0,6	€ 19.809,85
RC3AQ01P02a	POZZI AZZURIA	PER GERACE	2	50	500,00	10		idoneamente sfruttata	si	continuo	sufficiente	sufficiente	buono	1976	1976	1976	€ 28.296,11	0,8	€ 22.636,89
RC3AQ01P02a	POZZI AZZURIA	PER GERACE	2			10		idoneamente sfruttata	si	continuo	sufficiente	sufficiente	buono	1976	1976	1976	€ 15.000,00	0,8	€ 12.000,00
RC3AQ01P02a	POZZI AZZURIA	PER GERACE	2			10		idoneamente sfruttata	si	continuo	sufficiente	sufficiente	buono	1976	1976	1976	€ 15.000,00	0,8	€ 12.000,00
RC3AQ01P02b	POZZO AZZURIA 2	PER GERACE	2	50	500,00	10			no	occasionale	buono	sufficiente	buono			1976	€ 28.296,11	0,8	€ 22.636,89
RC3AQ02P01a	POZZI MAMMOLA	PER MAMMOLA, GROTTERIA,S. GIOVANNI DI G	2	50	400,00	8		idoneamente sfruttata	si	occasionale	buono	sufficiente	buono	1999	2000	2000	€ 28.296,11	0,8	€ 22.636,89
RC3AQ02P01a	POZZI MAMMOLA	PER MAMMOLA, GROTTERIA,S. GIOVANNI DI G	2			8		idoneamente sfruttata	si	occasionale	buono	sufficiente	buono	1999	2000	2000	€ 15.000,00	0,8	€ 12.000,00
RC3AQ02P01a	POZZI MAMMOLA	PER MAMMOLA, GROTTERIA,S. GIOVANNI DI G	2			8		idoneamente sfruttata	si	occasionale	buono	sufficiente	buono	1999	2000	2000	€ 15.000,00	0,8	€ 12.000,00
RC3AQ02P01b	POZZO MAMMOLA N° 2	MAMMOLA GROTTERIA SAN GIOVANNI DI GERACE	2		400,00				no	occasionale	sufficiente	sufficiente	sufficiente			1999	€ 15.000,00	0,6	€ 9.000,00
RC3AQ03P001	POZZO CANOLO	GERACE A GRAVITA'	2						no	occasionale	sufficiente	sufficiente	sufficiente				€ 15.000,00	0,6	€ 9.000,00
RC3AQ03P001	POZZO CANOLO	GERACE A GRAVITA'	2						no	occasionale	sufficiente	sufficiente	sufficiente				€ 15.000,00	0,6	€ 9.000,00
RC3AQ04P01a	POZZO 1 X LOCRI - SIDERNO	NOVITO, MOSCHETTA, TORBIDO.	7	45	400,00			idoneamente sfruttata	no	continuo	sufficiente		sufficiente	1960	1960	1965	€ 25.882,53	0,6	€ 15.529,52
RC3AQ04P01a	POZZO 1 X LOCRI - SIDERNO	NOVITO, MOSCHETTA, TORBIDO.	7	45	400,00			idoneamente sfruttata	no	continuo	sufficiente		sufficiente	1960	1960	1965	€ 25.882,53	0,6	€ 15.529,52
RC3AQ04P01a	POZZO 1 X LOCRI - SIDERNO	NOVITO, MOSCHETTA, TORBIDO.	7	45	400,00			idoneamente sfruttata	no	continuo	sufficiente		sufficiente	1960	1960	1965	€ 25.882,53	0,6	€ 15.529,52
RC3AQ04P01a	POZZO 1 X LOCRI - SIDERNO	NOVITO, MOSCHETTA, TORBIDO.	7	45	400,00			idoneamente sfruttata	no	continuo	sufficiente		sufficiente	1960	1960	1965	€ 25.882,53	0,6	€ 15.529,52
RC3AQ04P01a	POZZO 1 X LOCRI - SIDERNO	NOVITO, MOSCHETTA, TORBIDO.	7					idoneamente sfruttata	no	continuo	sufficiente		sufficiente	1960	1960	1965	€ 15.000,00	0,6	€ 9.000,00
RC3AQ04P01a	POZZO 1 X LOCRI - SIDERNO	NOVITO, MOSCHETTA, TORBIDO.	7					idoneamente sfruttata	no	continuo	sufficiente		sufficiente	1960	1960	1965	€ 15.000,00	0,6	€ 9.000,00
RC3AQ04P01a	POZZO 1 X LOCRI - SIDERNO	NOVITO, MOSCHETTA, TORBIDO.	7					idoneamente sfruttata	no	continuo	sufficiente		sufficiente	1960	1960	1965	€ 15.000,00	0,6	€ 9.000,00
RC3AQ04P01b	POZZO 2 X LOCRI - SIDERNO	NOVITO, MOSCHETTA, TORBIDO	7	45	400,00				si	continuo	sufficiente		sufficiente	1960	1960	1960	€ 25.882,53	0,6	€ 15.529,52

SINTESI POZZI

Codice opera	Denominazione opera	Acquedotto	N° pozzi	Profondità (m)	Diametro (mm)	Qmed derivata (l/s)	Vmed annuo	Valutazione sfruttamento della risorsa	Attualmente in esercizio	Utilizzo	Opere civili	Opere elettromeccaniche	Funzionalità	Anno inizio costruzione	Anno fine costruzione	Anno entrata in esercizio	Costo a nuovo (€)	Fattore di riduzione (funzionalità)	Valore attuale (€)
RC3AQ04P01c	POZZO 3 X LOCRI - SIDERNO	NOVITO, MOSCHETTA, TORBIDO	7	45	400,00				si	continuo	sufficiente		sufficiente	1960	1960	1960	€ 25.882,53	0,6	€ 15.529,52
RC3AQ04P01d	POZZO 4 X LOCRI - SIDERNO	NOVITO, MOSCHETTA, TORBIDO	7	45	400,00				si	continuo	sufficiente		sufficiente	1960	1960	1960	€ 25.882,53	0,6	€ 15.529,52
RC3AQ04P01e	POZZO 1 X MARINA DI GIOIOSA J ONICA	NOVITO, MOSCHETTA, TORBIDO	7	45	400,00				no		sufficiente		sufficiente	1960	1960	1960	€ 25.882,53	0,6	€ 15.529,52
RC3AQ04P01f	POZZO 2 X MARINA DI GIOIOSA J ONICA	NOVITO, MOSCHETTA, TORBIDO	7	45	400,00				si	continuo	sufficiente		sufficiente	1960	1960	1960	€ 25.882,53	0,6	€ 15.529,52
RC3AQ04P01g	POZZO 3 X MARINA DI GIOIOSA J ONICA	NOVITO, MOSCHETTA, TORBIDO	7	45	400,00				si	continuo	sufficiente		sufficiente	1960	1960	1960	€ 25.882,53	0,6	€ 15.529,52
RC3AQ04P02A	POZZI CANNETI	NOVITO, MOSCHETTA, TORBIDO.	2	30	400,00	33		idoneamente sfruttata	si	continuo	buono	sufficiente	buono	1980	1980	1980	€ 18.365,31	0,8	€ 14.692,25
RC3AQ04P02A	POZZI CANNETI	NOVITO, MOSCHETTA, TORBIDO.	2			33		idoneamente sfruttata	si	continuo	buono	sufficiente	buono	1980	1980	1980	€ 15.000,00	0,8	€ 12.000,00
RC3AQ04P02A	POZZI CANNETI	NOVITO, MOSCHETTA, TORBIDO.	2			33		idoneamente sfruttata	si	continuo	buono	sufficiente	buono	1980	1980	1980	€ 15.000,00	0,8	€ 12.000,00
RC3AQ05P01a	POZZI CIMINA'	SCALONE	2	20	300,00	15		idoneamente sfruttata	si	continuo	buono		buono	1998	1998	1999	€ 13.031,36	0,8	€ 10.425,09
RC3AQ05P01a	POZZI CIMINA'	SCALONE	2			15		idoneamente sfruttata	si	continuo	buono		buono	1998	1998	1999	€ 15.000,00	0,8	€ 12.000,00
RC3AQ05P01a	POZZI CIMINA'	SCALONE	2			15		idoneamente sfruttata	si	continuo	buono		buono	1998	1998	1999	€ 15.000,00	0,8	€ 12.000,00
RC3AQ05P01b	POZZO CIMINA'	SCALONE	2	30	300,00				si	occasionale	sufficiente		sufficiente				€ 18.365,31	0,6	€ 11.019,19
RC3AQ06P01a	POZZO 1 X ASPALMO	PER GIOIOSA J ONICA	4	45	500,00			idoneamente sfruttata	si	continuo	sufficiente		sufficiente	1999	1999	1999	€ 25.882,53	0,6	€ 15.529,52
RC3AQ06P01a	POZZO 1 X ASPALMO	PER GIOIOSA J ONICA	4					idoneamente sfruttata	si	continuo	sufficiente		sufficiente	1999	1999	1999	€ 15.000,00	0,6	€ 9.000,00
RC3AQ06P01a	POZZO 1 X ASPALMO	PER GIOIOSA J ONICA	4					idoneamente sfruttata	si	continuo	sufficiente		sufficiente	1999	1999	1999	€ 15.000,00	0,6	€ 9.000,00
RC3AQ06P01a	POZZO 1 X ASPALMO	PER GIOIOSA J ONICA	4					idoneamente sfruttata	si	continuo	sufficiente		sufficiente	1999	1999	1999	€ 15.000,00	0,6	€ 9.000,00
RC3AQ06P01b	POZZO 2 X ASPALMO	PER GIOIOSA J ONICA	4	45	500,00				si	occasionale	sufficiente		sufficiente	1999	1999	1999	€ 25.882,53	0,6	€ 15.529,52
RC3AQ06P01c	POZZO 1 X GIOIOSA J ONICA	PER GIOIOSA J ONICA	4	45	500,00				si	continuo	sufficiente		sufficiente	1976	1977	1978	€ 25.882,53	0,6	€ 15.529,52
RC3AQ06P01d	POZZO 2 X GIOIOSA J ONICA	PER GIOIOSA J ONICA	4	45	500,00				no	occasionale	sufficiente		sufficiente	1976	1977	1978	€ 25.882,53	0,6	€ 15.529,52
RC3AQ07P001	POZZO CAMOCELLI	CRINE	1	30	400,00	3		idoneamente sfruttata	si	occasionale	buono	buono	buono	1999	1999	1999	€ 18.365,31	0,8	€ 14.692,25
RC3AQ08P01a	POZZO BONAMICO 1	BONAMICO BIANCO - BOVALINO	3	50	500,00	100		idoneamente sfruttata	si	continuo	sufficiente	sufficiente	sufficiente	1962	1963	1964	€ 28.296,11	0,6	€ 16.977,66
RC3AQ08P01a	POZZO BONAMICO 1	BONAMICO BIANCO - BOVALINO	3			100		idoneamente sfruttata	si	continuo	sufficiente	sufficiente	sufficiente	1962	1963	1964	€ 15.000,00	0,6	€ 9.000,00
RC3AQ09P01a	POZZO PER SERBATOIO CONDOJ ANNI	PORTIGLIOLA	5	50	500,00	20		idoneamente sfruttata	si	continuo	sufficiente	sufficiente	sufficiente	1975	1975	1975	€ 28.296,11	0,6	€ 16.977,66
RC3AQ09P01a	POZZO PER SERBATOIO CONDOJ ANNI	PORTIGLIOLA	5			20		idoneamente sfruttata	si	continuo	sufficiente	sufficiente	sufficiente	1975	1975	1975	€ 15.000,00	0,6	€ 9.000,00
RC3AQ09P01a	POZZO PER SERBATOIO CONDOJ ANNI	PORTIGLIOLA	5			20		idoneamente sfruttata	si	continuo	sufficiente	sufficiente	sufficiente	1975	1975	1975	€ 15.000,00	0,6	€ 9.000,00
RC3AQ09P01a	POZZO PER SERBATOIO CONDOJ ANNI	PORTIGLIOLA	5			20		idoneamente sfruttata	si	continuo	sufficiente	sufficiente	sufficiente	1975	1975	1975	€ 15.000,00	0,6	€ 9.000,00
RC3AQ09P01a	POZZO PER SERBATOIO CONDOJ ANNI	PORTIGLIOLA	5			20		idoneamente sfruttata	si	continuo	sufficiente	sufficiente	sufficiente	1975	1975	1975	€ 15.000,00	0,6	€ 9.000,00
RC3AQ09P01a	POZZO PER SERBATOIO CONDOJ ANNI	PORTIGLIOLA	5			20		idoneamente sfruttata	si	continuo	sufficiente	sufficiente	sufficiente	1975	1975	1975	€ 15.000,00	0,6	€ 9.000,00
RC3AQ09P01a	POZZO PER SERBATOIO CONDOJ ANNI	PORTIGLIOLA	5			20		idoneamente sfruttata	si	continuo	sufficiente	sufficiente	sufficiente	1975	1975	1975	€ 15.000,00	0,6	€ 9.000,00

SINTESI POZZI

Codice opera	Denominazione opera	Acquedotto	N° pozzi	Profondità (m)	Diametro (mm)	Qmed derivata (l/s)	Vmed annuo	Valutazione sfruttamento della risorsa	Attualmente in esercizio	Utilizzo	Opere civili	Opere elettromeccaniche	Funzionalità	Anno inizio costruzione	Anno fine costruzione	Anno entrata in esercizio	Costo a nuovo (€)	Fattore di riduzione (funzionalità)	Valore attuale (€)
RC3AQ09P01a	POZZO PER SERBATOIO CONDOJ ANNI	PORTIGLIOLA	5			20		idoneamente sfruttata	si	continuo	sufficiente	sufficiente	sufficiente	1975	1975	1975	€ 15.000,00	0,6	€ 9.000,00
RC3AQ09P01b	POZZO PER SERBATOIO CONDOJ ANNI	PORTIGLIOLA	5	50	500,00	20		idoneamente sfruttata	no	occasionale	sufficiente	sufficiente	sufficiente	1975	1975	1975	€ 28.296,11	0,6	€ 16.977,66
RC3AQ09P01c	POZZO PER SERBATOIO S. ILARIO BASSO	PORTIGLIOLA	5	50	500,00	10		idoneamente sfruttata	si	continuo	sufficiente	sufficiente	sufficiente	1975	1975	1975	€ 28.296,11	0,6	€ 16.977,66
RC3AQ09P01d	POZZO PER SERBATOIO PORTIGLIOLA	PORTIGLIOLA	5	50	500,00	20		idoneamente sfruttata	si	continuo	sufficiente	sufficiente	sufficiente	1984	1984	1984	€ 28.296,11	0,6	€ 16.977,66
RC3AQ09P01e	POZZO PER SERBATOIO DI PORTIGLIOLA	PORTIGLIOLA	5	50	500,00	20		idoneamente sfruttata	no	occasionale	sufficiente	sufficiente	sufficiente	1984	1984	1984	€ 28.296,11	0,6	€ 16.977,66
RC3AQ10P01a	POZZO 1 PER NATILE	CARERI	1	25	500,00			idoneamente sfruttata	si	continuo	sufficiente	sufficiente	sufficiente	1980	1980	1980	€ 15.739,65	0,6	€ 9.443,79
RC3AQ10P01a	POZZO 1 PER NATILE	CARERI	1					idoneamente sfruttata	si	continuo	sufficiente	sufficiente	sufficiente	1980	1980	1980	€ 15.000,00	0,6	€ 9.000,00
RC3AQ10P01a	POZZO 1 PER NATILE	CARERI	1					idoneamente sfruttata	si	continuo	sufficiente	sufficiente	sufficiente	1980	1980	1980	€ 15.000,00	0,6	€ 9.000,00
RC3AQ10P01a	POZZO 1 PER NATILE	CARERI	1					idoneamente sfruttata	si	continuo	sufficiente	sufficiente	sufficiente	1980	1980	1980	€ 15.000,00	0,6	€ 9.000,00
RC3AQ10P01a	POZZO 1 PER NATILE	CARERI	1					idoneamente sfruttata	si	continuo	sufficiente	sufficiente	sufficiente	1980	1980	1980	€ 15.000,00	0,6	€ 9.000,00
RC3AQ10P01a	POZZO 1 PER NATILE	CARERI	1					idoneamente sfruttata	si	continuo	sufficiente	sufficiente	sufficiente	1980	1980	1980	€ 15.000,00	0,6	€ 9.000,00
RC3AQ10P01a	POZZO 1 PER NATILE	CARERI	1					idoneamente sfruttata	si	continuo	sufficiente	sufficiente	sufficiente	1980	1980	1980	€ 15.000,00	0,6	€ 9.000,00
RC3AQ10P01a	POZZO 1 PER NATILE	CARERI	1					idoneamente sfruttata	si	continuo	sufficiente	sufficiente	sufficiente	1980	1980	1980	€ 15.000,00	0,6	€ 9.000,00
RC3AQ10P01b	POZZO 2 NATILE	CARERI	8	25	500,00				si	occasionale	sufficiente		buono	1980	1980	1980	€ 15.739,65	0,8	€ 12.591,72
RC3AQ10P01c	POZZO 1 CARERI CENTRO	CARERI	8	25	25,00				si	continuo	sufficiente		sufficiente	1980	1980	1980	€ 15.739,65	0,6	€ 9.443,79
RC3AQ10P01d	POZZO 2 CARERI CENTRO	CARERI	8	25	500,00				si	occasionale	sufficiente		sufficiente	1980	1980	1980	€ 15.739,65	0,6	€ 9.443,79
RC3AQ10P01e	POZZO 1 CARERI COMPENSO	CARERI	8	25	500,00				si	continuo	sufficiente		buono	1980	1980	1980	€ 15.739,65	0,8	€ 12.591,72
RC3AQ10P01f	POZZO 2 CARERI COMPENSO	CARERI	8	25	500,00				si	continuo	sufficiente		sufficiente	1980	1980	1980	€ 15.739,65	0,6	€ 9.443,79
RC3AQ10P01g	POZZO 3 CARERI COMPENSO	CARERI	8	25	500,00				si	continuo	buono		sufficiente	1980	1980	1980	€ 15.739,65	0,6	€ 9.443,79
RC3AQ10P01h	POZZO 4 CARERI COMPENSO	CARERI	8	25	500,00				si	continuo	sufficiente		sufficiente	1980	1980	1980	€ 15.739,65	0,6	€ 9.443,79
RC3AQ11P01a	POZZO 1 BONAMICO - LAVERDE II PER S.AGATA	BONAMICO - LAVERDE II	2	465	400,00	18		idoneamente sfruttata	si	occasionale	sufficiente	sufficiente	sufficiente	1979	1979	1980	€ 186.748,43	0,6	€ 112.049,06
RC3AQ11P01a	POZZO 1 BONAMICO - LAVERDE II PER S.AGATA	BONAMICO - LAVERDE II	2			18		idoneamente sfruttata	si	occasionale	sufficiente	sufficiente	sufficiente	1979	1979	1980	€ 15.000,00	0,6	€ 9.000,00
RC3AQ11P01b	POZZO 2 BONAMICO - LAVERDE II PER S. AGATA	BONAMICO - LAVERDE II	4		400,00				si	occasionale	sufficiente	sufficiente	buono				€ 15.000,00	0,8	€ 12.000,00
RC3AQ11P02a	POZZO 1 BONAMICO PER SAN LUCA	BONAMICO - LAVERDE 2°	4	45	500,00	39		idoneamente sfruttata	si	continuo	sufficiente	sufficiente	sufficiente	1966	1967	1967	€ 25.882,53	0,6	€ 15.529,52
RC3AQ11P02a	POZZO 1 BONAMICO PER SAN LUCA	BONAMICO - LAVERDE 2°	4			39		idoneamente sfruttata	si	continuo	sufficiente	sufficiente	sufficiente	1966	1967	1967	€ 15.000,00	0,6	€ 9.000,00
RC3AQ11P02a	POZZO 1 BONAMICO PER SAN LUCA	BONAMICO - LAVERDE 2°	4			39		idoneamente sfruttata	si	continuo	sufficiente	sufficiente	sufficiente	1966	1967	1967	€ 15.000,00	0,6	€ 9.000,00
RC3AQ11P02a	POZZO 1 BONAMICO PER SAN LUCA	BONAMICO - LAVERDE 2°	4			39		idoneamente sfruttata	si	continuo	sufficiente	sufficiente	sufficiente	1966	1967	1967	€ 15.000,00	0,6	€ 9.000,00
RC3AQ11P02b	POZZO 2 BONAMICO PER SAN LUCA	BONAMICO LAVERDE II	4	45	500,00				si	occasionale	sufficiente	sufficiente	sufficiente				€ 25.882,53	0,6	€ 15.529,52
RC3AQ11P03a	POZZO 1 LAVERDE II	BONAMICO - LAVERDE II	2	35	500,00	15		idoneamente sfruttata	si	continuo	sufficiente		sufficiente				€ 20.924,19	0,6	€ 12.554,51
RC3AQ11P03b	POZZO 2 LAVERDE II	BONAMICO - LAVERDE II	2	35	500,00	15		idoneamente sfruttata	si	occasionale	sufficiente		sufficiente				€ 20.924,19	0,6	€ 12.554,51
RC3AQ12P001	POZZI LAVERDE 1°	LAVERDE 1°	4	50	400,00	80		idoneamente sfruttata	si	continuo	sufficiente	sufficiente	sufficiente	1962	1963	1963	€ 28.296,11	0,6	€ 16.977,66
RC3AQ12P001	POZZI LAVERDE 1°	LAVERDE 1°	4	50	400,00	80		idoneamente sfruttata	si	continuo	sufficiente	sufficiente	sufficiente	1962	1963	1963	€ 28.296,11	0,6	€ 16.977,66
RC3AQ12P001	POZZI LAVERDE 1°	LAVERDE 1°	4	50	400,00	80		idoneamente sfruttata	si	continuo	sufficiente	sufficiente	sufficiente	1962	1963	1963	€ 28.296,11	0,6	€ 16.977,66
RC3AQ12P001	POZZI LAVERDE 1°	LAVERDE 1°	4	50	400,00	80		idoneamente sfruttata	si	continuo	sufficiente	sufficiente	sufficiente	1962	1963	1963	€ 28.296,11	0,6	€ 16.977,66

SINTESI POZZI

Codice opera	Denominazione opera	Acquedotto	N° pozzi	Profondità (m)	Diametro (mm)	Qmed derivata (l/s)	Vmed annuo	Valutazione sfruttamento della risorsa	Attualmente in esercizio	Utilizzo	Opere civili	Opere elettromeccaniche	Funzionalità	Anno inizio costruzione	Anno fine costruzione	Anno entrata in esercizio	Costo a nuovo (€)	Fattore di riduzione (funzionalità)	Valore attuale (€)
RC3AQ14P002	POZZO SALICE	MAZZUCCARI	1	200	250,00	6		idoneamente sfruttata	no	occasionale	sufficiente	sufficiente	sufficiente	1984	1984	1984	€ 91.451,30	0,6	€ 54.870,78
RC3AQ14P01a	POZZO ALLARO 1	MAZZUCCARI	2	35	500,00	50		idoneamente sfruttata	si	continuo	sufficiente	sufficiente	sufficiente	1985	1985	1985	€ 20.924,19	0,6	€ 12.554,51
RC3AQ14P01a	POZZO ALLARO 1	MAZZUCCARI	2			50		idoneamente sfruttata	si	continuo	sufficiente	sufficiente	sufficiente	1985	1985	1985	€ 15.000,00	0,6	€ 9.000,00
RC3AQ14P01b	POZZO ALLARO 2	MAZZUCCARI	4		500,00	50		idoneamente sfruttata	no	occasionale	sufficiente	sufficiente	sufficiente	1985	1985	1985	€ 15.000,00	0,6	€ 9.000,00
RC3AQ14P01c	POZZO ALLARO 3	MAZZUCCARI	4		500,00	50		idoneamente sfruttata	no	occasionale	sufficiente	sufficiente	sufficiente	1985	1985	1985	€ 15.000,00	0,6	€ 9.000,00
RC3AQ14P01d	POZZO ALLARO 4	MAZZUCCARI	4		500,00			idoneamente sfruttata	no	occasionale	sufficiente	sufficiente	sufficiente				€ 15.000,00	0,6	€ 9.000,00
RC3AQ15P01a	POZZO PER SERBATOIO CAULONIA SUP.	PER CAULONIA SUP.	2	30	400,00	10		idoneamente sfruttata	si	continuo	sufficiente	sufficiente	sufficiente	1967	1967	1967	€ 18.365,31	0,6	€ 11.019,19
RC3AQ15P01a	POZZO PER SERBATOIO CAULONIA SUP.	PER CAULONIA SUP.	2			10		idoneamente sfruttata	si	continuo	sufficiente	sufficiente	sufficiente	1967	1967	1967	€ 15.000,00	0,6	€ 9.000,00
RC3AQ15P01a	POZZO PER SERBATOIO CAULONIA SUP.	PER CAULONIA SUP.	2			10		idoneamente sfruttata	si	continuo	sufficiente	sufficiente	sufficiente	1967	1967	1967	€ 15.000,00	0,6	€ 9.000,00
RC3AQ15P01b	POZZO PER SERBATOIO DI CAULONIA SUP.	PER CAULONIA SUP.	2	30	400,00	10		idoneamente sfruttata	no	occasionale	sufficiente	sufficiente	sufficiente	1967	1967	1967	€ 18.365,31	0,6	€ 11.019,19
RC3AQ18P001	POZZI STILARO	STILARO	4	40	500,00	100		idoneamente sfruttata	si	continuo	sufficiente		sufficiente	1980	1981	1981	€ 23.427,26	0,6	€ 14.056,35
RC3AQ18P001	POZZI STILARO	STILARO	4	40	500,00	100		idoneamente sfruttata	si	continuo	sufficiente		sufficiente	1980	1981	1981	€ 23.427,26	0,6	€ 14.056,35
RC3AQ18P001	POZZI STILARO	STILARO	4	40	500,00	100		idoneamente sfruttata	si	continuo	sufficiente		sufficiente	1980	1981	1981	€ 23.427,26	0,6	€ 14.056,35
RC3AQ18P001	POZZI STILARO	STILARO	4	40	500,00	100		idoneamente sfruttata	si	continuo	sufficiente		sufficiente	1980	1981	1981	€ 23.427,26	0,6	€ 14.056,35
RC3AQ19P001	POZZO DI S. ILARIO M.NA	S. ILARIO M.NA	1			6		idoneamente sfruttata	si	DISMESSO	sufficiente	sufficiente	sufficiente	1965	1965	1965	€ 15.000,00	0,6	€ 9.000,00
VV1AQ01P001	CAMPO POZZI SPADOLA	ALACO - DORSALE TIRRENICA	5	18	400,00	15	63072	idoneamente sfruttata	si	periodico	buono		buono				€ 11.919,82	0,8	€ 9.535,86
VV1AQ01P001	CAMPO POZZI SPADOLA	ALACO - DORSALE TIRRENICA	5	18	600,00	15	63072	idoneamente sfruttata	si	periodico	buono		buono				€ 11.919,82	0,8	€ 9.535,86
VV1AQ01P001	CAMPO POZZI SPADOLA	ALACO - DORSALE TIRRENICA	5	18	600,00	15	63072	idoneamente sfruttata	si	periodico	buono		buono				€ 11.919,82	0,8	€ 9.535,86
VV1AQ01P001	CAMPO POZZI SPADOLA	ALACO - DORSALE TIRRENICA	5	36	300,00	15	63072	idoneamente sfruttata	si	periodico	buono		buono				€ 21.428,98	0,8	€ 17.143,18
VV1AQ01P001	CAMPO POZZI SPADOLA	ALACO - DORSALE TIRRENICA	5	18	600,00	15	63072	idoneamente sfruttata	si	periodico	buono		buono				€ 11.919,82	0,8	€ 9.535,86
VV1AQ01P002	POZZO TIMPONE	ALACO - DORSALE TIRRENICA	1	69	300,00	2	78840	idoneamente sfruttata	si	continuo	buono	buono	buono				€ 37.161,43	0,8	€ 29.729,14
VV1AQ01P003	POZZO FABRIZIA	ALACO - DORSALE TIRRENICA	1	84	150,00	1,5			si	continuo	buono	buono	buono				€ 43.891,80	0,8	€ 35.113,44
VV1AQ02P001	CAMPO POZZI POZZONARO	ALACO - INTEGRAZIONE PER VIBO	3	340	300,00	80	1261440	idoneamente sfruttata	si	periodico	buono	buono	buono				€ 143.283,35	0,8	€ 114.626,68
VV1AQ02P001	CAMPO POZZI POZZONARO	ALACO - INTEGRAZIONE PER VIBO	3	340	300,00	80	1261440	idoneamente sfruttata	si	periodico	buono	buono	buono				€ 143.283,35	0,8	€ 114.626,68
VV1AQ02P001	CAMPO POZZI POZZONARO	ALACO - INTEGRAZIONE PER VIBO	3	340	300,00	80	1261440	idoneamente sfruttata	si	periodico	buono	buono	buono				€ 143.283,35	0,8	€ 114.626,68
VV1AQ03P001	CAMPO POZZI FEGO	SAMBUCO	3	60	400,00	16,8	473040	sottosfruttata	si	continuo	buono	sufficiente	sufficiente				€ 33.016,41	0,6	€ 19.809,85
VV1AQ03P001	CAMPO POZZI FEGO	SAMBUCO	3	50	400,00	16,8	473040	sottosfruttata	si	continuo	buono	sufficiente	sufficiente				€ 28.296,11	0,6	€ 16.977,66
VV1AQ03P001	CAMPO POZZI FEGO	SAMBUCO	3	60	400,00	16,8	473040	sottosfruttata	si	continuo	buono	sufficiente	sufficiente				€ 33.016,41	0,6	€ 19.809,85
VV1AQ03P001	CAMPO POZZI FEGO	SAMBUCO	3	50	400,00	16,8	473040	sottosfruttata	si	continuo	buono	sufficiente	sufficiente				€ 28.296,11	0,6	€ 16.977,66
VV1AQ03P005	POZZO S. ANDREA	SAMBUCO	1	120	300,00	2	63072	idoneamente sfruttata	no	occasionale	sufficiente	insufficiente	insufficiente				€ 59.355,57	0,4	€ 23.742,23
VV1AQ03P006	POZZO S. ANTONIO	SAMBUCO	1	53	300,00	2	63072	idoneamente sfruttata	no	occasionale	insufficiente	insufficiente	insufficiente				€ 29.726,28	0,4	€ 11.890,51

SINTESI POZZI

Codice opera	Denominazione opera	Acquedotto	N° pozzi	Profondità (m)	Diametro (mm)	Qmed derivata (l/s)	Vmed annuo	Valutazione sfruttamento della risorsa	Attualmente in esercizio	Utilizzo	Opere civili	Opere elettromeccaniche	Funzionalità	Anno inizio costruzione	Anno fine costruzione	Anno entrata in esercizio	Costo a nuovo (€)	Fattore di riduzione (funzionalità)	Valore attuale (€)
VV1AQ05P001	POZZO PORTO SALVO	CERANTONI - SILICA	1	70	300,00	7	220752	idoneamente sfruttata	si	continuo	buono	buono	buono				€ 37.616,66	0,8	€ 30.093,33
VV1AQ05P002	POZZI CUCCURUTA 1 E 2	CERANTONI - SILICA	1	120	300,00	10	315360	idoneamente sfruttata	si	continuo	buono	buono	buono				€ 59.355,57	0,8	€ 47.484,45
VV1AQ05P003	POZZO BARONIA	CERANTONI - SILICA	1	70	300,00	10	315360	idoneamente sfruttata	si	continuo	sufficiente	buono	buono				€ 37.616,66	0,8	€ 30.093,33
VV1AQ06P001	POZZO VASIRICO'	PORO - LOVRISI	1	100	400,00	2	63072	idoneamente sfruttata	si	continuo	sufficiente		sufficiente				€ 50.869,59	0,6	€ 30.521,76
VV1AQ06P002	POZZO VASIRICO' 2	PORO - LOVRISI	1	110	400,00	2	63072	idoneamente sfruttata	si	continuo	buono	sufficiente	buono				€ 55.142,29	0,8	€ 44.113,83
VV1AQ06P003	POZZO MOTTOLA	PORO - LOVRISI	1	100	300,00	8	252288	idoneamente sfruttata	si	continuo	buono	buono	buono				€ 50.869,59	0,8	€ 40.695,68
VV1AQ06P003	POZZO MOTTOLA	PORO - LOVRISI	1			8	252288	idoneamente sfruttata	si	continuo	buono	buono	buono				€ 15.000,00	0,8	€ 12.000,00
VV1AQ06P004	POZZO PORCELLI	PORO - LOVRISI	1	80	300,00	4	126144	idoneamente sfruttata	si	continuo	buono	buono	buono				€ 42.116,57	0,8	€ 33.693,26
VV1AQ06P005	POZZO AEROPORTO	PORO - LOVRISI	1	100	300,00	2	63072	idoneamente sfruttata	si	continuo	sufficiente	buono	buono				€ 50.869,59	0,8	€ 40.695,68
VV1AQ06P006	POZZO VENA SUP.	PORO - LOVRISI	1	120	300,00	4,6	144846	idoneamente sfruttata	si	continuo	buono	buono	buono				€ 59.355,57	0,8	€ 47.484,45
VV1AQ06P007	POZZO LOVRISI	PORO - LOVRISI	1	110	300,00	2	63072	idoneamente sfruttata	no	occasionale	sufficiente	buono	insufficiente				€ 55.142,29	0,4	€ 22.056,91
VV1AQ08P001	CAMPO POZZI S. GIORGELLO	S. GIORGELLO	2	101	250,00	57	1787723	idoneamente sfruttata	si	continuo	buono	buono	buono				€ 51.299,72	0,8	€ 41.039,78
VV1AQ08P001	CAMPO POZZI S. GIORGELLO	S. GIORGELLO	2	103	250,00	57	1787723	idoneamente sfruttata	si	continuo	buono	buono	buono				€ 52.158,02	0,8	€ 41.726,42
VV1AQ10P001	POZZO PASSO MURATO	PORO - NUCARELLA	1	80	200,00	6,4	218830	idoneamente sfruttata	si	continuo	sufficiente		sufficiente				€ 42.116,57	0,6	€ 25.269,94
VV1AQ10P002	POZZO PISANI	PORO - NUCARELLA	1	60	200,00	0	0		no		sufficiente		sufficiente				€ 33.016,41	0,6	€ 19.809,85
VV1AQ10P003	POZZO COLAGIOVANNI	PORO - NUCARELLA	1	80	300,00	0	0		no		insufficiente	insufficiente	insufficiente				€ 42.116,57	0,4	€ 16.846,63
VV1AQ11P001	CAMPO POZZI S. LEO	CONTURA - S. LEO	2	120	300,00	4,57	144264	idoneamente sfruttata	si	continuo	buono	buono	buono				€ 59.355,57	0,8	€ 47.484,45
VV1AQ11P001	CAMPO POZZI S. LEO	CONTURA - S. LEO	2	50	300,00	4,57	144264	idoneamente sfruttata	si	continuo	buono	buono	buono				€ 28.296,11	0,8	€ 22.636,89
VV1AQ11P003	POZZO S. COSTANTINO	CONTURA - S. LEO	1	60	200,00	2	63072	idoneamente sfruttata	no	occasionale	buono		sufficiente				€ 33.016,41	0,6	€ 19.809,85
VV1AQ23P001	CAMPO POZZI MEDMA	MEDMA	7	43	300,00	80	1955906	idoneamente sfruttata	si	continuo	buono	buono	buono				€ 24.905,73	0,8	€ 19.924,58
VV1AQ23P001	CAMPO POZZI MEDMA	MEDMA	7	45	300,00	80	1955906	idoneamente sfruttata	si	continuo	buono	buono	buono				€ 25.882,53	0,8	€ 20.706,02
VV1AQ23P001	CAMPO POZZI MEDMA	MEDMA	7	50	300,00	80	1955906	idoneamente sfruttata	si	continuo	buono	buono	buono				€ 28.296,11	0,8	€ 22.636,89
VV1AQ23P001	CAMPO POZZI MEDMA	MEDMA	7	43	300,00	80	1955906	idoneamente sfruttata	si	continuo	buono	buono	buono				€ 24.905,73	0,8	€ 19.924,58
VV1AQ23P001	CAMPO POZZI MEDMA	MEDMA	7	45	300,00	80	1955906	idoneamente sfruttata	si	continuo	buono	buono	buono				€ 25.882,53	0,8	€ 20.706,02
VV1AQ23P001	CAMPO POZZI MEDMA	MEDMA	7	50	300,00	80	1955906	idoneamente sfruttata	si	continuo	buono	buono	buono				€ 28.296,11	0,8	€ 22.636,89
VV1AQ23P001	CAMPO POZZI MEDMA	MEDMA	7	45	300,00	80	1955906	idoneamente sfruttata	si	continuo	buono	buono	buono				€ 25.882,53	0,8	€ 20.706,02
VV1AQ23P001	CAMPO POZZI MEDMA	MEDMA	7	46	300,00	80	1955906	idoneamente sfruttata	si	continuo	buono	buono	buono				€ 26.368,41	0,8	€ 21.094,73
VV1AQ23P001	CAMPO POZZI MEDMA	MEDMA	7	51	300,00	80	1955906	idoneamente sfruttata	si	continuo	buono	buono	buono				€ 28.774,26	0,8	€ 23.019,41

	A nuovo		Valore attuale
Totale	€ 10.286.082,62		€ 6.900.154,23

Costo [€] = (1.032,9 x Profondità [m]^ -0,1538) x Profondità [m]

	Celle con dato non disponibile (valore forfait di € 15.000,00)

SINTESI DERIVAZIONI

Codice opera	Denominazione opera	Denominazione acquedotto di appartenenza	Tipo di opera	Portata media derivata (l/s)	Volume medio annuo derivato (mc/anno)	Valutazione sfruttamento della risorsa	Attualmente in esercizio	Utilizzo	Opere civili	Opere elettromeccaniche	Funzionalità	Anno inizio costruzione	Anno fine costruzione	Anno entrata in esercizio	Costo a nuovo (€)	Fattore di riduzione (funzionalità)	Valore attuale (€)
CS1AQ07F001	DERIVAZIONE DAL FIUME SAVUTO	BUFALO	derivazione	84	2649024	idoneamente sfruttata	si	continuo	sufficiente	sufficiente	sufficiente				€ 589.622,61	0,6	€ 353.773,57
CS1AQ10F001	DERIVAZIONE DAL FIUME CARDONE	CASALI	derivazione	43	1356018	idoneamente sfruttata	si	continuo	sufficiente	sufficiente	sufficiente				€ 340.197,56	0,6	€ 204.118,54
CS3AQ03F001	ACQUE ALTO TRIONTO	SILA GRECA	derivazione	90	2850000	idoneamente sfruttata	si	continuo	sufficiente	sufficiente	sufficiente			1985	€ 623.997,61	0,6	€ 374.398,56
CZ1AQ01F001	OPERA DI PRESA FIUME CROCCHIO	CROCCHIO E CERASO	derivazione	42	1324512	idoneamente sfruttata	si	continuo	sufficiente	sufficiente	sufficiente	1975	1985		€ 333.686,16	0,6	€ 200.211,70
KR1AQ00F000	Presa Fiume Lese	LESE	derivazione				si	continuo	buono	buono	buono				€ 200.000,00	0,8	€ 160.000,00
KR1AQ00F001	Presa nel fiume Cannavo	LESE	derivazione				si	continuo	buono	buono	buono				€ 200.000,00	0,8	€ 160.000,00
KR1AQ04F000	PRESA FIUME NETO	NETO	derivazione				si	continuo	buono		buono				€ 200.000,00	0,8	€ 160.000,00
RC3AQ04P01f	POZZO 2 X MARINA DI GIOIOSA J ONICA	NOVITO, MOSCHETTA, TORBIDO.	pozzo				si	continuo	sufficiente		sufficiente	1960	1960	1960	€ 200.000,00	0,6	€ 120.000,00
RC3AQ10P01f	POZZO 2 CARERI COMPENSO	CARERI	pozzo				si	continuo	sufficiente		sufficiente	1980	1980	1980	€ 200.000,00	0,6	€ 120.000,00

	A nuovo		Valore attuale
Totale	€ 2.887.503,94		€ 1.852.502,36

Costo [€] = (15494,00 x Portata [l/s]^0,8213)

Celle con dato non disponibile (valore forfait di € 200.000,00)

SINTESI POTABILIZZATORI

Codice opera	Denominazione opera	Denominazione acquedotto di appartenenza	Tipologia impianto	Tipo risorsa trattata	Qmax di progetto (l/s)	Volume trattato (mc/anno)	Potenza totale installata (kW)	Potenza totale assorbita (kW)	Consumo energia elettrica (kWh/anno x 1000)	Fanghi prodotti (kg/anno)	Trattamento fanghi	Destinazione finali fanghi	Attualmente in esercizio	Utilizzo	Opere civili	Opere elettromeccaniche	Funzionalità	Anno inizio costruzione	Anno fine costruzione	Anno entrata in esercizio	Valutazione attuale
CS1AQ03PT01	IMPIANTO DI POTABILIZZAZIONE ILICE (CERISANO)	MARANO E UNITI		sorgente	45	946080							si	continuo	sufficiente	sufficiente	sufficiente				€ 610.000,00
CS1AQ07PT01	IMPIANTO DI POTABILIZZAZIONE MANGONE - PIANO LAGO	BUFALO	disinfezione	acque sup	100	2649024					ispessimento		si	continuo	sufficiente	sufficiente	sufficiente				€ 1.160.000,00
CS1AQ10PT01	IMPIANTO DI POTABILIZZAZIONE CASALI	CASALI		acque superf	70								si	continuo	sufficiente	sufficiente	buono				€ 950.000,00
CS3AQ03PT01	POTABILIZZATORE DIFESELLA TRIONTO	SILA GRECA	disinfezione	acque sup.	180						ispessimento		si	continuo	sufficiente	insufficiente	sufficiente			1985	€ 2.300.000,00
CS3AQ16PT01	POTABILIZZATORE ROCCA IMPERIALE	FRIDA TERZA DIRAMAZIONE	disinfezione	irrigazione	60	568000					nessuno		si	continuo	sufficiente	insufficiente	sufficiente	1992	1994	1994	€ 720.000,00
CZ1AQ01PT01	IMPIANTO POTABILIZZAZIONE CROCCHIO	CROCCHIO E CERASO	A2	acque sup.	60								si	continuo	sufficiente	sufficiente	sufficiente	1985	1988	1989	€ 730.000,00
CZ1AQ05PT01	IMP. POTABILIZZAZIONE SANSINATO NUOVO	SIMERI PASSANTE-CORACE-SANSINATO	disinfezione	sorgente	42	1324512					nessuno		si	continuo	buono	buono	buono				
CZ1AQ05PT02	IMP. DEFERRIZZATORE CORACE	SIMERI PASSANTE-CORACE-SANSINATO	DEFERRIZZAZIONE	pozzo	210	5834160					nessuno		si	continuo	insufficiente	insufficiente	sufficiente	1980	1985		€ 2.200.000,00
CZ1AQ05PT03	POTABILIZZATORE SANTA DOMENICA	SIMERI PASSANTE-CORACE-SANSINATO		ACQUE SUP	470	14557000							si	continuo	sufficiente	sufficiente	sufficiente				€ 9.400.000,00
CZ1AQ13PT01	IMPIANTO DI POTABILIZZAZIONE ALACO	ALACO JONICO E MONTANO-S.ANTONIO-CICERONE			650	946080							si	continuo	sufficiente	sufficiente	sufficiente	1974	1976		€ 11.200.000,00
KR1AQ00PT00	IMPIANTO DI POTABILIZZAZIONE DI SAVELLI	LESE			120								si		insufficiente	insufficiente	insufficiente	1975			€ 1.500.000,00
KR1AQ03PT00	DEFERRIZZAZIONE POZZI TACINA (CUTRO)	TACINA	A2	pozzo	180						nessuno		si		sufficiente	sufficiente	insufficiente				€ 2.060.000,00
KR1AQ04PT00	IMPIANTO NETO	NETO	A2		800								si		insufficiente	insufficiente	insufficiente				€ 14.600.000,00
RC1AQ11PT01	POTABILIZZATORE SALTOLAVECCHIA (GAMBARIE)	GAMBARIE INTEGRATIVO	disinfezione	sorgente	20		120	100	876	15000	nessuno	SMALTITI SECONDO NORMA VIGENTE	si	continuo	sufficiente	sufficiente	sufficiente	1975	1987	1987	€ 410.000,00

Totale € 47.840.000,00

SINTESI MANUFATTI			
	Costo a nuovo (euro)	Fattore di attualizzazione (funzionalità)	Valore attuale 2006 (euro)
Condotte adduttrici	€ 380.183.841,46	0,60	€ 228.110.304,87
Serbatoi	€ 149.352.654,45	0,63	€ 93.916.212,07
Partitori	€ 802.641,00	0,62	€ 498.112,60
Sollevamenti	€ 9.135.463,17	0,69	€ 6.317.408,86
Sorgenti	€ 9.143.727,16	0,62	€ 5.651.546,50
Pozzi	€ 10.286.082,62	0,67	€ 6.900.154,23
Derivazioni	€ 2.887.503,94	0,64	€ 1.852.502,36
Imp. di potabilizzazione	€ 47.840.000,00	1,00	€ 47.840.000,00

Totale	**€ 609.631.913,80**		**€ 391.086.241,51**

Sintesi condotte ADDUTTRICI per acquedotto di appartenenza

ACQUEDOTTO	Adduttrici	
	Costo a nuovo (€)	Valore attuale (€)
ABATEMARCO	€ 36.324.132,18	€ 21.794.479,31
ACQUA CALDA	€ 386.324,21	€ 231.794,53
ACQUA DIVINA	€ 221.730,95	€ 133.038,57
ACQUA NERA	€ 161.122,54	€ 96.673,53
ACQUAFREDDA	€ 703.182,60	€ 421.909,56
ACQUAFREDDA TISO	€ 129.317,54	€ 77.590,52
ACQUEDOTTTOPER GIOIOSA JONICA	€ 156.153,35	€ 93.692,01
ADDUT. SORGENTE N°1 - INNESTO SORGENTE N°2	€ 47.640,54	€ 28.584,33
ALACO	€ 7.957.216,10	€ 4.774.329,66
ALACO - DORSALE TIRRENICA	€ 9.556.898,72	€ 5.734.139,23
ALACO - INTEG. PER VIBO	€ 5.244.498,07	€ 3.146.698,84
ALACO - INTEGRAZIONE PER PIZZO	€ 2.432.866,95	€ 1.459.720,17
ALACO IONICO E MONANO-S.ANTONIO-CICERONE	€ 5.721.743,12	€ 3.433.045,87
ALESSANDRO	€ 225.020,32	€ 135.012,19
ALLI E POZZO CROCCHIO	€ 4.360.737,67	€ 2.616.442,60
ALTO SIMERI PER ALBI ED UNITI	€ 3.633.405,34	€ 2.180.043,20
AMENDOLEA	€ 4.087.270,48	€ 2.452.362,29
ANGUILLA 1	€ 50.946,84	€ 30.568,10
ANGUILLA 2	€ 1.300.614,16	€ 780.368,49
BADIA	€ 71.017,58	€ 42.610,55
BAGALADI	€ 151.388,29	€ 90.832,97
BAGNARA	€ 83.037,90	€ 49.822,74
BASILICO	€ 139.125,05	€ 83.475,03
BONAMICO LAVERDE 2°	€ 1.333.631,80	€ 800.179,08
BONAMICO PER BIANCO - BOVALINO	€ 1.576.513,55	€ 945.908,13
BUFALO	€ 11.511.619,67	€ 6.906.971,80
CAFORCHI	€ 442.395,00	€ 265.437,00
CALAMIA	€ 84.606,34	€ 50.763,80
CALANNA MULINI	€ 186.499,84	€ 111.899,90
CALOPINACE	€ 765.110,55	€ 459.066,33
CAMIGLIATELLO SILANO	€ 120.338,19	€ 72.202,91
CANNAVO	€ 695.349,22	€ 417.209,53
CARDETO	€ 35.414,65	€ 21.248,79
CARDIA	€ 1.278.971,08	€ 767.382,65

Sintesi condotte ADDUTTRICI per acquedotto di appartenenza

ACQUEDOTTO	Adduttrici	
	Costo a nuovo (€)	Valore attuale (€)
CARERI	€ 1.350.215,36	€ 810.129,22
CARMELIA	€ 410.638,55	€ 246.383,13
CAROLEI	€ 167.384,49	€ 100.430,69
CARRIERO	€ 213.688,91	€ 128.213,34
CASALI	€ 1.754.799,23	€ 1.052.879,54
CATANO BARONE PER CARAFFA	€ 156.750,87	€ 94.050,52
CATENACCIO	€ 87.468,78	€ 52.481,27
CATONA PER VILLA S. GIOVANNI	€ 1.321.040,63	€ 792.624,38
CEFALY	€ 793.738,82	€ 476.243,29
CERAMIDA - OTTOCANALI	€ 137.811,85	€ 82.687,11
CERAMIDA - S. RUBA	€ 227.684,24	€ 136.610,55
CERANTONI - SILICA	€ 1.369.620,01	€ 821.772,00
CERISANO	€ 121.611,71	€ 72.967,03
CHIARAVALLE ED UNITI	€ 1.261.198,60	€ 756.719,16
CHORIO DI ROCCAFORTE	€ 29.182,46	€ 17.509,48
CINQUEFRONDI	€ 60.344,68	€ 36.206,81
CITTANOVA	€ 135.626,28	€ 81.375,77
CONDOFURI SUPERIORE	€ 19.287,73	€ 11.572,64
CONTURA - S. LEO	€ 1.356.150,45	€ 813.690,27
COPPINELLO	€ 41.834,35	€ 25.100,61
COTURA - S.LEO	€ 100.473,74	€ 60.284,24
CRFALY	€ 11.975,18	€ 7.185,11
CRINE	€ 628.030,16	€ 376.818,10
CROCCHIO E CERASO	€ 2.978.113,42	€ 1.786.868,05
CUCCARI E VURGHE	€ 403.949,45	€ 242.369,67
DIPIGNANO	€ 524.256,60	€ 314.553,96
EJANO	€ 16.018.981,23	€ 9.611.388,74
EJANO 53	€ 49.211,36	€ 29.526,82
FERRERA	€ 14.132.032,09	€ 8.479.219,25
FOCARECCHI	€ 1.557.850,25	€ 934.710,15
FONTANELLE	€ 113.213,53	€ 67.928,12
FORANO	€ 165.145,07	€ 99.087,04
FRIDA PRIMA DIRAMAZIONE	€ 5.405.118,90	€ 3.243.071,34
FRIDA SECONDA DIRAMAZIONE	€ 767.725,08	€ 460.635,05

Sintesi condotte ADDUTTRICI per acquedotto di appartenenza

ACQUEDOTTO	Adduttrici	
	Costo a nuovo (€)	Valore attuale (€)
FRIDA TERZA DIRAMAZIONE	€ 1.758.606,57	€ 1.055.163,94
GALERA	€ 145.338,72	€ 87.203,23
GALLICO MARINA	€ 932.562,83	€ 559.537,70
GALLICO SUPERIORE	€ 165.831,26	€ 99.498,75
GAMBARIE ABETAZZO	€ 291.054,38	€ 174.632,63
GAMBARIE INTEGRATIVO	€ 150.171,88	€ 90.103,13
GERACE GRAVITA	€ 16.628,40	€ 9.977,04
GIFFONE	€ 284.944,79	€ 170.966,87
GRANDE PIETRA	€ 617.476,30	€ 370.485,78
GROTTE DEL MULINO - POZZI ACCONIA	€ 2.139.975,37	€ 1.283.985,22
GROTTE E BUCO	€ 711.613,87	€ 426.968,32
JACOPIO	€ 291.893,23	€ 175.135,94
LAGANADI	€ 269.963,07	€ 161.977,84
LAVERDE 1°	€ 940.947,39	€ 564.568,43
Lese	€ 20.354.987,76	€ 12.212.992,66
LESE NORD	€ 3.583.668,68	€ 2.150.201,21
LIBOLLE	€ 248.078,22	€ 148.846,93
LIMBE - MARICELLO	€ 1.875.375,38	€ 1.125.225,23
MACROCIOLI	€ 10.623.378,82	€ 6.374.027,29
MAIORIZZINI-ANCINALE-DRAGO	€ 5.111.277,05	€ 3.066.766,23
MALOPERA	€ 171.427,20	€ 102.856,32
MAMMOLA, GROTTERIA, S. GIOVANNI DI GERACE	€ 857.866,69	€ 514.720,01
MANDARADONI	€ 156.529,96	€ 93.917,98
MANGANO	€ 287.337,25	€ 172.402,35
MANNOLI	€ 70.096,41	€ 42.057,85
MARANO E UNITI	€ 1.656.139,39	€ 993.683,63
MARMORO - GIARDINELLI	€ 785.482,36	€ 471.289,41
MARMORO GIARDINELLI - SCIOLLE	€ 2.260.967,05	€ 1.356.580,23
MASELLA	€ 47.555,70	€ 28.533,42
MAZZUCCARI	€ 2.974.178,69	€ 1.784.507,21
MEDMA	€ 3.709.402,36	€ 2.225.641,42
MELIA DI SCILLA	€ 86.595,96	€ 51.957,57
MELICUCCO	€ 128.311,86	€ 76.987,12
MOLINELLO	€ 593.254,50	€ 355.952,70

Sintesi condotte ADDUTTRICI per acquedotto di appartenenza

ACQUEDOTTO	Adduttrici	
	Costo a nuovo (€)	Valore attuale (€)
MONTEBELLO JONICO	€ 31.150,90	€ 18.690,54
MORTARA	€ 366.355,74	€ 219.813,44
MOTTA S. GIOVANNI	€ 63.155,59	€ 37.893,36
NETO	€ 8.545.353,27	€ 5.127.211,96
NOVITO, MOSCHETTA, TORBIDO	€ 4.570.439,72	€ 2.742.263,83
NTIZZO	€ 2.066.305,91	€ 1.239.783,54
ORSARA	€ 1.041,30	€ 624,78
PALAZZO	€ 2.365.245,09	€ 1.419.147,05
PALIZZI SUPERIORE	€ 132.915,86	€ 79.749,52
PANTANELLE	€ 3.322.401,20	€ 1.993.440,72
PANTANO	€ 59.354,16	€ 35.612,50
PARIS	€ 260.589,67	€ 156.353,80
PELLEGRINA CERAMIDA	€ 80.626,71	€ 48.376,03
PER BIVONGI - PAZZANO - STILO	€ 526.739,46	€ 316.043,67
PER CAULONIA SUP.	€ 102.004,13	€ 61.202,48
PER GERACE	€ 286.484,50	€ 171.890,70
PER GERACE GRAVITA	€ 582.178,99	€ 349.307,39
PER GIOIOSA JONICA	€ 352.377,77	€ 211.426,66
PETRACE 1	€ 140.333,30	€ 84.199,98
PETRACE 2	€ 2.186.409,66	€ 1.311.845,80
PETROSA	€ 7.815.510,77	€ 4.689.306,46
PETTOGALLICO	€ 168.174,03	€ 100.904,42
PIANO DEL DUCA	€ 214.624,54	€ 128.774,72
PIANO DELLA TORRE	€ 639.797,20	€ 383.878,32
PIOZZI SAVUTO	€ 89.813,85	€ 53.888,31
PLATI	€ 67.294,71	€ 40.376,83
POLIA	€ 117.645,40	€ 70.587,24
POLISTENA	€ 158.371,75	€ 95.023,05
PONTIERI PER VALLEFIORITA	€ 138.064,55	€ 82.838,73
PORO - NUCARELLA	€ 145.328,86	€ 87.197,32
PORO - LOVRISI	€ 6.356.368,44	€ 3.813.821,06
PORO - NUCARELLA	€ 982.092,09	€ 589.255,25
PORTIGLIOLA	€ 337.517,26	€ 202.510,36
POSINO E MONTENERO	€ 5.712.250,03	€ 3.427.350,02

Sintesi condotte ADDUTTRICI per acquedotto di appartenenza

ACQUEDOTTO	Adduttrici	
	Costo a nuovo (€)	Valore attuale (€)
POZZI MOLINA	€ 110.250,63	€ 66.150,38
POZZI PETRIZZI E MONACELLI	€ 1.715.420,56	€ 1.029.252,34
POZZI SAVUTO	€ 713.476,11	€ 428.085,67
POZZI SAVUTO NORD	€ 444.385,43	€ 266.631,26
PRESINACI	€ 19.524,54	€ 11.714,72
PRIGOLI	€ 79.725,26	€ 47.835,16
PRUMO	€ 182.229,87	€ 109.337,92
PULITREA-BRIGANTE	€ 3.171.474,91	€ 1.902.884,95
RENDE E UNITI	€ 2.820.644,92	€ 1.692.386,95
RIZZICONI	€ 25.567,09	€ 15.340,25
ROCCAFORTE DEL GRECO	€ 95.930,94	€ 57.558,56
S. AGATA	€ 664.087,35	€ 398.452,41
S. ALESSIO IN ASPROMONTE	€ 64.007,95	€ 38.404,77
S. GIORGELLO	€ 1.317.011,94	€ 790.207,17
S. GIORGIO MORGETO	€ 25.098,26	€ 15.058,96
S. LORENZO	€ 477.720,18	€ 286.632,11
S. VITO	€ 522.636,08	€ 313.581,65
SALIANO	€ 33.515,46	€ 20.109,27
SAMBUCO	€ 6.310.155,63	€ 3.786.093,38
SAN PIETRO IN GUARANO	€ 1.766.827,69	€ 1.060.096,62
SANBUCO SARRO	€ 65.907,85	€ 39.544,71
SANT AGATA	€ 236.807,70	€ 142.084,62
SANTA DOMENICA	€ 434.317,45	€ 260.590,47
SANTO NOCAIO	€ 6.136.311,47	€ 3.681.786,88
SAVUTO	€ 16.030.946,43	€ 9.618.567,86
SCAGLILLO	€ 302.184,48	€ 181.310,69
SCALONE	€ 989.885,73	€ 593.931,44
SCILLA CONTESSA	€ 29.818,20	€ 17.890,92
SCILLA TREMUSE	€ 766.896,67	€ 460.138,00
SCINALE	€ 353.969,23	€ 212.381,54
SILA BADIALE	€ 4.491.653,04	€ 2.694.991,82
SILA GRECA	€ 6.661.998,27	€ 3.997.198,96
SIMERI PASSANTE CORACE SANSINATO	€ 12.425.344,83	€ 7.455.206,90
SINOPOLI	€ 147.118,93	€ 88.271,36

Sintesi condotte ADDUTTRICI per acquedotto di appartenenza

ACQUEDOTTO	Adduttrici	
	Costo a nuovo (€)	Valore attuale (€)
SOLLEVAMENTO MAMMOLA 2	€ 501,13	€ 300,68
STILARO	€ 1.104.175,29	€ 662.505,17
Tacina	€ 18.624.494,74	€ 11.174.696,84
TELTO PESCHIERA	€ 197.108,16	€ 118.264,90
TRONO TRIPODI	€ 157.686,10	€ 94.611,66
TUCCIO	€ 8.142.125,80	€ 4.885.275,48
VALANIDI	€ 54.866,02	€ 32.919,61
VALLE	€ 229.738,10	€ 137.842,86
VATTENDIERI	€ 4.952.110,44	€ 2.971.266,26
VENA	€ 436.639,31	€ 261.983,58
VENAGLIE	€ 6.046.967,71	€ 3.628.180,62
VINA	€ 1.498.989,57	€ 899.393,74
ZUMPO	€ 774.357,87	€ 464.614,72
Totale complessivo	**€ 380.183.841,46**	**€ 228.110.304,87**

Sintesi SERBATOI per acquedotto di appartenenza

ACQUEDOTTO	Serbatoi	
	Costo a nuovo (€)	Valore attuale (€)
ABATEMARCO	€ 7.632.757,72	€ 5.968.805,89
ACQUA DIVINA	€ 340.020,14	€ 184.942,84
ACQUA NERA	€ 108.325,40	€ 43.330,16
ACQUAFREDDA TISO	€ 81.557,98	€ 48.934,79
ALACO	€ 4.454.838,41	€ 3.019.057,22
ALACO - INTEGRAZIONE PER VIBO	€ 1.062.375,66	€ 849.900,53
ALACO - DORSALE TIRRENICA	€ 3.342.904,96	€ 2.469.758,17
ALACO JONICO E MONTANO-S.ANTONIO-CICERONE	€ 2.645.304,20	€ 1.587.182,52
ALESSANDRO	€ 50.204,82	€ 30.122,89
ALLI E POZZO CROCCHIO	€ 2.534.755,72	€ 1.553.968,78
ALTO SIMERI PER ALBI ED UNITI	€ 2.191.811,39	€ 1.219.740,62
AMENDOLEA	€ 1.384.479,98	€ 825.687,99
ANGUILLA 2	€ 318.445,46	€ 31.844,55
BADIA	€ 30.904,69	€ 18.542,82
BAGALADI	€ 154.890,38	€ 92.934,23
BAGNARA	€ 427.595,30	€ 241.428,18
BASILICO'	€ 133.325,40	€ 79.995,24
BIVONGI - PAZZANO - STILO	€ 525.117,27	€ 315.070,36
BONAMICO - LAVERDE 2°	€ 755.325,21	€ 453.195,12
BONAMICO BIANCO - BOVALINO	€ 786.797,51	€ 459.578,51
BUFALO	€ 1.576.686,26	€ 975.144,42
CAFORCHI	€ 346.880,20	€ 208.128,12
CALANNA MULINI	€ 315.205,24	€ 189.123,14
CALOPINACE	€ 2.737.673,31	€ 1.642.603,99
CAMIGLIATELLO SILANO	€ 215.232,79	€ 172.186,23
CANNAVO'	€ 289.366,86	€ 189.931,71
CARDETO	€ 132.491,32	€ 79.494,79
CARDIA	€ 296.134,10	€ 211.866,32
CARERI	€ 1.226.306,98	€ 735.784,19
CARMELIA	€ 100.204,82	€ 60.122,89
CAROLEI	€ 132.491,32	€ 79.494,79
CASALI	€ 1.285.247,75	€ 766.148,65
CATANO BARONE PER CARAFFA	€ 175.975,14	€ 105.585,08
CATENACCIO	€ 30.904,69	€ 12.361,88

Sintesi SERBATOI per acquedotto di appartenenza

ACQUEDOTTO	Serbatoi	
	Costo a nuovo (€)	Valore attuale (€)
CATONA PER VILLA S. GIOVANNI	€ 1.288.379,67	€ 773.027,80
CAULONIA SUPERIORE	€ 175.975,14	€ 105.585,08
CEFALY	€ 281.141,29	€ 218.732,09
CERAMIDA - S. RUBA	€ 182.696,14	€ 146.156,92
CERANTONI - SILICA	€ 712.363,92	€ 556.554,71
CERISANO	€ 206.879,83	€ 124.127,90
CHIARAVALLE ED UNITI	€ 790.164,75	€ 474.098,85
CHORIO DI ROCCAFORTE	€ 66.682,11	€ 40.009,26
CINQUEFRONDI	€ 251.620,16	€ 150.972,10
CONDOFURI SUPERIORE	€ 175.975,14	€ 105.585,08
CONTURA - S. LEO	€ 1.029.506,66	€ 797.252,77
COPPINELLO	€ 66.682,11	€ 40.009,26
CRINE	€ 460.355,21	€ 276.213,13
CROCCHIO E CERASO	€ 1.506.431,23	€ 893.817,77
CUCCARI E VURGHE	€ 378.679,13	€ 246.276,72
DIPIGNANO	€ 405.605,44	€ 243.363,26
EJANO	€ 4.380.772,88	€ 2.628.463,73
FERRERA	€ 2.512.534,66	€ 1.826.132,67
FOCARECCHI	€ 1.157.220,32	€ 694.332,19
FONTANELLE	€ 97.586,80	€ 58.552,08
FORANO	€ 190.692,42	€ 114.415,45
FRIDA PRIMA DIRAMAZIONE	€ 700.205,30	€ 420.123,18
FRIDA SECONDA DIRAMAZIONE	€ 313.420,61	€ 188.052,36
FRIDA TERZA DIRAMAZIONE	€ 375.181,04	€ 181.778,46
GALERA	€ 81.557,98	€ 48.934,79
GALLICO MARINA	€ 817.516,32	€ 490.509,79
GALLICO SUPERIORE	€ 251.620,16	€ 150.972,10
GAMBARIE ABETAZZO	€ 266.855,63	€ 160.113,38
GERACE	€ 189.883,38	€ 151.906,70
GERACE GRAVITA'	€ 151.552,92	€ 90.931,75
GIFFONE	€ 175.975,14	€ 140.780,11
GIOIOSA JONICA	€ 561.400,92	€ 259.395,36
GRANDE PIETRA	€ 495.907,75	€ 245.754,10
GROTTE DEL MULINO - POZZI ACCONIA	€ 450.065,07	€ 333.699,50

Sintesi SERBATOI per acquedotto di appartenenza

ACQUEDOTTO	Serbatoi	
	Costo a nuovo (€)	Valore attuale (€)
GROTTE E BUCO	€ 1.083.909,94	€ 671.753,77
JACOPIO	€ 263.215,78	€ 126.951,39
LAGANADI	€ 132.491,32	€ 79.494,79
LAVERDE 1°	€ 365.858,52	€ 219.515,11
LESE	€ 4.936.266,17	€ 2.383.620,19
LESE NORD	€ 1.003.096,17	€ 600.212,59
LIBOLLE	€ 132.491,32	€ 79.494,79
LIMBE'-MARICELLO	€ 514.835,95	€ 308.901,57
MACROCIOLI	€ 2.968.909,67	€ 1.725.265,31
MAIORIZZINI-ANCINALE-DRAGO	€ 2.696.372,39	€ 1.529.835,86
MALOPERA	€ 95.346,21	€ 57.207,73
MAMMOLA, GROTTERIA,S. GIOVANNI DI G	€ 568.601,08	€ 376.355,68
MANDARADONI	€ 221.572,49	€ 132.943,49
MANGANO	€ 95.346,21	€ 57.207,73
MANNOLI	€ 108.325,40	€ 64.995,24
MARANO E UNITI	€ 1.017.278,04	€ 663.837,43
MARMORO - GIARDINELLI	€ 771.949,27	€ 592.309,23
MARMORO GIARDINELLI-SCIOLLE	€ 1.044.573,23	€ 616.743,94
MASELLA	€ 139.230,10	€ 83.538,06
MAZZUCCARI	€ 1.847.278,26	€ 1.108.366,96
MEDMA	€ 826.927,02	€ 621.096,36
MELIA DI SCILLA	€ 108.325,40	€ 86.660,32
MELICUCCO	€ 175.975,14	€ 105.585,08
MOLINELLO	€ 408.758,16	€ 245.254,90
MONTEBELLO JONICO	€ 108.325,40	€ 64.995,24
MOTTA S. GIOVANNI	€ 216.650,81	€ 129.990,48
NETO	€ 1.462.266,30	€ 759.246,20
NETO FALLISTRO	€ 761.797,51	€ 457.078,51
NOVITO, MOSCHETTA, TORBIDO.	€ 2.073.224,58	€ 1.243.934,75
NTIZZO	€ 858.060,88	€ 600.929,64
ORSARA	€ 30.904,69	€ 18.542,82
PALAZZO	€ 794.569,03	€ 591.340,73
PALIZZI SUPERIORE	€ 132.491,32	€ 79.494,79
PANTANELLE	€ 1.241.557,21	€ 839.711,35

Sintesi SERBATOI per acquedotto di appartenenza

ACQUEDOTTO	Serbatoi	
	Costo a nuovo (€)	Valore attuale (€)
PARIS	€ 120.668,27	€ 72.400,96
PELLEGRINA - CERAMIDA	€ 157.491,32	€ 99.494,79
PETRACE 1	€ 604.773,94	€ 362.864,37
PETRACE 2	€ 1.106.883,18	€ 795.675,63
PETROSA	€ 2.920.565,82	€ 1.920.708,81
PETTOGALLICO	€ 251.620,16	€ 150.972,10
PIANO DELLA TORRE	€ 563.387,28	€ 299.812,60
PLATI'	€ 175.975,14	€ 105.585,08
POLIA	€ 247.555,50	€ 170.198,38
POLISTENA	€ 408.758,16	€ 245.254,90
PONTIERI PER VALLEFIORITA	€ 154.890,38	€ 92.934,23
PORO - LOVRISI	€ 1.809.438,15	€ 1.425.723,63
PORO - NUCARELLA	€ 634.819,85	€ 488.786,63
PORTIGLIOLA	€ 470.095,61	€ 282.057,37
POSINO E MONTENERO	€ 1.585.236,12	€ 951.141,67
POZZI PETRIZZI-MONACELLI	€ 1.065.965,75	€ 639.579,45
POZZI PIANO DEL DUCA	€ 154.890,38	€ 154.890,38
POZZI SAVUTO	€ 604.340,91	€ 483.472,73
POZZI SAVUTO NORD	€ 81.557,98	€ 65.246,38
PRESINACI	€ 41.047,65	€ 32.838,12
PRIGOLI	€ 133.364,22	€ 80.018,53
PRUMO	€ 1.261.088,13	€ 756.652,88
PULITREA-BRIGANTE	€ 736.718,25	€ 240.260,89
RENDE E UNITI	€ 718.536,77	€ 452.787,14
ROCCAFORTE DEL GRECO	€ 66.682,11	€ 40.009,26
ROGHUDI	€ 50.000,00	€ 10.000,00
S. AGATA	€ 1.286.088,13	€ 771.652,88
S. GIORGELLO	€ 561.400,92	€ 391.021,50
S. LORENZO	€ 206.343,47	€ 112.999,20
S. VITO	€ 1.108.014,27	€ 836.087,38
S.ALESSIO IN ASPROMONTE	€ 133.325,40	€ 79.995,24
SALIANO	€ 81.109,52	€ 48.665,71
SAMBUCO	€ 2.648.009,68	€ 2.071.861,99
SAN PIETRO IN GUARANO	€ 634.287,83	€ 380.572,70

Sintesi SERBATOI per acquedotto di appartenenza

ACQUEDOTTO	Serbatoi	
	Costo a nuovo (€)	Valore attuale (€)
SANBUCO SARRO	€ 187.350,37	€ 112.410,22
SANT' AGATA	€ 338.459,42	€ 244.094,69
SANTA DOMENICA	€ 509.153,28	€ 214.876,91
SANT'ILARIO MARINA	€ 175.975,14	€ 105.585,08
SANTO NOCAIO	€ 1.980.721,92	€ 1.445.394,02
SAVUTO	€ 5.021.295,83	€ 3.407.436,92
SCAGLILLO	€ 95.346,21	€ 76.276,97
SCALONE	€ 576.220,52	€ 351.913,25
SCILLA TREMUSE	€ 318.286,39	€ 248.448,18
SCINALE	€ 251.620,16	€ 150.972,10
SILA BADIALE	€ 1.871.177,27	€ 718.373,45
SILA GRECA	€ 4.055.696,66	€ 2.648.221,59
SIMERI PASSANTE-CORACE-SANSINATO	€ 10.237.387,93	€ 6.065.794,44
SINOPOLI	€ 267.657,25	€ 155.594,35
STILARO	€ 1.319.456,40	€ 791.673,84
TACINA	€ 3.630.832,15	€ 1.790.284,36
TELTO PESCHIERA	€ 108.325,40	€ 64.995,24
TRONO E TRIPODI	€ 157.491,32	€ 94.494,79
TUCCIO	€ 3.439.080,66	€ 2.053.407,43
VALLE	€ 120.133,81	€ 72.080,29
VATTENDIERI	€ 1.283.582,83	€ 918.481,34
VENA	€ 670.395,50	€ 536.316,40
VENAGLIE	€ 1.123.045,50	€ 673.827,30
VINA	€ 296.760,23	€ 29.676,02
ZUMPO	€ 353.865,45	€ 212.319,27
Totale complessivo	**€ 149.352.654,45**	**€ 93.916.212,07**

Sintesi PARTITORI per acquedotto di appartenenza

ACQUEDOTTO	Partitori	
	Costo a nuovo (€)	Valore attuale (€)
ACQUA CALDA	€ 1.033,00	€ 1.033,00
ACQUAFREDDA TISO	€ 1.033,00	€ 619,80
ALACO	€ 4.132,00	€ 2.892,40
ALACO - INTEGRAZIONE PER VIBO	€ 2.066,00	€ 1.652,80
ALACO - DORSALE TIRRENICA	€ 15.495,00	€ 11.982,80
ALACO JONICO E MONTANO-S.ANTONIO-CICERONE	€ 11.363,00	€ 6.817,80
ALLI E POZZO CROCCHIO	€ 12.396,00	€ 7.437,60
ALTO SIMERI PER ALBI ED UNITI	€ 9.297,00	€ 5.371,60
AMENDOLEA	€ 4.132,00	€ 2.479,20
BAGNARA	€ 1.033,00	€ 413,20
BONAMICO BIANCO - BOVALINO	€ 2.066,00	€ 1.239,60
BUFALO	€ 30.990,00	€ 20.866,60
CAMIGLIATELLO SILANO	€ 3.099,00	€ 1.859,40
CARDIA	€ 3.099,00	€ 2.066,00
CARERI	€ 1.033,00	€ 619,80
CAROLEI	€ 1.033,00	€ 103,30
CARRIERO	€ 1.033,00	€ 826,40
CASALI	€ 17.561,00	€ 10.433,30
CEFALY	€ 6.198,00	€ 3.925,40
CERAMIDA - S. RUBA	€ 1.033,00	€ 826,40
CERANTONI - SILICA	€ 3.099,00	€ 1.859,40
CERISANO	€ 3.099,00	€ 2.066,00
CHIARAVALLE ED UNITI	€ 2.066,00	€ 1.239,60
CONTURA - S. LEO	€ 1.033,00	€ 619,80
CRINE	€ 3.099,00	€ 1.859,40
CROCCHIO E CERASO	€ 6.198,00	€ 3.718,80
CUCCARI E VURGHE	€ 3.099,00	€ 2.272,60
DIPIGNANO	€ 3.099,00	€ 2.479,20
EJANO	€ 34.089,00	€ 20.453,40
FERRERA	€ 27.891,00	€ 18.180,80
FORANO	€ 1.033,00	€ 619,80
FRIDA PRIMA DIRAMAZIONE	€ 7.231,00	€ 4.338,60
FRIDA SECONDA DIRAMAZIONE	€ 5.165,00	€ 3.099,00
FRIDA TERZA DIRAMAZIONE	€ 8.264,00	€ 5.165,00

Sintesi PARTITORI per acquedotto di appartenenza

ACQUEDOTTO	Partitori	
	Costo a nuovo (€)	Valore attuale (€)
GALLICO MARINA	€ 1.033,00	€ 619,80
GERACE GRAVITA'	€ 2.066,00	€ 1.239,60
GROTTE DEL MULINO - POZZI ACCONIA	€ 3.099,00	€ 1.446,20
GROTTE E BUCO	€ 1.033,00	€ 619,80
LESE	€ 60.947,00	€ 28.510,80
LESE NORD	€ 7.231,00	€ 4.338,60
LIBOLLE	€ 2.066,00	€ 1.446,20
LIMBE'-MARICELLO	€ 2.066,00	€ 1.239,60
MACROCIOLI	€ 24.792,00	€ 14.668,60
MAIORIZZINI-ANCINALE-DRAGO	€ 11.363,00	€ 7.437,60
MAMMOLA, GROTTERIA,S. GIOVANNI DI G	€ 2.066,00	€ 1.446,20
MARANO E UNITI	€ 12.396,00	€ 7.334,30
MARMORO - GIARDINELLI	€ 1.033,00	€ 826,40
MARMORO GIARDINELLI-SCIOLLE	€ 3.099,00	€ 1.859,40
MAZZUCCARI	€ 3.099,00	€ 1.859,40
MEDMA	€ 3.099,00	€ 2.066,00
NETO	€ 2.066,00	€ 1.239,60
NETO FALLISTRO	€ 2.066,00	€ 1.239,60
NOVITO, MOSCHETTA, TORBIDO.	€ 9.297,00	€ 5.578,20
NTIZZO	€ 3.099,00	€ 2.066,00
PALAZZO	€ 4.132,00	€ 3.305,60
PANTANELLE	€ 13.429,00	€ 9.090,40
PETRACE 2	€ 2.066,00	€ 929,70
PETROSA	€ 42.353,00	€ 28.097,60
PIANO DELLA TORRE	€ 1.033,00	€ 619,80
PONTIERI PER VALLEFIORITA	€ 1.033,00	€ 619,80
PORO - LOVRISI	€ 5.165,00	€ 3.718,80
POSINO E MONTENERO	€ 10.330,00	€ 6.404,60
POZZI MOLINA	€ 1.033,00	€ 413,20
POZZI PETRIZZI-MONACELLI	€ 4.132,00	€ 2.479,20
POZZI SAVUTO	€ 1.033,00	€ 826,40
POZZI SAVUTO NORD	€ 2.066,00	€ 1.446,20
PULITREA-BRIGANTE	€ 11.363,00	€ 5.578,20
RENDE E UNITI	€ 19.627,00	€ 12.396,00

Sintesi PARTITORI per acquedotto di appartenenza

ACQUEDOTTO	Partitori	
	Costo a nuovo (€)	Valore attuale (€)
S. VITO	€ 1.033,00	€ 619,80
SAMBUCO	€ 11.363,00	€ 7.437,60
SAN PIETRO IN GUARANO	€ 15.495,00	€ 10.123,40
SANBUCO SARRO	€ 2.066,00	€ 1.033,00
SANTA DOMENICA	€ 1.033,00	€ 619,80
SANTO NOCAIO	€ 18.594,00	€ 11.569,60
SAVUTO	€ 64.046,00	€ 42.146,40
SCAGLILLO	€ 2.066,00	€ 1.239,60
SCALONE	€ 2.066,00	€ 1.239,60
SILA BADIALE	€ 13.429,00	€ 7.024,40
SILA GRECA	€ 17.561,00	€ 11.569,60
SIMERI PASSANTE-CORACE-SANSINATO	€ 11.363,00	€ 6.611,20
SINOPOLI	€ 1.033,00	€ 619,80
TACINA	€ 50.617,00	€ 24.998,60
TELTO PESCHIERA	€ 1.033,00	€ 619,80
TUCCIO	€ 6.198,00	€ 3.718,80
VATTENDIERI	€ 4.132,00	€ 2.892,40
VENA	€ 1.033,00	€ 619,80
VENAGLIE	€ 7.231,00	€ 4.338,60
VINA	€ 1.033,00	€ 619,80
ZUMPO	€ 1.033,00	€ 619,80
Totale complessivo	**€ 746.859,00**	**€ 454.726,60**

Sintesi IMPIANTI DI SOLLEVAMENTI per acquedotto di appartenenza

ACQUEDOTTO	Impianti di sollevamento	
	Costo a nuovo (€)	Valore attuale (€)
ABATEMARCO	€ 9.451,16	€ 5.670,70
ALACO	€ 4.725,58	€ 2.835,35
ALACO - INTEGRAZIONE PER VIBO	€ 190.650,58	€ 152.520,46
ALACO - DORSALE TIRRENICA	€ 72.665,66	€ 58.132,53
ALACO JONICO E MONTANO-S.ANTONIO-CICERONE	€ 4.725,58	€ 2.835,35
ALLI E POZZO CROCCHIO	€ 4.725,58	€ 3.780,46
AMENDOLEA	€ 48.123,56	€ 28.874,14
ANGUILLA 2	€ 79.095,58	€ 63.276,46
BASILICO'	€ 15.881,08	€ 9.528,65
BONAMICO - LAVERDE 2°	€ 266.027,66	€ 159.616,60
BONAMICO BIANCO - BOVALINO	€ 30.274,76	€ 18.164,86
BUFALO	€ 128.969,92	€ 77.381,95
CAFORCHI	€ 9.451,16	€ 7.560,93
CAMIGLIATELLO SILANO	€ 4.725,58	€ 3.780,46
CARERI	€ 639.148,12	€ 388.205,16
CATANO BARONE PER CARAFFA	€ 9.451,16	€ 6.615,81
CATONA PER VILLA S. GIOVANNI	€ 16.624,78	€ 9.974,87
CAULONIA SUPERIORE	€ 74.524,91	€ 44.714,95
CEFALY	€ 15.881,08	€ 12.704,86
CERAMIDA - S. RUBA	€ 23.318,08	€ 18.654,46
CERANTONI - SILICA	€ 273.464,66	€ 218.771,73
CONTURA - S. LEO	€ 15.881,08	€ 12.704,86
CRINE	€ 12.162,58	€ 9.730,06
EJANO	€ 442.919,79	€ 259.600,86
FERRERA	€ 490.454,56	€ 388.583,18
FOCARECCHI	€ 67.242,82	€ 39.400,58
FRIDA PRIMA DIRAMAZIONE	€ 32.614,33	€ 19.568,60
FRIDA SECONDA DIRAMAZIONE	€ 37.076,53	€ 22.245,92
FRIDA TERZA DIRAMAZIONE	€ 148.894,91	€ 82.814,08
GAMBARIE INTEGRATIVO	€ 79.095,58	€ 47.457,35
GERACE	€ 119.999,08	€ 95.999,26
GERACE GRAVITA'	€ 10.303,33	€ 6.182,00
GIOIOSA JONICA	€ 187.195,46	€ 109.954,49
GROTTE DEL MULINO - POZZI ACCONIA	€ 7.328,53	€ 4.397,12
GROTTE E BUCO	€ 4.725,58	€ 472,56

Sintesi IMPIANTI DI SOLLEVAMENTI per acquedotto di appartenenza

ACQUEDOTTO	Impianti di sollevamento	
	Costo a nuovo (€)	Valore attuale (€)
LESE	€ 20.606,66	€ 4.121,33
LIMBE'-MARICELLO	€ 14.176,74	€ 9.451,16
MAIORIZZINI-ANCINALE-DRAGO	€ 28.353,48	€ 19.847,44
MALOPERA	€ 27.036,58	€ 21.629,26
MAMMOLA, GROTTERIA,S. GIOVANNI DI G	€ 51.206,83	€ 30.724,10
MANGANO	€ 79.095,58	€ 63.276,46
MANNOLI	€ 27.036,58	€ 16.221,95
MARMORO - GIARDINELLI	€ 175.776,58	€ 140.621,26
MARMORO GIARDINELLI-SCIOLLE	€ 14.176,74	€ 9.451,16
MASELLA	€ 4.725,58	€ 2.835,35
MAZZUCCARI	€ 358.773,22	€ 219.927,55
MEDMA	€ 674.055,58	€ 539.244,46
MELIA DI SCILLA	€ 38.935,78	€ 31.148,62
MELICUCCO	€ 153.465,58	€ 92.079,35
NOVITO, MOSCHETTA, TORBIDO.	€ 612.111,54	€ 377.880,14
PALAZZO	€ 611.848,16	€ 428.293,71
PALIZZI SUPERIORE	€ 86.532,58	€ 51.919,55
PANTANELLE	€ 49.347,58	€ 39.478,06
PELLEGRINA - CERAMIDA	€ 4.725,58	€ 3.780,46
PETRACE 1	€ 4.725,58	€ 2.835,35
PETRACE 2	€ 23.318,08	€ 13.990,85
PETROSA	€ 88.546,74	€ 53.128,04
PORO - LOVRISI	€ 381.610,98	€ 319.419,08
PORO - NUCARELLA	€ 4.725,58	€ 472,56
PORTIGLIOLA	€ 158.671,48	€ 95.202,89
POSINO E MONTENERO	€ 4.725,58	€ 2.835,35
POZZI PETRIZZI-MONACELLI	€ 4.725,58	€ 2.835,35
POZZI SAVUTO	€ 28.523,98	€ 22.819,18
PULITREA-BRIGANTE	€ 4.725,58	€ 2.835,35
RENDE E UNITI	€ 15.881,08	€ 12.704,86
ROCCAFORTE DEL GRECO	€ 15.583,60	€ 9.350,16
S. GIORGELLO	€ 60.503,08	€ 48.402,46
S. VITO	€ 9.451,16	€ 5.670,70
SAMBUCO	€ 49.347,58	€ 49.347,58
SANTA DOMENICA	€ 162.575,91	€ 97.545,54

Sintesi IMPIANTI DI SOLLEVAMENTI per acquedotto di appartenenza

ACQUEDOTTO	Impianti di sollevamento	
	Costo a nuovo (€)	Valore attuale (€)
SAVUTO	€ 12.162,58	€ 7.297,55
SCALONE	€ 129.186,86	€ 100.768,23
SILA GRECA	€ 604.411,16	€ 393.339,81
SIMERI PASSANTE-CORACE-SANSINATO	€ 23.627,90	€ 16.066,97
STILARO	€ 24.325,16	€ 14.595,10
TUCCIO	€ 62.963,46	€ 37.778,08
VALLE	€ 15.881,08	€ 12.704,86
VATTENDIERI	€ 621.299,32	€ 497.039,46
VENAGLIE	€ 4.725,58	€ 2.835,35
VINA	€ 9.451,16	€ 945,12
Totale complessivo	**€ 9.135.463,17**	**€ 6.317.408,86**

Sintesi SORGENTI per acquedotto di appartenenza

ACQUEDOTTO	Sorgenti	
	Costo a nuovo (€)	Valore attuale (€)
ABATEMARCO	€ 958.436,69	€ 583.995,50
ACQUA DIVINA	€ 19.891,44	€ 11.934,86
ACQUA NERA	€ 11.184,52	€ 4.473,81
ACQUAFREDDA	€ 13.529,69	€ 8.117,81
ACQUAFREDDA TISO	€ 16.308,46	€ 9.785,08
ACQUEDOTTO ACQUA CALDA	€ 13.529,69	€ 8.117,81
ACQUEDOTTO BIVONGI - PAZZANO - STILO	€ 12.541,12	€ 7.524,67
ACQUEDOTTO CRINE	€ 54.118,75	€ 32.471,25
ACQUEDOTTO MAZZUCCARI	€ 176.397,74	€ 105.838,64
ACQUEDOTTO NOVITO, MOSCHETTA, TORBIDO.	€ 178.337,64	€ 107.002,58
ACQUEDOTTO PER MAMMOLA, GROTTERIA,S. GIOVANNI DI G	€ 55.565,08	€ 33.339,05
ACQUEDOTTO PLATI'	€ 35.173,36	€ 21.104,01
ACQUEDOTTO SCALONE	€ 42.167,41	€ 25.300,45
ACUEDOTTO PER GERACE GRAVITA'	€ 5.000,00	€ 3.500,00
ALACO - DORSALE TIRRENICA	€ 157.437,67	€ 123.724,47
ALACO IONICO E MONATNO-S.ANTONIO-CICERONE	€ 87.580,03	€ 52.548,02
ALESSANDRO	€ 7.939,85	€ 4.763,91
ALTO SIMERI PER ALBI ED UNITI	€ 147.898,75	€ 101.057,69
AMENDOLEA	€ 96.656,20	€ 57.993,72
BADIA	€ 5.854,04	€ 3.512,42
BAGALADI	€ 10.334,76	€ 6.200,86
BAGNARA	€ 39.915,08	€ 28.726,12
BASILICO'	€ 12.764,59	€ 7.658,75
BUFALO	€ 293.869,75	€ 187.643,45
CAFORCHI	€ 30.674,57	€ 21.110,68
CALAMIA	€ 7.500,00	€ 3.000,00
CAMIGLIATELLO SILANO	€ 27.225,39	€ 17.781,31
CANNAVO'	€ 10.477,90	€ 6.286,74
CARDETO	€ 10.098,76	€ 6.059,26
CARDIA	€ 35.806,36	€ 28.145,09
CARMELIA	€ 21.629,77	€ 12.977,86
CAROLEI	€ 2.500,00	€ 2.000,00
CARRIERO	€ 19.891,44	€ 11.934,86
CASALI	€ 70.162,53	€ 42.097,52

Sintesi SORGENTI per acquedotto di appartenenza

ACQUEDOTTO	Sorgenti	
	Costo a nuovo (€)	Valore attuale (€)
CATANO BARONE PER CARAFFA	€ 32.596,34	€ 19.557,80
CATENACCIO	€ 8.191,20	€ 4.914,72
CEFALY	€ 38.509,23	€ 24.113,76
CERAMIDA - S. RUBA	€ 50.546,86	€ 30.328,11
CERANTONI - SILICA	€ 41.574,30	€ 28.300,03
CERISANO	€ 17.799,25	€ 12.459,48
CHIARAVALLE ED UNITI	€ 14.629,51	€ 8.777,71
CHORIO DI ROCCAFORTE	€ 1.347,01	€ 808,21
CONTURA - S. LEO	€ 101.366,66	€ 81.093,33
COPPINELLO	€ 3.615,20	€ 2.169,12
CROCCHIO E CERASO	€ 103.077,93	€ 61.846,76
CUCCARI E VURGHE	€ 53.677,67	€ 41.162,21
EJANO	€ 380.480,86	€ 228.288,52
FERRERA	€ 447.267,75	€ 357.814,20
FOCARECCHI	€ 50.634,10	€ 30.380,46
FONTANELLE	€ 6.901,11	€ 4.140,67
FORANO	€ 11.267,34	€ 6.760,41
GALERA	€ 12.409,85	€ 9.927,88
GAMBARIE ABETAZZO	€ 19.891,44	€ 11.934,86
GAMBARIE INTEGRATIVO	€ 19.891,44	€ 11.934,86
GIFFONE	€ 23.885,39	€ 19.108,31
GRANDE PIETRA	€ 31.474,39	€ 25.179,51
GROTTE DEL MULINO - POZZI ACCONIA	€ 44.667,41	€ 34.233,93
GROTTE E BUCO	€ 66.052,80	€ 52.842,24
JACOPIO	€ 11.267,34	€ 6.760,41
LESE	€ 137.059,32	€ 89.068,19
LIBOLLE	€ 17.828,41	€ 10.697,05
LIMBE' - MARICELLO	€ 82.756,47	€ 49.653,88
MACROCIOLI	€ 60.314,80	€ 36.188,88
MAIORIZZINI-ANCINALE-DRAGO	€ 40.333,94	€ 24.200,36
MALOPERA	€ 3.615,20	€ 2.169,12
MANDARADONI	€ 15.711,45	€ 9.426,87
MANNOLI	€ 16.684,98	€ 10.010,99
MARANO E UNITI	€ 99.927,91	€ 66.980,04

Sintesi SORGENTI per acquedotto di appartenenza

ACQUEDOTTO	Sorgenti	
	Costo a nuovo (€)	Valore attuale (€)
MARMORO GIARDINELLI E SCIOLLE	€ 76.421,94	€ 45.853,16
MOLINELLO	€ 25.441,33	€ 15.264,80
MORTARA	€ 45.595,18	€ 36.476,14
MOTTA S. GIOVANNI	€ 20.298,30	€ 12.178,98
NETO	€ 89.389,75	€ 53.633,85
'NTIZZO	€ 289.495,08	€ 173.697,05
ORSARA	€ 203,88	€ 122,33
PALAZZO	€ 103.804,54	€ 20.760,91
PALIZZI SUPERIORE	€ 9.311,10	€ 5.586,66
PANTANELLE	€ 207.949,23	€ 166.359,38
PANTANO	€ 3.909,08	€ 2.345,45
PARIS	€ 3.615,20	€ 2.169,12
PATERNO DIPIGNANO	€ 41.241,02	€ 32.992,82
PELLEGRINA - CERAMIDA	€ 13.767,34	€ 10.013,87
PETROSA	€ 398.839,12	€ 239.303,47
PIANO DELLA TORRE	€ 29.618,69	€ 17.771,22
POLIA	€ 11.156,32	€ 6.693,79
PONTIERI PER VALLEFIORITA	€ 14.812,39	€ 8.887,44
PORO - LOVRISI	€ 149.754,66	€ 91.404,80
PORO - NUCARELLA	€ 19.745,23	€ 11.847,14
POSINO E MONTENERO	€ 120.086,42	€ 76.657,94
POZZI PETRIZZI E MONACELLI	€ 25.058,81	€ 13.589,21
POZZI PETRIZZI E MONACELLII	€ 2.047,80	€ 819,12
PRESINACI	€ 3.909,08	€ 2.345,45
PRIGOLI	€ 6.625,89	€ 3.975,53
PULITREA-BRIGANTE	€ 26.264,84	€ 15.758,90
RENDE E UNITI	€ 139.302,33	€ 92.350,31
RENDE UNITI	€ 2.500,00	€ 2.000,00
ROCCAFORTE DEL GRECO	€ 6.014,41	€ 3.608,65
S. LORENZO	€ 13.529,69	€ 8.117,81
S. VITO	€ 52.289,02	€ 41.831,21
S.ALESSIO IN ASPROMONTE	€ 6.461,43	€ 3.876,86
SALIANO	€ 11.267,34	€ 6.760,41
SAMBUCO	€ 110.221,62	€ 86.397,37

Sintesi SORGENTI per acquedotto di appartenenza

ACQUEDOTTO	Sorgenti	
	Costo a nuovo (€)	Valore attuale (€)
SAN PIETRO IN GUARANO	€ 90.900,23	€ 54.540,14
SANBUCO SARRO	€ 619,89	€ 247,96
SANT' AGATA	€ 17.649,64	€ 9.313,32
SANTA DOMENICA	€ 53.932,51	€ 32.359,50
SANTO NOCAIO	€ 142.945,45	€ 85.767,27
SAVUTO	€ 220.009,38	€ 129.523,66
SCAGLILLO	€ 25.686,37	€ 15.411,82
SCILLA CONTESSA	€ 6.382,30	€ 3.829,38
SCILLA TREMUSE	€ 61.994,81	€ 37.196,88
SCINALE	€ 12.635,54	€ 7.581,32
SILA BADIALE	€ 321.950,31	€ 131.126,23
SIMERI PASSANTE-CORACE-SANSIANTO	€ 77.481,27	€ 46.488,76
SINOPOLI	€ 17.987,32	€ 11.128,51
TACINA	€ 487.993,26	€ 225.837,05
TELTO PESCHIERA	€ 80.142,40	€ 54.746,71
TRONO E TRIPODI	€ 13.940,75	€ 5.576,30
TUCCIO	€ 255.538,17	€ 102.215,27
VALLE	€ 13.529,69	€ 10.823,75
VATTENDIERI	€ 217.154,40	€ 151.463,88
VENA	€ 50.827,91	€ 40.662,33
VENAGLIE	€ 138.823,61	€ 83.294,17
Totale complessivo	**€ 9.143.727,16**	**€ 5.651.546,50**

Sintesi POZZI per acquedotto di appartenenza

ACQUEDOTTO	Pozzi	
	Costo a nuovo (€)	Valore attuale (€)
ALACO - INTEGRAZIONE PER VIBO	€ 429.850,06	€ 343.880,05
ALACO - DORSALE TIRRENICA	€ 150.161,51	€ 120.129,20
ALLI E POZZO CROCCHIO	€ 122.771,57	€ 74.989,02
AMENDOLEA	€ 146.974,48	€ 88.184,69
ANGUILLA 1	€ 59.355,57	€ 23.742,23
ANGUILLA 2	€ 103.903,72	€ 35.252,91
BAGNARA	€ 93.882,02	€ 66.105,62
BONAMICO - LAVERDE 2°	€ 70.882,53	€ 42.529,52
BONAMICO - LAVERDE II	€ 258.596,81	€ 158.158,09
BONAMICO - LAVERDE II	€ 258.596,81	€ 158.158,09
BONAMICO BIANCO - BOVALINO	€ 43.296,11	€ 25.977,66
BONAMICO LAVERDE II	€ 25.882,53	€ 15.529,52
BUFALO	€ 39.094,09	€ 23.456,45
CAFORCHI	€ 53.013,77	€ 31.808,26
CALANNA MULINI	€ 56.785,07	€ 34.071,04
CALOPINACE	€ 252.699,44	€ 151.619,66
CARDIA	€ 40.776,20	€ 32.620,96
CARERI	€ 230.917,21	€ 144.846,19
CATONA PER VILLA S. GIOVANNI	€ 159.512,64	€ 127.610,11
CERANTONI - SILICA	€ 134.588,89	€ 107.671,11
CINQUEFRONDI	€ 147.196,39	€ 88.317,83
CITTANOVA	€ 97.650,51	€ 58.590,30
CONDOFURI SUPERIORE	€ 46.854,51	€ 4.685,45
CONTURA - S. LEO	€ 120.668,08	€ 89.931,19
CRINE	€ 18.365,31	€ 14.692,25
EJANO	€ 416.111,52	€ 249.666,91
FOCARECCHI	€ 61.312,52	€ 36.787,51
GALLICO MARINA	€ 46.530,56	€ 27.918,34
GALLICO SUPERIORE	€ 93.061,12	€ 55.836,67
GERACE A GRAVITA'	€ 30.000,00	€ 18.000,00
GROTTE DEL MULINO - POZZI ACCONIA	€ 43.863,23	€ 26.317,94
LAVERDE 1°	€ 113.184,43	€ 67.910,66
LESE	€ 177.942,17	€ 142.353,74
LUBRICHI	€ 110.457,48	€ 11.045,75

Sintesi POZZI per acquedotto di appartenenza

ACQUEDOTTO	Pozzi	
	Costo a nuovo (€)	Valore attuale (€)
MACROCIOLI	€ 211.363,39	€ 126.818,03
MAIORIZZINI-ANCINALE-DRAGO	€ 245.739,43	€ 196.591,54
MAMMOLA GROTTERIA SAN GIOVANNI DI GERACE	€ 15.000,00	€ 9.000,00
MANGANO	€ 119.735,13	€ 71.841,08
MARANO E UNITI	€ 250.952,27	€ 250.952,27
MARMORO GIARDINELLI E SCIOLLE	€ 28.296,11	€ 22.636,89
MASELLA	€ 15.000,00	€ 9.000,00
MAZZUCCARI	€ 172.375,49	€ 103.425,29
MEDMA	€ 239.193,93	€ 191.355,15
MELICUCCO	€ 140.140,50	€ 84.084,30
MOLINA	€ 90.080,69	€ 72.064,55
MONTEBELLO JONICO	€ 13.031,36	€ 7.818,82
NOVITO, MOSCHETTA, TORBIDO	€ 155.295,17	€ 93.177,10
NOVITO, MOSCHETTA, TORBIDO.	€ 196.895,43	€ 127.810,32
PALAZZO	€ 150.845,96	€ 120.676,77
PANTANELLE	€ 77.712,91	€ 62.170,33
PELLEGRINA - CERAMIDA	€ 39.878,16	€ 31.902,53
PER CAULONIA SUP.	€ 66.730,62	€ 40.038,37
PER GERACE	€ 167.625,04	€ 127.496,75
PER GIOIOSA JONICA	€ 148.530,12	€ 89.118,07
PER MAMMOLA, GROTTERIA,S. GIOVANNI DI G	€ 58.296,11	€ 46.636,89
PETRACE 1	€ 56.592,21	€ 33.955,33
PETRACE 2	€ 56.592,21	€ 33.955,33
PETROSA	€ 176.102,16	€ 105.661,30
PETTOGALLICO	€ 30.000,00	€ 18.000,00
POLISTENA	€ 180.750,27	€ 108.450,16
PORO - LOVRISI	€ 379.365,49	€ 271.261,56
PORO - NUCARELLA	€ 117.249,56	€ 61.926,42
PORTIGLIOLA	€ 246.480,54	€ 147.888,32
POSINO E MONTENERO	€ 15.000,00	€ 9.000,00
POZZI PETRIZZI E MONACELLI	€ 128.557,18	€ 51.422,87
POZZI PIANO DEL DUCA	€ 138.793,04	€ 111.034,43
POZZI SAVUTO	€ 110.014,84	€ 88.011,87
PRUMO	€ 42.116,57	€ 25.269,94

Sintesi POZZI per acquedotto di appartenenza

ACQUEDOTTO	Pozzi	
	Costo a nuovo (€)	Valore attuale (€)
RIZZICONI	€ 19.907,87	€ 11.944,72
S. AGATA	€ 215.029,26	€ 129.017,56
S. GIORGELLO	€ 103.457,75	€ 82.766,20
S. ILARIO M.NA	€ 15.000,00	€ 9.000,00
SAMBUCO	€ 363.939,13	€ 230.993,56
SAN GIORGIO MORGETO	€ 98.369,43	€ 78.695,55
SAN PIETRO IN GUARANO	€ 52.586,21	€ 42.068,97
SAN VITO	€ 18.365,31	€ 14.692,25
SANTO NOCAIO	€ 16.270,79	€ 6.508,32
SAVUTO	€ 116.327,23	€ 86.979,69
SCALONE	€ 61.396,67	€ 45.444,28
SCALONE	€ 61.396,67	€ 45.444,28
SILA BADIALE	€ 46.530,56	€ 27.918,34
SILA GRECA	€ 52.506,16	€ 31.503,70
SIMERI PASSANTE-CORACE-SANSIANTO	€ 117.136,29	€ 93.709,03
STILARO	€ 93.709,03	€ 56.225,42
TACINA	€ 165.082,06	€ 132.065,65
TUCCIO	€ 124.529,13	€ 74.717,48
VALANIDI	€ 82.447,73	€ 65.958,19
VATTENDIERI	€ 205.225,51	€ 164.180,41
VENAGLIE	€ 41.792,57	€ 25.075,54
Totale complessivo	**€ 10.606.076,11**	**€ 7.103.756,60**

Sintesi DERIVAZIONI per acquedotto di appartenenza

ACQUEDOTTO	Derivazioni	
	Costo a nuovo (€)	Valore attuale (€)
BUFALO	€ 589.622,61	€ 353.773,57
CARERI	€ 200.000,00	€ 120.000,00
CASALI	€ 340.197,56	€ 204.118,54
CROCCHIO E CERASO	€ 333.686,16	€ 200.211,70
LESE	€ 400.000,00	€ 320.000,00
NETO	€ 200.000,00	€ 160.000,00
NOVITO, MOSCHETTA, TORBIDO.	€ 200.000,00	€ 120.000,00
SILA GRECA	€ 623.997,61	€ 374.398,56
Totale complessivo	**€ 2.887.503,94**	**€ 1.852.502,36**

Sintesi POTABILIZZATORI per acquedotto di appartenenza

ACQUEDOTTO	Potabilizzatori
	Valore attuale (€)
MARANO E UNITI	€ 610.000,00
BUFALO	€ 1.160.000,00
CASALI	€ 950.000,00
SILA GRECA	€ 2.300.000,00
FRIDA TERZA DIRAMAZIONE	€ 720.000,00
CROCCHIO E CERASO	€ 730.000,00
SIMERI PASSANTE-CORACE-SANSINATO	
SIMERI PASSANTE-CORACE-SANSINATO	€ 2.200.000,00
SIMERI PASSANTE-CORACE-SANSINATO	€ 9.400.000,00
ALACO JONICO E MONTANO-S.ANTONIO-CICERONE	€ 11.200.000,00
LESE	€ 1.500.000,00
TACINA	€ 2.060.000,00
NETO	€ 14.600.000,00
GAMBARIE INTEGRATIVO	€ 410.000,00

Totale complessivo	**€ 47.840.000,00**



Regione Calabria

Dipartimento Economia e Finanze

Settore 3 – Patrimonio Immobiliare

Inventario dei beni Demaniali e Patrimoniali - Anno 2020

Allegato:

15.Banda Larga

Rete Realizzata

Commessa	Importo lavori CRE (€)	IRU Passivo (€)	Totali	Lunghezza Tubi (m)	Lunghezza Cavo (m)
CLRFEASRTERF	€ 7 733 274,92	€ 829 721,20	€ 8 562 996,12	201 363,40	290 035,00
CLRPFESRTERF	€ 4 716 752,42	€ 502 557,44	€ 5 219 309,86	112 304,10	165 921,50
Totale	**€ 12 450 027,34**	**€ 1 332 278,64**	**€ 13 782 305,98**	**313 667,50**	**455 956,50**

			Rete Realizzata				
Commessa COD_COMMESSA	Tratta CODICE TRATTA	Tratta DESCRIZIONE	Importo Finale CRE (€)	Lunghezza Tubi (m)	Lunghezza Cavo (m)	Fondi	IRU Passivo (€)
CLRFEASRTERF	CLRSFBUONVICINO1	Diamante2-Buonvicino	€ 211 986,98	4 622,40	8 070,00	FEASR	€ 35 247,52
CLRFEASRTERF	CLRSFCASABONA001	Rocca Di Neto-Casabona	€ 290 756,34	8 343,70	13 708,00	FEASR	€ 46 526,48
CLRFEASRTERF	CLRSFCASTROREGIO	Amendolara-Castroregio	€ 302 449,96	6 688,30	15 013,00	FEASR	€ 93 632,00
CLRFEASRTERF	CLRSFCIMINA00001	S.Ilario-Ciminà	€ 69 860,19	709,00	8 499,00	FEASR	€ 88 334,40
CLRFEASRTERF	CLRSFCOPANELLO01	Squillace-Copanello	€ 86 741,84	2 433,00	3 531,00	FEASR	€ 10 533,60
CLRFEASRTERF	CLRSFCORTALE0001	Jacurso-Cortale	€ 229 936,30	5 767,00	6 360,00	FEASR	€ 4 065,60
CLRFEASRTERF	CLRSFFAVACO00001	GD SS 106 Riace Marina-Favaco	€ 34 204,13	904,00	1 244,00	FEASR	€ 1 749,44
CLRFEASRTERF	CLRSFFERRUZZANO1	Der Brancaleone-Ferruzzano	€ 215 379,40	6 620,00	8 072,00	FEASR	€ 10 632,16
CLRFEASRTERF	CLRSFFRANCICA001	S.Costantino - Francica	€ 159 309,71	4 810,00	5 306,00	FEASR	€ 0,00
CLRFEASRTERF	CLRSFGDCBOC00001	G.D. Campana-Bocchigliero	€ 512 088,96	16 189,00	18 165,00	FEASR	€ 0,00
CLRFEASRTERF	CLRSFGRISOLIA001	Grisolia Scalo-Grisolia	€ 54 544,66	867,50	3 411,00	FEASR	€ 29 198,40
CLRFEASRTERF	CLRSFIACURSO0001	Maida-Jacurso	€ 203 242,23	4 910,00	5 840,00	FEASR	€ 7 663,04
CLRFEASRTERF	CLRSFMANGONE0001	Piano Lago-Mangone	€ 68 149,51	2 097,00	2 287,00	FEASR	€ 0,00
CLRFEASRTERF	CLRSFMONASTERACE	Monasterace Marina-Monasterace Sup.	€ 66 965,69	1 466,00	5 063,00	FEASR	€ 40 927,04
CLRFEASRTERF	CLRSFMONGIANA001	Serra S.Bruno 2 -Mongiana 2	€ 144 743,15	2 808,00	8 955,00	FEASR	€ 66 232,32
CLRFEASRTERF	CLRSFNARDODIPACE	G.D. (Serra San Bruno - Mongiana) - Nardodipace	€ 438 601,85	13 968,00	14 757,00	FEASR	€ 0,00
CLRFEASRTERF	CLRSFNOVALBA0001	Chiaravalle Centrale-Novalba	€ 142 292,28	3 245,00	5 526,00	FEASR	€ 24 024,00
CLRFEASRTERF	CLRSFPALLAGORIO1	San Nicola dell'Alto-Pallagorio	€ 305 127,15	8 882,00	11 365,00	FEASR	€ 22 200,64
CLRFEASRTERF	CLRSFPANNACONI01	Cessaniti-Pannaconi	€ 82 064,08	2 002,00	5 343,00	FEASR	€ 31 132,64
CLRFEASRTERF	CLRSFPLACANICA01	Favaco-Placanica	€ 138 927,57	3 461,00	7 806,00	FEASR	€ 48 922,72
CLRFEASRTERF	CLRSFRIACE000001	Riace Marina-Riace	€ 84 064,10	1 684,00	6 185,00	FEASR	€ 52 569,44
CLRFEASRTERF	CLRSFSANDREA0001	S.Andrea Marina 2-S.Andrea Apost.Ionio	€ 100 263,88	2 239,00	3 821,00	FEASR	€ 16 890,72
CLRFEASRTERF	CLRSFSAVELLI0001	Verzino-Savelli C.	€ 611 447,93	18 952,00	20 074,00	FEASR	€ 0,00
CLRFEASRTERF	CLRSFSCARLODICON	Condofuri Marina-S.Carlo di Confoduri	€ 52 021,89	1 074,00	3 276,00	FEASR	€ 25 625,60

CLRFEASRTERF	CLRSFSGIOVANNI01	GIOIOSA JONICA-S.Giovanni Di Gerace	€ 225 397,73	6 740,00	7 375,00	FEASR	€ 1 724,80
CLRFEASRTERF	CLRSFSLORENZOMAR	DER. Condofuri Marina.-S.Lorenzo Marina 2	€ 14 285,99	301,00	782,00	FEASR	€ 3 880,80
CLRFEASRTERF	CLRSFSLUCA000001	Bosco S.Ippolito - S.Luca	€ 237 724,96	7 370,00	7 660,00	FEASR	€ 0,00
CLRFEASRTERF	CLRSFSOLANOINFER	Pellegrina-Solano Inferiore	€ 288 139,15	9 620,00	10 104,00	FEASR	€ 0,00
CLRFEASRTERF	CLRSFSPIETROMAGI	Taverna-S.Pietro Magisano	€ 145 155,50	2 097,00	4 454,00	FEASR	€ 26 869,92
CLRFEASRTERF	CLRSFSTALETTI001	Copanello-Stalettì	€ 157 525,66	4 076,00	5 536,00	FEASR	€ 11 334,40
CLRFEASRTERF	CLRSFSTIGNANOCAL	Riace-Stignano Cal.	€ 37 568,48	900,00	1 792,00	FEASR	€ 8 291,36
CLRFEASRTERF	CLRSFSTILO000001	Monasterace-Stilo	€ 160 245,06	3 576,00	10 995,00	FEASR	€ 81 188,80
CLRFEASRTERF	CLRSFTERRAVECCHI	Cariati-Terravecchia	€ 337 657,73	8 964,00	10 133,00	FEASR	€ 4 583,04
CLRFEASRTERF	CLRSFVERZINO0001	GD UMBRIATICO/Pallagorio -Verzino	€ 248 705,48	7 660,50	7 982,00	FEASR	€ 0,00
CLRFEASRTERF	CLRSFZAGARISE001	GD INF (CROPANI - SERSALE) - ZAGARISE	€ 784 189,45	10 420,00	12 579,00	FEASR	€ 0,00
CLRFEASRTERF	CLRSFZUNGRI00001	Cessaniti-Zungri	€ 121 578,78	3 209,00	6 347,00	FEASR	€ 35 740,32
CLRFEASRTERF	CLRSFVILLAMESA01	Villa San Giuseppe-Villamesa	€ 192 001,58	6 193,00	6 868,00	FEASR	€ 0,00
CLRFEASRTERF	CLRSFZAMBDAFFINA	ZAMBRONE - ZAMBRONE/DAFFINA'	€ 177 929,59	5 495,00	5 751,00	FEASR	€ 0,00
CLRPFESRTERF	CLRSFACQUAFREDDA	Sambiase Scalo-Acquafredda	€ 283 780,75	6 465,00	12 290,00	FESR	€ 63 275,52
CLRPFESRTERF	CLRSFARASI000001	RC Terreti - Arasì	€ 177 748,83	4 112,00	7 972,00	FESR	€ 32 216,80
CLRPFESRTERF	CLRSFBAGNARACALA	Pellegrina Calabra - Bagnara Calabra	€ 179 732,16	4 877,00	5 186,00	FESR	€ 0,00
CLRPFESRTERF	CLRSFCERVA000001	GD INF (CROPANI - SERSALE) - CERVA	€ 423 131,96	5 490,00	5 814,00	FESR	€ 0,00
CLRPFESRTERF	CLRSFCRUCOLI0001	Torretta di Crucoli - Crucoli	€ 214 320,94	6 631,00	8 321,00	FESR	€ 11 987,36
CLRPFESRTERF	CLRSFGIZZERIA001	GD Sambiase Acquafredda-Gizzeria	€ 267 751,49	7 476,00	8 203,00	FESR	€ 0,00
CLRPFESRTERF	CLRSFPIANADICARU	Corigliano Calabro 2 - Piana di Caruso	€ 234 824,05	6 608,00	7 824,00	FESR	€ 11 112,64
CLRPFESRTERF	CLRSFSCANDALE001	S.Mauro Marchesato - Scandale	€ 182 424,89	5 733,50	6 088,00	FESR	€ 0,00
CLRPFESRTERF	CLRSFSMAUROMARCH	S.Severina - S.Mauro Marchesato	€ 209 631,58	6 444,00	7 457,00	FESR	€ 0,00
CLRPFESRTERF	CLRSFSNICOLA0001	Strongoli Superiore - S.Nicola Dell'Alto	€ 326 915,65	9 700,50	12 952,00	FESR	€ 31 009,44
CLRPFESRTERF	CLRSFSVINCENZO01	SAN FILI - SAN VINCENZO LA COSTA	€ 122 780,88	3 194,40	5 730,00	FESR	€ 26 512,64
CLRPFESRTERF	CLRSFTAVERNA0001	S.Elia - Taverna	€ 865 778,30	14 378,00	18 082,00	FESR	€ 28 175,84
CLRPFESRTERF	CLRSFTERRETI0001	RC CENTRO - Terreti	€ 209 892,77	6 150,00	9 484,00	FESR	€ 34 212,64
CLRPFESRTERF	CLRSFVILLASGIUSE	GALLICO - VILLA S. GIUSEPPE	€ 110 769,40	3 214,00	5 142,00	FESR	€ 20 623,68
CLRPFESRTERF	CLRSFSRGAVSGRCSA	GALLICO - SRB RC SAPONARO	€ 20 240,75	358,00	1 802,00	FESR	€ 13 145,44
CLRPFESRTERF	CLRSFSRGDIRCTRCC	GD INF(RC CENTRO - TERRETI) - SRB RC CALABRIA	€ 179 493,60	3 046,00	6 656,00	FESR	€ 34 902,56
CLRPFESRTERF	CLRSFGDTIRIZZUTO	GD TI (LAMEZIA - MALASPINA) - CONTRADARIZZUTO	€ 164 322,58	3 902,00	8 180,00	FESR	€ 47 432,00
CLRPFESRTERF	CLRSFGDTINAUSICA	GD TI AMICA - ROSSANO NAUSICA	€ 43 696,85	1 185,50	1 311,00	FESR	€ 616,00
CLRPFESRTERF	CLRSFGDISPEZZAN2	SPEZZANO ALBANESE - SPEZZANO 2	€ 199 096,52	5 718,20	7 764,50	FESR	€ 18 726,40
CLRPFESRTERF	CLRSFROSROSARNO2	ROSARNO - ROSARNO 2	€ 113 157,71	3 353,00	5 525,00	FESR	€ 22 176,00
CLRPFESRTERF	CLRSFREGCALCZCIT	Reg. Calabria via Massara - Reg. Calabria Nuova Cittadella	€ 187 260,76	4 268,00	14 138,00	FESR	€ 106 432,48

Banda Larga Agricoltura

	CRE 1,3	Importo Lavori
Lotto 1	Campana-Bocchigliero	178 284,38 €
Lotto 2	Campana-Bocchigliero	333 804,58 €
	Cessaniti-Zungri	121 578,78 €
	Condofuri Marina-S.Lorenzo Marina 2	14 285,99 €
	Diamante 2-Buonvicino	115 342,38 €
	Grisolia Scalo-Grisolia	54 544,66 €
	Monasterace-Stilo	160 245,06 €
	Riace Marina-Favaco	34 204,13 €
	Rocca di Neto-Casabona	290 756,34 €
	S. Nicola dell'Alto-Pallgorio	305 127,15 €
	Serra San Bruno 2-Mongiana 2	144 743,15 €
	Villa S.Giuseppe-Villamesa	192 001,58 €
	Sommano	**1 944 918,18 €**
	CRE 2,3	
	Amendolara-Castroregio	302 449,96 €
	Cariati-Terravecchia	337 657,73 €
	Condofuri Marina-S.Carlo di Condofuri	52 021,89 €
	Favaco-Placanica	138 927,57 €
	Monasterace Marina-Monasterace	66 965,69 €
	Piano Lago-Mangone	68 149,51 €
	Riave Marina-Riace	84 064,10 €
	S. Costantino-Francica	159 309,71 €
	S. Ilario-Ciminà	69 860,20 €
	Serra San Bruno-Nardodipace	438 601,85 €
	Unbriatico-Pallagorio-Verzino	248 705,48 €
	Zambrone-Zambrone-Daffinà	177 929,59 €
	Sommano	**2 144 643,28 €**
	CRE 3,3	
	Bosco S.Ippolito-S.Luca	96 807,19 €
	Brancaleone-Ferruzzano	215 379,40 €
	Cessaniti-Pannaconi	82 064,08 €
	Chiaravalle Centrale-Novalba	142 292,28 €
	Copanello-Stalettì	157 525,66 €
Lotto1	Cropani-Sersale-Zagarise	449 167,82 €
Lotto2	Cropani-Sersale-Zagarise	335 021,63 €
	Gioiosa Jonica-Sgiovanni di Gerace	225 397,73 €
	Maida-Jacurso	203 242,23 €
	Pellegrina-Solano	288 139,15 €
	Riace-Stignano Calabro	37 568,48 €
	S.Andrea Marina-S.Andrea Apostolo dello jonio	100 263,88 €
	Verzino-Savelli (senza ripristini)	384 759,04 €
	Verzino-Savelli (solo ripristini)	226 688,89 €
	Sommano	**2 944 317,46 €**

Totale Generale	**7 033 878,92 €**



Regione Calabria

Dipartimento Economia e Finanze

Settore 3 – Patrimonio Immobiliare

Inventario dei beni Demaniali e Patrimoniali - Anno 2020

Allegato:

16. Prospetti Riepilogativi

Valore Fabbricati Provincia di Cosenza

Inventario Fabbricati al 31/12/2020

Regione Calabria
Dipartimento Economia e Finanze
Settore 03 - Patrimonio Immobiliare

N° FABBRICATI PER COMUNE	COMUNE	RENDITA CATASTALE	VALORE 2020	AMMORTAMENTO 2020
4	ACQUAPPESA	€ 656,16	€ 118.425,00	€ 2.370,00
26	ACRI	€ 13.622,93	€ 1.970.321,00	€ 39.407,00
1	AMENDOLARA	€ 8.295,21	€ 364.692,00	€ 7.294,00
3	APRIGLIANO	€ 915,66	€ 826.675,00	€ 16.534,00
1	BELSITO	€ 508,00	€ 21.676,00	€ 434,00
1	BISIGNANO	€ 379,60	€ 114.069,00	€ 2.281,00
2	BOCCHIGLIERO	€ 1.267,85	€ 104.113,00	€ 2.082,00
1	CAROLEI	€ 233,18	€ 38.287,00	€ 766,00
2	CASSANO ALLO IONIO	€ 468,26	€ 109.468,00	€ 2.189,00
6	CELICO	€ 5.849,64	€ 415.609,00	€ 8.312,00
2	CERCHIARA DI CALABRIA	€ 845,96	€ 138.904,00	€ 2.778,00
1	CERVICATI	€ 913,50	€ 40.161,00	€ 803,00
22	CORIGLIANO CALABRO	€ 11.108,64	€ 1.675.608,00	€ 33.514,00
48	COSENZA	€ 334.963,59	€ 31.192.987,00	€ 623.859,00
1	FRANCAVILLA MARITTIMA	€ 1.014,06	€ 51.312,00	€ 1.026,00
4	FUSCALDO	€ 10.479,42	€ 534.931,00	€ 10.699,00
1	GRIMALDI	€ 128,10	€ 5.632,00	€ 113,00

N° FABBRICATI PER COMUNE	COMUNE	RENDITA CATASTALE	VALORE 2020	AMMORTAMENTO 2020
1	LAINO CASTELLO	€ 220,00	€ 9.615,00	€ 192,00
2	LONGOBARDI	€ 9.981,30	€ 381.511,00	€ 7.631,00
5	LONGOBUCCO	€ 26.998,37	€ 1.810.685,00	€ 36.214,00
1	LUZZI	€ 737,10	€ 32.407,00	€ 648,00
2	MALITO	€ 238,35	€ 21.335,00	€ 427,00
2	MONGRASSANO	€ 489,67	€ 80.403,00	€ 1.608,00
5	MONTEGIORDANO	€ 789,60	€ 34.715,00	€ 695,00
1	MORANO CALABRO	€ 1.443,75	€ 118.108,00	€ 2.362,00
5	MOTTAFOLLONE	€ 1.749,00	€ 82.544,00	€ 1.650,00
6	PAOLA	€ 1.090,35	€ 223.505,00	€ 4.469,00
2	ROGGIANO GRAVINA	€ 481,55	€ 111.907,00	€ 2.238,00
14	ROGLIANO	€ 1.338,18	€ 553.658,00	€ 11.074,00
13	ROSSANO	€ 79.559,91	€ 4.975.939,00	€ 99.519,00
1	SAN DONATO DI NINEA	€ 2.681,57	€ 385.271,00	€ 7.705,00
2	SAN GIOVANNI IN FIORE	€ 438,00	€ 19.142,00	€ 383,00
1	SAN LUCIDO	€ 43.382,38	€ 6.232.907,00	€ 124.658,00
5	SAN MARCO ARGENTANO	€ 0,00	€ 2.538,00	€ 51,00
1	SAN PIETRO IN GUARANO	€ 545,32	€ 78.348,00	€ 1.567,00
3	SANTO STEFANO DI ROGLIANO	€ 4.867,02	€ 1.311.616,00	€ 26.233,00

	N° FABBRICATI PER COMUNE	COMUNE	RENDITA CATASTALE	VALORE 2020	AMMORTAMENTO 2020
	4	SARACENA	€ 1.218,32	€ 178.777,00	€ 3.575,00
	7	SERRA PEDACE	€ 406,71	€ 55.651,00	€ 1.113,00
	42	SPEZZANO DELLA SILA	€ 19.655,80	€ 2.665.580,00	€ 53.313,00
	1	SPEZZANO PICCOLO	€ 422,98	€ 69.452,00	€ 1.389,00
	2	TERRANOVA DA SIBARI	€ 329,32	€ 21.829,00	€ 436,00
	6	TREBISACCE	€ 1.838,90	€ 286.936,00	€ 5.738,00
	3	VILLAPIANA	€ 887,98	€ 399.772,00	€ 7.996,00
TOTALI	**263**	**43**	**€ 593.441,19**	**€ 57.867.021,00**	**€ 1.157.345,00**

Valore Fabbricati Provincia di Catanzaro

Inventario Fabbricati al 31/12/2020

Regione Calabria
Dipartimento Economia e Finanze
Settore 03 - Patrimonio Immobiliare

N° FABBRICATI PER COMUNE	COMUNE	RENDITA CATASTALE	VALORE 2020	AMMORTAMENTO 2020
1	BORGIA	€ 166,40	€ 30.786,00	€ 616,00
3	BOTRICELLO	€ 1.283,50	€ 124.372,00	€ 2.487,00
175	CARDINALE	€ 39.969,02	€ 6.562.144,00	€ 131.295,00
53	CATANZARO	€ 264.115,20	€ 169.557.009,00	€ 3.385.528,00
3	FOSSATO SERRALTA	€ 6.994,47	€ 302.036,00	€ 6.040,00
1	JACURSO	€ 92,96	€ 14.993,00	€ 300,00
36	LAMEZIA TERME	€ 538.281,38	€ 34.664.371,00	€ 693.287,00
2	MAGISANO	€ 196,85	€ 32.322,00	€ 647,00
2	MIGLIERINA	€ 69,72	€ 12.729,00	€ 254,00
1	MONTAURO	€ 132,30	€ 5.645,00	€ 113,00
1	MOTTA SANTA LUCIA	€ 0,00	€ 179,00	€ 4,00
1	PENTONE	€ 74,83	€ 12.288,00	€ 246,00
1	PETRONA'	€ 176,52	€ 28.985,00	€ 580,00
2	SAN SOSTENE	€ 76.600,00	€ 3.288.088,00	€ 65.762,00
1	SANT'ANDREA APOSTOLO DELL	€ 8.082,90	€ 497.699,00	€ 9.954,00
31	SETTINGIANO	€ 11.168,36	€ 2.164.946,00	€ 43.299,00
3	SIMERI CRICHI	€ 14.908,13	€ 975.163,00	€ 19.503,00

	N° FABBRICATI PER COMUNE	COMUNE	RENDITA CATASTALE	VALORE 2020	AMMORTAMENTO 2020
	2	SOVERATO	€ 4.788,00	€ 204.298,00	€ 4.086,00
	5	SOVERIA MANNELLI	€ 117,38	€ 85.500,00	€ 1.710,00
	1	SQUILLACE	€ 0,00	€ 0,00	€ 0,00
	2	STALETTÌ	€ 663,76	€ 535.931,00	€ 10.719,00
	4	TAVERNA	€ 1.238,57	€ 203.372,00	€ 4.067,00
	10	ZAGARISE	€ 995,56	€ 163.468,00	€ 3.270,00
TOTALI	**341**	**23**	**€ 970.115,81**	**€ 219.466.324,00**	**€ 4.383.767,00**

Valore Fabbricati Provincia di Crotone

Inventario Fabbricati al 31/12/2020

Regione Calabria
Dipartimento Economia e Finanze
Settore 03 - Patrimonio Immobiliare

	N° FABBRICATI PER COMUNE	COMUNE	RENDITA CATASTALE	VALORE 2020	AMMORTAMENTO 2020
	13	BELVEDERE DI SPINELLO	€ 6.598,97	€ 841.918,00	€ 16.837,00
	1	CASTELSILANO	€ 75,92	€ 12.466,00	€ 249,00
	8	CIRO' MARINA		€ 219.032,00	€ 4.381,00
	3	CROTONE	€ 78.708,00	€ 7.042.803,00	€ 140.856,00
	2	ISOLA DI CAPO RIZZUTO	€ 204,98	€ 33.657,00	€ 673,00
	2	MESORACA	€ 104,99	€ 17.240,00	€ 345,00
	1	PETILIA POLICASTRO	€ 216,91	€ 35.616,00	€ 712,00
	1	ROCCA DI NETO	€ 1.928,97	€ 115.275,00	€ 2.306,00
	1	SANTA SEVERINA	€ 7,13	€ 1.136,00	€ 23,00
	1	STRONGOLI	€ 347,68	€ 20.778,00	€ 416,00
	5	VERZINO	€ 430,71	€ 70.723,00	€ 1.415,00
TOTALI	**38**	**11**	**€ 88.624,26**	**€ 8.410.644,00**	**€ 168.213,00**

Valore Fabbricati Provincia di Reggio Calabria

Inventario Fabbricati al 31/12/2020

Regione Calabria
Dipartimento Economia e Finanze
Settore 03 - Patrimonio Immobiliare

N° FABBRICATI PER COMUNE	COMUNE	RENDITA CATASTALE	VALORE 2020	AMMORTAMENTO 2020
4	BAGNARA CALABRA	€ 3.216,96	€ 301.140,00	€ 6.022,00
1	BIANCO		€ 64.301,00	€ 1.286,00
3	BIVONGI	€ 111,93	€ 99.314,00	€ 1.987,00
15	BOVALINO	€ 62.323,82	€ 5.118.408,00	€ 102.368,00
2	BRANCALEONE		€ 78.236,00	€ 1.565,00
1	BRUZZANO ZEFFIRO		€ 14.413,00	€ 288,00
1	CALANNA		€ 40.189,00	€ 804,00
2	CAMPO CALABRO		€ 71.446,00	€ 1.428,00
2	CANDIDONI	€ 394,80	€ 48.143,00	€ 963,00
1	CASIGNANA	€ 120,39	€ 19.185,00	€ 384,00
1	CIMINA'		€ 58.496,00	€ 1.170,00
5	DELIANOVA	€ 178,96	€ 182.546,00	€ 3.652,00
3	GALATRO		€ 101.810,00	€ 2.037,00
2	GERACE	€ 781,58	€ 128.333,00	€ 2.566,00
8	GIOIA TAURO	€ 165.201,13	€ 12.952.212,00	€ 259.044,00
4	GIOIOSA IONICA	€ 2.859,15	€ 152.453,00	€ 3.048,00
7	LOCRI	€ 3.025,76	€ 820.993,00	€ 16.420,00

N° FABBRICATI PER COMUNE	COMUNE	RENDITA CATASTALE	VALORE 2020	AMMORTAMENTO 2020
1	MAMMOLA	€ 173,53	€ 28.494,00	€ 570,00
1	MARINA DI GIOIOSA IONICA	€ 322,84	€ 51.447,00	€ 1.029,00
1	MARTONE	€ 269,90	€ 44.317,00	€ 886,00
1	MELICUCCA'	€ 178,14	€ 29.250,00	€ 585,00
4	MOLOCHIO	€ 120,38	€ 229.562,00	€ 4.591,00
2	MONTEBELLO IONICO	€ 0,00	€ 2.274,00	€ 45,00
4	MOTTA SAN GIOVANNI	€ 491,70	€ 65.289,00	€ 1.306,00
1	OPPIDO MAMERTINA	€ 125,27	€ 20.568,00	€ 411,00
1	PALIZZI	€ 124,73	€ 20.481,00	€ 410,00
2	PALMI	€ 6.727,88	€ 554.324,00	€ 11.086,00
1	PELLARO	€ 0,00	€ 71.670,00	€ 1.433,00
1	PLACANICA	€ 0,00	€ 33.992,00	€ 680,00
1	PLATÌ	€ 0,00	€ 105.494,00	€ 2.110,00
1	PORTIGLIOLA		€ 47.444,00	€ 949,00
74	REGGIO CALABRIA	€ 205.924,14	€ 43.380.966,00	€ 867.618,00
1	RIACE	€ 774,38	€ 111.258,00	€ 2.225,00
2	ROCCAFORTE DEL GRECO	€ 5.388,00	€ 506.068,00	€ 10.121,00
3	ROCCELLA IONICA		€ 678.346,00	€ 13.567,00
1	ROSARNO		€ 37.971,00	€ 759,00

	N° FABBRICATI PER COMUNE	COMUNE	RENDITA CATASTALE	VALORE 2020	AMMORTAMENTO 2020
	12	SAN FERDINANDO	€ 21.776,25	€ 3.575.524,00	€ 71.510,00
	3	SAN LORENZO		€ 72.863,00	€ 1.457,00
	1	SAN LUCA	€ 368,20	€ 60.458,00	€ 1.209,00
	1	SAN PROCOPIO	€ 119,30	€ 19.589,00	€ 392,00
	1	SAN ROBERTO	€ 625,12	€ 27.484,00	€ 550,00
	2	SANT'ILARIO DELLO IONIO	€ 325,38	€ 53.428,00	€ 1.068,00
	1	SCILLA		€ 40.634,00	€ 813,00
	2	SIDERNO	€ 157.067,00	€ 8.075.352,00	€ 161.507,00
	2	STAITI		€ 117.381,00	€ 2.348,00
	1	TAURIANOVA		€ 66.981,00	€ 1.340,00
	2	VILLA SAN GIOVANNI	€ 2.060,67	€ 296.064,00	€ 5.921,00
TOTALI	**193**	**47**	**€ 641.177,29**	**€ 78.676.591,00**	**€ 1.573.528,00**

Valore Fabbricati Provincia di Vibo Valentia

Inventario Fabbricati al 31/12/2020

Regione Calabria
Dipartimento Economia e Finanze
Settore 03 - Patrimonio Immobiliare

N° FABBRICATI PER COMUNE	COMUNE	RENDITA CATASTALE	VALORE 2020	AMMORTAMENTO 2020
1	ACQUARO	€ 55,78	€ 8.889,00	€ 178,00
1	ARENA	€ 131,25	€ 5.601,00	€ 112,00
2	BROGNATURO	€ 1.905,84	€ 98.427,00	€ 1.969,00
1	CESSANITI	€ 420,00	€ 17.921,00	€ 358,00
1	DRAPIA	€ 275,63	€ 12.118,00	€ 242,00
4	FABRIZIA	€ 459,72	€ 37.592,00	€ 753,00
1	FILADELFIA	€ 222,22	€ 31.927,00	€ 639,00
1	FILANDARI	€ 472,50	€ 20.161,00	€ 403,00
2	FILOGASO	€ 586,59	€ 29.150,00	€ 583,00
9	GEROCARNE	€ 1.764,30	€ 314.411,00	€ 6.288,00
3	MONGIANA	€ 147,78	€ 26.215,00	€ 525,00
1	NICOTERA	€ 82,97	€ 26.683,00	€ 534,00
5	PIZZONI	€ 1.009,39	€ 53.097,00	€ 1.062,00
1	POLIA	€ 525,00	€ 22.401,00	€ 448,00
5	SERRA SAN BRUNO	€ 3.791,21	€ 1.119.229,00	€ 22.385,00
1	SPADOLA	€ 840,00	€ 35.842,00	€ 717,00
7	VIBO VALENTIA	€ 8.474,06	€ 2.002.224,00	€ 40.044,00

	N° FABBRICATI PER COMUNE	COMUNE	RENDITA CATASTALE	VALORE 2020	AMMORTAMENTO 2020
TOTALI	46	17	€ 21.164,24	€ 3.861.888,00	€ 77.240,00

REGIONE CALABRIA
Dipartimento Economia e Finanze
Settore 03 - Patrimonio Immobiliare

TOTALE VALORE FABBRICATI 2020

Prov	Fabbricati	Valore 2020	Ammortamento 2020
CS	263	€ 57.867.021,00	€ 1.157.345,00
CZ	341	€ 219.466.324,00	€ 4.383.767,00
KR	38	€ 8.410.644,00	€ 168.213,00
RC	193	€ 78.676.591,00	€ 1.573.528,00
VV	46	€ 3.861.888,00	€ 77.240,00
TOTALI	881	€ 368.282.468,00	€ 7.360.093,00

Valore Terreni Provincia di Cosenza
Inventario Terreni al 31/12/2020

Regione Calabria
Dipartimento Economia e Finanze
Settore 03 - Patrimonio Immobiliare

N° TERRENI PER COMUNE	COMUNE	REDDITO DOMINICALE	VALORE 2020
100	ACQUAPPESA	€ 24,60	€ 8.241,00
202	ACRI	€ 11.046,71	€ 8.735.912,00
90	AIELLO CALABRO	€ 43,73	€ 18.149,00
3	ALBIDONA	€ 0,53	€ 612,00
42	ALESSANDRIA DEL CARRETTO	€ 3,50	€ 5.210,00
27	ALTILIA	€ 15,83	€ 3.987,00
139	ALTOMONTE	€ 80,05	€ 29.623,00
130	AMANTEA	€ 101,63	€ 20.013,00
5	AMENDOLARA	€ 23,51	€ 10.147,00
192	APRIGLIANO	€ 14.661,59	€ 8.173.361,00
11	BELMONTE CALABRO	€ 13,63	€ 2.695,00
77	BELSITO	€ 26,06	€ 9.446,00
306	BELVEDERE MARITTIMO	€ 154,71	€ 59.692,00
81	BIANCHI	€ 26,20	€ 8.761,00
48	BISIGNANO	€ 15,58	€ 14.985,00
393	BOCCHIGLIERO	€ 6.068,37	€ 7.042.617,00
190	CAMPANA	€ 682,00	€ 704.910,00
30	CARIATI	€ 26,43	€ 13.011,00
54	CARPANZANO	€ 18,96	€ 7.784,00

N° TERRENI PER COMUNE	COMUNE	REDDITO DOMINICALE	VALORE 2020
109	CASOLE BRUZIO	€ 65,00	€ 16.591,00
141	CASSANO ALLO IONIO	€ 385,08	€ 93.443,00
96	CASTIGLIONE COSENTINO	€ 7,10	€ 10.299,00
5	CASTROLIBERO	€ 4,15	€ 5.515,00
293	CASTROVILLARI	€ 311,61	€ 90.371,00
106	CELICO	€ 15.051,35	€ 9.331.580,00
281	CERISANO	€ 95,41	€ 30.694,00
156	CERVICATI	€ 75,26	€ 32.402,00
215	CERZETO	€ 102,79	€ 55.507,00
29	CETRARO	€ 14,60	€ 3.457,00
7	COLOSIMI	€ 192,30	€ 256.287,00
319	CORIGLIANO CALABRO	€ 19.676,88	€ 13.926.291,00
13	COSENZA	€ 431,60	€ 138.492,00
4	CROSIA	€ 7,34	€ 5.785,00
39	DIAMANTE	€ 11,36	€ 4.112,00
16	DIPIGNANO	€ 43,41	€ 35.748,00
53	FALCONARA ALBANESE	€ 72,84	€ 27.695,00
80	FIRMO	€ 33,66	€ 18.076,00
232	FIUMEFREDDO BRUZIO	€ 157,26	€ 62.923,00
4	FRASCINETO	€ 32,19	€ 9.823,00
61	FUSCALDO	€ 6.355,30	€ 7.181.326,00
404	GRISOLIA	€ 289,89	€ 122.932,00

N° TERRENI PER COMUNE	COMUNE	REDDITO DOMINICALE	VALORE 2020
1	GUARDIA PIEMONTESE	€ 0,00	€ 135.201,00
3	LAPPANO	€ 42,35	€ 23.858,00
127	LATTARICO	€ 121,56	€ 42.824,00
27	LONGOBARDI	€ 8,11	€ 1.053,00
1664	LONGOBUCCO	€ 36.068,60	€ 30.444.063,00
123	LUNGRO	€ 50,98	€ 28.555,00
99	MAIERA'	€ 10,56	€ 10.929,00
217	MALVITO	€ 441,94	€ 307.501,00
11	MENDICINO	€ 77,33	€ 30.804,00
92	MONGRASSANO	€ 7.079,56	€ 6.066.536,00
157	MONTALTO UFFUGO	€ 1.278,45	€ 1.580.151,00
207	MONTEGIORDANO	€ 51,98	€ 60.252,00
33	MORANO CALABRO	€ 22,70	€ 13.018,00
136	MOTTAFOLLONE	€ 133,16	€ 37.581,00
18	ORIOLO	€ 5,73	€ 2.776,00
42	ORSOMARSO	€ 3.288,69	€ 5.326.838,00
43	PAOLA	€ 2.995,38	€ 1.925.941,00
124	PAPASIDERO	€ 37,98	€ 16.361,00
127	PARENTI	€ 84,29	€ 26.968,00
54	PEDACE	€ 11.646,96	€ 6.302.469,00
36	PIETRAFITTA	€ 21,06	€ 5.776,00
1	PLATACI	€ 0,50	€ 666,00

N° TERRENI PER COMUNE	COMUNE	REDDITO DOMINICALE	VALORE 2020
48	RENDE	€ 57,93	€ 13.043,00
15	ROCCA IMPERIALE	€ 26,74	€ 12.758,00
157	ROGGIANO GRAVINA	€ 127,81	€ 39.684,00
65	ROGLIANO	€ 4.153,29	€ 1.813.035,00
127	ROSE	€ 2.122,99	€ 1.449.991,00
53	ROSETO CAPO SPULICO	€ 127,41	€ 23.446,00
332	ROSSANO	€ 8.371,45	€ 8.440.482,00
6	ROVITO	€ 186,56	€ 131.277,00
2	SAN BASILE	€ 0,11	€ 18,00
141	SAN DONATO DI NINEA	€ 2.978,90	€ 4.727.961,00
4	SAN FILI	€ 504,19	€ 778.052,00
2	SAN GIORGIO ALBANESE		€ 1.492,00
469	SAN GIOVANNI IN FIORE	€ 12.425,98	€ 8.027.176,00
68	SAN LORENZO BELLIZZI	€ 14,06	€ 8.767,00
91	SAN LORENZO DEL VALLO	€ 50,58	€ 36.032,00
143	SAN LUCIDO	€ 3.949,53	€ 1.969.622,00
375	SAN MARCO ARGENTANO	€ 305,10	€ 150.153,00
72	SAN PIETRO IN AMANTEA	€ 49,25	€ 9.950,00
70	SAN PIETRO IN GUARANO	€ 3.457,66	€ 1.466.559,00
146	SAN SOSTI	€ 74,78	€ 20.163,00
25	SAN VINCENZO LA COSTA	€ 21,16	€ 7.841,00
94	SANTA CATERINA ALBANESE	€ 92,16	€ 28.116,00

	N° TERRENI PER COMUNE	COMUNE	REDDITO DOMINICALE	VALORE 2020
	64	SANT'AGATA D'ESARO	€ 74,86	€ 52.186,00
	32	SANTO STEFANO DI ROGLIANO	€ 3.257,30	€ 1.236.341,00
	264	SARACENA	€ 30.070,96	€ 18.629.385,00
	75	SCALEA	€ 18,31	€ 6.494,00
	179	SERRA PEDACE	€ 5.994,57	€ 3.860.201,00
	89	SPEZZANO ALBANESE	€ 39,19	€ 18.687,00
	57	SPEZZANO DELLA SILA	€ 4.973,06	€ 3.287.211,00
	176	SPEZZANO PICCOLO	€ 3.858,36	€ 2.377.222,00
	466	TORANO CASTELLO	€ 304,39	€ 79.156,00
	85	TORTORA	€ 21,30	€ 9.504,00
	94	TREBISACCE	€ 75,76	€ 521.909,00
	4	TRENTA	€ 2,21	€ 792,00
	201	VERBICARO	€ 881,21	€ 1.692.625,00
	71	VILLAPIANA	€ 65,75	€ 28.116,00
TOTALI	**12487**	**99**	**€ 228.652,70**	**€ 169.674.073,00**

Valore Terreni Provincia di Catanzaro
Inventario Terreni al 31/12/2020

Regione Calabria
Dipartimento Economia e Finanze
Settore 03 - Patrimonio Immobiliare

N° TERRENI PER COMUNE	COMUNE	REDDITO DOMINICALE	VALORE 2020
10	ALBI	€ 77,40	€ 10.578,00
5	AMARONI	€ 6,93	€ 1.744,00
16	ARGUSTO	€ 23,73	€ 4.459,00
8	BADOLATO	€ 154,39	€ 22.219,00
13	BELCASTRO		€ 4.665,00
5	BORGIA		€ 794,00
7	BOTRICELLO		€ 17.017,00
51	CARAFFA DI CATANZARO	€ 0,08	€ 15.236,00
296	CARDINALE	€ 3.127,23	€ 1.700.004,00
5	CARLOPOLI	€ 365,16	€ 71.526,00
455	CATANZARO	€ 3.896,52	€ 14.732.053,00
32	CENTRACHE	€ 204,58	€ 69.260,00
36	CERVA	€ 2.639,40	€ 1.592.672,00
35	CHIARAVALLE CENTRALE	€ 31,33	€ 10.288,00
63	CONFLENTI	€ 80,04	€ 17.681,00
39	CORTALE	€ 48,69	€ 22.151,00
9	CURINGA	€ 4,93	€ 823,00
324	DECOLLATURA	€ 1.616,80	€ 447.183,00
5	FEROLETO ANTICO	€ 43,40	€ 7.491,00

N° TERRENI PER COMUNE	COMUNE	REDDITO DOMINICALE	VALORE 2020
550	FOSSATO SERRALTA	€ 2.582,19	€ 1.107.515,00
1	GASPERINA	€ 9,73	€ 1.271,00
114	GIMIGLIANO	€ 853,54	€ 479.903,00
20	GIRIFALCO	€ 97,31	€ 30.894,00
60	GUARDAVALLE	€ 2.626,24	€ 1.667.733,00
1	JACURSO	€ 6,39	€ 1.609,00
562	LAMEZIA TERME	€ 875,79	€ 251.123,00
87	MAGISANO	€ 5.868,81	€ 2.885.494,00
40	MARCELLINARA	€ 33,94	€ 7.985,00
2	MONTAURO	€ 6,21	€ 1.556,00
14	MOTTA SANTA LUCIA	€ 11,09	€ 2.145,00
85	NOCERA TERINESE	€ 5.373,76	€ 3.035.802,00
4	PENTONE	€ 1,08	€ 463,00
7	PETRIZZI	€ 2,36	€ 1.503,00
8	PETRONA'	€ 2.052,39	€ 1.190.360,00
5	PIANOPOLI	€ 6,81	€ 1.833,00
159	PLATANIA	€ 65,24	€ 21.909,00
116	SAN FLORO	€ 116,68	€ 37.498,00
50	SAN SOSTENE	€ 1.034,38	€ 955.765,00
6	SANT'ANDREA APOSTOLO DELLO JONIO	€ 3,75	€ 3.463,00
57	SATRIANO	€ 1.425,73	€ 730.835,00
29	SELLIA	€ 70,64	€ 24.940,00

N° TERRENI PER COMUNE	COMUNE	REDDITO DOMINICALE	VALORE 2020
2	SELLIA MARINA	€ 2,18	€ 788,00
19	SERRASTRETTA	€ 8,23	€ 3.060,00
260	SERSALE	€ 16.295,70	€ 6.824.545,00
18	SETTINGIANO	€ 23,70	€ 8.999,00
82	SIMERI CRICHI	€ 816,90	€ 271.137,00
37	SORBO SAN BASILE	€ 802,66	€ 675.695,00
3	SOVERATO	€ 27,69	€ 3.254,00
74	SOVERIA MANNELLI	€ 47,15	€ 8.825,00
3	SOVERIA SIMERI	€ 18,65	€ 8.454,00
9	SQUILLACE	€ 8,20	€ 984,00
3	STALETTI'	€ 1,76	€ 328.773,00
186	TAVERNA	€ 6.127,05	€ 4.209.059,00
23	ZAGARISE	€ 5.211,48	€ 1.970.866,00
4110	**54**	**€ 64.835,94**	**€ 45.503.882,00**

TOTALI

Valore Terreni Provincia di Crotone
Inventario Terreni al 31/12/2020

Regione Calabria
Dipartimento Economia e Finanze
Settore 03 - Patrimonio Immobiliare

N° TERRENI PER COMUNE	COMUNE	REDDITO DOMINICALE	VALORE 2020
131	BELVEDERE DI SPINELLO	€ 6.433,81	€ 1.493.883,00
31	CASTELSILANO	€ 1.437,76	€ 705.225,00
1	COTRONEI	€ 4,18	€ 2.177,00
111	CROTONE	€ 1.469,85	€ 1.256.237,00
112	CUTRO	€ 594,44	€ 346.199,00
412	ISOLA DI CAPO RIZZUTO	€ 12.136,29	€ 2.666.021,00
21	MESORACA	€ 5.019,14	€ 1.677.376,00
118	PALLAGORIO	€ 31,10	€ 24.408,00
84	PETILIA POLICASTRO	€ 11.030,94	€ 3.636.731,00
38	SAVELLI	€ 8.075,05	€ 8.680.474,00
54	VERZINO	€ 2.641,80	€ 1.150.203,00
TOTALI	**1113**	**11**	**€ 48.874,36**	**€ 21.638.934,00**

Valore Terreni Provincia di Reggio Calabria
Inventario Terreni al 31/12/2020

Regione Calabria
Dipartimento Economia e Finanze
Settore 03 - Patrimonio Immobiliare

N° TERRENI PER COMUNE	COMUNE	REDDITO DOMINICALE	VALORE 2020
43	AFRICO	€ 1.946,66	€ 1.489.086,00
27	ANTONIMINA	€ 4.610,74	€ 2.261.914,00
13	ARDORE	€ 85,74	€ 18.767,00
33	BAGALADI	€ 1.984,80	€ 976.134,00
20	BAGNARA CALABRA	€ 63,95	€ 43.106,00
7	BIANCO	€ 46,96	€ 10.598,00
35	BIVONGI	€ 3.641,11	€ 2.482.528,00
99	BOVA	€ 2.566,78	€ 1.295.093,00
55	BOVA MARINA	€ 75,15	€ 227.051,00
26	BOVALINO	€ 328,95	€ 44.614,00
120	BRANCALEONE	€ 144,14	€ 32.408,00
6	BRUZZANO ZEFFIRO	€ 880,73	€ 295.100,00
24	CAMINI	€ 51,16	€ 14.146,00
18	CAMPO CALABRO	€ 66,29	€ 136.753,00
93	CANDIDONI	€ 53,45	€ 19.064,00
19	CANOLO	€ 2.159,08	€ 729.289,00
42	CARAFFA DEL BIANCO	€ 91,59	€ 24.953,00
51	CARDETO	€ 1.791,94	€ 1.903.539,00
29	CASIGNANA	€ 2.693,90	€ 716.276,00

N° TERRENI PER COMUNE	COMUNE	REDDITO DOMINICALE	VALORE 2020
15	CAULONIA	€ 42,15	€ 8.293,00
128	CIMINA'	€ 8.251,86	€ 3.118.193,00
5	CINQUEFRONDI	€ 41,26	€ 5.388,00
28	CITTANOVA	€ 2.758,88	€ 2.705.855,00
50	CONDOFURI	€ 467,76	€ 64.360,00
15	COSOLETO	€ 6.005,09	€ 5.178.137,00
14	DELIANUOVA	€ 845,29	€ 1.180.526,00
75	FIUMARA	€ 1.209,66	€ 193.362,00
43	GERACE	€ 6.114,26	€ 2.594.074,00
228	GIOIA TAURO	€ 608,91	€ 192.104,00
24	GIOIOSA IONICA	€ 47,59	€ 118.442,00
22	GROTTERIA	€ 38,76	€ 11.530,00
131	LAUREANA DI BORRELLO	€ 616,90	€ 113.568,00
2	LOCRI	€ 54,09	€ 9.901,00
179	MAMMOLA	€ 6.791,79	€ 4.522.477,00
8	MARINA DI GIOIOSA IONICA	€ 12,08	€ 2.808,00
29	MARTONE	€ 3.844,28	€ 1.011.128,00
69	MELICUCCA'	€ 125,28	€ 56.726,00
13	MELICUCCO	€ 28,48	€ 5.656,00
413	MELITO PORTO SALVO	€ 2.076,79	€ 352.694,00
70	MOLOCHIO	€ 16.041,59	€ 15.977.138,00
51	MONASTERACE	€ 147,48	€ 30.813,00

N° TERRENI PER COMUNE	COMUNE	REDDITO DOMINICALE	VALORE 2020
28	MONTEBELLO IONICO	€ 74,64	€ 57.050,00
243	MOTTA SAN GIOVANNI	€ 427,06	€ 84.806,00
12	OPPIDO MAMERTINA	€ 1.705,15	€ 640.313,00
62	PALIZZI	€ 526,44	€ 491.584,00
212	PALMI	€ 768,64	€ 193.291,00
30	PLATI'	€ 21,41	€ 3.367,00
11	POLISTENA	€ 41,78	€ 8.572,00
71	PORTIGLIOLA	€ 83,25	€ 18.392,00
1228	REGGIO CALABRIA	€ 26.940,24	€ 11.760.431,00
1	REGGIO CALABRIA - Cat	€ 481,31	€ 404.614,00
1	REGGIO CALABRIA - Pod	€ 2.942,24	€ 3.120.311,00
39	RIACE	€ 74,33	€ 8.220,00
43	ROCCAFORTE DEL GRECO	€ 8.260,21	€ 3.849.695,00
88	ROCCELLA IONICA	€ 502,08	€ 84.209,00
69	ROGHUDI	€ 1.368,75	€ 748.974,00
207	ROSARNO	€ 1.931,40	€ 284.234,00
84	SAMO	€ 2.764,91	€ 2.813.307,00
6	SAN FERDINANDO	€ 94,55	€ 11.390,00
19	SAN GIOVANNI DI GERACE	€ 3.009,43	€ 1.516.265,00
96	SAN LORENZO	€ 642,05	€ 353.790,00
205	SAN LUCA	€ 12.970,93	€ 15.746.920,00
5	SAN ROBERTO	€ 97,34	€ 57.369,00

N° TERRENI PER COMUNE	COMUNE	REDDITO DOMINICALE	VALORE 2020
117	SANT'AGATA DEL BIANCO	€ 4.963,54	€ 2.830.859,00
40	SANT'ALESSIO IN ASPROMONTE	€ 98,01	€ 54.067,00
10	SANT'EUFEMIA D'ASPROMONTE	€ 1.859,16	€ 2.523.418,00
20	SANT'ILARIO DELLO IONIO	€ 131,56	€ 18.555,00
15	SANTO STEFANO IN ASPROMONTE	€ 3.800,95	€ 4.488.320,00
6	SCIDO		€ 70.855,00
362	SCILLA	€ 445,61	€ 265.641,00
93	SEMINARA	€ 257,16	€ 90.721,00
9	SERRATA	€ 197,40	€ 59.424,00
8	SIDERNO	€ 86,36	€ 437.391,00
15	SINOPOLI	€ 1.319,55	€ 1.747.281,00
31	STAITI	€ 1.838,63	€ 1.223.451,00
146	STILO	€ 408,60	€ 59.814,00
14	VARAPODIO	€ 57,05	€ 13.601,00
172	VILLA SAN GIOVANNI	€ 480,06	€ 97.945,00
TOTALI	**6190**	**78**	**€ 161.125,06**	**€ 106.412.039,00**

Valore Terreni Provincia di Vibo Valentia
Inventario Terreni al 31/12/2020

Regione Calabria
Dipartimento Economia e Finanze
Settore 03 - Patrimonio Immobiliare

N° TERRENI PER COMUNE	COMUNE	REDDITO DOMINICALE	VALORE 2020
90	ACQUARO	€ 41,29	€ 9.631,00
170	BROGNATURO	€ 1.976,93	€ 953.373,00
18	CESSANITI	€ 131,90	€ 50.234,00
33	DINAMI	€ 34,30	€ 5.847,00
89	FABRIZIA	€ 7.913,46	€ 5.304.740,00
2	FILANDARI	€ 5,96	€ 1.102,00
44	FILOGASO	€ 2.015,88	€ 741.950,00
1	FRANCAVILLA ANGITOLA	€ 5,33	€ 0,00
123	GEROCARNE	€ 8.416,16	€ 3.712.312,00
1	LIMBADI	€ 2,45	€ 283,00
1	MILETO	€ 0,00	€ 0,00
41	MONGIANA	€ 5.010,38	€ 4.983.673,00
17	NARDODIPACE	€ 6,41	€ 3.417,00
2	NICOTERA	€ 3,36	€ 91.061,00
4	PIZZO	€ 8,24	€ 3.849,00
91	PIZZONI	€ 2.832,21	€ 867.405,00
1	ROMBIOLO	€ 2,58	€ 341,00
18	SAN NICOLA DA CRISSA	€ 548,39	€ 667.774,00
20	SERRA SAN BRUNO	€ 504,31	€ 189.738,00

	N° TERRENI PER COMUNE	COMUNE	REDDITO DOMINICALE	VALORE 2020
	117	SPADOLA	€ 1.730,25	€ 641.838,00
	39	VIBO VALENTIA	€ 454,05	€ 4.271.532,00
	6	ZAMBRONE	€ 12,93	€ 3.308,00
TOTALI	**928**	**22**	**€ 31.656,75**	**€ 22.503.408,00**

TOTALE VALORE TERRENI 2020

REGIONE CALABRIA
Dipartimento Economia e Finanze
Settore 03 - Patrimonio Immobiliare

Pro	Terreni	Reddito Dominicale	Valore 2020
CS	12487	€ 228.652,70	€ 169.674.073,00
CZ	4110	€ 64.835,94	€ 45.503.882,00
KR	1113	€ 48.874,36	€ 21.638.934,00
RC	6190	€ 161.125,06	€ 106.412.039,00
VV	928	€ 31.656,75	€ 22.503.408,00
TOTALE	24828	€ 535.144,80	€ 365.732.336,00

Beni in uso a Ferrovie della Calabria Srl		
Terreni e Fabbricati	€	30.711.301,00
Linee Ferroviarie a scartamento ridotto	€	1.219.223.975,00
TOTALE	**€**	**1.249.935.276,00**

Infrastrutture Acquedottistiche		
Condotte, Serbatoi, Partitori, Sollevamenti, Pozzi, ecc.	€	719.273.472,00
Invasi e dighe	€	247.056.122,00
Altri	€	144.053.095,00
TOTALE	**€**	**1.110.382.689,00**

Banda larga e Ultralarga	**€**	**19.464.189,00**

Concessioni		
Concessioni Ferrovie della Calabria Srl	€	316.138,00
Concessione su immobili inventariati	€	31.661,00
Cocessioni Fida Pascolo Calabria Verde	€	82.930,00
Concessioni infrastrutture acquedottistiche	€	2.002.650,00
TOTALE	**€**	**2.433.379,00**

Regione Calabria

RELAZIONE CONTO PATRIMONIO MOBILIARE

Regione Calabria
Aoo REGCAL
Prot. N. 344001 del 02/08/2021

REGIONE CALABRIA
Dipartimento Economia e Finanze
Economato, Logistica e Servizi Tecnici
Provveditorato, Autoparco e Burc

Al Dirigente Generale del Dipartimento
"Economia e Finanze"
Dott. Filippo De Cello
dipartimento.bilancio@pec.regione.calabria.it

Al Dirigente del Settore
" Rendiconto generale, Conto Consolidato"
Dott. Michele Stefanizzi
m.stefanizzi @regione.calabria.it
rendiconto.bilancio@oec.regione.calabria.it

Oggetto: Conto Patrimoniale al 31/12/2020. Relazione definitiva.

Ai sensi della L.R. 26 agosto 1992 n. 15 e s.m.i. "Disciplina dei beni di proprietà della Regione Calabria" si trasmette il prospetto contabile aggiornato al 31/12/2020.

Relazione deposito Inventario – Anno 2020

Situazione generale

La situazione dei beni mobili regionali, la cui consistenza complessiva è data dalla sommatoria del valore degli automezzi regionali e quello degli altri beni mobili è riassunta nella tabella evidenziata nell'apposita sezione del conto generale del Patrimonio Regionale. Da quest'ultima emerge che il valore finale dei beni mobili regionali è pari ad € 41.212.087,51.

Il valore degli automezzi, alla data del 31.12.2020, non ha subito variazioni rispetto all'anno precedente risultando pari ad € 8.287.865,78.

Il valore degli altri beni mobili regionali, invece, per come specificato nelle note del Dirigente del Settore competente, deve essere comunicato da tutti i Dipartimenti attraverso specifici prospetti contenenti i dati necessari per identificare i beni mobili acquisiti e in uso presso i Dipartimenti stessi.

Le comunicazioni del Settore Economato tengono conto delle informazioni acquisite mediate la disamina dei dati contabili relativi agli acquisti dei beni mobili e sottraendo le dismissioni rilevate dalle evidenze dei provvedimenti adottati nel corso dell'anno 2020.

Il valore dei beni mobili, alla data del 31/12/2020, a seguito delle acquisizioni avvenute nel corso dell'annualità 2020 pari ad euro 5.209.803,79, ammonta ad euro 46.421.891,30.

Per tutti i beni mobili, si è proceduto all'effettuazione degli ammortamenti per l'anno in corso che hanno implementato il valore dei relativi Fondi Ammortamento.

Regione Calabria
Aoo REGCAL
Prot. N. 344001 del 02/08/2021

VALORE DEI BENI MOBILI ISCRITTI NEL CONTO DEL PATRIMONIO

Categoria	Consistenza al 31/12/2019	Variazione (+/-)	Consistenza al 31/12/2020
Sviluppo software e manutenzione evolutiva	€ 8.823.264,83	€ 2.784.916,02	€ 11.608.180,85
Impianti e macchinari	€ 16.231.468,77	€ 0,00	€ 16.231.468,77
Attrezzature industriali e commerciali	€ 3.253.357,99	€ 168.568,41	€ 3.421.926,40
Mezzi di trasporto	€ 8.287.865,78	€ 0,00	€ 8.287.865,78
Macchine per ufficio e hardware	€ 3.482.619,43	€ 2.169.878,20	€ 5.652.497,63
Mobili e arredi per ufficio	€ 1.133.510,71	€ 86.441,16	€ 1.219.951,87
Totale Generale	**€ 41.212.087,51**	**€ 5.209.803,79**	**€ 46.421.891,30**

Dott.ssa Raffaela Starace

Regione Calabria Mutui Contributi Enti Locali - Esercizio finanziario 2020 Consistenza mutui DIPARTIMENTO BILANCIO, FINANZE E PATRIMONIO Settore RAGIONERIA GENERALE

Ruolo	Consitenza 01/01/2020	Variazione in Aumento	Variazione in Diminuzione	Consistenza 31/12/2020	Interesse	Rata	N. decreto	Istituto	Posizione	Data conces.	Importo Mutuo	Inizio ammortamento	Tasso	Descrizione
255	75.811,71		0,00	75.811,71	3.980,11	3.980,11	14057/2020	CDP	4361788/01	22/11/2001	499.270,95	01/01/2007	5,25	CITTA' METROPOLITANA DI REGGIO CALABRIA
255	77.383,29		77.383,29	0,00	4.449,50	81.832,79	14057/2020	CDP	4364050/00	11/12/2000	957.965,84	01/01/2001	5,75	CITTA' METROPOLITANA DI REGGIO CALABRIA
255	32.283,46		32.283,46	0,00	1.856,29	34.139,75	14057/2020	CDP	4352335/02	01/06/2000	399.652,93	01/01/2007	5,75	COMUNE DI ACQUAPPESA
255	6.408,19		6.408,19	0,00	368,46	6.776,65	14057/2020	CDP	4352335/03	01/06/2000	79.329,99	01/01/2007	5,75	COMUNE DI ACQUAPPESA
255	7.738,29		7.738,29	0,00	444,99	8.183,28	14057/2020	CDP	4348851/01	01/06/2000	95.796,58	01/01/2007	5,75	COMUNE DI ACQUARO
255	38.691,65		38.691,65	0,00	2.224,75	40.916,40	14057/2020	CDP	4360990/01	28/03/2000	478.982,92	01/01/2007	5,75	COMUNE DI ACRI
255	53.068,18		0,00	53.068,18	2.786,08	2.786,08	14057/2020	CDP	4361849/01	22/11/2001	349.489,69	01/01/2007	5,25	COMUNE DI ACRI
255	73.052,13		35.505,30	37.546,83	4.200,50	39.705,80	14057/2020	CDP	4350004/00	24/01/2001	464.811,21	01/01/2002	5,75	COMUNE DI AFRICO
255	23.214,95		23.214,95	0,00	1.334,89	24.549,84	14057/2020	CDP	4352334/01	20/07/2000	287.389,75	01/01/2007	5,75	COMUNE DI AGNANA CALABRA
255	12.833,53		12.833,53	0,00	737,93	13.571,46	14057/2020	CDP	4356398/01	26/10/2000	215.490,98	01/01/2017	5,75	COMUNE DI AIELLO CALABRO
255	3.482,22		3.482,22	0,00	200,26	3.682,48	14057/2020	CDP	4348980/01	01/06/2000	43.108,46	01/01/2007	5,75	COMUNE DI AIETA
255	10.485,30		10.485,30	0,00	602,93	11.088,23	14057/2020	CDP	4355332/04	20/07/2000	129.803,09	01/01/2007	5,75	COMUNE DI ALBI
255	6.435,37		6.435,37	0,00	370,06	6.805,43	14057/2020	CDP	4355332/05	27/06/2000	79.666,90	01/01/2007	5,75	COMUNE DI ALBI
255	1.122,18		1.122,18	0,00	64,51	1.186,69	14057/2020	CDP	4355332/06	20/07/2000	13.891,79	01/01/2007	5,75	COMUNE DI ALBI
255	1.302,92		1.302,92	0,00	74,93	1.377,85	14057/2020	CDP	4355332/07	27/06/2000	16.129,68	01/01/2007	5,75	COMUNE DI ALBI
255	7.738,29		7.738,29	0,00	444,99	8.183,28	14057/2020	CDP	4355141/01	26/10/2000	95.796,58	01/01/2007	5,75	COMUNE DI ALBIDONA
255	15.476,61		15.476,61	0,00	889,95	16.366,56	14057/2020	CDP	4350898/01	01/06/2000	191.593,17	01/01/2007	5,75	COMUNE DI ALTILIA
255	3.869,18		3.869,18	0,00	222,46	4.091,64	14057/2020	CDP	4355338/01	20/07/2000	47.898,29	01/01/2007	5,75	COMUNE DI ALTOMONTE
255	17.991,57		17.991,57	0,00	1.034,55	19.026,12	14057/2020	CDP	4355339/01	20/07/2000	222.727,06	01/01/2007	5,75	COMUNE DI ALTOMONTE
255	10.162,73		4.939,36	5.223,37	584,35	5.523,71	14057/2020	CDP	4355340/01	24/01/2001	64.662,69	01/01/2007	5,75	COMUNE DI ALTOMONTE
255	26.732,44		26.732,44	0,00	1.537,11	28.269,55	14057/2020	CDP	4359911/01	01/06/2000	333.991,89	01/01/2017	5,75	COMUNE DI AMANTEA
255	22.035,23		0,00	22.035,23	1.167,86	1.167,86	14057/2020	CDP	4371808/01	29/10/2002	98.998,37	01/01/2017	5,3	COMUNE DI AMANTEA
255	27.084,12		27.084,12	0,00	1.557,36	28.641,48	14057/2020	CDP	4354180/01	26/09/2000	335.288,04	01/01/2007	5,75	COMUNE DI AMARONI
255	5.803,77		5.803,77	0,00	333,69	6.137,46	14057/2020	CDP	4352897/02	28/03/2000	71.847,44	01/01/2007	5,75	COMUNE DI AMATO
255	13.542,03		13.542,03	0,00	778,71	14.320,74	14057/2020	CDP	4352897/03	27/06/2000	167.644,02	01/01/2007	5,75	COMUNE DI AMATO
255	45.487,03		0,00	45.487,03	2.388,07	2.388,07	14057/2020	CDP	4359720/01	11/12/2001	299.562,59	01/01/2007	5,25	COMUNE DI AMENDOLARA
255	10.054,47		10.054,47	0,00	578,15	10.632,62	14057/2020	CDP	4354061/02	20/07/2000	124.469,49	01/01/2007	5,75	COMUNE DI ANDALI
255	1.553,01		1.553,01	0,00	89,29	1.642,30	14057/2020	CDP	4354061/03	20/07/2000	19.225,39	01/01/2007	5,75	COMUNE DI ANDALI
255	141.625,78		0,00	141.625,78	6.245,70	6.245,70	14057/2020	CDP	4350150/00	25/03/2003	516.456,90	01/01/2004	4,41	COMUNE DI ANTONIMINA
255	38.691,65		38.691,65	0,00	2.224,75	40.916,40	14057/2020	CDP	4348967/01	20/07/2000	478.982,92	01/01/2007	5,75	COMUNE DI ARDORE
255	19.345,77		19.345,77	0,00	1.112,43	20.458,20	14057/2020	CDP	4350021/01	01/06/2000	239.491,46	01/01/2007	5,75	COMUNE DI ARENA
255	13.608,34		0,00	13.608,34	748,46	748,46	14057/2020	CDP	4356753/01	24/04/2001	94.322,59	01/01/2017	5,5	COMUNE DI ARGUSTO
255	30.953,28		30.953,28	0,00	1.779,84	32.733,12	14057/2020	CDP	4352406/01	28/03/2000	383.186,33	01/01/2007	5,75	COMUNE DI BADOLATO
255	7.738,29		7.738,29	0,00	444,99	8.183,28	14057/2020	CDP	4371811/01	21/11/2000	95.796,58	01/01/2007	5,75	COMUNE DI BADOLATO
255	64.727,76		0,00	64.727,76	3.398,20	3.398,20	14057/2020	CDP	4357409/01	29/01/2002	296.189,77	01/01/2017	5,25	COMUNE DI BAGNARA CALABRA
255	36.495,70		0,00	36.495,70	1.916,02	1.916,02	14057/2020	CDP	4371821/01	11/12/2001	246.363,11	01/01/2017	5,25	COMUNE DI BAGNARA CALABRA
255	15.476,61		15.476,61	0,00	889,95	16.366,56	14057/2020	CDP	4357983/01	27/06/2000	191.593,17	01/01/2007	5,75	COMUNE DI BELCASTRO
255	30.953,28		30.953,28	0,00	1.779,84	32.733,12	14057/2020	CDP	4354276/01	01/06/2000	383.186,33	01/01/2007	5,75	COMUNE DI BELMONTE CALABRO
255	8.734,12		8.734,12	0,00	502,22	9.236,34	14057/2020	CDP	4350196/02	26/09/2000	108.124,09	01/01/2007	5,75	COMUNE DI BELSITO
255	636,57		636,57	0,00	36,61	673,18	14057/2020	CDP	4350196/03	26/09/2000	10.507,90	01/01/2017	5,75	COMUNE DI BELSITO
255	3.482,22		3.482,22	0,00	200,26	3.682,48	14057/2020	CDP	4354726/01	27/06/2000	43.108,46	01/01/2007	5,75	COMUNE DI BELVEDERE DI SPINELLO
255	9.672,90		9.672,90	0,00	556,20	10.229,10	14057/2020	CDP	4356935/02	26/09/2000	119.745,73	01/01/2007	5,75	COMUNE DI BENESTARE
255	5.803,77		5.803,77	0,00	333,69	6.137,46	14057/2020	CDP	4356935/03	26/09/2000	71.847,44	01/01/2007	5,75	COMUNE DI BENESTARE
255	34.822,46		34.822,46	0,00	2.002,30	36.824,76	14057/2020	CDP	4355217/01	27/06/2000	431.084,63	01/01/2007	5,75	COMUNE DI BIANCHI
255	27.084,12		27.084,12	0,00	1.557,36	28.641,48	14057/2020	CDP	4352231/01	26/09/2000	335.288,04	01/01/2007	5,75	COMUNE DI BIANCO
255	23.214,95		23.214,95	0,00	1.334,89	24.549,84	14057/2020	CDP	4359096/01	20/07/2000	287.389,75	01/01/2007	5,75	COMUNE DI BISIGNANO
255	26.600,27		0,00	26.600,27	1.463,01	1.463,01	14057/2020	CDP	4371765/01	18/09/2001	187.219,50	01/01/2017	5,5	COMUNE DI BISIGNANO
255	3.790,60		0,00	3.790,60	199,01	199,01	14057/2020	CDP	4371826/01	22/11/2001	24.963,55	01/01/2007	5,25	COMUNE DI BISIGNANO
255	104.337,45		0,00	104.337,45	4.768,22	4.768,22	14057/2020	CDP	4362886/00	27/05/2003	396.564,32	01/01/2017	4,57	COMUNE DI BIVONGI
255	19.345,77		19.345,77	0,00	1.112,43	20.458,20	14057/2020	CDP	4355536/01	26/10/2000	239.491,46	01/01/2007	5,75	COMUNE DI BOCCHIGLIERO
255	75.544,74		0,00	75.544,74	4.154,96	4.154,96	14057/2020	CDP	4352168/01	05/04/2001	488.966,59	01/01/2007	5,5	COMUNE DI BONIFATI
255	60.435,78		0,00	60.435,78	3.323,97	3.323,97	14057/2020	CDP	4371761/01	24/05/2001	391.173,27	01/01/2007	5,5	COMUNE DI BONIFATI
255	25.149,55		25.149,55	0,00	1.446,11	26.595,66	14057/2020	CDP	4350635/01	19/04/2000	311.338,90	01/01/2007	5,75	COMUNE DI BOTRICELLO
255	13.542,03		13.542,03	0,00	778,71	14.320,74	14057/2020	CDP	4350635/02	19/04/2000	167.644,02	01/01/2007	5,75	COMUNE DI BOTRICELLO
255	45.326,82		0,00	45.326,82	2.492,98	2.492,98	14057/2020	CDP	4357589/01	05/04/2001	293.379,96	01/01/2007	5,5	COMUNE DI BOVA
255	38.691,65		38.691,65	0,00	2.224,75	40.916,40	14057/2020	CDP	4350447/01	26/10/2000	478.982,92	01/01/2007	5,75	COMUNE DI BOVALINO
255	19.345,77		19.345,77	0,00	1.112,43	20.458,20	14057/2020	CDP	4350361/01	26/09/2000	239.491,46	01/01/2007	5,75	COMUNE DI BRIATICO
255	52.881,30		0,00	52.881,30	2.908,47	2.908,47	14057/2020	CDP	4355191/01	19/06/2001	342.276,61	01/01/2007	5,5	COMUNE DI BROGNATURO
255	30.953,28		30.953,28	0,00	1.779,84	32.733,12	14057/2020	CDP	4349194/01	26/09/2000	383.186,33	01/01/2007	5,75	COMUNE DI BRUZZANO ZEFFIRIO
255	19.345,77		19.345,77	0,00	1.112,43	20.458,20	14057/2020	CDP	4360205/01	26/09/2000	239.491,46	01/01/2007	5,75	COMUNE DI BUONVICINO
255	15.476,68		15.476,68	0,00	889,88	16.366,56	14057/2020	CDP	4350364/01	01/06/2000	191.593,17	01/01/2007	5,75	COMUNE DI CACCURI
255	7.738,29		7.738,29	0,00	444,99	8.183,28	14057/2020	CDP	4361139/04	26/09/2000	95.796,58	01/01/2007	5,75	COMUNE DI CALANNA
255	5.803,77		5.803,77	0,00	333,69	6.137,46	14057/2020	CDP	4361139/05	26/09/2000	71.847,44	01/01/2007	5,75	COMUNE DI CALANNA
255	17.411,18		17.411,18	0,00	1.001,20	18.412,38	14057/2020	CDP	4361139/06	26/09/2000	215.542,31	01/01/2007	5,75	COMUNE DI CALANNA
255	7.738,29		7.738,29	0,00	444,99	8.183,28	14057/2020	CDP	4361139/07	26/09/2000	95.796,58	01/01/2007	5,75	COMUNE DI CALANNA
255	14.500,69		14.500,69	0,00	833,79	15.334,48	14057/2020	CDP	4356537/01	01/06/2000	187.996,32	01/01/2017	5,75	COMUNE DI CALOPEZZATI
255	11.607,48		11.607,48	0,00	667,44	12.274,92	14057/2020	CDP	4351693/02	26/09/2000	143.694,88	01/01/2007	5,75	COMUNE DI CAMINI
255	19.345,77		19.345,77	0,00	1.112,43	20.458,20	14057/2020	CDP	4351693/03	26/09/2000	239.491,46	01/01/2007	5,75	COMUNE DI CAMINI
255	10.799,44		10.799,44	0,00	620,97	11.420,41	14057/2020	CDP	4350602/01	19/04/2000	174.355,64	01/01/2017	5,75	COMUNE DI CAMPANA

255	15.476,68		15.476,68	0,00	889,88	16.366,56	14057/2020	CDP	4363198/01	01/06/2000	191.593,17	01/01/2007	5,75	COMUNE DI CAMPO CALABRO
255	30.953,28		30.953,28	0,00	1.779,84	32.733,12	14057/2020	CDP	4355931/01	01/06/2000	383.186,33	01/01/2007	5,75	COMUNE DI CANDIDONI
255	5.378,10		5.378,10	0,00	309,28	5.687,38	14057/2020	CDP	4371753/01	11/12/2000	66.578,63	01/01/2007	5,75	COMUNE DI CANNA
255	5.378,10		5.378,10	0,00	309,28	5.687,38	14057/2020	CDP	4374839/01	11/12/2000	66.578,63	01/01/2007	5,75	COMUNE DI CANNA
255	9.672,90		9.672,90	0,00	556,20	10.229,10	14057/2020	CDP	4355920/01	20/07/2000	119.745,73	01/01/2007	5,75	COMUNE DI CANOLO
255	5.803,77		5.803,77	0,00	333,69	6.137,46	14057/2020	CDP	4350973/01	26/09/2000	71.847,44	01/01/2007	5,75	COMUNE DI CAPISTRANO
255	75.544,74		0,00	75.544,74	4.154,96	4.154,96	14057/2020	CDP	4356766/01	18/09/2001	488.966,59	01/01/2007	5,5	COMUNE DI CARAFFA DEL BIANCO
255	10.876,74		10.876,74	0,00	625,42	11.502,16	14057/2020	CDP	4356511/01	26/10/2000	174.640,60	01/01/2017	5,75	COMUNE DI CARAFFA DI CATANZARO
255	15.476,68		15.476,68	0,00	889,88	16.366,56	14057/2020	CDP	4349964/01	26/10/2000	191.593,17	01/01/2007	5,75	COMUNE DI CARDINALE
255	34.822,46		34.822,46	0,00	2.002,30	36.824,76	14057/2020	CDP	4350448/01	01/06/2000	431.084,63	01/01/2007	5,75	COMUNE DI CARIATI
255	24.804,92		24.804,92	0,00	1.426,28	26.231,20	14057/2020	CDP	4351523/01	20/07/2000	360.526,93	01/01/2017	5,75	COMUNE DI CARLOPOLI
255	28.164,11		28.164,11	0,00	1.619,47	29.783,58	14057/2020	CDP	4356916/02	26/09/2000	348.657,91	01/01/2007	5,75	COMUNE DI CAROLEI
255	2.789,17		2.789,17	0,00	160,37	2.949,54	14057/2020	CDP	4356916/03	26/09/2000	34.528,42	01/01/2007	5,75	COMUNE DI CAROLEI
255	9.672,90		9.672,90	0,00	556,20	10.229,10	14057/2020	CDP	4349199/01	22/02/2000	119.745,73	01/01/2007	5,75	COMUNE DI CARPANZANO
255	9.672,90		9.672,90	0,00	556,20	10.229,10	14057/2020	CDP	4357314/01	26/10/2000	119.745,73	01/01/2007	5,75	COMUNE DI CASABONA
255	4.584,14		4.584,14	0,00	263,59	4.847,73	14057/2020	CDP	4356509/01	26/09/2000	84.172,10	01/01/2017	5,75	COMUNE DI CASALI DEL MANCO
255	38.691,65		38.691,65	0,00	2.224,75	40.916,40	14057/2020	CDP	4356764/01	01/06/2000	478.982,92	01/01/2007	5,75	COMUNE DI CASALI DEL MANCO
255	27.084,12		27.084,12	0,00	1.557,36	28.641,48	14057/2020	CDP	4357006/01	27/06/2000	335.288,04	01/01/2007	5,75	COMUNE DI CASALI DEL MANCO
255	38.691,65		38.691,65	0,00	2.224,75	40.916,40	14057/2020	CDP	4362821/01	26/09/2000	478.982,92	01/01/2007	5,75	COMUNE DI CASALI DEL MANCO
255	33.776,27		33.776,27	0,00	1.942,16	35.718,43	14057/2020	CDP	4348740/02	28/03/2000	418.133,50	01/01/2007	5,75	COMUNE DI CASIGNANA
255	1.046,19		1.046,19	0,00	60,14	1.106,33	14057/2020	CDP	4348740/03	28/03/2000	12.951,13	01/01/2007	5,75	COMUNE DI CASIGNANA
255	3.171,37		3.171,37	0,00	182,37	3.353,74	14057/2020	CDP	4349181/02	28/03/2000	39.260,12	01/01/2007	5,75	COMUNE DI CASTELSILANO
255	697,81		697,81	0,00	40,09	737,90	14057/2020	CDP	4349181/03	28/03/2000	8.638,17	01/01/2007	5,75	COMUNE DI CASTELSILANO
255	26.680,28		26.680,28	0,00	1.534,12	28.214,40	14057/2020	CDP	4352759/02	20/07/2000	330.288,60	01/01/2017	5,75	COMUNE DI CASTIGLIONE COSENTINO
255	4.177,79		4.177,79	0,00	240,22	4.418,01	14057/2020	CDP	4352759/03	20/07/2000	52.546,78	01/01/2017	5,75	COMUNE DI CASTIGLIONE COSENTINO
255	18.050,29		18.050,29	0,00	1.037,95	19.088,24	14057/2020	CDP	4357666/02	20/07/2000	223.454,24	01/01/2007	5,75	COMUNE DI CASTROREGIO
255	1.295,48		1.295,48	0,00	74,48	1.369,96	14057/2020	CDP	4357666/03	20/07/2000	16.037,22	01/01/2007	5,75	COMUNE DI CASTROREGIO
255	5.803,77		5.803,77	0,00	333,69	6.137,46	14057/2020	CDP	4365109/01	26/09/2000	71.847,44	01/01/2007	5,75	COMUNE DI CELICO
255	23.214,95		23.214,95	0,00	1.334,89	24.549,84	14057/2020	CDP	4355784/01	27/06/2000	287.389,75	01/01/2007	5,75	COMUNE DI CELLARA
255	34.822,46		34.822,46	0,00	2.002,30	36.824,76	14057/2020	CDP	4356776/01	22/02/2000	431.084,63	01/01/2007	5,75	COMUNE DI CENADI
255	14.495,09		14.495,09	0,00	833,53	15.328,62	14057/2020	CDP	4351055/02	20/07/2000	179.442,63	01/01/2007	5,75	COMUNE DI CERCHIARA DI CALABRIA
255	4.850,68		4.850,68	0,00	278,90	5.129,58	14057/2020	CDP	4351055/03	20/07/2000	60.048,83	01/01/2007	5,75	COMUNE DI CERCHIARA DI CALABRIA
255	3.869,18		3.869,18	0,00	222,46	4.091,64	14057/2020	CDP	4349179/01	26/09/2000	47.898,29	01/01/2007	5,75	COMUNE DI CERENZIA
255	7.738,31		7.738,31	0,00	444,97	8.183,28	14057/2020	CDP	4355491/01	01/06/2000	95.796,58	01/01/2007	5,75	COMUNE DI CERISANO
255	9.672,90		9.672,90	0,00	556,20	10.229,10	14057/2020	CDP	4356457/02	28/03/2000	119.745,73	01/01/2007	5,75	COMUNE DI CERISANO
255	27.084,12		27.084,12	0,00	1.557,36	28.641,48	14057/2020	CDP	4357423/01	26/09/2000	335.288,04	01/01/2007	5,75	COMUNE DI CERVA
255	17.603,13		17.603,13	0,00	1.012,26	18.615,39	14057/2020	CDP	4356395/02	28/03/2000	217.918,82	01/01/2007	5,75	COMUNE DI CERVICATI
255	1.449,94		1.449,94	0,00	83,38	1.533,32	14057/2020	CDP	4356395/03	28/03/2000	20.494,01	01/01/2017	5,75	COMUNE DI CERVICATI
255	11.607,48		11.607,48	0,00	667,44	12.274,92	14057/2020	CDP	4355468/01	26/10/2000	143.694,88	01/01/2007	5,75	COMUNE DI CERZETO
255	11.607,48		11.607,48	0,00	667,44	12.274,92	14057/2020	CDP	4355250/01	01/06/2000	143.694,88	01/01/2007	5,75	COMUNE DI CESSANITI
255	173.077,39		31.700,38	141.377,01	7.615,40	39.315,78	14057/2020	CDP	4351986/00	31/03/2004	516.164,50	01/01/2017	4,4	COMUNE DI CETRARO
255	38.691,65		38.691,65	0,00	2.224,75	40.916,40	14057/2020	CDP	4350007/01	28/03/2000	478.982,92	01/01/2007	5,75	COMUNE DI CHIARAVALLE CENTRALE
255	19.345,77		19.345,77	0,00	1.112,43	20.458,20	14057/2020	CDP	4356631/01	26/09/2000	239.491,46	01/01/2007	5,75	COMUNE DI CIMINA
255	64.144,51		0,00	64.144,51	3.527,95	3.527,95	14057/2020	CDP	4350701/01	19/06/2001	462.599,41	01/01/2017	5,5	COMUNE DI CINQUEFRONDI
255	34.320,51		34.320,51	0,00	1.973,44	36.293,95	14057/2020	CDP	4353375/02	26/09/2000	424.870,71	01/01/2007	5,75	COMUNE DI CIRO' MARINA
255	4.371,14		4.371,14	0,00	251,31	4.622,45	14057/2020	CDP	4353375/03	26/09/2000	54.112,21	01/01/2007	5,75	COMUNE DI CIRO' MARINA
255	38.109,99		38.109,99	0,00	2.191,33	40.301,32	14057/2020	CDP	4350360/03	11/12/2000	476.839,33	01/01/2017	5,75	COMUNE DI CITTANOVA
255	27.462,22		27.462,22	0,00	1.579,14	29.041,36	14057/2020	CDP	4356402/02	26/09/2000	339.969,13	01/01/2007	5,75	COMUNE DI CIVITA
255	3.491,06		3.491,06	0,00	200,70	3.691,76	14057/2020	CDP	4356402/03	26/09/2000	43.217,20	01/01/2007	5,75	COMUNE DI CIVITA
255	56.974,51		0,00	56.974,51	2.563,86	2.563,86	14057/2020	CDP	4371751/00	25/02/2003	206.582,76	01/01/2004	4,5	COMUNE DI CIVITA
255	3.892,53		3.892,53	0,00	223,81	4.116,34	14057/2020	CDP	4359714/02	26/09/2000	49.329,93	01/01/2017	5,75	COMUNE DI CLETO
255	13.535,08		13.535,08	0,00	778,27	14.313,35	14057/2020	CDP	4359714/03	26/09/2000	183.092,13	01/01/2017	5,75	COMUNE DI CLETO
255	38.691,65		38.691,65	0,00	2.224,75	40.916,40	14057/2020	CDP	4356959/01	01/06/2000	478.982,92	01/01/2007	5,75	COMUNE DI COLOSIMI
255	23.214,95		23.214,95	0,00	1.334,89	24.549,84	14057/2020	CDP	4356065/01	26/09/2000	287.389,75	01/01/2007	5,75	COMUNE DI CONDOFURI
255	38.691,65		38.691,65	0,00	2.224,75	40.916,40	14057/2020	CDP	4350749/01	26/09/2000	478.982,92	01/01/2007	5,75	COMUNE DI CONFLENTI
255	19.345,77		19.345,77	0,00	1.112,43	20.458,20	14057/2020	CDP	4350795/01	01/06/2000	239.491,46	01/01/2007	5,75	COMUNE DI CORIGLIANO ROSSANO
255	37.772,36		0,00	37.772,36	2.077,48	2.077,48	14057/2020	CDP	4351079/01	17/07/2001	244.483,30	01/01/2007	5,5	COMUNE DI CORIGLIANO ROSSANO
255	38.691,65		38.691,65	0,00	2.224,75	40.916,40	14057/2020	CDP	4351094/02	26/09/2000	478.982,92	01/01/2007	5,75	COMUNE DI CORIGLIANO ROSSANO
255	34.822,46		34.822,46	0,00	2.002,30	36.824,76	14057/2020	CDP	4357125/01	20/07/2000	431.084,63	01/01/2007	5,75	COMUNE DI CORTALE
255	90.974,03		0,00	90.974,03	4.776,14	4.776,14	14057/2020	CDP	4371748/01	11/12/2001	599.125,18	01/01/2007	5,25	COMUNE DI COSENZA
255	37.016,92		0,00	37.016,92	2.035,93	2.035,93	14057/2020	CDP	4358256/01	18/09/2001	239.593,63	01/01/2007	5,5	COMUNE DI COSOLETO
255	40.306,17		0,00	40.306,17	2.216,85	2.216,85	14057/2020	CDP	4357463/05	19/06/2001	260.883,87	01/01/2007	5,5	COMUNE DI COTRONEI
255	29.177,76		0,00	29.177,76	1.604,78	1.604,78	14057/2020	CDP	4357463/06	19/06/2001	188.854,13	01/01/2007	5,5	COMUNE DI COTRONEI
255	5.020,65		0,00	5.020,65	276,13	276,13	14057/2020	CDP	4357463/07	19/06/2001	32.496,09	01/01/2007	5,5	COMUNE DI COTRONEI
255	1.040,20		0,00	1.040,20	57,21	57,21	14057/2020	CDP	4357463/08	19/06/2001	6.732,51	01/01/2007	5,5	COMUNE DI COTRONEI
255	38.691,65		38.691,65	0,00	2.224,75	40.916,40	14057/2020	CDP	4351030/01	26/10/2000	478.982,92	01/01/2007	5,75	COMUNE DI CROPALATI
255	15.476,68		15.476,68	0,00	889,88	16.366,56	14057/2020	CDP	4358419/01	01/06/2000	191.593,17	01/01/2007	5,75	COMUNE DI CROPANI
255	15.476,68		15.476,68	0,00	889,88	16.366,56	14057/2020	CDP	4358423/01	01/06/2000	191.593,17	01/01/2007	5,75	COMUNE DI CROPANI
255	28.937,23		28.937,23	0,00	1.663,93	30.601,16	14057/2020	CDP	4357725/02	26/09/2000	358.228,82	01/01/2007	5,75	COMUNE DI CRUCOLI
255	2.016,05		2.016,05	0,00	115,91	2.131,96	14057/2020	CDP	4357725/03	26/09/2000	24.957,51	01/01/2007	5,75	COMUNE DI CRUCOLI

255	69.308,67		12.694,39	56.614,28	3.049,58	15.743,97	14057/2020	CDP	4358033/00	31/03/2004	206.582,76	01/01/2005	4,4	COMUNE DI CURINGA
255	38.691,65		38.691,65	0,00	2.224,75	40.916,40	14057/2020	CDP	4349525/01	26/09/2000	478.982,92	01/01/2007	5,75	COMUNE DI CUTRO
255	38.691,65		38.691,65	0,00	2.224,75	40.916,40	14057/2020	CDP	4356918/01	21/11/2000	478.982,92	01/01/2007	5,75	COMUNE DI DAVOLI
255	4.836,44		4.836,44	0,00	278,11	5.114,55	14057/2020	CDP	4350358/01	21/11/2000	59.872,87	01/01/2007	5,75	COMUNE DI DECOLLATURA
255	38.691,65		38.691,65	0,00	2.224,75	40.916,40	14057/2020	CDP	4349640/01	01/06/2000	478.982,92	01/01/2007	5,75	COMUNE DI DELIANUOVA
255	151.089,47		0,00	151.089,47	8.309,92	8.309,92	14057/2020	CDP	4371875/01	18/09/2001	977.933,19	01/01/2007	5,5	COMUNE DI DIAMANTE
255	7.673,19		7.673,19	0,00	441,22	8.114,41	14057/2020	CDP	4356957/01	01/06/2000	95.556,58	01/01/2017	5,75	COMUNE DI DIPIGNANO
255	33.116,95		0,00	33.116,95	1.821,43	1.821,43	14057/2020	CDP	4371745/01	07/05/2002	146.689,99	01/01/2007	5,5	COMUNE DI DIPIGNANO
255	21.647,24		21.647,24	0,00	1.244,71	22.891,95	14057/2020	CDP	4353254/01	26/09/2000	281.611,99	01/01/2017	5,75	COMUNE DI DOMANICO
255	52.881,30		0,00	52.881,30	2.908,47	2.908,47	14057/2020	CDP	4371767/01	24/04/2001	342.276,61	01/01/2007	5,5	COMUNE DI DOMANICO
255	6.421,28		0,00	6.421,28	353,17	353,17	14057/2020	CDP	4361539/01	08/03/2001	41.562,16	01/01/2007	5,5	COMUNE DI DRAPIA
255	172.005,20		0,00	172.005,20	7.912,24	7.912,24	14057/2020	CDP	4371872/00	16/09/2003	619.748,28	01/01/2004	4,6	COMUNE DI DRAPIA
255	32.280,55		32.280,55	0,00	1.856,14	34.136,69	14057/2020	CDP	4350739/02	01/06/2000	399.835,86	01/01/2017	5,75	COMUNE DI FABRIZIA
255	5.880,90		5.880,90	0,00	338,16	6.219,06	14057/2020	CDP	4350739/03	01/06/2000	77.193,17	01/01/2017	5,75	COMUNE DI FABRIZIA
255	30.655,73		30.655,73	0,00	1.762,70	32.418,43	14057/2020	CDP	4358526/01	26/09/2000	382.089,66	01/01/2017	5,75	COMUNE DI FAGNANO CASTELLO
255	30.953,28		30.953,28	0,00	1.779,84	32.733,12	14057/2020	CDP	4350593/01	26/09/2000	383.186,33	01/01/2007	5,75	COMUNE DI FALCONARA ALBANESE
255	413.700,36		62.291,91	351.408,45	16.754,86	79.046,77	14057/2020	CDP	4371882/01	26/01/2005	1.069.530,80	01/01/2007	4,05	COMUNE DI FALCONARA ALBANESE
255	36.757,06		36.757,06	0,00	2.113,52	38.870,58	14057/2020	CDP	4359773/02	26/09/2000	455.033,77	01/01/2007	5,75	COMUNE DI FALERNA
255	1.934,59		1.934,59	0,00	111,23	2.045,82	14057/2020	CDP	4359773/03	26/09/2000	23.949,15	01/01/2007	5,75	COMUNE DI FALERNA
255	30.953,28		30.953,28	0,00	1.779,84	32.733,12	14057/2020	CDP	4356913/01	26/09/2000	383.186,33	01/01/2007	5,75	COMUNE DI FEROLETO ANTICO
255	33.197,22		33.197,22	0,00	1.908,83	35.106,05	14057/2020	CDP	4353531/02	26/10/2000	410.964,71	01/01/2007	5,75	COMUNE DI FEROLETO DELLA CHIESA
255	5.494,43		5.494,43	0,00	315,92	5.810,35	14057/2020	CDP	4353531/03	26/10/2000	68.018,21	01/01/2007	5,75	COMUNE DI FEROLETO DELLA CHIESA
255	38.691,65		38.691,65	0,00	2.224,75	40.916,40	14057/2020	CDP	4349826/01	01/06/2000	478.982,92	01/01/2007	5,75	COMUNE DI FERRUZZANO
255	22.612,17		22.612,17	0,00	1.300,19	23.912,36	14057/2020	CDP	4353575/01	27/06/2000	318.806,91	01/01/2017	5,75	COMUNE DI FIGLINE VEGLIATURO
255	10.446,01		10.446,01	0,00	600,64	11.046,65	14057/2020	CDP	4366325/03	26/10/2000	139.414,30	01/01/2017	5,75	COMUNE DI FILADELFIA
255	9.672,90		9.672,90	0,00	556,20	10.229,10	14057/2020	CDP	4356650/01	27/06/2000	119.745,73	01/01/2007	5,75	COMUNE DI FILANDARI
255	38.545,32		38.545,32	0,00	2.216,35	40.761,67	14057/2020	CDP	4351059/01	01/06/2000	478.443,68	01/01/2017	5,75	COMUNE DI FILOGASO
255	19.345,77		19.345,77	0,00	1.112,43	20.458,20	14057/2020	CDP	4352175/01	26/09/2000	239.491,46	01/01/2007	5,75	COMUNE DI FIRMO
255	142.159,12		0,00	142.159,12	6.752,56	6.752,56	14057/2020	CDP	4443983/00	25/11/2003	507.418,86	01/01/2004	4,75	COMUNE DI FIUMEFREDDO BRUZIO
255	15.476,68		15.476,68	0,00	889,88	16.366,56	14057/2020	CDP	4360047/01	20/07/2000	191.593,17	01/01/2007	5,75	COMUNE DI FOSSATO SERRALTA
255	3.869,18		3.869,18	0,00	222,46	4.091,64	14057/2020	CDP	4360048/01	26/09/2000	47.898,29	01/01/2007	5,75	COMUNE DI FOSSATO SERRALTA
255	7.738,29		7.738,29	0,00	444,99	8.183,28	14057/2020	CDP	4360049/01	20/07/2000	95.796,58	01/01/2007	5,75	COMUNE DI FOSSATO SERRALTA
255	31.070,81		0,00	31.070,81	1.662,31	1.662,31	14057/2020	CDP	4348725/01	25/01/2000	396.087,95	01/01/2007	5,35	COMUNE DI FRANCAVILLA ANGITOLA
255	19.345,77		19.345,77	0,00	1.112,43	20.458,20	14057/2020	CDP	4356950/01	20/07/2000	239.491,46	01/01/2007	5,75	COMUNE DI FRANCAVILLA MARITTIMA
255	11.607,48		11.607,48	0,00	667,44	12.274,92	14057/2020	CDP	4356963/01	27/06/2000	143.694,88	01/01/2007	5,75	COMUNE DI FRANCAVILLA MARITTIMA
255	23.214,95		23.214,95	0,00	1.334,89	24.549,84	14057/2020	CDP	4352346/01	11/12/2000	287.389,75	01/01/2007	5,75	COMUNE DI FRANCICA
255	6.828,89		6.828,89	0,00	392,71	7.221,60	14057/2020	CDP	4355462/02	01/06/2000	84.538,77	01/01/2007	5,75	COMUNE DI FRASCINETO
255	909,40		909,40	0,00	52,28	961,68	14057/2020	CDP	4355462/03	01/06/2000	11.257,81	01/01/2007	5,75	COMUNE DI FRASCINETO
255	111.216,80		0,00	111.216,80	5.672,06	5.672,06	14057/2020	CDP	4352402/01	28/11/2002	505.611,97	01/01/2007	5,1	COMUNE DI FUSCALDO
255	38.691,65		38.691,65	0,00	2.224,75	40.916,40	14057/2020	CDP	4356274/01	21/11/2000	478.982,92	01/01/2007	5,75	COMUNE DI GAGLIATO
255	34.822,46		34.822,46	0,00	2.002,30	36.824,76	14057/2020	CDP	4357644/01	27/06/2000	431.084,63	01/01/2007	5,75	COMUNE DI GALATRO
255	25.149,55		25.149,55	0,00	1.446,11	26.595,66	14057/2020	CDP	4349149/01	01/06/2000	311.338,90	01/01/2007	5,75	COMUNE DI GASPERINA
255	143.067,19		0,00	143.067,19	6.538,17	6.538,17	14057/2020	CDP	4350605/00	27/05/2003	516.456,90	01/01/2004	4,57	COMUNE DI GERACE
255	7.738,29		7.738,29	0,00	444,99	8.183,28	14057/2020	CDP	4350857/01	01/06/2000	95.796,58	01/01/2007	5,75	COMUNE DI GEROCARNE
255	56.858,81		0,00	56.858,81	2.985,09	2.985,09	14057/2020	CDP	4349148/01	11/12/2001	374.453,24	01/01/2007	5,25	COMUNE DI GIFFONE
255	11.607,48		11.607,48	0,00	667,44	12.274,92	14057/2020	CDP	4354743/01	26/10/2000	143.694,88	01/01/2007	5,75	COMUNE DI GIMIGLIANO
255	53.068,18		0,00	53.068,18	2.786,08	2.786,08	14057/2020	CDP	4350656/01	22/11/2001	349.489,69	01/01/2007	5,25	COMUNE DI GIOIA TAURO
255	38.691,65		38.691,65	0,00	2.224,75	40.916,40	14057/2020	CDP	4357296/01	20/07/2000	478.982,92	01/01/2007	5,75	COMUNE DI GIOIOSA IONICA
255	3.675,74		3.675,74	0,00	211,32	3.887,06	14057/2020	CDP	4371087/01	26/09/2000	45.503,38	01/01/2007	5,75	COMUNE DI GIRIFALCO
255	11.607,48		11.607,48	0,00	667,44	12.274,92	14057/2020	CDP	4361100/01	20/07/2000	143.694,88	01/01/2007	5,75	COMUNE DI GIZZERIA
255	19.345,77		19.345,77	0,00	1.112,43	20.458,20	14057/2020	CDP	4352478/01	01/06/2000	239.491,46	01/01/2007	5,75	COMUNE DI GRIMALDI
255	55.569,25		0,00	55.569,25	2.595,08	2.595,08	14057/2020	CDP	4371819/01	29/04/2003	199.541,11	01/01/2017	4,67	COMUNE DI GRIMALDI
255	19.345,77		19.345,77	0,00	1.112,43	20.458,20	14057/2020	CDP	4357787/01	21/11/2000	239.491,46	01/01/2007	5,75	COMUNE DI GRISOLIA
255	18.886,17		0,00	18.886,17	1.038,74	1.038,74	14057/2020	CDP	4371879/01	24/05/2001	122.241,65	01/01/2007	5,5	COMUNE DI GRISOLIA
255	110.389,72		0,00	110.389,72	6.071,43	6.071,43	14057/2020	CDP	4350136/01	07/05/2002	488.966,63	01/01/2007	5,5	COMUNE DI GROTTERIA
255	19.345,77		19.345,77	0,00	1.112,43	20.458,20	14057/2020	CDP	4355771/01	26/09/2000	239.491,46	01/01/2007	5,75	COMUNE DI GUARDAVALLE
255	30.217,96		0,00	30.217,96	1.661,99	1.661,99	14057/2020	CDP	4358590/01	24/05/2001	195.586,64	01/01/2007	5,5	COMUNE DI GUARDIA PIEMONTESE
255	33.165,73		33.165,73	0,00	1.907,03	35.072,76	14057/2020	CDP	4356240/01	28/03/2000	458.617,62	01/01/2017	5,75	COMUNE DI ISOLA DI CAPO RIZZUTO
255	24.762,60		24.762,60	0,00	1.423,89	26.186,49	14057/2020	CDP	4356574/02	26/09/2000	306.549,07	01/01/2007	5,75	COMUNE DI JACURSO
255	13.928,98		13.928,98	0,00	800,92	14.729,90	14057/2020	CDP	4356574/03	26/09/2000	172.433,85	01/01/2007	5,75	COMUNE DI JACURSO
255	19.345,77		19.345,77	0,00	1.112,43	20.458,20	14057/2020	CDP	4358036/01	27/06/2000	239.491,46	01/01/2007	5,75	COMUNE DI JONADI
255	19.345,77		19.345,77	0,00	1.112,43	20.458,20	14057/2020	CDP	4348637/01	01/06/2000	239.491,46	01/01/2007	5,75	COMUNE DI JOPPOLO
255	38.691,65		38.691,65	0,00	2.224,75	40.916,40	14057/2020	CDP	4359418/01	20/07/2000	478.982,92	01/01/2007	5,75	COMUNE DI LAINO BORGO
255	11.607,48		11.607,48	0,00	667,44	12.274,92	14057/2020	CDP	4358105/01	26/09/2000	143.694,88	01/01/2007	5,75	COMUNE DI LAINO CASTELLO
255	38.691,65		38.691,65	0,00	2.224,75	40.916,40	14057/2020	CDP	4355502/01	26/09/2000	478.982,92	01/01/2007	5,75	COMUNE DI LAMEZIA TERME
255	27.631,99		27.631,99	0,00	1.588,87	29.220,86	14057/2020	CDP	4349264/02	01/06/2000	342.070,47	01/01/2007	5,75	COMUNE DI LAPPANO
255	3.321,29		3.321,29	0,00	190,97	3.512,26	14057/2020	CDP	4349264/03	01/06/2000	41.115,86	01/01/2007	5,75	COMUNE DI LAPPANO
255	66.284,84		0,00	66.284,84	3.479,95	3.479,95	14057/2020	CDP	4352178/01	24/10/2001	444.828,67	01/01/2017	5,25	COMUNE DI LATTARICO
255	15.476,68		15.476,68	0,00	889,88	16.366,56	14057/2020	CDP	4350444/01	01/06/2000	191.593,17	01/01/2007	5,75	COMUNE DI LAUREANA DI BORRELLO
255	12.409,34		6.031,29	6.378,05	713,54	6.744,83	14057/2020	CDP	4356186/02	24/01/2001	78.957,50	01/01/2007	5,75	COMUNE DI LONGOBARDI

255	2.646,52		1.286,28	1.360,24	152,17	1.438,45	14057/2020	CDP	4356186/03	24/01/2001	16.839,08	01/01/2007	5,75	COMUNE DI LONGOBARDI
255	30.953,28		30.953,28	0,00	1.779,84	32.733,12	14057/2020	CDP	4349680/01	01/06/2000	383.186,33	01/01/2007	5,75	COMUNE DI LONGOBUCCO
255	17.960,23		17.960,23	0,00	1.032,77	18.993,00	14057/2020	CDP	4348667/02	22/02/2000	222.339,33	01/01/2007	5,75	COMUNE DI LUNGRO
255	1.385,54		1.385,54	0,00	79,66	1.465,20	14057/2020	CDP	4348667/03	22/02/2000	17.152,13	01/01/2007	5,75	COMUNE DI LUNGRO
255	38.691,65		38.691,65	0,00	2.224,75	40.916,40	14057/2020	CDP	4354234/01	26/10/2000	478.982,92	01/01/2007	5,75	COMUNE DI LUZZI
255	18.886,17		0,00	18.886,17	1.038,74	1.038,74	14057/2020	CDP	4371822/02	18/09/2001	122.241,65	01/01/2007	5,5	COMUNE DI LUZZI
255	3.482,22		3.482,22	0,00	200,26	3.682,48	14057/2020	CDP	4356879/01	26/10/2000	43.108,46	01/01/2007	5,75	COMUNE DI MAGISANO
255	19.345,77		19.345,77	0,00	1.112,43	20.458,20	14057/2020	CDP	4349788/02	01/06/2000	239.491,46	01/01/2007	5,75	COMUNE DI MAIDA
255	19.345,77		19.345,77	0,00	1.112,43	20.458,20	14057/2020	CDP	4349432/01	20/07/2000	239.491,46	01/01/2007	5,75	COMUNE DI MAIERA'
255	5.803,77		5.803,77	0,00	333,69	6.137,46	14057/2020	CDP	4352327/01	01/06/2000	71.847,44	01/01/2007	5,75	COMUNE DI MAIERATO
255	7.738,29		7.738,29	0,00	444,99	8.183,28	14057/2020	CDP	4356638/01	26/09/2000	95.796,58	01/01/2007	5,75	COMUNE DI MALITO
255	4.376,81		4.376,81	0,00	251,66	4.628,47	14057/2020	CDP	4355866/01	28/03/2000	83.407,97	01/01/2017	5,75	COMUNE DI MALVITO
255	13.697,59		13.697,59	0,00	787,62	14.485,21	14057/2020	CDP	4350924/02	19/04/2000	185.036,56	01/01/2017	5,75	COMUNE DI MAMMOLA
255	22.663,45		0,00	22.663,45	1.246,49	1.246,49	14057/2020	CDP	4350924/03	08/03/2001	146.689,98	01/01/2007	5,5	COMUNE DI MAMMOLA
255	15.476,61		15.476,61	0,00	889,95	16.366,56	14057/2020	CDP	4349455/01	01/06/2000	191.593,17	01/01/2007	5,75	COMUNE DI MANDATORICCIO
255	27.084,12		27.084,12	0,00	1.557,36	28.641,48	14057/2020	CDP	4350201/01	01/06/2000	335.288,04	01/01/2007	5,75	COMUNE DI MANGONE
255	11.607,48		11.607,48	0,00	667,44	12.274,92	14057/2020	CDP	4356915/01	26/09/2000	143.694,88	01/01/2007	5,75	COMUNE DI MARANO PRINCIPATO
255	11.607,48		11.607,48	0,00	667,44	12.274,92	14057/2020	CDP	4352118/01	28/03/2000	143.694,88	01/01/2007	5,75	COMUNE DI MARCEDUSA
255	38.691,65		38.691,65	0,00	2.224,75	40.916,40	14057/2020	CDP	4352089/01	01/06/2000	478.982,92	01/01/2007	5,75	COMUNE DI MARCELLINARA
255	38.691,65		38.691,65	0,00	2.224,75	40.916,40	14057/2020	CDP	4350977/01	26/09/2000	478.982,92	01/01/2007	5,75	COMUNE DI MARINA DI GIOIOSA IONICA
255	74.789,23		0,00	74.789,23	4.113,40	4.113,40	14057/2020	CDP	4373666/01	19/06/2001	484.076,93	01/01/2007	5,5	COMUNE DI MAROPATI
255	953,43		953,43	0,00	54,84	1.008,27	14057/2020	CDP	4356377/02	26/09/2000	11.803,22	01/01/2007	5,75	COMUNE DI MARTIRANO
255	6.784,86		6.784,86	0,00	390,15	7.175,01	14057/2020	CDP	4356377/03	26/09/2000	83.993,36	01/01/2007	5,75	COMUNE DI MARTIRANO
255	32.609,65		32.609,65	0,00	1.875,04	34.484,69	14057/2020	CDP	4351386/02	27/06/2000	403.690,85	01/01/2007	5,75	COMUNE DI MARTIRANO LOMBARDO
255	6.082,00		6.082,00	0,00	349,71	6.431,71	14057/2020	CDP	4351386/03	27/06/2000	75.292,07	01/01/2007	5,75	COMUNE DI MARTIRANO LOMBARDO
255	60.435,78		0,00	60.435,78	3.323,97	3.323,97	14057/2020	CDP	4353957/01	19/06/2001	391.173,27	01/01/2007	5,5	COMUNE DI MARZI
255	7.554,49		0,00	7.554,49	415,50	415,50	14057/2020	CDP	4371825/01	24/05/2001	48.896,66	01/01/2007	5,5	COMUNE DI MARZI
255	25.541,02		25.541,02	0,00	1.468,66	27.009,68	14057/2020	CDP	4362131/02	26/09/2000	316.185,60	01/01/2007	5,75	COMUNE DI MELICUCCA'
255	6.157,84		6.157,84	0,00	354,08	6.511,92	14057/2020	CDP	4362131/03	26/09/2000	86.568,00	01/01/2017	5,75	COMUNE DI MELICUCCA'
255	24.028,31		24.028,31	0,00	1.381,63	25.409,94	14057/2020	CDP	4349070/01	21/11/2000	357.664,81	01/01/2017	5,75	COMUNE DI MELICUCCO
255	3.425,03		3.425,03	0,00	196,94	3.621,97	14057/2020	CDP	4377852/01	21/11/2000	46.261,47	01/01/2017	5,75	COMUNE DI MELICUCCO
255	12.224,07		12.224,07	0,00	702,94	12.927,01	14057/2020	CDP	4360393/02	01/06/2000	151.328,45	01/01/2007	5,75	COMUNE DI MELISSA
255	1.317,96		1.317,96	0,00	75,77	1.393,73	14057/2020	CDP	4360393/03	01/06/2000	16.315,57	01/01/2007	5,75	COMUNE DI MELISSA
255	33.883,49		0,00	33.883,49	1.863,59	1.863,59	14057/2020	CDP	4371828/03	24/04/2001	219.312,56	01/01/2007	5,5	COMUNE DI MELISSA
255	3.888,87		0,00	3.888,87	213,89	213,89	14057/2020	CDP	4371828/04	24/04/2001	25.170,74	01/01/2007	5,5	COMUNE DI MELISSA
255	27.084,12		27.084,12	0,00	1.557,36	28.641,48	14057/2020	CDP	4355873/01	22/02/2000	335.288,04	01/01/2007	5,75	COMUNE DI MELITO DI PORTO SALVO
255	13.542,03		13.542,03	0,00	778,71	14.320,74	14057/2020	CDP	4351207/01	01/06/2000	167.644,02	01/01/2007	5,75	COMUNE DI MESORACA
255	35.096,75		35.096,75	0,00	2.018,05	37.114,80	14057/2020	CDP	4352499/01	26/09/2000	465.734,20	01/01/2017	5,75	COMUNE DI MIGLIERINA
255	37.772,36		0,00	37.772,36	2.077,48	2.077,48	14057/2020	CDP	4371830/01	24/05/2001	244.483,30	01/01/2007	5,5	COMUNE DI MIGLIERINA
255	33.494,57		33.494,57	0,00	1.925,94	35.420,51	14057/2020	CDP	4350070/02	20/07/2000	414.645,93	01/01/2007	5,75	COMUNE DI MILETO
255	5.197,08		5.197,08	0,00	298,81	5.495,89	14057/2020	CDP	4350070/03	20/07/2000	64.336,99	01/01/2007	5,75	COMUNE DI MILETO
255	75.544,74		0,00	75.544,74	4.154,96	4.154,96	14057/2020	CDP	4350880/01	24/05/2001	488.966,59	01/01/2007	5,5	COMUNE DI MOLOCHIO
255	30.953,28		30.953,28	0,00	1.779,84	32.733,12	14057/2020	CDP	4348669/01	01/06/2000	383.186,33	01/01/2007	5,75	COMUNE DI MONASTERACE
255	22.855,96		22.855,96	0,00	1.314,22	24.170,18	14057/2020	CDP	4348704/01	26/09/2000	286.066,66	01/01/2017	5,75	COMUNE DI MONASTERACE
255	15.108,95		0,00	15.108,95	830,99	830,99	14057/2020	CDP	4371831/01	24/05/2001	97.793,32	01/01/2007	5,5	COMUNE DI MONASTERACE
255	6.256,62		6.256,62	0,00	359,75	6.616,37	14057/2020	CDP	4353744/01	26/09/2000	157.613,41	01/01/2017	5,75	COMUNE DI MONGIANA
255	19.711,19		19.711,19	0,00	1.133,42	20.844,61	14057/2020	CDP	4349834/02	01/06/2000	244.014,93	01/01/2007	5,75	COMUNE DI MONGRASSANO
255	3.503,76		3.503,76	0,00	201,47	3.705,23	14057/2020	CDP	4349834/03	01/06/2000	43.374,82	01/01/2007	5,75	COMUNE DI MONGRASSANO
255	71.533,60		0,00	71.533,60	3.269,08	3.269,08	14057/2020	CDP	4383769/00	27/05/2003	258.228,45	01/01/2004	4,57	COMUNE DI MONTALTO UFFUGO
255	6.246,29		6.246,29	0,00	359,19	6.605,48	14057/2020	CDP	4357981/02	20/07/2000	77.326,20	01/01/2007	5,75	COMUNE DI MONTAURO
255	1.492,00		1.492,00	0,00	85,80	1.577,80	14057/2020	CDP	4357981/03	20/07/2000	18.470,38	01/01/2007	5,75	COMUNE DI MONTAURO
255	69.545,51		0,00	69.545,51	3.825,00	3.825,00	14057/2020	CDP	4371833/01	23/07/2002	308.048,95	01/01/2007	5,5	COMUNE DI MONTAURO
255	11.607,48		11.607,48	0,00	667,44	12.274,92	14057/2020	CDP	4354992/01	01/06/2000	143.694,88	01/01/2007	5,75	COMUNE DI MONTEGIORDANO
255	37.719,92		37.719,92	0,00	2.168,89	39.888,81	14057/2020	CDP	4352016/04	26/09/2000	475.401,73	01/01/2017	5,75	COMUNE DI MONTEPAONE
255	38.691,65		38.691,65	0,00	2.224,75	40.916,40	14057/2020	CDP	4353379/01	26/10/2000	478.982,92	01/01/2007	5,75	COMUNE DI MONTEROSSO CALABRO
255	36.163,56		36.163,56	0,00	2.079,41	38.242,97	14057/2020	CDP	4350183/02	27/06/2000	451.509,08	01/01/2017	5,75	COMUNE DI MORMANNO
255	2.088,45		2.088,45	0,00	120,05	2.208,50	14057/2020	CDP	4350183/03	27/06/2000	25.853,55	01/01/2007	5,75	COMUNE DI MORMANNO
255	23.214,95		23.214,95	0,00	1.334,89	24.549,84	14057/2020	CDP	4353219/01	28/03/2000	287.389,75	01/01/2007	5,75	COMUNE DI MOTTA SAN GIOVANNI
255	9.834,90		9.834,90	0,00	565,53	10.400,43	14057/2020	CDP	4357207/02	01/06/2000	121.751,35	01/01/2007	5,75	COMUNE DI MOTTA SANTA LUCIA
255	1.582,25		1.582,25	0,00	90,98	1.673,23	14057/2020	CDP	4357207/03	01/06/2000	21.242,13	01/01/2017	5,75	COMUNE DI MOTTA SANTA LUCIA
255	16.096,64		16.096,64	0,00	925,55	17.022,19	14057/2020	CDP	4356418/01	01/06/2000	227.516,89	01/01/2017	5,75	COMUNE DI MOTTAFOLLONE
255	15.476,68		15.476,68	0,00	889,88	16.366,56	14057/2020	CDP	4349970/01	20/07/2000	191.593,17	01/01/2007	5,75	COMUNE DI NARDODIPACE
255	23.214,95		23.214,95	0,00	1.334,89	24.549,84	14057/2020	CDP	4350603/01	26/09/2000	287.389,75	01/01/2007	5,75	COMUNE DI NICOTERA
255	88.311,78		0,00	88.311,78	4.857,15	4.857,15	14057/2020	CDP	4371878/01	07/05/2002	391.173,30	01/01/2007	5,5	COMUNE DI NICOTERA
255	19.345,77		19.345,77	0,00	1.112,43	20.458,20	14057/2020	CDP	4349547/01	20/07/2000	239.491,46	01/01/2007	5,75	COMUNE DI NOCARA
255	38.691,65		38.691,65	0,00	2.224,75	40.916,40	14057/2020	CDP	4357411/01	26/09/2000	478.982,92	01/01/2007	5,75	COMUNE DI OPPIDO MAMERTINA
255	14.177,85		14.177,85	0,00	815,21	14.993,06	14057/2020	CDP	4350882/02	19/04/2000	175.514,42	01/01/2007	5,75	COMUNE DI ORIOLO
255	997,02		997,02	0,00	57,32	1.054,34	14057/2020	CDP	4350882/03	19/04/2000	14.966,45	01/01/2017	5,75	COMUNE DI ORIOLO
255	19.345,77		19.345,77	0,00	1.112,43	20.458,20	14057/2020	CDP	4349657/01	26/10/2000	239.491,46	01/01/2007	5,75	COMUNE DI ORSOMARSO
255	38.691,65		38.691,65	0,00	2.224,75	40.916,40	14057/2020	CDP	4356596/01	01/06/2000	478.982,92	01/01/2007	5,75	COMUNE DI PALERMITI

255	75.544,74		0,00	75.544,74	4.154,96	4.154,96	14057/2020	CDP	4349529/01	24/05/2001	488.966,59	01/01/2007	5,5	COMUNE DI PALIZZI
255	32.887,85		32.887,85	0,00	1.891,09	34.778,94	14057/2020	CDP	4358757/01	26/10/2000	407.135,48	01/01/2007	5,75	COMUNE DI PALLAGORIO
255	61.046,89		61.046,89	0,00	3.510,22	64.557,11	14057/2020	CDP	4275776/01	26/09/2000	755.730,14	01/01/2007	5,75	COMUNE DI PALMI
255	75.544,74		0,00	75.544,74	4.154,96	4.154,96	14057/2020	CDP	4352490/01	08/03/2001	488.966,59	01/01/2007	5,5	COMUNE DI PALMI
255	12.242,98		12.242,98	0,00	703,98	12.946,96	14057/2020	CDP	4357605/01	26/09/2000	179.675,72	01/01/2017	5,75	COMUNE DI PALUDI
255	23.214,95		23.214,95	0,00	1.334,89	24.549,84	14057/2020	CDP	4359772/01	01/06/2000	287.389,75	01/01/2007	5,75	COMUNE DI PANETTIERI
255	123.083,35		22.431,28	100.652,07	5.723,37	28.154,65	14057/2020	CDP	4388176/01	28/07/2004	361.519,83	01/01/2007	4,65	COMUNE DI PAOLA
255	30.953,28		30.953,28	0,00	1.779,84	32.733,12	14057/2020	CDP	4351146/01	26/10/2000	383.186,33	01/01/2007	5,75	COMUNE DI PAPASIDERO
255	34.822,46		34.822,46	0,00	2.002,30	36.824,76	14057/2020	CDP	4357599/01	01/06/2000	431.084,63	01/01/2007	5,75	COMUNE DI PARENTI
255	55.401,06		0,00	55.401,06	2.936,26	2.936,26	14057/2020	CDP	4371849/01	12/09/2002	248.591,94	01/01/2007	5,3	COMUNE DI PARENTI
255	52.881,30		0,00	52.881,30	2.908,47	2.908,47	14057/2020	CDP	4359165/01	24/05/2001	342.276,61	01/01/2007	5,5	COMUNE DI PARGHELIA
255	28.100,05		28.100,05	0,00	1.615,79	29.715,84	14057/2020	CDP	4357294/03	01/06/2000	347.864,93	01/01/2007	5,75	COMUNE DI PATERNO CALABRO
255	112,75		112,75	0,00	6,50	119,25	14057/2020	CDP	4357294/04	01/06/2000	1.395,94	01/01/2007	5,75	COMUNE DI PATERNO CALABRO
255	2.740,48		2.740,48	0,00	157,55	2.898,03	14057/2020	CDP	4357294/05	01/06/2000	33.925,46	01/01/2007	5,75	COMUNE DI PATERNO CALABRO
255	19.345,77		19.345,77	0,00	1.112,43	20.458,20	14057/2020	CDP	4358428/01	26/09/2000	239.491,46	01/01/2007	5,75	COMUNE DI PAZZANO
255	37.772,36		0,00	37.772,36	2.077,48	2.077,48	14057/2020	CDP	4358429/01	17/07/2001	244.483,30	01/01/2007	5,5	COMUNE DI PAZZANO
255	10.384,27		10.384,27	0,00	597,10	10.981,37	14057/2020	CDP	4359447/01	26/09/2000	139.186,82	01/01/2017	5,75	COMUNE DI PEDIVIGLIANO
255	12.860,31		12.860,31	0,00	739,46	13.599,77	14057/2020	CDP	4362770/01	21/11/2000	181.950,79	01/01/2017	5,75	COMUNE DI PEDIVIGLIANO
255	15.713,81		15.713,81	0,00	903,61	16.617,42	14057/2020	CDP	4359963/02	01/06/2000	194.529,86	01/01/2007	5,75	COMUNE DI PENTONE
255	1.697,37		1.697,37	0,00	97,59	1.794,96	14057/2020	CDP	4359963/03	01/06/2000	21.012,45	01/01/2007	5,75	COMUNE DI PENTONE
255	21.280,38		21.280,38	0,00	1.223,64	22.504,02	14057/2020	CDP	4359965/01	01/06/2000	263.440,61	01/01/2007	5,75	COMUNE DI PENTONE
255	4.643,00		4.643,00	0,00	266,97	4.909,97	14057/2020	CDP	4366695/01	26/09/2000	57.477,95	01/01/2007	5,75	COMUNE DI PETILIA POLICASTRO
255	15.476,68		15.476,68	0,00	889,88	16.366,56	14057/2020	CDP	4357278/01	26/09/2000	191.593,17	01/01/2007	5,75	COMUNE DI PETRIZZI
255	75.544,74		0,00	75.544,74	4.154,96	4.154,96	14057/2020	CDP	4362329/01	24/04/2001	488.966,59	01/01/2007	5,5	COMUNE DI PETRONA'
255	9.672,90		9.672,90	0,00	556,20	10.229,10	14057/2020	CDP	4356411/01	26/09/2000	119.745,73	01/01/2007	5,75	COMUNE DI PIANE CRATI
255	99.815,02		0,00	99.815,02	5.240,29	5.240,29	14057/2020	CDP	4371866/01	29/01/2002	449.343,92	01/01/2007	5,25	COMUNE DI PIANE CRATI
255	19.345,77		19.345,77	0,00	1.112,43	20.458,20	14057/2020	CDP	4356633/01	28/03/2000	239.491,46	01/01/2007	5,75	COMUNE DI PIANOPOLI
255	19.345,77		19.345,77	0,00	1.112,43	20.458,20	14057/2020	CDP	4356634/01	28/03/2000	239.491,46	01/01/2007	5,75	COMUNE DI PIANOPOLI
255	75.811,72		0,00	75.811,72	3.980,12	3.980,12	14057/2020	CDP	4359578/01	22/11/2001	499.270,98	01/01/2007	5,25	COMUNE DI PIETRAFITTA
255	33.380,33		33.380,33	0,00	1.919,36	35.299,69	14057/2020	CDP	4350493/02	01/06/2000	413.231,53	01/01/2007	5,75	COMUNE DI PIETRAPAOLA
255	5.311,32		5.311,32	0,00	305,39	5.616,71	14057/2020	CDP	4350493/03	01/06/2000	65.751,39	01/01/2007	5,75	COMUNE DI PIETRAPAOLA
255	38.691,65		38.691,65	0,00	2.224,75	40.916,40	14057/2020	CDP	4352021/01	11/12/2000	478.982,92	01/01/2007	5,75	COMUNE DI PIZZO
255	30.953,28		30.953,28	0,00	1.779,84	32.733,12	14057/2020	CDP	4350692/01	20/07/2000	383.186,33	01/01/2007	5,75	COMUNE DI PIZZONI
255	75.279,48		36.587,83	38.691,65	4.328,57	40.916,40	14057/2020	CDP	4357667/01	24/01/2001	478.982,92	01/01/2007	5,75	COMUNE DI PLACANICA
255	15.474,29		15.474,29	0,00	889,80	16.364,09	14057/2020	CDP	4358016/01	01/06/2000	191.567,78	01/01/2007	5,75	COMUNE DI PLATACI
255	19.345,77		19.345,77	0,00	1.112,43	20.458,20	14057/2020	CDP	4349270/01	20/07/2000	239.491,46	01/01/2007	5,75	COMUNE DI PLATANIA
255	38.838,50		0,00	38.838,50	2.077,90	2.077,90	14057/2020	CDP	4357108/01	25/01/2000	495.109,94	01/01/2007	5,35	COMUNE DI PLATI'
255	15.055,86		7.317,57	7.738,29	865,71	8.183,28	14057/2020	CDP	4371868/01	24/01/2001	95.796,58	01/01/2007	5,75	COMUNE DI POLISTENA
255	20.893,43		20.893,43	0,00	1.201,42	22.094,85	14057/2020	CDP	4371597/01	21/11/2000	258.650,78	01/01/2007	5,75	COMUNE DI PORTIGLIOLA
255	11.607,48		11.607,48	0,00	667,44	12.274,92	14057/2020	CDP	4354823/01	28/03/2000	143.694,88	01/01/2007	5,75	COMUNE DI PRAIA A MARE
255	23.467,31		23.467,31	0,00	1.349,37	24.816,68	14057/2020	CDP	4353045/01	27/06/2000	422.874,83	01/01/2017	5,75	COMUNE DI RENDE
255	7.991,85		7.991,85	0,00	459,54	8.451,39	14057/2020	CDP	4370994/01	26/09/2000	123.641,96	01/01/2017	5,75	COMUNE DI RENDE
255	15.921,12		15.921,12	0,00	915,46	16.836,58	14057/2020	CDP	4370995/01	26/09/2000	361.425,16	01/01/2017	5,75	COMUNE DI RENDE
255	56.718,39		27.566,65	29.151,74	3.261,31	30.827,96	14057/2020	CDP	4370997/01	24/01/2001	375.106,27	01/01/2017	5,75	COMUNE DI RENDE
255	16.602,12		16.602,12	0,00	954,62	17.556,74	14057/2020	CDP	4370998/01	26/09/2000	303.385,11	01/01/2017	5,75	COMUNE DI RENDE
255	111.217,02		0,00	111.217,02	5.672,07	5.672,07	14057/2020	CDP	4358242/01	28/11/2002	505.612,84	01/01/2007	5,1	COMUNE DI RIACE
255	5.803,77		5.803,77	0,00	333,69	6.137,46	14057/2020	CDP	4350184/01	01/06/2000	71.847,44	01/01/2007	5,75	COMUNE DI RICADI
255	82.130,05		0,00	82.130,05	3.942,25	3.942,25	14057/2020	CDP	4357640/00	28/01/2003	413.362,46	01/01/2017	4,8	COMUNE DI RIZZICONI
255	38.691,65		38.691,65	0,00	2.224,75	40.916,40	14057/2020	CDP	4360635/01	01/06/2000	478.982,92	01/01/2007	5,75	COMUNE DI ROCCA DI NETO
255	19.319,20		19.319,20	0,00	1.110,86	20.430,06	14057/2020	CDP	4364732/01	26/09/2000	239.393,42	01/01/2017	5,75	COMUNE DI ROCCA IMPERIALE
255	30.953,28		30.953,28	0,00	1.779,84	32.733,12	14057/2020	CDP	4349259/01	27/06/2000	383.186,33	01/01/2007	5,75	COMUNE DI ROCCABERNARDA
255	13.542,03		13.542,03	0,00	778,71	14.320,74	14057/2020	CDP	4351118/01	20/07/2000	167.644,02	01/01/2007	5,75	COMUNE DI ROCCAFORTE DEL GRECO
255	67.053,68		0,00	67.053,68	3.687,95	3.687,95	14057/2020	CDP	4349297/02	24/05/2001	434.186,38	01/01/2017	5,5	COMUNE DI ROCCELLA IONICA
255	8.448,17		0,00	8.448,17	464,65	464,65	14057/2020	CDP	4349297/03	24/05/2001	54.680,96	01/01/2007	5,5	COMUNE DI ROCCELLA IONICA
255	33.780,39		0,00	33.780,39	1.857,92	1.857,92	14057/2020	CDP	4371792/02	24/05/2001	218.645,04	01/01/2007	5,5	COMUNE DI ROCCELLA IONICA
255	3.991,97		0,00	3.991,97	219,56	219,56	14057/2020	CDP	4371792/03	24/05/2001	25.838,26	01/01/2007	5,5	COMUNE DI ROCCELLA IONICA
255	7.738,29		7.738,29	0,00	444,99	8.183,28	14057/2020	CDP	4358998/07	11/12/2000	95.796,58	01/01/2007	5,75	COMUNE DI ROGGIANO GRAVINA
255	5.766,26		5.766,26	0,00	331,56	6.097,82	14057/2020	CDP	4358998/08	11/12/2000	105.348,08	01/01/2017	5,75	COMUNE DI ROGGIANO GRAVINA
255	9.672,90		9.672,90	0,00	556,20	10.229,10	14057/2020	CDP	4358998/09	11/12/2000	119.745,73	01/01/2007	5,75	COMUNE DI ROGGIANO GRAVINA
255	3.869,18		3.869,18	0,00	222,46	4.091,64	14057/2020	CDP	4358998/10	11/12/2000	47.898,29	01/01/2007	5,75	COMUNE DI ROGGIANO GRAVINA
255	2.708,40		2.708,40	0,00	155,75	2.864,15	14057/2020	CDP	4358998/11	11/12/2000	33.528,80	01/01/2007	5,75	COMUNE DI ROGGIANO GRAVINA
255	1.934,59		1.934,59	0,00	111,23	2.045,82	14057/2020	CDP	4358998/12	11/12/2000	23.949,15	01/01/2007	5,75	COMUNE DI ROGGIANO GRAVINA
255	3.095,31		3.095,31	0,00	178,00	3.273,31	14057/2020	CDP	4358998/13	11/12/2000	38.318,63	01/01/2007	5,75	COMUNE DI ROGGIANO GRAVINA
255	66.233,80		0,00	66.233,80	3.642,86	3.642,86	14057/2020	CDP	4403482/01	23/07/2002	293.379,98	01/01/2007	5,5	COMUNE DI ROGHUDI
255	27.084,12		27.084,12	0,00	1.557,36	28.641,48	14057/2020	CDP	4356175/01	01/06/2000	335.288,04	01/01/2007	5,75	COMUNE DI ROGLIANO
255	15.055,86		7.317,57	7.738,29	865,71	8.183,28	14057/2020	CDP	4371793/01	24/01/2001	95.796,58	01/01/2007	5,75	COMUNE DI ROGLIANO
255	60.223,54		29.270,26	30.953,28	3.462,86	32.733,12	14057/2020	CDP	4371796/01	24/01/2001	383.186,33	01/01/2007	5,75	COMUNE DI ROGLIANO
255	34.822,46		34.822,46	0,00	2.002,30	36.824,76	14057/2020	CDP	4357145/01	26/09/2000	431.084,63	01/01/2007	5,75	COMUNE DI ROMBIOLO
255	30.179,47		30.179,47	0,00	1.735,32	31.914,79	14057/2020	CDP	4353022/01	20/07/2000	373.606,68	01/01/2007	5,75	COMUNE DI ROSARNO
255	5.803,77		5.803,77	0,00	333,69	6.137,46	14057/2020	CDP	4360045/01	01/06/2000	71.847,44	01/01/2007	5,75	COMUNE DI ROSE

255	110.389,72		0,00	110.389,72	6.071,43	6.071,43	14057/2020	CDP	4371798/01	07/05/2002	488.966,63	01/01/2007	5,5	COMUNE DI ROSE
255	44.155,89		0,00	44.155,89	2.428,57	2.428,57	14057/2020	CDP	4371800/01	25/06/2002	195.586,65	01/01/2007	5,5	COMUNE DI ROSE
255	23.214,95		23.214,95	0,00	1.334,89	24.549,84	14057/2020	CDP	4349192/01	21/11/2000	287.389,75	01/01/2007	5,75	COMUNE DI ROSETO CAPO SPULICO
255	37.772,36		0,00	37.772,36	2.077,48	2.077,48	14057/2020	CDP	4371816/01	18/09/2001	244.483,30	01/01/2007	5,5	COMUNE DI ROTA GRECA
255	108.881,79		0,00	108.881,79	5.552,97	5.552,97	14057/2020	CDP	4366422/01	28/11/2002	494.996,26	01/01/2007	5,1	COMUNE DI SAMO
255	1.547,63		1.547,63	0,00	89,03	1.636,66	14057/2020	CDP	4358626/01	21/11/2000	19.159,32	01/01/2007	5,75	COMUNE DI SAN BASILE
255	11.607,48		11.607,48	0,00	667,44	12.274,92	14057/2020	CDP	4353806/01	26/10/2000	143.694,88	01/01/2007	5,75	COMUNE DI SAN BENEDETTO ULLANO
255	6.881,05		6.881,05	0,00	395,66	7.276,71	14057/2020	CDP	4351066/02	22/02/2000	92.637,18	01/01/2017	5,75	COMUNE DI SAN CALOGERO
255	10.083,31		10.083,31	0,00	579,79	10.663,10	14057/2020	CDP	4351066/03	01/06/2000	138.077,64	01/01/2017	5,75	COMUNE DI SAN CALOGERO
255	22.993,30		22.993,30	0,00	1.322,12	24.315,42	14057/2020	CDP	4358064/01	01/06/2000	286.572,81	01/01/2017	5,75	COMUNE DI SAN COSMO ALBANESE
255	34.822,46		34.822,46	0,00	2.002,30	36.824,76	14057/2020	CDP	4350441/01	27/06/2000	431.084,63	01/01/2007	5,75	COMUNE DI SAN COSTANTINO CALABRO
255	9.672,90		9.672,90	0,00	556,20	10.229,10	14057/2020	CDP	4350093/01	21/11/2000	119.745,73	01/01/2007	5,75	COMUNE DI SAN DEMETRIO CORONE
255	38.691,57		38.691,57	0,00	2.224,82	40.916,39	14057/2020	CDP	4356877/01	01/06/2000	478.982,80	01/01/2007	5,75	COMUNE DI SAN DONATO DI NINEA
255	29.833,70		29.833,70	0,00	1.715,45	31.549,15	14057/2020	CDP	4357281/02	27/06/2000	369.326,32	01/01/2007	5,75	COMUNE DI SAN FERDINANDO
255	8.699,21		8.699,21	0,00	500,21	9.199,42	14057/2020	CDP	4357281/03	27/06/2000	109.071,67	01/01/2017	5,75	COMUNE DI SAN FERDINANDO
255	18.886,17		0,00	18.886,17	1.038,74	1.038,74	14057/2020	CDP	4371814/01	19/06/2001	122.241,65	01/01/2007	5,5	COMUNE DI SAN FERDINANDO
255	30.953,28		30.953,28	0,00	1.779,84	32.733,12	14057/2020	CDP	4357999/01	26/09/2000	383.186,33	01/01/2007	5,75	COMUNE DI SAN FILI
255	52.881,28		0,00	52.881,28	2.908,47	2.908,47	14057/2020	CDP	4360691/01	24/04/2001	342.276,62	01/01/2007	5,5	COMUNE DI SAN FLORO
255	19.913,72		19.913,72	0,00	1.145,07	21.058,79	14057/2020	CDP	4356754/03	26/09/2000	246.522,20	01/01/2007	5,75	COMUNE DI SAN GIORGIO ALBANESE
255	6.860,95		6.860,95	0,00	394,60	7.255,55	14057/2020	CDP	4356754/04	26/09/2000	84.936,22	01/01/2007	5,75	COMUNE DI SAN GIORGIO ALBANESE
255	896,56		896,56	0,00	51,54	948,10	14057/2020	CDP	4356754/05	26/09/2000	11.098,76	01/01/2007	5,75	COMUNE DI SAN GIORGIO ALBANESE
255	308,92		308,92	0,00	17,73	326,65	14057/2020	CDP	4356754/06	26/09/2000	3.823,94	01/01/2007	5,75	COMUNE DI SAN GIORGIO ALBANESE
255	2.211,25		2.211,25	0,00	127,12	2.338,37	14057/2020	CDP	4356754/07	26/09/2000	27.373,88	01/01/2007	5,75	COMUNE DI SAN GIORGIO ALBANESE
255	761,88		761,88	0,00	43,78	805,66	14057/2020	CDP	4356754/08	26/09/2000	9.431,34	01/01/2007	5,75	COMUNE DI SAN GIORGIO ALBANESE
255	22.583,83		10.976,35	11.607,48	1.298,57	12.274,92	14057/2020	CDP	4355754/01	24/01/2001	143.694,88	01/01/2007	5,75	COMUNE DI SAN GIORGIO MORGETO
255	18.886,17		0,00	18.886,17	1.038,74	1.038,74	14057/2020	CDP	4371818/01	18/09/2001	122.241,65	01/01/2007	5,5	COMUNE DI SAN GIORGIO MORGETO
255	19.345,77		19.345,77	0,00	1.112,43	20.458,20	14057/2020	CDP	4354056/01	20/07/2000	239.491,46	01/01/2007	5,75	COMUNE DI SAN GIOVANNI DI GERACE
255	38.691,65		38.691,65	0,00	2.224,75	40.916,40	14057/2020	CDP	4351161/01	01/06/2000	478.982,92	01/01/2007	5,75	COMUNE DI SAN GIOVANNI IN FIORE
255	6.043,59		0,00	6.043,59	332,40	332,40	14057/2020	CDP	4371823/01	19/06/2001	39.117,33	01/01/2007	5,5	COMUNE DI SAN GIOVANNI IN FIORE
255	45.326,82		0,00	45.326,82	2.492,98	2.492,98	14057/2020	CDP	4349787/01	24/04/2001	293.379,96	01/01/2007	5,5	COMUNE DI SAN GREGORIO D'IPPONA
255	15.258,53		15.258,53	0,00	877,42	16.135,95	14057/2020	CDP	4356406/02	28/03/2000	188.893,59	01/01/2007	5,75	COMUNE DI SAN LORENZO BELLIZZI
255	4.000,74		4.000,74	0,00	230,05	4.230,79	14057/2020	CDP	4356406/03	28/03/2000	50.279,15	01/01/2017	5,75	COMUNE DI SAN LORENZO BELLIZZI
255	6.964,47		6.964,47	0,00	400,48	7.364,95	14057/2020	CDP	4354400/01	27/06/2000	86.216,93	01/01/2007	5,75	COMUNE DI SAN LORENZO DEL VALLO
255	38.691,65		38.691,65	0,00	2.224,75	40.916,40	14057/2020	CDP	4354464/01	28/03/2000	478.982,92	01/01/2007	5,75	COMUNE DI SAN LUCA
255	75.544,74		0,00	75.544,74	4.154,96	4.154,96	14057/2020	CDP	4371834/00	19/06/2001	488.966,59	01/01/2002	5,5	COMUNE DI SAN LUCIDO
255	38.691,65		38.691,65	0,00	2.224,75	40.916,40	14057/2020	CDP	4361089/01	26/09/2000	478.982,92	01/01/2007	5,75	COMUNE DI SAN MANGO D'AQUINO
255	38.691,65		38.691,65	0,00	2.224,75	40.916,40	14057/2020	CDP	4357277/01	27/06/2000	478.982,92	01/01/2007	5,75	COMUNE DI SAN MARCO ARGENTANO
255	27.084,12		27.084,12	0,00	1.557,36	28.641,48	14057/2020	CDP	4357048/01	26/10/2000	335.288,04	01/01/2007	5,75	COMUNE DI SAN MARTINO DI FINITA
255	15.476,68		15.476,68	0,00	889,88	16.366,56	14057/2020	CDP	4344239/01	21/11/2000	191.593,17	01/01/2007	5,75	COMUNE DI SAN MAURO MARCHESATO
255	27.884,96		27.884,96	0,00	1.603,42	29.488,38	14057/2020	CDP	4356259/02	26/09/2000	345.202,23	01/01/2007	5,75	COMUNE DI SAN NICOLA ARCELLA
255	3.068,32		3.068,32	0,00	176,42	3.244,74	14057/2020	CDP	4356259/03	26/09/2000	37.984,10	01/01/2007	5,75	COMUNE DI SAN NICOLA ARCELLA
255	30.953,28		30.953,28	0,00	1.779,84	32.733,12	14057/2020	CDP	4351897/01	26/09/2000	383.186,33	01/01/2007	5,75	COMUNE DI SAN NICOLA DA CRISSA
255	5.803,77		5.803,77	0,00	333,69	6.137,46	14057/2020	CDP	4354752/01	27/06/2000	71.847,44	01/01/2007	5,75	COMUNE DI SAN NICOLA DELL'ALTO
255	9.672,90		9.672,90	0,00	556,20	10.229,10	14057/2020	CDP	4356768/01	01/06/2000	119.745,73	01/01/2007	5,75	COMUNE DI SAN PIETRO A MAIDA
255	3.869,18		3.869,18	0,00	222,46	4.091,64	14057/2020	CDP	4357132/01	26/09/2000	47.898,29	01/01/2007	5,75	COMUNE DI SAN PIETRO IN AMANTEA
255	3.777,23		0,00	3.777,23	207,75	207,75	14057/2020	CDP	4371842/01	19/06/2001	24.448,33	01/01/2007	5,5	COMUNE DI SAN PIETRO IN GUARANO
255	48.931,64		23.782,09	25.149,55	2.813,57	26.595,66	14057/2020	CDP	4360355/01	24/01/2001	311.338,90	01/01/2007	5,75	COMUNE DI SAN PROCOPIO
255	26.440,66		0,00	26.440,66	1.454,24	1.454,24	14057/2020	CDP	4360357/01	24/05/2001	171.138,31	01/01/2007	5,5	COMUNE DI SAN PROCOPIO
255	15.476,68		15.476,68	0,00	889,88	16.366,56	14057/2020	CDP	4356705/01	26/09/2000	191.593,17	01/01/2007	5,75	COMUNE DI SAN ROBERTO
255	38.691,65		38.691,65	0,00	2.224,75	40.916,40	14057/2020	CDP	4352064/01	28/03/2000	478.982,92	01/01/2007	5,75	COMUNE DI SAN SOSTENE
255	30.953,28		30.953,28	0,00	1.779,84	32.733,12	14057/2020	CDP	4352170/01	01/06/2000	383.186,33	01/01/2007	5,75	COMUNE DI SAN SOSTI
255	33.995,09		0,00	33.995,09	1.869,73	1.869,73	14057/2020	CDP	4371848/01	19/06/2001	220.034,96	01/01/2007	5,5	COMUNE DI SAN SOSTI
255	67.990,25		0,00	67.990,25	3.739,47	3.739,47	14057/2020	CDP	4371853/01	19/06/2001	440.069,94	01/01/2007	5,5	COMUNE DI SAN SOSTI
255	30.217,96		0,00	30.217,96	1.661,99	1.661,99	14057/2020	CDP	4371857/01	19/06/2001	195.586,64	01/01/2007	5,5	COMUNE DI SAN SOSTI
255	23.214,95		23.214,95	0,00	1.334,89	24.549,84	14057/2020	CDP	4356844/01	01/06/2000	287.389,75	01/01/2007	5,75	COMUNE DI SAN VITO SULLO IONIO
255	12.877,32		12.877,32	0,00	740,45	13.617,77	14057/2020	CDP	4350433/01	26/10/2000	182.013,52	01/01/2017	5,75	COMUNE DI SANGINETO
255	29.804,89		0,00	29.804,89	1.639,27	1.639,27	14057/2020	CDP	4371863/01	17/07/2001	194.631,36	01/01/2017	5,5	COMUNE DI SANGINETO
255	30.953,28		30.953,28	0,00	1.779,84	32.733,12	14057/2020	CDP	4357669/01	20/07/2000	383.186,33	01/01/2007	5,75	COMUNE DI SANTA CATERINA ALBANESE
255	119.861,02		18.047,78	101.813,24	4.854,37	22.902,15	14057/2020	CDP	4411919/00	26/01/2005	309.874,14	01/01/2006	4,05	COMUNE DI SANTA CRISTINA D'ASPROMONTE
255	30.550,76		30.550,76	0,00	1.756,67	32.307,43	14057/2020	CDP	4359475/01	20/07/2000	381.702,81	01/01/2017	5,75	COMUNE DI SANTA DOMENICA TALAO
255	30.953,28		30.953,28	0,00	1.779,84	32.733,12	14057/2020	CDP	4356904/01	26/09/2000	383.186,33	01/01/2007	5,75	COMUNE DI SANTA MARIA DEL CEDRO
255	75.544,74		0,00	75.544,74	4.154,96	4.154,96	14057/2020	CDP	4371839/01	24/05/2001	488.966,59	01/01/2007	5,5	COMUNE DI SANTA MARIA DEL CEDRO
255	13.976,44		13.976,44	0,00	803,64	14.780,08	14057/2020	CDP	4349156/02	01/06/2000	173.021,21	01/01/2007	5,75	COMUNE DI SANTA SEVERINA
255	1.129,98		1.129,98	0,00	64,98	1.194,96	14057/2020	CDP	4349156/03	01/06/2000	17.207,45	01/01/2017	5,75	COMUNE DI SANTA SEVERINA
255	18.823,10		18.823,10	0,00	1.082,36	19.905,46	14057/2020	CDP	4351359/02	26/09/2000	233.020,93	01/01/2007	5,75	COMUNE DI SANTA SOFIA D'EPIRO
255	522,67		522,67	0,00	30,07	552,74	14057/2020	CDP	4351359/03	26/09/2000	6.470,53	01/01/2007	5,75	COMUNE DI SANTA SOFIA D'EPIRO
255	19.112,12		19.112,12	0,00	1.099,05	20.211,17	14057/2020	CDP	4355323/02	26/10/2000	236.599,68	01/01/2007	5,75	COMUNE DI SANT'AGATA DEL BIANCO
255	233,65		233,65	0,00	13,38	247,03	14057/2020	CDP	4355323/03	26/10/2000	2.891,78	01/01/2007	5,75	COMUNE DI SANT'AGATA DEL BIANCO
255	19.345,77		19.345,77	0,00	1.112,43	20.458,20	14057/2020	CDP	4362628/01	26/09/2000	239.491,46	01/01/2007	5,75	COMUNE DI SANT'AGATA DI ESARO
255	2.383,85		0,00	2.383,85	131,11	131,11	14057/2020	CDP	4311615/01	18/09/2001	15.429,64	01/01/2007	5,5	COMUNE DI SANT'ALESSIO IN ASPROMONTE

255	88.724,46		0,00	88.724,46	4.658,03	4.658,03	14057/2020	CDP	4355899/01	26/02/2002	399.416,82	01/01/2007	5,25	COMUNE DI SANT'ALESSIO IN ASPROMONTE
255	30.010,29		30.010,29	0,00	1.725,60	31.735,89	14057/2020	CDP	4349754/01	26/09/2000	379.710,96	01/01/2017	5,75	COMUNE DI SANT'ANDREA APOSTOLO DELLO IONIO
255	22.968,33		22.968,33	0,00	1.320,71	24.289,04	14057/2020	CDP	4356998/04	19/04/2000	284.336,67	01/01/2007	5,75	COMUNE DI SANT'EUFEMIA D'ASPROMONTE
255	10.482,48		10.482,48	0,00	602,76	11.085,24	14057/2020	CDP	4356998/05	20/07/2000	129.768,09	01/01/2007	5,75	COMUNE DI SANT'EUFEMIA D'ASPROMONTE
255	1.125,00		1.125,00	0,00	64,68	1.189,68	14057/2020	CDP	4356998/06	20/07/2000	13.926,79	01/01/2007	5,75	COMUNE DI SANT'EUFEMIA D'ASPROMONTE
255	4.115,79		4.115,79	0,00	236,65	4.352,44	14057/2020	CDP	4356998/07	19/04/2000	50.951,37	01/01/2007	5,75	COMUNE DI SANT'EUFEMIA D'ASPROMONTE
255	27.084,12		27.084,12	0,00	1.557,36	28.641,48	14057/2020	CDP	4352429/01	26/09/2000	335.288,04	01/01/2007	5,75	COMUNE DI SANTO STEFANO DI ROGLIANO
255	26.814,60		0,00	26.814,60	1.474,80	1.474,80	14057/2020	CDP	4363059/02	18/09/2001	173.558,25	01/01/2007	5,5	COMUNE DI SANTO STEFANO IN ASPROMONTE
255	3.403,36		0,00	3.403,36	187,19	187,19	14057/2020	CDP	4363059/03	18/09/2001	22.028,39	01/01/2007	5,5	COMUNE DI SANTO STEFANO IN ASPROMONTE
255	11.607,48		11.607,48	0,00	667,44	12.274,92	14057/2020	CDP	4349837/01	22/02/2000	143.694,88	01/01/2007	5,75	COMUNE DI SANT'ONOFRIO
255	22.077,95		0,00	22.077,95	1.214,29	1.214,29	14057/2020	CDP	4371862/01	23/07/2002	97.793,33	01/01/2007	5,5	COMUNE DI SARACENA
255	51.291,22		0,00	51.291,22	2.821,01	2.821,01	14057/2020	CDP	4352951/01	24/05/2001	338.598,95	01/01/2017	5,5	COMUNE DI SATRIANO
255	32.887,85		32.887,85	0,00	1.891,09	34.778,94	14057/2020	CDP	4359103/01	28/03/2000	407.135,48	01/01/2007	5,75	COMUNE DI SCALA COELI
255	5.803,77		5.803,77	0,00	333,69	6.137,46	14057/2020	CDP	4359437/01	28/03/2000	71.847,44	01/01/2007	5,75	COMUNE DI SCALA COELI
255	13.076,18		13.076,18	0,00	751,88	13.828,06	14057/2020	CDP	4358014/02	19/04/2000	161.876,52	01/01/2007	5,75	COMUNE DI SCALEA
255	25.615,47		25.615,47	0,00	1.472,87	27.088,34	14057/2020	CDP	4358014/03	19/04/2000	317.106,40	01/01/2007	5,75	COMUNE DI SCALEA
255	38.691,65		38.691,65	0,00	2.224,75	40.916,40	14057/2020	CDP	4356624/01	01/06/2000	478.982,92	01/01/2007	5,75	COMUNE DI SCANDALE
255	28.920,37		28.920,37	0,00	1.662,92	30.583,29	14057/2020	CDP	4369721/01	26/10/2000	358.874,74	01/01/2017	5,75	COMUNE DI SCIDO
255	11.607,48		11.607,48	0,00	667,44	12.274,92	14057/2020	CDP	4352087/01	01/06/2000	143.694,88	01/01/2007	5,75	COMUNE DI SCIGLIANO
255	11.331,68		0,00	11.331,68	623,24	623,24	14057/2020	CDP	4371861/01	24/05/2001	73.344,99	01/01/2007	5,5	COMUNE DI SCIGLIANO
255	38.650,40		38.650,40	0,00	2.222,39	40.872,79	14057/2020	CDP	4353825/01	11/12/2000	478.830,92	01/01/2017	5,75	COMUNE DI SCILLA
255	11.607,48		11.607,48	0,00	667,44	12.274,92	14057/2020	CDP	4355765/01	26/09/2000	143.694,88	01/01/2007	5,75	COMUNE DI SELLIA
255	81.533,46		0,00	81.533,46	3.791,30	3.791,30	14057/2020	CDP	4352055/01	28/10/2003	399.457,70	01/01/2017	4,65	COMUNE DI SELLIA MARINA
255	37.772,36		0,00	37.772,36	2.077,48	2.077,48	14057/2020	CDP	4359863/01	18/09/2001	244.483,30	01/01/2007	5,5	COMUNE DI SEMINARA
255	3.482,22		3.482,22	0,00	200,26	3.682,48	14057/2020	CDP	4356965/01	20/07/2000	43.108,46	01/01/2007	5,75	COMUNE DI SERRA D'AIELLO
255	15.476,68		15.476,68	0,00	889,88	16.366,56	14057/2020	CDP	4357013/01	26/10/2000	191.593,17	01/01/2007	5,75	COMUNE DI SERRA D'AIELLO
255	38.691,65		38.691,65	0,00	2.224,75	40.916,40	14057/2020	CDP	4349990/01	01/06/2000	478.982,92	01/01/2007	5,75	COMUNE DI SERRASTRETTA
255	27.351,98		5.029,77	22.322,21	1.148,78	6.178,55	14057/2020	CDP	4432621/00	09/12/2004	82.500,89	01/01/2005	4,2	COMUNE DI SERRASTRETTA
255	33.239,71		0,00	33.239,71	1.828,18	1.828,18	14057/2020	CDP	4350938/01	24/05/2001	215.145,30	01/01/2007	5,5	COMUNE DI SERRATA
255	19.345,77		19.345,77	0,00	1.112,43	20.458,20	14057/2020	CDP	4349293/01	26/10/2000	239.491,46	01/01/2007	5,75	COMUNE DI SERSALE
255	38.691,65		38.691,65	0,00	2.224,75	40.916,40	14057/2020	CDP	4349309/01	26/09/2000	478.982,92	01/01/2007	5,75	COMUNE DI SERSALE
255	3.442,13		3.442,13	0,00	197,92	3.640,05	14057/2020	CDP	4354625/02	19/04/2000	43.267,77	01/01/2017	5,75	COMUNE DI SETTINGIANO
255	287,50		287,50	0,00	16,53	304,03	14057/2020	CDP	4354625/03	19/04/2000	4.116,26	01/01/2017	5,75	COMUNE DI SETTINGIANO
255	38.691,65		38.691,65	0,00	2.224,75	40.916,40	14057/2020	CDP	4363036/01	26/09/2000	478.982,92	01/01/2007	5,75	COMUNE DI SIDERNO
255	38.691,65		38.691,65	0,00	2.224,75	40.916,40	14057/2020	CDP	4359091/01	20/07/2000	478.982,92	01/01/2007	5,75	COMUNE DI SIMBARIO
255	13.368,48		0,00	13.368,48	735,26	735,26	14057/2020	CDP	4371858/02	24/05/2001	86.528,17	01/01/2007	5,5	COMUNE DI SIMERI CRICHI
255	1.740,47		0,00	1.740,47	95,73	95,73	14057/2020	CDP	4371858/03	24/05/2001	11.265,15	01/01/2007	5,5	COMUNE DI SIMERI CRICHI
255	30.953,28		30.953,28	0,00	1.779,84	32.733,12	14057/2020	CDP	4356862/01	27/06/2000	383.186,33	01/01/2007	5,75	COMUNE DI SINOPOLI
255	13.984,66		2.553,73	11.430,93	636,30	3.190,03	14057/2020	CDP	4363215/00	15/09/2004	41.316,55	01/01/2005	4,55	COMUNE DI SORBO SAN BASILE
255	23.214,95		23.214,95	0,00	1.334,89	24.549,84	14057/2020	CDP	4353830/01	01/06/2000	287.389,75	01/01/2007	5,75	COMUNE DI SOVERATO
255	110.905,53		0,00	110.905,53	5.822,54	5.822,54	14057/2020	CDP	4356223/01	26/02/2002	499.271,02	01/01/2007	5,25	COMUNE DI SOVERIA MANNELLI
255	11.607,48		11.607,48	0,00	667,44	12.274,92	14057/2020	CDP	4355517/01	01/06/2000	143.694,88	01/01/2007	5,75	COMUNE DI SOVERIA SIMERI
255	24.817,10		24.817,10	0,00	1.426,99	26.244,09	14057/2020	CDP	4354627/02	20/07/2000	307.510,89	01/01/2017	5,75	COMUNE DI SPADOLA
255	6.103,11		6.103,11	0,00	350,94	6.454,05	14057/2020	CDP	4354627/03	20/07/2000	75.553,53	01/01/2007	5,75	COMUNE DI SPADOLA
255	44.320,83		0,00	44.320,83	2.349,00	2.349,00	14057/2020	CDP	4406315/01	29/10/2002	198.873,55	01/01/2007	5,3	COMUNE DI SPEZZANO ALBANESE
255	4.969,07		4.969,07	0,00	285,72	5.254,79	14057/2020	CDP	4350098/01	26/09/2000	78.862,98	01/01/2017	5,75	COMUNE DI SPEZZANO DELLA SILA
255	19.345,77		19.345,77	0,00	1.112,43	20.458,20	14057/2020	CDP	4355758/01	27/06/2000	239.491,46	01/01/2007	5,75	COMUNE DI SPILINGA
255	19.419,22		0,00	19.419,22	1.038,98	1.038,98	14057/2020	CDP	4358388/01	25/01/2000	247.554,97	01/01/2007	5,35	COMUNE DI SQUILLACE
255	15.108,95		0,00	15.108,95	830,99	830,99	14057/2020	CDP	4368774/01	05/04/2001	97.793,32	01/01/2007	5,5	COMUNE DI SQUILLACE
255	27.700,55		0,00	27.700,55	1.468,13	1.468,13	14057/2020	CDP	4419441/01	29/10/2002	124.295,97	01/01/2007	5,3	COMUNE DI SQUILLACE
255	7.822,22		3.801,81	4.020,41	449,78	4.251,59	14057/2020	CDP	4357625/01	24/01/2001	63.849,14	01/01/2017	5,75	COMUNE DI STAITI
255	11.607,48		11.607,48	0,00	667,44	12.274,92	14057/2020	CDP	4353612/01	27/06/2000	143.694,88	01/01/2007	5,75	COMUNE DI STALETTI
255	23.214,95		23.214,95	0,00	1.334,89	24.549,84	14057/2020	CDP	4352398/01	01/06/2000	287.389,75	01/01/2007	5,75	COMUNE DI STEFANACONI
255	38.691,65		38.691,65	0,00	2.224,75	40.916,40	14057/2020	CDP	4359152/01	11/12/2000	478.982,92	01/01/2007	5,75	COMUNE DI STIGNANO
255	34.822,46		34.822,46	0,00	2.002,30	36.824,76	14057/2020	CDP	4350407/01	26/09/2000	431.084,63	01/01/2007	5,75	COMUNE DI STILO
255	74.522,14		36.219,75	38.302,39	4.285,02	40.504,77	14057/2020	CDP	4350092/01	24/01/2001	477.237,14	01/01/2017	5,75	COMUNE DI TAURIANOVA
255	25.208,42		25.208,42	0,00	1.449,49	26.657,91	14057/2020	CDP	4351641/02	28/03/2000	312.067,60	01/01/2007	5,75	COMUNE DI TAVERNA
255	11.768,60		11.768,60	0,00	676,70	12.445,30	14057/2020	CDP	4351641/03	28/03/2000	160.596,26	01/01/2017	5,75	COMUNE DI TAVERNA
255	37.772,36		0,00	37.772,36	2.077,48	2.077,48	14057/2020	CDP	4350845/01	08/03/2001	244.483,30	01/01/2007	5,5	COMUNE DI TERRANOVA DA SIBARI
255	23.214,95		23.214,95	0,00	1.334,89	24.549,84	14057/2020	CDP	4348724/01	26/09/2000	287.389,75	01/01/2007	5,75	COMUNE DI TERRANOVA SAPPO MINULIO
255	13.941,84		13.941,84	0,00	801,65	14.743,49	14057/2020	CDP	4351132/01	26/09/2000	185.936,70	01/01/2017	5,75	COMUNE DI TERRAVECCHIA
255	8.649,93		8.649,93	0,00	497,38	9.147,31	14057/2020	CDP	4350359/01	28/03/2000	115.975,65	01/01/2017	5,75	COMUNE DI TIRIOLO
255	30.953,28		30.953,28	0,00	1.779,84	32.733,12	14057/2020	CDP	4350766/01	20/07/2000	383.186,33	01/01/2007	5,75	COMUNE DI TORANO CASTELLO
255	30.953,28		30.953,28	0,00	1.779,84	32.733,12	14057/2020	CDP	4354212/01	26/09/2000	383.186,33	01/01/2007	5,75	COMUNE DI TORRE DI RUGGIERO
255	19.055,28		19.055,28	0,00	1.095,72	20.151,00	14057/2020	CDP	4362709/02	26/09/2000	235.895,21	01/01/2007	5,75	COMUNE DI TREBISACCE
255	4.159,67		4.159,67	0,00	239,17	4.398,84	14057/2020	CDP	4362709/03	26/09/2000	51.494,54	01/01/2007	5,75	COMUNE DI TREBISACCE
255	11.607,48		11.607,48	0,00	667,44	12.274,92	14057/2020	CDP	4353533/01	01/06/2000	143.694,88	01/01/2007	5,75	COMUNE DI TROPEA
255	7.738,29		7.738,29	0,00	444,99	8.183,28	14057/2020	CDP	4350003/01	20/07/2000	95.796,58	01/01/2007	5,75	COMUNE DI UMBRIATICO
255	43.001,28		0,00	43.001,28	1.978,06	1.978,06	14057/2020	CDP	4362305/00	16/09/2003	154.937,00	01/01/2004	4,6	COMUNE DI VACCARIZZO ALBANESE
255	38.691,65		38.691,65	0,00	2.224,75	40.916,40	14057/2020	CDP	4356525/01	26/10/2000	478.982,92	01/01/2007	5,75	COMUNE DI VALLEFIORITA

255	17.110,41		0,00	17.110,41	941,07	941,07	14057/2020	CDP	4348710/01	25/06/2002	75.789,80	01/01/2007	5,5	COMUNE DI VARAPODIO
255	19.857,67		19.857,67	0,00	1.141,86	20.999,53	14057/2020	CDP	4358457/02	20/07/2000	245.828,44	01/01/2007	5,75	COMUNE DI VAZZANO
255	3.357,28		3.357,28	0,00	193,03	3.550,31	14057/2020	CDP	4358457/03	20/07/2000	41.561,31	01/01/2007	5,75	COMUNE DI VAZZANO
255	11.607,48		11.607,48	0,00	667,44	12.274,92	14057/2020	CDP	4351144/01	26/10/2000	143.694,88	01/01/2007	5,75	COMUNE DI VERBICARO
255	19.345,77		19.345,77	0,00	1.112,43	20.458,20	14057/2020	CDP	4364302/01	21/11/2000	239.491,46	01/01/2007	5,75	COMUNE DI VERZINO
255	75.544,74		0,00	75.544,74	4.154,96	4.154,96	14057/2020	CDP	4361749/01	17/07/2001	488.966,59	01/01/2007	5,5	COMUNE DI VIBO VALENTIA
255	90.335,37		43.905,39	46.429,98	5.194,29	49.099,68	14057/2020	CDP	4361752/01	24/01/2001	574.779,50	01/01/2007	5,75	COMUNE DI VIBO VALENTIA
255	570.625,06		0,00	570.625,06	26.077,57	26.077,57	14057/2020	CDP	4395782/00	27/05/2003	2.119.628,23	01/01/2017	4,57	COMUNE DI VIBO VALENTIA
255	333.425,07		0,00	333.425,07	15.237,53	15.237,53	14057/2020	CDP	4395782/01	27/05/2003	1.800.631,93	01/01/2017	4,57	COMUNE DI VIBO VALENTIA
255	484.779,23		0,00	484.779,23	22.154,41	22.154,41	14057/2020	CDP	4395782/02	27/05/2003	1.750.000,00	01/01/2004	4,57	COMUNE DI VIBO VALENTIA
255	94.795,69		0,00	94.795,69	5.024,17	5.024,17	14057/2020	CDP	4353792/01	29/10/2002	467.468,43	01/01/2017	5,3	COMUNE DI VILLAPIANA
255	7.738,29		7.738,29	0,00	444,99	8.183,28	14057/2020	CDP	4359494/01	20/07/2000	95.796,58	01/01/2007	5,75	COMUNE DI ZACCANOPOLI
255	115.030,92		0,00	115.030,92	5.348,94	5.348,94	14057/2020	CDP	4357614/00	28/10/2003	413.165,51	01/01/2004	4,65	COMUNE DI ZAGARISE
255	23.214,95		23.214,95	0,00	1.334,89	24.549,84	14057/2020	CDP	4359480/01	20/07/2000	287.389,75	01/01/2007	5,75	COMUNE DI ZAMBRONE
255	11.607,48		11.607,48	0,00	667,44	12.274,92	14057/2020	CDP	4365473/01	20/07/2000	143.694,88	01/01/2007	5,75	COMUNE DI ZUMPANO
255	30.953,28		30.953,28	0,00	1.779,84	32.733,12	14057/2020	CDP	4352961/01	26/09/2000	383.186,33	01/01/2007	5,75	COMUNE DI ZUNGRI
255	42.206,76		20.513,64	21.693,12	2.426,89	22.940,53	14057/2020	CDP	4371797/01	24/01/2001	268.550,56	01/01/2007	5,75	PROVINCIA DI CATANZARO
255	113.717,55		0,00	113.717,55	5.970,18	5.970,18	14057/2020	CDP	4371776/01	22/11/2001	748.906,47	01/01/2007	5,25	PROVINCIA DI VIBO VALENTIA
255	72.338,22		0,00	72.338,22	3.978,60	3.978,60	14057/2020	CDP	4371784/01	05/04/2001	481.550,35	01/01/2017	5,5	PROVINCIA DI VIBO VALENTIA
255	75.544,74		0,00	75.544,74	4.154,96	4.154,96	14057/2020	CDP	4371787/01	19/06/2001	488.966,59	01/01/2007	5,5	PROVINCIA DI VIBO VALENTIA
256	11.572,85		11.572,85	0,00	665,44	12.238,29	14057/2020	CDP	4360253/01	01/06/2000	143.567,22	01/01/2017	5,75	COMUNE DI ACQUAFORMOSA
256	110.905,53		0,00	110.905,53	5.822,54	5.822,54	14057/2020	CDP	4357305/01	26/03/2002	499.271,02	01/01/2007	5,25	COMUNE DI ACRI
256	98.477,90		0,00	98.477,90	5.416,28	5.416,28	14057/2020	CDP	4371820/01	24/05/2001	643.101,55	01/01/2017	5,5	COMUNE DI AMANTEA
256	15.055,86		7.317,57	7.738,29	865,71	8.183,28	14057/2020	CDP	4358460/01	24/01/2001	95.796,58	01/01/2007	5,75	COMUNE DI BAGALADI
256	38.691,65		38.691,65	0,00	2.224,75	40.916,40	14057/2020	CDP	4351389/01	26/09/2000	478.982,92	01/01/2007	5,75	COMUNE DI BELVEDERE MARITTIMO
256	38.691,65		38.691,65	0,00	2.224,75	40.916,40	14057/2020	CDP	4353967/01	01/06/2000	478.982,92	01/01/2007	5,75	COMUNE DI BOVA MARINA
256	15.476,68		15.476,68	0,00	889,88	16.366,56	14057/2020	CDP	4355756/01	21/11/2000	191.593,17	01/01/2007	5,75	COMUNE DI CALOVETO
256	29.018,68		29.018,68	0,00	1.668,62	30.687,30	14057/2020	CDP	4352394/01	26/09/2000	359.237,19	01/01/2007	5,75	COMUNE DI CARDETO
256	30.953,28		30.953,28	0,00	1.779,84	32.733,12	14057/2020	CDP	4352584/01	27/06/2000	383.186,33	01/01/2007	5,75	COMUNE DI CARERI
256	29.212,13		29.212,13	0,00	1.679,75	30.891,88	14057/2020	CDP	4359472/02	21/11/2000	361.632,10	01/01/2007	5,75	COMUNE DI CASSANO ALLO IONIO
256	1.741,15		1.741,15	0,00	100,09	1.841,24	14057/2020	CDP	4359472/03	21/11/2000	21.554,23	01/01/2007	5,75	COMUNE DI CASSANO ALLO IONIO
256	29.101,81		29.101,81	0,00	1.673,39	30.775,20	14057/2020	CDP	4350715/02	26/09/2000	360.266,13	01/01/2007	5,75	COMUNE DI CASTROVILLARI
256	1.851,47		1.851,47	0,00	106,45	1.957,92	14057/2020	CDP	4350715/03	26/09/2000	22.920,20	01/01/2007	5,75	COMUNE DI CASTROVILLARI
256	17.318,08		17.318,08	0,00	995,85	18.313,93	14057/2020	CDP	4360204/02	26/09/2000	214.389,79	01/01/2007	5,75	COMUNE DI CAULONIA
256	2.027,69		2.027,69	0,00	116,58	2.144,27	14057/2020	CDP	4360204/03	26/09/2000	25.101,67	01/01/2007	5,75	COMUNE DI CAULONIA
256	10.759,38		10.759,38	0,00	618,69	11.378,07	14057/2020	CDP	4349342/02	27/06/2000	133.196,07	01/01/2007	5,75	COMUNE DI CIRO'
256	610,84		610,84	0,00	35,12	645,96	14057/2020	CDP	4349342/03	27/06/2000	9.624,46	01/01/2017	5,75	COMUNE DI CIRO'
256	30.953,28		30.953,28	0,00	1.779,84	32.733,12	14057/2020	CDP	4359944/01	01/06/2000	383.186,33	01/01/2007	5,75	COMUNE DI CROSIA
256	7.738,29		7.738,29	0,00	444,99	8.183,28	14057/2020	CDP	4348768/01	28/03/2000	95.796,58	01/01/2007	5,75	COMUNE DI DASA'
256	34.822,46		34.822,46	0,00	2.002,30	36.824,76	14057/2020	CDP	4358929/01	26/10/2000	431.084,63	01/01/2007	5,75	COMUNE DI DIAMANTE
256	38.691,65		38.691,65	0,00	2.224,75	40.916,40	14057/2020	CDP	4356873/01	26/09/2000	478.982,92	01/01/2007	5,75	COMUNE DI FIUMARA
256	11.607,48		11.607,48	0,00	667,44	12.274,92	14057/2020	CDP	4366498/01	11/12/2000	143.694,88	01/01/2007	5,75	COMUNE DI FIUMEFREDDO BRUZIO
256	38.521,69		38.521,69	0,00	2.215,01	40.736,70	14057/2020	CDP	4352206/01	26/09/2000	478.356,63	01/01/2017	5,75	COMUNE DI MONTEBELLO IONICO
256	18.877,92		18.877,92	0,00	1.085,49	19.963,41	14057/2020	CDP	4354107/01	26/09/2000	237.767,13	01/01/2017	5,75	COMUNE DI SAN PIETRO APOSTOLO
256	11.607,48		11.607,48	0,00	667,44	12.274,92	14057/2020	CDP	4360260/01	26/09/2000	143.694,88	01/01/2007	5,75	COMUNE DI SAN PIETRO IN GUARANO
256	52.881,30		0,00	52.881,30	2.908,47	2.908,47	14057/2020	CDP	4349352/01	17/07/2001	342.276,61	01/01/2007	5,5	COMUNE DI SANTA CATERINA DELLO IONIO
256	30.953,28		30.953,28	0,00	1.779,84	32.733,12	14057/2020	CDP	4357217/01	26/09/2000	383.186,33	01/01/2007	5,75	COMUNE DI SANT'ILARIO DELLO IONIO
256	38.691,65		38.691,65	0,00	2.224,75	40.916,40	14057/2020	CDP	4356872/01	26/09/2000	478.982,92	01/01/2007	5,75	COMUNE DI SIMERI CRICHI
256	22.801,60		22.801,60	0,00	807,17	23.608,77	14057/2020	CDP	4474695/00	16/12/2005	271.140,00	01/01/2006	3,54	COMUNE DI SOVERATO
256	30.953,28		30.953,28	0,00	1.779,84	32.733,12	14057/2020	CDP	4349340/01	27/06/2000	383.186,33	01/01/2007	5,75	COMUNE DI STRONGOLI
257	38.691,65		38.691,65	0,00	2.224,75	40.916,40	14057/2020	CDP	4348949/01	27/06/2000	478.982,92	01/01/2007	5,75	COMUNE DI BRANCALEONE
258	18.351,07		18.293,92	57,15	2.164,28	20.458,20	14057/2020	CDP	4371238/02	24/01/2001	239.491,46	01/01/2007	5,75	COMUNE DI CONDOFURI
258	42.350,43		38.691,65	3.658,78	2.224,75	40.916,40	14057/2020	CDP	4329682/01	27/06/2000	478.982,92	01/01/2007	5,75	COMUNE DI POLISTENA
258	50.452,30		34.822,46	15.629,84	2.002,30	36.824,76	14057/2020	CDP	4351063/01	21/11/2000	431.084,63	01/01/2007	5,75	COMUNE DI SAN VINCENZO LA COSTA
262	16.723,43		16.723,43	0,00	961,60	17.685,03	14057/2020	CDP	4313277/01	28/03/2000	207.406,77	01/01/2017	5,75	COMUNE DI AIELLO CALABRO
262	13.864,06		13.864,06	0,00	797,19	14.661,25	14057/2020	CDP	4355066/02	28/03/2000	171.630,11	01/01/2007	5,75	COMUNE DI AMANTEA
262	261,89		261,89	0,00	15,05	276,94	14057/2020	CDP	4355066/03	28/03/2000	3.241,98	01/01/2007	5,75	COMUNE DI AMANTEA
262	13.205,28		13.205,28	0,00	759,33	13.964,61	14057/2020	CDP	4356721/02	11/12/2000	163.474,99	01/01/2007	5,75	COMUNE DI AMANTEA
262	920,67		920,67	0,00	52,91	973,58	14057/2020	CDP	4356721/03	11/12/2000	11.397,10	01/01/2007	5,75	COMUNE DI AMANTEA
262	14.125,95		14.125,95	0,00	812,24	14.938,19	14057/2020	CDP	4356061/01	28/03/2000	174.872,09	01/01/2007	5,75	COMUNE DI ARENA
262	8.475,58		8.475,58	0,00	487,33	8.962,91	14057/2020	CDP	4352459/01	28/03/2000	104.923,26	01/01/2007	5,75	COMUNE DI BADOLATO
262	4.237,78		4.237,78	0,00	243,68	4.481,46	14057/2020	CDP	4352556/01	28/03/2000	52.461,63	01/01/2007	5,75	COMUNE DI BADOLATO
262	2.825,15		2.825,15	0,00	162,49	2.987,64	14057/2020	CDP	4352557/01	28/03/2000	34.974,42	01/01/2007	5,75	COMUNE DI BADOLATO
262	14.061,39		0,00	14.061,39	752,30	752,30	14057/2020	CDP	4339119/01	25/01/2000	179.253,42	01/01/2007	5,35	COMUNE DI BELMONTE CALABRO
262	39.760,76		0,00	39.760,76	2.027,80	2.027,80	14057/2020	CDP	4389551/01	28/11/2002	180.759,89	01/01/2007	5,1	COMUNE DI BELVEDERE DI SPINELLO
262	13.476,94		13.476,94	0,00	774,93	14.251,87	14057/2020	CDP	4352758/01	21/11/2000	167.404,05	01/01/2017	5,75	COMUNE DI CASTIGLIONE COSENTINO
262	27.248,65		0,00	27.248,65	1.430,55	1.430,55	14057/2020	CDP	4351454/01	22/11/2001	179.450,76	01/01/2007	5,25	COMUNE DI CHIARAVALLE CENTRALE
262	54.894,90		0,00	54.894,90	2.881,99	2.881,99	14057/2020	CDP	4361844/01	11/12/2001	361.519,83	01/01/2007	5,25	COMUNE DI COTRONEI
262	13.853,03		13.853,03	0,00	796,55	14.649,58	14057/2020	CDP	4352027/01	28/03/2000	173.866,28	01/01/2017	5,75	COMUNE DI FIGLINE VEGLIATURO
262	13.899,33		13.899,33	0,00	799,21	14.698,54	14057/2020	CDP	4344343/01	01/06/2000	174.036,92	01/01/2017	5,75	COMUNE DI FILOGASO

262	13.324,46		13.324,46	0,00	766,15	14.090,61	14057/2020	CDP	4352473/01	28/03/2000	171.918,27	01/01/2017	5,75	COMUNE DI GRIMALDI
262	14.125,95		14.125,95	0,00	812,24	14.938,19	14057/2020	CDP	4356881/01	01/06/2000	174.872,09	01/01/2007	5,75	COMUNE DI LAGO
262	62.774,78		0,00	62.774,78	2.793,48	2.793,48	14057/2020	CDP	4387004/01	29/07/2003	228.335,85	01/01/2007	4,45	COMUNE DI LAINO BORGO
262	75.544,74		0,00	75.544,74	4.154,96	4.154,96	14057/2020	CDP	4351922/01	24/05/2001	488.966,59	01/01/2007	5,5	COMUNE DI LOCRI
262	14.125,95		14.125,95	0,00	812,24	14.938,19	14057/2020	CDP	4349812/01	01/06/2000	174.872,09	01/01/2007	5,75	COMUNE DI MARZI
262	27.927,19		0,00	27.927,19	1.536,00	1.536,00	14057/2020	CDP	4381242/01	24/05/2001	180.759,91	01/01/2007	5,5	COMUNE DI MESORACA
262	32.698,37		0,00	32.698,37	1.716,66	1.716,66	14057/2020	CDP	4388243/01	22/11/2001	215.340,91	01/01/2007	5,25	COMUNE DI PETILIA POLICASTRO
262	12.311,09		12.311,09	0,00	707,88	13.018,97	14057/2020	CDP	4353038/01	28/03/2000	168.183,54	01/01/2017	5,75	COMUNE DI RENDE
262	14.125,95		14.125,95	0,00	812,24	14.938,19	14057/2020	CDP	4353039/01	28/03/2000	174.872,09	01/01/2007	5,75	COMUNE DI RENDE
262	74.065,24		13.484,52	60.580,72	3.481,06	16.965,58	14057/2020	CDP	4380420/01	28/01/2004	216.911,90	01/01/2007	4,7	COMUNE DI ROCCA DI NETO
262	34.695,52		0,00	34.695,52	1.908,26	1.908,26	14057/2020	CDP	4361001/01	24/05/2001	231.264,63	01/01/2017	5,5	COMUNE DI ROCCELLA IONICA
262	27.447,45		0,00	27.447,45	1.440,99	1.440,99	14057/2020	CDP	4384891/01	11/12/2001	180.759,91	01/01/2007	5,25	COMUNE DI ROGGIANO GRAVINA
262	14.601,56		14.601,56	0,00	839,58	15.441,14	14057/2020	CDP	4348151/01	26/09/2000	180.759,91	01/01/2007	5,75	COMUNE DI ROGLIANO
262	14.125,95		14.125,95	0,00	812,24	14.938,19	14057/2020	CDP	4352054/01	28/03/2000	174.872,09	01/01/2007	5,75	COMUNE DI SCIGLIANO
262	37.772,36		0,00	37.772,36	2.077,48	2.077,48	14057/2020	CDP	4371859/01	19/06/2001	244.483,30	01/01/2007	5,5	COMUNE DI SCILLA
262	14.125,95		14.125,95	0,00	812,24	14.938,19	14057/2020	CDP	4351056/01	28/03/2000	174.872,09	01/01/2007	5,75	COMUNE DI SERRA SAN BRUNO
262	67.410,09		12.272,87	55.137,22	3.168,27	15.441,14	14057/2020	CDP	4379862/01	28/01/2004	197.421,26	01/01/2007	4,7	COMUNE DI SIMERI CRICHI
262	99.138,03		0,00	99.138,03	4.371,98	4.371,98	14057/2020	CDP	4380261/01	25/03/2003	361.519,83	01/01/2007	4,41	COMUNE DI TARSIA
262	14.601,56		14.601,56	0,00	839,58	15.441,14	14057/2020	CDP	4299503/01	01/06/2000	180.759,91	01/01/2007	5,75	COMUNE DI TROPEA
262	13.383,44		13.383,44	0,00	769,55	14.152,99	14057/2020	CDP	4347535/02	01/06/2000	165.680,33	01/01/2007	5,75	COMUNE DI TROPEA
262	1.218,12		1.218,12	0,00	70,03	1.288,15	14057/2020	CDP	4347535/03	01/06/2000	15.079,58	01/01/2007	5,75	COMUNE DI TROPEA
262	14.601,56		14.601,56	0,00	839,58	15.441,14	14057/2020	CDP	4347778/01	01/06/2000	180.759,91	01/01/2007	5,75	COMUNE DI TROPEA
262	54.497,34		0,00	54.497,34	2.861,11	2.861,11	14057/2020	CDP	4383738/01	22/11/2001	358.901,52	01/01/2007	5,25	COMUNE DI VERZINO
262	11.734,99		11.734,99	0,00	674,76	12.409,75	14057/2020	CDP	4312161/01	28/03/2000	189.022,25	01/01/2017	5,75	COMUNE DI VIBO VALENTIA
262	16.018,51		16.018,51	0,00	921,07	16.939,58	14057/2020	CDP	4312162/01	11/12/2000	204.808,86	01/01/2017	5,75	COMUNE DI VIBO VALENTIA
262	14.717,13		14.717,13	0,00	846,27	15.563,40	14057/2020	CDP	4312163/02	28/03/2000	182.191,06	01/01/2007	5,75	COMUNE DI VIBO VALENTIA
262	1.705,59		1.705,59	0,00	98,07	1.803,66	14057/2020	CDP	4312163/03	28/03/2000	24.107,56	01/01/2017	5,75	COMUNE DI VIBO VALENTIA
265	5.829,80		0,00	5.829,80	320,64	320,64	14057/2020	CDP	4386759/00	25/06/2002	25.822,84	01/01/2003	5,5	COMUNE DI AFRICO
265	29.148,94		0,00	29.148,94	1.603,19	1.603,19	14057/2020	CDP	4386804/00	07/05/2002	129.114,22	01/01/2003	5,5	COMUNE DI AGNANA CALABRA
265	34.393,04		0,00	34.393,04	1.891,62	1.891,62	14057/2020	CDP	4386801/00	07/05/2002	153.852,52	01/01/2017	5,5	COMUNE DI AIETA
265	23.526,39		0,00	23.526,39	1.235,14	1.235,14	14057/2020	CDP	4386089/00	22/11/2001	154.937,07	01/01/2002	5,25	COMUNE DI ALESSANDRIA DEL CARRETTO
265	3.921,07		0,00	3.921,07	205,86	205,86	14057/2020	CDP	4386797/00	22/11/2001	25.822,84	01/01/2002	5,25	COMUNE DI ALTILIA
265	28.862,07		0,00	28.862,07	1.515,26	1.515,26	14057/2020	CDP	4386344/00	11/12/2001	200.766,27	01/01/2017	5,25	COMUNE DI ALTOMONTE
265	11.659,62		0,00	11.659,62	641,28	641,28	14057/2020	CDP	4386788/00	25/06/2002	51.645,69	01/01/2003	5,5	COMUNE DI AMATO
265	9.864,74		0,00	9.864,74	542,57	542,57	14057/2020	CDP	4386784/00	07/05/2002	43.695,53	01/01/2005	5,5	COMUNE DI ANOIA
265	1.794,88		0,00	1.794,88	98,71	98,71	14057/2020	CDP	4386784/01	07/05/2002	7.950,16	01/01/2005	5,5	COMUNE DI ANOIA
265	14.243,61		0,00	14.243,61	640,96	640,96	14057/2020	CDP	4386782/00	25/02/2003	51.645,69	01/01/2004	4,5	COMUNE DI ANTONIMINA
265	5.736,16		0,00	5.736,16	301,15	301,15	14057/2020	CDP	4386306/00	29/01/2002	25.822,84	01/01/2003	5,25	COMUNE DI ARDORE
265	5.829,80		0,00	5.829,80	320,64	320,64	14057/2020	CDP	4386776/00	07/05/2002	25.822,84	01/01/2003	5,5	COMUNE DI ARGUSTO
265	11.659,62		0,00	11.659,62	641,28	641,28	14057/2020	CDP	4386775/00	07/05/2002	51.645,69	01/01/2003	5,5	COMUNE DI BAGALADI
265	7.842,12		0,00	7.842,12	411,71	411,71	14057/2020	CDP	4386771/00	11/12/2001	51.645,69	01/01/2002	5,25	COMUNE DI BELVEDERE DI SPINELLO
265	14.612,96		0,00	14.612,96	767,18	767,18	14057/2020	CDP	4386773/00	26/03/2002	87.813,68	01/01/2017	5,25	COMUNE DI BELVEDERE MARITTIMO
265	7.153,36		0,00	7.153,36	326,91	326,91	14057/2020	CDP	4386770/00	27/05/2003	25.822,84	01/01/2004	4,57	COMUNE DI BENESTARE
265	7.121,83		0,00	7.121,83	320,48	320,48	14057/2020	CDP	4386187/00	25/02/2003	25.822,84	01/01/2004	4,5	COMUNE DI BIANCO
265	21.365,45		0,00	21.365,45	961,44	961,44	14057/2020	CDP	4386188/00	25/02/2003	77.468,53	01/01/2004	4,5	COMUNE DI BIANCO
265	116.595,95		0,00	116.595,95	6.412,78	6.412,78	14057/2020	CDP	4386764/00	07/05/2002	516.456,90	01/01/2003	5,5	COMUNE DI BISIGNANO
265	35.368,66		0,00	35.368,66	1.559,76	1.559,76	14057/2020	CDP	4386763/00	25/03/2003	129.052,09	01/01/2017	4,41	COMUNE DI BIVONGI
265	11.469,08		0,00	11.469,08	602,13	602,13	14057/2020	CDP	4386761/00	29/01/2002	51.639,69	01/01/2017	5,25	COMUNE DI BORGIA
265	34.978,76		0,00	34.978,76	1.923,83	1.923,83	14057/2020	CDP	4392271/00	25/06/2002	154.937,07	01/01/2003	5,5	COMUNE DI BOVA
265	23.319,13		0,00	23.319,13	1.282,55	1.282,55	14057/2020	CDP	4386612/00	25/06/2002	103.291,38	01/01/2003	5,5	COMUNE DI BOVA MARINA
265	5.829,80		0,00	5.829,80	320,64	320,64	14057/2020	CDP	4386608/00	25/06/2002	25.822,84	01/01/2003	5,5	COMUNE DI BOVALINO
265	11.659,62		0,00	11.659,62	641,28	641,28	14057/2020	CDP	4386610/00	25/06/2002	51.645,69	01/01/2003	5,5	COMUNE DI BOVALINO
265	7.153,36		0,00	7.153,36	326,91	326,91	14057/2020	CDP	4386606/00	27/05/2003	25.822,84	01/01/2004	4,57	COMUNE DI BRUZZANO ZEFFIRIO
265	17.208,46		0,00	17.208,46	903,44	903,44	14057/2020	CDP	4386603/00	29/01/2002	77.468,53	01/01/2003	5,25	COMUNE DI BUONVICINO
265	11.368,06		0,00	11.368,06	596,82	596,82	14057/2020	CDP	4386599/00	29/01/2002	51.452,04	01/01/2017	5,25	COMUNE DI CACCURI
265	22.407,69		0,00	22.407,69	1.176,40	1.176,40	14057/2020	CDP	4386601/00	29/01/2002	102.293,94	01/01/2017	5,25	COMUNE DI CACCURI
265	9.327,65		0,00	9.327,65	513,02	513,02	14057/2020	CDP	4386596/00	07/05/2002	41.316,55	01/01/2003	5,5	COMUNE DI CALANNA
265	13.054,28		1.395,00	11.659,28	578,82	1.973,82	14057/2020	CDP	4386594/00	20/02/2007	25.822,84	01/01/2008	4,434	COMUNE DI CAMINI
265	7.842,12		0,00	7.842,12	411,71	411,71	14057/2020	CDP	4386591/00	11/12/2001	51.645,69	01/01/2002	5,25	COMUNE DI CANDIDONI
265	3.921,07		0,00	3.921,07	205,86	205,86	14057/2020	CDP	4386589/00	11/12/2001	25.822,84	01/01/2002	5,25	COMUNE DI CARAFFA DEL BIANCO
265	11.472,31		0,00	11.472,31	602,29	602,29	14057/2020	CDP	4386587/00	29/01/2002	51.645,69	01/01/2003	5,25	COMUNE DI CARAFFA DI CATANZARO
265	22.944,59		0,00	22.944,59	1.204,59	1.204,59	14057/2020	CDP	4386585/00	29/01/2002	103.291,38	01/01/2003	5,25	COMUNE DI CARDINALE
265	31.368,53		0,00	31.368,53	1.646,85	1.646,85	14057/2020	CDP	4386584/00	22/11/2001	206.582,76	01/01/2002	5,25	COMUNE DI CARLOPOLI
265	34.416,95		0,00	34.416,95	1.806,89	1.806,89	14057/2020	CDP	4386582/00	29/01/2002	154.937,07	01/01/2003	5,25	COMUNE DI CAROLEI
265	28.946,54		0,00	28.946,54	1.592,06	1.592,06	14057/2020	CDP	4386458/00	07/05/2002	128.739,39	01/01/2017	5,5	COMUNE DI CASALI DEL MANCO
265	11.659,62		0,00	11.659,62	641,28	641,28	14057/2020	CDP	4386580/00	25/06/2002	51.645,69	01/01/2003	5,5	COMUNE DI CASIGNANA
265	5.829,80		0,00	5.829,80	320,64	320,64	14057/2020	CDP	4386577/00	25/06/2002	25.822,84	01/01/2003	5,5	COMUNE DI CASTELSILANO
265	34.978,76		0,00	34.978,76	1.923,83	1.923,83	14057/2020	CDP	4386575/00	07/05/2002	154.937,07	01/01/2003	5,5	COMUNE DI CASTIGLIONE COSENTINO
265	58.297,97		0,00	58.297,97	3.206,38	3.206,38	14057/2020	CDP	4386800/00	07/05/2002	258.228,45	01/01/2003	5,5	COMUNE DI CASTROLIBERO
265	14.691,33		0,00	14.691,33	749,25	749,25	14057/2020	CDP	4386796/00	28/11/2002	72.904,88	01/01/2017	5,1	COMUNE DI CATANZARO

265	61,67		0,00	61,67	3,15	3,15	14057/2020	CDP	4386796/01	28/11/2002	306,08	01/01/2017	5,1	COMUNE DI CATANZARO
265	22.513,53		0,00	22.513,53	1.148,19	1.148,19	14057/2020	CDP	4386798/00	28/11/2002	102.651,14	01/01/2017	5,1	COMUNE DI CATANZARO
265	94,51		0,00	94,51	4,82	4,82	14057/2020	CDP	4386798/01	28/11/2002	430,98	01/01/2017	5,1	COMUNE DI CATANZARO
265	12.698,30		0,00	12.698,30	673,01	673,01	14057/2020	CDP	4386799/00	29/10/2002	84.130,42	01/01/2017	5,3	COMUNE DI CATANZARO
265	29.028,54		0,00	29.028,54	1.393,37	1.393,37	14057/2020	CDP	4386791/00	28/01/2003	103.291,38	01/01/2004	4,8	COMUNE DI CAULONIA
265	36.285,69		0,00	36.285,69	1.741,71	1.741,71	14057/2020	CDP	4386793/00	28/01/2003	129.114,22	01/01/2004	4,8	COMUNE DI CAULONIA
265	28.667,51		0,00	28.667,51	1.318,71	1.318,71	14057/2020	CDP	4386795/00	16/09/2003	103.291,38	01/01/2004	4,6	COMUNE DI CELLARA
265	5.829,80		0,00	5.829,80	320,64	320,64	14057/2020	CDP	4386789/00	25/06/2002	25.822,84	01/01/2003	5,5	COMUNE DI CERENZIA
265	35.406,46		0,00	35.406,46	1.561,43	1.561,43	14057/2020	CDP	4386786/00	25/03/2003	129.114,22	01/01/2004	4,41	COMUNE DI CERZETO
265	30.567,56		0,00	30.567,56	1.604,80	1.604,80	14057/2020	CDP	4386783/00	29/01/2002	137.608,17	01/01/2005	5,25	COMUNE DI CETRARO
265	3.849,39		0,00	3.849,39	202,09	202,09	14057/2020	CDP	4386783/01	29/01/2002	17.328,90	01/01/2005	5,25	COMUNE DI CETRARO
265	29.148,94		0,00	29.148,94	1.603,19	1.603,19	14057/2020	CDP	4386780/00	25/06/2002	129.114,22	01/01/2003	5,5	COMUNE DI CHIARAVALLE CENTRALE
265	23.319,13		0,00	23.319,13	1.282,55	1.282,55	14057/2020	CDP	4386778/00	07/05/2002	103.291,38	01/01/2003	5,5	COMUNE DI CICALA
265	9.954,18		0,00	9.954,18	454,91	454,91	14057/2020	CDP	4386772/00	27/05/2003	35.933,63	01/01/2004	4,57	COMUNE DI CIMINA
265	6.605,90		0,00	6.605,90	301,89	301,89	14057/2020	CDP	4386777/00	27/05/2003	24.839,42	01/01/2017	4,57	COMUNE DI CIMINA
265	34.978,76		0,00	34.978,76	1.923,83	1.923,83	14057/2020	CDP	4386767/00	29/05/2002	154.937,07	01/01/2003	5,5	COMUNE DI CINQUEFRONDI
265	72.519,69		0,00	72.519,69	3.480,94	3.480,94	14057/2020	CDP	4386762/00	28/01/2003	258.143,90	01/01/2017	4,8	COMUNE DI CITTANOVA
265	13.340,18		0,00	13.340,18	700,36	700,36	14057/2020	CDP	4386549/00	11/12/2001	87.854,50	01/01/2005	5,25	COMUNE DI CORIGLIANO ROSSANO
265	2.344,04		0,00	2.344,04	123,06	123,06	14057/2020	CDP	4386549/01	11/12/2001	15.436,88	01/01/2005	5,25	COMUNE DI CORIGLIANO ROSSANO
265	34.978,76		0,00	34.978,76	1.923,83	1.923,83	14057/2020	CDP	4386756/00	07/05/2002	154.937,07	01/01/2003	5,5	COMUNE DI CORIGLIANO ROSSANO
265	11.763,18		0,00	11.763,18	617,56	617,56	14057/2020	CDP	4386757/00	11/12/2001	77.468,53	01/01/2002	5,25	COMUNE DI CORIGLIANO ROSSANO
265	7.842,12		0,00	7.842,12	411,71	411,71	14057/2020	CDP	4386760/00	11/12/2001	51.645,69	01/01/2002	5,25	COMUNE DI CORIGLIANO ROSSANO
265	14.708,45		0,00	14.708,45	772,19	772,19	14057/2020	CDP	4386880/00	22/11/2001	101.026,95	01/01/2017	5,25	COMUNE DI CORIGLIANO ROSSANO
265	28.400,58		0,00	28.400,58	1.448,43	1.448,43	14057/2020	CDP	4386547/00	28/11/2002	129.114,22	01/01/2003	5,1	COMUNE DI CORTALE
265	11.659,62		0,00	11.659,62	641,28	641,28	14057/2020	CDP	4386546/00	07/05/2002	51.645,69	01/01/2003	5,5	COMUNE DI COSOLETO
265	23.319,13		0,00	23.319,13	1.282,55	1.282,55	14057/2020	CDP	4386543/00	25/06/2002	103.291,38	01/01/2003	5,5	COMUNE DI CROPALATI
265	22.944,59		0,00	22.944,59	1.204,59	1.204,59	14057/2020	CDP	4386531/00	26/02/2002	103.291,38	01/01/2003	5,25	COMUNE DI CROTONE
265	5.736,16		0,00	5.736,16	301,15	301,15	14057/2020	CDP	4386534/00	29/01/2002	25.822,84	01/01/2003	5,25	COMUNE DI CROTONE
265	11.472,31		0,00	11.472,31	602,29	602,29	14057/2020	CDP	4386536/00	26/02/2002	51.645,69	01/01/2003	5,25	COMUNE DI CROTONE
265	34.416,95		0,00	34.416,95	1.806,89	1.806,89	14057/2020	CDP	4386538/00	26/02/2002	154.937,07	01/01/2003	5,25	COMUNE DI CROTONE
265	11.472,31		0,00	11.472,31	602,29	602,29	14057/2020	CDP	4386540/00	26/02/2002	51.645,69	01/01/2003	5,25	COMUNE DI CROTONE
265	3.921,07		0,00	3.921,07	205,86	205,86	14057/2020	CDP	4386528/00	22/11/2001	25.822,84	01/01/2002	5,25	COMUNE DI CRUCOLI
265	5.736,16		0,00	5.736,16	301,15	301,15	14057/2020	CDP	4386527/00	26/02/2002	25.822,84	01/01/2003	5,25	COMUNE DI CURINGA
265	7.842,12		0,00	7.842,12	411,71	411,71	14057/2020	CDP	4386524/00	11/12/2001	51.645,69	01/01/2002	5,25	COMUNE DI CUTRO
265	34.978,76		0,00	34.978,76	1.923,83	1.923,83	14057/2020	CDP	4386523/00	07/05/2002	154.937,07	01/01/2003	5,5	COMUNE DI DAVOLI
265	11.659,62		0,00	11.659,62	641,28	641,28	14057/2020	CDP	4386518/00	29/05/2002	51.645,69	01/01/2003	5,5	COMUNE DI DELIANUOVA
265	11.659,62		0,00	11.659,62	641,28	641,28	14057/2020	CDP	4386520/00	29/05/2002	51.645,69	01/01/2003	5,5	COMUNE DI DELIANUOVA
265	34.978,76		0,00	34.978,76	1.923,83	1.923,83	14057/2020	CDP	4386521/00	29/05/2002	154.937,07	01/01/2003	5,5	COMUNE DI DELIANUOVA
265	11.472,31		0,00	11.472,31	602,29	602,29	14057/2020	CDP	4386513/00	29/01/2002	51.645,69	01/01/2003	5,25	COMUNE DI DINAMI
265	11.472,31		0,00	11.472,31	602,29	602,29	14057/2020	CDP	4386511/00	26/02/2002	51.645,69	01/01/2003	5,25	COMUNE DI DIPIGNANO
265	9.177,84		0,00	9.177,84	481,84	481,84	14057/2020	CDP	4386509/00	29/01/2002	41.316,55	01/01/2003	5,25	COMUNE DI DRAPIA
265	23.319,13		0,00	23.319,13	1.282,55	1.282,55	14057/2020	CDP	4386613/00	07/05/2002	103.291,38	01/01/2003	5,5	COMUNE DI FABRIZIA
265	29.148,94		0,00	29.148,94	1.603,19	1.603,19	14057/2020	CDP	4386617/00	07/05/2002	129.114,22	01/01/2003	5,5	COMUNE DI FAGNANO CASTELLO
265	11.763,18		0,00	11.763,18	617,56	617,56	14057/2020	CDP	4386619/00	22/11/2001	77.468,53	01/01/2002	5,25	COMUNE DI FALERNA
265	8.330,72		0,00	8.330,72	437,36	437,36	14057/2020	CDP	4386621/00	11/12/2001	69.503,14	01/01/2017	5,25	COMUNE DI FEROLETO ANTICO
265	28.487,23		0,00	28.487,23	1.281,92	1.281,92	14057/2020	CDP	4386622/00	25/02/2003	103.291,38	01/01/2004	4,5	COMUNE DI FEROLETO DELLA CHIESA
265	14.694,67		0,00	14.694,67	771,47	771,47	14057/2020	CDP	4386628/00	29/01/2002	66.152,06	01/01/2005	5,25	COMUNE DI FEROLETO DELLA CHIESA
265	2.209,20		0,00	2.209,20	115,98	115,98	14057/2020	CDP	4386628/01	29/01/2002	10.750,65	01/01/2017	5,25	COMUNE DI FEROLETO DELLA CHIESA
265	7.842,12		0,00	7.842,12	411,71	411,71	14057/2020	CDP	4386631/00	22/11/2001	51.645,69	01/01/2002	5,25	COMUNE DI FILANDARI
265	34.978,76		0,00	34.978,76	1.923,83	1.923,83	14057/2020	CDP	4386634/00	07/05/2002	154.937,07	01/01/2003	5,5	COMUNE DI FIRMO
265	3.921,07		0,00	3.921,07	205,86	205,86	14057/2020	CDP	4386635/00	22/11/2001	25.822,84	01/01/2002	5,25	COMUNE DI FIUMARA
265	5.736,16		0,00	5.736,16	301,15	301,15	14057/2020	CDP	4386625/00	29/01/2002	25.822,84	01/01/2003	5,25	COMUNE DI FOSSATO SERRALTA
265	15.958,33		0,00	15.958,33	877,70	877,70	14057/2020	CDP	4386581/01	18/09/2001	103.291,38	01/01/2007	5,5	COMUNE DI FRANCAVILLA ANGITOLA
265	34.416,95		0,00	34.416,95	1.806,89	1.806,89	14057/2020	CDP	4386583/00	29/01/2002	154.937,07	01/01/2003	5,25	COMUNE DI FRASCINETO
265	17.489,37		0,00	17.489,37	961,91	961,91	14057/2020	CDP	4386611/00	07/05/2002	77.468,53	01/01/2003	5,5	COMUNE DI GALATRO
265	17.489,37		0,00	17.489,37	961,91	961,91	14057/2020	CDP	4386600/00	07/05/2002	77.468,53	01/01/2003	5,5	COMUNE DI GASPERINA
265	5.736,16		0,00	5.736,16	301,15	301,15	14057/2020	CDP	4386604/00	29/01/2002	25.822,84	01/01/2003	5,25	COMUNE DI GEROCARNE
265	5.829,80		0,00	5.829,80	320,64	320,64	14057/2020	CDP	4386607/00	07/05/2002	25.822,84	01/01/2003	5,5	COMUNE DI GIMIGLIANO
265	57.335,07		0,00	57.335,07	2.637,42	2.637,42	14057/2020	CDP	4386590/00	16/09/2003	206.582,75	01/01/2004	4,6	COMUNE DI GIOIA TAURO
265	8.842,91		1.608,36	7.234,55	420,04	2.028,40	14057/2020	CDP	4386593/00	30/06/2004	25.822,84	01/01/2005	4,75	COMUNE DI GIOIOSA IONICA
265	23.319,13		0,00	23.319,13	1.282,55	1.282,55	14057/2020	CDP	4386586/00	25/06/2002	103.291,38	01/01/2003	5,5	COMUNE DI GIRIFALCO
265	23.319,13		0,00	23.319,13	1.282,55	1.282,55	14057/2020	CDP	4386597/00	07/05/2002	103.291,38	01/01/2003	5,5	COMUNE DI GIRIFALCO
265	23.019,44		0,00	23.019,44	1.220,03	1.220,03	14057/2020	CDP	4386647/00	12/09/2002	103.291,38	01/01/2003	5,3	COMUNE DI GIZZERIA
265	34.978,76		0,00	34.978,76	1.923,83	1.923,83	14057/2020	CDP	4386719/00	07/05/2002	154.937,07	01/01/2003	5,5	COMUNE DI GRIMALDI
265	11.659,62		0,00	11.659,62	641,28	641,28	14057/2020	CDP	4386721/00	07/05/2002	51.645,69	01/01/2003	5,5	COMUNE DI GRISOLIA
265	11.659,62		0,00	11.659,62	641,28	641,28	14057/2020	CDP	4386725/00	07/05/2002	51.645,69	01/01/2003	5,5	COMUNE DI GRISOLIA
265	5.680,10		0,00	5.680,10	289,69	289,69	14057/2020	CDP	4386707/00	28/11/2002	25.822,84	01/01/2003	5,1	COMUNE DI GROTTERIA
265	11.360,25		0,00	11.360,25	579,37	579,37	14057/2020	CDP	4386709/00	28/11/2002	51.645,69	01/01/2003	5,1	COMUNE DI GROTTERIA
265	11.360,25		0,00	11.360,25	579,37	579,37	14057/2020	CDP	4386713/00	28/11/2002	51.645,69	01/01/2003	5,1	COMUNE DI GROTTERIA
265	11.763,18		0,00	11.763,18	617,56	617,56	14057/2020	CDP	4386699/00	11/12/2001	77.468,53	01/01/2002	5,25	COMUNE DI GUARDAVALLE

265	14.106,58		0,00	14.106,58	622,10	622,10	14057/2020	CDP	4386685/00	25/03/2003	51.553,58	01/01/2017	4,41	COMUNE DI ISOLA DI CAPO RIZZUTO
265	43.939,61		0,00	43.939,61	1.937,74	1.937,74	14057/2020	CDP	4386688/00	25/03/2003	171.502,30	01/01/2017	4,41	COMUNE DI ISOLA DI CAPO RIZZUTO
265	28.774,29		0,00	28.774,29	1.525,03	1.525,03	14057/2020	CDP	4386703/00	12/09/2002	129.114,22	01/01/2003	5,3	COMUNE DI JACURSO
265	7.979,22		0,00	7.979,22	438,86	438,86	14057/2020	CDP	4386692/00	18/09/2001	51.645,69	01/01/2002	5,5	COMUNE DI JONADI
265	31.368,53		0,00	31.368,53	1.646,85	1.646,85	14057/2020	CDP	4386681/00	11/12/2001	206.582,76	01/01/2002	5,25	COMUNE DI LAGO
265	22.944,59		0,00	22.944,59	1.204,59	1.204,59	14057/2020	CDP	4386665/00	29/01/2002	103.291,38	01/01/2003	5,25	COMUNE DI LAMEZIA TERME
265	13.766,76		0,00	13.766,76	722,76	722,76	14057/2020	CDP	4386666/00	29/01/2002	61.974,83	01/01/2003	5,25	COMUNE DI LAMEZIA TERME
265	17.208,46		0,00	17.208,46	903,44	903,44	14057/2020	CDP	4386672/00	29/01/2002	77.468,53	01/01/2003	5,25	COMUNE DI LAMEZIA TERME
265	22.944,59		0,00	22.944,59	1.204,59	1.204,59	14057/2020	CDP	4386676/00	29/01/2002	103.291,38	01/01/2003	5,25	COMUNE DI LAMEZIA TERME
265	45.889,27		0,00	45.889,27	2.409,19	2.409,19	14057/2020	CDP	4386678/00	29/01/2002	206.582,76	01/01/2003	5,25	COMUNE DI LAMEZIA TERME
265	7.189,44		0,00	7.189,44	334,31	334,31	14057/2020	CDP	4386655/00	28/10/2003	25.822,84	01/01/2004	4,65	COMUNE DI LOCRI
265	14.378,86		0,00	14.378,86	668,61	668,61	14057/2020	CDP	4386659/00	28/10/2003	51.645,69	01/01/2004	4,65	COMUNE DI LOCRI
265	80.306,20		0,00	80.306,20	4.216,08	4.216,08	14057/2020	CDP	4386687/00	26/02/2002	361.519,83	01/01/2003	5,25	COMUNE DI LUZZI
265	17.327,17		3.173,60	14.153,57	762,39	3.935,99	14057/2020	CDP	4386690/00	27/10/2004	51.645,69	01/01/2005	4,4	COMUNE DI MAGISANO
265	34.978,76		0,00	34.978,76	1.923,83	1.923,83	14057/2020	CDP	4386691/00	25/06/2002	154.937,07	01/01/2003	5,5	COMUNE DI MAIERATO
265	8.030,60		0,00	8.030,60	421,61	421,61	14057/2020	CDP	4386693/00	26/02/2002	36.151,98	01/01/2003	5,25	COMUNE DI MAMMOLA
265	9.177,84		0,00	9.177,84	481,84	481,84	14057/2020	CDP	4386695/00	26/02/2002	41.316,55	01/01/2003	5,25	COMUNE DI MAMMOLA
265	34.978,76		0,00	34.978,76	1.923,83	1.923,83	14057/2020	CDP	4386700/00	07/05/2002	154.937,07	01/01/2003	5,5	COMUNE DI MARANO MARCHESATO
265	22.944,59		0,00	22.944,59	1.204,59	1.204,59	14057/2020	CDP	4386701/00	29/01/2002	103.291,38	01/01/2003	5,25	COMUNE DI MARANO PRINCIPATO
265	5.829,80		0,00	5.829,80	320,64	320,64	14057/2020	CDP	4386698/00	07/05/2002	25.822,84	01/01/2003	5,5	COMUNE DI MARINA DI GIOIOSA IONICA
265	28.400,58		0,00	28.400,58	1.448,43	1.448,43	14057/2020	CDP	4386702/00	28/11/2002	129.114,22	01/01/2003	5,1	COMUNE DI MAROPATI
265	17.489,37		0,00	17.489,37	961,91	961,91	14057/2020	CDP	4386706/00	07/05/2002	77.468,53	01/01/2003	5,5	COMUNE DI MARTIRANO
265	10.831,49		0,00	10.831,49	568,65	568,65	14057/2020	CDP	4386708/00	22/11/2001	75.306,43	01/01/2017	5,25	COMUNE DI MELICUCCA'
265	46.539,54		0,00	46.539,54	2.559,68	2.559,68	14057/2020	CDP	4386710/00	07/05/2002	236.456,36	01/01/2017	5,5	COMUNE DI MELICUCCO
265	22.720,46		0,00	22.720,46	1.158,74	1.158,74	14057/2020	CDP	4386711/00	28/11/2002	103.291,38	01/01/2003	5,1	COMUNE DI MELITO DI PORTO SALVO
265	34.416,95		0,00	34.416,95	1.806,89	1.806,89	14057/2020	CDP	4386712/00	29/01/2002	154.937,07	01/01/2003	5,25	COMUNE DI MESORACA
265	29.028,54		0,00	29.028,54	1.393,37	1.393,37	14057/2020	CDP	4386717/00	28/01/2003	103.291,38	01/01/2004	4,8	COMUNE DI MILETO
265	28.680,76		0,00	28.680,76	1.505,74	1.505,74	14057/2020	CDP	4386718/00	26/02/2002	129.114,22	01/01/2003	5,25	COMUNE DI MONGIANA
265	11.763,18		0,00	11.763,18	617,56	617,56	14057/2020	CDP	4386720/00	22/11/2001	77.468,53	01/01/2002	5,25	COMUNE DI MONGRASSANO
265	34.978,76		0,00	34.978,76	1.923,83	1.923,83	14057/2020	CDP	4386722/00	07/05/2002	154.937,07	01/01/2003	5,5	COMUNE DI MONTALTO UFFUGO
265	17.264,58		0,00	17.264,58	915,02	915,02	14057/2020	CDP	4386632/00	01/10/2002	77.468,53	01/01/2003	5,3	COMUNE DI MONTAURO
265	15.467,27		0,00	15.467,27	734,70	734,70	14057/2020	CDP	4386629/00	25/11/2003	67.258,52	01/01/2017	4,75	COMUNE DI MONTEBELLO IONICO
265	17.489,37		0,00	17.489,37	961,91	961,91	14057/2020	CDP	4386626/00	25/06/2002	77.468,53	01/01/2003	5,5	COMUNE DI MONTEPAONE
265	17.489,37		0,00	17.489,37	961,91	961,91	14057/2020	CDP	4386623/00	07/05/2002	77.468,53	01/01/2003	5,5	COMUNE DI MONTEROSSO CALABRO
265	7.121,83		0,00	7.121,83	320,48	320,48	14057/2020	CDP	4386620/00	25/02/2003	25.822,84	01/01/2004	4,5	COMUNE DI MOTTA SAN GIOVANNI
265	11.763,18		0,00	11.763,18	617,56	617,56	14057/2020	CDP	4386618/00	22/11/2001	77.468,53	01/01/2002	5,25	COMUNE DI MOTTA SANTA LUCIA
265	17.489,37		0,00	17.489,37	961,91	961,91	14057/2020	CDP	4386651/00	07/05/2002	77.468,53	01/01/2003	5,5	COMUNE DI MOTTAFOLLONE
265	3.779,75		0,00	3.779,75	198,43	198,43	14057/2020	CDP	4386649/00	22/11/2001	25.494,91	01/01/2017	5,25	COMUNE DI NARDODIPACE
265	11.360,25		0,00	11.360,25	579,37	579,37	14057/2020	CDP	4386644/00	28/11/2002	51.645,69	01/01/2003	5,1	COMUNE DI NICOTERA
265	23.319,13		0,00	23.319,13	1.282,55	1.282,55	14057/2020	CDP	4386435/00	07/05/2002	103.291,38	01/01/2003	5,5	COMUNE DI NOCARA
265	11.659,62		0,00	11.659,62	641,28	641,28	14057/2020	CDP	4386639/00	07/05/2002	51.645,69	01/01/2003	5,5	COMUNE DI PALERMITI
265	6.995,73		0,00	6.995,73	384,77	384,77	14057/2020	CDP	4386389/00	07/05/2002	30.987,41	01/01/2003	5,5	COMUNE DI PALIZZI
265	13.991,51		0,00	13.991,51	769,53	769,53	14057/2020	CDP	4386390/00	07/05/2002	61.974,83	01/01/2003	5,5	COMUNE DI PALIZZI
265	52.468,14		0,00	52.468,14	2.885,74	2.885,74	14057/2020	CDP	4386637/00	07/05/2002	232.405,60	01/01/2003	5,5	COMUNE DI PALIZZI
265	17.489,37		0,00	17.489,37	961,91	961,91	14057/2020	CDP	4386660/00	07/05/2002	77.468,53	01/01/2003	5,5	COMUNE DI PALMI
265	34.978,76		0,00	34.978,76	1.923,83	1.923,83	14057/2020	CDP	4386662/00	07/05/2002	154.937,07	01/01/2003	5,5	COMUNE DI PALMI
265	23.319,13		0,00	23.319,13	1.282,55	1.282,55	14057/2020	CDP	4386657/00	07/05/2002	103.291,38	01/01/2003	5,5	COMUNE DI PANETTIERI
265	11.659,62		0,00	11.659,62	641,28	641,28	14057/2020	CDP	4386656/00	07/05/2002	51.645,69	01/01/2003	5,5	COMUNE DI PAPASIDERO
265	28.487,23		0,00	28.487,23	1.281,92	1.281,92	14057/2020	CDP	4386654/00	25/02/2003	103.291,38	01/01/2004	4,5	COMUNE DI PARGHELIA
265	6.569,05		0,00	6.569,05	344,88	344,88	14057/2020	CDP	4386512/00	22/11/2001	48.691,39	01/01/2017	5,25	COMUNE DI PEDIVIGLIANO
265	17.489,37		0,00	17.489,37	961,91	961,91	14057/2020	CDP	4386515/00	07/05/2002	77.468,53	01/01/2003	5,5	COMUNE DI PETILIA POLICASTRO
265	15.684,22		0,00	15.684,22	823,42	823,42	14057/2020	CDP	4386491/00	22/11/2001	103.291,38	01/01/2002	5,25	COMUNE DI PETRIZZI
265	44.214,57		8.041,79	36.172,78	2.100,19	10.141,98	14057/2020	CDP	4386517/00	30/06/2004	129.114,22	01/01/2005	4,75	COMUNE DI PIZZO
265	3.989,60		0,00	3.989,60	219,43	219,43	14057/2020	CDP	4386519/00	18/09/2001	25.822,84	01/01/2002	5,5	COMUNE DI PLATANIA
265	17.685,80		3.216,72	14.469,08	840,07	4.056,79	14057/2020	CDP	4386861/00	30/06/2004	51.645,69	01/01/2005	4,75	COMUNE DI POLISTENA
265	31.368,53		0,00	31.368,53	1.646,85	1.646,85	14057/2020	CDP	4386862/00	11/12/2001	206.582,76	01/01/2002	5,25	COMUNE DI POLISTENA
265	51.121,06		0,00	51.121,06	2.607,18	2.607,18	14057/2020	CDP	4386863/00	28/11/2002	232.405,60	01/01/2003	5,1	COMUNE DI POLISTENA
265	11.360,25		0,00	11.360,25	579,37	579,37	14057/2020	CDP	4386533/00	28/11/2002	51.645,69	01/01/2003	5,1	COMUNE DI REGGIO DI CALABRIA
265	9.088,18		0,00	9.088,18	463,50	463,50	14057/2020	CDP	4386542/00	28/11/2002	41.316,55	01/01/2003	5,1	COMUNE DI REGGIO DI CALABRIA
265	9.088,18		0,00	9.088,18	463,50	463,50	14057/2020	CDP	4386545/00	28/11/2002	41.316,55	01/01/2003	5,1	COMUNE DI REGGIO DI CALABRIA
265	11.360,25		0,00	11.360,25	579,37	579,37	14057/2020	CDP	4386552/00	28/11/2002	51.645,69	01/01/2003	5,1	COMUNE DI REGGIO DI CALABRIA
265	9.088,18		0,00	9.088,18	463,50	463,50	14057/2020	CDP	4386554/00	28/11/2002	41.316,55	01/01/2003	5,1	COMUNE DI REGGIO DI CALABRIA
265	9.088,18		0,00	9.088,18	463,50	463,50	14057/2020	CDP	4386555/00	28/11/2002	41.316,55	01/01/2003	5,1	COMUNE DI REGGIO DI CALABRIA
265	22.720,46		0,00	22.720,46	1.158,74	1.158,74	14057/2020	CDP	4386556/00	28/11/2002	103.291,38	01/01/2003	5,1	COMUNE DI REGGIO DI CALABRIA
265	13.632,28		0,00	13.632,28	695,24	695,24	14057/2020	CDP	4386558/00	28/11/2002	61.974,83	01/01/2003	5,1	COMUNE DI REGGIO DI CALABRIA
265	11.360,25		0,00	11.360,25	579,37	579,37	14057/2020	CDP	4386560/00	28/11/2002	51.645,69	01/01/2003	5,1	COMUNE DI REGGIO DI CALABRIA
265	11.360,25		0,00	11.360,25	579,37	579,37	14057/2020	CDP	4386561/00	28/11/2002	51.645,69	01/01/2003	5,1	COMUNE DI REGGIO DI CALABRIA
265	11.360,25		0,00	11.360,25	579,37	579,37	14057/2020	CDP	4386563/00	28/11/2002	51.645,69	01/01/2003	5,1	COMUNE DI REGGIO DI CALABRIA
265	5.680,10		0,00	5.680,10	289,69	289,69	14057/2020	CDP	4386854/00	28/11/2002	25.822,84	01/01/2003	5,1	COMUNE DI REGGIO DI CALABRIA
265	5.680,10		0,00	5.680,10	289,69	289,69	14057/2020	CDP	4386855/00	28/11/2002	25.822,84	01/01/2003	5,1	COMUNE DI REGGIO DI CALABRIA

265	5.680,10		0,00	5.680,10	289,69	289,69	14057/2020	CDP	4386856/00	28/11/2002	25.822,84	01/01/2003	5,1	COMUNE DI REGGIO DI CALABRIA
265	5.680,10		0,00	5.680,10	289,69	289,69	14057/2020	CDP	4386857/00	28/11/2002	25.822,84	01/01/2003	5,1	COMUNE DI REGGIO DI CALABRIA
265	11.360,25		0,00	11.360,25	579,37	579,37	14057/2020	CDP	4386859/00	28/11/2002	51.645,69	01/01/2003	5,1	COMUNE DI REGGIO DI CALABRIA
265	11.360,25		0,00	11.360,25	579,37	579,37	14057/2020	CDP	4386860/00	28/11/2002	51.645,69	01/01/2003	5,1	COMUNE DI REGGIO DI CALABRIA
265	9.088,18		0,00	9.088,18	463,50	463,50	14057/2020	CDP	4422878/00	28/11/2002	41.316,55	01/01/2003	5,1	COMUNE DI REGGIO DI CALABRIA
265	5.736,16		0,00	5.736,16	301,15	301,15	14057/2020	CDP	4386522/00	29/01/2002	25.822,84	01/01/2003	5,25	COMUNE DI RIACE
265	5.680,10		0,00	5.680,10	289,69	289,69	14057/2020	CDP	4386865/00	28/11/2002	25.822,84	01/01/2003	5,1	COMUNE DI ROCCA DI NETO
265	5.680,10		0,00	5.680,10	289,69	289,69	14057/2020	CDP	4386867/00	28/11/2002	25.822,84	01/01/2003	5,1	COMUNE DI ROCCA DI NETO
265	5.726,98		0,00	5.726,98	314,99	314,99	14057/2020	CDP	4386868/00	07/05/2002	25.632,46	01/01/2017	5,5	COMUNE DI ROCCELLA IONICA
265	11.472,31		0,00	11.472,31	602,29	602,29	14057/2020	CDP	4386870/00	29/01/2002	51.645,69	01/01/2003	5,25	COMUNE DI ROMBIOLO
265	6.995,73		0,00	6.995,73	384,77	384,77	14057/2020	CDP	4386872/00	07/05/2002	30.987,41	01/01/2003	5,5	COMUNE DI ROMBIOLO
265	71.894,30		0,00	71.894,30	3.343,09	3.343,09	14057/2020	CDP	4386874/00	28/10/2003	258.228,45	01/01/2004	4,65	COMUNE DI ROSARNO
265	34.416,95		0,00	34.416,95	1.806,89	1.806,89	14057/2020	CDP	4386878/00	26/03/2002	154.937,07	01/01/2003	5,25	COMUNE DI ROSE
265	36.621,15		0,00	36.621,15	1.647,95	1.647,95	14057/2020	CDP	4386441/00	25/02/2003	138.264,96	01/01/2017	4,5	COMUNE DI SAN BASILE
265	2.976,85		0,00	2.976,85	133,96	133,96	14057/2020	CDP	4386441/01	25/02/2003	11.526,20	01/01/2017	4,5	COMUNE DI SAN BASILE
265	42.731,13		0,00	42.731,13	2.350,21	2.350,21	14057/2020	CDP	4386442/00	07/05/2002	199.348,08	01/01/2017	5,5	COMUNE DI SAN BASILE
265	34.080,68		0,00	34.080,68	1.738,11	1.738,11	14057/2020	CDP	4386492/00	28/11/2002	154.937,07	01/01/2003	5,1	COMUNE DI SAN DEMETRIO CORONE
265	34.978,76		0,00	34.978,76	1.923,83	1.923,83	14057/2020	CDP	4386882/00	07/05/2002	154.937,07	01/01/2003	5,5	COMUNE DI SAN DONATO DI NINEA
265	28.774,29		0,00	28.774,29	1.525,03	1.525,03	14057/2020	CDP	4386494/00	12/09/2002	129.114,22	01/01/2003	5,3	COMUNE DI SAN FLORO
265	34.952,43		0,00	34.952,43	1.835,01	1.835,01	14057/2020	CDP	4386446/00	22/11/2001	231.623,19	01/01/2017	5,25	COMUNE DI SAN GIORGIO MORGETO
265	15.684,22		0,00	15.684,22	823,42	823,42	14057/2020	CDP	4386448/00	22/11/2001	103.291,38	01/01/2002	5,25	COMUNE DI SAN GIORGIO MORGETO
265	5.829,80		0,00	5.829,80	320,64	320,64	14057/2020	CDP	4386495/00	07/05/2002	25.822,84	01/01/2003	5,5	COMUNE DI SAN GIOVANNI IN FIORE
265	8.689,68		0,00	8.689,68	443,17	443,17	14057/2020	CDP	4386501/00	28/11/2002	40.574,80	01/01/2017	5,1	COMUNE DI SAN LORENZO
265	12.257,89		0,00	12.257,89	625,15	625,15	14057/2020	CDP	4386885/00	28/11/2002	68.566,60	01/01/2017	5,1	COMUNE DI SAN LORENZO
265	23.526,39		0,00	23.526,39	1.235,14	1.235,14	14057/2020	CDP	4386886/00	11/12/2001	154.937,07	01/01/2002	5,25	COMUNE DI SAN LORENZO DEL VALLO
265	23.019,44		0,00	23.019,44	1.220,03	1.220,03	14057/2020	CDP	4386472/00	01/10/2002	103.291,38	01/01/2003	5,3	COMUNE DI SAN LUCA
265	28.487,23		0,00	28.487,23	1.281,92	1.281,92	14057/2020	CDP	4386438/00	25/02/2003	103.291,38	01/01/2004	4,5	COMUNE DI SAN MANGO D'AQUINO
265	34.416,95		0,00	34.416,95	1.806,89	1.806,89	14057/2020	CDP	4386449/00	29/01/2002	154.937,07	01/01/2003	5,25	COMUNE DI SAN MARCO ARGENTANO
265	28.680,76		0,00	28.680,76	1.505,74	1.505,74	14057/2020	CDP	4386482/00	29/01/2002	129.114,22	01/01/2003	5,25	COMUNE DI SAN MARCO ARGENTANO
265	22.944,59		0,00	22.944,59	1.204,59	1.204,59	14057/2020	CDP	4386486/00	29/01/2002	103.291,38	01/01/2003	5,25	COMUNE DI SAN MARCO ARGENTANO
265	22.944,59		0,00	22.944,59	1.204,59	1.204,59	14057/2020	CDP	4394779/00	29/01/2002	103.291,38	01/01/2003	5,25	COMUNE DI SAN MARCO ARGENTANO
265	15.684,22		0,00	15.684,22	823,42	823,42	14057/2020	CDP	4386369/00	22/11/2001	103.291,38	01/01/2002	5,25	COMUNE DI SAN MARTINO DI FINITA
265	3.921,07		0,00	3.921,07	205,86	205,86	14057/2020	CDP	4386370/00	22/11/2001	25.822,84	01/01/2002	5,25	COMUNE DI SAN MARTINO DI FINITA
265	23.319,13		0,00	23.319,13	1.282,55	1.282,55	14057/2020	CDP	4386488/00	07/05/2002	103.291,38	01/01/2003	5,5	COMUNE DI SAN NICOLA ARCELLA
265	21.365,45		0,00	21.365,45	961,44	961,44	14057/2020	CDP	4414287/00	25/02/2003	77.468,53	01/01/2004	4,5	COMUNE DI SAN PIETRO A MAIDA
265	14.243,61		0,00	14.243,61	640,96	640,96	14057/2020	CDP	4386470/00	25/02/2003	51.645,69	01/01/2004	4,5	COMUNE DI SAN PROCOPIO
265	16.844,71		0,00	16.844,71	859,08	859,08	14057/2020	CDP	4386468/00	28/11/2002	76.915,47	01/01/2013	5,1	COMUNE DI SAN VINCENZO LA COSTA
265	11.763,18		0,00	11.763,18	617,56	617,56	14057/2020	CDP	4386466/00	22/11/2001	77.468,53	01/01/2002	5,25	COMUNE DI SAN VITO SULLO IONIO
265	14.243,61		0,00	14.243,61	640,96	640,96	14057/2020	CDP	4386465/00	25/02/2003	51.645,69	01/01/2004	4,5	COMUNE DI SANGINETO
265	23.019,44		0,00	23.019,44	1.220,03	1.220,03	14057/2020	CDP	4386464/00	01/10/2002	103.291,38	01/01/2003	5,3	COMUNE DI SANTA CATERINA DELLO IONIO
265	11.472,31		0,00	11.472,31	602,29	602,29	14057/2020	CDP	4386463/00	26/03/2002	51.645,69	01/01/2003	5,25	COMUNE DI SANTA CRISTINA D'ASPROMONTE
265	27.622,45		0,00	27.622,45	1.408,74	1.408,74	14057/2020	CDP	4386371/00	28/11/2002	173.415,86	01/01/2017	5,1	COMUNE DI SANTA SEVERINA
265	6.024,59		0,00	6.024,59	331,35	331,35	14057/2020	CDP	4386373/00	23/07/2002	41.211,81	01/01/2017	5,5	COMUNE DI SANTA SEVERINA
265	7.257,10		0,00	7.257,10	348,34	348,34	14057/2020	CDP	4386284/00	28/01/2003	25.822,84	01/01/2004	4,8	COMUNE DI SANT'AGATA DEL BIANCO
265	15.859,75		0,00	15.859,75	808,85	808,85	14057/2020	CDP	4390273/00	28/11/2002	75.271,00	01/01/2017	5,1	COMUNE DI SANT'ANDREA APOSTOLO DELLO IONIO
265	11.472,31		0,00	11.472,31	602,29	602,29	14057/2020	CDP	4386443/00	26/03/2002	51.645,69	01/01/2003	5,25	COMUNE DI SANT'EUFEMIA D'ASPROMONTE
265	22.944,59		0,00	22.944,59	1.204,59	1.204,59	14057/2020	CDP	4386444/00	26/03/2002	103.291,38	01/01/2003	5,25	COMUNE DI SANT'EUFEMIA D'ASPROMONTE
265	5.829,80		0,00	5.829,80	320,64	320,64	14057/2020	CDP	4386498/00	07/05/2002	25.822,84	01/01/2003	5,5	COMUNE DI SANT'ILARIO DELLO IONIO
265	23.319,13		0,00	23.319,13	1.282,55	1.282,55	14057/2020	CDP	4386499/00	07/05/2002	103.291,38	01/01/2003	5,5	COMUNE DI SANT'ILARIO DELLO IONIO
265	21.297,87		0,00	21.297,87	947,76	947,76	14057/2020	CDP	4386469/00	29/07/2003	77.468,53	01/01/2004	4,45	COMUNE DI SANTO STEFANO DI ROGLIANO
265	24.444,07		0,00	24.444,07	1.136,65	1.136,65	14057/2020	CDP	4386490/00	28/10/2003	87.797,67	01/01/2004	4,65	COMUNE DI SANTO STEFANO IN ASPROMONTE
265	28.190,38		0,00	28.190,38	1.296,76	1.296,76	14057/2020	CDP	4386450/00	16/09/2003	102.508,69	01/01/2017	4,6	COMUNE DI SATRIANO
265	66.147,95		8.400,17	57.747,78	2.580,43	10.980,60	14057/2020	CDP	4386451/00	01/03/2006	150.546,73	01/01/2007	3,901	COMUNE DI SCIDO
265	34.416,95		0,00	34.416,95	1.806,89	1.806,89	14057/2020	CDP	4386453/00	29/01/2002	154.937,07	01/01/2003	5,25	COMUNE DI SCIGLIANO
265	10.153,38		0,00	10.153,38	558,43	558,43	14057/2020	CDP	4386455/00	29/05/2002	48.856,73	01/01/2017	5,5	COMUNE DI SELLIA MARINA
265	57.226,85		0,00	57.226,85	2.615,27	2.615,27	14057/2020	CDP	4386457/00	27/05/2003	206.582,76	01/01/2004	4,57	COMUNE DI SEMINARA
265	28.680,76		0,00	28.680,76	1.505,74	1.505,74	14057/2020	CDP	4386374/00	26/02/2002	129.114,22	01/01/2003	5,25	COMUNE DI SERRA SAN BRUNO
265	22.944,59		0,00	22.944,59	1.204,59	1.204,59	14057/2020	CDP	4386376/00	26/02/2002	103.291,38	01/01/2003	5,25	COMUNE DI SERRA SAN BRUNO
265	29.148,94		0,00	29.148,94	1.603,19	1.603,19	14057/2020	CDP	4386459/00	07/05/2002	129.114,22	01/01/2003	5,5	COMUNE DI SERRASTRETTA
265	11.472,31		0,00	11.472,31	602,29	602,29	14057/2020	CDP	4386461/00	29/01/2002	51.645,69	01/01/2003	5,25	COMUNE DI SERRATA
265	20.946,17		0,00	20.946,17	923,72	923,72	14057/2020	CDP	4386462/00	25/03/2003	76.978,99	01/01/2017	4,41	COMUNE DI SETTINGIANO
265	52.442,56		9.576,49	42.866,07	2.386,14	11.962,63	14057/2020	CDP	4386377/00	15/09/2004	154.937,07	01/01/2005	4,55	COMUNE DI SIDERNO
265	17.327,17		3.173,60	14.153,57	762,39	3.935,99	14057/2020	CDP	4386350/00	27/10/2004	51.645,69	01/01/2005	4,4	COMUNE DI SIMBARIO
265	23.319,13		0,00	23.319,13	1.282,55	1.282,55	14057/2020	CDP	4386352/00	07/05/2002	103.291,38	01/01/2003	5,5	COMUNE DI SINOPOLI
265	5.829,80		0,00	5.829,80	320,64	320,64	14057/2020	CDP	4386314/00	25/06/2002	25.822,84	01/01/2003	5,5	COMUNE DI SOVERIA MANNELLI
265	34.080,68		0,00	34.080,68	1.738,11	1.738,11	14057/2020	CDP	4386316/00	28/11/2002	154.937,07	01/01/2003	5,1	COMUNE DI SPEZZANO ALBANESE
265	11.472,31		0,00	11.472,31	602,29	602,29	14057/2020	CDP	4386318/00	26/03/2002	51.645,69	01/01/2003	5,25	COMUNE DI SPILINGA
265	22.944,59		0,00	22.944,59	1.204,59	1.204,59	14057/2020	CDP	4386320/00	29/01/2002	103.291,38	01/01/2003	5,25	COMUNE DI STAITI
265	23.319,13		0,00	23.319,13	1.282,55	1.282,55	14057/2020	CDP	4386385/00	07/05/2002	103.291,38	01/01/2003	5,5	COMUNE DI STRONGOLI
265	23.319,13		0,00	23.319,13	1.282,55	1.282,55	14057/2020	CDP	4386387/00	07/05/2002	103.291,38	01/01/2003	5,5	COMUNE DI STRONGOLI

265	42.841,00		0,00	42.841,00	2.356,25	2.356,25	14057/2020	CDP	4386380/00	07/05/2002	189.762,64	01/01/2004	5,5	COMUNE DI TARSIA
265	3.797,36		0,00	3.797,36	208,86	208,86	14057/2020	CDP	4386380/01	07/05/2002	16.820,12	01/01/2004	5,5	COMUNE DI TARSIA
265	11.229,27		0,00	11.229,27	572,70	572,70	14057/2020	CDP	4386353/00	28/11/2002	51.401,91	01/01/2017	5,1	COMUNE DI TAURIANOVA
265	13.958,42		0,00	13.958,42	628,12	628,12	14057/2020	CDP	4386383/00	25/02/2003	65.302,11	01/01/2017	4,5	COMUNE DI TAURIANOVA
265	5.041,13		0,00	5.041,13	264,66	264,66	14057/2020	CDP	4386765/00	29/01/2002	24.531,70	01/01/2017	5,25	COMUNE DI TAVERNA
265	34.978,76		0,00	34.978,76	1.923,83	1.923,83	14057/2020	CDP	4386326/00	29/05/2002	154.937,07	01/01/2003	5,5	COMUNE DI TERRANOVA DA SIBARI
265	23.319,13		0,00	23.319,13	1.282,55	1.282,55	14057/2020	CDP	4386327/00	07/05/2002	103.291,38	01/01/2003	5,5	COMUNE DI TIRIOLO
265	23.319,13		0,00	23.319,13	1.282,55	1.282,55	14057/2020	CDP	4386332/00	07/05/2002	103.291,38	01/01/2003	5,5	COMUNE DI TORRE DI RUGGIERO
265	21.329,92		0,00	21.329,92	1.119,82	1.119,82	14057/2020	CDP	4386335/00	11/12/2001	149.839,93	01/01/2017	5,25	COMUNE DI TORTORA
265	9.327,65		0,00	9.327,65	513,02	513,02	14057/2020	CDP	4386345/00	25/06/2002	41.316,55	01/01/2003	5,5	COMUNE DI TROPEA
265	46.638,36		0,00	46.638,36	2.565,11	2.565,11	14057/2020	CDP	4386347/00	25/06/2002	206.582,76	01/01/2003	5,5	COMUNE DI TROPEA
265	11.450,55		0,00	11.450,55	629,78	629,78	14057/2020	CDP	4386337/00	07/05/2002	50.719,78	01/01/2005	5,5	COMUNE DI VALLEFIORITA
265	209,07		0,00	209,07	11,50	11,50	14057/2020	CDP	4386337/01	07/05/2002	925,91	01/01/2005	5,5	COMUNE DI VALLEFIORITA
265	3.921,07		0,00	3.921,07	205,86	205,86	14057/2020	CDP	4386339/00	11/12/2001	25.822,84	01/01/2002	5,25	COMUNE DI VAZZANO
265	23.526,39		0,00	23.526,39	1.235,14	1.235,14	14057/2020	CDP	4386340/00	22/11/2001	154.937,07	01/01/2002	5,25	COMUNE DI VERBICARO
265	293,10		0,00	293,10	15,38	15,38	14057/2020	CDP	4386341/00	11/12/2001	34.127,40	01/01/2017	5,25	COMUNE DI VIBO VALENTIA
265	42.653,66		0,00	42.653,66	2.345,95	2.345,95	14057/2020	CDP	4386342/00	07/05/2002	188.932,76	01/01/2004	5,5	COMUNE DI VILLAPIANA
265	3.984,70		0,00	3.984,70	219,16	219,16	14057/2020	CDP	4386342/01	07/05/2002	17.650,00	01/01/2004	5,5	COMUNE DI VILLAPIANA
265	11.659,62		0,00	11.659,62	641,28	641,28	14057/2020	CDP	4386343/00	07/05/2002	51.645,69	01/01/2003	5,5	COMUNE DI ZAMBRONE
364	5.236,75		5.236,75	0,00	301,12	5.537,87	14057/2020	CDP	4360251/01	01/06/2000	69.757,82	01/01/2017	5,75	COMUNE DI ACQUAFORMOSA
364	19.345,77		19.345,77	0,00	1.112,43	20.458,20	14057/2020	CDP	4352088/01	01/06/2000	239.491,46	01/01/2007	5,75	COMUNE DI ACQUAPPESA
364	5.803,77		5.803,77	0,00	333,69	6.137,46	14057/2020	CDP	4348848/01	19/04/2000	71.847,44	01/01/2007	5,75	COMUNE DI ACQUARO
364	19.345,77		19.345,77	0,00	1.112,43	20.458,20	14057/2020	CDP	4361711/01	01/06/2000	239.491,46	01/01/2007	5,75	COMUNE DI ACRI
364	52.695,60		25.611,48	27.084,12	3.030,00	28.641,48	14057/2020	CDP	4348883/01	24/01/2001	335.288,04	01/01/2007	5,75	COMUNE DI AFRICO
364	7.738,29		7.738,29	0,00	444,99	8.183,28	14057/2020	CDP	4352333/01	20/07/2000	95.796,58	01/01/2007	5,75	COMUNE DI AGNANA CALABRA
364	9.650,14		0,00	9.650,14	530,76	530,76	14057/2020	CDP	4356397/01	19/06/2001	85.167,84	01/01/2017	5,5	COMUNE DI AIELLO CALABRO
364	2.708,40		2.708,40	0,00	155,75	2.864,15	14057/2020	CDP	4355122/01	20/07/2000	33.528,80	01/01/2007	5,75	COMUNE DI ALBI
364	5.274,34		5.274,34	0,00	303,28	5.577,62	14057/2020	CDP	4355004/02	20/07/2000	65.293,77	01/01/2007	5,75	COMUNE DI ALBIDONA
364	529,43		529,43	0,00	30,41	559,84	14057/2020	CDP	4355004/03	20/07/2000	6.553,67	01/01/2007	5,75	COMUNE DI ALBIDONA
364	5.803,77		5.803,77	0,00	333,69	6.137,46	14057/2020	CDP	4356528/01	27/06/2000	71.847,44	01/01/2007	5,75	COMUNE DI ALESSANDRIA DEL CARRETTO
364	1.426,83		1.426,83	0,00	82,04	1.508,87	14057/2020	CDP	4350368/01	28/03/2000	38.897,23	01/01/2017	5,75	COMUNE DI ALTOMONTE
364	19.345,77		19.345,77	0,00	1.112,43	20.458,20	14057/2020	CDP	4355823/01	20/07/2000	239.491,46	01/01/2007	5,75	COMUNE DI AMANTEA
364	3.869,18		3.869,18	0,00	222,46	4.091,64	14057/2020	CDP	4354184/01	22/02/2000	47.898,29	01/01/2007	5,75	COMUNE DI AMARONI
364	29.412,99		4.465,67	24.947,32	1.094,17	5.559,84	14057/2020	CDP	4355126/00	01/12/2005	77.468,53	01/01/2006	3,72	COMUNE DI AMENDOLARA
364	1.934,59		1.934,59	0,00	111,23	2.045,82	14057/2020	CDP	4362080/01	20/07/2000	23.949,15	01/01/2007	5,75	COMUNE DI ANDALI
364	6.714,75		6.714,75	0,00	386,13	7.100,88	14057/2020	CDP	4351175/02	28/03/2000	83.125,60	01/01/2007	5,75	COMUNE DI ANOIA
364	1.023,54		1.023,54	0,00	58,86	1.082,40	14057/2020	CDP	4351175/03	28/03/2000	12.670,98	01/01/2007	5,75	COMUNE DI ANOIA
364	10.083,89		10.083,89	0,00	579,83	10.663,72	14057/2020	CDP	4350152/02	20/07/2000	124.833,59	01/01/2007	5,75	COMUNE DI ANTONIMINA
364	1.523,59		1.523,59	0,00	87,61	1.611,20	14057/2020	CDP	4350152/03	20/07/2000	18.861,29	01/01/2007	5,75	COMUNE DI ANTONIMINA
364	5.803,77		5.803,77	0,00	333,69	6.137,46	14057/2020	CDP	4348457/01	20/07/2000	71.847,44	01/01/2007	5,75	COMUNE DI ARDORE
364	9.672,90		9.672,90	0,00	556,20	10.229,10	14057/2020	CDP	4356529/01	01/06/2000	119.745,73	01/01/2007	5,75	COMUNE DI ARENA
364	11.607,48		11.607,48	0,00	667,44	12.274,92	14057/2020	CDP	4349023/01	01/06/2000	143.694,88	01/01/2007	5,75	COMUNE DI BADOLATO
364	22.663,45		0,00	22.663,45	1.246,49	1.246,49	14057/2020	CDP	4358240/01	18/09/2001	146.689,98	01/01/2007	5,5	COMUNE DI BAGNARA CALABRA
364	4.910,45		0,00	4.910,45	270,08	270,08	14057/2020	CDP	4349067/01	19/06/2001	31.782,83	01/01/2007	5,5	COMUNE DI BELCASTRO
364	7.932,80		7.932,80	0,00	456,18	8.388,98	14057/2020	CDP	4357045/02	22/02/2000	98.204,58	01/01/2007	5,75	COMUNE DI BELMONTE CALABRO
364	1.740,10		1.740,10	0,00	100,02	1.840,12	14057/2020	CDP	4357045/03	22/02/2000	21.541,15	01/01/2007	5,75	COMUNE DI BELMONTE CALABRO
364	1.797,10		1.797,10	0,00	103,33	1.900,43	14057/2020	CDP	4351388/01	26/10/2000	30.170,23	01/01/2017	5,75	COMUNE DI BELVEDERE MARITTIMO
364	18.886,17		0,00	18.886,17	1.038,74	1.038,74	14057/2020	CDP	4356934/01	18/09/2001	122.241,65	01/01/2007	5,5	COMUNE DI BENESTARE
364	30.387,42		30.387,42	0,00	1.747,33	32.134,75	14057/2020	CDP	4348397/02	01/06/2000	376.181,56	01/01/2007	5,75	COMUNE DI BIANCO
364	565,86		565,86	0,00	32,51	598,37	14057/2020	CDP	4348397/03	01/06/2000	7.004,77	01/01/2007	5,75	COMUNE DI BIANCO
364	79.003,04		10.032,64	68.970,40	3.081,91	13.114,55	14057/2020	CDP	4362859/00	01/03/2006	188.508,86	01/01/2017	3,901	COMUNE DI BIVONGI
364	5.416,81		5.416,81	0,00	311,49	5.728,30	14057/2020	CDP	4352124/01	01/06/2000	67.057,61	01/01/2007	5,75	COMUNE DI BONIFATI
364	7.738,29		7.738,29	0,00	444,99	8.183,28	14057/2020	CDP	4349164/01	19/04/2000	95.796,58	01/01/2007	5,75	COMUNE DI BORGIA
364	15.476,68		15.476,68	0,00	889,88	16.366,56	14057/2020	CDP	4348310/01	20/07/2000	191.593,17	01/01/2007	5,75	COMUNE DI BOTRICELLO
364	34.020,85		4.321,64	29.699,21	1.323,75	5.645,39	14057/2020	CDP	4357482/00	31/01/2006	77.468,53	01/01/2007	3,891	COMUNE DI BOVA
364	19.345,77		19.345,77	0,00	1.112,43	20.458,20	14057/2020	CDP	4353969/01	01/06/2000	239.491,46	01/01/2007	5,75	COMUNE DI BOVA MARINA
364	60.435,78		0,00	60.435,78	3.323,97	3.323,97	14057/2020	CDP	4348690/01	18/09/2001	391.173,27	01/01/2007	5,5	COMUNE DI BOVALINO
364	30.953,28		30.953,28	0,00	1.779,84	32.733,12	14057/2020	CDP	4347911/01	19/04/2000	383.186,33	01/01/2007	5,75	COMUNE DI BRANCALEONE
364	15.476,68		15.476,68	0,00	889,88	16.366,56	14057/2020	CDP	4351171/01	26/10/2000	191.593,17	01/01/2007	5,75	COMUNE DI BRIATICO
364	25.132,48		3.178,83	21.953,65	1.013,59	4.192,42	14057/2020	CDP	4355190/00	22/03/2006	56.810,26	01/01/2007	4,033	COMUNE DI BROGNATURO
364	9.285,96		9.285,96	0,00	533,98	9.819,94	14057/2020	CDP	4349163/01	26/10/2000	114.955,90	01/01/2007	5,75	COMUNE DI BRUZZANO ZEFFIRIO
364	5.803,77		5.803,77	0,00	333,69	6.137,46	14057/2020	CDP	4349523/01	26/10/2000	71.847,44	01/01/2007	5,75	COMUNE DI CACCURI
364	7.738,29		7.738,29	0,00	444,99	8.183,28	14057/2020	CDP	4356747/03	11/12/2000	95.796,58	01/01/2007	5,75	COMUNE DI CALANNA
364	11.331,68		0,00	11.331,68	623,24	623,24	14057/2020	CDP	4356747/04	19/06/2001	73.344,99	01/01/2007	5,5	COMUNE DI CALANNA
364	33.995,09		0,00	33.995,09	1.869,73	1.869,73	14057/2020	CDP	4356747/05	19/06/2001	220.034,96	01/01/2007	5,5	COMUNE DI CALANNA
364	5.341,75		5.341,75	0,00	307,15	5.648,90	14057/2020	CDP	4356538/01	01/06/2000	66.780,92	01/01/2017	5,75	COMUNE DI CALOPEZZATI
364	30.953,28		30.953,28	0,00	1.779,84	32.733,12	14057/2020	CDP	4357618/02	26/10/2000	383.186,33	01/01/2007	5,75	COMUNE DI CAMPO CALABRO
364	21.152,51		0,00	21.152,51	1.163,39	1.163,39	14057/2020	CDP	4356765/01	18/09/2001	136.910,65	01/01/2007	5,5	COMUNE DI CARAFFA DEL BIANCO
364	2.856,15		2.856,15	0,00	164,23	3.020,38	14057/2020	CDP	4356623/01	26/10/2000	77.803,73	01/01/2017	5,75	COMUNE DI CARAFFA DI CATANZARO
364	3.095,31		3.095,31	0,00	178,00	3.273,31	14057/2020	CDP	4352393/01	26/09/2000	38.318,63	01/01/2007	5,75	COMUNE DI CARDETO

364	6.870,70		6.870,70	0,00	395,10	7.265,80	14057/2020	CDP	4349963/02	20/07/2000	85.056,19	01/01/2007	5,75	COMUNE DI CARDINALE
364	480,68		480,68	0,00	27,64	508,32	14057/2020	CDP	4349963/03	20/07/2000	5.950,56	01/01/2007	5,75	COMUNE DI CARDINALE
364	30.953,28		30.953,28	0,00	1.779,84	32.733,12	14057/2020	CDP	4352583/01	20/07/2000	383.186,33	01/01/2007	5,75	COMUNE DI CARERI
364	5.598,30		5.598,30	0,00	321,90	5.920,20	14057/2020	CDP	4351036/01	28/03/2000	71.090,27	01/01/2017	5,75	COMUNE DI CARFIZZI
364	15.476,68		15.476,68	0,00	889,88	16.366,56	14057/2020	CDP	4348736/01	01/06/2000	191.593,17	01/01/2007	5,75	COMUNE DI CARIATI
364	11.607,48		11.607,48	0,00	667,44	12.274,92	14057/2020	CDP	4351522/01	20/07/2000	143.694,88	01/01/2007	5,75	COMUNE DI CARLOPOLI
364	13.542,03		13.542,03	0,00	778,71	14.320,74	14057/2020	CDP	4356914/01	27/06/2000	167.644,02	01/01/2007	5,75	COMUNE DI CAROLEI
364	19.345,77		19.345,77	0,00	1.112,43	20.458,20	14057/2020	CDP	4351111/01	28/03/2000	239.491,46	01/01/2007	5,75	COMUNE DI CASALI DEL MANCO
364	15.476,68		15.476,68	0,00	889,88	16.366,56	14057/2020	CDP	4357007/01	26/10/2000	191.593,17	01/01/2007	5,75	COMUNE DI CASALI DEL MANCO
364	7.738,29		7.738,29	0,00	444,99	8.183,28	14057/2020	CDP	4356101/01	26/09/2000	95.796,58	01/01/2007	5,75	COMUNE DI CASSANO ALLO IONIO
364	27.726,39		0,00	27.726,39	1.455,64	1.455,64	14057/2020	CDP	4392623/01	29/01/2002	124.817,75	01/01/2007	5,25	COMUNE DI CASSANO ALLO IONIO
364	27.726,39		0,00	27.726,39	1.455,64	1.455,64	14057/2020	CDP	4392763/01	29/01/2002	124.817,75	01/01/2007	5,25	COMUNE DI CASSANO ALLO IONIO
364	7.219,29		7.219,29	0,00	415,16	7.634,45	14057/2020	CDP	4349182/02	28/03/2000	89.371,82	01/01/2007	5,75	COMUNE DI CASTELSILANO
364	519,00		519,00	0,00	29,83	548,83	14057/2020	CDP	4349182/03	28/03/2000	6.424,76	01/01/2007	5,75	COMUNE DI CASTELSILANO
364	5.043,57		5.043,57	0,00	290,00	5.333,57	14057/2020	CDP	4352760/02	01/06/2000	62.436,81	01/01/2007	5,75	COMUNE DI CASTIGLIONE COSENTINO
364	736,43		736,43	0,00	42,35	778,78	14057/2020	CDP	4352760/03	01/06/2000	9.323,09	01/01/2017	5,75	COMUNE DI CASTIGLIONE COSENTINO
364	11.607,48		11.607,48	0,00	667,44	12.274,92	14057/2020	CDP	4365111/01	21/11/2000	143.694,88	01/01/2007	5,75	COMUNE DI CELICO
364	7.440,13		7.440,13	0,00	427,86	7.867,99	14057/2020	CDP	4351053/02	27/06/2000	92.105,73	01/01/2007	5,75	COMUNE DI CERCHIARA DI CALABRIA
364	298,16		298,16	0,00	17,13	315,29	14057/2020	CDP	4351053/03	27/06/2000	3.690,85	01/01/2007	5,75	COMUNE DI CERCHIARA DI CALABRIA
364	5.416,81		5.416,81	0,00	311,49	5.728,30	14057/2020	CDP	4349180/01	26/09/2000	67.057,61	01/01/2007	5,75	COMUNE DI CERENZIA
364	3.869,18		3.869,18	0,00	222,46	4.091,64	14057/2020	CDP	4357317/01	26/09/2000	47.898,29	01/01/2007	5,75	COMUNE DI CERVA
364	9.672,90		9.672,90	0,00	556,20	10.229,10	14057/2020	CDP	4355467/01	27/06/2000	119.745,73	01/01/2007	5,75	COMUNE DI CERZETO
364	5.029,92		5.029,92	0,00	289,21	5.319,13	14057/2020	CDP	4355188/01	01/06/2000	62.267,78	01/01/2007	5,75	COMUNE DI CESSANITI
364	16.016,94		16.016,94	0,00	920,98	16.937,92	14057/2020	CDP	4351988/02	11/12/2000	227.223,20	01/01/2017	5,75	COMUNE DI CETRARO
364	9.672,90		9.672,90	0,00	556,20	10.229,10	14057/2020	CDP	4348985/01	01/06/2000	119.745,73	01/01/2007	5,75	COMUNE DI CHIARAVALLE CENTRALE
364	77.452,56		11.824,55	65.628,01	2.710,84	14.535,39	14057/2020	CDP	4348395/00	06/10/2005	206.582,76	01/01/2006	3,5	COMUNE DI CICALA
364	21.741,96		21.741,96	0,00	1.250,16	22.992,12	14057/2020	CDP	4348692/01	21/11/2000	349.238,63	01/01/2017	5,75	COMUNE DI CINQUEFRONDI
364	5.950,90		5.950,90	0,00	342,17	6.293,07	14057/2020	CDP	4348730/01	26/10/2000	89.209,15	01/01/2017	5,75	COMUNE DI CIRO'
364	52.881,30		0,00	52.881,30	2.908,47	2.908,47	14057/2020	CDP	4353363/01	19/06/2001	342.276,61	01/01/2007	5,5	COMUNE DI CIRO' MARINA
364	12.768,20		12.768,20	0,00	734,21	13.502,41	14057/2020	CDP	4351524/01	20/07/2000	158.064,36	01/01/2007	5,75	COMUNE DI CITTANOVA
364	1.916,35		1.916,35	0,00	110,20	2.026,55	14057/2020	CDP	4356401/03	26/09/2000	27.512,39	01/01/2017	5,75	COMUNE DI CIVITA
364	9.255,32		9.255,32	0,00	532,20	9.787,52	14057/2020	CDP	4356401/04	26/09/2000	114.576,39	01/01/2007	5,75	COMUNE DI CIVITA
364	848,89		848,89	0,00	48,81	897,70	14057/2020	CDP	4354256/01	21/11/2000	19.947,91	01/01/2017	5,75	COMUNE DI CLETO
364	11.607,48		11.607,48	0,00	667,44	12.274,92	14057/2020	CDP	4353803/01	01/06/2000	143.694,88	01/01/2007	5,75	COMUNE DI COLOSIMI
364	19.345,77		19.345,77	0,00	1.112,43	20.458,20	14057/2020	CDP	4352480/01	28/03/2000	239.491,46	01/01/2007	5,75	COMUNE DI CONDOFURI
364	11.607,48		11.607,48	0,00	667,44	12.274,92	14057/2020	CDP	4350751/01	27/06/2000	143.694,88	01/01/2007	5,75	COMUNE DI CONFLENTI
364	11.607,48		11.607,48	0,00	667,44	12.274,92	14057/2020	CDP	4357126/01	01/06/2000	143.694,88	01/01/2007	5,75	COMUNE DI CORTALE
364	288.773,11		44.197,37	244.575,74	9.818,29	54.015,66	14057/2020	CDP	4475101/00	13/09/2005	774.685,35	01/01/2006	3,4	COMUNE DI COSENZA
364	30.217,96		0,00	30.217,96	1.661,99	1.661,99	14057/2020	CDP	4358262/01	18/09/2001	195.586,64	01/01/2007	5,5	COMUNE DI COSOLETO
364	13.542,03		13.542,03	0,00	778,71	14.320,74	14057/2020	CDP	4348801/01	28/03/2000	167.644,02	01/01/2007	5,75	COMUNE DI COTRONEI
364	5.269,55		2.561,15	2.708,40	303,00	2.864,15	14057/2020	CDP	4348026/01	24/01/2001	33.528,80	01/01/2007	5,75	COMUNE DI CROPALATI
364	5.803,77		5.803,77	0,00	333,69	6.137,46	14057/2020	CDP	4358424/01	01/06/2000	71.847,44	01/01/2007	5,75	COMUNE DI CROPANI
364	30.324,67		0,00	30.324,67	1.592,05	1.592,05	14057/2020	CDP	4390362/01	11/12/2001	199.708,39	01/01/2007	5,25	COMUNE DI CROTONE
364	26.534,09		0,00	26.534,09	1.393,04	1.393,04	14057/2020	CDP	4390363/01	11/12/2001	174.744,84	01/01/2007	5,25	COMUNE DI CROTONE
364	47.658,81		0,00	47.658,81	2.621,23	2.621,23	14057/2020	CDP	4356746/02	17/07/2001	308.473,79	01/01/2007	5,5	COMUNE DI CRUCOLI
364	5.222,49		0,00	5.222,49	287,24	287,24	14057/2020	CDP	4356746/03	17/07/2001	33.802,82	01/01/2007	5,5	COMUNE DI CRUCOLI
364	15.476,68		15.476,68	0,00	889,88	16.366,56	14057/2020	CDP	4359822/01	21/11/2000	191.593,17	01/01/2007	5,75	COMUNE DI CURINGA
364	37.772,36		0,00	37.772,36	2.077,48	2.077,48	14057/2020	CDP	4356231/01	17/07/2001	244.483,30	01/01/2007	5,5	COMUNE DI CUTRO
364	6.577,59		6.577,59	0,00	378,20	6.955,79	14057/2020	CDP	4348829/02	28/03/2000	81.427,10	01/01/2007	5,75	COMUNE DI DASA'
364	11.331,68		0,00	11.331,68	623,24	623,24	14057/2020	CDP	4363442/01	24/05/2001	73.344,99	01/01/2007	5,5	COMUNE DI DAVOLI
364	15.476,68		15.476,68	0,00	889,88	16.366,56	14057/2020	CDP	4346717/01	28/03/2000	191.593,17	01/01/2007	5,75	COMUNE DI DELIANUOVA
364	15.476,68		15.476,68	0,00	889,88	16.366,56	14057/2020	CDP	4361973/01	26/09/2000	191.593,17	01/01/2007	5,75	COMUNE DI DIAMANTE
364	14.400,09		14.400,09	0,00	828,02	15.228,11	14057/2020	CDP	4356958/02	20/07/2000	179.481,68	01/01/2017	5,75	COMUNE DI DIPIGNANO
364	936,75		936,75	0,00	53,84	990,59	14057/2020	CDP	4356958/03	20/07/2000	11.596,18	01/01/2007	5,75	COMUNE DI DIPIGNANO
364	5.803,77		5.803,77	0,00	333,69	6.137,46	14057/2020	CDP	4353253/01	26/09/2000	71.847,44	01/01/2007	5,75	COMUNE DI DOMANICO
364	6.964,47		6.964,47	0,00	400,48	7.364,95	14057/2020	CDP	4361839/01	20/07/2000	86.216,93	01/01/2007	5,75	COMUNE DI DRAPIA
364	11.607,48		11.607,48	0,00	667,44	12.274,92	14057/2020	CDP	4358735/01	01/06/2000	143.694,88	01/01/2007	5,75	COMUNE DI FAGNANO CASTELLO
364	11.607,48		11.607,48	0,00	667,44	12.274,92	14057/2020	CDP	4347916/01	26/09/2000	143.694,88	01/01/2007	5,75	COMUNE DI FALCONARA ALBANESE
364	15.214,65		15.214,65	0,00	874,84	16.089,49	14057/2020	CDP	4356912/01	26/09/2000	190.627,54	01/01/2017	5,75	COMUNE DI FEROLETO ANTICO
364	10.007,82		10.007,82	0,00	575,46	10.583,28	14057/2020	CDP	4353547/01	26/10/2000	124.343,93	01/01/2017	5,75	COMUNE DI FEROLETO DELLA CHIESA
364	9.237,99		9.237,99	0,00	531,19	9.769,18	14057/2020	CDP	4353547/02	26/10/2000	114.779,03	01/01/2017	5,75	COMUNE DI FEROLETO DELLA CHIESA
364	11.607,48		11.607,48	0,00	667,44	12.274,92	14057/2020	CDP	4349568/01	28/03/2000	143.694,88	01/01/2007	5,75	COMUNE DI FIGLINE VEGLIATURO
364	9.285,96		9.285,96	0,00	533,98	9.819,94	14057/2020	CDP	4356663/01	27/06/2000	114.955,90	01/01/2007	5,75	COMUNE DI FILANDARI
364	9.650,21		9.650,21	0,00	554,89	10.205,10	14057/2020	CDP	4351058/01	01/06/2000	119.662,08	01/01/2017	5,75	COMUNE DI FILOGASO
364	7.738,29		7.738,29	0,00	444,99	8.183,28	14057/2020	CDP	4352218/01	20/07/2000	95.796,58	01/01/2007	5,75	COMUNE DI FIRMO
364	15.476,68		15.476,68	0,00	889,88	16.366,56	14057/2020	CDP	4356874/01	26/10/2000	191.593,17	01/01/2007	5,75	COMUNE DI FIUMARA
364	3.869,18		3.869,18	0,00	222,46	4.091,64	14057/2020	CDP	4364572/01	11/12/2000	47.898,29	01/01/2007	5,75	COMUNE DI FIUMEFREDDO BRUZIO
364	7.738,29		7.738,29	0,00	444,99	8.183,28	14057/2020	CDP	4354412/02	21/11/2000	95.796,58	01/01/2007	5,75	COMUNE DI FRANCICA
364	10.276,62		10.276,62	0,00	590,93	10.867,55	14057/2020	CDP	4355453/02	01/06/2000	127.219,64	01/01/2007	5,75	COMUNE DI FRASCINETO
364	1.330,86		1.330,86	0,00	76,51	1.407,37	14057/2020	CDP	4355453/03	01/06/2000	16.475,24	01/01/2007	5,75	COMUNE DI FRASCINETO

364	115.431,60		14.510,41	100.921,19	4.889,68	19.400,09	14057/2020	CDP	4352392/00	14/09/2006	258.228,45	01/01/2007	4,236	COMUNE DI FUSCALDO
364	23.214,95		12.240,23	0,00	1.334,89	24.549,84	14057/2020	CDP	4357617/01	20/07/2000	287.389,75	01/01/2007	5,75	COMUNE DI GALATRO
			10.974,72											
364	5.416,81		5.416,81	0,00	311,49	5.728,30	14057/2020	CDP	4350828/01	01/06/2000	67.057,61	01/01/2007	5,75	COMUNE DI GEROCARNE
364	60.649,38		0,00	60.649,38	3.184,09	3.184,09	14057/2020	CDP	4348072/01	11/12/2001	399.416,78	01/01/2007	5,25	COMUNE DI GIFFONE
364	11.512,27		11.512,27	0,00	661,95	12.174,22	14057/2020	CDP	4354163/01	26/09/2000	143.343,93	01/01/2017	5,75	COMUNE DI GIMIGLIANO
364	7.351,38		7.351,38	0,00	422,74	7.774,12	14057/2020	CDP	4351049/01	20/07/2000	91.006,75	01/01/2007	5,75	COMUNE DI GIOIOSA IONICA
364	6.438,65		6.438,65	0,00	370,23	6.808,88	14057/2020	CDP	4351640/01	26/09/2000	91.006,76	01/01/2017	5,75	COMUNE DI GRIMALDI
364	4.643,00		4.643,00	0,00	266,97	4.909,97	14057/2020	CDP	4357796/01	21/11/2000	57.477,95	01/01/2007	5,75	COMUNE DI GRISOLIA
364	15.476,64		15.476,64	0,00	889,92	16.366,56	14057/2020	CDP	4350137/01	01/06/2000	191.593,16	01/01/2007	5,75	COMUNE DI GROTTERIA
364	88.238,96		13.397,03	74.841,93	3.282,48	16.679,51	14057/2020	CDP	4355770/00	30/11/2005	232.405,60	01/01/2006	3,72	COMUNE DI GUARDAVALLE
364	43.820,76		5.564,82	38.255,94	1.709,45	7.274,27	14057/2020	CDP	4470856/01	27/02/2006	99.732,03	01/01/2007	3,901	COMUNE DI GUARDIA PIEMONTESE
364	23.639,55		23.639,55	0,00	1.359,27	24.998,82	14057/2020	CDP	4348975/01	28/03/2000	322.593,28	01/01/2017	5,75	COMUNE DI ISOLA DI CAPO RIZZUTO
364	13.815,12		6.714,55	7.100,57	794,37	7.508,92	14057/2020	CDP	4364989/02	24/01/2001	87.902,23	01/01/2007	5,75	COMUNE DI JONADI
364	487,95		237,14	250,81	28,06	265,20	14057/2020	CDP	4364989/03	24/01/2001	3.104,52	01/01/2007	5,75	COMUNE DI JONADI
364	15.475,46		15.475,46	0,00	889,87	16.365,33	14057/2020	CDP	4359528/01	01/06/2000	191.579,60	01/01/2007	5,75	COMUNE DI LAINO BORGO
364	11.607,48		11.607,48	0,00	667,44	12.274,92	14057/2020	CDP	4348535/01	21/11/2000	143.694,88	01/01/2007	5,75	COMUNE DI LIMBADI
364	157.137,08		23.839,62	133.297,46	5.892,64	29.732,26	14057/2020	CDP	4349110/00	06/12/2005	413.165,52	01/01/2006	3,75	COMUNE DI LOCRI
364	7.689,53		7.689,53	0,00	442,15	8.131,68	14057/2020	CDP	4349678/01	01/06/2000	95.616,76	01/01/2017	5,75	COMUNE DI LONGOBUCCO
364	15.476,68		15.476,68	0,00	889,88	16.366,56	14057/2020	CDP	4349637/01	26/10/2000	191.593,17	01/01/2007	5,75	COMUNE DI LUZZI
364	9.672,90		9.672,90	0,00	556,20	10.229,10	14057/2020	CDP	4355909/01	26/09/2000	119.745,73	01/01/2007	5,75	COMUNE DI MAGISANO
364	9.672,90		9.672,90	0,00	556,20	10.229,10	14057/2020	CDP	4352328/01	01/06/2000	119.745,73	01/01/2007	5,75	COMUNE DI MAIERATO
364	1.160,70		1.160,70	0,00	66,79	1.227,49	14057/2020	CDP	4349450/01	01/06/2000	14.369,49	01/01/2007	5,75	COMUNE DI MANDATORICCIO
364	15.476,68		15.476,68	0,00	889,88	16.366,56	14057/2020	CDP	4350203/01	27/06/2000	191.593,17	01/01/2007	5,75	COMUNE DI MANGONE
364	19.345,77		19.345,77	0,00	1.112,43	20.458,20	14057/2020	CDP	4366950/01	26/10/2000	239.491,46	01/01/2007	5,75	COMUNE DI MARANO PRINCIPATO
364	18.153,72		18.153,72	0,00	1.043,83	19.197,55	14057/2020	CDP	4350976/01	26/09/2000	235.098,11	01/01/2017	5,75	COMUNE DI MARINA DI GIOIOSA IONICA
364	1.934,59		1.934,59	0,00	111,23	2.045,82	14057/2020	CDP	4356324/01	26/09/2000	23.949,15	01/01/2007	5,75	COMUNE DI MARTIRANO
364	11.607,48		11.607,48	0,00	667,44	12.274,92	14057/2020	CDP	4351383/01	27/06/2000	143.694,88	01/01/2007	5,75	COMUNE DI MARTIRANO LOMBARDO
364	10.659,42		10.659,42	0,00	612,92	11.272,34	14057/2020	CDP	4347909/02	26/09/2000	144.323,33	01/01/2017	5,75	COMUNE DI MELICUCCA'
364	1.460,43		1.460,43	0,00	83,96	1.544,39	14057/2020	CDP	4347909/03	26/09/2000	18.079,21	01/01/2007	5,75	COMUNE DI MELICUCCA'
364	38.816,93		3.219,33	35.597,60	185,12	3.404,45	14057/2020	CDP	4347874/01	29/01/2002	174.744,86	01/01/2007	5,25	COMUNE DI MELICUCCO
364	3.219,33		0,00	3.219,33	2.037,89	2.037,89	14057/2020	CDP	4377853/01	21/11/2000	45.503,38	01/01/2017	5,75	COMUNE DI MELICUCCO
364	10.833,65		10.833,65	0,00	622,94	11.456,59	14057/2020	CDP	4355888/01	22/02/2000	134.115,22	01/01/2007	5,75	COMUNE DI MELITO DI PORTO SALVO
364	7.398,83		7.398,83	0,00	425,46	7.824,29	14057/2020	CDP	4351167/02	26/09/2000	91.594,22	01/01/2007	5,75	COMUNE DI MIGLIERINA
364	847,88		847,88	0,00	48,73	896,61	14057/2020	CDP	4351167/03	26/09/2000	10.496,01	01/01/2007	5,75	COMUNE DI MIGLIERINA
364	17.797,48		17.797,48	0,00	1.023,42	18.820,90	14057/2020	CDP	4349999/02	28/03/2000	220.324,62	01/01/2007	5,75	COMUNE DI MILETO
364	1.548,29		1.548,29	0,00	89,01	1.637,30	14057/2020	CDP	4349999/03	28/03/2000	19.166,84	01/01/2007	5,75	COMUNE DI MILETO
364	7.738,29		7.738,29	0,00	444,99	8.183,28	14057/2020	CDP	4348158/01	01/06/2000	95.796,58	01/01/2007	5,75	COMUNE DI MOLOCHIO
364	3.583,33		3.583,33	0,00	206,05	3.789,38	14057/2020	CDP	4352415/02	01/06/2000	44.359,95	01/01/2007	5,75	COMUNE DI MONGRASSANO
364	285,82		285,82	0,00	16,44	302,26	14057/2020	CDP	4352415/03	01/06/2000	3.538,35	01/01/2007	5,75	COMUNE DI MONGRASSANO
364	88.311,78		0,00	88.311,78	4.857,15	4.857,15	14057/2020	CDP	4391778/01	07/05/2002	391.173,30	01/01/2007	5,5	COMUNE DI MONTALTO UFFUGO
364	6.577,59		6.577,59	0,00	378,20	6.955,79	14057/2020	CDP	4357980/01	01/06/2000	81.427,10	01/01/2007	5,75	COMUNE DI MONTAURO
364	15.476,68		15.476,68	0,00	889,88	16.366,56	14057/2020	CDP	4355059/01	26/09/2000	191.593,17	01/01/2007	5,75	COMUNE DI MONTEGIORDANO
364	19.345,77		19.345,77	0,00	1.112,43	20.458,20	14057/2020	CDP	4297671/04	01/06/2000	239.491,46	01/01/2007	5,75	COMUNE DI MONTEPAONE
364	3.095,31		3.095,31	0,00	178,00	3.273,31	14057/2020	CDP	4353469/01	21/11/2000	38.318,63	01/01/2007	5,75	COMUNE DI MONTEROSSO CALABRO
364	6.494,30		6.494,30	0,00	373,45	6.867,75	14057/2020	CDP	4350877/02	20/07/2000	80.396,47	01/01/2007	5,75	COMUNE DI MORMANNO
364	1.243,99		1.243,99	0,00	71,54	1.315,53	14057/2020	CDP	4350877/03	20/07/2000	15.400,11	01/01/2007	5,75	COMUNE DI MORMANNO
364	29.018,68		29.018,68	0,00	1.668,62	30.687,30	14057/2020	CDP	4357670/01	20/07/2000	359.237,19	01/01/2007	5,75	COMUNE DI MOTTA SAN GIOVANNI
364	9.083,35		9.083,35	0,00	522,30	9.605,65	14057/2020	CDP	4357208/01	26/09/2000	117.572,97	01/01/2017	5,75	COMUNE DI MOTTA SANTA LUCIA
364	9.672,90		9.672,90	0,00	556,20	10.229,10	14057/2020	CDP	4356419/01	27/06/2000	119.745,73	01/01/2007	5,75	COMUNE DI MOTTAFOLLONE
364	30.953,28		30.953,28	0,00	1.779,84	32.733,12	14057/2020	CDP	4357413/01	20/07/2000	383.186,33	01/01/2007	5,75	COMUNE DI OPPIDO MAMERTINA
364	10.159,85		10.159,85	0,00	584,20	10.744,05	14057/2020	CDP	4350883/01	27/06/2000	171.998,49	01/01/2017	5,75	COMUNE DI ORIOLO
364	5.803,77		5.803,77	0,00	333,69	6.137,46	14057/2020	CDP	4356091/01	26/09/2000	71.847,44	01/01/2007	5,75	COMUNE DI PALERMITI
364	17.411,18		17.411,18	0,00	1.001,20	18.412,38	14057/2020	CDP	4348181/01	01/06/2000	215.542,31	01/01/2007	5,75	COMUNE DI PALIZZI
364	19.345,77		19.345,77	0,00	1.112,43	20.458,20	14057/2020	CDP	4357073/01	26/09/2000	239.491,46	01/01/2007	5,75	COMUNE DI PALLAGORIO
364	23.214,95		23.214,95	0,00	1.334,89	24.549,84	14057/2020	CDP	4353336/01	28/03/2000	287.389,75	01/01/2007	5,75	COMUNE DI PALMI
364	5.429,62		5.429,62	0,00	312,19	5.741,81	14057/2020	CDP	4357607/01	26/09/2000	70.468,58	01/01/2017	5,75	COMUNE DI PALUDI
364	5.702,16		5.702,16	0,00	327,87	6.030,03	14057/2020	CDP	4359861/01	01/06/2000	71.473,04	01/01/2017	5,75	COMUNE DI PANETTIERI
364	15.476,68		15.476,68	0,00	889,88	16.366,56	14057/2020	CDP	4357601/01	26/10/2000	191.593,17	01/01/2007	5,75	COMUNE DI PARENTI
364	3.482,22		3.482,22	0,00	200,26	3.682,48	14057/2020	CDP	4348896/01	21/11/2000	43.108,46	01/01/2007	5,75	COMUNE DI PATERNO CALABRO
364	9.285,96		9.285,96	0,00	533,98	9.819,94	14057/2020	CDP	4358631/01	26/09/2000	114.955,90	01/01/2007	5,75	COMUNE DI PAZZANO
364	3.095,31		3.095,31	0,00	178,00	3.273,31	14057/2020	CDP	4356415/01	26/09/2000	38.318,63	01/01/2007	5,75	COMUNE DI PETRIZZI
364	5.803,77		5.803,77	0,00	333,69	6.137,46	14057/2020	CDP	4362327/01	01/06/2000	71.847,44	01/01/2007	5,75	COMUNE DI PETRONA'
364	57.498,25		8.703,48	48.794,77	2.207,93	10.911,41	14057/2020	CDP	4359576/01	18/11/2005	150.412,92	01/01/2007	3,84	COMUNE DI PIETRAFITTA
364	7.738,29		7.738,29	0,00	444,99	8.183,28	14057/2020	CDP	4350335/01	01/06/2000	95.796,58	01/01/2007	5,75	COMUNE DI PIETRAPAOLA
364	11.607,48		11.607,48	0,00	667,44	12.274,92	14057/2020	CDP	4355924/01	11/12/2000	143.694,88	01/01/2007	5,75	COMUNE DI PIZZO
364	9.672,90		9.672,90	0,00	556,20	10.229,10	14057/2020	CDP	4348689/01	26/10/2000	119.745,73	01/01/2007	5,75	COMUNE DI PIZZONI
364	7.718,29		7.718,29	0,00	443,80	8.162,09	14057/2020	CDP	4361430/01	01/06/2000	95.722,77	01/01/2017	5,75	COMUNE DI PLATACI
364	4.150,25		4.150,25	0,00	238,63	4.388,88	14057/2020	CDP	4348674/02	28/03/2000	51.377,92	01/01/2007	5,75	COMUNE DI PLATANIA
364	879,67		879,67	0,00	50,58	930,25	14057/2020	CDP	4348674/03	28/03/2000	10.889,86	01/01/2007	5,75	COMUNE DI PLATANIA

364	11.651,55		0,00	11.651,55	623,37	623,37	14057/2020	CDP	4357111/01	25/01/2000	148.532,99	01/01/2007	5,35	COMUNE DI PLATI'
364	2.708,40		2.708,40	0,00	155,75	2.864,15	14057/2020	CDP	4356348/01	26/09/2000	33.528,80	01/01/2007	5,75	COMUNE DI POLIA
364	6.964,47		6.964,47	0,00	400,48	7.364,95	14057/2020	CDP	4351112/01	21/11/2000	86.216,93	01/01/2007	5,75	COMUNE DI POLISTENA
364	135.980,58		0,00	135.980,58	7.478,93	7.478,93	14057/2020	CDP	4354000/01	19/06/2001	880.139,87	01/01/2007	5,5	COMUNE DI REGGIO DI CALABRIA
364	10.000,36		10.000,36	0,00	575,02	10.575,38	14057/2020	CDP	4353042/01	27/06/2000	154.591,36	01/01/2017	5,75	COMUNE DI RENDE
364	4.112,79		4.112,79	0,00	236,51	4.349,30	14057/2020	CDP	4360102/02	19/04/2000	50.914,49	01/01/2007	5,75	COMUNE DI RICADI
364	530,21		530,21	0,00	30,46	560,67	14057/2020	CDP	4360102/03	19/04/2000	6.563,46	01/01/2007	5,75	COMUNE DI RICADI
364	140.666,67		25.635,75	115.030,92	6.541,00	32.176,75	14057/2020	CDP	4357102/00	28/07/2004	413.165,52	01/01/2005	4,65	COMUNE DI RIZZICONI
364	15.476,68		15.476,68	0,00	889,88	16.366,56	14057/2020	CDP	4355335/01	26/10/2000	191.593,17	01/01/2007	5,75	COMUNE DI ROCCA DI NETO
364	622,49		622,49	0,00	35,80	658,29	14057/2020	CDP	4364702/02	26/10/2000	7.706,23	01/01/2007	5,75	COMUNE DI ROCCA IMPERIALE
364	4.889,82		4.889,82	0,00	281,18	5.171,00	14057/2020	CDP	4364702/03	26/10/2000	96.706,00	01/01/2017	5,75	COMUNE DI ROCCA IMPERIALE
364	24.941,83		24.941,83	0,00	1.434,24	26.376,07	14057/2020	CDP	4349238/02	27/06/2000	308.768,29	01/01/2007	5,75	COMUNE DI ROCCABERNARDA
364	4.076,85		4.076,85	0,00	234,38	4.311,23	14057/2020	CDP	4349238/03	27/06/2000	50.468,90	01/01/2007	5,75	COMUNE DI ROCCABERNARDA
364	10.878,40		10.878,40	0,00	625,51	11.503,91	14057/2020	CDP	4348127/02	21/11/2000	271.351,55	01/01/2017	5,75	COMUNE DI ROCCELLA IONICA
364	4.282,71		4.282,71	0,00	246,26	4.528,97	14057/2020	CDP	4348127/03	21/11/2000	53.633,87	01/01/2017	5,75	COMUNE DI ROCCELLA IONICA
364	118.053,67		17.896,69	100.156,98	4.462,43	22.359,12	14057/2020	CDP	4403873/00	23/11/2005	309.874,14	01/01/2006	3,78	COMUNE DI ROGHUDI
364	6.790,11		6.790,11	0,00	390,49	7.180,60	14057/2020	CDP	4349972/02	19/04/2000	84.058,79	01/01/2007	5,75	COMUNE DI ROGLIANO
364	657,49		657,49	0,00	37,81	695,30	14057/2020	CDP	4349972/03	19/04/2000	10.666,52	01/01/2017	5,75	COMUNE DI ROGLIANO
364	9.285,96		9.285,96	0,00	533,98	9.819,94	14057/2020	CDP	4357171/01	26/09/2000	114.955,90	01/01/2007	5,75	COMUNE DI ROMBIOLO
364	30.953,28		30.953,28	0,00	1.779,84	32.733,12	14057/2020	CDP	4353134/01	26/09/2000	383.186,33	01/01/2007	5,75	COMUNE DI ROSARNO
364	105.094,82		0,00	105.094,82	5.780,21	5.780,21	14057/2020	CDP	4370233/01	18/09/2001	680.230,96	01/01/2007	5,5	COMUNE DI ROSARNO
364	2.321,47		2.321,47	0,00	133,51	2.454,98	14057/2020	CDP	4352762/01	01/06/2000	28.738,98	01/01/2007	5,75	COMUNE DI ROSE
364	9.672,90		9.672,90	0,00	556,20	10.229,10	14057/2020	CDP	4349193/01	20/07/2000	119.745,73	01/01/2007	5,75	COMUNE DI ROSETO CAPO SPULICO
364	5.803,77		5.803,77	0,00	333,69	6.137,46	14057/2020	CDP	4361128/01	26/09/2000	71.847,44	01/01/2007	5,75	COMUNE DI ROTA GRECA
364	43.354,05		5.457,30	37.896,75	1.816,97	7.274,27	14057/2020	CDP	4358402/01	07/04/2006	97.208,54	01/01/2007	4,191	COMUNE DI SAMO
364	27.700,55		0,00	27.700,55	1.468,13	1.468,13	14057/2020	CDP	4361568/01	12/09/2002	124.295,97	01/01/2007	5,3	COMUNE DI SAN COSMO ALBANESE
364	5.803,77		5.803,77	0,00	333,69	6.137,46	14057/2020	CDP	4348492/01	26/09/2000	71.847,44	01/01/2007	5,75	COMUNE DI SAN COSTANTINO CALABRO
364	5.803,77		5.803,77	0,00	333,69	6.137,46	14057/2020	CDP	4362708/01	21/11/2000	71.847,44	01/01/2007	5,75	COMUNE DI SAN DEMETRIO CORONE
364	5.803,77		5.803,77	0,00	333,69	6.137,46	14057/2020	CDP	4356875/01	26/09/2000	71.847,44	01/01/2007	5,75	COMUNE DI SAN DONATO DI NINEA
364	17.908,80		17.908,80	0,00	1.029,77	18.938,57	14057/2020	CDP	4349176/01	27/06/2000	335.111,86	01/01/2017	5,75	COMUNE DI SAN FERDINANDO
364	4.643,00		4.643,00	0,00	266,97	4.909,97	14057/2020	CDP	4360347/01	26/09/2000	57.477,95	01/01/2007	5,75	COMUNE DI SAN FLORO
364	6.955,04		6.955,04	0,00	399,91	7.354,95	14057/2020	CDP	4357130/01	26/09/2000	92.909,86	01/01/2017	5,75	COMUNE DI SAN GIORGIO MORGETO
364	5.803,77		5.803,77	0,00	333,69	6.137,46	14057/2020	CDP	4348832/01	01/06/2000	71.847,44	01/01/2007	5,75	COMUNE DI SAN GIOVANNI IN FIORE
364	71.546,30		9.090,12	62.456,18	2.779,57	11.869,69	14057/2020	CDP	4349111/00	22/02/2006	194.109,04	01/01/2017	3,885	COMUNE DI SAN LORENZO
364	23.214,95		23.214,95	0,00	1.334,89	24.549,84	14057/2020	CDP	4354465/01	27/06/2000	287.389,75	01/01/2007	5,75	COMUNE DI SAN LUCA
364	19.345,77		19.345,77	0,00	1.112,43	20.458,20	14057/2020	CDP	4347021/00	26/09/2000	239.491,46	01/01/2001	5,75	COMUNE DI SAN LUCIDO
364	13.542,03		13.542,03	0,00	778,71	14.320,74	14057/2020	CDP	4362230/01	20/07/2000	167.644,02	01/01/2007	5,75	COMUNE DI SAN MANGO D'AQUINO
364	9.672,90		9.672,90	0,00	556,20	10.229,10	14057/2020	CDP	4348976/01	01/06/2000	119.745,73	01/01/2007	5,75	COMUNE DI SAN MARCO ARGENTANO
364	2.321,47		2.321,47	0,00	133,51	2.454,98	14057/2020	CDP	4357049/01	26/09/2000	28.738,98	01/01/2007	5,75	COMUNE DI SAN MARTINO DI FINITA
364	9.672,90		9.672,90	0,00	556,20	10.229,10	14057/2020	CDP	4362575/01	01/06/2000	119.745,73	01/01/2007	5,75	COMUNE DI SAN MAURO MARCHESATO
364	13.368,37		13.368,37	0,00	768,70	14.137,07	14057/2020	CDP	4348945/01	27/06/2000	167.003,94	01/01/2017	5,75	COMUNE DI SAN NICOLA DA CRISSA
364	7.738,29		7.738,29	0,00	444,99	8.183,28	14057/2020	CDP	4354756/01	28/03/2000	95.796,58	01/01/2007	5,75	COMUNE DI SAN NICOLA DELL'ALTO
364	19.345,77		19.345,77	0,00	1.112,43	20.458,20	14057/2020	CDP	4356865/01	01/06/2000	239.491,46	01/01/2007	5,75	COMUNE DI SAN PIETRO A MAIDA
364	3.584,61		3.584,61	0,00	206,13	3.790,74	14057/2020	CDP	4354108/02	26/09/2000	44.375,93	01/01/2007	5,75	COMUNE DI SAN PIETRO APOSTOLO
364	1.445,31		1.445,31	0,00	83,08	1.528,39	14057/2020	CDP	4354108/03	26/09/2000	17.891,85	01/01/2007	5,75	COMUNE DI SAN PIETRO APOSTOLO
364	15.476,68		15.476,68	0,00	889,88	16.366,56	14057/2020	CDP	4361901/01	26/09/2000	191.593,17	01/01/2007	5,75	COMUNE DI SAN PIETRO IN GUARANO
364	5.803,76		5.803,76	0,00	333,70	6.137,46	14057/2020	CDP	4352169/01	28/03/2000	71.847,43	01/01/2007	5,75	COMUNE DI SAN SOSTI
364	11.607,48		11.607,48	0,00	667,44	12.274,92	14057/2020	CDP	4351064/01	01/06/2000	143.694,88	01/01/2007	5,75	COMUNE DI SAN VINCENZO LA COSTA
364	10.576,26		0,00	10.576,26	581,70	581,70	14057/2020	CDP	4349353/01	17/07/2001	68.455,32	01/01/2007	5,5	COMUNE DI SANTA CATERINA DELLO IONIO
364	11.331,68		0,00	11.331,68	623,24	623,24	14057/2020	CDP	4356905/01	17/07/2001	73.344,99	01/01/2007	5,5	COMUNE DI SANTA MARIA DEL CEDRO
364	11.607,48		11.607,48	0,00	667,44	12.274,92	14057/2020	CDP	4348946/01	01/06/2000	143.694,88	01/01/2007	5,75	COMUNE DI SANTA SEVERINA
364	6.270,34		6.270,34	0,00	360,60	6.630,94	14057/2020	CDP	4351391/02	26/09/2000	77.624,28	01/01/2007	5,75	COMUNE DI SANTA SOFIA D'EPIRO
364	1.467,95		1.467,95	0,00	84,39	1.552,34	14057/2020	CDP	4351391/03	26/09/2000	18.172,30	01/01/2007	5,75	COMUNE DI SANTA SOFIA D'EPIRO
364	15.108,95		0,00	15.108,95	830,99	830,99	14057/2020	CDP	4358348/01	19/06/2001	97.793,32	01/01/2007	5,5	COMUNE DI SANT'AGATA DI ESARO
364	15.108,95		0,00	15.108,95	830,99	830,99	14057/2020	CDP	4355898/01	17/07/2001	97.793,32	01/01/2007	5,5	COMUNE DI SANT'ALESSIO IN ASPROMONTE
364	774,54		774,54	0,00	44,54	819,08	14057/2020	CDP	4349836/01	01/06/2000	12.946,18	01/01/2017	5,75	COMUNE DI SANT'ANDREA APOSTOLO DELLO IONIO
364	15.476,68		15.476,68	0,00	889,88	16.366,56	14057/2020	CDP	4357001/01	19/04/2000	191.593,17	01/01/2007	5,75	COMUNE DI SANT'EUFEMIA D'ASPROMONTE
364	15.476,68		15.476,68	0,00	889,88	16.366,56	14057/2020	CDP	4358284/01	20/07/2000	191.593,17	01/01/2007	5,75	COMUNE DI SANT'ILARIO DELLO IONIO
364	11.607,48		11.607,48	0,00	667,44	12.274,92	14057/2020	CDP	4352423/01	27/06/2000	143.694,88	01/01/2007	5,75	COMUNE DI SANTO STEFANO DI ROGLIANO
364	18.420,16		18.420,16	0,00	1.059,20	19.479,36	14057/2020	CDP	4347052/02	28/03/2000	228.032,78	01/01/2007	5,75	COMUNE DI SANTO STEFANO IN ASPROMONTE
364	4.794,79		4.794,79	0,00	275,69	5.070,48	14057/2020	CDP	4347052/03	28/03/2000	59.356,97	01/01/2007	5,75	COMUNE DI SANTO STEFANO IN ASPROMONTE
364	7.738,29		7.738,29	0,00	444,99	8.183,28	14057/2020	CDP	4356625/01	27/06/2000	95.796,58	01/01/2007	5,75	COMUNE DI SCANDALE
364	9.672,90		9.672,90	0,00	556,20	10.229,10	14057/2020	CDP	4348571/01	28/03/2000	119.745,73	01/01/2007	5,75	COMUNE DI SCIGLIANO
364	17.694,25		17.694,25	0,00	1.017,48	18.711,73	14057/2020	CDP	4353826/02	11/12/2000	219.046,62	01/01/2007	5,75	COMUNE DI SCILLA
364	636,47		636,47	0,00	36,59	673,06	14057/2020	CDP	4353826/03	11/12/2000	9.976,18	01/01/2017	5,75	COMUNE DI SCILLA
364	19.345,77		19.345,77	0,00	1.112,43	20.458,20	14057/2020	CDP	4349371/01	01/06/2000	239.491,46	01/01/2007	5,75	COMUNE DI SERRASTRETTA
364	30.953,28		30.953,28	0,00	1.779,84	32.733,12	14057/2020	CDP	4355470/01	22/02/2000	383.186,33	01/01/2007	5,75	COMUNE DI SIDERNO
364	18.868,55		0,00	18.868,55	905,69	905,69	14057/2020	CDP	4356626/00	28/01/2003	67.139,40	01/01/2004	4,8	COMUNE DI SIMBARIO
364	10.620,86		10.620,86	0,00	610,71	11.231,57	14057/2020	CDP	4356870/02	19/04/2000	131.481,08	01/01/2007	5,75	COMUNE DI SIMERI CRICHI
364	986,62		986,62	0,00	56,73	1.043,35	14057/2020	CDP	4356870/03	19/04/2000	12.213,80	01/01/2007	5,75	COMUNE DI SIMERI CRICHI

364	11.607,48		11.607,48	0,00	667,44	12.274,92	14057/2020	CDP	4356861/01	27/06/2000	143.694,88	01/01/2007	5,75	COMUNE DI SINOPOLI
364	21.280,38		21.280,38	0,00	1.223,64	22.504,02	14057/2020	CDP	4349926/01	01/06/2000	263.440,61	01/01/2007	5,75	COMUNE DI SOVERATO
364	19.319,10		0,00	19.319,10	1.062,55	1.062,55	14057/2020	CDP	4356224/02	08/03/2001	125.043,70	01/01/2007	5,5	COMUNE DI SOVERIA MANNELLI
364	3.344,35		0,00	3.344,35	183,94	183,94	14057/2020	CDP	4356224/03	08/03/2001	21.646,28	01/01/2007	5,5	COMUNE DI SOVERIA MANNELLI
364	5.803,77		5.803,77	0,00	333,69	6.137,46	14057/2020	CDP	4348307/01	20/07/2000	71.847,44	01/01/2007	5,75	COMUNE DI SOVERIA SIMERI
364	13.559,75		13.559,75	0,00	779,69	14.339,44	14057/2020	CDP	4354111/02	26/09/2000	167.862,92	01/01/2007	5,75	COMUNE DI SPEZZANO ALBANESE
364	1.916,93		1.916,93	0,00	110,19	2.027,12	14057/2020	CDP	4354111/03	26/09/2000	23.730,25	01/01/2007	5,75	COMUNE DI SPEZZANO ALBANESE
364	3.840,13		3.840,13	0,00	220,81	4.060,94	14057/2020	CDP	4348694/01	01/06/2000	47.791,28	01/01/2017	5,75	COMUNE DI SPEZZANO DELLA SILA
364	6.964,47		6.964,47	0,00	400,48	7.364,95	14057/2020	CDP	4355757/01	01/06/2000	86.216,93	01/01/2007	5,75	COMUNE DI SPILINGA
364	19.419,22		0,00	19.419,22	1.038,98	1.038,98	14057/2020	CDP	4358704/01	25/01/2000	247.554,97	01/01/2007	5,35	COMUNE DI SQUILLACE
364	7.968,10		3.872,71	4.095,39	458,17	4.330,88	14057/2020	CDP	4356863/01	24/01/2001	55.021,93	01/01/2017	5,75	COMUNE DI STAITI
364	13.542,03		13.542,03	0,00	778,71	14.320,74	14057/2020	CDP	4353293/01	27/06/2000	167.644,02	01/01/2007	5,75	COMUNE DI STALETTI
364	3.095,31		3.095,31	0,00	178,00	3.273,31	14057/2020	CDP	4349339/01	22/02/2000	38.318,63	01/01/2007	5,75	COMUNE DI STEFANACONI
364	13.542,03		13.542,03	0,00	778,71	14.320,74	14057/2020	CDP	4355330/01	01/06/2000	167.644,02	01/01/2007	5,75	COMUNE DI STILO
364	30.953,28		30.953,28	0,00	1.779,84	32.733,12	14057/2020	CDP	4356703/01	26/09/2000	383.186,33	01/01/2007	5,75	COMUNE DI TARSIA
364	3.869,18		3.869,18	0,00	222,46	4.091,64	14057/2020	CDP	4356704/02	11/12/2000	47.898,29	01/01/2007	5,75	COMUNE DI TARSIA
364	37.772,36		0,00	37.772,36	2.077,48	2.077,48	14057/2020	CDP	4348525/01	18/09/2001	244.483,30	01/01/2007	5,5	COMUNE DI TAURIANOVA
364	5.803,77		5.803,77	0,00	333,69	6.137,46	14057/2020	CDP	4341114/02	28/03/2000	71.847,44	01/01/2007	5,75	COMUNE DI TERRANOVA DA SIBARI
364	4.643,00		4.643,00	0,00	266,97	4.909,97	14057/2020	CDP	4348943/01	22/02/2000	57.477,95	01/01/2007	5,75	COMUNE DI TERRANOVA SAPPO MINULIO
364	3.888,72		3.888,72	0,00	223,62	4.112,34	14057/2020	CDP	4357621/02	27/06/2000	48.140,64	01/01/2007	5,75	COMUNE DI TERRAVECCHIA
364	717,98		717,98	0,00	41,29	759,27	14057/2020	CDP	4357621/03	27/06/2000	9.203,61	01/01/2017	5,75	COMUNE DI TERRAVECCHIA
364	4.643,00		4.643,00	0,00	266,97	4.909,97	14057/2020	CDP	4348693/01	27/06/2000	57.477,95	01/01/2007	5,75	COMUNE DI TIRIOLO
364	967,27		967,27	0,00	55,64	1.022,91	14057/2020	CDP	4357133/01	28/03/2000	11.974,57	01/01/2007	5,75	COMUNE DI TORRE DI RUGGIERO
364	7.525,00		7.525,00	0,00	432,73	7.957,73	14057/2020	CDP	4350498/02	28/03/2000	93.156,25	01/01/2007	5,75	COMUNE DI TORTORA
364	2.147,90		2.147,90	0,00	123,47	2.271,37	14057/2020	CDP	4350498/03	28/03/2000	26.589,48	01/01/2007	5,75	COMUNE DI TORTORA
364	9.820,80		0,00	9.820,80	540,14	540,14	14057/2020	CDP	4353535/01	24/05/2001	63.565,66	01/01/2007	5,5	COMUNE DI TROPEA
364	4.643,00		4.643,00	0,00	266,97	4.909,97	14057/2020	CDP	4348723/01	26/09/2000	57.477,95	01/01/2007	5,75	COMUNE DI UMBRIATICO
364	3.869,18		3.869,18	0,00	222,46	4.091,64	14057/2020	CDP	4359908/01	01/06/2000	47.898,29	01/01/2007	5,75	COMUNE DI VACCARIZZO ALBANESE
364	7.738,29		7.738,29	0,00	444,99	8.183,28	14057/2020	CDP	4349166/01	28/03/2000	95.796,58	01/01/2007	5,75	COMUNE DI VALLEFIORITA
364	3.869,18		3.869,18	0,00	222,46	4.091,64	14057/2020	CDP	4355858/01	01/06/2000	47.898,29	01/01/2007	5,75	COMUNE DI VAZZANO
364	5.803,77		5.803,77	0,00	333,69	6.137,46	14057/2020	CDP	4348533/01	27/06/2000	71.847,44	01/01/2007	5,75	COMUNE DI VERBICARO
364	48.136,04		0,00	48.136,04	2.647,48	2.647,48	14057/2020	CDP	4374927/01	19/06/2001	347.013,58	01/01/2017	5,5	COMUNE DI VIBO VALENTIA
364	30.953,28			30.953,28		0,00	14057/2020	CDP	4349624/01	20/07/2000	383.186,33	01/01/2007	5,75	COMUNE DI VILLA SAN GIOVANNI
364	7.805,63		0,00	7.805,63	429,31	429,31	14057/2020	CDP	4353764/01	19/06/2001	62.047,23	01/01/2017	5,5	COMUNE DI VILLAPIANA
364	3.869,18		3.869,18	0,00	222,46	4.091,64	14057/2020	CDP	4359493/01	26/10/2000	47.898,29	01/01/2007	5,75	COMUNE DI ZACCANOPOLI
364	14.682,70		0,00	14.682,70	770,84	770,84	14057/2020	CDP	4357626/02	22/11/2001	96.695,52	01/01/2007	5,25	COMUNE DI ZAGARISE
364	479,65		0,00	479,65	25,18	25,18	14057/2020	CDP	4357626/03	22/11/2001	3.158,67	01/01/2007	5,25	COMUNE DI ZAGARISE
364	3.095,31		3.095,31	0,00	178,00	3.273,31	14057/2020	CDP	4356527/01	01/06/2000	38.318,63	01/01/2007	5,75	COMUNE DI ZAMBRONE
364	11.331,68		0,00	11.331,68	623,24	623,24	14057/2020	CDP	4365474/01	05/04/2001	73.344,99	01/01/2007	5,5	COMUNE DI ZUMPANO
364	3.869,18		3.869,18	0,00	222,46	4.091,64	14057/2020	CDP	4350332/02	01/06/2000	47.898,29	01/01/2007	5,75	COMUNE DI ZUNGRI
364	1.934,59		1.934,59	0,00	111,23	2.045,82	14057/2020	CDP	4350332/03	01/06/2000	23.949,15	01/01/2007	5,75	COMUNE DI ZUNGRI
	28.079.966,79		**10.826.904,59**	**17.253.062,20**	**1.484.277,19**	**12.311.181,78**					**213.932.376,03**			

Regione Calabria Conto patrimoniale - Esercizio finanziario 2020

Consistenza Anticipazioni DIPARTIMENTO BILANCIO, FINANZE E PATRIMONIO Settore RAGIONERIA GENERALE

Cons. al 01/01/2020	Var. in aum.	Riscossione	Var. in dimin.	Cons. al 31/12/2020	Interessi	Rata	Istituto	Scadenza	Inmporto Mutuo	Inizio Ammortamento	Tasso	Descrizione
372.269.382,10	0,00	0,00	0,00	€ 372.269.382,10	€ 21.063.001,64	€ 21.063.001,64	MEF	15/11/2040	€ 428.000.000,00	15/11/2004	5,658	Disavanzo sanitario - art. 2, comma 98, legge n. 191/2009
62.670.172,25	0,00	0,00	1.916.080,39	€ 60.754.091,86	€ 1.622.530,76	€ 3.538.611,15	MEF	30/06/2043	€ 73.200.000,00	30/06/2014	2,589	Anticipazione DL 35/2013 - per debiti non sanitari
77.645.750,28	0,00	0,00	2.238.785,58	€ 75.406.964,70	€ 2.375.183,50	€ 4.613.969,08	MEF	30/06/2042	€ 89.750.000,00	30/06/2014	3,059	Anticpazione DL 35/2013 - per debiti sanitari
512.585.304,63	**0,00**	**0,00**	**4.154.865,97**	**€ 508.430.438,66**	**€ 25.060.715,90**	**€ 29.215.581,87**						

Regione Calabria Conto patrimoniale - Esercizio finanziario 2020 Consistenza mutui DIPARTIMENTO BILANCIO, FINANZE, PATRIMONIO E SOCIETA' PARTECIPATE Settore RAGIONERIA GENERALE

Cons. al 01/01/2020	Var. in aum.	Var. in dim.	Cons. al 31/12/2020	Interessi	Istituto	Scadenza	Posizione	Importo Mutuo	Inizio Ammortamento	Tasso	Descrizione
		Regione Calabria									
		Fisso									
		Uso e Salvaguardia del Territorio									
97.232,61	0,00	14.734,58	82.498,03	3.518,74	CDP	31/12/2025	4469706/00	€ 255.000,00	01/01/2006	3.760	Mutui Carico Regione per lavori Comune
50.436,79	0,00	7.711,89	42.724,90	1.654,71	CDP	31/12/2005	4471751/00	€ 135.000,00	01/01/2006	3.410	Mutui Carico Regione per lavori Comune
491.404,86	0,00	74.753,62	416.651,24	17.071,10	CDP	31/12/2025	4472165/00	€ 1.300.000,00	01/01/2006	3.610	Mutui Carico Regione per lavori Comune
19.275,42	0,00	2.418,98	16.856,44	793,02	CDP	31/12/2025	4473392/00	€ 43.000,00	01/01/2007	4.246	Mutui Carico Regione per lavori Comune
39.782,79	0,00	6.045,66	33.737,13	1.397,40	CDP	31/12/2025	4475641/00	€ 105.000,00	01/01/2006	3.650	Mutui Carico Regione per lavori Comune
169.168,46	0,00	25.813,38	143.355,08	5.680,70	CDP	31/12/2025	4475642/00	€ 471.114,66	01/01/2016	3.490	Mutui Carico Regione per lavori Comune
24.627,41	0,00	3.742,56	20.884,85	865,06	CDP	31/12/2025	4476889/00	€ 65.000,00	01/01/2006	3.650	Mutui Carico Regione per lavori Comune
32.205,10	0,00	4.894,11	27.310,99	1.131,23	CDP	31/12/2025	4477774/00	€ 85.000,00	01/01/2006	3.650	Mutui Carico Regione per lavori Comune
43.591,15	0,00	6.624,40	36.966,75	1.531,18	CDP	31/12/2025	4477775/00	€ 137.610,37	01/01/2016	3.650	Mutui Carico Regione per lavori Comune
13.752,41	0,00	2.088,84	11.663,57	485,72	CDP	31/12/2025	4478076/00	€ 56.243,94	01/01/2016	3.670	Mutui Carico Regione per lavori Comune
24.680,14	0,00	3.773,64	20.906,50	809,70	CDP	31/12/2025	4480388/00	€ 73.943,65	01/01/2016	3.410	Mutui Carico Regione per lavori Comune
24.831,23	0,00	3.796,75	21.034,48	814,65	CDP	31/12/2025	4480389/00	€ 74.179,71	01/01/2016	3.410	Mutui Carico Regione per lavori Comune
28.046,44	0,00	4.265,40	23.781,04	977,02	CDP	31/12/2025	4480390/00	€ 86.839,17	01/01/2016	3.620	Mutui Carico Regione per lavori Comune
47.899,94	0,00	7.324,01	40.575,93	1.571,47	CDP	31/12/2025	4480391/00	€ 137.280,34	01/01/2016	3.410	Mutui Carico Regione per lavori Comune
29.880,44	0,00	4.568,78	25.311,66	980,30	CDP	31/12/2025	4480392/00	€ 82.068,77	01/01/2016	3.410	Mutui Carico Regione per lavori Comune
126.154,51	0,00	19.186,00	106.968,51	4.394,72	CDP	31/12/2025	4481406/00	€ 336.199,50	01/01/2016	3.620	Mutui Carico Regione per lavori Comune
27.362,57	0,00	4.146,51	23.216,06	990,23	CDP	31/12/2025	4481995/00	€ 75.121,66	01/01/2016	3.760	Mutui Carico Regione per lavori Comune
263.210,10	0,00	39.886,70	223.323,40	9.525,26	CDP	31/12/2025	4482693/00	€ 735.043,60	01/01/2016	3.760	Mutui Carico Regione per lavori Comune
45.650,90	0,00	6.925,00	38.725,90	1.634,40	CDP	31/12/2025	4483024/00	€ 120.000,00	01/01/2006	3.720	Mutui Carico Regione per lavori Comune
25.223,36	0,00	3.826,25	21.397,11	903,05	CDP	31/12/2025	4483464/00	€ 80.081,27	01/01/2016	3.720	Mutui Carico Regione per lavori Comune
25.113,80	0,00	3.809,63	21.304,17	899,13	CDP	31/12/2025	4483465/00	€ 69.689,01	01/01/2016	3.720	Mutui Carico Regione per lavori Comune
27.777,91	0,00	4.210,53	23.567,38	1.002,57	CDP	31/12/2025	4483477/00	€ 73.752,29	01/01/2016	3.750	Mutui Carico Regione per lavori Comune
38.086,37	0,00	5.774,55	32.311,82	1.370,95	CDP	31/12/2026	4485891/00	€ 100.000,00	01/01/2006	3.740	Mutui Carico Regione per lavori Comune
5.916,42	0,00	748,54	5.167,88	228,32	CDP	31/12/2026	4489354/00	€ 14.664,67	01/01/2016	3.984	Mutui Carico Regione per lavori Comune
61.523,82	0,00	7.783,91	53.739,91	2.374,35	CDP	31/12/2026	4489355/00	€ 150.089,14	01/01/2016	3.984	Mutui Carico Regione per lavori Comune
11.938,88	0,00	1.510,49	10.428,39	460,75	CDP	31/12/2026	4489356/00	€ 27.000,00	01/01/2007	3.984	Mutui Carico Regione per lavori Comune
4.530,96	0,00	573,25	3.957,71	174,87	CDP	31/12/2026	4489357/00	€ 36.773,78	01/01/2016	3.984	Mutui Carico Regione per lavori Comune
27.581,88	0,00	3.489,62	24.092,26	1.064,46	CDP	31/12/2026	4489358/00	€ 70.404,91	01/01/2016	3.984	Mutui Carico Regione per lavori Comune
95.068,96	0,00	12.028,00	83.040,96	3.668,92	CDP	31/12/2026	4489359/00	€ 215.000,00	01/01/2007	3.984	Mutui Carico Regione per lavori Comune
14.656,38	0,00	1.854,31	12.802,07	565,61	CDP	31/12/2026	4489360/00	€ 36.642,58	01/01/2016	3.984	Mutui Carico Regione per lavori Comune
70.212,90	0,00	8.883,24	61.329,66	2.709,68	CDP	31/12/2026	4489361/00	€ 162.766,48	01/01/2016	3.984	Mutui Carico Regione per lavori Comune
51.232,65	0,00	6.481,89	44.750,76	1.977,19	CDP	31/12/2026	4489362/00	€ 122.654,27	01/01/2016	3.984	Mutui Carico Regione per lavori Comune
32.637,33	0,00	4.129,24	28.508,09	1.259,54	CDP	31/12/2026	4489363/00	€ 77.780,79	01/01/2016	3.984	Mutui Carico Regione per lavori Comune
8.967,09	0,00	1.134,51	7.832,58	346,05	CDP	31/12/2026	4489364/00	€ 30.825,96	01/01/2016	3.984	Mutui Carico Regione per lavori Comune
47.631,39	0,00	6.026,25	41.605,14	1.838,21	CDP	31/12/2026	4489365/00	€ 115.625,75	01/01/2016	3.984	Mutui Carico Regione per lavori Comune
152.945,88	0,00	19.350,51	133.595,37	5.902,53	CDP	31/12/2026	4489366/00	€ 359.768,37	01/01/2016	3.984	Mutui Carico Regione per lavori Comune
29.809,17	0,00	3.771,42	26.037,75	1.150,40	CDP	31/12/2026	4489367/00	€ 68.331,65	01/01/2016	3.984	Mutui Carico Regione per lavori Comune
17.583,35	0,00	2.224,62	15.358,73	678,58	CDP	31/12/2026	4489371/00	€ 40.913,00	01/01/2016	3.984	Mutui Carico Regione per lavori Comune
14.345,37	0,00	1.814,96	12.530,41	553,62	CDP	31/12/2026	4489372/00	€ 36.188,84	01/01/2016	3.984	Mutui Carico Regione per lavori Comune
15.162,28	0,00	1.918,32	13.243,96	585,14	CDP	31/12/2026	4489373/00	€ 39.864,70	01/01/2016	3.984	Mutui Carico Regione per lavori Comune

17.961,93	0,00	2.272,53	15.689,40	693,19	CDP	31/12/2026	4489375/00	€ 41.465,38	01/01/2016	3.984	Mutui Carico Regione per lavori Comune
11.343,24	0,00	1.435,13	9.908,11	437,77	CDP	31/12/2026	4489376/00	€ 25.776,14	01/01/2016	3.984	Mutui Carico Regione per lavori Comune
11.743,75	0,00	1.485,81	10.257,94	453,21	CDP	31/12/2026	4489377/00	€ 32.393,08	01/01/2016	3.984	Mutui Carico Regione per lavori Comune
18.648,41	0,00	2.359,37	16.289,04	719,69	CDP	31/12/2026	4489378/00	€ 42.466,94	01/01/2016	3.984	Mutui Carico Regione per lavori Comune
37.622,59	0,00	4.697,50	32.925,09	1.607,92	CDP	31/12/2026	4489930/00	€ 83.836,51	01/01/2016	4.410	Mutui Carico Regione per lavori Comune
9.029,09	0,00	1.127,36	7.901,73	385,88	CDP	31/12/2026	4489947/00	€ 22.053,61	01/01/2016	4.410	Mutui Carico Regione per lavori Comune
118.570,59	0,00	11.118,58	107.452,01	4.799,56	CDP	31/12/2026	4490543/01	€ 215.000,00	31/12/2008	4.144	Mutui Carico Regione per lavori Comune
36.216,45	0,00	4.528,67	31.687,78	1.530,91	CDP	31/12/2026	4490677/00	€ 111.371,23	01/01/2016	4.362	Mutui Carico Regione per lavori Comune
67.486,96	0,00	8.438,89	59.048,07	2.852,75	CDP	31/12/2026	4490680/00	€ 156.699,46	01/01/2016	4.362	Mutui Carico Regione per lavori Comune
18.956,34	0,00	2.370,39	16.585,95	801,31	CDP	31/12/2026	4490682/00	€ 56.915,00	01/01/2016	4.362	Mutui Carico Regione per lavori Comune
32.299,11	0,00	4.038,83	28.260,28	1.365,33	CDP	31/12/2026	4490683/00	€ 76.256,02	01/01/2016	4.362	Mutui Carico Regione per lavori Comune
22.738,12	0,00	2.843,28	19.894,84	961,16	CDP	31/12/2026	4490686/00	€ 55.470,58	01/01/2016	4.362	Mutui Carico Regione per lavori Comune
22.794,38	0,00	2.850,31	19.944,07	963,55	CDP	31/12/2026	4490689/00	€ 57.283,68	01/01/2016	4.362	Mutui Carico Regione per lavori Comune
146.560,83	0,00	18.326,65	128.234,18	6.195,29	CDP	31/12/2026	4490690/00	€ 325.000,00	01/01/2007	4.362	Mutui Carico Regione per lavori Comune
180.666,22	0,00	22.591,34	158.074,88	7.636,96	CDP	31/12/2026	4490691/00	€ 409.069,01	01/01/2016	4.362	Mutui Carico Regione per lavori Comune
53.924,61	0,00	6.742,98	47.181,63	2.279,46	CDP	31/12/2026	4490693/00	€ 123.187,53	01/01/2016	4.362	Mutui Carico Regione per lavori Comune
13.760,39	0,00	1.720,66	12.039,73	581,66	CDP	31/12/2026	4490694/00	€ 40.725,31	01/01/2016	4.362	Mutui Carico Regione per lavori Comune
30.582,35	0,00	3.824,16	26.758,19	1.292,74	CDP	31/12/2026	4490696/00	€ 117.056,89	01/01/2016	4.362	Mutui Carico Regione per lavori Comune
105.664,46	0,00	13.193,09	92.471,37	4.515,93	CDP	31/12/2026	4494877/00	€ 239.350,26	01/01/2016	4.410	Mutui Carico Regione per lavori Comune
51.285,84	0,00	6.403,47	44.882,37	2.191,87	CDP	31/12/2026	4494879/00	€ 119.161,56	01/01/2016	4.410	Mutui Carico Regione per lavori Comune
15.311,58	0,00	1.921,54	13.390,04	629,94	CDP	31/12/2026	4495100/00	€ 51.897,74	01/01/2016	4.246	Mutui Carico Regione per lavori Comune
6.600,27	0,00	828,30	5.771,97	271,56	CDP	31/12/2026	4495104/00	€ 68.904,00	01/01/2016	4.246	Mutui Carico Regione per lavori Comune
105.445,80	0,00	13.232,98	92.212,82	4.338,24	CDP	31/12/2026	4495107/00	€ 278.766,08	01/01/2016	4.246	Mutui Carico Regione per lavori Comune
20.790,74	0,00	2.609,15	18.181,59	855,37	CDP	31/12/2026	4495109/00	€ 75.557,59	01/01/2016	4.246	Mutui Carico Regione per lavori Comune
21.668,29	0,00	2.719,28	18.949,01	891,46	CDP	31/12/2026	4495111/00	€ 61.130,40	01/01/2016	4.246	Mutui Carico Regione per lavori Comune
62.514,41	0,00	7.845,28	54.669,13	2.571,96	CDP	31/12/2026	4495112/00	€ 146.626,00	01/01/2016	4.246	Mutui Carico Regione per lavori Comune
45.238,77	0,00	5.677,27	39.561,50	1.861,21	CDP	31/12/2026	4495113/00	€ 104.088,02	01/01/2016	4.246	Mutui Carico Regione per lavori Comune
137.585,69	0,00	17.266,40	120.319,29	5.660,52	CDP	31/12/2026	4495114/00	€ 346.382,58	01/01/2016	4.246	Mutui Carico Regione per lavori Comune
6.998,26	0,00	878,25	6.120,01	287,91	CDP	31/12/2026	4495115/00	€ 17.491,94	01/01/2016	4.246	Mutui Carico Regione per lavori Comune
15.663,42	0,00	1.965,69	13.697,73	644,43	CDP	31/12/2026	4495116/00	€ 40.196,33	01/01/2016	4.246	Mutui Carico Regione per lavori Comune
483.540,87	0,00	60.682,24	422.858,63	19.893,76	CDP	31/12/2026	4495117/00	€ 1.222.209,33	01/01/2016	4.246	Mutui Carico Regione per lavori Comune
122.322,41	0,00	15.350,92	106.971,49	5.032,58	CDP	31/12/2026	4495385/00	€ 282.342,59	01/01/2016	4.246	Mutui Carico Regione per lavori Comune
8.199,19	0,00	1.028,96	7.170,23	337,34	CDP	31/12/2026	4495386/00	€ 20.980,83	01/01/2016	4.246	Mutui Carico Regione per lavori Comune
7.281,22	0,00	913,76	6.367,46	299,56	CDP	31/12/2026	4495387/00	€ 19.647,56	01/01/2016	4.246	Mutui Carico Regione per lavori Comune
6.566,86	0,00	824,11	5.742,75	270,17	CDP	31/12/2026	4495388/00	€ 16.516,43	01/01/2016	4.246	Mutui Carico Regione per lavori Comune
8.965,31	0,00	1.125,10	7.840,21	368,86	CDP	31/12/2026	4495389/00	€ 20.000,00	01/01/2007	4.246	Mutui Carico Regione per lavori Comune
23.799,05	0,00	2.986,67	20.812,38	979,15	CDP	31/12/2026	4495390/00	€ 58.991,30	01/01/2016	4.246	Mutui Carico Regione per lavori Comune
29.514,49	0,00	3.703,94	25.810,55	1.214,28	CDP	31/12/2026	4495391/00	€ 72.526,47	01/01/2016	4.246	Mutui Carico Regione per lavori Comune
8.091,76	0,00	1.015,48	7.076,28	332,90	CDP	31/12/2026	4495392/00	€ 20.824,78	01/01/2016	4.246	Mutui Carico Regione per lavori Comune
114.307,66	0,00	14.345,11	99.962,55	4.702,83	CDP	31/12/2026	4495393/00	€ 255.000,00	01/01/2007	4.246	Mutui Carico Regione per lavori Comune
13.558,94	0,00	1.701,59	11.857,35	557,83	CDP	31/12/2026	4495394/00	€ 34.697,25	01/01/2016	4.246	Mutui Carico Regione per lavori Comune
15.121,31	0,00	1.897,66	13.223,65	622,12	CDP	31/12/2026	4495395/00	€ 36.966,47	01/01/2016	4.246	Mutui Carico Regione per lavori Comune
53.046,49	0,00	6.657,10	46.389,39	2.182,42	CDP	31/12/2026	4495396/00	€ 122.406,71	01/01/2016	4.246	Mutui Carico Regione per lavori Comune
15.240,99	0,00	1.912,69	13.328,30	627,03	CDP	31/12/2026	4495600/00	€ 34.000,00	01/01/2007	4.246	Mutui Carico Regione per lavori Comune
15.240,99	0,00	1.912,69	13.328,30	627,03	CDP	31/12/2026	4495601/00	€ 34.000,00	01/01/2007	4.246	Mutui Carico Regione per lavori Comune

4.804,66	0,00	602,97	4.201,69	197,67	CDP	31/12/2026	4495602/00	€ 21.982,28	01/01/2016	4.246	Mutui Carico Regione per lavori Comune
11.654,89	0,00	1.462,64	10.192,25	479,50	CDP	31/12/2026	4495603/00	€ 26.000,00	01/01/2007	4.246	Mutui Carico Regione per lavori Comune
9.256,51	0,00	1.161,66	8.094,85	380,82	CDP	31/12/2026	4495604/00	€ 22.167,60	01/01/2016	4.246	Mutui Carico Regione per lavori Comune
7.853,22	0,00	985,55	6.867,67	323,09	CDP	31/12/2026	4495605/00	€ 18.326,20	01/01/2016	4.246	Mutui Carico Regione per lavori Comune
19.275,42	0,00	2.418,98	16.856,44	793,02	CDP	31/12/2026	4495606/00	€ 43.000,00	01/01/2007	4.246	Mutui Carico Regione per lavori Comune
7.971,38	0,00	1.000,37	6.971,01	327,95	CDP	31/12/2026	4495607/00	€ 18.905,34	01/01/2016	4.246	Mutui Carico Regione per lavori Comune
15.240,99	0,00	1.912,69	13.328,30	627,03	CDP	31/12/2026	4495608/00	€ 34.000,00	01/01/2007	4.246	Mutui Carico Regione per lavori Comune
15.712,64	0,00	1.971,87	13.740,77	646,45	CDP	31/12/2026	4495609/00	€ 37.825,35	01/01/2016	4.246	Mutui Carico Regione per lavori Comune
19.275,42	0,00	2.418,98	16.856,44	793,02	CDP	31/12/2026	4495610/00	€ 43.000,00	01/01/2007	4.246	Mutui Carico Regione per lavori Comune
19.275,42	0,00	2.418,98	16.856,44	793,02	CDP	31/12/2026	4495611/00	€ 43.000,00	01/01/2007	4.246	Mutui Carico Regione per lavori Comune
6.883,12	0,00	863,80	6.019,32	283,18	CDP	31/12/2026	4495612/00	€ 15.928,99	01/01/2016	4.246	Mutui Carico Regione per lavori Comune
6.924,45	0,00	868,99	6.055,46	284,89	CDP	31/12/2026	4495613/00	€ 15.989,03	01/01/2016	4.246	Mutui Carico Regione per lavori Comune
19.036,84	0,00	2.389,04	16.647,80	783,22	CDP	31/12/2026	4495614/00	€ 42.653,50	01/01/2016	4.246	Mutui Carico Regione per lavori Comune
14.815,60	0,00	1.859,29	12.956,31	609,55	CDP	31/12/2026	4495615/00	€ 33.382,13	01/01/2016	4.246	Mutui Carico Regione per lavori Comune
6.924,27	0,00	868,97	6.055,30	284,87	CDP	31/12/2026	4495616/00	€ 15.988,77	01/01/2016	4.246	Mutui Carico Regione per lavori Comune
4.034,34	0,00	506,30	3.528,04	165,98	CDP	31/12/2026	4495617/00	€ 9.000,00	01/01/2007	4.246	Mutui Carico Regione per lavori Comune
18.819,96	0,00	2.361,83	16.458,13	774,29	CDP	31/12/2026	4495618/00	€ 42.338,51	01/01/2016	4.246	Mutui Carico Regione per lavori Comune
20.045,01	0,00	2.515,71	17.529,30	824,31	CDP	31/12/2026	4496115/00	€ 50.053,24	01/01/2016	4.244	Mutui Carico Regione per lavori Comune
56.917,84	0,00	7.142,94	49.774,90	2.341,70	CDP	31/12/2026	4496116/00	€ 135.008,10	01/01/2016	4.246	Mutui Carico Regione per lavori Comune
58.274,46	0,00	7.313,19	50.961,27	2.397,53	CDP	31/12/2026	4496119/00	€ 130.000,00	01/01/2007	4.246	Mutui Carico Regione per lavori Comune
33.302,09	0,00	4.179,27	29.122,82	1.370,11	CDP	31/12/2026	4496121/00	€ 78.027,69	01/01/2016	4.246	Mutui Carico Regione per lavori Comune
35.638,44	0,00	4.472,47	31.165,97	1.466,23	CDP	31/12/2026	4496122/00	€ 81.421,08	01/01/2016	4.246	Mutui Carico Regione per lavori Comune
8.865,18	0,00	1.112,54	7.752,64	364,74	CDP	31/12/2026	4496123/00	€ 21.948,16	01/01/2016	4.246	Mutui Carico Regione per lavori Comune
5.341,06	0,00	670,28	4.670,78	219,74	CDP	31/12/2026	4496124/00	€ 13.689,26	01/01/2016	4.246	Mutui Carico Regione per lavori Comune
22.970,11	0,00	2.882,65	20.087,46	945,03	CDP	31/12/2026	4496125/00	€ 57.787,36	01/01/2016	4.246	Mutui Carico Regione per lavori Comune
25.072,28	0,00	3.146,47	21.925,81	1.031,51	CDP	31/12/2026	4496126/00	€ 66.074,48	01/01/2016	4.246	Mutui Carico Regione per lavori Comune
14.365,77	0,00	1.802,84	12.562,93	591,04	CDP	31/12/2026	4496300/00	€ 32.728,76	01/01/2016	4.246	Mutui Carico Regione per lavori Comune
16.597,15	0,00	2.082,87	14.514,28	682,83	CDP	31/12/2026	4496304/00	€ 38.761,11	01/01/2016	4.246	Mutui Carico Regione per lavori Comune
10.983,86	0,00	1.378,42	9.605,44	451,90	CDP	31/12/2026	4496305/00	€ 25.025,36	01/01/2016	4.246	Mutui Carico Regione per lavori Comune
10.967,00	0,00	1.376,31	9.590,69	451,21	CDP	31/12/2026	4496306/00	€ 25.000,89	01/01/2016	4.246	Mutui Carico Regione per lavori Comune
15.240,99	0,00	1.912,69	13.328,30	627,03	CDP	31/12/2026	4496307/00	€ 34.000,00	01/01/2007	4.246	Mutui Carico Regione per lavori Comune
10.121,49	0,00	1.270,20	8.851,29	416,42	CDP	31/12/2026	4496308/00	€ 23.423,92	01/01/2016	4.246	Mutui Carico Regione per lavori Comune
38.098,58	0,00	4.781,50	33.317,08	1.566,70	CDP	31/12/2026	4496309/00	€ 85.000,00	01/01/2007	4.244	Mutui Carico Regione per lavori Comune
233.097,97	0,00	29.252,76	203.845,21	9.590,08	CDP	31/12/2026	4496310/00	€ 520.000,00	01/01/2007	4.246	Mutui Carico Regione per lavori Comune
124.276,30	0,00	15.596,13	108.680,17	5.112,95	CDP	31/12/2026	4496311/00	€ 285.180,46	01/01/2016	4.246	Mutui Carico Regione per lavori Comune
14.049,31	0,00	1.768,49	12.280,82	564,61	CDP	31/12/2026	4497073/00	€ 36.943,57	01/01/2016	4.148	Mutui Carico Regione per lavori Comune
35.121,90	0,00	4.421,06	30.700,84	1.411,48	CDP	31/12/2026	4497085/00	€ 80.944,87	01/01/2016	4.148	Mutui Carico Regione per lavori Comune
13.513,56	0,00	1.701,06	11.812,50	543,08	CDP	31/12/2026	4497086/00	€ 31.599,32	01/01/2016	4.148	Mutui Carico Regione per lavori Comune
19.177,58	0,00	2.414,03	16.763,55	770,71	CDP	31/12/2026	4497098/00	€ 43.000,00	01/01/2007	4.148	Mutui Carico Regione per lavori Comune
11.595,72	0,00	1.459,64	10.136,08	466,02	CDP	31/12/2026	4497100/00	€ 26.000,00	01/01/2007	4.148	Mutui Carico Regione per lavori Comune
8.081,93	0,00	1.017,34	7.064,59	324,80	CDP	31/12/2026	4497101/00	€ 20.887,87	01/01/2016	4.148	Mutui Carico Regione per lavori Comune
17.191,14	0,00	2.163,99	15.027,15	690,87	CDP	31/12/2026	4497102/00	€ 40.110,00	01/01/2016	4.148	Mutui Carico Regione per lavori Comune
11.595,72	0,00	1.459,64	10.136,08	466,02	CDP	31/12/2026	4497103/00	€ 26.000,00	01/01/2007	4.148	Mutui Carico Regione per lavori Comune
18.446,44	0,00	2.321,99	16.124,45	741,33	CDP	31/12/2026	4497104/00	€ 41.936,29	01/01/2016	4.148	Mutui Carico Regione per lavori Comune
11.237,71	0,00	1.414,58	9.823,13	451,62	CDP	31/12/2026	4497105/00	€ 25.479,10	01/01/2016	4.148	Mutui Carico Regione per lavori Comune

29.536,83	0,00	3.706,98	25.829,85	1.214,62	CDP	31/12/2026	4497343/00	€ 72.564,25	01/01/2016	4.244	Mutui Carico Regione per lavori Comune
29.475,59	0,00	3.699,28	25.776,31	1.212,12	CDP	31/12/2026	4497344/00	€ 67.240,67	01/01/2016	4.244	Mutui Carico Regione per lavori Comune
30.539,68	0,00	3.832,84	26.706,84	1.255,86	CDP	31/12/2026	4497346/00	€ 70.531,13	01/01/2016	4.244	Mutui Carico Regione per lavori Comune
27.699,93	0,00	3.476,44	24.223,49	1.139,08	CDP	31/12/2026	4497347/00	€ 69.896,18	01/01/2016	4.244	Mutui Carico Regione per lavori Comune
54.772,16	0,00	6.874,09	47.898,07	2.252,37	CDP	31/12/2026	4497348/00	€ 124.921,71	01/01/2016	4.244	Mutui Carico Regione per lavori Comune
52.647,26	0,00	6.607,41	46.039,85	2.164,97	CDP	31/12/2026	4497364/00	€ 118.345,63	01/01/2016	4.244	Mutui Carico Regione per lavori Comune
34.475,35	0,00	4.326,77	30.148,58	1.417,71	CDP	31/12/2026	4497365/00	€ 84.971,90	01/01/2016	4.244	Mutui Carico Regione per lavori Comune
22.410,89	0,00	2.812,65	19.598,24	921,59	CDP	31/12/2026	4497366/00	€ 50.000,00	01/01/2007	4.244	Mutui Carico Regione per lavori Comune
15.562,75	0,00	1.953,18	13.609,57	639,98	CDP	31/12/2026	4497371/00	€ 38.308,33	01/01/2016	4.244	Mutui Carico Regione per lavori Comune
19.201,31	0,00	2.409,84	16.791,47	789,60	CDP	31/12/2026	4497372/00	€ 42.895,29	01/01/2016	4.244	Mutui Carico Regione per lavori Comune
42.209,19	0,00	5.297,39	36.911,80	1.735,75	CDP	31/12/2026	4497376/00	€ 106.674,27	01/01/2016	4.244	Mutui Carico Regione per lavori Comune
38.098,58	0,00	4.781,50	33.317,08	1.566,70	CDP	31/12/2026	4497378/00	€ 85.000,00	01/01/2007	4.244	Mutui Carico Regione per lavori Comune
28.612,52	0,00	3.590,98	25.021,54	1.176,60	CDP	31/12/2026	4497379/00	€ 71.221,70	01/01/2016	4.244	Mutui Carico Regione per lavori Comune
25.130,06	0,00	3.153,91	21.976,15	1.033,41	CDP	31/12/2026	4497380/00	€ 60.928,89	01/01/2016	4.244	Mutui Carico Regione per lavori Comune
35.472,04	0,00	4.451,86	31.020,18	1.458,70	CDP	31/12/2026	4497381/00	€ 81.184,97	01/01/2016	4.244	Mutui Carico Regione per lavori Comune
7.365,43	0,00	924,39	6.441,04	302,87	CDP	31/12/2026	4497383/00	€ 19.771,42	01/01/2016	4.244	Mutui Carico Regione per lavori Comune
15.239,46	0,00	1.912,60	13.326,86	626,68	CDP	31/12/2026	4497385/00	€ 34.000,00	01/01/2007	4.244	Mutui Carico Regione per lavori Comune
13.791,78	0,00	1.730,91	12.060,87	567,15	CDP	31/12/2026	4497387/00	€ 31.897,29	01/01/2016	4.244	Mutui Carico Regione per lavori Comune
9.139,51	0,00	1.147,04	7.992,47	375,84	CDP	31/12/2026	4497388/00	€ 20.603,38	01/01/2016	4.244	Mutui Carico Regione per lavori Comune
7.530,50	0,00	945,11	6.585,39	309,67	CDP	31/12/2026	4497389/00	€ 16.870,46	01/01/2016	4.244	Mutui Carico Regione per lavori Comune
31.999,80	0,00	4.016,08	27.983,72	1.315,90	CDP	31/12/2026	4497434/00	€ 94.632,38	01/01/2017	4.244	Mutui Carico Regione per lavori Comune
13.446,51	0,00	1.687,60	11.758,91	552,94	CDP	31/12/2026	4497459/00	€ 30.000,00	01/01/2007	4.244	Mutui Carico Regione per lavori Comune
11.901,93	0,00	1.493,74	10.408,19	489,44	CDP	31/12/2026	4497863/00	€ 29.152,34	01/01/2016	4.244	Mutui Carico Regione per lavori Comune
81.734,79	0,00	10.257,99	71.476,80	3.361,13	CDP	31/12/2026	4497865/00	€ 193.746,99	01/01/2016	4.244	Mutui Carico Regione per lavori Comune
41.709,31	0,00	5.251,89	36.457,42	1.672,15	CDP	31/12/2026	4498727/00	€ 95.828,89	01/01/2016	4.138	Mutui Carico Regione per lavori Comune
71.693,83	0,00	6.722,86	64.970,97	2.902,06	CDP	31/12/2026	4498734/01	€ 130.000,00	31/12/2008	4.138	Mutui Carico Regione per lavori Comune
222.879,13	0,00	28.064,17	194.814,96	8.935,39	CDP	31/12/2026	4498736/00	€ 500.000,00	01/01/2007	4.138	Mutui Carico Regione per lavori Comune
445.758,29	0,00	56.128,34	389.629,95	17.870,76	CDP	31/12/2026	4498740/00	€ 1.000.000,00	01/01/2007	4.138	Mutui Carico Regione per lavori Comune
84.694,01	0,00	10.664,39	74.029,62	3.395,45	CDP	31/12/2026	4498744/00	€ 190.000,00	01/01/2007	4.138	Mutui Carico Regione per lavori Comune
895.207,63	0,00	111.739,46	783.468,17	38.346,96	CDP	31/12/2026	4481645/00	€ 1.986.394,50	01/01/2016	4.420	Mutui Carico Regione per lavori Comune
347,48	0,00	43,75	303,73	13,93	CDP	31/12/2026	4498747/00	€ 46.183,36	01/01/2016	4.138	Mutui Carico Regione per lavori Comune
80.236,45	0,00	10.103,10	70.133,35	3.216,74	CDP	31/12/2026	4498757/00	€ 180.000,00	01/01/2007	4.138	Mutui Carico Regione per lavori Comune
5.682,90	0,00	715,57	4.967,33	227,83	CDP	31/12/2026	4498758/00	€ 12.837,11	01/01/2016	4.138	Mutui Carico Regione per lavori Comune
4.011,82	0,00	505,15	3.506,67	160,85	CDP	31/12/2026	4498759/00	€ 9.000,00	01/01/2007	4.138	Mutui Carico Regione per lavori Comune
15.155,80	0,00	1.908,36	13.247,44	607,60	CDP	31/12/2026	4498762/00	€ 34.000,00	01/01/2007	4.138	Mutui Carico Regione per lavori Comune
3.138,83	0,00	395,23	2.743,60	125,85	CDP	31/12/2026	4498764/00	€ 7.729,71	01/01/2016	4.138	Mutui Carico Regione per lavori Comune
10.212,36	0,00	1.285,91	8.926,45	409,41	CDP	31/12/2026	4498765/00	€ 23.995,81	01/01/2016	4.138	Mutui Carico Regione per lavori Comune
12.901,69	0,00	1.624,53	11.277,16	517,25	CDP	31/12/2026	4498767/00	€ 30.720,00	01/01/2016	4.138	Mutui Carico Regione per lavori Comune
15.778,10	0,00	1.986,72	13.791,38	632,56	CDP	31/12/2026	4498769/00	€ 36.311,04	01/01/2016	4.138	Mutui Carico Regione per lavori Comune
2.986,59	0,00	376,07	2.610,52	119,73	CDP	31/12/2026	4498770/00	€ 7.859,51	01/01/2016	4.138	Mutui Carico Regione per lavori Comune
11.961,93	0,00	1.506,20	10.455,73	479,56	CDP	31/12/2026	4498772/00	€ 32.514,89	01/01/2016	4.138	Mutui Carico Regione per lavori Comune
17.830,30	0,00	2.245,13	15.585,17	714,83	CDP	31/12/2026	4498773/00	€ 40.000,00	01/01/2007	4.138	Mutui Carico Regione per lavori Comune
19.140,64	0,00	2.412,14	16.728,50	762,34	CDP	31/12/2026	4500623/00	€ 43.000,00	01/01/2007	4.111	Mutui Carico Regione per lavori Comune
28.565,66	0,00	3.599,90	24.965,76	1.137,72	CDP	31/12/2026	4500624/00	€ 68.688,21	01/01/2016	4.111	Mutui Carico Regione per lavori Comune
23.714,22	0,00	2.223,70	21.490,52	959,92	CDP	31/12/2028	4503863/01	€ 43.000,00	31/12/2008	4.144	Mutui Carico Regione per lavori Comune

93.753,45	0,00	8.791,44	84.962,01	3.795,00	CDP	31/12/2028	4523143/00	€ 170.000,00	31/12/2008	4.144	Mutui Carico Regione per lavori Comune
75.920,98	0,00	9.549,05	66.371,93	3.070,33	CDP	31/12/2028	4499473/00	€ 170.000,00	01/01/2007	4.144	Mutui Carico Regione per lavori Comune
92.761,63	0,00	11.667,19	81.094,44	3.751,39	CDP	31/12/2028	4499472/00	€ 210.264,91	01/01/2016	4.144	Mutui Carico Regione per lavori Comune
4.912,54	0,00	617,88	4.294,66	198,66	CDP	31/12/2026	4499333/00	€ 11.000,00	01/01/2007	4.174	Mutui Carico Regione per lavori Comune
223.297,04	0,00	28.085,43	195.211,61	9.030,37	CDP	31/12/2026	4499337/00	€ 500.000,00	01/01/2007	4.174	Mutui Carico Regione per lavori Comune
173.278,50	0,00	21.794,30	151.484,20	7.007,56	CDP	31/12/2026	4499340/00	€ 388.000,00	01/01/2007	4.174	Mutui Carico Regione per lavori Comune
37.071,78	0,00	4.662,74	32.409,04	1.499,22	CDP	31/12/2026	4499343/00	€ 83.010,00	01/01/2007	4.174	Mutui Carico Regione per lavori Comune
80.581,26	0,00	10.135,19	70.446,07	3.258,79	CDP	31/12/2026	4499348/00	€ 183.086,99	01/01/2016	4.174	Mutui Carico Regione per lavori Comune
80.386,93	0,00	10.110,76	70.276,17	3.250,92	CDP	31/12/2026	4499354/00	€ 180.000,00	01/01/2007	4.174	Mutui Carico Regione per lavori Comune
401.934,68	0,00	50.553,78	351.380,90	16.254,66	CDP	31/12/2026	4499360/00	€ 900.000,00	01/01/2007	4.174	Mutui Carico Regione per lavori Comune
78.950,91	0,00	9.930,14	69.020,77	3.192,86	CDP	31/12/2026	4499363/00	€ 184.922,77	01/01/2016	4.174	Mutui Carico Regione per lavori Comune
89.318,81	0,00	11.234,18	78.084,63	3.612,14	CDP	31/12/2026	4499366/00	€ 200.000,00	01/01/2007	4.174	Mutui Carico Regione per lavori Comune
23.580,14	0,00	2.965,83	20.614,31	953,59	CDP	31/12/2026	4499367/00	€ 52.800,00	01/01/2007	4.174	Mutui Carico Regione per lavori Comune
241.160,81	0,00	30.332,27	210.828,54	9.752,79	CDP	31/12/2026	4499369/00	€ 540.000,00	01/01/2007	4.174	Mutui Carico Regione per lavori Comune
87.085,84	0,00	10.953,32	76.132,52	3.521,84	CDP	31/12/2026	4499370/00	€ 195.000,00	01/01/2007	4.174	Mutui Carico Regione per lavori Comune
223.297,04	0,00	28.085,43	195.211,61	9.030,37	CDP	31/12/2026	4499371/00	€ 500.000,00	01/01/2007	4.174	Mutui Carico Regione per lavori Comune
178.637,64	0,00	22.468,34	156.169,30	7.224,30	CDP	31/12/2026	4499372/00	€ 400.000,00	01/01/2007	4.174	Mutui Carico Regione per lavori Comune
312.615,90	0,00	39.319,60	273.296,30	12.642,52	CDP	31/12/2026	4499373/00	€ 700.000,00	01/01/2007	4.174	Mutui Carico Regione per lavori Comune
27.666,64	0,00	3.479,80	24.186,84	1.118,88	CDP	31/12/2026	4499374/00	€ 61.950,32	01/01/2007	4.174	Mutui Carico Regione per lavori Comune
6.698,87	0,00	842,56	5.856,31	270,92	CDP	31/12/2026	4499375/00	€ 15.000,00	01/01/2007	4.174	Mutui Carico Regione per lavori Comune
223.297,04	0,00	28.085,43	195.211,61	9.030,37	CDP	31/12/2026	4499376/00	€ 500.000,00	01/01/2007	4.174	Mutui Carico Regione per lavori Comune
314.078,08	0,00	39.393,41	274.684,67	12.976,79	CDP	31/12/2026	4497316/00	€ 700.000,00	01/01/2007	4.264	Mutui Carico Regione per lavori Comune
583.287,98	0,00	73.159,19	510.128,79	24.099,75	CDP	31/12/2026	4497317/00	€ 1.300.000,00	01/01/2007	4.264	Mutui Carico Regione per lavori Comune
614.695,79	0,00	77.098,53	537.597,26	25.397,43	CDP	31/12/2026	4497318/00	€ 1.370.000,00	01/01/2007	4.264	Mutui Carico Regione per lavori Comune
30.381,97	0,00	3.820,97	26.561,00	1.229,57	CDP	31/12/2026	4502681/00	€ 125.000,00	01/01/2016	4.177	Mutui Carico Regione per lavori Comune
55.833,00	0,00	7.021,80	48.811,20	2.259,58	CDP	31/12/2026	4501575/00	€ 125.000,00	01/01/2007	4.177	Mutui Carico Regione per lavori Comune
618.889,03	0,00	77.834,20	541.054,83	25.046,62	CDP	31/12/2026	4501577/00	€ 1.425.643,44	01/01/2016	4.177	Mutui Carico Regione per lavori Comune
4.845.614,83	0,00	548.482,50	4.297.132,33	232.258,18	CDP	30/06/2027	4508195/00	€ 9.871.077,44	13/07/2007	4.931	PARCHEGGIURBANI
11.913.894,74	0,00	853.335,67	11.060.559,07	675.414,46	UNICREDIT	30/06/2030	000/4091559/000	€ 18.000.000,00	30/06/2010	5.658	Rip. debiti Cons. Bonifica P. Sibari e Media V. Crati
3.029.342,89	0,00	285.714,28	2.743.628,61	160.485,72	CDP	30/06/2030	4555952/01	€ 5.000.000,00	16/08/2012	5.480	Interventi infrastrutture ferroviarie della Calabria
7.565.357,16	0,00	657.857,14	6.907.500,02	423.257,07	CDP	30/06/2031	4555952/02	€ 11.512.500,00	31/12/2013	5.719	Interventi infrastrutture ferroviarie della Calabria
1.277.981,32	0,00	0,00	1.277.981,32	60.081,70	CDP	31/12/2022	4425347/01	€ 5.785.205,64	01/07/2013	5.100	Opere di Bonifica Area Industriale Pertusuola Sud
41.951.799,28	0,00	1.654.765,42	40.297.033,86	1.070.136,02	CDP	30/06/2033	4526261/01	€ 60.597.043,48	14/11/2013	2.599	Disavanzo spese di investimento - P.O.R. FEASR
27.574.007,64	0,00	2.736.036,21	24.837.971,43	748.749,17	Banca BEI	31/12/2028	Rep. FI:24672	€ 41.596.800,42	31/12/2014	2.784	POR Convergenza 2007/2013 - Mutuo Banca BEI
306.699.434,90	0,00	€ 221.427,04 € 2.866.496,04 € 1.073.317,11	302.538.194,71	€ 2.752.780,99 € 4.132.745,51 € 1.371.328,83	CDP	31/12/2035	4558324/01 4558324/02 4558324/03	102.197.096,50 56.040.450,80 148.353.742,15	01/01/2016 29/12/2016 13/12/2018	3,116 2,75 2,909	Cofinaziamento POR FESR Calabria 2007/2013
86.201.243,62	0,00	215.503,11	85.985.740,51	3.874.314,90	CDP	30/06/2036	4553421/01	€ 101.874.197,02	09/12/2016	4,816	Spese di investimento
40.426.824,99	0,00		40.426.824,99		CDP						Cofinaziamento POR Calabria FESR 2014/2020
21.855.396,42	0,00		21.855.396,42		CDP						Cofinaziamento POR Calabria FESR 2014/2020
18.571.428,57	0,00		18.571.428,57		CDP						Cofinanziamento programma di sviluppo rurale 2014-2020
16.944.921,95	0,00		16.944.921,95		CDP						Cofinanziamento FESR - POR Calabria 2014-2020
18.571.428,57	0,00		18.571.428,57		CDP						Cofinanziamento programma di sviluppo rurale 2014-2020
9.657.916,13	0,00		9.657.916,13		CDP						Cofinanziamento FESR - POR Calabria 2014-2020

	18.571.428,57		18.571.428,57		CDP						Cofinanziamento programma di sviluppo rurale 2014-2020
	12.729.541,85		12.729.541,85		CDP						Cofinanziamento FESR - POR Calabria 2014-2020
	40.519.899,16		40.519.899,16		CDP						Indebitamento con oneri a carico del bilancio regionale per la realizzazione degli investimenti per la messa in sicurezza degli edifici scolastici.
	18.571.428,57		18.571.428,57		CDP						Cofinanziamento programma di sviluppo rurale 2014-2020
	3.604.578,41		3.604.578,41		CDP						Cofinanziamento FESR - POR Calabria 2014-2020
	18.571.428,57		18.571.428,57		CDP						Cofinanziamento programma di sviluppo rurale 2014-2020
	365.191,24		365.191,24		CDP						Cofinanziamento FESR - POR Calabria 2014-2020

630.607.123,68	**112.933.496,37**	**12.846.040,41**	**730.694.579,64**	**16.044.415,62**

Servizi alla persona

99.671.923,45	0,00	250.509,11	99.421.414,34	4.422.487,88	CDP	31/12/2035	4420059/04	€ 106.402.758,86	04/06/2015	4.432	REGIONE-DISAVANZISANITA'ANNO2000
70.622.510,34	0,00	176.556,28	70.445.954,06	3.116.924,49	CDP	31/12/2035	4420059/05	€ 74.991.582,73	04/06/2015	4.432	REGIONE-DISAVANZOSANITA'ANNO2000

170.294.433,79	**0,00**	**427.065,39**	**169.867.368,40**	**7.539.412,37**

Istruzione-Formazione professionale e Lavoro

4.334.339,93	0,00	490.610,73	3.843.729,20	207.751,95	CDP	30/06/2027	4508192/00	€ 8.829.553,39	13/07/2007	4.931	EdiliziaScolastica

4.334.339,93	**0,00**	**490.610,73**	**3.843.729,20**	**207.751,95**

Servizi alla persona

72.875.661,85	0,00	182.189,15	72.693.472,70	2.966.403,82	CDP	30/06/2029	4531214/01	€ 79.750.000,00	04/06/215	4.159	EMERGENZASOCIO-ECONOMICASANITARIA-O.P.

72.875.661,85	**0,00**	**182.189,15**	**72.693.472,70**	**2.966.403,82**

Regione/Stato

Fisso

Uso e Salvaguardia del Territorio

3.135.828,32	0,00	0,00	3.135.828,32	114.521,24	CDP	31/12/2020	4349545/00	€ 41.316.551,93	01/01/2001	4.850	CALAMITA NATURALI
2.722.548,19	0,00	2.722.548,19	0,00	117.964,55	CDP	31/12/2020	4366449/00	€ 33.502.497,07	01/01/2001	5.750	DANNI ALLUVIONALI RISTRUTT.E CALAMITA NATURALI

5.858.376,51	**0,00**	**2.722.548,19**	**3.135.828,32**	**232.485,79**	
883.969.935,67	**112.933.496,37**	**16.668.453,87**	**980.234.978,17**	**26.990.469,55**	**TOTALE REGIONE FISSO**
883.969.935,67	**112.933.496,37**	**16.668.453,87**	**980.234.978,17**	**26.990.469,55**	**TOTALE GENERALE**

Regione Calabria

RENDICONTO GENERALE

CONTO DEL BILANCIO ANNO 2020

ELENCO DELLE DELIBERE DI PRELIEVO DAL FONDO DI RISERVA PER SPESE IMPREVISTE

(Art. 48, comma 1, lettera b del decreto legislativo 23 giugno 2011, n. 118)

Per l'anno 2020 non sono state effettuate variazioni per spese impreviste

[redacted]

Regione Calabria

RENDICONTO GENERALE

ANNO 2020

ELENCO ANALITICO DELLE RISORSE VINCOLATE E ACCANTONATE RAPPRESENTATE NEL PROSPETTO DEL RISULTATO DI AMMINISTRAZIONE

(Art. 63, comma 4 del decreto legislativo 23 giugno 2011, n. 118)

ELENCO ANALITICO DELLE RISORSE ACCANTONATE NEL RISULTATO DI AMMINISTRAZIONE (*)

Capitolo di spesa	descrizione	Risorse accantonate al 1/1/2020 (5)	Risorse accantonate applicate al bilancio dell'esercizio 2020 (con segno -1)	Risorse accantonate stanziate nella spesa del bilancio dell'esercizio 2020	Variazione accantonamenti effettuata in sede di rendiconto (con segno +/-2)	Risorse accantonate nel risultato di amministrazione al 31/12/2020
		(a)	*(b)*	*(c)*	*(d)*	*(e)=(a)+(b)+(c)+(d)*
Fondo anticipazioni liquidità						
U1204092401	RIMBORSO DELL'ANTICIPAZIONE DI LIQUIDITA' CONCESSA DAL MINISTERO DELL'ECONOMIA E DELLE FINANZE PER FAR FRONTE AI PAGAMENTI DEI DEBITI CERTI, LIQUIDI ED ESIGIBILI DIVERSI DA QUELLI FINANZIARI E SANITARI ALLA DATA DEL 31 DICEMBRE 2012 (ART. 2 DEL DECRETO LEGGE 8 APRILE 2013, N. 35 - DECRETO DEL MINISTERO DELL'ECONOMIA E DELLE FINANZE DEL 14 MAGGIO 2013 - ART. 8 DELLA LEGGE REGIONALE 9 LUGLIO 2013, N. 30)	62.670.172,25	-62.670.172,25	60.754.091,86	0,00	60.754.091,86
U8201044301	FONDO PER L'ANTICIPAZIONE DI LIQUIDITA' DI CUI ALL'ART. 3 DEL D.L. 8/4/2013 N. 35 (ARTICOLO 1, COMMA 7 E SEGUENTI DEL D.L. 13 NOVEMBRE 2015,N. 179)	79.818.084,17	-79.818.084,17	77.645.750,28	0,00	77.645.750,28
Totale Fondo anticipazioni liquidità		142.488.256,42	-142.488.256,42	138.399.842,14	0,00	138.399.842,14
Fondo perdite società partecipate						
U8201043601	ACCANTONAMENTO DI RISORSE DA DESTINARE AL FONDO PER LA COPERTURA DELLE PERDITE RISULTANTI DAI BILANCI DI ESERCIZIO DELLE SOCIETA' A PARTECIPAZIONE REGIONALE (ART 9, COMMA 3 DELLA LEGGE REGIONALE DEL 30/12/15 N.32)	3.767.510,00	0,00	0,00	1.570.692,83	5.338.202,83
Totale Fondo perdite società partecipate		3.767.510,00	0,00	0,00	1.570.692,83	5.338.202,83
Fondo contenzioso						
U8201043701	FONDO PER ONERI DERIVANTI DA CONTENZIOSI (ALLEGATO 4.2 PARAGRAFO 5.2 LETTERA H DEL D.LGS 23.6.2011 N.118)	66.381.620,01	-2.235.251,38	22.341.697,58	50.122.679,65	136.610.745,86
Totale Fondo contenzioso		66.381.620,01	-2.235.251,38	22.341.697,58	50.122.679,65	136.610.745,86
Fondo crediti di dubbia esigibilità (3)						
U8201044101	FONDO CREDITI DI DUBBIA E DIFFICILE ESAZIONE DI PARTE CORRENTE (ART.46 DEL D.LGS 118/2011)	382.682.155,52	0,00	7.322.456,33	-13.939.450,67	376.065.161,18
U9200200101	FONDO CREDITI DI DUBBIA E DIFFICILE ESAZIONE DI PARTE CAPITALE (ART.46 DEL D.LGS 118/2011)	0,00	0,00	2.055.920,00	15.775.573,35	17.831.493,35
Totale Fondo crediti di dubbia esigibilità		382.682.155,52	0,00	9.378.376,33	1.836.122,68	393.896.654,53
Accantonamento residui perenti (solo per le regioni)						
U0700310101	RESIDUI PASSIVI DI PARTE CORRENTE PERENTI AGLI EFFETTI AMMINISTRATIVI (ARTT.51, COMMA 2, LETT. G) E 60, COMMA 3, DEL D.LGS. 23 GIUGNO 2011, N. 118) (SPESE OBBLIGATORIE).	17.883.235,68	0,00	0,00	0,00	17.883.235,68
U0700320101	RESIDUI PASSIVI DI PARTE IN CONTO CAPITALE PERENTI AGLI EFFETTI AMMINISTRATIVI (ARTT.51, COMMA 2, LETT. G) E 60, COMMA 3, DEL D.LGS. 23 GIUGNO 2011, N. 118) (SPESE OBBLIGATORIE).	91.291.975,24	-8.515.324,08	2.554.597,23	0,00	85.331.248,39
Totale Accantonamento residui perenti (solo per le regioni)		109.175.210,92	-8.515.324,08	2.554.597,23	0,00	103.214.484,07
Altri accantonamenti(4)						
U9200301501	FONDO PER PASSIVITA' POTENZIALI DI PARTE CORRENTE	30.500.000,00	0,00	14.625.263,96	-20.212.672,55	24.912.591,41

Altri accantonamenti(4) U9200302601	FONDO PER PASSIVITA' POTENZIALI IN CONTO CAPITALE	0,00	0,00	0,00	0,00	0,00
Totale Altri accantonamenti		30.500.000,00	0,00	14.625.263,96	-20.212.672,55	24.912.591,41
Totale		734.994.752,87	-153.238.831,88	187.299.777,24	33.316.822,61	802.372.520,84

(*) Le modalità di compilazione delle singole voci del prospetto sono descritte nel paragrafo 13.7.1 del principio applicato della programmazione

(1) Indicare, con il segno (-), l'utilizzo dei fondi accantonati attraverso l'applicazione in bilancio della corrispondente quota del risultato di amministrazione.

(2) Indicare con il segno (+) i maggiori accantonamenti nel risultato di amministrazione effettuati in sede di predisposizione del rendiconto, e con il segno (-) , le riduzioni degli accantonamenti effettuati in sede di predisposizione del rendiconto.

(3) Con riferimento ai capitoli di bilancio riguardanti il FCDE, devono essere preliminarmente valorizzate le colonne (a) e (e) nelle quali devono essere indicate rispettivamente le quote accantonate nel risultato di amministrazione degli esercizi (2018) e (2019) determinate nel rispetto dei principi contabili. Successivamente sono valorizzati gli importi di cui alla lettera (b), che corrispondono alla quota del risultato di amministrazione applicata al bilancio 2019 per le rispettive quote del FCDE. Se l'importo della colonna (e) è minore della somma algebrica delle colonne (a) +(b), la differenza è iscritta con il segno (-) nella colonna (d). Se l'importo della colonna (e) è maggiore della somma algebrica delle colonne (a)+(b), la differenza è iscritta con il segno (+) nella colonna (c) entro il limite dell'importo stanziato in bilancio per il FCDE (previsione definitiva). Se lo stanziamento di bilancio non è capiente, la differenza è iscritta nella colonna (d) con il segno (+).

(4) I fondi di riserva e i fondi speciali non confluiscono nella quota accantonata del risultato di amministrazione.

(5) In caso di revisione della composizione del risultato di amministrazione all'inizio dell'esercizio (vincolati, accantonati e destinati agli investimenti) i dati della colonna 1 possono non corrispondere con i dati dell'ultima colonna del prospetto a/1 del rendiconto dell'esercizio precedente.

ELENCO ANALITICO DELLE RISORSE VINCOLATE NEL RISULTATO DI AMMINISTRAZIONE (*)

Cap. di entrata	Descr.	Capitolo di spesa correlato	Descr.	Risorse vinc. nel risultato di amministrazione al 1/1/2020 (1)	Risorse vincolate applicate al bilancio dell'esercizio 2020	Entrate vincolate accertate nell'esercizio 2020	Impegni eserc. 2020 finanziati da entrate vincolate accertate nell'esercizio o da quote vincolate del risultato di amministrazione	Fondo plur. vinc. al 31/12/2020 finanziato da entrate vincolate accertate nell'esercizio o da quote vincolate del risultato di amministrazione	Cancellazione di residui attivi vincolati (2) o eliminazione del vincolo su quote del risultato di amministrazione (+) e cancellazione di residui passivi finanziati da risorse vincolate (-) (gestione dei residui):	Cancellazione nell'esercizio 2020 di impegni finanziati dal fondo pluriennale vincolato dopo l'approvazione del rendiconto dell'esercizio 2019 non reimpegnati nell'esercizio 2020	Risorse vincolate nel bilancio al 31/12/2020	Risorse vincolate nel risultato di amministrazione al 31/12/2020
				(a)	*(b)*	*(c)*	*(d)*	*(e)*	*(f)*	*(g)*	*(h)=(b)+(c)-(d)-(e)+(g)*	*(i)=(a)+(c)-(d)-(e)-(f)+(g)*
Vincoli derivanti dalla legge												
E1104000501	ENTRATE DERIVANTI DAL RECUPERO DELL'EVASIONE FISCALE CONCERNENTE L'IMPOSTA SULLE ATTIVITA' PRODUTTIVE (IRAP) DA PARTE DELL'AGENZIA DELLE ENTRATE (ART. 4 DELLA LEGGE REGIONALE 28 GIUGNO 2012, N. 27 - DELIBERAZIONE DELLA GIUNTA REGIONALE N. 385 DEL 27 AGOSTO 2012)	U0100311601	SPESE PER L'ISTITUZIONE E LA GESTIONE DELLA MENSA PER I DIPENDENTI REGIONALI (ART.41 DELLA LEGGE REGIONALE 22.11.84, N.34 - SPESE OBBLIGATORIE).	0,00	0,00	0,00	0,00	0,00	-465.897,52	0,00	0,00	465.897,52
E1104000501	ENTRATE DERIVANTI DAL RECUPERO DELL'EVASIONE FISCALE CONCERNENTE L'IMPOSTA SULLE ATTIVITA' PRODUTTIVE (IRAP) DA PARTE DELL'AGENZIA DELLE ENTRATE (ART. 4 DELLA LEGGE REGIONALE 28 GIUGNO 2012, N. 27 - DELIBERAZIONE DELLA GIUNTA REGIONALE N. 385 DEL 27 AGOSTO 2012)	U0100311901	FONDO PER IL MIGLIORAMENTO DELL'EFFICIENZA DEI SERVIZI (ART.5 DELLA LEGGE REGIONALE 5.5.90, N.30).	5.601.736,12	1.923.764,62	0,00	1.214.588,44	709.176,18	-657.655,40	0,00	0,00	4.335.626,90
E1104000501	ENTRATE DERIVANTI DAL RECUPERO DELL'EVASIONE FISCALE CONCERNENTE L'IMPOSTA SULLE ATTIVITA' PRODUTTIVE (IRAP) DA PARTE DELL'AGENZIA DELLE ENTRATE (ART. 4 DELLA LEGGE REGIONALE 28 GIUGNO 2012, N. 27 - DELIBERAZIONE DELLA GIUNTA REGIONALE N. 385 DEL 27 AGOSTO 2012)	U0100311902	FONDO PER IL MIGLIORAMENTO DELL'EFFICIENZA DEI SERVIZI - CONTRIBUTI SOCIALI EFFETTIVI A CARICO DELL'ENTE (ART.5 DELLA LEGGE REGIONALE 5.5.90, N.30).	1.309.358,54	520.000,00	0,00	0,00	520.000,00	0,00	0,00	0,00	789.358,54
E1104000501	ENTRATE DERIVANTI DAL RECUPERO DELL'EVASIONE FISCALE CONCERNENTE L'IMPOSTA SULLE ATTIVITA' PRODUTTIVE (IRAP) DA PARTE DELL'AGENZIA DELLE ENTRATE (ART. 4 DELLA LEGGE REGIONALE 28 GIUGNO 2012, N. 27 - DELIBERAZIONE DELLA GIUNTA REGIONALE N. 385 DEL 27 AGOSTO 2012)	U1201012301	FONDO PER LA RETRIBUZIONE DI RISULTATO DEI DIRIGENTI REGIONALI, IVI COMPRESE LE SPESE PER IL PAGAMENTO DEI CONTRIBUTI PREVIDENZIALI POSTI A CARICO DELLA REGIONE.	1.039.934,08	1.039.934,08	0,00	1.039.934,08	0,00	-345.075,11	0,00	0,00	345.075,11
E1104000501	ENTRATE DERIVANTI DAL RECUPERO DELL'EVASIONE FISCALE CONCERNENTE L'IMPOSTA SULLE ATTIVITA' PRODUTTIVE (IRAP) DA PARTE DELL'AGENZIA DELLE ENTRATE (ART. 4 DELLA LEGGE REGIONALE 28 GIUGNO 2012, N. 27 - DELIBERAZIONE DELLA GIUNTA REGIONALE N. 385 DEL 27 AGOSTO 2012)	U1201012302	FONDO PER LA RETRIBUZIONE DI RISULTATO DEI DIRIGENTI REGIONALI, SPESE PER IL PAGAMENTO DEI CONTRIBUTI PREVIDENZIALI POSTI A CARICO DELLA REGIONE.	600.000,00	0,00	0,00	0,00	0,00	0,00	0,00	0,00	600.000,00
E3403002701	ENTRATE PROVENIENTI DA ENTI A FRONTE DI INCARICHI SVOLTI DA PERSONALE DELL'AMMINISTRAZIONE REGIONALE PRESSO I MEDESIMI ENTI.	U1201014201	SOMME DA EROGARSI A TITOLO DI EMOLUMENTI PER IL PERSONALE REGIONALE PER INCARICHI SVOLTI PRESSO ENTI DIVERSI.	0,00	0,00	153.080,19	137.501,24	0,00	0,00	0,00	15.578,95	15.578,95
E3403002701	ENTRATE PROVENIENTI DA ENTI A FRONTE DI INCARICHI SVOLTI DA PERSONALE DELL'AMMINISTRAZIONE REGIONALE PRESSO I MEDESIMI ENTI.	U1201014202	SOMME DA EROGARSI A TITOLO DI ONERI CONTRIBUTIVI PER IL PERSONALE REGIONALE PER INCARICHI SVOLTI PRESSO ENTI DIVERSI.	0,00	0,00	20.000,00	20.000,00	0,00	0,00	0,00	0,00	0,00
E3403002701	ENTRATE PROVENIENTI DA ENTI A FRONTE DI INCARICHI SVOLTI DA PERSONALE DELL'AMMINISTRAZIONE REGIONALE PRESSO I MEDESIMI ENTI.	U1201014203	SOMME DA EROGARSI AL PERSONALE REGIONALE PER INCARICHI SVOLTI PRESSO ENTI DIVERSI - IRAP.	0,00	0,00	11.651,62	11.651,62	0,00	0,00	0,00	0,00	0,00

Cap. di entrata	Descr.	Capitolo di spesa correlato	Descr.	Risorse vinc. nel risultato di amministrazione al 1/1/2020 (1)	Risorse vincolate applicate al bilancio dell'esercizio 2020	Entrate vincolate accertate nell'esercizio 2020	Impegni eserc. 2020 finanziati da entrate vincolate accertate nell'esercizio o da quote vincolate del risultato di amministrazione	Fondo plur. vinc. al 31/12/2020 finanziato da entrate vincolate accertate nell'esercizio o da quote vincolate del risultato di amministrazione	Cancellazione di residui attivi vincolati (2) o eliminazione del vincolo su quote del risultato di amministrazione (+) e cancellazione di residui passivi finanziati da risorse vincolate (-) (gestione dei residui):	Cancellazione nell'esercizio 2020 di impegni finanziati dal fondo pluriennale vincolato dopo l'approvazione del rendiconto dell'esercizio 2019 non reimpegnati nell'esercizio 2020	Risorse vincolate nel bilancio al 31/12/2020	Risorse vincolate nel risultato di amministrazione al 31/12/2020
				(a)	*(b)*	*(c)*	*(d)*	*(e)*	*(f)*	*(g)*	*(h)=(b)+(c)-(d)-(e)+(g)*	*(i)=(a)+(c)-(d)-(e)-(f)+(g)*
E1104000501	ENTRATE DERIVANTI DAL RECUPERO DELL'EVASIONE FISCALE CONCERNENTE L'IMPOSTA SULLE ATTIVITA' PRODUTTIVE (IRAP) DA PARTE DELL'AGENZIA DELLE ENTRATE (ART. 4 DELLA LEGGE REGIONALE 28 GIUGNO 2012, N. 27 - DELIBERAZIONE DELLA GIUNTA REGIONALE N. 385 DEL 27 AGOSTO 2012)	U1201015301	SPESE PER IL PAGAMENTO DI DEBITI FUORI BILANCIO - DIFFERENZE RETRIBUTIVE PERSONALE REGIONALE (ART. 73, COMMA 1, LETTERA A) DEL D.LGS. 118/2011)	0,00	0,00	0,00	0,00	0,00	-690,90	0,00	0,00	690,90
E1104000501	ENTRATE DERIVANTI DAL RECUPERO DELL'EVASIONE FISCALE CONCERNENTE L'IMPOSTA SULLE ATTIVITA' PRODUTTIVE (IRAP) DA PARTE DELL'AGENZIA DELLE ENTRATE (ART. 4 DELLA LEGGE REGIONALE 28 GIUGNO 2012, N. 27 - DELIBERAZIONE DELLA GIUNTA REGIONALE N. 385 DEL 27 AGOSTO 2012)	U1204011903	SPESE PER CONSUMI DI ENERGIA ELETTRICA - CONTRIBUTI SOCIALI EFFETTIVI A CARICO DELL'ENTE (SPESE OBBLIGATORIE).	0,00	0,00	0,00	0,00	0,00	-4.284,01	0,00	0,00	4.284,01
E3402000501	VERSAMENTO DELLE SPESE DI GIUSTIZIA CORRISPOSTE DALLE CONTROPARTI SOCCOMBENTI (ART. 27 DEL C.C.N.L. - COMPARTO REGIONI ED AUTONOMIE LOCALI DEL 14.09.2000 - ART. 3 LEGGE REGIONALE 10.10.2002, N. 39).	U1204040501	SPESE PER IL PAGAMENTO DELLE COMPETENZE PROFESSIONALI SPETTANTI AGLI AVVOCATI IN SERVIZIO PRESSO L'AVVOCATURA REGIONALE CORRISPOSTE DALLE CONTROPARTI SOCCOMBENTI - RETRIBUZIONI (ART.27 DEL C.C.N.L. - COMPARTO REGIONI ED AUTONOMIE	77.548,98	77.548,98	712.838,73	136.451,92	0,00	0,00	0,00	653.935,79	653.935,79
E3402000501	VERSAMENTO DELLE SPESE DI GIUSTIZIA CORRISPOSTE DALLE CONTROPARTI SOCCOMBENTI (ART. 27 DEL C.C.N.L. - COMPARTO REGIONI ED AUTONOMIE LOCALI DEL 14.09.2000 - ART. 3 LEGGE REGIONALE 10.10.2002, N. 39).	U1204040503	SPESE PER IL PAGAMENTO DELLE COMPETENZE PROFESSIONALI SPETTANTI AGLI AVVOCATI IN SERVIZIO PRESSO L'AVVOCATURA REGIONALE CORRISPOSTE DALLE CONTROPARTI SOCCOMBENTI - CONTRIBUTI OBBLIGATORI (ART.27 DEL C.C.N.L. - COMPARTO REGIONI ED	24.345,69	24.345,69	90.000,00	32.792,09	0,00	-9.318,27	0,00	81.553,60	90.871,87
E3402001801	ENTRATE DERIVANTI DAI TAGLI STRAORDINARI NEI BOSCHI APPARTENENTI AI COMUNI E AD ALTRI ENTI (ART. 31 DEL REGIO DECRETO 30 DICEMBRE 1923, N. 3267)	U2204091201	SPESE PER LA REALIZZAZIONE DI OPERE DI MIGLIORAMENTO DEL PATRIMONIO RUSTICO DI COMUNI ED ALTRI ENTI (ART. 131 DEL REGIO DECRETO 30 DICEMBRE 1923, N. 3267)	25.053,35	0,00	19.268,44	0,00	0,00	0,00	0,00	19.268,44	44.321,79
E3402000300	ENTRATE DERIVANTI DALLE SANZIONI PENALI ED AMMINISTRATIVE APPLICATE PER LA VIOLAZIONE DELLE DISPOSIZIONI DI LEGGE INERENTI LA REALIZZAZIONE DI OPERE IN ASSENZA O IN DIFFORMITA' DEL NULLA-OSTA PAESAGGISTICO-AMBIENTALE (ART.163 E 164 DEL D.L.VO 29.10.99, N.490).	U3201012900	SPESE PER LA SALVAGUARDIA E LA REALIZZAZIONE DI INTERVENTI DI RIQUALIFICAZIONE AMBIENTALE E DI RECUPERO DELLE AREE DEGRADATE (ART.164, COMMA 4, DEL D.L.VO 29.10.1999, N. 490).	9.674,15	0,00	0,00	0,00	0,00	0,00	0,00	0,00	9.674,15
E3402000301	ENTRATE DERIVANTI DALLE SANZIONI PENALI ED AMMINISTRATIVE APPLICATE PER LA VIOLAZIONE DELLE DISPOSIZIONI DI LEGGE INERENTI LA REALIZZAZIONE DI OPERE IN ASSENZA O IN DIFFORMITA' DEL NULLA-OSTA PAESAGGISTICO-AMBIENTALE (ART.167 DEL D.L.VO 22.01.2004, N.42).	U3201012901	SPESE PER LA SALVAGUARDIA E LA REALIZZAZIONE DI INTERVENTI DI RIQUALIFICAZIONE AMBIENTALE E DI RECUPERO DELLE AREE DEGRADATE (ART.167 DEL D.L.VO 22.01.2004, N. 42).	338.719,95	0,00	845.739,30	211.028,22	33.216,00	0,00	154.651,77	756.146,85	1.094.866,80
E3402000301	ENTRATE DERIVANTI DALLE SANZIONI PENALI ED AMMINISTRATIVE APPLICATE PER LA VIOLAZIONE DELLE DISPOSIZIONI DI LEGGE INERENTI LA REALIZZAZIONE DI OPERE IN ASSENZA O IN DIFFORMITA' DEL NULLA-OSTA PAESAGGISTICO-AMBIENTALE (ART.167 DEL D.L.VO 22.01.2004, N.42).	U3201012911	SPESE PER LA SALVAGUARDIA E LA REALIZZAZIONE DI INTERVENTI DI RIQUALIFICAZIONE AMBIENTALE E DI RECUPERO DELLE AREE DEGRADATE (ART.167 DEL D.L.VO 22.01.2004, N. 42) - INCARICHI PROFESSIONALI PER LA REALIZZAZIONE DI INVESTIMENTI	0,00	0,00	0,00	0,00	0,00	0,00	73.144,82	73.144,82	73.144,82

Cap. di entrata	Descr.	Capitolo di spesa correlato	Descr.	Risorse vinc. nel risultato di amministrazione al 1/1/2020 (1)	Risorse vincolate applicate al bilancio dell'esercizio 2020	Entrate vincolate accertate nell'esercizio 2020	Impegni eserc. 2020 finanziati da entrate vincolate accertate nell'esercizio o da quote vincolate del risultato di amministrazione	Fondo plur. vinc. al 31/12/2020 finanziato da entrate vincolate accertate nell'esercizio o da quote vincolate del risultato di amministrazione	Cancellazione di residui attivi vincolati (2) o eliminazione del vincolo su quote del risultato di amministrazione (+) e cancellazione di residui passivi finanziati da risorse vincolate (-) (gestione dei residui):	Cancellazione nell'esercizio 2020 di impegni finanziati dal fondo pluriennale vincolato dopo l'approvazione del rendiconto dell'esercizio 2019 non reimpegnati nell'esercizio 2020	Risorse vincolate nel bilancio al 31/12/2020	Risorse vincolate nel risultato di amministrazione al 31/12/2020
				(a)	*(b)*	*(c)*	*(d)*	*(e)*	*(f)*	*(g)*	*(h)=(b)+(c)-(d)-(e)+(g)*	*(i)=(a)+(c)-(d)-(e)-(f)+(g)*
E3401000501	TRASFERIMENTO DI SOMME DERIVANTI DAI PROVENTI DELLE SANZIONI AMMINISTRATIVE PECUNIARIE PER GLI ILLECITI AMBIENTALI IN MATERIA DI TUTELA DELLE ACQUE DALL'INQUINAMENTO (ART. 136 DEL DECRETO LEGISLATIVO DEL 3 APRILE 2006, N. 152)	U3201014301	SPESE PER OPERE DI RISANAMENTO E DI RIDUZIONE DELL'INQUINAMENTO DEI CORPI IDRICI (ART. 136 DEL DECRETO LEGISLATIVO DEL 3 APRILE 2006, N. 152)	43.593,37	0,00	32.536,24	0,00	0,00	0,00	0,00	32.536,24	76.129,61
E1104000501	ENTRATE DERIVANTI DAL RECUPERO DELL'EVASIONE FISCALE CONCERNENTE L'IMPOSTA SULLE ATTIVITA' PRODUTTIVE (IRAP) DA PARTE DELL'AGENZIA DELLE ENTRATE (ART. 4 DELLA LEGGE REGIONALE 28 GIUGNO 2012, N. 27 - DELIBERAZIONE DELLA GIUNTA REGIONALE N. 385 DEL 27 AGOSTO 2012)	U3201015607	SPESE A CARICO DEL BILANCIO REGIONALE PER L'ESERCIZIO DI FUNZIONI E COMPITI IN MATERIA AMBIENTALE CONFERITI ALLA REGIONE AI SENSI DELL'ART. 70 DEL DECRETO LEGISLATIVO 31 MARZO 1998, N. 112 E NON PIU' FINANZIATI DALLO STATO (ART. 6, COMMA 1, DELLA LEGGE REGIONALE 28 GIUGNO 2012, n. 27)- CONTRIBUTI SOCIALI EFFETTIVI A CARICO DELL'ENTE	0,00	0,00	0,00	0,00	0,00	-73,74	0,00	0,00	73,74
E0110111001	ENTRATE DERIVANTI DALLA PRODUZIONE DI IDROCARBURI OTTENUTA A SEGUITO DELLA CONCESSIONE DELLA COLTIVAZIONE SITUATA NEL SOTTOFONDO DEL MARE TERRITORIALE ADIACENTE AL COMUNE DI CROTONE, IN RAGIONE DEL 55 PER CENTO DEL VALORE DELL'ALIQUOTA CALCOLATA IN BASE ALL'ART. 19 DEL D.L.VO 25.11.96, N.625 (ARTT.20 E 22 DEL D.L.VO 25.11.96, N.625 - ART.37 TER, COMMA 12, LEGGE REGIONALE 22.9.98, N.10 - ART. 2BIS DELLA LEGGE REGIONALE 26.6.2003, N.8 - ART. 3, COMMA 3, DELLA LEGGE REGIONALE 11.8.2004, N.18 - ART. 3, COMMI 1 E 2, DELLA LEGGE REGIONALE	U3201050401	SPESE PER IL FINANZIAMENTO DI UN ACCORDO DI PROGRAMMA FRA LA REGIONE E I COMUNI DI CROTONE, ISOLA CAPO RIZZUTO, CIRO' MARINA, STRONGOLI, CRUCOLI, CIRO' CUTRO E MELISSA, DIRETTO ALLO SVILUPPO DELL'OCCUPAZIONE E DELLE ATTIVITA' ECONOMICHE E AL MIGLIORAMENTO AMBIENTALE NEI TERRITORI AFFERENTI I COMUNI INDICATI - (ART. 20, COMMI 1 E 22, COMMA 1, DEL D.L.VO DEL 25.11.1996, N. 625 - ART. 20, LEGGE REGIONALE 17.8.2005, N. 13)	5.988.128,73	2.883.193,85	0,00	0,00	2.883.193,85	0,00	0,00	0,00	3.104.934,88
E3402002101	ENTRATE DERIVANTI DAI DIRITTI DI SEGRETERIA E DAI DIRITTI D'ISTRUTTORIA DELLE ISTANZE RELATIVE AL RILASCIO DI NULLA OSTA IDROGEOLOGICO PER CIÒ CHE ATTIENE I MOVIMENTI TERRA (REGIO DECRETO N. 1126 DEL 1923, ART 21 - DGR N. 218 DEL 20 MAGGIO 2011)	U3204051801	SPESE FINALIZZATE ALLA GESTIONE DELLE ATTIVITÀ CONNESSE ALLA MATERIA DI VINCOLO IDROGEOLOGICO E DI TAGLI BOSCHIVI (REGIO DECRETO N. 1126 DEL 1923, ART 21 - DGR N. 218 DEL 20 MAGGIO 2011)	514.783,49	0,00	324.187,22	0,00	0,00	0,00	0,00	324.187,22	838.970,71
E3402002101	ENTRATE DERIVANTI DAI DIRITTI DI SEGRETERIA E DAI DIRITTI D'ISTRUTTORIA DELLE ISTANZE RELATIVE AL RILASCIO DI NULLA OSTA IDROGEOLOGICO PER CIÒ CHE ATTIENE I MOVIMENTI TERRA (REGIO DECRETO N. 1126 DEL 1923, ART 21 - DGR N. 218 DEL 20 MAGGIO 2011)	U3204051804	SPESE FINALIZZATE ALLA GESTIONE DELLE ATTIVITÀ CONNESSE ALLA MATERIA DI VINCOLO IDROGEOLOGICO E DI TAGLI BOSCHIVI (REGIO DECRETO N. 1126 DEL 1923, ART 21 - DGR N. 218 DEL 20 MAGGIO 2011) - ORGANIZZAZIONE EVENTI, PUBBLICITA' E SERVIZI PER TRASFERTA	0,00	0,00	0,00	0,00	0,00	-36.353,80	0,00	0,00	36.353,80
E1104000501	ENTRATE DERIVANTI DAL RECUPERO DELL'EVASIONE FISCALE CONCERNENTE L'IMPOSTA SULLE ATTIVITA' PRODUTTIVE (IRAP) DA PARTE DELL'AGENZIA DELLE ENTRATE (ART. 4 DELLA LEGGE REGIONALE 28 GIUGNO 2012, N. 27 - DELIBERAZIONE DELLA GIUNTA REGIONALE N. 385 DEL 27 AGOSTO 2012)	U4302020906	FONDO REGIONALE PER L'OCCUPAZIONE RELATIVO AL FINANZIAMENTO DI INTERVENTI DI POLITICA ATTIVA DELL'IMPIEGO, FINALIZZATI ALLA PROGRESSIVA E GRADUALE STABILIZZAZIONE OCCUPAZIONALE - IMPOSTA REGIONALE SULLE ATTIVITA' PRODUTTIVE (IRAP)(ARTT.2 E 3 DEL L.R.30.1.2001,N.4- ART. 1 COMMI 1 E 2, DELLA L.R. 11/01/2006 N. 1 - ART. 55 DELLA LEGGE	0,00	0,00	0,00	0,00	0,00	-53,90	0,00	0,00	53,90

Cap. di entrata	Descr.	Capitolo di spesa correlato	Descr.	Risorse vinc. nel risultato di amministrazione al 1/1/2020 (1)	Risorse vincolate applicate al bilancio dell'esercizio 2020	Entrate vincolate accertate nell'esercizio 2020	Impegni eserc. 2020 finanziati da entrate vincolate accertate nell'esercizio o da quote vincolate del risultato di amministrazione	Fondo plur. vinc. al 31/12/2020 finanziato da entrate vincolate accertate nell'esercizio o da quote vincolate del risultato di amministrazione	Cancellazione di residui attivi vincolati (2) o eliminazione del vincolo su quote del risultato di amministrazione (+) e cancellazione di residui passivi finanziati da risorse vincolate (-) (gestione dei residui):	Cancellazione nell'esercizio 2020 di impegni finanziati dal fondo pluriennale vincolato dopo l'approvazione del rendiconto dell'esercizio 2019 non reimpegnati nell'esercizio 2020	Risorse vincolate nel bilancio al 31/12/2020	Risorse vincolate nel risultato di amministrazione al 31/12/2020
				(a)	*(b)*	*(c)*	*(d)*	*(e)*	*(f)*	*(g)*	*(h)=(b)+(c)-(d)-(e)+(g)*	*(i)=(a)+(c)-(d)-(e)-(f)+(g)*
E3404002400	ENTRATE DERIVANTI DALLA RISCOSSIONE DI SOMME VERSATE DA ISTITUTI DI CREDITO CONTROPARTI DELLA REGIONE CALABRIA IN OPERAZIONI DI FINANZA DERIVATA (SWAP) A TITOLO DI MARK TO MARKET PER L¿ESTINZIONE CONSENSUALE DEI CONTRATTI E/O A TITOLO DI ONERI RICONOSCIUTI ALL'AMMINISTRAZIONE PER LA DEFINIZIONE IN VIA TRANSATTIVA DEI RELATIVI CONTENZIOSI (D.G.R n. 42 DEL 20 FEBBRAIO 2014)	U8201043501	ACCANTONAMENTO DELLE RISORSE GENERATE DALL'ESTINZIONE DEI CONTRATTI AVENTI PER OGGETTO GLI STRUMENTI FINANZIARI DERIVATI	27.544.229,00	0,00	0,00	0,00	0,00	0,00	0,00	0,00	27.544.229,00
E1104000501	ENTRATE DERIVANTI DAL RECUPERO DELL'EVASIONE FISCALE CONCERNENTE L'IMPOSTA SULLE ATTIVITA' PRODUTTIVE (IRAP) DA PARTE DELL'AGENZIA DELLE ENTRATE (ART. 4 DELLA LEGGE REGIONALE 28 GIUGNO 2012, N. 27 - DELIBERAZIONE DELLA GIUNTA REGIONALE N. 385 DEL 27 AGOSTO 2012)	U9010100501	FONDO PER IL MIGLIORAMENTO DELL'EFFICIENZA DEI SERVIZI (ART.5 DELLA LEGGE REGIONALE 5.5.90, N.30). - U.01.01	0,00	0,00	0,00	0,00	0,00	-1.523,76	0,00	0,00	1.523,76
E1104000501	ENTRATE DERIVANTI DAL RECUPERO DELL'EVASIONE FISCALE CONCERNENTE L'IMPOSTA SULLE ATTIVITA' PRODUTTIVE (IRAP) DA PARTE DELL'AGENZIA DELLE ENTRATE (ART. 4 DELLA LEGGE REGIONALE 28 GIUGNO 2012, N. 27 - DELIBERAZIONE DELLA GIUNTA REGIONALE N. 385 DEL 27 AGOSTO 2012)	U9010400201	FONDO PER IL MIGLIORAMENTO DELL'EFFICIENZA DEI SERVIZI (ART.5 DELLA LEGGE REGIONALE 5.5.90, N.30). - U.01.04	0,00	0,00	0,00	0,00	0,00	-20.368,65	0,00	0,00	20.368,65
E1104000501	ENTRATE DERIVANTI DAL RECUPERO DELL'EVASIONE FISCALE CONCERNENTE L'IMPOSTA SULLE ATTIVITA' PRODUTTIVE (IRAP) DA PARTE DELL'AGENZIA DELLE ENTRATE (ART. 4 DELLA LEGGE REGIONALE 28 GIUGNO 2012, N. 27 - DELIBERAZIONE DELLA GIUNTA REGIONALE N. 385 DEL 27 AGOSTO 2012)	U9010500401	FONDO PER IL MIGLIORAMENTO DELL'EFFICIENZA DEI SERVIZI (ART.5 DELLA LEGGE REGIONALE 5.5.90, N.30). - U.01.05	0,00	0,00	0,00	0,00	0,00	-76.502,07	0,00	0,00	76.502,07
E1104000501	ENTRATE DERIVANTI DAL RECUPERO DELL'EVASIONE FISCALE CONCERNENTE L'IMPOSTA SULLE ATTIVITA' PRODUTTIVE (IRAP) DA PARTE DELL'AGENZIA DELLE ENTRATE (ART. 4 DELLA LEGGE REGIONALE 28 GIUGNO 2012, N. 27 - DELIBERAZIONE DELLA GIUNTA REGIONALE N. 385 DEL 27 AGOSTO 2012)	U9010800201	FONDO PER IL MIGLIORAMENTO DELL'EFFICIENZA DEI SERVIZI (ART.5 DELLA LEGGE REGIONALE 5.5.90, N.30). - U.01.08	0,00	0,00	0,00	0,00	0,00	-24.340,38	0,00	0,00	24.340,38
E9305990501	FONDO FINALIZZATO AL PAGAMENTO DEGLI INCENTIVI TECNICI AL PERSONALE REGIONALE (ART. 113 DEL DECRETO LEGISLATIVO 18 APRILE 2016, N. 50 - REGOLAMENTO REGIONALE N. 7 DEL 5 MARZO 2019)	U9011000701	SPESE PER LA RIPARTIZIONE DEL FONDO FINALIZZATO AL PAGAMENTO DEGLI INCENTIVI TECNICI AL PERSONALE REGIONALE (ART. 113 DEL DECRETO LEGISLATIVO 18 APRILE 2016, N. 50 REGOLAMENTO REGIONALE N. 7 DEL 5	0,00	0,00	8.843,23	0,00	0,00	0,00	0,00	8.843,23	8.843,23
E9305990501	FONDO FINALIZZATO AL PAGAMENTO DEGLI INCENTIVI TECNICI AL PERSONALE REGIONALE (ART. 113 DEL DECRETO LEGISLATIVO 18 APRILE 2016, N. 50 - REGOLAMENTO REGIONALE N. 7 DEL 5 MARZO 2019)	U9011000702	SPESE PER LA RIPARTIZIONE DEL FONDO FINALIZZATO AL PAGAMENTO DEGLI INCENTIVI TECNICI AL PERSONALE REGIONALE (ART. 113 DEL DECRETO LEGISLATIVO 18 APRILE 2016, N. 50 - REGOLAMENTO REGIONALE N. 7 DEL 5	0,00	0,00	2.668,79	0,00	0,00	0,00	0,00	2.668,79	2.668,79
E9305990501	FONDO FINALIZZATO AL PAGAMENTO DEGLI INCENTIVI TECNICI AL PERSONALE REGIONALE (ART. 113 DEL DECRETO LEGISLATIVO 18 APRILE 2016, N. 50 - REGOLAMENTO REGIONALE N. 7 DEL 5 MARZO 2019)	U9011000703	SPESE PER LA RIPARTIZIONE DEL FONDO FINALIZZATO AL PAGAMENTO DEGLI INCENTIVI TECNICI AL PERSONALE REGIONALE (ART. 113 DEL DECRETO LEGISLATIVO 18 APRILE 2016, N. 50- REGOLAMENTO REGIONALE N. 7 DEL 5	0,00	0,00	949,25	0,00	0,00	0,00	0,00	949,25	949,25

Cap. di entrata	Descr.	Capitolo di spesa correlato	Descr.	Risorse vinc. nel risultato di amministrazione al 1/1/2020 (1)	Risorse vincolate applicate al bilancio dell'esercizio 2020	Entrate vincolate accertate nell'esercizio 2020	Impegni eserc. 2020 finanziati da entrate vincolate accertate nell'esercizio o da quote vincolate del risultato di amministrazione	Fondo plur. vinc. al 31/12/2020 finanziato da entrate vincolate accertate nell'esercizio o da quote vincolate del risultato di amministrazione	Cancellazione di residui attivi vincolati (2) o eliminazione del vincolo su quote del risultato di amministrazione (+) e cancellazione di residui passivi finanziati da risorse vincolate (-) (gestione dei residui):	Cancellazione nell'esercizio 2020 di impegni finanziati dal fondo pluriennale vincolato dopo l'approvazione del rendiconto dell'esercizio 2019 non reimpegnati nell'esercizio 2020	Risorse vincolate nel bilancio al 31/12/2020	Risorse vincolate nel risultato di amministrazione al 31/12/2020
				(a)	*(b)*	*(c)*	*(d)*	*(e)*	*(f)*	*(g)*	*(h)=(b)+(c)-(d)-(e)+(g)*	*(i)=(a)+(c)-(d)-(e)-(f)+(g)*
E1104000501	ENTRATE DERIVANTI DAL RECUPERO DELL'EVASIONE FISCALE CONCERNENTE L'IMPOSTA SULLE ATTIVITA' PRODUTTIVE (IRAP) DA PARTE DELL'AGENZIA DELLE ENTRATE (ART. 4 DELLA LEGGE REGIONALE 28 GIUGNO 2012, N. 27 - DELIBERAZIONE DELLA GIUNTA REGIONALE N. 385 DEL 27 AGOSTO 2012)	U9011100601	FONDO PER IL MIGLIORAMENTO DELL'EFFICIENZA DEI SERVIZI (ART.5 DELLA LEGGE REGIONALE 5.5.90, N.30). - U.01.11	0,00	0,00	0,00	0,00	0,00	-3.290,90	0,00	0,00	3.290,90
E1104000501	ENTRATE DERIVANTI DAL RECUPERO DELL'EVASIONE FISCALE CONCERNENTE L'IMPOSTA SULLE ATTIVITA' PRODUTTIVE (IRAP) DA PARTE DELL'AGENZIA DELLE ENTRATE (ART. 4 DELLA LEGGE REGIONALE 28 GIUGNO 2012, N. 27 - DELIBERAZIONE DELLA GIUNTA REGIONALE N. 385 DEL 27 AGOSTO 2012)	U9011201602	FONDO PER IL MIGLIORAMENTO DELL'EFFICIENZA DEI SERVIZI - CONTRIBUTI SOCIALI EFFETTIVI A CARICO DELL'ENTE (ART.5 DELLA LEGGE REGIONALE 5.5.90, N.30). - U.01.12	0,00	0,00	0,00	0,00	0,00	-12.804,19	0,00	0,00	12.804,19
E1104000501	ENTRATE DERIVANTI DAL RECUPERO DELL'EVASIONE FISCALE CONCERNENTE L'IMPOSTA SULLE ATTIVITA' PRODUTTIVE (IRAP) DA PARTE DELL'AGENZIA DELLE ENTRATE (ART. 4 DELLA LEGGE REGIONALE 28 GIUGNO 2012, N. 27 - DELIBERAZIONE DELLA GIUNTA REGIONALE N. 385 DEL 27 AGOSTO 2012)	U9030200201	FONDO PER IL MIGLIORAMENTO DELL'EFFICIENZA DEI SERVIZI (ART.5 DELLA LEGGE REGIONALE 5.5.90, N.30). - U.03.02	0,00	0,00	0,00	0,00	0,00	-1.537,96	0,00	0,00	1.537,96
E1104000501	ENTRATE DERIVANTI DAL RECUPERO DELL'EVASIONE FISCALE CONCERNENTE L'IMPOSTA SULLE ATTIVITA' PRODUTTIVE (IRAP) DA PARTE DELL'AGENZIA DELLE ENTRATE (ART. 4 DELLA LEGGE REGIONALE 28 GIUGNO 2012, N. 27 - DELIBERAZIONE DELLA GIUNTA REGIONALE N. 385 DEL 27 AGOSTO 2012)	U9040200201	FONDO PER IL MIGLIORAMENTO DELL'EFFICIENZA DEI SERVIZI (ART.5 DELLA LEGGE REGIONALE 5.5.90, N.30). - U.04.02	0,00	0,00	0,00	0,00	0,00	-3.675,54	0,00	0,00	3.675,54
E1104000501	ENTRATE DERIVANTI DAL RECUPERO DELL'EVASIONE FISCALE CONCERNENTE L'IMPOSTA SULLE ATTIVITA' PRODUTTIVE (IRAP) DA PARTE DELL'AGENZIA DELLE ENTRATE (ART. 4 DELLA LEGGE REGIONALE 28 GIUGNO 2012, N. 27 - DELIBERAZIONE DELLA GIUNTA REGIONALE N. 385 DEL 27 AGOSTO 2012)	U9040300101	FONDO PER IL MIGLIORAMENTO DELL'EFFICIENZA DEI SERVIZI (ART.5 DELLA LEGGE REGIONALE 5.5.90, N.30). - U.04.03	0,00	0,00	0,00	0,00	0,00	-161,38	0,00	0,00	161,38
E1104000501	ENTRATE DERIVANTI DAL RECUPERO DELL'EVASIONE FISCALE CONCERNENTE L'IMPOSTA SULLE ATTIVITA' PRODUTTIVE (IRAP) DA PARTE DELL'AGENZIA DELLE ENTRATE (ART. 4 DELLA LEGGE REGIONALE 28 GIUGNO 2012, N. 27 - DELIBERAZIONE DELLA GIUNTA REGIONALE N. 385 DEL 27 AGOSTO 2012)	U9050100201	FONDO PER IL MIGLIORAMENTO DELL'EFFICIENZA DEI SERVIZI (ART.5 DELLA LEGGE REGIONALE 5.5.90, N.30). - U.05.01	0,00	0,00	0,00	0,00	0,00	-68.285,88	0,00	0,00	68.285,88
E1104000501	ENTRATE DERIVANTI DAL RECUPERO DELL'EVASIONE FISCALE CONCERNENTE L'IMPOSTA SULLE ATTIVITA' PRODUTTIVE (IRAP) DA PARTE DELL'AGENZIA DELLE ENTRATE (ART. 4 DELLA LEGGE REGIONALE 28 GIUGNO 2012, N. 27 - DELIBERAZIONE DELLA GIUNTA REGIONALE N. 385 DEL 27 AGOSTO 2012)	U9050200201	FONDO PER IL MIGLIORAMENTO DELL'EFFICIENZA DEI SERVIZI (ART.5 DELLA LEGGE REGIONALE 5.5.90, N.30). - U.05.02	0,00	0,00	0,00	0,00	0,00	-53.021,55	0,00	0,00	53.021,55

Cap. di entrata	Descr.	Capitolo di spesa correlato	Descr.	Risorse vinc. nel risultato di amministrazione al 1/1/2020 (1)	Risorse vincolate applicate al bilancio dell'esercizio 2020	Entrate vincolate accertate nell'esercizio 2020	Impegni eserc. 2020 finanziati da entrate vincolate accertate nell'esercizio o da quote vincolate del risultato di amministrazione	Fondo plur. vinc. al 31/12/2020 finanziato da entrate vincolate accertate nell'esercizio o da quote vincolate del risultato di amministrazione	Cancellazione di residui attivi vincolati (2) o eliminazione del vincolo su quote del risultato di amministrazione (+) e cancellazione di residui passivi finanziati da risorse vincolate (-) (gestione dei residui):	Cancellazione nell'esercizio 2020 di impegni finanziati dal fondo pluriennale vincolato dopo l'approvazione del rendiconto dell'esercizio 2019 non reimpegnati nell'esercizio 2020	Risorse vincolate nel bilancio al 31/12/2020	Risorse vincolate nel risultato di amministrazione al 31/12/2020
				(a)	*(b)*	*(c)*	*(d)*	*(e)*	*(f)*	*(g)*	*(h)=(b)+(c)-(d)-(e)+(g)*	*(i)=(a)+(c)-(d)-(e)-(f)+(g)*
E1104000501	ENTRATE DERIVANTI DAL RECUPERO DELL'EVASIONE FISCALE CONCERNENTE L'IMPOSTA SULLE ATTIVITA' PRODUTTIVE (IRAP) DA PARTE DELL'AGENZIA DELLE ENTRATE (ART. 4 DELLA LEGGE REGIONALE 28 GIUGNO 2012, N. 27 - DELIBERAZIONE DELLA GIUNTA REGIONALE N. 385 DEL 27 AGOSTO 2012)	U9060100201	FONDO PER IL MIGLIORAMENTO DELL'EFFICIENZA DEI SERVIZI (ART.5 DELLA LEGGE REGIONALE 5.5.90, N.30). - U.06.01	0,00	0,00	0,00	0,00	0,00	-33.492,18	0,00	0,00	33.492,18
E1104000501	ENTRATE DERIVANTI DAL RECUPERO DELL'EVASIONE FISCALE CONCERNENTE L'IMPOSTA SULLE ATTIVITA' PRODUTTIVE (IRAP) DA PARTE DELL'AGENZIA DELLE ENTRATE (ART. 4 DELLA LEGGE REGIONALE 28 GIUGNO 2012, N. 27 - DELIBERAZIONE DELLA GIUNTA REGIONALE N. 385 DEL 27 AGOSTO 2012)	U9080100301	FONDO PER IL MIGLIORAMENTO DELL'EFFICIENZA DEI SERVIZI (ART.5 DELLA LEGGE REGIONALE 5.5.90, N.30). - U.08.01	0,00	0,00	0,00	0,00	0,00	-17.054,24	0,00	0,00	17.054,24
E1104000501	ENTRATE DERIVANTI DAL RECUPERO DELL'EVASIONE FISCALE CONCERNENTE L'IMPOSTA SULLE ATTIVITA' PRODUTTIVE (IRAP) DA PARTE DELL'AGENZIA DELLE ENTRATE (ART. 4 DELLA LEGGE REGIONALE 28 GIUGNO 2012, N. 27 - DELIBERAZIONE DELLA GIUNTA REGIONALE N. 385 DEL 27 AGOSTO 2012)	U9080200301	FONDO PER IL MIGLIORAMENTO DELL'EFFICIENZA DEI SERVIZI (ART.5 DELLA LEGGE REGIONALE 5.5.90, N.30). - U.08.02	0,00	0,00	0,00	0,00	0,00	-38.621,45	0,00	0,00	38.621,45
E1104000501	ENTRATE DERIVANTI DAL RECUPERO DELL'EVASIONE FISCALE CONCERNENTE L'IMPOSTA SULLE ATTIVITA' PRODUTTIVE (IRAP) DA PARTE DELL'AGENZIA DELLE ENTRATE (ART. 4 DELLA LEGGE REGIONALE 28 GIUGNO 2012, N. 27 - DELIBERAZIONE DELLA GIUNTA REGIONALE N. 385 DEL 27 AGOSTO 2012)	U9090300301	FONDO PER IL MIGLIORAMENTO DELL'EFFICIENZA DEI SERVIZI (ART.5 DELLA LEGGE REGIONALE 5.5.90, N.30). - U.09.03	0,00	0,00	0,00	0,00	0,00	-20.317,58	0,00	0,00	20.317,58
E9201015001	ENTRATE DERIVANTI DAL TRASFERIMENTO DELLE SOMME GIACENTI SULLA CONTABILITA' SPECIALE N. 2762/450 NECESSARIE ALL'ESECUZIONE DELLE SENTENZE DI CONDANNA DERIVANTI DAL CESSATO CONTESTO EMERGENZIALE IN MATERIA DI RIFIUTI, BONIFICHE E DEPURAZIONE DELLE ACQUE ((OCDPC N. 448 DEL 24 APRILE 2017)	U9090301001	SOMME DERIVANTI DALLA CONTABILITA' SPECIALE 02762/450 E DESTINATE ALLA ESECUZIONE DELLE SENTENZE DI CONDANNA DERIVANTI DAL CESSATO CONTESTO EMERGENZIALE IN MATERIA DI RIFIUTI, BONIFICHE E DEPURAZIONE DELLE ACQUE (OCDPC N. 448 DEL 24 APRILE 2017)	8.189.752,24	8.189.752,24	3.224.514,75	9.299.421,96	0,00	0,00	0,00	2.114.845,03	2.114.845,03
E1103000201	RISCOSSIONE DELLE TARIFFE, VERSATE PER L'ANNO 2014 E PRECEDENTI DA PARTE DEI SOGGETTI TENUTI AL PAGAMENTO, PER LO SMALTIMENTO DEI RIFIUTI SOLIDI URBANI RELATIVO AL CONFERIMENTO IN IMPIANTO E A QUELLO IN DISCARICA (ARTICOLO 1 E 2, COMMI 1 E 2, LEGGE REGIONALE 12 APRILE 2013, N. 18)	U9090301601	SPESE PER GARANTIRE LA COPERTURA FINANZIARIA NONCHE' LA REGOLARIZZAZIONE DI ATTI GIUDIZIALI DI PIGNORAMENTO DERIVANTI DAL CESSATO CONTESTO EMERGENZIALE IN MATERIA DI RIFIUTI, BONIFICHE E DEPURAZIONE DELLE ACQUE	6.139.565,97	6.139.565,97	0,00	2.754.410,99	0,00	0,00	0,00	3.385.154,98	3.385.154,98
E1104000501	ENTRATE DERIVANTI DAL RECUPERO DELL'EVASIONE FISCALE CONCERNENTE L'IMPOSTA SULLE ATTIVITA' PRODUTTIVE (IRAP) DA PARTE DELL'AGENZIA DELLE ENTRATE (ART. 4 DELLA LEGGE REGIONALE 28 GIUGNO 2012, N. 27 - DELIBERAZIONE DELLA GIUNTA REGIONALE N. 385 DEL 27 AGOSTO 2012)	U9090400201	FONDO PER IL MIGLIORAMENTO DELL'EFFICIENZA DEI SERVIZI (ART.5 DELLA LEGGE REGIONALE 5.5.90, N.30). - U.09.04	0,00	0,00	0,00	0,00	0,00	-34.142,89	0,00	0,00	34.142,89

Cap. di entrata	Descr.	Capitolo di spesa correlato	Descr.	Risorse vinc. nel risultato di amministrazione al 1/1/2020 (1)	Risorse vincolate applicate al bilancio dell'esercizio 2020	Entrate vincolate accertate nell'esercizio 2020	Impegni eserc. 2020 finanziati da entrate vincolate accertate nell'esercizio o da quote vincolate del risultato di amministrazione	Fondo plur. vinc. al 31/12/2020 finanziato da entrate vincolate accertate nell'esercizio o da quote vincolate del risultato di amministrazione	Cancellazione di residui attivi vincolati (2) o eliminazione del vincolo su quote del risultato di amministrazione (+) e cancellazione di residui passivi finanziati da risorse vincolate (-) (gestione dei residui):	Cancellazione nell'esercizio 2020 di impegni finanziati dal fondo pluriennale vincolato dopo l'approvazione del rendiconto dell'esercizio 2019 non reimpegnati nell'esercizio 2020	Risorse vincolate nel bilancio al 31/12/2020	Risorse vincolate nel risultato di amministrazione al 31/12/2020
				(a)	*(b)*	*(c)*	*(d)*	*(e)*	*(f)*	*(g)*	*(h)=(b)+(c)-(d)-(e)+(g)*	*(i)=(a)+(c)-(d)-(e)-(f)+(g)*
E1104000501	ENTRATE DERIVANTI DAL RECUPERO DELL'EVASIONE FISCALE CONCERNENTE L'IMPOSTA SULLE ATTIVITA' PRODUTTIVE (IRAP) DA PARTE DELL'AGENZIA DELLE ENTRATE (ART. 4 DELLA LEGGE REGIONALE 28 GIUGNO 2012, N. 27 - DELIBERAZIONE DELLA GIUNTA REGIONALE N. 385 DEL 27 AGOSTO 2012)	U9090500401	FONDO PER IL MIGLIORAMENTO DELL'EFFICIENZA DEI SERVIZI (ART.5 DELLA LEGGE REGIONALE 5.5.90, N.30). - U.09.05	0,00	0,00	0,00	0,00	0,00	-37.661,10	0,00	0,00	37.661,10
E1104000501	ENTRATE DERIVANTI DAL RECUPERO DELL'EVASIONE FISCALE CONCERNENTE L'IMPOSTA SULLE ATTIVITA' PRODUTTIVE (IRAP) DA PARTE DELL'AGENZIA DELLE ENTRATE (ART. 4 DELLA LEGGE REGIONALE 28 GIUGNO 2012, N. 27 - DELIBERAZIONE DELLA GIUNTA REGIONALE N. 385 DEL 27 AGOSTO 2012)	U9090600104	SPESE PER LA GESTIONE DELLE PICCOLE DERIVAZIONI DI ACQUA PUBBLICA E DELLE CONCESSIONI DEMANIALI- RETRIBUZIONI PERSONALE (R.D. 25 LUGLIO 1904, N. 523 - R.D. 11 DICEMBRE 1933, N.1775 - D. LGS. 3 APRILE 2006, N. 152)	0,00	0,00	0,00	0,00	0,00	-22.427,94	0,00	0,00	22.427,94
E1104000501	ENTRATE DERIVANTI DAL RECUPERO DELL'EVASIONE FISCALE CONCERNENTE L'IMPOSTA SULLE ATTIVITA' PRODUTTIVE (IRAP) DA PARTE DELL'AGENZIA DELLE ENTRATE (ART. 4 DELLA LEGGE REGIONALE 28 GIUGNO 2012, N. 27 - DELIBERAZIONE DELLA GIUNTA REGIONALE N. 385 DEL 27 AGOSTO 2012)	U9090600105	SPESE PER LA GESTIONE DELLE PICCOLE DERIVAZIONI DI ACQUA PUBBLICA E DELLE CONCESSIONI DEMANIALI-CONTRIBUTI SOCIALI A CARICO DELL'ENTE(R.D. 25 LUGLIO 1904, N. 523 - R.D. 11 DICEMBRE 1933, N.1775 - D. LGS. 3 APRILE 2006, N. 152)	0,00	0,00	0,00	0,00	0,00	-7.926,27	0,00	0,00	7.926,27
E1104000501	ENTRATE DERIVANTI DAL RECUPERO DELL'EVASIONE FISCALE CONCERNENTE L'IMPOSTA SULLE ATTIVITA' PRODUTTIVE (IRAP) DA PARTE DELL'AGENZIA DELLE ENTRATE (ART. 4 DELLA LEGGE REGIONALE 28 GIUGNO 2012, N. 27 - DELIBERAZIONE DELLA GIUNTA REGIONALE N. 385 DEL 27 AGOSTO 2012)	U9090600106	SPESE PER LA GESTIONE DELLE PICCOLE DERIVAZIONI DI ACQUA PUBBLICA E DELLE CONCESSIONI DEMANIALI-IMPOSTA REGIONALE SULLE ATTIVITÀ PRODUTTIVE (IRAP)(R.D. 25 LUGLIO 1904, N. 523 - R.D. 11 DICEMBRE 1933, N.1775 - D. LGS. 3 APRILE 2006, N. 152)	0,00	0,00	0,00	0,00	0,00	-5.191,55	0,00	0,00	5.191,55
E9301020601	ENTRATE DERIVANTI DAL VERSAMENTO DELLE TARIFFE DA PARTE DEI GESTORI DEGLI IMPIANTI PER LO SVOLGIMENTO DI ATTIVITA' DI ISTRUTTORIA TECNICA E DI ISPEZIONE VOLTE ALLA PREVENZIONE DI INCIDENTI RILEVANTI CONNESSI CON SOSTANZE PERICOLOSE (D.LGS. 26.6.2015, N. 105)	U9090801001	SPESE PER LO SVOLGIMENTO DI ATTIVITA' DI ISTRUTTORIA TECNICA E DI ISPEZIONE VOLTE ALLA PREVENZIONE DI INCIDENTI RILEVANTI CONNESSI CON SOSTANZE PERICOLOSE (D.LGS. 26.6.2015, N. 105)	0,00	0,00	3.940,62	0,00	0,00	0,00	0,00	3.940,62	3.940,62
E1104000501	ENTRATE DERIVANTI DAL RECUPERO DELL'EVASIONE FISCALE CONCERNENTE L'IMPOSTA SULLE ATTIVITA' PRODUTTIVE (IRAP) DA PARTE DELL'AGENZIA DELLE ENTRATE (ART. 4 DELLA LEGGE REGIONALE 28 GIUGNO 2012, N. 27 - DELIBERAZIONE DELLA GIUNTA REGIONALE N. 385 DEL 27 AGOSTO 2012)	U9100200601	FONDO PER IL MIGLIORAMENTO DELL'EFFICIENZA DEI SERVIZI (ART.5 DELLA LEGGE REGIONALE 5.5.90, N.30). - U.10.02	0,00	0,00	0,00	0,00	0,00	-65.114,68	0,00	0,00	65.114,68
E1104000501	ENTRATE DERIVANTI DAL RECUPERO DELL'EVASIONE FISCALE CONCERNENTE L'IMPOSTA SULLE ATTIVITA' PRODUTTIVE (IRAP) DA PARTE DELL'AGENZIA DELLE ENTRATE (ART. 4 DELLA LEGGE REGIONALE 28 GIUGNO 2012, N. 27 - DELIBERAZIONE DELLA GIUNTA REGIONALE N. 385 DEL 27 AGOSTO 2012)	U9100601001	FONDO PER IL MIGLIORAMENTO DELL'EFFICIENZA DEI SERVIZI (ART.5 DELLA LEGGE REGIONALE 5.5.90, N.30). - U.10.06	0,00	0,00	0,00	0,00	0,00	-455,63	0,00	0,00	455,63

Cap. di entrata	Descr.	Capitolo di spesa correlato	Descr.	Risorse vinc. nel risultato di amministrazione al 1/1/2020 (1)	Risorse vincolate applicate al bilancio dell'esercizio 2020	Entrate vincolate accertate nell'esercizio 2020	Impegni eserc. 2020 finanziati da entrate vincolate accertate nell'esercizio o da quote vincolate del risultato di amministrazione	Fondo plur. vinc. al 31/12/2020 finanziato da entrate vincolate accertate nell'esercizio o da quote vincolate del risultato di amministrazione	Cancellazione di residui attivi vincolati (2) o eliminazione del vincolo su quote del risultato di amministrazione (+) e cancellazione di residui passivi finanziati da risorse vincolate (-) (gestione dei residui):	Cancellazione nell'esercizio 2020 di impegni finanziati dal fondo pluriennale vincolato dopo l'approvazione del rendiconto dell'esercizio 2019 non reimpegnati nell'esercizio 2020	Risorse vincolate nel bilancio al 31/12/2020	Risorse vincolate nel risultato di amministrazione al 31/12/2020
				(a)	*(b)*	*(c)*	*(d)*	*(e)*	*(f)*	*(g)*	*(h)=(b)+(c)-(d)-(e)+(g)*	*(i)=(a)+(c)-(d)-(e)-(f)+(g)*
E1104000501	ENTRATE DERIVANTI DAL RECUPERO DELL'EVASIONE FISCALE CONCERNENTE L'IMPOSTA SULLE ATTIVITA' PRODUTTIVE (IRAP) DA PARTE DELL'AGENZIA DELLE ENTRATE (ART. 4 DELLA LEGGE REGIONALE 28 GIUGNO 2012, N. 27 - DELIBERAZIONE DELLA GIUNTA REGIONALE N. 385 DEL 27 AGOSTO 2012)	U9110102701	SPESE PER LA REALIZZAZIONE DEGLI INTERVENTI PREVISTI NELL'ORDINANZA DEL PRESIDENTE DELLA REGIONE N. 45/2020 IN RELAZIONE ALLE DISCARICHE DI LAMEZIA TERME E MELICUCCA' PER LA REALIZZAZIONE DELLA STRATEGIA "CALABRIA COVID FREE" AL FINE DI EVITARE ULTERIORI IMPATTI NEGATIVI SUL SETTORE TURISTICO E AMBIENTALE (ART. 111 D.L. 17.3.2020, N. 18 CONV. DELLA L.	0,00	0,00	0,00	0,00	0,00	-675.477,74	0,00	0,00	675.477,74
E1104000501	ENTRATE DERIVANTI DAL RECUPERO DELL'EVASIONE FISCALE CONCERNENTE L'IMPOSTA SULLE ATTIVITA' PRODUTTIVE (IRAP) DA PARTE DELL'AGENZIA DELLE ENTRATE (ART. 4 DELLA LEGGE REGIONALE 28 GIUGNO 2012, N. 27 - DELIBERAZIONE DELLA GIUNTA REGIONALE N. 385 DEL 27 AGOSTO 2012)	U9110102801	SPESE PER IL SOSTEGNO ALLE ATTIVITA' ECONOMICHE IN CRISI MEDIANTE LA REALIZZAZIONE DEGLI INTERVENTI PREVISTI NELL'ORDINANZA DEL PRESIDENTE DELLA REGIONE N. 54/2020 AL FINE DI EVITARE ULTERIORI IMPATTI NEGATIVI SUL SETTORE TURISTICO E AMBIENTALE DERIVANTI DALL'EMERGENZA EPIDEMIOLOGICA COVID-19 (ART. 111 D.L. 17.3.2020, N. 18 CONV.	0,00	0,00	0,00	0,00	0,00	-4.111,01	0,00	0,00	4.111,01
E1104000501	ENTRATE DERIVANTI DAL RECUPERO DELL'EVASIONE FISCALE CONCERNENTE L'IMPOSTA SULLE ATTIVITA' PRODUTTIVE (IRAP) DA PARTE DELL'AGENZIA DELLE ENTRATE (ART. 4 DELLA LEGGE REGIONALE 28 GIUGNO 2012, N. 27 - DELIBERAZIONE DELLA GIUNTA REGIONALE N. 385 DEL 27 AGOSTO 2012)	U9120100201	FONDO PER IL MIGLIORAMENTO DELL'EFFICIENZA DEI SERVIZI (ART.5 DELLA LEGGE REGIONALE 5.5.90, N.30). - U.12.01	0,00	0,00	0,00	0,00	0,00	-18.312,35	0,00	0,00	18.312,35
E1104000501	ENTRATE DERIVANTI DAL RECUPERO DELL'EVASIONE FISCALE CONCERNENTE L'IMPOSTA SULLE ATTIVITA' PRODUTTIVE (IRAP) DA PARTE DELL'AGENZIA DELLE ENTRATE (ART. 4 DELLA LEGGE REGIONALE 28 GIUGNO 2012, N. 27 - DELIBERAZIONE DELLA GIUNTA REGIONALE N. 385 DEL 27 AGOSTO 2012)	U9120200301	FONDO PER IL MIGLIORAMENTO DELL'EFFICIENZA DEI SERVIZI (ART.5 DELLA LEGGE REGIONALE 5.5.90, N.30). - U.12.02	0,00	0,00	0,00	0,00	0,00	-18.400,07	0,00	0,00	18.400,07
E1104000501	ENTRATE DERIVANTI DAL RECUPERO DELL'EVASIONE FISCALE CONCERNENTE L'IMPOSTA SULLE ATTIVITA' PRODUTTIVE (IRAP) DA PARTE DELL'AGENZIA DELLE ENTRATE (ART. 4 DELLA LEGGE REGIONALE 28 GIUGNO 2012, N. 27 - DELIBERAZIONE DELLA GIUNTA REGIONALE N. 385 DEL 27 AGOSTO 2012)	U9120300201	FONDO PER IL MIGLIORAMENTO DELL'EFFICIENZA DEI SERVIZI (ART.5 DELLA LEGGE REGIONALE 5.5.90, N.30). - U.12.03	0,00	0,00	0,00	0,00	0,00	-3.647,49	0,00	0,00	3.647,49
E1104000501	ENTRATE DERIVANTI DAL RECUPERO DELL'EVASIONE FISCALE CONCERNENTE L'IMPOSTA SULLE ATTIVITA' PRODUTTIVE (IRAP) DA PARTE DELL'AGENZIA DELLE ENTRATE (ART. 4 DELLA LEGGE REGIONALE 28 GIUGNO 2012, N. 27 - DELIBERAZIONE DELLA GIUNTA REGIONALE N. 385 DEL 27 AGOSTO 2012)	U9120400201	FONDO PER IL MIGLIORAMENTO DELL'EFFICIENZA DEI SERVIZI (ART.5 DELLA LEGGE REGIONALE 5.5.90, N.30). - U.12.04	0,00	0,00	0,00	0,00	0,00	-27.384,83	0,00	0,00	27.384,83
E1104000501	ENTRATE DERIVANTI DAL RECUPERO DELL'EVASIONE FISCALE CONCERNENTE L'IMPOSTA SULLE ATTIVITA' PRODUTTIVE (IRAP) DA PARTE DELL'AGENZIA DELLE ENTRATE (ART. 4 DELLA LEGGE REGIONALE 28 GIUGNO 2012, N. 27 - DELIBERAZIONE DELLA GIUNTA REGIONALE N. 385 DEL 27 AGOSTO 2012)	U9120600201	FONDO PER IL MIGLIORAMENTO DELL'EFFICIENZA DEI SERVIZI (ART.5 DELLA LEGGE REGIONALE 5.5.90, N.30). - U.12.06	0,00	0,00	0,00	0,00	0,00	-10.316,14	0,00	0,00	10.316,14

Cap. di entrata	Descr.	Capitolo di spesa correlato	Descr.	Risorse vinc. nel risultato di amministrazione al 1/1/2020 (1)	Risorse vincolate applicate al bilancio dell'esercizio 2020	Entrate vincolate accertate nell'esercizio 2020	Impegni eserc. 2020 finanziati da entrate vincolate accertate nell'esercizio o da quote vincolate del risultato di amministrazione	Fondo plur. vinc. al 31/12/2020 finanziato da entrate vincolate accertate nell'esercizio o da quote vincolate del risultato di amministrazione	Cancellazione di residui attivi vincolati (2) o eliminazione del vincolo su quote del risultato di amministrazione (+) e cancellazione di residui passivi finanziati da risorse vincolate (-) (gestione dei residui):	Cancellazione nell'esercizio 2020 di impegni finanziati dal fondo pluriennale vincolato dopo l'approvazione del rendiconto dell'esercizio 2019 non reimpegnati nell'esercizio 2020	Risorse vincolate nel bilancio al 31/12/2020	Risorse vincolate nel risultato di amministrazione al 31/12/2020
				(a)	*(b)*	*(c)*	*(d)*	*(e)*	*(f)*	*(g)*	*(h)=(b)+(c)-(d)-(e)+(g)*	*(i)=(a)+(c)-(d)-(e)-(f)+(g)*
E1104000501	ENTRATE DERIVANTI DAL RECUPERO DELL'EVASIONE FISCALE CONCERNENTE L'IMPOSTA SULLE ATTIVITA' PRODUTTIVE (IRAP) DA PARTE DELL'AGENZIA DELLE ENTRATE (ART. 4 DELLA LEGGE REGIONALE 28 GIUGNO 2012, N. 27 - DELIBERAZIONE DELLA GIUNTA REGIONALE N. 385 DEL 27 AGOSTO 2012)	U9120700301	FONDO PER IL MIGLIORAMENTO DELL'EFFICIENZA DEI SERVIZI (ART.5 DELLA LEGGE REGIONALE 5.5.90, N.30). - U.12.07	0,00	0,00	0,00	0,00	0,00	-748,24	0,00	0,00	748,24
E1104000501	ENTRATE DERIVANTI DAL RECUPERO DELL'EVASIONE FISCALE CONCERNENTE L'IMPOSTA SULLE ATTIVITA' PRODUTTIVE (IRAP) DA PARTE DELL'AGENZIA DELLE ENTRATE (ART. 4 DELLA LEGGE REGIONALE 28 GIUGNO 2012, N. 27 - DELIBERAZIONE DELLA GIUNTA REGIONALE N. 385 DEL 27 AGOSTO 2012)	U9130400202	SPESE PER LE COMPETENZE FISSE DEL PERSONALE REGIONALE DI RUOLO, IVI COMPRESE QUELLE PER IL PAGAMENTO DELLA RETRIBUZIONE DI POSIZIONE E DEI CONTRIBUTI PREVIDENZIALI POSTI A CARICO DELLA REGIONE -CONTRIBUTI SOCIALI EFFETTIVI A CARICO DELL'ENTE - (SPESE OBBLIGATORIE). - U.13.04	0,00	0,00	0,00	0,00	0,00	-9,27	0,00	0,00	9,27
E1104000501	ENTRATE DERIVANTI DAL RECUPERO DELL'EVASIONE FISCALE CONCERNENTE L'IMPOSTA SULLE ATTIVITA' PRODUTTIVE (IRAP) DA PARTE DELL'AGENZIA DELLE ENTRATE (ART. 4 DELLA LEGGE REGIONALE 28 GIUGNO 2012, N. 27 - DELIBERAZIONE DELLA GIUNTA REGIONALE N. 385 DEL 27 AGOSTO 2012)	U9130400301	FONDO PER IL MIGLIORAMENTO DELL'EFFICIENZA DEI SERVIZI (ART.5 DELLA LEGGE REGIONALE 5.5.90, N.30). - U.13.04	0,00	0,00	0,00	0,00	0,00	-14.999,38	0,00	0,00	14.999,38
E1104000501	ENTRATE DERIVANTI DAL RECUPERO DELL'EVASIONE FISCALE CONCERNENTE L'IMPOSTA SULLE ATTIVITA' PRODUTTIVE (IRAP) DA PARTE DELL'AGENZIA DELLE ENTRATE (ART. 4 DELLA LEGGE REGIONALE 28 GIUGNO 2012, N. 27 - DELIBERAZIONE DELLA GIUNTA REGIONALE N. 385 DEL 27 AGOSTO 2012)	U9130500201	FONDO PER IL MIGLIORAMENTO DELL'EFFICIENZA DEI SERVIZI (ART.5 DELLA LEGGE REGIONALE 5.5.90, N.30). - U.13.05	0,00	0,00	0,00	0,00	0,00	-33.163,30	0,00	0,00	33.163,30
E1104000501	ENTRATE DERIVANTI DAL RECUPERO DELL'EVASIONE FISCALE CONCERNENTE L'IMPOSTA SULLE ATTIVITA' PRODUTTIVE (IRAP) DA PARTE DELL'AGENZIA DELLE ENTRATE (ART. 4 DELLA LEGGE REGIONALE 28 GIUGNO 2012, N. 27 - DELIBERAZIONE DELLA GIUNTA REGIONALE N. 385 DEL 27 AGOSTO 2012)	U9130700701	FONDO PER IL MIGLIORAMENTO DELL'EFFICIENZA DEI SERVIZI (ART.5 DELLA LEGGE REGIONALE 5.5.90, N.30). - U.13.07	0,00	0,00	0,00	0,00	0,00	-36.619,40	0,00	0,00	36.619,40
E1104000501	ENTRATE DERIVANTI DAL RECUPERO DELL'EVASIONE FISCALE CONCERNENTE L'IMPOSTA SULLE ATTIVITA' PRODUTTIVE (IRAP) DA PARTE DELL'AGENZIA DELLE ENTRATE (ART. 4 DELLA LEGGE REGIONALE 28 GIUGNO 2012, N. 27 - DELIBERAZIONE DELLA GIUNTA REGIONALE N. 385 DEL 27 AGOSTO 2012)	U9140100301	FONDO PER IL MIGLIORAMENTO DELL'EFFICIENZA DEI SERVIZI (ART.5 DELLA LEGGE REGIONALE 5.5.90, N.30). - U.14.01	0,00	0,00	0,00	0,00	0,00	-43,58	0,00	0,00	43,58
E1104000501	ENTRATE DERIVANTI DAL RECUPERO DELL'EVASIONE FISCALE CONCERNENTE L'IMPOSTA SULLE ATTIVITA' PRODUTTIVE (IRAP) DA PARTE DELL'AGENZIA DELLE ENTRATE (ART. 4 DELLA LEGGE REGIONALE 28 GIUGNO 2012, N. 27 - DELIBERAZIONE DELLA GIUNTA REGIONALE N. 385 DEL 27 AGOSTO 2012)	U9140200501	FONDO PER IL MIGLIORAMENTO DELL'EFFICIENZA DEI SERVIZI (ART.5 DELLA LEGGE REGIONALE 5.5.90, N.30). - U.14.02	0,00	0,00	0,00	0,00	0,00	-30.023,05	0,00	0,00	30.023,05

Cap. di entrata	Descr.	Capitolo di spesa correlato	Descr.	Risorse vinc. nel risultato di amministrazione al 1/1/2020 (1)	Risorse vincolate applicate al bilancio dell'esercizio 2020	Entrate vincolate accertate nell'esercizio 2020	Impegni eserc. 2020 finanziati da entrate vincolate accertate nell'esercizio o da quote vincolate del risultato di amministrazione	Fondo plur. vinc. al 31/12/2020 finanziato da entrate vincolate accertate nell'esercizio o da quote vincolate del risultato di amministrazione	Cancellazione di residui attivi vincolati (2) o eliminazione del vincolo su quote del risultato di amministrazione (+) e cancellazione di residui passivi finanziati da risorse vincolate (-) (gestione dei residui):	Cancellazione nell'esercizio 2020 di impegni finanziati dal fondo pluriennale vincolato dopo l'approvazione del rendiconto dell'esercizio 2019 non reimpegnati nell'esercizio 2020	Risorse vincolate nel bilancio al 31/12/2020	Risorse vincolate nel risultato di amministrazione al 31/12/2020
				(a)	*(b)*	*(c)*	*(d)*	*(e)*	*(f)*	*(g)*	*(h)=(b)+(c)-(d)-(e)+(g)*	*(i)=(a)+(c)-(d)-(e)-(f)+(g)*
E1104000501	ENTRATE DERIVANTI DAL RECUPERO DELL'EVASIONE FISCALE CONCERNENTE L'IMPOSTA SULLE ATTIVITA' PRODUTTIVE (IRAP) DA PARTE DELL'AGENZIA DELLE ENTRATE (ART. 4 DELLA LEGGE REGIONALE 28 GIUGNO 2012, N. 27 - DELIBERAZIONE DELLA GIUNTA REGIONALE N. 385 DEL 27 AGOSTO 2012)	U9150100401	FONDO PER IL MIGLIORAMENTO DELL'EFFICIENZA DEI SERVIZI (ART.5 DELLA LEGGE REGIONALE 5.5.90, N.30). - U.15.01	0,00	0,00	0,00	0,00	0,00	-1.154,68	0,00	0,00	1.154,68
E1104000501	ENTRATE DERIVANTI DAL RECUPERO DELL'EVASIONE FISCALE CONCERNENTE L'IMPOSTA SULLE ATTIVITA' PRODUTTIVE (IRAP) DA PARTE DELL'AGENZIA DELLE ENTRATE (ART. 4 DELLA LEGGE REGIONALE 28 GIUGNO 2012, N. 27 - DELIBERAZIONE DELLA GIUNTA REGIONALE N. 385 DEL 27 AGOSTO 2012)	U9150200301	FONDO PER IL MIGLIORAMENTO DELL'EFFICIENZA DEI SERVIZI (ART.5 DELLA LEGGE REGIONALE 5.5.90, N.30). - U.15.02	0,00	0,00	0,00	0,00	0,00	-93.429,75	0,00	0,00	93.429,75
E1104000501	ENTRATE DERIVANTI DAL RECUPERO DELL'EVASIONE FISCALE CONCERNENTE L'IMPOSTA SULLE ATTIVITA' PRODUTTIVE (IRAP) DA PARTE DELL'AGENZIA DELLE ENTRATE (ART. 4 DELLA LEGGE REGIONALE 28 GIUGNO 2012, N. 27 - DELIBERAZIONE DELLA GIUNTA REGIONALE N. 385 DEL 27 AGOSTO 2012)	U9150300501	FONDO PER IL MIGLIORAMENTO DELL'EFFICIENZA DEI SERVIZI (ART.5 DELLA LEGGE REGIONALE 5.5.90, N.30). - U.15.03	0,00	0,00	0,00	0,00	0,00	-55.336,83	0,00	0,00	55.336,83
E1104000501	ENTRATE DERIVANTI DAL RECUPERO DELL'EVASIONE FISCALE CONCERNENTE L'IMPOSTA SULLE ATTIVITA' PRODUTTIVE (IRAP) DA PARTE DELL'AGENZIA DELLE ENTRATE (ART. 4 DELLA LEGGE REGIONALE 28 GIUGNO 2012, N. 27 - DELIBERAZIONE DELLA GIUNTA REGIONALE N. 385 DEL 27 AGOSTO 2012)	U9150401702	SPESE PER LE COMPETENZE FISSE DEL PERSONALE REGIONALE DI RUOLO, IVI COMPRESE QUELLE PER IL PAGAMENTO DELLA RETRIBUZIONE DI POSIZIONE E DEI CONTRIBUTI PREVIDENZIALI POSTI A CARICO DELLA REGIONE -CONTRIBUTI SOCIALI EFFETTIVI A CARICO DELL'ENTE - (SPESE OBBLIGATORIE). - U.15.04	0,00	0,00	0,00	0,00	0,00	-25,23	0,00	0,00	25,23
E1104000501	ENTRATE DERIVANTI DAL RECUPERO DELL'EVASIONE FISCALE CONCERNENTE L'IMPOSTA SULLE ATTIVITA' PRODUTTIVE (IRAP) DA PARTE DELL'AGENZIA DELLE ENTRATE (ART. 4 DELLA LEGGE REGIONALE 28 GIUGNO 2012, N. 27 - DELIBERAZIONE DELLA GIUNTA REGIONALE N. 385 DEL 27 AGOSTO 2012)	U9160103301	SPESE PER IL SOSTEGNO DELLE ATTIVITA' ECONOMICHE IN CRISI AL FINE DI EVITARE ULTERIORI IMPATTI NEGATIVI SUL SETTORE FLORIVIVAISTICO DERIVANTI DALL'EMERGENZA EPIDEMIOLOGICA COVID-19 (ART. 111 D.L. 17.3.2020, N. 18 CONV. DALLA L. 24.4.2020, N. 27 - ART. 4 DELLA L.R. 30.4.2020, N. 2)	0,00	0,00	0,00	0,00	0,00	-803.525,20	0,00	0,00	803.525,20
E1104000501	ENTRATE DERIVANTI DAL RECUPERO DELL'EVASIONE FISCALE CONCERNENTE L'IMPOSTA SULLE ATTIVITA' PRODUTTIVE (IRAP) DA PARTE DELL'AGENZIA DELLE ENTRATE (ART. 4 DELLA LEGGE REGIONALE 28 GIUGNO 2012, N. 27 - DELIBERAZIONE DELLA GIUNTA REGIONALE N. 385 DEL 27 AGOSTO 2012)	U9160200401	FONDO PER IL MIGLIORAMENTO DELL'EFFICIENZA DEI SERVIZI (ART.5 DELLA LEGGE REGIONALE 5.5.90, N.30). - U.16.02	0,00	0,00	0,00	0,00	0,00	-5.634,84	0,00	0,00	5.634,84

Cap. di entrata	Descr.	Capitolo di spesa correlato	Descr.	Risorse vinc. nel risultato di amministrazione al 1/1/2020 (1)	Risorse vincolate applicate al bilancio dell'esercizio 2020	Entrate vincolate accertate nell'esercizio 2020	Impegni eserc. 2020 finanziati da entrate vincolate accertate nell'esercizio o da quote vincolate del risultato di amministrazione	Fondo plur. vinc. al 31/12/2020 finanziato da entrate vincolate accertate nell'esercizio o da quote vincolate del risultato di amministrazione	Cancellazione di residui attivi vincolati (2) o eliminazione del vincolo su quote del risultato di amministrazione (+) e cancellazione di residui passivi finanziati da risorse vincolate (-) (gestione dei residui):	Cancellazione nell'esercizio 2020 di impegni finanziati dal fondo pluriennale vincolato dopo l'approvazione del rendiconto dell'esercizio 2019 non reimpegnati nell'esercizio 2020	Risorse vincolate nel bilancio al 31/12/2020	Risorse vincolate nel risultato di amministrazione al 31/12/2020
				(a)	*(b)*	*(c)*	*(d)*	*(e)*	*(f)*	*(g)*	*(h)=(b)+(c)-(d)-(e)+(g)*	*(i)=(a)+(c)-(d)-(e)-(f)+(g)*
E1104000501	ENTRATE DERIVANTI DAL RECUPERO DELL'EVASIONE FISCALE CONCERNENTE L'IMPOSTA SULLE ATTIVITA' PRODUTTIVE (IRAP) DA PARTE DELL'AGENZIA DELLE ENTRATE (ART. 4 DELLA LEGGE REGIONALE 28 GIUGNO 2012, N. 27 - DELIBERAZIONE DELLA GIUNTA REGIONALE N. 385 DEL 27 AGOSTO 2012)	U9170100401	FONDO PER IL MIGLIORAMENTO DELL'EFFICIENZA DEI SERVIZI (ART.5 DELLA LEGGE REGIONALE 5.5.90, N.30). - U.17.01	0,00	0,00	0,00	0,00	0,00	-52.802,41	0,00	0,00	52.802,41
E1104000501	ENTRATE DERIVANTI DAL RECUPERO DELL'EVASIONE FISCALE CONCERNENTE L'IMPOSTA SULLE ATTIVITA' PRODUTTIVE (IRAP) DA PARTE DELL'AGENZIA DELLE ENTRATE (ART. 4 DELLA LEGGE REGIONALE 28 GIUGNO 2012, N. 27 - DELIBERAZIONE DELLA GIUNTA REGIONALE N. 385 DEL 27 AGOSTO 2012)	U9190100102	SPESE PER LE COMPETENZE FISSE DEL PERSONALE REGIONALE DI RUOLO, IVI COMPRESE QUELLE PER IL PAGAMENTO DELLA RETRIBUZIONE DI POSIZIONE E DEI CONTRIBUTI PREVIDENZIALI POSTI A CARICO DELLA REGIONE -CONTRIBUTI SOCIALI EFFETTIVI A CARICO DELL'ENTE - (SPESE OBBLIGATORIE). - U.19.01	0,00	0,00	0,00	0,00	0,00	-6,49	0,00	0,00	6,49
E1104000501	ENTRATE DERIVANTI DAL RECUPERO DELL'EVASIONE FISCALE CONCERNENTE L'IMPOSTA SULLE ATTIVITA' PRODUTTIVE (IRAP) DA PARTE DELL'AGENZIA DELLE ENTRATE (ART. 4 DELLA LEGGE REGIONALE 28 GIUGNO 2012, N. 27 - DELIBERAZIONE DELLA GIUNTA REGIONALE N. 385 DEL 27 AGOSTO 2012)	U9190100201	FONDO PER IL MIGLIORAMENTO DELL'EFFICIENZA DEI SERVIZI (ART.5 DELLA LEGGE REGIONALE 5.5.90, N.30). - U.19.01	0,00	0,00	0,00	0,00	0,00	-20.547,95	0,00	0,00	20.547,95
E1103000201	RISCOSSIONE DELLE TARIFFE, VERSATE PER L'ANNO 2014 E PRECEDENTI DA PARTE DEI SOGGETTI TENUTI AL PAGAMENTO, PER LO SMALTIMENTO DEI RIFIUTI SOLIDI URBANI RELATIVO AL CONFERIMENTO IN IMPIANTO E A QUELLO IN DISCARICA (ARTICOLO 1 E 2, COMMI 1 E 2, LEGGE REGIONALE 12 APRILE 2013, N. 18)	U9200301401	SOMME PROVENIENTI DA RUOLI RELATIVI AL PERIODO DI GESTIONE DEL COMMISSARIO DELEGATO PER IL SUPERAMENTO DELL'EMERGENZA RIFIUTI NELLA REGIONE CALABRIA	0,00	0,00	6.325.509,88	0,00	0,00	0,00	0,00	6.325.509,88	6.325.509,88
Totale Vincoli derivanti dalla legge (l/1)				**57.446.423,66**	**20.798.105,43**	**11.775.728,26**	**14.857.780,56**	**4.145.586,03**	**-3.973.039,65**	**227.796,59**	**13.798.263,69**	**54.419.621,57**

Cap. di entrata	Descr.	Capitolo di spesa correlato	Descr.	Risorse vinc. nel risultato di amministrazione al 1/1/2020 (1)	Risorse vincolate applicate al bilancio dell'esercizio 2020	Entrate vincolate accertate nell'esercizio 2020	Impegni eserc. 2020 finanziati da entrate vincolate accertate nell'esercizio o da quote vincolate del risultato di amministrazione	Fondo plur. vinc. al 31/12/2020 finanziato da entrate vincolate accertate nell'esercizio o da quote vincolate del risultato di amministrazione	Cancellazione di residui attivi vincolati (2) o eliminazione del vincolo su quote del risultato di amministrazione (+) e cancellazione di residui passivi finanziati da risorse vincolate (-) (gestione dei residui):	Cancellazione nell'esercizio 2020 di impegni finanziati dal fondo pluriennale vincolato dopo l'approvazione del rendiconto dell'esercizio 2019 non reimpegnati nell'esercizio 2020	Risorse vincolate nel bilancio al 31/12/2020	Risorse vincolate nel risultato di amministrazione al 31/12/2020
				(a)	*(b)*	*(c)*	*(d)*	*(e)*	*(f)*	*(g)*	*(h)=(b)+(c)-(d)-(e)+(g)*	*(i)=(a)+(c)-(d)-(e)-(f)+(g)*
Vincoli derivanti da Trasferimenti												
E0232710101	ASSEGNAZIONE DI FONDI DALLO STATO PER LA COSTITUZIONE DI UNITA' TECNICHE DI SUPPORTO ALLA PROGRAMMAZIONE, ALLA VALUTAZIONE ED AL MONITORAGGIO DEGLI INVESTIMENTI PUBBLICI (ART.1,COMMI 1 E 8, DELLA LEGGE 17.5.99,N.144 - DELIBERAZIONE CIPE 9.5.2003, N. 17).	U0100410801	SPESE PER LA COSTITUZIONE DI UNITA' TECNICHE DI SUPPORTO ALLA PROGRAMMAZIONE, ALLA VALUTAZIONE ED AL MONITORAGGIO DEGLI INVESTIMENTI PUBBLICI (ART.1, COMMI 1 E 8, DELLA LEGGE 17.5.99, N.144).	40.034,57	0,00	0,00	0,00	0,00	0,00	0,00	0,00	40.034,57
E0232710101	ASSEGNAZIONE DI FONDI DALLO STATO PER LA COSTITUZIONE DI UNITA' TECNICHE DI SUPPORTO ALLA PROGRAMMAZIONE, ALLA VALUTAZIONE ED AL MONITORAGGIO DEGLI INVESTIMENTI PUBBLICI (ART.1,COMMI 1 E 8, DELLA LEGGE 17.5.99,N.144 - DELIBERAZIONE CIPE 9.5.2003, N. 17).	U0100410802	SPESE PER LA COSTITUZIONE DI UNITA' TECNICHE DI SUPPORTO ALLA PROGRAMMAZIONE, ALLA VALUTAZIONE ED AL MONITORAGGIO DEGLI INVESTIMENTI PUBBLICI - IMPOSTA REGIONALE SULLE ATTIVITA' PRODUTTIVE (IRAP) (ART.1, COMMI 1 E 8, DELLA LEGGE 17.5.99, N.144).	0,00	0,00	1.300,00	1.291,23	0,00	0,00	0,00	8,77	8,77
E0232710101	ASSEGNAZIONE DI FONDI DALLO STATO PER LA COSTITUZIONE DI UNITA' TECNICHE DI SUPPORTO ALLA PROGRAMMAZIONE, ALLA VALUTAZIONE ED AL MONITORAGGIO DEGLI INVESTIMENTI PUBBLICI (ART.1,COMMI 1 E 8, DELLA LEGGE 17.5.99,N.144 - DELIBERAZIONE CIPE 9.5.2003, N. 17).	U0100410803	SPESE PER LA COSTITUZIONE DI UNITA' TECNICHE DI SUPPORTO ALLA PROGRAMMAZIONE, ALLA VALUTAZIONE ED AL MONITORAGGIO DEGLI INVESTIMENTI PUBBLICI - CONTRIBUTI SOCIALI EFFETTIVI A CARICO DELL'ENTE (ART.1, COMMI 1 E 8, DELLA LEGGE 17.5.99, N.144).	20.644,95	0,00	3.500,00	3.466,83	0,00	0,00	0,00	33,17	20.678,12
E0232710101	ASSEGNAZIONE DI FONDI DALLO STATO PER LA COSTITUZIONE DI UNITA' TECNICHE DI SUPPORTO ALLA PROGRAMMAZIONE, ALLA VALUTAZIONE ED AL MONITORAGGIO DEGLI INVESTIMENTI PUBBLICI (ART.1,COMMI 1 E 8, DELLA LEGGE 17.5.99,N.144 - DELIBERAZIONE CIPE 9.5.2003, N. 17).	U0100410804	SPESE PER LA COSTITUZIONE DI UNITA' TECNICHE DI SUPPORTO ALLA PROGRAMMAZIONE, ALLA VALUTAZIONE ED AL MONITORAGGIO DEGLI INVESTIMENTI PUBBLICI (ART.1, COMMI 1 E 8, DELLA LEGGE 17.5.99, N.144) - ACQUISTO DI SERVIZI PER FORMAZIONE E ADDESTRAMENTO DEL PERSONALE DELL'ENTE	600,00	0,00	4.500,00	4.500,00	0,00	0,00	0,00	0,00	600,00
E0232710101	ASSEGNAZIONE DI FONDI DALLO STATO PER LA COSTITUZIONE DI UNITA' TECNICHE DI SUPPORTO ALLA PROGRAMMAZIONE, ALLA VALUTAZIONE ED AL MONITORAGGIO DEGLI INVESTIMENTI PUBBLICI (ART.1,COMMI 1 E 8, DELLA LEGGE 17.5.99,N.144 - DELIBERAZIONE CIPE 9.5.2003, N. 17).	U0100410805	SPESE PER LA COSTITUZIONE DI UNITA' TECNICHE DI SUPPORTO ALLA PROGRAMMAZIONE, ALLA VALUTAZIONE ED AL MONITORAGGIO DEGLI INVESTIMENTI PUBBLICI (ART.1, COMMI 1 E 8, DELLA LEGGE 17.5.99, N.144) - RAPPRESENTANZA, ORGANIZZAZIONE EVENTI, PUBBLICITA' E SERVIZI PER TRASFERTA	11.067,84	0,00	2.000,00	0,00	0,00	0,00	0,00	2.000,00	13.067,84
E0232710101	ASSEGNAZIONE DI FONDI DALLO STATO PER LA COSTITUZIONE DI UNITA' TECNICHE DI SUPPORTO ALLA PROGRAMMAZIONE, ALLA VALUTAZIONE ED AL MONITORAGGIO DEGLI INVESTIMENTI PUBBLICI (ART.1,COMMI 1 E 8, DELLA LEGGE 17.5.99,N.144 - DELIBERAZIONE CIPE 9.5.2003, N. 17).	U0100410807	SPESE PER LA COSTITUZIONE DI UNITA' TECNICHE DI SUPPORTO ALLA PROGRAMMAZIONE, ALLA VALUTAZIONE ED AL MONITORAGGIO DEGLI INVESTIMENTI PUBBLICI (ART.1, COMMI 1 E 8, DELLA LEGGE 17.5.99, N.144) - LAVORO FLESSIBILE E ACQUISTO DI SERVIZI DA AGENZIE DI LAVORO INTERINALE	0,00	0,00	15.200,00	15.190,80	0,00	0,00	0,00	9,20	9,20
E0232710101	ASSEGNAZIONE DI FONDI DALLO STATO PER LA COSTITUZIONE DI UNITA' TECNICHE DI SUPPORTO ALLA PROGRAMMAZIONE, ALLA VALUTAZIONE ED AL MONITORAGGIO DEGLI INVESTIMENTI PUBBLICI (ART.1,COMMI 1 E 8, DELLA LEGGE 17.5.99,N.144 - DELIBERAZIONE CIPE 9.5.2003, N. 17).	U0100410809	SPESE PER LA COSTITUZIONE DI UNITA' TECNICHE DI SUPPORTO ALLA PROGRAMMAZIONE, ALLA VALUTAZIONE ED AL MONITORAGGIO DEGLI INVESTIMENTI PUBBLICI (ART.1, COMMI 1 E 8, DELLA LEGGE 17.5.99, N.144) - TRASFERIMENTI CORRENTI AD AMMINISTRAZIONI LOCALI	0,00	0,00	50.000,00	25.000,00	25.000,00	0,00	0,00	0,00	0,00
E0232710101	ASSEGNAZIONE DI FONDI DALLO STATO PER LA COSTITUZIONE DI UNITA' TECNICHE DI SUPPORTO ALLA PROGRAMMAZIONE, ALLA VALUTAZIONE ED AL MONITORAGGIO DEGLI INVESTIMENTI PUBBLICI (ART.1,COMMI 1 E 8, DELLA LEGGE 17.5.99,N.144 - DELIBERAZIONE CIPE 9.5.2003, N. 17).	U0100410810	SPESE PER LA COSTITUZIONE DI UNITA' TECNICHE DI SUPPORTO ALLA PROGRAMMAZIONE, ALLA VALUTAZIONE ED AL MONITORAGGIO DEGLI INVESTIMENTI PUBBLICI (ART.1, COMMI 1 E 8, DELLA LEGGE 17.5.99, N.144) - HARDWARE	0,00	0,00	7.000,00	6.636,80	0,00	0,00	0,00	363,20	363,20

Cap. di entrata	Descr.	Capitolo di spesa correlato	Descr.	Risorse vinc. nel risultato di amministrazione al 1/1/2020 (1)	Risorse vincolate applicate al bilancio dell'esercizio 2020	Entrate vincolate accertate nell'esercizio 2020	Impegni eserc. 2020 finanziati da entrate vincolate accertate nell'esercizio o da quote vincolate del risultato di amministrazione	Fondo plur. vinc. al 31/12/2020 finanziato da entrate vincolate accertate nell'esercizio o da quote vincolate del risultato di amministrazione	Cancellazione di residui attivi vincolati (2) o eliminazione del vincolo su quote del risultato di amministrazione (+) e cancellazione di residui passivi finanziati da risorse vincolate (-) (gestione dei residui):	Cancellazione nell'esercizio 2020 di impegni finanziati dal fondo pluriennale vincolato dopo l'approvazione del rendiconto dell'esercizio 2019 non reimpegnati nell'esercizio 2020	Risorse vincolate nel bilancio al 31/12/2020	Risorse vincolate nel risultato di amministrazione al 31/12/2020
				(a)	*(b)*	*(c)*	*(d)*	*(e)*	*(f)*	*(g)*	*(h)=(b)+(c)-(d)-(e)+(g)*	*(i)=(a)+(c)-(d)-(e)-(f)+(g)*
E0232710101	ASSEGNAZIONE DI FONDI DALLO STATO PER LA COSTITUZIONE DI UNITA' TECNICHE DI SUPPORTO ALLA PROGRAMMAZIONE, ALLA VALUTAZIONE ED AL MONITORAGGIO DEGLI INVESTIMENTI PUBBLICI (ART.1,COMMI 1 E 8, DELLA LEGGE 17.5.99,N.144 - DELIBERAZIONE CIPE 9.5.2003, N. 17).	U0100410811	SPESE PER LA COSTITUZIONE DI UNITA' TECNICHE DI SUPPORTO ALLA PROGRAMMAZIONE, ALLA VALUTAZIONE ED AL MONITORAGGIO DEGLI INVESTIMENTI PUBBLICI (ART.1, COMMI 1 E 8, DELLA LEGGE 17.5.99, N.144) - SOFTWARE	0,00	0,00	1.342,55	0,00	0,00	0,00	0,00	1.342,55	1.342,55
E0220410101	ASSEGNAZIONE DI FONDI DALLO STATO PER CONTRIBUTI DA DESTINARE ALLE EMITTENTI RADIOFONICHE E TELEVISIVE LOCALI A TITOLO DI RIMBORSO PER LE ATTIVITA' INERENTI ALLA COMUNICAZIONE POLITICA RADIOTELEVISIVA E AI MESSAGGI RADIOTELEVISIVI AUTOGESTITI IN CAMPAGNA ELETTORALE (ART.4, LEGGE 22.2.2000, N.28).	U0100810901	SPESE PER CONTRIBUTI DA DESTINARE ALLE EMITTENTI RADIOFONICHE E TELEVISIVE LOCALI A TITOLO DI RIMBORSO PER LE ATTIVITA' INERENTI ALLA COMUNICAZIONE POLITICA RADIOTELEVISIVA E AI MESSAGGI RADIOTELEVISIVI AUTOGESTITI IN CAMPAGNA ELETTORALE (ART.4, LEGGE 22.2.2000, N.28).	54.582,29	44.757,58	50.891,30	32.546,86	0,00	0,00	0,00	63.102,02	72.926,73
E0230521901	ASSEGNAZIONE DI FONDI DALLO STATO PER LA REALIZZAZIONE DEL PIANO DI BACINO REGIONALE RELATIVO ALL'ASSETTO DEL TERRITORIO E ALLA DIFESA DEL SUOLO (ART. 31 LEGGE 18.5.89, N. 183 E ART. 9 LEGGE 7.8.90, N. 253).	U0211220601	SPESE PER LA REALIZZAZIONE DEL PIANO DI BACINO REGIONALE RELATIVO ALL'ASSETTO DEL TERRITORIO E ALLA DIFESA DEL SUOLO (ART.31 DELLA LEGGE 18.5.89, N.183 E ART.9 DELLA LEGGE 7.8.90, N.253).	4.380.532,49	0,00	0,00	0,00	0,00	0,00	0,00	0,00	4.380.532,49
E0230521901	ASSEGNAZIONE DI FONDI DALLO STATO PER LA REALIZZAZIONE DEL PIANO DI BACINO REGIONALE RELATIVO ALL'ASSETTO DEL TERRITORIO E ALLA DIFESA DEL SUOLO (ART. 31 LEGGE 18.5.89, N. 183 E ART. 9 LEGGE 7.8.90, N. 253).	U0211220606	SPESE PER LA REALIZZAZIONE DEL PIANO DI BACINO REGIONALE RELATIVO ALL'ASSETTO DEL TERRITORIO E ALLA DIFESA DEL SUOLO - RETRIBUZIONI IN DENARO (ART.31 DELLA LEGGE 18.5.89, N.183 E ART.9 DELLA LEGGE 7.8.90, N.253).	0,00	0,00	0,00	0,00	0,00	-19.484,88	0,00	0,00	19.484,88
E0230521901	ASSEGNAZIONE DI FONDI DALLO STATO PER LA REALIZZAZIONE DEL PIANO DI BACINO REGIONALE RELATIVO ALL'ASSETTO DEL TERRITORIO E ALLA DIFESA DEL SUOLO (ART. 31 LEGGE 18.5.89, N. 183 E ART. 9 LEGGE 7.8.90, N. 253).	U0211220607	SPESE PER LA REALIZZAZIONE DEL PIANO DI BACINO REGIONALE RELATIVO ALL'ASSETTO DEL TERRITORIO E ALLA DIFESA DEL SUOLO - CONTRIBUTI SOCIALI EFFETTIVI A CARICO DELL'ENTE (ART.31 DELLA LEGGE 18.5.89, N.183 E ART.9 DELLA LEGGE 7.8.90, N.253).	0,00	0,00	0,00	0,00	0,00	-6.927,95	0,00	0,00	6.927,95
E0230521901	ASSEGNAZIONE DI FONDI DALLO STATO PER LA REALIZZAZIONE DEL PIANO DI BACINO REGIONALE RELATIVO ALL'ASSETTO DEL TERRITORIO E ALLA DIFESA DEL SUOLO (ART. 31 LEGGE 18.5.89, N. 183 E ART. 9 LEGGE 7.8.90, N. 253).	U0211220608	SPESE PER LA REALIZZAZIONE DEL PIANO DI BACINO REGIONALE RELATIVO ALL'ASSETTO DEL TERRITORIO E ALLA DIFESA DEL SUOLO - IMPOSTA REGIONALE SULLE ATTIVITA' PRODUTTIVE (ART.31 DELLA LEGGE 18.5.89, N.183 E ART.9 DELLA LEGGE 7.8.90, N.253).	0,00	0,00	0,00	0,00	0,00	-2.453,65	0,00	0,00	2.453,65
E0231420201	ASSEGNAZIONE DI FONDI DALLO STATO PER LA REALIZZAZIONE DEL PROGRAMMA TRIENNALE DI SVILUPPO DEL MEZZOGIORNO AGGIORNATO 1988-1990 E DEL RELATIVO SECONDO PIANO ANNUALE DI ATTUAZIONE - AZIONI ORGANICHE NN. 1, 4, 6E 10 (LEGGE 1.3.86, N. 64 - DELIBERA CIPE 3.8.88).	U0213420401	SPESE PER LA RIQUALIFICAZIONE DEI SISTEMI URBANI E PER LA RIVITALIZZAZIONE DELLE ZONE INTERNE (LEGGE 1.3.86, N.64 - AZIONE ORGANICA N.6 - SECONDO PIANO ANNUALE DI ATTUAZIONE).	863.902,80	0,00	0,00	0,00	0,00	0,00	0,00	0,00	863.902,80
E0231420701	ASSEGNAZIONE DI FONDI DALLO STATO PER LA REALIZZAZIONE DEL PROGRAMMA TRIENNALE DI SVILUPPO DEL MEZZOGIORNO AGGIORNATO 1990-1992 E DEL RELATIVO TERZO PIANO DI ATTUAZIONE - AZIONE ORGANICA N. 6 (LEGGE 1.3.86, N.64 - DELIBERE CIPE 21.12.89 E 29.3.89).	U0213420701	SPESE PER LA RIQUALIFICAZIONE DEI SISTEMI URBANI E PER LA RIVITALIZZAZIONE DELLE ZONE INTERNE (LEGGE 1.3.86, N. 64 - AZIONE ORGANICA N. 6 -TERZO PIANO ANNUALE DI ATTUAZIONE).	40.621,50	0,00	0,00	0,00	0,00	0,00	0,00	0,00	40.621,50

Cap. di entrata	Descr.	Capitolo di spesa correlato	Descr.	Risorse vinc. nel risultato di amministrazione al 1/1/2020 (1)	Risorse vincolate applicate al bilancio dell'esercizio 2020	Entrate vincolate accertate nell'esercizio 2020	Impegni eserc. 2020 finanziati da entrate vincolate accertate nell'esercizio o da quote vincolate del risultato di amministrazione	Fondo plur. vinc. al 31/12/2020 finanziato da entrate vincolate accertate nell'esercizio o da quote vincolate del risultato di amministrazione	Cancellazione di residui attivi vincolati (2) o eliminazione del vincolo su quote del risultato di amministrazione (+) e cancellazione di residui passivi finanziati da risorse vincolate (-) (gestione dei residui):	Cancellazione nell'esercizio 2020 di impegni finanziati dal fondo pluriennale vincolato dopo l'approvazione del rendiconto dell'esercizio 2019 non reimpegnati nell'esercizio 2020	Risorse vincolate nel bilancio al 31/12/2020	Risorse vincolate nel risultato di amministrazione al 31/12/2020
				(a)	*(b)*	*(c)*	*(d)*	*(e)*	*(f)*	*(g)*	*(h)=(b)+(c)-(d)-(e)+(g)*	*(i)=(a)+(c)-(d)-(e)-(f)+(g)*
E0231420701	ASSEGNAZIONE DI FONDI DALLO STATO PER LA REALIZZAZIONE DEL PROGRAMMA TRIENNALE DI SVILUPPO DEL MEZZOGIORNO AGGIORNATO 1990-1992 E DEL RELATIVO TERZO PIANO DI ATTUAZIONE - AZIONE ORGANICA N. 6 (LEGGE 1.3.86, N.64 - DELIBERE CIPE 21.12.89 E 29.3.89).	U0213420702	SPESE PER LA RIQUALIFICAZIONE DEI SISTEMI URBANI E PER LA RIVITALIZZAZIONE DELLE ZONE INTERNE - INCARICHI PROFESSIONALI PER LA REALIZZAZIONE DI INVESTIMENTI (LEGGE 1.3.86, N. 64 - AZIONE ORGANICA N. 6 - TERZO PIANO ANNUALE DI ATTUAZIONE)	45.000,00	45.000,00	0,00	45.000,00	0,00	0,00	0,00	0,00	0,00
E0230510601	ASSEGNAZIONE DI FONDI DALLO STATO PER LA REALIZZAZIONE DI UN PROGRAMMA DI MONITORAGGIO PER IL CONTROLLO DELL'AMBIENTE MARINO COSTIERO PROSPICIENTE LA REGIONE (CONVENZIONI STIPULATE FRA IL MINISTERO DELL'AMBIENTE E LA REGIONE CALABRIA IN DATA 21.12.2000 ED IN DATA 13.11.2007 - ARTT. 2 E 3 DELLA LEGGE 31.12.82, N. 979).	U0213510301	SPESE PER LA REALIZZAZIONE DI UN PROGRAMMA DI MONITORAGGIO PER IL CONTROLLO DELL'AMBIENTE MARINO COSTIERO PROSPICIENTE LA REGIONE (CONVENZIONI STIPULATE TRA IL MINISTERO DELL'AMBIENTE E LA REGIONE CALABRIA IN DATA 21.12.2000 ED IN DATA 13.11.2007 - ART 2 E 3 DELLA LEGGE 31.12.82, N.979).	129.629,63	0,00	0,00	0,00	0,00	0,00	0,00	0,00	129.629,63
E0232620301	ASSEGNAZIONE DI FONDI DALLO STATO PER L'ESERCIZIO DELLE FUNZIONI E DEI COMPITI AMMINISTRATIVI IN MATERIA AMBIENTALE CONFERITI ALLA REGIONE AI SENSI DELL'ART.70 DEL D.L.VO 31.3.98, N.112 (DPCM DEL 12.10.2000, DPCM DEL 13.11.2000 E DPCM DEL 22.12.2000).	U0213920101	SPESE PER L'ESERCIZIO DELLE FUNZIONI E DEI COMPITI AMMINISTRATIVI IN MATERIA AMBIENTALE CONFERITI ALLA REGIONE AI SENSI DELL'ART.70 DEL D.L.VO 31.3.1998, N.112 (DPCM DEL 12.10.2000, DPCM DEL 13.11.2000, DPCM DEL 22.12.2000).	82.965,34	0,00	0,00	0,00	0,00	0,00	15.000,00	15.000,00	97.965,34
E0230527501	ASSEGNAZIONE DI FONDI DALLO STATO PER LA REALIZZAZIONE DI PROGRAMMI DIINTERVENTI URGENTI PER LA RIDUZIONE DEL RISCHIO IDROGEOLOGICO (ART.1,COMMA 2, E ART.8,COMMA 2,DEL D.L. 11.6.98, N.180 CONV.CON MODIF. DALLA LEGGE 3.8.98, N.267)	U0214123001	SPESE PER LA REALIZZAZIONE DI PROGRAMMI DI INTERVENTI URGENTI PER LA RIDUZIONE DEL RISCHIO IDROGEOLOGICO (ART.1, COMMA 2, E ART.8, COMMA 2,DEL D.L. 11.6.98, N.180, CONV.CON MODIFIC. DALLA LEGGE 3.8.98, N.267).	36.433,51	0,00	0,00	0,00	0,00	0,00	0,00	0,00	36.433,51
E0232610401	ASSEGNAZIONE DI FONDI DALLO STATO PER LA GESTIONE DEI SERVIZI ESERCITI DALLA GESTIONE COMMISSARIALE GOVERNATIVA FERROVIE DELLA CALABRIA CONFERITI ALLA REGIONE AI SENSI DELL'ART. 8 DEL DECRETO LEGISLATIVO 12.11.1997, N. 422 COSI' COME MODIFICATO DAL DECRETO LEGISLATIVO 20.9.1999, N. 400 (DPCM DEL 16.11.2000).	U0222211901	SPESE PER LA GESTIONE DEI SERVIZI ESERCITI DALLA GESTIONE COMMISSARIALE GOVERNATIVA FERROVIE DELLA CALABRIA , CONFERITI ALLA REGIONE AI SENSI DELL'ART. 8 DEL DECRETO LEGISLATIVO 12.11.1997, N. 422 COSI' COME MODIFICATO DAL DECRETO LEGISLATIVO 20.9.1999, N. 400 (DPCM DEL 16.11.2000).	493.249,56	0,00	0,00	0,00	0,00	0,00	0,00	0,00	493.249,56
E0232620601	ASSEGNAZIONE DI FONDI DALLO STATO PER L'ESERCIZIO DELLE FUNZIONI E DEI COMPITI AMMINISTRATIVI IN MATERIA DI VIABILITA' CONFERITI ALLA REGIONE AI SENSI DEL D.L.VO 31.3.1998, N.112 (DPCM 12.10.2000 - DPCM 13.11.2000 E DPCM 22.12.2000).	U0222320101	SPESE PER L'ESERCIZIO DELLE FUNZIONI E DEI COMPITI AMMINISTRATIVI IN MATERIA DI VIABILITA' CONFERITI ALLA REGIONE AI SENSI DEL D.L.VO 31.3.1998, N.112 (DPCM 12.10.2000 - DPCM 13.11.2000 E DPCM 22.12.2000).	56.308,72	0,00	0,00	0,00	0,00	0,00	0,00	0,00	56.308,72
E0230120301	ASSEGNAZIONE DELLA QUOTA DEL FONDO NAZIONALE PER LA MONTAGNA PER SOSTENERE GLI INTERVENTI SPECIALI DI CUI ALL'ART. 1 DELLA LEGGE 31.1.94, N.97 (ART. 2 DELLA LEGGE 31.1.94. N. 97).	U0223220301	FONDO NAZIONALE PER LA MONTAGNA PER SOSTENERE GLI INTERVENTI SPECIALI DI CUI ALL'ART. 1 DELLA LEGGE 31.1.94, N.97 (ART.2 DELLA LEGGE 31.1.94, N.97 - ART. 7, COMMI 5 E 6 DELLA LEGGE REGIONALE 30.7.96, N. 16).	0,00	0,00	1.775.895,00	0,00	0,00	0,00	0,00	1.775.895,00	1.775.895,00
E0231210401	ASSEGNAZIONE DA PARTE DELLO STATO DEL FONDO PER IL DIRITTO AL LAVORO DEI DISABILI (ART.13, COMMA 4. DELLA LEGGE 12.3.99. N.68).	U0223311301	FONDO PER IL DIRITTO AL LAVORO DEI DISABILI (ART.13, COMMA 4, DELLA LEGGE 12.3.99, N.68).	514.020,30	0,00	0,00	0,00	0,00	0,00	0,00	0,00	514.020,30

Cap. di entrata	Descr.	Capitolo di spesa correlato	Descr.	Risorse vinc. nel risultato di amministrazione al 1/1/2020 (1)	Risorse vincolate applicate al bilancio dell'esercizio 2020	Entrate vincolate accertate nell'esercizio 2020	Impegni eserc. 2020 finanziati da entrate vincolate accertate nell'esercizio o da quote vincolate del risultato di amministrazione	Fondo plur. vinc. al 31/12/2020 finanziato da entrate vincolate accertate nell'esercizio o da quote vincolate del risultato di amministrazione	Cancellazione di residui attivi vincolati (2) o eliminazione del vincolo su quote del risultato di amministrazione (+) e cancellazione di residui passivi finanziati da risorse vincolate (-) (gestione dei residui):	Cancellazione nell'esercizio 2020 di impegni finanziati dal fondo pluriennale vincolato dopo l'approvazione del rendiconto dell'esercizio 2019 non reimpegnati nell'esercizio 2020	Risorse vincolate nel bilancio al 31/12/2020	Risorse vincolate nel risultato di amministrazione al 31/12/2020
				(a)	*(b)*	*(c)*	*(d)*	*(e)*	*(f)*	*(g)*	*(h)=(b)+(c)-(d)-(e)+(g)*	*(i)=(a)+(c)-(d)-(e)-(f)+(g)*
E0220321001	ASSEGNAZIONE DI FONDI DALLO STATO PER L'ATTUAZIONE DELL' A.P.Q. INERENTE AL SETTORE "CICLO INTEGRATO DELLE ACQUE" LINEA DI PROGRAMMA A) - INTERVENTO A.3.1. -SISTEMA ESARO-CRATI-REALIZZAZIONE DELLA DIGA DELL'ALTO ESARO (ARTT. 9 E 19 DEL D.L.VO 3.4.93, N.96, ACCORDO DI PROGRAMMA QUADRO DEL 19.10.99)	U0228420201	SPESE PER L'ATTUAZIONE DELL'A.P.Q. INERENTE AL SETTORE "CICLO INTEGRATO DELLE ACQUE" LINEA DI PROGRAMMA A) - INTERVENTO A.3.1. -SISTEMA ESARO-CRATI-REALIZZAZIONE DELLA DIGA DELL'ALTO ESARO (ARTT.9 E 19 DEL D.L.VO 3.4.93, N.96 - ACCORDO DI PROGRAMMA QUADRO DEL 27.10.99).	185.924,48	0,00	0,00	0,00	0,00	0,00	0,00	0,00	185.924,48
E0230220301	ASSEGNAZIONE DA PARTE DELLO STATO DEL FONDO DESTINATO ALLA COPERTURA DEGLI ONERI DI AMMORTAMENTO DERIVANTI DALLA CONTRAZIONE DI MUTUI EFFETTUATI PER IL FINANZIAMENTO DEGLI INTERVENTI IN FAVORE DELLA MOBILITA' CICLISTICA (LEGGE 19.10.1988, N.366).	U0232121501	SPESE A CARICO DELLO STATO PER LA CONTRAZIONE DI MUTUI EFFETTUATI PER IL FINANZIAMENTO DEGLI INTERVENTI DELLA MOBILITA' CICLISTICA (LEGGE 19.10.1998, N.366).	298.189,06	0,00	0,00	0,00	0,00	0,00	0,00	0,00	298.189,06
E0230421101	ASSEGNAZIONE DI FONDI DALLO STATO PER L'EROGAZIONE DI MUTUI ASSISTITI DAL CONTRIBUTO STATALE SUGLI INTERESSI PER L'ACQUISTO O LA COSTRUZIONE DI ABITAZIONI,AL FINE DI PROMUOVERE LA PROPRIETA' DELLA CASA TRA LE CATEGORIE MENO ABBIENTI(ART.9 DEL D.L.15.12.79,N.629 CONVERTITO NELLA LEGGE 15.2.1980 N.25)	U0232220701	SPESE PER L'EROGAZIONE DI MUTUI ASSISTITI DAL CONTRIBUTO STATALE SUGLI INTERESSI PER L'ACQUISTO O LA COSTRUZIONE DI ABITAZIONI,AL FINE DI PROMUOVERE LA PROPRIETA' DELLA CASA TRA LE CATEGORIE MENO ABBIENTI (ART.9 DEL D.L. 15.12.79, N.629 CONVERTITO NELLA LEGGE 15.2.80, N.25).	1.450.651,00	0,00	0,00	0,00	0,00	0,00	0,00	0,00	1.450.651,00
E0230421001	ASSEGNAZIONE DI FONDI DALLO STATO PER L'EROGAZIONE DI CONTRIBUTI IN CONTO CAPITALE RELATIVI ALL'ACQUISTO ,ALLA COSTRUZIONE O AL RECUPERO DI ABITAZIONI, AL FINE DI PROMUOVERE LA PROPRIETA' DELLA CASA TRA LE CATEGORIE MENO ABBIENTI. (ART. 9 DEL D.L. 15.12.1979, N. 629 CONVERTITO NELLA LEGGE 15.2.1980, N. 25 E ART. 5 BIS DELLA LEGGE 5.4.1985, N. 118).	U0232221201	SPESE PER LA EROGAZIONE DEI CONTRIBUTI IN CONTO CAPITALE RELATIVI ALL'ACQUISTO, ALLA COSTRUZIONE O AL RECUPERO DI ABITAZIONI, AL FINE DI PROMUOVERE LA PROPRIETA' DELLA CASA TRA LE CATEGORIE MENO ABBIENTI (ART.9 DEL D.L.15.12.79, N.629 CONVERTITO NELLA L.15.2.80, N.25 E ART. 5 BIS DELLA L.5.4.85, N.118).	438.455,90	0,00	0,00	0,00	0,00	0,00	0,00	0,00	438.455,90
E0360210401	RECUPERO DI CONTRIBUTI CONCESSI DALLA REGIONE PER ACQUISTO,COSTRUZIONE E RECUPERO ALLOGGI (BUONI-CASA) A SEGUITO DEL VENIR MENO DELLE CONDIZIONI GIURIDICHE CHE NE LEGITTIMAVANO IL DIRITTO DA PARTE DEI BENEFICIARI (ART.2,D.L.23.1.82,N.9 CONVERTITO CON MODIFICAZIONI NELLA LEGGE 25.3.82, N.94).	U0232221901	SPESE PER IL RIUTILIZZO DELLE SOMME RESTITUITE DAI SOGGETTI NON AVENTI DIRITTO,DA DESTINARE ALLA CONCESSIONE DI CONTRIBUTI IN CONTO CAPITALE PER ACQUISTO, COSTRUZIONE E RECUPERO DI ALLOGGI (ART.2,D.L. 23.1.82,N.9 CONVERTITO CON MODIFICAZIONI NELLA LEGGE 25.3.82, N.94).	277.682,27	0,00	14.387,82	0,00	0,00	0,00	0,00	14.387,82	292.070,09
E0230422401	ASSEGNAZIONE DI FONDI DALLO STATO PER GLI INTERVENTI IN CONTO CAPITALE DI EDILIZIA AGEVOLATA DIRETTI AL RECUPERO DEL PATRIMONIO DI EDILIZIA RESIDENZIALE,AL RISANAMENTO DI PARTI COMUNI, AI PROGRAMMI INTEGRATI, AGLI ALLOGGI OCCUPANTI BARACCHE, A PARTICOLARI CATEGORIE SOCIALI, AGLI ALLOGGI IN LOCAZIONE, ALLA LOCAZIONE PROPRIETA' DIFFERITA, AGLI ALLOGGI DI CEDERE IN PROPRIETA',ALL'ADEGUAMENTO DELLA LEGGE 46/90 (ART.3 L.457/78, ART.2, COMMI 1 E 2, L.179/92, ART.10 L.493/93 - PUNTI DA 3.3.1.A 3.3.5 DELIBERA CIPE 16.3.94 - PROGRAMMA QUADRIENNALE 1992-1995)	U0232222402	SPESE PER GLI INTERVENTI IN CONTO CAPITALE DI EDILIZIA AGEVOLATA DIRETTI AL RECUPERO DEL PATRIMONIO DI EDILIZIA RESIDENZIALE, AL RISANAMENTO DI PARTI COMUNI, AI PROGRAMMI INTEGRATI, AGLI ALLOGGI OCCUPANTI BARACCHE, A PARTICOLARI CATEGORIE SOCIALI, AGLI ALLOGGI IN LOCAZIONE, ALLA LOCAZIONE PROPRIETA' DIFFERITA, AGLI ALLOGGI DA CEDERE IN PROPRIETA',ALL'ADEGUAMENTO DELLA LEGGE 46/90 - trasferimenti in c/capitale ad Amministrazioni Locali(ART.3 LEGGE 457/78, ART.2, COMMI 1 E 2, LEGGE 179/92, ART.10 LEGGE 493/93 - PUNTI 3.3.1. A 3.3.5. DELLA DELIBERA CIPE DEL 16.3.94 - PROGRAMMA QUADRIENNALE 1992-1995).	43.987,14	0,00	0,00	0,00	0,00	0,00	56.144,91	56.144,91	100.132,05

Cap. di entrata	Descr.	Capitolo di spesa correlato	Descr.	Risorse vinc. nel risultato di amministrazione al 1/1/2020 (1)	Risorse vincolate applicate al bilancio dell'esercizio 2020	Entrate vincolate accertate nell'esercizio 2020	Impegni eserc. 2020 finanziati da entrate vincolate accertate nell'esercizio o da quote vincolate del risultato di amministrazione	Fondo plur. vinc. al 31/12/2020 finanziato da entrate vincolate accertate nell'esercizio o da quote vincolate del risultato di amministrazione	Cancellazione di residui attivi vincolati (2) o eliminazione del vincolo su quote del risultato di amministrazione (+) e cancellazione di residui passivi finanziati da risorse vincolate (-) (gestione dei residui):	Cancellazione nell'esercizio 2020 di impegni finanziati dal fondo pluriennale vincolato dopo l'approvazione del rendiconto dell'esercizio 2019 non reimpegnati nell'esercizio 2020	Risorse vincolate nel bilancio al 31/12/2020	Risorse vincolate nel risultato di amministrazione al 31/12/2020
				(a)	*(b)*	*(c)*	*(d)*	*(e)*	*(f)*	*(g)*	*(h)=(b)+(c)-(d)-(e)+(g)*	*(i)=(a)+(c)-(d)-(e)-(f)+(g)*
E0230422401	ASSEGNAZIONE DI FONDI DALLO STATO PER GLI INTERVENTI IN CONTO CAPITALE DI EDILIZIA AGEVOLATA DIRETTI AL RECUPERO DEL PATRIMONIO DI EDILIZIA RESIDENZIALE,AL RISANAMENTO DI PARTI COMUNI, AI PROGRAMMI INTEGRATI, AGLI ALLOGGI OCCUPANTI BARACCHE, A PARTICOLARI CATEGORIE SOCIALI, AGLI ALLOGGI IN LOCAZIONE, ALLA LOCAZIONE PROPRIETA' DIFFERITA, AGLI ALLOGGI DI CEDERE IN PROPRIETA',ALL'ADEGUAMENTO DELLA LEGGE 46/90 (ART.3 L.457/78, ART.2, COMMI 1 E 2, L.179/92, ART.10 L.493/93 - PUNTI DA 3.3.1.A 3.3.5 DELIBERA CIPE 16.3.94 - PROGRAMMA QUADRIENNALE 1992-1995).	U0232222406	SPESE PER GLI INTERVENTI IN CONTO CAPITALE DI EDILIZIA AGEVOLATA DIRETTI AL RECUPERO DEL PATRIMONIO DI EDILIZIA RESIDENZIALE, AL RISANAMENTO DI PARTI COMUNI, AI PROGRAMMI INTEGRATI, AGLI ALLOGGI OCCUPANTI BARACCHE, A PARTICOLARI CATEGORIE SOCIALI, AGLI ALLOGGI IN LOCAZIONE, ALLA LOCAZIONE PROPRIETA' DIFFERITA, AGLI ALLOGGI DA CEDERE IN PROPRIETA',ALL'ADEGUAMENTO DELLA LEGGE 46/90 - INCARICHI PROFESSIONALI PER LA REALIZZAZIONE DI INVESTIMENTI (ART.3 LEGGE 457/78, ART.2, COMMI 1 E 2, LEGGE 179/92, ART.10 LEGGE 493/93 - PUNTI 3.3.1. A 3.3.5. DELLA DELIBERA CIPE DEL 16.3.94 - PROGRAMMA QUADRIENNALE 1992-1995).	3.432,00	0,00	0,00	0,00	0,00	0,00	0,00	0,00	3.432,00
E0230422801	ASSEGNAZIONE DI FONDI DALLO STATO PER GLI INTERVENTI DI EDILIZIA AGEVOLATA PER IL TRIENNIO 1996-1998 (LEGGE .457/78, LEGGE N.179/92 - DELIBERAZIONE CIPE N.153 DEL 22.12.98 - DECRETO DEL MINISTRO DEI LL.PP. - PRESIDENZA CER - N.267 DEL 27.7.99).	U0232222801	SPESE PER LA REALIZZAZIONE DI INTERVENTI DI EDILIZIA AGEVOLATA PER IL TRIENNIO 1996-1998(LEGGE N.457/78, LEGGE N.179/92 - DELIBERAZIONE CIPE N.153 DEL 22.12.98 - DECRETO DEL MINISTRO DEI LL.PP. - PRESIDENZA CER- N.267 DEL 27.7.99).	186.823,58	0,00	0,00	0,00	0,00	0,00	0,00	0,00	186.823,58
E0230422902	ASSEGNAZIONE DI FONDI SUL C/C N. 20120 DELLA SEZIONE AUTONOMA DELLA CC.DD.PP. RELATIVI AL FONDO SPECIALE DI ROTAZIONE ISTITUITO AI SENSI DELL'ART.5 DELLA LEGGE 17.2.92, N.179 PER LA CONCESSIONE DI RIENTRI DECENNALI FINALIZZATI ALL'ACQUISIZIONE E ALL'URBANIZZAZIONE, DA PARTE DEI COMUNI, DI AREE EDIFICABILI AD USO RESIDENZIALE NONCHE' ALL'ACQUISTO DI AREE EDIFICATE DA RECUPERARE - ENTRATE IN C/C DOVUTE A RIMBORSI, RECUPERI E RESTITUZIONI DI SOMME NON DOVUTE O INCASSATE IN ECCESSO DA AMMINISTRAZIONI LOCALI(ARTT. 61 E 63 DEL D.L.VO 31.3.98, N.112- ART.11 ACCORDO DI PROGRAMMA TRA MINISTERO DEI LL.PP. E REGIONE CALABRIA DEL 22.3.2001).	U0232223001	SPESE PER LA CONCESSIONE DI MUTUI DECENNALI FINALIZZATI ALL'ACQUISIZIONE E ALL'URBANIZZAZIONE, DA PARTE DEI COMUNI, DI EDIFICATE AD USO RESIDENZIALE NONCHE' ALL'ACQUISTO DI AREE EDIFICABILI DA RECUPERARE(ARTT.61 E 63 DEL D.L.VO 31.03.98, N.112-ART.11 DELL'ACCORDO DI PROGRAMMA TRA MINISTERO DEI LL.PP. E REGIONE CALABRIA DEL 22.03.2001).	500.966,72	0,00	0,00	0,00	0,00	0,00	0,00	0,00	500.966,72
E3404002101	RESTITUZIONE DI SOMME DA PARTE DI SOGGETTI BENEFICIARI DI CONTRIBUTI REGIONALI CONCESSI SU CAPITOLI A DESTINAZIONE VINCOLATA	U0322114801	SPESE PER FAVORIRE L'ADEMPIMENTO DELL'OBBLIGO DI FREQUENZA DI ATTIVITA' FORMATIVE DA PARTE DEI GIOVANI FINO AL COMPIMENTO DEL DICIOTTESIMO ANNO DI ETA' (ART. 68 DELLA LEGGE 17.5.1999,	4.271.655,48	0,00	0,00	0,00	0,00	0,00	0,00	0,00	4.271.655,48
E0230613301	ASSEGNAZIONE DI FONDI DALLO STATO PER IL FINANZIAMENTO DEL PIANO STRAORDINARIO PER L'ASSEGNAZIONE DI BORSE DI STUDIO A SOSTEGNO DELLA SPESA DELLE FAMIGLIE PER L'ISTRUZIONE (ART.1,COMMA 9,LEGGE 10.3.2000, N.62).	U0331312101	SPESE PER IL FINANZIAMENTO DEL PIANO STRAORDINARIO PER L'ASSEGNAZIONE DI BORSE DI STUDIO A SOSTEGNO DELLA SPESA DELLE FAMIGLIE PER L'ISTRUZIONE (ART.1, COMMA 9, LEGGE 10.3.2000, N. 62).	0,00	0,00	0,00	0,00	0,00	0,00	23.560,73	23.560,73	23.560,73
E0230713500	ASSEGNAZIONE DI FONDI DALLO STATO PER L'EROGAZIONE DI BORSE DI STUDIO BIENNALI AI MEDICI NEOLAUREATI PER LO SVOLGIMENTO DEL TIROCINIO TEORICO-PRATICO PER LA FORMAZIONE SPECIFICA IN MEDICINA GENERALE, SECONDO LA DIRETTIVA DEL CONSIGLIO DELLA CEE N. 86/457 DEL 15.9.86 (ART. 5 DELLA LEGGE 8.4.88, N. 109 - LEGGE 23.12.78, N.833).	U0421110101	SPESE PER L'EROGAZIONE DI BORSE DI STUDIO BIENNALI AI MEDICI NEOLAUREATI PER LO SVOLGIMENTO DEL TIROCINIO TEORICO-PRATICO PER LA FORMAZIONE SPECIFICA IN MEDICINA GENERALE, SECONDO LA DIRETTIVA DEL CONSIGLIO DELLA CEE N. 86/457 DEL 15.9.86 (ART.5 DELLA LEGGE 8.4.88, N.109 - LEGGE 23.12.78, N.833).	1.069.316,53	0,00	0,00	0,00	0,00	0,00	0,00	0,00	1.069.316,53

Cap. di entrata	Descr.	Capitolo di spesa correlato	Descr.	Risorse vinc. nel risultato di amministrazione al 1/1/2020 (1)	Risorse vincolate applicate al bilancio dell'esercizio 2020	Entrate vincolate accertate nell'esercizio 2020	Impegni eserc. 2020 finanziati da entrate vincolate accertate nell'esercizio o da quote vincolate del risultato di amministrazione	Fondo plur. vinc. al 31/12/2020 finanziato da entrate vincolate accertate nell'esercizio o da quote vincolate del risultato di amministrazione	Cancellazione di residui attivi vincolati (2) o eliminazione del vincolo su quote del risultato di amministrazione (+) e cancellazione di residui passivi finanziati da risorse vincolate (-) (gestione dei residui):	Cancellazione nell'esercizio 2020 di impegni finanziati dal fondo pluriennale vincolato dopo l'approvazione del rendiconto dell'esercizio 2019 non reimpegnati nell'esercizio 2020	Risorse vincolate nel bilancio al 31/12/2020	Risorse vincolate nel risultato di amministrazione al 31/12/2020
				(a)	*(b)*	*(c)*	*(d)*	*(e)*	*(f)*	*(g)*	*(h)=(b)+(c)-(d)-(e)+(g)*	*(i)=(a)+(c)-(d)-(e)-(f)+(g)*
E0230811001	FONDO NAZIONALE PER L'INFANZIA E L'ADOLESCENZA (ART.1, COMMA 2, LEGGE 28.8.1997, N.285).	U0431110201	FONDO NAZIONALE PER L'INFANZIA E L'ADOLESCENZA (ART.1, COMMA 2, LEGGE 28.8.1997, N.285).	17.288,51	0,00	0,00	0,00	0,00	0,00	0,00	0,00	17.288,51
E0230812001	ASSEGNAZIONE DA PARTE DELLO STATO A VALERE SUL FONDO NAZIONALE PER LE POLITICHE SOCIALI DI RISORSE FINANZIARIE A DESTINAZIONE INDISTINTA (ART.59, COMMA 44, LEGGE 27.12.97, N.449 - ART.133 DEL D.L.VO 31.3.98, N.112, LEGGE 8.11.2000, N. 328)	U0433110501	FONDO NAZIONALE PER LE POLITICHE SOCIALI A DESTINAZIONE INDISTINTA (ART. 59, COMMA 44 LEGGE 27.12.97, N.449 - ART. 133 D.L.VO 31.3 98, N.112- LEGGE 8.11.2000, N. 328 - LEGGE REGIONALE 5.12.2003, N.23).	1.948.054,21	0,00	5.386.129,10	5.300.543,10	0,00	-148.013,00	0,00	85.586,00	2.181.653,21
E0230812001	ASSEGNAZIONE DA PARTE DELLO STATO A VALERE SUL FONDO NAZIONALE PER LE POLITICHE SOCIALI DI RISORSE FINANZIARIE A DESTINAZIONE INDISTINTA (ART.59, COMMA 44, LEGGE 27.12.97, N.449 - ART.133 DEL D.L.VO 31.3.98, N.112, LEGGE 8.11.2000, N. 328)	U0433110502	FONDO NAZIONALE PER LE POLITICHE SOCIALI A DESTINAZIONE INDISTINTA - TRASFERIMENTI CORRENTI A ISTITUZIONI SOCIALI PRIVATE - (ART. 59, COMMA 44 LEGGE 27.12.97, N.449 - ART. 133 D.L.VO 31.3 98, N.112- LEGGE 8.11.2000, N. 328 - LEGGE REGIONALE 5.12.2003, N.23).	1.610.234,85	1.552.179,76	11.033.612,14	12.369.430,21	0,00	-1.405.824,23	0,00	216.361,69	1.680.241,01
E0230811701	ASSEGNAZIONE DALLO STATO A VALERE SUL FONDO NAZIONALE PER LE POLITICHE SOCIALI PER IL FINANZIAMENTO DI SPECIFICI PROGRAMMI DI INTERVENTO INFAVORE DEI MINORI VITTIME DI ABUSO SESSUALE (ART.80,COMMA 15, LEGGE 23.12.2000, N.388).	U0434110901	SPESE PER SPECIFICI PROGRAMMI DI INTERVENTO IN FAVORE DEI MINORI VITTIME DI ABUSO SESSUALE (ART.80, COMMA 15, LEGGE 23.12.2000, N.388).	204.305,45	0,00	0,00	0,00	0,00	0,00	0,00	0,00	204.305,45
E0230811401	FONDO NAZIONALE PER IL SOSTEGNO ALL'ACCESSO DELLE ABITAZIONI IN LOCAZIONE (ART.11 LEGGE 9.12.98, N.431).	U0434410301	SPESE PER IL FONDO NAZIONALE PER IL SOSTEGNO ALL'ACCESSO DELLE ABITAZIONI IN LOCAZIONE (ART.11 LEGGE 9.12.98, N.431).	0,00	0,00	11.820,75	0,00	0,00	-226.842,32	0,00	11.820,75	238.663,07
E2109003501	ASSEGNAZIONE DI RISORSE DALLO STATO A VALERE SUL FONDO DESTINATO AGLI INQUILINI MOROSI INCOLPEVOLI (ART. 6, COMMA 5, DEL DECRETO LEGGE 31 AGOSTO 2013, N. 102, CONVERTITO DALLA LEGGE 28 OTTOBRE 2013, N. 124)	U0434410302	SPESE PER IL FONDO NAZIONALE PER IL SOSTEGNO ALL'ACCESSO DELLE ABITAZIONI IN LOCAZIONE FINANZIATO CON LE RISORSE PROVENEINTE DAL CAPITOLO RELATIVO AI CONTRIBUTI AGLI INQUILINI MOROSI INCOLPEVOIL (ART.11 LEGGE 9.12.98. N.431 - DECRETO MIT DEL	1.461.436,63	1.461.436,63	0,00	1.461.436,63	0,00	0,00	0,00	0,00	0,00
E0232620501	ASSEGNAZIONE DI FONDI DALLO STATO PER L'ESERCIZIO DELLE FUNZIONI IN MATERIA DI AGRICOLTURA E PESCA CONFERITI AI SENSI DEL D.L.VO 4.6.97, N.143 E DALL'ART.7 DEL D.L.VO 31.3.98, N.112 (ART.3, LEGGE 23.12.99, N.499 - ART. 7BIS DELLA LEGGE 9.3.2001, N.49).	U0512520101	SPESE PER L'ESERCIZIO DELLE FUNZIONI IN MATERIA DI AGRICOLTURA E PESCA CONFERITI AI SENSI DEL D.L.VO 4.6.97, N.143 E DELL'ART.7 DEL D.L.VO 31.3.98, N.112 (ART.3 LEGGE 23.12.99, N.499 - ART.7BIS LEGGE 9.3.2001,N.49).	1.699.667,40	58.610,74	0,00	58.610,74	0,00	-73.482,56	0,00	0,00	1.714.539,22
E0232620501	ASSEGNAZIONE DI FONDI DALLO STATO PER L'ESERCIZIO DELLE FUNZIONI IN MATERIA DI AGRICOLTURA E PESCA CONFERITI AI SENSI DEL D.L.VO 4.6.97, N.143 E DALL'ART.7 DEL D.L.VO 31.3.98, N.112 (ART.3, LEGGE 23.12.99, N.499 - ART. 7BIS DELLA LEGGE 9.3.2001, N.49).	U0512520102	SPESE PER L'ESERCIZIO DELLE FUNZIONI IN MATERIA DI AGRICOLTURA E PESCA CONFERITI AI SENSI DEL D.L.VO 4.6.97, N.143 E DELL'ART.7 DEL D.L.VO 31.3.98, N.112 - TRASFEERIMENTI CORRENTI AD AMMINISTRAZIONI LOCALI - (ART.3 LEGGE 23.12.99, N.499 - ART.7BIS LEGGE 9.3.2001,N.49).	1.032,95	0,00	0,00	0,00	0,00	0,00	0,00	0,00	1.032,95
E0232620500	ASSEGNAZIONE DI FONDI DALLO STATO PER L'ESERCIZIO DELLE FUNZIONI IN MATERIA DI AGRICOLTURA E PESCA CONFERITI AI SENSI DEL D.L.VO 4.6.97, N.143 E DALL'ART.7 DEL D.L.VO 31.3.98, N.112 (ART.3, LEGGE 23.12.99, N.499 - ART. 7BIS DELLA LEGGE 9.3.2001, N.49).	U0512520106	SPESE PER L'ESERCIZIO DELLE FUNZIONI IN MATERIA DI AGRICOLTURA E PESCA CONFERITI AI SENSI DEL D.L.VO 4.6.97, N.143 E DELL'ART.7 DEL D.L.VO 31.3.98, N.112 (ART.3 LEGGE 23.12.99, N.499 - ART.7BIS LEGGE 9.3.2001,N.49) - RETRIBUZIONI IN DENARO	101.025,50	0,00	0,00	0,00	0,00	0,00	0,00	0,00	101.025,50
E0232620500	ASSEGNAZIONE DI FONDI DALLO STATO PER L'ESERCIZIO DELLE FUNZIONI IN MATERIA DI AGRICOLTURA E PESCA CONFERITI AI SENSI DEL D.L.VO 4.6.97, N.143 E DALL'ART.7 DEL D.L.VO 31.3.98, N.112 (ART.3, LEGGE 23.12.99, N.499 - ART. 7BIS DELLA LEGGE 9.3.2001, N.49).	U0512520107	SPESE PER L'ESERCIZIO DELLE FUNZIONI IN MATERIA DI AGRICOLTURA E PESCA CONFERITI AI SENSI DEL D.L.VO 4.6.97, N.143 E DELL'ART.7 DEL D.L.VO 31.3.98, N.112 (ART.3 LEGGE 23.12.99, N.499 - ART.7BIS LEGGE 9.3.2001,N.49) - CONTRIBUTI SOCIALI EFFETTIVI A CARICO DELL'ENTE	9.198,84	0,00	0,00	0,00	0,00	0,00	0,00	0,00	9.198,84

Cap. di entrata	Descr.	Capitolo di spesa correlato	Descr.	Risorse vinc. nel risultato di amministrazione al 1/1/2020 (1)	Risorse vincolate applicate al bilancio dell'esercizio 2020	Entrate vincolate accertate nell'esercizio 2020	Impegni eserc. 2020 finanziati da entrate vincolate accertate nell'esercizio o da quote vincolate del risultato di amministrazione	Fondo plur. vinc. al 31/12/2020 finanziato da entrate vincolate accertate nell'esercizio o da quote vincolate del risultato di amministrazione	Cancellazione di residui attivi vincolati (2) o eliminazione del vincolo su quote del risultato di amministrazione (+) e cancellazione di residui passivi finanziati da risorse vincolate (-) (gestione dei residui):	Cancellazione nell'esercizio 2020 di impegni finanziati dal fondo pluriennale vincolato dopo l'approvazione del rendiconto dell'esercizio 2019 non reimpegnati nell'esercizio 2020	Risorse vincolate nel bilancio al 31/12/2020	Risorse vincolate nel risultato di amministrazione al 31/12/2020
				(a)	*(b)*	*(c)*	*(d)*	*(e)*	*(f)*	*(g)*	*(h)=(b)+(c)-(d)-(e)+(g)*	*(i)=(a)+(c)-(d)-(e)-(f)+(g)*
E0232620500	ASSEGNAZIONE DI FONDI DALLO STATO PER L'ESERCIZIO DELLE FUNZIONI IN MATERIA DI AGRICOLTURA E PESCA CONFERITI AI SENSI DEL D.L.VO 4.6.97, N.143 E DALL'ART.7 DEL D.L.VO 31.3.98, N.112 (ART.3, LEGGE 23.12.99, N.499 - ART. 7BIS DELLA LEGGE 9.3.2001, N.49).	U0512520108	SPESE PER L'ESERCIZIO DELLE FUNZIONI IN MATERIA DI AGRICOLTURA E PESCA CONFERITI AI SENSI DEL D.L.VO 4.6.97, N.143 E DELL'ART.7 DEL D.L.VO 31.3.98, N.112 (ART.3 LEGGE 23.12.99, N.499 - ART.7BIS LEGGE 9.3.2001,N.49) - IMPOSTA REGIONALE SULLE ATTIVITA' PRODUTTIVE (IRAP)	3.272,93	0,00	0,00	0,00	0,00	0,00	0,00	0,00	3.272,93
E0232620500	ASSEGNAZIONE DI FONDI DALLO STATO PER L'ESERCIZIO DELLE FUNZIONI IN MATERIA DI AGRICOLTURA E PESCA CONFERITI AI SENSI DEL D.L.VO 4.6.97, N.143 E DALL'ART.7 DEL D.L.VO 31.3.98, N.112 (ART.3, LEGGE 23.12.99, N.499 - ART. 7BIS DELLA LEGGE 9.3.2001, N.49).	U0512520110	SPESE PER L'ESERCIZIO DELLE FUNZIONI IN MATERIA DI AGRICOLTURA E PESCA CONFERITI AI SENSI DEL D.L.VO 4.6.97, N.143 E DELL'ART.7 DEL D.L.VO 31.3.98, N.112 (ART.3 LEGGE 23.12.99, N.499 - ART.7BIS LEGGE 9.3.2001,N.49) - RAPPRESENTANZA, ORGANIZZAZIONE EVENTI, PUBBLICITÀ E SERVIZI PER TRASFERTA	0,00	0,00	0,00	0,00	0,00	-19.326,95	0,00	0,00	19.326,95
E0232620500	ASSEGNAZIONE DI FONDI DALLO STATO PER L'ESERCIZIO DELLE FUNZIONI IN MATERIA DI AGRICOLTURA E PESCA CONFERITI AI SENSI DEL D.L.VO 4.6.97, N.143 E DALL'ART.7 DEL D.L.VO 31.3.98, N.112 (ART.3, LEGGE 23.12.99, N.499 - ART. 7BIS DELLA LEGGE 9.3.2001, N.49).	U0512520113	SPESE PER L'ESERCIZIO DELLE FUNZIONI IN MATERIA DI AGRICOLTURA E PESCA CONFERITI AI SENSI DEL D.L.VO 4.6.97, N.143 E DELL'ART.7 DEL D.L.VO 31.3.98, N.112 (ART.3 LEGGE 23.12.99, N.499 - ART.7BIS LEGGE 9.3.2001,N.49) - TRASFERIMENTI CORRENTI A ALTRE IMPRESE	18.768,27	0,00	0,00	0,00	0,00	0,00	0,00	0,00	18.768,27
E0232620501	ASSEGNAZIONE DI FONDI DALLO STATO PER L'ESERCIZIO DELLE FUNZIONI IN MATERIA DI AGRICOLTURA E PESCA CONFERITI AI SENSI DEL D.L.VO 4.6.97, N.143 E DALL'ART.7 DEL D.L.VO 31.3.98, N.112 (ART.3, LEGGE 23.12.99, N.499 - ART. 7BIS DELLA LEGGE 9.3.2001, N.49).	U0512520114	SPESE PER L'ESERCIZIO DELLE FUNZIONI IN MATERIA DI AGRICOLTURA E PESCA CONFERITI AI SENSI DEL D.L.VO 4.6.97, N.143 E DELL'ART.7 DEL D.L.VO 31.3.98, N.112 (ART.3 LEGGE 23.12.99, N.499 - ART.7BIS LEGGE 9.3.2001,N.49) - TRASFERIMENTI CORRENTI A ISTITUZIONI SOCIALI PRIVATE	321.679,30	0,00	0,00	0,00	0,00	0,00	0,00	0,00	321.679,30
E0232620501	ASSEGNAZIONE DI FONDI DALLO STATO PER L'ESERCIZIO DELLE FUNZIONI IN MATERIA DI AGRICOLTURA E PESCA CONFERITI AI SENSI DEL D.L.VO 4.6.97, N.143 E DALL'ART.7 DEL D.L.VO 31.3.98, N.112 (ART.3, LEGGE 23.12.99, N.499 - ART. 7BIS DELLA LEGGE 9.3.2001, N.49).	U0512520115	SPESE PER L'ESERCIZIO DELLE FUNZIONI IN MATERIA DI AGRICOLTURA E PESCA CONFERITI AI SENSI DEL D.L.VO 4.6.97, N.143 E DELL'ART.7 DEL D.L.VO 31.3.98, N.112 (ART.3 LEGGE 23.12.99, N.499 - ART.7BIS LEGGE 9.3.2001,N.49) - ATTREZZATURE	3.400,30	0,00	0,00	0,00	0,00	0,00	0,00	0,00	3.400,30
E0232620101	ASSEGNAZIONE DI FONDI DALLO STATO PER L'ESERCIZIO DELLE FUNZIONI IN MATERIA DI INCENTIVI ALLE IMPRESE DI CUI AGLI ARTT. 19,30,34,41 E 48 DEL DECRETO LEGISLATIVO 31.3.98, N.112 (DCPM DEL 10.2.2000 E DCPM DEL 26.5.2000).	U0612520101	FONDO UNICO PER LA CONCESSIONE DI AGEVOLAZIONI, SOVVENZIONI, INCENTIVI E CONTRIBUTI DI QUALSIASI GENERE ALLE IMPRESE, AI SENSI DEGLI ARTT. 19, 30, 31, 41 E 48 DEL DECRETO LEGISLATIVO 31.3.98, N.112 (DCPM DEL 10.2.2000 E DCPM DEL 26.5.2000).	12.148.708,21	0,00	0,00	0,00	0,00	0,00	0,00	0,00	12.148.708,21
E0210220501	ASSEGNAZIONE DI FONDI DALLO STATO PER IL FINANZIAMENTO DI PROGETTI REGIONALI DI SVILUPPO (ART. 2 DELLA LEGGE 1.12.1983, N.651 - ART.1,TERZO COMMA,DELLA LEGGE 1.3.86, N.64).	U0612820101	SPESE PER INIZIATIVE PROGETTUALI NEL SETTORE DEL TURISMO (ART. 2, SETTIMO COMMA, DELLA LEGGE 1.12.1983, N. 651 - ART. 1, TERZO COMMA, LEGGE 1.3.86, N.64 - ART. 42 LEGGE REGIONALE 31.7.87, N. 23 - ART. 43 LEGGE REGIONALE 7.7.88, N. 15).	332.543,22	0,00	0,00	0,00	0,00	0,00	0,00	0,00	332.543,22
E0210220501	ASSEGNAZIONE DI FONDI DALLO STATO PER IL FINANZIAMENTO DI PROGETTI REGIONALI DI SVILUPPO (ART. 2 DELLA LEGGE 1.12.1983, N.651 - ART.1,TERZO COMMA,DELLA LEGGE 1.3.86, N.64).	U0612820501	SPESE PER LA REALIZZAZIONE DI PROGETTI DI IMPORTO INFERIORE A 5 MILIARDI,CONCERNENTI LE DIVERSE AZIONI ORGANICHE (ART.2,SETTIMO COMMA,LEGGE 1.12.83,N.651 - ART.1,TERZO COMMA,LEGGE 1.3.86,N.64).	464.854,20	0,00	0,00	0,00	0,00	0,00	0,00	0,00	464.854,20
E2119000201	ASSEGNAZIONE DA PARTE DELLO STATO DEL FONDO DI PREMIALITA' FINALIZZATO AL CONSOLIDAMENTO DELLA RETE DEI NUCLEI REGIONALI "CONTI PUBBLICI TERRITORIALI" (DELIBERAZIONE CIPE DEL 3.5.2002, N. 36).	U1202010402	SPESE PER IL CONSOLIDAMENTO DELLA RETE DEI NUCLEI REGIONALI "CONTI PUBBLICI TERRITORIALI" - UTENZE E CANONI (DELIBERAZIONE CIPE DEL 3.5.2002, N. 36).	20.901,79	0,00	0,00	0,00	0,00	0,00	0,00	0,00	20.901,79

Cap. di entrata	Descr.	Capitolo di spesa correlato	Descr.	Risorse vinc. nel risultato di amministrazione al 1/1/2020 (1)	Risorse vincolate applicate al bilancio dell'esercizio 2020	Entrate vincolate accertate nell'esercizio 2020	Impegni eserc. 2020 finanziati da entrate vincolate accertate nell'esercizio o da quote vincolate del risultato di amministrazione	Fondo plur. vinc. al 31/12/2020 finanziato da entrate vincolate accertate nell'esercizio o da quote vincolate del risultato di amministrazione	Cancellazione di residui attivi vincolati (2) o eliminazione del vincolo su quote del risultato di amministrazione (+) e cancellazione di residui passivi finanziati da risorse vincolate (-) (gestione dei residui):	Cancellazione nell'esercizio 2020 di impegni finanziati dal fondo pluriennale vincolato dopo l'approvazione del rendiconto dell'esercizio 2019 non reimpegnati nell'esercizio 2020	Risorse vincolate nel bilancio al 31/12/2020	Risorse vincolate nel risultato di amministrazione al 31/12/2020
				(a)	*(b)*	*(c)*	*(d)*	*(e)*	*(f)*	*(g)*	*(h)=(b)+(c)-(d)-(e)+(g)*	*(i)=(a)+(c)-(d)-(e)-(f)+(g)*
E2119000201	ASSEGNAZIONE DA PARTE DELLO STATO DEL FONDO DI PREMIALITA' FINALIZZATO AL CONSOLIDAMENTO DELLA RETE DEI NUCLEI REGIONALI "CONTI PUBBLICI TERRITORIALI" (DELIBERAZIONE CIPE DEL 3.5.2002, N. 36).	U1202010403	SPESE PER IL CONSOLIDAMENTO DELLA RETE DEI NUCLEI REGIONALI "CONTI PUBBLICI TERRITORIALI" - ALTRI BENI DI CONSUMO - (DELIBERAZIONE CIPE DEL 3.5.2002, N. 36).	55.234,12	0,00	0,00	0,00	0,00	0,00	0,00	0,00	55.234,12
E2119000201	ASSEGNAZIONE DA PARTE DELLO STATO DEL FONDO DI PREMIALITA' FINALIZZATO AL CONSOLIDAMENTO DELLA RETE DEI NUCLEI REGIONALI "CONTI PUBBLICI TERRITORIALI" (DELIBERAZIONE CIPE DEL 3.5.2002, N. 36).	U1202010404	SPESE PER IL CONSOLIDAMENTO DELLA RETE DEI NUCLEI REGIONALI "CONTI PUBBLICI TERRITORIALI" - RETRIBUZIONI IN DENARO(DELIBERAZIONE CIPE DEL 3.5.2002, N. 36).	31.428,42	10.000,00	0,00	0,00	0,00	0,00	0,00	10.000,00	31.428,42
E2119000201	ASSEGNAZIONE DA PARTE DELLO STATO DEL FONDO DI PREMIALITA' FINALIZZATO AL CONSOLIDAMENTO DELLA RETE DEI NUCLEI REGIONALI "CONTI PUBBLICI TERRITORIALI" (DELIBERAZIONE CIPE DEL 3.5.2002, N. 36).	U1202010405	SPESE PER IL CONSOLIDAMENTO DELLA RETE DEI NUCLEI REGIONALI "CONTI PUBBLICI TERRITORIALI" - CONTRIBUTI SOCIALI A CARICO DELL'ENTE (DELIBERAZIONE CIPE DEL 3.5.2002, N. 36).	6.320,93	3.000,00	0,00	0,00	0,00	0,00	0,00	3.000,00	6.320,93
E2119000201	ASSEGNAZIONE DA PARTE DELLO STATO DEL FONDO DI PREMIALITA' FINALIZZATO AL CONSOLIDAMENTO DELLA RETE DEI NUCLEI REGIONALI "CONTI PUBBLICI TERRITORIALI" (DELIBERAZIONE CIPE DEL 3.5.2002, N. 36).	U1202010406	SPESE PER IL CONSOLIDAMENTO DELLA RETE DEI NUCLEI REGIONALI "CONTI PUBBLICI TERRITORIALI" - IMPOSTA REGIONALE SULLE ATTIVITA' PRODUTTIVE (IRAP) (DELIBERAZIONE CIPE DEL 3.5.2002, N. 36).	1.745,46	1.500,00	0,00	0,00	0,00	0,00	0,00	1.500,00	1.745,46
E2119000201	ASSEGNAZIONE DA PARTE DELLO STATO DEL FONDO DI PREMIALITA' FINALIZZATO AL CONSOLIDAMENTO DELLA RETE DEI NUCLEI REGIONALI "CONTI PUBBLICI TERRITORIALI" (DELIBERAZIONE CIPE DEL 3.5.2002, N. 36).	U1202010407	SPESE PER IL CONSOLIDAMENTO DELLA RETE DEI NUCLEI REGIONALI "CONTI PUBBLICI TERRITORIALI" - ACQUISTO DI SERVIZI PER FORMAZIONE E ADDESTRAMENTO DEL PERSONALE DELL'ENTE - (DELIBERAZIONE CIPE DEL 3.5.2002. N. 36)	34.902,96	0,00	0,00	0,00	0,00	0,00	0,00	0,00	34.902,96
E2119000201	ASSEGNAZIONE DA PARTE DELLO STATO DEL FONDO DI PREMIALITA' FINALIZZATO AL CONSOLIDAMENTO DELLA RETE DEI NUCLEI REGIONALI "CONTI PUBBLICI TERRITORIALI" (DELIBERAZIONE CIPE DEL 3.5.2002, N. 36).	U1202010408	SPESE PER IL CONSOLIDAMENTO DELLA RETE DEI NUCLEI REGIONALI "CONTI PUBBLICI TERRITORIALI" - RAPPRESENTANZA, ORGANIZZAZIONE EVENTI, PUBBLICITA' E SERVIZI PER TRASFERTA (DELIBERAZIONE CIPE DEL 3.5.2002, N. 36).	30.000,00	30.000,00	0,00	0,00	0,00	0,00	0,00	30.000,00	30.000,00
E2119000201	ASSEGNAZIONE DA PARTE DELLO STATO DEL FONDO DI PREMIALITA' FINALIZZATO AL CONSOLIDAMENTO DELLA RETE DEI NUCLEI REGIONALI "CONTI PUBBLICI TERRITORIALI" (DELIBERAZIONE CIPE DEL 3.5.2002, N. 36).	U1202010411	SPESE PER IL CONSOLIDAMENTO DELLA RETE DEI NUCLEI REGIONALI "CONTI PUBBLICI TERRITORIALI" - HARDWARE (DELIBERAZIONE CIPE DEL 3.5.2002, N. 36).	7.191,06	0,00	0,00	0,00	0,00	0,00	0,00	0,00	7.191,06
E2119000301	ASSEGNAZIONE DA PARTE DELLO STATO DEL FONDO PREMIALITA' DA ASSEGNARE ALLA RETE DEI NUCLEI DI VALUTAZIONE E VERIFICA DEGLI INVESTIMENTI PUBBLICI PER IL COFINANZIAMENTO DI1, COMMA 7, LEGGE N. 144 DEL 17 MAGGIO SPECIFICHE ATTIVITA' CHE ALCUNI NUCLEI SVOLGONO A FAVORE DI TUTTI GLI ALTRI (ART. 1, COMMA 7, LEGGE N. 144 DEL 17 MAGGIO 1999 - PUNTO 8 DELLA DELIBERA CIPE N. 54 DEL 27 MAGGIO 2005)	U1202010501	SPESE PER L'ASSEGNAZIONE DELLA PREMIALITA' ALLA RETE DEI NUCLEI DI VALUTAZIONE E VERIFICA DEGLI INVESTIMENTI PUBBLICI PER IL COFINANZIAMENTO DI SPECIFICHE ATTIVITA' CHE ALCUNI NUCLEI SVOLGONO A FAVORE DI TUTTI GLI ALTRI (ART. 1, COMMA 7, LEGGE N. 144 DEL 17 MAGGIO 1999 - PUNTO 8 DELLA DELIBERA CIPE N. 54 DEL 27 MAGGIO 2005).	44.191,63	0,00	0,00	0,00	0,00	0,00	0,00	0,00	44.191,63

Cap. di entrata	Descr.	Capitolo di spesa correlato	Descr.	Risorse vinc. nel risultato di amministrazione al 1/1/2020 (1)	Risorse vincolate applicate al bilancio dell'esercizio 2020	Entrate vincolate accertate nell'esercizio 2020	Impegni eserc. 2020 finanziati da entrate vincolate accertate nell'esercizio o da quote vincolate del risultato di amministrazione	Fondo plur. vinc. al 31/12/2020 finanziato da entrate vincolate accertate nell'esercizio o da quote vincolate del risultato di amministrazione	Cancellazione di residui attivi vincolati (2) o eliminazione del vincolo su quote del risultato di amministrazione (+) e cancellazione di residui passivi finanziati da risorse vincolate (-) (gestione dei residui):	Cancellazione nell'esercizio 2020 di impegni finanziati dal fondo pluriennale vincolato dopo l'approvazione del rendiconto dell'esercizio 2019 non reimpegnati nell'esercizio 2020	Risorse vincolate nel bilancio al 31/12/2020	Risorse vincolate nel risultato di amministrazione al 31/12/2020
				(a)	*(b)*	*(c)*	*(d)*	*(e)*	*(f)*	*(g)*	*(h)=(b)+(c)-(d)-(e)+(g)*	*(i)=(a)+(c)-(d)-(e)-(f)+(g)*
E2119000301	ASSEGNAZIONE DA PARTE DELLO STATO DEL FONDO PREMIALITA' DA ASSEGNARE ALLA RETE DEI NUCLEI DI VALUTAZIONE E VERIFICA DEGLI INVESTIMENTI PUBBLICI PER IL COFINANZIAMENTO DI1, COMMA 7, LEGGE N. 144 DEL 17 MAGGIO SPECIFICHE ATTIVITA' CHE ALCUNI NUCLEI SVOLGONO A FAVORE DI TUTTI GLI ALTRI (ART. 1, COMMA 7, LEGGE N. 144 DEL 17 MAGGIO 1999 - PUNTO 8 DELLA DELIBERA CIPE N. 54 DEL 27 MAGGIO 2005)	U1202010503	SPESE PER L'ASSEGNAZIONE DELLA PREMIALITA' ALLA RETE DEI NUCLEI DI VALUTAZIONE E VERIFICA DEGLI INVESTIMENTI PUBBLICI PER IL COFINANZIAMENTO DI SPECIFICHE ATTIVITA' CHE ALCUNI NUCLEI SVOLGONO A FAVORE DI TUTTI GLI ALTRI (ART. 1, COMMA 7, LEGGE N. 144 DEL 17 MAGGIO 1999 - PUNTO 8 DELLA DELIBERA CIPE N. 54 DEL 27 MAGGIO 2005) - IMPOSTA REGIONALE SULLE ATTIVITA' PRODUTTIVE (IRAP)	0,00	0,00	0,00	0,00	0,00	-219,61	0,00	0,00	219,61
E2119000301	ASSEGNAZIONE DA PARTE DELLO STATO DEL FONDO PREMIALITA' DA ASSEGNARE ALLA RETE DEI NUCLEI DI VALUTAZIONE E VERIFICA DEGLI INVESTIMENTI PUBBLICI PER IL COFINANZIAMENTO DI1, COMMA 7, LEGGE N. 144 DEL 17 MAGGIO SPECIFICHE ATTIVITA' CHE ALCUNI NUCLEI SVOLGONO A FAVORE DI TUTTI GLI ALTRI (ART. 1, COMMA 7, LEGGE N. 144 DEL 17 MAGGIO 1999 - PUNTO 8 DELLA DELIBERA CIPE N. 54 DEL 27 MAGGIO 2005)	U1202010504	SPESE PER L'ASSEGNAZIONE DELLA PREMIALITA' ALLA RETE DEI NUCLEI DI VALUTAZIONE E VERIFICA DEGLI INVESTIMENTI PUBBLICI PER IL COFINANZIAMENTO DI SPECIFICHE ATTIVITA' CHE ALCUNI NUCLEI SVOLGONO A FAVORE DI TUTTI GLI ALTRI (ART. 1, COMMA 7, LEGGE N. 144 DEL 17 MAGGIO 1999 - PUNTO 8 DELLA DELIBERA CIPE N. 54 DEL 27 MAGGIO 2005) - RAPPRESENTANZA, ORGANIZZAZIONE EVENTI, PUBBLICITA' E SERVIZI PER TRASFERTA	2.804,48	0,00	0,00	0,00	0,00	0,00	0,00	0,00	2.804,48
E2119000301	ASSEGNAZIONE DA PARTE DELLO STATO DEL FONDO PREMIALITA' DA ASSEGNARE ALLA RETE DEI NUCLEI DI VALUTAZIONE E VERIFICA DEGLI INVESTIMENTI PUBBLICI PER IL COFINANZIAMENTO DI1, COMMA 7, LEGGE N. 144 DEL 17 MAGGIO SPECIFICHE ATTIVITA' CHE ALCUNI NUCLEI SVOLGONO A FAVORE DI TUTTI GLI ALTRI (ART. 1, COMMA 7, LEGGE N. 144 DEL 17 MAGGIO 1999 - PUNTO 8 DELLA DELIBERA CIPE N. 54 DEL 27 MAGGIO 2005)	U1202010505	SPESE PER L'ASSEGNAZIONE DELLA PREMIALITA' ALLA RETE DEI NUCLEI DI VALUTAZIONE E VERIFICA DEGLI INVESTIMENTI PUBBLICI PER IL COFINANZIAMENTO DI SPECIFICHE ATTIVITA' CHE ALCUNI NUCLEI SVOLGONO A FAVORE DI TUTTI GLI ALTRI (ART. 1, COMMA 7, LEGGE N. 144 DEL 17 MAGGIO 1999 - PUNTO 8 DELLA DELIBERA CIPE N. 54 DEL 27 MAGGIO 2005) - ACQUISTO DI SERVIZI PER FORMAZIONE E ADDESTRAMENTO DEL PERSONALE DELL'ENTE	1.500,00	0,00	0,00	0,00	0,00	0,00	0,00	0,00	1.500,00
E2119000301	ASSEGNAZIONE DA PARTE DELLO STATO DEL FONDO PREMIALITA' DA ASSEGNARE ALLA RETE DEI NUCLEI DI VALUTAZIONE E VERIFICA DEGLI INVESTIMENTI PUBBLICI PER IL COFINANZIAMENTO DI1, COMMA 7, LEGGE N. 144 DEL 17 MAGGIO SPECIFICHE ATTIVITA' CHE ALCUNI NUCLEI SVOLGONO A FAVORE DI TUTTI GLI ALTRI (ART. 1, COMMA 7, LEGGE N. 144 DEL 17 MAGGIO 1999 - PUNTO 8 DELLA DELIBERA CIPE N. 54 DEL 27 MAGGIO 2005)	U1202010506	SPESE PER L'ASSEGNAZIONE DELLA PREMIALITA' ALLA RETE DEI NUCLEI DI VALUTAZIONE E VERIFICA DEGLI INVESTIMENTI PUBBLICI PER IL COFINANZIAMENTO DI SPECIFICHE ATTIVITA' CHE ALCUNI NUCLEI SVOLGONO A FAVORE DI TUTTI GLI ALTRI (ART. 1, COMMA 7, LEGGE N. 144 DEL 17 MAGGIO 1999 - PUNTO 8 DELLA DELIBERA CIPE N. 54 DEL 27 MAGGIO 2005) - UTILIZZO DI BENI DI TERZI	5.142,69	0,00	0,00	0,00	0,00	0,00	0,00	0,00	5.142,69
E2119000301	ASSEGNAZIONE DA PARTE DELLO STATO DEL FONDO PREMIALITA' DA ASSEGNARE ALLA RETE DEI NUCLEI DI VALUTAZIONE E VERIFICA DEGLI INVESTIMENTI PUBBLICI PER IL COFINANZIAMENTO DI1, COMMA 7, LEGGE N. 144 DEL 17 MAGGIO SPECIFICHE ATTIVITA' CHE ALCUNI NUCLEI SVOLGONO A FAVORE DI TUTTI GLI ALTRI (ART. 1, COMMA 7, LEGGE N. 144 DEL 17 MAGGIO 1999 - PUNTO 8 DELLA DELIBERA CIPE N. 54 DEL 27 MAGGIO 2005)	U1202010507	SPESE PER L'ASSEGNAZIONE DELLA PREMIALITA' ALLA RETE DEI NUCLEI DI VALUTAZIONE E VERIFICA DEGLI INVESTIMENTI PUBBLICI PER IL COFINANZIAMENTO DI SPECIFICHE ATTIVITA' CHE ALCUNI NUCLEI SVOLGONO A FAVORE DI TUTTI GLI ALTRI - ALTRI BENI DI CONSUMO (ART. 1, COMMA 7, LEGGE N. 144 DEL 17 MAGGIO 1999 - PUNTO 8 DELLA DELIBERA CIPE N. 54 DEL 27 MAGGIO 2005)	1.000,00	0,00	0,00	0,00	0,00	0,00	0,00	0,00	1.000,00
E2119000201	ASSEGNAZIONE DA PARTE DELLO STATO DEL FONDO DI PREMIALITA' FINALIZZATO AL CONSOLIDAMENTO DELLA RETE DEI NUCLEI REGIONALI "CONTI PUBBLICI TERRITORIALI" (DELIBERAZIONE CIPE DEL 3.5.2002, N. 36).	U1202011004	SPESE PER IL CONSOLIDAMENTO DELLA RETE DEI NUCLEI REGIONALI "CONTI PUBBLICI TERRITORIALI" (DELIBERAZIONE CIPE DEL 3.5.2002, N. 36) - SPESE CONCERNENTI IL PERSONALE PER COMPETENZE E INDENNITA' ACCESSORIE ED ALTRI ONERI - SERVIZI PER TRASFERTA	4.870,15	0,00	0,00	0,00	0,00	0,00	0,00	0,00	4.870,15

Cap. di entrata	Descr.	Capitolo di spesa correlato	Descr.	Risorse vinc. nel risultato di amministrazione al 1/1/2020 (1)	Risorse vincolate applicate al bilancio dell'esercizio 2020	Entrate vincolate accertate nell'esercizio 2020	Impegni eserc. 2020 finanziati da entrate vincolate accertate nell'esercizio o da quote vincolate del risultato di amministrazione	Fondo plur. vinc. al 31/12/2020 finanziato da entrate vincolate accertate nell'esercizio o da quote vincolate del risultato di amministrazione	Cancellazione di residui attivi vincolati (2) o eliminazione del vincolo su quote del risultato di amministrazione (+) e cancellazione di residui passivi finanziati da risorse vincolate (-) (gestione dei residui):	Cancellazione nell'esercizio 2020 di impegni finanziati dal fondo pluriennale vincolato dopo l'approvazione del rendiconto dell'esercizio 2019 non reimpegnati nell'esercizio 2020	Risorse vincolate nel bilancio al 31/12/2020	Risorse vincolate nel risultato di amministrazione al 31/12/2020
				(a)	*(b)*	*(c)*	*(d)*	*(e)*	*(f)*	*(g)*	*(h)=(b)+(c)-(d)-(e)+(g)*	*(i)=(a)+(c)-(d)-(e)-(f)+(g)*
E2404002001	TRASFERIMENTO DI FONDI DA PARTE DELL'ENTE NAZIONALE PER LA DIGITALIZZAZIONE DELLA PUBBLICA AMMINISTRAZIONE (DIGT-PA) PER LA REALIZZAZIONE DEL PROGETTO CRET@ (DGR N. 618 DEL 28.09.2007)	U1203011002	SPESE PER LA REALIZZAZIONE DEL PROGETTO CRET@ FINANZIATO DALL'ENTE NAZIONALE PER LA DIGITALIZZAZIONE DELLA PUBBLICA AMMINISTRAZIONE - HARDWARE (DGR N. 618 DEL 28.09.2007)	51.629,18	51.629,18	0,00	23.770,46	0,00	0,00	0,00	27.858,72	27.858,72
E2310000601	ASSEGNAZIONE DI FONDI DA PARTE DELL'UE PER LA REALIZZAZIONE DEL PROGETTO CREPS CREATING PUBLIC SPACES - BEST PRACTICE IN THE RE-USE OF CONFISCATED PROPERTIES	U1204021601	SPESE PER LA REALIZZAZIONE DEL PROGETTO CREPS CREATING PUBLIC SPACES - BEST PRACTICE IN THE RE-USE OF CONFISCATED PROPERTIES NELL'AMBITO DEL PROGRAMMA COMUNITARIO	11.028,72	0,00	0,00	0,00	0,00	0,00	0,00	0,00	11.028,72
E2310000601	ASSEGNAZIONE DI FONDI DA PARTE DELL'UE PER LA REALIZZAZIONE DEL PROGETTO CREPS CREATING PUBLIC SPACES - BEST PRACTICE IN THE RE-USE OF CONFISCATED PROPERTIES	U1204021701	SPESE PER LA REALIZZAZIONE DEL PROGETTO CREPS CREATING PUBLIC SPACES - BEST PRACTICE IN THE RE-USE OF CONFISCATED PROPERTIES NELL'AMBITO DEL PROGRAMMA COMUNITARIO	821,87	0,00	0,00	0,00	0,00	0,00	0,00	0,00	821,87
E2310000601	ASSEGNAZIONE DI FONDI DA PARTE DELL'UE PER LA REALIZZAZIONE DEL PROGETTO CREPS CREATING PUBLIC SPACES - BEST PRACTICE IN THE RE-USE OF CONFISCATED PROPERTIES	U1204021801	SPESE PER LA REALIZZAZIONE DEL PROGETTO CREPS CREATING PUBLIC SPACES - BEST PRACTICE IN THE RE-USE OF CONFISCATED PROPERTIES NELL'AMBITO DEL PROGRAMMA COMUNITARIO PREVENTION OF AND FIGHT AGAINST CRIME - SPESE PER IL CONFERIMENTO DI INCARICHI DI STUDIO E CONSULENZA	51.994,96	0,00	0,00	0,00	0,00	0,00	0,00	0,00	51.994,96
E4412004001	ASSEGNAZIONE DI FONDI DALLO STATO QUALE RISERVA PER FINALITA' PREMIALI IN FAVORE DEGLI ORGANISMI TITOLARI DEI PROGETTI INTEGRATI TERRITORIALI CHE AVRANNO CONSEGUITO I TARGET FISSATI PER GLI INDICATORI RAPPRESENTATIVI DEI CRITERI PREVISTI NEL REGOLAMENTO DI ADOZIONE (PUNTO 1.2 SUBB) DELIBERAZIONE CIPE N. 20 DEL 29 SETTEMBRE 2004 - DELIBERAZIONE CIPE N. 44/2007)	U1301020301	SPESE PER L'ATTRIBUZIONE DELLA RISERVA PER FINALITA' PREMIALI IN FAVORE DEGLI ORGANISMI TITOLARI DEI PROGETTI INTEGRATI TERRITORIALI CHE AVRANNO CONSEGUITO I TARGET FISSATI PER GLI INDICATORI RAPPRESENTATIVI DEI CRITERI PREVISTI NEL REGOLAMENTO DI ADOZIONE (PUNTO 1.2 SUB B) DELIBERAZIONE CIPE N. 20 DEL 29 SETTEMBRE 2004 - DELIBERAZIONE CIPE N. 44/2007)	2.109.835,00	0,00	0,00	0,00	0,00	0,00	0,00	0,00	2.109.835,00
E2118001701	ASSEGNAZIONE DI FONDI DALLO STATO PER FAVORIRE L'ESERCIZIO ASSOCIATO DELLE FUNZIONI DA PARTE DEI COMUNI (ARTT. 27, 28, 32 E 33 DEL DECRETO LEGISLATIVO 18 AGOSTO 2000, N. 267)	U1401010401	SPESE PER FAVORIRE L'ESERCIZIO ASSOCIATO DELLE FUNZIONI DA PARTE DEI COMUNI (ARTT. 27, 28, 32 E 33 DEL DECRETO LEGISLATIVO 18 AGOSTO 2000, N. 267)	247.804,44	247.804,44	106.187,09	247.796,46	0,00	0,00	0,00	106.195,07	106.195,07
E4417000401	ASSEGNAZIONE DA PARTE DELLO STATO DELLA QUOTA DEL FONDO DI COFINANZIAMENTO DEI PROGETTI DI SVILUPPO DEI SISTEMI LOCALI FINALIZZATI AL MIGLIORAMENTO DELLA QUALITA' DELL'OFFERTA TURISTICA (ARTT. 5, 6 E 12 DELLA LEGGE 29.3.2001, N. 135).	U2201030901	SPESE PER LA REALIZZAZIONE DEI PROGETTI DI SVILUPPO DEI SISTEMI LOCALI FINALIZZATI AL MIGLIORAMENTO DELLA QUALITA' DELL'OFFERTA TURISTICA (ARTT. 5, 6 E 12 DELLA LEGGE 29.3.2001, N. 135).	799.775,09	0,00	0,00	0,00	0,00	0,00	0,00	0,00	799.775,09
E4417000901	ASSEGNAZIONE DI RISORSE DALLO STATO PER LA REALIZZAZIONE DEL PROGETTO DAL TITOLO PROGETTAZIONE E REALIZZAZIONE DI ITINERARI PER LA VALORIZZAZIONE DEL TURISMO NATURALISTICO (ART. 1, COMMA 1228, LEGGE 27 DICEMBRE 2006, N. 296 - PROTOCOLLO DI INTESA TRA MINISTERO PER IL TURISMO ED IL PRESIDENTE DELLA CONFERENZA DELLE REGIONI E DELLE PROVINCE AUTONOME DEL 24 GIUGNO 2010 - ACCORDO DI PROGRAMMA APPROVATO E REGISTRATO DALLA PRESIDENZA DEL CONSIGLIO DEI MINISTRI IN DATA 17 MAGGIO 2012)	U2201041601	SPESE PER LA REALIZZAZIONE DEL PROGETTO DAL TITOLO PROGETTAZIONE E REALIZZAZIONE DI ITINERARI PER LA VALORIZZAZIONE DEL TURISMO NATURALISTICO (ART. 1, COMMA 1228, LEGGE 27 DICEMBRE 2006, N. 296 - PROTOCOLLO DI INTESA TRA MINISTERO PER IL TURISMO ED IL PRESIDENTE DELLA CONFERENZA DELLE REGIONI E DELLE PROVINCE AUTONOME DEL 24 GIUGNO 2010 - ACCORDO DI PROGRAMMA APPROVATO E REGISTRATO DALLA PRESIDENZA DEL CONSIGLIO DEI MINISTRI IN DATA 17 MAGGIO 2012)	142,60	0,00	0,00	0,00	0,00	0,00	0,00	0,00	142,60

Cap. di entrata	Descr.	Capitolo di spesa correlato	Descr.	Risorse vinc. nel risultato di amministrazione al 1/1/2020 (1)	Risorse vincolate applicate al bilancio dell'esercizio 2020	Entrate vincolate accertate nell'esercizio 2020	Impegni eserc. 2020 finanziati da entrate vincolate accertate nell'esercizio o da quote vincolate del risultato di amministrazione	Fondo plur. vinc. al 31/12/2020 finanziato da entrate vincolate accertate nell'esercizio o da quote vincolate del risultato di amministrazione	Cancellazione di residui attivi vincolati (2) o eliminazione del vincolo su quote del risultato di amministrazione (+) e cancellazione di residui passivi finanziati da risorse vincolate (-) (gestione dei residui):	Cancellazione nell'esercizio 2020 di impegni finanziati dal fondo pluriennale vincolato dopo l'approvazione del rendiconto dell'esercizio 2019 non reimpegnati nell'esercizio 2020	Risorse vincolate nel bilancio al 31/12/2020	Risorse vincolate nel risultato di amministrazione al 31/12/2020
				(a)	*(b)*	*(c)*	*(d)*	*(e)*	*(f)*	*(g)*	*(h)=(b)+(c)-(d)-(e)+(g)*	*(i)=(a) +(c)-(d)-(e)-(f)+(g)*
E4417000901	ASSEGNAZIONE DI RISORSE DALLO STATO PER LA REALIZZAZIONE DEL PROGETTO DAL TITOLO PROGETTAZIONE E REALIZZAZIONE DI ITINERARI PER LA VALORIZZAZIONE DEL TURISMO NATURALISTICO (ART. 1, COMMA 1228, LEGGE 27 DICEMBRE 2006, N. 296 - PROTOCOLLO DI INTESA TRA MINISTERO PER IL TURISMO ED IL PRESIDENTE DELLA CONFERENZA DELLE REGIONI E DELLE PROVINCE AUTONOME DEL 24 GIUGNO 2010 - ACCORDO DI PROGRAMMA APPROVATO E REGISTRATO DALLA PRESIDENZA DEL CONSIGLIO DEI MINISTRI IN DATA 17 MAGGIO 2012)	U2201041602	SPESE PER LA REALIZZAZIONE DEL PROGETTO DAL TITOLO PROGETTAZIONE E REALIZZAZIONE DI ITINERARI PER LA VALORIZZAZIONE DEL TURISMO NATURALISTICO - ALTRI SERVIZI (ART. 1, COMMA 1228, LEGGE 27 DICEMBRE 2006, N. 296 - PROTOCOLLO DI INTESA TRA MINISTERO PER IL TURISMO ED IL PRESIDENTE DELLA CONFERENZA DELLE REGIONI E DELLE PROVINCE AUTONOME DEL 24 GIUGNO 2010 - ACCORDO DI PROGRAMMA APPROVATO E REGISTRATO DALLA PRESIDENZA DEL CONSIGLIO DEI MINISTRI IN DATA 17 MAGGIO 2012)	125.769,96	0,00	0,00	0,00	0,00	0,00	0,00	0,00	125.769,96
E4417000801	ASSEGNAZIONE DI RISORSE DALLO STATO PER LA REALIZZAZIONE DEL PROGETTO DAL TITOLO CULTO E CULTURA, PROGETTAZIONE E REALIZZAZIONE DI ITINERARI PER LA VALORIZZAZIONE DEL TURISMO RELIGIOSO (ART. 1, COMMA 1228, LEGGE 27 DICEMBRE 2006, N. 296 - PROTOCOLLO DI INTESA TRA MINISTERO PER IL TURISMO ED IL PRESIDENTE DELLA CONFERENZA DELLE REGIONI E DELLE PROVINCE AUTONOME DEL 24 GIUGNO 2010 - ACCORDO DI PROGRAMMA APPROVATO E REGISTRATO DALLA PRESIDENZA DEL CONSIGLIO DEI MINISTRI IN DATA 17 MAGGIO 2012)	U2201041704	SPESE PER LA REALIZZAZIONE DEL PROGETTO DAL TITOLO CULTO E CULTURA, PROGETTAZIONE E REALIZZAZIONE DI ITINERARI PER LA VALORIZZAZIONE DEL TURISMO RELIGIOSO (ART. 1, COMMA 1228, LEGGE 27 DICEMBRE 2006, N. 296 - PROTOCOLLO DI INTESA TRA MINISTERO PER IL TURISMO ED IL PRESIDENTE DELLA CONFERENZA DELLE REGIONI E DELLE PROVINCE AUTONOME DEL 24 GIUGNO 2010 - ACCORDO DI PROGRAMMA APPROVATO E REGISTRATO DALLA PRESIDENZA DEL CONSIGLIO DEI MINISTRI IN DATA 17 MAGGIO 2012) - RAPPRESENTANZA, ORGANIZZAZIONE EVENTI, PUBBLICITA' E SERVIZI PER TRASFERTA	1.129,35	0,00	0,00	0,00	0,00	0,00	0,00	0,00	1.129,35
E2131000101	ASSEGNAZIONE DI FONDI DALLO STATO PER LA REALIZZAZIONE DEL PROGETTO "BORGHI STORICI ITALIANI"	U2201042401	SPESE PER LA REALIZZAZIONE DEL PROGETTO "BORGHI STORICI ITALIANI"	410,80	0,00	0,00	0,00	0,00	0,00	0,00	0,00	410,80
E4442000101	ASSEGNAZIONE DI FONDI DALLO STATO PER CONTRIBUTI A CARICO DEL FONDO DI ROTAZIONE DI CUI ALL'ARTICOLO 5 DELLA LEGGE 16.04.1987 N. 183 PER LA REALIZZAZIONE DEL PROGRAMMA ORDINARIO CONVERGENZA NELL'AMBITO DEL PIANO DI AZIONE COESIONE	U2201070201	SPESE DIRETTE ALLA QUALIFICAZIONE, POTENZIAMENTO E INNOVAZIONE DEI SISTEMI DI OSPITALITA' ATTRAVERSO IL MIGLIORAMENTO DELLE STRUTTURE RICETTIVE ESISTENTI (PILASTRO MISURE ANTICICLICHE - SCHEDA N. 4.2)	532.637,30	0,00	0,00	0,00	0,00	0,00	0,00	0,00	532.637,30
E2202001001	ASSEGNAZIONE DI FONDI DA PARTE DELLO STATO PER L'INDAGINE SULLA STRUTTURA E SULLE PRODUZIONI DELLE AZIENDE AGRICOLE - ANNO 2010 (DPCM DEL 11/07/2006)	U2204012901	SPESE PER L'INDAGINE SULLA STRUTTURA E SULLE PRODUZIONI DELLE AZIENDE AGRICOLE - ANNO 2010 - Trasferimenti correnti a Amministrazioni Locali (DPCM DEL 11/07/2006)	24.426,00	0,00	0,00	0,00	0,00	0,00	0,00	0,00	24.426,00
E2110001901	ASSEGNAZIONE DI FONDI DA PARTE DELLO STATO PER LA REALIZZAZIONE DEL PROGETTO ESECUTIVO RIGUARDANTE LA LOTTA AL CINIPIDE E LA REALIZZAZIONE DEL CENTRO DI MOLTIPLICAZIONE NELL'AMBITO DEL PIANO DEL SETTORE CASTANICOLO (DECRETO DEL PRESIDENTE DEL CONSIGLIO DEI MINISTRI DEL 5 AGOSTO 2005 ¿ DECRETO MINISTERIALE N. 4821 DEL 10 MARZO 2011)	U2204013101	SPESE PER LA REALIZZAZIONE DEL PROGETTO ESECUTIVO RIGUARDANTE LA LOTTA AL CINIPIDE E LA REALIZZAZIONE DEL CENTRO DI MOLTIPLICAZIONE NELL'AMBITO DEL PIANO DEL SETTORE CASTANICOLO (DECRETO DEL PRESIDENTE DEL CONSIGLIO DEI MINISTRI DEL 5 AGOSTO 2005 - DECRETO MINISTERIALE N. 4821 DEL 10 MARZO 2011)	15.000,00	0,00	0,00	0,00	0,00	0,00	0,00	0,00	15.000,00
E2404002501	ASSEGNAZIONE DI FONDI DA PARTE DELL' ISTAT, A TITOLO DI CONTRIBUTO, PER L'INDAGINE SULLE PRINCIPALI COLTIVAZIONI LEGNOSE AGRARIE CON RIFERIMENTO ALL'ANNATA AGRARIA 2011 - 2012 (CIRCOLARE ISTAT N. 31 DEL 9.11.2012)	U2204013305	SPESE PER L'INDAGINE, PROMOSSA DALL'ISTAT, SULLE PRINCIPALI COLTIVAZIONI LEGNOSE AGRARIE CON RIFERIMENTO ALL'ANNATA AGRARIA 2011 - 2012 ALTRI SERVIZI (CIRCOLARE ISTAT N. 31 DEL 9.11.2012)	13.000,00	0,00	0,00	0,00	0,00	0,00	0,00	0,00	13.000,00

Cap. di entrata	Descr.	Capitolo di spesa correlato	Descr.	Risorse vinc. nel risultato di amministrazione al 1/1/2020 (1)	Risorse vincolate applicate al bilancio dell'esercizio 2020	Entrate vincolate accertate nell'esercizio 2020	Impegni eserc. 2020 finanziati da entrate vincolate accertate nell'esercizio o da quote vincolate del risultato di amministrazione	Fondo plur. vinc. al 31/12/2020 finanziato da entrate vincolate accertate nell'esercizio o da quote vincolate del risultato di amministrazione	Cancellazione di residui attivi vincolati (2) o eliminazione del vincolo su quote del risultato di amministrazione (+) e cancellazione di residui passivi finanziati da risorse vincolate (-) (gestione dei residui):	Cancellazione nell'esercizio 2020 di impegni finanziati dal fondo pluriennale vincolato dopo l'approvazione del rendiconto dell'esercizio 2019 non reimpegnati nell'esercizio 2020	Risorse vincolate nel bilancio al 31/12/2020	Risorse vincolate nel risultato di amministrazione al 31/12/2020
				(a)	*(b)*	*(c)*	*(d)*	*(e)*	*(f)*	*(g)*	*(h)=(b)+(c)-(d)-(e)+(g)*	*(i)=(a)+(c)-(d)-(e)-(f)+(g)*
E2404002800	ASSEGNAZIONE DI FONDI DA PARTE DELL'ISTAT PER L'INDAGINE SULLA STRUTTURA E SULLE PRODUZIONI DELLE AZIENDE AGRICOLE - ANNO 2013 (DPCM DEL 21 MARZO 2013)	U2204013601	SPESE FINALIZZATE ALL'INDAGINE SULLA STRUTTURA E SULLE PRODUZIONI DELLE AZIENDE AGRICOLE - ANNO 2013 (DPCM DEL 21 MARZO 2013)	6.498,00	0,00	0,00	0,00	0,00	0,00	0,00	0,00	6.498,00
E2404002801	ASSEGNAZIONE DI FONDI DA PARTE DELL'ISTAT PER L'INDAGINE SULLA STRUTTURA E SULLE PRODUZIONI DELLE AZIENDE AGRICOLE - ANNO 2013 (DPCM DEL 21 MARZO 2013)	U2204013603	SPESE FINALIZZATE ALL'INDAGINE SULLA STRUTTURA E SULLE PRODUZIONI DELLE AZIENDE AGRICOLE - ANNO 2013 - ALTRI SERVIZI (DPCM DEL 21 MARZO 2013)	5.000,00	0,00	0,00	0,00	0,00	0,00	0,00	0,00	5.000,00
E2110001801	ASSEGNAZIONE DI SOMME DALLO STATO PER L'ABBATTIMENTO DI ANIMALI COLPITI DALL'AFTA EPIZOOTICA ED ALTRE MALATTIE EPIZOOTICHE (LEGGE 2 GIUGNO 1998, N. 218).	U2204041401	SPESE PER L'ABBATTIMENTO DI ANIMALI COLPITI DALL'AFTA EPIZOOTICA ED ALTRE MALATTIE EPIZOOTICHE (LEGGE 2 GIUGNO 1998, N. 218).	20.110,00	0,00	0,00	0,00	0,00	0,00	0,00	0,00	20.110,00
E4503002401	ASSEGNAZIONE DI FONDI DALLO STATO, A VALERE SUL FONDO DI SOLIDARIETA' NAZIONALE, PER L'EROGAZIONE DI AIUTI ECONOMICI NELLE AREE AGRICOLE DANNEGGIATE DAGLI EVENTI CALAMITOSI DICHIARATI ECCEZIONALI (DECRETO LEGISLATIVO 29 MARZO 2004, N. 102).	U2204073401	SPESE PER L'EROGAZIONE DI AIUTI ECONOMICI NELLE AREE AGRICOLE DANNEGGIATE DAGLI EVENTI CALAMITOSI DICHIARATI ECCEZIONALI (DECRETO LEGISLATIVO 29 MARZO 2004, N. 102).	2.649.920,86	1.985.859,33	517.314,00	1.985.859,33	0,00	0,00	0,00	517.314,00	1.181.375,53
E4503002401	ASSEGNAZIONE DI FONDI DALLO STATO, A VALERE SUL FONDO DI SOLIDARIETA' NAZIONALE, PER L'EROGAZIONE DI AIUTI ECONOMICI NELLE AREE AGRICOLE DANNEGGIATE DAGLI EVENTI CALAMITOSI DICHIARATI ECCEZIONALI (DECRETO LEGISLATIVO 29 MARZO 2004, N. 102).	U2204073402	SPESE PER L'EROGAZIONE DI AIUTI ECONOMICI NELLE AREE AGRICOLE DANNEGGIATE DAGLI EVENTI CALAMITOSI DICHIARATI ECCEZIONALI- CONTRIBUTI AGLI INVESTIMENTI A ALTRE IMPRESE(DECRETO LEGISLATIVO 29 MARZO 2004, N. 102).	2.355.021,67	2.355.021,67	307.448,92	2.355.021,67	0,00	0,00	0,00	307.448,92	307.448,92
E2110001700	ASSEGNAZIONE DI SOMME DALLO STATO QUALE SOSTEGNO PER IL SUPERAMENTO DELLE PROBLEMATICHE DEL SETTORE VINIVINICOLO REGIONALE (CONVENZIONE FRAIL MINISTERO DELLE POLITICHE AGRICOLE E FORESTALI E LA REGIONE CALABRIA SOTTOSCRITTA IN DATA 23 MARZO 2006)	U2204081801	SPESE PER IL SUPERAMENTO DELLE PROBLEMATICHE DEL SETTORE VINIVINICOLO REGIONALE (CONVENZIONE FRA IL MINISTERO DELLE POLITICHE AGRICOLE E FORESTALI E LA REGIONE CALABRIA SOTTOSCRITTA IN DATA 23 MARZO 2006).	473.506,04	0,00	0,00	0,00	0,00	0,00	0,00	0,00	473.506,04
E4415001401	ASSEGNAZIONE DI FONDI DALLO STATO PER LA DIFESA ED IL MIGLIORAMENTO DELLA FILIERA DEL BERGAMOTTO (LEGGE 25 2.2000, N.39).	U2204082001	SPESE PER LA DIFESA ED IL MIGLIORAMENTO DELLA FILIERA DEL BERGAMOTTO (LEGGE 25.2.2000, N.39).	3.805.336,66	2.774.165,17	0,00	0,00	0,00	0,00	54.580,93	2.828.746,10	3.859.917,59
E4415001901	ASSEGNAZIONE DI FONDI DA PARTE DELLO STATO PER L'ATTUAZIONE DI INTERVENTI NEL SETTORE APISTICO (LEGGE 24 DICEMBRE 2004, N. 313)	U2204084001	SPESE PER L'ATTUAZIONE DI INTERVENTI NEL SETTORE APISTICO (LEGGE 24 DICEMBRE 2004, N. 313)	9.211,76	0,00	0,00	0,00	0,00	0,00	0,00	0,00	9.211,76
E2110002001	ASSEGNAZIONE DI FONDI DA PARTE DELLO STATO FINALIZZATI AL FINANZIAMENTO DEGLI INTERVENTI NECESSARI AL POTENZIAMENTO DEI SERVIZI FITOSANITARI REGIONALI (DECRETO LEGISLATIVO 19 AGOSTO 2005, N. 214)	U2204084101	SPESE FINALIZZATE AL FINANZIAMENTO DEGLI INTERVENTI NECESSARI AL POTENZIAMENTO DEI SERVIZI FITOSANITARI REGIONALI (DECRETO LEGISLATIVO 19 AGOSTO 2005, N. 214)	360.826,76	64.874,51	83.374,51	0,00	0,00	0,00	0,00	148.249,02	444.201,27
E2110002001	ASSEGNAZIONE DI FONDI DA PARTE DELLO STATO FINALIZZATI AL FINANZIAMENTO DEGLI INTERVENTI NECESSARI AL POTENZIAMENTO DEI SERVIZI FITOSANITARI REGIONALI (DECRETO LEGISLATIVO 19 AGOSTO 2005, N. 214)	U2204084102	SPESE FINALIZZATE AL FINANZIAMENTO DEGLI INTERVENTI NECESSARI AL POTENZIAMENTO DEI SERVIZI FITOSANITARI REGIONALI - MOBILI E ARREDI (DECRETO LEGISLATIVO 19 AGOSTO 2005, N. 214)	3.500,00	3.500,00	1.500,00	0,00	0,00	0,00	0,00	5.000,00	5.000,00
E2110002001	ASSEGNAZIONE DI FONDI DA PARTE DELLO STATO FINALIZZATI AL FINANZIAMENTO DEGLI INTERVENTI NECESSARI AL POTENZIAMENTO DEI SERVIZI FITOSANITARI REGIONALI (DECRETO LEGISLATIVO 19 AGOSTO 2005, N. 214)	U2204084104	SPESE FINALIZZATE AL FINANZIAMENTO DEGLI INTERVENTI NECESSARI AL POTENZIAMENTO DEI SERVIZI FITOSANITARI REGIONALI - ATTREZZATURE (DECRETO LEGISLATIVO 19 AGOSTO 2005, N. 214)	0,00	0,00	80.000,00	0,00	0,00	0,00	0,00	80.000,00	80.000,00

Cap. di entrata	Descr.	Capitolo di spesa correlato	Descr.	Risorse vinc. nel risultato di amministrazione al 1/1/2020 (1)	Risorse vincolate applicate al bilancio dell'esercizio 2020	Entrate vincolate accertate nell'esercizio 2020	Impegni eserc. 2020 finanziati da entrate vincolate accertate nell'esercizio o da quote vincolate del risultato di amministrazione	Fondo plur. vinc. al 31/12/2020 finanziato da entrate vincolate accertate nell'esercizio o da quote vincolate del risultato di amministrazione	Cancellazione di residui attivi vincolati (2) o eliminazione del vincolo su quote del risultato di amministrazione (+) e cancellazione di residui passivi finanziati da risorse vincolate (-) (gestione dei residui):	Cancellazione nell'esercizio 2020 di impegni finanziati dal fondo pluriennale vincolato dopo l'approvazione del rendiconto dell'esercizio 2019 non reimpegnati nell'esercizio 2020	Risorse vincolate nel bilancio al 31/12/2020	Risorse vincolate nel risultato di amministrazione al 31/12/2020
				(a)	*(b)*	*(c)*	*(d)*	*(e)*	*(f)*	*(g)*	*(h)=(b)+(c)-(d)-(e)+(g)*	*(i)=(a)+(c)-(d)-(e)-(f)+(g)*
E2110002001	ASSEGNAZIONE DI FONDI DA PARTE DELLO STATO FINALIZZATI AL FINANZIAMENTO DEGLI INTERVENTI NECESSARI AL POTENZIAMENTO DEI SERVIZI FITOSANITARI REGIONALI (DECRETO LEGISLATIVO 19 AGOSTO 2005, N. 214)	U2204084105	SPESE FINALIZZATE AL FINANZIAMENTO DEGLI INTERVENTI NECESSARI AL POTENZIAMENTO DEI SERVIZI FITOSANITARI REGIONALI - HARDWARE (DECRETO LEGISLATIVO 19 AGOSTO 2005, N. 214)	10.000,00	10.000,00	0,00	0,00	0,00	0,00	0,00	10.000,00	10.000,00
E2110002001	ASSEGNAZIONE DI FONDI DA PARTE DELLO STATO FINALIZZATI AL FINANZIAMENTO DEGLI INTERVENTI NECESSARI AL POTENZIAMENTO DEI SERVIZI FITOSANITARI REGIONALI (DECRETO LEGISLATIVO 19 AGOSTO 2005, N. 214)	U2204084106	SPESE FINALIZZATE AL FINANZIAMENTO DEGLI INTERVENTI NECESSARI AL POTENZIAMENTO DEI SERVIZI FITOSANITARI REGIONALI - SOFTWARE (DECRETO LEGISLATIVO 19 AGOSTO 2005, N. 214)	15.000,00	15.000,00	0,00	0,00	0,00	0,00	0,00	15.000,00	15.000,00
E2110002001	ASSEGNAZIONE DI FONDI DA PARTE DELLO STATO FINALIZZATI AL FINANZIAMENTO DEGLI INTERVENTI NECESSARI AL POTENZIAMENTO DEI SERVIZI FITOSANITARI REGIONALI (DECRETO LEGISLATIVO 19 AGOSTO 2005, N. 214)	U2204084107	SPESE FINALIZZATE AL FINANZIAMENTO DEGLI INTERVENTI NECESSARI AL POTENZIAMENTO DEI SERVIZI FITOSANITARI REGIONALI - ALTRI BENI DI CONSUMO (DECRETO LEGISLATIVO 19 AGOSTO 2005, N. 214)	23.042,91	0,00	0,00	0,00	0,00	0,00	0,00	0,00	23.042,91
E2110002001	ASSEGNAZIONE DI FONDI DA PARTE DELLO STATO FINALIZZATI AL FINANZIAMENTO DEGLI INTERVENTI NECESSARI AL POTENZIAMENTO DEI SERVIZI FITOSANITARI REGIONALI (DECRETO LEGISLATIVO 19 AGOSTO 2005, N. 214)	U2204084108	SPESE FINALIZZATE AL FINANZIAMENTO DEGLI INTERVENTI NECESSARI AL POTENZIAMENTO DEI SERVIZI FITOSANITARI REGIONALI - ALTRI SERVIZI (DECRETO LEGISLATIVO 19 AGOSTO 2005, N. 214)	210.000,00	126.648,98	0,00	19.779,14	80.520,00	0,00	0,00	26.349,84	109.700,86
E2110002001	ASSEGNAZIONE DI FONDI DA PARTE DELLO STATO FINALIZZATI AL FINANZIAMENTO DEGLI INTERVENTI NECESSARI AL POTENZIAMENTO DEI SERVIZI FITOSANITARI REGIONALI (DECRETO LEGISLATIVO 19 AGOSTO 2005, N. 214)	U2204084109	SPESE FINALIZZATE AL FINANZIAMENTO DEGLI INTERVENTI NECESSARI AL POTENZIAMENTO DEI SERVIZI FITOSANITARI REGIONALI - RAPPRESENTANZA, ORGANIZZAZIONE EVENTI, PUBBLICITA' (DECRETO LEGISLATIVO 19 AGOSTO 2005, N. 214)	85.000,00	35.000,00	0,00	8.915,45	9.084,55	0,00	0,00	17.000,00	67.000,00
E2110002001	ASSEGNAZIONE DI FONDI DA PARTE DELLO STATO FINALIZZATI AL FINANZIAMENTO DEGLI INTERVENTI NECESSARI AL POTENZIAMENTO DEI SERVIZI FITOSANITARI REGIONALI (DECRETO LEGISLATIVO 19 AGOSTO 2005, N. 214)	U2204084110	SPESE FINALIZZATE AL FINANZIAMENTO DEGLI INTERVENTI NECESSARI AL POTENZIAMENTO DEI SERVIZI FITOSANITARI REGIONALI - RETRIBUZIONI IN DENARO (DECRETO LEGISLATIVO 19 AGOSTO 2005, N. 214)	0,00	0,00	0,00	0,00	0,00	-44.970,78	0,00	0,00	44.970,78
E2110002001	ASSEGNAZIONE DI FONDI DA PARTE DELLO STATO FINALIZZATI AL FINANZIAMENTO DEGLI INTERVENTI NECESSARI AL POTENZIAMENTO DEI SERVIZI FITOSANITARI REGIONALI (DECRETO LEGISLATIVO 19 AGOSTO 2005, N. 214)	U2204084112	SPESE FINALIZZATE AL FINANZIAMENTO DEGLI INTERVENTI NECESSARI AL POTENZIAMENTO DEI SERVIZI FITOSANITARI REGIONALI - IRAP (DECRETO LEGISLATIVO 19 AGOSTO 2005, N. 214)	0,00	0,00	0,00	0,00	0,00	-3.822,42	0,00	0,00	3.822,42
E2110002001	ASSEGNAZIONE DI FONDI DA PARTE DELLO STATO FINALIZZATI AL FINANZIAMENTO DEGLI INTERVENTI NECESSARI AL POTENZIAMENTO DEI SERVIZI FITOSANITARI REGIONALI (DECRETO LEGISLATIVO 19 AGOSTO 2005, N. 214)	U2204084113	SPESE FINALIZZATE AL FINANZIAMENTO DEGLI INTERVENTI NECESSARI AL POTENZIAMENTO DEI SERVIZI FITOSANITARI REGIONALI - CONTRIBUTI SOCIALI A CARICO DELL'ENTE (DECRETO LEGISLATIVO 19 AGOSTO 2005, N. 214)	0,00	0,00	0,00	0,00	0,00	-10.743,52	0,00	0,00	10.743,52
E4401001001	ASSEGNAZIONE DI FONDI DALLO STATO QUALE CONCORSO AGLI ONERI DERIVANTI DAI MUTUI QUINDICENNALI CONTRATTI PER L'ATTUAZIONE DEL PIANO REGIONALE PER LA SICUREZZA STRADALE (ART. 32, DELLA LEGGE 17.5.1999, N. 144).	U2301010801	CONCORSO DA PARTE DELLO STATO AGLI ONERI DERIVANTI DA MUTUI QUINDICENNALI CONTRATTI PER L'ATTUAZIONE DEL PIANO REGIONALE PER LA SICUREZZA STRADALE (ART. 32, DELLA LEGGE 17.5.1999, N.144).	471.323,31	0,00	0,00	0,00	0,00	0,00	0,00	0,00	471.323,31

Cap. di entrata	Descr.	Capitolo di spesa correlato	Descr.	Risorse vinc. nel risultato di amministrazione al 1/1/2020 (1)	Risorse vincolate applicate al bilancio dell'esercizio 2020	Entrate vincolate accertate nell'esercizio 2020	Impegni eserc. 2020 finanziati da entrate vincolate accertate nell'esercizio o da quote vincolate del risultato di amministrazione	Fondo plur. vinc. al 31/12/2020 finanziato da entrate vincolate accertate nell'esercizio o da quote vincolate del risultato di amministrazione	Cancellazione di residui attivi vincolati (2) o eliminazione del vincolo su quote del risultato di amministrazione (+) e cancellazione di residui passivi finanziati da risorse vincolate (-) (gestione dei residui):	Cancellazione nell'esercizio 2020 di impegni finanziati dal fondo pluriennale vincolato dopo l'approvazione del rendiconto dell'esercizio 2019 non reimpegnati nell'esercizio 2020	Risorse vincolate nel bilancio al 31/12/2020	Risorse vincolate nel risultato di amministrazione al 31/12/2020
				(a)	*(b)*	*(c)*	*(d)*	*(e)*	*(f)*	*(g)*	*(h)=(b)+(c)-(d)-(e)+(g)*	*(i)=(a)+(c)-(d)-(e)-(f)+(g)*
E0230220201	ASSEGNAZIONE DI FONDI DALLO STATO A TITOLO DI CONTRIBUTO QUINDICENNALE PER LA CONTRAZIONE DI MUTUI O ALTRE OPERAZIONI FINANZIARIE PER PROVVEDERE ALLA SOSTITUZIONE DI AUTOBUS DESTINATI AL TRASPORTO PUBBLICO LOCALE IN ESERCIZIO DA OLTRE 15 ANNI, NONCHE' ALL'ACQUISTO D MEZZI A TRAZIONE ELETTRICA DA UTILIZZARE ALL'INTERNO DEI CENTRI STORICI E ISOLE PEDONALI ED ALTRI MEZZI DI TRASPORTO PUBBLICO DI PERSONE, TERRESTRI E IMPIANTI A FUNE ADIBITI AL TRASPORTO DI PERSONE (ART.2,COMMI 5 E 6, LEGGE18.6.98, N.194)	U2301022901	SOMME ACCANTONATE PER IL PAGAMENTO DEGLI ONERI DI AMMORTAMENTO FUTURIDEL MUTUO QUINDICENNALE A TASSO FISSO CONTRATTO CON LA CASSA DD.PP. PER PROVVEDERE ALLA SOSTITUZIONE DI AUTOBUS DESTINATI AL TRASPORTO PUBBLICO LOCALE IN ESERCIZIO DA OLTRE 15 ANNI NONCHE' ALL'ACQUISTO DI MEZZI DI TRAZIONE ELETTRICA DA UTILIZZARE ALL'INTERNO DEI CENTRI STORICI E ISOLE PEDONALI ED ALTRI MEZZI DI TRASPORTO PUBBLICO DI PERSONE, TERRESTRI E IMPIANTI A FUNE (ART.4, COMMA 5, LEGGE 194/98 - ART. 8BIS DELLA LEGGE REGIONALE N. 8/2003.	0,00	0,00	71.459,13	0,00	0,00	0,00	0,00	71.459,13	71.459,13
E2101000700	ASSEGNAZIONE DI RISORSE DALLO STATO PER IL RINNOVO DEL PRIMO BIENNIO DEL CONTRATTO COLLETTIVO 2004-2007 RELATIVO AL SETTORE DEL TRASPORTO PUBBLICO LOCALE (ART. 1, COMMA 2, DEL DECRETO LEGGE 21 FEBBRAIO 2005, N.16, CONVERTITO NELLA LEGGE 22 APRILE 2005, N. 58).	U2301023701	SPESE PER IL RINNOVO DEL PRIMO BIENNIO DEL CONTRATTO COLLETTIVO 2004-2007 RELATIVO AL SETTORE DEL TRASPORTO PUBBLICO LOCALE (ART. 1, COMMA 2, DEL DECRETO LEGGE 21 FEBBRAIO 2005, N. 16, CONVERTITO NELLA LEGGE 22 APRILE 2005, N. 58)	35.378,01	0,00	0,00	0,00	0,00	0,00	0,00	0,00	35.378,01
E1201000301	COMPARTECIPAZIONE AL GETTITO DELL'ACCISA SUL GASOLIO PER AUTOTRAZIONE- QUOTA DA DESTINARE PER COME PREVISTO DALLA TABELLA ALLEGATA ALLA LEGGE FINANZIARIA DELLO STATO(ARTICOLO 1, COMMI 295,296 E 297, DELLA LEGGE 24 DICEMBRE 2007, N. 244).	U2301023801	SPESE PER IL RINNOVO DEI CONTRATTI COLLETTIVI DI LAVORO RELATIVI AL SETTORE DEL TRASPORTO PUBBLICO LOCALE (ART. 1, COMMI 296 E 297, DELLA LEGGE 24 DICEMBRE 2007, N. 244).	2.793.583,61	2.743.703,76	0,00	2.743.703,76	0,00	0,00	0,00	0,00	49.879,85
E4401001501	ASSEGNAZIONE DI FONDI DALLO STATO FINALIZZATI ALL'ACQUISTO DI VEICOLI FERROVIARI DA DESTINARE AI SERVIZI DI COMPETENZA REGIONALE DI CUI AGLI ART. 8 E 9 DEL DECRETO LEGISLATIVO 19 NOVEMBRE 1997, N.422, PER L'ACQUISTO DI VEICOLI DESTINATI A SERVIZI SU LINEE METROPOLITANE, TRANVIARIE E FILOVIARIE NONCHÉ PER L'ACQUISTO DI AUTOBUS A MINOR IMPATTO AMBIENTALE O AD ALIMENTAZIONE NON CONVENZIONALE, NELLA MISURA MASSIMA DEL 75% DEL COSTO (ART.1, COMMA 1031, DELLA LEGGE 27 DICEMBRE 2006, N.296)	U2301024201	SPESE PER CONTRIBUTI ALLE AZIENDE DI TRASPORTO PUBBLICO LOCALE PER L 'ACQUISTO DI VEICOLI FERROVIARI DA DESTINARE AI SERVIZI DI COMPETENZA REGIONALE DI CUI AGLI ART. 8 E 9 DEL DECRETO LEGISLATIVO 19 NOVEMBRE 1997, N.422, PER L'ACQUISTO DI VEICOLI DESTINATI A SERVIZI SU LINEE METROPOLITANE, TRANVIARIE E FILOVIARIE NONCHE' PER L'ACQUISTO DI AUTOBUS A MINOR IMPATTO AMBIENTALE O AD ALIMENTAZIONE NON CONVENZIONALE, NELLA MISURA MASSIMA DEL 75% DEL COSTO (ART.1, COMMA 1031, DELLA LEGGE 27 DICEMBRE 2006, N.296)	3.529.326,67	0,00	0,00	0,00	0,00	0,00	0,00	0,00	3.529.326,67
E2101000801	ASSEGNAZIONE DI RISORSE DALLO STATO PER IL RINNOVO DEL SECONDO BIENNIO DEL CONTRATTO COLLETTIVO 2004-2007 RELATIVO AL SETTORE DEL TRASPORTO PUBBLICO LOCALE (ART. 1, COMMA 1230, DELLA LEGGE 27 DICEMBRE 2006, N.296)	U2301024501	SPESE PER IL RINNOVO DEL SECONDO BIENNIO DEL CONTRATTO COLLETTIVO 2004-2007 RELATIVO AL SETTORE DEL TRASPORTO PUBBLICO LOCALE (ART. 1, COMMA 1230, DELLA LEGGE 27 DICEMBRE 2006, N. 296)	104.443,39	0,00	0,00	0,00	0,00	0,00	0,00	0,00	104.443,39
E2118001901	ASSEGNAZIONI DI RISORSE DALLO STATO A VALERE SUL FONDO NAZIONALE PER IL CONCORSO FINANZIARIO DELLO STATO AGLI ONERI DEL TRASPORTO PUBBLICO LOCALE (ARTICOLO 16 BIS DEL DECRETO LEGGE 6 LUGLIO 2012, N.95, CONVERTITO CON MODIFICAZIONI DALLA LEGGE 7 AGOSTO 2012, N. 135, MODIFICATO DALL'ARTICOLO 1, COMMA 301, DELLA LEGGE 24 DICEMBRE 2012, N. 228)	U2301024801	QUOTA DEL FONDO NAZIONALE PER IL CONCORSO FINANZIARIO DELLO STATO AGLI ONERI DEL TRASPORTO PUBBLICO LOCALE DA DESTINARE ALLE AZIENDE DI TRASPORTO, PUBBLICHE E PRIVATE, CHE ESERCITANO I SERVIZI SU GOMMA (ART. 16 BIS DEL DECRETO LEGGE 6 LUGLIO 2012, N. 95, CONVERTITO CON MODIFICAZIONI DALLA LEGGE 7 AGOSTO 2012, N. 135, MODIFICATO DALL'ARTICOLO 1, COMMA 301, DELLA LEGGE 24 DICEMBRE 2012, N. 228)	37.476,61	0,00	0,00	0,00	0,00	0,00	0,00	0,00	37.476,61

Cap. di entrata	Descr.	Capitolo di spesa correlato	Descr.	Risorse vinc. nel risultato di amministrazione al 1/1/2020 (1)	Risorse vincolate applicate al bilancio dell'esercizio 2020	Entrate vincolate accertate nell'esercizio 2020	Impegni eserc. 2020 finanziati da entrate vincolate accertate nell'esercizio o da quote vincolate del risultato di amministrazione	Fondo plur. vinc. al 31/12/2020 finanziato da entrate vincolate accertate nell'esercizio o da quote vincolate del risultato di amministrazione	Cancellazione di residui attivi vincolati (2) o eliminazione del vincolo su quote del risultato di amministrazione (+) e cancellazione di residui passivi finanziati da risorse vincolate (-) (gestione dei residui):	Cancellazione nell'esercizio 2020 di impegni finanziati dal fondo pluriennale vincolato dopo l'approvazione del rendiconto dell'esercizio 2019 non reimpegnati nell'esercizio 2020	Risorse vincolate nel bilancio al 31/12/2020	Risorse vincolate nel risultato di amministrazione al 31/12/2020
				(a)	*(b)*	*(c)*	*(d)*	*(e)*	*(f)*	*(g)*	*(h)=(b)+(c)-(d)-(e)+(g)*	*(i)=(a)+(c)-(d)-(e)-(f)+(g)*
E2118001900	ASSEGNAZIONI DI RISORSE DALLO STATO A VALERE SUL FONDO NAZIONALE PER IL CONCORSO FINANZIARIO DELLO STATO AGLI ONERI DEL TRASPORTO PUBBLICO LOCALE (ARTICOLO 16 BIS DEL DECRETO LEGGE 6 LUGLIO 2012, N.95, CONVERTITO CON MODIFICAZIONI DALLA LEGGE 7 AGOSTO 2012, N. 135, MODIFICATO DALL'ARTICOLO 1, COMMA 301, DELLA LEGGE 24 DICEMBRE 2012, N. 228)	U2301024900	QUOTA DEL FONDO NAZIONALE PER IL CONCORSO FINANZIARIO DELLO STATO AGLI ONERI DEL TRASPORTO PUBBLICO LOCALE DA DESTINARE AL RINNOVO DEI CONTRATTI COLLETTIVI DI LAVORO RELATIVI AL SETTORE DEL TRASPORTO PUBBLICO LOCALE (ART. 16 BIS DEL DECRETO LEGGE 6 LUGLIO 2012, N. 95, CONVERTITO CON MODIFICAZIONI DALLA LEGGE 7 AGOSTO 2012, N. 135, MODIFICATO DALL'ARTICOLO 1, COMMA 301, DELLA LEGGE 24 DICEMBRE 2012, N. 228)	734.952,71	0,00	0,00	0,00	0,00	0,00	0,00	0,00	734.952,71
E0230220301	ASSEGNAZIONE DA PARTE DELLO STATO DEL FONDO DESTINATO ALLA COPERTURA DEGLI ONERI DI AMMORTAMENTO DERIVANTI DALLA CONTRAZIONE DI MUTUI EFFETTUATI PER IL FINANZIAMENTO DEGLI INTERVENTI IN FAVORE DELLA MOBILITA' CICLISTICA (LEGGE 19.10.1988, N.366)	U2301030701	SPESE A CARICO DELLO STATO PER CONTRIBUTI IN ANNUALITA' SUCCESSIVE INERENTI ALLA COPERTURA DEGLI ONERI DI AMMORTAMENTO DERIVANTI DALLA CONTRAZIONE DI MUTUI PER IL FINANZIAMENTO DELLA MOBILITA' CICLISTICA (LEGGE 19.10.98, N. 366).	1.102.820,25	0,00	0,00	0,00	0,00	0,00	0,00	0,00	1.102.820,25
E0230220301	ASSEGNAZIONE DA PARTE DELLO STATO DEL FONDO DESTINATO ALLA COPERTURA DEGLI ONERI DI AMMORTAMENTO DERIVANTI DALLA CONTRAZIONE DI MUTUI EFFETTUATI PER IL FINANZIAMENTO DEGLI INTERVENTI IN FAVORE DELLA MOBILITA' CICLISTICA (LEGGE 19.10.1988, N.366)	U2301030702	SPESE A CARICO DELLO STATO PER CONTRIBUTI IN ANNUALITA' SUCCESSIVE INERENTI ALLA COPERTURA DEGLI ONERI DI AMMORTAMENTO DERIVANTI DALLA CONTRAZIONE DI MUTUI PER IL FINANZIAMENTO DELLA MOBILITA' CICLISTICA (LEGGE 19.10.98, N. 366) - CONTRIBUTI AGLI INVESTIMENTI AD AMMINISTRAZIONI LOCALI	563.258,82	0,00	0,00	0,00	0,00	0,00	0,00	0,00	563.258,82
E0230220301	ASSEGNAZIONE DA PARTE DELLO STATO DEL FONDO DESTINATO ALLA COPERTURA DEGLI ONERI DI AMMORTAMENTO DERIVANTI DALLA CONTRAZIONE DI MUTUI EFFETTUATI PER IL FINANZIAMENTO DEGLI INTERVENTI IN FAVORE DELLA MOBILITA' CICLISTICA (LEGGE 19.10.1988, N.366)	U2301030801	SPESE A CARICO DELLO STATO PER IL FINANZIAMENTO DI INTERVENTI FINALIZZATI ALLO SVILUPPO DELLA MOBILITA' CICLISTICA (LEGGE 19.10.1998, N.366).	855.433,04	0,00	0,00	0,00	0,00	0,00	0,00	0,00	855.433,04
E1201000301	COMPARTECIPAZIONE AL GETTITO DELL'ACCISA SUL GASOLIO PER AUTOTRAZIONE- QUOTA DA DESTINARE PER COME PREVISTO DALLA TABELLA ALLEGATA ALLA LEGGE FINANZIARIA DELLO STATO(ARTICOLO 1, COMMI 295,296 E 297, DELLA LEGGE 24 DICEMBRE 2007, N. 244)	U2301050401	SPESE PER LA GESTIONE DEI SERVIZI ESERCITI DALLA GESTIONE COMMISSARIALE GOVERNATIVA FERROVIE DELLA CALABRIA, CONFERITI ALLA REGIONE AI SENSI DELL'ART. 8 DEL DECRETO LEGISLATIVO N. 422/97 E SUCCESSIVE MODIFICHE ED INTEGRAZIONI E COPERTE FINANZIARIAMENTE DALL'ACCISA SUL GASOLIO PER	337.013,96	0,00	0,00	0,00	0,00	0,00	0,00	0,00	337.013,96
E3404002100	RESTITUZIONE DI SOMME DA PARTE DI SOGGETTI BENEFICIARI DI CONTRIBUTI REGIONALI CONCESSI SU CAPITOLI A DESTINAZIONE VINCOLATA	U2401050104	SPESA PER L'ATTUAZIONE DELL'ACCORDO DI PROGRAMMA QUADRO INERENTE IL SETTORE DELLA SOCIETA' DELL'INFORMAZIONE SIGLATO IN DATA 21.4.2005 E DELL'ACCORDO INTEGRATIVO	323,84	0,00	0,00	0,00	0,00	0,00	0,00	0,00	323,84
E4412004101	ASSEGNAZIONE DI FONDI DA PARTE DELLO STATO PER L'ATTUAZIONE DELL'ACCORDO DI PROGRAMMA QUADRO INFRASTRUTTURAZIONE PER LO SVILUPPO LOCALE - I°ATTO INTEGRATIVO - STIPULATO IN DATA 14.09.2007, IN ESECUZIONE DELLA D.G.R. N. 583 DEL 03.08.2007 (DELIBERAZIONE CIPE N. 20/2004)	U2401060201	SPESE PER L'ATTUAZIONE DELL'ACCORDO DI PROGRAMMA QUADRO SVILUPPO LOCALE II° ATTO INTEGRATIVO DESTINATO ALL'ATTUAZIONE DEI CONTRATTI DI PROGRAMMA (DELIBERA CIPE N. 138 DEL 21.12.2000)	8.226.568,33	0,00	0,00	0,00	0,00	0,00	0,00	0,00	8.226.568,33
E4412004101	ASSEGNAZIONE DI FONDI DA PARTE DELLO STATO PER L'ATTUAZIONE DELL'ACCORDO DI PROGRAMMA QUADRO INFRASTRUTTURAZIONE PER LO SVILUPPO LOCALE - I°ATTO INTEGRATIVO - STIPULATO IN DATA 14.09.2007, IN ESECUZIONE DELLA D.G.R. N. 583 DEL 03.08.2007 (DELIBERAZIONE CIPE N. 20/2004)	U2401060202	SPESE PER L'ATTUAZIONE DELL'ACCORDO DI PROGRAMMA QUADRO SVILUPPO LOCALE II° ATTO INTEGRATIVO DESTINATO ALL'ATTUAZIONE DEI CONTRATTI DI PROGRAMMA - CONTRIBUTI AGLI INVESTIMENTI AD AMMINISTRAZIONI LOCALI (DELIBERA CIPE N. 138 DEL 21.12.2000)	0,00	0,00	0,00	0,00	0,00	0,00	0,00	0,00	0,00

Cap. di entrata	Descr.	Capitolo di spesa correlato	Descr.	Risorse vinc. nel risultato di amministrazione al 1/1/2020 (1)	Risorse vincolate applicate al bilancio dell'esercizio 2020	Entrate vincolate accertate nell'esercizio 2020	Impegni eserc. 2020 finanziati da entrate vincolate accertate nell'esercizio o da quote vincolate del risultato di amministrazione	Fondo plur. vinc. al 31/12/2020 finanziato da entrate vincolate accertate nell'esercizio o da quote vincolate del risultato di amministrazione	Cancellazione di residui attivi vincolati (2) o eliminazione del vincolo su quote del risultato di amministrazione (+) e cancellazione di residui passivi finanziati da risorse vincolate (-) (gestione dei residui):	Cancellazione nell'esercizio 2020 di impegni finanziati dal fondo pluriennale vincolato dopo l'approvazione del rendiconto dell'esercizio 2019 non reimpegnati nell'esercizio 2020	Risorse vincolate nel bilancio al 31/12/2020	Risorse vincolate nel risultato di amministrazione al 31/12/2020
				(a)	*(b)*	*(c)*	*(d)*	*(e)*	*(f)*	*(g)*	*(h)=(b)+(c)-(d)-(e)+(g)*	*(i)=(a)+(c)-(d)-(e)-(f)+(g)*
E4437003701	ASSEGNAZIONE DI FONDI DA PARTE DELLO STATO A CARICO DEL FONDO DI ROTAZIONE PER LA REALIZZAZIONE DEL PROGETTO "ROBINWOOD PLUS" NELL'AMBITO DEL PROGRAMMA DI COOPERAZIONE INTERREGIONALE INTERREG IV C - FESR 2007-2013 (DEC. CE CCI 2007 CB163PO046 DEL 18/09/2008)	U2601020101	SPESE PER LA REALIZZAZIONE DEL PROGETTO "ROBINWOOD PLUS" NELL'AMBITO DEL PROGRAMMA DI COOPERAZIONE INTERREGIONALE INTERREG IV C - FESR 2007-2013 (DEC. CE CCI 2007 CB163PO046 DEL 18/09/2008)	612,45	0,00	0,00	0,00	0,00	0,00	0,00	0,00	612,45
E4439000101	ASSEGNAZIONI DI FONDI DALLO STATO PER CONTRIBUTI A CARICO DEL FONDO DI ROTAZIONE DI CUI ALL'ART. 5 DELLA LEGGE 16.4.1987, N. 183 PER LA REALIZZAZIONE DEL PROGRAMMA OPERATIVO REGIONALE (POR) CALABRIA FESR 2007 -2013.	U2904010302	SPESE PER IL POTENZIAMENTO DEI SISTEMI DI MOBILITA' SOSTENIBILE E DI LOGISTICA DELLE MERCI NELLE AREE URBANE (ASSE VI - SETTORE VI.1 - OBIETTIVO OPERATIVO 6.1.3) - INCARICHI PROFESSIONALI PER LA REALIZZAZIONE DI INVESTIMENTI	0,00	0,00	73.034,91	0,00	0,00	73.034,91	0,00	73.034,91	0,00
E4404003400	ASSEGNAZIONE DI FONDI DALLO STATO PER LA REALIZZAZIONE DI UNA MAPPATURA COMPLETA DELLA PRESENZA DI AMIANTO SUL TERRITORIO E DEGLI INTERVENTIDI BONIFICA URGENTE (ART.20, LEGGE 23.3.2001, N.93).	U3201013702	SPESE PER LA REALIZZAZIONE DI UNA MAPPATURA COMPLETA DELLA PRESENZA DI AMIANTO SUL TERRITORIO NAZIONALE E DEGLI INTERVENTI DI BONIFICA URGENTE - CONSULENZE	13.725,71	0,00	0,00	0,00	0,00	0,00	0,00	0,00	13.725,71
E2103000601	ASSEGNAZIONE DI FONDI DALLO STATO PER LE ATTIVITA' DI MONITORAGGIO E DI STUDIO IN MATERIA DI TUTELA DELLE ACQUE DALL'INQUINAMENTO (ART. 62,COMMA 14 BIS, DEL D.L.VO 11.5.99, N.152 E ART. 170, COMMA 9 DEL D.L.VO3.4.2006, N. 152).	U3201013901	SPESE PER LE ATTIVITA' DI MONITORAGGIO E DI STUDIO IN MATERIA DI TUTELA DELLE ACQUE DALL'INQUINAMENTO (ART. 62, COMMA 14 BIS, DEL D.L.VO 11.5.99, N. 152 E ART. 170, COMMA 9 DEL D.L.VO 3.4.2006, N. 152).	185.000,00	0,00	0,00	0,00	0,00	0,00	8.978,94	8.978,94	193.978,94
E2103000601	ASSEGNAZIONE DI FONDI DALLO STATO PER LE ATTIVITA' DI MONITORAGGIO E DI STUDIO IN MATERIA DI TUTELA DELLE ACQUE DALL'INQUINAMENTO (ART. 62,COMMA 14 BIS, DEL D.L.VO 11.5.99, N.152 E ART. 170, COMMA 9 DEL D.L.VO3.4.2006, N. 152).	U3201013902	SPESE PER LE ATTIVITA' DI MONITORAGGIO E DI STUDIO IN MATERIA DI TUTELA DELLE ACQUE DALL'INQUINAMENTO - TRASFERIMENTI CORRENTI AD AMMINISTRAZIONI LOCALI (ART. 62, COMMA 14 BIS, DEL D.L.VO 11.5.99, N. 152 E ART. 170, COMMA 9 DEL D.L.VO 3.4.2006, N. 152).	43.169,06	43.000,00	0,00	0,00	0,00	0,00	0,00	43.000,00	43.169,06
E2103001101	ASSEGNAZIONE DI FONDI DA PARTE DELLO STATO FINALIZZATI ALL'ISTITUZIONE E AL FUNZIONAMENTO DELL'OSSERVATORIO REGIONALE PER LA BIODIVERSITA' (DGR N. 579 DEL 16 DICEMBRE 2011 - PROTOCOLLO D'INTESA CON IL MINISTERO DELL'AMBIENTE)	U3201015801	SPESE FINALIZZATE ALL'ISTITUZIONE E AL FUNZIONAMENTO DELL'OSSERVATORIO REGIONALE PER LA BIODIVERSITA' (DGR N. 579 DEL 16 DICEMBRE 2011 - PROTOCOLLO D'INTESA CON IL MINISTERO DELL'AMBIENTE)	1.957,32	0,00	0,00	0,00	0,00	0,00	0,00	0,00	1.957,32
E2103001401	ASSEGNAZIONE DI FONDI DA PARTE DELLO STATO PER LA REALIZZAZIONE DELL'ELENCO REGIONALE DEGLI ALBERI MONUMENTALI (ART. 7 DELLA LEGGE 14 GENNAIO 2013, N.10)	U3201016301	SPESE PER LA REALIZZAZIONE DELL'ELENCO REGIONALE DEGLI ALBERI MONUMENTALI (ART.7 DELLA LEGGE 14 GENNAIO 2013, N. 10) - TRASFERIMENTO AL COMANDO REGIONALE CALABRIA DEL CORPO FORESTALE DELLO STATO -	0,00	0,00	47.000,00	0,00	0,00	0,00	0,00	47.000,00	47.000,00
E2103001401	ASSEGNAZIONE DI FONDI DA PARTE DELLO STATO PER LA REALIZZAZIONE DELL'ELENCO REGIONALE DEGLI ALBERI MONUMENTALI (ART. 7 DELLA LEGGE 14 GENNAIO 2013, N.10)	U3201016302	SPESE PER LA REALIZZAZIONE DELL'ELENCO REGIONALE DEGLI ALBERI MONUMENTALI (ART. 7 DELLA LEGGE 14 GENNAIO 2013, N. 10) - PUBBLICAZIONI - GIORNALI, RIVISTE E PUBBLICAZIONI	18.000,00	0,00	0,00	0,00	0,00	0,00	0,00	0,00	18.000,00
E2103001501	ASSEGNAZIONE DI FONDI DA PARTE DELLO STATO PER LA VALORIZZAZIONE DEL PATRIMONIO NATURALISTICO REGIONALE E LA PROMOZIONE DELLA CONOSCENZA E LA FRUIZIONE SOSTENIBILE ATTRAVERSO AZIONI DI COMUNICAZIONE E INFORMAZIONE	U3201016501	SPESE PER LA VALORIZZAZIONE DEL PATRIMONIO NATURALISTICO REGIONALE E LA PROMOZIONE DELLA CONOSCENZA E LA FRUIZIONE SOSTENIBILE ATTRAVERSO AZIONI DI COMUNICAZIONE E INFORMAZIONE	4.300,00	0,00	0,00	0,00	0,00	0,00	0,00	0,00	4.300,00

Cap. di entrata	Descr.	Capitolo di spesa correlato	Descr.	Risorse vinc. nel risultato di amministrazione al 1/1/2020 (1)	Risorse vincolate applicate al bilancio dell'esercizio 2020	Entrate vincolate accertate nell'esercizio 2020	Impegni eserc. 2020 finanziati da entrate vincolate accertate nell'esercizio o da quote vincolate del risultato di amministrazione	Fondo plur. vinc. al 31/12/2020 finanziato da entrate vincolate accertate nell'esercizio o da quote vincolate del risultato di amministrazione	Cancellazione di residui attivi vincolati (2) o eliminazione del vincolo su quote del risultato di amministrazione (+) e cancellazione di residui passivi finanziati da risorse vincolate (-) (gestione dei residui):	Cancellazione nell'esercizio 2020 di impegni finanziati dal fondo pluriennale vincolato dopo l'approvazione del rendiconto dell'esercizio 2019 non reimpegnati nell'esercizio 2020	Risorse vincolate nel bilancio al 31/12/2020	Risorse vincolate nel risultato di amministrazione al 31/12/2020
				(a)	*(b)*	*(c)*	*(d)*	*(e)*	*(f)*	*(g)*	*(h)=(b)+(c)-(d)-(e)+(g)*	*(i)=(a)+(c)-(d)-(e)-(f)+(g)*
E4404003701	ASSEGNAZIONE DI FONDI DALLO STATO PER LA PROGETTAZIONE E LA REALIZZAZIONE DEGLI INTERVENTI DI MESSA IN SICUREZZA E BONIFICA DELLE AREE COMPRESE NEL SITO DI INTERESSE NAZIONALE DI CROTONE, CASSANO, CERCHIARA (ACCORDO DI PROGRAMMA DEL 16 FEBBRAIO 2011)	U3201040901	SPESE PER LA PROGETTAZIONE E LA REALIZZAZIONE DEGLI INTERVENTI DI MESSA IN SICUREZZA E BONIFICA DELLE AREE COMPRESE NEL SITO DI INTERESSE NAZIONALE DI CROTONE, CASSANO, CERCHIARA (ACCORDO DI PROGRAMMA DEL 16 FEBBRAIO 2011)	6.000.000,00	0,00	0,00	0,00	0,00	0,00	0,00	0,00	6.000.000,00
E2103001001	TRASFERIMENTO DI SOMME DA PARTE DELLO STATO FINALIZZATE ALLA RIDUZIONE DEL PREZZO ALLA POMPA DEI CARBURANTI PER I RESIDENTI NELLE REGIONI INTERESSATE DALLA ESTRAZIONE DI IDROCARBURI LIQUIDI E GASSOSI NONCHÉ ALLE ATTIVITÀ DI RIGASSIFICAZIONE (ART. 45 DELLA LEGGE 23 LUGLIO 2009, N. 33)	U3201050901	SOMME DESTINATE ALLA RIDUZIONE DEL PREZZO ALLA POMPA DEI CARBURANTI PER I RESIDENTI NELLE REGIONI INTERESSATE DALLA ESTRAZIONE DI IDROCARBURI LIQUIDI E GASSOSI NONCHÉ ALLE ATTIVITÀ DI RIGASSIFICAZIONE (LEGGE 23 LUGLIO 2009, N. 33)	1.679.073,95	0,00	0,00	0,00	0,00	0,00	0,00	0,00	1.679.073,95
E4402003201	ASSEGNAZIONE DI FONDI DALLO STATO PER L'ESERCIZIO DELLE COMPETENZE TRASFERITE IN MATERIA DI EROGAZIONE DI MUTUI ASSISTITI DAL CONTRIBUTO STATALE SUGLI INTERESSI PER L'ACQUISTO O LA COSTRUZIONE DI ABITAZIONI AL FINE DI PROMUOVERE LA PROPRIETA' DELLA CASA TRA LE CATEGORIE MENO ABBIENTI (ART.9 LEGGE N.25/80 - ART.2, COMMA 12, LEGGE 25.3.82, N.94 - ARTT.60, 61 E 63 DEL D.L.VO 31.3.98, N.112)	U3202013501	FONDO UNICO REGIONALE PER L'EROGAZIONE DI MUTUI ASSISTITI DAL CONTRIBUTO STATALE SUGLI INTERESSI PER L'ACQUISTO O LA COSTRUZIONE DI ABITAZIONI AL FINE DI PROMUOVERE LA PROPRIETA' DELLA CASA TRA LE CATEGORIE MENO ABBIENTI (ART.9 LEGGE 15.2.80, N.25 - ART.2, COMMA 12, LEGGE 25.3.82, N94 - ARTT. 60, 61 E 63 DEL D.L.VO 31.3.98, N.112).	68.705,00	0,00	0,00	0,00	0,00	0,00	0,00	0,00	68.705,00
E4402003100	ASSEGNAZIONE DI FONDI DALLO STATO PER L'ESERCIZIO DELLE COMPETENZE TRASFERITE IN MATERIA DI EDILIZIA RESIDENZIALE AGEVOLATA (ARTT. 60, 61 E 63 DEL D.L.VO 31.3.98. N. 112).	U3202013601	SPESE PER INTERVENTI IN CONTO CAPITALE DI EDILIZIA AGEVOLATA A FAVORE DI SOGGETTI PRIVATI DIRETTI ALL'ACQUISTO ED AL RECUPERO DELLA PRIMA ABITAZIONE ED IN POSSESSO DEI REQUISITI DI CUI AL BANDO APPROVATO CON	16.746.618,59	0,00	0,00	0,00	0,00	0,00	0,00	0,00	16.746.618,59
E0210220500	ASSEGNAZIONE DI FONDI DALLO STATO PER IL FINANZIAMENTO DI PROGETTI REGIONALI DI SVILUPPO (ART. 2 DELLA LEGGE 1.12.1983, N.651 - ART.1,TERZO COMMA,DELLA LEGGE 1.3.86, N.64).	U3202013602	SPESE PER INTERVENTI IN CONTO CAPITALE DI EDILIZIA AGEVOLATA A FAVORE DI SOGGETTI PRIVATI DIRETTI ALL'ACQUISTO ED AL RECUPERO DELLA PRIMA ABITAZIONE ED IN POSSESSO DEI REQUISITI DI CUI AL BANDO APPROVATO CON	4.500.000,00	0,00	0,00	0,00	0,00	0,00	0,00	0,00	4.500.000,00
E4402003501	ASSEGNAZIONE DI FONDI DALLO STATO PER IL FINANZIAMENTO DI UN PROGRAMMA STRAORDINARIO DI EDILIZIA RESIDENZIALE PUBBLICA FINALIZZATO PRIORITARIAMENTE AL RECUPERO E ALL'ADATTAMENTO FUNZIONALE DI ALLOGGI DI PROPRIETA' DEGLI EX IACP O DEI COMUNI, NON OCCUPATI, ALL'ACQUISTO O ALLA LOCAZIONE, NONCHE' ALL'EVENTUALE COSTRUZIONE DI ALLOGGI, DA DESTINARE PRIORITARIAMENTE A SOGGETTI SOTTOPOSTI A PROCEDURE ESECUTIVE DI RILASCIO (ARTICOLO 1 DELLA LEGGE 8 FEBBRAIO 2007, N. 9 - ART. 21 DEL DECRETO LEGGE 1 OTTOBRE 2007, N. 159, CONVERTITO CON LEGGE 29 NOVEMBRE 2007, N. 222)	U3202014301	SPESE PER IL FINANZIAMENTO DI UN PROGRAMMA STRAORDINARIO DI EDILIZIA RESIDENZIALE PUBBLICA FINALIZZATO PRIORITARIAMENTE AL RECUPERO E ALL'ADATTAMENTO FUNZIONALE DI ALLOGGI DI PROPRIETA' DEGLI EX IACP O DEI COMUNI, NON OCCUPATI, ALL'ACQUISTO O ALLA LOCAZIONE, NONCHE' ALL'EVENTUALE COSTRUZIONE DI ALLOGGI, DA DESTINARE PRIORITARIAMENTE A SOGGETTI SOTTOPOSTI A PROCEDURE ESECUTIVE DI RILASCIO (ARTICOLO 1 DELLA LEGGE 8 FEBBRAIO 2007, N. 9 - ART. 21 DEL DECRETO LEGGE 1 OTTOBRE 2007, N. 159, CONVERTITO CON LEGGE 29 NOVEMBRE 2007, N. 222)	27.397,01	0,00	0,00	0,00	0,00	0,00	0,00	0,00	27.397,01
E4402003601	ASSEGNAZIONE DI FONDI DA PARTE DELLO STATO DESTINATI ALL'ATTUAZIONE DEL PROGRAMMA DI RIQUALIFICAZIONE URBANA PER ALLOGGI A CANONE SOSTENIBILE (ACCORDO DI PROGRAMMA CON IL MINISTERO INFRASTRUTTURE E TRASPORTI DEL 1 LUGLIO 2011)	U3202014501	SPESE PER L 'ATTUAZIONE DEL PROGRAMMA DI RIQUALIFICAZIONE URBANA PER ALLOGGI A CANONE SOSTENIBILE (ACCORDO DI PROGRAMMA DEL 1 LUGLIO 2011)	0,00	0,00	3.710.765,19	0,00	0,00	0,00	0,00	3.710.765,19	3.710.765,19

Cap. di entrata	Descr.	Capitolo di spesa correlato	Descr.	Risorse vinc. nel risultato di amministrazione al 1/1/2020 (1)	Risorse vincolate applicate al bilancio dell'esercizio 2020	Entrate vincolate accertate nell'esercizio 2020	Impegni eserc. 2020 finanziati da entrate vincolate accertate nell'esercizio o da quote vincolate del risultato di amministrazione	Fondo plur. vinc. al 31/12/2020 finanziato da entrate vincolate accertate nell'esercizio o da quote vincolate del risultato di amministrazione	Cancellazione di residui attivi vincolati (2) o eliminazione del vincolo su quote del risultato di amministrazione (+) e cancellazione di residui passivi finanziati da risorse vincolate (-) (gestione dei residui):	Cancellazione nell'esercizio 2020 di impegni finanziati dal fondo pluriennale vincolato dopo l'approvazione del rendiconto dell'esercizio 2019 non reimpegnati nell'esercizio 2020	Risorse vincolate nel bilancio al 31/12/2020	Risorse vincolate nel risultato di amministrazione al 31/12/2020
				(a)	*(b)*	*(c)*	*(d)*	*(e)*	*(f)*	*(g)*	*(h)=(b)+(c)-(d)-(e)+(g)*	*(i)=(a)+(c)-(d)-(e)-(f)+(g)*
E4402003701	ASSEGNAZIONE DI FONDI DA PARTE DELLO STATO PER LA REALIZZAZIONE DI PROGRAMMI INTEGRATI DI PROMOZIONE DI EDILIZIA RESIDENZIALE SOCIALE IN ATTUAZIONE DEGLI INTERVENTI FACENTI PARTE DEL PIANO NAZIONALE DI EDILIZIA ABITATIVA (ACCORDO DI PROGRAMMA CON IL MINISTERO DELLE INFRASTRUTTURE E DEI TRASPORTI DEL 28.6.2012)	U3202014601	SPESE PER LA REALIZZAZIONE DI PROGRAMMI INTEGRATI DI PROMOZIONE DI EDILIZIA RESIDENZIALE SOCIALE IN ATTUAZIONE DEGLI INTERVENTI FACENTI PARTE DEL PIANO NAZIONALE DI EDILIZIA ABITATIVA (ACCORDO DI PROGRAMMA CON IL MINISTERO DELLE INFRASTRUTTURE E DEI TRASPORTI DEL 28.6.2012)	0,00	0,00	244.892,60	0,00	0,00	0,00	0,00	244.892,60	244.892,60
E4402003701	ASSEGNAZIONE DI FONDI DA PARTE DELLO STATO PER LA REALIZZAZIONE DI PROGRAMMI INTEGRATI DI PROMOZIONE DI EDILIZIA RESIDENZIALE SOCIALE IN ATTUAZIONE DEGLI INTERVENTI FACENTI PARTE DEL PIANO NAZIONALE DI EDILIZIA ABITATIVA (ACCORDO DI PROGRAMMA CON IL MINISTERO DELLE INFRASTRUTTURE E DEI TRASPORTI DEL 28.6.2012)	U3202014602	SPESE PER LA REALIZZAZIONE DI PROGRAMMI INTEGRATI DI PROMOZIONE DI EDILIZIA RESIDENZIALE SOCIALE IN ATTUAZIONE DEGLI INTERVENTI FACENTI PARTE DEL PIANO NAZIONALE DI EDILIZIA ABITATIVA - CONTRIBUTI AGLI INVESTIMENTI A ALTRE IMPRESE (ACCORDO DI PROGRAMMA CON IL MINISTERO DELLE INFRASTRUTTURE E DEI TRASPORTI DEL 28.6.2012)	0,00	0,00	0,00	0,00	0,00	-1.067.025,01	0,00	0,00	1.067.025,01
E4402003801	ASSEGNAZIONE DI FONDI DALLO STATO PER IL PROGRAMMA DI RECUPERO E RAZIONALIZZAZIONE DEGLI IMMOBILI E DEGLI ALLOGGI DI ERP DI PROPRIETA' DEI COMUNI E DEGLI ISTITUTI AUTONOMI PER LE CASE POPOLARI (DECRETO DEL MINISTERO DELLE INFRASTRUTTURE E DEI TRASPORTI DEL 12 OTTOBRE 2015)	U3202014801	SPESE PER LA REALIZZAZIONE DEL PROGRAMMA DI RECUPERO E RAZIONALIZZAZIONE DEGLI IMMOBILI E DEGLI ALLOGGI DI ERP DI PROPRIETA' DEI COMUNI E DEGLI ISTITUTI AUTONOMI PER LE CASE POPOLARI (DECRETO DEL MINISTERO DELLE INFRASTRUTTURE E DEI TRASPORTI DEL 12 OTTOBRE 2015)	116.714,48	116.709,41	369.791,35	116.709,41	116.709,41	0,00	0,00	253.081,94	253.087,01
E4409000900	ASSEGNAZIONE DA PARTE DELLO STATO DI FONDI PER GLI INTERVENTI DI PREVENZIONE DEL RISCHIO SISMICO IN ATTUAZIONE DI QUANTO PREVISTO DALL'ART. 11 DEL DECRETO LEGGE 28 APRILE 2009, N.39, CONVERTITO, CON MODIFICAZIONI, DALLA LEGGE 24 GIUGNO 2009, N. 77	U3202050700	SPESE PER GLI INTERVENTI DI PREVENZIONE DEL RISCHIO SISMICO IN ATTUAZIONE DI QUANTO PREVISTO DALL'ART. 11 DEL DECRETO LEGGE 28 APRILE 2009, N.39, CONVERTITO, CON MODIFICAZIONI, DALLA LEGGE 24 GIUGNO 2009, N. 77	6.983,60	0,00	0,00	0,00	0,00	0,00	0,00	0,00	6.983,60
E4409000901	ASSEGNAZIONE DA PARTE DELLO STATO DI FONDI PER GLI INTERVENTI DI PREVENZIONE DEL RISCHIO SISMICO IN ATTUAZIONE DI QUANTO PREVISTO DALL'ART. 11 DEL DECRETO LEGGE 28 APRILE 2009, N.39, CONVERTITO, CON MODIFICAZIONI, DALLA LEGGE 24 GIUGNO 2009, N. 77	U3202050701	SPESE PER GLI INTERVENTI DI PREVENZIONE DEL RISCHIO SISMICO IN ATTUAZIONE DI QUANTO PREVISTO DALL'ART. 11 DEL DECRETO LEGGE 28 APRILE 2009, N.39, CONVERTITO, CON MODIFICAZIONI, DALLA LEGGE 24 GIUGNO 2009, N. 77	802.841,68	0,00	0,00	0,00	0,00	0,00	0,00	0,00	802.841,68
E4409000901	ASSEGNAZIONE DA PARTE DELLO STATO DI FONDI PER GLI INTERVENTI DI PREVENZIONE DEL RISCHIO SISMICO IN ATTUAZIONE DI QUANTO PREVISTO DALL'ART. 11 DEL DECRETO LEGGE 28 APRILE 2009, N.39, CONVERTITO, CON MODIFICAZIONI, DALLA LEGGE 24 GIUGNO 2009, N. 77	U3202050704	SPESE PER GLI INTERVENTI DI PREVENZIONE DEL RISCHIO SISMICO IN ATTUAZIONE DI QUANTO PREVISTO DALL'ART. 11 DEL DECRETO LEGGE 28 APRILE 2009, N.39, CONVERTITO, CON MODIFICAZIONI, DALLA LEGGE 24 GIUGNO 2009, N. 77 - TRASFERIMENTI CORRENTI AD AMMINISTRAZIONI CENTRALI	50.409,84	0,00	0,00	0,00	0,00	0,00	0,00	0,00	50.409,84
E4409000901	ASSEGNAZIONE DA PARTE DELLO STATO DI FONDI PER GLI INTERVENTI DI PREVENZIONE DEL RISCHIO SISMICO IN ATTUAZIONE DI QUANTO PREVISTO DALL'ART. 11 DEL DECRETO LEGGE 28 APRILE 2009, N.39, CONVERTITO, CON MODIFICAZIONI, DALLA LEGGE 24 GIUGNO 2009, N. 77	U3202050706	SPESE PER GLI INTERVENTI DI PREVENZIONE DEL RISCHIO SISMICO IN ATTUAZIONE DI QUANTO PREVISTO DALL'ART. 11 DEL DECRETO LEGGE 28 APRILE 2009, N.39, CONVERTITO, CON MODIFICAZIONI, DALLA LEGGE 24 GIUGNO 2009, N. 77 - RAPPRESENTANZA, ORGANIZZAZIONE EVENTI. PUBBLICITA' E	48.435,19	0,00	0,00	0,00	0,00	-19,60	0,00	0,00	48.454,79
E4409000901	ASSEGNAZIONE DA PARTE DELLO STATO DI FONDI PER GLI INTERVENTI DI PREVENZIONE DEL RISCHIO SISMICO IN ATTUAZIONE DI QUANTO PREVISTO DALL'ART. 11 DEL DECRETO LEGGE 28 APRILE 2009, N.39, CONVERTITO, CON MODIFICAZIONI, DALLA LEGGE 24 GIUGNO 2009, N. 77	U3202050710	SPESE PER GLI INTERVENTI DI PREVENZIONE DEL RISCHIO SISMICO IN ATTUAZIONE DI QUANTO PREVISTO DALL'ART. 11 DEL DECRETO LEGGE 28 APRILE 2009, N.39, CONVERTITO, CON MODIFICAZIONI, DALLA LEGGE 24 GIUGNO 2009, N. 77- ALTRI BENI DI CONSUMO	1.797,58	0,00	0,00	0,00	0,00	0,00	0,00	0,00	1.797,58

Cap. di entrata	Descr.	Capitolo di spesa correlato	Descr.	Risorse vinc. nel risultato di amministrazione al 1/1/2020 (1)	Risorse vincolate applicate al bilancio dell'esercizio 2020	Entrate vincolate accertate nell'esercizio 2020	Impegni eserc. 2020 finanziati da entrate vincolate accertate nell'esercizio o da quote vincolate del risultato di amministrazione	Fondo plur. vinc. al 31/12/2020 finanziato da entrate vincolate accertate nell'esercizio o da quote vincolate del risultato di amministrazione	Cancellazione di residui attivi vincolati (2) o eliminazione del vincolo su quote del risultato di amministrazione (+) e cancellazione di residui passivi finanziati da risorse vincolate (-) (gestione dei residui):	Cancellazione nell'esercizio 2020 di impegni finanziati dal fondo pluriennale vincolato dopo l'approvazione del rendiconto dell'esercizio 2019 non reimpegnati nell'esercizio 2020	Risorse vincolate nel bilancio al 31/12/2020	Risorse vincolate nel risultato di amministrazione al 31/12/2020
				(a)	*(b)*	*(c)*	*(d)*	*(e)*	*(f)*	*(g)*	*(h)=(b)+(c)-(d)-(e)+(g)*	*(i)=(a)+(c)-(d)-(e)-(f)+(g)*
E4409000901	ASSEGNAZIONE DA PARTE DELLO STATO DI FONDI PER GLI INTERVENTI DI PREVENZIONE DEL RISCHIO SISMICO IN ATTUAZIONE DI QUANTO PREVISTO DALL'ART. 11 DEL DECRETO LEGGE 28 APRILE 2009, N.39, CONVERTITO, CON MODIFICAZIONI, DALLA LEGGE 24 GIUGNO 2009, N. 77	U3202050712	SPESE PER GLI INTERVENTI DI PREVENZIONE DEL RISCHIO SISMICO IN ATTUAZIONE DI QUANTO PREVISTO DALL'ART. 11 DEL DECRETO LEGGE 28 APRILE 2009, N.39, CONVERTITO, CON MODIFICAZIONI, DALLA LEGGE 24 GIUGNO 2009, N. 77- SERVIZI AMMINISTRATIVI	59.461,69	0,00	0,00	0,00	0,00	0,00	0,00	0,00	59.461,69
E4409000901	ASSEGNAZIONE DA PARTE DELLO STATO DI FONDI PER GLI INTERVENTI DI PREVENZIONE DEL RISCHIO SISMICO IN ATTUAZIONE DI QUANTO PREVISTO DALL'ART. 11 DEL DECRETO LEGGE 28 APRILE 2009, N.39, CONVERTITO, CON MODIFICAZIONI, DALLA LEGGE 24 GIUGNO 2009, N. 77	U3202050801	SPESE PER GLI INTERVENTI DI PREVENZIONE DEL RISCHIO SISMICO IN ATTUAZIONE DI QUANTO PREVISTO DALL'ART. 11 DEL DECRETO LEGGE 28 APRILE 2009, N.39, CONVERTITO, CON MODIFICAZIONI, DALLA LEGGE 24 GIUGNO 2009, N. 77 - RETRIBUZIONI IN DENARO	19.652,00	0,00	0,00	0,00	0,00	-92.418,18	0,00	0,00	112.070,18
E4409000901	ASSEGNAZIONE DA PARTE DELLO STATO DI FONDI PER GLI INTERVENTI DI PREVENZIONE DEL RISCHIO SISMICO IN ATTUAZIONE DI QUANTO PREVISTO DALL'ART. 11 DEL DECRETO LEGGE 28 APRILE 2009, N.39, CONVERTITO, CON MODIFICAZIONI, DALLA LEGGE 24 GIUGNO 2009, N. 77	U3202050802	SPESE PER GLI INTERVENTI DI PREVENZIONE DEL RISCHIO SISMICO IN ATTUAZIONE DI QUANTO PREVISTO DALL'ART. 11 DEL DECRETO LEGGE 28 APRILE 2009, N.39, CONVERTITO, CON MODIFICAZIONI, DALLA LEGGE 24 GIUGNO 2009, N. 77 - CONTRIBUTI SOCIALI EFFETTIVI A CARICO DELL'ENTE	550,31	0,00	0,00	0,00	0,00	0,00	0,00	0,00	550,31
E4409000901	ASSEGNAZIONE DA PARTE DELLO STATO DI FONDI PER GLI INTERVENTI DI PREVENZIONE DEL RISCHIO SISMICO IN ATTUAZIONE DI QUANTO PREVISTO DALL'ART. 11 DEL DECRETO LEGGE 28 APRILE 2009, N.39, CONVERTITO, CON MODIFICAZIONI, DALLA LEGGE 24 GIUGNO 2009, N. 77	U3202050901	SPESE PER GLI INTERVENTI DI PREVENZIONE DEL RISCHIO SISMICO IN ATTUAZIONE DI QUANTO PREVISTO DALL'ART. 11 DEL DECRETO LEGGE 28 APRILE 2009, N.39, CONVERTITO, CON MODIFICAZIONI, DALLA LEGGE 24 GIUGNO 2009, N. 77 - SPESE PER IRAP	14.226,73	0,00	0,00	0,00	0,00	0,00	0,00	0,00	14.226,73
E4201000200	TRASFERIMENTI DA PARTE DELLE PROVINCE DI SOMME INERENTI LE ECONOMIE RISULTANTI DAGLI INTERVENTI DI CUI ALL'ART.2 DELL'ORDINANZA DEL DIPARTIMENTO DELLA PROTEZIONE CIVILE N.3112 DEL 15.3.2001 DA UTILIZZARE AI SENSI DELL'ART.4 DELLA LEGGE 11.12.2000, N.365 PER CONTRIBUTI A IMPRESE PRIVATE E PROPRIETARI DI BENI IMMOBILI DANNEGGIATI DALLE ALLUVIONI DI SETTEMBRE E OTTOBRE 2000	U3204022600	SPESE PER CONTRIBUTI DA DESTINARE AD IMPRESE PRIVATE E PROPRIETARI DI BENI MOBILI ED IMMOBILI DANNEGGIATI DALLE ALLUVIONI DI SETTEMBRE E OTTOBRE 2000 AI SENSI DELL'ORDINANZA DEL DIPARTIMENTO DELLA PROTEZIONE CIVILE N.3112 DEL 15.3.2001 (ART.4 DELLA LEGGE 11.12.2000, N.365).	0,00	0,00	0,00	0,00	0,00	-26.224,03	0,00	0,00	26.224,03
E4201000201	TRASFERIMENTI DA PARTE DELLE PROVINCE DI SOMME INERENTI LE ECONOMIE RISULTANTI DAGLI INTERVENTI DI CUI ALL'ART.2 DELL'ORDINANZA DEL DIPARTIMENTO DELLA PROTEZIONE CIVILE N.3112 DEL 15.3.2001 DA UTILIZZARE AI SENSI DELL'ART.4 DELLA LEGGE 11.12.2000, N.365 PER CONTRIBUTI A IMPRESE PRIVATE E PROPRIETARI DI BENI IMMOBILI DANNEGGIATI DALLE ALLUVIONI DI SETTEMBRE E OTTOBRE 2000	U3204022601	SPESE PER CONTRIBUTI DA DESTINARE AD IMPRESE PRIVATE E PROPRIETARI DI BENI MOBILI ED IMMOBILI DANNEGGIATI DALLE ALLUVIONI DI SETTEMBRE E OTTOBRE 2000 AI SENSI DELL'ORDINANZA DEL DIPARTIMENTO DELLA PROTEZIONE CIVILE N.3112 DEL 15.3.2001 (ART.4 DELLA LEGGE 11.12.2000, N.365).	2.216.016,62	295.459,52	0,00	293.315,84	0,00	0,00	0,00	2.143,68	1.922.700,78
E4201000201	TRASFERIMENTI DA PARTE DELLE PROVINCE DI SOMME INERENTI LE ECONOMIE RISULTANTI DAGLI INTERVENTI DI CUI ALL'ART.2 DELL'ORDINANZA DEL DIPARTIMENTO DELLA PROTEZIONE CIVILE N.3112 DEL 15.3.2001 DA UTILIZZARE AI SENSI DELL'ART.4 DELLA LEGGE 11.12.2000, N.365 PER CONTRIBUTI A IMPRESE PRIVATE E PROPRIETARI DI BENI IMMOBILI DANNEGGIATI DALLE ALLUVIONI DI SETTEMBRE E OTTOBRE 2000	U3204022602	SPESE PER CONTRIBUTI DA DESTINARE AD IMPRESE PRIVATE E PROPRIETARI DI BENI MOBILI ED IMMOBILI DANNEGGIATI DALLE ALLUVIONI DI SETTEMBRE E OTTOBRE 2000 AI SENSI DELL'ORDINANZA DEL DIPARTIMENTO DELLA PROTEZIONE CIVILE N.3112 DEL 15.3.2001 - CONTRIBUTI AGLI INVESTIMENTI A AMMINISTRAZIONI LOCALI (ART.4 DELLA LEGGE 11.12.2000, N.365).	157.159,07	0,00	0,00	0,00	0,00	0,00	0,00	0,00	157.159,07

Cap. di entrata	Descr.	Capitolo di spesa correlato	Descr.	Risorse vinc. nel risultato di amministrazione al 1/1/2020 (1)	Risorse vincolate applicate al bilancio dell'esercizio 2020	Entrate vincolate accertate nell'esercizio 2020	Impegni eserc. 2020 finanziati da entrate vincolate accertate nell'esercizio o da quote vincolate del risultato di amministrazione	Fondo plur. vinc. al 31/12/2020 finanziato da entrate vincolate accertate nell'esercizio o da quote vincolate del risultato di amministrazione	Cancellazione di residui attivi vincolati (2) o eliminazione del vincolo su quote del risultato di amministrazione (+) e cancellazione di residui passivi finanziati da risorse vincolate (-) (gestione dei residui):	Cancellazione nell'esercizio 2020 di impegni finanziati dal fondo pluriennale vincolato dopo l'approvazione del rendiconto dell'esercizio 2019 non reimpegnati nell'esercizio 2020	Risorse vincolate nel bilancio al 31/12/2020	Risorse vincolate nel risultato di amministrazione al 31/12/2020
				(a)	*(b)*	*(c)*	*(d)*	*(e)*	*(f)*	*(g)*	*(h)=(b)+(c)-(d)-(e)+(g)*	*(i)=(a)+(c)-(d)-(e)-(f)+(g)*
E4201000201	TRASFERIMENTI DA PARTE DELLE PROVINCE DI SOMME INERENTI LE ECONOMIE RISULTANTI DAGLI INTERVENTI DI CUI ALL'ART.2 DELL'ORDINANZA DEL DIPARTIMENTO DELLA PROTEZIONE CIVILE N.3112 DEL 15.3.2001 DA UTILIZZARE AI SENSI DELL'ART.4 DELLA LEGGE 11.12.2000, N.365 PER CONTRIBUTI A IMPRESE PRIVATE E PROPRIETARI DI BENI IMMOBILI DANNEGGIATI DALLE ALLUVIONI DI SETTEMBRE E OTTOBRE 2000	U3204022603	SPESE PER CONTRIBUTI DA DESTINARE AD IMPRESE PRIVATE E PROPRIETARI DI BENI MOBILI ED IMMOBILI DANNEGGIATI DALLE ALLUVIONI DI SETTEMBRE E OTTOBRE 2000 AI SENSI DELL'ORDINANZA DEL DIPARTIMENTO DELLA PROTEZIONE CIVILE N.3112 DEL 15.3.2001 - MANUTENZIONE STRAORDINARIA SU BENI DI TERZI (ART.4 DELLA LEGGE 11.12.2000, N.365).	67.852,24	0,00	0,00	0,00	0,00	0,00	0,00	0,00	67.852,24
E4407002001	ASSEGNAZIONE DA PARTE DELLO STATO DI RISORSE DESTINATE AD INTERVENTI DI PROTEZIONE CIVILE, DIRETTI A FRONTEGGIARE I DANNI CONSEGUENTI ALLE ECCEZIONALI AVVERSITÀ ATMOSFERICHE VERIFICATESI NEL GENNAIO 1987 NEL COMUNE DI CETRARO (CS) (D.L.26 GENNAIO 1987, N. 8, CONVERTITO, CON MODIFICAZIONI, NELLA LEGGE 27 MARZO 1987, N.120)	U3204024601	SPESE PER L'ATTUAZIONE DEL PIANO DEGLI INTERVENTI INFRASTRUTTURALI URGENTI, DIRETTI A FRONTEGGIARE I DANNI CONSEGUENTI ALLE ECCEZIONALI AVVERSITA' ATMOSFERICHE VERIFICATESI NEL GENNAIO 1987 NEL COMUNE DI CETRARO (CS) (D.L.26 GENNAIO 1987, N. 8, CONVERTITO, CON MODIFICAZIONI, NELLA LEGGE 27 MARZO 1987, N.120)	0,00	0,00	0,00	0,00	0,00	-800.000,00	0,00	0,00	800.000,00
E4407002501	ASSEGNAZIONE DI FONDI DALLO STATO PER INTERVENTI CONNESSI ALLE ECCEZIONALI AVVERSITA' ATMOSFERICHE CHE HANNO COLPITO IL TERRITORIO NAZIONALE NEL MESE DI FEBBRAIO 2012 (D.P.C.M DEL 28 SETTEMBRE 2012 - ART. 23, COMMA 9 DECRETO-LEGGE DEL 6 LUGLIO 2012, N. 95)	U3204025801	SPESE PER INTERVENTI CONNESSI ALLE ECCEZIONALI AVVERSITA' ATMOSFERICHE CHE HANNO COLPITO IL TERRITORIO NAZIONALE NEL MESE DI FEBBRAIO 2012 (D.P.C.M DEL 28 SETTEMBRE 2012 - ART. 23, COMMA 9 DECRETO-LEGGE DEL 6 LUGLIO 2012, N. 95)	424.324,13	65.125,65	0,00	65.125,65	0,00	0,00	0,00	0,00	359.198,48
E4406001201	ASSEGNAZIONE DI RISORSE DALLO STATO PER LA REALIZZAZIONE DI UNA ANALISI DEL RISCHIO IDROGEOLOGICO NEL COMUNE DI LUNGRO E AREE LIMITROFE (ORDINANZA DEL PRESIDENTE DEL CONSIGLIO DEI MINISTRI N. 3460 DEL 16 AGOSTO 2005)	U3204031501	SPESE PER LA REALIZZAZIONE DI UNA ANALISI DEL RISCHIO IDROGEOLOGICO NEL COMUNE DI LUNGRO E AREE LIMITROFE (ORDINANZA DEL PRESIDENTE DEL CONSIGLIO DEI MINISTRI N. 3460 DEL 16 AGOSTO 2005)	300.000,00	0,00	0,00	0,00	0,00	0,00	0,00	0,00	300.000,00
E4406001301	ASSEGNAZIONE DI FONDI DALLO STATO PER LA REALIZZAZIONE DEL PRIMO PIANO PER LA MITIGAZIONE DEL RISCHIO IDROGEOLOGICO (DECRETO DEL MINISTRO DELL'AMBIENTE E DELLA TUTELA DEL TERRITORIO E DEL MARE DEL 3 NOVEMBRE 2006).	U3204031701	SPESE PER LA REALIZZAZIONE DEL PRIMO PIANO PER LA MITIGAZIONE DEL RISCHIO IDROGEOLOGICO (DECRETO DEL MINISTRO DELL'AMBIENTE E DELLA TUTELA DEL TERRITORIO E DEL MARE DEL 3 NOVEMBRE 2006).	699.305,91	0,00	0,00	0,00	0,00	0,00	0,00	0,00	699.305,91
E4406001400	ASSEGNAZIONE DI FONDI DALLO STATO PER LA REALIZZAZIONE DEL SECONDO PIANO PER LA MITIGAZIONE DEL RISCHIO IDROGEOLOGICO (DECRETO DEL MINISTRO DELL'AMBIENTE E DELLA TUTELA DEL TERRITORIO E DEL MARE DEL 6 NOVEMBRE 2007)	U3204031801	SPESE PER LA REALIZZAZIONE DEL SECONDO PIANO PER LA MITIGAZIONE DEL RISCHIO IDROGEOLOGICO (DECRETO DEL MINISTRO DELL'AMBIENTE E DELLA TUTELA DEL TERRITORIO E DEL MARE DEL 6 NOVEMBRE 2007).	737.817,51	0,00	0,00	0,00	0,00	0,00	0,00	0,00	737.817,51
E2126000301	ASSEGNAZIONE DI FONDI DALLO STATO A CARICO DEL FONDO DI ROTAZIONE PER IL FINANZIAMENTO DEI PROGETTI FINALIZZATI ALLA FORMAZIONE DEL PERSONALE NELL'AMBITO DEL PROGRAMMA DI INIZIATIVA COMUNITARIA ITALIA INTESO A MIGLIORARE LA PROTEZIONE DELLE FORESTE CONTRO GLI INCENDI (REG. (CE) N. 2158/92 ? DEC. CE DEL 3 MAGGIO 2001 C(2001) N. 1176/3 E DEC. DEL 6 GIUGNO 2002 C(2002) N. 2039).	U3204051401	SPESE PER LA REALIZZAZIONE DEI PROGETTI FINALIZZATI ALLA FORMAZIONE DEL PERSONALE NELL'AMBITO DEL PROGRAMMA DI INIZIATIVA COMUNITARIA ITALIA INTESO A MIGLIORARE LA PROTEZIONE DELLE FORESTE CONTRO GLI INCENDI (REG. (CE) N. 2158/92 - DEC. CE DEL 3 MAGGIO 2001 C(2001) N. 1176/3 E DEC. DEL 6 GIUGNO 2002 C(2002) N. 2039).	17.138,95	0,00	0,00	0,00	0,00	0,00	0,00	0,00	17.138,95

Cap. di entrata	Descr.	Capitolo di spesa correlato	Descr.	Risorse vinc. nel risultato di amministrazione al 1/1/2020 (1)	Risorse vincolate applicate al bilancio dell'esercizio 2020	Entrate vincolate accertate nell'esercizio 2020	Impegni eserc. 2020 finanziati da entrate vincolate accertate nell'esercizio o da quote vincolate del risultato di amministrazione	Fondo plur. vinc. al 31/12/2020 finanziato da entrate vincolate accertate nell'esercizio o da quote vincolate del risultato di amministrazione	Cancellazione di residui attivi vincolati (2) o eliminazione del vincolo su quote del risultato di amministrazione (+) e cancellazione di residui passivi finanziati da risorse vincolate (-) (gestione dei residui):	Cancellazione nell'esercizio 2020 di impegni finanziati dal fondo pluriennale vincolato dopo l'approvazione del rendiconto dell'esercizio 2019 non reimpegnati nell'esercizio 2020	Risorse vincolate nel bilancio al 31/12/2020	Risorse vincolate nel risultato di amministrazione al 31/12/2020
				(a)	*(b)*	*(c)*	*(d)*	*(e)*	*(f)*	*(g)*	*(h)=(b)+(c)-(d)-(e)+(g)*	*(i)=(a)+(c)-(d)-(e)-(f)+(g)*
E4405001801	ASSEGNAZIONE DI FONDI DALLO STATO PER IL COMPLETAMENTO DEL PROGETTO N. 26/3000 (EX AGENSUD) INERENTE ALLA DIGA SUL TORRENTE FIUMARELLA IN LOCALITA' REDISOLE IN AGRO DI SAN GIOVANNI IN FIORE (CS),TRASFERITO CON DECRETO DEL COMMISSARIO AD ACTA AI SENSI DELL'ART. 19 DEL D.L.VO 3.4.1993, N.96 (ART. 19, COMMI 4 E 5 DEL D.L. 8.2.1995,N. 32 CONVERTITO DALLA LEGGE 7.4.1995, N.104)	U3205012701	SPESE PER IL COMPLETAMENTO DEL PROGETTO N. 26/3000 (EX AGENSUD) INERENTE ALLA DIGA SUL TORRENTE FIUMARELLA IN LOCALITA' REDISOLE IN AGRO DI SAN GIOVANNI IN FIORE (CS) TRASFERITO CON DECRETO DEL COMMISSARIO AD ACTA AI SENSI DEL D.L.VO 3.4.1993, N.96 (ART. 19, COMMI 4 E 5 DEL D.L.8.2.1995, N. 32 CONVERTITO DALLA LEGGE 7.4.1995, N. 104).	847.739,99	0,00	0,00	0,00	0,00	0,00	0,00	0,00	847.739,99
E4412002001	ASSEGNAZIONE DI FONDI DALLO STATO PER L'ATTUAZIONE DELL'ACCORDO DI PROGRAMMA QUADRO INERENTE AL SETTORE "EMERGENZE URBANE E TERRITORIALI" (DELIBERAZIONE CIPE N. 17 DEL 9.3.2003).	U3302020302	SPESE PER L'ATTUAZIONE DELL'ACCORDO DI PROGRAMMA QUADRO INERENTE AL SETTORE 'EMERGENZE URBANE E TERRITORIALI' DESTINATE ALLA REALIZZAZIONE DELLA CITTADELLA REGIONALE.(DELIBERAZIONE CIPE N. 17 DEL 9 MARZO 2003 -DELIBERAZIONE DELLA	4.008,59	0,00	0,00	0,00	0,00	0,00	0,00	0,00	4.008,59
E4412002001	ASSEGNAZIONE DI FONDI DALLO STATO PER L'ATTUAZIONE DELL'ACCORDO DI PROGRAMMA QUADRO INERENTE AL SETTORE "EMERGENZE URBANE E TERRITORIALI" (DELIBERAZIONE CIPE N. 17 DEL 9.3.2003).	U3302021101	SPESE PER L'ATTUAZIONE DELL'ACCORDO DI PROGRAMMA QUADRO INERENTE AL SETTORE 'EMERGENZE URBANE E TERRITORIALI' DESTINATE ALLA REALIZZAZIONE DELLA CITTADELLA REGIONALE.(DELIBERAZIONE CIPE N. 17 DEL 9 MARZO 2003 -DELIBERAZIONE DELLA	3.278,19	0,00	0,00	0,00	0,00	0,00	0,00	0,00	3.278,19
E4412001401	ASSEGNAZIONE DI FONDI DALLO STATO PER L'ATTUAZIONE DELL'ACCORDO DI PROGRAMMA QUADRO INERENTE AL SETTORE "CICLO INTEGRATO DELLE ACQUE" (DELIBERAZIONE CIPE 142 DEL 6.8.1999 - ACCORDO DI PROGRAMMA QUADRO SOTTOSCRITTO IN DATA 27.10.1999).	U3303010301	SPESE PER L'ATTUAZIONE DELL'ACCORDO DI PROGRAMMA QUADRO INERENTE AL SETTORE CICLO INTEGRATO DELLE ACQUE (DELIBERAZIONE CIPE N. 142 DEL 6.8.1999 - ACCORDO DI PROGRAMMA QUADRO SOTTOSCRITTO IN DATA 27.10.1999).	1.669,62	0,00	0,00	0,00	0,00	0,00	0,00	0,00	1.669,62
E4412001501	ASSEGNAZIONE DI FONDI DALLO STATO PER L'ATTUAZIONE DELL'ACCORDO DI PROGRAMMA QUADRO INERENTE AL SETTORE "CICLO INTEGRATO DELLE ACQUE" (ACCORDO DI PROGRAMMA QUADRO SOTTOSCRITTO IN DATA 27.10.1999 - DELIBERAZIONE CIPE N. 84 DEL 4.8.2000).	U3303010401	SPESE PER L'ATTUAZIONE DELL'ACCORDO DI PROGRAMMA QUADRO INERENTE AL SETTORE CICLO INTEGRATO DELLE ACQUE - (ACCORDO DI PROGRAMMA QUADRO SOTTOSCRITTO IN DATA 27.10.1999 - DELIBERAZIONE CIPE N. 84 DEL 4.8.2000).	6.345.429,71	0,00	0,00	0,00	0,00	0,00	0,00	0,00	6.345.429,71
E4412001501	ASSEGNAZIONE DI FONDI DALLO STATO PER L'ATTUAZIONE DELL'ACCORDO DI PROGRAMMA QUADRO INERENTE AL SETTORE "CICLO INTEGRATO DELLE ACQUE" (ACCORDO DI PROGRAMMA QUADRO SOTTOSCRITTO IN DATA 27.10.1999 - DELIBERAZIONE CIPE N. 84 DEL 4.8.2000).	U3303010402	SPESE PER L'ATTUAZIONE DELL'ACCORDO DI PROGRAMMA QUADRO INERENTE AL SETTORE CICLO INTEGRATO DELLE ACQUE - CONTRIBUTI AGLI INVESTIMENTI AD AMMINISTRAZIONI LOCALI - (ACCORDO DI PROGRAMMA QUADRO SOTTOSCRITTO IN DATA 27.10.1999 - DELIBERAZIONE CIPE N. 84 DEL 4.8.2000).	4.190.220,38	0,00	0,00	0,00	0,00	0,00	0,00	0,00	4.190.220,38
E4412005001	ASSEGNAZIONE DI FONDI DALLO STATO PER L'ATTUAZIONE DELL'ACCORDO DI PROGRAMMA QUADRO "NUOVO CICLO INTEGRATO DELLE ACQUE" (DELIBERAZIONE CIPE 29 SETTEMBRE 2004. N. 20).	U3303012101	SPESE PER L'ATTUAZIONE DELL'ACCORDO DI PROGRAMMA QUADRO NUOVO CICLO INTEGRATO DELLE ACQUE (DELIBERAZIONE CIPE 29 SETTEMBRE 2004, N. 20).	448.495,00	0,00	0,00	0,00	0,00	0,00	0,00	0,00	448.495,00
E2404002701	TRASFERIMENTO DI FONDI DA PARTE DEL COMUNE DI PALIZZI PER LA REALIZZAZIONE DEL PROGETTO "LAND AND SEAACTIONS FOR CONVERSATION OF CARETTA CARETTA IN ITS MOST IMPORTANT ITALIAN NESTING GROUND (IONIAN CALABRIA) NELL'AMBITO DEL PROGRAMMA COMUNITARIO LIFE-NATURA E BIODIVERSITA' 2012	U3502011101	SPESE PER LA REALIZZAZIONE DEL PROGETTO "LAND AND SEAACTIONS FOR CONVERSATION OF CARETTA CARETTA IN ITS MOST IMPORTANT ITALIAN NESTING GROUND (IONIAN CALABRIA) NELL'AMBITO DEL PROGRAMMA COMUNITARIO LIFE-NATURA E BIODIVERSITA' 2012 (ART. 6, COMMA 1, DELLA LEGGE REGIONALE 1 LUGLIO 2014, N. 9).	233.318,14	0,00	0,00	0,00	0,00	0,00	0,00	0,00	233.318,14

Cap. di entrata	Descr.	Capitolo di spesa correlato	Descr.	Risorse vinc. nel risultato di amministrazione al 1/1/2020 (1)	Risorse vincolate applicate al bilancio dell'esercizio 2020	Entrate vincolate accertate nell'esercizio 2020	Impegni eserc. 2020 finanziati da entrate vincolate accertate nell'esercizio o da quote vincolate del risultato di amministrazione	Fondo plur. vinc. al 31/12/2020 finanziato da entrate vincolate accertate nell'esercizio o da quote vincolate del risultato di amministrazione	Cancellazione di residui attivi vincolati (2) o eliminazione del vincolo su quote del risultato di amministrazione (+) e cancellazione di residui passivi finanziati da risorse vincolate (-) (gestione dei residui):	Cancellazione nell'esercizio 2020 di impegni finanziati dal fondo pluriennale vincolato dopo l'approvazione del rendiconto dell'esercizio 2019 non reimpegnati nell'esercizio 2020	Risorse vincolate nel bilancio al 31/12/2020	Risorse vincolate nel risultato di amministrazione al 31/12/2020
				(a)	*(b)*	*(c)*	*(d)*	*(e)*	*(f)*	*(g)*	*(h)=(b)+(c)-(d)-(e)+(g)*	*(i)=(a)+(c)-(d)-(e)-(f)+(g)*
E2404002701	TRASFERIMENTO DI FONDI DA PARTE DEL COMUNE DI PALIZZI PER LA REALIZZAZIONE DEL PROGETTO "LAND AND SEAACTIONS FOR CONVERSATION OF CARETTA CARETTA IN ITS MOST IMPORTANT ITALIAN NESTING GROUND (IONIAN CALABRIA) NELL'AMBITO DEL PROGRAMMA COMUNITARIO LIFE-NATURA E BIODIVERSITA' 2012	U3502011201	SPESE PER LA REALIZZAZIONE DEL PROGETTO "LAND AND SEAACTIONS FOR CONVERSATION OF CARETTA CARETTA IN ITS MOST IMPORTANT ITALIAN NESTING GROUND (IONIAN CALABRIA) NELL'AMBITO DEL PROGRAMMA COMUNITARIO LIFE-NATURA E BIODIVERSITA' 2012 - SPESE CONCERNENTI IL PERSONALE PER COMPETENZE (ART. 6, COMMA 1, DELLA LEGGE REGIONALE 1 LUGLIO 2014, N. 9)	8.461,25	0,00	0,00	0,00	0,00	0,00	0,00	0,00	8.461,25
E2310000501	TRASFERIMENTO DI RISORSE DA PARTE DELL'UNIONE EUROPEA PER LA REALIZZAZIONE DEL PROGETTO 'NATURA 2000 ACTION PROGRAMME' NELL'AMBITO DEL PROGRAMMA COMUNITARIO LIFE PLUS	U3502011504	SPESE PER LA REALIZZAZIONE DELLE ATTIVITA' CONCERNENTI IL PROGETTO 'NATURA 2000 ACTION PROGRAMME' NELL'AMBITO DEL PROGRAMMA COMUNITARIO LIFE PLUS - RAPPRESENTANZA, ORGANIZZAZIONE	125,45	0,00	0,00	0,00	0,00	0,00	0,00	0,00	125,45
E2404003201	TRASFERIMENTO DI FONDI DA PARTE DELL'"AGENZIA LOCALE PER L'ENERGIA E LO SVILUPPO SOSTENIBILE DELLA PROVINCIA DI COSENZA - A.L.E.S.S.CO. S.R.L." PER LA REALIZZAZIONE DEL PROGETTO "GREENNS - GREEN PUBLIC PROCUREMENT SUPPORTERS FOR INNOVATIVE AND SUSTAINABLE INSTITUTIONAL CHANGE", NELL'AMBITO DEL PROGRAMMA QUADRO DI RICERCA E INNOVAZIONE HORIZON 2020 (REGOLAMENTO UE N. 1291/2013 DEL PARLAMENTO EUROPEO E DEL CONSIGLIO DELL'11 DICEMBRE 2013)	U3502012101	SPESE PER LA REALIZZAZIONE DEL PROGETTO "GREENNS - GREEN PUBLIC PROCUREMENT SUPPORTERS FOR INNOVATIVE AND SUSTAINABLE INSTITUTIONAL CHANGE", NELL'AMBITO DEL PROGRAMMA QUADRO DI RICERCA E INNOVAZIONE HORIZON 2020	36.632,75	0,00	0,00	0,00	0,00	0,00	0,00	0,00	36.632,75
E2404003201	TRASFERIMENTO DI FONDI DA PARTE DELL'"AGENZIA LOCALE PER L'ENERGIA E LO SVILUPPO SOSTENIBILE DELLA PROVINCIA DI COSENZA - A.L.E.S.S.CO. S.R.L." PER LA REALIZZAZIONE DEL PROGETTO "GREENNS - GREEN PUBLIC PROCUREMENT SUPPORTERS FOR INNOVATIVE AND SUSTAINABLE INSTITUTIONAL CHANGE", NELL'AMBITO DEL PROGRAMMA QUADRO DI RICERCA E INNOVAZIONE HORIZON 2020 (REGOLAMENTO UE N. 1291/2013 DEL PARLAMENTO EUROPEO E DEL CONSIGLIO DELL'11 DICEMBRE 2013)	U3502012105	SPESE PER LA REALIZZAZIONE DEL PROGETTO "GREENNS - GREEN PUBLIC PROCUREMENT SUPPORTERS FOR INNOVATIVE AND SUSTAINABLE INSTITUTIONAL CHANGE", NELL'AMBITO DEL PROGRAMMA QUADRO DI RICERCA E INNOVAZIONE HORIZON 2020 - RAPPRESENTANZA, ORGANIZZAZIONE EVENTI, PUBBLICITA' E SERVIZI PER TRASFERTA	10.200,00	0,00	0,00	0,00	0,00	0,00	0,00	0,00	10.200,00
E2404003201	TRASFERIMENTO DI FONDI DA PARTE DELL'"AGENZIA LOCALE PER L'ENERGIA E LO SVILUPPO SOSTENIBILE DELLA PROVINCIA DI COSENZA - A.L.E.S.S.CO. S.R.L." PER LA REALIZZAZIONE DEL PROGETTO "GREENNS - GREEN PUBLIC PROCUREMENT SUPPORTERS FOR INNOVATIVE AND SUSTAINABLE INSTITUTIONAL CHANGE", NELL'AMBITO DEL PROGRAMMA QUADRO DI RICERCA E INNOVAZIONE HORIZON 2020 (REGOLAMENTO UE N. 1291/2013 DEL PARLAMENTO EUROPEO E DEL CONSIGLIO DELL'11 DICEMBRE 2013)	U3502012106	SPESE PER LA REALIZZAZIONE DEL PROGETTO "GREENNS - GREEN PUBLIC PROCUREMENT SUPPORTERS FOR INNOVATIVE AND SUSTAINABLE INSTITUTIONAL CHANGE", NELL'AMBITO DEL PROGRAMMA QUADRO DI RICERCA E INNOVAZIONE HORIZON 2020 - ALTRI BENI DI CONSUMO	12.999,05	0,00	0,00	0,00	0,00	0,00	0,00	0,00	12.999,05
E4439000101	ASSEGNAZIONI DI FONDI DALLO STATO PER CONTRIBUTI A CARICO DEL FONDO DI ROTAZIONE DI CUI ALL'ART. 5 DELLA LEGGE 16.4.1987, N. 183 PER LA REALIZZAZIONE DEL PROGRAMMA OPERATIVO REGIONALE (POR) CALABRIA FESR 2007 -2013.	U3701030201	SPESE DESTINATE ALLA OTTIMIZZAZIONE DEL SISTEMA DI GESTIONE DEI RIFIUTI E PER L'ATTIVAZIONE DELLE FILIERE PRODUTTIVE CONNESSE AL RIUTILIZZO,REIMPIEGO, RICICLAGGIO E RECUPERO DI MATERIA ED ENERGIA (ASSE III - SETTORE 3 - OBIETTIVO OPERATIVO 3.3.2).	0,00	0,00	0,00	0,00	0,00	762.916,30	762.916,30	762.916,30	0,00

Cap. di entrata	Descr.	Capitolo di spesa correlato	Descr.	Risorse vinc. nel risultato di amministrazione al 1/1/2020 (1)	Risorse vincolate applicate al bilancio dell'esercizio 2020	Entrate vincolate accertate nell'esercizio 2020	Impegni eserc. 2020 finanziati da entrate vincolate accertate nell'esercizio o da quote vincolate del risultato di amministrazione	Fondo plur. vinc. al 31/12/2020 finanziato da entrate vincolate accertate nell'esercizio o da quote vincolate del risultato di amministrazione	Cancellazione di residui attivi vincolati (2) o eliminazione del vincolo su quote del risultato di amministrazione (+) e cancellazione di residui passivi finanziati da risorse vincolate (-) (gestione dei residui):	Cancellazione nell'esercizio 2020 di impegni finanziati dal fondo pluriennale vincolato dopo l'approvazione del rendiconto dell'esercizio 2019 non reimpegnati nell'esercizio 2020	Risorse vincolate nel bilancio al 31/12/2020	Risorse vincolate nel risultato di amministrazione al 31/12/2020
				(a)	*(b)*	*(c)*	*(d)*	*(e)*	*(f)*	*(g)*	*(h)=(b)+(c)-(d)-(e)+(g)*	*(i)=(a) +(c)-(d)-(e)-(f)+(g)*
E4403000301	ASSEGNAZIONE DALLO STATO DELLE RISORSE DEL FONDO PER INVESTIMENTI STRAORDINARI PER LA REALIZZAZIONE DI INTERVENTI DI ADEGUAMENTO STRUTTURALE E SISMICO DEGLI EDIFICI SCOLASTICI (ART. 32-BIS DEL DECRETO LEGGE 30 SETTEMBRE 2003, N. 269, CONVERTITO, CON MODIFICAZIONI, DALLA LEGGE 24 NOVEMBRE 2003, N. 326 - ORDINANZA DELLA PRESIDENZA DEL CONSIGLIO DEI MINISTRI N. 3728 DEL 29 DICEMBRE 2008, D.P.C.M. DEL 12 GENNAIO 2010 E D.P.C.M. DEL 02 MARZO 2011)	U4201011401	SPESE PER LA REALIZZAZIONE INTERVENTI DI ADEGUAMENTO STRUTTURALE E SISMICO DEGLI EDIFICI SCOLASTICI (ART. 32-BIS DEL DECRETO LEGGE 30 SETTEMBRE 2003, N. 269, CONVERTITO, CON MODIFICAZIONI, DALLA LEGGE 24 NOVEMBRE 2003, N. 326 - ORDINANZA DELLA PRESIDENZA DEL CONSIGLIO DEI MINISTRI N. 3728 DEL 29 DICEMBRE 2008, D.P.C.M. DEL 12 GENNAIO 2010 E D.P.C.M DEL 02 MARZO 2011)	411.966,96	0,00	0,00	0,00	0,00	0,00	0,00	0,00	411.966,96
E2105000801	ASSEGNAZIONE DI FONDI DA PARTE DELLO STATO DIRETTI A FAVORIRE LA FORNITURA GRATUITA E SEMIGRATUITA DEI LIBRI DI TESTO AGLI STUDENTI MENO ABBIENTI DELLE SCUOLE DELL'OBBLIGO E SECONDARIE SUPERIORI (DPCM DEL 5 AGOSTO 1999, N. 320)	U4202010101	SPESE FINALIZZATA A FAVORIRE LA FORNITURA GRATUITA E SEMIGRATUITA DEI LIBRI DI TESTO AGLI STUDENTI MENO ABBIENTI DELLE SCUOLE DELL'OBBLIGO E SECONDARIE SUPERIORI (DPCM DEL 5 AGOSTO 1999, N. 320)	81.439,50	0,00	4.551,20	0,00	0,00	0,00	0,00	4.551,20	85.990,70
E3403002801	ASSEGNAZIONE DI FONDI DA PARTE DELLO STATO PER IL RIMBORSO FORFETTARIO DELLE SPESE SOSTENUTE PER GLI ACCERTAMENTI MEDICO-LEGALI SUL PERSONALE SCOLASTICO ED EDUCATIVO ASSENTE DAL SERVIZIO PER MALATTIA EFFETTUATI DALLE AZIENDE SANITARIE (ART. 14, COMMA 27 DEL DL 95/2012 CONVERTITO CON LEGGE N. 135/2012)	U4202010201	RIMBORSO FORFETTARIO DELLE SPESE SOSTENUTE PER GLI ACCERTAMENTI MEDICO-LEGALI SUL PERSONALE SCOLASTICO ED EDUCATIVO ASSENTE DAL SERVIZIO PER MALATTIA EFFETTUATI DALLE AZIENDE SANITARIE (ART. 14, COMMA 27 DEL DL 95/2012 CONVERTITO CON LEGGE N. 135/2012)	2.990.355,83	0,00	0,00	0,00	0,00	0,00	0,00	0,00	2.990.355,83
E2105000901	ASSEGNAZIONE DI FONDI DA PARTE DELLO STATO A FAVORE DEGLI STUDENTI, ANCHE CON DISABILITA', DELLE SCUOLE SECONDARIE DI PRIMO E DI SECONDO GRADO AI SENSI DELL'ART. 1 DEL DECRETO-LEGGE 12 SETTEMBRE 2013, N. 414, CONVERTITO, CON MODIFICAZIONI, DALLA LEGGE 8 NOVEMBRE 2013, N. 128.	U4202010301	SOMME DESTINATE AGLI STUDENTI, ANCHE CON DISABILITA', DELLE SCUOLE SECONDARIE DI PRIMO E DI SECONDO GRADO AI SENSI DELL'ART. 1 DEL DECRETO-LEGGE 12 SETTEMBRE 2013, N. 414, CONVERTITO, CON MODIFICAZIONI, DALLA LEGGE 8 NOVEMBRE 2013, N. 128.	307,23	0,00	0,00	0,00	0,00	0,00	0,00	0,00	307,23
E2105000101	ASSEGNAZIONE DI RISORSE DALLO STATO PER IL SOSTEGNO ALLE SCUOLE PARITARIE (LEGGE 10 MARZO 2000, N. 62)	U4202010401	SPESE PER IL SOSTEGNO ALLE SCUOLE PARITARIE (LEGGE 10 MARZO 2000, N.62)	49.803,03	0,00	0,00	0,00	0,00	-59.768,48	0,00	0,00	109.571,51
E2105000601	ASSEGNAZIONE DA PARTE DELLO STATO PER L'ISTITUZIONE DI UN FONDO FINALIZZATO ALLA COSTITUZIONE DI GARANZIE SUL RIMBORSO DEI PRESTITI FIDUCIARI CONCESSI DALLE BANCHE E DAGLI ALTRI INTERMEDIARI FINANZIATI AL FINE DELLA CORRESPONSIONE DI CONTRIBUTI IN CONTO INTERESSI AGLI STUDENTI PRIVI DI MEZZI (ART. 4, COMMI 99 E 100, DELLA LEGGE 24 DICEMBRE 2003, N. 350).	U4202020501	FONDO FINALIZZATO ALLA COSTITUZIONE DI GARANZIE SUL RIMBORSO DEI PRESTITI FIDUCIARI CONCESSI DALLE BANCHE E DAGLI ALTRI INTERMEDIARI FINANZIATI AL FINE DELLA CORRESPONSIONE DI CONTRIBUTI IN CONTO INTERESSI AGLI STUDENTI PRIVI DI MEZZI (ART. 4, COMMI 99 E 100, DELLA LEGGE 24 DICEMBRE 2003, N. 350).	305.553,36	0,00	0,00	0,00	0,00	0,00	0,00	0,00	305.553,36
E2106002401	ASSEGNAZIONE DI FONDI DALLO STATO PER IL FINANZIAMENTO DELLE ATTIVITA' DI FORMAZIONE NELL'ESERCIZIO DELL'APPRENDISTATO ANCHE SE SVOLTO OLTRE IL COMPIMENTO DEL DICIOTTESIMO ANNO DI ETA', SECONDO LE MODALITA' DI CUI ALL'ART. 16 DELLA LEGGE 24 GIUGNO 1997, N. 196 (ART. 68, COMMA 5,DELLA LEGGE 17.5.1999, N.144).	U4301010501	SPESE PER LE ATTIVITA' DI FORMAZIONE NELL'ESERCIZIO DELL'APPRENDISTATO ANCHE SE SVOLTO OLTRE IL COMPIMENTO DEL DICIOTTESIMO ANNO DI ETA', SECONDO LE MODALITA' DI CUI ALL'ART. 16 DELLA LEGGE 24 GIUGNO 1997, N. 196 (ART. 68, COMMA 5, DELLA LEGGE 17.5.1999, N. 144).	1.719.589,52	0,00	0,00	0,00	0,00	0,00	470.424,78	470.424,78	2.190.014,30

Cap. di entrata	Descr.	Capitolo di spesa correlato	Descr.	Risorse vinc. nel risultato di amministrazione al 1/1/2020 (1)	Risorse vincolate applicate al bilancio dell'esercizio 2020	Entrate vincolate accertate nell'esercizio 2020	Impegni eserc. 2020 finanziati da entrate vincolate accertate nell'esercizio o da quote vincolate del risultato di amministrazione	Fondo plur. vinc. al 31/12/2020 finanziato da entrate vincolate accertate nell'esercizio o da quote vincolate del risultato di amministrazione	Cancellazione di residui attivi vincolati (2) o eliminazione del vincolo su quote del risultato di amministrazione (+) e cancellazione di residui passivi finanziati da risorse vincolate (-) (gestione dei residui):	Cancellazione nell'esercizio 2020 di impegni finanziati dal fondo pluriennale vincolato dopo l'approvazione del rendiconto dell'esercizio 2019 non reimpegnati nell'esercizio 2020	Risorse vincolate nel bilancio al 31/12/2020	Risorse vincolate nel risultato di amministrazione al 31/12/2020
				(a)	*(b)*	*(c)*	*(d)*	*(e)*	*(f)*	*(g)*	*(h)=(b)+(c)-(d)-(e)+(g)*	*(i)=(a)+(c)-(d)-(e)-(f)+(g)*
E2106002801	ASSEGNAZIONE DI FONDI DA PARTE DELLO STATO PER L'ASSISTENZA TECNICA FINALIZZATA ALLA REALIZZAZIONE DEL PIANO DI ATTUAZIONE ITALIANO DELLA GARANZIA PER I GIOVANI (REGOLAMENTO (UE) N. 1303/2013 DEL 17.12.2013 - REGOLAMENTO (UE) N. 1304/2013 DEL 17.12.2013 - ART. 9 DEL D.L. 20.5.1993, N. 148, CONVERTITO DALLA L. 19.7.1993, N. 236)	U4301010801	SPESE PER L'ASSISTENZA TECNICA FINALIZZATA ALLA REALIZZAZIONE DEL PIANO DI ATTUAZIONE ITALIANO DELLA GARANZIA PER I GIOVANI (REGOLAMENTO (UE) N. 1303/2013 DEL 17.12.2013 - REGOLAMENTO (UE) N. 1304/2013 DEL 17.12.2013 - ART. 9 DEL D.L. 20.5.1993, N. 148, CONVERTITO DALLA L. 19.7.1993, N. 236)	0,00	0,00	139.927,00	0,00	0,00	0,00	0,00	139.927,00	139.927,00
E2106002501	ASSEGNAZIONE DI SOMME DALLA STATO PER LA REALIZZAZIONE DI PROGETTI FINALIZZATI A PROCESSI DI RISTRUTTURAZIONE DEGLI ENTI GESTORI DI ATTIVITA' FORMATIVA (ART. 52, COMMI 19 E 58, DELLA LEGGE 28 DICEMBRE 2001, N. 448)	U4301020501	SPESE PER LA REALIZZAZIONE DI PROGETTI FINALIZZATI A PROCESSI DI RISTRUTTURAZIONE DEGLI ENTI GESTORI DI ATTIVITA' FORMATIVA (ART. 52, COMMI 19 E 58, DELLA LEGGE 28 DICEMBRE 2001, N. 448)	0,00	0,00	0,00	0,00	0,00	0,00	46.366,56	46.366,56	46.366,56
E2404001701	ASSEGNAZIONE DI FONDI DA PARTE DI ITALIA LAVORO S.P.A. PER IL FINANZIAMENTO ALLE AZIENDE CHE, NELL'AMBITO DEL PROGRAMMA P.A.R.I. 2007, HANNO ASSUNTO E RIQUALIFICATO PROFESSIONALMENTE I LAVORATORI SVANTAGGIATI	U4302010901	SPESE PER IL FINANZIAMENTO ALLE AZIENDE CHE, NELL'AMBITO DEL PROGRAMMA "P.A.R.I. 2007" HANNO ASSUNTO E RIQUALIFICATO PROFESSIONALMENTE I LAVORATORI SVANTAGGIATI	352.000,02	0,00	0,00	0,00	0,00	0,00	0,00	0,00	352.000,02
E2115001001	ASSEGNAZIONE DI RISORSE DALLO STATO PER AGEVOLARE GLI INTERVENTI DI RICOLLOCAZIONE DEI LAVORATORI ESPULSI DAL SISTEMA PRODUTTIVO (ARTICOLO 1, COMMA 7, DELLA LEGGE 19 LUGLIO 1993, N. 236)	U4302011001	SPESE PER AGEVOLARE GLI INTERVENTI DI RICOLLOCAZIONE DEI LAVORATORI ESPULSI DAL SISTEMA PRODUTTIVO (ARTICOLO 1, COMMA 7, DELLA LEGGE 19 LUGLIO 1993, N. 236)	1.317.786,05	0,00	0,00	0,00	0,00	0,00	0,00	0,00	1.317.786,05
E2115001201	ASSEGNAZIONE DI RISORSE DALLO STATO DA DESTINARE AI LAVORATORI ULTRACINQUANTENNI ESPULSI DA SETTORI ED AZIENDE IN CRISI (ARTICOLO 1, COMMA 207, LEGGE 27 DICEMBRE 2013, N. 147)	U4302011101	SPESE DA DESTINARE AI LAVORATORI ULTRACINQUANTENNI ESPULSI DA SETTORI ED AZIENDE IN CRISI (ARTICOLO 1, COMMA 207, LEGGE 27 DICEMBRE 2013, N. 147)	14.784,48	0,00	0,00	0,00	0,00	0,00	0,00	0,00	14.784,48
E4420000601	ASSEGNAZIONE DI FONDI DALLO STATO A VALERE SUL FONDO PER L'OCCUPAZIONEDI CUI ALL'ART. 1, COMMA 7, DEL DECRETO LEGGE 20 MAGGIO 1993, N. 148 PER FAVORIRE LA STABILIZZAZIONE DEI LAVORATORI DI CUI ALL'ART. 2, COMMA 1, DEL DECRETO LEGISLATIVO 28 FEBBRAIO 2000, N. 81 (ART. 27 LEGGE 29 NOVEMBRE 2007, N. 222)	U4302021401	CONTRIBUTO A CARICO DELLO STATO A VALERE SUL FONDO PER L'OCCUPAZIONE DI CUI ALL'ART. 1, COMMA 7, DEL DECRETO LEGGE 20 MAGGIO 1993, N. 148 PER FAVORIRE LA STABILIZZAZIONE DEI LAVORATORI DI CUI ALL'ART. 2, COMMA 1, DEL DECRETO LEGISLATIVO 28 FEBBRAIO 2000, N. 81 (ART, 27 LEGGE 29 NOVEMBRE 2007, N. 222)	891.516,50	0,00	0,00	0,00	0,00	0,00	0,00	0,00	891.516,50
E2115001101	ASSEGNAZIONE DI RISORSE DALLO STATO DA DESTINARE AI LAVORATORI SOCIALMENTE UTILI E DI PUBBLICA UTILITA' (ARTICOLO 1, COMMA 207, LEGGE 27 DICEMBRE 2013, N. 147)	U4302021501	SPESE DA DESTINARE AI LAVORATORI SOCIALMENTE UTILI E DI PUBBLICA UTILITA' (ARTICOLO 1, COMMA 207, LEGGE 27 DICEMBRE 2013, N. 147)	127.806,85	0,00	0,00	0,00	0,00	0,00	0,00	0,00	127.806,85
E2115000801	ASSEGNAZIONE DI FONDI DALLO STATO, A VALERE SUL FONDO PER L'OCCUPAZIONE, PER FAVORIRE LO SVILUPPO DEI SERVIZI PER L'IMPIEGO (ARTICOLO 117,COMMA 5, DELLA LEGGE 23.12.2000, N. 388 - ART. 1, COMMA 1165, DELLA LEGGE 27 DICEMBRE 2006, N. 296).	U4302030401	SPESE PER FAVORIRE LO SVILUPPO DEI SERVIZI PER L'IMPIEGO (ARTICOLO 117, COMMA 5, DELLA LEGGE 23.12.2000, N. 388 - ART. 1, COMMA 1165, DELLA LEGGE 27 DICEMBRE 2006, N. 296).	2.163.871,00	0,00	0,00	0,00	0,00	0,00	0,00	0,00	2.163.871,00
E2115000701	ASSEGNAZIONE DI FONDI DALLO STATO PER IL FINANZIAMENTO DEL PROGETTO FINALIZZATO ALL'EMERSIONE DEL LAVORO SOMMERSO NELLA REGIONE (DELIBERAZIONI CIPE N. 138 DEL 21.12.2000 E N. 48 DEL 4.4.2001 - DELIBERAZIONE G.R. N. 1084 DEL 25.11.2002).	U4302050301	SPESE PER LA REALIZZAZIONE DEL PROGETTO FINALIZZATO ALL'EMERSIONE DEL LAVORO SOMMERSO NELLA REGIONE (DELIBERAZIONI CIPE N. 138 DEL 21.12.2000 E N. 48 DEL 4.4.2001 - DELIBERAZIONE G.R. N. 1084 DEL 25.11.2002).	6.266,98	0,00	0,00	0,00	0,00	0,00	0,00	0,00	6.266,98

Cap. di entrata	Descr.	Capitolo di spesa correlato	Descr.	Risorse vinc. nel risultato di amministrazione al 1/1/2020 (1)	Risorse vincolate applicate al bilancio dell'esercizio 2020	Entrate vincolate accertate nell'esercizio 2020	Impegni eserc. 2020 finanziati da entrate vincolate accertate nell'esercizio o da quote vincolate del risultato di amministrazione	Fondo plur. vinc. al 31/12/2020 finanziato da entrate vincolate accertate nell'esercizio o da quote vincolate del risultato di amministrazione	Cancellazione di residui attivi vincolati (2) o eliminazione del vincolo su quote del risultato di amministrazione (+) e cancellazione di residui passivi finanziati da risorse vincolate (-) (gestione dei residui):	Cancellazione nell'esercizio 2020 di impegni finanziati dal fondo pluriennale vincolato dopo l'approvazione del rendiconto dell'esercizio 2019 non reimpegnati nell'esercizio 2020	Risorse vincolate nel bilancio al 31/12/2020	Risorse vincolate nel risultato di amministrazione al 31/12/2020
				(a)	*(b)*	*(c)*	*(d)*	*(e)*	*(f)*	*(g)*	*(h)=(b)+(c)-(d)-(e)+(g)*	*(i)=(a)+(c)-(d)-(e)-(f)+(g)*
E4442000101	ASSEGNAZIONE DI FONDI DALLO STATO PER CONTRIBUTI A CARICO DEL FONDO DI ROTAZIONE DI CUI ALL'ARTICOLO 5 DELLA LEGGE 16.04.1987 N. 183 PER LA REALIZZAZIONE DEL PROGRAMMA ORDINARIO CONVERGENZA NELL'AMBITO DEL PIANO DI AZIONE COESIONE	U4302060307	SPESE PER LA REALIZZAZIONE DI POLITICHE ATTIVE DEL LAVORO ATTRAVERSO LA REALIZZAZIONE DI AZIONI INNOVATIVE E SPERIMENTALI, DI INTERVENTI VOLTI A PREVENIRE IL DIFFONDERE DI FORME DI LAVORO SOMMERSO E DI INTERVENTI PER IL MIGLIORAMENTO DEI SERVIZI PER IL LAVORO E LA RIQUALIFICAZIONE - CONTRIBUTI AGLI INVESTIMENTI AD ALTRE	0,00	0,00	1.214,39	0,00	0,00	0,00	0,00	1.214,39	1.214,39
E2115000501	ASSEGNAZIONE DI FONDI DALLO STATO PER IL FINANZIAMENTO DEL PROGRAMMA REGIONALE RELATIVO ALLA PROMOZIONE DELLA FORMAZIONE IMPRENDITORIALE DELLE DONNE E PER LO SVILUPPO DEI SERVIZI DI ASSISTENZA, CONSULENZA TECNICA E MANAGERIALE (LEGGE 25.2.92, N.215, ART.2, COMMA 1, LETT.B), E ART.21 DEL D.P.R. 28.7.2000, N.314).	U4303010201	SPESE PER L'ATTUAZIONE DEL PROGRAMMA REGIONALE RELATIVO ALLA PROMOZIONE DELLA FORMAZIONE IMPRENDITORIALE DELLE DONNE E PER LO SVILUPPO DEI SERVIZI DI ASSISTENZA CONSULENZA TECNICA E MANAGERIALE (LEGGE 25.2.92,N.215, ART.2, COMMA 1, LETT.B), E ART.21 DEL D.P.R. 28.7.2000, N.314).	163.096,36	0,00	0,00	0,00	0,00	0,00	0,00	0,00	163.096,36
E4420000401	ASSEGNAZIONE DI FONDI DALLO STATO - A TITOLO DI CONTRIBUTI IN CONTO CAPITALE - PER LO SVILUPPO DELL'IMPRENDITORIA FEMMINILE FINALIZZATI ALL'AVVIO DI ATTIVITA', ALL'ACQUISTO DI ATTIVITA' PREESISTENTI, A PROGETTI AZIENDALI INNOVATIVI E ALL'ACQUISTO DI SERVIZI REALI (LEGGE 25.2.92, N.215 - ART.2, COMMA 1, LETT.A) DEL D.P.R. 28.7.2000, N.314)	U4303010301	SPESE PER LO SVILUPPO DELL'IMPRENDITORIA FEMMINILE FINALIZZATE ALL'AVVIO DI ATTIVITA', ALL'ACQUISTO DI ATTIVITA' PREESISTENTI, A PROGETTI AZIENDALI INNOVATIVI, ALL'ACQUISTO DI SERVIZI REALI (LEGGE 25.2.92, N.215 - ART.2, COMMA 1, LETT.A) DEL D.P.R. 28.7.2000, N.314).	3.296.898,18	0,00	0,00	0,00	0,00	0,00	0,00	0,00	3.296.898,18
E2115000601	ASSEGNAZIONE DA PARTE DELLO STATO DELLA QUOTA PARTE DEL FONDO NAZIONALE PER IL FINANZIAMENTO DELLE ATTIVITA' DELLE CONSIGLIERE E DEI CONSIGLIERI DI PARITA' (ART.9, COMMA 2. DEL D.L.VO 23.5.2000. N.196).	U4303020101	SPESE PER IL FINANZIAMENTO DELLE ATTIVITA' DELLE CONSIGLIERE E DEI CONSIGLIERI DI PARITA' (ART. 9, COMMA 2, DEL D.L.VO. 23.5.2000, N.196).	7.632,19	0,00	0,00	0,00	0,00	0,00	0,00	0,00	7.632,19
E3404002101	RESTITUZIONE DI SOMME DA PARTE DI SOGGETTI BENEFICIARI DI CONTRIBUTI REGIONALI CONCESSI SU CAPITOLI A DESTINAZIONE VINCOLATA	U4304020403	SPESE PER LA REALIZZAZIONE DI PERCORSI DI ISTRUZIONE E DI FORMAZIONE PROFESSIONALE (PILASTRO SALVAGUARDIA - SCHEDA N. 1.5) - TRASFERIMENTI CORRENTI A ISTITUZIONI	0,00	0,00	364.256,36	0,00	0,00	0,00	0,00	364.256,36	364.256,36
E4412003201	ASSEGNAZIONE DI FONDI DALLO STATO PER L'ATTUAZIONE DELL'ACCORDO DI PROGRAMMA QUADRO 'RICERCA SCIENTIFICA' I° ATTO INTEGRATIVO (DELIBERAZIONE CIPE N. 35 DEL 27 MAGGIO 2005).	U4701010101	SPESE PER L'ATTUAZIONE DELL'ACCORDO DI PROGRAMMA QUADRO 'RICERCA SCIENTIFICA' I° ATTO INTEGRATIVO (DELIBERAZIONE CIPE N. 35 DEL 27 MAGGIO 2005).	9.218,84	0,00	0,00	0,00	0,00	0,00	0,00	0,00	9.218,84
E2105000301	ASSEGNAZIONE DI FONDI DALLO STATO PER LA TUTELA E LA VALORIZZAZIONE DELLE MINORANZE LINGUISTICHE (LEGGE 15.12.99, N.482 - ART.8, COMMA 3, D.P.R. 2.5.2001, N.345).	U5201024001	SPESE PER LA TUTELA E LA VALORIZZAZIONE DELLE MINORANZE LINGUISTICHE (LEGGE 15.12.99, N.482 - ART.8, COMMA 3, D.P.R. 2.5.2001, N.345).	539.510,39	180.467,00	0,00	81.267,00	99.200,00	-12.614,81	88,43	88,43	371.746,63
E2105000301	ASSEGNAZIONE DI FONDI DALLO STATO PER LA TUTELA E LA VALORIZZAZIONE DELLE MINORANZE LINGUISTICHE (LEGGE 15.12.99, N.482 - ART.8, COMMA 3, D.P.R. 2.5.2001, N.345).	U5201024003	SPESE PER LA TUTELA E LA VALORIZZAZIONE DELLE MINORANZE LINGUISTICHE (LEGGE 15.12.99, N.482 - ART.8, COMMA 3, D.P.R. 2.5.2001, N.345) - RESTITUZIONI	200.375,84	0,00	0,00	0,00	0,00	0,00	0,00	0,00	200.375,84
E2126001101	ASSEGNAZIONE DI SOMME DA PARTE DEL MIBACT PER INTERVENTI RELATIVI A PROGETTI DI INSEDIAMENTO, PROMOZIONE E SVILUPPO DEL SISTEMA DELLE RESIDENZE ARTISTICHE (ART. 45 DM 1 LUGLIO 2014)	U5201026901	SPESE PER L'ATTUAZIONE DELL'ACCORDO DI PROGRAMMA RELATIVO A PROGETTI DI INSEDIAMENTO, PROMOZIONE E SVILUPPO DEL SISTEMA DELLE RESIDENZE ARTISTICHE (ART. 45 DM 1 LUGLIO 2014)	54.666,67	0,00	0,00	0,00	0,00	0,00	0,00	0,00	54.666,67

Cap. di entrata	Descr.	Capitolo di spesa correlato	Descr.	Risorse vinc. nel risultato di amministrazione al 1/1/2020 (1)	Risorse vincolate applicate al bilancio dell'esercizio 2020	Entrate vincolate accertate nell'esercizio 2020	Impegni eserc. 2020 finanziati da entrate vincolate accertate nell'esercizio o da quote vincolate del risultato di amministrazione	Fondo plur. vinc. al 31/12/2020 finanziato da entrate vincolate accertate nell'esercizio o da quote vincolate del risultato di amministrazione	Cancellazione di residui attivi vincolati (2) o eliminazione del vincolo su quote del risultato di amministrazione (+) e cancellazione di residui passivi finanziati da risorse vincolate (-) (gestione dei residui):	Cancellazione nell'esercizio 2020 di impegni finanziati dal fondo pluriennale vincolato dopo l'approvazione del rendiconto dell'esercizio 2019 non reimpegnati nell'esercizio 2020	Risorse vincolate nel bilancio al 31/12/2020	Risorse vincolate nel risultato di amministrazione al 31/12/2020
				(a)	*(b)*	*(c)*	*(d)*	*(e)*	*(f)*	*(g)*	*(h)=(b)+(c)-(d)-(e)+(g)*	*(i)=(a) +(c)-(d)-(e)-(f)+(g)*
E2126001101	ASSEGNAZIONE DI SOMME DA PARTE DEL MIBACT PER INTERVENTI RELATIVI A PROGETTI DI INSEDIAMENTO, PROMOZIONE E SVILUPPO DEL SISTEMA DELLE RESIDENZE ARTISTICHE (ART. 45 DM 1 LUGLIO 2014)	U5201026902	SPESE PER L'ATTUAZIONE DELL'ACCORDO DI PROGRAMMA RELATIVO A PROGETTI DI INSEDIAMENTO, PROMOZIONE E SVILUPPO DEL SISTEMA DELLE RESIDENZE ARTISTICHE - TRASFERIMENTI CORRENTI A ISTITUZIONI SOCIALI PRIVATE (ART. 45 DM 1 LUGLIO 2014)	9.216,07	0,00	0,00	0,00	0,00	0,00	0,00	0,00	9.216,07
E2128000101	ASSEGNAZIONE DI RISORSE DALLO STATO A VALERE SUL FONDO PER LE POLITICHE GIOVANILI DESTINATE ALL'ATTUAZIONE DI INTERVENTI A SOSTEGNO DELLE GIOVANI GENERAZIONI (ART. 19 DELLA LEGGE 4 AGOSTO 2006, N. 248)	U5202030102	SPESE FINALIZZATE ALLA REALIZZAZIONE DI INTERVENTI A SOSTEGNO DELLE GIOVANI GENERAZIONI A VALERE SUL FONDO PER LE POLITICHE GIOVANILI (ART. 19 DELLA LEGGE 4.08.2016, N.248) - TRASFERIMENTI CORRENTI AD ISTITUZIONI SOCIALI PRIVATE	386.005,68	0,00	0,00	0,00	0,00	0,00	0,00	0,00	386.005,68
E2128000101	ASSEGNAZIONE DI RISORSE DALLO STATO A VALERE SUL FONDO PER LE POLITICHE GIOVANILI DESTINATE ALL'ATTUAZIONE DI INTERVENTI A SOSTEGNO DELLE GIOVANI GENERAZIONI (ART. 19 DELLA LEGGE 4 AGOSTO 2006, N. 248)	U5202030103	SPESE FINALIZZATE ALLA REALIZZAZIONE DI INTERVENTI A SOSTEGNO DELLE GIOVANI GENERAZIONI A VALERE SUL FONDO PER LE POLITICHE GIOVANILI (ART. 19 DELLA LEGGE 4.08.2016, N.248) - TRASFERIMENTI CORRENTI AD AMMINISTRAZIONI CENTRALI	0,00	0,00	398.818,00	0,00	0,00	0,00	0,00	398.818,00	398.818,00
E4412005201	ASSEGNAZIONE DI FONDI DA PARTE DELLO STATO A VALERE SUL FONDO PER LE POLITICHE GIOVANILI E SULLE RISORSE FAS PER L'ATTUAZIONE DELL'ACCORDO DI PROGRAMMA QUADRO 'LA CALABRIA RICOMINCIA DAI GIOVANI' SOTTOSCRITTO IN DATA 1 AGOSTO 2008 (DELIBERAZIONI CIPE N. 3 DEL 22 MARZO 2006 E N. 138 DEL 21 DICEMBRE 2000, POGAS 2007-2009).	U5302010101	SPESE PER L'ATTUAZIONE DELL'ACCORDO DI PROGRAMMA QUADRO 'LA CALABRIA RICOMINCIA DAI GIOVANI' SOTTOSCRITTO IN DATA 1 AGOSTO 2008 (DELIBERAZIONE CIPE N. 3 DEL 22 MARZO 2006 E N. 138 DEL 21 DICEMBRE 2000).	1.276.149,70	0,00	0,00	0,00	0,00	0,00	0,00	0,00	1.276.149,70
E4412005201	ASSEGNAZIONE DI FONDI DA PARTE DELLO STATO A VALERE SUL FONDO PER LE POLITICHE GIOVANILI E SULLE RISORSE FAS PER L'ATTUAZIONE DELL'ACCORDO DI PROGRAMMA QUADRO 'LA CALABRIA RICOMINCIA DAI GIOVANI' SOTTOSCRITTO IN DATA 1 AGOSTO 2008 (DELIBERAZIONI CIPE N. 3 DEL 22 MARZO 2006 E N. 138 DEL 21 DICEMBRE 2000, POGAS 2007-2009).	U5302010102	SPESE PER L'ATTUAZIONE DELL'ACCORDO DI PROGRAMMA QUADRO 'LA CALABRIA RICOMINCIA DAI GIOVANI' SOTTOSCRITTO IN DATA 1 AGOSTO 2008 (DELIBERAZIONE CIPE N. 3 DEL 22 MARZO 2006 E N. 138 DEL 21 DICEMBRE 2000) - CONTRIBUTI AGLI INVESTIMENTI A ISTITUZIONI SOCIALI PRIVATE	98.111,91	0,00	0,00	0,00	0,00	0,00	0,00	0,00	98.111,91
E4414001601	ASSEGNAZIONE DI FONDI DALLO STATO PER LA COSTRUZIONE E LA GESTIONE DEGLI ASILI NIDO NONCHE' DEI MICRO-NIDI NEI LUOGHI DI LAVORO (ART.70 DELLA LEGGE 28.12.2001, N. 448).	U6103030301	SPESE PER LA COSTRUZIONE E LA GESTIONE DEGLI ASILI NIDO NONCHE' DEI MICRO-NIDI NEI LUOGHI DI LAVORO (ART. 70 DELLA LEGGE 28.12.2001, N.448).	20.469,00	0,00	0,00	0,00	0,00	0,00	0,00	0,00	20.469,00
E3403002000	RIMBORSO, DA PARTE DELLA CE, PER IL TRAMITE DELLO STATO, DELLE SPESE SOSTENUTE PER INIZIATIVE IN CAMPO VETERINARIO (ART. 22, COMMA 12, DELLA LEGGE 24 DICEMBRE 2007, N. 245)	U6104011200	SPESE PER I DIRITTI SANITARI DELLE PRESTAZIONI VETERINARIE E PER LE AUTORIZZAZIONI DELLE STRUTTURE REGIONALI (ART. 7 LETT. B DEL D.LGS. N. 194 DEL 19 NOVEMBRE 2008 - REGOLAMENTI CEE NN. 853, 854 E 882 DEL 2004)	1.423,36	0,00	0,00	0,00	0,00	0,00	0,00	0,00	1.423,36
E2108008700	ASSEGNAZIONE DI FONDI DALLO STATO PER LA REALIZZAZIONE DEL PIANO PER LO SCREENING DEL CANCRO AL SENO, DELLA CERVICE UTERINA E DEL COLON RETTO (ART. 2BIS DEL DECRETO LEGGE N. 81 DEL 29 MARZO 2004, CONVERTITO NELLA LEGGE N. 138 DEL 26 MAGGIO 2004)	U6105042900	SPESE PER LA REALIZZAZIONE DEL PIANO PER LO SCREENING DEL CANCRO AL SENO, DELLA CERVICE UTERINA E DEL COLON RETTO (ART. 2BIS DEL DECRETO LEGGE N. 81 DEL 29 MARZO 2004, CONVERTITO NELLA LEGGE N. 138 DEL 26 MAGGIO 2004).	1.917,00	0,00	0,00	0,00	0,00	0,00	0,00	0,00	1.917,00
E2109001901	ASSEGNAZIONE DALLO STATO - A VALERE SUL FONDO NAZIONALE PER LE POLITICHE SOCIALI - FINALIZZATA AI SERVIZI PER LA PRIMA INFANZIA E PER LE SCUOLE D'INFANZIA (ART. 2, COMMA 6, D.L. 30.9.2003, N. 269, CONVERTITO, CON MODIFICAZIONI, DALLA LEGGE 24.11.2003, N. 236, COME MODIFICATO DALLA LEGGE 24.12.2003, N. 350)	U6201011001	SPESE PER I SERVIZI PER LA PRIMA INFANZIA E PER LE SCUOLE D'INFANZIA (ART. 2, COMMA 6, D.L. 30.9.2003, N. 269, CONVERTITO, CON MODIFICAZIONI, DALLA LEGGE 24.11.2003, N. 236, COME MODIFICATO DALLA LEGGE 24.12.2003, N. 350).	275.525,00	0,00	0,00	0,00	0,00	0,00	0,00	0,00	275.525,00

Cap. di entrata	Descr.	Capitolo di spesa correlato	Descr.	Risorse vinc. nel risultato di amministrazione al 1/1/2020 (1)	Risorse vincolate applicate al bilancio dell'esercizio 2020	Entrate vincolate accertate nell'esercizio 2020	Impegni eserc. 2020 finanziati da entrate vincolate accertate nell'esercizio o da quote vincolate del risultato di amministrazione	Fondo plur. vinc. al 31/12/2020 finanziato da entrate vincolate accertate nell'esercizio o da quote vincolate del risultato di amministrazione	Cancellazione di residui attivi vincolati (2) o eliminazione del vincolo su quote del risultato di amministrazione (+) e cancellazione di residui passivi finanziati da risorse vincolate (-) (gestione dei residui):	Cancellazione nell'esercizio 2020 di impegni finanziati dal fondo pluriennale vincolato dopo l'approvazione del rendiconto dell'esercizio 2019 non reimpegnati nell'esercizio 2020	Risorse vincolate nel bilancio al 31/12/2020	Risorse vincolate nel risultato di amministrazione al 31/12/2020
				(a)	*(b)*	*(c)*	*(d)*	*(e)*	*(f)*	*(g)*	*(h)=(b)+(c)-(d)-(e)+(g)*	*(i)=(a)+(c)-(d)-(e)-(f)+(g)*
E2109002700	ASSEGNAZIONE DI FONDI DALLO STATO PER LA REALIZZAZIONE DEL PIANO STRAORDINARIO PER LO SVILUPPO DEL SISTEMA TERRITORIALE DEI SERVIZI SOCIO-EDUCATIVI PER LA PRIMA INFANZIA (ARTICOLO 1, COMMI 630 E 1259, DELLA LEGGE 27 DICEMBRE 2006, N. 296)	U6201011301	SPESE PER LA REALIZZAZIONE DEL PIANO STRAORDINARIO PER LO SVILUPPO DEL SISTEMA TERRITORIALE DEI SERVIZI SOCIO-EDUCATIVI PER LA PRIMA INFANZIA (ARTICOLO 1, COMMI 630 E 1259, DELLA LEGGE 27 DICEMBRE 2006, N. 296)	2.876.104,59	0,00	0,00	0,00	0,00	0,00	0,00	0,00	2.876.104,59
E2404002401	ASSEGNAZIONE DI FONDI DA PARTE DELLA REGIONE EMILIA ROMAGNA PER LA REALIZZAZIONE DEL PROGETTO SPERIMENTALE PER LA CREAZIONE E IMPLEMENTAZIONE DI UN SISTEMA INFORMATIVO NAZIONALE SUI SERVIZI SOCIO-EDUCATIVI PER LA PRIMA INFANZIA (S.I.N.S.E) (CONVENZIONE CON LA REGIONE EMILIA ROMAGNA DEL 12 SETTEMBRE 2012)	U6201011401	SPESE PER LA REALIZZAZIONE DEL PROGETTO SPERIMENTALE PER LA CREAZIONE E IMPLEMENTAZIONE DI UN SISTEMA INFORMATIVO NAZIONALE SUI SERVIZI SOCIO-EDUCATIVI PER LA PRIMA INFANZIA (S.I.N.S.E) (CONVENZIONE CON LA REGIONE EMILIA ROMAGNA DEL 12 SETTEMBRE 2012)	6.080,00	0,00	0,00	0,00	0,00	0,00	0,00	0,00	6.080,00
E2109001301	ASSEGNAZIONE DI FONDI DALLO STATO PER IL FINANZIAMENTO DI INTERVENTI SVOLTI DA ASSOCIAZIONI DI VOLONTARIATO E DA ALTRI ORGANISMI SENZA SCOPO DI LUCRO, IN FAVORE DEI SOGGETTI CON HANDICAP GRAVE DI CUI ALL'ART.3,COMMA 3, DELLA LEGGE 5.2.1992, N.104, PRIVI DI ASSISTENZA DEI FAMILIARI (ART.81, LEGGE 23.12.2000, N.388).	U6201050601	SPESE PER LA REALIZZAZIONE DI INTERVENTI SVOLTI DA ASSOCIAZIONI DI VOLONTARIATO E DA ALTRI ORGANISMI SENZA SCOPO DI LUCRO, IN FAVORE DEI SOGGETTI CON HANDICAP GRAVE DI CUI ALL'ART. 3, COMMA 3, DELLA LEGGE 5.2.92, N.104, PRIVI DI ASSISTENZA DEI FAMILIARI (ART.81, LEGGE 23.12.2000,N.388).	244.606,69	0,00	0,00	0,00	0,00	0,00	0,00	0,00	244.606,69
E2109001401	ASSEGNAZIONE DI FONDI DALLO STATO PER LE POLITICHE IN FAVORE DELLE FAMIGLIE DI NUOVA COSTITUZIONE, IN PARTICOLARE, PER L'ACQUISTO DELLA PRIMA CASA DI ABITAZIONE E PER IL SOSTEGNO DELLA NATALITA' (ART. 46, COMMA2, DELLA LEGGE 27.12.2002, N. 289).	U6201050801	SPESE PER LE POLITICHE IN FAVORE DELLE FAMIGLIE DI NUOVA COSTITUZION EED IN PARTICOLARE PER L'ACQUISTO DELLA PRIMA CASA DI ABITAZIONE E PERIL SOSTEGNO DELLA NATALITA' (ART. 46, COMMA 2, DELLA LEGGE 27.12.2002,N. 289).	51.755,08	0,00	0,00	0,00	0,00	0,00	0,00	0,00	51.755,08
E2109002501	ASSEGNAZIONE DA PARTE DELLO STATO A VALERE DUL FONDO PER LE NON AUTOSUFFICIENZE (ARTICOLO 1, COMMI 1264 E 1265, DELLA LEGGE 27 DICEMBRE 2006, N. 296)	U6201052101	SPESE PER LA REALIZZAZIONE DI PRESTAZIONI E SERVIZI ASSISTENZIALI A FAVORE DI PERSONE NON AUTOSUFFICIENTI (ARTICOLO 1, COMMI 1264 E 1265, DELLA LEGGE 27 DICEMBRE	47.241,59	0,00	0,00	0,00	0,00	0,00	0,00	0,00	47.241,59
E2109002801	ASSEGNAZIONE DI FONDI DALLO STATO, A VALERE SUL FONDO PER LE POLITICHE PER LA FAMIGLIA, PER LA REALIZZAZIONE DI INTERVENTI PER LA TUTELA DELLA FAMIGLIA (ART. 19 DELLA LEGGE 4 AGOSTO 2006, N. 248 - ART. 1, COMMI 1250 E 1251 DELLA LEGGE 27 DICEMBRE 2006, N. 296).	U6201052401	SPESE PER LA REALIZZAZIONE DI INTERVENTI PER LA TUTELA DELLA FAMIGLIA (ART. 19 DELLA LEGGE 4 AGOSTO 2006, N. 248 - ART. 1, COMMI 1250 E 1251 DELLA LEGGE 27 DICEMBRE 2006, N. 296).	1.477.268,59	798.459,27	493.200,00	1.291.639,27	0,00	-60.000,00	311.040,00	311.060,00	1.049.869,32
E2109002900	ASSEGNAZIONE DI FONDI DA PARTE DELLO STATO FINALIZZATI ALLA REALIZZAZIONE DI UN SISTEMA DI INTERVENTI PER FAVORIRE LA CONCILIAZIONE DEI TEMPI DI VITA E DI LAVORO (LEGGE DEL 4 AGOSTO 2006, N. 248 - ART. 1, LETTERE A) DEL DECRETO DEL MINISTERO PER LE PARI OPPORTUNITA' DEL 12 MAGGIO 2009)	U6201052802	SPESE FINALIZZATE ALLA REALIZZAZIONE DI UN SISTEMA DI INTERVENTI PER FAVORIRE LA CONCILIAZIONE DEI TEMPI DI VITA E DI LAVORO (LEGGE DEL 4 AGOSTO 2006, N. 248 - ART. 1, LETTERE A) DEL DECRETO DEL MINISTRO PER LE PARI OPPORTUNITA' DEL 12 MAGGIO 2009) - TRASFERIMENTI CORRENTI AD AMMINISTRAZIONI LOCALI	545.404,00	0,00	0,00	0,00	0,00	0,00	0,00	0,00	545.404,00
E2109003901	ASSEGNAZIONE DI FONDI DA PARTE DELLO STATO A VALERE SUL FONDO PER LE POLITICHE RELATIVE AI DIRITTI E ALLE PARI OPPORTUNITA' FINALIZZATI AL POTENZIAMENTO DELLE FORME DI ASSISTENZA E DI SOSTEGNO ALLE DONNE VITTIME DI VIOLENZA E AI LORO FIGLI ATTRAVERSO IL RAFFORZAMENTO ANCHE DEI CENTRI ANTIVIOLENZA (ART. 5-BIS, COMMA 1 DELLA LEGGE N. 119 DEL 15 OTTOBRE 2013)	U6201056001	SPESE FINALIZZATE AL POTENZIAMENTO DELLE FORME DI ASSISTENZA E DI SOSTEGNO ALLE DONNE VITTIME DI VIOLENZA E AI LORO FIGLI ATTRAVERSO IL RAFFORZAMENTO ANCHE DEI CENTRI ANTIVIOLENZA E DELLA RETE DEI SERVIZI TERRITORIALI (ART. 5-BIS, COMMA 1 DELLA LEGGE N. 119 DEL 15 OTTOBRE 2013)	266.301,67	0,00	3.652,10	0,00	0,00	0,00	0,00	3.652,10	269.953,77

Cap. di entrata	Descr.	Capitolo di spesa correlato	Descr.	Risorse vinc. nel risultato di amministrazione al 1/1/2020 (1)	Risorse vincolate applicate al bilancio dell'esercizio 2020	Entrate vincolate accertate nell'esercizio 2020	Impegni eserc. 2020 finanziati da entrate vincolate accertate nell'esercizio o da quote vincolate del risultato di amministrazione	Fondo plur. vinc. al 31/12/2020 finanziato da entrate vincolate accertate nell'esercizio o da quote vincolate del risultato di amministrazione	Cancellazione di residui attivi vincolati (2) o eliminazione del vincolo su quote del risultato di amministrazione (+) e cancellazione di residui passivi finanziati da risorse vincolate (-) (gestione dei residui):	Cancellazione nell'esercizio 2020 di impegni finanziati dal fondo pluriennale vincolato dopo l'approvazione del rendiconto dell'esercizio 2019 non reimpegnati nell'esercizio 2020	Risorse vincolate nel bilancio al 31/12/2020	Risorse vincolate nel risultato di amministrazione al 31/12/2020
				(a)	*(b)*	*(c)*	*(d)*	*(e)*	*(f)*	*(g)*	*(h)=(b)+(c)-(d)-(e)+(g)*	*(i)=(a)+(c)-(d)-(e)-(f)+(g)*
E2109003901	ASSEGNAZIONE DI FONDI DA PARTE DELLO STATO A VALERE SUL FONDO PER LE POLITICHE RELATIVE AI DIRITTI E ALLE PARI OPPORTUNITA' FINALIZZATI AL POTENZIAMENTO DELLE FORME DI ASSISTENZA E DI SOSTEGNO ALLE DONNE VITTIME DI VIOLENZA E AI LORO FIGLI ATTRAVERSO IL RAFFORZAMENTO ANCHE DEI CENTRI ANTIVIOLENZA (ART. 5-BIS, COMMA 1 DELLA LEGGE N. 119 DEL 15 OTTOBRE 2013)	U6201056002	SPESE FINALIZZATE AL POTENZIAMENTO DELLE FORME DI ASSISTENZA E DI SOSTEGNO ALLE DONNE VITTIME DI VIOLENZA E AI LORO FIGLI ATTRAVERSO IL RAFFORZAMENTO ANCHE DEI CENTRI ANTIVIOLENZA E DELLA RETE DEI SERVIZI TERRITORIALI - TRASFERIMENTI CORRENTI AD AMMINISTRAZIONI LOCALI (ART. 5-BIS, COMMA 1 DELLA LEGGE N. 119 DEL 15 OTTOBRE 2013)	102.934,00	0,00	0,00	0,00	0,00	0,00	569,07	569,07	103.503,07
E2109003901	ASSEGNAZIONE DI FONDI DA PARTE DELLO STATO A VALERE SUL FONDO PER LE POLITICHE RELATIVE AI DIRITTI E ALLE PARI OPPORTUNITA' FINALIZZATI AL POTENZIAMENTO DELLE FORME DI ASSISTENZA E DI SOSTEGNO ALLE DONNE VITTIME DI VIOLENZA E AI LORO FIGLI ATTRAVERSO IL RAFFORZAMENTO ANCHE DEI CENTRI ANTIVIOLENZA (ART. 5-BIS, COMMA 1 DELLA LEGGE N. 119 DEL 15 OTTOBRE 2013)	U6201056004	SPESE FINALIZZATE AL POTENZIAMENTO DELLE FORME DI ASSISTENZA E DI SOSTEGNO ALLE DONNE VITTIME DI VIOLENZA E AI LORO FIGLI ATTRAVERSO IL RAFFORZAMENTO ANCHE DEI CENTRI ANTIVIOLENZA E DELLA RETE DEI SERVIZI TERRITORIALI - ORGANIZZAZIONE EVENTI, PUBBLICITA' E SERVIZI PER TRASFERTA (ART. 5-BIS, COMMA 1 DELLA LEGGE N. 119 DEL 15 OTTOBRE 2013)-	0,00	0,00	0,00	0,00	0,00	0,00	47.650,00	47.650,00	47.650,00
E2109003901	ASSEGNAZIONE DI FONDI DA PARTE DELLO STATO A VALERE SUL FONDO PER LE POLITICHE RELATIVE AI DIRITTI E ALLE PARI OPPORTUNITA' FINALIZZATI AL POTENZIAMENTO DELLE FORME DI ASSISTENZA E DI SOSTEGNO ALLE DONNE VITTIME DI VIOLENZA E AI LORO FIGLI ATTRAVERSO IL RAFFORZAMENTO ANCHE DEI CENTRI ANTIVIOLENZA (ART. 5-BIS, COMMA 1 DELLA LEGGE N. 119 DEL 15 OTTOBRE 2013)	U6201056005	SPESE FINALIZZATE AL POTENZIAMENTO DELLE FORME DI ASSISTENZA E DI SOSTEGNO ALLE DONNE VITTIME DI VIOLENZA E AI LORO FIGLI ATTRAVERSO IL RAFFORZAMENTO ANCHE DEI CENTRI ANTIVIOLENZA E DELLA RETE DEI SERVIZI TERRITORIALI - SERVIZI AMMINISTRATIVI (ART. 5-BIS, COMMA 1 DELLA LEGGE N. 119 DEL 15 OTTOBRE 2013)	0,00	0,00	0,00	0,00	0,00	-30,00	0,00	0,00	30,00
E2109001201	ASSEGNAZIONE DI FONDI DALLO STATO PER L'ATTUAZIONE DELL'ACCORDO DI PROGRAMMA SOTTOSCRITTO TRA IL MINISTERO DEL LAVORO E DELLE POLITICHE SOCIALI E LA REGIONE CALABRIA RELATIVO ALLA REALIZZAZIONE DI UN PROGETTO SPERIMENTALE PER L'INSERIMENTO SOCIO-LAVORATIVO DEI LAVORATORI EXTRACOMUNITARI (LEGGE 6.3.1998, N.40 - D.L.VO 25.7.98, N.286 - DELIBERAZIONE DELLA G.R. N.110 DEL 27.12.2001).	U6201060401	SPESE PER L'ATTUAZIONE DELL'ACCORDO DI PROGRAMMA SOTTOSCRITTO TRA IL MINISTERO DEL LAVORO E DELLE POLITICHE SOCIALI E LA REGIONE CALABRIA RELATIVO ALLA REALIZZAZIONE DI UN PROGETTO SPERIMENTALE PER L'INSERIMENTO SOCIO-LAVORATIVO DEI LAVORATORI EXTRACOMUNITARI (LEGGE 6.3.98, N.40- D.L.VO 25.7.98, N.286 - DELIBERAZIONE DELLA G.R. N. 110 DEL 27.12.2001).	3.310,61	0,00	0,00	0,00	0,00	0,00	0,00	0,00	3.310,61
E2109002400	ASSEGNAZIONE DA PARTE DELLO STATO A VALERE SUL FONDO PER LE POLITICHE SOCIALI DESTINATA ALL'IMPLEMENTAZIONE DELLE MISURE DI INTEGRAZIONE SOCIALE DEI CITTADINI EXTRACOMUNITARI ED IN PARTICOLARE PER LA GESTIONE DEI DECRETI RELATIVI AI FLUSSI 2006 (NOTA DEL MINISTERO DELLA SOLIDARIETÀ SOCIALE DEL 23/11/2007)	U6201061002	SPESE PER L'IMPLEMENTAZIONE DELLE MISURE DI INTEGRAZIONE SOCIALE DEI CITTADINI EXTRACOMUNITARI ED IN PARTICOLARE PER LA GESTIONE DEI DECRETI RELATIVI AI FLUSSI 2006 (NOTA DEL MINISTERO DELLA SOLIDARIETA' SOCIALE DEL 23/11/2007) - TRASFERIMENTI CORRENTI AD ISTITUZIONI SOCIALI PRIVATE	71.028,51	0,00	0,00	0,00	0,00	0,00	0,00	0,00	71.028,51
E2109003301	ASSEGNAZIONI DI FONDI DA PARTE DELLO STATO DESTINATI ALLA REALIZZAZIONE DEL PROGETTO "ELEUTHERIA" PER IL SOSTEGNO ALLE VITTIME DI TRATTA, VIOLENZA E GRAVE SFRUTTAMENTO (ART.1 DEL D.P.R. DEL 19.09.2005, N. 237)	U6201061801	SPESE FINALIZZATE ALLA REALIZZAZIONE DEL PROGETTO "ELEUTHERIA" PER IL SOSTEGNO ALLE VITTIME DI TRATTA, VIOLENZA E GRAVE SFRUTTAMENTO (ART.1 DEL D.P.R. DEL 19.09.2005, N. 237)	26.341,34	0,00	0,00	0,00	0,00	0,00	0,00	0,00	26.341,34

Cap. di entrata	Descr.	Capitolo di spesa correlato	Descr.	Risorse vinc. nel risultato di amministrazione al 1/1/2020 (1)	Risorse vincolate applicate al bilancio dell'esercizio 2020	Entrate vincolate accertate nell'esercizio 2020	Impegni eserc. 2020 finanziati da entrate vincolate accertate nell'esercizio o da quote vincolate del risultato di amministrazione	Fondo plur. vinc. al 31/12/2020 finanziato da entrate vincolate accertate nell'esercizio o da quote vincolate del risultato di amministrazione	Cancellazione di residui attivi vincolati (2) o eliminazione del vincolo su quote del risultato di amministrazione (+) e cancellazione di residui passivi finanziati da risorse vincolate (-) (gestione dei residui):	Cancellazione nell'esercizio 2020 di impegni finanziati dal fondo pluriennale vincolato dopo l'approvazione del rendiconto dell'esercizio 2019 non reimpegnati nell'esercizio 2020	Risorse vincolate nel bilancio al 31/12/2020	Risorse vincolate nel risultato di amministrazione al 31/12/2020
				(a)	*(b)*	*(c)*	*(d)*	*(e)*	*(f)*	*(g)*	*(h)=(b)+(c)-(d)-(e)+(g)*	*(i)=(a)+(c)-(d)-(e)-(f)+(g)*
E2109003401	ASSEGNAZIONI DI FONDI DA PARTE DELLO STATO DESTINATI ALLA REALIZZAZIONE DEL PROGETTO "INCIPIT - INIZIATIVA CALABRA PER L'IDENTIFICAZIONE, PROTEZIONE ED INCLUSIONE SOCIALE DELLE VITTIME DI TRATTA" (ART.1 DEL D.P.R. DEL 19.09.2005, N. 237)	U6201061901	SPESE FINALIZZATE ALLA REALIZZAZIONE DEI PROGETTI "INCIPIT - INIZIATIVA CALABRA PER L'IDENTIFICAZIONE, PROTEZIONE ED INCLUSIONE SOCIALE DELLE VITTIME DI TRATTA" (ART.1 DEL D.P.R. DEL 19.09.2005, N. 237)	51.546,53	0,00	0,00	0,00	0,00	0,00	0,00	0,00	51.546,53
E2109004101	ASSEGNAZIONE DI SOMME DA PARTE DELLO STATO DESTINATE ALLA PROGRAMMAZIONE E LO SVILUPPO DI UN SISTEMA DI INTERVENTI FINALIZZATI A FAVORIRE L'INTEGRAZIONE SOCIALE E L'INSERIMENTO LAVORATIVO DEI MIGRANTI REGOLARMENTE PRESENTI IN ITALIA (DM N. 718 NDEL 12 GENNAIO 2015)	U6201062601	SPESE PER LA PROGRAMMAZIONE E LO SVILUPPO DI UN SISTEMA DI INTERVENTI FINALIZZATI A FAVORIRE L'INTEGRAZIONE SOCIALE E L'INSERIMENTO LAVORATIVO DEI MIGRANTI REGOLARMENTE PRESENTI IN ITALIA (DM N. 718 DEL 12 GENNAIO 2015)	68.976,06	0,00	0,00	0,00	0,00	0,00	0,00	0,00	68.976,06
E2404001601	ASSEGNAZIONE DI FONDI DA PARTE DELLA REGIONE VENETO PER LA REALIZZAZIONE DI UNA INDAGINE SU "OCCUPAZIONE E PROFESSIONI NEL SETTORE DEI SERVIZI SOCIALI" (PROTOCOLLO D'INTESA SOTTOSCRITTO IN DATA 28 DICEMBRE 2007 TRA IL MINISTERO DELLA SOLIDARIETA' SOCIALE E LA REGIONE VENETO)	U6201072101	SPESE PER LA REALIZZAZIONE DI UNA INDAGINE SU "OCCUPAZIONE E PROFESSIONI NEL SETTORE DEI SERVIZI SOCIALI" (PROTOCOLLO D'INTESA SOTTOSCRITTO IN DATA 28 DICEMBRE 2007 TRA IL MINISTERO DELLA SOLIDARIETA' SOCIALE E LA REGIONE VENETO)	5.500,00	0,00	0,00	0,00	0,00	0,00	0,00	0,00	5.500,00
E4412006901	ASSEGNAZIONE DI RISORSE DA PARTE DELLO STATO, A VALERE SUL FONDO DI PER LO SVILUPPO E LA COESIONE (FSC) 2007-2013 PER IL FINANZIAMENTO DEL MECCANISMO PREMIALE COLLEGATO AGLI "OBIETTIVI DI SERVIZIO" (DELIBERA CIPE N. 79 DEL 11 LUGLIO 2012)	U6201080101	SPESE PER L'ATTUAZIONE DEGLI OBIETTIVI DI SERVIZIO RELATIVI AI "SERVIZI DI CURA ALLA PERSONA - INFANZIA" (RISORSE FSC 2007-2013 - DELIBERA CIPE N. 79 DEL 11 LUGLIO 2012)	0,00	0,00	320,86	0,00	0,00	0,00	0,00	320,86	320,86
E2117000101	ASSEGNAZIONE DI FONDI DALLO STATO PER LO SVOLGIMENTO DELLE CAMPAGNE INFORMATIVE SUL SERVIZIO CIVILE E SULLA FORMAZIONE DEI VOLONTARI (LEGGE 6.3.2001, N.64 - D.L.VO 5.4.2002. N.77).	U7101010301	SPESE PER LO SVOLGIMENTO DELLE CAMPAGNE INFORMATIVE SUL SERVIZIO CIVILE E SULLA FORMAZIONE DEI VOLONTARI (LEGGE 6.3.2001, N.64 - D.L.VO 5.4.2002, N.77).	68.012,00	0,00	0,00	0,00	0,00	-213.095,52	0,00	0,00	281.107,52
E2117000201	ASSEGNAZIONE DI FONDI DALLO STATO QUALE CONTRIBUTO PER LE SPESE DI FUNZIONAMENTO RELATIVE ALLE ATTIVITA' DELL'UFFICIO NAZIONALE DEL SERVIZIO CIVILE E PER LA VALUTAZIONE DEI PROGETTI (LEGGE 6 MARZO 2001, N. 64 -ART. 4 DEL DECRETO LEGISLATIVO 5 APRILE 2002, N. 77 - PROTOCOLLO D'INTESA SOTTOSCRITTO IN DATA 26.1.2006)	U7101010501	SPESE DI FUNZIONAMENTO PER LO SVOLGIMENTO DELLE ATTIVITA' DELL'UFFICIO NAZIONALE DEL SERVIZIO CIVILE E PER LA VALUTAZIONE DEI PROGETTI (LEGGE 6 MARZO 2001, N. 64 - ART. 4 DEL DECRETO LEGISLATIVO 5 APRILE 2002,N. 77 - PROTOCOLLO DI INTESA SOTTOSCRITTO IN DATA 26.1.2006).	33.929,73	0,00	4.880,00	0,00	0,00	-367.711,08	0,00	4.880,00	406.520,81
E2117000201	ASSEGNAZIONE DI FONDI DALLO STATO QUALE CONTRIBUTO PER LE SPESE DI FUNZIONAMENTO RELATIVE ALLE ATTIVITA' DELL'UFFICIO NAZIONALE DEL SERVIZIO CIVILE E PER LA VALUTAZIONE DEI PROGETTI (LEGGE 6 MARZO 2001, N. 64 -ART. 4 DEL DECRETO LEGISLATIVO 5 APRILE 2002, N. 77 - PROTOCOLLO D'INTESA SOTTOSCRITTO IN DATA 26.1.2006)	U7101010502	SPESE DI FUNZIONAMENTO PER LO SVOLGIMENTO DELLE ATTIVITA' DELL'UFFICIO NAZIONALE DEL SERVIZIO CIVILE E PER LA VALUTAZIONE DEI PROGETTI (LEGGE 6 MARZO 2001, N. 64 - ART. 4 DEL DECRETO LEGISLATIVO 5 APRILE 2002,N. 77 - PROTOCOLLO DI INTESA SOTTOSCRITTO IN DATA 26.1.2006)- SPESE PER MISSIONI DEL PERSONALE.	20.300,00	6.000,00	0,00	0,00	0,00	0,00	0,00	6.000,00	20.300,00
E2117000201	ASSEGNAZIONE DI FONDI DALLO STATO QUALE CONTRIBUTO PER LE SPESE DI FUNZIONAMENTO RELATIVE ALLE ATTIVITA' DELL'UFFICIO NAZIONALE DEL SERVIZIO CIVILE E PER LA VALUTAZIONE DEI PROGETTI (LEGGE 6 MARZO 2001, N. 64 -ART. 4 DEL DECRETO LEGISLATIVO 5 APRILE 2002, N. 77 - PROTOCOLLO D'INTESA SOTTOSCRITTO IN DATA 26.1.2006)	U7101010503	SPESE DI FUNZIONAMENTO PER LO SVOLGIMENTO DELLE ATTIVITA' DELL'UFFICIO NAZIONALE DEL SERVIZIO CIVILE E PER LA VALUTAZIONE DEI PROGETTI (LEGGE 6 MARZO 2001, N. 64 - ART. 4 DEL DECRETO LEGISLATIVO 5 APRILE 2002,N. 77 - PROTOCOLLO DI INTESA SOTTOSCRITTO IN DATA 26.1.2006).- ACQUISTO DI BENI	12.860,00	12.860,00	3,60	0,00	12.860,00	0,00	0,00	3,60	3,60

Cap. di entrata	Descr.	Capitolo di spesa correlato	Descr.	Risorse vinc. nel risultato di amministrazione al 1/1/2020 (1)	Risorse vincolate applicate al bilancio dell'esercizio 2020	Entrate vincolate accertate nell'esercizio 2020	Impegni eserc. 2020 finanziati da entrate vincolate accertate nell'esercizio o da quote vincolate del risultato di amministrazione	Fondo plur. vinc. al 31/12/2020 finanziato da entrate vincolate accertate nell'esercizio o da quote vincolate del risultato di amministrazione	Cancellazione di residui attivi vincolati (2) o eliminazione del vincolo su quote del risultato di amministrazione (+) e cancellazione di residui passivi finanziati da risorse vincolate (-) (gestione dei residui):	Cancellazione nell'esercizio 2020 di impegni finanziati dal fondo pluriennale vincolato dopo l'approvazione del rendiconto dell'esercizio 2019 non reimpegnati nell'esercizio 2020	Risorse vincolate nel bilancio al 31/12/2020	Risorse vincolate nel risultato di amministrazione al 31/12/2020
				(a)	*(b)*	*(c)*	*(d)*	*(e)*	*(f)*	*(g)*	*(h)=(b)+(c)-(d)-(e)+(g)*	*(i)=(a) +(c)-(d)-(e)-(f)+(g)*
E2117000201	ASSEGNAZIONE DI FONDI DALLO STATO QUALE CONTRIBUTO PER LE SPESE DI FUNZIONAMENTO RELATIVE ALLE ATTIVITA' DELL'UFFICIO NAZIONALE DEL SERVIZIO CIVILE E PER LA VALUTAZIONE DEI PROGETTI (LEGGE 6 MARZO 2001, N. 64 -ART. 4 DEL DECRETO LEGISLATIVO 5 APRILE 2002, N. 77 - PROTOCOLLO D'INTESA SOTTOSCRITTO IN DATA 26.1.2006)	U7101010504	SPESE DI FUNZIONAMENTO PER LO SVOLGIMENTO DELLE ATTIVITA' DELL'UFFICIO NAZIONALE DEL SERVIZIO CIVILE E PER LA VALUTAZIONE DEI PROGETTI (LEGGE 6 MARZO 2001, N. 64 - ART. 4 DEL DECRETO LEGISLATIVO 5 APRILE 2002,N. 77 - PROTOCOLLO DI INTESA SOTTOSCRITTO IN DATA 26.1.2006).-ALTRI SERVIZI	14.000,00	14.000,00	0,00	0,00	0,00	0,00	0,00	14.000,00	14.000,00
E2117000201	ASSEGNAZIONE DI FONDI DALLO STATO QUALE CONTRIBUTO PER LE SPESE DI FUNZIONAMENTO RELATIVE ALLE ATTIVITA' DELL'UFFICIO NAZIONALE DEL SERVIZIO CIVILE E PER LA VALUTAZIONE DEI PROGETTI (LEGGE 6 MARZO 2001, N. 64 -ART. 4 DEL DECRETO LEGISLATIVO 5 APRILE 2002, N. 77 - PROTOCOLLO D'INTESA SOTTOSCRITTO IN DATA 26.1.2006)	U7101010505	SPESE DI FUNZIONAMENTO PER LO SVOLGIMENTO DELLE ATTIVITA' DELL'UFFICIO NAZIONALE DEL SERVIZIO CIVILE E PER LA VALUTAZIONE DEI PROGETTI (LEGGE 6 MARZO 2001, N. 64 - ART. 4 DEL DECRETO LEGISLATIVO 5 APRILE 2002,N. 77 - PROTOCOLLO DI INTESA SOTTOSCRITTO IN DATA 26.1.2006-COMPETENZE	6.761,00	6.761,00	0,00	0,00	0,00	0,00	0,00	6.761,00	6.761,00
E2117000201	ASSEGNAZIONE DI FONDI DALLO STATO QUALE CONTRIBUTO PER LE SPESE DI FUNZIONAMENTO RELATIVE ALLE ATTIVITA' DELL'UFFICIO NAZIONALE DEL SERVIZIO CIVILE E PER LA VALUTAZIONE DEI PROGETTI (LEGGE 6 MARZO 2001, N. 64 -ART. 4 DEL DECRETO LEGISLATIVO 5 APRILE 2002, N. 77 - PROTOCOLLO D'INTESA SOTTOSCRITTO IN DATA 26.1.2006)	U7101010506	SPESE DI FUNZIONAMENTO PER LO SVOLGIMENTO DELLE ATTIVITA' DELL'UFFICIO NAZIONALE DEL SERVIZIO CIVILE E PER LA VALUTAZIONE DEI PROGETTI (LEGGE 6 MARZO 2001, N. 64 - ART. 4 DEL DECRETO LEGISLATIVO 5 APRILE 2002,N. 77 - PROTOCOLLO DI INTESA SOTTOSCRITTO IN DATA 26.1.2006-ONERI	2.389,00	2.389,00	0,00	0,00	0,00	0,00	0,00	2.389,00	2.389,00
E2117000201	ASSEGNAZIONE DI FONDI DALLO STATO QUALE CONTRIBUTO PER LE SPESE DI FUNZIONAMENTO RELATIVE ALLE ATTIVITA' DELL'UFFICIO NAZIONALE DEL SERVIZIO CIVILE E PER LA VALUTAZIONE DEI PROGETTI (LEGGE 6 MARZO 2001, N. 64 -ART. 4 DEL DECRETO LEGISLATIVO 5 APRILE 2002, N. 77 - PROTOCOLLO D'INTESA SOTTOSCRITTO IN DATA 26.1.2006)	U7101010507	SPESE DI FUNZIONAMENTO PER LO SVOLGIMENTO DELLE ATTIVITA' DELL'UFFICIO NAZIONALE DEL SERVIZIO CIVILE E PER LA VALUTAZIONE DEI PROGETTI (LEGGE 6 MARZO 2001, N. 64 - ART. 4 DEL DECRETO LEGISLATIVO 5 APRILE 2002,N. 77 - PROTOCOLLO DI INTESA SOTTOSCRITTO IN DATA 26.1.2006-IRAP	850,00	850,00	0,00	0,00	0,00	0,00	0,00	850,00	850,00
E2117000501	ASSEGNAZIONE DI FONDI DA PARTE DELLO STATO QUALE CONCORSO ALLE ATTIVITA' DI POTENZIAMENTO, OTTIMIZZAZIONE FUNZIONALE NONCHE' DI MANUTENZIONE ORDINARIA E STRAORDINARIA DELLE RETI DI MONITORAGGIO IDRO-METEO-PLUVIOMETRICHE (ART. 13 DELL' OPCM 3904/2010)	U7101010801	SPESE PER LE ATTIVITA' DI POTENZIAMENTO, OTTIMIZZAZIONE FUNZIONALE NONCHE' DI MANUTENZIONE ORDINARIA E STRAORDINARIA DELLE RETI DI MONITORAGGIO IDRO-METEO-PLUVIOMETRICHE (ART. 13 DELL' OPCM 3904/2010)	247.550,00	0,00	0,00	0,00	0,00	0,00	0,00	0,00	247.550,00
E3403002501	RIMBORSO DA PARTE DELLO STATO DEGLI ONERI DI VOLONTARIATO SOSTENUTI IN OCCASIONE DELL'EMERGENZA DETERMINATA DAL SISMA CHE HA COLPITO L'ABRUZZO NELL'ANNO 2009 (ARTICOLI 9 E 10 DEL DECRETO DEL PRESIDENTE DELLA REPUBBLICA N. 194 DEL 8 FEBBRAIO 2001)	U7101020201	SPESE PER L'ATTUAZIONE DEGLI INTERVENTI DELLA REGIONE E DEGLI ENTI LOCALI DIRETTI A FRONTEGGIARE ESIGENZE URGENTI PER LE CALAMITA' NATURALI DI CUI ALL'ART. 108 DEL D.L.VO 31.3.98, N.112, NONCHE' PER IL POTENZIAMENTO DEL SISTEMA DI PROTEZIONE CIVILE DELLE REGIONI E DEGLI ENTI LOCALI (ART. 138, COMMA 16.	96.700,35	0,00	0,00	0,00	0,00	0,00	0,00	0,00	96.700,35
E3403002501	RIMBORSO DA PARTE DELLO STATO DEGLI ONERI DI VOLONTARIATO SOSTENUTI IN OCCASIONE DELL'EMERGENZA DETERMINATA DAL SISMA CHE HA COLPITO L'ABRUZZO NELL'ANNO 2009 (ARTICOLI 9 E 10 DEL DECRETO DEL PRESIDENTE DELLA REPUBBLICA N. 194 DEL 8 FEBBRAIO 2001)	U7101020209	SPESE PER L'ATTUAZIONE DEGLI INTERVENTI DELLA REGIONE E DEGLI ENTI LOCALI DIRETTI A FRONTEGGIARE ESIGENZE URGENTI PER LE CALAMITA' NATURALI DI CUI ALL'ART. 108 DEL D.L.VO 31.3.98, N.112, NONCHE' PER IL POTENZIAMENTO DEL SISTEMA DI PROTEZIONE CIVILE DELLE REGIONI E DEGLI ENTI LOCALI - RETRIBUZIONI IN	5.738,91	0,00	0,00	0,00	0,00	0,00	0,00	0,00	5.738,91

Cap. di entrata	Descr.	Capitolo di spesa correlato	Descr.	Risorse vinc. nel risultato di amministrazione al 1/1/2020 (1)	Risorse vincolate applicate al bilancio dell'esercizio 2020	Entrate vincolate accertate nell'esercizio 2020	Impegni eserc. 2020 finanziati da entrate vincolate accertate nell'esercizio o da quote vincolate del risultato di amministrazione	Fondo plur. vinc. al 31/12/2020 finanziato da entrate vincolate accertate nell'esercizio o da quote vincolate del risultato di amministrazione	Cancellazione di residui attivi vincolati (2) o eliminazione del vincolo su quote del risultato di amministrazione (+) e cancellazione di residui passivi finanziati da risorse vincolate (-) (gestione dei residui):	Cancellazione nell'esercizio 2020 di impegni finanziati dal fondo pluriennale vincolato dopo l'approvazione del rendiconto dell'esercizio 2019 non reimpegnati nell'esercizio 2020	Risorse vincolate nel bilancio al 31/12/2020	Risorse vincolate nel risultato di amministrazione al 31/12/2020
				(a)	*(b)*	*(c)*	*(d)*	*(e)*	*(f)*	*(g)*	*(h)=(b)+(c)-(d)-(e)+(g)*	*(i)=(a)+(c)-(d)-(e)-(f)+(g)*
E3403002501	RIMBORSO DA PARTE DELLO STATO DEGLI ONERI DI VOLONTARIATO SOSTENUTI IN OCCASIONE DELL'EMERGENZA DETERMINATA DAL SISMA CHE HA COLPITO L'ABRUZZO NELL'ANNO 2009 (ARTICOLI 9 E 10 DEL DECRETO DEL PRESIDENTE DELLA REPUBBLICA N. 194 DEL 8 FEBBRAIO 2001)	U7101020211	SPESE PER L'ATTUAZIONE DEGLI INTERVENTI DELLA REGIONE E DEGLI ENTI LOCALI DIRETTI A FRONTEGGIARE ESIGENZE URGENTI PER LE CALAMITA' NATURALI DI CUI ALL'ART. 108 DEL D.L.VO 31.3.98, N.112, NONCHE' PER IL POTENZIAMENTO DEL SISTEMA DI PROTEZIONE CIVILE DELLE REGIONI E DEGLI ENTI LOCALI - TRASFERIMENTI	841.713,27	0,00	0,00	0,00	0,00	0,00	0,00	0,00	841.713,27
E3403002501	RIMBORSO DA PARTE DELLO STATO DEGLI ONERI DI VOLONTARIATO SOSTENUTI IN OCCASIONE DELL'EMERGENZA DETERMINATA DAL SISMA CHE HA COLPITO L'ABRUZZO NELL'ANNO 2009 (ARTICOLI 9 E 10 DEL DECRETO DEL PRESIDENTE DELLA REPUBBLICA N. 194 DEL 8 FEBBRAIO 2001)	U7101020212	SPESE PER L'ATTUAZIONE DEGLI INTERVENTI DELLA REGIONE E DEGLI ENTI LOCALI DIRETTI A FRONTEGGIARE ESIGENZE URGENTI PER LE CALAMITA' NATURALI DI CUI ALL'ART. 108 DEL D.L.VO 31.3.98, N.112, NONCHE' PER IL POTENZIAMENTO DEL SISTEMA DI PROTEZIONE CIVILE DELLE REGIONI E DEGLI ENTI LOCALI - BENI IMMOBILI (ART.	38.686,70	0,00	0,00	0,00	0,00	0,00	0,00	0,00	38.686,70
E3403002500	RIMBORSO DA PARTE DELLO STATO DEGLI ONERI DI VOLONTARIATO SOSTENUTI IN OCCASIONE DELL'EMERGENZA DETERMINATA DAL SISMA CHE HA COLPITO L'ABRUZZO NELL'ANNO 2009 (ARTICOLI 9 E 10 DEL DECRETO DEL PRESIDENTE DELLA REPUBBLICA N. 194 DEL 8 FEBBRAIO 2001)	U7101020214	SPESE PER L'ATTUAZIONE DEGLI INTERVENTI DELLA REGIONE E DEGLI ENTI LOCALI DIRETTI A FRONTEGGIARE ESIGENZE URGENTI PER LE CALAMITA' NATURALI DI CUI ALL'ART. 108 DEL D.L.VO 31.3.98, N.112, NONCHE' PER IL POTENZIAMENTO DEL SISTEMA DI PROTEZIONE CIVILE DELLE REGIONI E DEGLI ENTI LOCALI (ART. 138. COMMA 16.	6.904,53	0,00	0,00	0,00	0,00	0,00	0,00	0,00	6.904,53
E3403002500	RIMBORSO DA PARTE DELLO STATO DEGLI ONERI DI VOLONTARIATO SOSTENUTI IN OCCASIONE DELL'EMERGENZA DETERMINATA DAL SISMA CHE HA COLPITO L'ABRUZZO NELL'ANNO 2009 (ARTICOLI 9 E 10 DEL DECRETO DEL PRESIDENTE DELLA REPUBBLICA N. 194 DEL 8 FEBBRAIO 2001)	U7101020215	SPESE PER L'ATTUAZIONE DEGLI INTERVENTI DELLA REGIONE E DEGLI ENTI LOCALI DIRETTI A FRONTEGGIARE ESIGENZE URGENTI PER LE CALAMITA' NATURALI DI CUI ALL'ART. 108 DEL D.L.VO 31.3.98, N.112, NONCHE' PER IL POTENZIAMENTO DEL SISTEMA DI PROTEZIONE CIVILE DELLE REGIONI E DEGLI ENTI LOCALI (ART. 138. COMMA 16.	4.416,74	0,00	0,00	0,00	0,00	0,00	0,00	0,00	4.416,74
E3403002500	RIMBORSO DA PARTE DELLO STATO DEGLI ONERI DI VOLONTARIATO SOSTENUTI IN OCCASIONE DELL'EMERGENZA DETERMINATA DAL SISMA CHE HA COLPITO L'ABRUZZO NELL'ANNO 2009 (ARTICOLI 9 E 10 DEL DECRETO DEL PRESIDENTE DELLA REPUBBLICA N. 194 DEL 8 FEBBRAIO 2001)	U7101020217	SPESE PER L'ATTUAZIONE DEGLI INTERVENTI DELLA REGIONE E DEGLI ENTI LOCALI DIRETTI A FRONTEGGIARE ESIGENZE URGENTI PER LE CALAMITA' NATURALI DI CUI ALL'ART. 108 DEL D.L.VO 31.3.98, N.112, NONCHE' PER IL POTENZIAMENTO DEL SISTEMA DI PROTEZIONE CIVILE DELLE REGIONI E DEGLI ENTI LOCALI (ART. 138. COMMA 16.	28.000,00	0,00	0,00	0,00	0,00	0,00	0,00	0,00	28.000,00
E3403002501	RIMBORSO DA PARTE DELLO STATO DEGLI ONERI DI VOLONTARIATO SOSTENUTI IN OCCASIONE DELL'EMERGENZA DETERMINATA DAL SISMA CHE HA COLPITO L'ABRUZZO NELL'ANNO 2009 (ARTICOLI 9 E 10 DEL DECRETO DEL PRESIDENTE DELLA REPUBBLICA N. 194 DEL 8 FEBBRAIO 2001)	U7101020218	SPESE PER L'ATTUAZIONE DEGLI INTERVENTI DELLA REGIONE E DEGLI ENTI LOCALI DIRETTI A FRONTEGGIARE ESIGENZE URGENTI PER LE CALAMITA' NATURALI DI CUI ALL'ART. 108 DEL D.L.VO 31.3.98, N.112, NONCHE' PER IL POTENZIAMENTO DEL SISTEMA DI PROTEZIONE CIVILE DELLE REGIONI E DEGLI ENTI LOCALI - HARDWARE (ART. 138.	590,98	0,00	0,00	0,00	0,00	0,00	0,00	0,00	590,98
E2109002001	ASSEGNAZIONE DI FONDI DALLO STATO PER LA REALIZZAZIONE DEL PROGRAMMA GENERALE DI INTERVENTO 'CONSUMATORI INTERATTIVI E INFORMATI' (ART. 148, COMMA1, LEGGE 23 DICEMBRE 2000, N. 388)	U7202010202	SPESE PER LA REALIZZAZIONE DEL PROGRAMMA GENERALE DI INTERVENTO 'CONSUMATORI INTERATTIVI E INFORMATI' ART. 148, COMMA 1, LEGGE 23 DICEMBRE 2000, N.388).-CONSULENZE	1.574,95	1.574,95	0,00	1.574,95	0,00	0,00	0,00	0,00	0,00
E2109002001	ASSEGNAZIONE DI FONDI DALLO STATO PER LA REALIZZAZIONE DEL PROGRAMMA GENERALE DI INTERVENTO 'CONSUMATORI INTERATTIVI E INFORMATI' (ART. 148, COMMA1, LEGGE 23 DICEMBRE 2000, N. 388)	U7202010203	SPESE PER LA REALIZZAZIONE DEL PROGRAMMA GENERALE DI INTERVENTO 'CONSUMATORI INTERATTIVI E INFORMATI' ART. 148, COMMA 1, LEGGE 23 DICEMBRE 2000, N.388).-RETRIBUZIONI IN DENARO	1.163,70	1.163,70	0,00	1.163,70	0,00	0,00	0,00	0,00	0,00

Cap. di entrata	Descr.	Capitolo di spesa correlato	Descr.	Risorse vinc. nel risultato di amministrazione al 1/1/2020 (1)	Risorse vincolate applicate al bilancio dell'esercizio 2020	Entrate vincolate accertate nell'esercizio 2020	Impegni eserc. 2020 finanziati da entrate vincolate accertate nell'esercizio o da quote vincolate del risultato di amministrazione	Fondo plur. vinc. al 31/12/2020 finanziato da entrate vincolate accertate nell'esercizio o da quote vincolate del risultato di amministrazione	Cancellazione di residui attivi vincolati (2) o eliminazione del vincolo su quote del risultato di amministrazione (+) e cancellazione di residui passivi finanziati da risorse vincolate (-) (gestione dei residui):	Cancellazione nell'esercizio 2020 di impegni finanziati dal fondo pluriennale vincolato dopo l'approvazione del rendiconto dell'esercizio 2019 non reimpegnati nell'esercizio 2020	Risorse vincolate nel bilancio al 31/12/2020	Risorse vincolate nel risultato di amministrazione al 31/12/2020
				(a)	*(b)*	*(c)*	*(d)*	*(e)*	*(f)*	*(g)*	*(h)=(b)+(c)-(d)-(e)+(g)*	*(i)=(a)+(c)-(d)-(e)-(f)+(g)*
E2109002001	ASSEGNAZIONE DI FONDI DALLO STATO PER LA REALIZZAZIONE DEL PROGRAMMA GENERALE DI INTERVENTO 'CONSUMATORI INTERATTIVI E INFORMATI' (ART. 148, COMMA1, LEGGE 23 DICEMBRE 2000, N. 388)	U7202010204	SPESE PER LA REALIZZAZIONE DEL PROGRAMMA GENERALE DI INTERVENTO 'CONSUMATORI INTERATTIVI E INFORMATI' ART. 148, COMMA 1, LEGGE 23 DICEMBRE 2000, N.388).-IRAP	292,60	292,60	0,00	232,78	0,00	0,00	0,00	59,82	59,82
E2109002001	ASSEGNAZIONE DI FONDI DALLO STATO PER LA REALIZZAZIONE DEL PROGRAMMA GENERALE DI INTERVENTO 'CONSUMATORI INTERATTIVI E INFORMATI' (ART. 148, COMMA1, LEGGE 23 DICEMBRE 2000, N. 388)	U7202010205	SPESE PER LA REALIZZAZIONE DEL PROGRAMMA GENERALE DI INTERVENTO 'CONSUMATORI INTERATTIVI E INFORMATI' ART. 148, COMMA 1, LEGGE 23 DICEMBRE 2000, N.388).-CONTRIBUTI	411,25	411,25	0,00	411,25	0,00	0,00	0,00	0,00	0,00
E2117000601	ASSEGNAZIONI DI RISORSE DA PARTE DELLO STATO PER LA REALIZZAZIONE DEL PROGRAMMA GENERALE DI INTERVENTO "EDUCARE PER CRESCERE" (ART. 148, COMMA 1, LEGGE 23 DICEMBRE 2000. N. 388)	U7202010501	SPESE PER LA REALIZZAZIONE DEL PROGRAMMA GENERALE DI INTERVENTO "EDUCARE PER CRESCERE" (ART. 148, COMMA 1, LEGGE 23 DICEMBRE 2000, N. 388)	0,00	0,00	0,00	0,00	0,00	0,00	0,00	0,00	0,00
E9201011701	ASSEGNAZIONE DI SOMME DALLO STATO, A VALERE SUL FONDO PER L'AGGREGAZIONE DEGLI ACQUISTI DI BENI E SERVIZI, DESTINATE AL FINANZIAMENTO DELLE ATTIVITA' SVOLTE DAI SOGGETTI AGGREGATORI (ART. 9, COMMA 9, LETT. C) DEL DL N. 66/2014)	U9010300401	SPESE DESTINATE AL FINANZIAMENTO DELLE ATTIVITA' SVOLTE DAI SOGGETTI AGGREGATORI (ART. 9, COMMA 9, LETT. C) DEL DL N. 66/2014)	762.644,69	0,00	21.708,11	0,00	0,00	0,00	0,00	21.708,11	784.352,80
E9201011701	ASSEGNAZIONE DI SOMME DALLO STATO, A VALERE SUL FONDO PER L'AGGREGAZIONE DEGLI ACQUISTI DI BENI E SERVIZI, DESTINATE AL FINANZIAMENTO DELLE ATTIVITA' SVOLTE DAI SOGGETTI AGGREGATORI (ART. 9, COMMA 9, LETT. C) DEL DL N. 66/2014)	U9010300402	SPESE DESTINATE AL FINANZIAMENTO DELLE ATTIVITA' SVOLTE DAI SOGGETTI AGGREGATORI - RIMBORSI PER SPESE DI PERSONALE (ART. 9, COMMA 9, LETT. C) DEL DL N. 66/2014)	300.000,00	0,00	0,00	0,00	0,00	0,00	0,00	0,00	300.000,00
E9201011701	ASSEGNAZIONE DI SOMME DALLO STATO, A VALERE SUL FONDO PER L'AGGREGAZIONE DEGLI ACQUISTI DI BENI E SERVIZI, DESTINATE AL FINANZIAMENTO DELLE ATTIVITA' SVOLTE DAI SOGGETTI AGGREGATORI (ART. 9, COMMA 9, LETT. C) DEL DL N. 66/2014)	U9010300404	SPESE DESTINATE AL FINANZIAMENTO DELLE ATTIVITA' SVOLTE DAI SOGGETTI AGGREGATORI - ACQUISTO DI SERVIZI PER FORMAZIONE E ADDESTRAMENTO DEL PERSONALE DELL'ENTE (ART. 9, COMMA 9, LETT. C) DEL DL N. 66/2014)	62.369,15	0,00	0,00	0,00	0,00	0,00	0,00	0,00	62.369,15
E9201011701	ASSEGNAZIONE DI SOMME DALLO STATO, A VALERE SUL FONDO PER L'AGGREGAZIONE DEGLI ACQUISTI DI BENI E SERVIZI, DESTINATE AL FINANZIAMENTO DELLE ATTIVITA' SVOLTE DAI SOGGETTI AGGREGATORI (ART. 9, COMMA 9, LETT. C) DEL DL N. 66/2014)	U9010300406	SPESE DESTINATE AL FINANZIAMENTO DELLE ATTIVITA' SVOLTE DAI SOGGETTI AGGREGATORI - ORGANIZZAZIONE EVENTI, PUBBLICITA' E SERVIZI PER TRASFERTA (ART. 9, COMMA 9, LETT. C) DEL DL N. 66/2014)	5.852,77	0,00	0,00	0,00	0,00	0,00	0,00	0,00	5.852,77
E9201012201	ASSEGNAZIONE DI FONDI DI NATURA CORRENTE DA PARTE DELLO STATO , A VALERE SUL FONDO PER LO SVILUPPO E LA COESIONE (FSC) 2014/2020, PER L'ATTUAZIONE DI INTERVENTI DI RILEVANZA STRATEGICA REGIONALE DEL PATTO PER LO SVILUPPO DELLA REGIONE CALABRIA (FONDO SVILUPPO E COESIONE (FSC) 2014-2020 - DGR N. 160 DEL 13 MAGGIO 2016 - DELIBERA CIPE N. 26 DEL 10 AGOSTO 2016)	U9010302302	SPESE PER LE AZIONI DI ASSISTENZA TECNICA FINALIZZATA ALLA REALIZZAZIONE DI INTERVENTI DI RILEVANZA STRATEGICA REGIONALE DEL PATTO PER LO SVILUPPO DELLA REGIONE CALABRIA - CONTRIBUTI SOCIALI EFFETTIVI A A CARICO DELL'ENTE - 01.03 (PATTO PER LO SVILUPPO DELLA REGIONE CALABRIA - FONDO SVILUPPO E COESIONE (FSC) 2014-2020 - DGR N. 160 DEL 13 MAGGIO 2016 - DELIBERA CIPE N. 26 DEL 10 AGOSTO 2016)	0,00	0,00	13.495,11	13.495,11	0,00	0,00	0,00	0,00	0,00

Cap. di entrata	Descr.	Capitolo di spesa correlato	Descr.	Risorse vinc. nel risultato di amministrazione al 1/1/2020 (1)	Risorse vincolate applicate al bilancio dell'esercizio 2020	Entrate vincolate accertate nell'esercizio 2020	Impegni eserc. 2020 finanziati da entrate vincolate accertate nell'esercizio o da quote vincolate del risultato di amministrazione	Fondo plur. vinc. al 31/12/2020 finanziato da entrate vincolate accertate nell'esercizio o da quote vincolate del risultato di amministrazione	Cancellazione di residui attivi vincolati (2) o eliminazione del vincolo su quote del risultato di amministrazione (+) e cancellazione di residui passivi finanziati da risorse vincolate (-) (gestione dei residui):	Cancellazione nell'esercizio 2020 di impegni finanziati dal fondo pluriennale vincolato dopo l'approvazione del rendiconto dell'esercizio 2019 non reimpegnati nell'esercizio 2020	Risorse vincolate nel bilancio al 31/12/2020	Risorse vincolate nel risultato di amministrazione al 31/12/2020
				(a)	*(b)*	*(c)*	*(d)*	*(e)*	*(f)*	*(g)*	*(h)=(b)+(c)-(d)-(e)+(g)*	*(i)=(a)+(c)-(d)-(e)-(f)+(g)*
E9201012201	ASSEGNAZIONE DI FONDI DI NATURA CORRENTE DA PARTE DELLO STATO , A VALERE SUL FONDO PER LO SVILUPPO E LA COESIONE (FSC) 2014/2020, PER L'ATTUAZIONE DI INTERVENTI DI RILEVANZA STRATEGICA REGIONALE DEL PATTO PER LO SVILUPPO DELLA REGIONE CALABRIA (FONDO SVILUPPO E COESIONE (FSC) 2014-2020 - DGR N. 160 DEL 13 MAGGIO 2016 - DELIBERA CIPE N. 26 DEL 10 AGOSTO 2016)	U9010302303	SPESE PER LE AZIONI DI ASSISTENZA TECNICA FINALIZZATA ALLA REALIZZAZIONE DI INTERVENTI DI RILEVANZA STRATEGICA REGIONALE DEL PATTO PER LO SVILUPPO DELLA REGIONE CALABRIA - IRAP - 01.03 (PATTO PER LO SVILUPPO DELLA REGIONE CALABRIA - FONDO SVILUPPO E COESIONE (FSC) 2014-2020 - DGR N. 160 DEL 13 MAGGIO 2016 - DELIBERA CIPE N. 26 DEL 10 AGOSTO 2016)	0,00	0,00	4.800,85	4.800,85	0,00	0,00	0,00	0,00	0,00
E9405031801	ENTRATE IN CONTO CAPITALE DERIVANTI DA RISARCIMENTO DANNI A CARICO DI AMMINISTRAZIONI PUBBLICHE A SEGUITO DI INADEMPIENZE CONTRATTUALI CONNESSE ALLA CONCESSIONE D'SUO DI BENI PATRIMONIALI DELLA REGIONE	U9010501001	SPESE FINALIZZATE ALLA REALIZZAZIONE DI INTERVENTI PREVISTI DA CONTRATTI DI CONCESSIONI ONEROSE A FRONTE DELL'UTILIZZO DI BENI APPARTENENTI ALL'ENTE E NON COMPIUTI PER INADEMPIMENTI CONTRATTUALI DELLA CONTROPARTE	0,00	0,00	2.055.920,00	0,00	0,00	0,00	0,00	2.055.920,00	2.055.920,00
E9201012201	ASSEGNAZIONE DI FONDI DI NATURA CORRENTE DA PARTE DELLO STATO , A VALERE SUL FONDO PER LO SVILUPPO E LA COESIONE (FSC) 2014/2020, PER L'ATTUAZIONE DI INTERVENTI DI RILEVANZA STRATEGICA REGIONALE DEL PATTO PER LO SVILUPPO DELLA REGIONE CALABRIA (FONDO SVILUPPO E COESIONE (FSC) 2014-2020 - DGR N. 160 DEL 13 MAGGIO 2016 - DELIBERA CIPE N. 26 DEL 10 AGOSTO 2016)	U9011000802	SPESE PER LE AZIONI DI ASSISTENZA TECNICA FINALIZZATA ALLA REALIZZAZIONE DI INTERVENTI DI RILEVANZA STRATEGICA REGIONALE DEL PATTO PER LO SVILUPPO DELLA REGIONE CALABRIA - CONTRIBUTI SOCIALI EFFETTIVI A CARICO DELL'ENTE - 01.10 (PATTO PER LO SVILUPPO DELLA REGIONE CALABRIA - FONDO SVILUPPO E COESIONE (FSC) 2014-2020 - DGR N. 160 DEL 13 MAGGIO 2016 - DELIBERA CIPE N. 26 DEL 10 AGOSTO 2016)	0,00	0,00	26.990,11	26.990,11	0,00	0,00	0,00	0,00	0,00
E9201012201	ASSEGNAZIONE DI FONDI DI NATURA CORRENTE DA PARTE DELLO STATO , A VALERE SUL FONDO PER LO SVILUPPO E LA COESIONE (FSC) 2014/2020, PER L'ATTUAZIONE DI INTERVENTI DI RILEVANZA STRATEGICA REGIONALE DEL PATTO PER LO SVILUPPO DELLA REGIONE CALABRIA (FONDO SVILUPPO E COESIONE (FSC) 2014-2020 - DGR N. 160 DEL 13 MAGGIO 2016 - DELIBERA CIPE N. 26 DEL 10 AGOSTO 2016)	U9011000803	SPESE PER LE AZIONI DI ASSISTENZA TECNICA FINALIZZATA ALLA REALIZZAZIONE DI INTERVENTI DI RILEVANZA STRATEGICA REGIONALE DEL PATTO PER LO SVILUPPO DELLA REGIONE CALABRIA - IRAP - 01.10 (PATTO PER LO SVILUPPO DELLA REGIONE CALABRIA - FONDO SVILUPPO E COESIONE (FSC) 2014-2020 - DGR N. 160 DEL 13 MAGGIO 2016 - DELIBERA CIPE N. 26 DEL 10 AGOSTO 2016)	0,00	0,00	9.601,70	9.601,70	0,00	0,00	0,00	0,00	0,00
E9305030101	RESTITUZIONE DI SOMME EROGATE IN ECCESSO A SEGUITO DI ERRATA APPLICAZIONE DELL'ALIQUOTA CONTRIBUTIVA	U9011001001	SOMME DESTINATE ALLA INTEGRAZIONE DEI VERSAMENTI CONTRIBUTIVI IN FAVORE DELL'INPS A SEGUITO DI ERRATA APPLICAZIONE DELL'ALIQUOTA	0,00	0,00	2.561,81	0,00	0,00	0,00	0,00	2.561,81	2.561,81
E5201000701	ENTRATE DERIVANTI DALLA CONTRAZIONE DEL MUTU0 CON CASSA DEPOSITI E PRESTITI O ALTRO ISTITUTO DI CREDITO ABILITATO PER IL COFINANZIAMENTO DEL FESR NELL'AMBITO DEL POR CALABRIA 2014-2020 (REGOLAMENTI (UE) N. 1301/2013 E N. 1303/2013 DEL PARLAMENTO EUROPEO E DEL CONSIGLIO DEL 17 DICEMBRE 2013 -ART.6 DELLA LEGGE REGIONALE 30 DICEMBRE 2015,N.32)	U9011200101	SPESE PER SOSTENERE LE FASI DI PROGRAMMAZIONE, ATTUAZIONE, GESTIONE, CONTROLLO, VALUTAZIONE E SORVEGLIANZA DEL PROGRAMMA OPERATIVO (ASSE 14) - RAPPRESENTANZA, ORGANIZZAZIONE EVENTI, PUBBLICITA' E SERVIZI DI TRASFERTA	96.031,03	0,00	854,00	0,00	0,00	0,00	0,00	854,00	96.885,03
E9201010201	ASSEGNAZIONE DI FONDI DALLO STATO PER CONTRIBUTI A CARICO DEL FONDO DI ROTAZIONE DI CUI ALL'ART. 5 DELLA LEGGE 16.4.1987, N. 183 PER LA REALIZZAZIONE DEL PROGRAMMA OPERATIVO REGIONALE 2014-2020 (POR) CALABRIA FESR E FSE - COFINANZIAMENTO FESR	U9011200102	SPESE PER SOSTENERE LE FASI DI PROGRAMMAZIONE, ATTUAZIONE, GESTIONE, CONTROLLO, VALUTAZIONE E SORVEGLIANZA DEL PROGRAMMA OPERATIVO (POR 2014-2020 - ASSE 14) - RETRIBUZIONI IN DENARO	280.704,22	0,00	0,00	0,00	0,00	0,00	0,00	0,00	280.704,22

Cap. di entrata	Descr.	Capitolo di spesa correlato	Descr.	Risorse vinc. nel risultato di amministrazione al 1/1/2020 (1)	Risorse vincolate applicate al bilancio dell'esercizio 2020	Entrate vincolate accertate nell'esercizio 2020	Impegni eserc. 2020 finanziati da entrate vincolate accertate nell'esercizio o da quote vincolate del risultato di amministrazione	Fondo plur. vinc. al 31/12/2020 finanziato da entrate vincolate accertate nell'esercizio o da quote vincolate del risultato di amministrazione	Cancellazione di residui attivi vincolati (2) o eliminazione del vincolo su quote del risultato di amministrazione (+) e cancellazione di residui passivi finanziati da risorse vincolate (-) (gestione dei residui):	Cancellazione nell'esercizio 2020 di impegni finanziati dal fondo pluriennale vincolato dopo l'approvazione del rendiconto dell'esercizio 2019 non reimpegnati nell'esercizio 2020	Risorse vincolate nel bilancio al 31/12/2020	Risorse vincolate nel risultato di amministrazione al 31/12/2020
				(a)	*(b)*	*(c)*	*(d)*	*(e)*	*(f)*	*(g)*	*(h)=(b)+(c)-(d)-(e)+(g)*	*(i)=(a)+(c)-(d)-(e)-(f)+(g)*
E9201010201	ASSEGNAZIONE DI FONDI DALLO STATO PER CONTRIBUTI A CARICO DEL FONDO DI ROTAZIONE DI CUI ALL'ART. 5 DELLA LEGGE 16.4.1987, N. 183 PER LA REALIZZAZIONE DEL PROGRAMMA OPERATIVO REGIONALE 2014-2020 (POR) CALABRIA FESR E FSE - COFINANZIAMENTO FESR	U9011200103	SPESE PER SOSTENERE LE FASI DI PROGRAMMAZIONE, ATTUAZIONE, GESTIONE, CONTROLLO, VALUTAZIONE E SORVEGLIANZA DEL PROGRAMMA OPERATIVO (POR 2014-2020 - ASSE 14) - ALTRE SPESE PER IL PERSONALE	7.616,34	0,00	0,00	0,00	0,00	0,00	0,00	0,00	7.616,34
E5201000701	ENTRATE DERIVANTI DALLA CONTRAZIONE DEL MUTU0 CON CASSA DEPOSITI E PRESTITI O ALTRO ISTITUTO DI CREDITO ABILITATO PER IL COFINANZIAMENTO DEL FESR NELL'AMBITO DEL POR CALABRIA 2014-2020 (REGOLAMENTI (UE) N. 1301/2013 E N. 1303/2013 DEL PARLAMENTO EUROPEO E DEL CONSIGLIO DEL 17 DICEMBRE 2013 -ART.6 DELLA LEGGE REGIONALE 30 DICEMBRE 2015,N.32)	U9011200104	SPESE PER SOSTENERE LE FASI DI PROGRAMMAZIONE, ATTUAZIONE, GESTIONE, CONTROLLO, VALUTAZIONE E SORVEGLIANZA DEL PROGRAMMA OPERATIVO (POR 2014-2020 - ASSE 14) - CONTRIBUTI SOCIALI EFFETTIVI A CARICO DELL'ENTE	48.695,57	0,00	1,21	0,00	0,00	0,00	0,00	1,21	48.696,78
E9201010201	ASSEGNAZIONE DI FONDI DALLO STATO PER CONTRIBUTI A CARICO DEL FONDO DI ROTAZIONE DI CUI ALL'ART. 5 DELLA LEGGE 16.4.1987, N. 183 PER LA REALIZZAZIONE DEL PROGRAMMA OPERATIVO REGIONALE 2014-2020 (POR) CALABRIA FESR E FSE - COFINANZIAMENTO FESR	U9011200105	SPESE PER SOSTENERE LE FASI DI PROGRAMMAZIONE, ATTUAZIONE, GESTIONE, CONTROLLO, VALUTAZIONE E SORVEGLIANZA DEL PROGRAMMA OPERATIVO (POR 2014-2020 - ASSE 14) - IMPOSTA REGIONALE SULLE ATTIVITA' PRODUTTIVE (IRAP)	16.034,77	0,00	0,00	0,00	0,00	0,00	0,00	0,00	16.034,77
E9201010201	ASSEGNAZIONE DI FONDI DALLO STATO PER CONTRIBUTI A CARICO DEL FONDO DI ROTAZIONE DI CUI ALL'ART. 5 DELLA LEGGE 16.4.1987, N. 183 PER LA REALIZZAZIONE DEL PROGRAMMA OPERATIVO REGIONALE 2014-2020 (POR) CALABRIA FESR E FSE - COFINANZIAMENTO FESR	U9011200106	SPESE PER SOSTENERE LE FASI DI PROGRAMMAZIONE, ATTUAZIONE, GESTIONE, CONTROLLO, VALUTAZIONE E SORVEGLIANZA DEL PROGRAMMA OPERATIVO (POR 2014-2020 - ASSE 14) - GIORNALI, RIVISTE E PUBBLICAZIONI	53.146,20	0,00	0,00	0,00	0,00	0,00	0,00	0,00	53.146,20
E9201010201	ASSEGNAZIONE DI FONDI DALLO STATO PER CONTRIBUTI A CARICO DEL FONDO DI ROTAZIONE DI CUI ALL'ART. 5 DELLA LEGGE 16.4.1987, N. 183 PER LA REALIZZAZIONE DEL PROGRAMMA OPERATIVO REGIONALE 2014-2020 (POR) CALABRIA FESR E FSE - COFINANZIAMENTO FESR	U9011200107	SPESE PER SOSTENERE LE FASI DI PROGRAMMAZIONE, ATTUAZIONE, GESTIONE, CONTROLLO, VALUTAZIONE E SORVEGLIANZA DEL PROGRAMMA OPERATIVO (POR 2014-2020 - ASSE 14) - ALTRI BENI DI CONSUMO	24.467,07	0,00	0,00	0,00	0,00	0,00	0,00	0,00	24.467,07
E9201010201	ASSEGNAZIONE DI FONDI DALLO STATO PER CONTRIBUTI A CARICO DEL FONDO DI ROTAZIONE DI CUI ALL'ART. 5 DELLA LEGGE 16.4.1987, N. 183 PER LA REALIZZAZIONE DEL PROGRAMMA OPERATIVO REGIONALE 2014-2020 (POR) CALABRIA FESR E FSE - COFINANZIAMENTO FESR	U9011200109	SPESE PER SOSTENERE LE FASI DI PROGRAMMAZIONE, ATTUAZIONE, GESTIONE, CONTROLLO, VALUTAZIONE E SORVEGLIANZA DEL PROGRAMMA OPERATIVO (POR 2014-2020 - ASSE 14) - LAVORO FLESSIBILE, QUOTA LSU E ACQUISTO DI SERVIZI DA AGENZIE DI LAVORO INTERINALE	17.951,27	0,00	0,00	0,00	0,00	0,00	0,00	0,00	17.951,27
E9201010201	ASSEGNAZIONE DI FONDI DALLO STATO PER CONTRIBUTI A CARICO DEL FONDO DI ROTAZIONE DI CUI ALL'ART. 5 DELLA LEGGE 16.4.1987, N. 183 PER LA REALIZZAZIONE DEL PROGRAMMA OPERATIVO REGIONALE 2014-2020 (POR) CALABRIA FESR E FSE - COFINANZIAMENTO FESR	U9011200110	SPESE PER SOSTENERE LE FASI DI PROGRAMMAZIONE, ATTUAZIONE, GESTIONE, CONTROLLO, VALUTAZIONE E SORVEGLIANZA DEL PROGRAMMA OPERATIVO (POR 2014-2020 - ASSE 14) - SERVIZI AMMINISTRATIVI	8.942,41	0,00	0,00	0,00	0,00	0,00	0,00	0,00	8.942,41

Cap. di entrata	Descr.	Capitolo di spesa correlato	Descr.	Risorse vinc. nel risultato di amministrazione al 1/1/2020 (1)	Risorse vincolate applicate al bilancio dell'esercizio 2020	Entrate vincolate accertate nell'esercizio 2020	Impegni eserc. 2020 finanziati da entrate vincolate accertate nell'esercizio o da quote vincolate del risultato di amministrazione	Fondo plur. vinc. al 31/12/2020 finanziato da entrate vincolate accertate nell'esercizio o da quote vincolate del risultato di amministrazione	Cancellazione di residui attivi vincolati (2) o eliminazione del vincolo su quote del risultato di amministrazione (+) e cancellazione di residui passivi finanziati da risorse vincolate (-) (gestione dei residui):	Cancellazione nell'esercizio 2020 di impegni finanziati dal fondo pluriennale vincolato dopo l'approvazione del rendiconto dell'esercizio 2019 non reimpegnati nell'esercizio 2020	Risorse vincolate nel bilancio al 31/12/2020	Risorse vincolate nel risultato di amministrazione al 31/12/2020
				(a)	*(b)*	*(c)*	*(d)*	*(e)*	*(f)*	*(g)*	*(h)=(b)+(c)-(d)-(e)+(g)*	*(i)=(a)+(c)-(d)-(e)-(f)+(g)*
E4443000101	ASSEGNAZIONE DI FONDI DALLO STATO PER CONTRIBUTI A CARICO DEL FONDO DI ROTAZIONE DI CUI ALL'ART. 5 DELLA LEGGE 16.4.1987, N. 183 PER LA REALIZZAZIONE DEL PROGRAMMA OPERATIVO REGIONALE 2014-2020 (POR) CALABRIA FESR E FSE - COFINANZIAMENTO FESR	U9011200112	SPESE PER SOSTENERE LE FASI DI PROGRAMMAZIONE, ATTUAZIONE, GESTIONE, CONTROLLO, VALUTAZIONE E SORVEGLIANZA DEL PROGRAMMA OPERATIVO (POR 2014-2020 -ASSE 14) - HARDWARE	10.185,20	0,00	0,00	0,00	0,00	0,00	0,00	0,00	10.185,20
E1104000201	IMPOSTA REGIONALE SULLE ATTIVITA' PRODUTTIVE (IRAP) ESERCITATE NEL TERRITORIO DELLA REGIONE - QUOTA IN LIBERA DISPONIBILITA' DESTINATA AL FINANZIAMENTO DEI TRASFERIMENTI SOPPRESSI DALL'ART. 3, COMMI 2 E 3, DELLA LEGGE 549/95 (ART.1, 15, 16, 24 E 25 DEL DECRETO LEGISLATIVO 15.12.97, N. 446 - ART.13, COMMA 2, DEL D.L.VO 18.2.2000, N.56).	U9011201101	SPESE PER LA REALIZZAZIONE DI INTERVENTI DIRETTI AD AUMENTARE LA TRASPARENZA, L'INTEROPERABILITA' E L'ACCESSO AI DATI PUBBLICI, NONCHE' DI INTERVENTI PER IL MIGLIORAMENTO DELLE PRESTAZIONI DELLA PUBBLICA AMMINISTRAZIONE (POR 2014-2020 - ASSE 13) - RETRIBUZIONI IN DENARO	5.890,67	0,00	0,00	0,00	0,00	0,00	0,00	0,00	5.890,67
E1104000201	IMPOSTA REGIONALE SULLE ATTIVITA' PRODUTTIVE (IRAP) ESERCITATE NEL TERRITORIO DELLA REGIONE - QUOTA IN LIBERA DISPONIBILITA' DESTINATA AL FINANZIAMENTO DEI TRASFERIMENTI SOPPRESSI DALL'ART. 3, COMMI 2 E 3, DELLA LEGGE 549/95 (ART.1, 15, 16, 24 E 25 DEL DECRETO LEGISLATIVO 15.12.97, N. 446 - ART.13, COMMA 2, DEL D.L.VO 18.2.2000, N.56).	U9011201111	SPESE PER LA REALIZZAZIONE DI INTERVENTI DIRETTI AD AUMENTARE LA TRASPARENZA, L'INTEROPERABILITA' E L'ACCESSO AI DATI PUBBLICI, NONCHE' DI INTERVENTI PER IL MIGLIORAMENTO DELLE PRESTAZIONI DELLA PUBBLICA AMMINISTRAZIONE (POR 2014-2020 - ASSE 13) - ALTRI SERVIZI	124.796,19	115.500,00	1.252.402,86	279.000,00	0,00	0,00	0,00	1.088.902,86	1.098.199,05
E9201011001	ASSEGNAZIONE DI FONDI DALLO STATO PER IL SUPPORTO ED IL RAFFORZAMENTO DELL'AUTORITA' DI AUDIT DELLA REGIONE CALABRIA - TRASFERIMENTI CORRENTI (PROGRAMMA COMPLEMENTARE DI AZIONE E COESIONE PER LA GOVERNANCE DEI SISTEMI DI GESTIONE E CONTROLLO 2014/2020)	U9011201301	SPESE PER IL RAFFORZAMENTO DELL'AUTORITA' DI AUDIT DELLA REGIONE CALABRIA - RETRIBUZIONI IN DENARO (PROGRAMMA COMPLEMENTARE DI AZIONE E COESIONE PER LA GOVERNANCE DEI SISTEMI DI GESTIONE E CONTROLLO 2014/2020).	49.707,82	0,00	0,00	0,00	0,00	0,00	0,00	0,00	49.707,82
E9201011001	ASSEGNAZIONE DI FONDI DALLO STATO PER IL SUPPORTO ED IL RAFFORZAMENTO DELL'AUTORITA' DI AUDIT DELLA REGIONE CALABRIA - TRASFERIMENTI CORRENTI (PROGRAMMA COMPLEMENTARE DI AZIONE E COESIONE PER LA GOVERNANCE DEI SISTEMI DI GESTIONE E CONTROLLO 2014/2020)	U9011201302	SPESE PER IL RAFFORZAMENTO DELL'AUTORITA' DI AUDIT DELLA REGIONE CALABRIA - CONTRIBUTI SOCIALI EFFETTIVI A CARICO DELL'ENTE (PROGRAMMA COMPLEMENTARE DI AZIONE E COESIONE PER LA GOVERNANCE DEI SISTEMI DI GESTIONE E CONTROLLO 2014/2020).	17.202,79	0,00	0,00	0,00	0,00	0,00	0,00	0,00	17.202,79
E9201011001	ASSEGNAZIONE DI FONDI DALLO STATO PER IL SUPPORTO ED IL RAFFORZAMENTO DELL'AUTORITA' DI AUDIT DELLA REGIONE CALABRIA - TRASFERIMENTI CORRENTI (PROGRAMMA COMPLEMENTARE DI AZIONE E COESIONE PER LA GOVERNANCE DEI SISTEMI DI GESTIONE E CONTROLLO 2014/2020)	U9011201303	SPESE PER IL RAFFORZAMENTO DELL'AUTORITA' DI AUDIT DELLA REGIONE CALABRIA - IMPOSTA REGIONALE SULLE ATTIVITA' PRODUTTIVE (IRAP) - (PROGRAMMA COMPLEMENTARE DI AZIONE E COESIONE PER LA GOVERNANCE DEI SISTEMI DI GESTIONE E CONTROLLO 2014/2020).	5.588,23	0,00	0,00	0,00	0,00	0,00	0,00	0,00	5.588,23
E9201011001	ASSEGNAZIONE DI FONDI DALLO STATO PER IL SUPPORTO ED IL RAFFORZAMENTO DELL'AUTORITA' DI AUDIT DELLA REGIONE CALABRIA - TRASFERIMENTI CORRENTI (PROGRAMMA COMPLEMENTARE DI AZIONE E COESIONE PER LA GOVERNANCE DEI SISTEMI DI GESTIONE E CONTROLLO 2014/2020)	U9011201304	SPESE PER IL RAFFORZAMENTO DELL'AUTORITA' DI AUDIT DELLA REGIONE CALABRIA -RAPPRESENTANZA, ORGANIZZAZIONE EVENTI, PUBBLICITA' E SERVIZI PER TRASFERTA - (PROGRAMMA COMPLEMENTARE DI AZIONE E COESIONE PER LA GOVERNANCE DEI SISTEMI DI GESTIONE E CONTROLLO 2014/2020).	15.835,60	10.000,00	0,00	906,00	0,00	9.094,00	0,00	9.094,00	5.835,60

Cap. di entrata	Descr.	Capitolo di spesa correlato	Descr.	Risorse vinc. nel risultato di amministrazione al 1/1/2020 (1)	Risorse vincolate applicate al bilancio dell'esercizio 2020	Entrate vincolate accertate nell'esercizio 2020	Impegni eserc. 2020 finanziati da entrate vincolate accertate nell'esercizio o da quote vincolate del risultato di amministrazione	Fondo plur. vinc. al 31/12/2020 finanziato da entrate vincolate accertate nell'esercizio o da quote vincolate del risultato di amministrazione	Cancellazione di residui attivi vincolati (2) o eliminazione del vincolo su quote del risultato di amministrazione (+) e cancellazione di residui passivi finanziati da risorse vincolate (-) (gestione dei residui):	Cancellazione nell'esercizio 2020 di impegni finanziati dal fondo pluriennale vincolato dopo l'approvazione del rendiconto dell'esercizio 2019 non reimpegnati nell'esercizio 2020	Risorse vincolate nel bilancio al 31/12/2020	Risorse vincolate nel risultato di amministrazione al 31/12/2020
				(a)	*(b)*	*(c)*	*(d)*	*(e)*	*(f)*	*(g)*	*(h)=(b)+(c)-(d)-(e)+(g)*	*(i)=(a)+(c)-(d)-(e)-(f)+(g)*
E9201011001	ASSEGNAZIONE DI FONDI DALLO STATO PER IL SUPPORTO ED IL RAFFORZAMENTO DELL'AUTORITA' DI AUDIT DELLA REGIONE CALABRIA - TRASFERIMENTI CORRENTI (PROGRAMMA COMPLEMENTARE DI AZIONE E COESIONE PER LA GOVERNANCE DEI SISTEMI DI GESTIONE E CONTROLLO 2014/2020)	U9011201305	SPESE PER IL RAFFORZAMENTO DELL'AUTORITA' DI AUDIT DELLA REGIONE CALABRIA -ACQUISTO DI SERVIZI PER FORMAZIONE E ADDESTRAMENTO DEL PERSONALE DELL'ENTE - (PROGRAMMA COMPLEMENTARE DI AZIONE E COESIONE PER LA GOVERNANCE DEI SISTEMI DI GESTIONE E CONTROLLO 2014/2020).	29.500,00	0,00	0,00	0,00	0,00	0,00	0,00	0,00	29.500,00
E9201011001	ASSEGNAZIONE DI FONDI DALLO STATO PER IL SUPPORTO ED IL RAFFORZAMENTO DELL'AUTORITA' DI AUDIT DELLA REGIONE CALABRIA - TRASFERIMENTI CORRENTI (PROGRAMMA COMPLEMENTARE DI AZIONE E COESIONE PER LA GOVERNANCE DEI SISTEMI DI GESTIONE E CONTROLLO 2014/2020)	U9011201306	SPESE PER IL RAFFORZAMENTO DELL'AUTORITA' DI AUDIT DELLA REGIONE CALABRIA -CONSULENZE - (PROGRAMMA COMPLEMENTARE DI AZIONE E COESIONE PER LA GOVERNANCE DEI SISTEMI DI GESTIONE E CONTROLLO 2014/2020).	2.500,00	0,00	0,00	0,00	0,00	0,00	0,00	0,00	2.500,00
E9201011001	ASSEGNAZIONE DI FONDI DALLO STATO PER IL SUPPORTO ED IL RAFFORZAMENTO DELL'AUTORITA' DI AUDIT DELLA REGIONE CALABRIA - TRASFERIMENTI CORRENTI (PROGRAMMA COMPLEMENTARE DI AZIONE E COESIONE PER LA GOVERNANCE DEI SISTEMI DI GESTIONE E CONTROLLO 2014/2020)	U9011201307	SPESE PER IL RAFFORZAMENTO DELL'AUTORITA' DI AUDIT DELLA REGIONE CALABRIA -ALTRI SERVIZI - (PROGRAMMA COMPLEMENTARE DI AZIONE E COESIONE PER LA GOVERNANCE DEI SISTEMI DI GESTIONE E CONTROLLO 2014/2020).	301.057,64	0,00	0,00	0,00	0,00	0,00	0,00	0,00	301.057,64
E9402010201	ASSEGNAZIONE DI FONDI DALLO STATO PER IL SUPPORTO ED IL RAFFORZAMENTO DELL'AUTORITA' DI AUDIT DELLA REGIONE CALABRIA - TRASFERIMENTI IN CONTO CAPITALE (PROGRAMMA COMPLEMENTARE DI AZIONE E COESIONE PER LA GOVERNANCE DEI SISTEMI DI GESTIONE E CONTROLLO 2014/2020)	U9011201308	SPESE PER IL RAFFORZAMENTO DELL'AUTORITA' DI AUDIT DELLA REGIONE CALABRIA -HARDWARE - (PROGRAMMA COMPLEMENTARE DI AZIONE E COESIONE PER LA GOVERNANCE DEI SISTEMI DI GESTIONE E CONTROLLO 2014/2020).	30.000,00	0,00	0,00	0,00	0,00	0,00	0,00	0,00	30.000,00
E9402010201	ASSEGNAZIONE DI FONDI DALLO STATO PER IL SUPPORTO ED IL RAFFORZAMENTO DELL'AUTORITA' DI AUDIT DELLA REGIONE CALABRIA - TRASFERIMENTI IN CONTO CAPITALE (PROGRAMMA COMPLEMENTARE DI AZIONE E COESIONE PER LA GOVERNANCE DEI SISTEMI DI GESTIONE E CONTROLLO 2014/2020)	U9011201309	SPESE PER IL RAFFORZAMENTO DELL'AUTORITA' DI AUDIT DELLA REGIONE CALABRIA -SOFTWARE - (PROGRAMMA COMPLEMENTARE DI AZIONE E COESIONE PER LA GOVERNANCE DEI SISTEMI DI GESTIONE E CONTROLLO 2014/2020).	40.000,00	0,00	0,00	0,00	0,00	0,00	0,00	0,00	40.000,00
E9201012201	ASSEGNAZIONE DI FONDI DI NATURA CORRENTE DA PARTE DELLO STATO , A VALERE SUL FONDO PER LO SVILUPPO E LA COESIONE (FSC) 2014/2020, PER L'ATTUAZIONE DI INTERVENTI DI RILEVANZA STRATEGICA REGIONALE DEL PATTO PER LO SVILUPPO DELLA REGIONE CALABRIA (FONDO SVILUPPO E COESIONE (FSC) 2014-2020 - DGR N. 160 DEL 13 MAGGIO 2016 - DELIBERA CIPE N. 26 DEL 10 AGOSTO 2016)	U9011201904	SPESE PER LE AZIONI DI ASSISTENZA TECNICA FINALIZZATA ALLA REALIZZAZIONE DI INTERVENTI DI RILEVANZA STRATEGICA REGIONALE DEL PATTO PER LO SVILUPPO DELLA REGIONE CALABRIA - LAVORO FLESSIBILE, QUOTA LSU, E ACQUISTO DI SERVIZI DA AGENZIE DI LAVORO INTERINALE (PATTO PER LO SVILUPPO DELLA REGIONE CALABRIA - FONDO SVILUPPO E COESIONE (FSC) 2014-2020 - DGR N. 160 DEL 13 MAGGIO 2016 - DELIBERA CIPE N. 26 DEL 10 AGOSTO 2016)	0,00	0,00	22.786,20	22.786,20	0,00	0,00	0,00	0,00	0,00
E9201012201	ASSEGNAZIONE DI FONDI DI NATURA CORRENTE DA PARTE DELLO STATO , A VALERE SUL FONDO PER LO SVILUPPO E LA COESIONE (FSC) 2014/2020, PER L'ATTUAZIONE DI INTERVENTI DI RILEVANZA STRATEGICA REGIONALE DEL PATTO PER LO SVILUPPO DELLA REGIONE CALABRIA (FONDO SVILUPPO E COESIONE (FSC) 2014-2020 - DGR N. 160 DEL 13 MAGGIO 2016 - DELIBERA CIPE N. 26 DEL 10 AGOSTO 2016)	U9011201906	SPESE PER LE AZIONI DI ASSISTENZA TECNICA FINALIZZATA ALLA REALIZZAZIONE DI INTERVENTI DI RILEVANZA STRATEGICA REGIONALE DEL PATTO PER LO SVILUPPO DELLA REGIONE CALABRIA - IRAP (PATTO PER LO SVILUPPO DELLA REGIONE CALABRIA - FONDO SVILUPPO E COESIONE (FSC) 2014-2020 - DGR N. 160 DEL 13 MAGGIO 2016 - DELIBERA CIPE N. 26 DEL 10 AGOSTO 2016)	0,00	0,00	1.936,80	1.936,80	0,00	0,00	0,00	0,00	0,00

Cap. di entrata	Descr.	Capitolo di spesa correlato	Descr.	Risorse vinc. nel risultato di amministrazione al 1/1/2020 (1)	Risorse vincolate applicate al bilancio dell'esercizio 2020	Entrate vincolate accertate nell'esercizio 2020	Impegni eserc. 2020 finanziati da entrate vincolate accertate nell'esercizio o da quote vincolate del risultato di amministrazione	Fondo plur. vinc. al 31/12/2020 finanziato da entrate vincolate accertate nell'esercizio o da quote vincolate del risultato di amministrazione	Cancellazione di residui attivi vincolati (2) o eliminazione del vincolo su quote del risultato di amministrazione (+) e cancellazione di residui passivi finanziati da risorse vincolate (-) (gestione dei residui):	Cancellazione nell'esercizio 2020 di impegni finanziati dal fondo pluriennale vincolato dopo l'approvazione del rendiconto dell'esercizio 2019 non reimpegnati nell'esercizio 2020	Risorse vincolate nel bilancio al 31/12/2020	Risorse vincolate nel risultato di amministrazione al 31/12/2020
				(a)	*(b)*	*(c)*	*(d)*	*(e)*	*(f)*	*(g)*	*(h)=(b)+(c)-(d)-(e)+(g)*	*(i)=(a)+(c)-(d)-(e)-(f)+(g)*
E9201012001	ASSEGNAZIONE DI FONDI DALLO STATO DI NATURA CORRENTE A CARICO DEL FONDO DI ROTAZIONE PER LATTUAZIONE DEL PIANO DI AZIONE COESIONE (PAC) CALABRIA 2014-2020 (REGOLAMENTO (UE) N. 1303/2013, DELIBERE CIPE NN. 10/2015 E 7/2017, DGR NN. 41/2016, 448/2016, 320/2017, 491/2017, 584/2018, 258/2019 E 488/2020)	U9011202001	SPESE PER LA REALIZZAZIONE DEGLI INTERVENTI COMPRESI NELL'ASSE 14 - OBIETTIVO SPECIFICO 14.1 - AZIONE 14.1.2 'ASSISTENZA ALLE STRUTTURE IMPEGNATE NELLA PROGRAMMAZIONE E GESTIONE DEGLI INTERVENTI' - PIANO DI AZIONE COESIONE (PAC) CALABRIA 2014-2020 - ALTRI SERVIZI (REGOLAMENTO (UE) N. 1303/2013, DELIBERE CIPE NN. 10/2015 E 7/2017, DGR NN. 41/2016, 448/2016, 320/2017.	60.000,00	0,00	0,00	0,00	0,00	0,00	0,00	0,00	60.000,00
E9201012001	ASSEGNAZIONE DI FONDI DALLO STATO DI NATURA CORRENTE A CARICO DEL FONDO DI ROTAZIONE PER LATTUAZIONE DEL PIANO DI AZIONE COESIONE (PAC) CALABRIA 2014-2020 (REGOLAMENTO (UE) N. 1303/2013, DELIBERE CIPE NN. 10/2015 E 7/2017, DGR NN. 41/2016, 448/2016, 320/2017, 491/2017, 584/2018, 258/2019 E 488/2020)	U9011202102	SPESE RELATIVE ALL'EVOLUZIONE, ALL'ASSISTENZA E ALLA MANUTENZIONE DEL SISTEMA INFORMATIVO UNITARIO REGIONALE PER LA PROGRAMMAZIONE, GESTIONE E MONITORAGGIO DEGLI INVESTIMENTI PUBBLICI (SIURP) - ASSE 2 - PIANO DI AZIONE COESIONE (PAC) CALABRIA 2014-2020 - SERVIZI AMMINISTRATIVI (REGOLAMENTO (UE) N. 1303/2013, DELIBERE CIPE NN. 10/2015 E	3,52	0,00	0,00	0,00	0,00	0,00	0,00	0,00	3,52
E9201012001	ASSEGNAZIONE DI FONDI DALLO STATO DI NATURA CORRENTE A CARICO DEL FONDO DI ROTAZIONE PER LATTUAZIONE DEL PIANO DI AZIONE COESIONE (PAC) CALABRIA 2014-2020 (REGOLAMENTO (UE) N. 1303/2013, DELIBERE CIPE NN. 10/2015 E 7/2017, DGR NN. 41/2016, 448/2016, 320/2017, 491/2017, 584/2018, 258/2019 E 488/2020)	U9011202202	SPESE PER SOSTENERE LE FASI DI PROGRAMMAZIONE, GESTIONE, SORVEGLIANZA, MONITORAGGIO E CONTROLLO DEL PIANO DI AZIONE COESIONE (PAC) CALABRIA 2014/2020 (ASSE 14 - OBIETTIVO SPECIFICO 14.1 - AZIONE 14.1.1) RETRIBUZIONI IN DENARO - (REGOLAMENTO (UE) N. 1303/2013, DELIBERE CIPE NN. 10/2015 E 7/2017, DGR NN. 41/2016, 448/2016, 320/2017, 491/2017, 584/2018.	77.433,41	0,00	0,00	0,00	0,00	0,00	0,00	0,00	77.433,41
E9201012001	ASSEGNAZIONE DI FONDI DALLO STATO DI NATURA CORRENTE A CARICO DEL FONDO DI ROTAZIONE PER LATTUAZIONE DEL PIANO DI AZIONE COESIONE (PAC) CALABRIA 2014-2020 (REGOLAMENTO (UE) N. 1303/2013, DELIBERE CIPE NN. 10/2015 E 7/2017, DGR NN. 41/2016, 448/2016, 320/2017, 491/2017, 584/2018, 258/2019 E 488/2020)	U9011202203	SPESE PER SOSTENERE LE FASI DI PROGRAMMAZIONE, GESTIONE, SORVEGLIANZA, MONITORAGGIO E CONTROLLO DEL PIANO DI AZIONE COESIONE (PAC) CALABRIA 2014/2020 (ASSE 14 - OBIETTIVO SPECIFICO 14.1 - AZIONE 14.1.1) - CONTRIBUTI SOCIALI EFFETTIVI A CARICO DELL'ENTE (REGOLAMENTO (UE) N. 1303/2013, DELIBERE CIPE NN. 10/2015 E 7/2017, DGR NN. 41/2016, 448/2016, 320/2017.	3.576,47	0,00	0,00	0,00	0,00	0,00	0,00	0,00	3.576,47
E9201012001	ASSEGNAZIONE DI FONDI DALLO STATO DI NATURA CORRENTE A CARICO DEL FONDO DI ROTAZIONE PER LATTUAZIONE DEL PIANO DI AZIONE COESIONE (PAC) CALABRIA 2014-2020 (REGOLAMENTO (UE) N. 1303/2013, DELIBERE CIPE NN. 10/2015 E 7/2017, DGR NN. 41/2016, 448/2016, 320/2017, 491/2017, 584/2018, 258/2019 E 488/2020)	U9011202204	SPESE PER SOSTENERE LE FASI DI PROGRAMMAZIONE, GESTIONE, SORVEGLIANZA, MONITORAGGIO E CONTROLLO DEL PIANO DI AZIONE COESIONE (PAC) 2014/2020 (ASSE 14 - OBIETTIVO SPECIFICO 14.1 - AZIONE 14.1.1) - IMPOSTA REGIONALE SULLE ATTIVITA' PRODUTTIVE (IRAP) - (REGOLAMENTO (UE) N. 1303/2013, DELIBERE CIPE NN. 10/2015 E 7/2017, DGR NN. 41/2016, 448/2016, 320/2017.	5.785,82	0,00	0,00	0,00	0,00	0,00	0,00	0,00	5.785,82
E9201012001	ASSEGNAZIONE DI FONDI DALLO STATO DI NATURA CORRENTE A CARICO DEL FONDO DI ROTAZIONE PER LATTUAZIONE DEL PIANO DI AZIONE COESIONE (PAC) CALABRIA 2014-2020 (REGOLAMENTO (UE) N. 1303/2013, DELIBERE CIPE NN. 10/2015 E 7/2017, DGR NN. 41/2016, 448/2016, 320/2017, 491/2017, 584/2018, 258/2019 E 488/2020)	U9011202206	SPESE PER SOSTENERE LE FASI DI PROGRAMMAZIONE, GESTIONE, SORVEGLIANZA, MONITORAGGIO E CONTROLLO DEL PIANO DI AZIONE COESIONE (PAC) CALABRIA 2014/2020 (ASSE 14 - OBIETTIVO SPECIFICO 14.1 - AZIONE 14.1.1) - ORGANIZZAZIONE EVENTI, PUBBLICITA' E SERVIZI PER TRASFERTA (REGOLAMENTO (UE) N. 1303/2013, DELIBERE CIPE NN. 10/2015 E 7/2017, DGR NN. 41/2016,	14.667,20	14.667,20	0,00	0,00	0,00	0,00	0,00	14.667,20	14.667,20
E9201012001	ASSEGNAZIONE DI FONDI DALLO STATO DI NATURA CORRENTE A CARICO DEL FONDO DI ROTAZIONE PER LATTUAZIONE DEL PIANO DI AZIONE COESIONE (PAC) CALABRIA 2014-2020 (REGOLAMENTO (UE) N. 1303/2013, DELIBERE CIPE NN. 10/2015 E 7/2017, DGR NN. 41/2016, 448/2016, 320/2017, 491/2017, 584/2018, 258/2019 E 488/2020)	U9011202302	SPESE PER LA REALIZZAZIONE DEGLI INTERVENTI COMPRESI NELL'ASSE 14 - OBIETTIVO SPECIFICO 14.1 - AZIONE 14.1.5 'INFORMAZIONE E COMUNICAZIONE' - PIANO DI AZIONE COESIONE (PAC) CALABRIA 2014/2020 - ALTRI SERVIZI - (REGOLAMENTO (UE) N. 1303/2013, DELIBERE CIPE NN. 10/2015 E 7/2017, DGR NN. 41/2016, 448/2016 E 320/2017)	610,00	0,00	0,00	0,00	0,00	0,00	0,00	0,00	610,00

Cap. di entrata	Descr.	Capitolo di spesa correlato	Descr.	Risorse vinc. nel risultato di amministrazione al 1/1/2020 (1)	Risorse vincolate applicate al bilancio dell'esercizio 2020	Entrate vincolate accertate nell'esercizio 2020	Impegni eserc. 2020 finanziati da entrate vincolate accertate nell'esercizio o da quote vincolate del risultato di amministrazione	Fondo plur. vinc. al 31/12/2020 finanziato da entrate vincolate accertate nell'esercizio o da quote vincolate del risultato di amministrazione	Cancellazione di residui attivi vincolati (2) o eliminazione del vincolo su quote del risultato di amministrazione (+) e cancellazione di residui passivi finanziati da risorse vincolate (-) (gestione dei residui):	Cancellazione nell'esercizio 2020 di impegni finanziati dal fondo pluriennale vincolato dopo l'approvazione del rendiconto dell'esercizio 2019 non reimpegnati nell'esercizio 2020	Risorse vincolate nel bilancio al 31/12/2020	Risorse vincolate nel risultato di amministrazione al 31/12/2020
				(a)	*(b)*	*(c)*	*(d)*	*(e)*	*(f)*	*(g)*	*(h)=(b)+(c)-(d)-(e)+(g)*	*(i)=(a)+(c)-(d)-(e)-(f)+(g)*
E9201012001	ASSEGNAZIONE DI FONDI DALLO STATO DI NATURA CORRENTE A CARICO DEL FONDO DI ROTAZIONE PER LATTUAZIONE DEL PIANO DI AZIONE COESIONE (PAC) CALABRIA 2014-2020 (REGOLAMENTO (UE) N. 1303/2013, DELIBERE CIPE NN. 10/2015 E 7/2017, DGR NN. 41/2016, 448/2016, 320/2017, 491/2017, 584/2018, 258/2019 E 488/2020)	U9011203002	SPESE PER LA REALIZZAZIONE DEGLI INTERVENTI COMPRESI NELL'ASSE 13 - OBIETTIVO SPECIFICO 11.3 - AZIONE 11.3.2 'DEFINIZIONE DI STANDARD DISCIPLINARI DI QUALITA' DEL SERVIZIO, SVILUPPO DI SISTEMI DI QUALITA', MONITORAGGIO E VALUTAZIONE DELLE PRESTAZIONI E STANDARD DI SERVIZIO' - PIANO DI AZIONE COESIONE (PAC) CALABRIA 2014-2020 - TRASFERIMENTI CORRENTI AD AMMINISTRAZIONI LOCALI (REGOLAMENTO (UE) N. 1303/2013, DELIBERE CIPE NN. 10/2015 E 7/2017, DGR NN. 41/2016, 448/2016, 320/2017, 491/2017, 584/2018, 258/2019 E 488/2020)	805.000,00	0,00	0,00	0,00	0,00	0,00	0,00	0,00	805.000,00
E9201016601	ASSEGNAZIONE DI SOMME DALLO STATO QUALI RISORSE PREMIALI RELATIVE AL PIANO OPERATIVO FSC 2014 - 2020 PER IL RAFFORZAMENTO DEL SISTEMA DEI CONTI PUBBLICI TERRITORIALI (CPT) DI CUI ALLA DELIBERA CIPE N. 48/2017	U9011203201	SPESE FINALIZZATE AL RAFFORZAMENTO DEL SISTEMA DEI CONTI PUBBLICI TERRITORIALI (CPT) DI CUI ALLA DELIBERA CIPE N. 48/2017	40.315,11	0,00	10.000,00	0,00	0,00	0,00	0,00	10.000,00	50.315,11
E9201016601	ASSEGNAZIONE DI SOMME DALLO STATO QUALI RISORSE PREMIALI RELATIVE AL PIANO OPERATIVO FSC 2014 - 2020 PER IL RAFFORZAMENTO DEL SISTEMA DEI CONTI PUBBLICI TERRITORIALI (CPT) DI CUI ALLA DELIBERA CIPE N. 48/2017	U9011203202	SPESE FINALIZZATE AL RAFFORZAMENTO DEL SISTEMA DEI CONTI PUBBLICI TERRITORIALI (CPT) DI CUI ALLA DELIBERA CIPE N. 48/2017 - ALTRI SERVIZI	0,00	0,00	1.950,32	0,00	0,00	0,00	0,00	1.950,32	1.950,32
E9201016601	ASSEGNAZIONE DI SOMME DALLO STATO QUALI RISORSE PREMIALI RELATIVE AL PIANO OPERATIVO FSC 2014 - 2020 PER IL RAFFORZAMENTO DEL SISTEMA DEI CONTI PUBBLICI TERRITORIALI (CPT) DI CUI ALLA DELIBERA CIPE N. 48/2017	U9011203205	SPESE FINALIZZATE AL RAFFORZAMENTO DEL SISTEMA DEI CONTI PUBBLICI TERRITORIALI (CPT) DI CUI ALLA DELIBERA CIPE N. 48/2017 - UTENZE E CANONI	0,00	0,00	645,80	0,00	0,00	0,00	0,00	645,80	645,80
E9402012401	ASSEGNAZIONE DI SOMME IN CONTO CAPITALE DALLO STATO QUALI RISORSE PREMIALI RELATIVE AL PIANO OPERATIVO FSC 2014 - 2020 PER IL RAFFORZAMENTO DEL SISTEMA DEI CONTI PUBBLICI TERRITORIALI (CPT) DI CUI ALLA DELIBERA CIPE N. 48/2017	U9011203301	RESTITUZIONE DI SOMME NON RICONOSCIUTE SUL POIN "ATTRATTORI CULTURALI NATURALI E TURISMO" FESR 2007/2013 - ASSE III "PIANO DI ASSISTENZA TECNICA ALLA REGIONE CALABRIA	13.080,00	0,00	0,00	0,00	0,00	0,00	0,00	0,00	13.080,00
E9201016501	ASSEGNAZIONE DI SOMME DA PARTE DELLO STATO A VALERE SUL FONDO PER L'ISTRUZIONE E FORMAZIONE TECNICA SUPERIORE DESTINATI AGLI I.T.S PER LA REALIZZAZIONE DI PERCORSI COERENTI CON I PROCESSI DI INNOVAZIONE IN ATTO (ARTICOLO 1 COMMA 875 DELLA LEGGE 296/2006)	U9040500501	SPESE DESTINATE ALLA REALIZZAZIONE DI PERCORSI COERENTI CON I PROCESSI DI INNOVAZIONE IN ATTO DA PARTE DEGLI ISTITUTI TECNICI SUPERIORI (ARTICOLO 1 COMMA 875 DELLA LEGGE 296/2006)	0,00	0,00	365.870,00	0,00	0,00	0,00	0,00	365.870,00	365.870,00
E5201000701	ENTRATE DERIVANTI DALLA CONTRAZIONE DEL MUTU0 CON CASSA DEPOSITI E PRESTITI O ALTRO ISTITUTO DI CREDITO ABILITATO PER IL COFINANZIAMENTO DEL FESR NELL'AMBITO DEL POR CALABRIA 2014-2020 (REGOLAMENTI (UE) N. 1301/2013 E N. 1303/2013 DEL PARLAMENTO EUROPEO E DEL CONSIGLIO DEL 17 DICEMBRE 2013 -ART.6 DELLA LEGGE REGIONALE 30 DICEMBRE 2015,N.32)	U9040800101	SPESE PER LA REALIZZAZIONE DI INTERVENTI INFRASTRUTTURALI PER LINNOVAZIONE TECNOLOGICA E DI LABORATORI DI SETTORE, NNCHE' PER LAMMODERNAMENTO DELLE SEDI DIDATTICHE (POR 2014-2020 - ASSE 11 - OBIETTIVO SPECIFICO 10.5 - AZIONE 10.5.7) - CONTRIBUTI AGLI INVESTIMENTI A AMMINISTRAZIONI LOCALI	820.323,63	0,00	0,00	0,00	0,00	0,00	0,00	0,00	820.323,63

Cap. di entrata	Descr.	Capitolo di spesa correlato	Descr.	Risorse vinc. nel risultato di amministrazione al 1/1/2020 (1)	Risorse vincolate applicate al bilancio dell'esercizio 2020	Entrate vincolate accertate nell'esercizio 2020	Impegni eserc. 2020 finanziati da entrate vincolate accertate nell'esercizio o da quote vincolate del risultato di amministrazione	Fondo plur. vinc. al 31/12/2020 finanziato da entrate vincolate accertate nell'esercizio o da quote vincolate del risultato di amministrazione	Cancellazione di residui attivi vincolati (2) o eliminazione del vincolo su quote del risultato di amministrazione (+) e cancellazione di residui passivi finanziati da risorse vincolate (-) (gestione dei residui):	Cancellazione nell'esercizio 2020 di impegni finanziati dal fondo pluriennale vincolato dopo l'approvazione del rendiconto dell'esercizio 2019 non reimpegnati nell'esercizio 2020	Risorse vincolate nel bilancio al 31/12/2020	Risorse vincolate nel risultato di amministrazione al 31/12/2020
				(a)	*(b)*	*(c)*	*(d)*	*(e)*	*(f)*	*(g)*	*(h)=(b)+(c)-(d)-(e)+(g)*	*(i)=(a)+(c)-(d)-(e)-(f)+(g)*
E5201000701	ENTRATE DERIVANTI DALLA CONTRAZIONE DEL MUTU0 CON CASSA DEPOSITI E PRESTITI O ALTRO ISTITUTO DI CREDITO ABILITATO PER IL COFINANZIAMENTO DEL FESR NELL'AMBITO DEL POR CALABRIA 2014-2020 (REGOLAMENTI (UE) N. 1301/2013 E N. 1303/2013 DEL PARLAMENTO EUROPEO E DEL CONSIGLIO DEL 17 DICEMBRE 2013 -ART.6 DELLA LEGGE REGIONALE 30 DICEMBRE 2015,N.32)	U9040800102	SPESE PER LA REALIZZAZIONE DI INTERVENTI INFRASTRUTTURALI PER LINNOVAZIONE TECNOLOGICA E DI LABORATORI DI SETTORE, NONCHE' PER LAMMODERNAMENTO DELLE SEDI DIDATTICHE (POR 2014-2020 - ASSE 11 - OBIETTIVO SPECIFICO 10.5 - AZIONE 10.5.7) - CONTRIBUTI AGLI INVESTIMENTI A AMMINISTRAZIONI CENTRALI	351.567,26	0,00	0,00	0,00	0,00	0,00	0,00	0,00	351.567,26
E5201000701	ENTRATE DERIVANTI DALLA CONTRAZIONE DEL MUTU0 CON CASSA DEPOSITI E PRESTITI O ALTRO ISTITUTO DI CREDITO ABILITATO PER IL COFINANZIAMENTO DEL FESR NELL'AMBITO DEL POR CALABRIA 2014-2020 (REGOLAMENTI (UE) N. 1301/2013 E N. 1303/2013 DEL PARLAMENTO EUROPEO E DEL CONSIGLIO DEL 17 DICEMBRE 2013 -ART.6 DELLA LEGGE REGIONALE 30 DICEMBRE 2015,N.32)	U9040800201	SPESE PER LA REALIZZAZIONE DI INTERVENTI DI RIQUALIFICAZIONE DEGLI EDIFICI SCOLASTICI, QUALI EFFICIENTAMENTO ENERGETICO, SICUREZZA, ATTRATTIVITÀ E INNOVATIVITÀ, ACCESSIBILITÀ, IMPIANTI SPORTIVI, CONNETTIVITÀ, ANCHE PER FACILITARE LACCESSIBILITÀ DELLE PERSONE CON DISABILITÀ (POR 2014-2020 - ASSE 11 - OBIETTIVO SPECIFICO 10.7 - AZIONE 10.7.1) - CONTRIBUTI AGLI INVESTIMENTI A AMMINISTRAZIONI LOCALI	6.046.962,08	0,00	0,00	0,00	0,00	0,00	0,00	0,00	6.046.962,08
E5201000701	ENTRATE DERIVANTI DALLA CONTRAZIONE DEL MUTU0 CON CASSA DEPOSITI E PRESTITI O ALTRO ISTITUTO DI CREDITO ABILITATO PER IL COFINANZIAMENTO DEL FESR NELL'AMBITO DEL POR CALABRIA 2014-2020 (REGOLAMENTI (UE) N. 1301/2013 E N. 1303/2013 DEL PARLAMENTO EUROPEO E DEL CONSIGLIO DEL 17 DICEMBRE 2013 -ART.6 DELLA LEGGE REGIONALE 30 DICEMBRE 2015,N.32)	U9040800301	SPESE PER LA REALIZZAZIONE DI INTERVENTI INFRASTRUTTURALI PER LINNOVAZIONE TECNOLOGICA, NONCHE' DI LABORATORI DI SETTORE E PER LAPPRENDIMENTO DELLE COMPETENZE CHIAVE (POR 2014-2020 - ASSE 11 - OBIETTIVO SPECIFICO 10.8 - AZIONE 10.8.1) - CONTRIBUTI AGLI INVESTIMENTI A AMMINISTRAZIONI LOCALI	425.450,43	0,00	0,00	0,00	0,00	0,00	0,00	0,00	425.450,43
E5201000701	ENTRATE DERIVANTI DALLA CONTRAZIONE DEL MUTU0 CON CASSA DEPOSITI E PRESTITI O ALTRO ISTITUTO DI CREDITO ABILITATO PER IL COFINANZIAMENTO DEL FESR NELL'AMBITO DEL POR CALABRIA 2014-2020 (REGOLAMENTI (UE) N. 1301/2013 E N. 1303/2013 DEL PARLAMENTO EUROPEO E DEL CONSIGLIO DEL 17 DICEMBRE 2013 -ART.6 DELLA LEGGE REGIONALE 30 DICEMBRE 2015,N.32)	U9040800302	SPESE PER LA REALIZZAZIONE DI INTERVENTI INFRASTRUTTURALI PER LINNOVAZIONE TECNOLOGICA, NONCHE' DI LABORATORI DI SETTORE E PER LAPPRENDIMENTO DELLE COMPETENZE CHIAVE (POR 2014-2020 - ASSE 11 - OBIETTIVO SPECIFICO 10.8 - AZIONE 10.8.1) - CONTRIBUTI AGLI INVESTIMENTI A AMMINISTRAZIONI CENTRALI	425.450,43	0,00	0,00	0,00	0,00	0,00	0,00	0,00	425.450,43
E4443000101	ASSEGNAZIONE DI FONDI DALLO STATO PER CONTRIBUTI A CARICO DEL FONDO DI ROTAZIONE DI CUI ALL'ART. 5 DELLA LEGGE 16.4.1987, N. 183 PER LA REALIZZAZIONE DEL PROGRAMMA OPERATIVO REGIONALE 2014-2020 (POR) CALABRIA FESR E FSE - COFINANZIAMENTO FESR	U9040800401	SPESE PER LA REALIZZAZIONE DI INTERVENTI DIRETTI A SVILUPPARE PIATTAFORME WEB E RISORSE DI APPRENDIMENTO ON-LINE A SUPPORTO DELLA DIDATTICA NEI PERCORSI DI ISTRUZIONE E DI FORMAZIONE PROFESSIONALE (POR 2014-2020 - ASSE 11 - OBIETTIVO SPECIFICO 10.8 - AZIONE 10.8.5) - CONTRIBUTI AGLI INVESTIMENTI A	106.362,60	0,00	0,00	0,00	0,00	0,00	0,00	0,00	106.362,60
E4443000101	ASSEGNAZIONE DI FONDI DALLO STATO PER CONTRIBUTI A CARICO DEL FONDO DI ROTAZIONE DI CUI ALL'ART. 5 DELLA LEGGE 16.4.1987, N. 183 PER LA REALIZZAZIONE DEL PROGRAMMA OPERATIVO REGIONALE 2014-2020 (POR) CALABRIA FESR E FSE - COFINANZIAMENTO FESR	U9040800402	SPESE PER LA REALIZZAZIONE DI INTERVENTI DIRETTI A SVILUPPARE PIATTAFORME WEB E RISORSE DI APPRENDIMENTO ON-LINE A SUPPORTO DELLA DIDATTICA NEI PERCORSI DI ISTRUZIONE E DI FORMAZIONE PROFESSIONALE (POR 2014-2020 - ASSE 11 - OBIETTIVO SPECIFICO 10.8 - AZIONE 10.8.5) - CONTRIBUTI AGLI INVESTIMENTI A	106.362,60	0,00	68.942,54	0,00	0,00	0,00	0,00	68.942,54	175.305,14

Cap. di entrata	Descr.	Capitolo di spesa correlato	Descr.	Risorse vinc. nel risultato di amministrazione al 1/1/2020 (1)	Risorse vincolate applicate al bilancio dell'esercizio 2020	Entrate vincolate accertate nell'esercizio 2020	Impegni eserc. 2020 finanziati da entrate vincolate accertate nell'esercizio o da quote vincolate del risultato di amministrazione	Fondo plur. vinc. al 31/12/2020 finanziato da entrate vincolate accertate nell'esercizio o da quote vincolate del risultato di amministrazione	Cancellazione di residui attivi vincolati (2) o eliminazione del vincolo su quote del risultato di amministrazione (+) e cancellazione di residui passivi finanziati da risorse vincolate (-) (gestione dei residui):	Cancellazione nell'esercizio 2020 di impegni finanziati dal fondo pluriennale vincolato dopo l'approvazione del rendiconto dell'esercizio 2019 non reimpegnati nell'esercizio 2020	Risorse vincolate nel bilancio al 31/12/2020	Risorse vincolate nel risultato di amministrazione al 31/12/2020
				(a)	*(b)*	*(c)*	*(d)*	*(e)*	*(f)*	*(g)*	*(h)=(b)+(c)-(d)-(e)+(g)*	*(i)=(a)+(c)-(d)-(e)-(f)+(g)*
E1104000201	IMPOSTA REGIONALE SULLE ATTIVITA' PRODUTTIVE (IRAP) ESERCITATE NEL TERRITORIO DELLA REGIONE - QUOTA IN LIBERA DISPONIBILITA' DESTINATA AL FINANZIAMENTO DEI TRASFERIMENTI SOPPRESSI DALL'ART. 3, COMMI 2 E 3, DELLA LEGGE 549/95 (ART.1, 15, 16, 24 E 25 DEL DECRETO LEGISLATIVO 15.12.97, N. 446 - ART.13, COMMA 2, DEL D.L.VO 18.2.2000, N.56).	U9040800801	SPESE PER L'EROGAZIONE DI BORSE DI STUDIO E AZIONI DI SOSTEGNO A FAVORE DI STUDENTI CAPACI E MERITEVOLI PRIVI DI MEZZI E DI PROMOZIONE DEL MERITO TRA GLI STUDENTI, INCLUSI GLI STUDENTI CON DISABILITÀ (POR 2014-2020 - ASSE 12 - OBIETTIVO SPECIFICO 10.5 - AZIONE 10.5.2) - TRASFERIMENTI CORRENTI A AMMINISTRAZIONI LOCALI	54.429,97	0,00	0,00	0,00	0,00	0,00	0,00	0,00	54.429,97
E1104000201	IMPOSTA REGIONALE SULLE ATTIVITA' PRODUTTIVE (IRAP) ESERCITATE NEL TERRITORIO DELLA REGIONE - QUOTA IN LIBERA DISPONIBILITA' DESTINATA AL FINANZIAMENTO DEI TRASFERIMENTI SOPPRESSI DALL'ART. 3, COMMI 2 E 3, DELLA LEGGE 549/95 (ART.1, 15, 16, 24 E 25 DEL DECRETO LEGISLATIVO 15.12.97, N. 446 - ART.13, COMMA 2, DEL D.L.VO 18.2.2000, N.56).	U9040801002	SPESE PER LA REALIZZAZIONE DI AZIONI DIRETTE AL RAFFORZAMENTO DEI PERCORSI DI ISTRUZIONE UNIVERSITARIA O EQUIVALENTE POST-LAUREAM, VOLTE A PROMUOVERE IL RACCORDO TRA ISTRUZIONE TERZIARIA, IL SISTEMA PRODUTTIVO, GLI ISTITUTI DI RICERCA, CON PARTICOLARE RIFERIMENTO AI DOTTORATI IN COLLABORAZIONE CON LE IMPRESE E/O ENTI DI RICERCA IN AMBITI SCIENTIFICI COERENTI CON LE LINEE STRATEGICHE DEL PNR E DELLA SMART SPECIALISATION REGIONALE (POR 2014-2020 - ASSE 12 - OBIETTIVO SPECIFICO 10.5 - AZIONE 10.5.12) - ALTRI TRASFERIMENTI A FAMIGLIE	2.078,99	0,00	0,00	0,00	0,00	0,00	0,00	0,00	2.078,99
E1104000201	IMPOSTA REGIONALE SULLE ATTIVITA' PRODUTTIVE (IRAP) ESERCITATE NEL TERRITORIO DELLA REGIONE - QUOTA IN LIBERA DISPONIBILITA' DESTINATA AL FINANZIAMENTO DEI TRASFERIMENTI SOPPRESSI DALL'ART. 3, COMMI 2 E 3, DELLA LEGGE 549/95 (ART.1, 15, 16, 24 E 25 DEL DECRETO LEGISLATIVO 15.12.97, N. 446 - ART.13, COMMA 2, DEL D.L.VO 18.2.2000, N.56).	U9040801102	SPESE PER LA REALIZZAZIONE DI INTERVENTI QUALIFICANTI DELLA FILIERA DELLISTRUZIONE E FORMAZIONE TECNICA PROFESSIONALE INIZIALE E DELLA FORMAZIONE TECNICA SUPERIORE (POR 2014-2020 - ASSE 12 - OBIETTIVO SPECIFICO 10.6 - AZIONE 10.6.1) - TRASFERIMENTI CORRENTI A ISTITUZIONI SOCIALI PRIVATE	186.200,00	0,00	0,00	0,00	0,00	0,00	0,00	0,00	186.200,00
E9201012201	ASSEGNAZIONE DI FONDI DI NATURA CORRENTE DA PARTE DELLO STATO , A VALERE SUL FONDO PER LO SVILUPPO E LA COESIONE (FSC) 2014/2020, PER L'ATTUAZIONE DI INTERVENTI DI RILEVANZA STRATEGICA REGIONALE DEL PATTO PER LO SVILUPPO DELLA REGIONE CALABRIA (FONDO SVILUPPO E COESIONE (FSC) 2014-2020 - DGR N. 160 DEL 13 MAGGIO 2016 - DELIBERA CIPE N. 26 DEL 10 AGOSTO 2016)	U9040801602	SPESE PER LA REALIZZAZIONE DELL'INTERVENTO STRATEGICO "FONDO PER LA VERIFICA SISMICA DI EDIFICI SCOLASTICI E DI INTERESSE STRATEGICO AI FINI DI PROTEZIONE CIVILE " - LINEA AZIONE 1.10 'INFRASTRUTTURE PUBBLICHE DIDATTICHE/UNIVERSITA', SOCIALI SANITARIE: ALTRI INTERVENTI' - ALTRI SERVIZI (PATTO PER LO SVILUPPO DELLA CALABRIA - FONDO SVILUPPO E COESIONE (FSC) 2014-2020 - DELIBERA CIPE N. 26 DEL 10 AGOSTO 2016)	0,00	0,00	198,00	0,00	0,00	0,00	0,00	198,00	198,00
E9201012201	ASSEGNAZIONE DI FONDI DI NATURA CORRENTE DA PARTE DELLO STATO , A VALERE SUL FONDO PER LO SVILUPPO E LA COESIONE (FSC) 2014/2020, PER L'ATTUAZIONE DI INTERVENTI DI RILEVANZA STRATEGICA REGIONALE DEL PATTO PER LO SVILUPPO DELLA REGIONE CALABRIA (FONDO SVILUPPO E COESIONE (FSC) 2014-2020 - DGR N. 160 DEL 13 MAGGIO 2016 - DELIBERA CIPE N. 26 DEL 10 AGOSTO 2016)	U9050100602	SPESE PER LE AZIONI DI ASSISTENZA TECNICA FINALIZZATA ALLA REALIZZAZIONE DI INTERVENTI DI RILEVANZA STRATEGICA REGIONALE DEL PATTO PER LO SVILUPPO DELLA REGIONE CALABRIA - CONTRIBUTI SOCIALI EFFETTIVI A A CARICO DELL'ENTE - 05.01 (PATTO PER LO SVILUPPO DELLA REGIONE CALABRIA - FONDO SVILUPPO E COESIONE (FSC) 2014-2020 - DGR N. 160 DEL 13 MAGGIO 2016 - DELIBERA CIPE N. 26 DEL 10 AGOSTO 2016)	0,00	0,00	10.577,66	10.577,66	0,00	0,00	0,00	0,00	0,00

Cap. di entrata	Descr.	Capitolo di spesa correlato	Descr.	Risorse vinc. nel risultato di amministrazione al 1/1/2020 (1)	Risorse vincolate applicate al bilancio dell'esercizio 2020	Entrate vincolate accertate nell'esercizio 2020	Impegni eserc. 2020 finanziati da entrate vincolate accertate nell'esercizio o da quote vincolate del risultato di amministrazione	Fondo plur. vinc. al 31/12/2020 finanziato da entrate vincolate accertate nell'esercizio o da quote vincolate del risultato di amministrazione	Cancellazione di residui attivi vincolati (2) o eliminazione del vincolo su quote del risultato di amministrazione (+) e cancellazione di residui passivi finanziati da risorse vincolate (-) (gestione dei residui):	Cancellazione nell'esercizio 2020 di impegni finanziati dal fondo pluriennale vincolato dopo l'approvazione del rendiconto dell'esercizio 2019 non reimpegnati nell'esercizio 2020	Risorse vincolate nel bilancio al 31/12/2020	Risorse vincolate nel risultato di amministrazione al 31/12/2020
				(a)	*(b)*	*(c)*	*(d)*	*(e)*	*(f)*	*(g)*	*(h)=(b)+(c)-(d)-(e)+(g)*	*(i)=(a) +(c)-(d)-(e)-(f)+(g)*
E9201012201	ASSEGNAZIONE DI FONDI DI NATURA CORRENTE DA PARTE DELLO STATO , A VALERE SUL FONDO PER LO SVILUPPO E LA COESIONE (FSC) 2014/2020, PER L'ATTUAZIONE DI INTERVENTI DI RILEVANZA STRATEGICA REGIONALE DEL PATTO PER LO SVILUPPO DELLA REGIONE CALABRIA (FONDO SVILUPPO E COESIONE (FSC) 2014-2020 - DGR N. 160 DEL 13 MAGGIO 2016 - DELIBERA CIPE N. 26 DEL 10 AGOSTO 2016)	U9050100603	SPESE PER LE AZIONI DI ASSISTENZA TECNICA FINALIZZATA ALLA REALIZZAZIONE DI INTERVENTI DI RILEVANZA STRATEGICA REGIONALE DEL PATTO PER LO SVILUPPO DELLA REGIONE CALABRIA - IRAP - 05.01 (PATTO PER LO SVILUPPO DELLA REGIONE CALABRIA - FONDO SVILUPPO E COESIONE (FSC) 2014-2020 - DGR N. 160 DEL 13 MAGGIO 2016 - DELIBERA CIPE N. 26 DEL 10 AGOSTO 2016)	0,00	0,00	3.762,98	3.762,98	0,00	0,00	0,00	0,00	0,00
E5201000701	ENTRATE DERIVANTI DALLA CONTRAZIONE DEL MUTU0 CON CASSA DEPOSITI E PRESTITI O ALTRO ISTITUTO DI CREDITO ABILITATO PER IL COFINANZIAMENTO DEL FESR NELL'AMBITO DEL POR CALABRIA 2014-2020 (REGOLAMENTI (UE) N. 1301/2013 E N. 1303/2013 DEL PARLAMENTO EUROPEO E DEL CONSIGLIO DEL 17 DICEMBRE 2013 -ART.6 DELLA LEGGE REGIONALE 30 DICEMBRE 2015,N.32)	U9050300401	SPESE PER LA REALIZZAZIONE DI INTERVENTI PER LA TUTELA, LA VALORIZZAZIONE E LA MESSA IN RETE DEL PATRIMONIO CULTURALE, MATERIALE E IMMATERIALE, NELLE AREE DI ATTRAZIONE DI RILEVANZA STRATEGICA TALE DA CONSOLIDARE E PROMUOVERE PROCESSI DI SVILUPPO (POR 2014-2020 - ASSE 6 - OBIETTIVO SPECIFICO 6.7 - AZIONE 6.7.1) - CONTRIBUTI AGLI INVESTIMENTI A AMMINISTRAZIONI LOCALI	775.383,42	0,00	0,00	0,00	0,00	0,00	0,00	0,00	775.383,42
E5201000701	ENTRATE DERIVANTI DALLA CONTRAZIONE DEL MUTU0 CON CASSA DEPOSITI E PRESTITI O ALTRO ISTITUTO DI CREDITO ABILITATO PER IL COFINANZIAMENTO DEL FESR NELL'AMBITO DEL POR CALABRIA 2014-2020 (REGOLAMENTI (UE) N. 1301/2013 E N. 1303/2013 DEL PARLAMENTO EUROPEO E DEL CONSIGLIO DEL 17 DICEMBRE 2013 -ART.6 DELLA LEGGE REGIONALE 30 DICEMBRE 2015,N.32)	U9050300402	SPESE PER LA REALIZZAZIONE DI INTERVENTI PER LA TUTELA, LA VALORIZZAZIONE E LA MESSA IN RETE DEL PATRIMONIO CULTURALE, MATERIALE E IMMATERIALE, NELLE AREE DI ATTRAZIONE DI RILEVANZA STRATEGICA TALE DA CONSOLIDARE E PROMUOVERE PROCESSI DI SVILUPPO (POR 2014-2020 - ASSE 6 - OBIETTIVO SPECIFICO 6.7 - AZIONE 6.7.1) - CONTRIBUTI AGLI INVESTIMENTI A AMMINISTRAZIONI CENTRALI	516.922,29	0,00	0,00	0,00	0,00	0,00	0,00	0,00	516.922,29
E4443000101	ASSEGNAZIONE DI FONDI DALLO STATO PER CONTRIBUTI A CARICO DEL FONDO DI ROTAZIONE DI CUI ALL'ART. 5 DELLA LEGGE 16.4.1987, N. 183 PER LA REALIZZAZIONE DEL PROGRAMMA OPERATIVO REGIONALE 2014-2020 (POR) CALABRIA FESR E FSE - COFINANZIAMENTO FESR	U9050300501	SPESE PER LA REALIZZAZIONE DI INTERVENTI DI SUPPORTO ALLO SVILUPPO DI PRODOTTI E SERVIZI COMPLEMENTARI ALLA VALORIZZAZIONE DI ATTRATTORI CULTURALI E NATURALI DEL TERRITORIO, ANCHE ATTRAVERSO LINTEGRAZIONE TRA IMPRESE DELLE FILIERE CULTURALI, TURISTICHE, CREATIVE E DELLO SPETTACOLO, E DELLE FILIERE DEI PRODOTTI TRADIZIONALI E TIPICI (POR 2014-2020 - ASSE 6 - OBIETTIVO SPECIFICO 6.7 - AZIONE 6.7.2) - CONTRIBUTI AGLI	43.076,86	0,00	0,00	0,00	0,00	0,00	0,00	0,00	43.076,86
E4443000101	ASSEGNAZIONE DI FONDI DALLO STATO PER CONTRIBUTI A CARICO DEL FONDO DI ROTAZIONE DI CUI ALL'ART. 5 DELLA LEGGE 16.4.1987, N. 183 PER LA REALIZZAZIONE DEL PROGRAMMA OPERATIVO REGIONALE 2014-2020 (POR) CALABRIA FESR E FSE - COFINANZIAMENTO FESR	U9050300502	SPESE PER LA REALIZZAZIONE DI INTERVENTI DI SUPPORTO ALLO SVILUPPO DI PRODOTTI E SERVIZI COMPLEMENTARI ALLA VALORIZZAZIONE DI ATTRATTORI CULTURALI E NATURALI DEL TERRITORIO, ANCHE ATTRAVERSO LINTEGRAZIONE TRA IMPRESE DELLE FILIERE CULTURALI, TURISTICHE, CREATIVE E DELLO SPETTACOLO, E DELLE FILIERE DEI PRODOTTI TRADIZIONALI E TIPICI (POR 2014-2020 - ASSE 6 - OBIETTIVO SPECIFICO 6.7 - AZIONE 6.7.2) - CONTRIBUTI AGLI INVESTIMENTI A AMMINISTRAZIONI CENTRALI	43.076,86	0,00	0,00	0,00	0,00	0,00	0,00	0,00	43.076,86

Cap. di entrata	Descr.	Capitolo di spesa correlato	Descr.	Risorse vinc. nel risultato di amministrazione al 1/1/2020 (1)	Risorse vincolate applicate al bilancio dell'esercizio 2020	Entrate vincolate accertate nell'esercizio 2020	Impegni eserc. 2020 finanziati da entrate vincolate accertate nell'esercizio o da quote vincolate del risultato di amministrazione	Fondo plur. vinc. al 31/12/2020 finanziato da entrate vincolate accertate nell'esercizio o da quote vincolate del risultato di amministrazione	Cancellazione di residui attivi vincolati (2) o eliminazione del vincolo su quote del risultato di amministrazione (+) e cancellazione di residui passivi finanziati da risorse vincolate (-) (gestione dei residui):	Cancellazione nell'esercizio 2020 di impegni finanziati dal fondo pluriennale vincolato dopo l'approvazione del rendiconto dell'esercizio 2019 non reimpegnati nell'esercizio 2020	Risorse vincolate nel bilancio al 31/12/2020	Risorse vincolate nel risultato di amministrazione al 31/12/2020
				(a)	*(b)*	*(c)*	*(d)*	*(e)*	*(f)*	*(g)*	*(h)=(b)+(c)-(d)-(e)+(g)*	*(i)=(a)+(c)-(d)-(e)-(f)+(g)*
E4443000101	ASSEGNAZIONE DI FONDI DALLO STATO PER CONTRIBUTI A CARICO DEL FONDO DI ROTAZIONE DI CUI ALL'ART. 5 DELLA LEGGE 16.4.1987, N. 183 PER LA REALIZZAZIONE DEL PROGRAMMA OPERATIVO REGIONALE 2014-2020 (POR) CALABRIA FESR E FSE - COFINANZIAMENTO FESR	U9050300503	SPESE PER LA REALIZZAZIONE DI INTERVENTI DI SUPPORTO ALLO SVILUPPO DI PRODOTTI E SERVIZI COMPLEMENTARI ALLA VALORIZZAZIONE DI ATTRATTORI CULTURALI E NATURALI DEL TERRITORIO, ANCHE ATTRAVERSO LINTEGRAZIONE TRA IMPRESE DELLE FILIERE CULTURALI, TURISTICHE, CREATIVE E DELLO SPETTACOLO, E DELLE FILIERE DEI PRODOTTI TRADIZIONALI E TIPICI (POR 2014-2020 - ASSE 6 - OBIETTIVO SPECIFICO 6.7 - AZIONE 6.7.2) - CONTRIBUTI AGLI INVESTIMENTI A ALTRE IMPRESE	57.435,80	0,00	0,00	0,00	0,00	0,00	0,00	0,00	57.435,80
E4443000101	ASSEGNAZIONE DI FONDI DALLO STATO PER CONTRIBUTI A CARICO DEL FONDO DI ROTAZIONE DI CUI ALL'ART. 5 DELLA LEGGE 16.4.1987, N. 183 PER LA REALIZZAZIONE DEL PROGRAMMA OPERATIVO REGIONALE 2014-2020 (POR) CALABRIA FESR E FSE - COFINANZIAMENTO FESR	U9050300601	SPESE PER LA VALORIZZAZIONE E LA FRUIZIONE INTEGRATA DEGLI ATTRATTORI CULTURALI E NATURALI REGIONALI ATTRAVERSO AZIONI DI PROMOZIONE INTEGRATA E INTERVENTI VOLTI A MIGLIORARE LE CONDIZIONI STRUTTURALI E DI CONTESTO E GLI STANDARD DI QUALITA' DI OFFERTA DEI SERVIZI (POR 2014-2020 - ASSE 6 - OBIETTIVO SPECIFICO	7.977,20	0,00	0,00	0,00	0,00	0,00	0,00	0,00	7.977,20
E4443000101	ASSEGNAZIONE DI FONDI DALLO STATO PER CONTRIBUTI A CARICO DEL FONDO DI ROTAZIONE DI CUI ALL'ART. 5 DELLA LEGGE 16.4.1987, N. 183 PER LA REALIZZAZIONE DEL PROGRAMMA OPERATIVO REGIONALE 2014-2020 (POR) CALABRIA FESR E FSE - COFINANZIAMENTO FESR	U9050300602	SPESE PER LA VALORIZZAZIONE E LA FRUIZIONE INTEGRATA DEGLI ATTRATTORI CULTURALI E NATURALI REGIONALI ATTRAVERSO AZIONI DI PROMOZIONE INTEGRATA E INTERVENTI VOLTI A MIGLIORARE LE CONDIZIONI STRUTTURALI E DI CONTESTO E GLI STANDARD DI QUALITA' DI OFFERTA DEI SERVIZI (POR 2014-2020 - ASSE 6 - OBIETTIVO SPECIFICO 6.8 - AZIONE 6.8.3) - CONTRIBUTI AGLI INVESTIMENTI A AMMINISTRAZIONI CENTRALI	5.318,13	0,00	0,00	0,00	0,00	0,00	0,00	0,00	5.318,13
E4443000101	ASSEGNAZIONE DI FONDI DALLO STATO PER CONTRIBUTI A CARICO DEL FONDO DI ROTAZIONE DI CUI ALL'ART. 5 DELLA LEGGE 16.4.1987, N. 183 PER LA REALIZZAZIONE DEL PROGRAMMA OPERATIVO REGIONALE 2014-2020 (POR) CALABRIA FESR E FSE - COFINANZIAMENTO FESR	U9050300603	SPESE PER LA VALORIZZAZIONE E LA FRUIZIONE INTEGRATA DEGLI ATTRATTORI CULTURALI E NATURALI REGIONALI ATTRAVERSO AZIONI DI PROMOZIONE INTEGRATA E INTERVENTI VOLTI A MIGLIORARE LE CONDIZIONI STRUTTURALI E DI CONTESTO E GLI STANDARD DI QUALITA' DI OFFERTA DEI SERVIZI (POR 2014-2020 - ASSE 6 - OBIETTIVO SPECIFICO 6.8 - AZIONE 6.8.3) - CONTRIBUTI AGLI INVESTIMENTI A ALTRE IMPRESE	106.362,60	0,00	0,00	0,00	0,00	0,00	0,00	0,00	106.362,60
E4443000101	ASSEGNAZIONE DI FONDI DALLO STATO PER CONTRIBUTI A CARICO DEL FONDO DI ROTAZIONE DI CUI ALL'ART. 5 DELLA LEGGE 16.4.1987, N. 183 PER LA REALIZZAZIONE DEL PROGRAMMA OPERATIVO REGIONALE 2014-2020 (POR) CALABRIA FESR E FSE - COFINANZIAMENTO FESR	U9050300604	SPESE PER LA VALORIZZAZIONE E LA FRUIZIONE INTEGRATA DEGLI ATTRATTORI CULTURALI E NATURALI REGIONALI ATTRAVERSO AZIONI DI PROMOZIONE INTEGRATA E INTERVENTI VOLTI A MIGLIORARE LE CONDIZIONI STRUTTURALI E DI CONTESTO E GLI STANDARD DI QUALITA' DI OFFERTA DEI SERVIZI (POR 2014-2020 - ASSE 6 - OBIETTIVO SPECIFICO 6.8 - AZIONE 6.8.3) - CONTRIBUTI AGLI INVESTIMENTI A ISTITUZIONI SOCIALI PRIVATE	13.297,45	0,00	0,00	0,00	0,00	0,00	0,00	0,00	13.297,45

Cap. di entrata	Descr.	Capitolo di spesa correlato	Descr.	Risorse vinc. nel risultato di amministrazione al 1/1/2020 (1)	Risorse vincolate applicate al bilancio dell'esercizio 2020	Entrate vincolate accertate nell'esercizio 2020	Impegni eserc. 2020 finanziati da entrate vincolate accertate nell'esercizio o da quote vincolate del risultato di amministrazione	Fondo plur. vinc. al 31/12/2020 finanziato da entrate vincolate accertate nell'esercizio o da quote vincolate del risultato di amministrazione	Cancellazione di residui attivi vincolati (2) o eliminazione del vincolo su quote del risultato di amministrazione (+) e cancellazione di residui passivi finanziati da risorse vincolate (-) (gestione dei residui):	Cancellazione nell'esercizio 2020 di impegni finanziati dal fondo pluriennale vincolato dopo l'approvazione del rendiconto dell'esercizio 2019 non reimpegnati nell'esercizio 2020	Risorse vincolate nel bilancio al 31/12/2020	Risorse vincolate nel risultato di amministrazione al 31/12/2020
				(a)	*(b)*	*(c)*	*(d)*	*(e)*	*(f)*	*(g)*	*(h)=(b)+(c)-(d)-(e)+(g)*	*(i)=(a)+(c)-(d)-(e)-(f)+(g)*
E9201012001	ASSEGNAZIONE DI FONDI DALLO STATO DI NATURA CORRENTE A CARICO DEL FONDO DI ROTAZIONE PER LATTUAZIONE DEL PIANO DI AZIONE COESIONE (PAC) CALABRIA 2014-2020 (REGOLAMENTO (UE) N. 1303/2013, DELIBERE CIPE NN. 10/2015 E 7/2017, DGR NN. 41/2016, 448/2016, 320/2017, 491/2017, 584/2018, 258/2019 E 488/2020)	U9050300801	SPESE PER LA REALIZZAZIONE DI INTERVENTI RICOMPRESI NELL'ASSE 6 "TUTELA E VALORIZZAZIONE DEL PATRIMONIO AMBIENTALE E CULTURALE" (OT6 CULTURA E TURISMO) - OBIETTIVO SPECIFICO 6.7 "MIGLIORAMENTO DELLE CONDIZIONI E DEGLI STANDARD DI OFFERTA E FRUIZIONE DEL PATRIMONIO CULTURALE, NELLE AREE DI ATTRAZIONE CULTURALE DI RILEVANZA STRATEGICA" -	11.763,55	0,00	3.817,00	0,00	0,00	0,00	0,00	3.817,00	15.580,55
E9201012001	ASSEGNAZIONE DI FONDI DALLO STATO DI NATURA CORRENTE A CARICO DEL FONDO DI ROTAZIONE PER LATTUAZIONE DEL PIANO DI AZIONE COESIONE (PAC) CALABRIA 2014-2020 (REGOLAMENTO (UE) N. 1303/2013, DELIBERE CIPE NN. 10/2015 E 7/2017, DGR NN. 41/2016, 448/2016, 320/2017, 491/2017, 584/2018, 258/2019 E 488/2020)	U9050300802	SPESE PER LA REALIZZAZIONE DI INTERVENTI RICOMPRESI NELL'ASSE 6 "TUTELA E VALORIZZAZIONE DEL PATRIMONIO AMBIENTALE E CULTURALE" (OT6 CULTURA E TURISMO) - OBIETTIVO SPECIFICO 6.7 "MIGLIORAMENTO DELLE CONDIZIONI E DEGLI STANDARD DI OFFERTA E FRUIZIONE DEL PATRIMONIO CULTURALE, NELLE AREE DI ATTRAZIONE CULTURALE DI RILEVANZA STRATEGICA" -	106.856,23	0,00	235,16	0,00	0,00	0,00	0,00	235,16	107.091,39
E9201012001	ASSEGNAZIONE DI FONDI DALLO STATO DI NATURA CORRENTE A CARICO DEL FONDO DI ROTAZIONE PER LATTUAZIONE DEL PIANO DI AZIONE COESIONE (PAC) CALABRIA 2014-2020 (REGOLAMENTO (UE) N. 1303/2013, DELIBERE CIPE NN. 10/2015 E 7/2017, DGR NN. 41/2016, 448/2016, 320/2017, 491/2017, 584/2018, 258/2019 E 488/2020)	U9050300803	SPESE PER LA REALIZZAZIONE DI INTERVENTI RICOMPRESI NELL'ASSE 6 "TUTELA E VALORIZZAZIONE DEL PATRIMONIO AMBIENTALE E CULTURALE" (OT6 CULTURA E TURISMO) - OBIETTIVO SPECIFICO 6.7 "MIGLIORAMENTO DELLE CONDIZIONI E DEGLI STANDARD DI OFFERTA E FRUIZIONE DEL PATRIMONIO CULTURALE, NELLE AREE DI ATTRAZIONE CULTURALE DI RILEVANZA STRATEGICA" -	431.472,48	0,00	0,00	0,00	0,00	0,00	0,00	0,00	431.472,48
E9201050301	TRASFERIMENTO DI FONDI DA PARTE DELL'UNIONE EUROPEA PER LA REALIZZAZIONE DEL PROGETTO "COSME 699435 EUROSEN EUROPE FOR SENIORS" (REGOLAMENTO UE N. 1287/2013 DEL PARLAMENTO EUROPEO E DEL CONSIGLIO, DELL' 11 DICEMBRE 2013)"	U9070100202	SPESE PER LA REALIZZAZIONE DEL PROGETTO "COSME 699435 EUROSEN EUROPE FOR SENIORS" (REGOLAMENTO UE n. 1287/2013 DEL PARLAMENTO EUROPEO E DEL CONSIGLIO, DELL'11 DICEMBRE 2013)" - RAPPRESENTANZA, ORGANIZZAZIONE EVENTI, PUBBLICITA' E SERVIZI PER TRASFERTA	143,47	0,00	0,00	0,00	0,00	0,00	0,00	0,00	143,47
E9201050301	TRASFERIMENTO DI FONDI DA PARTE DELL'UNIONE EUROPEA PER LA REALIZZAZIONE DEL PROGETTO "COSME 699435 EUROSEN EUROPE FOR SENIORS" (REGOLAMENTO UE N. 1287/2013 DEL PARLAMENTO EUROPEO E DEL CONSIGLIO, DELL' 11 DICEMBRE 2013)"	U9070100203	SPESE PER LA REALIZZAZIONE DEL PROGETTO "COSME 699435 EUROSEN EUROPE FOR SENIORS" (REGOLAMENTO UE n. 1287/2013 DEL PARLAMENTO EUROPEO E DEL CONSIGLIO, DELL'11 DICEMBRE 2013)" - ALTRI BENI DI CONSUMO	1.922,00	0,00	0,00	0,00	0,00	0,00	0,00	0,00	1.922,00
E9402010901	ASSEGNAZIONE DI FONDI DA PARTE DELLO STATO FINALIZZATI ALLA REALIZZAZIONE DEI PROGETTI E DEGLI INTERVENTI RIGUARDANTI GLI ITINERARI TURISTICI A PIEDI (ART.1, COMMA 640 LEGGE 208/2015)	U9070101701	SPESE DESTINATE ALLA REALIZZAZIONE DI PROGETTI E DI INTERVENTI RIGUARDANTI GLI ITINERARI TURISTICI A PIEDI (ART. 1, COMMA 640 LEGGE N. 208/2015)	48.000,00	0,00	0,00	0,00	0,00	0,00	0,00	0,00	48.000,00
E9201015501	ASSEGNAZIONE DEL FONDO PREORDINATO ALLA PROMOZIONE DI MISURE DI SVILUPPO ECONOMICO PER LE REGIONI INTERESSATE DALLE ESTRAZIONI DI IDROCARBURI LIQUIDI E GASSOSI FONDO 2013-2014-2016-2017 E 2018 (DECRETO DEL MINISTRO DELL'ECONOMIA E DELLE FINANZE, DI CONCERTO CON IL MINISTRO DELLO SVILUPPO ECONOMICO, 25 FEBBRAIO 2016 E 14 SETTEMBRE 2016 - PROTOCOLLO D'NTESA TRA IL MINISTERO DELLO SVILUPPO ECONOMICO, IL MINISTERO DELL'ECONOMIA E FINANZE E LA REGIONE CALABRIA)	U9070102001	PROGETTO DI VALORIZZAZIONE TURISTICA E DI SVILUPPO ECONOMICO DEL TERRITORIO DELLA COSTA IONICA CROTONESE FINANZIATO CON IL FONDO PREORDINATO ALLA PROMOZIONE DI MISURE DI SVILUPPO ECONOMICO PER LE REGIONI INTERESSATE DALLE ESTRAZIONI DI IDROCARBURI LIQUIDI E GASSOSI - FONDO 2013-2014-2016 E 2017 (DECRETO DEL MINISTRO DELL'ECONOMIA E DELLE FINANZE, DI CONCERTO CON IL MINISTRO DELLO SVILUPPO ECONOMICO 25 FEBBRAIO 2016 E 14 SETTEMBRE 2016 - PROTOCOLLO D'INTESA TRA IL MINISTERO DELLO SVILUPPO ECONOMICO, IL MINISTERO DELL'ECONOMIA E FINANZE E LA REGIONE	0,00	0,00	4.314.000,00	0,00	0,00	0,00	0,00	4.314.000,00	4.314.000,00

Cap. di entrata	Descr.	Capitolo di spesa correlato	Descr.	Risorse vinc. nel risultato di amministrazione al 1/1/2020 (1)	Risorse vincolate applicate al bilancio dell'esercizio 2020	Entrate vincolate accertate nell'esercizio 2020	Impegni eserc. 2020 finanziati da entrate vincolate accertate nell'esercizio o da quote vincolate del risultato di amministrazione	Fondo plur. vinc. al 31/12/2020 finanziato da entrate vincolate accertate nell'esercizio o da quote vincolate del risultato di amministrazione	Cancellazione di residui attivi vincolati (2) o eliminazione del vincolo su quote del risultato di amministrazione (+) e cancellazione di residui passivi finanziati da risorse vincolate (-) (gestione dei residui):	Cancellazione nell'esercizio 2020 di impegni finanziati dal fondo pluriennale vincolato dopo l'approvazione del rendiconto dell'esercizio 2019 non reimpegnati nell'esercizio 2020	Risorse vincolate nel bilancio al 31/12/2020	Risorse vincolate nel risultato di amministrazione al 31/12/2020
				(a)	*(b)*	*(c)*	*(d)*	*(e)*	*(f)*	*(g)*	*(h)=(b)+(c)-(d)-(e)+(g)*	*(i)=(a)+(c)-(d)-(e)-(f)+(g)*
E4443000101	ASSEGNAZIONE DI FONDI DALLO STATO PER CONTRIBUTI A CARICO DEL FONDO DI ROTAZIONE DI CUI ALL'ART. 5 DELLA LEGGE 16.4.1987, N. 183 PER LA REALIZZAZIONE DEL PROGRAMMA OPERATIVO REGIONALE 2014-2020 (POR) CALABRIA FESR E FSE - COFINANZIAMENTO FESR	U9070200201	SPESE PER LO SVILUPPO DI PRODOTTI E SERVIZI COMPLEMENTARI ALLA VALORIZZAZIONE DI ATTRATTORI CULTURALI E NATURALI DEL TERRITORIO, ANCHE ATTRAVERSO LINTEGRAZIONE TRA IMPRESE DELLE FILIERE CULTURALI, TURISTICHE, CREATIVE E DELLO SPETTACOLO E DELLE FILIERE DEI PRODOTTI TRADIZIONALI E TIPICI (POR 2014-2020 - ASSE 3 - OBIETTIVO SPECIFICO 3.3 - AZIONE 3.3.2) - CONTRIBUTI AGLI INVESTIMENTI A AMMINISTRAZIONI LOCALI	53.181,30	0,00	0,00	0,00	0,00	0,00	0,00	0,00	53.181,30
E4443000101	ASSEGNAZIONE DI FONDI DALLO STATO PER CONTRIBUTI A CARICO DEL FONDO DI ROTAZIONE DI CUI ALL'ART. 5 DELLA LEGGE 16.4.1987, N. 183 PER LA REALIZZAZIONE DEL PROGRAMMA OPERATIVO REGIONALE 2014-2020 (POR) CALABRIA FESR E FSE - COFINANZIAMENTO FESR	U9070200202	SPESE PER LO SVILUPPO DI PRODOTTI E SERVIZI COMPLEMENTARI ALLA VALORIZZAZIONE DI ATTRATTORI CULTURALI E NATURALI DEL TERRITORIO, ANCHE ATTRAVERSO LINTEGRAZIONE TRA IMPRESE DELLE FILIERE CULTURALI, TURISTICHE, CREATIVE E DELLO SPETTACOLO E DELLE FILIERE DEI PRODOTTI TRADIZIONALI E TIPICI (POR 2014-	159.543,92	0,00	0,00	0,00	0,00	0,00	0,00	0,00	159.543,92
E4443000101	ASSEGNAZIONE DI FONDI DALLO STATO PER CONTRIBUTI A CARICO DEL FONDO DI ROTAZIONE DI CUI ALL'ART. 5 DELLA LEGGE 16.4.1987, N. 183 PER LA REALIZZAZIONE DEL PROGRAMMA OPERATIVO REGIONALE 2014-2020 (POR) CALABRIA FESR E FSE - COFINANZIAMENTO FESR	U9070200203	SPESE PER LO SVILUPPO DI PRODOTTI E SERVIZI COMPLEMENTARI ALLA VALORIZZAZIONE DI ATTRATTORI CULTURALI E NATURALI DEL TERRITORIO, ANCHE ATTRAVERSO LINTEGRAZIONE TRA IMPRESE DELLE FILIERE CULTURALI, TURISTICHE, CREATIVE E DELLO SPETTACOLO E DELLE FILIERE DEI PRODOTTI TRADIZIONALI E TIPICI (POR 2014-2020 - ASSE 3 - OBIETTIVO SPECIFICO 3.3 - AZIONE 3.3.2) - CONTRIBUTI AGLI INVESTIMENTI A AMMINISTRAZIONI CENTRALI	53.181,30	0,00	0,00	0,00	0,00	0,00	0,00	0,00	53.181,30
E4443000101	ASSEGNAZIONE DI FONDI DALLO STATO PER CONTRIBUTI A CARICO DEL FONDO DI ROTAZIONE DI CUI ALL'ART. 5 DELLA LEGGE 16.4.1987, N. 183 PER LA REALIZZAZIONE DEL PROGRAMMA OPERATIVO REGIONALE 2014-2020 (POR) CALABRIA FESR E FSE - COFINANZIAMENTO FESR	U9070200301	SPESE PER LA REALIZZAZIONE DI INTERVENTI DIRETTI AL SOSTEGNO A PROCESSI DI AGGREGAZIONE E INTEGRAZIONE TRA IMPRESE (RETI DI IMPRESE) PER LA COSTRUZIONE DI UN PRODOTTO INTEGRATO NELLE DESTINAZIONI TURISTICHE (POR 2014-2020 - ASSE 3 - OBIETTIVO SPECIFICO 3.3 - AZIONE 3.3.3) - CONTRIBUTI AGLI INVESTIMENTI A	265.906,52	0,00	0,00	0,00	0,00	0,00	0,00	0,00	265.906,52
E4443000101	ASSEGNAZIONE DI FONDI DALLO STATO PER CONTRIBUTI A CARICO DEL FONDO DI ROTAZIONE DI CUI ALL'ART. 5 DELLA LEGGE 16.4.1987, N. 183 PER LA REALIZZAZIONE DEL PROGRAMMA OPERATIVO REGIONALE 2014-2020 (POR) CALABRIA FESR E FSE - COFINANZIAMENTO FESR	U9070200401	SPESE PER IL SOSTEGNO ALLA COMPETITIVITÀ DELLE IMPRESE NELLE DESTINAZIONI TURISTICHE ATTRAVERSO INTERVENTI DI QUALIFICAZIONE DELLOFFERTA E INNOVAZIONE DI PRODOTTO/SERVIZIO, STRATEGICA ED ORGANIZZATIVA (POR 2014-2020 - ASSE 3 - OBIETTIVO SPECIFICO 3.3 - AZIONE 3.3.4) - CONTRIBUTI AGLI INVESTIMENTI A	79.771,95	0,00	0,00	0,00	0,00	0,00	0,00	0,00	79.771,95
E4443000101	ASSEGNAZIONE DI FONDI DALLO STATO PER CONTRIBUTI A CARICO DEL FONDO DI ROTAZIONE DI CUI ALL'ART. 5 DELLA LEGGE 16.4.1987, N. 183 PER LA REALIZZAZIONE DEL PROGRAMMA OPERATIVO REGIONALE 2014-2020 (POR) CALABRIA FESR E FSE - COFINANZIAMENTO FESR	U9070200402	SPESE PER IL SOSTEGNO ALLA COMPETITIVITÀ DELLE IMPRESE NELLE DESTINAZIONI TURISTICHE ATTRAVERSO INTERVENTI DI QUALIFICAZIONE DELLOFFERTA E INNOVAZIONE DI PRODOTTO/SERVIZIO, STRATEGICA ED ORGANIZZATIVA (POR 2014-2020 -ASSE 3 - OBIETTIVO SPECIFICO 3.3 - AZIONE 3.3.4) - CONTRIBUTI AGLI INVESTIMENTI A ALTRE	186.134,57	0,00	0,00	0,00	0,00	0,00	0,00	0,00	186.134,57

Cap. di entrata	Descr.	Capitolo di spesa correlato	Descr.	Risorse vinc. nel risultato di amministrazione al 1/1/2020 (1)	Risorse vincolate applicate al bilancio dell'esercizio 2020	Entrate vincolate accertate nell'esercizio 2020	Impegni eserc. 2020 finanziati da entrate vincolate accertate nell'esercizio o da quote vincolate del risultato di amministrazione	Fondo plur. vinc. al 31/12/2020 finanziato da entrate vincolate accertate nell'esercizio o da quote vincolate del risultato di amministrazione	Cancellazione di residui attivi vincolati (2) o eliminazione del vincolo su quote del risultato di amministrazione (+) e cancellazione di residui passivi finanziati da risorse vincolate (-) (gestione dei residui):	Cancellazione nell'esercizio 2020 di impegni finanziati dal fondo pluriennale vincolato dopo l'approvazione del rendiconto dell'esercizio 2019 non reimpegnati nell'esercizio 2020	Risorse vincolate nel bilancio al 31/12/2020	Risorse vincolate nel risultato di amministrazione al 31/12/2020
				(a)	*(b)*	*(c)*	*(d)*	*(e)*	*(f)*	*(g)*	*(h)=(b)+(c)-(d)-(e)+(g)*	*(i)=(a)+(c)-(d)-(e)-(f)+(g)*
E9402010501	ASSEGNAZIONE DI FONDI DALLO STATO IN CONTO CAPITALE A CARICO DEL FONDO DI ROTAZIONE PER LATTUAZIONE DEL PIANO AZIONE COESIONE (PAC) CALABRIA 2014-2020 (REGOLAMENTO (UE) N. 1303/2013, DELIBERE CIPE NN. 10/2015 E 7/2017, DGR NN. 41/2016, 448/2016, 320/2017, 491/2017, 584/2018, 258/2019 E 488/2020)	U9070200503	SPESE PER LA REALIZZAZIONE DEGLI INTERVENTI COMPRESI NELL'ASSE 6 - OBIETTIVO SPECIFICO 6.8 - AZIONE 6.8.3 'SOSTEGNO ALLA FRUIZIONE INTEGRATA DELLE RISORSE CULTURALI E NATURALI E ALLA PROMOZIONE DELLE DESTINAZIONI TURISTICHE' - PIANO DI AZIONE E COESIONE (PAC) CALABRIA 2014/2020 - CONTRIBUTI AGLI INVESTIMENTI AD IMPRESE CONTROLLATE (REGOLAMENTO (UE) N. 1303/2013, DELIBERE CIPE NN. 10/2015 E 7/2017, DGR NN. 41/2016, 448/2016, 320/2017, 491/2017, 584/2018, 258/2019 E 488/2020)	1.055.000,00	0,00	0,00	0,00	0,00	0,00	0,00	0,00	1.055.000,00
E9201012001	ASSEGNAZIONE DI FONDI DALLO STATO DI NATURA CORRENTE A CARICO DEL FONDO DI ROTAZIONE PER LATTUAZIONE DEL PIANO DI AZIONE COESIONE (PAC) CALABRIA 2014-2020 (REGOLAMENTO (UE) N. 1303/2013, DELIBERE CIPE NN. 10/2015 E 7/2017, DGR NN. 41/2016, 448/2016, 320/2017, 491/2017, 584/2018, 258/2019 E 488/2020)	U9070200504	SPESE PER LA REALIZZAZIONE DEGLI INTERVENTI COMPRESI NELL'ASSE 6 - OBIETTIVO SPECIFICO 6.8 - AZIONE 6.8.3 'SOSTEGNO ALLA FRUIZIONE INTEGRATA DELLE RISORSE CULTURALI E NATURALI E ALLA PROMOZIONE DELLE DESTINAZIONI TURISTICHE' - PIANO DI AZIONE E COESIONE (PAC) CALABRIA 2014/2020 - ORGANIZZAZIONE EVENTI, PUBBLICITA' E SERVIZI PER TRASFERTA (REGOLAMENTO (UE) N. 1303/2013, DELIBERE CIPE NN. 10/2015 E 7/2017, DGR NN. 41/2016, 448/2016, 320/2017, 491/2017, 584/2018, 258/2019 E 488/2020)	406.343,19	0,00	0,00	0,00	0,00	0,00	0,00	0,00	406.343,19
E9201012201	ASSEGNAZIONE DI FONDI DI NATURA CORRENTE DA PARTE DELLO STATO , A VALERE SUL FONDO PER LO SVILUPPO E LA COESIONE (FSC) 2014/2020, PER L'ATTUAZIONE DI INTERVENTI DI RILEVANZA STRATEGICA REGIONALE DEL PATTO PER LO SVILUPPO DELLA REGIONE CALABRIA (FONDO SVILUPPO E COESIONE (FSC) 2014-2020 - DGR N. 160 DEL 13 MAGGIO 2016 - DELIBERA CIPE N. 26 DEL 10 AGOSTO 2016)	U9080201002	SPESE PER LE AZIONI DI ASSISTENZA TECNICA FINALIZZATA ALLA REALIZZAZIONE DI INTERVENTI DI RILEVANZA STRATEGICA REGIONALE DEL PATTO PER LO SVILUPPO DELLA REGIONE CALABRIA - CONTRIBUTI SOCIALI EFFETTIVI A A CARICO DELL'ENTE - 08.02 (PATTO PER LO SVILUPPO DELLA REGIONE CALABRIA - FONDO SVILUPPO E COESIONE (FSC) 2014-2020 - DGR N. 160 DEL 13 MAGGIO 2016 - DELIBERA CIPE N. 26 DEL 10 AGOSTO 2016)	0,00	0,00	17.598,23	17.598,23	0,00	0,00	0,00	0,00	0,00
E9201012201	ASSEGNAZIONE DI FONDI DI NATURA CORRENTE DA PARTE DELLO STATO , A VALERE SUL FONDO PER LO SVILUPPO E LA COESIONE (FSC) 2014/2020, PER L'ATTUAZIONE DI INTERVENTI DI RILEVANZA STRATEGICA REGIONALE DEL PATTO PER LO SVILUPPO DELLA REGIONE CALABRIA (FONDO SVILUPPO E COESIONE (FSC) 2014-2020 - DGR N. 160 DEL 13 MAGGIO 2016 - DELIBERA CIPE N. 26 DEL 10 AGOSTO 2016)	U9080201003	SPESE PER LE AZIONI DI ASSISTENZA TECNICA FINALIZZATA ALLA REALIZZAZIONE DI INTERVENTI DI RILEVANZA STRATEGICA REGIONALE DEL PATTO PER LO SVILUPPO DELLA REGIONE CALABRIA - IRAP - 08.02 (PATTO PER LO SVILUPPO DELLA REGIONE CALABRIA - FONDO SVILUPPO E COESIONE (FSC) 2014-2020 - DGR N. 160 DEL 13 MAGGIO 2016 - DELIBERA CIPE N. 26 DEL 10 AGOSTO 2016)	0,00	0,00	6.260,53	6.260,53	0,00	0,00	0,00	0,00	0,00
E9201012201	ASSEGNAZIONE DI FONDI DI NATURA CORRENTE DA PARTE DELLO STATO , A VALERE SUL FONDO PER LO SVILUPPO E LA COESIONE (FSC) 2014/2020, PER L'ATTUAZIONE DI INTERVENTI DI RILEVANZA STRATEGICA REGIONALE DEL PATTO PER LO SVILUPPO DELLA REGIONE CALABRIA (FONDO SVILUPPO E COESIONE (FSC) 2014-2020 - DGR N. 160 DEL 13 MAGGIO 2016 - DELIBERA CIPE N. 26 DEL 10 AGOSTO 2016)	U9090101601	SPESE PER LE AZIONI DI ASSISTENZA TECNICA FINALIZZATA ALLA REALIZZAZIONE DI INTERVENTI DI RILEVANZA STRATEGICA REGIONALE DEL PATTO PER LO SVILUPPO DELLA REGIONE CALABRIA - RETRIBUZIONI IN DENARO - 09.01 (PATTO PER LO SVILUPPO DELLA REGIONE CALABRIA - FONDO SVILUPPO E COESIONE (FSC) 2014-2020 - DGR N. 160 DEL 13 MAGGIO 2016 - DELIBERA CIPE N. 26 DEL 10 AGOSTO 2016)	0,00	0,00	81.944,14	81.944,14	0,00	0,00	0,00	0,00	0,00

Cap. di entrata	Descr.	Capitolo di spesa correlato	Descr.	Risorse vinc. nel risultato di amministrazione al 1/1/2020 (1)	Risorse vincolate applicate al bilancio dell'esercizio 2020	Entrate vincolate accertate nell'esercizio 2020	Impegni eserc. 2020 finanziati da entrate vincolate accertate nell'esercizio o da quote vincolate del risultato di amministrazione	Fondo plur. vinc. al 31/12/2020 finanziato da entrate vincolate accertate nell'esercizio o da quote vincolate del risultato di amministrazione	Cancellazione di residui attivi vincolati (2) o eliminazione del vincolo su quote del risultato di amministrazione (+) e cancellazione di residui passivi finanziati da risorse vincolate (-) (gestione dei residui):	Cancellazione nell'esercizio 2020 di impegni finanziati dal fondo pluriennale vincolato dopo l'approvazione del rendiconto dell'esercizio 2019 non reimpegnati nell'esercizio 2020	Risorse vincolate nel bilancio al 31/12/2020	Risorse vincolate nel risultato di amministrazione al 31/12/2020
				(a)	*(b)*	*(c)*	*(d)*	*(e)*	*(f)*	*(g)*	*(h)=(b)+(c)-(d)-(e)+(g)*	*(i)=(a)+(c)-(d)-(e)-(f)+(g)*
E9201012201	ASSEGNAZIONE DI FONDI DI NATURA CORRENTE DA PARTE DELLO STATO , A VALERE SUL FONDO PER LO SVILUPPO E LA COESIONE (FSC) 2014/2020, PER L'ATTUAZIONE DI INTERVENTI DI RILEVANZA STRATEGICA REGIONALE DEL PATTO PER LO SVILUPPO DELLA REGIONE CALABRIA (FONDO SVILUPPO E COESIONE (FSC) 2014-2020 - DGR N. 160 DEL 13 MAGGIO 2016 - DELIBERA CIPE N. 26 DEL 10 AGOSTO 2016)	U9090101602	SPESE PER LE AZIONI DI ASSISTENZA TECNICA FINALIZZATA ALLA REALIZZAZIONE DI INTERVENTI DI RILEVANZA STRATEGICA REGIONALE DEL PATTO PER LO SVILUPPO DELLA REGIONE CALABRIA - CONTRIBUTI SOCIALI EFFETTIVI A A CARICO DELL'ENTE - 09.01 (PATTO PER LO SVILUPPO DELLA REGIONE CALABRIA - FONDO SVILUPPO E COESIONE (FSC) 2014-2020 - DGR N. 160 DEL 13 MAGGIO 2016 - DELIBERA CIPE N. 26 DEL 10 AGOSTO 2016)	0,00	0,00	19.578,86	19.578,86	0,00	0,00	0,00	0,00	0,00
E9201012201	ASSEGNAZIONE DI FONDI DI NATURA CORRENTE DA PARTE DELLO STATO , A VALERE SUL FONDO PER LO SVILUPPO E LA COESIONE (FSC) 2014/2020, PER L'ATTUAZIONE DI INTERVENTI DI RILEVANZA STRATEGICA REGIONALE DEL PATTO PER LO SVILUPPO DELLA REGIONE CALABRIA (FONDO SVILUPPO E COESIONE (FSC) 2014-2020 - DGR N. 160 DEL 13 MAGGIO 2016 - DELIBERA CIPE N. 26 DEL 10 AGOSTO 2016)	U9090101603	SPESE PER LE AZIONI DI ASSISTENZA TECNICA FINALIZZATA ALLA REALIZZAZIONE DI INTERVENTI DI RILEVANZA STRATEGICA REGIONALE DEL PATTO PER LO SVILUPPO DELLA REGIONE CALABRIA - IRAP- 09.01 (PATTO PER LO SVILUPPO DELLA REGIONE CALABRIA - FONDO SVILUPPO E COESIONE (FSC) 2014-2020 - DGR N. 160 DEL 13 MAGGIO 2016 - DELIBERA CIPE N. 26 DEL 10 AGOSTO 2016)	0,00	0,00	6.965,14	6.965,14	0,00	0,00	0,00	0,00	0,00
E9201019601	ASSEGNAZIONE DI FONDI DALLO STATO PER ATTIVITA' DI SUPPORTO VOLTE ALLA REALIZZAZIONE DEGLI ADEMPIMENTI PREVISTI DALL'ART. 34 DEL D.LGS. N. 152/2006 E SS.MM.II. IN RELAZIONE ALL'ATTUAZIONE DELLE STRATEGIE DELLE REGIONI E DELLE PROVINCE AUTONOME PER LO SVILUPPO SOSTENIBILE (ACCORDO FRA LA REGIONE ED IL MINISTERO DELL'AMBIENTE N. 237 DEL 12.6.2020)	U9090201601	SPESE PER ATTIVITA' DI SUPPORTO ALLA REALIZZAZIONE DEGLI ADEMPIMENTI PREVISTI DALL'ART. 34 DEL D.LGS. N. 152/2006 E SS.MM.II. IN RELAZIONE ALL'ATTUAZIONE DELLE STRATEGIE DELLE REGIONI E DELLE PROVINCE AUTONOME PER LO SVILUPPO SOSTENIBILE (ACCORDO FRA LA REGIONE ED IL MINISTERO DELL'AMBIENTE N. 237 DEL 12.6.2020)	0,00	0,00	84.000,00	0,00	0,00	0,00	0,00	84.000,00	84.000,00
E9201012201	ASSEGNAZIONE DI FONDI DI NATURA CORRENTE DA PARTE DELLO STATO , A VALERE SUL FONDO PER LO SVILUPPO E LA COESIONE (FSC) 2014/2020, PER L'ATTUAZIONE DI INTERVENTI DI RILEVANZA STRATEGICA REGIONALE DEL PATTO PER LO SVILUPPO DELLA REGIONE CALABRIA (FONDO SVILUPPO E COESIONE (FSC) 2014-2020 - DGR N. 160 DEL 13 MAGGIO 2016 - DELIBERA CIPE N. 26 DEL 10 AGOSTO 2016)	U9090301402	SPESE PER LE AZIONI DI ASSISTENZA TECNICA FINALIZZATA ALLA REALIZZAZIONE DI INTERVENTI DI RILEVANZA STRATEGICA REGIONALE DEL PATTO PER LO SVILUPPO DELLA REGIONE CALABRIA - CONTRIBUTI SOCIALI EFFETTIVI A A CARICO DELL'ENTE - 09.03 (PATTO PER LO SVILUPPO DELLA REGIONE CALABRIA - FONDO SVILUPPO E COESIONE (FSC) 2014-2020 - DGR N. 160 DEL 13 MAGGIO 2016 - DELIBERA CIPE N. 26 DEL 10 AGOSTO 2016)	0,00	0,00	5.288,78	5.288,78	0,00	0,00	0,00	0,00	0,00
E9201012201	ASSEGNAZIONE DI FONDI DI NATURA CORRENTE DA PARTE DELLO STATO , A VALERE SUL FONDO PER LO SVILUPPO E LA COESIONE (FSC) 2014/2020, PER L'ATTUAZIONE DI INTERVENTI DI RILEVANZA STRATEGICA REGIONALE DEL PATTO PER LO SVILUPPO DELLA REGIONE CALABRIA (FONDO SVILUPPO E COESIONE (FSC) 2014-2020 - DGR N. 160 DEL 13 MAGGIO 2016 - DELIBERA CIPE N. 26 DEL 10 AGOSTO 2016)	U9090301403	SPESE PER LE AZIONI DI ASSISTENZA TECNICA FINALIZZATA ALLA REALIZZAZIONE DI INTERVENTI DI RILEVANZA STRATEGICA REGIONALE DEL PATTO PER LO SVILUPPO DELLA REGIONE CALABRIA - IRAP- 09.03 (PATTO PER LO SVILUPPO DELLA REGIONE CALABRIA - FONDO SVILUPPO E COESIONE (FSC) 2014-2020 - DGR N. 160 DEL 13 MAGGIO 2016 - DELIBERA CIPE N. 26 DEL 10 AGOSTO 2016)	0,00	0,00	1.881,49	1.881,49	0,00	0,00	0,00	0,00	0,00
E9201012201	ASSEGNAZIONE DI FONDI DI NATURA CORRENTE DA PARTE DELLO STATO , A VALERE SUL FONDO PER LO SVILUPPO E LA COESIONE (FSC) 2014/2020, PER L'ATTUAZIONE DI INTERVENTI DI RILEVANZA STRATEGICA REGIONALE DEL PATTO PER LO SVILUPPO DELLA REGIONE CALABRIA (FONDO SVILUPPO E COESIONE (FSC) 2014-2020 - DGR N. 160 DEL 13 MAGGIO 2016 - DELIBERA CIPE N. 26 DEL 10 AGOSTO 2016)	U9090401202	SPESE PER LE AZIONI DI ASSISTENZA TECNICA FINALIZZATA ALLA REALIZZAZIONE DI INTERVENTI DI RILEVANZA STRATEGICA REGIONALE DEL PATTO PER LO SVILUPPO DELLA REGIONE CALABRIA - CONTRIBUTI SOCIALI EFFETTIVI A A CARICO DELL'ENTE - 09.04 (PATTO PER LO SVILUPPO DELLA REGIONE CALABRIA - FONDO SVILUPPO E COESIONE (FSC) 2014-2020 - DGR N. 160 DEL 13 MAGGIO 2016 - DELIBERA CIPE N. 26 DEL 10 AGOSTO 2016)	0,00	0,00	9.391,95	9.391,95	0,00	0,00	0,00	0,00	0,00

Cap. di entrata	Descr.	Capitolo di spesa correlato	Descr.	Risorse vinc. nel risultato di amministrazione al 1/1/2020 (1)	Risorse vincolate applicate al bilancio dell'esercizio 2020	Entrate vincolate accertate nell'esercizio 2020	Impegni eserc. 2020 finanziati da entrate vincolate accertate nell'esercizio o da quote vincolate del risultato di amministrazione	Fondo plur. vinc. al 31/12/2020 finanziato da entrate vincolate accertate nell'esercizio o da quote vincolate del risultato di amministrazione	Cancellazione di residui attivi vincolati (2) o eliminazione del vincolo su quote del risultato di amministrazione (+) e cancellazione di residui passivi finanziati da risorse vincolate (-) (gestione dei residui):	Cancellazione nell'esercizio 2020 di impegni finanziati dal fondo pluriennale vincolato dopo l'approvazione del rendiconto dell'esercizio 2019 non reimpegnati nell'esercizio 2020	Risorse vincolate nel bilancio al 31/12/2020	Risorse vincolate nel risultato di amministrazione al 31/12/2020
				(a)	*(b)*	*(c)*	*(d)*	*(e)*	*(f)*	*(g)*	*(h)=(b)+(c)-(d)-(e)+(g)*	*(i)=(a)+(c)-(d)-(e)-(f)+(g)*
E9201012201	ASSEGNAZIONE DI FONDI DI NATURA CORRENTE DA PARTE DELLO STATO , A VALERE SUL FONDO PER LO SVILUPPO E LA COESIONE (FSC) 2014/2020, PER L'ATTUAZIONE DI INTERVENTI DI RILEVANZA STRATEGICA REGIONALE DEL PATTO PER LO SVILUPPO DELLA REGIONE CALABRIA (FONDO SVILUPPO E COESIONE (FSC) 2014-2020 - DGR N. 160 DEL 13 MAGGIO 2016 - DELIBERA CIPE N. 26 DEL 10 AGOSTO 2016)	U9090401203	SPESE PER LE AZIONI DI ASSISTENZA TECNICA FINALIZZATA ALLA REALIZZAZIONE DI INTERVENTI DI RILEVANZA STRATEGICA REGIONALE DEL PATTO PER LO SVILUPPO DELLA REGIONE CALABRIA - IRAP - 09.04 (PATTO PER LO SVILUPPO DELLA REGIONE CALABRIA - FONDO SVILUPPO E COESIONE (FSC) 2014-2020 - DGR N. 160 DEL 13 MAGGIO 2016 - DELIBERA CIPE N. 26 DEL 10 AGOSTO 2016)	0,00	0,00	3.341,17	3.341,17	0,00	0,00	0,00	0,00	0,00
E9201013201	ASSEGNAZIONE DI FONDI DA PARTE DELLO STATO PER L'ESPLETAMENTO DELLE ATTIVITA' RELATIVE ALLE GESTIONE DELL'AREA MARINA PROTETTA "CAPO RIZZUTO" (DGR N. 186 DEL 05 MAGGIO 2017)	U9090500901	SPESE RELATIVI ALLA GESTIONE DELL'AREA MARINA PROTETTA "CAPO RIZZUTO" - ALTRI SERVIZI (DGR N. 186 DEL 05 MAGGIO 2017)	138.415,99	0,00	0,00	0,00	0,00	0,00	0,00	0,00	138.415,99
E9201013201	ASSEGNAZIONE DI FONDI DA PARTE DELLO STATO PER L'ESPLETAMENTO DELLE ATTIVITA' RELATIVE ALLE GESTIONE DELL'AREA MARINA PROTETTA "CAPO RIZZUTO" (DGR N. 186 DEL 05 MAGGIO 2017)	U9090500902	SPESE RELATIVI ALLA GESTIONE DELL'AREA MARINA PROTETTA "CAPO RIZZUTO" - RETRIBUZIONI IN DENARO (DGR N. 186 DEL 05 MAGGIO 2017)	609,27	0,00	0,00	0,00	0,00	0,00	0,00	0,00	609,27
E9201013201	ASSEGNAZIONE DI FONDI DA PARTE DELLO STATO PER L'ESPLETAMENTO DELLE ATTIVITA' RELATIVE ALLE GESTIONE DELL'AREA MARINA PROTETTA "CAPO RIZZUTO" (DGR N. 186 DEL 05 MAGGIO 2017)	U9090500903	SPESE RELATIVI ALLA GESTIONE DELL'AREA MARINA PROTETTA "CAPO RIZZUTO" - CONTRIBUTI SOCIALI EFFETTIVI A CARICO DELL'ENTE (DGR N. 186 DEL 05 MAGGIO 2017)	0,00	0,00	0,00	0,00	0,00	0,00	0,00	0,00	0,00
E9201013201	ASSEGNAZIONE DI FONDI DA PARTE DELLO STATO PER L'ESPLETAMENTO DELLE ATTIVITA' RELATIVE ALLE GESTIONE DELL'AREA MARINA PROTETTA "CAPO RIZZUTO" (DGR N. 186 DEL 05 MAGGIO 2017)	U9090500907	SPESE RELATIVI ALLA GESTIONE DELL'AREA MARINA PROTETTA "CAPO RIZZUTO" - MANUTENZIONE ORDINARIA E RIPARAZIONI (DGR N. 186 DEL 05 MAGGIO 2017)	0,00	0,00	0,00	0,00	0,00	0,00	0,00	0,00	0,00
E9201013201	ASSEGNAZIONE DI FONDI DA PARTE DELLO STATO PER L'ESPLETAMENTO DELLE ATTIVITA' RELATIVE ALLE GESTIONE DELL'AREA MARINA PROTETTA "CAPO RIZZUTO" (DGR N. 186 DEL 05 MAGGIO 2017)	U9090500908	SPESE RELATIVI ALLA GESTIONE DELL'AREA MARINA PROTETTA "CAPO RIZZUTO" - SERVIZI INFORMATICI E DI TELECOMUNICAZIONI (DGR N. 186 DEL 05 MAGGIO 2017)	170,00	0,00	0,00	0,00	0,00	0,00	1.296,66	1.296,66	1.466,66
E9402010801	ASSEGNAZIONE DI FONDI DA PARTE DELLO STATO IN CONTO CAPITALE PER L'ESPLETAMENTO DELLE ATTIVITA' RELATIVE ALLE GESTIONE DELL'AREA MARINA PROTETTA "CAPO RIZZUTO" (DGR N. 186 DEL 05 MAGGIO 2017)	U9090500913	SPESE RELATIVI ALLA GESTIONE DELL'AREA MARINA PROTETTA "CAPO RIZZUTO" - ATTREZZATURE (DGR N. 186 DEL 05 MAGGIO 2017)	0,00	0,00	49.434,83	0,00	0,00	0,00	0,00	49.434,83	49.434,83
E9201014801	ASSEGNAZIONE DI FONDI DA PARTE DELLO STATO FINALIZZATI ALLA REALIZZAZIONE DI STUDI PROPEDEUTICI ALLA DEFINIZIONE DI UN PIANO DI GESTIONE PER LE ATTIVITA' DI PESCA SOSTENIBILE NELLE AREE MARINE PROTETTE ITALIANE (DECRETO MIPAAF N. 9563/2018 - REG. (CE) 508/2014)	U9090501001	SOMME FINALIZZATE ALLA REALIZZAZIONE DI STUDI PROPEDEUTICI ALLA DEFINIZIONE DI UN PIANO DI GESTIONE PER LE ATTIVITA' DI PESCA SOSTENIBILE NELLE AREE MARINE PROTETTE ITALIANE (DECRETO MIPAAF 9563/2018 REG. (CE) 508/2014)	1.908,40	0,00	0,00	0,00	0,00	0,00	0,00	0,00	1.908,40
E9301020701	ENTRATE DERIVANTI DALLA GESTIONE DELL'AREA MARINA PROTETTA "CAPO RIZZUTO" (ART. 6 DELLA CONVENZIONE DI CUI ALLA DGR 186 DEL 5/5/2017)	U9090501201	SOMME DESTINATE ALLA GESTIONE DELL'AREA MARINA PROTETTA DI "CAPO RIZZUTO" (ART. 6 DELLA CONVENZIONE DI CUI ALLA DGR N. 186 DEL 5/5/2017)	14.532,83	0,00	8.000,00	0,00	0,00	-548,00	8.967,18	16.967,18	32.048,01
E9201015601	ASSEGNAZIONE DI SOMME DA PARTE DELLO STATO DESTINATE ALLE ATTIVITA' DIRETTE ALLA CONSERVAZIONE DELLA BIODIVERSITA'	U9090501301	SPESE PER L'ATTUAZIONE DELLE ATTIVITA' DIRETTE ALLA CONSERVAZIONE DELLA BIODIVERSITA'	20.000,00	0,00	0,00	0,00	0,00	0,00	88.500,00	88.500,00	108.500,00

Cap. di entrata	Descr.	Capitolo di spesa correlato	Descr.	Risorse vinc. nel risultato di amministrazione al 1/1/2020 (1)	Risorse vincolate applicate al bilancio dell'esercizio 2020	Entrate vincolate accertate nell'esercizio 2020	Impegni eserc. 2020 finanziati da entrate vincolate accertate nell'esercizio o da quote vincolate del risultato di amministrazione	Fondo plur. vinc. al 31/12/2020 finanziato da entrate vincolate accertate nell'esercizio o da quote vincolate del risultato di amministrazione	Cancellazione di residui attivi vincolati (2) o eliminazione del vincolo su quote del risultato di amministrazione (+) e cancellazione di residui passivi finanziati da risorse vincolate (-) (gestione dei residui):	Cancellazione nell'esercizio 2020 di impegni finanziati dal fondo pluriennale vincolato dopo l'approvazione del rendiconto dell'esercizio 2019 non reimpegnati nell'esercizio 2020	Risorse vincolate nel bilancio al 31/12/2020	Risorse vincolate nel risultato di amministrazione al 31/12/2020
				(a)	*(b)*	*(c)*	*(d)*	*(e)*	*(f)*	*(g)*	*(h)=(b)+(c)-(d)-(e)+(g)*	*(i)=(a)+(c)-(d)-(e)-(f)+(g)*
E9201012201	ASSEGNAZIONE DI FONDI DI NATURA CORRENTE DA PARTE DELLO STATO , A VALERE SUL FONDO PER LO SVILUPPO E LA COESIONE (FSC) 2014/2020, PER L'ATTUAZIONE DI INTERVENTI DI RILEVANZA STRATEGICA REGIONALE DEL PATTO PER LO SVILUPPO DELLA REGIONE CALABRIA (FONDO SVILUPPO E COESIONE (FSC) 2014-2020 - DGR N. 160 DEL 13 MAGGIO 2016 - DELIBERA CIPE N. 26 DEL 10 AGOSTO 2016)	U9090601102	SPESE PER LE AZIONI DI ASSISTENZA TECNICA FINALIZZATA ALLA REALIZZAZIONE DI INTERVENTI DI RILEVANZA STRATEGICA REGIONALE DEL PATTO PER LO SVILUPPO DELLA REGIONE CALABRIA - CONTRIBUTI SOCIALI EFFETTIVI A A CARICO DELL'ENTE - 09.06 (PATTO PER LO SVILUPPO DELLA REGIONE CALABRIA - FONDO SVILUPPO E COESIONE (FSC) 2014-2020 - DGR N. 160 DEL 13 MAGGIO 2016 - DELIBERA CIPE N. 26 DEL 10 AGOSTO 2016)	0,00	0,00	10.577,68	10.577,68	0,00	0,00	0,00	0,00	0,00
E9201012201	ASSEGNAZIONE DI FONDI DI NATURA CORRENTE DA PARTE DELLO STATO , A VALERE SUL FONDO PER LO SVILUPPO E LA COESIONE (FSC) 2014/2020, PER L'ATTUAZIONE DI INTERVENTI DI RILEVANZA STRATEGICA REGIONALE DEL PATTO PER LO SVILUPPO DELLA REGIONE CALABRIA (FONDO SVILUPPO E COESIONE (FSC) 2014-2020 - DGR N. 160 DEL 13 MAGGIO 2016 - DELIBERA CIPE N. 26 DEL 10 AGOSTO 2016)	U9090601103	SPESE PER LE AZIONI DI ASSISTENZA TECNICA FINALIZZATA ALLA REALIZZAZIONE DI INTERVENTI DI RILEVANZA STRATEGICA REGIONALE DEL PATTO PER LO SVILUPPO DELLA REGIONE CALABRIA - IRAP - 09.06 (PATTO PER LO SVILUPPO DELLA REGIONE CALABRIA - FONDO SVILUPPO E COESIONE (FSC) 2014-2020 - DGR N. 160 DEL 13 MAGGIO 2016 - DELIBERA CIPE N. 26 DEL 10 AGOSTO 2016)	0,00	0,00	3.762,98	3.762,98	0,00	0,00	0,00	0,00	0,00
E9201018001	TRASFERIMENTI DI SOMME DA PARTE DELLO STATO FINALIZZATE A GARANTIRE LA SICUREZZA DELLE RETI E DEI SISTEMI INFORMATIVI NELL'UNIONE NEI SETTORI DI SERVIZI ESSENZIALI (D. LGS 18 MAGGIO 2018, N. 65)	U9090601201	SPESE DESTINATE ALL'ATTUAZIONE DI UN LIVELLO COMUNE ELEVATO DI SICUREZZA DELLE RETI E DEI SISTEMI INFORMATIVI NELL'UNIONE NEI SETTORI DI SERVIZI ESSENZIALI (D. LGS 18 MAGGIO 2018, N. 65)	7.500,00	0,00	3.750,00	0,00	0,00	0,00	0,00	3.750,00	11.250,00
E5201000701	ENTRATE DERIVANTI DALLA CONTRAZIONE DEL MUTU0 CON CASSA DEPOSITI E PRESTITI O ALTRO ISTITUTO DI CREDITO ABILITATO PER IL COFINANZIAMENTO DEL FESR NELL'AMBITO DEL POR CALABRIA 2014-2020 (REGOLAMENTI (UE) N. 1301/2013 E N. 1303/2013 DEL PARLAMENTO EUROPEO E DEL CONSIGLIO DEL 17 DICEMBRE 2013 -ART.6 DELLA LEGGE REGIONALE 30 DICEMBRE 2015,N.32)	U9090900301	SPESE PER LA REALIZZAZIONE DI INTERVENTI DI MESSA IN SICUREZZA DEL TERRITORIO E PER LAUMENTO DELLA RESILIENZA DELLE INFRASTRUTTURE NEI TERRITORI PIÙ ESPOSTI A RISCHIO IDROGEOLOGICO E DI EROSIONE COSTIERA (POR 2014-2020 - ASSE 5 - OBIETTIVO SPECIFICO 5.1 - AZIONE 5.1.1) - CONTRIBUTI AGLI INVESTIMENTI A AMMINISTRAZIONI LOCALI	881.122,95	0,00	0,00	0,00	0,00	0,00	0,00	0,00	881.122,95
E5201000701	ENTRATE DERIVANTI DALLA CONTRAZIONE DEL MUTU0 CON CASSA DEPOSITI E PRESTITI O ALTRO ISTITUTO DI CREDITO ABILITATO PER IL COFINANZIAMENTO DEL FESR NELL'AMBITO DEL POR CALABRIA 2014-2020 (REGOLAMENTI (UE) N. 1301/2013 E N. 1303/2013 DEL PARLAMENTO EUROPEO E DEL CONSIGLIO DEL 17 DICEMBRE 2013 -ART.6 DELLA LEGGE REGIONALE 30 DICEMBRE 2015,N.32)	U9090900302	SPESE PER LA REALIZZAZIONE DI INTERVENTI DI MESSA IN SICUREZZA DEL TERRITORIO E PER LAUMENTO DELLA RESILIENZA DELLE INFRASTRUTTURE NEI TERRITORI PIÙ ESPOSTI A RISCHIO IDROGEOLOGICO E DI EROSIONE COSTIERA (POR 2014-2020 - ASSE 5 - OBIETTIVO SPECIFICO 5.1 - AZIONE 5.1.1) - BENI IMMOBILI	1.321.684,43	0,00	0,00	0,00	0,00	0,00	0,00	0,00	1.321.684,43
E5201000701	ENTRATE DERIVANTI DALLA CONTRAZIONE DEL MUTU0 CON CASSA DEPOSITI E PRESTITI O ALTRO ISTITUTO DI CREDITO ABILITATO PER IL COFINANZIAMENTO DEL FESR NELL'AMBITO DEL POR CALABRIA 2014-2020 (REGOLAMENTI (UE) N. 1301/2013 E N. 1303/2013 DEL PARLAMENTO EUROPEO E DEL CONSIGLIO DEL 17 DICEMBRE 2013 -ART.6 DELLA LEGGE REGIONALE 30 DICEMBRE 2015,N.32)	U9090900303	SPESE PER LA REALIZZAZIONE DI INTERVENTI DI MESSA IN SICUREZZA DEL TERRITORIO E PER LAUMENTO DELLA RESILIENZA DELLE INFRASTRUTTURE NEI TERRITORI PIÙ ESPOSTI A RISCHIO IDROGEOLOGICO E DI EROSIONE COSTIERA (POR 2014-2020 - ASSE 5 - OBIETTIVO SPECIFICO 5.1 - AZIONE 5.1.1) - INCARICHI PROFESSIONALE PER LA REALIZZAZIONE DI INVESTIMENTI	541.437,46	0,00	0,00	0,00	0,00	0,00	0,00	0,00	541.437,46

Cap. di entrata	Descr.	Capitolo di spesa correlato	Descr.	Risorse vinc. nel risultato di amministrazione al 1/1/2020 (1)	Risorse vincolate applicate al bilancio dell'esercizio 2020	Entrate vincolate accertate nell'esercizio 2020	Impegni eserc. 2020 finanziati da entrate vincolate accertate nell'esercizio o da quote vincolate del risultato di amministrazione	Fondo plur. vinc. al 31/12/2020 finanziato da entrate vincolate accertate nell'esercizio o da quote vincolate del risultato di amministrazione	Cancellazione di residui attivi vincolati (2) o eliminazione del vincolo su quote del risultato di amministrazione (+) e cancellazione di residui passivi finanziati da risorse vincolate (-) (gestione dei residui):	Cancellazione nell'esercizio 2020 di impegni finanziati dal fondo pluriennale vincolato dopo l'approvazione del rendiconto dell'esercizio 2019 non reimpegnati nell'esercizio 2020	Risorse vincolate nel bilancio al 31/12/2020	Risorse vincolate nel risultato di amministrazione al 31/12/2020
				(a)	*(b)*	*(c)*	*(d)*	*(e)*	*(f)*	*(g)*	*(h)=(b)+(c)-(d)-(e)+(g)*	*(i)=(a)+(c)-(d)-(e)-(f)+(g)*
E4443000101	ASSEGNAZIONE DI FONDI DALLO STATO PER CONTRIBUTI A CARICO DEL FONDO DI ROTAZIONE DI CUI ALL'ART. 5 DELLA LEGGE 16.4.1987, N. 183 PER LA REALIZZAZIONE DEL PROGRAMMA OPERATIVO REGIONALE 2014-2020 (POR) CALABRIA FESR E FSE - COFINANZIAMENTO FESR	U9090900401	SPESE PER LA REALIZZARE DELLE AZIONI PREVISTE NEL PROGRAMMA REGIONALE DI PREVENZIONE DEI RIFIUTI AL FINE DI PROMUOVERE LA DIFFUSIONE DI PRATICHE DI COMPOSTAGGIO DOMESTICO E DI COMUNITÀ (POR 2014-2020 - ASSE 6 - OBIETTIVO SPECIFICO 6.1 - AZIONE 6.1.1) - CONTRIBUTI AGLI INVESTIMENTI A AMMINISTRAZIONI LOCALI	125.254,50	0,00	0,00	0,00	0,00	0,00	0,00	0,00	125.254,50
E9201010201	ASSEGNAZIONE DI FONDI DALLO STATO PER CONTRIBUTI A CARICO DEL FONDO DI ROTAZIONE DI CUI ALL'ART. 5 DELLA LEGGE 16.4.1987, N. 183 PER LA REALIZZAZIONE DEL PROGRAMMA OPERATIVO REGIONALE 2014-2020 (POR) CALABRIA FESR E FSE - COFINANZIAMENTO FESR	U9090900402	SPESE PER LA REALIZZARE DELLE AZIONI PREVISTE NEL PROGRAMMA REGIONALE DI PREVENZIONE DEI RIFIUTI AL FINE DI PROMUOVERE LA DIFFUSIONE DI PRATICHE DI COMPOSTAGGIO DOMESTICO E DI COMUNITÀ (POR 2014-2020 - ASSE 6 - OBIETTIVO SPECIFICO 6.1 - AZIONE 6.1.1) - ALTRI SERVIZI	53.680,50	0,00	0,00	0,00	0,00	0,00	0,00	0,00	53.680,50
E5201000701	ENTRATE DERIVANTI DALLA CONTRAZIONE DEL MUTU0 CON CASSA DEPOSITI E PRESTITI O ALTRO ISTITUTO DI CREDITO ABILITATO PER IL COFINANZIAMENTO DEL FESR NELL'AMBITO DEL POR CALABRIA 2014-2020 (REGOLAMENTI (UE) N. 1301/2013 E N. 1303/2013 DEL PARLAMENTO EUROPEO E DEL CONSIGLIO DEL 17 DICEMBRE 2013 -ART.6 DELLA LEGGE REGIONALE 30 DICEMBRE 2015,N.32)	U9090900601	SPESE PER IL RAFFORZAMENTO DELLE DOTAZIONI IMPIANTISTICHE PER IL TRATTAMENTO E PER IL RECUPERO, ANCHE DI ENERGIA, AI FINI DELLA CHIUSURA DEL CICLO DI GESTIONE DEI RIFIUTI (POR 2014-2020 - ASSE 6 - OBIETTIVO SPECIFICO 6.1 - AZIONE 6.1.3) - CONTRIBUTI AGLI INVESTIMENTI A AMMINISTRAZIONI LOCALI	1.848.995,06	0,00	0,00	0,00	0,00	0,00	0,00	0,00	1.848.995,06
E5201000701	ENTRATE DERIVANTI DALLA CONTRAZIONE DEL MUTU0 CON CASSA DEPOSITI E PRESTITI O ALTRO ISTITUTO DI CREDITO ABILITATO PER IL COFINANZIAMENTO DEL FESR NELL'AMBITO DEL POR CALABRIA 2014-2020 (REGOLAMENTI (UE) N. 1301/2013 E N. 1303/2013 DEL PARLAMENTO EUROPEO E DEL CONSIGLIO DEL 17 DICEMBRE 2013 -ART.6 DELLA LEGGE REGIONALE 30 DICEMBRE 2015,N.32)	U9090900709	SPESE PER IL MIGLIORAMENTO DEL SERVIZIO IDRICO INTEGRATO ATTRAVERSO IL POTENZIAMENTO DELLE INFRASTRUTTURE DI CAPTAZIONE, ADDUZIONE, DISTRIBUZIONE, FOGNARIE E DEPURATIVE PER USI CIVILI (POR 2014-2020 - ASSE 6 - OBIETTIVO SPECIFICO 6.3 - AZIONE 6.3.1) - BENI IMMOBILI	1.956.606,10	0,00	0,00	0,00	0,00	0,00	0,00	0,00	1.956.606,10
E4443000101	ASSEGNAZIONE DI FONDI DALLO STATO PER CONTRIBUTI A CARICO DEL FONDO DI ROTAZIONE DI CUI ALL'ART. 5 DELLA LEGGE 16.4.1987, N. 183 PER LA REALIZZAZIONE DEL PROGRAMMA OPERATIVO REGIONALE 2014-2020 (POR) CALABRIA FESR E FSE - COFINANZIAMENTO FESR	U9090900801	SPESE PER L'INSTALLAZIONE DI SISTEMI DI MONITORAGGIO DELLE PERDITE DI RETE E DI CONTABILIZZAZIONE DEI CONSUMI (POR 2014-2020 - ASSE 6 - OBIETTIVO SPECIFICO 6.3 - AZIONE 6.3.3) - CONTRIBUTI AGLI INVESTIMENTI A AMMINISTRAZIONI LOCALI	248.356,69	0,00	0,00	0,00	0,00	0,00	0,00	0,00	248.356,69
E4443000101	ASSEGNAZIONE DI FONDI DALLO STATO PER CONTRIBUTI A CARICO DEL FONDO DI ROTAZIONE DI CUI ALL'ART. 5 DELLA LEGGE 16.4.1987, N. 183 PER LA REALIZZAZIONE DEL PROGRAMMA OPERATIVO REGIONALE 2014-2020 (POR) CALABRIA FESR E FSE - COFINANZIAMENTO FESR	U9090900901	SPESE PER L'INTEGRAZIONE ED IL RAFFORZAMENTO DEI SISTEMI INFORMATIVI DI MONITORAGGIO DELLA RISORSA IDRICA (POR 2014-2020 - ASSE 6 - OBIETTIVO SPECIFICO 6.4 - AZIONE 6.4.2) - CONTRIBUTI AGLI INVESTIMENTI A AMMINISTRAZIONI LOCALI	228.679,63	0,00	0,00	0,00	0,00	0,00	0,00	0,00	228.679,63
E4443000101	ASSEGNAZIONE DI FONDI DALLO STATO PER CONTRIBUTI A CARICO DEL FONDO DI ROTAZIONE DI CUI ALL'ART. 5 DELLA LEGGE 16.4.1987, N. 183 PER LA REALIZZAZIONE DEL PROGRAMMA OPERATIVO REGIONALE 2014-2020 (POR) CALABRIA FESR E FSE - COFINANZIAMENTO FESR	U9090901001	SPESE PER LA REALIZZAZIONE DI INTERVENTI PER LA TUTELA E LA VALORIZZAZIONE DI AREE DI ATTRAZIONE NATURALE DI RILEVANZA STRATEGICA, PARCHI, AREE PROTETTE IN AMBITO TERRESTRE E MARINO E PAESAGGI TUTELATI, TALI DA CONSOLIDARE E PROMUOVERE PROCESSI DI SVILUPPO (POR 2014-2020 - ASSE 6 - OBIETTIVO SPECIFICO	0,01	0,00	0,00	0,00	0,00	0,00	0,00	0,00	0,01

Cap. di entrata	Descr.	Capitolo di spesa correlato	Descr.	Risorse vinc. nel risultato di amministrazione al 1/1/2020 (1)	Risorse vincolate applicate al bilancio dell'esercizio 2020	Entrate vincolate accertate nell'esercizio 2020	Impegni eserc. 2020 finanziati da entrate vincolate accertate nell'esercizio o da quote vincolate del risultato di amministrazione	Fondo plur. vinc. al 31/12/2020 finanziato da entrate vincolate accertate nell'esercizio o da quote vincolate del risultato di amministrazione	Cancellazione di residui attivi vincolati (2) o eliminazione del vincolo su quote del risultato di amministrazione (+) e cancellazione di residui passivi finanziati da risorse vincolate (-) (gestione dei residui):	Cancellazione nell'esercizio 2020 di impegni finanziati dal fondo pluriennale vincolato dopo l'approvazione del rendiconto dell'esercizio 2019 non reimpegnati nell'esercizio 2020	Risorse vincolate nel bilancio al 31/12/2020	Risorse vincolate nel risultato di amministrazione al 31/12/2020
				(a)	*(b)*	*(c)*	*(d)*	*(e)*	*(f)*	*(g)*	*(h)=(b)+(c)-(d)-(e)+(g)*	*(i)=(a)+(c)-(d)-(e)-(f)+(g)*
E4443000101	ASSEGNAZIONE DI FONDI DALLO STATO PER CONTRIBUTI A CARICO DEL FONDO DI ROTAZIONE DI CUI ALL'ART. 5 DELLA LEGGE 16.4.1987, N. 183 PER LA REALIZZAZIONE DEL PROGRAMMA OPERATIVO REGIONALE 2014-2020 (POR) CALABRIA FESR E FSE - COFINANZIAMENTO FESR	U9090901002	SPESE PER LA REALIZZAZIONE DI INTERVENTI PER LA TUTELA E LA VALORIZZAZIONE DI AREE DI ATTRAZIONE NATURALE DI RILEVANZA STRATEGICA, PARCHI, AREE PROTETTE IN AMBITO TERRESTRE E MARINO E PAESAGGI TUTELATI, TALI DA CONSOLIDARE E PROMUOVERE PROCESSI DI SVILUPPO (POR 2014-2020 - ASSE 6 - OBIETTIVO SPECIFICO 6.6 - AZIONE 6.6.1) - CONTRIBUTI AGLI INVESTIMENTI A ALTRE IMPRESE	136.813,05	0,00	0,00	0,00	0,00	0,00	0,00	0,00	136.813,05
E9201010201	ASSEGNAZIONE DI FONDI DALLO STATO PER CONTRIBUTI A CARICO DEL FONDO DI ROTAZIONE DI CUI ALL'ART. 5 DELLA LEGGE 16.4.1987, N. 183 PER LA REALIZZAZIONE DEL PROGRAMMA OPERATIVO REGIONALE 2014-2020 (POR) CALABRIA FESR E FSE - COFINANZIAMENTO FESR	U9090901006	SPESE PER LA REALIZZAZIONE DI INTERVENTI PER LA TUTELA E LA VALORIZZAZIONE DI AREE DI ATTRAZIONE NATURALE DI RILEVANZA STRATEGICA, PARCHI, AREE PROTETTE IN AMBITO TERRESTRE E MARINO E PAESAGGI TUTELATI, TALI DA CONSOLIDARE E PROMUOVERE PROCESSI DI SVILUPPO - ORGANIZZAZIONE EVENTI, PUBBLICITA' E	40.009,93	40.009,93	0,00	0,00	0,00	0,00	0,00	40.009,93	40.009,93
E4443000101	ASSEGNAZIONE DI FONDI DALLO STATO PER CONTRIBUTI A CARICO DEL FONDO DI ROTAZIONE DI CUI ALL'ART. 5 DELLA LEGGE 16.4.1987, N. 183 PER LA REALIZZAZIONE DEL PROGRAMMA OPERATIVO REGIONALE 2014-2020 (POR) CALABRIA FESR E FSE - COFINANZIAMENTO FESR	U9090901101	SPESE PER LA REALIZZAZIONE DI AZIONI PREVISTE NEI PRIORITIZED ACTION FRAMEWORK (PAF) E NEI PIANI DI GESTIONE DELLA RETE NATURA 2000 PER CONTENERE LA PERDITA DI BIODIVERSITA' NELLA REGIONE (POR 2014-2020 - ASSE 6 - OBIETTIVO SPECIFICO 6.5.A - AZIONE 6.5.A.1) - CONTRIBUTI AGLI INVESTIMENTI A AMMINISTRAZIONI LOCALI	140.000,21	0,00	0,00	0,00	0,00	0,00	0,00	0,00	140.000,21
E4443000101	ASSEGNAZIONE DI FONDI DALLO STATO PER CONTRIBUTI A CARICO DEL FONDO DI ROTAZIONE DI CUI ALL'ART. 5 DELLA LEGGE 16.4.1987, N. 183 PER LA REALIZZAZIONE DEL PROGRAMMA OPERATIVO REGIONALE 2014-2020 (POR) CALABRIA FESR E FSE - COFINANZIAMENTO FESR	U9090901102	SPESE PER LA REALIZZAZIONE DI AZIONI PREVISTE NEI PRIORITIZED ACTION FRAMEWORK (PAF) E NEI PIANI DI GESTIONE DELLA RETE NATURA 2000 PER CONTENERE LA PERDITA DI BIODIVERSITA' NELLA REGIONE (POR 2014-2020 - ASSE 6 - OBIETTIVO SPECIFICO 6.5.A - AZIONE 6.5.A.1) - CONTRIBUTI AGLI INVESTIMENTI A ISTITUZIONI SOCIALI	134.599,73	0,00	0,00	0,00	0,00	0,00	0,00	0,00	134.599,73
E9402011201	ASSEGNAZIONE DI FONDI DA PARTE DELLO STATO, A VALERE SUL FONDO PER LO SVILUPPO E LA COESIONE (FSC) 2014/2020, PER L'ATTUAZIONE DI INTERVENTI RELATIVI AI PIANI OPERATIVI AFFERENTI LE AREE TEMATICHE (DELIBERE CIPE NN. 25, 54, 55/2016 E 98/2017)	U9090902401	SPESE PER LA REALIZZAZIONE DELL'ACCORDO DI PROGRAMMA RELATIVO A INTERVENTI DI MESSA IN SICUREZZA E BONIFICA DI AREE INQUINATE NEL TERRITORIO DELLA REGIONE CALABRIA E DELL'ACCORDO DI PROGRAMMA PER LA REALIZZAZIONE DI INTERVENTI PER LA GESTIONE DEL CICLO DEI RIFIUTI- AREA TEMATICA 2 "AMBIENTE" - IMPIANTI E MACCHINARI (RISORSE FSC 2014/2020 - DELIBERA CIPE N. 55 DEL 01 DICEMBRE 2016)	0,00	0,00	5.236.614,27	3.484.614,27	0,00	0,00	0,00	1.752.000,00	1.752.000,00
E9201014701	ASSEGNAZIONE DI FONDI DI NATURA CORRENTE DA PARTE DELLO STATO, A VALERE SUL FONDO PER LO SVILUPPO E LA COESIONE (FSC) 2014/2020, PER L'ATTUAZIONE DI INTERVENTI RELATIVI AI PIANI OPERATIVI AFFERENTI LE AREE TEMATICHE (DELIBERE CIPE NN. 54, 55/2016 E 98/2017)	U9090902402	SPESE PER LA REALIZZAZIONE DELL'ACCORDO DI PROGRAMMA RELATIVO A INTERVENTI DI MESSA IN SICUREZZA E BONIFICA DI AREE INQUINATE NEL TERRITORIO DELLA REGIONE CALABRIA E DELL'ACCORDO DI PROGRAMMA PER LA REALIZZAZIONE DI INTERVENTI PER LA GESTIONE DEL CICLO DEI RIFIUTI- AREA TEMATICA 2 "AMBIENTE" - CONTRATTI DI SERVIZIO PUBBLICO (RISORSE FSC 2014/2020 -DELIBERA CIPE N. 55 DEL 01 DICEMBRE 2016)	0,00	0,00	2.287.250,02	1.630.250,02	0,00	0,00	0,00	657.000,00	657.000,00

Cap. di entrata	Descr.	Capitolo di spesa correlato	Descr.	Risorse vinc. nel risultato di amministrazione al 1/1/2020 (1)	Risorse vincolate applicate al bilancio dell'esercizio 2020	Entrate vincolate accertate nell'esercizio 2020	Impegni eserc. 2020 finanziati da entrate vincolate accertate nell'esercizio o da quote vincolate del risultato di amministrazione	Fondo plur. vinc. al 31/12/2020 finanziato da entrate vincolate accertate nell'esercizio o da quote vincolate del risultato di amministrazione	Cancellazione di residui attivi vincolati (2) o eliminazione del vincolo su quote del risultato di amministrazione (+) e cancellazione di residui passivi finanziati da risorse vincolate (-) (gestione dei residui):	Cancellazione nell'esercizio 2020 di impegni finanziati dal fondo pluriennale vincolato dopo l'approvazione del rendiconto dell'esercizio 2019 non reimpegnati nell'esercizio 2020	Risorse vincolate nel bilancio al 31/12/2020	Risorse vincolate nel risultato di amministrazione al 31/12/2020
				(a)	*(b)*	*(c)*	*(d)*	*(e)*	*(f)*	*(g)*	*(h)=(b)+(c)-(d)-(e)+(g)*	*(i)=(a)+(c)-(d)-(e)-(f)+(g)*
E9402011201	ASSEGNAZIONE DI FONDI DA PARTE DELLO STATO, A VALERE SUL FONDO PER LO SVILUPPO E LA COESIONE (FSC) 2014/2020, PER L'ATTUAZIONE DI INTERVENTI RELATIVI AI PIANI OPERATIVI AFFERENTI LE AREE TEMATICHE (DELIBERE CIPE NN. 25, 54, 55/2016 E 98/2017)	U9090902404	SPESE PER LA REALIZZAZIONE DELL'ACCORDO DI PROGRAMMA RELATIVO A INTERVENTI DI MESSA IN SICUREZZA E BONIFICA DI AREE INQUINATE NEL TERRITORIO DELLA REGIONE CALABRIA E DELL'ACCORDO DI PROGRAMMA PER LA REALIZZAZIONE DI INTERVENTI PER LA GESTIONE DEL CICLO DEI RIFIUTI - AREA	0,00	0,00	25.376,00	25.376,00	0,00	0,00	0,00	0,00	0,00
E9402011201	ASSEGNAZIONE DI FONDI DA PARTE DELLO STATO, A VALERE SUL FONDO PER LO SVILUPPO E LA COESIONE (FSC) 2014/2020, PER L'ATTUAZIONE DI INTERVENTI RELATIVI AI PIANI OPERATIVI AFFERENTI LE AREE TEMATICHE (DELIBERE CIPE NN. 25, 54, 55/2016 E 98/2017)	U9090902405	SPESE PER LA REALIZZAZIONE DELL'ACCORDO DI PROGRAMMA RELATIVO A INTERVENTI DI MESSA IN SICUREZZA E BONIFICA DI AREE INQUINATE NEL TERRITORIO DELLA REGIONE CALABRIA E DELL'ACCORDO DI PROGRAMMA PER LA REALIZZAZIONE DI INTERVENTI PER LA GESTIONE DEL CICLO DEI RIFIUTI- AREA TEMATICA 2 "AMBIENTE" - TERRENI (RISORSE FSC 2014/2020 - DELIBERA CIPE N. 55 DEL 01 DICEMBRE 2016)	0,00	0,00	1.095.000,00	0,00	0,00	0,00	0,00	1.095.000,00	1.095.000,00
E9201014701	ASSEGNAZIONE DI FONDI DI NATURA CORRENTE DA PARTE DELLO STATO, A VALERE SUL FONDO PER LO SVILUPPO E LA COESIONE (FSC) 2014/2020, PER L'ATTUAZIONE DI INTERVENTI RELATIVI AI PIANI OPERATIVI AFFERENTI LE AREE TEMATICHE (DELIBERE CIPE NN. 54, 55/2016 E 98/2017)	U9090902406	SPESE PER LA REALIZZAZIONE DELL'ACCORDO DI PROGRAMMA RELATIVO A INTERVENTI DI MESSA IN SICUREZZA E BONIFICA DI AREE INQUINATE NEL TERRITORIO DELLA REGIONE CALABRIA E DELL'ACCORDO DI PROGRAMMA PER LA REALIZZAZIONE DI INTERVENTI PER LA GESTIONE DEL CICLO DEI RIFIUTI - AREA TEMATICA 2 "AMBIENTE" - SERVIZI AMMINISTRATIVI (RISORSE FSC 2014/2020 - DELIBERA CIPE N. 55 DEL 01 DICEMBRE 2016)	0,00	0,00	3.735,29	3.735,29	0,00	0,00	0,00	0,00	0,00
E9201014701	ASSEGNAZIONE DI FONDI DI NATURA CORRENTE DA PARTE DELLO STATO, A VALERE SUL FONDO PER LO SVILUPPO E LA COESIONE (FSC) 2014/2020, PER L'ATTUAZIONE DI INTERVENTI RELATIVI AI PIANI OPERATIVI AFFERENTI LE AREE TEMATICHE (DELIBERE CIPE NN. 54, 55/2016 E 98/2017)	U9090902411	SPESE PER LA REALIZZAZIONE DELL'ACCORDO DI PROGRAMMA RELATIVO A INTERVENTI DI MESSA IN SICUREZZA E BONIFICA DI AREE INQUINATE NEL TERRITORIO DELLA REGIONE CALABRIA E DELL'ACCORDO DI PROGRAMMA PER LA REALIZZAZIONE DI INTERVENTI PER LA GESTIONE DEL CICLO DEI RIFIUTI- AREA TEMATICA 2 "AMBIENTE" - TRASFERIMENTI CORRENTI AD AMMINISTRAZIONI LOCALI (RISORSE FSC 2014/2020 - DELIBERA CIPE N. 55 DEL 01 DICEMBRE 2016)	0,00	0,00	1.722,88	1.722,88	0,00	0,00	0,00	0,00	0,00
E9201050701	ASSEGNAZIONE DI SOMME DA PARTE DELL'UE FINALIZZATE ALLA REALIZZAZIONE DEL PROGETTO GREEN SKILLS FOR A SUSTENAIBLE DEVELOPMENT "GREENLAND"	U9090902601	SPESE FINALIZZATE ALLA REALIZZAZIONE DEL PROGETTO GREEN SKILLS FOR A SUSTENAIBLE DEVELOPMENT "GREENLAND" -TRASFERIMENTI CORRENTI AD AMMINISTRAZIONI LOCALI	0,00	0,00	194.757,60	0,00	0,00	0,00	0,00	194.757,60	194.757,60
E9402050601	ASSEGNAZIONE DI SOMME IN CONTO CAPITALE DA PARTE DELL'UE FINALIZZATE ALLA REALIZZAZIONE DEL PROGETTO GREEN SKILLS FOR A SUSTENAIBLE DEVELOPMENT "GREENLAND"	U9090902603	SPESE FINALIZZATE ALLA REALIZZAZIONE DEL PROGETTO GREEN SKILLS FOR A SUSTENAIBLE DEVELOPMENT "GREENLAND" - HARDWARE	0,00	0,00	18.078,95	0,00	0,00	0,00	0,00	18.078,95	18.078,95
E9201020901	ASSEGNAZIONE DI SOMME DA PARTE DELL'UE PER IL TRAMITE DEL PARCO NAZIONALE DELL'ASPROMONTE IN QUALITA' DI BENEFICIARIO COORDINATORE FINALIZZATE ALLA REALIZZAZIONE DEL PROGETTO LIFE 18 NAT/IT/000917- LIFE MILVUS (ACCORDO DI SOVVENZIONE DEL 25.10.2019)	U9090902701	SPESE DESTINATE ALLA REALIZZAZIONE DEL PROGETTO LIFE18 NAT/IT/000917- LIFE MILVUS (ACCORDO DI SOVVENZIONE DEL 25.10.2019)	0,00	0,00	1.893,90	0,00	0,00	0,00	0,00	1.893,90	1.893,90

Cap. di entrata	Descr.	Capitolo di spesa correlato	Descr.	Risorse vinc. nel risultato di amministrazione al 1/1/2020 (1)	Risorse vincolate applicate al bilancio dell'esercizio 2020	Entrate vincolate accertate nell'esercizio 2020	Impegni eserc. 2020 finanziati da entrate vincolate accertate nell'esercizio o da quote vincolate del risultato di amministrazione	Fondo plur. vinc. al 31/12/2020 finanziato da entrate vincolate accertate nell'esercizio o da quote vincolate del risultato di amministrazione	Cancellazione di residui attivi vincolati (2) o eliminazione del vincolo su quote del risultato di amministrazione (+) e cancellazione di residui passivi finanziati da risorse vincolate (-) (gestione dei residui):	Cancellazione nell'esercizio 2020 di impegni finanziati dal fondo pluriennale vincolato dopo l'approvazione del rendiconto dell'esercizio 2019 non reimpegnati nell'esercizio 2020	Risorse vincolate nel bilancio al 31/12/2020	Risorse vincolate nel risultato di amministrazione al 31/12/2020
				(a)	*(b)*	*(c)*	*(d)*	*(e)*	*(f)*	*(g)*	*(h)=(b)+(c)-(d)-(e)+(g)*	*(i)=(a) +(c)-(d)-(e)-(f)+(g)*
E9201010601	ASSEGNAZIONE DI FONDI DALLO STATO PER LA RIMOZIONE DELLO SQUILIBRIO FINANZIARIO DERIVANTE DAGLI ONERI RELATIVI ALL'ESERCIZIO FIANZIARIO 2013 E CONCERNENTI I SERVIZI DI TRASPORTO PUBBLICO REGIONALE E LOCALE (TPL) A VALERE SUL D.L. 12/09/2014 N. 133	U9100200103	SPESE PER LA RIMOZIONE DELLO SQUILIBRIO FINANZIARIO DERIVANTE DAGLI ONERI RELATIVI ALL'ESERCIZIO FIANZIARIO 2013 E CONCERNENTI I SERVIZI DI TRASPORTO PUBBLICO REGIONALE E LOCALE (TPL) A VALERE SUL D.L. 12/09/2014 N. 133 - ONERI DA CCNL - TRASFERIMENTI CORRENTI AD ALTRE IMPRESE	104.277,94	0,00	0,00	0,00	0,00	0,00	0,00	0,00	104.277,94
E9201018801	ASSEGNAZIONE DI RISORSE DALLO STATO VOLTE A COMPENSARE LA RIDUZIONE DEI RICAVI TARIFFARI RELATIVI AI PASSEGGERI DEL TRASPORTO PUBBLICO LOCALE E REGIONALE DERIVANTI DALL'EMERGENZA EPIDEMIOLOGICA COVID-19 RISPETTO ALLA MEDIA DEI RICAVI DEL PRECEDENTE BIENNIO (D.L. 19.5.2020, N. 34 CONV. DALLA L. 17.7.2020, N. 77)	U9100202601	SPESE VOLTE A COMPENSARE LA RIDUZIONE DEI RICAVI TARIFFARI RELATIVI AI PASSEGGERI DEL TRASPORTO PUBBLICO LOCALE E REGIONALE DERIVANTI DALL'EMERGENZA EPIDEMIOLOGICA COVID-19 RISPETTO ALLA MEDIA DEI RICAVI DEL PRECEDENTE BIENNIO (D.L. 19.5.2020, N. 34 CONV. DALLA L. 17.7.2020, N. 77)	0,00	0,00	6.302.066,21	3.683.533,25	0,00	0,00	0,00	2.618.532,96	2.618.532,96
E2010110001	ASSEGNAZIONE DI RISORSE DALLO STATO DESTINATE AL FINANZIAMENTO DI SERVIZI AGGIUNTIVI DI TRASPORTO PUBBLICO LOCALE E REGIONALE PER FRONTEGGIARE LE ESIGENZE DERIVANTI DALLE MISURE DI CONTENIMENTO DEL COVID19 (ART. 44 D.L. 14.8.2020, N. 104 CONV. DALLA L. 13.10.2020, N. 126)	U9100202701	SPESE PER IL FINANZIAMENTO DI SERVIZI AGGIUNTIVI DI TRASPORTO PUBBLICO LOCALE E REGIONALE PER FRONTEGGIARE LE ESIGENZE DERIVANTI DALLE MISURE DI CONTENIMENTO DEL COVID19 (ART. 44 D.L. 14.8.2020, N. 104 CONV. DALLA L. 13.10.2020, N. 126)	0,00	0,00	231.542,50	0,00	0,00	0,00	0,00	231.542,50	231.542,50
E9201016201	ASSEGNAZIONE DI RISORSE DA PARTE DELLO STATO PER LA PROGETTAZIONE E LA REALIZZAZIONE DELLA CICLOVIA DELLA MAGNA GRECIA NELL'AMBITO DEL SISTEMA NAZIONALE DI CICLOVIE TURISTICHE (ART. 1, COMMA 640, LEGGE 28 DICEMBRE 2015 N. 208)	U9100400401	SOMME DESTINATE ALLA PROGETTAZIONE E LA REALIZZAZIONE DELLA CICLOVIA DELLA MAGNA GRECIA NELL'AMBITO DEL SISTEMA NAZIONALE DI CICLOVIE TURISTICHE (ART. 1, COMMA 640, LEGGE 28 DICEMBRE 2015 N. 208)	12.540,00	0,00	0,00	0,00	0,00	0,00	0,00	0,00	12.540,00
E9201016201	ASSEGNAZIONE DI RISORSE DA PARTE DELLO STATO PER LA PROGETTAZIONE E LA REALIZZAZIONE DELLA CICLOVIA DELLA MAGNA GRECIA NELL'AMBITO DEL SISTEMA NAZIONALE DI CICLOVIE TURISTICHE (ART. 1, COMMA 640, LEGGE 28 DICEMBRE 2015 N. 208)	U9100400403	SOMME DESTINATE ALLA PROGETTAZIONE E LA REALIZZAZIONE DELLA CICLOVIA DELLA MAGNA GRECIA NELL'AMBITO DEL SISTEMA NAZIONALE DI CICLOVIE TURISTICHE - SERVIZI AMMINISTRATIVI (ART. 1, COMMA 640, LEGGE 28 DICEMBRE 2015 N. 208)	3.000,00	3.000,00	0,00	2.854,00	0,00	0,00	0,00	146,00	146,00
E9405030201	RESTITUZIONE DI SOMME DA PARTE DI AMMINISTRAZIONI LOCALI QUALI SOGGETTI ATTUATORI DI INTERVENTI A CARICO DEL POR CALABRIA 2000-2006	U9100500801	SPESE PER LA REALIZZAZIONE DI INTERVENTI RELATIVI A INFRASTRUTTURE STRADALI (MIRTO - CROSIA - LONGOBUCCO - OPERE COMPLEMENTARI) - (ART. 1, COMMA 495 E SEGUENTI, LEGGE 11 DICEMBRE 2016,	0,00	0,00	0,00	0,00	0,00	895.834,02	895.834,02	895.834,02	0,00
E9405030201	RESTITUZIONE DI SOMME DA PARTE DI AMMINISTRAZIONI LOCALI QUALI SOGGETTI ATTUATORI DI INTERVENTI A CARICO DEL POR CALABRIA 2000-2006	U9100500802	SPESE PER LA REALIZZAZIONE DI INTERVENTI RELATIVI A INFRASTRUTTURE STRADALI (MIRTO - CROSIA - LONGOBUCCO - OPERE COMPLEMENTARI) - (ART. 1, COMMA 495 E SEGUENTI, LEGGE 11 DICEMBRE 2016,	0,00	0,00	0,00	0,00	0,00	8.723,59	8.723,59	8.723,59	0,00
E9201012201	ASSEGNAZIONE DI FONDI DI NATURA CORRENTE DA PARTE DELLO STATO , A VALERE SUL FONDO PER LO SVILUPPO E LA COESIONE (FSC) 2014/2020, PER L'ATTUAZIONE DI INTERVENTI DI RILEVANZA STRATEGICA REGIONALE DEL PATTO PER LO SVILUPPO DELLA REGIONE CALABRIA (FONDO SVILUPPO E COESIONE (FSC) 2014-2020 - DGR N. 160 DEL 13 MAGGIO 2016 - DELIBERA CIPE N. 26 DEL 10 AGOSTO 2016)	U9100500902	SPESE PER LE AZIONI DI ASSISTENZA TECNICA FINALIZZATA ALLA REALIZZAZIONE DI INTERVENTI DI RILEVANZA STRATEGICA REGIONALE DEL PATTO PER LO SVILUPPO DELLA REGIONE CALABRIA - CONTRIBUTI SOCIALI EFFETTIVI A CARICO DELL'ENTE - U.10.05 - (PATTO PER LO SVILUPPO DELLA REGIONE CALABRIA - FONDO SVILUPPO E COESIONE (FSC) 2014-2020 - DGR N. 160 DEL 13 MAGGIO 2016 - DELIBERA CIPE N. 26 DEL 10 AGOSTO 2016)	0,00	0,00	5.288,80	5.288,80	0,00	0,00	0,00	0,00	0,00

Cap. di entrata	Descr.	Capitolo di spesa correlato	Descr.	Risorse vinc. nel risultato di amministrazione al 1/1/2020 (1)	Risorse vincolate applicate al bilancio dell'esercizio 2020	Entrate vincolate accertate nell'esercizio 2020	Impegni eserc. 2020 finanziati da entrate vincolate accertate nell'esercizio o da quote vincolate del risultato di amministrazione	Fondo plur. vinc. al 31/12/2020 finanziato da entrate vincolate accertate nell'esercizio o da quote vincolate del risultato di amministrazione	Cancellazione di residui attivi vincolati (2) o eliminazione del vincolo su quote del risultato di amministrazione (+) e cancellazione di residui passivi finanziati da risorse vincolate (-) (gestione dei residui):	Cancellazione nell'esercizio 2020 di impegni finanziati dal fondo pluriennale vincolato dopo l'approvazione del rendiconto dell'esercizio 2019 non reimpegnati nell'esercizio 2020	Risorse vincolate nel bilancio al 31/12/2020	Risorse vincolate nel risultato di amministrazione al 31/12/2020
				(a)	*(b)*	*(c)*	*(d)*	*(e)*	*(f)*	*(g)*	*(h)=(b)+(c)-(d)-(e)+(g)*	*(i)=(a)+(c)-(d)-(e)-(f)+(g)*
E9201012201	ASSEGNAZIONE DI FONDI DI NATURA CORRENTE DA PARTE DELLO STATO , A VALERE SUL FONDO PER LO SVILUPPO E LA COESIONE (FSC) 2014/2020, PER L'ATTUAZIONE DI INTERVENTI DI RILEVANZA STRATEGICA REGIONALE DEL PATTO PER LO SVILUPPO DELLA REGIONE CALABRIA (FONDO SVILUPPO E COESIONE (FSC) 2014-2020 - DGR N. 160 DEL 13 MAGGIO 2016 - DELIBERA CIPE N. 26 DEL 10 AGOSTO 2016)	U9100500903	SPESE PER LE AZIONI DI ASSISTENZA TECNICA FINALIZZATA ALLA REALIZZAZIONE DI INTERVENTI DI RILEVANZA STRATEGICA REGIONALE DEL PATTO PER LO SVILUPPO DELLA REGIONE CALABRIA - IRAP - U.10.05 - (PATTO PER LO SVILUPPO DELLA REGIONE CALABRIA - FONDO SVILUPPO E COESIONE (FSC) 2014-2020 - DGR N. 160 DEL 13 MAGGIO 2016 - DELIBERA CIPE N. 26 DEL 10 AGOSTO 2016)	0,00	0,00	1.881,49	1.881,49	0,00	0,00	0,00	0,00	0,00
E9402012801	ASSEGNAZIONE DI RISORSE DA PARTE DELLO STATO PER IL COFINANZIAMENTO DI INTERVENTI PER LO SVILUPPO E LA MESSA IN SICUREZZA DI ITINERARI E PERCORSI CICLABILI E PEDONALI	U9100501101	SPESE DESTINATE AL COFINANZIAMENTO DA PARTE DELLO STATO DI INTERVENTI PER LO SVILUPPO E LA MESSA IN SICUREZZA DI ITINERARI E PERCORSI CICLABILI E PEDONALI	108.990,82	0,00	0,00	0,00	0,00	0,00	0,00	0,00	108.990,82
E4443000101	ASSEGNAZIONE DI FONDI DALLO STATO PER CONTRIBUTI A CARICO DEL FONDO DI ROTAZIONE DI CUI ALL'ART. 5 DELLA LEGGE 16.4.1987, N. 183 PER LA REALIZZAZIONE DEL PROGRAMMA OPERATIVO REGIONALE 2014-2020 (POR) CALABRIA FESR E FSE - COFINANZIAMENTO FESR	U9100600401	SPESE PER LA REALIZZAZIONE DI INFRASTRUTTURE E NODI DI INTERSCAMBIO FINALIZZATI ALLINCREMENTO DELLA MOBILITÀ COLLETTIVA E ALLA DISTRIBUZIONE ECOCOMPATIBILE DELLE MERCI E RELATIVI SISTEMI DI TRASPORTO (POR 2014-2020 - ASSE 4 - OBIETTIVO SPECIFICO 4.6 - AZIONE 4.6.1) - TERRENI	0,00	0,00	0,00	0,00	0,00	0,00	0,00	0,00	0,00
E4443000101	ASSEGNAZIONE DI FONDI DALLO STATO PER CONTRIBUTI A CARICO DEL FONDO DI ROTAZIONE DI CUI ALL'ART. 5 DELLA LEGGE 16.4.1987, N. 183 PER LA REALIZZAZIONE DEL PROGRAMMA OPERATIVO REGIONALE 2014-2020 (POR) CALABRIA FESR E FSE - COFINANZIAMENTO FESR	U9100600402	SPESE PER LA REALIZZAZIONE DI INFRASTRUTTURE E NODI DI INTERSCAMBIO FINALIZZATI ALLINCREMENTO DELLA MOBILITÀ COLLETTIVA E ALLA DISTRIBUZIONE ECOCOMPATIBILE DELLE MERCI E RELATIVI SISTEMI DI TRASPORTO (POR 2014-2020 - ASSE 4 - OBIETTIVO SPECIFICO 4.6 - AZIONE 4.6.1) - MEZZI DI TRASPORTO AD USO CIVILE.	0,00	0,00	0,00	0,00	0,00	0,00	0,00	0,00	0,00
E5201000701	ENTRATE DERIVANTI DALLA CONTRAZIONE DEL MUTU0 CON CASSA DEPOSITI E PRESTITI O ALTRO ISTITUTO DI CREDITO ABILITATO PER IL COFINANZIAMENTO DEL FESR NELL'AMBITO DEL POR CALABRIA 2014-2020 (REGOLAMENTI (UE) N. 1301/2013 E N. 1303/2013 DEL PARLAMENTO EUROPEO E DEL CONSIGLIO DEL 17 DICEMBRE 2013 -ART.6 DELLA LEGGE REGIONALE 30 DICEMBRE 2015,N.32)	U9100600403	SPESE PER LA REALIZZAZIONE DI INFRASTRUTTURE E NODI DI INTERSCAMBIO FINALIZZATI ALLINCREMENTO DELLA MOBILITÀ COLLETTIVA E ALLA DISTRIBUZIONE ECOCOMPATIBILE DELLE MERCI E RELATIVI SISTEMI DI TRASPORTO (POR 2014-2020 - ASSE 4 - OBIETTIVO SPECIFICO 4.6 - AZIONE 4.6.1) - BENI IMMOBILI	7.427.374,80	0,00	0,00	0,00	0,00	0,00	0,00	0,00	7.427.374,80
E4443000101	ASSEGNAZIONE DI FONDI DALLO STATO PER CONTRIBUTI A CARICO DEL FONDO DI ROTAZIONE DI CUI ALL'ART. 5 DELLA LEGGE 16.4.1987, N. 183 PER LA REALIZZAZIONE DEL PROGRAMMA OPERATIVO REGIONALE 2014-2020 (POR) CALABRIA FESR E FSE - COFINANZIAMENTO FESR	U9100600501	SPESE PER IL RINNOVO DEL MATERIALE ROTABILE PER LO SVOLGIMENTO DEI SERVIZI URBANI E METROPOLITANI (POR 2014-2020 - ASSE 4 - OBIETTIVO SPECIFICO 4.6 - AZIONE 4.6.2) - MEZZI DI TRASPORTO AD USO CIVILE, DI SICUREZZA E ORDINE PUBBLICO	0,00	0,00	0,00	0,00	0,00	0,00	0,00	0,00	0,00
E5201000701	ENTRATE DERIVANTI DALLA CONTRAZIONE DEL MUTU0 CON CASSA DEPOSITI E PRESTITI O ALTRO ISTITUTO DI CREDITO ABILITATO PER IL COFINANZIAMENTO DEL FESR NELL'AMBITO DEL POR CALABRIA 2014-2020 (REGOLAMENTI (UE) N. 1301/2013 E N. 1303/2013 DEL PARLAMENTO EUROPEO E DEL CONSIGLIO DEL 17 DICEMBRE 2013 -ART.6 DELLA LEGGE REGIONALE 30 DICEMBRE 2015,N.32)	U9100600601	SPESE DIRETTE AL POTENZIAMENTO DEI SERVIZI DI TRASPORTO PUBBLICO REGIONALE ED INTERREGIONALE SU TRATTE DOTATE DI DOMANDA POTENZIALE SIGNIFICATIVA, ANCHE ATTRAVERSO INTERVENTI INFRASTRUTTURALI E TECNOLOGICI, RINNOVO DEL MATERIALE ROTABILE, PROMOZIONE DELLA BIGLIETTAZIONE ELETTRONICA (POR 2014-2020 - ASSE 7 - OBIETTIVO SPECIFICO 7.3 - AZIONE 7.3.1) - CONTRIBUTI AGLI INVESTIMENTI A AMMINISTRAZIONI	2.627.383,95	0,00	0,00	0,00	0,00	0,00	0,00	0,00	2.627.383,95

Cap. di entrata	Descr.	Capitolo di spesa correlato	Descr.	Risorse vinc. nel risultato di amministrazione al 1/1/2020 (1)	Risorse vincolate applicate al bilancio dell'esercizio 2020	Entrate vincolate accertate nell'esercizio 2020	Impegni eserc. 2020 finanziati da entrate vincolate accertate nell'esercizio o da quote vincolate del risultato di amministrazione	Fondo plur. vinc. al 31/12/2020 finanziato da entrate vincolate accertate nell'esercizio o da quote vincolate del risultato di amministrazione	Cancellazione di residui attivi vincolati (2) o eliminazione del vincolo su quote del risultato di amministrazione (+) e cancellazione di residui passivi finanziati da risorse vincolate (-) (gestione dei residui):	Cancellazione nell'esercizio 2020 di impegni finanziati dal fondo pluriennale vincolato dopo l'approvazione del rendiconto dell'esercizio 2019 non reimpegnati nell'esercizio 2020	Risorse vincolate nel bilancio al 31/12/2020	Risorse vincolate nel risultato di amministrazione al 31/12/2020
				(a)	*(b)*	*(c)*	*(d)*	*(e)*	*(f)*	*(g)*	*(h)=(b)+(c)-(d)-(e)+(g)*	*(i)=(a)+(c)-(d)-(e)-(f)+(g)*
E5201000701	ENTRATE DERIVANTI DALLA CONTRAZIONE DEL MUTU0 CON CASSA DEPOSITI E PRESTITI O ALTRO ISTITUTO DI CREDITO ABILITATO PER IL COFINANZIAMENTO DEL FESR NELL'AMBITO DEL POR CALABRIA 2014-2020 (REGOLAMENTI (UE) N. 1301/2013 E N. 1303/2013 DEL PARLAMENTO EUROPEO E DEL CONSIGLIO DEL 17 DICEMBRE 2013 -ART.6 DELLA LEGGE REGIONALE 30 DICEMBRE 2015,N.32)	U9100600602	SPESE DIRETTE AL POTENZIAMENTO DEI SERVIZI DI TRASPORTO PUBBLICO REGIONALE ED INTERREGIONALE SU TRATTE DOTATE DI DOMANDA POTENZIALE SIGNIFICATIVA, ANCHE ATTRAVERSO INTERVENTI INFRASTRUTTURALI E TECNOLOGICI, RINNOVO DEL MATERIALE ROTABILE, PROMOZIONE DELLA BIGLIETTAZIONE ELETTRONICA (POR 2014-2020 - ASSE 7 - OBIETTIVO SPECIFICO 7.3 - AZIONE 7.3.1) - CONTRIBUTI AGLI INVESTIMENTI A AMMINISTRAZIONI LOCALI	1.126.021,70	0,00	0,00	0,00	0,00	0,00	0,00	0,00	1.126.021,70
E5201000701	ENTRATE DERIVANTI DALLA CONTRAZIONE DEL MUTU0 CON CASSA DEPOSITI E PRESTITI O ALTRO ISTITUTO DI CREDITO ABILITATO PER IL COFINANZIAMENTO DEL FESR NELL'AMBITO DEL POR CALABRIA 2014-2020 (REGOLAMENTI (UE) N. 1301/2013 E N. 1303/2013 DEL PARLAMENTO EUROPEO E DEL CONSIGLIO DEL 17 DICEMBRE 2013 -ART.6 DELLA LEGGE REGIONALE 30 DICEMBRE 2015,N.32)	U9100600801	SPESE DIRETTE AL POTENZIAMENTO DELLE INFRASTRUTTURE E ATTREZZATURE PORTUALI E INTERPORTUALI DI INTERESSE REGIONALE, NONCHE' DI ADEGUAMENTO AI MIGLIORI STANDARD AMBIENTALI, ENERGETICI E OPERATIVI E DI POTENZIAMENTO DELLINTEGRAZIONE DEI PORTI CON LE AREE RETRO PORTUALI (POR 2014-2020 - ASSE 7 - OBIETTIVO SPECIFICO 7.2 - AZIONE 7.2.2) - CONTRIBUTI AGLI INVESTIMENTI A AMMINISTRAZIONI CENTRALI	175.498,31	0,00	0,00	0,00	0,00	0,00	0,00	0,00	175.498,31
E5201000701	ENTRATE DERIVANTI DALLA CONTRAZIONE DEL MUTU0 CON CASSA DEPOSITI E PRESTITI O ALTRO ISTITUTO DI CREDITO ABILITATO PER IL COFINANZIAMENTO DEL FESR NELL'AMBITO DEL POR CALABRIA 2014-2020 (REGOLAMENTI (UE) N. 1301/2013 E N. 1303/2013 DEL PARLAMENTO EUROPEO E DEL CONSIGLIO DEL 17 DICEMBRE 2013 -ART.6 DELLA LEGGE REGIONALE 30 DICEMBRE 2015,N.32)	U9100600802	SPESE DIRETTE AL POTENZIAMENTO DELLE INFRASTRUTTURE E ATTREZZATURE PORTUALI E INTERPORTUALI DI INTERESSE REGIONALE, NONCHE' DI ADEGUAMENTO AI MIGLIORI STANDARD AMBIENTALI, ENERGETICI E OPERATIVI E DI POTENZIAMENTO DELLINTEGRAZIONE DEI PORTI CON LE AREE RETRO PORTUALI (POR 2014-2020 - ASSE 7 - OBIETTIVO SPECIFICO 7.2 - AZIONE 7.2.2) - CONTRIBUTI AGLI INVESTIMENTI A AMMINISTRAZIONI LOCALI	1.506.429,40	0,00	0,00	0,00	0,00	0,00	0,00	0,00	1.506.429,40
E9402010501	ASSEGNAZIONE DI FONDI DALLO STATO IN CONTO CAPITALE A CARICO DEL FONDO DI ROTAZIONE PER LATTUAZIONE DEL PIANO AZIONE COESIONE (PAC) CALABRIA 2014-2020 (REGOLAMENTO (UE) N. 1303/2013, DELIBERE CIPE NN. 10/2015 E 7/2017, DGR NN. 41/2016, 448/2016, 320/2017, 491/2017, 584/2018, 258/2019 E 488/2020)	U9100602001	SPESE PER LA REALIZZAZIONE DI INTERVENTI COMPRESI NELL'ASSE 4 "EFFICIENZA ENERGETICA E MOBILITA' SOSTENIBILE" - OBIETTIVO SPECIFICO 4.6 "AUMENTO DELLA MOBILITA' SOSTENIBILE NELLE AREE URBANE" - AZIONE 4.6.1 - PIANO DI AZIONE E COESIONE (PAC) CALABRIA 2014/2020 - (REGOLAMENTO (UE) N. 1303/2013, DELIBERE CIPE NN. 10/2015 E 7/2017, DGR NN. 41/2016, 448/2016 E 320/2017) -	8.760.000,00	0,00	0,00	0,00	0,00	0,00	0,00	0,00	8.760.000,00
E9402011201	ASSEGNAZIONE DI FONDI DA PARTE DELLO STATO, A VALERE SUL FONDO PER LO SVILUPPO E LA COESIONE (FSC) 2014/2020, PER L'ATTUAZIONE DI INTERVENTI RELATIVI AI PIANI OPERATIVI AFFERENTI LE AREE TEMATICHE (DELIBERE CIPE NN. 25, 54, 55/2016 E 98/2017)	U9100602202	SPESE PER LA REALIZZAZIONE DI INTERVENTI DI CUI AL PIANO OPERATIVO "INFRASTRUTTURE" - ASSE TEMATICO A: INTERVENTI STRADALI - INCARICHI PROFESSIONALI PER LA REALIZZAZIONE DI INVESTIMENTI (RISORSE FSC 2014/2020 - DELIBERE CIPE NN. 54/2016 E 98/2017)	0,00	0,00	876.000,00	0,00	0,00	0,00	0,00	876.000,00	876.000,00
E9201014701	ASSEGNAZIONE DI FONDI DI NATURA CORRENTE DA PARTE DELLO STATO, A VALERE SUL FONDO PER LO SVILUPPO E LA COESIONE (FSC) 2014/2020, PER L'ATTUAZIONE DI INTERVENTI RELATIVI AI PIANI OPERATIVI AFFERENTI LE AREE TEMATICHE (DELIBERE CIPE NN. 54, 55/2016 E 98/2017)	U9100602207	SPESE PER LA REALIZZAZIONE DI INTERVENTI DI CUI AL PIANO OPERATIVO "INFRASTRUTTURE" - ASSE TEMATICO A: INTERVENTI STRADALI - SERVIZI AMMINISTRATIVI (RISORSE FSC 2014/2020 - DELIBERE CIPE NN. 54/2016 E 98/2017)	0,00	0,00	1.677,64	1.677,64	0,00	0,00	0,00	0,00	0,00
E9402011501	ASSEGNAZIONE DI RISORSE DALLO STATO PER LA REALIZZAZIONE DELL'ATTO AGGIUNTIVO/ADDENDUM ALL'ACCORDO DI PROGRAMMA DI GIOIA TAURO DEL 29.07.1994 (DELIBERA CIPE N. 120 DEL 21.12.1993)	U9100602401	SPESE PER LA REALIZZAZIONE DI INTERVENTI RELATIVI ALL'ATTO AGGIUNTIVO/ADDENDUM DELL'ACCORDO DI PROGRAMMA DI GIOIA TAURO DEL 29.7.1994 (DELIBERA CIPE N. 120 DEL 21 DICEMBRE 1993) - CONTRIBUTI AGLI	1.600.000,00	0,00	0,00	0,00	0,00	0,00	0,00	0,00	1.600.000,00

Cap. di entrata	Descr.	Capitolo di spesa correlato	Descr.	Risorse vinc. nel risultato di amministrazione al 1/1/2020 (1)	Risorse vincolate applicate al bilancio dell'esercizio 2020	Entrate vincolate accertate nell'esercizio 2020	Impegni eserc. 2020 finanziati da entrate vincolate accertate nell'esercizio o da quote vincolate del risultato di amministrazione	Fondo plur. vinc. al 31/12/2020 finanziato da entrate vincolate accertate nell'esercizio o da quote vincolate del risultato di amministrazione	Cancellazione di residui attivi vincolati (2) o eliminazione del vincolo su quote del risultato di amministrazione (+) e cancellazione di residui passivi finanziati da risorse vincolate (-) (gestione dei residui):	Cancellazione nell'esercizio 2020 di impegni finanziati dal fondo pluriennale vincolato dopo l'approvazione del rendiconto dell'esercizio 2019 non reimpegnati nell'esercizio 2020	Risorse vincolate nel bilancio al 31/12/2020	Risorse vincolate nel risultato di amministrazione al 31/12/2020
				(a)	*(b)*	*(c)*	*(d)*	*(e)*	*(f)*	*(g)*	*(h)=(b)+(c)-(d)-(e)+(g)*	*(i)=(a)+(c)-(d)-(e)-(f)+(g)*
E9402011501	ASSEGNAZIONE DI RISORSE DALLO STATO PER LA REALIZZAZIONE DELL'ATTO AGGIUNTIVO/ADDENDUM ALL'ACCORDO DI PROGRAMMA DI GIOIA TAURO DEL 29.07.1994 (DELIBERA CIPE N. 120 DEL 21.12.1993)	U9100602402	SPESE PER LA REALIZZAZIONE DI INTERVENTI RELATIVI ALL'ATTO AGGIUNTIVO/ADDENDUM DELL'ACCORDO DI PROGRAMMA DI GIOIA TAURO DEL 29.7.1994 (DELIBERA CIPE N. 120 DEL 21 DICEMBRE 1993) - CONTRIBUTI AGLI	5.069.953,49	0,00	0,00	0,00	0,00	0,00	0,00	0,00	5.069.953,49
E9201012601	ASSEGNAZIONE DI SOMME DA PARTE DEL DIPARTIMENTO NAZIONALE DI PROTEZIONE CIVILE DA DESTINARE AI COSTI DI MISSIONE IN FAVORE DEI DIPENDENTI IMPIEGATI QUALE SUPPORTO TECNICO NELLE AREE DEL CENTRO ITALIA COLPITE DAL TERREMOTO NEL PERIODO AGOSTO/SETTEMBRE 2016	U9110101201	SPESE FINALIZZATE ALL'EROGAZIONE DEI COSTI DI MISSIONE, A FAVORE DEL PERSONALE DA IMPIEGARE QUALE SUPPORTO TECNICO NELLE AREE DEL CENTRO ITALIA COLPITE DAL TERREMOTO NEL PERIODO AGOSTO/SETTEMBRE 2016	2.686,00	0,00	0,00	0,00	0,00	0,00	0,00	0,00	2.686,00
E9201013301	ENTRATE DERIVANTI DAL TRASFERIMENTO DELLE SOMME GIACENTI SULLA CONTABILITA' SPECIALE N. 3131 INERENTE L'ATTUAZIONE DEL PROGRAMMA "EMERGENZA VIBO VALENTIA" NECESSARIE AL COMPLETAMENTO DEI RELATIVI INTERVENTI IN REGIME ORDINARIO (OPCM 3131/2006 E OPCM 3531/2006)	U9110101301	SOMME DESTINATE ALL'ESPLETAMENTO IN REGIME ORDINARIO DELLE INIZIATIVE VOLTE AL COMPLETAMENTO DEGLI INTERVENTI NECESSARI AL SUPERAMENTO DELLE CRITICITA' DERIVANTI DALLO STATO DI EMERGENZA SUL TERRITORIO DI VIBO VALENTIA A SEGUITO DEGLI EVENTI ALLUVIONALI DEL 3.7.2006 (OPCM 3131/2006 OPCM 3531/2006)	15.452.337,73	0,00	0,00	0,00	0,00	0,00	0,00	0,00	15.452.337,73
E9201016001	ASSEGNAZIONE DI SOMME DALLO STATO FINALIZZATE ALL'ACQUISTO E ALLA MANUTENZIONE DEI MEZZI OCCORRENTI PER LE OPERAZIONI DI CONCORSO AL SOCCORSO ALLA POPOLAZIONE CIVILE A SEGUITO DEGLI EVENTI SISMICI DEL 2016 E 2017 (ART.41, COMMA 4 DEL DECRETO-LEGGE 24 APRILE 2017, N. 50)	U9110102002	SOMME DESTINATE ALL'ACQUISTO E ALLA MANUTENZIONE DEI MEZZI OCCORRENTI PER LE OPERAZIONI DI CONCORSO AL SOCCORSO ALLA POPOLAZIONE CIVILE A SEGUITO DEGLI EVENTI SISMICI DEL 2016 E 2017 - MANUTENZIONE ORDINARIA E RIPARAZIONE (ART.41, COMMA 4 DEL DECRETO-LEGGE 24 APRILE 2017, N. 50)	0,00	0,00	25.600,00	0,00	0,00	0,00	0,00	25.600,00	25.600,00
E9402012201	ASSEGNAZIONE DI SOMME DALLO STATO FINALIZZATE ALL'ACQUISTO E ALLA MANUTENZIONE DEI MEZZI OCCORRENTI PER LE OPERAZIONI DI CONCORSO AL SOCCORSO ALLA POPOLAZIONE CIVILE A SEGUITO DEGLI EVENTI SISMICI DEL 2016 E 2017 (ART.41, COMMA 4 DEL DECRETO-LEGGE 24 APRILE 2017, N. 50)	U9110102003	SOMME DESTINATE ALL'ACQUISTO E ALLA MANUTENZIONE DEI MEZZI OCCORRENTI PER LE OPERAZIONI DI CONCORSO AL SOCCORSO ALLA POPOLAZIONE CIVILE A SEGUITO DEGLI EVENTI SISMICI DEL 2016 E 2017 - ATTREZZATURE (ART.41, COMMA 4 DEL DECRETO-LEGGE 24 APRILE 2017, N. 50)	0,00	0,00	801.857,89	0,00	0,00	0,00	0,00	801.857,89	801.857,89
E9201012201	ASSEGNAZIONE DI FONDI DI NATURA CORRENTE DA PARTE DELLO STATO , A VALERE SUL FONDO PER LO SVILUPPO E LA COESIONE (FSC) 2014/2020, PER L'ATTUAZIONE DI INTERVENTI DI RILEVANZA STRATEGICA REGIONALE DEL PATTO PER LO SVILUPPO DELLA REGIONE CALABRIA (FONDO SVILUPPO E COESIONE (FSC) 2014-2020 - DGR N. 160 DEL 13 MAGGIO 2016 - DELIBERA CIPE N. 26 DEL 10 AGOSTO 2016)	U9110102101	SPESE PER LE AZIONI DI ASSISTENZA TECNICA FINALIZZATA ALLA REALIZZAZIONE DI INTERVENTI DI RILEVANZA STRATEGICA REGIONALE DEL PATTO PER LO SVILUPPO DELLA REGIONE CALABRIA - RETRIBUZIONI IN DENARO - 11.01 (PATTO PER LO SVILUPPO DELLA REGIONE CALABRIA - FONDO SVILUPPO E COESIONE (FSC) 2014-2020 - DGR N. 160 DEL 13 MAGGIO 2016 - DELIBERA CIPE N. 26 DEL 10 AGOSTO 2016)	0,00	0,00	14.310,94	14.310,94	0,00	0,00	0,00	0,00	0,00
E9201012201	ASSEGNAZIONE DI FONDI DI NATURA CORRENTE DA PARTE DELLO STATO , A VALERE SUL FONDO PER LO SVILUPPO E LA COESIONE (FSC) 2014/2020, PER L'ATTUAZIONE DI INTERVENTI DI RILEVANZA STRATEGICA REGIONALE DEL PATTO PER LO SVILUPPO DELLA REGIONE CALABRIA (FONDO SVILUPPO E COESIONE (FSC) 2014-2020 - DGR N. 160 DEL 13 MAGGIO 2016 - DELIBERA CIPE N. 26 DEL 10 AGOSTO 2016)	U9110102102	SPESE PER LE AZIONI DI ASSISTENZA TECNICA FINALIZZATA ALLA REALIZZAZIONE DI INTERVENTI DI RILEVANZA STRATEGICA REGIONALE DEL PATTO PER LO SVILUPPO DELLA REGIONE CALABRIA - CONTRIBUTI SOCIALI EFFETTIVI A A CARICO DELL'ENTE - 11.01 (PATTO PER LO SVILUPPO DELLA REGIONE CALABRIA - FONDO SVILUPPO E COESIONE (FSC) 2014-2020 - DGR N. 160 DEL 13 MAGGIO 2016 - DELIBERA CIPE N. 26 DEL 10 AGOSTO 2016)	0,00	0,00	3.419,36	3.419,36	0,00	0,00	0,00	0,00	0,00

Cap. di entrata	Descr.	Capitolo di spesa correlato	Descr.	Risorse vinc. nel risultato di amministrazione al 1/1/2020 (1)	Risorse vincolate applicate al bilancio dell'esercizio 2020	Entrate vincolate accertate nell'esercizio 2020	Impegni eserc. 2020 finanziati da entrate vincolate accertate nell'esercizio o da quote vincolate del risultato di amministrazione	Fondo plur. vinc. al 31/12/2020 finanziato da entrate vincolate accertate nell'esercizio o da quote vincolate del risultato di amministrazione	Cancellazione di residui attivi vincolati (2) o eliminazione del vincolo su quote del risultato di amministrazione (+) e cancellazione di residui passivi finanziati da risorse vincolate (-) (gestione dei residui):	Cancellazione nell'esercizio 2020 di impegni finanziati dal fondo pluriennale vincolato dopo l'approvazione del rendiconto dell'esercizio 2019 non reimpegnati nell'esercizio 2020	Risorse vincolate nel bilancio al 31/12/2020	Risorse vincolate nel risultato di amministrazione al 31/12/2020
				(a)	*(b)*	*(c)*	*(d)*	*(e)*	*(f)*	*(g)*	*(h)=(b)+(c)-(d)-(e)+(g)*	*(i)=(a)+(c)-(d)-(e)-(f)+(g)*
E9201012201	ASSEGNAZIONE DI FONDI DI NATURA CORRENTE DA PARTE DELLO STATO , A VALERE SUL FONDO PER LO SVILUPPO E LA COESIONE (FSC) 2014/2020, PER L'ATTUAZIONE DI INTERVENTI DI RILEVANZA STRATEGICA REGIONALE DEL PATTO PER LO SVILUPPO DELLA REGIONE CALABRIA (FONDO SVILUPPO E COESIONE (FSC) 2014-2020 - DGR N. 160 DEL 13 MAGGIO 2016 - DELIBERA CIPE N. 26 DEL 10 AGOSTO 2016)	U9110102103	SPESE PER LE AZIONI DI ASSISTENZA TECNICA FINALIZZATA ALLA REALIZZAZIONE DI INTERVENTI DI RILEVANZA STRATEGICA REGIONALE DEL PATTO PER LO SVILUPPO DELLA REGIONE CALABRIA - IRAP - 11.01 (PATTO PER LO SVILUPPO DELLA REGIONE CALABRIA - FONDO SVILUPPO E COESIONE (FSC) 2014-2020 - DGR N. 160 DEL 13 MAGGIO 2016 - DELIBERA CIPE N. 26 DEL 10 AGOSTO 2016)	0,00	0,00	1.216,44	1.216,44	0,00	0,00	0,00	0,00	0,00
E9402014001	ENTRATE IN CONTO CAPITALE DERIVANTI DAL TRASFERIMENTO DELLE SOMME GIACENTI SULLA CONTABILITA' SPECIALE N. 6074 DESTINATE ALLA REALIZZAZIONE DEGLI INTERVENTI URGENTI DI PROTEZIONE CIVILE IN CONSEGUENZA DEGLI ECCEZIONALI EVENTI METEOROLOGIGI CHE NEL MESE DI NOVEMBRE 2016 HANNO COLPITO I TERRITORI DELLE PROVINCE DI REGGIOCALABRIA E CROTONE E NEL MESE DI GENNAIO 2017 HANNO COLPITO I TERRITORI DELLE PROVINCE DI CATANZARO, CROTONE, REGGIO CALABRIA NONCHE' I COMUNI DI ORIOLO, TREBISACCE E VAZZANO (OCDPC N. 577/2019)	U9110103001	SOMME DERIVANTI DALLA CONTABILITA' SPECIALE 6074 E DESTINATE ALLA REALIZZAZIONE DEGLI INTERVENTI URGENTI DI PROTEZIONE CIVILE IN CONSEGUENZA DEGLI ECCEZIONALI EVENTI METEOROLOGIGI CHE NEL MESE DI NOVEMBRE 2016 HANNO COLPITO I TERRITORI DELLE PROVINCE DI REGGIOCALABRIA E CROTONE E NEL MESE DI GENNAIO 2017 HANNO COLPITO I TERRITORI DELLE PROVINCE DI CATANZARO, CROTONE, REGGIO CALABRIA NONCHE' I COMUNI DI ORIOLO, TREBISACCE E VAZZANO (OCDPC N. 577/2019)	0,00	0,00	113.408,12	0,00	0,00	0,00	0,00	113.408,12	113.408,12
E9402010101	ASSEGNAZIONE DI FONDI DALLO STATO PER LA REALIZZAZIONE Di INTERVENTI URGENTI DIRETTI A FRONTEGGIARE I DANNI CONSEGUENTI AGLI ECCEZIONALI EVENTI METEOROLOGICI CHE HANNO COLPITO LE PROVINCE DI CATANZARO, COSENZA E REGGO CALABRIA NEI GIORNI DAL 30 OTTOBRE AL 2 NOVEMBRE 2015 - ENTRATE IN CONTO CAPITALE - (ORDINANZA DEL DIPARTIMENTO DELLA PROTEZIONE CIVILE N. 330 DEL 1 APRILE 2016).	U9110200101	SPESE PER LA REALIZZAZIONE Di INTERVENTI URGENTI DIRETTI A FRONTEGGIARE I DANNI CONSEGUENTI AGLI ECCEZIONALI EVENTI METEOROLOGICI CHE HANNO COLPITO LE PROVINCE DI CATANZARO, COSENZA E REGGO CALABRIA NEI GIORNI DAL 30 OTTOBRE AL 2 NOVEMBRE 2015 - IMPIANTI E MACCHINARI - (ORDINANZA DEL DIPARTIMENTO DELLA PROTEZIONE CIVILE N. 330 DEL 1 APRILE 2016)	210.383,84	0,00	0,00	0,00	0,00	0,00	0,00	0,00	210.383,84
E4443000101	ASSEGNAZIONE DI FONDI DALLO STATO PER CONTRIBUTI A CARICO DEL FONDO DI ROTAZIONE DI CUI ALL'ART. 5 DELLA LEGGE 16.4.1987, N. 183 PER LA REALIZZAZIONE DEL PROGRAMMA OPERATIVO REGIONALE 2014-2020 (POR) CALABRIA FESR E FSE - COFINANZIAMENTO FESR	U9110300201	SPESE PER LA REALIZZAZIONE DI INTERVENTI DI INTEGRAZIONE E SVILUPPO DI SISTEMI DI PREVENZIONE E GESTIONE DELLEMERGENZA, ANCHE ATTRAVERSO MECCANISMI E RETI DIGITALI INTEROPERABILI DI ALLERTA PRECOCE (POR 2014-2020 - ASSE 5 - OBIETTIVO SPECIFICO 5.1 - AZIONE 5.1.4) - ATTREZZATURE	10.434,43	0,00	0,00	0,00	0,00	0,00	0,00	0,00	10.434,43
E9201015501	ASSEGNAZIONE DEL FONDO PREORDINATO ALLA PROMOZIONE DI MISURE DI SVILUPPO ECONOMICO PER LE REGIONI INTERESSATE DALLE ESTRAZIONI DI IDROCARBURI LIQUIDI E GASSOSI FONDO 2013-2014-2016-2017 E 2018 (DECRETO DEL MINISTRO DELL'ECONOMIA E DELLE FINANZE, DI CONCERTO CON IL MINISTRO DELLO SVILUPPO ECONOMICO, 25 FEBBRAIO 2016 E 14 SETTEMBRE 2016 - PROTOCOLLO D'NTESA TRA IL MINISTERO DELLO SVILUPPO ECONOMICO, IL MINISTERO DELL'ECONOMIA E FINANZE E LA REGIONE CALABRIA)	U9120100601	PROGETTO "AUMENTO OFFERTA POSTI ASILI NIDO" - FONDO 2017-2018 (DECRETO DEL MINISTRO DELL'ECONOMIA E DELLE FINANZE, DI CONCERTO CON IL MINISTRO DELLO SVILUPPO ECONOMICO 25 FEBBRAIO 2016 E 14 SETTEMBRE 2016 - PROTOCOLLO D'INTESA TRA IL MINISTERO DELLO SVILUPPO ECONOMICO, IL MINISTERO DELL'ECONOMIA E FINANZE E LA REGIONE CALABRIA)	0,00	0,00	1.600.000,00	1.355.118,40	0,00	0,00	0,00	244.881,60	244.881,60

Cap. di entrata	Descr.	Capitolo di spesa correlato	Descr.	Risorse vinc. nel risultato di amministrazione al 1/1/2020 (1)	Risorse vincolate applicate al bilancio dell'esercizio 2020	Entrate vincolate accertate nell'esercizio 2020	Impegni eserc. 2020 finanziati da entrate vincolate accertate nell'esercizio o da quote vincolate del risultato di amministrazione	Fondo plur. vinc. al 31/12/2020 finanziato da entrate vincolate accertate nell'esercizio o da quote vincolate del risultato di amministrazione	Cancellazione di residui attivi vincolati (2) o eliminazione del vincolo su quote del risultato di amministrazione (+) e cancellazione di residui passivi finanziati da risorse vincolate (-) (gestione dei residui):	Cancellazione nell'esercizio 2020 di impegni finanziati dal fondo pluriennale vincolato dopo l'approvazione del rendiconto dell'esercizio 2019 non reimpegnati nell'esercizio 2020	Risorse vincolate nel bilancio al 31/12/2020	Risorse vincolate nel risultato di amministrazione al 31/12/2020
				(a)	*(b)*	*(c)*	*(d)*	*(e)*	*(f)*	*(g)*	*(h)=(b)+(c)-(d)-(e)+(g)*	*(i)=(a) +(c)-(d)-(e)-(f)+(g)*
E9305990801	ENTRATE DERIVANTI DAL VERSAMENTO DA PARTE DELLE COPPIE CHE USUFRUISCONO DEL SERVIZIO REGIONALE PER LE ADOZIONI INTERNAZIONALI DELLA QUOTA DI PARTECIPAZIONE ALLA SPESA CONNESSA ALLA PROCEDURA DI ADOZIONE	U9120100701	SOMME DESTINATE ALLA RIFUSIONE DI SPESE VIVE IN FAVORE DEL PERSONALE DELLE ASP INDIVIDUATO AL FINE DI GARANTIRE L'ATTUAZIONE DEL SERVIZIO REGIONALE PER LE ADOZIONI INTERNAZIONALI NELL'AMBITO DEI LIVELLI ESSENZIALI DI ASSISTENZA	0,00	0,00	1.200,00	0,00	0,00	0,00	0,00	1.200,00	1.200,00
E9201011201	ASSEGNAZIONE DI FONDI DALLO STATO PER L'ASSISTENZA, L'AUTONOMIA E LA COMUNICAZIONE PERSONALE DEGLI ALUNNI CON DISABILITA' FISICHE E SENSORIALI (ART. 1, COMMA 947, DELLA LEGGE 28 DICEMBRE 2015, N. 208).	U9120200101	SPESE PER L'ASSISTENZA, L'AUTONOMIA E LA COMUNICAZIONE PERSONALE DEGLI ALUNNI CON DISABILITA' FISICHE E SENSORIALI (ART. 1, COMMA 947, DELLA LEGGE 28 DICEMBRE 2015, N. 208).	0,00	0,00	3.918.276,84	0,00	0,00	0,00	0,00	3.918.276,84	3.918.276,84
E9201012401	ASSEGNAZIONI DI SOMME DALLO STATO A VALERE SUL FONDO C.D. "DOPO DI NOI" (L.112/2016 e dal DM 23/11/2016)	U9120200601	SPESE, A VALERE SUL FONDO C.D. "DOPO DI NOI" DESTINATE A INTERVENTI PER IL SOSTEGNO DI PROGETTI INDIVIDUALI A FAVORE DI PERSONE CON DISABILITA'	1.737.400,00	1.737.400,00	0,00	0,00	0,00	0,00	0,00	1.737.400,00	1.737.400,00
E9201015501	ASSEGNAZIONE DEL FONDO PREORDINATO ALLA PROMOZIONE DI MISURE DI SVILUPPO ECONOMICO PER LE REGIONI INTERESSATE DALLE ESTRAZIONI DI IDROCARBURI LIQUIDI E GASSOSI FONDO 2013-2014-2016-2017 E 2018 (DECRETO DEL MINISTRO DELL'ECONOMIA E DELLE FINANZE, DI CONCERTO CON IL MINISTRO DELLO SVILUPPO ECONOMICO, 25 FEBBRAIO 2016 E 14 SETTEMBRE 2016 - PROTOCOLLO D'NTESA TRA IL MINISTERO DELLO SVILUPPO ECONOMICO, IL MINISTERO DELL'ECONOMIA E FINANZE E LA REGIONE CALABRIA	U9120201001	PROGETTO "CENTRI DIURNI ALZHEIMER" - FONDO 2017-2018 (DECRETO DEL MINISTRO DELL'ECONOMIA E DELLE FINANZE, DI CONCERTO CON IL MINISTRO DELLO SVILUPPO ECONOMICO 25 FEBBRAIO 2016 E 14 SETTEMBRE 2016 - PROTOCOLLO D'INTESA TRA IL MINISTERO DELLO SVILUPPO ECONOMICO, IL MINISTERO DELL'ECONOMIA E FINANZE E LA REGIONE CALABRIA)	0,00	0,00	1.088.168,00	0,00	0,00	0,00	0,00	1.088.168,00	1.088.168,00
E9201015501	ASSEGNAZIONE DEL FONDO PREORDINATO ALLA PROMOZIONE DI MISURE DI SVILUPPO ECONOMICO PER LE REGIONI INTERESSATE DALLE ESTRAZIONI DI IDROCARBURI LIQUIDI E GASSOSI FONDO 2013-2014-2016-2017 E 2018 (DECRETO DEL MINISTRO DELL'ECONOMIA E DELLE FINANZE, DI CONCERTO CON IL MINISTRO DELLO SVILUPPO ECONOMICO, 25 FEBBRAIO 2016 E 14 SETTEMBRE 2016 - PROTOCOLLO D'NTESA TRA IL MINISTERO DELLO SVILUPPO ECONOMICO, IL MINISTERO DELL'ECONOMIA E FINANZE E LA REGIONE CALABRIA	U9120201101	PROGETTO "AUTISMO DIURNO E SEMI-RESIDENZIALE" 'MEGLIO ACCOGLIERE, ACCOGLIERE MEGLIO' - FONDO 2017-2018 (DECRETO DEL MINISTRO DELL'ECONOMIA E DELLE FINANZE, DI CONCERTO CON IL MINISTRO DELLO SVILUPPO ECONOMICO 25 FEBBRAIO 2016 E 14 SETTEMBRE 2016 - PROTOCOLLO D'INTESA TRA IL MINISTERO DELLO SVILUPPO ECONOMICO, IL MINISTERO DELL'ECONOMIA E FINANZE E LA REGIONE CALABRIA)	0,00	0,00	1.200.832,00	0,00	0,00	0,00	0,00	1.200.832,00	1.200.832,00
E9201019401	ASSEGNAZIONE DI FONDI DALLO STATO FINALIZZATI AL SOSTEGNO DELLE STRUTTURE SEMIRESIDENZIALI PER PERSONE CON DISABILITA' CHE DEVONO FAR FRONTE AGLI ONERI DERIVANTI DALL'ADOZIONE DI SISTEMI DI PROTEZIONE DEL PERSONALE E DEGLI UTENTI IN CONSEGUENZA DELL'EMERGENZA EPIDEMIOLOGICA DA COVID-19 (ART. 104, COMMA 3 DEL DL 34/2020)	U9120201201	SOMME FINALIZZATE AL SOSTEGNO DELLE STRUTTURE SEMIRESIDENZIALI PER PERSONE CON DISABILITA' CHE DEVONO FAR FRONTE AGLI ONERI DERIVANTI DALL'ADOZIONE DI SISTEMI DI PROTEZIONE DEL PERSONALE E DEGLI UTENTI IN CONSEGUENZA DELL'EMERGENZA EPIDEMIOLOGICA DA COVID-19 (ART. 104, COMMA 3 DEL DL 34/2020)	0,00	0,00	1.360.000,00	64.298,26	0,00	0,00	0,00	1.295.701,74	1.295.701,74
E9201012501	ASSEGNAZIONE DI FONDI DALLO STATO FINALIZZATI AL PROGETTO F.A.M.I 2014-2020 "CALABRIA ACCOGLIE"	U9120400301	SPESE DESTINATE AL PROGETTO F.A.M.I 2014-2020 - PROGR 1078 - AZIONE 01 "QUALIFICAZIONE DEL SISTEMA SCOLASTICO IN CONTESTI	1.482,98	0,00	0,00	0,00	0,00	0,00	0,00	0,00	1.482,98
E9201012501	ASSEGNAZIONE DI FONDI DALLO STATO FINALIZZATI AL PROGETTO F.A.M.I 2014-2020 "CALABRIA ACCOGLIE"	U9120400401	SPESE DESTINATE AL PROGETTO F.A.M.I 2014-2020 - PROGR 1080 - AZIONE 04 "PROMOZIONE DELLA PARTECIPAZIONE ATTIVA DEI MIGRANTI ALLA VITA	4.628,18	0,00	0,00	0,00	0,00	0,00	0,00	0,00	4.628,18

Cap. di entrata	Descr.	Capitolo di spesa correlato	Descr.	Risorse vinc. nel risultato di amministrazione al 1/1/2020 (1)	Risorse vincolate applicate al bilancio dell'esercizio 2020	Entrate vincolate accertate nell'esercizio 2020	Impegni eserc. 2020 finanziati da entrate vincolate accertate nell'esercizio o da quote vincolate del risultato di amministrazione	Fondo plur. vinc. al 31/12/2020 finanziato da entrate vincolate accertate nell'esercizio o da quote vincolate del risultato di amministrazione	Cancellazione di residui attivi vincolati (2) o eliminazione del vincolo su quote del risultato di amministrazione (+) e cancellazione di residui passivi finanziati da risorse vincolate (-) (gestione dei residui):	Cancellazione nell'esercizio 2020 di impegni finanziati dal fondo pluriennale vincolato dopo l'approvazione del rendiconto dell'esercizio 2019 non reimpegnati nell'esercizio 2020	Risorse vincolate nel bilancio al 31/12/2020	Risorse vincolate nel risultato di amministrazione al 31/12/2020
				(a)	*(b)*	*(c)*	*(d)*	*(e)*	*(f)*	*(g)*	*(h)=(b)+(c)-(d)-(e)+(g)*	*(i)=(a)+(c)-(d)-(e)-(f)+(g)*
E9201012501	ASSEGNAZIONE DI FONDI DALLO STATO FINALIZZATI AL PROGETTO F.A.M.I 2014-2020 "CALABRIA ACCOGLIE"	U9120400501	SPESE DESTINATE AL PROGETTO F.A.M.I 2014-2020 - PROGR 1079 - AZIONE 03 "SERVIZI DI INFORMAZIONE QUALIFICATA, ATTRAVERSO CANALI REGIONALI E	2.917,30	0,00	0,00	0,00	0,00	0,00	0,00	0,00	2.917,30
E9201012701	ASSEGNAZIONE DI SOMME DA PARTE DELLO STATO - DIPARTIMENTO PARI OPPORTUNITA' - DI SOMME DESTINATE AL FINANZIAMENTO DEL PIANO D'AZIONE STRAORDINARIO CONTRO LA VIOLENZA SESSUALE E DI GENERE (ART. 5 DEL DECRETO-LEGGE 14 AGOSTO 2013, N. 93)	U9120400601	SPESE DESTINATE ALL'ATTUAZIONE DEL PIANO D'AZIONE STRAORDINARIO CONTRO LA VIOLENZA SESSUALE E DI GENERE (ART. 5 DEL DECRETO-LEGGE DEL 14 AGOSTO 2013, N.93)	229.355,25	0,00	20.084,85	0,00	0,00	-571,60	0,00	20.084,85	250.011,70
E9205010301	ASSEGNAZIONE DI RISORSE DALLA UE PER LA REALIZZAZIONE DEL PROGETTO CAREPATH (ACCORDO DI PROGRAMMA TRA REGIONE CALABRIA E UNIVERSITA' DEGLI STUDI DI TORINO)	U9120400805	SPESE PER LA REALIZZAZIONE DEL PROGETTO CAREPATH - PRESTAZIONI PROFESSIONALI E SPECIALISTICHE (ACCORDO DI PROGRAMMA TRA REGIONE CALABRIA E UNIVERSITA' DEGLI STUDI DI TORINO)-RIMBORSI DI PARTE CORRENTE AD	38.485,76	38.485,76	0,00	38.485,76	0,00	0,00	0,00	0,00	0,00
E9201012501	ASSEGNAZIONE DI FONDI DALLO STATO FINALIZZATI AL PROGETTO F.A.M.I 2014-2020 "CALABRIA ACCOGLIE"	U9120400901	SPESE DESTINATE AL PROGETTO F.A.M.I 2014-2020 - PROGR 2452 -"CALABRIA ACCOGLIE 2.0"	3.907,00	0,00	0,00	0,00	0,00	0,00	0,00	0,00	3.907,00
E9201016301	ASSEGNAZIONE DI FONDI DALLO STATO FINALIZZATI AL PROGETTO F.A.M.I 2014-2020 "CA.P.I.RE CALABRIA - PROG - 2690"	U9120401501	SPESE DESTINATE AL PROGETTO F.A.M.I 2014-2020 - "CA.P.I.RE CALABRIA - PROG 2690"	574,39	0,00	0,00	0,00	0,00	0,00	0,00	0,00	574,39
E9201017001	ASSEGNAZIONE DI SOMME DA PARTE DI CASSA PER LE AMMENDE - MINISTERO DELLA GIUSTIZIA PER LA REALIZZAZIONE DI PROGETTI FINALIZZATI AL REINSERIMENTO SOCIO-LAVORATIVO DELLE PERSONE IN ESECUZIONE PENALE (ACCORDO DEL 26 LUGLIO 2018)	U9120401701	SPESE PER LA REALIZZAZIONE DI PROGETTI FINALIZZATI AL REINSERIMENTO SOCIO-LAVORATIVO DELLE PERSONE IN ESECUZIONE PENALE (ACCORDO DEL 26 LUGLIO 2018)	0,00	0,00	259.000,00	0,00	0,00	0,00	0,00	259.000,00	259.000,00
E9201017001	ASSEGNAZIONE DI SOMME DA PARTE DI CASSA PER LE AMMENDE - MINISTERO DELLA GIUSTIZIA PER LA REALIZZAZIONE DI PROGETTI FINALIZZATI AL REINSERIMENTO SOCIO-LAVORATIVO DELLE PERSONE IN ESECUZIONE PENALE (ACCORDO DEL 26 LUGLIO 2018)	U9120401702	SPESE PER LA REALIZZAZIONE DI PROGETTI FINALIZZATI AL REINSERIMENTO SOCIO-LAVORATIVO DELLE PERSONE IN ESECUZIONE PENALE - TRASFERIMENTI CORRENTI AD ISTITUZIONI SOCIALI PRIVATE (ACCORDO DEL 26 LUGLIO 2018)	0,00	0,00	70.000,00	70.000,00	0,00	0,00	0,00	0,00	0,00
E9201015501	ASSEGNAZIONE DEL FONDO PREORDINATO ALLA PROMOZIONE DI MISURE DI SVILUPPO ECONOMICO PER LE REGIONI INTERESSATE DALLE ESTRAZIONI DI IDROCARBURI LIQUIDI E GASSOSI FONDO 2013-2014-2016-2017 E 2018 (DECRETO DEL MINISTRO DELL'ECONOMIA E DELLE FINANZE, DI CONCERTO CON IL MINISTRO DELLO SVILUPPO ECONOMICO, 25 FEBBRAIO 2016 E 14 SETTEMBRE 2016 - PROTOCOLLO D'NTESA TRA IL MINISTERO DELLO SVILUPPO ECONOMICO, IL MINISTERO DELL'ECONOMIA E FINANZE E LA REGIONE CALABRIA)	U9120500201	PROGETTO "MOBILITY VOUCHER" - FONDO 2017-2018 (DECRETO DEL MINISTRO DELL'ECONOMIA E DELLE FINANZE, DI CONCERTO CON IL MINISTRO DELLO SVILUPPO ECONOMICO 25 FEBBRAIO 2016 E 14 SETTEMBRE 2016 - PROTOCOLLO D'INTESA TRA IL MINISTERO DELLO SVILUPPO ECONOMICO, IL MINISTERO DELL'ECONOMIA E FINANZE E LA REGIONE CALABRIA)	0,00	0,00	879.168,20	0,00	0,00	0,00	0,00	879.168,20	879.168,20
E9305020501	RESTITUZIONE DI SOMME TRASFERITE DALLA REGIONE PER IL VERSAMENTO ALLE STRUTTURE SOCIO ASSISTENZIALI DA PARTE DEI COMUNI CAPOFILA DEGLI AMBITI TERRITORIALI INTERCOMUNALI, A SEGUITO DELLA SENTENZA DEL T.A.R. CALABRIA N. 977/2018 E SUCCESSIVA ORDINANZA DEL CONSIGLIO DI STATO N. 3139 DEL 5.7.2018.	U9120700801	SPESE PER IL VERSAMENTO ALLE STRUTTURE SOCIO ASSISTENZIALI DELLE SOMME RESTITUITE DAI COMUNI CAPOFILA DEGLI AMBITI TERRITORIALI INTERCOMUNALI, A SEGUITO DELLA SENTENZA DEL T.A.R. CALABRIA N. 977/2018 E SUCCESSIVA ORDINANZA DEL CONSIGLIO DI STATO N. 3139 DEL 5.7.2018.	190.034,96	0,00	0,00	0,00	0,00	-79.297,40	0,00	0,00	269.332,36

Cap. di entrata	Descr.	Capitolo di spesa correlato	Descr.	Risorse vinc. nel risultato di amministrazione al 1/1/2020 (1)	Risorse vincolate applicate al bilancio dell'esercizio 2020	Entrate vincolate accertate nell'esercizio 2020	Impegni eserc. 2020 finanziati da entrate vincolate accertate nell'esercizio o da quote vincolate del risultato di amministrazione	Fondo plur. vinc. al 31/12/2020 finanziato da entrate vincolate accertate nell'esercizio o da quote vincolate del risultato di amministrazione	Cancellazione di residui attivi vincolati (2) o eliminazione del vincolo su quote del risultato di amministrazione (+) e cancellazione di residui passivi finanziati da risorse vincolate (-) (gestione dei residui):	Cancellazione nell'esercizio 2020 di impegni finanziati dal fondo pluriennale vincolato dopo l'approvazione del rendiconto dell'esercizio 2019 non reimpegnati nell'esercizio 2020	Risorse vincolate nel bilancio al 31/12/2020	Risorse vincolate nel risultato di amministrazione al 31/12/2020
				(a)	*(b)*	*(c)*	*(d)*	*(e)*	*(f)*	*(g)*	*(h)=(b)+(c)-(d)-(e)+(g)*	*(i)=(a)+(c)-(d)-(e)-(f)+(g)*
E9305020501	RESTITUZIONE DI SOMME TRASFERITE DALLA REGIONE PER IL VERSAMENTO ALLE STRUTTURE SOCIO ASSISTENZIALI DA PARTE DEI COMUNI CAPOFILA DEGLI AMBITI TERRITORIALI INTERCOMUNALI, A SEGUITO DELLA SENTENZA DEL T.A.R. CALABRIA N. 977/2018 E SUCCESSIVA ORDINANZA DEL CONSIGLIO DI STATO N. 3139 DEL 5.7.2018	U9120700802	SPESE PER IL VERSAMENTO ALLE STRUTTURE SOCIO ASSISTENZIALI DELLE SOMME RESTITUITE DAI COMUNI CAPOFILA DEGLI AMBITI TERRITORIALI INTERCOMUNALI, A SEGUITO DELLA SENTENZA DEL T.A.R. CALABRIA N. 977/2018 E SUCCESSIVA ORDINANZA DEL CONSIGLIO DI STATO N. 3139 DEL 5.7.2018 - TRASFERIMENTI CORRENTI AD AMMINISTRAZIONI LOCALI	115.421,00	0,00	0,00	0,00	0,00	0,00	0,00	0,00	115.421,00
E9201016401	ASSEGNAZIONE DI RISORSE DALLO STATO PER PER L'ISTITUZIONE, L'AVVIO E IL FUNZIONAMENTO DELL'UFFICIO REGIONALE DEL "REGISTRO UNICO NAZIONALE DEL TERZO SETTORE" (RUNTS) (DECRETO LEGLISLATIVO 3 LUGLIO 2017, N. 117)	U9120700901	SPESE PER L'ISTITUZIONE, L'AVVIO E IL FUNZIONAMENTO DELL'UFFICIO REGIONALE DEL "REGISTRO UNICO NAZIONALE DEL TERZO SETTORE" (RUNTS) (DECRETO LEGLISLATIVO 3 LUGLIO 2017, N. 117)	0,00	0,00	164.233,00	0,00	0,00	0,00	0,00	164.233,00	164.233,00
E9201016401	ASSEGNAZIONE DI RISORSE DALLO STATO PER PER L'ISTITUZIONE, L'AVVIO E IL FUNZIONAMENTO DELL'UFFICIO REGIONALE DEL "REGISTRO UNICO NAZIONALE DEL TERZO SETTORE" (RUNTS) (DECRETO LEGLISLATIVO 3 LUGLIO 2017, N. 117)	U9120700902	SPESE PER L'ISTITUZIONE, L'AVVIO E IL FUNZIONAMENTO DELL'UFFICIO REGIONALE DEL "REGISTRO UNICO NAZIONALE DEL TERZO SETTORE" (RUNTS) (DECRETO LEGLISLATIVO 3 LUGLIO 2017, N. 117) - ALTRI SERVIZI	0,00	0,00	200.000,00	0,00	0,00	0,00	0,00	200.000,00	200.000,00
E4443000101	ASSEGNAZIONE DI FONDI DALLO STATO PER CONTRIBUTI A CARICO DEL FONDO DI ROTAZIONE DI CUI ALL'ART. 5 DELLA LEGGE 16.4.1987, N. 183 PER LA REALIZZAZIONE DEL PROGRAMMA OPERATIVO REGIONALE 2014-2020 (POR) CALABRIA FESR E FSE - COFINANZIAMENTO FESR	U9121000101	SPESE PER IL FINANZIAMENTO DI PIANI DI INVESTIMENTO PER COMUNI ASSOCIATI PER LA REALIZZAZIONE DI NUOVE INFRASTRUTTURE O PER IL RECUPERO DI QUELLE ESISTENTI PER LA PRIMA INFANZIA, L'INFANZIA E L'ADOLESCENZA (ASILI NIDO, CENTRI LUDICI, SERVIZI INTEGRATIVI PRIMA INFANZIA, LUDOTECHE E CENTRI DIURNI PER MINORI, COMUNITÀ	726.604,54	0,00	0,00	0,00	0,00	0,00	0,00	0,00	726.604,54
E4443000101	ASSEGNAZIONE DI FONDI DALLO STATO PER CONTRIBUTI A CARICO DEL FONDO DI ROTAZIONE DI CUI ALL'ART. 5 DELLA LEGGE 16.4.1987, N. 183 PER LA REALIZZAZIONE DEL PROGRAMMA OPERATIVO REGIONALE 2014-2020 (POR) CALABRIA FESR E FSE - COFINANZIAMENTO FESR	U9121000201	SPESE PER LA EROGAZIONE DI AIUTI ALLE ORGANIZZAZIONI DEL PRIVATO SOCIALE E DEL SETTORE NO PROFIT PER SOSTENERE GLI INVESTIMENTI NELLE STRUTTURE DI SERVIZI SOCIO EDUCATIVI PER LA PRIMA INFANZIA (POR 2014-2020 - ASSE 9 - OBIETTIVO SPECIFICO 9.3 - AZIONE 9.3.2) - CONTRIBUTI AGLI INVESTIMENTI A AMMINISTRAZIONI LOCALI	93.420,59	0,00	0,00	0,00	0,00	0,00	0,00	0,00	93.420,59
E4443000101	ASSEGNAZIONE DI FONDI DALLO STATO PER CONTRIBUTI A CARICO DEL FONDO DI ROTAZIONE DI CUI ALL'ART. 5 DELLA LEGGE 16.4.1987, N. 183 PER LA REALIZZAZIONE DEL PROGRAMMA OPERATIVO REGIONALE 2014-2020 (POR) CALABRIA FESR E FSE - COFINANZIAMENTO FESR	U9121000202	SPESE PER LA EROGAZIONE DI AIUTI ALLE ORGANIZZAZIONI DEL PRIVATO SOCIALE E DEL SETTORE NO PROFIT PER SOSTENERE GLI INVESTIMENTI NELLE STRUTTURE DI SERVIZI SOCIO EDUCATIVI PER LA PRIMA INFANZIA (POR 2014-2020 - ASSE 9 - OBIETTIVO SPECIFICO 9.3 - AZIONE 9.3.2) - CONTRIBUTI AGLI INVESTIMENTI A ALTRE IMPRESE	217.981,36	0,00	0,00	0,00	0,00	0,00	0,00	0,00	217.981,36
E4443000101	ASSEGNAZIONE DI FONDI DALLO STATO PER CONTRIBUTI A CARICO DEL FONDO DI ROTAZIONE DI CUI ALL'ART. 5 DELLA LEGGE 16.4.1987, N. 183 PER LA REALIZZAZIONE DEL PROGRAMMA OPERATIVO REGIONALE 2014-2020 (POR) CALABRIA FESR E FSE - COFINANZIAMENTO FESR	U9121000301	SPESE PER LA REALIZZAZIONE DI PIANI DI INVESTIMENTO INTERCOMUNALI IN INFRASTRUTTURE E PER LA EROGAZIONE DI AIUTI AGLI INVESTIMENTI PRIVATI FINALIZZATI ALLA CREAZIONE DI STRUTTURE PER ANZIANI E PERSONE CON LIMITAZIONI NELL'AUTONOMIA (POR 2014-2020 - ASSE 9 - OBIETTIVO SPECIFICO 9.3 - AZIONE 9.3.5) - CONTRIBUTI AGLI	311.401,95	0,00	0,00	0,00	0,00	0,00	0,00	0,00	311.401,95
E4443000101	ASSEGNAZIONE DI FONDI DALLO STATO PER CONTRIBUTI A CARICO DEL FONDO DI ROTAZIONE DI CUI ALL'ART. 5 DELLA LEGGE 16.4.1987, N. 183 PER LA REALIZZAZIONE DEL PROGRAMMA OPERATIVO REGIONALE 2014-2020 (POR) CALABRIA FESR E FSE - COFINANZIAMENTO FESR	U9121000302	SPESE PER LA REALIZZAZIONE DI PIANI DI INVESTIMENTO INTERCOMUNALI IN INFRASTRUTTURE E PER LA EROGAZIONE DI AIUTI AGLI INVESTIMENTI PRIVATI FINALIZZATI ALLA CREAZIONE DI STRUTTURE PER ANZIANI E PERSONE CON LIMITAZIONI NELL'AUTONOMIA (POR 2014-2020 - ASSE 9 - OBIETTIVO SPECIFICO 9.3 - AZIONE 9.3.5) - CONTRIBUTI AGLI	726.604,52	0,00	0,00	0,00	0,00	0,00	0,00	0,00	726.604,52

Cap. di entrata	Descr.	Capitolo di spesa correlato	Descr.	Risorse vinc. nel risultato di amministrazione al 1/1/2020 (1)	Risorse vincolate applicate al bilancio dell'esercizio 2020	Entrate vincolate accertate nell'esercizio 2020	Impegni eserc. 2020 finanziati da entrate vincolate accertate nell'esercizio o da quote vincolate del risultato di amministrazione	Fondo plur. vinc. al 31/12/2020 finanziato da entrate vincolate accertate nell'esercizio o da quote vincolate del risultato di amministrazione	Cancellazione di residui attivi vincolati (2) o eliminazione del vincolo su quote del risultato di amministrazione (+) e cancellazione di residui passivi finanziati da risorse vincolate (-) (gestione dei residui):	Cancellazione nell'esercizio 2020 di impegni finanziati dal fondo pluriennale vincolato dopo l'approvazione del rendiconto dell'esercizio 2019 non reimpegnati nell'esercizio 2020	Risorse vincolate nel bilancio al 31/12/2020	Risorse vincolate nel risultato di amministrazione al 31/12/2020
				(a)	*(b)*	*(c)*	*(d)*	*(e)*	*(f)*	*(g)*	*(h)=(b)+(c)-(d)-(e)+(g)*	*(i)=(a)+(c)-(d)-(e)-(f)+(g)*
E4443000101	ASSEGNAZIONE DI FONDI DALLO STATO PER CONTRIBUTI A CARICO DEL FONDO DI ROTAZIONE DI CUI ALL'ART. 5 DELLA LEGGE 16.4.1987, N. 183 PER LA REALIZZAZIONE DEL PROGRAMMA OPERATIVO REGIONALE 2014-2020 (POR) CALABRIA FESR E FSE - COFINANZIAMENTO FESR	U9121000401	SPESE PER LA REALIZZAZIONE DI INTERVENTI DI POTENZIAMENTO DEL PATRIMONIO PUBBLICO E PRIVATO ESISTENTE E DI RECUPERO DI ALLOGGI DI PROPRIETÀ DEI COMUNI E EX IACP PER INCREMENTARE LA DISPONIBILITÀ DI ALLOGGI SOCIALI E SERVIZI ABITATIVI PER CATEGORIE FRAGILI PER RAGIONI ECONOMICHE E SOCIALI. NONCHE' DI	3.395.284,49	0,00	0,00	0,00	0,00	0,00	0,00	0,00	3.395.284,49
E9201010201	ASSEGNAZIONE DI FONDI DALLO STATO PER CONTRIBUTI A CARICO DEL FONDO DI ROTAZIONE DI CUI ALL'ART. 5 DELLA LEGGE 16.4.1987, N. 183 PER LA REALIZZAZIONE DEL PROGRAMMA OPERATIVO REGIONALE 2014-2020 (POR) CALABRIA FESR E FSE - COFINANZIAMENTO FESR	U9121000402	SPESE PER LA REALIZZAZIONE DI INTERVENTI DI POTENZIAMENTO DEL PATRIMONIO PUBBLICO E PRIVATO ESISTENTE E DI RECUPERO DI ALLOGGI DI PROPRIETÀ DEI COMUNI E EX IACP PER INCREMENTARE LA DISPONIBILITÀ DI ALLOGGI SOCIALI E SERVIZI ABITATIVI PER CATEGORIE FRAGILI PER RAGIONI ECONOMICHE E SOCIALI. NONCHE' DI	143.689,24	0,00	0,00	0,00	0,00	0,00	0,00	0,00	143.689,24
E4443000101	ASSEGNAZIONE DI FONDI DALLO STATO PER CONTRIBUTI A CARICO DEL FONDO DI ROTAZIONE DI CUI ALL'ART. 5 DELLA LEGGE 16.4.1987, N. 183 PER LA REALIZZAZIONE DEL PROGRAMMA OPERATIVO REGIONALE 2014-2020 (POR) CALABRIA FESR E FSE - COFINANZIAMENTO FESR	U9121000501	SPESE PER LA REALIZZAZIONE DI INTERVENTI DI SOSTEGNO ALLADEGUAMENTO INFRASTRUTTURALE PER IL MIGLIORAMENTO DELLABITARE A FAVORE DI PERSONE CON DISABILITÀ E GRAVI LIMITAZIONI NELLAUTONOMIA (POR 2014-2020 - ASSE 9 - OBIETTIVO SPECIFICO 9.4 - AZIONE 9.4.4) - CONTRIBUTI AGLI INVESTIMENTI A AMMINISTRAZIONI LOCALI	423.230,14	0,00	0,00	0,00	0,00	0,00	0,00	0,00	423.230,14
E9201010201	ASSEGNAZIONE DI FONDI DALLO STATO PER CONTRIBUTI A CARICO DEL FONDO DI ROTAZIONE DI CUI ALL'ART. 5 DELLA LEGGE 16.4.1987, N. 183 PER LA REALIZZAZIONE DEL PROGRAMMA OPERATIVO REGIONALE 2014-2020 (POR) CALABRIA FESR E FSE - COFINANZIAMENTO FESR	U9121000502	SPESE PER LA REALIZZAZIONE DI INTERVENTI DI SOSTEGNO ALLADEGUAMENTO INFRASTRUTTURALE PER IL MIGLIORAMENTO DELLABITARE A FAVORE DI PERSONE CON DISABILITÀ E GRAVI LIMITAZIONI NELLAUTONOMIA (POR 2014-2020 - ASSE 9 - OBIETTIVO SPECIFICO 9.4 - AZIONE 9.4.4) - ALTRI SERVIZI	47.025,57	0,00	0,00	0,00	0,00	0,00	0,00	0,00	47.025,57
E4443000101	ASSEGNAZIONE DI FONDI DALLO STATO PER CONTRIBUTI A CARICO DEL FONDO DI ROTAZIONE DI CUI ALL'ART. 5 DELLA LEGGE 16.4.1987, N. 183 PER LA REALIZZAZIONE DEL PROGRAMMA OPERATIVO REGIONALE 2014-2020 (POR) CALABRIA FESR E FSE - COFINANZIAMENTO FESR	U9121000601	SPESE PER LA REALIZZAZIONE DI AZIONI STRUTTURALI VOLTE AL RECUPERO A ALLA RIQUALIFICAZIONE DI STRUTTURE FUNZIONALI AL SUPERAMENTO DELL'EMERGENZA ABITATIVA E A FAVORIRE LACCESSO ALLABITARE NON SEGREGATO DELLE COMUNITA' ROM (POR 2014-2020 - ASSE 9 - OBIETTIVO SPECIFICO 9.5 - AZIONE 9.5.6) - CONTRIBUTI AGLI INVESTIMENTI A AMMINISTRAZIONI LOCALI	84.425,31	0,00	0,00	0,00	0,00	0,00	0,00	0,00	84.425,31
E4443000101	ASSEGNAZIONE DI FONDI DALLO STATO PER CONTRIBUTI A CARICO DEL FONDO DI ROTAZIONE DI CUI ALL'ART. 5 DELLA LEGGE 16.4.1987, N. 183 PER LA REALIZZAZIONE DEL PROGRAMMA OPERATIVO REGIONALE 2014-2020 (POR) CALABRIA FESR E FSE - COFINANZIAMENTO FESR	U9121000602	SPESE PER LA REALIZZAZIONE DI AZIONI STRUTTURALI VOLTE AL RECUPERO A ALLA RIQUALIFICAZIONE DI STRUTTURE FUNZIONALI AL SUPERAMENTO DELL'EMERGENZA ABITATIVA E A FAVORIRE LACCESSO ALLABITARE NON SEGREGATO DELLE COMUNITA' ROM (POR 2014-2020 - ASSE 9 - OBIETTIVO SPECIFICO 9.5 - AZIONE 9.5.6) - CONTRIBUTI AGLI	84.425,31	0,00	0,00	0,00	0,00	0,00	0,00	0,00	84.425,31
E4443000101	ASSEGNAZIONE DI FONDI DALLO STATO PER CONTRIBUTI A CARICO DEL FONDO DI ROTAZIONE DI CUI ALL'ART. 5 DELLA LEGGE 16.4.1987, N. 183 PER LA REALIZZAZIONE DEL PROGRAMMA OPERATIVO REGIONALE 2014-2020 (POR) CALABRIA FESR E FSE - COFINANZIAMENTO FESR	U9121000701	SPESE PER IL FINANZIAMENTO NELLE PRINCIPALI AREE URBANE E NEI SISTEMI URBANI DI INTERVENTI INFRASTRUTTURALI NELLAMBITO DI PROGETTI MIRATI PER IL POTENZIAMENTO DELLA RETE DEI SERVIZI PER IL PRONTO INTERVENTO SOCIALE PER I SENZA DIMORA (POR 2014-2020 - ASSE 9 - OBIETTIVO SPECIFICO 9.5 - AZIONE 9.5.8) - CONTRIBUTI AGLI INVESTIMENTI A AMMINISTRAZIONI LOCALI	84.425,31	0,00	0,00	0,00	0,00	0,00	0,00	0,00	84.425,31

Cap. di entrata	Descr.	Capitolo di spesa correlato	Descr.	Risorse vinc. nel risultato di amministrazione al 1/1/2020 (1)	Risorse vincolate applicate al bilancio dell'esercizio 2020	Entrate vincolate accertate nell'esercizio 2020	Impegni eserc. 2020 finanziati da entrate vincolate accertate nell'esercizio o da quote vincolate del risultato di amministrazione	Fondo plur. vinc. al 31/12/2020 finanziato da entrate vincolate accertate nell'esercizio o da quote vincolate del risultato di amministrazione	Cancellazione di residui attivi vincolati (2) o eliminazione del vincolo su quote del risultato di amministrazione (+) e cancellazione di residui passivi finanziati da risorse vincolate (-) (gestione dei residui):	Cancellazione nell'esercizio 2020 di impegni finanziati dal fondo pluriennale vincolato dopo l'approvazione del rendiconto dell'esercizio 2019 non reimpegnati nell'esercizio 2020	Risorse vincolate nel bilancio al 31/12/2020	Risorse vincolate nel risultato di amministrazione al 31/12/2020
				(a)	*(b)*	*(c)*	*(d)*	*(e)*	*(f)*	*(g)*	*(h)=(b)+(c)-(d)-(e)+(g)*	*(i)=(a)+(c)-(d)-(e)-(f)+(g)*
E4443000101	ASSEGNAZIONE DI FONDI DALLO STATO PER CONTRIBUTI A CARICO DEL FONDO DI ROTAZIONE DI CUI ALL'ART. 5 DELLA LEGGE 16.4.1987, N. 183 PER LA REALIZZAZIONE DEL PROGRAMMA OPERATIVO REGIONALE 2014-2020 (POR) CALABRIA FESR E FSE - COFINANZIAMENTO FESR	U9121000702	SPESE PER IL FINANZIAMENTO NELLE PRINCIPALI AREE URBANE E NEI SISTEMI URBANI DI INTERVENTI INFRASTRUTTURALI NELLAMBITO DI PROGETTI MIRATI PER IL POTENZIAMENTO DELLA RETE DEI SERVIZI PER IL PRONTO INTERVENTO SOCIALE PER I SENZA DIMORA (POR 2014-2020 - ASSE 9 - OBIETTIVO SPECIFICO 9.5 - AZIONE 9.5.8) - CONTRIBUTI AGLI INVESTIMENTI A ISTITUZIONI SOCIALI PRIVATE	84.425,31	0,00	0,00	0,00	0,00	0,00	0,00	0,00	84.425,31
E4443000101	ASSEGNAZIONE DI FONDI DALLO STATO PER CONTRIBUTI A CARICO DEL FONDO DI ROTAZIONE DI CUI ALL'ART. 5 DELLA LEGGE 16.4.1987, N. 183 PER LA REALIZZAZIONE DEL PROGRAMMA OPERATIVO REGIONALE 2014-2020 (POR) CALABRIA FESR E FSE - COFINANZIAMENTO FESR	U9121000801	SPESE PER LA REALIZZAZIONE DI INTERVENTI PER IL SOSTEGNO DI AZIENDE CONFISCATE ALLE MAFIE PER SALVAGUARDARE I POSTI DI LAVORO IN COLLEGAMENTO CON AZIONI DI AGGREGAZIONE E PROMOZIONE SOCIALE ED ECONOMICA (POR 2014-2020 - ASSE 9 - OBIETTIVO SPECIFICO 9.6 - AZIONE 9.6.1) - CONTRIBUTI AGLI INVESTIMENTI A	85.090,08	0,00	0,00	0,00	0,00	0,00	0,00	0,00	85.090,08
E4443000101	ASSEGNAZIONE DI FONDI DALLO STATO PER CONTRIBUTI A CARICO DEL FONDO DI ROTAZIONE DI CUI ALL'ART. 5 DELLA LEGGE 16.4.1987, N. 183 PER LA REALIZZAZIONE DEL PROGRAMMA OPERATIVO REGIONALE 2014-2020 (POR) CALABRIA FESR E FSE - COFINANZIAMENTO FESR	U9121000802	SPESE PER LA REALIZZAZIONE DI INTERVENTI PER IL SOSTEGNO DI AZIENDE CONFISCATE ALLE MAFIE PER SALVAGUARDARE I POSTI DI LAVORO IN COLLEGAMENTO CON AZIONI DI AGGREGAZIONE E PROMOZIONE SOCIALE ED ECONOMICA (POR 2014-2020 - ASSE 9 - OBIETTIVO SPECIFICO 9.6 - AZIONE 9.6.1) - CONTRIBUTI AGLI INVESTIMENTI A ALTRE	76.581,08	0,00	0,00	0,00	0,00	0,00	0,00	0,00	76.581,08
E9201010201	ASSEGNAZIONE DI FONDI DALLO STATO PER CONTRIBUTI A CARICO DEL FONDO DI ROTAZIONE DI CUI ALL'ART. 5 DELLA LEGGE 16.4.1987, N. 183 PER LA REALIZZAZIONE DEL PROGRAMMA OPERATIVO REGIONALE 2014-2020 (POR) CALABRIA FESR E FSE - COFINANZIAMENTO FESR	U9121000803	SPESE PER LA REALIZZAZIONE DI INTERVENTI PER IL SOSTEGNO DI AZIENDE CONFISCATE ALLE MAFIE PER SALVAGUARDARE I POSTI DI LAVORO IN COLLEGAMENTO CON AZIONI DI AGGREGAZIONE E PROMOZIONE SOCIALE ED ECONOMICA (POR 2014-2020 - ASSE 9 - OBIETTIVO SPECIFICO 9.6 - AZIONE 9.6.1) - ALTRI SERVIZI	8.509,00	0,00	0,00	0,00	0,00	0,00	0,00	0,00	8.509,00
E4443000101	ASSEGNAZIONE DI FONDI DALLO STATO PER CONTRIBUTI A CARICO DEL FONDO DI ROTAZIONE DI CUI ALL'ART. 5 DELLA LEGGE 16.4.1987, N. 183 PER LA REALIZZAZIONE DEL PROGRAMMA OPERATIVO REGIONALE 2014-2020 (POR) CALABRIA FESR E FSE - COFINANZIAMENTO FESR	U9121000901	SPESE PER LA REALIZZAZIONE DI INTERVENTI DI RECUPERO FUNZIONALE E RIUSO DI VECCHI IMMOBILI IN COLLEGAMENTO CON ATTIVITÀ DI ANIMAZIONE SOCIALE E PARTECIPAZIONE COLLETTIVA, INCLUSI INTERVENTI PER IL RIUSO E LA RIFUNZIONALIZZAZIONE DEI BENI CONFISCATI ALLE MAFIE (POR 2014-2020 - ASSE 9 - OBIETTIVO SPECIFICO 9.6 - AZIONE 9.6.6) - CONTRIBUTI AGLI INVESTIMENTI A AMMINISTRAZIONI LOCALI	255.270,28	0,00	0,00	0,00	0,00	0,00	0,00	0,00	255.270,28
E1104000201	IMPOSTA REGIONALE SULLE ATTIVITA' PRODUTTIVE (IRAP) ESERCITATE NEL TERRITORIO DELLA REGIONE - QUOTA IN LIBERA DISPONIBILITA' DESTINATA AL FINANZIAMENTO DEI TRASFERIMENTI SOPPRESSI DALL'ART. 3, COMMI 2 E 3, DELLA LEGGE 549/95 (ART.1, 15, 16, 24 E 25 DEL DECRETO LEGISLATIVO 15.12.97, N. 446 - ART.13, COMMA 2, DEL D.L.VO 18.2.2000, N.56).	U9121001403	SPESE PER LA REALIZZAZIONE DI INTERVENTI DI PRESA IN CARICO MULTI PROFESSIONALE FINALIZZATI ALLINCLUSIONE LAVORATIVA DI PERSONE MAGGIORMENTE VULNERABILI E A RISCHIO DI DISCRIMINAZIONE E IN GENERALE ALLE PERSONE CHE PER DIVERSI MOTIVI SONO PRESE IN CARICO DAI SERVIZI SOCIALI - TRASFERIMENTI CORRENTI AD ALTRE IMPRESE (POR 2014-2020 - ASSE 10 - OBIETTIVO SPECIFICO 9.2 - AZIONE 9.2.2)	0,00	0,00	0,00	0,00	0,00	0,00	0,00	0,00	0,00

Cap. di entrata	Descr.	Capitolo di spesa correlato	Descr.	Risorse vinc. nel risultato di amministrazione al 1/1/2020 (1)	Risorse vincolate applicate al bilancio dell'esercizio 2020	Entrate vincolate accertate nell'esercizio 2020	Impegni eserc. 2020 finanziati da entrate vincolate accertate nell'esercizio o da quote vincolate del risultato di amministrazione	Fondo plur. vinc. al 31/12/2020 finanziato da entrate vincolate accertate nell'esercizio o da quote vincolate del risultato di amministrazione	Cancellazione di residui attivi vincolati (2) o eliminazione del vincolo su quote del risultato di amministrazione (+) e cancellazione di residui passivi finanziati da risorse vincolate (-) (gestione dei residui):	Cancellazione nell'esercizio 2020 di impegni finanziati dal fondo pluriennale vincolato dopo l'approvazione del rendiconto dell'esercizio 2019 non reimpegnati nell'esercizio 2020	Risorse vincolate nel bilancio al 31/12/2020	Risorse vincolate nel risultato di amministrazione al 31/12/2020
				(a)	*(b)*	*(c)*	*(d)*	*(e)*	*(f)*	*(g)*	*(h)=(b)+(c)-(d)-(e)+(g)*	*(i)=(a)+(c)-(d)-(e)-(f)+(g)*
E1104000201	IMPOSTA REGIONALE SULLE ATTIVITA' PRODUTTIVE (IRAP) ESERCITATE NEL TERRITORIO DELLA REGIONE - QUOTA IN LIBERA DISPONIBILITA' DESTINATA AL FINANZIAMENTO DEI TRASFERIMENTI SOPPRESSI DALL'ART. 3, COMMI 2 E 3, DELLA LEGGE 549/95 (ART.1, 15, 16, 24 E 25 DEL DECRETO LEGISLATIVO 15.12.97, N. 446 - ART.13, COMMA 2, DEL D.L.VO 18.2.2000, N.56).	U9121001404	SPESE PER LA REALIZZAZIONE DI INTERVENTI DI PRESA IN CARICO MULTI PROFESSIONALE FINALIZZATI ALLINCLUSIONE LAVORATIVA DI PERSONE MAGGIORMENTE VULNERABILI E A RISCHIO DI DISCRIMINAZIONE E IN GENERALE ALLE PERSONE CHE PER DIVERSI MOTIVI SONO PRESE IN CARICO DAI SERVIZI SOCIALI - TRASFERIMENTI CORRENTI A ENTI DI PREVIDENZA (POR 2014-2020 - ASSE 10 - OBIETTIVO SPECIFICO 9.2 - AZIONE 9.2.2)	20.929,15	0,00	0,00	0,00	0,00	0,00	0,00	0,00	20.929,15
E9201011901	ASSEGNAZIONI FONDI DALLO STATO PER IL FUNZIONAMENTO DELL'UFFICIO REGIONALE PAC "PROGRAMMA NAZIONALE INFANZIA E ADOLESCENZA"	U9121002202	SPESE PER IL FUNZIONAMENTO DELL'UFFICIO REGIONALE PAC "PROGRAMMA NAZIONALE INFANZIA E ADOLESCENZA" - CONTRIBUTI SOCIALI A CARICO DELL'ENTE	1.768,25	0,00	0,00	0,00	0,00	0,00	0,00	0,00	1.768,25
E9201011901	ASSEGNAZIONI FONDI DALLO STATO PER IL FUNZIONAMENTO DELL'UFFICIO REGIONALE PAC "PROGRAMMA NAZIONALE INFANZIA E ADOLESCENZA"	U9121002203	SPESE PER IL FUNZIONAMENTO DELL'UFFICIO REGIONALE PAC "PROGRAMMA NAZIONALE INFANZIA E ADOLESCENZA" - IRAP	632,89	0,00	0,00	0,00	0,00	0,00	0,00	0,00	632,89
E9201011901	ASSEGNAZIONI FONDI DALLO STATO PER IL FUNZIONAMENTO DELL'UFFICIO REGIONALE PAC "PROGRAMMA NAZIONALE INFANZIA E ADOLESCENZA"	U9121002204	SPESE PER IL FUNZIONAMENTO DELL'UFFICIO REGIONALE PAC "PROGRAMMA NAZIONALE INFANZIA E ADOLESCENZA" - RAPPRESENTANZA, ORGANIZZAZIONE EVENTI, PUBBLICITA' E	1.645,81	0,00	0,00	0,00	0,00	0,00	0,00	0,00	1.645,81
E9201011601	ASSEGNAZIONE DI FONDI DALLO STATO DESTINATI ALLA RICERCA E ALLO SVILUPPO DI METODI ALTERNATIVI ALL'USO DEGLI ANIMALI PER FINI SPERIMENTALI (ART. 41, COMMA 2, LETT. C) DEL D.LGS N. 26 DEL 4 MARZO 2014)	U9130700401	SPESE DESTINATE ALLA RICERCA E ALLO SVILUPPO DI METODI ALTERNATIVI ALL'USO DEGLI ANIMALI PER FINI SPERIMENTALI (ART. 41, COMMA 2, LETT. C) DEL D.LGS N. 26 DEL 4 MARZO 2014)	9.493,67	0,00	0,00	0,00	0,00	0,00	0,00	0,00	9.493,67
E9201013601	ASSEGNAZIONE DI FONDI DALLO STATO FINALIZZATI AL PROGETTO F.A.M.I 2014-2020 "INTEGRAMED" - PROG.1186 AZIONE 02	U9130701202	SPESE DESTINATE AL PROGETTO F.A.M.I 2014-2020 PER LA PROMOZIONE ALL'ACCESSO AI SERVIZI PER L'INTEGRAZIONE - PROGR 1186 - AZIONE 02	123.471,10	123.471,10	0,00	123.471,10	0,00	0,00	0,00	0,00	0,00
E9301020401	ENTRATE DERIVANTI DALLA PARTECIPAZIONE DELLE IMPRESE CALABRESI ALLE INIZIATIVE REGIONALI DI INTERNAZIONALIZZAZIONE DEI SISTEMI PRODUTTIVI	U9140100601	SPESA PER IL SOSTEGNO DEI PROCESSI DI INTERNAZIONALIZZAZIONE DELLE IMPRESE CALABRESI	24.000,00	0,00	0,00	0,00	0,00	0,00	0,00	0,00	24.000,00
E0232620101	ASSEGNAZIONE DI FONDI DALLO STATO PER L'ESERCIZIO DELLE FUNZIONI IN MATERIA DI INCENTIVI ALLE IMPRESE DI CUI AGLI ARTT. 19,30,34,41 E 48 DEL DECRETO LEGISLATIVO 31.3.98, N.112 (DCPM DEL 10.2.2000 E DCPM DEL 26.5.2000).	U9140101301	SPESE PER L'ACQUISIZIONE DI SERVIZI PER LA CONCESSIONE D IINCENTIVI ALLE IMPRESE CONNESSI ALL'EMERGENZA ECONOMICA E SOCIALE DETERMINATA DAL COVID 19 (DELIBERAZIONI DELLA GIUNTA REGIONALE N. 116 DEL 3 GIUGNO 2020)	1.464.000,00	1.464.000,00	0,00	335.500,00	1.034.018,32	0,00	0,00	94.481,68	94.481,68
E0232620101	ASSEGNAZIONE DI FONDI DALLO STATO PER L'ESERCIZIO DELLE FUNZIONI IN MATERIA DI INCENTIVI ALLE IMPRESE DI CUI AGLI ARTT. 19,30,34,41 E 48 DEL DECRETO LEGISLATIVO 31.3.98, N.112 (DCPM DEL 10.2.2000 E DCPM DEL 26.5.2000).	U9140101401	SPESE PER L'ACQUISIZIONE DI SERVIZI PER LA CONCESSIONE DEI VOUCHER INCALABRIA E STAIINCALABRIA CONNESSI ALL'EMERGENZA ECONOMICA E SOCIALE DETERMINATA DAL COVID 19 (DELIBERAZIONI DELLA GIUNTA REGIONALE N. 104 DEL 25.5.2020 E 141 DEL	1.525.000,00	1.525.000,00	0,00	1.111.759,16	413.240,84	0,00	0,00	0,00	0,00
E9201012101	ASSEGNAZIONE DI RISORSE DALLO STATO PER FAR FRONTE ALL'EMERGENZA SANITARIA E ALLE CONSEGUENZE SOCIO-ECONOMICHE DERIVANTI DALL'EPIDEMIA DA COVID-19 MEDIANTE INIZIATIVE A VANTAGGIO DEI CONSUMATORI (ART. 148 DELLA LEGGE 23.12.2000, N. 388 - ART. 2 DEL D.M. 10.8.2020)	U9140201101	SPESE PER FAR FRONTE ALL'EMERGENZA SANITARIA E ALLE CONSEGUENZE SOCIO-ECONOMICHE DERIVANTI DALL'EPIDEMIA DA COVID-19 MEDIANTE INIZIATIVE A VANTAGGIO DEI CONSUMATORI (ART. 148 DELLA LEGGE 23.12.2000, N. 388 - ART. 2 DEL D.M. 10.8.2020)	0,00	0,00	283.960,44	0,00	0,00	0,00	0,00	283.960,44	283.960,44
E9201013501	ASSEGNAZIONE DI SOMME DA PARTE DELLA COMMISSIONE EUROPEA FINALIZZATE ALLA REALIZZAZIONE DEL PROGETTO M-ERA.NET CONTRACT 685451	U9140300502	SPESE DESTINATE ALLA REALIZZAZIONE DEL PROGETTO "I PROGRAMMI EUROPEI SULLA RICERCA E L'INNOVAZIONE SUL TEMA DEI MATERIALI -M-ERA.NET" - CONTRIBUTI SOCIALI A CARICO DELL'ENTE	0,00	0,00	0,00	0,00	0,00	-612,68	0,00	0,00	612,68

Cap. di entrata	Descr.	Capitolo di spesa correlato	Descr.	Risorse vinc. nel risultato di amministrazione al 1/1/2020 (1)	Risorse vincolate applicate al bilancio dell'esercizio 2020	Entrate vincolate accertate nell'esercizio 2020	Impegni eserc. 2020 finanziati da entrate vincolate accertate nell'esercizio o da quote vincolate del risultato di amministrazione	Fondo plur. vinc. al 31/12/2020 finanziato da entrate vincolate accertate nell'esercizio o da quote vincolate del risultato di amministrazione	Cancellazione di residui attivi vincolati (2) o eliminazione del vincolo su quote del risultato di amministrazione (+) e cancellazione di residui passivi finanziati da risorse vincolate (-) (gestione dei residui):	Cancellazione nell'esercizio 2020 di impegni finanziati dal fondo pluriennale vincolato dopo l'approvazione del rendiconto dell'esercizio 2019 non reimpegnati nell'esercizio 2020	Risorse vincolate nel bilancio al 31/12/2020	Risorse vincolate nel risultato di amministrazione al 31/12/2020
				(a)	*(b)*	*(c)*	*(d)*	*(e)*	*(f)*	*(g)*	*(h)=(b)+(c)-(d)-(e)+(g)*	*(i)=(a)+(c)-(d)-(e)-(f)+(g)*
E9201013501	ASSEGNAZIONE DI SOMME DA PARTE DELLA COMMISSIONE EUROPEA FINALIZZATE ALLA REALIZZAZIONE DEL PROGETTO M-ERA.NET CONTRACT 685451	U9140300504	SPESE DESTINATE ALLA REALIZZAZIONE DEL PROGETTO "I PROGRAMMI EUROPEI SULLA RICERCA E L'INNOVAZIONE SUL TEMA DEI MATERIALI -M-ERA.NET" - ORGANIZZAZIONE EVENTI PUBBLICITA' E	11.750,00	0,00	0,00	0,00	0,00	0,00	0,00	0,00	11.750,00
E9402050501	ASSEGNAZIONE DI SOMME DA PARTE DELLA COMMISSIONE EUROPEA FINALIZZATE ALLA REALIZZAZIONE DEL PROGETTO M-ERA.NET CONTRACT 685451	U9140300505	SPESE DESTINATE ALLA REALIZZAZIONE DEL PROGETTO "I PROGRAMMI EUROPEI SULLA RICERCA E L'INNOVAZIONE SUL TEMA DEI MATERIALI -M-ERA.NET" - HARDWARE	0,00	0,00	5.875,00	0,00	0,00	0,00	0,00	5.875,00	5.875,00
E4443000101	ASSEGNAZIONE DI FONDI DALLO STATO PER CONTRIBUTI A CARICO DEL FONDO DI ROTAZIONE DI CUI ALL'ART. 5 DELLA LEGGE 16.4.1987, N. 183 PER LA REALIZZAZIONE DEL PROGRAMMA OPERATIVO REGIONALE 2014-2020 (POR) CALABRIA FESR E FSE - COFINANZIAMENTO FESR	U9140500501	SPESE PER IL CONSOLIDAMENTO/POTENZIAMENTO DELLE STRUTTURE E DEI LABORATORI DI RICERCA ESISTENTI, NONCHÉ PER LA PROMOZIONE E VALORIZZAZIONE DEGLI STESSI SULLA BASE DI PIANI INDUSTRIALI DI SVILUPPO (POR 2014-2020 - ASSE 1 - OBIETTIVO SPECIFICO 1.5 - AZIONE 1.5.1) - CONTRIBUTI AGLI INVESTIMENTI A	557.324,89	0,00	0,00	0,00	0,00	0,00	0,00	0,00	557.324,89
E4443000101	ASSEGNAZIONE DI FONDI DALLO STATO PER CONTRIBUTI A CARICO DEL FONDO DI ROTAZIONE DI CUI ALL'ART. 5 DELLA LEGGE 16.4.1987, N. 183 PER LA REALIZZAZIONE DEL PROGRAMMA OPERATIVO REGIONALE 2014-2020 (POR) CALABRIA FESR E FSE - COFINANZIAMENTO FESR	U9140500502	SPESE PER IL CONSOLIDAMENTO/POTENZIAMENTO DELLE STRUTTURE E DEI LABORATORI DI RICERCA ESISTENTI, NONCHÉ PER LA PROMOZIONE E VALORIZZAZIONE DEGLI STESSI SULLA BASE DI PIANI INDUSTRIALI DI SVILUPPO (POR 2014-2020 - ASSE 1 - OBIETTIVO SPECIFICO 1.5 - AZIONE 1.5.1) - CONTRIBUTI AGLI INVESTIMENTI A ALTRE	405.327,19	0,00	0,00	0,00	0,00	0,00	0,00	0,00	405.327,19
E4443000101	ASSEGNAZIONE DI FONDI DALLO STATO PER CONTRIBUTI A CARICO DEL FONDO DI ROTAZIONE DI CUI ALL'ART. 5 DELLA LEGGE 16.4.1987, N. 183 PER LA REALIZZAZIONE DEL PROGRAMMA OPERATIVO REGIONALE 2014-2020 (POR) CALABRIA FESR E FSE - COFINANZIAMENTO FESR	U9140500503	SPESE PER IL CONSOLIDAMENTO/POTENZIAMENTO DELLE STRUTTURE E DEI LABORATORI DI RICERCA ESISTENTI, NONCHÉ PER LA PROMOZIONE E VALORIZZAZIONE DEGLI STESSI SULLA BASE DI PIANI INDUSTRIALI DI SVILUPPO (POR 2014-2020 - ASSE 1 - OBIETTIVO SPECIFICO 1.5 - AZIONE 1.5.1) - CONTRIBUTI AGLI INVESTIMENTI A	50.665,91	0,00	0,00	0,00	0,00	0,00	0,00	0,00	50.665,91
E4443000101	ASSEGNAZIONE DI FONDI DALLO STATO PER CONTRIBUTI A CARICO DEL FONDO DI ROTAZIONE DI CUI ALL'ART. 5 DELLA LEGGE 16.4.1987, N. 183 PER LA REALIZZAZIONE DEL PROGRAMMA OPERATIVO REGIONALE 2014-2020 (POR) CALABRIA FESR E FSE - COFINANZIAMENTO FESR	U9140500601	SPESE PER L'EROGAZIONE DI AIUTI FINALIZZATI ALL'ACQUISIZIONE DA PARTE DELLE IMPRESE DI SERVIZI PER L'INNOVAZIONE TECNOLOGICA, STRATEGICA, ORGANIZZATIVA E COMMERCIALE (POR 2014-2020 - ASSE 1 - OBIETTIVO SPECIFICO 1.1 - AZIONE 1.1.2) - CONTRIBUTI AGLI INVESTIMENTI A AMMINISTRAZIONI LOCALI	47.863,17	0,00	0,00	0,00	0,00	0,00	0,00	0,00	47.863,17
E4443000101	ASSEGNAZIONE DI FONDI DALLO STATO PER CONTRIBUTI A CARICO DEL FONDO DI ROTAZIONE DI CUI ALL'ART. 5 DELLA LEGGE 16.4.1987, N. 183 PER LA REALIZZAZIONE DEL PROGRAMMA OPERATIVO REGIONALE 2014-2020 (POR) CALABRIA FESR E FSE - COFINANZIAMENTO FESR	U9140500602	SPESE PER L'EROGAZIONE DI AIUTI FINALIZZATI ALL'ACQUISIZIONE DA PARTE DELLE IMPRESE DI SERVIZI PER L'INNOVAZIONE TECNOLOGICA, STRATEGICA, ORGANIZZATIVA E COMMERCIALE (POR 2014-2020 - ASSE 1 - OBIETTIVO SPECIFICO 1.1 - AZIONE 1.1.2) - CONTRIBUTI AGLI INVESTIMENTI A ALTRE IMPRESE	47.863,17	0,00	0,00	0,00	0,00	0,00	0,00	0,00	47.863,17
E4443000101	ASSEGNAZIONE DI FONDI DALLO STATO PER CONTRIBUTI A CARICO DEL FONDO DI ROTAZIONE DI CUI ALL'ART. 5 DELLA LEGGE 16.4.1987, N. 183 PER LA REALIZZAZIONE DEL PROGRAMMA OPERATIVO REGIONALE 2014-2020 (POR) CALABRIA FESR E FSE - COFINANZIAMENTO FESR	U9140500701	SPESE PER IL SOSTEGNO ALLE ATTIVITÀ COLLABORATIVE DI R&S PER LO SVILUPPO DI NUOVE TECNOLOGIE SOSTENIBILI, DI NUOVI PRODOTTI E SERVIZI (POR 2014-2020 - ASSE 1 - OBIETTIVO SPECIFICO 1.1 - AZIONE 1.1.4) - CONTRIBUTI AGLI INVESTIMENTI A AMMINISTRAZIONI LOCALI	279.201,84	0,00	0,00	0,00	0,00	0,00	0,00	0,00	279.201,84
E4443000101	ASSEGNAZIONE DI FONDI DALLO STATO PER CONTRIBUTI A CARICO DEL FONDO DI ROTAZIONE DI CUI ALL'ART. 5 DELLA LEGGE 16.4.1987, N. 183 PER LA REALIZZAZIONE DEL PROGRAMMA OPERATIVO REGIONALE 2014-2020 (POR) CALABRIA FESR E FSE - COFINANZIAMENTO FESR	U9140500702	SPESE PER IL SOSTEGNO ALLE ATTIVITÀ COLLABORATIVE DI R&S PER LO SVILUPPO DI NUOVE TECNOLOGIE SOSTENIBILI, DI NUOVI PRODOTTI E SERVIZI (POR 2014-2020 - ASSE 1 - OBIETTIVO SPECIFICO 1.1 - AZIONE 1.1.4) - CONTRIBUTI AGLI INVESTIMENTI A ALTRE IMPRESE	478.631,75	0,00	0,00	0,00	0,00	0,00	0,00	0,00	478.631,75

Cap. di entrata	Descr.	Capitolo di spesa correlato	Descr.	Risorse vinc. nel risultato di amministrazione al 1/1/2020 (1)	Risorse vincolate applicate al bilancio dell'esercizio 2020	Entrate vincolate accertate nell'esercizio 2020	Impegni eserc. 2020 finanziati da entrate vincolate accertate nell'esercizio o da quote vincolate del risultato di amministrazione	Fondo plur. vinc. al 31/12/2020 finanziato da entrate vincolate accertate nell'esercizio o da quote vincolate del risultato di amministrazione	Cancellazione di residui attivi vincolati (2) o eliminazione del vincolo su quote del risultato di amministrazione (+) e cancellazione di residui passivi finanziati da risorse vincolate (-) (gestione dei residui):	Cancellazione nell'esercizio 2020 di impegni finanziati dal fondo pluriennale vincolato dopo l'approvazione del rendiconto dell'esercizio 2019 non reimpegnati nell'esercizio 2020	Risorse vincolate nel bilancio al 31/12/2020	Risorse vincolate nel risultato di amministrazione al 31/12/2020
				(a)	*(b)*	*(c)*	*(d)*	*(e)*	*(f)*	*(g)*	*(h)=(b)+(c)-(d)-(e)+(g)*	*(i)=(a)+(c)-(d)-(e)-(f)+(g)*
E4443000101	ASSEGNAZIONE DI FONDI DALLO STATO PER CONTRIBUTI A CARICO DEL FONDO DI ROTAZIONE DI CUI ALL'ART. 5 DELLA LEGGE 16.4.1987, N. 183 PER LA REALIZZAZIONE DEL PROGRAMMA OPERATIVO REGIONALE 2014-2020 (POR) CALABRIA FESR E FSE - COFINANZIAMENTO FESR	U9140500703	SPESE PER IL SOSTEGNO ALLE ATTIVITÀ COLLABORATIVE DI R&S PER LO SVILUPPO DI NUOVE TECNOLOGIE SOSTENIBILI, DI NUOVI PRODOTTI E SERVIZI (POR 2014-2020 - ASSE 1 - OBIETTIVO SPECIFICO 1.1 - AZIONE 1.1.4) - CONTRIBUTI AGLI INVESTIMENTI A AMMINISTRAZIONI CENTRALI	39.885,99	0,00	0,00	0,00	0,00	0,00	0,00	0,00	39.885,99
E4443000101	ASSEGNAZIONE DI FONDI DALLO STATO PER CONTRIBUTI A CARICO DEL FONDO DI ROTAZIONE DI CUI ALL'ART. 5 DELLA LEGGE 16.4.1987, N. 183 PER LA REALIZZAZIONE DEL PROGRAMMA OPERATIVO REGIONALE 2014-2020 (POR) CALABRIA FESR E FSE - COFINANZIAMENTO FESR	U9140500801	SPESE PER IL SOSTEGNO ALLAVANZAMENTO TECNOLOGICO DELLE IMPRESE ATTRAVERSO IL FINANZIAMENTO DI LINEE PILOTA E AZIONI DI VALIDAZIONE PRECOCE DEI PRODOTTI E DI DIMOSTRAZIONE SU LARGA SCALA (POR 2014-2020 - ASSE 1 - OBIETTIVO SPECIFICO 1.1 - AZIONE 1.1.5) - CONTRIBUTI AGLI INVESTIMENTI A AMMINISTRAZIONI LOCALI	111.680,73	0,00	0,00	0,00	0,00	0,00	0,00	0,00	111.680,73
E4443000101	ASSEGNAZIONE DI FONDI DALLO STATO PER CONTRIBUTI A CARICO DEL FONDO DI ROTAZIONE DI CUI ALL'ART. 5 DELLA LEGGE 16.4.1987, N. 183 PER LA REALIZZAZIONE DEL PROGRAMMA OPERATIVO REGIONALE 2014-2020 (POR) CALABRIA FESR E FSE - COFINANZIAMENTO FESR	U9140500802	SPESE PER IL SOSTEGNO ALLAVANZAMENTO TECNOLOGICO DELLE IMPRESE ATTRAVERSO IL FINANZIAMENTO DI LINEE PILOTA E AZIONI DI VALIDAZIONE PRECOCE DEI PRODOTTI E DI DIMOSTRAZIONE SU LARGA SCALA (POR 2014-2020 - ASSE 1- OBIETTIVO SPECIFICO 1.1 - AZIONE 1.1.5) - CONTRIBUTI AGLI INVESTIMENTI A ALTRE IMPRESE	191.452,70	0,00	0,00	0,00	0,00	0,00	0,00	0,00	191.452,70
E4443000101	ASSEGNAZIONE DI FONDI DALLO STATO PER CONTRIBUTI A CARICO DEL FONDO DI ROTAZIONE DI CUI ALL'ART. 5 DELLA LEGGE 16.4.1987, N. 183 PER LA REALIZZAZIONE DEL PROGRAMMA OPERATIVO REGIONALE 2014-2020 (POR) CALABRIA FESR E FSE - COFINANZIAMENTO FESR	U9140500803	SPESE PER IL SOSTEGNO ALLAVANZAMENTO TECNOLOGICO DELLE IMPRESE ATTRAVERSO IL FINANZIAMENTO DI LINEE PILOTA E AZIONI DI VALIDAZIONE PRECOCE DEI PRODOTTI E DI DIMOSTRAZIONE SU LARGA SCALA (POR 2014-2020 - ASSE 1- OBIETTIVO SPECIFICO 1.1 - AZIONE 1.1.5) - CONTRIBUTI AGLI INVESTIMENTI A AMMINISTRAZIONI CENTRALI	15.954,39	0,00	0,00	0,00	0,00	0,00	0,00	0,00	15.954,39
E4443000101	ASSEGNAZIONE DI FONDI DALLO STATO PER CONTRIBUTI A CARICO DEL FONDO DI ROTAZIONE DI CUI ALL'ART. 5 DELLA LEGGE 16.4.1987, N. 183 PER LA REALIZZAZIONE DEL PROGRAMMA OPERATIVO REGIONALE 2014-2020 (POR) CALABRIA FESR E FSE - COFINANZIAMENTO FESR	U9140501004	SPESE PER LA REALIZZAZIONE DI PROGETTI COMPLESSI DI ATTIVITÀ DI RICERCA E SVILUPPO SU AREE TEMATICHE DI RILIEVO E PER LAPPLICAZIONE DI SOLUZIONI TECNOLOGICHE FUNZIONALI ALLA REALIZZAZIONE STRATEGIA PER LA SPECIALIZZAZIONE INTELLIGENTE S3 (POR 2014-2020 - ASSE 1 - OBIETTIVO SPECIFICO 1.2 - AZIONE 1.2.2) - CONTRIBUTI AGLI INVESTIMENTI A IMPRESE CONTROLLATE	175.800,89	0,00	0,00	0,00	0,00	0,00	0,00	0,00	175.800,89
E4443000101	ASSEGNAZIONE DI FONDI DALLO STATO PER CONTRIBUTI A CARICO DEL FONDO DI ROTAZIONE DI CUI ALL'ART. 5 DELLA LEGGE 16.4.1987, N. 183 PER LA REALIZZAZIONE DEL PROGRAMMA OPERATIVO REGIONALE 2014-2020 (POR) CALABRIA FESR E FSE - COFINANZIAMENTO FESR	U9140501101	SPESE PER IL RAFFORZAMENTO E LA QUALIFICAZIONE DELLA DOMANDA DI INNOVAZIONE DELLA PA ATTRAVERO IL SOSTEGNO AD AZIONI DI PRECOMMERCIAL PUBLIC PROCUREMENT E DI PROCUREMENT DELL'INNOVAZIONE (POR 2014-2020 - ASSE 1 - OBIETTIVO SPECIFICO 1.3 - AZIONE 1.3.1) - CONTRIBUTI AGLI INVESTIMENTI A AMMINISTRAZIONI LOCALI	85.090,08	0,00	0,00	0,00	0,00	0,00	0,00	0,00	85.090,08
E4443000101	ASSEGNAZIONE DI FONDI DALLO STATO PER CONTRIBUTI A CARICO DEL FONDO DI ROTAZIONE DI CUI ALL'ART. 5 DELLA LEGGE 16.4.1987, N. 183 PER LA REALIZZAZIONE DEL PROGRAMMA OPERATIVO REGIONALE 2014-2020 (POR) CALABRIA FESR E FSE - COFINANZIAMENTO FESR	U9140501102	SPESE PER IL RAFFORZAMENTO E LA QUALIFICAZIONE DELLA DOMANDA DI INNOVAZIONE DELLA PA ATTRAVERO IL SOSTEGNO AD AZIONI DI PRECOMMERCIAL PUBLIC PROCUREMENT E DI PROCUREMENT DELL'INNOVAZIONE (POR 2014-2020 - ASSE 1 - OBIETTIVO SPECIFICO 1.3 - AZIONE 1.3.1) - CONTRIBUTI AGLI INVESTIMENTI A ALTRE IMPRESE	106.362,60	0,00	0,00	0,00	0,00	0,00	0,00	0,00	106.362,60
E4443000101	ASSEGNAZIONE DI FONDI DALLO STATO PER CONTRIBUTI A CARICO DEL FONDO DI ROTAZIONE DI CUI ALL'ART. 5 DELLA LEGGE 16.4.1987, N. 183 PER LA REALIZZAZIONE DEL PROGRAMMA OPERATIVO REGIONALE 2014-2020 (POR) CALABRIA FESR E FSE - COFINANZIAMENTO FESR	U9140501103	SPESE PER IL RAFFORZAMENTO E LA QUALIFICAZIONE DELLA DOMANDA DI INNOVAZIONE DELLA PA ATTRAVERO IL SOSTEGNO AD AZIONI DI PRECOMMERCIAL PUBLIC PROCUREMENT E DI PROCUREMENT DELL'INNOVAZIONE (POR 2014-2020 - ASSE 1 - OBIETTIVO SPECIFICO 1.3 - AZIONE 1.3.1) - CONTRIBUTI AGLI INVESTIMENTI A AMMINISTRAZIONI CENTRALI	21.272,52	0,00	0,00	0,00	0,00	0,00	0,00	0,00	21.272,52

Cap. di entrata	Descr.	Capitolo di spesa correlato	Descr.	Risorse vinc. nel risultato di amministrazione al 1/1/2020 (1)	Risorse vincolate applicate al bilancio dell'esercizio 2020	Entrate vincolate accertate nell'esercizio 2020	Impegni eserc. 2020 finanziati da entrate vincolate accertate nell'esercizio o da quote vincolate del risultato di amministrazione	Fondo plur. vinc. al 31/12/2020 finanziato da entrate vincolate accertate nell'esercizio o da quote vincolate del risultato di amministrazione	Cancellazione di residui attivi vincolati (2) o eliminazione del vincolo su quote del risultato di amministrazione (+) e cancellazione di residui passivi finanziati da risorse vincolate (-) (gestione dei residui):	Cancellazione nell'esercizio 2020 di impegni finanziati dal fondo pluriennale vincolato dopo l'approvazione del rendiconto dell'esercizio 2019 non reimpegnati nell'esercizio 2020	Risorse vincolate nel bilancio al 31/12/2020	Risorse vincolate nel risultato di amministrazione al 31/12/2020
				(a)	*(b)*	*(c)*	*(d)*	*(e)*	*(f)*	*(g)*	*(h)=(b)+(c)-(d)-(e)+(g)*	*(i)=(a)+(c)-(d)-(e)-(f)+(g)*
E4443000101	ASSEGNAZIONE DI FONDI DALLO STATO PER CONTRIBUTI A CARICO DEL FONDO DI ROTAZIONE DI CUI ALL'ART. 5 DELLA LEGGE 16.4.1987, N. 183 PER LA REALIZZAZIONE DEL PROGRAMMA OPERATIVO REGIONALE 2014-2020 (POR) CALABRIA FESR E FSE - COFINANZIAMENTO FESR	U9140501201	SPESE PER LA PROMOZIONE E SPERIMENTAZIONE DI SOLUZIONI INNOVATIVE NELL'AMBITO DI BENI E SERVIZI COLLETTTIVI, ANCHE ATTRAVERSO L'UTILIZZO DI AMBIENTI DI INNOVAZIONE APERTA COME I LIVING LABS (POR 2014-2020 - ASSE 1 - OBIETTIVO SPECIFICO 1.3 - AZIONE 1.3.2) - CONTRIBUTI AGLI INVESTIMENTI A AMMINISTRAZIONI LOCALI	44.672,30	0,00	0,00	0,00	0,00	0,00	0,00	0,00	44.672,30
E4443000101	ASSEGNAZIONE DI FONDI DALLO STATO PER CONTRIBUTI A CARICO DEL FONDO DI ROTAZIONE DI CUI ALL'ART. 5 DELLA LEGGE 16.4.1987, N. 183 PER LA REALIZZAZIONE DEL PROGRAMMA OPERATIVO REGIONALE 2014-2020 (POR) CALABRIA FESR E FSE - COFINANZIAMENTO FESR	U9140501202	SPESE PER LA PROMOZIONE E SPERIMENTAZIONE DI SOLUZIONI INNOVATIVE NELL'AMBITO DI BENI E SERVIZI COLLETTTIVI, ANCHE ATTRAVERSO L'UTILIZZO DI AMBIENTI DI INNOVAZIONE APERTA COME I LIVING LABS (POR 2014-2020 - ASSE 1 - OBIETTIVO SPECIFICO 1.3 - AZIONE 1.3.2) - CONTRIBUTI AGLI INVESTIMENTI A ALTRE IMPRESE	55.840,38	0,00	0,00	0,00	0,00	0,00	0,00	0,00	55.840,38
E4443000101	ASSEGNAZIONE DI FONDI DALLO STATO PER CONTRIBUTI A CARICO DEL FONDO DI ROTAZIONE DI CUI ALL'ART. 5 DELLA LEGGE 16.4.1987, N. 183 PER LA REALIZZAZIONE DEL PROGRAMMA OPERATIVO REGIONALE 2014-2020 (POR) CALABRIA FESR E FSE - COFINANZIAMENTO FESR	U9140501203	SPESE PER LA PROMOZIONE E SPERIMENTAZIONE DI SOLUZIONI INNOVATIVE NELL'AMBITO DI BENI E SERVIZI COLLETTTIVI, ANCHE ATTRAVERSO L'UTILIZZO DI AMBIENTI DI INNOVAZIONE APERTA COME I LIVING LABS (POR 2014-2020 - ASSE 1 - OBIETTIVO SPECIFICO 1.3 - AZIONE 1.3.2) - CONTRIBUTI AGLI INVESTIMENTI A AMMINISTRAZIONI	11.168,08	0,00	0,00	0,00	0,00	0,00	0,00	0,00	11.168,08
E4443000101	ASSEGNAZIONE DI FONDI DALLO STATO PER CONTRIBUTI A CARICO DEL FONDO DI ROTAZIONE DI CUI ALL'ART. 5 DELLA LEGGE 16.4.1987, N. 183 PER LA REALIZZAZIONE DEL PROGRAMMA OPERATIVO REGIONALE 2014-2020 (POR) CALABRIA FESR E FSE - COFINANZIAMENTO FESR	U9140501301	SPESE PER LA REALIZZAZIONE DI INTERVENTI A SUPPORTO DELLA QUALIFICAZIONE DELL'OFFERTA DELLE IMPRESE OPERANTI NEL SETTORE DEI SERVIZI AD ALTA INTENSITÀ DI CONOSCENZA E AD ALTO VALORE AGGIUNTO TECNOLOGICO (POR 2014-2020 - ASSE 1 - OBIETTIVO SPECIFICO 1.3 - AZIONE 1.3.3) - CONTRIBUTI AGLI INVESTIMENTI A	82.962,84	0,00	0,00	0,00	0,00	0,00	0,00	0,00	82.962,84
E4443000101	ASSEGNAZIONE DI FONDI DALLO STATO PER CONTRIBUTI A CARICO DEL FONDO DI ROTAZIONE DI CUI ALL'ART. 5 DELLA LEGGE 16.4.1987, N. 183 PER LA REALIZZAZIONE DEL PROGRAMMA OPERATIVO REGIONALE 2014-2020 (POR) CALABRIA FESR E FSE - COFINANZIAMENTO FESR	U9140501302	SPESE PER LA REALIZZAZIONE DI INTERVENTI A SUPPORTO DELLA QUALIFICAZIONE DELL'OFFERTA DELLE IMPRESE OPERANTI NEL SETTORE DEI SERVIZI AD ALTA INTENSITÀ DI CONOSCENZA E AD ALTO VALORE AGGIUNTO TECNOLOGICO (POR 2014-2020 - ASSE 1 - OBIETTIVO SPECIFICO 1.3 - AZIONE 1.3.3) - CONTRIBUTI AGLI INVESTIMENTI A	103.703,55	0,00	0,00	0,00	0,00	0,00	0,00	0,00	103.703,55
E4443000101	ASSEGNAZIONE DI FONDI DALLO STATO PER CONTRIBUTI A CARICO DEL FONDO DI ROTAZIONE DI CUI ALL'ART. 5 DELLA LEGGE 16.4.1987, N. 183 PER LA REALIZZAZIONE DEL PROGRAMMA OPERATIVO REGIONALE 2014-2020 (POR) CALABRIA FESR E FSE - COFINANZIAMENTO FESR	U9140501303	SPESE PER LA REALIZZAZIONE DI INTERVENTI A SUPPORTO DELLA QUALIFICAZIONE DELL'OFFERTA DELLE IMPRESE OPERANTI NEL SETTORE DEI SERVIZI AD ALTA INTENSITÀ DI CONOSCENZA E AD ALTO VALORE AGGIUNTO TECNOLOGICO (POR 2014-2020 - ASSE 1 - OBIETTIVO SPECIFICO 1.3 - AZIONE 1.3.3) - CONTRIBUTI AGLI INVESTIMENTI A	20.740,71	0,00	0,00	0,00	0,00	0,00	0,00	0,00	20.740,71
E4443000101	ASSEGNAZIONE DI FONDI DALLO STATO PER CONTRIBUTI A CARICO DEL FONDO DI ROTAZIONE DI CUI ALL'ART. 5 DELLA LEGGE 16.4.1987, N. 183 PER LA REALIZZAZIONE DEL PROGRAMMA OPERATIVO REGIONALE 2014-2020 (POR) CALABRIA FESR E FSE - COFINANZIAMENTO FESR	U9140501401	SPESE PER IL SOSTEGNO ALLA CREAZIONE E AL CONSOLIDAMENTO DI START-UP INNOVATIVE AD ALTA INTENSITÀ DI APPLICAZIONE DI CONOSCENZA E ALLE INIZIATIVE DI SPIN-OFF DELLA RICERCA IN AMBITI IN LINEA CON LE STRATEGIE DI SPECIALIZZAZIONE INTELLIGENTE (POR 2014-2020 - ASSE 1 - OBIETTIVO SPECIFICO 1.4 - AZIONE 1.4.1) - CONTRIBUTI AGLI	425.450,43	0,00	0,00	0,00	0,00	0,00	0,00	0,00	425.450,43
E4443000101	ASSEGNAZIONE DI FONDI DALLO STATO PER CONTRIBUTI A CARICO DEL FONDO DI ROTAZIONE DI CUI ALL'ART. 5 DELLA LEGGE 16.4.1987, N. 183 PER LA REALIZZAZIONE DEL PROGRAMMA OPERATIVO REGIONALE 2014-2020 (POR) CALABRIA FESR E FSE - COFINANZIAMENTO FESR	U9140501402	SPESE PER IL SOSTEGNO ALLA CREAZIONE E AL CONSOLIDAMENTO DI START-UP INNOVATIVE AD ALTA INTENSITÀ DI APPLICAZIONE DI CONOSCENZA E ALLE INIZIATIVE DI SPIN-OFF DELLA RICERCA IN AMBITI IN LINEA CON LE STRATEGIE DI SPECIALIZZAZIONE INTELLIGENTE (POR 2014-2020 - ASSE 1 - OBIETTIVO SPECIFICO 1.4 - AZIONE 1.4.1) - CONTRIBUTI AGLI	531.813,05	0,00	0,00	0,00	0,00	0,00	0,00	0,00	531.813,05

Cap. di entrata	Descr.	Capitolo di spesa correlato	Descr.	Risorse vinc. nel risultato di amministrazione al 1/1/2020 (1)	Risorse vincolate applicate al bilancio dell'esercizio 2020	Entrate vincolate accertate nell'esercizio 2020	Impegni eserc. 2020 finanziati da entrate vincolate accertate nell'esercizio o da quote vincolate del risultato di amministrazione	Fondo plur. vinc. al 31/12/2020 finanziato da entrate vincolate accertate nell'esercizio o da quote vincolate del risultato di amministrazione	Cancellazione di residui attivi vincolati (2) o eliminazione del vincolo su quote del risultato di amministrazione (+) e cancellazione di residui passivi finanziati da risorse vincolate (-) (gestione dei residui):	Cancellazione nell'esercizio 2020 di impegni finanziati dal fondo pluriennale vincolato dopo l'approvazione del rendiconto dell'esercizio 2019 non reimpegnati nell'esercizio 2020	Risorse vincolate nel bilancio al 31/12/2020	Risorse vincolate nel risultato di amministrazione al 31/12/2020
				(a)	*(b)*	*(c)*	*(d)*	*(e)*	*(f)*	*(g)*	*(h)=(b)+(c)-(d)-(e)+(g)*	*(i)=(a)+(c)-(d)-(e)-(f)+(g)*
E4443000101	ASSEGNAZIONE DI FONDI DALLO STATO PER CONTRIBUTI A CARICO DEL FONDO DI ROTAZIONE DI CUI ALL'ART. 5 DELLA LEGGE 16.4.1987, N. 183 PER LA REALIZZAZIONE DEL PROGRAMMA OPERATIVO REGIONALE 2014-2020 (POR) CALABRIA FESR E FSE - COFINANZIAMENTO FESR	U9140501403	SPESE PER IL SOSTEGNO ALLA CREAZIONE E AL CONSOLIDAMENTO DI START-UP INNOVATIVE AD ALTA INTENSITÀ DI APPLICAZIONE DI CONOSCENZA E ALLE INIZIATIVE DI SPIN-OFF DELLA RICERCA IN AMBITI IN LINEA CON LE STRATEGIE DI SPECIALIZZAZIONE INTELLIGENTE (POR 2014-2020 - ASSE 1 - OBIETTIVO SPECIFICO 1.4 - AZIONE 1.4.1) - CONTRIBUTI AGLI INVESTIMENTI A AMMINISTRAZIONI CENTRALI	106.362,60	0,00	0,00	0,00	0,00	0,00	0,00	0,00	106.362,60
E5201000701	ENTRATE DERIVANTI DALLA CONTRAZIONE DEL MUTU0 CON CASSA DEPOSITI E PRESTITI O ALTRO ISTITUTO DI CREDITO ABILITATO PER IL COFINANZIAMENTO DEL FESR NELL'AMBITO DEL POR CALABRIA 2014-2020 (REGOLAMENTI (UE) N. 1301/2013 E N. 1303/2013 DEL PARLAMENTO EUROPEO E DEL CONSIGLIO DEL 17 DICEMBRE 2013 -ART.6 DELLA LEGGE REGIONALE 30 DICEMBRE 2015,N.32)	U9140501501	SPESE PER IL COMPLETAMENTO DEL PROGETTO STRATEGICO AGENDA DIGITALE PER LA BANDA ULTRA LARGA E PER LA REALIZZAZIONE DI ALTRI INTERVENTI PROGRAMMATI PER ASSICURARE NEI TERRITORI UNA CAPACITÀ DI CONNESSIONE AD ALMENO 30 MBPS, ACCELERANDONE LATTUAZIONE NELLE AREE PRODUTTIVE, NELLE AREE RURALI E INTERNE (POR 2014-2020 - ASSE 3 - OBIETTIVO SPECIFICO 2.1 - AZIONE 2.1.1) - CONTRIBUTI AGLI INVESTIMENTI A AMMINISTRAZIONI	2.884.843,55	0,00	0,00	0,00	0,00	0,00	0,00	0,00	2.884.843,55
E4443000101	ASSEGNAZIONE DI FONDI DALLO STATO PER CONTRIBUTI A CARICO DEL FONDO DI ROTAZIONE DI CUI ALL'ART. 5 DELLA LEGGE 16.4.1987, N. 183 PER LA REALIZZAZIONE DEL PROGRAMMA OPERATIVO REGIONALE 2014-2020 (POR) CALABRIA FESR E FSE - COFINANZIAMENTO FESR	U9140501502	SPESE PER IL COMPLETAMENTO DEL PROGETTO STRATEGICO AGENDA DIGITALE PER LA BANDA ULTRA LARGA E PER LA REALIZZAZIONE DI ALTRI INTERVENTI PROGRAMMATI PER ASSICURARE NEI TERRITORI UNA CAPACITÀ DI CONNESSIONE AD ALMENO 30 MBPS, ACCELERANDONE LATTUAZIONE NELLE AREE PRODUTTIVE, NELLE AREE RURALI E INTERNE (POR 2014-2020 - ASSE 3 - OBIETTIVO SPECIFICO 2.1 - AZIONE 2.1.1) - CONTRIBUTI AGLI INVESTIMENTI A AMMINISTRAZIONI LOCALI	540.908,17	0,00	0,00	0,00	0,00	0,00	0,00	0,00	540.908,17
E4443000101	ASSEGNAZIONE DI FONDI DALLO STATO PER CONTRIBUTI A CARICO DEL FONDO DI ROTAZIONE DI CUI ALL'ART. 5 DELLA LEGGE 16.4.1987, N. 183 PER LA REALIZZAZIONE DEL PROGRAMMA OPERATIVO REGIONALE 2014-2020 (POR) CALABRIA FESR E FSE - COFINANZIAMENTO FESR	U9140501503	SPESE PER IL COMPLETAMENTO DEL PROGETTO STRATEGICO AGENDA DIGITALE PER LA BANDA ULTRA LARGA E PER LA REALIZZAZIONE DI ALTRI INTERVENTI PROGRAMMATI PER ASSICURARE NEI TERRITORI UNA CAPACITÀ DI CONNESSIONE AD ALMENO 30 MBPS, ACCELERANDONE LATTUAZIONE NELLE AREE PRODUTTIVE, NELLE AREE RURALI E INTERNE (POR 2014-2020 - ASSE 3 - OBIETTIVO SPECIFICO 2.1 - AZIONE 2.1.1) - CONTRIBUTI AGLI INVESTIMENTI A ALTRE IMPRESE	180.302,72	0,00	0,00	0,00	0,00	0,00	0,00	0,00	180.302,72
E4443000101	ASSEGNAZIONE DI FONDI DALLO STATO PER CONTRIBUTI A CARICO DEL FONDO DI ROTAZIONE DI CUI ALL'ART. 5 DELLA LEGGE 16.4.1987, N. 183 PER LA REALIZZAZIONE DEL PROGRAMMA OPERATIVO REGIONALE 2014-2020 (POR) CALABRIA FESR E FSE - COFINANZIAMENTO FESR	U9140501601	SPESE PER LALFABETIZZAZIONE E LINCLUSIONE DIGITALE, PER LACQUISIZIONE DI COMPETENZE AVANZATE DA PARTE DELLE IMPRESE E LO SVILUPPO DELLE NUOVE COMPETENZE ICT (ESKILLS), NONCHÉ PER STIMOLARE LA DIFFUSIONE E LUTILIZZO DEL WEB, DEI SERVIZI PUBBLICI DIGITALI E DEGLI STRUMENTI DI DIALOGO E LA COLLABORAZIONE E PARTECIPAZIONE CIVICA IN RETE (OPEN GOVERNMENT) CON PARTICOLARE RIFERIMENTO AI CITTADINI SVANTAGGIATI E ALLE AREE INTERNE E RURALI (POR 2014-2020 - ASSE 2 - OBIETTIVO SPECIFICO 2.3 - AZIONE 2.3.1) - CONTRIBUTI	66.476,64	0,00	0,00	0,00	0,00	0,00	0,00	0,00	66.476,64

Cap. di entrata	Descr.	Capitolo di spesa correlato	Descr.	Risorse vinc. nel risultato di amministrazione al 1/1/2020 (1)	Risorse vincolate applicate al bilancio dell'esercizio 2020	Entrate vincolate accertate nell'esercizio 2020	Impegni eserc. 2020 finanziati da entrate vincolate accertate nell'esercizio o da quote vincolate del risultato di amministrazione	Fondo plur. vinc. al 31/12/2020 finanziato da entrate vincolate accertate nell'esercizio o da quote vincolate del risultato di amministrazione	Cancellazione di residui attivi vincolati (2) o eliminazione del vincolo su quote del risultato di amministrazione (+) e cancellazione di residui passivi finanziati da risorse vincolate (-) (gestione dei residui):	Cancellazione nell'esercizio 2020 di impegni finanziati dal fondo pluriennale vincolato dopo l'approvazione del rendiconto dell'esercizio 2019 non reimpegnati nell'esercizio 2020	Risorse vincolate nel bilancio al 31/12/2020	Risorse vincolate nel risultato di amministrazione al 31/12/2020
				(a)	*(b)*	*(c)*	*(d)*	*(e)*	*(f)*	*(g)*	*(h)=(b)+(c)-(d)-(e)+(g)*	*(i)=(a)+(c)-(d)-(e)-(f)+(g)*
E4443000101	ASSEGNAZIONE DI FONDI DALLO STATO PER CONTRIBUTI A CARICO DEL FONDO DI ROTAZIONE DI CUI ALL'ART. 5 DELLA LEGGE 16.4.1987, N. 183 PER LA REALIZZAZIONE DEL PROGRAMMA OPERATIVO REGIONALE 2014-2020 (POR) CALABRIA FESR E FSE - COFINANZIAMENTO FESR	U9140501602	SPESE PER LALFABETIZZAZIONE E LINCLUSIONE DIGITALE, PER LACQUISIZIONE DI COMPETENZE AVANZATE DA PARTE DELLE IMPRESE E LO SVILUPPO DELLE NUOVE COMPETENZE ICT (ESKILLS), NONCHÉ PER STIMOLARE LA DIFFUSIONE E LUTILIZZO DEL WEB, DEI SERVIZI PUBBLICI DIGITALI E DEGLI STRUMENTI DI DIALOGO E LA COLLABORAZIONE E PARTECIPAZIONE CIVICA IN RETE (OPEN GOVERNMENT) CON PARTICOLARE RIFERIMENTO AI CITTADINI SVANTAGGIATI E ALLE AREE INTERNE E RURALI (POR 2014-2020 - ASSE 2 - OBIETTIVO SPECIFICO 2.3 - AZIONE 2.3.1) - CONTRIBUTI AGLI INVESTIMENTI A ALTRE IMPESE	53.181,30	0,00	0,00	0,00	0,00	0,00	0,00	0,00	53.181,30
E9201010201	ASSEGNAZIONE DI FONDI DALLO STATO PER CONTRIBUTI A CARICO DEL FONDO DI ROTAZIONE DI CUI ALL'ART. 5 DELLA LEGGE 16.4.1987, N. 183 PER LA REALIZZAZIONE DEL PROGRAMMA OPERATIVO REGIONALE 2014-2020 (POR) CALABRIA FESR E FSE - COFINANZIAMENTO FESR	U9140501603	SPESE PER LALFABETIZZAZIONE E LINCLUSIONE DIGITALE, PER LACQUISIZIONE DI COMPETENZE AVANZATE DA PARTE DELLE IMPRESE E LO SVILUPPO DELLE NUOVE COMPETENZE ICT (ESKILLS), NONCHÉ PER STIMOLARE LA DIFFUSIONE E LUTILIZZO DEL WEB, DEI SERVIZI PUBBLICI DIGITALI E DEGLI STRUMENTI DI DIALOGO E LA COLLABORAZIONE E PARTECIPAZIONE	39.885,99	0,00	0,00	0,00	0,00	0,00	0,00	0,00	39.885,99
E4443000101	ASSEGNAZIONE DI FONDI DALLO STATO PER CONTRIBUTI A CARICO DEL FONDO DI ROTAZIONE DI CUI ALL'ART. 5 DELLA LEGGE 16.4.1987, N. 183 PER LA REALIZZAZIONE DEL PROGRAMMA OPERATIVO REGIONALE 2014-2020 (POR) CALABRIA FESR E FSE - COFINANZIAMENTO FESR	U9140501604	SPESE PER LALFABETIZZAZIONE E LINCLUSIONE DIGITALE, PER LACQUISIZIONE DI COMPETENZE AVANZATE DA PARTE DELLE IMPRESE E LO SVILUPPO DELLE NUOVE COMPETENZE ICT (ESKILLS), NONCHÉ PER STIMOLARE LA DIFFUSIONE E LUTILIZZO DEL WEB, DEI SERVIZI PUBBLICI DIGITALI E DEGLI STRUMENTI DI DIALOGO E LA COLLABORAZIONE E PARTECIPAZIONE CIVICA IN RETE (OPEN GOVERNMENT) CON PARTICOLARE RIFERIMENTO AI CITTADINI SVANTAGGIATI E ALLE AREE INTERNE E RURALI (POR 2014-2020 - ASSE 2 - OBIETTIVO SPECIFICO 2.3 - AZIONE 2.3.1) - HARDWARE	13.295,33	0,00	0,00	0,00	0,00	0,00	0,00	0,00	13.295,33
E4443000101	ASSEGNAZIONE DI FONDI DALLO STATO PER CONTRIBUTI A CARICO DEL FONDO DI ROTAZIONE DI CUI ALL'ART. 5 DELLA LEGGE 16.4.1987, N. 183 PER LA REALIZZAZIONE DEL PROGRAMMA OPERATIVO REGIONALE 2014-2020 (POR) CALABRIA FESR E FSE - COFINANZIAMENTO FESR	U9140501605	SPESE PER LALFABETIZZAZIONE E LINCLUSIONE DIGITALE, PER LACQUISIZIONE DI COMPETENZE AVANZATE DA PARTE DELLE IMPRESE E LO SVILUPPO DELLE NUOVE COMPETENZE ICT (ESKILLS), NONCHÉ PER STIMOLARE LA DIFFUSIONE E LUTILIZZO DEL WEB, DEI SERVIZI PUBBLICI DIGITALI E DEGLI STRUMENTI DI DIALOGO E LA COLLABORAZIONE E PARTECIPAZIONE CIVICA IN RETE (OPEN GOVERNMENT) CON PARTICOLARE RIFERIMENTO AI CITTADINI SVANTAGGIATI E ALLE AREE INTERNE E RURALI (POR 2014-2020 - ASSE 2 - OBIETTIVO SPECIFICO 2.3 - AZIONE 2.3.1) - SOFTWARE	39.885,99	0,00	0,00	0,00	0,00	0,00	0,00	0,00	39.885,99

Cap. di entrata	Descr.	Capitolo di spesa correlato	Descr.	Risorse vinc. nel risultato di amministrazione al 1/1/2020 (1)	Risorse vincolate applicate al bilancio dell'esercizio 2020	Entrate vincolate accertate nell'esercizio 2020	Impegni eserc. 2020 finanziati da entrate vincolate accertate nell'esercizio o da quote vincolate del risultato di amministrazione	Fondo plur. vinc. al 31/12/2020 finanziato da entrate vincolate accertate nell'esercizio o da quote vincolate del risultato di amministrazione	Cancellazione di residui attivi vincolati (2) o eliminazione del vincolo su quote del risultato di amministrazione (+) e cancellazione di residui passivi finanziati da risorse vincolate (-) (gestione dei residui):	Cancellazione nell'esercizio 2020 di impegni finanziati dal fondo pluriennale vincolato dopo l'approvazione del rendiconto dell'esercizio 2019 non reimpegnati nell'esercizio 2020	Risorse vincolate nel bilancio al 31/12/2020	Risorse vincolate nel risultato di amministrazione al 31/12/2020
				(a)	*(b)*	*(c)*	*(d)*	*(e)*	*(f)*	*(g)*	*(h)=(b)+(c)-(d)-(e)+(g)*	*(i)=(a)+(c)-(d)-(e)-(f)+(g)*
E9201010201	ASSEGNAZIONE DI FONDI DALLO STATO PER CONTRIBUTI A CARICO DEL FONDO DI ROTAZIONE DI CUI ALL'ART. 5 DELLA LEGGE 16.4.1987, N. 183 PER LA REALIZZAZIONE DEL PROGRAMMA OPERATIVO REGIONALE 2014-2020 (POR) CALABRIA FESR E FSE - COFINANZIAMENTO FESR	U9140501606	SPESE PER LALFABETIZZAZIONE E LINCLUSIONE DIGITALE, PER LACQUISIZIONE DI COMPETENZE AVANZATE DA PARTE DELLE IMPRESE E LO SVILUPPO DELLE NUOVE COMPETENZE ICT (ESKILLS), NONCHÉ PER STIMOLARE LA DIFFUSIONE E LUTILIZZO DEL WEB, DEI SERVIZI PUBBLICI DIGITALI E DEGLI STRUMENTI DI DIALOGO E LA COLLABORAZIONE E PARTECIPAZIONE CIVICA IN RETE (OPEN GOVERNMENT) CON PARTICOLARE RIFERIMENTO AI CITTADINI SVANTAGGIATI E ALLE AREE INTERNE E RURALI (POR 2014-2020 - ASSE 2 - OBIETTIVO SPECIFICO 2.3 - AZIONE 2.3.1) - UTILIZZO DI BENI DI TERZI	13.295,33	0,00	0,00	0,00	0,00	0,00	0,00	0,00	13.295,33
E4443000101	ASSEGNAZIONE DI FONDI DALLO STATO PER CONTRIBUTI A CARICO DEL FONDO DI ROTAZIONE DI CUI ALL'ART. 5 DELLA LEGGE 16.4.1987, N. 183 PER LA REALIZZAZIONE DEL PROGRAMMA OPERATIVO REGIONALE 2014-2020 (POR) CALABRIA FESR E FSE - COFINANZIAMENTO FESR	U9140501607	SPESE PER LALFABETIZZAZIONE E LINCLUSIONE DIGITALE, PER LACQUISIZIONE DI COMPETENZE AVANZATE DA PARTE DELLE IMPRESE E LO SVILUPPO DELLE NUOVE COMPETENZE ICT (ESKILLS), NONCHÉ PER STIMOLARE LA DIFFUSIONE E LUTILIZZO DEL WEB, DEI SERVIZI PUBBLICI DIGITALI E DEGLI STRUMENTI DI DIALOGO E LA COLLABORAZIONE E PARTECIPAZIONE CIVICA IN RETE (OPEN GOVERNMENT) CON PARTICOLARE RIFERIMENTO AI CITTADINI SVANTAGGIATI E ALLE AREE INTERNE E RURALI (POR 2014-2020 - ASSE 2 - OBIETTIVO SPECIFICO 2.3 - AZIONE 2.3.1) - CONTRIBUTI AGLI INVESTIMENTI A ISTITUZIONI SOCIALI PRIVATE	26.590,65	0,00	0,00	0,00	0,00	0,00	0,00	0,00	26.590,65
E4443000101	ASSEGNAZIONE DI FONDI DALLO STATO PER CONTRIBUTI A CARICO DEL FONDO DI ROTAZIONE DI CUI ALL'ART. 5 DELLA LEGGE 16.4.1987, N. 183 PER LA REALIZZAZIONE DEL PROGRAMMA OPERATIVO REGIONALE 2014-2020 (POR) CALABRIA FESR E FSE - COFINANZIAMENTO FESR	U9140501608	SPESE PER LALFABETIZZAZIONE E LINCLUSIONE DIGITALE, PER LACQUISIZIONE DI COMPETENZE AVANZATE DA PARTE DELLE IMPRESE E LO SVILUPPO DELLE NUOVE COMPETENZE ICT (ESKILLS), NONCHÉ PER STIMOLARE LA DIFFUSIONE E LUTILIZZO DEL WEB, DEI SERVIZI PUBBLICI DIGITALI E DEGLI STRUMENTI DI DIALOGO E LA COLLABORAZIONE E PARTECIPAZIONE CIVICA IN RETE (OPEN GOVERNMENT) CON PARTICOLARE RIFERIMENTO AI CITTADINI SVANTAGGIATI E ALLE AREE INTERNE E RURALI (POR 2014-2020 - ASSE 2 - OBIETTIVO SPECIFICO 2.3 - AZIONE 2.3.1) - CONTRIBUTI AGLI INVESTIMENTI A AMMINISTRAZIONI CENTRALI	13.295,33	0,00	0,00	0,00	0,00	0,00	0,00	0,00	13.295,33

Cap. di entrata	Descr.	Capitolo di spesa correlato	Descr.	Risorse vinc. nel risultato di amministrazione al 1/1/2020 (1)	Risorse vincolate applicate al bilancio dell'esercizio 2020	Entrate vincolate accertate nell'esercizio 2020	Impegni eserc. 2020 finanziati da entrate vincolate accertate nell'esercizio o da quote vincolate del risultato di amministrazione	Fondo plur. vinc. al 31/12/2020 finanziato da entrate vincolate accertate nell'esercizio o da quote vincolate del risultato di amministrazione	Cancellazione di residui attivi vincolati (2) o eliminazione del vincolo su quote del risultato di amministrazione (+) e cancellazione di residui passivi finanziati da risorse vincolate (-) (gestione dei residui):	Cancellazione nell'esercizio 2020 di impegni finanziati dal fondo pluriennale vincolato dopo l'approvazione del rendiconto dell'esercizio 2019 non reimpegnati nell'esercizio 2020	Risorse vincolate nel bilancio al 31/12/2020	Risorse vincolate nel risultato di amministrazione al 31/12/2020
				(a)	*(b)*	*(c)*	*(d)*	*(e)*	*(f)*	*(g)*	*(h)=(b)+(c)-(d)-(e)+(g)*	*(i)=(a)+(c)-(d)-(e)-(f)+(g)*
E4443000101	ASSEGNAZIONE DI FONDI DALLO STATO PER CONTRIBUTI A CARICO DEL FONDO DI ROTAZIONE DI CUI ALL'ART. 5 DELLA LEGGE 16.4.1987, N. 183 PER LA REALIZZAZIONE DEL PROGRAMMA OPERATIVO REGIONALE 2014-2020 (POR) CALABRIA FESR E FSE - COFINANZIAMENTO FESR	U9140501701	SPESE PER LA REALIZZAZIONE DI INTERVENTI DESTINATI A SVILUPPARE, COMPLETARE, INTEGRARE E ADEGUARE AI NUOVI STANDARD I SISTEMI INFORMATIVI DELL'AMMINISTRAZIONE REGIONALE FINALIZZATI A SPECIFICI AMBITI DI SERVIZIO (POR 2014-2020 - ASSE 2 - OBIETTIVO SPECIFICO 2.2 - AZIONE 2.2.1) - CONTRIBUTI AGLI INVESTIMENTI A AMMINISTRAZIONI LOCALI	59.828,98	0,00	0,00	0,00	0,00	0,00	0,00	0,00	59.828,98
E4443000101	ASSEGNAZIONE DI FONDI DALLO STATO PER CONTRIBUTI A CARICO DEL FONDO DI ROTAZIONE DI CUI ALL'ART. 5 DELLA LEGGE 16.4.1987, N. 183 PER LA REALIZZAZIONE DEL PROGRAMMA OPERATIVO REGIONALE 2014-2020 (POR) CALABRIA FESR E FSE - COFINANZIAMENTO FESR	U9140501702	SPESE PER LA REALIZZAZIONE DI INTERVENTI DESTINATI A SVILUPPARE, COMPLETARE, INTEGRARE E ADEGUARE AI NUOVI STANDARD I SISTEMI INFORMATIVI DELL'AMMINISTRAZIONE REGIONALE FINALIZZATI A SPECIFICI AMBITI DI SERVIZIO (POR 2014-2020 - ASSE 2 - OBIETTIVO SPECIFICO 2.2 - AZIONE 2.2.1) - CONTRIBUTI AGLI INVESTIMENTI A AMMINISTRAZIONI CENTRALI	59.828,98	0,00	0,00	0,00	0,00	0,00	0,00	0,00	59.828,98
E9201010201	ASSEGNAZIONE DI FONDI DALLO STATO PER CONTRIBUTI A CARICO DEL FONDO DI ROTAZIONE DI CUI ALL'ART. 5 DELLA LEGGE 16.4.1987, N. 183 PER LA REALIZZAZIONE DEL PROGRAMMA OPERATIVO REGIONALE 2014-2020 (POR) CALABRIA FESR E FSE - COFINANZIAMENTO FESR	U9140501703	SPESE PER LA REALIZZAZIONE DI INTERVENTI DESTINATI A SVILUPPARE, COMPLETARE, INTEGRARE E ADEGUARE AI NUOVI STANDARD I SISTEMI INFORMATIVI DELL'AMMINISTRAZIONE REGIONALE FINALIZZATI A SPECIFICI AMBITI DI SERVIZIO (POR 2014-2020 - ASSE 2 - OBIETTIVO SPECIFICO 2.2 - AZIONE 2.2.1) - SERVIZI INFORMATICI E DI TELECOMUNICAZIONI	1.268.443,28	0,00	0,00	0,00	0,00	0,00	0,00	0,00	1.268.443,28

Cap. di entrata	Descr.	Capitolo di spesa correlato	Descr.	Risorse vinc. nel risultato di amministrazione al 1/1/2020 (1)	Risorse vincolate applicate al bilancio dell'esercizio 2020	Entrate vincolate accertate nell'esercizio 2020	Impegni eserc. 2020 finanziati da entrate vincolate accertate nell'esercizio o da quote vincolate del risultato di amministrazione	Fondo plur. vinc. al 31/12/2020 finanziato da entrate vincolate accertate nell'esercizio o da quote vincolate del risultato di amministrazione	Cancellazione di residui attivi vincolati (2) o eliminazione del vincolo su quote del risultato di amministrazione (+) e cancellazione di residui passivi finanziati da risorse vincolate (-) (gestione dei residui):	Cancellazione nell'esercizio 2020 di impegni finanziati dal fondo pluriennale vincolato dopo l'approvazione del rendiconto dell'esercizio 2019 non reimpegnati nell'esercizio 2020	Risorse vincolate nel bilancio al 31/12/2020	Risorse vincolate nel risultato di amministrazione al 31/12/2020
				(a)	*(b)*	*(c)*	*(d)*	*(e)*	*(f)*	*(g)*	*(h)=(b)+(c)-(d)-(e)+(g)*	*(i)=(a)+(c)-(d)-(e)-(f)+(g)*
E4443000101	ASSEGNAZIONE DI FONDI DALLO STATO PER CONTRIBUTI A CARICO DEL FONDO DI ROTAZIONE DI CUI ALL'ART. 5 DELLA LEGGE 16.4.1987, N. 183 PER LA REALIZZAZIONE DEL PROGRAMMA OPERATIVO REGIONALE 2014-2020 (POR) CALABRIA FESR E FSE - COFINANZIAMENTO FESR	U9140501704	SPESE PER LA REALIZZAZIONE DI INTERVENTI DESTINATI A SVILUPPARE, COMPLETARE, INTEGRARE E ADEGUARE AI NUOVI STANDARD I SISTEMI INFORMATIVI DELL'AMMINISTRAZIONE REGIONALE FINALIZZATI A SPECIFICI AMBITI DI SERVIZIO (POR 2014-2020 - ASSE 2 - OBIETTIVO SPECIFICO 2.2 - AZIONE 2.2.1) - HARDWARE	23.931,60	0,00	0,00	0,00	0,00	0,00	0,00	0,00	23.931,60
E4443000101	ASSEGNAZIONE DI FONDI DALLO STATO PER CONTRIBUTI A CARICO DEL FONDO DI ROTAZIONE DI CUI ALL'ART. 5 DELLA LEGGE 16.4.1987, N. 183 PER LA REALIZZAZIONE DEL PROGRAMMA OPERATIVO REGIONALE 2014-2020 (POR) CALABRIA FESR E FSE - COFINANZIAMENTO FESR	U9140501705	SPESE PER LA REALIZZAZIONE DI INTERVENTI DESTINATI A SVILUPPARE, COMPLETARE, INTEGRARE E ADEGUARE AI NUOVI STANDARD I SISTEMI INFORMATIVI DELL'AMMINISTRAZIONE REGIONALE FINALIZZATI A SPECIFICI AMBITI DI SERVIZIO (POR 2014-2020 - ASSE 2 - OBIETTIVO SPECIFICO 2.2 - AZIONE 2.2.1) - SOFTWARE	47.863,17	0,00	0,00	0,00	0,00	0,00	0,00	0,00	47.863,17
E9201010201	ASSEGNAZIONE DI FONDI DALLO STATO PER CONTRIBUTI A CARICO DEL FONDO DI ROTAZIONE DI CUI ALL'ART. 5 DELLA LEGGE 16.4.1987, N. 183 PER LA REALIZZAZIONE DEL PROGRAMMA OPERATIVO REGIONALE 2014-2020 (POR) CALABRIA FESR E FSE - COFINANZIAMENTO FESR	U9140501706	SPESE PER LA REALIZZAZIONE DI INTERVENTI DESTINATI A SVILUPPARE, COMPLETARE, INTEGRARE E ADEGUARE AI NUOVI STANDARD I SISTEMI INFORMATIVI DELL'AMMINISTRAZIONE REGIONALE FINALIZZATI A SPECIFICI AMBITI DI SERVIZIO (POR 2014-2020 - ASSE 2 - OBIETTIVO SPECIFICO 2.2 - AZIONE 2.2.1) - UTILIZZO DI BENI DI TERZI	11.965,79	0,00	0,00	0,00	0,00	0,00	0,00	0,00	11.965,79

Cap. di entrata	Descr.	Capitolo di spesa correlato	Descr.	Risorse vinc. nel risultato di amministrazione al 1/1/2020 (1)	Risorse vincolate applicate al bilancio dell'esercizio 2020	Entrate vincolate accertate nell'esercizio 2020	Impegni eserc. 2020 finanziati da entrate vincolate accertate nell'esercizio o da quote vincolate del risultato di amministrazione	Fondo plur. vinc. al 31/12/2020 finanziato da entrate vincolate accertate nell'esercizio o da quote vincolate del risultato di amministrazione	Cancellazione di residui attivi vincolati (2) o eliminazione del vincolo su quote del risultato di amministrazione (+) e cancellazione di residui passivi finanziati da risorse vincolate (-) (gestione dei residui):	Cancellazione nell'esercizio 2020 di impegni finanziati dal fondo pluriennale vincolato dopo l'approvazione del rendiconto dell'esercizio 2019 non reimpegnati nell'esercizio 2020	Risorse vincolate nel bilancio al 31/12/2020	Risorse vincolate nel risultato di amministrazione al 31/12/2020
				(a)	*(b)*	*(c)*	*(d)*	*(e)*	*(f)*	*(g)*	*(h)=(b)+(c)-(d)-(e)+(g)*	*(i)=(a)+(c)-(d)-(e)-(f)+(g)*
E4443000101	ASSEGNAZIONE DI FONDI DALLO STATO PER CONTRIBUTI A CARICO DEL FONDO DI ROTAZIONE DI CUI ALL'ART. 5 DELLA LEGGE 16.4.1987, N. 183 PER LA REALIZZAZIONE DEL PROGRAMMA OPERATIVO REGIONALE 2014-2020 (POR) CALABRIA FESR E FSE - COFINANZIAMENTO FESR	U9140501801	SPESE PER LA REALIZZAZIONE DI SERVIZI DI E-GOVERNMENT INTEROPERABILI, INTEGRATI (JOINED-UP SERVICES) E PROGETTATI CON CITTADINI E IMPRESE, APPLICAZIONI DI E-PROCUREMENT E SOLUZIONI INTEGRATE PER LE SMART CITIES AND COMMUNITIES (POR 2014-2020 - ASSE 2 - OBIETTIVO SPECIFICO 2.2 - AZIONE 2.2.2) - CONTRIBUTI AGLI INVESTIMENTI A AMMINISTRAZIONI LOCALI	29.249,73	0,00	0,00	0,00	0,00	0,00	0,00	0,00	29.249,73
E4443000101	ASSEGNAZIONE DI FONDI DALLO STATO PER CONTRIBUTI A CARICO DEL FONDO DI ROTAZIONE DI CUI ALL'ART. 5 DELLA LEGGE 16.4.1987, N. 183 PER LA REALIZZAZIONE DEL PROGRAMMA OPERATIVO REGIONALE 2014-2020 (POR) CALABRIA FESR E FSE - COFINANZIAMENTO FESR	U9140501802	SPESE PER LA REALIZZAZIONE DI SERVIZI DI E-GOVERNMENT INTEROPERABILI, INTEGRATI (JOINED-UP SERVICES) E PROGETTATI CON CITTADINI E IMPRESE, APPLICAZIONI DI E-PROCUREMENT E SOLUZIONI INTEGRATE PER LE SMART CITIES AND COMMUNITIES (POR 2014-2020 - ASSE 2 - OBIETTIVO SPECIFICO 2.2 - AZIONE 2.2.2) - CONTRIBUTI AGLI INVESTIMENTI A ALTRE IMPRESE	29.249,73	0,00	0,00	0,00	0,00	0,00	0,00	0,00	29.249,73
E9201010201	ASSEGNAZIONE DI FONDI DALLO STATO PER CONTRIBUTI A CARICO DEL FONDO DI ROTAZIONE DI CUI ALL'ART. 5 DELLA LEGGE 16.4.1987, N. 183 PER LA REALIZZAZIONE DEL PROGRAMMA OPERATIVO REGIONALE 2014-2020 (POR) CALABRIA FESR E FSE - COFINANZIAMENTO FESR	U9140501806	SPESE PER LA REALIZZAZIONE DI SERVIZI DI E-GOVERNMENT INTEROPERABILI, INTEGRATI (JOINED-UP SERVICES) E PROGETTATI CON CITTADINI E IMPRESE, APPLICAZIONI DI E-PROCUREMENT E SOLUZIONI INTEGRATE PER LE SMART CITIES AND COMMUNITIES (POR 2014-2020 - ASSE 2 - OBIETTIVO SPECIFICO 2.2 - AZIONE 2.2.2) - UTILIZZO DI BENI DI TERZI	7.503,12	0,00	0,00	0,00	0,00	0,00	0,00	0,00	7.503,12

Cap. di entrata	Descr.	Capitolo di spesa correlato	Descr.	Risorse vinc. nel risultato di amministrazione al 1/1/2020 (1)	Risorse vincolate applicate al bilancio dell'esercizio 2020	Entrate vincolate accertate nell'esercizio 2020	Impegni eserc. 2020 finanziati da entrate vincolate accertate nell'esercizio o da quote vincolate del risultato di amministrazione	Fondo plur. vinc. al 31/12/2020 finanziato da entrate vincolate accertate nell'esercizio o da quote vincolate del risultato di amministrazione	Cancellazione di residui attivi vincolati (2) o eliminazione del vincolo su quote del risultato di amministrazione (+) e cancellazione di residui passivi finanziati da risorse vincolate (-) (gestione dei residui):	Cancellazione nell'esercizio 2020 di impegni finanziati dal fondo pluriennale vincolato dopo l'approvazione del rendiconto dell'esercizio 2019 non reimpegnati nell'esercizio 2020	Risorse vincolate nel bilancio al 31/12/2020	Risorse vincolate nel risultato di amministrazione al 31/12/2020
				(a)	*(b)*	*(c)*	*(d)*	*(e)*	*(f)*	*(g)*	*(h)=(b)+(c)-(d)-(e)+(g)*	*(i)=(a)+(c)-(d)-(e)-(f)+(g)*
E4443000101	ASSEGNAZIONE DI FONDI DALLO STATO PER CONTRIBUTI A CARICO DEL FONDO DI ROTAZIONE DI CUI ALL'ART. 5 DELLA LEGGE 16.4.1987, N. 183 PER LA REALIZZAZIONE DEL PROGRAMMA OPERATIVO REGIONALE 2014-2020 (POR) CALABRIA FESR E FSE - COFINANZIAMENTO FESR	U9140501807	SPESE PER LA REALIZZAZIONE DI SERVIZI DI E-GOVERNMENT INTEROPERABILI, INTEGRATI (JOINED-UP SERVICES) E PROGETTATI CON CITTADINI E IMPRESE, APPLICAZIONI DI E-PROCUREMENT E SOLUZIONI INTEGRATE PER LE SMART CITIES AND COMMUNITIES (POR 2014-2020 - ASSE 2 - OBIETTIVO SPECIFICO 2.2 - AZIONE 2.2.2) - CONTRIBUTI AGLI INVESTIMENTI A IMPRESE CONTROLLATE	210.000,00	0,00	0,00	0,00	0,00	0,00	0,00	0,00	210.000,00
E4443000101	ASSEGNAZIONE DI FONDI DALLO STATO PER CONTRIBUTI A CARICO DEL FONDO DI ROTAZIONE DI CUI ALL'ART. 5 DELLA LEGGE 16.4.1987, N. 183 PER LA REALIZZAZIONE DEL PROGRAMMA OPERATIVO REGIONALE 2014-2020 (POR) CALABRIA FESR E FSE - COFINANZIAMENTO FESR	U9140501901	SPESE PER LA REALIZZAZIONE DI INTERVENTI DI SUPPORTO ALLA NASCITA DI NUOVE IMPRESE, ATTRAVERSO INCENTIVI DIRETTI, NONCHÉ ATTRAVERSO LOFFERTA DI SERVIZI E DI INTERVENTI DI MICRO-FINANZA (POR 2014-2020 - ASSE 3 - OBIETTIVO SPECIFICO 3.5 - AZIONE 3.5.1) - CONTRIBUTI AGLI INVESTIMENTI A AMMINISTRAZIONI LOCALI	9.018,52	0,00	0,00	0,00	0,00	0,00	0,00	0,00	9.018,52
E4443000101	ASSEGNAZIONE DI FONDI DALLO STATO PER CONTRIBUTI A CARICO DEL FONDO DI ROTAZIONE DI CUI ALL'ART. 5 DELLA LEGGE 16.4.1987, N. 183 PER LA REALIZZAZIONE DEL PROGRAMMA OPERATIVO REGIONALE 2014-2020 (POR) CALABRIA FESR E FSE - COFINANZIAMENTO FESR	U9140501902	SPESE PER LA REALIZZAZIONE DI INTERVENTI DI SUPPORTO ALLA NASCITA DI NUOVE IMPRESE, ATTRAVERSO INCENTIVI DIRETTI, NONCHÉ ATTRAVERSO LOFFERTA DI SERVIZI E DI INTERVENTI DI MICRO-FINANZA (POR 2014-2020 - ASSE 3 - OBIETTIVO SPECIFICO 3.5 - AZIONE 3.5.1) - CONTRIBUTI AGLI INVESTIMENTI A ALTRE IMPRESE	216.444,39	0,00	0,00	0,00	0,00	0,00	0,00	0,00	216.444,39

Cap. di entrata	Descr.	Capitolo di spesa correlato	Descr.	Risorse vinc. nel risultato di amministrazione al 1/1/2020 (1)	Risorse vincolate applicate al bilancio dell'esercizio 2020	Entrate vincolate accertate nell'esercizio 2020	Impegni eserc. 2020 finanziati da entrate vincolate accertate nell'esercizio o da quote vincolate del risultato di amministrazione	Fondo plur. vinc. al 31/12/2020 finanziato da entrate vincolate accertate nell'esercizio o da quote vincolate del risultato di amministrazione	Cancellazione di residui attivi vincolati (2) o eliminazione del vincolo su quote del risultato di amministrazione (+) e cancellazione di residui passivi finanziati da risorse vincolate (-) (gestione dei residui):	Cancellazione nell'esercizio 2020 di impegni finanziati dal fondo pluriennale vincolato dopo l'approvazione del rendiconto dell'esercizio 2019 non reimpegnati nell'esercizio 2020	Risorse vincolate nel bilancio al 31/12/2020	Risorse vincolate nel risultato di amministrazione al 31/12/2020
				(a)	*(b)*	*(c)*	*(d)*	*(e)*	*(f)*	*(g)*	*(h)=(b)+(c)-(d)-(e)+(g)*	*(i)=(a)+(c)-(d)-(e)-(f)+(g)*
E4443000101	ASSEGNAZIONE DI FONDI DALLO STATO PER CONTRIBUTI A CARICO DEL FONDO DI ROTAZIONE DI CUI ALL'ART. 5 DELLA LEGGE 16.4.1987, N. 183 PER LA REALIZZAZIONE DEL PROGRAMMA OPERATIVO REGIONALE 2014-2020 (POR) CALABRIA FESR E FSE - COFINANZIAMENTO FESR	U9140501903	SPESE PER LA REALIZZAZIONE DI INTERVENTI DI SUPPORTO ALLA NASCITA DI NUOVE IMPRESE, ATTRAVERSO INCENTIVI DIRETTI, NONCHÉ ATTRAVERSO LOFFERTA DI SERVIZI E DI INTERVENTI DI MICRO-FINANZA (POR 2014-2020 - ASSE 3 - OBIETTIVO SPECIFICO 3.5 - AZIONE 3.5.1) - CONTRIBUTI AGLI INVESTIMENTI A IMPRESE CONTROLLATE	225.462,90	0,00	0,00	0,00	0,00	0,00	0,00	0,00	225.462,90
E4443000101	ASSEGNAZIONE DI FONDI DALLO STATO PER CONTRIBUTI A CARICO DEL FONDO DI ROTAZIONE DI CUI ALL'ART. 5 DELLA LEGGE 16.4.1987, N. 183 PER LA REALIZZAZIONE DEL PROGRAMMA OPERATIVO REGIONALE 2014-2020 (POR) CALABRIA FESR E FSE - COFINANZIAMENTO FESR	U9140502101	SPESE PER LA REALIZZAZIONE DI OPERAZIONI INTEGRATE RIGUARDANTI MISURE DI AIUTO PER LE IMPRESE E LA QUALIFICAZIONE DELL'OFFERTA DI INFRASTRUTTURE E SERVIZI DI SUPPORTO (POR 2014-2020 - ASSE 3 - OBIETTIVO SPECIFICO 3.3 - AZIONE 3.3.1) - CONTRIBUTI AGLI INVESTIMENTI A AMMINISTRAZIONI LOCALI	239.315,87	0,00	0,00	0,00	0,00	0,00	0,00	0,00	239.315,87
E4443000101	ASSEGNAZIONE DI FONDI DALLO STATO PER CONTRIBUTI A CARICO DEL FONDO DI ROTAZIONE DI CUI ALL'ART. 5 DELLA LEGGE 16.4.1987, N. 183 PER LA REALIZZAZIONE DEL PROGRAMMA OPERATIVO REGIONALE 2014-2020 (POR) CALABRIA FESR E FSE - COFINANZIAMENTO FESR	U9140502102	SPESE PER LA REALIZZAZIONE DI OPERAZIONI INTEGRATE RIGUARDANTI MISURE DI AIUTO PER LE IMPRESE E LA QUALIFICAZIONE DELL'OFFERTA DI INFRASTRUTTURE E SERVIZI DI SUPPORTO (POR 2014-2020 - ASSE 3 - OBIETTIVO SPECIFICO 3.3 - AZIONE 3.3.1) - CONTRIBUTI AGLI INVESTIMENTI A ALTRE IMPRESE	239.315,87	0,00	0,00	0,00	0,00	0,00	0,00	0,00	239.315,87

Cap. di entrata	Descr.	Capitolo di spesa correlato	Descr.	Risorse vinc. nel risultato di amministrazione al 1/1/2020 (1)	Risorse vincolate applicate al bilancio dell'esercizio 2020	Entrate vincolate accertate nell'esercizio 2020	Impegni eserc. 2020 finanziati da entrate vincolate accertate nell'esercizio o da quote vincolate del risultato di amministrazione	Fondo plur. vinc. al 31/12/2020 finanziato da entrate vincolate accertate nell'esercizio o da quote vincolate del risultato di amministrazione	Cancellazione di residui attivi vincolati (2) o eliminazione del vincolo su quote del risultato di amministrazione (+) e cancellazione di residui passivi finanziati da risorse vincolate (-) (gestione dei residui):	Cancellazione nell'esercizio 2020 di impegni finanziati dal fondo pluriennale vincolato dopo l'approvazione del rendiconto dell'esercizio 2019 non reimpegnati nell'esercizio 2020	Risorse vincolate nel bilancio al 31/12/2020	Risorse vincolate nel risultato di amministrazione al 31/12/2020
				(a)	*(b)*	*(c)*	*(d)*	*(e)*	*(f)*	*(g)*	*(h)=(b)+(c)-(d)-(e)+(g)*	*(i)=(a)+(c)-(d)-(e)-(f)+(g)*
E4443000101	ASSEGNAZIONE DI FONDI DALLO STATO PER CONTRIBUTI A CARICO DEL FONDO DI ROTAZIONE DI CUI ALL'ART. 5 DELLA LEGGE 16.4.1987, N. 183 PER LA REALIZZAZIONE DEL PROGRAMMA OPERATIVO REGIONALE 2014-2020 (POR) CALABRIA FESR E FSE - COFINANZIAMENTO FESR	U9140502103	SPESE PER LA REALIZZAZIONE DI OPERAZIONI INTEGRATE RIGUARDANTI MISURE DI AIUTO PER LE IMPRESE E LA QUALIFICAZIONE DELL'OFFERTA DI INFRASTRUTTURE E SERVIZI DI SUPPORTO (POR 2014-2020 - ASSE 3 - OBIETTIVO SPECIFICO 3.3 - AZIONE 3.3.1) - CONTRIBUTI AGLI INVESTIMENTI A IMPRESE CONTROLLATE	53.181,30	0,00	0,00	0,00	0,00	0,00	0,00	0,00	53.181,30
E4443000101	ASSEGNAZIONE DI FONDI DALLO STATO PER CONTRIBUTI A CARICO DEL FONDO DI ROTAZIONE DI CUI ALL'ART. 5 DELLA LEGGE 16.4.1987, N. 183 PER LA REALIZZAZIONE DEL PROGRAMMA OPERATIVO REGIONALE 2014-2020 (POR) CALABRIA FESR E FSE - COFINANZIAMENTO FESR	U9140502401	SPESE PER LA REALIZZAZIONE DI INVESTIMENTI PER LA RIDUZIONE DEGLI IMPATTI AMBIENTALI DEI SISTEMI PRODUTTIVI (POR 2014-2020 - ASSE 3 - OBIETTIVO SPECIFICO 3.1 - AZIONE 3.1.2) - CONTRIBUTI AGLI INVESTIMENTI A IMPRESE CONTROLLATE	151.566,72	0,00	0,00	0,00	0,00	0,00	0,00	0,00	151.566,72
E4443000101	ASSEGNAZIONE DI FONDI DALLO STATO PER CONTRIBUTI A CARICO DEL FONDO DI ROTAZIONE DI CUI ALL'ART. 5 DELLA LEGGE 16.4.1987, N. 183 PER LA REALIZZAZIONE DEL PROGRAMMA OPERATIVO REGIONALE 2014-2020 (POR) CALABRIA FESR E FSE - COFINANZIAMENTO FESR	U9140502402	SPESE PER LA REALIZZAZIONE DI INVESTIMENTI PER LA RIDUZIONE DEGLI IMPATTI AMBIENTALI DEI SISTEMI PRODUTTIVI (POR 2014-2020 - ASSE 3 - OBIETTIVO SPECIFICO 3.1 - AZIONE 3.1.2) - CONTRIBUTI AGLI INVESTIMENTI A ALTRE IMPRESE	151.566,72	0,00	0,00	0,00	0,00	0,00	0,00	0,00	151.566,72

Cap. di entrata	Descr.	Capitolo di spesa correlato	Descr.	Risorse vinc. nel risultato di amministrazione al 1/1/2020 (1)	Risorse vincolate applicate al bilancio dell'esercizio 2020	Entrate vincolate accertate nell'esercizio 2020	Impegni eserc. 2020 finanziati da entrate vincolate accertate nell'esercizio o da quote vincolate del risultato di amministrazione	Fondo plur. vinc. al 31/12/2020 finanziato da entrate vincolate accertate nell'esercizio o da quote vincolate del risultato di amministrazione	Cancellazione di residui attivi vincolati (2) o eliminazione del vincolo su quote del risultato di amministrazione (+) e cancellazione di residui passivi finanziati da risorse vincolate (-) (gestione dei residui):	Cancellazione nell'esercizio 2020 di impegni finanziati dal fondo pluriennale vincolato dopo l'approvazione del rendiconto dell'esercizio 2019 non reimpegnati nell'esercizio 2020	Risorse vincolate nel bilancio al 31/12/2020	Risorse vincolate nel risultato di amministrazione al 31/12/2020
				(a)	*(b)*	*(c)*	*(d)*	*(e)*	*(f)*	*(g)*	*(h)=(b)+(c)-(d)-(e)+(g)*	*(i)=(a)+(c)-(d)-(e)-(f)+(g)*
E4443000101	ASSEGNAZIONE DI FONDI DALLO STATO PER CONTRIBUTI A CARICO DEL FONDO DI ROTAZIONE DI CUI ALL'ART. 5 DELLA LEGGE 16.4.1987, N. 183 PER LA REALIZZAZIONE DEL PROGRAMMA OPERATIVO REGIONALE 2014-2020 (POR) CALABRIA FESR E FSE - COFINANZIAMENTO FESR	U9140502501	SPESE PER LA REALIZZAZIONE DI INTERVENTI DIRETTI A FAVORIRE L'ATTRAZIONE DI IMPRESE ESTERNE NEL TERRITORIO CALABRESE NELL'OTTICA DI INTEGRAZIONE PRODUTTIVA E COMMERCIALE CON LE FILIERE E I SISTEMI PRODUTTIVI (POR 2014-2020 - ASSE 3 - OBIETTIVO SPECIFICO 3.1 - AZIONE 3.1.3) - CONTRIBUTI AGLI INVESTIMENTI A IMPRESE CONTROLLATE	126.305,59	0,00	0,00	0,00	0,00	0,00	0,00	0,00	126.305,59
E4443000101	ASSEGNAZIONE DI FONDI DALLO STATO PER CONTRIBUTI A CARICO DEL FONDO DI ROTAZIONE DI CUI ALL'ART. 5 DELLA LEGGE 16.4.1987, N. 183 PER LA REALIZZAZIONE DEL PROGRAMMA OPERATIVO REGIONALE 2014-2020 (POR) CALABRIA FESR E FSE - COFINANZIAMENTO FESR	U9140502502	SPESE PER LA REALIZZAZIONE DI INTERVENTI DIRETTI A FAVORIRE L'ATTRAZIONE DI IMPRESE ESTERNE NEL TERRITORIO CALABRESE NELL'OTTICA DI INTEGRAZIONE PRODUTTIVA E COMMERCIALE CON LE FILIERE E I SISTEMI PRODUTTIVI (POR 2014-2020 - ASSE 3 - OBIETTIVO SPECIFICO 3.1 - AZIONE 3.1.3) - CONTRIBUTI AGLI INVESTIMENTI A ALTRE IMPRESE	126.305,59	0,00	0,00	0,00	0,00	0,00	0,00	0,00	126.305,59
E4443000101	ASSEGNAZIONE DI FONDI DALLO STATO PER CONTRIBUTI A CARICO DEL FONDO DI ROTAZIONE DI CUI ALL'ART. 5 DELLA LEGGE 16.4.1987, N. 183 PER LA REALIZZAZIONE DEL PROGRAMMA OPERATIVO REGIONALE 2014-2020 (POR) CALABRIA FESR E FSE - COFINANZIAMENTO FESR	U9140502601	SPESE DIRETTE ALLAVVIO E RAFFORZAMENTO DI ATTIVITÀ IMPRENDITORIALI CHE PRODUCONO EFFETTI SOCIALMENTE DESIDERABILI E BENI PUBBLICI NON PRODOTTI DAL MERCATO, MEDIANTE L'EROGAZIONE DI SERVIZI SOCIALI INNOVATIVI (POR 2014-2020 - ASSE 3 - OBIETTIVO SPECIFICO 3.7 - AZIONE 3.7.1) - CONTRIBUTI AGLI	329.351,83	0,00	0,00	0,00	0,00	0,00	0,00	0,00	329.351,83
E4443000101	ASSEGNAZIONE DI FONDI DALLO STATO PER CONTRIBUTI A CARICO DEL FONDO DI ROTAZIONE DI CUI ALL'ART. 5 DELLA LEGGE 16.4.1987, N. 183 PER LA REALIZZAZIONE DEL PROGRAMMA OPERATIVO REGIONALE 2014-2020 (POR) CALABRIA FESR E FSE - COFINANZIAMENTO FESR	U9140502701	FORNITURA DI SERVIZI DI SUPPORTO ED ACCOMPAGNAMENTO ALLA NASCITA E CONSOLIDAMENTO DI IMPRESE SOCIALI, ATTRAVERSO INTERVENTI DI FORMAZIONE, INCUBAZIONE E AZIONI DI NETWORKING COLLABORATIVO FRA IMPRESE, OPERATORI DEL SOCIALE E SOGGETTI PORTATORI DI COMPETENZE (POR 2014-2020 - ASSE 3 - OBIETTIVO SPECIFICO 3.7 - AZIONE 3.7.2) -	149.705,37	0,00	0,00	0,00	0,00	0,00	0,00	0,00	149.705,37
E4443000101	ASSEGNAZIONE DI FONDI DALLO STATO PER CONTRIBUTI A CARICO DEL FONDO DI ROTAZIONE DI CUI ALL'ART. 5 DELLA LEGGE 16.4.1987, N. 183 PER LA REALIZZAZIONE DEL PROGRAMMA OPERATIVO REGIONALE 2014-2020 (POR) CALABRIA FESR E FSE - COFINANZIAMENTO FESR	U9140502801	SPESE PER LA REALIZZAZIONE DI INTERVENTI DI VALORIZZAZIONE O RIQUALIFICAZIONE DIRETTI ALLA MESSA A DISPOSIZIONE DI SPAZI FISICI PER LO SVOLGIMENTO DI ATTIVITÀ IMPRENDITORIALI DI INTERESSE SOCIALE (POR 2014-2020 - ASSE 3 - OBIETTIVO SPECIFICO 3.7 - AZIONE 3.7.3) - CONTRIBUTI AGLI INVESTIMENTI A ALTRE IMPRESE	119.764,30	0,00	0,00	0,00	0,00	0,00	0,00	0,00	119.764,30
E4443000101	ASSEGNAZIONE DI FONDI DALLO STATO PER CONTRIBUTI A CARICO DEL FONDO DI ROTAZIONE DI CUI ALL'ART. 5 DELLA LEGGE 16.4.1987, N. 183 PER LA REALIZZAZIONE DEL PROGRAMMA OPERATIVO REGIONALE 2014-2020 (POR) CALABRIA FESR E FSE - COFINANZIAMENTO FESR	U9140502901	SPESE DIRETTE AL POTENZIAMENTO DEL SISTEMA DELLE GARANZIE PUBBLICHE PER LESPANSIONE DEL CREDITO IN SINERGIA TRA SISTEMA NAZIONALE E SISTEMI REGIONALI DI GARANZIA (POR 2014-2020 - ASSE 3 - OBIETTIVO SPECIFICO 3.6 - AZIONE 3.6.1) - CONTRIBUTI AGLI INVESTIMENTI A ALTRE IMPRESE	810.266,39	0,00	0,00	0,00	0,00	0,00	0,00	0,00	810.266,39

Cap. di entrata	Descr.	Capitolo di spesa correlato	Descr.	Risorse vinc. nel risultato di amministrazione al 1/1/2020 (1)	Risorse vincolate applicate al bilancio dell'esercizio 2020	Entrate vincolate accertate nell'esercizio 2020	Impegni eserc. 2020 finanziati da entrate vincolate accertate nell'esercizio o da quote vincolate del risultato di amministrazione	Fondo plur. vinc. al 31/12/2020 finanziato da entrate vincolate accertate nell'esercizio o da quote vincolate del risultato di amministrazione	Cancellazione di residui attivi vincolati (2) o eliminazione del vincolo su quote del risultato di amministrazione (+) e cancellazione di residui passivi finanziati da risorse vincolate (-) (gestione dei residui):	Cancellazione nell'esercizio 2020 di impegni finanziati dal fondo pluriennale vincolato dopo l'approvazione del rendiconto dell'esercizio 2019 non reimpegnati nell'esercizio 2020	Risorse vincolate nel bilancio al 31/12/2020	Risorse vincolate nel risultato di amministrazione al 31/12/2020
				(a)	*(b)*	*(c)*	*(d)*	*(e)*	*(f)*	*(g)*	*(h)=(b)+(c)-(d)-(e)+(g)*	*(i)=(a) +(c)-(d)-(e)-(f)+(g)*
E4443000101	ASSEGNAZIONE DI FONDI DALLO STATO PER CONTRIBUTI A CARICO DEL FONDO DI ROTAZIONE DI CUI ALL'ART. 5 DELLA LEGGE 16.4.1987, N. 183 PER LA REALIZZAZIONE DEL PROGRAMMA OPERATIVO REGIONALE 2014-2020 (POR) CALABRIA FESR E FSE - COFINANZIAMENTO FESR	U9140503001	SPESE DIRETTE ALLA PROMOZIONE E REALIZZAZIONE DI STRUMENTI FINANZIARI PER L'ACCESSO A CAPITALE DI RISCHIO NELLE FASI DI START-UP E DI ESPANSIONE DELLE IMPRESE (POR 2014-2020 - ASSE 3 - OBIETTIVO SPECIFICO 3.6 - AZIONE 3.6.4) - CONTRIBUTI AGLI INVESTIMENTI A ALTRE IMPRESE	27.008,87	0,00	0,00	0,00	0,00	0,00	0,00	0,00	27.008,87
E4443000101	ASSEGNAZIONE DI FONDI DALLO STATO PER CONTRIBUTI A CARICO DEL FONDO DI ROTAZIONE DI CUI ALL'ART. 5 DELLA LEGGE 16.4.1987, N. 183 PER LA REALIZZAZIONE DEL PROGRAMMA OPERATIVO REGIONALE 2014-2020 (POR) CALABRIA FESR E FSE - COFINANZIAMENTO FESR	U9140503002	SPESE DIRETTE ALLA PROMOZIONE E REALIZZAZIONE DI STRUMENTI FINANZIARI PER L'ACCESSO A CAPITALE DI RISCHIO NELLE FASI DI START-UP E DI ESPANSIONE DELLE IMPRESE (POR 2014-2020 - ASSE 3 - OBIETTIVO SPECIFICO 3.6 - AZIONE 3.6.4) - CONTRIBUTI AGLI INVESTIMENTI A IMPRESE CONTROLLATE	63.020,70	0,00	0,00	0,00	0,00	0,00	0,00	0,00	63.020,70
E9201012001	ASSEGNAZIONE DI FONDI DALLO STATO DI NATURA CORRENTE A CARICO DEL FONDO DI ROTAZIONE PER LATTUAZIONE DEL PIANO DI AZIONE COESIONE (PAC) CALABRIA 2014-2020 (REGOLAMENTO (UE) N. 1303/2013, DELIBERE CIPE NN. 10/2015 E 7/2017, DGR NN. 41/2016, 448/2016, 320/2017, 491/2017, 584/2018, 258/2019 E 488/2020)	U9140503401	SPESE PER LA REALIZZAZIONE DI INTERVENTI RICOMPRESI NELL'ASSE 3 "COMPETITIVITA' DEI SISTEMI PRODUTTIVI" (OT3)- OBIETTIVO SPECIFICO 3.4 - AZIONE 3.4.2 - PIANO DI AZIONE E COESIONE (PAC) CALABRIA 2014/2020) - ALTRI SERVIZI (REGOLAMENTO (UE) N. 1303/2013, DELIBERE CIPE NN. 10/2015 E 7/2017, DGR NN. 41/2016, 448/2016, 320/2017, 491/2017, 584/2018, 258/2019 E 488/2020)	742,28	0,00	0,00	0,00	0,00	0,00	0,00	0,00	742,28
E9201012001	ASSEGNAZIONE DI FONDI DALLO STATO DI NATURA CORRENTE A CARICO DEL FONDO DI ROTAZIONE PER LATTUAZIONE DEL PIANO DI AZIONE COESIONE (PAC) CALABRIA 2014-2020 (REGOLAMENTO (UE) N. 1303/2013, DELIBERE CIPE NN. 10/2015 E 7/2017, DGR NN. 41/2016, 448/2016, 320/2017, 491/2017, 584/2018, 258/2019 E 488/2020)	U9140503402	SPESE PER LA REALIZZAZIONE DI INTERVENTI RICOMPRESI NELL'ASSE 3 "COMPETITIVITA' DEI SISTEMI PRODUTTIVI" (OT3) - OBIETTIVO SPECIFICO 3.4 - AZIONE 3.4.2 - PIANO DI AZIONE E COESIONE (PAC) CALABRIA 2014/2020) - ORGANIZZAZIONE EVENTI, PUBBLICITA' E SERVIZI PER TRASFERTA (REGOLAMENTO (UE) N. 1303/2013, DELIBERE CIPE NN. 10/2015 E 7/2017, DGR NN. 41/2016, 448/2016, 320/2017,	3.006.741,38	2.837.899,62	0,00	0,00	0,00	0,00	0,00	2.837.899,62	3.006.741,38
E9402010501	ASSEGNAZIONE DI FONDI DALLO STATO IN CONTO CAPITALE A CARICO DEL FONDO DI ROTAZIONE PER LATTUAZIONE DEL PIANO AZIONE COESIONE (PAC) CALABRIA 2014-2020 (REGOLAMENTO (UE) N. 1303/2013, DELIBERE CIPE NN. 10/2015 E 7/2017, DGR NN. 41/2016, 448/2016, 320/2017, 491/2017, 584/2018, 258/2019 E 488/2020)	U9140503501	SPESE PER LA REALIZZAZIONE DI INTERVENTI RICOMPRESI NELLASSE 1 OBIETTIVO SPECIFICO 1.5 AZIONE 1.5.1 "SOSTEGNO ALLE INFRASTRUTTURE DELLA RICERCA CONSIDERATE CRITICHE/CRUCIALI PER I SISTEMI REGIONALI - PIANO DI AZIONE E COESIONE (PAC) CALABRIA 2014/2020) - (REGOLAMENTO (UE) N. 1303/2013, DELIBERE CIPE NN. 10/2015 E 7/2017, DGR NN. 41/2016,	2.000.000,00	2.000.000,00	0,00	0,00	2.000.000,00	0,00	0,00	0,00	0,00
E5201000701	ENTRATE DERIVANTI DALLA CONTRAZIONE DEL MUTU0 CON CASSA DEPOSITI E PRESTITI O ALTRO ISTITUTO DI CREDITO ABILITATO PER IL COFINANZIAMENTO DEL FESR NELL'AMBITO DEL POR CALABRIA 2014-2020 (REGOLAMENTI (UE) N. 1301/2013 E N. 1303/2013 DEL PARLAMENTO EUROPEO E DEL CONSIGLIO DEL 17 DICEMBRE 2013 -ART.6 DELLA LEGGE REGIONALE 30 DICEMBRE 2015,N.32)	U9140504202	SPESE PER LA REALIZZAZIONE DI INTERVENTI DI SOSTEGNO AD AREE TERRITORIALI COLPITE DA CRISI DIFFUSA DELLE ATTIVITA' PRODUTTIVE, FINALIZZATI ALLA MITIGAZIONE DEGLI EFFETTI DELLE TRANSIZIONI INDUSTRIALI SUGLI INDIVIDUI E SULLE IMPRESE (POR 2014-2020 - ASSE 3 - OBIETTIVO SPECIFICO 3.2 - AZIONE 3.2.1) - CONTRIBUTI AGLI INVESTIMENTI A IMPRESE CONTROLLATE	0,00	0,00	3.712.964,15	0,00	0,00	0,00	0,00	3.712.964,15	3.712.964,15
E9201016901	ASSEGNAZIONE DI RISORSE DALLO STATO PER L'ATTUAZIONE DEL PIANO STRAORDINARIO DI POTENZIAMENTO DEI CENTRI PER L'IMPIEGO E DELLE POLITICHE ATTIVE DEL LAVORO (ARTICOLO 1, COMMA 258, LEGGE 30 DICEMBRE 2018, N. 145 - ART. 12, COMMA 3, DL 4/2019, CONVERTITO IN LEGGE N. 26 DEL 28 MARZO 2019 - DMLPS N. 74 DEL 28 GIUGNO 2019)	U9150101201	SPESE PER L'ATTUAZIONE DEL PIANO STRAORDINARIO DI POTENZIAMENTO DEI CENTRI PER L'IMPIEGO E DELLE POLITICHE ATTIVE DEL LAVORO (ARTICOLO 1, COMMA 258, LEGGE 30 DICEMBRE 2018, N. 145 - ART. 12, COMMA 3, DL 4/2019, CONVERTITO IN LEGGE N. 26 DEL 28 MARZO 2019 - DMLPS N. 74 DEL 28 GIUGNO 2019)	0,00	0,00	0,00	0,00	0,00	0,00	1.930.132,45	1.930.132,45	1.930.132,45

Cap. di entrata	Descr.	Capitolo di spesa correlato	Descr.	Risorse vinc. nel risultato di amministrazione al 1/1/2020 (1)	Risorse vincolate applicate al bilancio dell'esercizio 2020	Entrate vincolate accertate nell'esercizio 2020	Impegni eserc. 2020 finanziati da entrate vincolate accertate nell'esercizio o da quote vincolate del risultato di amministrazione	Fondo plur. vinc. al 31/12/2020 finanziato da entrate vincolate accertate nell'esercizio o da quote vincolate del risultato di amministrazione	Cancellazione di residui attivi vincolati (2) o eliminazione del vincolo su quote del risultato di amministrazione (+) e cancellazione di residui passivi finanziati da risorse vincolate (-) (gestione dei residui):	Cancellazione nell'esercizio 2020 di impegni finanziati dal fondo pluriennale vincolato dopo l'approvazione del rendiconto dell'esercizio 2019 non reimpegnati nell'esercizio 2020	Risorse vincolate nel bilancio al 31/12/2020	Risorse vincolate nel risultato di amministrazione al 31/12/2020
				(a)	*(b)*	*(c)*	*(d)*	*(e)*	*(f)*	*(g)*	*(h)=(b)+(c)-(d)-(e)+(g)*	*(i)=(a)+(c)-(d)-(e)-(f)+(g)*
E9201018101	ASSEGNAZIONE DI RISORSE DALLO STATO PER L'ATTUAZIONE DEL PIANO STRAORDINARIO DI POTENZIAMENTO DEI CENTRI PER L'IMPIEGO E DELLE POLITICHE ATTIVE DEL LAVORO (ARTICOLO 1, COMMA 258, LEGGE 30 DICEMBRE 2018, N. 145 - ART. 12, COMMA 3 BIS, DL 4/2019, CONVERTITO IN LEGGE N. 26 DEL 28 MARZO 2019 - DMLPS N. 74 DEL 28 GIUGNO 2019)	U9150101401	SPESE PER L'ATTUAZIONE DEL PIANO STRAORDINARIO DI POTENZIAMENTO DEI CENTRI PER L'IMPIEGO E DELLE POLITICHE ATTIVE DEL LAVORO (ARTICOLO 1, COMMA 258, LEGGE 30 DICEMBRE 2018, N. 145 - ART. 12, COMMA 3 BIS, DL 4/2019, CONVERTITO IN LEGGE N. 26 DEL 28 MARZO 2019 - DMLPS N. 74 DEL 28 GIUGNO 2019)	3.993.288,59	0,00	0,00	0,00	0,00	0,00	0,00	0,00	3.993.288,59
E9402012901	ASSEGNAZIONE IN CONTO CAPITALE DI RISORSE DALLO STATO PER L'ATTUAZIONE DEL PIANO STRAORDINARIO DI POTENZIAMENTO DEI CENTRI PER L'IMPIEGO E DELLE POLITICHE ATTIVE DEL LAVORO (ARTICOLO 1, COMMA 258, LEGGE 30 DICEMBRE 2018, N. 145 - ART. 12, COMMA 8 LETT. B) DL 4/2019, CONVERTITO IN LEGGE N. 26 DEL 28 MARZO 2019 - DMLPS N. 74 DEL 28 GIUGNO 2019)	U9150101402	SPESE PER L'ATTUAZIONE DEL PIANO STRAORDINARIO DI POTENZIAMENTO DEI CENTRI PER L'IMPIEGO E DELLE POLITICHE ATTIVE DEL LAVORO (ARTICOLO 1, COMMA 258, LEGGE 30 DICEMBRE 2018, N. 145 - ART. 12, COMMA 8, LETT. B) DL 4/2019, CONVERTITO IN LEGGE N. 26 DEL 28 MARZO 2019 - DMLPS N. 74 DEL 28 GIUGNO 2019) - HARDWARE	4.042.420,46	0,00	0,00	0,00	0,00	0,00	0,00	0,00	4.042.420,46
E9201012201	ASSEGNAZIONE DI FONDI DI NATURA CORRENTE DA PARTE DELLO STATO , A VALERE SUL FONDO PER LO SVILUPPO E LA COESIONE (FSC) 2014/2020, PER L'ATTUAZIONE DI INTERVENTI DI RILEVANZA STRATEGICA REGIONALE DEL PATTO PER LO SVILUPPO DELLA REGIONE CALABRIA (FONDO SVILUPPO E COESIONE (FSC) 2014-2020 - DGR N. 160 DEL 13 MAGGIO 2016 - DELIBERA CIPE N. 26 DEL 10 AGOSTO 2016)	U9150201003	SPESE PER LE AZIONI DI ASSISTENZA TECNICA FINALIZZATA ALLA REALIZZAZIONE DI INTERVENTI DI RILEVANZA STRATEGICA REGIONALE DEL PATTO PER LO SVILUPPO DELLA REGIONE CALABRIA - IRAP - 15.02 (PATTO PER LO SVILUPPO DELLA REGIONE CALABRIA - FONDO SVILUPPO E COESIONE (FSC) 2014-2020 - DGR N. 160 DEL 13 MAGGIO 2016 - DELIBERA CIPE N. 26 DEL 10 AGOSTO 2016)	0,00	0,00	1.881,48	1.881,48	0,00	0,00	0,00	0,00	0,00
E9201010101	ASSEGNAZIONE DI RISORSE DA PARTE DELLO STATO PER LE SPESE RELATIVE AGLI ONERI DI FUNZIONAMENTO DEI SERVIZI PER L'IMPIEGO (D.L. 19.6.2015, N. 78, D.LGS 14.9.2015, N. 150)	U9150300101	SPESE RELATIVE AGLI ONERI DI FUNZIONAMENTO DEI SERVIZI PER L'IMPIEGO (D.L. 19.6.2015, N. 78, D.LGS 14.9.2015, N. 150)	11.721.449,65	3.867.156,11	3.314.012,37	0,00	4.421.771,56	0,00	0,00	2.759.396,92	10.613.690,46
E9201010101	ASSEGNAZIONE DI RISORSE DA PARTE DELLO STATO PER LE SPESE RELATIVE AGLI ONERI DI FUNZIONAMENTO DEI SERVIZI PER L'IMPIEGO (D.L. 19.6.2015, N. 78, D.LGS 14.9.2015, N. 150)	U9150300102	SPESE RELATIVE AGLI ONERI DI FUNZIONAMENTO DEI SERVIZI PER L'IMPIEGO - RETRIBUZIONI IN DENARO (D.L. 19.6.2015, N. 78, D.LGS 14.9.2015, N. 150)	149.277,06	0,00	10.449.865,36	10.449.865,36	0,00	0,00	0,00	0,00	149.277,06
E9201010101	ASSEGNAZIONE DI RISORSE DA PARTE DELLO STATO PER LE SPESE RELATIVE AGLI ONERI DI FUNZIONAMENTO DEI SERVIZI PER L'IMPIEGO (D.L. 19.6.2015, N. 78, D.LGS 14.9.2015, N. 150)	U9150300103	SPESE RELATIVE AGLI ONERI DI FUNZIONAMENTO DEI SERVIZI PER L'IMPIEGO - CONTRIBUTI SOCIALI EFFETTIVI A CARICO DELL'ENTE (D.L. 19.6.2015, N. 78, D.LGS 14.9.2015, N. 150)	41.733,85	0,00	3.034.586,88	3.034.586,88	0,00	0,00	0,00	0,00	41.733,85
E9201010101	ASSEGNAZIONE DI RISORSE DA PARTE DELLO STATO PER LE SPESE RELATIVE AGLI ONERI DI FUNZIONAMENTO DEI SERVIZI PER L'IMPIEGO (D.L. 19.6.2015, N. 78, D.LGS 14.9.2015, N. 150)	U9150300104	SPESE RELATIVE AGLI ONERI DI FUNZIONAMENTO DEI SERVIZI PER L'IMPIEGO - IRAP (D.L. 19.6.2015, N. 78, D.LGS 14.9.2015, N. 150)	11.861,24	0,00	884.929,30	884.929,30	0,00	0,00	0,00	0,00	11.861,24
E9201010101	ASSEGNAZIONE DI RISORSE DA PARTE DELLO STATO PER LE SPESE RELATIVE AGLI ONERI DI FUNZIONAMENTO DEI SERVIZI PER L'IMPIEGO (D.L. 19.6.2015, N. 78, D.LGS 14.9.2015, N. 150)	U9150300105	SPESE RELATIVE AGLI ONERI DI FUNZIONAMENTO DEI SERVIZI PER L'IMPIEGO - ALTRE SPESE PER IL PERSONALE (D.L. 19.6.2015, N. 78, D.LGS 14.9.2015, N. 150)	58.798,04	0,00	250.000,00	63.490,77	0,00	0,00	0,00	186.509,23	245.307,27
E9201010101	ASSEGNAZIONE DI RISORSE DA PARTE DELLO STATO PER LE SPESE RELATIVE AGLI ONERI DI FUNZIONAMENTO DEI SERVIZI PER L'IMPIEGO (D.L. 19.6.2015, N. 78, D.LGS 14.9.2015, N. 150)	U9150300106	SPESE RELATIVE AGLI ONERI DI FUNZIONAMENTO DEI SERVIZI PER L'IMPIEGO - ORGANIZZAZIONE EVENTI, PUBBLICITA' E SERVIZI PER TRASFERTA (D.L. 19.6.2015, N. 78, D.LGS 14.9.2015, N. 150)	0,00	0,00	100.000,00	99.622,14	0,00	-75.878,00	0,00	377,86	76.255,86

Cap. di entrata	Descr.	Capitolo di spesa correlato	Descr.	Risorse vinc. nel risultato di amministrazione al 1/1/2020 (1)	Risorse vincolate applicate al bilancio dell'esercizio 2020	Entrate vincolate accertate nell'esercizio 2020	Impegni eserc. 2020 finanziati da entrate vincolate accertate nell'esercizio o da quote vincolate del risultato di amministrazione	Fondo plur. vinc. al 31/12/2020 finanziato da entrate vincolate accertate nell'esercizio o da quote vincolate del risultato di amministrazione	Cancellazione di residui attivi vincolati (2) o eliminazione del vincolo su quote del risultato di amministrazione (+) e cancellazione di residui passivi finanziati da risorse vincolate (-) (gestione dei residui):	Cancellazione nell'esercizio 2020 di impegni finanziati dal fondo pluriennale vincolato dopo l'approvazione del rendiconto dell'esercizio 2019 non reimpegnati nell'esercizio 2020	Risorse vincolate nel bilancio al 31/12/2020	Risorse vincolate nel risultato di amministrazione al 31/12/2020
				(a)	*(b)*	*(c)*	*(d)*	*(e)*	*(f)*	*(g)*	*(h)=(b)+(c)-(d)-(e)+(g)*	*(i)=(a)+(c)-(d)-(e)-(f)+(g)*
E9201010101	ASSEGNAZIONE DI RISORSE DA PARTE DELLO STATO PER LE SPESE RELATIVE AGLI ONERI DI FUNZIONAMENTO DEI SERVIZI PER L'IMPIEGO (D.L. 19.6.2015, N. 78, D.LGS 14.9.2015, N. 150)	U9150300107	SPESE RELATIVE AGLI ONERI DI FUNZIONAMENTO DEI SERVIZI PER L'IMPIEGO - ALTRI BENI DI CONSUMO (D.L. 19.6.2015, N. 78, D.LGS 14.9.2015, N. 150)	150.000,00	0,00	312.154,55	677,94	0,00	0,00	0,00	311.476,61	461.476,61
E9201010101	ASSEGNAZIONE DI RISORSE DA PARTE DELLO STATO PER LE SPESE RELATIVE AGLI ONERI DI FUNZIONAMENTO DEI SERVIZI PER L'IMPIEGO (D.L. 19.6.2015, N. 78, D.LGS 14.9.2015, N. 150)	U9150300108	SPESE RELATIVE AGLI ONERI DI FUNZIONAMENTO DEI SERVIZI PER L'IMPIEGO - SERVIZI AUSILIARI PER IL FUNZIONAMENTO DELL'ENTE (D.L. 19.6.2015, N. 78, D.LGS 14.9.2015, N. 150)	220.000,00	0,00	252.264,21	150.177,21	0,00	0,00	0,00	102.087,00	322.087,00
E9201010101	ASSEGNAZIONE DI RISORSE DA PARTE DELLO STATO PER LE SPESE RELATIVE AGLI ONERI DI FUNZIONAMENTO DEI SERVIZI PER L'IMPIEGO (D.L. 19.6.2015, N. 78, D.LGS 14.9.2015, N. 150)	U9150300109	SPESE RELATIVE AGLI ONERI DI FUNZIONAMENTO DEI SERVIZI PER L'IMPIEGO - MANUTENZIONE ORDINARIA E RIPARAZIONI (D.L. 19.6.2015, N. 78, D.LGS 14.9.2015, N. 150)	180.000,00	0,00	138.760,65	115.148,99	0,00	0,00	0,00	23.611,66	203.611,66
E9201010101	ASSEGNAZIONE DI RISORSE DA PARTE DELLO STATO PER LE SPESE RELATIVE AGLI ONERI DI FUNZIONAMENTO DEI SERVIZI PER L'IMPIEGO (D.L. 19.6.2015, N. 78, D.LGS 14.9.2015, N. 150)	U9150300110	SPESE RELATIVE AGLI ONERI DI FUNZIONAMENTO DEI SERVIZI PER L'IMPIEGO -UTILIZZO DI BENI DI TERZI (D.L. 19.6.2015, N. 78, D.LGS 14.9.2015, N. 150)	12.874,52	0,00	45.000,00	35.000,00	0,00	-23.924,36	0,00	10.000,00	46.798,88
E9201010101	ASSEGNAZIONE DI RISORSE DA PARTE DELLO STATO PER LE SPESE RELATIVE AGLI ONERI DI FUNZIONAMENTO DEI SERVIZI PER L'IMPIEGO (D.L. 19.6.2015, N. 78, D.LGS 14.9.2015, N. 150)	U9150300111	SPESE RELATIVE AGLI ONERI DI FUNZIONAMENTO DEI SERVIZI PER L'IMPIEGO - HARDWARE (D.L. 19.6.2015, N. 78, D.LGS 14.9.2015, N. 150)	0,00	0,00	30.000,00	16.448,80	0,00	0,00	0,00	13.551,20	13.551,20
E9201010101	ASSEGNAZIONE DI RISORSE DA PARTE DELLO STATO PER LE SPESE RELATIVE AGLI ONERI DI FUNZIONAMENTO DEI SERVIZI PER L'IMPIEGO (D.L. 19.6.2015, N. 78, D.LGS 14.9.2015, N. 150)	U9150300112	SPESE RELATIVE AGLI ONERI DI FUNZIONAMENTO DEI SERVIZI PER L'IMPIEGO - ALTRI SERVIZI (D.L. 19.6.2015, N. 78, D.LGS 14.9.2015, N. 150)	0,00	0,00	100.000,00	0,00	0,00	-7.779,20	0,00	100.000,00	107.779,20
E9201010101	ASSEGNAZIONE DI RISORSE DA PARTE DELLO STATO PER LE SPESE RELATIVE AGLI ONERI DI FUNZIONAMENTO DEI SERVIZI PER L'IMPIEGO (D.L. 19.6.2015, N. 78, D.LGS 14.9.2015, N. 150)	U9150300113	SPESE RELATIVE AGLI ONERI DI FUNZIONAMENTO DEI SERVIZI PER L'IMPIEGO (D.L. 19.6.2015, N. 78, D.LGS 14.9.2015, N. 150) -UTENZE E CANONI DELL'ENTE	0,00	0,00	90.000,00	90.000,00	0,00	0,00	0,00	0,00	0,00
E9201010101	ASSEGNAZIONE DI RISORSE DA PARTE DELLO STATO PER LE SPESE RELATIVE AGLI ONERI DI FUNZIONAMENTO DEI SERVIZI PER L'IMPIEGO (D.L. 19.6.2015, N. 78, D.LGS 14.9.2015, N. 150)	U9150300114	SPESE RELATIVE AGLI ONERI DI FUNZIONAMENTO DEI SERVIZI PER L'IMPIEGO (D.L. 19.6.2015, N. 78, D.LGS 14.9.2015, N. 150) - IMPOSTE E TASSE A CARICO DELL'ENTE	0,00	0,00	65.000,00	65.000,00	0,00	0,00	0,00	0,00	0,00
E1104000201	IMPOSTA REGIONALE SULLE ATTIVITA' PRODUTTIVE (IRAP) ESERCITATE NEL TERRITORIO DELLA REGIONE - QUOTA IN LIBERA DISPONIBILITA' DESTINATA AL FINANZIAMENTO DEI TRASFERIMENTI SOPPRESSI DALL'ART. 3, COMMI 2 E 3, DELLA LEGGE 549/95 (ART.1, 15, 16, 24 E 25 DEL DECRETO LEGISLATIVO 15.12.97, N. 446 - ART.13, COMMA 2, DEL D.L.VO 18.2.2000, N.56).	U9150400101	SPESE PER LA REALIZZAZIONE DI MISURE DI POLITICA ATTIVA, FINALIZZATE A SOSTENERE L'OCCUPAZIONE E/O MANTERE E/O STABILIZZARE POSTI DI LAVORO, CON PARTICOLARE ATTENZIONE AI SETTORI CHE OFFRONO MAGGIORI PROSPETTIVE DI CRESCITA, QUALI GREEN ECONOMY, BLUE ECONOMY, SERVIZI ALLA PERSONA, SERVIZI SOCIO-SANITARI, VALORIZZAZIONE DEL PATRIMONIO CULTURALE E AMBIENTALE, ICT (POR 2014-2020 - ASSE 8 - OBIETTIVO SPECIFICO 8.5 - AZIONE 8.5.1) -	440,79	0,00	0,00	0,00	0,00	0,00	0,00	0,00	440,79
E1104000201	IMPOSTA REGIONALE SULLE ATTIVITA' PRODUTTIVE (IRAP) ESERCITATE NEL TERRITORIO DELLA REGIONE - QUOTA IN LIBERA DISPONIBILITA' DESTINATA AL FINANZIAMENTO DEI TRASFERIMENTI SOPPRESSI DALL'ART. 3, COMMI 2 E 3, DELLA LEGGE 549/95 (ART.1, 15, 16, 24 E 25 DEL DECRETO LEGISLATIVO 15.12.97, N. 446 - ART.13, COMMA 2, DEL D.L.VO 18.2.2000, N.56).	U9150400105	SPESE PER LA REALIZZAZIONE DI MISURE DI POLITICA ATTIVA, FINALIZZATE A SOSTENERE L'OCCUPAZIONE E/O MANTERE E/O STABILIZZARE POSTI DI LAVORO, CON PARTICOLARE ATTENZIONE AI SETTORI CHE OFFRONO MAGGIORI PROSPETTIVE DI CRESCITA, QUALI GREEN ECONOMY, BLUE ECONOMY, SERVIZI ALLA PERSONA, SERVIZI SOCIO-SANITARI, VALORIZZAZIONE DEL PATRIMONIO CULTURALE E AMBIENTALE, ICT (POR 2014-2020 - ASSE 8 - OBIETTIVO SPECIFICO 8.5 - AZIONE 8.5.1) -	1.304.837,32	0,00	0,00	0,00	0,00	0,00	0,00	0,00	1.304.837,32

Cap. di entrata	Descr.	Capitolo di spesa correlato	Descr.	Risorse vinc. nel risultato di amministrazione al 1/1/2020 (1)	Risorse vincolate applicate al bilancio dell'esercizio 2020	Entrate vincolate accertate nell'esercizio 2020	Impegni eserc. 2020 finanziati da entrate vincolate accertate nell'esercizio o da quote vincolate del risultato di amministrazione	Fondo plur. vinc. al 31/12/2020 finanziato da entrate vincolate accertate nell'esercizio o da quote vincolate del risultato di amministrazione	Cancellazione di residui attivi vincolati (2) o eliminazione del vincolo su quote del risultato di amministrazione (+) e cancellazione di residui passivi finanziati da risorse vincolate (-) (gestione dei residui):	Cancellazione nell'esercizio 2020 di impegni finanziati dal fondo pluriennale vincolato dopo l'approvazione del rendiconto dell'esercizio 2019 non reimpegnati nell'esercizio 2020	Risorse vincolate nel bilancio al 31/12/2020	Risorse vincolate nel risultato di amministrazione al 31/12/2020
				(a)	*(b)*	*(c)*	*(d)*	*(e)*	*(f)*	*(g)*	*(h)=(b)+(c)-(d)-(e)+(g)*	*(i)=(a)+(c)-(d)-(e)-(f)+(g)*
E1104000201	IMPOSTA REGIONALE SULLE ATTIVITA' PRODUTTIVE (IRAP) ESERCITATE NEL TERRITORIO DELLA REGIONE - QUOTA IN LIBERA DISPONIBILITA' DESTINATA AL FINANZIAMENTO DEI TRASFERIMENTI SOPPRESSI DALL'ART. 3, COMMI 2 E 3, DELLA LEGGE 549/95 (ART.1, 15, 16, 24 E 25 DEL DECRETO LEGISLATIVO 15.12.97, N. 446 - ART.13, COMMA 2, DEL D.L.VO 18.2.2000, N.56).	U9150400202	SPESE PER LA REALIZZAZIONE DI PERCORSI DI SOSTEGNO ALLA CREAZIONE D'IMPRESA E AL LAVORO AUTONOMO, IVI COMPRESO IL TRASFERIMENTO D'AZIENDA (RICAMBIO GENERAZIONALE) (POR 2014-2020 - ASSE 8 - OBIETTIVO SPECIFICO 8.5 - AZIONE 8.5.3) - TRASFERIMENTI CORRENTI A ALTRE IMPRESE	201.953,14	0,00	0,00	0,00	0,00	0,00	0,00	0,00	201.953,14
E1104000201	IMPOSTA REGIONALE SULLE ATTIVITA' PRODUTTIVE (IRAP) ESERCITATE NEL TERRITORIO DELLA REGIONE - QUOTA IN LIBERA DISPONIBILITA' DESTINATA AL FINANZIAMENTO DEI TRASFERIMENTI SOPPRESSI DALL'ART. 3, COMMI 2 E 3, DELLA LEGGE 549/95 (ART.1, 15, 16, 24 E 25 DEL DECRETO LEGISLATIVO 15.12.97, N. 446 - ART.13, COMMA 2, DEL D.L.VO 18.2.2000, N.56).	U9150400204	SESE PER LA REALIZZAZIONE DI PERCORSI DI SOSTEGNO ALLA CREAZIONE D'IMPRESA E AL LAVORO AUTONOMO, IVI COMPRESO IL TRASFERIMENTO D'AZIENDA (RICAMBIO GENERAZIONALE) - TRASFERIMENTI CORRENTI A ENTI DI PREVIDENZA (POR 2014-2020 - ASSE 8 - OBIETTIVO SPECIFICO 8.5 - AZIONE 8.5.3)	28.800,00	0,00	0,00	0,00	0,00	0,00	0,00	0,00	28.800,00
E1104000201	IMPOSTA REGIONALE SULLE ATTIVITA' PRODUTTIVE (IRAP) ESERCITATE NEL TERRITORIO DELLA REGIONE - QUOTA IN LIBERA DISPONIBILITA' DESTINATA AL FINANZIAMENTO DEI TRASFERIMENTI SOPPRESSI DALL'ART. 3, COMMI 2 E 3, DELLA LEGGE 549/95 (ART.1, 15, 16, 24 E 25 DEL DECRETO LEGISLATIVO 15.12.97, N. 446 - ART.13, COMMA 2, DEL D.L.VO 18.2.2000, N.56).	U9150400303	SPESE PER LA REALIZZAZIONE DI AZIONI DI QUALIFICAZIONE E RIQUALIFICAZIONE DEI DISOCCUPATI DI LUNGA DURATA FONDATE SU ANALISI DEI FABBISOGNI PROFESSIONALI E FORMATIVI PRESENTI IN SISTEMATICHE RILEVAZIONI E/O CONNESSE A DOMANDE ESPRESSE DELLE IMPRESE (POR 2014-2020 - ASSE 8 - OBIETTIVO SPECIFICO 8.5 - AZIONE 8.5.5) - TRASFERIMENTI CORRENTI A ENTI DI PREVIDENZA	331.298,53	0,00	0,00	0,00	0,00	0,00	0,00	0,00	331.298,53
E1104000201	IMPOSTA REGIONALE SULLE ATTIVITA' PRODUTTIVE (IRAP) ESERCITATE NEL TERRITORIO DELLA REGIONE - QUOTA IN LIBERA DISPONIBILITA' DESTINATA AL FINANZIAMENTO DEI TRASFERIMENTI SOPPRESSI DALL'ART. 3, COMMI 2 E 3, DELLA LEGGE 549/95 (ART.1, 15, 16, 24 E 25 DEL DECRETO LEGISLATIVO 15.12.97, N. 446 - ART.13, COMMA 2, DEL D.L.VO 18.2.2000, N.56).	U9150400304	SPESE PER LA REALIZZAZIONE DI AZIONI DI QUALIFICAZIONE E RIQUALIFICAZIONE DEI DISOCCUPATI DI LUNGA DURATA FONDATE SU ANALISI DEI FABBISOGNI PROFESSIONALI E FORMATIVI PRESENTI IN SISTEMATICHE RILEVAZIONI E/O CONNESSE A DOMANDE ESPRESSE DELLE IMPRESE (POR 2014-2020 - ASSE 8 - OBIETTIVO SPECIFICO 8.5 - AZIONE 8.5.5) - TRASFERIMENTI CORRENTI AD ALTRE IMPRESE	610.881,96	0,00	0,00	0,00	0,00	0,00	0,00	0,00	610.881,96
E1104000201	IMPOSTA REGIONALE SULLE ATTIVITA' PRODUTTIVE (IRAP) ESERCITATE NEL TERRITORIO DELLA REGIONE - QUOTA IN LIBERA DISPONIBILITA' DESTINATA AL FINANZIAMENTO DEI TRASFERIMENTI SOPPRESSI DALL'ART. 3, COMMI 2 E 3, DELLA LEGGE 549/95 (ART.1, 15, 16, 24 E 25 DEL DECRETO LEGISLATIVO 15.12.97, N. 446 - ART.13, COMMA 2, DEL D.L.VO 18.2.2000, N.56).	U9150400501	SPESE PER LA REALIZZAZIONE DI MISURE DI POLITICA ATTIVA, FINALIZZATE A SOSTENERE LA QUALIFICAZIONE DEI GIOVANI E FAVORIRE L'ACQUISIZIONE DI COMPETENZE COERENTI CON I FABBISOGNI DEL SISTEMA PRODUTTIVO, CON PARTICOLARE ATTENZIONE AI SETTORI CHE OFFRONO MAGGIORI PROSPETTIVE DI CRESCITA, QUALI GREEN ECONOMY, BLUE ECONOMY, SERVIZI ALLA PERSONA, SERVIZI SOCIO-SANITARI, VALORIZZAZIONE DEL PATRIMONIO CULTURALE E	591.700,00	0,00	0,00	0,00	0,00	0,00	0,00	0,00	591.700,00
E1104000201	IMPOSTA REGIONALE SULLE ATTIVITA' PRODUTTIVE (IRAP) ESERCITATE NEL TERRITORIO DELLA REGIONE - QUOTA IN LIBERA DISPONIBILITA' DESTINATA AL FINANZIAMENTO DEI TRASFERIMENTI SOPPRESSI DALL'ART. 3, COMMI 2 E 3, DELLA LEGGE 549/95 (ART.1, 15, 16, 24 E 25 DEL DECRETO LEGISLATIVO 15.12.97, N. 446 - ART.13, COMMA 2, DEL D.L.VO 18.2.2000, N.56).	U9150400503	SPESE PER LA REALIZZAZIONE DI MISURE DI POLITICA ATTIVA, FINALIZZATE A SOSTENERE LA QUALIFICAZIONE DEI GIOVANI E FAVORIRE L'ACQUISIZIONE DI COMPETENZE COERENTI CON I FABBISOGNI DEL SISTEMA PRODUTTIVO, CON PARTICOLARE ATTENZIONE AI SETTORI CHE OFFRONO MAGGIORI PROSPETTIVE DI CRESCITA, QUALI GREEN ECONOMY, BLUE ECONOMY, SERVIZI ALLA PERSONA, SERVIZI SOCIO-SANITARI, VALORIZZAZIONE DEL PATRIMONIO CULTURALE E	645.065,60	0,00	0,00	0,00	0,00	0,00	0,00	0,00	645.065,60

Cap. di entrata	Descr.	Capitolo di spesa correlato	Descr.	Risorse vinc. nel risultato di amministrazione al 1/1/2020 (1)	Risorse vincolate applicate al bilancio dell'esercizio 2020	Entrate vincolate accertate nell'esercizio 2020	Impegni eserc. 2020 finanziati da entrate vincolate accertate nell'esercizio o da quote vincolate del risultato di amministrazione	Fondo plur. vinc. al 31/12/2020 finanziato da entrate vincolate accertate nell'esercizio o da quote vincolate del risultato di amministrazione	Cancellazione di residui attivi vincolati (2) o eliminazione del vincolo su quote del risultato di amministrazione (+) e cancellazione di residui passivi finanziati da risorse vincolate (-) (gestione dei residui):	Cancellazione nell'esercizio 2020 di impegni finanziati dal fondo pluriennale vincolato dopo l'approvazione del rendiconto dell'esercizio 2019 non reimpegnati nell'esercizio 2020	Risorse vincolate nel bilancio al 31/12/2020	Risorse vincolate nel risultato di amministrazione al 31/12/2020
				(a)	*(b)*	*(c)*	*(d)*	*(e)*	*(f)*	*(g)*	*(h)=(b)+(c)-(d)-(e)+(g)*	*(i)=(a)+(c)-(d)-(e)-(f)+(g)*
E1104000201	IMPOSTA REGIONALE SULLE ATTIVITA' PRODUTTIVE (IRAP) ESERCITATE NEL TERRITORIO DELLA REGIONE - QUOTA IN LIBERA DISPONIBILITA' DESTINATA AL FINANZIAMENTO DEI TRASFERIMENTI SOPPRESSI DALL'ART. 3, COMMI 2 E 3, DELLA LEGGE 549/95 (ART.1, 15, 16, 24 E 25 DEL DECRETO LEGISLATIVO 15.12.97, N. 446 - ART.13, COMMA 2, DEL D.L.VO 18.2.2000, N.56).	U9150401202	SPESE PER LA REALIZZAZIONE DI AZIONI DI CONSOLIDAMENTO E APPLICAZIONE DEI LIVELLI ESSENZIALI DI PRESTAZIONI (LEP) E DEGLI STANDARD MINIMI NELLE ISTITUZIONI DEL MERCATO DEL LAVORO, ANCHE ATTRAVERSO LA COSTITUZIONE DI SPECIFICHE TASK FORCE (POR 2014-2020 - ASSE 8 - OBIETTIVO SPECIFICO 8.7 - AZIONE 8.7.1) - TRASFERIMENTI CORRENTI A AMMINISTRAZIONI LOCALI	412.470,41	0,00	0,00	0,00	0,00	0,00	0,00	0,00	412.470,41
E1104000201	IMPOSTA REGIONALE SULLE ATTIVITA' PRODUTTIVE (IRAP) ESERCITATE NEL TERRITORIO DELLA REGIONE - QUOTA IN LIBERA DISPONIBILITA' DESTINATA AL FINANZIAMENTO DEI TRASFERIMENTI SOPPRESSI DALL'ART. 3, COMMI 2 E 3, DELLA LEGGE 549/95 (ART.1, 15, 16, 24 E 25 DEL DECRETO LEGISLATIVO 15.12.97, N. 446 - ART.13, COMMA 2, DEL D.L.VO 18.2.2000, N.56).	U9150401301	SPESE PER LA REALIZZAZIONE DI INTERENTI DI INTEGRAZIONE E CONSOLIDAMENTO DELLA RETE EURES ALLINTERNO DEI SERVIZI PER IL LAVORO E AZIONI INTEGRATE PER LA MOBILITÀ TRANSNAZIONALE E NAZIONALE (POR 2014-2020 - ASSE 8 - OBIETTIVO SPECIFICO 8.7 - AZIONE 8.7.2) - TRASFERIMENTI CORRENTI A AMMINISTRAZIONI LOCALI	71.521,98	0,00	0,00	0,00	0,00	0,00	0,00	0,00	71.521,98
E1104000201	IMPOSTA REGIONALE SULLE ATTIVITA' PRODUTTIVE (IRAP) ESERCITATE NEL TERRITORIO DELLA REGIONE - QUOTA IN LIBERA DISPONIBILITA' DESTINATA AL FINANZIAMENTO DEI TRASFERIMENTI SOPPRESSI DALL'ART. 3, COMMI 2 E 3, DELLA LEGGE 549/95 (ART.1, 15, 16, 24 E 25 DEL DECRETO LEGISLATIVO 15.12.97, N. 446 - ART.13, COMMA 2, DEL D.L.VO 18.2.2000, N.56).	U9150401303	SPESE PER LA REALIZZAZIONE DI INTERENTI DI INTEGRAZIONE E CONSOLIDAMENTO DELLA RETE EURES ALLINTERNO DEI SERVIZI PER IL LAVORO E AZIONI INTEGRATE PER LA MOBILITÀ TRANSNAZIONALE E NAZIONALE - ALTRI SERVIZI (POR 2014-2020 - ASSE 8 - OBIETTIVO SPECIFICO 8.7 - AZIONE 8.7.2)	34.907,00	34.907,00	0,00	0,00	34.907,00	0,00	0,00	0,00	0,00
E1104000201	IMPOSTA REGIONALE SULLE ATTIVITA' PRODUTTIVE (IRAP) ESERCITATE NEL TERRITORIO DELLA REGIONE - QUOTA IN LIBERA DISPONIBILITA' DESTINATA AL FINANZIAMENTO DEI TRASFERIMENTI SOPPRESSI DALL'ART. 3, COMMI 2 E 3, DELLA LEGGE 549/95 (ART.1, 15, 16, 24 E 25 DEL DECRETO LEGISLATIVO 15.12.97, N. 446 - ART.13, COMMA 2, DEL D.L.VO 18.2.2000, N.56).	U9150401401	SPESE PER IL POTENZIAMENTO DEL RACCORDO TRA GLI OPERATORI DEL MERCATO DEL LAVORO CON PARTICOLARE RIGUARDO A QUELLI DI NATURA PUBBLICA, QUALI SCUOLE, UNIVERSITÀ, CAMERE DI COMMERCIO, COMUNI (POR 2014-2020 - ASSE 8 - OBIETTIVO SPECIFICO 8.7 - AZIONE 8.7.4) - TRASFERIMENTI CORRENTI A AMMINISTRAZIONI LOCALI	354.295,87	0,00	0,00	0,00	0,00	0,00	0,00	0,00	354.295,87
E1104000201	IMPOSTA REGIONALE SULLE ATTIVITA' PRODUTTIVE (IRAP) ESERCITATE NEL TERRITORIO DELLA REGIONE - QUOTA IN LIBERA DISPONIBILITA' DESTINATA AL FINANZIAMENTO DEI TRASFERIMENTI SOPPRESSI DALL'ART. 3, COMMI 2 E 3, DELLA LEGGE 549/95 (ART.1, 15, 16, 24 E 25 DEL DECRETO LEGISLATIVO 15.12.97, N. 446 - ART.13, COMMA 2, DEL D.L.VO 18.2.2000, N.56).	U9150401601	SPESE PER LA REALIZZAZIONE DI PERCORSI FORMATIVI DI IFP, ACCOMPAGNATI DA AZIONI DI COMUNICAZIONE E DI ADEGUAMENTO DELLOFFERTA IN COERENZA CON LE DIRETTRICI DI SVILUPPO ECONOMICO E IMPRENDITORIALE DEI TERRITORI PER AUMENTARNE LATTRATTIVITÀ (POR 2014-2020 - ASSE 12 - OBIETTIVO SPECIFICO 10.1 - AZIONE 10.1.7) - TRASFERIMENTI CORRENTI A ALTRE IMPRESE	20.250,00	0,00	0,00	0,00	0,00	0,00	0,00	0,00	20.250,00
E1104000201	IMPOSTA REGIONALE SULLE ATTIVITA' PRODUTTIVE (IRAP) ESERCITATE NEL TERRITORIO DELLA REGIONE - QUOTA IN LIBERA DISPONIBILITA' DESTINATA AL FINANZIAMENTO DEI TRASFERIMENTI SOPPRESSI DALL'ART. 3, COMMI 2 E 3, DELLA LEGGE 549/95 (ART.1, 15, 16, 24 E 25 DEL DECRETO LEGISLATIVO 15.12.97, N. 446 - ART.13, COMMA 2, DEL D.L.VO 18.2.2000, N.56).	U9150401602	SPESE PER LA REALIZZAZIONE DI PERCORSI FORMATIVI DI IFP, ACCOMPAGNATI DA AZIONI DI COMUNICAZIONE E DI ADEGUAMENTO DELLOFFERTA IN COERENZA CON LE DIRETTRICI DI SVILUPPO ECONOMICO E IMPRENDITORIALE DEI TERRITORI PER AUMENTARNE LATTRATTIVITÀ (POR 2014-2020 - ASSE 12 - OBIETTIVO SPECIFICO 10.1 - AZIONE 10.1.7) - TRASFERIMENTI CORRENTI A ISTITUZIONI SOCIALI PRIVATE	58.194,30	0,00	0,00	0,00	0,00	0,00	0,00	0,00	58.194,30

Cap. di entrata	Descr.	Capitolo di spesa correlato	Descr.	Risorse vinc. nel risultato di amministrazione al 1/1/2020 (1)	Risorse vincolate applicate al bilancio dell'esercizio 2020	Entrate vincolate accertate nell'esercizio 2020	Impegni eserc. 2020 finanziati da entrate vincolate accertate nell'esercizio o da quote vincolate del risultato di amministrazione	Fondo plur. vinc. al 31/12/2020 finanziato da entrate vincolate accertate nell'esercizio o da quote vincolate del risultato di amministrazione	Cancellazione di residui attivi vincolati (2) o eliminazione del vincolo su quote del risultato di amministrazione (+) e cancellazione di residui passivi finanziati da risorse vincolate (-) (gestione dei residui):	Cancellazione nell'esercizio 2020 di impegni finanziati dal fondo pluriennale vincolato dopo l'approvazione del rendiconto dell'esercizio 2019 non reimpegnati nell'esercizio 2020	Risorse vincolate nel bilancio al 31/12/2020	Risorse vincolate nel risultato di amministrazione al 31/12/2020
				(a)	*(b)*	*(c)*	*(d)*	*(e)*	*(f)*	*(g)*	*(h)=(b)+(c)-(d)-(e)+(g)*	*(i)=(a)+(c)-(d)-(e)-(f)+(g)*
E1104000201	IMPOSTA REGIONALE SULLE ATTIVITA' PRODUTTIVE (IRAP) ESERCITATE NEL TERRITORIO DELLA REGIONE - QUOTA IN LIBERA DISPONIBILITA' DESTINATA AL FINANZIAMENTO DEI TRASFERIMENTI SOPPRESSI DALL'ART. 3, COMMI 2 E 3, DELLA LEGGE 549/95 (ART.1, 15, 16, 24 E 25 DEL DECRETO LEGISLATIVO 15.12.97, N. 446 - ART.13, COMMA 2, DEL D.L.VO 18.2.2000, N.56).	U9150401603	SPESE PER LA REALIZZAZIONE DI PERCORSI FORMATIVI DI IFP, ACCOMPAGNATI DA AZIONI DI COMUNICAZIONE E DI ADEGUAMENTO DELL'OFFERTA IN COERENZA CON LE DIRETTRICI DI SVILUPPO ECONOMICO E IMPRENDITORIALE DEI TERRITORI PER AUMENTARNE L'ATTRATTIVITA'(POR 2014-2020 - ASSE 12 - OBIETTIVO SPECIFICO 10.1 - AZIONE 10.1.7) - TRASFERIMENTI CORRENTI AD AMMINISTRAZIONI CENTRALI	270.000,00	270.000,00	0,00	45.000,00	225.000,00	0,00	0,00	0,00	0,00
E9201012001	ASSEGNAZIONE DI FONDI DALLO STATO DI NATURA CORRENTE A CARICO DEL FONDO DI ROTAZIONE PER LATTUAZIONE DEL PIANO DI AZIONE COESIONE (PAC) CALABRIA 2014-2020 (REGOLAMENTO (UE) N. 1303/2013, DELIBERE CIPE NN. 10/2015 E 7/2017, DGR NN. 41/2016, 448/2016, 320/2017, 491/2017, 584/2018, 258/2019 E 488/2020)	U9150401902	SPESE PER LA REALIZZAZIONE DI INTERVENTI RICOMPRESI NELL'ASSE 8 "PROMOZIONE DELL'OCCUPAZIONE SOSTENIBILE E DI QUALITA'" - OBIETTIVO SPECIFICO 8.5 - AZIONE 8.5.1 - PIANO DI AZIONE E COESIONE (PAC) CALABRIA 2014-2020 - TRASFERIMENTI CORRENTI AD AMMINISTRAZIONI LOCALI (REGOLAMENTO (UE) N. 1303/2013, DELIBERE CIPE NN. 10/2015 E 7/2017, DGR NN. 41/2016, 448/2016 E	0,00	0,00	1.000,00	0,00	0,00	0,00	0,00	1.000,00	1.000,00
E9201012001	ASSEGNAZIONE DI FONDI DALLO STATO DI NATURA CORRENTE A CARICO DEL FONDO DI ROTAZIONE PER LATTUAZIONE DEL PIANO DI AZIONE COESIONE (PAC) CALABRIA 2014-2020 (REGOLAMENTO (UE) N. 1303/2013, DELIBERE CIPE NN. 10/2015 E 7/2017, DGR NN. 41/2016, 448/2016, 320/2017, 491/2017, 584/2018, 258/2019 E 488/2020)	U9150401904	SPESE PER LA REALIZZAZIONE DI INTERVENTI RICOMPRESI NELL'ASSE 8 "PROMOZIONE DELL'OCCUPAZIONE SOSTENIBILE E DI QUALITA'" - OBIETTIVO SPECIFICO 8.5 - AZIONE 8.5.1 - PIANO DI AZIONE E COESIONE (PAC) CALABRIA 2014-2020 - TRASFERIMENTI CORRENTI A ENTI DI PREVIDENZA (REGOLAMENTO (UE) N. 1303/2013, DELIBERE CIPE NN. 10/2015 E 7/2017. DGR NN. 41/2016. 448/2016 E 320/2017)	0,00	0,00	1.000,00	0,00	0,00	0,00	0,00	1.000,00	1.000,00
E9301020101	ASSEGNAZIONE DI FONDI DA PARTE DELL'ISTAT PER LA REALIZZAZIONE DELLA RILEVAZIONE CAMPIONARIA DI CONTROLLO DEL REGISTRO DELLE AZIENDE AGRICOLE (CIRCOLARE ISTAT N. 2048 DEL 3 FEBBRAIO 2016)	U9160100101	SPESE PER LA REALIZZAZIONE DELLA RILEVAZIONE CAMPIONARIA DI CONTROLLO DEL REGISTRO DELLE AZIENDE AGRICOLE - RAPPRESENTANZA, ORGANIZZAZIONE EVENTI, PUBBLICITA' E SERVIZI PER TRASFERTA (CIRCOLARE ISTAT	86.283,39	0,00	0,00	0,00	0,00	0,00	0,00	0,00	86.283,39
E9201012901	ASSEGNAZIONE DI SOMME PER L'ATTUAZIONE DEL PROGRAMMA DI INDAGINE "THE ITALIAN SURVEY PROGRAMME CONCERNING THE PRESENCE OF PESTS" (ARTT.19 E 23 DEL REG.UE N.652/2014)	U9160101301	SPESE FINALIZZATE ALL'ATTUAZIONE DEL PROGRAMMA DI INDAGINE "THE ITALIAN SURVEY PROGRAMME CONCERNING THE PRESENCE OF PESTS" (ARTT.19 E 23 DEL REG.UE N.652/2014)	27.788,00	0,00	58.328,12	0,00	0,00	0,00	0,00	58.328,12	86.116,12
E9201012901	ASSEGNAZIONE DI SOMME PER L'ATTUAZIONE DEL PROGRAMMA DI INDAGINE "THE ITALIAN SURVEY PROGRAMME CONCERNING THE PRESENCE OF PESTS" (ARTT.19 E 23 DEL REG.UE N.652/2014)	U9160101302	SPESE FINALIZZATE ALL'ATTUAZIONE DEL PROGRAMMA DI INDAGINE "THE ITALIAN SURVEY PROGRAMME CONCERNING THE PRESENCE OF PESTS " - ALTRI BENI DI CONSUMO (ARTT.19 E 23 DEL REG.UE N.652/2014)	887,14	0,00	0,00	0,00	0,00	0,00	0,00	0,00	887,14
E9201014601	ASSEGNAZIONE DI FONDI DA PARTE DELLO STATO, NELL'AMBITO DEL PROGRAMMA INTERREG EUROPE 2014-2020, FINALIZZATI ALLA REALIZZAZIONE DEL PROGETTO AGRI RENAISSANCE (FONDO DI ROTAZIONE)	U9160102001	SPESE PER LA REALIZZAZIONE DEL PROGETTO AGRI RENAISSANCE NELL'AMBITO DEL PROGRAMMA INTERREG EUROPE 2014-2020	84,00	0,00	0,00	0,00	0,00	0,00	0,00	0,00	84,00
E9201014601	ASSEGNAZIONE DI FONDI DA PARTE DELLO STATO, NELL'AMBITO DEL PROGRAMMA INTERREG EUROPE 2014-2020, FINALIZZATI ALLA REALIZZAZIONE DEL PROGETTO AGRI RENAISSANCE (FONDO DI ROTAZIONE)	U9160102003	SPESE PER LA REALIZZAZIONE DEL PROGETTO E-MOPOLI NELL'AMBITO DEL PROGRAMMA AGRI RENAISSANCE - ORGANIZZAZIONE EVENTI, PUBBLICITA' E SERVIZI PER TRASFERTA	0,00	0,00	3.174,78	0,00	0,00	0,00	0,00	3.174,78	3.174,78

Cap. di entrata	Descr.	Capitolo di spesa correlato	Descr.	Risorse vinc. nel risultato di amministrazione al 1/1/2020 (1)	Risorse vincolate applicate al bilancio dell'esercizio 2020	Entrate vincolate accertate nell'esercizio 2020	Impegni eserc. 2020 finanziati da entrate vincolate accertate nell'esercizio o da quote vincolate del risultato di amministrazione	Fondo plur. vinc. al 31/12/2020 finanziato da entrate vincolate accertate nell'esercizio o da quote vincolate del risultato di amministrazione	Cancellazione di residui attivi vincolati (2) o eliminazione del vincolo su quote del risultato di amministrazione (+) e cancellazione di residui passivi finanziati da risorse vincolate (-) (gestione dei residui):	Cancellazione nell'esercizio 2020 di impegni finanziati dal fondo pluriennale vincolato dopo l'approvazione del rendiconto dell'esercizio 2019 non reimpegnati nell'esercizio 2020	Risorse vincolate nel bilancio al 31/12/2020	Risorse vincolate nel risultato di amministrazione al 31/12/2020
				(a)	*(b)*	*(c)*	*(d)*	*(e)*	*(f)*	*(g)*	*(h)=(b)+(c)-(d)-(e)+(g)*	*(i)=(a)+(c)-(d)-(e)-(f)+(g)*
E9201012201	ASSEGNAZIONE DI FONDI DI NATURA CORRENTE DA PARTE DELLO STATO , A VALERE SUL FONDO PER LO SVILUPPO E LA COESIONE (FSC) 2014/2020, PER L'ATTUAZIONE DI INTERVENTI DI RILEVANZA STRATEGICA REGIONALE DEL PATTO PER LO SVILUPPO DELLA REGIONE CALABRIA (FONDO SVILUPPO E COESIONE (FSC) 2014-2020 - DGR N. 160 DEL 13 MAGGIO 2016 - DELIBERA CIPE N. 26 DEL 10 AGOSTO 2016)	U9160102402	SPESE PER LE AZIONI DI ASSISTENZA TECNICA FINALIZZATA ALLA REALIZZAZIONE DI INTERVENTI DI RILEVANZA STRATEGICA REGIONALE DEL PATTO PER LO SVILUPPO DELLA REGIONE CALABRIA - CONTRIBUTI SOCIALI EFFETTIVI A CARICO DELL'ENTE - 16.01 (PATTO PER LO SVILUPPO DELLA REGIONE CALABRIA - FONDO SVILUPPO E COESIONE (FSC) 2014-2020 - DGR N. 160 DEL 13 MAGGIO 2016 - DELIBERA CIPE N. 26 DEL 10 AGOSTO 2016)	0,00	0,00	5.288,83	5.288,83	0,00	0,00	0,00	0,00	0,00
E9201012201	ASSEGNAZIONE DI FONDI DI NATURA CORRENTE DA PARTE DELLO STATO , A VALERE SUL FONDO PER LO SVILUPPO E LA COESIONE (FSC) 2014/2020, PER L'ATTUAZIONE DI INTERVENTI DI RILEVANZA STRATEGICA REGIONALE DEL PATTO PER LO SVILUPPO DELLA REGIONE CALABRIA (FONDO SVILUPPO E COESIONE (FSC) 2014-2020 - DGR N. 160 DEL 13 MAGGIO 2016 - DELIBERA CIPE N. 26 DEL 10 AGOSTO 2016)	U9160102403	SPESE PER LE AZIONI DI ASSISTENZA TECNICA FINALIZZATA ALLA REALIZZAZIONE DI INTERVENTI DI RILEVANZA STRATEGICA REGIONALE DEL PATTO PER LO SVILUPPO DELLA REGIONE CALABRIA - IMPOSTA REGIONALE SULLE ATTIVITA' PRODUTTIVE (IRAP) - 16.01 (PATTO PER LO SVILUPPO DELLA REGIONE CALABRIA - FONDO SVILUPPO E COESIONE (FSC) 2014-2020 - DGR N. 160 DEL 13 MAGGIO 2016 - DELIBERA CIPE N. 26 DEL 10 AGOSTO 2016)	0,00	0,00	1.881,49	1.881,49	0,00	0,00	0,00	0,00	0,00
E9201017901	ASSEGNAZIONE DELLO STATO A VALERE SUL FONDO PER LE MENSE SCOLASTICHE BIOLOGICHE (ART. 64, COMMA 5-BIS, DECRETO-LEGGE 24 APRILE 2017 N. 50; D.M. 22 FEBBRAIO 2018)	U9160102701	SOMME DESTINATE AI SERVIZI DI REFEZIONE SCOLASTICA CON CONSUMO DI PRODOTTI BIOLOGICI (ART. 64, COMMA 5-BIS DEL DECRETO-LEGGE 24 APRILE 2017 N. 50, D.M. 22 FEBBRAIO 2018)	50.366,83	0,00	25.590,54	0,00	0,00	0,00	0,00	25.590,54	75.957,37
E9402011901	ASSEGNAZIONE DI SOMME DA PARTE DELLO STATO FINALIZZATE ALLA PROMOZIONE DI INTERVENTI DI RIPRISTINO, RECUPERO, MANUTENZIONE E SALVAGUARDIA DEGLI AGRUMETI CARATTERISTICI (COMMA 1, ART. 2 DELLA LEGGE 25 LUGLIO 2017, N. 127)	U9160102801	SPESE FINALIZZATE ALLA PROMOZIONE DI INTERVENTI DI RIPRISTINO, RECUPERO, MANUTENZIONE E SALVAGUARDIA DEGLI AGRUMETI CARATTERISTICI (COMMA 1, ART. 2 DELLA LEGGE 25 LUGLIO 2017, N. 127)	760.385,42	760.385,42	0,00	0,00	0,00	0,00	0,00	760.385,42	760.385,42
E9201010701	ASSEGNAZIONE DI FONDI DALLO STATO PER CONTRIBUTI A CARICO DEL FONDO DI ROTAZIONE PER LA REALIZZAZIONE DEL PROGRAMMA OPERATIVO FEAMP 2014/2020 (REG. UE N. 508/2014)	U9160200101	SPESE PER L'ATTUAZIONE DELLE ATTIVITA' PREVISTE NEL PROGRAMMA OPERATIVO FEAMP 2014/2020 - PRIORITA' 4 - TRASFERIMENTI CORRENTI AD ALTRE IMPRESE (REG. UE N. 508/2014)	402,69	402,69	0,00	0,00	0,00	0,00	0,00	402,69	402,69
E9201010701	ASSEGNAZIONE DI FONDI DALLO STATO PER CONTRIBUTI A CARICO DEL FONDO DI ROTAZIONE PER LA REALIZZAZIONE DEL PROGRAMMA OPERATIVO FEAMP 2014/2020 (REG. UE N. 508/2014)	U9160200201	SPESE PER L'ATTUAZIONE DELLE ATTIVITA' PREVISTE NEL PROGRAMMA OPERATIVO FEAMP 2014/2020 - ASSISTENZA TECNICA - RAPPRESENTANZA, ORGANIZZAZIONE EVENTI, PUBBLICITA' E SERVIZI PER TRASFERTA (REG. UE N. 508/2014)	4.216,43	4.216,43	3.040,82	3.040,82	0,00	0,00	0,00	4.216,43	4.216,43
E9201010701	ASSEGNAZIONE DI FONDI DALLO STATO PER CONTRIBUTI A CARICO DEL FONDO DI ROTAZIONE PER LA REALIZZAZIONE DEL PROGRAMMA OPERATIVO FEAMP 2014/2020 (REG. UE N. 508/2014)	U9160300201	SPESE PER L'ATTUAZIONE DELLE ATTIVITA' PREVISTE NEL PROGRAMMA OPERATIVO FEAMP 2014/2020 - PRIORITA' 1 - (REG. UE N. 508/2014)	0,00	0,00	1.849.737,94	0,00	0,00	0,00	0,00	1.849.737,94	1.849.737,94
E9402010401	ASSEGNAZIONE DI FONDI DALLO STATO PER CONTRIBUTI A CARICO DEL FONDO DI ROTAZIONE PER LA REALIZZAZIONE DEL PROGRAMMA OPERATIVO FEAMP 2014-2020 (REG. UE N. 508/2014)	U9160300202	SPESE PER L'ATTUAZIONE DELLE ATTIVITA' PREVISTE NEL PROGRAMMA OPERATIVO FEAMP 2014/2020 - PRIORITA' 1 - CONTRIBUTI AGLI INVESTIMENTI AD ALTRE IMPRESE (REG. UE N. 508/2014)	4.042,82	4.042,82	0,00	0,00	0,00	0,00	0,00	4.042,82	4.042,82
E9402010401	ASSEGNAZIONE DI FONDI DALLO STATO PER CONTRIBUTI A CARICO DEL FONDO DI ROTAZIONE PER LA REALIZZAZIONE DEL PROGRAMMA OPERATIVO FEAMP 2014-2020 (REG. UE N. 508/2014)	U9160300203	SPESE PER L'ATTUAZIONE DELLE ATTIVITA' PREVISTE NEL PROGRAMMA OPERATIVO FEAMP 2014/2020 - PRIORITA' 1 - CONTRIBUTI AGLI INVESTIMENTI AD AMMINISTRAZIONI LOCALI (REG. UE N. 508/2014)	0,00	0,00	75.659,03	0,00	0,00	0,00	0,00	75.659,03	75.659,03
E9402010401	ASSEGNAZIONE DI FONDI DALLO STATO PER CONTRIBUTI A CARICO DEL FONDO DI ROTAZIONE PER LA REALIZZAZIONE DEL PROGRAMMA OPERATIVO FEAMP 2014-2020 (REG. UE N. 508/2014)	U9160300801	SPESE PER L'ATTUAZIONE DELLE ATTIVITA' PREVISTE NEL PROGRAMMA OPERATIVO FEAMP 2014/2020 - PRIORITA' 5 - CONTRIBUTI AGLI INVESTIMENTI AD ALTRE IMPRESE (REG. UE N. 508/2014)	791.081,38	791.081,38	0,00	0,00	0,00	0,00	0,00	791.081,38	791.081,38

Cap. di entrata	Descr.	Capitolo di spesa correlato	Descr.	Risorse vinc. nel risultato di amministrazione al 1/1/2020 (1)	Risorse vincolate applicate al bilancio dell'esercizio 2020	Entrate vincolate accertate nell'esercizio 2020	Impegni eserc. 2020 finanziati da entrate vincolate accertate nell'esercizio o da quote vincolate del risultato di amministrazione	Fondo plur. vinc. al 31/12/2020 finanziato da entrate vincolate accertate nell'esercizio o da quote vincolate del risultato di amministrazione	Cancellazione di residui attivi vincolati (2) o eliminazione del vincolo su quote del risultato di amministrazione (+) e cancellazione di residui passivi finanziati da risorse vincolate (-) (gestione dei residui):	Cancellazione nell'esercizio 2020 di impegni finanziati dal fondo pluriennale vincolato dopo l'approvazione del rendiconto dell'esercizio 2019 non reimpegnati nell'esercizio 2020	Risorse vincolate nel bilancio al 31/12/2020	Risorse vincolate nel risultato di amministrazione al 31/12/2020
				(a)	*(b)*	*(c)*	*(d)*	*(e)*	*(f)*	*(g)*	*(h)=(b)+(c)-(d)-(e)+(g)*	*(i)=(a)+(c)-(d)-(e)-(f)+(g)*
E9201050201	TRASFERIMENTO DI FONDI DA PARTE DI "ETAIREIA DIOKISEOS EPICHEIRISEON KAI ERGON AE" PER LA REALIZZAZIONE DEL PROGETTO "A SYSTEMATIC APPROACH FOR INSPIRING & TRAINING ENERGY - SPATIAL - SOCIOECONOMICS SUSTAINABILITY TO PUBBLIC AUTHORITIES - INTENSSS - PA" NELL'AMBITO DEL PROGRAMMA QUADRO DI RICERCA E INNOVAZIONE HORIZON 2020 (REGOLAMENTO UE N. 1291/2013 DEL PARLAMENTO EUROPEO E DEL CONSIGLIO DEL 11 DICEMBRE 2013)"	U9170100101	SPESE PER LA REALIZZAZIONE DEL PROGETTO "A SYSTEMATIC APPROACH FOR INSPIRING & TRAINING ENERGY - SPATIAL - SOCIOECONOMICS SUSTAINABILITY TO PUBBLIC AUTHORITIES - INTENSSS - PA" NELL'AMBITO DEL PROGRAMMA QUADRO DI RICERCA E INNOVAZIONE HORIZON 2020 (REGOLAMENTO UE N. 1291/2013 DEL PARLAMENTO EUROPEO E DEL CONSIGLIO DEL 11 DICEMBRE 2013)"- ALTRE SPESE PER IL PERSONALE	34.320,74	0,00	0,00	0,00	0,00	0,00	0,00	0,00	34.320,74
E9201050201	TRASFERIMENTO DI FONDI DA PARTE DI "ETAIREIA DIOKISEOS EPICHEIRISEON KAI ERGON AE" PER LA REALIZZAZIONE DEL PROGETTO "A SYSTEMATIC APPROACH FOR INSPIRING & TRAINING ENERGY - SPATIAL - SOCIOECONOMICS SUSTAINABILITY TO PUBBLIC AUTHORITIES - INTENSSS - PA" NELL'AMBITO DEL PROGRAMMA QUADRO DI RICERCA E INNOVAZIONE HORIZON 2020 (REGOLAMENTO UE N. 1291/2013 DEL PARLAMENTO EUROPEO E DEL CONSIGLIO DEL 11 DICEMBRE 2013)"	U9170100102	SPESE PER LA REALIZZAZIONE DEL PROGETTO "A SYSTEMATIC APPROACH FOR INSPIRING & TRAINING ENERGY - SPATIAL - SOCIOECONOMICS SUSTAINABILITY TO PUBBLIC AUTHORITIES - INTENSSS - PA" NELL'AMBITO DEL PROGRAMMA QUADRO DI RICERCA E INNOVAZIONE HORIZON 2020 (REGOLAMENTO UE N. 1291/2013 DEL PARLAMENTO EUROPEO E DEL CONSIGLIO DEL 11 DICEMBRE 2013)"- CONTRIBUTI SOCIALI EFFETTIVI A CARICO DELL'ENTE	7.202,21	0,00	0,00	0,00	0,00	0,00	0,00	0,00	7.202,21
E9201050201	TRASFERIMENTO DI FONDI DA PARTE DI "ETAIREIA DIOKISEOS EPICHEIRISEON KAI ERGON AE" PER LA REALIZZAZIONE DEL PROGETTO "A SYSTEMATIC APPROACH FOR INSPIRING & TRAINING ENERGY - SPATIAL - SOCIOECONOMICS SUSTAINABILITY TO PUBBLIC AUTHORITIES - INTENSSS - PA" NELL'AMBITO DEL PROGRAMMA QUADRO DI RICERCA E INNOVAZIONE HORIZON 2020 (REGOLAMENTO UE N. 1291/2013 DEL PARLAMENTO EUROPEO E DEL CONSIGLIO DEL 11 DICEMBRE 2013)"	U9170100103	SPESE PER LA REALIZZAZIONE DEL PROGETTO "A SYSTEMATIC APPROACH FOR INSPIRING & TRAINING ENERGY - SPATIAL - SOCIOECONOMICS SUSTAINABILITY TO PUBBLIC AUTHORITIES - INTENSSS - PA" NELL'AMBITO DEL PROGRAMMA QUADRO DI RICERCA E INNOVAZIONE HORIZON 2020 (REGOLAMENTO UE N. 1291/2013 DEL PARLAMENTO EUROPEO E DEL CONSIGLIO DEL 11 DICEMBRE 2013)"- IMPOSTA REGIONALE SULLE ATTIVITÀ PRODUTTIVE (IRAP)	2.917,25	0,00	0,00	0,00	0,00	0,00	0,00	0,00	2.917,25
E9201050201	TRASFERIMENTO DI FONDI DA PARTE DI "ETAIREIA DIOKISEOS EPICHEIRISEON KAI ERGON AE" PER LA REALIZZAZIONE DEL PROGETTO "A SYSTEMATIC APPROACH FOR INSPIRING & TRAINING ENERGY - SPATIAL - SOCIOECONOMICS SUSTAINABILITY TO PUBBLIC AUTHORITIES - INTENSSS - PA" NELL'AMBITO DEL PROGRAMMA QUADRO DI RICERCA E INNOVAZIONE HORIZON 2020 (REGOLAMENTO UE N. 1291/2013 DEL PARLAMENTO EUROPEO E DEL CONSIGLIO DEL 11 DICEMBRE 2013)"	U9170100105	SPESE PER LA REALIZZAZIONE DEL PROGETTO "A SYSTEMATIC APPROACH FOR INSPIRING & TRAINING ENERGY - SPATIAL - SOCIOECONOMICS SUSTAINABILITY TO PUBBLIC AUTHORITIES - INTENSSS - PA" NELL'AMBITO DEL PROGRAMMA QUADRO DI RICERCA E INNOVAZIONE HORIZON 2020 (REGOLAMENTO UE N. 1291/2013 DEL PARLAMENTO EUROPEO E DEL CONSIGLIO DEL 11 DICEMBRE 2013)"- RAPPRESENTANZA, ORGANIZZAZIONE EVENTI, PUBBLICITÀ E SERVIZI PER TRASFERTA	509,34	0,00	0,00	0,00	0,00	0,00	0,00	0,00	509,34

Cap. di entrata	Descr.	Capitolo di spesa correlato	Descr.	Risorse vinc. nel risultato di amministrazione al 1/1/2020 (1)	Risorse vincolate applicate al bilancio dell'esercizio 2020	Entrate vincolate accertate nell'esercizio 2020	Impegni eserc. 2020 finanziati da entrate vincolate accertate nell'esercizio o da quote vincolate del risultato di amministrazione	Fondo plur. vinc. al 31/12/2020 finanziato da entrate vincolate accertate nell'esercizio o da quote vincolate del risultato di amministrazione	Cancellazione di residui attivi vincolati (2) o eliminazione del vincolo su quote del risultato di amministrazione (+) e cancellazione di residui passivi finanziati da risorse vincolate (-) (gestione dei residui):	Cancellazione nell'esercizio 2020 di impegni finanziati dal fondo pluriennale vincolato dopo l'approvazione del rendiconto dell'esercizio 2019 non reimpegnati nell'esercizio 2020	Risorse vincolate nel bilancio al 31/12/2020	Risorse vincolate nel risultato di amministrazione al 31/12/2020
				(a)	*(b)*	*(c)*	*(d)*	*(e)*	*(f)*	*(g)*	*(h)=(b)+(c)-(d)-(e)+(g)*	*(i)=(a)+(c)-(d)-(e)-(f)+(g)*
E9201050201	TRASFERIMENTO DI FONDI DA PARTE DI "ETAIREIA DIOKISEOS EPICHEIRISEON KAI ERGON AE" PER LA REALIZZAZIONE DEL PROGETTO "A SYSTEMATIC APPROACH FOR INSPIRING & TRAINING ENERGY - SPATIAL - SOCIOECONOMICS SUSTAINABILITY TO PUBBLIC AUTHORITIES - INTENSSS - PA" NELL'AMBITO DEL PROGRAMMA QUADRO DI RICERCA E INNOVAZIONE HORIZON 2020 (REGOLAMENTO UE N. 1291/2013 DEL PARLAMENTO EUROPEO E DEL CONSIGLIO DEL 11 DICEMBRE 2013)"	U9170100106	SPESE PER LA REALIZZAZIONE DEL PROGETTO "A SYSTEMATIC APPROACH FOR INSPIRING & TRAINING ENERGY - SPATIAL - SOCIOECONOMICS SUSTAINABILITY TO PUBBLIC AUTHORITIES - INTENSSS - PA" NELL'AMBITO DEL PROGRAMMA QUADRO DI RICERCA E INNOVAZIONE HORIZON 2020 (REGOLAMENTO UE N. 1291/2013 DEL PARLAMENTO EUROPEO E DEL CONSIGLIO DEL 11 DICEMBRE 2013)"- ALTRI BENI DI CONSUMO.	13.280,25	0,00	0,00	0,00	0,00	0,00	0,00	0,00	13.280,25
E9203020101	TRASFERIMENTO DI RISORSE DA PARTE DI ENEL PRODUZIONE S.P.A. PER LA REALIZZAZIONE DI SPECIFICI PROGETTI PREVISTI DALLARTICOLO 8 DELLACCORDO DI COMPENSAZIONE STIPULATO CON LA REGIONE CALABRIA IN DATA 14 OTTOBRE 2014 E DALLA SUCCESSIVA CONVENZIONE DEL 30 NOVEMBRE 2017	U9170100701	SPESE PER LA REALIZZAZIONE DI SPECIFICI PROGETTI PREVISTI DALLARTICOLO 8 DELLACCORDO DI COMPENSAZIONE STIPULATO FRA ENEL PRODUZIONE S.P.A. E REGIONE CALABRIA IN DATA 14 OTTOBRE 2014 E DALLA SUCCESSIVA CONVENZIONE DEL 30 NOVEMBRE 2017	750.000,00	0,00	0,00	0,00	0,00	0,00	0,00	0,00	750.000,00
E9301020801	CONTRIBUTI VERSATI PER L'UTILIZZO DEL SISTEMA DI CERTIFICAZIONE DELLA PRESTAZIONE ENERGETICA DEGLI EDIFICI UBICATI NEL TERRITORIO REGIONALE APE (ART. 9 DELLA LEGGE REGIONALE 30 APRILE 2020, N.2)	U9170101001	SPESE PER LA GESTIONE DELLE ATTIVITA' CONNESSE AGLI ATTESTATI DI PRESTAZIONE ENERGETICA (APE) DEGLI EDIFICI UBICATI NEL TERRITORIO REGIONALE (ART. 9 DELLA DELLA LEGGE REGIONALE 30 APRILE 2020, N.2)	0,00	0,00	85.615,00	0,00	0,00	0,00	0,00	85.615,00	85.615,00
E4443000101	ASSEGNAZIONE DI FONDI DALLO STATO PER CONTRIBUTI A CARICO DEL FONDO DI ROTAZIONE DI CUI ALL'ART. 5 DELLA LEGGE 16.4.1987, N. 183 PER LA REALIZZAZIONE DEL PROGRAMMA OPERATIVO REGIONALE 2014-2020 (POR) CALABRIA FESR E FSE - COFINANZIAMENTO FESR	U9170200101	SPESE PER SOSTENERE LECO-EFFICIENZA E LA RIDUZIONE DI CONSUMI DI ENERGIA PRIMARIA NEGLI EDIFICI E STRUTTURE PUBBLICHE, MEDIANTE INTERVENTI DI RISTRUTTURAZIONE DI SINGOLI EDIFICI O COMPLESSI DI EDIFICI, INSTALLAZIONE DI SISTEMI INTELLIGENTI DI TELECONTROLLO, REGOLAZIONE, GESTIONE, MONITORAGGIO E OTTIMIZZAZIONE DEI CONSUMI	1.460.743,81	0,00	0,00	0,00	0,00	0,00	0,00	0,00	1.460.743,81
E4443000101	ASSEGNAZIONE DI FONDI DALLO STATO PER CONTRIBUTI A CARICO DEL FONDO DI ROTAZIONE DI CUI ALL'ART. 5 DELLA LEGGE 16.4.1987, N. 183 PER LA REALIZZAZIONE DEL PROGRAMMA OPERATIVO REGIONALE 2014-2020 (POR) CALABRIA FESR E FSE - COFINANZIAMENTO FESR	U9170200102	SPESE PER SOSTENERE LECO-EFFICIENZA E LA RIDUZIONE DI CONSUMI DI ENERGIA PRIMARIA NEGLI EDIFICI E STRUTTURE PUBBLICHE, MEDIANTE INTERVENTI DI RISTRUTTURAZIONE DI SINGOLI EDIFICI O COMPLESSI DI EDIFICI, INSTALLAZIONE DI SISTEMI INTELLIGENTI DI TELECONTROLLO, REGOLAZIONE, GESTIONE, MONITORAGGIO E OTTIMIZZAZIONE DEI CONSUMI	973.829,21	0,00	0,00	0,00	0,00	0,00	0,00	0,00	973.829,21
E4443000101	ASSEGNAZIONE DI FONDI DALLO STATO PER CONTRIBUTI A CARICO DEL FONDO DI ROTAZIONE DI CUI ALL'ART. 5 DELLA LEGGE 16.4.1987, N. 183 PER LA REALIZZAZIONE DEL PROGRAMMA OPERATIVO REGIONALE 2014-2020 (POR) CALABRIA FESR E FSE - COFINANZIAMENTO FESR	U9170200201	SPESE PER L'INSTALLAZIONE DI SISTEMI DI PRODUZIONE DI ENERGIA DA FONTE RINNOVABILE DA DESTINARE ALL'AUTOCONSUMO, ASSOCIATI A INTERVENTI DI EFFICIENTAMENTO ENERGETICO CON PRIORITÀ ALLUTILIZZO DI TECNOLOGIE AD ALTA EFFICIENZA (POR 2014-2020 - ASSE 4 - OBIETTIVO SPECIFICO 4.1 - AZIONE 4.1.2) - CONTRIBUTI AGLI	398.384,66	0,00	0,00	0,00	0,00	0,00	0,00	0,00	398.384,66
E4443000101	ASSEGNAZIONE DI FONDI DALLO STATO PER CONTRIBUTI A CARICO DEL FONDO DI ROTAZIONE DI CUI ALL'ART. 5 DELLA LEGGE 16.4.1987, N. 183 PER LA REALIZZAZIONE DEL PROGRAMMA OPERATIVO REGIONALE 2014-2020 (POR) CALABRIA FESR E FSE - COFINANZIAMENTO FESR	U9170200202	SPESE PER L'INSTALLAZIONE DI SISTEMI DI PRODUZIONE DI ENERGIA DA FONTE RINNOVABILE DA DESTINARE ALL'AUTOCONSUMO, ASSOCIATI A INTERVENTI DI EFFICIENTAMENTO ENERGETICO CON PRIORITÀ ALLUTILIZZO DI TECNOLOGIE AD ALTA EFFICIENZA (POR 2014-2020 - ASSE 4 - OBIETTIVO SPECIFICO 4.1 - AZIONE 4.1.2) - CONTRIBUTI AGLI	265.589,78	0,00	0,00	0,00	0,00	0,00	0,00	0,00	265.589,78

Cap. di entrata	Descr.	Capitolo di spesa correlato	Descr.	Risorse vinc. nel risultato di amministrazione al 1/1/2020 (1)	Risorse vincolate applicate al bilancio dell'esercizio 2020	Entrate vincolate accertate nell'esercizio 2020	Impegni eserc. 2020 finanziati da entrate vincolate accertate nell'esercizio o da quote vincolate del risultato di amministrazione	Fondo plur. vinc. al 31/12/2020 finanziato da entrate vincolate accertate nell'esercizio o da quote vincolate del risultato di amministrazione	Cancellazione di residui attivi vincolati (2) o eliminazione del vincolo su quote del risultato di amministrazione (+) e cancellazione di residui passivi finanziati da risorse vincolate (-) (gestione dei residui):	Cancellazione nell'esercizio 2020 di impegni finanziati dal fondo pluriennale vincolato dopo l'approvazione del rendiconto dell'esercizio 2019 non reimpegnati nell'esercizio 2020	Risorse vincolate nel bilancio al 31/12/2020	Risorse vincolate nel risultato di amministrazione al 31/12/2020
				(a)	*(b)*	*(c)*	*(d)*	*(e)*	*(f)*	*(g)*	*(h)=(b)+(c)-(d)-(e)+(g)*	*(i)=(a)+(c)-(d)-(e)-(f)+(g)*
E4443000101	ASSEGNAZIONE DI FONDI DALLO STATO PER CONTRIBUTI A CARICO DEL FONDO DI ROTAZIONE DI CUI ALL'ART. 5 DELLA LEGGE 16.4.1987, N. 183 PER LA REALIZZAZIONE DEL PROGRAMMA OPERATIVO REGIONALE 2014-2020 (POR) CALABRIA FESR E FSE - COFINANZIAMENTO FESR	U9170200301	SPESE FINALIZZATE ALL'ADOZIONE DI SOLUZIONI TECNOLOGICHE PER LA RIDUZIONE DEI CONSUMI ENERGETICI DELLE RETI DI ILLUMINAZIONE PUBBLICA, PROMUOVENDO INSTALLAZIONI DI SISTEMI AUTOMATICI DI REGOLAZIONE (POR 2014-2020 - ASSE 4 - OBIETTIVO SPECIFICO 4.1 - AZIONE 4.1.3) - CONTRIBUTI AGLI INVESTIMENTI A AMMINISTRAZIONI LOCALI	796.769,35	0,00	0,00	0,00	0,00	0,00	0,00	0,00	796.769,35
E4443000101	ASSEGNAZIONE DI FONDI DALLO STATO PER CONTRIBUTI A CARICO DEL FONDO DI ROTAZIONE DI CUI ALL'ART. 5 DELLA LEGGE 16.4.1987, N. 183 PER LA REALIZZAZIONE DEL PROGRAMMA OPERATIVO REGIONALE 2014-2020 (POR) CALABRIA FESR E FSE - COFINANZIAMENTO FESR	U9170200302	SPESE FINALIZZATE ALL'ADOZIONE DI SOLUZIONI TECNOLOGICHE PER LA RIDUZIONE DEI CONSUMI ENERGETICI DELLE RETI DI ILLUMINAZIONE PUBBLICA, PROMUOVENDO INSTALLAZIONI DI SISTEMI AUTOMATICI DI REGOLAZIONE (POR 2014-2020 - ASSE 4 - OBIETTIVO SPECIFICO 4.1 - AZIONE 4.1.3) - CONTRIBUTI AGLI INVESTIMENTI A AMMINISTRAZIONI	531.179,56	0,00	0,00	0,00	0,00	0,00	0,00	0,00	531.179,56
E9201017201	ASSEGNAZIONE DI FONDI DA PARTE DELLO STATO, NELL'AMBITO DEL PROGRAMMA INTERREG MED 2014/2020, PER LA REALIZZAZIONE DEL PROGETTO BEST MED "BEYOND EUROPEAN SUSTAINABLE TOURISME MED PATH"	U9190200401	SPESE PER LA REALIZZAZIONE DEL PROGETTO BEST MED "BEYOND EUROPEAN SUSTAINABLE TOURISME MED PATH" NELL'AMBITO DEL PROGRAMMA INTERREG MED 2014/2020 - CONSULENZE	0,00	0,00	5.061,51	0,00	0,00	0,00	0,00	5.061,51	5.061,51
E9402013001	ASSEGNAZIONE DELLE RISORSE DEL FONDO SVILUPPO E COESIONE (FSC) RELATIVE AL CICLO DI PROGRAMMAZIONE 2000/2006 PER L'ATTUAZIONEDI UN UNICO PIANO OPERATIVO DENOMINATO PIANO SVILUPPO E COESIONE (ART. 44 DEL DECRETO-LEGGE 30 APRILE 2019, n. 34 CONVERTITO IN LEGGE 28 GIUGNO 2019, n. 58, COME MODIFICATO DALLART.1, COMMA 309 DELLA LEGGE 27 DICEMBRE 2019, N.160)	U9200301601	SPESE PER LA REALIZZAZIONE DEGLI INTERVENTI CONFLUITI NEL PIANO OPERATIVO DENOMINATO PIANO SVILUPPO E COESIONE FINANZIATO CON LE RISORSE DEL FONDO SVILUPPO E COESIONE(FSC) DEL CICLO DI PROGRAMMAZIONE 2000/2006 (ART. 44 DEL DECRETO-LEGGE 30 APRILE 2019, n. 34 CONVERTITO IN LEGGE 28 GIUGNO 2019, n. 58, COME MODIFICATO DALL'ART.1, COMMA 309 DELLA LEGGE 27 DICEMBRE 2019, N.160)	303.542,97	0,00	0,00	0,00	0,00	0,00	0,00	0,00	303.542,97
E1104000501	ENTRATE DERIVANTI DAL RECUPERO DELL'EVASIONE FISCALE CONCERNENTE L'IMPOSTA SULLE ATTIVITA' PRODUTTIVE (IRAP) DA PARTE DELL'AGENZIA DELLE ENTRATE (ART. 4 DELLA LEGGE REGIONALE 28 GIUGNO 2012, N. 27 - DELIBERAZIONE DELLA GIUNTA REGIONALE N. 385 DEL 27 AGOSTO 2012)	U9200301901	SPESE PER LA REALIZZAZIONE DI INTERVENTI UTILI A FAR FRONTE ALL'EMERGENZA EPIDEMIOLOGICA COVID-19 (ART.4, COMMA 1, DELLA LEGGE REGIONALE 30 APRILE 2020, N.2)	0,00	0,00	0,00	0,00	0,00	-1.648.968,59	0,00	0,00	1.648.968,59
E9405010101	RESTITUZIONE DI SOMME DA PARTE DI AMMINISTRAZIONI CENTRALI QUALI SOGGETTI ATTUATORI DI INTERVENTI A CARICO DEL POR CALABRIA 2014-2020	U9200302001	RESTITUZIONI EFFETTUATE DAI SOGGETTI BENEFICIARI DEL POR FESR 2014-2020 ACCANTONATE IN ATTESA DELLA RIALLOCAZIONE IN BILANCIO A SEGUITO DELLA RIPROGRAMMAZIONE DA PARTE	421.459,60	0,00	42.000,00	0,00	0,00	0,00	0,00	42.000,00	463.459,60
Totale vincoli derivanti da Trasferimenti (I/2)				**271.670.017,84**	**30.806.840,56**	**87.118.297,51**	**56.120.940,75**	**8.472.311,68**	**-4.748.995,59**	**4.730.774,55**	**58.062.660,19**	**303.674.833,06**

Cap. di entrata	Descr.	Capitolo di spesa correlato	Descr.	Risorse vinc. nel risultato di amministrazione al 1/1/2020 (1)	Risorse vincolate applicate al bilancio dell'esercizio 2020	Entrate vincolate accertate nell'esercizio 2020	Impegni eserc. 2020 finanziati da entrate vincolate accertate nell'esercizio o da quote vincolate del risultato di amministrazione	Fondo plur. vinc. al 31/12/2020 finanziato da entrate vincolate accertate nell'esercizio o da quote vincolate del risultato di amministrazione	Cancellazione di residui attivi vincolati (2) o eliminazione del vincolo su quote del risultato di amministrazione (+) e cancellazione di residui passivi finanziati da risorse vincolate (-) (gestione dei residui):	Cancellazione nell'esercizio 2020 di impegni finanziati dal fondo pluriennale vincolato dopo l'approvazione del rendiconto dell'esercizio 2019 non reimpegnati nell'esercizio 2020	Risorse vincolate nel bilancio al 31/12/2020	Risorse vincolate nel risultato di amministrazione al 31/12/2020
				(a)	*(b)*	*(c)*	*(d)*	*(e)*	*(f)*	*(g)*	*(h)=(b)+(c)-(d)-(e)+(g)*	*(i)=(a)+(c)-(d)-(e)-(f)+(g)*
Vincoli derivanti da finanziamenti												
E0510120401	RICAVO MUTUO CONTRATTO CON LA CASSA DD.PP. PER LA REALIZZAZIONE DI INTERVENTI INFRASTRUTTURALI DI EMERGENZA NEL TERRITORIO DELLA PROVINCIA DI CROTONE DANNEGGIATO DAGLI EVENTI ALLUVIONALI DEL MESE DI OTTOBRE 96,CON ONERI DI AMMORTAMENTO A CARICO DEL BILANCIO DELLO STATO(ARTT. 17,20 E 21 DEL D.L. 30.1.98, N.6 CONVERTITO CON MODIFICAZIONI, DALLA LEGGE 30.3.98, N.61 - ORDINANZA DEL 26.7.99, N.136/K DEL SUB-COMMISSARIO DELEGATO PER GLI INTERVENTI INFRASTRUTTURALI E DI EMERGENZA NELLA PROVINCIA DI CROTONE).	U0214123101	SPESE PER INTERVENTI INFRASTRUTTURALI DI EMERGENZA DIRETTI A FRONTEGGIARE I DANNI CONSEGUENTI AGLI EVENTI ALLUVIONALI NEL MESE DI OTTOBRE 96 NEL TERRITORIO DELLA PROVINCIA DI CROTONE, MEDIANTE MUTUO VENTENNALE CONTRATTO CON LA CASSA DD.PP., CON ONERI DI AMMORTAMENTO A CARICO DEL BILANCIO DELLO STATO (ARTT.17, 20 E 21 DEL D.L. 30.1.98, N.6, CONVERTITO CON MODIFICAZIONI, DALLA LEGGE 30.3.98, N.61 - ORDINANZA DEL 26.7.99, N.136/K DEL SUB-COMMISSARIO DELEGATO PER GLI INTERVENTI INFRASTRUTTURALI E DI EMERGENZA NELLA PROVINCIA DI CROTONE).	100.108,44	0,00	0,00	0,00	0,00	0,00	0,00	0,00	100.108,44
E5101010201	RICAVO MUTUO CONTRATTO CON LA CCDDPP PER PROVVEDERE ALLA SOSTITUZIONE DI AUTOBUS DESTINATI AL TRASPORTO PUBBLICO LOCALE IN ESERCIZIO DA OLTRE 15 ANNI NONCHE' ALL'ACQUISTO DI MEZZI A TRAZIONE ELETTRICA DA UTILIZZARE ALL'INTERNO DEI CENTRI STORICI E ISOLE PEDONALI ED ALTRI MEZZI DI TRASPORTO PUBBLICO DI PERSONE, TERRESTRI ED IMPIANTI A FUNE ADIBITI A TRASPORTO DI PERSONE (ART. 4, COMMA 5, LEGGE 18.6.98, N. 194 - ART. 8BIS DELLA LEGGE REGIONALE 26.6.2003, N. 8).	U2301022601	SPESE PER PROVVEDERE ALLA SOSTITUZIONE DI AUTOBUS DESTINATI AL TRASPORTO PUBBLICO LOCALE IN ESERCIZIO DA OLTRE 15 ANNI NONCHE' ALL'ACQUISTO DI MEZZI A TRAZIONE ELETTRICA DA UTILIZZARE ALL'INTERNO DEI CENTRI STORICI E ISOLE PEDONALI ED ALTRI MEZZI DI TRASPORTO PUBBLICO DI PERSONE,TERRESTRI ED IMPIANTI A FUNE ADIBITI A TRASPORTO DI PERSONE, MEDIANTE MUTUO A TASSO FISSO CONTRATTO CON LA CCDDPP (ART. 4, COMMA 5, LEGGE 18.6.98, N. 194 - ART. 8BIS DELLA LEGGE REGIONALE 26.6.2003, N.8).	600.000,00	0,00	0,00	0,00	0,00	0,00	0,00	0,00	600.000,00
E5101001101	NETTO RICAVO DEL MUTUO VENTENNALE CONTRATTO CON LA CASSA DEPOSITI E PRESTITI PER INTERVENTI DI RIQUALIFICAZIONE DELLE INFRASTRUTTURE FERROVIARIE DELLA REGIONE DA REALIZZARE PER IL TRAMITE DELLE FERROVIE DELLA CALABRIA (ART. 9 DELLA LEGGE REGIONALE 18 LUGLIO 2011, N. 20)	U2301050901	SPESE PER INTERVENTI DI RIQUALIFICAZIONE DELLE INFRASTRUTTURE FERROVIARIE DELLA REGIONE DA REALIZZARE PER IL TRAMITE DI FERROVIE DELLA CALABRIA (ART. 9 DELLA LEGGE REGIONALE 18 LUGLIO 2011, N. 20) (SPESE OBBLIGATORIE)	4.984.928,21	786.550,24	0,00	0,00	0,00	0,00	0,00	786.550,24	4.984.928,21
E5102000601	RICAVO MUTUO CONTRATTO CON LA CC.DD.PP. PER LA REALIZZAZIONE DI INTERVENTI DIRETTI A FRONTEGGIARE I DANNI CONSEGUENTI AGLI EVENTI ALLUVIONALI E AI DISSESTI IDROGEOLOGICI DEL 9 E 10 SETTEMBRE 2000 CHE HANNO COLPITO IL VERSANTE IONICO DELLA PROVINCIA DI CATANZARO, COSENZA, CROTONE E REGGIO C., CON ONERI DI AMMORTAMENTO A CARICO DEL BILANCIO DELLO STATO (ART.144, COMMA 5, DELLA LEGGE 23.12.2000, N.388 - ORDINANZA DEL DIPARTIMENTO DELLA PROTEZIONE CIVILE N.3081 DEL 12.9.2000).	U3204022301	SPESE PER INTERVENTI DIRETTI A FRONTEGGIARE I DANNI CONSEGUENTI AGLI EVENTI ALLUVIONALI E AI DISSESTI IDROGEOLOGICI DEL 9 E 10 SETTEMBRE 2000 CHE HANNO COLPITO IL VERSANTE IONICO DELLA PROVINCIA DI CATANZARO, COSENZA, CROTONE E REGGIO C., CON ONERI DI AMMORTAMENTO A CARICO DEL BILANCIO DELLO STATO (ART.144, COMMA 5, DELLA LEGGE 23.12.2000, N.388 - ORDINANZA DEL DIPARTIMENTO DELLA PROTEZIONE CIVILE N. 3081 DEL 12.9.2000).	34.590,60	0,00	0,00	0,00	0,00	0,00	0,00	0,00	34.590,60

Cap. di entrata	Descr.	Capitolo di spesa correlato	Descr.	Risorse vinc. nel risultato di amministrazione al 1/1/2020 (1)	Risorse vincolate applicate al bilancio dell'esercizio 2020	Entrate vincolate accertate nell'esercizio 2020	Impegni eserc. 2020 finanziati da entrate vincolate accertate nell'esercizio o da quote vincolate del risultato di amministrazione	Fondo plur. vinc. al 31/12/2020 finanziato da entrate vincolate accertate nell'esercizio o da quote vincolate del risultato di amministrazione	Cancellazione di residui attivi vincolati (2) o eliminazione del vincolo su quote del risultato di amministrazione (+) e cancellazione di residui passivi finanziati da risorse vincolate (-) (gestione dei residui):	Cancellazione nell'esercizio 2020 di impegni finanziati dal fondo pluriennale vincolato dopo l'approvazione del rendiconto dell'esercizio 2019 non reimpegnati nell'esercizio 2020	Risorse vincolate nel bilancio al 31/12/2020	Risorse vincolate nel risultato di amministrazione al 31/12/2020
				(a)	*(b)*	*(c)*	*(d)*	*(e)*	*(f)*	*(g)*	*(h)=(b)+(c)-(d)-(e)+(g)*	*(i)=(a)+(c)-(d)-(e)-(f)+(g)*
E5102001101	NETTO RICAVO DEL MUTUO QUINDICENNALE CONTRATTO CON LA BANCA EUROPEA PER GLI INVESTIMENTI (BEI) PER LA REALIZZAZIONE DEGLI INTERVENTI DI RICOSTRUZIONE DEI TERRITORI COLPITI DA CALAMITA' NATURALI CHE ABBIANO FORMATO OGGETTO DI DISPOSIZIONI LEGISLATIVE O PER LE QUALI SIA STATO DELIBERATO LO STATO DI EMERGENZA AI SENSI DELL'ART. 5, COMMA 1, LEGGE 24.2.92, N. 225, CON ONERI DI AMMORTAMENTO A TOTALE CARICO DELLO STATO (ART. 1, COMMA 1, D.L. 7.2.2003, N.15, CONVERTITO CON MODIFICAZIONI DALLA LEGGE 8.4.2003, N. 62 - ART. 80, COMMA 29, LEGGE 27.12.2002, N.289).	U3204024401	SPESE PER LA REALIZZAZIONE DEGLI INTERVENTI DI RICOSTRUZIONE DEI TERRITORI COLPITI DA CALAMITA' NATURALI CHE ABBIANO FORMATO OGGETTO DI DISPOSIZIONI LEGISLATIVE O PER LE QUALI SIA STATO DELIBERATO LO STATO DI EMERGENZA AI SENSI DELL'ART. 5, COMMA 1, LEGGE 24.2.92,N.225, MEDIANTE MUTUO CONTRATTO CON LA BANCA EUROPEA PER GLI INVESTIMENTI (BEI), CON ONERI DI AMMORTAMENTO A TOTALE CARICO DELLO STATO (ART. 1, COMMA 1, D.L. 7.2.2003, N.15, CONVERTITO CON MODIFICAZIONI DALLA LEGGE 8.4.2003, N. 62 - ART. 80, COMMA 29, LEGGE 27.12.2002, N. 289).	200.959,48	0,00	0,00	0,00	0,00	0,00	0,00	0,00	200.959,48
E5102001501	RICAVO MUTUO CONTRATTO CON LA CASSA DEPOSITI E PRESTITI PER LA REALIZZAZIONE DI INTERVENTI DIRETTI A FRONTEGGIARE I DANNI CONSEGUENTI AGLI EVENTI METEREOLOGICI DEL NOVEMBRE 2004 PER I QUALI E' INTERVENUTA LA DICHIARAZIONE DELLO STATO DI EMERGENZA, MEDIANTE MUTUO CONTRATTO CON LA CASSA DEPOSITI E PRESTITI, CON ONERI DI AMMORTAMENTO A TOTALE CARICO DELLO STATO (ART. 4, COMMA 91, DELLA LEGGE 24 DICEMBRE 2003, N. 350 - ART. 1, COMMI 75 E 203, DELLA LEGGE 30 DICEMBRE 2004, N. 311 - ORDINANZA DEL PRESIDENTE DEL CONSIGLIO DEI MINISTRI N. 3464 DEL 29 SETTEMBRE 2005)	U3204025201	SPESE PER INTERVENTI DIRETTI A FRONTEGGIARE I DANNI CONSEGUENTI AGLI EVENTI METEREOLOGICI DEL NOVEMBRE 2004 PER I QUALI E' INTERVENUTA LA DICHIARAZIONE DELLO STATO DI EMERGENZA MEDIANTE MUTUO CONTRATTO CON LA CASSA DEPOSITI E PRESTITI, CON ONERI DI AMMORTAMENTO A TOTALE CARICO DELLO STATO (ART. 4, COMMA 91, DELLA LEGGE 24 DICEMBRE 2003, N. 350 - ART. 1, COMMI 75 E 203, DELLA LEGGE 30 DICEMBRE 2004, N. 311 - ORDINANZA DEL PRESIDENTE DEL CONSIGLIO DEI MINISTRI N. 3464 DEL 29 SETTEMBRE 2005)	2.000,00	0,00	0,00	0,00	0,00	0,00	0,00	0,00	2.000,00
E5101000501	RICAVO MUTUO CONTRATTO CON LA CASSA DEPOSITI E PRESTITI PER LA REALIZZAZIONE DELL' INTERVENTO "SCHEMI IDRICI REGIONE CALABRIA - SCHEMA IDRICO SULLA DIGA DEL TORRENTE MENTA - PRIMO LOTTO - OPERE DI PRESA, GALLERIA DI DERIVAZIONE E POZZO PIZIOMETRICO, LAVORI DI COMPLETAMENTO" CON ONERI DI AMMORTAMENTO A CARICO DELLO STATO (ART. 1 DELLA LEGGE 21 DICEMBRE 2001, N. 443).	U3205012901	SPESE PER PER LA REALIZZAZIONE DELL' INTERVENTO "SCHEMI IDRICI REGIONE CALABRIA - SCHEMA IDRICO SULLA DIGA DEL TORRENTE MENTA - PRIMO LOTTO-OPERE DI PRESA, GALLERIA DI DERIVAZIONE E POZZO PIZIOMETRICO, LAVORIDI COMPLETAMENTO" MEDIANTE MUTUO CONTRATTO CON LA CASSA DEPOSITI E PRESTITI, CON ONERI DI AMMORTAMENTO A CARICO DELLO STATO (ART. 1 DELLA LEGGE 21 DICEMBRE 2001, N. 443).	2.332.079,05	0,00	0,00	0,00	0,00	0,00	0,00	0,00	2.332.079,05
Totale vincoli derivanti da finanziamenti (I/3)				**8.254.665,78**	**786.550,24**	**0,00**	**0,00**	**0,00**	**0,00**	**0,00**	**786.550,24**	**8.254.665,78**

Cap. di entrata	Descr.	Capitolo di spesa correlato	Descr.	Risorse vinc. nel risultato di amministrazione al 1/1/2020 (1)	Risorse vincolate applicate al bilancio dell'esercizio 2020	Entrate vincolate accertate nell'esercizio 2020	Impegni eserc. 2020 finanziati da entrate vincolate accertate nell'esercizio o da quote vincolate del risultato di amministrazione	Fondo plur. vinc. al 31/12/2020 finanziato da entrate vincolate accertate nell'esercizio o da quote vincolate del risultato di amministrazione	Cancellazione di residui attivi vincolati (2) o eliminazione del vincolo su quote del risultato di amministrazione (+) e cancellazione di residui passivi finanziati da risorse vincolate (-) (gestione dei residui):	Cancellazione nell'esercizio 2020 di impegni finanziati dal fondo pluriennale vincolato dopo l'approvazione del rendiconto dell'esercizio 2019 non reimpegnati nell'esercizio 2020	Risorse vincolate nel bilancio al 31/12/2020	Risorse vincolate nel risultato di amministrazione al 31/12/2020
				(a)	*(b)*	*(c)*	*(d)*	*(e)*	*(f)*	*(g)*	*(h)=(b)+(c)-(d)-(e)+(g)*	*(i)=(a)+(c)-(d)-(e)-(f)+(g)*
Vincoli formalmente attribuiti dall'ente												
E1104000501	ENTRATE DERIVANTI DAL RECUPERO DELL'EVASIONE FISCALE CONCERNENTE L'IMPOSTA SULLE ATTIVITA' PRODUTTIVE (IRAP) DA PARTE DELL'AGENZIA DELLE ENTRATE (ART. 4 DELLA LEGGE REGIONALE 28 GIUGNO 2012, N. 27 - DELIBERAZIONE DELLA GIUNTA REGIONALE N. 385 DEL 27 AGOSTO 2012)	U1201012300	FONDO PER LA RETRIBUZIONE DI RISULTATO DEI DIRIGENTI REGIONALI, IVI COMPRESE LE SPESE PER IL PAGAMENTO DEI CONTRIBUTI PREVIDENZIALI POSTI A CARICO DELLA REGIONE.	0,00	0,00	0,00	0,00	0,00	-2.430.909,58	0,00	0,00	2.430.909,58
E1103000201	RISCOSSIONE DELLE TARIFFE, VERSATE PER L'ANNO 2014 E PRECEDENTI DA PARTE DEI SOGGETTI TENUTI AL PAGAMENTO, PER LO SMALTIMENTO DEI RIFIUTI SOLIDI URBANI RELATIVO AL CONFERIMENTO IN IMPIANTO E A QUELLO IN DISCARICA (ARTICOLO 1 E 2, COMMI 1 E 2, LEGGE REGIONALE 12 APRILE 2013, N. 18)	U3201020701	SPESE PER LA GESTIONE DEGLI INTERVENTI E DELLE INIZIATIVE FINALIZZATE AL SUPERAMENTO DELLE CRITICITA' NEL SETTORE DEI RIFIUTI (ARTICOLI 1 E 2, COMMI 1 E 2, LEGGE REGIONALE 12 APRILE 2013, N. 18)	14.320.626,91	0,00	0,00	0,00	0,00	0,00	0,00	0,00	14.320.626,91
E1103000201	RISCOSSIONE DELLE TARIFFE, VERSATE PER L'ANNO 2014 E PRECEDENTI DA PARTE DEI SOGGETTI TENUTI AL PAGAMENTO, PER LO SMALTIMENTO DEI RIFIUTI SOLIDI URBANI RELATIVO AL CONFERIMENTO IN IMPIANTO E A QUELLO IN DISCARICA (ARTICOLO 1 E 2, COMMI 1 E 2, LEGGE REGIONALE 12 APRILE 2013, N. 18)	U3201020702	SPESE PER LA GESTIONE DEGLI INTERVENTI E DELLE INIZIATIVE FINALIZZATE AL SUPERAMENTO DELLE CRITICITA' NEL SETTORE DEI RIFIUTI - IMPIANTI E MACCHINARI (ARTICOLI 1 E 2, COMMI 1 E 2, LEGGE REGIONALE 12 APRILE 2013, N. 18)	229.588,78	0,00	0,00	0,00	0,00	0,00	0,00	0,00	229.588,78
E1103000201	RISCOSSIONE DELLE TARIFFE, VERSATE PER L'ANNO 2014 E PRECEDENTI DA PARTE DEI SOGGETTI TENUTI AL PAGAMENTO, PER LO SMALTIMENTO DEI RIFIUTI SOLIDI URBANI RELATIVO AL CONFERIMENTO IN IMPIANTO E A QUELLO IN DISCARICA (ARTICOLO 1 E 2, COMMI 1 E 2, LEGGE REGIONALE 12 APRILE 2013, N. 18)	U3201020703	SPESE PER LA GESTIONE DEGLI INTERVENTI E DELLE INIZIATIVE FINALIZZATE AL SUPERAMENTO DELLE CRITICITA' NEL SETTORE DEI RIFIUTI - INCARICHI PROFESSIONALI PER LA REALIZZAZIONE DI INVESTIMENTI (ARTICOLI 1 E 2, COMMI 1 E 2, LEGGE REGIONALE 12 APRILE 2013, N. 18)	20.376,53	0,00	0,00	0,00	0,00	0,00	0,00	0,00	20.376,53
E1103000201	RISCOSSIONE DELLE TARIFFE, VERSATE PER L'ANNO 2014 E PRECEDENTI DA PARTE DEI SOGGETTI TENUTI AL PAGAMENTO, PER LO SMALTIMENTO DEI RIFIUTI SOLIDI URBANI RELATIVO AL CONFERIMENTO IN IMPIANTO E A QUELLO IN DISCARICA (ARTICOLO 1 E 2, COMMI 1 E 2, LEGGE REGIONALE 12 APRILE 2013, N. 18)	U3201020704	SPESE PER LA GESTIONE DEGLI INTERVENTI E DELLE INIZIATIVE FINALIZZATE AL SUPERAMENTO DELLE CRITICITA' NEL SETTORE DEI RIFIUTI (ARTICOLI 1 E 2, COMMI 1 E 2, LEGGE REGIONALE 12 APRILE 2013, N. 18) - RETRIBUZIONI IN DENARO	0,00	0,00	0,00	0,00	0,00	-35.000,00	0,00	0,00	35.000,00
E1103000201	RISCOSSIONE DELLE TARIFFE, VERSATE PER L'ANNO 2014 E PRECEDENTI DA PARTE DEI SOGGETTI TENUTI AL PAGAMENTO, PER LO SMALTIMENTO DEI RIFIUTI SOLIDI URBANI RELATIVO AL CONFERIMENTO IN IMPIANTO E A QUELLO IN DISCARICA (ARTICOLO 1 E 2, COMMI 1 E 2, LEGGE REGIONALE 12 APRILE 2013, N. 18)	U3201020707	SPESE PER LA GESTIONE DEGLI INTERVENTI E DELLE INIZIATIVE FINALIZZATE AL SUPERAMENTO DELLE CRITICITA' NEL SETTORE DEI RIFIUTI (ARTICOLI 1 E 2, COMMI 1 E 2, LEGGE REGIONALE 12 APRILE 2013, N. 18) - SERVIZI AMMINISTRATIVI	138,91	0,00	0,00	0,00	0,00	0,00	0,00	0,00	138,91
E1103000301	RISCOSSIONE DELLE TARIFFE, VERSATE DA PARTE DEI SOGGETTI TENUTI AL PAGAMENTO, PER LO SMALTIMENTO DEI RIFIUTI SOLIDI URBANI RELATIVO AL CONFERIMENTO IN IMPIANTO E A QUELLO IN DISCARICA (ART. 1, COMMA 3, DELLA LEGGE REGIONALE 13 GENNAIO 2015 N.2, ART. 6 DELLA LEGGE REGIONALE 27.04.15 N.12)	U3201020903	SPESE PER GARANTIRE IL SERVIZIO DI TRATTAMENTO E DI SMALTIMENTO DEI RIFIUTI ED IL PAGAMENTO DEI GESTORI E CONCESSIONARI DEL SERVIZIO MEDESIMO (ART. 1, COMMA 3, DELLA LEGGE REGIONALE 13.01.15 N.2, ART.6 DELLA LEGGE REGIONALE 27/04/2015 N. 12) - INCARICHI PROFESSIONALI PER LA REALIZZAZIONE DI INVESTIMENTI	0,00	0,00	0,00	0,00	0,00	0,00	0,00	0,00	0,00

Cap. di entrata	Descr.	Capitolo di spesa correlato	Descr.	Risorse vinc. nel risultato di amministrazione al 1/1/2020 (1)	Risorse vincolate applicate al bilancio dell'esercizio 2020	Entrate vincolate accertate nell'esercizio 2020	Impegni eserc. 2020 finanziati da entrate vincolate accertate nell'esercizio o da quote vincolate del risultato di amministrazione	Fondo plur. vinc. al 31/12/2020 finanziato da entrate vincolate accertate nell'esercizio o da quote vincolate del risultato di amministrazione	Cancellazione di residui attivi vincolati (2) o eliminazione del vincolo su quote del risultato di amministrazione (+) e cancellazione di residui passivi finanziati da risorse vincolate (-) (gestione dei residui):	Cancellazione nell'esercizio 2020 di impegni finanziati dal fondo pluriennale vincolato dopo l'approvazione del rendiconto dell'esercizio 2019 non reimpegnati nell'esercizio 2020	Risorse vincolate nel bilancio al 31/12/2020	Risorse vincolate nel risultato di amministrazione al 31/12/2020
				(a)	*(b)*	*(c)*	*(d)*	*(e)*	*(f)*	*(g)*	*(h)=(b)+(c)-(d)-(e)+(g)*	*(i)=(a)+(c)-(d)-(e)-(f)+(g)*
E1103000301	RISCOSSIONE DELLE TARIFFE, VERSATE DA PARTE DEI SOGGETTI TENUTI AL PAGAMENTO, PER LO SMALTIMENTO DEI RIFIUTI SOLIDI URBANI RELATIVO AL CONFERIMENTO IN IMPIANTO E A QUELLO IN DISCARICA (ART. 1, COMMA 3, DELLA LEGGE REGIONALE 13 GENNAIO 2015 N.2, ART. 6 DELLA LEGGE REGIONALE 27.04.15 N.12)	U3201020904	SPESE PER GARANTIRE IL SERVIZIO DI TRATTAMENTO E DI SMALTIMENTO DEI RIFIUTI ED IL PAGAMENTO DEI GESTORI E CONCESSIONARI DEL SERVIZIO MEDESIMO (ART. 1, COMMA 3, DELLA LEGGE REGIONALE 13.01.15 N.2, ART.6 DELLA LEGGE REGIONALE 27/04/2015 N. 12) - RETRIBUZIONI IN DENARO	0,00	0,00	0,00	0,00	0,00	-251.234,08	0,00	0,00	251.234,08

Cap. di entrata	Descr.	Capitolo di spesa correlato	Descr.	Risorse vinc. nel risultato di amministrazione al 1/1/2020 (1)	Risorse vincolate applicate al bilancio dell'esercizio 2020	Entrate vincolate accertate nell'esercizio 2020	Impegni eserc. 2020 finanziati da entrate vincolate accertate nell'esercizio o da quote vincolate del risultato di amministrazione	Fondo plur. vinc. al 31/12/2020 finanziato da entrate vincolate accertate nell'esercizio o da quote vincolate del risultato di amministrazione	Cancellazione di residui attivi vincolati (2) o eliminazione del vincolo su quote del risultato di amministrazione (+) e cancellazione di residui passivi finanziati da risorse vincolate (-) (gestione dei residui):	Cancellazione nell'esercizio 2020 di impegni finanziati dal fondo pluriennale vincolato dopo l'approvazione del rendiconto dell'esercizio 2019 non reimpegnati nell'esercizio 2020	Risorse vincolate nel bilancio al 31/12/2020	Risorse vincolate nel risultato di amministrazione al 31/12/2020
				(a)	*(b)*	*(c)*	*(d)*	*(e)*	*(f)*	*(g)*	*(h)=(b)+(c)-(d)-(e)+(g)*	*(i)=(a)+(c)-(d)-(e)-(f)+(g)*
E1103000301	RISCOSSIONE DELLE TARIFFE, VERSATE DA PARTE DEI SOGGETTI TENUTI AL PAGAMENTO, PER LO SMALTIMENTO DEI RIFIUTI SOLIDI URBANI RELATIVO AL CONFERIMENTO IN IMPIANTO E A QUELLO IN DISCARICA (ART. 1, COMMA 3, DELLA LEGGE REGIONALE 13 GENNAIO 2015 N.2, ART. 6 DELLA LEGGE REGIONALE 27.04.15 N.12)	U3201020907	SPESE PER GARANTIRE IL SERVIZIO DI TRATTAMENTO E DI SMALTIMENTO DEI RIFIUTI ED IL PAGAMENTO DEI GESTORI E CONCESSIONARI DEL SERVIZIO MEDESIMO (ART. 1, COMMA 3, DELLA LEGGE REGIONALE 13.01.15 N.2, ART.6 DELLA LEGGE REGIONALE 27/04/2015 N. 12) - CONTRIBUTI SOCIALI EFFETTIVI A CARICO DELL'ENTE	0,00	0,00	0,00	0,00	0,00	-27.348,26	0,00	0,00	27.348,26
E1103000301	RISCOSSIONE DELLE TARIFFE, VERSATE DA PARTE DEI SOGGETTI TENUTI AL PAGAMENTO, PER LO SMALTIMENTO DEI RIFIUTI SOLIDI URBANI RELATIVO AL CONFERIMENTO IN IMPIANTO E A QUELLO IN DISCARICA (ART. 1, COMMA 3, DELLA LEGGE REGIONALE 13 GENNAIO 2015 N.2, ART. 6 DELLA LEGGE REGIONALE 27.04.15 N.12)	U3201020908	SPESE PER GARANTIRE IL SERVIZIO DI TRATTAMENTO E DI SMALTIMENTO DEI RIFIUTI ED IL PAGAMENTO DEI GESTORI E CONCESSIONARI DEL SERVIZIO MEDESIMO (ART. 1, COMMA 3, DELLA LEGGE REGIONALE 13.01.15 N.2, ART.6 DELLA LEGGE REGIONALE 27/04/2015 N. 12) - IMPOSTA REGIONALE SULLE ATTIVITA' PRODUTTIVE (IRAP)	0,00	0,00	0,00	0,00	0,00	-26.590,51	0,00	0,00	26.590,51
E2404003301	ENTRATE DERIVANTI DAL TRASFERIMENTO DI SOMME DA PARTE DEI COMUNI PER LA COPERTURA DELLE SPESE DI FUNZIONAMENTO DELL'AUTORITA' IDRICA DELLA CALABRIA (DGR NN. 183 DEL 12/06/2015, 256 DEL 27/07/2015 E 413 DEL 21/10/2015	U3205013401	SPESE PER IL FUNZIONAMENTO DELL'AUTORITA' IDRICA DELLA CALABRIA (DGR NN. 183 DEL 12/06/2015, 256 DEL 27/07/2015 E 413 DEL 21/10/2015)	11.990,75	0,00	1.438,50	0,00	0,00	0,00	0,00	1.438,50	13.429,25
E9305990401	ENTRATE DAI COMUNI ADERENTI ALLE COMUNITA' D'AMBITO TERRITORIALE OTTIMALE PER LA COPERTURA INTEGRALE DEGLI ONERI SOSTENUTI DALLA REGIONE PER IL SERVIZIO DI TRATTAMENTO DEI RIFIUTI URBANI (Lr 11 AGOSTO 2014 N.14 E L.R 25 GENNAIO 2019 N.5)	U9090301301	SPESE PER SOSTENERE IL COSTO DEL SERVIZIO DI TRATTAMENTO DEI RIFIUTI URBANI SULLA BASE DEGLI ACCORDI STIPULATI CON LE COMUNITA' D'AMBITO TERRITORIALE OTTIMALE (L.R 11 AGOSTO 2014 N.14 E L.R 25 GENNAIO 2019, N. 5) - CONTRATTI DI SERVIZIO PUBBLICO	35.931,16	0,00	0,00	0,00	0,00	0,00	0,00	0,00	35.931,16
E9301020501	VERSAMENTO DA PARTE DEGLI AGENTI DELLA RISCOSSIONE DELLE SOMME RELATIVE ALLA TARIFFA SUI RIFIUTI URBANI RISCOSSA MEDIANTE ISCRIZIONE A RUOLO	U9090301303	SPESE PER SOSTENERE IL COSTO DEL SERVIZIO DI TRATTAMENTO DEI RIFIUTI URBANI SULLA BASE DEGLI ACCORDI STIPULATI CON LE COMUNITA' D'AMBITO TERRITORIALE OTTIMALE (L.R 11 AGOSTO 2014 N.14 E L.R 25 GENNAIO 2019, N. 5) - INCARICHI PROFESSIONALI PER LA REALIZZAZIONE DEGLI INVESTIMENTI	0,00	0,00	0,00	0,00	0,00	0,00	0,00	0,00	0,00
E9402012201	ASSEGNAZIONE DI SOMME DALLO STATO FINALIZZATE ALL'ACQUISTO E ALLA MANUTENZIONE DEI MEZZI OCCORRENTI PER LE OPERAZIONI DI CONCORSO AL SOCCORSO ALLA POPOLAZIONE CIVILE A SEGUITO DEGLI EVENTI SISMICI DEL 2016 E 2017 (ART.41, COMMA 4 DEL DECRETO-LEGGE 24 APRILE 2017, N. 50)	U9110102001	SOMME DESTINATE ALL'ACQUISTO E ALLA MANUTENZIONE DEI MEZZI OCCORRENTI PER LE OPERAZIONI DI CONCORSO AL SOCCORSO ALLA POPOLAZIONE CIVILE A SEGUITO DEGLI EVENTI SISMICI DEL 2016 E 2017 (ART.41, COMMA 4 DEL DECRETO-LEGGE 24 APRILE 2017, N. 50)	0,00	0,00	449.309,27	0,00	0,00	0,00	0,00	449.309,27	449.309,27
Totale vincoli formalmente attribuiti dall'ente (I/4)				**14.618.653,04**	**0,00**	**450.747,77**	**0,00**	**0,00**	**-2.771.082,43**	**0,00**	**450.747,77**	**17.840.483,24**

Cap. di entrata	Descr.	Capitolo di spesa correlato	Descr.	Risorse vinc. nel risultato di amministrazione al 1/1/2020 (1)	Risorse vincolate applicate al bilancio dell'esercizio 2020	Entrate vincolate accertate nell'esercizio 2020	Impegni eserc. 2020 finanziati da entrate vincolate accertate nell'esercizio o da quote vincolate del risultato di amministrazione	Fondo plur. vinc. al 31/12/2020 finanziato da entrate vincolate accertate nell'esercizio o da quote vincolate del risultato di amministrazione	Cancellazione di residui attivi vincolati (2) o eliminazione del vincolo su quote del risultato di amministrazione (+) e cancellazione di residui passivi finanziati da risorse vincolate (-) (gestione dei residui):	Cancellazione nell'esercizio 2020 di impegni finanziati dal fondo pluriennale vincolato dopo l'approvazione del rendiconto dell'esercizio 2019 non reimpegnati nell'esercizio 2020	Risorse vincolate nel bilancio al 31/12/2020	Risorse vincolate nel risultato di amministrazione al 31/12/2020
				(a)	*(b)*	*(c)*	*(d)*	*(e)*	*(f)*	*(g)*	*(h)=(b)+(c)-(d)-(e)+(g)*	*(i)=(a)+(c)-(d)-(e)-(f)+(g)*
Altri vincoli												
E0110110801	TRIBUTO SPECIALE PER IL DEPOSITO IN DISCARICA DEI RIFIUTI SOLIDI (ART.2, DEL DPR 10.9.82, N. 915 E ART.3, COMMI DA 24 A 40, DELLA LEGGE 28.12.95, N. 549 - ART. 15 DELLA LEGGE REGIONALE 23 DICEMBRE 2011. N. 47).	U0213120301	SPESE RIVOLTE A FAVORIRE LA MINORE PRODUZIONE DI RIFIUTI, LE ATTIVITA'DI RECUPERO DI MATERIE PRIME E DI ENERGIA, LA BONIFICA DEI SUOLI INQUINATI ED IL RECUPERO DELLE AREE DEGRADATE (ART. 3, COMMA 27, DELLA	0,00	0,00	0,00	0,00	0,00	0,00	25.000,00	25.000,00	25.000,00
E0110110501	TASSA DI CONCESSIONE REGIONALE PER IL RILASCIO DELL'ABILITAZIONE ALL'ESERCIZIO VENATORIO (ART.23 LEGGE 11.2.1992, N. 157 - ART. 18 DELLA L.R. 17.5.1996, N. 9 - LEGGE REGIONALE 30 MAGGIO 2013. N. 26).	U0213310402	SPESE PER LA REALIZZAZIONE DI PROGRAMMI REGIONALI ATTINENTI IL SETTORE DELLA CACCIA E DELL'INCREMENTO DELLA FAUNA SELVATICA (LEGGE REGIONALE 17.5.96, N. 9) - RETRIBUZIONI IN DENARO	0,00	0,00	0,00	0,00	0,00	-17.058,68	0,00	0,00	17.058,68
E0110110501	TASSA DI CONCESSIONE REGIONALE PER IL RILASCIO DELL'ABILITAZIONE ALL'ESERCIZIO VENATORIO (ART.23 LEGGE 11.2.1992, N. 157 - ART. 18 DELLA L.R. 17.5.1996, N. 9 - LEGGE REGIONALE 30 MAGGIO 2013. N. 26).	U0213310403	SPESE PER LA REALIZZAZIONE DI PROGRAMMI REGIONALI ATTINENTI IL SETTORE DELLA CACCIA E DELL'INCREMENTO DELLA FAUNA SELVATICA (LEGGE REGIONALE 17.5.96, N. 9) - ALTRE SPESE PER IL PERSONALE	0,00	0,00	0,00	0,00	0,00	-1.449,99	0,00	0,00	1.449,99
E0110110501	TASSA DI CONCESSIONE REGIONALE PER IL RILASCIO DELL'ABILITAZIONE ALL'ESERCIZIO VENATORIO (ART.23 LEGGE 11.2.1992, N. 157 - ART. 18 DELLA L.R. 17.5.1996, N. 9 - LEGGE REGIONALE 30 MAGGIO 2013. N. 26).	U0213310404	SPESE PER LA REALIZZAZIONE DI PROGRAMMI REGIONALI ATTINENTI IL SETTORE DELLA CACCIA E DELL'INCREMENTO DELLA FAUNA SELVATICA (LEGGE REGIONALE 17.5.96, N. 9) - CONTRIBUTI SOCIALI EFFETTIVI A CARICO	0,00	0,00	0,00	0,00	0,00	-4.075,83	0,00	0,00	4.075,83
E0110110501	TASSA DI CONCESSIONE REGIONALE PER IL RILASCIO DELL'ABILITAZIONE ALL'ESERCIZIO VENATORIO (ART.23 LEGGE 11.2.1992, N. 157 - ART. 18 DELLA L.R. 17.5.1996, N. 9 - LEGGE REGIONALE 30 MAGGIO 2013. N. 26).	U0213310405	SPESE PER LA REALIZZAZIONE DI PROGRAMMI REGIONALI ATTINENTI IL SETTORE DELLA CACCIA E DELL'INCREMENTO DELLA FAUNA SELVATICA (LEGGE REGIONALE 17.5.96, N. 9) - IMPOSTA REGIONALE SULLE ATTIVITA'	0,00	0,00	0,00	0,00	0,00	-1.680,00	0,00	0,00	1.680,00
E0110110501	TASSA DI CONCESSIONE REGIONALE PER IL RILASCIO DELL'ABILITAZIONE ALL'ESERCIZIO VENATORIO (ART.23 LEGGE 11.2.1992, N. 157 - ART. 18 DELLA L.R. 17.5.1996, N. 9 - LEGGE REGIONALE 30 MAGGIO 2013. N. 26).	U0213310415	SPESE PER LA REALIZZAZIONE DI PROGRAMMI REGIONALI ATTINENTI IL SETTORE DELLA CACCIA E DELL'INCREMENTO DELLA FAUNA SELVATICA (LEGGE REGIONALE 17.5.96, N. 9) - SPESE PER RISARCIMENTO DANNI	0,00	0,00	400.000,00	0,00	0,00	0,00	0,00	400.000,00	400.000,00
E0110110501	TASSA DI CONCESSIONE REGIONALE PER IL RILASCIO DELL'ABILITAZIONE ALL'ESERCIZIO VENATORIO (ART.23 LEGGE 11.2.1992, N. 157 - ART. 18 DELLA L.R. 17.5.1996, N. 9 - LEGGE REGIONALE 30 MAGGIO 2013. N. 26).	U0213310419	SPESE PER LA REALIZZAZIONE DI PROGRAMMI REGIONALI ATTINENTI IL SETTORE DELLA CACCIA E DELL'INCREMENTO DELLA FAUNA SELVATICA - ONERI DA CONTENZIOSO (LEGGE REGIONALE 17.5.96, N. 9)	0,00	0,00	400.000,00	0,00	0,00	0,00	0,00	400.000,00	400.000,00
E3402000601	ENTRATE DERIVANTI DAL RILASCIO DELLE AUTORIZZAZIONI ALL'ESERCIZIO DELLA RACCOLTA DEI FUNGHI SPONTANEI EPIGEI FRESCHI CON TESSERA PROFESSIONALE ED AMATORIALE (ART. 5 DELLA LEGGE REGIONALE 26.11.2001, N.30).	U2204083001	SPESE PER LE ATTIVITA' DI ISTITUTO INERENTI AL SERVIZIO PER LA PREDISPOSIZIONE DELLE TESSERE AMATORIALI E PROFESSIONALI PER L'ESERCIZIO DELLA RACCOLTA DI FUNGHI SPONTANEI EPIGEI FRESCHI (ART. 5 DELLA LEGGE REGIONALE 26.11.2001, N. 30).	0,00	0,00	185.892,00	0,00	0,00	0,00	0,00	185.892,00	185.892,00
E3402001301	ENTRATE DERIVANTI DAI CONTROLLI IN MATERIA FITO SANITARIA RELATIVI ALLA PRODUZIONE ED ALLA CIRCOLAZIONE DEI VEGETALI E PER IL RILASCIO DELLA RELATIVA AUTORIZZAZIONE NONCHE' DALLE SANZIONI AMMINISTRATIVE APPLICATE PER LA VIOLAZIONE DELLE DISPOSIZIONI DEL D.LGS 19.8.2005, N.214.	U2204083901	SPESE PER LA REALIZZAZIONE DEI CONTROLLI IN MATERIA FITOSANITARIA RELATIVI ALLA PRODUZIONE ED ALLA CIRCOLAZIONE DEI VEGETALI PER IL RILASCIO DELLA RELATIVA AUTORIZZAZIONE (DECRETO LEGISLATIVO 19 AGOSTO 2005, N.214).	0,00	0,00	51.050,84	0,00	0,00	0,00	0,00	51.050,84	51.050,84
E3402001901	ENTRATE DERIVANTI DAL VERSAMENTO DI CANONI E IRROGAZIONI DI SANZIONI AMMINISTRATIVE CONNESSE ALL'ESERCIZIO DELLE ATTIVITÀ ESTRATTIVE NELLA REGIONE CALABRIA (LEGGE REGIONALE 5 NOVEMBRE 2009, N. 40)	U3201015401	SPESE PER L'ATTUAZIONE DEL PIANO ANNUALE PER LA VALORIZZAZIONE DELLE RISORSE MINERARIE REGIONALI, PER IL RECUPERO AMBIENTALE DEI SITI ESTRATTIVI DISMESSI, PER LA CONCESSIONE DI AGEVOLAZIONI PER LA RICERCA MINERARIA E TECNOLOGICA E PER L'AGGIORNAMENTO PROFESSIONALE	0,00	0,00	233.609,25	0,00	0,00	0,00	0,00	233.609,25	233.609,25

Cap. di entrata	Descr.	Capitolo di spesa correlato	Descr.	Risorse vinc. nel risultato di amministrazione al 1/1/2020 (1)	Risorse vincolate applicate al bilancio dell'esercizio 2020	Entrate vincolate accertate nell'esercizio 2020	Impegni eserc. 2020 finanziati da entrate vincolate accertate nell'esercizio o da quote vincolate del risultato di amministrazione	Fondo plur. vinc. al 31/12/2020 finanziato da entrate vincolate accertate nell'esercizio o da quote vincolate del risultato di amministrazione	Cancellazione di residui attivi vincolati (2) o eliminazione del vincolo su quote del risultato di amministrazione (+) e cancellazione di residui passivi finanziati da risorse vincolate (-) (gestione dei residui):	Cancellazione nell'esercizio 2020 di impegni finanziati dal fondo pluriennale vincolato dopo l'approvazione del rendiconto dell'esercizio 2019 non reimpegnati nell'esercizio 2020	Risorse vincolate nel bilancio al 31/12/2020	Risorse vincolate nel risultato di amministrazione al 31/12/2020
				(a)	*(b)*	*(c)*	*(d)*	*(e)*	*(f)*	*(g)*	*(h)=(b)+(c)-(d)-(e)+(g)*	*(i)=(a)+(c)-(d)-(e)-(f)+(g)*
E3402002801	ENTRATE DERIVANTI DAGLI ONERI ISTRUTTORI PER L'ESPLETAMENTO DELLE PROCEDURE DI VALUTAZIONE AMBIENTALE - VIA, VI, VAS ED AIA (LEGGE REGIONALE 3 SETTEMBRE 2012, N. 39 - REGOLAMENTO REGIONALE DI CUI ALLA DGR N. 381 DEL 31.10.2013)	U3201016101	SPESE PER IL FUNZIONAMENTO DELLA STRUTTURA TECNICA DI VALUTAZIONE - S.T.V. (LEGGE REGIONALE 3 SETTEMBRE 2012, N. 39 - REGOLAMENTO REGIONALE DI CUI ALLA DGR N. 381 DEL 31.10.2013). (ART.12 DEL COLLEGATO ALLA MANOVRA DI FINANZA REGIONALE PER L'ANNO 2015)	0,00	0,00	283.998,51	253.143,71	0,00	0,00	0,00	30.854,80	30.854,80
E3402002801	ENTRATE DERIVANTI DAGLI ONERI ISTRUTTORI PER L'ESPLETAMENTO DELLE PROCEDURE DI VALUTAZIONE AMBIENTALE - VIA, VI, VAS ED AIA (LEGGE REGIONALE 3 SETTEMBRE 2012, N. 39 - REGOLAMENTO REGIONALE DI CUI ALLA DGR N. 381 DEL 31.10.2013)	U3201016102	SPESE PER IL FUNZIONAMENTO DELLA STRUTTURA TECNICA DI VALUTAZIONE - S.T.V. (LEGGE REGIONALE 3 SETTEMBRE 2012, N. 39 - REGOLAMENTO REGIONALE DI CUI ALLA DGR N. 381 DEL 31.10.2013). (ART.12 DEL COLLEGATO ALLA MANOVRA DI FINANZA REGIONALE PER L'ANNO 2015) -	0,00	0,00	135.000,00	61.642,37	0,00	0,00	0,00	73.357,63	73.357,63
E3402002801	ENTRATE DERIVANTI DAGLI ONERI ISTRUTTORI PER L'ESPLETAMENTO DELLE PROCEDURE DI VALUTAZIONE AMBIENTALE - VIA, VI, VAS ED AIA (LEGGE REGIONALE 3 SETTEMBRE 2012, N. 39 - REGOLAMENTO REGIONALE DI CUI ALLA DGR N. 381 DEL 31.10.2013)	U3201016103	SPESE PER IL FUNZIONAMENTO DELLA STRUTTURA TECNICA DI VALUTAZIONE - S.T.V. (LEGGE REGIONALE 3 SETTEMBRE 2012, N. 39 - REGOLAMENTO REGIONALE DI CUI ALLA DGR N. 381 DEL 31.10.2013). (ART.12 DEL COLLEGATO ALLA MANOVRA DI FINANZA REGIONALE PER L'ANNO 2015) -	0,00	0,00	80.000,00	21.517,06	0,00	0,00	0,00	58.482,94	58.482,94
E3402002801	ENTRATE DERIVANTI DAGLI ONERI ISTRUTTORI PER L'ESPLETAMENTO DELLE PROCEDURE DI VALUTAZIONE AMBIENTALE - VIA, VI, VAS ED AIA (LEGGE REGIONALE 3 SETTEMBRE 2012, N. 39 - REGOLAMENTO REGIONALE DI CUI ALLA DGR N. 381 DEL 31.10.2013)	U3201016104	SPESE PER IL FUNZIONAMENTO DELLA STRUTTURA TECNICA DI VALUTAZIONE - S.T.V. (LEGGE REGIONALE 3 SETTEMBRE 2012, N. 39 - REGOLAMENTO REGIONALE DI CUI ALLA DGR N. 381 DEL 31.10.2013). (ART.12 DEL COLLEGATO ALLA MANOVRA DI FINANZA REGIONALE PER L'ANNO 2015) -	0,00	0,00	30.000,00	29.890,00	0,00	0,00	0,00	110,00	110,00
E3402002201	ENTRATE DERIVANTI DALL'ISTRUTTORIA DEI PROGETTI DI ADEGUAMENTO ALLA LEGGE SISMICA DEPOSITATI PRESSO IL DIPARTIMENTO LAVORI PUBBLICI (LEGGE REGIONALE N. 35/2009)	U3202031801	SPESE PER LE ATTIVITA' DI SERVIZIO INERENTI ALL'ATTUAZIONE DELLA LEGGE SISMICA (LEGGE REGIONALE N. 35/2009 - ART. 5, COMMA 1 DELLA LEGGE REGIONALE 26 FEBBRAIO 2010, N. 8 - LEGGE REGIONALE 31.12.2015, N. 37)	0,00	0,00	601.204,38	459.010,00	0,00	0,00	0,00	142.194,38	142.194,38
E4439000101	ASSEGNAZIONI DI FONDI DALLO STATO PER CONTRIBUTI A CARICO DEL FONDO DI ROTAZIONE DI CUI ALL'ART. 5 DELLA LEGGE 16.4.1987, N. 183 PER LA REALIZZAZIONE DEL PROGRAMMA OPERATIVO REGIONALE (POR) CALABRIA FESR 2007 -2013.	U3702010101	SPESE PER IL SOSTEGNO DELLA CRESCITA DELLE FUNZIONI URBANE SUPERIORI,PER AUMENTARE LA COMPETITIVITA' E PER MIGLIORARE LA FORNITURA DI SERVIZI DI QUALITA' NELLE CITTA' E NEI BACINI TERRITORIALI SOVRA COMUNALI E REGIONALI DI RIFERIMENTO (ASSE VIII - SETTORE VIII.1 - OBIETTIVO OPERATIVO	933.425,59	933.425,59	0,00	933.425,59	0,00	0,00	0,00	0,00	0,00
E9405030401	RESTITUZIONE DI SOMME DA PARTE DI IMPRESE QUALI SOGGETTI ATTUATORI DI INTERVENTI A CARICO DEL POR CALABRIA 2000-2006	U8201041901	RISORSE RINVENIENTI DA ECONOMIE E RECUPERI INERENTI IL POR FESR ED FSE 2000-2006 FINANZIARIAMENTE CHIUSO E UTILIZZABILI PER ATTIVITA' COERENTI CON LA PROGRAMMAZIONE POR 2000/2006 E PER LA TUTELA DEGLI EQUILIBRI DI BILANCIO	23.929.390,63	0,00	89.960,00	0,00	0,00	-904.557,61	0,00	89.960,00	24.923.908,24
E9405030301	RESTITUZIONE DI SOMME DA PARTE DI FAMIGLIE QUALI SOGGETTI ATTUATORI DI INTERVENTI A CARICO DEL POR CALABRIA 2000-2006	U8201042101	RISORSE RINVENIENTI DA ECONOMIE E RECUPERI INERENTI IL FEOGA 2000-2006 FINANZIARIAMENTE CHIUSO E UTILIZZABILI PER ATTIVITA' COERENTI CON LA PROGRAMMAZIONE POR 2000/2006 E PER LA TUTELA DEGLI EQUILIBRI DI BILANCIO	44.476.176,51	0,00	0,00	0,00	0,00	0,00	0,00	0,00	44.476.176,51
E9405030701	RESTITUZIONE DI SOMME DA PARTE DI IMPRESE QUALI SOGGETTI ATTUATORI DI INTERVENTI A CARICO DEL POR CALABRIA 2007-2013	U8201043001	RESTITUZIONI EFFETTUATE DAI SOGGETTI BENEFICIARI DEL POR FESR 2007-2013 ACCANTONATE, IN ATTESA DELLA CHIUSURA FINANZIARIA DEL PROGRAMMA E DEL VERSAMENTO DEI SALDI SPETTANTI ALLA REGIONE CALABRIA DA PARTE DELLO STATO E DELL'UNIONE EUROPEA, AI FINI DELLA TUTELA DEGLI EQUILIBRI DI BILANCIO	51.370.364,34	0,00	471.319,60	0,00	0,00	51.370.364,34	0,00	471.319,60	471.319,60

Cap. di entrata	Descr.	Capitolo di spesa correlato	Descr.	Risorse vinc. nel risultato di amministrazione al 1/1/2020 (1)	Risorse vincolate applicate al bilancio dell'esercizio 2020	Entrate vincolate accertate nell'esercizio 2020	Impegni eserc. 2020 finanziati da entrate vincolate accertate nell'esercizio o da quote vincolate del risultato di amministrazione	Fondo plur. vinc. al 31/12/2020 finanziato da entrate vincolate accertate nell'esercizio o da quote vincolate del risultato di amministrazione	Cancellazione di residui attivi vincolati (2) o eliminazione del vincolo su quote del risultato di amministrazione (+) e cancellazione di residui passivi finanziati da risorse vincolate (-) (gestione dei residui):	Cancellazione nell'esercizio 2020 di impegni finanziati dal fondo pluriennale vincolato dopo l'approvazione del rendiconto dell'esercizio 2019 non reimpegnati nell'esercizio 2020	Risorse vincolate nel bilancio al 31/12/2020	Risorse vincolate nel risultato di amministrazione al 31/12/2020
				(a)	*(b)*	*(c)*	*(d)*	*(e)*	*(f)*	*(g)*	*(h)=(b)+(c)-(d)-(e)+(g)*	*(i)=(a)+(c)-(d)-(e)-(f)+(g)*
E3404001401	RECUPERO DI SOMME TRASFERITE AI SOGGETTI ATTUATORI DI INTERVENTI A CARICO DEL POR CALABRIA 2007 - 2013	U8201043101	RESTITUZIONI EFFETTUATE DAI SOGGETTI BENEFICIARI DEL POR FSE 2007-2013 ACCANTONATE, IN ATTESA DELLA CHIUSURA FINANZIARIA DEL PROGRAMMA E DEL VERSAMENTO DEI SALDI SPETTANTI ALLA REGIONE CALABRIA DA PARTE DELLO STATO O DELL'UE, AI FINI DELLA TUTELA DEGLI EQUILIBRI DI BILANCIO	11.510.936,84	0,00	0,00	0,00	0,00	0,00	0,00	0,00	11.510.936,84
E3404001401	RECUPERO DI SOMME TRASFERITE AI SOGGETTI ATTUATORI DI INTERVENTI A CARICO DEL POR CALABRIA 2007 - 2013	U8201043201	RESTITUZIONI EFFETTUATE DAI SOGGETTI BENEFICIARI DEL FEP 2007-2013, IN ATTESA DELLA CHIUSURA FINANZIARIA DEL PROGRAMMA, AI FINI DELLA TUTELA DEGLI EQUILIBRI DI BILANCIO	527.361,36	0,00	0,00	0,00	0,00	0,00	0,00	0,00	527.361,36
E4613000101	ASSEGNAZIONE DI FONDI DALLA UE PER CONTRIBUTI A CARICO DEL FESR PER LA REALIZZAZIONE DEL PROGRAMMA OPERATIVO REGIONALE 2014-2020 (POR) CALABRIA FESR E FSE	U8201044801	ACCANTONAMENTO DI FONDI FESR TRASFERITI DALLA UE A TITOLO DI PREFINANZIAMENTO DA RIALLOCARE NEI PERTINENTI CAPITOLI DELLA SPESA A SEGUITO DELLA DEFINIZIONE DEL PIANO FINANZIARIO DI DETTAGLIO DEL PROGRAMMA OPERATIVO REGIONALE 2014-2020 (POR) CALABRIA FESR e FSE	149.500,37	0,00	0,00	0,00	0,00	0,00	0,00	0,00	149.500,37
E9405030201	RESTITUZIONE DI SOMME DA PARTE DI AMMINISTRAZIONI LOCALI QUALI SOGGETTI ATTUATORI DI INTERVENTI A CARICO DEL POR CALABRIA 2000-2006	U9050201801	SPESE PER GARANTIRE LA COPERTURA FINANZIARIA NONCHE' LA DEFINITIVA REGOLARIZZAZIONE CONTABILE DEI PAGAMENTI EFFETTUATI DAL TESORIERE REGIONALE, A SEGUITO DI ATTI GIUDIZIALI DI PIGNORAMENTO RIGUARDANTI SPESE DI COMPETENZA DEL DIPARTIMENTO ISTRUZIONE E CULTURA	45.199,81	45.199,81	0,00	45.199,81	0,00	0,00	0,00	0,00	0,00
E9405030201	RESTITUZIONE DI SOMME DA PARTE DI AMMINISTRAZIONI LOCALI QUALI SOGGETTI ATTUATORI DI INTERVENTI A CARICO DEL POR CALABRIA 2000-2006	U9090301201	SPESE PER GARANTIRE LA COPERTURA FINANZIARIA NONCHÉ LA DEFINITIVA REGOLARIZZAZIONE CONTABILE DEI PAGAMENTI EFFETTUATI DAL TESORIERE REGIONALE, A SEGUITO DI ATTI GIUDIZIALI DI PIGNORAMENTO RIGUARDANTI SPESE IN CONTO CAPITALE DI COMPETENZA DEL DIPARTIMENTO AMBIENTE E TERRITORIO - CONTRIBUTI AGLI INVESTIMENTI AD AMMINISTRAZIONI LOCALI	12.720,32	12.720,32	0,00	12.720,32	0,00	0,00	0,00	0,00	0,00
E9405030201	RESTITUZIONE DI SOMME DA PARTE DI AMMINISTRAZIONI LOCALI QUALI SOGGETTI ATTUATORI DI INTERVENTI A CARICO DEL POR CALABRIA 2000-2006	U9100501201	SPESE PER INTERVENTI AGGIUNTIVI DI MESSA IN SICUREZZA STRADALE DA REALIZZARSI PER IL TRAMITE DELL'ANAS - COMPLETAMENTI (ART 1, COMMI 495 E 495 BIS, DELLA LEGGE 11 DICEMBRE 2016 N. 232)	2.204.617,85	2.204.617,85	0,00	2.049.159,08	155.458,77	0,00	0,00	0,00	0,00
E9405030201	RESTITUZIONE DI SOMME DA PARTE DI AMMINISTRAZIONI LOCALI QUALI SOGGETTI ATTUATORI DI INTERVENTI A CARICO DEL POR CALABRIA 2000-2006	U9100501301	SPESE PER INTERVENTI AGGIUNTIVI DI MESSA IN SICUREZZA STRADALE DA REALIZZARSI PER IL TRAMITE DELL'ANAS-COMPLETAMENTI (ART. 1, COMMI 495 E 495 TER, DELLA LEGGE 11 DICEMBRE 2016 N.	904.557,61	904.557,61	0,00	904.557,61	0,00	0,00	0,00	0,00	0,00
E9405031501	RESTITUZIONE DI SOMME DA PARTE DI FINCALABRA S.P.A RELATIVE AL POR CALABRIA FESR 2007-2013 E NON UTILIZZATE ALLA CHIUSURA DEL PROGRAMMA	U9140101201	SPESE PER L'APPROVAZIONE E LA STIPULA DELLE CONVENZIONI CON FINCALABRA S.P.A. QUALE SOGGETTO GESTORE DELLE MISURE ANTICRISI COVID 19 (DELIBERAZIONI DELLA GIUNTA REGIONALE N.30 DEL 1 APRILE 2020 E N. 67 DEL 5 MAGGIO 2020)	1.442.288,88	1.442.288,88	0,00	684.544,44	684.544,44	73.200,00	0,00	73.200,00	0,00

Cap. di entrata	Descr.	Capitolo di spesa correlato	Descr.	Risorse vinc. nel risultato di amministrazione al 1/1/2020 (1)	Risorse vincolate applicate al bilancio dell'esercizio 2020	Entrate vincolate accertate nell'esercizio 2020	Impegni eserc. 2020 finanziati da entrate vincolate accertate nell'esercizio o da quote vincolate del risultato di amministrazione	Fondo plur. vinc. al 31/12/2020 finanziato da entrate vincolate accertate nell'esercizio o da quote vincolate del risultato di amministrazione	Cancellazione di residui attivi vincolati (2) o eliminazione del vincolo su quote del risultato di amministrazione (+) e cancellazione di residui passivi finanziati da risorse vincolate (-) (gestione dei residui):	Cancellazione nell'esercizio 2020 di impegni finanziati dal fondo pluriennale vincolato dopo l'approvazione del rendiconto dell'esercizio 2019 non reimpegnati nell'esercizio 2020	Risorse vincolate nel bilancio al 31/12/2020	Risorse vincolate nel risultato di amministrazione al 31/12/2020
				(a)	*(b)*	*(c)*	*(d)*	*(e)*	*(f)*	*(g)*	*(h)=(b)+(c)-(d)-(e)+(g)*	*(i)=(a) +(c)-(d)-(e)-(f)+(g)*
E9405030201	RESTITUZIONE DI SOMME DA PARTE DI AMMINISTRAZIONI LOCALI QUALI SOGGETTI ATTUATORI DI INTERVENTI A CARICO DEL POR CALABRIA 2000-2006	U9150101501	SPESE PER GARANTIRE LA COPERTURA FINANZIARIA NONCHE' LA DEFINITIVA REGOLARIZZAZIONE CONTABILE DEI PAGAMENTI EFFETTUATI DAL TESORIERE REGIONALE, A SEGUITO DI ATTI GIUDIZIALI DI PIGNORAMENTO RIGUARDANTI SPESE DI PARTE CAPITALE DI COMPETENZA DEL DIPARTIMENTO LAVORO- CONTRIBUTI AGLI INVESTIMENTI	18.995,99	18.995,99	0,00	18.995,99	0,00	0,00	0,00	0,00	0,00
E2311000101	ASSEGNAZIONI DI FONDI DALLA CE PER CONTRIBUTI A CARICO DEL FSE PER LA REALIZZAZIONE DEL PROGRAMMA OPERATIVO REGIONALE (POR) CALABRIA FSE 2007 - 2013	U9150201301	SPESE PER GARANTIRE LA COPERTURA FINANZIARIA NONCHE' LA DEFINITIVA REGOLARIZZAZIONE CONTABILE DEI PAGAMENTI EFFETTUATI DAL TESORIERE REGIONALE, A SEGUITO DI ATTI GIUDIZIALI DI PIGNORAMENTO RIGUARDANTI SPESE DI PARTE CORRENTE IN MATERIA DI FORMAZIONE PROFESSIONALE	62.030,03	62.030,03	0,00	62.030,03	0,00	0,00	0,00	0,00	0,00
E9405030301	RESTITUZIONE DI SOMME DA PARTE DI FAMIGLIE QUALI SOGGETTI ATTUATORI DI INTERVENTI A CARICO DEL POR CALABRIA 2000-2006	U9160103101	SPESE PER IL PAGAMENTO DI SOMME RELATIVE AL PIF 748 "GLI ITINERARI DEI VINI! - CONTRIBUTI AGL IINVESTIMENTI AD ALTRE IMPRESE (SENTENZA DEL TRIBUNALE DI PALMI N. 866 DEL 26.9.2019)	35.000,00	35.000,00	0,00	35.000,00	0,00	0,00	0,00	0,00	0,00
E9405030301	RESTITUZIONE DI SOMME DA PARTE DI FAMIGLIE QUALI SOGGETTI ATTUATORI DI INTERVENTI A CARICO DEL POR CALABRIA 2000-2006	U9160103102	SPESE PER IL PAGAMENTO DI SOMME RELATIVE AL PIF 748 "GLI ITINERARI DEI VINI! - INTERESSI (SENTENZA DEL TRIBUNALE DI PALMI N. 866 DEL 26.9.2019)	84,29	84,29	0,00	0,00	84,29	0,00	0,00	0,00	0,00
E9405030301	RESTITUZIONE DI SOMME DA PARTE DI FAMIGLIE QUALI SOGGETTI ATTUATORI DI INTERVENTI A CARICO DEL POR CALABRIA 2000-2006	U9160103201	SPESE PER GARANTIRE LA COPERTURA FINANZIARIA NONCHE' LA DEFINITIVA REGOLARIZZAZIONE CONTABILE DEI PAGAMENTI EFFETTUATI DAL TESORIERE REGIONALE , A SEGUITO DI ATTI GIUDIZIALI DI PIGNORAMENTO RIGUARDANTI SPESE IN CONTO CAPITALE DI COMPETENZA DEL DIPARTIMENTO AGRICOLTURA- CONTRIBUTI AGLI INVESTIMENTI A ALTRE IMPRESE	38.502,92	38.502,92	0,00	38.502,92	0,00	0,00	0,00	0,00	0,00
E2311000101	ASSEGNAZIONI DI FONDI DALLA CE PER CONTRIBUTI A CARICO DEL FSE PER LA REALIZZAZIONE DEL PROGRAMMA OPERATIVO REGIONALE (POR) CALABRIA FSE 2007 - 2013	U9200300301	RISORSE RINVENIENTI DA ECONOMIE INERENTI AL POR FSE 2007-2013 ACCANTONATE, IN ATTESA DELLA CHIUSURA FINANZIARIA DEL PROGRAMMA E DEL VERSAMENTO DEI SALDI SPETTANTI ALLA REGIONE CALABRIA DA PARTE DELLO STATO E DELL'UNIONE EUROPEA, AI FINI DELLA TUTELA DEGLI EQUILIBRI DI BILANCIO	17.354.599,64	0,00	19.819,28	0,00	0,00	0,00	0,00	19.819,28	17.374.418,92
E4610000101	ASSEGNAZIONI DI FONDI DALLA CE PER CONTRIBUTI A CARICO DEL FESR PER LA REALIZZAZIONE DEL PROGRAMMA OPERATIVO REGIONALE (POR) CALABRIA 2007 -2013	U9200300401	RISORSE RINVENIENTI DA ECONOMIE INERENTI AL POR FESR 2007-2013 IN ATTESA DELLA CHIUSURA FINANZIARIA DEL PROGRAMMA E DEL VERSAMENTO DEI SALDI SPETTANTI ALLA REGIONE CALABRIA DA PARTE DELLO STATO E DELL'UNIONE	55.040.877,28	0,00	0,00	0,00	0,00	54.967.677,28	0,00	0,00	73.200,00
E4440000101	ASSEGNAZIONE DI FONDI DALLO STATO PER CONTRIBUTI A CARICO DEL FONDO DI ROTAZIONE DI CUI ALL'ART. 5 DELLA LEGGE 16.4.1987 N. 183 PER LA REALIZZAZIONE DEL PROGRAMMA OPERATIVO REGIONALE (POR) CALABRIA FEP 2007-2013	U9200300501	RISORSE RINVENIENTI DA ECONOMIE INERENTI AL POR FEP 2007-2013 IN ATTESA DELLA CHIUSURA FINANZIARIA DEL PROGRAMMA E DEL VERSAMENTO DEI SALDI SPETTANTI ALLA REGIONE CALABRIA DA PARTE DELLO STATO E DELL'UNIONE EUROPEA	1.120.574,82	0,00	0,00	0,00	0,00	0,00	0,00	0,00	1.120.574,82
E9405031501	RESTITUZIONE DI SOMME DA PARTE DI FINCALABRA S.P.A RELATIVE AL POR CALABRIA FESR 2007-2013 E NON UTILIZZATE ALLA CHIUSURA DEL PROGRAMMA	U9200301101	ACCANTONAMENTO DELLE RESTITUZIONI EFFETTUATE DA PARTE DI FINCALABRA S.P.A RELATIVE AL POR FESR 2007-2013 E NON UTILIZZATE ALLA CHIUSURA DEL PROGRAMMA	12.304.917,62	0,00	0,00	0,00	0,00	0,00	0,00	0,00	12.304.917,62

Cap. di entrata	Descr.	Capitolo di spesa correlato	Descr.	Risorse vinc. nel risultato di amministrazione al 1/1/2020 (1)	Risorse vincolate applicate al bilancio dell'esercizio 2020	Entrate vincolate accertate nell'esercizio 2020	Impegni eserc. 2020 finanziati da entrate vincolate accertate nell'esercizio o da quote vincolate del risultato di amministrazione	Fondo plur. vinc. al 31/12/2020 finanziato da entrate vincolate accertate nell'esercizio o da quote vincolate del risultato di amministrazione	Cancellazione di residui attivi vincolati (2) o eliminazione del vincolo su quote del risultato di amministrazione (+) e cancellazione di residui passivi finanziati da risorse vincolate (-) (gestione dei residui):	Cancellazione nell'esercizio 2020 di impegni finanziati dal fondo pluriennale vincolato dopo l'approvazione del rendiconto dell'esercizio 2019 non reimpegnati nell'esercizio 2020	Risorse vincolate nel bilancio al 31/12/2020	Risorse vincolate nel risultato di amministrazione al 31/12/2020
				(a)	*(b)*	*(c)*	*(d)*	*(e)*	*(f)*	*(g)*	*(h)=(b)+(c)-(d)-(e)+(g)*	*(i)=(a)+(c)-(d)-(e)-(f)+(g)*
E9201019801	FONDO PER IL RISTORO DELLE MINORI ENTRATE DERIVANTI DALLA PERDITA DI GETTITO CONNESSA ALL'EMERGENZA EPIDEMIOLOGICA DA COVID-19 (ART.111 DEL D.L.19 MAGGIO 2020, N. 34, CONVERTITO DALLA LEGGE 17 LUGLIO 2020, N. 77)	U9200302301	ACCANTONAMENTO DELLE RISORSE TRASFERITE DALLO STATO A RISTORO DELLE MINORI ENTRATE DERIVANTI DALLA PERDITA DI GETTITO CONNESSA ALL'EMERGENZA EPIDEMIOLOGICA DA COVID-19 (ART.111 DEL D.L. 34 DEL 2020 E ART.153 DEL DDL BILANCIO DELLO STATO)	0,00	0,00	75.829.742,10	28.612.277,77	0,00	0,00	0,00	47.217.464,33	47.217.464,33
Totale altri vincoli (l/5)				**223.482.122,70**	**5.697.423,29**	**78.811.595,96**	**34.221.616,70**	**840.087,50**	**105.482.419,51**	**25.000,00**	**49.472.315,05**	**161.774.594,95**
Totale risorse vincolate (l=l/1+l/2+l/3+l/4+l/5)				**575.471.883,02**	**58.088.919,52**	**178.156.369,50**	**105.200.338,01**	**13.457.985,21**	**93.989.301,84**	**4.983.571,14**	**122.570.536,94**	**545.964.198,60**

Cap. di entrata	Descr.	Capitolo di spesa correlato	Descr.	Risorse vinc. nel risultato di amministrazione al 1/1/2020 (1)	Risorse vincolate applicate al bilancio dell'esercizio 2020	Entrate vincolate accertate nell'esercizio 2020	Impegni eserc. 2020 finanziati da entrate vincolate accertate nell'esercizio o da quote vincolate del risultato di amministrazione	Fondo plur. vinc. al 31/12/2020 finanziato da entrate vincolate accertate nell'esercizio o da quote vincolate del risultato di amministrazione	Cancellazione di residui attivi vincolati (2) o eliminazione del vincolo su quote del risultato di amministrazione (+) e cancellazione di residui passivi finanziati da risorse vincolate (-) (gestione dei residui):	Cancellazione nell'esercizio 2020 di impegni finanziati dal fondo pluriennale vincolato dopo l'approvazione del rendiconto dell'esercizio 2019 non reimpegnati nell'esercizio 2020	Risorse vincolate nel bilancio al 31/12/2020	Risorse vincolate nel risultato di amministrazione al 31/12/2020
				(a)	*(b)*	*(c)*	*(d)*	*(e)*	*(f)*	*(g)*	*(h)=(b)+(c)-(d)-(e)+(g)*	*(i)=(a)+(c)-(d)-(e)-(f)+(g)*

Totale quote accantonate riguardanti le risorse vincolate da legge (m/1)	620.752,86	620.752,86
Totale quote accantonate riguardanti le risorse vincolate da trasferimenti (m/2)	2.055.920,00	2.055.920,00
Totale quote accantonate riguardanti le risorse vincolate da finanziamenti (m/3)	0,00	0,00
Totale quote accantonate riguardanti le risorse vincolate dall'ente (m/4)	0,00	0,00
Totale quote accantonate riguardanti le risorse vincolate da altro (m/5)	0,00	0,00
Totale quote accantonate riguardanti le risorse vincolate (m=m/1+m/2+m/3+m/4+m/5))	**2.676.672,86**	**2.676.672,86**
Totale risorse vincolate da legge al netto di quelle che sono state oggetto di accantonamenti (n/1=l/1-m/1)	13.177.510,83	53.798.868,71
Totale risorse vincolate da trasferimenti al netto di quelle che sono state oggetto di accantonamenti (n/2=l/2-m/2)	56.006.740,19	301.618.913,06
Totale risorse vincolate da finanziamenti al netto di quelle che sono state oggetto di accantonamenti (n/3=l/3-m/3)	786.550,24	8.254.665,78
Totale risorse vincolate dall'Ente al netto di quelle che sono state oggetto di accantonamenti (n/4=l/4-m/4)	450.747,77	17.840.483,24
Totale risorse vincolate da altro al netto di quelle che sono state oggetto di accantonamenti (n/5=l/5-m5)	49.472.315,05	161.774.594,95
Totale risorse vincolate al netto di quelle che sono state oggetto di accantonamenti (n=l-m)	**119.893.864,08**	**543.287.525,74**

(*) Le modalità di compilazione delle singole voci del prospetto sono descritte nel paragrafo 13.7.2 del principio applicato della programmazione

(1) In caso di revisione della composizione del risultato di amministrazione all'inizio dell'esercizio (vincolati, accantonati e destinati agli investimenti) i dati della colonna 1 possono non corrispondere con i dati dell'ultima colonna del prospetto a/2 del rendiconto dell'esercizio precedente.

(2) Esclusa la cancellazione di residui attivi non compresi nella quota vincolata del risultato di amministrazione dell'esercizio precedente (ad es. i residui attivi vincolati che hanno finanziato impegni).

ELENCO ANALITICO DELLE RISORSE DESTINATE AGLI INVESTIMENTI NEL RISULTATO DI AMMINISTRAZIONE (*)

Capitolo di entrata	Descriz.	Capitolo di spesa	Descriz.	Risorse destinate agli investim. al 1/1/ 2020[1]	Entrate destinate agli investimenti accertate nell'esercizio 2020	Impegni eserc. 2020 finanziati da entrate destinate accertate nell'esercizio o da quote destinate del risultato di amministrazione[2]	Fondo plurien. vinc. al 31/12/2020 finanziato da entrate destinate accertate nell'esercizio o da quote destinate del risultato di amministrazione	Cancellazione di residui attivi costituiti da risorse destinate agli investimenti[3] o eliminazione della destinazione su quote del risultato di amministrazione (+) e cancellazione di residui passivi finanziati da risorse destinate agli investimenti (-) (gestione dei residui)	Risorse destinate agli investim. al 31/12/ 2020
				(a)	*(b)*	*(c)*	*(d)*	*(e)*	*(f)=(a) +(b) - (c)-(d)-(e)*
									0,00
									0,00
									0,00
									0,00
									0,00
									0,00
									0,00
									0,00
									0,00
									0,00
									0,00
									0,00
									0,00
									0,00
									0,00
			Totale	0,00	0,00	0,00	0,00	0,00	0,00
				Totale quote accantonate nel risultato di amministrzione riguardanti le risorse destinate agli investimenti (g)					0,00
				Totale risorse destinate nel risultato di amministrazione al netto di quelle che sono state oggetto di accantonamenti (h = Totale f - g)					0,00

(*) Le modalità di compilazione delle singole voci del prospetto sono descritte nel paragrafo 13.7.3 del principio applicato della programmazione

(1) In caso di revisione della composizione del risultato di amministrazione all'inizio dell'esercizio (vincolati, accantonati e destinati agli investimenti) i dati della colonna 1 possono non corrispondere con i dati dell'ultima colonna del prospetto a/3 del rendiconto dell'esercizio precedente

(2) Comprende le eventuali cancellazioni di impegni imputati all'esercizio N, finanziati dal fondo pluriennale vincolato costituito da risorse destinate agli investimenti, non reimpegnate nell'esercizio N, se la cancellazione è effettuata dopo l'approvazione del rendicontodell'esercizio N-1

(3) Esclusa la cancellazione di residui attivi non compresi nella quota del risultato di amministrazione dell'esercizio precedente destinata agli investimenti (ad es. i residui attivi destinati agli investimenti che hanno finanziato impegni).



Regione Calabria

RENDICONTO GENERALE

ANNO 2020

ALLEGATO 2 – CIRCOLARIZZAZIONE CREDITI

REGIONE CALABRIA

Dipartimento Economia e Finanze

ESITI VERIFICA CREDITI E DEBITI DELLA REGIONE CON I PROPRI ENTI STRUMENTALI E SOCIETA' PARTECIPATE AL 31/12/2020

(articolo 11, comma 6, lettera j, del d.lgs. n. 118/2011)

Premessa

L'articolo 11, comma 6, lettera j, del d. lgs. n. 118/2011, prevede che la relazione sulla gestione, allegata al rendiconto delle amministrazioni pubbliche di cui all'articolo 2 del medesimo decreto (regioni ed enti locali) illustri, tra l'altro, *"gli esiti della verifica dei crediti e debiti reciproci con i propri enti strumentali e le società controllate e partecipate. La predetta informativa, asseverata dai rispettivi organi di revisione, evidenzia analiticamente eventuali discordanze e ne fornisce la motivazione; in tal caso l'ente assume senza indugio, e comunque non oltre il termine dell'esercizio finanziario in corso, i provvedimenti necessari ai fini della riconciliazione delle partite debitorie e creditorie".*

A tal proposito si precisa che la Giunta Regionale, con la delibera n. 527/2020, ha ridefinito le funzioni e le attività delle strutture amministrative dei dipartimenti interessati alla gestione delle partecipazioni e alla vigilanza sugli enti strumentali, sulle aziende, agenzie, società e fondazioni a partecipazione regionale, specificando che i dipartimenti che esercitano la vigilanza sulle attività degli enti strumentali, società partecipate e fondazioni regionali "*effettuano, con cadenza almeno annuale, la verifica dei crediti e dei debiti reciproci con gli enti vigilati assicurando l'assenza di discordanze e garantendo la trasmissione al Dipartimento Economia e Finanze di specifica informativa, asseverata dagli organi di revisione, ai sensi della lettera j, comma 6, dell'articolo 11 del decreto legislativo 23 giugno 2011, n. 118.*"
Ad ogni modo, al fine di assolvere alle disposizioni normative del sopra citato articolo 11, il Dipartimento Economia e Finanze ha condotto, anche per l'esercizio 2020, un'attività di riconciliazione delle partite debitorie/creditorie con i propri Enti strumentali partecipati e Società Controllate.

Nello specifico, al fine di provvedere alla verifica in oggetto, il Dipartimento Economia e Finanze, con nota n. 57689 del 09/02/2021, ha chiesto ai dipartimenti regionali di fornire comunicazioni in merito agli esiti delle verifiche sulle posizioni di credito e di debito con i propri enti strumentali e società partecipate, entro la data del 26/02/2020.

A seguito di numerosi solleciti, nonché di un'intensa attività di coordinamento da parte dello scrivente Dipartimento, i dipartimenti vigilanti hanno provveduto a trasmettere direttamente, o per il tramite degli enti strumentali e/o delle società partecipate, le informazioni richieste.

A riguardo occorre evidenziare come, anche per l'esercizio 2020, a causa della mancata trasmissione dei dati da parte dei dipartimenti vigilanti regionali coinvolti, non si è riusciti a definire compiutamente la procedura in oggetto con riferimento alle posizioni dei debito/credito di alcuni dei soggetti interessati, per come specificato nella successiva tabella.

In particolare, ai fini di chiarezza, per ciascuno degli enti, società, fondazioni, si specifica quanto segue:

✓ **Agenzia Regionale per lo Sviluppo e dell'Agricoltura Calabrese (ARSAC)**

Con pec del 14/06/2021, assunta al protocollo del Dipartimento Economia e Finanze al n. 268194/2021, l'Arsac ha trasmesso l'elenco delle posizioni di debito e credito dell'ente verso la Regione Calabria munita di relativa asseverazione *(Allegato 2)*.

CREDITO REGIONE CALABRIA (a)	DEBITO REGIONE CALABRIA (b)	SOGGETTO	CREDITO (c)	DEBITO (d)	(a-d)	(b-c)
€ 0,00	€ 225.768,49	Agenzia Regionale per lo Sviluppo dell'Agricoltura Calabrese (ARSAC)	€ 225.768,49	€ 0,00	€ 0,00	€ 0,00

✓ **Agenzia Regionale per le erogazioni in agricoltura (ARCEA)**

Con nota prot. n. 2385 del 06/04/2021 l'Ente ha provveduto a trasmettere l'elenco delle posizioni di debito e credito dell'ente verso la Regione Calabria munita di relativa asseverazione *(Allegato 3)*.

CREDITO REGIONE CALABRIA (a)	DEBITO REGIONE CALABRIA (b)	SOGGETTO	CREDITO (c)	DEBITO (d)	(a-d)	(b-c)
€ 0,00	€ 254.940,08	Agenzia Regionale per le erogazioni in agricoltura (ARCEA)	€ 254.940,08	€ 0,00	€ 0,00	€ 0,00

✓ **Azienda Calabria Lavoro**

Con nota prot. n. 1091 del 26/03/2021 il Dirigente Generale dell'Ente ha provveduto a trasmettere la tabella contenente le posizioni di debito e credito verso la Regione Calabria alla data del 31/12/2020 asseverata dall'Organo di Revisione *(Allegato 4)*.

CREDITO REGIONE CALABRIA (a)	DEBITO REGIONE CALABRIA (b)	SOGGETTO	CREDITO (c)	DEBITO (d)	(a-d)	(b-c)
€ 0,00	€ 2.468.539,45	Azienda Calabria Lavoro	€ 2.468.539,45	€ 0,00	€ 0,00	€ 0,00

✓ **Agenzia Regionale per la Protezione dell'Ambiente della Calabria (ARPACAL)**

Con pec del 21/04/2021 l'Ente ha provveduto a trasmettere l'elenco delle posizioni di debito e credito verso la Regione Calabria alla data del 31/12/2020 munita della relativa asseverazione da parte del Revisore dei Conti dell'ente *(Allegato 5)*.

CREDITO REGIONE CALABRIA (a)	DEBITO REGIONE CALABRIA (b)	SOGGETTO	CREDITO (c)	DEBITO (d)	(a-d)	(b-c)
€ 0,00	€ 267.825,68	Agenzia Regionale per la Protezione dell'Ambiente della Calabria (ARPACAL)	€ 267.825,68	€ 0,00	€ 0,00	€ 0,00

✓ **Azienda Calabria Verde**

Con nota prot. n. 5332 del 03/05/2021 il Commissario Straordinario, in attesa della nomina dell'organo di revisione, ha provveduto a trasmettere la tabella contenente le posizioni di debito e credito dell'ente verso la Regione Calabria. *(Allegato 6)*.

Con pec del 01/07/2021, l'organo di revisione ha trasmesso al commissario straordinario dell'ente il parere di asseverazione sull'elenco delle posizioni di debito e credito verso la Regione Calabria alla data del 31/12/2020 *(Allegato 7)*.

CREDITO REGIONE CALABRIA (a)	DEBITO REGIONE CALABRIA (b)	SOGGETTO	CREDITO (c)	DEBITO (d)	(a-d)	(b-c)
€ 0,00	€ 13.799.735,10	Azienda Regionale per la forestazione e per le politiche della montagna (AZIENDA CALABRIA VERDE)	€ 13.799.735,10	€ 0,00	€ 0,00	€ 0,00

✓ **Azienda Territoriale per l'edilizia residenziale pubblica regionale (ATERP Calabria)**

Con nota prot. n. 6052 del 06/04/2021 il Dirigente del Servizio Ragioneria dell'Ente ha provveduto a trasmettere la tabella contenente le posizioni di debito e credito verso la Regione Calabria alla data del 31/12/2020.

Tale tabella è stata asseverata dal Collegio dei Revisori dell'Ente con verbale n. 49 del 02/04/2021. *(Allegato 8)*

La differenza rilevata, pari ad euro 112.765,28, viene di seguito specificata:

- l'importo di euro 27.401,42 afferisce a presunti crediti che l'Ente ritiene di vantare per il trattamento economico del personale dipendente di cui alla legge n. 138/84; con riferimento a tale posizione il Dipartimento Vigilante ha, con nota n. 175932 del 17/04/2021 *(Allegato 9)*, formalmente contestato l'importo lasciato a residuo da parte

dell'Ente. Tale contestazione è stata riscontrata dall'Aterp con nota n. 7538 del 29/04/2021 *(Allegato 10)*. Con tale nota, l'ente ha comunicato che ha già provveduto a dare incarico ai propri legali per il recupero della somma mantenuta in bilancio; pertanto, con riferimento a tale posizione, sulla base della valutazione del rischio di un'eventuale soccombenza, tali somme sono state accantonate nel fondo rischi per passività potenziali;
- la differenza di euro 85.363,86 scaturisce unicamente dal differimento, nel 2021, dell'impegno n. 3448/2020 e dell'impegno n. 4795/2020, necessario al fine di modificare il pcf da U.2.03.01.02.003 a U.2.03.01.02.017 e, quindi, permettere alla Regione Calabria di effettuare le liquidazioni a favore dell'ente.

CREDITO REGIONE CALABRIA (a)	DEBITO REGIONE CALABRIA (b)	SOGGETTO	CREDITO (c)	DEBITO (d)	(a-d)	(b-c)
€ 0,00	€ 58.266,19	Azienda Territoriale per l'edilizia residenziale pubblica regionale (ATERP Calabria)	€ 171.031,47	€ 0,00	€ 0,00	-€ 112.765,28

✓ **Istituto Regionale per la Comunità Arbereshe di Calabria"**

Con prot. n. 90294/2021 il Dipartimento Vigilante ha attestato l'assenza di rapporti reciproci debito/credito fra la Regione Calabria e l'istituto. In tale nota il Dipartimento Istruzione e Cultura ha altresì precisato che con l'approvazione del rendiconto 2019 sono terminate le operazioni di chiusura dell'istituto e che ad oggi la fondazione che dovrebbe costituirsi dall'estinzione dell'istituto è inattiva *(Allegato 11)*.

CREDITO REGIONE CALABRIA (a)	DEBITO REGIONE CALABRIA (b)	SOGGETTO	CREDITO (c)	DEBITO (d)	(a-d)	(b-c)
		Istituto Regionale per la Comunità Arbereshe di Calabria				

✓ **Istituto Regionale per la Comunità Grecanica di Calabria"**

Con prot. n. 90294/2021 il Dipartimento Vigilante ha attestato l'assenza di rapporti reciproci debito/credito fra la Regione Calabria e l'istituto. In tale nota il Dipartimento Istruzione e Cultura ha altresì precisato che con l'approvazione del rendiconto 2019 sono terminate le operazioni di chiusura dell'istituto e che ad oggi la fondazione che dovrebbe costituirsi dall'estinzione dell'istituto è inattiva *(Allegato 12)*.

CREDITO REGIONE CALABRIA (a)	DEBITO REGIONE CALABRIA (b)	SOGGETTO	CREDITO (c)	DEBITO (d)	(a-d)	(b-c)
		Istituto Regionale per la Comunità Grecanica di Calabria				

✓ **Istituto Regionale per la Comunità Occitana di Calabria"**

Con prot. n. 90294/2021 il Dipartimento Vigilante ha attestato l'assenza di rapporti reciproci debito/credito fra la Regione Calabria e l'istituto. In tale nota il Dipartimento Istruzione e Cultura ha altresì precisato che con l'approvazione del rendiconto 2019 sono terminate le operazioni di chiusura dell'istituto e che ad oggi la fondazione che dovrebbe costituirsi dall'estinzione dell'istituto è inattiva *(Allegato 13)*.

CREDITO REGIONE CALABRIA (a)	DEBITO REGIONE CALABRIA (b)	SOGGETTO	CREDITO (c)	DEBITO (d)	(a-d)	(b-c)
		Istituto Regionale per la Comunità Occitana di Calabria				

✓ **Ente Parchi Marini Calabria**

Con nota prot. n. 38 del 16/02/2021 il Commissario Straordinario e il Revisore dei Conti dell'ente hanno provveduto a comunicare l'assenza di posizioni di debito e credito verso la Regione Calabria alla data del 31/12/2020 *(Allegato 14)*.

CREDITO REGIONE CALABRIA (a)	DEBITO REGIONE CALABRIA (b)	SOGGETTO	CREDITO (c)	DEBITO (d)	(a-d)	(b-c)
€ 0,00	€ 0,00	Ente per i Parchi Marini Regionali	€ 0,00	€ 0,00	€ 0,00	€ 0,00

✓ **Fondazione "Mediterranea Terina Onlus"**

Con nota prot. n. 146 del 12.03.2021 la Fondazione ha trasmesso le indicazioni in merito alle posizioni di credito e debito *(Allegato 15)*. Risulta acquisita la comunicazione sottoscritta da parte del Commissario Straordinario in quanto è assente l'organo di revisione. La differenza rilevata, pari ad euro 1.160.000,00, è inerente al progetto denominato *"Research infrastructure for food life an safety"* di cui alla delibera di Giunta Regionale n. 320 del 25/07/2017 e deriva dalla diversa modalità di contabilizzazione adottata fra la fondazione (contabilità economico-patrimoniale) e la Regione Calabria (contabilità finanziaria). L'importo trova copertura nell'impegno n. 3523/2020 reimputato all'annualità 2021.

CREDITO REGIONE CALABRIA (a)	DEBITO REGIONE CALABRIA (b)	SOGGETTO	CREDITO (c)	DEBITO (d)	(a-d)	(b-c)
€ 0,00	€ 216.626,34	Fondazione "Mediterranea Terina Onlus"	€ 1.376.626,34	€ 0,00	€ 0,00	-€ 1.160.000,00

✓ **Fondazione "Calabria Film Commission"**

Con nota n. 269302 del 16/06/2021, trasmessa a mezzo pec, il Dipartimento Vigilante ha trasmesso l'asseverazione dell'organo di revisione della fondazione *(Allegato 16)*.

La differenza rilevata, pari complessivamente ad euro 200.000,00, deriva:

- per euro 300.000,00 (minor credito della fondazione) dalla diversa modalità di contabilizzazione adottata fra la fondazione (contabilità economico-patrimoniale) e la Regione Calabria (contabilità finanziaria);
- per euro 500.000,00 (maggior credito della fondazione) dalla contabilizzazione nei primi giorni dell'annualità 2021 da parte della fondazione del pagamento effettuato dalla Regione Calabria in data 30/12/2020.

CREDITO REGIONE CALABRIA (a)	DEBITO REGIONE CALABRIA (b)	SOGGETTO	CREDITO (c)	DEBITO (d)	(a-d)	(b-c)
€ 0,00	€ 480.592,70	Fondazione "Calabria Film Commission"	€ 680.592,70	€ 0,00	€ 0,00	-€ 200.000,00

✓ **Fincalabra SpA**

Il Dipartimento Sviluppo Economico – Attività Produttive che esercita la vigilanza sulle attività ha trasmesso con nota n. 89099 del 25/02/2021 la verifica dell'ente delle posizioni di debito/credito al 31/12/2020 nonché l'asseverazione da parte della società di revisione *(Allegato 17)*.

La differenza rilevata, pari complessivamente ad euro 4.944,06, deriva:

a) per € 59.892,00 (maggiore credito della società) dalla convenzione rep. 1189/2013 FESR - PIA 2010, quale differenza tra l'importo rendicontato dalla società (€ 59.892,00) e quanto risultante in conto residui sul bilancio regionale (€ 0,00); il Dipartimento Vigilante in merito alla differenza riscontrata osserva che: "*risulta a tutt'oggi, oggetto di controversia tra la società ed il Dipartimento Programmazione Nazionale e Comunitaria*";

b) per € 40.000,00 (minore credito della società) dalla convenzione rep. 569/2013 Fondo Regionale PRAE, quale differenza tra l'importo portato a credito dalla Società (€ 60.000,00) e il corrispondente residuo passivo sul bilancio regionale (€ 100.000,00), tale differenza scaturisce dalla circostanza che ancora la convenzione non è stata chiusa;

c) per € 24.836,06 (minor credito della società) dalla convenzione rep. 308 del 23/03/2017; la società riporta un credito di euro 10.000,00 mentre la Regione Calabria ha mantenuto a residuo l'impegno di euro 34.836,06, differiti poi nell'annualità 2021, per via della diversa contabilizzazione tra la società (contabilità economico-patrimoniale) e la Regione (contabilità finanziaria); pertanto, tale differenza scaturisce dalla circostanza che la convenzione non è stata ancora chiusa/rendicontata;

CREDITO REGIONE CALABRIA (a)	DEBITO REGIONE CALABRIA (b)	SOGGETTO	CREDITO (c)	DEBITO (d)	(a-d)	(b-c)
€ 0,00	€ 2.095.677,44	Fincalabra S.p.A.	€ 2.090.733,38	€ 0,00	€ 0,00	€ 4.944,06

✓ **Terme Sibarite SpA**

La società con nota prot. n. 37E del 18/02/2021 ha trasmesso la verifica delle posizioni di debito/credito al 31/12/2020 nonché l'asseverazione da parte della società di revisione *(Allegato 18)*.

CREDITO REGIONE CALABRIA (a)	DEBITO REGIONE CALABRIA (b)	SOGGETTO	CREDITO (c)	DEBITO (d)	(a-d)	(b-c)
€ 0,00	€ 88.481,10	Terme Sibarite S.p.A.	€ 88.481,10	€ 0,00	€ 0,00	€ 0,00

✓ **Ferrovie della Calabria Srl**

CREDITO REGIONE CALABRIA (a)	DEBITO REGIONE CALABRIA (b)	SOGGETTO	CREDITO (c)	DEBITO (d)	(a-d)	(b-c)
€ 0,00	€ 9.019.309,75	Ferrovie della Calabria S.r.l.	€ 13.019.309,75	€ 0,00	€ 0,00	-€ 4.000.000,00

Valori non allineati.

La società ha trasmesso, con nota n. AU/3132 del 27/04/2021 *(Allegato 19)*, il dettaglio dei crediti iscritti in bilancio, al 31/12/2020, vantanti nei confronti della Regione Calabria, asseverata dall'organo di revisione.

A riscontro di tale nota, il Settore vigilante "Sistema Aeroportuale, Portuale e Logistica", con nota n. 219599 del 13/05/2021 *(Allegato 20)*, ha richiesto al settore "Infrastrutture di Trasporto" ed al settore "Trasporto Pubblico Locale", tutti settori facenti parte del Dipartimento "Infrastrutture, Lavori Pubblici, Mobilità" l'indicazione degli "*estremi degli*

impegni contabili su cui sono imputati i debiti regionali corrispondenti ai crediti della società Ferrovie della Calabria S.r.l."

I settori responsabili della spesa, nello specifico il settore "Infrastrutture di Trasporto", con nota n. 268388 del 14/06/2021 *(Allegato 21)*, ed il settore "Trasporto Pubblico Locale", con la nota n. 272624 del 16/06/2021 *(Allegato 22),* hanno trasmesso al settore vigilante, ognuno per la propria competenza, il riscontro di quanto comunicato ed asseverato dall'organo di revisione della società.

Il Settore "Sistema Aeroportuale, Portuale e Logistica", del Dipartimento "Infrastrutture, Lavori Pubblici, Mobilità", con nota n. 285633 del 23/06/2021 *(Allegato 23)* ha trasmesso l'istruttoria completa alla società invitandola ad adeguare la propria contabilità o in alternativa a contestarne le conclusioni in essa contenute.

A riscontro, la società Ferrovie della Calabria Srl, con nota n. 4486 del 23/06/2021 *(Allegato 24)*, ha comunicato l'adeguamento delle proprie scritture contabili alle risultanze della contabilità regionale per alcune delle differenze riscontrate dal settore vigilante mentre, per altre posizioni, ha richiesto un incontro diretto alla soluzione delle problematiche riscontrate.

Successivamente, in data 29/06/2021, il settore "Trasporto Pubblico Locale", con nota n. 294102/2021 *(Allegato 25),* ha comunicato l'adeguamento del credito per il cofinanziamento relativo ai piani di investimento autobus di cui al D.M. 345/2016 alle risultanze contabili della società, pari ad euro 742.387,50, l'importo dovuto trova copertura finanziaria sull'impegno n. 5338/2019.

Il settore vigilante, "Sistema Aeroportuale, Portuale e Logistica", del Dipartimento "Infrastrutture, Lavori Pubblici, Mobilità", con nota n. 312943 del 13/07/2021 *(Allegato 26)* ha fatto proprie tali conclusioni trasmettendo la tabella riepilogativa aggiornata.

Dall'aggiornamento di tali posizioni è risultato che dalla circolarizzazione delle posizioni di debito/credito al 31/12/2020 emerge un'unica differenza dell'importo di euro 4.000.000,00 (maggiore credito della società) relativa alla legge regionale 7/2006 mutuo per acquisto autobus. Tale discrasia scaturisce anche dalla diversa contabilizzazione tra la società (contabilità economico-patrimoniale) e la Regione (contabilità finanziaria) della pretesa creditoria della società, pari ad euro 6.000.000,00 imputata nel bilancio triennale 2021-2023 della Regione Calabria per euro 2.000.0000 solo per l'annualità 2021 (manca lo stanziamento di bilancio per l'annualità 2022 e 2023).

Difatti, da una ricostruzione contabile delle somme stanziate ed impegnate su tale capitolo di bilancio è emerso che tale differenza si riferisce allo stanziamento di euro 2.000.000, per l'annualità 2006, previsto dal comma 3 dell'articolo 5 della Legge Regionale n. 7/2006, che non è stato impegnato entro la fine dell'anno e dal mancato stanziamento della prima rata, dell'importo di euro 2.000.000, nel rendiconto dell'anno 2017, per come disposto dal comma 5, dell'articolo 5, della Legge Regionale n. 7/2006.

Pertanto, all'esito delle verifiche effettuate sulle scritture contabili, resta a carico della Regione l'onere di garantire la copertura finanziaria riscontrata con l'approvazione del bilancio di previsione 2022-2024.

✓ **Sorical Spa in liquidazione**

CREDITO REGIONE CALABRIA (a)	DEBITO REGIONE CALABRIA (b)	SOGGETTO	CREDITO (c)	DEBITO (d)	(a-d)	(b-c)
€ 14.255.316,90	€ 40.444,95	Sorical S.p.A in liquidazione	€ 4.992.657,01	€ 28.673.274,71	-€ 14.417.958,81	-€ 4.952.212,06

Con relazione del 14/12/2020, la società di revisione ha asseverato le posizioni di debito/credito fra la Regione Calabria e la Sorical Spa al 31/12/2019 *(Allegato 27)*.

In data 20/04/2021, il Dipartimento "Economia e Finanze", preso atto di tale asseverazione, con nota n. 180481 *(Allegato 28),* ha richiesto al Dipartimento Vigilante tutta la documentazione giuridica comprovante la sussistenza delle obbligazioni giuridiche passive a carico della Regione Calabria e l'indicazione della copertura finanziaria delle somme dovute alla società.

Successivamente, con nota n. 154 del 26/04/2021 *(Allegato 29),* i liquidatori della società hanno trasmesso la situazione aggiornata al 31/12/2020 delle posizioni di debito e di credito con la Regione Calabria.

In data 09/06/2021, il Dipartimento Economia e Finanze, con nota n. 264685 *(Allegato 30),* ha sollecitato il riscontro da parte dei Dipartimenti Vigilanti richiedendo, altresì, l'esito della verifica delle posizioni di credito e debito con la Regione Calabria anche con riferimento all'annualità 2020.

In data 15/06/2021, Il Dipartimento "Infrastrutture, Lavori Pubblici, Mobilità", con nota n. 270629/2021 *(Allegato 31)* del 15/06/2021 ha riscontrato tali note trasmettendo la propria indicazione sulle posizioni debitori e creditorie della Sorical Spa in liquidazione nei confronti della Regione Calabria al 31/12/2020 senza tuttavia allegare l'idonea documentazione, giuridica e contabile, già più volte richiesta, a supporto della posizione debitoria della Regione Calabria.

Da tale riscontro sono emerse le seguenti differenze:

Con riferimento alle posizioni debitorie dovute dalla Regione Calabria nei confronti della società Sorical Spa in liquidazione, la differenza rilevata, pari ad euro 4.952.212,06 viene di seguito specificata:

a) per € 322.151 (maggiore credito della società) relativo alla legge regionale 9/2007 per rimborso delle spese sostenute a fronte del servizio di recupero dei crediti regionali svolto dalla Sorical Spa. Con nota n. 270629 del 15/06/2021, il Dipartimento Infrastrutture, Lavori

Pubblici, Mobilità, con riferimento a tale posizione, non ha fornito la documentazione giuridico contabile a supporto della posizione debitoria della Regione;

b) per euro 308.142,85 (maggior credito della società) per spese per la fornitura idrica nel campo profughi di San Ferdinando per le annualità 2016, 2018, 2019 e 2020. Con nota n. 270629 del 15/06/2021, il Dipartimento Infrastrutture, Lavori Pubblici, Mobilità, con riferimento a tale posizione, non ha fornito la documentazione giuridico contabile a supporto della posizione debitoria della Regione;

c) per euro 134.575,16 (maggior credito della società) per attività/lavorazioni svolte da Sorical e commissionate dalla Regione Calabria. Per tali attività la società ha rendicontato una somma pari ad euro 72.128 (con nota n. 250503 del 18/07/2018), euro 38.064 (con nota regionale n. 214360 del 30/06/2020 e con nota n. 297972 del 17/09/2020) ed euro 24.383 per lavori afferenti l'approvvigionamento idrico del Comune di Santa Caterina. Il Dipartimento Vigilante non ha fornito la documentazione giuridico contabile a supporto della posizione debitoria della Regione;

d) per euro 4.187.343,05 (maggior credito della società) per contributi su interventi pubblici di cui 772.423 già fatturati dalla società mentre per la restante parte ancora da fatturare. Con riferimento a tale posta si precisa che nel corso del primo semestre 2020 è giunta a conclusione la prima fase dell'istruttoria già avviata da tempo dal Dipartimento LLPP. Gli esiti dell'istruttoria hanno portato ad un primo riconoscimento da parte della Regione Calabria della somma pari ad euro 1.441.806,06, (di cui 772.423 già fatturati) comprensivo di Iva, al quale potrebbe sommarsi l'ulteriore importo di euro 2.875.981,84 qualora le verifiche in corso avessero un esito positivo. Dal punto di vista contabile tale somma, depurata dell'importo dell'Iva pari ad euro 622.099, ammonta ad un imponibile iva vantato dalla società controllata pari ad euro 3.604.689. In relazione a ciò deve specificarsi che tra le quote vincolate del risultato di amministrazione sono presenti tre capitoli di bilancio relativi alla realizzazione APQ "Ciclo integrato delle acque" (elencati nella nota n. 180481/2021 allegata alla presente). Tali somme, quindi, al termine delle verifiche in corso da parte del Dipartimento Infrastrutture, e nei limiti delle eventuali somme da questo ritenute ammissibili, a seguito di una specifica autorizzazione del dipartimento "Programmazione Unitaria" che dovrà indicare lo strumento di programmazione nel quale rientrano i progetti in corso di rendicontazione, potranno essere riallocate in bilancio per dare copertura all'eventuali spese riconosciuta di competenza regionale.

Con riferimento alle posizioni creditorie vantate dalla Regione Calabria nei confronti della società Sorical Spa in liquidazione, la differenza rilevata, pari ad euro 14.417.957,81 viene di seguito specificata:

a) per euro 2.875.000 (maggiore debito della società) per canoni d'uso acquedotti regionali, dal 2009 al 30.09.2014. Con nota n. 214.360 del 30/06/2020, il Dipartimento Infrastrutture,

Lavori Pubblici, Mobilità, con riferimento a tale posizione, ha confermato l'importo vantato dalla Regione Calabria nei confronti della società Sorical Spa;

b) per euro 500.000 (maggior debito della società) per canoni d'uso acquedotti regionali per l'anno 2019. Con nota n. 270629 del 15/06/2021, il Dipartimento Infrastrutture, Lavori Pubblici, Mobilità, con riferimento a tale posizione, ha confermato l'importo vantato dalla Regione Calabria nei confronti della società Sorical Spa;

c) per euro 500.000 (maggior debito della società) per canoni d'uso acquedotti regionali per l'anno 2020. Con nota n. 270629 del 15/06/2021, il Dipartimento Infrastrutture, Lavori Pubblici, Mobilità, con riferimento a tale posizione, ha confermato l'importo vantato dalla Regione Calabria nei confronti della società Sorical Spa;

d) per euro 25.000 (maggior debito della società) per saldo delle precedenti compensazioni effettuate con DGR 535/2009 e DGR 797/2009. Con nota n. 270629 del 15/06/2021, il Dipartimento Infrastrutture, Lavori Pubblici, Mobilità, con riferimento a tale posizione, ha confermato l'importo vantato dalla Regione Calabria nei confronti della società Sorical Spa;

e) per euro 17.957,81 (maggior debito della società) per personale distaccato dal 01.05.2009. Con nota n. 270629 del 15/06/2021, il Dipartimento Infrastrutture, Lavori Pubblici, Mobilità, con riferimento a tale posizione, ha confermato l'importo vantato dalla Regione Calabria nei confronti della società Sorical Spa;

f) per euro 10.500.000 (maggior debito della società) differenza determinata dalla contabilizzazione per intero nel bilancio della società partecipata della restituzione delle anticipazioni concesse dalla Regione Calabria sulla base della L.R. n. 15/2007 ancora da accertare sul bilancio regionale per effetto della diversa contabilizzazione tra la società (contabilità economico-patrimoniale) e la Regione Calabria (contabilità finanziaria).

Pertanto, lo scrivente Dipartimento, considerato che nonostante le ripetute richieste non ha ricevuto specifici chiarimenti in merito alle partite debitorie e creditorie su dettagliate, con nota n. 300505 del 02/07/2021 *(Allegato 32),* ha chiesto formalmente ai Dipartimenti Vigilanti l'adozione degli atti necessari alla riconciliazione delle differenze riscontrate in sede di circolarizzazione al 31/12/2020 avviando, se necessario, anche la procedura del riconoscimento dei debiti fuori bilancio.

✓ **Sacal SpA**

CREDITO REGIONE CALABRIA (a)	DEBITO REGIONE CALABRIA (b)	SOGGETTO	CREDITO (c)	DEBITO (d)	(a-d)	(b-c)
€ 0,00	€ 69.966,00	Sacal Spa	€ 443.875,49	€ 0,00	€ 0,00	-€ 373.909,49

Il Dipartimento Infrastrutture, Lavori Pubblici, Mobilità che esercita la vigilanza sulle attività ha trasmesso per conoscenza allo scrivente Dipartimento, con nota n. 163619 del

09/04/2021 *(Allegato 33)*, la verifica delle posizioni di debito/credito al 31/12/2020 inviata ai dipartimenti responsabili dei procedimenti di spesa con la richiesta di fornire gli estremi degli impegni contabili sui cui sono imputati i debiti regionali corrispondenti ai crediti della società Sacal Spa comunicati con la nota n. 37392 del 07/04/2021 unitamente alla relazione della società di revisione *(Allegato 34)*.

Con successiva nota n. 192083 del 27/04/2021 *(Allegato 35)*, il Dipartimento Vigilante, ha trasmesso l'esito dell'istruttoria effettuata a seguito della quale è stata individuata la copertura finanziaria di alcune poste di credito vantate dalla società mentre per altre, pari ad euro 373.909,49, il medesimo Dipartimento non è riuscito neanche ad individuare le ragioni dell'esistenza del credito e, ovviamente, non ha prodotto alcuna documentazione giuridico contabile che possa supportare le ragioni del credito avanzato dalla società.

Pertanto, lo scrivente Dipartimento, con nota n. 300519 del 02/07/2021 *(Allegato 36)* ha chiesto formalmente al Dipartimento Vigilante l'adozione degli atti necessari alla riconciliazione delle differenze riscontrate in sede di circolarizzazione al 31/12/2020 avviando, se necessario, anche la procedura del riconoscimento dei debiti fuori bilancio.

✓ **Banca Popolare Etica**

Con nota prot. n. 38 del 16/02/2021 il Commissario Straordinario e il Revisore dei Conti dell'ente hanno provveduto a comunicare l'assenza di posizioni di debito e credito verso la Regione Calabria alla data del 31/12/2020 *(Allegato 37)*.

CREDITO REGIONE CALABRIA (a)	DEBITO REGIONE CALABRIA (b)	SOGGETTO	CREDITO (c)	DEBITO (d)	(a-d)	(b-c)
€ 0,00	€ 0,00	Banca Popolare Etica Scpa	€ 0,00	€ 0,00	€ 0,00	€ 0,00

✓ **Comalca Scrl**

Con nota prot. del 18/02/2021 *(Allegato n. 38)* l'organo di revisione della società ha trasmesso l'asseverazione delle posizioni di credito vantata dal Comalca Scrl nei confronti della Regione Calabria.

CREDITO REGIONE CALABRIA (a)	DEBITO REGIONE CALABRIA (b)	SOGGETTO	CREDITO (c)	DEBITO (d)	(a-d)	(b-c)
€ 0,00	€ 723.101,56	Comalca Scrl	€ 2.759.549,21	€ 0,00	€ 0,00	-€ 2.036.447,65

La differenza rilevata, pari ad euro 2.036.447,65 scaturisce da un presunto credito vantato dalla società sul contratto di leasing operativo per il quale la Regione Calabria ha proposto ricorso ex art. 696 BIS CPC presso il tribunale di Catanzaro (riferimento fondo contenzioso

n. 286/2021 avente ad oggetto il pagamento di differenze per contratto definitivo di leasing operativo del 25/06/2008 valore causa euro 2.503.100,60).

Tale vertenza, ritenuta infondata anche dall'Avvocatura regionale, è in corso di ricomposizione "bonaria" e la società, per come riferito per le vie brevi, ha in animo di rinunziare alle somme in questione.

✓ Comarc Srl in liquidazione

CREDITO REGIONE CALABRIA (a)	DEBITO REGIONE CALABRIA (b)	SOGGETTO	CREDITO (c)	DEBITO (d)	(a-d)	(b-c)
€ 0,00	€ 0,00	Comarc srl in liquidazione	€ 0,00	€ 0,00	€ 0,00	€ 0,00

Il Dipartimento Sviluppo Economico – Attività Produttive che esercita la vigilanza sulle attività ha inoltrato la comunicazione (acquisita dallo stesso dipartimento al prot. 154394 del 15/04/2019) del Commissario Liquidatore della società che *"attesta che la Regione Calabria non vanta alcun credito dalla predetta società salvo la quota che si renderà disponibile in fase di chiusura della liquidazione"*. Si precisa che la società è sprovvista dall'organo di revisione in quanto non previsto dalla normativa di riferimento *(Allegato 39)*.

✓ So.Me.Sa. Srl in liquidazione

Non sono pervenute indicazioni da parte del Dipartimento Agricoltura e Risorse Agroalimentari che esercita la vigilanza sulle attività; in ogni modo si precisa che è stato possibile constatare sul *bilancio intermedio di liquidazione al 31.03.2021 l'assenza di posizioni creditorie e debitorie nei confronti del socio Regione Calabria.*

CREDITO REGIONE CALABRIA (a)	DEBITO REGIONE CALABRIA (b)	SOGGETTO	CREDITO (c)	DEBITO (d)	(a-d)	(b-c)
		So.Me.Sa S.p.A. In liquidazione				

✓ Stretto di Messina SpA in liquidazione

CREDITO REGIONE CALABRIA (a)	DEBITO REGIONE CALABRIA (b)	SOGGETTO	CREDITO (c)	DEBITO (d)	(a-d)	(b-c)
		Stretto di Messina Spa in liquidazione				

Non sono pervenute indicazioni da parte del Dipartimento che esercita la vigilanza sulle attività. Dall'esame del bilancio al 31.12.2020 non risulta nessuna posizione debitoria e creditoria nei confronti del socio Regione Calabria. La società, con nota n. 22 del 25/06/2020, ha confermato l'assenza di posizioni debitorie e/o creditorie tra Regione Calabria e la Stretto di Messina Spa in liquidazione.

✓ **Aeroporto S. Anna Spa In fallimento**

Non sono pervenute indicazioni da parte del Dipartimento Infrastrutture, Lavori Pubblici, Mobilità che esercita la vigilanza sulle attività e, pertanto, alla luce delle scritture contabili, il valore dei debiti e dei crediti è pari a zero.

CREDITO REGIONE CALABRIA (a)	DEBITO REGIONE CALABRIA (b)	SOGGETTO	CREDITO (c)	DEBITO (d)	(a-d)	(b-c)
		S.Anna Spa in fallimento				

✓ **Comac Srl in fallimento**

Non sono pervenute indicazioni da parte del Dipartimento Lavoro, Sviluppo Economico Attività Produttive e Turismo che esercita la vigilanza sulle attività e, pertanto, alla luce delle scritture contabili, il valore dei debiti e dei crediti è pari a zero.

CREDITO REGIONE CALABRIA (a)	DEBITO REGIONE CALABRIA (b)	SOGGETTO	CREDITO (c)	DEBITO (d)	(a-d)	(b-c)
		Comac Srl in fallimento				

✓ **Consorzio CIES in fallimento**

Non sono pervenute indicazioni da parte del Dipartimento Presidenza che esercita la vigilanza sulle attività e, pertanto, alla luce delle scritture contabili, il valore dei debiti e dei crediti è pari a zero.

CREDITO REGIONE CALABRIA (a)	DEBITO REGIONE CALABRIA (b)	SOGGETTO	CREDITO (c)	DEBITO (d)	(a-d)	(b-c)
		Consorzio CIES in fallimento				

✓ Sogas SpA in fallimento

CREDITO REGIONE CALABRIA (a)	DEBITO REGIONE CALABRIA (b)	SOGGETTO	CREDITO (c)	DEBITO (d)	(a-d)	(b-c)
€ 0,00	€ 0,00	Sogas Spa in fallimento	€ 0,00	€ 1.498.060,44	-€ 1.498.060,44	€ 0,00

Non sono pervenute indicazioni da parte del Dipartimento Infrastrutture, Lavori Pubblici, Mobilità che esercita la vigilanza sulle attività. In ogni modo si fa riferimento alla nota prot. n. 111404 del 31/03/2017 del Dipartimento Presidenza indirizzata alla Curatela Fallimentare secondo cui *"risulta consolidata la posizione debitoria della medesima Sogas nei riguardi della Regione per un importo complessivo di euro 1.498.060,44 oltre interessi come per legge, già ammesso alla massa passiva societaria (cfr. pos. n. 135 del prospetto relativo alla massa passiva euro 7.203,25 importo ammesso privilegio, euro 1.490.857,19 importo ammesso chirografo)".*

✓ Progetto Magna Graecia Srl in fallimento

CREDITO REGIONE CALABRIA (a)	DEBITO REGIONE CALABRIA (b)	SOGGETTO	CREDITO (c)	DEBITO (d)	(a-d)	(b-c)
		Progetto Magna Graecia Srl in fallimento				

Con prot. n. 90294/2021 *(Allegato 40)* il Dipartimento Vigilante ha comunicato che la società è stata dichiarata fallita con la sentenza n. 28 del 13 dicembre 2017 del Tribunale di Cosenza - Sezione fallimentare. Nulla ha comunicato sulla sussistenza di rapporti reciproci debito/credito fra la Regione Calabria e la società.

✓ Fondazione FIELD in liquidazione

CREDITO REGIO NE CALABRIA (a)	DEBITO REGIONE CALABRIA (b)	SOGGETTO	CREDITO (c)	DEBITO (d)	(a-d)	(b-c)
€ 0,00	€ 0,00	Fondazione "FIELD" in liquidazione	€ 0,00	€ 0,00	€ 0,00	€ 0,00

Non è stata ricevuta alcuna indicazione in ordine ai debiti o ai crediti vantati dalla fondazione seppur tempestivamente richiesta al Dipartimento Vigilante.

✓ Azienda Forestale della Regione Calabria (AFOR) in liquidazione

CREDITO REGIO NE CALABRIA (a)	DEBITO REGIONE CALABRIA (b)	SOGGETTO	CREDITO (c)	DEBITO (d)	(a-d)	(b-c)
€ 0,00	€ 0,00	Azienda Forestale della Regione Calabria (AFOR) in liquidazione	€ 0,00	€ 0,00	€ 0,00	€ 0,00

Non è stata ricevuta alcuna indicazione in ordine ai debiti o ai crediti vantati dall'azienda seppur tempestivamente richiesta al Dipartimento Vigilante.

✓ Fondazione "Calabresi nel mondo" in liquidazione

CREDITO REGIONE CALABRIA (a)	DEBITO REGIONE CALABRIA (b)	SOGGETTO	CREDITO (c)	DEBITO (d)	(a-d)	(b-c)
		Fondazione "Calabresi nel Mondo" in liquidazione				

Non è stata ricevuta alcuna indicazione in ordine ai debiti o ai crediti vantati dalla fondazione seppur tempestivamente richiesta al Dipartimento Vigilante.

✓ Fondazione "Calabria Etica" in liquidazione

CREDITO REGIONE CALABRIA (a)	DEBITO REGIONE CALABRIA (b)	SOGGETTO	CREDITO (c)	DEBITO (d)	(a-d)	(b-c)
€ 0,00	€ 41.640,67	Fondazione "Calabria Etica" in liquidazione	€ 41.640,67	€ 0,00	€ 0,00	€ 0,00

Non risulta acquisita l'asseverazione dell'organo di revisione. Non risulta acquisita alcuna indicazione dal dipartimento vigilante.

In ogni modo si ritiene di dover registrare il dato risultante da quanto riscontrato sulle risultanze del bilancio regionale in base ai dati verificati dal Dipartimento Bilancio, in relazione agli impegni in conto residui con beneficiario l'ente in questione. Si specifica che l'unico debito attestato, pari ad euro 41.640,67, compreso nel totale indicato, risulta rilevato dal dipartimento lavoro, settore 7, come da comunicazione del 19 febbraio 2019 e trova copertura finanziaria sull'impegno n. 8600/2017 (capitolo U6201060902) (*Allegato 41*).

✓ **Autorità Regionale dei Trasporti in Calabria (ARTCAL)**

CREDITO REGIONE CALABRIA (a)	DEBITO REGIONE CALABRIA (b)	SOGGETTO	CREDITO (c)	DEBITO (d)	(a-d)	(b-c)
€ 0,00	€ 0,00	Art-Cal	€ 0,00	€ 0,00	€ 0,00	€ 0,00

Con pec del 22/06/2021, l'Art-Cal ha trasmesso l'elenco delle posizioni di debito e credito dell'ente verso la Regione Calabria munita di relativa asseverazione *(Allegato 42)*.

✓ **Consorzio Regionale per lo Sviluppo delle Attività Produttive della Regione Calabria (CORAP)**

CREDITO REGIONE CALABRIA (a)	DEBITO REGIONE CALABRIA (b)	SOGGETTO	CREDITO (c)	DEBITO (d)	(a-d)	(b-c)
€ 0,00	€ 6.240.428,10	Corap	€ 7.994.661,63	€ 1.560.655,22	-€ 1.560.655,22	-€ 1.754.233,53

Con nota prot. 757 del 18.02.2021 il Co.R.A.P., a seguito della richiesta di verifica delle posizioni creditorie e debitorie ha trasmesso al Dipartimento che esercita la vigilanza sulle attività l'elenco delle partite creditorie e debitorie *(Allegato 43)*.

Ad oggi, nonostante i reiterati solleciti, il Dipartimento Lavoro, Sviluppo Economico, Attività Produttive e Turismo, non è riuscito a definire le posizioni debito/credito nei confronti del Consorzio anche in ragione della vetustà delle somme richieste (Allegato 44).

Tale situazione è stata evidenziata anche nelle relazioni che corredano i progetti di bilancio trasmessi dall'ente.

Sulla base della suddetta documentazione, che si allega alla presente verifica quale parte integrante e sostanziale, lo scrivente Dipartimento ha provveduto a compilare l'apposita tabella riepilogativa, comprendente tutte le posizioni di debito e credito alla data del 31/12/2020, che di seguito si riporta:

Risultanze Società Partecipate al 31.12.2020					DISCORDANZE	
CREDITO REGIONE CALABRIA (a)	DEBITO REGIONE CALABRIA (b)	SOGGETTO	CREDITO (c)	DEBITO (d)	(a-d)	(b-c)
€ 0,00	€ 225.768,49	Agenzia Regionale per lo Sviluppo dell'Agricoltura Calabrese (ARSAC)	€ 225.768,49	€ 0,00	€ 0,00	€ 0,00
€ 0,00	€ 254.940,08	Agenzia Regionale per le erogazioni in agricoltura (ARCEA)	€ 254.940,08	€ 0,00	€ 0,00	€ 0,00
€ 0,00	€ 2.468.539,45	Azienda Calabria Lavoro	€ 2.468.539,45	€ 0,00	€ 0,00	€ 0,00
€ 0,00	€ 267.825,68	Agenzia Regionale per la Protezione dell'Ambiente della Calabria (ARPACAL)	€ 267.825,68	€ 0,00	€ 0,00	€ 0,00
€ 0,00	€ 13.799.735,10	Azienda Regionale per la forestazione e per le politiche della montagna (AZIENDA CALABRIA VERDE)	€ 13.799.735,10	€ 0,00	€ 0,00	€ 0,00
€ 0,00	€ 58.266,19	Azienda Territoriale per l'edilizia residenziale pubblica regionale (ATERP Calabria)	€ 171.031,47	€ 0,00	€ 0,00	-€ 112.765,28
€ 0,00	€ 0,00	Istituto Regionale per la Comunità Arbereshe di Calabria	€ 0,00	€ 0,00	€ 0,00	€ 0,00
€ 0,00	€ 0,00	Istituto Regionale per la Comunità Grecanica di Calabria	€ 0,00	€ 0,00	€ 0,00	€ 0,00
€ 0,00	€ 0,00	Istituto Regionale per la Comunità Occitana di Calabria	€ 0,00	€ 0,00	€ 0,00	€ 0,00
€ 0,00	€ 0,00	Ente per i Parchi Marini Regionali	€ 0,00	€ 0,00	€ 0,00	€ 0,00
€ 0,00	€ 216.626,34	Fondazione "Mediterranea Terina Onlus"	€ 1.376.626,34	€ 0,00	€ 0,00	-€ 1.160.000,00
€ 0,00	€ 480.592,70	Fondazione "Calabria Film Commission"	€ 680.592,70	€ 0,00	€ 0,00	-€ 200.000,00
€ 0,00	€ 2.095.677,44	Fincalabra S.p.A.	€ 2.090.733,38	€ 0,00	€ 0,00	€ 4.944,06
€ 0,00	€ 88.481,10	Terme Sibarite S.p.A.	€ 88.481,10	€ 0,00	€ 0,00	€ 0,00
€ 0,00	€ 9.019.309,75	Ferrovie della Calabria S.r.l.	€ 13.019.309,75	€ 0,00	€ 0,00	-€ 4.000.000,00
€ 14.255.316,90	€ 40.444,95	Sorical S.p.A in liquidazione	€ 4.992.657,01	€ 28.673.274,71	-€ 14.417.957,81	-€ 4.952.212,06
€ 0,00	€ 69.966,00	Sacal Spa	€ 443.875,49	€ 0,00	€ 0,00	-€ 373.909,49
€ 0,00	€ 0,00	Banca Popolare Etica Scpa	€ 0,00	€ 0,00	€ 0,00	€ 0,00
€ 0,00	€ 723.101,56	Comalca Scrl	€ 2.759.549,21	€ 0,00	€ 0,00	-€ 2.036.447,65
€ 0,00	€ 0,00	Comarc srl in liquidazione	€ 0,00	€ 0,00	€ 0,00	€ 0,00
€ 0,00	€ 0,00	So.Me.Sa S.p.A. In liquidazione	€ 0,00	€ 0,00	€ 0,00	€ 0,00
€ 0,00	€ 0,00	Stretto di Messina Spa in liquidazione	€ 0,00	€ 0,00	€ 0,00	€ 0,00
€ 0,00	€ 0,00	S.Anna Spa in fallimento	€ 0,00	€ 0,00	€ 0,00	€ 0,00
€ 0,00	€ 0,00	Comac srl in fallimento	€ 0,00	€ 0,00	€ 0,00	€ 0,00
€ 0,00	€ 0,00	Consorzio Cies in fallimento	€ 0,00	€ 0,00	€ 0,00	€ 0,00
€ 0,00	€ 0,00	Sogas Spa in fallimento	€ 0,00	€ 1.498.060,44	-€ 1.498.060,44	€ 0,00
€ 0,00	€ 0,00	Progetto Magna Graecia Srl in fallimento	€ 0,00	€ 0,00	€ 0,00	€ 0,00
€ 0,00	€ 0,00	Fondazione FIELD in liquidazione	€ 0,00	€ 0,00	€ 0,00	€ 0,00
€ 0,00	€ 0,00	Azienda Forestale della Regione Calabria (AFOR) in liquidazione	€ 0,00	€ 0,00	€ 0,00	€ 0,00
€ 0,00	€ 0,00	Fondazione "Calabresi nel Mondo" in liquidazione	€ 0,00	€ 0,00	€ 0,00	€ 0,00
€ 0,00	€ 41.640,67	Fondazione "Calabria Etica" in liquidazione	€ 41.640,67	€ 0,00	€ 0,00	€ 0,00
€ 0,00	€ 0,00	Art-Cal	€ 0,00	€ 0,00	€ 0,00	€ 0,00
€ 0,00	€ 6.240.428,10	Corap	€ 7.994.661,63	€ 1.560.655,22	-€ 1.560.655,22	-€ 1.754.233,53

[redacted]

[redacted]

REGIONE CALABRIA

Dipartimento Economia e Finanze
Il Dirigente Generale

Protocollo Generale - SIAR
N. 0057689 del 09/02/2021

Al Dipartimento "Presidenza"
dipartimento.presidenza@pec.regione.calabria.it

Al Dipartimento Segretario Generale
segretariatogenerale@pec.regione.calabria.it

Al Dipartimento "Infrastrutture, Lavori Pubblici, Mobilità"
dipartimento.lavoripubblici@pec.regione.calabria.it

Al Dipartimento
"Lavoro, Sviluppo Economico, Attività Produttive e Turismo"
dipartimento.lfps@pec.regione.calabria.it

Al Dipartimento "Agricoltura e Risorse Agroalimentari"
dipartimento.agricoltura@pec.regione.calabria.it

Al Dipartimento "Tutela dell'Ambiente"
dipartimento.ambienteterritorio@pec.regione.calabria.it

A Dipartimento "Istruzione e Cultura"
dipartimento.iac@pec.regione.calabria.it

Al Dipartimento "Urbanistica"
dipartimento.urbanistica.bbcc@pec.regione.calabria.it

e p.c.

Dott. Antonino Spirlì
Presidente F.F. della Giunta
presidente@pec.regione.calabria.it

Dott. Francesco Talarico
Assessore al Bilancio
presidente@pec.regione.calabria.it

Capo di Gabinetto
Dott. Luciano Vigna
capogabinettopresidenza@pec.regione.calabria.it

Al settore "Legalità e sicurezza - Attuazione L.R. N. 9/18 -
Coordinamento Strategico Società, Fondazioni, Enti Strumentali"
legalitasocieta.segretariatogenerale@pec.regione.calabria.it

Al settore
"Rendiconto generale e Conto Consolidato"
rendiconto.bilancio@pec.regione.calabria.it

Al settore
"Controllo contabile Bilanci e Rendiconti Enti strumentali,
Aziende, Agenzie, Fondazioni e Società"
controllocontab.es.sp.bilancio@pec.regione.calabria.it

Collegio dei revisori
collegio.revisori@pec.consrc.it

Oggetto: Operazioni di chiusura dell'esercizio finanziario 2020 e attuazione delle disposizioni contenute nell'articolo 11, comma 6, lett. j del decreto legislativo 23 giugno 2011, n. 118

Come noto, la vigente normativa in tema di armonizzazione contabile (articolo 11, comma 6, lett. j, del DLgs 118/2011) dispone che nella "relazione sulla gestione", allegata al rendiconto, le amministrazioni debbano obbligatoriamente indicare **gli esiti della verifica dei crediti e debiti reciproci con i propri enti strumentali e le società controllate e partecipate e che detta verifica debba essere asseverata dai rispettivi Organi di revisione.**
Infatti, i rapporti finanziari fra la Regione e i propri enti strumentali e tra la Regione e le società controllate e/o partecipate devono presentare una precisa corrispondenza fra posizioni debitorie e creditorie, nel senso che l'ammontare del credito vantato (o del debito dovuto) dalla controllata e/o partecipata o dall'ente strumentale nei confronti della regione, deve corrispondere alla posta debitoria o creditoria (residui passivi o residui attivi) iscritta nel bilancio della regione stessa.
Tenuto conto che i crediti vantati dagli enti strumentali e dalle società controllate e/o partecipate derivano da somme impegnate dai dipartimenti in indirizzo o a conoscenza di questi ultimi, in quanto "dipartimenti vigilanti", e che le eventuali somme dovute (debiti) dagli Enti strumentali e dalle società controllate e/o partecipate non possono che essere note ai dipartimenti vigilanti, è necessario che questi ultimi verifichino che i crediti (debiti) iscritti nei bilanci degli enti strumentali e delle società partecipate trovino corrispondenza nelle somme assegnate con i decreti di impegno (accertamento) assunti dal dipartimento stesso e non ancora liquidate.
L'esito della verifica su indicata deve tradursi in una nota, asseverata in primo luogo dagli organi di revisione degli enti strumentali e delle società controllate e/o partecipate che dovrà essere sottoposta, a cura dello scrivente dipartimento, al Collegio dei revisori della Regione.
Qualora i crediti e debiti reciproci con i propri enti strumentali e le società controllate e/o partecipate non dovessero corrispondere, sarà necessario che gli enti strumentali e le società partecipate, su input dei dipartimenti vigilanti, provvedano ad adottare le necessarie misure tese ad eliminare le eventuali discrasie avendo cura che le misure adottate incidano direttamente sui bilanci finali (rendiconti) relativi all'anno 2020 in quanto ancora in fase di redazione.

Al fine di adempiere alle disposizioni vigenti e di non incorrere in problematici rilievi da parte della Magistratura contabile, si chiede, inoltre, al Settore "Coordinamento strategico società, fondazioni, enti strumentali", nell'ambito dell'attività di coordinamento, di attivare ogni utile azione tesa a garantire la tempestiva trasmissione delle informazioni richieste.

Si rappresenta, infine, che il dettaglio dei rapporti di credito/debito fra la Regione Calabria e i propri enti strumentali e tra la Regione e le società controllate e/o partecipate con riferimento all'annualità 2020, oltre ad incidere sulla tempestiva redazione del Rendiconto dell'esercizio finanziario 2020, è ritenuto di particolare rilievo ai fini del Giudizio di Parifica relativo al rendiconto 2020.

Nel sottolineare, altresì, l'importanza di questa attività, propedeutica anche alle operazioni di consolidamento dei bilanci degli enti e delle società interessate, nel rimanere a disposizione per ogni eventuale chiarimento, si chiede che entro la data su indicata (**26 febbraio p.v.**), le informazioni richieste vengano trasmesse sia in formato cartaceo (f.to A/4) che elettronico al fine di consentire allo scrivente dipartimento la pubblicazione di tali allegati in formato aperto (pdf/a) sul sito istituzionale della Regione ai sensi del D. Lgs. 14 marzo 2013 n. 33 e nel rispetto delle disposizioni del D. Lgs. 30 giugno 2003, n. 196 al seguente indirizzo mail: (dipartimento.bilancio@pec.regione.calabria.it; patrizia.bordina@regione.calabria.it; antonella.barbieri@regione.calabria.it).

Cordiali saluti

[redacted]

[redacted]

DEBITI AL 31/12/2020 REGIONE CALABRIA

CAPITOLO SPESA BILANCIO REGIONE CALABRIA	IMPEGNO	PCF	RAGIONE DEBITO	DECRETO	DIPARTIMENTO	DEBITO INIZIALE	CANCELLAZIONE DA RIACCERTAMENTO ORDINARIO	REIMPUTAZIONE AL 2021 DA RIACCERTAMENTO ORDINARIO	PAGAMENTI IN CONTO RESIDUI	PAGAMENTI IN CONTO COMPETENZA	DEBITO EFFETTIVO DA RISULTANZE CONTABILI AL 31/12/2020 REGIONE CALABRIA
U2004041105	1 / 2020 N.	U. 1.03.02.15.999	CONTABILITÀ ARSAC	12/2020 N.	FORESTE, CACCIA E PESCA E FORESTAZIONE	€ 30.000,00	€ 0,00	€ 0,00	€ 0,00	€ 0,00	€ 30.000,00
U2008010104	3/2021 N.	U. 1.03.02.15.999	L.R. 20/2001 - IMPEGNO ARSAC	3/21 CDC N.	DIPARTIMENTO AGRICOLTURA E RISORSE AGROALIMENTARI	€ 1.000,00	€ 0,00	€ 0,00	€ 0,00	€ 0,00	€ 1.000,00
U2008010405	5/2021 N.	U. 1.03.02.15.999	L.R. 20/2001 - IMPEGNO ARSAC AGROALIMENTARE	1/2021 N.	DIPARTIMENTO AGRICOLTURA E RISORSE AGROALIMENTARI	€ 1.000,00	€ 0,00	€ 0,00	€ 0,00	€ 0,00	€ 1.000,00
U2.06.02.02.004	3/2021 N.	U. 1.03.02.12.999	PERSONALE ARSAC 01/01/21-31	4/2021 N.	DIPARTIMENTO AGRICOLTURA E RISORSE AGROALIMENTARI	€ 21.000,00	€ 0,00	€ 0,00	€ 0,00	€ 0,00	€ 21.000,00
U2.06.02.02.004	1/2020 N.	U. 1.03.02.12.999	PERSONALE ARSAC 01/01/21-31/12	1/2020 N.	DIPARTIMENTO AGRICOLTURA E RISORSE AGROALIMENTARI	€ 3.000,00	€ 0,00	€ 0,00	€ 0,00	€ 0,00	€ 3.000,00
U2.06.02.02.004	2/2021 N.	U. 1.03.02.12.999	PERSONALE ARSAC 01/01/21-31/12	2/2021 N.	DIPARTIMENTO AGRICOLTURA E RISORSE AGROALIMENTARI	€ 21.000,00	€ 0,00	€ 0,00	€ 0,00	€ 0,00	€ 21.000,00
U2.06.02.02.004	4/2021 N.	U. 1.03.02.12.999	PERSONALE ARSAC 01/01/21-31/12	4/2021 N.	DIPARTIMENTO AGRICOLTURA E RISORSE AGROALIMENTARI	€ 3.000,00	€ 0,00	€ 0,00	€ 0,00	€ 0,00	€ 3.000,00
U2.06.02.02.004	1/2020 N.	U. 1.03.02.12.999	SPESE PER L'ESERCIZIO DELLE FUNZIONI IN MATERIA AGRICOLTURA E PESCA (DAPPRIMA AI SENSI DELL'ART. 23 L.R. 4/2008 E S.M.I. POI AI SENSI DELL'ART. 21 L.R. 19/2015 E S.M.I.) - IMPEGNI PER ONERI ORGANIZZATIVI E PER SERVIZI - ARSAC - IMPEGNO DEFINITIVO DI SPESA PER ARSAC (CD IMPEGNO DEFINITIVO DI SPESA)	7/2020 N.	FORESTE, CACCIA E PESCA E FORESTAZIONE	€ 21.307,14	€ 21.307,14	€ 0,00	€ 0,00	€ 0,00	€ 21.307,14
U2.06.02.02.004	1/2020 N.	U. 1.03.02.12.999	AFFIDAMENTO SERVIZIO DI COMUNICAZIONE ISTITUZIONALE PER IL DIPARTIMENTO AGRICOLTURA (CIG XB5E3F4B7D)	75/2019 N.	AGRICOLTURA, FORESTE E FORESTAZIONE	€ 60.000,00	€ 12.000,00	€ 0,00	€ 47.999,84	€ 0,00	€ 0,00
U2.06.02.02.004	1/2020 N.	U. 1.03.02.12.999	PROGRAMMA DI CUI ALL'ART. 20 DELLA L.R. 19/2015 E S.M.I. - PROGETTO DI PROMOZIONE INTERNAZIONALE - PARTECIPAZIONE DELLA REGIONE CALABRIA ALLA MANIFESTAZIONE "BORSA DEL TURISMO ENOGASTRONOMICO DI MONTALBANO JONICO" - ANNO 2020 - IMPEGNO DI SPESA	1/2020 N.	DIPARTIMENTO PRESIDENZA	€ 40.000,00	€ 0,00	€ 0,00	€ 0,00	€ 0,00	€ 40.000,00
U.1.03.02.02.011	2/2020 N.	U. 1.03.02.11.999	FONDO STABILIZZAZIONE LAVORATORI LSU/LPU	2/2020 N.	DIPARTIMENTO LAVORO, POLITICHE DELLA FAMIGLIA - FORMAZIONE PROFESSIONALE COOPERAZIONE E VOLONTARIATO	€ 18.000,00	€ 0,00	€ 0,00	€ 18.000,00	€ 0,00	€ 0,00
U.1.03.02.02.011	3/2020 N.	U. 1.03.02.11.999	LEGATO CON TRATTO TUMULAZIONE ALUNNO B. CAIA IN TEMPO FINE 2019 - IMANCO RENDIMENTO	3/2020 N.	DIPARTIMENTO LAVORO, POLITICHE DELLA FAMIGLIA - FORMAZIONE PROFESSIONALE COOPERAZIONE E VOLONTARIATO	€ 1.142,61	€ 0,00	€ 0,00	€ 0,00	€ 0,00	€ 0,00
U.1.03.02.09.001	1/2020 N.	U. 1.04.01.02.003	Debiti Fuori Bilancio 2020	1/2020 N.	Dipartimento Economia e Finanze	€ 422,00	€ 0,00	€ 0,00	€ 0,00	€ 0,00	€ 422,00
U2.06.02.02.004	2/2020 N.	U. 1.03.02.12.999	AMMINISTRAZIONE COORDINATRICE DEI DIPARTIMENTI AGRICOLTURA E RISORSE FORESTALI - ANNO 2020 - PER LA PROROGA DELL'INCARICO DI "DIRETTORE GENERALE" ALL'ARCH. [illegible] DI SPESA	11/2020 N.	AGRICOLTURA, FORESTE E FORESTAZIONE	€ 36.180,00	€ 0,00	€ 0,00	€ 0,00	€ 0,00	€ 36.180,00
U2.06.02.02.004	1/2020 N.	U. 1.03.02.12.999	Canone acquisto quote vacation (diagonale locale)	1/2020 N.	AGRICOLTURA, FORESTE E FORESTAZIONE	€ 21.387,24	€ 12.000,00	€ 0,00	€ 0,00	€ 0,00	€ 9.387,24
U2.06.02.02.004	1/2020 N.	U. 1.03.02.12.999	IMPEGNO DI SPESA IN FAVORE DELL'ARSAC DELLA PRIMA TRANCHE DEL CONTRIBUTO ORDINARIO COMMISURATO A UN ONERI COMPLESSIVO DI € 1.500.000,00 PER L'ANNO 2020 (CAP. U2008010405 "SOCIETÀ MISTE - SPESE CORRENTI") DA DESTINARE ALLE DIVERSE ATTIVITÀ DEL BILANCIO REGIONALE	1/2020 N.	DIPARTIMENTO AGRICOLTURA E RISORSE AGROALIMENTARI	€ 1.500.000,00	€ 0,00	€ 0,00	€ 0,00	€ 1.500.000,00	€ 0,00
U.1.03.02.02.011	1/2020 N.	U. 1.03.02.11.999	FONDO STABILIZZAZIONE LAVORATORI LSU/LPU	1/2020 N.	DIPARTIMENTO LAVORO, POLITICHE DELLA FAMIGLIA - FORMAZIONE PROFESSIONALE COOPERAZIONE E VOLONTARIATO	€ 11.998,36	€ 0,00	€ 0,00	€ 0,00	€ 11.998,36	€ 0,00
U.1.03.02.02.011	1/2020 N.	U. 1.03.02.11.999	FONDO STABILIZZAZIONE LAVORATORI LSU/LPU	2/2020 N.	DIPARTIMENTO LAVORO, POLITICHE DELLA FAMIGLIA - FORMAZIONE PROFESSIONALE COOPERAZIONE E VOLONTARIATO	€ 12.004,11	€ 0,00	€ 0,00	€ 0,00	€ 12.004,11	€ 0,00
U.1.03.02.02.011	2/2020 N.	U. 1.04.01.02.003	FONDO STABILIZZAZIONE LAVORATORI LSU/LPU - Agrifi 2020 - ARSAC	3/2020 N.	DIPARTIMENTO LAVORO, POLITICHE DELLA FAMIGLIA - FORMAZIONE PROFESSIONALE COOPERAZIONE E VOLONTARIATO	€ 12.004,11	€ 0,00	€ 0,00	€ 0,00	€ 12.004,11	€ 0,00
U.2.04.03.99.001	2/2020 N.	U. 1.04.01.02.017	IMPEGNO DI SPESA IN FAVORE DELL'ARSAC DELLA SECONDA TRANCHE DEL CONTRIBUTO ORDINARIO COMMISURATO A UN ONERI COMPLESSIVO DI € 1.500.000,00 PER L'ANNO 2020 (CAP. U2008010405 "SOCIETÀ MISTE - SPESE CORRENTI") DA DESTINARE ALLE DIVERSE ATTIVITÀ DEL BILANCIO REGIONALE	4/2020 N.	DIPARTIMENTO AGRICOLTURA E RISORSE AGROALIMENTARI	€ 1.500.000,00	€ 0,00	€ 0,00	€ 0,00	€ 1.500.000,00	€ 0,00

CREDITI AL 31/12/2020 ARSAC

CAPITOLO ENTRATA ARSAC	ACCERTAMENTO	PCF	RAGIONE CREDITO	CREDITO INIZIALE	CANCELLAZIONE DA RIACCERTAMENTO ORDINARIO	REIMPUTAZIONE AL 2021 DA RIACCERTAMENTO ORDINARIO	INCASSI IN CONTO RESIDUI	INCASSI IN CONTO COMPETENZA	CREDITO EFFETTIVO DA RISULTANZE CONTABILI AL 31/12/2020 ARSAC	Altre voci Sono
E2101.01.01.01.001	1/2020 N.	E.2.01.01.02.001	CONTABILIZZAZIONE ARSAC ANNO 2020	€ 30.000,00	€ 0,00	€ 0,00	€ 0,00	€ 0,00	€ 30.000,00	
E2101.01.01.01.001	2/2020 N.	E.2.01.01.02.001	FINANZIAMENTO PROGETTO RIDISTRIBUZIONE DI UNA CAPITA' DI CUI	€ 0,00	€ 0,00	€ 0,00	€ 0,00	€ 0,00	€ 0,00	
E2101.01.01.01.001	3/2020 N.	E.2.01.01.02.001	FINANZIAMENTO PROGETTO RIPOPOLAMENTO DELLE ACQUE INTERNE	€ 1.000,00	€ 0,00	€ 0,00	€ 0,00	€ 0,00	€ 1.000,00	
E2101.01.01.01.001	4/2020 N.	E.2.01.01.02.001	FINANZIAMENTO PROGETTO ADRION-DIANOE - QUOTA ERSAMILC	€ 90.792,56	€ 0,00	€ 0,00	€ 0,00	€ 0,00	€ 90.792,56	
E2101.01.01.01.001	5/2020 N.	E.2.01.01.02.001	FINANZIAMENTO PROGETTO AZIONI PER LA PROMOZIONE DELLE PRODUZIONI AGROALIMENTARI DI QUALITÀ E BIOLOGICHE DELLA CALABRIA	€ 11.927,56	€ 7.420,01	€ 0,00	€ 0,00	€ 0,00	€ 19.347,56	
E2101.01.01.01.001	6/2020 N.	E.2.01.01.02.001	FINANZIAMENTO PROGETTO PROMOZIONE DELLE PRODUZIONI AGROALIMENTARI E BIOLOGICHE DELLA REGIONE CALABRIA	€ 90.000,00	€ 12.000,00	€ 0,00	€ 47.999,84	€ 0,00	€ 0,00	
E2101.01.01.01.001	7/2020 N.	E.2.01.01.02.001	ANNUNCIABILITÀ PERCEZIONE SALDO MINISTERO DEGLI	€ 40.000,00	€ 0,00	€ 0,00	€ 0,00	€ 0,00	€ 40.000,00	
E2101.01.01.01.001	8/2020 N.	E.2.01.01.02.001	Unità con Assistenza residenziali (UCA PT)	€ 41.672,19	€ 909.647	€ 0,00	€ 0,00	€ 2.387,37	€ 0,00	€ 41.672,19
E2101.01.01.01.001	9/2020 N.	E.2.01.01.02.001	FINANZIAMENTO FONTE FALCONE MARTELLI ALIAS DECRETO LEGISLATIVO 24.01.77 (2005)	€ 90.787,00	€ 0,00	€ 0,00	€ 0,00	€ 0,00	€ 90.787,00	
E2101.01.01.01.001	10/2020 N.	E.2.01.01.02.001	FINANZIAMENTO PROGETTO CITTÀ DEL SOLE - EDUCAZIONE AMBIENTALE - AGRICOLTURA SOCIALE - FORESTARSI - INTERVENTI REGIONE CALABRIA	€ 21.000,00	€ 12.000,00	€ 0,00	€ 0,00	€ 0,00	€ 19.000,00	
E2101.01.01.01.001	11/2020 N.	E.2.01.01.02.001	PSR CALABRIA (a REVOCATO)	€ 5.000.000,00	€ 0,00	€ 0,00	€ 0,00	€ 5.000.000,00	€ 0,00	
E2101.01.01.01.001	12/2020 N.	E.2.01.01.02.001	ENTRATE REGIONE	€ 36.000,00	€ 0,00	€ 0,00	€ 0,00	€ 36.000,00	€ 0,00	
E2101.01.01.01.001	13/2020 N.	E.2.01.01.02.001	PSR CALABRIA (a REVOCATO)	€ 5.000.000,00	€ 0,00	€ 0,00	€ 0,00	€ 5.000.000,00	€ 0,00	

[redacted]

| | | |

ARCEA
AGENZIA REGIONE CALABRIA per le EROGAZIONI IN AGRICOLTURA

Al Dipartimento "Economia e Finanze"
dipartimento.bilancio@pec.regione.calabria.it

e.pc. Al Dipartimento "Agricoltura e Risorse Agroalimentari"
dipartimento.agricoltura@pec.regione.calabria.it

Oggetto: trasmissione Circolarizzazione debiti/crediti Regione Calabria/Arcea al 31/12/2020

Si trasmette il prospetto relativo alla circolarizzazione crediti/debiti Regione Calabria Arcea al31/12/2020 asseverato dall'Organo di revisione Arcea.

Cordiali saluti

Il Commissario Straordinario

Ing. Salvatore Siviglia
(f.to digitalmente)

"Cittadella Regionale" – 88100 Catanzaro
Tel. 0961.750555 – fax 0961.750338 – direttore@arcea.it
Ufficio di Direzione

STUDIO COMM ERCIALISTA
DOTT. ALESSANDRO VALLONE
Commercialista - Revisore legale dei Conti
Iscritto all'Ordine dei Dottori Commercialisti ed Esperti Contabili di Crotone

- **Spett. Regione Calabria**

Dipartimento Bilancio, Finanze e Patrimonio

- **Spett. ARCEA**

Oggetto: Asseverazione crediti/debiti ARCEA nei confronti della Regione Calabria da parte dell'organo di revisione ARCEA ai sensi dell'art. 11, comma 6, lettera J del Decreto Legislativo 23 Giugno 2011, n. 118.

Il Sottoscritto Alessandro Vallone, in qualità di revisore dell'ARCEA ente strumentale della Regione Calabria, assevera ai sensi dell'art. 11, comma 6, lettera j del Decreto Legislativo n. 118/2011, l'esistenza crediti/debiti reciproci tra l'ente strumentale ARCEA e la Regione Calabria anno 2020 per come meglio evidenziati nelle tabelle successive:

CREDITI AL 31/12/2020 ARCEA					
CAPITOLO ENTRATA ARCEA	**ACCERTAMENTO**	**ANNO**	**RAGIONE CREDITO**	**CREDITO AL 31/12/2020 ARCEA**	**TOT. CREDITO AL 31/12/2020 ARCEA**
E0000110101	154	2018	ACCERTAMENTO CONTRIBUTO DI FUNZIONAMENTO ARCEA ANNO 2018	€ 254.940,08	€ 254.940,08
					€ 254.940,08

88900 CROTONE (KR) VIA XXV APRILE, 67
Codice Fiscale **VLLLSN81R23D122E – P. IVA 03218470791**
Tel. – Fax +**39 0962 20281** cellulare **3270112568**
alessandro.vallone29@gmail.com – alessandro.vallone@pec.it

STUDIO COMM ERCIALISTA
DOTT. ALESSANDRO VALLONE
Commercialista - Revisore legale dei Conti
Iscritto all'Ordine dei Dottori Commercialisti ed Esperti Contabili di Crotone

DEBITI AL 31/12/2020 REGIONE CALABRIA					
CAPITOLO DI SPESA REGIONE CALABRIA	**IMPEGNO**	**ANNO**	**RAGIONE DEBITO**	**DEBITO AL 31/12/2020 REGIONE CALABRIA**	**TOT. DEBITO AL 31/12/2020 REGIONE CALABRIA**
U2204031401	1816	2018	Impegno in favore dell'ARCEA anno 2018	€ 254.940,08	€ 254.940,08
					€ 254.940,08

Il revisore attesta che le somme, di cui sopra, risultano impegnate (Impegno 1816/2018) nel Bilancio della Regione Calabria per l'anno 2020 (Capitolo di Spesa U2204031401)

Crotone, 08/03/2021

88900 CROTONE (KR) VIA XXV APRILE, 67
Codice Fiscale **VLLLSN81R23D122E – P. IVA 03218470791**
Tel. – Fax +**39 0962 20281** cellulare **3270112568**
alessandro.vallone29@gmail.com – alessandro.vallone@pec.it

CIRCOLARIZZAZIONE DEBITI/CREDITI EX ART. 11 COMMA 6 LETT. J D.LGS 118/2011
AL 31/12/2020

DEBITI AL 31/12/2020 REGIONE CALABRIA

CAPITOLO SPESA BILANCIO REGIONE CALABRIA	PCF	IMPEGNO	RAGIONE DEBITO	DECRETO	DIPARTIMENTO	DEBITO INIZIALE 2020	CANCELLAZIONE DA RIACCERTAMENTO ORDINARIO	REIMPUTAZIONE AL 2021 DA RIACCERTAMENTO ORDINARIO	PAGAMENTI IN CONTO RESIDUI	PAGAMENTI IN CONTO COMPETENZA	DEBITO EFFETTIVO DA RISULTANZE CONTABILI AL 31/12/2020 REGIONE CALABRIA
U2204031401	U.1.04.01.02.016	1816/2018	Impegno in favore dell'ARCEA anno 2018	2898/2018	DIPARTIMENTO AGRICOLTURA E RISORSE AGROALIMENTARI	€ 260.000,00	€ 0,00	€ 0,00	€ 5.059,92	€ 0,00	€ 254.940,08
U0100312501	U.1.09.01.01.001	1981/2019	SPESE PER IL RIMBORSO AGLI ENTI DI PROVENIENZA DEGLI STIPENDI DOVUTI AL PERSONALE COMANDATO PRESSO LA REGIONE.	2060/2019	DIPARTIMENTO ORGANIZZAZIONE E PERSONALE	€ 35.303,47	€ 0,00	€ 0,00	€ 35.303,47	€ 0,00	€ 0,00
U2204031401	U.1.04.01.02.016	1774/2020	IMPEGNO DI SPESA IN FAVORE DELL'ARCEA DELLA PRIMA TRANCHE DEL CONTRIBUTO ORDINARIO CORRISPONDENTE AI DUE DODICESIMI DELLA SOMMA STANZIATA SUL CAPITOLO U2204031401 ESERCIZIO 2020 DEL BILANCIO REGIONALE.	1673/2020	DIPARTIMENTO AGRICOLTURA E RISORSE AGROALIMENTARI	€ 550.000,00	€ 0,00	€ 0,00	€ 0,00	€ 550.000,00	€ 0,00
U2701010501	U.2.03.01.02.016	1934/2020	PSR Calabria FEASR 2014/2020 – Impegno di spesa per il trasferimento, in favore di ARCEA, dei fondi di bilancio destinati al cofinanziamento regionale del programma di Sviluppo Rurale 2014 – 2020 – Anno 2020.	2986/2020	DIPARTIMENTO AGRICOLTURA E RISORSE AGROALIMENTARI	€ 18.571.428,57	€ 0,00	€ 0,00	€ 0,00	€ 18.571.428,57	€ 0,00
U2204031401	U.1.04.01.02.016	2195/2020	IMPEGNO DI SPESA IN FAVORE DELL'ARCEA DELLA SECONDA TRANCHE DEL CONTRIBUTO ORDINARIO CORRISPONDENTE AI DUE DODICESIMI DELLA SOMMA STANZIATA SUL CAPITOLO U2204031401 ESERCIZIO 2020 DEL BILANCIO REGIONALE.	4391/2020	DIPARTIMENTO AGRICOLTURA E RISORSE AGROALIMENTARI	€ 550.000,00	€ 0,00	€ 0,00	€ 0,00	€ 550.000,00	€ 0,00
U2204031401	U.1.04.01.02.016	6518/2020	IMPEGNO DI SPESA IN FAVORE DELL'ARCEA DELLA SOMMA RIMANENTE DEL CONTRIBUTO ORDINARIO CONCESSO PER L'ESERCIZIO 2020 E STANZIATO SUL CAPITOLO U2204031401 DEL BILANCIO REGIONALE.	7150/2020	DIPARTIMENTO AGRICOLTURA E RISORSE AGROALIMENTARI	€ 1.900.000,00	€ 0,00	€ 0,00	€ 0,00	€ 1.900.000,00	€ 0,00
					Totale	**€ 21.866.732,04**	**€ 0,00**	**€ 0,00**	**€ 40.363,39**	**€ 21.571.428,57**	**€ 254.940,08**

CREDITI AL 31/12/2020 ARCEA

CAPITOLO ENTRATA ARCEA	ACCERTAMENTO	Pcf	RAGIONE CREDITO	CREDITO INIZIALE 2020	CANCELLAZIONE DA RIACCERTAMENTO ORDINARIO	REIMPUTAZIONE AL 2021 DA RIACCERTAMENTO ORDINARIO	INCASSI IN CONTO RESIDUI	INCASSI IN CONTO COMPETENZA	CREDITO EFFETTIVO DA RISULTANZE CONTABILI AL 31/12/2020 ARCEA
E0000110101	154/2018	E.2.01.01.02.001	ACCERTAMENTO CONTRIBUTO DI FUNZIONAMENTO ARCEA ANNO 2018	€ 260.000,00	€ 0,00	€ 0,00	€ 5.059,92	€ 0,00	€ 254.940,08
E0000320101	287/2019	E.3.05.02.01.001	ACCERTAMENTO RIMBORSO DA PARTE DELLA REGIONE CALABRIA PER DIP.IN COMANDO (COSTARELLA D.) - ANNO 2019	€ 35.303,47	€ 0,00	€ 0,00	€ 35.303,47	€ 0,00	€ 0,00
E0000110101	36/2020	E.2.01.01.02.001	REGOLARIZZO PROVVISORIO D'INCASSO - I QUOTA CONTRIBUTO ORDINARIO DI FUNZIONAMENTO ANNO 2020 DALLA REGIONE CALABRIA	€ 550.000,00	€ 0,00	€ 0,00	€ 0,00	€ 550.000,00	€ 0,00
E0000612201	66/2020	E.9.02.99.99.999	TRASFERIMENTO I QUOTA PSR 2014/2020	€ 9.285.714,28	€ 0,00	€ 0,00	€ 0,00	€ 9.285.714,28	€ 0,00
E0000612201	110/2020	E.9.02.99.99.999	REGOLARIZZO PROVVISORIO D'INCASSO NR. 51 DEL 27/05/2020 - TRASFERIMENTO II QUOTA PSR 2014/2020	€ 9.285.714,29	€ 0,00	€ 0,00	€ 0,00	€ 9.285.714,29	€ 0,00
E0000110101	102/2020	E.2.01.01.02.001	REGOLARIZZO PROVVISORIO D'INCASSO N. 49 DEL 07/05/2020 - LIQUIDAZIONE QUOTA A FAVORE DI ARCEA	€ 550.000,00	€ 0,00	€ 0,00	€ 0,00	€ 550.000,00	€ 0,00
E0000110101	208/2020	E.2.01.01.02.001	REGOLARIZZO PROVVISORIO D'INCASSO NR. 105 DEL 23.07.2020 LIQUIDAZIONE QUOTA IN FAVORE DELL'ARCEA	€ 950.000,00	€ 0,00	€ 0,00	€ 0,00	€ 950.000,00	€ 0,00
E0000110101	253/2020	E.2.01.01.02.001	REGOLARIZZO PROVVISORIO D'INCASSO N. 134 DEL 21/10/2020 - IV QUOTA CONTRIBUTO ORDINARIO DI FUNZIONAMENTO ANNO 2020	€ 950.000,00	€ 0,00	€ 0,00	€ 0,00	€ 950.000,00	€ 0,00
			Totale	**€ 21.866.732,04**	**€ 0,00**	**€ 0,00**	**€ 40.363,39**	**€ 21.571.428,57**	**€ 254.940,08**

AZIENDA CALABRIA LAVORO

ENTE PUBBLICO ECONOMICO STRUMENTALE DELLA REGIONE CALABRIA

Dirigente Generale
Dott. Roberto Cosentino
Dipartimento
"Lavoro, Sviluppo Economico e Turismo"
dipartimento.lfps@pec.regione.calabria.it

Dirigente Generale
Dott. Filippo De Cello
Dipartimento "Economia e Finanze"
dipartimento.bilancio@pec.regione.calabria.it

Prot. n. 1091 del 26 marzo 2020

Oggetto: operazioni di chiusura esercizio finanziario 2020 e attuazione disposizioni art. 11, comma 6, lett. J D.lgs. 118/2011 – DGR 442/2016.

In relazione all'oggetto, si trasmette prospetto relativo alla circolarizzazione debiti/crediti con la Regione al 31/12/2020, asseverata dall'Organo di Revisione.

Il Direttore Generale
dott. Giovanni Forciniti
[redacted]

Via Vittorio Veneto, 60
89125 Reggio Calabria
Tel 0965.27926 Fax 0965.26842

CIRCOLARIZZAZIONE DEBITI/CREDITI EX ART. 11 COMMA 6 LETT. J D.LGS 118/2011
AL 31/12/2019

DEBITI AL 31/12/2020 REGIONE CALABRIA

CAPITOLO SPESA BILANCIO REGIONE CALABRIA	IMPEGNO	RAGIONE DEBITO	DECRETO	DIPARTIMENTO	DEBITO INIZIALE 2020	CANCELLAZIONE DA RIACCERTAMENTO ORDINARIO	REIMPUTAZIONE AL 2021 DA RIACCERTAMENTO ORDINARIO	PAGAMENTI IN CONTO RESIDUI	PAGAMENTI IN CONTO COMPETENZA	EVENTUALE DEBITO DA RISULTANZE CONTABILI AL 31/12/2020 REGIONE CALABRIA
U2070200302	5569/2018	Piano di azione e coesione complementare attribuzione fondo turismo	188/2018	DIPARTIMENTO TURISMO, SPORT, SPETTACOLO, POLITICHE GIOVANILI	€ 350 000,00	€ 0,00	€ 0,00	€ 220 560,00	€ 0,00	€ 130 000,00
U4302060302	3769/2019	Bando progetti a valere a valere sulle risorse del fondo a per percorsi cuturali ed educazione alla legalità Regione Calabria - Segreteria della Regione	8160/2018	DIPARTIMENTO LAVORO, POLITICHE DELLA FAMIGLIA, FORMAZIONE PROFESSIONALE, COOPERAZIONE E VOLONTARIATO	€ 350 000,00	€ 0,00	€ 0,00	€ 350 000,00	€ 0,00	€ 0,00
U4302060202	4711/2019	PAC - MANIFESTAZIONE INTERESSE SELEZIONE 600 SOGETTI DISOCCUPATI IN POSSESSO DELLO STATUS DI PERCETTORI DI AMMORTIZZATORI SOCIALI IN DEROGA	220/2018	DIPARTIMENTO LAVORO, POLITICHE DELLA FAMIGLIA, FORMAZIONE PROFESSIONALE, COOPERAZIONE E VOLONTARIATO	€ 150 000,00	€ 0,00	€ 0,00	€ 0,00	€ 0,00	€ 150 000,00
U4302060302	4419/2017	Azioni di accompagnamento e di supporto specifiche - PAC	128/2018	DIPARTIMENTO LAVORO, POLITICHE DELLA FAMIGLIA, FORMAZIONE PROFESSIONALE, COOPERAZIONE E VOLONTARIATO	€ 78 371,56	€ 0,00	€ 0,00	€ 0,00	€ 0,00	€ 78 371,56
U4302060302	4515/2017	PROGETTO ASSISTENZA TECNICA PER GESTIONE AVVISI PUBBLICI IN MATERIA DI POLITICHE ATTIVE DEL LAVORO - D.D.G. 6284 DEL 13 LUGLIO 2016	142/2016	DIPARTIMENTO LAVORO, POLITICHE DELLA FAMIGLIA, FORMAZIONE PROFESSIONALE, COOPERAZIONE E VOLONTARIATO	€ 78 139,79	€ 0,00	€ 0,00	€ 0,00	€ 0,00	€ 78 139,79
U8102050102	4895/2017	Piano Stralcio 2016 attività per bacini idrici per trasporto	170/2018	DIPARTIMENTO INFRASTRUTTURE, LL.PP. POLITICHE DELLA CASA - E.R.P. - ASSETTO IDRICHE - CICLO INTEGRATO DELLE ACQUE	€ 60 072,00	€ 0,00	€ 0,00	€ 60 072,00	€ 0,00	€ 0,00
U4302060302	5062/2020	Accordo Integrativo Lavoro SIL II FF - Lavoro per gli Agenzia Calabria	11/2017	DIPARTIMENTO LAVORO, POLITICHE DELLA FAMIGLIA, FORMAZIONE PROFESSIONALE, COOPERAZIONE E VOLONTARIATO	€ 360 000,00	€ 360 000,00	€ 0,00	€ 0,00	€ 0,00	€ 0,00
U4302060202	2971/2018	Manifestazione di interesse per la fornitura di 1000 braccialetti per l'accesso in luoghi di lavoro per disoccupati presso gli uffici giudiziari (Giulia Aiello Calabria Lavoro)	2265/2018	DIPARTIMENTO LAVORO, POLITICHE DELLA FAMIGLIA, FORMAZIONE PROFESSIONALE, COOPERAZIONE E VOLONTARIATO	€ 1.516.668,15	€ 0,00	€ 0,00	€ 1.516.668,15	€ 0,00	€ 0,00
U4302060202	7083/2019	Progettazione progetti Garanzia Giovani 6^ misura - Accordo quadro e impegno a spesa	7810/2019	DIPARTIMENTO LAVORO, POLITICHE DELLA FAMIGLIA, FORMAZIONE PROFESSIONALE, COOPERAZIONE E VOLONTARIATO	€ 383 080,90	€ 0,00	€ 0,00	€ 0,00	€ 0,00	€ 383 080,90
U4302060302	5061/2018	Digitalizzazione servizi per l'impiego	179/142/2018	DIPARTIMENTO LAVORO, POLITICHE DELLA FAMIGLIA, FORMAZIONE PROFESSIONALE, COOPERAZIONE E VOLONTARIATO	€ 87 864,36	€ 0,00	€ 0,00	€ 87 864,36	€ 0,00	€ 0,00
U4301010601	3765/2019	Affidamento ad Azienda Calabria Lavoro per le assistenza tecnica - "Garanzia Giovani" 6a misura	9773/2018	DIPARTIMENTO LAVORO, POLITICHE DELLA FAMIGLIA, FORMAZIONE PROFESSIONALE, COOPERAZIONE E VOLONTARIATO	€ 60 146,00	€ 0,00	€ 0,00	€ 0,00	€ 0,00	€ 60 146,00
U3203010099	6621/2019	Proroga contratto esperti esterni con funzioni ispettivi tirocini post	8704/2019	DIPARTIMENTO INFRASTRUTTURE, LAVORI PUBBLICI, MOBILITA'	€ 15 880,00	€ 0,00	€ 0,00	€ 0,00	€ 0,00	€ 15 880,00
U8121002801	7024/2018	Impegno Periodo Avviso Pubblico per Agevolazioni Tariffarie per Servizi TPL in ambito di soggetti in condizione di disagio socio economico	6446/2018	DIPARTIMENTO LAVORO, FORMAZIONE E POLITICHE SOCIALI	€ 226 022,93	€ 0,00	€ 0,00	€ 226 022,93	€ 0,00	€ 0,00
U8121002801	6911/2023	Impegno Periodo Avviso Pubblico per Agevolazioni Tariffarie per Servizi TPL in ambito di soggetti in condizione di disagio socio economico	6446/2018	DIPARTIMENTO LAVORO, FORMAZIONE E POLITICHE SOCIALI	€ 152 021,48	€ 0,00	€ 152 021,48	€ 0,00	€ 0,00	€ 0,00
U8121002801	6268/2018	PROGETTO DI IMPLEMENTAZIONE DELLA PIATTAFORMA INFORMATICA ODV PER L'ADEGUAMENTO DEL REGISTRO UNICO NAZIONALE DEL TERZO SETTORE (RUNTS) AI SENSI DELL'ART. 53 COMMA 3, DEL DECRETO LEGISLATIVO N. 117 DEL 3 LUGLIO 2017 E SS.MM.II. - APPROVAZIONE SCHEMA DI CONVENZIONE CON AZIENDA CALABRIA LAVORO - IMPEGNO DI SPESA	1213/2018	DIPARTIMENTO LAVORO, POLITICHE DELLA FAMIGLIA, FORMAZIONE PROFESSIONALE, COOPERAZIONE E VOLONTARIATO	€ 88 825,00	€ 88 825,00	€ 0,00	€ 0,00	€ 0,00	€ 0,00
U8160300101	6362/2018	Affidamento Azienda Calabria Lavoro progetto potenziamento infrastrutturale per accoglienza attraverso dei servizi per il lavoro integrati di rete e orientamento e tirocinio	1377/2018	DIPARTIMENTO LAVORO, POLITICHE DELLA FAMIGLIA, FORMAZIONE PROFESSIONALE, COOPERAZIONE E VOLONTARIATO	€ 569 402,40	€ 0,00	€ 0,00	€ 569 402,40	€ 0,00	€ 0,00

CREDITI AL 31/12/2020 AZIENDA CALABRIA LAVORO

CAPITOLO ENTRATA AZIENDA CALABRIA LAVORO	ACCERTAMENTO	RAGIONE CREDITO	CREDITO INIZIALE 2020	CANCELLAZIONI DA RIACCERTAMENTO ORDINARIO	REIMPUTAZIONE AL 2021 DA RIACCERTAMENTO ORDINARIO	INCASSI IN CONTO RESIDUI	INCASSI IN CONTO COMPETENZA	CREDITO EFFETTIVO DA RISULTANZE CONTABILI AL 31/12/2020 AZIENDA CALABRIA LAVORO
E2401003601	9/2018	Entrate proq. Osservatorio sul turismo	€ 350 560,00	€ 0,00	€ 0,00	€ 220 560,00	€ 0,00	€ 130 000,00
E2401025001	206/2019	Avviso erasmo per esercizi ovi attività MIBACT	€ 350 000,00	€ 0,00	€ 0,00	€ 350 000,00	€ 0,00	€ 0,00
E2401004601	205/2019	Pac, manifestazione interesse selezione 600 soggetti disoccupati in possesso dello status di percettori di ammortizzatori sociali in deroga - MLPS	€ 150 000,00	€ 0,00	€ 0,00	€ 0,00	€ 0,00	€ 150 000,00
E2401004301	9/2018	Prog PLL II fase - PAC	€ 78 371,56	€ 0,00	€ 0,00	€ 0,00	€ 0,00	€ 78 371,56
E2401003701	7/2018	Approvaz. progetto assistenza tecnica Determina 7 giugno 201	€ 138 194,12	€ 52 056,33	€ 0,00	€ 0,00	€ 0,00	€ 78 139,79
E2401004201	10/2018	Acc. entrate proq. Tirocini	€ 60 072,00	€ 0,00	€ 0,00	€ 60 072,00	€ 0,00	€ 0,00
E2401004701	256/2020	DD 85 del 20/12/2017: servizio di supporto specia 2017-2019 sul fondi del bilancio vincolo avvio Cardia Rimborso "Sal...ER	€ 360 000,00	€ 0,00	€ 360 000,00	€ 0,00	€ 0,00	€ 0,00
E2401004801	338/2019	Accertam. entrate per convenzioni uffici giudiziari (1.000 braccia ny	€ 1.516.668,15	€ 0,00	€ 0,00	€ 1.516.668,15	€ 0,00	€ 0,00
E2401004801	376/2019	DD N. 121 DEL 13/12/2019- Accertamento somme per proroga misure Ulteriori Azioni formative Ex Regione	€ 360 000,00	€ 0,00	€ 0,00	€ 0,00	€ 0,00	€ 360 000,00
E2401004301	144/2019	Avviso pubblico prog. "Alphabetizzazione e lavoro: secondo step consolidare SPC per le persone straniere adulte e del mondo del lavoro"	€ 87 864,36	€ 0,00	€ 0,00	€ 87 864,36	€ 0,00	€ 0,00
E2401005201	204/2019	Progetto POR 1OG - Affidamento delle attività di assistenza tecnica della Nuova Garanzia Giovani in Calabria ad Azienda Calabria Lavoro. Impegno Di Spesa	€ 60 146,00	€ 0,00	€ 0,00	€ 0,00	€ 0,00	€ 60 146,00
E2401004101	417/2019	DD N. 77 DELL'1 AGOSTO 2019- "Agenzia di Sviluppo" per l'operazione tecnica per l'attuazione del Progetto Integrato di Sviluppo Locale PISL	€ 15 880,00	€ 0,00	€ 0,00	€ 0,00	€ 0,00	€ 15 880,00
E2401026501	413/2019	DD N. 77 DELL'1 AGOSTO 2019- "Agenzia di Sviluppo" per l'operazione tecnica per l'attuazione del Progetto Integrato di Sviluppo locale PISL) con conv. prot. 3917 del 28/07/20 19 Accertamento per principi fino al 31/12/2019	€ 226 022,93	€ 0,00	€ 0,00	€ 226 022,93	€ 0,00	€ 0,00
E2401026301	262/2020	Accertamento progetto assistenza tecnica infrastruttura dell'Avviso Pubblico "Agevolazioni tariffarie per servizi TPL a favore di soggetti in condizioni di disagio socio economico" (PAC 2014/2020) a.SSE 10 2 B1.3 - DG n. 427 DEL 16 DICEMBRE 2019	€ 152 021,48	€ 0,00	€ 152 021,48	€ 0,00	€ 0,00	€ 0,00
E2401026301	261/2020	Accertamento presso utenza progetto di implementazione della piattaforma informatica O.d.V. per l'adeguamento al Registro Unico Nazionale del Terzo Settore (RUNTS) - DDG n. 67 del 15/10/2019	€ 88 825,00	€ 88 825,00	€ 0,00	€ 0,00	€ 0,00	€ 0,00
E2401025401	423/2019	Progetto "potenziamento infrastrutturale per accoglienza attraverso dei servizi per il lavoro" - Affidamento CONSIP SPC2 - accertamento	€ 569 402,40	€ 0,00	€ 0,00	€ 569 402,40	€ 0,00	€ 0,00

CIRCOLARIZZAZIONE DEBITI/CREDITI EX ART. 11 COMMA 6 LETT. J D.LGS 118/2011
AL 31/12/2019

DEBITI AL 31/12/2020 REGIONE CALABRIA

CAPITOLO SPESA BILANCIO REGIONE CALABRIA	IMPEGNO	RAGIONE DEBITO	DECRETO	DIPARTIMENTO	DEBITO INIZIALE 2020	CANCELLAZIONE DA RIACCERTAMENTO ORDINARIO	REIMPUTAZIONE AL 2021 DA RIACCERTAMENTO ORDINARIO	PAGAMENTI IN CONTO RESIDUI	PAGAMENTI IN CONTO COMPETENZA	DEBITO EFFETTIVO DA MISURE CONTABILI AL 31/12/2020 REGIONE CALABRIA
U0150303001	6137/2020	Affidamento Azienda Calabria Lavoro - progetto cantieristica idrogeologica per l'eliminazione situazioni di rischio e messa in sicurezza del territorio -	13773/2020	DIPARTIMENTO LAVORO, FORMAZIONE E POLITICHE SOCIALI	€ 142.390,00	€ 0,00	€ 142.390,00	€ 0,00	€ 0,00	€ 0,00
U0150101201	6158/2021	SPESE PER L'ATTUAZIONE DEL PIANO STRAORDINARIO DI POTENZIAMENTO DEI CENTRI PER L'IMPIEGO E DELLE POLITICHE ATTIVE DEL LAVORO (ARTICOLO 1, COMMA 258, LEGGE 30 DICEMBRE 2018, N. 145 - ART. 12, COMMA 2, DL 4/2019, CONVERTITO IN LEGGE N. 26/DEL 28 MARZO 2019 - DM/LPS N. 74 DEL 28 GIUGNO 2019)	14012/2019	DIPARTIMENTO LAVORO, FORMAZIONE E POLITICHE SOCIALI	€ 7.062.328,65	€ 1.930.152,46	€ 0,00	€ 0,00	€ 4.721.947,16	€ 410.041,16
U0151103003	6269/2020	Atto di accompagnamento e supporto specialistico finalizzato alla somma Azienda Calabria Lavoro	15607/2020	DIPARTIMENTO LAVORO, FORMAZIONE E POLITICHE SOCIALI	€ 695.000,00	€ 0,00	€ 695.000,00	€ 0,00	€ 0,00	€ 0,00
U4302010701	6150/2018	L.R. N. 15/2008 IMPEGNO FINANZIARIO SALDO ANNO 2018 AZIENDA CALABRIA LAVORO	17170/2018	DIPARTIMENTO LAVORO, POLITICHE DELLA FAMIGLIA, FORMAZIONE PROFESSIONALE, COOPERAZIONE E VOLONTARIATO	€ 241.457,51	€ 0,00	€ 241.457,51	€ 0,00	€ 0,00	€ 0,00
U4302060202	6537/2018	MANIFESTAZIONE DI INTERESSE RIVOLTA AI BENEFICIARI DELL'AVVISO APPROVATO CON D.D.G. N. 8830/2018 E S.M.I. PER LO SVOLGIMENTO DI UN PERCORSO DI PERFEZIONAMENTO ON THE JOB PRESSO GLI ISTITUTI SCOLASTICI CALABRESI - perfezionamento impegno	17066/2018	DIPARTIMENTO LAVORO, POLITICHE DELLA FAMIGLIA, FORMAZIONE PROFESSIONALE, COOPERAZIONE E VOLONTARIATO	€ 845.062,86	€ 0,00	€ 0,00	€ 845.062,86	€ 0,00	€ 0,00
U4302060202	6594/2020	MANIFESTAZIONE DI INTERESSE RIVOLTA AI BENEFICIARI DELL'AVVISO APPROVATO CON D.D.G. N. 8830/2018 E S.M.I. PER LO SVOLGIMENTO DI UN PERCORSO DI PERFEZIONAMENTO ON THE JOB PRESSO GLI ISTITUTI SCOLASTICI CALABRESI - perfezionamento impegno	17066/2018	DIPARTIMENTO LAVORO, POLITICHE DELLA FAMIGLIA, FORMAZIONE PROFESSIONALE, COOPERAZIONE E VOLONTARIATO	€ 884.937,06	€ 0,00	€ 884.937,06	€ 0,00	€ 0,00	€ 0,00
U0100210401	7/8/2020	Saldo relativo all'emolumento con il Ministero dell'Interno-SEC e la Prefettura della Calabria per le operazioni elettorali di cui alla Legge Regionale 7/02/2005 n.1 e s.m.i. - esecutiva DGR n.628 del 14.12.2019	14648/2019	DIPARTIMENTO PRESIDENZA	€ 14.264,01	€ 0,00	€ 0,00	€ 0,00	€ 14.264,01	€ 0,00
U4302010701	1548/2020	L.R. N. 15/2008 - IMPEGNO FINANZIARIO ANNO 2020 - n°12 - AZIENDA CALABRIA LAVORO	867/2020	DIPARTIMENTO LAVORO, POLITICHE DELLA FAMIGLIA, FORMAZIONE PROFESSIONALE, COOPERAZIONE E VOLONTARIATO	€ 82.063,33	€ 0,00	€ 0,00	€ 0,00	€ 82.063,33	€ 0,00
U4302315701	1871/2020	L.R. 15/2008 SECONDO IMPEGNO ANTICIPAZIONE MESE DI FEBBRAIO 2020 - AZIENDA CALABRIA LAVORO -	1022/2020	DIPARTIMENTO LAVORO, POLITICHE DELLA FAMIGLIA, FORMAZIONE PROFESSIONALE, COOPERAZIONE E VOLONTARIATO	€ 82.063,33	€ 0,00	€ 0,00	€ 0,00	€ 82.063,33	€ 0,00
U4302010701	1921/2020	L.R. 15/2008 IMPEGNO TERZA ANTICIPAZIONE MESE DI MARZO 2020 - AZIENDA CALABRIA LAVORO -	2562/2020	DIPARTIMENTO LAVORO, POLITICHE DELLA FAMIGLIA, FORMAZIONE PROFESSIONALE, COOPERAZIONE E VOLONTARIATO	€ 82.063,33	€ 0,00	€ 0,00	€ 0,00	€ 82.063,33	€ 0,00
U4302010701	2150/2020	L.R. n. 15/2008 Impegno 4° anticipazione mese di Aprile 2020 - Azienda Calabria Lavoro	3667/2020	DIPARTIMENTO LAVORO, POLITICHE DELLA FAMIGLIA, FORMAZIONE PROFESSIONALE, COOPERAZIONE E VOLONTARIATO	€ 82.063,33	€ 0,00	€ 0,00	€ 0,00	€ 82.063,33	€ 0,00
U4302010701	2386/2020	L.R. N. 15/2008 - IMPEGNO - 5A MENSILITÀ ANTICIPAZIONE 2020 - AZIENDA CALABRIA LAVORO	6240/2020	DIPARTIMENTO LAVORO, POLITICHE DELLA FAMIGLIA, FORMAZIONE PROFESSIONALE, COOPERAZIONE E VOLONTARIATO	€ 656.666,67	€ 0,00	€ 0,00	€ 0,00	€ 656.666,67	€ 0,00

CREDITI AL 31/12/2020 AZIENDA CALABRIA LAVORO

CAPITOLO ENTRATA AZIENDA CALABRIA LAVORO	ACCERTAMENTO	RAGIONE CREDITO	CREDITO INIZIALE 2020	CANCELLAZIONI DA RIACCERTAMENTO ORDINARIO	REIMPUTAZIONE AL 2021 DA RIACCERTAMENTO ORDINARIO	INCASSI IN CONTO RESIDUI	INCASSI IN CONTO COMPETENZA	CREDITO EFFETTIVO DA RISULTANZE CONTABILI AL 31/12/2020 AZIENDA CALABRIA LAVORO
E2401005401	285/2020	Progetto "potenziamento infrastrutture per l'erogazione efficiente dei servizi per il lavoro" - Azienda CONSAP SPCS - assentimento	€ 142.390,00	€ 0,00	€ 142.390,00	€ 0,00	€ 0,00	€ 0,00
E2401025901	286/2020	DG N. 125 DEL 16 dicembre 2019 Assentimento spesa "Piano straordinario di potenziamento dei centri per l'impiego e delle politiche attive del lavoro"	€ 7.062.328,65	€ 1.930.152,46	€ 0,00	€ 0,00	€ 4.721.947,16	€ 410.041,16
E2401025901	287/2020	DG 154 del 27-12-2019 Impegno di spesa "Potenziamento infrastrutture correlate territorio sviluppo PLL pari linea per il lavoro 2018/2021 - Linea D"	€ 695.000,00	€ 0,00	€ 695.000,00	€ 0,00	€ 0,00	€ 0,00
E2401004001	411/2018	Accertamento - rendiconto personale L.R. 15/2008 - saldo	€ 241.457,51	€ 0,00	€ 0,00	€ 0,00	€ 241.457,51	€ 0,00
E2401004001	410/2018	Accertamento Gestione ed erogazione delle misure di contrasto al fenomeno dell'utenza avviata al percorso formativo presso il MUR, Ufficio Scolastico Regionale della Calabria-attraverso schema di convenzione per lo svolgimento di un percorso di perfezionamento on the Job	€ 845.062,86	€ 0,00	€ 0,00	€ 845.062,86	€ 0,00	€ 0,00
E2401004001	284/2020	Accertamento Gestione ed erogazione delle misure di contrasto all'utenza in favore dei soggetti avviati al percorso formativo presso il MUR, Ufficio Scolastico Regionale della Calabria-attraverso schema di convenzione per lo svolgimento di un percorso di perfezionamento on the Job	€ 884.937,06	€ 0,00	€ 0,00	€ 0,00	€ 0,00	€ 0,00
E2401002801	273/2020	Erogazione per trasferimento competenze personale dipendente di Azienda che ne assicura servizio presso l'Unità organizzativa avversa di cui alla DDG 812/2020 - Accerta importo	€ 0,01	€ 0,00	€ 0,00	€ 0,00	€ 0,01	€ 0,00
	284/2020	Erogazione per trasferimento competenze al personale dipendente di Azienda che ne assicura servizio presso l'Unità organizzativa avversa di cui alla DDG 812/2020 - Accerta importo	€ 14.264,00	€ 0,00	€ 0,00	€ 0,00	€ 14.264,00	€ 0,00
E2401004001	468/2020	Assent. emess L.R. n. 15/2008 - Indi e gestione personale TD - periodo gennaio - febbraio 2020	€ 184.188,88	€ 0,00	€ 0,00	€ 0,00	€ 184.188,88	€ 0,00
E2401004001	84/2020	D.D. 27 del 29/01/2020 - Assentimento trasferimento assistenziale personale - L.R. 15/08 - mese 2020	€ 82.063,33	€ 0,00	€ 0,00	€ 0,00	€ 82.063,33	€ 0,00
E2401004001	458/2020	D.G. 42 del 20/04/2020 - gestione personale L.R. 15/2008 - Accertamento - aprile 2020	€ 82.063,33	€ 0,00	€ 0,00	€ 0,00	€ 82.063,33	€ 0,00
E2401004001	722/2020	DG 42 del 24/06/2020 - trasferimento economico periodo maggio - dicembre 2020 - personale L.R. 15/2008 - Accertamento	€ 656.666,67	€ 0,00	€ 0,00	€ 0,00	€ 656.666,67	€ 0,00

[redacted]

CIRCOLARIZZAZIONE DEBITI/CREDITI EX ART. 11 COMMA 6 LETT. J D.LGS 118/2011
AL 31/12/2019

DEBITI AL 31/12/2020 REGIONE CALABRIA

CAPITOLO SPESA BILANCIO REGIONE CALABRIA	IMPEGNO	RAGIONE DEBITO	DECRETO	DIPARTIMENTO	DEBITO INIZIALE 2020	CANCELLAZIONE DA RIACCERTAMENTO ORDINARIO	REIMPUTAZIONE AL 2021 DA RIACCERTAMENTO ORDINARIO	PAGAMENTI IN CONTO RESIDUI	PAGAMENTI IN CONTO COMPETENZA	DEBITO EFFETTIVO DA PARIFICARE CONTABILMENTE AL 31/12/2020 REGIONE CALABRIA
U45020 10901	1550/2020	L.R. 28/2008- 6/2010 IMPEGNO FINANZIARIO MESE DI GENNAIO ANNO 2020 AZIENDA CALABRIA LAVORO	7/2020	DIPARTIMENTO LAVORO, POLITICHE DELLA FAMIGLIA, FORMAZIONE PROFESSIONALE, COOPERAZIONE E VOLONTARIATO	€ 425.000,00	€ 0,00	€ 0,00	€ 0,00	€ 425.000,00	€ 0,00
U45020 10901	1671/2020	L.R. 28/2008 - 6/2010 IMPEGNO FINANZIARIO MESE DI FEBBRAIO 2020 AZIENDA CALABRIA LAVORO	10/2020	DIPARTIMENTO LAVORO, POLITICHE DELLA FAMIGLIA, FORMAZIONE PROFESSIONALE, COOPERAZIONE E VOLONTARIATO	€ 425.000,00	€ 0,00	€ 0,00	€ 0,00	€ 425.000,00	€ 0,00
U45020 10901	1919/2020	L.R. 28/2008 - 6/2010 IMPEGNO FINANZIARIO MESE DI MARZO 2020 - AZIENDA CALABRIA LAVORO	26/2020	DIPARTIMENTO LAVORO, POLITICHE DELLA FAMIGLIA, FORMAZIONE PROFESSIONALE, COOPERAZIONE E VOLONTARIATO	€ 425.000,00	€ 0,00	€ 0,00	€ 0,00	€ 425.000,00	€ 0,00
U45020 10901	2153/2020	L.R. N. 28/2008 - N. 6/2010 IMPEGNO MESE DI APRILE ANNO 2020 - AZIENDA CALABRIA LAVORO	36/2020	DIPARTIMENTO LAVORO, POLITICHE DELLA FAMIGLIA FORMAZIONE PROFESSIONALE, COOPERAZIONE E VOLONTARIATO	€ 425.000,00	€ 0,00	€ 0,00	€ 0,00	€ 425.000,00	€ 0,00
U45020 10901	2338/2020	IMPEGNO SALDO L.R. N°28/2008 E N° 6/2010 ANNO 2020 AZIENDA CALABRIA LAVORO	51/2020	DIPARTIMENTO LAVORO, POLITICHE DELLA FAMIGLIA, FORMAZIONE PROFESSIONALE, COOPERAZIONE E VOLONTARIATO	€ 3.400.000,00	€ 0,00	€ 0,00	€ 0,00	€ 3.400.000,00	€ 0,00
U43010 33901	1781/2020	SPESE PER IL FUNZIONAMENTO DEGLI ORGANI E PER LO SVOLGIMENTO DELLE ATTIVITA' DI AZIENDA CALABRIA LAVORO ANNO 2019 - IMPEGNO DI SPESA MESE DI GENNAIO	2243/2020	DIPARTIMENTO LAVORO, FORMAZIONE E POLITICHE SOCIALI	€ 66.660,00	€ 0,00	€ 0,00	€ 0,00	€ 66.660,00	€ 0,00
U43020 30501	7963/2020	SPESE PER IL FUNZIONAMENTO DEGLI ORGANI E PER LO SVOLGIMENTO DELLE ATTIVITA' DI AZIENDA CALABRIA LAVORO - IMPEGNO DI SPESA PER IL PERIODO DA MARZO A DICEMBRE PER L'ANNO 2020	72963/2020	Dipartimento Lavoro, Sviluppo Economico, Attività Produttive e Turismo	€ 283.350,00	€ 0,00	€ 0,00	€ 0,00	€ 283.350,00	€ 0,00
U43020 33901	1388/2020	TRASFERIMENTO AD AZIENDA CALABRIA LAVORO DELLE RISORSE PER LA CORRESPONSIONE DEL TRATTAMENTO ECONOMICO AL PERSONALE DIPENDENTE DELL'EX ARDIS DI CATANZARO PER L'ANNUALITA' 2019 - IMPEGNO DI SPESA DELL'EX ARDIS DI CATANZARO - IMPEGNO DI SPESA	4/2020	DIPARTIMENTO LAVORO, FORMAZIONE E POLITICHE SOCIALI	€ 36.142,48	€ 0,00	€ 0,00	€ 0,00	€ 36.142,48	€ 0,00
U43020 33901	1887/2020	TRASFERIMENTO AD AZIENDA CALABRIA LAVORO DELLE RISORSE PER LA CORRESPONSIONE DEL TRATTAMENTO ECONOMICO AL PERSONALE DIPENDENTE DELL'EX ARDIS DI CATANZARO MESE DI MARZO 2020 - IMPEGNO DI SPESA	29/2020	DIPARTIMENTO LAVORO, FORMAZIONE E POLITICHE SOCIALI	€ 36.142,48	€ 0,00	€ 0,00	€ 0,00	€ 36.142,48	€ 0,00
U43020 33901		2206/2020								
	1956/2020	TRASFERIMENTO AD AZIENDA CALABRIA LAVORO DELLE RISORSE PER LA CORRESPONSIONE DEL TRATTAMENTO ECONOMICO AL PERSONALE DIPENDENTE DELL'EX ARDIS DI CATANZARO MESE DI MARZO 2020 - IMPEGNO DI SPESA	28/2020	DIPARTIMENTO LAVORO, FORMAZIONE E POLITICHE SOCIALI	€ 36.142,48	€ 0,00	€ 0,00	€ 0,00	€ 36.142,48	€ 0,00
	2206/2020	TRASFERIMENTO AD AZIENDA CALABRIA LAVORO DELLE RISORSE PER LA CORRESPONSIONE DEL TRATTAMENTO ECONOMICO AL PERSONALE DIPENDENTE DELL'EX ARDIS DI CATANZARO PER IL MESE DI aprile 2020 - IMPEGNO DI SPESA	41/2020	DIPARTIMENTO LAVORO, FORMAZIONE E POLITICHE SOCIALI	€ 36.142,50	€ 0,00	€ 0,00	€ 0,00	€ 36.142,50	€ 0,00
U43020 30501	2409/2020	RISORSE PER LA CORRESPONSIONE DEL TRATTAMENTO ECONOMICO AL PERSONALE DIPENDENTE DELL'EX ARDIS DI CATANZARO PERIODO MAGGIO DICEMBRE 2020 - IMPEGNO DI SPESA	52/2020	DIPARTIMENTO LAVORO, FORMAZIONE E POLITICHE SOCIALI	€ 270.430,12	€ 0,00	€ 0,00	€ 0,00	€ 270.430,12	€ 0,00
U43020 33901	1884/2021	DECRETO DIRIGENZIALE N°372 DEL 11 SETTEMBRE 2018 AFFIDAMENTO DELLE ATTIVITA' DI ASSISTENZA TECNICA DELLA NUOVA GARANZIA GIOVANI IN CALABRIA AD AZIENDA CALABRIA LAVORO APPROVAZIONE SCHEMA DI ADDENDUM ALLA CONVENZIONE REP N 25768/2018 PAC IMPEGNO DI SPESA E ACCERTAMENTO DI ENTRATA	22/2020	DIPARTIMENTO LAVORO, FORMAZIONE E POLITICHE SOCIALI	€ 240.000,00	€ 0,00	€ 72.000,00	€ 0,00	€ 168.000,00	€ 0,00
U45020 10901	1838/2020	AVVISO PUBBLICO APPROVATO CON DDG N. 160 DEL 30/05/2018 E S.M.I. PERCORSO DI PERFEZIONAMENTO SOGGETTI AREA 6 E IL ACCERTAMENTO DI ENTRATA E IMPEGNO DI SPESA.	38/2020	DIPARTIMENTO LAVORO, POLITICHE DELLA FAMIGLIA, FORMAZIONE PROFESSIONALE, COOPERAZIONE E VOLONTARIATO	€ 1.922.000,00	€ 0,00	€ 0,00	€ 0,00	€ 1.922.000,00	€ 0,00

CREDITI AL 31/12/2020 AZIENDA CALABRIA LAVORO

CAPITOLO ENTRATA AZIENDA CALABRIA LAVORO	ACCERTAMENTO	RAGIONE CREDITO	CREDITO INIZIALE 2020	CANCELLAZIONE DA RIACCERTAMENTO ORDINARIO	REIMPUTAZIONE AL 2021 DA RIACCERTAMENTO ORDINARIO	INCASSI IN CONTO RESIDUI	INCASSI IN CONTO COMPETENZA	CREDITO EFFETTIVO DA RISULTARE CONTABILMENTE AL 31/12/2020 AZIENDA CALABRIA LAVORO
E24010 02501	39/2020	Accertamento delle giornate e relative 2020 - trasferimento fondi per gestione sanzionatoria ex L.R. 28/08	€ 450.000,00	€ 0,00	€ 0,00	€ 0,00	€ 450.000,00	€ 0,00
E24010 02501	63/2020	D.G. n. 36 del 23/03/2020 - gestione sanzionatoria ambientale ex L.R. 28/08 e 6/10 - mese di marzo 2020	€ 426.000,00	€ 0,00	€ 0,00	€ 0,00	€ 426.000,00	€ 0,00
E24010 02501	103/2020	D.G. 60 del 23/04/2020 - Accertamento per gestione sanzionatoria ex L.R. 28/08 e 6/10 - mese di aprile 2020	€ 425.000,00	€ 0,00	€ 0,00	€ 0,00	€ 425.000,00	€ 0,00
E24010 02501	130/2020	D.G. 88 del 27/05/2020 - Accertamento per gestione sanzionatoria ambientale ex L.R. 28/2008 e 6/2010	€ 3.400.000,00	€ 0,00	€ 0,00	€ 0,00	€ 3.400.000,00	€ 0,00
E24010 00201	365/2020	Accertamento spese funzionamento Azienda Calabria Lavoro 2020	€ 360.000,00	€ 0,00	€ 0,00	€ 0,00	€ 360.000,00	€ 0,00
E24010 00901	169/2020	DG n 17 del 23/03/2020 - SPESE PER IL PERSONALE ARDIS TRASF ALLA AZIENDA L R N 18 - Reintroduzione fondi - Assestamento periodo gennaio/febbraio 2020	€ 70.284,82	€ 0,00	€ 0,00	€ 0,00	€ 70.284,82	€ 0,00
E24010 00901	37/2020	DG n 41 del 23/04/2020 - impegno di spesa per il personale ARDIS-TRASF. ALL'AZIENDA L R N 18 - Assestamento periodo marzo/aprile 2020	€ 0,04	€ 0,00	€ 0,00	€ 0,00	€ 0,04	€ 0,00
	104/2020	DG n. 41 del 23/04/2020 - impegno di spesa per il personale ARDIS-TRASF. ALL'AZIENDA L R N 18 - Assestamento periodo marzo/aprile 2020	€ 70.284,82	€ 0,00	€ 0,00	€ 0,00	€ 70.284,82	€ 0,00
E24010 02501	160/2020	DG. n. 50 del 12/05/2020 - spesa per il personale ARDIS- TRASF. ALL'AZIENDA L.R. N. 18 - Reintroduzione fondi - Periodo maggio - dicembre 2020 - Impegno di spesa	€ 270.430,12	€ 0,00	€ 0,00	€ 0,00	€ 270.430,12	€ 0,00
E24010 05201	165/2020	DG 60 del 29/01/2020 - accertamento per gestione progetto Nuova Garanzia Giovani - dicembre 2020	€ 240.000,00	€ 0,00	€ 72.000,00	€ 0,00	€ 168.000,00	€ 0,00
E24010 05301	79/2020	D.G. n. 31 del 05/04/2020 - Affidamento presso MEMET srl e s alla 2 - Accertamento	€ 1.922.000,00	€ 0,00	€ 0,00	€ 0,00	€ 1.922.000,00	€ 0,00

[redacted]

CIRCOLARIZZAZIONE DEBITI/CREDITI EX ART. 11 COMMA 6 LETT. J D.LGS 118/2011
AL 31/12/2019

DEBITI AL 31/12/2020 REGIONE CALABRIA

CAPITOLO SPESA BILANCIO REGIONE CALABRIA	IMPEGNO	RAGIONE DEBITO	DECRETO	DIPARTIMENTO	DEBITO INIZIALE 2020	CANCELLAZIONE DA RIACCERTAMENTO ORDINARIO	REIMPUTAZIONE AL 2021 DA RIACCERTAMENTO ORDINARIO	PAGAMENTI IN CONTO RESIDUI	PAGAMENTI IN CONTO COMPETENZA	DEBITO EFFETTIVO DA RISULTANZE CONTABILI AL 31/12/2020 REGIONE CALABRIA
U4302068901	2368/2020	PAC CALABRIA 2007-2013- D.G.R. N. 467 DEL 12/11/2015 -PILASTRO 3 AZIONE B - INDENNITÀ DI SOSTEGNO UNA TANTUM PER L'EMERGENZA COVID-19 A FAVORE DI SOGGETTI COINVOLTI NEI PERCORSI DI POLITICA ATTIVA REGIONALI APPROVAZIONE AVVISO PUBBLICO PER LA PRESENTAZIONE DI UNA MANIFESTAZIONI DI INTERESSE E ALLEGATI. ACCERTAMENTO E PRENOTAZIONE DI IMPEGNO	5384/2020	DIPARTIMENTO LAVORO, POLITICHE DELLA FAMIGLIA, FORMAZIONE PROFESSIONALE, COOPERAZIONE E VOLONTARIATO	€ 780.000,00	€ 0,00	€ 0,00	€ 0,00	€ 500.000,00	€ 0,00
U4302068901	2451/2020	PAC CALABRIA 2007-2013- D.G.R. N. 467 DEL 12/11/2015 -PILASTRO 3 AZIONE B - INDENNITÀ DI SOSTEGNO UNA TANTUM PER L'EMERGENZA COVID-19 A FAVORE DI SOGGETTI COINVOLTI NEI PERCORSI DI POLITICA ATTIVA REGIONALI. PERFEZIONAMENTO IMPEGNO DI SPESA - II ELENCO BENEFICIARI	5813/2020	DIPARTIMENTO LAVORO, POLITICHE DELLA FAMIGLIA, FORMAZIONE PROFESSIONALE, COOPERAZIONE E VOLONTARIATO	€ 510.000,00	€ 0,00	€ 0,00	€ 0,00	€ 510.000,00	€ 0,00
U4302068901	2368/2020	PAC CALABRIA 2007-2013- D.G.R. N. 467 DEL 12/11/2015 -PILASTRO 3 AZIONE B - INDENNITÀ DI SOSTEGNO UNA TANTUM PER L'EMERGENZA COVID-19 A FAVORE DI SOGGETTI COINVOLTI NEI PERCORSI DI POLITICA ATTIVA REGIONALI. APPROVAZIONE AVVISO PUBBLICO PER LA PRESENTAZIONE DI UNA MANIFESTAZIONI DI INTERESSE E ALLEGATI. IMPEGNO QUARTO ELENCO	5864/2020	DIPARTIMENTO LAVORO, POLITICHE DELLA FAMIGLIA, FORMAZIONE PROFESSIONALE, COOPERAZIONE E VOLONTARIATO	€ 495.105,00	€ 0,00	€ 0,00	€ 495.105,00	€ 0,00	€ 0,00
U4302068901	2638/2020	PAC CALABRIA 2007-2013- D.G.R. N. 467 DEL 12/11/2015 -PILASTRO 3 AZIONE B - INDENNITÀ DI SOSTEGNO UNA TANTUM PER L'EMERGENZA COVID-19 A FAVORE DI SOGGETTI COINVOLTI NEI PERCORSI DI POLITICA ATTIVA REGIONALI. APPROVAZIONE AVVISO PUBBLICO PER LA PRESENTAZIONE DI UNA MANIFESTAZIONI DI INTERESSE. PERFEZIONAMENTO IMPEGNO QUARTO ELENCO	6119/2020	DIPARTIMENTO LAVORO, POLITICHE DELLA FAMIGLIA, FORMAZIONE PROFESSIONALE, COOPERAZIONE E VOLONTARIATO	€ 519.945,00	€ 0,00	€ 0,00	€ 519.945,00	€ 0,00	€ 0,00
U4302068901	6429/2020	PAC CALABRIA 2007-2013- D.G.R. N. 467 DEL 12/11/2015 -PILASTRO 3 AZIONE B - INDENNITÀ DI SOSTEGNO UNA TANTUM PER L'EMERGENZA COVID-19 A FAVORE DI SOGGETTI COINVOLTI NEI PERCORSI DI POLITICA ATTIVA REGIONALI. APPROVAZIONE AVVISO PUBBLICO PER LA PRESENTAZIONE DI UNA MANIFESTAZIONI DI INTERESSE E ALLEGATI. IMPEGNO QUINTO ELENCO	6548/2020	DIPARTIMENTO LAVORO, POLITICHE DELLA FAMIGLIA, FORMAZIONE PROFESSIONALE, COOPERAZIONE E VOLONTARIATO	€ 190.920,00	€ 0,00	€ 0,00	€ 189.822,00	€ 0,00	€ 0,00
U4302068901	6573/2020	AVVISO PUBBLICO DI CUI AL DDG N 4434 DEL 16/04/2020. PER COME MODIFICATO CON DDG N 4468 DEL 20/04/2020 APPROVAZIONE SESTO ELENCO SOGGETTI AMMESSI ALLA FRUIZIONE DELL'INDENNITA' DI SOSTEGNO UNA TANTUM - PERFEZIONAMENTO IMPEGNO DI SPESA	7140/2020	DIPARTIMENTO LAVORO, POLITICHE DELLA FAMIGLIA, FORMAZIONE PROFESSIONALE, COOPERAZIONE E VOLONTARIATO	€ 116.645,00	€ 0,00	€ 0,00	€ 116.645,00	€ 0,00	€ 0,00
U4302068901	6797/2020	PAC CALABRIA 2007-2013- D.G.R. N. 467 DEL 12/11/2015 -PILASTRO 3 AZIONE B - INDENNITÀ DI SOSTEGNO UNA TANTUM PER L'EMERGENZA COVID-19 A FAVORE DI SOGGETTI COINVOLTI NEI PERCORSI DI POLITICA ATTIVA REGIONALI. perfezionamento impegno settimo elenco beneficiari	7662/2020	DIPARTIMENTO LAVORO, POLITICHE DELLA FAMIGLIA, FORMAZIONE PROFESSIONALE, COOPERAZIONE E VOLONTARIATO	€ 182.515,00	€ 0,00	€ 0,00	€ 182.515,00	€ 0,00	€ 0,00
U4302068901	6908/2020	PAC CALABRIA 2007-2013- D.G.R. N. 467 DEL 12/11/2015 -PILASTRO 3 AZIONE B - INDENNITÀ DI SOSTEGNO UNA TANTUM PER L'EMERGENZA COVID-19 A FAVORE DI SOGGETTI COINVOLTI NEI PERCORSI DI POLITICA ATTIVA REGIONALI. IMPEGNO DI SPESA OTTAVO ELENCO	8443/2020	DIPARTIMENTO LAVORO, POLITICHE DELLA FAMIGLIA, FORMAZIONE PROFESSIONALE, COOPERAZIONE E VOLONTARIATO	€ 4.545,00	€ 0,00	€ 0,00	€ 4.545,00	€ 0,00	€ 0,00
U4302068901	6946/2020	PAC CALABRIA 2007-2013- D.G.R. N. 467 DEL 12/11/2015 -PILASTRO 3 AZIONE B - INDENNITÀ DI SOSTEGNO UNA TANTUM PER L'EMERGENZA COVID-19 A FAVORE DI SOGGETTI COINVOLTI NEI PERCORSI DI POLITICA ATTIVA REGIONALI. APPROVAZIONE AVVISO PUBBLICO PER LA PRESENTAZIONE DI UNA MANIFESTAZIONI DI INTERESSE E ALLEGATI. - PERFEZIONAMENTO PER NONO ELENCO	9693/2020	DIPARTIMENTO LAVORO, POLITICHE DELLA FAMIGLIA, FORMAZIONE PROFESSIONALE, COOPERAZIONE E VOLONTARIATO	€ 7.575,00	€ 0,00	€ 0,00	€ 7.575,00	€ 0,00	€ 0,00
U4302068901	6909/2020	APPROVAZIONE MANIFESTAZIONE DI INTERESSE RIVOLTA AI SOGGETTI DAL BENEFICIARI DELL'INDENNITA' DI SOSTEGNO UNA TANTUM PER L'EMERGENZA COVID-19 DI CUI AL DDG N. 4434 DEL 16/04/2020. PER COME MODIFICATO CON D.D.G. N. 4468 DEL 20/04/2020. PER LA PRESENTAZIONE DELL'ISTANZA FINALIZZATA ALLA CONCESSIONE DELL'INTEGRAZIONE DEL CONTRIBUTO STRAORDINARIO PERFEZIONAMENTO IMPEGNO	10078/2020	Dipartimento Lavoro, Sviluppo Economico, Attività Produttive e Turismo	€ 4.782.000,00	€ 0,00	€ 0,00	€ 0,00	€ 0,00	€ 0,00
U4302068901	7006/2020	AVVISO PUBBLICO APPROVATO CON DDG N 3497 DEL 25/03/2020 MODIFICATO CON SUCCESSIVO D.D.G. N. 3965 DEL 28/04/2020 APPROVAZIONE SCHEMA CONVENZIONE CON AZIENDA CALABRIA LAVORO PERFEZIONAMENTO IMPEGNO	11731/2020	Dipartimento Lavoro, Formazione e Politiche Sociali	€ 1.884.300,00	€ 0,00	€ 0,00	€ 0,00	€ 1.884.300,00	€ 0,00

CREDITI AL 31/12/2020 AZIENDA CALABRIA LAVORO

CAPITOLO ENTRATA AZIENDA CALABRIA LAVORO	ACCERTAMENTO	RAGIONE CREDITO	CREDITO INIZIALE 2020	CANCELLAZIONE DA RIACCERTAMENTO ORDINARIO	REIMPUTAZIONE AL 2021 DA RIACCERTAMENTO ORDINARIO	INCASSI IN CONTO RESIDUI	INCASSI IN CONTO COMPETENZA	CREDITO EFFETTIVO DA RISULTANZE CONTABILI AL 31/12/2020 AZIENDA CALABRIA LAVORO
E2401020001	122/2020	D.G.R. n. 68 del 20/02/2020 - Gestione interventi di politiche attive del lavoro per l'emergenza Covid-19 e favore di soggetti coinvolti nei percorsi di politica attiva regionali - Assunzione impegno	€ 3.318.900,00	€ 699.060,00	€ 0,00	€ 0,00	€ 2.419.840,00	€ 0,00
E2401020001	347/2020	riaccertamento DDG Dipartimento Lavoro n. n. 14078 del 15 settembre 2020, rimodulato "Rivalutazione di interesse di cui al D.D.G. n. 12308 del 28.11.2020 Aggiornamento grafico, elenco soggetti ammessi alla corresponsione dell'integrazione dell'importo di assegno una tantum per la seconda rata (cod. 1819 cui al DDG n. 4434 del 16.04.2020, modificato con D.D.G. n. 4468 del 20.04.2020 Predisposizione impegno di spesa" Accertamento	€ 4.782.000,00	€ 0,00	€ 0,00	€ 0,00	€ 4.782.000,00	€ 0,00
E2401020001	518/2020	DG N. 66 DEL 30/11/2020 - ripresa ed ulteriore rideterminazione contributo spettante ente liberty ns. per l'emergenza COVID-19 in favore degli Enti della ordinati fuori sede residenti in Calabria - DDG 5807/2020 Accertamento	€ 3.000.000,00	€ 1.115.700,00	€ 0,00	€ 0,00	€ 1.884.300,00	€ 0,00

DEBITI AL 31/12/2020 REGIONE CALABRIA

CAPITOLO SPESA BILANCIO REGIONE CALABRIA	IMPEGNO	RAGIONE DEBITO	DECRETO	DIPARTIMENTO	DEBITO INIZIALE 2020	CANCELLAZIONE DA RIACCERTAMENTO ORDINARIO	REIMPUTAZIONE AL 2021 DA RIACCERTAMENTO ORDINARIO	PAGAMENTI IN CONTO RESIDUI	PAGAMENTI IN CONTO COMPETENZA	DEBITO EFFETTIVO DA RISULTANZE CONTABILI AL 31/12/2020 REGIONE CALABRIA
U9150900101	7512020	Affidamento Azienda Calabria Lavoro progetto azienda media affidamento in gestione lavoratori ex bacino di utenza dei servizi per il lavoro Impegno di spesa e accertamento pertag	13773/2019	DIPARTIMENTO LAVORO FORMAZIONE E POLITICHE SOCIALI	€ 1.827.257,00	€ 0,00	€ 1.827.257,00	€ 0,00	€ 0,00	€ 0,00
U9150900101	1943/2020	D.D.G N 11992 DEL 19/10/2017 - RIUSO SISTEMA INFORMATIVO LAVORO SICILIA - APPROVAZIONE SCHEMA DI ADDENDUM ALLA CONVENZIONE REP 5478 DEL 12/06/2018 - IMPEGNO DI SPESA E ACCERTAMENTO ORIENTRATA	2658/2020	DIPARTIMENTO LAVORO FORMAZIONE E POLITICHE SOCIALI	€ 286.800,00	€ 0,00	€ 286.800,00	€ 0,00	€ 0,00	€ 0,00
U9120901007	2573/2020	PROGETTO "P.I.U. SU PR EME" - PSR/CORSHNDVOU/ALIZZATIVI USCITA DALLO SPIN/ITAMENTO - NELL'AMBITO DEL PROGRAMMA OPERATIVO NAZIONALE INCLUSIONE FSE 2014-2020 ASSEGNAZIONE ATTIVITA' AD AZIENDA CALABRIA LAVORO - APPROVAZIONE SCHEMA DI CONVENZIONE IMPEGNO SPESA. CUP E85B18000250006	9167/2020	Dipartimento Lavoro, Formazione e Politiche Sociali	€ 600.000,00	€ 0,00	€ 360.540,00	€ 0,00	€ 0,00	€ 240.360,00
U9150901303	7733/2020	PROGETTO EURESKILLS CALABRIA EUROPA IMPEGNO DI SPESA QUOTA UE 75%	14543/2020	DIPARTIMENTO LAVORO FORMAZIONE E POLITICHE SOCIALI	€ 75.000,00	€ 0,00	€ 75.000,00	€ 0,00	€ 0,00	€ 0,00
U9150901303	7734/2020	PROGETTO EURESKILLS CALABRIA EUROPA IMPEGNO DI SPESA QUOTA STATO 17,5%	14543/2020	DIPARTIMENTO LAVORO FORMAZIONE E POLITICHE SOCIALI	€ 17.500,00	€ 0,00	€ 17.500,00	€ 0,00	€ 0,00	€ 0,00
U9150901303	7735/2020	PROGETTO EURESKILLS CALABRIA EUROPA IMPEGNO DI SPESA QUOTA REGIONALE 7,5%	14543/2020	DIPARTIMENTO LAVORO FORMAZIONE E POLITICHE SOCIALI	€ 7.500,00	€ 0,00	€ 7.500,00	€ 0,00	€ 0,00	€ 0,00
U0302101701	7674/2020	IMPEGNO LEGGE 15/2008 - SALDO 2020 - AGENZIE REG. E SUBURB.	15584/2020	DIPARTIMENTO LAVORO FORMAZIONE E POLITICHE SOCIALI	€ 90.000,01	€ 0,00	€ 0,00	€ 0,00	€ 0,00	€ 90.000,01
U1503090301	7660/2020	Progetto destinato ex decreto DDG 14072/2019 per attuazione del Piano Salvaimbalo di potenziamento dei CPIg delle province ripro sulla	12561/2020	Dipartimento Lavoro, Sviluppo Economico, Attività Produttive e Turismo	€ 834.000,00	€ 0,00	€ 0,00	€ 0,00	€ 0,00	€ 834.000,00
				Totale	€ 36.174.614,83	€ 2.029.057,45	€ 4.672.906,13	€ 4.228.110,70	€ 22.776.001,10	€ 2.468.539,45

CREDITI AL 31/12/2020 AZIENDA CALABRIA LAVORO

CAPITOLO ENTRATA AZIENDA CALABRIA LAVORO	ACCERTAMENTO	RAGIONE CREDITO	CREDITO INIZIALE 2020	CANCELLAZIONE DA RIACCERTAMENTO ORDINARIO	REIMPUTAZIONE AL 2021 DA RIACCERTAMENTO ORDINARIO	INCASSI IN CONTO RESIDUI	INCASSI IN CONTO COMPETENZA	CREDITO EFFETTIVO DA RISULTANZE CONTABILI AL 31/12/2020 AZIENDA CALABRIA LAVORO
E2401025401	55/2020	Progetto "preparazione professionale per tirocinio per lavoratori all'interno dei servizi per il lavoro" - Azienda CONSIP SPCS - accertamento	€ 1.827.257,00	€ 0,00	€ 1.827.257,00	€ 0,00	€ 0,00	€ 0,00
E2401004701	174/2020	DG 38 del 03/04/2020 - Accertamento progetto Plus - Addendum alla Convenzione rep. 5478 del 12/06/2018	€ 286.800,00	€ 0,00	€ 286.800,00	€ 0,00	€ 0,00	€ 0,00
E2401026101	370/2020	Progetto PIU - SU PR EME Programma Operativo Nazionale Inclusione FSE 2014-2020 Accertamento	€ 600.000,00	€ 0,00	€ 360.540,00	€ 0,00	€ 0,00	€ 240.360,00
E2401025401	373/2020	proq. Eureskills Calabria Europa - POR CALABRIA 2014-2020 ASSE PRIORITARIO III OB SPECIFICO 8.7	€ 100.006,09	€ 0,00	€ 100.006,09	€ 0,00	€ 0,00	€ 0,00
E2401004001	372/2020	DG 86 del 17/02/2020 - impegno di spesa per mensilità L.R. 15/08/08 - saldo anno 2020	€ 90.000,01	€ 0,00	€ 0,00	€ 0,00	€ 0,00	€ 90.000,01
E2401025601	371/2020	Prog. operativo di cui al DDG 14072 2019 per attuazione del Piano Salvaimb. e potenziamento dei centri per l'impiego e delle politiche attive del lavoro" - Accertamento	€ 834.000,00	€ 0,00	€ 0,00	€ 0,00	€ 0,00	€ 834.000,00
Totale Azienda Calabria Lavoro			€ 38.218.420,16	€ 4.072.862,78	€ 4.672.906,13	€ 4.228.110,70	€ 22.776.001,10	€ 2.468.539,45

[redacted]

CIRCOLARIZZAZIONE DEBITI/CREDITI EX ART. 11 COMMA 6 LETT. J D.LGS 118/2011
AL 31/12/2020

DEBITI AL 31/12/2020 REGIONE CALABRIA

CAPITOLO SPESA BILANCIO REGIONE CALABRIA	IMPEGNO	Pcf	RAGIONE DEBITO	DECRETO	DIPARTIMENTO	DEBITO INIZIALE	CANCELLAZIONE DA RIACCERTAMENTO ORDINARIO	REIMPUTAZIONE AL 2021 DA RIACCERTAMENTO ORDINARIO	PAGAMENTI IN CONTO RESIDUI	PAGAMENTI IN CONTO COMPETENZA	DEBITO EFFETTIVO DA RISULTANZE CONTABILI AL 31/12/2020 REGIONE
U3201015602	2091/2017	U.1.03.02.10.001	Siti ad Alto Rischio contenuti nel Piano Regionale delle Bonifiche. Discarica abusiva ubicata nel Comune di Cotronei.	18434/2012	DIPARTIMENTO POLITICHE DELL'AMBIENTE	€ 46.320,00	€ 0,00	€ 0,00	€ 46.320,00	€ 0,00	€ 0,00
U3201012900	15393/2014	U.2.03.01.02.017	Aggiornamento del Piano Regionale delle Bonifiche - Convenzione tra Regione Calabria ed ARPACAL	13206/2014	DIPARTIMENTO POLITICHE DELL'AMBIENTE	€ 25.000,00	€ 0,00	€ 0,00	€ 0,00	€ 0,00	€ 25.000,00
U3201015603	3468/2017	U.1.04.01.02.017	Aggiornamento del Piano Regionale delle Bonifiche - Convenzione tra Regione Calabria ed ARPACAL	13206/2014	DIPARTIMENTO POLITICHE DELL'AMBIENTE	€ 113.600,00	€ 0,00	€ 0,00	€ 50.000,00	€ 0,00	€ 63.600,00
U9090800601	5600/2018	U.1.04.01.02.017	"Programma di contributi per esigenze di tutela ambientale connesse alla minimizzazione dell'intensità e degli effetti dei campi elettrici, magnetici ed elettromagnetici". Accertamento e Impegno di spesa - Approvazione schema di convenzione.	12494/2017	DIPARTIMENTO POLITICHE DELL'AMBIENTE	€ 51.250,00	€ 0,00	€ 0,00	€ 0,00	€ 0,00	€ 51.250,00
U0100312501	6851/2018	U.1.09.01.01.001	SPESE PER IL RIMBORSO AGLI ENTI DI PROVENIENZA DEGLI STIPENDI DOVUTI AL PERSONALE COMANDATO PRESSO LA REGIONE. (SOLO QUOTA ARPACAL)	8628/2018	DIPARTIMENTO PERSONALE	€ 0,01	€ 0,01	€ 0,00	€ 0,00	€ 0,00	€ 0,00
U9090900901	3599/2020	U.2.03.01.02.017	IMPEGNO MONITORAGGIO CORPI IDRICI QUOTA UE	3156/2018	DIPARTIMENTO POLITICHE DELL'AMBIENTE	€ 30.195,00	€ 0,00	€ 0,00	€ 0,00	€ 0,00	€ 30.195,00
U9090900901	3600/2020	U.2.03.01.02.017	IMPEGNO MONITORAGGIO CORPI IDRICI QUOTA STATO	3156/2018	DIPARTIMENTO POLITICHE DELL'AMBIENTE	€ 10.065,00	€ 0,00	€ 0,00	€ 0,00	€ 0,00	€ 10.065,00
U9090201501	8291/2020	U.1.03.02.99.999	D.G.R. 177/2020. APPROVAZIONE SCHEMA DI CONVENZIONE E IMPEGNO DI SPESA IN FAVORE DI ARPACAL PER IL RIPRISTINO DELLA RETE DEI CAMPIONATORI AUTOMATICI PRESENTI NEGLI IMPIANTI DI DEPURAZIONE DELLE ACQUE REFLUE	14103/2020	Dipartimento tutela dell'ambiente	€ 550.000,00	€ 0,00	€ 550.000,00	€ 0,00	€ 0,00	€ 0,00
U9090800701	5132/2020	U.1.04.01.02.017	"Programma di contributi per esigenze di tutela ambientale connesse alla minimizzazione dell'intensità e degli effetti dei campi elettrici, magnetici ed elettromagnetici". Accertamento e Impegno di spesa - Approvazione schema di convenzione.	12494/2017	DIPARTIMENTO AMBIENTE E TERRITORIO	€ 121.425,00	€ 0,00	€ 121.425,00	€ 0,00	€ 0,00	€ 0,00
U9090800601	6281/2020	U.1.04.01.02.017	impegno di spesa addendum cem/arpacal	16787/2020	DIPARTIMENTO AMBIENTE E TERRITORIO	€ 20.270,00	€ 0,00	€ 20.270,00	€ 0,00	€ 0,00	€ 0,00
U3201014301	5222/2020	U.1.04.01.02.017	MONITORAGGIO ACQUE DI BALNEAZIONE. IMPEGNO DI SPESA IN FAVORE DELL'AGENZIA REGIONALE PER LA PROTEZIONE DELL'AMBIENTE DELLA CALABRIA.	15465/2017	DIPARTIMENTO POLITICHE DELL'AMBIENTE	€ 41.250,00	€ 0,00	€ 0,00	€ 0,00	€ 0,00	€ 41.250,00
U9090901103	6115/2020	U.1.04.01.02.017	POR CALABRIA FESR-FSE 2014-2020. PIANO DI AZIONE 6 - AZIONE 6.5.A1 - SUB-AZIONE 4 "ATTIVITÀ DI INFORMAZIONE, COMUNICAZIONE, SENSIBILIZZAZIONE DELL'OPINIONE PUBBLICA". APPROVAZIONE PROGETTO ATTUATIVO SUB-AZIONE 4 AZIONE 6.5.A 1. ACCERTAMENTI, PRENOTAZIONI ED IMPEGNI DI SPESA" BENEFICIARIO ARPACAL	12226/2019	DIPARTIMENTO POLITICHE DELL'AMBIENTE	€ 17.078,54	€ 0,00	€ 17.078,54	€ 0,00	€ 0,00	€ 0,00
U9090901103	8228/2019	U.1.04.01.02.017	POR CALABRIA FESR-FSE 2014-2020. PIANO DI AZIONE 6 - AZIONE 6.5.A1 - SUB-AZIONE 4 "ATTIVITÀ DI INFORMAZIONE, COMUNICAZIONE, SENSIBILIZZAZIONE DELL'OPINIONE PUBBLICA". APPROVAZIONE PROGETTO ATTUATIVO SUB-AZIONE 4 AZIONE 6.5.A 1. ACCERTAMENTI, PRENOTAZIONI ED IMPEGNI DI SPESA" ARPACAL	12226/2019	DIPARTIMENTO POLITICHE DELL'AMBIENTE	€ 5.692,84	€ 0,00	€ 5.692,84	€ 0,00	€ 0,00	€ 0,00
U0213110301	2266/2020	U.1.04.01.02.017	LEGGE REGIONALE 3 AGOSTO 1999 N 20 E SS.MM.II. ISTITUZIONE AGENZIA REGIONALE PROTEZIONE DELL'AMBIENTE DELLA CALABRIA (ARPACAL). CONTRIBUTO ORDINARIO 2020. ACCERTAMENTO ED	5663/2020	DIPARTIMENTO AMBIENTE E TERRITORIO	€ 14.969.760,50	€ 0,00	€ 0,00	€ 0,00	€ 14.969.760,50	€ 0,00
U4302021501	1991/2020	U.1.04.01.02.017	PIANO DI STABILIZZAZIONE LAVORATORI SOCIALMENTE UTILI E DI PUBBLICA UTILITÀ - ACCERTAMENTO E PRENOTAZIONE IMPEGNI - DECRETO MINISTERO DEL LAVORO E DELLE POLITICHE SOCIALI N. 234 DEL 7 AGOSTO 2018 E RELATIVO DECRETO	2748/2020	DIPARTIMENTO LAVORO, POLITICHE DELLA FAMIGLIA, FORMAZIONE PROFESSIONALE, COOPERAZIONE E VOLONTARIATO	€ 74.369,76	€ 0,00	€ 0,00	€ 0,00	€ 74.369,76	€ 0,00
U4302020901	1972/2020	U.1.04.01.02.017	PRIMO IMPEGNO FINANZIARIO ANNUALITA' 2020 AI SENSI DEL DECRETO DIRETTORIALE DEL MINISTERO DEL LAVORO N.234 E RELATIVO DECRETO DIRIGENZIALE N.13412 DEL 19/11/2018- QUOTA REGIONE CALABRIA	2839/2020	DIPARTIMENTO LAVORO, POLITICHE DELLA FAMIGLIA, FORMAZIONE PROFESSIONALE, COOPERAZIONE E VOLONTARIATO	€ 13.446,82	€ 0,00	€ 0,00	€ 0,00	€ 13.446,82	€ 0,00
U4302020901	2383/2020	U.1.04.01.02.017	PIANO DI STABILIZZAZIONE LAVORATORI LSU LPU - QUOTA REGIONALE - AGENZIE REGIONALI	5872/2020	DIPARTIMENTO LAVORO, POLITICHE DELLA FAMIGLIA, FORMAZIONE PROFESSIONALE, COOPERAZIONE E VOLONTARIATO	€ 96.145,00	€ 0,00	€ 0,00	€ 0,00	€ 96.145,00	€ 0,00
U4302020901	7851/2020	U.1.04.01.02.017	LSU/LPU STABILIZZATI A T.I. 2020 - CONTRIBUTO PER AGENZIE SUB REGIONALI	13192/2020	DIPARTIMENTO LAVORO, POLITICHE DELLA FAMIGLIA, FORMAZIONE PROFESSIONALE, COOPERAZIONE E VOLONTARIATO	€ 46.465,68	€ 0,00	€ 0,00	€ 0,00	€ 0,00	€ 46.465,68
U9090901101	2727/2020	U.2.03.01.02.017	Impegno di spesa monitoraggio SIC marino costieri quota UE 75%	6240/2017	DIPARTIMENTO POLITICHE DELL'AMBIENTE	€ 26.250,00	€ 0,00	€ 26.250,00	€ 0,00	€ 0,00	€ 0,00
U9090901101	2728/2020	U.2.03.01.02.017	Impegno di spesa monitoraggio SIC marino costieri quota Stato 25%	6240/2017	DIPARTIMENTO POLITICHE DELL'AMBIENTE	€ 8.750,00	€ 0,00	€ 8.750,00	€ 0,00	€ 0,00	€ 0,00
U9110300207	2774/2020	U.2.03.01.02.017	Programma Operativo Regionale 2014-2020 dell'Asse 5 - Prevenzione dei Rischi dell'Azione	12633/2017	DIPARTIMENTO PRESIDENZA	€ 2.479.245,04	€ 0,00	€ 2.479.245,04	€ 0,00	€ 0,00	€ 0,00
U9110300207	2775/2020	U.2.03.01.02.017	Programma Operativo Regionale 2014-2020 dell'Asse 5 - Prevenzione dei Rischi dell'Azione 5.1.4 - Progetto "Centro Funzionale Multirischi 2.0" - Approvazione schema di convenzione tra il Dipartimento Presidenza della Regione Calabria e l'Agenzia Regionale per la Protezione dell'ambiente della Calabria. Accertamento e impegno di spesa. Quota Stato.	12633/2017	DIPARTIMENTO PRESIDENZA	€ 826.415,02	€ 0,00	€ 826.415,02	€ 0,00	€ 0,00	€ 0,00
U9110300207	5143/2020	U.2.03.01.02.017	Programma Operativo Regionale 2014-2020 dell'Asse 5 - Prevenzione dei Rischi dell'Azione 5.1.4 - Progetto "Centro Funzionale Multirischi 2.0" - Approvazione schema di convenzione tra il Dipartimento Presidenza della Regione Calabria e l'Agenzia Regionale per la Protezione dell'ambiente della Calabria. Accertamento e impegno di spesa. Quota Stato.	12633/2017	DIPARTIMENTO PRESIDENZA	€ 550.943,34	€ 0,00	€ 550.943,34	€ 0,00	€ 0,00	€ 0,00
U3201015603	6634/2020	U.1.04.01.02.017	Convenzione tra Regione Calabria, Dipartimento Ambiente e Territorio/Arpacal, rep.n. 689/2017 per l'espletamento delle attività di interesse comune - Sezione B "Tutela Qualità dell'Aria". Impegno di spesa per prosecuzione attività e proroga convenzione	7496/2020	DIPARTIMENTO AMBIENTE E TERRITORIO	€ 220.000,00	€ 0,00	€ 0,00	€ 0,00	€ 220.000,00	€ 0,00
U9090201401	8290/2020	U.1.03.02.99.999	D.G.R. 177/2020. APPROVAZIONE SCHEMA DI CONVENZIONE E IMPEGNO DI SPESA IN FAVORE DI ARPACAL PER IL SUPPORTO AI SOGGETTI INDIVIDUATI NELLA ORDINANZA DEL PRESIDENTE DELLA REGIONE N. 45 DEL 20 MAGGIO 2020	14103/2020	Dipartimento tutela dell'ambiente	€ 130.000,00	€ 0,00	€ 130.000,00	€ 0,00	€ 0,00	€ 0,00
L'Assistente Amministrativo Leonardo Calabretta					**Totale**	**€ 20.473.937,55**	**€ 0,01**	**€ 4.736.069,78**	**€ 96.320,00**	**€ 15.373.722,08**	**€ 267.825,68**

CREDITI AL 31/12/2020 ARPACAL

CAPITOLO ENTRATA ARPACAL	ACCERTAMENTO	Pcf	RAGIONE CREDITO	CREDITO INIZIALE	CANCELLAZIONE DA RIACCERTAMENTO ORDINARIO	REIMPUTAZIONE AL 2021 DA RIACCERTAMENTO ORDINARIO	INCASSI IN CONTO RESIDUI	INCASSI IN CONTO COMPETENZA	CREDITO EFFETTIVO DA RISULTANZE CONTABILI AL 31/12/2020 ARPACAL
E3302002301	574/2016	E.2.01.01.02.001	Siti ad Alto Rischio contenuti nel Piano Regionale delle Bonifiche. Discarica abusiva ubicata nel Comune di Cotronei.	€ 46.320,00	€ 0,00	€ 0,00	€ 46.320,00	€ 0,00	€ 0,00
E3302002901	569/2016	E.2.01.01.01.001	Aggiornamento del Piano Regionale delle Bonifiche - Convenzione tra Regione Calabria ed ARPACAL	€ 138.600,00	€ 0,00	€ 0,00	€ 50.000,00	€ 0,00	€ 88.600,00
E3302003201	1445/2018	E.2.01.01.02.001	CONVENZIONE REGCAL CATASTO SORGENTI CAMPI ELETTRICI, MAGNETICI ED ELETTROMAGNETICI	€ 51.250,00	€ 0,00	€ 0,00	€ 0,00	€ 0,00	€ 51.250,00
E2402000301	525/2018	E.3.05.02.01.001	COMANDO PELLEGRINO GIUNTA	€ 0,00	€ 0,00	€ 0,00	€ 0,00	€ 0,00	€ 0,00
E2402000301	724/2018	E.3.05.02.01.001	ASSEGNAZIONE TEMPORANEA GIUNTA REGIONALE CALABRIA DOTT. BENINCASA	€ 0,00	€ 0,00	€ 0,00	€ 0,00	€ 0,00	€ 0,00
E2402000301	803/2018	E.3.05.02.01.001	RIMBORSI REGIONE CALABRIA COMANDO DIPENDENTE VINCENZO FEBBE	€ 0,00	€ 0,00	€ 0,00	€ 0,00	€ 0,00	€ 0,00
E2402000301	832/2018	E.3.05.02.01.001	COMANDI VARI (QUOTA REGIONE CALABRIA)	€ 0,00	€ 0,00	€ 0,00	€ 0,00	€ 0,00	€ 0,00
E2301000801	64/2020	E.2.01.05.01.999	SERVIZIO DI MONITORAGGIO QUALI-QUANTITATIVO DEI CORPI IDRICI SUPERFICIALI E SOTTERRANEI DELLA	€ 39.260,00	€ 0,00	€ 0,00	€ 0,00	€ 39.260,00	€ 0,00
E2301000801	1218/2020	E.2.01.05.01.004	Regolarizzazione prov. n 228/2020	€ 74.713,88	€ 0,00	€ 0,00	€ 0,00	€ 74.713,88	€ 0,00
E2301000801	1225/2020	E.2.01.05.01.999	Trasferimento corpi idrici	€ 114.529,67	€ 74.269,67	€ 0,00	€ 0,00	€ 0,00	€ 40.260,00
E3302003601	1228/2020	E.2.01.01.02.001	D.G.R. 177/2020. APPROVAZIONE SCHEMA DI CONVENZIONE E IMPEGNO DI SPESA IN FAVORE DI ARPACAL PER IL RIPRISTINO DELLA RETE DEI CAMPIONATORI AUTOMATICI PRESENTI NEGLI IMPIANTI DI DEPURAZIONE DELLE ACQUE REFLUE	€ 550.000,00	€ 0,00	€ 550.000,00	€ 0,00	€ 0,00	€ 0,00
E3302003201	810/2020	E.2.01.01.02.001	TRASFERIMENTO SOMME CEM	€ 141.695,00	€ 0,00	€ 141.695,00	€ 0,00	€ 0,00	€ 0,00
E3302003301	1226/2020	E.2.01.01.02.001	TRASFERIMENTO ACQUE DI BALNEAZIONE	€ 41.250,00	€ 0,00	€ 0,00	€ 0,00	€ 0,00	€ 41.250,00
E3404001001	1229/2020	E.2.01.01.02.001	TRASFERIMENTO REGIONE CALABRIA	€ 22.771,38	€ 0,00	€ 22.771,38	€ 0,00	€ 0,00	€ 0,00
E2401000101	527/2020	E.2.01.01.02.001	accertamento fondo di funzionamento	€ 14.969.760,50	€ 0,00	€ 0,00	€ 0,00	€ 14.969.760,50	€ 0,00
E2402000501	548/2020	E.3.05.02.01.001	accertamento per personale ex LSU-LPU	€ 235.731,96	€ 5.304,70	€ 0,00	€ 0,00	€ 183.961,58	€ 46.465,68
E3302001601	1224/2020	E.2.01.01.02.001	TRASFERIMENTI MONITORAGGIO SIC MARINO	€ 35.000,00	€ 0,00	€ 35.000,00	€ 0,00	€ 0,00	€ 0,00
E2301000901	390/2020	E.2.01.05.01.004	CONVENZIONE POR 2014_2020_AZ. STRAT _ CFS 2.0_ATTIVAZIONE AREA METEO CENTRO FUNZIONALE	€ 3.856.603,40	€ 0,00	€ 3.856.603,40	€ 0,00	€ 0,00	€ 0,00
E2401000501	820/2020	E.2.01.01.02.001	REVERSALIZZAZIONE CONVENZIONE 689/2017	€ 220.000,00	€ 0,00	€ 0,00	€ 0,00	€ 220.000,00	€ 0,00
E3302003501	1227/2020	E.2.01.01.02.001	D.G.R. 177/2020. APPROVAZIONE SCHEMA DI CONVENZIONE E IMPEGNO DI SPESA IN FAVORE DI ARPACAL PER IL SUPPORTO AI SOGGETTI INDIVIDUATI NELLA ORDINANZA DEL PRESIDENTE DELLA REGIONE N. 45 DEL 20 MAGGIO 2020	€ 130.000,00	€ 0,00	€ 130.000,00	€ 0,00	€ 0,00	€ 0,00
			Totale	**€ 20.667.485,79**	**€ 79.574,37**	**€ 4.736.069,78**	**€ 96.320,00**	**€ 15.487.695,96**	**€ 267.825,68**

Azienda Calabria Verde
Catanzaro

"Commissario Straordinario"
Catanzaro, li 03.05.2021

Az.CALABRIA VERDE
Prot. N° 5332 del 03/05/2021 (PARTENZA)

* 1 - 1 4 3 1 5 7 *

Dirigente generale
Dipartimento Agricoltura e Risorse Agroalimentari
Dott. Giacomo Giovinazzo
dipartimento.agricoltura@pec.regione.calabria.it
Dirigente U.0.A Foreste, Forestazione e Difesa del Suolo
Ing. Salvatore Siviglia
forestazione.presidenza@pec.regione.calabria.it
Dirigente Generale dipartimento 4
Bilancio, finanze e società partecipate
Dott. Filippo De Cello
dipartimento.bilancio@pec.regione.calabria.it
E, p.c. Assessore Regionale all'Agricoltura e Risorse Agroalimentari
On.le Gianluca Gallo
dipartimento.agricoltura@pec.regione.calabria.it

Oggetto: Circolarizzazione anno 2020.

In allegato alla presente si invia File contenente i dati relativi ai crediti/debiti fra la scrivente azienda e la Regione Calabria al 31.12.2020.
Il dato non è asseverato dal Revisore dei Conti, atteso che lo stesso, pur se nominato nei giorni scorsi, non ha ancora avviato le attività. Sarà cura della scrivente azienda provvedere a rimettere i dati con annessa asseverazione del revisore, appena lo stesso provvederà in merito.
A disposizione per ulteriori informazioni, l'occasione è gradita per porgere Distinti saluti.

Il Com[redacted]ario
Dott[redacted]iva

Via Lucrezia della Valle n. 34 – 88100 Catanzaro
e-mail: direzionegenerale@pec.calabriaverde.eu

DEBITI AL 31/12/2020 REGIONE CALABRIA

CAPITOLO SPESA BILANCIO REGIONE CALABRIA	IMPEGNO	Pcf	RAGIONE DEBITO	DECRETO	DIPARTIMENTO	DEBITO INIZIALE	CANCELLAZIONE DA RIACCERTAMENTO ORDINARIO	REIMPUTAZIONE AL 2021 DA RIACCERTAMENTO ORDINARIO	PAGAMENTI IN CONTO RESIDUI	PAGAMENTI IN CONTO COMPETENZA	DEBITO EFFETTIVO AL 31/12/2020 REGIONE CALABRIA
U0223321100	15269/2014	U.2.04.21.02.017	P.a. 2014 trasferimento risorse azienda calabria verde - decr.12033/2014 del 09/10/2014	12033/2014	DIPARTIMENTO PRESIDENZA FORESTAZIONE	€ 184.170,92	€ 0,00	€ 0,00	€ 0,00	€ 0,00	€ 184.170,92
U3301011101	2977/2016	U.2.03.01.02.017	Piani di interv.per la sistem.idrogeologica e idraulica degli alvei - fsc decreto 15155 del 16/12/2015	15155/2015	DIPARTIMENTO PRESIDENZA FORESTAZIONE	€ 354.290,49	€ 0,00	€ 0,00	€ 0,00	€ 0,00	€ 354.290,49
U0223321101	6050/2016	U.2.03.01.02.017	P.A. anno 2016. D.G.R. n. 70/2016 e s.m.i. Azienda Calabria Verde. Campagna antincendio boschivo. Progetto per la manutenzione dell'elisuperficie località "Cucullaro"	15676/2016	DIPARTIMENTO PRESIDENZA FORESTAZIONE	€ 5.755,47	€ 1.632,16	€ 0,00	€ 4.123,31	€ 0,00	€ 0,00
U0223321101	6175/2016	U.2.03.01.02.017	P.A. anno 2016. Trasf. risorse Enti Attuatori lavori di Forestazione. (Solo quota Azienda Calabria Verde)	15134/2016	DIPARTIMENTO PRESIDENZA FORESTAZIONE	€ 7.681,59	€ 0,00	€ 0,00	€ 0,00	€ 0,00	€ 7.681,59
U0223321101	6780/2016	U.2.03.01.02.017	P.A. anno 2016. Trasf. risorse Enti Attuatori lavori di Forestazione. (Solo quota Azienda Calabria Verde)	16131/2016	DIPARTIMENTO PRESIDENZA FORESTAZIONE	€ 3.133.716,37	€ 0,00	€ 0,00	€ 2.433.665,09	€ 0,00	€ 700.051,28
U3204051101	6781/2016	U.2.03.01.02.017	P.A. anno 2016. Trasf. risorse Enti Attuatori lavori di Forestazione. (Solo quota Azienda Calabria Verde)	16131/2016	DIPARTIMENTO PRESIDENZA FORESTAZIONE	€ 825.802,50	€ 0,00	€ 0,00	€ 0,00	€ 0,00	€ 825.802,50
U0223321101	6900/2016	U.2.03.01.02.017	P.A. anno 2016. D.G.R. n. 70/2016 e s.m.i. Azienda Calabria Verde. Campagna antincendio boschivo. Azienda Calabria Verde.	16707/2016	DIPARTIMENTO PRESIDENZA FORESTAZIONE	€ 199.857,48	€ 0,00	€ 0,00	€ 199.857,48	€ 0,00	€ 0,00
U0223321101	6070/2018	U.2.03.01.02.017	P.A. anno 2017. Trasferimento risorse Enti Attuatori lavori di Forestazione. (Solo quota Calabria Verde)	14363/2017	DIPARTIMENTO PRESIDENZA FORESTAZIONE	€ 342.751,16	€ 0,00	€ 0,00	€ 0,00	€ 0,00	€ 342.751,16
U9090101101	6075/2018	U.2.03.01.02.017	P.A. anno 2017. D.G.R. n. 590 del 29/11/2017. Trasferimento risorse Enti Attuatori lavori di Forestazione. (Solo quota Azienda Calabria Verde)	14362/2017	DIPARTIMENTO PRESIDENZA FORESTAZIONE	€ 389.500,00	€ 0,00	€ 0,00	€ 0,00	€ 0,00	€ 389.500,00
U0223321101	5229/2018	U.2.03.01.02.017	P.A. anno 2017. Trasf. risorse Enti Attuatori lavori di Forestazione. Impegno risorse Cap U0223320201, U0223321101 e U3204051101 (Solo parte Azienda Calabria Verde)	8285/2017	DIPARTIMENTO PRESIDENZA FORESTAZIONE	€ 174.982,39	€ 0,00	€ 0,00	€ 0,00	€ 0,00	€ 174.982,39
U0223321101	9394/2018	U.2.03.01.02.017	P.A. anno 2018. Trasferimento risorse Azienda Calabria Verde. Impegno Cap.	16202/2018	DIPARTIMENTO PRESIDENZA FORESTAZIONE	€ 500.000,00	€ 0,00	€ 0,00	€ 0,00	€ 0,00	€ 500.000,00
U0223321101	9371/2018	U.2.03.01.02.017	P.A. anno 2018. D.G.R. n. 53/2018. Azienda Calabria Verde. Campagna antincendio boschivo. Azienda Calabria Verde. Manutenzione automezzi Impegno risorse Cap U0223321101	16035/2018	DIPARTIMENTO PRESIDENZA FORESTAZIONE	€ 250.000,00	€ 0,00	€ 0,00	€ 250.000,00	€ 0,00	€ 0,00
U0223321101	9357/2018	U.2.03.01.02.017	P.A. anno 2018. Trasferimento risorse Enti Attuatori lavori di Forestazione. Accertamento ed impegno risorse Cap U0223320201 e U223321101	16032/2018	DIPARTIMENTO PRESIDENZA FORESTAZIONE	€ 44.378,81	€ 0,00	€ 0,00	€ 0,00	€ 0,00	€ 44.378,81
U0223320201	9344/2018	U.2.03.01.02.017	P.A. anno 2018. Trasferimento risorse Enti Attuatori lavori di Forestazione. Accertamento ed impegno risorse Cap U0223320201 e U223321101	16032/2018	DIPARTIMENTO PRESIDENZA FORESTAZIONE	€ 679.318,17	€ 0,00	€ 0,00	€ 0,00	€ 0,00	€ 679.318,17
U3204051701	9881/2018	U.1.04.01.02.017	Trasferimenti Azienda Calabria Verde - Personale Presidi Idraulici - L.R. 41 del 30.11.2018 - Assestamento Generale al Bilancio Regionale	16372/2018	DIPARTIMENTO INFRASTRUTTURE, LL.PP. - POLITICHE DELLA CASA-E.R.P.-A.B.R.-RISORSE IDRICHE - CICLO INTEGRATO DELLE ACQUE	€ 230.000,00	€ 0,00	€ 0,00	€ 0,00	€ 0,00	€ 230.000,00
U3204051701	8023/2019	U.1.04.01.02.017	SOMMA DA TRASFERIRE AD AZIENDA CALABRIA VERDE PER IL PERSONALE DEI PRESIDI IDRAULICI (LEGGI REGIONALI 19 OTTOBRE 2009, N. 31 E 28 DICEMBRE 2009, N. 52)	11470/2019	DIPARTIMENTO INFRASTRUTTURE, LL.PP. - POLITICHE DELLA CASA-E.R.P.-A.B.R.-RISORSE IDRICHE - CICLO INTEGRATO DELLE ACQUE	€ 1.089.551,79	€ 0,00	€ 0,00	€ 0,00	€ 0,00	€ 1.089.551,79
U4302020901	8496/2020	U.1.04.01.02.003	Debiti Fuori Bilanci 2020	14598/2020	Dipartimento Economia e Finanze	€ 110.853,42	€ 0,00	€ 0,00	€ 0,00	€ 0,00	€ 110.853,42
U9090901301	1004/2020	U.2.03.01.02.017	Strasferimento somme Azienda Calabria Verde.	225/2020	DIPARTIMENTO PRESIDENZA	€ 1.500.000,00	€ 0,00	€ 450.000,00	€ 0,00	€ 450.000,00	€ 600.000,00
U0223321101	6494/2019	U.2.03.01.02.017	P.A. anno 2019. D.G.R. n. 80/2019. Azienda Calabria Verde. Campagna antincendio boschivo. Servizio aereo a mezzo elicotteri. Impegno risorse Cap U0223321101	5836/2019	DIPARTIMENTO PRESIDENZA	€ 60.211,16	€ 0,00	€ 0,00	€ 51.067,47	€ 0,00	€ 9.143,69
U0223321101	8403/2019	U.2.03.01.02.017	P.A. anno 2019. D.G.R. n. 80/2019. Azienda Calabria Verde. Campagna antincendio boschivo. Convenzioni con i VV.FF. Impegno risorse Cap U0223321101	12841/2019	DIPARTIMENTO PRESIDENZA	€ 1.240.000,00	€ 0,00	€ 0,00	€ 1.240.000,00	€ 0,00	€ 0,00
U0223321101	8405/2019	U.2.03.01.02.017	P.A. anno 2019. D.G.R. n. 80/2019. Campagna antincendio boschivo. Convenzione Azienda Calabria Verde UOA Protezione Civile. Impegno risorse Cap U0223321101	12840/2019	DIPARTIMENTO PRESIDENZA	€ 200.000,00	€ 105.662,14	€ 0,00	€ 94.337,86	€ 0,00	€ 0,00
U0223321101	8790/2019	U.2.03.01.02.017	P.A. anno 2019. D.G.R. n. 80/2019. Campagna antincendio boschivo. Manutenzione automezzi. Impegno risorse Cap U0223321101	14983/2019	DIPARTIMENTO PRESIDENZA	€ 268.533,99	€ 0,00	€ 0,00	€ 268.533,99	€ 0,00	€ 0,00

CREDITI AL 31/12/2020 AZIENDA CALABRIA VERDE

CAPITOLO ENTRATA AZIENDA CALABRIA VERDE	ACCERTAMENTO	Pcf	RAGIONE CREDITO	CREDITO INIZIALE 2020	CANCELLAZIONE DA RIACCERTAMENTO ORDINARIO	REIMPUTAZIONE AL 2021 DA RIACCERTAMENTO ORDINARIO	INCASSI IN CONTO RESIDUI	INCASSI IN CONTO COMPETENZA	CREDITO EFFETTIVO AL 31/12/2020 AZIENDA CALABRIA VERDE
E0201010201	2110/2016	E.2.01.01.02.001	P.a. 2014 trasferimento risorse azienda calabria verde -decr.12033/2014 del 09/10/2014	€ 184.170,92	€ 0,00	€ 0,00	€ 0,00	€ 0,00	€ 184.170,92
E0202020901	2118/2016	E.2.01.01.02.001	Piani di interv.per la sistem.idrogeologica e idraulica degli alvei - fsc decreto 15155 del 16/12/2015	€ 354.290,49	€ 0,00	€ 0,00	€ 0,00	€ 0,00	€ 354.290,49
E0202020401	2113/2016	E.4.02.01.02.001	P.A.2016-CAMPAGNA AIB 2016-PROGETTO MANUTENZIONE ELISUPERFICE.LOC."CUCCULLARO"-DECR. 15676/2016 DEL 12/12/2016	€ 4.123,31	€ 0,00	€ 0,00	€ 4.123,31	€ 0,00	€ 0,00
E0201010201	2114/2016	E.2.01.01.02.001	P.A.2016 "LAVORI DI FORESTAZIONE" - DECR. 15134 DRL 01/12/2016	€ 7.681,59	€ 0,00	€ 0,00	€ 0,00	€ 0,00	€ 7.681,59
E0201010201	2116/2016	E.2.01.01.02.001	PIANO ATTUATIVO 2016 - LAVORI DI FORESTAZIONE DECRETO 16131 DEL 16/12/2016	€ 3.133.716,37	€ 0,00	€ 0,00	€ 2.433.665,09	€ 0,00	€ 700.051,28
E0201010201	2117/2016	E.2.01.01.02.001	PIANO ATTUATIVO 2016-LAVORI DI FORESTAZIONE DECRETO 16131 DEL 16/12/2016	€ 825.802,50	€ 0,00	€ 0,00	€ 0,00	€ 0,00	€ 825.802,50
E0202020401	2115/2016	E.4.02.01.02.001	CAMPAGNA AIB 2016-MANUTENZIONE AUTOMEZZI	€ 199.857,48	€ 0,00	€ 0,00	€ 199.857,48	€ 0,00	€ 0,00
E0201010201	949/2017	E.2.01.01.02.001	Trasferimento fondi P.A. di Forestazione 2017	€ 732.251,16	€ 0,00	€ 0,00	€ 0,00	€ 0,00	€ 732.251,16
E0201010101	2200/2017	E.2.01.01.02.001	Presa d'atto delibera di giunta regionale n. 589 e 590 di rimodulazione del quadro economico piano attuativo di forestazione e contestuale aumento della disponibilita finanziaria dei corrispondenti capitoli	€ 174.982,39	€ 0,00	€ 0,00	€ 0,00	€ 0,00	€ 174.982,39
E4102050103	1750/2018	E.4.02.01.02.001	Contributo regionale per la realizzazione del piano attuativo - acquisto di mezzi	€ 87.263,06	€ 0,00	€ 0,00	€ 0,00	€ 0,00	€ 87.263,06
E4102050103	2447/2018	E.4.02.01.02.001	Contributo regionale per la realizzazione del piano attuativo - acquisto di mezzi	€ 412.736,94	€ 0,00	€ 0,00	€ 0,00	€ 0,00	€ 412.736,94
E3101011605	905/2018	E.2.01.01.02.001	Trasferimento regionale per la realizzazione del piano attuativo a.i.b. - manutenzione mezzi	€ 250.000,00	€ 0,00	€ 0,00	€ 250.000,00	€ 0,00	€ 0,00
E0201010201	2520/2018	E.2.01.01.02.001	Trasferimento fondi P.A. di Forestazione 2018	€ 44.378,81	€ 0,00	€ 0,00	€ 0,00	€ 0,00	€ 44.378,81
E0201010201	2384/2019	E.2.01.01.02.001	Trasferimento fondi P.A. di Forestazione 2018	€ 679.318,17	€ 0,00	€ 0,00	€ 0,00	€ 0,00	€ 679.318,17
E0201010401	2527/2018	E.2.01.01.02.001	Assegnazione fondi per il servizio di monitoraggio della rete idrografica regionale l.r. 31/2009	€ 230.000,00	€ 0,00	€ 0,00	€ 0,00	€ 0,00	€ 230.000,00
E0201010401	2/2019 192/2019 198/2019 209/2019 215/2019 216/2019	E.2.01.01.02.001	Assegnazione fondi per il servizio di monitoraggio della rete idrografica regionale l.r. 31/2009	€ 1.089.551,79	€ 0,00	€ 0,00	€ 0,00	€ 0,00	€ 1.089.551,79
E0202020101	2331/2019	E.2.01.01.02.001	COMPETENZE SALARIALI ANNO 2019 DIPENDENTI EX LSU-LPU A TEMPO DETERMINATO E INDETERMINATO QUOTA REGIONE	€ 110.853,42	€ 0,00	€ 0,00	€ 0,00	€ 0,00	€ 110.853,42
E0202023501	1358/2019	E.4.02.01.02.001	Avvio procedura di gara per una fornitura di mezzi antincendio boschivo	€ 10.840,94	€ 0,00	€ 0,00	€ 0,00	€ 0,00	€ 10.840,94
E0202023501	1436/2020	E.4.02.01.02.001	Avvio procedura di gara per una fornitura di mezzi antincendio boschivo. Delibera a contrarre, nomina Rup. Prenotazione impegno di spesa	€ 1.489.159,06	€ 0,00	€ 450.000,00	€ 0,00	€ 450.000,00	€ 589.159,06
E3101011603	1357/2019	E.2.01.01.02.001	Attività AIB anno 2019. Impegno somme in favore della E+S AIR per il servizio aereo regionale mediante l'impegno di elicotteri per attività di prevenzione, estinzione incendi boschivi e ricognizione aree boscate	€ 60.211,16	€ 0,00	€ 0,00	€ 60.211,16	€ 0,00	€ 0,00
E3101011603	2333/2020	E.2.01.01.02.001	Attività AIB anno 2019. Impegno somme in favore della E+S AIR per il servizio aereo regionale mediante l'impegno di elicotteri per attività di prevenzione, estinzione incendi boschivi e ricognizione aree boscate	€ 9.143,69	€ 0,00	€ 0,00	€ 0,00	€ 0,00	€ 9.143,69
E0202020402	1961/2019	E.2.01.01.02.001	Attività AIB anno 2019. Impegno somme in favore della Regione Calabria - Dipartimento Presidenza - U.O.A. Protezione Civile	€ 1.440.000,00	€ 105.662,14	€ 0,00	€ 1.334.337,86	€ 0,00	€ 0,00
E3101011605	668/2019 787/2019 1087/2019 1199/2019 1336/2019 1350/2019	E.2.01.01.02.001	TRASFERIMENTO REGIONALE PER LA REALIZZAZIONE DEL PIANO ATTUATIVO A.I.B. - MANUTENZIONE MEZZI	€ 268.533,99	€ 0,00	€ 0,00	€ 268.533,99	€ 0,00	€ 0,00

U0223321101	8803/2019	U.2.03.01.02.017	P.A. anno 2019. D.G.R. n. 80/2019. Campagna antincendio boschivo. Adeguamento sale operative.	15095/2019	DIPARTIMENTO PRESIDENZA	€ 28.597,29	€ 0,00	€ 0,00	€ 28.597,29	€ 0,00	€ 0,00
U0223321101	8806/2019	U.2.03.01.02.017	P.A. anno 2019. D.G.R. n. 80/2019. Campagna antincendio boschivo. Impegno risorse Cap U0223321101 in favore dell'Azienda Calabria Verde	15100/2019	DIPARTIMENTO PRESIDENZA	€ 350.000,00	€ 0,00	€ 0,00	€ 0,00	€ 0,00	€ 350.000,00
U0223321101	9306/2019	U.2.03.01.02.017	P.A. anno 2019. D.G.R. n. 80/2019. Campagna AIB 2019. Servizio aereo spegnimento incendi boschivi. Impegno risorse Azienda Calabria Verde. Cap U0223321101	16276/2019	DIPARTIMENTO PRESIDENZA	€ 31.495,56	€ 0,00	€ 0,00	€ 31.495,56	€ 0,00	€ 0,00
U9090902301	6221/2019	U.2.03.01.02.017	P.A. anno 2018. Trasferimento risorse Enti Attuatori lavori di Forestazione. Impegno risorse Cap U223321101 e U9090902301	14089/2018	DIPARTIMENTO PRESIDENZA	€ 600.000,00	€ 0,00	€ 0,00	€ 0,00	€ 0,00	€ 600.000,00
U0223321101	8744/2019	U.2.03.01.02.017	P.A. anno 2019. Trasferimento risorse Azienda Calabria Verde. Impegno Cap. U0223321101	14906/2019	DIPARTIMENTO PRESIDENZA	€ 20.000,00	€ 9.972,20	€ 0,00	€ 10.027,80	€ 0,00	€ 0,00
	9368/2019		P.A. anno 2019. Trasferimento risorse Azienda Calabria Verde.	15715/2019		€ 5.902.669,92	€ 0,00	€ 0,00	€ 5.341.730,76	€ 0,00	€ 560.939,16
U0223321101	9396/2019	U.2.03.01.02.017	P.A. anno 2019. D.G.R. n. 80/2019 e successiva 608/2019. Campagna antincendio boschivo. Campagna informativa. Impegno risorse Cap U0223321101	16776/2019	DIPARTIMENTO PRESIDENZA	€ 167.754,96	€ 0,00	€ 0,00	€ 167.754,96	€ 0,00	€ 0,00
U9090902501	6376/2020	U.2.03.01.02.017	P.A. anno 2019 – Fondi PAC. Impegno risorse in favore di Azienda Calabria Verde Cap U9090902501	16602/2019	DIPARTIMENTO PRESIDENZA	€ 20.000.000,00	€ 0,00	€ 0,00	€ 0,00	€ 15.000.000,00	€ 5.000.000,00
U3204051701	7813/2020	U.1.04.01.02.017	SOMMA DA TRASFERIRE AD AZIENDA CALABRIA VERDE PER IL PERSONALE DEI PRESIDI IDRAULICI (LEGGI REGIONALI 19 OTTOBRE 2009, N. 31 E 28 DICEMBRE 2009, N. 52)	12370/2020	Ipartimento tutela dell'ambien	€ 8.730.000,00	€ 0,00	€ 145.500,00	€ 0,00	€ 8.584.500,00	€ 0,00

E3101011607	2383/2019	E.2.01.01.02.001	Trasferimento somme per adeguamento sale operative Servizio AIB anno 2019	€ 28.597,29	€ 0,00	€ 0,00	€ 28.597,29	€ 0,00	€ 0,00
E4102050103	2209/2019	E.4.02.01.02.001	CONTRIBUTO REGIONALE PER LA REALIZZAZIONE DEL PIANO ATTUATIVO - ACQUISTO DI MEZZI	€ 270.000,00	€ 0,00	€ 0,00	€ 0,00	€ 0,00	€ 270.000,00
E4102050103	2237/2019	E.4.02.01.02.001	CONTRIBUTO REGIONALE PER LA REALIZZAZIONE DEL PIANO ATTUATIVO - ACQUISTO DI MEZZI	€ 8.489,86	€ 0,00	€ 0,00	€ 0,00	€ 0,00	€ 8.489,86
E4102050103	2378/2019	E.4.02.01.02.001	CONTRIBUTO REGIONALE PER LA REALIZZAZIONE DEL PIANO ATTUATIVO - ACQUISTO DI MEZZI	€ 71.510,14	€ 0,00	€ 0,00	€ 0,00	€ 0,00	€ 71.510,14
E3101011603	1338/2018	E.2.01.01.02.001	APPROVAZIONE BILANCIO 2018	€ 9.143,69	€ 0,00	€ 0,00	€ 9.143,69	€ 0,00	€ 0,00
E0201010201	886/2019	E.2.01.01.02.001	Impegno di spesa per lavoro straordinario, attivitÃ AIB 2019, in favore degli operai forestali impegnati nella lotta agli incendi boschivi Forestazione e Fondo Sollievo Gennaio - Marzo	€ 13.208,18	€ 0,00	€ 0,00	€ 13.208,18	€ 0,00	€ 0,00
E0201010301	1766/2019	E.2.01.01.02.001	Approvazione Bilancio di Previsione 2019-2021 FONDO SOLLIEVO	€ 2.194.625,04	€ 0,00	€ 0,00	€ 2.194.625,04	€ 0,00	€ 0,00
E0201010201	1767/2019	E.2.01.01.02.001	TRSFERIMENTO REGIONALE PER LA REALIZZAZIONE DEL PIANO ATTUATIVO 2019	€ 3.566.467,48	€ 0,00	€ 0,00	€ 2.966.467,48	€ 0,00	€ 600.000,00
E0201010102	2320/2019	E.2.01.01.02.001	SPESE GENERALI DA PIANO ATTUATIVO ANNO 2019 EX FONDO SOLLIEVO	€ 76.811,87	€ 0,00	€ 0,00	€ 76.811,87	€ 0,00	€ 0,00
E0201010101	2321/2019	E.2.01.01.02.001	SPESE GENERALI DA PIANO ATTUATIVO ANNO 2019 FORESTAZIONE	€ 103.826,37	€ 0,00	€ 0,00	€ 103.826,37	€ 0,00	€ 0,00
E0201010201	2385/2019	E.2.01.01.02.001	P.A. anno 2019. Trasferimento risorse Azienda Calabria Verde.	€ 411.858,74	€ 9.972,20	€ 0,00	€ 0,00	€ 0,00	€ 401.886,54
E0201010301	2386/2019	E.2.01.01.02.001	P.A. anno 2019. Trasferimento risorse Azienda Calabria Verde.	€ 135.745,04	€ 0,00	€ 0,00	€ 0,00	€ 0,00	€ 135.745,04
E0201010101	2387/2019	E.2.01.01.02.001	P.A. anno 2019. Trasferimento risorse Azienda Calabria Verde.	€ 10.296,47	€ 0,00	€ 0,00	€ 10.027,80	€ 0,00	€ 268,67
E0201010301	2388/2019	E.2.01.01.02.001	P.A. anno 2019. Trasferimento risorse Azienda Calabria Verde.	€ 3.393,63	€ 0,00	€ 0,00	€ 0,00	€ 0,00	€ 3.393,63
E0201010101	2389/2019	E.2.01.01.02.001	P.A. anno 2019. Trasferimento risorse Azienda Calabria Verde.	€ 14.775,43	€ 0,00	€ 0,00	€ 0,00	€ 0,00	€ 14.775,43
E0201010102	2379/2019	E.2.01.01.02.001	P.A. anno 2019. Trasferimento risorse Azienda Calabria Verde.	€ 4.869,85	€ 0,00	€ 0,00	€ 0,00	€ 0,00	€ 4.869,85
E0301011609	1649/2019 2376/2019	E.2.01.01.01.999	Campagna informativa di sensibilizzazione per l'antincendio boschivo anno 2019	€ 167.754,96	€ 0,00	€ 0,00	€ 167.754,96	€ 0,00	€ 0,00
E0201010201	1877/2020	E.2.01.01.02.001	ACCERTAMENTO PER MANOD'OPERA FONDI PAC DELIBERA G.R. 350/2019 GIUSTO IMPEGNO 9451/2019 REIMPUTATO CON IMPEGNO 6376/2020	€ 15.000.000,00	€ 0,00	€ 0,00	€ 0,00	€ 15.000.000,00	€ 0,00
E0201010201	2332/2020	E.2.01.01.02.001	ACCERTAMENTO PER MANO D'OPERA FONDI PAC DELIBERA G.R. 350/2019 GIUSTO IMPEGNO 9451/2019 RE-IMPUTATO CON IMPEGNO 6376/2020	€ 5.000.000,00	€ 0,00	€ 0,00	€ 0,00	€ 0,00	€ 5.000.000,00
E0201010401	36/2020	E.2.01.01.02.001	GESTIONE PROVVISORIA ACCERTAMENTI AUTOMATICI DA STANZIAMENTO PLURIENNALE VOCI STIPENDIALI SORVEGLIANZA IDRAULICA MESE DI GENNAIO 2020	€ 680.702,13	€ 0,00	€ 0,00	€ 0,00	€ 680.702,13	€ 0,00
E0201010401	177/2020	E.2.01.01.02.001	ACCERTAMENTI AUTOMATICI PER PAGAMENTI STIPENDI SORVEGLIANZA IDRAULICA FEBBRAIO 2020	€ 684.232,32	€ 0,00	€ 0,00	€ 0,00	€ 684.232,32	€ 0,00
E0201010401	567/2020	E.2.01.01.02.001	ACCERTAMENTO PER ASSEGNAZIONE FONDI PER IL SERVIZIO DI MONITORAGGIO DELLA RETE IDROGRAFICA REGIONALE L.R. 31/2009 RELATIVO ALLA MENSILITA' DI MARZO 2020	€ 7.000.000,00	€ 0,00	€ 0,00	€ 0,00	€ 7.000.000,00	€ 0,00
E0201010401	2226/2020	E.2.01.01.02.001	Accertamento per Impegno e Liquidazioni Voci stipendiali Sorveglianza Idraulica anno 2020	€ 360.789,55	€ 0,00	€ 141.224,00	€ 0,00	€ 219.565,55	€ 0,00
E0201010401	2330/2020	E.2.01.01.02.001	Trasferimenti Regionali per il servizio di Monitoraggio della Rete idrografica	€ 4.276,00	€ 0,00	€ 4.276,00	€ 0,00	€ 0,00	€ 0,00
E0201010601	37/2020	E.2.01.01.02.001	L.R. 31/2009	€ 51.085,51	€ 0,00	€ 0,00	€ 0,00	€ 51.085,51	€ 0,00
E0201010601	141/2020	E.2.01.01.02.001	Riconoscimento e Corresponsione aumento contrattuale impiegati agricoli della Calabria a favore degli OIF D.G.A. - F.R. - U.R. ex Arssa	€ 6.775,59	€ 0,00	€ 0,00	€ 0,00	€ 6.775,59	€ 0,00
E0201010601	176/2020	E.2.01.01.02.001	ACCERTAMENTI AUTOMATICI PER PAGAMENTI STIPENDI EX ARSSA FEBBRAIO 2020	€ 55.378,36	€ 0,00	€ 0,00	€ 0,00	€ 55.378,36	€ 0,00

U9090100201	6401/2020	U.1.04.01.02.017	L.R. n. 25 del 16.05.2013. Impegno anno 2020. Azienda Calabria Verde	6472/2020	DIPARTIMENTO PRESIDENZA	€ 747.882,90	€ 0,00	€ 0,00	€ 0,00	€ 673.706,61	€ 74.176,29
U3204040901	2679/2020	U.1.04.01.02.017	L.R. n. 8 del 26.02.2010 e L.R. n. 23 dell'11.06.2012. Impegno anno 2020 – Azienda Calabria Verde ed Unione dei Comuni Versante Ionico	6414/2020	DIPARTIMENTO PRESIDENZA	€ 7.671.734,94	€ 0,00	€ 0,00	€ 0,00	€ 7.671.734,94	€ 0,00
U4302020901	1972/2020	U.1.04.01.02.017	PRIMO IMPEGNO FINANZIARIO ANNUALITA' 2020 AI SENSI DEL DECRETO DIRETTORIALE DEL MINISTERO DEL LAVORO N.234 E RELATIVO DECRETO DIRIGENZIALE N.13412 DEL 19/11/2018- QUOTA	2839/2020	DIPARTIMENTO LAVORO, POLITICHE DELLA FAMIGLIA, FORMAZIONE PROFESSIONALE, COOPERAZIONE E VOLONTARIATO	€ 165.949,55	€ 0,00	€ 0,00	€ 0,00	€ 165.949,55	€ 0,00
U4302021501	1991/2020	U.1.04.01.02.017	PIANO DI STABILIZZAZIONE LAVORATORI SOCIALMENTE UTILI E DI PUBBLICA UTILITÃ - ACCERTAMENTO E PRENOTAZIONE IMPEGNI - DECRETO MINISTERO DEL LAVORO E DELLE POLITICHE SOCIALI	2748/2020	DIPARTIMENTO LAVORO, POLITICHE DELLA FAMIGLIA, FORMAZIONE PROFESSIONALE, COOPERAZIONE E VOLONTARIATO	€ 567.069,42	€ 0,00	€ 0,00	€ 0,00	€ 567.069,42	€ 0,00
U4302020901	2383/2020	U.1.04.01.02.017	PIANO DI STABILIZZAZIONE LAVORATORI LSU LPU - QUOTA REGIONALE - AGENZIE REGIONALI	5872/2020	DIPARTIMENTO LAVORO, POLITICHE DELLA FAMIGLIA, FORMAZIONE PROFESSIONALE, COOPERAZIONE E VOLONTARIATO	€ 1.217.533,72	€ 0,00	€ 0,00	€ 0,00	€ 1.217.533,72	€ 0,00
U4302020901	7851/2020	U.1.04.01.02.017	LSU/LPU STABILIZZATI A T.I. 2020 - CONTRIBUTO PER AGENZIE SUB REGIONALI	13192/2020	DIPARTIMENTO LAVORO, POLITICHE DELLA FAMIGLIA, FORMAZIONE PROFESSIONALE, COOPERAZIONE E VOLONTARIATO	€ 655.595,08	€ 0,00	€ 0,00	€ 0,00	€ 0,00	€ 655.595,08
U0223321101	7595/2020	U.2.03.01.02.017	P.A. anno 2020. D.G.R. n. 73/2020. Campagna antincendio boschivo. Campagna informativa. Impegno risorse Cap U0223321101	12057/2020	DIPARTIMENTO PRESIDENZA	€ 180.000,00	€ 0,00	€ 0,00	€ 0,00	€ 163.274,76	€ 16.725,24
U0223321101	7595/2020	U.2.03.01.02.017	P.A. anno 2020. D.G.R. n. 73/2020. Azienda Calabria Verde. Campagna antincendio boschivo. Convenzioni Associazioni Volontariato. Impegno risorse Cap U0223321101	11939/2020	DIPARTIMENTO PRESIDENZA	€ 151.000,00	€ 0,00	€ 0,00	€ 0,00	€ 120.350,00	€ 30.650,00
U0223321101	6526/2020	U.2.03.01.02.017	P.A. anno 2020. D.G.R. n. 73/2020. Azienda Calabria Verde. Campagna antincendio boschivo. Servizio aereo a mezzo elicotteri. Impegno risorse Cap U0223321101	7085/2020	DIPARTIMENTO PRESIDENZA	€ 1.828.748,77	€ 0,00	€ 0,00	€ 0,00	€ 1.768.537,61	€ 60.211,16
U0223321101	7596/2020	U.2.03.01.02.017	P.A. anno 2020. D.G.R. n. 73/2020. Campagna antincendio boschivo. Manutenzione automezzi. Impegno risorse Cap U0223321101	11927/2020	DIPARTIMENTO PRESIDENZA	€ 300.000,00	€ 0,00	€ 0,00	€ 0,00	€ 91.038,04	€ 208.961,96
U0223321101	7618/2020	U.2.03.01.02.017	P.A. anno 2020. D.G.R. n. 73/2020. Campagna antincendio boschivo. Adeguamento sale operative. Impegno risorse Cap U0223321101	11910/2020	DIPARTIMENTO PRESIDENZA	€ 30.000,00	€ 737,24	€ 0,00	€ 0,00	€ 29.262,76	€ 0,00
U0223320201	1892/2020	U.2.03.01.02.017	P.A. anno 2020. Trasferimento risorse Enti Attuatori lavori di Forestazione. Impegno risorse Cap U0223320201 e U0223321101	2077/2020	DIPARTIMENTO PRESIDENZA	€ 8.015.675,96	€ 0,00	€ 0,00	€ 0,00	€ 8.015.675,96	€ 0,00
U0223320201	2098/2020	U.2.03.01.02.017	P.A. anno 2020. Trasferimento risorse Enti Attuatori lavori di Forestazione. Impegno Cap U0223320201 e U0223321101	3457/2020	DIPARTIMENTO PRESIDENZA	€ 8.015.675,96	€ 0,00	€ 0,00	€ 0,00	€ 8.015.675,96	€ 0,00
U0223320201	2251/2020	U.2.03.01.02.017	P.A. anno 2020. Trasferimento risorse Enti Attuatori lavori di Forestazione. Accertamento Cap. E02201201001ed Impegno Cap U0223320201 e U0223321101	4431/2020	DIPARTIMENTO PRESIDENZA	€ 6.938.869,29	€ 0,00	€ 0,00	€ 0,00	€ 6.938.869,29	€ 0,00
U0223320201	2502/2020	U.2.03.01.02.017	P.A. anno 2020. Trasferimento risorse Enti Attuatori lavori di Forestazione. Accertamento Cap.	5814/2020	DIPARTIMENTO PRESIDENZA	€ 5.857.975,78	€ 0,00	€ 0,00	€ 0,00	€ 5.857.975,78	€ 0,00

E0201010601	566/2020	E.2.01.01.02.001	ACCERTAMENTI AUTOMATICI PER LIQUIDAZIONE SPETTANZE SALARIALI EX ARSSA SOPRASSUOLI BOSCHIVI MARZO 2020	€ 49.847,24	€ 0,00	€ 0,00	€ 0,00	€ 49.847,24	€ 0,00
E0201010601	807/2020	E.2.01.01.02.001	ACCERTAMENTI AUTOMATICI TRASFERIMENTO SOMME PER SALARI ANNO 2020 DIPENDENTI EX A.R.S.S.A.	€ 400.000,00	€ 0,00	€ 0,00	€ 0,00	€ 400.000,00	€ 0,00
E0201010601	1953/2020	E.2.01.01.02.001	ASSEGNAZIONE FONDI PER IL PERSONALE TRASFERITO DALL'EX A.R.S.S.A. - POLO REGIONALE SOPRASSUOLI BOSCHIVI	€ 110.619,91	€ 0,00	€ 0,00	€ 0,00	€ 110.619,91	€ 0,00
E0201010601	2331/2020	E.2.01.01.02.001	ASSEGNAZIONE FONDI PER IL PERSONALE TRASFERITO DALL'EX A.R.S.S.A. - POLO REGIONALE SOPRASSUOLI BOSCHIVI	€ 74.176,29	€ 0,00	€ 0,00	€ 0,00	€ 0,00	€ 74.176,29
E0201020101	75/2020	E.2.01.01.02.001	Impegno e liquidazione istituti contrattuali contratto integrativo decentrato anno 2019 in favore del personale del comparto Funzioni Locali	€ 3.344,40	€ 0,00	€ 0,00	€ 0,00	€ 3.344,40	€ 0,00
E0201020101	91/2020	E.2.01.01.02.001	ACCERTAMENTI AUTOMATICI DA STANZIAMENTO ANNI 2020 RELATIVI A VOCI STIPENDIALI A GENNAIO 2020 DIP. EX COMUNITA' MONTANE	€ 391.066,53	€ 0,00	€ 0,00	€ 0,00	€ 391.066,53	€ 0,00
E0201020101	125/2020	E.2.01.01.02.001	Impegno di spesa e autorizzazione al personale CCNL a prestare lavoro straordinario anno 2020	€ 8.597,42	€ 0,00	€ 0,00	€ 0,00	€ 8.597,42	€ 0,00
E0201020101	179/2020	E.2.01.01.02.001	ACCERTAMENTI AUTOMATICI DA STANZIAMENTO ANNI 2020 RELATIVI A VOCI STIPENDIALI A FEBBRAIO 2020 DIP. EX COMUNITA' MONTANE	€ 381.762,90	€ 0,00	€ 0,00	€ 0,00	€ 381.762,90	€ 0,00
E0201020101	583/2020	E.2.01.01.02.001	DC. 6414 DEL 16/06/2020- QUALE IMPEGNO SOMME PER SOPPRESSE COMUNITA' MONTANE CALABRESI- IMPEGNO TRASFERIMENTO SOMME	€ 6.886.963,69	€ 0,00	€ 0,00	€ 0,00	€ 6.886.963,69	€ 0,00
E0202010101	92/2020	E.2.01.01.01.001	ACCERTAMENTI AUTOMATICI DA STANZIAMENTO ANNI 2020 RELATIVI A VOCI STIPENDIALI A GENNAIO 2020 DIP. EX LSU-LPU	€ 311.371,28	€ 0,00	€ 0,00	€ 0,00	€ 137.968,63	€ 173.402,65
E0202020101	180/2020	E.2.01.01.01.001	ACCERTAMENTI AUTOMATICI DA STANZIAMENTO ANNI 2020 RELATIVI A VOCI STIPENDIALI A FEBBRAIO 2020 DIP. EX LSU-LPU	€ 1.500.000,00	€ 1.017.807,57	€ 0,00	€ 0,00	€ 0,00	€ 482.192,43
E0202020101	594/2020	E.2.01.01.01.001	ACCERTAMENTO PER TRASFERIMENTO SOMME LSU-LPU ANNO 2020	€ 1.812.584,06	€ 0,00	€ 0,00	€ 0,00	€ 1.812.584,06	€ 0,00
E0301011609	1249/2020	E.2.01.01.01.999	Trasferimenti come da Piano Attuativo anno 2020 - per Campagna informativa di sensibilizzazione per l'antincendio boschivo anno 2020	€ 180.000,00	€ 0,00	€ 0,00	€ 0,00	€ 163.274,76	€ 16.725,24
E0301011612	1210/2020	E.2.01.01.02.001	Trasferimento somme per Campagna AIB 2020 Convenzione con Associazioni di Volontariato schema lettera d'invito e tabella importi contributo	€ 151.251,23	€ 251,23	€ 0,00	€ 0,00	€ 120.350,00	€ 30.650,00
E0202020402	1211/2020	E.2.01.01.02.001	Trasferimento somme per Servizio AIB Vigili del Fuoco Provetzione Civile - Campagna AIB 2020 Convenzione con Associazioni di Volontariato schema lettera d'invito e tabella importi contributo	€ 1.800.000,00	€ 1.345.098,73	€ 0,00	€ 0,00	€ 454.901,27	€ 0,00
E3101011603	1343/2020	E.2.01.01.02.001	Trasferimento somme per attività A.I.B. 2020 Impegno somme in favore della E+S Air per il servizio aereo Regionale mediante l'impiego di elicotteri per l'attivitÃ di prevenzione, estinzione incendi boschivi nel territorio regionale. rinnovo contratto Reg	€ 1.828.748,77	€ 454.901,27	€ 0,00	€ 0,00	€ 1.313.636,34	€ 60.211,16
E3101011605	738/2020	E.2.01.01.02.001	Trasferimento Somme per Impegno e Liquidazione in favore della Agenzia Unipol Sai Assicuraz Agenzia 10182 Soverato, per fornitura di polizze assicurative libro matricola per oltre 22 automezzi Campagna AIB 2020	€ 300.000,00	€ 0,00	€ 0,00	€ 0,00	€ 91.038,04	€ 208.961,96
E3101011607	1270/2020	E.2.01.01.02.001	Attivazione linee telefoniche e fibra alla sede di Cosenza per allocazione sala operativa AIB - ricorso al MEPA - approvazione offerta ed impegno di spesa a favore di TELECOM	€ 5.432,38	€ 0,00	€ 0,00	€ 0,00	€ 5.432,38	€ 0,00
E3101011607	1278/2020	E.2.01.01.02.001	Trasferimento somme per Adeguamento sale operative anno 2020	€ 24.567,62	€ 737,24	€ 0,00	€ 0,00	€ 23.830,38	€ 0,00
E0201010101	1334/2020	E.2.01.01.02.001	TRASFERIMENTO SOMME PER SPESE GENERALI ANNO 2020 FORESTAZIONE	€ 2.216.208,10	€ 0,00	€ 0,00	€ 0,00	€ 2.216.208,10	€ 0,00
E0201010101	2322/2020	E.2.01.01.02.001	Accertamento per trasferimenti somme per spese generali anno 2020	€ 921.626,58	€ 377.846,45	€ 0,00	€ 0,00	€ 543.780,13	€ 0,00
E0201010102	1335/2020	E.2.01.01.02.001	TRASFERIMENTO SOMME PER SPESE GENERALI ANNO 2020 EX FONDO SOLLIEVO	€ 791.215,87	€ 0,00	€ 0,00	€ 0,00	€ 791.215,87	€ 0,00
E0201010201	17/2020	E.2.01.01.02.001	ACCERTAMENTO PER LIQUIDAZIONE SCATTI DI ANZIANITA DIPENDENTE STILO FRANCESCO 10/07/1971	€ 7.215,25	€ 0,00	€ 0,00	€ 0,00	€ 7.215,25	€ 0,00
E0201010201	35/2020	E.2.01.01.02.001	Accertamento per liquidazione in favore della ASP Cosenza ASP Reggio Calabria per visita medica collegiale	€ 508,00	€ 0,00	€ 0,00	€ 0,00	€ 508,00	€ 0,00
E0201010201	48/2020	E.2.01.01.02.001	ACCERTAMENTI AUTOMATICI DA STANZIAMENTO ANNO 2020 VOCI STIPENDIALI	€ 482.175,04	€ 0,00	€ 0,00	€ 0,00	€ 482.175,04	€ 0,00
E0201010201	178/2020	E.2.01.01.02.001	Impegno e liquidazione a favore della ASP Cosenza per visita medica collegiale	€ 50,00	€ 0,00	€ 0,00	€ 0,00	€ 50,00	€ 0,00

			E0220120101ed Impegno Cap U0223320201 e U0223321101 ed approvazione schema disciplinare								
U0223320201	6399/2020	U.2.03.01.02.017	P.A. anno 2020. Trasferimento risorse Enti Attuatori lavori di Forestazione. Accertamento Cap. E0220120101ed Impegno Cap U0223320201 e U0223321101	6418/2020	DIPARTIMENTO PRESIDENZA	€ 12.023.035,42	€ 0,00	€ 0,00	€ 0,00	€ 12.023.035,42	€ 0,00
U0223320201	6667/2020	U.2.03.01.02.017	P.A. anno 2020. Trasferimento risorse Enti Attuatori lavori di Forestazione. Accertamento Cap. E0220120101ed Impegno Cap U0223320201 e U0223321101	7408/2020	DIPARTIMENTO PRESIDENZA	€ 13.052.912,79	€ 0,00	€ 0,00	€ 0,00	€ 13.052.912,79	€ 0,00
U0223320201	7487/2020	U.2.03.01.02.017	P.A. anno 2020. Trasferimento risorse Enti Attuatori lavori di Forestazione. Accertamento Cap. E0220120101ed Impegno Cap U0223320201 e U0223321101	11080/2020	DIPARTIMENTO PRESIDENZA	€ 1.344.269,48	€ 0,00	€ 0,00	€ 0,00	€ 1.344.269,48	€ 0,00
U0223321101	1893/2020	U.2.03.01.02.017	P.A. anno 2020. Trasferimento risorse Enti Attuatori lavori di Forestazione. Impegno risorse Cap U0223320201 e U0223321101	2077/2020	DIPARTIMENTO PRESIDENZA	€ 2.652.413,16	€ 0,00	€ 0,00	€ 0,00	€ 2.652.413,16	€ 0,00
U0223321101	2099/2020	U.2.03.01.02.017	P.A. anno 2020. Trasferimento risorse Enti Attuatori lavori di Forestazione. Impegno Cap U0223320201 e U0223321101	3457/2020	DIPARTIMENTO PRESIDENZA	€ 2.652.413,16	€ 0,00	€ 0,00	€ 0,00	€ 2.652.413,16	€ 0,00
U0223321101	2252/2020	U.2.03.01.02.017	P.A. anno 2020. Trasferimento risorse Enti Attuatori lavori di Forestazione. Accertamento Cap. E0220120101ed Impegno Cap U0223320201 e U0223321101	4431/2020	DIPARTIMENTO PRESIDENZA	€ 2.008.414,20	€ 0,00	€ 0,00	€ 0,00	€ 2.008.414,20	€ 0,00
U0223321101	2503/2020	U.2.03.01.02.017	P.A. anno 2020. Trasferimento risorse Enti Attuatori lavori di Forestazione. Accertamento Cap. E0220120101ed Impegno Cap U0223320201 e U0223321101 ed approvazione schema disciplinare	5814/2020	DIPARTIMENTO PRESIDENZA	€ 2.166.537,03	€ 0,00	€ 0,00	€ 0,00	€ 2.166.537,03	€ 0,00
U0223321101	6400/2020	U.2.03.01.02.017	P.A. anno 2020. Trasferimento risorse Enti Attuatori lavori di Forestazione. Accertamento Cap. E0220120101ed Impegno Cap U0223320201 e U0223321101	6418/2020	DIPARTIMENTO PRESIDENZA	€ 3.996.565,70	€ 0,00	€ 0,00	€ 0,00	€ 3.996.565,70	€ 0,00
U0223321101	6668/2020	U.2.03.01.02.017	P.A. anno 2020. Trasferimento risorse Enti Attuatori lavori di Forestazione. Accertamento Cap. E0220120101ed Impegno Cap U0223320201 e U0223321101	7408/2020	DIPARTIMENTO PRESIDENZA	€ 4.294.333,24	€ 0,00	€ 0,00	€ 0,00	€ 4.294.333,24	€ 0,00
U0223321101	7086/2020	U.2.03.01.02.017	P.A. anno 2020. Trasferimento risorse Enti Attuatori lavori di Forestazione. Impegno U0223321101	7086/2020	DIPARTIMENTO PRESIDENZA	€ 8.713.552,61	€ 0,00	€ 0,00	€ 0,00	€ 8.713.552,61	€ 0,00
U0223321101	7488/2020	U.2.03.01.02.017	P.A. anno 2020. Trasferimento risorse Enti Attuatori lavori di Forestazione. Accertamento Cap. E0220120101ed Impegno Cap U0223320201 e U0223321101	11080/2020	DIPARTIMENTO PRESIDENZA	€ 6.866.184,69	€ 0,00	€ 0,00	€ 0,00	€ 6.866.184,69	€ 0,00
U0223321101	8141/2020	U.2.03.01.02.017	P.A. anno 2020. Trasferimento risorse Enti Attuatori lavori di Forestazione. Impegno Cap. U0223321101	13307/2020	DIPARTIMENTO PRESIDENZA	€ 3.532.636,86	€ 0,00	€ 0,00	€ 0,00	€ 3.532.636,86	€ 0,00
					€ 0,00	**€ 153.268.853,15**	**€ 118.003,74**	**€ 595.500,00**	**€ 10.121.191,57**	**€ 128.634.422,74**	**€ 13.799.735,10**

E0201010201	229/2020	E.2.01.01.02.001	ACCERTAMENTO AUTOMATICO PER LIQUIDAZIONE STIPENDI MESE DI GENNAIO 2020 FORESTAZIONE	€ 6.709.942,90	€ 0,00	€ 0,00	€ 0,00	€ 6.709.942,90	€ 0,00
E0201010201	306/2020	E.2.01.01.02.001	ACCERTAMENTI AUTOMATICI DA STANZIAMENTO ANNO 2020 VOCI STIPENDIALI FEBBRAIO 2020	€ 496.125,60	€ 0,00	€ 0,00	€ 0,00	€ 496.125,60	€ 0,00
E0201010201	425/2020	E.2.01.01.02.001	Accertamento per Impegno e liquidazione in favore della ASP Cosenza per visita medica medicina del lavoro	€ 50,00	€ 0,00	€ 0,00	€ 0,00	€ 50,00	€ 0,00
E0201010201	536/2020	E.2.01.01.02.001	Accertamento trasferimento somme per liquidazione OIF Accattatis Cesare	€ 31.494,27	€ 0,00	€ 0,00	€ 0,00	€ 31.494,27	€ 0,00
E0201010201	602/2020	E.2.01.01.02.001	ACCERTAMENTI AUTOMATICI DA BILANCIO PER INCASSO SOMME LIQUIDAZIONE STIPENDI MESE DI FEBBRAIO 2020 FORESTAZIONE	€ 52.000.000,00	€ 0,00	€ 0,00	€ 0,00	€ 52.000.000,00	€ 0,00
E0201010201	673/2020	E.2.01.01.02.001	ACCERTAMENTI AUTOMATICI DA BILANCIO TRASFERIMENTO SOMME LIQUIDAZIONE POLO 220 FORESTAZIONE 2020	€ 457.655,17	€ 0,00	€ 0,00	€ 0,00	€ 457.655,17	€ 0,00
E0201010201	706/2020	E.2.01.01.02.001	Trasferimento somme per liquidazione del rimborso spese di viaggio per i Dipendenti Impiegati Forestali anno 2020	€ 30.000,00	€ 0,00	€ 0,00	€ 0,00	€ 30.000,00	€ 0,00
E0201010201	1333/2020	E.2.01.01.02.001	TRASFERIMENTO SOMME PER SPESE GENERALI ANNO 2020 FORESTAZIONE	€ 1.560.619,42	€ 0,00	€ 0,00	€ 0,00	€ 1.560.619,42	€ 0,00
E0201010201	2225/2020	E.2.01.01.02.001	ACCERTAMENTO PER TRASFERIMENTO REGIONALE P.A. 2020	€ 3.404.602,73	€ 0,00	€ 0,00	€ 0,00	€ 3.404.602,73	€ 0,00
E0201010301	93/2020	E.2.01.01.02.001	Accertamenti automatici da stanziamento anno 2020 Voci stipendiali mese di Gennaio polo 221	€ 22.935,97	€ 0,00	€ 0,00	€ 0,00	€ 22.935,97	€ 0,00
E0201010301	230/2020	E.2.01.01.02.001	ACCERTAMENTI AUTOMATICI PER LIQUIDAZIONE STIPENDI MESE DI GENNAIO 2020 FONDO SOLLIEVO	€ 2.147.318,38	€ 0,00	€ 0,00	€ 0,00	€ 2.147.318,38	€ 0,00
E0201010301	307/2020	E.2.01.01.02.001	ACCERTAMENTI AUTOMATICI DA STANZIAMENTO ANNO 2020 VOCI STIPENDIALI FEBBRAIO 2020	€ 25.264,69	€ 0,00	€ 0,00	€ 0,00	€ 25.264,69	€ 0,00
E0201010301	603/2020	E.2.01.01.02.001	ACCERTAMENTO AUTOMATICO DA BILANCIO PER TRASFERIMENTO SOMME AL FINE DI LIQUIDARE LE SPETTANZE STIPENDIALI MESE DI FEBBRAIO 2020 EX FONDO SOLLIEVO	€ 19.834.697,56	€ 0,00	€ 0,00	€ 0,00	€ 19.834.697,56	€ 0,00
E0201010301	672/2020	E.2.01.01.02.001	ACCERTAMENTI AUTOMATICI DA BILANCIO TRASFERIMENTO SOMME LIQUIDAZIONE POLO 221 EX FONDO SOLLIEVO MARZO 2020	€ 24.581,24	€ 0,00	€ 0,00	€ 0,00	€ 24.581,24	€ 0,00
E0201010301	2221/2020	E.2.01.01.02.001	Variazione al bilancio di previsione 2020/2022, gestione provvisoria. Variazione generale n. 2	€ 433.313,77	€ 0,00	€ 0,00	€ 0,00	€ 433.313,77	€ 0,00
E0201010302	619/2020	E.2.01.01.02.001	Accertamento per Impegno somme acquisto mascherine di protezione Corona Virus	€ 3.660,00	€ 0,00	€ 0,00	€ 0,00	€ 3.660,00	€ 0,00
E0201010302	688/2020	E.2.01.01.02.001	Trasferimento somme per Affidamento diretto del servizio di sanificazione automezzi antincendio boschivo ai sensi dell'art 36 comma 2 D.lgs 50/2016 Impegno di spesa	€ 2.216,74	€ 0,00	€ 0,00	€ 0,00	€ 2.216,74	€ 0,00
E0201010302	689/2020	E.2.01.01.02.001	Trasferimento da P.A: 2020 per la Fornitura urgente di dispositivi di protezione per emergenza sanitaria di Covid-19 Affidamento diretto tramite trattiva su Mepa di Consip Nomina Rup	€ 2.806,00	€ 0,00	€ 0,00	€ 0,00	€ 2.806,00	€ 0,00
E0201010302	819/2020	E.2.01.01.02.001	Trasferimento somme per Impegno di spesa per acquisto batterie su mezzo AIB assegnato al Distretto 9 Delibera a contrarre Nomina Rup	€ 145,18	€ 0,00	€ 0,00	€ 0,00	€ 145,18	€ 0,00
E0201010302	907/2020	E.2.01.01.02.001	Trasferimento somme per fornitura mascherine di protezione individuale - guanti - e Visiere Nomina Rup Delibera a contrarre COVID-19	€ 11.469,71	€ 0,00	€ 0,00	€ 0,00	€ 11.469,71	€ 0,00
E0201010302	916/2020	E.2.01.01.02.001	Trasferimento somme anno 2020 per fornitura mascherine FFP2 e prodotti igienizzanti tramite ODA su Mepa di Consip. Nomina Delibera a contrarre	€ 23.973,00	€ 7.911,49	€ 0,00	€ 0,00	€ 16.061,51	€ 0,00
E0201010302	933/2020	E.2.01.01.02.001	Impegno di spesa per nuova fornitura mascherine di protezione e termometri digitali Nomina Rup Delibera a contrarre Covid-19	€ 22.155,20	€ 0,00	€ 0,00	€ 0,00	€ 22.155,20	€ 0,00
E0201010302	962/2020	E.2.01.01.02.001	Trasferimento somme per Impegno di spesa per la fornitura di dispenser di gel igienizzante. Nomina Rup Deliberazione a contrarre Covid-19	€ 1.952,00	€ 0,00	€ 0,00	€ 0,00	€ 1.952,00	€ 0,00
E0201010302	1000/2020	E.2.01.01.02.001	Trasferimento somme per attuazione Piano Attuativo anno 2020 Forniture e Noli Forestazione	€ 1.400.000,00	€ 614.924,90	€ 0,00	€ 0,00	€ 785.075,10	€ 0,00
E0201010303	983/2020	E.2.01.01.02.001	Trasferimenti per Forniture e noli anno 2020 Ex Fondo Sollievo	€ 266.369,95	€ 200.200,15	€ 0,00	€ 0,00	€ 66.169,80	€ 0,00
			Totale	**€ 157.286.162,78**	**€ 4.135.313,37**	**€ 595.500,00**	**€ 10.121.191,57**	**€ 128.634.422,74**	**€ 13.799.735,10**

Asseverazione Revisore ex art. 11, c. 6, lett. J, D.Lgs. 118/2011

Da **Pec Studio Condemi** <fabrizio.condemi@pec.commercialisti.it>
A **direzionegenerale@pec.calabriaverde.eu** <direzionegenerale@pec.calabriaverde.eu>
Data giovedì 1 luglio 2021 - 17:52

Reggio Cal. 01/07/2021

Spett.le *Azienda Calabria Verde*

c/a *A.U. dott. G. Oliva*

uffici competenti.

Lo scrivente dott. Fabrizio Condemi, revisore di Azienda Calabria Verde, con la presente deposita asseverazione ex art. 11, c. 6, lett. J, D.Lgs. 118/2011, formalmente richiesta dall'organo amministrativo.

Nota a margine: *Si sottolinea come lo scrivente revisore, a seguito di maggiori approfondimenti sul caso de quo (Assirevi - documento di ricerca (n.223) del mese di luglio 2018), solleva il concreto dubbio che, trattandosi di incarico separato rispetto all'incarico di revisione legale svolta ai sensi del D.Lgs. 39/2010, può occorrere una specifica lettera di incarico da parte dell'organo amministrativo perché venga accettato dalla Regione Calabria. In tal caso, lo scrivente comunica essere a disposizione dell'organo amministrativo e/o della Regione per ogni eventuale chiarimento e/o integrazione.*

Si porgono

Cordiali saluti

Fabrizio Condemi

Dottore Commercialista – Revisore Legale

Via Cardinale Luigi Tripepi, 7

89123 - Reggio Cal. (RC)

Tel./fax.: 0965/896586

e-mail: studio.fcondemi@tin.it;

pec: fabrizio.condemi@pec.commercialisti.it

Dlgs. 196/03 - Note di riservatezza

Il presente documento può contenere informazioni riservate e/o confidenziali ed è ad esclusivo uso del destinatario (o suo delegato o incaricato). I dati ed i contenuti sono trattati secondo la vigente normativa D.Lgs. 196/03. Se, per errore, avete ricevuto questo

documento, nello scusarci per l'accaduto, Vi preghiamo di distruggere il documento e contattarci immediatamente al seguente numero telefonico 0965/896586, fax: 0965/896586, e-mail: studio.fcondemi@tin.it Non potete effettuare trattamento alcuno. Lo Studio Commerciale Condemi non si assume alcuna responsabilità per eventuali diffusioni, comunicazioni, utilizzo, intercettazioni, modifiche o danneggiamenti causati dal presente documento e per le eventuali conseguenze.

Grazie per la collaborazione

2 - circolarizzazione - asseverazione.pdf

Azienda Calabria Verde
Catanzaro

OGGETTO: Rilascio visto di asseverazione circolarizzazione Debiti/Crediti ex art. 11, c. 6, lett. J, D.Lgs. 118/2011.

Premesso che:

- Enti Pubblici e Società partecipate sono obbligati alla conciliazione finanziaria delle reçiproche posizioni giuridiche Crediti/Debiti (articolo 11, comma 6, lettera J del D.Igs. 118/2011);
- Essendo lo scrivente entrato in carica da poche settimane si è operato esclusivamente sulla corrispondenza dei conti presenti nel prospetto allegato consegnato dalla amministrazione,

Verificata, pertanto:

- la esatta corrispondenza delle singole voci di Impegno, suddivise per specifici capitoli di spesa (Debiti) della Regione Calabria con le rispettive voci di Accertamento, suddivise per dettagliati capitoli di entrata (Crediti) dell'Azienda Calabria Verde, di cui alla tabella allegata al 31/12/2020, fornita dall'amministrazione della società;
- la analitica evidenziazione delle singole poste ereditarie/debitorie tra l'Ente Regionale e l'Azienda Calabria Verde;

Il Revisore, presi in esame i dati forniti dall'Azienda Calabria Verde di cui alla tabella in allegato, facente parte integrante del presente documento,

ASSEVERA

la esatta corrispondenza delle singole voci di Impegno, suddivise per specifici capitoli di spesa (Debiti) della Regione Calabria con le rispettive voci di Accertamento, suddivise per dettagliati capitoli di entrata (Crediti) dell'Azienda Calabria Verde di cui alla tabella allegata al 31/12/2020, fornita dall'organo amministrativo della stessa A.C.V.

Reggio Calabria, 01 luglio 2021

Il revisore

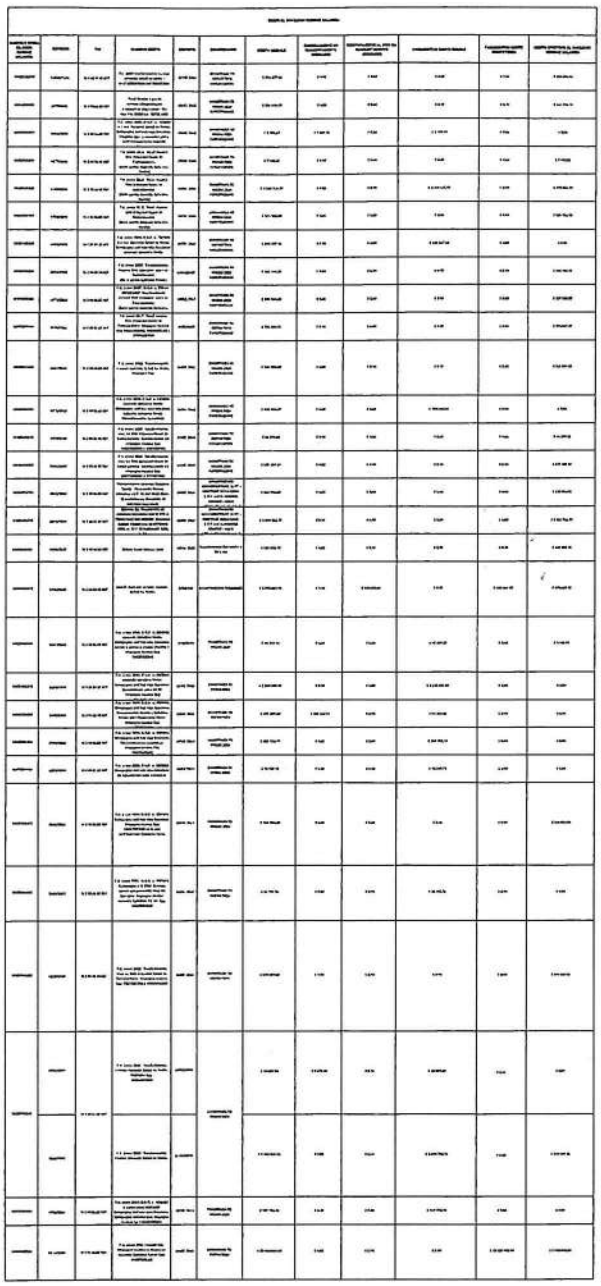



AZIENDA TERRITORIALE PER L'EDILIZIA RESIDENZIALE PUBBLICA REGIONALE
(ATERP CALABRIA)

CATANZARO, LÌ 06/04/2021

DIPARTIMENTO INFRASTRUTTURE, LAVORI PUBBLICI, MOBILITÀ
SETTORE 5 – LAVORI PUBBLICI – POLITICHE DI EDILIZIA ABITATIVA
EDILIZIA.LLPP@PEC.REGIONE.CALABRIA.IT

DIPARTIMENTO BILANCIO, FINANZE, PATRIMONIO
DIPARTIMENTO.BILANCIO@PEC.REGIONE.CALABRIA.IT

M.STEFANIZZI@REGIONE.CALABRIA.IT

A mezzo Pec

OGGETTO: ART. 11, C. 6, LETTERA J, DECRETO LEGISLATIVO N. 118/11 – CIRCOLARIZZAZIONE DEBITI/CREDITI ENTI STRUMENTALI.

Si trasmette, unitamente alla presente, il prospetto relativo alla Circolarizzazione Debiti/Crediti Enti Strumentali debitamente asseverato dal Collegio dei Revisori di questa Azienda con verbale n. 49 del 02/04/2021.

IL DIRIGENTE DEL SERVIZIO RAGIONERIA
DOTT. PASQUALE CANNATELLI

ATERP CALABRIA - Cod.Reg. AterpCalabria_2021 -
Prot.N. 00006052 - 06/04/2021 11:26:42 - USCITA
3-2021-6052
sha-256: 1d37fb766000d3af9a48726edd5901f59622d43d1aa7970c4cee04c01958114a

ATERP CALABRIA - Cod.Reg. AterpCalabria_2021 -
Prot.N. 00006052 - 06/04/2021 11:26:42 - USCITA
3-2021-6052
sha-256: 1d37fb766000d3af9a48726edd5901f59622d43d1aa7970c4cee04c01958114a

AZIENDA TERRITORIALE PER L' EDILIZIA RESIDENZIALE
PUBBLICA REGIONALE CALABRIA
COLLEGIO REVISORI DEI CONTI
Verbale n. 49

L'anno 2021, il giorno 2 del mese di Aprile alle ore 8:00 il Collegio dei Revisori dell'Aterp Calabria, nelle persone dei Dott.ri Rocco Giusta, Saverio Piccarreta e Pietro Sculco, si è riunito in modalità telematica per procedere alla verifica dei rapporti debiti/crediti, ai sensi dell'Art. 11, c. 6, lettera J, Decreto Legislativo n. 118/11 – Circolarizzazione Debiti/Crediti Enti Strumentali – Anno 2020 tra Aterp Calabria e Regione Calabria, sulla base della documentazione messa a disposizione dal Dirigente del Servizio Ragioneria e Bilancio dell'Aterp Calabria dott.Pasquale Cannatelli.

Dall'esito della verifica dei crediti e dei debiti reciproci tra ATERP CALABRIA e REGIONE CALABRIA al 31/12/2020, come da allegato prospetto pervenuto , a mezzo pec, a questo Collegio in data 31/03/2021 risulta che il credito ATERP è pari ad € 171.031,47.

Tale importo, messo a confronto con il debito quantificato dalla Regione in € 58.266,19, evidenzia una discordanza di € 112.765,28 (indicato come minore debito della Regione), derivante da quanto di seguito indicato:

1) **€ 27.401,42** riferiti a "Contributo trattamento economico del personale Distretto CS L.138/1984" – credito mantenuto dall'ATERP, giusto accertamento n. 1231/17, in quanto non risulta, negli atti dell'Azienda, alcuna comunicazione della revoca e della cancellazione del corrispondente impegno regionale n. 16454/14;
2) **€ 85.140,00** riferiti a lavori LINEA B 2016, credito mantenuto dall'ATERP, giusto accertamento n. 274/2020, in quanto riferito a somma richiesta con propria Nota prot. n. 19580 del 22/12/2020 – Lavori M.S. in Amantea Via Monte Rosa, di competenza dell'anno 2020.
   Il suddetto importo, rientrante nell'impegno regionale n. 3448/2020, pur dovendo rimanere in conto residui, è stato reimputato dalla Regione all'annualità 2021 al fine di poter modificare il proprio pcf e poter provvedere, conseguentemente, alla liquidazione a favore dell'Ente.
3) **€ 223,86** riferiti a lavori LINEA B 2014/2016, credito mantenuto dall'ATERP, giusto accertamento n. 278/2020, in quanto riferito a somma richiesta con propria Nota prot. n. 19575 del 22/12/2020 – Diritti Tecnici su Lavori M.S. in Catanzaro V.le Isonzo Scala "B", di competenza dell'anno 2020.
   Il suddetto importo, rientrante nell'impegno regionale n. 4795/2020, pur dovendo rimanere in conto residui, è stato reimputato dalla Regione all'annualità 2021 al fine di poter modificare il proprio pcf e poter provvedere, conseguentemente, alla liquidazione a favore dell'Ente.

ATERP CALABRIA - Cod.Reg. AterpCalabria_2021 -
Prot.N. 00006052 - 06/04/2021 11:26:42 - USCITA
3-2021-6052
sha-256: 856f1402bd8b12efff3d7b619644d93f68c70af98eb82b12c6ca0abbd688172f

Ciò premesso, il Collegio assevera , ai sensi dell' art.11, comma 6, lett.j) del D.Lgs.n.118/2011, il saldo dei rapporti crediti/debiti risultante al 31/12/2020 come da allegato al presente verbale.
I lavori terminano alle ore 9:00
Letto, confermato e sottoscritto digitalmente.

Li, 02/04/2021

I Revisori

Dott. Rocco Giusta - Componente

Dott. Saverio Piccarreta - Componente

Dott. Pietro Sculco - Componente

ATERP CALABRIA - Cod.Reg. AterpCalabria_2021 -
Prot.N. 00006052 - 06/04/2021 11:26:42 - USCITA
3-2021-6052
sha-256: 856f1402bd8b12efff3d7b619644d93f68c70af98eb82b12c6ca0abbd688172f

CIRCOLARIZZAZIONE DEBITI/CREDITI EX ART. 11 COMMA 6 LETT. J D.LGS 118/2011
AL 31/12/2020

CIRCOLARIZZAZIONE DEBITI/CREDITI EX ART. 11 COMMA 6 LETT. J D.LGS 118/2011 AL 31/12/2020												
	DEBITI AL 31/12/2020 REGIONE CALABRIA											
Note x Dipartimento	**CAPITOLO SPESA BILANCIO REGIONE CALABRIA**	**IMPEGNO**	**RAGIONE DEBITO**	**DECRETO**	**DIPARTIMENTO**	**DEBITO INIZIALE 2020**	**CANCELLAZIONE DA RIACCERTAMENTO ORDINARIO**	**REIMPUTAZIONE AL 2021 DA RIACCERTAMENTO ORDINARIO**	**REIMPUTAZIONE AL 2022 O SUCCESSIVO DA RIACCERTAMENTO ORDINARIO**	**PAGAMENTI IN CONTO RESIDUI 2019**	**PAGAMENTI IN CONTO COMPETENZA 2020**	**DEBITO EFFETTIVO DA RISULTANZE CONTABILI AL 31/12/2020 REGIONE CALABRIA**
L'impegno è stato cancellato. E' necessario procedere all'impegno di nuove risorse per ripristinare la copertura finanziaria.	U0804130100	16454/2014	Trasferimento ai consorzi di bonifica e alle aterp della somma corrispondente alla spesa storica all'1/1/89 quale contributo per il trattamento economico del personale da essi dipendenti ed assunto ai sensi delle leggi 1/6/77, n.285 e 15.5.84, n.138 e della legge regionale 24/5/80, n.13 (art.1 legge 1/2/89, n.40 - art.19, comma 3, l.r. 28/8/2000,n.14).	16117/2014	DIPARTIMENTO BILANCIO E PATRIMONIO	€ 0,00	€ 0,00	€ 0,00	€ 0,00	€ 0,00	€ 0,00	**€ 0,00**
	U3202014801	5487/2019	INTERVENTI LINEA B Annualità 2017	15770/2017	DIPARTIMENTO INFRASTRUTTURE, LL.PP. - POLITICHE DELLA CASA- E.R.P.-A.B.R.-RISORSE IDRICHE - CICLO INTEGRATO DELLE ACQUE	€ 52.598,63	€ 0,00	€ 0,00	€ 0,00	€ 52.598,63	€ 0,00	**€ 0,00**
		551/2020				€ 1.000.000,00	€ 0,00	€ 424.923,75	€ 575.076,25	€ 0,00	€ 0,00	**€ 0,00**
		515/2021				€ 1.204.607,45	€ 0,00	€ 1.204.607,45	€ 0,00	€ 0,00	€ 0,00	**€ 0,00**
	U3202014801	562/2020	INTERVENTI LINEA B 2018	10884/2018	DIPARTIMENTO INFRASTRUTTURE, LL.PP. - POLITICHE DELLA CASA- E.R.P.-A.B.R.-RISORSE IDRICHE - CICLO INTEGRATO DELLE ACQUE	€ 1.150.000,00	€ 0,00	€ 1.007.525,52	€ 0,00	€ 0,00	€ 112.293,28	**€ 30.181,20**
		516/2021				€ 361.559,54	€ 0,00	€ 361.559,54	€ 0,00	€ 0,00	€ 0,00	**€ 0,00**

ATERP CALABRIA - Cod.Reg. AterpCalabria_2021 -
Prot.N. 00006052 - 06/04/2021 11:26:42 - USCITA
3-2021-6052
sha-256: 8b75ba6f8d1a04fba8aa34c64965a05a674bae5b4de1fd5dd3250a5bce763cf1

CIRCOLARIZZAZIONE DEBITI/CREDITI EX ART. 11 COMMA 6 LETT. J D.LGS 118/2011
AL 31/12/2020

CIRCOLARIZZAZIONE DEBITI/CREDITI EX ART. 11 COMMA 6 LETT. J D.LGS 118/2011 AL 31/12/2020

CREDITI AL 31/12/2020 ATERP CALABRIA

CAPITOLO ENTRATA ATERP CALABRIA	ACCERTAMENTO	RAGIONE CREDITO	CREDITO INIZIALE 2020	CANCELLAZIONE DA RIACCERTAMENTO ORDINARIO	IMPUTAZIONE AL 2021 DA RIACCERTAMENTO ORDINARIO	REIMPUTAZIONE AL 2022 DA RIACCERTAMENTO ORDINARIO	INCASSI IN CONTO RESIDUI	INCASSI IN CONTO COMPETENZA 2019	CREDITO EFFETTIVO DA RISULTANZE CONTABILI AL 31/12/2020 ATERP CALABRIA	INTERVENTI	MEMO PER ENTE
02002001	1231/17	Accredito somme anno 2014 personale L. 138/1984	€ 27.401,42	€ 0,00	€ 0,00	€ 0,00	€ 0,00	€ 0,00	**€ 27.401,42**	**(Ex Accertam. 274 ATERP CS)**	
42001002	369/19	**LINEA "B" Annualità 2017 (D.D.S. 15770/17)** (Finanziam. Originario € 2.276.417,38 + € 29.138,18 Residuo NON destinato = €2.304.555,56)	€ 20.539,59	€ 0,00	€ 0,00	€ 0,00	€ 20.539,59	€ 0,00	€ 0,00		
	23/2021		€ 44.513,28	€ 0,00	€ 44.513,28	€ 0,00	€ 0,00	€ 0,00	€ 0,00	RC_LOCRI C.da S. Stefano Fab. 1469	
	29/2020		€ 849,03	€ 0,00	€ 849,03	€ 0,00	€ 0,00	€ 0,00	€ 0,00		
42001002	17/2021		€ 140.265,33	€ 0,00	€ 140.265,33	€ 0,00	€ 0,00	€ 0,00	€ 0,00	RC_LOCRI C.da S. Stefano Fab. 1471	
	24/2020		€ 156.104,67	€ 0,00	€ 0,00	€ 156.104,67	€ 0,00	€ 0,00	€ 0,00		
42001002	18/2021		€ 212.230,24	€ 0,00	€ 212.230,24	€ 0,00	€ 0,00	€ 0,00	€ 0,00	RC_LOCRI C.da S. Stefano Fab. 1474	
	25/2020		€ 232.324,76	€ 0,00	€ 0,00	€ 232.324,76	€ 0,00	€ 0,00	€ 0,00		
42001002	19/2021		€ 207.799,94	€ 0,00	€ 207.799,94	€ 0,00	€ 0,00	€ 0,00	€ 0,00	RC_LOCRI C.da S. Stefano Fab. 1475	
	26/2020		€ 236.755,06	€ 0,00	€ 236.755,06	€ 0,00	€ 0,00	€ 0,00	€ 0,00		
42001002	366/19		€ 32.059,04	€ 0,00	€ 0,00	€ 0,00	€ 32.059,04	€ 0,00	€ 0,00	RC_LOCRI C.da S. Stefano Fab. 1502	
	20/2021		€ 106.129,48	€ 0,00	€ 106.129,48	€ 0,00	€ 0,00	€ 0,00	€ 0,00		
	27/2020		€ 158.181,48	€ 0,00	€ 158.181,48	€ 0,00	€ 0,00	€ 0,00	€ 0,00		
42001002	21/2021		€ 213.319,18	€ 0,00	€ 213.319,18	€ 0,00	€ 0,00	€ 0,00	€ 0,00	RC_GIOIOSA JONICA Via Pirandello Fab. 2064	
	28/2020		€ 186.646,82	€ 0,00	€ 0,00	€ 186.646,82	€ 0,00	€ 0,00	€ 0,00		
42001002	22/2021		€ 130.000,00	€ 0,00	€ 130.000,00	€ 0,00	€ 0,00	€ 0,00	€ 0,00	RC_GIOIOSA JONICA Via Campanella Trav. 1^ Fab. 891	
	35/2020		€ 150.350,00	€ 0,00	€ 150.350,00	€ 0,00	€ 0,00	€ 0,00	€ 0,00		
42001002	561/2020		€ 29.138,18	€ 0,00	€ 29.138,18	€ 0,00	€ 0,00	€ 0,00	€ 0,00	VV_FILADELFIA Via Martiri di Via Fani (Scala A) - **Vedi anche LINEA B 19 (Trattasi si somma destinata con D.D. 9777/2020)**	
		TOTALI LINEA B Ann. 2017→	**€ 2.257.206,08**	**€ 0,00**	**€ 1.629.531,20**	**€ 575.076,25**	**€ 52.598,63**	**€ 0,00**	**€ 0,00**	**←TOTALI LINEA B Ann. 2017**	
42001002	04/2021	**LINEA B Annualità 2018 (D.D.S. 10884/18)** (Finanziam. Originario € 1.503.208,78 + € 8.350,76 Residuo NON Destinato = € 1.511.559,54)	€ 60.253,26	€ 0,00	€ 60.253,26	€ 0,00	€ 0,00	€ 0,00	€ 0,00	RC_CAULONIA Loc. Sup. Rione Tirani - Fab. 779 cant. 816	
	12/2020		€ 220.096,74	€ 0,00	€ 220.096,74	€ 0,00	€ 0,00	€ 0,00	€ 0,00		
42001002	05/2021		€ 60.253,26	€ 0,00	€ 60.253,26	€ 0,00	€ 0,00	€ 0,00	€ 0,00	RC_CAULONIA Loc. Sup. Rione Tirani - Fab. 779 cant. 817	
	13/2020		€ 220.096,74	€ 0,00	€ 220.096,74	€ 0,00	€ 0,00	€ 0,00	€ 0,00		
42001002	06/2021		€ 60.253,26	€ 0,00	€ 60.253,26	€ 0,00	€ 0,00	€ 0,00	€ 0,00	RC_CAULONIA Loc. Sup. Rione Tirani - Fab. 779 cant. 818	
	14/2020		€ 220.096,74	€ 0,00	€ 220.096,74	€ 0,00	€ 0,00	€ 0,00	€ 0,00		
42001002	07/2021		€ 60.253,25	€ 0,00	€ 60.253,25	€ 0,00	€ 0,00	€ 0,00	€ 0,00	CZ_CURINGA Via Silice Scala A	
	15/2020		€ 156.526,14	€ 0,00	€ 156.526,14	€ 0,00	€ 0,00	€ 0,00	€ 0,00		
42001002	08/2021		€ 60.253,25	€ 0,00	€ 60.253,25	€ 0,00	€ 0,00	€ 0,00	€ 0,00	CZ_CURINGA Via Silice Scala B	
	16/2020		€ 156.526,14	€ 0,00	€ 156.526,14	€ 0,00	€ 0,00	€ 0,00	€ 0,00		
42001002	09/2021		€ 60.253,26	€ 0,00	€ 60.253,26	€ 0,00	€ 0,00	€ 0,00	€ 0,00	KR_MESORACA Loc. Puglinaso	
	17/2020		€ 168.346,74	€ 0,00	€ 25.872,26	€ 0,00	€ 0,00	€ 112.293,28	**€ 30.181,20**		
42001002	561/2020		€ 8.350,76	€ 0,00	€ 8.350,76	€ 0,00	€ 0,00	€ 0,00	€ 0,00	VV_FILADELFIA Via Martiri di Via Fani (Saldo Scala A + parte Scala B) - **Vedi anche LINEA B 19 (Trattasi si somma destinata con D.D. 9777/2020)**	
		TOTALI LINEA B Ann. 2018→	**€ 1.511.559,54**	**€ 0,00**	**€ 1.369.085,06**	**€ 0,00**	**€ 0,00**	**€ 112.293,28**	**€ 30.181,20**	**←TOTALI LINEA B Ann. 2018**	

ATERP CALABRIA - Cod.Reg. AterpCalabria_2021 -
Prot.N. 00006052 - 06/04/2021 11:26:42 - USCITA
3-2021-6052
sha-256: 8b75ba6f8d1a04fba8aa34c64965a05a674bae5b4de1fd5dd3250a5bce763cf1

CIRCOLARIZZAZIONE DEBITI/CREDITI EX ART. 11 COMMA 6 LETT. J D.LGS 118/2011
AL 31/12/2020

	DEBITI AL 31/12/2020 REGIONE CALABRIA											
Note x Dipartimento	**CAPITOLO SPESA BILANCIO REGIONE CALABRIA**	**IMPEGNO**	**RAGIONE DEBITO**	**DECRETO**	**DIPARTIMENTO**	**DEBITO INIZIALE 2020**	**CANCELLAZIONE DA RIACCERTAMENTO ORDINARIO**	**REIMPUTAZIONE AL 2021 DA RIACCERTAMENTO ORDINARIO**	**REIMPUTAZIONE AL 2022 O SUCCESSIVO DA RIACCERTAMENTO ORDINARIO**	**PAGAMENTI IN CONTO RESIDUI 2019**	**PAGAMENTI IN CONTO COMPETENZA 2020**	**DEBITO EFFETTIVO DA RISULTANZE CONTABILI AL 31/12/2020 REGIONE CALABRIA**
L'impegno n. 3449/2020 è stato interamente reimputato all'annualità 2021 al fine di modificare il pcf da U.2.03.01.02.003 a U.2.03.01.02.017 per permettere di effettuare le liquidazioni a favore dell'ente. L'ATERP ha mantenuto l'importo di euro 85.140,00 a residuo (riferimento nota n. 19580 del 22/12/2020).	U3202014801	2735/2019	LINEA B Annualità 2016 (Ulteriore)	16383/2016 (D.D.S. 10520/17)	DIPARTIMENTO INFRASTRUTTURE, LL.PP. - POLITICHE DELLA CASA-E.R.P.-A.B.R.-RISORSE IDRICHE - CICLO INTEGRATO DELLE ACQUE	€ 72.080,41	€ 0,00	€ 0,00	€ 0,00	€ 72.080,41	€ 0,00	**€ 0,00**
	U3202014801	3448/2020		16383/2016 (D.D.S. 10520/17)	DIPARTIMENTO INFRASTRUTTURE, LL.PP. - POLITICHE DELLA CASA-E.R.P.-A.B.R.-RISORSE IDRICHE - CICLO INTEGRATO DELLE ACQUE	€ 610.206,15	€ 0,00	€ 483.816,15	€ 0,00	€ 0,00	€ 126.390,00	**€ 0,00**
	U3202014801	569/2020	LINEA B ECCEDENZE 2018	16344/2018	DIPARTIMENTO INFRASTRUTTURE, LL.PP. - POLITICHE DELLA CASA-E.R.P.-A.B.R.-RISORSE IDRICHE - CICLO INTEGRATO DELLE ACQUE	€ 1.300.000,00	€ 0,00	€ 779.533,32	€ 520.466,68	€ 0,00	€ 0,00	**€ 0,00**
		517/2021				€ 377.466,68	€ 0,00	€ 377.466,68	€ 0,00	€ 0,00	€ 0,00	**€ 0,00**

ATERP CALABRIA - Cod.Reg. AterpCalabria_2021 -
Prot.N. 00006052 - 06/04/2021 11:26:42 - USCITA
3-2021-6052
sha-256: 8b75ba6f8d1a04fba8aa34c64965a05a674bae5b4de1fd5dd3250a5bce763cf1

CIRCOLARIZZAZIONE DEBITI/CREDITI EX ART. 11 COMMA 6 LETT. J D.LGS 118/2011
AL 31/12/2020

CREDITI AL 31/12/2020 ATERP CALABRIA

CAPITOLO ENTRATA ATERP CALABRIA	ACCERTAMENTO	RAGIONE CREDITO	CREDITO INIZIALE 2020	CANCELLAZIONE DA RIACCERTAMENTO ORDINARIO	IMPUTAZIONE AL 2021 DA RIACCERTAMENTO ORDINARIO	REIMPUTAZIONE AL 2022 DA RIACCERTAMENTO ORDINARIO	INCASSI IN CONTO RESIDUI	INCASSI IN CONTO COMPETENZA 2019	CREDITO EFFETTIVO DA RISULTANZE CONTABILI AL 31/12/2020 ATERP CALABRIA	INTERVENTI	MEMO PER ENTE
42001002	312/2020	**LINEA B Ann. 2016 (Ulteriore) (D.D.S. 10520/16)** (Finanziam. Originario € 1.956.872,37)	€ 11.410,53	€ 0,00	€ 11.410,53	€ 0,00	€ 0,00	€ 0,00	€ 0,00	CS_SAN GIOVANNI IN FIORE Via Volterra	
	273/2020		€ 128.971,47	€ 0,00	€ 128.971,47	€ 0,00	€ 0,00		€ 0,00		
42001002	320/19		€ 62.370,00	€ 0,00	€ 0,00	€ 0,00	€ 62.370,00	€ 0,00	€ 0,00	CS_AMANTEA Via Monte Rosa	
	274/2020		€ 365.068,92	€ 0,00	€ 153.538,92	€ 0,00	€ 0,00	€ 126.390,00	**€ 85.140,00**		
42001002	321/19		€ 9.710,41	€ 0,01	€ 0,00	€ 0,00	€ 9.710,40	€ 0,00	€ 0,00	RC_LOCRI C.da s. Stefano Fab. 1469	
	275/2020		€ 93.214,21	€ 0,00	€ 93.214,21	€ 0,00	€ 0,00	€ 0,00	€ 0,00		
	276/2020		€ 11.541,02	€ 0,00	€ 11.541,02	€ 0,00	€ 0,00	€ 0,00	€ 0,00		
		TOTALI LINEA B Ann. 2016 (Ulteriore)→	**€ 682.286,56**	**€ 0,01**	**€ 398.676,15**	**€ 0,00**	**€ 72.080,40**	**€ 126.390,00**	**€ 85.140,00**	**←TOTALI LINEA B Ann. 2016 (Ulteriore)**	
42001002	486/2020	**LINEA B ECCEDENZE 2018 (D.D. n. 6847 del 30/06/2020 NUOVA LOCALIZZAZIONE e Revoca DDS 16344/18)** (Finanziam. Originario € 1.350.600,00 + € 326.866,68 Residuo NON destinato = € 1.677.466,68)	€ 243.000,00	€ 0,00	€ 220.000,00	€ 23.000,00	€ 0,00	€ 0,00	€ 0,00	CS_ACRI Loc.tà La Mucone	
42001002	486/2020		€ 373.800,00	€ 0,00	€ 373.800,00	€ 0,00	€ 0,00	€ 0,00	€ 0,00	RC_PALMI Via Carbone cod. Fabb 1742	
42001002	486/2020		€ 323.200,00	€ 0,00	€ 323.200,00	€ 0,00	€ 0,00	€ 0,00	€ 0,00	RC_PALMI Via Carbone cod. Fabb 1739	
	26/2021		€ 50.600,00	€ 0,00	€ 0,00	€ 50.600,00	€ 0,00	€ 0,00	€ 0,00		
42001002	486/2020		€ 90.000,00	€ 0,00	€ 60.000,00	€ 30.000,00	€ 0,00	€ 0,00	€ 0,00	VV_VIBO VALENTIA Fraz- Longobardi (Scala A)	
42001002	486/2020		€ 90.000,00	€ 0,00	€ 60.000,00	€ 30.000,00	€ 0,00	€ 0,00	€ 0,00	VV_VIBO VALENTIA Fraz- Longobardi (Scala B)	
42001002	486/2020		€ 90.000,00	€ 0,00	€ 60.000,00	€ 30.000,00	€ 0,00	€ 0,00	€ 0,00	VV_VIBO VALENTIA Fraz- Longobardi (Scala C)	
42001002	486/2020		€ 90.000,00	€ 0,00	€ 60.000,00	€ 30.000,00	€ 0,00	€ 0,00	€ 0,00	VV_VIBO VALENTIA Fraz. Longobardi (Scala D)	
42001002	27/2021		€ 326.866,68	€ 0,00	€ 0,00	€ 326.866,68	€ 0,00	€ 0,00	€ 0,00	**RESIDUO NON DESTINATO**	
		TOTALI LINEA B ECCEDENZE 2018 (Ulteriore)→	**€ 1.677.466,68**	**€ 0,00**	**€ 1.157.000,00**	**€ 520.466,68**	**€ 0,00**	**€ 0,00**	**€ 0,00**	**←TOTALI LINEA B ECCEDENZE 2018**	

ATERP CALABRIA - Cod.Reg. AterpCalabria_2021 -
Prot.N. 00006052 - 06/04/2021 11:26:42 - USCITA
3-2021-6052
sha-256: 8b75ba6f8d1a04fba8aa34c64965a05a674bae5b4de1fd5dd3250a5bce763cf1

CIRCOLARIZZAZIONE DEBITI/CREDITI EX ART. 11 COMMA 6 LETT. J D.LGS 118/2011
AL 31/12/2020

	DEBITI AL 31/12/2020 REGIONE CALABRIA											
Note x Dipartimento	**CAPITOLO SPESA BILANCIO REGIONE CALABRIA**	**IMPEGNO**	**RAGIONE DEBITO**	**DECRETO**	**DIPARTIMENTO**	**DEBITO INIZIALE 2020**	**CANCELLAZIONE DA RIACCERTAMENTO ORDINARIO**	**REIMPUTAZIONE AL 2021 DA RIACCERTAMENTO ORDINARIO**	**REIMPUTAZIONE AL 2022 O SUCCESSIVO DA RIACCERTAMENTO ORDINARIO**	**PAGAMENTI IN CONTO RESIDUI 2019**	**PAGAMENTI IN CONTO COMPETENZA 2020**	**DEBITO EFFETTIVO DA RISULTANZE CONTABILI AL 31/12/2020 REGIONE CALABRIA**
L'impegno n. 5314/2018 (per l'importo di euro 9.666,78) e l'impegno n. 5081/2020 (per l'importo di euro 11.286,22) sono stati mantenuti a residuo in quanto l'importo complessivo, pari ad euro 20.953,00, NON è stato liquidato a favore dell'ATERP a seguito di un blocco per un pignoramento (Decreto n. 2306/2019).	U3202014801	5314/2018	INTERVENTI LINEA A Annualità 2016	11121/2017	DIPARTIMENTO INFRASTRUTTURE, LL.PP. - POLITICHE DELLA CASA-E.R.P.-A.B.R.-RISORSE IDRICHE - CICLO INTEGRATO DELLE ACQUE	€ 9.666,78	€ 0,00	€ 0,00	€ 0,00	€ 0,00	€ 0,00	**€ 9.666,78**
		5261/2019				€ 5.629,16	€ 0,00	€ 0,00	€ 0,00	€ 5.629,16	€ 0,00	**€ 0,00**
		5081/2020				€ 84.782,47	€ 0,47	€ 73.495,78	€ 0,00	€ 0,00	€ 0,00	**€ 11.286,22**
L'impegno n. 4837/2020 comprendeva un'importo pari ad euro 2.046,65 inizialmente NON DESTINATO agli INTERVENTI LINEA A ma successivamente assegnato ad ATERP con D.D.S. n. 14980/2019. Tale importo è stato mantenuto a residuo in quanto liquidato, prima della definizione del riaccertamento ordinario, nell'anno 2021 all'ATERP a seguito di richiesta n. 2264 del 15/02/2021 (LINEA A 17 DAVOLI di complessivi euro 7.131,99). La differenza pari ad euro 5.085,34, è stata liquidata sull'impegno n. 6152/2020 INTERVENTI LINEA A (annualità 2017).	U3202014801	4837/2020	INTERVENTI LINEA A Annualità 2014/2015	16750/2016 (D.D.S. 595/16)	DIPARTIMENTO INFRASTRUTTURE, LL.PP. - POLITICHE DELLA CASA-E.R.P.-A.B.R.-RISORSE IDRICHE - CICLO INTEGRATO DELLE ACQUE	€ 124.038,33	€ 0,00	€ 121.991,68	€ 0,00	€ 0,00	€ 0,00	**€ 2.046,65**
				D.D.S. n. 14980 del 06/12/19 (Utilizzo € 2.046,65 inizialmente NON destinata)								

ATERP CALABRIA - Cod.Reg. AterpCalabria_2021 -
Prot.N. 00006052 - 06/04/2021 11:26:42 - USCITA
3-2021-6052
sha-256: 8b75ba6f8d1a04fba8aa34c64965a05a674bae5b4de1fd5dd3250a5bce763cf1

CIRCOLARIZZAZIONE DEBITI/CREDITI EX ART. 11 COMMA 6 LETT. J D.LGS 118/2011
AL 31/12/2020

CREDITI AL 31/12/2020 ATERP CALABRIA

CAPITOLO ENTRATA ATERP CALABRIA	ACCERTAMENTO	RAGIONE CREDITO	CREDITO INIZIALE 2020	CANCELLAZIONE DA RIACCERTAMENTO ORDINARIO	IMPUTAZIONE AL 2021 DA RIACCERTAMENTO ORDINARIO	REIMPUTAZIONE AL 2022 DA RIACCERTAMENTO ORDINARIO	INCASSI IN CONTO RESIDUI	INCASSI IN CONTO COMPETENZA 2019	CREDITO EFFETTIVO DA RISULTANZE CONTABILI AL 31/12/2020 ATERP CALABRIA	INTERVENTI	MEMO PER ENTE
42001001	934/17	LINEA A Ann. 2016 (D.D.S. 11121/17) (Finanziam. Originario € 351.951,51)	€ 7.994,92	€ 0,00	€ 0,00	€ 0,00	€ 0,00	€ 0,00	€ 7.994,92	CS_CASTROVILLARI Via dell'Agricoltura	
42001002	280/2020		€ 9.191,79	€ 0,00	€ 9.191,79	€ 0,00	€ 0,00	€ 0,00	€ 0,00		
42001001	933/17		€ 12.958,08	€ 0,00	€ 0,00	€ 0,00	€ 0,00	€ 0,00	€ 12.958,08	CS_CASTROVILLARI Largo Castello	
42001002	335/19		€ 5.629,16	€ 0,03	€ 0,00	€ 0,00	€ 5.629,13	€ 0,00	€ 0,00		
	279/2020		€ 9.227,76	€ 0,00	€ 9.227,76	€ 0,00	€ 0,00	€ 0,00	€ 0,00		
	311/2020		€ 1.705,82	€ 0,00	€ 1.705,82	€ 0,00	€ 0,00	€ 0,00	€ 0,00		
42001002	306/2020		€ 13.363,35	€ 0,00	€ 13.363,35	€ 0,00	€ 0,00	€ 0,00	€ 0,00	RC_MELITO PORTO SALVO Via Annà cod. 339/1	
42001002	307/2020		€ 13.363,35	€ 0,00	€ 13.363,35	€ 0,00	€ 0,00	€ 0,00	€ 0,00	RC_MELITO PORTO SALVO Via Annà cod. 339/2	
42001002	308/2020		€ 13.970,78	€ 0,00	€ 13.970,78	€ 0,00	€ 0,00	€ 0,00	€ 0,00	RC_POLISTENA Via c. Marx cod. 29463/1	
42001002	320/2020		€ 1.733,72	€ 0,00	€ 1.733,72	€ 0,00	€ 0,00	€ 0,00	€ 0,00	KR_CUTRO Via della Repubblica	
42001002	281/2020		€ 376,54	€ 0,00	€ 376,54	€ 0,00	€ 0,00	€ 0,00	€ 0,00	CS_BELVEDERE M. Via Attica	
42001002	282/2020		€ 3.334,18	€ 0,00	€ 3.334,18	€ 0,00	€ 0,00	€ 0,00	€ 0,00	CS_BELVEDERE M. Loc.tà Iannizzi (Parte finanziamento trovasi su LINEA A Ecced 14/15)	
	334/2020		€ 7.228,49	€ 0,00	€ 7.228,49	€ 0,00	€ 0,00	€ 0,00	€ 0,00		
		TOTALI LINEA A Ann. 2016→	**€ 100.077,94**	**€ 0,03**	**€ 73.495,78**	**€ 0,00**	**€ 5.629,13**	**€ 0,00**	**€ 20.953,00**	**←TOTALI LINEA A Ann. 2016**	
42001002	331/2020	LINEA A Ann. 14/15 (D.D.S. 595/16) (Finanziam. Originario € 379.152,949)	€ 2.000,41	€ 0,00	€ 2.000,41	€ 0,00	€ 0,00	€ 0,00	€ 0,00	CZ_LAMEZIA T. Via Giovanni XXIII	
42001001	06/17		€ 0,00	€ 0,00	€ 0,00	€ 0,00		€ 0,00	€ 0,00	CS_CASTROVILLARI Via dell'Agricoltura	
42001002	309/2020		€ 856,48	€ 0,00	€ 856,48	€ 0,00	€ 0,00	€ 0,00	€ 0,00		
42001002	317/2020		€ 67.248,65	€ 0,00	€ 67.248,65	€ 0,00	€ 0,00	€ 0,00	€ 0,00	KR_ISOLA C. RIZZUTO Via E. De Filippo	
42001002	318/2020		€ 832,90	€ 0,00	€ 832,90	€ 0,00	€ 0,00	€ 0,00	€ 0,00	KR_CUTRO Via della Repubblica	
42001002	310/2020		€ 414,69	€ 0,00	€ 414,69	€ 0,00	€ 0,00	€ 0,00	€ 0,00	CS_BELVEDERE M. Via Attica	
42001002	332/2020		€ 1.333,53	€ 0,00	€ 1.333,53	€ 0,00	€ 0,00	€ 0,00	€ 0,00	CZ_GIRIFALCO Via Migliaccio	
42001002	319/2020		€ 27.177,28	€ 0,00	€ 27.177,28	€ 0,00	€ 0,00	€ 0,00	€ 0,00	KR_COTRONEI Via Covelli	
42001002	321/2020		€ 2.073,58	€ 0,00	€ 2.073,58	€ 0,00	€ 0,00	€ 0,00	€ 0,00	RC_ARDORE Via Verdi - C.da Vigne	
42001002	333/2020		€ 13.872,17	€ 0,00	€ 13.872,17	€ 0,00	€ 0,00	€ 0,00	€ 0,00	CZ_LAMEZIA T. Via Cilea	
42001002	323/2020		€ 2.375,00	€ 0,00	€ 2.375,00	€ 0,00	€ 0,00	€ 0,00	€ 0,00	VV_VIBO VALENTIA Via Catullo	
	289/2020		€ 3.806,99	€ 0,00	€ 3.806,99	€ 0,00	€ 0,00	€ 0,00	€ 0,00		
42001002	340/2020	LINEA A 14/15 RESIDUO DECRETO 595/16 (D.D.S. 14980 del 06/12/19)	€ 2.046,65	€ 0,00	€ 2.046,65	€ 0,00	€ 0,00	€ 0,00	€ 0,00	CS_BELVEDERE M. Via Iannizzi - **Vedi anche LINEA A 2017 (x € 50.724,85)**	
		TOTALI LINEA A Ann. 14/15→	**€ 124.038,33**	**€ 0,00**	**€ 124.038,33**	**€ 0,00**	**€ 0,00**	**€ 0,00**	**€ 0,00**	**←TOTALI LINEA A Ann. 14/15**	

ATERP CALABRIA - Cod.Reg. AterpCalabria_2021 -
Prot.N. 00006052 - 06/04/2021 11:26:42 - USCITA
3-2021-6052
sha-256: 8b75ba6f8d1a04fba8aa34c64965a05a674bae5b4de1fd5dd3250a5bce763cf1

CIRCOLARIZZAZIONE DEBITI/CREDITI EX ART. 11 COMMA 6 LETT. J D.LGS 118/2011
AL 31/12/2020

	DEBITI AL 31/12/2020 REGIONE CALABRIA											
Note x Dipartimento	**CAPITOLO SPESA BILANCIO REGIONE CALABRIA**	**IMPEGNO**	**RAGIONE DEBITO**	**DECRETO**	**DIPARTIMENTO**	**DEBITO INIZIALE 2020**	**CANCELLAZIONE DA RIACCERTAMENTO ORDINARIO**	**REIMPUTAZIONE AL 2021 DA RIACCERTAMENTO ORDINARIO**	**REIMPUTAZIONE AL 2022 O SUCCESSIVO DA RIACCERTAMENTO ORDINARIO**	**PAGAMENTI IN CONTO RESIDUI 2019**	**PAGAMENTI IN CONTO COMPETENZA 2020**	**DEBITO EFFETTIVO DA RISULTANZE CONTABILI AL 31/12/2020 REGIONE CALABRIA**
L'impegno n. 6152/2020 è stato mantenuto a residuo per euro 5.085,34 in quanto tale somma è stata liquidata a favore dell'ATERP nell'annualità 2021, prima della definizione del riaccertamento ordinario, a seguito di richiesta n. 2264 del 15/02/2021 per l'importo complessivo pari ad euro 7.131,99. La differenza pari ad euro 2.046,65, è stata liquidata sull'impegno n. 437/2020 INTERVENTI LINEA A (annualità 2014/2015).	U3202014801	6152/2020	INTERVENTI LINEA A Annualità 2017 (Escluso Comune Borgia)	D.D.S. n. 14980 del 06/12/19	DIPARTIMENTO INFRASTRUTTURE, LL.PP. - POLITICHE DELLA CASA-E.R.P.-A.B.R.-RISORSE IDRICHE - CICLO INTEGRATO DELLE ACQUE	€ 317.720,26	€ 0,00	€ 312.634,92	€ 0,00	€ 0,00	€ 0,00	**€ 5.085,34**

ATERP CALABRIA - Cod.Reg. AterpCalabria_2021 -
Prot.N. 00006052 - 06/04/2021 11:26:42 - USCITA
3-2021-6052
sha-256: 8b75ba6f8d1a04fba8aa34c64965a05a674bae5b4de1fd5dd3250a5bce763cf1

CIRCOLARIZZAZIONE DEBITI/CREDITI EX ART. 11 COMMA 6 LETT. J D.LGS 118/2011
AL 31/12/2020

CREDITI AL 31/12/2020 ATERP CALABRIA

CAPITOLO ENTRATA ATERP CALABRIA	ACCERTAMENTO	RAGIONE CREDITO	CREDITO INIZIALE 2020	CANCELLAZIONE DA RIACCERTAMENTO ORDINARIO	IMPUTAZIONE AL 2021 DA RIACCERTAMENTO ORDINARIO	REIMPUTAZIONE AL 2022 DA RIACCERTAMENTO ORDINARIO	INCASSI IN CONTO RESIDUI	INCASSI IN CONTO COMPETENZA 2019	CREDITO EFFETTIVO DA RISULTANZE CONTABILI AL 31/12/2020 ATERP CALABRIA	INTERVENTI	MEMO PER ENTE
42001002	339/2020	**LINEA A Annualità 2017 (D.D.S. n. 14980 del 06/12/19)**	€ 55.488,72	€ 0,00	€ 55.488,72	€ 0,00	€ 0,00	€ 0,00	€ 0,00	CZ_SELLIA M. Loc. Calabricata	
			€ 13.445,59	€ 0,00	€ 13.445,59	€ 0,00	€ 0,00	€ 0,00	€ 0,00	RC_MONTEBELLO J. Via Casaluccio Loc. Fossato	
			€ 14.524,00	€ 0,00	€ 14.524,00	€ 0,00	€ 0,00	€ 0,00	€ 0,00	RC_MONTEBELLO J. Rione Masella	
			€ 10.980,38	€ 0,00	€ 10.980,38	€ 0,00	€ 0,00	€ 0,00	€ 0,00	RC_MOTTA S. GIOVANNI (90 prop. Ecc.)	
			€ 13.782,94	€ 0,00	€ 13.782,94	€ 0,00	€ 0,00	€ 0,00	€ 0,00	RC_MOTTA S. GIOVANNI (91 prop. Ecc.)	
			€ 12.254,10	€ 0,00	€ 12.254,10	€ 0,00	€ 0,00	€ 0,00	€ 0,00	RC_MOTTA S. GIOVANNI (92 prop. Ecc.)	
			€ 13.703,51	€ 0,00	€ 13.703,51	€ 0,00	€ 0,00	€ 0,00	€ 0,00	RC_MOTTA S. GIOVANNI (93 prop. Ecc.)	
			€ 13.872,17	€ 0,00	€ 6.740,18	€ 0,00	€ 0,00	€ 0,00	**€ 7.131,99**	CZ_DAVOLI	
			€ 118.944,00	€ 0,00	€ 118.944,00	€ 0,00	€ 0,00	€ 0,00	€ 0,00	KR_COTRONEI Via Covelli	
			€ 50.724,85	€ 0,00	€ 50.724,85	€ 0,00	€ 0,00	€ 0,00	€ 0,00	CS_BELVEDERE M. Via Iannizzi - **Vedi anche LINEA A 14/15 (x € 2.046,65)**	
		TOTALI LINEA A Ann. 17→	**€ 317.720,26**	**€ 0,00**	**€ 310.588,27**	**€ 0,00**	**€ 0,00**	**€ 0,00**	**€ 7.131,99**	**TOTALE LINEA A 2017**	

ATERP CALABRIA - Cod.Reg. AterpCalabria_2021 -
Prot.N. 00006052 - 06/04/2021 11:26:42 - USCITA
3-2021-6052
sha-256: 8b75ba6f8d1a04fba8aa34c64965a05a674bae5b4de1fd5dd3250a5bce763cf1

CIRCOLARIZZAZIONE DEBITI/CREDITI EX ART. 11 COMMA 6 LETT. J D.LGS 118/2011
AL 31/12/2020

	DEBITI AL 31/12/2020 REGIONE CALABRIA											
Note x Dipartimento	**CAPITOLO SPESA BILANCIO REGIONE CALABRIA**	**IMPEGNO**	**RAGIONE DEBITO**	**DECRETO**	**DIPARTIMENTO**	**DEBITO INIZIALE 2020**	**CANCELLAZIONE DA RIACCERTAMENTO ORDINARIO**	**REIMPUTAZIONE AL 2021 DA RIACCERTAMENTO ORDINARIO**	**REIMPUTAZIONE AL 2022 O SUCCESSIVO DA RIACCERTAMENTO ORDINARIO**	**PAGAMENTI IN CONTO RESIDUI 2019**	**PAGAMENTI IN CONTO COMPETENZA 2020**	**DEBITO EFFETTIVO DA RISULTANZE CONTABILI AL 31/12/2020 REGIONE CALABRIA**
	U0232222402	536/2020	Impegno di spesa di € 3.751.012,67 per il completamento di interventi avviati con fondi di cui alla Legge n. 203/91 rimasti incompiuti (Solo fondi per Curinga con Aterp ente attuatore)	17151/2016	DIPARTIMENTO INFRASTRUTTURE, LL.PP. - POLITICHE DELLA CASA- E.R.P.-A.B.R.-RISORSE IDRICHE - CICLO INTEGRATO DELLE ACQUE	€ 156.588,28	€ 0,00	€ 156.588,28	€ 0,00	€ 0,00	€ 0,00	**€ 0,00**
		2817/2020				€ 500.000,00	€ 0,00	€ 500.000,00	€ 0,00	€ 0,00	€ 0,00	**€ 0,00**
		496/2021				€ 1.700.000,00	€ 0,00	€ 1.700.000,00	€ 0,00	€ 0,00	€ 0,00	**€ 0,00**
	U3202013403	4950/2019	Art. 5 L.R. 36/08 Impegno di spesa - ATERP	16774/2016	DIPARTIMENTO INFRASTRUTTURE, LL.PP. - POLITICHE DELLA CASA- E.R.P.-A.B.R.-RISORSE IDRICHE - CICLO INTEGRATO DELLE ACQUE	€ 100.588,44	€ 0,00	€ 0,00	€ 0,00	€ 100.588,44	€ 0,00	**€ 0,00**
		4855/2020				€ 454.749,32	€ 0,00	€ 454.749,32	€ 0,00	€ 0,00	€ 0,00	**€ 0,00**
	U3202013403	4588/2020	L.R. 36/2008 Aterp CS	6616/2012	DIPARTIMENTO INFRASTRUTTURE, LL.PP. - POLITICHE DELLA CASA- E.R.P.-A.B.R.-RISORSE IDRICHE - CICLO INTEGRATO DELLE ACQUE	€ 44.001,41	€ 0,00	€ 44.001,41	€ 0,00	€ 0,00	€ 0,00	**€ 0,00**
	U3202013403	4619/2019	L.R. 36/2008 Aterp CS -	6614/2012	DIPARTIMENTO INFRASTRUTTURE, LL.PP. - POLITICHE DELLA CASA- E.R.P.-A.B.R.-RISORSE IDRICHE - CICLO INTEGRATO DELLE ACQUE	€ 80.722,54	€ 0,00	€ 0,00	€ 0,00	€ 80.722,54	€ 0,00	**€ 0,00**

ATERP CALABRIA - Cod.Reg. AterpCalabria_2021 -
Prot.N. 00006052 - 06/04/2021 11:26:42 - USCITA
3-2021-6052
sha-256: 8b75ba6f8d1a04fba8aa34c64965a05a674bae5b4de1fd5dd3250a5bce763cf1

CIRCOLARIZZAZIONE DEBITI/CREDITI EX ART. 11 COMMA 6 LETT. J D.LGS 118/2011
AL 31/12/2020

CREDITI AL 31/12/2020 ATERP CALABRIA

CAPITOLO ENTRATA ATERP CALABRIA	ACCERTAMENTO	RAGIONE CREDITO	CREDITO INIZIALE 2020	CANCELLAZIONE DA RIACCERTAMENTO ORDINARIO	IMPUTAZIONE AL 2021 DA RIACCERTAMENTO ORDINARIO	REIMPUTAZIONE AL 2022 DA RIACCERTAMENTO ORDINARIO	INCASSI IN CONTO RESIDUI	INCASSI IN CONTO COMPETENZA 2019	CREDITO EFFETTIVO DA RISULTANZE CONTABILI AL 31/12/2020 ATERP CALABRIA	INTERVENTI	MEMO PER ENTE
42001002	290/2020	**COMPLETAM. INTERVENTI DI CUI ALLA LEGGE 203/91 (D.D.S. 17151/16)** (Finanziam. Originario € 3.751.012,67)	€ 656.588,28	€ 0,00	€ 656.588,28	€ 0,00	€ 0,00	€ 0,00	€ 0,00	CZ_CURINGA	
42001002	16/2021		€ 1.700.000,00	€ 0,00	€ 1.700.000,00	€ 0,00	€ 0,00	€ 0,00	€ 0,00		
		TOTALI COMPLETAM. L.203/91→	**€ 2.356.588,28**	**€ 0,00**	**€ 2.356.588,28**	**€ 0,00**	**€ 0,00**	**€ 0,00**	**€ 0,00**	**←TOTALI Completam. L.203/91**	
42000501	749/17	**L.R. 36/08 LAMEZIA T. loc.tà Savutano**		€ 0,00	€ 0,00	€ 0,00	€ 0,00	€ 0,00	€ 0,00	**CZ_LAMEZIA T. loc.tà Savutano**	
42001002	291/2020		€ 356.084,84	€ 0,00	€ 356.084,84	€ 0,00	€ 0,00	€ 0,00	€ 0,00		
		TOTALI L.R. 36/08 Lamezia→	**€ 356.084,84**	**€ 0,00**	**€ 356.084,84**	**€ 0,00**	**€ 0,00**	**€ 0,00**	**€ 0,00**	**←TOTALI L.R. 36/08 LAMEZIA**	
42001002	313/2020	**L.R. 36/08 CETRARO - Decreto 5205/12**	**€ 77.996,77**	**€ 0,00**	**€ 77.996,77**	**€ 0,00**	**€ 0,00**	**€ 0,00**	**€ 0,00**	**CS_L.R. 36/08 CETRARO**	
42001001	275/17	**L.R. 36/08 FAGNANO - Decreto n. 6616/12**		€ 0,00	€ 0,00	€ 0,00	€ 0,00	€ 0,00	€ 0,00	**CS_FAGNANO CASTELLO**	
42001002	314/2020		€ 72.821,82	€ 0,00	€ 72.821,82	€ 0,00	€ 0,00	€ 0,00	€ 0,00		
		TOTALI L.R. 36/08 FAGNANO→	**€ 72.821,82**	**€ 0,00**	**€ 72.821,82**	**€ 0,00**	**€ 0,00**	**€ 0,00**	**€ 0,00**	**←TOTALE L.R. 36/08 FAGNANO**	
42001001	292/17	**L.R. 36/08 LUZZI - Decreto n. 6614/12**		€ 0,00	€ 0,00	€ 0,00		€ 0,00	€ 0,00	**CS_LUZZI**	
42001002	444/19		€ 100.588,44	€ 0,00	€ 0,00	€ 0,00	€ 100.588,44	€ 0,00	€ 0,00		
	315/2020		€ 52.897,16	€ 0,00	€ 52.897,16	€ 0,00	€ 0,00	€ 0,00	**€ 0,00**		
	318/19		€ 80.722,54	€ 0,00	€ 0,00	€ 0,00	€ 80.722,54	€ 0,00	**€ 0,00**		
	272/2020		€ 2.998,34	€ 0,00	€ 2.998,34	€ 0,00	€ 0,00	€ 0,00	**€ 0,00**		
	341/2020		€ 34.760,00	€ 0,00	€ 34.760,00	€ 0,00	€ 0,00	€ 0,00	€ 0,00		
		TOTALI L.R. 36/08 LUZZI→	**€ 271.966,48**	**€ 0,00**	**€ 90.655,50**	**€ 0,00**	**€ 181.310,98**	**€ 0,00**	**€ 0,00**	**←TOTALE L.R. 36/08 LUZZI**	

ATERP CALABRIA - Cod.Reg. AterpCalabria_2021 -
Prot.N. 00006052 - 06/04/2021 11:26:42 - USCITA
3-2021-6052
sha-256: 8b75ba6f8d1a04fba8aa34c64965a05a674bae5b4de1fd5dd3250a5bce763cf1

CIRCOLARIZZAZIONE DEBITI/CREDITI EX ART. 11 COMMA 6 LETT. J D.LGS 118/2011
AL 31/12/2020

	DEBITI AL 31/12/2020 REGIONE CALABRIA											
Note x Dipartimento	**CAPITOLO SPESA BILANCIO REGIONE CALABRIA**	**IMPEGNO**	**RAGIONE DEBITO**	**DECRETO**	**DIPARTIMENTO**	**DEBITO INIZIALE 2020**	**CANCELLAZIONE DA RIACCERTAMENTO ORDINARIO**	**REIMPUTAZIONE AL 2021 DA RIACCERTAMENTO ORDINARIO**	**REIMPUTAZIONE AL 2022 O SUCCESSIVO DA RIACCERTAMENTO ORDINARIO**	**PAGAMENTI IN CONTO RESIDUI 2019**	**PAGAMENTI IN CONTO COMPETENZA 2020**	**DEBITO EFFETTIVO DA RISULTANZE CONTABILI AL 31/12/2020 REGIONE CALABRIA**
L'impegno n. 4795/2020 è stato interamente reimputato all'annualità 2021 al fine di modificare il pcf da U.2.03.01.02.003 a U.2.03.01.02.017 per permettere di effettuare le liquidazioni a favore dell'ente. L'ATERP ha mantenuto l'importo di euro 223,86 a residuo (riferimento nota n. 19575 del 22/12/2020).	U3202014801	4795/2020	LINEA B Annualità 2014/2016 - DECRETO INTERMINISTERIALE DEL 16/03/2015 - PROGRAMMA DI RECUPERO E RAZIONALIZZAZIONE DI IMMOBILI ED ALLOGGI DI ERP DI PROPRIETà DEI COMUNI ED ISTITUITI AUTONOMI PPER LE CASE POPOLARI - INTERVENTI LINEA B - IMPEGNO DI SPESA (Solo parte Aterp escluso Comune di Siderno)	15863/2016 (D.D.S. 3087/16)	DIPARTIMENTO INFRASTRUTTURE, LL.PP. - POLITICHE DELLA CASA- E.R.P.-A.B.R.-RISORSE IDRICHE - CICLO INTEGRATO DELLE ACQUE	€ 769.660,49	€ 0,00	€ 769.660,49	€ 0,00	€ 0,00	€ 0,00	**€ 0,00**
			LINEA B Annualità 2014/2016 - Revoca Finanziamento complessivo di € 185.258,36 Comune di Siderno **destinato ad ATERP**	D.D. n. 9777/2020 + D.D. n. 10520/2020		€ 185.258,36	€ 0,00	€ 185.258,36	€ 0,00	€ 0,00	€ 0,00	**€ 0,00**

ATERP CALABRIA - Cod.Reg. AterpCalabria_2021 -
Prot.N. 00006052 - 06/04/2021 11:26:42 - USCITA
3-2021-6052
sha-256: 8b75ba6f8d1a04fba8aa34c64965a05a674bae5b4de1fd5dd3250a5bce763cf1

CIRCOLARIZZAZIONE DEBITI/CREDITI EX ART. 11 COMMA 6 LETT. J D.LGS 118/2011
AL 31/12/2020

CREDITI AL 31/12/2020 ATERP CALABRIA

CAPITOLO ENTRATA ATERP CALABRIA	ACCERTAMENTO	RAGIONE CREDITO	CREDITO INIZIALE 2020	CANCELLAZIONE DA RIACCERTAMENTO ORDINARIO	IMPUTAZIONE AL 2021 DA RIACCERTAMENTO ORDINARIO	REIMPUTAZIONE AL 2022 DA RIACCERTAMENTO ORDINARIO	INCASSI IN CONTO RESIDUI	INCASSI IN CONTO COMPETENZA 2019	CREDITO EFFETTIVO DA RISULTANZE CONTABILI AL 31/12/2020 ATERP CALABRIA	INTERVENTI	MEMO PER ENTE
42001002	322/2020	**LINEA B Ann. 2014/2015/2016 (D.D.S. 3087/16)** (Finanziam. Originario € 2.393.657,49)	€ 368.057,43	€ 0,00	€ 368.057,43	€ 0,00	€ 0,00	€ 0,00	€ 0,00	RC_REGGIO CALABRIA Sbarre Sup. - Cant. 707	**N.B. →D.D. 10520 del 19/10/2020 finanzia** Lavori **FILADELFIA Via Martiri di Via Fani Scala C** x € 148.000,00 + **Scala D** x € 148.000,00 **per un totale di € 296.000,00** con i seguenti fondi: € 116.709,41 Linea B 2020 + € 43.456,71 derivante da Revoca finanziam. Comune Siderno Linea B 14/16 + € 135.833,88 derivante da parte Economia Spesa complessiva CZ V.le Isonzo Scala A-B Linea B 14/16)
	292/2020		€ 52.766,89	€ 0,00	€ 52.766,89	€ 0,00	€ 0,00	€ 0,00	€ 0,00		
42001002	324/2020		€ 3.868,02	€ 0,00	€ 3.868,02	€ 0,00	€ 0,00	€ 0,00	€ 0,00	CZ_Viale Isonzo Scala "A"	
	284/2020		€ 0,00	€ 0,00	€ 0,00	€ 0,00	€ 0,00	€ 0,00	€ 0,00		
42001002	325/2020		€ 0,00	€ 0,00	€ 0,00	€ 0,00	€ 0,00	€ 0,00	€ 0,00	CZ_Viale Isonzo Scala "B"	
	278/2020		€ 3.860,95	€ 0,00	€ 3.637,09	€ 0,00	€ 0,00	€ 0,00	**€ 223,86**		
42001002	327/2020		€ 40.345,00	€ 0,00	€ 40.345,00	€ 0,00	€ 0,00	€ 0,00	€ 0,00	CZ_Viale Isonzo Scala "C"	
	287/2020		€ 24.678,23	€ 0,00	€ 24.678,23	€ 0,00	€ 0,00	€ 0,00	€ 0,00		
42001002	329/2020		€ 66.979,47	€ 0,00	€ 66.979,47	€ 0,00	€ 0,00	€ 0,00	€ 0,00	CZ_Viale Isonzo Scala "D"	
	271/2020		€ 27.000,13	€ 0,00	€ 27.000,13	€ 0,00	€ 0,00	€ 0,00	€ 0,00		
42001002	555/2020	**E. 182.104,37 Economia Spesa Compressiva** CZ V.le Isonzo Scala A e B di cui E 135.833,88 destinati a FILADELFIA - Differenza E 46.270,49 disponibile	€ 135.833,88	€ 0,00	€ 135.833,88	€ 0,00	€ 0,00	€ 0,00	€ 0,00	VV_FILADELFIA Via Martiri di Via Fani (Saldo Scala D) **(Trattasi si somma destinata con D.D. 10520/2020)**	
42001002	560/2020		€ 46.270,49	€ 0,00	€ 46.270,49	€ 0,00	€ 0,00	€ 0,00	€ 0,00	**RESIDUO NON DESTINATO**	
		Totali LINEA B 14/16 AL 01/01/2020	€ 769.660,49	€ 0,00	€ 769.436,63	€ 0,00	€ 0,00	€ 0,00	€ 223,86	Totale Parziale	
42001002	555/2020	**PARTE Revoca Finanziamento Comune Siderno (destinato a Lavori FILADELFIA giusto D.D. 10520 del 19/10/2020)**	€ 43.456,71	€ 0,00	€ 43.456,71	€ 0,00	€ 0,00	€ 0,00	€ 0,00	VV_FILADELFIA Via Martiri di Via Fani (Saldo Scala C + Parte Scala D) - **Vedi anche LINEA B 2020 (Trattasi si somma destinata con D.D.10520/2020)**	
42001002	561/2020	**PARTE Revoca Finanziamento Comune Siderno (destinato a Lavori FILADELFIA giusto D.D. 9777 del 28/09/2020)**	€ 141.801,65	€ 0,00	€ 141.801,65	€ 0,00	€ 0,00	€ 0,00	€ 0,00	VV_FILADELFIA Via Martiri di Via Fani (Saldo Scala B) - **Vedi anche LINEA B 2019 (Trattasi si somma destinata con D.D. 9777/2020)**	**N.B. →D.D.9777 del 25/09/2020 finanzia** Lavori **FILADELFIA Via Martiri di Via Fani Scala A** x € 148.000,00 + **Scala B** x € 148.000,00 **per un totale di € 296.000,00** con i seguenti fondi: € 116.709,41 Linea B 2019 + € 141.801,65 derivante da Revoca finanziam. Comune Siderno Linea B 14/16 + € 29.138,18 Residuo LINEA B 17 + € 8.350,76 Residuo LINEA B 18
		TOTALI LINEA B Ann. 14/15/16→	**€ 954.918,85**	**€ 0,00**	**€ 954.694,99**	**€ 0,00**	**€ 0,00**	**€ 0,00**	**€ 223,86**	**←TOTALI LINEA B Ann. 14/15/16**	

ATERP CALABRIA - Cod.Reg. AterpCalabria_2021 -
Prot.N. 00006052 - 06/04/2021 11:26:42 - USCITA
3-2021-6052
sha-256: 8b75ba6f8d1a04fba8aa34c64965a05a674bae5b4de1fd5dd3250a5bce763cf1

CIRCOLARIZZAZIONE DEBITI/CREDITI EX ART. 11 COMMA 6 LETT. J D.LGS 118/2011
AL 31/12/2020

	DEBITI AL 31/12/2020 REGIONE CALABRIA											
Note x Dipartimento	CAPITOLO SPESA BILANCIO REGIONE CALABRIA	IMPEGNO	RAGIONE DEBITO	DECRETO	DIPARTIMENTO	DEBITO INIZIALE 2020	CANCELLAZIONE DA RIACCERTAMENTO ORDINARIO	REIMPUTAZIONE AL 2021 DA RIACCERTAMENTO ORDINARIO	REIMPUTAZIONE AL 2022 O SUCCESSIVO DA RIACCERTAMENTO ORDINARIO	PAGAMENTI IN CONTO RESIDUI 2019	PAGAMENTI IN CONTO COMPETENZA 2020	DEBITO EFFETTIVO DA RISULTANZE CONTABILI AL 31/12/2020 REGIONE CALABRIA
	U0232222402	4529/2020	ATERP DI CS PER IL COMUNE DI S. DEMETRIO CORONE	11699/2012	DIPARTIMENTO INFRASTRUTTURE, LL.PP. - POLITICHE DELLA CASA-E.R.P.-A.B.R.-RISORSE IDRICHE - CICLO INTEGRATO DELLE ACQUE	€ 1.000,00	€ 0,00	€ 1.000,00	€ 0,00	€ 0,00	€ 0,00	**€ 0,00**
	U0232222402	4526/2020	L.179/92 - ATERP DI COSENZA	18104/2012	DIPARTIMENTO INFRASTRUTTURE, LL.PP. - POLITICHE DELLA CASA-E.R.P.-A.B.R.-RISORSE IDRICHE - CICLO INTEGRATO DELLE ACQUE	€ 15.834,66	€ 0,00	€ 15.834,66	€ 0,00	€ 0,00	€ 0,00	**€ 0,00**
	U0232222402	4525/2020	ATERP DI CS PER IL COMUNE DI ROGLIANO	11700/2012	DIPARTIMENTO INFRASTRUTTURE, LL.PP. - POLITICHE DELLA CASA-E.R.P.-A.B.R.-RISORSE IDRICHE - CICLO INTEGRATO DELLE ACQUE	€ 13.177,00	€ 0,00	€ 13.177,00	€ 0,00	€ 0,00	€ 0,00	**€ 0,00**
	U0232222402	4524/2020	ATERP DI COSENZA PER IL COMUNE DI S. MARTINO DI FINITA	11697/202	DIPARTIMENTO INFRASTRUTTURE, LL.PP. - POLITICHE DELLA CASA-E.R.P.-A.B.R.-RISORSE IDRICHE - CICLO INTEGRATO DELLE ACQUE	€ 992,24	€ 0,00	€ 992,24	€ 0,00	€ 0,00	€ 0,00	**€ 0,00**
	U0232222402	4499/2020	ATERP DI CS - COMUNE DI AIELLO CALABRO	11712/2012	DIPARTIMENTO INFRASTRUTTURE, LL.PP. - POLITICHE DELLA CASA-E.R.P.-A.B.R.-RISORSE IDRICHE - CICLO INTEGRATO DELLE ACQUE	€ 7.036,75	€ 0,00	€ 7.036,75	€ 0,00	€ 0,00	€ 0,00	**€ 0,00**
	U0232222402	4489/2020	ATERP DI COSENZA PER IL COMUNE DI CETRARO	11706/2012	DIPARTIMENTO INFRASTRUTTURE, LL.PP. - POLITICHE DELLA CASA-E.R.P.-A.B.R.-RISORSE IDRICHE - CICLO INTEGRATO DELLE ACQUE	€ 1.413,11	€ 0,00	€ 1.413,11	€ 0,00	€ 0,00	€ 0,00	**€ 0,00**
	U0232222402	4469/2020	ATERP CS - COMUNE DI CERVICATI	11717/2012	DIPARTIMENTO INFRASTRUTTURE, LL.PP. - POLITICHE DELLA CASA-E.R.P.-A.B.R.-RISORSE IDRICHE - CICLO INTEGRATO DELLE ACQUE	€ 12.129,00	€ 0,00	€ 12.129,00	€ 0,00	€ 0,00	€ 0,00	**€ 0,00**
	U0232222402	4466/2020	ATERP DI CS PER IL COMUNE DI LUZZI	11704/2012	DIPARTIMENTO INFRASTRUTTURE, LL.PP. - POLITICHE DELLA CASA-E.R.P.-A.B.R.-RISORSE IDRICHE - CICLO INTEGRATO DELLE ACQUE	€ 50.000,00	€ 0,00	€ 50.000,00	€ 0,00	€ 0,00	€ 0,00	**€ 0,00**

ATERP CALABRIA - Cod.Reg. AterpCalabria_2021 -
Prot.N. 00006052 - 06/04/2021 11:26:42 - USCITA
3-2021-6052
sha-256: 8b75ba6f8d1a04fba8aa34c64965a05a674bae5b4de1fd5dd3250a5bce763cf1

CIRCOLARIZZAZIONE DEBITI/CREDITI EX ART. 11 COMMA 6 LETT. J D.LGS 118/2011
AL 31/12/2020

CREDITI AL 31/12/2020 ATERP CALABRIA											
CAPITOLO ENTRATA ATERP CALABRIA	ACCERTAMENTO	RAGIONE CREDITO	CREDITO INIZIALE 2020	CANCELLAZIONE DA RIACCERTAMENTO ORDINARIO	IMPUTAZIONE AL 2021 DA RIACCERTAMENTO ORDINARIO	REIMPUTAZIONE AL 2022 DA RIACCERTAMENTO ORDINARIO	INCASSI IN CONTO RESIDUI	INCASSI IN CONTO COMPETENZA 2019	CREDITO EFFETTIVO DA RISULTANZE CONTABILI AL 31/12/2020 ATERP CALABRIA	INTERVENTI	MEMO PER ENTE
42001002	293/2020	**S. DEMETRIO DI CORONE - Decreto n. 11699/12** (Riallocaz. Fondi Cerzeto)	€ 1.000,00	€ 0,00	€ 1.000,00	€ 0,00	€ 0,00	€ 0,00	€ 0,00	CS_S. DEMETRIO DI CORONE (Riallocaz. Fondi Cerzeto)	
42001002	294/2020	**L.179 ATERP CS - Decreto n. 18104/12**	€ 15.834,66	€ 0,00	€ 15.834,66	€ 0,00	€ 0,00	€ 0,00	€ 0,00	CS_L. 179 ATERP COSENZA	
42001002	295/2020	**ROGLIANO - Decreto n. 11700/12** (Riallocaz. Fondi Cerzeto)	€ 13.177,00	€ 0,00	€ 13.177,00	€ 0,00	€ 0,00	€ 0,00	€ 0,00	**CS_ROGLIANO (Riallocaz. Fondi Cerzeto)**	
42001002	296/2020	**S. MARTINO DI FINITA - Decreto n. 11697/12** (Riallocaz. Fondi Cerzeto)	€ 992,24	€ 0,00	€ 992,24	€ 0,00	€ 0,00	€ 0,00	€ 0,00	**CS_S. MARTINO DI FINITA (Riallocaz. Fondi Cerzeto)**	
42001002	297/2020	**AIELLO CALABRO - Decreto n. 11712/12** (Riallocaz. Fondi Cerzeto)	€ 7.036,75	€ 0,00	€ 7.036,75	€ 0,00	€ 0,00	€ 0,00	€ 0,00	CS_AIELLO CALABRO (Riallocaz. Fondi Cerzeto)	
42001002	298/2020	**CETRARO - Decreto n. 11706/12** (Riallocaz. Fondi Cerzeto)	€ 1.413,11	€ 0,00	€ 1.413,11	€ 0,00	€ 0,00	€ 0,00	€ 0,00	CS_CETRARO - Decreto n. 11706/12 (Riallocaz. Fondi Cerzeto)	
42001002	288/2020	**CERVICATI - Decreto n. 11717/12** (Riallocaz. Fondi Cerzeto)	€ 12.129,00	€ 0,00	€ 12.129,00	€ 0,00	€ 0,00	€ 0,00	€ 0,00	**CS_CERVICATI 11717 (Riallocaz. Cerzeto)**	
42001002	299/2020	**S. LORENZO (Riallocazione Fondi Cerzeto/ex Luzzi)**	€ 25.000,00	€ 0,00	€ 25.000,00	€ 0,00	€ 0,00	€ 0,00	€ 0,00		
	300/2020	**DOMANICO (Riallocazione Fondi Cerzeto/ex Luzzi)**	€ 25.000,00		€ 25.000,00	€ 0,00	€ 0,00	€ 0,00	€ 0,00		
		TOTALI S.LORENZO/DOMANICO EX LUZZI (Riallocaz. Cerzeto)→	€ 50.000,00	€ 0,00	€ 50.000,00	€ 0,00	€ 0,00	€ 0,00	€ 0,00	**4-TOTALE CS_S. LORENZO/DOMANICO EX LUZZI (Riallocaz. Cerzeto)**	

ATERP CALABRIA - Cod.Reg. AterpCalabria_2021 -
Prot.N. 00006052 - 06/04/2021 11:26:42 - USCITA
3-2021-6052
sha-256: 8b75ba6f8d1a04fba8aa34c64965a05a674bae5b4de1fd5dd3250a5bce763cf1

CIRCOLARIZZAZIONE DEBITI/CREDITI EX ART. 11 COMMA 6 LETT. J D.LGS 118/2011
AL 31/12/2020

	DEBITI AL 31/12/2020 REGIONE CALABRIA											
Note x Dipartimento	**CAPITOLO SPESA BILANCIO REGIONE CALABRIA**	**IMPEGNO**	**RAGIONE DEBITO**	**DECRETO**	**DIPARTIMENTO**	**DEBITO INIZIALE 2020**	**CANCELLAZIONE DA RIACCERTAMENTO ORDINARIO**	**REIMPUTAZIONE AL 2021 DA RIACCERTAMENTO ORDINARIO**	**REIMPUTAZIONE AL 2022 O SUCCESSIVO DA RIACCERTAMENTO ORDINARIO**	**PAGAMENTI IN CONTO RESIDUI 2019**	**PAGAMENTI IN CONTO COMPETENZA 2020**	**DEBITO EFFETTIVO DA RISULTANZE CONTABILI AL 31/12/2020 REGIONE CALABRIA**
	U0232222402	4465/2020	ATERP DI CS PER IL COMUNE DI MONTALTO UFFUGO	11702/2012	DIPARTIMENTO INFRASTRUTTURE, LL.PP. - POLITICHE DELLA CASA- E.R.P.-A.B.R.-RISORSE IDRICHE - CICLO INTEGRATO DELLE ACQUE	€ 492,51	€ 0,00	€ 492,51	€ 0,00	€ 0,00	€ 0,00	**€ 0,00**
	U0232222402	4463/2020	ATERP DI CS PER IL COMUNE DI LONGOBARDI	11721/2012	DIPARTIMENTO INFRASTRUTTURE, LL.PP. - POLITICHE DELLA CASA- E.R.P.-A.B.R.-RISORSE IDRICHE - CICLO INTEGRATO DELLE ACQUE	€ 8.441,45	€ 0,00	€ 8.441,45	€ 0,00	€ 0,00	€ 0,00	**€ 0,00**
	U0232222402	4288/2020	ATERP DI CS - COMUNE DI AMANTEA	11710/2012	DIPARTIMENTO INFRASTRUTTURE, LL.PP. - POLITICHE DELLA CASA- E.R.P.-A.B.R.-RISORSE IDRICHE - CICLO INTEGRATO DELLE ACQUE	€ 1.055,92	€ 0,00	€ 1.055,92	€ 0,00	€ 0,00	€ 0,00	**€ 0,00**
	U0232222402	4287/2020	ATERP DI CS PER IL COMUNE DI CARIATI	11708/2012	DIPARTIMENTO INFRASTRUTTURE, LL.PP. - POLITICHE DELLA CASA- E.R.P.-A.B.R.-RISORSE IDRICHE - CICLO INTEGRATO DELLE ACQUE	€ 492,28	€ 0,00	€ 492,28	€ 0,00	€ 0,00	€ 0,00	**€ 0,00**
	U0232222402	4256/2020	ATERP CS - COMUNE DI CERZETO	11714/2012	DIPARTIMENTO INFRASTRUTTURE, LL.PP. - POLITICHE DELLA CASA- E.R.P.-A.B.R.-RISORSE IDRICHE - CICLO INTEGRATO DELLE ACQUE	€ 30.950,00	€ 0,00	€ 30.950,00	€ 0,00	€ 0,00	€ 0,00	**€ 0,00**
	U3202014801	7125/2020	PROGRAMMA DI RECUPERO E RAZIONALIZZAZIONE DEGLI IMMOBILI E DEGLI ALLOGGI DI ERP DI PROPRIETA' DEI COMUNI E DEGLI ISTITUTI AUTONOMI PER LE CASE POPOLARI . Interventi Linea B 2019	9777/2020	DIPARTIMENTO INFRASTRUTTURE, LL.PP. - POLITICHE DELLA CASA- E.R.P.-A.B.R.-RISORSE IDRICHE - CICLO INTEGRATO DELLE ACQUE	€ 116.709,41	€ 0,00	€ 116.709,41	€ 0,00	€ 0,00	€ 0,00	**€ 0,00**
	U3202014801	7417/2020	PROGRAMMA DI RECUPERO E RAZIONALIZZAZIONE DEGLI IMMOBILI E DEGLI ALLOGGI DI ERP DI PROPRIETA' DEI COMUNI E DEGLI ISTITUTI AUTONOMI PER LE CASE POPOLARI. Interventi Linea B 2020	10520/2020	DIPARTIMENTO INFRASTRUTTURE, LL.PP. - POLITICHE DELLA CASA- E.R.P.-A.B.R.-RISORSE IDRICHE - CICLO INTEGRATO DELLE ACQUE	€ 116.709,41	€ 0,00	€ 116.709,41	€ 0,00	€ 0,00	€ 0,00	**€ 0,00**
	Totale					**€ 11.038.358,44**	**€ 0,47**	**€ 9.334.246,39**	**€ 1.095.542,93**	**€ 311.619,18**	**€ 238.683,28**	**€ 58.266,19**

ATERP CALABRIA - Cod.Reg. AterpCalabria_2021 -
Prot.N. 00006052 - 06/04/2021 11:26:42 - USCITA
3-2021-6052
sha-256: 8b75ba6f8d1a04fba8aa34c64965a05a674bae5b4de1fd5dd3250a5bce763cf1

CIRCOLARIZZAZIONE DEBITI/CREDITI EX ART. 11 COMMA 6 LETT. J D.LGS 118/2011
AL 31/12/2020

CREDITI AL 31/12/2020 ATERP CALABRIA

CAPITOLO ENTRATA ATERP CALABRIA	ACCERTAMENTO	RAGIONE CREDITO	CREDITO INIZIALE 2020	CANCELLAZIONE DA RIACCERTAMENTO ORDINARIO	IMPUTAZIONE AL 2021 DA RIACCERTAMENTO ORDINARIO	REIMPUTAZIONE AL 2022 DA RIACCERTAMENTO ORDINARIO	INCASSI IN CONTO RESIDUI	INCASSI IN CONTO COMPETENZA 2019	CREDITO EFFETTIVO DA RISULTANZE CONTABILI AL 31/12/2020 ATERP CALABRIA	INTERVENTI	MEMO PER ENTE
42001002	301/2020	**MONTALTO UFFUGO - Decreto n. 11702/12** (Riallocaz. Fondi Cerzeto)	€ 492,51	€ 0,00	€ 492,51	€ 0,00	€ 0,00	€ 0,00	€ 0,00	CS_MONTALTO U. (Riallocaz. Cerzeto)	
42001002	316/2020	**LONGOBARDI - Decreto n. 11721/12** (Riallocaz. Fondi Cerzeto)	€ 2.177,73	€ 0,00	€ 2.177,73	€ 0,00	€ 0,00	€ 0,00	€ 0,00		
	302/2020		€ 6.246,71	€ 0,00	€ 6.246,71	€ 0,00	€ 0,00	€ 0,00	€ 0,00		
		TOTALI LONGOBARDI (Riallocaz. Cerzeto)→	€ 8.424,44	€ 0,00	€ 8.424,44	€ 0,00	€ 0,00	€ 0,00	€ 0,00	**TOTALI CS_LONGOBARDI (Riallocaz. Cerzeto)**	
42001002	303/2020	**AMANTEA - Decreto n. 11710/12** (Riallocaz. Fondi Cerzeto)	€ 1.055,92	€ 0,00	€ 1.055,92	€ 0,00	€ 0,00	€ 0,00	€ 0,00	CS_AMANTEA (Riallocaz. Cerzeto)	
42001002	304/2020	**CARIATI - Decreto n. 11708/12** (Riallocaz. Fondi Cerzeto)	€ 492,28	€ 0,00	€ 492,28	€ 0,00	€ 0,00	€ 0,00	€ 0,00	CS_ CARIATI (Riallocaz. Cerzeto)	
42001002	305/2020	**CERZETO - Decreto n. 11714/12** (Riallocaz. Fondi Cerzeto)	€ 30.950,00	€ 0,00	€ 30.950,00	€ 0,00	€ 0,00	€ 0,00	€ 0,00	CS_CERZETO 11714 (Riallocaz. Cerzeto)	
42001002	561/2020	**LINEA B 2019**	€ 116.709,41	€ 0,00	€ 116.709,41	€ 0,00	€ 0,00	€ 0,00	€ 0,00	VV_FILADELFIA Via Martiri di Via Fani (Parte Scala A)	
42001002	555/2020	**LINEA B 2020**	€ 116.709,41	€ 0,00	€ 116.709,41	€ 0,00	€ 0,00	€ 0,00	€ 0,00	VV_FILADELFIA Via Martiri di Via Fani (Parte Scala C)	
	Totale ATERP		**€ 11.164.550,58**	**€ 0,04**	**€ 9.347.673,72**	**€ 1.095.542,93**	**€ 311.619,14**	**€ 238.683,28**	**€ 171.031,47**		
	Totale REGIONE CALABRIA		**€ 11.038.358,44**	**€ 0,47**	**€ 9.334.246,39**	**€ 1.095.542,93**	**€ 311.619,18**	**€ 238.683,28**	**€ 58.266,19**		
	Differenza		**€ 126.192,14**	**-€ 0,43**	**€ 13.427,33**	**€ 0,00**	**-€ 0,04**	**€ 0,00**	**€ 112.765,28**	**Differenza € 112.765,28 di cui:** ***€ 27.401,42** "Contributo personale Distretto CS L.138/1984, **figura come un minore Debito della Regione** che, però, non è supportato da atto di revoca del debito comunicato ad ATERP + *** € 85.140,00** LINEA B 2016 "Amantea" Richiesti con Nota n. 19580 del 22/12/2020 (REGIONE REIMPUTA x sanare cod. SIOPE ai fini dell'erogazione - ATERP Lascia a Residuo perchè somma richiesta nel 2020 e non erogata) ***€ 223,86** LINEA B 14/16 "CZ V.le Ionzo scala B" Richiesti con Nota n. 19575 del 22/12/2020 (REGIONE REIMPUTA x sanare cod. SIOPE ai fini dell'erogazione - ATERP Lascia a Residuo perchè somma richiesta nel 2020 e non erogata). **Ciò posto, la differenza in questione figura come un minore Debito della Regione che, per € 27.401,42 non è supportato da atto di revoca del debito comunicato ad ATERP e, per E 85.363,86 (E 85.140,00 + E 223,86)non risulta nel debito finale della Regione perchè inserito nelle somme Reimputate al 2021 (LINEA B 2016 - LINEA B 14/16).**	P.S. Su importo di € 85.140,00 esiste fattura impresa anno 2020 su cui è obbligatorio agganciare impegno anno 2020 (Residuo)

ATERP CALABRIA - Cod.Reg. AterpCalabria_2021 -
Prot.N. 00006052 - 06/04/2021 11:26:42 - USCITA
3-2021-6052
sha-256: 8b75ba6f8d1a04fba8aa34c64965a05a674bae5b4de1fd5dd3250a5bce763cf1

CIRCOLARIZZAZIONE DEBITI/CREDITI EX ART. 11 COMMA 6 LETT. J D.LGS 118/2011
AL 31/12/2020

	DEBITI AL 31/12/2020 REGIONE CALABRIA											
Note x Dipartimento	CAPITOLO SPESA BILANCIO REGIONE CALABRIA	IMPEGNO	RAGIONE DEBITO	DECRETO	DIPARTIMENTO	DEBITO INIZIALE 2020	CANCELLAZIONE DA RIACCERTAMENTO ORDINARIO	REIMPUTAZIONE AL 2021 DA RIACCERTAMENTO ORDINARIO	REIMPUTAZIONE AL 2022 O SUCCESSIVO DA RIACCERTAMENTO ORDINARIO	PAGAMENTI IN CONTO RESIDUI 2019	PAGAMENTI IN CONTO COMPETENZA 2020	DEBITO EFFETTIVO DA RISULTANZE CONTABILI AL 31/12/2020 REGIONE CALABRIA

↓↓ DI CUI:	
€ 27.401,42: Residuo Personale Legge 138/84 CS - ATERP RIPORTA IL CREDITO MAI REVOCATO DA Regione	
€ 223,86: Somma Richiesta con Nota n. 19575 DEL 22/12/2020 LINEA B 14/16 - CZ V.le Isonzo Scala B **(REGIONE Reimputa x modifica SIOPE - ATERP Lascia a Residuo)**	
€ 85.140,00: Somma Richiesta con Nota n. 19580 DEL 22/12/2020 LINEA B 2016 - AMANTEA Via Monte Rosa **(REGIONE Reimputa x modifica SIOPE - ATERP Lascia a Residuo)**	
Somma accreditata nel 2021 x Lavori maturati entro dicembre 2020 - Richiesta con Nota n. 984 del 19/01/2021 (LINEA B 2017 - MESORACA (**Quiet. Banca Italia n. 01 del 01/02/2021**)	€ 30.181,20
Somma accreditata nel 2021 (ma prima della Chiusura della Circolarizzaz.) x Lavori di cui alla Richiesta con Nota n. 2664 del 15/02/2021 (LINEA A 2017 - DAVOLI (**Quiet. Banca Italia n. 07 - 08 del 08/03/2021)**	€ 7.131,99
Somma richiesta con Nota n. 30549/19 (NOVEMBRE '19) **NON ANCORA EROGATA perchè bloccata a seguito di PIGNORAMENTO** su fondi regionali (Vedi Decreto Regione n. 2306/19)	€ 20.953,00
	€ 58.266,19

ATERP CALABRIA - Cod.Reg. AterpCalabria_2021 -
Prot.N. 00006052 - 06/04/2021 11:26:42 - USCITA
3-2021-6052
sha-256: 8b75ba6f8d1a04fba8aa34c64965a05a674bae5b4de1fd5dd3250a5bce763cf1

CIRCOLARIZZAZIONE DEBITI/CREDITI EX ART. 11 COMMA 6 LETT. J D.LGS 118/2011
AL 31/12/2020

CREDITI AL 31/12/2020 ATERP CALABRIA											
CAPITOLO ENTRATA ATERP CALABRIA	ACCERTAMENTO	RAGIONE CREDITO	CREDITO INIZIALE 2020	CANCELLAZIONE DA RIACCERTAMENTO ORDINARIO	IMPUTAZIONE AL 2021 DA RIACCERTAMENTO ORDINARIO	REIMPUTAZIONE AL 2022 DA RIACCERTAMENTO ORDINARIO	INCASSI IN CONTO RESIDUI	INCASSI IN CONTO COMPETENZA 2019	CREDITO EFFETTIVO DA RISULTANZE CONTABILI AL 31/12/2020 ATERP CALABRIA	INTERVENTI	MEMO PER ENTE

↓↓ **DI CUI:**

€ 27.401,42	In attesa di Accredito dalla Regione - Residuo Personale Legge 138/84
€ 223,86	**Somma** Richiesta con Nota n. 19575 DEL 22/12/2020 LINEA B 14/16 - CZ V.le Isonzo Scala B **(IN ATTESA DI ACCREDITO)**
€ 85.140,00	**Somma** Richiesta con Nota n. 19580 DEL 22/12/2020 LINEA B 2016 - AMANTEA Via Monte Rosa **(IN ATTESA DI ACCREDITO)**
€ 30.181,20	**Somma accreditata nel 2021** x Lavori maturati entro dicembre 2020 - Richiesta con Nota n. 984 del 19/01/2021 (LINEA B 2017 - MESORACA **(Quiet. Banca Italia n. 01 del 01/02/2021)**
€ 7.131,99	**Somma accreditata nel 2021** (ma prima della Chiusura della Circolarizzaz.) x Lavori di cui alla Richiesta con Nota n. 2664 del 15/02/2021 (LINEA A 2017 - DAVOLI (**Quiet. Banca Italia n. 07 - 08 del 08/03/2021)**
€ 20.953,00	Somma richiesta con Nota n. 30549/19 (NOVEMBRE '19) **NON ANCORA EROGATA** perchè **bloccata a seguito di PIGNORAMENTO** su fondi regionali (Vedi Decreto Regione n. 2306/19)
€ 171.031,47	

ATERP CALABRIA - Cod.Reg. AterpCalabria_2021 -
Prot.N. 00006052 - 06/04/2021 11:26:42 - USCITA
3-2021-6052
sha-256: 8b75ba6f8d1a04fba8aa34c64965a05a674bae5b4de1fd5dd3250a5bce763cf1

Regione Calabria
Aoo REGCAL
Prot. N. 175932 del 17/04/2021

REGIONE CALABRIA
DIPARTIMENTO 6 - INFRASTRUTTURE – LAVORI PUBBLICI – MOBILITÀ
SETTORE 5 – LAVORI PUBBLICI - POLITICHE DI EDILIZIA ABITATIVA
U. O. 5.7 – POLITICHE DI EDILIZIA ABITATIVA

ATERP Calabria
aterpcalabria@pec.aterpcalabria.it

E, p.c.

Dipartimento Economia e Finanze
dipartimento.bilancio@pec.regione.calabria.it
luca.buccafurri@regione.calabria.it
m.stefanizzi@regione.calabria.it
antonella.barbieri@regione.calabria.it
patrizia.bordina@regione.calabria.it

Oggetto: Operazioni di circolarizzazione di cui all'art.11 comma 6 lettera j D.lgs. 118/2011 ATERP Calabria. **Richiesta chiarimenti.**

Si fa riferimento all'impegno n. 16454/2014 (capitolo U0804130100), assunto con decreto n.16117 del 22.12.2014 del dipartimento "Bilancio e Patrimonio", settore "Ragioneria Generale", recante "*Accreditamento somme per l'anno 2014 trattamento economico al personale assunto ai sensi della legge 138/84*", per il quale è stata disposta da parte di questa amministrazione la cancellazione.

Dall'analisi degli esiti delle operazioni richiamate in oggetto inerenti all'ATERP Calabria e relative all'anno 2020 emerge che codesto Ente continua a portare a credito, sull'impegno sopra richiamato, l'importo pari ad € 27.401,42.

Ciò premesso, considerato che in atti di questo Settore non risulta alcuna documentazione inerente al credito di che trattasi, con la presente si chiede di voler produrre documentata relazione circa la necessità di mantenere in bilancio predetto importo.

IL RESPO EDIMENTO
(*Dott.* *TA*)

AZIENDA TERRITORIALE PER L'EDILIZIA RESIDENZIALE PUBBLICA REGIONALE
(ATERP CALABRIA)

CATANZARO, LÌ 29/04/2021

DIPARTIMENTO INFRASTRUTTURE, LAVORI PUBBLICI, MOBILITÀ
SETTORE 5 – LAVORI PUBBLICI – POLITICHE DI EDILIZIA ABITATIVA
EDILIZIA.LLPP@PEC.REGIONE.CALABRIA.IT

DIPARTIMENTO BILANCIO, FINANZE, PATRIMONIO
DIPARTIMENTO.BILANCIO@PEC.REGIONE.CALABRIA.IT
LUCA.BUCCAFURRI@REGIONE.CALABRIA.IT
M.STEFANIZZI@REGIONE.CALABRIA.IT

A mezzo Pec

OGGETTO: ART. 11, C. 6, LETTERA J, DECRETO LEGISLATIVO N. 118/11 – CIRCOLARIZZAZIONE DEBITI/CREDITI ENTI STRUMENTALI. RICHIESTA CHIARIMENTI.

In riscontro alla Vs. nota n. 175932 del 17/04/2021 relativa all'oggetto si chiarisce quanto segue:

- la somma di €. 27.401,42 è stata conservata nei residui del Bilancio dell'Aterp Calabria in virtù del decreto n. 16117 del 22.12.2014 del Dipartimento "Bilancio e Patrimonio", settore "Ragioneria Generale" che impegnava la Regione Calabria ad accreditare all''Aterp di Cosenza la suddetta somma;
- trattasi di somme che la disciolta Aterp di Cosenza ha già anticipato ai dipendenti.

Risulta singolare che la Regione cancelli dai propri residui passivi una somma che costituisce un'obbligazione giuridicamente assunta la cui mancata liquidazione da parte della Regione ha portato alla generazione del residuo attivo dell'Aterp di che trattasi.

Si rappresenta, altresì, visto il lungo lasso di tempo trascorso, che questa Azienda ha già dato mandato ai propri legali per il recupero della somma.

Si ritiene di aver fornito i chiarimenti necessari per l'utile definizione della problematica sollevata.

[redacted]RIA

IL [redacted]

ATERP CALABRIA - Cod.Reg. AterpCalabria_2021 -
Prot.N. 00007538 - 29/04/2021 13:00:32 - USCITA
3-2021-7538
sha-256: ea0a83e65551f20802fb02f58738a62c7db0eecccaf35334228f8ce31d3b3802

REGIONE CALABRIA
Dipartimento Istruzione e Cultura

Prot. Siar. 90294
del 25/02/2021

Al Dirigente Generale
del Dipartimento Bilancio, Finanze, Patrimonio
dipartimento.bilancio@pec.regione.calabria.it

e.p.c. Al Presidente F.F.
presidente@pec.regione.calabria.it

Al Capo di Gabinetto
capogabinettopresidenza@pec.regione.calabria.it

Al Dirigente di Settore
Controllo contabile Bilanci e Rendiconti Enti
strumentali, Aziende, Agenzie, Fondazioni e Società
controllocontab.es.sp.bilancio@pec.regione.calabria.it

Al Dirigente di Settore
Rendiconto generale e Conto Consolidato
rendiconto.bilancio@pec.regione.calabria.it

Al Dirigente di Settore
Controllo contabile Bilanci e Rendiconti Enti Strumentali,
Aziende, Agenzie, Fondazioni e Società
Controllocontab.es.sp.bilancio@pec.regione.calabria.it

Oggetto: Riscontro nota prot. 57689 del 09.02.2021. Operazioni di chiusura dell'esercizio finanziario 2020 e attuazione delle disposizioni contenute nell'art. 11, comma 6, lett. j del decreto legislativo 118/2011.

Si riscontra la nota emarginata in oggetto ed in riferimento agli Enti strumentali, Fondazioni ovvero Società partecipate di cui è *"vigilante"* lo scrivente Dipartimento si comunica quanto segue.

In riferimento alla Società Progetto Magna Graecia S.r.l si fa presente che con Sentenza n. 28 del 13 dicembre 2017 del Tribunale di Cosenza- Sez. fallimentare, è stato dichiarato il fallimento della predetta società, la cui procedura è ancora in corso, ed è stato nominato il curatore dott. Ulio Reggio.

Per ciò che attiene l'Istituto Regionale per la comunità Arberesche di Calabria, l'Istituto Regionale per la comunità Greca di Calabria e l'Istituto Regionale per la comunità Occitana di Calabria si premette che con l'art 24 della L.R. 15/2008 e con la DGR n. 910 del 24.11.2008 è stata stabilita la loro trasformazione in Fondazioni, avvenuta successivamente con atto notarile del 21/02/2013.

Gli Istituti in questione, sebbene non abbiano svolto attività, sono stati finanziariamente attivi fino al 2019. Precisamente, il Commissario Straordinario, Ing. Rodolfo Bova, il 14/11/2019 con determine rispettivamente nr. 16, 17 e 15, ha disposto la chiusura dei rispettivi conti bancari, autorizzando l'Istituto di Credito a procedere alla trasformazione del saldo in assegni circolari non trasferibili intestati alle rispettive Fondazioni. Con nota n.

392524/2019, i predetti titoli sono stati trasmessi al Settore Ragioneria Generale del Dipartimento Bilancio per la custodia.

Infine, con determine nr. 18 (Comunità Occitana), 19 (Comunità Greca) e 20 (Comunità Arberesche) del 5/11/2020 il citato Commissario, ha approvato i rendiconti relativi all'anno 2019 dando atto della conclusione delle operazioni di chiusura dei tre Istituti.

In ragione di quanto sopra esposto, si comunica che non sussistono reciproci debiti/crediti tra questo Ente e i tre Istituti per le comunità Arbereshe, Greca e Occitana di Calabria né vi sono rendiconti 2020 ad essi riferibili.

Per ciò che attiene le tre Fondazioni per le comunità Arbereshe, Greca e Occitana di Calabria, si fa presente che attualmente le stesse sono prive di un conto bancario e risultano inattive, pertanto neanche per quest'ultime sussistono reciproci debiti/crediti con la Regione Calabria né vi sono rendiconti 2020 ad essi riferibili.

Distinti saluti.

Av [redacted]

ENTE PER I PARCHI MARINI REGIONALI
Aoo AOO_EPM
Prot. N. 38 del 16/02/2021

PARCHI MARINI CALABRIA
Il Commissario Straordinario

Regione Calabria

Dipartimento Tutela dell'Ambiente
PEC: dipartimento.ambienteterritorio@pec.regione.calabria.it

Dipartimento Tutela dell'Ambiente
Settore Parchi e Aree Naturali Protette
PEC: parchi.ambienteterritorio@pec.regione.calabria.it

e p.c.

Dipartimento Economia e Finanze
PEC: dipartimento.bilancio@pec.regione.calabria.it

Dipartimento Segretariato
Legalità e sicurezza - Attuazione L.R. N. 9/18 -
Coordinamento Strategico Società, Fondazioni, Enti Strumentali
PEC: legalitasocieta.segretariatogenerale@pec.regione.calabria.it

Oggetto: operazioni di chiusura dell'esercizio fin 2020 e attuazione delle disposizioni contenute nell'art. 11, comma 6 lett. j) del decreto legislativo 23 giugno 2011 n. 118.

Con riferimento alle disposizioni di cui all'art. 11, comma 6 lettera j) del decreto legislativo 23 giugno 2011 n. 118, si comunica che alla data del 31 dicembre 2020 non sussistono partite debitorie e/o creditorie tra l'Ente per i Parchi Marini regionali e la Regione Calabria.

Cordiali saluti

Il responsabile dell'Area Finanziaria

[redacted]

Il Revisore unico dei Conti

[redacted]

[redacted]

PROT. N. 231 del 12.04.2021

Dipart. Affari Generali Giuridici ed Economici
Regione Calabria
Cittadella Regionale
88100 CATANZARO

Dipartimento Agricoltura e Risorse Agroalimentari
Regione Calabria
Cittadella Regionale
88100 CATANZARO

OGGETTO: CIRCOLARIZZAZIONE CREDITI/ DEBITI REGIONE CALABRIA E FONDAZIONE MEDITERRANEA TERINA ONLUS AL 31.12.2020

Con riferimento all'oggetto si prende atto della Vs. comunicazione del 01.04.2020 e si ritrasmette ai fini dell'asseverazione il file modificato.

Si comunica, altresì, che la Regione Calabria - Dipartimento Presidenza – Settore "Ricerca Scientifica e innovazione Tecnologica", in data 19 Settembre 2018, ha pubblicato l'avviso pubblico relativo all'Azione 1.5.1. "Sostegno alle infrastrutture della ricerca considerate critiche/cruciali per i sistemi regionali.

L'Università Mediterranea di Reggio Calabria, l'Università della Calabria, l'Università Magna Graecia di Catanzaro e la Fondazione Mediterranea Terina Onlus hanno costituito un'ATS per lo sviluppo di progetti connessi all'Agroalimentare.

L'Università Mediterranea di Reggio Calabria in qualità di soggetto proponente della ATS ha candidato il progetto AgrInfra Calabria nell'ambito dell'Area S3 "Agroalimentare"

La Regione Calabria, come da decreto dirigenziale n. 6185 del 22.05.2019, ha approvato il progetto denominato "Agrinfa Calabria" concedendo un contributo pari ad euro 5.000.000,00.

La Fondazione in attuazione del suddetto progetto partecipa all'ATS con quota di partecipazione definita in maniera direttamente proporzionale ai costi totali ammissibili riportati nel budget approvato nella procedura negoziale pari ad € 763.885,46.

Area industriale Papa Benedetto XVI, s.n.c.,
comparto 15, 88046 Lamezia Terme (CZ)
Tel. e Fax 0968.209835
C.F./Partita IVA:00984550798
e-mail: info@fondazioneterina.it; Pec: fondazioneterina@pec.it

Del suddetto importo, alla Fondazione in data 9.12.2020 è stata versata la somma di euro 305.554,19, pari al il 40% della somma ammessa, non indicata nel suddetto prospetto tenuto conto che per le vie breve è stato sentito in merito il dipartimento Bilancio che ha riferito che tale importo esula dal consolidamento dei conti.

Rimango, comunque a disposizione per ulteriori chiarimenti e/o Vs. determinazioni in merito.

Distinti saluti

Il Presidente
avv. Gennarino Masi

All. c.s.

Firmato digitalmente da

GENNARINO MASI

CN = MASI GENNARINO

Area industriale Papa Benedetto XVI, s.n.c.,
comparto 15, 88046 Lamezia Terme (CZ)
Tel. e Fax 0968.209835
C.F./Partita IVA:00984550798
e-mail: info@fondazioneterina.it; Pec: fondazioneterina@pec.it

Regione Calabria								Fondazione Mediterranea Terina Onlus				Importo Impegno	Importo pagato nel 2020 - Competenza	Residuo	
COEC	Capitolo	PCF Impegno	PCI Economico	PCI Patrimoniale	Bilancio Allegato 11	Bilancio Allegato 11	Bilancio Allegato 11	Bilancio Allegato 11	Bilancio Allegato 11	Bilancio Allegato 11	Importo credito iscritto in bilancio				
					CE	SP Attivo	SP Passivo	CE	SP Attivo	SP Passivo	Importo				
Impegno n. 1815/2018	U2204031501	U.1.04.01.02.019	E2.3.1.01.02.019	P2.4.3.02.01.02.019	//	//	//	//	A C 2 4 c	//	€ 0,00	//	€ 210.000,00	€ 0,00	
Impegno n. 1940/2019	U2204031501	U.1.04.01.02.019	E2.3.1.01.02.019	P2.4.3.02.01.02.019	//	//	//	//	A C 2 4 c	//	€ 0,00	//	€ 24.514,75	€ 0,00	
Impegno n. 9337/2019	U2204031501	U.1.04.01.02.019	E2.3.1.01.02.019	P2.4.3.02.01.02.019	//	//	//	//	A C 2 4 c	//	€ 0,00	//	€ 250.000,00	€ 0,00	
Impegno n. 1775/2020	U2204031501	U.1.04.01.02.019	E2.3.1.01.02.019	P2.4.3.02.01.02.019	B 12 a)	//	P D 4 b)	A 3 a)	A C II 4 c)	//	€ 16.626,34	€ 216.666,67	€ 200.040,33	€ 16.626,34	
Impegno n. 2196/2020	U2204031501	U.1.04.01.02.019	E2.3.1.01.02.019	P2.4.3.02.01.02.019	B 12 a)	//	//	A 3 a)	//	//	€ 0,00	€ 216.666,67	€ 216.666,67	€ 0,00	
Impegno n. 3523/2020	U9140503501	U.2.03.01.02.999	E2.3.2.01.02.999	P2.4.3.04.01.02.999	B 12 b)	//	P D 4 b)	//	A C II 4 c)	//	€ 1.160.000,00	€ 1.160.000,00	€ 0,00	€ 1.160.000,00	impegno differito al 2021
Impegno n. 6519/2020	U2204031501	U.1.04.01.02.019	E2.3.1.01.02.019	P2.4.3.02.01.02.019	B 12 a)	//	P D 4 b)	A 3 a)	A C II 4 c)	//	€ 200.000,00	€ 866.666,66	€ 666.666,66	€ 200.000,00	
											€ 1.376.626,34	**€ 2.460.000,00**	**€ 1.567.888,41**	**€ 1.376.626,34**	

Regione Calabria
Aoo REGCAL
Prot. N. 269302 del 14/06/2021

Regione Calabria
DIPARTIMENTO SEGRETARIATO GENERALE
U.O.A. - PROMOZIONE DELLA CALABRIA E DEI SUOI ASSET STRATEGICI - SPETTACOLI E GRANDI EVENTI

Al DIPARTIMENTO BILANCIO E FINANZE
dipartimento.bilancio@pec.regione.calabria.it
rendiconto.bilancio@pec.regione.calabria.it

e p.c. Gent.ma Dott.ssa
antonella.barbieri@regione.calabria.it

Oggetto: circolarizzazione fondazione film commission anno 2020.

Con riferimento alla richiesta prot. Siar n. 57689 del 09/02/2021 ed alle successive interlocuzioni, si trasmette la tabella sulla circolarizzazione delle posizioni debitorie e creditorie tra Regione Calabria e la Fondazione Calabria Film Commission, firmata digitalmente dal Revisore Unico della Fondazione.

Con l'occasione si porgono

Distinti saluti

Il Responsabile

[redacted]

[redacted]

CIRCOLARIZZAZIONE DEBITI/CREDITI EX ART. 11 COMMA 6 LETT. J D.LGS 118/2011
AL 31/12/2020

	DEBITI AL 31/12/2020 REGIONE CALABRIA												CREDITI AL 31/12/2020	
Impegno differito	**CAPITOLO SPESA BILANCIO REGIONE CALABRIA**	**PCF**	**IMPEGNO**	**RAGIONE DEBITO**	**DECRETO**	**DIPARTIMENTO**	**DEBITO INIZIALE**	**CANCELLAZIONE DA RIACCERTAMENTO ORDINARIO**	**REIMPUTAZIONE AL 2021 DA RIACCERTAMENTO ORDINARIO**	**PAGAMENTI IN CONTO RESIDUI**	**PAGAMENTI IN CONTO COMPETENZA**	**DEBITO EFFETTIVO DA RISULTANZE CONTABILI AL 31/12/2020 REGIONE CALABRIA**	**Credito Fondazione Calabria Film Commission al 31.12.2020**	**MEMO PER ENTE**
	U9050300101	U.1.04.01.02.017	5951/2016	Pac Pil. 3 az. 7-Produzione e diffusione di nuovi contenuti culturali- cinematografici e audiovisivi- Impegno di spesa a favore della Fondazione	15763/2016	DIPARTIMENTO CULTURA, ISTRUZIONE, UNIVERSITA', ALTA FORMAZIONE, RICERCA SCIENTIFICA	€ 300.000,00	€ 0,00	€ 0,00	€ 0,00	€ 0,00	€ 300.000,00	€ 0,00	**Trattasi di somme impegnate dalla Regione a favore della Film Commission riportate in bilancio tra i conti d'ordine. Saranno iscritti nel bilancio come crediti nel momento in cui si verificheranno le condizioni sulla scorta dei principi della specifica contabilità economico/patrimoniale adottata dalla Fondazione.**
	U5601010301	U.1.04.01.02.018	9227/2018	Impegno euro 59.536,43 integrazione saldo Fondazione Calabria Film Commission- Edizione 2013	15370/2018	DIPARTIMENTO CULTURA, ISTRUZIONE, UNIVERSITA', ALTA FORMAZIONE, RICERCA SCIENTIFICA	€ 59.536,43	€ 0,00	€ 0,00	€ 0,00	€ 0,00	€ 59.536,43	€ 59.536,43	
	U5201025301	U.1.04.01.02.019	2612/2019	Trasferimento contributo ordinario annualità 2019 fondazione Filmcommission L.R.1/2006	4896/2019	DIPARTIMENTO TURISMO, SPORT, SPETTACOLO, POLITICHE GIOVANILI	€ 121.056,27	€ 0,00	€ 0,00	€ 0,00	€ 0,00	€ 121.056,27	€ 121.056,27	
	U5201025301	U.1.04.01.02.019	748/2020	PAC 2014/2020 Programma triennale di interventi per l'attività cinematografica e audiovisiva ex art. 6 L.R. 21/2019 approvato con DGR 398/2019	13184/2019	DIPARTIMENTO TURISMO, SPORT, SPETTACOLO, POLITICHE GIOVANILI	€ 600.000,00	€ 0,00	€ 0,00	€ 0,00	€ 600.000,00	€ 0,00	€ 500.000,00	**Trattasi del contributo ordinario per l'annualità 2020 incassato nel mese di gennaio 2021. I restanti 100.000 sono afferenti l'art.9 della L.R. e sono regolarmente inseriti in bilancio tra i conti d'ordine. Come per le altre poste saranno iscritte tra i crediti nel momento in cui matureranno le condizioni previste dai principi contabili che regolano i bilanci economico/patrimoniali di cui al regime contabile adottato dalla Fondazione.**
							€ 1.080.592,70	**€ 0,00**	**€ 0,00**	**€ 0,00**	**€ 600.000,00**	**€ 480.592,70**	**€ 680.592,70**	

REGIONE CALABRIA
Dipartimento Lavoro, Sviluppo Economico,
Attività Produttive e Turismo

Settore n. 9 "Vigilanza Enti, Società e Fondazioni"

Prot. n. 89099 del 25.02.2021

Dipartimento Programmazione Unitaria
dipartimento.programmazione@pec.regione.calabria.it
E
P.C.
Dipartimento Economia e Finanze
dipartimento.bilancio@pec.regione.calabria.it

Dipartimento Lavoro, Sviluppo Economico,
Attività Produttive e Turismo
dipartimento.lfps@pec.regione.calabria.it

Oggetto**:** nota prot. Siar 57689 del 09.02.2021 Dipartimento Economia e Finanze – Operazioni di chiusura dell'esercizio finanziario 2020 e attuazione delle disposizioni contenute nell'art. 11 comma 6, lett. J del decreto legislativo 23 giugno 2011 n. 118. **Verifica dei crediti e debiti reciproci Fincalabra s.p.a./Regione Calabria.**

Con riferimento all'esercizio 2020, occorre procedere alla verifica dei crediti e dei debiti tra gli enti vigilati e la Regione Calabria, come da indicazioni contenute nella nota di cui in oggetto che, ad ogni buon fine si allega alla presente.

Dall'esame del prospetto delle posizioni creditorie, riferite alla società Fincalabra s.p.a.(che si allega) risulta una posizione "critica", che si riferisce ad un credito, pari ad euro 59.892,00, per la convenzione rep. n. 1169 del 03/06/2013 FESR, rispetto alla quale si chiede al Dipartimento in indirizzo di poter verificare che lo stesso sia effettivamente dovuto o se ci siano contenziosi in atto.

Si allega:

- nota prot. Siar 57689 del 09.02.2021 Dipartimento Economia e Finanze;
- prospetto posizioni creditorie Fincalabra s.p.a..

Il Responsabile del procedimento
Dott.ssa Sandra Malvaso

SANDRA MALVASO REGIONE CALABRIA 25.02.2021 09:05:00 UTC

CONSOLATA LODDO REGIONE CALABRIA 25.02.2021 09:12:48 UTC

Cittadella Regionale, Viale Europa - Località Germaneto – 88100 Catanzaro
Tel. +39 0961856823 e-mail c.loddo@regione.calabria.it pec: vigilanza.lst@pec.regione.calabria.it

Nexia Audirevi
Audit & Assurance

Fincalabra S.p.A.

RELAZIONE DELLA SOCIETÀ DI REVISIONE INDIPENDENTE SUL PROSPETTO RELATIVO AI CREDITI VANTATI DALLA FINCALBRA S.P.A. VERSO LA REGIONE CALABRIA PER LE FINALITÀ PREVISTE DAL DECRETO LEGISLATIVO 23 GIUGNO 2011, N. 118

Audirevi SpA
Via degli Scialoja, 3 - 00196 Roma
T. +39 065921143 F. +39 0654211009

RELAZIONE DELLA SOCIETÀ DI REVISIONE INDIPENDENTE SUL PROSPETTO RELATIVO AI CREDITI VANTATI DALLA FINCALBRA S.P.A. VERSO LA REGIONE CALABRIA

ai sensi DECRETO LEGISLATIVO 23 GIUGNO 2011, N. 118

Al Consiglio di Amministrazione della

Fincalabra S.p.A.

Società partecipata dalla Regione Calabria

Relazione sul prospetto relativo ai crediti vantati dalla Fincalabra S.p.A. verso la Regione Calabria

Giudizio

Abbiamo svolto la revisione contabile dell'Allegato prospetto dei saldi a credito della Fincalabra S.p.A. con la Regione Calabria (di seguito il "Prospetto") al 31.12.2020 predisposto per le finalità previste dall'articolo 11, comma 6, lettera j, del Decreto Legislativo 23 giugno 2011, n. 118.

A nostro giudizio il prospetto della Fincalabra S.p.A. AL 31.12.2020 è redatto, in tutti gli aspetti significativi, in conformità ai criteri utilizzati.

Elementi alla base del giudizio

Abbiamo svolto la revisione contabile in conformità ai principi di revisione internazionali (ISA Italia). Le nostre responsabilità ai sensi di tali principi sono ulteriormente descritte nella sezione Responsabilità della società di revisione per la revisione contabile del bilancio d'esercizio della presente relazione. Siamo indipendenti rispetto alla Società in conformità alle norme e ai principi in materia di etica e di indipendenza applicabili nell'ordinamento italiano alla revisione contabile del bilancio. Riteniamo di aver acquisito elementi probativi sufficienti ed appropriati su cui basare il nostro giudizio.

Richiamo di informativa- Criteri di redazione e limitazione alla distribuzione ed utilizzo

Il Prospetto è stato redatto per le sole finalità descritte al primo paragrafo. Di conseguenza il Prospetto può non essere adatto per altri scopi. La nostra relazione viene emessa solo per Vostra informazione e non potrà essere utilizzata per altri fini né divulgata a terzi, in tutto o in parte, ad eccezione della Regione Calabria.

Si evidenzia che per il credito di 59.892 euro relativo al progetto PIA 2010 esiste ad oggi un contenzioso in corso con la Regione Calabria. Per tale ragione la società, prudenzialmente, ha accantonato in bilancio un fondo rischi di pari importo.

Si precisa che i crediti maturati per attività di gestione dei fondi di ingegneria finanziaria non sono stati riportati nel prospetto, in quanto trovano contropartita nella disponibilità degli stessi fondi ancora in dotazione a Fincalabra Spa.

Il nostro giudizio non è espresso con rilievi a tali aspetti.

Responsabilità delgli Amministratori e del Collegio Sindacale per il Prospetto

Gli amministratori sono responsabili per la redazione del Prospetto in conformità ai criteri utilizzati, e, nei termini previsti dalla legge, per quella parte del controllo interno dagli stessi ritenuta necessaria al fine di

Audirevi SpA
Via degli Scialoja, 3 - 00196 Roma
T. +39 065921143 F. +39 0654211009

consentire la redazione di un Prospetto che non contenga errori significativi, dovuti a frodi o a comportamenti o eventi non intenzionali.

Gli amministratori sono responsabili per la valutazione della capacità della società di continuare ad operare come un entità in funzionamento e , nella redazione del Prospetto, per l'appropriatezza dell'utilizzo del presupposto della continuità aziendale, nonché per una adeguata informativa in materia. Gli amministratori utilizzano il presupposto della continuità aziendale nella redazione del Prospetto a meno che abbiano valutato che sussistano le condizioni per la liquidazione della società o per l'interruzione dell'attività o non abbiano alternative realistiche a tali scelte.

Il collegio sindacale ha la responsabilità della vigilanza, nei termini stabiliti dalla legge, sul processo di predisposizione dell'informativa finanziaria della Società.

Responsabilità della società di revisione per la revisione contabile del Prospetto

I nostri obiettivi sono l'acquisizione di una ragionevole sicurezza che il Prospetto non contenga errori significativi, dovuti a frodi o a comportamenti o eventi non intenzionali, e l'emissione di una relazione di una relazione di revisione che includa il nostro giudizio. Per ragionevole sicurezza si intende un livello di sicurezza che, tuttavia, non fornisce la garanzia che una revisione contabile svolta in conformità ai principi di revisione internazionali (ISAs) individui sempre un errore significativo, qualora esistente. Gli errori possono derivare da frodi o comportamenti o eventi non intenzionali qualora ci si possa ragionevolmente attendere che essi, singolarmente o nel loro insieme, siano in grado di influenzare le decisioni economiche prese dagli utilizzatori sulla base del Prospetto.

Nell'ambito della revisione contabile svolta in conformità ai principi di revisione internazionali (ISAs), abbiamo esercitato il giudizio professionale e abbiamo mantenuto lo scetticismo professionale per tutta la durata della revisione contabile. Inoltre:

- abbiamo identificato e valutato i rischi di errori significativi nel bilancio d'esercizio, dovuti a frodi o a comportamenti o eventi non intenzionali; abbiamo definito e svolto procedure di revisione in risposta a tali rischi; abbiamo acquisito elementi probativi sufficienti ed appropriati su cui basare il nostro giudizio. Il rischio di non individuare un errore significativo dovuto a frodi è più elevato rispetto al rischio di non individuare un errore significativo derivante da comportamenti o eventi non intenzionali, poiché la frode può implicare l'esistenza di collusioni, falsificazioni, omissioni intenzionali, rappresentazioni fuorvianti o forzature del controllo interno;
- abbiamo acquisito una comprensione del controllo interno rilevante ai fini della revisione contabile allo scopo di definire procedure di revisione appropriate nelle circostanze e non per esprimere un giudizio sull'efficacia del controllo interno della Società;
- siamo giunti ad una conclusione sull'appropriatezza dell'utilizzo da parte degli Amministratori del presupposto della continuità aziendale e, in base agli elementi probativi acquisiti, sull'eventuale esistenza di una incertezza significativa riguardo a eventi o circostanze che possono far sorgere dubbi significativi sulla capacità della Società di continuare ad operare come un'entità in funzionamento. In presenza di un'incertezza significativa, siamo tenuti a richiamare l'attenzione nella relazione di revisione sulla relativa informativa di bilancio, ovvero, qualora tale informativa sia inadeguata, a riflettere tale circostanza nella formulazione del nostro giudizio. Le nostre conclusioni sono basate sugli elementi probativi acquisiti fino alla data della presente relazione. Tuttavia, eventi o circostanze successivi possono comportare che la Società cessi di operare come un'entità in funzionamento;
- abbiamo valutato l'appropriatezza dei criteri di redazione utilizzati nonché la ragionevolezza delle stime contabili effettuate dagli amministratori inclusa la relativa informativa.

Nexia Audirevi
Audit & Assurance

Audirevi SpA
Via degli Scialoja, 3 - 00196 Roma
T. +39 065921143 F. +39 0654211009

Abbiamo comunicato ai responsabili delle attività di governance, tra gli altri aspetti, la portata e la tempistica pianificate per la revisione contabile e i risultati significativi emersi, incluse le eventuali carenze significative nel controllo interno identificate nel corso della revisione contabile.

Roma, 24 febbraio 2021

RIEPILOGO CREDITI VERSO REGIONE AL 31.12.2020

COMMESSA	RIF. CONVENZIONE	CREDITO
PIA 2010	Convenzione Rep. N° 1169 del 03.06.2013 FESR	59.892,00
PRAE	Convenzione Rep. N° 569 del 01.03.2013 - FONDO REGIONALE	60.000,00
CALABRIA INNOVA	DGR n° 249/2016 e DGR n° 469 del 24.11.2016 - Atto Integr. Rep. 8419 del 09.12.2020 alla Convenzione Rep. N° 1292 del 02.08.2017	149.563,38
CALABRIA INNOVA	DGR n° 249/2016 e DGR n° 469 del 24.11.2016 - Atto Integr. Rep 8420 del 09.12.20 alla Convenzione Rep. N° 1293 del 02.08.2017	900.000,00
EMERGENZA COVID	DGR n° 104 del 25.02.2020 - N° 141 del 15.06.2020 - N° 273 del 28.09.2020 e n° 419 del 30.11.2020 - Convenzione Rep. N° 8519 del 29.12.2020	911.278,00
CALABRIA IMPRESA	Convenzione Rep. N° 308 del 23.03.2017	10.000,00
	TOTALE COMPLESSIVO AL 31.12.2020	**2.090.733,38**

TERME SIBARITE

www.termesibarite.it

TERME SIBARITE S.P.A. VIA TERME N°2 87011 CASSANO IONIO (CS) TEL 0981.71376 FAX 0981.76366 C.F./P.I. 00180310781

Prot. 37E del 18/02/2021

Regione Calabria

Dipartimento Lavoro, Sviluppo Economico, Attività produttive e Turismo

Settore n.9 Vigilanza enti, Società e Fondazioni

vigilanza.lst@pec.regione.calabria.it

Oggetto: Verifica dei debiti e dei crediti esercizio 2020 – riscontro nota Prot.65988 del 12/02/2021

Con riferimento alla verifica in oggetto si comunica che questa Società non ha nessuna esposizione debitoria nei confronti di Regione Calabria.

Con riferimento ai crediti si rileva invece, che nell'esercizio 2020 Terme Sibarite spa ha maturato nei confronti di Regione Calabria un credito di € 88.481,10, ad oggi non ancora liquidato.

Detto credito scaturisce da quanto sancito dalla Legge Regionale n.22/2007, art.1, comma11.

Con osservanza.

Terme Sibarite Spa

[redacted]

Terme Sibarite Spa
L'Amministratore Unico
Avv. Francesco Lombardi

[redacted]

FERROVIE DELLA CALABRIA S.r.l.

Società di servizi di trasporto pubblico

Prot. AU/3132 del 27 APR. 2021 Allegati

Spett/le Regione Calabria
Dipartimento Lavori Pubblici, Infrastrutture e Mobilità
Settore Trasporto Pubblico Locale
Cittadella Regionale
Catanzaro
Trasporto pubblico.llpp@pec.regione.calabria.it

Spett/le Regione Calabria
Dipartimento Lavori Pubblici, Infrastrutture e Mobilità
Settore Aeroportuale, Portuale e Logistica
Catanzaro
Sistemaportualita.llpp@pec.regione.calabria.it

p.c. Spett/le Regione Calabria
Dipartimento Segretariato Generale
Settore Legalità - Settore Coordinamento Strategico
società, fondazioni, enti strumentali
Catanzaro
Legalitàsocietà.segretariatogenerale@pec.regione.calabria.it

Spett/le Regione Calabria
Dipartimento Bilancio, Finanze e Patrimonio
Catanzaro
dipartimento.bilancio@pec.regione.calabria.it

Oggetto: Circolarizzazione crediti di bilancio 2020

Si riscontra la nota 81234 del 22.02.2021 per inviare, ai fini della procedura di circolarizzazione il prospetto relativo ai crediti che la scrivente società ha iscritto nel bilancio 2020 e che vanta nei confronti della Regione Calabria.
In particolare:

- ✓ Crediti per Fondo di riserva 2017-2018-2019-2020
  Il credito risultante risulta pari ad euro **3.534.545,44** al netto dell'IVA riservandoci di effettuare richiesta degli interessi moratori, per i crediti commerciali rendicontati, nei termini e nelle modalità previste dalle norme in materia. Il credito afferente l'anno 2017 è stato incassato nell'esercizio 2021.

- ✓ Crediti per dodicesima mensilità servizi ferroviari di cui al contratto di servizio del 17.07.2014.
  Credito confermato per euro **1.747.159,39** al netto dell'IVA. Risorse incassate nel 2021.

Sede Legale: 88100 - Catanzaro - Via Milano, 28 ☎ 0961-896111 🖷 0961-747007 🖳 www.ferroviedellacalabria.it ✉ fcdires@tin.it p.i. 02355890795

Uffici: 87100 Cosenza – Stazione Vaglio Lisi ☎ 0984-39911 🖷 0984-399256 🖳 www.ferroviedellacalabria.it ✉ fcdc.app@tin.it p.i.: 02355890795

✓ Crediti per acquisto autobus DM 354/2016.
Credito confermato per euro **742.387,50**. Il credito è relativo ai saldi del cofinanziamento relativi ai pian di investimento autobus extraurbani ed urbani di cui al DM 345/2016.

✓ Somme accantonate per pignoramenti.
Credito confermato per euro **458.364,82**. In allegato si specifica l'elenco dei pignoramenti di cui la Regione ha il vincolo delle somme.

✓ Crediti Regione Calabria per interventi legge regionale n. 20/2011.
Il credito risultante dalle scritture è pari ad euro **1.073.893,74.** Detto credito trova origine nella rendicontazione che è stata prodotta al Dipartimento Infrastrutture e Lavori pubblici e di cui si allegano le relative schede (schede A e B).

✓ Copertura perdite pregresse euro **750.000,00**.
Sul riconoscimento di tale credito si evidenzia quanto segue:
- la delibera da parte della Regione, quale socio unico di FdC srl, alla copertura di perdite pregresse di bilancio nella misura di cui sopra è stata assunta nel verbale di assemblea di approvazione del bilancio 2014 (5 febbraio 2016 e 12 febbraio 2016);
- nel verbale di assemblea di approvazione del bilancio 2015 del 12 luglio 2016, nel confermare quanto al punto precedente, la Regione invitava la Società a richiedere l'erogazione delle somme, cosa puntualmente avvenuta;
- dopo reiterate richieste di erogazione senza esito (vedi note DG/7935 del 29.09.2016 e DG 4676 del 05 giugno 2017 e verbale di assemblea del 28 settembre 2018), a seguito della entrata in vigore della nuova normativa in materia di società partecipate, la Regione richiedeva alla Società la consegna di un piano di risanamento ai sensi dell'art. 14, co. 2, D. Lgs. 175/2016 ai fini dell'ottenimento delle risorse di cui si argomenta;
- in sede dell'assemblea dei soci tenutasi il 28/12/2017, che qui si richiama integralmente, avente all'OdG anche il punto precedente, la Società illustrava e consegnava il piano di risanamento richiesto.

Ciò posto, a parere della scrivente, il credito in questione non può essere stralciato dal Bilancio di FdC srl in quanto lo stesso è sorto a seguito di una delibera assembleare per effetto della quale la società scrivente, per il tramite del suo rappresentante legale, ha richiesto l'esecuzione del versamento deliberato, molto prima dell'abrogazione della norma.
Peraltro, per come riscontrato nelle riconciliazioni annuali effettuate con la Regione, il credito risultava inserito nel bilancio di previsione regionale. La società ha provveduto ad accantonare al fondo rischi l'importo del credito, ma si ritiene necessario evidenziare che la mancata esecuzione del ripianamento delle perdite, attraverso il versamento del socio Regione deliberato nell'assemblea citata, sia formalizzata nella prossima assemblea e che si proceda a nuova delibera in merito.
Infine, sempre con riferimento alla natura del credito ed alla delibera assunta a febbraio 2016, la questione degli aiuti di stato non può prefigurarsi nel caso di Ferrovie della Calabria trattandosi di società incaricata all'assolvimento del **servizio di interesse economico generale**, specificatamente di un servizio pubblico di trasporto.

✓ Legge regionale n. 7/2006 mutuo acquisto autobus euro **6.000.000,00**
Sul punto si fa riferimento alle diverse note inviate a codesta Regione che tendono a ricostruire il credito in argomento.

[redacted]

Il piano di rateizzazione relativo al mutuo relativo all'acquisto di autobus nuovi contratto ai sensi della legge regionale n. 7/2006 prevede il pagamento dell'ultima rata nel settembre del 2022 (così come è previsto dal contratto di mutuo stipulato in data 6 settembre 2007) e quindi fra 2 annualità per un importo residuo di euro 4.000.000,00.
Lo stanziamento previsto dall'art. 5 commi 3- 4-5 della legge regionale n. 7/2006 prevedeva per Ferrovie della Calabria srl l'importo di euro 2.000.000,00 per il rinnovo del parco autobus a partire dall'esercizio finanziario 2006 e fino all'esercizio finanziario 2021 per 16 anni consecutivi.
Il programma del mutuo è partito nel 2008 e non già nel 2006 per come ha previsto la norma citata per cui il tutto ha avuto una traslazione temporale di due anni.
Ciò posto, è opportuno evidenziare che per effetto della norma regionale citata la prima rata di mutuo (euro 2.000.000,00) è stata pagata da codesta Regione attingendo dalle risorse stanziate dallo Stato per gli investimenti di cui all'ex art. 15 della D.Lgs 422/97 e dall'Accordo di programma sottoscritto tra Stato e Regione Calabria in data 23 dicembre del 2003 e che, quindi, alla stessa legge devono essere restituiti.
Nel corso di specifiche riunioni avute con i vertici del Dipartimento Bilancio la questione sembrava essere risolta atteso che proprio per il fatto che il piano di ammortamento del mutuo per acquisto autobus è partito nel 2008 (due anni dopo il primo stanziamento) mentre, invece, le risorse erano state impegnate sia nell'esercizio 2006 e 2007, era stata garantita siâ la copertura dell'intero mutuo fino al 2022 e sia la restituzione delle somme utilizzate per il pagamento della prima rata di mutuo nel 2008 con il programma investimenti
Peraltro, per quanto concerne la realizzazione degli interventi previsti dall'accordo di programma di cui all'ex art. 15 del D. Lgs 422/97, da una analisi più puntuale effettuata, risultano importi pagati dalla scrivente e ancora non riconosciuti da codesta Regione. Tale circostanza, seppur non aggiornata, era stata evidenziata con la nota DG /3979 del 24 aprile 2016.
In particolare la situazione finanziaria attuale dell'ex art. 15 del D.Lgs 422/97 è la seguente:

- Nuovo Materiale Rotabile euro 22.825.355,33 (compreso trasporto e collaudo);
- Realizzazione Pensiline di sosta linea CS - Catanzaro Lido euro 324.834,26;
- Rinnovo Armamento e lavori di presidio e prot. sede ferroviaria euro 5.595.341,81 (compreso Collaudo).

per un totale investimenti di euro 28.545.531,40. A fronte di tali interventi la Regione Calabria ha erogato risorse per euro 26.466.998,82 con una differenza da erogare di euro 2.078.532,58.
E' chiaro che sia Ferrovie della Calabria srl e sia la Regione Calabria, nell'ambito della circolarizzazione dei crediti, su tale conto trovano crediti e debiti a zero, proprio perché, come detto prima, sono stati utilizzati euro 2.000.000,00 per il pagamento della prima rata di mutuo e quindi tale importo è stato stornato dal conto investimenti al conto credito per acquisto autobus incrementato ad euro 6.000.000,00 per le ragioni precedentemente

Sede Legale: 88100 - Catanzaro - Via Milano, 28 ☎ 0961-896111 🖷 0961-747007 🖳 www.ferroviedellacalabria.it ✉ fcdires@tin.it p.i.: 02355890795

Uffici: 87100 Cosenza – Stazione Vaglio Lisi ☎ 0984-39911 🖷 0984-399256 🖳 www.ferroviedellacalabria.it ✉ fcdc.app@tin.it p.i.: 02355890795

esposte. A tal fine si chiede un incontro urgente finalizzato alla definitiva soluzione del problema tecnico-contabile.

Nel rimanere a disposizione per quanto dovesse occorrere si coglie l'occasione per porgere cortesi saluti.



FERROVIE DELLA CALABRIA SRL
Via milano n. 28
CATANZARO
P.I. 02355690795

Bilancio 2020

PROSPETTO CREDITI NEI CONFRONTI DELLA REGIONE CALABRIA

	CREDITI	Crediti esposti al 31 Dicembre 2020	Titolo
1	Crediti Regione Calabria per Fondio di Riserva 2017 (Corrispettivi da Contratto Ferr.)	883.636,36	Contr. servizio ferrovia del 14-7-2014 e successivi rinnovi - Al netto IVA
2	Crediti Regione Calabria per Fondio di Riserva 2018 (Corrispettivi da Contratto Ferr.)	883.636,36	Contr. servizio ferrovia del 14-7-2014 e successivi rinnovi - Al netto IVA
2	Crediti Regione Calabria per Fondio di Riserva 2019 (Corrispettivi da Contratto Ferr.)	883.636,36	Contr. servizio ferrovia del 14-7-2014 e successivi rinnovi - Al netto IVA
3	Crediti Regione Calabria per Fondio di Riserva 2020 (Corrispettivi da Contratto Ferr.)	883.636,36	Contr. servizio ferrovia del 14-7-2014 e successivi rinnovi - Al netto IVA
6	Crediti Regione Calabria per copertura perdite pregresse	750.000,00	Delibrato da diverse assemblee dei soci. Nel 2018 è' stato appostato il medesimo importo a fondo rischi
7	Crediti Regione Calabria per Acquisto autobus DM 345/2016	742.387,50	Rappresenta il 25% del cofinanziamento non corrisposto
	Crediti per pignoramenti	458.364,82	Somme vincolate a seguito di provvedimenti di pignoramento
8	Crediti per dodicesima mensilità 2020 contratto Ferrovia	1.747.159,39	Il credito dovrà esssere aumentato di ulteriori 2.000.000,00 attualmente appostati a crediti per mutuo Legge Reg. 7/2006
9	Crediti Regione Calabria per Acquisto autobus legge reg. 7/2006	6.000.000,00	Il credito dovrà esssere diminuito di euro 2.000.000,00 da girare a crediti per Fondo ex art. 15 D.Lgs 422/97
10	Crediti Regione Calabria per investimenti di cui alla legge Reg. 20/2011 art. 9	1.073.893,74	Derivante dalla rendicontazione già presentata alla Regione
	Totale Crediti	**14.306.350,89**	

Il Revisore Unico
Dott. Enrico Parisi

[redacted]

[redacted]

Regione Calabria
Aoo REGCAL
Prot. N. 219599 del 13/05/2021

REGIONE CALABRIA
DIPARTIMENTO
Infrastrutture, Lavori Pubblici, Mobilità

SETTORE
Sistema Aeroportuale, Portuale e Logistica

Dipartimento Infrastrutture, LLPP, Mobilità
Settore Infrastrutture di Trasporto
infrastrutturetrasporto.llpp@pec.regione.calabria.it

Dipartimento Infrastrutture, LLPP, Mobilità
Settore Trasporto Pubblico Locale
trasportopubblico.llpp@pec.regione.calabria.it

e p.c. **Dipartimento Infrastrutture, LLPP, Mobilità**
Dirigente Generale
dipartimento.lavoripubblici@pec.regione.calabria.it

Dipartimento Bilancio, Finanze, Patrimonio
Settore Rendiconto, Conto consolidato
dipartimento.bilancio@pec.regione.calabria.it
rendiconto.bilancio@pec.regione.calabria.it

Dipartimento Segretariato Generale
Settore Legalità e sicurezza - Attuazione L.R. N. 9/18 - Coordinamento Strategico Società, Fondazioni, Enti Strumentali
legalitasocieta.segretariatogenerale
@pec.regione.calabria.it

Oggetto: D.lgs. n. 118/2011, art. 11, comma 6, lett. j - Verifica dei crediti e debiti reciproci Ferrovie della Calabria S.r.l. - Anno 2020.

Con riferimento all'oggetto, nella allegata nota di Ferrovie della Calabria S.r.l. prot. n. AU/3132 del 27/04/2021 (acquisita al ns. prot. n. 218952 del 13/05/2021) sono descritti i crediti nei confronti di questo Ente, anche riepilogati in sintesi nella tabella annessa alla citata nota.

Si chiede pertanto, a ciascun Settore per quanto di competenza, di fornire gli estremi degli impegni contabili su cui sono imputati i debiti regionali corrispondenti ai crediti della società Ferrovie della Calabria S.r.l. Si raccomanda di utilizzare la stessa numerazione utilizzata nella tabella prodotta da Ferrovie della Calabria S.r.l. Qualora, in alternativa, si intendesse contestare i crediti esposti o riconoscere i debiti corrispondenti, si chiede di tenere informato questo Settore, nella qualità di vigilante sulla società.

Il Dirigente del Settore
Ing. Giuseppe Pavone

Funzionario di riferimento:
Ing. Salvatore Renato
salvatore.renato@regione.calabria.it

Regione Calabria
Dipartimento
Infrastrutture – LL.PP. – Mobilità
SETTORE
INFRASTRUTTURE DI TRASPORTO

Settore Sistema Aeroportuale, Portuale e Logistica
C.A. Dirigente ing. Giuseppe Pavone
sistemaportualita.llpp@pec.regione.calabria.it

e p.c. Dipartimento Infrastrutture – LL.PP. – Mobilità
Dirigente Generale
dipartimento.lavoripubblici@pec.regione.calabria.it

Dipartimento Bilancio, Finanze, Patrimonio
Settore Rendiconto, Conto consolidato
dipartimento.bilancio@pec.regione.calabria.it
rendiconto.bilancio@pec.regione.calabria.it

Dipartimento Segretariato Generale
Settore Legalità e sicurezza - Attuazione L.R.
N. 9/18 - Coordinamento Strategico Società,
Fondazioni, Enti Strumentali
legalitasocieta.segretariatogenerale@pec.regione.calabria.it

Settore Trasporto Pubblico Locale
trasportopubblico.llpp@pec.regione.calabria.it

Oggetto: D.lgs. n. 118/2011, art. 11, comma 6, lett. j - Verifica dei crediti e debiti reciproci. Ferrovie della Calabria S.r.l. - Anno 2020.

La presente in riscontro alla nota di pari oggetto prot. n°219599 del 13/05/2021, relativamente ai crediti comunicati da Ferrovie della Calabria srl di competenza dello scrivente Settore.

Rispettando, per come richiesto, la numerazione del prospetto di cui alla nota di Ferrovie della Calabria AU/3132 del 27/04/2021, si rileva che al punto 10 sono esposti crediti per un importo di € 1.073.893,74 relativi al "Programma di interventi di riqualificazione delle infrastrutture ferroviarie della Regione" di cui alla L.R. 20/2011 art. 9 - DGR 10/2012 così come modificata dalla DGR 436/2013 e dalla DGR 147/2016. A tal proposito si precisa che è in corso di perfezionamento il Decreto di impegno di € 3.025.241,62 sul capitolo di spesa U2301050901, le cui somme sono state allocate con DGR 133/2021, sulla base del cronoprogramma di spesa comunicato da Ferrovie della Calabria.

Va precisato inoltre che la correttezza dell'importo esposto come credito da Ferrovie della Calabria, pari a € 1.073.893,74, potrà essere verificata solo all'esito di opportuna istruttoria sulla documentazione in atti.

Dalla disamina della nota di Ferrovie della Calabria AU/3132 del 27/04/2021, si rileva che vengono citati anche gli interventi di cui all'art. 15 D.Lgs 422/97 e s.m.i. e viene definito un importo ancora dovuto di € 2.078.532,58. Tale importo non è però esplicitamente elencato nel prospetto dei crediti. È comunque opportuno evidenziare che nullo è l'importo disponibile sul competente capitolo di spesa e inoltre, per poter verificare, attraverso opportuna istruttoria, la correttezza delle somme dichiarate da Ferrovie della Calabria, è necessario che la stessa Società fornisca preventivamente tutta la documentazione di spesa e tecnico-amministrativa.

Ing

Regione Calabria
Aoo REGCAL
Prot. N. 272624 del 16/06/2021

REGIONE CALABRIA

DIPARTIMENTO 6
Infrastrutture, Lavori Pubblici, Mobilità

SETTORE 69
Trasporto Pubblico Locale

Prot.

del

Dipartimento Infrastrutture , LL.PP., Mobilità
Settore Sistema Aeroportuale, Portuale e Logistica
sistemaportualità.llpp@pec.regionale.calabria.it

Dipartimento Bilancio, Finanze, Patrimonio
Settore Rendiconto, Conto Consolidato
dipartimento.bilancio@pec.regione.calabria.it
rendiconto.bilancio@pec.regione.calabria.it

Dipartimento Segretariato Generale
Settore Legalità e Sicurezza
legalitasocieta.segretariatogenerale@pec.regione.calabria.it

Ferrovie della Calabria s.r.l.
segreteria@pec.ferroviedellacalabria.com

Oggetto: *Operazioni di circolarizzazione di cui all'art.11 comma 6 lettera j D.lgs.vo 118/2011 Ferrovie della Calabria srl.-Anno 2020.*

In riscontro alla nota Prot. N. 219599 del 13/05/2021 relativamente all'oggetto, si attesta quanto segue sulle seguenti voci di crediti esposti dalla società al 31/12/2020 nei confronti della Regione relative ai capitoli di bilancio di propria competenza, che si riassumono anche nell'allegato prospetto.

Fondo di riserva anni 2017-2018-2019 - 2020 € 3.534.545,44

Il credito trova copertura per l'importo di € 2.987.504,30 (al netto dell'IVA).

Ciò in quanto la disponibilità per il fondo di riserva relativo all'annualità 2020 risulta pari ad € 336.595,22.

Copertura perdite pregresse Euro 750.000,00

Il credito esposto non può essere riconosciuto alla luce della determinazione della Regione di abrogazione dell'art.4, comma 4 della L.R. n. 41/2018, afferente l'autorizzazione di spesa destinata

alla copertura della perdita di esercizio finanziario 2014 di FDC, configurandosi detto ripiano quale aiuto di Stato.

Credito per acquisto autobus D.M. 345/2016 € 742.387,50

Il credito trova copertura per il minore importo di € 545.325,00.

Credito per pignoramenti € 458.364,82

Le somme accantonate a tale titolo risultano pari al maggiore importo di € **468.365,11** (Al netto di IVA già assolta) in ragione del pignoramento presso terzi di € 10.000,00 attivato dal Sig.Taranto Angelo, come da prospetto pure allegato.

Crediti per la dodicesima mensilità 2020 contratto ferro Euro 1.747.159,39

Il credito trova copertura nel competente capitolo di bilancio.

Credito Legge regionale n.7/2006 mutuo acquisto autobus Euro 6.000.000,00

il credito esposto trova copertura sul bilancio pluriennale 2021-2023, solo per l'anno 2021 per Euro 2.000.000,00.

[redacted]basso

[redacted]

Regione Calabria
Aoo REGCAL
Prot. N. 272624 del 16/06/2021

	PIGNORAMENTI FDC Totale Euro al 31/12/2020 468.365,11		
n.	Descrizione	Importo	Impegno di spesa
1	Veltri Loredana/Regione Calabria	9.860,31	n. 16323/2014
2	Veltri Loredana /Regione Calabria	7.832,15	n. 16323/2014
3	Valenti Basilio/Regione Calabria	23.886,41	n.1314/2017
4	Intrieri/Regione Calabria	15.030,10	n. 16323/2014
5	D'Alessandro Bertino/Regione Calabria	63.450,04	n. 910/2020
6	Bartolet/Regione Calabria	147.523,62	n. 910/2020
7	Canestrino Katia/Regione Calabria	6.280,47	n.910/2020
8	Morrone Alfredo/Regione Calabria	63.468,81	n.910/2020
9	Sicla Corrado/Regione Calabria	52.345,69	n.910/2020
10	Ncteam/Regione Calabria	68.687,51	n.910/2020
11	Taranto Angelo/Regione Calabria	10.000,00	n. 6277/2019

PROSPETTO CREDITI FDC - Al 31/12/2020			
n.	Descrizione Crediti	Importo Euro	Impegno di spesa
1	Crediti per fondo di Riserva 2017	883.636,36	n. 5163/2017
2	Crediti per fondo di Riserva 2018	883.636,36	n. 8827/2018
3	crediti per fondo di Riserva 2019	883.636,36	n. 7019/2019
4	Crediti per fondo di riserva 2020	336.595,22	910/2020
5	Crediti per copertura debiti pregressi	750.000,00	non riconosciute (come da nota)
6	Crediti per acquisto autobus D.M. 345/2016	545.325,00	imp. 5338/2019
7	Crediti per pignoramenti	468.365,11	per gli impegni vedere tabella allegata
8	crediti per dodicesima mensilità	1.747.159,39	n. Imp 910/2020
9	Crediti Regione Calabria acquisto autobus legge reg. 7/2006	6.000.000,00	(vedere nota)
10			
		5.748.353,80	

Regione Calabria
Aoo REGCAL
Prot. N. 272624 del 16/06/2021

Regione Calabria
Aoo REGCAL
Prot. N. 285633 del 23/06/2021

REGIONE CALABRIA
DIPARTIMENTO
Infrastrutture, Lavori Pubblici, Mobilità

SETTORE
Sistema Aeroportuale, Portuale e Logistica

Dipartimento Bilancio, Finanze, Patrimonio
Settore Rendiconto, Conto consolidato
dipartimento.bilancio@pec.regione.calabria.it
rendiconto.bilancio@pec.regione.calabria.it

Ferrovie della Calabria s.r.l.
segreteria@pec.ferroviedellacalabria.com

e p.c. **Dipartimento Segretariato Generale**
Settore Legalità e sicurezza - Attuazione L.R. N. 9/18 - Coordinamento Strategico Società, Fondazioni, Enti Strumentali
legalitasocieta.segretariatogenerale
@pec.regione.calabria.it

Dipartimento Infrastrutture, LLPP, Mobilità
Settore Infrastrutture di Trasporto
infrastrutturetrasporto.llpp@pec.regione.calabria.it

Dipartimento Infrastrutture, LLPP, Mobilità
Settore Trasporto Pubblico Locale
trasportopubblico.llpp@pec.regione.calabria.it

Dipartimento Infrastrutture, LLPP, Mobilità
Dirigente Generale
dipartimento.lavoripubblici@pec.regione.calabria.it

Oggetto: **D.lgs. n. 118/2011, art. 11, comma 6, lett. j - Verifica dei crediti e debiti reciproci Ferrovie della Calabria S.r.l. - Anno 2020.**

Con nota prot. n. 81234 del 22/02/2021 di questo Settore è stata avviata l'attività in oggetto e con la presente si riportano le conclusioni istruttorie sulla base della seguente documentazione acquisita:

1) nota della Società acquisita al prot. n. 218952 del 13/05/2021;
2) nota prot. n. 268388 del 14/06/2021 del Settore Infrastruture di Trasporto;
3) nota prot. n. 272624 del 16/06/2021 del Settore Trasporto Pubblico Locale.

Dette conclusioni sono riportate nella annessa tabella e, sulla base di queste, Ferrovie della Calabria s.r.l. è invitata ad adeguare la propria contabilità o in alternativa a contestare le stesse conclusioni alla competente struttura amministrativa regionale.

Il Dirigente del Settore
Ing. Giuseppe Pavone

Funzionario di riferimento:
Ing. Salvatore Renato
salvatore.renato@regione.calabria.it

Regione Calabria
Aoo REGCAL
Prot. N. 285633 del 23/06/2021

D.lgs. n. 118/2011, art. 11, comma 6, lett. j - Verifica dei crediti e debiti reciproci Ferrovie della Calabria S.r.l. - Anno 2020.

	Voce di credito [1]	Crediti esposti al 31/12/2020 [1]	Verifica regionale del credito [2,3]	Conclusioni e criticità individuate	Importo non corrispondente
1	Crediti Regione Calabria per Fondo di Riserva 2017 (corrispettivi da Contratto Ferr.)	€ 883.636,36	Il credito trova copertura per un importo di Euro 2.987.504,30 (al netto dell'IVA). [1]	Risulta una differenza non coperta di Euro 547,041,14.	€ 547.041,14
2	Crediti Regione Calabria per Fondo di Riserva 2018 (corrispettivi da Contratto Ferr.)	€ 883.636,36			
2	Crediti Regione Calabria per Fondo di Riserva 2019 (corrispettivi da Contratto Ferr.)	€ 883.636,36			
3	Crediti Regione Calabria per Fondo di Riserva 2020 (corrispettivi da Contratto Ferr.)	€ 883.636,36			
6	Crediti Regione Calabria per copertura perdite pregresse	€ 750.000,00	Il credito non può essere riconosciuto a seguito dell'abrogazione dell'art. 4, c. 4, della L.R. 41/2018. [2]	Il credito è comunque accantonato a fondo rischi della Società, che propone che il mancato versamento sia formalizzato nella prossima assemblea dal Socio (vedi nota della Società [1]).	-
7	Crediti Regione Calabria per acquisto autobus DM 345/2016	€ 742.387,50	Il credito trova copertura per un importo di Euro 545.325,00 [2]	Risulta una differenza non coperta di Euro 197.062,50.	€ 197.062,50
	Crediti per pignoramenti	€ 458.364,82	Le somme accantonate a tale titolo risultano pari al maggiore importo di Euro 468.365,11 (al netto di IVA già assolta) in ragione del pignoramento presso terzi di Euro 10.000,00 attivato dal Sig. Taranto Angelo. [2]	-	-
8	Crediti per dodicesima mensilità 2020 contratto Ferrovia	€ 1.747.159,39	Il credito trova copertura nel competente capitolo di bilancio. [2]	-	-
9	Crediti Regione Calabria per acquisto autobus legge reg. 7/2006	€ 6.000.000,00	Il credito trova copertura sul bilancio pluriennale 2021-2023, solo per l'anno 2021 per Euro 2.000.000,00. [2]	Risulta una differenza non coperta di Euro 4.000.000,00.	€ 4.000.000,00
10	Crediti Regione Calabria per investimenti di cui alla legge Reg. 20/2011 art. 9	€ 1.073.893,74	La correttezza dell'importo esposto come credito da Ferrovie della Calabria, pari a € 1.073.893,74, potrà essere verificata solo all'esito di opportuna istruttoria sulla documentazione in atti. [3]	E' necessario perfezionare l'impegno di spesa (vedi nota del competente Settore [3]).	-
Totale		**€ 14.306.350,89**			**€ 4.744.103,64**

[1] Nota della Società acquisita al prot. n. 218952 del 13/05/2021

[2] Nota prot. n. 268388 del 14/06/2021 del Settore Infrastruture di Trasporto

[3] Nota prot. n. 272624 del 16/06/2021 del Settore Trasporto Pubblico Locale

FERROVIE DELLA CALABRIA S.r.l.
Società di servizi di trasporto pubblico

Prot. 4486 del 23 GIU. 2021 Allegati

Spett/le Regione Calabria
Dipartimento Lavori Pubblici, Infrastrutture e Mobilità
Settore Trasporto Pubblico Locale
Cittadella Regionale
Catanzaro
Trasporto pubblico.llpp@pec.regione.calabria.it

Spett/le Regione Calabria
Dipartimento Lavori Pubblici, Infrastrutture e Mobilità
Settore Aeroportuale, Portuale e Logistica
Catanzaro
Sistemaportualita.llpp@pec.regione.calabria.it

Spett/le Regione Calabria
Dipartimento Segretariato Generale
Settore Legalità e Sicurezza
Catanzaro
legalitàsocietà.segretariatogenerale@pec.regione.calabria.it

Spett/le Regione Calabria
Dipartimento Bilancio, Finanze e Patrimonio
Settore Rendiconto, Conto Consolidato
Catanzaro
dipartimento.bilancio@pec.regione.calabria.it
rendiconto.bilancio@pec.regione.calabria.it

Oggetto: Operazioni di circolarizzazione crediti di bilancio 2020di cui all'art. 11 comma 6 lettera j D.lgs.vo 118/2011 anno 2020

Si riscontra la nota prot. 272624 del 16.06.2021 per rappresentare quanto segue in ordine alle differenze riscontrate da codesto Dipartimento.
In particolare:

- ✓ Crediti per Fondo di riserva 2017-2018-2019-2020
  Si conferma il credito rideterminato per l'importo di euro **2.987.504,30**; La differenza scaturisce da un maggior versamento dei corrispettivi da parte della Regione Calabria di competenza 2020. Il credito afferente l'anno 2017 è stato incassato nell'esercizio 2021.

- ✓ Crediti per acquisto autobus DM 354/2016.
  Non si riscontrano differenze. Il credito spettante viene confermato per euro **742.387,50**. In merito si prega codesto Dipartimento a voler rivedere il minor importo comunicato atteso

Sede Legale: 88100 - Catanzaro - Via Milano, 28 ☎ 0961-896111 🖷 0961-747007 🖳 www.ferroviedellacalabria.it ✉ fcdires@tin.it p.i.: 02355890795

Uffici: 87100 Cosenza – Stazione Vaglio Lisi ☎ 0984-39911 🖷 0984-399256 🖳 www.ferroviedellacalabria.it ✉ fcdc.app@tin.it p.i.: 02355890795

che gli uffici regionali non hanno tenuto in considerazione i crediti rivenienti dal DM 25/2017. In sintesi per il DM 345/2016 la scrivente vanta un importo pari ad euro 698.325,00 e per il DM 25/2017 un importo di euro 44.062,5 per un totale credito di euro 742.387,50.

- ✓ Somme accantonate per pignoramenti.
  Si conferma il credito rideterminato per euro **468.364,82.**

- ✓ Crediti Regione Calabria per interventi legge regionale n. 20/2011.
  Il credito risultante dalle scritture è pari ad euro **1.073.893,74.** Detto credito trova origine nella rendicontazione che è stata prodotta al Dipartimento Infrastrutture e Lavori pubblici e di cui si allegano le relative schede (schede A e B).

- ✓ Copertura perdite pregresse euro **750.000,00.**
  Fermo quanto già esposto con nota prot. AU/3132 del 27.04.2021 e con le altre note di circolarizzazione inviate alla Regione in occasione dell'approvazione dei bilanci di esercizio degli anni precedenti, si conferma che si procederà a chiudere il credito in questione utilizzando il fondo rischi appositamente implementato in sede di chiusura del bilancio 2018.

- ✓ Legge regionale n. 7/2006 mutuo acquisto autobus euro **6.000.000,00**
  Sul riconoscimento di tale credito si conferma quanto già esposto con nota prot. AU/3132 del 27.04.2021 e con le altre note di circolarizzazione inviate alla Regione in occasione dell'approvazione dei bilanci di esercizio degli anni precedenti
  In sintesi è necessario che codesta Regione impegni nel proprio bilancio la somma di ulteriori euro 4.000.000,00 che derivano, come già ampiamente argomentato nella nota richiamata, dal differimento dell'inizio del piano di ammortamento del mutuo per acquisto autobus dal 2006 al 2008 e dall'utilizzo, per il pagamento della prima rata del mutuo, delle risorse stanziate dall'Accordo di programma investimenti ex art. 15 D.lgs 422/97.
  Alla luce di ciò si invita codesta Regione ad attivarsi, fin da subito, per risolvere tale questione che è stata più volte sollevata e discussa sia in specifici tavoli con Dirigenti regionali che in comunicazioni formali che la società ha prodotto in sede di approvazione dei bilanci di esercizio.
  Per tale ragione si chiede, ancora una volta, un incontro tendente a risolvere definitivamente la problematica in questione.

[redacted] Nel rimanere a disposizione per quanto dovesse occorrere si coglie l'occasione per porgere cortesi saluti.

[redacted]

FERROVIE DELLA CALABRIA SRL
Via milano n. 28
CATANZARO
P.I. 02355890795

Bilancio 2020

PROSPETTO CREDITI NEI CONFRONTI DELLA REGIONE CALABRIA

	CREDITI	Crediti esposti al 31 Dicembre 2020	Titolo
1	Crediti Regione Calabria per Fondio di Riserva 2017 (Corrispettivi da Contratto Ferr.)	**883.636,36**	Contr. servizio ferrovia del 14-7-2014 e successivi rinnovi - Al netto IVA
2	Crediti Regione Calabria per Fondio di Riserva 2018 (Corrispettivi da Contratto Ferr.)	**883.636,36**	Contr. servizio ferrovia del 14-7-2014 e successivi rinnovi - Al netto IVA
3	Crediti Regione Calabria per Fondio di Riserva 2019 (Corrispettivi da Contratto Ferr.)	**883.636,36**	Contr. servizio ferrovia del 14-7-2014 e successivi rinnovi - Al netto IVA
4	Crediti Regione Calabria per Fondio di Riserva 2020 (Corrispettivi da Contratto Ferr.)	**336.595,00**	Contr. servizio ferrovia del 14-7-2014 e successivi rinnovi - Al netto IVA
5	Crediti Regione Calabria per Acquisto autobus DM 345/2016	**742.387,50**	Rappresenta il 25% del cofinanziamento non corrisposto
6	Crediti per pignoramenti	**468.364,82**	Somme vincolate a seguito di provvedimenti di pignoramento
7	Crediti per dodicesima mensilità 2020 contratto Ferrovia	**1.747.159,39**	Contr. servizio ferrovia del 14-7-2014 e successivi rinnovi - Al netto IVA
8	Crediti Regione Calabria per Acquisto autobus legge reg. 7/2006	**6.000.000,00**	Il credito dovrà esssere diminuito di euro 2.000.000,00 da girare a credti per Fondo ex art. 15 D.Lgs 422/97
9	Crediti Regione Calabria per investimenti di cui alla legge Reg. 20/2011 art. 9	**1.073.893,74**	Derivante dalla rendicontazione già presentata alla Regione
	Totale Crediti	**13.019.309,53**	

[redacted]

Il Revisore Unico
Dott. Enrico Parisi

[redacted]

D[redacted]

Regione Calabria
Aoo REGCAL
Prot. N. 294102 del 29/06/2021

REGIONE CALABRIA

DIPARTIMENTO 6
Infrastrutture, Lavori Pubblici, Mobilità

SETTORE 09
Trasporto Pubblico Locale

Prot.

del

Dipartimento Infrastrutture , LL.PP., Mobilità
Settore Sistema Aeroportuale, Portuale e Logistica
sistemaportualità.llpp@pec.regionale.calabria.it

Dipartimento Bilancio, Finanze, Patrimonio
Settore Rendiconto, Conto Consolidato
dipartimento.bilancio@pec.regione.calabria.it
rendiconto.bilancio@pec.regione.calabria.it

Dipartimento Segretariato Generale
Settore Legalità e Sicurezza
legalitasocieta.segretariatogenerale@pec.regione.calabria.it

Ferrovie della Calabria s.r.l.
segreteria@pec.ferroviedellacalabria.com

Oggetto: *Operazioni di circolarizzazione di cui all'art.11 comma 6 lettera j D.lgs.vo 118/2011 Ferrovie della Calabria srl.-Anno 2020.*

Di seguito alla nota prot. n. 272624 del 16/6/2021, e in riscontro alla nota Prot. N. 4486 del 23/6/2021 di Ferrovie della Calabria srl, acquisita al prot. n. 285225 del 23/6/2021, tutte di pari oggetto, si comunica che relativamente al punto **" credito per acquisto autobus D.M. 345/2016"** , l'importo complessivo di **Euro 742.387,50** corrisponde a quanto dichiarato da FDC, ma è da riferire a due decreti ministeriali di finanziamento come di seguito specificato:

- DM 25/2017: Euro 44.062,50
- DM 345/2016: Euro 698.325,00

Si confermano tutti gli altri dati riportati nella su citata nota prot. 272624 del 16/6/2021.

*si allega prospetto crediti rettificato alla voce 6

[redacted]

[redacted]

Regione Calabria
Aoo REGCAL
Prot. N. 294102 del 29/06/2021

	PROSPETTO CREDITI FDC - Al 31/12/2020		
n.	Descrizione Crediti	Importo Euro	Impegno di spesa
1	Crediti per fondo di Riserva 2017	883.636,36	n. 5163/2017
2	Crediti per fondo di Riserva 2018	883.636,36	n. 8827/2018
3	crediti per fondo di Riserva 2019	883.636,36	n. 7019/2019
4	Crediti per fondo di riserva 2020	336.595,22	910/2020
5	Crediti per copertura debiti pregressi	750.000,00	non riconosciute (come da nota 272624 del 16/6/2021)
6	D.M.345/2016 Euro 698.325,00 e D.M. 25/2017 Euro 44.062,50	742.387,50	imp. 5338/2019
7	Crediti per pignoramenti	468.365,11	per gli impegni vedere tabella allegata
8	crediti per dodicesima mensilità	1.747.159,39	n. Imp 910/2020
9	Crediti Regione Calabria acquisto autobus legge reg. 7/2006	6.000.000,00	(vedere nota 272664 del 16/672021)
10			
		5.945.416,30	

[redacted]

Regione Calabria
Aoo REGCAL
Prot. N. 312943 del 12/07/2021

REGIONE CALABRIA
DIPARTIMENTO
Infrastrutture, Lavori Pubblici, Mobilità

SETTORE
Sistema Aeroportuale, Portuale e Logistica

Dipartimento Bilancio, Finanze, Patrimonio
Settore Rendiconto, Conto consolidato
dipartimento.bilancio@pec.regione.calabria.it
rendiconto.bilancio@pec.regione.calabria.it

Ferrovie della Calabria s.r.l.
segreteria@pec.ferroviedellacalabria.com

Dipartimento Infrastrutture, LLPP, Mobilità
Settore Trasporto Pubblico Locale
trasportopubblico.llpp@pec.regione.calabria.it

Dipartimento Infrastrutture, LLPP, Mobilità
Settore Infrastrutture di Trasporto
infrastrutturetrasporto.llpp@pec.regione.calabria.it

e p.c. **Dipartimento Segretariato Generale**
Settore Legalità e sicurezza - Attuazione L.R. N. 9/18 - Coordinamento Strategico Società, Fondazioni, Enti Strumentali
legalitasocieta.segretariatogenerale
@pec.regione.calabria.it

Dipartimento Infrastrutture, LLPP, Mobilità
Dirigente Generale
dipartimento.lavoripubblici@pec.regione.calabria.it

Oggetto: **D.lgs. n. 118/2011, art. 11, comma 6, lett. j - Verifica dei crediti e debiti reciproci Ferrovie della Calabria S.r.l. - Anno 2020 - *Integrazione***

Si fa seguito alla nota prot. n. 285633 del 23/06/2021 aggiornando le conclusioni della stessa sulla base delle seguenti successive comunicazioni:

- nota della Società acquisita al prot. n. 286787 del 24/06/2021;
- nota prot. n. 294102 del 29/06/2021 del Settore Trasporto Pubblico Locale.

Dette conclusioni sono riportate nella annessa tabella e si sostanziano nella differenza relativa alla L.R. n. 7/2006, per la quale la società ha richiesto un incontro, che è convocato mercoledì 14 luglio alle ore 10.30 in videoconferenza (https://regionecalabria.webex.com/meet/g.pavone).

Il Dirigente del Settore
Ing. Giuseppe Pavone

Funzionario di riferimento:
Ing. Salvatore Renato
salvatore.renato@regione.calabria.it

Regione Calabria
Aoo REGCAL
Prot. N. 312943 del 12/07/2021

D.lgs. n. 118/2011, art. 11, comma 6, lett. j - Verifica dei crediti e debiti reciproci Ferrovie della Calabria S.r.l. - Anno 2020.

	Voce di credito [1, 4]	Crediti esposti al 31/12/2020 [1, 4]	Verifica regionale del credito [2 ,3, 5]	Conclusioni e criticità individuate	Importo non corrispondente
1	Crediti Regione Calabria per Fondo di Riserva 2017 - contratto ferroviario	€ 883.636,36	Il credito trova copertura per un importo di Euro 2.987.504,30 (al netto dell'IVA). [1]	Risulta una trascurabile eccedenza della copertura regionale rispetto al credito societario (€ 0,22)	-
2	Crediti Regione Calabria per Fondo di Riserva 2018 - contratto ferroviario	€ 883.636,36			
2	Crediti Regione Calabria per Fondo di Riserva 2019 - contratto ferroviario	€ 883.636,36			
3	Crediti Regione Calabria per Fondo di Riserva 2020 - contratto ferroviario (comunicato aggiornamento [4])	€ 336.595,00			
6	Crediti Regione Calabria per copertura perdite pregresse	€ 750.000,00	Il credito non può essere riconosciuto a seguito dell'abrogazione dell'art. 4, c. 4, della L.R. 41/2018. [2]	Il credito è comunque accantonato a fondo rischi della Società, che propone che il mancato versamento sia formalizzato nella prossima assemblea dal Socio (vedi nota della Società [1]).	-
7	Crediti Regione Calabria per acquisto autobus DM 345/2016	€ 742.387,50	L'importo corrisponde ed è riferito a due D.M. di finanziamento: - D.M. 25/2017: Euro 44.062,50; - D.M. 345/2016: Euro 698.325,00. [5]		-
	Crediti per pignoramenti(comunicato aggiornamento [4])	€ 468.364,82	Le somme accantonate a tale titolo risultano pari al maggiore importo di Euro 468.365,11, al netto di IVA già assolta. [2]	-	-
8	Crediti per dodicesima mensilità 2020 contratto Ferrovia	€ 1.747.159,39	Il credito trova copertura nel competente capitolo di bilancio. [2]	-	-
9	Crediti Regione Calabria per acquisto autobus legge reg. 7/2006	€ 6.000.000,00	Il credito trova copertura sul bilancio pluriennale 2021-2023, solo per l'anno 2021 per Euro 2.000.000,00. [2]	Risulta una differenza non coperta di Euro 4.000.000,00.	€ 4.000.000,00
10	Crediti Regione Calabria per investimenti di cui alla legge Reg. 20/2011 art. 9	€ 1.073.893,74	La correttezza dell'importo esposto come credito da Ferrovie della Calabria, pari a € 1.073.893,74, potrà essere verificata solo all'esito di opportuna istruttoria sulla documentazione in atti. [3]	E' necessario perfezionare l'impegno di spesa (vedi nota del competente Settore [3]).	-
Totale		**€ 13.769.309,53**			**€ 4.000.000,00**

[1] Nota della Società acquisita al prot. n. 218952 del 13/05/2021
[2] Nota prot. n. 268388 del 14/06/2021 del Settore Infrastruture di Trasporto
[3] Nota prot. n. 272624 del 16/06/2021 del Settore Trasporto Pubblico Locale
[4] Nota della Società acquisita al prot. n. 286787 del 24/06/2021
[5] Nota prot. n. 294102 del 29/06/2021 del Settore Trasporto Pubblico Locale

Ria
Grant Thornton

Ria Grant Thornton S.p.A.
Via Salaria 222
00198 Roma

T +39 06 8551752
F +39 06 8552023

Al Collegio dei Liquidatori della

Sorical S.p.A. – in liquidazione
Viale Europa, 35 – Loc. Germaneto
88100 Catanzaro (CZ)

In relazione all'incarico conferitoci per l'attestazione dei prospetti dei crediti e debiti reciproci tra Sorical Sp.A. – in liquidazione e la Regione Calabria, redatti ai fini dell'articolo 11, comma 6, lettera j del Decreto Legislativo 23 giugno 2011, n. 118, per l'esercizio chiuso al 31 dicembre 2019, Vi informiamo che le nostre attività di verifica sono in corso di finalizzazione.

Il presente documento, rilasciato esclusivamente ad uso interno della Sorical S.p.A. – in liquidazione, è riferito all'esame dei prospetti dei crediti e debiti reciproci tra Sorical S.p.A. – in liquidazione e la Regione Calabria e della relativa "nota esplicativa in merito alla riconciliazione delle partite di credito e debito verso la regione Calabria".
I richiamati prospetti, trasmessi alla scrivente società di revisione a mezzo mail in data 11 dicembre 2020, presentano:

- totale crediti verso la Regione Calabria al 31 dicembre 2019 euro 4.295.923,00
- totale debiti verso la Regione Calabria al 31 dicembre 2019 euro 28.173.274,00

Le attività ad oggi in corso di completamento riguardano principalmente l'ottenimento dei prospetti e della "nota esplicativa in merito alla riconciliazione delle partite di credito e debito verso la regione Calabria" formalmente approvati dal Collegio dei Liquidatori e la relativa lettera di attestazione.

Dal lavoro svolto non sono emersi aspetti che possano ostacolare l'emissione di un giudizio senza eccezioni o riserve.

La nostra relazione conterrà un richiamo d'informativa sulla suddetta nota esplicativa con riferimento ai crediti per contributi da ricevere verso la Regione Calabria.
In particolare, per tali crediti, si richiamerà quanto segnalato dalla Regione Calabria limitatamente all'importo di € 2.785.981,84 (Contributo di Euro 2.283.591,07 al netto dell'IVA per Euro 502.390,77), per il quale riferisce essere attualmente in corso ulteriori verifiche ai fini del riconoscimento.

L'emissione della nostra relazione sarà possibile non appena ricevuti i prospetti e la relativa nota esplicativa approvati dal Collegio dei Liquidatori ed acquisita la lettera di attestazione firmata dagli stessi.

Si allegano alla presente:

- i prospetti dei crediti e debiti verso controllante Regione Calabria;
- la nota esplicativa in merito alla riconciliazione delle partite di credito e debito verso la regione Calabria.

Con l'occasione porgiamo distinti saluti.

Roma, 14 dicembre 2020

Ria Grant Thornton S.p.A.

[redacted]

Società di revisione ed organizzazione contabile - Sede Legale: Via Melchiorre Gioia n.8 – 20124 Milano - Iscrizione al registro delle imprese di Milano Codice Fiscale e P.IVA n.02342440399 - R.E.A. 1965420. Registro dei revisori legali n.157902 già iscritta all'Albo Speciale delle società di revisione tenuto dalla CONSOB al n. 49 Capitale Sociale: € 1.832.610,00 interamente versato Uffici: Ancona-Bari-Bologna-Firenze-Milano-Napoli- Padova-Palermo-Pordenone-Rimini-Roma-Torino-Trento.
Grant Thornton refers to the brand under which the Grant Thornton member firms provide assurance, tax and advisory services to their clients and/or refers to one or more member firms, as the context requires. Ria Grant Thornton spa is a member firm of Grant Thornton International Ltd (GTIL). GTIL and the member firms are not a worldwide partnership. GTIL and each member firm is a separate legal entity. Services are delivered by the member firms. GTIL does not provide services to clients. GTIL and its member firms are not agents of, and do not obligate one another and are not liable for one another's acts or omissions.

CERTIFICAZIONE DI SISTEMA QUALITÀ
DNV·GL
ISO 9001

CREDITI VERSO IMP CONT.ANTI (REGIONE CALABRIA)

DESCRIZIONE	Saldo Ante 31.12.2019	Variazione	Saldo 31.12.2019
TOTALE FORNITURA IDRICA CAMPO PROFUGHI SAN FERDINANDO	***234.507***	-	***234.507***
I.A.M. CONSUMI ERANOVA 2011/2016	*45.549,52*	-	*45.549,52*
I.A.M. CONSUMI I TRIM 2018	*32.363,18*	-	*32.363,18*
I.A.M. CONSUMI II TRIM 2018	*14.383,84*	-	*14.383,84*
I.A.M. CONGUAGLIO TARIFFA I TRIM 2018	*- 1.461,50*	-	*- 1.461,50*
I.A.M. CONSUMI III TRIM 2018	*26.462,51*	-	*26.462,51*
I.A.M. CONGUAGLIO TARIFFA II TRIM 2018	*6.157,66*	-	*6.157,66*
I.A.M. CONSUMI IV TRIM 2018	*14.113*	-	*14.113*
I.A.M.CONSUMI ERANOVA IV TRIM 2019	*18.460*	-	*18.460*
I.A.M. CONSUMI I TRIM 2019	*33.093*	-	*33.093*
I.A.M. CONSUMI II TRIM 2019	*23.223*	-	*23.223*
I.A.M. CONSUMI III TRIM 2019	*22.162*	-	*22.162*
RIMBORSO SPESE RECUPERO CREDITI L.R. 9/2007	***395.995***	***73.844***	***322.151***
ATTIVITA' LAVORAZIONI COMMISSIONARE DALLA REGIONE CALABRIA	***111.450***	***- 23.125***	***134.575***
FATTURE DA EMETTERE PER CONTRIBUTI DA RICEVERE	***5.532.164***	***2.699.898***	***2.832.266***
FATTURE EMESSE PER CONTRIBUTI DA RICEVERE	**772.423**	-	**772.423**
REGIONE CAL OPERE ADD.MENTA GALL DERIV 1°LOTTO PER. VAR. SUPPL	*150.000*	-	*150.000*
REGIONE CAL interv messa in sicurezza e rieff attuale tracciat	*492.577*	-	*492.577*
REGIONE CAL interv messa in sicurezza e rieff attuale tracciat	*89.401*	-	*89.401*
REGIONE CAL rieff.to tratto condotta tra loc fontana di capor	*40.445*	-	*40.445*
CREDITI VERSO IMP CONT.ANTI (totale)	**7.046.539**	**2.750.617**	**4.295.923**

A)	**Totale Crediti come da Nota Prot. n. 214360 del 30.06.20**	**4.834.205**
	d.1	322.151
	d.2	234.507
	d.3	49.759
	d.4	4.227.788
B)	**Integrazione Crediti come da Nota prot. n. 297972 del 17.09.20**	**84.816**
A + B	**Totale Crediti Accertati dalla Regione Calabria**	**4.919.021**
	Delta Totale Crediti Regione Calabria vs Saldo al 31.12.20	**623.099**

N.B. Il delta pari ad € 623.099 è dovuto alla componente Iva dei Contributi 623.099

[redacted] 14/12/20

DEBITI VERSO IMP CONT.ANTI (REGIONE CALABRIA)

Nr. Conto	DESCRIZIONE	Saldi Ante	*Variazioni*	Saldi al 31.12.2019
	FINANZIAMENTO L.R. 15/2009	*24.500.000*	-	24.500.000
2410010298	**DEBITI FINANZ. V IMP.CONT.ANTI**	**24.500.000**	**-**	**24.500.000**
	PERSONALE REGIONALE DISTACCATO	*17.958*	-	17.958
	DEBITI IN COMPENSAZIONE CON ARSSA	*280.317*	-	280.317
2410010300	**ALTRI DEBITI VS IMP.CONT.ANTI (subtotale)**	**298.274**	**-**	**298.274**
	FT DA RICEVERE CANONI DI CONCESSIONE	*3.375.000*	-	3.375.000
2410010301	**FT DA RICEVERE VS CONTROLLANTI (subtotale)**	**3.375.000**	**-**	**3.375.000**
2410010398	**ALTRI DEBITI VS IMP.CONT.ANTI (subtotale)**	**3.673.274**	**-**	**3.673.274**
2410010980	**DEBITI VERSO IMP.CONTROLLANTI (totale)**	**28.173.274**	**-**	**28.173.274**

[redacted] 14/12/25

NOTA ESPLICATIVA IN MERITO ALLA RICONCILIAZIONE DELLE PARTITE DI CREDITO E DI DEBITO VERSO LA REGIONE CALABRIA

A seguito dell'attività istruttoria condotta dal Dipartimento Infrastrutture LLPP, in data 3 agosto 2020 con propria nota regionale prot. n. 254015, si forniva riscontro alla Società dei debiti e dei crediti vantati nei confronti della Regione Calabria. Al riguardo, sono stati rilevati degli scostamenti conseguentemente riconciliati nei conti di contabilità della Società medesima.

Si premette che le valutazioni delle poste creditorie e debitorie verso la Regione Calabria è stata, in ogni caso, fatta sulla base dei criteri generali di valutazione delle poste di bilancio, ed in particolare, secondo il presumibile valore di realizzo e/o di estinzione.

A seguire le partite di credito verso la Regione Calabria:

- ***Legge regionale n. 9/2007***

  Con Legge regionale n. 9/2007 la Regione Calabria ha affidato a Sorical tutte le attività istruttorie richieste per la riscossione dei crediti derivanti dall'erogazione del servizio idrico fino al 2004, vantati dalla Regione medesima nei confronti dei Comuni. Con successiva Convenzione rep. N. 3706 del 16.09.2009 sono stati disciplinati i rapporti tra la Regione e Sorical definendo, tra l'altro, le spettanze dovute per singola attività. All'esito dell'attività istruttoria condotta nel mese di giugno u.s. dai competenti uffici dipartimentali, è stato riconosciuto un debito nei confronti di Sorical di complessivi **€ 322.151,00** per le sole attività di competenza dell'anno 2008, mentre quelle relative all'anno 2009 per € 73.844 sono state escluse dalla rendicontazione. Al riguardo la Società ha provveduto a rettificare il credito di cui si discute, rilevando per l'importo non riconosciuto una sopravvenienza passiva.

  Il predetto importo pari € 322.151 trova corrispondenza nel conto di contabilità 1302040302.

- ***Fornitura idrica campo profughi San Ferdinando***

  Per la fornitura del campo profughi San Ferdinando la Sorical ha emesso relative fatture per complessivi € 234.507,16 come di seguito riepilogate:

[redacted] 14/12/20

Nr. Conto	DESCRIZIONE	Saldo Ante 31.12.2019	Variazione	Saldo 31.12.2019
1302040198	TOTALE FORNITURA IDRICA CAMPO PROFUGHI SAN FERDINANDO	234.507	-	234.507
	I.A.M. CONSUMI ERANOVA 2011/2016	45.549,52	-	45.549,52
	I.A.M. CONSUMI I TRIM 2018	32.363,18	-	32.363,18
	I.A.M. CONSUMI II TRIM 2018	14.383,84	-	14.383,84
	I.A.M. CONGUAGLIO TARIFFA I TRIM 2018	- 1.461,50	-	- 1.461,50
	I.A.M. CONSUMI III TRIM 2018	26.462,51	-	26.462,51
	I.A.M. CONGUAGLIO TARIFFA II TRIM 2018	6.157,66	-	6.157,66
	I.A.M. CONSUMI IV TRIM 2018	14.113	-	14.113
	I.A.M.CONSUMI ERANOVA IV TRIM 2019	18.460	-	18.460
	I.A.M. CONSUMI I TRIM 2019	33.093	-	33.093
	I.A.M. CONSUMI II TRIM 2019	23.223	-	23.223
	I.A.M. CONSUMI III TRIM 2019	22.162	-	22.162

A seguito di apposito sopralluogo del Presidente della Giunta Regionale pro tempore presso il campo profughi, con nota regionale prot. n. 356345, si è stabilito che tali somme sono da ritenersi a carico della Regione Calabria e pertanto sono state interamente riconosciute in fase di istruttoria. L'importo riconosciuto pari **€ 234.507** trova corrispondenza nel conto di contabilità 1302040198.

- ***Attività/lavorazioni svolte da Sorical SpA e commissionate dalla Regione Calabria***

Nel corso degli ultimi anni la Società ha svolto alcune attività commissionate dalla Regione Calabria, ed in particolare:

→ Ha fornito un adeguato supporto specialistico per approfondire alcuni temi in ordine al processo di riforma del sistema idrico con l'obiettivo di giungere all'affidamento del soggetto gestore unico. Per tale attività la Società ha rendicontato una somma pari ad € 72.128 (attività istruttorie richieste dalla Giunta Regionale giusta nota regionale Prot. n. 250503 del 18.07.2018)

→ Ha fornito ulteriore supporto specialistico per impatto su cartolarizzazione crediti e Modifica Accordo di Ristrutturazione. Per tale attività è stata rendicontata la spesa di € 38.064 derivante dalla somma di € 25.376 + € 12.688 (vedi nota regionale prot. n. 214360 del 30.0620 e nota prot. n. 297972 del 17.09.20)

→ Ha eseguito dei lavori per la risoluzione di problematiche afferenti l'approvvigionamento idrico del Comune di Santa Caterina per un importo pari ad € 24.383,16.

[redacted] 14/12/20

In conclusione, per le predette attività, la Regione Calabria ha riconosciuto una spesa per complessivi € **134.575** contro un importo già iscritto nei conti societari pari ad € 111.450. La differenza positiva per € 23.125 è stata rilevata tra le sopravvenienze attive.

L'importo riconosciuto pari € 134.575 trova corrispondenza nel conto di contabilità 1302040300.

- ***Contributi per attuazione interventi a valere su risorse pubbliche***

I crediti verso la Regione Calabria si riferiscono principalmente ai contributi pubblici che Sorical ha diritto di ricevere per la realizzazione degli investimenti.

Nel corso del primo semestre 2020 è giunta a conclusione la prima fase dell'istruttoria già avviata da tempo dal Dipartimento LLPP.

Gli esiti dell'istruttoria hanno portato ad un primo riconoscimento da parte della Regione Calabria della somma pari ad **€ 4.227.787,90** comprensivo di Iva, per il cui dettaglio si rimanda alla tabella allegata (Allegato 1).

Dal punto di vista contabile tale somma va innanzitutto depurata del credito per fatture già emesse verso la Regione Calabria pari ad **€ 772.423,42**, e conseguentemente scorporata dell'importo dell'Iva pari ad € 623.098,51 , ottenendo un imponibile - credito per fatture da emettere pari ad **€ 2.832.266**. (Codice Co.Ge. 1302040303)

Per il dettaglio di riallineamento delle singole voci di investimento si rimanda alla tabella allegata. (Allegato 2)

Mentre i contributi già fatturati e non ancora incassati per € 772.423 sono in linea con quanto riconosciuto dalla Regione.

Alla luce di quanto sopra, i crediti complessivi riconosciuti dalla Regione Calabria ammontano ad **€ 4.295.923** come da tabella che segue.

[redacted] 14/12/2[illegible]

DEBITI VERSO IMP C CREDITI VERSO IMP CONT.ANTI (REGIONE CALABRIA)				
Nr. Conto	DESCRIZIONE	Saldo Ante Rettifiche	Rettifiche	Saldo Post Rettifiche
1302040198	TOTALE FORNITURA IDRICA CAMPO PROFUGHI SAN FERDINANDO	234.507	-	234.507
	I.A.M. CONSUMI ERANOVA 2011/2016	45.549,52	-	45.549,52
	I.A.M. CONSUMI I TRIM 2018	32.363,18	-	32.363,18
	I.A.M. CONSUMI II TRIM 2018	14.383,84	-	14.383,84
	I.A.M. CONGUAGLIO TARIFFA I TRIM 2018	- 1.461,50	-	- 1.461,50
	I.A.M. CONSUMI III TRIM 2018	26.462,51	-	26.462,51
	I.A.M. CONGUAGLIO TARIFFA II TRIM 2018	6.157,66	-	6.157,66
	I.A.M. CONSUMI IV TRIM 2018	14.113	-	14.113
	I.A.M.CONSUMI ERANOVA IV TRIM 2019	18.460	-	18.460
	I.A.M. CONSUMI I TRIM 2019	33.093	-	33.093
	I.A.M. CONSUMI II TRIM 2019	23.223	-	23.223
	I.A.M. CONSUMI III TRIM 2019	22.162	-	22.162
1302040302	RIMBORSO SPESE RECUPERO CREDITI L.R. 9/2007	395.995	73.844	322.151
	ATTIVITA' LAVORAZIONI COMMISSIONARE DALLA REGIONE CALABRIA	111.450	- 23.125	134.575
1302040303	FATTURE DA EMETTERE PER CONTRIBUTI DA RICEVERE	5.532.164	2.699.898	2.832.266
1302040198	FATTURE EMESSE PER CONTRIBUTI DA RICEVERE	772.423	-	772.423
	REGIONE CAL OPERE ADD.MENTA GALL DERIV 1°LOTTO PER. VAR. SUPPL	150.000	-	150.000
	REGIONE CAL interv messa in sicurezza e rieff attuale tracciat	492.577	-	492.577
	REGIONE CAL interv messa in sicurezza e rieff attuale tracciat	89.401	-	89.401
	REGIONE CAL rieff.to tratto condotta tra loc fontana di capor	40.445	-	40.445
	CREDITI VERSO IMP CONT.ANTI (totale)	7.046.539	2.750.617	4.295.923

Totale Crediti come da Nota Prot. n. 214360 del 30.06.20	**4.834.205**
d.1	322.151
d.2	234.507
d.3	49.759
d.4	4.227.788
Integrazione Crediti come da Nota prot. n. 297972 del 17.09.20	**84.816**
Totale Crediti Accertati dalla Regione Calabria	**4.919.021**
Delta Totale Crediti Regione Calabria vs Saldo al 31.12.20	**623.099**
N.B. Il delta pari ad € 623.099 è dovuto alla componente Iva dei Contributi	623.099

Si precisa, da ultimo, come segnalato dalla nota regionale, che su tale importo – limitatamente alla somma di € 2.785.981,84, importo comprensivo di Iva per € 502.390,77, per un valore netto di credito, quindi, di € 2.283.591,07 - sono attualmente in corso ulteriori verifiche ai fini del riconoscimento da parte della Regione.

Di seguito si rappresentano le partite di debito verso la Regione Calabria:

- ***Canoni d'uso acquedotti regionali***

La Convenzione di Gestione stipulata tra la Sorical e la Regione Calabria prevede il pagamento di un canone annuo d'uso del patrimonio acquedottistico affidato in concessione, da corrispondere per un ammontare pari ad € 500.000. Al 31.12.2019 il debito verso la Regione Calabria è così articolato:

DEBITI PER CANONI VERSO LA REGIONE CALABRIA AL 31.12.2019	DEBITI	PAGAMENTI COMPENSAZIONI	NOTE
CANONI DI CONCESSIONE DAL 2009 AL 30.09.2014	2.875.000,00		CANONI POSTERGATI
CANONE 2015 - residuo ottobre/dicembre 2014		625.000,00	RESIDUO COME DA DECRETO N. 6094 DEL 18.06.2015
CANONE 2016		500.000,00	COMPENSATO CON DECRETO N. 15734 DEL 13.12.2019
CANONE 2017		500.000,00	COMPENSATO CON DECRETO N. 15734 DEL 13.12.2019
CANONE 2018		500.000,00	COMPENSATO CON DECRETO N. 15734 DEL 13.12.2019
CANONE 2019	500.000,00		DA CORRISPONDERE
TOTALE CANONI	**3.375.000,00**	**2.125.000,00**	

Tale importo per **€ 3.375.000** trova corrispondenza nel conto di contabilità 2410010301.

- ***Saldo delle precedenti posizioni***

L'importo di **€ 280.316,90** è il debito residuo di Sorical nei confronto della Regione Calabria al 30.04.2009, al netto del debito maturato da ARSSA, così come definito con deliberazione di Giunta Regionale n. 535/2009 e successiva 797/2009.

- ***Personale distaccato***

L'importo di **€ 17.957,81** fa riferimento al personale regionale distaccato presso Sorical.

- ***Legge regionale n. 15/2007***

Con Legge Regionale n. 15/2007 viene concesso a Sorical, in via di anticipazione per la realizzazione degli investimenti, un finanziamento quindicennale. Al 31.12.2019 il debito verso la Regione Calabria ammonta ad **€ 24.500.000** così come accertato dalla Regione Calabria con propria nota prot. n. 297972 del 17.09.2020.Tale importo per € 24.500.000 trova corrispondenza nel conto di contabilità 2410010298.

[redacted] 14/12/20

Di seguito la tabella riepilogativa dei debiti complessivi verso la Regione Calabria

DEBITI VERSO IMP CONT.ANTI (REGIONE CALABRIA)				
Nr. Conto	**DESCRIZIONE**	**Saldi Ante Rettifiche**	***Variazioni***	**Saldi Post Rettifiche**
	FINANZIAMENTO L.R. 15/2009	*24.500.000*	-	24.500.000
2410010298	**DEBITI FINANZ. V IMP.CONT.ANTI**	**24.500.000**	**-**	**24.500.000**
	PERSONALE REGIONALE DISTACCATO	*17.958*	-	17.958
	DEBITI IN COMPENSAZIONE CON ARSSA	*280.317*	-	280.317
2410010300	**ALTRI DEBITI VS IMP.CONT.ANTI (subtotale)**	**298.274**	**-**	**298.274**
	FT DA RICEVERE CANONI DI CONCESSIONE	*3.375.000*	-	3.375.000
2410010301	**FT DA RICEVERE VS CONTROLLANTI (subtotale)**	**3.375.000**	**-**	**3.375.000**
2410010398	**ALTRI DEBITI VS IMP.CONT.ANTI (subtotale)**	**3.673.274**	**-**	**3.673.274**
2410010980	**DEBITI VERSO IMP.CONTROLLANTI (totale)**	**28.173.274**	**-**	**28.173.274**

Sorical SpA

Dott. Antonino Imburgia

Dott.ssa Emanuela Fazio

[redacted] 14/12/20

Regione Calabria
Aoo REGCAL
Prot. N. 180481 del 20/04/2021

REGIONE CALABRIA
Dipartimento Economia e Finanze
Settore Rendiconto Generale e Conto Consolidato

Al Direttore Generale del Dipartimento
Infrastrutture, Lavori Pubblici, Mobilità
dipartimento.lavoripubblici@pec.regione.calabria.it

Al Direttore Generale del Dipartimento
Tutela dell'Ambiente
dipartimento.ambienteterritorio@pec.regione.calabria.it

Oggetto: Riscontro nota n. 214360 del 03/06/2020 e succesive integrazioni comunicate con nota n. 297972 del 17/09/2020 – Situazione debiti/crediti Sorical Spa in liquidazione – Situazione al 31/12/2019.

Con la nota citata in epigrafe, con la quale nell'ambito dell'attività di circolarizzazione dei debiti e dei crediti tra l'Amministrazione regionale e la Sorical s.p.a, è stato indicato che la Regione sarebbe debitrice di:

a. euro 322.151,00, relativi alla Legge Regionale n. 9 dell'11.05.2007;
b. euro 234.507,16 connessi alla "Fornitura idrica capo profughi San Ferdinando";
c. euro 134.575,16 inerenti alle "Attività/lavorazioni svolte da Sorical Spa, commissionate dalla Regione";
d. euro 4.227.788 (al lordo dell'iva) afferenti ai " Contributi per attuazione interventi a valere su risorse pubbliche" (APQ TAGIRI del 28.06.2006 e ss.mm.ii. (cfr. DCIPE 142/1999, 84/2000 e 20/2004, capitoli U33030103, U33030104 e U3303012).

Al fine di dimostrare e certificare agli Organi di controllo la situazione debitoria su riassunta è nececessario che venga trasmessa, **entro il 26 aprile 2021:**

1. tutta la documentazione giuridica comprovante la ragione del debito;
2. le informazioni afferenti agli estremi dell'impegno a favore della Sorical o l'indicazione del capitolo di bilancio sul quale gravano le somme dovute alla succitata società. Si rappresenta, sebbene superfluo, che in caso di assunzione di obbligazioni giuridicamente vincolanti in assenza di idonea copertura finanziaria si rende necessario, ove ne ricorrano i presuposti di legge, porre in essere la procedura di riconoscimento del debito fuori bilancio che prevede, anche la predisposizione di specifica relazione contenete indicazioni in ordine alle eventuali responsabilità personali di funzionari e/o amministratori e nonché delle possibili azioni di rivalsa somme dovute;
3. In relazione alla voce " Contributi per attuazione interventi a valere su risorse pubbliche" (euro 4.227.788 al lordo dell'iva) APQ TAGIRI del 28.06.2006 e ss.mm.ii. (cfr. DCIPE 142/1999, 84/2000 e 20/2004, capitoli U33030103, U33030104 e U3303012) si evidenzia che sui capitoli indicati in precendenza, relativi alla realizzazione dell'APQ "Ciclo integrato delle acque", vi sono delle somme ancora allocate nell'avanzo di amministrazione. Tali risorse, tuttavia, alla luce delle vigente normativa sulla riclassificazione degli strumenti di programmazione afferenti al Fondo Sviluppo e Coesione e relativi ai cicli 2000-2006, 2007- 2013 e 2014-2020, potranno essere riallocate soltanto a seguito di una specifica autorizzazione del dipartimento "Programmazione Unitaria", che dovrà indicare lo strumento di programmazione nel quale rientrano i progetti di cui trattasi. Pertanto, l'evenutale riallocazione dall'avanzo sarà possibile solo a seguito di una specifica autorizzazione da parte del dipartimento che si occupa della riprogrammazione delle risorse FSC.

Si resta in attesa di un vostro cortese riscontro

Cordiali saluti

Dott[redacted]

Prot. Reg 154/21
del
26/04/2021

Spett.le

Regione Calabria. Dip. Tutela dell'Ambiente, settore ciclo integrato delle acque.
Ing. Gianfranco Comito
dipartimento.ambienteterritorio@pec.regione.calabria.it

Dipartimento Bilancio, Patrimonio e Finanze – Settore controllo contabile, controllo bilanci e Rendiconti Enti Strumentali
Dott. Filippo De Cello
Dipartimento.bilancio@pec.regione.calabria.it

e.p.c

Regione Calabria Dip. Infrastrutture, Lavori Pubblici, Mobilità
Ing. Domenico Pallaria
dipartimento.lavoripubblici@pec.regione.calabria.it

Oggetto: Riconciliazione delle partite di credito e di debito verso la Regione Calabria al 31/12/2020.

Al fine di condividere con Codesti Dipartimenti, le risultanze contabili di cui in oggetto, con la presente si trasmettono i dettagli contabili delle variazioni delle partite di credito e di debito verso la Regione Calabria intervenute nel corso dell'esercizio 2020, con relativa nota esplicativa, propedeutiche agli espletamenti ex art. 11, comma 6, lettera j, del D.lgs n. 118 del 23 giugno 2011 per l'esercizio chiuso al 31/12/2020.

Si resta in attesa di riscontro rendendoci sin d'ora disponibili per qualsiasi eventuale chiarimento e/o verifiche congiunte in caso di scostamenti contabili.

L'occasione è gradita per porgere distinti saluti.

Catanzaro, 26/4/2021

Il Liquidatore

[redacted]

[redacted]

NOTA ESPLICATIVA IN MERITO ALLA RICONCILIAZIONE DELLE PARTITE DI CREDITO E DI DEBITO VERSO LA REGIONE CALABRIA

Di seguito si descrivono le partite di credito/debito verso la Regione Calabria a tutto il 31/12/2020. Si intende integralmente riportato quanto dettagliato nella nota esplicativa in merito alla riconciliazione delle partite di credito e di debito verso la Regione Calabria a tutto il 31/12/2019, per come riportate nei documenti di bilancio approvato al 31/12/2019.

Si premette altresì che le valutazioni delle poste creditorie e debitorie verso la Regione Calabria sono state fatte in ogni caso, sulla base dei criteri generali di valutazione delle poste di bilancio, ed in particolare, secondo il presumibile valore di realizzo e/o di estinzione.

A seguire le partite di credito verso la Regione Calabria a tutto il 31/12/2020:

- ***Legge regionale n. 9/2007***

In riferimento ai crediti vantati da Sorical per le attività di cui alla Legge regionale n. 9/2007 è interamente richiamato l'esito dell'istruttoria svolta congiuntamente dalla Regione Calabria e Sorical nel 2019 all'esito della quale si è accertato un credito complessivo di € 322.151,00 al 31/12/2019.

Nel corso del 2020 non risultano intervenute variazioni a valere sull''importo di credito accertato di cui sopra. Pertanto, al 31/12/2020 è confermato l'importo di credito di complessivi **322.151,00** a valere sulle attività svolte ex L.R. n. 9/2007 e ss.mm. Il predetto importo di € 322.151,00 trova corrispondenza nel conto di contabilità 1302040302.

- ***Fornitura idrica campo profughi San Ferdinando***

Per la fornitura del campo profughi San Ferdinando la Sorical nel corso del 2020 ha emesso fatture relative per complessivi € 79.242,22 che vanno ad incrementare il credito già maturato al 31/12/2019 di € 234.507, come di seguito dettagliato:

[redacted]

[redacted]

Nr. Conto	DESCRIZIONE	Saldo 31.12.2019	Variazione 2020	Saldo 31.12.2020
1302040198	TOTALE FORNITURA IDRICA CAMPO PROFUGHI SAN FERDINANDO	234.807	78.242,22	313.749,38
	I.A.M. CONSUMI ERANOVA 2011/2015	45.549,52	-	45.549,52
	I.A.M. CONSUMI I TRIM 2018	32.383,18	-	32.383,18
	I.A.M. CONSUMI II TRIM 2018	14.383,84	-	14.383,84
	I.A.M. CONGUAGLIO TARIFFA I TRIM 2018	- 1.461,50	-	- 1.461,50
	I.A.M. CONSUMI III TRIM 2018	26.462,51	-	26.462,51
	I.A.M. CONGUAGLIO TARIFFA II TRIM 2018	6.157,66	-	6.157,66
	I.A.M. CONSUMI IV TRIM 2018	14.113	-	14.113,42
1302040302	I.A.M.CONSUMI ERANOVA IV TRIM 2019	18.460	-	18.459,77
	I.A.M. CONSUMI I TRIM 2019	33.093	-	33.093,43
	I.A.M. CONSUMI II TRIM 2019	23.223	-	23.223,28
	I.A.M. CONSUMI III TRIM 2019	22.162	-	22.162,05
	I.A.M. CONSUMI I TRIM 2020		27.780	27.780,13
	I.A.M. CONSUMI II TRIM 2020		17.448	17.447,66
	I.A.M. CONSUMI III TRIM 2020		34.015	34.014,63

Considerato che con nota regionale prot. n. 356345, si è stabilito che le somme derivanti da tali forniture sono da ritenersi a carico della Regione Calabria, al 31/12/2020 l'importo di credito ammonta a complessivi **€ 313.749,38** e trova corrispondenza nel conto di contabilità 1302040198. Mentre con riferimento ai consumi relativi al 4° trimestre 2020 è stata appostata nota di credito da emettere per un valore di **€ -5.606,53** che trova corrispondenza nel conto di contabilità 1302040301.

- ***Attività/lavorazioni svolte da Sorical SpA e commissionate dalla Regione Calabria***

Nel corso degli ultimi anni la Società ha svolto alcune attività commissionate dalla Regione Calabria, ed in particolare:

- → Ha fornito un adeguato supporto specialistico per approfondire alcuni temi in ordine al processo di riforma del sistema idrico con l'obiettivo di giungere all'affidamento del soggetto gestore unico. Per tale attività la Società ha rendicontato una somma pari ad € 72.128 (attività istruttorie richieste dalla Giunta Regionale giusta nota regionale Prot. n. 250503 del 18.07.2018)
- → Ha fornito ulteriore supporto specialistico per impatto su cartolarizzazione crediti e Modifica Accordo di Ristrutturazione. Per tale attività è stata rendicontata la spesa di € 38.064 derivante dalla somma di € 25.376 + € 12.688 (vedi nota regionale prot. n. 214360 del 30.0620 e nota prot. n. 297972 del 17.09.20)
- → Ha eseguito dei lavori per la risoluzione di problematiche relative all'approvvigionamento idrico del Comune di Santa Caterina per un importo pari ad € 24.383,16.

[redacted]

[redacted]

In conclusione, per le predette attività, la Regione Calabria ha riconosciuto una spesa per complessivi € 134.575,16 al 31/12/2019. Nel corso del 2020 non risultano intervenute variazioni a valere sull''importo di credito accertato di cui sopra. Pertanto, al 31/12/2020 è confermato l'importo di credito di complessivi **€ 134.575,16** e trova corrispondenza nel conto di contabilità 1302040300.

- ***Contributi per attuazione interventi a valere su risorse pubbliche***

I crediti verso la Regione Calabria si riferiscono principalmente ai contributi pubblici che Sorical ha diritto di ricevere per la realizzazione degli investimenti.

Nel corso del primo semestre 2020 è giunta a conclusione la prima fase dell'istruttoria già avviata da tempo dal Dipartimento LLPP.

Gli esiti dell'istruttoria hanno portato ad un primo riconoscimento da parte della Regione Calabria della somma pari ad **€ 4.227.787,90** comprensivo di Iva, per il cui dettaglio si rimanda alla tabella allegata (Allegato 1).

Dal punto di vista contabile tale somma va innanzitutto depurata del credito per fatture già emesse verso la Regione Calabria pari ad **€ 772.423,42,** e conseguentemente scorporata dell'importo dell'Iva pari ad € 623.098,51, ottenendo un imponibile - credito per fatture da emettere pari ad **€ 2.832.266**. (Codice Co.Ge. 1302040303)

Per il dettaglio di riallineamento delle singole voci di investimento si rimanda alla tabella allegata. (Allegato 2)

Mentre i contributi già fatturati e non ancora incassati per € 772.423 sono in linea con quanto riconosciuto dalla Regione. Al 31/12/2020 non sono intervenute variazioni né risulta essere stata completata le ulteriori verifiche ai fini del riconoscimento da parte della Regione Calabria del predetto debito.

Alla luce di quanto sopra, i crediti complessivi riconosciuti dalla Regione Calabria ammontano ad **€ 4.472.962,79** come da tabella che segue.

[redacted]

[redacted]

DEBITI VERSO IMP CREDITI VERSO IMP CONTANTI (REGIONE CALABRIA)

Nr. Conto	DESCRIZIONE	Saldo 31.12.2019	Variazione 2020	Saldo 31.12.2020
1302040198	TOTALE FORNITURA IDRICA CAMPO PROFUGHI SAN FERDINANDO	234.507	79.242,32	313.749,32
	I.A.M. CONSUMI ERANOVA 2011/2018	45.649,52	-	45.649,52
	I.A.M. CONSUMI I TRIM 2018	32.383,18	-	32.383,18
	I.A.M. CONSUMI II TRIM 2018	14.383,94	-	14.383,94
	I.A.M. CONGUAGLIO TARIFFA I TRIM 2018	- 1.461,50	-	- 1.461,50
	I.A.M. CONSUMI III TRIM 2018	28.462,51	-	28.462,51
	I.A.M. CONGUAGLIO TARIFFA II TRIM 2018	6.157,66	-	6.157,66
	I.A.M. CONSUMI IV TRIM 2018	14.113	-	14.113,42
1302040302	I.A.M.CONSUMI ERANOVA IV TRIM 2019	18.460	-	18.459,77
	I.A.M. CONSUMI I TRIM 2019	33.093	-	33.093,43
	I.A.M. CONSUMI II TRIM 2019	23.223	-	23.223,28
	I.A.M. CONSUMI III TRIM 2019	22.182	-	22.182,05
	I.A.M. CONSUMI I TRIM 2020		27.790	27.786,13
	I.A.M. CONSUMI II TRIM 2020		17.448	17.447,56
	I.A.M. CONSUMI III TRIM 2020		34.015	34.014,53
1302040302	RIMBORSO SPESE RECUPERO CREDITI L.R. 9/2007	322.151	-	322.151,00
	ATTIVITA' LAVORAZIONI COMMISSIONARE DALLA REGIONE CALABRIA	134.575	-	134.575,16
1302040302	EROGAZIONI SANTA CATERINA JONIO NOTA 1631 (7500002)	24.383	-	24.383
1302040300	SPESE ANTICIPATE REGIONE CALABRIA MENTA	-	-	-
1302040300	ELABORAZIONE PARERE PER GIUNTA REGIONALE	72.128	-	72.128
1302040300	ATTIVITA' ISTRUTTORIA PER CONTO REGIONE CALABRIA	38.064	-	38.064
1302040301	NC I.A.M.CONSUMI ERANOVA IV TRIM 2020	-	5.607	- 5.607
1302040301	NC DA EMET VS CONTROLLANTI	-	5.607	5.607
1302040303	FATTURE DA EMETTERE PER CONTRIBUTI DA RICEVERE	2.812.388	-	2.812.388
1302040193	FATTURE EMESSE PER CONTRIBUTI DA RICEVERE	772.423	103.404	675.823
	REGIONE CAL OPERE ADD MENTA GALL DERIV 1°LOTTO PER. VAR. SUPPL	150.000	-	150.000
	REGIONE CAL interv messe in sicurezza e riqff attuale tracciat	492.577	-	492.577
	REGIONE CAL interv messe in sicurezza e riqff attuale tracciat	89.401	-	89.401
	REGIONE CAL riqff.to tratto condotta tra loc. fontana di capor	40.445	-	40.445
	Opere a valle della centrale idroelettrica. Impianto di potabilizzazione A.02.05.B	-	103.404	103.404
	CREDITI VERSO IMP CONTANTI (totale)	4.295.523	177.049	4.472.982,73

Di seguito si rappresentano le partite di debito verso la Regione Calabria:

- ***Canoni d'uso acquedotti regionali***

La Convenzione di Gestione stipulata tra la Sorical e la Regione Calabria prevede il pagamento di un canone annuo d'uso del patrimonio acquedottistico affidato in concessione, da corrispondere per un ammontare pari ad € 500.000. Al 31.12.2020 il debito verso la Regione Calabria è pari a complessivi **€ 3.875.000,00** e trova corrispondenza nel conto di contabilità 2410010301.

- ***Saldo delle precedenti posizioni***

L'importo di **€ 280.316,90** è il debito residuo di Sorical nei confronti della Regione Calabria al 30.04.2009, al netto del debito maturato da ARSSA, così come definito con deliberazione di Giunta Regionale n. 535/2009 e successiva 797/2009. Nel corso del 2020 non sono intervenute variazioni

[redacted]

[redacted]

a valere su tale debito. Pertanto, è confermato l'importo di € € 280.316,90 e trova corrispondenza nel conto contabile 2410010300.

- ***Personale distaccato***

L'importo di **€ 17.957,81** fa riferimento al personale regionale distaccato presso Sorical. Nel corso del 2020 non sono intervenute variazioni a valere su tale debito. Pertanto, è confermato l'importo di € 17.957,81e trova corrispondenza nel conto contabile 2410010300.

- ***Legge regionale n. 15/2007***

Con Legge Regionale n. 15/2007 viene concesso a Sorical, in via di anticipazione per la realizzazione degli investimenti, un finanziamento quindicennale. Al 31.12.2020, non avendo la Regione Calabria erogato la rata di competenza dell'anno 2020, il debito verso la Regione Calabria rimane invariato rispetto all'accertato al 31/12/2019 per un valore complessivo di **€ 24.500.000.** Tale importo per € 24.500.000 trova corrispondenza nel conto di contabilità 2410010298. In considerazione delle previsioni recate dalla Convenzione rep. 3794 del 18/12/2008 (che prevede uno sfasamento di tre anni tra la data di erogazione e la data di rimborso delle singole rate), si precisa che al 31/12/2020 il debito scaduto è pari a € 21.000.000 mentre € 3.500.000 (rata anno 2019) è un debito non ancora giunto a scadenza. Si precisa inoltre che la Regione Calabria ha acconsentito, giusta Verbale dell'Assemblea dei Soci del 9 gennaio 2019, alla postergazione del ripagamento del debito verso la medesima Regione Calabria consentendo alla Sorical di liberare risorse finanziarie da destinare al rimborso delle esposizioni debitorie in favore di Enel e Depfa Bank fino al 31/12/2026.

Pertanto, al 31/12/2020 i debiti complessivi verso la Regione Calabria ammontano a complessivi **€ 28.673.274,47.** Di seguito la tabella riepilogativa dei debiti complessivi verso la Regione Calabria

DEBITI VERSO IMP CONT.ANTI (REGIONE CALABRIA)				
Nr. Conto	DESCRIZIONE	Saldi al 31.12.2019	Variazioni 2020	Saldi al 31.12.2020
	FINANZIAMENTO L.R. 15/2009	24.500.000	-	24.500.000
2410010298	DEBITI FINANZ V IMP.CONT.ANTI	24.500.000	-	24.500.000
	PERSONALE REGIONALE DISTACCATO	17.958	-	17.958
	DEBITI IN COMPENSAZIONE CON ARSSA	280.317	-	280.317
2410010300	ALTRI DEBITI VS IMP.CONT.ANTI (subtotale)	298.274	-	298.274
	FT DA RICEVERE CANONI DI CONCESSIONE	3.375.000	500.000	3.875.000
2410010301	FT DA RICEVERE VS CONTROLLANTI (subtotale)	3.375.000	500.000	3.875.000
2410010398	ALTRI DEBITI VS IMP.CONT.ANTI (subtotale)	3.673.274	500.000	4.173.274
2410010980	DEBITI VERSO IMP.CONTROLLANTI (totale)	28.173.274	500.000	28.673.274

[redacted]

[redacted]

So.Ri.Cal S.p.A. - IN LIQUIDAZIONE
Viale Europa, 35
Catanzaro - Germaneto - 88100 Catanzaro

REGIONE CALABRIA

VIALE EUROPA-CITTADELLA REG.LE-LOC.GERMANET
88100 Catanzaro CZ

Dati Fattura

Nr. fattura **VFSP20/0365** **3. Marzo 2020**
Periodo **03/03/20 - 03/03/20**

Modalità di Pagamento **Bonifico Bancario**

Banca di Appoggio
Intesa San Paolo S.p.A.

C/C Numero **51120/100000001156**
IBAN **IT95V0306904404100000001156**

Scadenza Pagamento

30 GG D.F.

Intestatario

Codice **CI75000471**

REGIONE CALABRIA

VIALE EUROPA-CITTADELLA REG.LE-LOC.GERMA
88100 Catanzaro CZ
Partita IVA 02205340793

Gentile Cliente,
Le inviamo fattura relativa ai lavori di completamento dello schema idrico sulla diga del torrente Menta.
Opere a valle della centrale idroelettrica. Impianto di potabilizzazione"
Codice SIURP: 213829. CUP C33H04000000005. Codice Progetto: A.02.05.B

Liquidazione rata finale dell'importo assentito sul Fondo per lo Sviluppo e la Coesione 2007/2013 DGR 222/2015

Scissione dei pagamenti: IVA versata dal committente ai sensi dell'articolo 17-ter DPR 633/72 .



Consumo:

0 Metri cubi



Importo Totale:

103.404,39 EUR

So.RI.Cal S.p.A. - IN LIQUIDAZIONE
Viale Europa, 35 - Catanzaro - Germaneto - 88100 Catanzaro
Area Servizi Tecnici e Diversi - Controllo Gestione Tecnico Amministrativa
Dott. Carmelo Condito e-mail: c.condito@soricalspa.it
Telefono: 0961/767247 Cell. 348/0313662 Fax. 0961/368061
Area Amministrazione, Finanza e Controllo - Servizio Contabilità
Rag. Tiziana Lamanna e-mail: t.lamanna@soricalspa.it
Telefono: 0961/767279 Fax: 0961/368043

Dettaglio Punto di Fornitura

Cod. Punto di Consegna Descrizione **ANT MENTA DGR222/15 A.02.05.B RATA FINALE**

Descrizione Voce	Quantità	UdM	Prezzo unitario	Importo	Rif. IVA
ANT MENTA DGR222/15 A.02.05.B RATA FINALE	1		103.404,39344	103.404,39	SP22
Totale Punto di Consegna	1			103.404,39	

DETTAGLIO IVA		
Imponibile	22%	103.404,39
IVA	22%	22.748,97
Imponibile	22%	0,00
IVA	IVA a Vs. carico ex art. 17-ter, DPR n. 633/72	-22.748,97
Totale		**103.404,39**

So.Ri.Cal S.p.A. - IN LIQUIDAZIONE
Viale Europa, 35
Catanzaro - Germaneto - 88100 Catanzaro

REGIONE CALABRIA

VIALE EUROPA-CITTADELLA REG.LE-LOC.GERMANET
88100 Catanzaro CZ

Dati Fattura

Nr. fattura **VFSP20/0591** **1. Aprile 2020**
Periodo **01/01/20 - 31/03/20**

Modalità di Pagamento **Bonifico Bancario**

Banca di Appoggio
Intesa San Paolo S.p.A.

C/C Numero **51120/100000001156**
IBAN **IT95V0306904404100000001156**

Scadenza Pagamento

30 GG D.F.

Intestatario

Codice **CI75000471**

REGIONE CALABRIA

VIALE EUROPA-CITTADELLA REG.LE-LOC.GERMA
88100 Catanzaro CZ
Partita IVA 02205340793

Si invia fattura relativa ai consumi I trim 2020 del servizio di erogazione di acqua all'ingrosso per uso idropotabile

La tariffa "provvisoria" applicata al I trim 2020, è stabilita ai sensi dell'art.7, co.2 lett.a) della delib n° 580/2019 MTI-3
Si precisa che il trim di riferimento subirà un conguaglio con il ricalcolo tariffario 2020 ai sensi del metodo MTI-3".

La fattura emessa è stata calcolata tenendo conto delle rilevazioni periodiche delle letture dei Vostri contatori e/o dei dati storici di consumo in nostro possesso
Eventuali conguagli tra volumi stimati e volumi effettivamente erogati come di consueto verranno fatturati unitamente al II° trimestre 2020, all'esito delle rilevazioni semestrali dei consumi .
Nei fogli seguenti, che sono parte integrante della fattura, sono stati inseriti i dettagli dei consumi per ciascun punto di fornitura e dei relativi prezzi applicati
Scissione dei pagamenti: IVA versata dal committente ai sensi dell'articolo 17-ter DPR 633/72 .



Consumo:

77.946,5 Metri cubi



Importo Totale:

27.780,13 EUR

So.Ri.Cal S.p.A. - IN LIQUIDAZIONE
Viale Europa, 35 - Catanzaro - Germaneto - 88100 Catanzaro
Area Servizi Tecnici e Diversi - Controllo Gestione Tecnico Amministrativa
Dott. Carmelo Condito e-mail: c.condito@soricalspa.it
Telefono: 0961/767247 Cell. 348/0313882 Fax. 0961/368061
Area Amministrazione, Finanza e Controllo - Servizio Contabilità
Rag. Tiziana Lamanna e-mail: t.lamanna@soricalspa.it
Telefono: 0961/767279 Fax: 0961/368043

Dettaglio Punto di Fornitura

Cod. Punto di Consegna Descrizione **IVA CTO SPLIT PAYMENT**

Descrizione Voce	Quantità	UdM	Prezzo unitario	Importo	Rif. IVA
Totale Punto di Consegna	**0**			**0,00**	

Dettaglio Punto di Fornitura

Cod. Punto di Consegna RC2988001CO004 Descrizione **POZZETTO ERANOVA**

Art. 3 della Convenzione di utenza sottoscritta co

Descrizione Voce	Quantità	UdM	Prezzo unitario	Importo	Rif. IVA
ACQUA EROGATA A GRAVITA	0	MC	0,2138	0,00	SP10
ACQ.EROGATA SOLLEVE/O POT	77.946,5	MC	0,3564	27.780,13	SP10
Totale Punto di Consegna	**77.946,5**			**27.780,13**	

RIEPILOGO TOTALE FATTURA VFSP20/0591 DEL 01/04/20

Descrizione Voce	Quantità	UdM	Prezzo unitario	Importo	Rif. IVA
ACQUA EROGATA A GRAVITA	0	MC	0,2138	0,00	SP10
ACQ.EROGATA SOLLEVE/O POT	77.946,5	MC	0,3564	27.780,13	SP10
Totale	**77.946,5**			**27.780,13**	

DETTAGLIO IVA

Imponibile	10%	27.780,13
IVA	10%	2.778,01
Imponibile	10%	0,00
IVA	IVA a Vs. carico ex art. 17-ter, DPR n. 633/72	-2.778,01
Totale		**27.780,13**

So.Ri.Cal S.p.A. - IN LIQUIDAZIONE
Viale Europa, 35
Catanzaro - Germaneto - 88100 Catanzaro

REGIONE CALABRIA

VIALE EUROPA-CITTADELLA REG.LE-LOC.GERMANET
88100 Catanzaro CZ

Dati Fattura

Nr. fattura **VFSP20/1052** **2. Luglio 2020**
Periodo **01/04/20 - 30/06/20**

Modalità di Pagamento **Bonifico Bancario**

Banca di Appoggio
Intesa San Paolo S.p.A.

C/C Numero **51120/100000001156**
IBAN **IT95V0306904404100000001156**

Scadenza Pagamento

30 GG D.F.

Intestatario

Codice **CI75000471**

REGIONE CALABRIA

VIALE EUROPA-CITTADELLA REG.LE-LOC.GERMA
88100 Catanzaro CZ
Partita IVA 02205340793

Gentile Cliente,
Le inviamo la fattura relativa ai consumi del servizio di erogazione di acqua all'ingrosso per uso idropotabile.

La tariffa "provvisoria" applicata al II trim 2020, è stabilita ai sensi dell'art.7, co.2 lett.a) della delibera n° 580/2019 MTI-3
Si precisa che il trim di riferimento subirà un conguaglio con il ricalcolo tariffario 2020 ai sensi del metodo MTI-3".

La fattura è stata emessa sulla scorta dei consumi rilevati al 30/06/20, per il periodo dal 01/01/20 al 30/06/20 ai quali sono stati sottratti i volumi già fatturati in acconto al 31/03/20 .

Nei fogli seguenti, che sono parte integrante della fattura, sono stati inseriti i dettagli dei consumi per ciascun punto di fornitura e dei relativi prezzi applicati, salvo eventuale conguaglio .

Scissione dei pagamenti: IVA versata dal committente ai sensi dell'articolo 17-ter DPR 633/72 .



Consumo:

48.955 Metri cubi



Importo Totale:

17.447,56 EUR

So.Ri.Cal S.p.A. - IN LIQUIDAZIONE
Viale Europa, 35 - Catanzaro - Germaneto - 88100 Catanzaro
Area Servizi Tecnici e Diversi - Controllo Gestione Tecnico Amministrativa
Dott. Carmelo Condito e-mail: c.condito@soricalspa.it
Telefono: 0961/767247 Cell. 348/0313682 Fax. 0961/368051
Area Amministrazione, Finanza e Controllo - Servizio Contabilità
Rag. Tiziana Lamanna e-mail: t.lamanna@soricalspa.it
Telefono: 0961/767279 Fax: 0961/368043

Dettaglio Punto di Fornitura

Cod. Punto di Consegna — **Descrizione** **IVA CTO SPLIT PAYMENT**

Descrizione Voce	Quantità	Udm	Prezzo unitario	Importo	Rif. IVA
Totale Punto di Consegna	0			0,00	

Dettaglio Punto di Fornitura

Cod. Punto di Consegna: RC2[illegible]001C0004 — **Descrizione** **POZZETTO ERANOVA**

Art. 3 della Convenzione di utenza sottoscritta co

Descrizione Voce	Quantità	Udm	Prezzo unitario	Importo	Rif. IVA
ACQUA EROGATA A GRAVITA	0	MC	0,2138	0,00	SP10
ACQ.EROGATA SOLLEVE/O POT	48.955	MC	0,3564	17.447,56	SP10
Totale Punto di Consegna	**48.955**			**17.447,56**	

RIEPILOGO TOTALE FATTURA VFSP20/1052 DEL 02/07/20

Descrizione Voce	Quantità	UdM	Prezzo unitario	Importo	Rif. IVA
ACQUA EROGATA A GRAVITA	0	MC	0,2138	0,00	SP10
ACQ.EROGATA SOLLEVE/O POT	48.955	MC	0,3564	17.447,56	SP10
Totale	**48.955**			**17.447,56**	

DETTAGLIO IVA

Imponibile	10%	17.447,56
IVA	10%	1.744,76
Imponibile	10%	0,00
IVA	IVA a Vs. carico ex art. 17-ter, DPR n. 633/72	-1.744,76
Totale		**17.447,56**

So.Ri.Cal S.p.A. - IN LIQUIDAZIONE
Viale Europa, 35
Catanzaro - Germaneto - 88100 Catanzaro

REGIONE CALABRIA

VIALE EUROPA-CITTADELLA REG.LE-LOC.GERMANET
88100 Catanzaro CZ

Dati Fattura

Nr. fattura **VFSP20/1300** **1. Ottobre 2020**
Periodo **01/07/20 - 30/09/20**

Modalità di Pagamento **Bonifico Bancario**

Banca di Appoggio
Intesa San Paolo S.p.A.

C/C Numero **51120/100000001156**
IBAN **IT95V0306904404100000001156**

Scadenza Pagamento

30 GG D.F.

Intestatario

Codice **CI75000471**

REGIONE CALABRIA

VIALE EUROPA-CITTADELLA REG.LE-LOC.GERM
88100 Catanzaro CZ
Partita IVA 02205340793

Gentile Cliente,
le inviamo la fattura relativa ai consumi del servizio di erogazione di acqua all'ingrosso per uso idropotabile

La fattura relativa al III° trim 2020 è stata calcolata tenendo conto delle rilevazioni periodiche delle letture dei contatori e/o dei dati storici di consumo in nostro possesso.
La tariffa "provvisoria" applicata al III trim 2020, è stabilita ai sensi dell'art.7, co.2 lett.a) della delibera n° 580/2019 MTI-3
Seguiranno eventuali conguagli con il ricalcolo tariffario 2020 ai sensi dell'MTI-3"
Nei fogli seguenti che sono parte integrante della fattura, sono stati inseriti i dettagli dei consumi per ciascun punto di fornitura e dei relativi prezzi applicati.

Eventuale conguaglio tra volumi stimati e volumi effettivamente erogati verrà effettuato con la prossima fatturazione prevista per il 31.12.20 in occasione della quale provvederemo alla lettura di tutti i contatori.

Scissione dei pagamenti: IVA versata dal committente ai sensi dell'articolo 17-ter DPR 633/72 .



Consumo:

95.439,2 Metri cubi



Importo Totale:

34.014,53 EUR

So.RI.Cal S.p.A. - IN LIQUIDAZIONE
Viale Europa, 35 - Catanzaro - Germaneto - 88100 Catanzaro
Area Commerciale - Servizio Conturazione
Dott. Carmelo Condito e-mail: c.condito@soricalspa.it
Telefono: 0961/767247 Cell. 348/0313682 Fax. 0961/368051
Area Amministrazione, Finanza e Controllo - Servizio Contabilità
Rag. Tiziana Lamanna e-mail: t.lamanna@soricalspa.it
Telefono: 0961/767279 Fax: 0961/368043

Dettaglio Punto di Fornitura

Cod. Punto di Consegna — Descrizione IVA ESPOSTA SPLIT PAYMENT

Descrizione Voce	Quantità	UdM	Prezzo unitario	Importo	Rif. IVA
Totale Punto di Consegna	0			0,00	

Dettaglio Punto di Fornitura

Cod. Punto di Consegna RC2[illegible] — Descrizione POZZETTO ERANOVA

Art. 3 della Convenzione di utenza sottoscritta co

Descrizione Voce	Quantità	UdM	Prezzo unitario	Importo	Rif. IVA
ACQUA EROGATA A GRAVITA	0	MC	0,2138	0,00	SP10
ACQ.EROGATA SOLLEVE/O FOT	95.439,2	MC	0,3564	34.014,53	SP10
Totale Punto di Consegna	95.439,2			34.014,53	

RIEPILOGO TOTALE FATTURA VFSP20/1300 DEL 01/10/20

Descrizione Voce	Quantità	UdM	Prezzo unitario	Importo	Rif. IVA
ACQUA EROGATA A GRAVITA	0	MC	0,2138	0,00	SP10
ACQ.EROGATA SOLLEVE/O POT	95.439,2	MC	0,3564	34.014,53	SP10
Totale	**95.439,2**			**34.014,53**	

DETTAGLIO IVA

Imponibile	10%	34.014,53
IVA	10%	3.401,45
Imponibile	10%	0,00
IVA	IVA a Vs. carico ex art. 17-ter, DPR n. 633/72	-3.401,45
Totale		**34.014,53**

So.Ri.Cal S.p.A. - IN LIQUIDAZIONE
Viale Europa, 35
Catanzaro - Germaneto - 88100 Catanzaro

REGIONE CALABRIA
VIALE EUROPA-CITTADELLA REG.LE-LOC.GE
88100 Catanzaro CZ

Dati Nota Credito

Nota Credito **VNCSP21/006** **5. Gennaio 2021**
Periodo **01/10/20 - 31/12/20**

Banca di Appoggio
Intesa San Paolo S.p.A.
C/C Numero **51120/100000001156**
IBAN **IT95V0306904404100000001156**

Scadenza Pagamento

ATTENZIONE: NON C'E' NULLA DA PAGARE

Intestatario

Codice **CI75000471**
REGIONE CALABRIA
VIALE EUROPA-CITTADELLA REG.LE-LOC.GE
88100 Catanzaro CZ
Partita IVA 02205340793

Gentile Cliente,
Le inviamo la nota credito relativa ai consumi del servizio di erogazione di acqua all'ingrosso per uso idropotabile.
.
La nota credito emessa è relativa al periodo: 01/10/20-31/12/20
Sulla scorta delle letture rilevate al 31/12/20 sono stati calcolati i volumi idrici erogati nel II sem 2020
ai quali sono stati sottratti i volumi già fatturati in acconto nel III trim 2020 ottenendo così il conguaglio tra
volumi stimati e volumi effettivamente consumati

La tariffa "provvisoria" applicata al IV trim 2020, è stabilita ai sensi dell'art.7, co.2 lett.a) della delibera
n° 580/2019 MTI-3
Seguiranno eventuali conguagli con il ricalcolo tariffario 2020 ai sensi dell'MTI-3"
.
Nei fogli seguenti, che sono parte integrante della nota credito, sono stati inseriti i dettagli dei consumi per ciascun punto di fornitura e dei relativi prezzi applicati.

Scissione dei pagamenti: IVA versata dal committente ai sensi dell'articolo 17-ter DPR 633/72 .



Consumo:
-15.731 Metri cubi



Importo Totale:
5.606,53 EUR

So.Ri.Cal S.p.A. - IN LIQUIDAZIONE
Viale Europa, 35 - Catanzaro - Germaneto - 88100 Catanzaro
Area Commerciale - Servizio Conturazione
Dott. Carmelo Condito e-mail: c.condito@soricalspa.it
Telefono: 0961/767247 Cell. 348/0313682 Fax. 0961/368051
Area Amministrazione, Finanza e Controllo - Servizio Contabilità
Rag. Tiziana Lamanna e-mail: t.lamanna@soricalspa.it
Telefono: 0961/767279 Fax: 0961/368043

Dettaglio Punto di Fornitura

Cod. Punto di Consegna — Descrizione IVA CTO SPLIT PAYMENT

Descrizione Voce	Quantità	UdM	Prezzo unitario	Importo	Rif. IVA
Totale Punto di Consegna	0,00			0,00	

Dettaglio Punto di Fornitura

Cod. Punto di Consegna RC2S98001CO004 — Descrizione [illegible]

Art. 3.4 della Convenzione di utenza sottoscritta

Descrizione Voce	Quantità	UdM	Prezzo unitario	Importo	Rif. IVA
ACQUA EROGATA A GRAVITA	0,00	MC	0,2136	0,00	SP10
ACQ.EROGATA SOLLEVE/O POT	-15.731,00	MC	0,3564	-5.606,53	SP10
Totale Punto di Consegna	-15.731,00			-5.606,53	

RIEPILOGO TOTALE NOTA CREDITO VNCSP21/006 DEL 05/01/21

Descrizione Voce	Quantità	UdM	Prezzo unitario	Importo	Rif. IVA
ACQUA EROGATA A GRAVITA	0,00	MC	0,2138	0,00	SP10
ACQ.EROGATA SOLLEVE/O POT	-15.731,00	MC	0,3564	-5.606,53	SP10
Totale	**-15.731,00**			**-5.606,53**	

DETTAGLIO IVA

Imponibile	10%	10%		-5.606,53
IVA	10%			-560,65
Imponibile	10%	10%		0,00
IVA	IVA a Vs. carico ex art. 17-ter, DPR n. 633/72			560,65
Totale				**-5.606,53**

Regione Calabria
Aoo REGCAL
Prot. N. 264685 del 10/06/2021

REGIONE CALABRIA
Dipartimento Economia e Finanze
Settore Rendiconto Generale, Conto Consolidato

Al Direttore Generale del Dipartimento
Infrastrutture, Lavori Pubblici, Mobilità
dipartimento.lavoripubblici@pec.regione.calabria.it

Al Direttore Generale del Dipartimento
Tutela dell'Ambiente
dipartimento.ambienteterritorio@pec.regione.calabria.it

e, p.c.

Al Direttore Generale
Dipartimento Economia e Finanzie
dipartimento.bilancio@pec.regione.calabria.it

Oggetto: Sollecito riscontro nota n. 180481 del 20/04/2021 – Situazione debiti/crediti Sorical Spa in liquidazione – Situazione al 31/12/2019 e nota n. 57689/2021 - Operazioni di chiusura dell'esercizio finanziario 2020 e attuazione delle disposizioni contenute nell'articolo 11, comma 6, lett. j del decreto legislativo 23 giugno 2011, n. 118

Con la presente si sollecita l'urgente risconto della nota prot. n. 180481 del 20/04/2021, con riferimento alla situazione debiti/crediti al 31/12/2019, e la nota n. 57689/2021 avente ad oggetto gli esiti della verifica dei crediti e debiti reciproci con la Sorical S.p.a al 31/12/2020 che, alla data odierna, non sono state evase dai Dipartimenti in indirizzo.

Con riferimento alla nota **n. 180481 del 20/04/2021**, si ribadisce la necessità che nel riscontro vengano riportate le indicazioni di riferimento all'impegno e/o all'accertamento risultante dalla contabilità regionale corrispondente al credito vantato (o del debito dovuto) dalla società nei confronti della Regione, nonché di dettagliare e allegare tutta la documentazione a supporto delle poste debitorie doviziosamente elencate nella nota succitata.

In ordine alla richiesta contenuta nella nota **n. 57689/2021**, si ribadisce che l'esito della verifica relativa anche all'anno 2020, oltre a dover essere fondata su documentazione idonea ad attestare l'eventuale obbligazione giuridica o la pretesa creditoria della società, deve anche tradursi in una nota, asseverata in primo luogo dagli organi di revisione della Sorical S.p.a che, corredata dalla documentezione su indicata, dovrà essere sottoposta, dallo Dipartimento Economia e Finanze, al Collegio dei revisori della Regione. Pertanto, ove non già fatto, si chiede di sollecitare la trasmissione da parte della società dei provvedimenti assunti formalmente dall'Amministrazione regionale e sulla base di quali, la stessa, ha provveduto alla contabilizzazione in bilancio di tali crediti.

Si ricorda, altresì, che qualora i crediti e debiti reciproci con la società controllata non dovessero corrispondere, sarà necessario che la Sorical S.p.a, su input dei dipartimenti vigilanti, provveda ad adottare le necessarie misure tese ad eliminare le eventuali discrasie avendo cura che le misure adottate incidano direttamente sul bilancio dell'anno 2020 (in quanto ancora in fase di redazione).

Si rappresenta, infine, che il ritardo nell'invio del dettaglio dei rapporti di credito/debito fra la Regione Calabria e la Sorical S.p.a dell'annualità 2020, oltre ad ritardare la tempestiva redazione del Rendiconto

Regione Calabria
Aoo REGCAL
Prot. N. 264685 del 10/06/2021

dell'esercizio finanziario 2020 (severamente sanzionato anche con il divieto di assunzione a qualunque titolo), è ritenuto di particolare rilievo ai fini del Giudizio di Parifica relativo al rendiconto generale.

Nel rimanere a disposizione per ogni eventuale chiarimento, si sollecita nuovamente la trasmissione delle informazioni richieste sin dal mese di febbraio, **entro il 14 giugno p.v**, al seguente indirizzo mail: (dipartimento.bilancio@pec.regione.calabria.it; rendiconto.bilancio@pec.regione.calabria.it; antonella.barbieri@regione.calabria.it; luca.buccafurri@regione.calabria.it).

Cordiali saluti

Dott. Michele S[redacted]ZI

Regione Calabria
Aoo REGCAL
Prot. N. 270629 del 15/06/2021

Regione Calabria
DIPARTIMENTO "INFRASTRUTTURE, LAVORI PUBBLICI, MOBILITÀ"
DIREZIONE GENERALE

Prot. _____
Allegati n. __.

Catanzaro, _____

Al Dipartimento "Economia e Finanze"
Settore "Rendiconto Generale, Conto Consolidato"
dipartimento.bilancio@pec.regione.calabria.it
rendiconto.bilancio@pec.regione.calabria.it

Al Dipartimento "Tutela dell'Ambiente"
dipartimento.ambienteterritorio@pec.regione.calabria.it

Oggetto: Situazione debiti/crediti Società SoRiCal S.p.A. in liquidazione. *Situazione al 31.12.2020. Riscontro a note prott. 180481 del 20.04.2021 e n. 264685 del 10.6.2021.*

Con nota prot. 180481 del 20.04.2021 e successiva prot. 264865 del 10.06.2021, il Settore "Rendiconto Generale e Conto Consolidato" del Dipartimento "Economia e Finanze", nell'ambito delle attività di circolarizzazione dei debiti e dei crediti tra l'Amministrazione regionale e la SoRiCal S.p.A., ha richiesto aggiornamenti in ordine alla situazione debitoria rappresentata da questo Dipartimento con note prot. 214360 del 30.06.2020 e successiva prot. 297972 del 17.09.2020, rimesse in allegato.

Al riguardo, con riferimento alle **partite in *dare* e in *avere* al 31.12.2020**, si rappresenta:

- Partite *in dare* a SoRiCal (d):
  - d.1 - Legge regionale n. 9/2007: € 322.151,00;
  - d.2 - Fornitura idrica campo profughi San Ferdinando: € 308.142,85;
  - d.3 - Attività/lavorazioni svolte da SoRiCal S.p.A., commissionate dalla Regione: € 134.575,16;
  - d.4 - Contributi per attuazione interventi a valere su risorse pubbliche: € 4.227.787,90, al netto delle somme per Rivalsa IVA e al lordo degli esiti delle attività istruttorie Regione Calabria/SoRiCal S.p.A., allo stato in corso;
- Partite *in avere* da SoRiCal (a):
  - a.1: Canoni d'uso acquedotti regionali:
    - ✓ a.1.1, dal 2009 al 30.9.2014: € 2.875.000,00;
    - ✓ a.1.2, anno 2019: € 500.000,00;
    - ✓ a.1.3., anno 2020: € 500.000,00.
  - a.2 - Saldo delle precedenti posizioni (DGR 535/2009 e 797/2009): € 280.316,90;
  - a.3 - Personale distaccato dal 1.5.2009: € 17.957,81.

Le poste a.1.1, a.2 e a.3 sono ricomprese nell'Accordo di ristrutturazione SoRiCal e, giusta nota prot. 325822 del 16.10.2014 di questo Dipartimento, sono state postergate; come tali, così per come chiarito nei diversi incontri, sono da escludere dalla compensazione delle partite.

Partite in dare a SoRiCal (d)

d.1 – Legge regionale n. 9 dell'11.5.2007

Al riguardo, all'esito dell'attività istruttoria condotta dai competenti uffici dipartimentali, giusta nota prot. 196061 del 15.6.2020, è risultato un debito nei confronti di SoRiCal S.p.A., riferito alle attività di cui si discute, di complessivi **€ 322.151,00**.

Sebbene la DGR 495/2007 demandi ad apposita legge di bilancio la definizione delle "procedure amministrative necessarie per permettere il pagamento a SoRiCal S.p.A. delle spese sostenute", nessun provvedimento risulta licenziato al riguardo dal Consiglio regionale, da ciò discendendone che le somme di cui sopra, relative alle attività svolte, dovranno gravare su apposita previsione di bilancio o essere rimesse tra le partite in compensazione.

d.2 – Fornitura idrica campo profughi San Ferdinando

Con nota prot. 356345 del 25.11.2016, del Dipartimento LL.PP., a seguito di apposito sopralluogo del Presidente della Giunta Regionale pro tempore presso il campo profughi di San Ferdinando, è stato confermato l'impegno a farsi carico dei corrispettivi dovuti per la fornitura idrica, ovvero ricomprendere le correlate somme nelle partite in compensazione.

Al riguardo, al dato al 31/12/2019, di € 234.507,16, occorre aggiungere le fatture riferite alla fornitura per l'**anno 2020**. Dette fatture, acquisite informalmente da SoRiCal S.p.A., rendono evidenza per l'annualità 2020 di una ulteriore somma di € 73.635,69, da ciò discendendone un debito complessivo di **€ 308.142,85**.

Per dette somme allocazione alcuna risulta essere presente nel bilancio regionale, da ciò discendendone che le stesse dovranno gravare su apposita previsione o essere rimesse tra le partite in compensazione.

d.3. – Attività/lavorazioni svolte da SoRiCal S.p.A., commissionate dalla Regione

Con nota prot. 250503 del 18.7.2018, al fine di definire le questioni in capo a SoRiCal, e principalmente il rapporto in essere con il socio privato e i principali creditori, nonché rimettere, ad evasione dell'incarico conferito dalla Giunta Regionale con Deliberazione n. 76/2017, gli esiti delle richieste attività istruttorie, è stato richiesto a SoRiCal S.p.A. di fornire un adeguato supporto specialistico, sia nella fase decisoria, di scelta della migliore delle soluzioni, tra quelle praticabili, sia nelle successive fasi operative. Al riguardo SoRiCal S.p.a. ha rimesso mandati di pagamento per complessivi € 25.376,00.

Con nota prot. 409282 del 3.12.2018, questo Dipartimento, facendo seguito agli incontri tenutisi con i rappresentanti di SoRiCal S.p.A. e con il sig. Sindaco del Comune di Santa Caterina dello Ionio - *nel corso dei quali sono state affrontate le problematiche afferenti all'approvvigionamento idrico comunale* - ha richiesto alla medesima Società di porre in essere quanto necessario ai fini della risoluzione delle problematiche rappresentate. Al riguardo, i costi sostenuti sarebbero stati rimessi a SoRiCal S.p.A. a valere sulle economie in via di accertamento sui Programmi regionali nel settore idrico, ovvero sulle partite in compensazione, in via di definizione con questa Regione. Con nota prot. 1531 del 27.5.2020, SoRiCal S.p.A. ha rimesso gli atti a corredo delle lavorazioni effettuate per un importo complessivo di € 24.383,16.

A detto complessivo importo di **€ 49.759,16** (=€ 25.376,00 + € 24.383,16) occorre aggiungere la somma di € **84.816,00**

(= € 12.688,00 + € 72.128,00), comunicata con nota prot. 297972 del 17.09.2020, rimessa in allegato.

Riepilogando:

- € 25.376,00, supporto specialistico DGR 76/2017 (rif. nota Dipartimento LL.PP. prot. 214360 del 30.06.2020);
- € 24.383,16, risoluzione problematiche Comune di Santa Caterina (rif. nota Dipartimento LL.PP. prot. 214360 del 30.06.2020);
- € 12.688,00, supporto specialistico DGR 76/2017 (rif. nota Dipartimento LL.PP. prot. 297972 del 17.09.2020);
- € 72.128,00, supporto specialistico DGR 76/2017 (rif. nota Dipartimento LL.PP. prot. 297972 del 17.09.2020);

Totale **€ 134.575,16**.

Non risultano a questo Dipartimento ulteriori somme richieste da SoRiCal aggiuntive rispetto a quelle di cui sopra.

Per dette somme allocazione alcuna risulta essere presente nel bilancio regionale, da ciò discendendone che le stesse dovranno gravare su apposita previsione o essere rimesse tra le partite in compensazione.

d.4 – Contributi per attuazione interventi a valere su risorse pubbliche

Con riferimento a detta partita occorre preliminarmente evidenziare che la somma sopra riportata di € 4.227.787,90 fa riferimento, e non potrebbe essere diversamente, ad interventi collaudati, per i quali risulta trasmessa la relativa documentazione da parte di SoRiCal. Per quelli in corso, ovvero, per quelli non ancora collaudati non risultano pendenze nei confronti della Società; tutte le rate in anticipazione, a valere su Convenzioni sottoscritte, sono state trasferite, a meno della fattura n. VFSP20/0365 del 03/03/2020, dell'importo di € 103.404,39, in corso di istruttoria da parte del competente Dipartimento "Tutela dell'Ambiente", e il relativo saldo verrà erogato ad opere collaudate e a rendicontazione delle spese sostenute.

Con riferimento ai primi di detti interventi, ovvero a quelli collaudati e con rendicontazione trasmessa, con decreto n. 8789 del 12.6.2013 è stato quantificato il costo a consuntivo ammissibile, quello potenzialmente ammissibile a seguito di integrazioni documentali da parte di SoRiCal S.p.A. e quello da "Criticità derivanti dalla mancata previsione nell'ambito dei quadri economici dell'APQ di quote a titolo di IVA". In particolare, giusta Allegato 0 al decreto n. 8789 del 12.6.2013:

1. *€ 1.462.526,36, per "importo residuo", da trasferire a SoRiCal S.p.A.* Di detto importo è stata trasferita la somma di € 20.720,30, mentre per la restante somma di € 1.441.806,06 sono in corso di predisposizione i relativi provvedimenti di impegno, e quindi di liquidazione, a valere sulle risorse di cui all'APQ TAGIRI del 28.6.2006 e ss.mm.ii. (cfr. DCIPE 142/1999, 84/2000 e 20/2004, capitoli U33030103, U33030104 e U33030121);
2. *€ 810.432,64 + € 760.761,82 = € 1.571.194,46, per "Spese potenzialmente riconoscibili".* Detto importo fa riferimento a spese sostenute da SoRiCal non riconosciute, diversamente da quelle di cui al punto 1., per le quali sono state richieste integrazioni o chiarimenti. Per dette spese è in corso una verifica "in contradditorio" Regione Calabria/SoRiCal S.p.A., all'esito della quale verranno adottati gli eventuali provvedimenti di impegno e liquidazione a valere sulle risorse APQ TAGIRI, di cui sopra;
3. *€ 1.974.533,27, per "Criticità derivante dalla mancata previsione nell'ambito dei quadri economici dell'APQ di quote a titolo di IVA".* Al riguardo occorre precisare che con decreto n. 15734 del 13.12.2019 è stata liquidata la somma di € 1.796.425,52 per Rivalsa IVA, riferita ai contributi pubblici liquidati a SoRiCal negli anni 2004 e 2005. Di detto importo di € 1.796.425,52, la somma di € 759.745,89 fa riferimento ad interventi di cui al decreto sopra richiamato n. 8789 del 12.6.2013, e come tale va sottratta dalle somme in dare; residua, quindi, una somma di € 1.214.787,38.

Da quanto precede discende un importo di **€ 1.441.806,06** da liquidare per spese riconosciute, al quale aggiungere, eventualmente e in esito alle verifiche in corso di espletamento "in contraddittorio" Regione Calabria/SoRiCal, quello di ***€ 2.785.981,84*** (= € 1.571.194,46 + € 1.214.787,38), ivi comprese le somme per "criticità derivanti dalla mancata previsione nell'ambito dei quadri economici dell'APQ di quote a titolo di IVA", per un totale di ***€ 4.227.787,90***.

Al riguardo si comunica, inoltre, che la competenza in materia è rimessa in capo al Dipartimento "Tutela dell'Ambiente".

Partite in avere da SoRiCal (a)

Al riguardo occorre rammentare in questo specifico paragrafo quanto riportato in premessa, ovvero che le poste a.1.1, a.2 e a.3 sono ricomprese nell'Accordo di ristrutturazione del debito SoRiCal e, giusta nota prot. 325822 del 16.10.2014 di questo Dipartimento, sono state postergate; come tali, così per come chiarito nei diversi incontri, sono da escludere dalla compensazione delle partite.

Tanto rammentato:

a.1 - Canoni d'uso acquedotti regionali

La Convenzione di gestione Regione Calabria/SoRiCal S.p.A. prevede un canone annuo d'uso del patrimonio acquedottistico affidato in concessione, da corrispondere da parte di quest'ultima, di 500.000,00 €/annui.

Alle annualità dal 2009 al 30.9.2014, per € 2.875.000,00 (a.1.1), si aggiunge al 31.12.2020 quella riferita al 2019 e 2020, per l'importo annuo di € 500.000,00 (a.1.2 e a.1.3). L'importo complessivo assomma quindi ad € 3.875.000,00, essendo le annualità precedenti al 2009 e quelle dal 1.10.2014 al 31.12.2018 già state oggetto di compensazione.

In aggiunta, si ripete, che di detta complessiva somma di € 3.875.000,00, quella di € 2.875.000,00 risulta essere oggetto di postergazione.

Tanto precisato, la somma in dare da parte di SoRiCal, assomma, quindi, ad **€ 1.000.000,00** (=€ 500.000,00 (annualità 2019) + € 500.000,00 (annualità 2020)).

a.2 - Saldo delle precedenti posizioni (DGR 535/2009 e 797/2009)

Con deliberazione di Giunta Regionale n. 535/2009 e successiva n. 797/2009 è stato definito in ***€ 280.316,90*** l'importo del credito della Regione nei confronti di SoRiCal alla data del 30.4.2009, al netto del debito maturato da ARSSA nei confronti della SoRiCal stessa.

Detta somma risulta oggetto di postergazione.

a.3 - Personale distaccato dal 1.5.2009

L'importo per ***€ 17.957,81*** fa riferimento al personale regionale distaccato presso SoRiCal, ovvero alle somme anticipate allo stesso dalla Regione Calabria.

Detta somma risulta oggetto di postergazione.

Conclusioni

Per tutto quanto precede, anche in considerazione del tempo necessario per l'espletamento delle attività istruttorie riferite alla chiusura definitiva dei rapporti SoRiCal, con espresso riferimento alla partita in dare d.4 (*contributi su interventi pubblici)*, di competenza del Dipartimento "Tutela dell'Ambiente", nella tabella che segue si rappresenta sinteticamente, per come richiesto, la **situazione dei debiti e dei crediti SoRiCal al 31.12.2020**:

Causale		Poste in dare a SoRiCal S.p.A.			Poste in avere da SoRiCal S.p.A.		Note
		Da liquidare o compensare	In verifica	Previsioni di bilancio	Da incassare o compensare	Postergate	
d.1	Legge regionale n. 9/2007	322.151,00		*Nessuna* (Risorse da reperire o somme da compensare)			-
d.2	Fornitura idrica campo profughi San Ferdinando	308.142,85		*Nessuna* (Risorse da reperire o somme da compensare)			Da verificare da parte del **Dipartimento "Tutela dell'Ambiente"**
d.3	Attività/lavorazioni svolte da SoRiCal S.p.A., commissionate dalla Regione	134.575,16		*Nessuna* (Risorse da reperire o somme da compensare)			-
d.4	Contributi interventi pubblici	1.441.806,06	2.785.981,84	APQ TAGIRI del 28.6.2006			(attività istruttoria in capo al **Dipartimento "Tutela dell'Ambiente"**
a.1.1	Canoni d'uso acquedotti regionali, dal 2009 al 30.9.2014 (*)					2.875.000,00 (*)	Postergazione (Nota prot. 325822 del 16.10.2004)
a.1.2	Canone d'uso acquedotti regionali, anno 2019				500.000,00		-

a.1.3	Canone d'uso acquedotti regionali, anno 2020				500.000,00		-
a.2	Saldo delle precedenti posizioni (DGR 535/2009 e 797/2009) (*)					280.316,90 (*)	Postergazione (Nota prot. 325822 del 16.10.2004)
a.3	Personale distaccato dal 1.5.2009 (*)					17.957,81 (*)	Postergazione (Nota prot. 325822 del 16.10.2004)
Totale 1 "Contributi pubblici" (d.4)		**1.441.806,06**	**2.785.981,84**				
Totale 2 "Attività commissionate dalla Regione a SoRiCal S.p.A. o forniture idriche" (d.1 + d.2 + d.3)		**764.869,01**					
Totale 3 "Canoni d'uso" (a.1.2 + a.1.3)					**1.000.000,00**		
Totale 4 "Somme oggetto di postergazione" (a.1.1 + a.2 + a.3)						**3.173.274,71**	

(*) oggetto di postergazione (rif. nota prot. 325822 del 16.10.2014).

Dalla lettura della tabella sopra riportata, al netto delle somme per contributi pubblici - che trovano specifica copertura su appositi capitoli di bilancio regionale - e di quelle oggetto di postergazione, si evince:

- **Da dare a SoRiCal S.p.A. al 31.12.2020:** **€ 764.869,01;**
- **Avere da SoRiCal S.p.A. al 31.12.2020:** **€ 1.000.000,00.**

Si rimane a disposizione per qualsiasi eventuale chiarimento e/o integrazione.

Cordiali saluti.

[redacted]

Allegati:

- ✓ *Nota prot. 214360 del 30.06/2020 + Allegati;*
- ✓ *Nota prot. 297972 del 17.09.2020;*
- ✓ *Fatture + nota di credito emesse da SoRiCal S.p.A. in favore della Regione per fornitura idrica Campo pozzi San Ferdinando.*

Allegati: 2021-06-15-270629.pdf; Allegati alla nota crediti Sorical.rar;

Stato: ACCETTATA e CONSEGNATA

Data Spedizione: 15/06/2021

Ora Spedizione: 09:54

Da: dipartimento.lavoripubblici@pec.regione.calabria.it

A: dipartimento.bilancio@pec.regione.calabria.it;
dipartimento.ambienteterritorio@pec.regione.calabria.it

Cc:

Oggetto: **Situazione debiti/crediti Societa' Sorical S.P.A. in liquidazione -situazione al 31/12/2020(riscontro a note nn 180481 del 20/04/2021 e 264685 del 10/06/2021-(Trasmissione nota n. 270629/2021).**

Messaggio: Trasmissione nota n. 270629/2021, con allegato zip contenete doc.

Data Creazione: 15/06/2021

Ora Creazione: 09:51

Regione Calabria
Aoo REGCAL
Prot. N. 300505 del 02/07/2021

REGIONE CALABRIA
Dipartimento Economia e Finanze
Settore Rendiconto Generale, Conto Consolidato

Al Direttore Generale del Dipartimento
Infrastrutture, Lavori Pubblici, Mobilità
dipartimento.lavoripubblici@pec.regione.calabria.it

Al Direttore Generale del Dipartimento
Tutela dell'Ambiente
dipartimento.ambienteterritorio@pec.regione.calabria.it

Oggetto: Risconto nota n. 270629 del 15/06/2021 Situazione debiti/crediti Sorical Spa in liquidazione. Situazione al 31/12/2019 e al 31/12/2020 - Operazioni di chiusura dell'esercizio finanziario 2020 e attuazione delle disposizioni contenute nell'articolo 11, comma 6, lett. j del decreto legislativo 23 giugno 2011, n. 118

Con la nota citata in epigrafe, il Dipartimento "Infrastrutture, Lavori Pubblici, Mobilità" nell'ambito dell'attività di circolarizzazione dei debiti e dei crediti tra l'Amministrazione regionale e la società Sorical Spa in liquidazione, ha comunicato che la Regione sarebbe debitrice delle seguente somme:

a. Euro 322.151,00, relativi alla Legge Regionale n. 9 dell'11.05.2007;
b. Euro 308.142,85 connessi alla "Fornitura idrica campo profugli San Ferdinando" (di cui 234.507,16 asseverati dal revisore della società al 31/12/2019 ed euro 73.635,69 relativi ai consumi nell'anualità 2020);
c. Euro 134.575,16 inerenti alle "Attività/lavorazioni svolte da Sorical Spa, commissionate dalla Regione";
d. Euro 4.227.788 (al lordo dell'iva) afferenti ai "Contributi per attuazione interventi a valere su risorse pubbliche" (APQ TAGIRI del 28.06.2006 e ss.mm.ii (cfr. DCIPE 142/1999, 84/2000 e 20/2004, sui capitoli U33030103, U33030104 e U33030121) che trova parziale copertura finanziaria, per euro 40.444,95, con l'impegno n. 2166/2004;

e, sarebbe creditrice, sempre nei confronti dell'Amministrazione regionale, delle seguenti somme:

e. Euro 2.875.000,00 Canoni d'uso acquedotti regionali (dal 2009 al 30.09.2014);
f. Euro 500.000,00 Canoni d'uso acquedotti regionali (anno 2019);
g. Euro 500.000,00 Canoni d'uso acquedotti regionali (anno 2020);
h. Euro 280.316,90 Saldo delle precedenti posizioni (DGR 535/2009 e DGR 797/2009) che trova parziale copertura finanziaria, per euro 255.316,90, con l'accertamento n. 75566/2010;
i. Euro 17.957,81 Personale Distaccato dal 01.05.2009.

Con la stessa nota, il Dipartimento "Infrastrutture, Lavori Pubblici, Mobilità", al fine di allineare le posizioni di debito/credito fra la società e l'Amministrazione Regionale ha proposto allo scrivente Dipartimento di compensare le partite di debito (per le quali non è presente alcuna copertura finanziaria nel bilancio regionale), riportate alle voci a), b) e c), con le partire a credito (ancora da accertare da parte

Regione Calabria
Aoo REGCAL
Prot. N. 300505 del 02/07/2021

del Dipartimento Vigilante), riportate alle voci f) ed g), in quanto le altre partite creditorie sono da escludere da un'eventuale compensazione in quanto si tratta, per come comunicato con nota n. 325822 del 16.10.2014, di partite postergate.

Al contrario, con riferimento alla voce d), "Contributi per attuazione interventi a valere su risorse pubbliche", la nota ha indicato nel Dipartimento "Tutela dell'Ambiente" il soggetto responsabile della rendicontazione dell'attività svolta individuando nei capitoli dell'APG TAGIRI del 28.06.2006 e ss.mm.ii (cfr. DCIPE 142/1999, 84/2000 e 20/2004, sui capitoli U33030103, U33030104 e U33030121) l'orginaria copertura finanziaria delle somme dovute. A tal riguardo, lo scrivente Dipartimento ha già precisato, con nota n. 180481 del 20/04/2021, che sui tali capitoli, relativi alla realizzazione dell'APQ "Ciclo Integrato delle Acque", vi sono delle somme ancora allocate nell'avanzo di amministrazione. Tali risorse, tuttavia, alla luce della vigente normativa sulla riclassificazione degli strumenti di programmazione afferenti al Fondo Sviluppo e Coesione e relativi ai cicli 2000-2006, 2007-2013 e 2014-2020, potranno essere riallocate soltanto a seguito di una specifica autorizzazione del Dipartimento "Programmazione Unitaria", che dovrà indicare lo strumento di programmazione nel quale rientrano i progetti di cui trattasi. Pertanto, l'eventuale riallocazione dell'avanzo sarà possibile solo a seguito di una specifica autorizzazione da parte del dipartimento che si occupa della riprogrammazione delle risorse FSC.

Si precisa che lo scrivente Dipartimento, con nota protocollo n. 234492 del 17/07/2020 e con succesiva nota prot. n. 14851 del 18/01/2021, in sede di report sul progetto di bilancio 2019 della società Sorical Spa in liquidazione, aveva già evidenziato le discordanze fra quanto riportato nel progetto di bilancio e quanto presente nelle scritture contabili regionali, apponendo addirittura una condizione sospensiva all'approvazione dello stesso documento contabile in attesa della definizione delle partite. Il socio Regione Calabria, nonostante la condizione apposta, ha ritenuto, nell'assemblea svoltasi in data 21/01/2021, di procedere all'approvazione del documento contabile riferito all'esercizio 2019 della società, di fatto riconoscendo i crediti pretesi dalla stessa.

Pertanto, considerato che lo scrivente Dipartimento, con riferimento alle partite oggetto di compensazione, nonostante le ripetute richieste di trasmissione della documentazione a supporto delle posizioni di debito della Regione non ha ricevuto specifici chiarimenti in merito, chiede di porre in essere tutti gli atti necessari al fine di intraprendere, per le succitate posizioni a), b) e c), la procedura del riconoscimento del debito fuori bilancio che prevede anche la predisposizione di una specifica relazione contenente le indicazioni in ordine alle eventuali responsabilità personali di funzionari e/o amministratori nonchè delle posizioni delle possibili azioni di rivalsa delle somme dovute.

In relazione, invece, alla casistica di cui alla lettera d), si richiede al Dipartimento Vigilante di verificare che sussistono tutte le condizioni necessarie per la riallocazione dell'avanzo di amministrazione con riferimento alle somme accantonate nei capitoli relativi alla realizzazione dell'APQ TAGIRI, previa espressa autorizzazione del Dipartimento "Programmazione Unitaria".

Si ricorda che l'articolo 11, comma 6, lett. j del decreto legislativo 23 giugno 2011, n. 118 dispone "*gli esiti della verifica crediti e debiti reciproci con i propri enti strumentali e le società controllate e partecipate. La predetta informativa, asseverata dai rispettivi organi di revisone, evidenzia analiticamente eventuali discordanze e ne fornisce la motivazione; in tal caso l'ente assume senza indugio, e comunque non oltre il termine dell'esercizio finanziario in corso, i provvedimenti necessari ai fini dela riconciliazione delle partite debitorie e creditorie*" pertanto, alla luce di quanto dettato dalla normativa di riferimento i provvedimenti necessari al riallineamento delle posizioni, da sottoporre all'attenzione dell'organo di revisione dell'Amministrazione regionale, dovranno essere adottate entro l'esercizio in corso.

Cordiali saluti

Dott. Mic[redacted]I

[redacted]

Regione Calabria
Aoo REGCAL
Prot. N. 163619 del 09/04/2021

REGIONE CALABRIA
DIPARTIMENTO
Infrastrutture, Lavori Pubblici, Mobilità

SETTORE
Sistema Aeroportuale, Portuale e Logistica

Dipartimento Lavoro, Sviluppo Economico, Attività Produttive e Turismo
dipartimento.lfps@pec.regione.calabria.it

Dipartimento Segretariato Generale
segretariatogenerale@pec.regione.calabria.it

e p.c. **Dipartimento Infrastrutture, LLPP, Mobilità**
Dirigente Generale
dipartimento.lavoripubblici@pec.regione.calabria.it

Dipartimento Bilancio, Finanze, Patrimonio
Settore Rendiconto, Conto consolidato
dipartimento.bilancio@pec.regione.calabria.it
rendiconto.bilancio@pec.regione.calabria.it

Dipartimento Segretariato Generale
Settore Legalità e sicurezza - Attuazione L.R. N. 9/18 - Coordinamento Strategico Società, Fondazioni, Enti Strumentali
legalitasocieta.segretariatogenerale
@pec.regione.calabria.it

Oggetto: D.lgs. n. 118/2011, art. 11, comma 6, lett. j - Verifica dei crediti e debiti reciproci SACAL S.p.A. - Anno 2020.

Con riferimento all'oggetto, sulla base della nota di SACAL S.p.A. prot. n. 37392 del 07/04/2021 (acquisita al ns. prot. n. 158796 del 07/04/2020), si evincono i seguenti crediti nei confronti di questo Ente:

a) codice cliente **15000072**: euro 144.870,49;
b) codice cliente **030559**: euro 250.000,00;
c) codice cliente **029501**: euro 49.005,00;

meglio descritti nella nota richiamata, che si allega alla presente.

Tenuto conto che trattasi di crediti già esposti con riferimento all'esercizio finanziario 2019 (con variazioni che sembrano limitate al solo importo in alcuni casi), per ulteriore documentazione si potrà fare riferimento alla nota prot. n. 389481 del 27/11/2020, già trasmessa a codesti Dipartimenti (e più precisamente alla nota 198152 del 17/06/2020, indirizzata alle strutture amministrative competenti pro tempore e inoltrata in allegato alla citata nota prot. n. 389481/2020, a seguito della riorganizzazione intervenuta per effetto delle modifiche al Regolamento regionale n. 3/2019 e s.m.i.).

Si chiede pertanto di fornire gli estremi degli impegni contabili su cui sono imputati i debiti regionali corrispondenti ai crediti della società SACAL S.p.A. sopra elencati. Qualora, in alternativa, si intendesse contestare i crediti esposti o riconoscere i debiti corrispondenti, si chiede di tenere informato questo Settore, nella qualità di vigilante sulla società.

Il Dirigente del Settore
Ing. Giuseppe Pavone

Funzionario di riferimento:
Ing. Salvatore Renato
salvatore.renato@regione.calabria.it

S.A.CAL. S.p.A.
Prot. 37392
del 07/04/21

Spett.le Regione Calabria Dipartimento
Infrastrutture, Lavori Pubblici, Mobilità
Settore Sistema Aeroportuale,
Portuale e Logistica

e.p.c Dipartimento Bilancio, Finanze e Patrimonio
Dipartimento.bilancio@pec.regione.calabria.it

Dipartimento Segretariato Generale
Settore Legalità e sicurezza –
Coordinamento Strategico Società
Legalitasocieta.segretariatogenerale
@pec.regione.calabria.i

Oggetto: D.lgs. n.118/2011, art.11, comma 6, lett.j -Verifica dei crediti e dei debiti reciproci

Come richiesto con Vs. nota. N. prot. 81234 del 22/02/2021 inoltriamo l'elecanzione dettagliata delle posizioni debitorie e creditorie della S.A.Cal Spa nei confronti della Regione Calabria, asseverata dalla Società di revisione indipenedente Ria Grant Thornton S.p.A.

Cordiali saluti

[redacted]

Ria
Grant Thornton

Ria Grant Thornton S.p.A.
Corso Giacomo Matteotti 32/A
10122 Torino

T +39 011 454 65 44
F +39 011 454 65 49

RELAZIONE DELLA SOCIETÀ DI REVISIONE INDIPENDENTE SUL PROSPETTO RELATIVO AI CREDITI E DEBITI RECIPROCI TRA LA REGIONE CALABRIA E LA SOCIETA' PARTECIPATA S.A.CAL. S.P.A. PER LE FINALITÀ PREVISTE DAL DECRETO LEGISLATIVO 23 GIUGNO 2011, N. 118

Al Consiglio di Amministrazione della

S.A.CAL. S.p.A.

Giudizio

Abbiamo svolto la revisione contabile dell'allegato prospetto dei saldi a credito e a debito della S.A.CAL. S.p.A. con la Regione Calabria (di seguito il "Prospetto") al 31 dicembre 2020, predisposto per le finalità previste dall'articolo 11, comma 6, lettera j, del Decreto Legislativo 23 giugno 2011, n. 118.

A nostro giudizio, il Prospetto della S.A.CAL. S.p.A. al 31 dicembre 2020 è stato redatto, in tutti gli aspetti significativi, in conformità ai criteri illustrati nelle note esplicative allo stesso.

Elementi alla base del giudizio

Abbiamo svolto la revisione contabile in conformità ai principi di revisione internazionali (ISA). Le nostre responsabilità ai sensi di tali principi sono ulteriormente descritte nella sezione Responsabilità della società di revisione per la revisione contabile del Prospetto della presente relazione. Siamo indipendenti rispetto alla Società in conformità alle norme e ai principi in materia di etica e di indipendenza del Code of Ethics for Professional Accountants (IESBA Code) emesso dall'International Ethics Standards Board for Accountants applicabili alla revisione contabile del Prospetto. Riteniamo di aver acquisito elementi probativi sufficienti ed appropriati su cui basare il nostro giudizio.

Società di revisione ed organizzazione contabile Sede Legale: Via Melchiorre Gioia n.8 – 20124 Milano - Iscrizione al registro delle imprese di Milano Codice Fiscale e P.IVA n.02342440399 - R.E.A. 1965420. Registro dei revisori legali n.157902 già iscritta all'Albo Speciale delle società di revisione tenuto dalla CONSOB al n. 49 Capitale Sociale: € 1.832.610,00 interamente versato Uffici: Ancona-Bari-Bologna-Firenze-Milano-Napoli- Padova-Palermo-Pordenone-Rimini-Roma-Torino-Trento.
Grant Thornton refers to the brand under which the Grant Thornton member firms provide assurance, tax and advisory services to their clients and/or refers to one or more member firms, as the context requires. Ria Grant Thornton spa is a member firm of Grant Thornton International Ltd (GTIL). GTIL and the member firms are not a worldwide partnership. GTIL and each member firm is a separate legal entity. Services are delivered by the member firms. GTIL does not provide services to clients. GTIL and its member firms are not agents of, and do not obligate one another and are not liable for one another's acts or omissions.

www.ria-grantthornton.it

CERTIFICAZIONE DI SISTEMA QUALITÀ
DNV·GL
ISO 9001

Ria
Grant Thornton

Richiamo di informativa – Criteri di redazione e limitazione alla distribuzione ed all'utilizzo

Richiamiamo l'attenzione alle note esplicative al Prospetto che descrivono i criteri di redazione. Il Prospetto è stato redatto per le finalità descritte al primo paragrafo. Di conseguenza il Prospetto può non essere adatto per altri scopi. La nostra relazione viene emessa solo per Vostra informazione e non potrà essere utilizzata per altri fini né divulgata a terzi, in tutto o in parte, ad eccezione di Regione Calabria. Il nostro giudizio non è espresso con rilievi in relazione a tale aspetto.

Responsabilità degli amministratori e del collegio sindacale per il Prospetto

Gli amministratori sono responsabili per la redazione del Prospetto in conformità ai criteri illustrati nelle note esplicative allo stesso, e, nei termini previsti dalla legge, per quella parte del controllo interno dagli stessi ritenuta necessaria per consentire la redazione di un Prospetto che non contenga errori significativi dovuti a frodi o a comportamenti o eventi non intenzionali.

Gli amministratori sono responsabili per la valutazione della capacità del Gruppo di continuare ad operare come un'entità in funzionamento e, nella redazione del Prospetto, per l'appropriatezza dell'utilizzo del presupposto della continuità aziendale, nonché per una adeguata informativa in materia. Gli amministratori utilizzano il presupposto della continuità aziendale nella redazione del Prospetto a meno che abbiano valutato che sussistono le condizioni per la liquidazione della Società o per l'interruzione dell'attività o non abbiano alternative realistiche a tali scelte.

Il collegio sindacale ha la responsabilità della vigilanza, nei termini previsti dalla legge, sul processo di predisposizione dell'informativa finanziaria della Società.

Responsabilità della società di revisione per la revisione contabile del Prospetto

I nostri obiettivi sono l'acquisizione di una ragionevole sicurezza che il Prospetto non contenga errori significativi, dovuti a frodi o a comportamenti o eventi non intenzionali, e l'emissione di una relazione di revisione che includa il nostro giudizio. Per ragionevole sicurezza si intende un livello elevato di sicurezza che, tuttavia, non fornisce la garanzia che una revisione contabile svolta in conformità ai principi di revisione internazionali (ISA) individui sempre un errore significativo, qualora esistente. Gli errori possono derivare da frodi o da comportamenti o eventi non intenzionali e sono considerati significativi qualora ci si possa ragionevolmente attendere che essi, singolarmente o nel loro insieme, siano in grado di influenzare le decisioni economiche degli utilizzatori prese sulla base del Prospetto.

Nell'ambito della revisione contabile svolta in conformità ai principi di revisione internazionali (ISA), abbiamo esercitato il giudizio professionale e abbiamo mantenuto lo scetticismo professionale per tutta la durata della revisione contabile. Inoltre:

- abbiamo identificato e valutato i rischi di errori significativi nel Prospetto, dovuti a frodi o a comportamenti o eventi non intenzionali; abbiamo definito e svolto procedure di revisione in risposta a tali rischi; abbiamo acquisito elementi probativi sufficienti ed appropriati su cui basare il nostro giudizio. Il rischio di non individuare un errore significativo dovuto a frodi è più elevato rispetto al rischio di non individuare un errore significativo derivante da comportamenti o eventi non intenzionali, poiché la frode può implicare l'esistenza di collusioni, falsificazioni, omissioni intenzionali, rappresentazioni fuorvianti o forzature del controllo interno;
- abbiamo acquisito una comprensione del controllo interno rilevante ai fini della revisione contabile allo scopo di definire procedure di revisione appropriate nelle circostanze e non per esprimere un giudizio sull'efficacia del controllo interno della Società;

Ria
Grant Thornton

- siamo giunti ad una conclusione sull'appropriatezza dell'utilizzo da parte degli amministratori del presupposto della continuità aziendale e, in base agli elementi probativi acquisiti, sull'eventuale esistenza di una incertezza significativa riguardo a eventi o circostanze che possono far sorgere dubbi significativi sulla capacità della Società di continuare ad operare come un'entità in funzionamento. In presenza di un'incertezza significativa, siamo tenuti a richiamare l'attenzione nella relazione di revisione sulla relativa informativa di bilancio ovvero, qualora tale informativa sia inadeguata, a riflettere tale circostanza nella formulazione del nostro giudizio. Le nostre conclusioni sono basate sugli elementi probativi acquisiti fino alla data della presente relazione. Tuttavia, eventi o circostanze successivi possono comportare che la Società cessi di operare come un'entità in funzionamento;
- abbiamo valutato l'appropriatezza dei criteri di redazione utilizzati nonché la ragionevolezza delle stime contabili effettuate dagli amministratori, inclusa la relativa informativa.

Abbiamo comunicato ai responsabili delle attività di governance, tra gli altri aspetti, la portata e la tempistica pianificate per la revisione contabile e i risultati significativi emersi, incluse le eventuali carenze significative nel controllo interno identificate nel corso della revisione contabile.

Torino, 2 aprile 2021

Ria Grant Thornton S.p.A.

[redacted]

Gianluca Coluccio

(Socio)

Tabella dei crediti e debiti reciproci al 31/12/2020 (D.lgs.n.118/2011, art.11, comma 6, lett.j)

N.	Tipo (C/D)	Ns conto	Descrizione Sintetica	Importo	Impegno/fattura (I/F num/anno)	Estremi atto	struttura regionale	2019
1	Credito	30559	Credito v/Regione Calabria finanz.voli	250.000,00 €	Progetto per destagionalizzazione dei flussi Air berlin-soggetto partner Promuov Italia srl Delibera della Giunta Regionale	482 del 24/07/2007		I
2	Credito	15000072	Cliente Regione Calabria	144.870,49 €	123,909,49 saldo fatture emesse per canoni di locazione spazi presso aerostazioni passeggeri dal 2002 al 2009	Due convenzioni tra Regione e Sacal		I
					20.961,00 contratto "Progetto Info Point aeroporto di Crotone" - fatt 30/K del 24/02/2020	Rep 5907 del 25/10/2019		I
3	Credito	29501	Fatt. da emettere	49.005,00 €	Fattura da emettere 2019 contratto "Info Point Lamezia Terme e Reggio Calabria"	Reg. 5968 del 04/11/2019		I
4	Debito	660	Debito v/Regione Calabria	- €				I

[redacted]

Note esplicative Tabella dei crediti e debiti reciproci al 31/12/2020 (D.lgs.n.118/2011, art.11, comma 6, lett.j)

I criteri contabili adottati per la redazione del presente Prospetto, i cui importi sono riferiti alla data del 31 dicembre 2020, sono conformi alle norme del Codice Civile, integrati dai principi contabili enunciati dall'Organismo Italiano di Contabilità.

I crediti presenti nel Prospetto sono valutati secondo il loro valore di presumibile realizzo, determinato tenendo conto della situazione di solvibilità dei debitori e, nello specifico, risultano composti come segue:

- la somma di euro 250.000,00 si riferisce al progetto per la destagionalizzazione dei flussi turistici voli Air Berlin – soggetto partner Promuov Italia S.R.L., come da delibera della Giunta Regionale 482 del 24/07/2007;
- la somma di euro 144.870,49 si riferisce:

  per euro 123.909,49 a canoni di locazione spazi presso l'aerostazione passeggeri dal 2002 al 2009;

  per euro 20.961,00 al contratto "Progetto Info Point aeroporto di Crotone" rep. 5907 del 25/10/2019 come da nostra fattura del 24.02.2020 n. 30/K.

- la somma di euro 49.005,00 è una fattura da emettere e fa riferimento al contratto "Info Point Lamezia Terme e Reggio Calabria" Rep 5968 del 04.11.2019.

[redacted]

Direttore Amministrativo

[redacted]

Legale rappresentante

Regione Calabria
Aoo REGCAL
Prot. N. 192083 del 27/04/2021

REGIONE CALABRIA
DIPARTIMENTO
Infrastrutture, Lavori Pubblici, Mobilità

SETTORE
Sistema Aeroportuale, Portuale e Logistica

Dipartimento Economia e Finanze
Settore Rendiconto Generale, Conto consolidato
dipartimento.bilancio@pec.regione.calabria.it
rendiconto.bilancio@pec.regione.calabria.it

e p.c. **Dipartimento Infrastrutture, LLPP, Mobilità**
Dirigente Generale
dipartimento.lavoripubblici@pec.regione.calabria.it

Dipartimento Segretariato Generale
Settore Legalità e sicurezza - Coordinamento Strategico Società
legalitasocieta.segretariatogenerale
@pec.regione.calabria.it

Oggetto: D. lgs. n. 118/2011, art. 11, comma 6, lett. j - Verifica dei crediti e debiti reciproci SACAL S.p.A. - Anno 2020. *Esito istruttoria.*

Vista la nota di SACAL S.p.A. prot. n. 37392 del 07/04/2021, acquisita al prot. n. 158796 del 07/04/2021 (allegato 1), che espone i seguenti crediti asseverati nei confronti della Regione:

1) codice cliente 030559: euro 250.000,00 (destagionalizzazione flussi);
2) codice cliente 15000072: euro 144.870,49 (locazione spazi 2002-2009 € 123.909,49; info point Crotone € 20.961,00);
3) codice cliente 029501: euro 49.005,00 (info point Lamezia e Reggio Calabria);

e visti i riscontri dei Dipartimenti debitori:

a) nota dell'*U.O.A. Promozione della Calabria e dei suoi asset strategici, Spettacoli e grandi eventi* del *Dipartimento Segretariato Generale,* acquisita al prot n. 189563 del 26/04/2021 (allegato 2), che si esprime su parte di essi;
b) PEC del 16/04/2021 del Settore *Portualità Turistica - Stabilimenti Balneari* del *Dipartimento Lavoro, Sviluppo Economico, Attività Produttive e Turismo,* con la quale è stato comunicato che, oltre quanto già rappresentato dal Dipartimento Segretariato Generale, "*tenendo conto che la riorganizzazione della struttura regionale ha inciso principalmente sulla competenza dei vari Settori, allo stato non è possibile fornire ulteriori informazioni in merito a quanto in oggetto*";

risulta:

- che vi è corrispondenza delle seguenti voci di credito/debito:
  - euro 20.961,00 oltre IVA sull'impegno 7501/2019 per il progetto info point 2019 Aeroporto Crotone (Fattura 30/K del 24/02/2020), di cui al punto 2 dell'elenco dei crediti;
  - Euro 49.005,00 oltre IVA sull'impegno 8206/2019 per il progetto info point 2019 Aeroporti di Lamezia Terme e Reggio Calabria , di cui al punto 3 dell'elenco dei crediti;
- che per i seguenti crediti esposti da SACAL s.p.a. non è stata individuata una copertura in bilancio, nulla potendo dire sulla loro effettiva esistenza:
  - euro 250.000,00 di cui al punto 1 dell'elenco dei crediti;
  - euro 123.909,49 di cui al punto 2 dell'elenco dei crediti (locazione spazi 2002-2009).

Il Dirigente del Settore
Ing. Giuseppe Pavone

Regione Calabria
Aoo REGCAL
Prot. N. 300519 del 02/07/2021

REGIONE CALABRIA
Dipartimento Economia e Finanze
Settore Rendiconto Generale, Conto Consolidato

Al Dirigente del settore
"Sistema Aeroportuale, Portuale e Logistica"
sistemaportualità.llpp@pec.regione.calabria.it

Al Direttore Generale del Dipartimento
Infrastrutture, Lavori Pubblici, Mobilità
dipartimento.lavoripubblici@pec.regione.calabria.it

Oggetto: Risconto nota n. 192083 del 27/01/2021 - Verifica dei crediti e dei debiti reciproci SACAL Spa al 31/12/2020 - Operazioni di chiusura dell'esercizio finanziario 2020 e attuazione delle disposizioni contenute nell'articolo 11, comma 6, lett. j del decreto legislativo 23 giugno 2011, n. 118

Con la nota citata in epigrafe, il Settore "Sistema Aeroportuale, Portuale e Logistica" del Dipartimento "Infrastrutture, Lavori Pubblici, Mobilità" nell'ambito dell'attività di circolarizzazione dei debiti e dei crediti tra l'Amministrazione regionale e la società Sacal Spa, ha comunicato che la Regione sarebbe debitrice delle seguente somme:

a. Euro 250.000,00, relativi alla destagionalizzazione dei flussi;
b. Euro 123.909,49, relativi alla locazione di spazi 2002-2009;

Per le suddette posizioni, con la stessa nota, il Settore Vigilante ha comunicato che non è stata individuata alcuna copertura finanziaria nel bilancio regionale.
Pertanto, considerato che la società, con nota prot. n. 37392 del 07/04/2021, acquisita dal Settore "Sistema Aeroportuale, Portuale e Logistica" con prot. n. 158796 del 07/04/2021, ha trasmesso l'asseverazione dei crediti iscritti nel bilancio della società al 31/12/2020 con allegata tutta la documentazione a supporto delle somme vantate si chiede di verificare l'idoneità giuridica di tale documentazione a supporto della pretesa creditoria vantata dalla società e, qualora tale pretesa dovesse risultare fondata, di porre in essere tutti gli atti necessari al fine di intraprendere, per tali posizioni, la procedura del riconoscimento del debito fuori bilancio che prevede anche la predisposizione di una specifica relazione contenente le indicazioni in ordine alle eventuali responsabilità personali di funzionari e/o amministratori nonchè delle posizioni delle possibili azioni di rivalsa delle somme dovute.
Si coglie l'occasione di ricordare che l'articolo 11, comma 6, lett. j del decreto legislativo 23 giugno 2011, n. 118 dispone "*gli esiti della verifica crediti e debiti reciproci con i propri enti strumentali e le società controllate e partecipate. La predetta informativa, asseverata dai rispettivi organi di revisone, evidenzia analiticamente eventuali discordanze e ne fornisce la motivazione; in tal caso l'ente assume senza indugio, e comunque non oltre il termine dell'esercizio finanziario in corso, i provvedimenti necessari ai fini dela riconciliazione delle partite debitorie e creditorie*" pertanto, alla luce di quanto dettato dalla normativa di riferimento i provvedimenti necessari al riallineamento delle posizioni, da sottoporre all'attenzione dell'organo di revisione dell'Amministrazione regionale, dovranno essere adottate entro l'esercizio in corso.

Cordiali saluti

Dott. Mic [redacted]

[redacted]

Banca Popolare Etica società cooperativa per azioni
Sede legale: Via N. Tommaseo, 7 - 35131 Padova
tel. 049 8771111 - fax 049 7399799
info@bancaetica.com - www.bancaetica.it

Spett. le

REGIONE CALABRIA

ALLA DATA DEL 31.12.2020 DALLE RISULTANZE CONTABILI RISULTANO LE SEGUENTI PARTITE NEI CONFRONTI DELLA REGIONE CALABRIA:

CREDITI VERSO REGIONE CALABRIA		DEBITI VERSO REGIONE CALABRIA	
DESCRIZIONE OPERAZIONE	IMPORTO	DESCRIZIONE OPERAZIONE	IMPORTO

× Alla data del 31/12/2020 non risultano né debiti né crediti nei confronti dell'ente locale.

Padova, 17/02/2021

Ufficio Finanza

[redacted]

[redacted]

La responsabilità sociale di Banca Etica è certificata
Valore Sociale
Per l'impresa responsabile

Codice ABI 5018.7
Numero Iscrizione Albo delle Banche 5399
Capogruppo del Gruppo Bancario Banca Popolare Etica

N. Iscrizione Reg. Imprese Padova, Cod. Fisc. 02622940233 - Partita Iva 01029710280
Capitale sociale variabile
Aderente al Fondo Interbancario di Tutela dei Depositi e al Fondo Nazionale di Garanzia
Sottoposta all'attività di vigilanza e controllo esercitata da Banca d'Italia

Antonio Lamanna
Dottore commercialista
Revisore legale

Spett.le
COMALCA S.C.R.L.

Spett.le
REGIONE CALABRIA
Dipartimento Economia e Finanze

Oggetto: Asseverazione crediti COMALCA S.C.R.L. nei confronti della REGIONE CALABRIA in base alle risultanze della contabilità del COMALCA S.C.R.L. al 31.12.2020.

Con riferimento alla nota Prot. 65988 – Operazioni di chiusura dell'esercizio finanziario 2020 - Adempimenti ex art.11 comma 6, lett. J del decreto legislativo 23 giugno 2011 n.118.

Il sottoscritto LAMANNA ANTONIO, nato a Catanzaro il 08.04.1975 e ivi residente in Via Gimigliano, 81, in qualità di Revisore legale dei conti, giusta nomina del 06.04.2020, del COMALCA S.C.R.L., Sede legale in Catanzaro, Viale Europa – Località Germaneto, Codice Fiscale – Partita Iva: n. 01226060794;

ASSEVERA

che dalle schede contabili e dal relativo prospetto di dettaglio del credito, per come redatto dagli Amministratori del COMALCA S.C.R.L. e trasmesso allo scrivente in data 18 febbraio 2021, risulta alla data del **31/12/2020**, un credito vantato dal COMALCA S.C.R.L. nei confronti della REGIONE CALABRIA pari ad **Euro 2.759.549,21.**

Catanzaro, 18 febbraio 2021

[redacted]

Via Leonardo Gallucci,89 – 88100 Catanzaro C.F.: LMNNTN75D08C352N P. Iva: 03037660796

Comalca Scrl

Regione Calabria Spese Contratto Leasing

DATA	DESCRIZIONE OPERAZIONE	ENTRATE	USCITE
25/06/2018	ft. n.749/bis del 25/06/2008 - saldo rata riscatto canone leasing		€ 667.653,75
27/09/2018	ft. n.3/15 per occupazione immobile dal 1.7.2018 al 30.9.2018		€ 201.001,60
27/09/2018	ft. n.3/16 per adeguamento canone leasing 2018		€ 45.574,14
	Split payment su ft.3/16 del 27/09/2018	€ 8.218,29	
28/12/2018	ft. n.3/22 occupazione immobile dal 1.10.2018 al 31.12.2018		€ 201.001,60
01/04/2019	ft. n.3/3 occupazione immobile dal 1.01.2019 al 31.03.2019		€ 196.632,00
30/06/2019	ft. n.3/8 occupazione immobile dal 1.04.2019 al 30.06.2019		€ 198.816,60
30/12/2019	ft. n.3/15 occupazione immobile dal 1.07.2019 al 31.12.2019		€ 402.003,20
14/04/2020	Ft.3/3 occupazione immobile 1^ trim.2020		€ 198.816,80
10/06/2020	Ft. 3/6 ONERI CONDOMINIALI Saldo 2019		€ 31.728,02
	Split payment su ft.3/6 del 10/06/2020	5.721,45 €	
15/06/2020	Ft. 3/7 Rimborso acqua acconto 2019		€ 3.130,03
	Split payment su ft.3/7 del 15/06/2020	284,55 €	
14/07/2020	Ft.3/13 occupazione immobile dal 01.04.2020 al 30.06.2020		€ 198.816,80
23/09/2020	Ft.3/17 occupazione immobile dal 01.07.2020 al 30.09.2020		€ 201.001,60
22/12/2020	Ft. 3/20 consumi energia novembre 2020		€ 1.142,10
	Split payment su ft.3/20 del 22/12/2020	205,95 €	
29/12/2020	Ft. 3/21 occupazione immobile dal 01.10.2020 al 31.12.2020		€ 201.001,60
	FATTURA DA EMETTERE - Rimborso consumi energia dicembre 2020		€ 1.027,75
	FATTURA DA EMETTERE - Oneri condominiali saldo 2020		€ 24.631,86
		14.430,24 €	€ 2.773.979,45
	saldo		€ 2.759.549,21

Centro Agroalimentare Calanzaro COMALCA S.C.R.L.

PROT SIAR N 15394 DEL 15-04-2019

Infrastrutture Selfps

Da: Stefano Sofi (PEC) <stefanosofi@pec.it>
Inviato: lunedì 15 aprile 2019 13:33
A: infrastruttureprod.selfps@pec.regione.calabria.it
Oggetto: Circolarizzazione crediti al ,31/12/2018

il sottoscritto Dott. Stefano Sofi, nella sua qualità di liquidatore della società COMARC srl in liquidazione attesta che la Regione Calabria, non vanta alcun credito dalla predetta società, salvo la quota che si renderà disponibile in fase di chiusura della liquidazione.
cordialità

Stefano Sofi -
Dottore Commercialista - Revisore Contabile
Via Montevergine 14 - 89122 Reggio Calabria
tel. 0965/655332 - fax 0965/43501
Ai sensi e per gli effetti del Testo Unico sulla Privacy (D.Lgs. 196/03), questa e-mail è destinata unicamente alle persone sopra indicate e le informazioni in essa contenute sono da considerarsi strettamente riservate. E' proibito leggere, copiare, usare o diffondere il contenuto in essa compreso, senza espresso consenso. Se avete ricevuto questo messaggio per errore, siete cortesemente invitati a rispedire lo stesso al mittente.
Grazie.

REGIONE CALABRIA
Dipartimento Istruzione e Cultura

Prot. Siar. 90294
del 25/02/2021

Al Dirigente Generale
del Dipartimento Bilancio, Finanze, Patrimonio
dipartimento.bilancio@pec.regione.calabria.it

e.p.c. Al Presidente F.F.
presidente@pec.regione.calabria.it

Al Capo di Gabinetto
capogabinettopresidenza@pec.regione.calabria.it

Al Dirigente di Settore
Controllo contabile Bilanci e Rendiconti Enti
strumentali, Aziende, Agenzie, Fondazioni e Società
controllocontab.es.sp.bilancio@pec.regione.calabria.it

Al Dirigente di Settore
Rendiconto generale e Conto Consolidato
rendiconto.bilancio@pec.regione.calabria.it

Al Dirigente di Settore
Controllo contabile Bilanci e Rendiconti Enti Strumentali,
Aziende, Agenzie, Fondazioni e Società
Controllocontab.es.sp.bilancio@pec.regione.calabria.it

Oggetto: Riscontro nota prot. 57689 del 09.02.2021. Operazioni di chiusura dell'esercizio finanziario 2020 e attuazione delle disposizioni contenute nell'art. 11, comma 6, lett. j del decreto legislativo 118/2011.

Si riscontra la nota emarginata in oggetto ed in riferimento agli Enti strumentali, Fondazioni ovvero Società partecipate di cui è *"vigilante"* lo scrivente Dipartimento si comunica quanto segue.

In riferimento alla Società Progetto Magna Graecia S.r.l si fa presente che con Sentenza n. 28 del 13 dicembre 2017 del Tribunale di Cosenza- Sez. fallimentare, è stato dichiarato il fallimento della predetta società, la cui procedura è ancora in corso, ed è stato nominato il curatore dott. Ulio Reggio.

Per ciò che attiene l'Istituto Regionale per la comunità Arberesche di Calabria, l'Istituto Regionale per la comunità Greca di Calabria e l'Istituto Regionale per la comunità Occitana di Calabria si premette che con l'art 24 della L.R. 15/2008 e con la DGR n. 910 del 24.11.2008 è stata stabilita la loro trasformazione in Fondazioni, avvenuta successivamente con atto notarile del 21/02/2013.

Gli Istituti in questione, sebbene non abbiano svolto attività, sono stati finanziariamente attivi fino al 2019. Precisamente, il Commissario Straordinario, Ing. Rodolfo Bova, il 14/11/2019 con determine rispettivamente nr. 16, 17 e 15, ha disposto la chiusura dei rispettivi conti bancari, autorizzando l'Istituto di Credito a procedere alla trasformazione del saldo in assegni circolari non trasferibili intestati alle rispettive Fondazioni. Con nota n.

392524/2019, i predetti titoli sono stati trasmessi al Settore Ragioneria Generale del Dipartimento Bilancio per la custodia.

Infine, con determine nr. 18 (Comunità Occitana), 19 (Comunità Greca) e 20 (Comunità Arberesche) del 5/11/2020 il citato Commissario, ha approvato i rendiconti relativi all'anno 2019 dando atto della conclusione delle operazioni di chiusura dei tre Istituti.

In ragione di quanto sopra esposto, si comunica che non sussistono reciproci debiti/crediti tra questo Ente e i tre Istituti per le comunità Arbereshe, Greca e Occitana di Calabria né vi sono rendiconti 2020 ad essi riferibili.

Per ciò che attiene le tre Fondazioni per le comunità Arbereshe, Greca e Occitana di Calabria, si fa presente che attualmente le stesse sono prive di un conto bancario e risultano inattive, pertanto neanche per quest'ultime sussistono reciproci debiti/crediti con la Regione Calabria né vi sono rendiconti 2020 ad essi riferibili.

Distinti saluti.

Av [redacted]

Data: martedì 19 febbraio 2019 - 11:01:58

Oggetto: **I: POSTA CERTIFICATA: operazioni di chiusura dell'esercizio fin 2018 e attuazione delle disposizioni contenute nell'art. 11, comma 6 lett j del decreto leg. 23 giugno 2011 n. 118.**

DA: Regione Calabria - Dipartimento LFPS<dipartimento lfps@pec.regione.calabria.it>

A: dipartimento.bilancio@pec.regione.calabria.it

CC:

Allegati: 63787.pdf

Messaggio: In riferimento a quanto indicato in oggetto, si trasmette la comunicazione inviata dal Settore n.7 Pari opportunità Politiche di genere, Volontariato, Servizio civile e Immigrazione.

Regione Calabria
Dipartimento Lavoro, Formazione e Politiche Sociali

In merito alle informazioni richieste in oggetto, si comunica un debito nei confronti di Fondazione Calabria Etica di Euro 41.640,67, quale saldo per progetto Corsi Lingua Italiana derivante da accordo tra Regione e Ministero del Lavoro.

Distinti saluti.

Settore n.7
Pari opportunità
Politiche di genere,
Volontariato, Servizio civile e
Immigrazione
tel 0961.858998 - 858485

Da : "Per conto di: dipartimento.lfps@pec.regione.calabria.it" posta-certificata@pec.aruba.it
A : mercatolavoro.selfps@pec.regione.calabria.it, pll.selfps@pec.regione.calabria.it, formazione.selfps@pec.regione.calabria.it, politichesociali.selfps@pec.regione.calabria.it, pariopportunita.selfps@pec.regione.calabria.it, fondiinterprofessionali.selfps@pec.regione.calabria.it
Cc :
Data : Thu, 14 Feb 2019 13:03:04 +0100
Oggetto : POSTA CERTIFICATA: I POSTA CERTIFICATA: operazioni di chiusura dell'esercizio fin 2018 e attuazione delle disposizioni contenute nell'art. 11, comma 6 lett j del decreto leg. 23 giugno 2011 n. 118.

Liquidatore avrà cura di comunicare l'avvenuto utilizzo delle disponibilità di cassa per le liquidazioni necessarie con cortese sollecitudine.

Si ringrazia e si inviano cordiali saluti.

[redacted]

Distinti saluti

Verbale n. 10/2021 **Data: 21/06/2021**	**OGGETTO:** Circolarizzazione dei crediti dell'Art-Cal con la Regione Calabria al 31/12/2020 asseverata dal Revisore dei conti. Rettifica verbale n. 03/2021 del 29/03/2021.

Il giorno 21 del mese di Giugno dell'anno 2021 alle ore 10.00 si è riunito, in videoconferenza, il Revisore dei Conti Dott. Giovanni Malara dell'ARTCal, giusta nomina disposta con delibera Commissariale n. 5 del 31/01/2020, per effettuare l'asseverazione dei crediti/debiti dell'ARTCal con la Regione Calabria, al 31/12/2020, a rettifica del verbale n. 03/2021 del 29/03/2021.

- Vista la richiesta dell'ARTCal;
- Vista la documentazione agli atti;
- Visto l'art. 11, comma 6, lett. J, del D. lgs. 118/2011;
- Considerato che, dalla verifica in oggetto, alla data del 31/12/2020, sono emerse le seguenti risultanze:

ENTE	CREDITO V/REGIONE CALABRIA	DEBITO V/REGIONE CALABRIA
ARTCal	**€ 0,00**	**€ 0,00**

Il Revisore dei Conti dell'ARTCal, in ottemperanza dell'art. 11, comma 6, lett. J, del D.Lgs. 118/2011,

□ **assevera** la corrispondenza dei dati sopra indicati in rettifica della precedente comunicazione avvenuta con verbale n. 03/2021 del 29/03/2021.

La seduta si è conclusa alle ore 10:50.

Letto, approvato e sottoscritto.

Il Revisore dei Conti

Dott. Giovanni Malara

[redacted]

Verbale n. 03/2021 **Data: 29/03/2021**	**OGGETTO:** Circolarizzazione dei crediti dell'Art-Cal con la Regione Calabria al 31/12/2020 asseverata dal Revisore dei conti.

Il giorno 29 del mese di Marzo dell'anno 2021 alle ore 10.00 si è riunito, in videoconferenza, il Revisore dei Conti Dott. Giovanni Malara dell'ARTCal, giusta nomina disposta con delibera Commissariale n. 5 del 31/01/2020, per effettuare l'asseverazione dei crediti dell'ARTCal con la Regione Calabria, al 31/12/2020.

- Vista la richieste dell'ARTCal del 26/03/2021;
- Vista la documentazione agli atti;
- Visto l'art. 11, comma 6, lett. J, del D. lgs. 118/2011;
- Considerato che, dalla verifica in oggetto, alla data del 31/12/2020, come già comunicato dal Direttore reggente al Dipartimento Infrastrutture, LL.PP., Mobilità con prot. ARTCal n. 105 del 26/03/2021, sono emerse le seguenti risultanze:

ENTE	CREDITO V/REGIONE CALABRIA	DESCRIZIONE
ARTCal	**€ 200.000,00**	**Trasferimenti per Spese di Funzionamento**

Il Revisore dei Conti dell'ARTCal, in ottemperanza dell'art. 11, comma 6, lett. J, del D.Lgs. 118/2011,

☐ **assevera** la corrispondenza dei dati sopra indicati.

La seduta si è conclusa alle ore 10:50.

Letto, approvato e sottoscritto.

Il Revisore dei Conti

Dott. Giovanni Malara

[redacted]

Al Dipartimento Lavoro, Sviluppo Economico, Attività Produttive della Regione Calabria
Settore 9 "Vigilanza Enti, Società e Fondazioni"
vigilanza.lst@pec.regione.calabria.it
dipartimento.lfps@pec.regione.calabria.it

Oggetto: Riscontro Vostra nota prot. SIAR n. 65988 del 12/02/2021
Verifica posizioni debito/credito fra Co.R.A.P. in LCA e Regione Calabria al 31/12/2020

Lo scrivente Dott. Fernando Caldiero, nella qualità di Commissario Liquidatore del Consorzio Regionale per lo Sviluppo delle Attività Produttive in Liquidazione Coatta Amministrativa,

premesso

-che il predetto Co.R.A.P. è stato posto in liquidazione coatta amministrativa, giusta Deliberazione della Giunta Regionale della Regione Calabria n. 610 del 20/12/2019 e successivo Decreto del Presidente della Giunta Regionale della Regione Calabria n. 344 del 23/12/2019;

-che con il medesimo D.P.G.R. n. 344/2019 il sottoscritto è stato nominato quale Commissario Liquidatore del Co.R.A.P. in L.C.A.;

-che con Vostra nota n. 65988 del 12/02/2021è stata richiesta la verifica dei crediti e dei debiti reciproci fra la Regione e il Co.R.A.P. in L.C.A.;

fa presente

che dall'attività di verifica è emersa la conferma delle posizioni già comunicate con la nota trasmessa il 28/02/2020 per la verifica delle posizioni debito/credito fra Co.R.A.P. e Regione Calabria al 31/12/2019.

Si ribadisce che con l'apertura della procedura concorsuale sono decaduti tutti gli organi compreso l'Organo di Revisione. Pertanto la presente sarà comunicata priva della richiesta asseverazione.

Ciò premesso e considerato, ed escludendo le posizioni contabili aperte per la necessaria gestione delle erogazioni e delle spese dei finanziamenti APQ, a seguire si mette in evidenza la situazione attuale:

CREDITI Co.R.A.P. in L.C.A. verso Regione Calabria

Tipologia CREDITO CORAP	Dipartimento di riferimento	Importo richiesto alla Regione con Pec LCA del 17/02/2020	NOTE
Regione Calabria/Alluvione	UOA Protezione civile	€ 26.963,86	Conv. n.1240/2012. Servizi forniti per gli eventi alluvionali di Vibo Valentia
Crediti vs.enti quote annuali CS Regione Calabria	Bilancio, Finanze, Patrimonio - Chiesto al Dipartimento Presidenza	€ 312.592,48	Importo con presenza di un contenzioso in corso (AVVOCATURA REGIONALE) per mancata copertura L.R. 38/2001 (pagamento quote al Fondo Consortile EX Asi)
Reg.Calabria c/ant.spese enel porto CS	Bilancio, Finanze, Patrimonio - Chiesto al Dipartimento Presidenza	€ 81.821,60	Importo a valere sulla previsione della L.R. n. 31/1975
Credito V. Soci per contributi fino al 2011 (Quota Regione)	Bilancio, Finanze, Patrimonio - Chiesto al Dipartimento Presidenza	€ 108.000,00	Importo con presenza di un pre-contenzioso. Il Dipartimento SELFPS ha contestato il Verbale di Assemblea dei Soci di KR

Commissario Delegato Emergenza Ambientale Regione Calabria	Chiesto al Dipartimento Presidenza	€ 593.931,12	Si tratta di un credito ASI KR verso l'ex Commissario Emergenza Ambientale per lavori e servizi svolti negli anni 2003-2004 (alcuni importi sono già fatturati e altri erano stati trasmessi in pro-forma) - C'è un procedimento di riscossione aperto dall'Avvocatura verso soggetti vari fra i quali la Regione Calabria e la Presidenza del Governo - L'Avvocatura ha indicato la Regione quale soggetto a cui richiedere la somma
Chiusura Conv. 389/87	Dipartimento LLPP - Chiesto al Dipartimento Presidenza	€ 26.978,89	Si tratta di un importo iscritto a credito dell'ASI KR per la chiusura della vecchia convenzione n. 389/87 per Lavori di manutenzione straordinaria opere idrauliche e stradali - La Regione il 03/04/2013 aveva comunicato la chiusura della convenzione e l'ex ASI KR aveva richiesto e documentato il credito con nota del 30/05/2014
Chiusura Conv. 417/87	Dipartimento LLPP - Chiesto al Dipartimento Presidenza	€ 57.525,74	Si tratta di un importo iscritto a credito dell'ASI KR per la chiusura della vecchia convenzione n. 417/87 per Elaborazione variante piano regolatore e infrastrutture varie KR - La Regione il 03/04/2013 aveva comunicato la chiusura della convenzione e l'ex ASI KR aveva richiesto e documentato il credito con nota del 30/05/2014
Rivalsa Enel Staz. Sollev.2006-2011 CZ - Commissario Delegato Emergenza Ambientale Regione Calabria	Chiesto al Dipartimento Presidenza	€ 546.419,84	Si tratta di un credito ASICAT verso l'ex Commissario Emergenza Ambientale per rivalsa spese ENEL - L'Avvocatura ha indicato la Regione quale soggetto a cui richiedere la somma

DEBITI Co.R.A.P. in L.C.A. verso Regione Calabria

Nel rispetto della normativa fallimentare l'Ente ha provveduto ad effettuare le lettere ex articolo 207 Regio Decreto n. 267/42 indirizzate ai vari Dipartimenti regionali con i quali ha intrattenuto rapporti e sono pervenute due comunicazioni di risposta e che sono rappresentate nel seguente specchietto di riepilogo:

Tipologia DEBITO CORAP	Dipartimento di riferimento	Importo richiesto dalla Regione con PEC	NOTE

Regione Cal. c/ant.APQ 1° atto CS	SEAP - Settore 4 Infrastrutture Produttive ed Enti Locali	€ 581.335,94	Importo allineato. E' la cifra che deve essere restituita dal CORAP giusto Decreto n. 8848/2012
Debito V./Regione Calabria APQ Vibo	SEAP - Settore 4 Infrastrutture Produttive ed Enti Locali	€ 66.770,83	Importo allineato. E' la cifra che deve essere restituita dal CORAP giusto Decreto n. 4483 del 25/03/2013
Debito V./Regione Calabria APQ KR	SEAP - Settore 4 Infrastrutture Produttive ed Enti Locali	€ 66.989,49	Importo allineato. E' la cifra che deve essere restituita dal CORAP giusto Decreto n. 4493 del 25/03/2013
?	Lavori Pubblici - Settore RISORSE IDRICHE	€ 814.216,04	Debito di nuova richiesta. Richiesto dal Settore Risorse Idriche con PEC del 07/02/2020 senza ulteriore dettaglio. Bisogna verificare se è collegato a eventuali posizioni SORICAL
?	Lavori Pubblici - Settore RISORSE IDRICHE	€ 31.342,92	Debito di nuova richiesta. Richiesto dal Settore Risorse Idriche con PEC del 07/02/2020 senza ulteriore dettaglio. Bisogna verificare se è collegato a eventuali posizioni SORICAL

Si rimane a disposizione per eventuali integrazioni e/o chiarimenti.

Con ossequi.

Lamezia Terme, 17/02/2021

Il Commissario Liquidatore

Dott. Fernando Caldiero

Firma autografa sostituita a mezzo stampa ai sensi dell'art. 3 comma 2 del D.L. 39/93

REGIONE CALABRIA
Dipartimento Lavoro, Sviluppo Economico,
Attività Produttive e Turismo

Settore n. 9 "Vigilanza Enti, Società e Fondazioni"

Prot. SIAR n° 87636 del 24/02/2021

protcivile.presidenza@pec.regione.calabria.it

Dipartimento Presidenza
dipartimento.presidenza@pec.regione.calabria.it

Dipartimento LL.PP.
dipartimento.lavoripubblici@pec.regione.calabria.it

Mercato del Lavoro - Osservatorio
osservatoriolavoro.lst@pec.regione.calabria.it

Commercio ed Artigianato, Fiere e Mercati
artigianato.lst@pec.regione.calabria.it

CCIAA, Industria e PMI - Incentivi alle Imprese –
Azioni a Supporto della Competitività delle Imprese
incentivi.lst@pec.regione.calabria.it

Imprenditoria Giovanile e Femminile
imprenditoria.lst@pec.regione.calabria.it

Attività Estrattive
attivitaestrattive.lst@pec.regione.calabria.it

E
P.C.
Dipartimento Economia e Finanze
dipartimento.bilancio@pec.regione.calabria.it

Dipartimento Lavoro, Sviluppo Economico,
Attività Produttive e Turismo
dipartimento.lfps@pec.regione.calabria.it

Cittadella Regionale, Viale Europa - Località Germaneto – 88100 Catanzaro
Tel. +39 0961856823 e-mail c.loddo@regione.calabria.it pec: vigilanza.lst@pec.regione.calabria.it

REGIONE CALABRIA
Dipartimento Lavoro, Sviluppo Economico,
Attività Produttive e Turismo

Settore n. 9 "Vigilanza Enti, Società e Fondazioni"

Oggetto**:** nota prot. Siar 57689 del 09.02.2021 Dipartimento Economia e Finanze – Operazioni di chiusura dell'esercizio finanziario 2020 e attuazione delle disposizioni contenute nell'art. 11 comma 6, lett. J del decreto legislativo 23 giugno 2011 n. 118. **Verifica dei crediti e debiti reciproci CORAP in LCA/Regione Calabria.**

Con riferimento all'esercizio 2020, si trasmette, in allegato alla presente, la nota del Dipartimento Economia e Finanze di cui in oggetto.

Pertanto, si invitano i Dipartimenti/Settori in indirizzo, ciascuno per quanto di propria competenza, a trasmettere allo scrivente Settore, entro il 01.03.2021, gli estremi degli impegni contabili su cui sono imputati i debiti regionali corrispondenti ai crediti di Corap in lca. Qualora, in alternativa, si intendesse contestare i crediti esposti o riconoscere i debiti corrispondenti, si chiede di tenere informato questo Settore, nella qualità di vigilante sul CORAP.

Si allega:

- nota prot. Siar 57689 del 09.02.2021 Dipartimento Economia e Finanze;
- riscontro CORAP.

Il Responsabile del procedimento

Dott.ssa Sandra Malvaso

SANDRA MALVASO REGIONE CALABRIA 24.02.2021 11:36:21 UTC

CONSOLATA LODDO REGIONE CALABRIA 24.02.2021 14:36:08 UTC

Cittadella Regionale, Viale Europa - Località Germaneto – 88100 Catanzaro
Tel. +39 0961856823 e-mail c.loddo@regione.calabria.it pec: vigilanza.lst@pec.regione.calabria.it

Collegio dei Revisori dei Conti della Regione Calabria

Verbale n. 44 del 30/07/2021

Oggi 30 luglio 2021, si è riunito dalle rispettive sedi, in conferenza telefonica, il Collegio dei Revisori nominato con deliberazione del Consiglio regionale n. 423 del 30 settembre 2019 e così composto:

- Dott.ssa Grazia Zeppa - Presidente, presente
- Dott. Luigi Mazzulla - Membro, presente
- Dott. Rocco Nicita - Membro, presente

con il seguente ordine del giorno:

1. **Giunta Regionale: esame verifica debiti e crediti reciproci tra Ente e Organismi partecipati di cui all'art. 11, comma 6, lett. j, D.Lgs. n. 118/2011 - Asseverazione Collegio dei Revisori.**

Il Collegio rilevato che:

- l'adempimento della verifica dei debiti e crediti reciproci alla data del 31/12 è stato introdotto a partire dal rendiconto dell'esercizio 2012, relativamente alle sole società e con finalità di monitoraggio e controllo dei conti pubblici, dall'articolo 6, comma 4 del D.L. 95/2012, convertito con modificazioni dalla legge 135/2012;
- il contenuto dell'art. 6, comma 4 prevede *"Rafforzamento della funzione statistica e del monitoraggio dei conti pubblici. A decorrere dall'esercizio finanziario 2012, i Comuni e le Province allegano al rendiconto della gestione una nota informativa contenente la verifica dei crediti e debiti reciproci tra l'Ente e le società partecipate. La predetta nota, asseverata dai rispettivi organi di revisione, evidenzia analiticamente eventuali discordanze e ne fornisce la motivazione; in tal caso il Comune o la Provincia adottano senza indugio, e comunque non oltre il termine dell'esercizio finanziario in corso, i provvedimenti necessari ai fini della riconciliazione delle partite debitorie e creditorie";*
- la suddetta previsione è stata poi ripresa dall'articolo 11, comma 6, lettera j), del D.Lgs. n.118/2011, attualmente in vigore, laddove viene previsto che la relazione sulla gestione allegata al rendiconto illustra *"gli esiti della verifica dei crediti e debiti reciproci con i propri enti strumentali e le società controllate e partecipate. La predetta informativa, asseverata dai rispettivi organi di revisione, evidenzia analiticamente eventuali discordanze e ne fornisce la*

motivazione; in tal caso l'ente assume senza indugio, e comunque non oltre il termine dell'esercizio finanziario in corso, i provvedimenti necessari ai fini della riconciliazione delle partite debitorie e creditorie";

- occorre quindi prendere in considerazione: enti strumentali, società controllate e società partecipate (in sostanza i componenti del GAP). Tali soggetti devono essere presi in considerazione anche se in stato di liquidazione, come precisato, in particolare, dalla Corte dei Conti - Sezione di Controllo per la Regione Sicilia con deliberazione n. 150/2016/PRSP nell'adunanza del 7 giugno 2016;
- l'informativa, deve essere restituita all'Ente, firmata dal legale rappresentante e asseverata dall'Organo di controllo dell'organismo partecipato, in virtù della deliberazione n. 2/2016 della Sezione Autonomie della Corte dei Conti.

Il Collegio, a seguito degli approfondimenti e dei riscontri di legge, svolti anche in forma individuale, al termine dell'istruttoria sulla documentazione ricevuta per posta elettronica certificata in data 21 e 22 luglio 2021, trasmette in allegato al presente l'asseverazione da sottoscrivere digitalmente e depositare agli atti dell'Ente unitamente al presente verbale.

Non essendoci altri argomenti da trattare, si termina la riunione, previa stesura e lettura del presente verbale da sottoscrivere digitalmente e conservare agli atti del Consiglio regionale.

Firma digitale

Il Collegio dei Revisori
Dott.ssa Grazia Zeppa - Presidente
Dott. Luigi Mazzulla - Componente
Dott. Rocco Nicita - Componente

Copia del presente verbale, unitamente all'allegata asseverazione, è trasmesso al Presidente del Consiglio regionale, all'Ufficio di Gabinetto, al Presidente della Giunta regionale della Calabria, al Dirigente del Settore Bilancio e Ragioneria del Consiglio regionale, al Dirigente generale del Dipartimento Economia e Finanze della Giunta regionale, al Presidente della Sezione Regionale di Controllo della Corte dei Conti della Calabria, al Settore Commissione Bilancio, programmazione economica, attività produttive, affari dell'Unione europea e Commissioni Speciali del Consiglio regionale, al Segretario generale del Consiglio regionale, al Dirigente generale del Dipartimento Segretariato Generale della Giunta regionale, al Settore Segreteria Assemblea del Consiglio regionale.

Allegato al verbale n. 44 del 30/07/2021

Collegio dei Revisori dei Conti della Regione Calabria

ASSEVERAZIONE

Oggetto: Verifica debiti e crediti reciproci tra Giunta regionale e Organismi partecipati di cui all'art. 11, comma 6, lett. j, D.Lgs. n. 118/2011 - Asseverazione Collegio dei Revisori.

Vista ed esaminata la documentazione ricevuta tramite posta elettronica certificata in data 21 e 22 luglio 2021, relativa alla verifica dei debiti e dei crediti reciproci tra Ente ed Organismi partecipati nel rispetto di quanto previsto dall'art. 11, comma 6, lett. j, D.Lgs.n.118/2011;

Preso atto in particolare della nota prot. SIAR n. 58689 del 09 febbraio 2021 avente per oggetto "operazioni di chiusura dell'esercizio 2020 e attuazione delle diposizioni contenute nell'articolo 11, comma 6, lett. j) del decreto legislativo 23 luglio 2011, n.118", inviata ai seguenti destinatari coinvolti nell'attività di circolarizzazione:

- Dipartimento "Presidenza";
- Dipartimento Segretario Generale;
- Dipartimento "Infrastrutture, Lavori Pubblici, Mobilità";
- Dipartimento "Lavoro, Sviluppo Economico, Attività Produttive e Turismo";
- Dipartimento "Agricoltura e Risorse Agroalimentari";
- Dipartimento "Tutela dell'Ambiente";
- Dipartimento "Istruzione e Cultura";
- Dipartimento "Urbanistica".

Rilevato che con pec del 21 e 22 luglio è stata trasmessa la seguente documentazione:

- relazione "*ESITI VERIFICA CREDITI E DEBITI DELLA REGIONE CON I PROPRI ENTI STRUMENTALI E SOCIETA' PARTECIPATE AL 31/12/2020*";
- allegati richiamati nella suddetta relazione;
- riepilogo posizioni creditorie e debitorie con rilevazione delle discordanze e motivazioni;

Preso atto delle risultanze, così come attestate dagli Organi di controllo degli Organismi partecipati;

Preso atto delle risultanze, così come attestate dal Dirigente generale del Dipartimento Economia e Finanze, Dott. Filippo De Cello e dal Dirigente del Settore di riferimento, Dott. Stefano Stefanizzi;

Rilevato che dalla documentazione ricevuta emergono i debiti e crediti al 31/12/2020, così come riepilogati nelle sottostanti tabelle:

Risultanze Società Partecipate al 31.12.2020					DISCORDANZE	
CREDITO REGIONE CALABRIA (a)	DEBITO REGIONE CALABRIA (b)	SOGGETTO	CREDITO (c)	DEBITO (d)	(a-d)	(b-c)
€ 0,00	€ 225.768,49	Agenzia Regionale per lo Sviluppo dell'Agricoltura Calabrese (ARSAC)	€ 225.768,49	€ 0,00	€ 0,00	€ 0,00
€ 0,00	€ 254.940,08	Agenzia Regionale per le erogazioni in agricoltura (ARCEA)	€ 254.940,08	€ 0,00	€ 0,00	€ 0,00
€ 0,00	€ 2.468.539,45	Azienda Calabria Lavoro	€ 2.468.539,45	€ 0,00	€ 0,00	€ 0,00
€ 0,00	€ 267.825,68	Agenzia Regionale per la Protezione dell'Ambiente della Calabria (ARPACAL)	€ 267.825,68	€ 0,00	€ 0,00	€ 0,00
€ 0,00	€ 13.799.735,10	Azienda Regionale per la forestazione e per le politiche della montagna (AZIENDA CALABRIA VERDE)	€ 13.799.735,10	€ 0,00	€ 0,00	€ 0,00
€ 0,00	€ 58.266,19	Azienda Territoriale per l'edilizia residenziale pubblica regionale (ATERP Calabria)	€ 171.031,47	€ 0,00	€ 0,00	-€ 112.765,28
		Istituto Regionale per la Comunità Arbereshe di Calabria				
		Istituto Regionale per la Comunità Grecanica di Calabria				
		Istituto Regionale per la Comunità Occitana di Calabria				
€ 0,00	€ 0,00	Ente per i Parchi Marini Regionali	€ 0,00	€ 0,00	€ 0,00	€ 0,00
€ 0,00	€ 216.626,34	Fondazione "Mediterranea Terina Onlus"	€ 1.376.626,34	€ 0,00	€ 0,00	-€ 1.160.000,00
€ 0,00	€ 480.592,70	Fondazione "Calabria Film Commission"	€ 680.592,70	€ 0,00	€ 0,00	-€ 200.000,00
€ 0,00	**€ 17.772.294,03**		**€ 19.245.059,31**	**€ 0,00**	**€ 0,00**	**-€ 1.472.765,28**

Risultanze Società Partecipate al 31.12.2020					DISCORDANZE	
CREDITO REGIONE CALABRIA (a)	DEBITO REGIONE CALABRIA (b)	SOGGETTO	CREDITO (c)	DEBITO (d)	(a-d)	(b-c)
€ 0,00	€ 2.095.677,44	Fincalabra S.p.A.	€ 2.090.733,38	€ 0,00	€ 0,00	€ 4.944,06
€ 0,00	€ 88.481,10	Terme Sibarite S.p.A.	€ 88.481,10	€ 0,00	€ 0,00	€ 0,00
€ 0,00	€ 9.019.309,75	Ferrovie della Calabria S.r.l.	€ 13.019.309,75	€ 0,00	€ 0,00	-€ 4.000.000,00
€ 14.255.316,90	€ 40.444,95	Sorical S.p.A in liquidazione	€ 4.992.657,01	€ 28.673.274,71	-€ 14.417.957,81	-€ 4.952.212,06
€ 0,00	€ 69.966,00	Sacal Spa	€ 443.875,49	€ 0,00	€ 0,00	-€ 373.909,49
€ 0,00	€ 0,00	Banca Popolare Etica Scpa	€ 0,00	€ 0,00	€ 0,00	€ 0,00
€ 0,00	€ 723.101,56	Comalca Scrl	€ 2.759.549,21	€ 0,00	€ 0,00	-€ 2.036.447,65
		Comarc srl in liquidazione				
		So.Me.Sa S.p.A. In liquidazione				
		Stretto di Messina Spa in liquidazione				
		S.Anna Spa in fallimento				
		Comac srl in fallimento				
		Consorzio Cies in fallimento				
€ 0,00	€ 0,00	Sogas Spa in fallimento	€ 0,00	€ 1.498.060,44	-€ 1.498.060,44	€ 0,00
		Progetto Magna Graecia Srl in fallimento				
		Fondazione FIELD in liquidazione				
		Azienda Forestale della Regione Calabria (AFOR) in liquidazione				
		Fondazione "Calabresi nel Mondo" in liquidazione				
€ 0,00	€ 41.640,67	Fondazione "Calabria Etica" in liquidazione	€ 41.640,67	€ 0,00	€ 0,00	€ 0,00
€ 0,00	€ 0,00	Art-Cal	€ 0,00	€ 0,00	€ 0,00	€ 0,00
€ 0,00	€ 6.240.428,10	Corap	€ 7.994.661,63	€ 1.560.655,22	-€ 1.560.655,22	-€ 1.754.233,53
€ 14.255.316,90	**€ 18.319.049,57**		**€ 31.430.908,24**	**€ 31.731.990,37**	**-€ 17.476.673,47**	**-€ 13.111.858,67**

Il Collegio, come emerge dalle tabelle riepilogative sopra riportate, rileva e prende atto dell'esistenza di discordanze per alcune posizioni creditorie e debitorie, così complessivamente quantificate:

- **crediti Regione Calabria v/Organismi partecipati per euro 17.476.673,47**
- **debiti Regione Calabria v/Organismi partecipati per euro 14.584.623,95**

In merito si richiama l'attenzione su quanto raccomandato dalla Corte dei Conti nella relazione di accompagnamento alla deliberazione di parifica del Rendiconto regionale dell'esercizio 2019 relativamente alla questione riscontrata di asimmetria tra posizioni di credito e debito Regione e Organismi partecipati;

Tutto quanto premesso, il Collegio dei Revisori

ATTESTA

che i debiti ed i crediti al 31/12/2020 indicati nella tabella sopra riportata **trovano corrispondenza nella contabilità dell'Ente e corrispondono** a quanto sarà rilevato nel rendiconto per l'anno 2020 della Giunta regionale.

Il Collegio, con riferimento alle posizioni creditorie e debitorie che non trovano corrispondenza reciproca (Ente/Organismo partecipato) o eventualmente non ancora circolarizzate, invita ad assumere senza indugio, e comunque non oltre il termine dell'esercizio finanziario in corso, i provvedimenti necessari ai fini della riconciliazione delle partite debitorie e creditorie e di valutare l'impatto di tali differenze già in sede di rendiconto 2020.

Firma digitale

Il Collegio

Dott.ssa Grazia Zeppa - Presidente

Dott. Luigi Mazzulla - Componente

Dott. Rocco Nicita - Componente

X LEGISLATURA
15^ Seduta
Lunedì 28 dicembre 2015

Deliberazione n. 80 (Estratto del processo verbale)

OGGETTO: Ripiano del disavanzo derivante dal riaccertamento straordinario dei residui. Presentazione al Consiglio del Piano di rientro del disavanzo derivante dall'anno 2014, ai fini della successiva adozione da effettuarsi ai sensi dell'articolo 9, comma 5, del decreto legge 78/2015 e presentazione al Consiglio delle modalità di ripiano del maggior disavanzo derivante dal riaccertamento straordinario dei residui di cui all'articolo 2 del decreto del Ministero dell'economia e delle finanze del 2 aprile 2015.

Presidente: Nicola Irto
Consigliere - Questore: Giuseppe Graziano
Segretario: Maria Stefania Lauria

Consiglieri assegnati 31

Consiglieri presenti 27, assenti 4

...omissis...

Il Presidente, quindi, nessuno avendo chiesto di intervenire per dichiarazione di voto, pone in votazione il provvedimento e, deciso l'esito – presenti e votanti 27, a favore 17, contrari 7, astenuti 3 - ne proclama il risultato:

"Il Consiglio approva"

...omissis...

IL PRESIDENTE f.to: Irto

IL CONSIGLIERE - QUESTORE f.to: Graziano

IL SEGRETARIO f.to Lauria

E' conforme all'originale.
Reggio Calabria, 29 dicembre 2015

CONSIGLIO REGIONALE DELLA CALABRIA
SETTORE SEGRETERIA ASSEMBLEA E AFFARI GENERALI

[redacted]

IL CONSIGLIO REGIONALE

VISTI:

- il decreto legislativo 23 giugno 2011, n. 118 (Disposizioni in materia di armonizzazione dei sistemi contabili e degli schemi di bilancio delle Regioni, degli enti locali e dei loro organismi, a norma degli articoli 1 e 2 della legge 5 maggio 2009, n. 42) e s.m.i., ed in particolare l'articolo 3, commi 7 e seguenti;
- l'articolo 2, comma 2, del decreto del Ministero dell'Economia e delle Finanze 2 aprile 2015, recante "Criteri e modalità di ripiano dell'eventuale maggiore disavanzo di amministrazione derivante dal riaccertamento straordinario dei residui e del primo accantonamento al fondo crediti di dubbia esigibilità, di cui all'articolo 3, comma 7, del decreto legislativo n. 118 del 2011";
- il decreto – legge 19 giugno 2015, n. 78 (Disposizioni urgenti in materia di enti territoriali. Disposizioni per garantire la continuità dei dispositivi di sicurezza e di controllo del territorio. Razionalizzazione delle spese del Servizio sanitario nazionale nonché norme in materia di rifiuti e di emissioni industriali), convertito con modificazioni dalla legge 6 agosto 2015, n. 125;
- il decreto – legge 13 novembre 2015, n. 179 (Disposizioni urgenti in materia di contabilità e concorso all'equilibrio della finanza pubblica delle Regioni);

VISTA la legge regionale 15 dicembre 2015, n. 26 (Approvazione del rendiconto generale relativo all'esercizio finanziario 2014) ed i relativi allegati;

VISTA la Deliberazione di Giunta regionale n. 549 del 21 dicembre 2015 recante "Ripiano del disavanzo derivante dal riaccertamento straordinario dei residui. Presentazione al Consiglio del Piano di rientro del disavanzo derivante dall'anno 2014, ai fini della successiva adozione da effettuarsi ai sensi dell'articolo 9, comma 5, del decreto legge 78/2015 e presentazione al Consiglio delle modalità di ripiano del maggior disavanzo derivante dal riaccertamento straordinario dei residui di cui all'articolo 2 del decreto del Ministero dell'economia e delle finanze del 2 aprile 2015" ;

VISTA la Deliberazione di Giunta regionale n. 504 del 3 dicembre 2015, con la quale è stato approvato il riaccertamento straordinario dei residui ai sensi dell'articolo 3, commi 7 e seguenti del d.lgs. 118/2011;

CONSIDERATO CHE per determinare le modalità di ripiano del disavanzo è necessario individuare distintamente la quota del disavanzo effettivo e già sostanzialmente presente alla data del 31 dicembre 2014, la quota del maggior disavanzo derivante dalla prima istituzione del Fondo crediti di dubbia esigibilità e dal riaccertamento straordinario dei residui, nonché la quota dei disavanzo

derivante dalla necessità di costituire il Fondo per l'anticipazione di liquidità in sanità;

PRESO ATTO che con Deliberazione di Giunta regionale n. 548 del 21 dicembre 2015, in adempimento alle disposizioni contenute nel decreto-legge 13 novembre 2015, n. 179, è stato istituito il Fondo per l'anticipazione di liquidità in sanità per euro 87.881.483,40 ed è stato rideterminato il risultato di amministrazione alla data dell'1 gennaio 2015, disponendone le modalità di ripiano in conformità alla normativa nazionale vigente sopra richiamata;

CONSIDERATO CHE la Seconda Commissione consiliare permanente, nella seduta del 23 dicembre 2015, ha preso atto della Deliberazione di Giunta regionale n. 548 del 21 dicembre 2015;

RILEVATO CHE il maggior disavanzo derivante dal riaccertamento straordinario dei residui è pari ad euro 102.044.432,73 ed è determinato sommando al disavanzo di amministrazione registrato all'1.1.2015, pari a euro 134.258.930,78, la quota del risultato di amministrazione derivante dal perimetro sanitario, pari a euro 162.345,50 (come riportato nell'allegato 5/A della presente deliberazione per farne parte integrante e sostanziale), e sottraendo la quota di disavanzo accertato dalla Corte dei Conti alla data del 31 dicembre 2014, pari ad euro 32.376.843,55;

TENUTO CONTO CHE:

- il disavanzo derivante dal riaccertamento straordinario dei residui, di cui all'articolo 3 del d.lgs 118/2011, pari ad euro 102.044.432,73 , è ripianato in trenta anni, a decorrere dall'anno 2015 e fino all'anno 2044, in rate costanti per l'importo annuale di euro 3.401.481,09, da iscriversi nel capitolo di spesa U8201047001 del bilancio regionale;
- la copertura di detta spesa è da individuarsi, per l'anno 2015, per come indicato nell'allegato A della presente deliberazione, contenente le variazioni al bilancio di previsione 2015 – 2017, e per gli anni successivi attraverso i risparmi di spesa ottenuti dalla riduzione delle spese di funzionamento della Giunta regionale;
- la copertura delle rate afferenti agli esercizi finanziari 2016, 2017 e 2018 è assicurata dalla riduzione delle spese di funzionamento;

RILEVATO CHE:

- il disavanzo effettivo alla data del 31 dicembre 2014, pari complessivamente a euro 32.376.843,55, deve essere ripianato in sette esercizi, a partire dall'esercizio finanziario 2015 e fino all'esercizio 2021, in quote costanti annuali di euro 4.625.263,36, secondo il Piano di rientro allegato alla presente deliberazione per farne parte integrante e sostanziale;

- il ripiano del disavanzo viene garantito mediante lo stanziamento, nella parte spesa dei bilanci di previsione 2015 e successivi, di euro 4.625.263,36 al capitolo U8201044001;
- la modalità di copertura del disavanzo alla data del 31 dicembre 2014 è stata individuata, per l'anno 2015, nell'ambito della manovra attuata con l'assestamento del bilancio di cui alla legge regionale 15 dicembre 2015, n.27, mentre per gli anni successivi la copertura viene individuata nei risparmi dì spesa derivanti dalla riduzione delle spese di funzionamento, così come specificato nel Piano di rientro allegato alla presente deliberazione;
- è necessario evitare la formazione di ogni ulteriore potenziale disavanzo;

CONSIDERATO che la Seconda Commissione consiliare permanente, nella seduta del 23 dicembre 2015, ha approvato le modalità di determinazione e di ripiano del maggiore disavanzo derivante dal riaccertamento straordinario dei residui, nonché il Piano di rientro del disavanzo derivante dall'anno 2014;

PRESO ATTO del parere favorevole del Collegio dei revisori dei conti della Regione e del Consiglio regionale della Calabria espresso con verbale n. 84 del 28 dicembre 2015, allegato alla presente deliberazione quale parte integrante e sostanziale;

DELIBERA

- di stabilire che il maggior disavanzo ottenuto dal riaccertamento straordinario dei residui derivante dal saldo positivo del perimetro sanitario alla data del 31 dicembre 2014 è pari ad euro 162.345,50, come riportato nell'allegato 5/2 della presente deliberazione per farne parte integrante e sostanziale;
- di approvare, ai sensi dell'articolo 2 del decreto del Ministero dell'Economia e delle Finanze 2 aprile 2015, la determinazione delle modalità di recupero del maggiore disavanzo derivante dal riaccertamento straordinario dei residui effettuato ai sensi dell'articolo 3, comma 7, del d.lgs 118/2011 e s.m.i., pari ad euro 102.044.432,73;
- di stabilire che il suddetto disavanzo debba essere ripianato in trenta esercizi, a decorrere dall'esercizio 2015 e fino all'esercizio 2044, in quote costanti annuali di euro 3.401.481,09, da iscriversi nel capitolo di spesa U8201047001 del bilancio regionale;
- di stabilire che la copertura della suddetta spesa, per l'anno 2015, è assicurata per come indicato nell'allegato A alla presente deliberazione, quale parte integrante e sostanziale, e per gli anni successivi mediante i risparmi di spesa ottenuti dalla riduzione delle spese di funzionamento della Giunta regionale;

- di approvare, ai sensi dell'articolo 9, comma 5, del decreto-legge 19 giugno 2015, n. 78, il Piano di rientro del disavanzo effettivo alla data del 31 dicembre 2014, pari complessivamente a euro 32.376.843,55, allegato alla presente deliberazione quale parte integrante e sostanziale;
- di stabilire che il predetto disavanzo venga ripianato in sette esercizi, a partire dall'esercizio finanziario 2015 e fino all'esercizio 2021, in quote costanti annuali di euro 4.625.263,36, mediante lo stanziamento del medesimo importo, nella parte spesa dei bilanci di previsione 2015 e successivi, al capitolo U8201044001;
- di dare atto che la modalità di copertura del suddetto disavanzo è stata individuata, per l'anno 2015, nell'ambito della manovra attuata con l'assestamento del bilancio di cui alla legge regionale 15 dicembre 2015, n.27, mentre per gli anni successivi la copertura viene individuata nei risparmi dì spesa derivanti dalla riduzione delle spese di funzionamento, così come specificato nel Piano di rientro allegato alla presente deliberazione;
- di dare atto che, ai sensi del penultimo periodo del citato articolo 9, comma 5 del d.l. 78/2015, con l'approvazione della presente deliberazione la Regione si impegna formalmente ad evitare la formazione di ogni ulteriore potenziale disavanzo.

F.to: IL CONSIGLIERE-QUESTORE
(Giuseppe Graziano)

F.to: IL PRESIDENTE
(Nicola Irto)

E' conforme all'originale.
Reggio Calabria, 29 dicembre 2015



[redacted]

ALLEGATO ALLA DELIBERAZIONE
N. 80 del 28.12.15

DISAVANZO DERIVANTE DAL RIACCERTAMENTO STRAORDINARIO DEI RESIDUI

DETERMINAZIONE DELL'IMPORTO DA RIPIANARE

(Decreto MEF del 2 aprile 2015)

Allegato 5/2

La determinazione, alla data del 31.12.2014, del contributo che la Gestione Sanitaria Accentrata ha apportato al risultato di amministrazione della Regione, per come statuito dall'art.1, comma 6, del Decreto del MEF del 2 aprile 2015, ha richiesto la nettizzazione dei valori contabili complessivi, dalle risultanze ascrivibili al capitoli inseriti nel perimetro sanitario.

In base a queste ultime è emerso che i residui attivi e i residui passivi, alla data del 31.12.2014, sono, rispettivamente pari a euro 991.055.524,90 e ad euro 1.673.423.865,60, e che il fondo cassa, determinato in base alle risultanze del Rendiconto della gestione dell'anno 2014 e a quelle della Situazione patrimoniale della G.S.A alla medesima data, è pari a euro 683.233.853,65.

Dall'operazione algebrica dei valori indicati emerge che le risultanze dei capitoli compresi nel perimetro sanitario determinano un avanzo di euro 865.512,95.

In base a questo dato, nonché al valore dei capitoli vincolati, per come indicati nell'allegato 1 al bilancio 2015/2017 assestato, è stato compilato l'allegato 5/2 per il solo perimetro sanitario.

Infine, allo scopo di determinare il valore del disavanzo derivante dal riaccertamento straordinario dei residui è stata anche predisposto l'allegato denominato "5/2" della Regione al netto delle risultanze della GSA.

Fondo cassa sanità al 31.12.2014- dati da Rendiconto generale della Regione e da Stato Patrimoniale della GSA al 31.12.2014 (+)	€ 683.233.853,65
Residui attivi sui capitoli del perimetro sanitario (+)	€ 991.055.524,90
Residui attivi sui capitoli del perimetro sanitario (-)	€ 1.673.423.865,60
Avanzo sanità	€ 865.512,95

Allegato n. 5/2 di cui al D.Lgs 118/2011

SOLO PERIMETRO SANITARIO

PROSPETTO DIMOSTRATIVO DEL RISULTATO DI AMMINISTRAZIONE ALLA DATA DEL RIACCERTAMENTO STRAORDINARIO DEI RESIDUI

RISULTATO DI AMMINISTRAZIONE AL 31 DICEMBRE 2014 DETERMINATO NEL RENDICONTO 2014 (a)		865.512,95
RESIDUI ATTIVI CANCELLATI IN QUANTO NON CORRELATI AD OBBLIGAZIONI GIURIDICHE PERFEZIONATE (b)	(-)	
RESIDUI PASSIVI CANCELLATI IN QUANTO NON CORRELATI AD OBBLIGAZIONI GIURIDICHE PERFEZIONATE (c) [1]	(+)	
RESIDUI ATTIVI CANCELLATI IN QUANTO REIMPUTATI AGLI ESERCIZI IN CUI SONO ESIGIBILI (d)	(-)	
RESIDUI PASSIVI CANCELLATI IN QUANTO REIMPUTATI AGLI ESERCIZI IN CUI SONO ESIGIBILI (e)	(+)	
RESIDUI PASSIVI DEFINITIVAMENTE CANCELLATI CHE CONCORRONO ALLA DETERMINAZIONE DEL FONDO PLURIENNALE VINCOLATO (f) [7]	(+)	-
FONDO PLURIENNALE VINCOLATO g) = (e) -(d)+(f) [2]	(-)	
RISULTATO DI AMMINISTRAZIONE AL 1° GENNAIO 2015 - DOPO IL RIACCERTAMENTO STRAORDINARIO DEI RESIDUI (h) = (a) -(b) + (c) - (d)+ (e) + (f) -(g)		865.512,95

Composizione del risultato di amministrazione al 1° gennaio 2015 - dopo il riaccertamento straordianrio dei residui (g):	
Parte accantonata [3]	
Fondo crediti di dubbia e difficile esazione al 31/12/2014	
Fondo residui perenti al 31/12/2014 (solo per le regioni) [5]	
Fondo .....al 31/12/N-1	
Totale parte accantonata (i)	-
Parte vincolata	
Vincoli derivanti da leggi e dai principi contabili	
Vincoli derivanti da trasferimenti	703.167,45
Vincoli derivanti dalla contrazione di mutui	
Vincoli formalmente attribuiti dall'ente	
Altri vincoli da specificare di	
Totale parte vincolata (l)	703.167,45
Totale parte destinata agli investimenti (m)	
Totale parte disponibile (n) =(k)-(i)- (l)-(m)	162.345,50
Se (n) è negativo, tale importo è iscritto tra le spese del bilancio di previsione 2015 [6]	

PROSPETTO DIMOSTRATIVO DEL RISULTATO DI AMMINISTRAZIONE ALLA DATA DEL RIACCERTAMENTO STRAORDINARIO DEI RESIDLII AL NETTO DEL PERIMETRO SANITARIO

RISULTATO DI AMMINISTRAZIONE AL 31 DICEMBRE 2014 DETERMINATO NEL RENDICONTO 2014 (a)		**2.499.218.346,79**
RESIDUI ATTIVI CANCELLATI IN QUANTO NON CORRELATI AD OBBLIGAZIONI GIURIDICHE P	(-)	**964.744.503,53**
RESIDUI PASSIVI CANCELLATI IN QUANTO NON CORRELATI AD OBBLIGAZIONI GIURIDICHE	(+)	**17.825.625,93**
RESIDUI ATTIVI CANCELLATI IN QUANTO REIMPUTATI AGLI ESERCIZI IN CUI SONO ESIGIBIL	(-)	**594.870.210,14**
RESIDUI PASSIVI CANCELLATI IN QUANTO REIMPUTATI AGLI ESERCIZI IN CUI SONO ESIGIBI	(+)	**663.444.408,24**
RESIDUI PASSIVI DEFINITIVAMENTE CANCELLATI CHE CONCORRONO ALLA DETERMINAZIO	(+)	-
FONDO PLURIENNALE VINCOLATO g) = (e) -(d)+(f) [2]	(-)	**73.351.329,67**
RISULTATO DI AMMINISTRAZIONE AL 1° GENNAIO 2015 - DOPO IL RIACCERTAMENTO STRAORDINARIO DEI RESIDUI (h) = (a) -(b) + (c) - (d)+ (e) + (f) -(g)		**1.547.522.337,62**

Composizione del risultato di amministrazione al 1° gennaio 2015 - dopo il riaccertamento straordianrio dei residui (g):	
Parte accantonata [3]	
Fondo crediti di dubbia e difficile esazione al 31/12/2014	**15.006.002,82**
Fondo residui perenti al 31/12/2014 54% (solo per le regioni) [5]	**277.060.486,10**
Fondo .....al 31/12/N-1	
Totale parte accantonata (i)	**292.066.488,92**
Parte vincolata	
Vincoli derivanti da leggi e dai principi contabili	**27.544.229,00**
Vincoli derivanti da trasferimenti	**1.099.363.024,06**
Vincoli derivanti dalla contrazione di mutui	
Vincoli formalmente attribuiti dall'ente	**262.969.871,92**
Altri vincoli da specificare di	
Totale parte vincolata (l)	**1.389.877.124,98**
Totale parte destinata agli investimenti (m)	
Totale parte disponibile (n) =(k)-(i)- (l)-(m)	**- 134.421.276,28**

ALLEGATO ALLA DELIBERAZIONE
N. 80 del 28-12-15

ALLEGATO A

Allegato A

UPB	CAPITOLO	DENOMINAZIONE	VARIAZIONE DA EFFETTUARE
U.001.002.004.009	U1204093401	QUOTA INTERESSI PASSIVI COMPRESI NELLA RATA DI AMMORTAMENTO DEL MUTUO CON ONERI A CARICO DEL BILANCIO REGIONALE, CONTRATTO CON BANCA BEI PER IL COFINANZIAMENTO DEL POR 2007-2013 (ARTT. 26 E 27 DELLA LEGGE REGIONALE N.8/2002 - ART. 6 DELLA LEGGE REGIONALE N. 15/2008) (SPESE OBBLIGATORIE)	-288.109,71
U.001.002.004.009	U1204093501	QUOTA CAPITALE COMPRESA NELLA RATA DI AMMORTAMENTO DEL MUTUO CON ONERI A CARICO DEL BILANCIO REGIONALE, CONTRATTO CON BANCA BEI PER IL COFINANZIAMENTO DEL POR 2007-2013 (ARTT. 26 E 27 DELLA LEGGE REGIONALE N. 8/2002 - ART. 6 DELLA LEGGE REGIONALE N. 15/2008) (SPESE OBBLIGATORIE)	-486.287,01
U.001.002.004.009	U1204093001	QUOTA CAPITALE COMPRESA NELLA RATA DI AMMORTAMENTO DEL MUTUO DI EURO 60.597.043,48 (POSIZIONE N. 4526261), CON ONERI A CARICO DEL BILANCIO REGIONALE, CONTRATTO CON CDP PER LA COPERTURA DEL COFINANZIAMENTO DEL FEASR E DEL DISAVANZO INERENTE ALLE MAGGIORI SPESE DI INVESTIMENTO REGIONALE AI SENSI DEGLI ARTICOLI 26 E 27 DELLA LEGGE REGIONALE 4 FEBBRAIO 2002, N. 8 (ART. 6 DELLA LEGGE REGIONALE 13 GIUGNO 2008, N. 17 - ART. 6 DELLA LEGGE REGIONALE 12 GIUGNO 2009, N. 21) (SPESE OBBLIGATORIE).	-281.033,44
U.001.002.004.010	U1204100801	SPESE PER LA LIQUIDAZIONE ED IL PAGAMENTO DI SOMME RELATIVE AD OBBLIGAZIONI GIURIDICAMENTE VINCOLANTI ASSUNTE, TEMPO PER TEMPO, I CUI IMPEGNI SONO STATI PRESCRITTI IN SEDE DI CHIUSURA DEI CONTI DEGLI ANNI 2015 E PRECEDENTI, SU INDICAZIONE DEI DIPARTIMENTI COMPETENTI O A SEGUITO DI MANCATA INDICAZIONE DEI BENEFICIARI DA PARTE DEI DIPARTIMENTI MEDESIMI (SPESE OBBLIGATORIE)	-111.890,40
U.002.002.003.001	U2203010601	QUOTA INTERESSI PASSIVI A CARICO DEL BILANCIO REGIONALE COMPRESI NELLA RATA DI AMMORTAMENTO DEI MUTUI CONTRATTI CON LA CC.DD.PP. DA PARTE DEI SOGGETTI DI CUI ALLA LETT.A), DELL'ART.2 PER LE FINALITA' DI CUI ALL'ART.3,LETT.A), E DELL'ART. 4 DELLA LEGGE REGIONALE 25.8.87, N.26 (SPESE OBBLIGATORIE).	-45.658,41
U.003.002.003.001	U3203017001	QUOTA INTERESSI PASSIVI A CARICO DEL BILANCIO REGIONALE COMPRESI NELLA RATA DI AMMORTAMENTO DEI MUTUI CONTRATTI CON LA CC.DD.PP. DA PARTE DEI COMUNI, DEI LORO CONSORZI ED ALTRI ENTI GIA' AUTORIZZATI E DEFINITINEL CAMPO DEL TERRITORIO. (LEGGE REGIONALE 29.8.74, N. 11). (SPESE OBBLIGATORIE)	-260.995,81
U.003.002.003.001	U3203017101	QUOTA CAPITALE A CARICO DEL BILANCIO REGIONALE COMPRESA NELLA RATA DI AMMORTAMENTO DEI MUTUI CONTRATTI CON LA CC.DD.PP. DA PARTE DEI COMUNI,DEI LORO CONSORZI ED ALTRI ENTI GIA' AUTORIZZATI E DEFINITI NEL CAMPO DEL TERRITORIO. (LEGGE REGIONALE 29.8.74, N. 11). (SPESE OBBLIGATORIE)	-1.479.901,22

U.003.002.003.001	U3203017201	QUOTA INTERESSI PASSIVI A CARICO DEL BILANCIO REGIONALE COMPRESI NELLA RATA DI AMMORTAMENTO DEI MUTUI CONTRATTI CON LA CC.DD.PP. DA PARTE DEI COMUNI, DELLE PROVINCE E DEGLI ALTRI ENTI AUTORIZZATI E DEFINITI NEL SETTORE DELLE OPERE PUBBLICHE O DI PUBBLICO INTERESSE (ARTT. 1, 4 E 16 DELLA LEGGE REGIONALE 31.7.87, N.24- SPESE OBBLIGATORIE).	-75.740,96
U.005.002.003.001	U5203011701	QUOTA INTERESSI PASSIVI A CARICO DEL BILANCIO REGIONALE COMPRESI NELLA RATA DI AMMORTAMENTO DEI MUTUI CONTRATTI CON LA CC.DD.PP. DA PARTE DEI COMUNI, GIA' AUTORIZZATI E DEFINITI, PER LA COSTRUZIONE, LA RISTRUTTURAZIONE, L'AMPLIAMENTO E LA STRAORDINARIA MANUTENZIONE DI OPERE DI CULTO E DI MINISTERO PASTORALE (ART.1-PRIMO E SECONDO COMMA-DELLA LEGGE REGIONALE 12.4.90, N.21). (SPESE OBBLIGATORIE)	-71,97
U.006.001.006.001	U6106012401	QUOTA INTERESSI PASSIVI A CARICO DEL BILANCIO REGIONALE COMPRESI NELLA RATA DI AMMORTAMENTO DEI MUTUI CONTRATTI CON LA CC.DD.PP. DA PARTE DELLE PROVINCE, DEI COMUNI E LORO CONSORZI E DI ENTI OSPEDALIERI GIA'AUTORIZZATI E DEFINITI NEL CAMPO DELLA SICUREZZA SOCIALE (LEGGE REGIONALE 21.12.73, N.20. E LEGGE REGIONALE 29.1.75, N.6 - SPESE OBBLIGATORIE).	-129.362,40
U.006.001.006.001	U6106012501	QUOTA CAPITALE A CARICO DEL BILANCIO REGIONALE COMPRESA NELLA RATA DI AMMORTAMENTO DEI MUTUI CONTRATTI CON LA CC.DD.PP. DA PARTE DELLE PROVINCE, DEI COMUNI E LORO CONSORZI E DI ENTI OSPEDALIERI GIA' AUTORIZZATI E DEFINITI NEL CAMPO DELLA SICUREZZA SOCIALE (LEGGE REGIONALE 21.12.73, N.20. E LEGGE REGIONALE 29.1.75, N.6 - SPESE OBBLIGATORIE).	-242.429,76
U.008.002.001.004	U8201047001	COPERTURA ANNUALE DEL DISAVANZO EMERSO DAL RIACCERTAMENTO STRAORDINARIO DEI RESIDUI DI CUI ALL'ART. 3 DEL DECRETO LEGISLATIVO 118/2011.	3.401.481,09
		TOTALE	0,00

ALLEGATO ALLA DELIBERAZIONE
N. 80 del 28-12-15

Regione Calabria

PIANO DI RIENTRO

(articolo9, comma 5, del D.L. 19 giugno 2015 n. 78, convertito con modificazioni dalla L. 6 agosto 2015, n. 125)

Premessa

Questo piano di rientro nasce dalla necessità di ripianare l'incapienza del risultato di amministrazione dell'esercizio finanziario 2014 rilevato dalla Magistratura in sede di parifica del Rendiconto generale.

Infatti, la Corte dei Conti – Sezione regionale di Controllo per la Calabria- con la Delibera 61/2015 ha *"parificato nelle sue componenti del conto del bilancio e del conto del patrimonio, ilrendiconto generale della Regione Calabria per l'esercizio 2014, di cui alla deliberazionedella Giunta regionale n. 213 del 21 luglio 2015, con eccezione del risultato della situazionefinanziaria riportata nel prospetto di cui all'art. 11 del progetto di legge di approvazionedel rendiconto stesso che accerta un avanzo di amministrazione pari a € 2.500.083.859,74senza dare contodei vincoli pari ad € 2.532.460.703,29 (oltre che dell'anticipazione di liquidità in sanità che non è oggetto del presente Piano).*

DETERMINAZIONE DELL'IMPORTO ANNUALE DA RIPIANARE E INDICAZIONE DELLE MINORI SPESE DA REALIZZARSI

L'incapienza di euro 32.376.843,55, rilevata dalla magistratura contabile, quindi, ai sensi dell'articolo9, comma 5[1], del D.L. 19 giugno 2015 n. 78, convertito con modificazioni dalla L. 6 agosto 2015, n. 125,*puo' essere ripianato nei sette esercizisuccessivi a quote costanti, contestualmente all'adozione di unadelibera consiliare avente ad oggetto il piano di rientro daldisavanzo, sottoposto al parere del collegio dei revisori, nel qualesono individuati i provvedimenti necessari a ripristinare ilpareggio.*

La rata annuale chedeve essere ripianata nel corso di sette anni, e che deve essere prevista tra le spese dei bilanci delle annualità 2015/2021, è pari 4.625.263,36 (Tabella 1.)

Nelle more dell'adozione di specifica delibera consiliare, la Giunta e il Consiglio regionale,attraverso la legge di assestamento al bilancio 2015/2017 (L.R. 15 dicembre 2015, n, 27),hanno già adottato i provvedimenti tesi a dare idonea copertura alla rata dell'esercizio finanziario 2015. La quota annuale del ripiano,infatti, è stato già stanziata sul capitolo di spesa U8201044001del bilancio di previsione assestato 2015/2017.

Al fine dell'individuazione delle modalità di ripiano deve premettersi che, tenuto conto dell'attuale quadro economico, nonché delle stringenti manovre di finanza pubblica, non si ritiene prudente garantire il ripiano dei disavanzo in questione attraverso l'indicazione di entrate da realizzarsi,

---

[1] *In deroga all'articolo 42, comma 12, del decreto legislativo 23giugno 2011, n. 118, e successive modifiche, il disavanzo al 31dicembre 2014 delle regioni, al netto del debito autorizzato e noncontratto ((...)), puo' essere ripianato nei sette esercizisuccessivi a quote costanti, contestualmente all'adozione di unadelibera consiliare avente ad oggetto il piano di rientro daldisavanzo, sottoposto al parere del collegio dei revisori, nel qualesono individuati i provvedimenti necessari a ripristinare ilpareggio. La deliberazione di cui al presente comma contiene l'impegno formale di evitare la formazione di ogni ulteriore potenziale disavanzo, ed è allegata al bilancio di previsione e al rendiconto, costituendone parte integrante. Con periodicita' almeno semestrale il Presidente della giunta regionale trasmette al Consiglio una relazione riguardante lo stato di attuazione del piano di rientro*

quali quelle derivanti dalla vendita di immobili. Quindi, sebbene nel corso dei prossimi sette anni sarannorealizzate le vendite immobiliari indicate nel Piano delle alienazionidella Regione (adottato con DGR 290/2015) la Giunta ritiene che, nell'immediato, si debba garantire la copertura delle somme in questione mediante l'utilizzo di risparmi di spesa.

Questi ultimi derivano dal contenimento delle spese di funzionamento, fortemente e tenacemente perseguito dall'attuale Organo di governo e attestato anche dalla ulteriore riduzione apportata ad alcune voci di questa tipologia di spesa nell'ambito del bilancio di previsione 2016/2018 adottato dalla Giunta regionale.

La contrazione delle spese origina, prevalentemente, dal trasferimento degli uffici della Giunta regionale presso una unica sede (in dettaglio nelle tabelle2, 3 e 4).

Come emerge dalla rappresentazione tabellare allegata al presente Piano, infatti, i maggiori risparmi sono connessi alla riduzione delle spese per fitti e delle spese condominiali. Nel corso delle annualità in esame, detti importi si riducono notevolmente (circa 3 milioni di euro a partire dall'anno 2016), e sono destinati ad aumentare man mano che verranno definitivamente trasferiti anche gli archivi non ancora interamente svuotatie che verranno definite le vertenze in corso.

Inoltre, l'ubicazione unitaria degli uffici regionali, in un immobile di proprietà, consente anche il più razionale utilizzo di ulteriori risorse.Considerata l'ubicazione degli uffici regionali in un edificio di nuova costruzione, infatti, è stato possibile prevedere la riduzione delle spese di manutenzione ordinaria.

Inoltre, l'utilizzo del medesimo stabile da parte di gran parte dei dipendenti della Giunta regionale consente la realizzazione di diverse economie di scala. In ragione di ciò è stato possibile prevedere la riduzionedella spesa per la telefonia (ove si consideri il maggior accesso a comunicazioni attraverso numeri interni), per il consumo di acqua e di riscaldamento, per traslochi, per mobili e arredi e per le postazioni informatiche.

Dal massivo utilizzo degli strumenti informatici e digitali, discendono, poi, i risparmi connessi alle spese per stampati e materiali di consumo e alle spese postali. Infine, ulteriori risparmi di spesa da destinarsi al ripiano del disavanzo di cui trattasi, derivano dalla maggiore efficienza nella gestione delle riscossioni della tassa automobilistica che ha consentito di ridurre notevolmente le spese di notifica degli atti di accertamento.

Tenuto conto che nell'anno 2015 i risparmi di spesa derivanti dal trasferimento degli uffici regionali alla nuova sede sono stati di minori entità, ove si consideri che lo spostamento è avvenuto solo nel mese di settembre, le minori spese necessarie per dare copertura alla prima annualità del ripiano del disavanzo in questione sono state realizzate anche mediante la riduzione di incarichi professionali affidati all'esterno per la difesa della Regione.

Come dimostrato dalletabelle 3 e 4, i risparmi di spesa degli anni 2016, 2017 e 2018, destinati al ripiano del disavanzo in questione sono ben maggiori della rata annuale pari, come su detto, a euro 4.625.263,36.

Tuttavia, i maggiori risparmi ottenuti sui capitoli delle spese di funzionamento indicati, sono destinati alla copertura della quota del disavanzo derivante dal riaccertamento straordinario dei residui.

Per le annualità non comprese nel bilancio di previsione in corso di approvazione, la Giunta si impegna a ridurre le spese di funzionamento per come indicato nella tabella 4, specificando, in ogni caso che, qualora l'andamento dei fabbisogni di risorse da destinarsi alle spese di funzionamento, per motivi non attualmente prevedibili dovesse modificarsi rispetto a quanto previsto nella tabella 4, la Giunta si impegna a realizzare i risparmi di spesa necessari a ripianare il disavanzo in questione, attraverso riduzioni, di carattere pluriennale, alle leggi regionale di spesa elencate nella tabella C (allegata alle leggi di stabilità).

TAB. 1

DISAVANZA ACCERTATO ALLA DATA DELL'31.12.2014 da ripianare ai sensi dell'articolo articolo 9, comma 5, del D.L. 19 giugno 2015 n. 78, convertito con modificazioni dalla L. 6 agosto 2015, n. 125							
IMPORTO DA RIPIANARE	QUOTA DA RIPIARE NELL'ANNO 2015	QUOTA DA RIPIARE NELL'ANNO 2016	QUOTA DA RIPIARE NELL'ANNO 2017	QUOTA DA RIPIARE NELL'ANNO 2018	QUOTA DA RIPIARE NELL'ANNO 2019	QUOTA DA RIPIARE NELL'ANNO 2020	QUOTA DA RIPIARE NELL'ANNO 2021
32.376.843,55	4.625.263,36	4.625.263,36	4.625.263,36	4.625.263,36	4.625.263,36	4.625.263,36	4.625.263,36

Tab. 2 DIMOSTRAZIONE DEI RISPARMI DI SPESA ATTESI DA DESTINARE A COPERUTA DEL RIPIANO DEL DISAVANZO DI AMMINISTRAZIONE ACCERTATO ALLA DATA DEL 31.1.22014

ANNUALITA' 2015				
CODICE_CAPITOLO	DESCRIZIONE	STANZIAMENTO 2014	STANZIAMENTO COMPETENZA_2015 ATTUALE	RISPARMI PER L'ANNO 2015
U0100510101	SPESE CONTRATTUALI PER FITTO LOCALI E FABBRICATI ADIBITI AD UFFICI DELLA REGIONE (SPESE OBBLIGATORIE).	6.030.000,00	5.029.679,30	1.000.320,70
U0100510201	SPESE DI MANUTENZIONE ORDINARIA PER GLI IMMOBILI SEDE DI UFFICI REGIONALI (SPESE OBBLIGATORIE).	490.000,00	170.000,00	320.000,00
U0100510301	SPESE PER CONSUMI DI ACQUA E RISCALDAMENTO LOCALI AD USO UFFICI REGIONALI (SPESE OBBLIGATORIE).	400.000,00	300.000,00	100.000,00
U0100510501	SPESE PER ACQUISTO di ARREDI D'UFFICIO (SPESE OBBLIGATORIE).	97.552,18	10.000,00	87.552,18
U0100510601	SPESE PER STAMPATI E CANCELLERIA, MATERIALI DI CONSUMO. (SPESE OBBLIGATORIE).	223.180,00	194.000,00	29.180,00
U0100510701	SPESE POSTALI, TELEGRAFICHE, SVINCOLI FERROVIARI, CORRIERE ESPRESSO (SPESE OBBLIGATORIE).	570.000,00	182.000,00	388.000,00
U0100510800	SPESE PER ACQUISTO, NOLEGGIO, MANUTENZIONE E GESTIONE DEI VEICOLI DI SERVIZIO E DI RAPPRESENTANZA (SPESE OBBLIGATORIE).	342.596,83	0,00	342.596,83
U0100510804	SPESE PER ACQUISTO, NOLEGGIO, MANUTENZIONE E GESTIONE DEI VEICOLI DI SERVIZIO E DI RAPPRESENTANZA - MANUTENZIONE ORDINARIA E RIPARAZIONI (SPESE OBBLIGATORIE).	0,00	31.600,00	-31.600,00
U0100510805	SPESE PER ACQUISTO, NOLEGGIO, MANUTENZIONE E GESTIONE DEI VEICOLI DI SERVIZIO E DI RAPPRESENTANZA - ALTRI SERVIZI (SPESE OBBLIGATORIE).	0,00	5.000,00	-5.000,00
U0100510806	SPESE PER ACQUISTO, NOLEGGIO, MANUTENZIONE E GESTIONE DEI VEICOLI DI SERVIZIO E DI RAPPRESENTANZA - SERVIZI AMMINISTRATIVI (SPESE OBBLIGATORIE).	0,00	500,00	-500,00
U0100511001	SPESE CONTRATTUALI ED ONERI A CARICO DELLA REGIONE,REGISTRAZIONE DI ATTI,BOLLI,VALORI BOLLATI,BOLLATURA REGISTRI ED ATTI. SPESE PER DIRITTI ERARIALI DIVERSI,IMPOSTA SULLA PUBBLICITA',INSERZIONI,PUBBLICHE AFFISSIONI (SPESE OBBLIGATORIE).	80.000,00	50.000,00	30.000,00
U0101110101	SPESE PER LA CONTRAZIONE DI MUTUI, PRESTITI OBBLIGAZIONARI, CONCESSIONI DI GARANZIE FIDEJUSSORIE E PER LA GESTIONE DEI CONTI CORRENTI DELLA REGIONE.	10.000,00	0,00	10.000,00
U1203010801	SPESE PER L'ACQUISTO DI POSTAZIONI INFORMATICHE ED APPARATI DI INPUT-OUTPUT AD ESSE CONNESSE.	35.000,00	30.000,00	5.000,00
	SPESA PER I CONTRATTI DI TELEFONIA FISSA (SPESE OBBLIGATORIE).	2.000.000,00	1.500.000,00	500.000,00
U1204011401	SPESE DI TELEFONIA MOBILE E SERVIZI INTERNET (SPESE OBBLIGATORIE).	130.000,00	120.000,00	10.000,00
U1204011501	SPESE CONDOMINIALI DERIVANTI DAI CONTRATTI DI FITTO DEI LOCALI E FABBRICATI ADIBITI AD UFFICI DELLA REGIONE (SPESE OBBLIGATORIE).	180.000,00	0,00	180.000,00
U1204012201	SPESE PER TRASLOCO ARREDI, TRASPORTO MATERIALE, SMALTIMENTO RIFIUTI ORDINARI, INGOMBRANTI E SPECIALI (SPESE OBBLIGATORIE)	256.352,50	200.000,00	56.352,50
U1204012601	SPESE PER ACQUISTO, NOLEGGIO, MANUTENZIONE E GESTIONE DEI VEICOLI SECURITY IN ESECUZIONE DI SPECIALI MISURE/DISPOSITIVI TUTORI (SPESE OBBLIGATORIE)	240.000,00	120.000,00	120.000,00
U1204091001	SPESE PER IL SERVIZIO DI POSTALIZZAZIONE E NOTIFICA DEGLI AVVISI DI ACCERTAMENTO DELLA TASSA AUTOMOBILISTICA. (SPESE OBBLIGATORIE)	5.990.574,78	4.700.000,00	1.290.574,78
U1204040701	SPESE PER NUOVI INCARICHI AFFIDATI IN DIFESA DELLA REGIONE (SPESE OBBLIGATORIE)	404.729,14	170.000,00	234.729,14
		17.479.985,43	12.812.779,30	4.667.206,13

Tab. 3

DIMOSTRAZIONE DEI RISPARMI DI SPESA ATTESI DALLA RIDUZIONE DELLE SEGUENTI SPESE DI FUNZIONAMENTO DA DESTINARE, PER LA QUOTA DI EURO 4.625.263,36 A COPERUTA DEL RIPIANO DEL DISAVANZO DI AMMINISTRAZIONE ACCERTATO ALLA DATA DEL 31.1.22014 - ANNUALITA' 2016- 2018 -

CODICE_CAPITOLO	DESCRIZIONE	STANZIAMENTO 2014	STANZIAMENTO 2016	STANZIAMENTO 2017	STANZIAMENTO 2018	RISPARMI DI SPESA 2016	RISPARMI DI SPESA 2017	RISPARMI DI SPESA 2018
U0100510101	SPESE CONTRATTUALI PER FITTO LOCALI E FABBRICATI ADIBITI AD UFFICI DELLA REGIONE (SPESE OBBLIGATORIE).	6.030.000,00	3.100.000,00	3.100.000,00	3.100.000,00	2.930.000,00	2.930.000,00	2.930.000,00
U0100510201	SPESE DI MANUTENZIONE ORDINARIA PER GLI IMMOBILI SEDE DI UFFICI	490.000,00	370.000,00	370.000,00	370.000,00	120.000,00	120.000,00	120.000,00
U0100510301	SPESE PER CONSUMI DI ACQUA E RISCALDAMENTO LOCALI AD USO UFFICI REGIONALI	400.000,00	300.000,00	300.000,00	300.000,00	100.000,00	100.000,00	100.000,00
U0100510501	SPESE PER ACQUISTO di ARREDI D'UFFICIO (SPESE OBBLIGATORIE).	97.552,18	20.000,00	20.000,00	20.000,00	77.552,18	77.552,18	77.552,18
U0100510601	SPESE PER STAMPATI E CANCELLERIA, MATERIALI DI CONSUMO	223.180,00	150.000,00	130.000,00	100.000,00	73.180,00	93.180,00	93.180,00
U0100510701	SPESE POSTALI, TELEGRAFICHE, SVINCOLI FERROVIARI, CORRIERE	570.000,00	175.000,00	150.000,00	130.000,00	395.000,00	420.000,00	420.000,00
U0100510800	SPESE PER ACQUISTO, NOLEGGIO, MANUTENZIONE E GESTIONE DEI VEICOLI DI SERVIZIO E DI RAPPRESENTANZA	342.596,83	31.500,00	31.500,00	0,00	311.096,83	311.096,83	311.096,83
U0100511001	SPESE CONTRATTUALI ED ONERI A CARICO DELLA REGIONE,REGISTRAZIONE DI ATTI,BOLLI,VALORI BOLLATI,BOLLATURA REGISTRI ED ATTI. SPESE PER DIRITTI ERARIALI DIVERSI,IMPOSTA SULLA PUBBLICITA',INSERZIONI,PUBBLICHE AFFISSIONI	80.000,00	45.000,00	40.000,00	35.000,00	35.000,00	40.000,00	40.000,00
U0101110101	SPESE PER LA CONTRAZIONE DI MUTUI, PRESTITI OBBLIGAZIONARI, CONCESSIONI DI GARANZIE FIDEJUSSORIE E PER LA GESTIONE DEI CONTI CORRENTI DELLA REGIONE.	10.000,00	0,00	0,00	0,00	10.000,00	10.000,00	10.000,00
U1203010801	SPESE PER L'ACQUISTO DI POSTAZIONI INFORMATICHE ED APPARATI DI INPUT-OUTPUT AD ESSE CONNESSE.	35.000,00	30.000,00	30.000,00	30.000,00	5.000,00	5.000,00	5.000,00
U1204010101	SPESA PER I CONTRATTI DI TELEFONIA FISSA	2.000.000,00	1.500.000,00	1.500.000,00	1.500.000,00	500.000,00	500.000,00	500.000,00
U1204011401	SPESE DI TELEFONIA MOBILE E SERVIZI INTERNET	130.000,00	120.000,00	120.000,00	120.000,00	10.000,00	10.000,00	10.000,00
U1204011501	SPESE CONDOMINIALI DERIVANTI DAI CONTRATTI DI FITTO DEI LOCALI E FABBRICATI ADIBITI AD UFFICI DELLA REGIONE	180.000,00	100.000,00	100.000,00	100.000,00	80.000,00	80.000,00	80.000,00
U1204012201	SPESE PER TRASLOCO ARREDI, TRASPORTO MATERIALE, SMALTIMENTO RIFIUTI ORDINARI, INGOMBRANTI E SPECIALI	256.352,50	100.000,00	90.000,00	80.000,00	156.352,50	166.352,50	166.352,50
U1204012601	SPESE PER ACQUISTO, NOLEGGIO, MANUTENZIONE E GESTIONE DEI VEICOLI SECURITY IN ESECUZIONE DI SPECIALI MISURE/DISPOSITIVI TUTORI	240.000,00	0,00	0,00	0,00	240.000,00	240.000,00	240.000,00
U1204091001	SPESE PER IL SERVIZIO DI POSTALIZZAZIONE E NOTIFICA DEGLI AVVISI DI ACCERTAMENTO DELLA TASSA AUTOMOBILISTICA	5.990.574,78	1.500.000,00	1.500.000,00	1.500.000,00	4.490.574,78	4.490.574,78	4.490.574,78

	TOTALE	17.075.256,29	7.573.000,00	7.513.000,00	7.416.500,00	9.502.256,29	9.593.756,29	9.593.756,29

Tab. 4

DIMOSTRAZIONE DEI RISPARMI DI SPESA ATTESI DALLA RIDUZIONE DELLE SEGUENTI SPESE DI FUNZIONAMENTO DA DESTINARE, PER LA QUOTA DI EURO 4.625.263,36 A COPERUTA DEL RIPIANO DEL DISAVANZO DI AMMINISTRAZIONE ACCERTATO ALLA DATA DEL 31.1.22014 - ANNUALITA' 2019- 2021 -

CODICE_CAPITOLO	DESCRIZIONE	STANZIAMENTO 2014	STANZIAMENTO PREVEDIBILE PER L'ANNO 2019	STANZIAMENTO PREVEDIBILE PER L'ANNO 2020	STANZIAMENTO PREVEDIBILE PER L'ANNO 2021	RISPARMI DI SPESA 2016	RISPARMI DI SPESA 2017	RISPARMI DI SPESA 2018
U0100510101	SPESE CONTRATTUALI PER FITTO LOCALI E FABBRICATI ADIBITI AD UFFICI DELLA REGIONE (SPESE OBBLIGATORIE).	6.030.000,00	3.100.000,00	3.100.000,00	3.100.000,00	2.930.000,00	2.930.000,00	2.930.000,00
U0100510201	SPESE DI MANUTENZIONE ORDINARIA PER GLI IMMOBILI SEDE DI UFFICI REGIONALI (SPESE OBBLIGATORIE).	490.000,00	370.000,00	370.000,00	370.000,00	120.000,00	120.000,00	120.000,00
U0100510301	SPESE PER CONSUMI DI ACQUA E RISCALDAMENTO LOCALI AD USO UFFICI REGIONALI (SPESE OBBLIGATORIE).	400.000,00	300.000,00	300.000,00	300.000,00	100.000,00	100.000,00	100.000,00
U0100510501	SPESE PER ACQUISTO di ARREDI D'UFFICIO (SPESE OBBLIGATORIE).	97.552,18	20.000,00	20.000,00	20.000,00	77.552,18	77.552,18	77.552,18
U0100510601	SPESE PER STAMPATI E CANCELLERIA, MATERIALI DI CONSUMO.	223.180,00	100.000,00	100.000,00	100.000,00	123.180,00	123.180,00	123.180,00
U0100510701	SPESE POSTALI, TELEGRAFICHE, SVINCOLI FERROVIARI, CORRIERE ESPRESSO	570.000,00	130.000,00	130.000,00	130.000,00	440.000,00	440.000,00	440.000,00
U0100510800	SPESE PER ACQUISTO, NOLEGGIO, MANUTENZIONE E GESTIONE DEI VEICOLI DI SERVIZIO E DI RAPPRESENTANZA	342.596,83	0,00	0,00	0,00	342.596,83	342.596,83	342.596,83
U0100511001	SPESE CONTRATTUALI ED ONERI A CARICO DELLA REGIONE,REGISTRAZIONE DI ATTI,BOLLI,VALORI BOLLATI,BOLLATURA REGISTRI ED ATTI. SPESE PER DIRITTI ERARIALI DIVERSI,IMPOSTA SULLA PUBBLICITA',INSERZIONI,PUBBLICHE AFFISSIONI	80.000,00	35.000,00	35.000,00	35.000,00	45.000,00	45.000,00	45.000,00
U0101110101	SPESE PER LA CONTRAZIONE DI MUTUI, PRESTITI OBBLIGAZIONARI, CONCESSIONI DI GARANZIE FIDEJUSSORIE E PER LA GESTIONE DEI CONTI CORRENTI DELLA REGIONE.	10.000,00	0,00	0,00	0,00	10.000,00	10.000,00	10.000,00
U1203010801	SPESE PER L'ACQUISTO DI POSTAZIONI INFORMATICHE ED APPARATI DI INPUT-OUTPUT AD ESSE CONNESSE.	35.000,00	30.000,00	30.000,00	30.000,00	5.000,00	5.000,00	5.000,00
U1204010101	SPESA PER I CONTRATTI DI TELEFONIA FISSA	2.000.000,00	1.500.000,00	1.500.000,00	1.500.000,00	500.000,00	500.000,00	500.000,00
U1204011401	SPESE DI TELEFONIA MOBILE E SERVIZI INTERNET	130.000,00	120.000,00	120.000,00	120.000,00	10.000,00	10.000,00	10.000,00
U1204011501	SPESE CONDOMINIALI DERIVANTI DAI CONTRATTI DI FITTO DEI LOCALI E FABBRICATI ADIBITI AD UFFICI DELLA REGIONE (SPESE OBBLIGATORIE).	180.000,00	100.000,00	100.000,00	100.000,00	80.000,00	80.000,00	80.000,00
U1204012201	SPESE PER TRASLOCO ARREDI, TRASPORTO MATERIALE, SMALTIMENTO RIFIUTI ORDINARI, INGOMBRANTI E SPECIALI (SPESE OBBLIGATORIE)	256.352,50	80.000,00	80.000,00	80.000,00	176.352,50	176.352,50	176.352,50
U1204012601	SPESE PER ACQUISTO, NOLEGGIO, MANUTENZIONE E GESTIONE DEI VEICOLI SECURITY IN ESECUZIONE DI SPECIALI MISURE/DISPOSITIVI TUTORI)	240.000,00	0,00	0,00	0,00	240.000,00	240.000,00	240.000,00
U1204091001	SPESE PER IL SERVIZIO DI POSTALIZZAZIONE E NOTIFICA DEGLI AVVISI DI ACCERTAMENTO DELLA TASSA AUTOMOBILISTICA.	5.990.574,78	2.000.000,00	2.000.000,00	2.000.000,00	4.490.574,78	4.490.574,78	4.490.574,78
		17.075.256,29	7.916.500,00	7.916.500,00	7.916.500,00	9.158.756,29	9.158.756,29	9.158.756,29

Consiglio Regionale della Calabria
PROTOCOLLO GENERALE
Prot. n. 57862 del 28.12.2015
Classificazione 02.11

ALLEGATO ALLA DELIBERAZIONE
N. 80 del 28-12-15

Prot. n. 366 del 28/12/2015

Collegio dei Revisori dei Conti della Regione Calabria

Verbale n. 84

L'anno duemilaquindici il giorno 28 del mese di dicembre alle ore 10,30 presso a sede del Consiglio Regionale della Calabria sito in Reggio Calabria Via Cardinale Portanova snc, si è riunito il Collegio dei Revisori dei Conti della Regione Calabria.

Sono presenti, nelle rispettive qualità:

- la prof.ssa Filomena Maria Smorto – Presidente del Collegio dei Revisori dei Conti
- il dott. Alberto Porcelli - componente del Collegio dei Revisori dei Conti
- il dott. Francesco Malara - componente del Collegio dei Revisori dei Conti.

Premesso che in data 21 dicembre u.s. questo Collegio, con verbale n. 81, si è già espresso con parere favorevole in merito alla Delibera di Giunta regionale n. 549 del 21.12.2015 "*Ripiano del disavanzo derivante dal riaccertamento straordinario dei residui. Presentazione al Consiglio Regionale del Piano di rientro del disavanzo derivante dall'anno 2014, ai fini della successiva adozione da effettuarsi ai sensi dell'articolo 9, comma 5, del D.L. 78/2015 e presentazione delle modalità di ripiano del maggior disavanzo derivante dal riaccertamento straordinario dei residui di cui all'art.2 del Decreto del MEF del 2 aprile 2015*";
Rilevato che in data 23.12.2015 la stessa delibera è stata discussa e approvata dalla Seconda Commissione Consiliare;
Vista la bozza di proposta di provvedimento amministrativo n. 107/10 relativa alla DGR 549/2015 su citata;
Tenuto presente che:

- l'articolo 9, comma 5, del D.L. 19 giugno 2015 n. 78, convertito con modificazioni dalla L. 6 agosto 2015, n. 125 statuisce che "*In deroga all'articolo 42, comma 12, del decreto legislativo 23 giugno 2011, n. 118, e successive modifiche, il disavanzo al 31 dicembre 2014 delle regioni, al netto del debito autorizzato e non contratto ((...)), può essere ripianato nei sette esercizi successivi a quote costanti, contestualmente all'adozione di una delibera consiliare avente ad oggetto il piano di rientro dal disavanzo, sottoposto al parere del collegio dei revisori, nel quale sono individuati i provvedimenti necessari a ripristinare il pareggio..... ";*
- l'articolo 2 , comma 2, del Decreto del Ministero dell'Economia e delle Finanze del 2 aprile 2015, stabilisce che "*le modalità di recupero del maggiore disavanzo determinato a seguito del riaccertamento straordinario effettuato in attuazione dell'articolo 3, comma 7, del decreto legislativo n. 118 del 2011, sono tempestivamente definite con delibera consiliare, in ogni caso non oltre 45 giorni dalla data di approvazione della delibera di giunta concernente il riaccertamento straordinario, nel rispetto di quanto previsto dall'arti colo 3, comma 16, del decreto legislativo n. 118 del 2011, come modificato dall'articolo 1, comma 538, lettera b) punto 1, della legge 23 dicembre 2014, n. 190 e dal presente decreto, nelle more dell'emanazione del decreto di cui dall'articolo 3, comma 15, del citato decreto legislativo n. 118 del 2011. La delibera consiliare di determinazione delle modalità di recupero del maggiore disavanzo derivante dal riaccertamento straordinario dei residui indica l'importo del recupero annuale da ripianare in quote costanti nei singoli esercizi, fino al completo recupero. La delibera consiliare è corredata del parere del collegio dei revisori*"

Tenuto conto quindi che è necessario fornire il predetto parere anche alla delibera consiliare relativa al ripiano del disavanzo di cui trattasi;

[redacted]

Il Collegio

PREMESSO che la Corte dei Conti – Sezione regionale di Controllo per la Calabria - con la Delibera 61/2015 ha "*parificato nelle sue componenti del conto del bilancio e del conto del patrimonio, il rendiconto generale della Regione Calabria per l'esercizio 2014, di cui alla deliberazione della Giunta regionale n. 213 del 21 luglio 2015, con eccezione del risultato della situazione finanziaria riportata nel prospetto di cui all'art. 11 del progetto di legge di approvazione del rendiconto stesso che accerta un avanzo di amministrazione pari a € 2.500.083.859,74senza dare conto:*

- *dei vincoli pari ad € 2.532.460.703,29;*
- *dell'ulteriore quota da vincolare per la neutralizzazione degli effetti dell'anticipazione di liquidità di cui all'art. 3 del D.L. n. 35/2013, pari, alla chiusura dell'esercizio 2014, ad € 87.881.483,4*";

CONSIDERATO che:

- per effetto delle disposizioni dettate dalla Corte dei Conti in sede di parifica, la Giunta regionale con la DGR 468/2015 ha riapprovato un nuovo disegno di legge sul Rendiconto generale dell'anno 2014 al fine di dare conto dei vincoli presenti sul risultato di amministrazione dell'esercizio finanziario 2014 derivanti da economie vincolate e da accantonamenti che, prima delle operazioni di riaccertamento straordinario dei residui di cui all'art. 3, comma 7, del D.Lgs. 118/2011, sono state determinate in euro a euro 2.532.460.703,29, nonché dei vincoli derivanti dalla necessità di istituire il Fondo per l'anticipazione di liquidità in sanità di euro 87.881.483,40 ;
- il Consiglio regionale ha approvato con la legge n. 26 del 15 dicembre 2015 il Rendiconto generale della Regione Calabria - esercizio finanziario 2014- dando atto dei vincoli su indicati;
- l'articolo 11 della citata legge regionale e gli allegati al Rendiconto (tabelle 18 e 19 allegate al conto consuntivo dell'anno 2014), danno atto dell'incapienza del risultato di amministrazione dell'anno 2014 che, prima dell'effettuazione del riaccertamento straordinario dei residui, e per come sancito dalla Corte dei Conti, è ascrivibile per 32.376.843,55 alle economie vincolate e da accantonamenti (pari al risultato di amministrazione contabile dell'esercizio finanziario 2014 di euro 2.500.083.859,74 e i vincoli per derivanti da economie vincolate e da accantonamenti complessivamente per euro 2.532.460.703,29) e per euro 87.881.483,40 alla necessità di istituire il Fondo per anticipazione di liquidità per la sanità di cui all'articolo 3 del D.L. 35/2013.

PRESO ATTO che con la Delibera n. 504 del 3 dicembre 2015 la Giunta regionale ha deliberato in ordine al riaccertamento straordinario dei residui di cui all'art. 3, commi 3 e segg. del D.Lgs. 118/2011 e ha:

- adeguato lo stock dei residui attivi e passivi derivanti dall'applicazione della previgente normativa contabile alla nuova configurazione del principio contabile generale della competenza finanziaria, la cd. competenza finanziaria potenziata;
- ha determinato l'importo del Fondo pluriennale vincolato;
- ha istituito il Fondo crediti di dubbia esigibilità, pari, alla data dell'1.1.2015, ad euro 15.996.002,82;
- ha rideterminato il risultato di amministrazione alla data dell'1 gennaio 2015, complessivamente pari a euro - 134.258.930,78;

CONSIDERATO, che al fine di determinare le modalità di ripiano del disavanzo è necessario individuare distintamente la quota del disavanzo effettivo e già sostanzialmente presente alla data del 31.12.2014, la quota del maggior disavanzo derivante dalla prima istituzione del Fondo crediti di dubbia esigibilità e dal riaccertamento straordinario dei residui, nonché la quota del disavanzo derivante dalla necessità di costituire il Fondo per l'anticipazione di liquidità in sanità, ove si consideri che le modalità di copertura sono differenti;

VISTO che :

[redacted]

- il comma 15 dell'art. 3, del D.Lgs. 118/2011 il decreto legislativo 23 giugno 2011 n. 118 e s.m.e.i. detta disposizioni in ordine alle modalità e i tempi di copertura dell'eventuale maggiore disavanzo al 1° gennaio 2015 rispetto al risultato di amministrazione al 31 dicembre 2014 determinatosi a seguito del riaccertamento straordinario del residui; .
- il comma 16 dell'art. 3, del D.Lgs. 118/2011 il decreto legislativo 23 giugno 2011 n. 118 e s.m.e.i. dispone che "*nelle more dell'emanazione del decreto di cui al comma 15, l'eventuale maggiore disavanzo di amministrazione al 1° gennaio 2015, determinato dal riaccertamento straordinario dei residui effettuato a seguito dell'attuazione del comma 7 e dal primo accantonamento al fondo crediti di dubbia esigibilità è ripianato in non più di 30 esercizi a quote costanti. In attesa del decreto di cui al comma 15, sono definiti criteri e modalità di ripiano dell'eventuale disavanzo di amministrazione di cui al periodo precedente, attraverso un decreto del Ministero dell'economia e delle finanze, di concerto con il Ministero dell'interno, previa intesa in sede di Conferenza unificata. Tale decreto si attiene ai seguenti criteri:*

  a) utilizzo di quote accantonate o destinate del risultato di amministrazione per ridurre la quota del disavanzo di amministrazione;

  b) ridefinizione delle tipologie di entrata utilizzabili ai fini del ripiano del disavanzo;

  c) individuazione di eventuali altre misure finalizzate a conseguire un sostenibile passaggio alla disciplina contabile prevista dal presente decreto.

CONSIDERATO, altresì, che:

- l'articolo 9, comma 5, del D.L. 19 giugno 2015 n. 78, convertito con modificazioni dalla L. 6 agosto 2015, n. 125statuisce che "*In deroga all'articolo 42, comma 12, del decreto legislativo 23giugno 2011, n. 118, e successive modifiche, il disavanzo al 31dicembre 2014 delle regioni, al netto del debito autorizzato e non contratto ((...)), può essere ripianato nei sette esercizi successivi a quote costanti, contestualmente all'adozione di una delibera consiliare avente ad oggetto il piano di rientro dal disavanzo, sottoposto al parere del collegio dei revisori, nel quale sono individuati i provvedimenti necessari a ripristinare il pareggio. La deliberazione di cui al presente comma contiene l'impegno formale di evitare la formazione di ogni ulteriore potenziale disavanzo, ed è allegata al bilancio di previsione e al rendiconto, costituendone parte integrante. Con periodicità' almeno semestrale il Presidente della giunta regionale trasmette al Consiglio una relazione riguardante lo stato di attuazione del piano di rientro*".

RILEVATO che il Decreto del Ministero dell'economia e delle Finanze del 2 aprile 2015, articolo 1, comma 6, detta precise disposizioni in ordine alle modalità del maggior disavanzo ascrivibile al riaccertamento straordinario dei residui disponendo, alla lettera b) "Il maggior disavanzo di amministrazione derivante dal riaccertamento straordinario dei residui delle regioni è determinato evitando compensazioni con il risultato di amministrazione riguardante il perimetro sanitario, che non può essere destinato a copertura de maggior disavanzo"

VISTO, altresì, l''articolo 1, comma 7, lettera b) del decreto legge 179/2015 detta precisa disposizioni in tema anticipazioni di liquidità di cui al D.L.35/2013, prevedendo che "*le Regioni che a seguito dell'incasso delle anticipazioni di liquidità di cui al decreto legge 8 aprile 2013, n. 35 non hanno stanziato in bilancio, tra le spese, un fondo, diretto ad evitare il finanziamento di nuove e maggiori spese e non hanno accantonato tale fondo nel risultato, se non hanno partecipato alla sperimentazione prevista dall'articolo 78 del decreto legislativo 23 giugno 2011, n. 118, previo parere dell'organo di revisione economico finanziario, provvedono a rideterminare il proprio risultato di amministrazione disponibile al 1 gennaio 2015 definito nell'ambito del riaccertamento straordinario dei residui,accantonandone una quota al Fondo anticipazioni di liquidità, per un importo pari alle anticipazioni acquisite nel 2013 e nel 2014, al netto delle quote già rimborsate*".

CONSIDERATO che, alla luce di quanto indicato:

a) la quota del disavanzo effettivo già sostanzialmente presente alla data del 31.12.2014, e non ascrivibile alle operazioni di riaccertamento straordinario dei residui, determinata dalla magistratura contabile in euro 32.376.843,55, deve essere ripianata ai sensi l'articolo9, comma 5 del D.L. 19 giugno 2015 n. 78,

[redacted]

convertito con modificazioni dalla L. 6 agosto 2015, n. 125, ovvero nell'arco temporale di sette anni, a partire dall'anno 2015, in base al Piano di rientro allegato alla Delibera di Giunta in esame;

b) il maggior disavanzo derivante dalla costituzione del "Fondo anticipazione di liquidità", pari a euro 87.881.483,4, deve essere ripianato, ai sensi del D.L. 179/2015, nel maggiore arco temporale di trenta anni a partire dell'anno 2016, ed è stata già oggetto di specifica deliberazione da parte della Giunta regionale;;

c) la quota del maggior disavanzo derivante dalla prima istituzione del Fondo crediti di dubbia esigibilità e dal riaccertamento straordinario dei residui, determinato al netto della gestione sanitaria, ai sensi dell'articolo 3 del D.Lgs. 118/2011 nonché del Decreto del ministero dell'Economia e delle Finanze del 2 aprile 2015, deve essere ripianato nell'arco temporale di trenta anni a partire dall'esercizio finanziario 2015;

CONSIDERATO, quindi, che ai sensi l'articolo9, comma 5 del D.L. 19 giugno 2015 n. 78, convertito con modificazioni dalla L. 6 agosto 2015, n. 125, la quota annuale del disavanzo del ripianare in sette esercizi , a partire dall'anno 2015, è pari a euro - 4.625.263,36, è stata prudenzialmente già prevista in sede di assestamento del Bilancio di previsione 2015/2017 al capitolo U8201044001;

VALUTATO che:

- al fine di determinare le modalità del ripiano della quota il maggior disavanzo derivante dal riaccertamento straordinario dei residui, per come disposto all'articolo 1, comma 6, lett. b) del decreto del MEF del 2 aprile 2015, è necessario depurare il risultato complessivamente ottenuto da quello relativo al perimetro sanitario;
- che l'amministrazione regionale, sulla base delle risultanze del rendiconto generale dell'anno 2014 nonché della Situazione patrimoniale della Gestione sanitaria accentrata, alla data del 31.12.2014, ha determinato che l'avanzo di amministrazione afferente al perimetro sanitario, depurato dai vincoli derivanti dai trasferimenti, è pari a euro 162.445,50 ed è determinato per come indicato nell'allegato 5/2 Sanità allegato alla presente;

RILEVATO, quindi, che in base alle predette risultanze della gestione sanitaria, il maggior disavanzo derivante dal riaccertamento straordinario dei residui è pari ad euro pari a euro -102.044.532,73, è determinato dalla sommatoria tra il disavanzo di amministrazione all'1.1.2015, pari a euro - 134.258.930,78, aumentato a seguito dell'eliminazione della compensazione dalla gestione del perimetro sanitario pari a euro 162.445,50, cui va detratta a quota di disavanzo già sostanzialmente presente alla data del 31.12.2014, pari a euro 32.376.843,55.

ESAMINATA la documentazione istruttoria a supporto della proposta di deliberazione in oggetto con particolare riferimento alla normativa in questione,

Procede alla verifica dei risultati indicati nella bozza di proposta di provvedimento amministrativo n.107/10

RIPIANO DEL DISAVANZO DI AMMINISTRAZIONE

Il risultato di amministrazione determinato a seguito del Riaccertamento straordinario dei residui di cui alla DGR 504/2015, pari a euro - 134.258.930,78, al netto del Fondo per l'anticipazione di liquidità in sanità di euro *87.881.483,41*deve essere ripianato secondo le seguenti modalità di specifica delibera nonché dell'anticipazione viene rideterminato per come segue:

- la quota del disavanzo effettivo già sostanzialmente presente alla data del 31.12.2014, e non ascrivibile alle operazioni di riaccertamento straordinario dei residui, determinata dalla magistratura contabile in euro

[redacted]

32.376.843,55, deve essere ripianata ai sensi l'articolo9, comma 5 del D.L. 19 giugno 2015 n. 78, convertito con modificazioni dalla L. 6 agosto 2015, n. 125, nell'arco temporale di sette anni, a partire dall'anno 2015, in base al Piano di rientro allegato alla Delibera di Giunta in esame, stanziando a partire dall'esercizio finanziario 2015 e sino all'anno 2021 compreso, euro 4.625.263,36, al capitolo U8201044001;

la quota del maggior disavanzo derivante dal riaccertamento straordinario dei residui, pari ad euro 102.044.432,73, (derivante dalla sommatoria tra il disavanzo di amministrazione all'1.1.2015, pari a euro -134.258.930,78, depurato dalla compensazione dalla gestione del perimetro sanitario pari a euro 162.345,50, e detratta a quota di disavanzo già sostanzialmente presente alla data del 31.12.2014, pari a euro 32.376.843,55), deve essere ripianata, ai sensi dell'articolo 2 del Decreto del MEF del 2 aprile 2015, in trenta anni, a partire dall'anno 2015, mediante iscrizione nel bilancio regionale della quota annuale di euro 3.401.481,09;

CONCLUSIONI

Tenuto conto delle verifiche e delle considerazioni in precedenza illustrate, nonostante l'impossibilita' di verificare dettagliatamente i dati del Perimetro Sanitario per il quale ci si e' dovuti attenere a prendere atto di quanto riportato nel Bilancio Regionale, al fine di dare il giusto riscontro a quanto evidenziato dalla Corte dei Conti nel più volte richiamato giudizio di parifica, trattandosi comunque di una fattispecie positiva l'ulteriore autoriduzione di disponibilità finanziarie da parte dell'Amministrazione Regionale; nel raccomandare quanto indicato nell'art. 9 del D.L. 78/2015 ove si prevede che la delibera di cui al presente verbale deve contenere:" *l'impegno formale di evitare la formazione di ogni ulteriore potenziale disavanzo, ed è allegata al bilancio di previsione e al rendiconto, costituendone parte integrante." E che "Con periodicità almeno semestrale il Presidente della giunta regionale trasmette al Consiglio una relazione riguardante lo stato di attuazione del piano di rientro" della quale si chiede la trasmissione con la stessa tempistica al Collegio dei Revisori;*

il Collegio esprime parere favorevole

sulla bozza di proposta di provvedimento amministrativo 107/10 relativa alla Delibera della giunta regionale 549/2015 corrispondente al piano del disavanzo derivante dal riaccertamento straordinario dei residui effettuato ai sensi del decreto del Ministero dell'economia e delle finanze del 2 aprile 2015 e al ripiano del disavanzo determinato alla data del 31.12.2014 con cui si propone al Consiglio regionale la proposta di deliberazione per ripiano dei disavanzi su indicati.

Del che si è redatto il presente verbale che viene letto, chiuso, confermato e sottoscritto essendo le ore 12:15.

Prof.ssa Filomena Maria Smorto

Dott. Alberto Porcelli

Dott. Francesco Malara

Copia del presente verbale è trasmesso al Settore Segreteria Assemblea Legislativa, al Presidente del Consiglio regionale della Calabria, al Presidente della Giunta regionale della Calabria, al Dirigente del Servizio Bilancio del Consiglio regionale e della Giunta regionale, al Segretariato generale del Consiglio regionale e della Giunta regionale, alla Sezione regionale di controllo della Corte dei Conti.

Nuovo Sistema Informativo Sanitario

Flussi Economici

HelpDesk

Interrogazioni - 2020

Ente: 180 000 CALABRIA

Interrogazioni

- Conto Economico -Modello CE
- Stato Patrimoniale
- Costi Presidi
- Livelli Assistenza
- Allegato CE

Home > Interrogazioni > Conto Economico > Modello CE ?

Modello di rilevazione del conto economico

ATTENZIONE: Il modello CE è quadrato.

Codice Regione	Codice ASL	Periodo di rilevazione	Anno
180	999	Consuntivo	2020

A) Valore della produzione

Voce	Totale (in Unità di euro)
AA0010 A.1) Contributi in c/esercizio	3906864432.77
AA0020 A.1.A) Contributi da Regione o Prov. Aut. per quota F.S. regionale	3760829463.33
AA0030 A.1.A.1) da Regione o Prov. Aut. per quota F.S. regionale indistinto	3685315983.90
AA0031 A.1.A.1.1) Finanziamento indistinto	3440194592.57
AA0032 A.1.A.1.2) Finanziamento indistinto finalizzato da Regione	133281108.32
AA0033 A.1.A.1.3) Funzioni	111840283.01
AA0034 A.1.A.1.3.A) Funzioni - Pronto Soccorso	37258765.22
AA0035 A.1.A.1.3.B) Funzioni - Altro	74581517.79
AA0036 A.1.A.1.4) Quota finalizzata per il Piano aziendale di cui all'art. 1, comma 528, L. 208/2015	0.00
AA0040 A.1.A.2) da Regione o Prov. Aut. per quota F.S. regionale vincolato	75513479.43
AA0050 A.1.B) Contributi c/esercizio (extra fondo)	143887874.94
AA0060 A.1.B.1) da Regione o Prov. Aut. (extra fondo)	128773502.55
AA0070 A.1.B.1.1) Contributi da Regione o Prov. Aut. (extra fondo) vincolati	1582047.00
AA0080 A.1.B.1.2) Contributi da Regione o Prov. Aut. (extra fondo) - Risorse aggiuntive da bilancio regionale a titolo di copertura LEA	100528000.00
AA0090 A.1.B.1.3) Contributi da Regione o Prov. Aut. (extra fondo) - Risorse aggiuntive da bilancio regionale a titolo di copertura extra LEA	0.00
AA0100 A.1.B.1.4) Contributi da Regione o Prov. Aut. (extra fondo) - Altro	26663455.55
AA0110 A.1.B.2) Contributi da Aziende sanitarie pubbliche della Regione o Prov. Aut. (extra fondo)	0.00
AA0120 A.1.B.2.1) Contributi da Aziende sanitarie pubbliche della Regione o Prov. Aut. (extra fondo) vincolati	0.00
AA0130 A.1.B.2.2) Contributi da Aziende sanitarie pubbliche della Regione o Prov. Aut. (extra fondo) altro	0.00
AA0140 A.1.B.3) Contributi da Ministero della Salute e da altri soggetti pubblici (extra fondo)	15114372.39

AA0141	A.1.B.3.1) Contributi da Ministero della Salute (extra fondo)	449667.27
AA0150	A.1.B.3.2) Contributi da altri soggetti pubblici (extra fondo) vincolati	8604035.54
AA0160	A.1.B.3.3) Contributi da altri soggetti pubblici (extra fondo) L. 210/92	5000000.00
AA0170	A.1.B.3.4) Contributi da altri soggetti pubblici (extra fondo) altro	1060669.58
AA0171	A.1.B.3.5) Contributi da altri soggetti pubblici (extra fondo) - in attuazione dell'art. 79, comma 1 sexies lettera c), del D.L. 112/2008, convertito con legge 133/2008 e della legge 23 dicembre 2009 n. 191	0.00
AA0180	A.1.C) Contributi c/esercizio per ricerca	1068713.88
AA0190	A.1.C.1) Contributi da Ministero della Salute per ricerca corrente	0.00
AA0200	A.1.C.2) Contributi da Ministero della Salute per ricerca finalizzata	494107.20
AA0210	A.1.C.3) Contributi da Regione ed altri soggetti pubblici per ricerca	83658.45
AA0220	A.1.C.4) Contributi da privati per ricerca	490948.23
AA0230	A.1.D) Contributi c/esercizio da privati	1078380.62
AA0240	A.2) Rettifica contributi c/esercizio per destinazione ad investimenti	-17967389.28
AA0250	A.2.A) Rettifica contributi in c/esercizio per destinazione ad investimenti - da Regione o Prov. Aut. per quota F.S. regionale	-17967389.28
AA0260	A.2.B) Rettifica contributi in c/esercizio per destinazione ad investimenti - altri contributi	0.00
AA0270	A.3) Utilizzo fondi per quote inutilizzate contributi finalizzati e vincolati di esercizi precedenti	0.00
AA0271	A.3.A) Utilizzo fondi per quote inutilizzate contributi di esercizi precedenti da Regione o Prov. Aut. per quota F.S. regionale indistinto finalizzato	0.00
AA0280	A.3.B) Utilizzo fondi per quote inutilizzate contributi di esercizi precedenti da Regione o Prov. Aut. per quota F.S. regionale vincolato	0.00
AA0290	A.3.C) Utilizzo fondi per quote inutilizzate contributi di esercizi precedenti da soggetti pubblici (extra fondo) vincolati	0.00
AA0300	A.3.D) Utilizzo fondi per quote inutilizzate contributi di esercizi precedenti per ricerca	0.00
AA0310	A.3.E) Utilizzo fondi per quote inutilizzate contributi vincolati di esercizi precedenti da privati	0.00
AA0320	A.4) Ricavi per prestazioni sanitarie e sociosanitarie a rilevanza sanitaria	35029658.03
AA0330	A.4.A) Ricavi per prestazioni sanitarie e sociosanitarie a rilevanza sanitaria erogate a soggetti pubblici	22392748.32
AA0340	A.4.A.1) Ricavi per prestaz. sanitarie e sociosanitarie a rilevanza sanitaria erogate ad Aziende sanitarie pubbliche della Regione	0.00
AA0350	A.4.A.1.1) Prestazioni di ricovero	0.00
AA0360	A.4.A.1.2) Prestazioni di specialistica ambulatoriale	0.00
AA0361	A.4.A.1.3) Prestazioni di pronto soccorso non seguite da ricovero	0.00
AA0370	A.4.A.1.4) Prestazioni di psichiatria residenziale e semiresidenziale	0.00
AA0380	A.4.A.1.5) Prestazioni di File F	0.00
AA0390	A.4.A.1.6) Prestazioni servizi MMG, PLS, Contin. assistenziale	0.00
AA0400	A.4.A.1.7) Prestazioni servizi farmaceutica convenzionata	0.00
AA0410	A.4.A.1.8) Prestazioni termali	0.00
AA0420	A.4.A.1.9) Prestazioni trasporto ambulanze ed elisoccorso	0.00

AA0421	A.4.A.1.10) Prestazioni assistenza integrativa	0.00
AA0422	A.4.A.1.11) Prestazioni assistenza protesica	0.00
AA0423	A.4.A.1.12) Prestazioni assistenza riabilitativa extraospedaliera	0.00
AA0424	A.4.A.1.13) Ricavi per cessione di emocomponenti e cellule staminali	0.00
AA0425	A.4.A.1.14) Prestazioni assistenza domiciliare integrata (ADI)	0.00
AA0430	A.4.A.1.15) Altre prestazioni sanitarie e socio-sanitarie a rilevanza sanitaria	0.00
AA0440	A.4.A.2) Ricavi per prestaz. sanitarie e sociosanitarie a rilevanza sanitaria erogate ad altri soggetti pubblici	37443.50
AA0450	A.4.A.3) Ricavi per prestaz. sanitarie e sociosanitarie a rilevanza sanitaria erogate a soggetti pubblici Extraregione	22355304.82
AA0460	A.4.A.3.1) Prestazioni di ricovero	13659978.15
AA0470	A.4.A.3.2) Prestazioni ambulatoriali	1753104.10
AA0471	A.4.A.3.3) Prestazioni pronto soccorso non seguite da ricovero	0.00
AA0480	A.4.A.3.4) Prestazioni di psichiatria non soggetta a compensazione (resid. e semiresid.)	0.00
AA0490	A.4.A.3.5) Prestazioni di File F	536531.71
AA0500	A.4.A.3.6) Prestazioni servizi MMG, PLS, Contin. assistenziale Extraregione	1021050.01
AA0510	A.4.A.3.7) Prestazioni servizi farmaceutica convenzionata Extraregione	1824279.30
AA0520	A.4.A.3.8) Prestazioni termali Extraregione	695656.46
AA0530	A.4.A.3.9) Prestazioni trasporto ambulanze ed elisoccorso Extraregione	625522.27
AA0541	A.4.A.3.10) Prestazioni assistenza integrativa da pubblico (extraregione)	7804.72
AA0542	A.4.A.3.11) Prestazioni assistenza protesica da pubblico (extraregione)	0.00
AA0550	A.4.A.3.12) Ricavi per cessione di emocomponenti e cellule staminali Extraregione	0.00
AA0560	A.4.A.3.13) Ricavi GSA per differenziale saldo mobilità interregionale	0.00
AA0561	A.4.A.3.14) Altre prestazioni sanitarie e sociosanitarie a rilevanza sanitaria erogate a soggetti pubblici Extraregione	0.00
AA0570	A.4.A.3.15) Altre prestazioni sanitarie e sociosanitarie a rilevanza sanitaria non soggette a compensazione Extraregione	98437.10
AA0580	A.4.A.3.15.A) Prestazioni di assistenza riabilitativa non soggette a compensazione Extraregione	0.00
AA0590	A.4.A.3.15.B) Altre prestazioni sanitarie e socio-sanitarie a rilevanza sanitaria non soggette a compensazione Extraregione	98437.10
AA0600	A.4.A.3.16) Altre prestazioni sanitarie a rilevanza sanitaria - Mobilità attiva Internazionale	2132941.00
AA0601	A.4.A.3.17) Altre prestazioni sanitarie a rilevanza sanitaria - Mobilità attiva Internazionale rilevata dalle AO, AOU, IRCCS.	0.00
AA0602	A.4.A.3.18) Altre prestazioni sanitarie e sociosanitarie a rilevanza sanitaria ad Aziende sanitarie e casse mutua estera - (fatturate direttamente)	0.00
AA0610	A.4.B) Ricavi per prestazioni sanitarie e sociosanitarie a rilevanza sanitaria erogate da privati v/residenti Extraregione in compensazione (mobilità attiva)	0.00
AA0620	A.4.B.1) Prestazioni di ricovero da priv. Extraregione in compensazione (mobilità attiva)	0.00
AA0630	A.4.B.2) Prestazioni ambulatoriali da priv. Extraregione in compensazione (mobilità attiva)	0.00

AA0631	A.4.B.3) Prestazioni di pronto soccorso non seguite da ricovero da priv. Extraregione in compensazione (mobilità attiva)	0.00
AA0640	A.4.B.4) Prestazioni di File F da priv. Extraregione in compensazione (mobilità attiva)	0.00
AA0650	A.4.B.5) Altre prestazioni sanitarie e sociosanitarie a rilevanza sanitaria erogate da privati v/residenti Extraregione in compensazione (mobilità attiva)	0.00
AA0660	A.4.C) Ricavi per prestazioni sanitarie e sociosanitarie a rilevanza sanitaria erogate a privati	6842450.95
AA0670	A.4.D) Ricavi per prestazioni sanitarie erogate in regime di intramoenia	5794458.76
AA0680	A.4.D.1) Ricavi per prestazioni sanitarie intramoenia - Area ospedaliera	1000.00
AA0690	A.4.D.2) Ricavi per prestazioni sanitarie intramoenia - Area specialistica	5654865.40
AA0700	A.4.D.3) Ricavi per prestazioni sanitarie intramoenia - Area sanità pubblica	0.00
AA0710	A.4.D.4) Ricavi per prestazioni sanitarie intramoenia - Consulenze (ex art. 55 c.1 lett. c), d) ed ex art. 57-58)	92717.79
AA0720	A.4.D.5) Ricavi per prestazioni sanitarie intramoenia - Consulenze (ex art. 55 c.1 lett. c), d) ed ex art. 57-58) (Aziende sanitarie pubbliche della Regione)	0.00
AA0730	A.4.D.6) Ricavi per prestazioni sanitarie intramoenia - Altro	45875.57
AA0740	A.4.D.7) Ricavi per prestazioni sanitarie intramoenia - Altro (Aziende sanitarie pubbliche della Regione)	0.00
AA0750	A.5) Concorsi, recuperi e rimborsi	72384539.91
AA0760	A.5.A) Rimborsi assicurativi	1741429.54
AA0770	A.5.B) Concorsi, recuperi e rimborsi da Regione	133461.23
AA0780	A.5.B.1) Rimborso degli oneri stipendiali del personale dell'azienda in posizione di comando presso la Regione	133422.98
AA0790	A.5.B.2) Altri concorsi, recuperi e rimborsi da parte della Regione	38.25
AA0800	A.5.C) Concorsi, recuperi e rimborsi da Aziende sanitarie pubbliche della Regione	0.00
AA0810	A.5.C.1) Rimborso degli oneri stipendiali del personale dipendente dell'azienda in posizione di comando presso Aziende sanitarie pubbliche della Regione	0.00
AA0820	A.5.C.2) Rimborsi per acquisto beni da parte di Aziende sanitarie pubbliche della Regione	0.00
AA0830	A.5.C.3) Altri concorsi, recuperi e rimborsi da parte di Aziende sanitarie pubbliche della Regione	0.00
AA0831	A.5.C.4) Altri concorsi, recuperi e rimborsi da parte della Regione - GSA	0.00
AA0840	A.5.D) Concorsi, recuperi e rimborsi da altri soggetti pubblici	1678402.24
AA0850	A.5.D.1) Rimborso degli oneri stipendiali del personale dipendente dell'azienda in posizione di comando presso altri soggetti pubblici	670836.72
AA0860	A.5.D.2) Rimborsi per acquisto beni da parte di altri soggetti pubblici	44997.63
AA0870	A.5.D.3) Altri concorsi, recuperi e rimborsi da parte di altri soggetti pubblici	962567.89
AA0880	A.5.E) Concorsi, recuperi e rimborsi da privati	68831246.90
AA0890	A.5.E.1) Rimborso da aziende farmaceutiche per Pay back	63828364.12
AA0900	A.5.E.1.1) Pay-back per il superamento del tetto della spesa farmaceutica territoriale	0.00
AA0910	A.5.E.1.2) Pay-back per superamento del tetto della spesa farmaceutica ospedaliera	47574655.67
AA0920	A.5.E.1.3) Ulteriore Pay-back	16253708.45
AA0921	A.5.E.2) Rimborso per Pay back sui dispositivi medici	0.00
AA0930	A.5.E.3) Altri concorsi, recuperi e rimborsi da privati	5002882.78

AA0940	A.6) Compartecipazione alla spesa per prestazioni sanitarie (Ticket)	12859115.11
AA0950	A.6.A) Compartecipazione alla spesa per prestazioni sanitarie - Ticket sulle prestazioni di specialistica ambulatoriale e APA-PAC	12168829.00
AA0960	A.6.B) Compartecipazione alla spesa per prestazioni sanitarie - Ticket sul pronto soccorso	349454.30
AA0970	A.6.C) Compartecipazione alla spesa per prestazioni sanitarie (Ticket) - Altro	340831.81
AA0980	A.7) Quota contributi c/capitale imputata all'esercizio	33417003.01
AA0990	A.7.A) Quota imputata all'esercizio dei finanziamenti per investimenti dallo Stato	5877945.21
AA1000	A.7.B) Quota imputata all'esercizio dei finanziamenti per investimenti da Regione	19502353.99
AA1010	A.7.C) Quota imputata all'esercizio dei finanziamenti per beni di prima dotazione	56500.11
AA1020	A.7.D) Quota imputata all'esercizio dei contributi in c/ esercizio FSR destinati ad investimenti	4087731.15
AA1030	A.7.E) Quota imputata all'esercizio degli altri contributi in c/ esercizio destinati ad investimenti	401309.58
AA1040	A.7.F) Quota imputata all'esercizio di altre poste del patrimonio netto	3491162.97
AA1050	A.8) Incrementi delle immobilizzazioni per lavori interni	0.00
AA1060	A.9) Altri ricavi e proventi	2710649.01
AA1070	A.9.A) Ricavi per prestazioni non sanitarie	164184.38
AA1080	A.9.B) Fitti attivi ed altri proventi da attività immobiliari	1321644.78
AA1090	A.9.C) Altri proventi diversi	1224819.85
AZ9999	Totale valore della produzione (A)	4045298008.56

B) Costi della produzione

Voce		Totale (in Unità di euro)
BA0010	B.1) Acquisti di beni	676616372.16
BA0020	B.1.A) Acquisti di beni sanitari	669096588.71
BA0030	B.1.A.1) Prodotti farmaceutici ed emoderivati	453770718.71
BA0040	B.1.A.1.1) Medicinali con AIC, ad eccezione di vaccini, emoderivati di produzione regionale, ossigeno e altri gas medicali	435070403.65
BA0050	B.1.A.1.2) Medicinali senza AIC	4633570.30
BA0051	B.1.A.1.3) Ossigeno e altri gas medicali	9383882.00
BA0060	B.1.A.1.4) Emoderivati di produzione regionale	4682862.76
BA0061	B.1.A.1.4.1) Emoderivati di produzione regionale da pubblico (Aziende sanitarie pubbliche della Regione) - Mobilità intraregionale	0.00
BA0062	B.1.A.1.4.2) Emoderivati di produzione regionale da pubblico (Aziende sanitarie pubbliche della Regione) - Mobilità extraregionale	0.00
BA0063	B.1.A.1.4.3) Emoderivati di produzione regionale da altri soggetti	4682862.76
BA0070	B.1.A.2) Sangue ed emocomponenti	3769714.38
BA0080	B.1.A.2.1) da pubblico (Aziende sanitarie pubbliche della Regione) - Mobilità intraregionale	0.00
BA0090	B.1.A.2.2) da pubblico (Aziende sanitarie pubbliche extra Regione) - Mobilità extraregionale	0.00
BA0100	B.1.A.2.3) da altri soggetti	3769714.38
BA0210	B.1.A.3) Dispositivi medici	175675300.87
BA0220	B.1.A.3.1) Dispositivi medici	114260201.67

BA0230	B.1.A.3.2) Dispositivi medici impiantabili attivi	20721958.47
BA0240	B.1.A.3.3) Dispositivi medico diagnostici in vitro (IVD)	40693140.73
BA0250	B.1.A.4) Prodotti dietetici	3680779.56
BA0260	B.1.A.5) Materiali per la profilassi (vaccini)	17249733.41
BA0270	B.1.A.6) Prodotti chimici	13024388.08
BA0280	B.1.A.7) Materiali e prodotti per uso veterinario	130543.29
BA0290	B.1.A.8) Altri beni e prodotti sanitari	1795410.41
BA0300	B.1.A.9) Beni e prodotti sanitari da Aziende sanitarie pubbliche della Regione	0.00
BA0301	B.1.A.9.1) Prodotti farmaceutici ed emoderivati	0.00
BA0303	B.1.A.9.3) Dispositivi medici	0.00
BA0304	B.1.A.9.4) Prodotti dietetici	0.00
BA0305	B.1.A.9.5) Materiali per la profilassi (vaccini)	0.00
BA0306	B.1.A.9.6) Prodotti chimici	0.00
BA0307	B.1.A.9.7) Materiali e prodotti per uso veterinario	0.00
BA0308	B.1.A.9.8) Altri beni e prodotti sanitari	0.00
BA0310	B.1.B) Acquisti di beni non sanitari	7519783.45
BA0320	B.1.B.1) Prodotti alimentari	14709.10
BA0330	B.1.B.2) Materiali di guardaroba, di pulizia e di convivenza in genere	578595.30
BA0340	B.1.B.3) Combustibili, carburanti e lubrificanti	3184887.56
BA0350	B.1.B.4) Supporti informatici e cancelleria	2697625.54
BA0360	B.1.B.5) Materiale per la manutenzione	448605.14
BA0370	B.1.B.6) Altri beni e prodotti non sanitari	595360.81
BA0380	B.1.B.7) Beni e prodotti non sanitari da Aziende sanitarie pubbliche della Regione	0.00
BA0390	B.2) Acquisti di servizi	1700658562.01
BA0400	B.2.A) Acquisti servizi sanitari	1480641714.57
BA0410	B.2.A.1) Acquisti servizi sanitari per medicina di base	252298915.47
BA0420	B.2.A.1.1) - da convenzione	250257119.84
BA0430	B.2.A.1.1.A) Costi per assistenza MMG	129185159.60
BA0440	B.2.A.1.1.B) Costi per assistenza PLS	35402143.68
BA0450	B.2.A.1.1.C) Costi per assistenza Continuità assistenziale	60298364.68
BA0460	B.2.A.1.1.D) Altro (medicina dei servizi, psicologi, medici 118, ecc)	25371451.88
BA0470	B.2.A.1.2) - da pubblico (Aziende sanitarie pubbliche della Regione) - Mobilità intraregionale	0.00
BA0480	B.2.A.1.3) - da pubblico (Aziende sanitarie pubbliche Extraregione) - Mobilità extraregionale	2041795.63
BA0490	B.2.A.2) Acquisti servizi sanitari per farmaceutica	284870363.76
BA0500	B.2.A.2.1) - da convenzione	279392367.43
BA0510	B.2.A.2.2) - da pubblico (Aziende sanitarie pubbliche della Regione)- Mobilità intraregionale	0.00
BA0520	B.2.A.2.3) - da pubblico (Extraregione)	5477996.33
BA0530	B.2.A.3) Acquisti servizi sanitari per assistenza specialistica ambulatoriale	154874201.41
BA0540	B.2.A.3.1) - da pubblico (Aziende sanitarie pubbliche della Regione)	0.00
BA0541	B.2.A.3.2) prestazioni di pronto soccorso non seguite da ricovero - da pubblico (Aziende sanitarie pubbliche della Regione)	0.00
BA0550	B.2.A.3.3) - da pubblico (altri soggetti pubbl. della Regione)	6308.59
BA0551	B.2.A.3.4) prestazioni di pronto soccorso non seguite da ricovero - da pubblico (altri soggetti pubbl. della Regione)	0.00
BA0560	B.2.A.3.5) - da pubblico (Extraregione)	40361148.49
BA0561	B.2.A.3.6) prestazioni di pronto soccorso non seguite da ricovero - da pubblico (Extraregione)	0.00

BA0570	B.2.A.3.7) - da privato - Medici SUMAI	52698381.36
BA0580	B.2.A.3.8) - da privato	61805265.98
BA0590	B.2.A.3.8.A) Servizi sanitari per assistenza specialistica da IRCCS privati e Policlinici privati	0.00
BA0591	B.2.A.3.8.B) Servizi sanitari per prestazioni di pronto soccorso non seguite da ricovero - da IRCCS privati e Policlinici privati	0.00
BA0600	B.2.A.3.8.C) Servizi sanitari per assistenza specialistica da Ospedali Classificati privati	0.00
BA0601	B.2.A.3.8.D) Servizi sanitari per prestazioni di pronto soccorso non seguite da ricovero - da Ospedali Classificati privati	0.00
BA0610	B.2.A.3.8.E) Servizi sanitari per assistenza specialistica da Case di Cura private	1770419.00
BA0611	B.2.A.3.8.F) Servizi sanitari per prestazioni di pronto soccorso non seguite da ricovero - da Case di Cura private	0.00
BA0620	B.2.A.3.8.G) Servizi sanitari per assistenza specialistica da altri privati	60034846.98
BA0621	B.2.A.3.8.H) Servizi sanitari per prestazioni di pronto soccorso non seguite da ricovero - da altri privati	0.00
BA0630	B.2.A.3.9) - da privato per cittadini non residenti - Extraregione (mobilità attiva in compensazione)	3096.99
BA0631	B.2.A.3.10) Servizi sanitari per prestazioni di pronto soccorso non seguite da ricovero - da privato per cittadini non residenti - Extraregione (mobilità attiva in compensazione)	0.00
BA0640	B.2.A.4) Acquisti servizi sanitari per assistenza riabilitativa	64739865.43
BA0650	B.2.A.4.1) - da pubblico (Aziende sanitarie pubbliche della Regione)	0.00
BA0660	B.2.A.4.2) - da pubblico (altri soggetti pubbl. della Regione)	0.00
BA0670	B.2.A.4.3) - da pubblico (Extraregione) non soggetti a compensazione	1225400.61
BA0680	B.2.A.4.4) - da privato (intraregionale)	58701164.53
BA0690	B.2.A.4.5) - da privato (extraregionale)	4813300.29
BA0700	B.2.A.5) Acquisti servizi sanitari per assistenza integrativa	38226070.73
BA0710	B.2.A.5.1) - da pubblico (Aziende sanitarie pubbliche della Regione)	0.00
BA0720	B.2.A.5.2) - da pubblico (altri soggetti pubbl. della Regione)	2980.86
BA0730	B.2.A.5.3) - da pubblico (Extraregione)	0.00
BA0740	B.2.A.5.4) - da privato	38223089.87
BA0750	B.2.A.6) Acquisti servizi sanitari per assistenza protesica	62962627.55
BA0760	B.2.A.6.1) - da pubblico (Aziende sanitarie pubbliche della Regione)	0.00
BA0770	B.2.A.6.2) - da pubblico (altri soggetti pubbl. della Regione)	1593.81
BA0780	B.2.A.6.3) - da pubblico (Extraregione)	0.00
BA0790	B.2.A.6.4) - da privato	62961033.74
BA0800	B.2.A.7) Acquisti servizi sanitari per assistenza ospedaliera	383024650.05
BA0810	B.2.A.7.1) - da pubblico (Aziende sanitarie pubbliche della Regione)	0.00
BA0820	B.2.A.7.2) - da pubblico (altri soggetti pubbl. della Regione)	0.00
BA0830	B.2.A.7.3) - da pubblico (Extraregione)	232945041.72
BA0840	B.2.A.7.4) - da privato	150079608.33
BA0850	B.2.A.7.4.A) Servizi sanitari per assistenza ospedaliera da IRCCS privati e Policlinici privati	0.00
BA0860	B.2.A.7.4.B) Servizi sanitari per assistenza ospedaliera da Ospedali Classificati privati	0.00

BA0870	B.2.A.7.4.C) Servizi sanitari per assistenza ospedaliera da Case di Cura private	150079608.33
BA0880	B.2.A.7.4.D) Servizi sanitari per assistenza ospedaliera da altri privati	0.00
BA0890	B.2.A.7.5) - da privato per cittadini non residenti - Extraregione (mobilità attiva in compensazione)	0.00
BA0900	B.2.A.8) Acquisto prestazioni di psichiatria residenziale e semiresidenziale	19197292.72
BA0910	B.2.A.8.1) - da pubblico (Aziende sanitarie pubbliche della Regione)	0.00
BA0920	B.2.A.8.2) - da pubblico (altri soggetti pubbl. della Regione)	0.00
BA0930	B.2.A.8.3) - da pubblico (Extraregione) - non soggette a compensazione	0.00
BA0940	B.2.A.8.4) - da privato (intraregionale)	14909252.92
BA0950	B.2.A.8.5) - da privato (extraregionale)	4288039.80
BA0960	B.2.A.9) Acquisto prestazioni di distribuzione farmaci File F	41991694.87
BA0970	B.2.A.9.1) - da pubblico (Aziende sanitarie pubbliche della Regione) - Mobilità intraregionale	0.00
BA0980	B.2.A.9.2) - da pubblico (altri soggetti pubbl. della Regione)	875.47
BA0990	B.2.A.9.3) - da pubblico (Extraregione)	24746698.31
BA1000	B.2.A.9.4) - da privato (intraregionale)	17244121.09
BA1010	B.2.A.9.5) - da privato (extraregionale)	0.00
BA1020	B.2.A.9.6) - da privato per cittadini non residenti - Extraregione (mobilità attiva in compensazione)	0.00
BA1030	B.2.A.10) Acquisto prestazioni termali in convenzione	1877928.92
BA1040	B.2.A.10.1) - da pubblico (Aziende sanitarie pubbliche della Regione) - Mobilità intraregionale	0.00
BA1050	B.2.A.10.2) - da pubblico (altri soggetti pubbl. della Regione)	0.00
BA1060	B.2.A.10.3) - da pubblico (Extraregione)	487256.85
BA1070	B.2.A.10.4) - da privato	1390672.07
BA1080	B.2.A.10.5) - da privato per cittadini non residenti - Extraregione (mobilità attiva in compensazione)	0.00
BA1090	B.2.A.11) Acquisto prestazioni di trasporto sanitario	21309970.40
BA1100	B.2.A.11.1) - da pubblico (Aziende sanitarie pubbliche della Regione) - Mobilità intraregionale	0.00
BA1110	B.2.A.11.2) - da pubblico (altri soggetti pubbl. della Regione)	0.00
BA1120	B.2.A.11.3) - da pubblico (Extraregione)	1403757.67
BA1130	B.2.A.11.4) - da privato	19906212.73
BA1140	B.2.A.12) Acquisto prestazioni Socio-Sanitarie a rilevanza sanitaria	92964678.84
BA1150	B.2.A.12.1) - da pubblico (Aziende sanitarie pubbliche della Regione) - Mobilità intraregionale	0.00
BA1151	B.2.A.12.1.A) Assistenza domiciliare integrata (ADI)	0.00
BA1152	B.2.A.12.1.B) Altre prestazioni socio-sanitarie a rilevanza sanitaria	0.00
BA1160	B.2.A.12.2) - da pubblico (altri soggetti pubblici della Regione)	230238.69
BA1161	B.2.A.12.3) - da pubblico (Extraregione) - Acquisto di Altre prestazioni sociosanitarie a rilevanza sanitaria erogate a soggetti pubblici Extraregione	0.00
BA1170	B.2.A.12.4) - da pubblico (Extraregione) non soggette a compensazione	253256.11
BA1180	B.2.A.12.5) - da privato (intraregionale)	89160232.42
BA1190	B.2.A.12.6) - da privato (extraregionale)	3320951.62
BA1200	B.2.A.13) Compartecipazione al personale per att. libero-prof. (intramoenia)	4962040.87

BA1210	B.2.A.13.1) Compartecipazione al personale per att. libero professionale intramoenia - Area ospedaliera	0.00
BA1220	B.2.A.13.2) Compartecipazione al personale per att. libero professionale intramoenia- Area specialistica	4285432.83
BA1230	B.2.A.13.3) Compartecipazione al personale per att. libero professionale intramoenia - Area sanità pubblica	0.00
BA1240	B.2.A.13.4) Compartecipazione al personale per att. libero professionale intramoenia - Consulenze (ex art. 55 c.1 lett. c), d) ed ex Art. 57-58)	37675.74
BA1250	B.2.A.13.5) Compartecipazione al personale per att. libero professionale intramoenia - Consulenze (ex art. 55 c.1 lett. c), d) ed ex Art. 57-58) (Aziende sanitarie pubbliche della Regione)	0.00
BA1260	B.2.A.13.6) Compartecipazione al personale per att. libero professionale intramoenia - Altro	638932.30
BA1270	B.2.A.13.7) Compartecipazione al personale per att. libero professionale intramoenia - Altro (Aziende sanitarie pubbliche della Regione)	0.00
BA1280	B.2.A.14) Rimborsi, assegni e contributi sanitari	25372192.25
BA1290	B.2.A.14.1) Contributi ad associazioni di volontariato	213007.42
BA1300	B.2.A.14.2) Rimborsi per cure all'estero	294304.85
BA1310	B.2.A.14.3) Contributi a società partecipate e/o enti dipendenti della Regione	14969760.50
BA1320	B.2.A.14.4) Contributo Legge 210/92	5000000.00
BA1330	B.2.A.14.5) Altri rimborsi, assegni e contributi	4895119.48
BA1340	B.2.A.14.6) Rimborsi, assegni e contributi v/Aziende sanitarie pubbliche della Regione	0.00
BA1341	B.2.A.14.7) Rimborsi, assegni e contributi v/Regione - GSA	0.00
BA1350	B.2.A.15) Consulenze, Collaborazioni, Interinale e altre prestazioni di lavoro sanitarie e sociosanitarie	9047127.35
BA1360	B.2.A.15.1) Consulenze sanitarie e sociosanitarie da Aziende sanitarie pubbliche della Regione	0.00
BA1370	B.2.A.15.2) Consulenze sanitarie e sociosanitarie da terzi - Altri soggetti pubblici	0.00
BA1380	B.2.A.15.3) Consulenze, Collaborazioni, Interinale e altre prestazioni di lavoro sanitarie e sociosanitarie da privato	8886635.45
BA1390	B.2.A.15.3.A) Consulenze sanitarie da privato - articolo 55, comma 2, CCNL 8 giugno 2000	157174.50
BA1400	B.2.A.15.3.B) Altre consulenze sanitarie e sociosanitarie da privato	124139.17
BA1410	B.2.A.15.3.C) Collaborazioni coordinate e continuative sanitarie e sociosanitarie da privato	2585264.26
BA1420	B.2.A.15.3.D) Indennità a personale universitario - area sanitaria	4502423.33
BA1430	B.2.A.15.3.E) Lavoro interinale - area sanitaria	54241.49
BA1440	B.2.A.15.3.F) Altre collaborazioni e prestazioni di lavoro - area sanitaria	1463392.70
BA1450	B.2.A.15.4) Rimborso oneri stipendiali del personale sanitario in comando	160491.90
BA1460	B.2.A.15.4.A) Rimborso oneri stipendiali personale sanitario in comando da Aziende sanitarie pubbliche della Regione	0.00
BA1470	B.2.A.15.4.B) Rimborso oneri stipendiali personale sanitario in comando da Regioni, soggetti pubblici e da Università	142870.23
BA1480	B.2.A.15.4.C) Rimborso oneri stipendiali personale sanitario in comando da aziende di altre Regioni (Extraregione)	17621.67
BA1490	B.2.A.16) Altri servizi sanitari e sociosanitari a rilevanza sanitaria	22922093.95
BA1500	B.2.A.16.1) Altri servizi sanitari e sociosanitari a rilevanza sanitaria da pubblico - Aziende sanitarie pubbliche della Regione	0.00

BA1510	B.2.A.16.2) Altri servizi sanitari e sociosanitari a rilevanza sanitaria da pubblico - Altri soggetti pubblici della Regione	9857.27
BA1520	B.2.A.16.3) Altri servizi sanitari e sociosanitari a rilevanza sanitaria da pubblico (Extraregione)	1020807.26
BA1530	B.2.A.16.4) Altri servizi sanitari da privato	18238183.42
BA1540	B.2.A.16.5) Costi per servizi sanitari - Mobilità internazionale passiva	3653246.00
BA1541	B.2.A.16.6) Costi per servizi sanitari - Mobilità internazionale passiva rilevata dalle ASL	0.00
BA1542	B.2.A.16.7) Costi per prestazioni sanitarie erogate da aziende sanitarie estere (fatturate direttamente)	0.00
BA1550	B.2.A.17) Costi GSA per differenziale saldo mobilità interregionale	0.00
BA1560	B.2.B) Acquisti di servizi non sanitari	220016847.44
BA1570	B.2.B.1) Servizi non sanitari	215608417.96
BA1580	B.2.B.1.1) Lavanderia	13410179.91
BA1590	B.2.B.1.2) Pulizia	39142952.73
BA1600	B.2.B.1.3) Mensa	16233278.46
BA1601	B.2.B.1.3.A) Mensa dipendenti	3163871.86
BA1602	B.2.B.1.3.B) Mensa degenti	13069406.60
BA1610	B.2.B.1.4) Riscaldamento	13819147.30
BA1620	B.2.B.1.5) Servizi di assistenza informatica	8275318.95
BA1630	B.2.B.1.6) Servizi trasporti (non sanitari)	632478.84
BA1640	B.2.B.1.7) Smaltimento rifiuti	3487498.69
BA1650	B.2.B.1.8) Utenze telefoniche	13088075.28
BA1660	B.2.B.1.9) Utenze elettricità	19133203.08
BA1670	B.2.B.1.10) Altre utenze	2207645.75
BA1680	B.2.B.1.11) Premi di assicurazione	33959438.06
BA1690	B.2.B.1.11.A) Premi di assicurazione - R.C. Professionale	31352771.41
BA1700	B.2.B.1.11.B) Premi di assicurazione - Altri premi assicurativi	2606666.65
BA1710	B.2.B.1.12) Altri servizi non sanitari	52219200.91
BA1720	B.2.B.1.12.A) Altri servizi non sanitari da pubblico (Aziende sanitarie pubbliche della Regione)	0.00
BA1730	B.2.B.1.12.B) Altri servizi non sanitari da altri soggetti pubblici	105021.24
BA1740	B.2.B.1.12.C) Altri servizi non sanitari da privato	52114179.67
BA1750	B.2.B.2) Consulenze, Collaborazioni, Interinale e altre prestazioni di lavoro non sanitarie	2561337.36
BA1760	B.2.B.2.1) Consulenze non sanitarie da Aziende sanitarie pubbliche della Regione	0.00
BA1770	B.2.B.2.2) Consulenze non sanitarie da Terzi - Altri soggetti pubblici	20708.00
BA1780	B.2.B.2.3) Consulenze, Collaborazioni, Interinale e altre prestazioni di lavoro non sanitarie da privato	2509753.90
BA1790	B.2.B.2.3.A) Consulenze non sanitarie da privato	1442365.18
BA1800	B.2.B.2.3.B) Collaborazioni coordinate e continuative non sanitarie da privato	370233.15
BA1810	B.2.B.2.3.C) Indennità a personale universitario - area non sanitaria	0.00
BA1820	B.2.B.2.3.D) Lavoro interinale - area non sanitaria	551155.28
BA1830	B.2.B.2.3.E) Altre collaborazioni e prestazioni di lavoro - area non sanitaria	146000.29
BA1831	B.2.B.2.3.F) Altre Consulenze non sanitarie da privato - in attuazione dell'art. 79, comma 1 sexies lettera c), del D.L. 112/2008, convertito con legge 133/2008 e della legge 23 dicembre 2009 n. 191	0.00
BA1840	B.2.B.2.4) Rimborso oneri stipendiali del personale non sanitario in comando	30875.46

BA1850	B.2.B.2.4.A) Rimborso oneri stipendiali personale non sanitario in comando da Aziende sanitarie pubbliche della Regione	0.00
BA1860	B.2.B.2.4.B) Rimborso oneri stipendiali personale non sanitario in comando da Regione, soggetti pubblici e da Università	30875.46
BA1870	B.2.B.2.4.C) Rimborso oneri stipendiali personale non sanitario in comando da aziende di altre Regioni (Extraregione)	0.00
BA1880	B.2.B.3) Formazione (esternalizzata e non)	1847092.12
BA1890	B.2.B.3.1) Formazione (esternalizzata e non) da pubblico	1739970.96
BA1900	B.2.B.3.2) Formazione (esternalizzata e non) da privato	107121.16
BA1910	B.3) Manutenzione e riparazione (ordinaria esternalizzata)	52121286.94
BA1920	B.3.A) Manutenzione e riparazione ai fabbricati e loro pertinenze	17850933.61
BA1930	B.3.B) Manutenzione e riparazione agli impianti e macchinari	5495248.93
BA1940	B.3.C) Manutenzione e riparazione alle attrezzature sanitarie e scientifiche	23966343.82
BA1950	B.3.D) Manutenzione e riparazione ai mobili e arredi	81662.70
BA1960	B.3.E) Manutenzione e riparazione agli automezzi	1507462.50
BA1970	B.3.F) Altre manutenzioni e riparazioni	3219635.38
BA1980	B.3.G) Manutenzioni e riparazioni da Aziende sanitarie pubbliche della Regione	0.00
BA1990	B.4) Godimento di beni di terzi	39170369.91
BA2000	B.4.A) Fitti passivi	6130381.33
BA2010	B.4.B) Canoni di noleggio	32494435.38
BA2020	B.4.B.1) Canoni di noleggio - area sanitaria	29115293.46
BA2030	B.4.B.2) Canoni di noleggio - area non sanitaria	3379141.92
BA2040	B.4.C) Canoni di leasing	545553.20
BA2050	B.4.C.1) Canoni di leasing - area sanitaria	484236.66
BA2060	B.4.C.2) Canoni di leasing - area non sanitaria	61316.54
BA2061	B.4.D) Canoni di project financing	0.00
BA2070	B.4.E) Locazioni e noleggi da Aziende sanitarie pubbliche della Regione	0.00
BA2080	Totale Costo del personale	1112631278.12
BA2090	B.5) Personale del ruolo sanitario	913288546.92
BA2100	B.5.A) Costo del personale dirigente ruolo sanitario	503409748.56
BA2110	B.5.A.1) Costo del personale dirigente medico	465720174.07
BA2120	B.5.A.1.1) Costo del personale dirigente medico - tempo indeterminato	441927424.62
BA2130	B.5.A.1.2) Costo del personale dirigente medico - tempo determinato	23792749.45
BA2140	B.5.A.1.3) Costo del personale dirigente medico - altro	0.00
BA2150	B.5.A.2) Costo del personale dirigente non medico	37689574.49
BA2160	B.5.A.2.1) Costo del personale dirigente non medico - tempo indeterminato	34733024.36
BA2170	B.5.A.2.2) Costo del personale dirigente non medico - tempo determinato	2956442.93
BA2180	B.5.A.2.3) Costo del personale dirigente non medico - altro	107.20
BA2190	B.5.B) Costo del personale comparto ruolo sanitario	409878798.36
BA2200	B.5.B.1) Costo del personale comparto ruolo sanitario - tempo indeterminato	376879850.81
BA2210	B.5.B.2) Costo del personale comparto ruolo sanitario - tempo determinato	32942947.55
BA2220	B.5.B.3) Costo del personale comparto ruolo sanitario - altro	56000.00
BA2230	B.6) Personale del ruolo professionale	4464445.44
BA2240	B.6.A) Costo del personale dirigente ruolo professionale	3692628.11

BA2250	B.6.A.1) Costo del personale dirigente ruolo professionale - tempo indeterminato	3456049.29
BA2260	B.6.A.2) Costo del personale dirigente ruolo professionale - tempo determinato	224835.87
BA2270	B.6.A.3) Costo del personale dirigente ruolo professionale - altro	11742.95
BA2280	B.6.B) Costo del personale comparto ruolo professionale	771817.33
BA2290	B.6.B.1) Costo del personale comparto ruolo professionale - tempo indeterminato	737123.77
BA2300	B.6.B.2) Costo del personale comparto ruolo professionale - tempo determinato	34693.56
BA2310	B.6.B.3) Costo del personale comparto ruolo professionale - altro	0.00
BA2320	B.7) Personale del ruolo tecnico	120955257.08
BA2330	B.7.A) Costo del personale dirigente ruolo tecnico	2678258.40
BA2340	B.7.A.1) Costo del personale dirigente ruolo tecnico - tempo indeterminato	2487083.52
BA2350	B.7.A.2) Costo del personale dirigente ruolo tecnico - tempo determinato	191174.88
BA2360	B.7.A.3) Costo del personale dirigente ruolo tecnico - altro	0.00
BA2370	B.7.B) Costo del personale comparto ruolo tecnico	118276998.68
BA2380	B.7.B.1) Costo del personale comparto ruolo tecnico - tempo indeterminato	109804445.45
BA2390	B.7.B.2) Costo del personale comparto ruolo tecnico - tempo determinato	8472553.23
BA2400	B.7.B.3) Costo del personale comparto ruolo tecnico - altro	0.00
BA2410	B.8) Personale del ruolo amministrativo	73923028.68
BA2420	B.8.A) Costo del personale dirigente ruolo amministrativo	7521144.98
BA2430	B.8.A.1) Costo del personale dirigente ruolo amministrativo - tempo indeterminato	7325958.64
BA2440	B.8.A.2) Costo del personale dirigente ruolo amministrativo - tempo determinato	195186.34
BA2450	B.8.A.3) Costo del personale dirigente ruolo amministrativo - altro	0.00
BA2460	B.8.B) Costo del personale comparto ruolo amministrativo	66401883.70
BA2470	B.8.B.1) Costo del personale comparto ruolo amministrativo - tempo indeterminato	66308609.44
BA2480	B.8.B.2) Costo del personale comparto ruolo amministrativo - tempo determinato	93274.26
BA2490	B.8.B.3) Costo del personale comparto ruolo amministrativo - altro	0.00
BA2500	B.9) Oneri diversi di gestione	16736314.44
BA2510	B.9.A) Imposte e tasse (escluso IRAP e IRES)	3413425.07
BA2520	B.9.B) Perdite su crediti	123409.86
BA2530	B.9.C) Altri oneri diversi di gestione	13199479.51
BA2540	B.9.C.1) Indennità, rimborso spese e oneri sociali per gli Organi Direttivi e Collegio Sindacale	3564576.72
BA2550	B.9.C.2) Altri oneri diversi di gestione	9634902.79
BA2551	B.9.C.3) Altri oneri diversi di gestione da Aziende sanitarie pubbliche della Regione	0.00
BA2552	B.9.C.4) Altri oneri diversi di gestione - per Autoassicurazione	0.00
BA2560	Totale Ammortamenti	38659723.42
BA2570	B.10) Ammortamenti delle immobilizzazioni immateriali	921301.91
BA2580	B.11) Ammortamenti delle immobilizzazioni materiali	37738421.51
BA2590	B.11.A) Ammortamento dei fabbricati	21233093.16
BA2600	B.11.A.1) Ammortamenti fabbricati non strumentali (disponibili)	37495.01
BA2610	B.11.A.2) Ammortamenti fabbricati strumentali (indisponibili)	21195598.15

BA2620	B.11.B) Ammortamenti delle altre immobilizzazioni materiali	16505328.35
BA2630	B.12) Svalutazione delle immobilizzazioni e dei crediti	20971208.03
BA2640	B.12.A) Svalutazione delle immobilizzazioni immateriali e materiali	0.00
BA2650	B.12.B) Svalutazione dei crediti	20971208.03
BA2660	B.13) Variazione delle rimanenze	-8937258.74
BA2670	B.13.A) Variazione rimanenze sanitarie	-8810108.68
BA2671	B.13.A.1) Prodotti farmaceutici ed emoderivati	-1979073.77
BA2672	B.13.A.2) Sangue ed emocomponenti	16689.34
BA2673	B.13.A.3) Dispositivi medici	-6385760.14
BA2674	B.13.A.4) Prodotti dietetici	-69940.13
BA2675	B.13.A.5) Materiali per la profilassi (vaccini)	-100267.75
BA2676	B.13.A.6) Prodotti chimici	-392518.33
BA2677	B.13.A.7) Materiali e prodotti per uso veterinario	-74462.43
BA2678	B.13.A.8) Altri beni e prodotti sanitari	175224.53
BA2680	B.13.B) Variazione rimanenze non sanitarie	-127150.06
BA2681	B.13.B.1) Prodotti alimentari	18626.14
BA2682	B.13.B.2) Materiali di guardaroba, di pulizia, e di convivenza in genere	116240.29
BA2683	B.13.B.3) Combustibili, carburanti e lubrificanti	1128.82
BA2684	B.13.B.4) Supporti informatici e cancelleria	-343999.30
BA2685	B.13.B.5) Materiale per la manutenzione	112679.32
BA2686	B.13.B.6) Altri beni e prodotti non sanitari	-31825.33
BA2690	B.14) Accantonamenti dell'esercizio	253761107.42
BA2700	B.14.A) Accantonamenti per rischi	107544468.64
BA2710	B.14.A.1) Accantonamenti per cause civili ed oneri processuali	38007826.76
BA2720	B.14.A.2) Accantonamenti per contenzioso personale dipendente	2907928.09
BA2730	B.14.A.3) Accantonamenti per rischi connessi all'acquisto di prestazioni sanitarie da privato	28991299.00
BA2740	B.14.A.4) Accantonamenti per copertura diretta dei rischi (autoassicurazione)	1300000.00
BA2741	B.14.A.5) Accantonamenti per franchigia assicurativa	8632066.55
BA2750	B.14.A.6) Altri accantonamenti per rischi	6831770.83
BA2751	B.14.A.7) Accantonamenti per interessi di mora	20873577.41
BA2760	B.14.B) Accantonamenti per premio di operosità (SUMAI)	2261377.08
BA2770	B.14.C) Accantonamenti per quote inutilizzate di contributi finalizzati e vincolati	105871817.42
BA2771	B.14.C.1) Accantonamenti per quote inutilizzate contributi da Regione e Prov. Aut. per quota F.S. indistinto finalizzato	80072541.86
BA2780	B.14.C.2) Accantonamenti per quote inutilizzate contributi da Regione e Prov. Aut. per quota F.S. vincolato	21734920.08
BA2790	B.14.C.3) Accantonamenti per quote inutilizzate contributi da soggetti pubblici (extra fondo) vincolati	3671285.13
BA2800	B.14.C.4) Accantonamenti per quote inutilizzate contributi da soggetti pubblici per ricerca	147252.04
BA2810	B.14.C.5) Accantonamenti per quote inutilizzate contributi vincolati da privati	245818.31
BA2811	B.14.C.6) Accantonamenti per quote inutilizzate contributi da soggetti privati per ricerca	0.00
BA2820	B.14.D) Altri accantonamenti	38083444.28
BA2840	B.14.D.1) Acc. Rinnovi convenzioni MMG/PLS/MCA	5214549.10
BA2850	B.14.D.2) Acc. Rinnovi convenzioni Medici Sumai	1170172.43
BA2860	B.14.D.3) Acc. Rinnovi contratt.: dirigenza medica	6339660.41
BA2870	B.14.D.4) Acc. Rinnovi contratt.: dirigenza non medica	760286.38
BA2880	B.14.D.5) Acc. Rinnovi contratt.: comparto	3630882.33

BA2881	B.14.D.6) Acc. per Trattamento di fine rapporto dipendenti	0.00
BA2882	B.14.D.7) Acc. per Trattamenti di quiescenza e simili	0.00
BA2883	B.14.D.8) Acc. per Fondi integrativi pensione	0.00
BA2884	B.14.D.9) Acc. Incentivi funzioni tecniche art. 113 D.lgs 50/2016	0.00
BA2890	B.14.D.10) Altri accantonamenti	20967893.63
BZ9999	Totale costi della produzione (B)	3902388963.71

C) Proventi e oneri finanziari

	Voce	Totale (in Unità di euro)
CA0010	C.1) Interessi attivi	13759.25
CA0020	C.1.A) Interessi attivi su c/tesoreria unica	30.40
CA0030	C.1.B) Interessi attivi su c/c postali e bancari	0.00
CA0040	C.1.C) Altri interessi attivi	13728.85
CA0050	C.2) Altri proventi	0.00
CA0060	C.2.A) Proventi da partecipazioni	0.00
CA0070	C.2.B) Proventi finanziari da crediti iscritti nelle immobilizzazioni	0.00
CA0080	C.2.C) Proventi finanziari da titoli iscritti nelle immobilizzazioni	0.00
CA0090	C.2.D) Altri proventi finanziari diversi dai precedenti	0.00
CA0100	C.2.E) Utili su cambi	0.00
CA0110	C.3) Interessi passivi	17073351.87
CA0120	C.3.A) Interessi passivi su anticipazioni di cassa	9259299.16
CA0130	C.3.B) Interessi passivi su mutui	0.00
CA0140	C.3.C) Altri interessi passivi	7814052.71
CA0150	C.4) Altri oneri	13047387.28
CA0160	C.4.A) Altri oneri finanziari	13047387.28
CA0170	C.4.B) Perdite su cambi	0.00
CZ9999	Totale proventi e oneri finanziari (C)	-30106979.90

D) Rettifiche di valore di attivitï¿½ finanziarie

	Voce	Totale (in Unità di euro)
DA0010	D.1) Rivalutazioni	0.00
DA0020	D.2) Svalutazioni	0.00
DZ9999	Totale rettifiche di valore di attività finanziarie (D)	0.00

E) Proventi e oneri straordinari

	Voce	Totale (in Unità di euro)
EA0010	E.1) Proventi straordinari	22219229.47
EA0020	E.1.A) Plusvalenze	0.00
EA0030	E.1.B) Altri proventi straordinari	22219229.47
EA0040	E.1.B.1) Proventi da donazioni e liberalità diverse	459226.09
EA0050	E.1.B.2) Sopravvenienze attive	11670318.54

EA0051	E.1.B.2.1) Sopravvenienze attive per quote F.S. vincolato	0.00
EA0060	E.1.B.2.2) Sopravvenienze attive v/Aziende sanitarie pubbliche della Regione	0.00
EA0070	E.1.B.2.3) Sopravvenienze attive v/terzi	11670318.54
EA0080	E.1.B.2.3.A) Sopravvenienze attive v/terzi relative alla mobilità extraregionale	0.00
EA0090	E.1.B.2.3.B) Sopravvenienze attive v/terzi relative al personale	41572.43
EA0100	E.1.B.2.3.C) Sopravvenienze attive v/terzi relative alle convenzioni con medici di base	36985.33
EA0110	E.1.B.2.3.D) Sopravvenienze attive v/terzi relative alle convenzioni per la specialistica	68480.10
EA0120	E.1.B.2.3.E) Sopravvenienze attive v/terzi relative all'acquisto prestaz. sanitarie da operatori accreditati	112452.47
EA0130	E.1.B.2.3.F) Sopravvenienze attive v/terzi relative all'acquisto di beni e servizi	6413309.24
EA0140	E.1.B.2.3.G) Altre sopravvenienze attive v/terzi	4997518.97
EA0150	E.1.B.3) Insussistenze attive	10089684.84
EA0160	E.1.B.3.1) Insussistenze attive v/Aziende sanitarie pubbliche della Regione	0.00
EA0170	E.1.B.3.2) Insussistenze attive v/terzi	10089684.84
EA0180	E.1.B.3.2.A) Insussistenze attive v/terzi relative alla mobilità extraregionale	0.00
EA0190	E.1.B.3.2.B) Insussistenze attive v/terzi relative al personale	0.00
EA0200	E.1.B.3.2.C) Insussistenze attive v/terzi relative alle convenzioni con medici di base	0.00
EA0210	E.1.B.3.2.D) Insussistenze attive v/terzi relative alle convenzioni per la specialistica	0.00
EA0220	E.1.B.3.2.E) Insussistenze attive v/terzi relative all'acquisto prestaz. sanitarie da operatori accreditati	0.00
EA0230	E.1.B.3.2.F) Insussistenze attive v/terzi relative all'acquisto di beni e servizi	2937840.73
EA0240	E.1.B.3.2.G) Altre insussistenze attive v/terzi	7151844.11
EA0250	E.1.B.4) Altri proventi straordinari	0.00
EA0260	E.2) Oneri straordinari	73140036.43
EA0270	E.2.A) Minusvalenze	0.00
EA0280	E.2.B) Altri oneri straordinari	73140036.43
EA0290	E.2.B.1) Oneri tributari da esercizi precedenti	0.00
EA0300	E.2.B.2) Oneri da cause civili ed oneri processuali	1796754.41
EA0310	E.2.B.3) Sopravvenienze passive	66307925.90
EA0320	E.2.B.3.1) Sopravvenienze passive v/Aziende sanitarie pubbliche della Regione	0.00
EA0330	E.2.B.3.1.A) Sopravvenienze passive v/Aziende sanitarie pubbliche relative alla mobilità intraregionale	0.00
EA0340	E.2.B.3.1.B) Altre sopravvenienze passive v/Aziende sanitarie pubbliche della Regione	0.00
EA0350	E.2.B.3.2) Sopravvenienze passive v/terzi	66307925.90
EA0360	E.2.B.3.2.A) Sopravvenienze passive v/terzi relative alla mobilità extraregionale	0.00
EA0370	E.2.B.3.2.B) Sopravvenienze passive v/terzi relative al personale	4091612.04
EA0380	E.2.B.3.2.B.1) Soprav. passive v/terzi relative al personale - dirigenza medica	2658533.87
EA0390	E.2.B.3.2.B.2) Soprav. passive v/terzi relative al personale - dirigenza non medica	533796.15
EA0400	E.2.B.3.2.B.3) Soprav. passive v/terzi relative al personale - comparto	899282.02
EA0410	E.2.B.3.2.C) Sopravvenienze passive v/terzi relative alle convenzioni con medici di base	92942.61

EA0420	E.2.B.3.2.D) Sopravvenienze passive v/terzi relative alle convenzioni per la specialistica	518765.38
EA0430	E.2.B.3.2.E) Sopravvenienze passive v/terzi relative all'acquisto prestaz. sanitarie da operatori accreditati	1510924.14
EA0440	E.2.B.3.2.F) Sopravvenienze passive v/terzi relative all'acquisto di beni e servizi	45117986.13
EA0450	E.2.B.3.2.G) Altre sopravvenienze passive v/terzi	14975695.60
EA0460	E.2.B.4) Insussistenze passive	5033743.67
EA0461	E.2.B.4.1) Insussistenze passive per quote F.S. vincolato	0.00
EA0470	E.2.B.4.2) Insussistenze passive v/Aziende sanitarie pubbliche della Regione	0.00
EA0480	E.2.B.4.3) Insussistenze passive v/terzi	5033743.67
EA0490	E.2.B.4.3.A) Insussistenze passive v/terzi relative alla mobilità extraregionale	0.00
EA0500	E.2.B.4.3.B) Insussistenze passive v/terzi relative al personale	0.00
EA0510	E.2.B.4.3.C) Insussistenze passive v/terzi relative alle convenzioni con medici di base	0.00
EA0520	E.2.B.4.3.D) Insussistenze passive v/terzi relative alle convenzioni per la specialistica	0.00
EA0530	E.2.B.4.3.E) Insussistenze passive v/terzi relative all'acquisto prestaz. sanitarie da operatori accreditati	2502.00
EA0540	E.2.B.4.3.F) Insussistenze passive v/terzi relative all'acquisto di beni e servizi	1220591.15
EA0550	E.2.B.4.3.G) Altre insussistenze passive v/terzi	3810650.52
EA0560	E.2.B.5) Altri oneri straordinari	1612.45
EZ9999	Totale proventi e oneri straordinari (E)	-50920806.96

Risultato prima delle imposte (A-B+/-C+/-D+/-E)

Voce		Totale (in Unità di euro)
XA0000	Risultato prima delle imposte (A - B +/- C +/- D +/- E)	61881257.99

Imposte e tasse

Voce		Totale (in Unità di euro)
YA0010	Y.1) IRAP	81732396.91
YA0020	Y.1.A) IRAP relativa a personale dipendente	72525820.86
YA0030	Y.1.B) IRAP relativa a collaboratori e personale assimilato a lavoro dipendente	8829256.40
YA0040	Y.1.C) IRAP relativa ad attività di libera professione (intramoenia)	377319.65
YA0050	Y.1.D) IRAP relativa ad attività commerciale	0.00
YA0060	Y.2) IRES	458109.20
YA0070	Y.2.A) IRES su attività istituzionale	6487.20
YA0080	Y.2.B) IRES su attività commerciale	451622.00
YA0090	Y.3) Accantonamento a F.do Imposte (Accertamenti, condoni, ecc.)	15000.00
YZ9999	Totale imposte e tasse (Y)	82205506.11

Utile o perdita di esercizio

	Voce	Totale (in Unità di euro)
ZZ9999	RISULTATO DI ESERCIZIO	-20324248.12



Regione Calabria

Relazione sulle voci del CE CONSUNTIVO 2020

Premessa

In riferimento alla richiesta di informazioni del Ministero dell'Economia e Finanze del 19 Ottobre 2021 sull'andamento dei conti sanitari desunti dal CE Consuntivo 2020, inerenti la convocazione della riunione del 13 dicembre 2021 in sede congiunta di Tavolo degli adempimenti e Comitato LEA per la verifica di cui all'articolo 1, comma 174, della legge 311/2004 e s.m.i. per l'anno 2020 **anche in relazione alle contabilizzazioni inerenti l'emergenza Covid-19, e i programmi operativi per la gestione dell'emergenza Covid della Regione Calabria, si riportano di seguito gli esiti degli approfondimenti condotti dallo scrivente Dipartimento.**

Inoltre, anche in riferimento alle osservazioni formulate dalla Corte dei Conti – Sezione di Controllo, nella relazione sulle considerazioni complessive in merito rendiconto generale della Regione Calabria per l'esercizio finanziario 2020, che rileva criticità gestionali o possibili fattori di squilibrio, anche prospettico, del SSR calabrese:

- sono stati effettuati e tuttavia sono ancora in corso gli approfondimenti sulle risultanze contabili dei Consuntivi 2020 delle Aziende del SSR, anche alla luce delle evidenti criticità e/o eventuali sottostime che le stesse presentano nei relativi dati esposti nei documenti contabili, tali da rendere inattendibili le operazioni di consolidamento del Conto Economico Consolidato del Servizio Sanitario Regionale per l'esercizio 2020;
- considerato che dall'esame della documentazione pervenuta relativa alle risultanze contabili dell'esercizio 2020 delle Aziende del SSR è emersa la necessità di richiedere chiarimenti, elementi integrativi di giudizio e modifica anche al fine della predisposizione del bilancio consolidato 2020, come riportato nei Verbali di chiarimenti sulle risultanze contabili sui Modelli CE e SP Consuntivo 2020 trasmessi tramite PEC il 13.08.2021 e con successive PEC, ne discende che l'esame di tali risultanze contabili per l'esercizio 2020 è ancora in istruttoria per la parte relativa allo Stato Patrimoniale dei singoli enti del SSR e conseguentemente del Consolidato regionale - SP 999 - anno 2020.
- Inoltre, con circolare dipartimentale prot. n. 209664 del 07/05/2021 sono state fornite linee guida per la Rendicontazione dei costi per l' Emergenza Covid-19 a Consuntivo 2020, da ultimo con nota dipartimentale n. 461623 del 25/10/2021, sono stati chiesti ulteriori chiarimenti alle Aziende del SSR in merito all'Allegato B – Covid 2020, che rappresenta tutti i costi sostenuti nella fase pandemica da Covid – 19 distinti per singola fonte di finanziamento ministeriale.

Con riferimento ai costi rendicontati e chiesti a rimborso al Commissario Straordinario, è stata chiesta conferma circa la corretta rappresentazione degli stessi nella colonna 10 – Allegato B – CE Cov 2020, poiché tali oneri saranno oggetto di apposito rimborso in base a quanto assegnato a titolo definitivo dall'Intesa Stato – Regioni - Riparto del Fondo di cui all'art. 24 del decreto legge n. 41/2020, che ha assegnato alla Regione Calabria le relative risorse.

In base a quanto sopra rappresentato le Aziende del Servizio Sanitario Regionale sono state invitate a rivedere la compilazione dell'Allegato B CEcov per il Consuntivo 2020, la cui dettagliata rendicontazione costituiva oggetto di valutazione in sede redazione del Conto Economico Consolidato regionale 2020.

Premesso che il caso dell' ASP di Reggio Calabria, come affermato dalla Corte dei Conti - Sezione di Controllo - Regione Calabria, costituisce *un unicum a livello nazionale*, dal momento che dal 2013 la ASP non approva i bilanci e che i controlli della Corte hanno accertato l'assoluta inattendibilità dei dati aziendali di conto economico e di stato patrimoniale che, pur non confluendo da anni nei bilanci regolarmente approvati, venivano segnalati alla piattaforma Ministeriale NSIS ed utilizzati dalla Regione Calabria per le valutazioni sanitarie a livello di Consolidato e che fa si che, di fatto, il deficit sanitario della Regione Calabria sia anch'esso totalmente inattendibile (cfr pag. 514 Bozza di relazione – Giudizio di Parifica del Rendiconto Regionale esercizio 2020), pertanto le predette attività sono ancora in itinere.

Allo stato attuale l'Azienda ha inviato un Modello CE Consuntivo 2020 non corredato da tutte le informazioni che vadano a suffragare le iscrizioni contabili come richiesto più volte con circolare prot. n.209748 del 07/05/2021avente ad oggetto: *Modelli Economici consuntivi 2020 e indicazioni contabili per la redazione del Bilancio di esercizio anno 2020,* oltre ai verbali sulle risultanze contabili inviate all'Azienda ed i vari solleciti.

Da ultimo si rammenta l'ultima Delibera della Corte dei Conti n. 110 del 20/07/2021 con cui la Sezione regionale di Controllo della Corte dei Conti per la Regione Calabria, al termine dell'esame della situazione finanziaria per il periodo 2013/2019 dell'Azienda Sanitaria provinciale di Reggio Calabria, ai sensi dell'art. 1, c.7 D.L. 174/2012 accertava:

- La presenza di gravi irregolarità:
    1. Mancata predisposizione e approvazione dei bilanci di esercizio, in violazione degli artt. 25 e 26 del D. Lgs. 118/2011;
    2. Violazione dell'art. 2423 c.c. a causa della inattendibilità e della non veridicità nei dati contabili (voci di conto economico e di stato patrimoniale) segnalati dalla ASP AL Ministero della Salute (Piattaforma NSIS) e confluiti nel bilancio sanitario consolidato, che si rivela quindi parimenti non veritiero e inattendibile;
    3. Impossibilità di ricostruire la massa debitoria aziendale a causa della assenza dei documenti gestionali a supporto di quelli contabili (fatture , partitario clienti);
    4. Presenza d un contenzioso di portata rilevante e del tutto non tracciato né affrontato con adeguati presidi contabili (Fondo rischi);
    5. Costanti tensioni di liquidità, che hanno reso strutturale il ricorso ad anticipazioni di tesoreria;
    6. Disponibilità liquide di fatto azzerate a causa dell'integrale pignoramento del fondo cassa.

Tutto ciò premesso, la Regione ha compiuto una prima analisi sulle seguenti macrovoci contabili riportate del modello CE Consuntivo 2020 Consolidato regionale '999':

- AA0030 - "Contributi da Regione per quota Fondo sanitario regionale indistinto"

  ➢ AA0031 - "Finanziamento indistinto": tale voce deve accogliere i finanziamenti di cui alle Intese Stato-Regioni n. 55 e 57 del 31 marzo 2020 e n. 227 del 17 dicembre 2020 (al netto di quanto contabilizzato nelle voci AA0032 e AA0033);

  ➢ AA0032 - "Finanziamento indistinto finalizzato da Regione": tale voce deve accogliere le risorse correnti assegnate alla regione o provincia autonoma con i decreti legge Covid (decreto legge n. 18/2020, decreto legge n. 34/2020, decreto legge n. 104/2020) (si veda Allegato A – "Dettaglio risorse Covid") oltre che le risorse finalizzate dalla regione o provincia autonoma a specifiche linee di attività;

  ➢ AA0033 - "Funzioni": tale voce deve accogliere le funzioni assegnate distinguendo le "Funzioni – Pronto soccorso" (voce AA0034) e le "Funzioni – Altro" (voce AA0035);
- AA0040 - "Contributi da Regione per quota Fondo sanitario regionale vincolato"
- AA0070 - "Contributi da Regione o Prov. Aut. (extra Fondo) vincolati": tale voce deve accogliere i contributi a carico del bilancio regionale/provinciale *per conferimenti aggiuntivi tra cui le risorse regionali aggiuntive in caso di riconoscimento di quanto previsto dall'articolo 1, comma 2, terzo periodo, del decreto legge n. 18/20201;*
- AA0080 - "Contributi da Regione o Prov. Aut. (extra Fondo) – risorse aggiuntive da bilancio regionale a titolo di copertura LEA": tale voce deve accogliere i contributi a carico del bilancio regionale/provinciale 2020 per il concorso all'equilibrio dell'anno 2020 per l'erogazione dei LEA. Ricomprende anche le risorse che, ai sensi dell'articolo 20, comma 2-ter, del decreto legislativo n.

[1] Articolo 1, comma 2 <<……*Tali importi possono essere incrementati di un ammontare aggiuntivo il cui importo non può essere superiore al doppio degli stessi, dalle regioni e dalle province autonome, con proprie risorse disponibili a legislazione vigente, a condizione che sia salvaguardato l'equilibrio economico del sistema sanitario della regione e della provincia autonoma, per la remunerazione delle prestazioni di cui al comma 1, compresa l'erogazione delle indennità previste dall'articolo 86, comma 6, del contratto collettivo nazionale di lavoro relativo al personale del comparto sanità - Triennio 2016-2018, pubblicato nel supplemento ordinario alla Gazzetta Ufficiale n. 233 del 6 ottobre 2018.…*>>

118/2011, sono destinate all'equilibrio del servizio sanitario regionale per le regioni in piano di rientro con riferimento all'anno d'imposta successivo a quello oggetto di verifica;

- AA0090 - "Contributi da Regione o Prov. Aut. (extra Fondo) – risorse aggiuntive da bilancio regionale a titolo di copertura extra LEA": tale voce deve accogliere i contributi a carico del bilancio regionale/provinciale 2020 per la copertura dei costi delle prestazioni non riconducibili ai LEA;

- AA0100 - "Contributi da Regione o Prov. Aut. (extra Fondo) - altro": tale voce deve accogliere gli ulteriori contributi a carico del bilancio regionale 2020 conferiti al servizio sanitario;

- AA0141 – "Contributi da Ministero della salute (extra fondo)": tale voce deve accogliere gli importi riconosciuti dal Ministero della salute a titolo di rimborso delle prestazioni erogate in favore degli STP, in coerenza con i valori indicati nell'apposito foglio dell'ALLEGATO A;

- AA0150 "Contributi da altri soggetti pubblici extra fondo vincolati": tale voce, tra l'altro:

  - deve accogliere le risorse, parametrando l'importo al periodo di vigenza dello stesso fondo per l'anno 2020 (31/08/2020), inerenti il riparto del **Fondo per la riduzione della quota fissa su ricetta (articolo 1, commi 804-805, della legge n. 205/2017),** in relazione al quale è stata sancita Intesa Stato-Regioni in data 13 dicembre 2018, n. 224/CSR, anche a seguito a delle certificazioni positive da parte dei Tavoli congiunti; si ricorda che nell'anno 2020 ciascuna regione potrà sterilizzare i relativi oneri con l'utilizzo del fondo accantonato nei diversi esercizi e potrà smobilizzare l'eventuale quota accantonata eccedente rispetto al mancato gettito della quota fissa su ricetta, ove presente, nella voce EA0240;

  - le risorse di cui al **DM 16 luglio 2021** *"Riparto del Fondo per il concorso a titolo definitivo da parte dello Stato al rimborso delle spese sostenute dalle regioni e province autonome nell'anno 2020 per l'acquisto di dispositivi di protezione individuale e altri beni sanitari inerenti l'emergenza COVID-19"* relativo al riparto delle risorse previste dall'articolo 24, del decreto legge n.41/2021. La necessaria riconciliazione con le scritture di contabilità finanziaria dei bilanci regionali dovrà essere garantita attraverso gli accertamenti e gli impegni operati sul bilancio regionale dell'anno 2021 a valere sui finanziamenti dell'anno 2020;

- AA0170 - "Contributi da altri soggetti pubblici (extra fondo) altro": tale voce deve altresì accogliere i rimborsi eventualmente ricevuti dal Dipartimento della Protezione Civile e dal Commissario straordinario per l'emergenza Covid anche dopo il 31/12/2020, a fronte dei costi anticipati e rendicontati dagli Enti del SSR. Di conseguenza, la riconciliazione con le scritture di contabilità finanziaria dei bilanci **regionali potrà essere garantita attraverso gli accertamenti e gli impegni operati sul bilancio regionale dell'anno 2021 a valere sui finanziamenti dell'anno 2020.**

- Devono altresì essere contabilizzati in tale voce anche eventuali **contributi derivanti da fondi europei** che sono stati ridestinati, anche dopo il 31/12/2020, con provvedimenti regionali quali contributi in conto esercizio. Di conseguenza, la riconciliazione con le scritture di contabilità finanziaria dei bilanci regionali potrà essere garantita attraverso gli accertamenti e gli impegni operati **sul bilancio regionale dell'anno 2021 a valere sui finanziamenti dell'anno 2020;**

- AA0230 - "Contributi c/esercizio da privati": tale voce deve accogliere eventuali contributi in conto esercizio ricevuti da privati **(es: donazioni, che possono includere anche somme di denaro destinate per un investimento)** per spesare costi relativi all'emergenza Covid sostenuti dagli enti del SSR;

- AA0250 - "Rettifica contributi in c/esercizio per destinazione ad investimenti - da Regione o Prov. Aut. per quota F.S. regionale": tale voce deve altresì accogliere le rettifiche, ai sensi dell'articolo 29, comma 1, lettera b), del decreto legislativo n. 118/2011, da apportare ai contributi in conto esercizio, **derivanti anche dal riparto delle disponibilità finanziarie legate all'emergenza Covid contabilizzate nella voce AA0032,** qualora tali contributi siano utilizzati per finanziare gli investimenti per l'emergenza;

- AA0260 "Rettifica contributi in c/esercizio per destinazione ad investimenti – altri contributi": tale voce deve altresì accogliere le rettifiche, ai sensi dell'articolo 29, comma 1, lettera b), del decreto legislativo n. 118/2011, da apportare agli altri contributi in conto esercizio, pubblici o privati, qualora utilizzati per finanziare gli investimenti per l'emergenza (es: donazioni);
- AA0280 - "Utilizzo fondi per quote inutilizzate contributi di esercizi precedenti da regione per quota Fondo sanitario vincolato".
- "Rimborso da aziende farmaceutiche per Pay back":

  AA0900 – "Pay-back per il superamento del tetto della spesa farmaceutica territoriale";

  AA0910 – "Pay-back per il superamento del tetto della spesa farmaceutica ospedaliera"

  AA0920 - "UlteriorePay-back";

1. **Costi Interni**
   a. "Area Personale"
   b. "Area Farmaco"

      BA0030 "Prodotti farmaceutici ed emoderivati"
   c. "Area Beni e Servizi"
   d. "Accantonamenti per rischi"
   e. "Altri accantonamenti"

      BA2860 "Accantonamento rinnovi contrattuali: dirigenza medica"

      BA2870 "Accantonamento rinnovi contrattuali: dirigenza non medica"

      BA2880 "Accantonamento rinnovi contrattuali: comparto"

      BA2840 "Accantonamento rinnovo convenzioni MMG/PLS/MCA"

      BA2850 "Accantonamento rinnovi convenzioni Medici Sumai"
   f. "Proventi straordinari"
   g. "Oneri straordinari"
2. **Costi Esterni**
   a. "Assistenza Ospedaliera da privato"
   b. "Assistenza specialistica ambulatoriale da privato"
   c. "Altra Assistenza sanitaria da privato"
   d. "Assistenza termale da privato"

La relazione riporta, per ogni azienda sanitaria appartenente al SSR e per la GSA:

3. l'importo dei pagamenti effettuati durante l'anno 2020, distinti per anno di emissione delle fatture;
4. l'importo dei pagamenti relativi a transazioni commerciali effettuati dopo la scadenza dei termini previsti dal decreto legislativo 9 ottobre 2002, n. 231;
5. il valore dell'indicatore annuale di tempestività dei pagamenti per l'anno 2020, calcolato in coerenza con i criteri definiti all'articolo 9 del decreto del Presidente del Consiglio dei Ministri 22 settembre 2014 - Indicatore di tempestività dei pagamenti anni 2014, 2015, 2016, 2017, 2018, 2019 e I, II,III, IV trimestre, Consuntivo 2020;
6. I link alla pagina web di pubblicazione degli indicatori di tempestività dei pagamenti.

Le attività sono state svolte dagli uffici regionali competenti sulla base della documentazione regionale (delibere e stanziamenti a carico del bilancio regionale) e delle evidenze desumibili dai prospetti informativi aziendali acquisiti

dalle Aziende sanitarie sul CE Consuntivo 2020.

A tal proposito, la presente relazione ha l'obiettivo di illustrare la composizione delle macrovoci sopra indicate presenti nel modello CE Consuntivo 2020 - 999 Consolidato regionale al 31/12/2020.

999 Consolidato

CE NEW	Liv.	Descrizione ID PDC 999 - Consolidato	CE Consuntivo 2020 POST INCONTRO	DELTA	*CE Consuntivo 2020 COV20*	CE IV Trimestre 2020	CE Consuntivo 2019	DELTA
€		Riclassifica CE MIN	A2	A=A2-A1		B	D	F=A2-D
A1.1		Contributi F.S.R. indistinto	3.685.315.983,90	889.416.064,10	*116.338.203*	3.684.036.953,17	3.520.692.148,00	164.623.835,90
A1.2		Contributi F.S.R. vincolato	75.513.479,43	10.560.088,55	-	74.442.569,66	77.550.474,87	- 2.036.995,44
A1		**Contributi F.S.R.**	**3.760.829.463,33**	**899.976.152,65**	***116.338.203***	**3.758.479.522,83**	**3.598.242.622,87**	**162.586.840,46**
A2.1		Saldo mobilità in compensazione infra	-	- 140.761.865,30	-	-	-	-
A2.2		Saldo mobilità non in compensazione infra	-	157.362,47	-	-	-	-
A2.3		Saldo mobilità in compensazione extra	- 287.347.573,00	- 84.613.770,45	-	- 287.347.573,26	- 281.046.307,00	- 6.301.266,00
A2.4		Saldo mobilità non in compensazione extra	- 2.393.222,16	- 820,68	-	- 1.943.997,41	- 880.056,15	- 1.513.166,01
A2.5		Saldo infragruppo regionale	-	- 36.045.818,90	-	-	-	-
A2.6		Saldo mobilità internazionale	- 1.520.305,00	- 982.554,00	-	- 1.520.305,00	- 4.909.077,00	3.388.772,00
A2.7		Saldo mobilità internazionale non in compensazione	-	-	-	-	-	-
A2		**Saldo Mobilità**	**- 291.261.100,16**	**- 262.247.466,86**	**-**	**- 290.811.875,67**	**- 286.835.440,15**	**- 4.425.660,01**
A3.1		Utilizzo fondi per quote inutilizzate contributi vincolati di esercizi precedenti	-	-	-	-	984.155,50	- 984.155,50
A3.2		Ulteriori Trasferimenti Pubblici	43.937.640,59	1.817.028,75	*5.777.206*	36.800.197,77	41.094.642,95	2.842.997,64
A3.3		Ticket	12.859.115,11	1.349.007,30	-	12.297.892,75	23.422.477,78	- 10.563.362,67
A3.4		Altre Entrate Proprie	83.544.412,22	1.975.019,91	*48.223.496*	73.961.340,97	83.439.924,01	104.488,21
A3		**Entrate Proprie**	**140.341.167,92**	**5.141.055,96**	***54.000.702***	**123.059.431,49**	**148.941.200,24**	**- 8.600.032,32**
A4.1		Ricavi Intramoenia	5.794.458,76	217.444,00	-	5.810.131,99	9.494.597,88	- 3.700.139,12
A4.2		Costi Intramoenia	4.962.040,87	117.826,60	*1.872*	4.508.676,05	8.228.585,81	- 3.266.544,94
A4		**Saldo Intramoenia**	**832.417,89**	**99.617,40**	***1.872***	**1.301.455,94**	**1.266.012,07**	**- 433.594,18**
A5.1		Rettifica contributi F.S.R. per destinazione ad investimenti	- 17.967.389,28	- 377.617,84	- *5.392.122*	- 13.685.172,40	- 17.554.845,82	- 412.543,46
A5.2		Rettifica ulteriori Trasferimenti Pubblici per destinazione ad investimenti	-	-	-	-	-	-
A5		**Rettifica Contributi c/esercizio per destinazione ad investimenti**	**- 17.967.389,28**	**- 377.617,84**	**- *5.392.122***	**- 13.685.172,40**	**- 17.554.845,82**	**- 412.543,46**
A		**Totale Ricavi Netti**	**3.592.774.559,70**	**642.591.741,31**	***164.944.911***	**3.578.343.362,19**	**3.444.059.549,21**	**148.715.010,49**
B1.1		Personale Sanitario	920.376.234,51	144.531.374,70	*28.024.484*	918.579.897,34	921.617.635,47	- 1.241.400,96
B1.2		Personale Non Sanitario	199.712.964,35	26.470.889,58	*3.164.105*	197.879.951,52	205.100.640,35	- 5.387.676,00
B1		**Personale**	**1.120.089.198,86**	**171.002.264,28**	***31.188.589***	**1.116.459.848,86**	**1.126.718.275,82**	**- 6.629.076,96**
B2.1		Prodotti Farmaceutici con AIC	435.070.403,65	57.218.511,14	*1.564.261*	451.864.816,43	435.212.420,91	- 142.017,26
B2.2		Prodotti Farmaceutici senza AIC	4.633.570,30	2.657.255,14	*30.728*	2.559.842,78	3.157.996,52	1.475.573,78
B2.3		Ossigeno e altri gas medicali	9.383.882,00	806.257,22	*636.901*	3.849.400,67	8.778.512,55	605.369,45
B2.4		Emoderivati	4.682.862,76	- 369.236,68	-	4.687.683,55	5.718.240,32	- 1.035.377,56
B2		**Prodotti Farmaceutici ed Emoderivati**	**453.770.718,71**	**60.312.786,82**	***2.231.890***	**462.961.743,43**	**452.867.170,30**	**903.548,41**
B3.1		Altri Beni Sanitari	215.325.870,00	26.006.225,21	*19.811.619*	207.391.583,26	208.951.856,96	6.374.013,04
B3.2		Beni Non Sanitari	7.519.783,45	637.955,52	*157.605*	7.342.923,19	7.999.880,06	- 480.096,61
B3.3		Servizi	369.717.423,35	54.005.731,92	*7.585.518*	378.729.074,31	380.145.594,43	- 10.428.171,08
B3		**Altri Beni E Servizi**	**592.563.076,80**	**80.649.912,65**	***27.554.742***	**593.463.580,76**	**597.097.331,45**	**- 4.534.254,65**
B4.1		Ammortamenti E Sterilizzazioni	5.242.720,41	549.158,58	*908.271*	5.427.508,09	6.353.032,47	- 1.110.312,06
B4.2		Costi Sostenuti In Economia	-	-	-	-	-	-
B4		**Ammortamenti E Costi Capitalizzati**	**5.242.720,41**	**549.158,58**	***908.271***	**5.427.508,09**	**6.353.032,47**	**- 1.110.312,06**
B5		**Accantonamenti**	**253.761.107,42**	**26.853.005,09**	***80.535.976***	**195.528.190,42**	**100.271.181,70**	**153.489.925,72**
B6		**Variazione Rimanenze**	**- 8.937.258,74**	**4.049.490,31**	**-**	**- 6.267.765,55**	**- 3.648.903,16**	**- 5.288.355,58**
B		**Totale Costi Interni**	**2.416.489.563,46**	**343.416.617,73**	***142.419.468***	**2.367.573.106,01**	**2.279.658.088,58**	**136.831.474,88**
BA0430		B.2.A.1.1.A) Costi per assistenza MMG	129.185.159,60	35.572.435,80	*421.052*	128.884.531,90	128.149.470,46	1.035.689,14
BA0440		B.2.A.1.1.B) Costi per assistenza PLS	35.402.143,68	10.613.591,84	-	35.498.801,87	35.780.242,18	- 378.098,50
BA0450		B.2.A.1.1.C) Costi per assistenza Continuità assistenziale	60.298.364,68	14.070.188,06	*1.106.356*	59.735.642,63	58.855.560,19	1.442.804,49
BA0460		B.2.A.1.1.D) Altro (medicina dei servizi, psicologi, medici	25.371.451,88	7.526.303,75	*962.007*	24.595.506,88	25.057.374,81	314.077,07
C1		**Medicina Di Base**	**250.257.119,84**	**67.782.519,45**	***2.489.414***	**248.714.483,28**	**247.842.647,64**	**2.414.472,20**
BA0500		B.2.A.2.1) - da convenzione	279.392.367,43	88.462.511,87	-	280.067.625,25	289.866.804,45	- 10.474.437,02
C2		**Farmaceutica Convenzionata**	**279.392.367,43**	**88.462.511,87**	**-**	**280.067.625,25**	**289.866.804,45**	**- 10.474.437,02**
C3.1		Prestazioni Da Privato-Ospedaliera	150.079.608,33	36.771.675,84	*224.227*	186.116.063,32	186.162.536,18	- 36.082.927,85
C3.2a		Prestazioni Da Privato-Ambulatoriale	*61.814.671,56*	*23.680.384,27*	-	*66.462.983,41*	*62.976.634,23*	*- 1.161.962,67*
C3.2b		Prestazioni Da Sumaisti	*52.698.381,36*	*17.069.600,60*	*167.419*	*51.657.744,36*	*54.852.518,37*	*- 2.154.137,01*
C3.2		Prestazioni Da Privato-Ambulatoriale	114.513.052,92	40.749.984,87	*167.419*	118.120.727,77	117.829.152,60	- 3.316.099,68
C3.3		Prestazioni Da Privato-Riabilitazione Extra Ospedaliera	63.514.464,82	16.768.741,80	-	70.369.435,35	70.238.622,56	- 6.724.157,74
C3.4		Altre Prestazioni Da Privato	251.639.295,09	49.927.566,29	*244.121*	261.435.750,03	258.754.337,13	- 7.115.042,04
C3		**Prestazioni Da Privato**	**579.746.421,16**	**144.217.968,80**	***635.766***	**636.041.976,47**	**632.984.648,47**	**- 53.238.227,31**
C		**Totale Costi Esterni**	**1.109.395.908,43**	**300.463.000,12**	***3.125.181***	**1.164.824.085,00**	**1.170.694.100,56**	**- 61.298.192,13**
D		**Totale Costi Operativi (B+C)**	**3.525.885.471,89**	**643.879.617,85**	***145.544.648***	**3.532.397.191,01**	**3.450.352.189,14**	**75.533.282,75**
E		**Margine Operativo (A-D)**	**66.889.087,81**	**- 1.287.876,54**	***19.400.262***	**45.946.171,18**	**- 6.292.639,93**	**73.181.727,74**
F1		**Svalutazione Immobilizzazioni, Crediti, Rivalutazioni E Svalutazioni Finanziarie**	**- 20.971.208,03**	**- 6.143.777,76**	**-**	**- 140.000,00**	**- 62.735.605,81**	**41.764.397,78**
F2		**Saldo Gestione Finanziaria**	**- 30.106.979,90**	**- 9.344.133,48**	**-**	**- 34.104.954,71**	**- 59.938.066,74**	**29.831.086,84**
F3.1		IRAP	81.732.396,91	13.408.372,12	*2.374.073*	81.931.439,86	82.712.199,78	- 979.802,87
F3.2		IRES	458.109,20	421.863,00	-	466.246,20	473.130,03	- 15.020,83
F3.3		Altri Oneri Fiscali	3.428.425,07	81.777,45	-	3.745.691,88	3.923.211,79	- 494.786,72
F3		**Oneri Fiscali**	**85.618.931,18**	**13.912.012,57**	***2.374.073***	**86.143.377,94**	**87.108.541,60**	**- 1.489.610,42**
F.4.1		Componenti Straordinarie Attive	22.219.229,47	49.678,24	*370.537*	14.669.803,64	40.175.267,06	- 17.956.037,59
F.4.2		Componenti Straordinarie Passive	73.263.446,29	17.212.157,30	-	39.238.590,24	45.669.710,35	27.593.735,94
F4		**Saldo Gestione Straordinaria**	**- 51.044.216,82**	**- 17.162.479,06**	***370.537***	**- 24.568.786,60**	**- 5.494.443,29**	**- 45.549.773,53**
F		**Totale Componenti Finanziarie e Straordinarie**	**- 187.741.335,93**	**- 46.562.402,87**	**- *2.003.536***	**- 144.957.119,25**	**- 215.276.657,44**	**27.535.321,51**
G		**Risultato Economico (E-F) prima delle coperture**	**- 120.852.248,12**	**- 47.850.279,41**	***17.396.726***	**- 99.010.948,07**	**- 221.569.297,37**	**100.717.049,25**
AA0080		A.1.B.1.2) Contributi da Regione o Prov. Aut. (extra fondo) - Risorse aggiuntive da bilancio regionale a titolo di copertura LEA	100.528.000,00	-	-	100.528.000,00	99.880.000,00	648.000,00
H		**Risultato Economico con risorse aggiuntive LEA (G+H)**	**- 20.324.248,12**	**- 47.850.279,41**	***17.396.726***	**1.517.051,93**	**- 121.689.297,37**	**101.365.049,25**
J		**Risultato Economico con risorse aggiuntive LEA (H-I)**	**- 20.324.248,12**	**47.850.279,41**	***17.396.726***	**1.517.051,93**	**- 121.689.297,37**	**149.215.328,66**

1. Contributi da Regione per quota Fondo sanitario regionale indistinto

Il modello CE Consuntivo 2020 - 999 - Consolidato regionale rappresenta nel conto AA0030 – "Contributi da Regione per quota Fondo sanitario regionale indistinto" il valore di **3.685.316 €/mgl** (3.568.978 + 116.338 fondi covid) in coerenza con il riparto del finanziamento indistinto tra le Regioni per l'anno 2020, al lordo del saldo mobilità extraregionale ed internazionale, **(Euro 3.568.977.781,00 importo su base annuale + 116.338.202,90)**

FSR indistinto Anno 2020		
	Descrizione	**INTESE CSR 55 -57 del 31 Marzo 2020**
	€/000	
A1	FSR indistinto	3.609.724.026
A2	Entrate proprie	47.418.994
A3	Quote Premiali	6.672.749
A=A1-A2+A3	**FSR indistinto + quote premiali**	**3.568.977.781**
	Crediti mobilità interregionale	20.116.122
	Debiti Mobilità interregionale	307.463.695
	Saldo mobilità interregionale	**- 287.347.573**
	Crediti mobilità internazionale	2.132.941
	Debiti mobilità internazionale	3.653.246
	Saldo mobilità internazionale	**- 1.520.305**
	Saldo mobilità extraregionale e internazionale	**- 288.867.878**
TOTALE FSR INDISTINTO 2020 AL NETTO DEI VALORI DI MOBILITA EXTRAREGIONALE ED INTERNAZIONALE		**3.280.109.903**
B	Intesa rep. atti n. 55/CSR del 31 marzo 2020,	**3.273.437.154**
C	Intesa n. 57/CSR del 31 marzo 2020,	**6.672.749**
D = B + C	**TOTALE FSR INDISTINTO 2020**	**3.280.109.903,00**
	DL 14/2020	21.104.026
	DL 18/2020	23.981.849
	DL 34/2020	54.715.667
	DL 104/2020	15.257.629
	Risorse Covid (D.L. 18/2020, D.L. 34/2020, D.L. 104/2020) - Quota indistinta finalizzata	**115.059.171,00**
	Intesa Repertorio Atti n. 45/CSR del 15/04/2021 - Risorse per incremento fondi contrattuali del personale del SSN impiegato nelle attività di contrasto al Covid-19 - Competenza 2020	1.279.032
E	**QUOTE INDISTINTE FINALIZZATE COVID 2020**	**116.338.203,00**
F = D + E	**TOTALE FINANZIAMENTO INDISTINTO NETTO 2020**	**3.396.448.106,00**

Sono state inviate al Dipartimento Bilancio della Regione Calabria le intese perfezionate richieste in sede di Conferenza Stato Regioni, dopo gli assensi tecnici da parte dei competenti ministeri del Ministero della Salute e dell'Economia e finanze, al fine della corretta iscrizione nel bilancio regionale del finanziamento del FSR a destinazione indistinta per l'esercizio 2020 in termini di competenza e cassa:

L'Intesa rep. atti n. 55/CSR del 31 marzo 2020, ai sensi dell'articolo 115, comma 1, lett. a), del decreto legislativo 31 marzo 1998, n. 112, sulla proposta del Ministero della salute di deliberazione del CIPE concernente il riparto tra le Regioni delle disponibilità finanziarie per il Servizio Sanitario nazionale per l'anno 2020, che assegna alla Regione Calabria l'importo complessivo, al netto dei saldi di mobilità passiva extraregionale ed internazionale, pari a **€ 3.273.437.154,00;**

Tale quota indistinta comprende, tra l'altro:

a) Le quote di cui all'art. art. 1, comma 560, della legge 23 dicembre 2014, n. 190 (legge di stabilità 2015), di cui **€ 157.132,05** quota vincolata destinata alla prevenzione e la cura della ***fibrosi cistica*** (Legge n. 362/1990);

b) Le quote cosiddette finalizzate, di cui in particolare quelle relative a:

- ✓ Prevenzione, cura e riabilitazione delle patologie connesse alla dipendenza da ***gioco d'azzardo*** come definita dall'OMS - art. 1, comma 133, LEGGE 23 dicembre 2014, N. 190 pari a **€ 1.595.256,00;**
- ✓ quota proveniente dall' INAIL per finalizzazioni di cui all'art. 1 CC- 526 - 528 L. 145/2018 – già inclusa nel dato della colonna 4 della tabella A riparto indistinto ante mobilità interregionale - **€ 797.628,00**
- ✓ Riparto quota per concorso al rimborso alle regioni della spesa per acquisto di ***vaccini*** inclusi nel Nuovo Piano nazionale vaccini - NPNV ai sensi dell'Art.1 comma 408 - Legge 232/2016 ripartiti sulla base dei criteri individuati con intesa sancita in Conferenza Stato/Regioni in data 27/07/2017 - (REP.ATTI N. 119/CSR) pari a **Euro 5.934.352,80;**
- ✓ Riparto quota per il concorso al rimborso alle regioni degli ***oneri derivanti dai processi di assunzione e stabilizzazione del personale del SSN*** svolti secondo quanto stabilito dall'articolo 1, comma 543, della legge 205/2015, ripartiti sulla base dei criteri individuati con intesa sancita in Conferenza Stato/Regioni in data 30 marzo 2017 (rep. atti n. 40/CSR) - Art.1 comma 409 - Legge 232/2016 – pari a **€ 4.785.768,38.**
- ✓ Incremento dei fondi contrattuali per il trattamento economico accessorio della dirigenza medica sanitaria e veterinaria di cui all'art. 1, c. 435 e 435bis della l. 205/2007 (art. 11 e 12del decreto legislativo 30.12.92, n.502). – pari a **€ 1.563.351,00**
- ✓ Finanziamento disposto per la copertura di quota parte minor gettito derivante dalla soppressione del superticket ai sensi dell'art 1, commi 446 e 447 della Legge 160/2019 – pari a **Euro 2.109.417,00.**

Per tali quote finalizzate sono stati istituiti dei capitoli di spesa ad hoc già nel bilancio regionale di previsione 2017 e nell'esercizio 2020– nel perimetro del Fondo sanitario regionale indistinto.

L'Intesa n. 57/CSR del 31 marzo 2020, ai sensi dell'articolo 2, comma 67-bis, della legge 23 dicembre 2009, n. 191 e successive modifiche ed integrazioni, sullo schema di decreto del Ministro della Salute, di concerto con il Ministro dell'Economia e Finanze, di ripartizione delle quote premiali per l'anno 2020 - che assegna alla Regione Calabria l'importo di **€ 6.672.749,00**

In attuazione di quanto previsto dall'articolo 20 del decreto legislativo n. 118/2011, il Ministero dell'Economia e Finanze ha chiesto di inviare la documentazione attestante, per le voci AA0030 e AA0040, la riconciliazione tra i dati di riparto2 (ALLEGATO A) e gli accertamenti e gli impegni

[2]FSN 2020:
Quota indistinta – Intesa CSR n. 55 del 31 marzo 2020, Intesa n. 227 del 17 dicembre 2020
Quota premiale – Decreto Ministeriale 1 luglio 2020 pubblicato in G.U. Serie generale n. 307 del 11.12.2020 (Intesa CSR n. 57 del 31 marzo 2020)

Quote vincolate:
• Progetti Obiettivo – Intesa n. 56 del 31 marzo 2020
• Borse di studio per Medici di medicina generale - Intesa CSR n. 55 del 31 marzo 2020
• Penitenziaria - Intesa CSR n. 55 del 31 marzo 2020
• Penitenziaria (D.lgs. n. 233/1999) - Intesa CSR n. 55 del 31 marzo 2020
• Superamento OPG - Intesa CSR n. n. 55 del 31 marzo 2020
• Sperimentazione e remunerazione delle prestazioni e delle funzioni assistenziali erogate dalle farmacie – Intesa CSR n. 33 del 7 marzo 2019
• Ulteriori spese di organizzazione dei corsi di formazione specifica di medicina generale – Intesa CSR n. 184 del 5 novembre 2020
• Esenzione percentuali di sconto per le farmacie con fatturato inferiore a 150.000 euro – Intesa CSR n. 160 del 24 settembre 2020

operati sul bilancio regionale 2020. Si chiede di compilare la tabella di riconciliazione (ALLEGATO B - tabella 1).

Al fine di consentire a ciascuna Regione di effettuare le corrette iscrizioni contabili a valere sull'anno 2020, i ministeri competenti hanno inviato l' ALLEGATO A, in cui sono contenuti i valori aggiornati relativi:

- alle quote di fondo sanitario indistinto e vincolato,
- le risorse assegnate con i sopra citati decreti legge Covid,
- nonché i crediti e debiti relativi alla mobilità sanitaria interregionale e internazionale di cui al riparto generale (Intesa Rep. Atti n. 55/CSR del 31 marzo 2020 e n. 57/CSR del 31 marzo 2020, Intesa Rep. Atti n. 227 del 17 dicembre 2020).

• Screening gratuito per prevenire, eliminare ed eradicare il virus HCV – Intesa CSR n. 226 del 17 dicembre 2020
• Fondi per farmaci innovativi e innovativi oncologici ripartiti sulla base di quanto previsto dal Decreto Ministeriale 16 febbraio 2018 pubblicato in G.U. Serie generale n. 881 del 7 aprile 2018 (Intesa CSR n. 239 del 21 dicembre 2017)

Quote finalizzate relative alle "risorse Covid" di cui al decreto legge n. 18/2020, al decreto legge n. 34/2020 e di cui al decreto legge n. 104/2020.
Remunerazione delle prestazioni correlate alle particolari condizioni di lavoro del personale dipendente ex articolo 1, comma 413, della legge n. 178/2020 (Intesa Stato-Regioni n. 45 del 15 aprile 2021).

PROPOSTA DI RIPARTO TRA LE REGIONI E LE PROVINCE AUTONOME DELLE DISPONIBILITA' FINANZIARIE PER il S.S.N.	RIPARTO 2018		RIPARTO 2019	RIPARTO 2020
	INTESA SU RIPARTO FSN 2018 - QUOTA INDISTINTA DEL FABBISOGNO SANITARIO STANDARD - Rep. Atti n. 148 del 1 agosto 2018 + Intesa Rep. Atti n. 151 del 1 agosto 2018 - RIPARTIZIONE FORME PREMIALI CON CRITERI DI RIEQUILIBRIO PER L'ANNO 2018		INTESA REP ATTI N. 88 DEL 06/06/2019 RIPARTO FSN INDISTINTO 2019 + INTESA REP. ATTI N. 90 DEL 06/06/2019 QUOTE PREMIALI DI RIEQUILIBRIO 2019	Intesa rep. atti n. 55/CSR del 31 marzo 2020 + Intesa n. 57/CSR del 31 marzo 2020
FINANZIAMENTO LORDO - 2018 e 2019		3.465.040.265,00	3.493.372.014,00	3.562.305.032,00
cui quote finalizzate pari a € 9.198.624,00 (anno 2018) - € 11.063.626,00 (anno 2019)		9.198.624,00	11.063.626,00	
QUOTA PREMIALE 2020				6.672.749,00
SUB TOTALE		**3.474.238.889,00**	**3.504.435.640,00**	**3.568.977.781,00**
ENTRATE PROPRIE STIMATE 2018 e 2019	TABELLA B FONTI DI FINANZIAMENTO	47.418.994,00	47.418.994,00	47.418.994,00
FINANZIAMENTO SANITARIO DA SODDISFARE LORDO - TOTALE INDISTINTO ANTE MOBILITA -		**3.521.657.883,00**	**3.551.854.634,00**	**3.616.396.775,00**
PREVENZIONE		177.736.976,00	179.148.092,00	181.856.260,28
DISTRETTUALE	*TERRITORIALE*	677.560.435,00	683.398.671,00	688.783.379,62
	MED DI BAE	248.831.766,00	250.807.328,00	254.598.764,39
	FARMACEUTICA	408.842.083,00	411.686.466,00	423.063.468,63
	SPECIALISTICA	460.089.512,00	464.068.795,00	471.998.902,61
OSPEDALIERA	*PESATA*	782.042.694,00	788.251.603,00	800.167.545,23
	NON PESATA	757.515.476,00	763.591.887,00	776.269.034,56
	TOTALE	**3.512.618.942,00**	**3.540.952.842,00**	**3.596.737.355,31**
QUOTE FINALIZZATE		**9.038.939,47**	**11.063.626,00**	**12.986.670,23**
	ARROTONDAM.	**1,53**		**0,46**
TOTALE AL LORDO ENTRATE PROPRIE		**3.521.657.883,00**	**3.552.016.468,00**	**3.609.724.026,00**
TOTALE INDISTINTO ANTE FIBROSI CISTICA, ANTE QUOTE FINALIZZATE (ART. 1, C. 408 E 409, L. 232/2016) E INCLUSA QUOTA PER IL GIOCO D'AZZARDO		**3.465.040.265,00**	**3.540.952.842,00**	**3.596.737.355,31**
DI CUI Quota per il Gioco d'azzardo (art. 1, c. 133, L. 190/2014) - GIA' INCLUSA NEL DATO DELLA COLONNA 4 della tabella A riparto indistinto ante moobilita' interregionale	**TABELLA A**	**di cui € 1.602.539,00**	**DI CUI € 1.598.782,00**	**DI CUI € 1.595.256,00**
QUOTA PROVENIENTE DALL' INAIL PEr FINALIZZAZIONI DI CUI ALL'ART. 1 CC- 526 - 528 L. 145/2018 - GIA' INCLUSA NEL DATO DELLA COLONNA 4 della tabella A riparto indistinto ante moobilita' interregionale			**DI CUI € 799.391,00**	**DI CUI € 797.628,00**
fibrosi cistica -(come da foglio di riparto allegato)		***160.875,47***	***157.976,70***	***157.132,05***
Quote finalizzate (art. 1, c. 408 e 409, L.232/2016):				
Riparto quota per concorso a rimborso della spesa per acquisto di vaccini inclusi nel NPNV - Art.1 comma 408 - Legge 232/2016		*4.807.616,00*	*5.947.469,00*	*5.934.352,80*
Riparto quota per concorso a rimborso di oneri per processi di assunzione e stabilizzazione del personale del SSN - Art.1 comma 409 - Legge 232/2016		*4.070.448,00*	*4.796.346,00*	*4.785.768,38*
Arrotondamento		*159.684,53*	*0,30*	*0,46*
Finanziamento disposto per la copertura di quota parte minor gettito derivante dalla soppressione del superticket ai sensi dell'art 1 , commi 446 e 447 della Legge 160/2019				*2.109.417,00*
totale quote finalizzate e fibrosi cistica - senza gioco d'azzardo		**9.198.624,00**	**10.901.792,00**	**12.986.670,69**
TOTALE INDISTINTO CON GIOCO D'AZZARDO + FIBROSI CISTICA + QUOTE FINALIZZATE (NETTO ENTRATE PROPRIE)		**3.474.238.889,00**	**3.551.854.634,00**	**3.609.724.026,00**
IRAP - STIMA GETTITI DESTINATA AL FINANZIAMENTO DEL SSN	**TABELLA B FONTI DI FINANZIAMENTO AL NETTO DELLE ENTRATE PROPRIE - ANTE MOBILITA'**	27.400.000,00	12.147.794,00	-
ADDIZIONALE IRPEF - STIMA GETTITI		176.378.000,00	185.679.446,00	186.816.000,00
INTEGRAZIONE A NORMA D.LVO 56/2000		3.261.262.265,00	3.295.544.774,00	3.375.489.031,54
quota riferibile a vaccini/stabilizzazioni/screening (*) - di cui quote finalizzate		9.198.624,00	11.063.626,00	-
Arrotondamento				0,46
ENTRATE PROPRIE STIMATE 2018/2019/2020				47.418.994,00
FINANZIAMENTO FSN 2018 AL NETTO DELLE ENTRATE PROPRIE		**3.474.238.889,00**	**3.504.435.640,00**	**3.609.724.026,00**

QUOTA PREMIALE DI RIEQUILIBRIO 2018 - Rep. Atti n. 151/CSR del 1 agosto 2018		4.813.306,00		
QUOTA PREMIALE DI RIEQUILIBRIO 2019 - INTESA REP ATTI N. 90 DEL 06/06/2019			16.256.508,00	-
QUOTA PREMIALE DI RIEQUILIBRIO 2020 - Intesa n. 57/CSR del 31 marzo 2020				6.672.749,00
TOTALE FINANZIAMENTO AL NETTO DELLE ENTRATE PROPRIE		**3.479.052.195,00**	**3.520.692.148,00**	**3.609.724.026,00**
TOTALE DEBITI DI MOBILITA' INTERREGIONALE - TABELLA C - Intesa CSR 148/2018 -	**TABELLA C - VALORI DI MOBILITA INTERREGIONALE 2018 SULLA BASE DELLA MATRICE DI MOBILITA' 2015 APPROVATA IN DATA 09 MARZO 2017 + ACCORDO CONFERENZA REGIONI 29/09/2016 SU C0NGUAGLIO 2014 + Accordo Presidenti 15/2/2018 su conguaglio 2016 + Accordo Presidenti 15/2/2018 Altre regolazioni anno 2015**	- **344.496.037**	- **304.858.262**	- **308.333.254**
			869.559	869.559
			- **303.988.703**	- **307.463.695**
TOTALE CREDITI DI MOBILITA' INTERREGIONALE – TABELLA C - Intesa CSR 148/2018 -		26.271.653,00	26.641.361,00	20.372.845,00
			- 3.698.965	- 256.723
sub totale mobilità attiva		**26.271.653,00**	**22.942.396,00**	**20.116.122,00**
TOTALE SALDO DI MOBLITA' EXTRAREGIONALE 2018 E 2019		- **318.224.384,00**	- **281.046.307,00**	- **287.347.573,00**
		- **318.224.384,00**	- **281.046.307,00**	- **287.347.573,00**
FINANZIAMENTO NETTO 2018 -		**3.156.014.505,00**	**3.270.808.327,00**	**3.274.957.459,00**
MOBILITA' PASSIVA INTERNAZIONALE - Intesa CSR 148/2018 - Totale TABELLA C (pag. 23)		- 9.332.569	- 14.111.306,00	- 3.653.246,00
MOBILITA' ATTIVA INTERNAZIONALE - Intesa CSR 148/2018 - Totale TABELLA C (pag. 23)		7.429.729	9.202.229,00	2.132.941,00
SALDO MOBILITA' INTERNAZIONALE		- **1.902.840,00**	- **4.909.077,00**	- **1.520.305,00**
TOTALE SALDO MOBILITA INTERREGIONALE + INTERNAZIONALE		- **320.127.224,00**	- **285.955.384**	- **288.867.878**
RIPARTIZIONE FORME PREMIALI CON CRITERI DI RIEQUILIBRIO PER L'ANNO 2018		47.418.994,00		
F.S.R. A DESTINAZIONE INDISTINTA 2018 - netto con quota premiale di riequilibrio		**3.201.530.659,00**	**3.265.899.250**	**3.273.437.154**
Medicina Penitenziaria	**TABELLA D - RIPARTO VINCOLATO PER REGIONI E ALTRI ENTI**	**190.000,00**	**190.000,00**	**190.000,00**
F.S.R. A DESTINAZIONE INDISTINTA 2018 - 2019 AL LORDO ENTRATE PROPRIE	**TABELLA E - EROGAZIONI DI CASSA**	**3.201.720.659,00**	**3.266.089.250**	**3.273.627.154**
F.S.R. A DESTINAZIONE INDISTINTA 2018 - lordo		**3.201.720.659,00**	**3.266.089.250**	**3.273.627.154**
entrate proprie		- **47.418.994,00**	- **47.418.994,00**	- **47.418.994,00**
F.S.R. A DESTINAZIONE INDISTINTA 2018 - 2019 AL NETTO DELLE ENTRATE PROPRIE	**TABELLA E - EROGAZIONI DI CASSA**	**3.154.301.665,00**	**3.218.670.256**	**3.226.208.160**
Medicina Penitenziaria		- **190.000,00**	- **190.000,00**	- **190.000,00**
TOTALE FINANZIAMENTO NETTO 2018 - TABELLA E - EROGAZIONI DI CASSA AL NETTO MEDICINA PENITENZIARIA	-	**3.154.111.665,00**	**3.218.480.256**	**3.226.018.160**
FINANZIAMENTO NETTO 2019		**3.154.111.665,00**	**3.218.480.256**	**3.273.437.154**
QUOTA DI RIEQUILIBRIO 2019		**4.813.306,00**	**16.256.508,00**	**6.672.749,00**
TOTALE FINANZIAMENTO NETTO ANNI 2018 E 2019		**3.158.924.971,00**	**3.234.736.764**	**3.280.109.903**

FSR indistinto Anno 2020		
	Descrizione	**INTESE CSR 55 -57 del 31 Marzo 2020**
	€/000	
A1	FSR indistinto	3.609.724.026
A2	Entrate proprie	47.418.994
A3	Quote Premiali	6.672.749
A=A1-A2+A3	**FSR indistinTo + stima quote premiali**	**3.568.977.781**
	Crediti mobilità interregionale	20.116.122
	Debiti Mobilità interregionale	307.463.695
	Saldo mobilità interregionale	**- 287.347.573**
	Crediti mobilità internazionale	2.132.941
	Debiti mobilità internazionale	3.653.246
	Saldo mobilità internazionale	**- 1.520.305**
	Saldo mobilità extraregionale e internazionale	**- 288.867.878**
TOTALE FSR INDISTINTO 2020 AL NETTO DEI VALORI DI MOBILITA		**3.280.109.903**
B	Intesa rep. atti n. 55/CSR del 31 marzo 2020,	**3.273.437.154**
C	Intesa n. 57/CSR del 31 marzo 2020,	**6.672.749**
D = B + C	**TOTALE FSR INDISTINTO 2020**	**3.280.109.903,00**

Il Ministero dell'Economia e Finanze, con nota MEF - RGS - Prot. 102833 del 26/06/2020 - U - del 2020 a seguito delle modifiche sulla ripartizione delle disponibilità finanziarie complessive destinate al finanziamento del servizio sanitario nazionale per l'anno 2020 introdotte dal decreto-legge n. 34 del 2020, ha aggiornato il livello di risorse da erogare in via anticipata alle regioni a titolo definitivo, nel corso del corrente esercizio finanziario per il finanziamento della spesa sanitaria corrente, commisurato per la Regione Calabria in € 3.291,982,614,00 su base annua, di cui € 54.715.667,00 per le linee di intervento finanziate dal DL 34/2020 (€ 3.280.109.903,00+ € 54.715.667,00);

Sulla base delle predette intese, ed a rettifica delle precedenti iscrizioni, è stata chiesta la corretta iscrizione del FSR a destinazione indistinta per l'esercizio 2020, nei rispettivi stanziamenti dei capitoli parte entrata e parte spesa del bilancio regionale di previsione 2020.

In attuazione di quanto previsto dall'articolo 20, lettera a), del decreto legislativo n. 118/2011 modificato dal decreto legislativo n. 126/2014, il Dipartimento Tutela della Salute ed il Dipartimento Bilancio e Patrimonio hanno predisposto gli atti per le operazioni di assestamento del bilancio regionale 2020, relativi ai capitoli rientranti nel *perimetro Sanità* e tutta la documentazione (delibere, stanziamenti a carico del bilancio regionale, altro) attestante le iscrizioni riportate nel modello CE Consuntivo per la voce *AA0030 – "Contributi da Regione per quota Fondo sanitario regionale indistinto anno 2020* in coerenza:

- con le fonti di finanziamento definite nell'atto formale di determinazione del fabbisogno sanitario regionale standard e delle relative fonti di finanziamento;
- con le iscrizioni in termini di contabilità finanziaria operata sul bilancio regionale 2020, perimetro sanitario.

Con le seguenti deliberazioni di Giunta regionale:

- la D.G.R. n. 280 del 28/09/2020 avente ad oggetto: Variazione al bilancio di previsione 2020-2022, al documento tecnico di accompagnamento e al bilancio gestionale. Assestamento del fondo sanitario regionale e delle risorse vincolate per l'anno 2020 (prot.259516/2020,294718/2020 e 300699/2020);
- la D.G.R. n. 363 del 11/11/2020 avente ad oggetto:Variazione al bilancio di previsione 2020 - 2022, al documento tecnico di accompagnamento e al bilancio gestionale su capitoli di competenza del Dipartimento Tutela Della Salute e Servizi Sociali E Socio Sanitari (prot. nn. 358020/2020, 358030/2020 e 362418/2020);
- la D.G.R. n. 425 del 30/11/2020 avente ad oggetto:Variazione compensativa al documento tecnico di accompagnamento e al bilancio finanziario gestionale 2020/2022 nell'ambito del Fondo Sanitario Regionale per l'anno 2020 (prot. n.387267/2020);
- la D.G.R. n. 521 del 30/12/2020 avente ad oggetto:Variazione al Bilancio di Previsione al Documento Tecnico di Accompagnamento e al Bilancio Gestionale ai sensi dell'art. 51,Comma 6 Del D.Lgs n.118/2011 e ss.mm.ii.

si è provveduto alla corretta iscrizione degli importi assegnati dallo Stato in coerenza con le fonti di finanziamento definite nell'atto formale di determinazione del fabbisogno sanitario regionale standard :

- Quota indistinta – Intesa n. 55/CSR del 31 marzo 2020;
- Quota premiale – Intesa n. 57/CSR del 31 marzo 2020

Di seguito la Tabella "A" relativa all'attuale iscrizione nel bilancio finanziario 2020 coerentemente con le citate deliberazioni di Giunta Regionale, rappresenta le disponibilità finanziarie da destinare al finanziamento del SSR, nei rispettivi capitoli di competenza del bilancio annuale di previsione 2020, di parte entrata e parte spesa, per un importo complessivo in termini di cassa pari a **Euro 3.280.109.903,00** in incremento di € 45.373.139,00 rispetto al finanziamento in termini cassa dell'esercizio 2019 (€ **3.234.736.764,00**):

- di cui € 3.273.437.154,00 - ***Quota FSR indistinta*** al netto del saldo di mobilità extraregionale, come da tabella C dell' Intesa n. n. 55/CSR del 31 marzo 2020,
- di cui € 6.672.749,00 - ***Quota premiale di riequilibrio*** di cui all' **Intesa rep. atti n**. 57/CSR del 31 marzo 2020 – Ripartizione delle forme premiali secondo criteri di riequilibrio per l'anno 2020.

A tale importo si aggiunge € 54.715.667,00 quali ulteriori disponibilità finanziarie complessive destinate al finanziamento del servizio sanitario nazionale per l'anno 2020 introdotte dal decreto-legge n. 34 del 2020 e finanziate dalla compartecipazione IVA , per un ammontare complessivo di **€ 3.334.825.570,00.**

MEF - RGS - Prot. 102833 del 26/06/2020 - U - decreto-legge n. 34 del 2020 - è stato aggiornato il livello di risorse da erogare in via anticipata alle regioni nel corso del corrente esercizio finanziario	**3.237.266.947,00**
Finanziamento del servizio sanitario nazionale per l'anno 2020 introdotte dal decreto-legge n. 34 del 2020 - Potenziamento Rete Territoriale + Incremento Personale (art.1) ed Incremento Personale Rete Ospedaliera (art. 2)	**54.715.667,00**
TOTALE FINANZIAMENTO CASSA 2020	**3.291.982.614,00**
QUOTA INTEGRATIVA DEL FONDO SANITARIO REGIONALE PER L'ANNO 2020 SOGGETTA ALLA VERIFICA DI CUI AL PUNTO 19 DELL'ACCORDO STATO REGIONI DELL'8.8.2001 (D.L.18.9.2001,N.347 CONVERTITO DALLA LEGGE 16.11.2001,N.405-ART.40 LEGGE 28.12.2001,N.448).	**36.170.207,00**
QUOTA PREMIALE DEL FONDO SANITARIO REGIONALE - TRASFERIMENTI CORRENTI AD AMMINISTRAZIONI LOCALI (ART. 2, COMMA 67BIS - ART. 9, COMMA 2, D.LGS. 6.9.2011, N. 149)	**6.672.749,00**
QUOTA INTEGRATIVO + QUOTA PREMIALE 2020	**42.842.956,00**
TOTALE	**3.334.825.570,00**

Con nota MEF – RGS - Prot. 29400 del 12/02/2021 - U avente ad oggetto: Attuazione dell'art. 77- quater del D.L. 112/2008, convertito con modificazione nella legge 133/2008 - Situazione riepilogativa 2020, il Ministero dell'Economia e Finanze ha confermato che nel corso dell'esercizio 2020 risultano erogate in favore della Regione Calabria, con accredito sul conto sanità, risorse per complessivi Euro **3.291.982.614,00 su base annua** così ripartiti:

€ 149.532.109,18 - a titolo di Addizionale Irpef
€ 2.552.509.893,85 - a titolo di Compartecipazione IVA
€ 389.940.610,97 - a titolo di Anticipazione di tesoreria

€ 3.291.982.614,00 Totale

FINANZIAMENTO INDISTINTO FSR SANITA 2020	FINANZIAMENTO SANITA' 2020 - INCASSI BILANCIO REGIONALE	NOTA MEF - RGS PROT. N. 29400 DEL 12/02/2021 - U	DELTA
	A	B	C = A -
Anticipazione di tesoreria	556.029.644,65	589.940.610,97	- 33.910.966,32
Addizionale irpef	183.443.075,50	149.532.109,18	33.910.966,32
Compartecipazione iva	2.552.509.893,85	2.552.509.893,85	-
TOTALE	**3.291.982.614,00**	**3.291.982.614,00**	**- 0,00**

L' importo complessivo di **€ 42.842.956,00** iscritto nei seguenti capitoli di bilancio regionale parte entrata e parte spesa è costituito da:

- quota integrativa del FSR per l'anno 2020 di **€ 36.170.207,00 - U6101012101** parte spesa/ E0110111101 parte entrata
- quota premiale di riequilibrio di **€ 6.672.749,00** relativa all'anno 2020, in attuazione dell'articolo 42, comma 14 ter, del decreto legge 12 settembre 2014, n. 133, convertito con modificazioni, dalla legge 11 novembre 2014, n. 164. - U9130101001 parte spesa/ E9201017601 parte entrata

A completamento delle suddette operazioni contabili sono stati adottati dal Dipartimento Tutela della Salute i decreti di ricognizione per i capitoli rientranti nel perimetro sanità (parte entrata e parte spesa) con l'indicazione di tutti gli impegni ed i relativi accertamenti.

In attuazione di quanto previsto dall'art. 20 del D. Lgs 118/2011 è stata garantita:

- la riconciliazione tra i dati di riparto regionale 2020 e gli accertamenti ed impegni assunti sul bilancio regionale 2020;
- il finanziamento ordinario corrente (quota indistinta) accertato ed impegnato sul bilancio regionale 2020, perimetro sanità, risulta coerente con le fonti di finanziamento definite nell'atto formale di determinazione del fabbisogno sanitario regionale standard e delle relative fonti di finanziamento sia in termini di contabilità finanziaria CO.FI. che in termini di contabilità economico – patrimoniale CO.GE. (Voce AA0030)

TABELLA A

Capitolo	DESCRIZIONE	PREVENTIVO 2020	ASSESTAMENTO AL BILANCIO REGIONALE DI PREVISIONE 2020	ASSESTAMENTO AL BILANCIO REGIONALE DI PREVISIONE 2020 - 18/12/2020	CASSA 2020
U0213110301	SPESE PER L'ISTITUZIONE ED IL FUNZIONAMENTO DELL'AGENZIA REGIONALE PERLA PROTEZIONE DELL'AMBIENTE DELLA CALABRIA - A.R.P.A.CAL.(LEGGE	15.000.000,00	14.969.760,50	14.969.760,50	3.291.982.614,00
EX CAPITOLO U04211103 - vedi dettaglio SUB CAPITOLI DI SPESA	FONDO SANITARIO REGIONALE DI PARTE CORRENTE DA ASSEGNARE ALLE ASL PER LA GESTIONE DELLE SPESE DI ESERCIZIO IN MATERIA SANITARIA (ART. 11 E 12 DEL DECRETO LEGISLATIVO 30.12.92, N. 502).	3.034.723.622,53	3.276.855.721,45	3.276.855.721,45	
U0423112001	SPESE PER LA PREVENZIONE E LA CURA DELLA FIBROSI CISTICA (LEGGE 23.12.93, N. 548).	160.875,47	157.132,05	157.132,05	
U6101012101	QUOTA INTEGRATIVA DEL FONDO SANITARIO REGIONALE PER L'ANNO 2020 SOGGETTA ALLA VERIFICA DI CUI AL PUNTO 19 DELL'ACCORDO STATO REGIONI DELL'8.8.2001 (D.L.18.9.2001,N.347 CONVERTITO DALLA LEGGE 16.11.2001,N.405-ART.40 LEGGE 28.12.2001 N.448)	166.595.758,00	36.170.207,00	36.170.207,00	MEF - RGS - Prot. 102833 del 26/06/2020 - U - decreto-legge n. 34 del 2020 - è stato aggiornato il livello di risorse da erogare in via anticipata alle regioni nel corso del corrente esercizio finanziario
U9130101001	QUOTA PREMIALE DEL FONDO SANITARIO REGIONALE - TRASFERIMENTI CORRENTI AD AMMINISTRAZIONI LOCALI (ART. 2, COMMA 67BIS - ART. 9, COMMA 2, D.LGS. 6.9.2011, N. 149)	16.256.508,00	6.672.749,00	6.672.749,00	
	sub totale	3.232.736.764,00	3.334.825.570,00	3.334.825.570,00	
U6101011001	Mobilità passiva programmata relativa al riparto per il SSN	344.496.037,00	307.463.695,00	307.463.695,00	
U6101011101	Mobilità passiva internazionale	-	3.653.246,00	3.653.246,00	
	Totale spesa Fondo Sanitario Regionale	3.577.232.801,00	3.645.942.511,00	3.645.942.511,00	

Capitolo	DESCRIZIONE	PREVENTIVO 2020	ASSESTAMENTO AL BILANCIO REGIONALE DI PREVISIONE 2020	ASSESTAMENTO AL BILANCIO REGIONALE DI PREVISIONE 2020 - 18/12/2020	VARIAZIONE
E0110111101	IMPOSTA REGIONALE SULLE ATTIVITA' PRODUTTIVE ***(IRAP)*** ESERCITATE NEL TERRITORIO DELLA REGIONE DESTINATA AL FINANZIAMENTO DEL SERVIZIO SANITARIO REGIONALE(ART.1, 15, 16, 24 E 25	109.040.473,00	36.170.207,00	36.170.207,00	-
E0110111201	***ADDIZIONALE REGIONALE*** ALL'IMPOSTA SUL REDDITO DELLE PERSONE FISICHE -***IRPEF*** (ART.50 DEL DECRETO LEGISLATIVO 15.12.97, N.446 - ART. 28, COMMA 1, DEL DECRETO LEGGE 6 DICEMBRE 2011, N. 201 - ART. 18, DELLA LEGGE REGIONALE 23 DICEMBRE	211.312.909,52	186.816.000,00	183.443.075,50	- 3.372.924,50
E0120210801	Compartecipazione regionale IVA - ART.2 DEL D.LVO 18.2.2000, N.56	3.158.537.937,01	3.393.877.359,95	3.397.250.284,45	3.372.924,50
E9201017601	TRASFERIMENTO DA PARTE DELLO STATO DELLA QUOTA PREMIALE DEL FONDO SANITARIO REGIONALE (ART. 2, COMMA 67BIS E ART. 9, COMMA 2, D.LGS. 6.9.2011, N. 149)		6.672.749,00	6.672.749,00	-
E0230713801	ASSEGNAZIONE DI FONDI DALLO STATO PER LA PREVENZIONE E LA CURA DELLA FIBROSI CISTICA (LEGGE 29.12.93, N.548 - LEGGE 14.10.99, N.362).	160.875,47	157.132,05	157.132,05	-
	sub totale	3.479.052.195,00	3.623.693.448,00	3.623.693.448,00	-
E2404003001	Mobilità attiva programmata relativa al riparto per il SSN	26.271.653,00	20.116.122,00	20.116.122,00	-
E9201020301	ENTRATE DA MOBILITA' ATTIVA INTERNAZIONALE PROGRAMMATA RELATIVA AL RIPARTO PER IL SERVIZIO SANITARIO NAZIONALE	7.429.729,00	2.132.941,00	2.132.941,00	-
	Totale entrata - Finanziamento Fondo Sanitario Regioanle	3.512.753.577,00	3.645.942.511,00	3.645.942.511,00	0,00
	quadratura entrata - spesa	-	- 0,00		

ENTRATA	
TOTALE FINANZIAMENTO AL NETTO DELLE ENTRATE PROPRIE	3.568.977.781,00
MOBILITA' ATTIVA	20.116.122,00
MOBILITA' ATTIVA INTERNAZIONALE	2.132.941,00
FINANZIAMENTO LORDO - LATO ENTRATA	**3.591.226.844,00**
Finanziamento del servizio sanitario nazionale per l'anno 2020 introdotte dal decreto-legge n. 34 del 2020 - Potenziamento Rete Territoriale + Incremento Personale (art.1) ed Incremento Personale Rete Ospedaliera (art. 2)	54.715.667,00
TOTALE FINANZIAMENTO LORDO - LATO ENTRATA	**3.645.942.511,00**
SPESA	
TOTALE FINANZIAMENTO NETTO PER CASSA	3.273.437.154,00
INTESA - RIPARTIZIONE FORME PREMIALI CON CRITERI DI RIEQUILIBRIO PER L'ANNO 2018	6.672.749,00
MOBILITA' PASSIVA	307.463.695,00
MOBILITA' PASSIVA INTERNAZIONALE	3.653.246,00
FINANZIAMENTO LORDO - LATO SPESA	**3.591.226.844,00**
Finanziamento del servizio sanitario nazionale per l'anno 2020 introdotte dal decreto-legge n. 34 del 2020 - Potenziamento Rete Territoriale + Incremento Personale (art.1) ed Incremento Personale Rete Ospedaliera (art. 2)	54.715.667,00
TOTALE FINANZIAMENTO LORDO - LATO SPESA	**3.645.942.511,00**

I valori di quota indistinta esposti nel prospetto – ***Tabella A*** **,**corrispondono a quanto riportato nella Tabella A della proposta di riparto sulla quale è stata acquisita l'Intesa in sede di Conferenza Stato/Regioni dell 31 marzo 2020 (Rep. Atti n. 55) , al netto delle entrate proprie, ma includendo le risorse per la prevenzione, la cura e la riabilitazione delle patologie connesse alla dipendenza del gioco d'azzardo, le risorse per l'assistenza e la ricerca sulla fibrosi cistica, le quote finalizzate, nonché la quota premiale di riequilibrio.

Sono stati istituiti i *sub-capitoli* rientranti nel perimetro del FSR a destinazione indistinta per le seguenti ***quote finalizzate***, per come richiesto dal Ministero della Salute:

- Capitolo di spesa - U0421110316 - Riparto quota per concorso al rimborso alle regioni per l'acquisto di vaccini ricompresi nel nuovo piano vaccinale NPNV (articolo 1, comma 408, legge 232/2016) – pari a € 5.934.352,80

- Capitolo di spesa - U0421110317 - Riparto quota per concorso al rimborso alle regioni per oneri da processi di assunzione e stabilizzazione (articolo 1, comma 409, legge 232/2016) – pari a € 4.785.768,38

- Capitolo di spesa - U0421110318 -Riparto Quota per il Gioco d'azzardo (art. 1, c. 133, L. 190/2014) - TABELLA A dell'Intesa n. 88/CSR del 06/06/2019 – pari a € 1.595.256,13

- Capitolo di spesa - U0421110319 – Compilazione e trasmissione telematica di certificati medici di infortunio e malattia professionale - pari a € 797.628,06

- U0421110321 - Incremento dei fondi contrattuali per il trattamento economico accessorio della dirigenza medica sanitaria e veterinaria di cui all'art. 1, c. 435 e 435bis della l. 205/2007 (art. 11 e 12del decreto legislativo 30.12.92, n.502). – pari a € 1.563.351,00
- U0421110322 - Trasferimenti correnti ad amministrazioni locali per la copertura di quota parte del minor gettito derivante dalla soppressione del superticket ai sensi dell'art. 1, commi 446 e 447, della legge 160/2019 - pari a € 2.109.417,00

Inoltre, si conferma che è stata richiesta la corretta iscrizione nei rispettivi capitoli del bilancio regionale (CO.FI.) del saldo di mobilità extraregionale ed internazionale pari a **€ -288.867.878,00,** e correttamente rappresentato nelle apposite voci del modello CE Consuntivo 2020 (CO.GE.) **in coerenza con i valori previsti dalla Tabella C del Riparto 2020**.

Di seguito si riepilogano le relative iscrizioni in contabilità finanziaria:

- U6101011001 - ***Mobilità passiva*** programmata relativa al riparto per il SSN – pari a **- € 307.463.695,00**
- U6101011101 - Fondo sanitario regionale di parte corrente - ***mobilità passiva internazionale*** programmata in ambito di riparto per il servizio sanitario nazionale – pari a - **€ 3.653.246,00 – Voce CE BA1540 - mobilità passiva internazionale;**
- E2404003001 - Entrate da altre regioni per ***mobilità attiva*** programmata relativa al riparto per il servizio sanitario nazionale **+ € 20.116.122,00**
- E9201020301 - Entrate da ***mobilità attiva internazionale programmata*** relativa al riparto per il servizio sanitario nazionale – pari a + **€ 2.132.941,00 - voce CE AA0600 - mobilità attiva internazionale -**

Infine con DCA n. 129 del 21/10/2021 avente ad oggetto: "Riparto del Fondo Sanitario Regionale a destinazione indistinta e vincolata 2020, ai sensi dell'art. 2 comma 2-sexies lett. d), del D. Lgs. 502/92 e successive modificazioni ed integrazioni" sono state assegnate alle Aziende del S.S.R. ***le quote a destinazione indistinta e le quote a destinazione vincolata per l'esercizio 2020 e provvisorio 2021.***

CONTABILITA' ECONOMICO-PATRIMONIALE			
VOCE CE	**IMPORTO 2020 in €**		
CODICE	**Somma Aziende (a)**	**GSA (b)**	**Consolidato regionale 999 (c) = (a+b)**
AA0030 - Contributi da Regione o Prov. Aut. per quota F.S. regionale indistinto	3.587.343.917,48	97.972.066,42	**3.685.315.983,90**
AA0040 - Contributi da Regione o Prov. Aut. per quota F.S. regionale vincolato	72.210.608,44	3.302.870,99	**75.513.479,43**
Mobilità attiva extraregionale (comprensiva mobilità internazionale)	19.490.599,73	625.522,27	**20.116.122,00**
Mobilità passiva extraregionale (comprensiva mobilità internazionale)	307.463.695,00	-	**307.463.695,00**
AA0600 - mob att internazionale -	2.132.941,00	-	**2.132.941,00**
BA1540 - mob pass internazionale	3.653.246,00		**3.653.246,00**
AA0890 - A.5.E.1) Rimborso da aziende farmaceutiche per Pay back	-	**63.828.364,12**	**63.828.364,12**
AA0900 - A.5.E.1.1) Pay-back per il superamento del tetto della spesa farmaceutica territoriale		-	-
AA0910 - Pay-back per il superamento del tetto della spesa farmaceutica ospedaliera		47.574.655,67	***47.574.655,67***
AA0920 - Ulteriore Pay-back		16.253.708,45	***16.253.708,45***

Focus - Capitoli di bilancio di regionale lato spesa – Perimetro FSR a destinazione indistinta 2020

Prospetton. 1 - Spesa

capitolo di spesa	Oggetto	RICHIESTA VARIAZIONE ISCRIZIONE BILANCIO DI PREVISIONE 2020 defiitiva
U0421110301	Trasferimenti ad Amministrazioni Locali	3.153.133.593,18
U0421110302	Servizi sanitari	13.661.650,77
U0421110303	Medicinali e altri beni di consumo	4.192.746,03
U0421110304	Altri beni di consumo	229.106,24
U0421110305	Trasferimenti correnti A istituzioni Sociali Private	354.330,00
U0421110306	Servizi informatici e di telecomunicazioni	1.964,20
U0421110307	Consulenze	20.000,00
U0421110308	Servizi amministrativi	-
U0421110309	Altri servizi	602.138,61
U0421110310	Trasferimenti correnti a Amministrazioni Centrali	62.073,04
U0421110311	ONERI DA CONTENZIOSO	1.570.000,00
U0421110312	PREMI DI ASSICURAZIONE CONTRO DANNI	31.349.988,50
U0421110313	CONTRATTI DI SERVIZIO PUBBLICO	84.857,18
U0421110314	PRESTAZIONI PROFESSIONALI E SPECIALISTICHE (ART. 11 E 12 DEL DECRETO LEGISLATIVO 30.12.92,N.502).	51.166,67
U0421110315	CONTRIBUTI SOCIALI EFFETTIVI A CARICO DELL'ENTE (ART.11 E 12 DEL DECRETO LEGISLATIVO 30.12.92,N.502).	3.333,33
U0421110316	Riparto quota per concorso a rimborso della spesa per acquisto di vaccini inclusi nel NPNV-Art.1 comma 408-Legge232/2016	5.934.352,80
U0421110317	Riparto quota per concorso a rimborso di oneri per processi di assunzione e stabilizzazione del personale del SSN-Art.1 comma 409-Legge 232/2016	4.785.768,38
U0421110318	Riparto Quota per il Gioco d'azzardo(art.1,c.133,L.190/2014)	1.595.256,13
U0421110319	QUOTA PROVENIENTE DALL' INAIL PER FINALIZZAZIONI DI CUI ALL'ART. 1 CC-526 - 528 L. 145/2018 - Attività di compilazione e trasmissione per via telematica, da parte dei medici e delle strutture sanitarie competenti del Servizio sanitario nazionale, dei certificati medici di infortunio e malattia professionale di cui all'articolo 53 del testo unico di cui al decreto del Presidente della Repubblica 30 giugno 1965, n. 1124	797.628,06
U0421110320	FONDO SANITARIO REGIONALE DI PARTE CORRENTE DA ASSEGNARE ALLE ASP PER LA GESTIONE DELLE SPESE DI ESERCIZIO IN MATERIA SANITARIA - RETRIBUZIONI (ART. 11 E 12 DEL DECRETO LEGISLATIVO 30.12.92, N.502).	14.000,00
U0421110321	FONDO SANITARIO REGIONALE DI PARTE CORRENTE DA ASSEGNARE ALLE ASP PER LA GESTIONE DELLE SPESE DI ESERCIZIO IN MATERIA SANITARIA TRASFERIMENTI CORRENTI AD AMMINISTRAZIONI LOCALI PER INCREMENTO DEI FONDI CONTRATTUALI PER IL TRATTAMENTO ECONOMICO ACCESSORIO DELLA DIRIGENZA MEDICA SANITARIA E VETERINARIA DI CUI ALL'ART. 1, C. 435 E 435BIS DELLA L. 205/2007 (ART. 11 E 12DEL DECRETO LEGISLATIVO 30.12.92, N.502).	1.563.351,00
U0421110322	FONDO SANITARIO REGIONALE DI PARTE CORRENTE DA ASSEGNARE ALLE ASP PER LA GESTIONE DELLE SPESE DI ESERCIZIO IN MATERIA SANITARIA - TRASFERIMENTI CORRENTI AD AMMINISTRAZIONI LOCALI PER LA COPERTURA DI QUOTA PARTE DEL MINOR GETTITO DERIVANTE DALLA SOPPRESSIONE DEL SUPERTICKET AI SENSI DELL'ART. 1, COMMI 446 E 447, DELLA LEGGE 160/2019 (ART. 11 E 12DEL DECRETO LEGISLATIVO 30.12.92, N.502).	2.109.417,00
U0421110323	Finanziamento del servizio sanitario nazionale per l'anno 2020 introdotte dal decreto-legge n. 34 del 2020 - Potenziamento Rete Territoriale + Incremento Personale (art.1) ed Incremento Personale Rete Ospedaliera (art. 2)	54.715.667,00
U6101010101	SPESE CONCERNENTI I CONTRATTI DI COLLABORAZIONE COORDINATA E CONTINUATIVA PER COMPETENZE ED ALTRI ONERI	
U6101010103	Contributi sociali effettivi a carico Ente	
U6101010104	Rappresentanza,organizzazione eventi,pubblicità,e servizi di trasferta	22.000,00
U6101010201	SPESE PER IRAP	1.333,33
U6101011001	Mobilità passiva programmata relativa al riparto per il SSN	307.463.695,00
U6101011101	Mobilità passiva internazionale	3.653.246,00
U6101012101	QUOTA INTEGRATIVA DEL FONDO SANITARIO REGIONALE PER L'ANNO 2020 SOGGETTA ALLA VERIFICA DI CUI AL PUNTO 19 DELL'ACCORDO STATO REGIONI DELL'8.8.2001 (D.L.18.9.2001,N.347 CONVERTITO DALLA LEGGE 16.11.2001,N.405-ART.40 LEGGE 28.12.2001,N.448).	36.170.207,00
U9130101001	QUOTA PREMIALE DEL FONDO SANITARIO REGIONALE - TRASFERIMENTI CORRENTI AD AMMINISTRAZIONI LOCALI (ART. 2, COMMA 67BIS - ART. 9, COMMA 2, D.LGS. 6.9.2011, N. 149)	6.672.749,00
U0213110301	SPESE PER L'ISTTITUZIONE EDIL FUNZIONAMENTO DELL'AGENZIA REGIONALE PER LA PROTEZIONE DELL'AMBIENTE DELLA CALABRIA-A.R.P.A.CAL.(LEGGEREGIONALE3.8.99,N.20).	14.969.760,50
U0423112001	SPESE PER LA PREVENZIONE E LA CURA DELLA FIBROSI CISTICA (LEGGE23.12.93,N.548).	157.132,05
	Totale spesa SANITA'	**3.645.942.511,00**
	FSR 2020 NETTO + DL 34/2020	**3.334.825.570,00**
	DL N. 34/2020	- 54.715.667,00
	FSR INDISTINTO 2020 NETTO	**3.280.109.903,00**

TABELLA M - CONTRIBUTI E MOBILITA' INFRA ED EXTRA REGIONALE			
Cons	CODICE	VOCE NUOVO MODELLO CE	CONSOLIDATO "999" Valore 2020
	AA0010	**A.1) Contributi in c/esercizio**	**3.906.864.432,77**
	AA0020	***A.1.A) Contributi da Regione o Prov. Aut. per quota F.S. regionale***	***3.760.829.463,33***
	AA0030	***A.1.A.1) da Regione o Prov. Aut. per quota F.S. regionale indistinto***	***3.685.315.983,90***
	AA0031	A.1.A.1.1) Finanziamento indistinto	3.440.194.592,57
	AA0032	A.1.A.1.2) Finanziamento indistinto finalizzato da Regione	133.281.108,32
	AA0033	**A.1.A.1.3) Funzioni**	111.840.283,01
	AA0034	A.1.A.1.3.A) Funzioni - Pronto Soccorso	37.258.765,22
	AA0035	A.1.A.1.3.B) Funzioni - Altro	74.581.517,79
	AA0036	A.1.A.1.4) Quota finalizzata per il Piano aziendale di cui all'art. 1, comma 528, L. 208/2015	-
	AA0040	***A.1.A.2) da Regione o Prov. Aut. per quota F.S. regionale vincolato***	***75.513.479,43***
		finalizzato 2020	16.942.905,42
		fondi covid 2020	116.338.202,90
	AA0032	**A.1.A.1.2) Finanziamento indistinto finalizzato da Regione**	**133.281.108,32**
			115.059.170,90
			1.279.032,00
			116.338.202,90

La Regione ha provveduto ad effettuare le corrette iscrizioni contabili, affinché quanto esposto nei conti economici trovi corrispondenza nelle scritture del bilancio finanziario dell'anno di riferimento, come previsto dall'art. 20 del decreto legislativo n.118/2011, non solo per quanto riguarda i valori relativi alle quote di fondo sanitario indistinto e vincolato, i crediti e debiti relativi alla mobilità interregionale e internazionale di cui alla proposta di riparto generale (Intesa Rep. Atti n. 55/CSR del 31 marzo 2020), ma anche in riferimento **all'ammontare del finanziamento complessivo assegnato dallo Stato per fronteggiare l'emergenza Covid-19 incluso nel fabbisogno sanitario nazionale standard** che è stato esposto in bilancio nella voce AA0032 (finanziamento indistinto finalizzato) del Modello CE Consuntivo 2020.

Nello specifico, la voce AA0032 Finanziamento indistinto finalizzato da Regione pari a 132.002 €/mgl, accoglie il **finanziamento complessivo relativo all'emergenza Covid-19 pari a Euro 116.338.202,90 come di seguito esposto dettagliatamente.**

Tale voce è così costituita:

B) Finalizzate Cipe FSR indistinto 2020 - € 16.942.905,42

C) Finalizzate Covid-19 - € 115.059.170,90

D) Finalizzate covid – 19 - € 1.279.032,00 di cui all'Intesa Stato-Regioni n. 45 del 15 aprile 2021 - competenza 2020

Regione Calabria - Assegnazione Risorse aggiuntive per emergenza COVID a valere sul Fondo sanitario indistinto e ART.20 L.67/1988 - Anno 2020				
	Rif. Decreto	**Fonte**		**Anno 2020**
				Importo
A	**DL 14/2020**	**Art.1 c1 lett a) e 6, 2, 5, 8 -**		**21.104.026**
	DL 18/2020	Art.1 c1		7.993.950
		Art.1 c2		3.197.580
		Art. 3 c1 e c2		7.674.192
		Art. 3 c3		5.116.127
B	**DL 18/2020**			**23.981.849**

DL 34/2020 - Art. 1		Allegato A - Art.1 commi 2,3,4,5,6,7,8 e 9	Riparto risorse sulla base della quota di accesso	37.787.240
			Riparto risorse sulla base della distribuzione delle apparecchiature/piattaforma /centrali operative	3.178.117
C	**Potenziamento Rete Territoriale**	**Allegato A**	**Art. 1**	**40.965.357**
DI CUI - DL 34/2020 - ART. 1	*Potenziamento Rete Territoriale*	*Allegato B*	*STRUTTURE TERRITORIALI COVID-19 COMMA 2 E COMMA 3*	*1.036.843*
		Allegato B	*ADI - COMMA 4*	*15.137.262*
		Allegato B	*CENTRALI OPERATIVE - COMMA 8*	*2.053.117*
	C1	***DI CUI Potenziamento Rete Territoriale***		***18.227.222***
	Incremento Personale Rete Territoriale	*Allegato B*	*Art. 1 c4 - ADI*	*8.280.112*
		Allegato B	*Art. 1 c5 - INFERMIERI*	*10.612.920*
		Allegato B	*Art. 1 c6 - Potenziamento USCA*	*1.946.212*
		Allegato B	*Art. 1 c7 - Assistenti sociali*	*454.839*
		Allegato B	*Art. 1 c8 - Centrali Operative*	*1.125.000*
		Allegato B	*INFERMIERI (MMG) COMMA 9*	*319.051*
	C2	***DI CUI Incremento Personale Rete Territoriale***		***22.738.135***

DL 34/2020 - ART. 2		si veda Circolare MdS prot. 0011254 del 29/05/2020	Art. 2. comma 5 secondo periodo	1.658.269
		si veda Circolare MdS prot. 0011254 del 29/05/2020	Art. 2 comma 6 lettera a)	6.061.973
		si veda Circolare MdS prot. 0011254 del 29/05/2020	Art. 2. comma 7	6.030.068
D	**Incremento Personale Rete Ospedaliera**	**Allegato C - si veda Circolare MdS prot. 0011254 del 29/05/2020**		**13.750.310**

E	**DL 104/2020**	**- Recupero prestazioni ambulatoriali, screening e di ricovero ospedaliero non**	**15.257.629**

F=A+B+C+D+E	**Totale RISORSE COVID a valere su Finanziamento sanitario indistinto corrente**	**115.059.171**

G	**DL 18/2020**	**Art. 4 - Aree sanitarie anche temporanee sia all'interno sia all'esterno di strutture di**	**1.598.790**

Le somme assegnate alla Regione Calabria per fronteggiare l'emergenza da Covid-19 ammontano complessivamente a € 115.059.171,54 - a cui si è aggiunto l'importo stanziato per la Regione Calabria pari a **€ 1.279.032,00 di cui all'Intesa n. 45/2021, per un importo complessivo pari a € 116.338.202,90** provvedimenti governativi con cui sono state assegnate le predette somme vengono di seguito elencati con relativo importo:

- D.L. n. 14/2020, pari a **€ 21.104.026,00;**
- D.L. n. 18/2020, pari a **€ 23.981.850,00;**
- D.L. n. 34/2020, pari a **€ 54.715.667,00;**
- D.L. n. 104/2020, pari a **€ 15.257.628,54.**
- Intesa Stato-Regioni n. 45 del 15 aprile 2021 pari a **€ 1.279.032,00**

RC_ Dettaglio Risorse COVID Anno 2020 - Stato Assegnazione/Erogazione alle Aziende

Tipo Decreto	Descrizione Articolo	Anno 2020	di cui Limite massimo personale
		A	
DL 14/2020	articoli 1 e 2 - assunzioni personale (ora articolo 2-bis e 2-ter del DL 18/2020)	17.586.688,99	
	articolo 5 - specialistica ambulatoriale interna (ora articolo 2-sexies del DL 18/2020)	191.854,79	
	articolo 8 - USCA (ora articolo 4-bis del DL 18/2020)	3.325.483,01	
Totale Risorse DL 14/2020		**21.104.026,79**	
DL 18/2020	Articolo 1, c. 1 e 2 (straordinari, indennità, incentivi)	7.993.950,00	
	Articolo 1, c. 3 (reclutamento personale per le finalità di cui all'articolo 2-bis, c. 1, lettera a) e comma 5) [norma di finanziamento, correlata alla successiva per quanto riguarda le misure]	3.197.580,00	
	Articolo 2-bis, c. 1, lettera a) e c. 5 e 2-ter (reclutamento personale)		
	Articolo 2-sexies (ass. specialistica ambulatoriale interna)		
	Articolo 4-bis (USCA)		
	Articolo 3, c. 1 e 2 (prestazioni da privato accreditato e autorizzato)	7.674.192,00	
	Articolo 3, c. 3 (personale, beni e servizi da privati autorizzati)	5.116.128,00	
Totale Risorse DL 18/2020		**23.981.850,00**	
DL 34/2020 (Articolo 1)	articolo 1, commi 2 e 3 - STRUTTURE TERRITORIALI COVID-19	1.036.842,88	
	Articolo 1, comma 4 (ADI - Supporto al territorio e a soggetti fragili tutelati ai sensi del capo IV del DPCM LEA)	23.417.373,65	8.280.112,14
	Articolo 1, comma 8 (Attivazione di centrali operative regionali)	3.178.117,24	1.125.000,00
Totale Potenziamento Rete Territoriale" - RISORSE CORRENTI ANNO 2020		**27.632.333,77**	**9.405.112,14**
DL 34/2020 (Articolo 1)	Articolo 1, comma 5 (Rafforzamento dei servizi infermieristici: infermiere di famiglia o comunità anche per coadiuvare USCA)	10.612.920	
	articolo 1, comma 6 - Potenziamento USCA - Specialisti convenzionati Interni	1.946.212	
	articolo 1, comma 7 - Assistenti sociali	454.839	
	Articolo 1, comma 9 (Integrazione MMG e retribuzione dell'indennità di personale infermieristico a supporto MMG	319.051	
Totale Incentivi e Assunzioni personale per rete territoriale - RISORSE CORRENTI ANNO 2020		**13.333.023,10**	
DL 34/2020 (Articolo 2)	Articolo 2, comma 6, lett. A) (straordinari, indennità, incentivi personale)	6.061.973,29	
	articolo 2, comma 7	6.030.068,16	
	articolo 2, comma 5 -secondo periodo	1.658.268,75	
Totale Personale - ALLEGATO C - DL 34/2020		**13.750.310,20**	
	TOTALE DL N. 34/2020	**54.715.667,06**	
DL 104/2020	articolo 29, commi 2 e 3 - prestazioni aggiuntive ospedaliera - dirigenti e comparto	3.586.358,47	
	articolo 29, commi 2 e 3 - prestazioni aggiuntive specialistica - dirigenti e comparto	11.352.218,83	
	articolo 29, comma 3, lettera c) - specialisti convenzionati interni	319.051,23	
Totale Personale - Allegato B articolo 29 - Disposizioni urgenti in materia di liste di attesa		**15.257.628,53**	
Totale complessivo risorse di natura "corrente"		**115.059.172,38**	
Intesa Stato-Regioni n. 45 del 15 aprile 2021 - Prestazioni accessorie personale		**1.279.032,00**	
		116.338.204,38	

Si è provveduto alla corretta iscrizione in bilancio regionale delle Risorse Covid – 19 nei corrispondenti capitoli di entrata e di spesa, del bilancio di previsione regionale per l'esercizio 2020:

ANNO_RIF	CAPITOLO DI ENTRATA	DESCRIZIONE	Importo (€)	ANNO_RIF	CAPITOLO DI SPESA	DESCRIZIONE	Importo (€)
2020	E9201018501	ASSEGNAZIONE DI RISORSE DALLO STATO PER LA REALIZZAZIONE DI INTERVENTI URGENTI VOLTI A FRONTEGGIARE L'EMERGENZA EPIDEMIOLOGICA DETERMINATA DAL COVID-19 (DECRETO LEGGE 17 MARZO 2020, N. 18) EURO 23.981.849,00	23.981.849,00	2020	U9130702901	SPESE PER LA REALIZZAZIONE DI INTERVENTI URGENTI VOLTI A FRONTEGGIARE L'EMERGENZA EPIDEMIOLOGICA DETERMINATA DAL COVID-19 (DECRETO LEGGE 17 MARZO 2020, N. 18) EURO 23.981.849,00	23.981.849,00
2020	E9201018401	ASSEGNAZIONE DA PARTE DELLO STATO DELLA QUOTA DEL FINANZIAMENTO SANITARIO CORRENTE DELL'ANNO 2020 DESTINATO AGLI INTERVENTI URGENTI PER IL POTENZIAMENTO DEL SERVIZIO SANITARIO NAZIONALE IN RELAZIONE ALL'EMERGENZA DETERMINATA DAL COVID-19 (DECRETO LEGGE 9 MARZO 2020 N. 14) EURO 21.104.026,00	21.104.026,00	2020	U9130101301	SPESE PER LA REALIZZAZIONE DI INTERVENTI URGENTI PER IL POTENZIAMENTO DEL SERVIZIO SANITARIO NAZIONALE IN RELAZIONE ALL'EMERGENZA DETERMINATA DAL COVID-19 (DECRETO LEGGE 9 MARZO 2020 N. 14) EURO 21.104.026,00	21.104.026,00
2020	E0120210801	COMPARTECIPAZIONE REGIONALE ALL'IMPOSTA SUL VALORE AGGIUNTO DESTINATA AL FINANZIAMENTO DEL SERVIZIO SANITARIO REGIONALE (ART.2 DEL D.LVO 18.2.2000, N.56).	54.715.667,00	2020	U0421110323	FONDO SANITARIO REGIONALE DI PARTE CORRENTE DA ASSEGNARE ALLE ASP PER LA GESTIONE DELLE SPESE DI ESERCIZIO IN MATERIA SANITARIA PER INTERVENTI DI ASSISTENZA TERRITORIALE ED IL RIORDINO DELLA RETE OSPEDALIERA IN EMERGENZA COVID-19 AI SENSI DEL D.L. 19.5.2020, N. 34 CONV. DALLA L. 17.7.2020, N. 77	54.715.667,00
2020	E9201019201	ASSEGNAZIONE DI RISORSE DALLO STATO PER IL RICORSO A STRUMENTI STRAORDINARI VOLTI A CORRISPONDERE TEMPESTIVAMENTE ALLE RICHIESTE DI PRESTAZIONI AMBULATORIALI E AGLI SCREENING E DI RICOVERO NON EROGATI NEL PERIODO DELL'EMERGENZA EPIDEMIOLOGICA CONSEGUENTE ALLA DIFFUSIONE DEL VIRUS SARS-COV-2 E ALLA RIDUZIONE DELLA LISTA DI ATTESA (ART. 29 DEL D.L. 14.8.2020, N. 104, CONV. DALLA L. 13.10.2020, N. 126)	15.257.628,90	2020	U9130703601	SPESE PER IL RICORSO A STRUMENTI STRAORDINARI VOLTI A CORRISPONDERE TEMPESTIVAMENTE ALLE RICHIESTE DI PRESTAZIONI AMBULATORIALI E AGLI SCREENING E DI RICOVERO NON EROGATI NEL PERIODO DELL'EMERGENZA EPIDEMIOLOGICA CONSEGUENTE ALLA DIFFUSIONE DEL VIRUS SARS-COV-2 E ALLA RIDUZIONE DELLA LISTA DI ATTESA (ART. 29 DEL D.L. 14.8.2020, N. 104 ,CONV. DALLA L. 13.10.2020, N. 126)	15.257.628,90
			115.059.170,90				**115.059.170,90**

ANNO_RIF	CAPITOLO DI ENTRATA	DESCRIZIONE	Importo (€)	ANNO_RIF	CAPITOLO DI SPESA	DESCRIZIONE	Importo (€)
2020	E9402013701	ASSEGNAZIONE DI RISORSE DALLO STATO PER L'ATTIVAZIONE DI AREE SANITARIE ANCHE TEMPORANEE ALL'INTERO O ALL'ESTERNO DI STRUTTIRE DI RICOVERO PER LA GESTIONE DELL'EMERGENZA COVID-19 (ART. 4 DEL D.L. 17.3.2020, N. 18 CONV. DALLA L. 24.4.2020, N. 27)	1.598.790,00	2020	U9130703701	SPESE PER L'ATTIVAZIONE DI AREE SANITARIE ANCHE TEMPORANEE ALL'INTERO O ALL'ESTERNO DI STRUTTIRE DI RICOVERO PER LA GESTIONE DELL'EMERGENZA COVID-19 (ART. 4 DEL D.L. 17.3.2020, N. 18 CONV. DALLA L. 24.4.2020, N. 27)	1.598.790,00
			1.598.790,00				**1.598.790,00**

Tale voce AA0032 - "Finanziamento indistinto finalizzato da Regione": accoglie inoltre le risorse di cui all'Intesa Stato-Regioni n. 45 del 15 aprile 2021. concernente le ulteriori risorse disponibili da destinare prioritariamente alla remunerazione delle prestazioni correlate alle particolari condizioni di lavoro del personale dipendente delle aziende e degli enti del SSN direttamente impiegato nelle attività di contrasto all'emergenza epidemiologica determinata dal diffondersi del Covid-19, ad incremento dei fondi contrattuali per le condizioni di lavoro e incarichi del personale del comparto sanità per l'anno 2020 (articolo1, comma 413, della legge n. 178/2020).

Considerato che la citata Intesa Stato-Regioni è stata sancita nel mese di aprile 2021, si specifica che la necessaria riconciliazione con le scritture di contabilità finanziaria del bilancio regionale è stata garantita attraverso gli accertamenti e gli impegni operati sul bilancio regionale dell'anno 2021 a valere sui finanziamenti dell'anno 2020.

L'Intesa Stato-Regioni n. 45 del 15 aprile 2021 assegna alla Regione Calabria l'importo complessivo di € 1.279.032,00 iscritto nel bilancio regionale di previsione 2021 per come di seguito rappresentato:

2021	E2010110801	TRASFERIMENTO DI RISORSE DALLO STATO PER LA REMUNERAZIONE DELLE PRESTAZIONI CORRELATE ALLE PARTICOLARI CONDIZIONI DI LAVORO DEL PERSONALE DIPENDENTE DELLE AZIENDE E DEL SERVIZIO SANITARIO NAZIONALE DIRETTAMENTE IMPIEGATO NELLE ATTIVITA' DI CONTRASTO DELL'EMERGENZA EPIDEMIOLOGICA DETERMINATA DAL DIFFONDERSI DEL COVID-19 (ART. 1, COMMA 413, LEGGE 30.12.2020, N. 178)	1.279.032,00	2021	U9130704101	SPESE PER LA REMUNERAZIONE DELLE PRESTAZIONI CORRELATE ALLE PARTICOLARI CONDIZIONI DI LAVORO DEL PERSONALE DIPENDENTE DELLE AZIENDE E DEL SERVIZIO SANITARIO NAZIONALE DIRETTAMENTE IMPIEGATO NELLE ATTIVITA' DI CONTRASTO DELL'EMERGENZA EPIDEMIOLOGICA DETERMINATA DAL DIFFONDERSI DEL COVID-19 (ART. 1, COMMA 413, LEGGE 30.12.2020, N. 178)	1.279.032,00

In data 8/4/2020 sono stati incassati dalla Regione Calabria **€ 45.085.876,00** afferenti ai D.L. n. 14/2020 e n. 18/2020, per consentire una rapida disponibilità finanziaria alle Aziende del SSR calabrese per sostenere i costi connessi agli interventi riferiti all'emergenza epidemiologica da Covid-19.

Per il trasferimento delle predette risorse alle Aziende del SSR era comunque necessario procedere ad una formale programmazione che, già nel Verbale della riunione congiunta del Tavolo tecnico per la verifica degli adempimenti regionali con il Comitato permanente LEA del 25/05/2020, i Ministeri affiancanti chiarivano essere prerogativa del Commissario ad Acta per l'attuazione del Piano di Rientro. Infatti, con il predetto verbale:

- È stato preso atto *dell'implementazione delle attività inerenti alla contabilità separata Covid* e si invitava la struttura commissariale ad assicurare le rilevazioni dei ricavi e costi Covid, coerenti con quanto richiesto dall'articolo 18 del decreto legge n. 18/2020;
- Si invitava la struttura commissariale alla trasmissione della bozza del previsto *Programma operativo per la gestione dell'emergenza da COVID-19* da approvarsi da parte del Ministero della Salute di concerto con il Ministero dell'Economia e delle Finanze e da monitorarsi da parte dei predetti Ministeri congiuntamente.

In merito, con nota a firma del Dirigente Generale *pro tempore*, prot. n. 124025 del 31/03/2020, in qualità *di Delegato all'emergenza Covid*, il Dipartimento regionale ha comunicato a tutte le Aziende del SSR l'approvazione di specifiche manifestazioni di interesse per la costituzione di elenchi di professionisti quali Medici Specialisti, Medici Specializzandi, Medici laureati non specializzati, Medici in quiescenza, invitando le stesse a procedere a conferire incarichi di lavoro autonomo, anche di collaborazione coordinata e continuativa, di durata non superiore ai sei mesi, prorogabili, in ragione del perdurare dello stato di emergenza.

Sulla base di un confronto avuto con le Aziende del SSR, era stato definito con le stesse, il fabbisogno di medici, infermieri ed OO.SS. destinato al reclutamento di personale esclusivamente finalizzato all'assistenza di pazienti covid–19 nelle diverse fasi evolutive della patologia, per tipologia di figura sanitaria e mediante l'assegnazione di un tetto di spesa per singola Azienda del SSR.

A conclusione degli incontri avuti, sono stati fissati i seguenti budget per azienda, come limite massimo di spesa.

AZIENDE DEL SSR	DL 14/2020	
201 - ASP COSENZA	2.431.500,00	SOMME COMUNICATE DAL DIPARTIMENTO TUTELA DELLA SALUTE FINALIZZATE AL RECLUTAMENTO DIRIGENTI MEDICI, INFERMIEI PROFESSIONALI, OSS, DIRIGENTI SANITARI BIOLOGI, TECNICI
202 - ASP CROTONE	1.012.500,00	
203 - ASP CATANZARO	836.000,00	
204 -ASP VIBO VALENTIA	1.231.000,00	
205 - ASP REGGIO CALABRIA	2.373.000,00	
912 - AO COSENZA	2.850.500,00	
913 - AO CATANZARO	2.445.500,00	
914 - AO MATER DOMINI	2.350.000,00	
915 - AO REGGIO CALABRIA	2.180.000,00	
916 - INRCA COSENZA		
TOTALE	**17.710.000,00**	

-

Con la predetta nota, in riferimento **all'art. 2 del DL 14/2020**, si invitavano altresì le Aziende del SSR, qualora ne ricorressero i presupposti ed entro i limiti di numero e di spesa fissati, a procedere al reclutamento ed al conferimento di incarichi a tempo determinato.

Ad oggi sono state **assegnate alle Aziende del SSR** con Decreti Commissariali (DCA) n. 91/2020, n. 103/2020 n. 104/2020 e n. 136/2020, somme ammontanti a **€ 29.918.031,62.**

Atto regionale	***Oggetto***
DCA N. 91/2020 del 18/06/2020	*Decreto Legge 19 maggio 2020, n. 34 -Art. 2 - Documento di riordino della Rete Ospedaliera in Emergenza COVID-19.*
DCA N. 103/2020 del 22/07/2020	Decreto Legge 19 maggio 2020 n. 34 convertito, con modificazione, dalla legge 17 luglio 2020, n. 77- Art. I - Piano di Potenziamento e Riorganizzazione della Rete di Assistenza Territoriale

DCA N. 104/2020 del 29/07/2020	DCA n. 91 del 18 giugno 2020 avente ad oggetto:" Decreto Legge 19 maggio 2020, n. 34 -Art. 2 -Documento di riordino della Rete Ospedaliera in Emergenza COVID-19" -Rettifica.
DCA n. 136/2020 del 27/10/2020	Integrazione Decreto Commissariale n. 103 del 22 luglio 2020 avente ad oggetto: "Decreto Legge 19 maggio 2020 n. 34 convertito, con modificazione, dalla legge 17 luglio 2020, n. 77 Art. 1. Piano di Potenziamento e Riorganizzazione della Rete di Assistenza Territoriale".

Di seguito si rappresentano i costi Covid – 19 del CE Consuntivo 2020.

Con circolare n. 115510 del 20/03/2020 la struttura Commissariale ha fornito alle Aziende del S.S. calabrese, le linee guida per la gestione amministrativo – contabile connessa all'emergenza epidemilogica da COVID – 19 – D.L. 14/2020 e D.L. n. 18/2020.

Infine, con circolare dipartimentale prot. n. 209664 del 07/05/2021 sono state fornite linee guida per la Rendicontazione dei costi per l' Emergenza Covid-19 a Consuntivo 2020, da ultimo con nota dipartimentale n. 461623 del 25/10/2021, sono stati chiesti ulteriori chiarimenti alle Aziende del SSR in merito all'Allegato B – Covid 2020, che rappresenta tutti i costi sostenuti nella fase pandemica da Covid – 19 distinti per singola fonte di finanziamento ministeriale

REGIONE CALABRIA - COSTI COVID – 19 DELLE AZIENDE DEL S.S.R. –

Andamento dei risultati di gestione Consuntivo 2020

In riferimento all'andamento dei conti di CE Consuntivo 2020, come rappresentato nella tabella sotto riportata, il risultato di gestione consolidato "999" del SSR Calabrese ammonta a complessivi **a -20.324 €/mgl**, dopo le coperture fiscali.

AZIENDE	RISULTATO DI ESERCIZIO CE CONSUNTIVO 2020	DI CUI RISULTATO ALLEGATO B - CE COVID 2020
201 - ASP COSENZA	- 19.766.093,42	- 5.848.235,73
202 - ASP CROTONE	- 18.218.207,22	- 3.517.384,24
203 - ASP CATANZARO	- 12.815.752,77	- 2.457.760,98
204 -ASP VIBO VALENTIA	- 4.333.432,41	- 4.056.678,71
205 - ASP REGGIO CALABRIA	- 13.155.415,51	- 9.399.351,17
912 - AO COSENZA	- 3.632.390,90	- 6.834.246,46
913 - AO CATANZARO	- 53.517.001,26	- 7.524.889,91
914 - AO MATER DOMINI	- 73.129.139,90	- 4.969.183,91
915 - AO REGGIO CALABRIA	- 8.058.343,93	- 7.602.669,44
916 - INRCA PRESIDIO DI COSENZA	- 1.753.976,28	
TOTALE	**- 208.379.753,60**	**- 52.210.400,54**
GSA	**91.033.711,12**	**69.607.126,77**
Risorse aggiuntive da bilancio regionale a titolo di copertura LEA	**100.528.000,00**	
TOTALE RIEPILOGATIVO REGIONALE	**- 16.818.042,48**	**17.396.726,22**
Rettifiche di consolidamento (Voci "R") - Ricavi e costi	**- 3.506.205,64**	
	- 20.324.248,12	**17.396.726,22**

Dai dati forniti dalle Aziende, relativi alla rendicontazione dei costi sostenuti al 31/12/2020 per emergenza Covid-19, si rileva che risultano complessivamente **costi non coperti per €/mgl - 147.898** dettagliati nella tabella che segue (dati da Modelli CE Consuntivo 2020).

La GSA tra i ricavi ha anche iscritto le quote di cui al ***Decreto 16 luglio 2021 del Ministero dell'Economia e Finanze:***

- al DL 41/2021 Art.24 - Rimborso delle spese sostenute dalle regioni nell'anno 2020 per l'acquisto di DPI e altri beni sanitari inerenti l'emergenza Covid -19 - Intesa 98/CSR (decreto 16/07/2021) pari a € 5.277.206,00 voce AA0150 - A.1.B.3.2) Contributi da altri soggetti pubblici (extra fondo) vincolati

- Ricavi attuazione articolo 1, comma 477 legge n. 178/2020 01/01/2020 - 28/02/2021 – Fonte Aifa - Determina n. 272/2021 aggiornamenti pubblicati da Aifa al 29/03/2021, pari a di € 48.195.465,00 rideterminati dalla Regione Calabria dopo il confronto con Aifa in € 47.404.172,35 – voce AA0910 - A.5.E.1.2) Pay-back per superamento del tetto della spesa farmaceutica ospedaliera

TABELLA AGGIORNATA DL 41/2021				
Importo versato dalla case farmaceutiche a titolo di ripiano della spesa farmaceutica per acquisti diretti per l'anno 2018 (ex delibera AIFA n. 272 del 05.03.2021) fornito dall'Aifa distintamente per gli importi versati nell'anno 2020 e per gli importi versati nel periodo 01/01/2021-28/02/2021:				
		DL 41/2021	Importi versati nel periodo gennaio - febbraio 2021	Totale versato
A	180 - Calabria	38.861.304,00	9.334.161,00	48.195.465,00
B	INCASSI REGIONE CALABRIA - DATI MIRARCHI	38.948.434,16	8.455.741,19	47.404.175,35
C = A - B	**DELTA**	**- 87.130,16**	**878.419,81**	**791.289,65**

999	Consolidato

VOCE	Aggregazioni codice CE	CE Consuntivo 2020 "TOTALE"	di cui CE Consuntivo 2020 - Codice "COV20"
1	Contributi da Regione e Prov. Aut. per quota F.S. regionale	3.760.829.463	116.338.203
2	Rettifica contributi in c/esercizio per destinazione ad investimenti	- 17.967.389	- 5.392.122
3	Contributi da regione a titolo di copertura LEA	100.528.000	-
4	Contributi da regione a titolo di copertura extra LEA	-	-
5	Utilizzo fondi per quote inutilizzate contributi di esercizi precedenti	-	-
6	Altri contributi in conto esercizio	45.506.969	6.596.530
7	Compartecipazioni	12.859.115	-
8	Payback	63.828.364	47.404.172
9	Altre entrate	20.484.574	-
10	Rettifica contributi in c/esercizio per destinazione ad investimenti - altri contributi	-	-
11	Costi capitalizzati	33.417.003	347.989
12	Mobilità attiva intraregionale	-	-
13	Mobilità attiva extraregionale	20.123.927	-
14= 1+2+3+4+5+6+7+8+9 +10+11+12+13	TOTALE RICAVI	4.039.610.027	165.294.772
15	Personale	1.117.133.701	29.600.546
15a	B.5) Personale del ruolo sanitario	913.288.547	26.265.101
15b	B.6) Personale del ruolo professionale	4.464.445	3.300
15c	B.7) Personale del ruolo tecnico	120.955.257	2.868.751
15d	B.8) Personale del ruolo amministrativo	73.923.029	257.337
15e	Indennità " de maria"	4.502.423	206.057
16	IRAP	81.732.397	2.374.073
17	Beni	676.616.372	22.201.114
18	Servizi	377.346.974	9.173.561
19	prestazioni da privato	1.109.191.587	3.125.181
20	Prestazioni da pubblico	1.720.654	-
21	Accantonamenti	253.761.107	80.535.976
22	Oneri Finanziari	30.120.739	-
23	Oneri Fiscali (netto irap)	3.886.534	-
24	Ammortamenti	38.659.723	1.256.259
25	Mobilità passiva intraregionale	-	-
26	Mobilità passiva extraregionale	307.463.695	-
27	Saldo Poste Straordinarie	41.983.548	- 370.537
28	Rivalutazioni e Svalutazioni	21.094.618	-
29	Saldo intramoenia	- 777.376	1.872
30 = 15+16+17+18+19+ 20+21+22+23+24+ 25+26+27+28+29	TOTALE COSTI	4.059.934.275	147.898.046
14-30	RISULTATO DI ESERCIZIO	- 20.324.248	17.396.726
	Partite infragruppo	-	
	RISULTATO DI ESERCIZIO RIDETERMINATO CE Consuntivo 2020	- 20.324.248	17.396.726

Come si evince dalla tabella sopra riportata, le Aziende del SSR hanno comunicato di aver sostenuto costi legati all'emergenza COVID per un importo complessivo pari a 147,9 milioni di euro al 31.12.2020.

Con riferimento alle **macrocategorie di Spesa (Personale, Prodotti Farmaceutici ed Emoderivati, Altri Beni e Servizi e Acquisti prestazioni da privato)** sono stati effettuati approfondimenti tra Regione e Aziende sanitarie in **ragione della parzialità informativa dei dati trasmessi dalle Aziende nell'anno e della necessità anche di acquisire da parte delle stesse l'esatta rendicontazione di tutti i costi sostenuti, riconducibili all'emergenza COVID, che non afferiscono alla gestione corrente dell'assistenza sanitaria.**

Come richiamato nelle diverse note trasmesse dal Settore 8 alle Aziende del SSR, al fine di agevolare le operazioni di analisi e controllo dei costi sostenuti, legati all'emergenza COVID-19, è stato richiesto**, a partire dal primo trimestre 2020**, la trasmissione, in formato excel, in aggiunta al Modello CE 1° Trimestre 2020, di un modello CE con i SOLI costi sostenuti per l'emergenza COVID-19 e una relazione illustrativa dell'attività di rendicontazione dei costi sostenuti unitamente alla documentazione (atti, delibere, provvedimenti) attestante l'avvenuto sostenimento degli stessi collegati all'emergenza COVID-19.

A tal proposito, relativamente ai dati di CE Consuntivo 2020, tutte le Aziende hanno trasmesso il modello CE Consuntivo 2020 "totale" e il Modello CE Consuntivo – "COV20" con separata evidenza dei costi sostenuti legati all'emergenza COVID-19.

Si specifica che alla data di redazione del presente documento, è stata ricondotta la rendicontazione fornita dalle Aziende ai singoli provvedimenti di assegnazione delle somme destinate all'emergenza Covid.

RC_Dettaglio rilevazione Ricavi risorse COVID (AA0032) e Accantonamenti quote inutilizzate indistinto finalizzato risorse COVID (BA2771)

Azienda	CE Consuntivo 2020			
	AA0032	*AA0032*	BA2771	BA2771
€	TOTALE CE Consuntivo 2020	*DI CUI SOLO COVID*	Acc.to quote inutilizzate F.S. indistinto finalizzato	*DI CUI SOLO COVID*
201 - ASP COSENZA	19.807.986	*15.121.341*	11.567.814	11.567.814
202 - ASP CROTONE	5.494.842	*4.034.536*	2.822.418	2.822.418
203 - ASP CATANZARO	10.509.474	*7.896.074*	6.773.004	6.773.004
204 -ASP VIBO VALENTIA	5.638.704	*4.257.030*	3.177.336	3.177.336
205 - ASP REGGIO CALABRIA	15.821.934	*11.752.107*	9.977.692	9.977.692
912 - AO COSENZA	5.325.487	*4.615.831*	2.650.219	2.650.219
913 - AO CATANZARO	5.570.678	*4.685.786*	230.000	-
914 - AO MATER DOMINI	2.555.642	*2.114.989*	1.017.207	1.017.207
915 - AO REGGIO CALABRIA	5.449.742	*4.753.890*	1.675.981	1.675.981
916 - INRCA PRESIDIO DI COSENZA	-		-	-
000 - GSA	*57.106.619*	*57.106.619*	40.180.871	40.180.871
Totale	**133.281.108**	***116.338.203***	**80.072.542**	**79.842.542**

Tale rilevazione è stata richiesta alla Aziende del SSR, da ultimo con nota prot. n. 363285 del 6/11/2020 contenente una più accurata nota metodologica per la rilevazione dei costi Covid con i vari prospetti di dettaglio per singola fonte di finanziamento:

- Acquisti Commissario straordinario
- Monitoraggio_Piano di Riordino Assistenza Territoriale;
- Reclutamento personale delle professioni sanitarie;
- Fondo condizioni di lavoro e incarichi Anno 2020 al 31_12_2020
- Riepilogo Cod_Azi_Riepilogativo Aziendale Costi COVID

Ai fini della tracciatura dei costi "sorgenti" sostenuti da codeste Aziende del SSR per far fronte alla emergenza COVID – 19 in termini di acquisto di beni, di cespiti, di servizi, reclutamento di personale, ecc…, mediante la gestione ed il tracciamento distinto di tutti i provvedimenti aziendali (determine, delibere, ecc,…) ivi compresi quelli già adottati e gli oneri che ne discendono allo scopo di consentire una puntuale ed esaustiva rendicontazione dei costi riconducibili all'emergenza sopra citata sia alla Regione che ai Ministeri affiancanti (Ministero della Salute e Ministero dell'Economia e Finanze) è stato richiesto pertanto di attivare la soluzione contabile di gestione "per Entità - progetto Covid-19" a partire dagli ordini, per tutte le iniziative afferenti l'emergenza epidemiologica, in modo da tracciare in modo completo la spesa sorgente direttamente ed indirettamente riconducibile all'emergenza covid- 19, garantendone il monitoraggio in ogni singola fase, a

partire dalla delibera, all'emissione dell'ordine, al ricevimento dei beni o cespiti, all'erogazione dei servizi, fino alla rilevazione dei costi.

Per completezza informativa si riportano le tabelle riepilogative recanti la composizione delle fonti di finanziamento finora citate.

DECRETO-LEGGE 19 maggio 2020, n. 34 - Misure urgenti in materia di salute, sostegno al lavoro e all'economia, nonche' di politiche sociali connesse all'emergenza epidemiologica da COVID-19

Il Finanziamento del servizio sanitario nazionale per l'anno 2020 con le novità introdotte dal decreto-legge n. 34 del 2020 - Potenziamento Rete Territoriale + Incremento Personale (art.1) ed Incremento Personale Rete Ospedaliera (art. 2) – è stato incrementato di **€ 54.715.667,00.**

Trattasi di somme assegnate dallo Stato ed in corso di erogazione da parte dello stesso, quindi <u>non ancora interamente incassate dalla Regione Calabria</u>.

A	**Potenziamento Rete Territoriale**	**Allegato A**	**Art. 1**	**40.965.357,00**
B	**Incremento Personale Rete Ospedaliera**	**DL 34/2020**	**Art. 2**	**13.750.310,20**
C = A + B		**DL N. 34/220**		**54.715.667,20**

SOMME ASSEGNATE ALLE AZIENDE DEL S.S.R – DL. 34/2020

Incremento Personale Rete Territoriale	*Allegato B*	*Art. 1 c4 - ADI*	*8.280.112,14*	Allegato A - Tabella 1 - Art. 1 comma 4 - DCA n. 136/2020 - tabella di riparto per azienda
	Allegato B	*Art. 1 c5 - INFERMIERI*	10.214.400,00	Tabella 5 DCA N. 103/2020 - tabella di riparto per azienda
	Allegato B	*Art. 1 c6 - Potenziamento USCA*	*1.946.212,48*	Allegato A - Tabella 2 - Art. 1 comma 6 - DCA n. 136/2020 - tabella di riparto per azienda
	Allegato B	*Art. 1 c7 - Assistenti sociali*	391.680,00	Tabella 6 DCA N. 103/2020 - tabella di riparto per azienda
	Allegato B	*Art. 1 c8 - Centrali Operative*	*1.125.000,00*	Allegato A - Tabella 3 - Art. 1 comma 8 - DCA n. 136/2020 - tabella di riparto per azienda
			21.957.404,62	

DL 34/2020 - ART. 2 - Incremento Personale Rete Ospedaliera	Art. 2. comma 5 secondo periodo - Ulteriori assunzioni area ospedaliera - Mezzi di trasporto mezzi secondari - incremento spesa personale per ospedaliera - DCA n. 91/2020 - DCA N. 91/2020 - TABELLA 7B	*1.640.620,00*	DCA N. 91/2020
	Art. 2. comma 7 - Ulteriori assunzioni area ospedaliera - incremento spesa personale per ospedaliera - terapie intensive - DCA n. 91/2020 - TABELLA 7a	*6.320.007,00*	DCA N. 91/2020
	Incremento Personale Rete Ospedaliera	**7.960.627,00**	

ARTICOLO 1 - D.L. N. 34/2020 - Incremento Personale Rete Territoriale						
ALLEGATO DCA n. 103/2020 - PIANO DI POTENZIAMENTO E RIORGANIZZAZIONE DELLA RATE DI ASSISTENZA TERRITORIALE -			ALLEGATO A DCA N. 136/2020			TOTALE ASSEGNAZIONE PIANO DI POTENZIAMENTO RETE DI ASSISTENZA TERRITORIALE
AZIENDA	FABBISOGNO DEGLI INFERMIERI CALCOLATO SULLA POPOLAZIONE RESIDENTE	FABBISOGNO DI ASSISTENTI SOCIALI CALCOLATO IN BASE AL NUMERPO DI USCA ISTITUITE DAL DPGR N. 25 DEL 29/03/2020	ART. 1, COMMA 4, D.L. 34/2020 " POTENZIAMENTO PERSONALE TERRITORIALE PER ADI "	ART. 1, COMMA 6, D. L. 34/2020 " USCA - MEDICI SPECIALISTI AMBULATORIALI CONVENZIONATI INTERNI "	ART. 1, COMMA 8, D. L. 34/2020 " CENTRALI OPERATIVE "	
	Infermeri di famglia/ comunità - Tabella 5 DCA N. 103/2020	*Assistenti sociali - Tabella 6 DCA N. 103/2020*	*Potenziamento assistenza domiciliare - ADI*	*Potenziamento Unità speciali di continuità territoriale - USCA (MMG e continuità assistenziale)*	*Centrali Operative*	
	COSTO STIMATO STIMATO FINO AL 31/12/2020	COSTO STIMATO SETTIMANALE FINO AL 31/12/2020	RIPARTO ART. 1, COMMA 4, D.L. 34/2020	RIPARTO ART. 1, COMMA 6, D.L. 34/2020	RIPARTO ART. 1, COMMA 8, D.L. 34/2020	DCA N. 103/202 + DCA N. 136/220
ASP COSENZA	3.763.200,00	115.200,00	3.001.192,00	705.420,08	407.765,13	7.992.777,21
ASP CROTONE	806.400,00	23.040,00	744.096,84	174.897,46	101.098,74	1.849.533,04
ASP CATANZARO	1.881.600,00	92.160,00	1.523.727,30	358.146,97	207.025,36	4.062.659,63
ASP VIBO VALENTIA	806.400,00	23.040,00	680.705,30	159.997,49	92.485,88	1.762.628,67
ASP REGGIO CALABRIA	2.956.800,00	138.240,00	2.330.390,70	547.750,49	316.624,88	6.289.806,07
CALABRIA	**10.214.400,00**	**391.680,00**	**8.280.112,14**	**1.946.212,49**	**1.125.000,00**	**21.957.404,63**

TABELLA 7a

COSTO PERSONALE DIPENDENTE TERAPIE INTENSIVE

CODICE REGIONE	REGIONE	CODICE AZIENDA	AZIENDA	CODICE STRUTTURA	DENOMINAZIONE STRUTTURA	NUMERO PERSONALE MEDICO	COSTO PERSONALE MEDICO	NR PERSONALE INFERMIERISTICO	COSTO PERSONALE INFERMIERISTICO	NR PERSONALE OSS	COSTO PERSONALE OTA/OSS	ALTRO PERSONAL ENOTE	RUOLO	TOTALE COSTI
180	regione calabria	201	ASP COSENZA	49	TERAPIA INTENSIVA	11	378.576,00	24	349.992,00	12	94.500,00	OSS	TECNICO	823.068,00
180	regione calabria	202	ASP CROTONE	49	TERAPIA INTENSIVA	4	137.664,00	8	116.664,00	4	31.500,00	OSS	TECNICO	285.828,00
180	regione calabria	203	ASP CATANZARO	49	TERAPIA INTENSIVA	4	137.664,00	8	116.664,00	4	31.500,00	OSS	TECNICO	285.828,00
180	regione calabria	204	ASP VIBO VALENTIA	49	TERAPIA INTENSIVA	5	172.080,00	11	160.413,00	4	31.500,00	OSS	TECNICO	363.993,00
180	regione calabria	205	ASP REGGIO CALABRIA	49	TERAPIA INTENSIVA	8	275.328,00	19	277.077,00	9	70.875,00	OSS	TECNICO	623.280,00
180	regione calabria	912	AO COSENZA	49	TERAPIA INTENSIVA	20	688.320,00	45	656.235,00	23	181.125,00	OSS	TECNICO	1.525.680,00
180	regione calabria	913	AO CATANZARO	49	TERAPIA INTENSIVA	9	309.744,00	20	291.660,00	10	78.750,00	OSS	TECNICO	680.154,00
180	regione calabria	914	AOU MATER DOMNI	49	TERAPIA INTENSIVA	11	378.576,00	24	349.992,00	12	94.500,00	OSS	TECNICO	823.068,00
180	regione calabria	915	AO REGGIO CALABRIA	49	TERAPIA INTENSIVA	12	412.992,00	27	393.741,00	13	102.375,00	OSS	TECNICO	909.108,00
							2.890.944,00		**2.712.438,00**		**716.625,00**			**6.320.007,00**	**6.320.007,00**

DCA N. 91/2020 - TABELLA 7B

CODICE REGIONE	REGIONE	CODICE AZIENDA	AZIENDA	NUMERO PERSONALE MEDICO	COSTO PERSONALE MEDICO	NR PERSONALE INFERMIERISTICO	COSTO PERSONALE INFERMIERISTICO	NR PERSONALE OTA/OSS	COSTO PERSONALE OTA/OSS	NR PERSONALE AUTISTA-BARELLIERE	COSTO PERSONALE AUTISTA-BARELLIERE	ALTRO PERSONAL ENOTE	TOTALE COSTI
180	regione calabria	203	ASP CATANZARO	5	€ 172.083,00	5	€ 72.916,00	5	€ 39.375,00	5	€ 43.750,00		€ 328.124,00
180	regione calabria	201	ASP COSENZA	10	€ 344.166,00	10	€ 145.832,00	10	€ 78.750,00	10	€ 87.500,00		€ 656.248,00
180	regione calabria	205	ASP REGGIO CALABRIA	10	€ 344.166,00	10	€ 145.832,00	10	€ 78.750,00	10	€ 87.500,00		€ 656.248,00
					€ 860.415,00		**€ 364.580,00**		**€ 196.875,00**		**€ 218.750,00**		**€ 1.640.620,00**

DL N.104/2020

Al fine di rispondere tempestivamente alle richieste di prestazioni di screening, ambulatoriali e di ricovero ospedaliero non erogate durante l'emergenza epidemiologica conseguente alla diffusione del virus SARS Cov -2, e dunque da Marzo 2020, e al fine di ridurre, allo stesso tempo, le liste di attesa, il Decreto legge n. 104/2020, destinando le somme all'ulteriore assunzione di ulteriore personale a tempo determinato, al ricorso a prestazioni aggiuntive da parte della dirigenza e del comparto e all'incremento del monte ore per l'assistenza specialistica ambulatoriale convenzionata internata.

La ripartizione delle risorse assegnate dallo Stato di cui al DL n. 104/2020 tra le singole Aziende, è stata fatta per la parte ospedaliera sulla base dei ricoveri da recuperare mentre per la parte di assistenza specialistica tenendo conto delle linee del DCA. 88/2019 e distribuendole secondo le necessità di recupero delle prestazioni per le branche più critiche individuate dal suddetto DCA.

TABELLA " B "	
DL 104/2020	
- Recupero prestazioni ambulatoriali, screening e di ricovero ospedaliero non erogate durante il periodo dell'emergenza epidemiologica (a decorrere dalla data di entrata in vigore del decreto e sino al 31 dicembre 2020)	
AZIENDE DEL SSR	**IMPORTI**
201 - ASP COSENZA	3.369.104,14
202 - ASP CROTONE	1.489.035,10
203 - ASP CATANZARO	2.262.065,10
204 -ASP VIBO VALENTIA	1.080.326,10
205 - ASP REGGIO CALABRIA	3.152.970,10
AZIENDE SANITARIE PROVINCIALI - impegno di spesa n. 7786/2020	**11.353.500,54**
912 - AO COSENZA	1.124.539,00
913 - AO CATANZARO	833.492,00
914 - AO MATER DOMINI	1.017.207,00
915 - AO REGGIO CALABRIA	928.890,00
AZIENDE OSPEDALIERE - impegno di spesa n. 8017/2020	**3.904.128,00**
TOTALE	**15.257.628,54**

Infine, con DCA n. 34 del 23/02/2021 è stata effettuata la Ripartizione dei fondi assegnati dal D.L n. 18/2020 e dal D.L. n. 34/2020 destinati alla remunerazione delle competenze accessorie del personale dipendente delle Aziende del SSR impiegato nell'attività emergenziale Covid-19 nell'esercizio 2020.

Complessivamente, le somme a disposizione per l'incremento dei fondi contrattuali per le condizioni di lavoro della dirigenza medica e sanitaria dell'area della sanità ed i fondi contrattuali per le condizioni di lavoro e incarichi del personale del comparto sanità ammontano a € 16.055.923,29 – così distinti :

- D.L. n. 18/2020 – Art. comma 1 - € 7.993.950,00
- D.L. n. 34/2020 -Art. 2 comma 6 lettera a) € 6.061.973,29
- DGR n.196/2020 Fondi Por - € 2.000.000,00

La DGR n. 196/2020 ha dato copertura finanziaria a valere sulle risorse iscritte sul capitolo di bilancio regionale U9130800402 per l'importo complessivo pari a Euro 2.000.000,00 - capitolo di spesa afferente alle nuove azioni POR anti-COVID - sull'azione 9.3.6 bis, ad integrazione delle risorse finanziarie (€ 7.993.950)) assegnate alla Regione Calabria con il D.L 17 marzo 2020 n. 18 e convertito in Legge 24 aprile 2020 n. 27 e ss.mm.

Il DCA n. 34/2021, precisa che con successivo atto si disporrà l'avvio delle procedure per la verifica di ammissibilità delle spese finanziate con fondi POR Calabria FESR-FSE 2014/2020 in riferimento alla dotazione di € 2.000.000,00 a valere sull'azione 9.3.6 bis, di cui alla DGR 319/2020 ed alla conseguente assegnazione della stessa dotazione finanziaria.

Azienda	D.L. N. 18/2020 - Art.1 c1	D.L. N. 34/2020 - Art. 2 comma 6 lettera a)	TOTALE	FONDI POR	TOTALE
	A	B	C = A+ B	E	D = C + E
201 - Azienda Sanitaria Provinciale di Cosenza	1.198.928,93	1.081.214,33	2.280.143,26		
202 - Azienda Sanitaria Provinciale di Crotone	182.892,66	227.247,24	410.139,90		
203 - Azienda Sanitaria Provinciale di Catanzaro	473.971,66	483.425,62	957.397,28		
204 - Azienda Sanitaria Provinciale di Vibo V.	569.079,54	481.002,22	1.050.081,76		
205 - Azienda Sanitaria Provinciale di Reggio Calabria	513.307,86	516.495,46	1.029.803,32	2.000.000,00	16.055.923,29
Totale Aziende Sanitarie Provinciali	2.938.180,65	2.789.384,87	5.727.565,52		
912 - Azienda Ospedaliera di Cosenza	1.191.979,17	773.632,97	1.965.612,14		
913 - Azienda Ospedaliera di Catanzaro	1.953.513,76	1.218.625,75	3.172.139,51		
914 - Azienda Ospedaliera Univ. Mater Domini	79.735,77	194.978,02	274.713,79		
915 -Azienda Ospedaliera - Reggio Calabria	1.830.540,65	1.085.351,68	2.915.892,33		
Totale Aziende Ospedaliere	5.055.769,35	3.272.588,42	8.328.357,77		-
TOTALE	7.993.950,00	6.061.973,29	14.055.923,29	2.000.000,00	16.055.923,29

2. ***Contributi da Regione per quota Fondo sanitario regionale vincolato***

Il modello CE Consuntivo 2020 – 999 - Consolidato regionale rappresenta nel conto AA0040 – "Contributi da Regione per quota Fondo sanitario regionale vincolato" l'importo pari a **€ 75.513.479,43.**

Si riporta di seguito il dettaglio della voce sopra indicata **su base annuale**: **€ 75.513.479,43** come comunicato dai Ministeri competenti della Salute e del Ministero dell'Economia e Finanze, relativo:

- agli altri fondi a destinazione vincolata per l'esercizio 2020,
- e ai fondi relativi agli obiettivi di Piano Sanitario Nazionale per l'esercizio 2020:

Intesa rep. atti n. 56/CSR del 31 marzo 2020, ai sensi dell'articolo 1, comma 34 bis, della legge 23 dicembre 1996, n. 662, sulla proposta del Ministero della Salute di deliberazione del CIPE relativa alla ripartizione alle Regioni delle quote vincolate alla realizzazione degli *Obiettivi del Piano Sanitario Nazionale* per l'anno 2020, che assegna alla Regione Calabria l'importo di **€ 37.001.529,00.**

TABELLA FSN 2020 - CONTRIBUTI A DESTINAZIONE VINCOLATA 2020

VINCOLATE NAZIONALI	Proposte di Delibere CIPE FSN VINC. ANNO 2020	CE CONSUNTIVO 2020	PROVVEDIMENTO MINISTERIALE 2020	CAPITOLO DI BILANCIO REGIONALE - PARTE ENTRATA	DENOMINAZIONE CAPITOLO DI BILANCIO	VOCE CE
Medic Penitenziaria	190.000,00	190.000,00	Intesa rep. atti n. 55/CSR del 31 marzo 2020,	E2108006801	ASSEGNAZIONE DI FONDI DALLO STATO PER FINANZIAMENTO DEGLI ONERI DEL PERSONALE DEGLI ISTITUTI PENITENZIARI TRASFERITO AL SERVIZIO SANITARIO NAZIONALE NEI SETTORI DELLA PREVENZIONE E DELL'ASSISTENZA AI DETENUTI E AGLI INTERNATI TOSSICODIPENDENTI (ART. 2, COMMA 1, DEL DECRETO MINISTERIALE DEL 10.4.2002).	AA0040 - A.1.A.2) da Regione o Prov. Aut. per quota F.S. regionale vincolato
B.Studio MMG	1.539.541,07	1.539.541,00	Intesa rep. atti n. 55/CSR del 31 marzo 2020,	E0230713501	ASSEGNAZIONE DI FONDI DALLO STATO PER L'EROGAZIONE DI BORSE DI STUDIO BIENNALI AI MEDICI NEOLAUREATI PER LO SVOLGIMENTO DEL TIROCINIO TEORICO-PRATICO PER LA FORMAZIONE SPECIFICA IN MEDICINA GENERALE, SECONDO LA DIRETTIVA DEL CONSIGLIO DELLA CEE N. 86/457 DEL 15.9.86 (ART. 5 DELLA LEGGE 8.4.88, N. 109 - LEGGE 23.12.78, N.833).	AA0040 - A.1.A.2) da Regione o Prov. Aut. per quota F.S. regionale vincolato
Ulteriori spese di organizzazione dei corsi di formazione specifica di medicina generale (*)	98.713,76	98.713,76	MMG - 2020 - Intesa CSR Rep atti n. 184 del 5 novembre 2020	E0230713501	ASSEGNAZIONE DI FONDI DALLO STATO PER L'EROGAZIONE DI BORSE DI STUDIO BIENNALI AI MEDICI NEOLAUREATI PER LO SVOLGIMENTO DEL TIROCINIO TEORICO-PRATICO PER LA FORMAZIONE SPECIFICA IN MEDICINA GENERALE, SECONDO LA DIRETTIVA DEL CONSIGLIO DELLA CEE N. 86/457 DEL 15.9.86 (ART. 5 DELLA LEGGE 8.4.88, N. 109 - LEGGE 23.12.78, N.833).	AA0040 - A.1.A.2) da Regione o Prov. Aut. per quota F.S. regionale vincolato
Esenzione delle percentuali di sconto per le farmacie (*)	231.792,90	231.792,90	Esenzione percentuali di sconto per le farmacie con fatturato inferiore a 150.000 euro – Intesa CSR n. 160 del 24 settembre 2020	E9201019701	ASSEGNAZIONI DI RISORSE DALLO STATO RELATIVE ALLE SOMME ACCANTONATE SUL FONDO SANITARIO NAZIONALE AI FINI DELL'ESENZIONE DELLA PERCENTUALE DI SCONTO PER LE FARMACIE CON FATTURATO INFERIORE A EURO 150.000,00 (ART. 1, COMMI 34 E 34BIS, DELLA LEGGE 23.12.1996, N. 662)	AA0040 - A.1.A.2) da Regione o Prov. Aut. per quota F.S. regionale vincolato
Medic Penit. EX dpcm 1° APRILE 2008	7.209.260,00	7.209.260,00	Intesa rep. atti n. 55/CSR del 31 marzo 2020,	E2108011701	ASSEGNAZIONE DI SOMME DALLO STATO PER IL TRASFERIMENTO DELLE FUNZIONI SANITARIE, DEI RAPPORTI DI LAVORO, DELLE RISORSE FINANZIARIE E DELLE ATTREZZATURE E BENI STRUMENTALI IN MATERIA DI SANITA' PENITENZIARIA DAI DIPARTIMENTI DELL'AMMINISTRAZIONE PENITENZIARIA E DELLA GIUSTIZIA MINORILE DEL MINISTERO DELLA GIUSTIZIA AL SERVIZIO SANITARIO NAZIONALE (ART. 2, COMMA 283, DELLA LEGGE 24 DICEMBRE 2007, N. 244 - ART. 6, COMMA 1, DEL DPCM DEL 1 APRILE 2008)	AA0040 - A.1.A.2) da Regione o Prov. Aut. per quota F.S. regionale vincolato
OPG RIDETERMINATO 2013 dopo D.L. 25 marzo 2013, n. 24	1.771.203,00	1.771.203,00	Intesa rep. atti n. 55/CSR del 31 marzo 2020,	E2108013501	ASSEGNAZIONE DI FONDI DALLO STATO PER IL COMPLETAMENTO DEL PROCESSO DI SUPERAMENTO DEGLI OSPEDALI PSICHIATRICI GIUDIZIARI (ART. 3 TER DEL DECRETO LEGGE 22 DICEMBRE 2011, N. 11 CONVERTITO NELLA LEGGE 17 FEBBRAIO 2012, N. 9)	AA0040 - A.1.A.2) da Regione o Prov. Aut. per quota F.S. regionale vincolato
SUBTOTALE	**11.040.510,73**	**11.040.510,66**				
FARMACI INNOVATIVI - (art. 1, c. 400, L. 232/2017)	13.693.021,85	13.347.746,94 345.274,91	Nota Ministero della Salute n. 0007683-20/03/2020-DGPROGS-MDS-P - Fondi per farmaci innovativi e innovativi oncologici ripartiti sulla base di quanto previsto dal Decreto Ministeriale 16 febbraio 2018 pubblicato in G.U. Serie generale n. 881 del 7 aprile 2018 (Intesa CSR n. 239 del 21 dicembre 2017)	E2108014601	ASSEGNAZIONI DI FONDI DALLO STATO PER IL RIMBORSO ALLE REGIONI PER L'ACQUISTO DEI MEDICINALI INNOVATIVI (DECRETO DEL MINISTERO DELLA SALUTE DEL 9 OTTOBRE 2015)	AA0040 - A.1.A.2) da Regione o Prov. Aut. per quota F.S. regionale vincolato
Farmaci innovativi oncologici (art. 1, c. 401, L. 232/2017)	12.707.507,91	5.977.873,59 6.729.634,32		E2108014601		
	26.400.529,76	**26.400.529,76**				
Screening gratuito per prevenire, eliminare ed eradicare il virus HCV	1.070.910,22	1.070.910,00	Screening gratuito per prevenire, eliminare ed eradicare il virus HCV – Intesa CSR n. 226 del 17 dicembre 2020	E2010110101	ASSEGNAZIONE DI RISORSE DALLO STATO PER IL FINANZIAMENTO DI UNO SCREENING GRATUITO PER PREVENIRE, ELIMINARE ED ERADICARE IL VIRUS HCV (ART. 25 SEXIES DEL D.L. 30.12.2019, N. 162, CONV. DALLA L. 28.2.2020, N. 8)	AA0040 - A.1.A.2) da Regione o Prov. Aut. per quota F.S. regionale vincolato
			Sperimentazione e remunerazione delle prestazioni e delle funzioni assistenziali erogate dalle farmacie – Intesa CSR n. 33 del 7 marzo 2019			
SUBTOTALE	**38.511.950,71**	**38.511.950,42**				
OBIETTIVI DI PIANO 2020	37.001.529,00	29.498.902,30 7.502.626,70	Intesa rep. atti n. 56/CSR del 31 marzo 2020	E0230716201	ASSEGNAZIONE DI FONDI DALLO STATO PER IL FINANZIAMENTO DEI PROGETTI PER IL PERSEGUIMENTO DEGLI OBIETTIVI DI CARATTERE PRIORITARIO E DI RILIEVO NAZIONALE PREVISTI NEL PIANO SANITARIO NAZIONALE (ART. 1,COMMI 34 E34BIS, DELLA LEGGE 23 DICEMBRE 1996, N. 662, INTRODOTTO DALL'ART. 33,COMMA 1, DELLA LEGGE 27 DICEMBRE 1997, N. 449).	AA0040 - A.1.A.2) da Regione o Prov. Aut. per quota F.S. regionale vincolato
TOTALE CONTRIBUI IN C/ESERCIZIO A DESTINAZIONE VINCOLATA ANNO 2020	**75.513.479,71**	**75.513.479,42**	**CO.FI.**			

Nel rispetto dell'art. 20, commi 2 e 3 - Titolo II del Decreto legislativo 118/2011 integrato dal Decreto legislativo 126/2014, sulla base delle sotto elencate intese, è stata chiesta la corretta iscrizione nel bilancio regionale di previsione, delle somme da FSR a destinazione vincolata per l'esercizio 2020 .

Altre Quote a destinazione vincolata 2020:

- Progetti Obiettivo – Intesa n. 56 del 31 marzo 2020
- Borse di studio per Medici di medicina generale - Intesa CSR n. 55 del 31 marzo 2020
- Penitenziaria - Intesa CSR n. 55 del 31 marzo 2020
- Penitenziaria (D.lgs. n. 233/1999) - Intesa CSR n. 55 del 31 marzo 2020
- Superamento OPG - Intesa CSR n. n. 55 del 31 marzo 2020
- Sperimentazione e remunerazione delle prestazioni e delle funzioni assistenziali erogate dalle farmacie – Intesa CSR n. 33 del 7 marzo 2019
- Ulteriori spese di organizzazione dei corsi di formazione specifica di medicina generale – Intesa CSR n. 184 del 5 novembre 2020
- Esenzione percentuali di sconto per le farmacie con fatturato inferiore a 150.000 euro – Intesa CSR n. 160 del 24 settembre 2020
- Screening gratuito per prevenire, eliminare ed eradicare il virus HCV – Intesa CSR n. 226 del 17 dicembre 2020
- Fondi per farmaci innovativi e innovativi oncologici ripartiti sulla base di quanto previsto dal Decreto Ministeriale 16 febbraio 2018 pubblicato in G.U. Serie generale n. 881 del 7 aprile 2018 (Intesa CSR n. 239 del 21 dicembre 2017)

Sulla base delle predette intese o stime per l'esercizio 2020, con nota prot. *N.259516 del 06/08/2020*, è stata chiesta la corretta iscrizione nel bilancio regionale di previsione, delle somme da Fondo Sanitario nazionale da fondo a destinazione vincolata per l'esercizio 2020;

Con D.G.R. n. n. 280 del 28/09/2020 si è provveduto alla corretta iscrizione degli importi assestati a destinazione vincolata sulla base delle Intese sopra riportate, che per la parte entrata e spesa del bilancio regionale di previsione 2020, rappresentati nella tabella A che segue.

Vista **l'Intesa CSR Rep. atti n. 160 del 24 settembre 2020** concernente il riparto delle somme accantonate sul Fondo Sanitario nazionale 2019 e 2020, ai fini dell'esenzione delle percentuali di sconto per le farmacie con fatturato inferiore a 150.000 euro, è stata chiesta l'iscrizione sul bilancio regionale di previsione 2020, mediante l'istituzione dei relativi capitoli di entrata e di spesa, delle somme di seguito indicate:

Capitolo di entrata Nuova istituzione	**Capitolo di spesa Nuova istituzione**	**Tipologia di spesa**	**Importo (€)**	**Descrizione**
E9201019701	U9130101601	Trasferimenti ad Aziende Sanitarie	**463.585,80**	Intesa CSR rep atti n. 160/2020 - Riparto delle somme accantonate sul Fondo Sanitario nazionale 2019 e 2020, ai fini dell'esenzione delle percentuali di sconto per le farmacie con fatturato inferiore a 150.000 euro.

Inoltre, con **l'Intesa CSR Rep atti n. 184 del 5 novembre 2020** concernente il riparto delle somme del Fondo Sanitario nazionale 2020 per la formazione dei medici di medicina generale, di cui all'articolo 12 comma 3, del decreto legge n.35 del 30 aprile 2019, convertito con modificazioni dalla legge 25 giugno 2019, n.60, è stato assegnato l'importo di € 98.713,76 alla Regione Calabria per l'esercizio 2020, è stata richiesta l'iscrizione nel bilancio regionale di previsione 2020 ad incremento degli attuali stanziamenti:

Capitolo di entrata	Capitolo di spesa	Importo (€)	**Intesa CSR Rep atti n. 184 del 5 novembre 2020**
E0230713501	U0421110101	**98.713,76**	formazione dei medici di medicina generale

Tra le quote vincolate indicate nel richiamato **Allegato A è** inserita la ripartizione delle risorse di cui all'Intesa Stato-Regioni n. 226 del 17 dicembre 2020 pari a 30 mln di euro per garantire lo screening gratuito per prevenire, eliminare ed eradicare il virus HCV. Considerato che sulla citata proposta, come detto, è stata sancita Intesa Stato-Regioni nel dicembre 2020, si specifica che la necessaria riconciliazione con le scritture di contabilità finanziaria dei bilanci regionali potrà essere garantita, dalle regioni beneficiarie, anche attraverso gli accertamenti e gli impegni operati sul bilancio regionale dell'anno 2021 a valere sui finanziamenti dell'anno 2020. Le relative somme devono essere accantonate alla voce BA2780.

Tra le quote vincolate indicate nell' Allegato A, è inserita la ripartizione delle risorse di cui all'Intesa Stato-Regioni n. 226 del 17 dicembre 2020 pari a 30 milioni di euro per garantire lo screening gratuito per prevenire, eliminare ed eradicare il virus HCV. E' stata chiesta la corretta iscrizione in bilancio regionale 2020.

Capitolo di entrata Nuova istituzione	Capitolo di spesa Nuova istituzione	Importo (€)	Intesa Stato-Regioni n. 226 del 17 dicembre 2020
E2010110101	U9130101701	**1.070.910,22**	screening gratuito per prevenire, eliminare ed eradicare il virus HCV.

E' stata chiesta l'iscrizione delle altre risorse a destinazione vincolata 2020, secondo la Tabella A sopra evidenziata, le cui relative proposte di riparto sono state già definite o formalizzate entro il mese di dicembre 2020 da parte dei Ministeri competenti.

Al fine di consentire la riconciliazione dei dati di riparto dei fondi a destinazione vincolata con le scritture di contabilità finanziaria, garantita tramite gli accertamenti ed impegni operati nell'esercizio 2020 del bilancio regionale, a completamento della suddetta operazione contabile è stato adottato dal Dipartimento Tutela della Salute il decreto di ricognizione per i capitoli rientranti nel perimetro sanità (parte entrata e parte spesa) con l'indicazione di tutti gli impegni ed i relativi accertamenti relativi ai contributi da FSN a destinazione vincolata 2020.

La Regione Calabria ha provveduto ad iscrivere correttamente in CO.FI. gli importi a valere sull'esercizio finanziario 2020, come rappresentato nella tabella A e riconciliati con gli importi iscritti nella voce CE Consuntivo 2020 - AA0040 - "Contributi da Regione per quota Fondo sanitario regionale vincolato" *al fine dell'allineamento CO.FI/CO.GE..,*

Di seguito si riporta una tabella riepilogativa che mette a confronto, per singola Azienda del S.S.R. la corretta iscrizione delle assegnazioni dei Fondi a destinazione vincolata, in coerenza con :

- il DCA n. 129 /2021 di assegnazione delle Quote da FSR a destinazione vincolata;
- le iscrizioni a CE Consuntivo 2020 nella voce AA0040 - Contributi da Regione per quota Fondo sanitario regionale vincolato.

VOCE AA0040 - A.1.A.2) da Regione o Prov. Aut. per quota F.S. regionale vincolato - MODELLO CE CONSUNTIVO 2020								
Azienda	Intesa rep. atti n. 55/CSR del 31 marzo 2020,	Intesa rep. atti n. 55/CSR del 31 marzo 2020,	Intesa rep. atti n. 55/CSR del 31 marzo 2020,	OBIETTIVI DI PIANO 2020 - DCA 135/2020 - Intesa rep. atti n. 56/CSR del 31 marzo 2020	FARMACI INNOVATIVI 2020	TOTALE VOCE AA0040	NSIS - AA0040	DELTA
	U6101017901	U6101015701	U6101019901	U0421116101	U6101011501	A	B	C = B - A
201 - Azienda Sanitaria Provinciale di Cosenza	2.254.755,54	62.862,70	1.409.289,67	9.724.429,74	8.898.570,55	**22.349.908,20**	**22.349.908,20**	-
202 - Azienda Sanitaria Provinciale di Crotone	475.983,14	13.984,43		4.517.019,65	2.445.108,51	**7.452.095,73**	**7.452.095,73**	-
203 - Azienda Sanitaria Provinciale di Catanzaro	1.555.836,57	63.803,96		5.191.377,61	3.983.686,04	**10.794.704,18**	**10.794.704,18**	-
204 - Azienda Sanitaria Provinciale di Vibo V.	768.829,99	3.697,81		2.467.190,36	1.037.052,06	**4.276.770,22**	**4.276.770,22**	-
205 - Azienda Sanitaria Provinciale di Reggio Calabria	2.153.854,76	45.651,10		7.598.884,94	2.961.203,37	**12.759.594,17**	**12.759.594,17**	-
TOT. Aziende Sanitarie Provinciali	**7.209.260,00**	**190.000,00**	**1.409.289,67**	**29.498.902,30**	**19.325.620,53**	**57.633.072,50**	**57.633.072,50**	-
912 - Azienda Ospedaliera di Cosenza				3.193.159,06	1.318.099,44	**4.511.258,50**	**4.511.258,50**	-
913 - Azienda Ospedaliera di Catanzaro				1.548.398,16	584.710,39	**2.133.108,55**	**2.133.108,55**	-
914 - Azienda Ospedaliera Univ. Mater Domini				1.041.393,49	1.635.449,42	**2.676.842,91**	**2.676.842,91**	-
915 -Azienda Ospedaliera - Reggio Calabria				1.719.675,99	3.536.649,98	**5.256.325,97**	**5.256.325,98**	**0,01**
TOT. Aziende Ospedaliere	-	-	-	**7.502.626,70**	**7.074.909,23**	**14.577.535,93**	**14.577.535,94**	**0,01**
GSA				-	-	**3.302.871,08**	**3.302.871,08**	-
TOTALE	**7.209.260,00**	**190.000,00**	**1.409.289,67**	**37.001.529,00**	**26.400.529,76**	**75.513.479,51**	**75.513.479,52**	**0,01**

Con DCA n. 135 del 27/10/2020 rubricato: *Obiettivi P.S.N. - Recepimento Accordo Stato/Regioni del 31 marzo 2020, (Rep. Atti n.54/CSR) - Intesa Stato/Regioni del 31 marzo 2020 (Rep. Atti n. 56/CSR) - Assegnazione somme alle Aziende Sanitarie e Ospedaliere - Approvazione linee progettuali anno 2020 e relazione anno 2019*. sono state assegnate alle Aziende del SSR. le somme relative agli Obiettivi di PSN 2020.

Il modello CE Consuntivo 2020 delle singole Aziende rappresenta nella voce AA0040 – "Contributi da Regione per quota Fondo sanitario regionale vincolato" l'importo dell'assegnazione relativa agli obiettivi di PSN 2020.

TABELLA OBIETTIVI DI PIANO 2020 - DCA 135/2020	
Azienda	**Importo (€)**
201 - Azienda Sanitaria Provinciale di Cosenza	9.724.429,74
202 - Azienda Sanitaria Provinciale di Crotone	4.517.019,65
203 - Azienda Sanitaria Provinciale di Catanzaro	5.191.377,61
204 - Azienda Sanitaria Provinciale di Vibo V.	2.467.190,36
205 - Azienda Sanitaria Provinciale di Reggio Calabria	7.598.884,94
TOT. Aziende Sanitarie Provinciali	**29.498.902,30**
912 - Azienda Ospedaliera di Cosenza	3.193.159,06
913 - Azienda Ospedaliera di Catanzaro	1.548.398,16
914 - Azienda Ospedaliera Univ. Mater Domini	1.041.393,49
915 -Azienda Ospedaliera - Reggio Calabria	1.719.675,99
TOT. Aziende Ospedaliere	**7.502.626,70**
TOTALE	**37.001.529,00**

RC_ Rendicontazione Obiettivi PSN 2020 - DCA 135/2020

Azienda	Voce BA 2780 - CE Consuntivo 2020	Intesa CSR 54-56/2020 DCA 135/2020	DELTA	Delibere di Rendicontazione
€	A	B	C=A-B	
201 - Azienda Sanitaria Provinciale di Cosenza	9.724.429,74	9.724.429,74	-	
202 - Azienda Sanitaria Provinciale di Crotone	1.400.307,22	4.517.019,65	- 3.116.712,43	Delibera n.512 del 01/09/2021 - Nella delibera si evince che i costi sostenuti ammontano a 3.117 €/000 e che la restante parte viene accantonata nell'apposita voce di Bilancio (1.400 €/000).
203 - Azienda Sanitaria Provinciale di Catanzaro	8.696,60	5.191.377,61	- 5.182.681,01	Delibera n.762 del 22/06/2021, con la quale dichiara di aver rendicontato al 31.12.2020 un ammontare pari a 5.182.681,02 € e di accantonare, per l'anno 2020, la somma di 8.969,60 € assegnata alla linea 4.2 "Piano Nazionale della Prevenzione e supporto al PNP – Azioni di supporto al Piano Nazionale della Prevenzione"
204 - Azienda Sanitaria Provinciale di Vibo V.	-	2.467.190,36	- 2.467.190,36	Delibera n. 1010 del 17/06/2021
205 - Azienda Sanitaria Provinciale di Reggio Calabria	7.598.884,94	7.598.884,94	-	
912 - Azienda Ospedaliera di Cosenza	-	3.193.159,06	- 3.193.159,06	Delibera n.335 del 14/07/2021
913 - Azienda Ospedaliera di Catanzaro	852.698,16	1.548.398,16	- 695.700,00	Delibera n. 655 del 07/06/2021, con la quale dichiara di aver rendicontato al 31.12.2020 un ammontare pari a € 695.700 e di accantonare, per l'anno 2020, la somma di € 852.698,16.
914 - Azienda Ospedaliera Univ. Mater Domini	485.287,19	1.041.393,49	- 556.106,30	Delibera n.151/2021 del 25/02/2021, con la quale dichiara di aver rendicontato al 31.12.2020 un ammontare pari a € 556.106,30 e di accantonare, per l'anno 2020 la somma di € 485.287,19.
915 -Azienda Ospedaliera - Reggio Calabria	-	1.719.675,99	- 1.719.675,99	Delibera n.289 del 12/05/2021
916 - INRCA	-		-	
000 - GSA			-	
Totale	**20.070.303,85**	**37.001.529,00**	**- 16.931.225,15**	

In particolare è stato chiesto di relazionare sulle azioni avviate e svolte e di rappresentare contabilmente la quota inutilizzata dei contributi vincolati assegnati ed erogati nell'esercizio 2020, derivanti dal riparto delle linee progettuali di cui al DCA n. 135/2020.

Nella Tabella sopra rappresentata, sono state evidenziate le Aziende hanno accantonato totalmente o parzialmente le risorse relative agli Obiettivi di Piano 2020, assegnate con DCA n. 135/2020, nella voce per *BA2780 - B.14.C.2) Accantonamenti per quote inutilizzate contributi da Regione e Prov. Aut. per quota F.S. vincolato.*

Alla data di predisposizione della presente relazione, si rappresenta lo status di acquisizione delle delibere di rendicontazione dei costi sostenuti inerenti le attività progettuali per Obiettivi di Piano 2020 da parte delle Aziende del SSR ad eccezione :

- dell' ASP di Cosenza
- e della ASP di Reggio Calabria

che hanno provveduto ad accantonare interamente le relative quote assegnate in assenza della delibera di rendicontazione delle linee progettuali.

Infine, con Decreto dirigenziale n. 13532 del 15/12/2020 sono state erogate le somme relative al Fondo Farmaci innovativi oncologici e non oncologici pari a € 26.400.529,76 in favore delle Aziende del S.S.R.

Decreto di erogazione n. 13532 del 15/12/2020			
Azienda	**Fondo Farmaci Innovativi (€)**	**Fondo Farmaci Innovativi Oncologici (€)**	**TOTALE**
ASP Cosenza	6.115.233,10	2.783.337,45	**8.898.570,55**
ASP Crotone	1.389.939,26	1.055.169,25	**2.445.108,51**
ASP Catanzaro	2.963.360,77	1.020.325,27	**3.983.686,04**
ASP Vibo Valentia	582.433,83	454.618,23	**1.037.052,06**
ASP Reggio Calabria	2.296.779,98	664.423,39	**2.961.203,37**
TOT. Aziende Sanitarie Provinciali	**13.347.746,94**	**5.977.873,59**	**19.325.620,53**
AO Cosenza		1.318.099,44	**1.318.099,44**
AO Catanzaro		584.710,39	**584.710,39**
AOU Mater Domini		1.635.449,42	**1.635.449,42**
AO Reggio Calabria	345.274,91	3.191.375,07	**3.536.649,98**
TOT. Aziende Ospedaliere	**345.274,91**	**6.729.634,32**	**7.074.909,23**
TOTALE	**13.693.021,85**	**12.707.507,91**	**26.400.529,76**

Con riferimento ai ***farmaci innovativi*** di seguito si riportano le tabelle riepilogative concernenti le modalità di rilevazione dei contributi e la riconciliazione con le iscrizioni del bilancio regionale 2020, ai sensi all'art.20, commi 2 e 3 del D. Lgs. 118/2011 e le relative iscrizioni a CE Consuntivo 2020 nella voce AA0040 - Contributi da Regione per quota Fondo sanitario regionale vincolato.

ISCRIZIONI CO.FI.

FSN VINCOLATE NAZIONALI	Proposte di Delibere CIPE FSN VINC. ANNO 2020	CAPITOLO DI BILANCIO REGIONALE - PARTE ENTRATA	ACCERTAMENTI	CAPITOLO DI BILANCIO REGIONALE - PARTE SPESA	IMPEGNI
FARMACI INNOVATIVI (art. 1, c. 400, L.	13.693.021,85	E2108014601	13.693.021,85	U6101011501	13.347.746,94
					345.274,91
Farmaci innovativi oncologici (art. 1, c. 401, L. 232/2017)	12.707.507,91	E2108014601	12.707.507,91	U6101011501	5.977.873,59
					6.729.634,32
	26.400.529,76				**26.400.529,76**

Le quote di competenza per l'anno 2020 assegnate come concorso alla spesa per i farmaci innovativi non oncologici e per i farmaci innovativi oncologici sono state determinate, in coerenza con quanto stabilito dal Decreto del Ministero della salute di concerto con il Ministro dell'economia e delle finanze del 16 febbraio 2018, pubblicato in G.U. Serie generale n. 881 del 7 aprile 2018 (Intesa CSR n. 239 del 21 dicembre 2017).

In coerenza con quanto disposto dal decreto legislativo n. 118/2011, in particolare in attuazione di quanto disposto dall'articolo 20, lettera a), modificato dal decreto legislativo n. 126/2014, e, in relazione a quanto previsto dal Patto per la salute 2014-2016, è stata garantita la coerenza delle iscrizioni concernenti:

1. il finanziamento sanitario, per obiettivi di piano e per somme vincolate, accertato ed impegnato sul bilancio regionale 2020, perimetro sanità, e la sua coerenza con gli atti formali di riparto (nazionali e regionali);
2. il finanziamento sanitario, per obiettivi di piano e per somme vincolate, iscritto nel modello CE, voce AA0040, con le fonti di finanziamento contenute negli atti formali di riparto finanziamento e con le iscrizioni operate sul bilancio regionale 2020, perimetro sanità (riconciliazione CO.FI. / CO.GE.).

3. AA0070 - Contributi da Regione extra Fondo - vincolati

Il modello CE Consuntivo 2020 – 999 - Consolidato regionale rappresenta nel conto *AA0070 – "Contributi da Regione o Prov. Aut. (extra fondo) vincolati"* il valore di 1.582. €/mgl come di seguito esposto.

TABELLA C - AA0070 - CONTRIBUTI EXTRA FONDOO VINCOLATI		
AZIENDE	**AA0070**	
	A.1.B.1.1) Contributi da Regione o Prov. Aut. (extra fondo) vincolati	**INDIVIDUAZIONE CAPITOLI DI SPESA REGIONALI DI IMPUTAZIONE DELLE RIMESSE EXTRAFONDO EROGATE ALLE AZIENDE DEL SSR**
	A	**B**
201 - Azienda Sanitaria Provinciale di Cosenza	400.047,33	U0434110501 - U6104030101
202 - Azienda Sanitaria Provinciale di Crotone	217.578,65	U0434110501 - U6104030101
203 - Azienda Sanitaria Provinciale di Catanzaro	511.383,97	U0433111301- U0434110501 -U6104020500 - U6104020501 - U6104030101 - U9130700501
204 - Azienda Sanitaria Provinciale di Vibo V.	99.760,00	U0433111301 - U0434110501 - U6104020500 - U6104020501 - U6104030101
205 - Azienda Sanitaria Provinciale di Reggio Calabria	190.277,05	U0433111301 - U0434110501 - U6104020500 - U6104030101
912 - Azienda Ospedaliera di Cosenza	-	
913 - Azienda Ospedaliera di Catanzaro	20.000,00	U6104020500
914 - Azienda Ospedaliera Univ. Mater Domini	-	
915 -Azienda Ospedaliera - Reggio Calabria	143.000,00	U6101041401 - U6104020500
000 - GSA	-	-
TOTALE	**1.582.047,00**	**-**

Per quanto riguarda le Aziende del S.S.R., hanno contabilizzato nella voce AA0070 - A.1.B.1.1) Contributi da Regione o Prov. Aut. (extra fondo) vincolati, risorse riconducibili principalmente alle seguenti tipologie:

- Contributo regionale alla spesa per la modifica agli strumenti di guida a favore dei titolari di patente di guida delle categorie a, b o c speciali, con incapacita' motorie permanenti, ai sensi dell'art. 27 della legge 5.2 92, n. 104. - U0433111301
- Provvidenze in favore di soggetti affetti da particolari patologie (legge regionale 29.3.1999, n.8 e successive modifiche ed integrazioni). - U0434110501
- Contributo al Centro Regionale Epilessie che opera presso l'azienda Ospedaliera Bianchi Melacrino Morelli di Reggio Calabria (art. 42, comma 4, della legge regionale 27 dicembre 2012, n. 69) – (capitolo di spesa U6101041401)
- Contributi per garantire il coordinamento intraregionale ed interregionale delle attività trasfusionali, dei flussi di scambio e di compensazione nonché il monitoraggio del raggiungimento dei relativi obiettivi (art. 6, comma 1, lettera c) della legge 21 ottobre 2005, n. 219) – (capitolo di spesa U6104020501).
- Contributi per il potenziamento dell'attività di prevenzione in materia di sicurezza e salute sui luoghi di lavoro (articolo 21, comma 2, decreto legislativo 19 dicembre 1994, n. 758 - legge regionale 6 novembre 2012, n. 51) - (capitolo di spesa U6104030101)
- Spese per le attività del Centro Neurogenetica di Lamezia terme (art. 16, comma 5, della legge regionale 27.12.16 n.44) – (capitolo di spesa U9130700501).

201 - Azienda Sanitaria Provinciale di Cosenza	202 - Azienda Sanitaria Provinciale di Crotone	203 - Azienda Sanitaria Provinciale di Catanzaro	204 - Azienda Sanitaria Provinciale di Vibo V.	205 - Azienda Sanitaria Provinciale di Reggio Calabria	913 - Azienda Ospedaliera di Catanzaro	915 -Azienda Ospedaliera - Reggio Calabria	TOTALE	CAPITOLO DI SPESA
		480,00	462,80	1.250,95			**2.193,75**	U0433111301
154.718,34	42.440,88	109.896,86	35.496,54	107.447,38			**450.000,00**	U0434110501
						90.000,00	**90.000,00**	U6101041401
		11.883,83	14.053,00	21.000,00	20.000,00	53.000,00	**119.936,83**	U6104020500
		8.738,11	13.864,00				**22.602,11**	U6104020501
245.328,99	175.137,77	200.385,17	35.883,66	60.578,72			**717.314,31**	U6104030101
		180.000,00					**180.000,00**	U9130700501
							-	
400.047,33	**217.578,65**	**511.383,97**	**99.760,00**	**190.277,05**	**20.000,00**	**143.000,00**	**1.582.047,00**	

3. *Contributi da Regione (extra fondo) - Risorse aggiuntive da bilancio regionale a titolo di copertura LEA*

Il modello CE Consuntivo 2020 - 999 - Consolidato regionale rappresenta nel conto *AA0080 – "A.1.B.1.2) Contributi da Regione o Prov. Aut. (extra fondo) - Risorse aggiuntive da bilancio regionale a titolo di copertura LEA"* un valore pari a 100.528 **€/mgl** come di seguito esposto, in base alla Nota Ministero dell'Economia e delle Finanze - Def Registro Ufficiale DAR 2082 – P - 4. 37.2.6 del 09/12/2020 .

Tale voce ricomprende le risorse che, ai sensi dell'articolo 20, comma 2-ter, del decreto legislativo n. 118/2011, sono destinate all'equilibrio del servizio sanitario regionale per le regioni in piano di rientro con riferimento all'anno d'imposta successivo a quello oggetto di verifica.

Di seguito si riporta il dettaglio del valore **su base annuale** di **€ 100.528 €/mgl.** e si rappresenta l'iscrizione in bilancio regionale delle manovre fiscali - anno di imposta 2021 - per la copertura del risultato di gestione anno 2020.

TABELLA D - MANOVRE FISCALI REGIONALI - Anno di imposta 2021 - COMPETENZA 2020 DF.DFDEF.REGISTRO UFFICIALE DAR 2082 - P -4 .37.2.6 DL 09/12/2020				
Spesa	**CAPITOLO SPESA**	**DESCRIZIONE_CAPITOLO**	**BILANCIO DI PREVISIONE 2021**	**DA ASSESTARE in base ai valori nota Mef - DAR 2082 - P -4 .37.2.6 DL 09/12/2020**
Quota IRPEF destinata al ripiano dei disavanzi	U6101012001	SPESE PER LA COPERTURA DEI DISAVANZI DI GESTIONE IN MATERIA DI SPESA SANITARIA LA CUI COPERTURA FINANZIARIA E' ASSICURATA CON I PROVVEDIMENTI TRIBUTARI ASSUNTI IN MATERIA DI ADDIZIONALE IRPEF (ART. 1 DELLA LEGGE REGIONALE 7 AGOSTO 2002, N. 30; ART. 18, COMMA 1, DELLA L.R. 11/01/2006 N. 1).	76.701.000,00	77.230.000,00
Quota IRAP destinata al ripiano dei disavanzi	U6101018001	SPESE PER LA COPERTURA DEI DISAVANZI DI GESTIONE IN MATERIA DI SPESA SANITARIA LA CUI COPERTURA FINANZIARIA E' ASSICURATA CON I PROVVEDIMENTI TRIBUTARI ASSUNTI IN MATERIA DI IRAP (ART. 33 DELLA LEGGE REGIONALE 12 GIUGNO 2009, N. 19)	25.056.000,00	23.298.000,00
		TOTALE SPESA	**101.757.000,00**	**100.528.000,00**
Entrata	**CAPITOLO ENTRATA**	**DESCRIZIONE_CAPITOLO**	**BILANCIO DI PREVISIONE 2021**	**DA ASSESTARE in base ai valori nota Mef - DAR 2082 - P -4 .37.2.6 DL 09/12/2020**
IRPEF	E1105000201	ENTRATE DERIVANTI DALLA MANOVRA REGIONALE SULL'IMPOSTA SUL REDDITO DELLE PERSONE FISICHE - IRPEF - DESTINATA ALLA PARZIALE COPERTURA DEI DISAVANZI DELLA SANITA' (ART. 1, LEGGE REGIONALE 7 AGOSTO 2002, N. 30 COME MODIFICATO DALL'ART. 18, COMMA 1, DELLA LEGGE REGIONALE 11.1.2006,N. 1)	76.701.000,00	77.230.000,00
		Totale Addizionale regionale Irpef	**76.701.000,00**	**77.230.000,00**
IRAP	E1104000301	MAGGIORI ENTRATE DERIVANTI DALL'INCREMENTO, A DECORRERE DAL PERIODO D'IMPOSTA AL 1 GENNAIO 2009, DELL'ALIQUOTA IRAP DI CUI ALL'ARTICOLO 16,COMMA 1, DEL DECRETO LEGISLATIVO 15 DICEMBRE 1997, N. 446 E SUCCESSIVE MODIFICHE ED INTEGRAZIONI, NELLA MISURA MASSIMA CONSENTITA PREVISTA PER LE REGIONI IN CONDIZIONI DI DEFICIT FINANZIARIO DI CUI ALL'ART. 1,COMMA 174, DELLA LEGGE N. 311/2004 (DECRETO DEL PRESIDENTE DELLA REGIONE IN QUALITA' DI COMMISSARIO AD ACTA N. 2 DEL 28.05.2009, ART. 33 DELLA LEGGE REGIONALE 12 GIUGNO 2009, N. 19).	25.056.000,00	23.298.000,00
		TOTALE ENTRATA	**101.757.000,00**	**100.528.000,00**

Per come ribadito dal Tavolo e Comitato nell'ultimo verbale del 08 e 09 Ottobre 2020, a seguito della modifica dell'articolo 20 del decreto legislativo n. 118/2011, che ha previsto l'inserimento del comma 2-ter, le manovre fiscali regionali relative all'anno d'imposta 2021 funzionale all'equilibrio dell'anno 2020 della regione in piano di rientro, verranno accertate ed impegnate sul bilancio finanziario regionale dell'esercizio 2021 ed il cui provvedimento è stato assunto nell'esercizio finanziario 2021 - Decreto dirigenziale n. 4274 del 26/04/2021.

AA0090 - Contributi da Regione o Prov. Aut. (extra fondo) - Risorse aggiuntive da bilancio regionale a titolo di copertura extra LEA

La voce AA0090 – "A.1.B.1.2)Contributi da Regione o Prov. Aut. (extra fondo) - Risorse aggiuntive da bilancio regionale a titolo di copertura extra LEA" non risulta valorizzata nel modello CE Consuntivo - Consolidato 999 2020.

4. ***AA0100 - Contributi da regione (extra Fondo) – altro***

Il modello CE Consuntivo 2020 rappresenta nella voce AA0100 – "A.1.B.1.4) Contributi da Regione o Prov. Aut. (extra fondo) - Altro" il valore di 25.823 €/mgl, l'assegnazione alle Aziende Sanitarie delle risorse destinate alla copertura dei costi non sanitari - *quota sociale* delle prestazioni socio-sanitarie – annualità 2020.

PRESTAZIONI SOCIO SANITARIE - QUOTA SOCIALE ANNO 2020

Con legge regionale 27 aprile 2015, n. 11, avente ad oggetto: " Provvedimento generale recante norme di tipo ordinamentale e procedurale" (Collegato alla manovra di finanza regionale per l'anno 2015, pubblicata sul BURC n. 27 del 27 aprile 2015, che all'art. 5 (Disposizioni in materia di prestazioni sociali) prevede espressamente che …(omissis) "Il complesso delle competenze relative alla quota sociale delle prestazioni in materia socio-sanitaria erogate dalle strutture accreditate (RSA medicalizzata, RSA anziani, RSA disabili, Casa protetta anziani, Casa protetta per disabili), rientranti nella categoria della "Riabilitazione a ciclo diurni compresi" e delle "Prestazioni riabilitative, educative e di socializzazione in regime semiresidenziale, nella fase di lungo assistenza, compresi i servizi di sollievo alle famiglie"….omissis…., già disciplinate dagli articoli 17 e 18 della legge regionale 5 ottobre 2007, n. 22 e dall'articolo 32 della legge regionale 26 febbraio 2010, n. 8, è stato trasferito alla responsabilità del Dipartimento Tutela della Salute e Politiche Sanitarie e le corrispondenti attività sono esercitate mediante l'utilizzo delle sole risorse stanziate al capitolo di spesa **U6201021301**, **U6201021302** UPB 6.2.01.02, dello stato di previsione della spesa del bilancio regionale relative al *" Fondo regionale per le prestazioni socio-sanitarie" di cui all'articolo 49 della legge regionale 23 dicembre 2011, n. 47,* ***senza oneri a carico del servizio sanitario regionale****"*

Le strutture socio-sanitarie definitivamente accreditate per l'erogazione delle prestazioni sul territorio della Regione Calabria, di cui all'Albo regionale approvato con Decreto Commissariale n. 1/2011, pubblicato sul Bollettino regionale n. 2 dell'1/2/2011, erogano un volume di prestazioni oggetto di apposito contratto stipulato con le ASP territorialmente competenti.

Specularmente alla registrazione dei ricavi, ai fini della corretta contabilizzazione è stato richiesto alle Aziende Sanitarie di creare nel proprio piano dei conti, specifici sottoconti in cui registrare gli "accadimenti" relativi all'acquisto e alla remunerazione della *quota sociale* delle prestazioni socio-sanitarie erogate dalle strutture accreditate, senza che tale operazione vada ad impattare sul risultato di gestione dei Conti economici aziendali.

In sede di pre - chiusura dei conti economici dell'anno 2020 questo Dipartimento ha richiesto alle Aziende territoriali del SSR i dati afferenti alla fatturazione ed ai pagamenti delle prestazioni socio-sanitarie - quota sociale - erogate dalle strutture private accreditate.

In particolare si è chiesto di conoscere il costo realmente sostenuto dalle Aziende del S.S.R. alla luce delle nuove tariffe tempo per tempo vigenti relativamente alle RSA per l'esercizio 2020 e procedere alle conseguenti rettifiche contabili a CE Consuntivo 2020.

In base all'ordinanza del TAR n. 532/2017 le tariffe in vigore per le RSA, per l'anno 2017, sono state determinate nel seguente modo:

- dal 01/01/2017 si applica la tariffa di cui al DCA n. 15/2016 pari a € 153,20;
- dal 12/07/2017 si applica la tariffa di cui al DCA n. 102/2017 pari a € 131,79;
- dal 01/11/2017 si applica la tariffa di cui al DCA n. 118/2017 pari a € 139,91.

In riferimento alla quota sociale, nel bilancio regionale di previsione dell'esercizio 2020, il capitolo di spesa U6201021302, è stato inizialmente dotato di uno stanziamento di **€ 20.000.000,00**

ANNO	CAPITOLO	NUMERO IMPEGNO DI SPESA	DECRETO	PROVVEDIMENTO	IMPORTO
2020	U6201021302	6822/2020	Decreto Dirigenziale n° 10.198/2020	Legge regionale 27.04.2015 n. 11 trasferimento alle ASP del SSr delle risorse finanziarie relative alla quota sociale - Impegno annualità 2020	20.000.000,00

Con Decreto N°. 10198 del 07/10/2020 rubricato: Legge Regionale 27.04.2015, n. 11 - Spese destinate al pagamento della quota sociale agli erogatori di prestazioni socio-sanitarie in strutture accreditate del S.S.R. calabrese – è stata assegnata l'annualità 2020.

Si rappresenta l'iscrizione nella voce CE AA0100 della "quota sociale" delle prestazioni socio-sanitarie per l'esercizio 2020 pari a 20 milioni di euro su base annuale (Capitolo di spesa U6201021302) - impegno di spesa 6822/2020) a titolo di acconto, salvo conguagli attivi/passivi, da perfezionarsi sulla base del fatturato definitivo, da rilevare in sede di chiusura del bilancio di esercizio 2020.

Con legge di bilancio **Legge Regionale 30/04/2020, n. 3** avente ad oggetto: "Bilancio di previsione finanziario della Regione Calabria per gli anni 2020 – 2022 - (BURC n. 40 del 30 aprile 2020) è stato allocato, nella missione 12 – Programma 1207 – Programmazione e governo della rete dei servizi socio sanitari e sociali, l'importo complessivo di **€ 28.558.499,28.**

Con D.G.R. n. 513 del 30 dicembre 2020 - Bilancio finanziario gestionale della Regione Calabria per gli anni 2021/2023 (art 11 e 39, Comma 10 D.LGS 23.06.2011, n. 118) è stato approvato il bilancio finanziario gestionale per i medesimi esercizi finanziari e sul capitolo di spesa U6201021302 è stata allocata la somma di € 28.558.499,28 - Bilancio di previsione anni 2021/2022/2023 -**di cui € 8.558.499,28 destinata alla copertura dei costi relativi all'esercizio 2020**, così come indicato nella nota in calce allo stesso capitolo U6201021302 del bilancio di previsione 2021/2023.

D.G.R. n. 513 del 30 dicembre 2020 - BILANCIO FINANZIARIO GESTIONALE DELLA REGIONE CALABRIA - ANNI 2021/2023 - ART. 11 e 39 c. 10 D. LGS 118/2011			stanziamento 2021
COMPETENZA ESERCIZIO 2020	U6201021302	SPESE A CARICO DEL BILANCIO REGIONALE PER LE PRESTAZIONI SOCIO-SANITARIE EROGATE SUL TERRITORIO REGIONALE DALLE STRUTTURE ACCREDITATE DI COMPETENZA DEL DIPARTIMENTO TUTELA DELLA SALUTE - TRASFERIMENTI CORRENTI AD AMMINISTRAZIONI LOCALI (ART. 5 DELLA LEGGE REGIONALE 27 APRILE 2015, N.11)	28.558.499,28

TABELLA E - AA0100 - CONTRIBUTI EXTRAFONDO - ALTRO								
CODICE NSIS	**AZIENDA DEL S.S.R.**	**Contributi in C/ESERCIZIO VINCOLATI**		**QUOTA SOCIALE**	**ALTRI CONTRIBUTI**	**TOTALE CE Consuntivo 2020**	**INDIVIDUAZIONE DEI CAPITOLI DI SPESA REGIONALI DI IMPUTAZIONE DELLE RIMESSE EXTRAFONDO EROGATE ALLE AZIENDE DEL S.S.R.**	**NOTE**
201	AZIENDA SANITARIA PROVINCIALE DI COSENZA	AA0100	A.1.B.1.4) Contributi da Regione o Prov. Aut. (extra fondo) - Altro	7.796.386,99	1.972.639,08	9.769.026,07	U6201021302	Tale voce importo è principalmente imputabile alle seguenti fattispecie: U6201021302 Valore della quota sociale delle strutture sociosanitarie di competenza 2019 trasferita ai sensi della Legge regionale 27.04.2015, n. 11.
202	AZIENDA SANITARIA PROVINCIALE DI CROTONE	AA0100	A.1.B.1.4) Contributi da Regione o Prov. Aut. (extra fondo) - Altro	3.068.303,64	516.324,02	3.584.627,66	U6201021302	Tale voce importo è principalmente imputabile alle seguenti fattispecie: U6201021302 Valore della quota sociale delle strutture sociosanitarie di competenza 2019 trasferita ai sensi della Legge regionale 27.04.2015, n. 11. + altri contributi extrafondo
203	AZIENDA SANITARIA PROVINCIALE DI CATANZARO	AA0100	A.1.B.1.4) Contributi da Regione o Prov. Aut. (extra fondo) - Altro	5.672.675,67	1.050.027,46	6.722.703,13	U6201021302	Tale voce importo è principalmente imputabile alle seguenti fattispecie: U6201021302 Valore della quota sociale delle strutture sociosanitarie di competenza 2019 trasferita ai sensi della Legge regionale 27.04.2015, n. 11.
204	AZIENDA SANITARIA PROVINCIALE DI VIBO VALENTIA	AA0100	A.1.B.1.4) Contributi da Regione o Prov. Aut. (extra fondo) - Altro	358.546,55	1.334.869,03	1.693.415,58	U6201021302	Tale voce importo è principalmente imputabile alle seguenti fattispecie: U6201021302 Valore della quota sociale delle strutture sociosanitarie di competenza 2019 trasferita ai sensi della Legge regionale 27.04.2015, n. 11. - Contributi extrafondo per personale LSU/LPU
205	AZIENDA SANITARIA PROVINCIALE DI REGGIO CALABRIA	AA0100	A.1.B.1.4) Contributi da Regione o Prov. Aut. (extra fondo) - Altro	3.104.087,15	1.789.595,96	4.893.683,11	U6201021302	Tale voce importo è principalmente imputabile alle seguenti fattispecie: U6201021302 Valore della quota sociale delle strutture sociosanitarie di competenza 2019 trasferita ai sensi della Legge regionale 27.04.2015, n. 11.
					-			
999	**CONSOLIDATO REGIONALE**	**AA0100**	**A.1.B.1.4) Contributi da Regione o Prov. Aut. (extra fondo) - Altro**	**20.000.000,00**	**6.663.455,55**	**26.663.455,55**		

La copertura finanziaria complessiva è pari a € 28.558.499,98 - attualmente non sono pervenuti i costi aggiornati da parte di tutte le ASP relativi al fatturato per quota sociale 2020, in particolar modo riconducibili all'ASP di Cosenza ed all' ASP di Reggio Calabria.

CODICE NSIS	**AZIENDA**	**IMPEGNATO** Decreto N°. 10198 del 07/10/2020 - ACCONTO QUOTA SOCIALE ANNO 2020	**QUOTA F.S. TRASFERITA NEL 2020**
201	Azienda Sanitaria Provinciale Cosenza	7.796.386,99	7.796.386,99
202	Azienda Sanitaria Provinciale Crotone	3.068.303,64	3.068.303,64
203	Azienda Sanitaria Provinciale Catanzaro	5.672.675,67	5.672.675,67
204	Azienda Sanitaria Provinciale Vibo Valentia	**358.546,55**	**358.546,55**
205	Azienda Sanitaria Provinciale Reggio Calabria	3.104.087,15	3.104.087,15
TOTALE		**20.000.000,00**	**20.000.000,00**

Le Aziende hanno rilevato tra i ricavi la quota di competenza 2020 pari a 20.000.000,00 di euro nella voce AA0100 - Conto Economico Consuntivo 2020 e la differenza di quota sociale per prestazioni socio-sanitarie sarà registrata nell'esercizio 2021 (Stati Patrimoniali 2021) quale contributo per ripiano perdite 2020, come da indicazioni ministeriali, in quanto pur essendo costi non sanitari di competenza dell'esercizio 2020 non sono supportati da iscrizioni contabili nel bilancio regionale del medesimo esercizio.

CODICE NSIS	AZIENDA	IMPEGNATO Decreto N°. 10198 del 07/10/2020 - ACCONTO QUOTA SOCIALE ANNO 2020	QUOTA F.S. TRASFERITA NEL 2020	VALORE FATTURATO/ COMUNICATO AZIENDE al 31/12/2020
201	Azienda Sanitaria Provinciale Cosenza	7.796.386,99	7.796.386,99	n.p.
202	Azienda Sanitaria Provinciale Crotone	3.068.303,64	3.068.303,64	3.635.378,64
203	Azienda Sanitaria Provinciale Catanzaro	5.672.675,67	5.672.675,67	**6.591.448,47**
204	Azienda Sanitaria Provinciale Vibo Valentia	**358.546,55**	**358.546,55**	**612.994,80**
205	Azienda Sanitaria Provinciale Reggio Calabria	3.104.087,15	3.104.087,15	n.p.
TOTALE		**20.000.000,00**	**20.000.000,00**	**10.839.821,91**

Con il DCA n.118 del 14 settembre 2017 avente ad oggetto "Residenze Sanitarie Assistenziali (RSA) – Nuovi requisiti minimi per l'autorizzazione e l'accreditamento e definizione della nuova tariffa massima regionale per le RSA. Revoca e sostituzione del DCA n. 102 del 11.07.2017", con il quale è stato approvato, per le strutture erogatrici di prestazioni socio-sanitarie in RSA Anziani, il documento contenente i requisiti minimi di autorizzazione e quelli minimi di personale, sostituendo i requisiti minimi di autorizzazione relativi alla medesima tipologia assistenziale di cui all'allegato n. 4 del DCA n. 81/2016, propedeutici alla successiva e contestuale rideterminazione della tariffa, nonché il modello di calcolo della tariffa, rappresentato alla Tabella 1, allegata al medesimo DCA, e, dunque, la tariffa/retta massima regionale di riferimento per persona/pro die, riferita sempre alle tipologie di attività erogate nelle medesime strutture,quantificata in euro 139,91,quale contro prestazione economica per i servizi dalle stesse erogati, mediante sottoscrizione dell'accordo contrattuale ex art. 8 quinquies D.Lgs.502/1992 e s.m.i., con esecutività a far tempo dal 1 novembre 2017.

Il predetto DCA è stato impugnato da Aris, Vivere Insieme, Anaste Calabria, AIOP Calabria dinanzi al Tribunale Amministrativo Regionale per la Calabria (Sezione Seconda), il quale con sentenze nn. 934/2018 e 935/2018, ha accolto i ricorsi "con esclusivo riferimento all'irragionevolezza del termine di efficacia del provvedimento (1 novembre 2017) a causa della ristrettezza del detto termine e della mancanza di una fase transitoria adeguata per consentire le procedure di adeguamento per effetto della nuova tariffa"…"rigettandolo per il resto", e chiarendo, altresì, che restano salvi, al riguardo, gli ulteriori atti del Commissario.

Con Sentenza del n. 5082 del 19/07/2019 il Consiglio di Stato conferma le tariffe e le decorrenze previste rispettivamente da:

- dal 12/07/2017 si applica la tariffa di cui al DCA n. 102/2017 pari a € 131,79;
- dal 01/11/2017 si applica la tariffa di cui al DCA n. 118/2017 pari a € 139,91 (Allo stato attuale 70% a carico del FSR + 30% a carico della quota sociale)

posto che gli effetti del successivo decreto n. 140/2018 risultano essere stati sospesi dal medesimo TAR Calabria, sede di Catanzaro, con ordinanza n. 473/2018.

ULTERIORI CONTRIBUTI

Azienda	CL-80-39 RISORSE AUTONOME - RETTE SOCIO SANITARIE U6201021302	CL-80-39 RISORSE AUTONOME - LSU LPU U4302020901	CL-80-35 ALTRI FONDI STATALI - STATO U6201052101	CL-80-05 COMUNITARIO - CL-90-178 Por 2014-2020 Fesr DIPARTIMENTO PRESIDENZA - SETTORE ICT - E-GOVERNMENT AGENDA DIGITALE	CL-80-35 ALTRI FONDI STATALI - STATO U9120402001	Altri contributi	TOTALE
	Spese a carico del bilancio regionale per le prestazioni socio-sanitarie erogate sul territorio regionale dalle strutture accreditate di competenza del Dipartimento Tutela della Salute -trasferimenti correnti ad amministrazioni locali (art. 5 della legge	Fondo regionale per l'occupazione relativo al finanziamento di interventi di politica attiva dell'impiego, finalizzati alla progressiva e graduale stabilizzazione occupazionale (artt. 2 e 3 del L.R. 30.1.2001,n. 4- art. 1 commi 1 e 2, della L.R. 11/01/2006 n. 1 - art. 55 della legge regionale 23 dicembre 2011, n. 47)	Spese per la realizzazione di prestazioni e servizi assistenziali a favore di persone non autosufficienti (articolo 1, commi 1264 e 1265, della legge 27 dicembre 2006, n. 296);	DECRETO N. 14100 DEL 21/12/2020 - U9140501703/2019	Somme destinate alla realizzazione del progetto "Supreme Italia" a valere sul F.A.M.I 2014-2020 (Regolamento UE n. 516/2014 del Parlamento Europeo e del Consiglio del 16 aprile 2014)		AA0100 - A.1.B.1.4) Contributi da Regione o Prov. Aut. (extra fondo) - Altro
	Acconto quota sociale anno 2020		Decreto Interministeriale 26 settembre 2016 Fondo per le Non Autosufficienze Annualità 2016 - Impegno di spesa in favore delle 5 Aziende Sanitarie Provinciali per la realizzazione di interventi nel campo delle disabilità gravissime	PO FESR FSE 14 20 ASSE 2 AZIONE 2,2,1 - PROGETTO SEC SISR CODICE SIURP 213908	Progetto SU.PR.EME. ITALIA - Grant Agreement n. HOME/2019/AMIF/AG/EMAS/0086 a valere sull'Emergency funding to Italy under the Asylum Migration and Integration Fund (A.M.I.F.); approvazione collaborazione e assegnazione risorse all'Azienda Sanitaria Provinciale di Reggio Calabria per interventi di prevenzione e assistenza sanitaria negli		
201 - Azienda Sanitaria Provinciale di Cosenza	7.796.386,99		1.972.639,08				**9.769.026,07**
202 - Azienda Sanitaria Provinciale di Crotone	3.068.303,64	39.363,79	476.960,23				**3.584.627,66**
203 - Azienda Sanitaria Provinciale di Catanzaro	5.672.675,67		1.001.787,46	48.240,00			**6.722.703,13**
204 - Azienda Sanitaria Provinciale di Vibo V.	358.546,55		444.700,20			890.168,83	**1.693.415,58**
205 - Azienda Sanitaria Provinciale di Reggio Calabria	3.104.087,15	46.642,93	1.626.313,03		116.640,00		**4.893.683,11**
TOT. Aziende Sanitarie Provinciali	**20.000.000,00**	**86.006,72**	**5.522.400,00**	**48.240,00**	**116.640,00**	**890.168,83**	**26.663.455,55**

Per quanto riguarda le Aziende del S.S.R., hanno contabilizzato nella voce AA0100 - Contributi da regione (extra Fondo) – altro, risorse riconducibili principalmente alle seguenti tipologie:

- Capitolo di spesa U4302020901 - Fondo regionale per l'occupazione relativo al finanziamento di interventi di politica attiva dell'impiego, finalizzati alla progressiva e graduale stabilizzazione occupazionale (artt. 2 e 3 del L.R. 30.1.2001,n. 4- art. 1 commi 1 e 2, della L.R. 11/01/2006 n. 1 - art. 55 della legge regionale 23 dicembre 2011, n. 47)
- Capitolo di spesa U6201052101 - Spese per la realizzazione di prestazioni e servizi assistenziali a favore di persone non autosufficienti (articolo 1, commi 1264 e 1265, della legge 27 dicembre 2006, n. 296);
- Capitolo di spesa - U9120402001 - Somme destinate alla realizzazione del progetto "Supreme Italia" a valere sul F.A.M.I 2014-2020 (Regolamento UE n. 516/2014 del Parlamento Europeo e del Consiglio del 16 aprile 2014)
- Altri Contributi

AA0141 – "Contributi da Ministero della salute (extra fondo)": tale voce accoglie gli importi riconosciuti dal Ministero della salute a titolo di rimborso delle prestazioni erogate in favore degli STP, in coerenza con i valori indicati nell'apposito foglio dell'ALLEGATO A inviato da Ministeri competenti;

STP

Con riferimento alla contabilizzazione delle somme riguardanti le ***prestazioni erogate in favore degli stranieri STP***, di cui all'articolo 35, comma 6, del decreto legislativo 25 luglio 1998, n. 286, la cui competenza è stata trasferita al Ministero della salute con decreto legge n. 50 del 24 aprile 2017, convertito, con modificazioni, dalla legge n. 96 del 21 giugno 2017, a partire dal 1° gennaio 2017, si rimanda alla specifica tabella inviata dal Ministero della Salute denominata "STP" nella quale viene data evidenza, per l'anno 2020, della quota spettante ad ogni regione, della quota che il Ministero della salute ha in indicato a ciascuna regione da iscrivere nell'anno 2020 nella voce AA0141 del modello CE e dell' anticipazioni effettivamente erogata alle regioni sulla stima della produzione 2020 basata sui dati 2019.

Nella stessa tabella sono riportati anche gli importi che sono stati iscritti dalle regioni per l'anno 2019 e della quota effettivamente spettante. Tale delta residuo relativo all'anno 2019, viene iscritto come posta straordinaria attiva o passiva nel 2020.

ANNO 2019				
Regione		Totale spettante alle regioni nell'anno 2019	Totale iscritto nel 2019 dalle regioni	Totale residuo relativo all'anno 2019 da iscrivere come posta straordinaria attiva o passiva nel 2020
180	CALABRIA	449.667,27	459.869,63	- 10.202,36

STP - ANNO 2019

Per quanto riguarda la quota di competenza dell'esercizio 2019, è stata assicurata la necessaria riconciliazione con le scritture di contabilità finanziaria del bilancio regionale attraverso gli accertamenti e gli impegni operati sul bilancio regionale dell'anno 2019, e se ne è data evidenza nella tabella di riconciliazione Co.Fi. – Co.Ge.

PROVVEDIMENTO	CAPITOLO DI BILANCIO REGIONALE PARTE ENTRATA	DESCRIZIONE	Accertamenti	INCASSI 2019	INCASSI 2020	DISPONBILITA'	VOCE CE	
STP - QUOTA DI COMPETENZA ANNO 2019	E9201013801	ASSEGNAZIONE DI FONDI DALLO STATO PER IL FINANZIAMENTO DELL'ASSISTENZA SANITARIA AGLI STRANIERI TEMPORANEAMENTE PRESENTI SUL TERRITORIO NAZIONALE, A SEGUITO DEL TRASFERIMENTO DELLE COMPETENZE DAL MINISTERO DELL'INTERNO AL MINISTERO DELLA SALUTE A DECORRERE DAL 1 GENNAIO 2017 (ART. 35, COMMA 6, D.LGS 25 LUGLIO 1998, N. 286 - ART. 32, COMMA 3, D.L. 50/2017, CONV. DALLA LEGGE 21 GIUGNO 2017, N. 96).	459.869,63	367.895,70	81.771,57	10.202,36	AA0070	A.1.B.1.1) Contributi da Regione o Prov. Aut. (extra fondo) vincolati
	CAPITOLO DI BILANCIO REGIONALE PARTE SPESA	DESCRIZIONE	Impegni				VOCE CE	
	U9130100701	SPESE PER L'ASSISTENZA SANITARIA AGLI STRANIERI TEMPORANEAMENTE PRESENTI NEL TERRITORIO NAZIONALE (ART. 35, COMMA 6, D.LGS 25 LUGLIO 1998, N. 286 - ART. 32, COMMA 3, LEGGE 21 GIUGNO 2017, N. 96).	459.869,63				BA2790	*B.14.C.3) Accantonamenti per quote inutilizzate contributi da soggetti pubblici (extra fondo) vincolati*

OPERAZIONI CONTABILI ESERCIZO 2020

In merito alla quota residua relativa all'esercizio 2019 la GSA ha registrato, in coerenza con le scritture di contabilità finanziaria in fase di chiusura:

- una insussistenza passiva nei confronti dello Stato per il credito precedentemente vantato pari a € 10.202,36 - rappresentata nella voce CE : EA0550 - E.2.B.4.3.G) Altre insussistenze passive v/terzi,
- e specularmente ha registrato una insussistenza attiva di pari importo € 10.202,36 del Fondo - *PBA090 B.III.2) FSR vincolato da distribuire* per la quota parte dell'importo precedentemente accantonato a Stato Patrimoniale nell'esercizio 2019 - rappresentata nella voce CE: EA0240 - E.1.B.3.2.G) Altre insussistenze attive v/terzi

ABA270 - Crediti v/Stato per spesa corrente - altro		Acceertamento e residuo attivo al 31/12/2019	incassi al 31/12/2019	incassi al 31/12/2020	Insussistenza passiva di crediti al 31/12/2020
ASSEGNAZIONE DI FONDI DALLO STATO PER IL FINANZIAMENTO DELL'ASSISTENZA SANITARIA AGLI STRANIERI TEMPORANEAMENTE PRESENTI SUL TERRITORIO NAZIONALE, A SEGUITO DEL TRASFERIMENTO DELLE COMPETENZE DAL MINISTERO DELL'INTERNO AL MINISTERO DELLA SALUTE A DECORRERE DAL 1 GENNAIO 2017 (ART. 35, COMMA 6, D.LGS 25 LUGLIO 1998, N. 286 - ART. 32, COMMA 3, D.L. 50/2017, CONV. DALLA LEGGE 21 GIUGNO 2017, N. 96).	E9201013801	459.869,63	367.895,70	81.771,57	10.202,36

PBA170 - B.IV.3) Quote inutilizzate contributi vincolati da soggetti pubblici (extra fondo)		FONDI AL 31/12/2019	al 31/12/2020	insussistenza attiva
SPESE PER L'ASSISTENZA SANITARIA AGLI STRANIERI TEMPORANEAMENTE PRESENTI SUL TERRITORIO NAZIONALE (ART. 35, COMMA 6, D.LGS 25 LUGLIO 1998, N. 286 - ART. 32, COMMA 3, D.L. 50/2017, CONV. DALLA LEGGE 21 GIUGNO 2017, N. 96).	U9130100701	459.869,63	449.667,27	- 10.202,36

STP - ANNO 2020

Per quanto riguarda la quota di competenza dell'esercizio 2020, è stata assicurata la necessaria riconciliazione con le scritture di contabilità finanziaria del bilancio regionale attraverso gli accertamenti e gli impegni operati sul bilancio regionale dell'anno 2020, e se ne è data evidenza nella tabella di riconciliazione Co.Fi. – Co.Ge.

PROVVEDIMENTO	CAPITOLO DI BILANCIO REGIONALE PARTE ENTRATA	DESCRIZIONE	COMUNICAZIONE MEF	Accertamenti 2020	INCASSI 2020	DISPONBILITA'	VOCE CE	
STP - QUOTA DI COMPETENZA ANNO 2020	E9201013801	ASSEGNAZIONE DI FONDI DALLO STATO PER IL FINANZIAMENTO DELL'ASSISTENZA SANITARIA AGLI STRANIERI TEMPORANEAMENTE PRESENTI SUL TERRITORIO NAZIONALE, A SEGUITO DEL TRASFERIMENTO DELLE COMPETENZE DAL MINISTERO DELL'INTERNO AL MINISTERO DELLA SALUTE A DECORRERE DAL 1 GENNAIO 2017 (ART. 35, COMMA 6, D.LGS 25 LUGLIO 1998, N. 286 - ART. 32, COMMA 3, D.L. 50/2017, CONV. DALLA LEGGE 21 GIUGNO 2017, N. 96).	449.667,27	459.869,63	449.667,27	10.202,36	*AA0141*	*A.1.B.3.1) Contributi da Ministero della Salute (extra fondo)*
	CAPITOLO DI BILANCIO REGIONALE PARTE SPESA	DESCRIZIONE		Impegni			VOCE CE	
	U9130100701	SPESE PER L'ASSISTENZA SANITARIA AGLI STRANIERI TEMPORANEAMENTE PRESENTI NEL TERRITORIO NAZIONALE (ART. 35, COMMA 6, D.LGS 25 LUGLIO 1998, N. 286 - ART. 32, COMMA 3, LEGGE 21 GIUGNO 2017, N. 96).	449.667,27	459.869,63			*BA2790*	*B.14.C.3) Accantonamenti per quote inutilizzate contributi da soggetti pubblici (extra fondo) vincolati*

La quota relativa agli STP 2020 è stata interamente accantonata nella voce CE Consuntivo trimestre BA2790 - B.14.C.3) Accantonamenti per quote inutilizzate contributi da soggetti pubblici (extra fondo) vincolati

7. AA0150 - Contributi da altri soggetti pubblici (extra fondo) vincolati

Il modello CE Consuntivo 2020 rappresenta nella voce AA0150 – "A.1.B.3.2) Contributi da altri soggetti pubblici (extra fondo) vincolati " il valore di euro 8.604.035,54 - riconducibile principalmente alle iscrizioni operate dalla Gestione Sanitaria Accentrata (GSA) -

I Ministeri della Salute e dell'Economia e Finanze, hanno ricordato la necessità di provvedere all'iscrizione delle somme a destinazione vincolata, non essendo provenienti da FSN, all'interno della **voce AA0150 - "A.1.B.3.1) Contributi da altri soggetti pubblici (extra fondo) vincolati"** della Gestione Sanitaria Accentrata (000), per un ammontare complessivo di **€ 8.604.035,54 :**

- Con riferimento alla contabilizzazione delle somme riguardanti le Spese aggiuntive per garantire le prestazioni di prevenzione, cura e riabilitazione rivolte alle persone affette da disturbo da gioco d'azzardo per l'anno 2020 con Decreto Ministeriale è stata effettuata la ***ripartizione del Fondo per il gioco d'azzardo patologico*** (art. 1, comma 946 – L. 28 dicembre 2015, n. 208) ed è stato **assegnato alla Regione Calabria l'importo di € 1.602.538,54 – (**GAP) di cui al Decreto del Ministro della salute 26 ottobre 2018 sul quale è stata sancita l'intesa in **Conferenza Stato-regioni il 18 ottobre 2018 (Rep. Atti n. 193/CSR).**
- Risorse inerenti il riparto per l'anno 2020 del Fondo per la riduzione della quota fissa su ricetta (articolo 1, commi 804-805, della legge n. 205/2017) di prestazioni di specialistica ambulatoriale di cui al Decreto del Ministro della salute di concerto con il Ministro dell'economia e delle finanze del 12 febbraio 2019 che ha **assegnato alla Regione Calabria l'importo di 1.724.291,00**
- Assegnazione di risorse dallo Stato per il rimborso delle spese sanitarie sostenute nell'esercizio 2020 per l'acquisto di dispositivi di protezione individuale e altri beni sanitari (art. 24 del D.L. 22.3.2021, n. 41, conv. dalla L. 21.5.2021, n. 69) che ha **assegnato alla Regione Calabria l'importo di 5.277.206,00.**

TABELLA - AA0150 - Contributi da altri soggetti pubblici (extra fondo) vincolati				
CODICE NSIS	**AZIENDA DEL S.S.R.**	**VOCE CE**		**IMPORTI - AA0250**
				A
0 0 0	GSA - GESTIONA SANITARIA ACCENTRATA			
		AA0150	A.1.B.3.2) Contributi da altri soggetti pubblici (extra fondo) vincolati	1.602.538,54
		AA0150	A.1.B.3.2) Contributi da altri soggetti pubblici (extra fondo) vincolati	1.724.291,00
		AA0150	A.1.B.3.2) Contributi da altri soggetti pubblici (extra fondo) vincolati	5.277.206,00
999	**CONSOLIDATO REGIONALE**	**AA0150**		**8.604.035,54**

La Regione Calabria ha provveduto alla riconciliazione dei dati di riparto dei fondi a destinazione vincolata sopra rappresentati, con le scritture di contabilità finanziaria, garantita tramite la corretta assunzione degli accertamenti ed impegni a valere sull'esercizio finanziario 2020 del bilancio regionale, ai sensi all'art.20, commi 2 e 3 del D. Lgs. 118/2011 ed ha correttamente iscritto, in sede di chiusura del Modello CE Consuntivo 2020, l'importo di 8.604 €/mgl nella voce AA0150 - "A.1.B.3.1) Contributi da altri soggetti pubblici (extra fondo) vincolati" *al fine dell'allineamento CO.FI/CO.GE.*

Di tali importi, sono stati accantonati alla voce BA2790 - B.16.C.2) Accantonamenti per quote inutilizzate contributi da soggetti pubblici (extra fondo) vincolati della GSA - CE Consuntivo 2020, per Euro 1.602.538,54 solamente le somme relative alle quote extra fondo erogate in favore delle regioni riguardanti il **Fondo per il gioco d'azzardo patologico (GAP) extra fondo**, non essendo emanato il Decreto del Ministro della salute di ripartizione delle risorse per l'anno 2020, i base alle indicazioni fornite dai Ministeri competenti, sono stati iscritti i medesimi importi dell'esercizio 2019, facendo quindi riferimento all'ultimo atto formale disponibile (Decreto del Ministro della salute 26 ottobre 2018 sul quale è stata sancita l'Intesa Stato-Regioni il 18 ottobre 2018 Rep. Atti n. 193/CSR).

FONDO GIOCO D'AZZARDO PATOLOGICO - COMPETENZA 2020					
CO.FI.				CO.GE.	
ANNO	**CAPITOLO DI BILANCIO REGIONALE PARTE ENTRATA**	**DESCRIZIONE**	**ACCERTAMENTO**	**VOCE CE**	**DESCRIZIONE VOCE**
2020	E9201013901	ASSEGNAZIONE DI RISORSE DALLO STATO PER GARANTIRE LE PRESTAZIONI DI PREVENZIONE, CURA E RIABILITAZIONE RIVOLTE ALLE PERSONE AFFETTE DA DISTURBO DA GIOCO D'AZZARDO (ART. 1, COMMA 946, LEGGE 28.12.2015, N. 208)	1.602.538,54	AA0150	A.1.B.3.2) Contributi da altri soggetti pubblici (extra fondo) vincolati
ANNO	**CAPITOLO DI BILANCIO REGIONALE PARTE SPESA**	**DESCRIZIONE**	**IMPEGNO DI SPESA**	**VOCE CE**	**DESCRIZIONE VOCE**
2020	U9130701401	SPESE PER GARANTIRE LE PRESTAZIONI DI PREVENZIONE, CURA E RIABILITAZIONE RIVOLTE ALLE PERSONE AFFETTE DA DISTURBO DA GIOCO D'AZZARDO (ART. 1, COMMA 946, LEGGE 28.12.2015, N. 208)	1.602.538,54	BA2790	B.14.C.3) Accantonamenti per quote inutilizzate contributi da soggetti pubblici (extra fondo) vincolati

La quota relativa al Gioco d'Azzardo 2020, è stata interamente accantonata nella voce CE Consuntivo BA2790 - B.14.C.3) Accantonamenti per quote inutilizzate contributi da soggetti pubblici (extra fondo) vincolati

La voce AA0150 - "A.1.B.3.1) Contributi da altri soggetti pubblici (extra fondo) vincolati" accoglie anche le risorse inerenti il riparto del Fondo per la riduzione della quota fissa su ricetta (articolo 1, commi 804-805, della legge n. 205/2017), parametrando l'importo al periodo di vigenza dello stesso fondo per l'anno 2020 (31/08/2020), in relazione al quale è stata sancita Intesa Stato-Regioni in data 13 dicembre 2018, n. 224/CSR, anche a seguito a delle certificazioni positive da parte dei Tavoli congiunti.

L'iscrizione operata a CE Consuntivo 2020, è pari al valore stanziato in bilancio pari a 1.724.291,00 – di cui incassato € 1.149.528,00 nell'esercizio 2020.

FONDO PER LA RIDUZIONE DELLA QUOTA FISSA SULLA RICETTA (ART. 1, C. 804 E 805, DELLA LEGGE 27.12.2017, N. 205). - COMPETENZA 2020					
CO.FI.				CO.GE.	
ANNO	CAPITOLO DI BILANCIO REGIONALE PARTE ENTRATA	DESCRIZIONE	ACCERTAMENTO	INCASSATO	DESCRIZIONE VOCE
2020	E9201015801	TRASFERIMENTO DI RISORSE DALLO STATO A VALERE SUL FONDO PER LA RIDUZIONE DELLA QUOTA FISSA SULLA RICETTA DI CUI ALL'ARTICOLO 1, COMMA 796, LETTERE P) E P BIS), DELLA LEGGE 27 DICEMBRE 2006, N. 296 (ART. 1, C. 804 E 805, DELLA LEGGE 27.12.2017, N. 205).	1.724.291,00	1.149.528,00	AA0150 - A.1.B.3.2) Contributi da altri soggetti pubblici (extra fondo) vincolati
			ISCRIZIONE CO.GE. VOCE RICAVO		
ANNO	CAPITOLO DI BILANCIO REGIONALE PARTE SPESA	DESCRIZIONE	IMPEGNO DI SPESA	VOCE CE	DESCRIZIONE VOCE
2020	U9130702301	SPESE PER LA RIDUZIONE DELLA QUOTA FISSA SULLA RICETTA DI CUI ALL'ARTICOLO 1, COMMA 796, LETTERE P) E P BIS), DELLA LEGGE 27 DICEMBRE 2006, N. 296 (ART. 1, C. 804 E 805, DELLA LEGGE 27.12.2017, N. 205).	1.724.291,00		
TOTALE ISCRIZIONI CO.FI.					TOTALE ISCRIZIONI CO.GE.

In riferimento al Fondo per la Riduzione della quota fissa su ricetta la GSA ha effettuato, in base alle indicazioni ministeriali trasmessa tramite il coordinamento Salute con mail del 08/11/2020, una valutazione circa dell'utilizzo del fondo accantonato negli esercizi precedenti (vedi Fondo PBA170 – dello Stato Patrimoniale SP al 31/12/2019) ed ha proceduto a smobilizzare la quota accantonata del gettito della quota fissa su ricetta, rilevando nella ***voce EA0240 una insussistenza attiva - E.1.B.3.2.G) Altre insussistenze attive v/terzi – pari a € 3.448.582,00***

ANNO DI COMPETENZA	CAPITOLO DI SPESA	DESCRIZIONE FONDO	FONDI AL 31/12/2019
2018	U9130702301	SPESE PER LA RIDUZIONE DELLA QUOTA FISSA SULLA RICETTA DI CUI ALL'ARTICOLO 1, COMMA 796, LETTERE P) E P BIS), DELLA LEGGE 27 DICEMBRE 2006, N. 296 (ART. 1, C. 804 E 805, DELLA LEGGE 27.12.2017, N. 205).	**1.724.291,00**
2019			**1.724.291,00**
PBA170 - B.IV.3) Quote inutilizzate contributi vincolati da soggetti pubblici (extra fondo)			***3.448.582,00***

N. ACCERTAMENTO	CAPITOLO DI BILANCIO REGIONALE PARTE ENTRATA	DESCRIZIONE	INCASSI 2020
2019/6559	E9201015801	TRASFERIMENTO DI RISORSE DALLO STATO A VALERE SUL FONDO PER LA RIDUZIONE DELLA QUOTA FISSA SULLA RICETTA DI CUI ALL'ARTICOLO 1, COMMA 796, LETTERE P) E P BIS), DELLA LEGGE 27 DICEMBRE 2006, N. 296 (ART. 1, C. 804 E 805, DELLA LEGGE 27.12.2017, N. 205). ANNO 2019.	1.724.291,00
2018/7572	E9201015801	TRASFERIMENTO DI RISORSE DALLO STATO A VALERE SUL FONDO PER LA RIDUZIONE DELLA QUOTA FISSA SULLA RICETTA DI CUI ALL'ARTICOLO 1, COMMA 796, LETTERE P) E P BIS), DELLA LEGGE 27 DICEMBRE 2006, N. 296 (ART. 1, C. 804 E 805, DELLA LEGGE 27.12.2017, N. 205). ANNO 2018.	1.724.291,00
			3.448.582,00

Per quanto riguarda le risorse di cui al **DM 16 luglio 2021** *"Riparto del Fondo per il concorso a titolo definitivo da parte dello Stato al rimborso delle spese sostenute dalle regioni e province autonome nell'anno 2020 per l'acquisto di dispositivi di protezione individuale e altri beni sanitari inerenti l'emergenza COVID-19"* relativo al riparto delle risorse previste dall'articolo 24, del decreto legge n.41/2021. La necessaria riconciliazione con le scritture di contabilità finanziaria nel bilancio regionale viene garantita attraverso gli accertamenti e gli impegni operati sul bilancio regionale dell'anno 2021 a valere sui finanziamenti dell'anno 2020.

Assegnazione di risorse dallo Stato per il rimborso delle spese sanitarie sostenute per l'acquisto di dispositivi di protezione individuale e altri beni sanitari (art. 24 del D.L. 22.3.2021, n. 41, conv. dalla L. 21.5.2021, n. 69)					
CO.FI.				CO.GE.	
ANNO	CAPITOLO DI BILANCIO REGIONALE PARTE ENTRATA	DESCRIZIONE	ACCERTAMENTO	VOCE CE	DESCRIZIONE VOCE
6291/2021	E2010112901	ASSEGNAZIONE DI RISORSE DALLO STATO PER IL RIMBORSO DELLE SPESE SANITARIE SISTENUTE NELL'ESERCIZIO 2020 PER L'ACQUISTO DI DISPOSITIVI DI PROTEZIONE INDIVIDUALE E ALTRI BENI SANITARI (ART. 24 DEL D.L. 22.3.2021, n. 41, CONV. DALLA L. 21.5.2021, N. 69)	5.277.206,00	AA0150	A.1.B.3.2) Contributi da altri soggetti pubblici (extra fondo) vincolati
ANNO	CAPITOLO DI BILANCIO REGIONALE PARTE SPESA	DESCRIZIONE	IMPEGNO DI SPESA	VOCE CE	DESCRIZIONE VOCE
8522/2021	U9130705701	SPESE PER L'ACQUISTO DI DISPOSITIVI DI PROTEZIONE INDIVIDUALE E ALTRI BENI SANITARI (ART. 24 DEL D.L. 22.3.2021, n. 41, CONV. DALLA L. 21.5.2021, N. 69)	5.277.206,00		

Voce CE - AA0160 - A.1.B.3.3) Contributi da altri soggetti pubblici (extra fondo) L. 210/92, rilevato interamente dalla GSA per un importo pari a € 5.000.000,00

AA0160 - A.1.B.3.3) Contributi da altri soggetti pubblici (extra fondo) LEGGE 210/1992					
CO.FI.				CO.GE.	
RISORSE AUTONOME REGIONALI					
ANNO	CAPITOLO DI BILANCIO REGIONALE PARTE SPESA	DESCRIZIONE	IMPEGNO DI SPESA	VOCE CE	DESCRIZIONE VOCE
6442/2020	U6102011201	SPESE A CARICO DEL BILANCIO REGIONALE PER L'ESERCIZIO DELLE FUNZIONI TRASFERITE IN MATERIA DI SALUTE UMANA E SANITA' VETERINARIA DI CUI ALLA LEGGE 25 FEBBRAIO 1992, N.210 (ART. 6, COMMA 5, DELLA LEGGE REGIONALE 28 GIUGNO 2012, n. 27)	5.000.000,00	AA0160	A.1.B.3.3) Contributi da altri soggetti pubblici (extra fondo)

Voce CE - AA0170 - "Contributi da altri soggetti pubblici (extra fondo) altro": tale voce deve altresì accogliere i rimborsi eventualmente ricevuti dal Dipartimento della Protezione Civile e dal Commissario straordinario per l'emergenza Covid anche dopo il 31/12/2020, a fronte dei costi anticipati e rendicontati dagli Enti del SSR.

In assenza di comunicazione formale da parte della Protezione civile, la Regione Calabria non ha iscritto alcuna voce di ricavo.

I contributi derivanti da Fondi Por destinati al finanziamento delle competenze accessorie del personale impiegato in area Covid-19 - pari ad € 2.000.000,00 di cui al citato DCA n. 34/2021, saranno accertati ed impegnati sul bilancio regionale dell'anno 2021.

8. AA0250 - Rettifica contributi in conto esercizio per destinazione ad investimenti – da regione per quota Fondo sanitario

Il modello CE Consuntivo 2020 - 999 Consolidato regionale - rappresenta nel conto AA0250 – "A.2.A) Rettifica contributi in conto esercizio per destinazione ad investimenti – da regione per quota FS" il valore di - 17.967 €/mgl come di seguito esposto.

Con riferimento agli acquisti di cespiti effettuati con FSR, ai sensi dell'articolo 29, comma 1, lettera b) del D.lgs. 118/2011, modificato dall'art.1 comma 36 della Legge 24 Dicembre 2012 n. 228 la Regione ha ricordato alle Aziende del S.S.R. quanto segue:

a) A partire dall'esercizio 2016 i cespiti acquistati utilizzando contributi in conto esercizio, indipendentemente dal loro valore, devono essere interamente (100%) ammortizzati nell'esercizio di acquisizione;

b) Gli ammortamenti devono essere effettuati applicando le aliquote di cui all'allegato 3 del D.lgs. 118/2011.

c) Gli ammortamenti devono essere sterilizzati alimentando la voce AA1020 - Quota imputata all'esercizio dei contributi in c/esercizio FSR destinati ad investimenti.

La totalità delle Aziende ha trasmesso il prospetto di dettaglio relativo agli investimenti effettuati nell'esercizio 2020, distinguendo quelli finanziati con contributi vincolati e quelli finanziati con contributi in conto esercizio.

Le Aziende che hanno trasmesso il dettaglio degli investimenti come da richiesta regionale, hanno calcolato e valorizzato a CE Consuntivo 2020 la Rettifica dei contributi in c/esercizio, coerentemente con quanto disposto dal D.Lgs 118/2011 (***100% degli investimenti effettuati con FSR 2020).***

Tale quota comprende la rettifica dei contributi i c/esercizio relativa anche a quegli investimenti realizzati per emergenza Covid – 19 pari a 5.392 €/mgl.

TABELLA - AA0250 - A.2.A) Rettifica contributi in conto esercizio per destinazione ad investimenti – da regione per quota FS

CODICE NSIS	AZIENDA DEL S.S.R.	VOCE CE		IMPORTI - AA0250	IMPORTI - AA0250	IMPORTI - AA0250
				ANNO 2020	Consuntivo 2020 - di cui Covid	ANNO 2019
201	AZIENDA SANITARIA PROVINCIALE DI COSENZA	AA0250	A.2.A) Rettifica contributi in c/esercizio per destinazione ad investimenti - da Regione o Prov. Aut. per quota F.S. regionale	- 5.847.780,85	- 1.185.357,75	- 4.068.594,51
202	AZIENDA SANITARIA PROVINCIALE DI CROTONE	AA0250	A.2.A) Rettifica contributi in c/esercizio per destinazione ad investimenti - da Regione o Prov. Aut. per quota F.S. regionale	- 2.576.826,26	-	- 2.203.238,26
203	AZIENDA SANITARIA PROVINCIALE DI CATANZARO	AA0250	A.2.A) Rettifica contributi in c/esercizio per destinazione ad investimenti - da Regione o Prov. Aut. per quota F.S. regionale	- 1.261.703,48	- 278.813,54	- 4.222.846,91
204	AZIENDA SANITARIA PROVINCIALE DI VIBO VALENTIA	AA0250	A.2.A) Rettifica contributi in c/esercizio per destinazione ad investimenti - da Regione o Prov. Aut. per quota F.S. regionale	- 851.085,98	- 975.691,98	- 940.173,45
205	AZIENDA SANITARIA PROVINCIALE DI REGGIO CALABRIA	AA0250	A.2.A) Rettifica contributi in c/esercizio per destinazione ad investimenti - da Regione o Prov. Aut. per quota F.S. regionale	- 60.542,50	-	-
912	AZIENDA OSPEDALIERA DI COSENZA	AA0250	A.2.A) Rettifica contributi in c/esercizio per destinazione ad investimenti - da Regione o Prov. Aut. per quota F.S. regionale	-	-	-
913	AZIENDA OSPEDALIERA DI CATANZARO	AA0250	A.2.A) Rettifica contributi in c/esercizio per destinazione ad investimenti - da Regione o Prov. Aut. per quota F.S. regionale	- 3.128.465,20	- 1.538.465,30	- 2.428.814,12
914	AZIENDA OSPEDALIERO-UNIVERSITARIA MATER DOMINI	AA0250	A.2.A) Rettifica contributi in c/esercizio per destinazione ad investimenti - da Regione o Prov. Aut. per quota F.S. regionale	- 2.139.296,63	- 181.594,56	- 2.139.262,75
915	AZIENDA OSPEDALIERA DI REGGIO CALABRIA	AA0250	A.2.A) Rettifica contributi in c/esercizio per destinazione ad investimenti - da Regione o Prov. Aut. per quota F.S. regionale	- 2.096.564,38	- 1.232.198,69	- 1.548.674,33
916	INRCA - CS	AA0250	A.2.A) Rettifica contributi in c/esercizio per destinazione ad investimenti - da Regione o Prov. Aut. per quota F.S. regionale	- 5.124,00	-	- 3.241,49
0 0 0	GSA - GESTIONA SANITARIA ACCENTRATA	AA0250	A.2.A) Rettifica contributi in c/esercizio per destinazione ad investimenti - da Regione o Prov. Aut. per quota F.S. regionale			
999	**CONSOLIDATO REGIONALE**	**AA0250**	**A.2.A) Rettifica contributi in c/esercizio per destinazione ad investimenti - da Regione o Prov. Aut. per quota F.S. regionale**	**- 17.967.389,28**	**- 5.392.121,82**	**- 17.554.845,82**

9. AA0280 - Utilizzo fondi per quote inutilizzate contributi di esercizi precedenti da Regione o Prov. Aut. per quota F.S. regionale vincolato

Tale voce non risulta valorizzata nel modello CE Consuntivo 2020 - 999 Consolidato regionale.

10. AA0880 - A.5.E) Concorsi, recuperi e rimborsi da privati

Rimborso da aziende farmaceutiche per Pay back

Con riferimento ai versamenti ricevuti dalle aziende farmaceutiche nel corso dell'anno 2020 e relativi al pay-back da superamento del tetto della spesa farmaceutica ospedaliera per l'anno 2018 (ex Determina AIFA n. 128 del 30/01/2020 come sostituita dalla Determina n. 79 del 22/01/2021) da iscriversi alla voce CE AA0910, si rappresenta che la delibera AIFA n. 272/2021 all'articolo 1 ha certificato che, alla data del 28 febbraio 2021, è stato versato da parte delle aziende farmaceutiche, a titolo di oneri di ripiano relativi al superamento del tetto degli acquisti diretti della spesa farmaceutica relativi all'anno 2018, un importo non inferiore a quello previsto dall'articolo 1, comma 477, della legge n. 178/2020, pari a 895 mln di euro.

Inoltre al successivo articolo 3 è riportato che i pagamenti che hanno consentito il raggiungimento dell'importo di cui sopra si intendono satisfattivi delle obbligazioni a carico delle singole aziende farmaceutiche e corrisposti a titolo definitivo con conseguente estinzione di diritto, per cessata materia del contendere, a spese compensate, ai sensi dell'articolo 1, comma 477 sopra richiamato, di tutte le liti pendenti dinanzi al giudice amministrativo aventi ad oggetto i procedimenti di assegnazione dei budget e attribuzione degli oneri di ripiano per l'anno 2018.

Pertanto, la regione Calabria non ha proceduto ad effettuare accantonamenti sul Conto Economico 2020, in conseguenza del contenzioso relativo agli incassi per payback per acquisti diretti anno 2018 e affluiti durante l'anno 2020, come da comunicazioni di AIFA.

Con riferimento alle voci contabili riportate nel modello CE Consuntivo 2020 Riepilogativo regionale '999':

- AA0900 - "Pay-back per il superamento del tetto della spesa farmaceutica territoriale"
- AA0910 - "Pay-back per il superamento del tetto della spesa farmaceutica ospedaliera"
- AA0920 - "Ulteriore Pay-back"

si rappresenta quanto segue:

Il modello CE Consuntivo 2020 rappresenta nella voce ***AA0890 - A.5.E.1) Rimborso da aziende farmaceutiche per Pay back*** il valore di pay-back a diverso titolo (ad es. pay back convenzionata, ripiano eccedenza del tetto di spesa) dalla GSA al 31/12/2020, pari a **Euro 63.828.364,12-**

- Di cui Euro **55.372.622,93** , desunto dal conto intestato alla Regione Calabria - Sanità in base al D.Lgs 118/2011 – Art. 21 Accensione di conti di tesoreria intestati alla sanità.
- Di cui **€ 8.455.741,19** - incassi 2021 di competenza dell'esercizio 2020 desunti dal conto intestato alla Regione Calabria - Sanità in base al D.Lgs 118/2011 – Art. 21 Accensione di conti di tesoreria intestati alla sanità.

Riepilogando le iscrizioni a CE Consuntivo 2020, si rappresenta la seguente situazione, viene trasmessa la tabella con gli accertamenti e gli impegni sul bilancio regionale:

Pay-back

CONTABILITA' FINANZIARIA (competenza)								
DENOMINAZIONE CAPITOLO		Accertamenti		INCASSI	DENOMINAZIONE CAPITOLO		Impegni	
CODICE	DESCRIZIONE	Anno	Importo accertato	Importo incassato	CODICE	DESCRIZIONE	Anno	Importo
E3402001401	VERSAMENTO DA PARTE DELLE AZIENDE FARMACEUTICHE CHE SI SONO AVVALSE DELLA FACOLTA' DI RIPIANARE L'ECCEDENZA DI SPESA FARMACEUTICA SECONDO LE MODALITA' DI PAY BACK DEGLI IMPORTI INDIVIDUATI DA APPOSITE TABELLE DI EQUIVALENZA DEGLI EFFETTI ECONOMICI-FINANZIARI PER IL SSN (ART. 48 DELLA LEGGE 24.11.2003, N. 326 - ART. 1, COMMA 796, LETT. G), LEGGE 27 DICEMBRE 2006, N. 296 - DETERMINA DELL'AGENZIA ITALIANA DEL FARMACO DEL 9 FEBBRAIO 2007)	2020	**55.372.622,93**	**55.372.622,93**	U6101017301	QUOTE DI SPETTANZA DOVUTE AI FARMACISTI E AI GROSSISTI PER I E FARMACI OGGETTO DELLE MISURE DI RIDUZIONE DEI PREZZI ADOTTATE AI SENSI DELL'ART. 48 DELLA LEGGE 24.11.2003, N. 326 (ART. 1, COMMA 796,LETT. G), LEGGE 27 DICEMBRE 2006, N. 296 - DETERMINA DELL'AGENZIA ITALIANA DEL FARMACO DEL 9 FEBBRAIO 2007)	2020	**55.372.622,93**
			55.372.622,93	**55.372.622,93**				**55.372.622,93**

CODICE	GSA - incassi 2020
AA0900 - A.5.E.1.1) Pay-back per il superamento del tetto della spesa farmaceutica territoriale	-
AA0910 - Pay-back per il superamento del tetto della spesa farmaceutica ospedaliera	39.133.721,64
AA0920 - Ulteriore Pay-back	16.238.901,29
TOTALE INCASSATO CONTO GSA + CONTO ORDINARIO ANNO 2020	**55.372.622,93**

La voce AA0900 – "Pay-back per il superamento del tetto della spesa farmaceutica territoriale" non risulta valorizzata;

La voce AA0910 – "Pay-back per il superamento del tetto della spesa farmaceutica ospedaliera" risulta valorizzata dalla GSA per **Euro 38.948.434,16** con riferimento ai versamenti ricevuti dalle aziende farmaceutiche nel corso dell'anno 2020 per pay-back da superamento del tetto della spesa farmaceutica ospedaliera per l'anno 2018 (ex Determina AIFA n. 128 del 30 gennaio 2020 come sostituita dalla Determina n. 79 del 22 gennaio 2021) + **Euro 170.480,32 Determina Aifa n. 1313/2020** – pay-back da superamento del tetto della Spesa farmaceutica Ospedaliera 2019 per un importo complessivo pari a **Euro 39.118.914,48.**

Al fine di verificare le corrette iscrizioni nella voce AA0910, l' attuale valorizzazione a Consuntivo è il frutto di un confronto effettuato tra il Settore farmaceutico del Dipartimento Tutela della Salute e Servizi sociali ed Aifa, attraverso l'analisi dei singoli versamenti effettuati dalle Aziende farmaceutiche ex Determina AIFA n. 128 del 30 gennaio 2020, incrociandoli con i singoli provvisori bancari di entrata, dai quali non sempre è stato possibile risalire alla corretta imputazione contabile.

Il comma 477 dell'articolo 1 della Legge 178/2020 Legge di bilancio per l'anno 2021 e per il triennio 2021-2023 prevede che "I pagamenti effettuati a titolo di pay-back 2018, compresi quelli effettuati fino al 31 dicembre 2020, si intendono corrisposti a titolo definitivo e ne consegue l'estinzione di diritto, per cessata materia del contendere, a spese compensate, delle liti pendenti dinanzi al giudice amministrativo".

Al fine di assicurare la corretta ed uniforme compilazione dei modelli CE IV trimestre 2020, tutte le Regioni, nella riunione del Coordinamento Area Economica Finanziaria del 02/02/2021, avevano già concordato nel chiedere al Ministero dell'Economia e delle Finanze conferma circa l'interpretazione secondo cui l'applicazione del citato comma 477 comporta la disponibilità delle Regioni relativamente alla quota di payback 2018 incassato per superamento del tetto della spesa farmaceutica ospedaliera che, conseguentemente, non ha comportato l'accantonamento del relativo importo nella voce già in sede di CE IV trimestre 2020 - BA2750 - B.14.A.6) Altri accantonamenti per rischi, in merito al contenzioso con Aifa in considerazione di quanto disposto dall'articolo 1, commi 475, 476 e 477, della legge n. 178/2020.

La voce AA0920 – "Ulteriore Pay-back" risulta valorizzata dalla GSA per **Euro 16.253.708,45** desunto dal conto intestato alla sanità in relazione agli incassi registrati a diverso titolo di payback al 31 dicembre 2020.

Su indicazioni date durante la seduta di verifica del tavolo degli adempimenti regionali del 22/07/2021, è stato chiesto il supporto di AIFA per le voci di difficile classificazione.

L'interlocuzione con AIFA ha permesso di classificare una serie di voci e si è ancora in attesa di definirne altre, come dettagliato nella tabella che segue, per le quali non è stato possibile individuare la tipologia o l'anno di riferimento.

Di seguito si riporta la tabella recante la composizione della voce, come risultante dall'analisi condotta sulle descrizioni dei provvisori bancari alla data del 31/12/2020, in base ai bonifici emessi da ciascuna Azienda farmaceutica per il payback ed in base ai riscontri con AIFA, si è proceduto alla riclassificazione richiesta dai Tavoli ministeriali.

I risultati sono riportati nelle tabelle sottostanti:

TIPOLOGIA PAY-BACK	IMPORTO	VOCE CE CONSUNTIVO 2020	DESCRIZIONE
PAYBACK CONVENZIONATA	**-**	**AA0900**	**A.5.E.1.1) Pay-back per il superamento del tetto della spesa farmaceutica territoriale**
Acquisti diretti 2018 - DET 128/2020	27.323.573,48	AA0910	A.5.E.1.2) Pay-back per superamento del tetto della spesa farmaceutica ospedaliera
Acquisti diretti 2018 - Altro	2.410.278,78	AA0910	A.5.E.1.2) Pay-back per superamento del tetto della spesa farmaceutica ospedaliera
Ripiano spesa 2018 - PAYBACK Superamento tetto ospedaliera	9.214.581,90	AA0910	A.5.E.1.2) Pay-back per superamento del tetto della spesa farmaceutica ospedaliera
DET. AIFA N. 1313/2020- RIPIANO SPESA 2019	170.480,32	AA0910	A.5.E.1.2) Pay-back per superamento del tetto della spesa farmaceutica ospedaliera
	39.118.914,48	**AA0910**	
Ulteriore payback - Altro	15.673.873,07	AA0920	A.5.E.1.3) Ulteriore Pay-back
Da definire - anno 2019	47.563,01	AA0920	A.5.E.1.3) Ulteriore Pay-back
Da definire	11.630,97	AA0920	A.5.E.1.3) Ulteriore Pay-back
	267.611,00	AA0920	A.5.E.1.3) Ulteriore Pay-back
VERTEX PHARMACEUTICALS IRELAND LIMITED PAYBACK52020 -	253.030,40	AA0920	A.5.E.1.3) Ulteriore Pay-back
	16.253.708,45	**AA0920**	
Totale	**55.372.622,93**	**AA0890**	**A.5.E.1) Rimborso da aziende farmaceutiche per Pay back 2020**

PAYBACK - INCASSI AL 31/12/2020	ANNO				
Voce C/E	**€ 2.018,00**	**€ 2.019,00**	**€ 2.020,00**	**da definire**	**Totale complessivo**
Altro	**€ 2.410.278,78**	**€ 34.595,77**		**€ 11.630,97**	**€ 4.188.570,22**
DET 128/2020	**€ 26.860.175,78**		**€ 463.397,70**		**€ 27.323.573,48**
Payback per superamento del tetto della spesa farmaceutica ospedaliera	**€ 9.214.581,90**	**€ 183.447,56**			**€ 7.684.891,11**
Ulteriore payback	**€ 1.864,26**	**€ 3.597.843,97**	**€ 12.074.164,84**	**€ 267.611,00**	**€ 15.922.557,72**
payback 1,83	€ 1.864,26	€ 2.868.281,59	€ 2.909.991,03	€ 267.611,00	€ 6.028.821,53
payback 5		€ 57.770,51	€ 3.717.038,71		€ 3.774.809,22
payback singoli farmaci		€ 671.791,87	€ 5.447.135,10	€ 0,00	€ 6.118.926,97
Totale complessivo	**€ 38.486.900,72**	**€ 3.815.887,30**	**€ 12.537.562,54**	**€ 279.241,97**	**€ 55.119.592,53**
INCASSI SU CONTO TESORERIA ORDINARIO	VERTEX PHARMACEUTICALS IRELAND LIMITED PAYBACK 52020 -				253.030,40
TOTALE INCASSI ANNO 2020					**€ 55.372.622,93**
PAY BACK INCASSI 2021 - COMPETENZA 2020					8.455.741,19
TOTALE ISCRITTO A CE CONSUNTIVO 2020					**€ 63.828.364,12**

In sede di chiusura del consuntivo 2020, si è provveduto ad allineare il dato CO.GE. – *voce CE AA0890 - A.5.E.1)Rimborso da aziende farmaceutiche per Payback*, con il dato CO.FI. pari ad € 55.372.622,93 relativamente al maggior incasso di € 253.030,40 a titolo di Payback effettuato dalla VERTEX PHARMACEUTICALS sul conto ordinario della Regione anziché sul conto sanità. (€55.119.592,53 + 253.030,40= Euro 55.372.622,93)

La regione ha proceduto altresì ad effettuare l'iscrizione nel Conto Economico 2020 alla voce *AA0910 degli ulteriori importi ricevuti per pay-back per acquisti diretti anno 2018,* ancorché incassati nel corso dell'anno 2021, riconciliando altresì le iscrizioni sulla contabilità finanziaria attraverso gli accertamenti e gli impegni operati sul bilancio regionale dell'anno 2021 a valere sui finanziamenti dell'anno 2020 che risultano anch'essi funzionali all'equilibrio dell'anno 2020, anche in coerenza con il citato DM 16 luglio 2021 sulla base dei versamenti risultanti ad AIFA al 29/03/2021 nei termini dalla stessa pubblicati e anch'essi nella disponibilità delle regioni e province autonome sull'anno 2020, in relazione alla verificata cessazione della materia del contendere.

E' stata altresì effettuata con AIFA la riconciliazione degli importi:

TABELLA AGGIORNATA DL 41/2021				
Importo versato dalla case farmaceutiche a titolo di ripiano della spesa farmaceutica per acquisti diretti per l'anno 2018 (ex delibera AIFA n. 272 del 05.03.2021) fornito dall'Aifa distintamente per gli importi versati nell'anno 2020 e per gli importi versati nel periodo 01/01/2021-28/02/2021:				
		DL 41/2021	Importi versati nel periodo gennaio - febbraio 2021	Totale versato
A	180 - Calabria	38.861.304,00	9.334.161,00	48.195.465,00
B	INCASSI REGIONE CALABRIA - DATI MIRARCHI	38.948.434,16	8.455.741,19	47.404.175,35
C = A - B	**DELTA**	**- 87.130,16**	**878.419,81**	**791.289,65**

Si riporta di seguito la rappresentazione effettuata a CE Consuntivo 2020 definitiva comprensiva degli importi incassi nell'esercizio 2021 ma che risultano anch'essi funzionali all'equilibrio dell'anno 2020:

CONTABILITA' ECONOMICO-PATRIMONIALE				
VOCE CE	**IMPORTO 2020 in €**			**Consolidato regionale 999 - CE CONSUNTIVO 2020**
CODICE	**GSA - incassi 2020**	**GSA - incassi 2020 - Determina Aifa n. 1313/2020**	**GSA - incassi 2021 - Determina Aifa n. 272/2021 - competenza 2020**	
AA0900 - A.5.E.1.1) Pay-back per il superamento del tetto della spesa farmaceutica territoriale	-		-	-
AA0910 - Pay-back per il superamento del tetto della spesa farmaceutica ospedaliera - Determina Aifa n. 272/2021 incassi 2020	38.948.434,16	170.480,32	8.455.741,19	47.574.655,67
AA0920 - Ulteriore Pay-back	16.253.708,45			16.253.708,45
TOTALE INCASSATO CONTO GSA + CONTO ORDINARIO ANNO 2020	**55.202.142,61**	**170.480,32**	**8.455.741,19**	**63.828.364,12**
	55.202.142,61	**170.480,32**	**8.455.741,19**	**63.828.364,12**
TOTALE INCASSATO REGIONE CALABRIA		**55.372.622,93**	**8.455.741,19**	**63.828.364,12**

Con riferimento alle iscrizioni della voce AA0920, si rammenta che le stesse riguardano esclusivamente gli incassi ricevuti al 31/12/2020 ed accertati e impegnati sul bilancio regionale 2020.

Con riferimento ai versamenti ricevuti dalle aziende farmaceutiche nel corso dell'anno 2020 e relativi al pay-back da superamento del tetto della spesa farmaceutica ospedaliera anno 2019 (ex Determina AIFA n. 1313 del 10/12/2020), si rappresenta che gli stessi sono stati iscritti alla voce CE AA0910 e, in relazione al contenzioso in essere, sono stati posti in accantonamento per un importo pari a € 170.480,32

Da una ulteriore verifica effettuata gli incassi riconducibili alla Determina Aifa n. 1313 del 10/12/2020 ed incassati al 31/12/2020 risultano essere i seguenti:

CAUSALE	ANAGRAFICA	IMPORTO PROV.anno 2020
DET. AIFA N. 1313/2020- RIPIANO SPESA 2019 3535	BIAL PORTELA + CA SA AV SIDERU	15.446,60
DET.AIFA N.1313/2020 RIPIANO SPESA 2019 COD.SIS 3706 - ID.END-TO-END:2020122914936637 - TR	CURIUM ITALY SRL DEL 29/12/202	7.777,63
DET. AIFA N.1313/2020 RIPIANO SPESA 2019 COD SIS 3296 - COD. ORDINANTE GB1074115198 - TR.I	FERRING S.P.A. FERRING S.P.A.	9.920,80
DET. AIFA N.1313/2020 RIPIANO SPESA 2019 COD SIS 7051 - COD. ORDINANTE GB1074115198 - TR.I	FERRING S.P.A. FERRING S.P.A.	92.328,21
DET. AIFA N. 1313/2020- RIPIANO SPESA 2019 - CODICE SIS4780 - ID.END-TO-END:2020-12-22 11:	INDIVIOR ITALIA SRL DEL 28/12/	45.007,08
		170.480,32

Si rappresenta che gli stessi risultano iscritti alla voce CE AA0910 e, in relazione al contenzioso in essere, sono stati posti in accantonamento in GSA alla voce BA2750 - B.14.A.6) Altri accantonamenti per rischi

- AA0970 - "Compartecipazione alla spesa per prestazioni sanitarie (ticket) - Altro" è necessario produrre una puntuale relazione concernente la composizione della voce.

La voce AA0970 – "Compartecipazione alla spesa per prestazioni sanitarie (ticket) – Altro" risulta valorizzata:

- dall'ASP di Vibo Valentia pari a Euro 37.817,00. L'Azienda ha motivato che tale importo è riconducibile all'incasso Ticket relativi alle vaccinazioni non obbligatorie eseguite dall'ASP. Trattasi di incassi rivelati sui c/c postali aziendali istituiti ad hoc.
- dall'ASP di Crotone pari a € 302.979,82 .

COSTI INTERNI

5. Area Personale

Nel CE Consuntivo 2020 il costo totale del personale Sanitario e Non sanitario è pari a 1.213.158 €/mgl (inclusivo degli accantonamenti per rinnovi contrattuali personale dipendente e IRAP) con un decremento di circa – 3.644 €/mgl rispetto al CE Consuntivo 2019 (1.216.801 €/mgl).

PERSONALE DIPENDENTE E NON - AREA SANITARIA E NON SANITARIA						
VOCE CE	Descrizione voce €	CONSUNTIVO 2020	CE Consuntivo 2019	Delta CE CONSUNT 2020/ CE Cons. 2019	PROGRAMMATICO 2020	DELTA CE Cons. 2019 / Programmatico 2020
		A	B	C = A - B	D	E=B-D
BA2080	Totale Costo del PERSONALE dipendente dei quattro ruoli	1.112.631.278,12	1.120.661.044,28	- 8.029.766,16	1.125.483.241,11	- 4.822.196,83
BA1410	*Collaborazioni coordinate e continuative sanitarie e socios. da privato*	2.585.264,26	1.075.021,38	1.510.242,88	1.076.603,64	- 1.582,26
BA1420	*Indennità a personale universitario - Area sanitaria*	4.502.423,33	4.651.401,34	- 148.978,01	4.642.868,83	8.532,51
BA1800	*Collaborazioni coordinate e continuative non sanitarie da privato*	370.233,15	330.808,82	39.424,33	291.466,30	39.342,52
BA1810	*Indennità a personale universitario - Area non sanitaria*			-	-	-
BA1430	*Lavoro interinale - area sanitaria*	54.241,49	92.989,06	- 38.747,57	400.951,89	- 307.962,83
BA1820	*Lavoro interinale - Area non sanitaria*	551.155,28	1.439.324,21	- 888.168,93	1.309.510,57	129.813,64
	Sub totale	**1.120.694.595,63**	**1.128.250.589,09**	**- 7.555.993,46**	**1.133.204.642,33**	**- 4.954.053,24**
	Accantonamenti per rinnovi contrattuali personale dipendente	**10.730.829,12**	**5.838.696,91**	**4.892.132,21**	**37.773.470,31**	**- 31.934.773,40**
BA2860	*B.16.D.4) Acc. Rinnovi contratt.: dirigenza medica*	6.339.660,41	4.016.720,45	2.322.939,96	24.789.207,15	- 20.772.486,70
BA2870	*B.16.D.5) Acc. Rinnovi contratt.: dirigenza non medica*	760.286,38	1.048.182,35	- 287.895,97	3.122.076,95	- 2.073.894,60
BA2880	*B.16.D.6) Acc. Rinnovi contratt.: comparto*	3.630.882,33	773.794,11	2.857.088,22	9.862.186,20	- 9.088.392,09
YA0010	***IRAP***	**81.732.396,91**	**82.712.199,78**	- 979.802,87	**79.606.567,05**	**3.105.632,73**
Totale Costo del personale a tempo indeterminato e determinato		**1.213.157.821,66**	**1.216.801.485,78**	**- 3.643.664,12**	**1.250.584.679,68**	**- 33.783.193,90**

Il costo complessivo relativo al personale a tempo indeterminato e determinato dei quattro ruoli è pari a 1.112.631 €/mgl in decremento rispetto al valore del Consuntivo 2019 (- 8.030 €/mgl)

Le principali variazioni sono riconducibili alle seguenti voci, per come rappresentato nella tabella che segue:

- - 2.602 €/mgl personale ruolo sanitario
- + 241 €/mgl personale ruolo professionale
- + 2.792 €/mgl personale ruolo tecnico
- - 8.460 € /mgl personale ruolo amministrativo

BA2080	**Totale Costo del PERSONALE dipendente dei quattro ruoli**	**1.112.631.278,12**	**1.120.661.044,28**	**- 8.029.766,16**
BA2090	*B.5) Personale del ruolo sanitario*	913.288.546,92	915.891.212,75	- 2.602.665,83
BA2230	*B.6) Personale del ruolo professionale*	4.464.445,44	4.223.699,25	240.746,19
BA2320	*B.7) Personale del ruolo tecnico*	120.955.257,08	118.163.514,90	2.791.742,18
BA2410	*B.8) Personale del ruolo amministrativo*	73.923.028,68	82.382.617,38	- 8.459.588,70

PERSONALE DIPENDENTE E NON - AREA SANITARIA E NON SANITARIA				
VOCE CE	**Descrizione voce €**	**CONSUNTIVO 2020**	**CE Consuntivo 2019**	**Delta CE Consuntivo 2020/ CE Cons. 2019**
		A	**B**	**C = A - B**
BA2080	**Totale Costo del PERSONALE dipendente dei quattro ruoli**	**1.112.631.278,12**	**1.120.661.044,28**	**- 8.029.766,16**
BA2090	*B.5) Personale del ruolo sanitario*	913.288.546,92	915.891.212,75	- 2.602.665,83
BA2230	*B.6) Personale del ruolo professionale*	4.464.445,44	4.223.699,25	240.746,19
BA2320	*B.7) Personale del ruolo tecnico*	120.955.257,08	118.163.514,90	2.791.742,18
BA2410	*B.8) Personale del ruolo amministrativo*	73.923.028,68	82.382.617,38	- 8.459.588,70
				-
BA1410	*Collaborazioni coordinate e continuative sanitarie e socios. da privato*	2.585.264,26	1.075.021,38	1.510.242,88
BA1420	*Indennità a personale universitario - Area sanitaria*	4.502.423,33	4.651.401,34	- 148.978,01
BA1800	*Collaborazioni coordinate e continuative non sanitarie da privato*	370.233,15	330.808,82	39.424,33
BA1810	*Indennità a personale universitario - Area non sanitaria*			-
BA1430	*Lavoro interinale - area sanitaria*	54.241,49	92.989,06	- 38.747,57
BA1820	*Lavoro interinale - Area non sanitaria*	551.155,28	1.439.324,21	- 888.168,93
	Sub totale	**1.120.694.595,63**	**1.128.250.589,09**	**- 7.555.993,46**
	Accantonamenti per rinnovi contrattuali personale dipendente	**10.730.829,12**	**5.838.696,91**	**4.892.132,21**
BA2860	*B.16.D.4) Acc. Rinnovi contratt.: dirigenza medica*	6.339.660,41	4.016.720,45	2.322.939,96
BA2870	*B.16.D.5) Acc. Rinnovi contratt.: dirigenza non medica*	760.286,38	1.048.182,35	- 287.895,97
BA2880	*B.16.D.6) Acc. Rinnovi contratt.: comparto*	3.630.882,33	773.794,11	2.857.088,22
YA0010	***IRAP***	**81.732.396,91**	**82.712.199,78**	- 979.802,87
Totale Costo del personale a tempo indeterminato e determinato		**1.213.157.821,66**	**1.216.801.485,78**	**- 3.643.664,12**

Di seguito la tabella riepilogativa relativa al:

- Costo del personale dipendente dei quattro ruoli, distinti per singola Azienda del S.S.R. risultante dalle voci di CE Consuntivo 2020/confronto con il CE Consuntivo 2019;
- Valore dell'Irap risultante dalle voci di CE Consuntivo 2020/confronto con il CE Consuntivo 2019;
- Valore degli accantonamenti per rinnovi contrattuali risultante dalle voci di CE Consuntivo 2020/ confronto con il CE Consuntivo 2019.

La riduzione di di 7.556 €/mgl rispetto al consuntivo 2019 è principalmente determinata

- - 8.030 €/ml del costo del personale quattro ruoli
- + 474 €/mgl costo del coo.co.co e restante personale

Il dato rilevato a CE consolidato regionale 999 – Consuntivo 2020 pari a 1.120,7 €/mln comprende circa 31.6 €/mln di costi afferenti al personale dipendente, co.co.co sanitari e non comunicati dalle Aziende sanitarie nell'Allegato B - Covid.

Per quanto riguarda gli accantonamenti per rinnovi contrattuali - Area personale dipendente, si rimanda al Focus sugli accantonamenti di questa relazione.

COSTO PERSONALE DIPENDENTE DEI QUATTRO RUOLI = BA2080 + BA1800 + BA1810 + BA1820				
Analisi scostamenti aziende €	**CONSUNTIVO 2020**	**CE Consuntivo 2020 - di cui covid 19**	**CE Consuntivo 2019**	**Delta CE Consuntivo 2020/ CE Cons. 2019**
201 - Azienda Sanitaria Provinciale di Cosenza	268.054.885,91	4.088.007,45	273.350.204,90	- 5.295.318,99
202 - Azienda Sanitaria Provinciale di Crotone	89.364.246,30	1.546.510,54	87.874.601,57	1.489.644,73
203 - Azienda Sanitaria Provinciale di Catanzaro	157.227.434,50	1.026.923,78	162.543.118,81	- 5.315.684,31
204 - Azienda Sanitaria Provinciale di Vibo V.	73.874.946,99	1.560.529,48	75.406.924,60	- 1.531.977,61
205 - Azienda Sanitaria Provinciale di Reggio Calabria	171.043.373,70	4.686.413,75	178.651.172,54	- 7.607.798,84
912 - Azienda Ospedaliera di Cosenza	101.369.767,69	3.021.889,98	101.159.042,69	210.725,00
913 - Azienda Ospedaliera di Catanzaro	107.117.463,27	7.021.395,09	102.122.987,65	4.994.475,62
914 - Azienda Ospedaliera Univ. Mater Domini	42.813.662,26	1.595.412,90	40.063.633,03	2.750.029,23
915 -Azienda Ospedaliera - Reggio Calabria	97.162.499,11	4.847.405,88	94.551.164,68	2.611.334,43
916 - INRCA CS	4.602.998,39		4.938.193,81	- 335.195,42
000 - Gestione Sanitaria Accentrata				-
Totale 999	**1.112.631.278,12**	**29.394.488,85**	**1.120.661.044,28**	**- 8.029.766,16**
YA0020 - IRAP relativa al personale dipendente	72.525.820,86	2.246.314,72	71.258.694,46	1.267.126,40
YA0040 - IRAP relativa ad attività di libera professione (intramoenia)	8.829.256,40	127.758,55	533.773,39	8.295.483,01
IRAP	**81.355.077,26**	**2.374.073,27**	**71.792.467,85**	**9.562.609,41**
TOTALE COSTO DEL PERSONALE con IRAP	**1.193.986.355,38**	**31.768.562,12**	**1.192.453.512,13**	**1.532.843,25**
BA2860 - 'B.16.D.4) Acc. Rinnovi contratt.: dirigenza medica	6.339.660,41		4.016.720,45	2.322.939,96
BA2870 - 'B.16.D.5) Acc. Rinnovi contratt.: dirigenza non medica	760.286,38		1.048.182,35	- 287.895,97
BA2880 - 'B.16.D.6) Acc. Rinnovi contratt.: comparto	3.630.882,33		773.794,11	2.857.088,22
ACCANTONAMENTI RINNOVI CONTRATTUALI	**10.730.829,12**	**-**	**5.838.696,91**	**4.892.132,21**
TOTALE COSTO DEL PERSONALE con irap + accantonamenti per rinnovi contrattuali	**1.204.717.184,50**	**31.768.562,12**	**1.198.292.209,04**	**6.424.975,46**

Si registra un incremento complessivo del costo del personale pari a + 1. 533 €/mgl (Costo dei quattro ruoli + irap) €/mgl, rispetto al CE Consuntivo 2019:

- alla luce dell'applicazione del nuovo contratto a regime per l'esercizio 2020 della dirigenza PTA siglato a dicembre 2020;
- compreso i costi covid – 19 registrati nell'esercizio 2020 pari a circa € 31.769 €/mgl
- alla riduzione di unità di personale 2020 rispetto all'esercizio 2019 rappresentato dalle Aziende.

COSTO PERSONALE DIPENDENTE DEI QUATTRO RUOLI = BA2080 + BA1800 + BA1810 + BA1820					
Analisi scostamenti aziende €	CE CONSUNTIVO 2020	di cui covid - 19	COSTI NETTI CE CONSUNTIVO 2020	CE Consuntivo 2019	Delta CE Consuntivo 2020/ CE Cons. 2019
201 - Azienda Sanitaria Provinciale di Cosenza	268.054.885,91	4.088.007,45	263.966.878,46	273.350.204,90	- 9.383.326,44
202 - Azienda Sanitaria Provinciale di Crotone	89.364.246,30	1.546.510,54	87.817.735,76	87.874.601,57	- 56.865,81
203 - Azienda Sanitaria Provinciale di Catanzaro	157.227.434,50	1.026.923,78	156.200.510,72	162.543.118,81	- 6.342.608,09
204 - Azienda Sanitaria Provinciale di Vibo V.	73.874.946,99	1.560.529,48	72.314.417,51	75.406.924,60	- 3.092.507,09
205 - Azienda Sanitaria Provinciale di Reggio Calabria	171.043.373,70	4.686.413,75	166.356.959,95	178.651.172,54	- 12.294.212,59
912 - Azienda Ospedaliera di Cosenza	101.369.767,69	3.021.889,98	98.347.877,71	101.159.042,69	- 2.811.164,98
913 - Azienda Ospedaliera di Catanzaro	107.117.463,27	7.021.395,09	100.096.068,18	102.122.987,65	- 2.026.919,47
914 - Azienda Ospedaliera Univ. Mater Domini	42.813.662,26	1.595.412,90	41.218.249,36	40.063.633,03	1.154.616,33
915 -Azienda Ospedaliera - Reggio Calabria	97.162.499,11	4.847.405,88	92.315.093,23	94.551.164,68	- 2.236.071,45
916 - INRCA CS	4.602.998,39		4.602.998,39	4.938.193,81	- 335.195,42
000 - Gestione Sanitaria Accentrata			-		-
Totale 999	**1.112.631.278,12**	**29.394.488,85**	**1.083.236.789,27**	**1.120.661.044,28**	**- 37.424.255,01**
YA0020 - IRAP relativa al personale dipendente	72.525.820,86	2.246.314,72	70.279.506,14	71.258.694,46	- 979.188,32
YA0040 - IRAP relativa ad attività di libera professione (intramoenia)	8.829.256,40	127.758,55	8.701.497,85	533.773,39	8.167.724,46
IRAP	**81.355.077,26**	**2.374.073,27**	**78.981.003,99**	**71.792.467,85**	**7.188.536,14**
TOTALE COSTO DEL PERSONALE con IRAP	**1.193.986.355,38**	**31.768.562,12**	**1.162.217.793,26**	**1.192.453.512,13**	**- 30.235.718,87**
BA2860 - 'B.16.D.4) Acc. Rinnovi contratt.: dirigenza medica	6.339.660,41		6.339.660,41	4.016.720,45	2.322.939,96
BA2870 - 'B.16.D.5) Acc. Rinnovi contratt.: dirigenza non medica	760.286,38		760.286,38	1.048.182,35	- 287.895,97
BA2880 - 'B.16.D.6) Acc. Rinnovi contratt.: comparto	3.630.882,33		3.630.882,33	773.794,11	2.857.088,22
ACCANTONAMENTI RINNOVI CONTRATTUALI	**10.730.829,12**	**-**	**10.730.829,12**	**5.838.696,91**	**4.892.132,21**
TOTALE COSTO DEL PERSONALE con irap + accantonamenti per rinnovi contrattuali	**1.204.717.184,50**	**31.768.562,12**	**1.172.948.622,38**	**1.198.292.209,04**	**- 25.343.586,66**

Allo stato attuale, fermo restando l'obbligo del vincolo di bilancio del costo del personale al 31/12/2004 ridotto dell'1,4% (€ 1.137.411 €/mgl), si proceduto all'analisi della "Tabella B" al 31/12/2020, che anticipa in modo sintetico su base trimestrale le informazioni circa la composizione di organico e spesa che il conto annuale rileva su base annua.

Tipologia di personale (in unità)	Consuntivo 2020	CE Consuntivo 2019	Delta CE Cosuntivo 2020/ CE Cons. 2019	delta
	A	B	C = A - B	%
Medici	3.751	3.882	- 131	-3%
Dirigenti non medici	467	501	- 34	-7%
Personale non dirigente	13.536	13.763	- 227	-2%
Personale non contrattista	7	6	1	17%
Totale personale a tempo indeterminato	**17.761**	**18.152**	**- 391**	**-2%**
			-	
Personale a tempo determinato	**1.442**	**1.395**	**47**	**3%**
Restante personale	**226**	**106**	**120**	**113%**
Totale	**19.429**	**19.653**	**- 224**	**-1%**

Personale SSR - Spesa Regionale Tabella B Piano di rientro	Consuntivo 2020	Consuntivo 2019	delta cons.2020/ cons 2019
Totale spesa regionale al netto dei rinnovi (Tabella B PdR)	**986.311**	**1.005.731**	**- 19.420**
Spesa 2004 cono riduzione dell' 1,4%	**1.137.411**	**1.137.411**	**-**
Delta spesa regionale v/tetto di spesa	**- 151.100**	**- 131.680**	**- 19.420**

Dai dati riportati nelle tabelle B a Consuntivo 2020 sono desumibili 19.429 unità di personale (al lordo personale assunto per covid – pari a circa 1.072 unità), si rileva un decremento di – 224 unità di personale rispetto al consuntivo 2019 (pari a 19.653 unità di personale), al netto dei cessati e dei nuovi assunti/ingressi.
Il decremento di – 224 unità di personale 2020 v/ 2019 è determinato dall'effetto congiunto di:

- - 391 unità personale a tempo indeterminato - 2020/ 2019 (Medici -131, Dirigenti non medici -34, Personale non dirigente -227, personale contrattista +1)
- + 47 unità personale a tempo determinato - 2020/ 2019
- + 120 unità del restante personale – 2020/2019

Sono state rilevate dalle AA.SS. le seguenti assunzioni finalizzate al covid – 19, per come comunicato alla data di redazione del presente documento e di seguito rappresentate.

Totale presenti al 31.12.2020									
Azienda	Medici	Dirigenti non medici	Personale non dirigente	Personale contrattista	Personale dipendente a tempo indeterminato	Personale a tempo determinato	Restante personale*	Totale presenti al 31.12.2020	di cui personale COVID
					A	B	C	D=A+B+C	
201 - ASP CS	851	115	3.249		4.215	346	43	4.604	178
202 - ASP KR	289	39	1.139	-	1.467	263	-	1.730	100
203 - ASP CZ	508	75	2.070	1	2.654	25	-	2.679	35
204 - ASP VV	256	24	963	4	1.247	53	12	1.312	27
205 - ASP RC	548	71	1.816	2	2.437	250		2.687	162
912 - AO CS**	413	36	1.143	-	1.592	39	54	1.685	105
913 - AO CZ	385	42	1.340	-	1.767	217	10	1.994	219
914 - AO MD	131	16	678	-	825	74	71	970	112
915 - AO RC	370	49	1.138	-	1.557	175	36	1.768	134
916 - INRCA								-	
Totale	3.751	467	13.536	7	17.761	1.442	226	19.429	1.072
delta consuntivo 2020/vs consuntivo 2019	- 131	- 34	- 227	1	- 391	47	120	- 224	1.072

Totale presenti al 31.12.2019								
Azienda	Medici	Dirigenti non medici	Personale non dirigente	Personale contrattista	Personale dipendente a tempo indeterminato	Personale a tempo determinato	Restante personale*	Totale presenti al 31.12.2019
					A	B	C	D=A+B+C
201 - ASP CS	930	121	3.457	-	4.508	328	20	4.856
202 - ASP KR	284	53	1.158		1.495	73		1.568
203 - ASP CZ	536	80	2.162	1	2.779	67		2.846
204 - ASP VV	252	30	1.012	2	1.296	41	5	1.342
205 - ASP RC	597	79	2.007	3	2.686	124		2.810
912 - AO CS	422	34	1.116		1.572	85	54	1.711
913 - AO CZ	375	43	1.217		1.635	227	7	1.869
914 - AO MD	112	14	481		607	282	20	909
915 - AO RC	374	47	1.153		1.574	168		1.742
916 - INRCA								-
Totale	3.882	501	13.763	6	18.152	1.395	106	19.653

<u>Sono stati effettuati approfondimenti da parte della Regione con le Aziende al fine di verificare la corretta compilazione delle Tabelle B e la loro coerenza con le rilevazioni del personale assunto ed impiegato nell'attività emergenziale Covid-19.</u>

Come previsto dall'art. 1, comma 440 della legge n. 145/2018 (legge di bilancio 2019), nelle more della definizione dei contratti collettivi nazionali di lavoro e dei provvedimenti negoziali riguardanti il personale in regime di diritto pubblico relativi al triennio 2019-2021, è stata erogata l'indennità di vacanza contrattuale a partire dal cedolino del mese di aprile, aumentata a partire dal mese di luglio 2019.

Trattasi di una copertura economica che costituisce un'anticipazione dei benefici complessivi che saranno attribuiti all'atto del rinnovo del nuovo contratto collettivo nazionale, commisurata in prima battuta al 30% della previsione Istat dell'inflazione ed applicata agli stipendi tabellari. In considerazione del fatto che il tasso previsionale di inflazione misurata dall'indice Ipca per il 2019 è dell'1,40%, la misura dell'indennità di vacanza contrattuale:

- è pari allo 0,42% dello stipendio tabellare dal 1° aprile 2019,
- e allo 0,70% a decorrere dal 1° luglio 2019.

Per assicurare l'omogenea applicazione della citata normativa, la Ragioneria Generale dello Stato ha predisposto apposite tabelle con le misure della predetta anticipazione (corrispondente sostanzialmente all'indennità di vacanza contrattuale prevista dal precedente ordinamento) dell'anno 2019 da corrispondere al personale appartenente al Pubblico impiego, **compreso le tabelle per il personale dipendente del S.S.R** .

-

L'indennità di vacanza contrattuale per il personale dipendente è stata corrisposta e contabilizzata al costo del personale del CE Consuntivo 2020 da tutte le Aziende del S.S.R. sia per la dirigenza che per il comparto.

Per quanto riguarda gli accantonamenti per rinnovi contrattuali - Area personale dipendente, si rimanda al Focus sugli accantonamenti di questa relazione.

6. *Area Farmaco*

Il CE Consuntivo 2020 - Consolidato regionale 999 rileva un costo per l'Area Farmaco pari a 741.597 €/mgl, in decremento di – 12.740 €/mgl rispetto al CE Consuntivo 2019, dovuto all'effetto congiunto tra:

- Decremento della spesa farmaceutica convenzionata (- 10.474 €/mgl)
- Incremento costo prodotti farmaceutici ed emoderivati. (+ 904 € /mgl)
- Variazione delle rimanenze sanitarie (- 3.997 €/mgl)

Tale rappresentazione è al lordo dei valori di Pay-back.

PRODOTTI FARMACEUTICI						
VOCE CE	Descrizione voce	CE Consuntivo 2020	CE Consuntivo 2019	Delta CE Consuntivo 2020/ CE Cons. 2019	Programmatico 2020	Delta CE Consuntivo 2019 /Programmatico 2020
	€	A	B	C = A -B	D	E=B-D
BA0040	B.1.A.1.1) Medicinali con AIC, ad eccezione di vaccini ed emoderivati di produzione regionale	435.070.403,65	435.212.420,91	- 142.017,26	418.789.920,23	16.422.500,68
BA0050	B.1.A.1.2) Medicinali senza AIC	4.633.570,30	3.157.996,52	1.475.573,78	3.613.637,44	- 455.640,92
BA0051	B.1.A.1.3) Ossigeno e altri gas medicali	9.383.882,00	8.778.512,55	605.369,45	8.061.258,54	717.254,01
BA0060	B.1.A.1.3) Emoderivati di produzione regionale	4.682.862,76	5.718.240,32	- 1.035.377,56	5.303.573,73	414.666,59
BA0030	**B.1.A.1) Prodotti farmaceutici ed emoderivati**	**453.770.719**	**452.867.170**	**903.548**	**435.768.390**	**17.098.780**
BA1000	Distribuzione farmaci e File F da privati	17.244.121,09	16.415.831,34	828.289,75	15.583.697,50	832.133,84
						-
	Totale costo farmaci (consumo interno + DD + DPC + File F)	**471.014.839,80**	**469.283.001,64**	**1.731.838,16**	**451.352.087,43**	**17.930.914,21**
BA0500	B.2.A.2.1) - Acquisti servizi sanitari per farmaceutica convenzionata	279.392.367,43	289.866.804,45	- 10.474.437,02	288.757.772,81	1.109.031,64
	Totale Area Farmaco	**750.407.207,23**	**759.149.806,09**	**- 8.742.598,86**	**740.109.860,23**	**19.039.945,86**
						-
BA2670	Variazione rimanenze sanitarie	- 8.810.108,68	- 4.812.920,37	- 3.997.188,31	-	- 4.812.920,37
						677.696.249,88
	TOTALE AREA FARMACO	**741.597.098,55**	**754.336.885,72**	**- 12.739.787,17**	**740.109.860,23**	**14.227.025,49**

L'Area Farmaco registra dei valori stabili per quanto riguarda l'Area prodotti farmaceutici, tale effetto è riconducibile all'effetto combinato di:

- immissione in commercio e estensioni di indicazioni di farmaci innovativi, in particolar modo dell'area terapeutica oncologica e destinati al trattamento di patologie rare;
- scadenza del requisito di innovatività per i famaci anti-HCV (Epclusa, Vosevi);
- immissione in commercio di nuovi farmaci oncologici.
- Emergenza epidemiologica da COV-Sars 2;
- di nuovi pazienti trattati con farmaci CAR- T presso l'Azienda Ospedaliera di Reggio Calabria, anche provenienti da altre regioni.

E' stato inoltre chiesto alle ASP del S.S.R. di fornire una specifica relazione riguardo all'incremento del costo per prodotti farmaceutici, con particolare riguardo all'incidenza del costo relativo ai farmaci per l'epatite C, in base alle seguenti informazioni:

- Rendicontazione economica dei farmaci innovativi anno 2020 (Epatite C, Oncologici, etc);
- L'ammontare delle Note Credito emesse da parte delle Aziende Farmaceutiche per farmaci HCV, in base a:
  - Meccanismo Prezzo/Volume applicato a livello nazionale (Scontistica basata sui Volumi di Vendita Payback - Note credito Gilead Sciences Srl e Abbvie SRL);

– Schemi terapeutici brevi - Rimborso per trattamenti oltre le 12 settimane (rimborso 100%);

- L'ammontare delle Note Credito emesse da parte delle Aziende Farmaceutiche, nei confronti delle aziende del SSR per farmaci oncologici;

Come evidenziato nella tabella che segue, la voce di spesa BA0030" Prodotti farmaceutici ed emoderivati" rappresentata nel CE Consuntivo 2020 al lordo covid distinti per singola Azienda del S.S.R., rileva un costo pari a 453.773 €/000 ed un aumento di +906 €/mgl rispetto al Consuntivo 2019 (452.867 €/000) – registrando una variazione negativa dello + 0,20 %.

BA0030 -B.1.A.1) Prodotti farmaceutici ed emoderivati					
Analisi scostamenti aziende	**CE Consuntivo 2020**	**CE Consuntivo 2020 - di cui covid-19**	**CE Consuntivo 2019**	**Delta CE Consuntivo 2020/ CE Cons. 2019**	**Delta %**
€	**A**		**B**	**C = A -B**	
201 - Azienda Sanitaria Provinciale di Cosenza	210.821.647,73	2.089,91	211.675.070,40	- 853.422,67	-0,4%
202 - Azienda Sanitaria Provinciale di Crotone	24.261.364,20	186.810,29	24.295.165,03	- 33.800,83	-0,1%
203 - Azienda Sanitaria Provinciale di Catanzaro	43.933.161,77	-	40.235.408,83	3.697.752,94	9,2%
204 - Azienda Sanitaria Provinciale di Vibo V.	23.868.281,95	140.779,21	25.844.068,63	- 1.975.786,68	-7,6%
205 - Azienda Sanitaria Provinciale di Reggio C.	60.527.808,93	13.570,60	62.369.271,42	- 1.841.462,49	-3,0%
912 - Azienda Ospedaliera di Cosenza	20.551.039,59	360.411,00	20.652.839,78	- 101.800,19	-0,5%
913 - Azienda Ospedaliera di Catanzaro	16.089.635,32	423.315,52	15.608.126,38	481.508,94	3,1%
914 - Azienda Ospedaliera Universitaria Mater Domini	16.835.193,68	327.623,80	16.675.746,64	159.447,04	1,0%
915 -Azienda Ospedaliera - Reggio Calabria	32.635.948,70	777.290,02	30.618.256,59	2.017.692,11	6,6%
916 - INRCA CS	55.930,99		87.549,87	- 31.618,88	-36,1%
000 - Gestione Sanitaria Accentrata	4.192.746,03		4.805.666,73	- 612.920,70	-12,8%
Totale 999	**453.772.758,89**	**2.231.890,35**	**452.867.170,30**	**905.588,59**	**0,2%**

Tale incremento risulterebbe riconducibile alla:

- immissione in commercio di nuovi farmaci oncologici.

- emergenza Covid- 19 – di cui costi per Prodotti farmaceutici ed emoderivati pari **€ 2.231.890,35;**

- pazienti trattati con farmaci CAR- T presso l'Azienda Ospedaliera di Reggio Calabria.

Con riferimento alla voce contabile riportata nel modello CE Consuntivo 2020 Riepilogativo regionale '999':

- *BA0030 - "Prodotti farmaceutici ed emoderivati"*

è necessario indicare se la valorizzazione è al netto di eventuali note di credito e l'ammontare delle note di credito stesse. Si richiede altresì di indicare se le note di credito iscritte sono state ricevute effettivamente o risultano ancora da ricevere.

La macrovoce **BA0030 – "Prodotti farmaceutici ed Emoderivati"** (comprensiva delle voci di CE BA0040, BA0050, BA0051, BA0060) risulta valorizzata a CE Consuntivo 2020 per un importo pari a **453.773 €/000.**

Nello specifico, il valore riportato a CE è al netto delle Note di Credito ricevute pari a 6.091 **€/000.**

Di seguito si riporta il dettaglio per Azienda del costo dei prodotti farmaceutici ed emoderivati e delle relative Note di Credito comunicate dalle Aziende del SSR, al 31/12/2020:

BA0030 Prodotti farmaceutici ed emoderivati			
Azienda	**CE Consuntivo 2020 al netto valore note di credito**	**Valore (€/mgl) - Consuntivo 2020**	**Valore (€/mgl) - Note di Credito Consuntivo 2020**
201 - Azienda Sanitaria Provinciale di Cosenza	210.821.647,73	210.821,65	1.840,00
202 - Azienda Sanitaria Provinciale di Crotone	24.261.364,20	24.261,36	1.076,00
203 - Azienda Sanitaria Provinciale di Catanzaro	43.933.161,77	43.933,16	1.580,00
204 - Azienda Sanitaria Provinciale di Vibo V.	23.868.281,95	23.868,28	503,00
205 - Azienda Sanitaria Provinciale di Reggio Calabria	60.527.808,93	60.527,81	-
912 - Azienda Ospedaliera di Cosenza	20.551.039,59	20.551,04	593,00
913 - Azienda Ospedaliera di Catanzaro	16.089.635,32	16.089,64	72,00
914 - Azienda Ospedaliera Univ. Mater Domini	16.835.193,68	16.835,19	-
915 -Azienda Ospedaliera - Reggio Calabria	32.635.948,70	32.635,95	427,00
916 - INRCA CS	55.930,99	55,93	
000-GSA	4.192.746,03	4.192,75	-
TOTALE	**453.772.758,89**	**453.772,76**	**6.091,00**
Rettifiche di consolidamento	- 2.040,18	- 2,04	-
TOTALE	**453.770.718,71**	**453.770,72**	**6.091,00**

N.B. Il valore della voce BA0030 – Prodotti farmaceutici ed emoderivati è al netto delle note di credito, il cui valore è quello comunicato dalle Aziende del S.S.R. ad eccezione dell'ASP di Reggio Calabria e dell' AOU Mater Domini al 31/12/2020.

Tale voce include anche le nuove terapie CAR-T somministrate dagli enti del SSN in favore dei residenti e dei non residenti da parte dell'Azienda Ospedaliera di Reggio Calabria per un valore pari a € 871.200,00

Al riguardo, il Ministero dell'Economia e Finanze ha rammentato che la mobilità delle terapie CAR-T viene regolata dallo Stato nell'ambito della ripartizione del Fondo dei farmaci innovativi (oncologici e non) di cui al Decreto ministeriale 16 febbraio 2018 e quindi non è gestita all'interno delle voci di mobilità intra-extra regionale.

VOCE CE 4 TRIM. 2020	€		DPC al 31/12/2020			CE IV TRIMESTRE 2020	
			DPC al 31/12/2020	OTLT al 31/12/2020	TOTALE	Voce AA0820 - solo valori dpc	voce BA0300
	Cod Az	Descrizione Azienda	A	B	C =A+ B		
AA0820	201	ASP CS			77.642.408	77.642.408	
BA0301	202	ASP KR	9.034.047	660.398	- 9.694.445		9.694.445
BA0301	203	ASP CZ	19.699.648	1.977.057	- 21.676.705		21.676.705
BA0301	204	ASP VV	10.544.761	1.147.524	- 11.692.285		11.692.285
BA0301	205	ASP RC	30.847.453	3.731.520	- 34.578.973		34.578.973
		totale	**70.125.910**	**7.516.498**	**-**	**77.642.408**	**77.642.408**

Si evidenzia la corretta rappresentazione contabile dei ricavi e costi infragruppo relativi alla DPC e dell'OTLT registrati dalle Aziende del SSR nell'esercizio 2020 per complessivi 77.642 €/mgl.

VOCE CE CONSUNTIVO 2020	€		DPC al 31/12/2020			DPC 2020/2019		delta	delta %
			DPC al 31/12/2020	OTLT al 31/12/2020	TOTALE	CONSUNTIVO 2020	CONSUNTIVO 2019		
	Cod Az	Descrizione Azienda	A	B	C =A+ B	D	E	F = D - E	%
AA0820	201	ASP CS			77.642.408	48.345.463	46.144.000	2.201.463	5%
BA0301	202	ASP KR	9.034.047	660.398	9.694.445	9.694.445	9.279.899,45	414.546	4%
BA0301	203	ASP CZ	19.699.648	1.977.057	21.676.705	21.676.705	21.074.669,95	602.035	3%
BA0301	204	ASP VV	10.544.761	1.147.524	11.692.285	11.692.285	11.056.358,26	635.926	6%
BA0301	205	ASP RC	30.847.453	3.731.520	34.578.973	34.578.973	31.837.773,35	2.741.200	9%
		totale	70.125.910	7.516.498	-	125.987.871	119.392.701	6.595.170	6%

FOCUS SPESA FARMACEUTICA CONVENZIONATA

BA0500 - SPESA FARMACEUTICA CONVENZIONATA						
Analisi scostamenti aziende	CE Consuntivo 2020	CE Consuntivo 2019	Delta CE CONSUNTIVO. 2020/ CE Cons. 2019	Delta %	DCR IV 2020	Delta €/000
€	A	B	C=A-B	D=C/B	E	F = A - E
201 - Azienda Sanitaria Provinciale di Cosenza	97.384.513,61	102.242.173,09	-4.857.659,48	-0,05	96.564.237,22	820.276,39
202 - Azienda Sanitaria Provinciale di Crotone	23.191.334,97	24.261.384,67	-1.070.049,70	-0,04	23.119.309,12	72.025,85
203 - Azienda Sanitaria Provinciale di Catanzaro	47.375.283,62	48.707.275,06	-1.331.991,44	-0,03	46.855.621,86	519.661,76
204 - Azienda Sanitaria Provinciale di Vibo V.	22.978.701,70	23.713.253,53	-734.551,83	-0,03	23.971.045,74	- 992.344,04
205 - Azienda Sanitaria Provinciale di Reggio C.	88.462.533,53	90.942.718,10	-2.480.184,57	-0,03	88.358.925,87	103.607,66
Totale 999	279.392.367,43	289.866.804,45	-10.474.437,02	- 0,04	278.869.139,81	523.227,62

Per quanto riguarda la Spesa Farmaceutica convenzionata si rileva per il CE Consuntivo 2020 un decremento rispetto Consuntivo 2019 pari a – 10.474 €/mgl.

Dal monitoraggio AIFA risulterebbe al 31/12/2020, un'incidenza sul FSR della **spesa farmaceutica convenzionata** pari al **7,33% rispetto al Tetto 7,96%** - Spesa farmaceutica convenzionata, rispetto alla media italiana del 6,64%.

Tetti spesa farmaceutica Regione Calabria: Gennaio - Dicembre 2020				
		Acquisti diretti	Convenzionata	Farma totale
Tetto art. 15 L n. 135/2012	A	6,89%	7,96%	14,85%
Tetto Calabria AIFA	B	3.808.400	3.808.400	3.808.400
Tetto Calabria Gennaio - Dicembre 2020	C = A*B	262.399	303.149	565.547
Spesa per cfr Tetti	D	372.069	279.264	651.333
Sforamento	E = D - C	109.670	- 23.885	85.786
Incidenza sul FSR %	F = D/B	9,77%	7,33%	17,10%

La tabella sopra esposta riporta l'ultima rilevazione AIFA pubblicata a Novembre 2020, relativa al periodo gennaio – dicembre 2020. I dati evidenziano il superamento del tetto complessivo per un importo pari a € 85.786 dovuto principalmente al valore degli acquisti diretti, comprensivo di gas medicinali.

Se confrontiamo i dati contabili CE Consuntivo 2020 rispetto al CE consuntivo 2019, il delta di decremento pari a - **10.474 €/000** (al lordo del costo Enpaf + farmacie rurali), risulta in linea con il trend del valore della Spesa netta dalle DCR al 31/12/2020 pari a 278.869 €/000 in decremento di - **9.677 €/000** rispetto allo stesso periodo dell'esercizio precedente, il cui valore delle DCR al 31/12/2019 è pari a 288.546 €/000.

SPESA FARMACEUTICA CONVENZIONATA						
Analisi scostamenti aziende	CE CONSUNTIVO 2020	CE Consuntivo 2019	Delta CE IV Trim. 2020/ CE Cons. 2019	DCR IV 2020	DCR IV 2019	DELTA DCR 2020/2019
€	A	B	C=A-B	D	E	F = D - E
Farmaceutica Convenzionata	279.392.367,43	289.866.804,45	-10.474.437,02	278.869.139,81	288.545.814,00	- 9.676.674,19
Totale 999	279.392.367,43	289.866.804,45	-10.474.437,02	278.869.139,81	288.545.814,00	-9.676.674,19

Nelle distinte contabili riepilogative (DCR) della farmaceutica convenzionata, si rileva un decremento della spesa netta pari a 9.677 €/mgl DCR IV trim. 2020/ DCR IV trim. 2019, come riepilogato analiticamente nella tabella che segue:

Analisi scostamenti aziende	DCR IV 2020	DCR IV 2019	delta 2020/2019
€/000	A	B	C=A-B
201 - Azienda Sanitaria Provinciale di Cosenza	96.564.237,22	101.341.762,59	-4.777.525,37
202 - Azienda Sanitaria Provinciale di Crotone	23.119.309,12	24.143.831,21	-1.024.522,09
203 - Azienda Sanitaria Provinciale di Catanzaro	46.855.621,86	48.232.694,30	-1.377.072,44
204 - Azienda Sanitaria Provinciale di Vibo V.	23.971.045,74	24.717.046,81	-746.001,07
205 - Azienda Sanitaria Provinciale di Reggio C.	88.358.925,87	90.110.479,58	-1.751.553,71
Totale 999	**278.869.139,81**	**288.545.814,49**	**-9.676.674,68**

Nella tabella che segue è rappresentato il costo dei Dispositivi Medici comprensivo dei costi per dispositivi utilizzati in Area covid – 19, confrontato con il costo a CE Consuntivo 2019.

BA0210 - B.1.A.3) Dispositivi medici						
Analisi scostamenti aziende	CE Consuntivo 2020	DI CUI COVID	CE CONS 2020 - NETTO COVID	CE Consuntivo 2019	Delta CE CONS 2020/ CE Cons. 2019	Delta %
€	A	B	C	D	E = A- D	
201 - Azienda Sanitaria Provinciale di Cosenza	22.098.594,95	939.051,31	21.159.543,64	21.158.796,26	939.798,69	4,4%
202 - Azienda Sanitaria Provinciale di Crotone	10.309.686,75	1.189.875,28	9.119.811,47	8.878.858,28	1.430.828,47	16,1%
203 - Azienda Sanitaria Provinciale di Catanzaro	11.384.785,26	885.745,27	10.499.039,99	12.039.840,95	- 655.055,69	-5,4%
204 - Azienda Sanitaria Provinciale di Vibo V.	5.174.432,97	892.329,79	4.282.103,18	5.197.036,06	- 22.603,09	-0,4%
205 - Azienda Sanitaria Provinciale di Reggio C.	17.644.576,19	1.516.886,68	16.127.689,51	20.308.786,71	- 2.664.210,52	-13,1%
912 - Azienda Ospedaliera di Cosenza	27.982.042,47	5.039.250,79	22.942.791,68	32.118.488,81	- 4.136.446,34	-12,9%
913 - Azienda Ospedaliera di Catanzaro	28.919.219,19	3.179.530,28	25.739.688,91	26.839.485,24	2.079.733,95	7,7%
914 - Azienda Ospedaliera Universitaria Mater Domini	25.131.887,24	2.057.359,09	23.074.528,15	20.091.093,78	5.040.793,46	25,1%
915 -Azienda Ospedaliera - Reggio Calabria	26.694.837,73	2.619.271,81	24.075.565,92	25.787.196,01	907.641,72	3,5%
916 - INRCA CS	335.238,12		335.238,12	499.741,77	- 164.503,65	-32,9%
000 - Gestione Sanitaria Accentrata	-		-		-	0,0%
Totale 999	**175.675.300,87**	**18.319.300,30**	**157.356.000,57**	**172.919.323,87**	**2.755.977,00**	**1,6%**

7. *Area Beni e Servizi*

Per l'Area Beni e Servizi il CE Consuntivo 2020 - Consolidato regionale 999 rileva un costo per altri beni e servizi pari a 1.053.782 €/mgl in decremento di +2.227 €/mgl rispetto al CE Consuntivo 2019 (1.056.009 €/mgl).

MACROVOCE CE €	AREA BENI E SERVIZI	ANNO 2020 REGIONE CALABRIA CE Consntivo 2020	REGIONE CALABRIA CE CONSUNTIVO 2019	Delta CE Conshntivo 2020 Cons. 2019
	B.1.A) Acquisti di beni sanitari	**669.096.588,71**	**661.819.027,26**	**7.277.561,45**
				-
	B.1.B) Acquisti di beni non sanitari	**7.519.783,45**	**7.999.046,76**	**- 479.263,31**
				-
	Acquisti di servizi sanitari	**52.657.503,02**	**56.355.491,94**	**- 3.697.988,92**
				-
				-
BA1280	B.2.A.14) Rimborsi, assegni e contributi sanitari	25.372.192,25	33.188.629,29	- 7.816.437,04
				-
BA1350	B.2.A.15) Consulenze, Collaborazioni, Interinale e altre prestazioni di lavoro sanitarie e sociosanitarie	9.047.127,35	7.163.655,55	1.883.471,80
				-
BA1530	B.2.A.16.4) Altri servizi sanitari da privato	18.238.183,42	16.003.207,10	2.234.976,32
				-
BA1560	**B.2.B) Acquisti di servizi non sanitari**	**220.016.847**	**218.703.717,99**	**1.313.129,45**
BA1570	B.2.B.1) Servizi non sanitari	215.608.417,96	213.470.535,61	2.137.882,35
BA1750	B.2.B.2) Consulenze, Collaborazioni, Interinale e altre prestazioni di lavoro non sanitarie	2.561.337,36	3.404.872,62	- 843.535,26
BA1880	B.2.B.3) Formazione (esternalizzata e non)	1.847.092,12	1.828.309,76	18.782,36
				-
BA1910	**B.3) Manutenzione e riparazione (ordinaria esternalizzata)**	**52.121.286,94**	**52.742.926,74**	**- 621.639,80**
				-
BA1990	**B.4) Godimento di beni di terzi**	**39.170.369,91**	**38.447.085,69**	**723.284,22**
				-
BA2530	**B.9.C) Altri oneri diversi di gestione**	**13.199.479,51**	**19.942.030,71**	**- 6.742.551,20**
				-
	Totale Area Beni e Servizi	**1.053.781.858,98**	**1.056.009.327,09**	**- 2.227.468,11**

Sono stati effettuati approfondimenti, anche a seguito di specifiche richieste della Corte dei Conti, in merito a:

Utilizzo Consip , per come previsto dal Decreto Calabria – D. Legge 10 novembre 2020 - n. 150 -

- Conversione in legge, con modificazioni, del 30 dicembre 2020, n. 181, recante misure emergenziali per il servizio sanitario della Regione Calabria e altre misure urgenti **in materia sanitaria.**
- *Utilizzo di proroghe di contratti già in essere in passato e in che misura a causa della non operatività della SUA Calabria, (Blocco dovuto dal Decreto Calabria DL n. 135/2019)*
- *Impatto degli appalti gestiti nell'esercizio 2020 per esigenze correlate al Covid-19 (Acquisto di reagenti, tamponi, servizi di sanificazione)*
- *Sconto medio ottenuto nelle procedure gestite nel corso dell'anno 2020.*

Sono in corso le attività di verifica dipartimentali inerenti l'Adempimento B – Beni e Servizi dell'anno 2020 in merito alle procedure telematiche (MEPA, Convenzioni Consip, SDAPA, Accordi Quadro).

Con riferimento alla macrovoce Beni e Servizi è stato chiesto alle Aziende attraverso dei focus di approfondimento se ci fossero stati possibili sottostime e/o ritardi nella rilevazione dei costi di competenza di periodo.

In particolare, in merito all'Emergenza Covid è stato chiesto con circolare una dettagliata rendicontazione per tutte le fattispecie che non afferiscono alla gestione corrente dell'assistenza sanitaria.

Inoltre, con nota dipartimentale n. 461623 del 25/10/2021, sono stati chiesti ulteriori chiarimenti alle Aziende del SSR in merito all'Allegato B – Covid 2020, che rappresenta tutti i costi sostenuti nella fase pandemica da Covid – 19 distinti per singola fonte di finanziamento ministeriale.

Servizi non sanitari : intesi come valorizzazione del maggior fabbisogno generato dalla gestione dell'emergenza COVID, quali:
a. Pulizie ordinarie e/o straordinarie;
b. Ristorazione per i ricoverati ovvero per il personale integrativo;
c. Riscaldamento;
d. Energia Elettrica;
e. Smaltimento Rifiuti speciali da COVID-19;
f. Noleggi;
g. Altro.

FOCUS ACQUISTI DI SERVIZI NON SANITARI

B.2.B) Acquisti di servizi non sanitari		CE Consuntivo 2020	CE Consuntivo 2019	Delta CE Consuntivo 2020/ CE Cons. 2019
	€			
	B.2.B.1) Servizi non sanitari	**129.429.778,99**	**129.109.044,00**	**320.734,99**
B3.3a.1	Pulizia, Riscaldamento e Smaltimento rifiuti	*56.449.599*	52.948.099,00	3.501.499,72
B3.3a.3	Altri servizi appaltati	38.551.256,16	43.507.504,00	- 4.956.247,84
B3.3b	Servizi Utenze	34.428.924,11	32.653.441,00	1.775.483,11
	B.2.B.1.11) Premi di assicurazione	**43.891.504,61**	**46.464.080,67**	**- 2.572.576,06**
B3.3e	Premi di assicurazione	33.959.438,06	35.689.754,00	- 1.730.315,94
BA2740	Accantonamenti per copertura diretta dei rischi (autoassicurazione)	1.300.000,00	5.847.500,00	- 4.547.500,00
BA2741	B.14.A.5) Accantonamenti per franchigia assicurativa	8.632.066,55	4.926.826,67	3.705.239,88
	B.2.B.1.12) Altri servizi non sanitari	**52.219.200,67**	**48.671.737,34**	**3.547.463,33**
BA1730	*Altri servizi non sanitari da altri soggetti pubblici*	105.021,00	10.016,94	95.004,06
BA1740	*Altri servizi non sanitari da privato*	52.114.179,67	48.661.720,40	3.452.459,27
	TOTALE SERVIZI NON SANITARI	**225.540.484,27**	**224.244.862,01**	**1.295.622,26**

La voce "Premi di Assicurazione" riporta a CE Consuntivo 2020 un valore pari a 33.959 €/mgl, in decremento di – 1.730 €/mgl rispetto al valore del Consuntivo 2019, che accoglie il valore del contratto assicurativo stipulato a seguito di gara unica regionale il cui valore è costante:

voce CE Consuntivo 2020	CE Consuntivo 2020	CE Consuntivo 2020	CE Consuntivo 2019	delta 2020/2019
BA1690	B.2.B.1.11.A) Premi di assicurazione - R.C. Professionale	31.352.771	31.351.547	1.224
BA1700	B.2.B.1.11.B) Premi di assicurazione - Altri premi assicurativi	2.606.667	4.338.207	- 1.731.540
B3.3e	**Premi di assicurazione**	**33.959.438**	**35.689.754**	**- 1.730.316**

Le Aziende hanno comunque, in maniera precauzionale, accantonato l'importo stimato relativo:

- alla copertura diretta dei rischi (autoassicurazione) nella corrispondente *voce BA2740-" Accantonamenti per copertura diretti dei rischi (Autoassicurazione)"*, in decremento rispetto al Consuntivo 2019 - 4.547 €/mgl ;
- Alla copertura assicurativa Accantonamenti per franchigia assicurativa nella corrispondente voce BA2741 - B.14.A.5) Accantonamenti per franchigia, in incremento rispetto al Consuntivo 2019 + 3.705 €/mgl ;

Per l'area Acquisti di Servizi non Sanitari, si registra rispetto al valore di CE Consuntivo 2019, un incremento complessivo pari a + 1.296 €/mgl.

8. Accantonamenti per rischi

D) Con riferimento alle voci contabili riportate nel modello CE Consuntivo 2020 Riepilogativo regionale '999':

- *BA2700 - "Accantonamenti per rischi";*
- *BA2820 - "Altri accantonamenti"*

è necessario produrre una puntuale relazione concernente la composizione delle singole sottovoci presenti nel modello CE Riepilogativo regionale '999'. In particolare occorre una dettagliata informazione sulla composizione delle voci residuali "altro".

Il modello CE Consuntivo 2020 – Consolidato regionale 999 rappresenta nel conto BA2700 "Accantonamenti per rischi" il valore di **107.544 €**/mgl, così composti:

Dettaglio composizione voce BA2700 - Accantonamenti per rischi		
Aziende €/000	**BA2700 B.16.A) Accantonamenti**	**Principali casistiche**
201 - Azienda Sanitaria Provinciale di Cosenza	**19.858.538**	9.157 €/000 Accantonamenti per cause civili ed oneri processuali 463 €/000 Accantonamenti per contenzioso personale dipendente 3.157 €/000 Accantonamenti per franchigia assicurativa 7.082 €/000 Altri accantonamenti per interessi di mora
202 - Azienda Sanitaria Provinciale di Crotone	**6.700.000**	5.000 €/000 Accantonamenti per cause civili ed oneri processuali 500 €/000 Accantonamenti per contenzioso personale dipendente 1.200 €/000 Altri accantonamenti per interessi di mora
203 - Azienda Sanitaria Provinciale di Catanzaro	**37.388.970**	6.746 €/000 Accantonamenti per cause civili ed oneri processuali, determinato sulla base del contenzioso in essere e del relativo rischio di soccombenza. 600 €/000 Accantonamenti per contenzioso personale dipendente 28.991 €/000 Accantonamenti per rischi connessi all'acquisto di prestazioni sanitarie da privato riconducibili al contenzioso in essere con la struttura privata Sant'Anna Hospital 570 €/000 Accantonamenti per franchigia assicurativa 13 €/000 Altri accantonamenti per rischi riconducilibi a furto cassa economale 469 €/000 Altri accantonamenti per interessi di mora, riconducibili a fatture pervenute relative a interessi per ritardato pagamento.
204 - Azienda Sanitaria Provinciale di Vibo V.	**800.000**	300 €/000 Accantonamenti per cause civili ed oneri processuali 500 €/000 Accantonamenti per copertura diretta dei rischi (autoassicurazione)
205 - Azienda Sanitaria Provinciale di Reggio C.	**2.505.866**	500 €/000 Accantonamenti per contenzioso personale dipendente 2.000 €/000 Accantonamenti per franchigia assicurativa 6 €/000 Altri accantonamenti per rischi riconducibili a pagamenti a seguito di giudizi di ottemperanza commissario ad acta.
912 - Azienda Ospedaliera di Cosenza	**5.829.776**	4.330 €/000 Accantonamenti per cause civili ed oneri processuali 1.500 €/000 Accantonamenti per franchigia assicurativa
913 - Azienda Ospedaliera di Catanzaro	**19.943.532**	10.299 €/000 Accantonamenti per cause civili ed oneri processuali 845 €/000 Accantonamenti per contenzioso personale dipendente 800 €/000 Accantonamenti per copertura diretta dei rischi (autoassicurazione) 8.000 €/000 Altri accantonamenti per interessi di mora
914 - Azienda Ospedaliera Universitaria Mater Domini	**7.134.882**	1.606 €/000 Accantonamenti per cause civili ed oneri processuali 1.405 €/000 Accantonamenti per franchigia assicurativa 4.123 €/000 Altri accantonamenti per interessi di mora riconducibili al contenzioso con Università Magna Graecia.
915 -Azienda Ospedaliera - Reggio Calabria		
916 - INRCA CS	**-**	
000 - Gestione Sanitaria Accentrata	**7.382.905**	570 €/000 Accantonamenti per cause civili ed oneri processuali - Esecuzione accordo transattivo tra Regione Marche, Inrca di Ancona e Regione Calabria –Art. 3 - comma 1 – DCA n. 118 del 24 05 2018 - annualità 2020 6.642 €/000 Altri accantonamenti per oneri da contenzioso (di cui pignoramenti subiti dalla GSA) 170 €/mgl Accntonamenti Determina Aifa n. 1313/2020 - Ospedaliera 2019
999 - Consolidato Regionale	**107.544.469**	

FOCUS ACCANTONAMENTI PER RISCHI

Accantonamenti per rischi €		CE CONSUNTIVO 2020	CE Consuntivo. 2019	DELTA CE Consuntivo 2020/ CE Cons. 2019
		A	B	C=A-B
VOCE CE BA2700	**B.16.A) Accantonamenti per rischi**	**107.544.468,64**	**56.858.569,61**	**50.685.899,03**
BA2710	B.16.A.1) Accantonamenti per cause civili ed oneri processuali	38.007.826,76	18.469.273,90	19.538.552,86
BA2720	B.16.A.2) Accantonamenti per contenzioso personale dipendente	2.907.928,09	2.438.087,13	469.840,96
BA2730	B.16.A.3) Accantonamenti per rischi connessi all'acquisto di prestazioni sanitarie da privato	28.991.299,00	2.465.374,45	26.525.924,55
BA2740	B.16.A.4) Accantonamenti per copertura diretta dei rischi (autoassicurazione)	1.300.000,00	5.487.500,00	- 4.187.500,00
BA2741	B.14.A.5) Accantonamenti per franchigia assicurativa	8.632.066,55	4.926.826,67	3.705.239,88
BA2750	B.16.A.5) Altri accantonamenti per rischi	6.831.770,83	3.000.823,48	3.830.947,35
BA2751	B.14.A.7) Accantonamenti per interessi di mora	20.873.577,41	20.070.683,98	802.893,43
	Totale Accantonameti per rischi	**107.544.468,64**	**56.858.569,61**	**50.685.899,03**

A CE Consuntivo 2020, la maggioranza delle Aziende ha operato un incremento degli accantonamenti rispetto a Consuntivo 2019.

Al proposito, è stato chiesto alle aziende di effettuare un monitoraggio approfondito dei Fondi Rischi e Oneri stanziati nell'esercizio ed in quelli precedenti, ai sensi del D. Lgs 118/2011, al fine di verificare:

- La ragione d'essere del fondo, cioè il persistere dell'evento che ha generato la perdita o il debito di natura determinata e quindi verificare la documentazione di supporto relativa agli stanziamenti in oggetto;
- effettuare una valutazione dei rischi attualmente in corso e di contattare l'Ufficio legale per avere un dettaglio circa il contenzioso degli ultimi anni ed un approfondimento, voce per voce, con le relative passività potenziali;
- l'adeguatezza del fondo - ossia l'evoluzione dell'evento che ha generato la perdita o il debito di natura determinata, potrebbe richiedere un adeguamento degli importi originariamente stanziati, sia in aumento che in diminuzione;
- verificare, inoltre, se il mancato o il non corretto utilizzo dei fondi stanziati ha generato maggiori perdite di esercizio negli anni in cui le perdite si sono manifestate a seguito dell'erronea iscrizione di oneri straordinari.

La Struttura Commissariale, in particolare ha chiesto alle Aziende del SSR:

3. di produrre e trasmettere con urgenza una ricognizione del Fondo rischi al 31.12.2020, oltre agli accantonamenti e agli utilizzi dello stesso effettuati nel corso dell'esercizio 2020, anche alla luce dei rilievi mossi ai sensi del D. Lgs 118/2011 e come richiesto dal Tavolo degli adempimenti regionali;
4. la ricognizione del contenzioso in corso, al fine di valutare il grado di copertura delle passività potenziali (quota capitale + interessi + spese legali= livello max) e la corrispondenza con il valore del fondo rischi.
5. di trasmettere un elenco dettagliato del contenzioso al 31/12/2020 che indichi:

- il valore del contendere,

- verificare lo stato degli stessi, il grado del rischio di soccombenza (probabile, possibile, remoto)
- l'elenco dei giudizi pendenti di probabile definizione nel corso del 2020.
- Considerate le coperture assicurative delle Aziende, e di quanto sopra indicato, è stato chiesto di approfondire la valutazione dell'accantonamento rischi iscritto a CE, che è lo strumento per garantire che la consistenza del fondo sia congrua rispetto alle possibili passività derivanti dai contenziosi giudiziari.
- Pertanto, ne deriva che tale scrittura potrebbe non essere necessariamente effettuata in tutti gli esercizi se, a causa delle vicende aziendali/regionali, non si riscontrano ragioni, di cui alle relazioni tecniche dei sottoprocessi, per incrementare e comunque rivedere ulteriormente l'entità del fondo rischi a causa dei contenziosi.

VOCE BA2700 - Accantonamenti per rischi				
Analisi scostamenti aziende	**CE CONSUNTIVO 2020**	**CE Consuntivo 2019**	**DELTA CE IV Trimestre 2020/ CE Cons. 2019**	**Delta %**
€	**A**	**C**	**D= B - C**	**E = B / C**
201 - Azienda Sanitaria Provinciale di Cosenza	19.858.537,68	18.485.117,69	1.373.419,99	7,43%
202 - Azienda Sanitaria Provinciale di Crotone	6.700.000,00	5.052.000,00	1.648.000,00	32,62%
203 - Azienda Sanitaria Provinciale di Catanzaro	37.388.970,22	13.955.284,27	23.433.685,95	167,92%
204 - Azienda Sanitaria Provinciale di Vibo V.	800.000,00	2.364.225,96	- 1.564.225,96	-66,16%
205 - Azienda Sanitaria Provinciale di Reggio C.	2.505.865,87	3.096.778,87	- 590.913,00	-19,08%
912 - Azienda Ospedaliera di Cosenza	5.829.775,67	2.000.000,00	3.829.775,67	191,49%
913 - Azienda Ospedaliera di Catanzaro	19.943.532,46	300.000,00	19.643.532,46	6547,84%
914 - Azienda Ospedaliera Universitaria Mater Domini	7.134.881,78	9.837.622,85	- 2.702.741,07	-27,47%
915 -Azienda Ospedaliera - Reggio Calabria	-	-	-	
916 - INRCA CS	-	-	-	
000 - Gestione Sanitaria Accentrata	7.382.904,96	1.767.539,97	5.615.364,99	317,69%
Totale 999	**107.544.468,64**	**56.858.569,61**	**50.685.899,03**	**89%**

Con nota prot. n. 8820 del 13/1/2021, con circolare sui Modelli Economici Consuntivo e indicazioni contabili redazione bilancio di esercizio 2020 prot. n. 209748 del 07/05/2021, Verbali sulle risultanze contabili aziendali del 14/08/2021, e successivamente mediante ulteriori solleciti a mezzo PEC è stata chiesta a ciascuna Azienda del SSR, una puntuale relazione, ai sensi dell'art. 29 – lettera g del D. Lgs 118/2011, concernenti l'analitica composizione delle singole sottovoci riferite alla voce macro : *BA2700 – Accantonamenti rischi* e l'adeguatezza dei fondi medesimi, ", al fine di valutare l'adeguatezza degli accantonamenti ai fondi rischi e oneri, coerentemente con quanto previsto dalla citata normativa.

Si precisava, inoltre, la necessità di tener conto della dovuta attestazione, da parte del collegio sindacale dei suddetti enti, circa l'avvenuto rispetto degli adempimenti necessari per procedere alla corretta iscrizione dei fondi rischi ed oneri ed al loro relativo utilizzo (Art. 29 del D. Lgs 118/2011 lettera g).

Poiché alla data di predisposizione della presente relazione non tutte le Aziende del SSR, hanno fornito una esaustiva relazione di dettaglio e la valutazione della relative soccombenze, in alcuni casi del tutto mancante, sono in corso ulteriori analisi da parte della Regione.

Alla data di predisposizione del presente documento tutte le Aziende hanno trasmesso un elenco del contenzioso con l'indicazione della soccombenza ad eccezione dell'Azienda Sanitaria Provinciale di Cosenza .

L'Azienda sanitaria provinciale di Reggio Calabria ha trasmesso una nota da parte dell'ufficio legale aziendale.

L'Azienda Sanitaria Provinciale di Cosenza, non ha trasmesso l'elenco del contenzioso secondo i format richiesti con circolare prot. n.209748 del 07/05/2021. Nel verbale del 13.07.2021, l'Azienda dichiarava di non aver fornito una valutazione del contenzioso in essere e che pertanto l'accantonamento al fondo rischi era da considerarsi provvisorio. Ribadendo ulteriormente la necessità di tener conto della dovuta attestazione da parte del collegio sindacale circa l'avvenuto rispetto degli adempimenti necessari per procedere alla corretta iscrizione dei fondi rischi ed oneri ed al loro relativo utilizzo, si invitava l'Azienda a determinarsi sulla congruità del dato relativo all'accantonamento.

l'Azienda Sanitaria Provinciale di Reggio Calabria non ha trasmesso l'elenco del contenzioso secondo i format richiesti con circolare prot. n.209748 del 07/05/2021.

In linea generale, gli accantonamenti a Fondo rischi desunti dai Conti Economici aziendali 2020, hanno subito un incremento rispetto all'esercizio 2019 pari a 50.515 €/mgl.

Tale incremento è dovuto in massima parte all' ***l'Azienda Sanitaria Provinciale di Catanzaro*** pari a 37.389 €/mgl, e riconducibili all'accantonamento prudenziale desumibile dalla voce "BA2730 - Accantonamenti per rischi connessi all'acquisto di prestazioni sanitarie da privato" pari a € 28.991.299,00 .

Tale importo è pari al Tetto di spesa 2020 per la Casa di Cura Sant'Anna Hospital assegnato con provvedimento commissariale - DCA n. 178/2019, DCA n. 128/2020, ed il cui budget è stato contrattualizzato solamente nell'esercizio 2021, per le note vicende che hanno caratterizzato i rapporti della struttura con l'Azienda Sanitaria Provinciale di Catanzaro.

Pertanto tale importo non è contemplato nella voce : BA0840 - Acquisti servizi sanitari per Assistenza Ospedaliera da privato.

9. Altri accantonamenti

Il modello CE Consuntivo 2020 - Consolidato regionale 999 - rappresenta nel conto "BA2820 – "Altri accantonamenti" il valore di 38.083 €/mgl, così composto:

BA2820 - "Altri accantonamenti";

è necessario produrre una puntuale relazione concernente la composizione delle singole sottovoci presenti nel modello CE Riepilogativo regionale '999'. In particolare occorre una dettagliata informazione sulla composizione delle voci residuali "Altro".

Dettaglio composizione voce BA2820 - Altri Accantonamenti		
Aziende €/000	**BA2820 B.16.D) Altri**	**Principali casistiche**
201 - Azienda Sanitaria Provinciale di Cosenza	**5.107.944**	1.909 €/000 Acc. Rinnovi convenzioni MMG/PLS/MCA 433 €/000 Acc. Rinnovi convenzioni Medici Sumai 1.527 €000 Acc. Rinnovi contratt.: dirigenza medica 189 €/000 Acc. Rinnovi contratt.: dirigenza non medica 915 €/000 Acc. Rinnovi contratt.: comparto 136 €/000 Altri accantonamenti
202 - Azienda Sanitaria Provinciale di Crotone	**1.405.534**	434 €/000 Acc. Rinnovi convenzioni MMG/PLS/MCA 98 €/000 Acc. Rinnovi convenzioni Medici Sumai 513 €/000 Acc. Rinnovi contratt.: dirigenza medica 83 €/000 Acc. Rinnovi contratt.: dirigenza non medica 277 €/000 Acc. Rinnovi contratt.: comparto
203 - Azienda Sanitaria Provinciale di Catanzaro	**3.089.212**	994 €/000 Acc. Rinnovi convenzioni MMG/PLS/MCA 145 €/000 Acc. Rinnovi convenzioni Medici Sumai 889 €000 Acc. Rinnovi contratt.: dirigenza medica 119 €/000 Acc. Rinnovi contratt.: dirigenza non medica 534 €/000 Acc. Rinnovi contratt.: comparto 408 €/000 Altri accantonamenti di cui: Accantonamento fondo ponderazione MMG anno 2020 € 377.911,35; Accantonamento Fondo ponderazione PLS anno 2020 € 25.788,18; Accantonamento somma residua Comitato Etico per futuro utilizzo € 4.233,44; Accantonamento fondo perequazione per Alpi anno 2020 € 10.500,00.
204 - Azienda Sanitaria Provinciale di Vibo V.	**1.861.821**	454 €/000 Acc. Rinnovi convenzioni MMG/PLS/MCA 88 €/000 Acc. Rinnovi convenzioni Medici Sumai 414 €000 Acc. Rinnovi contratt.: dirigenza medica 46 €/000 Acc. Rinnovi contratt.: dirigenza non medica 248 €/000 Acc. Rinnovi contratt.: comparto 612 €/000 Altri accantonamenti
205 - Azienda Sanitaria Provinciale di Reggio C.	**10.817.706**	1.424 €/000 Acc. Rinnovi convenzioni MMG/PLS/MCA 406 €/000 Acc. Rinnovi convenzioni Medici Sumai 1.080 €000 Acc. Rinnovi contratt.: dirigenza medica 133 €/000 Acc. Rinnovi contratt.: dirigenza non medica 574 €/000 Acc. Rinnovi contratt.: comparto 7.200 €/000 Altri accantonamenti, l'Azienda non ha trasmesso il dettaglio.
912 - Azienda Ospedaliera di Cosenza	**4.853.754**	620 €/000 Acc. Rinnovi contratt.: dirigenza medica 44 €/000 Acc. Rinnovi contratt.: dirigenza non medica 318 €/000 Acc. Rinnovi contratt.: comparto 3.871 €/000 Altri Accantonamenti previsti per far fronte al contenzioso avente per oggetto i servizi di pulizia
913 - Azienda Ospedaliera di Catanzaro	**964.636**	552 €/000 Acc. Rinnovi contratt.: dirigenza medica 60 €/000 Acc. Rinnovi contratt.: dirigenza non medica 321 €/000 Acc. Rinnovi contratt.: comparto 32 €/000 Altri accantonamenti
914 - Azienda Ospedaliera Universitaria Mater Domini	**9.061.584**	181 €/000 Acc. Rinnovi contratt.: dirigenza medica 22 €/000 Acc. Rinnovi contratt.: dirigenza non medica 149 €/000 Acc. Rinnovi contratt.: comparto 8.709 €/000 (€ 5.678 accantonamento disposto con delibera aziendale n. 607/2021 analisi sulle scritture contabili - € 2.722 accantonamento prudenziale per utenze (consumi energia acqua e gas) spazi comuni vantate dall'UMG competenza 2020 ; 230 €/mglocantonamento fondo per la sicurezza sui luoghi di lavoro Legge 81/2008 - Formazione e budget UU.OO.)
915 -Azienda Ospedaliera - Reggio Calabria	**874.383**	536 €/000 Acc. Rinnovi contratt.: dirigenza medica 61 €/000 Acc. Rinnovi contratt.: dirigenza non medica 276 €/000 Acc. Rinnovi contratt.: comparto
916 - INRCA CS	**46.871**	27 €/000 Acc. Rinnovi contratt.: dirigenza medica 2 €/000 Acc. Rinnovi contratt.: dirigenza non medica 18 €/000 Acc. Rinnovi contratt.: comparto 0,3 €/000 Altri Accantonamenti
000 - Gestione Sanitaria Accentrata		
999 - Consolidato Regionale	**38.083.445**	

Focus Accantonamento per rinnovi contrattuali

Con riferimento agli accantonamenti per rinnovo contrattuale del personale dipendente è necessario indicare la percentuale di accantonamento utilizzata ai fini della valorizzazione (…)

Con riferimento al personale della dirigenza [(Dirigenti medici, dirigenti sanitari (non medici) e altra dirigenza (PTA)], del comparto e convenzionato (ivi ricompreso il Sumai), si comunica che gli accantonamenti sono stati calcolati a partire da quanto disposto dall'articolo 1, comma 440, della legge n. 145/2018, dall'articolo 1, comma 127, della legge n. 160/2019 e quanto da ultimo indicato nella Circolare RGS n. 9 del 21/04/2020.

Relativamente al **triennio 2019-2021**, per **i rinnovi contrattuali del personale statale** e per i miglioramenti retributivi del restante personale in regime di diritto pubblico, l'articolo 1, comma 127 della L. n. 160 del 27 dicembre 2019 (Legge di Bilancio 2020) **ha confermato le risorse indicate nell'articolo, comma 436 della legge di bilancio 2019 per l'anno 2019** mentre per **gli anni 2020 e 2021 ha rideterminato i relativi stanziamenti in 1.750 milioni di euro per l'anno 2020 e 3.375 milioni di euro a decorrere dall'anno 2021**, **comprensivi degli oneri riflessi.** Inoltre, devono ritenersi confermate, fino alla definizione dei nuovi CCNL relativi al triennio 2019-2021, le disposizioni recate dal comma 440 della citata legge di bilancio 2019 riguardanti **la corresponsione della c.d. indennità di vacanza contrattuale 2019 e dell'elemento perequativo ove spettante. I predetti stanziamenti consentiranno il riconoscimento di benefici contrattuali pari all'1,3% per il 2019, 2,01% per il 2020 e 3,72% per il 2021**.

Alla luce di quanto sopra rappresentato, sono state date alle Aziende del SSR, le seguenti indicazioni di calcolo degli accantonamenti per rinnovi contrattuali personale dipendente e convenzionato 2020, salvo correttivi da apportare a seguito ulteriori analisi.

DIRIGENZA

Il contratto della dirigenza PTA 2016-2018 è stato siglato in data 17 dicembre 2020, pertanto i relativi oneri a regime sull'anno 2020 sono da rinvenirsi tra le voci di costo del personale nell'anno 2020.

Nel presupposto che nelle voci di costo del personale delle dirigenze 2020 sia iscritto lo 0,70% per Indennità di vacanza contrattuale - IVC) de1 costo del personale delle dirigenze iscritto a CE consuntivo 2018, è atteso quanto segue:

• voce CE 2020 BA2860 "Acc. Rinnovi contratt.: dirigenza medica" = 1,31% * [costo ce consuntivo 2018 voce BA2110 "costo del personale dirigente medico" + 3,48% * costo ce consuntivo 2015 voce ba2110 "costo del personale dirigente medico"]

• voce CE 2019 BA2870 "Acc. Rinnovi contratt.: dirigenza non medica"= 1,31% * [costo ce consuntivo 2018 voce BA2150 "costo del personale dirigente non medico" + 3,48% * costo ce consuntivo 2015 voce BA2150 "costo del personale dirigente non medico"] + 1,31% * [costo ce consuntivo 2018 voce BA2240 "costo del personale dirigente ruolo professionale" + 3,48% * costo ce consuntivo 2015 voce BA2240 "costo del personale dirigente ruolo professionale"] + 1,31% * [costo ce consuntivo 2018 voce BA2330 "costo del personale dirigente ruolo tecnico" + 3,48% * costo ce consuntivo 2015 voce BA2330 "costo del personale dirigente ruolo tecnico"] + 1,31% * [costo ce consuntivo 2018 voce BA2420 "costo del personale dirigente ruolo amministrativo" + 3,48% * costo ce consuntivo 2015 voce BA2420 "costo del personale dirigente ruolo amministrativo"].

PERSONALE DIPENDENTE

Relativamente al **personale dipendente**, in coerenza con quanto sopra esposto, le Aziende sanitarie hanno rilevato a CE Consuntivo 2020 accantonamenti sulle corrispondenti voci di accantonamento per rinnovo contrattuale:

- BA2860 - B.14.D.3) "Accantonamento rinnovi contrattuali: dirigenza medica"
- BA2870 - B.14.D.4) "Accantonamento rinnovi contrattuali: dirigenza non medica"
- BA2880 - B.14.D.5) "Accantonamento rinnovi contrattuali.: comparto

DIRIGENZA MEDICA

BA2860 - Accantonamento rinnovi contrattuali: dirigenza Medica

Codice Azienda	Descrizione Azienda	COSTO DIRIGENZA MEDICA 2018 + ACC.TO ATTESO DIRIGENZA MEDICA 2018	Accantonamento annuo 2020 (2,01%-0,7% IVC =1,31%)	Accantonamento annuo 2020	CE Consuntivo 2020	Delta
Valori in €		D=B+C	E=1,31%*D	F=(E)	G	H=G-F
201	ASP COSENZA	116.526.775	1.526.500,75	1.526.500,75	1.526.500,61	- 0,14
202	ASP CROTONE	39.166.177	513.076,92	513.076,92	513.076,92	- 0,00
203	ASP CATANZARO	67.861.965	888.991,74	888.991,74	888.991,74	0,00
204	ASP VIBO VALENTIA	31.608.083	414.065,89	414.065,89	414.065,89	0,00
205	ASP REGGIO CALABRIA	82.440.164	1.079.966,15	1.079.966,15	1.079.966,15	- 0,00
912	AO COSENZA	47.362.679	620.451,09	620.451,09	620.451,09	- 0,00
913	AO CATANZARO	42.124.223	551.827,33	551.827,33	551.827,33	0,00
914	AO MATER DOMINI	13.854.040	181.487,93	181.487,93	181.487,93	0,00
915	AO REGGIO CALABRIA	40.948.384	536.423,83	536.423,83	536.423,83	0,00
916	INRCA	2.051.069	26.869,01	26.869,01	26.868,92	- 0,09
999	**CONSOLIDATO "999"**	**483.943.560**	**6.339.660,63**	**6.339.660,63**	**6.339.660,41**	**- 0,22**

DIRIGENZA NON MEDICA

BA2870 - Accantonamento rinnovi contrattuali: dirigenza non Medica

Codice Azienda	Descrizione Azienda	ACCANTONAMENTO ATTESO DIRIGENZA 2018	COSTO DIRIGENZA 2018 + ACC.TO ATTESO DIRIGENZA 2018	Accantonamento annuo 2020	Totale da Accantonare a Consuntivo 2020 - DIRIGENZA PTA	Accantonamento annuo 2020	CE Consuntivo 2020	Delta
Valori in €		B=3,48% * A1	D=B+C1	E=1,31%*D	F	G=(E+F)	H	I=H-G
201	ASP COSENZA	408.865	10.810.274	141.614,59	47.111,35	188.725,94	188.725,94	0,00
202	ASP CROTONE	133.841	3.847.536	50.402,73	32.902,80	83.305,53	83.305,53	0,00
203	ASP CATANZARO	290.650	6.944.105	90.967,77	27.747,02	118.714,79	118.714,79	- 0,00
204	ASP VIBO VALENTIA	107.532	2.897.831	37.961,59	8.330,39	46.291,98	46.291,98	0,00
205	ASP REGGIO CALABRIA	304.013	7.860.387	102.971,07	30.439,20	133.410,27	133.410,27	0,00
912	AO COSENZA	71.862	2.206.438	28.904,34	14.840,89	43.745,22	43.745,23	0,01
913	AO CATANZARO	104.783	3.205.603	41.993,40	18.050,03	60.043,43	60.043,43	- 0,00
914	AO MATER DOMINI	38.210	1.319.838	17.289,88	5.120,88	22.410,76	22.410,76	- 0,00
915	AO REGGIO CALABRIA	130.778	3.711.581	48.621,71	12.849,29	61.471,01	61.471,01	0,00
916	INRCA	2.610	86.707	1.135,86	1.031,27	2.167,13	2.167,44	0,31
999	**CONSOLIDATO "999"**	**1.593.144**	**42.890.301**	**561.862,95**	**198.423,12**	**760.286,06**	**760.286,38**	**0,32**

Il valore degli Accantonamenti per rinnovi contrattuali per il personale della Dirigenza Medica e non Medica contabilizzati a CE Consuntivo 2020 è pari a 7.100 €/mgl , risulta coerente con il dato atteso.

COMPARTO

Nel presupposto che nella voce di costo del personale de1 comparto 2020 siano lo 0,70% (per IVC) e lo 0,70% (per elemento perequativo) del costo del personale del comparto iscritto a CE consuntivo 2018, il valore atteso degli accantonamenti 2020 è dato dalla seguente formula:

• **voce CE BA2880 "Acc. Rinnovi contratt.: comparto"** = 0,61% * [(costo ce consuntivo 2018 voce BA2190 "costo del personale comparto ruolo sanitario") + (costo ce consuntivo 2018 voce BA2280 "costo del personale comparto ruolo professionale") + (costo ce consuntivo 20 18 voce BA2370 "costo del personale comparto ruolo tecnico") + (costo ce consuntivo 2018 voce BA2460 "costo del personale comparto ruolo amministrativo")]

COMPARTO

BA2880 - Accantonamento rinnovi contrattuali: Comparto

Codice Azienda	Descrizione Azienda	COSTO Consuntivo 2018				Costo COMPARTO Consuntivo 2018	DATO ATTESO TOTALE Accantonamento annuo 2020	Accantonamento annuo 2020	CE Consuntivo 2020	Delta
		BA2190 - Costo del personale comparto ruolo sanitario	BA2280 - Costo del personale comparto ruolo professionale	BA2370 - Costo del personale comparto ruolo tecnico	BA2460 - Costo del personale comparto ruolo amministrativo					
Valori in €		A	B	C	D	E=A+B+C+D	F=0,61%*E	G=(F)	H	I=H-G
201	ASP COSENZA	96.731.075	456.940	33.236.723	19.639.429	150.064.167	915.391,42	915.391,42	915.391,42	0,00
202	ASP CROTONE	29.207.027	38.958	9.512.187	6.614.018	45.372.190	276.770,36	276.770,36	276.770,36	0,00
203	ASP CATANZARO	56.648.689	121.445	16.803.427	14.033.751	87.607.312	534.404,60	534.404,60	534.404,60	- 0,00
204	ASP VIBO VALENTIA	25.860.823	36.266	8.423.141	6.288.214	40.608.443	247.711,51	247.711,51	247.711,51	0,00
205	ASP REGGIO CALABRIA	65.194.888	132.908	16.581.291	12.222.517	94.131.604	574.202,78	574.202,78	574.202,78	- 0,00
912	AO COSENZA	39.014.970	-	8.085.669	5.090.657	52.191.296	318.366,90	318.366,90	318.366,90	- 0,00
913	AO CATANZARO	39.858.200	78.641	6.737.644	5.988.202	52.662.688	321.242,39	321.242,39	321.242,39	- 0,00
914	AO MATER DOMINI	16.385.203	31.520	5.123.791	2.852.076	24.392.590	148.794,80	148.794,80	148.794,80	0,00
915	AO REGGIO CALABRIA	36.060.219	-	4.089.929	5.175.736	45.325.884	276.487,89	276.487,89	276.487,89	- 0,00
916	INRCA	2.292.773	-	397.548	180.118	2.870.439	17.509,68	17.509,68	17.509,68	0,00
999	**CONSOLIDATO "999"**	**407.253.866**	**896.678**	**108.991.350**	**78.084.718**	**595.226.613**	**3.630.882,34**	**3.630.882,34**	**3.630.882,33**	**- 0,01**

Il valore degli Accantonamenti per rinnovi contrattuali per il personale del comparto contabilizzati a CE Consuntivo 2020 è pari a 3.631 €/mgl e risulta coerente con il dato atteso.

G) Con riferimento agli accantonamenti per rinnovo contrattuale de1 personale convenzionato (medici di base, pediatri di libera scelta, Sumai e altri convenzionati) è necessario descrivere i criteri utilizzati ai fini della valorizzazione delle singole sottovoci di seguito indicate:

- BA2840 "Accantonamento rinnovo convenzioni MMG/PLS/MCA"

- BA2850 "Accantonamento rinnovi convenzioni Medici Sumai"

Gli accantonamenti sono calcolati a partire da quanto disposto dall'articolo 1, comma 440, della legge n. 145/2018, dall'articolo 1, comma 127 della legge n. 160/2019 e quanto da ultimo indicato nella Circolare RGS n. 9 del 21.04.2020. Tenuto conto:

- per la specialistica convenzionata dell'ACN del 31/03/2020 e per i medici di medicina generale e altri convenzionati dell'ACN del 18/06/2020.

-In merito al rinnovo contrattuale 2016-2018 del personale convenzionato è intervenuto l'articolo 38 del decreto legge n. 23/2020, i relativi oneri a regime sull'anno 2020 sono da rinvenirsi tra le relative voci di costo nell'anno 2020.

Pertanto, a partire da tale presupposto, il valore atteso degli accantonamenti 2020 (voci CE BA2840 e BA2850) sul personale convenzionato e dei Sumai è riportato di seguito secondo le seguenti regole di calcolo:

PERSONALE CONVENZIONATO

• **voce CE 2020 BA2840 "Accantonamento rinnovo convenzioni MMG/PLS/MCA" =** 2,01% *{[costo ce consuntivo 2018 voce BA0420 "da convenzione"] + 3,48% * [costo ce consuntivo 2015 voce BA0420 "da convenzione" + 0,75% * costo ce consuntivo 2010 voce b02015 "da convenzione"]}

MEDICI SUMAI

• **voce CE 2020 BA2850 "Accantonamento rinnovi convenzioni Medici Sumai"_**= 2,01% * {[costo ce consuntivo 2018 voce BA0570 "da privato - medici sumai"] +3,48% * [costo ce consuntivo 2015 voce BA0570 "da privato-medici Sumai" + 0,75% * costo ce consuntivo 2010 voce B02090 "da privato-medici Sumai"]}

PERSONALE CONVENZIONATO

Relativamente al **personale convenzionato** (medici di base, pediatri di libera scelta, Sumai e altri convenzionati) in coerenza con quanto sopra esposto, le Aziende sanitarie hanno rilevato a CE IV trimestre 2020 accantonamenti sulle corrispondenti voci di accantonamento per rinnovo contrattuale:

- - BA2840 - B.14.D.1) Acc. Rinnovi convenzioni MMG/PLS/MCA"
- - BA2850 "B.14.D.2) Acc. Rinnovi convenzioni Medici Sumai"
-

PERSONALE CONVENZIONATO

BA2840 - Accantonamento rinnovi Convenzioni MMG/PLS/MCA

Cod Az	Descrizione Azienda	Acc.to 2018 3,48% Costo Consuntivo 2015	Costo Consuntivo 2018	Costo CE Consuntivo 2018 + Acc.to 3,48% del Costo Consuntivo 2015	Quota % Accantonamento annuo 2020	Accantonamento annuo 2020 atteso	CE Consuntivo 2020	DELTA
Valori in €		E=A*(B+C)+ D	F	G=E+F	H=2,01%*G	I=(H)	J	K=J-I
201	ASP COSENZA	3.939.025	91.016.677	94.955.702	1.908.610	1.908.610	1.908.610,00	0
202	ASP CROTONE	907.084	20.690.488	21.597.572	434.111	434.111	434.111,19	- 0,00
203	ASP CATANZARO	1.928.466	47.543.384	49.471.849	994.384	994.384	994.384,00	- 0,17
204	ASP VIBO VALENTIA	947.490	21.624.695	22.572.184	453.701	453.701	453.700,91	0,01
205	ASP REGGIO CALABRIA	2.913.777	67.919.214	70.832.991	1.423.743	1.423.743	1.423.743,00	- 0,12
TOTALE		10.635.841	248.794.457	259.430.299	5.214.549	5.214.549,00	5.214.549,10	0,10

BA2850 - Accantonamento rinnovi convenzioni Medici Sumai

Cod Az	Descrizione Azienda	Acc.to 2018 3,48% Costo Consuntivo 2015	Costo Consuntivo 2018	Costo CE Consuntivo 2018 + Acc.to 3,48% del Costo Consuntivo 2015	Quota % Accantonamento annuo 2020	Accantonamento annuo 2020 atteso	CE Consuntivo 2020	DELTA
Valori in €		E=A*(B+C)+ D	F	G=E+F	H=2,01%*G	I=(H)	J	K=J-I
201	ASP COSENZA	932.505	20.613.159	21.545.664	433.068	433.067,86	433.068,00	0,14
202	ASP CROTONE	183.467	4.705.576	4.889.043	98.270	98.269,76	98.269,76	- 0,00
203	ASP CATANZARO	263.804	6.939.367	7.203.171	144.784	144.783,74	144.784,00	0,26
204	ASP VIBO VALENTIA	166.978	4.194.548	4.361.526	87.667	87.666,68	87.666,67	- 0,01
205	ASP REGGIO CALABRIA	855.383	19.362.715	20.218.098	406.384	406.383,78	406.384,00	0,22
TOTALE		2.402.138	55.815.365	58.217.503	1.170.172	1.170.171,81	1.170.172,43	0,62

Per quanto riguarda il personale convenzionato, ed in base a quanto comunicato dalle Aziende, a seguito dell'applicazione dell'art. 38 del DL 23/2020, i relativi oneri a regime sono da rinvenirsi nei costi delle convenzioni 2020, conseguentemente è stata applicata la formula di calcolo indicata dal Mef per la determinazione dei rinnovi contrattuali 2020.

A questo proposito la Regione ha richiesto alle Aziende del SSR di effettuare un approfondimento rispetto all'eventuale adeguamento economico riconosciuto ed erogato ai sensi dell'art.38 del DL 23/2020 ed a comunicare le relative modalità di contabilizzazione delle predette quote economiche erogate, sia a Conto Economico che a Stato Patrimoniale al 31/12/2020.

Di seguito si rappresenta l'ammontare dei rinnovi contrattuali (2018/2020) arretrati pagati nell'esercizio 2020.

Pertanto è stato chiesto a ciascuna Azienda del SSR l'esatta quantificazione dei relativi oneri derivanti dall'applicazione contrattuale del personale convenzionato e Sumai e la relativa imputazione contabile: a conto Economico per la quota a regime relativa all'esercizio 2020 ed a Stato Patrimoniale 2020 per le quote relative al 2019 ed ante precedentemente accantonate.

ASP CS

Somma di IMPORTO	ANNO					
TIPO_MED	**€**	**2.018,00**	**€**	**2.019,00**	**€**	**2.020,00**	**Totale complessivo**
MG	€	1.485.831,80	€	1.709.760,38	€	424.192,88	€	3.619.785,06
PLS	€	339.847,36	€	392.636,16	€	95.939,27	€	828.422,80
Totale complessivo	€	1.825.679,17	€	2.102.396,54	€	520.132,15	€	4.448.207,86

ASP KR

Somma di IMPORTO	ANNO					
TIPO_MED	€	2.018,00	€	2.019,00	€	2.020,00	Totale complessivo
MG	€	354.337,13	€	408.170,93	€	100.779,95	€	863.288,01
PLS	€	90.387,00	€	104.451,64	€	25.572,22	€	220.410,86
Totale complessivo	€	444.724,13	€	512.622,57	€	126.352,17	€	1.083.698,87

ASP CZ

Somma di IMPORTO	ANNO					
TIPO_MED	€	2.018,00	€	2.019,00	€	2.020,00	Totale complessivo
MG	€	756.148,33	€	865.981,38	€	215.352,57	€	1.837.482,28
PLS	€	190.237,74	€	218.407,10	€	53.946,46	€	462.591,31
Totale complessivo	€	946.386,07	€	1.084.388,48	€	269.299,03	€	2.300.073,58

ASP VV

Somma di IMPORTO	ANNO					
TIPO_MED	€	2.018,00	€	2.019,00	€	2.020,00	Totale complessivo
MG	€	332.409,97	€	380.961,85	€	93.765,19	€	807.137,00
PLS	€	86.006,38	€	98.664,95	€	24.393,44	€	209.064,77
Totale complessivo	€	418.416,35	€	479.626,80	€	118.158,62	€	1.016.201,78

ASP RC

Somma di IMPORTO	ANNO					
TIPO_MED	€	2.018,00	€	2.019,00	€	2.020,00	Totale complessivo
MG	€	1.132.225,62	€	1.294.425,01	€	323.187,07	€	2.749.837,71
PLS	€	311.923,27	€	353.370,91	€	86.959,51	€	752.253,69
Totale complessivo	€	1.444.148,88	€	1.647.795,92	€	410.146,59	€	3.502.091,40

	€	**5.079.354,60**	**€**	**5.826.830,32**	**€**	**1.444.088,57**	**€**	**12.350.273,49**

BA2771 – "Accantonamenti per quote inutilizzate contributi da Regione e Prov. Aut. per quota F.S. indistinto finalizzato": tale voce deve comprendere le quote di contributi di parte corrente finanziati con somme relative al fabbisogno sanitario regionale standard, finalizzate ai sensi della normativa nazionale vigente e non utilizzate nel corso dell'esercizio, ivi comprese le risorse destinate all'emergenza Covid non utilizzate per le finalità per cui sono state preordinate. In merito si richiama quanto disposto dall'articolo 26, comma 4, del decreto legge n. 73/2021, come modificato dalla legge di conversione 23 luglio 2021, n. 106;

RC_Dettaglio rilevazione Ricavi risorse COVID (AA0032) e Accantonamenti quote inutilizzate indistinto finalizzato risorse COVID (BA2771)

Azienda	CE Consuntivo 2020			
	AA0032	*AA0032*	BA2771	BA2771
€	TOTALE CE Consuntivo 2020	*DI CUI SOLO COVID*	Acc.to quote inutilizzate F.S. indistinto finalizzato	*DI CUI SOLO COVID*
201 - ASP COSENZA	19.807.986	*15.121.341*	11.567.814	11.567.814
202 - ASP CROTONE	5.494.842	*4.034.536*	2.822.418	2.822.418
203 - ASP CATANZARO	10.509.474	*7.896.074*	6.773.004	6.773.004
204 -ASP VIBO VALENTIA	5.638.704	*4.257.030*	3.177.336	3.177.336
205 - ASP REGGIO CALABRIA	15.821.934	*11.752.107*	9.977.692	9.977.692
912 - AO COSENZA	5.325.487	*4.615.831*	2.650.219	2.650.219
913 - AO CATANZARO	5.570.678	*4.685.786*	230.000	-
914 - AO MATER DOMINI	2.555.642	*2.114.989*	1.017.207	1.017.207
915 - AO REGGIO CALABRIA	5.449.742	*4.753.890*	1.675.981	1.675.981
916 - INRCA PRESIDIO DI COSENZA	-		-	-
000 - GSA	*57.106.619*	*57.106.619*	40.180.871	40.180.871
Totale	**133.281.108**	***116.338.203***	**80.072.542**	**79.842.542**

Nella Tabella sopra esposta sono rappresentati gli Accantonamenti di cui alla voce ***BA2771, con il dettaglio del valore delle somme accantonate sia dalla GSA che dalle Aziende del SSR per contributi finalizzati da Covid -19 per un ammontare pari a € 79.843 €/mgl.***

10. Proventi straordinari

Il modello CE Consuntivo 2020 - Consolidato regionale 999 rappresenta nel conto EA0010 – "Proventi straordinari" il valore di **22.219 €/mgl**, al netto delle rettifiche di consolidamento, così composto nella tabella che segue:

Aziende €/000	EA0010 - "E.1) Proventi straordinari"	Principali casistiche
201 - ASP CS	**1.116.919**	**EA0040 Proventi da donazioni e liberalità diverse, 6 €/000** **EA0090 Sopravvenienze attive v/terzi relative al personale 36 €/000;** **EA0120 Sopravvenienze attive v/terzi relative all'acquisto prestaz. sanitarie da operatori accreditati 48 €/000;** **EA0130 Sopravvenienze attive v/terzi relative all'acquisto di beni e servizi, 510 €/000;** **EA0140 Altre sopravvenienze attive v/terzi 517 €/000**
202 - ASP KR	**5.940.403**	**EA0040 Proventi da donazioni e liberalità diverse, 183 €/000** riconducibili a donazioni emergenza covid-19**;** **EA0060 Sopravvenienze attive v/Aziende sanitarie pubbliche della Regione, 231 €/000** riferite a note di credito anno 2019 **EA0090 Sopravvenienze attive v/terzi relative al personale 0,11 €/000** riferite a recupero somme anno 2016; **EA0100 Sopravvenienze attive v/terzi relative alle convenzioni con medici di base 20 €/000** riferite a conguagli attivi anni 2016-2018; **EA0110 Sopravvenienze attive v/terzi relative alle convenzioni per la specialistica 68 €/000,** riferite a note di Credito anno 2019; **EA0120 Sopravvenienze attive v/terzi relative all'acquisto prestaz. sanitarie da operatori accreditati, 56 €/000** imputabili a note di Credito anno 2019; **EA0130 Sopravvenienze attive v/terzi relative all'acquisto di beni e servizi, 4.668 €/000** di cui 4.662 €/000 riferite a Recupero IVA su dichiarazione fiscale anno 2018 per il 2014/2015 e 6 €/000 riferite a note di credito anni 2014 e 2015; **EA0140 Altre sopravvenienze attive v/terzi, 155 €/000** riferite a note di credito anni 2009/2010/2018**;** **EA0230 Insussistenze attive v/terzi relative all'acquisto di beni e servizi, 376 €/000** riferite a note di credito anni 2019 ed ante**;** **EA0240 Altre insussistenze attive v/terzi 184 €/000** riferite a note di credito anni 2010 e 2018**;**
203 - ASP CZ	**4.624.065**	**EA0040 Proventi da donazioni e liberalità diverse, 9 €/000;** **EA0060 Sopravvenienze attive v/Aziende sanitarie pubbliche della Regione 1.986 €/000** di cui 1.911 €/000 riconducibili al Progetto Sigemona Delibera 818/2020 anni 2017/18/19; **EA0090 Sopravvenienze attive v/terzi relative al personale, 1 €/000;** **EA0100 Sopravvenienze attive v/terzi relative alle convenzioni con medici di base, 17 €/000** riferite a Recupero somme medici in associazione anni 2017/2018; **EA0120 Sopravvenienze attive v/terzi relative all'acquisto prestaz. sanitarie da operatori accreditati, 8 €/000** riferite a Nota di credito anni 2018/19; **EA0130 Sopravvenienze attive v/terzi relative all'acquisto di beni e servizi 249 €/000** riferite principalmente a Note di credito periodo 2019 ed ante; **EA0140 Altre sopravvenienze attive v/terzi, 1.415 €/000** di cui 1.347 €/000 riconducibili a recupero IRAP anno 2019, 39 €/000 riferite a fatture emesse e note credito anni 2019 ed ante, 15 €/000 per Recuperi n.138 Assegni non incassati anno 2017, 13 €/000 per corresponsione indennità di amministrazione anni 2017/18/19; **EA0240 Altre insussistenze attive v/terzi 938 €/000.** Con nota prot. n.140245 del 25/11/2021, *l'Azienda riferisce che l'importo pari a 900.780,14 € è riferito a note credito emesse dalla stessa nei confronti dei propri clienti per prestazioni sanitarie rese agli stessi. Nel corso del 2020 l'Azienda ha attivato una procedura di circolarizzazione crediti anno 2019 ed ante. L'attività di che trattasi ha evidenziato poste ancora in essere sia tra i partitari clienti che tra scritture contabili. Per procedere ad una "bonifica" di tali postel'Azienda ha riscontrato note di credito emesse verso clienti che non hanno più ragione di esistere sia per la grande difficoltà di abbinare le stesse alle relative fatture attive emesse a suo tempo e sia perché molte di queste fatture sono state già pagate dai propri creditori. Pertanto, alla luce di quanto evidenziato, le note di credito emesse per partire attive generano passività (costi) per l'Azienda che ha procedito ad eliminarle sia dai partitati clienti che dalle scritture contabili utilizzando il conto delle poste straordinarie "insussistenze attive verso terzi" per neutralizzare le passività degli anni 2019 ed ante* **.**
204 - ASP VV	**2.824.042**	**EA0040 Proventi da donazioni e liberalità diverse, 186 €/000** imputabili a donazioni emergenza covid; **EA0130 Sopravvenienze attive v/terzi relative all'acquisto di beni e servizi 654 €/000** riconducibili a note credito; **EA0140 Altre sopravvenienze attive v/terzi, 0,39 €/000** 3 €/000 per diritti sanitari, 24 €/000 per nota credito anno 2018 etc**;** **EA0240 Altre insussistenze attive v/terzi, 1.945 €/000** riconducibili a stralcio debiti ante 1999.
205 - ASP RC	**7.395**	**EA0040 Proventi da donazioni e liberalità diverse, 7 €/000**

Aziende €/000	EA0010 - "E.1) Proventi straordinari"	Principali casistiche
912 - AO CS	**252.155**	**EA0040 Proventi da donazioni e liberalità diverse, 0,5 €/000;** **EA0090 Sopravvenienze attive v/terzi relative al personale 4 €/000;** **EA0110 Sopravvenienze attive v/terzi relative alle convenzioni per la specialistica 0,06 €/000;** **EA0130 Sopravvenienze attive v/terzi relative all'acquisto di beni e servizi 86 €/000,** riconducibili a note di credito anno 2019; **EA0140 Altre sopravvenienze attive v/terzi, 162 €/000** riconducibili principalmente a note di credito anno 2019
913 - AO CZ	**5.321.097**	**EA0040 Proventi da donazioni e liberalità diverse 68 €/000;** **EA0060 Sopravvenienze attive v/Aziende sanitarie pubbliche della Regione 169 €/000** di cui 153 €/000 per prestazioni anatomia patologica Alpi vs AOU MD, 12 €/000 per prestazioni di oncologia vs ASP KR e 3 €/000 per prestazioni di laboratorio analisi vs AOU MD, ASP KR e ASP VV; **EA0080 Sopravvenienze attive v/terzi relative alla mobilità extraregionale 47 €/000** riconducibili a fatture emesse nei confronti di strutture sanitarie extraregione per prestazioni connesse al trapianto organi anno 2018; **EA0130 Sopravvenienze attive v/terzi relative all'acquisto di beni e servizi 4 €/000** riconducibili a fatture per richiesta certificati PS (INAIL)**;** **EA0140 Altre sopravvenienze attive v/terzi, 2.709 €/000** di cui 2.666 €/000 riferiti a riformulazione bilancio anno 2018 a seguito di Delibera Corte dei Conti; 25 €/000 riferite a fatture emesse per prestazioni di anatomia patologica anno 2019 etc; **EA0230 Insussistenze attive v/terzi relative all'acquisto di beni e servizi, 1.816 €/000** di cui **645 €/000** riferiti ad azzeramento del fondo svalutazione ticket anno 2016 e per la restante parte a note di credito (118 €/000 sistemazione contabile conciliazione debiti/crediti anni 2016 ed ante e 2018, 78 €/000 accordo transattivo anni 2018/2019, 85 €/000 farmaci e dispositivi medici, 39 €/000 per canoni di noleggio area sanitaria anni 2018/2019, 24 €/000 interessi e spese legali già pagati, 24 €/000 energia elettrica, 19 €/000 manutenzione) **EA0240 Altre insussistenze attive v/terzi, 508 €/000** riferiti a circolarizzazione debiti anni precedenti.
914 - AO MD	**568.436**	**EA0130 Sopravvenienze attive v/terzi relative all'acquisto di beni e servizi 142 €/000** imputabili a storno fatture anni 2016-2019; **EA0230 Insussistenze attive v/terzi relative all'acquisto di beni e servizi, 369 €/000** riconducibili a storno documenti da circolarizzazione fornitori anni 2019 ed ante ; **EA0240 Altre insussistenze attive v/terzi 57 €/000** riferite a riconciliazione partitari fornitori anni 2018 e 2019.
915 - AO RC	**506.447**	**EA0130 Sopravvenienze attive v/terzi relative all'acquisto di beni e servizi 101 €/000** riferite a **c**apitalizzazione per investimenti di costi rilevati negli esercizi precedenti (2019 ed ante) **EA0230 Insussistenze attive v/terzi relative all'acquisto di beni e servizi, 377 €/000** imputabili a note di credito anni 2019 e ante; **EA0240 Altre insussistenze attive v/terzi, 29 €/000** riferite a note di credito anni 2019 e ante.
916 - INRCA	**31.601**	**EA0130 Sopravvenienze attive v/terzi relative all'acquisto di beni e servizi, 0,02 €/000** riferite a storno fatture da ricevere anni 2014 e 2015; **EA0240 Altre insussistenze attive v/terzi, 32 €/000** riferite a stralcio fatture da ricevere dall'anno 2012 al 2020.
000 - GSA	**3.458.784**	**EA0240 Altre insussistenze attive v/terzi 3.459 €/000** riconducibili: -allo smobilizzo della quota accantonata relativamente al Fondo per la riduzione della quota fissa per ricetta anni 2018/2019 per € 3.448) - alla insussistenza di parte della quota di fondo accantonata a Stato Patrimoniale per rideterminazione assegnazione ministeriale STP 2019 per Regione Calabria pari a 10 €/mgl
Rettifiche di consolidamento	**-2.432.146**	
999 - Consolidato Regionale	**22.219.200**	**(incluso poste straordinarie attive - Voci "R" elise)**

La GSA ha registrato nella voce EA0240 - E.1.B.3.2.G) Altre insussistenze attive v/terzi:

- l'insussistenza attiva riconducibile alla smobilizzo delle quote accantonate alla voce PBA 170 – dello Stato Patrimoniale, relativa al Fondo per la riduzione della quota fissa su ricetta anni 2018 e 2019 precedentemente accantonate nei rispettivi esercizi di competenza;

ANNO DI COMPETENZA	CAPITOLO DI SPESA	DESCRIZIONE FONDO	FONDI AL 31/12/2019
2018	U9130702301	SPESE PER LA RIDUZIONE DELLA QUOTA FISSA SULLA RICETTA DI CUI ALL'ARTICOLO 1, COMMA 796, LETTERE P) E P BIS), DELLA LEGGE 27 DICEMBRE 2006, N. 296 (ART. 1, C. 804 E 805, DELLA LEGGE 27.12.2017, N. 205).	**1.724.291,00**
2019			**1.724.291,00**
PBA170 - B.IV.3) Quote inutilizzate contributi vincolati da soggetti pubblici (extra fondo)			***3.448.582,00***

- l'insussistenza attiva riconducibile alla rideterminazione del valore degli STP spettante alla Regione Calabria paria a € 449.667,27 rispetto al valore iscritto nel 2019 pari a € 459.869,63. Totale residuo relativo all'anno 2019 è stato iscritto come posta straordinaria attiva nell'esercizio 2020, come da indicazioni ministeriali

ANNO 2019				
Regione		Totale spettante alle regioni nell'anno 2019	Totale iscritto nel 2019 dalle regioni	Totale residuo relativo all'anno 2019 da iscrivere come posta straordinaria attiva o passiva nel 2020
180	CALABRIA	449.667,27	459.869,63	- 10.202,36

PBA170 - B.IV.3) Quote inutilizzate contributi vincolati da soggetti pubblici (extra fondo)		FONDI AL 31/12/2019	al 31/12/2020	insussistenza attiva al 31/12/2020
SPESE PER L'ASSISTENZA SANITARIA AGLI STRANIERI TEMPORANEAMENTE PRESENTI SUL TERRITORIO NAZIONALE (ART. 35, COMMA 6, D.LGS 25 LUGLIO 1998, N. 286 - ART. 32, COMMA 3, D.L. 50/2017, CONV. DALLA LEGGE 21 GIUGNO 2017, N. 96).	U9130100701	459.869,63	449.667,27	- 10.202,36

Oneri straordinari

Il modello CE Consuntivo 2020 - 999 – Consolidato regionale rappresenta nel conto EA0260 – "Oneri straordinari" il valore di **39.239 €/mgl**, al netto delle rettifiche di consolidamento, così composto nella tabella che segue:

Aziende €/000	EA0260 - "E.2) Oneri straordinari"	Principali casistiche
201 - ASP CS	5.147.641,81	**EA0340 Altre sopravvenienze passive v/Aziende sanitarie pubbliche della Regione, 5 €/000;** **EA0380 Soprav. passive v/terzi relative al personale - dirigenza medica, 93 €/000;** **EA0410 Sopravvenienze passive v/terzi relative alle convenzioni con medici di base, 0,2 €/000;** **EA0430 Sopravvenienze passive v/terzi relative all'acquisto prestaz. sanitarie da operatori accreditati, 725 €/000;** **EA0440 Sopravvenienze passive v/terzi relative all'acquisto di beni e servizi, 3.900 €/000;** **EA0450 Altre sopravvenienze passive v/terzi, 424 €/000;** **EA0560 Altri oneri straordinari 0,3 €/000.**
202 - ASP KR	3.734.081,20	**EA0380 Soprav. passive v/terzi relative al personale - dirigenza medica, 32 €/000** riferite a rimborso chilometrico anno 2018; **EA0400 Soprav. passive v/terzi relative al personale - comparto, 98 €/000** di cui 45 €/000 per ferie maturate e non retribuite anni 2014-2018, 30 €/000 indennità di missione anno 2018, 16 €/000 per indennità sostitutiva anno 2017, 3 €/000 incentivazione personale simt, 2 €/000 assegno nucleo familiare anni 2014/15/16, 2 €/000 indennità accessorie anno 2015; **EA0410 Sopravvenienze passive v/terzi relative alle convenzioni con medici di base, 41 €/000** imputabili principalmente a conguagli passivi anni 2016 e 2018; **EA0420 Sopravvenienze passive v/terzi relative alle convenzioni per la specialistica, 363 €/000** riferite a fatture anni 2018/2019; **EA0430 Sopravvenienze passive v/terzi relative all'acquisto prestaz. sanitarie da operatori accreditati, 627 €/000** di cui 607 €/000 riferite a fatture SADEL anni 2018/2019 e 20 €/000 per fatture anno 2019; **EA0440 Sopravvenienze passive v/terzi relative all'acquisto di beni e servizi, 544 €/000** riferite a fatture dal 2014 al 2019; **EA0450 Altre sopravvenienze passive v/terzi, 1.440 €/000** riferite a fatture anni dal 2015 al 2019 di cui 1.055 €/000 imputabili all'Istituto S.Anna anno 2019; **EA0540 Insussistenze passive v/terzi relative all'acquisto di beni e servizi 409 €/000** riferite a fatture anno 2018; **EA0550 Altre insussistenze passive v/terzi 180 €/000** riferite a fatture anno 2010.
203 - ASP CZ	11.889.961,77	**EA0340 Altre sopravvenienze passive v/Aziende sanitarie pubbliche della Regione, 22 €/000** di cui 10 €/000 nei confronti di AO CZ (prestazioni specialistiche ambulatoriali di pediatria e rimborso spese viaggio anno 2019), 12 €/000 nei confronti di AOU MD (compensi personale sanitario casa circondariale anno 2019) e 1 €/000 nei confronti di AO CS; **EA0380 Soprav. passive v/terzi relative al personale - dirigenza medica, 1.727 €/000** di cui 482 €/000 per indennità di esclusività anni 2019 ed ante, 311 €/000 riferite a esecuzione Sentenze Tribunale; 254 €/000 riferite a liquidazione competenze fisse per personale, 200 €/000 riferite a liquidazione somme fondo perequazione ALPI anni 2014-2018; 131 €/000 riferite a liquidazioni prestazioni aggiuntive anni 2018/2019, 66 €/000 liquidazione incentivi personale Centro trasfusionale Lamezia Terme anni 2017-2019; 28 €/000 liquidazione ferie maturate e non godute anni 2015-18; 13 €/000 rimborso chilometrico anni 2018-2019 etc; **EA0390 Soprav. passive v/terzi relative al personale - dirigenza non medica 168 €/000** di cui 66 €/000 per indennità di esclusività anni 2019 ed ante, 69 €/000 riferite a liquidazione somme competenze fisse per personale, 19 €/000 per contributi CPDEL e INADEL anni 2018 ed ante, 11 €/000 riferite a liquidazione somme relative fondo di perequazione ALPI anni 2015-2017; **EA0400 Soprav. passive v/terzi relative al personale - comparto, 238 €/000** di cui 67 €/000 per competenze fisse anni 2017-2019; 57 €/000 per liquidazione spettanze personale elisoccorso, 41 €/000 riferite a liquidazione incentivi personale Centro trasfusionale Lamezia Terme anni 2017-2019; 41 €/000 riferite a esecuzione Sentenze anni 2016 e 2018, 18 €/000 riferite a liquidazione ferie maturate e non godute anni 2015-18; **EA0410 Sopravvenienze passive v/terzi relative alle convenzioni con medici di base, 51 €/000** di cui 22 €/000 per liquidazioni compensi commissione mediche. **EA0420 Sopravvenienze passive v/terzi relative alle convenzioni per la specialistica, 155 €/000** di cui 79 €/000 riconducibili a liquidazione prestazioni accessorie competenza 2019 e 69 €/000 rideterminazione compensi anni 2019 ed ante; **EA0440 Sopravvenienze passive v/terzi relative all'acquisto di beni e servizi, 2.966 €/000** di cui 305 €/000 per regolarizzo procedura esecutiva anno 2017 e per la restante parte imputabili a fatture passive anni 2019 ed ante; **EA0450 Altre sopravvenienze passive v/terzi, 3.727 €/000** di cui 1.822 €/000 per rilevazione costo convenzione tesoreria trimestrali anno 2019; 920 €/000 costo commissioni pagamenti avvenuti tramite POS trimestrali 2019; 244 €/000 riferite a fatture passive anni 2019 ed ante, 145 €/000 per convenzione CIC anno 2019, 92 €/000 per Tassa sui rifiuti (TARI), 74 €/000 riferite a rimborsi di cui alla L.R. 8/99; 71 €/000 imputabili a rimborso spese viaggi, 49 €/000 riferite a competenze liquidazione somme spettanti per prove diagnostiche I semestre 2019 nei confronti dell'Istituto zooprofilattico sperimentale del Mezzogiorno etc. **EA0550 Altre insussistenze passive v/terzi 2.834 €/000** imputabili a ricognizione crediti anni 2019 ed ante
204 - ASP VV	1.541.760,33	**EA0380 Soprav. passive v/terzi relative al personale - dirigenza medica, 88 €/000**, imputabili ad arretrati CCNL personale ruolo sanitario anno 2018; **EA0430 Sopravvenienze passive v/terzi relative all'acquisto prestaz. sanitarie da operatori accreditati, 159 €/000,** di cui 143 €/000 imputabile a *"Recupero Quota Sociale 50% luglio, agosto, settembre anno 2010 non pagata dalla Regione"*, 11 €/000 riferite a prestazioni acquistate da Centro di solidarietà di Firenze; etc; **EA0440 Sopravvenienze passive v/terzi relative all'acquisto di beni e servizi, 117 €/000,** riferite principalmente a fatture; **EA0450 Altre sopravvenienze passive v/terzi, 1.176 €/000** di cui 1.106 €/000 riferiti a stralcio crediti ante 2009, 38 €/000 per riscossione da parte dell'Agenzia delle Entrate, 16 €/000 riferite a Regolarizzazione INPS anno 2019 e 16 €/000 riferite a fatture etc; **EA0560 Altri oneri straordinari 1 €/000.**
205 - ASP RC	3.522.310,67	**EA0380 Soprav. passive v/terzi relative al personale - dirigenza medica, 42 €/000** **EA0390 Soprav. passive v/terzi relative al personale - dirigenza non medica 0,2 €/000** **EA0400 Soprav. passive v/terzi relative al personale - comparto, 69 €/000** **EA0450 Altre sopravvenienze passive v/terzi, 3.411 €/000,**

Aziende €/000	EA0260 - "E.2) Oneri straordinari"	Principali casistiche
912 - AO CS	1.642.942,75	**EA0300 Oneri da cause civili ed oneri processuali, 71 €/000** a seguito di sentenza anno 2019 ; **EA0400 Soprav. passive v/terzi relative al personale - comparto, 6 €/000,** di cui 5 €/000 riferiti ad assegni familiari anno 2016 e 0,6 €/000 riferite a posizioni assicurative stipendiali anno 2018; **EA0440 Sopravvenienze passive v/terzi relative all'acquisto di beni e servizi, 1.402 €/000** riferite a riconoscimento debiti per l'acquisto di beni e servizi anni 2019 ed ante; **EA0450 Altre sopravvenienze passive v/terzi, 7 €/000,** riferite a fatture su prestazioni e consulenze sanitarie anno 2019; **EA0550 Altre insussistenze passive v/terzi 157 €/000,** di cui 133 €/000 attribuibili adeguamento saldo conti correnti postali a seguito di verifica anno 2019 e 24 €/000 riferiti a minore erogazione su trapianti di organi anno 2019.
913 - AO CZ	9.297.822,62	**EA0300 Oneri da cause civili ed oneri processuali, 1.721 €/000,** principalmente imputabili a spese legali e interessi moratori a seguito di Decreti ingiuntivi anno 2019; **EA0330 Sopravvenienze passive v/Aziende sanitarie pubbliche relative alla mobilità intraregionale 1 €/000;** **EA0440 Sopravvenienze passive v/terzi relative all'acquisto di beni e servizi, 4.084 €/000** di cui 982 €/000 per regolarizzazione provvisorio di tesoreria; 566 €/000 per raccolta, conferimento e spese di trasporto sangue AVIS anno 2019 ed ante; 405 €/000 Convenzione Consip energia elettrica SIRAM IV trim. 2019, 497 €/000 fornitura servizio idrico anni 2018-2019; 278 €/000 per farmaci, dispositivi medici e materiale diagnostico anni 2019 e ante; 378 €/000 per assistenza informatica anno 2019; 530 €/000 per canoni di noleggio area sanitaria e non, manutenzione attrezzature sanitarie anni 2019 ed ante, 171 €/000 per materiale interventistico e protesico anni 2019 ed ante; **EA0450 Altre sopravvenienze passive v/terzi, 2.680 €/000** riconducibili per 2.666 €/000 per rettifica delibera Corte dei Conti n.18/21, 14 €/000 riferite a fatture; **EA0540 Insussistenze passive v/terzi relative all'acquisto di beni e servizi, 812 €/000** di cui 459 €/000 riconducile ad un costo non rilevato precedentemente anni 2015/2016 e 323 €/000 per somme stornate per rilevata prescrizioni (Equitalia)
914 - AO MD	35.488.701,80	**EA0300 Oneri da cause civili ed oneri processuali, 6 €/000;** **EA0380 Sopravvenienze passive v/terzi relative al personale - dirigenza medica, 294 €/000** riconducibili a ricostituzione fondi aziendali anni 2019 ed ante; **EA0390 Sopravvenienze passive v/terzi relative al personale - dirigenza non medica, 311 €/000** riconducibili a ricostituzione fondi aziendali anni 2019 ed ante; **EA0400 Soprav. passive v/terzi relative al personale - comparto, 488 €/000** di cui 478 €/000 riconducibili a ricostituzione fondi aziendali anni 2019 ed ante; 10 €/000 per pagamento F24 Conguaglio Enti Previdenziali anno 2019 e precedenti; **EA0440 Sopravvenienze passive v/terzi relative all'acquisto di beni e servizi, 31.674 €/000** di cui 12.297 €/000 riconducibili a debito UMG anni 2017 ed ante, 19.256 €/000 per allineamento partitario fornitori e 121 €/000 per regolarizzazione pignoramento Ass. Naz. Carabinieri anno 2018; **EA0450 Altre sopravvenienze passive v/terzi, 2.098 €/000** riferite a Fatture anni 2019 e precedenti; **EA0530 Insussistenze passive v/terzi relative all'acquisto prestaz. sanitarie da operatori accreditati, 2 €/000** per fattura già incassata anno 2015; **EA0550 Altre insussistenze passive v/terzi 615 €/000** riconducibili a stralcio note credito anni 2019 ed ante
915 - AO RC	864.987,80	**EA0380 Sopravvenienze passive v/terzi relative al personale - dirigenza medica, 367 €/000** riferite ad arretrati CCNL anni 2016/2018; **EA0390 Sopravvenienze passive v/terzi relative al personale - dirigenza non medica, 55 €/000** riferite ad arretrati CCNL anni 2016/2018; **EA0440 Sopravvenienze passive v/terzi relative all'acquisto di beni e servizi, 430 €/000** riferite a ricevimento di fatture passive per prestazioni di anni 2019 ed ante; **EA0450 Altre sopravvenienze passive v/terzi, 13 €/000** imputabili a ricevimento di tasse e contributi riferiti ad anni 2019 ed ante. **EA550 Altre insussistenze passive v/terzi 0,9 €/000** riconducibile a insussistenza da riconciliazione crediti con Regione
916 - INRCA	28.439,85	**EA0380 Sopravvenienze passive v/terzi relative al personale - dirigenza medica, 15 €/000** riferite a indennità di fine servizio anno 2008; **EA0440 Sopravvenienze passive v/terzi relative all'acquisto di beni e servizi, 0,8 €/000** per commissioni bancarie e stralcio fatture da ricevere anni 2014 e 2020; **EA0550 Altre insussistenze passive v/terzi, 13 €/000** riconducibile a stralcio Nota di Credito non più esigibile
000 - GSA	10.202,36	**EA0550 Altre insussistenze passive v/terzi, 10 €/000 insussistenza credito/ Stato per rideterminazione valore** STP 2019 come da comunicazione ministeriale.
Rettifica di consolidamento	- 28.816,53	
999 - Consolidato Regionale	73.140.036,43	**(incluso poste straordinarie passive - Voci "R" elise)**

Per quanto riguarda le poste contabili dell'Azienda Ospedaliera Universitaria Mater Domini:

In sede di riunione, l'Azienda chiarisce che i maggiori scostamenti relativi ai servizi (es. servizi utenze) sono da ricondursi ai costi (nonché debiti) sostenuti per conto dell'Università Magna Graecia. Pertanto, la stessa fa presente che, per evitare sottostime o al contrario sovrastime, riporta il valore contabile iscritto nel Bilancio dell'Università trasmesso periodicamente da quest'ultima.

Per quanto riguarda la voce EA0440 ***- E.2.B.3.2.F) Sopravvenienze passive v/terzi relative all'acquisto di beni e servizi, di cui 12.297 €/mgl riferite a RICOSTRUZIONE DEBITO UMG,*** si è chiesto all'Azienda di trasmettere la stratificazione del debito complessivo, per anno di formazione, nei confronti dell'Università e tutte le informazioni a corredo della corretta determinazione delle iscrizioni a CE Consuntivo 2020 e Stato Patrimoniale 2020 e l'invio dell'esposizione analitica 2020 e ante ***con l'asseverazione da parte del collegio sindacale per la definizione tombale dei rapporti con Università Magna Graecia di Catanzaro.***

Per quanto riguarda la voci

- EA0450 - E.2.B.3.2.G) Altre sopravvenienze passive v/terzi, €/mgl 19.256
- Altri accantonamenti pari a 5.678 €/mgl ,

relative alla regolarizzazione di partite debitorie aperte, non rilevate nel passaggio al nuovo sistema operativo, e riferito agli anni 2018 e ante, con Verbale sulle risultanze contabili del consuntivo 2020, trasmesso all'Azienda, si invitava la stessa a fornire il dettaglio delle fatture che hanno determinato l'iscrizione tra le sopravvenienze passive o di chiarire se trattasi di probabile stima, e conseguentemente effettuare le opportune valutazioni di rischio e rilevare un accantonamento a fondo.

Si richiedeva, inoltre, una riconciliazione analitica:

- tra partite debitorie 2018 e ante, al netto delle regolarizzazioni contabili dei pignoramenti subiti dall'Azienda
- e riconciliazione delle stesse con il Bilancio rilevato dal nuovo Sistema operativo SEC – SISR.

COSTI ESTERNI

14. Assistenza Ospedaliera da privato

BA0840 - Acquisti servizi sanitari per Assistenza Ospedaliera da privato				
Analisi scostamenti aziende	CE Consuntivo 2020	Budget 2020 DCA N. 178 DEL 12.12.2019	Delta CE Consuntivo 2020/Budget 2020	% copertura Budget
201 - Azienda Sanitaria Provinciale di Cosenza	52.346.824,26	57.867.035,00	- 5.520.211	90%
202 - Azienda Sanitaria Provinciale di Crotone	33.093.228,32	33.489.817,00	- 396.589	99%
203 - Azienda Sanitaria Provinciale di Catanzaro	23.994.861,91	52.761.934,00	- 28.767.072	45%
204 - Azienda Sanitaria Provinciale di Vibo V.	4.434.460,00	4.434.460,00	-	100%
205 - Azienda Sanitaria Provinciale di Reggio C.	36.210.233,84	37.959.406,00	- 1.749.172	95%
Totale 999	**150.079.608**	**186.512.652**	**- 36.433.044**	80%

Nel CE Consuntivo 2020 il valore contabilizzato dalle Aziende nella voce CE BA0840 "Assistenza Ospedaliera da privato" risulta in linea con il valore del budget 2020 definito con i provvedimenti regionali:

- DCA 178 del 12.12.2019 - Definizione livelli massimi di finanziamento alle Aziende Sanitarie Provinciali per l'acquisto di prestazioni di assistenza ospedaliera con oneri a carico del SSR - Anno 2020 – ed approvazione schema contrattuale per la regolamentazione dei rapporti in materia di prestazioni sanitarie erogate dalla rete ospedaliera privata accreditata

- Il tetto aziendale assegnato con DCA n. 178/2019 costituisce limite massimo di finanziamento delle risorse assegnabili per l'esercizio 2020 alle strutture private accreditate con il SSR, l'acquisto di prestazioni di assistenza ospedaliera da privato accreditato con oneri a carico del S.S.R. (esclusi APA e PAC) secondo gli importi rappresentati nella tabella sopra esposta su base annuale (€ 186.512.652,00), in favore di pazienti regionali ed extraregionali;

Il citato decreto commissariale n. 178/2019 precisa che:

- Le prestazioni potranno essere poste a carico del SSR solo se erogate da strutture private autorizzate, in possesso del titolo di accreditamento e che abbiano sottoscritto l'accordo contrattuale di cui all'art. 8-quinquies del D.Lgs 502/1992 e s.m.i.; secondo il modello di cui all'allegato B al DCA n. 178/2019; in mancanza di titolo contrattuale, dal 21/01/2020 cesserà la remunerazione delle prestazioni ospedaliere a carico del servizio sanitario pubblico e si applicherà la sospensione del rapporto di accreditamento, fino alla rimozione della condizione sospensiva, ai sensi dell'art. 8- quinquies, comma 2 quinquies, del D.Lgs. 502/1992 (introdotto dal comma 1-quinquies dell'art. 79 del D.L. 112/2008, convertito nella legge n. 133/2008);
- Le strutture sono tenute all'erogazione delle prestazioni agli aventi diritto, modulando la produzione per soddisfare il fabbisogno assistenziale della popolazione in modo omogeneo per tutto l'anno;
- Gli importi iscritti nelle rispettive voci di conto economico non possono superare quanto stabilito dal citato provvedimento ed indicato nei relativi contratti di acquisto delle prestazioni che stabiliscono il livello massimo di finanziamento per singola struttura esclusivamente nell'ambito del livello di finanziamento attribuito alle stesse dal presente provvedimento;

- Il livello massimo di finanziamento assegnato alle singole ASP deve ritenersi ***limite invalicabile***, così come è invalicabile il limite massimo di finanziamento assegnato dalle ASP alle singole strutture private accreditate che insistono sul proprio territorio, che dovrà comprendere anche le prestazioni erogate a residenti fuori regione e a cittadini stranieri;
- La determinazione del livello massimo di finanziamento, di cui al presente provvedimento, è atto di natura programmatoria, e che, pertanto, non determina di per sé comunque, il diritto da parte degli erogatori privati a fornire prestazioni a carico del SSN, fermo restando l'obbligo ASP territorialmente competenti di verificare prima della stipula dei contratti, nonché periodicamente, la sussistenza e la permanenza dei requisiti tecnici, strutturali e normativi necessari affinché ciascuna struttura privata possa erogare prestazioni a carico del Servizio sanitario pubblico, nell'ambito del limite massimo prestazionale e di spesa prefissati dal presente decreto;

Con tale DCA è fatto obbligo:

- alle ASP, di monitorare l'andamento delle prestazioni erogate dalle strutture accreditate e contrattualizzate sia al fine di segnalare eventuali scostamenti rispetto alla programmazione della rete ospedaliera e sia eventuali discrasie rispetto ai bisogni assistenziali della popolazione di riferimento;

- a tutti gli erogatori, d'inviare i flussi informativi relativi alle prestazioni rese dalle strutture private accreditate, secondo le modalità e le tempistiche previste dalla normativa vigente in materia, così come indicato negli Allegati i e 2 allo schema di contratto;

- alle Aziende Sanitarie Provinciali, ai sensi della legge regionale del 15 dicembre 2015, n. 27, prima di procedere alla liquidazione e al pagamento delle somme richieste, quale corrispettivo per le prestazioni rese, di acquisire in via ordinaria da parte delle strutture interessate, apposita dichiarazione, da rendersi nei modi di legge, di non aver ceduto il credito, se non previa autorizzazione regionale.

- Che in caso di contenzioso, l'ASP accantonerà a valere sul limite massimo di spesa le somme eventualmente spettanti alla struttura ricorrente, fino alla definizione del contenzioso stesso.

BA0840 - Acquisti servizi sanitari per Assistenza Ospedaliera da privato					
Analisi scostamenti aziende	**Budget 2020**	**Consuntivo 2020**	**CE Consuntivo 2019**	**Delta CE Consuntivo 2020/ Consuntivo 2019**	**Budget 2020/Consuntivo 2019**
Assistenza ospedaliera da privato	186.512.652	150.079.608	188.398.618	-38.319.010	-1.885.966
FUNZIONI NON TARIFFABILI	0	0	2.300.000	-2.300.000	0
Totale 999	**186.512.652**	**150.079.608**	**190.698.618**	**-40.619.010**	**-1.885.966**

Il valore del CE Consuntivo 2020 pari 150.080 €/mgl risulta inferiore rispetto al tetto di spesa/ Budget assegnato per anno 2020 di -36.432 €/mgl.

Tale circostanza è da ricondurre principalmente alle iscrizioni delle seguenti Aziende sanitarie provinciali:

- Azienda sanitaria provinciale di Cosenza che ha valorizzato un importo inferiore di € 5.520 €/mgl
- Azienda sanitaria provinciale di Reggio Calabria che ha valorizzato un importo inferiore di € 1.749 €/mgl
- Azienda sanitaria provinciale di Catanzaro, che ha valorizzato il budget assegnato e contrattualizzato alla Casa di Cura Sant'Anna Hospital, desumibile dall'accantonamento prudenziale di cui alla voce "BA2730 - Accantonamenti per rischi connessi all'acquisto di prestazioni sanitarie da privato" pari a € 28.991.299,00 . Tale importo è pari al Tetto di spesa 2020 per la Casa di Cura Sant'Anna Hospital assegnato con provvedimento commissariale - DCA n. 178/2019, DCA n. 128/2020, ed il cui budget è stato contrattualizzato solamente nell'esercizio 2021, per le vicende che hanno caratterizzato i rapporti della struttura con l'Azienda Sanitaria Provinciale di Catanzaro.

Sono in corso degli approfondimenti per la verifica puntale del numero dei contratti stipulati dalle Aziende del S.S.R. ed alla relativa valorizzazione a conto economico, in relazione al reale andamento della produzione 2020 e fatturazione.

Facendo una valutazione comparativa con i dati di produzione la situazione risulta essere la seguente, la riduzione rispetto al tetto risulta essere stato determinato dalla riduzione della produzione delle strutture private, riconducibile all'Emergenza Covid-19:

Analisi scostamenti aziende €/000	CE Consuntivo 2020	PRODUZIONE 2020	DELTA CONSUNTIVO / PRODUZIONE 2020
	A	B	C = A - B
201 - Azienda Sanitaria Provinciale di Cosenza	52.346,82	49.064,00	3.283
202 - Azienda Sanitaria Provinciale di Crotone	33.093,23	27.162,00	5.931
203 - Azienda Sanitaria Provinciale di Catanzaro	23.994,86	22.466,00	1.529
204 - Azienda Sanitaria Provinciale di Vibo V.	4.434,46	4.914,00	- 480
205 - Azienda Sanitaria Provinciale di Reggio C.	36.210,23	36.818,00	- 608
Totale 999	**150.080**	**140.424**	**9.656**

ASP DI COSENZA : Non si dispongono di ulteriori informazioni in merito da parte dell'Azienda.

ASP DI CROTONE- Prestazioni ospedaliere: Il valore a CE pari a 33.093 €/000 è inferiore rispetto al tetto di spesa (-397 €/000) **e in linea con il fatturato;**

ASP DI CATANZARO: Prestazioni da privato: il dato relativo alle prestazioni ospedaliere il valore a CE Consuntivo è pari a 23.995 €/000, di cui

- **€ 23.770.635,00 relativi all' acquisto di servizi sanitari per assistenza ospedalierada Casa di cura private;**
- **€ 200.281,17 - relativi all' acquisto di servizi sanitari da privati accreditati per Emergenza Covid-19;**
- Rimane confermato l'importo di € 28.991.299,00 quale tetto di spesa per la Casa di cura Sant'Anna che ha formalizzato il proprio contratto 2020 con l'Asp di Catanzaro solo nel mese di settembre 2021 e che lo stesso risulta accantonato nella voce "BA2730 - Accantonamenti per rischi connessi all'acquisto di prestazioni sanitarie da privato"
- **maggiore rispetto al fatturato ricevuto al 31/12/2020 (budget contrattualizzato €/mgl 23.770- €/mgl 17.067 fatturato ricevuto al 31/12/2020 = €/mgl 6.704 €/000).** Sono state chieste delucidazioni in merito, e l'Azienda ha comunicato con nota n. 140245 del 25/11/2021 che tale differenza è da ricondurre a fatture da ricevere al 31/12/2020.
-

ASP DI VIBO VALENTIA: Prestazioni ospedaliere: Il valore a CE pari a 4.434 €/000 è in linea con il tetto di spesa e con il fatturato. Per quanto concerne il delta di Euro 347.000 rispetto alla produzione validata, l'Azienda comunica che è oggetto di revisione da parte della struttura accreditata (Villa dei Geranei);

ASP DI REGGIO CALABRIA : Non si dispongono di ulteriori informazioni in merito da parte dell'Azienda.

Analisi scostamenti aziende	Budget 2020	Budget 2019	delta Budget 2020/2019
	DCA N. 38 DEL 22.02.2019	DCA N. 178 DEL 12.12.2019	
201 - Azienda Sanitaria Provinciale di Cosenza	57.867.035,00	58.452.170,86	- 585.135,86
202 - Azienda Sanitaria Provinciale di Crotone	33.489.817,00	33.828.456,95	- 338.639,95
203 - Azienda Sanitaria Provinciale di Catanzaro	52.761.934,00	53.295.448,62	- 533.514,62
204 - Azienda Sanitaria Provinciale di Vibo V.	4.434.460,00	4.479.300,48	- 44.840,48
205 - Azienda Sanitaria Provinciale di Reggio C.	37.959.406,00	38.343.241,42	- 383.835,42
	186.512.652,00	**188.398.618,33**	**- 1.885.966,33**
		2.300.000,00	- 2.300.000,00
Totale	**186.512.652,00**	**190.698.618,33**	**- 4.185.966,33**

STATUS CONTRATTI – ASSISTENZA OSPEDALIERA da privato

Alla data del 15/10/2021, risultano sottoscritti tutti i contratti con le Case di Cura accreditate (25/25) = 100%:

- ASP Cosenza (8/8)- ha firmato il 100 % delle strutture
- ASP di Crotone (6/6) – ha firmato il 100 % delle strutture -
- ASP di Catanzaro (44) – ha firmato il 100 % delle strutture –
- ASP Vibo Valentia) (1/1) – ha firmato il 100 % delle strutture
- ASP di Reggio Calabria (6/6) – ha firmato il 100 % delle strutture

Totale 25 n. strutture / Totale n. contratti 25

I DCA 178/2019 e 181/2019 prevedono n. 25 contratti per un valore complessivo del tetto per l'anno 2020 pari a **186,5 €/mln**. Alla data di predisposizione del presente documento risultano sottoscritti 25 contratti per un totale di contratti sottoscritti pari a 186,5 €/mln.

Situazione a CE IV trimestre 2020

STATUS DI SOTTOSCRIZIONE CONTRATTI ASSISTENZA OSPEDALIERA DA PRIVATO				Budget 2020	VALORE SOTTOSCRITTO	delta
Analisi scostamenti aziende	STRUTTURE DA CONTRATTUALIZZARE	CONTRATTI SOTTOSCRITTI	PERCENTUALE DI SOTTOSCRIZIONE	DCA N. 38 DEL 22.02.2019		
201 - Azienda Sanitaria Provinciale di Cosenza	8	8	100%	57.867.035,00	57.867.035,00	-
202 - Azienda Sanitaria Provinciale di Crotone	6	6	100%	33.489.817,00	33.489.818,00	- 1,00
203 - Azienda Sanitaria Provinciale di Catanzaro	4	3	75%	52.761.934,00	23.770.635,00	28.991.299,00
204 - Azienda Sanitaria Provinciale di Vibo V.	1	1	100%	4.434.460,00	4.434.460,00	-
205 - Azienda Sanitaria Provinciale di Reggio C.	6	6	100%	37.959.406,00	37.959.406,00	-
Totale	**25**	**24**	**96%**	**186.512.652,00**	**157.521.354,00**	**28.991.298,00**

Situazione aggiornata a CE Consuntivo 2020

STATUS DI SOTTOSCRIZIONE CONTRATTI ASSISTENZA OSPEDALIERA DA PRIVATO				Budget 2020	VALORE SOTTOSCRITTO	delta
Analisi scostamenti aziende	STRUTTURE DA CONTRATTUALIZZARE	CONTRATTI SOTTOSCRITTI	PERCENTUALE DI SOTTOSCRIZIONE	DCA N. 38 DEL 22.02.2019		
201 - Azienda Sanitaria Provinciale di Cosenza	8	8	100%	57.867.035,00	57.867.035,00	-
202 - Azienda Sanitaria Provinciale di Crotone	6	6	100%	33.489.817,00	33.489.818,00	- 1,00
203 - Azienda Sanitaria Provinciale di Catanzaro	4	4	100%	52.761.934,00	52.761.934,00	-
204 - Azienda Sanitaria Provinciale di Vibo V.	1	1	100%	4.434.460,00	4.434.460,00	-
205 - Azienda Sanitaria Provinciale di Reggio C.	6	6	100%	37.959.406,00	37.959.406,00	-
Totale	**25**	**25**	**100%**	**186.512.652,00**	**186.512.653,00**	**- 1,00**

Per l'ASP di Catanzaro si precisa che ad oggi:

Hanno sottoscritto la proposta contrattuale con nuovo schema contrattuale per l'erogazione di prestazioni di assistenza ospedaliera per l'anno 2020 solo tre case di cura (Casa di cura Villa Serena, Casa di cura Villa del Sole e casa di cura Villa Michelino).

In sede di analisi delle risultanze contabili relative al CE IV trimestre 2020, risultava non aver sottoscritto alcun contratto la **Casa di Cura S. Anna**, in merito l'ASP di Catanzaro riferiva di aver inviato la delibera aziendale di presa d'atto delle prescrizioni superate dall'organo di vigilanza regionale (OTA).

Allo stato attuale risulta essere stato rilasciato accreditamento, si è proceduto nel mese di settembre 2021 alla sottoscrizione del contratto di competenza dell'esercizio 2020 per le prestazioni ospedaliere da privato.

L'aggiornamento della Tabella sopra rappresentata è dovuta alla sottoscrizione del Budget del Sant'Anna Hospital .

Infine a parità di tetto di spesa, non è stato attribuito alcun budget e relativa contrattualizzazione alla **Casa di cura Villa Rachele** di cui al **DCA 128 del 30.09.2020** - Esecuzione sentenza T.A.R. Calabria n. 827/2020 del 6 maggio 2020 – Villa Rachele S.r.l – Modifica ripartizione tetto di spesa di euro 8.556.752,00 assegnato con il DCA 178/2019 all'Azienda Sanitaria Provinciale di Catanzaro per le prestazioni post acute.

Allo stato attuale non si dispone di ulteriori informazioni

15. Assistenza specialistica ambulatoriale da privato

BA0580 - Acquisti servizi sanitari per Assistenza Specialistica da privato				
Analisi scostamenti aziende	CE CONSUNTIVO 2020	DCA N. 179 DEL 12.12.2019	Delta CE/Budget	% copertura Budget
	A	B	C = A - B	
201 - Azienda Sanitaria Provinciale di Cosenza	19.716.291,11	22.818.233,00	- 3.101.941,89	86%
202 - Azienda Sanitaria Provinciale di Crotone	8.829.002,56	9.452.584,00	- 623.581,44	93%
203 - Azienda Sanitaria Provinciale di Catanzaro	5.634.359,00	5.634.359,00	-	100%
204 - Azienda Sanitaria Provinciale di Vibo V.	3.951.537,63	4.181.235,00	- 229.697,37	95%
205 - Azienda Sanitaria Provinciale di Reggio C.	23.674.075,68	24.667.590,00	- 993.514,32	96%
Totale 999	**61.805.265,98**	**66.754.001,00**	**- 4.948.735,02**	**93%**

Il tetto aziendale di riferimento per l'esercizio 2020, è il budget per gli erogatori privati accreditati riferito all'esercizio 2019 - determinato con:

- DCA. n. 179 del 12/12/2019 avente ad oggetto:" Definizione livelli massimi di finanziamento alle Aziende Sanitarie Provinciali per l'acquisto di prestazioni di **assistenza specialistica ambulatoriale** con oneri a carico del SSR - **Anno 2020** - ed approvazione schema contrattuale per la regolamentazione dei rapporti in materia di prestazioni sanitarie erogate dalla rete specialistica ambulatoriale privata accreditata

In particolare con DCA n. 179/2019 è stato definito**, in Euro 66.754.000,00** il livello massimo di finanziamento per l'annualità 2020 rispetto a **€ 67.418.681,68 quale finanziamento anno 2019** (netto ticket e quota ricetta, stimati sui dati di attività 2017), da corrispondere alle strutture private accreditate per l'acquisto di prestazioni sanitarie di assistenza specialistica ambulatoriale, comprese le prestazioni per gli Accorpamenti di Prestazioni Ambulatoriali (A.P.A.)e i Pacchetti Ambulatoriali Complessi (P.A.C.), con oneri a carico del servizio sanitario regionale, in favore dei pazienti regionali ed extraregionali, secondo la seguente ripartizione territoriale:

Analisi scostamenti aziende	Budget 2020	Budget 2019	Budget 2019	TOTALE BUDGET 2019	Delta budget 2020/2019
	DCA N. 179 DEL 12.12.2019	DCA n. 36 del 22.02.2019	DCA n. 97 del 26/06/2019		
	A	B	C	D = B + C	C = B - A
201 - Azienda Sanitaria Provinciale di Cosenza	22.818.233	23.058.775		23.058.775	- 240.542
202 - Azienda Sanitaria Provinciale di Crotone	9.452.584	9.602.426	- 84.000	9.518.426	- 65.842
203 - Azienda Sanitaria Provinciale di Catanzaro	5.634.359	5.762.235		5.762.235	- 127.876
204 - Azienda Sanitaria Provinciale di Vibo V.	4.181.235	4.151.589	84.000	4.235.589	- 54.354
205 - Azienda Sanitaria Provinciale di Reggio C.	24.667.590	24.843.657		24.843.657	- 176.067
Totale	**66.754.001**	**67.418.682**	**0**	**67.418.682**	**-664.681**

Il DCA n. 179/2020 su menzionato precisa che:

- Si è voluta dar priorità e uniformità in ciascun territorio aziendale nell'acquisto delle prestazioni di assistenza specialistica ambulatoriale per le branche per le quali è stata considerata coerente e necessaria una integrazione del finanziamento, specificamente finalizzata all'acquisto di prestazioni di assistenza specialistica ambulatoriale, per le quali si registrano ancora tempi di attesa significativamente rilevanti, con particolare riferimento a prestazioni di diagnostica per immagine quali TAC, RMN ed ECOGRAFIA.
- che la definizione e l'attribuzione del livello massimo di finanziamento rappresenta il livello massimo di spesa a carico del SSR, entro il quale sono considerate riconoscibili e remunerabili esclusivamente le prestazioni erogate in conformità con la normativa vigente e vi è l'obbligo per le ASP di prevedere nei piani di acquisto di prestazioni di assistenza specialistica dalle strutture private accreditate il rispetto dei limiti massimi di finanziamento complessivo e di quello specifico per ciascun gruppo di tipologia di prestazioni specialistiche nei limiti massimi stabiliti dal citato DCA;
- vi è l'obbligo per le strutture pubbliche e private di trasferimento e gestione delle agende di prenotazione necessarie ai Centri Unici di Prenotazione per il governo delle liste d'attesa;
- di verificare i volumi, tipologia delle prestazioni e requisiti previsti per le attività, alla luce di quanto previsto in tema di reti di laboratorio;
- i livelli massimi di finanziamento fanno riferimento anche alle prestazioni erogate ai cittadini residenti fuori regione e alle prestazioni erogate ai cittadini stranieri (comunitari ed extracomunitari) e che pertanto, l'acquisto delle prestazioni e il conseguente finanziamento che sarà attribuito dalle ASP alle strutture private insistenti sul proprio territorio, dovranno comprendere anche le prestazioni erogate a residenti fuori regione e a cittadini stranieri;
- la determinazione del livello massimo di finanziamento, di cui al presente provvedimento, è atto di natura programmatoria, e, pertanto, non determina di per sé comunque, il diritto da parte degli erogatori privati a fornire prestazioni a carico del SSN, fermo restando l'obbligo ASP territorialmente competenti di verificare prima della stipula dei contratti, nonché periodicamente, la sussistenza e la permanenza dei requisiti tecnici, strutturali e normativi necessari affinché ciascuna struttura privata possa erogare prestazioni a carico del Servizio sanitario pubblico nell'ambito dei limiti di spesa fissati;
- le prestazioni potranno essere poste a carico del SSR solo se erogate da strutture private autorizzate, in possesso del titolo di accreditamento e che abbiano sottoscritto l'accordo contrattuale di cui all'art. 8-quinquies del D.Lgs 502/1992 e s.m.i., sulla base dello schema tipo di contratto secondo il modello di cui all'allegato B al presente decreto DCA n. 179/2019;
- in mancanza di titolo contrattuale, cesserà la remunerazione delle prestazioni di assistenza specialistica ambulatoriale a carico del servizio sanitario pubblico e si applicherà la sospensione del rapporto di accreditamento, fino alla rimozione della condizione sospensiva, ai sensi dell'art. 8-quinquies, comma 2quinquies, del D.Lgs. 502/1992 (introdotto dal comma 1-quinquiesdell'art. 79 del D.L. 112/2008, convertito nella legge n. 133/2008);
- di pubblicare sul proprio sito web istituzionale, ai sensi dell'art. 41, comma 4, del Decreto legislativo 14103/2013, n. 33, i contratti stipulati con gli erogatori privati accreditati interessati dal presente provvedimento;
- il livello massimo di finanziamento assegnato alle singole ASP deve ritenersi limite invalicabile, così come è invalicabile il limite massimo di finanziamento assegnato dalle ASP alle singole strutture private accreditate che insistono sul proprio territorio;
- gli importi iscritti nelle rispettive voci di conto economico non possono superare quanto stabilito dal citato provvedimento e da quanto indicato nelle deliberazioni delle singole ASP,che stabiliscono il livello massimo di finanziamento per singola struttura esclusivamente nell'ambito del livello prestazionale e di spesa prefissato dal presente provvedimento ed attribuito alle stesse;
- che il volume delle prestazioni erogabili nei limiti del tetto di spesa stabilito con il presente atto, deve essere distinto per tipologia assistenziale;

- i limiti di spesa definiti per l'anno 2020 per l'acquisto di prestazioni di specialistica ambulatoriale da privato accreditato, devono comunque riassorbire la produzione appropriata erogata nei mesi precedenti alla determinazione dei limiti medesimi, come già stabilito con DCA n. 1 del 10.01.2019;
- le competenti ASP hanno l'obbligo di :

  1) vigilare sulla corrispondenza tra le prestazioni rese e le attività effettivamente autorizzate e accreditate;

  2) monitorare l'andamento delle prestazioni erogate dalle strutture accreditate e contrattualizzate sia al fine di segnalare eventuali scostamenti rispetto alla programmazione regionale e sia eventuali discrasie rispetto ai bisogni assistenziali della popolazione di riferimento;

  3) tutti gli erogatori d'inviare i flussi informativi relativi alle prestazioni rese dalle strutture private accreditate, secondo le modalità e le tempistiche previste dalla normativa vigente in materia, così come indicato nell' Allegato 1 allo schema di contratto;

  4) alle Aziende Sanitarie Provinciali, ai sensi della legge regionale del 15 dicembre 2015, n. 27, prima di procedere alla liquidazione e al pagamento delle somme richieste, quale corrispettivo per le prestazioni rese, di acquisire in via ordinaria da parte delle strutture interessate, apposita dichiarazione, da rendersi nei modi di legge, di non aver ceduto il credito, se non previa autorizzazione regionale.
- in caso di contenzioso, l'ASP accantonerà a valere sul limite di spesa le somme eventualmente spettanti alla struttura ricorrente, fino alla definizione del contenzioso stesso.

BA0580 - Acquisti servizi sanitari per Assistenza Specialistica da privato					
Analisi scostamenti aziende	**CE Consuntivo 2020**	**CE Consuntivo 2019**	**Delta CE Consuntivo 2020 /Consuntivo 2019**	**Programmatico 2020**	**Delta CE Consuntivo 2020 /Programmatico 2020**
Assistenza specialistica da privato - Costi da CE	61.805.266	62.950.874	- 1.145.608	66.753.826	- 4.948.560
Totale 999	**61.805.266**	**62.950.874**	**- 1.145.608**	**66.753.826**	**- 4.948.560**

Il valore della voce Acquisti di servizi sanitari per assistenza specialistica da privato del CE Consuntivo 2020:

- è inferiore al valore del CE Consuntivo 2019 pari a - 1.146 €/000;
- Inferiore rispetto al Tetto di spesa 2020, pari a **- 4.949 €/mgl** riconducibile principalmente all'Azienda sanitaria provinciale di Cosenza con una riduzione di – 3.102 €/mgl

E' stato chiesto a tutte le aziende con circolari e solleciti vari di verificare la produzione effettivamente validata e che la stessa fosse in linea con la fatturazione emessa dagli erogatori privati.

ASP DI COSENZA : Non si dispongono informazioni in merito – l'Azienda non ha fornito elementi di giudizio per chiarire il tipo di rappresentazione contabile effettuata.

ASP DI CROTONE: Prestazioni ambulatoriali: Il valore a CE pari a 8.829 €/000 è inferiore rispetto al tetto di spesa per (-624 €/000) e superiore rispetto al fatturato (+367€/000);

ASP DI CATANZARO: Il dato relativo alle prestazioni ambulatoriali a CE Consuntivo 2020 è pari a 5.634 €/000 in linea con il tetto di spesa e maggiore rispetto al fatturato (+ 1.106 €/000). Sono state chieste delucidazioni in merito, e l'Azienda ha comunicato con nota n. 140245 del 25/11/2021 che tale differenza è da ricondurre a fatture da ricevere al 31/12/2020.

ASP DI VIBO VALENTIA Prestazioni ambulatoriali: Il valore a CE pari a 3.955 €/000 è inferiore rispetto al tetto di spesa per (-227 €/000) e sostanzialmente in linea rispetto al fatturato comunicato al 31/12/2020 (Euro 3.947.130,00); L'Azienda riferisce che le prestazioni di specialistica ambulatoriale risultano validate /remunerate ed essere in linea con gli importi contrattualizzati (Valore CE Consuntivo 2020 pari a € 3.954.635,00)

ASP DI REGGIO CALABRIA **:** Non si dispongono informazioni in merito – l'Azienda non ha fornito elementi di giudizio per chiarire il tipo di rappresentazione contabile effettuata.

Sono in corso degli approfondimenti per la verifica puntale del numero dei contratti stipulati dalle Aziende del S.S.R. ed alla relativa valorizzazione a conto economico, in relazione al reale andamento della produzione 2020 e fatturazione.

Analisi scostamenti aziende €/000	CE Consuntivo 2020	PRODUZIONE 2020	DELTA CONSUNTIVO / PRODUZIONE 2020
	A	B	C = A - B
201 - Azienda Sanitaria Provinciale di Cosenza	19.716,29	23.780,00	- 4.064
202 - Azienda Sanitaria Provinciale di Crotone	8.829,00	1.505,00	7.324
203 - Azienda Sanitaria Provinciale di Catanzaro	5.634,36	5.968,00	- 334
204 - Azienda Sanitaria Provinciale di Vibo V.	3.951,54	4.201,00	- 249
205 - Azienda Sanitaria Provinciale di Reggio C.	23.674,08	4.388,00	19.286
Totale 999	**61.805**	**39.842**	**21.963**

I dati di produzione evidenziano un valore pari a 39.842 €/mgl da verificare.

STATUS CONTRATTI – Assistenza Specialistica Ambulatoriale da privato

In sede di chiusura delle risultanze contabili relative al CE IV trim. 2020, era stato sottoscritto un ammontare di contratti il cui valore è pari al 92 % del valore dei tetti di spesa risultanti dal DCA n. 179/2019, ricadenti nell'ambito territoriale delle Aziende Sanitarie Provinciali, per come di seguito rappresentato:

COD ASP	ASP	VALORE SOTTOSCRITTO ANNO 2020	DCA N. 179 DEL 12.12.2019	DELTA	PERCENTUALE DI SOTTOSCRIZIONE sul budget 2020
		A	B	C = A - B	D = A/B
201	201 - Azienda Sanitaria Provinciale di Cosenza	22.680.647,94	22.818.233,00	- 137.585,06	99%
202	202 - Azienda Sanitaria Provinciale di Crotone	9.452.584,00	9.452.584,00	-	100%
203	203 - Azienda Sanitaria Provinciale di Catanzaro	5.096.546,97	5.634.359,00	- 537.812,03	90%
204	204 - Azienda Sanitaria Provinciale di Vibo V.	4.181.235,00	4.181.235,00	-	100%
205	205 - Azienda Sanitaria Provinciale di Reggio C.	21.780.407,88	24.667.590,00	- 2.887.182,12	88%
TOTALE REGIONE	**TOTALE REGIONE**	**63.191.421,79**	**66.754.001,00**	**- 3.562.579,21**	**95%**

Alla data di predisposizione del presente documento risulta che non ha sottoscritto il contratto per prestazioni specialistiche 1 struttura ricadente nel territorio dell'ASP di Reggio Calabria, per la quale sono in corso le verifiche di possesso dei requisiti per la sottoscrizione del contratto alla luce della sentenza TAR Calabria n.1168/2020.

Alla data di redazione del presente documento :

- ***il valore dei contratti sottoscritti è in fase di verifica ed approfondimento***
- ***il valore sottoscritto è pari a 63,7 €/mln pari al 95% del tetto.***

COD ASP	ASP	VALORE SOTTOSCRITTO ANNO 2020	DCA N. 179 DEL 12.12.2019	DELTA	PERCENTUALE DI SOTTOSCRIZIONE sul budget 2020
		A	B	C = A - B	D = A/B
201	201 - Azienda Sanitaria Provinciale di Cosenza	22.680.647,94	22.818.233,00	- 137.585,06	99%
202	202 - Azienda Sanitaria Provinciale di Crotone	9.452.584,00	9.452.584,00	-	100%
203	203 - Azienda Sanitaria Provinciale di Catanzaro	5.634.359,00	5.634.359,00	-	100%
204	204 - Azienda Sanitaria Provinciale di Vibo V.	4.181.235,00	4.181.235,00	-	100%
205	205 - Azienda Sanitaria Provinciale di Reggio C.	21.780.407,88	24.667.590,00	- 2.887.182,12	88%
TOTALE REGIONE	**TOTALE REGIONE**	**63.729.233,82**	**66.754.001,00**	**- 3.024.767,18**	**95%**

201 - ASP di COSENZA:

- L'Azienda con nota n. 0065024 del 13/07/2020 ha confermato l'avvenuta sottoscrizione dei contratti di acquisto di diagnostica di laboratorio per l'anno 2020 di cui al DCA n. 179/2020 con le varie strutture erogatrici.

202 - ASP di CROTONE :

- L'Azienda ha confermato l'avvenuta sottoscrizione dei contratti di acquisto di diagnostica di laboratorio per l'anno 2020 di cui al DCA n. 179/2020 con le varie strutture erogatrici, da ultimo con la struttura "Polispecialistica Bios", unica rimasta, in data 29/05/2020 ha sottoscritto il contratto di specialistica ambulatoriale con l'ASP di Crotone.

203 - ASP di Catanzaro precisa che :

L'Azienda con comunicazione successiva alla nota n. 368 del 06/08/2020 ha aggiornato lo status di sottoscrizione dei contratti, specificando che :

- la Casa di cura Villa del Sole **ha sottoscritto** la proposta contrattuale con nuovo schema contrattuale per l'erogazione di prestazioni di assistenza specialistica ambulatoriale per l' anno 2020,
- Ad eccezione della **Casa di Cura S. Anna**, in merito l'ASP di Catanzaro, riferisce che pur essendo state superate le prescrizioni dall'organo di vigilanza regionale (OTA), e avendo ricevuto accreditamento, ancora non si è proceduto alla sottoscrizione del contratto 2020.

Alla data di predisposizione del presente documento la Casa di Cura s. Anna ha sottoscritto il contratto (Settembre 2021)di competenza 2020, anche per la quota relativa alle prestazioni di specialistica ambulatoriale 2020.

205 - ASP di Reggio Calabria :

L'Azienda comunica che è in corso di sottoscrizione il contratto con la struttura "Unilab RC" alla luce della sentenza TAR Calabria, n. 1168/2020 del 30/06/2020.

La differenza tra valore sottoscritto e budget 2020 (-2.887 €/mgl) è riconducibile ai contratti per APA/PAC non sottoscritti con alcuni erogatori privati, perché afferiscono a discipline per le quali non risultano accreditate.

Allo stato attuale non si dispone di ulteriori informazioni.

16. Altra Assistenza sanitaria da privato (Assistenza Riabilitativa extraospedaliera + Assistenza psichiatrica + Assistenza per prestazioni socio-sanitarie)

Con DCA 4 del 7.01.2020 avente ad oggetto: "Definizione livelli massimi di finanziamento alle Aziende Sanitarie Provinciali per l'acquisto di prestazioni di assistenza riabilitativa psichiatrica, di assistenza sanitaria e socio-sanitaria e di assistenza riabilitativa extra - ospedaliera estensiva, ambulatoriale e domiciliare con oneri a carico del SSR - Anno 2020 - ed approvazione schema contrattuale per la regolamentazione dei rapporti in materia di prestazioni sanitarie erogate dalla rete di assistenza territoriale privata accreditata" sono stati assegnati i limiti massimi di finanziamento delle risorse assegnabili per l'anno 2020 alle strutture private accreditate con il SSR per l'erogazione dell'altra Assistenza sanitaria da privato, secondo dei tetti di spesa riferiti unicamente alla quota afferente al FSR , ed al netto della mobilità extra-regionale.

A seguito del provvedimento di riassetto della rete di assistenza territoriale, ed in coerenza con quanto previsto dalla normativa vigente e con le indicazioni dei Tavoli tecnici di verifica, è stato valutato congruo definire per l'anno 2020, in complessivi **€ 174.450.243,00** anziché € 172.909.313,00 (anno 2019**) limite massimo di finanziamento** per l'acquisto di prestazioni di assistenza riabilitativa psichiatrica, di assistenza sanitaria e socio-sanitaria e di assistenza riabilitativa estensiva extra - ospedaliera, ambulatoriale e domiciliare da privato accreditato, con oneri a carico del SSR, per come di seguito ripartito per ciascuna ASP.

Analisi scostamenti aziende €	Budget 2020 - DCA 4 DEL 7.01.2020	Budget 2019 - DCA 35 DEL 22.02.2019	delta Budget 2020/2019	Rems DCA n. 51/2015 - REMS S. SOFIA DI EPIRO - asp cs anno 2020	Rems DCA n. 51/2015 - REMS S. SOFIA DI EPIRO - asp cs anno 2019 Delibera aziendale n. 474 del 19/06/2019	delta 2020/2019
201 - Azienda Sanitaria Provinciale di Cosenza	71.805.061,00	71.267.400,00	537.661,00	1.456.680,00	1.323.588,73	133.091,27
202 - Azienda Sanitaria Provinciale di Crotone	28.995.420,00	28.387.585,00	607.835,00			-
203 - Azienda Sanitaria Provinciale di Catanzaro	37.694.588,00	37.694.624,00	- 36,00	-	-	-
204 - Azienda Sanitaria Provinciale di Vibo V.	3.524.908,00	3.130.171,00	394.737,00			-
205 - Azienda Sanitaria Provinciale di Reggio C.	32.430.266,00	32.429.533,00	733,00			-
Totale 999	**174.450.243,00**	**172.909.313,00**	**1.540.930,00**	**1.456.680,00**	**1.323.588,73**	**133.091,27**

Con DCA n. 4 del 7.01.2020 si precisava che i limiti massimi di finanziamento per l'acquisto di prestazioni di assistenza riabilitativa psichiatrica, di assistenza sanitaria e socio-sanitaria e di assistenza riabilitativa estensiva extra - ospedaliera, ambulatoriale e domiciliare da privato accreditato sono stati definiti in attesa della revisione ed attuazione del provvedimento di riassetto della nuova rete di assistenza territoriale che si sarebbe dovuto adottare in coerenza con quanto previsto dalla normativa vigente e con le indicazioni del Programma Operativo 2019/2021.

Inoltre si precisava con il citato decreto che:

- i limiti di spesa assegnati hanno natura programmatica e non determinano, quindi, di per sé il diritto ad erogare prestazioni a carico del S.S.R., in quanto rimane obbligo della ASP territorialmente competente di verificare, prima della stipula del contratto, nonché periodicamente, la sussistenza e la permanenza dei requisiti stabiliti dalla normativa regionale vigente necessari affinché ciascuna struttura privata accreditata possa erogare le prestazioni nell'ambito del limite massimo prestazionale e di spesa prefissato dal presente decreto;

- qualsiasi provvedimento di sospensione e/o revoca dell'accreditamento idoneo a determinare l'automatica sospensione e/o revoca dell'attribuzione del livello massimo di risorse assegnabili, con la conseguenza che, a far data dalla notificazione del relativo provvedimento di sospensione e/o revoca, la struttura interessata non potrà più erogare prestazioni con onere a carico del SSR, fatto salvo quanto previsto nei singoli

provvedimenti commissariali di sospensione o revoca del titolo di autorizzazione all'esercizio e di accreditamento istituzionale;

- in caso di contenzioso, l'ASP accantonerà a valere sul limite di spesa le somme eventualmente spettanti alla struttura ricorrente, fino alla definizione del contenzioso stesso.

Per la *voce "Altra Assistenza sanitaria da privato":* Prestazioni di Assistenza Riabilitativa Extra Ospedaliera da privato + Assistenza sanitaria e socio-sanitaria da privato (Assistenza Psichiatrica Residenziale e Semiresidenziale e Assistenza Sociosanitaria da privato) le Aziende hanno iscritto a CE Consuntivo 2020 un costo di **162.771 €/mgl**, **non in linea** con i Budget assegnati per l'esercizio 2020.

Tabella A

Altra Assistenza da privato - CE CONSUNTIVO 2020							
Analisi scostamenti aziende €	Prestazioni Da Privato Riabilitazione Extra-Ospedaliera Da Privato	Assistenza Psichiatrica Residenziale e Semiresidenziale Da Privato	Prestazioni Socio Sanitarie Da -Privato	TOTALE CE CONSUNTIVO 2020	DCA 4 DEL 7.01.2020	Rems DCA n. 51/2015 - REMS S. SOFIA DI EPIRO - asp cs anno 2020	Delta CE 2020/Budget 2020
	BA0680	BA0940	BA1180				
201 - Azienda Sanitaria Provinciale di Cosenza	25.021.025,87	8.105.476,54	36.035.547,84	**69.162.050,25**	71.805.061,00	1.456.680,00	**- 4.099.690,75**
202 - Azienda Sanitaria Provinciale di Crotone	9.613.341,62	3.313.111,53	15.237.406,14	**28.163.859,29**	28.995.420,00		**- 831.560,71**
203 - Azienda Sanitaria Provinciale di Catanzaro	5.443.265,51	2.264.841,99	25.635.695,64	**33.343.803,14**	37.694.588,00		**- 4.350.784,86**
204 - Azienda Sanitaria Provinciale di Vibo V.	707.987,02	502.608,83	1.968.322,38	**3.178.918,23**	3.524.908,00		**- 345.989,77**
205 - Azienda Sanitaria Provinciale di Reggio C.	17.915.544,51	723.214,03	10.283.260,42	**28.922.018,96**	32.430.266,00		**- 3.508.247,04**
Totale 999	**58.701.164,53**	**14.909.252,92**	**89.160.232,42**	**162.770.649,87**	**174.450.243,00**	**1.456.680,00**	**- 13.136.273,13**

La Tabella A mette in evidenza gli scostamenti del valore a CE Consuntivo 2020 per la voce di spesa "Altra Assistenza da privato" pari a 162.771 €/mgl , in riduzione rispetto al Budget 2020 per ciascuna Azienda del Servizio Sanitario Regionale per un valore complessivo pari a – 13.136 €/mgl .

Sono in corso degli approfondimenti per la verifica puntale del numero dei contratti stipulati dalle Aziende del S.S.R. ed alla relativa valorizzazione a conto economico, in relazione al reale andamento della produzione 2020 e fatturazione.

ASP DI COSENZA : Non si dispone di ulteriori informazioni in merito da parte dell'Azienda.

ASP DI CROTONE: Prestazioni altra assistenza: Il valore a CE pari a 28.164 €/000 è inferiore rispetto al tetto di spesa (-832 €/000) e maggiore rispetto al fatturato (+2 €/000) e dunque sostanzialmente in linea.

ASP DI CATANZARO: Il dato relativo alle prestazioni altra assistenza a CE Consuntivo è pari a 33.344 €/000 inferiore rispetto al tetto di spesa (-4.351 €/000), e in linea con il fatturato comunicato. Il Tetto di spesa - DCA n. 4 del 07/01/2020 è pari a € 37.694.588,00, il budget contrattualizzato comunicato è pari € 36.396.523,96.

ASP DI VIBO VALENTIA:

Prestazioni altra assistenza: Il valore a CE pari a 3.179 €/000 è inferiore rispetto al tetto di spesa (-346 €/000) e maggiore rispetto al fatturato (+275 €/000). Il Valore a CE Consuntivo 2020 complessivo è pari a Euro 3.178.918,00 così declinato:

- **Assistenza riabilitativa - Voce BA0660/680/690 pari a 707.987,00**
- **Altra Assistenza (socio-sanitaria e psichiatrica) - Voci CE BA0940/ BA1180 - pari a Euro 2.470.931,00**

Il Valore contrattualizzato è pari a € 3.524.477,5 in linea con il tetto di spesa stabilito con DCA n. 4 del 07/01/2020.

Il valore del fatturato comunicato dall'Azienda è pari a € 2.904.145,97 e si sono chiesti aggiornamenti e delucidazioni in merito.

ASP DI REGGIO CALABRIA : Non si dispone di ulteriori informazioni in merito da parte dell'Azienda.

Tabella B

Altra Assistenza da privato					
Analisi scostamenti aziende	**CE Consuntivo 2020**	**Ce Consuntivo 2019**	**Delta CE Consuntivo 2020 /Consuntivo 2019**	**Programmatico 2020**	**Delta CE Consuntivo 2020 /CE PROGRAMM. 2020**
Altra Assistenza da privato	162.770.650	171.684.214	-8.913.564	174.450.956	-11.680.306
Totale 999	**162.770.650**	**171.684.214**	**-8.913.564**	**174.450.956**	**-11.680.306**

La Tabella B mette in evidenza lo scostamento del valore a CE Consuntivo 2020 per la voce di spesa "Altra Assistenza da privato" rispetto al Consuntivo 2019 (- 8.914 €/mgl) e rispetto al programmatico pari - €/mgl 11.680.

STATUS CONTRATTI – Altra Assistenza sanitaria da privato

Il relativo tetto di spesa è stato articolato in strutture e tipologia di assistenza.

Le tipologie di assistenza sono:

- R1= ASSIST. DOMICILIARE,
- R2 e R3 = RESIDENZA ANZIANI,
- RRE RR2= RIABILITAZIONE.,
- RRE1 – RRE2= RIAB. EXTRAOSPEDALIERA,
- RD1= SLA,
- RD3= AUTISMO,
- RD4= DISABILI,
- RD5= CASE PROTETTE ASS. SOCIO-SAN
- SRP1 – SRP2 – SRP3= PREST. PSCHIATRICHE
- CTD = ASSIST. TOSSICODIPENDENTI

La rappresentazione che segue rappresenta il numero/ valore dei di contratti sottoscritti che possono comprendere per una stessa struttura più tipologie di assistenza.

Alla data di redazione del presente documento risultano sottoscritti contratti per un valore complessivo pari a 173.152 €/mgl, con le strutture private accreditate, ricadenti nell'ambito territoriale delle Aziende Sanitarie Provinciali per come di seguito rappresentato:

Il delta relativo all'ASP di Catanzaro è dovuto alla mancata sottoscrizione del contratto da parte della struttura RSA La Ginestra.

Analisi scostamenti aziende	Budget 2020 - DCA 4 del 7.01.2020	VALORE CONTRATTI sottoscritti 2020	DELTA CONTRATTI / BUDGET 2020
201 - Azienda Sanitaria Provinciale di Cosenza	71.805.061,00	71.805.061,00	-
202 - Azienda Sanitaria Provinciale di Crotone	28.995.420,00	28.995.420,00	-
203 - Azienda Sanitaria Provinciale di Catanzaro	37.694.588,00	36.396.523,96	- 1.298.064,04
204 - Azienda Sanitaria Provinciale di Vibo V.	3.524.908,00	3.524.477,50	- 430,50
205 - Azienda Sanitaria Provinciale di Reggio C.	32.430.266,00	32.430.294	28,00
Totale	**174.450.243,00**	**173.151.776,46**	**- 1.298.466,54**

17. ***Assistenza termale da privato***

Con DCA n. 87/2020 avente ad oggetto: "Definizione livelli massimi di finanziamento alle Aziende Sanitarie Provinciali per l'acquisto di prestazioni di assistenza termale a carico del SSR - Anno 2020 - ed approvazione schema contrattuale per la regolamentazione dei rapporti in materia di prestazioni sanitarie erogate dagli stabilimenti termali accreditati" è stato definito il limite massimo di finanziamento per l'acquisto di prestazioni di assistenza termale da privato accreditato con oneri a carico del SSR, per l'anno 2020 in € 5.300.000,00 per come indicato nella tabella che segue, ripartito per ciascuna delle Aziende Sanitarie Provinciali in cui operano strutture accreditate per l'erogazione di prestazioni di assistenza termale.

Analisi scostamenti aziende	TOTALE BUDGET 2020 - DCA n. 87/2020	TOTALE BUDGET 2019 - DCA n. 85/2019	DELTA
	A	B	C = A - B
201 - Azienda Sanitaria Provinciale di Cosenza	3.291.318,07	4.138.141,00	- 846.822,93
203 - Azienda Sanitaria Provinciale di Catanzaro	1.176.834,01	1.479.621,52	- 302.787,51
205 - Azienda Sanitaria Provinciale di Reggio C.	831.847,92	1.045.874,00	- 214.026,08
Totale 999	**5.300.000,00**	**6.663.636,52**	**- 1.363.636,52**

I limiti massimi di spesa 2020 definiti con DCA n. 87/2020 per l'acquisto di prestazioni di assistenza termale da privato accreditato sono:

- al lordo delle quote di compartecipazione alla spesa dei cittadini
- e comprensive delle prestazioni erogate a cittadini di altre regioni.
- tengono conto dell'apertura/ chiusura stagionale delle prestazioni, comunque intese per l'anno solare di riferimento.
- E che in caso di contenzioso, l'ASP accantonerà a valere sul limite di spesa le somme eventualmente spettanti alla struttura ricorrente, fino alla definizione del contenzioso stesso.

Con DCA n. 87/2020 è stato precisato che:

- le prestazioni di cui trattasi potranno essere poste a carico del SSR solo se erogate da strutture private autorizzate e accreditate e che abbiano sottoscritto il contratto di cui all'art. 8-quinquies del D.Lgs 502/1992 e s.m.i., secondo lo schema contrattuale approvato con il citato provvedimento;
- gli erogatori privati accreditati che non sottoscrivano il contratto ai sensi dell'art. 8-quinquies del D.Lgs. 502/1992 e s.m.i., cesserà la remunerazione delle prestazioni di assistenza termale, fino alla rimozione della condizione sospensiva, ai sensi dell'art. 8-quinquies, comma 2 quinquies, del D.Lgs. 502/1992 (introdotto dal comma 1-quinquies dell'art. 79 del D.L. 112/2008), convertito nella legge n. 13 3/2008.

Sono in corso degli approfondimenti per la verifica puntale del numero dei contratti stipulati dalle Aziende del S.S.R. ed alla relativa valorizzazione a conto economico, in relazione al reale andamento della produzione 2020 e fatturazione.

ASSISTENZA TERMALE					
Analisi scostamenti aziende	CE CONSUNTIVO 2020	CE Consuntivo 2019 - BA1070	Delta CE Consuntivo 2020/CE Consuntivo 2019	TOTALE BUDGET 2020 - DCA n. 87/2020	DELTA CE Consuntivo 2020/ BUDGET 2020
	A	B	C=A-B	D	E=A-D
201 - Azienda Sanitaria Provinciale di Cosenza	586.968,45	3.181.633,94	- 2.594.665,49	3.291.318,07	- 2.704.349,62
203 - Azienda Sanitaria Provinciale di Catanzaro	346.905,36	1.114.969,84	- 768.064,48	1.176.834,01	- 829.928,65
205 - Azienda Sanitaria Provinciale di Reggio C.	456.798,26	677.882,02	- 221.083,76	831.847,92	- 375.049,66
Totale 999	**1.390.672,07**	**4.974.485,80**	**- 3.583.813,73**	**5.300.000,00**	**- 3.909.327,93**

Il valore a CE Consuntivo 2020 per la voce di spesa BA1070 – Acquisto di prestazioni termali in convenzione da privato risulta:

- Non coerente rispetto al Budget 2020, in quanto il valore ivi rappresentato è in linea con l'andamento della reale produzione fatturata. Tale informazione è certa, cioè valore CE Consuntivo pari al Fatturato al 31/12/2020 per l'Azienda Sanitaria Provinciale di Catanzaro;
- **Per le Aziende Sanitarie provinciali di Cosenza, e di Reggio Calabria si presume che tale valore sia in linea con la reale produzione fatturata in quanto non si dispone di informazioni comunicate da parte di tali Aziende a Consuntivo 2020.**

Codice ASP	ASP	Struttura	Totale contratti sottoscritti	TETTO TOTALE 2020 DCA 87/2020	Stato Contratti
201	ASP CS	S.A.TE.CA. Spa Terme Luigiane di Acquappesa (CS)	2.027.190,74	2.027.190,74	
201	ASP CS	Terme di Spezzano Albanese di Spezzano Albanese (CS)		355.728,30	sospensione accreditamento DCA 117 del 4/09/2020
201	ASP CS	Terme Sibarite Spa di Cassano Ionio (CS)	908.399,03	908.399,03	
201	ASP CS		2.935.589,77	3.291.318,07 €	
203	ASP CZ	Terme Caronte di Lamezia Terme (CZ)	1.176.834,01	1.176.834,01 €	
205	ASP RC	Stabilimento Termale Fonti S. Elia di Galatro (RC)			
205	ASP RC	Consorzio Termale Antonimina di Antonimina-			
205	ASP RC		831.847,92	831.847,92 €	
		totale Regione Calabria	**4.944.271,70**	**5.300.000,00**	

Infine, in sede di analisi sulle risultanze contabili sul CE Consuntivo 2020, è stato chiesto a ciascuna Azienda del SSR di fornire, ***un aggiornamento sullo status di sottoscrizione dei contratti - Anno 2020*** con indicazione per ciascuna struttura privata delle seguenti informazioni:

- Valore Budget assegnato alla singola struttura accreditata;
- Valore Contratti stipulati per singola struttura accreditata;
- Valore Fatturato, Liquidato e Importo pagato con l'indicazione valore delle note di credito richieste e ricevute;
- Volumi delle prestazioni erogate dagli erogatori privati del S.S.R. per tipologia di assistenza (Ospedaliera, Specialistica, Territoriale)

in coerenza con i DCA di definizione dei tetti di spesa delle prestazioni da privato per l'anno 2020.

Alla data di predisposizione della predetta relazione i dati risultano incompleti a causa del mancato invio da parte di alcune ASP, in particolare ASP di Cosenza e Reggio Calabria.

Il presente documento riporta le risultanze delle attività di analisi e contabilizzazione svolte dalla struttura nel periodo di riferimento ed è stato predisposto sulla base della documentazione, contabile ed amministrativa della struttura che la sottoscrive, il Dirigente Generale non ha avuto modo di verificare con specifica due diligence in quanto si è insediata il 29.11.2021 e quindi è ineludibile, ricevuto il documento in data 07/12/2021, provvedere alle attività di competenza al fine di non produrre eventuali ritardi che potrebbero determinare le intuibili conseguenze a valere sui bilanci delle aziende.

Estensore

f. to Aida Chiodi

Il Dirigente Generale
f.to Ing. Iole Fantozzi

TEMPI DI PAGAMENTO DEI FORNITORI

Tabella 1 – Regione Calabria

Tabella 9 - pagamenti

Regione Calabria

	pagamenti effettuati durante l'anno solare 2020 (01/01/2020-31/12/2020) per anno di emissione fattura						Importo pagamenti effettuati oltre i termini previsti dal DPCM 22/09/2014
enti	ante 2017	2017	2018	2019	2020	TOTALE	
	(1)	(2)	(3)	(4)	(5)	(6)=(1)+(2)+(3)+(4)+(5)	(7)
GSA				2.874.157	15.512.161	**18.386.318**	**14.287.848**
ASP CS	2.479.058	1.076.804	7.676.055	133.441.672	386.235.868	**530.909.457**	**317.389.035**
ASP KR	17.912.297	9.375.351	4.195.528	32.581.406	119.430.358	**183.494.940**	**110.259.479**
ASP CZ	4.038.683	3.737.748	4.808.184	65.575.423	58.059.928	**136.219.967**	**121.881.133**
ASP VV	312.777	379.450	3.717.782	21.013.698	56.253.872	**81.677.579**	**46.357.385**
ASP RC	1.695.785	865.461	5.688.973	122.753.962	222.482.794	**353.486.974**	**262.028.368**
AO CS	162.243	287.386	342.313	27.383.165	56.784.866	**84.959.972**	**32.395.106**
AO CZ	1.499.984	264.993	11.231.210	21.774.236	40.515.849	**75.286.272**	**55.144.959**
AO MD	17.168.664	6.929.070	9.587.906	17.743.191	24.550.436	**75.979.268**	**66.316.096**
AO RC	16.571	59.060	364.787	24.200.759	72.977.384	**97.618.562**	**72.271.227**
TOTALE	**45.286.062**	**22.975.323**	**47.612.738**	**469.341.669**	**1.052.803.517**	**1.638.019.309**	**1.098.330.636**

colonna 7: si ricorda che tale informazione è prevista dal DL 66/2014 come informazione obbligatoria

	pagamenti effettuati al I trimestre 2021 (01/01/2021-31/03/2021) per anno di emissione fattura						Importo pagamenti effettuati oltre i termini previsti dal DPCM 22/09/2014
enti	ante 2018	2018	2019	2020	2021	TOTALE	(7)
	(1)	(2)	(3)	(4)	(5)	(6)=(1)+(2)+(3)+(4)+(5)	
GSA				778.673	1.529.320	**2.307.992**	**914.397**
ASP CS	1.679.548	359.030	1.526.527	43.272.578	24.042.870	**70.880.554**	**27.399.187**
ASP KR	1.846.367	1.027.185	1.358.601	18.975.336	12.632.995	**35.840.483**	**14.961.975**
ASP CZ	688.410	1.028.655	2.399.244	31.987.378	11.610.712	**47.714.399**	**29.284.978**
ASP VV	102.592	449.154	202.942	11.241.763	5.042.079	**17.038.530**	**8.314.278**
ASP RC	153.568	2.383	30.747	30.881.530	1.222.033	**32.290.261**	**30.196.963**
AO CS	47.455	365.381	2.403	12.992.725	5.478.390	**18.886.353**	**2.673.476**
AO CZ	32.086	892.565	8.287.930	19.495.361	3.339.092	**32.047.035**	**22.718.508**
AO MD	837.854	2.476.481	1.318.649	6.635.087	498.532	**11.766.603**	**9.934.547**
AO RC	298	6.953	98.361	15.161.916	8.144.884	**23.412.412**	**11.103.301**
TOTALE	**5.388.178,02**	**6.607.785,75**	**15.225.403,77**	**191.422.346,62**	**73.540.907,09**	**292.184.621,25**	**157.501.609,72**

colonna 7: si ricorda che tale informazione è prevista dal DL 66/2014 come informazione obbligatoria

	pagamenti effettuati al II trimestre 2021 (01/01/2021-30/06/2021) per anno di emissione fattura						Importo pagamenti effettuati oltre i termini previsti dal DPCM 22/09/2014
enti	ante 2018	2018	2019	2020	2021	TOTALE	(7)
	(1)	(2)	(3)	(4)	(5)	(6)=(1)+(2)+(3)+(4)+(5)	
GSA	-	-	-	778.673	26.678.565	**27.457.238**	**3.024.276**
ASP CS	2.055.087	687.203	3.253.854	61.287.101	153.193.741	**220.476.985**	**91.583.589**
ASP KR	2.343.974	2.082.880	2.917.744	27.241.393	43.106.874	**77.692.865**	**30.586.252**
ASP CZ	1.927.197	2.801.599	3.287.604	37.347.178	33.232.572	**78.596.149**	**42.895.252**
ASP VV	297.464	524.328	445.031	13.593.245	23.562.038	**38.422.106**	**18.027.984**
ASP RC	1.895.445	151.444	267.309	55.320.754	21.268.985	**78.903.938**	**68.815.725**
AO CS	47.455	371.317	2.498	14.199.311	18.478.537	**33.099.119**	**5.213.573**
AO CZ	101.187	916.879	8.633.828	24.631.537	9.846.831	**44.130.262**	**32.116.950**
AO MD	1.648.323	2.718.451	4.664.145	13.613.236	2.190.184	**24.834.339**	**22.383.337**
AO RC	1.008	8.837	889.515	20.367.107	29.180.524	**50.446.991**	**19.685.187**
TOTALE	**10.317.139,66**	**10.262.937,71**	**24.361.527,69**	**268.379.535,57**	**360.738.851,31**	**674.059.991,94**	**334.332.123,79**

Si trasmette la tabella relativa all' ITP - Indice di tempestività dei pagamenti con l'aggiornamento al I e II trim. 2021

Con riferimento alla richiesta dei Ministeri affiancanti di relazionare in merito al raggiungimento dei tempi medi di pagamento previsti dalla normativa comunitaria, al fine di monitorare il corretto ed ordinato pagamento dei fornitori con riferimento ai debiti certi, liquidi ed esigibili, la Regione ha preso atto degli indicatori di tempestività dei pagamenti pubblicati dalle singole Aziende sui propri siti istituzionali, nella sezione Amministrazione Trasparente.

Si riporta di seguito la tabella con gli indicatori di tempestività dei pagamenti riferiti alla Gestione Sanitaria Accentrata e alle Aziende Sanitarie, relativa al primo, secondo, terzo e quarto trimestre del 2020. Come rappresentato dalla Regione, per il calcolo di tale indicatore sono stati seguiti i criteri definiti dall'articolo 9 del Decreto del Presidente del Consiglio dei Ministri del 22 settembre 2014.

Tabella 10 - tempi di pagamento
Regione Calabria

	ITP anno 2014	ITP anno 2015	ITP anno 2016	ITP anno 2017	ITP anno 2018	ITP anno 2019	ITP anno 2020	ITP I trim 2021	ITP II trim 2021	ITP III trim 2021	link della pagina di pubblicazione degli ITP
enti	(1)	(2)	(3)	(4)	(5)	(6)	(11)	(12)	(13)	(14)	(15)
GSA	120,30	164,45	111,98	66,01	68,20	79,96	85,45	-17,94	-38,56		https://trasparenza.regione.calabria.it/appcontainer/?keyUrl=REGIONECALABRIA
201 - ASP CS	470,20	212,79	130,50	90,82	49,85	36,88	58,37	85,8	28,08		http://www.asp.cosenza.it/trasparente/?p=indicatore_tempestivita_pagamenti
202 - ASP KR	506,17	550,90	85,74	158,05	236,24	125,98	253,55	163,46	102,05		http://www.asp.crotone.it/index.php?id=1267
203 - ASP CZ	280,36	314,99	182,20	185,95	238,32	232,83	235,44	113	157,12		https://www.asp.cz.it/doc/amministrazione-trasparente//pagamenti-dell-amministrazione/indicatore-di-tempestivita-dei-pagamenti.html
204 - ASP VV	311,55	303,69	134,14	55,37	32,73	76,20	67,12	59,91	36,51		http://www.aspvv.it/index.php/amministrazione-trasparente-2/137-pagamenti-dell-amministrazione/indicatore-di-tempestivita-dei-pagamenti
205 - ASP RC	148,70	252,41	123,26	163,42	162,97	124,20	95,15	112,68	229,53		http://www.asp.rc.it/doc/amministrazione-trasparente/pagamenti-dell-amministrazione/indicatore-di-tempestivita-dei-pagamenti.html
912 - AO CS	621,01	368,75	83,37	63,80	20,15	4,98	-0,27	-8,73	-24,91		https://www.aocosenza.it/doc/amministrazione-trasparente/pagamenti-dell-amministrazione/indicatore-di-tempestivita-dei-pagamenti.htmlhttps://www.aocosenza.it/doc/amministrazione-trasparente/pagamenti-dell-amministrazione/indicatore-di-tempestivita-dei-pagamenti.html
913 - AO CZ	750,19	697,98	423,27	337,77	415,20	278,65	225,95	223,16	110,85		https://www.aocatanzaro.it/doc/amministrazione-trasparente//pagamenti-dell-amministrazione/indicatore-di-tempestivita-dei-pagamenti.html
914 - AO MD	823,09	947,49	591,39	801,99	851,91	946,00	748,43	384,29	414,61		https://www.materdominiaou.it/amministrazione-trasparente/
915 - AO RC	42,92	68,84	19,63	27,97	46,07	44,10	42,73	21,61	17,41		http://www.ospedalerc.it/doc/amministrazione-trasparente//pagamenti-dell-amministrazione/indicatore-di-tempestivita-dei-pagamenti.html
TOTALE	407,45	388,23	188,55	195,12	212,16	194,98	181,19	113,72	#####		

colonna 15: per ciascuna azienda deve essere riportato il link alla pagina web di pubblicazione dell'indicatore, così come disposto dal DPCM 22 settembre 2014.

Si ricorda che l'indicatore annuale dei tempi di pagamento si riferisce all'intero periodo 01/01-31/12, mentre l'indicatore trimestrale si riferisce al singolo trimestre e non è comulato con i trimestri precedenti.

Regione Calabria

RENDICONTO GENERALE

CONTO DEL BILANCIO ANNO 2020

ENTRATA PER CAPITOLI

(Art. 63, comma 2 del decreto legislativo 23 giugno 2011, n. 118)

CONTO DEL BILANCIO - GESTIONE DELLE ENTRATE
DETTAGLIO PER CAPITOLO

TITOLO TIPOLOGIA CAPITOLO	DENOMINAZIONE	RESIDUI ATTIVI AL 1/1/2020 (RS) / PREVISIONI DEFINITIVE DI COMPETENZA (CP) / PREVISIONI DEFINITIVE DI CASSA (CS)	RISCOSSIONI IN C/RESIDUI (RR) / RISCOSSIONI IN C/ COMPETENZA (RC) / TOTALE RISCOSSIONI (TR=RR +RC)	RIACCERTAMENTI RESIDUI (R) (3) / ACCERTAMENTI (A)(4) / MAGGIORI O MINORI ENTRATE DI CASSA =TR-CS(5)	MAGGIORI O MINORI ENTRATE DI COMPETENZA =A-CP(5)	RESIDUI ATTIVI DA ESERCIZI PRECEDENTI (EP=RS-RR+R) / RESIDUI ATTIVI DA ESERCIZIO DI COMPETENZA (EC=A-RC) / TOTALE RESIDUI ATTIVI DA RIPORTARE (TR=EP+EC)
	FONDO PLURIENNALE VINCOLATO PER SPESE CORRENTI (1)	CP 75.803.399,25				
	FONDO PLURIENNALE VINCOLATO PER SPESE IN CONTO CAPITALE (1)	CP 488.065.212,94				
	UTILIZZO AVANZO DI AMMINISTRAZIONE (2)	CP 211.327.751,40				
	- di cui Utilizzo Fondo anticipazioni di liquidità (DL 35/2013 e successive modifiche e rifinanziamenti) - solo per le Regioni	*CP* 142.488.256,42				
TITOLO 1:	*Entrate correnti di natura tributaria, contributiva e perequativa*					
	TIPOLOGIA 101: Imposte, tasse e proventi assimilati					
E0110110101	*Risorse Autonome* IMPOSTA REGIONALE SULLE CONCESSIONI STATALI DEI BENI DEL DEMANIO E DEL PATRIMONIO INDISPONIBILE (LEGGE REGIONALE 31 DICEMBRE 1971, N.1). **NOTA:** *LA PREVISIONE DI COMPETENZA E' EFFETTUATA SULLA BASE DI UNA STIMA DELLE ENTRATE ATTESE PER IL TRIENNIO 2021-2023*	RS 0,00 CP 750.000,00 CS 750.000,00	RR 0,00 RC 676.009,01 TR 676.009,01	R 0,00 A 676.009,01 CS -73.990,99	CP -73.990,99	EP 0,00 EC 0,00 TR 0,00
E0110110201	*Risorse Vincolate (Capitolo: U6101010901)* TASSA SULLE CONCESSIONI REGIONALI (LEGGE REGIONALE 31 DICEMBRE 1971, N.1 - LEGGE REGIONALE 10 APRILE 1995, N. 11 - ART. 21 DELLA LEGGE REGIONALE 27 DICEMBRE 2012, N. 69). **NOTA:** *LA PREVISIONE DI COMPETENZA E' EFFETTUATA SULLA BASE DI UNA STIMA DELLE ENTRATE ATTESE PER IL TRIENNIO 2021-2023 TENUTO CONTO DELLE RISCOSSIONI REGISTRATE NEL 2020*	RS 146.267,62 CP 1.200.000,00 CS 1.346.267,62	RR 0,00 RC 1.294.224,42 TR 1.294.224,42	R -11.215,74 A 1.294.224,42 CS -52.043,20	CP 94.224,42	EP 135.051,88 EC 0,00 TR 135.051,88
E0110110301	*Risorse Autonome* TASSA AUTOMOBILISTICA REGIONALE, SOPRATTASSA ANNUALE REGIONALE E TASSA SPECIALE REGIONALE IN LIBERA DISPONIBILITA' (ART.5 DELLA LEGGE 14.6.90, N.158 - ART.4, PRIMO COMMA, LETT. C), DELLA LEGGE 23.10.92, N.421 -ART.43, QUARTO COMMA, DELLA LEGGE REGIONALE 20.5.91, N.8 - ART.23 DEL DECRETO LEGISLATIVO 30.12.92, N.504 - ART.17, COMMA 22, DELLA LEGGE 27.12.97, N.449). **NOTA:** *LA PREVISIONE DI COMPETENZA E' EFFETTUATA SULLA BASE DEI RUOLI PER L'ESERCIZIO FINANZIARIO 2021*	RS 0,00 CP 180.000.000,00 CS 180.000.000,00	RR 0,00 RC 116.689.234,74 TR 116.689.234,74	R 0,00 A 116.689.234,74 CS -63.310.765,26	CP -63.310.765,26	EP 0,00 EC 0,00 TR 0,00
E0110110501	*Risorse Vincolate (Capitolo: U0213310401; U0213310402; U0213310403; U0213310404; U0213310405; U0213310406; U0213310407; U0213310408; U0213310409; U0213310410; U0213310411; U0213310412; U0213310413; U0213310414; U0213310415; U0213310416; U0213310417; U0213310420; U0213310421)* TASSA DI CONCESSIONE REGIONALE PER IL RILASCIO DELL'ABILITAZIONE ALL'ESERCIZIO VENATORIO (ART.23 LEGGE 11.2.1992, N. 157 - ART. 18 DELLA L.R. 17.5.1996, N. 9 - LEGGE REGIONALE 30 MAGGIO 2013, N. 26). **NOTA:** *LA PREVISIONE DI COMPETENZA E' EFFETTUATA SULLA BASE DI UNA STIMA DELLE ENTRATE ATTESE PER IL TRIENNIO 2021-2023*	RS 0,00 CP 2.300.000,00 CS 2.300.000,00	RR 0,00 RC 2.483.847,74 TR 2.483.847,74	R 0,00 A 2.483.847,74 CS 183.847,74	CP 183.847,74	EP 0,00 EC 0,00 TR 0,00
E0110110701	*Risorse Autonome* ADDIZIONALE REGIONALE ALL'IMPOSTA DI CONSUMO SUL GAS METANO USATO NELLA REGIONE COME COMBUSTIBILE PER USO CIVILE, AGRICOLO, INDUSTRIALE E NELLE IMPRESE ARTIGIANE (ART.6, PRIMO COMMA, LETT. B), DELLA LEGGE 14.6.90, N. 158 - ART. 9, D.L.VO 21.12.90, N.398 - D.L. 18.1.93, N.8, CONVERTITO DALLA LEGGE 19.3.93, N.68 - ART.48, COMMA 2, DELLA L.R. 8.9.93, N.9 COSI' COME MODIFICATO DALL'ART.3, COMMA 1, DELLA LEGGE REGIONALE 22 DICEMBRE 1993, N.16 - ART. 3BIS DELLA LEGGE REGIONALE 26.6.2003, N.8). **NOTA:** *LA PREVISIONE DI COMPETENZA E' EFFETTUATA SULLA BASE DI UNA STIMA DELLE ENTRATE ATTESE PER IL TRIENNIO 2021-2023*	RS 0,00 CP 5.000.000,00 CS 5.000.000,00	RR 0,00 RC 5.192.171,05 TR 5.192.171,05	R 0,00 A 5.192.171,05 CS 192.171,05	CP 192.171,05	EP 0,00 EC 0,00 TR 0,00

TITOLO TIPOLOGIA CAPITOLO	DENOMINAZIONE	RESIDUI ATTIVI AL 1/1/2020 (RS)	RISCOSSIONI IN C/RESIDUI (RR)	RIACCERTAMENTI RESIDUI (R) (3)		RESIDUI ATTIVI DA ESERCIZI PRECEDENTI (EP=RS-RR+R)
		PREVISIONI DEFINITIVE DI COMPETENZA (CP)	RISCOSSIONI IN C/ COMPETENZA (RC)	ACCERTAMENTI (A)(4)	MAGGIORI O MINORI ENTRATE DI COMPETENZA =A-CP(5)	RESIDUI ATTIVI DA ESERCIZIO DI COMPETENZA (EC=A-RC)
		PREVISIONI DEFINITIVE DI CASSA (CS)	TOTALE RISCOSSIONI (TR=RR +RC)	MAGGIORI O MINORI ENTRATE DI CASSA =TR-CS(5)		TOTALE RESIDUI ATTIVI DA RIPORTARE (TR=EP+EC)
E0110110801	*Risorse Vincolate (Capitolo: U0213120301; U0213120302; U0213120401)* TRIBUTO SPECIALE PER IL DEPOSITO IN DISCARICA DEI RIFIUTI SOLIDI (ART.2, DEL DPR 10.9.82, N. 915 E ART.3, COMMI DA 24 A 40, DELLA LEGGE 28.12.95, N. 549 - ART. 15 DELLA LEGGE REGIONALE 23 DICEMBRE 2011, N. 47). **NOTA:** *LA PREVISIONE DI COMPETENZA E' EFFETTUATA SULLA BASE DI UNA STIMA DELLE ENTRATE ATTESE PER IL TRIENNIO 2021-2023*	RS 13.648.495,68 CP 6.000.000,00 CS 19.648.495,68	RR 0,00 RC 3.311.527,07 TR 3.311.527,07	R 0,00 A 3.311.527,07 CS -16.336.968,61	CP -2.688.472,93	EP 13.648.495,68 EC 0,00 TR 13.648.495,68
E0110111001	*Risorse Vincolate (Capitolo: U3201050401; U3201050402)* ENTRATE DERIVANTI DALLA PRODUZIONE DI IDROCARBURI OTTENUTA A SEGUITO DELLA CONCESSIONE DELLA COLTIVAZIONE SITUATA NEL SOTTOFONDO DEL MARE TERRITORIALE ADIACENTE AL COMUNE DI CROTONE, IN RAGIONE DEL 55 PER CENTO DEL VALORE DELL'ALIQUOTA CALCOLATA IN BASE ALL'ART. 19 DEL D.L.VO 25.11.96, N. 625 (ARTT.20 E 22 DEL D.L.VO 25.11.96, N.625 - ART.37 TER, COMMA 12, LEGGE REGIONALE 22.9.98, N.10 - ART. 2BIS DELLA LEGGE REGIONALE 26.6.2003, N.8 - ART. 3, COMMA 3, DELLA LEGGE REGIONALE 11.8.2004, N.18 - ART. 3, COMMI 1 E 2, DELLA LEGGE REGIONALE 12 DICEMBRE 2008, N.40). **NOTA:** *LA PREVISIONE DI COMPETENZA E' EFFETTUATA SULLA BASE DI UNA STIMA DELLE ENTRATE ATTESE PER IL TRIENNIO 2021-2023 TENUTO CONTO DELLE RISCOSSIONI REGISTRATE NEL 2020*	RS 0,00 CP 3.100.000,00 CS 3.100.000,00	RR 0,00 RC 2.552.727,36 TR 2.552.727,36	R 0,00 A 2.552.727,36 CS -547.272,64	CP -547.272,64	EP 0,00 EC 0,00 TR 0,00
E1101000301	*Risorse Autonome* ADDIZIONALE REGIONALE AL CANONE PER LE UTENZE DI ACQUA PUBBLICA (ART.37, COMMI 6, 7 E 8 DELLA LEGGE REGIONALE 13 APRILE 1995, N. 16 - ART. 19 DELLA LEGGE REGIONALE 27 DICEMBRE 2012, N. 69) **NOTA:** *LA PREVISIONE DI COMPETENZA E' EFFETTUATA SULLA BASE DI UNA STIMA DELLE ENTRATE ATTESE PER IL TRIENNIO 2021-2023*	RS 289,49 CP 600.000,00 CS 600.289,49	RR 0,00 RC 361.083,02 TR 361.083,02	R 0,00 A 361.673,63 CS -239.206,47	CP -238.326,37	EP 289,49 EC 590,61 TR 880,10
E1102000601	*Risorse Autonome* TASSA PER IL RILASCIO DELLE AUTORIZZAZIONI ALLA COSTRUZIONE ED ESERCIZIO DI IMPIANTI PER LA PRODUZIONE DI ENERGIA ELETTRICA DA FONTI RINNOVABILI (DECRETO LEGISLATIVO 29.12.2003, N. 387). **NOTA:** *LA PREVISIONE DI COMPETENZA E' EFFETTUATA SULLA BASE DI UNA STIMA DELLE ENTRATE ATTESE PER IL TRIENNIO 2021-2023*	RS 0,00 CP 50.000,00 CS 50.000,00	RR 0,00 RC 23.952,52 TR 23.952,52	R 0,00 A 23.952,52 CS -26.047,48	CP -26.047,48	EP 0,00 EC 0,00 TR 0,00
E1102001101	*Risorse Autonome* TASSA PER L'ABILITAZIONE ALL'ESERCIZIO PROFESSIONALE (ARTICOLO 190 DEL REGIO DECRETO 31 AGOSTO 1933, N. 1592 - ART. 20 DELLA LEGGE REGIONALE 27 DICEMBRE 2012, N. 69) **NOTA:** *LA PREVISIONE DI COMPETENZA E' EFFETTUATA SULLA BASE DI UNA STIMA DELLE ENTRATE ATTESE PER IL TRIENNIO 2021-2023*	RS 0,00 CP 20.000,00 CS 20.000,00	RR 0,00 RC 15.000,00 TR 15.000,00	R 0,00 A 15.000,00 CS -5.000,00	CP -5.000,00	EP 0,00 EC 0,00 TR 0,00
E1102001501	*Risorse Autonome* VERSAMENTO DA PARTE DEGLI AGENTI DELLA RISCOSSIONE DELLE SOMME RELATIVE ALLA TASSA AUTOMOBILISTICA RISCOSSA MEDIANTE ISCRIZIONE A RUOLO	RS 0,00 CP 0,00 CS 0,00	RR 0,00 RC 2.238.445,31 TR 2.238.445,31	R 0,00 A 2.238.445,31 CS 2.238.445,31	CP 2.238.445,31	EP 0,00 EC 0,00 TR 0,00
E1103000301	*Risorse Vincolate (Capitolo: U3201020901; U3201020902; U3201020903; U3201020904; U3201020905; U3201020906; U3201020907; U3201020908; U3201020909; U3201020910; U3201020911; U3201020912; U3201020913; U3201020914; U3201020915; U3201020916; U3201020917; U3201020918; U3201020919)* RISCOSSIONE DELLE TARIFFE, VERSATE DA PARTE DEI SOGGETTI TENUTI AL PAGAMENTO, PER LO SMALTIMENTO DEI RIFIUTI SOLIDI URBANI RELATIVO AL CONFERIMENTO IN IMPIANTO E A QUELLO IN DISCARICA (ART. 1, COMMA 3, DELLA LEGGE REGIONALE 13 GENNAIO 2015 N.2, ART. 6 DELLA LEGGE REGIONALE 27.04.15 N. 12)	RS 275.306.365,08 CP 0,00 CS 275.306.365,08	RR 63.622.582,23 RC 0,00 TR 63.622.582,23	R -1.088.890,97 A 0,00 CS -211.683.782,85	CP 0,00	EP 210.594.891,88 EC 0,00 TR 210.594.891,88

TITOLO TIPOLOGIA CAPITOLO	DENOMINAZIONE	RESIDUI ATTIVI AL 1/1/2020 (RS)		RISCOSSIONI IN C/RESIDUI (RR)		RIACCERTAMENTI RESIDUI (R) (3)			RESIDUI ATTIVI DA ESERCIZI PRECEDENTI (EP=RS-RR+R)	
		PREVISIONI DEFINITIVE DI COMPETENZA (CP)		RISCOSSIONI IN C/ COMPETENZA (RC)		ACCERTAMENTI (A)(4)		MAGGIORI O MINORI ENTRATE DI COMPETENZA =A-CP(5)	RESIDUI ATTIVI DA ESERCIZIO DI COMPETENZA (EC=A-RC)	
		PREVISIONI DEFINITIVE DI CASSA (CS)		TOTALE RISCOSSIONI (TR=RR +RC)		MAGGIORI O MINORI ENTRATE DI CASSA =TR-CS(5)			TOTALE RESIDUI ATTIVI DA RIPORTARE (TR=EP+EC)	
E1104000201	*Risorse Vincolate (Capitolo: U9011201101; U9011201102; U9011201103; U9011201104; U9011201105; U9011201106; U9011201107; U9011201108; U9011201109; U9011201110; U9011201111; U9011201112; U9011201113; U9040800501; U9040800502; U9040800503; U9040800601; U9040800602; U9040800701; U9040800702; U9040800801; U9040800802; U9040800803; U9040800901; U9040800902; U9040801001; U9040801002; U9040801101; U9040801102; U9040801201; U9040801202; U9040801203; U9040801204; U9040801205; U9040801206; U9040801301; U9121001001; U9121001002; U9121001101; U9121001102; U9121001201; U9121001202; U9121001301; U9121001302; U9121001303; U9121001304; U9121001401; U9121001402; U9121001403; U9121001404; U9121001501; U9121001502; U9121001601; U9121001602; U9121001701; U9121001702; U9121001801; U9121001802; U9121001803; U9121001901; U9121001902; U9121001903; U9121002001; U9121002002; U9121002003; U9121002101; U9121002102; U9121002103; U9150400101; U9150400102; U9150400103; U9150400104; U9150400105; U9150400106; U9150400107; U9150400201; U9150400202; U9150400203; U9150400204; U9150400205; U9150400301; U9150400302; U9150400303; U9150400304; U9150400401; U9150400402; U9150400403; U9150400501; U9150400502; U9150400503; U9150400504; U9150400505; U9150400506; U9150400601; U9150400602; U9150400701; U9150400702; U9150400801; U9150400802; U9150400803; U9150400901; U9150400902; U9150400903; U9150400904; U9150401001; U9150401002; U9150401101; U9150401102; U9150401201; U9150401202; U9150401203; U9150401301; U9150401302; U9150401303; U9150401401; U9150401402; U9150401501; U9150401502; U9150401601; U9150401602; U9160200101; U9160200102; U9160200201; U9160200202; U9160200202; U9160200203; U9160200204; U9160200205; U9160200206; U9160300201; U9160300202; U9160300203; U9160300301; U9160300801; U9160301001)* IMPOSTA REGIONALE SULLE ATTIVITA' PRODUTTIVE (IRAP) ESERCITATE NEL TERRITORIO DELLA REGIONE - QUOTA IN LIBERA DISPONIBILITA' DESTINATA AL FINANZIAMENTO DEI TRASFERIMENTI SOPPRESSI DALL'ART. 3, COMMI 2 E 3, DELLA LEGGE 549/95 (ART.1, 15, 16, 24 E 25 DEL DECRETO LEGISLATIVO 15.12.97, N. 446 - ART.13, COMMA 2, DEL D.L.VO 18.2.2000, N.56). **NOTA:** *GETTITO IRAP CORRISPONDENTE AL FONDO PEREQUATIVO DI CUI ALL'ART. 13, COMMA 1, DEL DECRETO LEGISLATIVO N. 56/2000*	RS CP CS	72.301.834,59 446.218.761,00 518.520.595,59	RR RC TR	72.301.834,59 294.399.384,97 366.701.219,56	R A CS	0,00 446.218.761,00 -151.819.376,03	CP	0,00	EP EC TR	0,00 151.819.376,03 151.819.376,03
E1104000501	*Risorse Autonome* ENTRATE DERIVANTI DAL RECUPERO DELL'EVASIONE FISCALE CONCERNENTE L'IMPOSTA SULLE ATTIVITA' PRODUTTIVE (IRAP) DA PARTE DELL'AGENZIA DELLE ENTRATE (ART. 4 DELLA LEGGE REGIONALE 28 GIUGNO 2012, N. 27 - DELIBERAZIONE DELLA GIUNTA REGIONALE N. 385 DEL 27 AGOSTO 2012) **NOTA:** *CONVENZIONE TRA LA REGIONE CALABRIA E L'AGENZIA DELLE ENTRATE-LA PREVISIONE DI COMPETENZA TIENE CONTO DI QUANTO DISPOSTO DALL'ART 111 DEL DL34/2020 E DALL'ART. 153 DEL BILANCIO DELLO STATO 2021*	RS CP CS	0,00 16.000.000,00 16.000.000,00	RR RC TR	0,00 15.529.018,47 15.529.018,47	R A CS	0,00 15.529.018,47 -470.981,53	CP	-470.981,53	EP EC TR	0,00 0,00 0,00
E1104000601	*Risorse Autonome* ENTRATE DERIVANTI DAL RECUPERO DELL'EVASIONE FISCALE CONCERNENTE L'IMPOSTA SULLE ATTIVITA' PRODUTTIVE (IRAP) RISCOSSA MEDIANTE ISCRIZIONE A RUOLO E VERSATA DAGLI AGENTI DELLA RISCOSSIONE **NOTA:** *LA PREVISIONE DI COMPETENZA TIENE CONTO DI QUANTO DISPOSTO DALL'ART 111 DEL DL34/2020 E DALL'ART. 153 DEL BILANCIO DELLO STATO 2021*	RS CP CS	0,00 8.000.000,00 8.000.000,00	RR RC TR	0,00 4.571.263,39 4.571.263,39	R A CS	0,00 4.571.263,39 -3.428.736,61	CP	-3.428.736,61	EP EC TR	0,00 0,00 0,00
E1105000401	*Risorse Autonome* ENTRATE DERIVANTI DAL RECUPERO DELL'EVASIONE FISCALE CONCERNENTE L'ADDIZIONALE REGIONALE ALL'IMPOSTA SUL REDDITO DELLE PERSONE FISICHE (IRPEF) DA PARTE DELL'AGENZIA DELLE ENTRATE (ART. 4 DELLA LEGGE REGIONALE N. 27 DEL 28 GIUGNO 2012 - DELIBERAZIONE DELLA GIUNTA REGIONALE N. 385 DEL 27 AGOSTO 2012) **NOTA:** *CONVENZIONE FRA LA REGIONE CALABRIA E L'AGENZIA DELLE ENTRATE -LA PREVISIONE DI COMPETENZA TIENE CONTO DI QUANTO DISPOSTO DALL'ART 111 DEL DL34/2020 E DALL'ART. 153 DEL BILANCIO DELLO STATO 2021*	RS CP CS	0,00 4.000.000,00 4.000.000,00	RR RC TR	0,00 3.508.935,25 3.508.935,25	R A CS	0,00 3.508.935,25 -491.064,75	CP	-491.064,75	EP EC TR	0,00 0,00 0,00
E1105000501	*Risorse Autonome* ENTRATE DERIVANTI DAL RECUPERO DELL'EVASIONE FISCALE CONCERNENTE L'ADDIZIONALE REGIONALE ALL'IMPOSTA SUL REDDITO DELLE PERSONE FISICHE (IRPEF) RISCOSSA MEDIANTE ISCRIZIONE A RUOLO E VERSATA DAGLI AGENTI DELLA RISCOSSIONE **NOTA:** *LA PREVISIONE DI COMPETENZA TIENE CONTO DI QUANTO DISPOSTO DALL'ART 111 DEL DL34/2020 E DALL'ART. 153 DEL BILANCIO DELLO STATO 2021*	RS CP CS	0,00 3.000.000,00 3.000.000,00	RR RC TR	0,00 1.680.350,10 1.680.350,10	R A CS	0,00 1.680.350,10 -1.319.649,90	CP	-1.319.649,90	EP EC TR	0,00 0,00 0,00

TITOLO TIPOLOGIA CAPITOLO	DENOMINAZIONE	RESIDUI ATTIVI AL 1/1/2020 (RS)		RISCOSSIONI IN C/RESIDUI (RR)		RIACCERTAMENTI RESIDUI (R) (3)			RESIDUI ATTIVI DA ESERCIZI PRECEDENTI (EP=RS-RR+R)
		PREVISIONI DEFINITIVE DI COMPETENZA (CP)		RISCOSSIONI IN C/ COMPETENZA (RC)		ACCERTAMENTI (A)(4)		MAGGIORI O MINORI ENTRATE DI COMPETENZA =A-CP(5)	RESIDUI ATTIVI DA ESERCIZIO DI COMPETENZA (EC=A-RC)
		PREVISIONI DEFINITIVE DI CASSA (CS)		TOTALE RISCOSSIONI (TR=RR +RC)		MAGGIORI O MINORI ENTRATE DI CASSA =TR-CS(5)			TOTALE RESIDUI ATTIVI DA RIPORTARE (TR=EP+EC)
E1201000601	*Risorse Autonome*	RS	352.305,54	RR	0,00	R	0,00		EP 352.305,54
		CP	5.500.000,00	RC	5.360.682,66	A	5.360.682,66	CP -139.317,34	EC 0,00
	ENTRATE DERIVANTI DALL'ISTITUZIONE DELL'IMPOSTA REGIONALE SULLA BENZINA PER AUTOTRAZIONE (DECRETO LEGISLATIVO 21 DICEMBRE 1990, N. 398, ARTICOLO 3, COMMA 13, DELLA LEGGE 28 DICEMBRE 1995, N. 549, ART. 27 DELLA LEGGE REGIONALE 29 DICEMBRE 2010, N. 34 - ART. 16 DELLA LEGGE REGIONALE 23 DICEMBRE 2011, N. 47)	CS	5.852.305,54	TR	5.360.682,66	CS	-491.622,88		TR 352.305,54
	NOTA: *ABROGATA CON L'ARTICOLO 1 DELLA LEGGE DI STABILITA' REGIONALE 2021-IL CAPITOLO E' RIPORTATO SOLO PER LA GESTIONE DEI RESIDUI*								
E3402000901	*Risorse Vincolate (Capitolo: U2206010400; U2206010401; U2206010402; U2206010403; U2206010404; U2206010405; U2206010406; U2206010407; U2206010408; U2206010409; U2206010410)*	RS	0,00	RR	0,00	R	0,00		EP 0,00
		CP	60.000,00	RC	65.911,00	A	65.911,00	CP 5.911,00	EC 0,00
	ENTRATE DERIVANTI DAL RILASCIO DI AUTORIZZAZIONI PER L'ESERCIZIO DELLA PESCA DEGLI OSTEITTI E PER LA PROTEZIONE E L'INCREMENTO DELLA FAUNA NELLE ACQUE INTERNE(ART. 11 DELLA LEGGE REGIONALE 26.11.2001, N. 29).	CS	60.000,00	TR	65.911,00	CS	5.911,00		TR 0,00
E9101010101	*Risorse Autonome*	RS	0,00	RR	0,00	R	0,00		EP 0,00
		CP	0,00	RC	90,00	A	90,00	CP 90,00	EC 0,00
	TASSA PER IL RILASCIO DEL TESSERINO DI RICONOSCIMENTO PER LE GUIDE E GLI ACCOMPAGNATORI TURISTICI (L.R. 5.4.2008, N. 8).	CS	0,00	TR	90,00	CS	90,00		TR 0,00
E9101030101	*Risorse Autonome*	RS	84.724.783,34	RR	2.676.645,10	R	-63.289,70		EP 81.984.848,54
		CP	0,00	RC	0,00	A	0,00	CP 0,00	EC 0,00
	RISCOSSIONE DELLA TASSA AUTOMOBILISTICA DERIVANTE DALL'EMISSIONE DI AVVISI DI PAGAMENTO	CS	84.724.783,34	TR	2.676.645,10	CS	-82.048.138,24		TR 81.984.848,54
E9101200101	*Risorse Autonome*	RS	0,00	RR	0,00	R	0,00		EP 0,00
		CP	8.000.000,00	RC	8.141.253,53	A	8.141.253,53	CP 141.253,53	EC 0,00
	TRASFERIMENTO DA PARTE DELLO STATO PER IL MANCATO GETTITO DELL'IRAP DERIVANTE DALLA RIDUZIONE DEL COSTO DEL LAVORO RELATIVA ALLA QUOTA NON SANITA'	CS	8.000.000,00	TR	8.141.253,53	CS	141.253,53		TR 0,00
E9101200201	*Risorse Autonome*	RS	0,00	RR	0,00	R	0,00		EP 0,00
		CP	0,00	RC	5.952.739,43	A	5.952.739,43	CP 5.952.739,43	EC 0,00
	IMPOSTA REGIONALE SULLE ATTIVITA' PRODUTTIVE (IRAP) ESERCITATE NEL TERRITORIO DELLA REGIONE NEGLI ANNI 2017 E 2018 - QUOTA IN LIBERA DISPONIBILITA' DESTINATA AL FINANZIAMENTO DEI TRASFERIMENTI SOPPRESSI DALL'ART. 3, COMMI 2 E 3, DELLA LEGGE 549/95 (ART.1, 15, 16, 24 E 25 DEL DECRETO LEGISLATIVO 15.12.97, N. 446 - ART.13, COMMA 2, DEL D.L.VO 18.2.2000, N.56).	CS	0,00	TR	5.952.739,43	CS	5.952.739,43		TR 0,00
E9101310201	*Risorse Autonome*	RS	194.537,70	RR	0,00	R	0,00		EP 194.537,70
		CP	0,00	RC	0,00	A	0,00	CP 0,00	EC 0,00
	RISCOSSIONE DELL'IMPOSTA REGIONALE SULLA BENZINA PER AUTOTRAZIONE DERIVANTE DALL'EMISSIONE DI AVVISI DI PAGAMENTO PER L'ANNO TRIBUTARIO 2013 E PRECEDENTI	CS	194.537,70	TR	0,00	CS	-194.537,70		TR 194.537,70
E9101310301	*Risorse Autonome*	RS	236.676,72	RR	19.729,70	R	0,00		EP 216.947,02
		CP	0,00	RC	0,00	A	81.188,62	CP 81.188,62	EC 81.188,62
	RISCOSSIONE DELL'IMPOSTA REGIONALE SULLA BENZINA PER AUTOTRAZIONE DERIVANTE DALL'EMISSIONE DI AVVISI DI PAGAMENTO PER L'ANNO TRIBUTARIO 2014	CS	236.676,72	TR	19.729,70	CS	-216.947,02		TR 298.135,64
E9101480101	*Risorse Autonome*	RS	421.841,33	RR	60.000,00	R	-126.367,79		EP 235.473,54
		CP	0,00	RC	0,00	A	0,00	CP 0,00	EC 0,00
	TASSA SULLE CONCESSIONI REGIONALI DERIVANTI DALL'EMISSIONE DI RUOLI COATTIVI (LEGGE REGIONALE 31 DICEMBRE 1971, N.1 - LEGGE REGIONALE 10 APRILE 1995, N. 11 - ART. 21 DELLA LEGGE REGIONALE 27 DICEMBRE 2012, N. 69).	CS	421.841,33	TR	60.000,00	CS	-361.841,33		TR 235.473,54
E9101480201	*Risorse Autonome*	RS	0,00	RR	0,00	R	0,00		EP 0,00
		CP	0,00	RC	27.434,00	A	28.763,07	CP 28.763,07	EC 1.329,07
	RUOLI ESATTORIALI EMESSI A VALERE DELLA TASSA SULLE CONCESSIONI REGIONALI (LEGGE REGIONALE 31 DICEMBRE 1971, N.1 - LEGGE REGIONALE 10 APRILE 1995, N. 11 - ART. 21 DELLA LEGGE REGIONALE 27 DICEMBRE 2012, N. 69).	CS	0,00	TR	27.434,00	CS	27.434,00		TR 1.329,07
E9101480301	*Risorse Autonome*	RS	1.624.077,89	RR	0,00	R	-209.649,10		EP 1.414.428,79
		CP	0,00	RC	0,00	A	0,00	CP 0,00	EC 0,00
	RISCOSSIONE DELLA TASSA SULLE CONCESSIONI REGIONALI DERIVANTE DALL'EMISSIONE DI AVVISI DI PAGAMENTO PER GLI ANNI TRIBUTARI 2013 E 2014	CS	1.624.077,89	TR	0,00	CS	-1.624.077,89		TR 1.414.428,79
E9101480401	*Risorse Autonome*	RS	2.343.226,45	RR	0,00	R	-167.836,19		EP 2.175.390,26
		CP	0,00	RC	0,00	A	0,00	CP 0,00	EC 0,00
	RISCOSSIONE DELLA TASSA SULLE CONCESSIONI REGIONALI DERIVANTE DALL'EMISSIONE DI AVVISI DI PAGAMENTO PER L'ANNO TRIBUTARIO 2015 E 2016	CS	2.343.226,45	TR	0,00	CS	-2.343.226,45		TR 2.175.390,26
E9101500201	*Risorse Autonome*	RS	71.662.425,47	RR	2.158.745,23	R	0,00		EP 69.503.680,24
		CP	0,00	RC	0,00	A	0,00	CP 0,00	EC 0,00
	TASSA AUTOMOBILISTICA DERIVANTE DALL'EMISSIONE DI RUOLI COATTIVI	CS	71.662.425,47	TR	2.158.745,23	CS	-69.503.680,24		TR 69.503.680,24

TITOLO TIPOLOGIA CAPITOLO	DENOMINAZIONE	RESIDUI ATTIVI AL 1/1/2020 (RS)	RISCOSSIONI IN C/RESIDUI (RR)	RIACCERTAMENTI RESIDUI (R) (3)		RESIDUI ATTIVI DA ESERCIZI PRECEDENTI (EP=RS-RR+R)
		PREVISIONI DEFINITIVE DI COMPETENZA (CP)	RISCOSSIONI IN C/ COMPETENZA (RC)	ACCERTAMENTI (A)(4)	MAGGIORI O MINORI ENTRATE DI COMPETENZA =A-CP(5)	RESIDUI ATTIVI DA ESERCIZIO DI COMPETENZA (EC=A-RC)
		PREVISIONI DEFINITIVE DI CASSA (CS)	TOTALE RISCOSSIONI (TR=RR +RC)	MAGGIORI O MINORI ENTRATE DI CASSA =TR-CS(5)		TOTALE RESIDUI ATTIVI DA RIPORTARE (TR=EP+EC)
E9101500301	*Risorse Autonome* RISCOSSIONE DELLA TASSA AUTOMOBILISTICA DERIVANTE DALL'EMISSIONE DI AVVISI DI PAGAMENTO PER L'ANNO TRIBUTARIO 2015	RS 36.511.283,58 CP 0,00 CS 36.511.283,58	RR 8.181,29 RC 0,00 TR 8.181,29	R -23.188,03 A 0,00 CS -36.503.102,29	CP 0,00	EP 36.479.914,26 EC 0,00 TR 36.479.914,26
E9101500401	*Risorse Autonome* RISCOSSIONE DELLA TASSA AUTOMOBILISTICA DERIVANTE DALL'EMISSIONE DI AVVISI DI PAGAMENTO PER L'ANNO TRIBUTARIO 2016	RS 20.236.608,50 CP 0,00 CS 20.236.608,50	RR 2.767.040,09 RC 0,00 TR 2.767.040,09	R -29.574,90 A 14.937.282,23 CS -17.469.568,41	CP 14.937.282,23	EP 17.439.993,51 EC 14.937.282,23 TR 32.377.275,74
E9101590101	*Risorse Autonome* TRIBUTO SPECIALE PER IL DEPOSITO IN DISCARICA DEI RIFIUTI SOLIDI DERIVANTE DALL'EMISSIONE DI RUOLI COATTIVI (ART.2, DEL DPR 10.9.82, N. 915 E ART.3, COMMI DA 24 A 40, DELLA LEGGE 28.12.95, N. 549 - ART. 15 DELLA LEGGE REGIONALE 23 DICEMBRE 2011, N. 47).	RS 3.307.888,46 CP 0,00 CS 3.307.888,46	RR 568.273,38 RC 0,00 TR 568.273,38	R 0,00 A 0,00 CS -2.739.615,08	CP 0,00	EP 2.739.615,08 EC 0,00 TR 2.739.615,08
E9101590201	*Risorse Autonome* RUOLI ESATTORIALI EMESSI A VALERE DELLA TASSA SUL TRIBUTO SPECIALE PER IL DEPOSITO IN DISCARICA DEI RIFIUTI SOLIDI (ART.2, DEL DPR 10.9.82, N. 915 E ART.3, COMMI DA 24 A 40, DELLA LEGGE 28.12.95, N. 549 - ART. 15 DELLA LEGGE REGIONALE 23 DICEMBRE 2011, N. 47).	RS 0,00 CP 0,00 CS 0,00	RR 0,00 RC 730.070,00 TR 730.070,00	R 0,00 A 730.070,00 CS 730.070,00	CP 730.070,00	EP 0,00 EC 0,00 TR 0,00
E9101590301	*Risorse Autonome* RISCOSSIONE DEL TRIBUTO SPECIALE PER IL DEPOSITO IN DISCARICA DEI RIFIUTI SOLIDI DERIVANTE DALL'EMISSIONE DI AVVISI DI PAGAMENTO RELATIVI A DISCARICHE ABUSIVE	RS 29.410,03 CP 0,00 CS 29.410,03	RR 0,00 RC 0,00 TR 0,00	R 0,00 A 2.438,47 CS -29.410,03	CP 2.438,47	EP 29.410,03 EC 2.438,47 TR 31.848,50
10101	**TIPOLOGIA 101: Imposte, tasse e proventi assimilati**	**RS 583.048.317,47** **CP 689.798.761,00** **CS 1.272.847.078,47**	**RR 144.183.031,61** **RC 474.805.355,04** **TR 618.988.386,65**	**R -1.720.012,42** **A 641.647.560,07** **CS -653.858.691,82**	**CP -48.151.200,93**	**EP 437.145.273,44** **EC 166.842.205,03** **TR 603.987.478,47**
	TIPOLOGIA 102: Tributi destinati al finanziamento della sanità					
E0110111101	*Risorse Vincolate (Capitolo: U0213110301; U0421110301; U0421110302; U0421110305; U0421110306; U0421110307; U0421110308; U0421110309; U0421110310; U0421110311; U0421110313; U0421110314; U0421110315; U0421110316; U0421110317; U0421110318; U0421110319; U0421110320; U0421110321; U0421110322; U0421110323; U6101010101; U6101010103; U6101010104; U6101010201; U6101010801; U6101010901; U6101011001; U6101011101; U6101011401; U6101011601; U6101012101; U6101018801)* IMPOSTA REGIONALE SULLE ATTIVITA' PRODUTTIVE (IRAP) ESERCITATE NEL TERRITORIO DELLA REGIONE DESTINATA AL FINANZIAMENTO DEL SERVIZIO SANITARIO REGIONALE(ART.1, 15, 16, 24 E 25 DEL DECRETO LEGISLATIVO 15.12.97, N. 446). **NOTA:** *GETTITO PRESUNTO AL NETTO DELLE QUOTE SPETTANTI ALLO STATO PER COSTI DI GESTIONE (ART. 26, COMMA 1, DEL D. L.VO 15.12.97, N. 446) INTERAMENTE DESTINATO AL FINANZIAMENTO DEL SERVIZIO SANITARIO REGIONALE. VEDI ANCHE I CAPITOLI E0110111201, E0120210801 E E2404003001 DELL'ENTRATA E U61010111401, U6101011601 E U6101012101 DELLA SPESA.*	RS 315.820.169,87 CP 36.170.207,00 CS 351.990.376,87	RR 183.812.187,00 RC 0,00 TR 183.812.187,00	R 0,00 A 36.170.207,00 CS -168.178.189,87	CP 0,00	EP 132.007.982,87 EC 36.170.207,00 TR 168.178.189,87
E0110111201	*Risorse Vincolate (Capitolo: U0213110301; U0421110301; U0421110302; U0421110303; U0421110304; U0421110305; U0421110306; U0421110307; U0421110308; U0421110309; U0421110310; U0421110311; U0421110312; U0421110313; U0421110314; U0421110315; U0421110316; U0421110317; U0421110318; U0421110319; U0421110320; U0421110321; U0421110322; U0421110323; U6101010101; U6101010103; U6101010104; U6101010201; U6101010801; U6101011001; U6101011101; U6101011401; U6101011601; U6101012001; U6101012101)* ADDIZIONALE REGIONALE ALL'IMPOSTA SUL REDDITO DELLE PERSONE FISICHE -IRPEF DESTINATA AL FINANZIAMENTO DEL SERVIZIO SANITARIO REGIONALE(ART.50 DEL DECRETO LEGISLATIVO 15.12.97, N.446 - ART. 28, COMMA 1, DEL DECRETO LEGGE 6 DICEMBRE 2011, N. 201 - ART. 18, DELLA LEGGE REGIONALE 23 DICEMBRE 2011, N. 47). **NOTA:** *QUOTA DESTINATA AL FINANZIAMENTO DEL S.S.R. - VEDI ANCHE I CAPITOLI E0110111101, E0120210801 E E2404003001 DELL'ENTRATA E U04211103, U6101011001, U6101011401, U6101011601, U6101012101, U0213110301 DELLA SPESA.*	RS 0,00 CP 183.443.075,50 CS 183.443.075,50	RR 0,00 RC 183.443.075,50 TR 183.443.075,50	R 0,00 A 183.443.075,50 CS 0,00	CP 0,00	EP 0,00 EC 0,00 TR 0,00

TITOLO TIPOLOGIA CAPITOLO	DENOMINAZIONE	RESIDUI ATTIVI AL 1/1/2020 (RS)		RISCOSSIONI IN C/RESIDUI (RR)		RIACCERTAMENTI RESIDUI (R) (3)			RESIDUI ATTIVI DA ESERCIZI PRECEDENTI (EP=RS-RR+R)	
		PREVISIONI DEFINITIVE DI COMPETENZA (CP)		RISCOSSIONI IN C/ COMPETENZA (RC)		ACCERTAMENTI (A)(4)		MAGGIORI O MINORI ENTRATE DI COMPETENZA =A-CP(5)	RESIDUI ATTIVI DA ESERCIZIO DI COMPETENZA (EC=A-RC)	
		PREVISIONI DEFINITIVE DI CASSA (CS)		TOTALE RISCOSSIONI (TR=RR +RC)		MAGGIORI O MINORI ENTRATE DI CASSA =TR-CS(5)			TOTALE RESIDUI ATTIVI DA RIPORTARE (TR=EP+EC)	
E0120210801	*Risorse Vincolate (Capitolo: U0213110301; U0421110301; U0421110302; U0421110303; U0421110304; U0421110305; U0421110306; U0421110307; U0421110308; U0421110309; U0421110310; U0421110311; U0421110312; U0421110313; U0421110314; U0421110315; U0421110316; U0421110317; U0421110318; U0421110319; U0421110320; U0421110321; U0421110322; U0421110323; U0610101010 1; U6101010103; U6101010104; U6101010201; U6101010901; U6101011001; U6101011101; U6101011401; U6101011601; U6101012101; U6101017101; U6101017501; U6101018101; U6101018201; U6101018801; U6101019001; U6101019401)* COMPARTECIPAZIONE REGIONALE ALL'IMPOSTA SUL VALORE AGGIUNTO DESTINATA AL FINANZIAMENTO DEL SERVIZIO SANITARIO REGIONALE (ART.2 DEL D.L.VO 18.2.2000, N.56).	RS CP CS	762.318.027,43 3.397.250.284,45 4.159.568.311,88	RR RC TR	476.520.619,78 3.105.166.614,01 3.581.687.233,79	R A CS	-285.797.407,30 3.397.250.284,45 -577.881.078,09	CP	0,00	EP EC TR	0,35 292.083.670,44 292.083.670,79
E1104000301	*Risorse Vincolate (Capitolo: U6101018001)* MAGGIORI ENTRATE DERIVANTI DALL'INCREMENTO, A DECORRERE DAL PERIODO D'IMPOSTA AL 1 GENNAIO 2009, DELL'ALIQUOTA IRAP DI CUI ALL'ARTICOLO 16,COMMA 1, DEL DECRETO LEGISLATIVO 15 DICEMBRE 1997, N. 446 E SUCCESSIVE MODIFICHE ED INTEGRAZIONI, NELLA MISURA MASSIMA CONSENTITA PREVISTA PER LE REGIONI IN CONDIZIONI DI DEFICIT FINANZIARIO DI CUI ALL'ART. 1,COMMA 174, DELLA LEGGE N. 311/2004 (DECRETO DEL PRESIDENTE DELLA REGIONE IN QUALITA' DI COMMISSARIO AD ACTA N. 2 DEL 28.05.2009, ART. 33 DELLA LEGGE REGIONALE 12 GIUGNO 2009, N. 19). **NOTA:** *TALI RISORSE SONO DESTINATE AL RIPIANO DEI DISAVANZI DEL SERVIZIO SANITARIO REGIONALE.*	RS CP CS	30.727.010,00 13.876.000,00 44.603.010,00	RR RC TR	21.801.000,00 0,00 21.801.000,00	R A CS	0,00 0,00 -22.802.010,00	CP	-13.876.000,00	EP EC TR	8.926.010,00 0,00 8.926.010,00
E1104000401	*Risorse Vincolate (Capitolo: U6101018401)* ENTRATE DERIVANTI DALL'INCREMENTO IN VIA AUTOMATICA, IN AGGIUNTA ALLE MANOVRE REGIONALI, NELLA MISURA FISSA DI 0,15 PUNTI PERCENTUALI DELL'ALIQUOTA DELL'IMPOSTA REGIONALE SULLE ATTIVITA' PRODUTTIVE RISPETTO AL LIVELLO DELLE ALIQUOTE VIGENTI (ART. 2, COMMI 76 E 83, LETTERA B) DELLA LEGGE 23 DICEMBRE 2009, N. 191) **NOTA:** *TALI RISORSE SONO DESTINATE AL RIPIANO DEI DISAVANZI DEL SERVIZIO SANITARIO REGIONALE.*	RS CP CS	3.907.000,00 3.554.000,00 7.461.000,00	RR RC TR	0,00 0,00 0,00	R A CS	0,00 3.554.000,00 -7.461.000,00	CP	0,00	EP EC TR	3.907.000,00 3.554.000,00 7.461.000,00
E1105000201	*Risorse Vincolate (Capitolo: U6101012001)* ENTRATE DERIVANTI DALLA MANOVRA REGIONALE SULL'IMPOSTA SUL REDDITO DELLE PERSONE FISICHE - IRPEF - DESTINATA ALLA PARZIALE COPERTURA DEI DISAVANZI DELLA SANITA' (ART. 1, LEGGE REGIONALE 7 AGOSTO 2002, N. 30 COME MODIFICATO DALL'ART. 18, COMMA 1, DELLA LEGGE REGIONALE 11.1.2006,N. 1) **NOTA:** *QUOTA DESTINATA ALLA PARZIALE COPERTURA DEI DISAVANZI DELLA SANITA' AI SENSI DELL'ART. 1 DELLA L.R. N. 30/2002, COME MODIFICATO DALL'ART. 18, COMMA 1, DELLA L.R. N. 1/2006.*	RS CP CS	205.989.759,00 76.701.000,00 282.690.759,00	RR RC TR	92.169.026,44 7.631.483,00 99.800.509,44	R A CS	0,00 7.631.483,00 -182.890.249,56	CP	-69.069.517,00	EP EC TR	113.820.732,56 0,00 113.820.732,56
E1105000301	*Risorse Vincolate (Capitolo: U6101018501)* ENTRATE DERIVANTI DALL'INCREMENTO IN VIA AUTOMATICA IN AGGIUNTA ALLE MANOVRE REGIONALI NELLA MISURA FISSA DI 0,30 PUNTI PERCENTUALI DELL'ADDIZIONALE IRPEF RISPETTO AL LIVELLO DELLE ALIQUOTE VIGENTI (ART. 2, COMMI 76 E 83, LETTERA B) DELLA LEGGE 23 DICEMBRE 2009, N. 191) **NOTA:** *TALI RISORSE SONO DESTINATE AL RIPIANO DEI DISAVANZI DEL SERVIZIO SANITARIO REGIONALE.*	RS CP CS	44.849.000,00 45.244.000,00 90.093.000,00	RR RC TR	0,00 0,00 0,00	R A CS	0,00 45.244.000,00 -90.093.000,00	CP	0,00	EP EC TR	44.849.000,00 45.244.000,00 90.093.000,00
10102	**TIPOLOGIA 102: Tributi destinati al finanziamento della sanità**	**RS** **CP** **CS**	**1.363.610.966,30** **3.756.238.566,95** **5.119.849.533,25**	**RR** **RC** **TR**	**774.302.833,22** **3.296.241.172,51** **4.070.544.005,73**	**R** **A** **CS**	**-285.797.407,30** **3.673.293.049,95** **-1.049.305.527,52**	**CP**	**-82.945.517,00**	**EP** **EC** **TR**	**303.510.725,78** **377.051.877,44** **680.562.603,22**
	TIPOLOGIA 104: Compartecipazioni di tributi										
E1202000201	*Risorse Autonome* COMPARTECIPAZIONE REGIONALE ALL'IMPOSTA REGIONALE SUL VALORE AGGIUNTO-QUOTA NON DESTINATA AL FINANZIAMENTO DEL SERVIZIO SANITARIO REGIONALE (D. LGS. 18 FEBBRAIO 2000, N. 56, ART. 5, COMMA 2)	RS CP CS	0,00 17.000.000,00 17.000.000,00	RR RC TR	0,00 16.348.312,00 16.348.312,00	R A CS	0,00 16.348.312,00 -651.688,00	CP	-651.688,00	EP EC TR	0,00 0,00 0,00
10104	**TIPOLOGIA 104: Compartecipazioni di tributi**	**RS** **CP** **CS**	**0,00** **17.000.000,00** **17.000.000,00**	**RR** **RC** **TR**	**0,00** **16.348.312,00** **16.348.312,00**	**R** **A** **CS**	**0,00** **16.348.312,00** **-651.688,00**	**CP**	**-651.688,00**	**EP** **EC** **TR**	**0,00** **0,00** **0,00**

TITOLO TIPOLOGIA CAPITOLO	DENOMINAZIONE	RESIDUI ATTIVI AL 1/1/2020 (RS)		RISCOSSIONI IN C/RESIDUI (RR)		RIACCERTAMENTI RESIDUI (R) (3)				RESIDUI ATTIVI DA ESERCIZI PRECEDENTI (EP=RS-RR+R)	
		PREVISIONI DEFINITIVE DI COMPETENZA (CP)		RISCOSSIONI IN C/ COMPETENZA (RC)		ACCERTAMENTI (A)(4)		MAGGIORI O MINORI ENTRATE DI COMPETENZA =A-CP(5)		RESIDUI ATTIVI DA ESERCIZIO DI COMPETENZA (EC=A-RC)	
		PREVISIONI DEFINITIVE DI CASSA (CS)		TOTALE RISCOSSIONI (TR=RR +RC)		MAGGIORI O MINORI ENTRATE DI CASSA =TR-CS(5)				TOTALE RESIDUI ATTIVI DA RIPORTARE (TR=EP+EC)	
10000 TOTALE TITOLO 1	***Entrate correnti di natura tributaria, contributiva e perequativa***	**RS**	**1.946.659.283,77**	**RR**	**918.485.864,83**	**R**	**-287.517.419,72**			**EP**	**740.655.999,22**
		CP	**4.463.037.327,95**	**RC**	**3.787.394.839,55**	**A**	**4.331.288.922,02**	**CP**	**-131.748.405,93**	**EC**	**543.894.082,47**
		CS	**6.409.696.611,72**	**TR**	**4.705.880.704,38**	**CS**	**-1.703.815.907,34**			**TR**	**1.284.550.081,69**
TITOLO 2:	*Trasferimenti correnti*										
	TIPOLOGIA 101: Trasferimenti correnti da Amministrazioni pubbliche										
E0220410101	*Risorse Vincolate (Capitolo: U0100810901; U0100810902)* ASSEGNAZIONE DI FONDI DALLO STATO PER CONTRIBUTI DA DESTINARE ALLE EMITTENTI RADIOFONICHE E TELEVISIVE LOCALI A TITOLO DI RIMBORSO PER LE ATTIVITA' INERENTI ALLA COMUNICAZIONE POLITICA RADIOTELEVISIVA E AI MESSAGGI RADIOTELEVISIVI AUTOGESTITI IN CAMPAGNA ELETTORALE (ART.4, LEGGE 22.2.2000, N.28).	RS CP CS	0,00 50.891,30 50.891,30	RR RC TR	0,00 50.891,30 50.891,30	R A CS	0,00 50.891,30 0,00	CP	0,00	EP EC TR	0,00 0,00 0,00
E0230611600	*Risorse Vincolate (Capitolo: U0322113000)* ASSEGNAZIONE DI FONDI DALLO STATO PER LA REALIZZAZIONE DI AZIONI FORMATIVE AZIENDALI E INDIVIDUALI PER LAVORATORI OCCUPATI E PER INTERVENTI URGENTI A SOSTEGNO DELL'OCCUPAZIONE (ART. 9, COMMI 3 E 3 BIS, DELLA LEGGE 19.7.93, N. 236 - TITOLO III, ARTT. 18, 18 BIS E 19 DELLA LEGGE 28 GENNAIO 2009, N. 2).	RS CP CS	5.601.209,42 0,00 5.601.209,42	RR RC TR	0,00 0,00 0,00	R A CS	0,00 0,00 -5.601.209,42	CP	0,00	EP EC TR	5.601.209,42 0,00 5.601.209,42
E0230611601	*Risorse Vincolate (Capitolo: U0322113002; U0322113003; U0322113004)* ASSEGNAZIONE DI FONDI DALLO STATO PER LA REALIZZAZIONE DI AZIONI FORMATIVE AZIENDALI E INDIVIDUALI PER LAVORATORI OCCUPATI E PER INTERVENTI URGENTI A SOSTEGNO DELL'OCCUPAZIONE (ART. 9, COMMI 3 E 3 BIS, DELLA LEGGE 19.7.93, N. 236 - TITOLO III, ARTT. 18, 18 BIS E 19 DELLA LEGGE 28 GENNAIO 2009, N. 2).	RS CP CS	2.420.398,91 174.955,22 2.595.354,13	RR RC TR	0,00 0,00 0,00	R A CS	0,00 0,00 -2.595.354,13	CP	-174.955,22	EP EC TR	2.420.398,91 0,00 2.420.398,91
E0230613201	*Risorse Vincolate (Capitolo: U0322114801; U0322114803)* ASSEGNAZIONE DI FONDI DALLO STATO PER FAVORIRE L'ADEMPIMENTO DELL'OBBLIGO DI FREQUENZA DI ATTIVITA' FORMATIVE DA PARTE DEI GIOVANI FINO AL COMPIMENTO DEL DICIOTTESIMO ANNO DI ETA' (ART.68, LEGGE 17.5.99, N.144).	RS CP CS	187.869,78 307.974,22 495.844,00	RR RC TR	0,00 0,00 0,00	R A CS	0,00 34.158,14 -495.844,00	CP	-273.816,08	EP EC TR	187.869,78 34.158,14 222.027,92
E0230712501	*Risorse Vincolate (Capitolo: U0423111201)* ASSEGNAZIONE DI FONDI DALLO STATO PER IL POTENZIAMENTO DEI SERVIZI DI ASSISTENZA AI TOSSICODIPENDENTI NONCHE' PER IL TRATTAMENTO DOMICILIARE DEI SOGGETTI AFFETTI DA AIDS,NELL'AMBITO DEL PROGRAMMA DI INTERVENTI URGENTI PER LA PREVENZIONE E LA LOTTA CONTRO L'AIDS (ART.51 DELLA LEGGE 23.12.78,N.833-ART.1,COMMA 1,LETT. C), D) E E), E COMMA 2, DELLA LEGGE 5.6.90, N.135).	RS CP CS	772.463,00 0,00 772.463,00	RR RC TR	0,00 0,00 0,00	R A CS	0,00 0,00 -772.463,00	CP	0,00	EP EC TR	772.463,00 0,00 772.463,00
E0230713501	*Risorse Vincolate (Capitolo: U0421110101; U0421110102; U0421110103; U0421110104; U6105010301; U6105010302; U6105010401)* ASSEGNAZIONE DI FONDI DALLO STATO PER L'EROGAZIONE DI BORSE DI STUDIO BIENNALI AI MEDICI NEOLAUREATI PER LO SVOLGIMENTO DEL TIROCINIO TEORICO-PRATICO PER LA FORMAZIONE SPECIFICA IN MEDICINA GENERALE, SECONDO LA DIRETTIVA DEL CONSIGLIO DELLA CEE N. 86/457 DEL 15.9.86 (ART. 5 DELLA LEGGE 8.4.88, N. 109 - LEGGE 23.12.78, N.833).	RS CP CS	307.908,07 1.736.968,83 2.044.876,90	RR RC TR	307.908,00 1.736.968,52 2.044.876,52	R A CS	-0,07 1.736.968,52 -0,38	CP	-0,31	EP EC TR	0,00 0,00 0,00
E0230713801	*Risorse Vincolate (Capitolo: U0423112001)* ASSEGNAZIONE DI FONDI DALLO STATO PER LA PREVENZIONE E LA CURA DELLA FIBROSI CISTICA (LEGGE 29.12.93, N.548 - LEGGE 14.10.99, N.362).	RS CP CS	157.976,70 157.132,05 315.108,75	RR RC TR	0,00 0,00 0,00	R A CS	-157.976,70 157.132,05 -315.108,75	CP	0,00	EP EC TR	0,00 157.132,05 157.132,05
E0230715100	*Risorse Vincolate (Capitolo: U0421114700)* ASSEGNAZIONE DI FONDI DALLO STATO PER IL FINANZIAMENTO DELL'ASSISTENZA SANITARIA AGLI STRANIERI TEMPORANEAMENTE PRESENTI NEL TERRITORIO NAZIONALE (ART.32 LEGGE 23.12.78, N.833 - ORDINANZA DEL MINISTRO DELLA SANITA' DEL 15.11.1996 - ART.33, LEGGE 6.3.98, N.40. ART. 5, COMMA 16, D.LGS 109 DEL 16 LUGLIO 2012).	RS CP CS	2.365,14 0,00 2.365,14	RR RC TR	0,00 0,00 0,00	R A CS	-2.365,14 0,00 -2.365,14	CP	0,00	EP EC TR	0,00 0,00 0,00

TITOLO TIPOLOGIA CAPITOLO	DENOMINAZIONE	RESIDUI ATTIVI AL 1/1/2020 (RS)		RISCOSSIONI IN C/RESIDUI (RR)		RIACCERTAMENTI RESIDUI (R) (3)			RESIDUI ATTIVI DA ESERCIZI PRECEDENTI (EP=RS-RR+R)	
		PREVISIONI DEFINITIVE DI COMPETENZA (CP)		RISCOSSIONI IN C/ COMPETENZA (RC)		ACCERTAMENTI (A)(4)		MAGGIORI O MINORI ENTRATE DI COMPETENZA =A-CP(5)	RESIDUI ATTIVI DA ESERCIZIO DI COMPETENZA (EC=A-RC)	
		PREVISIONI DEFINITIVE DI CASSA (CS)		TOTALE RISCOSSIONI (TR=RR +RC)		MAGGIORI O MINORI ENTRATE DI CASSA =TR-CS(5)			TOTALE RESIDUI ATTIVI DA RIPORTARE (TR=EP+EC)	
E0230716200	*Risorse Vincolate (Capitolo: U0421116100; U6101010300; U6101010400)* ASSEGNAZIONE DI FONDI DALLO STATO PER IL FINANZIAMENTO DEI PROGETTI PER IL PERSEGUIMENTO DEGLI OBIETTIVI DI CARATTERE PRIORITARIO E DI RILIEVO NAZIONALE PREVISTI NEL PIANO SANITARIO NAZIONALE (ART. 1,COMMI 34 E34BIS, DELLA LEGGE 23 DICEMBRE 1996, N. 662, INTRODOTTO DALL'ART. 33,COMMA 1, DELLA LEGGE 27 DICEMBRE 1997, N. 449).	RS CP CS	15.537.052,00 0,00 15.537.052,00	RR RC TR	15.537.052,00 0,00 15.537.052,00	R A CS	0,00 0,00 0,00	CP	0,00	EP EC TR	0,00 0,00 0,00
E0230716201	*Risorse Vincolate (Capitolo: U0421116101; U6101010301; U6101010401)* ASSEGNAZIONE DI FONDI DALLO STATO PER IL FINANZIAMENTO DEI PROGETTI PER IL PERSEGUIMENTO DEGLI OBIETTIVI DI CARATTERE PRIORITARIO E DI RILIEVO NAZIONALE PREVISTI NEL PIANO SANITARIO NAZIONALE (ART. 1,COMMI 34 E34BIS, DELLA LEGGE 23 DICEMBRE 1996, N. 662, INTRODOTTO DALL'ART. 33,COMMA 1, DELLA LEGGE 27 DICEMBRE 1997, N. 449).	RS CP CS	37.133.608,41 37.001.529,00 74.135.137,41	RR RC TR	23.624.118,00 37.001.529,00 60.625.647,00	R A CS	-0,41 37.001.529,00 -13.509.490,41	CP	0,00	EP EC TR	13.509.490,00 0,00 13.509.490,00
E0230716501	*Risorse Vincolate (Capitolo: U0421116801; U0421116802; U0421116803; U0421116804; U0421116805; U0421116806; U0421116807; U0421116808; U0421116809)* ASSEGNAZIONE DI FONDI DALLO STATO PER L'AVVIO DI INIZIATIVE DI FARMACOVIGILANZA E DI INFORMAZIONE DEGLI OPERATORI SANITARI SULLA PROPRIETA', SULL'IMPIEGO E SUGLI EFFETTI INDESIDERATI DEI MEDICINALI, NONCHE' PER LE CAMPAGNE DI EDUCAZIONE SANITARIA NELLA STESSA MATERIA (ART.36, COMMA 14, DELLA LEGGE 27.12.1997, N.449).	RS CP CS	151.740,00 817.324,00 969.064,00	RR RC TR	0,00 352.350,40 352.350,40	R A CS	0,00 817.324,00 -616.713,60	CP	0,00	EP EC TR	151.740,00 464.973,60 616.713,60
E0230716601	*Risorse Vincolate (Capitolo: U0421117001)* ASSEGNAZIONE DI FONDI DALLO STATO PER L'ISTITUZIONE ED IL FUNZIONAMENTO DEI CENTRI REGIONALI ED INTERREGIONALI DI TRAPIANTI DI ORGANI E TESSUTI (ART. 10,COMMA 8, ART.12, COMMA 4, ART.16, COMMA 3, EART.17, COMMA2, DELLA LEGGE 1.4.99, N.91).	RS CP CS	0,00 6.762,28 6.762,28	RR RC TR	0,00 6.743,91 6.743,91	R A CS	0,00 6.743,91 -18,37	CP	-18,37	EP EC TR	0,00 0,00 0,00
E0230811401	*Risorse Vincolate (Capitolo: U0434410301)* FONDO NAZIONALE PER IL SOSTEGNO ALL'ACCESSO DELLE ABITAZIONI IN LOCAZIONE (ART.11 LEGGE 9.12.98, N.431).	RS CP CS	0,00 4.990.531,02 4.990.531,02	RR RC TR	0,00 4.990.531,02 4.990.531,02	R A CS	0,00 4.990.531,02 0,00	CP	0,00	EP EC TR	0,00 0,00 0,00
E0230812001	*Risorse Vincolate (Capitolo: U0433110501; U0433110502; U0433110504; U0433110505)* ASSEGNAZIONE DA PARTE DELLO STATO A VALERE SUL FONDO NAZIONALE PER LE POLITICHE SOCIALI DI RISORSE FINANZIARIE A DESTINAZIONE INDISTINTA (ART.59, COMMA 44, LEGGE 27.12.97, N.449 - ART.133 DEL D.L.VO 31.3.98, N.112, LEGGE 8.11.2000, N. 328).	RS CP CS	25.000,00 16.399.155,24 16.424.155,24	RR RC TR	0,00 16.374.155,24 16.374.155,24	R A CS	0,00 16.374.155,24 -50.000,00	CP	-25.000,00	EP EC TR	25.000,00 0,00 25.000,00
E0232710101	*Risorse Vincolate (Capitolo: U0100410801; U0100410802; U0100410803; U0100410804; U0100410805; U0100410807; U0100410808; U0100410809)* ASSEGNAZIONE DI FONDI DALLO STATO PER LA COSTITUZIONE DI UNITA' TECNICHE DI SUPPORTO ALLA PROGRAMMAZIONE, ALLA VALUTAZIONE ED AL MONITORAGGIO DEGLI INVESTIMENTI PUBBLICI (ART.1,COMMI 1 E 8, DELLA LEGGE 17.5.99,N.144 - DELIBERAZIONE CIPE 9.5.2003, N. 17).	RS CP CS	0,00 76.500,00 76.500,00	RR RC TR	0,00 76.500,00 76.500,00	R A CS	0,00 76.500,00 0,00	CP	0,00	EP EC TR	0,00 0,00 0,00
E0240210401	*Risorse Vincolate (Capitolo: U0423210301)* ASSEGNAZIONE DI FONDI DALLO STATO PER LA REALIZZAZIONE DEGLI INTERVENTI IN MATERIA DI ANIMALI DI AFFEZIONE E PREVENZIONE DEL RANDAGISMO (LEGGE 14.8.91, N.281).	RS CP CS	1.459,20 58.747,85 60.207,05	RR RC TR	0,00 58.747,85 58.747,85	R A CS	-1.459,20 58.747,85 -1.459,20	CP	0,00	EP EC TR	0,00 0,00 0,00
E0240320601	*Risorse Vincolate (Capitolo: U0512310201)* ASSEGNAZIONE DI FONDI DALLO STATO PER IL CONTROLLO DELLA PRODUTTIVITA'ANIMALE E TENUTA DEI LIBRI GENEALOGICI, A CURA DELLE ASSOCIAZIONI DI ALLEVATORI, NONCHE' PER LA REALIZZAZIONE E GESTIONE DI CENTRI GENETICI E DI ALTRE STRUTTURE ZOOTECNICHE DI SUPPORTO ALLA ATTIVITA' DI MIGLIORAMENTO GENETICO. (ART.4, COMMA 2, LETT.B), LEGGE 8.11.86, N. 752- LEGGE 15.1.91, N.30).	RS CP CS	0,00 612.071,24 612.071,24	RR RC TR	0,00 612.071,24 612.071,24	R A CS	0,00 612.071,24 0,00	CP	0,00	EP EC TR	0,00 0,00 0,00
E2010110001	*Risorse Vincolate (Capitolo: U9100202701)* ASSEGNAZIONE DI RISORSE DALLO STATO DESTINATE AL FINANZIAMENTO DI SERVIZI AGGIUNTIVI DI TRASPORTO PUBBLICO LOCALE E REGIONALE PER FRONTEGGIARE LE ESIGENZE DERIVANTI DALLE MISURE DI CONTENIMENTO DEL COVID19 (ART. 44 D.L. 14.8.2020, N. 104 CONV. DALLA L. 13.10.2020, N. 126)	RS CP CS	0,00 231.542,50 231.542,50	RR RC TR	0,00 231.542,50 231.542,50	R A CS	0,00 231.542,50 0,00	CP	0,00	EP EC TR	0,00 0,00 0,00
E2010110101	*Risorse Vincolate (Capitolo: U9130101701)* ASSEGNAZIONE DI RISORSE DALLO STATO PER IL FINANZIAMENTO DI UNO SCREENING GRATUITO PER PREVENIRE, ELIMINARE ED ERADICARE IL VIRUS HCV (ART. 25 SEXIES DEL D.L. 30.12.2019, N. 162, CO0NV. DALLA L. 28.2.2020, N. 8)	RS CP CS	0,00 1.070.910,00 1.070.910,00	RR RC TR	0,00 0,00 0,00	R A CS	0,00 1.070.910,00 -1.070.910,00	CP	0,00	EP EC TR	0,00 1.070.910,00 1.070.910,00

TITOLO TIPOLOGIA CAPITOLO	DENOMINAZIONE	RESIDUI ATTIVI AL 1/1/2020 (RS)	RISCOSSIONI IN C/RESIDUI (RR)	RIACCERTAMENTI RESIDUI (R) (3)		RESIDUI ATTIVI DA ESERCIZI PRECEDENTI (EP=RS-RR+R)
		PREVISIONI DEFINITIVE DI COMPETENZA (CP)	RISCOSSIONI IN C/ COMPETENZA (RC)	ACCERTAMENTI (A)(4)	MAGGIORI O MINORI ENTRATE DI COMPETENZA =A-CP(5)	RESIDUI ATTIVI DA ESERCIZIO DI COMPETENZA (EC=A-RC)
		PREVISIONI DEFINITIVE DI CASSA (CS)	TOTALE RISCOSSIONI (TR=RR +RC)	MAGGIORI O MINORI ENTRATE DI CASSA =TR-CS(5)		TOTALE RESIDUI ATTIVI DA RIPORTARE (TR=EP+EC)
E2103001401	*Risorse Vincolate (Capitolo: U3201016301; U3201016302)* ASSEGNAZIONE DI FONDI DA PARTE DELLO STATO PER LA REALIZZAZIONE DELL'ELENCO REGIONALE DEGLI ALBERI MONUMENTALI (ART. 7 DELLA LEGGE 14 GENNAIO 2013, N.10)	RS 54.600,00 CP 47.000,00 CS 101.600,00	RR 54.600,00 RC 47.000,00 TR 101.600,00	R 0,00 A 47.000,00 CS 0,00	CP 0,00	EP 0,00 EC 0,00 TR 0,00
E2105000801	*Risorse Vincolate (Capitolo: U4202010101)* ASSEGNAZIONE DI FONDI DA PARTE DELLO STATO DIRETTI A FAVORIRE LA FORNITURA GRATUITA E SEMIGRATUITA DEI LIBRI DI TESTO AGLI STUDENTI MENO ABBIENTI DELLE SCUOLE DELL'OBBLIGO E SECONDARIE SUPERIORI (DPCM DEL 5 AGOSTO 1999, N. 320)	RS 0,00 CP 5.586.894,00 CS 5.586.894,00	RR 0,00 RC 5.586.894,00 TR 5.586.894,00	R 0,00 A 5.586.894,00 CS 0,00	CP 0,00	EP 0,00 EC 0,00 TR 0,00
E2106002401	*Risorse Vincolate (Capitolo: U4301010501; U4301010502; U4301010503)* ASSEGNAZIONE DI FONDI DALLO STATO PER IL FINANZIAMENTO DELLE ATTIVITA' DI FORMAZIONE NELL'ESERCIZIO DELL'APPRENDISTATO ANCHE SE SVOLTO OLTRE IL COMPIMENTO DEL DICIOTTESIMO ANNO DI ETA', SECONDO LE MODALITA' DI CUI ALL'ART. 16 DELLA LEGGE 24 GIUGNO 1997, N. 196 (ART. 68, COMMA 5,DELLA LEGGE 17.5.1999, N.144).	RS 155.263,85 CP 0,00 CS 155.263,85	RR 0,00 RC 0,00 TR 0,00	R -155.263,85 A 0,00 CS -155.263,85	CP 0,00	EP 0,00 EC 0,00 TR 0,00
E2106002801	*Risorse Vincolate (Capitolo: U4301010801)* ASSEGNAZIONE DI FONDI DA PARTE DELLO STATO PER L'ASSISTENZA TECNICA FINALIZZATA ALLA REALIZZAZIONE DEL PIANO DI ATTUAZIONE ITALIANO DELLA GARANZIA PER I GIOVANI (REGOLAMENTO (UE) N. 1303/2013 DEL 17.12.2013 - REGOLAMENTO (UE) N. 1304/2013 DEL 17.12.2013 - ART. 9 DEL D.L. 20.5.1993, N. 148, CONVERTITO DALLA L. 19.7.1993, N. 236)	RS 0,00 CP 139.927,00 CS 139.927,00	RR 0,00 RC 139.927,00 TR 139.927,00	R 0,00 A 139.927,00 CS 0,00	CP 0,00	EP 0,00 EC 0,00 TR 0,00
E2108006801	*Risorse Vincolate (Capitolo: U6101015701)* ASSEGNAZIONE DI FONDI DALLO STATO PER FINANZIAMENTO DEGLI ONERI DEL PERSONALE DEGLI ISTITUTI PENITENZIARI TRASFERITO AL SERVIZIO SANITARIO NAZIONALE NEI SETTORI DELLA PREVENZIONE E DELL'ASSISTENZA AI DETENUTI E AGLI INTERNATI TOSSICODIPENDENTI (ART. 2, COMMA 1, DEL DECRETO MINISTERIALE DEL 10.4.2002).	RS 38.000,00 CP 190.000,00 CS 228.000,00	RR 38.000,00 RC 190.000,00 TR 228.000,00	R 0,00 A 190.000,00 CS 0,00	CP 0,00	EP 0,00 EC 0,00 TR 0,00
E2108006901	*Risorse Vincolate (Capitolo: U6101015801)* ASSEGNAZIONE DA PARTE DELLO STATO DEL FONDO PER L'ESCLUSIVITA' DEL RAPPORTO PER IL PERSONALE DIRIGENTE DEL RUOLO SANITARIO (ART. 72, COMMA 6, LEGGE 23.12.1998, N. 448).	RS 0,24 CP 0,00 CS 0,24	RR 0,00 RC 0,00 TR 0,00	R 0,00 A 0,00 CS -0,24	CP 0,00	EP 0,24 EC 0,00 TR 0,24
E2108009101	*Risorse Vincolate (Capitolo: U6104020401)* ASSEGNAZIONE DI FONDI DALLO STATO PER L'INSERIMENTO DI APPOSITI MODULI FORMATIVI SULLA CELIACHIA NELL'AMBITO DI ATTIVITA' DI FORMAZIONE E AGGIORNAMENTO PROFESSIONALI RIVOLTE A RISTORATORI ED ALBERGATORI (LEGGE 4 LUGLIO 2005, N. 123)	RS 0,02 CP 19.430,39 CS 19.430,41	RR 0,00 RC 19.430,39 TR 19.430,39	R -0,02 A 19.430,39 CS -0,02	CP 0,00	EP 0,00 EC 0,00 TR 0,00
E2108009201	*Risorse Vincolate (Capitolo: U6102010701)* ASSEGNAZIONE DI FONDI DALLO STATO PER L'EROGAZIONE DI PRODOTTI SENZA GLUTINE NELLE MENSE DELLE STRUTTURE SCOLASTICHE E OSPEDALIERE E NELLE MENSE DELLE STRUTTURE PUBBLICHE, SU RICHIESTA DEGLI AVENTI DIRITTO (LEGGE 4 LUGLIO 2005, N. 123).	RS 0,00 CP 9.241,99 CS 9.241,99	RR 0,00 RC 8.704,00 TR 8.704,00	R 0,00 A 8.704,00 CS -537,99	CP -537,99	EP 0,00 EC 0,00 TR 0,00
E2108009401	*Risorse Vincolate (Capitolo: U6104020501; U6104020502; U6104021801; U6104021802; U6104021901)* ASSEGNAZIONE DI FONDI DALLO STATO PER GARANTIRE IL COORDINAMENTO INTRAREGIONALE ED INTERREGIONALE DELLE ATTIVITA' TRASFUSIONALI, DEI FLUSSI DI SCAMBIO E DI COMPENSAZIONE NONCHE' IL MONITORAGGIO DEL RAGGIUNGIMENTO DEI RELATIVI OBIETTIVI (ART. 6, COMMA 1, LETTERA C) DELLA LEGGE 21 OTTOBRE 2005, N. 219, DLGS 6 NOVEMBRE 2007, N. 207 E DLGS 6 NOVEMBRE 2007, N. 208).	RS 0,00 CP 50.809,34 CS 50.809,34	RR 0,00 RC 49.693,87 TR 49.693,87	R 0,00 A 49.693,87 CS -1.115,47	CP -1.115,47	EP 0,00 EC 0,00 TR 0,00
E2108009901	*Risorse Vincolate (Capitolo: U6103030501; U6103030502)* ASSEGNAZIONE DI FONDI DA PARTE DELLO STATO PER INTERVENTI MIRANTI A PREVENIRE E VIETARE LE PRATICHE DI MUTILAZIONE GENITALE FEMMINILE (LEGGE 09.01.2006, N.7)	RS 0,00 CP 12.982,34 CS 12.982,34	RR 0,00 RC 12.887,50 TR 12.887,50	R 0,00 A 12.887,50 CS -94,84	CP -94,84	EP 0,00 EC 0,00 TR 0,00
E2108011001	*Risorse Vincolate (Capitolo: U6103030601)* ASSEGNAZIONE DI FONDI DALLO STATO PER IL RISCONTRO DIAGNOSTICO SULLE VITTIME DELLA SINDROME DELLA MORTE IMPROVVISA DEL LATTANTE E DI MORTE INASPETTATA DEL FETO (LEGGE 2 FEBBRAIO 2006, N. 31)	RS 0,00 CP 115,90 CS 115,90	RR 0,00 RC 115,90 TR 115,90	R 0,00 A 115,90 CS 0,00	CP 0,00	EP 0,00 EC 0,00 TR 0,00

TITOLO TIPOLOGIA CAPITOLO	DENOMINAZIONE	RESIDUI ATTIVI AL 1/1/2020 (RS)	RISCOSSIONI IN C/RESIDUI (RR)	RIACCERTAMENTI RESIDUI (R) (3)		RESIDUI ATTIVI DA ESERCIZI PRECEDENTI (EP=RS-RR+R)
		PREVISIONI DEFINITIVE DI COMPETENZA (CP)	RISCOSSIONI IN C/ COMPETENZA (RC)	ACCERTAMENTI (A)(4)	MAGGIORI O MINORI ENTRATE DI COMPETENZA =A-CP(5)	RESIDUI ATTIVI DA ESERCIZIO DI COMPETENZA (EC=A-RC)
		PREVISIONI DEFINITIVE DI CASSA (CS)	TOTALE RISCOSSIONI (TR=RR+RC)	MAGGIORI O MINORI ENTRATE DI CASSA =TR-CS(5)		TOTALE RESIDUI ATTIVI DA RIPORTARE (TR=EP+EC)
E2108011200	*Risorse Vincolate (Capitolo: U6105043900)* ASSEGNAZIONE DI FONDI DALLO STATO PER LA REALIZZAZIONE DEL PROGETTO 'PSYCHOBIOLOGICAL ASPECT AND MANAGEMENT OF CANCER PAIN IN PALLIATIVE REHABILITATION: EFFECT ON QUALITY OF LIFE' PARTE INTEGRANTE DEL PROGRAMMA INTEGRATO ONCOLOGICO 'IL RISPETTO DELLA QUALITA' DELLA VITA NEL PAZIENTE ONCOLOGICO FRAGILE. IL RUOLO DELLA RIABILITAZIONE ONCOLOGICA: DALL'APPROCCIO MULTIDISCIPLINARE ALLE LINEE GUIDA' (CONVENZIONE TRA LA REGIONE CALABRIA E L'IRCCS SAN RAFFAELE PISANA SOTTOSCRITTA IN DATA 14 NOVEMBRE 2008).	RS 61.715,37 CP 0,00 CS 61.715,37	RR 61.715,37 RC 0,00 TR 61.715,37	R 0,00 A 0,00 CS 0,00	CP 0,00	EP 0,00 EC 0,00 TR 0,00
E2108011701	*Risorse Vincolate (Capitolo: U6101017901)* ASSEGNAZIONE DI SOMME DALLO STATO PER IL TRASFERIMENTO DELLE FUNZIONI SANITARIE, DEI RAPPORTI DI LAVORO, DELLE RISORSE FINANZIARIE E DELLE ATTREZZATURE E BENI STRUMENTALI IN MATERIA DI SANITA' PENITENZIARIA DAI DIPARTIMENTI DELL'AMMINISTRAZIONE PENITENZIARIA E DELLA GIUSTIZIA MINORILE DEL MINISTERO DELLA GIUSTIZIA AL SERVIZIO SANITARIO NAZIONALE (ART. 2, COMMA 283, DELLA LEGGE 24 DICEMBRE 2007, N. 244 - ART. 6, COMMA 1, DEL DPCM DEL 1 APRILE 2008)	RS 1.441.852,00 CP 7.209.260,00 CS 8.651.112,00	RR 1.441.852,00 RC 7.209.260,00 TR 8.651.112,00	R 0,00 A 7.209.260,00 CS 0,00	CP 0,00	EP 0,00 EC 0,00 TR 0,00
E2108012001	*Risorse Vincolate (Capitolo: U6101041101)* ASSEGNAZIONE DI FONDI DA PARTE DELLO STATO IN FAVORE DEGLI ENTI DELLA RICERCA SANITARIA DESTINATARI DELLA SOMMA DEL 5 PER MILLE DELL'IMPOSTA SUL REDDITO	RS 0,00 CP 3.380,77 CS 3.380,77	RR 0,00 RC 3.380,77 TR 3.380,77	R 0,00 A 3.380,77 CS 0,00	CP 0,00	EP 0,00 EC 0,00 TR 0,00
E2108012301	*Risorse Vincolate (Capitolo: U6101041301)* ASSEGNAZIONE DI FONDI DALLO STATO FINALIZZATI ALLE PRESCRIZIONI TECNICHE PER LA DONAZIONE, L'APPROVIGIONAMENTO E IL CONTROLLO DI TESSUTI E CELLULE UMANI (ART. 5 DEL DECRETO LEGISLATIVO 25 GENNAIO 2010, N. 16)	RS 0,00 CP 12.092,56 CS 12.092,56	RR 0,00 RC 12.059,70 TR 12.059,70	R 0,00 A 12.059,70 CS -32,86	CP -32,86	EP 0,00 EC 0,00 TR 0,00
E2108012900	*Risorse Vincolate (Capitolo: U6105045000)* ASSEGNAZIONE DI FONDI DA PARTE DELLO STATO PER LA REALIZZAZIONE DEL PROGETTO DI RICERCA GR DENOMINATO "INNOVATIVE APPROACHES FOR DIAGNOSIS AND TRATMENT OF B-CELL CHRONIC LYMPHOCYTIC LEUKEMIA" (DGR N. 66 DEL 24/02/2012 - CONVENZIONE CON IL MINISTERO DELLA SALUTE DEL 24 MAGGIO 2012)	RS 144.000,00 CP 0,00 CS 144.000,00	RR 79.217,04 RC 0,00 TR 79.217,04	R 0,00 A 0,00 CS -64.782,96	CP 0,00	EP 64.782,96 EC 0,00 TR 64.782,96
E2108013000	*Risorse Vincolate (Capitolo: U6105045200)* ASSEGNAZIONE DI FONDI DA PARTE DELLO STATO PER LA REALIZZAZIONE DEL PROGETTO DI RICERCA GR DENOMINATO "ROLE OF MEDITERRANEAN DIET AND VITAMIN D IN PREVENTION OF COGNITIVE DECLINE IN SUBJECTS WITH COGNITIVE IMPAIRMENT" (DGR N. 66 DEL 24/02/2012 - CONVENZIONE CON IL MINISTERO DELLA SALUTE DEL 24 MAGGIO 2012)	RS 56.944,77 CP 0,00 CS 56.944,77	RR 0,00 RC 0,00 TR 0,00	R 0,00 A 0,00 CS -56.944,77	CP 0,00	EP 56.944,77 EC 0,00 TR 56.944,77
E2108013400	*Risorse Vincolate (Capitolo: U6104021600)* ASSEGNAZIONE DI FONDI DA PARTE DELL' ISTITUTO SUPERIORE DI SANITA' PER LA REALIZZAZIONE DEL PROGETTO "REGISTRO ITALIANO ARTROPROTESI (PROTESI DI ANCA) CONSOLIDAMENTO RETE REGIONALE GIA' ATTIVA E ARRUOLAMENTO DELLE REGIONI CALABRIA E ABRUZZO - REALIZZAZIONE DELLA BASE DI DATI TECNICA DEI DM IMPIANTI MEDIANTE LINKAGE CON IL REPERTORIO NAZIONALE (CONVENZIONE TRA ISS E REGIONE CALABRIA N. 3M51/10)	RS 5.000,00 CP 0,00 CS 5.000,00	RR 0,00 RC 0,00 TR 0,00	R 0,00 A 0,00 CS -5.000,00	CP 0,00	EP 5.000,00 EC 0,00 TR 5.000,00
E2108013501	*Risorse Vincolate (Capitolo: U6101019901)* ASSEGNAZIONE DI FONDI DALLO STATO PER IL COMPLETAMENTO DEL PROCESSO DI SUPERAMENTO DEGLI OSPEDALI PSICHIATRICI GIUDIZIARI (ART. 3 TER DEL DECRETO LEGGE 22 DICEMBRE 2011, N. 11 CONVERTITO NELLA LEGGE 17 FEBBRAIO 2012, N. 9)	RS 354.241,20 CP 1.771.203,20 CS 2.125.444,40	RR 354.241,00 RC 1.771.203,00 TR 2.125.444,00	R -0,20 A 1.771.203,00 CS -0,40	CP -0,20	EP 0,00 EC 0,00 TR 0,00
E2108013600	*Risorse Vincolate (Capitolo: U6105045300)* ASSEGNAZIONE DI FONDI DA PARTE DELLO STATO PER LA REALIZZAZIONE DEL PROGETTO AFFERENTE L'AREA BIOMEDICA RICERCA FINALIZZATA DEVELOPMENT AND PRECLINICAL VALIDATION OF A NANO-TECHNOLOGICAL PLATFORM THAT TARGETS THE MINIMAL RESIDUAL DISEASE (MRD) IN CANCER 8ART. 12 DECRETO LEGISLATIVO 30 DICEMBRE 1992, N. 502)	RS 111.630,00 CP 0,00 CS 111.630,00	RR 81.730,07 RC 0,00 TR 81.730,07	R 0,00 A 0,00 CS -29.899,93	CP 0,00	EP 29.899,93 EC 0,00 TR 29.899,93
E2108013700	*Risorse Vincolate (Capitolo: U6105045400)* ASSEGNAZIONE DI FONDI DA PARTE DELLO STATO PER LA REALIZZAZIONE DEL PROGETTO AFFERENTE L'AREA CLINICO-ASSISTENZIALE RICERCA FINALIZZATA SALUTE CKD (SALt LOWERING BY URINE SODIUM SELF MEASUREMENT TRIAL IN CHRONIC KIDNEY DISEASE) (ART. 12 DECRETO LEGISLATIVO 30 DICEMBRE 1992, N. 502)	RS 133.002,00 CP 0,00 CS 133.002,00	RR 0,00 RC 0,00 TR 0,00	R 0,00 A 0,00 CS -133.002,00	CP 0,00	EP 133.002,00 EC 0,00 TR 133.002,00

TITOLO TIPOLOGIA CAPITOLO	DENOMINAZIONE	RESIDUI ATTIVI AL 1/1/2020 (RS)	RISCOSSIONI IN C/RESIDUI (RR)	RIACCERTAMENTI RESIDUI (R) (3)		RESIDUI ATTIVI DA ESERCIZI PRECEDENTI (EP=RS-RR+R)
		PREVISIONI DEFINITIVE DI COMPETENZA (CP)	RISCOSSIONI IN C/ COMPETENZA (RC)	ACCERTAMENTI (A)(4)	MAGGIORI O MINORI ENTRATE DI COMPETENZA =A-CP(5)	RESIDUI ATTIVI DA ESERCIZIO DI COMPETENZA (EC=A-RC)
		PREVISIONI DEFINITIVE DI CASSA (CS)	TOTALE RISCOSSIONI (TR=RR +RC)	MAGGIORI O MINORI ENTRATE DI CASSA =TR-CS(5)		TOTALE RESIDUI ATTIVI DA RIPORTARE (TR=EP+EC)
E2108013800	*Risorse Vincolate (Capitolo: U6105045500)* ASSEGNAZIONE DI FONDI DA PARTE DELLO STATO PER LA REALIZZAZIONE DEL PROGETTO AFFERENTE L'AREA BIOMEDICA GIOVANI RICERCATORI HIGH THROUGHPUT ANALISYS OF CANCER CELLS FOR THERAPY EVALUATION BY MICROFLUIDIC PLATFORMS INTEGRATING PLASMONIC NANODEVICES (ART. 12 DECRETO LEGISLATIVO 30 DICEMBRE 1992, N. 502)	RS 108.930,00 CP 0,00 CS 108.930,00	RR 25.687,44 RC 0,00 TR 25.687,44	R 0,00 A 0,00 CS -83.242,56	CP 0,00	EP 83.242,56 EC 0,00 TR 83.242,56
E2108013900	*Risorse Vincolate (Capitolo: U6105045600)* ASSEGNAZIONE DI FONDI DA PARTE DELLO STATO PER LA REALIZZAZIONE DEL PROGETTO AFFERENTE L'AREA BIOMEDICA GIOVANI RICERCATORI DISENTANGLING ENDOGENOUS RESIDENT ADULT CARDIAC STEM CELL BIOLOGY AND AGING FOR CLINICAL PROTOCOLS OF MYOCARDIAL RE GENERATION WITHOUT CELL TRANSPLANTATION (ART. 12 DECRETO LEGISLATIVO 30 DICEMBRE 1992, N. 502	RS 95.220,00 CP 0,00 CS 95.220,00	RR 92.885,30 RC 0,00 TR 92.885,30	R 0,00 A 0,00 CS -2.334,70	CP 0,00	EP 2.334,70 EC 0,00 TR 2.334,70
E2108014000	*Risorse Vincolate (Capitolo: U6105045700)* ASSEGNAZIONE DI FONDI DA PARTE DELLO STATO PER LA REALIZZAZIONE DEL PROGETTO AFFERENTE L'AREA BIOMEDICA GIOVANI RICERCATORI CANCER BIOMARKER DETECTION USING MICRO-STRUCTURED/SUPER-HYDROPHOBIC SURFACES AND ADVANCED SPECTROSCOPY TECHNIQUES (ART. 12 DECRETO LEGISLATIVO 30 DICEMBRE 1992, N. 502)	RS 51.787,69 CP 0,00 CS 51.787,69	RR 0,00 RC 0,00 TR 0,00	R 0,00 A 0,00 CS -51.787,69	CP 0,00	EP 51.787,69 EC 0,00 TR 51.787,69
E2108014100	*Risorse Vincolate (Capitolo: U6104021700)* ASSEGNAZIONE DI FONDI DA PARTE DELL'ISTITUTO SUPERIORE DI SANITA' PER LA REALIZZAZIONE DEL PROGETTO "REGISTRO ITALIANO ARTROPROTESI (PROTESI DI ANCA): CONSOLIDAMENTO RETE REGIONALE ESISTENTE, ARRUOLAMENTO PROGRESSIVO DI ALTRE REGIONI E VALIDAZIONE DELLA RESPONSIVENESS DEL QUESTIONARIO PER LA MISURA DELLA QUALITA' DELLA VITA KOOS" (CONVENZIONE TRA ISS E REGIONE CALABRIA N. 4M39)	RS 5.000,00 CP 0,00 CS 5.000,00	RR 0,00 RC 0,00 TR 0,00	R 0,00 A 0,00 CS -5.000,00	CP 0,00	EP 5.000,00 EC 0,00 TR 5.000,00
E2108014601	*Risorse Vincolate (Capitolo: U6101011501)* ASSEGNAZIONI DI FONDI DALLO STATO PER IL RIMBORSO ALLE REGIONI PER L'ACQUISTO DEI MEDICINALI INNOVATIVI (DECRETO DEL MINISTERO DELLA SALUTE DEL 9 OTTOBRE 2015)	RS 630.874,28 CP 26.400.529,76 CS 27.031.404,04	RR 43.199,00 RC 26.400.529,78 TR 26.443.728,78	R -0,79 A 26.400.529,78 CS -587.675,26	CP 0,02	EP 587.674,49 EC 0,00 TR 587.674,49
E2109002001	*Risorse Vincolate (Capitolo: U7202010201; U7202010202; U7202010203; U7202010204; U7202010205)* ASSEGNAZIONE DI FONDI DALLO STATO PER LA REALIZZAZIONE DEL PROGRAMMA GENERALE DI INTERVENTO 'CONSUMATORI INTERATTIVI E INFORMATI' (ART. 148, COMMA1, LEGGE 23 DICEMBRE 2000, N. 388).	RS 160.177,50 CP 35.705,04 CS 195.882,54	RR 0,00 RC 0,00 TR 0,00	R 0,00 A 0,00 CS -195.882,54	CP -35.705,04	EP 160.177,50 EC 0,00 TR 160.177,50
E2109002501	*Risorse Vincolate (Capitolo: U6201052101; U6201052102)* ASSEGNAZIONE DA PARTE DELLO STATO A VALERE DUL FONDO PER LE NON AUTOSUFFICIENZE (ARTICOLO 1, COMMI 1264 E 1265, DELLA LEGGE 27 DICEMBRE 2006, N. 296)	RS 0,00 CP 15.426.000,00 CS 15.426.000,00	RR 0,00 RC 0,00 TR 0,00	R 0,00 A 0,00 CS -15.426.000,00	CP -15.426.000,00	EP 0,00 EC 0,00 TR 0,00
E2109002801	*Risorse Vincolate (Capitolo: U6201052401)* ASSEGNAZIONE DI FONDI DALLO STATO, A VALERE SUL FONDO PER LE POLITICHE PER LA FAMIGLIA, PER LA REALIZZAZIONE DI INTERVENTI PER LA TUTELA DELLA FAMIGLIA (ART. 19 DELLA LEGGE 4 AGOSTO 2006, N. 248 - ART. 1, COMMI 1250 E 1251 DELLA LEGGE 27 DICEMBRE 2006, N. 296).	RS 0,00 CP 493.200,00 CS 493.200,00	RR 0,00 RC 493.200,00 TR 493.200,00	R 0,00 A 493.200,00 CS 0,00	CP 0,00	EP 0,00 EC 0,00 TR 0,00
E2109003401	*Risorse Vincolate (Capitolo: U6201061901; U6201061902; U6201061903)* ASSEGNAZIONI DI FONDI DA PARTE DELLO STATO DESTINATI ALLA REALIZZAZIONE DEL PROGETTO "INCIPIT - INIZIATIVA CALABRA PER L'IDENTIFICAZIONE, PROTEZIONE ED INCLUSIONE SOCIALE DELLE VITTIME DI TRATTA" (ART.1 DEL D.P.R. DEL 19.09.2005, N. 237)	RS 636.908,72 CP 926.558,28 CS 1.563.467,00	RR 636.908,72 RC 0,00 TR 636.908,72	R 0,00 A 183.640,10 CS -926.558,28	CP -742.918,18	EP 0,00 EC 183.640,10 TR 183.640,10
E2109003501	*Risorse Vincolate (Capitolo: U0434410302; U3202041201)* ASSEGNAZIONE DI RISORSE DALLO STATO A VALERE SUL FONDO DESTINATO AGLI INQUILINI MOROSI INCOLPEVOLI (ART. 6, COMMA 5, DEL DECRETO LEGGE 31 AGOSTO 2013, N. 102, CONVERTITO DALLA LEGGE 28 OTTOBRE 2013, N. 124)	RS 0,00 CP 464.020,53 CS 464.020,53	RR 0,00 RC 464.020,53 TR 464.020,53	R 0,00 A 464.020,53 CS 0,00	CP 0,00	EP 0,00 EC 0,00 TR 0,00
E2109003601	*Risorse Vincolate (Capitolo: U6201062201; U6201062203; U6201062204; U6201062205; U6201062206; U6201062206; U6201062207)* ASSEGNAZIONE DI RISORSE DALLO STATO PER LA REALIZZAZIONE DEL PROGETTO CALABRIA FRIENDS 2014 RIVOLTO ALLA FORMAZIONE CIVICA E LINGUISTICA DEI CITTADINI DI PAESI TERZI (DECISIONE DEL CONSIGLIO DELL'UNINE EUROPEA DEL 25 GIUGNO 2007 - REGOLAMENTO UE N. 516/2014)	RS 233.597,39 CP 467.798,61 CS 701.396,00	RR 233.597,39 RC 5.555,95 TR 239.153,34	R 0,00 A 29.499,50 CS -462.242,66	CP -438.299,11	EP 0,00 EC 23.943,55 TR 23.943,55

TITOLO TIPOLOGIA CAPITOLO	DENOMINAZIONE	RESIDUI ATTIVI AL 1/1/2020 (RS)	RISCOSSIONI IN C/RESIDUI (RR)	RIACCERTAMENTI RESIDUI (R) (3)		RESIDUI ATTIVI DA ESERCIZI PRECEDENTI (EP=RS-RR+R)
		PREVISIONI DEFINITIVE DI COMPETENZA (CP)	RISCOSSIONI IN C/ COMPETENZA (RC)	ACCERTAMENTI (A)(4)	MAGGIORI O MINORI ENTRATE DI COMPETENZA =A-CP(5)	RESIDUI ATTIVI DA ESERCIZIO DI COMPETENZA (EC=A-RC)
		PREVISIONI DEFINITIVE DI CASSA (CS)	TOTALE RISCOSSIONI (TR=RR +RC)	MAGGIORI O MINORI ENTRATE DI CASSA =TR-CS(5)		TOTALE RESIDUI ATTIVI DA RIPORTARE (TR=EP+EC)
E2109003901	*Risorse Vincolate (Capitolo: U6201056001; U6201056002; U6201056003; U6201056004; U6201056005; U6201056006)* ASSEGNAZIONE DI FONDI DA PARTE DELLO STATO A VALERE SUL FONDO PER LE POLITICHE RELATIVE AI DIRITTI E ALLE PARI OPPORTUNITA' FINALIZZATI AL POTENZIAMENTO DELLE FORME DI ASSISTENZA E DI SOSTEGNO ALLE DONNE VITTIME DI VIOLENZA E AI LORO FIGLI ATTRAVERSO IL RAFFORZAMENTO ANCHE DEI CENTRI ANTIVIOLENZA (ART. 5-BIS, COMMA 1 DELLA LEGGE N. 119 DEL 15 OTTOBRE 2013)	RS 0,00 CP 960.305,41 CS 960.305,41	RR 0,00 RC 960.305,41 TR 960.305,41	R 0,00 A 960.305,41 CS 0,00	CP 0,00	EP 0,00 EC 0,00 TR 0,00
E2110002001	*Risorse Vincolate (Capitolo: U2204084101; U2204084102; U2204084103; U2204084105; U2204084106; U2204084107; U2204084108; U2204084109; U2204084110; U2204084111; U2204084112)* ASSEGNAZIONE DI FONDI DA PARTE DELLO STATO FINALIZZATI AL FINANZIAMENTO DEGLI INTERVENTI NECESSARI AL POTENZIAMENTO DEI SERVIZI FITOSANITARI REGIONALI (DECRETO LEGISLATIVO 19 AGOSTO 2005, N. 214)	RS 0,00 CP 164.874,51 CS 164.874,51	RR 0,00 RC 164.874,51 TR 164.874,51	R 0,00 A 164.874,51 CS 0,00	CP 0,00	EP 0,00 EC 0,00 TR 0,00
E2115001101	*Risorse Vincolate (Capitolo: U4302021501; U4302021502; U4302021503; U4302021504; U4302021505; U4302021506; U4302021507; U4302021901; U4302022001)* ASSEGNAZIONE DI RISORSE DALLO STATO DA DESTINARE AI LAVORATORI SOCIALMENTE UTILI E DI PUBBLICA UTILITA' (ARTICOLO 1, COMMA 207, LEGGE 27 DICEMBRE 2013, N. 147)	RS 1.198.437,70 CP 4.735.649,42 CS 5.934.087,12	RR 0,00 RC 0,00 TR 0,00	R 0,00 A 4.735.649,42 CS -5.934.087,12	CP 0,00	EP 1.198.437,70 EC 4.735.649,42 TR 5.934.087,12
E2117000201	*Risorse Vincolate (Capitolo: U7101010501; U7101010503; U7101010504; U7101010505; U7101010506; U7101010507)* ASSEGNAZIONE DI FONDI DALLO STATO QUALE CONTRIBUTO PER LE SPESE DI FUNZIONAMENTO RELATIVE ALLE ATTIVITA' DELL'UFFICIO NAZIONALE DEL SERVIZIO CIVILE E PER LA VALUTAZIONE DEI PROGETTI (LEGGE 6 MARZO 2001, N. 64 -ART. 4 DEL DECRETO LEGISLATIVO 5 APRILE 2002, N. 77 - PROTOCOLLO D'INTESA SOTTOSCRITTO IN DATA 26.1.2006).	RS 0,00 CP 33.650,00 CS 33.650,00	RR 0,00 RC 33.650,00 TR 33.650,00	R 0,00 A 33.650,00 CS 0,00	CP 0,00	EP 0,00 EC 0,00 TR 0,00
E2117000301	*Risorse Vincolate (Capitolo: U7202010401; U7202010402)* ASSEGNAZIONE DI FONDI DALLO STATO PER LA REALIZZAZIONE DEL PROGRAMMA GENERALE DI INTERVENTO 'LA REGIONE CON I CITTADINI' (ART. 148, COMMA 1 DELLA LEGGE 23 DICEMBRE 2000, N. 388.)	RS 6.231,73 CP 0,00 CS 6.231,73	RR 0,00 RC 0,00 TR 0,00	R 0,00 A 0,00 CS -6.231,73	CP 0,00	EP 6.231,73 EC 0,00 TR 6.231,73
E2117000601	*Risorse Vincolate (Capitolo: U7202010501)* ASSEGNAZIONI DI RISORSE DA PARTE DELLO STATO PER LA REALIZZAZIONE DEL PROGRAMMA GENERALE DI INTERVENTO "EDUCARE PER CRESCERE" (ART. 148, COMMA 1, LEGGE 23 DICEMBRE 2000, N. 388)	RS 57.432,70 CP 0,00 CS 57.432,70	RR 0,00 RC 0,00 TR 0,00	R -23.639,00 A 0,00 CS -57.432,70	CP 0,00	EP 33.793,70 EC 0,00 TR 33.793,70
E2118001001	*Risorse Vincolate (Capitolo: U1204080201; U1204080701)* ASSEGNAZIONE DI FONDI DALLO STATO PER IL FINANZIAMENTO INERENTE AL TRATTAMENTO ECONOMICO TEORICO DEL PERSONALE, TRANSITATO O NON TRANSITATO ALLA REGIONE, AI SENSI DEL D.L.VO 31.3.98, N.112 IN RELAZIONE ALL'ESERCIZIO DELLE FUNZIONI CONFERITE IN MATERIA DI SALUTE UMANA E VETERINARIA, INVALIDI CIVILI, ENERGIA E RISORSE MINERARIE, OPERE PUBBLICHE, TRASPORTI, INCENTIVI ALLE IMPRESE, PROTEZIONE CIVILE E SERVIZIO IDROGRAFICO E MAREOGRAFICO (DD.PP.CC.MM. 26.5.2000, 22.10.2000, 12.9.2000, 22.12.2000, DPCM 24.7.2002).	RS 0,00 CP 0,00 CS 0,00	RR 0,00 RC 154.782,13 TR 154.782,13	R 0,00 A 154.782,13 CS 154.782,13	CP 154.782,13	EP 0,00 EC 0,00 TR 0,00
E2118001701	*Risorse Vincolate (Capitolo: U1401010401)* ASSEGNAZIONE DI FONDI DALLO STATO PER FAVORIRE L'ESERCIZIO ASSOCIATO DELLE FUNZIONI DA PARTE DEI COMUNI (ARTT. 27, 28, 32 E 33 DEL DECRETO LEGISLATIVO 18 AGOSTO 2000, N. 267)	RS 0,00 CP 106.187,09 CS 106.187,09	RR 0,00 RC 106.187,09 TR 106.187,09	R 0,00 A 106.187,09 CS 0,00	CP 0,00	EP 0,00 EC 0,00 TR 0,00
E2118001901	*Risorse Vincolate (Capitolo: U2301024801; U2301024802; U2301024803; U2301024901; U2301024902; U2301051101; U2301051201; U9100100401; U9100201501; U9100201601)* ASSEGNAZIONI DI RISORSE DALLO STATO A VALERE SUL FONDO NAZIONALE PER IL CONCORSO FINANZIARIO DELLO STATO AGLI ONERI DEL TRASPORTO PUBBLICO LOCALE (ARTICOLO 16 BIS DEL DECRETO LEGGE 6 LUGLIO 2012, N.95, CONVERTITO CON MODIFICAZIONI DALLA LEGGE 7 AGOSTO 2012, N. 135, MODIFICATO DALL'ARTICOLO 1, COMMA 301, DELLA LEGGE 24 DICEMBRE 2012, N. 228).	RS 0,00 CP 207.993.095,25 CS 207.993.095,25	RR 0,00 RC 205.975.999,16 TR 205.975.999,16	R 0,00 A 205.975.999,16 CS -2.017.096,09	CP -2.017.096,09	EP 0,00 EC 0,00 TR 0,00

TITOLO TIPOLOGIA CAPITOLO	DENOMINAZIONE	RESIDUI ATTIVI AL 1/1/2020 (RS)	RISCOSSIONI IN C/RESIDUI (RR)	RIACCERTAMENTI RESIDUI (R) (3)		RESIDUI ATTIVI DA ESERCIZI PRECEDENTI (EP=RS-RR+R)
		PREVISIONI DEFINITIVE DI COMPETENZA (CP)	RISCOSSIONI IN C/ COMPETENZA (RC)	ACCERTAMENTI (A)(4)	MAGGIORI O MINORI ENTRATE DI COMPETENZA =A-CP(5)	RESIDUI ATTIVI DA ESERCIZIO DI COMPETENZA (EC=A-RC)
		PREVISIONI DEFINITIVE DI CASSA (CS)	TOTALE RISCOSSIONI (TR=RR+RC)	MAGGIORI O MINORI ENTRATE DI CASSA =TR-CS(5)		TOTALE RESIDUI ATTIVI DA RIPORTARE (TR=EP+EC)
E2125000301	*Risorse Vincolate (Capitolo: U2401080301)* ASSEGNAZIONE DI FONDI, A VALERE SULLE RISORSE RESIDUE FSC 2007-2013 DI CUI ALLA DELIBERA CIPE 21/2014, PER IL FINANZIAMENTO DI INIZIATIVE CONNESSE ALLA REALIZZAZIONE DI EXPO 2015 (DELIBERA CIPE N. 49 DEL 10 NOVEMBRE 2014) **NOTA:** *FINANZIAMENTO COMPLESSIVO DI EURO 560.000,00 (DELIBERA CIPE N. 49/2014). IN SEDE DI PREDISPOSIZIONE DEL BILANCIO 2020-2022 LA SOMMA DI EURO 14.039,48 E' STATA ACCANTONATA AL CAPITOLO E9402013101 AI FINI DELLA REALIZZAZIONE DEGLI INTERVENTI CONFLUITI NEL PIANO SVILUPPO E COESIONE (ART. 44 DEL D.L. 34/2019)*	RS 405.960,52 CP 0,00 CS 405.960,52	RR 0,00 RC 0,00 TR 0,00	R 0,00 A 0,00 CS -405.960,52	CP 0,00	EP 405.960,52 EC 0,00 TR 405.960,52
E2126001101	*Risorse Vincolate (Capitolo: U5201026901; U5201026902)* ASSEGNAZIONE DI SOMME DA PARTE DEL MIBACT PER INTERVENTI RELATIVI A PROGETTI DI INSEDIAMENTO, PROMOZIONE E SVILUPPO DEL SISTEMA DELLE RESIDENZE ARTISTICHE (ART. 45 DM 1 LUGLIO 2014)	RS 0,00 CP 24.000,00 CS 24.000,00	RR 0,00 RC 24.000,00 TR 24.000,00	R 0,00 A 24.000,00 CS 0,00	CP 0,00	EP 0,00 EC 0,00 TR 0,00
E2128000101	*Risorse Vincolate (Capitolo: U5202030101; U5202030102; U5202030103)* ASSEGNAZIONE DI RISORSE DALLO STATO A VALERE SUL FONDO PER LE POLITICHE GIOVANILI DESTINATE ALL'ATTUAZIONE DI INTERVENTI A SOSTEGNO DELLE GIOVANI GENERAZIONI (ART. 19 DELLA LEGGE 4 AGOSTO 2006, N. 248)	RS 0,00 CP 398.818,00 CS 398.818,00	RR 0,00 RC 398.818,00 TR 398.818,00	R 0,00 A 398.818,00 CS 0,00	CP 0,00	EP 0,00 EC 0,00 TR 0,00
E2129000100	*Risorse Vincolate (Capitolo: U1302030100; U1302030200; U1302030300; U1302030302; U4302060100; U4302070100; U4302070200; U4303040100; U4303050100; U4304010100; U4304020100; U4304020200; U4304020300; U4304020400; U4304020500; U4304020600; U4304020700; U4304020702)* ASSEGNAZIONE DI FONDI DALLO STATO PER CONTRIBUTI A CARICO DEL FONDO DI ROTAZIONE DI CUI ALL'ARTICOLO 5 DELLA LEGGE 16.04.1987 N. 183 PER LA REALIZZAZIONE DEL PROGRAMMA ORDINARIO CONVERGENZA NELL'AMBITO DEL PIANO DI AZIONE COESIONE	RS 9.674.186,54 CP 0,00 CS 9.674.186,54	RR 0,00 RC 0,00 TR 0,00	R 0,00 A 0,00 CS -9.674.186,54	CP 0,00	EP 9.674.186,54 EC 0,00 TR 9.674.186,54
E2129000101	*Risorse Vincolate (Capitolo: U1302030101; U1302030201; U1302030301; U1302030501; U1302030502; U1302030503; U1302030504; U1302030505; U1302030506; U2202070301; U2205010103; U4302060101; U4302060301; U4302060302; U4302060303; U4302060304; U4302060305; U4302060306; U4302070101; U4302070201; U4302070301; U4302070306; U4303040101; U4303040102; U4303040103; U4303050101; U4304010101; U4304020101; U4304020201; U4304020301; U4304020302; U4304020401; U4304020402; U4304020403; U4304020404; U4304020405; U4304020501; U4304020601; U4304020602; U4304020701; U5201070501; U9011200201; U9011200301; U9011200401; U9011200501; U9011200601; U9011200701; U9011200801; U9011200901; U9011201001; U9011201002; U9011201003; U9011201201; U9011201202; U9011201203; U9011201203; U9011201204; U9050300101; U9050300201; U9050300301; U9070200101; U9090900101; U9100600101; U9110300101; U9110300102; U9110300103; U9110300104; U9140500101; U9140500201; U9140500301)* ASSEGNAZIONE DI FONDI DALLO STATO PER CONTRIBUTI A CARICO DEL FONDO DI ROTAZIONE DI CUI ALL'ARTICOLO 5 DELLA LEGGE 16.04.1987 N. 183 PER LA REALIZZAZIONE DEL PROGRAMMA ORDINARIO CONVERGENZA NELL'AMBITO DEL PIANO DI AZIONE COESIONE	RS 13.327.801,54 CP 2.172.371,53 CS 15.500.173,07	RR 0,00 RC 0,00 TR 0,00	R 0,00 A 70.830,48 CS -15.500.173,07	CP -2.101.541,05	EP 13.327.801,54 EC 70.830,48 TR 13.398.632,02
E2129000201	*Risorse Vincolate (Capitolo: U1302030100; U1302030101; U1302030200; U1302030201; U1302030300; U1302030301; U1302030302; U1302030501; U1302030502; U1302030503; U1302030504; U1302030505; U1302030506; U1302030507; U2202070301; U4302060101; U4302060201; U4302060202; U4302060203; U4302060204; U4302060205; U4302060206; U4302060207; U4302060209; U4302060210; U4302060211; U4302060212; U4302060213; U4302060301; U4302060302; U4302060303; U4302060304; U4302060305; U4302060306; U4302060309; U4302070101; U4302070200; U4302070201; U4302070301; U4302070306; U4303040100; U4303040101; U4303040102; U4303040103; U4303050100; U4303050101; U4304010100; U4304010101; U4304020101; U4304020200; U4304020201; U4304020300; U4304020301; U4304020302; U4304020400; U4304020401; U4304020402; U4304020403; U4304020404; U4304020501; U4304020600; U4304020601; U4304020602; U4304020700; U4304020701; U4304020702; U5201070501; U9011200201; U9011200301; U9011200401; U9011200501; U9011200601; U9011200701; U9011200801; U9011200901; U9011201001; U9011201002; U9011201003; U9011201201; U9011201202; U9011201203; U9011201204; U9050300101; U9050300201; U9050300301; U9050301001; U9060300301; U9070200101; U9070200102; U9070201301; U9070201302; U9070201401; U9070201501; U9070201502; U9070201601; U9090900101; U9100600101; U9100600102; U9110300101; U9110300102; U9110300103; U9110300104; U9121003101; U9121003201; U9140500101; U9140500201; U9140500301)* ASSEGNAZIONE DI FONDI DALLO STATO PER CONTRIBUTI A CARICO DEL FONDO DI ROTAZIONE DI CUI ALL'ARTICOLO 5 DELLA LEGGE 16.04.1987 N. 183 PER LA REALIZZAZIONE DEL PIANO DI AZIONE COESIONE (DECISIONI COMUNITARIE C(2013) 8724 DEL 17 DICEMBRE 2013 E C(2014) 8746 DEL 18 NOVEMBRE 2014 - DELIBERAZIONE DELLA GIUNTA REGIONALE N. 42 DEL 2 MARZO 2015)	RS 79.236.841,54 CP 39.574.559,40 CS 118.810.200,94	RR 0,00 RC 0,00 TR 0,00	R -4.223,74 A 28.203.213,69 CS -118.810.200,94	CP -11.371.345,71	EP 79.232.617,80 EC 28.203.213,69 TR 107.435.831,49

TITOLO TIPOLOGIA CAPITOLO	DENOMINAZIONE	RESIDUI ATTIVI AL 1/1/2020 (RS)	RISCOSSIONI IN C/RESIDUI (RR)	RIACCERTAMENTI RESIDUI (R) (3)		RESIDUI ATTIVI DA ESERCIZI PRECEDENTI (EP=RS-RR+R)
		PREVISIONI DEFINITIVE DI COMPETENZA (CP)	RISCOSSIONI IN C/ COMPETENZA (RC)	ACCERTAMENTI (A)(4)	MAGGIORI O MINORI ENTRATE DI COMPETENZA =A-CP(5)	RESIDUI ATTIVI DA ESERCIZIO DI COMPETENZA (EC=A-RC)
		PREVISIONI DEFINITIVE DI CASSA (CS)	TOTALE RISCOSSIONI (TR=RR +RC)	MAGGIORI O MINORI ENTRATE DI CASSA =TR-CS(5)		TOTALE RESIDUI ATTIVI DA RIPORTARE (TR=EP+EC)
E2130000101	*Risorse Vincolate (Capitolo: U8201044501; U9011201101; U9011201102; U9011201103; U9011201104; U9011201105; U9011201106; U9011201107; U9011201108; U9011201109; U9011201110; U9011201111; U9040800501; U9040800502; U9040800503; U9040800601; U9040800602; U9040800701; U9040800702; U9040800801; U9040800802; U9040800803; U9040800901; U9040800902; U9040801001; U9040801002; U9040801101; U9040801102; U9040801201; U9040801202; U9040801203; U9040801204; U9040801205; U9040801206; U9040801301; U9121001001; U9121001002; U9121001101; U9121001102; U9121001201; U9121001202; U9121001301; U9121001302; U9121001303; U9121001304; U9121001401; U9121001402; U9121001403; U9121001404; U9121001501; U9121001502; U9121001601; U9121001602; U9121001701; U9121001702; U9121001801; U9121001802; U9121001803; U9121001901; U9121001902; U9121001903; U9121002001; U9121002002; U9121002003; U9121002101; U9121002102; U9121002103; U9130800401; U9130800402; U9130800403; U9150400101; U9150400102; U9150400103; U9150400104; U9150400105; U9150400106; U9150400107; U9150400201; U9150400202; U9150400204; U9150400205; U9150400301; U9150400302; U9150400303; U9150400304; U9150400401; U9150400403; U9150400501; U9150400502; U9150400503; U9150400504; U9150400505; U9150400506; U9150400601; U9150400602; U9150400701; U9150400702; U9150400801; U9150400802; U9150400803; U9150400901; U9150400903; U9150400904; U9150401001; U9150401002; U9150401101; U9150401102; U9150401201; U9150401202; U9150401203; U9150401301; U9150401302; U9150401303; U9150401401; U9150401402; U9150401501; U9150401502; U9150401601; U9150401602; U9150401603)* ASSEGNAZIONE DI FONDI DALLO STATO PER CONTRIBUTI A CARICO DEL FONDO DI ROTAZIONE DI CUI ALL'ART. 5 DELLA LEGGE 16.4.1987, N. 183 PER LA REALIZZAZIONE DEL PROGRAMMA OPERATIVO REGIONALE 2014-2020 (POR) CALABRIA FESR E FSE - COFINANZIAMENTO FSE	RS 2.671.224,03 CP 16.062.329,14 CS 18.733.553,17	RR 2.668.657,83 RC 2.836.288,08 TR 5.504.945,91	R 0,00 A 4.674.217,21 CS -13.228.607,26	CP -11.388.111,93	EP 2.566,20 EC 1.837.929,13 TR 1.840.495,33
E2131000101	*Risorse Vincolate (Capitolo: U2201042401)* ASSEGNAZIONE DI FONDI DALLO STATO PER LA REALIZZAZIONE DEL PROGETTO "BORGHI STORICI ITALIANI"	RS 22.789,60 CP 0,00 CS 22.789,60	RR 0,00 RC 0,00 TR 0,00	R 0,00 A 0,00 CS -22.789,60	CP 0,00	EP 22.789,60 EC 0,00 TR 22.789,60
E2131000201	*Risorse Vincolate (Capitolo: U2201042501)* ASSEGNAZIONE DI FONDI DALLO STATO PER LA REALIZZAZIONE DEL PROGETTO "ITINERARI INTERREGIONALI DI TURISMO PER TUTTI"	RS 29.450,00 CP 0,00 CS 29.450,00	RR 0,00 RC 0,00 TR 0,00	R 0,00 A 0,00 CS -29.450,00	CP 0,00	EP 29.450,00 EC 0,00 TR 29.450,00
E2404001300	*Risorse Vincolate (Capitolo: U6104020900)* ASSEGNAZIONE DI FONDI DA PARTE DELLA REGIONE PIEMONTE PER LA REALIZZAZIONE DEL PROGETTO 'GUADAGNARE SALUTE NEGLI ADOLESCENTI' (CONVENZIONE TRA LA REGIONE CALABRIA E LA REGIONE PIEMONTE - DGR N. 296 DEL 25 MARZO 2010)	RS 51.428,57 CP 0,00 CS 51.428,57	RR 0,00 RC 0,00 TR 0,00	R -25.849,59 A 0,00 CS -51.428,57	CP 0,00	EP 25.578,98 EC 0,00 TR 25.578,98
E2404001800	*Risorse Vincolate (Capitolo: U6104021200)* TRASFERIMENTO DI FONDI DA PARTE DEL CUEIM PER LA REALIZZAZIONE DA PARTE DELLA REGIONE CALABRIA DEL PROGETTO DENOMINATO "SIND SUPPORT" (DGR N. 194 DEL 20.05.2011 - CONVENZIONE CON IL CUEIM DEL 20.04.2011)	RS 10.500,00 CP 0,00 CS 10.500,00	RR 0,00 RC 0,00 TR 0,00	R -827,59 A 0,00 CS -10.500,00	CP 0,00	EP 9.672,41 EC 0,00 TR 9.672,41
E2404002300	*Risorse Vincolate (Capitolo: U6104021500)* ASSEGNAZIONE DI FONDI DA PARTE DI AGE.NA.S PER L'ATTUAZIONE DELLE ATTIVITA' DI MONITORAGGIO DEI PROGETTI REGIONALI SUGLI OBIETTIVI DI CARATTERE PRIORITARIO E DI RILIEVO NAZIONALE DEL PSN - LINEA PROGETTUALE "CURE PRIMARIE - ASSISTENZA H24" (CONVENZIONE TRA AGE.NA.S. E REGIONE CALABRIA DEL 16 NOVEMBRE 2011)	RS 24.500,00 CP 0,00 CS 24.500,00	RR 0,00 RC 0,00 TR 0,00	R 0,00 A 0,00 CS -24.500,00	CP 0,00	EP 24.500,00 EC 0,00 TR 24.500,00
E2404002501	*Risorse Vincolate (Capitolo: U2204013301; U2204013302; U2204013303; U2204013304; U2204013305; U2204013306)* ASSEGNAZIONE DI FONDI DA PARTE DELL' ISTAT, A TITOLO DI CONTRIBUTO, PER L'INDAGINE SULLE PRINCIPALI COLTIVAZIONI LEGNOSE AGRARIE CON RIFERIMENTO ALL'ANNATA AGRARIA 2011 - 2012 (CIRCOLARE ISTAT N. 31 DEL 9.11.2012)	RS 78.546,90 CP 0,00 CS 78.546,90	RR 0,00 RC 0,00 TR 0,00	R 0,00 A 0,00 CS -78.546,90	CP 0,00	EP 78.546,90 EC 0,00 TR 78.546,90
E2404002701	*Risorse Vincolate (Capitolo: U3502011101; U3502011102; U3502011103; U3502011104; U3502011105; U3502011201; U3502011202; U3502011203; U3502011301; U3502011401; U3502012001)* TRASFERIMENTO DI FONDI DA PARTE DEL COMUNE DI PALIZZI PER LA REALIZZAZIONE DEL PROGETTO "LAND AND SEAACTIONS FOR CONVERSATION OF CARETTA CARETTA IN ITS MOST IMPORTANT ITALIAN NESTING GROUND (IONIAN CALABRIA) NELL'AMBITO DEL PROGRAMMA COMUNITARIO LIFE-NATURA E BIODIVERSITA' 2012	RS 63.455,15 CP 0,00 CS 63.455,15	RR 0,00 RC 0,00 TR 0,00	R 0,00 A 0,00 CS -63.455,15	CP 0,00	EP 63.455,15 EC 0,00 TR 63.455,15

TITOLO TIPOLOGIA CAPITOLO	DENOMINAZIONE	RESIDUI ATTIVI AL 1/1/2020 (RS)		RISCOSSIONI IN C/RESIDUI (RR)		RIACCERTAMENTI RESIDUI (R) (3)			RESIDUI ATTIVI DA ESERCIZI PRECEDENTI (EP=RS-RR+R)	
		PREVISIONI DEFINITIVE DI COMPETENZA (CP)		RISCOSSIONI IN C/ COMPETENZA (RC)		ACCERTAMENTI (A)(4)		MAGGIORI O MINORI ENTRATE DI COMPETENZA =A-CP(5)	RESIDUI ATTIVI DA ESERCIZIO DI COMPETENZA (EC=A-RC)	
		PREVISIONI DEFINITIVE DI CASSA (CS)		TOTALE RISCOSSIONI (TR=RR+RC)		MAGGIORI O MINORI ENTRATE DI CASSA =TR-CS(5)			TOTALE RESIDUI ATTIVI DA RIPORTARE (TR=EP+EC)	
E2404002901	*Risorse Vincolate (Capitolo: U6105010501)* TRASFERIMENTO DI RISORSE DALL'AGENZIA NAZIONALE PER I SERVIZI SANITARI REGIONALI (AGE.NA.S.) RELATIVE A SOMME VERSATE PER L'ACCREDITAMENTO DEGLI EVENTI DEI PROGETTI FORMATIVI AZIENDALI E DEI PROVIDER PER L'IMPLEMENTAZIONE DEL SISTEMA DI FORMAZIONE CONTINUA IN SANITA' (ECM) (ART. 2, COMMA 357, LEGGE 24 DICEMBRE 2007, N. 244 - DGR N. 612 DEL 21 SETTEMBRE 2009 - DGR N. 53 DEL 28 FEBBRAIO 2011)	RS CP CS	0,00 35.308,57 35.308,57	RR RC TR	0,00 35.308,57 35.308,57	R A CS	0,00 35.308,57 0,00	CP	0,00	EP EC TR	0,00 0,00 0,00
E2404003001	*Risorse Vincolate (Capitolo: U6101011001)* ENTRATE DA ALTRE REGIONI PER MOBILITA' ATTIVA PROGRAMMATA RELATIVA AL RIPARTO PER IL SERVIZIO SANITARIO NAZIONALE	RS CP CS	22.942.396,00 20.116.122,00 43.058.518,00	RR RC TR	0,00 0,00 0,00	R A CS	-22.942.396,00 20.116.122,00 -43.058.518,00	CP	0,00	EP EC TR	0,00 20.116.122,00 20.116.122,00
E2404003101	*Risorse Vincolate (Capitolo: U6105045801)* ASSEGNAZIONE DI SOMME DA PARTE DELL'ISTITUTO SUPERIORE DI SANITA' (ISS) FINALIZZATE ALLA REALIZZAZIONE DEL PROGETTO CCM "SISTEMA DI SORVEGLIANZA SUGLI OTTO DETERMINANTI DI SALUTE DEL BAMBINO, DAL CONCEPIMENTO AI 2 ANNI DI VITA, INCLUSI NEL PROGRAMMA GENITORIPIU'"	RS CP CS	11.550,00 0,00 11.550,00	RR RC TR	0,00 0,00 0,00	R A CS	0,00 0,00 -11.550,00	CP	0,00	EP EC TR	11.550,00 0,00 11.550,00
E2404003301	*Risorse Vincolate (Capitolo: U3205013401; U3205013402)* ENTRATE DERIVANTI DAL TRASFERIMENTO DI SOMME DA PARTE DEI COMUNI PER LA COPERTURA DELLE SPESE DI FUNZIONAMENTO DELL'AUTORITA' IDRICA DELLA CALABRIA (DGR NN. 183 DEL 12/06/2015, 256 DEL 27/07/2015 E 413 DEL 21/10/2015	RS CP CS	0,00 0,00 0,00	RR RC TR	0,00 1.438,50 1.438,50	R A CS	0,00 1.438,50 1.438,50	CP	1.438,50	EP EC TR	0,00 0,00 0,00
E4412001202	*Risorse Vincolate (Capitolo: U2401030607; U2401030608)* ASSEGNAZIONE DI FONDI DALLO STATO PER L'ATTUAZIONE DELL'ACCORDO DI PROGRAMMA QUADRO SISTEMA DELLE INFRASTRUTTURE DI TRASPORTO SOTTOSCRITTO IN DATA 29.7.2002 E CONFLUITO NELL'ATTO DI RACCORDO DI CUI ALLA DELIBERAZIONE DELLA GIUNTA REGIONALE N. 440 DEL 24.7.2007 E NEL I° ATTO INTEGRATIVO ALL'ATTO DI RACCORDO STIPULATO IN DATA 3 MARZO 2009 (LEGGE 30.6.98, N.208 - DELIBERAZIONE CIPE N. 36 DEL 3.5.2002 E N. 3 DEL 22 MARZO 2006) - TRASFERIMENTI CORRENTI DA AMMINISTRAZIONI CENTRALI	RS CP CS	0,00 592.152,24 592.152,24	RR RC TR	0,00 0,00 0,00	R A CS	0,00 34.874,49 -592.152,24	CP	-557.277,75	EP EC TR	0,00 34.874,49 34.874,49
E4412003802	*Risorse Vincolate (Capitolo: U3303011903; U3303011904; U3303011905; U3303011907)* ASSEGNAZIONE DI FONDI DALLO STATO PER L'ATTUAZIONE DELL'ACCORDO DI PROGRAMMA QUADRO TUTELA DELLE ACQUE E GESTIONE INTEGRATA DELLE RISORSE IDRICHE DEL 28 GIUGNO 2006 (FONDI ASSEGNATI DAL MINISTERO DELL'AMBIENTE AI SENSI DELL'ART. 141, COMMA 4 DELL'ART. 144, COMMA 17, DELL'ART. 109, COMMA 1, DELLA LEGGE 23 DICEMBRE 2000, N. 388 E DELL'ART. 35 DELLA LEGGE 28 DICEMBRE 2001, N. 448) - TRASFERIMENTI CORRENTI DA AMMINISTRAZIONI CENTRALI	RS CP CS	0,00 7.690,52 7.690,52	RR RC TR	0,00 0,00 0,00	R A CS	0,00 0,00 -7.690,52	CP	-7.690,52	EP EC TR	0,00 0,00 0,00
E4412006302	*Risorse Vincolate (Capitolo: U3301020204; U3301020205; U3301020206; U3301020207)* ASSEGNAZIONE DI FONDI DALLO STATO A CARICO DEL FONDO PER LO SVILUPPO E LA COESIONE (FSC) 2000/2006 PER IL FINANZIAMENTO DEGLI INTERVENTI DI DIFESA DEL SUOLO (DELIBERA CIPE N. 87 DEL 03 AGOSTO 2012 E RIMODULAZIONE FSC A SEGUITO DELLA DELIBERA CIPE N. 67 DEL 06/08/2015) - TRASFERIMENTI CORRENTI DA AMMINISTRAZIONI CENTRALI	RS CP CS	0,00 616.506,22 616.506,22	RR RC TR	0,00 0,00 0,00	R A CS	0,00 379.537,03 -616.506,22	CP	-236.969,19	EP EC TR	0,00 379.537,03 379.537,03
E9201010001	*Risorse Vincolate (Capitolo: U9130704001)* ASSEGNAZIONE DI RISORSE DALLO STATO PER LA REALIZZAZIONE DEL PROGETTO DI RICERCA FINALIZZATA ANNO 2018 "THE UTILIZATION OF HOME-MADE VIDEOS TO DIFFERENZIATE PSYCHOGENIC NON-ES FROM OTHER PARAXYSMAL EVENTS. ASSESSMENT AND VALIDATION "(ART. 12 DECRETO LEGISLATIVO 30 DICEMBRE 1992, N. 502)	RS CP CS	0,00 427.200,00 427.200,00	RR RC TR	0,00 200.784,00 200.784,00	R A CS	0,00 427.200,00 -226.416,00	CP	0,00	EP EC TR	0,00 226.416,00 226.416,00
E9201010101	*Risorse Vincolate (Capitolo: U9150300101; U9150300102; U9150300103; U9150300104; U9150300105; U9150300106; U9150300107; U9150300108; U9150300109; U9150300110; U9150300111; U9150300112; U9150300113; U9150300114; U9150300115)* ASSEGNAZIONE DI RISORSE DA PARTE DELLO STATO PER LE SPESE RELATIVE AGLI ONERI DI FUNZIONAMENTO DEI SERVIZI PER L'IMPIEGO (D.L. 19.6.2015, N. 78, D.LGS 14.9.2015, N. 150)	RS CP CS	0,00 19.080.549,31 19.080.549,31	RR RC TR	0,00 18.986.268,69 18.986.268,69	R A CS	0,00 19.066.573,32 -94.280,62	CP	-13.975,99	EP EC TR	0,00 80.304,63 80.304,63

TITOLO TIPOLOGIA CAPITOLO	DENOMINAZIONE	RESIDUI ATTIVI AL 1/1/2020 (RS)		RISCOSSIONI IN C/RESIDUI (RR)		RIACCERTAMENTI RESIDUI (R) (3)			RESIDUI ATTIVI DA ESERCIZI PRECEDENTI (EP=RS-RR+R)	
		PREVISIONI DEFINITIVE DI COMPETENZA (CP)		RISCOSSIONI IN C/ COMPETENZA (RC)		ACCERTAMENTI (A)(4)		MAGGIORI O MINORI ENTRATE DI COMPETENZA =A-CP(5)	RESIDUI ATTIVI DA ESERCIZIO DI COMPETENZA (EC=A-RC)	
		PREVISIONI DEFINITIVE DI CASSA (CS)		TOTALE RISCOSSIONI (TR=RR+RC)		MAGGIORI O MINORI ENTRATE DI CASSA =TR-CS(5)			TOTALE RESIDUI ATTIVI DA RIPORTARE (TR=EP+EC)	
E9201010201	*Risorse Vincolate (Capitolo: U9010100701; U9010100702; U9010100703; U9010200601; U9010200602; U9010200603; U9010301201; U9010301202; U9010301203; U9010500801; U9010500802; U9010500803; U9010600601; U9010600602; U9010600603; U9010800301; U9010800302; U9010800303; U9011000601; U9011000602; U9011000603; U9011100901; U9011100902; U9011100903; U9011200101; U9011200102; U9011200103; U9011200104; U9011200105; U9011200106; U9011200107; U9011200108; U9011200109; U9011200110; U9011200111; U9011200114; U9011200115; U9030200301; U9030200302; U9030200303; U9040802101; U9040802102; U9040802103; U9050100501; U9050100502; U9050100503; U9050200501; U9050200502; U9050200503; U9050300605; U9050300606; U9060200401; U9060200402; U9060200403; U9070101301; U9070101302; U9070101303; U9080100501; U9080100502; U9080100503; U9080200501; U9080200502; U9080200503; U9090100801; U9090100802; U9090100803; U9090200601; U9090200602; U9090200603; U9090300501; U9090300502; U9090300503; U9090400401; U9090400402; U9090400403; U9090500601; U9090500602; U9090500603; U9090600501; U9090600502; U9090600503; U9090801201; U9090801203; U9090900304; U9090900305; U9090900306; U9090900307; U9090900308; U9090900309; U9090900310; U9090900402; U9090900502; U9090900604; U9090900605; U9090900606; U9090900607; U9090900608; U9090900703; U9090900704; U9090900705; U9090900706; U9090900707; U9090901003; U9090901004; U9090901006; U9090901008; U9090901103; U9090901104; U9090901105; U9090901106; U9090901107; U9090901111; U9090901112; U9090901113; U9100200801; U9100200802; U9100200803; U9100300301; U9100300302; U9100300303; U9100500301; U9100500302; U9100500303; U9100600405; U9100600604; U9110300206; U9110300601; U9110300602; U9110300603; U9120100401; U9120100402; U9120100403; U9120200701; U9120200702; U9120200703; U9120402101; U9120402102; U9120402103; U9120402103; U9121000402; U9121000502; U9121000803; U9121002401; U9121002402; U9121002403; U9130800305; U9130800504; U9140100501; U9140100502; U9140100503; U9140200801; U9140200802; U9140200803; U9140300401; U9140300402; U9140300403; U9140400301; U9140400302; U9140400303; U9140501603; U9140501606; U9140501609; U9140501611; U9140501612; U9140501703; U9140501706; U9140501708; U9140501709; U9140501710; U9140501712; U9140501713; U9140501803; U9140501806; U9140501808; U9140501809; U9140501810; U9140501812; U9140501813; U9150100701; U9150100702; U9150100703; U9150200701; U9150200702; U9150200703; U9150300801; U9150300802; U9150300803; U9150401801; U9150401802; U9150401803; U9160200601; U9160200602; U9160200603; U9170100901; U9170100902; U9170100903; U9170200701; U9170200702; U9170200703; U9190200201; U9190200202; U9190200203)* ASSEGNAZIONE DI FONDI DALLO STATO PER CONTRIBUTI A CARICO DEL FONDO DI ROTAZIONE DI CUI ALL'ART. 5 DELLA LEGGE 16.4.1987, N. 183 PER LA REALIZZAZIONE DEL PROGRAMMA OPERATIVO REGIONALE 2014-2020 (POR) CALABRIA FESR E FSE - COFINANZIAMENTO FESR	RS CP CS	4.018.942,75 10.765.448,83 14.784.391,58	RR RC TR	1.119.517,24 2.081.296,39 3.200.813,63	R A CS	-1.204.407,67 4.893.959,03 -11.583.577,95	CP	-5.871.489,80	EP EC TR	1.695.017,84 2.812.662,64 4.507.680,48
E9201010301	*Risorse Vincolate (Capitolo: U9160300101; U9160300102; U9160300103; U9160300104; U9160300105; U9160300106; U9160300107)* ASSEGNAZIONE DI FONDI DA PARTE DI ARCEA PER LE AZIONI DI ASSISTENZA TECNICA NELL'AMBITO DEL PIANO DI SVILUPPO RURALE (PSR) DELLA REGIONE CALABRIA 2014-2020 (DECISIONE DI ESECUZIONE DELLA COMMISSIONE DEL 20 NOVEMBRE 2015 - MISURA 20)	RS CP CS	599.998,62 627.251,29 1.227.249,91	RR RC TR	0,00 0,00 0,00	R A CS	0,00 627.251,29 -1.227.249,91	CP	0,00	EP EC TR	599.998,62 627.251,29 1.227.249,91
E9201010401	*Risorse Vincolate (Capitolo: U9090901201; U9090901202; U9090901203; U9090901204; U9090901205; U9130800101; U9130800103; U9130800105; U9130800106; U9130800107; U9130800108; U9130800109)* ASSEGNAZIONE DI RISORSE DA PARTE DELLO STATO, A VALERE SUL FONDO PER LO SVILUPPO E LA COESIONE (FSC) 2007-2013 PER IL FINANZIAMENTO DEL MECCANISMO PREMIALE COLLEGATO AGLI "OBIETTIVI DI SERVIZIO" (DELIBERA CIPE N. 79 DEL 11 LUGLIO 2012) - ENTRATE CORRENTI **NOTA:** *FINANZIAMENTO COMPLESSIVO DI EURO 100.817.485,00 (RISORSE FSC 2007/2013 PER IL FINANZIAMENTO DEL MECCANISMO PREMIALE COLLEGATO AGLI OBIETTIVI DI SERVIZIO: INFANZIA, ISTRUZIONE, SERVIZI DI CURA (ADI) E GESTIONE DEI RIFIUTI URBANI (DELIBERA CIPE N. 79/2012) (VEDI ANCHE CAPITOLO E4412006901). IN SEDE DI PREDISPOSIZIONE DEL BILANCIO 2020-2022 LA SOMMA DI EURO 7.137,62 E' STATA ACCANTONATA AL CAPITOLO E9402013101 AI FINI DELLA REALIZZAZIONE DEGLI INTERVENTI CONFLUITI NEL PIANO SVILUPPO E COESIONE (ART. 44 DEL D.L. 34/2019). CON DGR N. 414/2020 LA SOMMA DI EURO 4.102,16 E' STATA ACCANTONATA AL CAPITOLO E9402013101 AI FINI DELLA REALIZZAZIONE DEGLI INTERVENTI CONFLUITI NEL PIANO SVILUPPO E COESIONE (ART. 44 D.L. 34/2019)*	RS CP CS	582.631,49 1.384.326,05 1.966.957,54	RR RC TR	0,00 0,00 0,00	R A CS	-399.727,65 432.608,30 -1.966.957,54	CP	-951.717,75	EP EC TR	182.903,84 432.608,30 615.512,14
E9201010501	*Risorse Vincolate (Capitolo: U9130700101)* ASSEGNAZIONE DI FONDI DA PARTE DELLA REGIONE EMILIA ROMAGNA PER LA REALIZZAZIONE DEL PROGETTO CCM LA PRESA IN CARICO DEL PAZIENTE AFFETTO DA PATOLOGIE COMPLESSE NEGLI ISTITUTI PENITENZIARI: PROFILI EPIDEMIOLOGICI E CONTESTO AMBIENTALE (D.L. 29.3.2004, N. 81 CONV. DALLA L. 26.5.2004)	RS CP CS	10.415,08 0,00 10.415,08	RR RC TR	0,00 0,00 0,00	R A CS	0,00 0,00 -10.415,08	CP	0,00	EP EC TR	10.415,08 0,00 10.415,08

TITOLO TIPOLOGIA CAPITOLO	DENOMINAZIONE	RESIDUI ATTIVI AL 1/1/2020 (RS)		RISCOSSIONI IN C/RESIDUI (RR)		RIACCERTAMENTI RESIDUI (R) (3)			RESIDUI ATTIVI DA ESERCIZI PRECEDENTI (EP=RS-RR+R)
		PREVISIONI DEFINITIVE DI COMPETENZA (CP)		RISCOSSIONI IN C/ COMPETENZA (RC)		ACCERTAMENTI (A)(4)		MAGGIORI O MINORI ENTRATE DI COMPETENZA =A-CP(5)	RESIDUI ATTIVI DA ESERCIZIO DI COMPETENZA (EC=A-RC)
		PREVISIONI DEFINITIVE DI CASSA (CS)		TOTALE RISCOSSIONI (TR=RR +RC)		MAGGIORI O MINORI ENTRATE DI CASSA =TR-CS(5)			TOTALE RESIDUI ATTIVI DA RIPORTARE (TR=EP+EC)
E9201010701	*Risorse Vincolate (Capitolo: U9160200101; U9160200201; U9160200202; U9160200203; U9160200204; U9160200205; U9160300201; U9160301001)* ASSEGNAZIONE DI FONDI DALLO STATO PER CONTRIBUTI A CARICO DEL FONDO DI ROTAZIONE PER LA REALIZZAZIONE DEL PROGRAMMA OPERATIVO FEAMP 2014/2020 (REG. UE N. 508/2014)	RS CP CS	252.780,20 289.808,66 542.588,86	RR RC TR	0,00 0,00 0,00	R A CS	-6.718,68 152.319,96 -542.588,86	CP -137.488,70	EP EC TR 246.061,52 152.319,96 398.381,48
E9201010801	*Risorse Vincolate (Capitolo: U9130100501)* ASSEGNAZIONE DI FONDI DALLO STATO PER LE ATTIVITA' DI ASSISTENZA E DI RICERCA NELL'AMBITO DELLA PREVENZIONE E DELLA CURA DELLA FIBROSI CISTICA (LEGGE 14.10.99, N.362).	RS CP CS	351.541,00 0,00 351.541,00	RR RC TR	0,00 0,00 0,00	R A CS	0,00 0,00 -351.541,00	CP 0,00	EP EC TR 351.541,00 0,00 351.541,00
E9201010901	*Risorse Vincolate (Capitolo: U9130100101)* ASSEGNAZIONE DI FONDI DALLO STATO DELLA QUOTA ACCANTONATA PER GLI OBIETTIVI PRIORITARI E DI RILIEVO NAZIONALE PREVISTI DAL PIANO SANITARIO NAZIONALE, PER LA REALIZZAZIONE DI PROGETTI IN TEMA DI OTTIMIZZAZIONE DELL'ASSISTENZA SANITARIA NELLE ISOLE MINORI E NELLE LOCALITA' CARATTERIZZATE DA ECCEZIONALI DIFFICOLTA' DI ACCESSO (LEGGE 23 DICEMBRE 1996, N. 662).	RS CP CS	191.225,00 0,00 191.225,00	RR RC TR	66.791,00 0,00 66.791,00	R A CS	0,00 0,00 -124.434,00	CP 0,00	EP EC TR 124.434,00 0,00 124.434,00
E9201011101	*Risorse Vincolate (Capitolo: U9140200101)* ASSEGNAZIONE DI RISORSE DA PARTE DELLO STATO PER LA REALIZZAZIONE DELLA XVI SESSIONE ANNUALE PROGRAMMATICA CNCU - REGIONI E PP.AA. (ART. 136 DEL D.LGS. 6 SETTEMBRE 2005, N. 206)	RS CP CS	70.000,00 0,00 70.000,00	RR RC TR	0,00 0,00 0,00	R A CS	0,00 0,00 -70.000,00	CP 0,00	EP EC TR 70.000,00 0,00 70.000,00
E9201011201	*Risorse Vincolate (Capitolo: U9120200101)* ASSEGNAZIONE DI FONDI DALLO STATO PER L'ASSISTENZA, L'AUTONOMIA E LA COMUNICAZIONE PERSONALE DEGLI ALUNNI CON DISABILITA' FISICHE E SENSORIALI (ART. 1, COMMA 947, DELLA LEGGE 28 DICEMBRE 2015, N. 208).	RS CP CS	1,00 3.918.276,84 3.918.277,84	RR RC TR	0,00 3.918.276,84 3.918.276,84	R A CS	-1,00 3.918.276,84 -1,00	CP 0,00	EP EC TR 0,00 0,00 0,00
E9201011701	*Risorse Vincolate (Capitolo: U9010300401; U9010300402; U9010300403; U9010300404; U9010300405; U9010300406; U9010300407)* ASSEGNAZIONE DI SOMME DALLO STATO, A VALERE SUL FONDO PER L'AGGREGAZIONE DEGLI ACQUISTI DI BENI E SERVIZI, DESTINATE AL FINANZIAMENTO DELLE ATTIVITA' SVOLTE DAI SOGGETTI AGGREGATORI (ART. 9, COMMA 9, LETT. C) DEL DL N. 66/2014)	RS CP CS	0,00 21.708,11 21.708,11	RR RC TR	0,00 21.708,11 21.708,11	R A CS	0,00 21.708,11 0,00	CP 0,00	EP EC TR 0,00 0,00 0,00
E9201012001	*Risorse Vincolate (Capitolo: U9011202001; U9011202002; U9011202003; U9011202004; U9011202005; U9011202101; U9011202102; U9011202104; U9011202105; U9011202201; U9011202202; U9011202203; U9011202204; U9011202205; U9011202206; U9011202207; U9011202301; U9011202302; U9011202303; U9011202401; U9011202402; U9011202404; U9011203001; U9011203002; U9011203101; U9011203102; U9011203103; U9040801701; U9040801801; U9040801901; U9040801902; U9040802001; U9050300801; U9050300802; U9050300803; U9050300804; U9050300901; U9070200501; U9070200504; U9070200505; U9070200507; U9070201101; U9100601303; U9100602102; U9100602501; U9110300701; U9110300703; U9110300704; U9121002601; U9121002602; U9121002701; U9121002801; U9121002901; U9121003301; U9140503401; U9140503402; U9140503403; U9140503404; U9140503405; U9140503406; U9150401901; U9150401902; U9150401903; U9150401904; U9150401905; U9150401906; U9150401907; U9180200105)* ASSEGNAZIONE DI FONDI DALLO STATO DI NATURA CORRENTE A CARICO DEL FONDO DI ROTAZIONE PER L'ATTUAZIONE DEL PIANO DI AZIONE COESIONE (PAC) CALABRIA 2014-2020 (REGOLAMENTO (UE) N. 1303/2013, DELIBERE CIPE NN. 10/2015 E 7/2017, DGR NN. 41/2016, 448/2016, 320/2017, 491/2017, 584/2018, 258/2019 E 488/2020)	RS CP CS	43.718.803,19 69.166.866,86 112.885.670,05	RR RC TR	0,00 1.200,00 1.200,00	R A CS	-1.296.727,33 42.988.748,01 -112.884.470,05	CP -26.178.118,85	EP EC TR 42.422.075,86 42.987.548,01 85.409.623,87
E9201012101	*Risorse Vincolate (Capitolo: U9140201101)* ASSEGNAZIONE DI RISORSE DALLO STATO PER FAR FRONTE ALL'EMERGENZA SANITARIA E ALLE CONSEGUENZE SOCIO-ECONOMICHE DERIVANTI DALL'EPIDEMIA DA COVID-19 MEDIANTE INIZIATIVE A VANTAGGIO DEI CONSUMATORI (ART. 148 DELLA LEGGE 23.12.2000, N. 388 - ART. 2 DEL D.M. 10.8.2020)	RS CP CS	0,00 283.960,44 283.960,44	RR RC TR	0,00 283.960,44 283.960,44	R A CS	0,00 283.960,44 0,00	CP 0,00	EP EC TR 0,00 0,00 0,00

TITOLO TIPOLOGIA CAPITOLO	DENOMINAZIONE	RESIDUI ATTIVI AL 1/1/2020 (RS)		RISCOSSIONI IN C/RESIDUI (RR)		RIACCERTAMENTI RESIDUI (R) (3)			RESIDUI ATTIVI DA ESERCIZI PRECEDENTI (EP=RS-RR+R)	
		PREVISIONI DEFINITIVE DI COMPETENZA (CP)		RISCOSSIONI IN C/ COMPETENZA (RC)		ACCERTAMENTI (A)(4)		MAGGIORI O MINORI ENTRATE DI COMPETENZA =A-CP(5)	RESIDUI ATTIVI DA ESERCIZIO DI COMPETENZA (EC=A-RC)	
		PREVISIONI DEFINITIVE DI CASSA (CS)		TOTALE RISCOSSIONI (TR=RR+RC)		MAGGIORI O MINORI ENTRATE DI CASSA =TR-CS(5)			TOTALE RESIDUI ATTIVI DA RIPORTARE (TR=EP+EC)	
E9201012201	*Risorse Vincolate (Capitolo: U9010302301; U9010302302; U9010302303; U9011000801; U9011000802; U9011000803; U9011201901; U9011201902; U9011201903; U9011201904; U9011201905; U9011201906; U9011201907; U9040801602; U9050100601; U9050100602; U9050100603; U9070200603; U9080201001; U9080201002; U9080201003; U9090101601; U9090101602; U9090101603; U9090301401; U9090301402; U9090301403; U9090401201; U9090401202; U9090401203; U9090601101; U9090601102; U9090601103; U9090901305; U9090901704; U9090901705; U9090901706; U9090901707; U9090901708; U9090901903; U9090901904; U9090901905; U9090901907; U9090901908; U9090902002; U9090902003; U9090902004; U9090902006; U9090902007; U9100500901; U9100500902; U9100500903; U9110102101; U9110102102; U9110102103; U9150201001; U9150201002; U9150201003; U9160102401; U9160102402; U9160102403)* ASSEGNAZIONE DI FONDI DI NATURA CORRENTE DA PARTE DELLO STATO , A VALERE SUL FONDO PER LO SVILUPPO E LA COESIONE (FSC) 2014/2020, PER L'ATTUAZIONE DI INTERVENTI DI RILEVANZA STRATEGICA REGIONALE DEL PATTO PER LO SVILUPPO DELLA REGIONE CALABRIA (FONDO SVILUPPO E COESIONE (FSC) 2014-2020 - DGR N. 160 DEL 13 MAGGIO 2016 - DELIBERA CIPE N. 26 DEL 10 AGOSTO 2016)	RS CP CS	2.298.160,76 3.668.256,06 5.966.416,82	RR RC TR	0,00 0,00 0,00	R A CS	0,00 1.631.309,44 -5.966.416,82	CP	-2.036.946,62	EP EC TR	2.298.160,76 1.631.309,44 3.929.470,20
E9201012301	*Risorse Vincolate (Capitolo: U9120200501)* ASSEGNAZIONE DI FONDI DA PARTE DELLO STATO DESTINATI AL FINANZIAMENTO DI AZIONI SPERIMENTALI IN MATERIA DI VITA INDIPENDENTE E INCLUSIONE NELLA SOCIETA'	RS CP CS	0,00 232.800,00 232.800,00	RR RC TR	0,00 232.800,00 232.800,00	R A CS	0,00 232.800,00 0,00	CP	0,00	EP EC TR	0,00 0,00 0,00
E9201012401	*Risorse Vincolate (Capitolo: U9120200601)* ASSEGNAZIONI DI SOMME DALLO STATO A VALERE SUL FONDO C.D. "DOPO DI NOI" (L. 112/2016 e dal DM 23/11/2016)	RS CP CS	0,00 1.873.740,00 1.873.740,00	RR RC TR	0,00 0,00 0,00	R A CS	0,00 0,00 -1.873.740,00	CP	-1.873.740,00	EP EC TR	0,00 0,00 0,00
E9201012501	*Risorse Vincolate (Capitolo: U9120400301; U9120400302; U9120400303; U9120400401; U9120400402; U9120400501; U9120400502; U9120400901; U9120400902; U9120400903; U9120400904)* ASSEGNAZIONE DI FONDI DALLO STATO FINALIZZATI AL PROGETTO F.A.M.I 2014-2020 "CALABRIA ACCOGLIE"	RS CP CS	405.579,20 36.551,44 442.130,64	RR RC TR	255.984,95 1.551,44 257.536,39	R A CS	0,00 1.551,44 -184.594,25	CP	-35.000,00	EP EC TR	149.594,25 0,00 149.594,25
E9201012801	*Risorse Vincolate (Capitolo: U9070101501; U9070101502; U9070101503; U9070101504)* ASSEGNAZIONE DI FONDI DA PARTE DELLO STATO DESTINATI ALLA REALIZZAZIONE DI PROGETTI DI ECCELLENZA PER IL RILANCIO DELLA COMPETITIVITA' TURISTICA ITALIANA (ART. 1, COMMA 1228 DELLA LEGGE 296/2006)	RS CP CS	496.482,09 0,00 496.482,09	RR RC TR	0,00 0,00 0,00	R A CS	0,00 0,00 -496.482,09	CP	0,00	EP EC TR	496.482,09 0,00 496.482,09
E9201012901	*Risorse Vincolate (Capitolo: U9160101301; U9160101302)* ASSEGNAZIONE DI SOMME PER L'ATTUAZIONE DEL PROGRAMMA DI INDAGINE "THE ITALIAN SURVEY PROGRAMME CONCERNING THE PRESENCE OF PESTS" (ARTT.19 E 23 DEL REG.UE N.652/2014)	RS CP CS	0,00 58.328,12 58.328,12	RR RC TR	0,00 58.328,12 58.328,12	R A CS	0,00 58.328,12 0,00	CP	0,00	EP EC TR	0,00 0,00 0,00
E9201013001	*Risorse Vincolate (Capitolo: U9090800601; U9090800602)* ASSEGNAZIONE DI FONDI DALLO STATO PER LA REALIZZAZIONE DI UN'INFRASTRUTTURA SOFTWARE INTEGRATA PER LA GESTIONE DI UN CATASTO REGIONALE DELLE SORGENTI DI CAMPI ELETTRICI, MAGNETICI ED ELETTROMAGNETICI (ART. 9, COMMA 5 DELLA LEGGE 36/2001)	RS CP CS	102.500,00 10.098,84 112.598,84	RR RC TR	0,00 0,00 0,00	R A CS	0,00 0,00 -112.598,84	CP	-10.098,84	EP EC TR	102.500,00 0,00 102.500,00
E9201013101	*Risorse Vincolate (Capitolo: U9090800701)* ASSEGNAZIONE DI FONDI DALLO STATO FINALIZZATI AL POTENZIAMENTO DEI CONTROLLI DELL'INQUINAMENTO ELETTROMAGNETICO IN AMBIENTE URBANO (ART. 9, COMMA 5 DELLA LEGGE 36/2001	RS CP CS	121.425,00 121.425,00 242.850,00	RR RC TR	0,00 0,00 0,00	R A CS	0,00 0,00 -242.850,00	CP	-121.425,00	EP EC TR	121.425,00 0,00 121.425,00
E9201013201	*Risorse Vincolate (Capitolo: U9090500901; U9090500902; U9090500903; U9090500904; U9090500905; U9090500906; U9090500907; U9090500908; U9090500909; U9090500910; U9090500911; U9090500912)* ASSEGNAZIONE DI FONDI DALLO STATO PER L'ESPLETAMENTO DELLE ATTIVITA' RELATIVE ALLE GESTIONE DELL'AREA MARINA PROTETTA "CAPO RIZZUTO" (DGR N. 186 DEL 05 MAGGIO 2017)	RS CP CS	168.735,37 111.888,68 280.624,05	RR RC TR	0,00 44.731,49 44.731,49	R A CS	-69.943,93 49.434,83 -235.892,56	CP	-62.453,85	EP EC TR	98.791,44 4.703,34 103.494,78
E9201013701	*Risorse Vincolate (Capitolo: U9030200105; U9030200106; U9030200107)* ASSEGNAZIONE DI FONDI DALLO STATO DI NATURA CORRENTE PER LA REALIZZAZIONE DEL PROGETTO "CENTRO REGIONALE DI MONITORAGGIO E GOVERNO DEGLI INCIDENTI STRADALI NELLA REGIONE CALABRIA - CRISC" (DGR N. 267 DEL 17 NOVEMBRE 2003)	RS CP CS	25.612,06 10.106,00 35.718,06	RR RC TR	0,00 0,00 0,00	R A CS	0,00 10.106,00 -35.718,06	CP	0,00	EP EC TR	25.612,06 10.106,00 35.718,06

TITOLO TIPOLOGIA CAPITOLO	DENOMINAZIONE	RESIDUI ATTIVI AL 1/1/2020 (RS) / PREVISIONI DEFINITIVE DI COMPETENZA (CP) / PREVISIONI DEFINITIVE DI CASSA (CS)	RISCOSSIONI IN C/RESIDUI (RR) / RISCOSSIONI IN C/ COMPETENZA (RC) / TOTALE RISCOSSIONI (TR=RR+RC)	RIACCERTAMENTI RESIDUI (R) (3) / ACCERTAMENTI (A)(4) / MAGGIORI O MINORI ENTRATE DI CASSA =TR-CS(5)	MAGGIORI O MINORI ENTRATE DI COMPETENZA =A-CP(5)	RESIDUI ATTIVI DA ESERCIZI PRECEDENTI (EP=RS-RR+R) / RESIDUI ATTIVI DA ESERCIZIO DI COMPETENZA (EC=A-RC) / TOTALE RESIDUI ATTIVI DA RIPORTARE (TR=EP+EC)
E9201013801	*Risorse Vincolate (Capitolo: U9130100701)* ASSEGNAZIONE DI FONDI DALLO STATO PER IL FINANZIAMENTO DELL'ASSISTENZA SANITARIA AGLI STRANIERI TEMPORANEAMENTE PRESENTI SUL TERRITORIO NAZIONALE, A SEGUITO DEL TRASFERIMENTO DELLE COMPETENZE DAL MINISTERO DELL'INTERNO AL MINISTERO DELLA SALUTE A DECORRERE DAL 1 GENNAIO 2017 (ART. 35, COMMA 6, D.LGS 25 LUGLIO 1998, N. 286 - ART. 32, COMMA 3, D.L. 50/2017, CONV. DALLA LEGGE 21 GIUGNO 2017, N. 96).	RS 91.973,93 CP 459.869,63 CS 551.843,56	RR 81.771,57 RC 449.667,27 TR 531.438,84	R -10.202,36 A 449.667,27 CS -20.404,72	CP -10.202,36	EP 0,00 EC 0,00 TR 0,00
E9201013901	*Risorse Vincolate (Capitolo: U9130701401)* ASSEGNAZIONE DI RISORSE DALLO STATO PER GARANTIRE LE PRESTAZIONI DI PREVENZIONE, CURA E RIABILITAZIONE RIVOLTE ALLE PERSONE AFFETTE DA DISTURBO DA GIOCO D'AZZARDO (ART. 1, COMMA 946, LEGGE 28.12.2015, N. 208)	RS 3.205.077,08 CP 1.602.538,54 CS 4.807.615,62	RR 1.602.538,54 RC 0,00 TR 1.602.538,54	R 0,00 A 1.602.538,54 CS -3.205.077,08	CP 0,00	EP 1.602.538,54 EC 1.602.538,54 TR 3.205.077,08
E9201014001	*Risorse Vincolate (Capitolo: U9011202501; U9011202502; U9011202503; U9011202504; U9011202506; U9011202507)* ASSEGNAZIONE DI RISORSE DALLO STATO A VALERE SUL PON GOVERNANCE E CAPACITA' ISTITUZIONALE 2014/2020 (OTII-FESR) - ASSE 3 - LINEA DI INTERVENTO 3.1.1 PER LA REALIZZAZIONE DEL PROGETTO "LINKORD. LINKED OPEN RESEARCH DATA" (DECRETO N. 31 DEL 13 MARZO 2018 DELL'AGENZIA PER LA COESIONE TERRITORIALE)	RS 0,00 CP 195.000,00 CS 195.000,00	RR 0,00 RC 0,00 TR 0,00	R 0,00 A 0,00 CS -195.000,00	CP -195.000,00	EP 0,00 EC 0,00 TR 0,00
E9201014101	*Risorse Vincolate (Capitolo: U9130701501)* ASSEGNAZIONE DI FONDI DALLO STATO DESTINATI ALL'ATTUAZIONE DEL PROGETTO DI RICERCA FINALIZZATA "NEW MTOR INHIBITORS DEVELOPMENT AND STUDY OF THEIR EFFECTS ON THE CENTRAL NERVOUS SYSTEM (MTORNEU)" (ART. 12 E 12 BIS DEL DLGS 30/12/92 N. 502)	RS 152.803,20 CP 0,00 CS 152.803,20	RR 0,00 RC 0,00 TR 0,00	R 0,00 A 0,00 CS -152.803,20	CP 0,00	EP 152.803,20 EC 0,00 TR 152.803,20
E9201014201	*Risorse Vincolate (Capitolo: U9130701601)* ASSEGNAZIONI DI FONDI DALLO STATO PER L'ATTUAZIONE DEL PROGETTO DI RICERCA FINALIZZATA "RAPID VERSUS SLOW WITHDAWAL OF ANTIEPILEPTIC MONOTERAPY IN TWO-YEAR SEIZURE-FREE ADULT PATIENTS WITH (RASLOW STUDY): A PRAGMATIC MULTICENTRE,PROSPECTIVE,RANDOMIZED, CONTROLLED STUDY"(ART. 12 E 12 BIS DEL DLGS 30/12/92 N. 502)	RS 115.783,20 CP 0,00 CS 115.783,20	RR 0,00 RC 0,00 TR 0,00	R 0,00 A 0,00 CS -115.783,20	CP 0,00	EP 115.783,20 EC 0,00 TR 115.783,20
E9201014301	*Risorse Vincolate (Capitolo: U9100201201; U9100201202; U9100201203; U9100201204; U9100201205; U9100201206; U9100201207; U9100201208)* ASSEGNAZIONE DI FONDI DA PARTE DELLO STATO, NELL'AMBITO DEL PROGRAMMA INTERREG EUROPE 2014-2020, FINALIZZATI ALLA REALIZZAZIONE DEL PROGETTO E-MOPOLI (FONDO DI ROTAZIONE)	RS 6.315,45 CP 7.216,95 CS 13.532,40	RR 0,00 RC 0,00 TR 0,00	R 0,00 A 7.216,95 CS -13.532,40	CP 0,00	EP 6.315,45 EC 7.216,95 TR 13.532,40
E9201014401	*Risorse Vincolate (Capitolo: U9130701701)* ASSEGNAZIONE DI FONDI DALLO STATO DESTINATI ALL'ATTUAZIONE DEL PROGETTO DI RICERCA FINALIZZATA "METFORMIN TREATMENT IN SYSTEMIC SCLEROSIS (METSS): A RANDOMIZED, PLACEBO-CONTROLLED, DOUBLE-BLIND CLINICAL TRIAL" (ART. 12 E 12 BIS DEL DLGS 30/12/92 N. 502)	RS 347.700,00 CP 0,00 CS 347.700,00	RR 0,00 RC 0,00 TR 0,00	R 0,00 A 0,00 CS -347.700,00	CP 0,00	EP 347.700,00 EC 0,00 TR 347.700,00
E9201014501	*Risorse Vincolate (Capitolo: U9130701801)* ASSEGNAZIONE DI FONDI DALLO STATO DESTINATI ALL'ATTUAZIONE DEL PROGETTO DI RICERCA FINALIZZATA "STUDY OF ACTIVE PHARMACOVIGILANCE TO EVALUATE SAFETY, PRESCRIBING APPROPRIATENESS AND ADHERENCE TO THERAPY ASSOCIATED WITH BIOLOGICS USED IN DERMATOLOGY, RHEUMATOLOGY AN GASTROENTEROLOGY REFERENCE CENTERS OF CALABRIA REGION" (ART. 12 E 12 BIS DEL DLGS 30/12/92 N. 502)	RS 132.000,00 CP 0,00 CS 132.000,00	RR 63.650,40 RC 0,00 TR 63.650,40	R 0,00 A 0,00 CS -68.349,60	CP 0,00	EP 68.349,60 EC 0,00 TR 68.349,60
E9201014601	*Risorse Vincolate (Capitolo: U9160102001; U9160102002; U9160102003; U9160102004)* ASSEGNAZIONE DI FONDI DA PARTE DELLO STATO, NELL'AMBITO DEL PROGRAMMA INTERREG EUROPE 2014-2020, FINALIZZATI ALLA REALIZZAZIONE DEL PROGETTO AGRI RENAISSANCE (FONDO DI ROTAZIONE)	RS 13.381,56 CP 4.639,44 CS 18.021,00	RR 0,00 RC 0,00 TR 0,00	R 0,00 A 4.639,44 CS -18.021,00	CP 0,00	EP 13.381,56 EC 4.639,44 TR 18.021,00

TITOLO TIPOLOGIA CAPITOLO	DENOMINAZIONE	RESIDUI ATTIVI AL 1/1/2020 (RS)		RISCOSSIONI IN C/RESIDUI (RR)		RIACCERTAMENTI RESIDUI (R) (3)			RESIDUI ATTIVI DA ESERCIZI PRECEDENTI (EP=RS-RR+R)	
		PREVISIONI DEFINITIVE DI COMPETENZA (CP)		RISCOSSIONI IN C/ COMPETENZA (RC)		ACCERTAMENTI (A)(4)		MAGGIORI O MINORI ENTRATE DI COMPETENZA =A-CP(5)	RESIDUI ATTIVI DA ESERCIZIO DI COMPETENZA (EC=A-RC)	
		PREVISIONI DEFINITIVE DI CASSA (CS)		TOTALE RISCOSSIONI (TR=RR+RC)		MAGGIORI O MINORI ENTRATE DI CASSA =TR-CS(5)			TOTALE RESIDUI ATTIVI DA RIPORTARE (TR=EP+EC)	
E9201014701	*Risorse Vincolate (Capitolo: U9090902402; U9090902406; U9090902407; U9090902408; U9090902409; U9090902410; U9090902411; U9100602204; U9100602205; U9100602206; U9100602207)* ASSEGNAZIONE DI FONDI DI NATURA CORRENTE DA PARTE DELLO STATO, A VALERE SUL FONDO PER LO SVILUPPO E LA COESIONE (FSC) 2014/2020, PER L'ATTUAZIONE DI INTERVENTI RELATIVI AI PIANI OPERATIVI AFFERENTI LE AREE TEMATICHE (DELIBERE CIPE NN. 54, 55/2016 E 98/2017) **NOTA:** *FINANZIAMENTO COMPLESSIVO DI EURO 46.400.000,00 ISCRITTO CON DGR 601/2018 INCREMENTATO DELL'IMPORTO DI EURO 56.000.000,00 CON DGR NN. 444/2020 E 515/2020. (RISORSE FSC 2014/2020 - DELIBERA CIPE N. 55 DEL 01 DICEMBRE 2016)*	RS CP CS	154.736,33 4.960.045,70 5.114.782,03	RR RC TR	0,00 856.980,00 856.980,00	R A CS	0,00 2.294.385,83 -4.257.802,03	CP	-2.665.659,87	EP EC TR	154.736,33 1.437.405,83 1.592.142,16
E9201014801	*Risorse Vincolate (Capitolo: U9090501001; U9090501002; U9090501003; U9090501004)* ASSEGNAZIONE DI FONDI DA PARTE DELLO STATO FINALIZZATI ALLA REALIZZAZIONE DI STUDI PROPEDEUTICI ALLA DEFINIZIONE DI UN PIANO DI GESTIONE PER LE ATTIVITA' DI PESCA SOSTENIBILE NELLE AREE MARINE PROTETTE ITALIANE (DECRETO MIPAAF N. 9563/2018 - REG. (CE) 508/2014)	RS CP CS	29.544,00 0,00 29.544,00	RR RC TR	0,00 0,00 0,00	R A CS	-20.000,00 0,00 -29.544,00	CP	0,00	EP EC TR	9.544,00 0,00 9.544,00
E9201014901	*Risorse Vincolate (Capitolo: U9130701901)* ASSEGNAZIONE DI SOMME DALLO STATO FINALIZZATE ALLA REALIZZAZIONE DEL PROGETTO AFFERENTE ALLA DIAGNOSI, CURA E ASSISTENZA DELLA SINDROME DEPRESSIVA POST PARTUM (INTESA 20/CSR del 31/01/2018)	RS CP CS	21.841,00 0,00 21.841,00	RR RC TR	0,00 0,00 0,00	R A CS	0,00 0,00 -21.841,00	CP	0,00	EP EC TR	21.841,00 0,00 21.841,00
E9201015001	*Risorse Vincolate (Capitolo: U9090301001)* ENTRATE DERIVANTI DAL TRASFERIMENTO DELLE SOMME GIACENTI SULLA CONTABILITA' SPECIALE N. 2762/450 NECESSARIE ALL'ESECUZIONE DELLE SENTENZE DI CONDANNA DERIVANTI DAL CESSATO CONTESTO EMERGENZIALE IN MATERIA DI RIFIUTI, BONIFICHE E DEPURAZIONE DELLE ACQUE ((OCDPC N. 448 DEL 24 APRILE 2017)	RS CP CS	0,00 3.224.514,75 3.224.514,75	RR RC TR	0,00 3.224.514,75 3.224.514,75	R A CS	0,00 3.224.514,75 0,00	CP	0,00	EP EC TR	0,00 0,00 0,00
E9201015201	*Risorse Vincolate (Capitolo: U9130702001)* ASSEGNAZIONE DI SOMME DA PARTE DELLO STATO FINALIZZATE ALLA REALIZZAZIONE DEL PROGETTO EUROPEO DENOMINATO SAVE - "SUPPORT ACTIONS FOR VULNERABILITY EMERGENCE" (REGOLAMENTO (UE) N. 516/2014)	RS CP CS	667.619,32 0,00 667.619,32	RR RC TR	0,00 0,00 0,00	R A CS	0,00 0,00 -667.619,32	CP	0,00	EP EC TR	667.619,32 0,00 667.619,32
E9201015501	*Risorse Vincolate (Capitolo: U9070102001; U9120100601; U9120201001; U9120201101; U9120500201)* ASSEGNAZIONE DEL FONDO PREORDINATO ALLA PROMOZIONE DI MISURE DI SVILUPPO ECONOMICO PER LE REGIONI INTERESSATE DALLE ESTRAZIONI DI IDROCARBURI LIQUIDI E GASSOSI FONDO 2013-2014-2016-2017 E 2018 (DECRETO DEL MINISTRO DELL'ECONOMIA E DELLE FINANZE, DI CONCERTO CON IL MINISTRO DELLO SVILUPPO ECONOMICO, 25 FEBBRAIO 2016 E 14 SETTEMBRE 2016 - PROTOCOLLO D'NTESA TRA IL MINISTERO DELLO SVILUPPO ECONOMICO, IL MINISTERO DELL'ECONOMIA E FINANZE E LA REGIONE CALABRIA)	RS CP CS	0,00 9.082.168,20 9.082.168,20	RR RC TR	0,00 9.082.168,20 9.082.168,20	R A CS	0,00 9.082.168,20 0,00	CP	0,00	EP EC TR	0,00 0,00 0,00
E9201015601	*Risorse Vincolate (Capitolo: U9090501301)* ASSEGNAZIONE DI SOMME DA PARTE DELLO STATO DESTINATE ALLE ATTIVITA' DIRETTE ALLA CONSERVAZIONE DELLA BIODIVERSITA'	RS CP CS	0,00 23.000,00 23.000,00	RR RC TR	0,00 0,00 0,00	R A CS	0,00 0,00 -23.000,00	CP	-23.000,00	EP EC TR	0,00 0,00 0,00
E9201015801	*Risorse Vincolate (Capitolo: U9130702301)* TRASFERIMENTO DI RISORSE DALLO STATO A VALERE SUL FONDO PER LA RIDUZIONE DELLA QUOTA FISSA SULLA RICETTA DI CUI ALL'ARTICOLO 1, COMMA 796, LETTERE P) E P BIS), DELLA LEGGE 27 DICEMBRE 2006, N. 296 (ART. 1, C. 804 E 805, DELLA LEGGE 27.12.2017, N. 205).	RS CP CS	3.448.582,00 1.724.291,00 5.172.873,00	RR RC TR	3.448.582,00 1.149.528,00 4.598.110,00	R A CS	0,00 1.724.291,00 -574.763,00	CP	0,00	EP EC TR	0,00 574.763,00 574.763,00
E9201015901	*Risorse Vincolate (Capitolo: U9090201101)* ASSEGNAZIONE DI SOMME DALLO STATO QUALE CONTRIBUTO DA DESTINARE AL FINANZIAMENTO DEL PROGETTO GOVERNANCE STRATEGICA DI SVILUPPO SOSTENIBILE IN CALABRIA (ART. 34 DEL D.LGS 152/2006 E SS.MM.II E ACCORDO TRA MATTME REGIONE CALABRIA DEL 7/12/2018)	RS CP CS	0,00 42.105,20 42.105,20	RR RC TR	0,00 0,00 0,00	R A CS	0,00 0,00 -42.105,20	CP	-42.105,20	EP EC TR	0,00 0,00 0,00
E9201016001	*Risorse Vincolate (Capitolo: U9110102002)* ASSEGNAZIONE DI SOMME DALLO STATO FINALIZZATE ALL'ACQUISTO E ALLA MANUTENZIONE DEI MEZZI OCCORRENTI PER LE OPERAZIONI DI CONCORSO AL SOCCORSO ALLA POPOLAZIONE CIVILE A SEGUITO DEGLI EVENTI SISMICI DEL 2016 E 2017 (ART.41, COMMA 4 DEL DECRETO-LEGGE 24 APRILE 2017, N. 50)	RS CP CS	0,00 63.767,16 63.767,16	RR RC TR	0,00 63.767,16 63.767,16	R A CS	0,00 63.767,16 0,00	CP	0,00	EP EC TR	0,00 0,00 0,00

TITOLO TIPOLOGIA CAPITOLO	DENOMINAZIONE	RESIDUI ATTIVI AL 1/1/2020 (RS)	RISCOSSIONI IN C/RESIDUI (RR)	RIACCERTAMENTI RESIDUI (R) (3)		RESIDUI ATTIVI DA ESERCIZI PRECEDENTI (EP=RS-RR+R)
		PREVISIONI DEFINITIVE DI COMPETENZA (CP)	RISCOSSIONI IN C/ COMPETENZA (RC)	ACCERTAMENTI (A)(4)	MAGGIORI O MINORI ENTRATE DI COMPETENZA =A-CP(5)	RESIDUI ATTIVI DA ESERCIZIO DI COMPETENZA (EC=A-RC)
		PREVISIONI DEFINITIVE DI CASSA (CS)	TOTALE RISCOSSIONI (TR=RR +RC)	MAGGIORI O MINORI ENTRATE DI CASSA =TR-CS(5)		TOTALE RESIDUI ATTIVI DA RIPORTARE (TR=EP+EC)
E9201016301	*Risorse Vincolate (Capitolo: U9120401501; U9120401502; U9120401503)* ASSEGNAZIONE DI FONDI DALLO STATO FINALIZZATI AL PROGETTO F.A.M.I 2014-2020 "CA.P.I.RE CALABRIA - PROG - 2690"	RS 0,00 CP 96.507,50 CS 96.507,50	RR 0,00 RC 0,00 TR 0,00	R 0,00 A 0,00 CS -96.507,50	CP -96.507,50	EP 0,00 EC 0,00 TR 0,00
E9201016401	*Risorse Vincolate (Capitolo: U9120700901; U9120700902)* ASSEGNAZIONE DI RISORSE DALLO STATO PER PER L'ISTITUZIONE, L'AVVIO E IL FUNZIONAMENTO DELL'UFFICIO REGIONALE DEL "REGISTRO UNICO NAZIONALE DEL TERZO SETTORE" (RUNTS) (DECRETO LEGLISLATIVO 3 LUGLIO 2017, N. 117)	RS 230.825,00 CP 463.158,00 CS 693.983,00	RR 230.825,00 RC 463.158,00 TR 693.983,00	R 0,00 A 463.158,00 CS 0,00	CP 0,00	EP 0,00 EC 0,00 TR 0,00
E9201016501	*Risorse Vincolate (Capitolo: U9040500501)* ASSEGNAZIONE DI SOMME DA PARTE DELLO STATO A VALERE SUL FONDO PER L'ISTRUZIONE E FORMAZIONE TECNICA SUPERIORE DESTINATI AGLI I.T.S PER LA REALIZZAZIONE DI PERCORSI COERENTI CON I PROCESSI DI INNOVAZIONE IN ATTO (ARTICOLO 1 COMMA 875 DELLA LEGGE 296/2006)	RS 0,00 CP 365.870,00 CS 365.870,00	RR 0,00 RC 365.870,00 TR 365.870,00	R 0,00 A 365.870,00 CS 0,00	CP 0,00	EP 0,00 EC 0,00 TR 0,00
E9201016601	*Risorse Vincolate (Capitolo: U9011203201; U9011203202; U9011203204; U9011203205; U9011203206; U9201016602)* ASSEGNAZIONE DI SOMME DALLO STATO QUALI RISORSE PREMIALI RELATIVE AL PIANO OPERATIVO FSC 2014 - 2020 PER IL RAFFORZAMENTO DEL SISTEMA DEI CONTI PUBBLICI TERRITORIALI (CPT) DI CUI ALLA DELIBERA CIPE N. 48/2017	RS 0,00 CP 54.810,00 CS 54.810,00	RR 0,00 RC 54.810,00 TR 54.810,00	R 0,00 A 54.810,00 CS 0,00	CP 0,00	EP 0,00 EC 0,00 TR 0,00
E9201016701	*Risorse Vincolate (Capitolo: U9120401601)* ASSEGNAZIONE DI SOMME DA PARTE DELLO STATO FINALIZZATE ALLA REALIZZAZIONE DEL PROGETTO "CARE LEAVERS" PER INTERVENTI IN FAVORE DI COLORO CHE AL COMPIMENTO DELLA MAGGIORE ETA' VIVONO FUORI DALLA FAMIGLIA DI ORIGINE SULLA BASE DI UN PROVVEDIMENTO DELL'AUTORITA' GIUDIZIARIA (ART. 1, COMMA 250, DELLA LEGGE 27 DICEMBRE 2017, N. 205)	RS 0,00 CP 150.000,00 CS 150.000,00	RR 0,00 RC 150.000,00 TR 150.000,00	R 0,00 A 150.000,00 CS 0,00	CP 0,00	EP 0,00 EC 0,00 TR 0,00
E9201016801	*Risorse Vincolate (Capitolo: U9110102202)* ENTRATE DERIVANTI DAL TRASFERIMENTO DELLE SOMME GIACENTI SULLA CONTABILITA' SPECIALE N. 5997 FINALIZZATA AI PRIMI INTERVENTI URGENTI DI PROTEZIONE CIVILE IN CONSEGUENZA DEGLI ECCEZIONALI EVENTI METEOROLOGICI ED IDROLOGICI AVVENUTI IN DATA 12 AGOSTO 2015 NEI TERRITORIO DEI COMUNI DI ROSSANO CALABRO E CORIGLIANO CALABRO (OCDPC N.285 DEL 16.9.2015)	RS 0,00 CP 22.923,79 CS 22.923,79	RR 0,00 RC 22.923,79 TR 22.923,79	R 0,00 A 22.923,79 CS 0,00	CP 0,00	EP 0,00 EC 0,00 TR 0,00
E9201017001	*Risorse Vincolate (Capitolo: U9120401701; U9120401702)* ASSEGNAZIONE DI SOMME DA PARTE DI CASSA PER LE AMMENDE - MINISTERO DELLA GIUSTIZIA PER LA REALIZZAZIONE DI PROGETTI FINALIZZATI AL REINSERIMENTO SOCIO-LAVORATIVO DELLE PERSONE IN ESECUZIONE PENALE (ACCORDO DEL 26 LUGLIO 2018)	RS 0,00 CP 470.000,00 CS 470.000,00	RR 0,00 RC 329.000,00 TR 329.000,00	R 0,00 A 329.000,00 CS -141.000,00	CP -141.000,00	EP 0,00 EC 0,00 TR 0,00
E9201017101	*Risorse Vincolate (Capitolo: U9190200301; U9190200302; U9190200304)* ASSEGNAZIONE DI FONDI DA PARTE DELLO STATO, NELL'AMBITO DEL PROGRAMMA INTERREG EUROPE 2014/2020, FINALIZZATI ALLA REALIZZAZIONE DEL PROGETTO COHES3ION "INTEGRATING TERRITORIAL DIMENSION FOR COHESIVE S3"	RS 0,00 CP 8.191,50 CS 8.191,50	RR 0,00 RC 0,00 TR 0,00	R 0,00 A 415,75 CS -8.191,50	CP -7.775,75	EP 0,00 EC 415,75 TR 415,75
E9201017201	*Risorse Vincolate (Capitolo: U9190200401; U9190200402; U9190200404)* ASSEGNAZIONE DI FONDI DA PARTE DELLO STATO, NELL'AMBITO DEL PROGRAMMA INTERREG MED 2014/2020, PER LA REALIZZAZIONE DEL PROGETTO BEST MED "BEYOND EUROPEAN SUSTAINABLE TOURISME MED PATH"	RS 0,00 CP 1.555,80 CS 1.555,80	RR 0,00 RC 0,00 TR 0,00	R 0,00 A 364,25 CS -1.555,80	CP -1.191,55	EP 0,00 EC 364,25 TR 364,25
E9201017301	*Risorse Vincolate (Capitolo: U9130702801)* TRASFERIMENTI DALLO STATO PER LA RACCOLTA DEI DATI DA INSERIRE NELL'ANAGRAFE NAZIONALE VACCINI MEDIANTE LE ANAGRAFI VACCINALI REGIONALI (ART. 1, COMMA 585, LEGGE 30.12.2018, N. 145)	RS 0,00 CP 88.143,13 CS 88.143,13	RR 0,00 RC 0,00 TR 0,00	R 0,00 A 88.143,13 CS -88.143,13	CP 0,00	EP 0,00 EC 88.143,13 TR 88.143,13
E9201017501	*Risorse Vincolate (Capitolo: U9090902601; U9090902602)* ASSEGNAZIONE DI SOMME DA PARTE DELLO STATO FINALIZZATE ALLA REALIZZAZIONE DEL PROGETTO GREEN SKILLS FOR A SUSTENAIBLE DEVELOPMENT "GREENLAND"	RS 0,00 CP 21.639,73 CS 21.639,73	RR 0,00 RC 0,00 TR 0,00	R 0,00 A 0,00 CS -21.639,73	CP -21.639,73	EP 0,00 EC 0,00 TR 0,00
E9201017601	*Risorse Vincolate (Capitolo: U9130101001)* TRASFERIMENTO DA PARTE DELLO STATO DELLA QUOTA PREMIALE DEL FONDO SANITARIO REGIONALE (ART. 2, COMMA 67BIS E ART. 9, COMMA 2, D.LGS. 6.9.2011, N. 149)	RS 16.256.508,00 CP 6.672.749,00 CS 22.929.257,00	RR 16.256.508,00 RC 0,00 TR 16.256.508,00	R 0,00 A 6.672.749,00 CS -6.672.749,00	CP 0,00	EP 0,00 EC 6.672.749,00 TR 6.672.749,00

TITOLO TIPOLOGIA CAPITOLO	DENOMINAZIONE	RESIDUI ATTIVI AL 1/1/2020 (RS)		RISCOSSIONI IN C/RESIDUI (RR)		RIACCERTAMENTI RESIDUI (R) (3)			RESIDUI ATTIVI DA ESERCIZI PRECEDENTI (EP=RS-RR+R)	
		PREVISIONI DEFINITIVE DI COMPETENZA (CP)		RISCOSSIONI IN C/ COMPETENZA (RC)		ACCERTAMENTI (A)(4)		MAGGIORI O MINORI ENTRATE DI COMPETENZA =A-CP(5)	RESIDUI ATTIVI DA ESERCIZIO DI COMPETENZA (EC=A-RC)	
		PREVISIONI DEFINITIVE DI CASSA (CS)		TOTALE RISCOSSIONI (TR=RR+RC)		MAGGIORI O MINORI ENTRATE DI CASSA =TR-CS(5)			TOTALE RESIDUI ATTIVI DA RIPORTARE (TR=EP+EC)	
E9201017701	*Risorse Vincolate (Capitolo: U9130101101)*	RS	1.855.934,14	RR	0,00	R	0,00		EP	1.855.934,14
		CP	0,00	RC	0,00	A	0,00	CP 0,00	EC	0,00
	TRASFERIMENTO CORRENTE DALLO STATO A VALERE SUL FONDO PER PAYBACK 2013-2017 AI SENSI DELL'ARTICOLO 9 -BIS, DEL DECRETO-LEGGE 14 DICEMBRE 2018, N. 135	CS	1.855.934,14	TR	0,00	CS	-1.855.934,14		TR	1.855.934,14
E9201017801	*Risorse Vincolate (Capitolo: U9130101201)*	RS	42.491.139,50	RR	0,00	R	-42.491.139,50		EP	0,00
		CP	0,00	RC	0,00	A	0,00	CP 0,00	EC	0,00
	TRASFERIMENTI DALLO STATO A VALERE SUL FONDO DI GARANZIA AD INTEGRAZIONE DEL FINANZIAMENTO CORRENTE DEL SSN PER MINORI GETTITI EFFETTIVI DELL'IRAP E DELL'ADDIZIONALE REGIONALE DALL'IRPEF AI SENSI DEL DECRETO LEGISLATIVO N.446/97 E DEL DLGS N. 56/2000	CS	42.491.139,50	TR	0,00	CS	-42.491.139,50		TR	0,00
E9201017901	*Risorse Vincolate (Capitolo: U9160102701)*	RS	0,00	RR	0,00	R	0,00		EP	0,00
		CP	25.590,54	RC	25.590,54	A	25.590,54	CP 0,00	EC	0,00
	ASSEGNAZIONE DELLO STATO A VALERE SUL FONDO PER LE MENSE SCOLASTICHE BIOLOGICHE (ART. 64, COMMA 5-BIS, DECRETO-LEGGE 24 APRILE 2017 N. 50; D.M. 22 FEBBRAIO 2018)	CS	25.590,54	TR	25.590,54	CS	0,00		TR	0,00
E9201018001	*Risorse Vincolate (Capitolo: U9090601201)*	RS	0,00	RR	0,00	R	0,00		EP	0,00
		CP	3.750,00	RC	3.750,00	A	3.750,00	CP 0,00	EC	0,00
	TRASFERIMENTI DI SOMME DA PARTE DELLO STATO FINALIZZATE A GARANTIRE LA SICUREZZA DELLE RETI E DEI SISTEMI INFORMATIVI NELL'UNIONE NEI SETTORI DI SERVIZI ESSENZIALI (D. LGS 18 MAGGIO 2018, N. 65)	CS	3.750,00	TR	3.750,00	CS	0,00		TR	0,00
E9201018301	*Risorse Vincolate (Capitolo: U9120402001; U9120402002; U9120402003; U9120402004)*	RS	0,00	RR	0,00	R	0,00		EP	0,00
		CP	4.526.909,09	RC	2.293.454,55	A	2.515.269,37	CP -2.011.639,72	EC	221.814,82
	ASSEGNAZIONE DI RISORSE DA PARTE DEL MINISTERO DEL LAVORO QUALE ORGANISMO INTERMEDIO PER LA REALIZZAZIONE DEL PROGETTO "SUPREME ITALIA" A VALERE SUL F.A.M.I 2014-2020 (REGOLAMENTO UE N. 516/2014 DEL PARLAMENTO EUROPEO E DEL CONSIGLIO DEL 16 APRILE 2014)	CS	4.526.909,09	TR	2.293.454,55	CS	-2.233.454,54		TR	221.814,82
E9201018401	*Risorse Vincolate (Capitolo: U9130101301)*	RS	0,00	RR	0,00	R	0,00		EP	0,00
		CP	21.104.026,00	RC	21.104.026,00	A	21.104.026,00	CP 0,00	EC	0,00
	ASSEGNAZIONE DA PARTE DELLO STATO DELLA QUOTA DEL FINANZIAMENTO SANITARIO CORRENTE DELL'ANNO 2020 DESTINATO AGLI INTERVENTI URGENTI PER IL POTENZIAMENTO DEL SERVIZIO SANITARIO NAZIONALE IN RELAZIONE ALL'EMERGENZA DETERMINATA DAL COVID-19 (DECRETO LEGGE 9 MARZO 2020 N. 14)	CS	21.104.026,00	TR	21.104.026,00	CS	0,00		TR	0,00
E9201018501	*Risorse Vincolate (Capitolo: U9130702901)*	RS	0,00	RR	0,00	R	0,00		EP	0,00
		CP	23.981.849,00	RC	23.981.849,00	A	23.981.849,00	CP 0,00	EC	0,00
	ASSEGNAZIONE DI RISORSE DALLO STATO PER LA REALIZZAZIONE DI INTERVENTI URGENTI VOLTI A FRONTEGGIARE L'EMERGENZA EPIDEMIOLOGICA DETERMINATA DAL COVID-19 (DECRETO LEGGE 17 MARZO 2020, N. 18)	CS	23.981.849,00	TR	23.981.849,00	CS	0,00		TR	0,00
E9201018601	*Risorse Vincolate (Capitolo: U9110102501)*	RS	0,00	RR	0,00	R	0,00		EP	0,00
		CP	34.566,08	RC	34.566,08	A	34.566,08	CP 0,00	EC	0,00
	ENTRATE DERIVANTI DAL TRASFERIMENTO DELLE RISORSE GIACENTI SULLA CONTABILITA' SPECIALE N. 6018 FINALIZZATA AI PRIMI INTERVENTI URGENTI DI PROTEZIONE CIVILE IN CONSEGUENZA DEGLI ECCEZIONALI EVENTI METEROLOGIGI CHE DAL 30 OTTOBRE AL 2 NOVEMBRE 2015 HANNO COLPITO I TERRITORI DELLE PROVINCE DI CATANZARO, COSENZA E REGGIO CALABRIA (OCDPC N. 289/2015 E 489/2016) - TRASFERIMENTI CORRENTI DA AMMINISTRAZIONI CENTRALI	CS	34.566,08	TR	34.566,08	CS	0,00		TR	0,00
E9201018701	*Risorse Vincolate (Capitolo: U9130703201)*	RS	0,00	RR	0,00	R	0,00		EP	0,00
		CP	55.212,00	RC	0,00	A	0,00	CP -55.212,00	EC	0,00
	TRASFERIMENTO DI RISORSE DAL PROMIS PER LA REALIZZAZIONE DEL PROGETTO YOUNG50 NELL'AMBITO DEL PROGRAMMA EUROPEO SALUTE PUBBLICA (ACCORDO CON AZ ULSS 4 VENETO ORIENTALE - PROMIS - DEL 31 OTTOBRE 2019)	CS	55.212,00	TR	0,00	CS	-55.212,00		TR	0,00
E9201018801	*Risorse Vincolate (Capitolo: U9100202601; U9100202602)*	RS	0,00	RR	0,00	R	0,00		EP	0,00
		CP	7.277.778,07	RC	7.277.778,07	A	7.277.778,07	CP 0,00	EC	0,00
	ASSEGNAZIONE DI RISORSE DALLO STATO VOLTE A COMPENSARE LA RIDUZIONE DEI RICAVI TARIFFARI RELATIVI AI PASSEGGERI DEL TRASPORTO PUBBLICO LOCALE E REGIONALE DERIVANTI DAL'EMERGENZA EPIDEMIOLOGICA COVID-19 RISPETTO ALLA MEDIA DEI RICAVI DEL PRECEDENTE BIENNIO (D.L. 19.5.2020, N. 34 CONV. DALLA L. 17.7.2020, N. 77)	CS	7.277.778,07	TR	7.277.778,07	CS	0,00		TR	0,00
E9201018901	*Risorse Vincolate (Capitolo: U9130703301)*	RS	0,00	RR	0,00	R	0,00		EP	0,00
		CP	130.000,00	RC	65.000,00	A	130.000,00	CP 0,00	EC	65.000,00
	ASSEGNAZIONE DI RISORSE DALLO STATO PER LA REALIZZAZIONE DEL PROGETTO DI RICERCA FINALIZZATA ANNO 2018 "P75NTR POLYMORPHISMS AS GENETIC RISK FACTORS FOR ALZHEIMER'S DISEASE"(ART. 12 DECRETO LEGISLATIVO 30 DICEMBRE 1992, N. 502)	CS	130.000,00	TR	65.000,00	CS	-65.000,00		TR	65.000,00

TITOLO TIPOLOGIA CAPITOLO	DENOMINAZIONE	RESIDUI ATTIVI AL 1/1/2020 (RS)	RISCOSSIONI IN C/RESIDUI (RR)	RIACCERTAMENTI RESIDUI (R) (3)		RESIDUI ATTIVI DA ESERCIZI PRECEDENTI (EP=RS-RR+R)
		PREVISIONI DEFINITIVE DI COMPETENZA (CP)	RISCOSSIONI IN C/ COMPETENZA (RC)	ACCERTAMENTI (A)(4)	MAGGIORI O MINORI ENTRATE DI COMPETENZA =A-CP(5)	RESIDUI ATTIVI DA ESERCIZIO DI COMPETENZA (EC=A-RC)
		PREVISIONI DEFINITIVE DI CASSA (CS)	TOTALE RISCOSSIONI (TR=RR+RC)	MAGGIORI O MINORI ENTRATE DI CASSA =TR-CS(5)		TOTALE RESIDUI ATTIVI DA RIPORTARE (TR=EP+EC)
E9201019001	*Risorse Vincolate (Capitolo: U9130703401)* ASSEGNAZIONE DI RISORSE DALLO STATO PER LA REALIZZAZIONE DEL PROGETTO DI RICERCA FINALIZZATA ANNO 2018 "EFFICACY OF COGNITIVE BEHAVIORAL THERAPY IN PSYCHOGENIC NON-EPILEPTIC SEIZURES (PNES) PATIENTS: TOWARDS THE CREATION OF A DEDICATED CENTER FOR DIAGNOSIS AND CARE FOR AVOIDING HEALT MIGRATION OUTSIDE CALABRIA AND CUTTING HEALTHCARE COSTS"(ART. 12 DECRETO LEGISLATIVO 30 DICEMBRE 1992, N. 502)	RS CP 130.000,00 CS 130.000,00	RR RC 65.000,00 TR 65.000,00	R A -65.000,00 CS	CP 0,00	EP EC 65.000,00 TR 65.000,00
E9201019101	*Risorse Vincolate (Capitolo: U9130703501)* ASSEGNAZIONE DI RISORSE DALLO STATO PER LA REALIZZAZIONE DEL PROGETTO DI RICERCA FINALIZZATA ANNO 2018 "DEVELOPMENT AND VALIDATION OF A NEXT GENERATION SEQUENCING (NGS) BLOOD TEST FOR NON-SYNDROMIC PRIMARY OVARIAN INSUFFICIENCY AND IN CORRELATION WITH OVARIAN RESERVE TEST"(ART. 12 DECRETO LEGISLATIVO 30 DICEMBRE 1992, N. 502)	RS CP 448.000,00 CS 448.000,00	RR RC 210.560,00 TR 210.560,00	R A -237.440,00 CS	CP 0,00	EP EC 237.440,00 TR 237.440,00
E9201019201	*Risorse Vincolate (Capitolo: U9130703601)* ASSEGNAZIONE DI RISORSE DALLO STATO PER IL RICORSO A STRUMENTI STRAORDINARI VOLTI A CORRISPONDERE TEMPESTIVAMENTE ALLE RICHIESTE DI PRESTAZIONI AMBULATORIALI E AGLI SCREENING E DI RICOVERO NON EROGATI NEL PERIODO DELL'EMERGENZA EPIDEMIOLOGICA CONSEGUENTE ALLA DIFFUSIONE DEL VIRUS SARS-COV-2 E ALLA RIDUZIONE DELLA LISTA DI ATTESA (ART. 29 DEL D.L. 14.8.2020, N. 104, CONV. DALLA L. 13.10.2020, N. 126)	RS CP 15.257.628,90 CS 15.257.628,90	RR RC 15.257.628,90 TR 15.257.628,90	R A 15.257.628,90 CS 0,00	CP 0,00	EP EC 0,00 TR 0,00
E9201019301	*Risorse Vincolate (Capitolo: U9130703801)* ASSEGNAZIONE DI RISORSE DA PARTE DELLO STATO LA REALIZZAZIONE DEL FASCICOLO SANITARIO ELETTRONICO (ART. 12 DEL DECRETO-LEGGE 18.10.2012, N. 179 CONV. DALLA L. 17.2.2012, N. 221 - ART. 1, COMMA 140, LEGGE 11 DICEMBRE 2016, N. 232)	RS CP 6.390.038,59 CS 6.390.038,59	RR RC 1.291.514,46 TR 1.291.514,46	R A 6.390.038,59 CS -5.098.524,13	CP 0,00	EP EC 5.098.524,13 TR 5.098.524,13
E9201019401	*Risorse Vincolate (Capitolo: U9120201201)* ASSEGNAZIONE DI FONDI DALLO STATO FINALIZZATI AL SOSTEGNO DELLE STRUTTURE SEMIRESIDENZIALI PER PERSONE CON DISABILITA' CHE DEVONO FAR FRONTE AGLI ONERI DERIVANTI DALL'ADOZIONE DI SISTEMI DI PROTEZIONE DEL PERSONALE E DEGLI UTENTI IN CONSEGUENZA DELL'EMERGENZA EPIDEMIOLOGICA DA COVID-19 (ART. 104, COMMA 3 DEL DL 34/2020)	RS CP 1.360.000,00 CS 1.360.000,00	RR RC 1.360.000,00 TR 1.360.000,00	R A 1.360.000,00 CS 0,00	CP 0,00	EP EC 0,00 TR 0,00
E9201019601	*Risorse Vincolate (Capitolo: U9090201601)* ASSEGNAZIONE DI FONDI DALLO STATO PER ATTIVITA' DI SUPPORTO VOLTE ALLA REALIZZAZIONE DEGLI ADEMPIMENTI PREVISTI DALL'ART. 34 DEL D.LGS. N. 152/2006 E SS.MM.II. IN RELAZIONE ALL'ATTUAZIONE DELLE STRATEGIE DELLE REGIONI E DELLE PROVINCE AUTONOME PER LO SVILUPPO SOSTENIBILE (ACCORDO FRA LA REGIONE ED IL MINISTERO DELL'AMBIENTE N. 237 DEL 12.6.2020)	RS CP 84.000,00 CS 84.000,00	RR RC 84.000,00 TR 84.000,00	R A 84.000,00 CS 0,00	CP 0,00	EP EC 0,00 TR 0,00
E9201019701	*Risorse Vincolate (Capitolo: U9130101601)* ASSEGNAZIONI DI RISORSE DALLO STATO RELATIVE ALLE SOMME ACCANTONATE SUL FONDO SANITARIO NAZIONALE AI FINI DELL'ESENZIONE DELLA PERCENTUALE DI SCONTO PER LE FARMACIE CON FATTURATO INFERIORE A EURO 150.000,00 (ART. 1, COMMI 34 E 34BIS, DELLA LEGGE 23.12.1996, N. 662)	RS CP 463.585,80 CS 463.585,80	RR RC 463.585,80 TR 463.585,80	R A 463.585,80 CS 0,00	CP 0,00	EP EC 0,00 TR 0,00
E9201019801	*Risorse Autonome* FONDO PER IL RISTORO DELLE MINORI ENTRATE DERIVANTI DALLA PERDITA DI GETTITO CONNESSA ALL'EMERGENZA EPIDEMIOLOGICA DA COVID-19 (ART.111 DEL D.L.19 MAGGIO 2020, N. 34, CONVERTITO DALLA LEGGE 17 LUGLIO 2020, N. 77) **NOTA:** *TALI RISORSE SONO ACCANTONATE AL CAPITOLO DELLA SPESA U9200302301 IN ATTESA DELL'ESATTA QUANTIFICAZIONE DELLA PERDITA DI GETTITO, DA CERTIFICARE NEL 2021 AL TAVOLO MINISTERIALE APPOSITAMENTE ISTITUITO CON IL DL 34/2020*	RS CP 75.829.742,10 CS 75.829.742,10	RR RC 75.829.842,10 TR 75.829.842,10	R A 75.829.842,10 CS 100,00	CP 100,00	EP EC 0,00 TR 0,00
E9201019901	*Risorse Vincolate (Capitolo: U6101018001)* ASSEGNAZIONI DA PARTE DELLO STATO A TITOLO DI RISTORO DELLE MINORI ENTRATE IRAP DERIVANTI DALL'APPLICAZIONE DELL'ART 24, COMMA 1 DEL DL 19 MAGGIO 2020,N.34 CONVERTITO CON MODIFICAZIONI DALLA LEGGE 17 LUGLIO 2020N. 77 **NOTA:** *TALE MAGGIORE ENTRATA COMPENSA LE MINORI ENTRATE REGISTRATE AL CAPITOLO E1104000301 E FINANZIA IL CAPITOLO U6101018001*	RS CP 11.180.000,00 CS 11.180.000,00	RR RC 11.180.000,00 TR 11.180.000,00	R A 11.180.000,00 CS 0,00	CP 0,00	EP EC 0,00 TR 0,00
E9201020301	*Risorse Vincolate (Capitolo: U0421110301; U6101011101)* ENTRATE DA MOBILITA' ATTIVA INTERNAZIONALE PROGRAMMATA RELATIVA AL RIPARTO PER IL SERVIZIO SANITARIO NAZIONALE	RS 9.202.229,00 CP 2.132.941,00 CS 11.335.170,00	RR 0,00 RC 0,00 TR 0,00	R -9.202.229,00 A 2.132.941,00 CS -11.335.170,00	CP 0,00	EP 0,00 EC 2.132.941,00 TR 2.132.941,00

TITOLO TIPOLOGIA CAPITOLO	DENOMINAZIONE	RESIDUI ATTIVI AL 1/1/2020 (RS)	RISCOSSIONI IN C/RESIDUI (RR)	RIACCERTAMENTI RESIDUI (R) (3)		RESIDUI ATTIVI DA ESERCIZI PRECEDENTI (EP=RS-RR+R)
		PREVISIONI DEFINITIVE DI COMPETENZA (CP)	RISCOSSIONI IN C/ COMPETENZA (RC)	ACCERTAMENTI (A)(4)	MAGGIORI O MINORI ENTRATE DI COMPETENZA =A-CP(5)	RESIDUI ATTIVI DA ESERCIZIO DI COMPETENZA (EC=A-RC)
		PREVISIONI DEFINITIVE DI CASSA (CS)	TOTALE RISCOSSIONI (TR=RR +RC)	MAGGIORI O MINORI ENTRATE DI CASSA =TR-CS(5)		TOTALE RESIDUI ATTIVI DA RIPORTARE (TR=EP+EC)
E9201020401	*Risorse Vincolate (Capitolo: U9130702401)* TRASFERIMENTO DI RISORSE DA PARTE DELLA REGIONE EMILIA ROMAGNA PER LA REALIZZAZIONE DEL PROGETTO LA PREVENZIONE SANITARIA NELLA POPOLAZIONE CARCERARIA: BISOGNI DI SALUTE E QUALITA" DELL'ASSISTENZA (ART. 47BIS DEL D.LGS. 30 LUGLIO 1999, N. 300).	RS 4.107,90 CP 0,00 CS 4.107,90	RR 0,00 RC 0,00 TR 0,00	R 0,00 A 0,00 CS -4.107,90	CP 0,00	EP 4.107,90 EC 0,00 TR 4.107,90
E9201020501	*Risorse Vincolate (Capitolo: U9011102101; U9011102102)* TRASFERIMENTO DI RISORSE PER LA REALIZZAZIONE DEL PIANO PLURIENNALE PER IL SUPPORTO ALLE ATTIVITA' DEL COMITATO NAZIONALE DEL PROGRAMMA URBACT III (PROTOCOLLO DI INTESA CON LA REGIONE MOLISE SOTTOSCRITTO IN DATA 11.6.2019)	RS 0,00 CP 3.817,55 CS 3.817,55	RR 0,00 RC 3.817,55 TR 3.817,55	R 0,00 A 3.817,55 CS 0,00	CP 0,00	EP 0,00 EC 0,00 TR 0,00
E9201020601	*Risorse Vincolate (Capitolo: U9120401801; U9120401802; U9120401803; U9120401804; U9120401805; U9120401806; U9120401807)* ASSEGNAZIONE DI RISORSE DA PARTE DELLA REGIONE PUGLIA IN QUALITA' DI SOGGETTO CAPOFILA PER L'ATTUAZIONE DEL PROGETTO "P.I.U. - SUPREME" NELL'AMBITO DEL PON INCLUSIONE FSE 2014-2020	RS 0,00 CP 761.900,00 CS 761.900,00	RR 0,00 RC 476.116,20 TR 476.116,20	R 0,00 A 476.116,20 CS -285.783,80	CP -285.783,80	EP 0,00 EC 0,00 TR 0,00
E9201020901	*Risorse Vincolate (Capitolo: U9090902701)* ASSEGNAZIONE DI SOMME DA PARTE DELL'UE PER IL TRAMITE DEL PARCO NAZIONALE DELL'ASPROMONTE IN QUALITA' DI BENEFICIARIO COORDINATORE FINALIZZATE ALLA REALIZZAZIONE DEL PROGETTO LIFE 18 NAT/IT/000917- LIFE MILVUS (ACCORDO DI SOVVENZIONE DEL 25.10.2019)	RS 0,00 CP 1.893,90 CS 1.893,90	RR 0,00 RC 1.893,90 TR 1.893,90	R 0,00 A 1.893,90 CS 0,00	CP 0,00	EP 0,00 EC 0,00 TR 0,00
E9201050501	*Risorse Vincolate (Capitolo: U9120800501)* ASSEGNAZIONE DI SOMME DALLO STATO FINALIZZATE AL SOSTEGNO E ALLO SVOLGIMENTO DELLE ATTIVITA' DELLE ORGANIZZAZIONI DI VOLONTARIATO E DELLE ASSOCIAZIONI DI PROMOZIONE SOCIALE (ARTT. 72 E 73 DEL D.LGS DEL 3 LUGLIO 2017, N. 117)	RS 175.629,15 CP 2.157.378,57 CS 2.333.007,72	RR 175.629,15 RC 575.122,85 TR 750.752,00	R 0,00 A 629.090,73 CS -1.582.255,72	CP -1.528.287,84	EP 0,00 EC 53.967,88 TR 53.967,88
20101	**TIPOLOGIA 101: Trasferimenti correnti da Amministrazioni pubbliche**	**RS 328.609.090,75** **CP 731.786.666,50** **CS 1.060.394.557,25**	**RR 68.583.167,01** **RC 518.225.933,51** **TR 586.809.100,52**	**R -78.015.099,42** **A 642.767.000,52** **CS -473.585.456,73**	**CP -89.019.665,98**	**EP 182.010.824,32** **EC 124.541.067,01** **TR 306.551.891,33**
	TIPOLOGIA 103: Trasferimenti correnti da Imprese					
E3402001401	*Risorse Vincolate (Capitolo: U6101017301)* VERSAMENTO DA PARTE DELLE AZIENDE FARMACEUTICHE CHE SI SONO AVVALSE DELLA FACOLTA' DI RIPIANARE L'ECCEDENZA DI SPESA FARMACEUTICA SECONDO LE MODALITA' DI PAY BACK DEGLI IMPORTI INDIVIDUATI DA APPOSITE TABELLE DI EQUIVALENZA DEGLI EFFETTI ECONOMICI-FINANZIARI PER IL SSN (ART. 48 DELLA LEGGE 24.11.2003, N. 326 - ART. 1, COMMA 796, LETT. G), LEGGE 27 DICEMBRE 2006, N. 296 - DETERMINA DELL'AGENZIA ITALIANA DEL FARMACO DEL 9 FEBBRAIO 2007) **NOTA:** *LA PREVISIONE DI COMPETENZA E' EFFETTUATA SULLA BASE DI UNA STIMA DELLE ENTRATE ATTESE PER IL TRIENNIO 2021-2023*	RS 0,00 CP 55.372.622,93 CS 55.372.622,93	RR 0,00 RC 55.372.622,93 TR 55.372.622,93	R 0,00 A 55.372.622,93 CS 0,00	CP 0,00	EP 0,00 EC 0,00 TR 0,00
E9203020201	*Risorse Vincolate (Capitolo: U9130702201)* TRASFERIMENTI DALLE IMPRESE AUTORIZZATE ALL'ESERCIZIO DELLE ASSICURAZIONI PER LA RESPONSABILITA' CIVILE PER I DANNI CAUSATI DALLA CIRCOLAZIONE DEI VEICOLI	RS 0,00 CP 0,00 CS 0,00	RR 0,00 RC 6.363,71 TR 6.363,71	R 0,00 A 6.363,71 CS 6.363,71	CP 6.363,71	EP 0,00 EC 0,00 TR 0,00
20103	**TIPOLOGIA 103: Trasferimenti correnti da Imprese**	**RS 0,00** **CP 55.372.622,93** **CS 55.372.622,93**	**RR 0,00** **RC 55.378.986,64** **TR 55.378.986,64**	**R 0,00** **A 55.378.986,64** **CS 6.363,71**	**CP 6.363,71**	**EP 0,00** **EC 0,00** **TR 0,00**
	TIPOLOGIA 105: Trasferimenti correnti dall'Unione Europea e dal Resto del Mondo					
E2310000501	*Risorse Vincolate (Capitolo: U3502011501; U3502011502; U3502011503; U3502011504; U3502011505; U3502011507; U3502011508; U3502011509; U3502011601; U3502011602; U3502011701; U3502011801)* TRASFERIMENTO DI RISORSE DA PARTE DELL'UNIONE EUROPEA PER LA REALIZZAZIONE DEL PROGETTO 'NATURA 2000 ACTION PROGRAMME' NELL'AMBITO DEL PROGRAMMA COMUNITARIO LIFE PLUS	RS 93.091,39 CP 0,00 CS 93.091,39	RR 1.983,85 RC 0,00 TR 1.983,85	R -91.107,54 A 0,00 CS -91.107,54	CP 0,00	EP 0,00 EC 0,00 TR 0,00

TITOLO TIPOLOGIA CAPITOLO	DENOMINAZIONE	RESIDUI ATTIVI AL 1/1/2020 (RS)	RISCOSSIONI IN C/RESIDUI (RR)	RIACCERTAMENTI RESIDUI (R) (3)		RESIDUI ATTIVI DA ESERCIZI PRECEDENTI (EP=RS-RR+R)
		PREVISIONI DEFINITIVE DI COMPETENZA (CP)	RISCOSSIONI IN C/ COMPETENZA (RC)	ACCERTAMENTI (A)(4)	MAGGIORI O MINORI ENTRATE DI COMPETENZA =A-CP(5)	RESIDUI ATTIVI DA ESERCIZIO DI COMPETENZA (EC=A-RC)
		PREVISIONI DEFINITIVE DI CASSA (CS)	TOTALE RISCOSSIONI (TR=RR +RC)	MAGGIORI O MINORI ENTRATE DI CASSA =TR-CS(5)		TOTALE RESIDUI ATTIVI DA RIPORTARE (TR=EP+EC)
E2311000100	*Risorse Vincolate (Capitolo: U1301040300; U1301040307; U1301040308; U1301040309; U1301041000; U1301041200; U1302010100; U1302010200; U4901010100; U4901010200; U4901010300; U4902010100; U4902010200; U4902010300; U4903010100; U4904010100; U4904010200; U4904010300; U4904010400; U4905010100)* ASSEGNAZIONI DI FONDI DALLA CE PER CONTRIBUTI A CARICO DEL FSE PER LA REALIZZAZIONE DEL PROGRAMMA OPERATIVO REGIONALE (POR) CALABRIA FSE 2007 - 2013	RS 34.143.101,17 CP 0,00 CS 34.143.101,17	RR 0,00 RC 0,00 TR 0,00	R 0,00 A 0,00 CS -34.143.101,17	CP 0,00	EP 34.143.101,17 EC 0,00 TR 34.143.101,17
E2311000101	*Risorse Vincolate (Capitolo: U1301040301; U1301040302; U1301040303; U1301040304; U1301040305; U1301040306; U1301041001; U1301041100; U1301041101; U1301041201; U1302010101; U1302010102; U1302010103; U1302010104; U1302010105; U1302010106; U1302010107; U1302010108; U1302010201; U1302010202; U1302010203; U1302010204; U1302010205; U4901010101; U4901010102; U4901010103; U4901010104; U4901010105; U4901010201; U4901010202; U4901010203; U4901010204; U4901010301; U4901010302; U4902010101; U4902010201; U4902010202; U4902010203; U4902010204; U4902010205; U4902010206; U4902010207; U4902010208; U4902010209; U4902010301; U4902010302; U4902010303; U4902010304; U4903010101; U4903010102; U4903010103; U4903010104; U4904010101; U4904010102; U4904010103; U4904010201; U4904010202; U4904010301; U4904010302; U4904010303; U4904010401; U4904010402; U4904010403; U4905010101; U4905010102; U4905010103; U4906010101; U4906010102; U4906010103; U4906010104; U9150201301; U9200300301)* ASSEGNAZIONI DI FONDI DALLA CE PER CONTRIBUTI A CARICO DEL FSE PER LA REALIZZAZIONE DEL PROGRAMMA OPERATIVO REGIONALE (POR) CALABRIA FSE 2007 - 2013	RS 44.319.455,02 CP 0,00 CS 44.319.455,02	RR 0,00 RC 0,00 TR 0,00	R 0,00 A 0,00 CS -44.319.455,02	CP 0,00	EP 44.319.455,02 EC 0,00 TR 44.319.455,02
E2312000101	*Risorse Vincolate (Capitolo: U8201044601; U9011201101; U9011201102; U9011201103; U9011201104; U9011201105; U9011201106; U9011201107; U9011201108; U9011201109; U9011201110; U9011201111; U9040800501; U9040800502; U9040800503; U9040800601; U9040800602; U9040800701; U9040800702; U9040800801; U9040800802; U9040800803; U9040800901; U9040800902; U9040801001; U9040801002; U9040801101; U9040801102; U9040801201; U9040801202; U9040801203; U9040801204; U9040801205; U9040801206; U9040801301; U9121001001; U9121001002; U9121001101; U9121001102; U9121001201; U9121001202; U9121001301; U9121001302; U9121001303; U9121001304; U9121001401; U9121001402; U9121001403; U9121001404; U9121001501; U9121001502; U9121001601; U9121001602; U9121001701; U9121001702; U9121001801; U9121001802; U9121001803; U9121001901; U9121001902; U9121001903; U9121002001; U9121002002; U9121002003; U9121002101; U9121002102; U9121002103; U9130800401; U9130800402; U9130800403; U9150400101; U9150400102; U9150400103; U9150400104; U9150400105; U9150400106; U9150400107; U9150400201; U9150400202; U9150400204; U9150400205; U9150400301; U9150400302; U9150400303; U9150400304; U9150400401; U9150400402; U9150400403; U9150400501; U9150400502; U9150400503; U9150400504; U9150400505; U9150400506; U9150400601; U9150400602; U9150400701; U9150400702; U9150400801; U9150400802; U9150400803; U9150400901; U9150400903; U9150400904; U9150401001; U9150401002; U9150401101; U9150401102; U9150401201; U9150401202; U9150401203; U9150401301; U9150401302; U9150401303; U9150401401; U9150401402; U9150401501; U9150401502; U9150401601; U9150401602)* ASSEGNAZIONE DI FONDI DALLA UE PER CONTRIBUTI A CARICO DEL FSE PER LA REALIZZAZIONE DEL PROGRAMMA OPERATIVO REGIONALE 2014-2020 (POR) CALABRIA FESR E FSE	RS 10.922.131,74 CP 70.754.060,57 CS 81.676.192,31	RR 8.643.411,43 RC 14.354.342,17 TR 22.997.753,60	R -122.007,91 A 22.707.034,45 CS -58.678.438,71	CP -48.047.026,12	EP 2.156.712,40 EC 8.352.692,28 TR 10.509.404,68

TITOLO TIPOLOGIA CAPITOLO	DENOMINAZIONE	RESIDUI ATTIVI AL 1/1/2020 (RS)		RISCOSSIONI IN C/RESIDUI (RR)		RIACCERTAMENTI RESIDUI (R) (3)			RESIDUI ATTIVI DA ESERCIZI PRECEDENTI (EP=RS-RR+R)	
		PREVISIONI DEFINITIVE DI COMPETENZA (CP)		RISCOSSIONI IN C/ COMPETENZA (RC)		ACCERTAMENTI (A)(4)		MAGGIORI O MINORI ENTRATE DI COMPETENZA =A-CP(5)	RESIDUI ATTIVI DA ESERCIZIO DI COMPETENZA (EC=A-RC)	
		PREVISIONI DEFINITIVE DI CASSA (CS)		TOTALE RISCOSSIONI (TR=RR+RC)		MAGGIORI O MINORI ENTRATE DI CASSA =TR-CS(5)			TOTALE RESIDUI ATTIVI DA RIPORTARE (TR=EP+EC)	
E9201050101	*Risorse Vincolate (Capitolo: U9010100701; U9010100702; U9010100703; U9010200601; U9010200602; U9010200603; U9010301201; U9010301202; U9010301203; U9010500801; U9010500802; U9010500803; U9010600601; U9010600602; U9010600603; U9010800301; U9010800302; U9010800303; U9011000601; U9011000602; U9011000603; U9011100901; U9011100902; U9011100903; U9011200101; U9011200102; U9011200103; U9011200104; U9011200105; U9011200106; U9011200107; U9011200108; U9011200109; U9011200110; U9011200114; U9011200115; U9030200301; U9030200302; U9030200303; U9040802101; U9040802102; U9040802103; U9050100501; U9050100502; U9050100503; U9050200501; U9050200502; U9050200503; U9050300605; U9050300606; U9060200401; U9060200402; U9060200403; U9070101301; U9070101302; U9070101303; U9080100501; U9080100502; U9080100503; U9080200501; U9080200502; U9080200503; U9090100801; U9090100802; U9090100803; U9090200601; U9090200602; U9090200603; U9090300501; U9090300502; U9090300503; U9090400401; U9090400402; U9090400403; U9090500601; U9090500602; U9090500603; U9090600501; U9090600502; U9090600503; U9090801201; U9090801202; U9090801203; U9090900304; U9090900305; U9090900306; U9090900307; U9090900308; U9090900309; U9090900310; U9090900310; U9090900402; U9090900502; U9090900604; U9090900605; U9090900606; U9090900607; U9090900608; U9090900703; U9090900704; U9090900705; U9090900706; U9090900707; U9090901003; U9090901004; U9090901006; U9090901008; U9090901103; U9090901104; U9090901105; U9090901106; U9090901107; U9090901111; U9090901112; U9090901113; U9100200801; U9100200802; U9100200803; U9100300301; U9100300302; U9100300303; U9100500301; U9100500302; U9100500303; U9100600405; U9100600604; U9110300206; U9110300601; U9110300602; U9110300603; U9120100401; U9120100402; U9120100403; U9120200701; U9120200702; U9120200703; U9120402101; U9120402102; U9120402103; U9121000402; U9121000502; U9121000803; U9121002401; U9121002402; U9121002403; U9130800305; U9130800504; U9140100501; U9140100502; U9140100503; U9140200801; U9140200802; U9140200803; U9140300401; U9140300402; U9140300403; U9140400301; U9140400302; U9140400303; U9140501603; U9140501606; U9140501609; U9140501610; U9140501611; U9140501612; U9140501703; U9140501706; U9140501708; U9140501709; U9140501710; U9140501712; U9140501713; U9140501803; U9140501806; U9140501808; U9140501809; U9140501810; U9140501812; U9140501813; U9150100701; U9150100702; U9150100703; U9150200701; U9150200702; U9150200703; U9150300801; U9150300802; U9150300803; U9150401801; U9150401802; U9150401803; U9160200601; U9160200602; U9160200603; U9170100901; U9170100902; U9170100903; U9170200701; U9170200702; U9170200703; U9190200201; U9190200202; U9190200203)* ASSEGNAZIONE DI FONDI DALLA UE PER CONTRIBUTI A CARICO DEL FESR PER LA REALIZZAZIONE DEL PROGRAMMA OPERATIVO REGIONALE 2014-2020 (POR) CALABRIA FESR E FSE	RS CP CS	12.244.574,40 32.099.458,59 44.344.032,99	RR RC TR	3.676.491,02 11.028.590,27 14.705.081,29	R A CS	-3.638.454,56 20.723.266,01 -29.638.951,70	CP	-11.376.192,58	EP EC TR	4.929.628,82 9.694.675,74 14.624.304,56
E9201050201	*Risorse Vincolate (Capitolo: U9170100101; U9170100102; U9170100103; U9170100104; U9170100105; U9170100106; U9170100107)* TRASFERIMENTO DI FONDI DA PARTE DI "ETAIREIA DIOKISEOS EPICHEIRISEON KAI ERGON AE" PER LA REALIZZAZIONE DEL PROGETTO "A SYSTEMATIC APPROACH FOR INSPIRING & TRAINING ENERGY - SPATIAL - SOCIOECONOMICS SUSTAINABILITY TO PUBBLIC AUTHORITIES - INTENSSS - PA" NELL'AMBITO DEL PROGRAMMA QUADRO DI RICERCA E INNOVAZIONE HORIZON 2020 (REGOLAMENTO UE N. 1291/2013 DEL PARLAMENTO EUROPEO E DEL CONSIGLIO DEL 11 DICEMBRE 2013)".	RS CP CS	5.959,88 0,00 5.959,88	RR RC TR	0,00 0,00 0,00	R A CS	0,00 0,00 -5.959,88	CP	0,00	EP EC TR	5.959,88 0,00 5.959,88
E9201050401	*Risorse Vincolate (Capitolo: U9160200101; U9160200201; U9160200202; U9160200203; U9160200204; U9160300201; U9160301001)* ASSEGNAZIONE DI FONDI DALLA UE PER LA REALIZZAZIONE DEL PROGRAMMA OPERATIVO FEAMP 2014/2020 (REG. UE N. 508/2014)	RS CP CS	372.726,36 920.389,54 1.293.115,90	RR RC TR	0,00 0,00 0,00	R A CS	-25.294,71 409.302,94 -1.293.115,90	CP	-511.086,60	EP EC TR	347.431,65 409.302,94 756.734,59
E9201050701	*Risorse Vincolate (Capitolo: U9090902601; U9090902602)* ASSEGNAZIONE DI SOMME DA PARTE DELL'UE FINALIZZATE ALLA REALIZZAZIONE DEL PROGETTO GREEN SKILLS FOR A SUSTENAIBLE DEVELOPMENT "GREENLAND"	RS CP CS	0,00 194.757,60 194.757,60	RR RC TR	0,00 194.757,60 194.757,60	R A CS	0,00 194.757,60 0,00	CP	0,00	EP EC TR	0,00 0,00 0,00
E9205010101	*Risorse Vincolate (Capitolo: U9100201201; U9100201202; U9100201203; U9100201204; U9100201205; U9100201206; U9100201207; U9100201208)* ASSEGNAZIONE DI FONDI DA PARTE DEL'UE, NELL'AMBITO DEL PROGRAMMA INTERREG EUROPE 2014-2020, FINALIZZATI ALLA REALIZZAZIONE DEL PROGETTO E-MOPOLI	RS CP CS	34.817,35 40.896,05 75.713,40	RR RC TR	34.817,35 39.292,14 74.109,49	R A CS	0,00 40.896,05 -1.603,91	CP	0,00	EP EC TR	0,00 1.603,91 1.603,91
E9205010201	*Risorse Vincolate (Capitolo: U9160102001; U9160102002; U9160102003; U9160102004)* ASSEGNAZIONE DI FONDI DA PARTE DEL'UE, NELL'AMBITO DEL PROGRAMMA INTERREG EUROPE 2014-2020, FINALIZZATI ALLA REALIZZAZIONE DEL PROGETTO AGRI RENAISSANCE	RS CP CS	73.489,54 30.025,20 103.514,74	RR RC TR	56.317,03 29.230,73 85.547,76	R A CS	0,00 29.464,94 -17.966,98	CP	-560,26	EP EC TR	17.172,51 234,21 17.406,72

TITOLO TIPOLOGIA CAPITOLO	DENOMINAZIONE	RESIDUI ATTIVI AL 1/1/2020 (RS)		RISCOSSIONI IN C/RESIDUI (RR)		RIACCERTAMENTI RESIDUI (R) (3)			RESIDUI ATTIVI DA ESERCIZI PRECEDENTI (EP=RS-RR+R)	
		PREVISIONI DEFINITIVE DI COMPETENZA (CP)		RISCOSSIONI IN C/ COMPETENZA (RC)		ACCERTAMENTI (A)(4)		MAGGIORI O MINORI ENTRATE DI COMPETENZA =A-CP(5)	RESIDUI ATTIVI DA ESERCIZIO DI COMPETENZA (EC=A-RC)	
		PREVISIONI DEFINITIVE DI CASSA (CS)		TOTALE RISCOSSIONI (TR=RR+RC)		MAGGIORI O MINORI ENTRATE DI CASSA =TR-CS(5)			TOTALE RESIDUI ATTIVI DA RIPORTARE (TR=EP+EC)	
E9205010401	*Risorse Vincolate (Capitolo: U9190200301; U9190200302; U9190200304)* ASSEGNAZIONE DI RISORSE DALLA UE, NELL'AMBITO DEL PROGRAMMA INTERREG EUROPE 2014/2020, PER LA REALIZZAZIONE DEL PROGETTO COHES3ION "INTEGRATING TERRITORIAL DIMENSION FOR COHESIVE S3"	RS CP CS	0,00 46.418,50 46.418,50	RR RC TR	0,00 14.093,02 14.093,02	R A CS	0,00 14.093,02 -32.325,48	CP	-32.325,48	EP EC TR	0,00 0,00 0,00
E9205010501	*Risorse Vincolate (Capitolo: U9190200401; U9190200402; U9190200404)* ASSEGNAZIONE DI RISORSE DALLA UE, NELL'AMBITO DEL PROGRAMMA INTERREG MED 2014/2020, PER LA REALIZZAZIONE DEL PROGETTO BEST MED "BEYOND EUROPEAN SUSTAINABLE TOURISME MED PATH"	RS CP CS	0,00 13.877,70 13.877,70	RR RC TR	0,00 13.877,70 13.877,70	R A CS	0,00 13.877,70 0,00	CP	0,00	EP EC TR	0,00 0,00 0,00
20105	**TIPOLOGIA 105: Trasferimenti correnti dall'Unione Europea e dal Resto del Mondo**	**RS** **CP** **CS**	**102.209.346,85** **104.099.883,75** **206.309.230,60**	**RR** **RC** **TR**	**12.413.020,68** **25.674.183,63** **38.087.204,31**	**R** **A** **CS**	**-3.876.864,72** **44.132.692,71** **-168.222.026,29**	**CP**	**-59.967.191,04**	**EP** **EC** **TR**	**85.919.461,45** **18.458.509,08** **104.377.970,53**
20000 TOTALE TITOLO 2	***Trasferimenti correnti***	**RS** **CP** **CS**	**430.818.437,60** **891.259.173,18** **1.322.076.410,78**	**RR** **RC** **TR**	**80.996.187,69** **599.279.103,78** **680.275.291,47**	**R** **A** **CS**	**-81.891.964,14** **742.278.679,87** **-641.801.119,31**	**CP**	**-148.980.493,31**	**EP** **EC** **TR**	**267.930.285,77** **142.999.576,09** **410.929.861,86**
TITOLO 3:	*Entrate extratributarie*										
	TIPOLOGIA 100: Vendita di beni e servizi e proventi derivanti dalla gestione dei beni										
E0310110101	*Risorse Vincolate (Capitolo: U1203011101; U1203011102; U1203011104; U1203011105; U1203011201; U1203011301)* PROVENTI PER PRESTAZIONI NELL'ESCLUSIVO INTERESSE DI PRIVATI **NOTA:** *LE ENTRATE RISCOSSE SONO ALLOCATE AL CAPITOLO 12030111 DELLA SPESA*	RS CP CS	0,00 0,00 0,00	RR RC TR	0,00 25.540,00 25.540,00	R A CS	0,00 25.540,00 25.540,00	CP	25.540,00	EP EC TR	0,00 0,00 0,00
E0310210101	*Risorse Autonome* PROVENTI DERIVANTI DA ABBONAMENTI, VENDITA, INSERZIONI SULLE PUBBLICAZIONI DELLA REGIONE. **NOTA:** *LA PREVISIONE DI COMPETENZA E' EFFETTUATA SULLA BASE DI UNA STIMA DELLE ENTRATE ATTESE PER IL TRIENNIO 2021-2023*	RS CP CS	0,00 15.000,00 15.000,00	RR RC TR	0,00 37.403,50 37.403,50	R A CS	0,00 37.403,50 22.403,50	CP	22.403,50	EP EC TR	0,00 0,00 0,00
E0320310101	*Risorse Autonome* PROVENTI DA CANONI RELATIVI A CONCESSIONI SU BENI DEMANIALI E PATRIMONIALI. **NOTA:** *LA PREVISIONE DI COMPETENZA E' EFFETTUATA SULLA BASE DI UNA STIMA DELLE ENTRATE ATTESE PER IL TRIENNIO 2021-2023*	RS CP CS	0,00 60.000,00 60.000,00	RR RC TR	0,00 80.757,61 80.757,61	R A CS	0,00 424.511,23 20.757,61	CP	364.511,23	EP EC TR	0,00 343.753,62 343.753,62
E0340110301	*Risorse Vincolate (Capitolo: U0423211901)* ENTRATE DERIVANTI DAI CONTRIBUTI DOVUTI PER ISPEZIONI E CONTROLLI VETERINARI DEGLI ANIMALI VIVI DESTINATI ALLA MACELLAZIONE E DI TALUNI PRODOTTI DI ORIGINE ANIMALE IN ATTUAZIONE DELLE DIRETTIVE 93/118/CE E 96/43/ CE (ART. 1 DEL DECRETO LEGISLATIVO 19.11.1998, N. 432).	RS CP CS	0,00 25.129,25 25.129,25	RR RC TR	0,00 15.050,88 15.050,88	R A CS	0,00 15.050,88 -10.078,37	CP	-10.078,37	EP EC TR	0,00 0,00 0,00
E1103000101	*Risorse Autonome* PROVENTI RICAVATI DALL'UTILIZZAZIONE DEL DEMANIO IDRICO (ART. 86 DEL DECRETO LEGISLATIVO 31.3.98, N.112 - DPCM 12.10.2000 - DPCM 13.11.2000 - ART. 21 DELLA LEGGE REGIONALE 27 DICEMBRE 2012, N. 69). **NOTA:** *LA PREVISIONE DI COMPETENZA E' EFFETTUATA SULLA BASE DI UNA STIMA DELLE ENTRATE ATTESE PER IL TRIENNIO 2021-2023*	RS CP CS	0,00 1.500.000,00 1.500.000,00	RR RC TR	0,00 2.559.089,34 2.559.089,34	R A CS	0,00 2.559.089,34 1.059.089,34	CP	1.059.089,34	EP EC TR	0,00 0,00 0,00

TITOLO TIPOLOGIA CAPITOLO	DENOMINAZIONE	RESIDUI ATTIVI AL 1/1/2020 (RS)	RISCOSSIONI IN C/RESIDUI (RR)	RIACCERTAMENTI RESIDUI (R) (3)		RESIDUI ATTIVI DA ESERCIZI PRECEDENTI (EP=RS-RR+R)
		PREVISIONI DEFINITIVE DI COMPETENZA (CP)	RISCOSSIONI IN C/ COMPETENZA (RC)	ACCERTAMENTI (A)(4)	MAGGIORI O MINORI ENTRATE DI COMPETENZA =A-CP(5)	RESIDUI ATTIVI DA ESERCIZIO DI COMPETENZA (EC=A-RC)
		PREVISIONI DEFINITIVE DI CASSA (CS)	TOTALE RISCOSSIONI (TR=RR +RC)	MAGGIORI O MINORI ENTRATE DI CASSA =TR-CS(5)		TOTALE RESIDUI ATTIVI DA RIPORTARE (TR=EP+EC)
E1103000201	*Risorse Vincolate (Capitolo: U3201020701; U3201020702; U3201020703; U3201020704; U3201020705; U3201020706; U3201020707; U3201020708; U3201020709; U3201020712; U9090301601; U9200301401)* RISCOSSIONE DELLE TARIFFE, VERSATE PER L'ANNO 2014 E PRECEDENTI DA PARTE DEI SOGGETTI TENUTI AL PAGAMENTO, PER LO SMALTIMENTO DEI RIFIUTI SOLIDI URBANI RELATIVO AL CONFERIMENTO IN IMPIANTO E A QUELLO IN DISCARICA (ARTICOLO 1 E 2, COMMI 1 E 2, LEGGE REGIONALE 12 APRILE 2013, N. 18) **NOTA:** *ENTRATE RIFERITE AL 2014 E PRECEDENTI*	RS 0,00 CP 0,00 CS 0,00	RR 0,00 RC 6.325.509,88 TR 6.325.509,88	R 0,00 A 6.325.509,88 CS 6.325.509,88	CP 6.325.509,88	EP 0,00 EC 0,00 TR 0,00
E1103000401	*Risorse Autonome* ENTRATE DERIVANTI DALLE RISCOSSIONI PER I DIRITTI AMMINISTRATIVI DELLE PRATICHE DI ESPORTAZIONE DI RIFIUTI (DECRETO MINISTERIALE N. 370 DEL 03 SETTEMBRE 1998)	RS 0,00 CP 0,00 CS 0,00	RR 0,00 RC 31.139,45 TR 31.139,45	R 0,00 A 31.139,45 CS 31.139,45	CP 31.139,45	EP 0,00 EC 0,00 TR 0,00
E3402000601	*Risorse Vincolate (Capitolo: U2204083001; U2204083003; U2204083004; U2204083005; U2204083006; U2204083007; U2204083008; U2204083009; U2204083010; U2204083011; U2204083012)* ENTRATE DERIVANTI DAL RILASCIO DELLE AUTORIZZAZIONI ALL'ESERCIZIO DELLA RACCOLTA DEI FUNGHI SPONTANEI EPIGEI FRESCHI CON TESSERA PROFESSIONALE ED AMATORIALE (ART. 5 DELLA LEGGE REGIONALE 26.11.2001, N.30).	RS 0,00 CP 240.000,00 CS 240.000,00	RR 0,00 RC 185.892,00 TR 185.892,00	R 0,00 A 185.892,00 CS -54.108,00	CP -54.108,00	EP 0,00 EC 0,00 TR 0,00
E3402001201	*Risorse Vincolate (Capitolo: U2204032401; U2204032402; U2204083601)* ENTRATE DERIVANTI DAL CONTROLLO E LA CERTIFICAZIONE SULLE COLTURE E SUL MATERIALE DI MOLTIPLICAZIONE DELLA VITE DI CATEGORIA CERTIFICATO E STANDARD (DIRETTIVA CE DEL CONSIGLIO DEL 14 FEBBRAIO 2002 - DECRETO DEL MINISTERO DELLE POLITICHE AGRICOLE E FORESTALI DELL'8 FEBBRAIO 2005).	RS 0,00 CP 4.000,00 CS 4.000,00	RR 0,00 RC 5.495,20 TR 5.495,20	R 0,00 A 5.495,20 CS 1.495,20	CP 1.495,20	EP 0,00 EC 0,00 TR 0,00
E3402001301	*Risorse Vincolate (Capitolo: U2204083901)* ENTRATE DERIVANTI DAI CONTROLLI IN MATERIA FITO SANITARIA RELATIVI ALLA PRODUZIONE ED ALLA CIRCOLAZIONE DEI VEGETALI E PER IL RILASCIO DELLA RELATIVA AUTORIZZAZIONE NONCHE' DALLE SANZIONI AMMINISTRATIVE APPLICATE PER LA VIOLAZIONE DELLE DISPOSIZIONI DEL D.LGS 19.8.2005, N.214	RS 0,00 CP 60.000,00 CS 60.000,00	RR 0,00 RC 51.050,84 TR 51.050,84	R 0,00 A 51.050,84 CS -8.949,16	CP -8.949,16	EP 0,00 EC 0,00 TR 0,00
E3402001801	*Risorse Vincolate (Capitolo: U2204091201)* ENTRATE DERIVANTI DAI TAGLI STRAORDINARI NEI BOSCHI APPARTENENTI AI COMUNI E AD ALTRI ENTI (ART. 31 DEL REGIO DECRETO 30 DICEMBRE 1923, N. 3267)	RS 0,00 CP 20.000,00 CS 20.000,00	RR 0,00 RC 19.268,44 TR 19.268,44	R 0,00 A 19.268,44 CS -731,56	CP -731,56	EP 0,00 EC 0,00 TR 0,00
E3402001901	*Risorse Vincolate (Capitolo: U3201015401; U3201015402)* ENTRATE DERIVANTI DAL VERSAMENTO DI CANONI E IRROGAZIONI DI SANZIONI AMMINISTRATIVE CONNESSE ALL'ESERCIZIO DELLE ATTIVITÀ ESTRATTIVE NELLA REGIONE CALABRIA (LEGGE REGIONALE 5 NOVEMBRE 2009, N. 40)	RS 0,00 CP 270.000,00 CS 270.000,00	RR 0,00 RC 233.609,25 TR 233.609,25	R 0,00 A 233.609,25 CS -36.390,75	CP -36.390,75	EP 0,00 EC 0,00 TR 0,00
E3402002101	*Risorse Vincolate (Capitolo: U3204051801; U3204051802; U3204051803; U3204051804; U3204051805)* ENTRATE DERIVANTI DAI DIRITTI DI SEGRETERIA E DAI DIRITTI D'ISTRUTTORIA DELLE ISTANZE RELATIVE AL RILASCIO DI NULLA OSTA IDROGEOLOGICO PER CIÒ CHE ATTIENE I MOVIMENTI TERRA (REGIO DECRETO N. 1126 DEL 1923, ART 21 - DGR N. 218 DEL 20 MAGGIO 2011)	RS 0,00 CP 500.000,00 CS 500.000,00	RR 0,00 RC 399.275,34 TR 399.275,34	R 0,00 A 399.275,34 CS -100.724,66	CP -100.724,66	EP 0,00 EC 0,00 TR 0,00
E3402002201	*Risorse Vincolate (Capitolo: U3202031801; U3202031802; U3202031803; U3202031804; U3202031806; U3202031807; U3202031808; U3202031809; U3202031810)* ENTRATE DERIVANTI DALL'ISTRUTTORIA DEI PROGETTI DI ADEGUAMENTO ALLA LEGGE SISMICA DEPOSITATI PRESSO IL DIPARTIMENTO LAVORI PUBBLICI (LEGGE REGIONALE N. 35/2009)	RS 0,00 CP 700.000,00 CS 700.000,00	RR 0,00 RC 601.204,38 TR 601.204,38	R 0,00 A 601.204,38 CS -98.795,62	CP -98.795,62	EP 0,00 EC 0,00 TR 0,00
E3402002301	*Risorse Vincolate (Capitolo: U6104021401)* ENTRATE DERIVANTI DAL PAGAMENTO DEI DIRITTI DI RICONOSCIMENTO PER L'ISCRIZIONE IN APPOSITO REGISTRO REGIONALE DA PARTE DEI LABORATORI CHE EFFETTUANO ANALISI AI FINI DELL' AUTOCONTROLLO PER LE INDUSTRIE ALIMENTARI (DGR DEL 27 APRILE 2011, N. 153)	RS 2.094,10 CP 0,00 CS 2.094,10	RR 0,00 RC 3.960,00 TR 3.960,00	R -2.094,10 A 3.960,00 CS 1.865,90	CP 3.960,00	EP 0,00 EC 0,00 TR 0,00
E3402002801	*Risorse Vincolate (Capitolo: U3201016101; U3201016102; U3201016103; U3201016104)* ENTRATE DERIVANTI DAGLI ONERI ISTRUTTORI PER L'ESPLETAMENTO DELLE PROCEDURE DI VALUTAZIONE AMBIENTALE - VIA, VI, VAS ED AIA (LEGGE REGIONALE 3 SETTEMBRE 2012, N. 39 - REGOLAMENTO REGIONALE DI CUI ALLA DGR N. 381 DEL 31.10.2013)	RS 0,00 CP 500.000,00 CS 500.000,00	RR 0,00 RC 498.998,51 TR 498.998,51	R 0,00 A 498.998,51 CS -1.001,49	CP -1.001,49	EP 0,00 EC 0,00 TR 0,00

TITOLO TIPOLOGIA CAPITOLO	DENOMINAZIONE	RESIDUI ATTIVI AL 1/1/2020 (RS)		RISCOSSIONI IN C/RESIDUI (RR)		RIACCERTAMENTI RESIDUI (R) (3)			RESIDUI ATTIVI DA ESERCIZI PRECEDENTI (EP=RS-RR+R)	
		PREVISIONI DEFINITIVE DI COMPETENZA (CP)		RISCOSSIONI IN C/ COMPETENZA (RC)		ACCERTAMENTI (A)(4)		MAGGIORI O MINORI ENTRATE DI COMPETENZA =A-CP(5)	RESIDUI ATTIVI DA ESERCIZIO DI COMPETENZA (EC=A-RC)	
		PREVISIONI DEFINITIVE DI CASSA (CS)		TOTALE RISCOSSIONI (TR=RR +RC)		MAGGIORI O MINORI ENTRATE DI CASSA =TR-CS(5)			TOTALE RESIDUI ATTIVI DA RIPORTARE (TR=EP+EC)	
E3402003101	*Risorse Vincolate (Capitolo: U3201041301; U3201041302; U3201041303; U3201041304; U3201041305; U3201041306; U3201041307; U3201041308; U3201041309; U3201041310; U3201041311; U3201041312; U3201041313; U3201041314; U3201041315; U3201041316)* ENTRATE DERIVANTI DAL VERSAMENTO DELLE TARIFFE PER ISPEZIONI CON ADDEBITO IN RELAZIONE ALLE ATTIVITA' DI ESERCIZIO, CONTROLLO, MANUTENZIONE E ISPEZIONE DEGLI IMPIANTI TERMICI PER LA CLIMATIZZAZIONE INVERNALE ED ESTIVA DEGLI EDIFICI UBICATI SUL TERRITORIO DI COMPETENZA DELLA REGIONE CALABRIA (ART. 4 DELLA LEGGE REGIONALE 30.12.2015, N. 31)".	RS CP CS	0,00 460.000,00 460.000,00	RR RC TR	0,00 388.296,00 388.296,00	R A CS	0,00 388.296,00 -71.704,00	CP	-71.704,00	EP EC TR	0,00 0,00 0,00
E9101010201	*Risorse Autonome* ENTRATE DERIVANTI DAL CANONE PER LE UTENZE DI PICCOLE DERIVAZIONI DI ACQUA PUBBLICA (R.D. 11 DICEMBRE 1933, N.1775 – D. LGS. 3 APRILE 2006, N. 152)	RS CP CS	0,00 600.000,00 600.000,00	RR RC TR	0,00 483.759,39 483.759,39	R A CS	0,00 489.423,20 -116.240,61	CP	-110.576,80	EP EC TR	0,00 5.663,81 5.663,81
E9101010301	*Risorse Autonome* ENTRATE DERIVANTI DAL CANONE PER LA CONCESSIONE IN USO A TERZI DI AREE DEMANIALI	RS CP CS	142,23 200.000,00 200.142,23	RR RC TR	0,00 454.107,11 454.107,11	R A CS	0,00 454.107,11 253.964,88	CP	254.107,11	EP EC TR	142,23 0,00 142,23
E9301020201	*Risorse Vincolate (Capitolo: U2204013201; U2204013202)* ENTRATE DERIVANTI DA DIRITTI DI ISTRUTTORIA AI FINI DEL RILASCIO DELLE AUTORIZZAZIONI ALL'ESPIANTO DI ALBERI DI ULIVO (ART. 11 DELLA LEGGE REGIONALE N. 48 DEL 30 OTTOBRE 2012)	RS CP CS	0,00 0,00 0,00	RR RC TR	0,00 48.599,38 48.599,38	R A CS	0,00 48.599,38 48.599,38	CP	48.599,38	EP EC TR	0,00 0,00 0,00
E9301020301	*Risorse Autonome* ENTRATE DERIVANTI DALL'ALIENAZIONE DI MATERIALE LEGNOSO ED INERTI (R.D. 25 LUGLIO 1904, N. 523)	RS CP CS	0,00 15.000,00 15.000,00	RR RC TR	0,00 40.799,85 40.799,85	R A CS	0,00 40.799,85 25.799,85	CP	25.799,85	EP EC TR	0,00 0,00 0,00
E9301020601	*Risorse Vincolate (Capitolo: U9090801001)* ENTRATE DERIVANTI DAL VERSAMENTO DELLE TARIFFE DA PARTE DEI GESTORI DEGLI IMPIANTI PER LO SVOLGIMENTO DI ATTIVITA' DI ISTRUTTORIA TECNICA E DI ISPEZIONE VOLTE ALLA PREVENZIONE DI INCIDENTI RILEVANTI CONNESSI CON SOSTANZE PERICOLOSE (D.LGS. 26.6.2015, N. 105)	RS CP CS	9.479,16 0,00 9.479,16	RR RC TR	6.319,44 3.940,62 10.260,06	R A CS	0,00 3.940,62 780,90	CP	3.940,62	EP EC TR	3.159,72 0,00 3.159,72
E9301020701	*Risorse Vincolate (Capitolo: U9090501201)* ENTRATE DERIVANTI DALLA GESTIONE DELL'AREA MARINA PROTETTA "CAPO RIZZUTO" (ART. 6 DELLA CONVENZIONE DI CUI ALLA DGR 186 DEL 5/5/2017)	RS CP CS	0,00 0,00 0,00	RR RC TR	0,00 8.000,00 8.000,00	R A CS	0,00 8.000,00 8.000,00	CP	8.000,00	EP EC TR	0,00 0,00 0,00
E9301020801	*Risorse Vincolate (Capitolo: U9170101001)* CONTRIBUTI VERSATI PER L'UTILIZZO DEL SISTEMA DI CERTIFICAZIONE DELLA PRESTAZIONE ENERGETICA DEGLI EDIFICI UBICATI NEL TERRITORIO REGIONALE APE (ART. 9 DELLA LEGGE REGIONALE 30 APRILE 2020, N.2)	RS CP CS	0,00 20.000,00 20.000,00	RR RC TR	0,00 85.615,00 85.615,00	R A CS	0,00 85.615,00 65.615,00	CP	65.615,00	EP EC TR	0,00 0,00 0,00
E9301020901	*Risorse Vincolate (Capitolo: U9080102201)* ENTRATE DERIVANTI DAI SOGGETTI CHE RICHIEDONO LA CERTIFICAZIONE DI DI CUI ALLA L.R. 41/2011 "NORME PER L'ABITARE SOSTENIBILE" ALLA DGR 581/2017 (ART. 10 DELLA LEGGE DI STABILITA' REGIONALE 2020)	RS CP CS	0,00 30.000,00 30.000,00	RR RC TR	0,00 0,00 0,00	R A CS	0,00 0,00 -30.000,00	CP	-30.000,00	EP EC TR	0,00 0,00 0,00
E9301030201	*Risorse Autonome* ENTRATE DERIVANTI DAL CANONE DI CONCESSIONE DEL SERVIZIO DI RISTORAZIONE DELLA CITTADELLA REGIONALE (DECRETO N. 10860 DEL 4.10.17 DEL DIPARTIMENTO PERSONALE)	RS CP CS	0,00 0,00 0,00	RR RC TR	0,00 30.445,00 30.445,00	R A CS	0,00 30.445,00 30.445,00	CP	30.445,00	EP EC TR	0,00 0,00 0,00
E9301030301	*Risorse Autonome* ENTRATE RELATIVE AI DIRITTI ISTRUTTORI DEI PROCEDIMENTI AMMINISTRATIVI (R.D. 25 LUGLIO 1904, N. 523 - R.D. 11 DICEMBRE 1933, N.1775 - D. LGS. 3 APRILE 2006, N. 152)	RS CP CS	0,00 5.000,00 5.000,00	RR RC TR	0,00 1.320,00 1.320,00	R A CS	0,00 1.320,00 -3.680,00	CP	-3.680,00	EP EC TR	0,00 0,00 0,00
30100	**TIPOLOGIA 100: Vendita di beni e servizi e proventi derivanti dalla gestione dei beni**	**RS** **CP** **CS**	**11.715,49** **5.224.129,25** **5.235.844,74**	**RR** **RC** **TR**	**6.319,44** **12.618.126,97** **12.624.446,41**	**R** **A** **CS**	**-2.094,10** **12.967.544,40** **7.388.601,67**	**CP**	**7.743.415,15**	**EP** **EC** **TR**	**3.301,95** **349.417,43** **352.719,38**
	TIPOLOGIA 200: Proventi derivanti dall'attività di controllo e repressione delle irregolarità e degli illeciti										

TITOLO TIPOLOGIA CAPITOLO	DENOMINAZIONE	RESIDUI ATTIVI AL 1/1/2020 (RS)	RISCOSSIONI IN C/RESIDUI (RR)	RIACCERTAMENTI RESIDUI (R) (3)		RESIDUI ATTIVI DA ESERCIZI PRECEDENTI (EP=RS-RR+R)
		PREVISIONI DEFINITIVE DI COMPETENZA (CP)	RISCOSSIONI IN C/ COMPETENZA (RC)	ACCERTAMENTI (A)(4)	MAGGIORI O MINORI ENTRATE DI COMPETENZA =A-CP(5)	RESIDUI ATTIVI DA ESERCIZIO DI COMPETENZA (EC=A-RC)
		PREVISIONI DEFINITIVE DI CASSA (CS)	TOTALE RISCOSSIONI (TR=RR+RC)	MAGGIORI O MINORI ENTRATE DI CASSA =TR-CS(5)		TOTALE RESIDUI ATTIVI DA RIPORTARE (TR=EP+EC)
E3401000501	*Risorse Vincolate (Capitolo: U3201014301; U3201014302)* TRASFERIMENTO DI SOMME DERIVANTI DAI PROVENTI DELLE SANZIONI AMMINISTRATIVE PECUNIARIE PER GLI ILLECITI AMBIENTALI IN MATERIA DI TUTELA DELLE ACQUE DALL'INQUINAMENTO (ART. 136 DEL DECRETO LEGISLATIVO DEL 3 APRILE 2006, N. 152)	RS 12.321,63 CP 55.000,00 CS 67.321,63	RR 0,00 RC 32.536,24 TR 32.536,24	R 0,00 A 32.536,24 CS -34.785,39	CP -22.463,76	EP 12.321,63 EC 0,00 TR 12.321,63
E3402000301	*Risorse Vincolate (Capitolo: U3201012901; U3201012902; U3201012903; U3201012904; U3201012905; U3201012906; U3201012907; U3201012908; U3201012909; U3201012910; U3201012911; U3201012912; U3201012913; U3201012914; U3201012915)* ENTRATE DERIVANTI DALLE SANZIONI PENALI ED AMMINISTRATIVE APPLICATE PER LA VIOLAZIONE DELLE DISPOSIZIONI DI LEGGE INERENTI LA REALIZZAZIONE DI OPERE IN ASSENZA O IN DIFFORMITA' DEL NULLA-OSTA PAESAGGISTICO-AMBIENTALE (ART.167 DEL D.L.VO 22.01.2004, N.42).	RS 0,00 CP 730.000,00 CS 730.000,00	RR 0,00 RC 845.739,30 TR 845.739,30	R 0,00 A 845.739,30 CS 115.739,30	CP 115.739,30	EP 0,00 EC 0,00 TR 0,00
E3402000401	*Risorse Autonome* ENTRATE DERIVANTI DALL'IRROGAZIONE DELLE SANZIONI AMMINISTRATIVE E DAI CONTRIBUTI VERSATI DAI DATORI DI LAVORO AI SENSI DELLA LEGGE 12.3.1999, N.68, NONCHE' DAI CONTRIBUTI DI FONDAZIONI, ENTI DI NATURA PRIVATA E SOGGETTI COMUNQUE INTERESSATI, DA DESTINARE AL FINANZIAMENTO DEL FONDO REGIONALE PER L'OCCUPAZIONE DEI DISABILI (LEGGE REGIONALE 26.11.2001, N.32).	RS 0,00 CP 100.000,00 CS 100.000,00	RR 0,00 RC 85.449,62 TR 85.449,62	R 0,00 A 85.449,62 CS -14.550,38	CP -14.550,38	EP 0,00 EC 0,00 TR 0,00
E3402001601	*Risorse Autonome* RISCOSSIONE DI ENTRATE DERIVANTI DA ATTIVITA' RELATIVE ALLA DEPENALIZZAZIONE (LEGGE 24 NOVEMBRE 1981, N. 689. ARTICOLI 135 E 136 DEL DECRETO LEGISLATIVO 3 APRILE 2006, N. 152). **NOTA:** *LA PREVISIONE DI COMPETENZA È EFFETTUATA SULLA BASE DI UNA STIMA DELLE ENTRATE ATTESE PER IL TRIENIO 2021-2023*	RS 0,00 CP 600.000,00 CS 600.000,00	RR 0,00 RC 413.370,97 TR 413.370,97	R 0,00 A 413.670,97 CS -186.629,03	CP -186.329,03	EP 0,00 EC 300,00 TR 300,00
E3402002501	*Risorse Vincolate (Capitolo: U6104030101)* ENTRATE DERIVANTI DALLE SANZIONI AMMINISTRATIVE COMMINATE PER LA VIOLAZIONE DELLE DISPOSIZIONI DI LEGGE IN MATERIA DI SICUREZZA E DI IGIENE DEL LAVORO (ARTICOLO 21, COMMA 2, DECRETO LEGISLATIVO 19 DICEMBRE 1994, N. 758 - LEGGE REGIONALE 6 NOVEMBRE 2012, N. 51)	RS 0,00 CP 771.994,16 CS 771.994,16	RR 0,00 RC 578.649,70 TR 578.649,70	R 0,00 A 578.649,70 CS -193.344,46	CP -193.344,46	EP 0,00 EC 0,00 TR 0,00
E3402002901	*Risorse Autonome* ENTRATE DERIVANTI DA SANZIONI RISCOSSE A SEGUITO DI EMISSIONE DI AVVISI DI ACCERTAMENTO E DI ORDINANZE DI INGIUNZIONE OVVERO DI ISCRIZIONI A RUOLO EFFETTUATE AI FINI DEL CONTRASTO ALL'EVASIONE TRIBUTARIA ED EXRATRIBUTARIA E AL RECUPERO DI CREDITI REGIONALI **NOTA:** *LA PREVISIONE DI COMPETENZA È EFFETTUATA SULLA BASE DI UNA STIMA DELL'EVASIONE RISULTANTE DAGLI ARCHIVI TRIBUTARI, NONCHÈ DELLE RISCOSSIONI REGISTRATE NELL'ESERCIZIO 2020*	RS 0,00 CP 3.500.000,00 CS 3.500.000,00	RR 0,00 RC 2.664.218,29 TR 2.664.218,29	R 0,00 A 2.664.218,29 CS -835.781,71	CP -835.781,71	EP 0,00 EC 0,00 TR 0,00
E9301021001	*Risorse Autonome* ENTRATE DERIVANTI DA RISARCIMENTO DANNI A CARICO DI AMMINISTRAZIONI PUBBLICHE A SEGUITO DI INADEMPIENZE CONTRATTUALI CONNESSE ALLA CONCESSIONE D'SUO DI BENI PATRIMONIALI DELLA REGIONE	RS 0,00 CP 0,00 CS 0,00	RR 0,00 RC 0,00 TR 0,00	R 0,00 A 250.000,00 CS 0,00	CP 250.000,00	EP 0,00 EC 250.000,00 TR 250.000,00
E9302010101	*Risorse Autonome* RISCOSSIONE DI ENTRATE VERSATE DA AMMINISTRAZIONI PUBBLICHE DERIVANTI DA ATTIVITA' RELATIVE ALLA DEPENALIZZAZIONE - (LEGGE 24 NOVEMBRE 1981, N. 689. ARTICOLI 135 E 136 DEL DECRETO LEGISLATIVO 3 APRILE 2006, N. 152).	RS 0,00 CP 0,00 CS 0,00	RR 0,00 RC 2.000,00 TR 2.000,00	R 0,00 A 2.000,00 CS 2.000,00	CP 2.000,00	EP 0,00 EC 0,00 TR 0,00
E9302010201	*Risorse Autonome* TRASFERIMENTO DI SOMME DA PARTE DI AMMINISTRAZIONI PUBBLICHE DERIVANTI DAI PROVENTI DELLE SANZIONI AMMINISTRATIVE PECUNIARIE PER GLI ILLECITI AMBIENTALI IN MATERIA DI TUTELA DELLE ACQUE DALL'INQUINAMENTO (ART. 136 DEL DECRETO LEGISLATIVO DEL 3 APRILE 2006, N. 152)	RS 0,00 CP 0,00 CS 0,00	RR 0,00 RC 36.087,30 TR 36.087,30	R 0,00 A 36.087,30 CS 36.087,30	CP 36.087,30	EP 0,00 EC 0,00 TR 0,00
E9302010401	*Risorse Vincolate (Capitolo: U0213310401)* ENTRATE DERIVANTI DA SANZIONI PER LE VIOLAZIONI AI DIVIETI PREVISTI DALLE NORME PER LA TUTELA E LA GESTIONE DELLA FAUNA SELVATICA E L'ESERCIZIO VENATORIO (ART. 22 DELLA LEGGE REGIONALE N. 9 DEL 17 MAGGIO 1996)	RS 0,00 CP 700,00 CS 700,00	RR 0,00 RC 700,00 TR 700,00	R 0,00 A 700,00 CS 0,00	CP 0,00	EP 0,00 EC 0,00 TR 0,00

TITOLO TIPOLOGIA CAPITOLO	DENOMINAZIONE	RESIDUI ATTIVI AL 1/1/2020 (RS) / PREVISIONI DEFINITIVE DI COMPETENZA (CP) / PREVISIONI DEFINITIVE DI CASSA (CS)		RISCOSSIONI IN C/RESIDUI (RR) / RISCOSSIONI IN C/ COMPETENZA (RC) / TOTALE RISCOSSIONI (TR=RR +RC)		RIACCERTAMENTI RESIDUI (R) (3) / ACCERTAMENTI (A)(4) / MAGGIORI O MINORI ENTRATE DI CASSA =TR-CS(5)		MAGGIORI O MINORI ENTRATE DI COMPETENZA =A-CP(5)		RESIDUI ATTIVI DA ESERCIZI PRECEDENTI (EP=RS-RR+R) / RESIDUI ATTIVI DA ESERCIZIO DI COMPETENZA (EC=A-RC) / TOTALE RESIDUI ATTIVI DA RIPORTARE (TR=EP+EC)	
E9302020101	*Risorse Vincolate (Capitolo: U9130702501)*	RS CP CS	0,00 81.631,85 81.631,85	RR RC TR	0,00 19.866,60 19.866,60	R A CS	0,00 19.866,60 -61.765,25	CP	-61.765,25	EP EC TR	0,00 0,00 0,00
	ENTRATE DERIVANTI DAL PAGAMENTO DI SANZIONI AMMINISTRATIVE RELATIVE ALL'ESENZIONE DEL TICKET SANITARIO AI SENSI DELL'ART. 316-TER DEL CODICE PENALE										
E9302020201	*Risorse Autonome*	RS CP CS	2.543.747,48 0,00 2.543.747,48	RR RC TR	105.252,44 6.350,34 111.602,78	R A CS	0,00 1.686.899,51 -2.432.144,70	CP	1.686.899,51	EP EC TR	2.438.495,04 1.680.549,17 4.119.044,21
	ENTRATE DERIVANTI DALL'ATTIVITA' DI CONTROLLO E REPRESSIONE DELLE IRREGOLARITA' E DEGLI ILLECITI A CARICO DELLE FAMIGLIE A SEGUITO DI SENTENZE DI CONDANNA DA PARTE DELLA CORTE DEI CONTI										
E9302020501	*Risorse Autonome*	RS CP CS	0,00 0,00 0,00	RR RC TR	0,00 2.364,16 2.364,16	R A CS	0,00 2.364,16 2.364,16	CP	2.364,16	EP EC TR	0,00 0,00 0,00
	RISCOSSIONE DI ENTRATE VERSATE DA FAMIGLIE DERIVANTI DA ATTIVITA' RELATIVE ALLA DEPENALIZZAZIONE - (LEGGE 24 NOVEMBRE 1981, N. 689. ARTICOLI 135 E 136 DEL DECRETO LEGISLATIVO 3 APRILE 2006, N. 152).										
E9302020601	*Risorse Autonome*	RS CP CS	0,00 0,00 0,00	RR RC TR	0,00 3.707,95 3.707,95	R A CS	0,00 3.707,95 3.707,95	CP	3.707,95	EP EC TR	0,00 0,00 0,00
	TRASFERIMENTO DI SOMME DA PARTE DI FAMIGLIE DERIVANTI DAI PROVENTI DELLE SANZIONI AMMINISTRATIVE PECUNIARIE PER GLI ILLECITI AMBIENTALI IN MATERIA DI TUTELA DELLE ACQUE DALL'INQUINAMENTO (ART. 136 DEL DECRETO LEGISLATIVO DEL 3 APRILE 2006, N. 152)										
E9302020801	*Risorse Autonome*	RS CP CS	0,00 0,00 0,00	RR RC TR	0,00 73.068,68 73.068,68	R A CS	0,00 73.068,68 73.068,68	CP	73.068,68	EP EC TR	0,00 0,00 0,00
	ENTRATE DERIVANTI DAL VERSAMENTO DI SOMME RELATIVE A SANZIONI AMINISTRATIVE CONDEGUENTI AL MANCATO RISPETTO DELLE MISURE DI CONTENIMENTO DELL'EPIDEMIA COVID-19 (ARTICOLO 4 DEL DECRETO LEGGE 25 MARZO 2020, N. 19 CONVERTTITO DALLA LEGGE 22 MAGGIO 2020 N.35)										
E9302030101	*Risorse Autonome*	RS CP CS	43.452.240,81 1.000.000,00 44.452.240,81	RR RC TR	0,00 218.679,64 218.679,64	R A CS	0,00 218.679,64 -44.233.561,17	CP	-781.320,36	EP EC TR	43.452.240,81 0,00 43.452.240,81
	ENTRATE DERIVANTI DALL'EMISSIONE DI RUOLI COATTIVI RELATIVI AD ATTIVITA' DI DEPENALIZZAZIONE (LEGGE 24 NOVEMBRE 1981, N. 689. ARTICOLI 135 E 136 DEL DECRETO LEGISLATIVO 3 APRILE 2006, N. 152).										
E9302030201	*Risorse Autonome*	RS CP CS	1.297.439,11 0,00 1.297.439,11	RR RC TR	0,00 0,00 0,00	R A CS	0,00 0,00 -1.297.439,11	CP	0,00	EP EC TR	1.297.439,11 0,00 1.297.439,11
	ENTRATE DERIVANTI DA SANZIONI A CARICO DI IMPRESE CONNESSE ALL'ATTIVITA' DI CONTROLLO E REPRESSIONE DELLE IRREGOLARITA' E DEGLI ILLECITI A SEGUITO DI SENTENZE DI CONDANNA DA PARTE DELLA CORTE DEI CONTI										
E9302030301	*Risorse Autonome*	RS CP CS	10.313.124,23 3.500.000,00 13.813.124,23	RR RC TR	15.737,24 9.439,50 25.176,74	R A CS	0,00 1.735.459,24 -13.787.947,49	CP	-1.764.540,76	EP EC TR	10.297.386,99 1.726.019,74 12.023.406,73
	ENTRATE DERIVANTI DALL'ATTIVITA' DI CONTROLLO E REPRESSIONE DELLE IRREGOLARITA' E DEGLI ILLECITI A CARICO DELLE IMPRESE A SEGUITO DI SENTENZE DI CONDANNA DA PARTE DELLA CORTE DEI CONTI										
30200	**TIPOLOGIA 200: Proventi derivanti dall'attività di controllo e repressione delle irregolarità e degli illeciti**	**RS** **CP** **CS**	**57.618.873,26** **10.339.326,01** **67.958.199,27**	**RR** **RC** **TR**	**120.989,68** **4.992.228,29** **5.113.217,97**	**R** **A** **CS**	**0,00** **8.649.097,20** **-62.844.981,30**	**CP**	**-1.690.228,81**	**EP** **EC** **TR**	**57.497.883,58** **3.656.868,91** **61.154.752,49**
	TIPOLOGIA 300: Interessi attivi										
E0320210101	*Risorse Autonome*	RS CP CS	0,00 1.000,00 1.000,00	RR RC TR	0,00 286,11 286,11	R A CS	0,00 286,11 -713,89	CP	-713,89	EP EC TR	0,00 0,00 0,00
	INTERESSI ATTIVI SULLE GIACENZE DI CASSE REGIONALI. **NOTA:** *LA PREVISIONE DI COMPETENZA E' EFFETTUATA SULLA BASE DI UNA STIMA DELLE ENTRATE ATTESE PER IL TRIENNIO 2021-2023*										
E0320210401	*Risorse Autonome*	RS CP CS	4.473,95 40.000,00 44.473,95	RR RC TR	0,00 15.585,49 15.585,49	R A CS	0,00 15.585,49 -28.888,46	CP	-24.414,51	EP EC TR	4.473,95 0,00 4.473,95
	INTERESSI VERSATI DA SOGGETTI DEBITORI DI SOMME RELATIVE AL POR 2007-2014										

TITOLO TIPOLOGIA CAPITOLO	DENOMINAZIONE	RESIDUI ATTIVI AL 1/1/2020 (RS)		RISCOSSIONI IN C/RESIDUI (RR)		RIACCERTAMENTI RESIDUI (R) (3)			RESIDUI ATTIVI DA ESERCIZI PRECEDENTI (EP=RS-RR+R)	
		PREVISIONI DEFINITIVE DI COMPETENZA (CP)		RISCOSSIONI IN C/ COMPETENZA (RC)		ACCERTAMENTI (A)(4)		MAGGIORI O MINORI ENTRATE DI COMPETENZA =A-CP(5)	RESIDUI ATTIVI DA ESERCIZIO DI COMPETENZA (EC=A-RC)	
		PREVISIONI DEFINITIVE DI CASSA (CS)		TOTALE RISCOSSIONI (TR=RR +RC)		MAGGIORI O MINORI ENTRATE DI CASSA =TR-CS(5)			TOTALE RESIDUI ATTIVI DA RIPORTARE (TR=EP+EC)	
E0320210501	*Risorse Autonome* ENTRATE DERIVANTI DA INTERESSI RISCOSSI A SEGUITO DI EMISSIONE DI AVVISI DI ACCERTAMENTO E DI ORDINANZE DI INGIUNZIONE OVVERO A SEGUITO DI ISCRIZIONI A RUOLO EFFETTUATE AI FINI DEL CONTRASTO ALL'EVASIONE TRIBUTARIA E AL RECUPERO DEI CREDITI REGIONALI. **NOTA:** *LA PREVISIONE DI COMPETENZA È EFFETTUATA SULLA BASE DI UNA STIMA DELL'EVASIONE RISULTANTE DAGLI ARCHIVI TRIBUTARI, NONCHÈ DELLE RISCOSSIONI REGISTRATE NELL'ESERCIZIO 2020*	RS CP CS	0,00 4.000.000,00 4.000.000,00	RR RC TR	0,00 2.260.167,69 2.260.167,69	R A CS	0,00 2.320.708,09 -1.739.832,31	CP	-1.679.291,91	EP EC TR	0,00 60.540,40 60.540,40
E9303000101	*Risorse Autonome* ENTRATE DERIVANTI DALLA RISCOSSIONE DEGLI INTERESSI ATTIVI DI MORA SUGLI IMPORTI OGGETTO DI RISARCIMENTO LIQUIDATI CON PROVVEDIMENTO ESECUTIVO DELLA CORTE DEI CONTI.	RS CP CS	3.053,84 0,00 3.053,84	RR RC TR	0,00 5.630,83 5.630,83	R A CS	0,00 5.630,83 2.576,99	CP	5.630,83	EP EC TR	3.053,84 0,00 3.053,84
30300	**TIPOLOGIA 300: Interessi attivi**	**RS** **CP** **CS**	**7.527,79** **4.041.000,00** **4.048.527,79**	**RR** **RC** **TR**	**0,00** **2.281.670,12** **2.281.670,12**	**R** **A** **CS**	**0,00** **2.342.210,52** **-1.766.857,67**	**CP**	**-1.698.789,48**	**EP** **EC** **TR**	**7.527,79** **60.540,40** **68.068,19**
	TIPOLOGIA 500: Rimborsi e altre entrate correnti									
E0300220201	*Risorse Autonome* RESTITUZIONE DELL'AVANZO DI AMMINISTRAZIONE DA PARTE DEL CONSIGLIO REGIONALE	RS CP CS	0,00 8.875.445,98 8.875.445,98	RR RC TR	0,00 10.824.865,22 10.824.865,22	R A CS	0,00 10.824.865,22 1.949.419,24	CP	1.949.419,24	EP EC TR	0,00 0,00 0,00
E0360110500	*Risorse Vincolate (Capitolo: U0000000000)* RISCOSSIONE DEI CONTRIBUTI, SUCCESSIVAMENTE AL 31.10.1983 (DATA DI CESSAZIONE DELLA GESTIONE CASSA), VERSATI DALL'UTENZA PER L'APPROVVIGIONAMENTO IDRICO DERIVANTE DAGLI IMPIANTI ACQUEDOTTISTICI TRASFERITI ALLA REGIONE DALLA CESSATA CASSA PER IL MEZZOGIORNO (ART.6 DELLA LEGGE 2.576,N.183-CONVENZIONE DEL 15.6.82).	RS CP CS	241.285.421,30 0,00 241.285.421,30	RR RC TR	14.139.740,75 0,00 14.139.740,75	R A CS	-5.834.941,79 0,00 -227.145.680,55	CP	0,00	EP EC TR	221.310.738,76 0,00 221.310.738,76
E0360110901	*Risorse Autonome* VERSAMENTO SALDO ATTIVO DERIVANTE DALLA LIQUIDAZIONE DEL FONDO INTERNO DI PREVIDENZA DEI CONSIGLIERI DELLA REGIONE DI CUI ALLA LEGGE REGIONALE 24.5.80, N.11 E SUCCESSIVE MODIFICAZIONI ED INTEGRAZIONI, NONCHE' VERSAMENTO TRATTENUTA DI CUI AGLI ARTT. 3, 4, 14, 15, 18 E 24 DELLA LEGGE REGIONALE 10.4.95, N. 10 (ARTT. 25 E 28 DELLA LEGGE REGIONALE 10.4.95, N. 10). **NOTA:** *LA PREVISIONE DI COMPETENZA E' EFFETTUATA SULLA BASE DI UNA STIMA DELLE ENTRATE ATTESE PER L'ANNO 2017*	RS CP CS	0,00 0,00 0,00	RR RC TR	0,00 443.145,34 443.145,34	R A CS	0,00 443.145,34 443.145,34	CP	443.145,34	EP EC TR	0,00 0,00 0,00
E0360210301	*Risorse Autonome* ENTRATE EVENTUALI E DIVERSE, REDDITI E CANONI VARI.	RS CP CS	6.575,53 1.500.000,00 1.506.575,53	RR RC TR	0,00 930.862,11 930.862,11	R A CS	0,00 1.005.572,20 -575.713,42	CP	-494.427,80	EP EC TR	6.575,53 74.710,09 81.285,62
E0360210401	*Risorse Vincolate (Capitolo: U0232221901)* RECUPERO DI CONTRIBUTI CONCESSI DALLA REGIONE PER ACQUISTO,COSTRUZIONE E RECUPERO ALLOGGI (BUONI-CASA) A SEGUITO DEL VENIR MENO DELLE CONDIZIONI GIURIDICHE CHE NE LEGITTIMAVANO IL DIRITTO DA PARTE DEI BENEFICIARI (ART. 2,D.L.23.1.82,N.9 CONVERTITO CON MODIFICAZIONI NELLA LEGGE 25.3.82, N.94).	RS CP CS	0,00 0,00 0,00	RR RC TR	0,00 14.387,82 14.387,82	R A CS	0,00 14.387,82 14.387,82	CP	14.387,82	EP EC TR	0,00 0,00 0,00
E3402000501	*Risorse Vincolate (Capitolo: U1204040501; U1204040502; U1204040503)* VERSAMENTO DELLE SPESE DI GIUSTIZIA CORRISPOSTE DALLE CONTROPARTI SOCCOMBENTI (ART. 27 DEL C.C.N.L. - COMPARTO REGIONI ED AUTONOMIE LOCALI DEL 14.09.2000 - ART. 3 LEGGE REGIONALE 10.10.2002, N. 39).	RS CP CS	0,00 500.000,00 500.000,00	RR RC TR	0,00 182.085,87 182.085,87	R A CS	0,00 802.838,73 -317.914,13	CP	302.838,73	EP EC TR	0,00 620.752,86 620.752,86
E3403001301	*Risorse Autonome* RECUPERO DELLE SOMME RELATIVE AI RIBASSI D'ASTA REALIZZATI NELL'ESECUZIONE DEI LAVORI PUBBLICI DA PARTE DEGLI ENTI ATTUATORI DESTINATARI DI RISORSE REGIONALI DA DESTINARE AL FONDO PER LE POLITICHE SOCIALI PER LA CASA (ART. 9, COMMI 5 E 6, DELLA L.R. 11/01/2006 N. 1).	RS CP CS	0,00 375.000,00 375.000,00	RR RC TR	0,00 208.329,39 208.329,39	R A CS	0,00 208.329,39 -166.670,61	CP	-166.670,61	EP EC TR	0,00 0,00 0,00

TITOLO TIPOLOGIA CAPITOLO	DENOMINAZIONE	RESIDUI ATTIVI AL 1/1/2020 (RS)	RISCOSSIONI IN C/RESIDUI (RR)	RIACCERTAMENTI RESIDUI (R) (3)		RESIDUI ATTIVI DA ESERCIZI PRECEDENTI (EP=RS-RR+R)
		PREVISIONI DEFINITIVE DI COMPETENZA (CP)	RISCOSSIONI IN C/ COMPETENZA (RC)	ACCERTAMENTI (A)(4)	MAGGIORI O MINORI ENTRATE DI COMPETENZA =A-CP(5)	RESIDUI ATTIVI DA ESERCIZIO DI COMPETENZA (EC=A-RC)
		PREVISIONI DEFINITIVE DI CASSA (CS)	TOTALE RISCOSSIONI (TR=RR +RC)	MAGGIORI O MINORI ENTRATE DI CASSA =TR-CS(5)		TOTALE RESIDUI ATTIVI DA RIPORTARE (TR=EP+EC)
E3403002200	*Risorse Vincolate (Capitolo: U2204091400)*	RS 5.415.919,40	RR 0,00	R 0,00		EP 5.415.919,40
		CP 0,00	RC 0,00	A 0,00	CP 0,00	EC 0,00
	RISCOSSIONE DEI RUOLI IRRIGUI E DI BONIFICA RELATIVI ALLA GESTIONE DEI SERVIZI DEL COMPRENSORIO DEL SOPPRESSO CONSORZIO DI BONIFICA SIBARI-CRATI E DEL BACINO BASSO IONIO REGGINO (ART. 3 DELLA LEGGE REGIONALE 26 FEBBRAIO 2010, N. 8)	CS 5.415.919,40	TR 0,00	CS -5.415.919,40		TR 5.415.919,40
E3403002300	*Risorse Vincolate (Capitolo: U2204091500)*	RS 776.835,70	RR 0,00	R 0,00		EP 776.835,70
		CP 0,00	RC 0,00	A 0,00	CP 0,00	EC 0,00
	ENTRATE RELATIVE AI RUOLI DI CONTRIBUENZA DEL CONSORZIO DI BONIFICA DELLA PIANA DI SIBARI E DELLA MEDIA VALLE DEL CRATI, FINO ALLA CONCORRENZA DELLA GARANZIA FIDEIUSSORIA SUL MUTUO CONTRATTO DAL COMMISSARIO LIQUIDATORE PER FAR FRONTE ALLA SITUAZIONE DEBITORIA DELL'ENTE (LEGGE REGIONALE 20 NOVEMBRE 2006, N. 12 - ART. 35 DELLA LEGGE REGIONALE 13 GIUGNO 2008, N. 15)	CS 776.835,70	TR 0,00	CS -776.835,70		TR 776.835,70
E3403002701	*Risorse Vincolate (Capitolo: U1201014201; U1201014202; U1201014203)*	RS 0,00	RR 0,00	R 0,00		EP 0,00
		CP 169.742,40	RC 184.731,81	A 184.731,81	CP 14.989,41	EC 0,00
	ENTRATE PROVENIENTI DA ENTI A FRONTE DI INCARICHI SVOLTI DA PERSONALE DELL'AMMINISTRAZIONE REGIONALE PRESSO I MEDESIMI ENTI.	CS 169.742,40	TR 184.731,81	CS 14.989,41		TR 0,00
E3403003001	*Risorse Vincolate (Capitolo: U0000000000)*	RS 0,00	RR 0,00	R 0,00		EP 0,00
		CP 0,00	RC 459.214,97	A 459.214,97	CP 459.214,97	EC 0,00
	RIMBORSO DA PARTE DI ENTI PUBBLICI DI STIPENDI E ONERI RIFLESSI ANTICIPATI AL PERSONALE REGIONALE IN POSIZIONE DI COMANDO (ART. 70, COMMA 12, DEL DECRETO LEGISLATIVO 30 MARZO 2001, N. 165)	CS 0,00	TR 459.214,97	CS 459.214,97		TR 0,00
E3404001001	*Risorse Vincolate (Capitolo: U0421210101)*	RS 0,00	RR 0,00	R 0,00		EP 0,00
		CP 0,00	RC 4.580,87	A 4.580,87	CP 4.580,87	EC 0,00
	RECUPERO DI CONTRIBUTI CONCESSI DALLA REGIONE AI SOGGETTI DANNEGGIATI DA COMPLICAZIONE DI TIPO IRREVERSIBILE A CAUSA DI VACCINAZIONI OBBLIGATORIE, TRASFUSIONI E SOMMINISTRAZIONE DI EMODERIVATI, A SEGUITO DI DECESSO DEGLI STESSI (LEGGE 25 FEBBRAIO 1992, N. 210).	CS 0,00	TR 4.580,87	CS 4.580,87		TR 0,00
E3404001101	*Risorse Autonome*	RS 0,00	RR 0,00	R 0,00		EP 0,00
		CP 0,00	RC 10.733,21	A 10.733,21	CP 10.733,21	EC 0,00
	RESTITUZIONE DI SOMME DA PARTE DEI SOGGETTI BENEFICIARI DEI CONTRIBUTI CONCESSI PER LO SVILUPPO DELL'IMPRENDITORIA FEMMINILE AI SENSI DELLA LEGGE 25.2.1992, N. 215.	CS 0,00	TR 10.733,21	CS 10.733,21		TR 0,00
E3404001401	*Risorse Vincolate (Capitolo: U8201043101; U8201043201)*	RS 142.729,86	RR 0,00	R 0,00		EP 142.729,86
		CP 0,00	RC 272.505,30	A 294.476,05	CP 294.476,05	EC 21.970,75
	RECUPERO DI SOMME TRASFERITE AI SOGGETTI ATTUATORI DI INTERVENTI A CARICO DEL POR CALABRIA 2007 -2013	CS 142.729,86	TR 272.505,30	CS 129.775,44		TR 164.700,61
E3404001501	*Risorse Autonome*	RS 0,00	RR 0,00	R 0,00		EP 0,00
		CP 1.000.000,00	RC 84.428,62	A 84.428,62	CP -915.571,38	EC 0,00
	RECUPERO DELLE SOMME SPESE PER MAGGIORI INTERESSI INERENTI A MUTUI, CONTRATTI CON LA CC.DD.PP., NON ANCORA INTERAMENTE EROGATI.	CS 1.000.000,00	TR 84.428,62	CS -915.571,38		TR 0,00
	NOTA: *LA PREVISIONE DI COMPETENZA E' EFFETTUATA SULLA BASE DI UNA STIMA DELLE ENTRATE ATTESE PER IL TRIENNIO 2021-2023*					
E3404002101	*Risorse Vincolate (Capitolo: U0421116101; U2401050101; U2401050102; U2401050103; U6105044101; U9010303401)*	RS 0,00	RR 0,00	R 0,00		EP 0,00
		CP 0,00	RC 563.059,17	A 563.059,17	CP 563.059,17	EC 0,00
	RESTITUZIONE DI SOMME DA PARTE DI SOGGETTI BENEFICIARI DI CONTRIBUTI REGIONALI CONCESSI SU CAPITOLI A DESTINAZIONE VINCOLATA	CS 0,00	TR 563.059,17	CS 563.059,17		TR 0,00
E3404002200	*Risorse Vincolate (Capitolo: U2204031700; U3205013200)*	RS 255.316,90	RR 0,00	R 0,00		EP 255.316,90
		CP 0,00	RC 0,00	A 0,00	CP 0,00	EC 0,00
	ENTRATE PER SOMME DOVUTE DA SORICAL SPA ACCERTATE CON DELIBERAZIONE DELLA GIUNTA REGIONALE N. 535 DEL 7 AGOSTO 2009.	CS 255.316,90	TR 0,00	CS -255.316,90		TR 255.316,90
E9305020101	*Risorse Autonome*	RS 0,00	RR 0,00	R 0,00		EP 0,00
		CP 0,00	RC 5.367,65	A 5.367,65	CP 5.367,65	EC 0,00
	RIMBORSO DI SOMME, DA PARTE DEI SOGGETTI AGGIUDICATARI, RELATIVE ALLE SPESE DI PUBBLICAZIONE DI BANDI E AVVISI DI GARA SOSTENUTE DALLA SUA	CS 0,00	TR 5.367,65	CS 5.367,65		TR 0,00
E9305020401	*Risorse Autonome*	RS 11.858.617,73	RR 976.369,87	R 0,00		EP 10.882.247,86
		CP 0,00	RC 0,00	A 0,00	CP 0,00	EC 0,00
	ENTRATE DERIVANTI DALL'ISCRIZIONE A RUOLO DELLE SOMME TRASFERITE AI SOGGETTI ATTUATORI DI INTERVENTI A CARICO DEL POR CALABRIA 2007 -2013	CS 11.858.617,73	TR 976.369,87	CS -10.882.247,86		TR 10.882.247,86
E9305020701	*Risorse Autonome*	RS 0,00	RR 0,00	R 0,00		EP 0,00
		CP 0,00	RC 35.359,58	A 56.299,61	CP 56.299,61	EC 20.940,03
	RESTITUZIONE DI SOMME DI PARTE CORRENTE DA PARTE DI SOGGETTI ATTUATORI DI INTERVENTI A CARICO DEL POR CALABRIA 2014-2020	CS 0,00	TR 35.359,58	CS 35.359,58		TR 20.940,03

TITOLO TIPOLOGIA CAPITOLO	DENOMINAZIONE	RESIDUI ATTIVI AL 1/1/2020 (RS)		RISCOSSIONI IN C/RESIDUI (RR)		RIACCERTAMENTI RESIDUI (R) (3)			RESIDUI ATTIVI DA ESERCIZI PRECEDENTI (EP=RS-RR+R)	
		PREVISIONI DEFINITIVE DI COMPETENZA (CP)		RISCOSSIONI IN C/ COMPETENZA (RC)		ACCERTAMENTI (A)(4)		MAGGIORI O MINORI ENTRATE DI COMPETENZA =A-CP(5)	RESIDUI ATTIVI DA ESERCIZIO DI COMPETENZA (EC=A-RC)	
		PREVISIONI DEFINITIVE DI CASSA (CS)		TOTALE RISCOSSIONI (TR=RR +RC)		MAGGIORI O MINORI ENTRATE DI CASSA =TR-CS(5)			TOTALE RESIDUI ATTIVI DA RIPORTARE (TR=EP+EC)	
E9305020901	*Risorse Autonome*	RS	0,00	RR	0,00	R	0,00		EP	0,00
		CP	0,00	RC	7.746.077,29	A	7.746.077,29	CP 7.746.077,29	EC	0,00
	RESTITUZIONE QUOTA DEL FONDO DI GARANZIA REGIONE CALABRIA, ASSE III RISORSE UMANE COSTITUITO CON DGR 238/2019 - POR CALABRIA 2000/2006	CS	0,00	TR	7.746.077,29	CS	7.746.077,29		TR	0,00
E9305021001	*Risorse Vincolate (Capitolo: U0421116801; U0421116802)*	RS	0,00	RR	0,00	R	0,00		EP	0,00
		CP	1.850,00	RC	1.850,00	A	1.850,00	CP 0,00	EC	0,00
	RESTITUZIONE DI SOMME VERSATE PER L'AVVIO DI INIZIATIVE DI FARMACOVIGILANZA E DI INFORMAZIONE DEGLI OPERATORI SANITARI SULLA PROPRIETA', SULL'IMPIEGO E SUGLI EFFETTI INDESIDERATI DEI MEDICINALI, NONCHE' PER LE CAMPAGNE DI EDUCAZIONE SANITARIA NELLA STESSA MATERIA (ART. 36, COMMA 14, DELLA LEGGE 27.12.1997, N. 449)	CS	1.850,00	TR	1.850,00	CS	0,00		TR	0,00
E9305030101	*Risorse Vincolate (Capitolo: U9011001001)*	RS	0,00	RR	0,00	R	0,00		EP	0,00
		CP	2.561,81	RC	2.561,81	A	2.561,81	CP 0,00	EC	0,00
	RESTITUZIONE DI SOMME EROGATE IN ECCESSO A SEGUITO DI ERRATA APPLICAZIONE DELL'ALIQUOTA CONTRIBUTIVA	CS	2.561,81	TR	2.561,81	CS	0,00		TR	0,00
E9305030201	*Risorse Autonome*	RS	0,00	RR	0,00	R	0,00		EP	0,00
		CP	0,00	RC	150.000,00	A	150.000,00	CP 150.000,00	EC	0,00
	ENTRATE DERIVANTI DALLA RISCOSSIONE DI SOMME RESTITUITE DAI SOGGETTI OBBLIGATI E GIA' PAGATE DALLA REGIONE A SEGUITO DI PROVVEDIMENTO DELL'AUTORITA' GIUDIZIARIA	CS	0,00	TR	150.000,00	CS	150.000,00		TR	0,00
E9305990401	*Risorse Vincolate (Capitolo: U9090301301; U9090301302; U9090301303; U9090301304; U9090301305)*	RS	70.965.629,47	RR	13.776.502,37	R	-4.425.296,26		EP	52.763.830,84
		CP	0,00	RC	0,00	A	0,00	CP 0,00	EC	0,00
	ENTRATE DAI COMUNI ADERENTI ALLE COMUNITA' D'AMBITO TERRITORIALE OTTIMALE PER LA COPERTURA INTEGRALE DEGLI ONERI SOSTENUTI DALLA REGIONE PER IL SERVIZIO DI TRATTAMENTO DEI RIFIUTI URBANI (l.r 11 AGOSTO 2014 N.14 E L.R 25 GENNAIO 2019 N.5)	CS	70.965.629,47	TR	13.776.502,37	CS	-57.189.127,10		TR	52.763.830,84
E9305990501	*Risorse Vincolate (Capitolo: U9011000701; U9011000702; U9011000703)*	RS	0,00	RR	0,00	R	0,00		EP	0,00
		CP	12.461,27	RC	12.313,97	A	12.313,97	CP -147,30	EC	0,00
	FONDO FINALIZZATO AL PAGAMENTO DEGLI INCENTIVI TECNICI AL PERSONALE REGIONALE (ART. 113 DEL DECRETO LEGISLATIVO 18 APRILE 2016, N. 50 - REGOLAMENTO REGIONALE N. 7 DEL 5 MARZO 2019)	CS	12.461,27	TR	12.313,97	CS	-147,30		TR	0,00
E9305990701	*Risorse Vincolate (Capitolo: U9500100701)*	RS	0,00	RR	0,00	R	0,00		EP	0,00
		CP	606.333,33	RC	0,00	A	377.154,37	CP -229.178,96	EC	377.154,37
	RIMBORSI DA PARTE DEGLI ENTI DEL SERVIZIO SANITARIO REGIONALE, PER ONERI CONNESSI ALLA ANTICIPAZIONE DI LIQUIDITA' STIPULATA DALLA REGIONE, PER CONTO DEGLI STESSI, AI SENSI DELL'ART. 1, COMMA 556, DELLA LEGGE 27 DICEMBRE 2019, N. 160 (ART. 2 DELLA LEGGE REGIONALE 30 APRILE 2020, N.2)	CS	606.333,33	TR	0,00	CS	-606.333,33		TR	377.154,37
E9305990801	*Risorse Vincolate (Capitolo: U9120100701)*	RS	0,00	RR	0,00	R	0,00		EP	0,00
		CP	3.600,00	RC	4.800,00	A	4.800,00	CP 1.200,00	EC	0,00
	ENTRATE DERIVANTI DAL VERSAMENTO DA PARTE DELLE COPPIE CHE USUFRUISCONO DEL SERVIZIO REGIONALE PER LE ADOZIONI INTERNAZIONALI DELLA QUOTA DI PARTECIPAZIONE ALLA SPESA CONNESSA ALLA PROCEDURA DI ADOZIONE	CS	3.600,00	TR	4.800,00	CS	1.200,00		TR	0,00
E9405030101	*Risorse Autonome*	RS	0,00	RR	0,00	R	0,00		EP	0,00
		CP	0,00	RC	494.914,78	A	494.914,78	CP 494.914,78	EC	0,00
	RIMBORSO, DA PARTE DI CASSA DEPOSITI E PRESTITI, DI SOMME PER MUTUI SCADUTI E NON SOMMINISTRATI CONTRATTI CON GLI ENTI LOCALI E IL CUI ONERE E' POSTO A CARICO DELLA REGIONE	CS	0,00	TR	494.914,78	CS	494.914,78		TR	0,00
30500	**TIPOLOGIA 500: Rimborsi e altre entrate correnti**	**RS**	**330.707.045,89**	**RR**	**28.892.612,99**	**R**	**-10.260.238,05**		**EP**	**291.554.194,85**
		CP	**13.046.994,79**	**RC**	**22.636.174,78**	**A**	**23.751.702,88**	**CP 10.704.708,09**	**EC**	**1.115.528,10**
		CS	**343.754.040,68**	**TR**	**51.528.787,77**	**CS**	**-292.225.252,91**		**TR**	**292.669.722,95**
30000 TOTALE TITOLO 3	***Entrate extratributarie***	**RS**	**388.345.162,43**	**RR**	**29.019.922,11**	**R**	**-10.262.332,15**		**EP**	**349.062.908,17**
		CP	**32.651.450,05**	**RC**	**42.528.200,16**	**A**	**47.710.555,00**	**CP 15.059.104,95**	**EC**	**5.182.354,84**
		CS	**420.996.612,48**	**TR**	**71.548.122,27**	**CS**	**-349.448.490,21**		**TR**	**354.245.263,01**
TITOLO 4:	*Entrate in conto capitale*									
	TIPOLOGIA 200: Contributi agli investimenti									

TITOLO TIPOLOGIA CAPITOLO	DENOMINAZIONE	RESIDUI ATTIVI AL 1/1/2020 (RS)	RISCOSSIONI IN C/RESIDUI (RR)	RIACCERTAMENTI RESIDUI (R) (3)		RESIDUI ATTIVI DA ESERCIZI PRECEDENTI (EP=RS-RR+R)
		PREVISIONI DEFINITIVE DI COMPETENZA (CP)	RISCOSSIONI IN C/ COMPETENZA (RC)	ACCERTAMENTI (A)(4)	MAGGIORI O MINORI ENTRATE DI COMPETENZA =A-CP(5)	RESIDUI ATTIVI DA ESERCIZIO DI COMPETENZA (EC=A-RC)
		PREVISIONI DEFINITIVE DI CASSA (CS)	TOTALE RISCOSSIONI (TR=RR +RC)	MAGGIORI O MINORI ENTRATE DI CASSA =TR-CS(5)		TOTALE RESIDUI ATTIVI DA RIPORTARE (TR=EP+EC)
E0220120101	*Risorse Vincolate (Capitolo: U0223320201)* ASSEGNAZIONE DI FONDI DALLO STATO PER L'ATTUAZIONE DI INTERVENTI STRAORDINARI DI COMPETENZA REGIONALE NEI SETTORI DELLA SILVICOLTURA, DELLA TUTELA DEL PATRIMONIO FORESTALE, DELLA DIFESA DEL SUOLO, DELLA SISTEMAZIONE IDRAULICO-FORESTALE E DELLE CONNESSE INFRASTRUTTURE CIVILI, ANCHE AI FINI DEL POTENZIAMENTO DEI COMPARTI AGRICOLO E TURISTICO, NEL TERRITORIO DELLA REGIONE MEDESIMA (LEGGE 12.10.1984, N.664 E ART.3, COMMA9, DEL D.L. 20.5.93, N.148 CONVERTITO DALLA LEGGE 19.7.93, N.236). **NOTA:** *TABELLA N.2-STATO DI PREVISIONE DEL BILANCIO 2020-2022 DEL MINISTERO DELL' ECONOMIA E DELLE FINANZE*	RS 0,00 CP 90.000.000,00 CS 90.000.000,00	RR 0,00 RC 90.000.000,00 TR 90.000.000,00	R 0,00 A 90.000.000,00 CS 0,00	CP 0,00	EP 0,00 EC 0,00 TR 0,00
E0230120301	*Risorse Vincolate (Capitolo: U0223220301)* ASSEGNAZIONE DELLA QUOTA DEL FONDO NAZIONALE PER LA MONTAGNA PER SOSTENERE GLI INTERVENTI SPECIALI DI CUI ALL'ART. 1 DELLA LEGGE 31.1.94, N.97 (ART. 2 DELLA LEGGE 31.1.94, N. 97).	RS 0,00 CP 1.775.895,00 CS 1.775.895,00	RR 0,00 RC 1.775.895,00 TR 1.775.895,00	R 0,00 A 1.775.895,00 CS 0,00	CP 0,00	EP 0,00 EC 0,00 TR 0,00
E0230321001	*Risorse Vincolate (Capitolo: U0801034001; U0802032201)* ASSEGNAZIONE DI FONDI DALLO STATO PER LA COPERTURA FINANZIARIA DEGLI ONERI DI AMMORTAMENTO DEL MUTUO VENTENNALE CHE LA REGIONE CALABRIA HA CONTRATTO CON LA CASSA DD.PP. PER INTERVENTI INFRASTRUTTURALI DI EMERGENZA DIRETTI A FRONTEGGIARE I DANNI CONSEGUENTI AGLI EVENTI ALLUVIONALI DELL'OTTOBRE 96 NEL TERRITORIO DELLA PROVINCIA DI CROTONE(ARTT. 17,20E 21 DEL D.L. 30.1.98, N.6,CONV. CON MODIF. DALLA LEGGE 30.3.98,N.61- ORDINANZA DEL 26.7.99, N.136/K DEL SUB COMMISSARIO DELEGATO PER GLI INTERVENTI INFRASTRUTTURALI E DI EMERGENZA NELLA PROVINCIA DI CROTONE) **NOTA:** *VEDI I CAPITOLI 5101204 DELL'ENTRATA E 2141231, 8010340 E 8020322 DELLA SPESA - MUTUO A TASSO FISSO DI EURO 41.316.551,93 (LIRE 80.000.000.000) PRIMA RATA SEMESTRALE A DECORRERE DALL'1.1.2001 FINO AL 31.12.2020.*	RS 1.625.174,78 CP 3.250.349,56 CS 4.875.524,34	RR 1.625.174,78 RC 1.625.174,78 TR 3.250.349,56	R 0,00 A 3.250.349,55 CS -1.625.174,78	CP -0,01	EP 0,00 EC 1.625.174,77 TR 1.625.174,77
E0230321301	*Risorse Vincolate (Capitolo: U0801034201; U0802032301)* ASSEGNAZIONE DI FONDI DALLO STATO PER LA COPERTURA FINANZIARIA DEGLI ONERI DI AMMORTAMENTO DEL MUTUO VENTENNALE CHE LA REGIONE CALABRIA HA CONTRATTO CON LA CASSA DD.PP. PER LA REALIZZAZIONE DI INTERVENTI VOLTI A SALVAGUARDARE L'INCOLUMITA' PUBBLICA E PRIVATA, A RIPRISTINARE LO STATO DEI LUOGHI ED IL RITORNO ALLE NORMALI CONDIZIONI DI VITA DELLE POPOLAZIONI DEI COMUNI DELLA PROVINCIA DI COSENZA COLPITI DALL'EVENTO SISMICO DEL 9.9.98 (ORDINANZA MINISTERO INTERNO N.2847 DEL 17.9.98 - ART.1, 2 E 4 D.L. 13.5.99, N.132 CONV. LEGGE 13.7.99, N.226). **NOTA:** *VEDI I CAPITOLI 5101205 DELL'ENTRATA E 2141234, 8010342 E 8020323 DELLA SPESA (UPB 3.2.04.02) MUTUO A TASSO FISSO DI EURO 33.502.497,07 (LIRE 64.869.880.000) - PRIMA RATA SEMESTRALE A DECORRERE DALL'1.1.2001 FINO AL 31.12.2020.*	RS 1.420.256,37 CP 2.840.512,75 CS 4.260.769,12	RR 1.420.256,37 RC 1.420.256,37 TR 2.840.512,74	R 0,00 A 2.840.512,75 CS -1.420.256,38	CP 0,00	EP 0,00 EC 1.420.256,38 TR 1.420.256,38
E0230526600	*Risorse Vincolate (Capitolo: U0221123800)* ASSEGNAZIONE DI FONDI DALLO STATO PER L'ATTUAZIONE DELL'ACCORDO DI PROGRAMMA QUADRO INERENTE AL SETTORE "CICLO INTEGRATO DELLE ACQUE" - COMPLEMENTO DEL PROGETTO N. 26/3100 INERENTE ALLA DIGA ESARO E CAMELI TRASFERITO ALLA REGIONE AI SENSI DELL'ART. 9 DEL D.L.VO 3.4.93, N. 96 (DECRETO DEL COMMISSARIO AD ACTA DEL MINISTERO DEI LL.PP. N. 6033 DEL 10.7.96 - ACCORDO DI PROGRAMMA QUADRO DEL 27.10.1999).	RS 40.417.673,14 CP 0,00 CS 40.417.673,14	RR 0,00 RC 0,00 TR 0,00	R -2.029.338,45 A 0,00 CS -40.417.673,14	CP 0,00	EP 38.388.334,69 EC 0,00 TR 38.388.334,69
E4401001001	*Risorse Vincolate (Capitolo: U2301010801)* ASSEGNAZIONE DI FONDI DALLO STATO QUALE CONCORSO AGLI ONERI DERIVANTI DAI MUTUI QUINDICENNALI CONTRATTI PER L'ATTUAZIONE DEL PIANO REGIONALE PER LA SICUREZZA STRADALE (ART. 32, DELLA LEGGE 17.5.1999, N. 144).	RS 0,00 CP 8.013,27 CS 8.013,27	RR 0,00 RC 8.013,27 TR 8.013,27	R 0,00 A 8.013,27 CS 0,00	CP 0,00	EP 0,00 EC 0,00 TR 0,00
E4402003501	*Risorse Vincolate (Capitolo: U3202014301)* ASSEGNAZIONE DI FONDI DALLO STATO PER IL FINANZIAMENTO DI UN PROGRAMMA STRAORDINARIO DI EDILIZIA RESIDENZIALE PUBBLICA FINALIZZATO PRIORITARIAMENTE AL RECUPERO E ALL'ADATTAMENTO FUNZIONALE DI ALLOGGI DI PROPRIETA' DEGLI EX IACP O DEI COMUNI, NON OCCUPATI, ALL'ACQUISTO O ALLA LOCAZIONE, NONCHE' ALL'EVENTUALE COSTRUZIONE DI ALLOGGI, DA DESTINARE PRIORITARIAMENTE A SOGGETTI SOTTOPOSTI A PROCEDURE ESECUTIVE DI RILASCIO (ARTICOLO 1 DELLA LEGGE 8 FEBBRAIO 2007, N. 9 - ART. 21 DEL DECRETO LEGGE 1 OTTOBRE 2007, N. 159, CONVERTITO CON LEGGE 29 NOVEMBRE 2007, N. 222)	RS 0,00 CP 21.949,93 CS 21.949,93	RR 0,00 RC 0,00 TR 0,00	R 0,00 A 0,00 CS -21.949,93	CP -21.949,93	EP 0,00 EC 0,00 TR 0,00

TITOLO TIPOLOGIA CAPITOLO	DENOMINAZIONE	RESIDUI ATTIVI AL 1/1/2020 (RS)		RISCOSSIONI IN C/RESIDUI (RR)		RIACCERTAMENTI RESIDUI (R) (3)			RESIDUI ATTIVI DA ESERCIZI PRECEDENTI (EP=RS-RR+R)
		PREVISIONI DEFINITIVE DI COMPETENZA (CP)		RISCOSSIONI IN C/ COMPETENZA (RC)		ACCERTAMENTI (A)(4)		MAGGIORI O MINORI ENTRATE DI COMPETENZA =A-CP(5)	RESIDUI ATTIVI DA ESERCIZIO DI COMPETENZA (EC=A-RC)
		PREVISIONI DEFINITIVE DI CASSA (CS)		TOTALE RISCOSSIONI (TR=RR +RC)		MAGGIORI O MINORI ENTRATE DI CASSA =TR-CS(5)			TOTALE RESIDUI ATTIVI DA RIPORTARE (TR=EP+EC)
E4402003601	*Risorse Vincolate (Capitolo: U3202014501)* ASSEGNAZIONE DI FONDI DA PARTE DELLO STATO DESTINATI ALL'ATTUAZIONE DEL PROGRAMMA DI RIQUALIFICAZIONE URBANA PER ALLOGGI A CANONE SOSTENIBILE (ACCORDO DI PROGRAMMA CON IL MINISTERO INFRASTRUTTURE E TRASPORTI DEL 1 LUGLIO 2011)	RS CP CS	0,00 3.710.765,19 3.710.765,19	RR RC TR	0,00 3.710.765,19 3.710.765,19	R A CS	0,00 3.710.765,19 0,00	CP 0,00	EP 0,00 EC 0,00 TR 0,00
E4402003701	*Risorse Vincolate (Capitolo: U3202014601; U3202014602)* ASSEGNAZIONE DI FONDI DA PARTE DELLO STATO PER LA REALIZZAZIONE DI PROGRAMMI INTEGRATI DI PROMOZIONE DI EDILIZIA RESIDENZIALE SOCIALE IN ATTUAZIONE DEGLI INTERVENTI FACENTI PARTE DEL PIANO NAZIONALE DI EDILIZIA ABITATIVA (ACCORDO DI PROGRAMMA CON IL MINISTERO DELLE INFRASTRUTTURE E DEI TRASPORTI DEL 28.6.2012)	RS CP CS	0,00 244.892,60 244.892,60	RR RC TR	0,00 244.892,60 244.892,60	R A CS	0,00 244.892,60 0,00	CP 0,00	EP 0,00 EC 0,00 TR 0,00
E4402003801	*Risorse Vincolate (Capitolo: U3202014801)* ASSEGNAZIONE DI FONDI DALLO STATO PER IL PROGRAMMA DI RECUPERO E RAZIONALIZZAZIONE DEGLI IMMOBILI E DEGLI ALLOGGI DI ERP DI PROPRIETA' DEI COMUNI E DEGLI ISTITUTI AUTONOMI PER LE CASE POPOLARI (DECRETO DEL MINISTERO DELLE INFRASTRUTTURE E DEI TRASPORTI DEL 12 OTTOBRE 2015)	RS CP CS	0,00 369.791,35 369.791,35	RR RC TR	0,00 369.791,35 369.791,35	R A CS	0,00 369.791,35 0,00	CP 0,00	EP 0,00 EC 0,00 TR 0,00
E4404003601	*Risorse Vincolate (Capitolo: U3201014401)* ASSEGNAZIONE DI FONDI DA PARTE DELLO STATO PER LA REALIZZAZIONE DEL PROGRAMMA DI MISURE E INTERVENTI PER IL RISPARMIO ENERGETICO PRESSO EDIFICI PUBBLICI O AD USO PUBBLICO(DECRETO MINISTERO SVILUPPO ECONOMICO 22 DICEMBRE 2006 ¿ DGR DEL 12 APRILE 2011, N. 129)	RS CP CS	17.934,33 0,00 17.934,33	RR RC TR	0,00 0,00 0,00	R A CS	0,00 0,00 -17.934,33	CP 0,00	EP 17.934,33 EC 0,00 TR 17.934,33
E4404003801	*Risorse Vincolate (Capitolo: U3201041001; U3201041101)* ASSEGNAZIONE DI RISORSE DALLO STATO, A TITOLO DI RIMBORSO DELLA QUOTA CAPITALE ED INTERESSE, PER L'AMMORTAMENTO DEL MUTUO CONTRATTO CON LA CASSA DEPOSITI E PRESTITI, PER L'ATTUAZIONE DELLE MISURE NECESSARIE PER LA BONIFICA DELL'AREA INDUSTRIALE PERTUSOLA SUD (LEGGE 9 DICEMBRE 1998, N. 426 - ARTICOLO 4 OPCM N. 3149 DEL 1 OTTOBRE 2001 - ORDINANZA DI PROTEZIONE CIVILE N. 57 DEL 14 MARZO 2013 - LEGGE REGIONALE 12 APRILE 2013, N. 18) **NOTA:** *L'IMPORTO È DESTINATO AL PAGAMENTO DELLE RATE DI AMMORTAMENTO DI CUI AI CAPITOLI 3201041001 E 3201041101 DELLA SPESA*	RS CP CS	0,00 464.811,20 464.811,20	RR RC TR	0,00 464.811,21 464.811,21	R A CS	0,00 464.811,21 0,01	CP 0,01	EP 0,00 EC 0,00 TR 0,00
E4404003901	*Risorse Vincolate (Capitolo: U3201041201)* ASSEGNAZIONE DI FONDI DALLO STATO FINALIZZATI AL PROGRAMMA DI FINANZIAMENTI PER IL MIGLIORAMENTO DELLA QUALITA' DELL'ARIA ATTRAVERSO INTERVENTI DI AMMODERNAMENTO DEL TRASPORTO PUBBLICO LOCALE (DECRETO LEGGE N. 16, DEL 21 FEBBRAIO 2005, CONVERTITO CON LEGGE DEL 22 APRILE 2005, N. 58 - DGR N. 400 DEL 11 NOVEMBRE 2013)	RS CP CS	47.148,76 0,00 47.148,76	RR RC TR	0,00 0,00 0,00	R A CS	0,00 0,00 -47.148,76	CP 0,00	EP 47.148,76 EC 0,00 TR 47.148,76
E4412001101	*Risorse Vincolate (Capitolo: U2401030101; U2401030103; U2401030104; U2401030105; U2401030106; U2401030107)* ASSEGNAZIONE DI FONDI DALLO STATO PER L'ATTUAZIONE DELL'ACCORDO DI PROGRAMMA QUADRO SISTEMA DELLE INFRASTRUTTURE DI TRASPORTO SOTTOSCRITTO IN DATA 29.7.2002 E CONFLUITO NELL'ATTO DI RACCORDO DI CUI ALLA DELIBERAZIONE DELLA G.R. N. 440 DEL 24.7.2007 (LEGGE 30.6.98, N.208 - DELIBERAZIONI CIPE NN. 138/2000, 36/2002 E 17/2003). **NOTA:** *FINANZIAMENTO COMPLESSIVO DI EURO 71.475.000,00 (DEL.CIPE N. 138/00) ISCRITTO NEGLI ANNI 2003-2007. LA QUOTA DI EURO 32.964.951,00 E' RIPROGRAMMATA, SOLO NELLA PARTE SPESA, SULLA QUOTA DELLA DELIBERA CIPE N. 17/2003 (VEDI CAPITOLO DI ENTRATA 44120024 E CAPITOLO DI SPESA 24010302). APQ INCREMENTATO DI EURO 1.527.893,40 (DEL. CIPE N. 36/2002) AI SENSI DELLA DELIBERA DI GIUNTA REGIONALE N. 313 DEL 25 MARZO 2010. APQ ULTERIORMENTE RIDOTTO DI EURO 1.000.000,00 A SEGUITO DELLA RIPROGRAMMAZIONE AI SENSI DELLA DELIBERA CIPE 23/3/2013, N. 41 E S.M.I. IN SEDE DI PREDISPOSIZIONE DEL BILANCIO 2020-2022 LA SOMMA DI EURO 32.274,25 E' STATA ACCANTONATA AL CAPITOLO E9402013001 AI FINI DELLA REALIZZAZIONE DEGLI INTERVENTI CONFLUITI NEL PIANO SVILUPPO E COESIONE (ART. 44 DEL D.L. 34/2019)*	RS CP CS	402.489,53 93.129,62 495.619,15	RR RC TR	0,00 0,00 0,00	R A CS	0,00 0,00 -495.619,15	CP -93.129,62	EP 402.489,53 EC 0,00 TR 402.489,53

TITOLO TIPOLOGIA CAPITOLO	DENOMINAZIONE	RESIDUI ATTIVI AL 1/1/2020 (RS)	RISCOSSIONI IN C/RESIDUI (RR)	RIACCERTAMENTI RESIDUI (R) (3)		RESIDUI ATTIVI DA ESERCIZI PRECEDENTI (EP=RS-RR+R)
		PREVISIONI DEFINITIVE DI COMPETENZA (CP)	RISCOSSIONI IN C/ COMPETENZA (RC)	ACCERTAMENTI (A)(4)	MAGGIORI O MINORI ENTRATE DI COMPETENZA =A-CP(5)	RESIDUI ATTIVI DA ESERCIZIO DI COMPETENZA (EC=A-RC)
		PREVISIONI DEFINITIVE DI CASSA (CS)	TOTALE RISCOSSIONI (TR=RR +RC)	MAGGIORI O MINORI ENTRATE DI CASSA =TR-CS(5)		TOTALE RESIDUI ATTIVI DA RIPORTARE (TR=EP+EC)
E4412001201	*Risorse Vincolate (Capitolo: U2401030101; U2401030102; U2401030601; U2401030603; U2401030604; U2401030605; U2401030606)* ASSEGNAZIONE DI FONDI DALLO STATO PER L'ATTUAZIONE DELL'ACCORDO DI PROGRAMMA QUADRO SISTEMA DELLE INFRASTRUTTURE DI TRASPORTO SOTTOSCRITTO IN DATA 29.7.2002 E CONFLUITO NELL'ATTO DI RACCORDO DI CUI ALLA DELIBERAZIONE DELLA GIUNTA REGIONALE N. 440 DEL 24.7.2007 E NEL I° ATTO INTEGRATIVO ALL'ATTO DI RACCORDO STIPULATO IN DATA 3 MARZO 2009 (LEGGE 30.6.98, N.208 - DELIBERAZIONE CIPE N. 36 DEL 3.5.2002 E N. 3 DEL 22 MARZO 2006). **NOTA:** *FINANZIAMENTO COMPLESSIVO DI EURO 196.213.988,00 (DEL.CIPE N. 36/2002) ISCRITTI NEGLI ANNI 2003-2007, DI CUI EURO 6.862.249,00 SOGGETTI A SWAP A FAVORE DEL I° ATTO INTEGRATIVO ALL'ATTO DI RACCORDO DELL'APQ 'SISTEMA DELLE INFRASTRUTTURE DI TRASPORTO' (VEDI ANCHE CAPITOLO DELLA SPESA 24010306). CON SWAP 2009 EURO 862.249,00 AFFERISCONO ALLA DEL.CIPE N. 3/2006.APQ RIDOTTO DI EURO 6.139.530,34 (DEL.CIPE N. 36/2002) AI SENSI DELLA DELIBERA DI GIUNTA REGIONALE N. 313 DEL 25 MARZO 2010. IN SEDE DI PREDISPOSIZIONE DEL BILANCIO 2020-2022 LA SOMMA DI EURO 4.977.395,77 E' STATA ACCANTONATA AL CAPITOLO E9402013001 AI FINI DELLA REALIZZAZIONE DEGLI INTERVENTI CONFLUITI NEL PIANO SVILUPPO E COESIONE (ART. 44 DEL D.L. 34/2019). CON DGR N. 414/2020 LA SOMMA DI EURO 762.098,39 E' STATA ACCANTONATA AL CAPITOLO E9402013001 AI FINI DELLA REALIZZAZIONE DEGLI INTERVENTI CONFLUITI NEL PIANO SVILUPPO E COESIONE (ART. 44 D.L. 34/2019)*	RS 39.972.276,10 CP 57.069.260,09 CS 97.041.536,19	RR 0,00 RC 0,00 TR 0,00	R -443.512,53 A 26.570,80 CS -97.041.536,19	CP -57.042.689,29	EP 39.528.763,57 EC 26.570,80 TR 39.555.334,37
E4412001401	*Risorse Vincolate (Capitolo: U3303010301; U3303010302; U3303010303; U3303010307)* ASSEGNAZIONE DI FONDI DALLO STATO PER L'ATTUAZIONE DELL'ACCORDO DI PROGRAMMA QUADRO INERENTE AL SETTORE "CICLO INTEGRATO DELLE ACQUE" (DELIBERAZIONE CIPE 142 DEL 6.8.1999 - ACCORDO DI PROGRAMMA QUADRO SOTTOSCRITTO IN DATA 27.10.1999). **NOTA:** *FINANZIAMENTO COMPLESSIVO DI EURO 32.266.657,03 ISCRITTO NEGLI ANNI 2003 E 2008. IN SEDE DI PREDISPOSIZIONE DEL BILANCIO 2020-2022 LA SOMMA DI EURO 1.692.616,33 E' STATA ACCANTONATA AL CAPITOLO E9402013001 AI FINI DELLA REALIZZAZIONE DEGLI INTERVENTI CONFLUITI NEL PIANO SVILUPPO E COESIONE (ART. 44 DEL D.L. 34/2019). CON LA DGR 414/2020 LA SOMMA DI EURO 105.509,71 E' STATA ACCANTONATA AL CAPITOLO E9402013001 AI FINI DELLA REALIZZAZIONE DEGLI INTERVENTI CONFLUITI NEL PIANO SVILUPPO E COESIONE (ART. 44 D.L. 34/2019).*	RS 340.967,73 CP 689.006,92 CS 1.029.974,65	RR 0,00 RC 0,00 TR 0,00	R -67.457,77 A 18.922,36 CS -1.029.974,65	CP -670.084,56	EP 273.509,96 EC 18.922,36 TR 292.432,32
E4412001501	*Risorse Vincolate (Capitolo: U3303010401; U3303010402; U3303010403; U3303010404; U3303012301; U3303012401)* ASSEGNAZIONE DI FONDI DALLO STATO PER L'ATTUAZIONE DELL'ACCORDO DI PROGRAMMA QUADRO INERENTE AL SETTORE "CICLO INTEGRATO DELLE ACQUE" (ACCORDO DI PROGRAMMA QUADRO SOTTOSCRITTO IN DATA 27.10.1999 - DELIBERAZIONE CIPE N. 84 DEL 4.8.2000). **NOTA:** *FINANZIAMENTO COMPLESSIVO DI EURO 114.119.408,00 POI RIMODULATO IN EURO 103.617.797,78 CON SWAP DI EURO 10.357.015,20 A FAVORE DELL'APQ ENERGIA E SWAP DI EURO 144.595,02 A FAVORE DELL'APQ 'TUTELA DELLE ACQUE E GESTIONE INTEGRATA DELLE RISORSE IDRICHE (TAGIRI)' - I° ATTO INTEGRATIVO (SETTORE DEPURAZIONE). IN SEDE DI PREDISPOSIZIONE DEL BILANCIO 2020-2022 LA SOMMA DI EURO 31.967.396,89 E' STATA ACCANTONATA AL CAPITOLO E9402013001 AI FINI DELLA REALIZZAZIONE DEGLI INTERVENTI CONFLUITI NEL PIANO SVILUPPO E COESIONE (ART. 44 DEL D.L. 34/2019). CON LA DGR 414/2020 LA SOMMA DI EURO 98.157,20 E' STATA ACCANTONATA AL CAPITOLO E9402013001 AI FINI DELLA REALIZZAZIONE DEGLI INTERVENTI CONFLUITI NEL PIANO SVILUPPO E COESIONE (ART. 44 D.L. 34/2019).*	RS 72.069,10 CP 216.207,31 CS 288.276,41	RR 0,00 RC 0,00 TR 0,00	R 0,00 A 0,00 CS -288.276,41	CP -216.207,31	EP 72.069,10 EC 0,00 TR 72.069,10

TITOLO TIPOLOGIA CAPITOLO	DENOMINAZIONE	RESIDUI ATTIVI AL 1/1/2020 (RS) / PREVISIONI DEFINITIVE DI COMPETENZA (CP) / PREVISIONI DEFINITIVE DI CASSA (CS)		RISCOSSIONI IN C/RESIDUI (RR) / RISCOSSIONI IN C/ COMPETENZA (RC) / TOTALE RISCOSSIONI (TR=RR+RC)		RIACCERTAMENTI RESIDUI (R) (3) / ACCERTAMENTI (A)(4) / MAGGIORI O MINORI ENTRATE DI CASSA =TR-CS(5)		MAGGIORI O MINORI ENTRATE DI COMPETENZA =A-CP(5)		RESIDUI ATTIVI DA ESERCIZI PRECEDENTI (EP=RS-RR+R) / RESIDUI ATTIVI DA ESERCIZIO DI COMPETENZA (EC=A-RC) / TOTALE RESIDUI ATTIVI DA RIPORTARE (TR=EP+EC)	
E4412001601	*Risorse Vincolate (Capitolo: U5301010101; U5301010102; U5301010103)* ASSEGNAZIONE DI FONDI DALLO STATO PER L'ATTUAZIONE DELL'ACCORDO DI PROGRAMMA QUADRO BENI ED ATTIVITA' CULTURALI PER IL TERRITORIO DELLA REGIONE CALABRIA SOTTOSCRITTO IN DATA 22.12.2003 (LEGGE 30.6.98, N. 208-DELIBERAZIONI CIPE N. 84 DEL 4.8.2000, N. 17 DEL 9.5.2003 E N.20 DEL 29.9.2004). **NOTA:** *FINANZIAMENTO COMPLESSIVO INIZIALE DI EURO 60.000.000,00 ISCRITTO NEGLI ANNI 2003-2007 RIMODULATO IN EURO 54.139.483,78, DI CUI EURO 30.480.373,67 A VALERE SULLA DELIBERA CIPE N. 84/2000, EURO 11.569.573,32 SULLA DELIBERA CIPE N. 17/2003 ED EURO 12.089.536,79 SULLA DELIBERA CIPE N. 20/2004, CON SWAP DI EURO 618.791,74 A FAVORE DELL'APQ 'TUTELA DELLE ACQUE E GESTIONE INTEGRATA DELLE RISORSE IDRICHE (TAGIRI)' - I° ATTO INTEGRATIVO (SETTORE DEPURAZIONE). APQ RIDOTTO DI EURO 3.627,67 PER SWAP A FAVORE DI ALTRI APQ AI SENSI DELLA DELIBERA DI GIUNTA REGIONALE N. 313 DEL 25 MARZO 2010. APQ ULTERIORMENTE RIDOTTO DI EURO 779.745,44 A SEGUITO DELLA RIPROGRAMMAZIONE AI SENSI DELLA DELIBERA CIPE 23/3/2012, N. 41 E S.M.I., DI CUI EURO 363.204,59 TRASFERITI ALL'APQ BENI ED ATTIVITA' CULTURALI II ATTO INTEGRATIVO. IN SEDE DI PREDISPOSIZIONE DEL BILANCIO 2020-2022 LA SOMMA DI EURO 1.020.966,95 E' STATA ACCANTONATA AL CAPITOLO E9402013001 AI FINI DELLA REALIZZAZIONE DEGLI INTERVENTI CONFLUITI NEL PIANO SVILUPPO E COESIONE (ART. 44 DEL D.L. 34/2019). CON LA DGR 414/2020 LA SOMMA DI EURO 289.185,72 E' STATA ACCANTONATA AL CAPITOLO E9402013001 AI FINI DELLA REALIZZAZIONE DEGLI INTERVENTI CONFLUITI NEL PIANO SVILUPPO E COESIONE (ART. 44 D.L. 34/2019).*	RS CP CS	3.394.858,12 2.165.802,10 5.560.660,22	RR RC TR	0,00 0,00 0,00	R A CS	-537.382,28 0,00 -5.560.660,22	CP	-2.165.802,10	EP EC TR	2.857.475,84 0,00 2.857.475,84
E4412002000	*Risorse Vincolate (Capitolo: U3202021000; U3302020100; U3302020100; U3302020300; U3302020303; U3302020900; U3302021000; U3302021100; U3302021200)* ASSEGNAZIONE DI FONDI DALLO STATO PER L'ATTUAZIONE DELL'ACCORDO DI PROGRAMMA QUADRO INERENTE AL SETTORE "EMERGENZE URBANE E TERRITORIALI" (DELIBERAZIONE CIPE N. 17 DEL 9.3.2003).	RS CP CS	40.953.147,84 0,00 40.953.147,84	RR RC TR	0,00 0,00 0,00	R A CS	-40.158.449,08 0,00 -40.953.147,84	CP	0,00	EP EC TR	794.698,76 0,00 794.698,76
E4412002001	*Risorse Vincolate (Capitolo: U3202021001; U3302020101; U3302020102; U3302020103; U3302020104; U3302020105; U3302020301; U3302020302; U3302020901; U3302020902; U3302021001; U3302021101; U3302021201)* ASSEGNAZIONE DI FONDI DALLO STATO PER L'ATTUAZIONE DELL'ACCORDO DI PROGRAMMA QUADRO INERENTE AL SETTORE "EMERGENZE URBANE E TERRITORIALI" (DELIBERAZIONE CIPE N. 17 DEL 9.3.2003). **NOTA:** *FINANZIAMENTO COMPLESSIVO DI EURO 70.000.000,00 DI CUI EURO 60.000.000,00 ATTRIBUITE AL PROTOCOLLO AGGIUNTIVO LA CITTADELLA (VEDI CAPITOLO 33020203 DELLA SPESA). APQ INCREMENTATO DI EURO 33.300.000,00 PROVENIENTI DA ALTRI APQ AI SENSI DELLA DELIBERA DI GIUNTA REGIONALE N. 313 DEL 25 MARZO 2010. IN SEDE DI PREDISPOSIZIONE DEL BILANCIO 2020-2022 LA SOMMA DI EURO 98.550,30 E' STATA ACCANTONATA AL CAPITOLO E9402013001 AI FINI DELLA REALIZZAZIONE DEGLI INTERVENTI CONFLUITI NEL PIANO SVILUPPO E COESIONE (ART. 44 DEL D.L. 34/2019). CON DGR N. 414/2020 LA SOMMA DI EURO 74.590,17 E' STATA ACCANTONATA AL CAPITOLO E9402013001 AI FINI DELLA REALIZZAZIONE DEGLI INTERVENTI CONFLUITI NEL PIANO SVILUPPO E COESIONE (ART. 44 D.L. 34/2019)*	RS CP CS	18.382,02 0,00 18.382,02	RR RC TR	0,00 0,00 0,00	R A CS	0,00 0,00 -18.382,02	CP	0,00	EP EC TR	18.382,02 0,00 18.382,02
E4412002200	*Risorse Vincolate (Capitolo: U3302020200)* ASSEGNAZIONE DI FONDI DALLO STATO PER L'ATTUAZIONE DELL'ACCORDO DI PROGRAMMA QUADRO ACCELERAZIONE DELLA SPESA NELLE AREE URBANE SIGLATO IL 31 MARZO 2005 (LEGGE 30 GIUGNO 1998, N. 208 - DELIBERAZIONE CIPE N. 20 DEL 29 SETTEMBRE 2004).	RS CP CS	4.737.586,67 0,00 4.737.586,67	RR RC TR	0,00 0,00 0,00	R A CS	-1.750.118,75 0,00 -4.737.586,67	CP	0,00	EP EC TR	2.987.467,92 0,00 2.987.467,92
E4412002201	*Risorse Vincolate (Capitolo: U3302020201; U3302020202)* ASSEGNAZIONE DI FONDI DALLO STATO PER L'ATTUAZIONE DELL'ACCORDO DI PROGRAMMA QUADRO ACCELERAZIONE DELLA SPESA NELLE AREE URBANE SIGLATO IL 31 MARZO 2005 (LEGGE 30 GIUGNO 1998, N. 208 - DELIBERAZIONE CIPE N. 20 DEL 29 SETTEMBRE 2004). **NOTA:** *FINANZIAMENTO COMPLESSIVO DI EURO 25.523.100,00 ISCRITTO NEGLI ANNI 2005 E 2006, RIDOTTO DI EURO 3.221.941,25 PER SWAP A FAVORE DI ALTRI APQ AI SENSI DELLA DELIBERA DI GIUNTA REGIONALE N. 313 DEL 25 MARZO 2010. APQ ULTERIORMENTE RIMODULATO IN EURO 21.830.211,54A SEGUITO DELLA RIPROGRAMMAZIONE AI SENSI DELLA DELIBERA CIPE 23 MARZO 2012, N. 41 CON SWAP DI EURO 470.947,21 A FAVORE DELL'APQ 'EMERGENZE URBANISTICHE E TERRITORIALI - III PROTOCOLLO AGGIUNTIVO'. IN SEDE DI PREDISPOSIZIONE DEL BILANCIO 2020-2022 LA SOMMA DI EURO 160.822,60 E' STATA ACCANTONATA AL CAPITOLO E9402013001 AI FINI DELLA REALIZZAZIONE DEGLI INTERVENTI CONFLUITI NEL PIANO SVILUPPO E COESIONE (ART. 44 DEL D.L. 34/2019)*	RS CP CS	379.177,39 0,00 379.177,39	RR RC TR	0,00 0,00 0,00	R A CS	0,00 0,00 -379.177,39	CP	0,00	EP EC TR	379.177,39 0,00 379.177,39

TITOLO TIPOLOGIA CAPITOLO	DENOMINAZIONE	RESIDUI ATTIVI AL 1/1/2020 (RS)		RISCOSSIONI IN C/RESIDUI (RR)		RIACCERTAMENTI RESIDUI (R) (3)			RESIDUI ATTIVI DA ESERCIZI PRECEDENTI (EP=RS-RR+R)	
		PREVISIONI DEFINITIVE DI COMPETENZA (CP)		RISCOSSIONI IN C/ COMPETENZA (RC)		ACCERTAMENTI (A)(4)		MAGGIORI O MINORI ENTRATE DI COMPETENZA =A-CP(5)	RESIDUI ATTIVI DA ESERCIZIO DI COMPETENZA (EC=A-RC)	
		PREVISIONI DEFINITIVE DI CASSA (CS)		TOTALE RISCOSSIONI (TR=RR+RC)		MAGGIORI O MINORI ENTRATE DI CASSA =TR-CS(5)			TOTALE RESIDUI ATTIVI DA RIPORTARE (TR=EP+EC)	
E4412002301	*Risorse Vincolate (Capitolo: U2401050101; U2401050102; U2401050103; U2401050105; U2401050106)* ASSEGNAZIONE DI FONDI DALLO STATO PER L'ATTUAZIONE DELL'ACCORDO DI PROGRAMMA QUADRO INERENTE AL SETTORE DELLA SOCIETA' DELL'INFORMAZIONE SIGLATO IN DATA 21.4.2005 E DELL'ACCORDO INTEGRATIVO STIPULATO IN DATA 30 DICEMBRE 2005 (LEGGE 30.6.1998, N. 208 - DELIBERAZIONI CIPE N. 17 DEL 9 MAGGIO 2003, N. 83 DEL 13 NOVEMBRE 2003 E N. 20 DEL 29 SETTEMBRE 2004). **NOTA:** *FINANZIAMENTO COMPLESSIVO DI EURO 33.751.400,00 ISCRITTI NEGLI ANNI 2006, 2007 E 2008, DI CUI EURO 24.629.000,00 A CARICO DELLA DELIBERA CIPE N. 17/2003, EURO 6.903.000,00 DELLA DELIBERA CIPE N. 83/2003 ED EURO 2.219.400,00 DELLA DELIBERA CIPE N. 20/2004. LA SOMMA DI EURO 1.477.000,00 E' STATA ISCRITTA E RISCOSSA AL CAPITOLO 44120033 DELL'ENTRATA DEL BILANCIO 2007. IN SEDE DI PREDISPOSIZIONE DEL BILANCIO 2020-2022 LA SOMMA DI EURO 6.971.234,59 E' STATA ACCANTONATA AL CAPITOLO E9402013001 AI FINI DELLA REALIZZAZIONE DEGLI INTERVENTI CONFLUITI NEL PIANO SVILUPPO E COESIONE (ART. 44 DEL D.L. 34/2019). CON DGR N. 414/2020 LA SOMMA DI EURO 534.000,00 E' STATA ACCANTONATA AL CAPITOLO E9402013001 AI FINI DELLA REALIZZAZIONE DEGLI INTERVENTI CONFLUITI NEL PIANO SVILUPPO E COESIONE (ART. 44 D.L. 34/2019)*	RS CP CS	1.150.277,27 0,00 1.150.277,27	RR RC TR	0,00 0,00 0,00	R A CS	0,00 0,00 -1.150.277,27	CP	0,00	EP EC TR	1.150.277,27 0,00 1.150.277,27
E4412002401	*Risorse Vincolate (Capitolo: U2401030201)* ASSEGNAZIONE DI FONDI DALLO STATO PER L'ATTUAZIONE DELL'ACCORDO DI PROGRAMMA QUADRO INERENTE AL SETTORE DELLE INFRASTRUTTURE DI TRASPORTO SIGLATO IN DATA 29.7.2002 E CONFLUITO NELL'ATTO DI RACCORDO DI CUI ALLA DELIBERAZIONE DELLA GIUNTA REGIONALE N. 440 DEL 24.7.2007 (LEGGE 30.6.1998, N. 208 - DELIBERAZIONE CIPE N. 17 DEL 9.5.2003). **NOTA:** *FINANZIAMENTO COMPLESSIVO DI EURO 180.475.525,00 DI CUI EURO 32.964.951,00 PRECEDENTEMENTE ISCRITTI A CARICO DELLA DELIBERA CIPE N. 138/2000 AL CAPITOLO 42120011 E RIPROGRAMMATI SOLO NELLA PARTE SPESA AL CAPITOLO 24010302. APQ RIDOTTO DI EURO 3.876.317,76 AI SENSI DELLA DELIBERA DI GIUNTA REGIONALE N. 313 DEL 25 MARZO 2010. IN SEDE DI PREDISPOSIZIONE DEL BILANCIO 2020-2022 LA SOMMA DI EURO 17.395.387,11 E' STATA ACCANTONATA AL CAPITOLO E9402013001 AI FINI DELLA REALIZZAZIONE DEGLI INTERVENTI CONFLUITI NEL PIANO SVILUPPO E COESIONE (ART. 44 DEL D.L. 34/2019)*	RS CP CS	0,00 2.545.134,56 2.545.134,56	RR RC TR	0,00 0,00 0,00	R A CS	0,00 1.272.567,28 -2.545.134,56	CP	-1.272.567,28	EP EC TR	0,00 1.272.567,28 1.272.567,28
E4412002501	*Risorse Vincolate (Capitolo: U5301010201; U5301010202)* ASSEGNAZIONE DI SOMME DALLO STATO PER L'ATTUAZIONE DEL I° ATTO INTEGRATIVO DELL'ACCORDO DI PROGRAMMA QUADRO BENI ED ATTIVITA' CULTURALI SOTTOSCRITTO IN DATA 29 DICEMBRE 2005 (DELIBERAZIONI CIPE N. 20 DEL 29 SETTEMBRE 2004 E N. 84 DEL 4 AGOSTO 2000). **NOTA:** *FINANZIAMENTO COMPLESSIVO DI EURO 21.950.000,00 POI RIMODULATO IN EURO 20.722.668,97, CON SWAP A FAVORE DELL'APQ ENERGIA E CON SWAP DI EURO 484.983,70 A FAVORE DELL'APQ 'TUTELA DELLE ACQUE E GESTIONE INTEGRATA DELLE RISORSE IDRICHE (TAGIRI)' - I° ATTO INTEGRATIVO (SETTORE DEPURAZIONE), DI CUI EURO 17.291.342,71 A CARICO DELLA DELIBERA CIPE N. 20/2004 ED EURO 3.431.326,26 A VALERE SULLA DELIBERA CIPE N. 84/2000. APQ SUCCESSIVAMENTE RIMODULATO IN EURO 20.623.124,49 CON SWAP DI EURO 99.544,48 A FAVORE DI ALTRI APQ AI SENSI DELLA DELIBERA DI GIUNTA REGIONALE N. 313 DEL 25 MARZO 2010. APQ ULTERIORMETE RIDOTTO DELL'IMPORTO DI EURO 772.025,16 A SEGUITO DELLA RIPROGRAMMAZIONE AI SENSI DELLLA DELIBERA CIPE 23/3/2012, N. 41 E S.M.I., DI CUI EURO 325.043,36 TRASFERITI ALL'APQ BENI ED ATTIVITA' CULTURALI II ATTO INTEGRATIVO. IN SEDE DI PREDISPOSIZIONE DEL BILANCIO 2020-2022 LA SOMMA DI EURO 530.578,24 E' STATA ACCANTONATA AL CAPITOLO E9402013001 AI FINI DELLA REALIZZAZIONE DEGLI INTERVENTI CONFLUITI NEL PIANO SVILUPPO E COESIONE (ART. 44 DEL D.L. 34/2019)*	RS CP CS	313.921,76 63.000,00 376.921,76	RR RC TR	0,00 0,00 0,00	R A CS	0,00 0,00 -376.921,76	CP	-63.000,00	EP EC TR	313.921,76 0,00 313.921,76

TITOLO TIPOLOGIA CAPITOLO	DENOMINAZIONE	RESIDUI ATTIVI AL 1/1/2020 (RS) PREVISIONI DEFINITIVE DI COMPETENZA (CP) PREVISIONI DEFINITIVE DI CASSA (CS)	RISCOSSIONI IN C/RESIDUI (RR) RISCOSSIONI IN C/ COMPETENZA (RC) TOTALE RISCOSSIONI (TR=RR +RC)	RIACCERTAMENTI RESIDUI (R) (3) ACCERTAMENTI (A)(4) MAGGIORI O MINORI ENTRATE DI CASSA =TR-CS(5)	MAGGIORI O MINORI ENTRATE DI COMPETENZA =A-CP(5)	RESIDUI ATTIVI DA ESERCIZI PRECEDENTI (EP=RS-RR+R) RESIDUI ATTIVI DA ESERCIZIO DI COMPETENZA (EC=A-RC) TOTALE RESIDUI ATTIVI DA RIPORTARE (TR=EP+EC)
E4412002701	*Risorse Vincolate (Capitolo: U2401030301; U2401030302; U2401030303; U2401030304; U2401030305; U2401030701)* ASSEGNAZIONE DI SOMME DALLO STATO PER L'ATTUAZIONE DELL'ACCORDO DI PROGRAMMA QUADRO SISTEMA DELLE INFRASTRUTTURE DI TRASPORTO - II° ATTO INTEGRATIVO, SETTORE STRADE E AEROPORTI SOTTOSCRITTO IN DATA 30 DICEMBRE 2005 E CONFLUITO NELL'ATTO DI RACCORDO DI CUI ALLA DELIBERAZIONE DELLA G.R. N. 440 DEL 24.7.2007 E NEL II° ATTO INTEGRATIVO ALL'ATTO DI RACCORDO STIPULATO IN DATA 23/12/2008 (DELIBERAZIONI CIPE N. 20 DEL 29.9.2004 E N. 35 DEL 27.5.2005 - DELIBERAZIONE DELLA G.R. N. 818 DEL 12.12.2007). **NOTA:** *FINANZIAMENTO COMPLESSIVO DI EURO 123.861.430,80 ISCRITTI NEGLI ANNI 2006 E 2007 DI CUI EURO 113.121.000,00 A VALERE SULLA DELIBERA CIPE N. 20/2004 (EURO 9.475.094,00 SONO STATI SOGGETTI A SWAP A FAVORE DEL II° ATTO INTEGRATIVO ALL'ATTO DI RACCORDO DELL'APQ 'SISTEMA DELLE INFRASTRUTTURE DI TRASPORTO'. VEDI ANCHE CAPITOLO DELLA SPESA 24010307) ED EURO 10.740.430,80 SULLA DELIBERA CIPE N. 35/2005. APQ RIDOTTO DI EURO 945.769,81 AI SENSI DELLA DELIBERA DI GIUNTA REGIONALE N. 313 DEL 25 MARZO 2010. APQ ULTERIORMENTE RIDOTTO DI EURO 2.500.000,00 A SEGUITO DELLA RIPROGRAMMAZIONE AI SENSI DELLA DELIBERA CIPE 23/3/2013, N. 41 E S.M.I. IN SEDE DI PREDISPOSIZIONE DEL BILANCIO 2020-2022 LA SOMMA DI EURO 4.236.301,18 E' STATA ACCANTONATA AL CAPITOLO E9402013001 AI FINI DELLA REALIZZAZIONE DEGLI INTERVENTI CONFLUITI NEL PIANO SVILUPPO E COESIONE (ART. 44 DEL D.L. 34/2019) CON DGR N. 414/2020 LA SOMMA DI EURO 719.962,15 E' STATA ACCANTONATA AL CAPITOLO E9402013001 AI FINI DELLA REALIZZAZIONE DEGLI INTERVENTI CONFLUITI NEL PIANO SVILUPPO E COESIONE (ART. 44 D.L. 34/2019)*	RS 10.991.982,56 CP 3.798.826,81 CS 14.790.809,37	RR 0,00 RC 0,00 TR 0,00	R -1.315.985,28 A 3.780.301,72 CS -14.790.809,37	CP -18.525,09	EP 9.675.997,28 EC 3.780.301,72 TR 13.456.299,00
E4412002800	*Risorse Vincolate (Capitolo: U3302020400)* ASSEGNAZIONE DI FONDI DALLO STATO PER L'ATTUAZIONE DELL'ACCORDO DI PROGRAMMA QUADRO EMERGENZE URBANE E TERRITORIALI - PROTOCOLLO AGGIUNTIVO LA CITTADELLA (DELIBERAZIONE CIPE N. 20 DEL 29 SETTEMBRE 2004).	RS 16.395.447,30 CP 0,00 CS 16.395.447,30	RR 0,00 RC 0,00 TR 0,00	R -16.395.447,30 A 0,00 CS -16.395.447,30	CP 0,00	EP 0,00 EC 0,00 TR 0,00
E4412002901	*Risorse Vincolate (Capitolo: U3301020101)* ASSEGNAZIONE DI FONDI DALLO STATO PER L'ATTUAZIONE DELL'ACCORDO DI PROGRAMMA QUADRO DIFESA DEL SUOLO (EROSIONE DELLE COSTE) (DELIBERAZIONE CIPE N. 35 DEL 27 MAGGIO 2005). **NOTA:** *FINANZIAMENTO COMPLESSIVO DI 45 MILIONI DI EURO ISCRITTI NEGLI ANNI 2006 E 2007 POI RIMODULATO IN EURO 32.762.221,85 CON SWAP DI EURO 10.100.000,00 A FAVORE DELL'APQ 'EMERGENZE URBANISTICHE III° ATTO INTEGRATIVO', CON SWAP DI EURO 4.687.505,00 DALL'APQ 'TAGIRI - NUOVO CICLO INTEGRATO DELLE ACQUE' E CON SWAP DI EURO 6.825.283,15 A FAVORE DELL'APQ 'TUTELA DELLE ACQUE E GESTIONE INTEGRATA DELLE RISORSE IDRICHE (TAGIRI)' - I° ATTO INTEGRATIVO (SETTORE DEPURAZIONE). APQ SUCCESSIVAMENTE RIMODULATO IN EURO 32.676.724,37 CON SWAP DI EURO 85.497,48 A FAVORE DI ALTRI APQ AI SENSI DELLA DELIBERA DI GIUNTA REGIONALE N. 313 DEL 25 MARZO 2010. APQ ULTERIORMENTE RIMODULATO IN EURO 32.674.445,40 A SEGUITO DELLA RIPROGRAMMAZIONE AI SENSI DELLA DELIBERA CIPE 23/3/2012, N. 41 E S.M.I. IN SEDE DI PREDISPOSIZIONE DEL BILANCIO 2020-2022 LA SOMMA DI EURO 47,19 E' STATA ACCANTONATA AL CAPITOLO E9402013001 AI FINI DELLA REALIZZAZIONE DEGLI INTERVENTI CONFLUITI NEL PIANO SVILUPPO E COESIONE (ART. 44 DEL D.L. 34/2019)*	RS 1.634.160,46 CP 2.132.371,56 CS 3.766.532,02	RR 0,00 RC 0,00 TR 0,00	R 0,00 A 1.701.656,21 CS -3.766.532,02	CP -430.715,35	EP 1.634.160,46 EC 1.701.656,21 TR 3.335.816,67
E4412003001	*Risorse Vincolate (Capitolo: U3303011801)* ASSEGNAZIONE DI FONDI DALLO STATO PER L'ATTUAZIONE DELL'ACCORDO DI PROGRAMMA QUADRO CICLO INTEGRATO DELLE ACQUE (RISORSE IDRICHE, RETI FOGNIARIE, IMPIANTI DI DEPURAZIONE) (DELIBERAZIONE CIPE N. 35 DEL 27 MAGGIO 2005). **NOTA:** *FINANZIAMENTO COMPLESSIVO DI EURO 100.050.008,20 ISCRITTO NEGLI ANNI 2006 E 2008 RIMODULATO IN EURO 98.423.451,62 CON SWAP DI EURO 1.626.556,58 A FAVORE DELL'APQ 'TUTELA DELLE ACQUE E GESTIONE INTEGRATA DELLE RISORSE IDRICHE (TAGIRI)' - I° ATTO INTEGRATIVO (SETTORE DEPURAZIONE). APQ ULTERIORMENTE RIMODULATO IN EURO 88.754.255,43 A SEGUITO DELLA RIPROGRAMMAZIONE AI SENSI DELLA DELIBERA CIPE 23/3/2012, N. 41 E S.M.I. IN SEDE DI PREDISPOSIZIONE DEL BILANCIO 2020-2022 LA SOMMA DI EURO 1.573.764,07 E' STATA ACCANTONATA AL CAPITOLO E9402013001 AI FINI DELLA REALIZZAZIONE DEGLI INTERVENTI CONFLUITI NEL PIANO SVILUPPO E COESIONE (ART. 44 DEL D.L. 34/2019). CON LA DGR 414/2020 LA SOMMA DI EURO 4.462,47 E' STATA ACCANTONATA AL CAPITOLO E9402013001 AI FINI DELLA REALIZZAZIONE DEGLI INTERVENTI CONFLUITI NEL PIANO SVILUPPO E COESIONE (ART. 44 D.L. 34/2019).*	RS 5.675.968,27 CP 2.144.093,21 CS 7.820.061,48	RR 0,00 RC 0,00 TR 0,00	R -4.504.702,85 A 861.351,30 CS -7.820.061,48	CP -1.282.741,91	EP 1.171.265,42 EC 861.351,30 TR 2.032.616,72

TITOLO TIPOLOGIA CAPITOLO	DENOMINAZIONE	RESIDUI ATTIVI AL 1/1/2020 (RS)	RISCOSSIONI IN C/RESIDUI (RR)	RIACCERTAMENTI RESIDUI (R) (3)		RESIDUI ATTIVI DA ESERCIZI PRECEDENTI (EP=RS-RR+R)
		PREVISIONI DEFINITIVE DI COMPETENZA (CP)	RISCOSSIONI IN C/ COMPETENZA (RC)	ACCERTAMENTI (A)(4)	MAGGIORI O MINORI ENTRATE DI COMPETENZA =A-CP(5)	RESIDUI ATTIVI DA ESERCIZIO DI COMPETENZA (EC=A-RC)
		PREVISIONI DEFINITIVE DI CASSA (CS)	TOTALE RISCOSSIONI (TR=RR +RC)	MAGGIORI O MINORI ENTRATE DI CASSA =TR-CS(5)		TOTALE RESIDUI ATTIVI DA RIPORTARE (TR=EP+EC)
E4412003201	*Risorse Vincolate (Capitolo: U4701010101; U4701010102)* ASSEGNAZIONE DI FONDI DALLO STATO PER L'ATTUAZIONE DELL'ACCORDO DI PROGRAMMA QUADRO 'RICERCA SCIENTIFICA' I° ATTO INTEGRATIVO (DELIBERAZIONE CIPE N. 35 DEL 27 MAGGIO 2005). **NOTA:** *FINANZIAMENTO COMPLESSIVO DI EURO 20.000.000,00 ISCRITTI NELLE ANNUALITA' 2006 (EURO 1.560.000,00) E 2007 (EURO 18.440.000,00). IN SEDE DI PREDISPOSIZIONE DEL BILANCIO 2020-2022 LA SOMMA DI EURO 4.510.923,73 E' STATA ACCANTONATA AL CAPITOLO E9402013001 AI FINI DELLA REALIZZAZIONE DEGLI INTERVENTI CONFLUITI NEL PIANO SVILUPPO E COESIONE (ART. 44 DEL D.L. 34/2019). CON LA DGR 414/2020 LA SOMMA DI EURO 5.073,90 E' STATA ACCANTONATA AL CAPITOLO E9402013001 AI FINI DELLA REALIZZAZIONE DEGLI INTERVENTI CONFLUITI NEL PIANO SVILUPPO E COESIONE (ART. 44 D.L. 34/2019).*	RS 3.298.912,35 CP 0,00 CS 3.298.912,35	RR 0,00 RC 0,00 TR 0,00	R -2.809.663,99 A 0,00 CS -3.298.912,35	CP 0,00	EP 489.248,36 EC 0,00 TR 489.248,36
E4412003501	*Risorse Vincolate (Capitolo: U3304010101; U3304010102)* ASSEGNAZIONE DI FONDI DALLO STATO PER L'ATTUAZIONE DELL'ACCORDO DI PROGRAMMA QUADRO INTEGRATIVO 'DIFESA AMBIENTALE (RIFIUTI SOLIDI URBANI E SITI INQUINATI)' (DELIBERAZIONE CIPE N. 35 DEL 27 MAGGIO 2005). **NOTA:** *FINANZIAMENTO COMPLESSIVO DI EURO 39.990.111,66 ISCRITTI NEGLI ANNI 2006 E 2007, POI RIMODULATO IN EURO 37.631.415,29 CON SWAP DI EURO 2.249.156,37 A FAVORE DELL'APQ 'TUTELA E RISANAMENTO AMBIENTALE I° ATTO INTEGRATIVO E CON SWAP DI EURO 109.540,00 A FAVORE DELL'APQ TUTELA E RISANAMENTO AMBIENTALE II° ATTO INTEGRATIVO. APQ SUCCESSIVAMENTE RIMODULATO IN EURO 35.588.077,13 CON SWAP DI EURO 79.999,80 PROVENIENTI DA ALTRI APQ E SWAP DI EURO 2.123.337,96 A FAVORE DELL'APQ TUTELA DELLE ACQUE E GESTIONE INTEGRATA DELLE RISORSE IDRICHE (TAGIRI) - I° ATTO INTEGRATIVO (SETTORE DEPURAZIONE) AI SENSI DELLA DELIBERA DI GIUNTA REGIONALE N. 313 DEL 25 MARZO 2010. APQ ULTERIORMENTE RIDOTTO DI EURO 1.091.379,39 A SEGUITO DELLA RIPROGRAMMAZIONE AI SENSI DELLA DELIBERA CIPE 23/3/2013, N. 41 E S.M.I.*	RS 1.252.457,61 CP 2.993.493,76 CS 4.245.951,37	RR 0,00 RC 0,00 TR 0,00	R 0,00 A 122.654,46 CS -4.245.951,37	CP -2.870.839,30	EP 1.252.457,61 EC 122.654,46 TR 1.375.112,07
E4412003701	*Risorse Vincolate (Capitolo: U2401030101; U2401030102; U2401030401)* ASSEGNAZIONE DI FONDI DALLO STATO PER L'ATTUAZIONE DELL'ACCORDO DI PROGRAMMA QUADRO INERENTE AL SISTEMA DELLE INFRASTRUTTURE DI TRASPORTO STIPULATO IN DATA 3 AGOSTO 2006 (DELIBERAZIONE CIPE N. 84 DEL 4 AGOSTO 2000 - DELIBERAZIONI DELLA GIUNTA REGIONALE N. 440 DEL 24 LUGLIO 2007 E 818 DEL 12 DICEMBRE 2007) **NOTA:** *FINANZIAMENTO COMPLESSIVO DI EURO 28.656.044,20 ISCRITTI NELL'ANNO 2007. IN SEDE DI PREDISPOSIZIONE DEL BILANCIO 2020-2022 LA SOMMA DI EURO 7.968.385,49 E' STATA ACCANTONATA AL CAPITOLO E9402013001 AI FINI DELLA REALIZZAZIONE DEGLI INTERVENTI CONFLUITI NEL PIANO SVILUPPO E COESIONE (ART. 44 DEL D.L. 34/2019)*	RS 4.016.373,50 CP 3.490.201,59 CS 7.506.575,09	RR 0,00 RC 0,00 TR 0,00	R 0,00 A 0,00 CS -7.506.575,09	CP -3.490.201,59	EP 4.016.373,50 EC 0,00 TR 4.016.373,50
E4412003800	*Risorse Vincolate (Capitolo: U3303011900)* ASSEGNAZIONE DI FONDI DALLO STATO PER L'ATTUAZIONE DELL'ACCORDO DI PROGRAMMA QUADRO TUTELA DELLE ACQUE E GESTIONE INTEGRATA DELLE RISORSE IDRICHE DEL 28 GIUGNO 2006 (FONDI ASSEGNATI DAL MINISTERO DELL'AMBIENTE AI SENSI DELL'ART. 141, COMMA 4 DELL'ART. 144, COMMA 17, DELL'ART. 109, COMMA 1, DELLA LEGGE 23 DICEMBRE 2000, N. 388 E DELL'ART. 35 DELLA LEGGE 28 DICEMBRE 2001, N. 448).	RS 4.245.153,30 CP 0,00 CS 4.245.153,30	RR 0,00 RC 0,00 TR 0,00	R 0,00 A 0,00 CS -4.245.153,30	CP 0,00	EP 4.245.153,30 EC 0,00 TR 4.245.153,30
E4412003801	*Risorse Vincolate (Capitolo: U3303011901; U3303011902; U3303011906)* ASSEGNAZIONE DI FONDI DALLO STATO PER L'ATTUAZIONE DELL'ACCORDO DI PROGRAMMA QUADRO TUTELA DELLE ACQUE E GESTIONE INTEGRATA DELLE RISORSE IDRICHE DEL 28 GIUGNO 2006 (FONDI ASSEGNATI DAL MINISTERO DELL'AMBIENTE AI SENSI DELL'ART. 141, COMMA 4 DELL'ART. 144, COMMA 17, DELL'ART. 109, COMMA 1, DELLA LEGGE 23 DICEMBRE 2000, N. 388 E DELL'ART. 35 DELLA LEGGE 28 DICEMBRE 2001, N. 448). **NOTA:** *FINANZIAMENTO COMPLESSIVO DI EURO 21.661.364,89 ISCRITTO NELL'ESERCIZIO FINANZIARIO 2007. APQ RIMODULATO IN EURO 23.303.638,50 (NOTA 4834/2017 DEL MATTM - DGR 505/2018 - DGR 505/2018) IN SEDE DI PREDISPOSIZIONE DEL BILANCIO 2020-2022 LA SOMMA DI EURO 234.897,49 E' STATA ACCANTONATA AL CAPITOLO E9402013001 AI FINI DELLA REALIZZAZIONE DEGLI INTERVENTI CONFLUITI NEL PIANO SVILUPPO E COESIONE (ART. 44 DEL D.L. 34/2019)*	RS 1.606.583,48 CP 305.493,15 CS 1.912.076,63	RR 0,00 RC 0,00 TR 0,00	R 0,00 A 0,00 CS -1.912.076,63	CP -305.493,15	EP 1.606.583,48 EC 0,00 TR 1.606.583,48

TITOLO TIPOLOGIA CAPITOLO	DENOMINAZIONE	RESIDUI ATTIVI AL 1/1/2020 (RS)	RISCOSSIONI IN C/RESIDUI (RR)	RIACCERTAMENTI RESIDUI (R) (3)		RESIDUI ATTIVI DA ESERCIZI PRECEDENTI (EP=RS-RR+R)
		PREVISIONI DEFINITIVE DI COMPETENZA (CP)	RISCOSSIONI IN C/ COMPETENZA (RC)	ACCERTAMENTI (A)(4)	MAGGIORI O MINORI ENTRATE DI COMPETENZA =A-CP(5)	RESIDUI ATTIVI DA ESERCIZIO DI COMPETENZA (EC=A-RC)
		PREVISIONI DEFINITIVE DI CASSA (CS)	TOTALE RISCOSSIONI (TR=RR+RC)	MAGGIORI O MINORI ENTRATE DI CASSA =TR-CS(5)		TOTALE RESIDUI ATTIVI DA RIPORTARE (TR=EP+EC)
E4412003900	*Risorse Vincolate (Capitolo: U3302020500)* ASSEGNAZIONE DI FONDI DALLO STATO PER L'ATTUAZIONE DELL'ACCORDO DI PROGRAMMA QUADRO 'EMERGENZE URBANISTICHE E TERRITORIALI - III PROTOCOLLO AGGIUNTIVO - PROGRAMMA DI RIQUALIFICAZIONE E RECUPERO DEI CENTRI STORICI' SOTTOSCRITTO IN DATA 19 LUGLIO 2007 (DELIBERAZIONI CIPE N. 20 DEL 29 SETTEMBRE 2004, N. 35 DEL 27 MAGGIO 2005 E N. 3 DEL 22 MARZO 2006)	RS 18.689.711,17 CP 0,00 CS 18.689.711,17	RR 0,00 RC 0,00 TR 0,00	R 0,00 A 0,00 CS -18.689.711,17	CP 0,00	EP 18.689.711,17 EC 0,00 TR 18.689.711,17
E4412003901	*Risorse Vincolate (Capitolo: U3302020501)* ASSEGNAZIONE DI FONDI DALLO STATO PER L'ATTUAZIONE DELL'ACCORDO DI PROGRAMMA QUADRO 'EMERGENZE URBANISTICHE E TERRITORIALI - III PROTOCOLLO AGGIUNTIVO - PROGRAMMA DI RIQUALIFICAZIONE E RECUPERO DEI CENTRI STORICI' SOTTOSCRITTO IN DATA 19 LUGLIO 2007 (DELIBERAZIONI CIPE N. 20 DEL 29 SETTEMBRE 2004, N. 35 DEL 27 MAGGIO 2005 E N. 3 DEL 22 MARZO 2006) **NOTA:** *FINANZIAMENTO COMPLESSIVO DI EURO 36.470.250,00 (POI RIMODULATO IN EURO 62.046.545,00) ISCRITTO NELL'ANNO 2007 DI CUI EURO 29.730.250,00 A VALERE SULLA DELIBERA CIPE N. 20/04, EURO 19.382.196,00 SULLA DELIBERA CIPE N. 35/05 ED EURO 12.934.099,00 A VALERE SULLA DELIBERA CIPE N. 3/2006. APQ SUCCESSIVAMENTE RIMODULATO IN EURO 62.572.238,90 CON SWAP DI EURO 525.693,90 PROVENIENTI DA ALTRI APQ AI SENSI DELLA DELIBERA DI GIUNTA REGIONALE N. 313 DEL 25 MARZO 2010. IN SEDE DI PREDISPOSIZIONE DEL BILANCIO 2020-2022 LA SOMMA DI EURO 544.586,84 E' STATA ACCANTONATA AL CAPITOLO E9402013001 AI FINI DELLA REALIZZAZIONE DEGLI INTERVENTI CONFLUITI NEL PIANO SVILUPPO E COESIONE (ART. 44 DEL D.L. 34/2019)*	RS 9.002.310,55 CP 1.790.697,45 CS 10.793.008,00	RR 0,00 RC 0,00 TR 0,00	R 0,00 A 0,00 CS -10.793.008,00	CP -1.790.697,45	EP 9.002.310,55 EC 0,00 TR 9.002.310,55
E4412004200	*Risorse Vincolate (Capitolo: U3303012000)* ASSEGNAZIONE DI FONDI DA PARTE DELLO STATO PER LA REALIZZAZIONE DEL PROGETTO "COMPLETAMENTO DELLO SCHEMA IDRICO SULLA DIGA DEL TORRENTE MENTA", ARTICOLATO IN "CONDOTTA FORZATA E CENTRALE IDROELETTRICA" E "OPERE A VALLE DELLA CENTRALE IDROELETTRICA" (DELIBERE CIPE N.19/2004, N. 154/2005, N. 7/2007)	RS 52.425.852,59 CP 0,00 CS 52.425.852,59	RR 0,00 RC 0,00 TR 0,00	R -52.425.852,59 A 0,00 CS -52.425.852,59	CP 0,00	EP 0,00 EC 0,00 TR 0,00
E4412004201	*Risorse Vincolate (Capitolo: U3303012001; U3303012002)* ASSEGNAZIONE DI FONDI DA PARTE DELLO STATO PER LA REALIZZAZIONE DEL PROGETTO "COMPLETAMENTO DELLO SCHEMA IDRICO SULLA DIGA DEL TORRENTE MENTA", ARTICOLATO IN "CONDOTTA FORZATA E CENTRALE IDROELETTRICA" E "OPERE A VALLE DELLA CENTRALE IDROELETTRICA" (DELIBERE CIPE N.19/2004, N. 154/2005, N. 7/2007) **NOTA:** *FINANZIAMENTO COMPLESSIVO DI 79.654.657,76 DI EURO ISCRITTO NELL'ANNO 2007. APQ RIDOTTO DELL'IMPORTO DI EURO 18.168.938,9 (DELIBERA CIPE 7/2007 PUNTO 2.2) IN SEDE DI PREDISPOSIZIONE DEL BILANCIO 2020-2022 LA SOMMA DI EURO 7.594.044,81 E' STATA ACCANTONATA AL CAPITOLO E9402013001 AI FINI DELLA REALIZZAZIONE DEGLI INTERVENTI CONFLUITI NEL PIANO SVILUPPO E COESIONE (ART. 44 DEL D.L. 34/2019)*	RS 1.465.820,65 CP 0,00 CS 1.465.820,65	RR 0,00 RC 0,00 TR 0,00	R -1.465.820,65 A 0,00 CS -1.465.820,65	CP 0,00	EP 0,00 EC 0,00 TR 0,00
E4412004401	*Risorse Vincolate (Capitolo: U5301010401)* ASSEGNAZIONE DI FONDI DALLO STATO PER L'ATTUAZIONE DELL'ACCORDO DI PROGRAMMA QUADRO INTEGRATIVO BENI ED ATTIVITA' CULTURALI III ATTO INTEGRATIVO SOTTOSCRITTO IN DATA 9 OTTOBRE 2007 (DELIBERE CIPE N. 84/2000,N. 17/2003, N. 20/2004). **NOTA:** *FINANZIAMENTO COMPLESSIVO DI EURO 7.979.752,36 RIMODULATO IN EURO 7.366.401,79 DI CUI EURO 4.606.455,07 A VALERE SULLA RISERVA DEL 50% DI CUI ALLA DELIBERA CIPE N. 20/2004, EURO 1.364.384,78 A VALERE SULLA DELIBERA CIPE N. 84/2000, EURO 1.395.561,94 SULLA DELIBERA CIPE N. 17/2003 QUALI ECONOMIE DERIVANTI DALL'APQ ORIGINARIO CON SWAP DI EURO 613.350,57 A FAVORE DELL'APQ 'TUTELA DELLE ACQUE E GESTIONE INTEGRATA DELLE RISORSE IDRICHE (TAGIRI)' - I° ATTO INTEGRATIVO (SETTORE DEPURAZIONE). FINANZIAMENTO RIDOTTO DI EURO 416.763,74 A SEGUITO DI RIMODULAZIONE DI CUI ALLA DGR 313 DEL 25 MARZO 2010. APQ ULTERIORMENTE RIMODULATO IN EURO 6.551.858,24 A SEGUITO DELLA RIPROGRAMMAZIONE AI SENSI DELLA DELIBERA CIPE 23 MARZO 2012, N. 41 E S.M.I., CON SWAP DI EURO 397.779,81 A FAVORE DELL'APQ 'BENI ED ATTIVITA' CULTURALI - II ATTO INTEGRATIVO'. IN SEDE DI PREDISPOSIZIONE DEL BILANCIO 2020-2022 LA SOMMA DI EURO 285.926,38 E' STATA ACCANTONATA AL CAPITOLO E9402013001 AI FINI DELLA REALIZZAZIONE DEGLI INTERVENTI CONFLUITI NEL PIANO SVILUPPO E COESIONE (ART. 44 DEL D.L. 34/2019)*	RS 19.999,92 CP 0,00 CS 19.999,92	RR 0,00 RC 0,00 TR 0,00	R 0,00 A 0,00 CS -19.999,92	CP 0,00	EP 19.999,92 EC 0,00 TR 19.999,92
E4412004800	*Risorse Vincolate (Capitolo: U3302020600)* ASSEGNAZIONE DI FONDI DALLO STATO PER L'ATTUAZIONE DELL'ACCORDO DI PROGRAMMA QUADRO INERENTE AL SETTORE "EMERGENZE URBANE E TERRITORIALI" II° ATTO INTEGRATIVO (DELIBERA CIPE N. 35 DEL 27.5.2005)	RS 2.155.051,13 CP 0,00 CS 2.155.051,13	RR 0,00 RC 0,00 TR 0,00	R 0,00 A 0,00 CS -2.155.051,13	CP 0,00	EP 2.155.051,13 EC 0,00 TR 2.155.051,13

TITOLO TIPOLOGIA CAPITOLO	DENOMINAZIONE	RESIDUI ATTIVI AL 1/1/2020 (RS)	RISCOSSIONI IN C/RESIDUI (RR)	RIACCERTAMENTI RESIDUI (R) (3)		RESIDUI ATTIVI DA ESERCIZI PRECEDENTI (EP=RS-RR+R)
		PREVISIONI DEFINITIVE DI COMPETENZA (CP)	RISCOSSIONI IN C/ COMPETENZA (RC)	ACCERTAMENTI (A)(4)	MAGGIORI O MINORI ENTRATE DI COMPETENZA =A-CP(5)	RESIDUI ATTIVI DA ESERCIZIO DI COMPETENZA (EC=A-RC)
		PREVISIONI DEFINITIVE DI CASSA (CS)	TOTALE RISCOSSIONI (TR=RR +RC)	MAGGIORI O MINORI ENTRATE DI CASSA =TR-CS(5)		TOTALE RESIDUI ATTIVI DA RIPORTARE (TR=EP+EC)
E4412004801	*Risorse Vincolate (Capitolo: U3302020601)* ASSEGNAZIONE DI FONDI DALLO STATO PER L'ATTUAZIONE DELL'ACCORDO DI PROGRAMMA QUADRO INERENTE AL SETTORE "EMERGENZE URBANE E TERRITORIALI" II° ATTO INTEGRATIVO (DELIBERA CIPE N. 35 DEL 27.5.2005) **NOTA:** *FINANZIAMENTO COMPLESSIVO DI EURO 5.000.000,00 ISCRITTO NELL'ANNO 2007 POI RIMODULATO IN EURO 3.200.000,00 CON SWAP A FAVORE DELL'APQ 'EMERGENZE URBANISTICHE III° ATTO INTEGRATIVO'. APQ SUCCESSIVAMENTE RIMODULATO IN EURO 6.285.186,69 CON SWAP DI EURO 3.085.186,69 PROVENIENTI DA ALTRI APQ AI SENSI DELLA DELIBERA DI GIUNTA REGIONALE N. 313 DEL 25 MARZO 2010. APQ ULTERIORMENTE RIMODULATO IN EURO 5.603.610,65 A SEGUITO DELLA RIPROGRAMMAZIONE AI SENSI DELLA DELIBERA CIPE 23 MARZO 2012, N. 41 E S.M.I., CON SWAP DI EURO 681.576,04 A FAVORE DELL'APQ 'EMERGENZE URBANISTICHE E TERRITORIALI - III PROTOCOLLO AGGIUNTIVO'.*	RS 1.308.533,01 CP 334.902,06 CS 1.643.435,07	RR 0,00 RC 0,00 TR 0,00	R 0,00 A 0,00 CS -1.643.435,07	CP -334.902,06	EP 1.308.533,01 EC 0,00 TR 1.308.533,01
E4412004901	*Risorse Vincolate (Capitolo: U7203010101; U7203010401; U7203010402)* ASSEGNAZIONE DI FONDI DALLO STATO PER L'ATTUAZIONE DELL'ACCORDO DI PROGRAMMA QUADRO "LEGALITA' E SICUREZZA PER LO SVILUPPO DELLA REGIONE CALABRIA ANTONINO SCOPELLITI" - SENCONDO ATTO INTEGRATIVO SOTTOSCRITTO IN DATA 10 APRILE 2008 (LEGGE 30.6.98, N. 208 - DELIBERAZIONE CIPE N. 3 DEL 2006). **NOTA:** *FINANZIAMENTO COMPLESSIVO DI EURO 5.000.000,00 ISCRITTO NELL'ANNO 2008. IN SEDE DI PREDISPOSIZIONE DEL BILANCIO 2020-2022 LA SOMMA DI EURO 1.426.040,23 E' STATA ACCANTONATA AL CAPITOLO E9402013001 AI FINI DELLA REALIZZAZIONE DEGLI INTERVENTI CONFLUITI NEL PIANO SVILUPPO E COESIONE (ART. 44 DEL D.L. 34/2019)*	RS 770.775,20 CP 0,00 CS 770.775,20	RR 0,00 RC 0,00 TR 0,00	R 0,00 A 0,00 CS -770.775,20	CP 0,00	EP 770.775,20 EC 0,00 TR 770.775,20
E4412005001	*Risorse Vincolate (Capitolo: U3303010301; U3303010307; U3303012101; U3303012102; U3303012103)* ASSEGNAZIONE DI FONDI DALLO STATO PER L'ATTUAZIONE DELL'ACCORDO DI PROGRAMMA QUADRO "NUOVO CICLO INTEGRATO DELLE ACQUE" (DELIBERAZIONE CIPE 29 SETTEMBRE 2004, N. 20). **NOTA:** *FINANZIAMENTO COMPLESSIVO DI EURO 71.615.673,71 ISCRITTO NELL'ANNO 2008 POI RIMODULATO IN EURO 65.074.091,41 CON SWAP DI EURO 4.687.505,00 A FAVORE DELL'APQ 'DIFESA SUOLO - EROSIONE DELLE COSTE', SWAP DI EURO 486.933,70 A FAVORE DELL'APQ ENERGIA E SWAP DI EURO 1.367.143,60 A FAVORE DELL'APQ 'TUTELA DELLE ACQUE E GESTIONE INTEGRATA DELLE RISORSE IDRICHE (TAGIRI)' - I°' ATTO INTEGRATIVO (SETTORE DEPURAZIONE). IN SEDE DI PREDISPOSIZIONE DEL BILANCIO 2020-2022 LA SOMMA DI EURO 25.062.822,42 E' STATA ACCANTONATA AL CAPITOLO E9402013001 AI FINI DELLA REALIZZAZIONE DEGLI INTERVENTI CONFLUITI NEL PIANO SVILUPPO E COESIONE (ART. 44 DEL D.L. 34/2019). CON LA DGR 414/2020 LA SOMMA DI EURO 33.277,34 E' STATA ACCANTONATA AL CAPITOLO E9402013001 AI FINI DELLA REALIZZAZIONE DEGLI INTERVENTI CONFLUITI NEL PIANO SVILUPPO E COESIONE (ART. 44 D.L. 34/2019).*	RS 1.248.576,16 CP 2.294.723,84 CS 3.543.300,00	RR 0,00 RC 0,00 TR 0,00	R 0,00 A 212.822,09 CS -3.543.300,00	CP -2.081.901,75	EP 1.248.576,16 EC 212.822,09 TR 1.461.398,25
E4412005101	*Risorse Vincolate (Capitolo: U3304010201)* ASSEGNAZIONE DI FONDI DALLO STATO PER L'ATTUAZIONE DELL'ACCORDO DI PROGRAMMA QUADRO 'TUTELA E RISANAMENTO AMBIENTALE PER IL TERRITORIO DELLA REGIONE CALABRIA' I° ATTO INTEGRATIVO (DELIBERAZIONE CIPE N. 3 DEL 22 MARZO 2006 E N. 35 DEL 27 MAGGIO 2005). **NOTA:** *FINANZIAMENTO COMPLESSIVO DI EURO 20.009.888,34 ISCRITTO NELL'ANNO 2008 POI RIMODULATO IN EURO 22.259.044,71 DI CUI EURO 20.000.000,00 A VALERE SULLA DELIBERA CIPE N. 3/2006 ED EURO 2.259.044,71 A VALERE SULLA DELIBERA CIPE N. 35/2005. APQ RIDOTTO DELL'IMPORTO DI EURO 3.369.485,24 A SEGUITO DELLA RIPROGRAMMAZIONE AI SENSI DELLA DELIBERA CIPE 23 MARZO 2012, N. 41 E S.M.I., DI CUI EURO 1.632.537,34 TRASFERITI ALL'APQ 'DIFESA AMBIENTALE'.*	RS 176.573,52 CP 2.571.884,17 CS 2.748.457,69	RR 0,00 RC 0,00 TR 0,00	R -166.673,04 A 0,00 CS -2.748.457,69	CP -2.571.884,17	EP 9.900,48 EC 0,00 TR 9.900,48
E4412005201	*Risorse Vincolate (Capitolo: U5302010101; U5302010102)* ASSEGNAZIONE DI FONDI DA PARTE DELLO STATO A VALERE SUL FONDO PER LE POLITICHE GIOVANILI E SULLE RISORSE FAS PER L'ATTUAZIONE DELL'ACCORDO DI PROGRAMMA QUADRO 'LA CALABRIA RICOMINCIA DAI GIOVANI' SOTTOSCRITTO IN DATA 1 AGOSTO 2008 (DELIBERAZIONI CIPE N. 3 DEL 22 MARZO 2006 E N. 138 DEL 21 DICEMBRE 2000, POGAS 2007-2009). **NOTA:** *FINANZIAMENTO COMPLESSIVO DI EURO 22.398.000,00 ISCRITTO NELL'ANNO 2008 RIMODULATO IN EURO 10.998.000,00, DI CUI EURO 2.400.000,00 A VALERE SULLA DELIBERA CIPE N. 3/2006, EURO 1.200.000,00 A VALERE SULLA DELIBERA CIPE N. 138/2000 ED EURO 7.398.000,00 A VALERE SUL FONDO PER LE POLITICHE GIOVANILI (POGAS 2007-2009). IN SEDE DI PREDISPOSIZIONE DEL BILANCIO 2020-2022 LA SOMMA DI EURO 533.116,90 E' STATA ACCANTONATA AL CAPITOLO E9402013001 AI FINI DELLA REALIZZAZIONE DEGLI INTERVENTI CONFLUITI NEL PIANO SVILUPPO E COESIONE (ART. 44 DEL D.L. 34/2019)*	RS 703.720,00 CP 501.972,41 CS 1.205.692,41	RR 0,00 RC 0,00 TR 0,00	R 0,00 A 0,00 CS -1.205.692,41	CP -501.972,41	EP 703.720,00 EC 0,00 TR 703.720,00

TITOLO TIPOLOGIA CAPITOLO	DENOMINAZIONE	RESIDUI ATTIVI AL 1/1/2020 (RS)		RISCOSSIONI IN C/RESIDUI (RR)		RIACCERTAMENTI RESIDUI (R) (3)				RESIDUI ATTIVI DA ESERCIZI PRECEDENTI (EP=RS-RR+R)	
		PREVISIONI DEFINITIVE DI COMPETENZA (CP)		RISCOSSIONI IN C/ COMPETENZA (RC)		ACCERTAMENTI (A)(4)		MAGGIORI O MINORI ENTRATE DI COMPETENZA =A-CP(5)		RESIDUI ATTIVI DA ESERCIZIO DI COMPETENZA (EC=A-RC)	
		PREVISIONI DEFINITIVE DI CASSA (CS)		TOTALE RISCOSSIONI (TR=RR +RC)		MAGGIORI O MINORI ENTRATE DI CASSA =TR-CS(5)				TOTALE RESIDUI ATTIVI DA RIPORTARE (TR=EP+EC)	
E4412005401	*Risorse Vincolate (Capitolo: U2401070101)* ASSEGNAZIONE DI FONDI DALLO STATO PER L'ATTUAZIONE DELL'ACCORDO DI PROGRAMMA QUADRO 'ENERGIA' SOTTOSCRITTO IN DATA 12 DICEMBRE 2008 ((DELIBERE CIPE N. 84/2000, N. 17/2003 E RISERVA PREMIALE PUNTO 1.2.4.1a , N. 20/2004, N. 35/2005) **NOTA:** *FINANZIAMENTO COMPLESSIVO DI EURO 23.000.000,00 DI CUI EURO 13.014.727,17 A VALERE SULLA DELIBERA CIPE N. 84/2000, EURO 5.231.565,91 A VALERE SULLA DELIBERA CIPE N. 17/2003, EURO 3.034.796,92 A VALERE SULLA DELIBERA CIPE N. 20/2000, EURO 36.730,00 A VALERE SULLA DELIBERA CIPE N. 35/2005 ED EURO 1.682.180,00 A VALERE SULLA RISERVA PREMIALE PREVISTA DALLA DELIBERA CIPE N. 17/2003 PUNTO 1.2.4.1.A. APQ SUCCESSIVAMENTE RIMODULATO IN EURO 27.094.928,74 CON SWAP DI EURO 4.094.928,74 PROVENIENTI DA ALTRI APQ AI SENSI DELLA DELIBERA DI GIUNTA REGIONALE N. 313 DEL 25 MARZO 2010. (EURO 1.682.180,00 DEL SUDDETTO FINANZIAMENTO SONO STATI ISCRITTI E RISCOSSI NELL'ANNO 2010 SUL CAPITOLO 21250001). INCREMENTO DI EURO 9.997.330,50 PER PROCEDURA DI RIPROGRAMMAZIONE AL TAVOLO DEI SOTTOSCRITTORI CHIUSA CON NOTA DPS N. 5765/2014. CON DGR N. 414/2020 LA SOMMA DI EURO 80.998,05 E' STATA ACCANTONATA AL CAPITOLO E9402013001 AI FINI DELLA REALIZZAZIONE DEGLI INTERVENTI CONFLUITI NEL PIANO SVILUPPO E COESIONE (ART. 44 D.L. 34/2019).*	RS CP CS	11.350.232,34 5.008.680,72 16.358.913,06	RR RC TR	0,00 0,00 0,00	R A CS	0,00 1.383.428,26 -16.358.913,06	CP	-3.625.252,46	EP EC TR	11.350.232,34 1.383.428,26 12.733.660,60
E4412005501	*Risorse Vincolate (Capitolo: U3304010301)* ASSEGNAZIONE DI FONDI DA PARTE DELLO STATO PER L'ATTUAZIONE DELL'ACCORDO DI PROGRAMMA QUADRO 'TUTELA E RISANAMENTO AMBIENTALE PER IL TERRITORIO DELLA REGIONE CALABRIA' II ATTO INTEGRATIVO (DELIBERE CIPE N. 138 DEL 21 DICEMBRE 2000, N. 35 DEL 27 MAGGIO 2005 E N. 3 DEL 22 MARZO 2006). **NOTA:** *FINANZIAMENTO COMPLESSIVO DI EURO 18.070.000,00 DI CUI EURO 15.306.808,00 A VALERE SULLA DELIBERA CIPE N. 138/2000, EURO 109.540,00 A VALERE SULLA DELIBERA CIPE N. 35/2005 ED EURO 2.653.652,00 A VALERE SULLA DEL. CIPE N. 3/2006.*	RS CP CS	437.631,07 14.018.368,93 14.456.000,00	RR RC TR	0,00 0,00 0,00	R A CS	0,00 0,00 -14.456.000,00	CP	-14.018.368,93	EP EC TR	437.631,07 0,00 437.631,07
E4412005601	*Risorse Vincolate (Capitolo: U5301010501)* ASSEGNAZIONE DI FONDI DALLO STATO PER L'ATTUAZIONE DEL IV° ATTO INTEGRATIVO DELL'ACCORDO DI PROGRAMMA QUADRO 'BENI ED ATTIVITA' CULTURALI PER IL TERRITORIO DELLA REGIONE CALABRIA' SOTTOSCRITTO IN DATA 1 AGOSTO 2008 (DELIBERE CIPE N. 3 DEL 22 MARZO 2006 E N. 138 DEL 21 DICEMBRE 2000) **NOTA:** *FINANZIAMENTO COMPLESSIVO DI EURO 10.000.000,00 ISCRITTO NELL'ANNO 2009 DI CUI EURO 9.150.000,00 A VALERE SULLA DEL. CIPE N. 3/2006 ED EURO 850.000,00 SULLA DEL. CIPE N. 138/2000. IN SEDE DI PREDISPOSIZIONE DEL BILANCIO 2020-2022 LA SOMMA DI EURO 1.686.909,36 E' STATA ACCANTONATA AL CAPITOLO E9402013001 AI FINI DELLA REALIZZAZIONE DEGLI INTERVENTI CONFLUITI NEL PIANO SVILUPPO E COESIONE (ART. 44 DEL D.L. 34/2019). CON LA DGR 414/2020 LA SOMMA DI EURO 63.963,13 E' STATA ACCANTONATA AL CAPITOLO E9402013001 AI FINI DELLA REALIZZAZIONE DEGLI INTERVENTI CONFLUITI NEL PIANO SVILUPPO E COESIONE (ART. 44 D.L. 34/2019).*	RS CP CS	408.816,60 0,00 408.816,60	RR RC TR	0,00 0,00 0,00	R A CS	-79.359,81 0,00 -408.816,60	CP	0,00	EP EC TR	329.456,79 0,00 329.456,79
E4412005701	*Risorse Vincolate (Capitolo: U4701020101)* ASSEGNAZIONE DI FONDI DALLO STATO PER L'ATTUAZIONE DELL'ACCORDO DI PROGRAMMA QUADRO 'ISTRUZIONE' SOTTOSCRITTO IN DATA 1 AGOSTO 2008 (DELIBERE CIPE N. 3 DEL 22 MARZO 2006, N. 36 DEL 3 MAGGIO 2002 E N. 138 DEL 21 DICEMBRE 2000) **NOTA:** *FINANZIAMENTO COMPLESSIVO DI EURO 25.000.000,00 ISCRITTO NELL'ANNO 2009 DI CUI EURO 22.000.000,00 A VALERE SULLA DEL. CIPE N. 3/2006, EURO 862.249,00 SULLA DEL. CIPE N. 36/2002 ED EURO 2.137.751,00 SULLA DEL. CIPE N. 138/2000. IN SEDE DI PREDISPOSIZIONE DEL BILANCIO 2020-2022 LA SOMMA DI EURO 7.568.941,85 E' STATA ACCANTONATA AL CAPITOLO E9402013001 AI FINI DELLA REALIZZAZIONE DEGLI INTERVENTI CONFLUITI NEL PIANO SVILUPPO E COESIONE (ART. 44 DEL D.L. 34/2019)*	RS CP CS	3.380.871,48 5.345.865,35 8.726.736,83	RR RC TR	0,00 0,00 0,00	R A CS	-303.889,64 0,00 -8.726.736,83	CP	-5.345.865,35	EP EC TR	3.076.981,84 0,00 3.076.981,84

TITOLO TIPOLOGIA CAPITOLO	DENOMINAZIONE	RESIDUI ATTIVI AL 1/1/2020 (RS)	RISCOSSIONI IN C/RESIDUI (RR)	RIACCERTAMENTI RESIDUI (R) (3)		RESIDUI ATTIVI DA ESERCIZI PRECEDENTI (EP=RS-RR+R)
		PREVISIONI DEFINITIVE DI COMPETENZA (CP)	RISCOSSIONI IN C/ COMPETENZA (RC)	ACCERTAMENTI (A)(4)	MAGGIORI O MINORI ENTRATE DI COMPETENZA =A-CP(5)	RESIDUI ATTIVI DA ESERCIZIO DI COMPETENZA (EC=A-RC)
		PREVISIONI DEFINITIVE DI CASSA (CS)	TOTALE RISCOSSIONI (TR=RR+RC)	MAGGIORI O MINORI ENTRATE DI CASSA =TR-CS(5)		TOTALE RESIDUI ATTIVI DA RIPORTARE (TR=EP+EC)
E4412005901	*Risorse Vincolate (Capitolo: U3303012201)* ASSEGNAZIONE DI FONDI DALLO STATO PER LA REALIZZAZIONE DI INIZIATIVE VOLTE AD AFFRONTARE LA PARTICOLARE EMERGENZA IN MATERIA AMBIENTALE NEI SETTORI IDRICO E FOGNARIO (DELIBERA CIPE N. 2 DEL 22 MARZO 2006 - PROGRAMMA CALABRIA AMBIENTE) **NOTA:** *I FONDI COMPLESSIVAMENTE ASSEGNATI DAL PROGRAMMA CALABRIA AMBIENTE SONO PARI AD EURO 19.615.000,00, DI CUI EURO 14.415.000,00 DESTINATE AD INTERVENTI SUCCESSIVAMENTE INSERITI NELL'APQ TAGIRI - I° ATTO INTEGRATIVO. DI TALI RISORSE LA SOMMA DI EURO 4.340.000,00 E' STATA TRASFERITA DAL MINISTERO DELL'AMBIENTE DIRETTAMENTE AI SOGGETTI ATTUATORI. PERTANTO, SONO DI COMPETENZA DEL BILANCIO REGIONALE SOLO EURO 15.275.000,00, DI CUI EURO 10.075.000,00 INERENTI INTERVENTI PROGRAMMATI IN APQ. IN SEDE DI PREDISPOSIZIONE DEL BILANCIO 2020-2022 LA SOMMA DI EURO 1.099.988,24 E' STATA ACCANTONATA AL CAPITOLO E9402013001 AI FINI DELLA REALIZZAZIONE DEGLI INTERVENTI CONFLUITI NEL PIANO SVILUPPO E COESIONE (ART. 44 DEL D.L. 34/2019)*	RS 1.323.409,79 CP 1.153.601,23 CS 2.477.011,02	RR 0,00 RC 0,00 TR 0,00	R 0,00 A 207.272,83 CS -2.477.011,02	CP -946.328,40	EP 1.323.409,79 EC 207.272,83 TR 1.530.682,62
E4412006000	*Risorse Vincolate (Capitolo: U3303030100)* ASSEGNAZIONE DI FONDI DA PARTE DELLO STATO PER L'ATTUAZIONE DELL'ACCORDO DI PROGRAMMA QUADRO 'TUTELA DELLE ACQUE E GESTIONE INTEGRATA DELLE RISORSE IDRICHE' (TAGIRI) - I° ATTO INTEGRATIVO (SETTORE DEPURAZIONE)	RS 1.824.134,94 CP 0,00 CS 1.824.134,94	RR 0,00 RC 0,00 TR 0,00	R -1.824.134,94 A 0,00 CS -1.824.134,94	CP 0,00	EP 0,00 EC 0,00 TR 0,00
E4412006001	*Risorse Vincolate (Capitolo: U3303030101; U3303030102)* ASSEGNAZIONE DI FONDI DA PARTE DELLO STATO PER L'ATTUAZIONE DELL'ACCORDO DI PROGRAMMA QUADRO 'TUTELA DELLE ACQUE E GESTIONE INTEGRATA DELLE RISORSE IDRICHE' (TAGIRI) - I° ATTO INTEGRATIVO (SETTORE DEPURAZIONE) **NOTA:** *FINANZIAMENTO COMPLESSIVO DI EURO 14.707.594,42. APQ RIDOTTO DELL'IMPORTO DI EURO 529.641,72 A SEGUITO DELLA RIPROGRAMMAZIONE AI SENSI DELLA DELIBERA CIPE 23 MARZO 2012, N. 41 E S.M.I. IN SEDE DI PREDISPOSIZIONE DEL BILANCIO 2020-2022 LA SOMMA DI EURO 2.763.671,91 E' STATA ACCANTONATA AL CAPITOLO E9402013001 AI FINI DELLA REALIZZAZIONE DEGLI INTERVENTI CONFLUITI NEL PIANO SVILUPPO E COESIONE (ART. 44 DEL D.L. 34/2019)*	RS 763.990,61 CP 171.733,18 CS 935.723,79	RR 0,00 RC 0,00 TR 0,00	R -97.752,24 A 129.735,38 CS -935.723,79	CP -41.997,80	EP 666.238,37 EC 129.735,38 TR 795.973,75
E4412006101	*Risorse Vincolate (Capitolo: U2401080101; U2401080102; U2401080103; U2401080104; U2401080105; U2401080106; U2401080107; U2401080108; U2401080109; U3301011101; U3302030101; U3303040101; U3303040201; U3303040203; U3304020101; U3304020102; U4701030101; U5301030101)* ASSEGNAZIONE DI FONDI DALLO STATO A CARICO DEL FONDO PER LO SVILUPPO E LA COESIONE (FSC) A VALERE SUL PAR CALABRIA FAS 2007/2013 PER INTERVENTI DI RILEVANZA STRATEGICA REGIONALE PER L'ATTUAZIONE DEL PIANO NAZIONALE PER IL SUD (DELIBERE CIPE N. 62/2011, N. 78/2011, N. 7/2012 E N. 8/2012 - RIMODULAZIONE FSC A SEGUITO DELLA DELIBERA CIPE N. 67 DEL 06/08/2015) **NOTA:** *FINANZIAMENTO COMPLESSIVO DI EURO 1.040.021.045,81, RIMODULATO IN EURO 560.989.525,59 A SEGUITO DELLA RIPROGRAMMAZIONE AI SENSI DELLE DGR N. 273 DEL 29/07/2013 E N. 396 DEL 31.10.2013 E A SEGUITO DELLA RIDUZIONE PER ARROTONDAMENTI - DELIBERA CIPE 3 AGOSTO 2011, N. 62 E SUCCESSIVAMENTE RIMODULATO IN EURO 429.431.621,14 A SEGUITO DELLA DGR N. 68 DEL 20/03/2015. FINANZIAMENTO INCREMENTATO DELLA SOMMA DI EURO 43.447.475,84 A SEGUITO DELLA RIMODULAZIONE FSC AI SENSI DELLA DELIBERA CIPE N. 67 DEL 06/08/2015. VEDI I CAPITOLI DELLA SPESA 24010801, 33020301, 33030401, 33030402, 33040201, 47010301 , 53010301 E 33010111. FINANZIAMENTO RIDOTTO DELLA SOMMA DI EURO 18.531.355,18 GESTITA DIRETTAMENTE DAL COMMISSARIO STRAORDINARIO. IN SEDE DI PREDISPOSIZIONE DEL BILANCIO 2020-2022 LA SOMMA DI EURO 67.165.971,42 E' STATA ACCANTONATA AL CAPITOLO E9402013101 AI FINI DELLA REALIZZAZIONE DEGLI INTERVENTI CONFLUITI NEL PIANO SVILUPPO E COESIONE (ART. 44 DEL D.L. 34/2019). CON DGR N. 214/2020 LA SOMMA DI EURO 17.959.563,50 E' STATA REISCRITTA CON PRELIEVO DAL CAPITOLO E9402013101. CON DGR N. 414/2020 LA SOMMA DI EURO 243.809,28 E' STATA ACCANTONATA AL CAPITOLO E9402013101 AI FINI DELLA REALIZZAZIONE DEGLI INTERVENTI CONFLUITI NEL PIANO SVILUPPO E COESIONE (ART. 44 D.L. 34/2019). LA SOMMA DI EURO 56.880.000,00 E' STATA ELIMINATA DALLE SCRITTURE CONTABILI IN QUANTO TRATTASI DI RISORSE TRASFERITE DAL MISE DIRETTAMENTE AL COMMISSARIO STRAORDINARIO UNICO PER LA DEPURAZIONE.*	RS 63.996.440,99 CP 142.587.947,31 CS 206.584.388,30	RR 0,00 RC 0,00 TR 0,00	R -1.261.406,46 A 13.397.294,32 CS -206.584.388,30	CP -129.190.652,99	EP 62.735.034,53 EC 13.397.294,32 TR 76.132.328,85
E4412006200	*Risorse Vincolate (Capitolo: U3301011000)* ASSEGNAZIONE DI FONDI DALLO STATO A CARICO DEL FONDO PER LO SVILUPPO E LA COESIONE (FSC) 2000/2006 PER IL FINANZIAMENTO DEL "PIANO DEGLI INTERVENTI PER LA SISTEMAZIONE IDROGEOLOGICA ED IDRAULICA DEGLI ALVEI" (DELIBERA CIPE N. 87 DEL 03 AGOSTO 2012)	RS 30.000.000,00 CP 0,00 CS 30.000.000,00	RR 0,00 RC 0,00 TR 0,00	R 0,00 A 0,00 CS -30.000.000,00	CP 0,00	EP 30.000.000,00 EC 0,00 TR 30.000.000,00

TITOLO TIPOLOGIA CAPITOLO	DENOMINAZIONE	RESIDUI ATTIVI AL 1/1/2020 (RS)	RISCOSSIONI IN C/RESIDUI (RR)	RIACCERTAMENTI RESIDUI (R) (3)		RESIDUI ATTIVI DA ESERCIZI PRECEDENTI (EP=RS-RR+R)
		PREVISIONI DEFINITIVE DI COMPETENZA (CP)	RISCOSSIONI IN C/ COMPETENZA (RC)	ACCERTAMENTI (A)(4)	MAGGIORI O MINORI ENTRATE DI COMPETENZA =A-CP(5)	RESIDUI ATTIVI DA ESERCIZIO DI COMPETENZA (EC=A-RC)
		PREVISIONI DEFINITIVE DI CASSA (CS)	TOTALE RISCOSSIONI (TR=RR+RC)	MAGGIORI O MINORI ENTRATE DI CASSA =TR-CS(5)		TOTALE RESIDUI ATTIVI DA RIPORTARE (TR=EP+EC)
E4412006301	*Risorse Vincolate (Capitolo: U3301020201; U3301020202; U3301020203; U3301020204; U3301020205; U3301020206; U3301020207; U3301020208; U3301020301)* ASSEGNAZIONE DI FONDI DALLO STATO A CARICO DEL FONDO PER LO SVILUPPO E LA COESIONE (FSC) 2000/2006 PER IL FINANZIAMENTO DEGLI INTERVENTI DI DIFESA DEL SUOLO (DELIBERA CIPE N. 87 DEL 03 AGOSTO 2012 E RIMODULAZIONE FSC A SEGUITO DELLA DELIBERA CIPE N. 67 DEL 06/08/2015) **NOTA:** *FINANZIAMENTO COMPLESSIVO DI EURO 38.248.000,00 RIMODULATO IN EURO 34.235.800,00 A SEGUITO DELLE SANZIONI DI CUI ALLA DELIBERA CIPE N. 21/2014. IN SEDE DI PREDISPOSIZIONE DEL BILANCIO 2020-2022 LA SOMMA DI EURO 495.430,44 E' STATA ACCANTONATA AL CAPITOLO E9402013001 AI FINI DELLA REALIZZAZIONE DEGLI INTERVENTI CONFLUITI NEL PIANO SVILUPPO E COESIONE (ART. 44 DEL D.L. 34/2019). CON DGR N. 414/2020 LA SOMMA DI EURO 53,44 E' STATA ACCANTONATA AL CAPITOLO E9402013001 AI FINI DELLA REALIZZAZIONE DEGLI INTERVENTI CONFLUITI NEL PIANO SVILUPPO E COESIONE (ART. 44 D.L. 34/2019)*	RS 16.884.516,31 CP 16.239.293,59 CS 33.123.809,90	RR 0,00 RC 0,00 TR 0,00	R -96.231,67 A 2.061.591,47 CS -33.123.809,90	CP -14.177.702,12	EP 16.788.284,64 EC 2.061.591,47 TR 18.849.876,11
E4412006401	*Risorse Vincolate (Capitolo: U2401080201; U3302030201; U4701030201; U9100601801)* ASSEGNAZIONE DI FONDI DALLO STATO, A CARICO DEL FONDO PER LO SVILUPPO E LA COESIONE (FSC), PROVENIENTI DALLE RIDUZIONI DISPOSTE SUI PROGRAMMI ATTUATIVI INTERREGIONALI E SUGLI OBIETTIVI DI SERVIZIO, PER L'ATTUAZIONE DI INTERVENTI DI RILEVANZA STRATEGICA REGIONALE E DEL CONTRATTO ISTITUZIONALE DI SVILUPPO 'COMPLETAMENTO DELLA DIRETTRICE FERROVIARIA SA-RC' (DELIBERE CIPE N. 62/2011, N. 78/2011, N. 7/2012 e N. 8/2012 - RIMODULAZIONE FSC A SEGUITO DELLA DELIBERA CIPE N. 67 DEL 06 AGOSTO 2015) **NOTA:** *FINANZIAMENTO COMPLESSIVO DI EURO 159.757.980,97, RIMODULATO IN EURO 148.023.598,55 A SEGUITO DELLA RIPROGRAMMAZIONE AI SENSI DELLA DELIBERA CIPE 23 MARZO 2012, N. 41 E SUCCESSIVAMENTE RIDOTTO DI EURO 40.000.000,00 A SEGUITO DELLA DGR N. 68 DEL 20/03/2015. FINANZIAMENTO ULTERIORMENTE RIDOTTO DELL'IMPORTO DI EURO 20.000.000,00 A SEGUITO DELLA RIMODULAZIONE FSC AI SENSI DELLA DELIBERA CIPE N. 67 DEL 06/08/2015. VEDI I CAPITOLI DELLA SPESA 24010802, 47010302 E 33020302. FINANZIAMENTO INCREMENTATO DELL'IMPORTO DI EURO 40.000.000,00 PER L'INTERVENTO DI RILEVANZA STRATEGICA NAZIONALE RELATIVO AL CONTRATTO ISTITUZIONALE DI SVILUPPO 'COMPLETAMENTO DELLA DIRETTRICE FERROVIARIA SA - RC'. CON DGR N. 414/2020 LA SOMMA DI EURO 3.604.624,82 E' STATA ACCANTONATA AL CAPITOLO E9402013101 AI FINI DELLA REALIZZAZIONE DEGLI INTERVENTI CONFLUITI NEL PIANO SVILUPPO E COESIONE (ART. 44 D.L. 34/2019)*	RS 51.136.798,63 CP 1.209.081,37 CS 52.345.880,00	RR 0,00 RC 0,00 TR 0,00	R -3.476.033,19 A 0,00 CS -52.345.880,00	CP -1.209.081,37	EP 47.660.765,44 EC 0,00 TR 47.660.765,44
E4412006501	*Risorse Vincolate (Capitolo: U3302020701)* ASSEGNAZIONE DI FONDI DALLO STATO A CARICO DEL FONDO PER LO SVILUPPO E LA COESIONE (FSC) 2000/2006 PER INTERVENTI DI RIQUALIFICAZIONE URBANA (RECUPERO CENTRI STORICI) - N. 170 PROGETTI INTEGRATI PER LA RIQUALIFICAZIONE, IL RECUPERO E LA VALORIZZAZIONE DEI CENTRI STORICI DELLA CALABRIA (DELIBERA CIPE N. 89 DEL 03/08/2012 E RIMODULAZIONE FSC A SEGUITO DELLA DELIBERA CIPE N. 67 DEL 06/08/2015) **NOTA:** *FINANZIAMENTO COMPLESSIVO DI EURO 97.814.635,95, DI CUI EURO 30.000.000,00 ISCRITTI NELL'ANNO 2013, EURO 30.000.000,00 NELL'ANNO 2014 ED EURO 37.814.635,95 NELL'ANNO 2015. FINANZIAMENTO RIDOTTO DELL'IMPORTO DI EURO 7.653.055,32 A SEGUITO DELLA RIMODULAZIONE FSC AI SENSI DELLA DELIBERA CIPE N. 67 DEL 06/08/2015.*	RS 73.334.170,64 CP 0,00 CS 73.334.170,64	RR 0,00 RC 0,00 TR 0,00	R -16.387.869,47 A 0,00 CS -73.334.170,64	CP 0,00	EP 56.946.301,17 EC 0,00 TR 56.946.301,17
E4412006601	*Risorse Vincolate (Capitolo: U5302020101)* ASSEGNAZIONE DI FONDI DALLO STATO A CARICO DEL FONDO PER LO SVILUPPO E LA COESIONE (FSC) 2000/2006 PER IL FINANZIAMENTO DI INTERVENTI INFRATRUTTURALI PER LO SPORT E PER IL TURISMO (DELIBERA CIPE N. 89 DEL 03 AGOSTO 2012 E RIMODULAZIONE FSC A SEGUITO DELLA DELIBERA CIPE N. 67 DEL 06/08/2015) **NOTA:** *FINANZIAMENTO COMPLESSIVO DI EURO 5.000.000,00 (DELIBERA CIPE N. 89/2013), SUCCESSIVAMENTE INCREMENTATO DELL'IMPORTO DI EURO 2.500.000,00 A SEGUITO DELLA RIMODULAZIONE FSC AI SENSI DELLA DELIBERA CIPE N. 67 DEL 06/08/2015. APQ INCREMENTATO DI EURO 2.500.000,00 (DEL.CIPE N. 41/2012 - DGR N. 172/201)*	RS 10.000.000,00 CP 0,00 CS 10.000.000,00	RR 0,00 RC 0,00 TR 0,00	R 0,00 A 0,00 CS -10.000.000,00	CP 0,00	EP 10.000.000,00 EC 0,00 TR 10.000.000,00

TITOLO TIPOLOGIA CAPITOLO	DENOMINAZIONE	RESIDUI ATTIVI AL 1/1/2020 (RS)	RISCOSSIONI IN C/RESIDUI (RR)	RIACCERTAMENTI RESIDUI (R) (3)		RESIDUI ATTIVI DA ESERCIZI PRECEDENTI (EP=RS-RR+R)
		PREVISIONI DEFINITIVE DI COMPETENZA (CP)	RISCOSSIONI IN C/ COMPETENZA (RC)	ACCERTAMENTI (A)(4)	MAGGIORI O MINORI ENTRATE DI COMPETENZA =A-CP(5)	RESIDUI ATTIVI DA ESERCIZIO DI COMPETENZA (EC=A-RC)
		PREVISIONI DEFINITIVE DI CASSA (CS)	TOTALE RISCOSSIONI (TR=RR +RC)	MAGGIORI O MINORI ENTRATE DI CASSA =TR-CS(5)		TOTALE RESIDUI ATTIVI DA RIPORTARE (TR=EP+EC)
E4412006701	*Risorse Vincolate (Capitolo: U2401010401)* ASSEGNAZIONE DI FONDI DALLO STATO PER L'ATTUAZIONE DELL'ACCORDO DI PROGRAMMA QUADRO "INFRASTRUTTURE PER LO SVILUPPO LOCALE" - II° ATTO INTEGRATIVO (DELIBERA CIPE N. 41/2012, PUNTO 1.6 - NOTA N. 5765 DEL 18/06/2014 DEL DIPARTIMENTO PER LO SVILUPPO E LA COESIONE ECONOMICA - DIREZIONE GENERALE PER LA POLITICA REGIONALE UNITARIA NAZIONALE **NOTA:** *CAPITOLO ISTITUITO PER L'IMPORTO DI EURO 7.533.716,73 A SEGUITO DI PROCEDURA DI RIPROGRAMMAZIONE AL TAVOLO DEI SOTTOSCRITTORI CHIUSA CON NOTA N. 5765 DEL 18/06/2014 DEL DIPARTIMENTO PER LO SVILUPPO E LA COESIONE ECONOMICA - DIREZIONE GENERALE PER LA POLITICA REGIONALE UNITARIA NAZIONALE.*	RS 2.297.906,48 CP 5.235.810,25 CS 7.533.716,73	RR 0,00 RC 0,00 TR 0,00	R -1.004.617,85 A 5.235.810,25 CS -7.533.716,73	CP 0,00	EP 1.293.288,63 EC 5.235.810,25 TR 6.529.098,88
E4412006801	*Risorse Vincolate (Capitolo: U3302021301; U3302021302; U3302021303; U3302021304; U3302021305; U3302021306; U3302021307)* ASSEGNAZIONE DI FONDI DALLO STATO A CARICO DEL FONDO PER LO SVILUPPO E LA COESIONE (FSC) PER L'ATTUAZIONE DELL'ACCORDO DI PROGRAMMA QUADRO "EMERGENZE URBANE E TERRITORIALI - PROTOCOLLO AGGIUNTIVO 'LA CITTADELLA REGIONALE' (RIMODULAZIONE RISORSE FSC 2007/2013 A SEGUITO DELLA DELIBERA CIPE N. 67 DEL 06/08/2015) **NOTA:** *FINANZIAMENTO COMPLESSIVO DI EURO 34.200.000,00. IN SEDE DI PREDISPOSIZIONE DEL BILANCIO 2020-2022 LA SOMMA DI EURO 1.693.572,29 E' STATA ACCANTONATA AL CAPITOLO E9402013101 AI FINI DELLA REALIZZAZIONE DEGLI INTERVENTI CONFLUITI NEL PIANO SVILUPPO E COESIONE (ART. 44 DEL D.L. 34/2019). CON DGR N. 414/2020 LA SOMMA DI EURO 15.421,94 E' STATA ACCANTONATA AL CAPITOLO E9402013101 E LA SOMMA DI EURO 2.102,09 AL CAPITOLO E9402013001 AI FINI DELLA REALIZZAZIONE DEGLI INTERVENTI CONFLUITI NEL PIANO SVILUPPO E COESIONE (ART. 44 D.L. 34/2019)*	RS 31.532.073,63 CP 0,00 CS 31.532.073,63	RR 0,00 RC 0,00 TR 0,00	R 0,00 A 0,00 CS -31.532.073,63	CP 0,00	EP 31.532.073,63 EC 0,00 TR 31.532.073,63
E4412006901	*Risorse Vincolate (Capitolo: U6201080101; U9040801401; U9090901206; U9090901207; U9090901208; U9130800102; U9130800104)* ASSEGNAZIONE DI RISORSE DA PARTE DELLO STATO, A VALERE SUL FONDO DI PER LO SVILUPPO E LA COESIONE (FSC) 2007-2013 PER IL FINANZIAMENTO DEL MECCANISMO PREMIALE COLLEGATO AGLI "OBIETTIVI DI SERVIZIO" (DELIBERA CIPE N. 79 DEL 11 LUGLIO 2012) **NOTA:** *FINANZIAMENTO COMPLESSIVO DI EURO 100.817.485,00 (RISORSE FSC 2007/2013 PER IL FINANZIAMENTO DEL MECCANISMO PREMIALE COLLEGATO AGLI OBIETTIVI DI SERVIZIO: INFANZIA, ISTRUZIONE, SERVIZI DI CURA (ADI) E GESTIONE DEI RIFIUTI URBANI (DELIBERA CIPE N. 79/2012)(VEDI ANCHE CAPITOLO E9201010401). CON DGR N. 414/2020 LA SOMMA DI EURO 1.600.000,00 E' STATA ACCANTONATA AL CAPITOLO E9402013101 AI FINI DELLA REALIZZAZIONE DEGLI INTERVENTI CONFLUITI NEL PIANO SVILUPPO E COESIONE (ART. 44 D.L. 34/2019)*	RS 1.607.941,35 CP 87.049.444,28 CS 88.657.385,63	RR 0,00 RC 0,00 TR 0,00	R 0,00 A 3.465.383,18 CS -88.657.385,63	CP -83.584.061,10	EP 1.607.941,35 EC 3.465.383,18 TR 5.073.324,53
E4412007001	*Risorse Vincolate (Capitolo: U2401080101; U2401080107; U2401080108; U2401080109; U3303040101; U3303040202; U4701030101)* ASSEGNAZIONE DI FONDI DALLO STATO A CARICO DEL FONDO PER LO SVILUPPO E LA COESIONE (FSC) PER INTERVENTI DI RILIEVO REGIONALE (DELIBERA CIPE N. 89/2012 E RIMODULAZIONE APPROVATA DAL CIPE CON DELIBERA N. 67 DEL 06 AGOSTO 2015 E DELIBERA CIPE N. 41/2012 A SEGUITO DELLE DGR N. 172 e 223 DEL 2016) **NOTA:** *FINANZIAMENTO COMPLESSIVO DI EURO 71.017.400,00 (RIMODULAZIONE FSC A SEGUITO DELLA DELIBERA CIPE N. 67 DEL 06/08/2015). CON DGR N. 414/2020 LA SOMMA DI EURO 2.849.724,90 E' STATA ACCANTONATA AL CAPITOLO E9402013101 AI FINI DELLA REALIZZAZIONE DEGLI INTERVENTI CONFLUITI NEL PIANO SVILUPPO E COESIONE (ART. 44 D.L. 34/2019)*	RS 67.623.893,94 CP 11.043.781,16 CS 78.667.675,10	RR 0,00 RC 0,00 TR 0,00	R 0,00 A 272.834,13 CS -78.667.675,10	CP -10.770.947,03	EP 67.623.893,94 EC 272.834,13 TR 67.896.728,07
E4412007101	*Risorse Vincolate (Capitolo: U3302021401)* ASSEGNAZIONE DI FONDI DALLO STATO A CARICO DEL FONDO PER LO SVILUPPO E LA COESIONE (FSC) 2000/2006 PER IL FINANZIAMENTO DI INTERVENTI INFRASTRUTTURALI NELLE AREE URBANE (DELIBERA CIPE N. 89 DEL 03 AGOSTO 2012 E RIMODULAZIONE FSC A SEGUITO DELLA DELIBERA CIPE N. 67 DEL 06/08/2015) **NOTA:** *FINANZIAMENTO COMPLESSIVO DI EURO 13.341.272,59 (RIMODULAZIONE FSC A SEGUITO DELLA DELIBERA CIPE N. 67 DEL 06/08/2015)*	RS 13.341.272,59 CP 0,00 CS 13.341.272,59	RR 0,00 RC 0,00 TR 0,00	R 0,00 A 0,00 CS -13.341.272,59	CP 0,00	EP 13.341.272,59 EC 0,00 TR 13.341.272,59
E4414001400	*Risorse Vincolate (Capitolo: U6106011500)* ASSEGNAZIONE DI FONDI DALLO STATO PER LA REALIZZAZIONE, NELL'AMBITO DEL PROGRAMMA PLURIENNALE PREVISTO DALL'ART.20 DELLA LEGGE 11.3.88, N.67, DEGLI INTERVENTI DI ADEGUAMENTO DELLE STRUTTURE SANITARIE ALLA NORMATIVA IN MATERIA DI SICUREZZA (DELIBERAZIONI CIPE N. 53 DEL 21.3.97 E N. 53 DEL 6.5.98).	RS 645.975,52 CP 0,00 CS 645.975,52	RR 0,00 RC 0,00 TR 0,00	R 0,00 A 0,00 CS -645.975,52	CP 0,00	EP 645.975,52 EC 0,00 TR 645.975,52

TITOLO TIPOLOGIA CAPITOLO	DENOMINAZIONE	RESIDUI ATTIVI AL 1/1/2020 (RS)		RISCOSSIONI IN C/RESIDUI (RR)		RIACCERTAMENTI RESIDUI (R) (3)			RESIDUI ATTIVI DA ESERCIZI PRECEDENTI (EP=RS-RR+R)	
		PREVISIONI DEFINITIVE DI COMPETENZA (CP)		RISCOSSIONI IN C/ COMPETENZA (RC)		ACCERTAMENTI (A)(4)		MAGGIORI O MINORI ENTRATE DI COMPETENZA =A-CP(5)	RESIDUI ATTIVI DA ESERCIZIO DI COMPETENZA (EC=A-RC)	
		PREVISIONI DEFINITIVE DI CASSA (CS)		TOTALE RISCOSSIONI (TR=RR+RC)		MAGGIORI O MINORI ENTRATE DI CASSA =TR-CS(5)			TOTALE RESIDUI ATTIVI DA RIPORTARE (TR=EP+EC)	
E4414001900	*Risorse Vincolate (Capitolo: U6106011800)* ASSEGNAZIONE DI FONDI DALLO STATO PER LA REALIZZAZIONE DI INVESTIMENTI RELATIVI ALLA RISTRUTTURAZIONE EDILIZIA ED AMMODERNAMENTO TECNOLOGICO DEL PATRIMONIO SANITARIO PUBBLICO, CON ONERI A CARICO DELLO STATO - 1° ACCORDO DI PROGRAMMA STRALCIO (ART. 20 DELLA LEGGE 67/88 - SECONDA FASE).	RS CP CS	22.929.686,56 0,00 22.929.686,56	RR RC TR	0,00 0,00 0,00	R A CS	0,00 0,00 -22.929.686,56	CP	0,00	EP EC TR	22.929.686,56 0,00 22.929.686,56
E4414002100	*Risorse Vincolate (Capitolo: U6106013700)* TRASFERIMENTO DI RISORSE DA PARTE DELLO STATO PER INTERVENTI DI RISTRUTTURAZIONE EDILIZIA E DI AMMODERNAMENTO TECNOLOGICO DEL PATRIMONIO SANITARIO PUBBLICO NELL'AZIENDA OSPEDALIERA DI COSENZA (ARTICOLO 20 LEGGE 11 MARZO 1988, N. 67 - DECRETI DEL MINISTERO DEL LAVORO DEL 14 APRILE 2011)	RS CP CS	9.831.133,68 0,00 9.831.133,68	RR RC TR	1.731.318,13 0,00 1.731.318,13	R A CS	0,00 0,00 -8.099.815,55	CP	0,00	EP EC TR	8.099.815,55 0,00 8.099.815,55
E4414002200	*Risorse Vincolate (Capitolo: U6106013800)* TRASFERIMENTO DI RISORSE DALLO STATO PER INTERVENTI DI RISTRUTTURAZIONE EDILIZIA E DI AMMODERNAMENTO TECNOLOGICO DEL PATRIMONIO SANITARIO PUBBLICO NELL'AZIENDA OSPEDALIERA DI CATANZARO (ARTICOLO 20 LEGGE 11 MARZO 1988, N. 67 - DECRETI DEL MINISTERO DEL LAVORO DEL 14 APRILE 2011)	RS CP CS	3.917.593,52 0,00 3.917.593,52	RR RC TR	0,00 0,00 0,00	R A CS	0,00 0,00 -3.917.593,52	CP	0,00	EP EC TR	3.917.593,52 0,00 3.917.593,52
E4414002300	*Risorse Vincolate (Capitolo: U6106013900)* TRASFERIMENTO DI RISORSE DALLO STATO PER INTERVENTI DI RISTRUTTURAZIONE EDILIZIA E DI AMMODERNAMENTO TECNOLOGICO DEL PATRIMONIO SANITARIO PUBBLICO NELL'AZIENDA OSPEDALIERA DI REGGIO CALABRIA (ARTICOLO 20 LEGGE 11 MARZO 1988, N. 67 - DECRETI DEL MINISTERO DEL LAVORO DEL 14 APRILE 2011)	RS CP CS	9.245.852,94 0,00 9.245.852,94	RR RC TR	3.436.322,25 0,00 3.436.322,25	R A CS	0,00 0,00 -5.809.530,69	CP	0,00	EP EC TR	5.809.530,69 0,00 5.809.530,69
E4417000801	*Risorse Vincolate (Capitolo: U2201041701; U2201041702; U2201041703; U2201041704; U2201041705; U2201041706; U2201041707)* ASSEGNAZIONE DI RISORSE DALLO STATO PER LA REALIZZAZIONE DEL PROGETTO DAL TITOLO CULTO E CULTURA, PROGETTAZIONE E REALIZZAZIONE DI ITINERARI PER LA VALORIZZAZIONE DEL TURISMO RELIGIOSO (ART. 1, COMMA 1228, LEGGE 27 DICEMBRE 2006, N. 296 - PROTOCOLLO DI INTESA TRA MINISTERO PER IL TURISMO ED IL PRESIDENTE DELLA CONFERENZA DELLE REGIONI E DELLE PROVINCE AUTONOME DEL 24 GIUGNO 2010 - ACCORDO DI PROGRAMMA APPROVATO E REGISTRATO DALLA PRESIDENZA DEL CONSIGLIO DEI MINISTRI IN DATA 17 MAGGIO 2012)	RS CP CS	339.485,97 0,00 339.485,97	RR RC TR	0,00 0,00 0,00	R A CS	0,00 0,00 -339.485,97	CP	0,00	EP EC TR	339.485,97 0,00 339.485,97
E4417001001	*Risorse Vincolate (Capitolo: U2201042301)* ASSEGNAZIONE DI FONDI DALLO STATO PER LA REALIZZAZIONE DEL PROGETTO "PORTALE TEMATICO"	RS CP CS	37.360,00 0,00 37.360,00	RR RC TR	0,00 0,00 0,00	R A CS	0,00 0,00 -37.360,00	CP	0,00	EP EC TR	37.360,00 0,00 37.360,00
E4440000100	*Risorse Vincolate (Capitolo: U2501010100; U2501010200; U2501010300; U2501010400; U2501010500; U2501010800; U2501010900; U2501011000)* ASSEGNAZIONE DI FONDI DALLO STATO PER CONTRIBUTI A CARICO DEL FONDO DI ROTAZIONE DI CUI ALL'ART. 5 DELLA LEGGE 16.4.1987 N. 183 PER LA REALIZZAZIONE DEL PROGRAMMA OPERATIVO REGIONALE (POR) CALABRIA FEP 2007-2013	RS CP CS	5.260.061,66 0,00 5.260.061,66	RR RC TR	0,00 0,00 0,00	R A CS	0,00 0,00 -5.260.061,66	CP	0,00	EP EC TR	5.260.061,66 0,00 5.260.061,66
E4440000101	*Risorse Vincolate (Capitolo: U2501010101; U2501010201; U2501010301; U2501010401; U2501010501; U2501010502; U2501010503; U2501010504; U2501010505; U2501010506; U2501010507; U2501010508; U2501010801; U2501010901; U2501010902; U2501011001; U9200300501)* ASSEGNAZIONE DI FONDI DALLO STATO PER CONTRIBUTI A CARICO DEL FONDO DI ROTAZIONE DI CUI ALL'ART. 5 DELLA LEGGE 16.4.1987 N. 183 PER LA REALIZZAZIONE DEL PROGRAMMA OPERATIVO REGIONALE (POR) CALABRIA FEP 2007-2013	RS CP CS	13.804,71 0,00 13.804,71	RR RC TR	0,00 0,00 0,00	R A CS	0,00 0,00 -13.804,71	CP	0,00	EP EC TR	13.804,71 0,00 13.804,71
E4442000101	*Risorse Vincolate (Capitolo: U1302030401; U1302030402; U1302030403; U1302040101; U2106020101; U2201070101; U2201070201; U2201070301; U2202070201; U2205010101; U2205010201; U2205010301; U3205020101; U3206010101; U3206010201; U3206010301; U3206010401; U3206010501; U3206010502; U3206010503; U3206010504; U3206010505; U3206010506; U3206010507; U3206020101; U4302060208; U4302060307; U4302060308; U4304010201; U5201070101; U5201070201; U5201070301; U5201070401; U5201070601; U6106020101; U7201040101; U9090900201; U9090900202; U9100600201; U9100600301; U9140500401)* ASSEGNAZIONE DI FONDI DALLO STATO PER CONTRIBUTI A CARICO DEL FONDO DI ROTAZIONE DI CUI ALL'ARTICOLO 5 DELLA LEGGE 16.04.1987 N. 183 PER LA REALIZZAZIONE DEL PROGRAMMA ORDINARIO CONVERGENZA NELL'AMBITO DEL PIANO DI AZIONE COESIONE	RS CP CS	129.581.384,10 8.047.422,75 137.628.806,85	RR RC TR	0,00 0,00 0,00	R A CS	-8.126.892,66 1.248.709,92 -137.628.806,85	CP	-6.798.712,83	EP EC TR	121.454.491,44 1.248.709,92 122.703.201,36

TITOLO TIPOLOGIA CAPITOLO	DENOMINAZIONE	RESIDUI ATTIVI AL 1/1/2020 (RS)	RISCOSSIONI IN C/RESIDUI (RR)	RIACCERTAMENTI RESIDUI (R) (3)		RESIDUI ATTIVI DA ESERCIZI PRECEDENTI (EP=RS-RR+R)
		PREVISIONI DEFINITIVE DI COMPETENZA (CP)	RISCOSSIONI IN C/ COMPETENZA (RC)	ACCERTAMENTI (A)(4)	MAGGIORI O MINORI ENTRATE DI COMPETENZA =A-CP(5)	RESIDUI ATTIVI DA ESERCIZIO DI COMPETENZA (EC=A-RC)
		PREVISIONI DEFINITIVE DI CASSA (CS)	TOTALE RISCOSSIONI (TR=RR +RC)	MAGGIORI O MINORI ENTRATE DI CASSA =TR-CS(5)		TOTALE RESIDUI ATTIVI DA RIPORTARE (TR=EP+EC)
E4442000201	*Risorse Vincolate (Capitolo: U1302030401; U1302030402; U1302030403; U1302040100; U1302040101; U2106020101; U2201070100; U2201070101; U2201070200; U2201070201; U2201070300; U2201070301; U2202070100; U2202070101; U2202070201; U2205010100; U2205010101; U2205010102; U2205010201; U2205010301; U3205020101; U3206010100; U3206010101; U3206010200; U3206010201; U3206010300; U3206010301; U3206010501; U3206010502; U3206010503; U3206010504; U3206010505; U3206010506; U3206010507; U3206010508; U3206020101; U4302060200; U4302060307; U4304010201; U4304010202; U5201070101; U5201070201; U5201070301; U5201070401; U5201070601; U6106020100; U6106020101; U7201040101; U8201043901; U9050301101; U9050301201; U9050301301; U9090900201; U9090900202; U9100600201; U9100600301; U9110300105; U9110300106; U9140500401; U9200302201)* ASSEGNAZIONE DI FONDI DALLO STATO PER CONTRIBUTI A CARICO DEL FONDO DI ROTAZIONE DI CUI ALL'ARTICOLO 5 DELLA LEGGE 16.04.1987 N. 183 PER LA REALIZZAZIONE DEL PIANO DI AZIONE COESIONE (DECISIONI COMUNITARIE C(2013) 8724 DEL 17 DICEMBRE 2013 E C(2014) 8746 DEL 18 NOVEMBRE 2014 - DELIBERAZIONE DELLA GIUNTA REGIONALE N. 42 DEL 2 MARZO 2015)	RS 131.745.677,93 CP 6.444.508,34 CS 138.191.386,27	RR 0,00 RC 0,00 TR 0,00	R -1.446.738,90 A 910.733,12 CS -138.191.386,27	CP -5.533.775,22	EP 130.298.939,03 EC 910.733,12 TR 131.209.672,15
E4443000101	*Risorse Vincolate (Capitolo: U8201044701; U9011200112; U9011200113; U9040800101; U9040800102; U9040800103; U9040800201; U9040800301; U9040800302; U9040800401; U9040800402; U9050300401; U9050300402; U9050300501; U9050300502; U9050300503; U9050300601; U9050300602; U9050300603; U9050300604; U9070200201; U9070200202; U9070200203; U9070200301; U9070200302; U9070200401; U9070200402; U9070200403; U9090900301; U9090900302; U9090900303; U9090900401; U9090900501; U9090900601; U9090900602; U9090900603; U9090900701; U9090900702; U9090900708; U9090900709; U9090900710; U9090900711; U9090900801; U9090900901; U9090900902; U9090901001; U9090901002; U9090901007; U9090901101; U9090901102; U9090901108; U9090901109; U9090901110; U9100600401; U9100600402; U9100600403; U9100600404; U9100600406; U9100600501; U9100600502; U9100600601; U9100600602; U9100600603; U9100600605; U9100600701; U9100600801; U9100600802; U9100602601; U9110300201; U9110300202; U9110300203; U9110300204; U9110300205; U9110300207; U9121000101; U9121000201; U9121000202; U9121000301; U9121000302; U9121000401; U9121000501; U9121000601; U9121000602; U9121000701; U9121000702; U9121000801; U9121000802; U9121000901; U9130800301; U9130800302; U9130800303; U9130800304; U9130800501; U9130800502; U9130800503; U9140500501; U9140500502; U9140500503; U9140500504; U9140500601; U9140500602; U9140500603; U9140500701; U9140500702; U9140500703; U9140500704; U9140500801; U9140500802; U9140500803; U9140500804; U9140500901; U9140500902; U9140500903; U9140500904; U9140501001; U9140501002; U9140501003; U9140501004; U9140501101; U9140501102; U9140501103; U9140501104; U9140501201; U9140501202; U9140501203; U9140501204; U9140501301; U9140501302; U9140501303; U9140501304; U9140501401; U9140501402; U9140501403; U9140501404; U9140501501; U9140501502; U9140501503; U9140501601; U9140501602; U9140501604; U9140501605; U9140501607; U9140501608; U9140501701; U9140501702; U9140501704; U9140501705; U9140501707; U9140501711; U9140501801; U9140501802; U9140501804; U9140501805; U9140501807; U9140501811; U9140501901; U9140501902; U9140501903; U9140502001; U9140502002; U9140502003; U9140502101; U9140502102; U9140502103; U9140502201; U9140502202; U9140502301; U9140502302; U9140502303; U9140502401; U9140502402; U9140502501; U9140502502; U9140502601; U9140502602; U9140502701; U9140502702; U9140502801; U9140502802; U9140502901; U9140502902; U9140502903; U9140503001; U9140503002; U9140504201; U9140504202; U9170200101; U9170200102; U9170200201; U9170200202; U9170200301; U9170200302)* ASSEGNAZIONE DI FONDI DALLO STATO PER CONTRIBUTI A CARICO DEL FONDO DI ROTAZIONE DI CUI ALL'ART. 5 DELLA LEGGE 16.4.1987, N. 183 PER LA REALIZZAZIONE DEL PROGRAMMA OPERATIVO REGIONALE 2014-2020 (POR) CALABRIA FESR E FSE - COFINANZIAMENTO FESR	RS 13.191.163,47 CP 107.039.169,99 CS 120.230.333,46	RR 10.731.649,78 RC 14.216.896,36 TR 24.948.546,14	R -173.990,03 A 32.193.385,32 CS -95.281.787,32	CP -74.845.784,67	EP 2.285.523,66 EC 17.976.488,96 TR 20.262.012,62

TITOLO TIPOLOGIA CAPITOLO	DENOMINAZIONE	RESIDUI ATTIVI AL 1/1/2020 (RS)		RISCOSSIONI IN C/RESIDUI (RR)		RIACCERTAMENTI RESIDUI (R) (3)			RESIDUI ATTIVI DA ESERCIZI PRECEDENTI (EP=RS-RR+R)	
		PREVISIONI DEFINITIVE DI COMPETENZA (CP)		RISCOSSIONI IN C/ COMPETENZA (RC)		ACCERTAMENTI (A)(4)		MAGGIORI O MINORI ENTRATE DI COMPETENZA =A-CP(5)	RESIDUI ATTIVI DA ESERCIZIO DI COMPETENZA (EC=A-RC)	
		PREVISIONI DEFINITIVE DI CASSA (CS)		TOTALE RISCOSSIONI (TR=RR +RC)		MAGGIORI O MINORI ENTRATE DI CASSA =TR-CS(5)			TOTALE RESIDUI ATTIVI DA RIPORTARE (TR=EP+EC)	
E4610000101	*Risorse Vincolate (Capitolo: U1301040101; U1301040102; U1301040103; U1301040104; U1301040105; U1301040107; U1301040108; U1301040109; U1301040110; U1301040201; U1301040601; U1301040701; U1301040801; U2901010101; U2901010201; U2901010301; U2901010401; U2902010101; U2902010201; U2902010301; U2903010101; U2903010201; U2903010301; U2903010302; U2904010101; U2904010201; U2904010301; U2904010302; U2904010401; U2905010101; U2905010201; U2905010202; U2905010203; U2905010204; U2905010205; U2905010206; U2905010207; U2905010208; U2905010301; U2905010401; U2905010501; U2906010101; U2906010102; U2906010103; U2906010104; U2906010105; U2906010106; U2906010107; U2906010108; U2906010109; U2906010201; U2906010301; U2906010401; U3701010101; U3701010102; U3701010103; U3701010201; U3701010301; U3701010302; U3701010401; U3701020101; U3701020102; U3701020103; U3701020104; U3701020105; U3701020106; U3701020107; U3701020201; U3701020202; U3701020301; U3701020302; U3701020303; U3701030101; U3701030201; U3701030202; U3701030203; U3701030204; U3701030205; U3701030206; U3701030207; U3701040101; U3701050101; U3701050201; U3701060101; U3702010101; U3702010201; U3703010101; U4801010101; U4801010102; U4801010201; U4801010202; U4801010301; U4801010302; U4801010401; U4802010101; U4802010102; U4802010103; U5601010101; U5601010201; U5601010202; U5601010203; U5601010301; U5601010302; U5601010303; U5601010304; U5601010305; U5601010401; U5601010501; U6401010101; U6401010201; U6401010301; U6401010401; U6401010402; U7301010101; U9200300401; U9200302101)* ASSEGNAZIONI DI FONDI DALLA CE PER CONTRIBUTI A CARICO DEL FESR PER LA REALIZZAZIONE DEL PROGRAMMA OPERATIVO REGIONALE (POR) CALABRIA 2007 -2013	RS CP CS	3.463.657,30 915.641,45 4.379.298,75	RR RC TR	0,00 0,00 0,00	R A CS	0,00 73.034,91 -4.379.298,75	CP	-842.606,54	EP EC TR	3.463.657,30 73.034,91 3.536.692,21
E4611000100	*Risorse Vincolate (Capitolo: U2501010100)* ASSEGNAZIONE DI FONDI DALLA CE PER CONTRIBUTI A CARICO DEL FEP PER LA REALIZZAZIONE DEL PROGRAMMA OPERATIVO REGIONALE (POR) CALABRIA 2007-2013	RS CP CS	3.661.939,82 0,00 3.661.939,82	RR RC TR	0,00 0,00 0,00	R A CS	0,00 0,00 -3.661.939,82	CP	0,00	EP EC TR	3.661.939,82 0,00 3.661.939,82
E4613000101	*Risorse Vincolate (Capitolo: U8201044801; U9011200112; U9011200113; U9040800101; U9040800102; U9040800103; U9040800201; U9040800301; U9040800302; U9040800401; U9040800402; U9050300401; U9050300402; U9050300501; U9050300502; U9050300503; U9050300601; U9050300602; U9050300603; U9050300604; U9070200201; U9070200202; U9070200203; U9070200301; U9070200302; U9070200401; U9070200402; U9070200403; U9090900301; U9090900302; U9090900303; U9090900401; U9090900501; U9090900601; U9090900602; U9090900603; U9090900701; U9090900702; U9090900708; U9090900709; U9090900710; U9090900711; U9090900801; U9090900901; U9090900902; U9090901001; U9090901002; U9090901005; U9090901007; U9090901101; U9090901102; U9090901108; U9090901109; U9090901110; U9100600401; U9100600402; U9100600403; U9100600404; U9100600406; U9100600501; U9100600502; U9100600601; U9100600602; U9100600603; U9100600605; U9100600701; U9100600801; U9100600802; U9100602601; U9110300201; U9110300202; U9110300203; U9110300204; U9110300205; U9110300207; U9121000101; U9121000201; U9121000202; U9121000301; U9121000302; U9121000401; U9121000501; U9121000601; U9121000602; U9121000701; U9121000702; U9121000801; U9121000802; U9121000901; U9130800301; U9130800302; U9130800303; U9130800304; U9130800501; U9130800502; U9130800503; U9140500501; U9140500502; U9140500503; U9140500504; U9140500601; U9140500602; U9140500603; U9140500701; U9140500702; U9140500703; U9140500704; U9140500801; U9140500802; U9140500803; U9140500804; U9140500901; U9140500902; U9140500903; U9140500904; U9140501001; U9140501002; U9140501003; U9140501004; U9140501101; U9140501102; U9140501103; U9140501104; U9140501201; U9140501202; U9140501203; U9140501204; U9140501301; U9140501302; U9140501303; U9140501304; U9140501401; U9140501402; U9140501403; U9140501404; U9140501501; U9140501502; U9140501503; U9140501601; U9140501602; U9140501604; U9140501605; U9140501607; U9140501608; U9140501701; U9140501702; U9140501704; U9140501705; U9140501707; U9140501711; U9140501801; U9140501802; U9140501804; U9140501805; U9140501807; U9140501811; U9140501901; U9140501902; U9140501903; U9140502001; U9140502002; U9140502003; U9140502101; U9140502102; U9140502103; U9140502201; U9140502202; U9140502301; U9140502302; U9140502303; U9140502401; U9140502402; U9140502501; U9140502502; U9140502601; U9140502602; U9140502701; U9140502702; U9140502801; U9140502802; U9140502901; U9140502902; U9140502903; U9140503001; U9140503002; U9140504201; U9140504202; U9170200101; U9170200102; U9170200201; U9170200202; U9170200301; U9170200302)* ASSEGNAZIONE DI FONDI DALLA UE PER CONTRIBUTI A CARICO DEL FESR PER LA REALIZZAZIONE DEL PROGRAMMA OPERATIVO REGIONALE 2014-2020 (POR) CALABRIA FESR E FSE	RS CP CS	25.665.992,83 377.343.625,75 403.009.618,58	RR RC TR	21.933.271,18 84.310.709,79 106.243.980,97	R A CS	-909.961,48 126.830.407,14 -296.765.637,61	CP	-250.513.218,61	EP EC TR	2.822.760,17 42.519.697,35 45.342.457,52
E9201017401	*Risorse Vincolate (Capitolo: U9130100901)* TRASFERIMENTI DALLO STATO PER LA RIDUZIONE DEI TEMPI DI ATTESA NELL'EROGAZIONE DELLE PRESTAZIONI SANITARIE (ART. 1, COMMA 510, LEGGE 30.12.2018, N. 145)	RS CP CS	2.277.555,61 4.880.476,28 7.158.031,89	RR RC TR	0,00 0,00 0,00	R A CS	0,00 4.880.476,28 -7.158.031,89	CP	0,00	EP EC TR	2.277.555,61 4.880.476,28 7.158.031,89

TITOLO TIPOLOGIA CAPITOLO	DENOMINAZIONE	RESIDUI ATTIVI AL 1/1/2020 (RS)	RISCOSSIONI IN C/RESIDUI (RR)	RIACCERTAMENTI RESIDUI (R) (3)		RESIDUI ATTIVI DA ESERCIZI PRECEDENTI (EP=RS-RR+R)
		PREVISIONI DEFINITIVE DI COMPETENZA (CP)	RISCOSSIONI IN C/ COMPETENZA (RC)	ACCERTAMENTI (A)(4)	MAGGIORI O MINORI ENTRATE DI COMPETENZA =A-CP(5)	RESIDUI ATTIVI DA ESERCIZIO DI COMPETENZA (EC=A-RC)
		PREVISIONI DEFINITIVE DI CASSA (CS)	TOTALE RISCOSSIONI (TR=RR +RC)	MAGGIORI O MINORI ENTRATE DI CASSA =TR-CS(5)		TOTALE RESIDUI ATTIVI DA RIPORTARE (TR=EP+EC)
E9402000201	*Risorse Vincolate (Capitolo: U9011201112; U9011201113; U9150400203; U9150400902)* ASSEGNAZIONE DI FONDI DALLO STATO PER CONTRIBUTI A CARICO DEL FONDO DI ROTAZIONE DI CUI ALL'ART. 5 DELLA LEGGE 16.4.1987, N. 183 PER LA REALIZZAZIONE DEL PROGRAMMA OPERATIVO REGIONALE 2014-2020 (POR) CALABRIA FESR E FSE - COFINANZIAMENTO FSE	RS 42.141,40 CP 454.846,71 CS 496.988,11	RR 40.600,00 RC 0,00 TR 40.600,00	R 0,00 A 46.157,42 CS -456.388,11	CP -408.689,29	EP 1.541,40 EC 46.157,42 TR 47.698,82
E9402000301	*Risorse Vincolate (Capitolo: U9011201112; U9011201113; U9150400203; U9150400902)* ASSEGNAZIONE DI FONDI DALLA UE PER CONTRIBUTI A CARICO DEL FSE PER LA REALIZZAZIONE DEL PROGRAMMA OPERATIVO REGIONALE 2014-2020 (POR) CALABRIA FESR E FSE	RS 807.020,68 CP 2.589.241,82 CS 3.396.262,50	RR 792.151,48 RC 0,00 TR 792.151,48	R 0,00 A 524.694,78 CS -2.604.111,02	CP -2.064.547,04	EP 14.869,20 EC 524.694,78 TR 539.563,98
E9402000401	*Risorse Vincolate (Capitolo: U9100201001)* ASSEGNAZIONE DI FONDI DALLO STATO FINALIZZATI AL RINNOVO DEI PARCHI AUTOMOBILISTICI DESTINATI AL TRASPORTO PUBBLICO LOCALE REGIONALE E INTERREGIONALE (ART. 1, COMMA 223 DELLA LEGGE 23 DICEMBRE 2014, N.190)	RS 7.302.132,76 CP 0,00 CS 7.302.132,76	RR 2.304.759,15 RC 0,00 TR 2.304.759,15	R 0,00 A 0,00 CS -4.997.373,61	CP 0,00	EP 4.997.373,61 EC 0,00 TR 4.997.373,61
E9402010301	*Risorse Vincolate (Capitolo: U9030200101; U9030200102; U9030200103; U9030200104; U9030200108)* ASSEGNAZIONE DI FONDI DALLO STATO PER LA REALIZZAZIONE DEL PROGETTO "CENTRO REGIONALE DI MONITORAGGIO E GOVERNO DEGLI INCIDENTI STRADALI NELLA REGIONE CALABRIA - CRISC" (DGR N. 267 DEL 17 NOVEMBRE 2003)	RS 609.095,12 CP 722.254,10 CS 1.331.349,22	RR 0,00 RC 0,00 TR 0,00	R 0,00 A 116.483,62 CS -1.331.349,22	CP -605.770,48	EP 609.095,12 EC 116.483,62 TR 725.578,74
E9402010401	*Risorse Vincolate (Capitolo: U9160200102; U9160300202; U9160300203; U9160300301; U9160300801)* ASSEGNAZIONE DI FONDI DALLO STATO PER CONTRIBUTI A CARICO DEL FONDO DI ROTAZIONE PER LA REALIZZAZIONE DEL PROGRAMMA OPERATIVO FEAMP 2014-2020 (REG. UE N. 508/2014)	RS 1.763.334,39 CP 3.050.658,99 CS 4.813.993,38	RR 1.664.305,04 RC 235.192,00 TR 1.899.497,04	R 0,00 A 1.196.614,39 CS -2.914.496,34	CP -1.854.044,60	EP 99.029,35 EC 961.422,39 TR 1.060.451,74
E9402010501	*Risorse Vincolate (Capitolo: U9011202103; U9011202208; U9011203104; U9011203104; U9030300201; U9040801702; U9050300805; U9050300806; U9070200502; U9070200503; U9090902501; U9100601201; U9100601301; U9100601302; U9100601901; U9100602001; U9100602002; U9100602101; U9100602103; U9100602502; U9110300702; U9121003001; U9140503301; U9140503302; U9140503303; U9140503501; U9140503701; U9140503801; U9140503901; U9140504001; U9150402001; U9150402101; U9180200101; U9180200102; U9180200103; U9180200104)* ASSEGNAZIONE DI FONDI DALLO STATO IN CONTO CAPITALE A CARICO DEL FONDO DI ROTAZIONE PER L'ATTUAZIONE DEL PIANO AZIONE COESIONE (PAC) CALABRIA 2014-2020 (REGOLAMENTO (UE) N. 1303/2013, DELIBERE CIPE NN. 10/2015 E 7/2017, DGR NN. 41/2016, 448/2016, 320/2017, 491/2017, 584/2018, 258/2019 E 488/2020)	RS 2.274.266,33 CP 86.540.132,85 CS 88.814.399,18	RR 0,00 RC 0,00 TR 0,00	R 0,00 A 25.478.892,00 CS -88.814.399,18	CP -61.061.240,85	EP 2.274.266,33 EC 25.478.892,00 TR 27.753.158,33
E9402010601	*Risorse Vincolate (Capitolo: U9011201908; U9011202801; U9030300101; U9040801501; U9040801601; U9060300101; U9060300102; U9070200601; U9070200602; U9070200604; U9090901301; U9090901302; U9090901303; U9090901401; U9090901501; U9090901601; U9090901701; U9090901702; U9090901703; U9090901801; U9090901802; U9090901901; U9090901902; U9090901906; U9090901909; U9090902001; U9090902005; U9090902008; U9090902009; U9090902101; U9090902201; U9100601401; U9100601501; U9100601601; U9100601602; U9100601701; U9100602701; U9130800201; U9130800202; U9130800203; U9140503101; U9140503201; U9140503202; U9160300901; U9160300902)* ASSEGNAZIONE DI FONDI IN CONTO CAPITALE DALLO STATO, A VALERE SUL FONDO PER LO SVILUPPO E LA COESIONE (FSC) 2014/2020, PER L'ATTUAZIONE DI INTERVENTI DI RILEVANZA STRATEGICA REGIONALE DEL PATTO PER LO SVILUPPO DELLA REGIONE CALABRIA (FONDO SVILUPPO E COESIONE (FSC) 2014-2020 - DGR N. 160 DEL 13 MAGGIO 2016 - DELIBERA CIPE N. 26 DEL 10 AGOSTO 2016)	RS 101.885.529,19 CP 252.537.685,60 CS 354.423.214,79	RR 0,00 RC 0,00 TR 0,00	R -41.525,46 A 48.085.397,37 CS -354.423.214,79	CP -204.452.288,23	EP 101.844.003,73 EC 48.085.397,37 TR 149.929.401,10
E9402010701	*Risorse Vincolate (Capitolo: U6106012801; U6106012901; U6106012902; U6106013001; U6106013002; U6106013101; U6106013102)* ASSEGNAZIONE DI RISORSE DALLO STATO PER L'ATTUAZIONE DEI PROGRAMMI DI INTERVENTO RELATIVI ALLA REALIZZAZIONE DEI NUOVI OSPEDALI DELLA SIBARITIDE, DI CATANZARO, DI VIBO VALENTIA E DELLA PIANA DI GIOIA TAURO (ART. 20 DELLA L.R. N. 67/1988 - ACCORDO DI PROGRAMMA INTEGRATIVO TRA REGIONE CALABRIA E MINISTERO DELLA SALUTE DEL 13/12/2007)	RS 57.248.084,56 CP 116.615.153,06 CS 173.863.237,62	RR 0,00 RC 0,00 TR 0,00	R 0,00 A 116.615.153,06 CS -173.863.237,62	CP 0,00	EP 57.248.084,56 EC 116.615.153,06 TR 173.863.237,62
E9402010801	*Risorse Vincolate (Capitolo: U9090500913; U9090500914; U9090500915; U9090500916)* ASSEGNAZIONE DI FONDI DA PARTE DELLO STATO IN CONTO CAPITALE PER L'ESPLETAMENTO DELLE ATTIVITA' RELATIVE ALLE GESTIONE DELL'AREA MARINA PROTETTA "CAPO RIZZUTO" (DGR N. 186 DEL 05 MAGGIO 2017)	RS 0,00 CP 59.000,00 CS 59.000,00	RR 0,00 RC 0,00 TR 0,00	R 0,00 A 0,00 CS -59.000,00	CP -59.000,00	EP 0,00 EC 0,00 TR 0,00

TITOLO TIPOLOGIA CAPITOLO	DENOMINAZIONE	RESIDUI ATTIVI AL 1/1/2020 (RS)	RISCOSSIONI IN C/RESIDUI (RR)	RIACCERTAMENTI RESIDUI (R) (3)		RESIDUI ATTIVI DA ESERCIZI PRECEDENTI (EP=RS-RR+R)
		PREVISIONI DEFINITIVE DI COMPETENZA (CP)	RISCOSSIONI IN C/ COMPETENZA (RC)	ACCERTAMENTI (A)(4)	MAGGIORI O MINORI ENTRATE DI COMPETENZA =A-CP(5)	RESIDUI ATTIVI DA ESERCIZIO DI COMPETENZA (EC=A-RC)
		PREVISIONI DEFINITIVE DI CASSA (CS)	TOTALE RISCOSSIONI (TR=RR+RC)	MAGGIORI O MINORI ENTRATE DI CASSA =TR-CS(5)		TOTALE RESIDUI ATTIVI DA RIPORTARE (TR=EP+EC)
E9402010901	*Risorse Vincolate (Capitolo: U9070101701)* ASSEGNAZIONE DI FONDI DA PARTE DELLO STATO FINALIZZATI ALLA REALIZZAZIONE DEI PROGETTI E DEGLI INTERVENTI RIGUARDANTI GLI ITINERARI TURISTICI A PIEDI (ART.1, COMMA 640 LEGGE 208/2015)	RS 48.000,00 CP 0,00 CS 48.000,00	RR 0,00 RC 0,00 TR 0,00	R 0,00 A 0,00 CS -48.000,00	CP 0,00	EP 48.000,00 EC 0,00 TR 48.000,00
E9402011001	*Risorse Vincolate (Capitolo: U9060300201; U9060300202; U9060300203; U9060300204; U9060300205; U9070200701; U9070200801; U9070200901; U9090902301)* ASSEGNAZIONE DI FONDI DA PARTE DELLO STATO, A VALERE SULLE RISORSE DEL FONDO SVILUPPO E COESIONE (FSC) 2000-2006 RIPROGRAMMATE, PER LA REALIZZAZIONE DI NUOVI ACCORDI DI PROGRAMMA QUADRO (APQ) O DI ATTI INTEGRATIVI DI ACCORDI DI PROGRAMMA QUADRO GIA' ESISTENTI (DELIBERAZIONE DI GIUNTA REGIONALE N. 213 DEL 05 GIUGNO 2018) **NOTA:** *IN SEDE DI PREDISPOSIZIONE DEL BILANCIO 2020-2022 LA SOMMA DI EURO 79.909.382,43 E' STATA ACCANTONATA AL CAPITOLO E9402013001 AI FINI DELLA REALIZZAZIONE DEGLI INTERVENTI CONFLUITI NEL PIANO SVILUPPO E COESIONE (ART. 44 DEL D.L. 34/2019). CON DGR 416/2020 LA SOMMA DI EURO 66.718.382,43 è STATA RIALLOCATA SUL CAPITOLO E9402011001.*	RS 60.000.000,00 CP 4.300.000,00 CS 64.300.000,00	RR 0,00 RC 0,00 TR 0,00	R 0,00 A 0,00 CS -64.300.000,00	CP -4.300.000,00	EP 60.000.000,00 EC 0,00 TR 60.000.000,00
E9402011201	*Risorse Vincolate (Capitolo: U9090902401; U9090902403; U9090902404; U9090902405; U9100602201; U9100602202; U9100602203; U9100602301)* ASSEGNAZIONE DI FONDI DA PARTE DELLO STATO, A VALERE SUL FONDO PER LO SVILUPPO E LA COESIONE (FSC) 2014/2020, PER L'ATTUAZIONE DI INTERVENTI RELATIVI AI PIANI OPERATIVI AFFERENTI LE AREE TEMATICHE (DELIBERE CIPE NN. 25, 54, 55/2016 E 98/2017) **NOTA:** *FINANZIAMENTO COMPLESSIVO DI EURO 46.400.000,00 ISCRITTO CON DGR 601/2018 INCREMENTAT0 DELL'IMPORTO DI EURO 56.000.000,00 CON DGR NN. 444/2020 E 515/2020. (RISORSE FSC 2014/2020 - DELIBERA CIPE N. 55 DEL 01 DICEMBRE 2016)*	RS 304.488,02 CP 11.683.773,87 CS 11.988.261,89	RR 0,00 RC 4.743.020,00 TR 4.743.020,00	R 0,00 A 9.750.660,87 CS -7.245.241,89	CP -1.933.113,00	EP 304.488,02 EC 5.007.640,87 TR 5.312.128,89
E9402011701	*Risorse Autonome* ASSEGNAZIONE DI RISORSE DALLO STATO, A VALERE SULLE RISORSE DEI PROGRAMMI COMPLEMENTARI, AI SENSI DELL'ART. 1, C. 804 DELLA LEGGE DI STABILITA' PER IL 2016, PER IL COMPLETAMENTO DELLA PROGRAMMAZIONE 2007-2013, INCLUSA NELLA DOMANDA DI PAGAMENTO FINALE DEL 31/3/2017 - RISORSE ANTICIPATE DALLA REGIONE (DELIBERA CIPE N. 27 DEL 10 AGOSTO 2016)	RS 0,00 CP 0,00 CS 0,00	RR 0,00 RC 20.138.201,65 TR 20.138.201,65	R 0,00 A 20.138.201,65 CS 20.138.201,65	CP 20.138.201,65	EP 0,00 EC 0,00 TR 0,00
E9402011801	*Risorse Vincolate (Capitolo: U9090400901)* ASSEGNAZIONE DI RISORSE DAL COMMISSARIO STRAORDINARIO DELEGATO PER L'ATTUAZIONE DELL'INTERVENTO "CONSOLIDAMENTO PARETI ROCCIOSE DELLA STRETTA DEL FIUME ALLI" - (CONVENZIONE REP. 3400/2018 TRA IL COMMISSARIO STRAORDINARIO DELEGATO E IL DIPARTIMENTO PRESIDENZA DELLA REGIONE CALABRIA)	RS 400.000,00 CP 1.200.000,00 CS 1.600.000,00	RR 0,00 RC 0,00 TR 0,00	R 0,00 A 1.200.000,00 CS -1.600.000,00	CP 0,00	EP 400.000,00 EC 1.200.000,00 TR 1.600.000,00
E9402012001	*Risorse Vincolate (Capitolo: U9100201101; U9180200106)* ASSEGNAZIONE DI SOMME DA PARTE DELLO STATO FINALIZZATE ALL'ACQUISTO NONCHE' ALLA RIQUALIFICAZIONE ELETTRICA O AL NOLEGGIO DEI MEZZI ADIBITI AL TRASPORTO PUBBLICO LOCALE E REGIONALE (ART. 1, COMMA 866 DELLA LEGGE 28 DICEMBRE 2015, N. 208)	RS 4.466.484,52 CP 0,00 CS 4.466.484,52	RR 1.786.593,70 RC 0,00 TR 1.786.593,70	R 0,00 A 0,00 CS -2.679.890,82	CP 0,00	EP 2.679.890,82 EC 0,00 TR 2.679.890,82
E9402012201	*Risorse Vincolate (Capitolo: U9110102001; U9110102003; U9110102004)* ASSEGNAZIONE DI SOMME DALLO STATO FINALIZZATE ALL'ACQUISTO E ALLA MANUTENZIONE DEI MEZZI OCCORRENTI PER LE OPERAZIONI DI CONCORSO AL SOCCORSO ALLA POPOLAZIONE CIVILE A SEGUITO DEGLI EVENTI SISMICI DEL 2016 E 2017 (ART.41, COMMA 4 DEL DECRETO-LEGGE 24 APRILE 2017, N. 50)	RS 0,00 CP 1.213.000,00 CS 1.213.000,00	RR 0,00 RC 1.213.000,00 TR 1.213.000,00	R 0,00 A 1.213.000,00 CS 0,00	CP 0,00	EP 0,00 EC 0,00 TR 0,00
E9402012401	*Risorse Vincolate (Capitolo: U9011203203; U9011203207)* ASSEGNAZIONE DI SOMME IN CONTO CAPITALE DALLO STATO QUALI RISORSE PREMIALI RELATIVE AL PIANO OPERATIVO FSC 2014 - 2020 PER IL RAFFORZAMENTO DEL SISTEMA DEI CONTI PUBBLICI TERRITORIALI (CPT) DI CUI ALLA DELIBERA CIPE N. 48/2017	RS 0,00 CP 13.000,00 CS 13.000,00	RR 0,00 RC 13.000,00 TR 13.000,00	R 0,00 A 13.000,00 CS 0,00	CP 0,00	EP 0,00 EC 0,00 TR 0,00
E9402012501	*Risorse Vincolate (Capitolo: U9110102201)* ENTRATE IN CONTO CAPITALE DERIVANTI DAL TRASFERIMENTO DELLE SOMME GIACENTI SULLA CONTABILITA' SPECIALE N. 5997 FINALIZZATA AI PRIMI INTERVENTI URGENTI DI PROTEZIONE CIVILE IN CONSEGUENZA DEGLI ECCEZIONALI EVENTI METEOROLOGICI ED IDROLOGICI AVVENUTI IN DATA 12 AGOSTO 2015 NEI TERRITORIO DEI COMUNI DI ROSSANO CALABRO E CORIGLIANO CALABRO (OCDPC N.285 DEL 16.9.2015)	RS 0,00 CP 1.033.000,00 CS 1.033.000,00	RR 0,00 RC 1.033.000,00 TR 1.033.000,00	R 0,00 A 1.033.000,00 CS 0,00	CP 0,00	EP 0,00 EC 0,00 TR 0,00

TITOLO TIPOLOGIA CAPITOLO	DENOMINAZIONE	RESIDUI ATTIVI AL 1/1/2020 (RS)		RISCOSSIONI IN C/RESIDUI (RR)		RIACCERTAMENTI RESIDUI (R) (3)			RESIDUI ATTIVI DA ESERCIZI PRECEDENTI (EP=RS-RR+R)
		PREVISIONI DEFINITIVE DI COMPETENZA (CP)		RISCOSSIONI IN C/ COMPETENZA (RC)		ACCERTAMENTI (A)(4)		MAGGIORI O MINORI ENTRATE DI COMPETENZA =A-CP(5)	RESIDUI ATTIVI DA ESERCIZIO DI COMPETENZA (EC=A-RC)
		PREVISIONI DEFINITIVE DI CASSA (CS)		TOTALE RISCOSSIONI (TR=RR +RC)		MAGGIORI O MINORI ENTRATE DI CASSA =TR-CS(5)			TOTALE RESIDUI ATTIVI DA RIPORTARE (TR=EP+EC)
E9402012601	*Risorse Vincolate (Capitolo: U9190200303)* ASSEGNAZIONE DI FONDI IN CONTO CAPITALE DA PARTE DELLO STATO, NELL'AMBITO DEL PROGRAMMA INTERREG EUROPE 2014/2020, FINALIZZATI ALLA REALIZZAZIONE DEL PROGETTO COHES3ION "INTEGRATING TERRITORIAL DIMENSION FOR COHESIVE S3"	RS CP CS	0,00 893,03 893,03	RR RC TR	0,00 0,00 0,00	R A CS	0,00 893,03 -893,03	CP 0,00	EP 0,00 EC 893,03 TR 893,03
E9402012701	*Risorse Vincolate (Capitolo: U9190200403)* ASSEGNAZIONE DI FONDI IN CONTO CAPITALE DA PARTE DELLO STATO, NELL'AMBITO DEL PROGRAMMA INTERREG MED 2014/2020, PER LA REALIZZAZIONE DEL PROGETTO BEST MED "BEYOND EUROPEAN SUSTAINABLE TOURISME MED PATH"	RS CP CS	0,00 412,50 412,50	RR RC TR	0,00 0,00 0,00	R A CS	0,00 412,50 -412,50	CP 0,00	EP 0,00 EC 412,50 TR 412,50
E9402013301	*Risorse Vincolate (Capitolo: U9110102401)* ENTRATE DERIVANTI DAL TRASFERIMENTO DELLE RISORSE GIACENTI SULLA CONTABILITA' SPECIALE N. 6018 FINALIZZATA AI PRIMI INTERVENTI URGENTI DI PROTEZIONE CIVILE IN CONSEGUENZA DEGLI ECCEZIONALI EVENTI METEROLOGIGI CHE DAL 30 OTTOBRE AL 2 NOVEMBRE 2015 HANNO COLPITO I TERRITORI DELLE PROVINCE DI CATANZARO, COSENZA E REGGIO CALABRIA (OCDPC N. 289/2015 E 489/2016) - CONTRIBUTI AGLI INVESTIMENTI DA AMMINISTRAZIONI LOCALI.	RS CP CS	0,00 2.168.080,98 2.168.080,98	RR RC TR	0,00 2.168.080,98 2.168.080,98	R A CS	0,00 2.168.080,98 0,00	CP 0,00	EP 0,00 EC 0,00 TR 0,00
E9402013401	*Risorse Vincolate (Capitolo: U9110102601)* ENTRATE DERIVANTI DAL TRASFERIMENTO DELLE RISORSE GIACENTI SULLA CONTABILITA' SPECIALE N. 5996 FINALIZZATA AI PRIMI INTERVENTI URGENTI DI PROTEZIONE CIVILE IN CONSEGUENZA DEGLI ECCEZIONALI EVENTI METEROLOGIGI CHE DAL 29 GENNAIO AL 2 FEBBRAIO 2015 HANNO COLPITO I TERRITORI DELLE PROVINCE DI CATANZARO, COSENZA E CROTONE E CHE NEL PERIODO FRA IL 22 FEBBRAIO E IL 26 MARZO 2015 HANNO COLPITO IL TERRITORIO DEI CMUNI DI PETILIA POLICASTRO, SCALA COELI, ORIOLO, CANOLO E ANTONIMINA (OCDPC N. 289/2015 E 489/2016) - CONTRIBUTI AGLI INVESTIMENTI DA AMMINISTRAZIONI LOCALI.	RS CP CS	0,00 901.757,94 901.757,94	RR RC TR	0,00 901.757,94 901.757,94	R A CS	0,00 901.757,94 0,00	CP 0,00	EP 0,00 EC 0,00 TR 0,00
E9402013601	*Risorse Vincolate (Capitolo: U0100410810; U0100410811)* ASSEGNAZIONE IN CONTO CAPITALE DI FONDI DALLO STATO PER LA COSTITUZIONE DI UNITA' TECNICHE DI SUPPORTO ALLA PROGRAMMAZIONE, ALLA VALUTAZIONE ED AL MONITORAGGIO DEGLI INVESTIMENTI PUBBLICI (ART.1,COMMI 1 E 8, DELLA LEGGE 17.5.99,N.144 - DELIBERAZIONE CIPE 9.5.2003, N. 17).	RS CP CS	0,00 8.342,55 8.342,55	RR RC TR	0,00 8.342,55 8.342,55	R A CS	0,00 8.342,55 0,00	CP 0,00	EP 0,00 EC 0,00 TR 0,00
E9402013701	*Risorse Vincolate (Capitolo: U9130703701)* ASSEGNAZIONE DI RISORSE DALLO STATO PER L'ATTIVAZIONE DI AREE SANITARIE ANCHE TEMPORANEE ALL'INTERO O ALL'ESTERNO DI STRUTTIRE DI RICOVERO PER LA GESTIONE DELL'EMERGENZA COVID-19 (ART. 4 DEL D.L. 17.3.2020, N. 18 CONV. DALLA L. 24.4.2020, N. 27)	RS CP CS	0,00 1.598.790,00 1.598.790,00	RR RC TR	0,00 0,00 0,00	R A CS	0,00 1.598.790,00 -1.598.790,00	CP 0,00	EP 0,00 EC 1.598.790,00 TR 1.598.790,00
E9402013901	*Risorse Vincolate (Capitolo: U9090902603)* ASSEGGNAZIONE DI SOMME IN CONTO CAPITALE DA PARTE DELLO STATO FINALIZZATE ALLA REALIZZAZIONE DEL PROGETTO GREEN SKILLS FOR A SUSTENAIBLE DEVELOPMENT "GREENLAND"	RS CP CS	0,00 2.008,77 2.008,77	RR RC TR	0,00 0,00 0,00	R A CS	0,00 0,00 -2.008,77	CP -2.008,77	EP 0,00 EC 0,00 TR 0,00
E9402014001	*Risorse Vincolate (Capitolo: U9110103001)* ENTRATE IN CONTO CAPITALE DERIVANTI DAL TRASFERIMENTO DELLE SOMME GIACENTI SULLA CONTABILITA' SPECIALE N. 6074 DESTINATE ALLA REALIZZAZIONE DEGLI INTERVENTI URGENTI DI PROTEZIONE CIVILE IN CONSEGUENZA DEGLI ECCEZIONALI EVENTI METEROLOGIGI CHE NEL MESE DI NOVEMBRE 2016 HANNO COLPITO I TERRITORI DELLE PROVINCE DI REGGIOCALABRIA E CROTONE E NEL MESE DI GENNAIO 2017 HANNO COLPITO I TERRITORI DELLE PROVINCE DI CATANZARO, CROTONE, REGGIO CALABRIA NONCHE' I COMUNI DI ORIOLO, TREBISACCE E VAZZANO (OCDPC N. 577/2019)	RS CP CS	0,00 113.408,12 113.408,12	RR RC TR	0,00 113.408,12 113.408,12	R A CS	0,00 113.408,12 0,00	CP 0,00	EP 0,00 EC 0,00 TR 0,00
E9402014101	*Risorse Vincolate (Capitolo: U6105010502)* TRASFERIMENTO DI RISORSE IN CONTO CAPITALE DALL'AGENZIA NAZIONALE PER I SERVIZI SANITARI REGIONALI (AGE.NA.S.) RELATIVE A SOMME VERSATE PER L'ACCREDITAMENTO DEGLI EVENTI DEI PROGETTI FORMATIVI AZIENDALI E DEI PROVIDER PER L'IMPLEMENTAZIONE DEL SISTEMA DI FORMAZIONE CONTINUA IN SANITA' (ECM) (ART. 2, COMMA 357, LEGGE 24 DICEMBRE 2007, N. 244 - DGR N. 612 DEL 21 SETTEMBRE 2009 - DGR N. 53 DEL 28 FEBBRAIO 2011)	RS CP CS	0,00 10.000,00 10.000,00	RR RC TR	0,00 10.000,00 10.000,00	R A CS	0,00 10.000,00 0,00	CP 0,00	EP 0,00 EC 0,00 TR 0,00
E9402050101	*Risorse Vincolate (Capitolo: U9160200102; U9160300202; U9160300203; U9160300301; U9160300801)* ASSEGNAZIONE DI FONDI DALLA UE PER LA REALIZZAZIONE DEL PROGRAMMA OPERATIVO FEAMP 2014-2020 (REG. UE N. 508/2014)	RS CP CS	2.466.274,63 5.706.131,02 8.172.405,65	RR RC TR	2.324.807,82 471.581,27 2.796.389,09	R A CS	0,00 1.796.049,25 -5.376.016,56	CP -3.910.081,77	EP 141.466,81 EC 1.324.467,98 TR 1.465.934,79

TITOLO TIPOLOGIA CAPITOLO	DENOMINAZIONE	RESIDUI ATTIVI AL 1/1/2020 (RS)		RISCOSSIONI IN C/RESIDUI (RR)		RIACCERTAMENTI RESIDUI (R) (3)			RESIDUI ATTIVI DA ESERCIZI PRECEDENTI (EP=RS-RR+R)	
		PREVISIONI DEFINITIVE DI COMPETENZA (CP)		RISCOSSIONI IN C/ COMPETENZA (RC)		ACCERTAMENTI (A)(4)		MAGGIORI O MINORI ENTRATE DI COMPETENZA =A-CP(5)	RESIDUI ATTIVI DA ESERCIZIO DI COMPETENZA (EC=A-RC)	
		PREVISIONI DEFINITIVE DI CASSA (CS)		TOTALE RISCOSSIONI (TR=RR +RC)		MAGGIORI O MINORI ENTRATE DI CASSA =TR-CS(5)			TOTALE RESIDUI ATTIVI DA RIPORTARE (TR=EP+EC)	
E9402050301	*Risorse Vincolate (Capitolo: U9190200303)* ASSEGNAZIONE DI RISORSE IN CONTO CAPITALE DALLA UE, NELL'AMBITO DEL PROGRAMMA INTERREG EUROPE 2014/2020, PER LA REALIZZAZIONE DEL PROGETTO COHES3ION "INTEGRATING TERRITORIAL DIMENSION FOR COHESIVE S3"	RS CP CS	0,00 5.060,44 5.060,44	RR RC TR	0,00 5.060,44 5.060,44	R A CS	0,00 5.060,44 0,00	CP	0,00	EP EC TR	0,00 0,00 0,00
E9402050401	*Risorse Vincolate (Capitolo: U9190200403)* ASSEGNAZIONE DI RISORSE IN CONTO CAPITALE DALLA UE, NELL'AMBITO DEL PROGRAMMA INTERREG INTERREG MED 2014/2020, PER LA REALIZZAZIONE DEL PROGETTO BEST MED "BEYOND EUROPEAN SUSTAINABLE TOURISME MED PATH"	RS CP CS	0,00 2.337,50 2.337,50	RR RC TR	0,00 2.337,50 2.337,50	R A CS	0,00 2.337,50 0,00	CP	0,00	EP EC TR	0,00 0,00 0,00
E9402050501	*Risorse Vincolate (Capitolo: U9140300505)* ASSEGNAZIONE DI SOMME DA PARTE DELLA COMMISSIONE EUROPEA FINALIZZATE ALLA REALIZZAZIONE DEL PROGETTO M-ERA.NET CONTRACT 685451	RS CP CS	0,00 5.875,00 5.875,00	RR RC TR	0,00 5.875,00 5.875,00	R A CS	0,00 5.875,00 0,00	CP	0,00	EP EC TR	0,00 0,00 0,00
E9402050601	*Risorse Vincolate (Capitolo: U9090902603)* ASSEGNAZIONE DI SOMME IN CONTO CAPITALE DA PARTE DELL'UE FINALIZZATE ALLA REALIZZAZIONE DEL PROGETTO GREEN SKILLS FOR A SUSTENAIBLE DEVELOPMENT "GREENLAND"	RS CP CS	0,00 18.078,95 18.078,95	RR RC TR	0,00 18.078,95 18.078,95	R A CS	0,00 18.078,95 0,00	CP	0,00	EP EC TR	0,00 0,00 0,00
40200	**TIPOLOGIA 200: Contributi agli investimenti**	**RS** **CP** **CS**	**1.255.016.582,25** **1.474.174.557,19** **2.729.192.339,44**	**RR** **RC** **TR**	**49.791.209,68** **229.227.142,32** **279.018.352,00**	**R** **A** **CS**	**-159.300.808,36** **534.992.315,07** **-2.450.173.987,44**	**CP**	**-939.182.242,12**	**EP** **EC** **TR**	**1.045.924.564,21** **305.765.172,75** **1.351.689.736,96**
	TIPOLOGIA 300: Altri Trasferimenti in conto capitale										
E0230220201	*Risorse Vincolate (Capitolo: U2301022901)* ASSEGNAZIONE DI FONDI DALLO STATO A TITOLO DI CONTRIBUTO QUINDICENNALE PER LA CONTRAZIONE DI MUTUI O ALTRE OPERAZIONI FINANZIARIE PER PROVVEDERE ALLA SOSTITUZIONE DI AUTOBUS DESTINATI AL TRASPORTO PUBBLICO LOCALE IN ESERCIZIO DA OLTRE 15 ANNI, NONCHE' ALL'ACQUISTO D MEZZI A TRAZIONE ELETTRICA DA UTILIZZARE ALL'INTERNO DEI CENTRI STORICI E ISOLE PEDONALI ED ALTRI MEZZI DI TRASPORTO PUBBLICO DI PERSONE, TERRESTRI E IMPIANTI A FUNE ADIBITI AL TRASPORTO DI PERSONE (ART.2,COMMI 5 E 6, LEGGE18.6.98, N.194). **NOTA:** *VEDI ANCHE CAPITOLI 23010227 E 23010228 DELLA SPESA.*	RS CP CS	0,00 71.459,13 71.459,13	RR RC TR	0,00 71.459,13 71.459,13	R A CS	0,00 71.459,13 0,00	CP	0,00	EP EC TR	0,00 0,00 0,00
E0230721201	*Risorse Vincolate (Capitolo: U0423120501)* ASSEGNAZIONE DI FONDI DALLO STATO PER L'ATTUAZIONE DI INIZIATIVE FINALIZZATE ALLA PREVENZIONE DELLA CECITA', ALLA REALIZZAZIONE E GESTIONE DEI CENTRI PER L'EDUCAZIONE VISIVA E ALL'INTEGRAZIONE SOCIALE E LAVORATIVA DEI CIECHI PLURIMINORATI (ART. 2, COMMI 1 E 2, L. 28.8.1997, N. 284).	RS CP CS	0,00 23.306,09 23.306,09	RR RC TR	0,00 26,36 26,36	R A CS	0,00 23.306,09 -23.279,73	CP	0,00	EP EC TR	0,00 23.279,73 23.279,73
E0230721600	*Risorse Vincolate (Capitolo: U0421121400)* ASSEGNAZIONE DI FONDI DALLO STATO PER L'ATTUAZIONE DEL PROGRAMMA NAZIONALE PER LA REALIZZAZIONE DI STRUTTURE PER CURE "PALLIATIVE" (ART. 1,COMMA 3, LEGGE 28.12.1998, N. 450 COORDINATO CON LA LEGGE DI CONVERSIONE 26.2.1999, N.39).	RS CP CS	1.922.717,55 0,00 1.922.717,55	RR RC TR	0,00 0,00 0,00	R A CS	0,00 0,00 -1.922.717,55	CP	0,00	EP EC TR	1.922.717,55 0,00 1.922.717,55
E4412002300	*Risorse Vincolate (Capitolo: U2401050100; U2401050100; U2401050103; U2401050104)* ASSEGNAZIONE DI FONDI DALLO STATO PER L'ATTUAZIONE DELL'ACCORDO DI PROGRAMMA QUADRO INERENTE AL SETTORE DELLA SOCIETA' DELL'INFORMAZIONE SIGLATO IN DATA 21.4.2005 E DELL'ACCORDO INTEGRATIVO STIPULATO IN DATA 30 DICEMBRE 2005 (LEGGE 30.6.1998, N. 208 - DELIBERAZIONI CIPE N. 17 DEL 9 MAGGIO 2003, N. 83 DEL 13 NOVEMBRE 2003 E N. 20 DEL 29 SETTEMBRE 2004).	RS CP CS	12.273.702,53 0,00 12.273.702,53	RR RC TR	4.224.000,00 0,00 4.224.000,00	R A CS	0,00 0,00 -8.049.702,53	CP	0,00	EP EC TR	8.049.702,53 0,00 8.049.702,53
E4412003100	*Risorse Vincolate (Capitolo: U7203010300)* ASSEGNAZIONE DI FONDI DALLO STATO PER L'ATTUAZIONE DELL'ACCORDO DI PROGRAMMA QUADRO INTEGRATIVO 'SICUREZZA E LEGALITA' (DELIBERAZIONI CIPE N. 35 DEL 27 MAGGIO 2005 E N. 20 DEL 29 SETTEMBRE 2004).	RS CP CS	60.975,38 0,00 60.975,38	RR RC TR	0,00 0,00 0,00	R A CS	-60.975,38 0,00 -60.975,38	CP	0,00	EP EC TR	0,00 0,00 0,00
E4412003400	*Risorse Vincolate (Capitolo: U5301010300)* ASSEGNAZIONE DI FONDI DALLO STATO PER L'ATTUAZIONE DELL'ACCORDO DI PROGRAMMA QUADRO INTEGRATIVO 'BENI ED ATTIVITA' CULTURALI' II° ATTO INTEGRATIVO SOTTOSCRITTO IN DATA 31 LUGLIO 2006 (DELIBERAZIONI CIPE N. 35 DEL 27 MAGGIO 2005 E N. 84 DEL 4.8.2000).	RS CP CS	4.995.371,04 0,00 4.995.371,04	RR RC TR	0,00 0,00 0,00	R A CS	-3.705.149,16 0,00 -4.995.371,04	CP	0,00	EP EC TR	1.290.221,88 0,00 1.290.221,88

TITOLO TIPOLOGIA CAPITOLO	DENOMINAZIONE	RESIDUI ATTIVI AL 1/1/2020 (RS)	RISCOSSIONI IN C/RESIDUI (RR)	RIACCERTAMENTI RESIDUI (R) (3)		RESIDUI ATTIVI DA ESERCIZI PRECEDENTI (EP=RS-RR+R)
		PREVISIONI DEFINITIVE DI COMPETENZA (CP)	RISCOSSIONI IN C/ COMPETENZA (RC)	ACCERTAMENTI (A)(4)	MAGGIORI O MINORI ENTRATE DI COMPETENZA =A-CP(5)	RESIDUI ATTIVI DA ESERCIZIO DI COMPETENZA (EC=A-RC)
		PREVISIONI DEFINITIVE DI CASSA (CS)	TOTALE RISCOSSIONI (TR=RR +RC)	MAGGIORI O MINORI ENTRATE DI CASSA =TR-CS(5)		TOTALE RESIDUI ATTIVI DA RIPORTARE (TR=EP+EC)
E4412003500	*Risorse Vincolate (Capitolo: U3304010100)* ASSEGNAZIONE DI FONDI DALLO STATO PER L'ATTUAZIONE DELL'ACCORDO DI PROGRAMMA QUADRO INTEGRATIVO 'DIFESA AMBIENTALE (RIFIUTI SOLIDI URBANI ESITI INQUINATI)' (DELIBERAZIONE CIPE N. 35 DEL 27 MAGGIO 2005).	RS 560.272,53 CP 0,00 CS 560.272,53	RR 0,00 RC 0,00 TR 0,00	R 0,00 A 0,00 CS -560.272,53	CP 0,00	EP 560.272,53 EC 0,00 TR 560.272,53
E4412003600	*Risorse Vincolate (Capitolo: U5301020200)* TRASFERIMENTO DI FONDI DALLO STATO PER LA REALIZZAZIONE DEL II° ATTO INTEGRATIVO DELL'ACCORDO DI PROGRAMMA QUADRO SENSI CONTEMPORANEI - PROMOZIONE E DIFFUSIONE DELL'ARTE CONTEMPORANEA E LA VALORIZZAZIONE DI CONTESTI ARCHITETTONICI E URBANISTICI REGIONI DEL SUD D'ITALIA SOTTOSCRITTO IN DATA 28 LUGLIO 2006 NONCHE' PER L'ATTUAZIONE DEL III° ATTO INTEGRATIVO SOTTOSCRITTO IN DATA 29 DICEMBRE 2006. (LEGGE 30 GIUGNO 1998,N. 208 - DELIBERA CIPE N. 17 DEL 9 MAGGIO 2003 - DELIBERA CIPE N. 20 DEL 29 SETTEMBRE 2004 - DELIBERA CIPE N. 35 DEL 27 MAGGIO 2005).	RS 265.346,31 CP 0,00 CS 265.346,31	RR 0,00 RC 0,00 TR 0,00	R 0,00 A 0,00 CS -265.346,31	CP 0,00	EP 265.346,31 EC 0,00 TR 265.346,31
E4412004900	*Risorse Vincolate (Capitolo: U7203010400)* ASSEGNAZIONE DI FONDI DALLO STATO PER L'ATTUAZIONE DELL'ACCORDO DI PROGRAMMA QUADRO "LEGALITA' E SICUREZZA PER LO SVILUPPO DELLA REGIONE CALABRIA ANTONINO SCOPELLITI" - SENCONDO ATTO INTEGRATIVO SOTTOSCRITTO IN DATA 10 APRILE 2008 (LEGGE 30.6.98, N. 208 - DELIBERAZIONE CIPE N. 3 DEL 2006).	RS 60.282,53 CP 0,00 CS 60.282,53	RR 0,00 RC 0,00 TR 0,00	R -60.282,53 A 0,00 CS -60.282,53	CP 0,00	EP 0,00 EC 0,00 TR 0,00
E4412005400	*Risorse Vincolate (Capitolo: U2401070100)* ASSEGNAZIONE DI FONDI DALLO STATO PER L'ATTUAZIONE DELL'ACCORDO DI PROGRAMMA QUADRO 'ENERGIA' SOTTOSCRITTO IN DATA 12 DICEMBRE 2008 ((DELIBERE CIPE N. 84/2000, N. 17/2003 E RISERVA PREMIALE PUNTO 1.2.4.1a , N. 20/2004, N. 35/2005)	RS 2.837.542,59 CP 0,00 CS 2.837.542,59	RR 0,00 RC 0,00 TR 0,00	R -2.837.542,59 A 0,00 CS -2.837.542,59	CP 0,00	EP 0,00 EC 0,00 TR 0,00
E4412005700	*Risorse Vincolate (Capitolo: U4701020100)* ASSEGNAZIONE DI FONDI DALLO STATO PER L'ATTUAZIONE DELL'ACCORDO DI PROGRAMMA QUADRO 'ISTRUZIONE' SOTTOSCRITTO IN DATA 1 AGOSTO 2008 (DELIBERE CIPE N. 3 DEL 22 MARZO 2006, N. 36 DEL 3 MAGGIO 2002 E N. 138 DEL 21 DICEMBRE 2000)	RS 1.954.321,32 CP 0,00 CS 1.954.321,32	RR 0,00 RC 0,00 TR 0,00	R -1.954.321,32 A 0,00 CS -1.954.321,32	CP 0,00	EP 0,00 EC 0,00 TR 0,00
E4412005900	*Risorse Vincolate (Capitolo: U3303012200)* ASSEGNAZIONE DI FONDI DALLO STATO PER LA REALIZZAZIONE DI INIZIATIVE VOLTE AD AFFRONTARE LA PARTICOLARE EMERGENZA IN MATERIA AMBIENTALE NEI SETTORI IDRICO E FOGNARIO (DELIBERA CIPE N. 2 DEL 22 MARZO 2006 - PROGRAMMA CALABRIA AMBIENTE)	RS 323.000,74 CP 0,00 CS 323.000,74	RR 0,00 RC 0,00 TR 0,00	R 0,00 A 0,00 CS -323.000,74	CP 0,00	EP 323.000,74 EC 0,00 TR 323.000,74
E4412006800	*Risorse Vincolate (Capitolo: U3302021300)* ASSEGNAZIONE DI FONDI DALLO STATO, A VALERE SULLE RISORSE FSC 2000-2006, PER L'ATTUAZIONE DELL'ACCORDO DI PROGRAMMA QUADRO "EMERGENZE URBANE E TERRITORIALI - PROTOCOLLO AGGIUNTIVO 'LA CITTADELLA' (DELIBERAZIONE DI GIUNTA REGIONALE N. 450 DEL 2014)	RS 993.152,90 CP 0,00 CS 993.152,90	RR 0,00 RC 0,00 TR 0,00	R 0,00 A 0,00 CS -993.152,90	CP 0,00	EP 993.152,90 EC 0,00 TR 993.152,90
E4414002400	*Risorse Vincolate (Capitolo: U6106014200)* ASSEGNAZIONE DI RISORSE DALLO STATO PER LA REALIZZAZIONE E LA RICONVERSIONE DI STRUTTURE SANITARIE EXTRAOSPEDALIERE PER IL SUPERAMENTO DEGLI OSPEDALI PSICHIATRICI GIUDIZIARI (ART. 3TER, COMMA 6, DEL DECRETO LEGGE 22 DICEMBRE 2011, N.211, CONVERTITO NELLA LEGGE 17 FEBBRAIO 2012, N.9)	RS 2.814.814,56 CP 0,00 CS 2.814.814,56	RR 408.279,41 RC 0,00 TR 408.279,41	R 0,00 A 0,00 CS -2.406.535,15	CP 0,00	EP 2.406.535,15 EC 0,00 TR 2.406.535,15
E4503002401	*Risorse Vincolate (Capitolo: U2204073401; U2204073402)* ASSEGNAZIONE DI FONDI DALLO STATO, A VALERE SUL FONDO DI SOLIDARIETA' NAZIONALE, PER L'EROGAZIONE DI AIUTI ECONOMICI NELLE AREE AGRICOLE DANNEGGIATE DAGLI EVENTI CALAMITOSI DICHIARATI ECCEZIONALI (DECRETO LEGISLATIVO 29 MARZO 2004, N. 102).	RS 0,00 CP 517.314,00 CS 517.314,00	RR 0,00 RC 517.314,00 TR 517.314,00	R 0,00 A 517.314,00 CS 0,00	CP 0,00	EP 0,00 EC 0,00 TR 0,00
E9403100101	*Risorse Vincolate (Capitolo: U9500200501)* CONTRIBUTI DA PARTE DALLO STATO DESTINATI AL FINANZIAMENTO DELLE QUOTE CAPITALE DEI DEBITI FINANZIARI IN SCADENZA NELL'ANNO 2020 (ART. 22 DEL DECRETO LEGGE 30 NOVEMBRE 2020, N. 157)	RS 0,00 CP 11.151.447,37 CS 11.151.447,37	RR 0,00 RC 11.151.447,37 TR 11.151.447,37	R 0,00 A 11.151.447,37 CS 0,00	CP 0,00	EP 0,00 EC 0,00 TR 0,00
40300	**TIPOLOGIA 300: Altri Trasferimenti in conto capitale**	**RS 29.061.499,98** **CP 11.763.526,59** **CS 40.825.026,57**	**RR 4.632.279,41** **RC 11.740.246,86** **TR 16.372.526,27**	**R -8.618.270,98** **A 11.763.526,59** **CS -24.452.500,30**	**CP 0,00**	**EP 15.810.949,59** **EC 23.279,73** **TR 15.834.229,32**
	TIPOLOGIA 500: Altre entrate in conto capitale					

TITOLO TIPOLOGIA CAPITOLO	DENOMINAZIONE	RESIDUI ATTIVI AL 1/1/2020 (RS)		RISCOSSIONI IN C/RESIDUI (RR)		RIACCERTAMENTI RESIDUI (R) (3)			RESIDUI ATTIVI DA ESERCIZI PRECEDENTI (EP=RS-RR+R)	
		PREVISIONI DEFINITIVE DI COMPETENZA (CP)		RISCOSSIONI IN C/ COMPETENZA (RC)		ACCERTAMENTI (A)(4)		MAGGIORI O MINORI ENTRATE DI COMPETENZA =A-CP(5)	RESIDUI ATTIVI DA ESERCIZIO DI COMPETENZA (EC=A-RC)	
		PREVISIONI DEFINITIVE DI CASSA (CS)		TOTALE RISCOSSIONI (TR=RR +RC)		MAGGIORI O MINORI ENTRATE DI CASSA =TR-CS(5)			TOTALE RESIDUI ATTIVI DA RIPORTARE (TR=EP+EC)	
E9405010101	*Risorse Autonome*	RS	0,00	RR	0,00	R	0,00		EP	0,00
		CP	0,00	RC	42.000,00	A	42.000,00	CP 42.000,00	EC	0,00
	RESTITUZIONE DI SOMME DA PARTE DI AMMINISTRAZIONI CENTRALI QUALI SOGGETTI ATTUATORI DI INTERVENTI A CARICO DEL POR CALABRIA 2014-2020	CS	0,00	TR	42.000,00	CS	42.000,00		TR	0,00
E9405020101	*Risorse Vincolate (Capitolo: U9040802201)*	RS	0,00	RR	0,00	R	0,00		EP	0,00
		CP	0,00	RC	668.190,00	A	668.190,00	CP 668.190,00	EC	0,00
	RESTITUZIONE DI SOMME DA PARTE DI AMMINISTRAZIONI LOCALI QUALI SOGGETTI ATTUATORI DI INTERVENTI A CARICO DEL POR CALABRIA 2014-2020	CS	0,00	TR	668.190,00	CS	668.190,00		TR	0,00
E9405030401	*Risorse Autonome*	RS	0,00	RR	0,00	R	0,00		EP	0,00
		CP	0,00	RC	0,00	A	89.960,00	CP 89.960,00	EC	89.960,00
	RESTITUZIONE DI SOMME DA PARTE DI IMPRESE QUALI SOGGETTI ATTUATORI DI INTERVENTI A CARICO DEL POR CALABRIA 2000-2006	CS	0,00	TR	0,00	CS	0,00		TR	89.960,00
E9405030501	*Risorse Autonome*	RS	0,00	RR	0,00	R	0,00		EP	0,00
		CP	0,00	RC	93.800,85	A	93.800,85	CP 93.800,85	EC	0,00
	RESTITUZIONE DI SOMME DA PARTE DI AMMINISTRAZIONI LOCALI QUALI SOGGETTI ATTUATORI DI INTERVENTI A CARICO DEL POR CALABRIA 2007-2013	CS	0,00	TR	93.800,85	CS	93.800,85		TR	0,00
E9405030701	*Risorse Autonome*	RS	0,00	RR	0,00	R	0,00		EP	0,00
		CP	0,00	RC	377.518,75	A	377.518,75	CP 377.518,75	EC	0,00
	RESTITUZIONE DI SOMME DA PARTE DI IMPRESE QUALI SOGGETTI ATTUATORI DI INTERVENTI A CARICO DEL POR CALABRIA 2007-2013	CS	0,00	TR	377.518,75	CS	377.518,75		TR	0,00
E9405030801	*Risorse Vincolate (Capitolo: U2204073402)*	RS	0,00	RR	0,00	R	0,00		EP	0,00
		CP	0,00	RC	307.448,92	A	307.448,92	CP 307.448,92	EC	0,00
	RESTITUZIONE DI SOMME DA PARTE DI AMMINISTRAZIONI LOCALI QUALI SOGGETTI BENEFICIARI DI CONTRIBUTI REGIONALI CONCESSI SU CAPITOLI A DESTINAZIONE VINCOLATA	CS	0,00	TR	307.448,92	CS	307.448,92		TR	0,00
E9405031101	*Risorse Autonome*	RS	0,00	RR	0,00	R	0,00		EP	0,00
		CP	0,00	RC	95.899,97	A	95.899,97	CP 95.899,97	EC	0,00
	RESTITUZIONE DI SOMME DA PARTE DI AMMINISTRAZIONI CENTRALI QUALI SOGGETTI BENEFICIARI DI CONTRIBUTI REGIONALI CONCESSI SU CAPITOLI A DESTINAZIONE VINCOLATA	CS	0,00	TR	95.899,97	CS	95.899,97		TR	0,00
E9405031801	*Risorse Vincolate (Capitolo: U9010501001)*	RS	0,00	RR	0,00	R	0,00		EP	0,00
		CP	2.055.920,00	RC	0,00	A	2.055.920,00	CP 0,00	EC	2.055.920,00
	ENTRATE IN CONTO CAPITALE DERIVANTI DA RISARCIMENTO DANNI A CARICO DI AMMINISTRAZIONI PUBBLICHE A SEGUITO DI INADEMPIENZE CONTRATTUALI CONNESSE ALLA CONCESSIONE D'SUO DI BENI PATRIMONIALI DELLA REGIONE	CS	2.055.920,00	TR	0,00	CS	-2.055.920,00		TR	2.055.920,00
E9405040201	*Risorse Autonome*	RS	13.628.114,52	RR	7.312,30	R	0,00		EP	13.620.802,22
		CP	0,00	RC	6.015,76	A	2.110.139,20	CP 2.110.139,20	EC	2.104.123,44
	ENTRATE IN CONTO CAPITALE DERIVANTI DALL'ATTIVITA' DI CONTROLLO E REPRESSIONE DELLE IRREGOLARITA' E DEGLI ILLECITI A CARICO DELLE IMPRESE A SEGUITO DI SENTENZE DI CONDANNA DA PARTE DELLA CORTE DEI CONTI	CS	13.628.114,52	TR	13.328,06	CS	-13.614.786,46		TR	15.724.925,66
40500	**TIPOLOGIA 500: Altre entrate in conto capitale**	**RS**	**13.628.114,52**	**RR**	**7.312,30**	**R**	**0,00**		**EP**	**13.620.802,22**
		CP	**2.055.920,00**	**RC**	**1.590.874,25**	**A**	**5.840.877,69**	**CP 3.784.957,69**	**EC**	**4.250.003,44**
		CS	**15.684.034,52**	**TR**	**1.598.186,55**	**CS**	**-14.085.847,97**		**TR**	**17.870.805,66**
40000 TOTALE TITOLO 4	***Entrate in conto capitale***	**RS**	**1.297.706.196,75**	**RR**	**54.430.801,39**	**R**	**-167.919.079,34**		**EP**	**1.075.356.316,02**
		CP	**1.487.994.003,78**	**RC**	**242.558.263,43**	**A**	**552.596.719,35**	**CP -935.397.284,43**	**EC**	**310.038.455,92**
		CS	**2.785.701.400,53**	**TR**	**296.989.064,82**	**CS**	**-2.488.712.335,71**		**TR**	**1.385.394.771,94**
TITOLO 5:	*Entrate da riduzione di attività finanziarie*									
	TIPOLOGIA 200: Riscossione crediti di breve termine									
E9502010301	*Risorse Vincolate (Capitolo: U9130702701)*	RS	7.201.659,14	RR	7.201.659,14	R	0,00		EP	0,00
		CP	0,00	RC	0,00	A	0,00	CP 0,00	EC	0,00
	RIMBORSI DEI CREDITI CONCESSI AGLI ENTI DEL SERVIZIO SANITARIO REGIONALE, AI SENSI DELLA LEGGE REGIONALE 25 GIUGNO 2019 N.28	CS	7.201.659,14	TR	7.201.659,14	CS	0,00		TR	0,00
E9502010401	*Risorse Vincolate (Capitolo: U9130703101)*	RS	0,00	RR	0,00	R	0,00		EP	0,00
		CP	200.000.000,00	RC	153.520.216,87	A	153.520.216,87	CP -46.479.783,13	EC	0,00
	RIMBORSI DEI CREDITI CONCESSI AGLI ENTI DEL SERVIZIO SANITARIO REGIONALE, AI SENSI DELL'ART. 1, COMMA 556, DELLA LEGGE 27 DICEMBRE 2019, N. 160 (ART. 2 DELLA LEGGE DI STABILITA' REGIONALE 2020)	CS	200.000.000,00	TR	153.520.216,87	CS	-46.479.783,13		TR	0,00

TITOLO TIPOLOGIA CAPITOLO	DENOMINAZIONE	RESIDUI ATTIVI AL 1/1/2020 (RS)		RISCOSSIONI IN C/RESIDUI (RR)		RIACCERTAMENTI RESIDUI (R) (3)			RESIDUI ATTIVI DA ESERCIZI PRECEDENTI (EP=RS-RR+R)	
		PREVISIONI DEFINITIVE DI COMPETENZA (CP)		RISCOSSIONI IN C/ COMPETENZA (RC)		ACCERTAMENTI (A)(4)		MAGGIORI O MINORI ENTRATE DI COMPETENZA =A-CP(5)	RESIDUI ATTIVI DA ESERCIZIO DI COMPETENZA (EC=A-RC)	
		PREVISIONI DEFINITIVE DI CASSA (CS)		TOTALE RISCOSSIONI (TR=RR+RC)		MAGGIORI O MINORI ENTRATE DI CASSA =TR-CS(5)			TOTALE RESIDUI ATTIVI DA RIPORTARE (TR=EP+EC)	
50200	**TIPOLOGIA 200: Riscossione crediti di breve termine**	**RS**	**7.201.659,14**	**RR**	**7.201.659,14**	**R**	**0,00**		**EP**	**0,00**
		CP	**200.000.000,00**	**RC**	**153.520.216,87**	**A**	**153.520.216,87**	**CP** **-46.479.783,13**	**EC**	**0,00**
		CS	**207.201.659,14**	**TR**	**160.721.876,01**	**CS**	**-46.479.783,13**		**TR**	**0,00**
	TIPOLOGIA 300: Riscossione crediti di medio-lungo termine									
E9503110001	*Risorse Vincolate (Capitolo: U9160102901)*	RS	0,00	RR	0,00	R	0,00		EP	0,00
		CP	1.553.671,39	RC	0,00	A	0,00	CP -1.553.671,39	EC	0,00
	SOMME VERSATE DAI CONSORZI DI BONIFICA SUBENTRATI NEL MUTUO CONTRATTO DAL COMMISSARIO LIQUIDATORE DEL CONSORZIO DI BONIFICA DELLA PIANA DI SIBARI E DELLA MEDIA VALLE DEL CRATI PER FAR FRONTE ALLA SITUAZIONE DEBITORIA DELL'ENTE AI SENSI DELLA LEGGE REGIONALE 20 NOVEMBRE 2006, FINO A CONCORRENZA DELLA EVENTUALE ESCUSSIONE DI GARANZIA FIDEIUSSORIA DI CUI ALL'ART.2, COMMA 2, DELLA L.R.N. 12/2006 -(ART. 11 DELLA LEGGE DI STABILITA' REGIONALE 2020)	CS	1.553.671,39	TR	0,00	CS	-1.553.671,39		TR	0,00
50300	**TIPOLOGIA 300: Riscossione crediti di medio-lungo termine**	**RS**	**0,00**	**RR**	**0,00**	**R**	**0,00**		**EP**	**0,00**
		CP	**1.553.671,39**	**RC**	**0,00**	**A**	**0,00**	**CP** **-1.553.671,39**	**EC**	**0,00**
		CS	**1.553.671,39**	**TR**	**0,00**	**CS**	**-1.553.671,39**		**TR**	**0,00**
	TIPOLOGIA 400: Altre entrate per riduzione di attività finanziarie									
E3404002001	*Risorse Vincolate (Capitolo: U3205013101)*	RS	14.000.000,00	RR	0,00	R	0,00		EP	14.000.000,00
		CP	3.500.000,00	RC	0,00	A	0,00	CP -3.500.000,00	EC	0,00
	RESTITUZIONE DA PARTE DI SORICAL DELLE ANTICIPAZIONI CONCESSE DALLA REGIONE AI SENSI DELLA LEGGE REGIONALE 10 LUGLIO 2007, N.15	CS	17.500.000,00	TR	0,00	CS	-17.500.000,00		TR	14.000.000,00
	NOTA: *LA RESTITUZIONE DA PARTE DI SORICAL PARTE DALL'ANNUALITA' 2011 PER UN IMPORTO DI EURO 1.500.000,00. DAL 2012 EURO 2.500.000,00. DAL 2013 EURO 3.500.000,00.*									
50400	**TIPOLOGIA 400: Altre entrate per riduzione di attività finanziarie**	**RS**	**14.000.000,00**	**RR**	**0,00**	**R**	**0,00**		**EP**	**14.000.000,00**
		CP	**3.500.000,00**	**RC**	**0,00**	**A**	**0,00**	**CP** **-3.500.000,00**	**EC**	**0,00**
		CS	**17.500.000,00**	**TR**	**0,00**	**CS**	**-17.500.000,00**		**TR**	**14.000.000,00**
50000 TOTALE TITOLO 5	***Entrate da riduzione di attività finanziarie***	**RS**	**21.201.659,14**	**RR**	**7.201.659,14**	**R**	**0,00**		**EP**	**14.000.000,00**
		CP	**205.053.671,39**	**RC**	**153.520.216,87**	**A**	**153.520.216,87**	**CP** **-51.533.454,52**	**EC**	**0,00**
		CS	**226.255.330,53**	**TR**	**160.721.876,01**	**CS**	**-65.533.454,52**		**TR**	**14.000.000,00**
TITOLO 6:	*Accensione Prestiti*									
	TIPOLOGIA 200: Accensione prestiti a breve termine									
E9602010301	*Risorse Vincolate (Capitolo: U9130703001)*	RS	0,00	RR	0,00	R	0,00		EP	0,00
		CP	200.000.000,00	RC	153.520.216,87	A	153.520.216,87	CP -46.479.783,13	EC	0,00
	RISCOSSIONE DI RISORSE TRASFERITE DA PARTE DI CASSA DEPOSITI E PRESTITI S.P.A. A TITOLO DI ANTICIPAZIONE DI LIQIUIDITA' IN FAVORE DEGLI ENTI DEL SERVIZIO SANITARIO REGIONALE, AI SENSI DELL'ART. 1, COMMA 556, DELLA LEGGE 27 DICEMBRE 2019, N. 160 (ART. 2 DELLA LEGGE DI STABILITA' REGIONALE 2020)	CS	200.000.000,00	TR	153.520.216,87	CS	-46.479.783,13		TR	0,00
60200	**TIPOLOGIA 200: Accensione prestiti a breve termine**	**RS**	**0,00**	**RR**	**0,00**	**R**	**0,00**		**EP**	**0,00**
		CP	**200.000.000,00**	**RC**	**153.520.216,87**	**A**	**153.520.216,87**	**CP** **-46.479.783,13**	**EC**	**0,00**
		CS	**200.000.000,00**	**TR**	**153.520.216,87**	**CS**	**-46.479.783,13**		**TR**	**0,00**
	TIPOLOGIA 300: Accensione mutui e altri finanziamenti a medio lungo termine									

TITOLO TIPOLOGIA CAPITOLO	DENOMINAZIONE	RESIDUI ATTIVI AL 1/1/2020 (RS) / PREVISIONI DEFINITIVE DI COMPETENZA (CP) / PREVISIONI DEFINITIVE DI CASSA (CS)	RISCOSSIONI IN C/RESIDUI (RR) / RISCOSSIONI IN C/ COMPETENZA (RC) / TOTALE RISCOSSIONI (TR=RR +RC)	RIACCERTAMENTI RESIDUI (R) (3) / ACCERTAMENTI (A)(4) / MAGGIORI O MINORI ENTRATE DI CASSA =TR-CS(5)	MAGGIORI O MINORI ENTRATE DI COMPETENZA =A-CP(5)	RESIDUI ATTIVI DA ESERCIZI PRECEDENTI (EP=RS-RR+R) / RESIDUI ATTIVI DA ESERCIZIO DI COMPETENZA (EC=A-RC) / TOTALE RESIDUI ATTIVI DA RIPORTARE (TR=EP+EC)
E0510220200	*Risorse Vincolate (Capitolo: U0421121200)* RICAVO MUTUO CONTRATTO CON LA CASSA DEPOSITI E PRESTITI CONCERNENTE LA SPESA DEL 95 PER CENTO PER INVESTIMENTI IN MATERIA DI RISTRUTTURAZIONE EDILIZIA E DI AMMODERNAMENTO TECNOLOGICO DEL PATRIMONIO SANITARIO PUBBLICO E DI REALIZZAZIONE DI RESIDENZE PER ANZIANI E SOGGETTI NON AUTOSUFFICIENTI, CON ONERI DI AMMORTAMENTO A CARICO DELLO STATO (ART.20 DELLA LEGGE 11 MARZO 1988, N.67).	RS 20.438.238,00 CP 0,00 CS 20.438.238,00	RR 0,00 RC 0,00 TR 0,00	R 0,00 A 0,00 CS -20.438.238,00	CP 0,00	EP 20.438.238,00 EC 0,00 TR 20.438.238,00
E5101000401	*Risorse Vincolate (Capitolo: U3203014301)* NETTO RICAVO DEI MUTUI VENTENNALI CONTRATTI CON LA CASSA DEPOSITI E PRESTITI PER LA REALIZZAZIONE DI OPERE PUBBLICHE O DI PUBBLICO INTERESSE DI COMPETENZA DELLE PROVINCE, DEI COMUNI E DEGLI ALTRI ENTI, DELLE CHIESE E DELLE FONDAZIONI REGOLARMENTE RICONOSCIUTE (ARTT. 1 E 2 DELLA LEGGE REGIONALE 31 LUGLIO 1987, N. 24 - LEGGE REGIONALE 14 APRILE 2004,N. 13 - DELIBERAZIONE DELLA GIUNTA REGIONALE 26 AGOSTO 2004, N. 588)	RS 668.773,56 CP 0,00 CS 668.773,56	RR 0,00 RC 0,00 TR 0,00	R 0,00 A 0,00 CS -668.773,56	CP 0,00	EP 668.773,56 EC 0,00 TR 668.773,56
E5101000501	*Risorse Vincolate (Capitolo: U3205012901)* RICAVO MUTUO CONTRATTO CON LA CASSA DEPOSITI E PRESTITI PER LA REALIZZAZIONE DELL' INTERVENTO "SCHEMI IDRICI REGIONE CALABRIA - SCHEMA IDRICO SULLA DIGA DEL TORRENTE MENTA - PRIMO LOTTO - OPERE DI PRESA, GALLERIA DI DERIVAZIONE E POZZO PIZIOMETRICO, LAVORI DI COMPLETAMENTO" CON ONERI DI AMMORTAMENTO A CARICO DELLO STATO (ART. 1 DELLA LEGGE 21 DICEMBRE 2001, N. 443).	RS 789.750,84 CP 0,00 CS 789.750,84	RR 0,00 RC 0,00 TR 0,00	R 0,00 A 0,00 CS -789.750,84	CP 0,00	EP 789.750,84 EC 0,00 TR 789.750,84
E5101000800	*Risorse Vincolate (Capitolo: U3203015500)* NETTO RICAVO DEI MUTUI VENTENNALI CONTRATTI CON LA CASSA DEPOSITI E PRESTITI PER LA REALIZZAZIONE DEL PIANO DEGLI INTERVENTI SUGLI IMMOBILI CONFISCATI ALLA CRIMINALITA' MAFIOSA, CON ONERI DI AMMORTAMENTO A CARICO DEL BILANCIO REGIONALE (LEGGE REGIONALE 25 FEBBRAIO 2005, N. 3)	RS 24.414,27 CP 0,00 CS 24.414,27	RR 0,00 RC 0,00 TR 0,00	R 0,00 A 0,00 CS -24.414,27	CP 0,00	EP 24.414,27 EC 0,00 TR 24.414,27
E5101000801	*Risorse Vincolate (Capitolo: U3203015501)* NETTO RICAVO DEI MUTUI VENTENNALI CONTRATTI CON LA CASSA DEPOSITI E PRESTITI PER LA REALIZZAZIONE DEL PIANO DEGLI INTERVENTI SUGLI IMMOBILI CONFISCATI ALLA CRIMINALITA' MAFIOSA, CON ONERI DI AMMORTAMENTO A CARICO DEL BILANCIO REGIONALE (LEGGE REGIONALE 25 FEBBRAIO 2005, N. 3)	RS 1.326.342,87 CP 0,00 CS 1.326.342,87	RR 19.541,16 RC 0,00 TR 19.541,16	R 0,00 A 0,00 CS -1.306.801,71	CP 0,00	EP 1.306.801,71 EC 0,00 TR 1.306.801,71
E5103000200	*Risorse Vincolate (Capitolo: U6106011400)* RICAVO MUTUO CONTRATTO CON LA CC.DD.PP. CONCERNENTE LA SPESA DEL 95 PER CENTO PER LA COSTRUZIONE E LA RISTRUTTURAZIONE DEI REPARTI DI RICOVERO PER MALATTIE INFETTIVE, COMPRESE LE ATTREZZATURE E GLI ARREDI, LA REALIZZAZIONE DI SPAZI PER ATTIVITA' DI OSPEDALE DIURNO E L'ISTITUZIONE O IL POTENZIAMENTO DEI LABORATORI DI VIROLOGIA,MICROBIOLOGIA E IMMUNOLOGIA NEGLI OSPEDALI, CON ONERI A CARICO DELLO STATO (ART. 1, COMMA 1, LETT. B) DELLA LEGGE 5.6.90, N. 135 - ART. 20, COMMA 5, DELLA LEGGE 11.3.88, N. 67).	RS 9.329.286,85 CP 0,00 CS 9.329.286,85	RR 0,00 RC 0,00 TR 0,00	R 0,00 A 0,00 CS -9.329.286,85	CP 0,00	EP 9.329.286,85 EC 0,00 TR 9.329.286,85
E5201000601	*Risorse Vincolate (Capitolo: U2701010501)* ENTRATE DERIVANTI DALLA CONTRAZIONE DEL MUTU0 CON CASSA DEPOSITI E PRESTITI O ALTRO ISTITUTO DI CREDITO ABILITATO PER IL COFINANZIAMENTO DEL PROGRAMMA DI SVILUPPO RURALE 2014-2020 DA TRASFERIRE AD ARCEA IN QUALITA' DI ORGANISMO PAGATORE, AI SENSI DELL'ARTICOLO 3, COMMA 3, DEL DECRETO LEGISLATIVO 27 MAGGIO 1999, N. 165 (REGOLAMENTO (UE) N. 1305/2013 DEL PARLAMENTO EUROPEO E DEL CONSIGLIO DEL 17 DICEMBRE 2013 - ART.6 DELLA LEGGE REGIONALE 30 DICEMBRE 2015,N.32)	RS 55.714.285,70 CP 18.571.428,57 CS 74.285.714,27	RR 53.372.125,12 RC 0,00 TR 53.372.125,12	R 0,00 A 18.571.428,57 CS -20.913.589,15	CP 0,00	EP 2.342.160,58 EC 18.571.428,57 TR 20.913.589,15
E5201000701	*Risorse Vincolate (Capitolo: U8201044201; U9040800101; U9040800102; U9040800103; U9040800201; U9040800301; U9040800302; U9050300401; U9050300402; U9090900301; U9090900302; U9090900303; U9090900601; U9090900602; U9090900603; U9090900701; U9090900702; U9090900708; U9090900709; U9090900710; U9090900711; U9100600403; U9100600601; U9100600602; U9100600603; U9100600605; U9100600701; U9100600801; U9100600802; U9140501501)* ENTRATE DERIVANTI DALLA CONTRAZIONE DEL MUTU0 CON CASSA DEPOSITI E PRESTITI O ALTRO ISTITUTO DI CREDITO ABILITATO PER IL COFINANZIAMENTO DEL FESR NELL'AMBITO DEL POR CALABRIA 2014-2020 (REGOLAMENTI (UE) N. 1301/2013 E N. 1303/2013 DEL PARLAMENTO EUROPEO E DEL CONSIGLIO DEL 17 DICEMBRE 2013 -ART.6 DELLA LEGGE REGIONALE 30 DICEMBRE 2015,N.32)	RS 70.313.363,14 CP 21.855.396,42 CS 92.168.759,56	RR 42.374.720,65 RC 0,00 TR 42.374.720,65	R 0,00 A 12.729.541,85 CS -49.794.038,91	CP -9.125.854,57	EP 27.938.642,49 EC 12.729.541,85 TR 40.668.184,34

TITOLO TIPOLOGIA CAPITOLO	DENOMINAZIONE	RESIDUI ATTIVI AL 1/1/2020 (RS)	RISCOSSIONI IN C/RESIDUI (RR)	RIACCERTAMENTI RESIDUI (R) (3)		RESIDUI ATTIVI DA ESERCIZI PRECEDENTI (EP=RS-RR+R)
		PREVISIONI DEFINITIVE DI COMPETENZA (CP)	RISCOSSIONI IN C/ COMPETENZA (RC)	ACCERTAMENTI (A)(4)	MAGGIORI O MINORI ENTRATE DI COMPETENZA =A-CP(5)	RESIDUI ATTIVI DA ESERCIZIO DI COMPETENZA (EC=A-RC)
		PREVISIONI DEFINITIVE DI CASSA (CS)	TOTALE RISCOSSIONI (TR=RR +RC)	MAGGIORI O MINORI ENTRATE DI CASSA =TR-CS(5)		TOTALE RESIDUI ATTIVI DA RIPORTARE (TR=EP+EC)
E9603010101	*Risorse Vincolate (Capitolo: U9040300701)*	RS 0,00	RR 0,00	R 0,00		EP 0,00
		CP 40.519.899,16	RC 0,00	A 40.519.899,16	CP 0,00	EC 40.519.899,16
	ENTRATE DERIVANTI DALLA CONTRAZIONE DI MUTUI CON CCDDPP O CON ALTRO ISTITUTO DI CREDITO ABILITATO PER IL FINANZIAMENTO DI SPESE DI INVESTIMENTO CON ONERI A CARICO DEL BILANCIO REGIONALE (ARTICOLI 26 E 27 DELLA LEGGE REGIONALE 4 FEBBRAIO 2002, N. 8 - ART. 3 DELLA LEGGE REGIONALE 21 DICEMBRE 2018, N.48)	CS 40.519.899,16	TR 0,00	CS -40.519.899,16		TR 40.519.899,16
60300	**TIPOLOGIA 300: Accensione mutui e altri finanziamenti a medio lungo termine**	**RS 158.604.455,23**	**RR 95.766.386,93**	**R 0,00**		**EP 62.838.068,30**
		CP 80.946.724,15	**RC 0,00**	**A 71.820.869,58**	**CP -9.125.854,57**	**EC 71.820.869,58**
		CS 239.551.179,38	**TR 95.766.386,93**	**CS -143.784.792,45**		**TR 134.658.937,88**
60000 TOTALE TITOLO 6	***Accensione Prestiti***	**RS 158.604.455,23**	**RR 95.766.386,93**	**R 0,00**		**EP 62.838.068,30**
		CP 280.946.724,15	**RC 153.520.216,87**	**A 225.341.086,45**	**CP -55.605.637,70**	**EC 71.820.869,58**
		CS 439.551.179,38	**TR 249.286.603,80**	**CS -190.264.575,58**		**TR 134.658.937,88**
TITOLO 7:	*Anticipazioni da Istituto Tesoriere*					
	TIPOLOGIA 100: Anticipazioni da Istituto Tesoriere					
E0530110101	*Risorse Vincolate (Capitolo: U0803030101)*	RS 0,00	RR 0,00	R 0,00		EP 0,00
		CP 250.000.000,00	RC 0,00	A 0,00	CP -250.000.000,00	EC 0,00
	ENTRATE DERIVANTI DA ANTICIPAZIONI ORDINARIE DI CASSA.	CS 250.000.000,00	TR 0,00	CS -250.000.000,00		TR 0,00
70100	**TIPOLOGIA 100: Anticipazioni da Istituto Tesoriere**	**RS 0,00**	**RR 0,00**	**R 0,00**		**EP 0,00**
		CP 250.000.000,00	**RC 0,00**	**A 0,00**	**CP -250.000.000,00**	**EC 0,00**
		CS 250.000.000,00	**TR 0,00**	**CS -250.000.000,00**		**TR 0,00**
70000 TOTALE TITOLO 7	***Anticipazioni da Istituto Tesoriere***	**RS 0,00**	**RR 0,00**	**R 0,00**		**EP 0,00**
		CP 250.000.000,00	**RC 0,00**	**A 0,00**	**CP -250.000.000,00**	**EC 0,00**
		CS 250.000.000,00	**TR 0,00**	**CS -250.000.000,00**		**TR 0,00**
TITOLO 9:	*Entrate per conto terzi e partite di giro*					
	TIPOLOGIA 100: Entrate per partite di giro					
E0610110101	*Risorse Vincolate (Capitolo: U0910110101)*	RS 0,00	RR 0,00	R 0,00		EP 0,00
		CP 10.000.000,00	RC 8.175.702,64	A 8.175.702,64	CP -1.824.297,36	EC 0,00
	RITENUTE SU COMPETENZE ED ASSEGNI CORRISPOSTI AL PERSONALE DELLA REGIONE PER CONTRIBUTI PREVIDENZIALI ED ASSISTENZIALI.	CS 10.000.000,00	TR 8.175.702,64	CS -1.824.297,36		TR 0,00
E0610110301	*Risorse Vincolate (Capitolo: U0910110301)*	RS 96.172,14	RR 0,00	R 0,00		EP 96.172,14
		CP 25.000.000,00	RC 16.511.173,25	A 16.511.820,08	CP -8.488.179,92	EC 646,83
	RITENUTE SU REDDITI TASSABILI IN VIA DI RIVALSA (I.R.P.E F.).	CS 25.096.172,14	TR 16.511.173,25	CS -8.584.998,89		TR 96.818,97
E0610210101	*Risorse Vincolate (Capitolo: U0910210101)*	RS 0,00	RR 0,00	R 0,00		EP 0,00
		CP 3.500.000,00	RC 3.004.644,52	A 3.004.644,52	CP -495.355,48	EC 0,00
	RITENUTE PER CONTO TERZI (SEQUESTRI, CESSIONI, QUOTE PENSIONI, ECC.).	CS 3.500.000,00	TR 3.004.644,52	CS -495.355,48		TR 0,00
E0610211101	*Risorse Vincolate (Capitolo: U0910211101)*	RS 0,00	RR 0,00	R 0,00		EP 0,00
		CP 1.000.000,00	RC 448.286,69	A 448.286,69	CP -551.713,31	EC 0,00
	PARTITE DI GIRO DIVERSE.	CS 1.000.000,00	TR 448.286,69	CS -551.713,31		TR 0,00
E0610211201	*Risorse Vincolate (Capitolo: U0910211201)*	RS 0,00	RR 0,00	R 0,00		EP 0,00
		CP 250.000,00	RC 2.106,40	A 2.106,40	CP -247.893,60	EC 0,00
	RITENUTE SULLE RETRIBUZIONI DEL PERSONALE NON REGIONALE PER PREVIDENZA, ASSISTENZA E GESCAL.	CS 250.000,00	TR 2.106,40	CS -247.893,60		TR 0,00

TITOLO TIPOLOGIA CAPITOLO	DENOMINAZIONE	RESIDUI ATTIVI AL 1/1/2020 (RS)		RISCOSSIONI IN C/RESIDUI (RR)		RIACCERTAMENTI RESIDUI (R) (3)			RESIDUI ATTIVI DA ESERCIZI PRECEDENTI (EP=RS-RR+R)	
		PREVISIONI DEFINITIVE DI COMPETENZA (CP)		RISCOSSIONI IN C/ COMPETENZA (RC)		ACCERTAMENTI (A)(4)		MAGGIORI O MINORI ENTRATE DI COMPETENZA =A-CP(5)	RESIDUI ATTIVI DA ESERCIZIO DI COMPETENZA (EC=A-RC)	
		PREVISIONI DEFINITIVE DI CASSA (CS)		TOTALE RISCOSSIONI (TR=RR +RC)		MAGGIORI O MINORI ENTRATE DI CASSA =TR-CS(5)			TOTALE RESIDUI ATTIVI DA RIPORTARE (TR=EP+EC)	
E0610310201	*Risorse Vincolate (Capitolo: U0910310201)*	RS	343.158.617,55	RR	343.158.617,55	R	0,00		EP	0,00
		CP	350.000.000,00	RC	36.841.382,45	A	206.201.992,55	CP -143.798.007,45	EC	169.360.610,10
	PRELEVAMENTI DAL CONTO SPECIALE DI TESORERIA CENTRALE DELLO STATO N. 22905/994 INERENTI AL FONDO DI ROTAZIONE PER L'ATTUAZIONE DEI PROGRAMMI COMUNITARI (ART.5 DELLA LEGGE 16.4.1987, N.183).	CS	693.158.617,55	TR	380.000.000,00	CS	-313.158.617,55		TR	169.360.610,10
E0610310401	*Risorse Vincolate (Capitolo: U0910310401)*	RS	0,00	RR	0,00	R	0,00		EP	0,00
		CP	556.029.644,66	RC	556.029.644,65	A	556.029.644,65	CP -0,01	EC	0,00
	ANTICIPAZIONE MENSILE, DA PARTE DELLO STATO, DELLE RISORSE DESTINATE AL FINANZIAMENTO DELLA SANITA'.	CS	556.029.644,66	TR	556.029.644,65	CS	-0,01		TR	0,00
E6000004701	*Risorse Vincolate (Capitolo: U9000004701)*	RS	0,00	RR	0,00	R	0,00		EP	0,00
		CP	250.000.000,00	RC	100.000.000,00	A	100.000.000,00	CP -150.000.000,00	EC	0,00
	MOVIMENTAZIONE TEMPORANEA DI RISORSE DAL CONTO CORRENTE ORDINARIO DI TESORERIA REGIONALE AL CONTO CORRENTE SANITA' (ART. 21 DEL DECRETO LEGISLATIVO 23 GIUGNO 2011, N. 118)	CS	250.000.000,00	TR	100.000.000,00	CS	-150.000.000,00		TR	0,00
E6000004801	*Risorse Vincolate (Capitolo: U9000004801)*	RS	0,00	RR	0,00	R	0,00		EP	0,00
		CP	250.000.000,00	RC	100.000.000,00	A	100.000.000,00	CP -150.000.000,00	EC	0,00
	MOVIMENTAZIONE TEMPORANEA DI RISORSE DAL CONTO CORRENTE SANITA' AL CONTO CORRENTE ORDINARIO DI TESORERIA REGIONALE (ART. 21 DEL DECRETO LEGISLATIVO 23 GIUGNO 2011, N. 118)	CS	250.000.000,00	TR	100.000.000,00	CS	-150.000.000,00		TR	0,00
E6000004901	*Risorse Vincolate (Capitolo: U9000004901)*	RS	0,00	RR	0,00	R	0,00		EP	0,00
		CP	350.000.000,00	RC	347.743.273,71	A	347.743.273,71	CP -2.256.726,29	EC	0,00
	MOVIMENTAZIONE A TITOLO DEFINITIVO DI RISORSE DAL CONTO CORRENTE ORDINARIO DI TESORERIA REGIONALE AL CONTO CORRENTE SANITA' (ART. 21 DEL DECRETO LEGISLATIVO 23 GIUGNO 2011, N. 118)	CS	350.000.000,00	TR	347.743.273,71	CS	-2.256.726,29		TR	0,00
E6000005001	*Risorse Vincolate (Capitolo: U9000005001)*	RS	0,00	RR	0,00	R	0,00		EP	0,00
		CP	153.897.371,24	RC	153.520.216,87	A	153.897.371,24	CP 0,00	EC	377.154,37
	MOVIMENTAZIONE A TITOLO DEFINITIVO DI RISORSE DAL CONTO CORRENTE SANITA' AL CONTO CORRENTE ORDINARIO DI TESORERIA REGIONALE (ART. 21 DEL DECRETO LEGISLATIVO 23 GIUGNO 2011, N. 118)	CS	153.897.371,24	TR	153.520.216,87	CS	-377.154,37		TR	377.154,37
E6000005701	*Risorse Vincolate (Capitolo: U9000005701)*	RS	472.213,64	RR	0,00	R	0,00		EP	472.213,64
		CP	55.000.000,00	RC	36.935.093,32	A	36.943.107,25	CP -18.056.892,75	EC	8.013,93
	IVA SU FATTURE COMMERCIALI EX ART. 1, COMMA 629, LETT. B), LEGGE 23 DICEMBRE 2014, N. 190 E D.M 23 GENNAIO 2015	CS	55.472.213,64	TR	36.935.093,32	CS	-18.537.120,32		TR	480.227,57
E6000005702	*Risorse Vincolate (Capitolo: U9000005702)*	RS	0,00	RR	0,00	R	0,00		EP	0,00
		CP	300.000,00	RC	0,00	A	0,00	CP -300.000,00	EC	0,00
	IVA SU FATTURE EMESSE DA PROFESSIONISTI A SEGUITO DI ATTI GIUDIZIALI DI PIGNORAMENTO (DL 50/2017)	CS	300.000,00	TR	0,00	CS	-300.000,00		TR	0,00
E9901990101	*Risorse Vincolate (Capitolo: U9990100101)*	RS	296.065,15	RR	296.065,15	R	0,00		EP	0,00
		CP	30.000.000,00	RC	18.177.572,11	A	18.193.437,41	CP -11.806.562,59	EC	15.865,30
	ENTRATE A SEGUITO DI SPESE NON ANDATE BUON FINE	CS	30.296.065,15	TR	18.473.637,26	CS	-11.822.427,89		TR	15.865,30
E9901999901	*Risorse Vincolate (Capitolo: U9701999901)*	RS	43.515.305,29	RR	0,00	R	0,00		EP	43.515.305,29
		CP	0,00	RC	0,00	A	0,00	CP 0,00	EC	0,00
	PRELEVAMENTO DAL CONTO SPECIALE DI TESORERIA CENTRALE DELLO STATO N. 2290/994 DELLE SOMME TRASFERITE DA UE A VALERE SUI PROGRAMMI COMUNITARI 2014-2020 RICEVUTE A SEGUITO DI VERIFICHE SULLE DOMANDE DI PAGAMENTO PROPOSTE E PRECEDENTEMENTE SOSPESE	CS	43.515.305,29	TR	0,00	CS	-43.515.305,29		TR	43.515.305,29
90100	**TIPOLOGIA 100: Entrate per partite di giro**	**RS**	**387.538.373,77**	**RR**	**343.454.682,70**	**R**	**0,00**		**EP**	**44.083.691,07**
		CP	**2.034.977.015,90**	**RC**	**1.377.389.096,61**	**A**	**1.547.151.387,14**	**CP -487.825.628,76**	**EC**	**169.762.290,53**
		CS	**2.422.515.389,67**	**TR**	**1.720.843.779,31**	**CS**	**-701.671.610,36**		**TR**	**213.845.981,60**
	TIPOLOGIA 200: Entrate per conto terzi									
E0610210301	*Risorse Vincolate (Capitolo: U0910210301)*	RS	0,00	RR	0,00	R	0,00		EP	0,00
		CP	335.500,61	RC	334.193,53	A	334.193,53	CP -1.307,08	EC	0,00
	DEPOSITI CAUZIONALI E DI TERZI.	CS	335.500,61	TR	334.193,53	CS	-1.307,08		TR	0,00
E0610210501	*Risorse Vincolate (Capitolo: U0910210501)*	RS	0,00	RR	0,00	R	0,00		EP	0,00
		CP	5.000,00	RC	0,00	A	0,00	CP -5.000,00	EC	0,00
	RECUPERO DEPOSITI CAUZIONALI.	CS	5.000,00	TR	0,00	CS	-5.000,00		TR	0,00
E6000003401	*Risorse Vincolate (Capitolo: U9000003301)*	RS	0,00	RR	0,00	R	0,00		EP	0,00
		CP	500.000,00	RC	0,00	A	0,00	CP -500.000,00	EC	0,00
	RITENUTE SULLE COMPETENZE CORRISPOSTE AI CONSULENTI ESTERNI ALLA REGIONE PER CONTRIBUTI PREVIDENZIALI ED ASSICURATIVI.	CS	500.000,00	TR	0,00	CS	-500.000,00		TR	0,00

TITOLO TIPOLOGIA CAPITOLO	DENOMINAZIONE	RESIDUI ATTIVI AL 1/1/2020 (RS)		RISCOSSIONI IN C/RESIDUI (RR)		RIACCERTAMENTI RESIDUI (R) (3)			RESIDUI ATTIVI DA ESERCIZI PRECEDENTI (EP=RS-RR+R)	
		PREVISIONI DEFINITIVE DI COMPETENZA (CP)		RISCOSSIONI IN C/ COMPETENZA (RC)		ACCERTAMENTI (A)(4)		MAGGIORI O MINORI ENTRATE DI COMPETENZA =A-CP(5)	RESIDUI ATTIVI DA ESERCIZIO DI COMPETENZA (EC=A-RC)	
		PREVISIONI DEFINITIVE DI CASSA (CS)		TOTALE RISCOSSIONI (TR=RR +RC)		MAGGIORI O MINORI ENTRATE DI CASSA =TR-CS(5)			TOTALE RESIDUI ATTIVI DA RIPORTARE (TR=EP+EC)	
E6000003501	*Risorse Vincolate (Capitolo: U9000003401)*	RS	0,00	RR	0,00	R	0,00		EP	0,00
		CP	500.000,00	RC	0,00	A	0,00	CP -500.000,00	EC	0,00
	RITENUTE IRAP SULLE COMPETENZE CORRISPOSTE AI CONSULENTI ESTERNI ALLA REGIONE.	CS	500.000,00	TR	0,00	CS	-500.000,00		TR	0,00
E6000005601	*Risorse Vincolate (Capitolo: U9000005601)*	RS	0,00	RR	0,00	R	0,00		EP	0,00
		CP	30.000,00	RC	19.845,00	A	19.845,00	CP -10.155,00	EC	0,00
	ENTRATE DERIVANTI DA VERSAMENTI DA PARTE DELLE IMPRESE PER LE SPESE DI REGISTRAZIONE E DI BOLLO RELATIVE AI CONTRATTI STIPULATI DALLA STAZIONE UNICA APPALTANTE (DECRETO LEGISLATIVO 12 APRILE 2006, N. 163 E SUCCESSIVE MODIFICHE E INTEGRAZIONI)	CS	30.000,00	TR	19.845,00	CS	-10.155,00		TR	0,00
E9902010101	*Risorse Vincolate (Capitolo: U9011202505)*	RS	0,00	RR	0,00	R	0,00		EP	0,00
		CP	212.750,00	RC	0,00	A	0,00	CP -212.750,00	EC	0,00
	ASSEGNAZIONE DI RISORSE DALLO STATO A VALERE SUL PON GOVERNANCE E CAPACITA' ISTITUZIONALE 2014/2020 (OTII-FESR) - ASSE 3 - LINEA DI INTERVENTO 3.1.1 PER LA REALIZZAZIONE DEL PROGETTO LINKORD PER OPERAZIONI CONTO TERZI (DECRETO N. 31 DEL 13 MARZO 2018 DELL'AGENZIA PER LA COESIONE TERRITORIALE)	CS	212.750,00	TR	0,00	CS	-212.750,00		TR	0,00
E9902010201	*Risorse Vincolate (Capitolo: U9990100201)*	RS	0,00	RR	0,00	R	0,00		EP	0,00
		CP	1.190.290,52	RC	0,00	A	0,00	CP -1.190.290,52	EC	0,00
	ASSEGNAZIONE DI RISORSE DA PARTE DELLO STATO PER OPERAZIONI CONTO TERZI FINALIZZATE ALL'ATTUAZIONE DEL PROGETTO "P.I.U. - SUPREME" NELL'AMBITO DEL PON INCLUSIONE FSE 2014-2020	CS	1.190.290,52	TR	0,00	CS	-1.190.290,52		TR	0,00
E9902030401	*Risorse Vincolate (Capitolo: U9990100301; U9990100302)*	RS	0,00	RR	0,00	R	0,00		EP	0,00
		CP	1.175.439,45	RC	1.175.439,44	A	1.175.439,44	CP -0,01	EC	0,00
	ASSEGGNAZIONE DI SOMME DA PARTE DELL'UE FINALIZZATE ALLA REALIZZAZIONE DEL PROGETTO GREEN SKILLS FOR A SUSTENAIBLE DEVELOPMENT "GREENLAND" - TRASFERIMENTI DALL'UNIONE EUROPEA PER OPERAZIONI PER CONTO TERZI	CS	1.175.439,45	TR	1.175.439,44	CS	-0,01		TR	0,00
90200	**TIPOLOGIA 200: Entrate per conto terzi**	**RS**	**0,00**	**RR**	**0,00**	**R**	**0,00**		**EP**	**0,00**
		CP	**3.948.980,58**	**RC**	**1.529.477,97**	**A**	**1.529.477,97**	**CP -2.419.502,61**	**EC**	**0,00**
		CS	**3.948.980,58**	**TR**	**1.529.477,97**	**CS**	**-2.419.502,61**		**TR**	**0,00**
90000 TOTALE TITOLO 9	***Entrate per conto terzi e partite di giro***	**RS**	**387.538.373,77**	**RR**	**343.454.682,70**	**R**	**0,00**		**EP**	**44.083.691,07**
		CP	**2.038.925.996,48**	**RC**	**1.378.918.574,58**	**A**	**1.548.680.865,11**	**CP -490.245.131,37**	**EC**	**169.762.290,53**
		CS	**2.426.464.370,25**	**TR**	**1.722.373.257,28**	**CS**	**-704.091.112,97**		**TR**	**213.845.981,60**
TOTALE TITOLI		**RS**	**4.630.873.568,69**	**RR**	**1.529.355.504,79**	**R**	**-547.590.795,35**		**EP**	**2.553.927.268,55**
		CP	**9.649.868.346,98**	**RC**	**6.357.719.415,24**	**A**	**7.601.417.044,67**	**CP -2.048.451.302,31**	**EC**	**1.243.697.629,43**
		CS	**14.280.741.915,67**	**TR**	**7.887.074.920,03**	**CS**	**-6.393.666.995,64**		**TR**	**3.797.624.897,98**
TOTALE GENERALE DELLE ENTRATE		**RS**	**4.630.873.568,69**	**RR**	**1.529.355.504,79**	**R**	**-547.590.795,35**		**EP**	**2.553.927.268,55**
		CP	**10.425.064.710,57**	**RC**	**6.357.719.415,24**	**A**	**7.601.417.044,67**	**CP -2.048.451.302,31**	**EC**	**1.243.697.629,43**
		CS	**14.280.741.915,67**	**TR**	**7.887.074.920,03**	**CS**	**-6.393.666.995,64**		**TR**	**3.797.624.897,98**

(1) Indicare l'importo del fondo pluriennale vincolato risultante dal conto del bilancio dell'anno precedente (spesa). Nel primo esercizio di applicazione del titolo primo del decreto legislativo n. 118/2011 si indica un importo pari a 0 e, a seguito del riaccertamento straordinario dei residui previsto dall'articolo 3, comma 7, l'importo del fondo pluriennale vincolato determinato in tale occasione.

(2) Indicare l'importo definitivo dell'utilizzo del risultato di amministrazione.

(3) Indicare l'ammontare complessivo derivante dal riaccertamento dei residui (comprende l'importo dei crediti definitivamente cancellati in quanto assolutamente inesigibili, l'importo dei crediti cancellati e reimputati agli esercizi in cui l'obbligazione è esigibile effettuata in occasione del riaccertamento straordinario dei residui, l'importo dei crediti di dubbia e difficile esazione cancellati secondo le modalità previste dal principio applicato della contabilità finanziaria 9.2). La voce comprende inoltre le rettifiche in aumento dei residui attivi effettuate a seguito della riscossione di residui attivi cancellati dalle scritture (ad es. In anni precedenti è stato cancellato un residuo attivo in quanto considerato assolutamente inesigibile. In caso di riscossione di tale credito nel corso dell'esercizio cui si riferisce il rendiconto si effettua un riaccertamento dei residui attivi in aumento). Le rettifiche in aumento sono indicate con il segno "+", le rettifiche in riduzione sono indicate con il segno "-".

(4) Indicare gli accertamenti imputati contabilmente all'esercizio cui il rendiconto si riferisce al netto dei crediti che, in occasione del riaccertamento ordinario dei residui effettuato ai sensi dell'articolo 3, comma 4, risultassero non esigibili e reimputati agli esercizi in cui le obbligazioni risultano esigibili. Nel primo esercizio di applicazione del titolo primo del D.Lgs 118/2011 la voce comprende i crediti che sono stati oggetto del riaccertamento straordinario dei residui e reimputati all'esercizio.

(5) Le maggiori entrate sono indicate con il segno "+", le minori entrate sono indicate con il segno "-".



Regione Calabria

RENDICONTO GENERALE

CONTO DEL BILANCIO ANNO 2020

SPESA PER CAPITOLI

(Art. 63, comma 2 del decreto legislativo 23 giugno 2011, n. 118)

CONTO DEL BILANCIO - GESTIONE DELLE SPESE
DETTAGLIO PER CAPITOLO

MISSIONE, PROGRAMMA, TITOLO, CAPITOLO	DENOMINAZIONE	RESIDUI PASSIVI AL 1/1/2020 (RS)	PAGAMENTI IN C/RESIDUI (PR)	RIACCERTAMENTO RESIDUI (R)(1)		RESIDUI PASSIVI DA ESERCIZI PRECEDENTI (EP=RS-PR+R)
		PREVISIONI DEFINITIVE DI COMPETENZA (CP)	PAGAMENTI IN C/ COMPETENZA (PC)	IMPEGNI (I)(2)	ECONOMIE DI COMPETENZA (ECP=CP-I-FPV)	RESIDUI PASSIVI DA ESERCIZIO DI COMPETENZA (EC=I-PC)
		PREVISIONI DEFINITIVE DI CASSA (CS)	TOTALE PAGAMENTI (TP=PR +PC)	FONDO PLURIENNALE VINCOLATO (FPV) (3)		TOTALE RESIDUI PASSIVI DA RIPORTARE (TR=EP+EC)
	DISAVANZO DI AMMINISTRAZIONE	CP 5.573.814,98				
MISSIONE 01	*Servizi istituzionali, generali e di gestione*					
0101 PROGRAMMA 01	**Organi istituzionali**					
TITOLO 1	**Spese correnti**					
U0100210101	*Risorse Autonome*	RS 1.780,00	PR 1.680,00	R 0,00		EP 100,00
		CP 30.000,00	PC 27.204,80	I 29.927,00	ECP 73,00	EC 2.722,20
	SPESE DI RAPPRESENTANZA DEL PRESIDENTE E DELLA GIUNTA .	CS 31.780,00	TP 28.884,80	FPV 0,00		TR 2.822,20
U0100210201	*Risorse Autonome*	RS 41.591,00	PR 20.808,00	R -17.983,00		EP 2.800,00
		CP 100.000,00	PC 8.527,30	I 95.533,96	ECP 4.466,04	EC 87.006,66
	SPESE PER VIAGGI, TRASFERTE, MISSIONI PER IL PRESIDENTE E PER GLI ASSESSORI (L.R. 10.11.1972, N.6).	CS 141.591,00	TP 29.335,30	FPV 0,00		TR 89.806,66
U0100210501	*Risorse Autonome*	RS 0,00	PR 0,00	R 0,00		EP 0,00
		CP 1.500,00	PC 0,00	I 0,00	ECP 1.500,00	EC 0,00
	SPESE PER LO SVOLGIMENTO DEI NUOVI COMPITI ISTITUZIONALI ASSEGNATI ALLA DELEGAZIONE DI ROMA, IVI COMPRESI QUELLI ATTINENTI IL SUPPORTO TECNICO NORMATIVO DI DOCUMENTAZIONE E DI RICERCA AL SISTEMA DELLE CONFERENZE.	CS 1.500,00	TP 0,00	FPV 0,00		TR 0,00
U0100210502	*Risorse Autonome*	RS 0,00	PR 0,00	R 0,00		EP 0,00
		CP 0,00	PC 0,00	I 0,00	ECP 0,00	EC 0,00
	SPESE PER LO SVOLGIMENTO DEI NUOVI COMPITI ISTITUZIONALI ASSEGNATI ALLA DELEGAZIONE DI ROMA, IVI COMPRESI QUELLI ATTINENTI IL SUPPORTO TECNICO NORMATIVO DI DOCUMENTAZIONE E DI RICERCA AL SISTEMA DELLE CONFERENZE - GIORNALI, RIVISTE E PUBBLICAZIONI.	CS 0,00	TP 0,00	FPV 0,00		TR 0,00
U0100210503	*Risorse Autonome*	RS 0,00	PR 0,00	R 0,00		EP 0,00
		CP 2.000,00	PC 0,00	I 0,00	ECP 2.000,00	EC 0,00
	SPESE PER LO SVOLGIMENTO DEI NUOVI COMPITI ISTITUZIONALI ASSEGNATI ALLA DELEGAZIONE DI ROMA, IVI COMPRESI QUELLI ATTINENTI IL SUPPORTO TECNICO NORMATIVO DI DOCUMENTAZIONE E DI RICERCA AL SISTEMA DELLE CONFERENZE - ALTRI BENI DI CONSUMO	CS 2.000,00	TP 0,00	FPV 0,00		TR 0,00
U0100210504	*Risorse Autonome*	RS 3.259,24	PR 3.259,24	R 0,00		EP 0,00
		CP 25.000,00	PC 14.413,60	I 14.413,60	ECP 10.586,40	EC 0,00
	SPESE PER LO SVOLGIMENTO DEI NUOVI COMPITI ISTITUZIONALI ASSEGNATI ALLA DELEGAZIONE DI ROMA, IVI COMPRESI QUELLI ATTINENTI IL SUPPORTO TECNICO NORMATIVO DI DOCUMENTAZIONE E DI RICERCA AL SISTEMA DELLE CONFERENZE - UTENZE E CANONI	CS 28.259,24	TP 17.672,84	FPV 0,00		TR 0,00
U0100210505	*Risorse Autonome*	RS 0,00	PR 0,00	R 0,00		EP 0,00
		CP 3.000,00	PC 1.705,58	I 1.705,58	ECP 1.294,42	EC 0,00
	SPESE PER LO SVOLGIMENTO DEI NUOVI COMPITI ISTITUZIONALI ASSEGNATI ALLA DELEGAZIONE DI ROMA, IVI COMPRESI QUELLI ATTINENTI IL SUPPORTO TECNICO NORMATIVO DI DOCUMENTAZIONE E DI RICERCA AL SISTEMA DELLE CONFERENZE - UTILIZZO DI BENI TERZI	CS 3.000,00	TP 1.705,58	FPV 0,00		TR 0,00
U0100210506	*Risorse Autonome*	RS 678,20	PR 0,00	R 0,00		EP 678,20
		CP 4.000,00	PC 0,00	I 0,00	ECP 4.000,00	EC 0,00
	SPESE PER LO SVOLGIMENTO DEI NUOVI COMPITI ISTITUZIONALI ASSEGNATI ALLA DELEGAZIONE DI ROMA, IVI COMPRESI QUELLI ATTINENTI IL SUPPORTO TECNICO NORMATIVO DI DOCUMENTAZIONE E DI RICERCA AL SISTEMA DELLE CONFERENZE - MANUTENZIONE ORDINARIA E RIPARAZIONI	CS 4.678,20	TP 0,00	FPV 0,00		TR 678,20
U0100210510	*Risorse Autonome*	RS 0,00	PR 0,00	R 0,00		EP 0,00
		CP 5.000,00	PC 2.919,07	I 2.919,07	ECP 2.080,93	EC 0,00
	SPESE PER LO SVOLGIMENTO DEI NUOVI COMPITI ISTITUZIONALI ASSEGNATI ALLA DELEGAZIONE DI ROMA, IVI COMPRESI QUELLI ATTINENTI IL SUPPORTO TECNICO NORMATIVO DI DOCUMENTAZIONE E DI RICERCA AL SISTEMA DELLE CONFERENZE - TASSE E/O TARIFFA SMALTIMENTO RIFIUTI SOLIDI URBANI	CS 5.000,00	TP 2.919,07	FPV 0,00		TR 0,00

MISSIONE, PROGRAMMA, TITOLO, CAPITOLO	DENOMINAZIONE	RESIDUI PASSIVI AL 1/1/2020 (RS)	PAGAMENTI IN C/RESIDUI (PR)	RIACCERTAMENTO RESIDUI (R)(1)		RESIDUI PASSIVI DA ESERCIZI PRECEDENTI (EP=RS-PR+R)
		PREVISIONI DEFINITIVE DI COMPETENZA (CP)	PAGAMENTI IN C/ COMPETENZA (PC)	IMPEGNI (I)(2)	ECONOMIE DI COMPETENZA (ECP=CP-I-FPV)	RESIDUI PASSIVI DA ESERCIZIO DI COMPETENZA (EC=I-PC)
		PREVISIONI DEFINITIVE DI CASSA (CS)	TOTALE PAGAMENTI (TP=PR +PC)	FONDO PLURIENNALE VINCOLATO (FPV) (3)		TOTALE RESIDUI PASSIVI DA RIPORTARE (TR=EP+EC)
U0100410201	*Risorse Autonome* CONTRIBUTI PER IL SOSTEGNO DI MOSTRE, CONVEGNI, CONGRESSI, SEMINARI, CELEBRAZIONI PUBBLICHE E MANIFESTAZIONI VARIE RITENUTE DI PARTICOLARE INTERESSE PER LA PROMOZIONE E L'IMMAGINE DELL'ENTE REGIONE.	RS 242.900,00 CP 75.000,00 CS 317.900,00	PR 2.000,00 PC 0,00 TP 2.000,00	R -40.000,00 I 0,00 FPV 75.000,00	ECP 0,00	EP 200.900,00 EC 0,00 TR 200.900,00
U0100410202	*Risorse Autonome* SPESE PER L'ORGANIZZAZIONE DI MOSTRE, CONVEGNI, CONGRESSI, SEMINARI, CELEBRAZIONI PUBBLICHE E MANIFESTAZIONI VARIE RITENUTE DI PARTICOLARE INTERESSE PER LA PROMOZIONE E L'IMMAGINE DELL'ENTE REGIONE.	RS 137.308,00 CP 75.000,00 CS 212.308,00	PR 55.580,00 PC 0,00 TP 55.580,00	R 0,00 I 0,00 FPV 75.000,00	ECP 0,00	EP 81.728,00 EC 0,00 TR 81.728,00
U0100410204	*Risorse Autonome* CONTRIBUTI AD AMMINISTRAZIONI CENTRALI PER IL SOSTEGNO DI MOSTRE, CONVEGNI, CONGRESSI, SEMINARI, CELEBRAZIONI PUBBLICHE E MANIFESTAZIONI VARIE RITENUTE DI PARTICOLARE INTERESSE PER LA PROMOZIONE E L'IMMAGINE DELL'ENTE REGIONE. **NOTA:** *VEDI NOTA CAPITOLO U0100410201*	RS 0,00 CP 0,00 CS 0,00	PR 0,00 PC 0,00 TP 0,00	R 0,00 I 0,00 FPV 0,00	ECP 0,00	EP 0,00 EC 0,00 TR 0,00
U0100410205	*Risorse Autonome* SPESE PER IL SOSTEGNO DI MOSTRE, CONVEGNI, CONGRESSI, SEMINARI, CELEBRAZIONI PUBBLICHE E MANIFESTAZIONI VARIE RITENUTE DI PARTICOLARE INTERESSE PER LA PROMOZIONE E L'IMMAGINE DELL'ENTE REGIONE - ALTRI SERVIZI.	RS 55.000,00 CP 30.000,00 CS 85.000,00	PR 0,00 PC 0,00 TP 0,00	R 0,00 I 5.550,00 FPV 0,00	ECP 24.450,00	EP 55.000,00 EC 5.550,00 TR 60.550,00
U0100810901	*Risorse Vincolate (Capitolo: E0220410101)* SPESE PER CONTRIBUTI DA DESTINARE ALLE EMITTENTI RADIOFONICHE E TELEVISIVE LOCALI A TITOLO DI RIMBORSO PER LE ATTIVITA' INERENTI ALLA COMUNICAZIONE POLITICA RADIOTELEVISIVA E AI MESSAGGI RADIOTELEVISIVI AUTOGESTITI IN CAMPAGNA ELETTORALE (ART.4, LEGGE 22.2.2000, N.28).	RS 0,00 CP 95.648,88 CS 95.648,88	PR 0,00 PC 0,00 TP 0,00	R 0,00 I 32.546,86 FPV 0,00	ECP 63.102,02	EP 0,00 EC 32.546,86 TR 32.546,86
U0100810902	*Risorse Vincolate (Capitolo: E0220410101)* SPESE PER CONTRIBUTI DA DESTINARE ALLE EMITTENTI RADIOFONICHE E TELEVISIVE LOCALI A TITOLO DI RIMBORSO PER LE ATTIVITA' INERENTI ALLA COMUNICAZIONE POLITICA RADIOTELEVISIVA E AI MESSAGGI RADIOTELEVISIVI AUTOGESTITI IN CAMPAGNA ELETTORALE (ART.4, LEGGE 22.2.2000, N.28) - TRASFERIMENTI CORRENTI AD ISTITUZIONI SOCIALI PRIVATE	RS 34.156,13 CP 0,00 CS 34.156,13	PR 33.367,88 PC 0,00 TP 33.367,88	R 0,00 I 0,00 FPV 0,00	ECP 0,00	EP 788,25 EC 0,00 TR 788,25
U0101110401	*Risorse Autonome* SPESE PER L'ADESIONE E PARTECIPAZIONE AD ORGANISMI ASSOCIATIVI REGIONALI, NAZIONALI ED INTERNAZIONALI. **NOTA:** *LA SOMMA DI EURO 166.590 E' DESTINATA A CINSEDO. LA SOMMA DI EURO 50.000 È DESTINATA AD ANCI CALABRIA*	RS 0,00 CP 290.000,00 CS 290.000,00	PR 0,00 PC 287.467,57 TP 287.467,57	R 0,00 I 287.467,57 FPV 0,00	ECP 2.532,43	EP 0,00 EC 0,00 TR 0,00
U1101010701	*Risorse Autonome* SPESE PER IL FUNZIONAMENTO DEL CONSIGLIO REGIONALE (LEGGI REGIONALI 14 FEBBRAIO 1996, N.3; 13 MAGGIO 1996, N.8 E SUCCESSIVE MODIFICHE E INTEGRAZIONI) - SERVIZI AUSILIARI PER IL FUNZIONAMENTO DELL'ENTE -(SPESE OBBLIGATORIE)	RS 4.429.165,39 CP 4.889.170,99 CS 9.318.336,38	PR 3.429.165,39 PC 3.283.370,99 TP 6.712.536,38	R 0,00 I 4.889.170,99 FPV 0,00	ECP 0,00	EP 1.000.000,00 EC 1.605.800,00 TR 2.605.800,00
U1101010702	*Risorse Autonome* SPESE PER IL FUNZIONAMENTO DEL CONSIGLIO REGIONALE (LEGGI REGIONALI 14 FEBBRAIO 1996, N.3, 13 MAGGIO 1996, N.8 E SUCCESSIVE MODIFICHE E INTEGRAZIONI) – ORGANI E INCARICHI ISTITUZIONALI DELL' AMMINISTRAZIONE	RS 4.543.000,00 CP 7.250.000,00 CS 11.793.000,00	PR 2.543.000,00 PC 3.250.000,00 TP 5.793.000,00	R 0,00 I 7.250.000,00 FPV 0,00	ECP 0,00	EP 2.000.000,00 EC 4.000.000,00 TR 6.000.000,00
U1101010703	*Risorse Autonome* SPESE PER IL FUNZIONAMENTO DEL CONSIGLIO REGIONALE (LEGGI REGIONALI 14 FEBBRAIO 1996, N.3, 13 MAGGIO 1996, N.8 E SUCCESSIVE MODIFICHE E INTEGRAZIONI) – INTERVENTI PREVIDENZIALI	RS 7.674.000,00 CP 9.332.000,00 CS 17.006.000,00	PR 7.674.000,00 PC 3.700.000,00 TP 11.374.000,00	R 0,00 I 9.332.000,00 FPV 0,00	ECP 0,00	EP 0,00 EC 5.632.000,00 TR 5.632.000,00
U1101010704	*Risorse Autonome* SPESE PER IL FUNZIONAMENTO DEL CONSIGLIO REGIONALE (LEGGI REGIONALI 14 FEBBRAIO 1996, N.3, 13 MAGGIO 1996, N.8 E SUCCESSIVE MODIFICHE E INTEGRAZIONI)- RETRIBUZIONI IN DENARO PER IL PERSONALE ADDETTO AL CONSIGLIO REGIONALE (SPESE OBBLIGATORIE)	RS 10.951.320,00 CP 12.524.452,74 CS 23.475.772,74	PR 9.000.000,00 PC 6.923.552,15 TP 15.923.552,15	R 0,00 I 12.524.452,74 FPV 0,00	ECP 0,00	EP 1.951.320,00 EC 5.600.900,59 TR 7.552.220,59

MISSIONE, PROGRAMMA, TITOLO, CAPITOLO	DENOMINAZIONE	RESIDUI PASSIVI AL 1/1/2020 (RS)	PAGAMENTI IN C/RESIDUI (PR)	RIACCERTAMENTO RESIDUI (R)(1)		RESIDUI PASSIVI DA ESERCIZI PRECEDENTI (EP=RS-PR+R)
		PREVISIONI DEFINITIVE DI COMPETENZA (CP)	PAGAMENTI IN C/ COMPETENZA (PC)	IMPEGNI (I)(2)	ECONOMIE DI COMPETENZA (ECP=CP-I-FPV)	RESIDUI PASSIVI DA ESERCIZIO DI COMPETENZA (EC=I-PC)
		PREVISIONI DEFINITIVE DI CASSA (CS)	TOTALE PAGAMENTI (TP=PR +PC)	FONDO PLURIENNALE VINCOLATO (FPV) (3)		TOTALE RESIDUI PASSIVI DA RIPORTARE (TR=EP+EC)
U1101010705	*Risorse Autonome* SPESE PER IL FUNZIONAMENTO DEL CONSIGLIO REGIONALE (LEGGE REGIONALI 14 FEBBRAIO 1996, N.3, 13 MAGGIO 1996, N. 8 E SUCCESSIVE MODIFICHE ED INTEGRAZIONI) - RETRIBUZIONI IN DENARO PER IL PERSONALE DEI GRUPPI CONSILIARI	RS 500.000,00 CP 1.035.608,54 CS 1.535.608,54	PR 500.000,00 PC 56.934,82 TP 556.934,82	R 0,00 I 1.035.608,54 FPV 0,00	ECP 0,00	EP 0,00 EC 978.673,72 TR 978.673,72
U1101010706	*Risorse Autonome* SPESE PER IL FUNZIONAMENTO DEL CONSIGLIO REGIONALE (LEGGE REGIONALI 14 FEBBRAIO 1996, N.3, 13 MAGGIO 1996, N. 8 E SUCCESSIVE MODIFICHE ED INTEGRAZIONI) - RETRIBUZIONI IN DENARO PER IL PERSONALE DELLE STRUTTURE DEL CONSIGLIO REGIONALE (SPESE OBBLIGATORIE)	RS 3.655.000,00 CP 5.730.000,00 CS 9.385.000,00	PR 3.655.000,00 PC 4.979.419,24 TP 8.634.419,24	R 0,00 I 5.730.000,00 FPV 0,00	ECP 0,00	EP 0,00 EC 750.580,76 TR 750.580,76
U1101010707	*Risorse Autonome* SPESE PER IL FUNZIONAMENTO DEL CONSIGLIO REGIONALE (LEGGE REGIONALI 14 FEBBRAIO 1996, N.3, 13 MAGGIO 1996, N. 8 E SUCCESSIVE MODIFICHE ED INTEGRAZIONI) - CONTRIBUTI SOCIALI EFFETTIVI A CARICO DELL'ENTE- (SPESE OBBLIGATORIE)	RS 3.130.000,00 CP 5.013.895,43 CS 8.143.895,43	PR 3.130.000,00 PC 1.997.590,81 TP 5.127.590,81	R 0,00 I 5.013.895,43 FPV 0,00	ECP 0,00	EP 0,00 EC 3.016.304,62 TR 3.016.304,62
U1101010708	*Risorse Autonome* SPESE PER IL FUNZIONAMENTO DEL CONSIGLIO REGIONALE (LEGGE REGIONALI 14 FEBBRAIO 1996, N.3, 13 MAGGIO 1996, N. 8 E SUCCESSIVE MODIFICHE ED INTEGRAZIONI) - IMPOSTA REGIONALE SULLE ATTIVITA'PRODUTTIVE (IRAP) - (SPESE OBBLIGATORIE)	RS 1.500.000,00 CP 2.697.048,82 CS 4.197.048,82	PR 1.500.000,00 PC 675.722,54 TP 2.175.722,54	R 0,00 I 2.697.048,82 FPV 0,00	ECP 0,00	EP 0,00 EC 2.021.326,28 TR 2.021.326,28
U1101010709	*Risorse Autonome* SPESE PER IL FUNZIONAMENTO DEL CONSIGLIO REGIONALE (LEGGE REGIONALI 14 FEBBRAIO 1996, N.3, 13 MAGGIO 1996, N. 8 E SUCCESSIVE MODIFICHE ED INTEGRAZIONI) - ALTRE SPESE PER IL PERSONALE	RS 808.000,00 CP 783.500,00 CS 1.591.500,00	PR 808.000,00 PC 83.300,00 TP 891.300,00	R 0,00 I 783.500,00 FPV 0,00	ECP 0,00	EP 0,00 EC 700.200,00 TR 700.200,00
U1101010710	*Risorse Autonome* SPESE PER IL FUNZIONAMENTO DEL CONSIGLIO REGIONALE (LEGGE REGIONALI 14 FEBBRAIO 1996, N.3, 13 MAGGIO 1996, N. 8 E SUCCESSIVE MODIFICHE ED INTEGRAZIONI) - SERVIZI AMMINISTRATIVI	RS 900.000,00 CP 1.705.000,00 CS 2.605.000,00	PR 900.000,00 PC 205.000,00 TP 1.105.000,00	R 0,00 I 1.705.000,00 FPV 0,00	ECP 0,00	EP 0,00 EC 1.500.000,00 TR 1.500.000,00
U1101010711	*Risorse Autonome* SPESE PER IL FUNZIONAMENTO DEL CONSIGLIO REGIONALE (LEGGE REGIONALI 14 FEBBRAIO 1996, N.3, 13 MAGGIO 1996, N. 8 E SUCCESSIVE MODIFICHE ED INTEGRAZIONI) - RAPPRESENTANZA, ORGANIZZAZIONE EVENTI, PUBBLICITA' E SERVIZI PER TRASFERTA	RS 890.000,00 CP 842.500,00 CS 1.732.500,00	PR 0,00 PC 27.500,00 TP 27.500,00	R 0,00 I 842.500,00 FPV 0,00	ECP 0,00	EP 890.000,00 EC 815.000,00 TR 1.705.000,00
U1101010712	*Risorse Autonome* SPESE PER IL FUNZIONAMENTO DEL CONSIGLIO REGIONALE (LEGGE REGIONALI 14 FEBBRAIO 1996, N.3, 13 MAGGIO 1996, N. 8 E SUCCESSIVE MODIFICHE ED INTEGRAZIONI) - UTENZE E CANONI - (SPESE OBBLIGATORIE)	RS 1.096.000,00 CP 2.246.750,75 CS 3.342.750,75	PR 1.096.000,00 PC 689.750,75 TP 1.785.750,75	R 0,00 I 2.246.750,75 FPV 0,00	ECP 0,00	EP 0,00 EC 1.557.000,00 TR 1.557.000,00
U1101010713	*Risorse Autonome* SPESE PER IL FUNZIONAMENTO DEL CONSIGLIO REGIONALE (LEGGE REGIONALI 14 FEBBRAIO 1996, N.3, 13 MAGGIO 1996, N. 8 E SUCCESSIVE MODIFICHE ED INTEGRAZIONI) - TRASFERIMENTI CORRENTI A ISTITUZIONI SOCIALI PRIVATE	RS 300.000,00 CP 301.795,00 CS 601.795,00	PR 0,00 PC 51.795,00 TP 51.795,00	R 0,00 I 301.795,00 FPV 0,00	ECP 0,00	EP 300.000,00 EC 250.000,00 TR 550.000,00
U1101010714	*Risorse Autonome* SPESE PER IL FUNZIONAMENTO DEL CONSIGLIO REGIONALE (LEGGE REGIONALI 14 FEBBRAIO 1996, N.3, 13 MAGGIO 1996, N. 8 E SUCCESSIVE MODIFICHE ED INTEGRAZIONI) - PRESTAZIONI PROFESSIONALI E SPECIALISTICHE	RS 550.000,00 CP 370.033,33 CS 920.033,33	PR 0,00 PC 30.033,33 TP 30.033,33	R 0,00 I 370.033,33 FPV 0,00	ECP 0,00	EP 550.000,00 EC 340.000,00 TR 890.000,00
U1201016001	*Risorse Autonome* SPESE PER LA COPERTURA DEGLI ONERI PER IL PERSONALE RELATIVI AGLI ANNI 2014 E 2015 DERIVANTI DALL'APPLICAZIONE DELLE DISPOSIZIONI IN MATERIA DI MIGLIORAMENTO DELL'EFFICIENZA DEI SERVIZI (ART. 8, COMMA 3 DELLA LEGGE REGIONALE 15.12.2015 N. 27)	RS 0,00 CP 0,00 CS 0,00	PR 0,00 PC 0,00 TP 0,00	R 0,00 I 0,00 FPV 0,00	ECP 0,00	EP 0,00 EC 0,00 TR 0,00

MISSIONE, PROGRAMMA, TITOLO, CAPITOLO	DENOMINAZIONE	RESIDUI PASSIVI AL 1/1/2020 (RS) PREVISIONI DEFINITIVE DI COMPETENZA (CP) PREVISIONI DEFINITIVE DI CASSA (CS)		PAGAMENTI IN C/RESIDUI (PR) PAGAMENTI IN C/ COMPETENZA (PC) TOTALE PAGAMENTI (TP=PR +PC)		RIACCERTAMENTO RESIDUI (R)(1) IMPEGNI (I)(2) FONDO PLURIENNALE VINCOLATO (FPV) (3)		ECONOMIE DI COMPETENZA (ECP=CP-I-FPV)		RESIDUI PASSIVI DA ESERCIZI PRECEDENTI (EP=RS-PR+R) RESIDUI PASSIVI DA ESERCIZIO DI COMPETENZA (EC=I-PC) TOTALE RESIDUI PASSIVI DA RIPORTARE (TR=EP+EC)	
U1202010505	*Risorse Vincolate (Capitolo: E2119000301)* SPESE PER L'ASSEGNAZIONE DELLA PREMIALITA' ALLA RETE DEI NUCLEI DI VALUTAZIONE E VERIFICA DEGLI INVESTIMENTI PUBBLICI PER IL COFINANZIAMENTO DI SPECIFICHE ATTIVITA' CHE ALCUNI NUCLEI SVOLGONO A FAVORE DI TUTTI GLI ALTRI (ART. 1, COMMA 7, LEGGE N. 144 DEL 17 MAGGIO 1999 - PUNTO 8 DELLA DELIBERA CIPE N. 54 DEL 27 MAGGIO 2005) - ACQUISTO DI SERVIZI PER FORMAZIONE E ADDESTRAMENTO DEL PERSONALE DELL'ENTE	RS CP CS	0,00 0,00 0,00	PR PC TP	0,00 0,00 0,00	R I FPV	0,00 0,00 0,00	ECP	0,00	EP EC TR	0,00 0,00 0,00
U1202010506	*Risorse Vincolate (Capitolo: E2119000301)* SPESE PER L'ASSEGNAZIONE DELLA PREMIALITA' ALLA RETE DEI NUCLEI DI VALUTAZIONE E VERIFICA DEGLI INVESTIMENTI PUBBLICI PER IL COFINANZIAMENTO DI SPECIFICHE ATTIVITA' CHE ALCUNI NUCLEI SVOLGONO A FAVORE DI TUTTI GLI ALTRI (ART. 1, COMMA 7, LEGGE N. 144 DEL 17 MAGGIO 1999 - PUNTO 8 DELLA DELIBERA CIPE N. 54 DEL 27 MAGGIO 2005) - UTILIZZO DI BENI DI TERZI	RS CP CS	1.207,80 0,00 1.207,80	PR PC TP	1.207,80 0,00 1.207,80	R I FPV	0,00 0,00 0,00	ECP	0,00	EP EC TR	0,00 0,00 0,00
U1202010507	*Risorse Vincolate (Capitolo: E2119000301)* SPESE PER L'ASSEGNAZIONE DELLA PREMIALITA' ALLA RETE DEI NUCLEI DI VALUTAZIONE E VERIFICA DEGLI INVESTIMENTI PUBBLICI PER IL COFINANZIAMENTO DI SPECIFICHE ATTIVITA' CHE ALCUNI NUCLEI SVOLGONO A FAVORE DI TUTTI GLI ALTRI - ALTRI BENI DI CONSUMO (ART. 1, COMMA 7, LEGGE N. 144 DEL 17 MAGGIO 1999 - PUNTO 8 DELLA DELIBERA CIPE N. 54 DEL 27 MAGGIO 2005)	RS CP CS	0,00 0,00 0,00	PR PC TP	0,00 0,00 0,00	R I FPV	0,00 0,00 0,00	ECP	0,00	EP EC TR	0,00 0,00 0,00
U1202011401	*Risorse Autonome* SPESE PER LA COSTITUZIONE, L'ORGANIZZAZIONE ED IL FUNZIONAMENTO DELL'ORGANISMO INDIPENDENTE DI VALUTAZIONE DELLA PERFORMANCE (ARTICOLO 14 DECRETO LEGISLATIVO 27 OTTOBRE 2009, N. 150 - ARTICOLO 11LEGGE REGIONALE 3 FEBBRAIO 2012, N. 3) - SPESE PER COMPETENZE E ONERI PER IL CONFERIMENTO DI INCARICHI DI STUDIO E CONSULENZA	RS CP CS	74.266,67 140.000,00 214.266,67	PR PC TP	74.266,67 9.283,36 83.550,03	R I FPV	0,00 9.283,36 0,00	ECP	130.716,64	EP EC TR	0,00 0,00 0,00
U1202011402	*Risorse Autonome* SPESE PER LA COSTITUZIONE, L'ORGANIZZAZIONE ED IL FUNZIONAMENTO DELL'ORGANISMO INDIPENDENTE DI VALUTAZIONE DELLA PERFORMANCE - CONTRIBUTI SOCIALI EFFETTIVI A CARICO DELL'ENTE (ARTICOLO 14 DECRETO LEGISLATIVO 27 OTTOBRE 2009, N. 150 - ARTICOLO 11LEGGE REGIONALE 3 FEBBRAIO 2012, N. 3)	RS CP CS	0,00 0,00 0,00	PR PC TP	0,00 0,00 0,00	R I FPV	0,00 0,00 0,00	ECP	0,00	EP EC TR	0,00 0,00 0,00
U1204021100	*Risorse Autonome* SPESE PER IL SERVIZIO DI INFORMAZIONE E COMUNICAZIONE DELLA GIUNTA REGIONALE (LEGGE 7 GIUGNO 2000, N.150).	RS CP CS	0,00 0,00 0,00	PR PC TP	0,00 0,00 0,00	R I FPV	0,00 0,00 0,00	ECP	0,00	EP EC TR	0,00 0,00 0,00
U1204021102	*Risorse Autonome* SPESE PER IL SERVIZIO DI INFORMAZIONE E COMUNICAZIONE DELLA GIUNTA REGIONALE - ORGANIZZAZIONE EVENTI, PUBBLICITA' E SERVIZI PER TRASFERTA (LEGGE 7 GIUGNO 2000, N.150).	RS CP CS	204.024,96 178.743,90 382.768,86	PR PC TP	140.261,12 50.045,60 190.306,72	R I FPV	-3.904,00 158.879,66 0,00	ECP	19.864,24	EP EC TR	59.859,84 108.834,06 168.693,90
U1204080201	*Risorse Vincolate (Capitolo: E2118001001)* SPESE INERENTI AL TRATTAMENTO ECONOMICO TEORICO DEL PERSONALE, TRANSITATO O NON TRANSITATO ALLA REGIONE,AI SENSI DEL D.L.VO 31.3.98, N. 112 IN RELAZIONE ALL'ESERCIZIO DELLE FUNZIONI CONFERITE IN MATERIA DI SALUTE UMANA E VETERINARIA, INVALIDI CIVILI, ENERGIA E RISORSE MINERARIE, OPERE PUBBLICHE, TRASPORTI, INCENTIVI ALLE IMPRESE E PROTEZIONE CIVILE (DD.PP.CC.MM. 26.5.2000, 22.10.2000, 12.9.2000).	RS CP CS	0,00 0,00 0,00	PR PC TP	0,00 0,00 0,00	R I FPV	0,00 0,00 0,00	ECP	0,00	EP EC TR	0,00 0,00 0,00
U9010100101	*Risorse Autonome* SPESE PER GARANTIRE LA COPERTURA FINANZIARIA NONCHE' LA DEFINITIVA REGOLARIZZAZIONE CONTABILE DEI PAGAMENTI EFFETTUATI DAL TESORIERE REGIONALE, A SEGUITO DI ATTI GIUDIZIALI DI PIGNORAMENTO RIGUARDANTI SPESE DI PARTE CORRENTE DI COMPETENZA DEL DIPARTIMENTO PRESIDENZA - RAPPRESENTANZA, ORGANIZZAZIONE EVENTI	RS CP CS	0,00 266.422,31 266.422,31	PR PC TP	0,00 266.422,31 266.422,31	R I FPV	0,00 266.422,31 0,00	ECP	0,00	EP EC TR	0,00 0,00 0,00

MISSIONE, PROGRAMMA, TITOLO, CAPITOLO	DENOMINAZIONE	RESIDUI PASSIVI AL 1/1/2020 (RS)	PAGAMENTI IN C/RESIDUI (PR)	RIACCERTAMENTO RESIDUI (R)(1)		RESIDUI PASSIVI DA ESERCIZI PRECEDENTI (EP=RS-PR+R)
		PREVISIONI DEFINITIVE DI COMPETENZA (CP)	PAGAMENTI IN C/ COMPETENZA (PC)	IMPEGNI (I)(2)	ECONOMIE DI COMPETENZA (ECP=CP-I-FPV)	RESIDUI PASSIVI DA ESERCIZIO DI COMPETENZA (EC=I-PC)
		PREVISIONI DEFINITIVE DI CASSA (CS)	TOTALE PAGAMENTI (TP=PR +PC)	FONDO PLURIENNALE VINCOLATO (FPV) (3)		TOTALE RESIDUI PASSIVI DA RIPORTARE (TR=EP+EC)
U9010100301	*Risorse Autonome* SPESE PER STIPENDI, ALTRI ASSEGNI FISSI E CONTRIBUTI DIVERSI A CARICO DELL'ENTE, INERENTI AL PERSONALE ADDETTO ALLE SEGRETERIE PARTICOLARI DEL PRESIDENTE, DEGLI ASSESSORI DELLA GIUNTA REGIONALE E DEL PRESIDENTE DELLA COMMISSIONE DEL PIANO, NONCHE' PER L'INDENNITA' FORFETTIZZATA DEL PERSONALE CHE PRESTA SERVIZIO NELLE STRUTTURE AUSILIARIE DEI DIPARTIMENTI (ARTT. 5 E 8 DELLA LEGGE REGIONALE 13.5.1996, N. 7; ART. 3 DELLA LEGGE REGIONALE 26.5.1997, N. 8. ART. 1, COMMA 5, DELLA LEGGE REGIONALE 28.8.2000, N. 14; LEGGE REGIONALE 29.10.2001, N.24)(SPESE OBBLIGATORIE). - U.01.01	RS 29.483,60 CP 1.525.065,73 CS 1.554.549,33	PR 1.516,87 PC 1.242.221,55 TP 1.243.738,42	R -27.966,73 I 1.382.794,89 FPV 0,00	ECP 142.270,84	EP 0,00 EC 140.573,34 TR 140.573,34
U9010100302	*Risorse Autonome* SPESE PER STIPENDI, ALTRI ASSEGNI FISSI E CONTRIBUTI DIVERSI A CARICO DELL'ENTE, INERENTI AL PERSONALE ADDETTO ALLE SEGRETERIE PARTICOLARI DEL PRESIDENTE, DEGLI ASSESSORI DELLA GIUNTA REGIONALE E DEL PRESIDENTE DELLA COMMISSIONE DEL PIANO, NONCHE' PER L'INDENNITA' FORFETTIZZATA DEL PERSONALE CHE PRESTA SERVIZIO NELLE STRUTTURE AUSILIARIE DEI DIPARTIMENTI - CONTRIBUTI SOCIALI EFFETTIVI A CARICO DELL'ENTE - (ARTT. 5 E 8 DELLA LEGGE REGIONALE 13.5.1996, N. 7; ART. 3 DELLA LEGGE REGIONALE 26.5.1997, N. 8. ART. 1, COMMA 5, DELLA LEGGE REGIONALE 28.8.2000, N. 14; LEGGE REGIONALE 29.10.2001, N.24)(SPESE OBBLIGATORIE). - U.01.01	RS 0,00 CP 197.687,45 CS 197.687,45	PR 0,00 PC 195.417,55 TP 195.417,55	R 0,00 I 197.687,45 FPV 0,00	ECP 0,00	EP 0,00 EC 2.269,90 TR 2.269,90
U9010100303	*Risorse Autonome* SPESE PER INDENNITA' DI TRASFERTA E RIMBORSO SPESE PER MISSIONI DEL PERSONALE ADDETTO ALLE SEGRETERIE PARTICOLARI DEL PRESIDENTE E DEGLI ASSESSORI DELLA GIUNTA REGIONALE (ART.8 DELLA LEGGE REGIONALE 13.5.96, N.7).(SPESE OBBLIGATORIE) - U.01.01	RS 0,00 CP 0,00 CS 0,00	PR 0,00 PC 0,00 TP 0,00	R 0,00 I 0,00 FPV 0,00	ECP 0,00	EP 0,00 EC 0,00 TR 0,00
U9010100304	*Risorse Autonome* SPESE PER STIPENDI, ALTRI ASSEGNI FISSI E CONTRIBUTI DIVERSI A CARICO DELL'ENTE, INERENTI AL PERSONALE ADDETTO ALLE SEGRETERIE PARTICOLARI DEL PRESIDENTE, DEGLI ASSESSORI DELLA GIUNTA REGIONALE E DEL PRESIDENTE DELLA COMMISSIONE DEL PIANO, NONCHE' PER L'INDENNITA' FORFETTIZZATA DEL PERSONALE CHE PRESTA SERVIZIO NELLE STRUTTURE AUSILIARIE DEI DIPARTIMENTI (ARTT. 5 E 8 DELLA LEGGE REGIONALE 13.5.1996, N. 7; ART. 3 DELLA LEGGE REGIONALE 26.5.1997, N. 8. ART. 1, COMMA 5, DELLA LEGGE REGIONALE 28.8.2000, N. 14; LEGGE REGIONALE 29.10.2001, N.24)(SPESE OBBLIGATORIE) - PRESTAZIONI PROFESSIONALI E SPECIALISTICHE	RS 0,00 CP 65.000,00 CS 65.000,00	PR 0,00 PC 20.583,33 TP 20.583,33	R 0,00 I 65.000,00 FPV 0,00	ECP 0,00	EP 0,00 EC 44.416,67 TR 44.416,67
U9010100401	*Risorse Autonome* SPESE PER LE COMPETENZE FISSE DEL PERSONALE REGIONALE DI RUOLO, IVI COMPRESE QUELLE PER IL PAGAMENTO DELLA RETRIBUZIONE DI POSIZIONE E DEI CONTRIBUTI PREVIDENZIALI POSTI A CARICO DELLA REGIONE (SPESE OBBLIGATORIE). - U.01.01	RS 0,00 CP 1.318.566,34 CS 1.318.566,34	PR 0,00 PC 1.318.566,34 TP 1.318.566,34	R 0,00 I 1.318.566,34 FPV 0,00	ECP 0,00	EP 0,00 EC 0,00 TR 0,00
U9010100402	*Risorse Autonome* SPESE PER LE COMPETENZE FISSE DEL PERSONALE REGIONALE DI RUOLO, IVI COMPRESE QUELLE PER IL PAGAMENTO DELLA RETRIBUZIONE DI POSIZIONE E DEI CONTRIBUTI PREVIDENZIALI POSTI A CARICO DELLA REGIONE -CONTRIBUTI SOCIALI EFFETTIVI A CARICO DELL'ENTE - (SPESE OBBLIGATORIE). - U.01.01	RS 133.663,46 CP 381.288,38 CS 514.951,84	PR 62.657,96 PC 381.288,38 TP 443.946,34	R 0,00 I 381.288,38 FPV 0,00	ECP 0,00	EP 71.005,50 EC 0,00 TR 71.005,50
U9010100403	*Risorse Autonome* INDENNITA' DI TRASFERTA E RIMBORSO SPESE PER MISSIONI E TRASFERIMENTI DEL PERSONALE ADDETTO AI SERVIZI DELLA REGIONE. - U.01.01	RS 0,00 CP 0,00 CS 0,00	PR 0,00 PC 0,00 TP 0,00	R 0,00 I 0,00 FPV 0,00	ECP 0,00	EP 0,00 EC 0,00 TR 0,00
U9010100404	*Risorse Autonome* SPESE PER IL PAGAMENTO DELL'IRAP A VALERE SULLE SPESE PER IL PERSONALE REGIONALE (SPESE OBBLIGATORIE) - U.01.01	RS 66.050,70 CP 253.552,46 CS 319.603,16	PR 31.406,22 PC 201.248,36 TP 232.654,58	R 0,00 I 253.552,46 FPV 0,00	ECP 0,00	EP 34.644,48 EC 52.304,10 TR 86.948,58
U9010100501	*Risorse Autonome* FONDO PER IL MIGLIORAMENTO DELL'EFFICIENZA DEI SERVIZI (ART.5 DELLA LEGGE REGIONALE 5.5.90, N.30). - U.01.01	RS 76.345,93 CP 0,00 CS 76.345,93	PR 74.822,17 PC 0,00 TP 74.822,17	R -1.523,76 I 0,00 FPV 0,00	ECP 0,00	EP 0,00 EC 0,00 TR 0,00
U9010100502	*Risorse Autonome* FONDO PER IL MIGLIORAMENTO DELL'EFFICIENZA DEI SERVIZI - CONTRIBUTI SOCIALI EFFETTIVI A CARICO DELL'ENTE (ART.5 DELLA LEGGE REGIONALE 5.5.90, N.30). - U.01.01	RS 0,00 CP 0,00 CS 0,00	PR 0,00 PC 0,00 TP 0,00	R 0,00 I 0,00 FPV 0,00	ECP 0,00	EP 0,00 EC 0,00 TR 0,00

MISSIONE, PROGRAMMA, TITOLO, CAPITOLO	DENOMINAZIONE	RESIDUI PASSIVI AL 1/1/2020 (RS)		PAGAMENTI IN C/RESIDUI (PR)		RIACCERTAMENTO RESIDUI (R)(1)				RESIDUI PASSIVI DA ESERCIZI PRECEDENTI (EP=RS-PR+R)	
		PREVISIONI DEFINITIVE DI COMPETENZA (CP)		PAGAMENTI IN C/ COMPETENZA (PC)		IMPEGNI (I)(2)		ECONOMIE DI COMPETENZA (ECP=CP-I-FPV)		RESIDUI PASSIVI DA ESERCIZIO DI COMPETENZA (EC=I-PC)	
		PREVISIONI DEFINITIVE DI CASSA (CS)		TOTALE PAGAMENTI (TP=PR +PC)		FONDO PLURIENNALE VINCOLATO (FPV) (3)				TOTALE RESIDUI PASSIVI DA RIPORTARE (TR=EP+EC)	
U9010100601	*Risorse Autonome*	RS	0,00	PR	0,00	R	0,00			EP	0,00
		CP	0,00	PC	0,00	I	0,00	ECP	0,00	EC	0,00
	SPESE PER L'ATTUAZIONE DEL PIANO DI STABILIZZAZIONE DEI LAVORATORI SOCIALMENTE UTILI E DI PUBBLICA UTILITA' AI SENSI DELL'ARTICOLO 20, COMMI 1 E 2, DELLA LEGGE REGIONALE 11 MAGGIO 2007, N. 9 E ART. 15, COMMA 1 DELLA LEGGE REGIONALE 26 FEBBRAIO 2010, N. 8 (SPESE OBBLIGATORIE). - U.01.01	CS	0,00	TP	0,00	FPV	0,00			TR	0,00
U9010100602	*Risorse Autonome*	RS	0,00	PR	0,00	R	0,00			EP	0,00
		CP	0,00	PC	0,00	I	0,00	ECP	0,00	EC	0,00
	SPESE PER L'ATTUAZIONE DEL PIANO DI STABILIZZAZIONE DEI LAVORATORI SOCIALMENTE UTILI E DI PUBBLICA UTILITA' AI SENSI DELL'ARTICOLO 20, COMMI 1 E 2, DELLA LEGGE REGIONALE 11 MAGGIO 2007, N. 9 E ART. 15, COMMA 1 DELLA LEGGE REGIONALE 26 FEBBRAIO 2010, N. 8 - CONTRIBUTI SOCIALI EFFETTIVI A CARICO DELL'ENTE (SPESE OBBLIGATORIE) - U.01.01	CS	0,00	TP	0,00	FPV	0,00			TR	0,00
U9010100701	*Risorse Vincolate (Capitolo: E9201010201; E9201050101)*	RS	1.628,80	PR	0,00	R	0,00			EP	1.628,80
		CP	230.049,00	PC	212.977,69	I	214.592,38	ECP	15.456,62	EC	1.614,69
	SPESE PER SOSTENERE LE FASI DI PROGRAMMAZIONE, ATTUAZIONE, GESTIONE, CONTROLLO, VALUTAZIONE E SORVEGLIANZA DEL PROGRAMMA OPERATIVO (POR 2014-2020 - ASSE 14) - RETRIBUZIONI IN DENARO - U.01.01	CS	231.677,80	TP	212.977,69	FPV	0,00			TR	3.243,49
U9010100702	*Risorse Vincolate (Capitolo: E9201010201; E9201050101)*	RS	4.255,63	PR	3.873,37	R	0,00			EP	382,26
		CP	56.050,40	PC	46.956,58	I	51.248,68	ECP	4.801,72	EC	4.292,10
	SPESE PER SOSTENERE LE FASI DI PROGRAMMAZIONE, ATTUAZIONE, GESTIONE, CONTROLLO, VALUTAZIONE E SORVEGLIANZA DEL PROGRAMMA OPERATIVO (POR 2014-2020 - ASSE 14) - CONTRIBUTI SOCIALI EFFETTIVI A CARICO DELL'ENTE - U.01.01	CS	60.306,03	TP	50.829,95	FPV	0,00			TR	4.674,36
U9010100703	*Risorse Vincolate (Capitolo: E9201010201; E9201050101)*	RS	1.542,09	PR	1.377,62	R	0,00			EP	164,47
		CP	19.800,00	PC	16.715,52	I	18.211,64	ECP	1.588,36	EC	1.496,12
	SPESE PER SOSTENERE LE FASI DI PROGRAMMAZIONE, ATTUAZIONE, GESTIONE, CONTROLLO, VALUTAZIONE E SORVEGLIANZA DEL PROGRAMMA OPERATIVO (POR 2014-2020 - ASSE 14) - IMPOSTA REGIONALE SULLE ATTIVITA' PRODUTTIVE (IRAP) - U.01.01	CS	21.342,09	TP	18.093,14	FPV	0,00			TR	1.660,59
U9010101101	*Risorse Autonome*	RS	0,00	PR	0,00	R	0,00			EP	0,00
		CP	35.564,00	PC	0,00	I	35.564,00	ECP	0,00	EC	35.564,00
	SPESE PER LE ATTIVITA' SVOLTE DAL GARANTE REGIONALE DEI DIRITTI DELLE PERSONE DETENUTE O PRIVATE DELLA LIBERTA' PERSONALE (LEGGE REGIONALE 29 GENNAIO 2018, N. 1)	CS	35.564,00	TP	0,00	FPV	0,00			TR	35.564,00
U9010101201	*Risorse Autonome*	RS	0,00	PR	0,00	R	0,00			EP	0,00
		CP	9.500,00	PC	0,00	I	9.500,00	ECP	0,00	EC	9.500,00
	SPESE PER L'ISTITUZIONE DEL PREMIO DI STUDI ECONOMICI IN MEMORIA DI DON CARLO DE CARDONA (LEGGE REGIONALE 31 MAGGIO 2019, N. 19)	CS	9.500,00	TP	0,00	FPV	0,00			TR	9.500,00
U9010101301	*Risorse Autonome*	RS	0,00	PR	0,00	R	0,00			EP	0,00
		CP	850.000,00	PC	850.000,00	I	850.000,00	ECP	0,00	EC	0,00
	SPESE PER IL SERVIZIO DI STAMPA DEL BURC DI CUI ALLA SENTENZA DEL TRIBUNALE DI CATANZARO N. 2251/2019	CS	850.000,00	TP	850.000,00	FPV	0,00			TR	0,00
U9010101401	*Risorse Autonome*	RS	0,00	PR	0,00	R	0,00			EP	0,00
		CP	52.300,00	PC	0,00	I	52.300,00	ECP	0,00	EC	52.300,00
	SPESE PER IL PAGAMENTO DI DEBITI FUORI BILANCIO - ALTRI SERVIZI (ART. 73 DEL D.LGS. N. 118/2011)	CS	52.300,00	TP	0,00	FPV	0,00			TR	52.300,00
U9100000014	Fondo Pluriennale Vincolato della Missione-Programma U.01.01 Organi istituzionali - PARTE CORRENTE VINCOLATA RO	RS	0,00	PR	0,00	R	0,00			EP	0,00
		CP	0,00	PC	0,00	I	0,00	ECP	0,00	EC	0,00
		CS	0,00	TP	0,00	FPV	0,00			TR	0,00
U9100000016	Fondo Pluriennale Vincolato della Missione-Programma U.01.01 Organi istituzionali - PARTE CORRENTE AUTONOMA RO	RS	0,00	PR	0,00	R	0,00			EP	0,00
		CP	0,00	PC	0,00	I	0,00	ECP	0,00	EC	0,00
		CS	0,00	TP	0,00	FPV	0,00			TR	0,00
TOTALE TITOLO 1	**Spese correnti**	**RS**	**42.035.627,60**	**PR**	**34.743.250,31**	**R**	**-91.377,49**			**EP**	**7.200.999,80**
		CP	**61.037.494,45**	**PC**	**31.107.934,12**	**I**	**60.456.710,79**	**ECP**	**430.783,66**	**EC**	**29.348.776,67**
		CS	**103.073.122,05**	**TP**	**65.851.184,43**	**FPV**	**150.000,00**			**TR**	**36.549.776,47**
TITOLO 2	**Spese in conto capitale**										

MISSIONE, PROGRAMMA, TITOLO, CAPITOLO	DENOMINAZIONE	RESIDUI PASSIVI AL 1/1/2020 (RS)		PAGAMENTI IN C/RESIDUI (PR)		RIACCERTAMENTO RESIDUI (R)(1)				RESIDUI PASSIVI DA ESERCIZI PRECEDENTI (EP=RS-PR+R)	
		PREVISIONI DEFINITIVE DI COMPETENZA (CP)		PAGAMENTI IN C/ COMPETENZA (PC)		IMPEGNI (I)(2)		ECONOMIE DI COMPETENZA (ECP=CP-I-FPV)		RESIDUI PASSIVI DA ESERCIZIO DI COMPETENZA (EC=I-PC)	
		PREVISIONI DEFINITIVE DI CASSA (CS)		TOTALE PAGAMENTI (TP=PR +PC)		FONDO PLURIENNALE VINCOLATO (FPV) (3)				TOTALE RESIDUI PASSIVI DA RIPORTARE (TR=EP+EC)	
U0100210508	*Risorse Autonome*	RS	0,00	PR	0,00	R	0,00			EP	0,00
		CP	0,00	PC	0,00	I	0,00	ECP	0,00	EC	0,00
	SPESE PER LO SVOLGIMENTO DEI NUOVI COMPITI ISTITUZIONALI ASSEGNATI ALLA DELEGAZIONE DI ROMA, IVI COMPRESI QUELLI ATTINENTI IL SUPPORTO TECNICO NORMATIVO DI DOCUMENTAZIONE E DI RICERCA AL SISTEMA DELLE CONFERENZE - MOBILI E ARREDI	CS	0,00	TP	0,00	FPV	0,00			TR	0,00
U0100210509	*Risorse Autonome*	RS	0,00	PR	0,00	R	0,00			EP	0,00
		CP	4.513,00	PC	2.562,00	I	2.562,00	ECP	1.951,00	EC	0,00
	SPESE PER LO SVOLGIMENTO DEI NUOVI COMPITI ISTITUZIONALI ASSEGNATI ALLA DELEGAZIONE DI ROMA, IVI COMPRESI QUELLI ATTINENTI IL SUPPORTO TECNICO NORMATIVO DI DOCUMENTAZIONE E DI RICERCA AL SISTEMA DELLE CONFERENZE - HARDWARE	CS	4.513,00	TP	2.562,00	FPV	0,00			TR	0,00
U1101010101	*Risorse Autonome*	RS	0,00	PR	0,00	R	0,00			EP	0,00
		CP	64.821,61	PC	0,00	I	64.821,61	ECP	0,00	EC	64.821,61
	CONTRIBUTO AL CONSIGLIO REGIONALE PER IL RIPIANO DEL DISAVANZO DERIVANTE DAL RIACCERTAMENTO STRAORDINARIO DEI RESIDUI DI CUI AL DECRETO LEGISLATIVO 23 GIUGNO 2011, N. 118.	CS	64.821,61	TP	0,00	FPV	0,00			TR	64.821,61
U1202010508	*Risorse Vincolate (Capitolo: E2119000301; E9402012101)*	RS	7.982,47	PR	7.982,47	R	0,00			EP	0,00
		CP	0,00	PC	0,00	I	0,00	ECP	0,00	EC	0,00
	SPESE PER L'ASSEGNAZIONE DELLA PREMIALITA' ALLA RETE DEI NUCLEI DI VALUTAZIONE E VERIFICA DEGLI INVESTIMENTI PUBBLICI PER IL COFINANZIAMENTO DI SPECIFICHE ATTIVITA' CHE ALCUNI NUCLEI SVOLGONO A FAVORE DI TUTTI GLI ALTRI - HARDWARE (ART. 1, COMMA 7, LEGGE N. 144 DEL 17 MAGGIO 1999 - PUNTO 8 DELLA DELIBERA CIPE N. 54 DEL 27 MAGGIO 2005)	CS	7.982,47	TP	7.982,47	FPV	0,00			TR	0,00
U1204021103	*Risorse Autonome*	RS	0,00	PR	0,00	R	0,00			EP	0,00
		CP	0,00	PC	0,00	I	0,00	ECP	0,00	EC	0,00
	SPESE PER IL SERVIZIO DI INFORMAZIONE E COMUNICAZIONE DELLA GIUNTA REGIONALE - HARDWARE (LEGGE 7 GIUGNO 2000, N.150).	CS	0,00	TP	0,00	FPV	0,00			TR	0,00
U9100000017	Fondo Pluriennale Vincolato della Missione-Programma U.01.01 Organi istituzionali - CONTO CAPITALE AUTONOMA RO	RS	0,00	PR	0,00	R	0,00			EP	0,00
		CP	0,00	PC	0,00	I	0,00	ECP	0,00	EC	0,00
		CS	0,00	TP	0,00	FPV	0,00			TR	0,00
TOTALE TITOLO 2	**Spese in conto capitale**	**RS**	**7.982,47**	**PR**	**7.982,47**	**R**	**0,00**			**EP**	**0,00**
		CP	**69.334,61**	**PC**	**2.562,00**	**I**	**67.383,61**	**ECP**	**1.951,00**	**EC**	**64.821,61**
		CS	**77.317,08**	**TP**	**10.544,47**	**FPV**	**0,00**			**TR**	**64.821,61**
TOTALE PROGRAMMA 01	***Organi istituzionali***	**RS**	**42.043.610,07**	**PR**	**34.751.232,78**	**R**	**-91.377,49**			**EP**	**7.200.999,80**
		CP	**61.106.829,06**	**PC**	**31.110.496,12**	**I**	**60.524.094,40**	**ECP**	**432.734,66**	**EC**	**29.413.598,28**
		CS	**103.150.439,13**	**TP**	**65.861.728,90**	**FPV**	**150.000,00**			**TR**	**36.614.598,08**
0102 PROGRAMMA 02	**Segreteria generale**										
TITOLO 1	**Spese correnti**										
U0100210801	*Risorse Autonome*	RS	5.824,00	PR	5.824,00	R	0,00			EP	0,00
		CP	50.000,00	PC	12.200,00	I	22.825,81	ECP	27.174,19	EC	10.625,81
	SPESE RELATIVE A FORME COLLABORATIVE PER L'ESERCIZIO DELLE FUNZIONI DEGLI ORGANI DI DIREZIONE POLITICA (LEGGE REGIONALE 8.6.96, N.13).	CS	55.824,00	TP	18.024,00	FPV	0,00			TR	10.625,81
U0100210802	*Risorse Autonome*	RS	0,00	PR	0,00	R	0,00			EP	0,00
		CP	0,00	PC	0,00	I	0,00	ECP	0,00	EC	0,00
	SPESE RELATIVE A FORME COLLABORATIVE PER L'ESERCIZIO DELLE FUNZIONI DEGLI ORGANI DI DIREZIONE POLITICA - IMPOSTA REGIONALE SULLE ATTIVITA' PRODUTTIVE (IRAP) - (LEGGE REGIONALE 8.6.96, N.13).	CS	0,00	TP	0,00	FPV	0,00			TR	0,00
U0100210803	*Risorse Autonome*	RS	0,00	PR	0,00	R	0,00			EP	0,00
		CP	0,00	PC	0,00	I	0,00	ECP	0,00	EC	0,00
	SPESE RELATIVE A FORME COLLABORATIVE PER L'ESERCIZIO DELLE FUNZIONI DEGLI ORGANI DI DIREZIONE POLITICA - CONTRIBUTI SOCIALI EFFETTIVI A CARICO DELL'ENTE (LEGGE REGIONALE 8.6.96, N.13).	CS	0,00	TP	0,00	FPV	0,00			TR	0,00
U0100210804	*Risorse Autonome*	RS	3.834,00	PR	3.834,00	R	0,00			EP	0,00
		CP	40.000,00	PC	0,00	I	0,00	ECP	40.000,00	EC	0,00
	SPESE RELATIVE A FORME COLLABORATIVE PER L'ESERCIZIO DELLE FUNZIONI DEGLI ORGANI DI DIREZIONE POLITICA - RAPPRESENTANZA, ORGANIZZAZIONE EVENTI, PUBBLICITA' E SERVIZI PER TRASFERTA (LEGGE REGIONALE 8.6.96, N.13).	CS	43.834,00	TP	3.834,00	FPV	0,00			TR	0,00

MISSIONE, PROGRAMMA, TITOLO, CAPITOLO	DENOMINAZIONE	RESIDUI PASSIVI AL 1/1/2020 (RS)		PAGAMENTI IN C/RESIDUI (PR)		RIACCERTAMENTO RESIDUI (R)(1)				RESIDUI PASSIVI DA ESERCIZI PRECEDENTI (EP=RS-PR+R)	
		PREVISIONI DEFINITIVE DI COMPETENZA (CP)		PAGAMENTI IN C/ COMPETENZA (PC)		IMPEGNI (I)(2)		ECONOMIE DI COMPETENZA (ECP=CP-I-FPV)		RESIDUI PASSIVI DA ESERCIZIO DI COMPETENZA (EC=I-PC)	
		PREVISIONI DEFINITIVE DI CASSA (CS)		TOTALE PAGAMENTI (TP=PR +PC)		FONDO PLURIENNALE VINCOLATO (FPV) (3)				TOTALE RESIDUI PASSIVI DA RIPORTARE (TR=EP+EC)	
U0100710101	*Risorse Autonome*	RS	9.052,60	PR	6.963,90	R	-2.088,70			EP	0,00
		CP	20.000,00	PC	0,00	I	19.700,00	ECP	300,00	EC	19.700,00
	SPESE PER ACQUISTO LIBRI, RIVISTE, GIORNALI, ABBONAMENTO G.U. E ALTRE PUBBLICAZIONI.	CS	29.052,60	TP	6.963,90	FPV	0,00			TR	19.700,00
U0100710102	*Risorse Autonome*	RS	12.018,94	PR	12.018,94	R	0,00			EP	0,00
		CP	13.000,00	PC	0,00	I	0,00	ECP	13.000,00	EC	0,00
	SPESE, DI COMPETENZA DEL SEGRETARIATO GENERALE, PER ACQUISTO LIBRI, RIVISTE, GIORNALI, ABBONAMENTO G.U. E ALTRE PUBBLICAZIONI.	CS	25.018,94	TP	12.018,94	FPV	0,00			TR	0,00
U9010200101	*Risorse Autonome*	RS	0,00	PR	0,00	R	0,00			EP	0,00
		CP	168.037,90	PC	147.361,14	I	147.768,57	ECP	20.269,33	EC	407,43
	SPESE PER STIPENDI, ALTRI ASSEGNI FISSI E CONTRIBUTI DIVERSI A CARICO DELL'ENTE, INERENTI AL PERSONALE ADDETTO ALLE SEGRETERIE PARTICOLARI DEL PRESIDENTE, DEGLI ASSESSORI DELLA GIUNTA REGIONALE E DEL PRESIDENTE DELLA COMMISSIONE DEL PIANO, NONCHE' PER L'INDENNITA' FORFETTIZZATA DEL PERSONALE CHE PRESTA SERVIZIO NELLE STRUTTURE AUSILIARIE DEI DIPARTIMENTI (ARTT. 5 E 8 DELLA LEGGE REGIONALE 13.5.1996, N. 7; ART. 3 DELLA LEGGE REGIONALE 26.5.1997, N. 8. ART. 1, COMMA 5, DELLA LEGGE REGIONALE 28.8.2000, N. 14; LEGGE REGIONALE 29.10.2001, N.24)(SPESE OBBLIGATORIE). - U.01.02	CS	168.037,90	TP	147.361,14	FPV	0,00			TR	407,43
U9010200102	*Risorse Autonome*	RS	1.421,03	PR	0,00	R	0,00			EP	1.421,03
		CP	83.923,98	PC	83.923,98	I	83.923,98	ECP	0,00	EC	0,00
	SPESE PER STIPENDI, ALTRI ASSEGNI FISSI E CONTRIBUTI DIVERSI A CARICO DELL'ENTE, INERENTI AL PERSONALE ADDETTO ALLE SEGRETERIE PARTICOLARI DEL PRESIDENTE, DEGLI ASSESSORI DELLA GIUNTA REGIONALE E DEL PRESIDENTE DELLA COMMISSIONE DEL PIANO, NONCHE' PER L'INDENNITA' FORFETTIZZATA DEL PERSONALE CHE PRESTA SERVIZIO NELLE STRUTTURE AUSILIARIE DEI DIPARTIMENTI - CONTRIBUTI SOCIALI EFFETTIVI A CARICO DELL'ENTE - (ARTT. 5 E 8 DELLA LEGGE REGIONALE 13.5.1996, N. 7; ART. 3 DELLA LEGGE REGIONALE 26.5.1997, N. 8. ART. 1, COMMA 5, DELLA LEGGE REGIONALE 28.8.2000, N. 14; LEGGE REGIONALE 29.10.2001, N.24)(SPESE OBBLIGATORIE). - U.01.02	CS	85.345,01	TP	83.923,98	FPV	0,00			TR	1.421,03
U9010200103	*Risorse Autonome*	RS	0,00	PR	0,00	R	0,00			EP	0,00
		CP	0,00	PC	0,00	I	0,00	ECP	0,00	EC	0,00
	SPESE PER INDENNITA' DI TRASFERTA E RIMBORSO SPESE PER MISSIONI DEL PERSONALE ADDETTO ALLE SEGRETERIE PARTICOLARI DEL PRESIDENTE E DEGLI ASSESSORI DELLA GIUNTA REGIONALE (ART.8 DELLA LEGGE REGIONALE 13.5.96, N.7).(SPESE OBBLIGATORIE) - U.01.02	CS	0,00	TP	0,00	FPV	0,00			TR	0,00
U9010200201	*Risorse Autonome*	RS	1.854,54	PR	0,00	R	-791,26			EP	1.063,28
		CP	1.403.153,74	PC	1.400.936,86	I	1.403.153,74	ECP	0,00	EC	2.216,88
	SPESE PER LE COMPETENZE FISSE DEL PERSONALE REGIONALE DI RUOLO, IVI COMPRESE QUELLE PER IL PAGAMENTO DELLA RETRIBUZIONE DI POSIZIONE E DEI CONTRIBUTI PREVIDENZIALI POSTI A CARICO DELLA REGIONE (SPESE OBBLIGATORIE). - U.01.02	CS	1.405.008,28	TP	1.400.936,86	FPV	0,00			TR	3.280,16
U9010200202	*Risorse Autonome*	RS	151.059,24	PR	67.145,49	R	-0,14			EP	83.913,61
		CP	417.663,11	PC	417.663,11	I	417.663,11	ECP	0,00	EC	0,00
	SPESE PER LE COMPETENZE FISSE DEL PERSONALE REGIONALE DI RUOLO, IVI COMPRESE QUELLE PER IL PAGAMENTO DELLA RETRIBUZIONE DI POSIZIONE E DEI CONTRIBUTI PREVIDENZIALI POSTI A CARICO DELLA REGIONE -CONTRIBUTI SOCIALI EFFETTIVI A CARICO DELL'ENTE - (SPESE OBBLIGATORIE). - U.01.02	CS	568.722,35	TP	484.808,60	FPV	0,00			TR	83.913,61
U9010200203	*Risorse Autonome*	RS	0,00	PR	0,00	R	0,00			EP	0,00
		CP	0,00	PC	0,00	I	0,00	ECP	0,00	EC	0,00
	INDENNITA' DI TRASFERTA E RIMBORSO SPESE PER MISSIONI E TRASFERIMENTI DEL PERSONALE ADDETTO AI SERVIZI DELLA REGIONE. - U.01.02	CS	0,00	TP	0,00	FPV	0,00			TR	0,00
U9010200204	*Risorse Autonome*	RS	105.453,46	PR	83.025,46	R	-2.244,59			EP	20.183,41
		CP	145.930,24	PC	104.724,53	I	145.930,24	ECP	0,00	EC	41.205,71
	SPESE PER IL PAGAMENTO DELL'IRAP A VALERE SULLE SPESE PER IL PERSONALE REGIONALE (SPESE OBBLIGATORIE) - U.01.02	CS	251.383,70	TP	187.749,99	FPV	0,00			TR	61.389,12
U9010200301	*Risorse Autonome*	RS	152.515,68	PR	152.515,68	R	0,00			EP	0,00
		CP	0,00	PC	0,00	I	0,00	ECP	0,00	EC	0,00
	FONDO PER IL MIGLIORAMENTO DELL'EFFICIENZA DEI SERVIZI (ART.5 DELLA LEGGE REGIONALE 5.5.90, N.30). - U.01.02	CS	152.515,68	TP	152.515,68	FPV	0,00			TR	0,00
U9010200302	*Risorse Autonome*	RS	0,00	PR	0,00	R	0,00			EP	0,00
		CP	0,00	PC	0,00	I	0,00	ECP	0,00	EC	0,00
	FONDO PER IL MIGLIORAMENTO DELL'EFFICIENZA DEI SERVIZI - CONTRIBUTI SOCIALI EFFETTIVI A CARICO DELL'ENTE (ART.5 DELLA LEGGE REGIONALE 5.5.90, N.30). - U.01.02	CS	0,00	TP	0,00	FPV	0,00			TR	0,00

MISSIONE, PROGRAMMA, TITOLO, CAPITOLO	DENOMINAZIONE	RESIDUI PASSIVI AL 1/1/2020 (RS)	PAGAMENTI IN C/RESIDUI (PR)	RIACCERTAMENTO RESIDUI (R)(1)		RESIDUI PASSIVI DA ESERCIZI PRECEDENTI (EP=RS-PR+R)
		PREVISIONI DEFINITIVE DI COMPETENZA (CP)	PAGAMENTI IN C/ COMPETENZA (PC)	IMPEGNI (I)(2)	ECONOMIE DI COMPETENZA (ECP=CP-I-FPV)	RESIDUI PASSIVI DA ESERCIZIO DI COMPETENZA (EC=I-PC)
		PREVISIONI DEFINITIVE DI CASSA (CS)	TOTALE PAGAMENTI (TP=PR +PC)	FONDO PLURIENNALE VINCOLATO (FPV) (3)		TOTALE RESIDUI PASSIVI DA RIPORTARE (TR=EP+EC)
U9010200401	*Risorse Autonome* SPESE PER L'ATTUAZIONE DEL PIANO DI STABILIZZAZIONE DEI LAVORATORI SOCIALMENTE UTILI E DI PUBBLICA UTILITA' AI SENSI DELL'ARTICOLO 20, COMMI 1 E 2, DELLA LEGGE REGIONALE 11 MAGGIO 2007, N. 9 E ART. 15, COMMA 1 DELLA LEGGE REGIONALE 26 FEBBRAIO 2010, N. 8 (SPESE OBBLIGATORIE). - U.01.02	RS 0,00 CP 0,00 CS 0,00	PR 0,00 PC 0,00 TP 0,00	R 0,00 I 0,00 FPV 0,00	ECP 0,00	EP 0,00 EC 0,00 TR 0,00
U9010200402	*Risorse Autonome* SPESE PER L'ATTUAZIONE DEL PIANO DI STABILIZZAZIONE DEI LAVORATORI SOCIALMENTE UTILI E DI PUBBLICA UTILITA' AI SENSI DELL'ARTICOLO 20, COMMI 1 E 2, DELLA LEGGE REGIONALE 11 MAGGIO 2007, N. 9 E ART. 15, COMMA 1 DELLA LEGGE REGIONALE 26 FEBBRAIO 2010, N. 8 - CONTRIBUTI SOCIALI EFFETTIVI A CARICO DELL'ENTE (SPESE OBBLIGATORIE) - U.01.02	RS 0,00 CP 0,00 CS 0,00	PR 0,00 PC 0,00 TP 0,00	R 0,00 I 0,00 FPV 0,00	ECP 0,00	EP 0,00 EC 0,00 TR 0,00
U9010200501	*Risorse Autonome* SPESE PER COMPETENZE FISSE E CONTRIBUTIVE DEL PERSONALE DI RUOLO TRANSITATO DALLE AMMINISTRAZIONI PROVINCIALI AI SENSI DELLA LEGGE 7 APRILE 2014, N. 56 E DELLA LEGGE REGIONALE 22 GIUGNO 2015, N.14 (SPESE OBBLIGATORIE) - U.01.02	RS 0,00 CP 0,00 CS 0,00	PR 0,00 PC 0,00 TP 0,00	R 0,00 I 0,00 FPV 0,00	ECP 0,00	EP 0,00 EC 0,00 TR 0,00
U9010200502	*Risorse Autonome* SPESE PER IL PAGAMENTO DEI CONTRIBUTI PREVIDENZIALI ED ASSISTENZIALI POSTI A CARICO DELLA REGIONE PER IL PERSONALE DI RUOLO TRANSITATO DALLE AMMINISTRAZIONI PROVINCIALI AI SENSI DELLA LEGGE 7 APRILE 2014, N. 56 E DELLA LEGGE REGIONALE 22 GIUGNO 2015, N.14 (SPESE OBBLIGATORIE) - U. 01.02	RS 0,00 CP 0,00 CS 0,00	PR 0,00 PC 0,00 TP 0,00	R 0,00 I 0,00 FPV 0,00	ECP 0,00	EP 0,00 EC 0,00 TR 0,00
U9010200503	*Risorse Autonome* SPESE PER IL PAGAMENTO DELL'IRAP PER IL PERSONALE DI RUOLO TRANSITATO DALLE AMMINISTRAZIONI PROVINCIALI AI SENSI DELLA LEGGE 7 APRILE 2014, N. 56 E DELLA LEGGE REGIONALE 22 GIUGNO 2015, N.14 (SPESE OBBLIGATORIE) - U. 01.02	RS 0,00 CP 0,00 CS 0,00	PR 0,00 PC 0,00 TP 0,00	R 0,00 I 0,00 FPV 0,00	ECP 0,00	EP 0,00 EC 0,00 TR 0,00
U9010200601	*Risorse Vincolate (Capitolo: E9201010201; E9201050101)* SPESE PER SOSTENERE LE FASI DI PROGRAMMAZIONE, ATTUAZIONE, GESTIONE, CONTROLLO, VALUTAZIONE E SORVEGLIANZADEL PROGRAMMA OPERATIVO (POR 2014-2020 - ASSE 14) - RETRIBUZIONI IN DENARO - U.01.02	RS 0,00 CP 0,00 CS 0,00	PR 0,00 PC 0,00 TP 0,00	R 0,00 I 0,00 FPV 0,00	ECP 0,00	EP 0,00 EC 0,00 TR 0,00
U9010200602	*Risorse Vincolate (Capitolo: E9201010201; E9201050101)* SPESE PER SOSTENERE LE FASI DI PROGRAMMAZIONE, ATTUAZIONE, GESTIONE, CONTROLLO, VALUTAZIONE E SORVEGLIANZA DEL PROGRAMMA OPERATIVO (POR 2014-2020 - ASSE 14) - CONTRIBUTI SOCIALI EFFETTIVI A CARICO DELL'ENTE - U.01.02	RS 703,28 CP 0,00 CS 703,28	PR 673,93 PC 0,00 TP 673,93	R -29,35 I 0,00 FPV 0,00	ECP 0,00	EP 0,00 EC 0,00 TR 0,00
U9010200603	*Risorse Vincolate (Capitolo: E9201010201; E9201050101)* SPESE PER SOSTENERE LE FASI DI PROGRAMMAZIONE, ATTUAZIONE, GESTIONE, CONTROLLO, VALUTAZIONE E SORVEGLIANZA DEL PROGRAMMA OPERATIVO (POR 2014-2020 - ASSE 14) - IMPOSTA REGIONALE SULLE ATTIVITA' PRODUTTIVE (IRAP) - U.01.02	RS 251,60 CP 0,00 CS 251,60	PR 240,69 PC 0,00 TP 240,69	R -10,91 I 0,00 FPV 0,00	ECP 0,00	EP 0,00 EC 0,00 TR 0,00
TOTALE TITOLO 1	**Spese correnti**	**RS 443.988,37** **CP 2.341.708,97** **CS 2.785.697,34**	**PR 332.242,09** **PC 2.166.809,62** **TP 2.499.051,71**	**R -5.164,95** **I 2.240.965,45** **FPV 0,00**	**ECP 100.743,52**	**EP 106.581,33** **EC 74.155,83** **TR 180.737,16**
TOTALE PROGRAMMA 02	***Segreteria generale***	**RS 443.988,37** **CP 2.341.708,97** **CS 2.785.697,34**	**PR 332.242,09** **PC 2.166.809,62** **TP 2.499.051,71**	**R -5.164,95** **I 2.240.965,45** **FPV 0,00**	**ECP 100.743,52**	**EP 106.581,33** **EC 74.155,83** **TR 180.737,16**
0103 PROGRAMMA 03	**Gestione economica, finanziaria, programmazione e provveditorato**					
TITOLO 1	**Spese correnti**					

MISSIONE, PROGRAMMA, TITOLO, CAPITOLO	DENOMINAZIONE	RESIDUI PASSIVI AL 1/1/2020 (RS)		PAGAMENTI IN C/RESIDUI (PR)		RIACCERTAMENTO RESIDUI (R)(1)				RESIDUI PASSIVI DA ESERCIZI PRECEDENTI (EP=RS-PR+R)	
		PREVISIONI DEFINITIVE DI COMPETENZA (CP)		PAGAMENTI IN C/ COMPETENZA (PC)		IMPEGNI (I)(2)		ECONOMIE DI COMPETENZA (ECP=CP-I-FPV)		RESIDUI PASSIVI DA ESERCIZIO DI COMPETENZA (EC=I-PC)	
		PREVISIONI DEFINITIVE DI CASSA (CS)		TOTALE PAGAMENTI (TP=PR +PC)		FONDO PLURIENNALE VINCOLATO (FPV) (3)				TOTALE RESIDUI PASSIVI DA RIPORTARE (TR=EP+EC)	
U0100510101	*Risorse Autonome*	RS	167.511,36	PR	71.541,24	R	0,00			EP	95.970,12
		CP	850.000,00	PC	824.551,73	I	850.000,00	ECP	0,00	EC	25.448,27
	SPESE CONTRATTUALI PER FITTO LOCALI E FABBRICATI ADIBITI AD UFFICI DELLA REGIONE (SPESE OBBLIGATORIE).	CS	1.017.511,36	TP	896.092,97	FPV	0,00			TR	121.418,39
U0100510201	*Risorse Autonome*	RS	54.924,26	PR	54.924,26	R	0,00			EP	0,00
		CP	250.000,00	PC	222.126,93	I	250.000,00	ECP	0,00	EC	27.873,07
	SPESE DI MANUTENZIONE ORDINARIA PER GLI IMMOBILI SEDE DI UFFICI REGIONALI (SPESE OBBLIGATORIE).	CS	304.924,26	TP	277.051,19	FPV	0,00			TR	27.873,07
U0100510301	*Risorse Autonome*	RS	495.419,93	PR	6.754,71	R	-5.002,68			EP	483.662,54
		CP	276.000,00	PC	18.599,04	I	229.407,87	ECP	46.592,13	EC	210.808,83
	SPESE PER CONSUMI DI ACQUA E RISCALDAMENTO LOCALI AD USO UFFICI REGIONALI (SPESE OBBLIGATORIE).	CS	771.419,93	TP	25.353,75	FPV	0,00			TR	694.471,37
U0100510401	*Risorse Autonome*	RS	0,00	PR	0,00	R	0,00			EP	0,00
		CP	314.516,29	PC	314.516,29	I	314.516,29	ECP	0,00	EC	0,00
	SPESE PER LA VIGILANZA DIURNA E NOTTURNA DEI LOCALI ADIBITI AD UFFICI REGIONALI (SPESE OBBLIGATORIE).	CS	314.516,29	TP	314.516,29	FPV	0,00			TR	0,00
U0100510601	*Risorse Autonome*	RS	94.870,74	PR	94.870,74	R	0,00			EP	0,00
		CP	150.000,00	PC	33.974,01	I	34.792,26	ECP	115.207,74	EC	818,25
	SPESE PER STAMPATI E CANCELLERIA, MATERIALI DI CONSUMO. (SPESE OBBLIGATORIE).	CS	244.870,74	TP	128.844,75	FPV	0,00			TR	818,25
U0100510700	*Risorse Autonome*	RS	0,00	PR	0,00	R	0,00			EP	0,00
		CP	0,00	PC	0,00	I	0,00	ECP	0,00	EC	0,00
	SPESE POSTALI, TELEGRAFICHE, SVINCOLI FERROVIARI, CORRIERE ESPRESSO (SPESE OBBLIGATORIE).	CS	0,00	TP	0,00	FPV	0,00			TR	0,00
U0100510701	*Risorse Autonome*	RS	203.061,86	PR	0,00	R	0,00			EP	203.061,86
		CP	110.000,00	PC	2.769,95	I	107.407,56	ECP	2.592,44	EC	104.637,61
	SPESE POSTALI, TELEGRAFICHE, SVINCOLI FERROVIARI, CORRIERE ESPRESSO (SPESE OBBLIGATORIE).	CS	313.061,86	TP	2.769,95	FPV	0,00			TR	307.699,47
U0100510801	*Risorse Autonome*	RS	1.446,92	PR	1.446,92	R	0,00			EP	0,00
		CP	40.000,00	PC	10.931,47	I	11.812,68	ECP	28.187,32	EC	881,21
	SPESE PER ACQUISTO, NOLEGGIO, MANUTENZIONE E GESTIONE DEI VEICOLI DI SERVIZIO E DI RAPPRESENTANZA (SPESE OBBLIGATORIE).	CS	41.446,92	TP	12.378,39	FPV	0,00			TR	881,21
U0100510802	*Risorse Autonome*	RS	0,00	PR	0,00	R	0,00			EP	0,00
		CP	0,00	PC	0,00	I	0,00	ECP	0,00	EC	0,00
	SPESE PER ACQUISTO, NOLEGGIO, MANUTENZIONE E GESTIONE DEI VEICOLI DI SERVIZIO E DI RAPPRESENTANZA - PREMI DI ASSICURAZIONI CONTRO DANNI (SPESE OBBLIGATORIE).	CS	0,00	TP	0,00	FPV	0,00			TR	0,00
U0100510803	*Risorse Autonome*	RS	8.813,41	PR	8.813,41	R	0,00			EP	0,00
		CP	110.000,00	PC	63.745,65	I	89.479,44	ECP	20.520,56	EC	25.733,79
	SPESE PER ACQUISTO, NOLEGGIO, MANUTENZIONE E GESTIONE DEI VEICOLI DI SERVIZIO E DI RAPPRESENTANZA - LEASING OPERATIVO (SPESE OBBLIGATORIE).	CS	118.813,41	TP	72.559,06	FPV	0,00			TR	25.733,79
U0100510804	*Risorse Autonome*	RS	375,17	PR	208,62	R	0,00			EP	166,55
		CP	10.000,00	PC	1.085,10	I	3.660,00	ECP	6.340,00	EC	2.574,90
	SPESE PER ACQUISTO, NOLEGGIO, MANUTENZIONE E GESTIONE DEI VEICOLI DI SERVIZIO E DI RAPPRESENTANZA - MANUTENZIONE ORDINARIA E RIPARAZIONI (SPESE OBBLIGATORIE).	CS	10.375,17	TP	1.293,72	FPV	0,00			TR	2.741,45
U0100510805	*Risorse Autonome*	RS	3,78	PR	3,78	R	0,00			EP	0,00
		CP	1.000,00	PC	154,49	I	236,15	ECP	763,85	EC	81,66
	SPESE PER ACQUISTO, NOLEGGIO, MANUTENZIONE E GESTIONE DEI VEICOLI DI SERVIZIO E DI RAPPRESENTANZA - ALTRI SERVIZI (SPESE OBBLIGATORIE).	CS	1.003,78	TP	158,27	FPV	0,00			TR	81,66
U0100510806	*Risorse Autonome*	RS	591,00	PR	591,00	R	0,00			EP	0,00
		CP	1.000,00	PC	114,03	I	1.000,00	ECP	0,00	EC	885,97
	SPESE PER ACQUISTO, NOLEGGIO, MANUTENZIONE E GESTIONE DEI VEICOLI DI SERVIZIO E DI RAPPRESENTANZA - SERVIZI AMMINISTRATIVI (SPESE OBBLIGATORIE).	CS	1.591,00	TP	705,03	FPV	0,00			TR	885,97
U0100511001	*Risorse Autonome*	RS	357,00	PR	357,00	R	0,00			EP	0,00
		CP	10.000,00	PC	5.965,50	I	5.965,50	ECP	4.034,50	EC	0,00
	SPESE CONTRATTUALI ED ONERI A CARICO DELLA REGIONE,REGISTRAZIONE DI ATTI,BOLLI,VALORI BOLLATI,BOLLATURA REGISTRI ED ATTI. SPESE PER DIRITTI ERARIALI DIVERSI,IMPOSTA SULLA PUBBLICITA',INSERZIONI,PUBBLICHE AFFISSIONI (SPESE OBBLIGATORIE).	CS	10.357,00	TP	6.322,50	FPV	0,00			TR	0,00
U0100511801	*Risorse Autonome*	RS	0,00	PR	0,00	R	0,00			EP	0,00
		CP	0,00	PC	0,00	I	0,00	ECP	0,00	EC	0,00
	SPESE PER LA TUTELA DELLA SALUTE E DELLA SICUREZZA NEI LUOGHI DI LAVORO (LEGGE 3 AGOSTO 2007, N. 123, D.L.VO 9 APRILE 2008, N. 81) (SPESE OBBLIGATORIE)	CS	0,00	TP	0,00	FPV	0,00			TR	0,00

MISSIONE, PROGRAMMA, TITOLO, CAPITOLO	DENOMINAZIONE	RESIDUI PASSIVI AL 1/1/2020 (RS)		PAGAMENTI IN C/RESIDUI (PR)		RIACCERTAMENTO RESIDUI (R)(1)			RESIDUI PASSIVI DA ESERCIZI PRECEDENTI (EP=RS-PR+R)	
		PREVISIONI DEFINITIVE DI COMPETENZA (CP)		PAGAMENTI IN C/ COMPETENZA (PC)		IMPEGNI (I)(2)		ECONOMIE DI COMPETENZA (ECP=CP-I-FPV)	RESIDUI PASSIVI DA ESERCIZIO DI COMPETENZA (EC=I-PC)	
		PREVISIONI DEFINITIVE DI CASSA (CS)		TOTALE PAGAMENTI (TP=PR +PC)		FONDO PLURIENNALE VINCOLATO (FPV) (3)			TOTALE RESIDUI PASSIVI DA RIPORTARE (TR=EP+EC)	
U0100511802	*Risorse Autonome*	RS	308.369,44	PR	69.108,18	R	-232.128,48		EP	7.132,78
		CP	210.256,10	PC	71.076,49	I	182.361,33	ECP 27.894,77	EC	111.284,84
	SPESE PER LA TUTELA DELLA SALUTE E DELLA SICUREZZA NEI LUOGHI DI LAVORO (LEGGE 3 AGOSTO 2007, N. 123, D.L.VO 9 APRILE 2008, N. 81) - ALTRI SERVIZI	CS	518.625,54	TP	140.184,67	FPV	0,00		TR	118.417,62
U0100511803	*Risorse Autonome*	RS	0,00	PR	0,00	R	0,00		EP	0,00
		CP	270.000,00	PC	100.451,27	I	184.261,27	ECP 85.738,73	EC	83.810,00
	SPESE PER LA TUTELA DELLA SALUTE E DELLA SICUREZZA NEI LUOGHI DI LAVORO - MEDICINALI E ALTRI BENI DI CONSUMO SANITARI (LEGGE 3 AGOSTO 2007, N. 123, D.L.VO 9 APRILE 2008, N. 81) (SPESE OBBLIGATORIE)	CS	270.000,00	TP	100.451,27	FPV	0,00		TR	83.810,00
U0101110801	*Risorse Autonome*	RS	1.132,25	PR	1.132,25	R	0,00		EP	0,00
		CP	46.000,00	PC	19.783,21	I	43.765,67	ECP 1.784,91	EC	23.982,46
	RIMBORSO DI QUOTE INDEBITE O INESIGIBILI(SPESE OBBLIGATORIE).	CS	47.132,25	TP	20.915,46	FPV	449,42		TR	23.982,46
U0101110802	*Risorse Autonome*	RS	6.313,54	PR	6.313,54	R	0,00		EP	0,00
		CP	54.500,00	PC	18.535,78	I	50.279,62	ECP 4.220,38	EC	31.743,84
	RIMBORSO DI QUOTE INDEBITE O INESIGIBILI - RIMBORSI DI PARTE CORRENTE A IMPRESE DI SOMME NON DOVUTE O INCASSATE IN ECCESSO (SPESE OBBLIGATORIE).	CS	60.813,54	TP	24.849,32	FPV	0,00		TR	31.743,84
U1204010101	*Risorse Autonome*	RS	486.841,22	PR	289.207,03	R	-195.934,72		EP	1.699,47
		CP	750.000,00	PC	103.789,63	I	432.347,25	ECP 317.652,75	EC	328.557,62
	SPESA PER I CONTRATTI DI TELEFONIA FISSA (SPESE OBBLIGATORIE).	CS	1.236.841,22	TP	392.996,66	FPV	0,00		TR	330.257,09
U1204011401	*Risorse Autonome*	RS	7.750,32	PR	7.544,07	R	-206,25		EP	0,00
		CP	100.000,00	PC	7.462,86	I	16.305,04	ECP 83.694,96	EC	8.842,18
	SPESE DI TELEFONIA MOBILE E SERVIZI INTERNET (SPESE OBBLIGATORIE).	CS	107.750,32	TP	15.006,93	FPV	0,00		TR	8.842,18
U1204011501	*Risorse Autonome*	RS	72.957,66	PR	5.810,74	R	0,00		EP	67.146,92
		CP	120.000,00	PC	49.723,15	I	120.000,00	ECP 0,00	EC	70.276,85
	SPESE CONDOMINIALI DERIVANTI DAI CONTRATTI DI FITTO DEI LOCALI E FABBRICATI ADIBITI AD UFFICI DELLA REGIONE (SPESE OBBLIGATORIE).	CS	192.957,66	TP	55.533,89	FPV	0,00		TR	137.423,77
U1204011600	*Risorse Autonome*	RS	50.000,00	PR	0,00	R	0,00		EP	50.000,00
		CP	0,00	PC	0,00	I	0,00	ECP 0,00	EC	0,00
	SPESE PER IL RIPRISTINO LOCALI DISMESSI (SPESE OBBLIGATORIE)	CS	50.000,00	TP	0,00	FPV	0,00		TR	50.000,00
U1204011601	*Risorse Autonome*	RS	867.341,66	PR	279.854,94	R	0,00		EP	587.486,72
		CP	0,00	PC	0,00	I	0,00	ECP 0,00	EC	0,00
	SPESE PER IL RIPRISTINO LOCALI DISMESSI (SPESE OBBLIGATORIE)	CS	867.341,66	TP	279.854,94	FPV	0,00		TR	587.486,72
U1204011701	*Risorse Autonome*	RS	2.795.594,36	PR	1.285.632,21	R	0,00		EP	1.509.962,15
		CP	1.481.080,00	PC	380.515,64	I	1.333.098,47	ECP 147.981,53	EC	952.582,83
	SPESE PER LA MANUTENZIONE DI IMPIANTI DI SOLLEVAMENTO, DI RISCALDAMENTO ED ELETTRICI (SPESE OBBLIGATORIE)	CS	4.276.674,36	TP	1.666.147,85	FPV	0,00		TR	2.462.544,98
U1204011801	*Risorse Autonome*	RS	824.938,27	PR	786.688,11	R	0,00		EP	38.250,16
		CP	1.860.100,00	PC	1.238.597,96	I	1.761.891,33	ECP 98.208,67	EC	523.293,37
	SPESE PER PULIZIA DEGLI IMMOBILI SEDE DEGLI UFFICI REGIONALI (SPESE OBBLIGATORIE).	CS	2.685.038,27	TP	2.025.286,07	FPV	0,00		TR	561.543,53
U1204011901	*Risorse Autonome*	RS	1.090.884,06	PR	784.392,93	R	-5,00		EP	306.486,13
		CP	1.700.000,00	PC	1.329.689,94	I	1.699.341,07	ECP 658,93	EC	369.651,13
	SPESE PER CONSUMI DI ENERGIA ELETTRICA (SPESE OBBLIGATORIE).	CS	2.790.884,06	TP	2.114.082,87	FPV	0,00		TR	676.137,26
U1204011902	*Risorse Autonome*	RS	0,00	PR	0,00	R	0,00		EP	0,00
		CP	0,00	PC	0,00	I	0,00	ECP 0,00	EC	0,00
	SPESE PER CONSUMI DI ENERGIA ELETTRICA - RETRIBUZIONI IN DENARO (SPESE OBBLIGATORIE).	CS	0,00	TP	0,00	FPV	0,00		TR	0,00
U1204011903	*Risorse Autonome*	RS	4.824,01	PR	0,00	R	-4.284,01		EP	540,00
		CP	0,00	PC	0,00	I	0,00	ECP 0,00	EC	0,00
	SPESE PER CONSUMI DI ENERGIA ELETTRICA - CONTRIBUTI SOCIALI EFFETTIVI A CARICO DELL'ENTE (SPESE OBBLIGATORIE).	CS	4.824,01	TP	0,00	FPV	0,00		TR	540,00
U1204011904	*Risorse Autonome*	RS	0,00	PR	0,00	R	0,00		EP	0,00
		CP	0,00	PC	0,00	I	0,00	ECP 0,00	EC	0,00
	SPESE PER CONSUMI DI ENERGIA ELETTRICA - IRAP (SPESE OBBLIGATORIE).	CS	0,00	TP	0,00	FPV	0,00		TR	0,00
U1204012001	*Risorse Autonome*	RS	54.019,47	PR	54.019,47	R	0,00		EP	0,00
		CP	230.000,00	PC	173.974,80	I	223.040,04	ECP 6.959,96	EC	49.065,24
	SPESE PER NOLEGGIO ATTREZZATURE INFORMATICHE E MACCHINE D'UFFICIO (SPESE OBBLIGATORIE)	CS	284.019,47	TP	227.994,27	FPV	0,00		TR	49.065,24

MISSIONE, PROGRAMMA, TITOLO, CAPITOLO	DENOMINAZIONE	RESIDUI PASSIVI AL 1/1/2020 (RS)		PAGAMENTI IN C/RESIDUI (PR)		RIACCERTAMENTO RESIDUI (R)(1)				RESIDUI PASSIVI DA ESERCIZI PRECEDENTI (EP=RS-PR+R)	
		PREVISIONI DEFINITIVE DI COMPETENZA (CP)		PAGAMENTI IN C/ COMPETENZA (PC)		IMPEGNI (I)(2)		ECONOMIE DI COMPETENZA (ECP=CP-I-FPV)		RESIDUI PASSIVI DA ESERCIZIO DI COMPETENZA (EC=I-PC)	
		PREVISIONI DEFINITIVE DI CASSA (CS)		TOTALE PAGAMENTI (TP=PR +PC)		FONDO PLURIENNALE VINCOLATO (FPV) (3)				TOTALE RESIDUI PASSIVI DA RIPORTARE (TR=EP+EC)	
U1204012101	*Risorse Autonome*	RS	38.964,85	PR	37.047,11	R	-1.917,74			EP	0,00
		CP	40.000,00	PC	0,00	I	0,00	ECP	40.000,00	EC	0,00
	SPESE PER ALLESTIMENTO DEGLI ARCHIVI (SPESE OBBLIGATORIE)	CS	78.964,85	TP	37.047,11	FPV	0,00			TR	0,00
U1204012201	*Risorse Autonome*	RS	0,00	PR	0,00	R	0,00			EP	0,00
		CP	20.000,00	PC	10.716,68	I	10.716,68	ECP	9.283,32	EC	0,00
	SPESE PER TRASLOCO ARREDI, TRASPORTO MATERIALE, SMALTIMENTO RIFIUTI ORDINARI, INGOMBRANTI E SPECIALI (SPESE OBBLIGATORIE)	CS	20.000,00	TP	10.716,68	FPV	0,00			TR	0,00
U1204012301	*Risorse Autonome*	RS	20.172,83	PR	20.172,83	R	0,00			EP	0,00
		CP	19.000,00	PC	14.611,57	I	18.869,94	ECP	130,06	EC	4.258,37
	SPESE PER GESTIONE DEI VEICOLI ADIBITI A SERVIZI DI PROTEZIONE CIVILE (SPESE OBBLIGATORIE).	CS	39.172,83	TP	34.784,40	FPV	0,00			TR	4.258,37
U1204012303	*Risorse Autonome*	RS	0,00	PR	0,00	R	0,00			EP	0,00
		CP	150.000,00	PC	143.160,51	I	143.160,51	ECP	6.839,49	EC	0,00
	SPESE PER LA GESTIONE DEI VEICOLI ADIBITI A SERVIZI DI PROTEZIONE CIVILE (SPESE OBBLIGATORIE) - PREMI DI ASSICURAZIONE CONTRO I DANNI.	CS	150.000,00	TP	143.160,51	FPV	0,00			TR	0,00
U1204012304	*Risorse Autonome*	RS	218.401,27	PR	15.401,27	R	0,00			EP	203.000,00
		CP	230.000,00	PC	69.051,84	I	94.931,61	ECP	135.068,39	EC	25.879,77
	SPESE PER LA MANUTENZIONE DEI VEICOLI ADIBITI A SERVIZI DI PROTEZIONE CIVILE (SPESE OBBLIGATORIE) - MANUTENZIONE ORDINARIA E RIPARAZIONI	CS	448.401,27	TP	84.453,11	FPV	0,00			TR	228.879,77
U1204012305	*Risorse Autonome*	RS	0,00	PR	0,00	R	0,00			EP	0,00
		CP	1.000,00	PC	0,00	I	0,00	ECP	1.000,00	EC	0,00
	SPESE PER LA MANUTENZIONE DEI VEICOLI ADIBITI A SERVIZI DI PROTEZIONE CIVILE (SPESE OBBLIGATORIE) - ALTRI SERVIZI	CS	1.000,00	TP	0,00	FPV	0,00			TR	0,00
U1204013001	*Risorse Autonome*	RS	733.773,21	PR	733.773,21	R	0,00			EP	0,00
		CP	2.043.943,13	PC	1.112.228,10	I	1.336.830,50	ECP	280.372,94	EC	224.602,40
	SPESE PER LA VIGILANZA DIURNA E NOTTURNA DELL'IMMOBILE 'CITTADELLA REGIONALE' - (SPESE OBBLIGATORIE)	CS	2.777.716,34	TP	1.846.001,31	FPV	426.739,69			TR	224.602,40
U1204013202	*Risorse Autonome*	RS	0,00	PR	0,00	R	0,00			EP	0,00
		CP	0,00	PC	0,00	I	0,00	ECP	0,00	EC	0,00
	SPESE PER LA REALIZZAZIONE DEL PROGETTO "FITTI ZERO" APPROVATO DALLA GIUNTA REGIONALE CON DELIBERA N. 444 DEL 10 NOVEMBRE 2016	CS	0,00	TP	0,00	FPV	0,00			TR	0,00
U1204019201	*Risorse Autonome*	RS	0,00	PR	0,00	R	0,00			EP	0,00
		CP	37.171,87	PC	37.171,87	I	37.171,87	ECP	0,00	EC	0,00
	SPESE PER GARANTIRE LA COPERTURA FINANZIARIA NONCHÉ LA DEFINITIVA REGOLARIZZAZIONE CONTABILE DEI PAGAMENTI EFFETTUATI DAL TESORIERE REGIONALE, A SEGUITO DI ATTI GIUDIZIALI DI PIGNORAMENTO RIGUARDANTI SPESE DI PARTE CORRENTE DI COMPETENZA DEL DIPARTIMENTO PERSONALE - SETTORE ECONOMATO	CS	37.171,87	TP	37.171,87	FPV	0,00			TR	0,00
U1204019203	*Risorse Autonome*	RS	0,00	PR	0,00	R	0,00			EP	0,00
		CP	0,00	PC	0,00	I	0,00	ECP	0,00	EC	0,00
	SPESE PER GARANTIRE LA COPERTURA FINANZIARIA NONCHÃ‰ LA DEFINITIVA REGOLARIZZAZIONE CONTABILE DEI PAGAMENTI EFFETTUATI DAL TESORIERE REGIONALE, A SEGUITO DI ATTI GIUDIZIALI DI PIGNORAMENTO RIGUARDANTI SPESE DI PARTE CORRENTE DI COMPETENZA DEL DIPARTIMENTO PERSONALE - SPESE DOVUTE A SANZIONI	CS	0,00	TP	0,00	FPV	0,00			TR	0,00
U1204050901	*Risorse Autonome*	RS	15.111,56	PR	11.895,00	R	-3.216,56			EP	0,00
		CP	15.000,00	PC	1.354,20	I	3.499,09	ECP	11.500,91	EC	2.144,89
	SPESE PER IL FUNZIONAMENTO DELLA STAZIONE UNICA APPALTANTE E DELL'OSSERVATORIO REGIONALE SUGLI APPALTI (LEGGE REGIONALE 7 DICEMBRE 2007, N.26)	CS	30.111,56	TP	13.249,20	FPV	0,00			TR	2.144,89
U1204050904	*Risorse Autonome*	RS	0,00	PR	0,00	R	0,00			EP	0,00
		CP	0,00	PC	0,00	I	0,00	ECP	0,00	EC	0,00
	SPESE PER IL FUNZIONAMENTO DELLA STAZIONE UNICA APPALTANTE E DELL'OSSERVATORIO REGIONALE SUGLI APPALTI - RAPPRESENTANZA, ORGANIZZAZIONE EVENTI, PUBBLICITA' E SERVIZI PER TRASFERTA(LEGGE REGIONALE 7 DICEMBRE 2007, N.26)	CS	0,00	TP	0,00	FPV	0,00			TR	0,00
U1204050905	*Risorse Autonome*	RS	4.000,00	PR	2.000,00	R	0,00			EP	2.000,00
		CP	18.000,00	PC	1.787,98	I	4.787,98	ECP	13.212,02	EC	3.000,00
	SPESE PER IL FUNZIONAMENTO DELLA STAZIONE UNICA APPALTANTE E DELL'OSSERVATORIO REGIONALE SUGLI APPALTI - ALTRI SERVIZI(LEGGE REGIONALE 7 DICEMBRE 2007, N.26)	CS	22.000,00	TP	3.787,98	FPV	0,00			TR	5.000,00
U1204050906	*Risorse Autonome*	RS	0,00	PR	0,00	R	0,00			EP	0,00
		CP	0,00	PC	0,00	I	0,00	ECP	0,00	EC	0,00
	SPESE PER IL FUNZIONAMENTO DELLA STAZIONE UNICA APPALTANTE E DELL'OSSERVATORIO REGIONALE SUGLI APPALTI - ALTRI BENI DI CONSUMO(LEGGE REGIONALE 7 DICEMBRE 2007, N.26)	CS	0,00	TP	0,00	FPV	0,00			TR	0,00

MISSIONE, PROGRAMMA, TITOLO, CAPITOLO	DENOMINAZIONE	RESIDUI PASSIVI AL 1/1/2020 (RS)	PAGAMENTI IN C/RESIDUI (PR)	RIACCERTAMENTO RESIDUI (R)(1)		RESIDUI PASSIVI DA ESERCIZI PRECEDENTI (EP=RS-PR+R)
		PREVISIONI DEFINITIVE DI COMPETENZA (CP)	PAGAMENTI IN C/ COMPETENZA (PC)	IMPEGNI (I)(2)	ECONOMIE DI COMPETENZA (ECP=CP-I-FPV)	RESIDUI PASSIVI DA ESERCIZIO DI COMPETENZA (EC=I-PC)
		PREVISIONI DEFINITIVE DI CASSA (CS)	TOTALE PAGAMENTI (TP=PR +PC)	FONDO PLURIENNALE VINCOLATO (FPV) (3)		TOTALE RESIDUI PASSIVI DA RIPORTARE (TR=EP+EC)
U1204050907	*Risorse Autonome* SPESE PER IL FUNZIONAMENTO DELLA STAZIONE UNICA APPALTANTE E DELL'OSSERVATORIO REGIONALE SUGLI APPALTI - GIORNALI, RIVISTE E PUBBLICAZIONI(LEGGE REGIONALE 7 DICEMBRE 2007, N.26)	RS 0,00 CP 0,00 CS 0,00	PR 0,00 PC 0,00 TP 0,00	R 0,00 I 0,00 FPV 0,00	ECP 0,00	EP 0,00 EC 0,00 TR 0,00
U1204050908	*Risorse Autonome* SPESE PER IL FUNZIONAMENTO DELLA STAZIONE UNICA APPALTANTE E DELL'OSSERVATORIO REGIONALE SUGLI APPALTI - IMPOSTA REGIONALE SULLE ATTIVITA' PRODUTTIVE (IRAP) (LEGGE REGIONALE 7 DICEMBRE 2007, N.26)	RS 166,60 CP 2.000,00 CS 2.166,60	PR 0,00 PC 166,60 TP 166,60	R 0,00 I 166,60 FPV 0,00	ECP 1.833,40	EP 166,60 EC 0,00 TR 166,60
U1204070301	*Risorse Autonome* SPESE DESTINATE ALLA STIPULA DI APPOSITA CONVENZIONE CON LA SVIMEZ PER LA PREDISPOSIZIONE, ELABORAZIONE ED ANALISI DEI DATI RELATIVI AL SISTEMA ECONOMICO REGIONALE (ART. 1, COMMA 1, DELLA LEGGE REGIONALE 5.10.2007, N. 22)	RS 35.000,00 CP 0,00 CS 35.000,00	PR 35.000,00 PC 0,00 TP 35.000,00	R 0,00 I 0,00 FPV 0,00	ECP 0,00	EP 0,00 EC 0,00 TR 0,00
U1204094301	*Risorse Autonome* SPESE PER GARANTIRE LA COPERTURA FINANZIARIA NONCHE' LA DEFINITIVA REGOLARIZZAZIONE CONTABILE DEI PAGAMENTI EFFETTUATI DAL TESORIERE REGIONALE, A SEGUITO DI ATTI GIUDIZIALI DI PIGNORAMENTO RIGUARDANTI SERVIZI FINANZIARI DIVERSI	RS 0,00 CP 17.172,62 CS 17.172,62	PR 0,00 PC 17.172,62 TP 17.172,62	R 0,00 I 17.172,62 FPV 0,00	ECP 0,00	EP 0,00 EC 0,00 TR 0,00
U1204100701	*Risorse Autonome* SPESE INERENTI ALLO SVOLGIMENTO DELLE OPERAZIONI PER L'ACQUISIZIONE DI RATING	RS 0,00 CP 13.176,00 CS 13.176,00	PR 0,00 PC 13.176,00 TP 13.176,00	R 0,00 I 13.176,00 FPV 0,00	ECP 0,00	EP 0,00 EC 0,00 TR 0,00
U1204101101	*Risorse Autonome* SPESE PER SUPPORTARE L'ATTUAZIONE DEL PIANO D'AZIONE FINALIZZATO AGLI ADEMPIMENTI REGIONALI IN MATERIA DI ARMONIZZAZIONE DEI SISTEMI CONTABILI E DEGLI SCHEMI DI BILANCIO (DECRETO LEGISLATIVO 23 GIUGNO 2011, N. 118)	RS 5.601,36 CP 0,00 CS 5.601,36	PR 5.601,36 PC 0,00 TP 5.601,36	R 0,00 I 0,00 FPV 0,00	ECP 0,00	EP 0,00 EC 0,00 TR 0,00
U1204101102	*Risorse Autonome* SPESE PER SUPPORTARE L'ATTUAZIONE DEL PIANO D'AZIONE FINALIZZATO AGLI ADEMPIMENTI REGIONALI IN MATERIA DI ARMONIZZAZIONE DEI SISTEMI CONTABILI E DEGLI SCHEMI DI BILANCIO (DECRETO LEGISLATIVO 23 GIUGNO 2011, N. 118) - IMPOSTA REGIONALE SULLE ATTIVITA' PRODUTTIVE (IRAP)	RS 975,51 CP 0,00 CS 975,51	PR 975,51 PC 0,00 TP 975,51	R 0,00 I 0,00 FPV 0,00	ECP 0,00	EP 0,00 EC 0,00 TR 0,00
U1204101103	*Risorse Autonome* SPESE PER SUPPORTARE L'ATTUAZIONE DEL PIANO D'AZIONE FINALIZZATO AGLI ADEMPIMENTI REGIONALI IN MATERIA DI ARMONIZZAZIONE DEI SISTEMI CONTABILI E DEGLI SCHEMI DI BILANCIO (DECRETO LEGISLATIVO 23 GIUGNO 2011, N. 118) - CONTRIBUTI SOCIALI EFFETTIVI A CARICO DELL'ENTE	RS 2.357,72 CP 0,00 CS 2.357,72	PR 2.357,72 PC 0,00 TP 2.357,72	R 0,00 I 0,00 FPV 0,00	ECP 0,00	EP 0,00 EC 0,00 TR 0,00
U1204101104	*Risorse Autonome* SPESE PER SUPPORTARE L'ATTUAZIONE DEL PIANO D'AZIONE FINALIZZATO AGLI ADEMPIMENTI REGIONALI IN MATERIA DI ARMONIZZAZIONE DEI SISTEMI CONTABILI E DEGLI SCHEMI DI BILANCIO (DECRETO LEGISLATIVO 23 GIUGNO 2011, N. 118) - ACQUISTO DI SERVIZI PER FORMAZIONE E ADDESTRAMENTO DEL PERSONALE DELL'ENTE	RS 0,00 CP 0,00 CS 0,00	PR 0,00 PC 0,00 TP 0,00	R 0,00 I 0,00 FPV 0,00	ECP 0,00	EP 0,00 EC 0,00 TR 0,00
U1204101105	*Risorse Autonome* SPESE PER SUPPORTARE L'ATTUAZIONE DEL PIANO D'AZIONE FINALIZZATO AGLI ADEMPIMENTI REGIONALI IN MATERIA DI ARMONIZZAZIONE DEI SISTEMI CONTABILI E DEGLI SCHEMI DI BILANCIO (DECRETO LEGISLATIVO 23 GIUGNO 2011, N. 118) - ALTRI SERVIZI	RS 0,00 CP 0,00 CS 0,00	PR 0,00 PC 0,00 TP 0,00	R 0,00 I 0,00 FPV 0,00	ECP 0,00	EP 0,00 EC 0,00 TR 0,00
U1204101106	*Risorse Autonome* SPESE PER SUPPORTARE L'ATTUAZIONE DEL PIANO D'AZIONE FINALIZZATO AGLI ADEMPIMENTI REGIONALI IN MATERIA DI ARMONIZZAZIONE DEI SISTEMI CONTABILI E DEGLI SCHEMI DI BILANCIO - RETRIBUZIONI IN DENARO (DECRETO LEGISLATIVO 23 GIUGNO 2011, N. 118)	RS 0,00 CP 0,00 CS 0,00	PR 0,00 PC 0,00 TP 0,00	R 0,00 I 0,00 FPV 0,00	ECP 0,00	EP 0,00 EC 0,00 TR 0,00
U1204101401	*Risorse Autonome* SPESE PER LA GESTIONE DEL SERVIZIO DI TESORERIA REGIONALE (SPESE OBBLIGATORIE)	RS 0,00 CP 0,00 CS 0,00	PR 0,00 PC 0,00 TP 0,00	R 0,00 I 0,00 FPV 0,00	ECP 0,00	EP 0,00 EC 0,00 TR 0,00

MISSIONE, PROGRAMMA, TITOLO, CAPITOLO	DENOMINAZIONE	RESIDUI PASSIVI AL 1/1/2020 (RS)	PAGAMENTI IN C/RESIDUI (PR)	RIACCERTAMENTO RESIDUI (R)(1)		RESIDUI PASSIVI DA ESERCIZI PRECEDENTI (EP=RS-PR+R)
		PREVISIONI DEFINITIVE DI COMPETENZA (CP)	PAGAMENTI IN C/ COMPETENZA (PC)	IMPEGNI (I)(2)	ECONOMIE DI COMPETENZA (ECP=CP-I-FPV)	RESIDUI PASSIVI DA ESERCIZIO DI COMPETENZA (EC=I-PC)
		PREVISIONI DEFINITIVE DI CASSA (CS)	TOTALE PAGAMENTI (TP=PR +PC)	FONDO PLURIENNALE VINCOLATO (FPV) (3)		TOTALE RESIDUI PASSIVI DA RIPORTARE (TR=EP+EC)
U9010300101	*Risorse Autonome*	RS 11.016,86	PR 0,00	R 0,00		EP 11.016,86
		CP 0,00	PC 0,00	I 0,00	ECP 0,00	EC 0,00
	SPESE PER IL PAGAMENTO DI DEBITI FUORI BILANCIO - SPESE LEGALI (ART. 73, COMMA 1, LETT. A) DEL D. LGS. N. 118/2011)	CS 11.016,86	TP 0,00	FPV 0,00		TR 11.016,86
U9010300401	*Risorse Vincolate (Capitolo: E9201011701)*	RS 0,00	PR 0,00	R 0,00		EP 0,00
		CP 21.708,11	PC 0,00	I 0,00	ECP 21.708,11	EC 0,00
	SPESE DESTINATE AL FINANZIAMENTO DELLE ATTIVITA' SVOLTE DAI SOGGETTI AGGREGATORI (ART. 9, COMMA 9, LETT. C) DEL DL N. 66/2014)	CS 21.708,11	TP 0,00	FPV 0,00		TR 0,00
U9010300403	*Risorse Vincolate (Capitolo: E9201011701)*	RS 8.333,34	PR 8.333,34	R 0,00		EP 0,00
		CP 51.166,61	PC 51.166,61	I 51.166,61	ECP 0,00	EC 0,00
	SPESE DESTINATE AL FINANZIAMENTO DELLE ATTIVITA' SVOLTE DAI SOGGETTI AGGREGATORI - CONSULENZE (ART. 9, COMMA 9, LETT. C) DEL DL N. 66/2014)	CS 59.499,95	TP 59.499,95	FPV 0,00		TR 0,00
U9010300405	*Risorse Vincolate (Capitolo: E9201011701)*	RS 776,05	PR 0,00	R 0,00		EP 776,05
		CP 0,00	PC 0,00	I 0,00	ECP 0,00	EC 0,00
	SPESE DESTINATE AL FINANZIAMENTO DELLE ATTIVITA' SVOLTE DAI SOGGETTI AGGREGATORI - ALTRI BENI DI CONSUMO (ART. 9, COMMA 9, LETT. C) DEL DL N. 66/2014)	CS 776,05	TP 0,00	FPV 0,00		TR 776,05
U9010300406	*Risorse Vincolate (Capitolo: E9201011701)*	RS 0,00	PR 0,00	R 0,00		EP 0,00
		CP 0,00	PC 0,00	I 0,00	ECP 0,00	EC 0,00
	SPESE DESTINATE AL FINANZIAMENTO DELLE ATTIVITA' SVOLTE DAI SOGGETTI AGGREGATORI - ORGANIZZAZIONE EVENTI, PUBBLICITA' E SERVIZI PER TRASFERTA (ART. 9, COMMA 9, LETT. C) DEL DL N. 66/2014)	CS 0,00	TP 0,00	FPV 0,00		TR 0,00
U9010300407	*Risorse Vincolate (Capitolo: E9201011701)*	RS 0,00	PR 0,00	R 0,00		EP 0,00
		CP 827.556,17	PC 7.166,77	I 19.666,78	ECP 0,00	EC 12.500,01
	SPESE DESTINATE AL FINANZIAMENTO DELLE ATTIVITA' SVOLTE DAI SOGGETTI AGGREGATORI - ALTRI SERVIZI (ART. 9, COMMA 9, LETT. C) DEL DL N. 66/2014)	CS 827.556,17	TP 7.166,77	FPV 807.889,39		TR 12.500,01
U9010300501	*Risorse Autonome*	RS 0,00	PR 0,00	R 0,00		EP 0,00
		CP 0,00	PC 0,00	I 0,00	ECP 0,00	EC 0,00
	SPESE PER GARANTIRE LA COPERTURA FINANZIARIA DEGLI ATTI TRANSATTIVI IN CORSO DI DEFINIZIONE CON ENEL TRADE S.P.A E ENEL S.P.A RELATIVI A SENTENZE PASSATE IN GIUDICATO (ART. 11 COMMA 4 DELLA LEGGE REGIONALE 2 DICEMBRE 2016, N.40)	CS 0,00	TP 0,00	FPV 0,00		TR 0,00
U9010300601	*Risorse Autonome*	RS 0,00	PR 0,00	R 0,00		EP 0,00
		CP 100.000,00	PC 0,00	I 0,00	ECP 85.000,00	EC 0,00
	SPESE PER MANUTENZIONE ORDINARIA E RIPARAZIONE DELLE APPARECCHIATURE HARDWARE.	CS 100.000,00	TP 0,00	FPV 15.000,00		TR 0,00
U9010300801	*Risorse Autonome*	RS 418.561,15	PR 0,00	R 0,00		EP 418.561,15
		CP 2.723.963,84	PC 2.723.963,84	I 2.723.963,84	ECP 0,00	EC 0,00
	SPESE PER LE COMPETENZE FISSE DEL PERSONALE REGIONALE DI RUOLO, IVI COMPRESE QUELLE PER IL PAGAMENTO DELLA RETRIBUZIONE DI POSIZIONE E DEI CONTRIBUTI PREVIDENZIALI POSTI A CARICO DELLA REGIONE (SPESE OBBLIGATORIE). - U.01.03	CS 3.142.524,99	TP 2.723.963,84	FPV 0,00		TR 418.561,15
U9010300802	*Risorse Autonome*	RS 347.954,85	PR 116.981,60	R 0,00		EP 230.973,25
		CP 808.282,85	PC 808.282,85	I 808.282,85	ECP 0,00	EC 0,00
	SPESE PER LE COMPETENZE FISSE DEL PERSONALE REGIONALE DI RUOLO, IVI COMPRESE QUELLE PER IL PAGAMENTO DELLA RETRIBUZIONE DI POSIZIONE E DEI CONTRIBUTI PREVIDENZIALI POSTI A CARICO DELLA REGIONE -CONTRIBUTI SOCIALI EFFETTIVI A CARICO DELL'ENTE - (SPESE OBBLIGATORIE). - U.01.03	CS 1.156.237,70	TP 925.264,45	FPV 0,00		TR 230.973,25
U9010300803	*Risorse Autonome*	RS 0,00	PR 0,00	R 0,00		EP 0,00
		CP 0,00	PC 0,00	I 0,00	ECP 0,00	EC 0,00
	INDENNITA' DI TRASFERTA E RIMBORSO SPESE PER MISSIONI E TRASFERIMENTI DEL PERSONALE ADDETTO AI SERVIZI DELLA REGIONE. - U.01.03	CS 0,00	TP 0,00	FPV 0,00		TR 0,00
U9010300804	*Risorse Autonome*	RS 140.185,80	PR 100.397,99	R -1.325,05		EP 38.462,76
		CP 268.281,06	PC 223.223,76	I 268.281,06	ECP 0,00	EC 45.057,30
	SPESE PER IL PAGAMENTO DELL'IRAP A VALERE SULLE SPESE PER IL PERSONALE REGIONALE (SPESE OBBLIGATORIE) - U.01.03	CS 408.466,86	TP 323.621,75	FPV 0,00		TR 83.520,06
U9010300901	*Risorse Autonome*	RS 197.017,59	PR 197.017,59	R 0,00		EP 0,00
		CP 0,00	PC 0,00	I 0,00	ECP 0,00	EC 0,00
	FONDO PER IL MIGLIORAMENTO DELL'EFFICIENZA DEI SERVIZI (ART.5 DELLA LEGGE REGIONALE 5.5.90, N.30). - U.01.03	CS 197.017,59	TP 197.017,59	FPV 0,00		TR 0,00
U9010300902	*Risorse Autonome*	RS 0,00	PR 0,00	R 0,00		EP 0,00
		CP 0,00	PC 0,00	I 0,00	ECP 0,00	EC 0,00
	FONDO PER IL MIGLIORAMENTO DELL'EFFICIENZA DEI SERVIZI - CONTRIBUTI SOCIALI EFFETTIVI A CARICO DELL'ENTE (ART.5 DELLA LEGGE REGIONALE 5.5.90, N.30). - U.01.03	CS 0,00	TP 0,00	FPV 0,00		TR 0,00

MISSIONE, PROGRAMMA, TITOLO, CAPITOLO	DENOMINAZIONE	RESIDUI PASSIVI AL 1/1/2020 (RS)		PAGAMENTI IN C/RESIDUI (PR)		RIACCERTAMENTO RESIDUI (R)(1)				RESIDUI PASSIVI DA ESERCIZI PRECEDENTI (EP=RS-PR+R)	
		PREVISIONI DEFINITIVE DI COMPETENZA (CP)		PAGAMENTI IN C/ COMPETENZA (PC)		IMPEGNI (I)(2)		ECONOMIE DI COMPETENZA (ECP=CP-I-FPV)		RESIDUI PASSIVI DA ESERCIZIO DI COMPETENZA (EC=I-PC)	
		PREVISIONI DEFINITIVE DI CASSA (CS)		TOTALE PAGAMENTI (TP=PR +PC)		FONDO PLURIENNALE VINCOLATO (FPV) (3)				TOTALE RESIDUI PASSIVI DA RIPORTARE (TR=EP+EC)	
U9010301001	*Risorse Autonome* SPESE PER L'ATTUAZIONE DEL PIANO DI STABILIZZAZIONE DEI LAVORATORI SOCIALMENTE UTILI E DI PUBBLICA UTILITA' AI SENSI DELL'ARTICOLO 20, COMMI 1 E 2, DELLA LEGGE REGIONALE 11 MAGGIO 2007, N. 9 E ART. 15, COMMA 1 DELLA LEGGE REGIONALE 26 FEBBRAIO 2010, N. 8 (SPESE OBBLIGATORIE). - U.01.03	RS CP CS	0,00 0,00 0,00	PR PC TP	0,00 0,00 0,00	R I FPV	0,00 0,00 0,00	ECP	0,00	EP EC TR	0,00 0,00 0,00
U9010301002	*Risorse Autonome* SPESE PER L'ATTUAZIONE DEL PIANO DI STABILIZZAZIONE DEI LAVORATORI SOCIALMENTE UTILI E DI PUBBLICA UTILITA' AI SENSI DELL'ARTICOLO 20, COMMI 1 E 2, DELLA LEGGE REGIONALE 11 MAGGIO 2007, N. 9 E ART. 15, COMMA 1 DELLA LEGGE REGIONALE 26 FEBBRAIO 2010, N. 8 - CONTRIBUTI SOCIALI EFFETTIVI A CARICO DELL'ENTE (SPESE OBBLIGATORIE) - U.01.03	RS CP CS	0,00 0,00 0,00	PR PC TP	0,00 0,00 0,00	R I FPV	0,00 0,00 0,00	ECP	0,00	EP EC TR	0,00 0,00 0,00
U9010301101	*Risorse Autonome* SPESE PER COMPETENZE FISSE E CONTRIBUTIVE DEL PERSONALE DI RUOLO TRANSITATO DALLE AMMINISTRAZIONI PROVINCIALI AI SENSI DELLA LEGGE 7 APRILE 2014, N. 56 E DELLA LEGGE REGIONALE 22 GIUGNO 2015, N.14 (SPESE OBBLIGATORIE) - U.01.03	RS CP CS	0,00 0,00 0,00	PR PC TP	0,00 0,00 0,00	R I FPV	0,00 0,00 0,00	ECP	0,00	EP EC TR	0,00 0,00 0,00
U9010301102	*Risorse Autonome* SPESE PER IL PAGAMENTO DEI CONTRIBUTI PREVIDENZIALI ED ASSISTENZIALI POSTI A CARICO DELLA REGIONE PER IL PERSONALE DI RUOLO TRANSITATO DALLE AMMINISTRAZIONI PROVINCIALI AI SENSI DELLA LEGGE 7 APRILE 2014, N. 56 E DELLA LEGGE REGIONALE 22 GIUGNO 2015, N.14 (SPESE OBBLIGATORIE) - U. 01.03	RS CP CS	0,00 0,00 0,00	PR PC TP	0,00 0,00 0,00	R I FPV	0,00 0,00 0,00	ECP	0,00	EP EC TR	0,00 0,00 0,00
U9010301103	*Risorse Autonome* SPESE PER IL PAGAMENTO DELL'IRAP PER IL PERSONALE DI RUOLO TRANSITATO DALLE AMMINISTRAZIONI PROVINCIALI AI SENSI DELLA LEGGE 7 APRILE 2014, N. 56 E DELLA LEGGE REGIONALE 22 GIUGNO 2015, N.14 (SPESE OBBLIGATORIE) - U. 01.03	RS CP CS	0,00 0,00 0,00	PR PC TP	0,00 0,00 0,00	R I FPV	0,00 0,00 0,00	ECP	0,00	EP EC TR	0,00 0,00 0,00
U9010301201	*Risorse Vincolate (Capitolo: E9201010201; E9201050101)* SPESE PER SOSTENERE LE FASI DI PROGRAMMAZIONE, ATTUAZIONE, GESTIONE, CONTROLLO, VALUTAZIONE E SORVEGLIANZA DEL PROGRAMMA OPERATIVO (POR 2014-2020 - ASSE 14) - RETRIBUZIONI IN DENARO - U.01.03	RS CP CS	0,00 332.293,00 332.293,00	PR PC TP	0,00 298.309,44 298.309,44	R I FPV	0,00 299.091,92 0,00	ECP	33.201,08	EP EC TR	0,00 782,48 782,48
U9010301202	*Risorse Vincolate (Capitolo: E9201010201; E9201050101)* SPESE PER SOSTENERE LE FASI DI PROGRAMMAZIONE, ATTUAZIONE, GESTIONE, CONTROLLO, VALUTAZIONE E SORVEGLIANZA DEL PROGRAMMA OPERATIVO (POR 2014-2020 - ASSE 14) - CONTRIBUTI SOCIALI EFFETTIVI A CARICO DELL'ENTE - U.01.03	RS CP CS	5.919,35 79.778,66 85.698,01	PR PC TP	5.919,35 64.960,42 70.879,77	R I FPV	0,00 71.488,97 0,00	ECP	8.289,69	EP EC TR	0,00 6.528,55 6.528,55
U9010301203	*Risorse Vincolate (Capitolo: E9201010201; E9201050101)* SPESE PER SOSTENERE LE FASI DI PROGRAMMAZIONE, ATTUAZIONE, GESTIONE, CONTROLLO, VALUTAZIONE E SORVEGLIANZA DEL PROGRAMMA OPERATIVO (POR 2014-2020 - ASSE 14) - IMPOSTA REGIONALE SULLE ATTIVITA' PRODUTTIVE (IRAP) - U.01.03	RS CP CS	2.105,83 28.563,74 30.669,57	PR PC TP	2.105,83 23.117,95 25.223,78	R I FPV	0,00 25.406,31 0,00	ECP	3.157,43	EP EC TR	0,00 2.288,36 2.288,36
U9010301301	*Risorse Autonome* SPESE PER STIPENDI, ALTRI ASSEGNI FISSI E CONTRIBUTI DIVERSI A CARICO DELL'ENTE, INERENTI AL PERSONALE ADDETTO ALLE SEGRETERIE PARTICOLARI DEL PRESIDENTE, DEGLI ASSESSORI DELLA GIUNTA REGIONALE E DEL PRESIDENTE DELLA COMMISSIONE DEL PIANO, NONCHE' PER L'INDENNITA' FORFETTIZZATA DEL PERSONALE CHE PRESTA SERVIZIO NELLE STRUTTURE AUSILIARIE DEI DIPARTIMENTI (ARTT. 5 E 8 DELLA LEGGE REGIONALE 13.5.1996, N. 7; ART. 3 DELLA LEGGE REGIONALE 26.5.1997, N. 8. ART. 1, COMMA 5, DELLA LEGGE REGIONALE 28.8.2000, N. 14; LEGGE REGIONALE 29.10.2001, N.24)(SPESE OBBLIGATORIE). - U.01.03	RS CP CS	0,00 366.157,89 366.157,89	PR PC TP	0,00 358.081,80 358.081,80	R I FPV	0,00 358.081,80 0,00	ECP	8.076,09	EP EC TR	0,00 0,00 0,00

MISSIONE, PROGRAMMA, TITOLO, CAPITOLO	DENOMINAZIONE	RESIDUI PASSIVI AL 1/1/2020 (RS)	PAGAMENTI IN C/RESIDUI (PR)	RIACCERTAMENTO RESIDUI (R)(1)		RESIDUI PASSIVI DA ESERCIZI PRECEDENTI (EP=RS-PR+R)
		PREVISIONI DEFINITIVE DI COMPETENZA (CP)	PAGAMENTI IN C/ COMPETENZA (PC)	IMPEGNI (I)(2)	ECONOMIE DI COMPETENZA (ECP=CP-I-FPV)	RESIDUI PASSIVI DA ESERCIZIO DI COMPETENZA (EC=I-PC)
		PREVISIONI DEFINITIVE DI CASSA (CS)	TOTALE PAGAMENTI (TP=PR +PC)	FONDO PLURIENNALE VINCOLATO (FPV) (3)		TOTALE RESIDUI PASSIVI DA RIPORTARE (TR=EP+EC)
U9010301302	*Risorse Autonome* SPESE PER STIPENDI, ALTRI ASSEGNI FISSI E CONTRIBUTI DIVERSI A CARICO DELL'ENTE, INERENTI AL PERSONALE ADDETTO ALLE SEGRETERIE PARTICOLARI DEL PRESIDENTE, DEGLI ASSESSORI DELLA GIUNTA REGIONALE E DEL PRESIDENTE DELLA COMMISSIONE DEL PIANO, NONCHE' PER L'INDENNITA' FORFETTIZZATA DEL PERSONALE CHE PRESTA SERVIZIO NELLE STRUTTURE AUSILIARIE DEI DIPARTIMENTI - CONTRIBUTI SOCIALI EFFETTIVI A CARICO DELL'ENTE - (ARTT. 5 E 8 DELLA LEGGE REGIONALE 13.5.1996, N. 7; ART. 3 DELLA LEGGE REGIONALE 26.5.1997, N. 8. ART. 1, COMMA 5, DELLA LEGGE REGIONALE 28.8.2000, N. 14; LEGGE REGIONALE 29.10.2001, N.24)(SPESE OBBLIGATORIE). - U.01.03	RS 97,68 CP 120.541,89 CS 120.639,57	PR 97,68 PC 120.534,66 TP 120.632,34	R 0,00 I 120.541,89 FPV 0,00	ECP 0,00	EP 0,00 EC 7,23 TR 7,23
U9010301303	*Risorse Autonome* SPESE PER INDENNITA' DI TRASFERTA E RIMBORSO SPESE PER MISSIONI DEL PERSONALE ADDETTO ALLE SEGRETERIE PARTICOLARI DEL PRESIDENTE E DEGLI ASSESSORI DELLA GIUNTA REGIONALE (ART.8 DELLA LEGGE REGIONALE 13.5.96, N.7).(SPESE OBBLIGATORIE) - U.01.03	RS 0,00 CP 0,00 CS 0,00	PR 0,00 PC 0,00 TP 0,00	R 0,00 I 0,00 FPV 0,00	ECP 0,00	EP 0,00 EC 0,00 TR 0,00
U9010301501	*Risorse Autonome* SPESE PER FAR FRONTE AGLI ONERI DERIVANTI DALLA VIOLAZIONE DELLA LEGGE N.196 DEL 30 GIUGNO 2003	RS 0,00 CP 0,00 CS 0,00	PR 0,00 PC 0,00 TP 0,00	R 0,00 I 0,00 FPV 0,00	ECP 0,00	EP 0,00 EC 0,00 TR 0,00
U9010302001	*Risorse Autonome* SPESE PER GARANTIRE LA COPERTURA FINANZIARIA NONCHÉ LA DEFINITIVA REGOLARIZZAZIONE CONTABILE DEI PAGAMENTI EFFETTUATI DAL TESORIERE REGIONALE, A SEGUITO DI ATTI GIUDIZIALI DI PIGNORAMENTO RIGUARDANTI SPESE DI PARTE CORRENTE DI COMPETENZA DEL DIPARTIMENTO PERSONALE - UTENZE E CANONI	RS 0,00 CP 0,00 CS 0,00	PR 0,00 PC 0,00 TP 0,00	R 0,00 I 0,00 FPV 0,00	ECP 0,00	EP 0,00 EC 0,00 TR 0,00
U9010302101	*Risorse Autonome* RIVERSAMENTO ALLO STATO DELLA TASSA AUTOMOBILISTICA DERIVANTE DALLE REGOLAZIONI FINANZIARIE DEL MAGGIOR GETTITO DELL'ANNO 2014 (ART. 1, COMMA 322, DELLA LEGGE 27 DICEMBRE 2006, N. 296- ART. 4, COMMA 1, DELLA LEGGE DI ASSESTAMENTO DEL BILANCIO PER L'ESERCIZIO 2018)	RS 4.424.693,74 CP 0,00 CS 4.424.693,74	PR 0,00 PC 0,00 TP 0,00	R 0,00 I 0,00 FPV 0,00	ECP 0,00	EP 4.424.693,74 EC 0,00 TR 4.424.693,74
U9010302201	*Risorse Autonome* SPESE PER FAR FRONTE ALLE EVENTUALI SPESE NECESSARIE A DEFINIRE, AI SENSI DELL'ARTICOLO 3 DEL DECRETO-LEGGE 23 OTTOBRE 2018, N. 119, I DEBITI DELLA REGIONE CALABRIA RISULTANTI DAI SINGOLI CARICHI AFFIDATI AGLI AGENTI DELLA RISCOSSIONE (ART. 6 DELLA LEGGE DI STABILITA' REGIONALE 21 DICEMBRE 2018, N.48)	RS 0,00 CP 0,00 CS 0,00	PR 0,00 PC 0,00 TP 0,00	R 0,00 I 0,00 FPV 0,00	ECP 0,00	EP 0,00 EC 0,00 TR 0,00
U9010302301	*Risorse Vincolate (Capitolo: E9201012201)* SPESE PER LE AZIONI DI ASSISTENZA TECNICA FINALIZZATA ALLA REALIZZAZIONE DI INTERVENTI DI RILEVANZA STRATEGICA REGIONALE DEL PATTO PER LO SVILUPPO DELLA REGIONE CALABRIA - RETRIBUZIONI IN DENARO - 01.03 (PATTO PER LO SVILUPPO DELLA REGIONE CALABRIA - FONDO SVILUPPO E COESIONE (FSC) 2014-2020 - DGR N. 160 DEL 13 MAGGIO 2016 - DELIBERA CIPE N. 26 DEL 10 AGOSTO 2016)	RS 0,00 CP 56.481,48 CS 56.481,48	PR 0,00 PC 56.481,48 TP 56.481,48	R 0,00 I 56.481,48 FPV 0,00	ECP 0,00	EP 0,00 EC 0,00 TR 0,00
U9010302302	*Risorse Vincolate (Capitolo: E9201012201)* SPESE PER LE AZIONI DI ASSISTENZA TECNICA FINALIZZATA ALLA REALIZZAZIONE DI INTERVENTI DI RILEVANZA STRATEGICA REGIONALE DEL PATTO PER LO SVILUPPO DELLA REGIONE CALABRIA - CONTRIBUTI SOCIALI EFFETTIVI A A CARICO DELL'ENTE - 01.03 (PATTO PER LO SVILUPPO DELLA REGIONE CALABRIA - FONDO SVILUPPO E COESIONE (FSC) 2014-2020 - DGR N. 160 DEL 13 MAGGIO 2016 - DELIBERA CIPE N. 26 DEL 10 AGOSTO 2016)	RS 1.124,61 CP 13.495,12 CS 14.619,73	PR 1.124,61 PC 12.028,61 TP 13.153,22	R 0,00 I 13.495,11 FPV 0,00	ECP 0,01	EP 0,00 EC 1.466,50 TR 1.466,50
U9010302303	*Risorse Vincolate (Capitolo: E9201012201)* SPESE PER LE AZIONI DI ASSISTENZA TECNICA FINALIZZATA ALLA REALIZZAZIONE DI INTERVENTI DI RILEVANZA STRATEGICA REGIONALE DEL PATTO PER LO SVILUPPO DELLA REGIONE CALABRIA - IRAP - 01.03 (PATTO PER LO SVILUPPO DELLA REGIONE CALABRIA - FONDO SVILUPPO E COESIONE (FSC) 2014-2020 - DGR N. 160 DEL 13 MAGGIO 2016 - DELIBERA CIPE N. 26 DEL 10 AGOSTO 2016)	RS 400,07 CP 4.800,93 CS 5.201,00	PR 400,07 PC 4.279,14 TP 4.679,21	R 0,00 I 4.800,85 FPV 0,00	ECP 0,08	EP 0,00 EC 521,71 TR 521,71

MISSIONE, PROGRAMMA, TITOLO, CAPITOLO	DENOMINAZIONE	RESIDUI PASSIVI AL 1/1/2020 (RS)		PAGAMENTI IN C/RESIDUI (PR)		RIACCERTAMENTO RESIDUI (R)(1)				RESIDUI PASSIVI DA ESERCIZI PRECEDENTI (EP=RS-PR+R)	
		PREVISIONI DEFINITIVE DI COMPETENZA (CP)		PAGAMENTI IN C/ COMPETENZA (PC)		IMPEGNI (I)(2)		ECONOMIE DI COMPETENZA (ECP=CP-I-FPV)		RESIDUI PASSIVI DA ESERCIZIO DI COMPETENZA (EC=I-PC)	
		PREVISIONI DEFINITIVE DI CASSA (CS)		TOTALE PAGAMENTI (TP=PR +PC)		FONDO PLURIENNALE VINCOLATO (FPV) (3)				TOTALE RESIDUI PASSIVI DA RIPORTARE (TR=EP+EC)	
U9010302501	*Risorse Autonome*	RS	0,00	PR	0,00	R	0,00			EP	0,00
		CP	2.063,92	PC	2.063,92	I	2.063,92	ECP	0,00	EC	0,00
	SPESE PER GARANTIRE LA COPERTURA FINANZIARIA NONCHÉ LA DEFINITIVA REGOLARIZZAZIONE CONTABILE DEI PAGAMENTI EFFETTUATI DAL TESORIERE REGIONALE, A SEGUITO DI ATTI GIUDIZIALI DI PIGNORAMENTO RIGUARDANTI SPESE DI PARTE CORRENTE - RIMBORSO IMPOSTE E TASSE	CS	2.063,92	TP	2.063,92	FPV	0,00			TR	0,00
U9010302601	*Risorse Autonome*	RS	18.300,00	PR	18.300,00	R	0,00			EP	0,00
		CP	0,00	PC	0,00	I	0,00	ECP	0,00	EC	0,00
	SPESE PER IL PAGAMENTO DI DEBITI FUORI BILANCIO - SERVIZI INFORMATICI E DI TELECOMUNICAZIONE (ART. 73, COMMA 1, LETTERA A)	CS	18.300,00	TP	18.300,00	FPV	0,00			TR	0,00
U9010302701	*Risorse Autonome*	RS	0,00	PR	0,00	R	0,00			EP	0,00
		CP	48.102,47	PC	0,00	I	48.102,47	ECP	0,00	EC	48.102,47
	RIMBORSO ALL'AGENZIA DELLE ENTRATE IN RATE VENTENNALI DELLE SPESE PER LE PROCEDURE ESECUTIVE RIFERITE AL PERIODO 2000 - 2010 ANNULLATE PER EFFETTO DELLE PREVISIONI NORMATIVE DI CUI ALL'ART. 4, COMMA 1, DEL DECRETO LEGGE 23 OTTOBRE 2018, N. 119, CONVERTITO DALLA LEGGE 17 DICEMBRE 2018, N. 136 (ART.8, COMMA 4, DELLA LEGGE REGIONALE 30 APRILE 2020, N.2)	CS	48.102,47	TP	0,00	FPV	0,00			TR	48.102,47
U9010302801	*Risorse Autonome*	RS	0,00	PR	0,00	R	0,00			EP	0,00
		CP	1.320.881,43	PC	0,00	I	1.320.881,43	ECP	0,00	EC	1.320.881,43
	RIMBORSO ALL'AGENZIA DELLE ENTRATE DELLE SOMME CONNESSE ALLE PROCEDURE ESECUTIVE AI SENSI DEL DECRETO DEL MINISTERO DELLE FINANZE DEL 21 NOVEMBRE 2000 (ART. 17, COMMA 6, DEL DECRETO LEGISLATIVO 13 APRILE 1999, N. 112 - ART. 8, COMMA 3, DELLA LEGGE REGIONALE 30 APRILE 2020, N.2)	CS	1.320.881,43	TP	0,00	FPV	0,00			TR	1.320.881,43
U9010302901	*Risorse Autonome*	RS	0,00	PR	0,00	R	0,00			EP	0,00
		CP	30.000,00	PC	27.000,00	I	27.000,00	ECP	3.000,00	EC	0,00
	SPESE PER LA PREDISPOSIZIONE, ELABORAZIONE ED ANALISI DEI DATI RELATIVI AL SISTEMA ECONOMICO REGIONALE	CS	30.000,00	TP	27.000,00	FPV	0,00			TR	0,00
U9010303002	*Risorse Autonome*	RS	0,00	PR	0,00	R	0,00			EP	0,00
		CP	138.750,00	PC	0,00	I	0,00	ECP	138.750,00	EC	0,00
	SPESE PER LA REALIZZAZIONE DEL NUOVO ARCHIVIO DOCUMENTALE DELLA REGIONE -FACCHINAGGIO	CS	138.750,00	TP	0,00	FPV	0,00			TR	0,00
U9010303101	*Risorse Autonome*	RS	0,00	PR	0,00	R	0,00			EP	0,00
		CP	2.000,00	PC	0,00	I	0,00	ECP	2.000,00	EC	0,00
	SPESE PER COMMISSIONI BANCARIE (SPESE OBBLIGATORIE)	CS	2.000,00	TP	0,00	FPV	0,00			TR	0,00
U9010303201	*Risorse Autonome*	RS	0,00	PR	0,00	R	0,00			EP	0,00
		CP	0,00	PC	0,00	I	0,00	ECP	0,00	EC	0,00
	RESTITUZIONE ALLO STATO DELLE RISORSE DERIVANTI DALLA LOTTA ALL'EVASIONE IN ECCESSO RISPETTO AI RISTORI RICEVUTI PER LE MINORI ENTRATE PER L'EMERGENZA COVID-19 DI CUI ART. 111 DEL DL 34 DEL 2020 (ART. 153, COMMA 2 NONIES, DEL DDL BILANCIO 2021 DELLO STATO)	CS	0,00	TP	0,00	FPV	0,00			TR	0,00
U9010303301	*Risorse Autonome*	RS	0,00	PR	0,00	R	0,00			EP	0,00
		CP	210.966,17	PC	210.966,17	I	210.966,17	ECP	0,00	EC	0,00
	SPESE PER GARANTIRE LA COPERTURA FINANZIARIA NONCHE' LA DEFINITIVA REGOLARIZZAZIONE CONTABILE DEI PAGAMENTI EFFETTUATI DAL TESORIERE REGIONALE, A SEGUITO DI ATTI GIUDIZIALI DI PIGNORAMENTO RIGUARDANTI SPESE DI PARTE CORRENTE DI COMPETENZA DEL DIPARTIMENTO ECONOMIA E FINANZE - SERVIZI AUSILIARI PER IL FUNZIONAMENTO DELL'ENTE	CS	210.966,17	TP	210.966,17	FPV	0,00			TR	0,00
U9010303401	*Risorse Vincolate (Capitolo: E3404002101)*	RS	0,00	PR	0,00	R	0,00			EP	0,00
		CP	0,00	PC	0,00	I	0,00	ECP	0,00	EC	0,00
	SPESE RELATIVE ALLA RESTITUZIONE DA PARTE DI SOGGETTI BENEFICIARI DI CONTRIBUTI REGIONALI CONCESSI SU CAPITOLI A DESTINAZIONE VINCOLATA	CS	0,00	TP	0,00	FPV	0,00			TR	0,00
U9100000026	Fondo Pluriennale Vincolato della Missione-Programma U.01.03 Gestione economica, finanziaria, programmazione e provveditorato - PARTE CORRENTE VINCOLATA RO	RS	0,00	PR	0,00	R	0,00			EP	0,00
		CP	0,00	PC	0,00	I	0,00	ECP	0,00	EC	0,00
		CS	0,00	TP	0,00	FPV	0,00			TR	0,00
U9100000028	Fondo Pluriennale Vincolato della Missione-Programma U.01.03 Gestione economica, finanziaria, programmazione e provveditorato - PARTE CORRENTE AUTONOMA RO	RS	0,00	PR	0,00	R	0,00			EP	0,00
		CP	0,00	PC	0,00	I	0,00	ECP	0,00	EC	0,00
		CS	0,00	TP	0,00	FPV	0,00			TR	0,00
TOTALE TITOLO 1	**Spese correnti**	**RS**	**14.249.353,52**	**PR**	**5.124.117,22**	**R**	**-444.020,49**			**EP**	**8.681.215,81**
		CP	**19.106.751,35**	**PC**	**11.404.360,31**	**I**	**16.055.215,70**	**ECP**	**1.801.457,15**	**EC**	**4.650.855,39**
		CS	**33.356.104,87**	**TP**	**16.528.477,53**	**FPV**	**1.250.078,50**			**TR**	**13.332.071,20**
TITOLO 2	**Spese in conto capitale**										

MISSIONE, PROGRAMMA, TITOLO, CAPITOLO	DENOMINAZIONE	RESIDUI PASSIVI AL 1/1/2020 (RS)		PAGAMENTI IN C/RESIDUI (PR)		RIACCERTAMENTO RESIDUI (R)(1)			RESIDUI PASSIVI DA ESERCIZI PRECEDENTI (EP=RS-PR+R)	
		PREVISIONI DEFINITIVE DI COMPETENZA (CP)		PAGAMENTI IN C/ COMPETENZA (PC)		IMPEGNI (I)(2)		ECONOMIE DI COMPETENZA (ECP=CP-I-FPV)	RESIDUI PASSIVI DA ESERCIZIO DI COMPETENZA (EC=I-PC)	
		PREVISIONI DEFINITIVE DI CASSA (CS)		TOTALE PAGAMENTI (TP=PR +PC)		FONDO PLURIENNALE VINCOLATO (FPV) (3)			TOTALE RESIDUI PASSIVI DA RIPORTARE (TR=EP+EC)	
U0100510501	*Risorse Autonome*	RS	0,00	PR	0,00	R	0,00		EP	0,00
		CP	78.260,00	PC	46.540,65	I	46.540,65	ECP 459,29	EC	0,00
	SPESE PER ACQUISTO DI ARREDI D'UFFICIO (SPESE OBBLIGATORIE).	CS	78.260,00	TP	46.540,65	FPV	31.260,06		TR	0,00
U0100511804	*Risorse Autonome*	RS	0,00	PR	0,00	R	0,00		EP	0,00
		CP	30.000,00	PC	12.297,36	I	12.297,36	ECP 17.702,64	EC	0,00
	SPESE PER LA TUTELA DELLA SALUTE E DELLA SICUREZZA NEI LUOGHI DI LAVORO - MOBILI E ARREDI PER UFFICIO (LEGGE 3 AGOSTO 2007, N. 123, D.L.VO 9 APRILE 2008, N. 81) (SPESE OBBLIGATORIE)	CS	30.000,00	TP	12.297,36	FPV	0,00		TR	0,00
U1204013203	*Risorse Autonome*	RS	390.859,73	PR	59.609,49	R	0,00		EP	331.250,24
		CP	0,00	PC	0,00	I	0,00	ECP 0,00	EC	0,00
	SPESE PER LA REALIZZAZIONE DEL PROGETTO "FITTI ZERO" APPROVATO DALLA GIUNTA REGIONALE CON DELIBERA N. 444 DEL 10 NOVEMBRE 2016 - BENI IMMOBILI	CS	390.859,73	TP	59.609,49	FPV	0,00		TR	331.250,24
U1204013204	*Risorse Autonome*	RS	396.217,99	PR	27.603,15	R	0,00		EP	368.614,84
		CP	0,00	PC	0,00	I	0,00	ECP 0,00	EC	0,00
	SPESE PER LA REALIZZAZIONE DEL PROGETTO "FITTI ZERO" APPROVATO DALLA GIUNTA REGIONALE CON DELIBERA N. 444 DEL 10 NOVEMBRE 2016 - MOBILI E ARREDI	CS	396.217,99	TP	27.603,15	FPV	0,00		TR	368.614,84
U1204013205	*Risorse Autonome*	RS	40.396,53	PR	0,00	R	0,00		EP	40.396,53
		CP	0,00	PC	0,00	I	0,00	ECP 0,00	EC	0,00
	SPESE PER LA REALIZZAZIONE DEL PROGETTO "FITTI ZERO" APPROVATO DALLA GIUNTA REGIONALE CON DELIBERA N. 444 DEL 10 NOVEMBRE 2016 - IMPIANTI E MACCHINARI	CS	40.396,53	TP	0,00	FPV	0,00		TR	40.396,53
U1204091105	*Risorse Autonome*	RS	286.834,33	PR	0,00	R	0,00		EP	286.834,33
		CP	0,00	PC	0,00	I	0,00	ECP 0,00	EC	0,00
	FONDO PER IL PAGAMENTO DI DEBITI PREGRESSI ACCERTATI E RICONOSCIUTI NEI CONFRONTI DI ENTI, PERSONE FISICHE E GIURIDICHE, ISTITUZIONI ED ORGANISMI VARI DERIVANTI DA ATTIVITA' DELL'AMMINISTRAZIONE REGIONALE (ART.35, COMMI 1 E 2, DELLA LEGGE REGIONALE 11 MAGGIO 2007, N. 9) - CONTRIBUTI AGLI INVESTIMENTI AD ALTRE IMPRESE	CS	286.834,33	TP	0,00	FPV	0,00		TR	286.834,33
U3205013301	*Risorse Autonome*	RS	0,00	PR	0,00	R	0,00		EP	0,00
		CP	0,00	PC	0,00	I	0,00	ECP 0,00	EC	0,00
	SPESE PER IL PAGAMENTO DI DEBITI FUORI BILANCIO DERIVANTI DA SENTENZE - INCARICHI PROFESSIONALI PER LA REALIZZAZIONE DI INVESTIMENTI (ART. 73, COMMA 1, LETTERA A) DEL D.LGS. 118/2011)	CS	0,00	TP	0,00	FPV	0,00		TR	0,00
U9010303001	*Risorse Autonome*	RS	0,00	PR	0,00	R	0,00		EP	0,00
		CP	595.050,00	PC	0,00	I	0,00	ECP 595.050,00	EC	0,00
	SPESE PER LA REALIZZAZIONE DEL NUOVO ARCHIVIO DOCUMENTALE DELLA REGIONE -ATTREZZATURE	CS	595.050,00	TP	0,00	FPV	0,00		TR	0,00
U9100000029	Fondo Pluriennale Vincolato della Missione-Programma U.01.03 Gestione economica, finanziaria, programmazione e provveditorato - CONTO CAPITALE AUTONOMA RO	RS	0,00	PR	0,00	R	0,00		EP	0,00
		CP	0,00	PC	0,00	I	0,00	ECP 0,00	EC	0,00
		CS	0,00	TP	0,00	FPV	0,00		TR	0,00
TOTALE TITOLO 2	**Spese in conto capitale**	**RS**	**1.114.308,58**	**PR**	**87.212,64**	**R**	**0,00**		**EP**	**1.027.095,94**
		CP	**703.310,00**	**PC**	**58.838,01**	**I**	**58.838,01**	**ECP 613.211,93**	**EC**	**0,00**
		CS	**1.817.618,58**	**TP**	**146.050,65**	**FPV**	**31.260,06**		**TR**	**1.027.095,94**
TITOLO 4	**Rimborso Prestiti**									
U9010302401	*Risorse Vincolate (Capitolo: E9602010201)*	RS	0,00	PR	0,00	R	0,00		EP	0,00
		CP	0,00	PC	0,00	I	0,00	ECP 0,00	EC	0,00
	RESTITUZIONE DELL'ANTICIPAZIONE DI LIQUIDITA' CONCESSA DA PARTE DI CASSA DEPOSITI E PRESTITI S.P.A. IN FAVORE DELLA REGIONE, AI SENSI DELLA LEGGE REGIONALE 25 GIUGNO 2019 N.28	CS	0,00	TP	0,00	FPV	0,00		TR	0,00
TOTALE TITOLO 4	**Rimborso Prestiti**	**RS**	**0,00**	**PR**	**0,00**	**R**	**0,00**		**EP**	**0,00**
		CP	**0,00**	**PC**	**0,00**	**I**	**0,00**	**ECP 0,00**	**EC**	**0,00**
		CS	**0,00**	**TP**	**0,00**	**FPV**	**0,00**		**TR**	**0,00**
TOTALE PROGRAMMA 03	***Gestione economica, finanziaria, programmazione e provveditorato***	**RS**	**15.363.662,10**	**PR**	**5.211.329,86**	**R**	**-444.020,49**		**EP**	**9.708.311,75**
		CP	**19.810.061,35**	**PC**	**11.463.198,32**	**I**	**16.114.053,71**	**ECP 2.414.669,08**	**EC**	**4.650.855,39**
		CS	**35.173.723,45**	**TP**	**16.674.528,18**	**FPV**	**1.281.338,56**		**TR**	**14.359.167,14**

MISSIONE, PROGRAMMA, TITOLO, CAPITOLO	DENOMINAZIONE	RESIDUI PASSIVI AL 1/1/2020 (RS)	PAGAMENTI IN C/RESIDUI (PR)	RIACCERTAMENTO RESIDUI (R)(1)		RESIDUI PASSIVI DA ESERCIZI PRECEDENTI (EP=RS-PR+R)
		PREVISIONI DEFINITIVE DI COMPETENZA (CP)	PAGAMENTI IN C/ COMPETENZA (PC)	IMPEGNI (I)(2)	ECONOMIE DI COMPETENZA (ECP=CP-I-FPV)	RESIDUI PASSIVI DA ESERCIZIO DI COMPETENZA (EC=I-PC)
		PREVISIONI DEFINITIVE DI CASSA (CS)	TOTALE PAGAMENTI (TP=PR +PC)	FONDO PLURIENNALE VINCOLATO (FPV) (3)		TOTALE RESIDUI PASSIVI DA RIPORTARE (TR=EP+EC)

0104 PROGRAMMA 04 **Gestione delle entrate tributarie e servizi fiscali**

TITOLO 1 **Spese correnti**

U0101010201	*Risorse Autonome*	RS	122.109,51	PR	122.109,51	R	0,00			EP	0,00
		CP	885.285,00	PC	475.571,23	I	599.599,50	ECP	285.685,50	EC	124.028,27
	SPESE PER LA GESTIONE E LA RISCOSSIONE DELLA TASSA AUTOMOBILISTICA REGIONALE - (LEGGE REGIONALE 7.3.2000, N.9 - SPESE OBBLIGATORIE).	CS	1.007.394,51	TP	597.680,74	FPV	0,00			TR	124.028,27
U0101010202	*Risorse Autonome*	RS	84.882,48	PR	11.196,11	R	0,00			EP	73.686,37
		CP	0,00	PC	0,00	I	0,00	ECP	0,00	EC	0,00
	SPESE PER LA GESTIONE E LA RISCOSSIONE DELLA TASSA AUTOMOBILISTICA REGIONALE - UTENZE E CANONI (LEGGE REGIONALE 7.3.2000, N.9 - SPESE OBBLIGATORIE).	CS	84.882,48	TP	11.196,11	FPV	0,00			TR	73.686,37
U0101010203	*Risorse Autonome*	RS	3.328.844,46	PR	0,00	R	0,00			EP	3.328.844,46
		CP	0,00	PC	0,00	I	0,00	ECP	0,00	EC	0,00
	SPESE PER LA GESTIONE E LA RISCOSSIONE DELLA TASSA AUTOMOBILISTICA REGIONALE - SERVIZI AMMINISTRATIVI (LEGGE REGIONALE 7.3.2000, N.9 - SPESE OBBLIGATORIE).	CS	3.328.844,46	TP	0,00	FPV	0,00			TR	3.328.844,46
U1204091001	*Risorse Autonome*	RS	5.019.878,93	PR	286.709,90	R	0,00			EP	4.733.169,03
		CP	2.200.000,00	PC	0,00	I	2.200.000,00	ECP	0,00	EC	2.200.000,00
	SPESE PER IL SERVIZIO DI POSTALIZZAZIONE E NOTIFICA DEGLI AVVISI DI ACCERTAMENTO DELLA TASSA AUTOMOBILISTICA. (SPESE OBBLIGATORIE)	CS	7.219.878,93	TP	286.709,90	FPV	0,00			TR	6.933.169,03
U1204091200	*Risorse Autonome*	RS	0,00	PR	0,00	R	0,00			EP	0,00
		CP	0,00	PC	0,00	I	0,00	ECP	0,00	EC	0,00
	FONDO PER IL POTENZIAMENTO DELLA STRUTTURA TRIBUTARIA REGIONALE DERIVANTE DA ACCERTAMENTO TRIBUTARIO E DA ATTIVITA' RELATIVA ALLA DEPENALIZZAZIONE (ART. 17 LEGGE REGIONALE 17 AGOSTO 2005, N. 13 E SUCCESSIVE MODIFICHE ED INTEGRAZIONI).	CS	0,00	TP	0,00	FPV	0,00			TR	0,00
U1204091201	*Risorse Autonome*	RS	0,00	PR	0,00	R	0,00			EP	0,00
		CP	20.000,00	PC	0,00	I	4.796,45	ECP	15.203,55	EC	4.796,45
	FONDO PER IL POTENZIAMENTO DELLA STRUTTURA TRIBUTARIA REGIONALE DERIVANTE DA ACCERTAMENTO TRIBUTARIO E DA ATTIVITA' RELATIVA ALLA DEPENALIZZAZIONE (ART. 17 LEGGE REGIONALE 17 AGOSTO 2005, N. 13 E SUCCESSIVE MODIFICHE ED INTEGRAZIONI).	CS	20.000,00	TP	0,00	FPV	0,00			TR	4.796,45
U1204091202	*Risorse Autonome*	RS	172.107,93	PR	172.105,59	R	-2,34			EP	0,00
		CP	498.511,20	PC	0,00	I	167.254,04	ECP	82.001,56	EC	167.254,04
	FONDO PER IL POTENZIAMENTO DELLA STRUTTURA TRIBUTARIA REGIONALE DERIVANTE DA ACCERTAMENTO TRIBUTARIO E DA ATTIVITA' RELATIVA ALLA DEPENALIZZAZIONE - RETRIBUZIONI IN DENARO (ART. 17 LEGGE REGIONALE 17 AGOSTO 2005, N. 13 E SUCCESSIVE MODIFICHE ED INTEGRAZIONI).	CS	670.619,13	TP	172.105,59	FPV	249.255,60			TR	167.254,04
U1204091203	*Risorse Autonome*	RS	41.124,34	PR	41.124,34	R	0,00			EP	0,00
		CP	119.116,80	PC	0,00	I	59.099,22	ECP	459,18	EC	59.099,22
	FONDO PER IL POTENZIAMENTO DELLA STRUTTURA TRIBUTARIA REGIONALE DERIVANTE DA ACCERTAMENTO TRIBUTARIO E DA ATTIVITA' RELATIVA ALLA DEPENALIZZAZIONE - CONTRIBUTI SOCIALI EFFETTIVI A CARICO DELL'ENTE (ART. 17 LEGGE REGIONALE 17 AGOSTO 2005, N. 13 E SUCCESSIVE MODIFICHE ED INTEGRAZIONI).	CS	160.241,14	TP	41.124,34	FPV	59.558,40			TR	59.099,22
U1204091205	*Risorse Autonome*	RS	14.628,67	PR	14.628,67	R	0,00			EP	0,00
		CP	42.372,00	PC	0,00	I	21.027,35	ECP	158,65	EC	21.027,35
	FONDO PER IL POTENZIAMENTO DELLA STRUTTURA TRIBUTARIA REGIONALE DERIVANTE DA ACCERTAMENTO TRIBUTARIO E DA ATTIVITA' RELATIVA ALLA DEPENALIZZAZIONE - IMPOSTA REGIONALE SULLE ATTIVITA' PRODUTTIVE (IRAP) - (ART. 17 LEGGE REGIONALE 17 AGOSTO 2005, N. 13 E SUCCESSIVE MODIFICHE ED INTEGRAZIONI).	CS	57.000,67	TP	14.628,67	FPV	21.186,00			TR	21.027,35
U1204091301	*Risorse Autonome*	RS	59.548,40	PR	59.548,40	R	0,00			EP	0,00
		CP	0,00	PC	0,00	I	0,00	ECP	0,00	EC	0,00
	SPESE PER LA GESTIONE DELLE ATTIVITA' RELATIVE ALLA DEPENALIZZAZIONE.	CS	59.548,40	TP	59.548,40	FPV	0,00			TR	0,00
U1204094401	*Risorse Autonome*	RS	0,00	PR	0,00	R	0,00			EP	0,00
		CP	14.157,22	PC	14.157,22	I	14.157,22	ECP	0,00	EC	0,00
	SPESE PER GARANTIRE LA COPERTURA FINANZIARIA NONCHÉ LA DEFINITIVA REGOLARIZZAZIONE CONTABILE DEI PAGAMENTI EFFETTUATI DAL TESORIERE REGIONALE, A SEGUITO DI ATTI GIUDIZIALI DI PIGNORAMENTO RIGUARDANTI SPESE DI PARTE CORRENTE DI COMPETENZA DEL DIPARTIMENTO BILANCIO - SETTORE TRIBUTI	CS	14.157,22	TP	14.157,22	FPV	0,00			TR	0,00

MISSIONE, PROGRAMMA, TITOLO, CAPITOLO	DENOMINAZIONE	RESIDUI PASSIVI AL 1/1/2020 (RS)	PAGAMENTI IN C/RESIDUI (PR)	RIACCERTAMENTO RESIDUI (R)(1)		RESIDUI PASSIVI DA ESERCIZI PRECEDENTI (EP=RS-PR+R)
		PREVISIONI DEFINITIVE DI COMPETENZA (CP)	PAGAMENTI IN C/ COMPETENZA (PC)	IMPEGNI (I)(2)	ECONOMIE DI COMPETENZA (ECP=CP-I-FPV)	RESIDUI PASSIVI DA ESERCIZIO DI COMPETENZA (EC=I-PC)
		PREVISIONI DEFINITIVE DI CASSA (CS)	TOTALE PAGAMENTI (TP=PR +PC)	FONDO PLURIENNALE VINCOLATO (FPV) (3)		TOTALE RESIDUI PASSIVI DA RIPORTARE (TR=EP+EC)
U1204094402	*Risorse Autonome* SPESE PER GARANTIRE LA COPERTURA FINANZIARIA NONCHÉ LA DEFINITIVA REGOLARIZZAZIONE CONTABILE DEI PAGAMENTI EFFETTUATI DAL TESORIERE REGIONALE, A SEGUITO DI ATTI GIUDIZIALI DI PIGNORAMENTO RIGUARDANTI SPESE DI PARTE CORRENTE DI COMPETENZA DEL DIPARTIMENTO BILANCIO - TRASFERIMENTI CORRENTI A ALTRE IMPRESE - SETTORE TRIBUTI	RS 0,00 CP 0,00 CS 0,00	PR 0,00 PC 0,00 TP 0,00	R 0,00 I 0,00 FPV 0,00	ECP 0,00	EP 0,00 EC 0,00 TR 0,00
U1204094501	*Risorse Autonome* SPESE PER GARANTIRE LA COPERTURA FINANZIARIA NONCHÉ LA DEFINITIVA REGOLARIZZAZIONE CONTABILE DEI PAGAMENTI EFFETTUATI DAL TESORIERE REGIONALE, A SEGUITO DI ATTI GIUDIZIALI DI PIGNORAMENTO RIGUARDANTI CARTELLE ESATTORIALI NOTIFICATE DA EQUITALIA RELATIVI AL PAGAMENTO DI TRIBUTI VARI	RS 0,00 CP 0,00 CS 0,00	PR 0,00 PC 0,00 TP 0,00	R 0,00 I 0,00 FPV 0,00	ECP 0,00	EP 0,00 EC 0,00 TR 0,00
U9010400101	*Risorse Autonome* SPESE PER LE COMPETENZE FISSE DEL PERSONALE REGIONALE DI RUOLO, IVI COMPRESE QUELLE PER IL PAGAMENTO DELLA RETRIBUZIONE DI POSIZIONE E DEI CONTRIBUTI PREVIDENZIALI POSTI A CARICO DELLA REGIONE (SPESE OBBLIGATORIE). - U.01.04	RS 55.322,11 CP 1.287.338,65 CS 1.342.660,76	PR 34.151,17 PC 1.286.983,13 TP 1.321.134,30	R 0,00 I 1.287.338,65 FPV 0,00	ECP 0,00	EP 21.170,94 EC 355,52 TR 21.526,46
U9010400102	*Risorse Autonome* SPESE PER LE COMPETENZE FISSE DEL PERSONALE REGIONALE DI RUOLO, IVI COMPRESE QUELLE PER IL PAGAMENTO DELLA RETRIBUZIONE DI POSIZIONE E DEI CONTRIBUTI PREVIDENZIALI POSTI A CARICO DELLA REGIONE -CONTRIBUTI SOCIALI EFFETTIVI A CARICO DELL'ENTE - (SPESE OBBLIGATORIE). - U.01.04	RS 163.032,29 CP 387.891,27 CS 550.923,56	PR 54.973,51 PC 387.891,27 TP 442.864,78	R 0,00 I 387.891,27 FPV 0,00	ECP 0,00	EP 108.058,78 EC 0,00 TR 108.058,78
U9010400103	*Risorse Autonome* INDENNITA' DI TRASFERTA E RIMBORSO SPESE PER MISSIONI E TRASFERIMENTI DEL PERSONALE ADDETTO AI SERVIZI DELLA REGIONE. - U.01.04	RS 0,00 CP 0,00 CS 0,00	PR 0,00 PC 0,00 TP 0,00	R 0,00 I 0,00 FPV 0,00	ECP 0,00	EP 0,00 EC 0,00 TR 0,00
U9010400104	*Risorse Autonome* SPESE PER IL PAGAMENTO DELL'IRAP A VALERE SULLE SPESE PER IL PERSONALE REGIONALE (SPESE OBBLIGATORIE) - U.01.04	RS 88.272,78 CP 116.211,86 CS 204.484,64	PR 63.644,21 PC 93.145,46 TP 156.789,67	R -3.834,46 I 116.211,86 FPV 0,00	ECP 0,00	EP 20.794,11 EC 23.066,40 TR 43.860,51
U9010400201	*Risorse Autonome* FONDO PER IL MIGLIORAMENTO DELL'EFFICIENZA DEI SERVIZI (ART.5 DELLA LEGGE REGIONALE 5.5.90, N.30). - U.01.04	RS 241.981,44 CP 0,00 CS 241.981,44	PR 168.872,02 PC 0,00 TP 168.872,02	R -20.368,65 I 0,00 FPV 0,00	ECP 0,00	EP 52.740,77 EC 0,00 TR 52.740,77
U9010400202	*Risorse Autonome* FONDO PER IL MIGLIORAMENTO DELL'EFFICIENZA DEI SERVIZI - CONTRIBUTI SOCIALI EFFETTIVI A CARICO DELL'ENTE (ART.5 DELLA LEGGE REGIONALE 5.5.90, N.30). - U.01.04	RS 0,00 CP 0,00 CS 0,00	PR 0,00 PC 0,00 TP 0,00	R 0,00 I 0,00 FPV 0,00	ECP 0,00	EP 0,00 EC 0,00 TR 0,00
U9010400301	*Risorse Autonome* SPESE PER L'ATTUAZIONE DEL PIANO DI STABILIZZAZIONE DEI LAVORATORI SOCIALMENTE UTILI E DI PUBBLICA UTILITA' AI SENSI DELL'ARTICOLO 20, COMMI 1 E 2, DELLA LEGGE REGIONALE 11 MAGGIO 2007, N. 9 E ART. 15, COMMA 1 DELLA LEGGE REGIONALE 26 FEBBRAIO 2010, N. 8 (SPESE OBBLIGATORIE). - U.01.04	RS 0,00 CP 0,00 CS 0,00	PR 0,00 PC 0,00 TP 0,00	R 0,00 I 0,00 FPV 0,00	ECP 0,00	EP 0,00 EC 0,00 TR 0,00
U9010400302	*Risorse Autonome* SPESE PER L'ATTUAZIONE DEL PIANO DI STABILIZZAZIONE DEI LAVORATORI SOCIALMENTE UTILI E DI PUBBLICA UTILITA' AI SENSI DELL'ARTICOLO 20, COMMI 1 E 2, DELLA LEGGE REGIONALE 11 MAGGIO 2007, N. 9 E ART. 15, COMMA 1 DELLA LEGGE REGIONALE 26 FEBBRAIO 2010, N. 8 - CONTRIBUTI SOCIALI EFFETTIVI A CARICO DELL'ENTE (SPESE OBBLIGATORIE) - U.01.04	RS 0,00 CP 0,00 CS 0,00	PR 0,00 PC 0,00 TP 0,00	R 0,00 I 0,00 FPV 0,00	ECP 0,00	EP 0,00 EC 0,00 TR 0,00
U9100000034	Fondo Pluriennale Vincolato della Missione-Programma U.01.04 Gestione delle entrate tributarie e servizi fiscali - PARTE CORRENTE AUTONOMA RO	RS 0,00 CP 0,00 CS 0,00	PR 0,00 PC 0,00 TP 0,00	R 0,00 I 0,00 FPV 0,00	ECP 0,00	EP 0,00 EC 0,00 TR 0,00
TOTALE TITOLO 1	**Spese correnti**	**RS 9.391.733,34** **CP 5.570.884,00** **CS 14.962.617,34**	**PR 1.029.063,43** **PC 2.257.748,31** **TP 3.286.811,74**	**R -24.205,45** **I 4.857.375,56** **FPV 330.000,00**	**ECP 383.508,44**	**EP 8.338.464,46** **EC 2.599.627,25** **TR 10.938.091,71**
TOTALE PROGRAMMA 04	***Gestione delle entrate tributarie e servizi fiscali***	**RS 9.391.733,34** **CP 5.570.884,00** **CS 14.962.617,34**	**PR 1.029.063,43** **PC 2.257.748,31** **TP 3.286.811,74**	**R -24.205,45** **I 4.857.375,56** **FPV 330.000,00**	**ECP 383.508,44**	**EP 8.338.464,46** **EC 2.599.627,25** **TR 10.938.091,71**

MISSIONE, PROGRAMMA, TITOLO, CAPITOLO	DENOMINAZIONE	RESIDUI PASSIVI AL 1/1/2020 (RS)		PAGAMENTI IN C/RESIDUI (PR)		RIACCERTAMENTO RESIDUI (R)(1)			RESIDUI PASSIVI DA ESERCIZI PRECEDENTI (EP=RS-PR+R)	
		PREVISIONI DEFINITIVE DI COMPETENZA (CP)		PAGAMENTI IN C/ COMPETENZA (PC)		IMPEGNI (I)(2)	ECONOMIE DI COMPETENZA (ECP=CP-I-FPV)		RESIDUI PASSIVI DA ESERCIZIO DI COMPETENZA (EC=I-PC)	
		PREVISIONI DEFINITIVE DI CASSA (CS)		TOTALE PAGAMENTI (TP=PR +PC)		FONDO PLURIENNALE VINCOLATO (FPV) (3)			TOTALE RESIDUI PASSIVI DA RIPORTARE (TR=EP+EC)	
0105 PROGRAMMA 05	**Gestione dei beni demaniali e patrimoniali**									
TITOLO 1	**Spese correnti**									
U0100910103	*Risorse Autonome*	RS	44.881,02	PR	6.999,58	R	0,00		EP	37.881,44
		CP	200.000,00	PC	2.301,87	I	181.779,18	ECP 10.751,17	EC	179.477,31
	SPESE PER GLI INVENTARI, L'AMMINISTRAZIONE, L'ASSICURAZIONE E LA GESTIONE DEL PATRIMONIO REGIONALE - ALTRI SERVIZI (SPESE OBBLIGATORIE).	CS	244.881,02	TP	9.301,45	FPV	7.469,65		TR	217.358,75
U0100910104	*Risorse Autonome*	RS	5.068,00	PR	5.068,00	R	0,00		EP	0,00
		CP	0,00	PC	0,00	I	0,00	ECP 0,00	EC	0,00
	SPESE PER GLI INVENTARI, L'AMMINISTRAZIONE, L'ASSICURAZIONE E LA GESTIONE DEL PATRIMONIO REGIONALE - PRESTAZIONI PROFESSIONALI E SPECIALISTICHE (SPESE OBBLIGATORIE).	CS	5.068,00	TP	5.068,00	FPV	0,00		TR	0,00
U0100910105	*Risorse Autonome*	RS	0,00	PR	0,00	R	0,00		EP	0,00
		CP	0,00	PC	0,00	I	0,00	ECP 0,00	EC	0,00
	SPESE PER GLI INVENTARI, L'AMMINISTRAZIONE, L'ASSICURAZIONE E LA GESTIONE DEL PATRIMONIO REGIONALE - RETRIBUZIONI IN DENARO (SPESE OBBLIGATORIE).	CS	0,00	TP	0,00	FPV	0,00		TR	0,00
U0100910106	*Risorse Autonome*	RS	0,00	PR	0,00	R	0,00		EP	0,00
		CP	0,00	PC	0,00	I	0,00	ECP 0,00	EC	0,00
	SPESE PER GLI INVENTARI, L'AMMINISTRAZIONE, L'ASSICURAZIONE E LA GESTIONE DEL PATRIMONIO REGIONALE - CONTRIBUTI SOCIALI A CARICO DELL'ENTE (SPESE OBBLIGATORIE).	CS	0,00	TP	0,00	FPV	0,00		TR	0,00
U0100910107	*Risorse Autonome*	RS	0,00	PR	0,00	R	0,00		EP	0,00
		CP	0,00	PC	0,00	I	0,00	ECP 0,00	EC	0,00
	SPESE PER GLI INVENTARI, L'AMMINISTRAZIONE, L'ASSICURAZIONE E LA GESTIONE DEL PATRIMONIO REGIONALE - IRAP (SPESE OBBLIGATORIE).	CS	0,00	TP	0,00	FPV	0,00		TR	0,00
U7101010901	*Risorse Autonome*	RS	0,00	PR	0,00	R	0,00		EP	0,00
		CP	0,00	PC	0,00	I	0,00	ECP 0,00	EC	0,00
	SPESE PER LA COPERTURA FINANZIARIA DELL'INCREMENTO DEL CANONE PER ANNUALITA' PREGRESSE DELL'OPERAZIONE DI LEASING, CON RISCATTO, DI IMMOBILI DI PROPRIETA' DELLA SOCIETA' COMALCA PER LA REALIZZAZIONE DELLA SEDE DEL SETTORE DELLA PROTEZIONE CIVILE REGIONALE, DISPOSTA CON DELIBERAZIONE DELLA GIUNTA REGIONALE N. 429 DEL 7 LUGLIO 2007 (ART. 8, COMMA 2,DELLA LEGGE REGIONALE 15.12.2015 N. 27)	CS	0,00	TP	0,00	FPV	0,00		TR	0,00
U9010500101	*Risorse Autonome*	RS	0,00	PR	0,00	R	0,00		EP	0,00
		CP	0,00	PC	0,00	I	0,00	ECP 0,00	EC	0,00
	SPESE PER LA COPERTURA FINANZIARIA DERIVANTE DALLA STIPULA DEL CONTRATTO DI ASSICURAZIONE PER RESPONSABILITA' CIVILE PREVISTA DAL CONTRATTO DI LEASING, CON RISCATTO, DI IMMOBILI DI PROPRIETA' DELLA SOCIETA' COMALCA PER LA REALIZZAZIONE DELLA SEDE DEL SETTORE DELLA PROTEZIONE CIVILE REGIONALE, DISPOSTA CON DELIBERAZIONE DELLA GIUNTA REGIONALE N. 429 DEL 7 LUGLIO 2007 (ART. 8, COMMA 2, DELLA LEGGE REGIONALE 15.12.2015 N. 27)	CS	0,00	TP	0,00	FPV	0,00		TR	0,00
U9010500301	*Risorse Autonome*	RS	36.312,11	PR	0,00	R	0,00		EP	36.312,11
		CP	184.893,28	PC	182.030,48	I	184.893,28	ECP 0,00	EC	2.862,80
	SPESE PER LE COMPETENZE FISSE DEL PERSONALE REGIONALE DI RUOLO, IVI COMPRESE QUELLE PER IL PAGAMENTO DELLA RETRIBUZIONE DI POSIZIONE E DEI CONTRIBUTI PREVIDENZIALI POSTI A CARICO DELLA REGIONE (SPESE OBBLIGATORIE). - U.01.05	CS	221.205,39	TP	182.030,48	FPV	0,00		TR	39.174,91
U9010500302	*Risorse Autonome*	RS	30.673,11	PR	8.816,17	R	0,00		EP	21.856,94
		CP	84.184,78	PC	84.184,78	I	84.184,78	ECP 0,00	EC	0,00
	SPESE PER LE COMPETENZE FISSE DEL PERSONALE REGIONALE DI RUOLO, IVI COMPRESE QUELLE PER IL PAGAMENTO DELLA RETRIBUZIONE DI POSIZIONE E DEI CONTRIBUTI PREVIDENZIALI POSTI A CARICO DELLA REGIONE -CONTRIBUTI SOCIALI EFFETTIVI A CARICO DELL'ENTE - (SPESE OBBLIGATORIE). - U.01.05	CS	114.857,89	TP	93.000,95	FPV	0,00		TR	21.856,94
U9010500303	*Risorse Autonome*	RS	0,00	PR	0,00	R	0,00		EP	0,00
		CP	0,00	PC	0,00	I	0,00	ECP 0,00	EC	0,00
	INDENNITA' DI TRASFERTA E RIMBORSO SPESE PER MISSIONI E TRASFERIMENTI DEL PERSONALE ADDETTO AI SERVIZI DELLA REGIONE. - U.01.05	CS	0,00	TP	0,00	FPV	0,00		TR	0,00
U9010500304	*Risorse Autonome*	RS	16.328,17	PR	2.488,63	R	-10.199,87		EP	3.639,67
		CP	24.101,14	PC	13.357,80	I	24.101,14	ECP 0,00	EC	10.743,34
	SPESE PER IL PAGAMENTO DELL'IRAP A VALERE SULLE SPESE PER IL PERSONALE REGIONALE (SPESE OBBLIGATORIE) - U.01.05	CS	40.429,31	TP	15.846,43	FPV	0,00		TR	14.383,01

MISSIONE, PROGRAMMA, TITOLO, CAPITOLO	DENOMINAZIONE	RESIDUI PASSIVI AL 1/1/2020 (RS)		PAGAMENTI IN C/RESIDUI (PR)		RIACCERTAMENTO RESIDUI (R)(1)				RESIDUI PASSIVI DA ESERCIZI PRECEDENTI (EP=RS-PR+R)	
		PREVISIONI DEFINITIVE DI COMPETENZA (CP)		PAGAMENTI IN C/ COMPETENZA (PC)		IMPEGNI (I)(2)		ECONOMIE DI COMPETENZA (ECP=CP-I-FPV)		RESIDUI PASSIVI DA ESERCIZIO DI COMPETENZA (EC=I-PC)	
		PREVISIONI DEFINITIVE DI CASSA (CS)		TOTALE PAGAMENTI (TP=PR +PC)		FONDO PLURIENNALE VINCOLATO (FPV) (3)				TOTALE RESIDUI PASSIVI DA RIPORTARE (TR=EP+EC)	
U9010500401	*Risorse Autonome*	RS		PR	0,00	R	-76.502,07			EP	0,00
		CP	0,00	PC	0,00	I	0,00	ECP	0,00	EC	0,00
	FONDO PER IL MIGLIORAMENTO DELL'EFFICIENZA DEI SERVIZI (ART.5 DELLA LEGGE REGIONALE 5.5.90, N.30). - U.01.05	CS	76.502,07	TP	0,00	FPV	0,00			TR	0,00
U9010500402	*Risorse Autonome*	RS	0,00	PR	0,00	R	0,00			EP	0,00
		CP	0,00	PC	0,00	I	0,00	ECP	0,00	EC	0,00
	FONDO PER IL MIGLIORAMENTO DELL'EFFICIENZA DEI SERVIZI - CONTRIBUTI SOCIALI EFFETTIVI A CARICO DELL'ENTE (ART.5 DELLA LEGGE REGIONALE 5.5.90, N.30). - U.01.05	CS	0,00	TP	0,00	FPV	0,00			TR	0,00
U9010500501	*Risorse Autonome*	RS	0,00	PR	0,00	R	0,00			EP	0,00
		CP	0,00	PC	0,00	I	0,00	ECP	0,00	EC	0,00
	SPESE PER L'ATTUAZIONE DEL PIANO DI STABILIZZAZIONE DEI LAVORATORI SOCIALMENTE UTILI E DI PUBBLICA UTILITA' AI SENSI DELL'ARTICOLO 20, COMMI 1 E 2, DELLA LEGGE REGIONALE 11 MAGGIO 2007, N. 9 E ART. 15, COMMA 1 DELLA LEGGE REGIONALE 26 FEBBRAIO 2010, N. 8 (SPESE OBBLIGATORIE). - U.01.05	CS	0,00	TP	0,00	FPV	0,00			TR	0,00
U9010500502	*Risorse Autonome*	RS	0,00	PR	0,00	R	0,00			EP	0,00
		CP	0,00	PC	0,00	I	0,00	ECP	0,00	EC	0,00
	SPESE PER L'ATTUAZIONE DEL PIANO DI STABILIZZAZIONE DEI LAVORATORI SOCIALMENTE UTILI E DI PUBBLICA UTILITA' AI SENSI DELL'ARTICOLO 20, COMMI 1 E 2, DELLA LEGGE REGIONALE 11 MAGGIO 2007, N. 9 E ART. 15, COMMA 1 DELLA LEGGE REGIONALE 26 FEBBRAIO 2010, N. 8 - CONTRIBUTI SOCIALI EFFETTIVI A CARICO DELL'ENTE (SPESE OBBLIGATORIE) - U.01.05	CS	0,00	TP	0,00	FPV	0,00			TR	0,00
U9010500701	*Risorse Autonome*	RS	0,00	PR	0,00	R	0,00			EP	0,00
		CP	90.000,00	PC	0,00	I	0,00	ECP	90.000,00	EC	0,00
	ATTRIBUZIONE AI COMUNI DEI PROVENTI DERIVANTI DALLA GESTIONE DEL DEMANIO MARITTIMO (ART. 26 LEGGE REGIONALE 17 DEL 2005 - ART. 5 DELLA LEGGE REGIONALE 27 DICEMBRE 2016, N.44)	CS	90.000,00	TP	0,00	FPV	0,00			TR	0,00
U9010500801	*Risorse Vincolate (Capitolo: E9201010201; E9201050101)*	RS	0,00	PR	0,00	R	0,00			EP	0,00
		CP	0,00	PC	0,00	I	0,00	ECP	0,00	EC	0,00
	SPESE PER SOSTENERE LE FASI DI PROGRAMMAZIONE, ATTUAZIONE, GESTIONE, CONTROLLO, VALUTAZIONE E SORVEGLIANZA DEL PROGRAMMA OPERATIVO (POR 2014-2020 - ASSE 14) - RETRIBUZIONI IN DENARO - U.01.05	CS	0,00	TP	0,00	FPV	0,00			TR	0,00
U9010500802	*Risorse Vincolate (Capitolo: E9201010201; E9201050101)*	RS	440,73	PR	440,73	R	0,00			EP	0,00
		CP	0,00	PC	0,00	I	0,00	ECP	0,00	EC	0,00
	SPESE PER SOSTENERE LE FASI DI PROGRAMMAZIONE, ATTUAZIONE, GESTIONE, CONTROLLO, VALUTAZIONE E SORVEGLIANZA DEL PROGRAMMA OPERATIVO (POR 2014-2020 - ASSE 14) - CONTRIBUTI SOCIALI EFFETTIVI A CARICO DELL'ENTE - U.01.05	CS	440,73	TP	440,73	FPV	0,00			TR	0,00
U9010500803	*Risorse Vincolate (Capitolo: E9201010201; E9201050101)*	RS	156,79	PR	156,79	R	0,00			EP	0,00
		CP	0,00	PC	0,00	I	0,00	ECP	0,00	EC	0,00
	SPESE PER SOSTENERE LE FASI DI PROGRAMMAZIONE, ATTUAZIONE, GESTIONE, CONTROLLO, VALUTAZIONE E SORVEGLIANZA DEL PROGRAMMA OPERATIVO (POR 2014-2020 - ASSE 14) - IMPOSTA REGIONALE SULLE ATTIVITA' PRODUTTIVE (IRAP) - U.01.05	CS	156,79	TP	156,79	FPV	0,00			TR	0,00
U9010500901	*Risorse Autonome*	RS	0,00	PR	0,00	R	0,00			EP	0,00
		CP	85.294,90	PC	85.294,90	I	85.294,90	ECP	0,00	EC	0,00
	SPESE PER IL PAGAMENTO DI DEBITI FUORI BILANCIO - IMPOSTA COMUNALE SUGLI IMMOBILI (ART. 73 DEL D.LGS. N. 118/2011)	CS	85.294,90	TP	85.294,90	FPV	0,00			TR	0,00
U9100000040	Fondo Pluriennale Vincolato della Missione-Programma U.01.05 Gestione dei beni demaniali e patrimoniali - PARTE CORRENTE AUTONOMA RO	RS	0,00	PR	0,00	R	0,00			EP	0,00
		CP	0,00	PC	0,00	I	0,00	ECP	0,00	EC	0,00
		CS	0,00	TP	0,00	FPV	0,00			TR	0,00
TOTALE TITOLO 1	**Spese correnti**	**RS**	**210.362,00**	**PR**	**23.969,90**	**R**	**-86.701,94**			**EP**	**99.690,16**
		CP	**668.474,10**	**PC**	**367.169,83**	**I**	**560.253,28**	**ECP**	**100.751,17**	**EC**	**193.083,45**
		CS	**878.836,10**	**TP**	**391.139,73**	**FPV**	**7.469,65**			**TR**	**292.773,61**
TITOLO 2	**Spese in conto capitale**										
U0100910108	*Risorse Autonome*	RS	0,00	PR	0,00	R	0,00			EP	0,00
		CP	0,00	PC	0,00	I	0,00	ECP	0,00	EC	0,00
	SPESE PER GLI INVENTARI, L'AMMINISTRAZIONE, L'ASSICURAZIONE E LA GESTIONE DEL PATRIMONIO REGIONALE - HARDWARE (SPESE OBBLIGATORIE).	CS	0,00	TP	0,00	FPV	0,00			TR	0,00

MISSIONE, PROGRAMMA, TITOLO, CAPITOLO	DENOMINAZIONE	RESIDUI PASSIVI AL 1/1/2020 (RS)		PAGAMENTI IN C/RESIDUI (PR)		RIACCERTAMENTO RESIDUI (R)(1)				RESIDUI PASSIVI DA ESERCIZI PRECEDENTI (EP=RS-PR+R)	
		PREVISIONI DEFINITIVE DI COMPETENZA (CP)		PAGAMENTI IN C/ COMPETENZA (PC)		IMPEGNI (I)(2)		ECONOMIE DI COMPETENZA (ECP=CP-I-FPV)		RESIDUI PASSIVI DA ESERCIZIO DI COMPETENZA (EC=I-PC)	
		PREVISIONI DEFINITIVE DI CASSA (CS)		TOTALE PAGAMENTI (TP=PR +PC)		FONDO PLURIENNALE VINCOLATO (FPV) (3)				TOTALE RESIDUI PASSIVI DA RIPORTARE (TR=EP+EC)	
U0100910109	*Risorse Autonome*	RS	0,00	PR	0,00	R	0,00			EP	0,00
		CP	174.152,00	PC	0,00	I	89.358,90	ECP	84.793,10	EC	89.358,90
	SPESE PER GLI INVENTARI, L'AMMINISTRAZIONE, L'ASSICURAZIONE E LA GESTIONE DEL PATRIMONIO REGIONALE - SOFTWARE (SPESE OBBLIGATORIE).	CS	174.152,00	TP	0,00	FPV	0,00			TR	89.358,90
U1204060401	*Risorse Autonome*	RS	157.612,46	PR	37.217,42	R	-76.308,74			EP	44.086,30
		CP	516.018,60	PC	50.366,62	I	80.062,22	ECP	363.451,95	EC	29.695,60
	SPESE PER INTERVENTI DI RISTRUTTURAZIONE E DI ADEGUAMENTO DI IMMOBILI REGIONALI	CS	673.631,06	TP	87.584,04	FPV	72.504,43			TR	73.781,90
U7101011001	*Risorse Autonome*	RS	667.653,75	PR	0,00	R	0,00			EP	667.653,75
		CP	0,00	PC	0,00	I	0,00	ECP	0,00	EC	0,00
	SPESE PER L'ESERCIZIO DEL DIRITTO DI RISCATTO RELATIVO AL CONTRATTO DI LEASING REP. 710 DEL 25 GIUGNO 2008 DEGLI IMMOBILI DI PROPRIETA' DELLA SOCIETA' COMALCA SEDE DEL SETTORE DELLA PROTEZIONE CIVILE REGIONALE (ART. 3, COMMA 2, DELLA LEGGE REGIONALE 30/12/2015 N.31)".	CS	667.653,75	TP	0,00	FPV	0,00			TR	667.653,75
U9010501001	*Risorse Vincolate (Capitolo: E9405031801)*	RS	0,00	PR	0,00	R	0,00			EP	0,00
		CP	2.055.920,00	PC	0,00	I	0,00	ECP	2.055.920,00	EC	0,00
	SPESE FINALIZZATE ALLA REALIZZAZIONE DI INTERVENTI PREVISTI DA CONTRATTI DI CONCESSIONI ONEROSE A FRONTE DELL'UTILIZZO DI BENI APPARTENENTI ALL'ENTE E NON COMPIUTI PER INADEMPIMENTI CONTRATTUALI DELLA CONTROPARTE	CS	2.055.920,00	TP	0,00	FPV	0,00			TR	0,00
U9100000041	Fondo Pluriennale Vincolato della Missione-Programma U.01.05 Gestione dei beni demaniali e patrimoniali - CONTO CAPITALE AUTONOMA RO	RS	0,00	PR	0,00	R	0,00			EP	0,00
		CP	0,00	PC	0,00	I	0,00	ECP	0,00	EC	0,00
		CS	0,00	TP	0,00	FPV	0,00			TR	0,00
TOTALE TITOLO 2	**Spese in conto capitale**	**RS**	**825.266,21**	**PR**	**37.217,42**	**R**	**-76.308,74**			**EP**	**711.740,05**
		CP	**2.746.090,60**	**PC**	**50.366,62**	**I**	**169.421,12**	**ECP**	**2.504.165,05**	**EC**	**119.054,50**
		CS	**3.571.356,81**	**TP**	**87.584,04**	**FPV**	**72.504,43**			**TR**	**830.794,55**
TOTALE PROGRAMMA 05	***Gestione dei beni demaniali e patrimoniali***	**RS**	**1.035.628,21**	**PR**	**61.187,32**	**R**	**-163.010,68**			**EP**	**811.430,21**
		CP	**3.414.564,70**	**PC**	**417.536,45**	**I**	**729.674,40**	**ECP**	**2.604.916,22**	**EC**	**312.137,95**
		CS	**4.450.192,91**	**TP**	**478.723,77**	**FPV**	**79.974,08**			**TR**	**1.123.568,16**
0106 PROGRAMMA 06	**Ufficio tecnico**										
TITOLO 1	**Spese correnti**										
U3302020901	*Risorse Vincolate (Capitolo: E4412002001)*	RS	0,00	PR	0,00	R	0,00			EP	0,00
		CP	0,00	PC	0,00	I	0,00	ECP	0,00	EC	0,00
	SPESE PER L'ATTUAZIONE DELL'ACCORDO DI PROGRAMMA QUADRO INERENTE AL SETTORE 'EMERGENZE URBANE E TERRITORIALI' DESTINATE ALLA REALIZZAZIONE DELLA CITTADELLA REGIONALE.(DELIBERAZIONE CIPE N. 17 DEL 9 MARZO 2003 -DELIBERAZIONE DELLA GIUNTA REGIONALE N. 814 DEL 23 SETTEMBRE 2005)	CS	0,00	TP	0,00	FPV	0,00			TR	0,00
	NOTA: *VEDI CAPITOLI DELLA SPESA 3302020301-3302021101-3302020902-3302021001-3302021201 IN SEDE DI PREDISPOSIZIONE DEL BILANCIO 2020-2022 LA SOMMA DI EURO 68.748,00 E' STATA ACCANTONATA AL CAPITOLO U9200301601 AI FINI DELLA REALIZZAZIONE DEGLI INTERVENTI CONFLUITI NEL PIANO SVILUPPO E COESIONE (ART. 44 D.L. 34/2019)*										
U3302021100	*Risorse Vincolate (Capitolo: E4412002000)*	RS	0,00	PR	0,00	R	0,00			EP	0,00
		CP	0,00	PC	0,00	I	0,00	ECP	0,00	EC	0,00
	SPESE PER L'ATTUAZIONE DELL'ACCORDO DI PROGRAMMA QUADRO INERENTE AL SETTORE 'EMERGENZE URBANE E TERRITORIALI' DESTINATE ALLA REALIZZAZIONE DELLA CITTADELLA REGIONALE.(DELIBERAZIONE CIPE N. 17 DEL 9 MARZO 2003 -DELIBERAZIONE DELLA GIUNTA REGIONALE N. 814 DEL 23 SETTEMBRE 2005) - SPESE PER IRAP	CS	0,00	TP	0,00	FPV	0,00			TR	0,00

MISSIONE, PROGRAMMA, TITOLO, CAPITOLO	DENOMINAZIONE	RESIDUI PASSIVI AL 1/1/2020 (RS)	PAGAMENTI IN C/RESIDUI (PR)	RIACCERTAMENTO RESIDUI (R)(1)		RESIDUI PASSIVI DA ESERCIZI PRECEDENTI (EP=RS-PR+R)
		PREVISIONI DEFINITIVE DI COMPETENZA (CP)	PAGAMENTI IN C/ COMPETENZA (PC)	IMPEGNI (I)(2)	ECONOMIE DI COMPETENZA (ECP=CP-I-FPV)	RESIDUI PASSIVI DA ESERCIZIO DI COMPETENZA (EC=I-PC)
		PREVISIONI DEFINITIVE DI CASSA (CS)	TOTALE PAGAMENTI (TP=PR +PC)	FONDO PLURIENNALE VINCOLATO (FPV) (3)		TOTALE RESIDUI PASSIVI DA RIPORTARE (TR=EP+EC)
U3302021101	*Risorse Vincolate (Capitolo: E4412002001)* SPESE PER L'ATTUAZIONE DELL'ACCORDO DI PROGRAMMA QUADRO INERENTE AL SETTORE 'EMERGENZE URBANE E TERRITORIALI' DESTINATE ALLA REALIZZAZIONE DELLA CITTADELLA REGIONALE.(DELIBERAZIONE CIPE N. 17 DEL 9 MARZO 2003 -DELIBERAZIONE DELLA GIUNTA REGIONALE N. 814 DEL 23 SETTEMBRE 2005) - SPESE PER IRAP **NOTA:** *VEDI CAPITOLI DELLA SPESA 3302020301-3302020901-3302020902-3302021001-3302021201. IN SEDE DI PREDISPOSIZIONE DEL BILANCIO 2020-2022 LA SOMMA DI EURO 6.000,30 E' STATA ACCANTONATA AL CAPITOLO U9200301601 AI FINI DELLA REALIZZAZIONE DEGLI INTERVENTI CONFLUITI NEL PIANO SVILUPPO E COESIONE (ART. 44 D.L. 34/2019). CON DGR N. 414/2020 LA SOMMA DI EURO 3.319,91 E' STATA ACCANTONATA AL CAPITOLO U9200301601 AI FINI DELLA REALIZZAZIONE DEGLI INTERVENTI CONFLUITI NEL PIANO SVILUPPO E COESIONE (ART. 44 D.L. 34/2019)*	RS 0,00 CP 0,00 CS 0,00	PR 0,00 PC 0,00 TP 0,00	R 0,00 I 0,00 FPV 0,00	ECP 0,00	EP 0,00 EC 0,00 TR 0,00
U3302021200	*Risorse Vincolate (Capitolo: E4412002000)* SPESE PER L'ATTUAZIONE DELL'ACCORDO DO PROGRAMMA QUADRO INERENTE AL SETTORE 'EMERGENZE URBANE E TERRITORIALI' DESTINATE ALLA REALIZZAZIONE DELLA CITTADELLA REGIONALE (DELIBERAZIONE CIPE N. 17 DEL 9 MARZO 2003 - DELIBERAZIONE DELLA GIUNTA REGIONALE N. 814 DEL 23 SETTEMBRE 2005) - SPESE PER IL CONFERIMENTO DI STUDI E CONSULENZE	RS 0,00 CP 0,00 CS 0,00	PR 0,00 PC 0,00 TP 0,00	R 0,00 I 0,00 FPV 0,00	ECP 0,00	EP 0,00 EC 0,00 TR 0,00
U3302021303	*Risorse Vincolate (Capitolo: E4412006801)* SPESE PER L'ATTUAZIONE DELL'ACCORDO DI PROGRAMMA QUADRO "EMERGENZE URBANE E TERRITORIALI - PROTOCOLLO AGGIUNTIVO 'LA CITTADELLA' - RETRIBUZIONI IN DENARO (RIMODULAZIONE RISORSE FSC 2007/2013 A SEGUITO DELLA DELIBERA CIPE N. 67 DEL 06/08/2015)	RS 0,00 CP 0,00 CS 0,00	PR 0,00 PC 0,00 TP 0,00	R 0,00 I 0,00 FPV 0,00	ECP 0,00	EP 0,00 EC 0,00 TR 0,00
U3302021304	*Risorse Vincolate (Capitolo: E4412006801)* SPESE PER L'ATTUAZIONE DELL'ACCORDO DI PROGRAMMA QUADRO "EMERGENZE URBANE E TERRITORIALI - PROTOCOLLO AGGIUNTIVO 'LA CITTADELLA' - SERVIZI AUSILIARI PER IL FUNZIONAMENTO DELL'ENTE (RIMODULAZIONE RISORSE FSC 2007/2013 A SEGUITO DELLA DELIBERA CIPE N. 67 DEL 06/08/2015)	RS 0,00 CP 0,00 CS 0,00	PR 0,00 PC 0,00 TP 0,00	R 0,00 I 0,00 FPV 0,00	ECP 0,00	EP 0,00 EC 0,00 TR 0,00
U3302021305	*Risorse Vincolate (Capitolo: E4412006801)* SPESE PER L'ATTUAZIONE DELL'ACCORDO DI PROGRAMMA QUADRO "EMERGENZE URBANE E TERRITORIALI - PROTOCOLLO AGGIUNTIVO 'LA CITTADELLA' - CONTRIBUTI SOCIALI EFFETTIVI A CARICO DELL'ENTE (RIMODULAZIONE RISORSE FSC 2007/2013 A SEGUITO DELLA DELIBERA CIPE N. 67 DEL 06/08/2015)"	RS 0,00 CP 0,00 CS 0,00	PR 0,00 PC 0,00 TP 0,00	R 0,00 I 0,00 FPV 0,00	ECP 0,00	EP 0,00 EC 0,00 TR 0,00
U3302021306	*Risorse Vincolate (Capitolo: E4412006801)* SPESE PER L'ATTUAZIONE DELL'ACCORDO DI PROGRAMMA QUADRO "EMERGENZE URBANE E TERRITORIALI - PROTOCOLLO AGGIUNTIVO 'LA CITTADELLA' - IMPOSTA REGIONALE SULLE ATTIVITA' PRODUTTIVE (IRAP) (RIMODULAZIONE RISORSE FSC 2007/2013 A SEGUITO DELLA DELIBERA CIPE N. 67 DEL 06/08/2015)"	RS 0,00 CP 0,00 CS 0,00	PR 0,00 PC 0,00 TP 0,00	R 0,00 I 0,00 FPV 0,00	ECP 0,00	EP 0,00 EC 0,00 TR 0,00
U3302021308	*Risorse Autonome* SPESE PER L'ATTUAZIONE E DELL'ACCORDO DI PROGRAMMA QUADRO EMERGENZE URBANE E TERRITORIALI - PROTOCOLLO AGGIUNTIVO 'LA CITTADELLA REGIONALE' - SERVIZI FINANZIARI (RIMODULAZIONE RISORSE FSC 2007/2013 A SEGUITO DELLA DELIBERA CIPE N. 67 DEL 06/08/2015)	RS 0,00 CP 0,00 CS 0,00	PR 0,00 PC 0,00 TP 0,00	R 0,00 I 0,00 FPV 0,00	ECP 0,00	EP 0,00 EC 0,00 TR 0,00
U3302021309	*Risorse Autonome* SPESE PER L'ATTUAZIONE DELL'ACCORDO DI PROGRAMMA QUADRO "EMERGENZE URBANE E TERRITORIALI - PROTOCOLLO AGGIUNTIVO 'LA CITTADELLA' (DELIBERAZIONE DI GIUNTA REGIONALE N. 450 DEL 2014) - ONERI DA CONTENZIOSO	RS 0,00 CP 0,00 CS 0,00	PR 0,00 PC 0,00 TP 0,00	R 0,00 I 0,00 FPV 0,00	ECP 0,00	EP 0,00 EC 0,00 TR 0,00

MISSIONE, PROGRAMMA, TITOLO, CAPITOLO	DENOMINAZIONE	RESIDUI PASSIVI AL 1/1/2020 (RS)	PAGAMENTI IN C/RESIDUI (PR)	RIACCERTAMENTO RESIDUI (R)(1)		RESIDUI PASSIVI DA ESERCIZI PRECEDENTI (EP=RS-PR+R)
		PREVISIONI DEFINITIVE DI COMPETENZA (CP)	PAGAMENTI IN C/ COMPETENZA (PC)	IMPEGNI (I)(2)	ECONOMIE DI COMPETENZA (ECP=CP-I-FPV)	RESIDUI PASSIVI DA ESERCIZIO DI COMPETENZA (EC=I-PC)
		PREVISIONI DEFINITIVE DI CASSA (CS)	TOTALE PAGAMENTI (TP=PR +PC)	FONDO PLURIENNALE VINCOLATO (FPV) (3)		TOTALE RESIDUI PASSIVI DA RIPORTARE (TR=EP+EC)
U9010600101	*Risorse Autonome* SPESE PER STIPENDI, ALTRI ASSEGNI FISSI E CONTRIBUTI DIVERSI A CARICO DELL'ENTE, INERENTI AL PERSONALE ADDETTO ALLE SEGRETERIE PARTICOLARI DEL PRESIDENTE, DEGLI ASSESSORI DELLA GIUNTA REGIONALE E DEL PRESIDENTE DELLA COMMISSIONE DEL PIANO, NONCHE' PER L'INDENNITA' FORFETTIZZATA DEL PERSONALE CHE PRESTA SERVIZIO NELLE STRUTTURE AUSILIARIE DEI DIPARTIMENTI (ARTT. 5 E 8 DELLA LEGGE REGIONALE 13.5.1996, N. 7; ART. 3 DELLA LEGGE REGIONALE 26.5.1997, N. 8. ART. 1, COMMA 5, DELLA LEGGE REGIONALE 28.8.2000, N. 14; LEGGE REGIONALE 29.10.2001, N.24)(SPESE OBBLIGATORIE). - U.01.06	RS 0,00 CP 19.084,83 CS 19.084,83	PR 0,00 PC 4.203,27 TP 4.203,27	R 0,00 I 4.203,27 FPV 0,00	ECP 14.881,56	EP 0,00 EC 0,00 TR 0,00
U9010600102	*Risorse Autonome* SPESE PER STIPENDI, ALTRI ASSEGNI FISSI E CONTRIBUTI DIVERSI A CARICO DELL'ENTE, INERENTI AL PERSONALE ADDETTO ALLE SEGRETERIE PARTICOLARI DEL PRESIDENTE, DEGLI ASSESSORI DELLA GIUNTA REGIONALE E DEL PRESIDENTE DELLA COMMISSIONE DEL PIANO, NONCHE' PER L'INDENNITA' FORFETTIZZATA DEL PERSONALE CHE PRESTA SERVIZIO NELLE STRUTTURE AUSILIARIE DEI DIPARTIMENTI - CONTRIBUTI SOCIALI EFFETTIVI A CARICO DELL'ENTE - (ARTT. 5 E 8 DELLA LEGGE REGIONALE 13.5.1996, N. 7; ART. 3 DELLA LEGGE REGIONALE 26.5.1997, N. 8. ART. 1, COMMA 5, DELLA LEGGE REGIONALE 28.8.2000, N. 14; LEGGE REGIONALE 29.10.2001, N.24)(SPESE OBBLIGATORIE). - U.01.06	RS 0,00 CP 9.369,33 CS 9.369,33	PR 0,00 PC 9.369,33 TP 9.369,33	R 0,00 I 9.369,33 FPV 0,00	ECP 0,00	EP 0,00 EC 0,00 TR 0,00
U9010600103	*Risorse Autonome* SPESE PER INDENNITA' DI TRASFERTA E RIMBORSO SPESE PER MISSIONI DEL PERSONALE ADDETTO ALLE SEGRETERIE PARTICOLARI DEL PRESIDENTE E DEGLI ASSESSORI DELLA GIUNTA REGIONALE (ART.8 DELLA LEGGE REGIONALE 13.5.96, N.7).(SPESE OBBLIGATORIE) - U.01.06	RS 0,00 CP 0,00 CS 0,00	PR 0,00 PC 0,00 TP 0,00	R 0,00 I 0,00 FPV 0,00	ECP 0,00	EP 0,00 EC 0,00 TR 0,00
U9010600201	*Risorse Autonome* SPESE PER LE COMPETENZE FISSE DEL PERSONALE REGIONALE DI RUOLO, IVI COMPRESE QUELLE PER IL PAGAMENTO DELLA RETRIBUZIONE DI POSIZIONE E DEI CONTRIBUTI PREVIDENZIALI POSTI A CARICO DELLA REGIONE (SPESE OBBLIGATORIE). - U.01.06	RS 0,00 CP 1.963.659,75 CS 1.963.659,75	PR 0,00 PC 1.951.762,53 TP 1.951.762,53	R 0,00 I 1.963.659,75 FPV 0,00	ECP 0,00	EP 0,00 EC 11.897,22 TR 11.897,22
U9010600202	*Risorse Autonome* SPESE PER LE COMPETENZE FISSE DEL PERSONALE REGIONALE DI RUOLO, IVI COMPRESE QUELLE PER IL PAGAMENTO DELLA RETRIBUZIONE DI POSIZIONE E DEI CONTRIBUTI PREVIDENZIALI POSTI A CARICO DELLA REGIONE -CONTRIBUTI SOCIALI EFFETTIVI A CARICO DELL'ENTE - (SPESE OBBLIGATORIE). - U.01.06	RS 485.203,85 CP 544.051,44 CS 1.029.255,29	PR 91.556,50 PC 544.051,44 TP 635.607,94	R -261.506,99 I 544.051,44 FPV 0,00	ECP 0,00	EP 132.140,36 EC 0,00 TR 132.140,36
U9010600203	*Risorse Autonome* INDENNITA' DI TRASFERTA E RIMBORSO SPESE PER MISSIONI E TRASFERIMENTI DEL PERSONALE ADDETTO AI SERVIZI DELLA REGIONE. - U.01.06	RS 0,00 CP 0,00 CS 0,00	PR 0,00 PC 0,00 TP 0,00	R 0,00 I 0,00 FPV 0,00	ECP 0,00	EP 0,00 EC 0,00 TR 0,00
U9010600204	*Risorse Autonome* SPESE PER IL PAGAMENTO DELL'IRAP A VALERE SULLE SPESE PER IL PERSONALE REGIONALE (SPESE OBBLIGATORIE) - U.01.06	RS 100.642,36 CP 161.155,45 CS 261.797,81	PR 27.833,47 PC 134.253,71 TP 162.087,18	R 0,00 I 161.155,45 FPV 0,00	ECP 0,00	EP 72.808,89 EC 26.901,74 TR 99.710,63
U9010600301	*Risorse Autonome* FONDO PER IL MIGLIORAMENTO DELL'EFFICIENZA DEI SERVIZI (ART.5 DELLA LEGGE REGIONALE 5.5.90, N.30). - U.01.06	RS 129.499,49 CP 0,00 CS 129.499,49	PR 129.499,49 PC 0,00 TP 129.499,49	R 0,00 I 0,00 FPV 0,00	ECP 0,00	EP 0,00 EC 0,00 TR 0,00
U9010600302	*Risorse Autonome* FONDO PER IL MIGLIORAMENTO DELL'EFFICIENZA DEI SERVIZI - CONTRIBUTI SOCIALI EFFETTIVI A CARICO DELL'ENTE (ART.5 DELLA LEGGE REGIONALE 5.5.90, N.30). - U.01.06	RS 0,00 CP 0,00 CS 0,00	PR 0,00 PC 0,00 TP 0,00	R 0,00 I 0,00 FPV 0,00	ECP 0,00	EP 0,00 EC 0,00 TR 0,00
U9010600401	*Risorse Autonome* SPESE PER L'ATTUAZIONE DEL PIANO DI STABILIZZAZIONE DEI LAVORATORI SOCIALMENTE UTILI E DI PUBBLICA UTILITA' AI SENSI DELL'ARTICOLO 20, COMMI 1 E 2, DELLA LEGGE REGIONALE 11 MAGGIO 2007, N. 9 E ART. 15, COMMA 1 DELLA LEGGE REGIONALE 26 FEBBRAIO 2010, N. 8 (SPESE OBBLIGATORIE). - U.01.06	RS 0,00 CP 0,00 CS 0,00	PR 0,00 PC 0,00 TP 0,00	R 0,00 I 0,00 FPV 0,00	ECP 0,00	EP 0,00 EC 0,00 TR 0,00

MISSIONE, PROGRAMMA, TITOLO, CAPITOLO	DENOMINAZIONE	RESIDUI PASSIVI AL 1/1/2020 (RS)	PAGAMENTI IN C/RESIDUI (PR)	RIACCERTAMENTO RESIDUI (R)(1)		RESIDUI PASSIVI DA ESERCIZI PRECEDENTI (EP=RS-PR+R)
		PREVISIONI DEFINITIVE DI COMPETENZA (CP)	PAGAMENTI IN C/ COMPETENZA (PC)	IMPEGNI (I)(2)	ECONOMIE DI COMPETENZA (ECP=CP-I-FPV)	RESIDUI PASSIVI DA ESERCIZIO DI COMPETENZA (EC=I-PC)
		PREVISIONI DEFINITIVE DI CASSA (CS)	TOTALE PAGAMENTI (TP=PR +PC)	FONDO PLURIENNALE VINCOLATO (FPV) (3)		TOTALE RESIDUI PASSIVI DA RIPORTARE (TR=EP+EC)
U9010600402	*Risorse Autonome* SPESE PER L'ATTUAZIONE DEL PIANO DI STABILIZZAZIONE DEI LAVORATORI SOCIALMENTE UTILI E DI PUBBLICA UTILITA' AI SENSI DELL'ARTICOLO 20, COMMI 1 E 2, DELLA LEGGE REGIONALE 11 MAGGIO 2007, N. 9 E ART. 15, COMMA 1 DELLA LEGGE REGIONALE 26 FEBBRAIO 2010, N. 8 - CONTRIBUTI SOCIALI EFFETTIVI A CARICO DELL'ENTE (SPESE OBBLIGATORIE) - U.01.06	RS 0,00 CP 0,00 CS 0,00	PR 0,00 PC 0,00 TP 0,00	R 0,00 I 0,00 FPV 0,00	ECP 0,00	EP 0,00 EC 0,00 TR 0,00
U9010600501	*Risorse Autonome* SPESE PER COMPETENZE FISSE E CONTRIBUTIVE DEL PERSONALE DI RUOLO TRANSITATO DALLE AMMINISTRAZIONI PROVINCIALI AI SENSI DELLA LEGGE 7 APRILE 2014, N. 56 E DELLA LEGGE REGIONALE 22 GIUGNO 2015, N.14 (SPESE OBBLIGATORIE) - U.01.06	RS 0,00 CP 0,00 CS 0,00	PR 0,00 PC 0,00 TP 0,00	R 0,00 I 0,00 FPV 0,00	ECP 0,00	EP 0,00 EC 0,00 TR 0,00
U9010600502	*Risorse Autonome* SPESE PER IL PAGAMENTO DEI CONTRIBUTI PREVIDENZIALI ED ASSISTENZIALI POSTI A CARICO DELLA REGIONE PER IL PERSONALE DI RUOLO TRANSITATO DALLE AMMINISTRAZIONI PROVINCIALI AI SENSI DELLA LEGGE 7 APRILE 2014, N. 56 E DELLA LEGGE REGIONALE 22 GIUGNO 2015, N.14 (SPESE OBBLIGATORIE) - U. 01.06	RS 0,00 CP 0,00 CS 0,00	PR 0,00 PC 0,00 TP 0,00	R 0,00 I 0,00 FPV 0,00	ECP 0,00	EP 0,00 EC 0,00 TR 0,00
U9010600503	*Risorse Autonome* SPESE PER IL PAGAMENTO DELL'IRAP PER IL PERSONALE DI RUOLO TRANSITATO DALLE AMMINISTRAZIONI PROVINCIALI AI SENSI DELLA LEGGE 7 APRILE 2014, N. 56 E DELLA LEGGE REGIONALE 22 GIUGNO 2015, N.14 (SPESE OBBLIGATORIE) - U. 01.06	RS 0,00 CP 0,00 CS 0,00	PR 0,00 PC 0,00 TP 0,00	R 0,00 I 0,00 FPV 0,00	ECP 0,00	EP 0,00 EC 0,00 TR 0,00
U9010600601	*Risorse Vincolate (Capitolo: E9201010201; E9201050101)* SPESE PER SOSTENERE LE FASI DI PROGRAMMAZIONE, ATTUAZIONE, GESTIONE, CONTROLLO, VALUTAZIONE E SORVEGLIANZA DEL PROGRAMMA OPERATIVO (POR 2014-2020 - ASSE 14) - RETRIBUZIONI IN DENARO - U.01.06	RS 695,11 CP 0,00 CS 695,11	PR 0,00 PC 0,00 TP 0,00	R -695,11 I 0,00 FPV 0,00	ECP 0,00	EP 0,00 EC 0,00 TR 0,00
U9010600602	*Risorse Vincolate (Capitolo: E9201010201; E9201050101)* SPESE PER SOSTENERE LE FASI DI PROGRAMMAZIONE, ATTUAZIONE, GESTIONE, CONTROLLO, VALUTAZIONE E SORVEGLIANZA DEL PROGRAMMA OPERATIVO (POR 2014-2020 - ASSE 14) - CONTRIBUTI SOCIALI EFFETTIVI A CARICO DELL'ENTE - U.01.06	RS 143,00 CP 0,00 CS 143,00	PR 0,00 PC 0,00 TP 0,00	R -143,00 I 0,00 FPV 0,00	ECP 0,00	EP 0,00 EC 0,00 TR 0,00
U9010600603	*Risorse Vincolate (Capitolo: E9201010201; E9201050101)* SPESE PER SOSTENERE LE FASI DI PROGRAMMAZIONE, ATTUAZIONE, GESTIONE, CONTROLLO, VALUTAZIONE E SORVEGLIANZA DEL PROGRAMMA OPERATIVO (POR 2014-2020 - ASSE 14) - IMPOSTA REGIONALE SULLE ATTIVITA' PRODUTTIVE (IRAP) - U.01.06	RS 42,07 CP 0,00 CS 42,07	PR 0,00 PC 0,00 TP 0,00	R -42,07 I 0,00 FPV 0,00	ECP 0,00	EP 0,00 EC 0,00 TR 0,00
TOTALE TITOLO 1	**Spese correnti**	**RS 716.225,88** **CP 2.697.320,80** **CS 3.413.546,68**	**PR 248.889,46** **PC 2.643.640,28** **TP 2.892.529,74**	**R -262.387,17** **I 2.682.439,24** **FPV 0,00**	**ECP 14.881,56**	**EP 204.949,25** **EC 38.798,96** **TR 243.748,21**
TITOLO 2	**Spese in conto capitale**					
U3302020300	*Risorse Vincolate (Capitolo: E4412002000)* SPESE PER L'ATTUAZIONE DELL'ACCORDO DI PROGRAMMA QUADRO INERENTE AL SETTORE 'EMERGENZE URBANE E TERRITORIALI' DESTINATE ALLA REALIZZAZIONE DELLA CITTADELLA REGIONALE.(DELIBERAZIONE CIPE N. 17 DEL 9 MARZO 2003 -DELIBERAZIONE DELLA GIUNTA REGIONALE N. 814 DEL 23 SETTEMBRE 2005).	RS 0,00 CP 0,00 CS 0,00	PR 0,00 PC 0,00 TP 0,00	R 0,00 I 0,00 FPV 0,00	ECP 0,00	EP 0,00 EC 0,00 TR 0,00

MISSIONE, PROGRAMMA, TITOLO, CAPITOLO	DENOMINAZIONE	RESIDUI PASSIVI AL 1/1/2020 (RS)	PAGAMENTI IN C/RESIDUI (PR)	RIACCERTAMENTO RESIDUI (R)(1)		RESIDUI PASSIVI DA ESERCIZI PRECEDENTI (EP=RS-PR+R)
		PREVISIONI DEFINITIVE DI COMPETENZA (CP)	PAGAMENTI IN C/ COMPETENZA (PC)	IMPEGNI (I)(2)	ECONOMIE DI COMPETENZA (ECP=CP-I-FPV)	RESIDUI PASSIVI DA ESERCIZIO DI COMPETENZA (EC=I-PC)
		PREVISIONI DEFINITIVE DI CASSA (CS)	TOTALE PAGAMENTI (TP=PR +PC)	FONDO PLURIENNALE VINCOLATO (FPV) (3)		TOTALE RESIDUI PASSIVI DA RIPORTARE (TR=EP+EC)
U3302020301	*Risorse Vincolate (Capitolo: E4412002001)* SPESE PER L'ATTUAZIONE DELL'ACCORDO DI PROGRAMMA QUADRO INERENTE AL SETTORE 'EMERGENZE URBANE E TERRITORIALI' DESTINATE ALLA REALIZZAZIONE DELLA CITTADELLA REGIONALE.(DELIBERAZIONE CIPE N. 17 DEL 9 MARZO 2003 -DELIBERAZIONE DELLA GIUNTA REGIONALE N. 814 DEL 23 SETTEMBRE 2005). **NOTA:** *FINANZIAMENTO COMPLESSIVO DI EURO 60.000.000,00 ISCRITTO NELL'ANNO 2006. APQ INCREMENTATO DI EURO 33.300.000,00 PROVENIENTI DA ALTRI APQ AI SENSI DELLA DELIBERA DI GIUNTA REGIONALE N. 313 DEL 25 MARZO 2010. IN SEDE DI PREDISPOSIZIONE DEL BILANCIO 2020-2022 LA SOMMA DI EURO 23.782,00 E' STATA ACCANTONATA AL CAPITOLO U9200301601 AI FINI DELLA REALIZZAZIONE DEGLI INTERVENTI CONFLUITI NEL PIANO SVILUPPO E COESIONE (ART. 44 D.L. 34/2019). CON DGR N. 414/2020 LA SOMMA DI EURO 67.490,26 E' STATA ACCANTONATA AL CAPITOLO U9200301601 AI FINI DELLA REALIZZAZIONE DEGLI INTERVENTI CONFLUITI NEL PIANO SVILUPPO E COESIONE (ART. 44 D.L. 34/2019)*	RS 0,00 CP 0,00 CS 0,00	PR 0,00 PC 0,00 TP 0,00	R 0,00 I 0,00 FPV 0,00	ECP 0,00	EP 0,00 EC 0,00 TR 0,00
U3302021300	*Risorse Vincolate (Capitolo: E4412006800)* SPESE PER L'ATTUAZIONE DELL'ACCORDO DI PROGRAMMA QUADRO "EMERGENZE URBANE E TERRITORIALI - PROTOCOLLO AGGIUNTIVO 'LA CITTADELLA' (DELIBERAZIONE DI GIUNTA REGIONALE N. 450 DEL 2014)	RS 0,00 CP 0,00 CS 0,00	PR 0,00 PC 0,00 TP 0,00	R 0,00 I 0,00 FPV 0,00	ECP 0,00	EP 0,00 EC 0,00 TR 0,00
U3302021301	*Risorse Vincolate (Capitolo: E4412006801)* SPESE PER L'ATTUAZIONE E DELL'ACCORDO DI PROGRAMMA QUADRO EMERGENZE URBANE E TERRITORIALI - PROTOCOLLO AGGIUNTIVO 'LA CITTADELLA REGIONALE' (RIMODULAZIONE RISORSE FSC 2007/2013 A SEGUITO DELLA DELIBERA CIPE N. 67 DEL 06/08/2015) **NOTA:** *FINANZIAMENTO COMPLESSIVO DI EURO 34.200.000,00. IN SEDE DI PREDISPOSIZIONE DEL BILANCIO 2020-2022 LA SOMMA DI EURO 1.693.572,29 (EURO 1.381.780,77 CAP. U3302021301, EURO 243.018,89 CAP. U3302021302, EURO 48.686,92 CAP. U33020213013, EURO 3.970,48 CAP. U3302021304, EURO 11.632,76 CAP. U3302021305, EURO 4.138,39 CAP. U3302021306 ED EURO 344,08 CAP. U3302021307) E' STATA ACCANTONATA AL CAPITOLO U9200301701 AI FINI DELLA REALIZZAZIONE DEGLI INTERVENTI CONFLUITI NEL PIANO SVILUPPO E COESIONE (ART. 44 D.L. 34/2019). CON DGR N. 414/2020 LA SOMMA DI EURO 15.421,94 E' STATA ACCANTONATA AL CAPITOLO U9200301701 E LA SOMMA DI EURO 2.102,09 AL CAPITOLO U9200301601 AI FINI DELLA REALIZZAZIONE DEGLI INTERVENTI CONFLUITI NEL PIANO SVILUPPO E COESIONE (ART. 44 D.L. 34/2019)*	RS 0,00 CP 0,00 CS 0,00	PR 0,00 PC 0,00 TP 0,00	R 0,00 I 0,00 FPV 0,00	ECP 0,00	EP 0,00 EC 0,00 TR 0,00
U3302021302	*Risorse Vincolate (Capitolo: E4412006801)* SPESE PER L'ATTUAZIONE DELL'ACCORDO DI PROGRAMMA QUADRO "EMERGENZE URBANE E TERRITORIALI - PROTOCOLLO AGGIUNTIVO 'LA CITTADELLA' - INCARICHI PROFESSIONALI PER LA REALIZZAZIONE DI INVESTIMENTI (RIMODULAZIONE RISORSE FSC 2007/2013 A SEGUITO DELLA DELIBERA CIPE N. 67 DEL 06/08/2015)"	RS 0,00 CP 0,00 CS 0,00	PR 0,00 PC 0,00 TP 0,00	R 0,00 I 0,00 FPV 0,00	ECP 0,00	EP 0,00 EC 0,00 TR 0,00
U3302021307	*Risorse Vincolate (Capitolo: E4412006801)* SPESE PER L'ATTUAZIONE DELL'ACCORDO DI PROGRAMMA QUADRO "EMERGENZE URBANE E TERRITORIALI - PROTOCOLLO AGGIUNTIVO 'LA CITTADELLA' - MOBILI E ARREDI (RIMODULAZIONE RISORSE FSC 2007/2013 A SEGUITO DELLA DELIBERA CIPE N. 67 DEL 06/08/2015)"	RS 0,00 CP 0,00 CS 0,00	PR 0,00 PC 0,00 TP 0,00	R 0,00 I 0,00 FPV 0,00	ECP 0,00	EP 0,00 EC 0,00 TR 0,00
TOTALE TITOLO 2	**Spese in conto capitale**	**RS 0,00** **CP 0,00** **CS 0,00**	**PR 0,00** **PC 0,00** **TP 0,00**	**R 0,00** **I 0,00** **FPV 0,00**	**ECP 0,00**	**EP 0,00** **EC 0,00** **TR 0,00**
TOTALE PROGRAMMA 06	***Ufficio tecnico***	**RS 716.225,88** **CP 2.697.320,80** **CS 3.413.546,68**	**PR 248.889,46** **PC 2.643.640,28** **TP 2.892.529,74**	**R -262.387,17** **I 2.682.439,24** **FPV 0,00**	**ECP 14.881,56**	**EP 204.949,25** **EC 38.798,96** **TR 243.748,21**
0107 PROGRAMMA 07	**Elezioni e consultazioni popolari - Anagrafe e stato civile**					
TITOLO 1	**Spese correnti**					

MISSIONE, PROGRAMMA, TITOLO, CAPITOLO	DENOMINAZIONE	RESIDUI PASSIVI AL 1/1/2020 (RS)		PAGAMENTI IN C/RESIDUI (PR)		RIACCERTAMENTO RESIDUI (R)(1)			RESIDUI PASSIVI DA ESERCIZI PRECEDENTI (EP=RS-PR+R)	
		PREVISIONI DEFINITIVE DI COMPETENZA (CP)		PAGAMENTI IN C/ COMPETENZA (PC)		IMPEGNI (I)(2)		ECONOMIE DI COMPETENZA (ECP=CP-I-FPV)	RESIDUI PASSIVI DA ESERCIZIO DI COMPETENZA (EC=I-PC)	
		PREVISIONI DEFINITIVE DI CASSA (CS)		TOTALE PAGAMENTI (TP=PR +PC)		FONDO PLURIENNALE VINCOLATO (FPV) (3)			TOTALE RESIDUI PASSIVI DA RIPORTARE (TR=EP+EC)	
U0100210401	*Risorse Autonome* SPESE PER IL RINNOVO DEL CONSIGLIO REGIONALE (ARTT. 3 E 21 DELLA LEGGE 17 FEBBRAIO 1968, N. 108 E SUCCESSIVE MODIFICHE ED INTEGRAZIONI)(SPESE OBBLIGATORIE)	RS CP CS	0,00 1.970.000,00 1.970.000,00	PR PC TP	0,00 1.002.966,99 1.002.966,99	R I FPV	0,00 1.749.200,00 145.400,00	ECP 75.400,00	EP EC TR	0,00 746.233,01 746.233,01
U0100210402	*Risorse Autonome* SPESE PER IL RINNOVO DEL CONSIGLIO REGIONALE - TRASFERIMENTI CORRENTI AD AMMINISTRAZIONI LOCALI (ARTT. 3 E 21 DELLA LEGGE 17 FEBBRAIO 1968, N. 108 E SUCCESSIVE MODIFICHE ED INTEGRAZIONI)(SPESE OBBLIGATORIE)	RS CP CS	0,00 5.700.000,00 5.700.000,00	PR PC TP	0,00 5.415.039,93 5.415.039,93	R I FPV	0,00 5.700.000,00 0,00	ECP 0,00	EP EC TR	0,00 284.960,07 284.960,07
U0100210403	*Risorse Autonome* SPESE PER IL RINNOVO DEL CONSIGLIO REGIONALE - ALTRI BENI DI CONSUMO (ARTT. 3 E 21 DELLA LEGGE 17 FEBBRAIO 1968, N. 108 E SUCCESSIVE MODIFICHE ED INTEGRAZIONI)(SPESE OBBLIGATORIE)	RS CP CS	0,00 1.080.000,00 1.080.000,00	PR PC TP	0,00 145.733,78 145.733,78	R I FPV	0,00 345.733,78 80.000,00	ECP 654.266,22	EP EC TR	0,00 200.000,00 200.000,00
U0100210601	*Risorse Autonome* SPESE PER L'ATTUAZIONE DEL REFERENDUM. (LEGGE REGIONALE 5.4.1983, N.13).	RS CP CS	0,00 0,00 0,00	PR PC TP	0,00 0,00 0,00	R I FPV	0,00 0,00 0,00	ECP 0,00	EP EC TR	0,00 0,00 0,00
U9010700101	*Risorse Autonome* SPESE PER L'ELEZIONE DEL PRESIDENTE DELLA GIUNTA REGIONALE E SPESE PER IL RINNOVO DEL CONSIGLIO REGIONALE (LEGGE REGIONALE 17 AGOSTO 2009, N. 25, MODIFICATA DALLA LEGGE REGIONALE 29 OTTOBRE 2009, N. 38 E ARTT. 3 E 21 DELLA LEGGE 17 FEBBRAIO 1968, N. 108 E SUCCESSIVE MODIFICHE ED INTEGRAZIONI).	RS CP CS	0,00 0,00 0,00	PR PC TP	0,00 0,00 0,00	R I FPV	0,00 0,00 0,00	ECP 0,00	EP EC TR	0,00 0,00 0,00
U9010700102	*Risorse Autonome* SPESE PER L'ELEZIONE DEL PRESIDENTE DELLA GIUNTA REGIONALE E SPESE PER IL RINNOVO DEL CONSIGLIO REGIONALE (LEGGE REGIONALE 17 AGOSTO 2009, N. 25, MODIFICATA DALLA LEGGE REGIONALE 29 OTTOBRE 2009, N. 38 E ARTT. 3 E 21 DELLA LEGGE 17 FEBBRAIO 1968, N. 108 E SUCCESSIVE MODIFICHE ED INTEGRAZIONI). Acquisto di beni e servizi.	RS CP CS	0,00 0,00 0,00	PR PC TP	0,00 0,00 0,00	R I FPV	0,00 0,00 0,00	ECP 0,00	EP EC TR	0,00 0,00 0,00
U9100000052	Fondo Pluriennale Vincolato della Missione-Programma U.01.07 Elezioni e consultazioni popolari - Anagrafe e stato civile - PARTE CORRENTE AUTONOMA RO	RS CP CS	0,00 0,00 0,00	PR PC TP	0,00 0,00 0,00	R I FPV	0,00 0,00 0,00	ECP 0,00	EP EC TR	0,00 0,00 0,00
TOTALE TITOLO 1	**Spese correnti**	**RS** **CP** **CS**	**0,00** **8.750.000,00** **8.750.000,00**	**PR** **PC** **TP**	**0,00** **6.563.740,70** **6.563.740,70**	**R** **I** **FPV**	**0,00** **7.794.933,78** **225.400,00**	**ECP 729.666,22**	**EP** **EC** **TR**	**0,00** **1.231.193,08** **1.231.193,08**
TOTALE PROGRAMMA 07	***Elezioni e consultazioni popolari - Anagrafe e stato civile***	**RS** **CP** **CS**	**0,00** **8.750.000,00** **8.750.000,00**	**PR** **PC** **TP**	**0,00** **6.563.740,70** **6.563.740,70**	**R** **I** **FPV**	**0,00** **7.794.933,78** **225.400,00**	**ECP 729.666,22**	**EP** **EC** **TR**	**0,00** **1.231.193,08** **1.231.193,08**
0108 PROGRAMMA 08	**Statistica e sistemi informativi**									
TITOLO 1	**Spese correnti**									
U0100610105	*Risorse Autonome* SPESE PER LA GESTIONE DEGLI APPARATI CENTRALI DI ELABORAZIONE IN DOTAZIONE AL SISTEMA INFORMATIVO, DELL'INFRASTRUTTURA DI DISASTER RECOVERY, DEL SISTEMA DI GESTIONE DELLA SICUREZZA E PER LO SVILUPPO DEI PROGRAMMI - UTILIZZO DI BENI TERZI (SPESE OBBLIGATORIE).	RS CP CS	11.627,55 0,00 11.627,55	PR PC TP	0,00 0,00 0,00	R I FPV	0,00 0,00 0,00	ECP 0,00	EP EC TR	11.627,55 0,00 11.627,55
U0100610106	*Risorse Autonome* SPESE PER LA GESTIONE DEGLI APPARATI CENTRALI DI ELABORAZIONE IN DOTAZIONE AL SISTEMA INFORMATIVO, DELL'INFRASTRUTTURA DI DISASTER RECOVERY, DEL SISTEMA DI GESTIONE DELLA SICUREZZA E PER LO SVILUPPO DEI PROGRAMMI - TRASFERIMENTI CORRENTI AD AMMINISTRAZIONI LOCALI (SPESE OBBLIGATORIE)	RS CP CS	11.636,20 0,00 11.636,20	PR PC TP	11.636,20 0,00 11.636,20	R I FPV	0,00 0,00 0,00	ECP 0,00	EP EC TR	0,00 0,00 0,00

MISSIONE, PROGRAMMA, TITOLO, CAPITOLO	DENOMINAZIONE	RESIDUI PASSIVI AL 1/1/2020 (RS)	PAGAMENTI IN C/RESIDUI (PR)	RIACCERTAMENTO RESIDUI (R)(1)		RESIDUI PASSIVI DA ESERCIZI PRECEDENTI (EP=RS-PR+R)
		PREVISIONI DEFINITIVE DI COMPETENZA (CP)	PAGAMENTI IN C/ COMPETENZA (PC)	IMPEGNI (I)(2)	ECONOMIE DI COMPETENZA (ECP=CP-I-FPV)	RESIDUI PASSIVI DA ESERCIZIO DI COMPETENZA (EC=I-PC)
		PREVISIONI DEFINITIVE DI CASSA (CS)	TOTALE PAGAMENTI (TP=PR +PC)	FONDO PLURIENNALE VINCOLATO (FPV) (3)		TOTALE RESIDUI PASSIVI DA RIPORTARE (TR=EP+EC)
U0100610108	*Risorse Autonome* SPESE PER LA GESTIONE DEGLI APPARATI CENTRALI DI ELABORAZIONE IN DOTAZIONE AL SISTEMA INFORMATIVO, DELL'INFRASTRUTTURA DI DISASTER RECOVERY, DEL SISTEMA DI GESTIONE DELLA SICUREZZA E PER LO SVILUPPO DEI PROGRAMMI. (SPESE OBBLIGATORIE) - SERVIZI INFORMATICI E DI TELECOMUNICAZIONI	RS 84.934,99 CP 300.000,00 CS 384.934,99	PR 34.783,10 PC 88.177,75 TP 122.960,85	R 0,00 I 247.769,19 FPV 28.317,60	ECP 23.913,21	EP 50.151,89 EC 159.591,44 TR 209.743,33
U0100610109	*Risorse Autonome* SPESE PER LA GESTIONE DEGLI APPARATI CENTRALI DI ELABORAZIONE IN DOTAZIONE AL SISTEMA INFORMATIVO, DELL'INFRASTRUTTURA DI DISASTER RECOVERY, DEL SISTEMA DI GESTIONE DELLA SICUREZZA E PER LO SVILUPPO DEI PROGRAMMI. (SPESE OBBLIGATORIE) - SERVIZI AUSILIARI PER IL FUNZIONAMENTO DELL'ENTE	RS 0,00 CP 0,00 CS 0,00	PR 0,00 PC 0,00 TP 0,00	R 0,00 I 0,00 FPV 0,00	ECP 0,00	EP 0,00 EC 0,00 TR 0,00
U0100610113	*Risorse Autonome* SPESE PER LA GESTIONE DEGLI APPARATI CENTRALI DI ELABORAZIONE IN DOTAZIONE AL SISTEMA INFORMATIVO, DELL'INFRASTRUTTURA DI DISASTER RECOVERY, DEL SISTEMA DI GESTIONE DELLA SICUREZZA E PER LO SVILUPPO DEI PROGRAMMI. (SPESE OBBLIGATORIE) - ALTRI SERVIZI	RS 70,11 CP 5.000,00 CS 5.070,11	PR 0,00 PC 0,00 TP 0,00	R 0,00 I 0,00 FPV 0,00	ECP 5.000,00	EP 70,11 EC 0,00 TR 70,11
U1203010701	*Risorse Autonome* SPESE PER GARANTIRE IL FUNZIONAMENTO DEGLI APPARATI E SERVIZI TELEMATICI PER LA TRASMISSIONE DEI DATI NECESSARI AL FUNZIONAMENTO DEGLI UFFICI REGIONALI E PER I SERVIZI INFRASTRUTTURALI DI INTEROPERABILITA', COOPERAZIONE ED ACCESSO TRA LE PUBBLICHE AMMINISTRAZIONI (SPESE OBBLIGATORIE).	RS 166.681,85 CP 963.370,23 CS 1.130.052,08	PR 166.681,85 PC 371.221,11 TP 537.902,96	R 0,00 I 693.545,68 FPV 245.979,84	ECP 23.844,71	EP 0,00 EC 322.324,57 TR 322.324,57
U1203010703	*Risorse Autonome* SPESE PER GARANTIRE IL FUNZIONAMENTO DEGLI APPARATI E SERVIZI TELEMATICI PER LA TRASMISSIONE DEI DATI NECESSARI AL FUNZIONAMENTO DEGLI UFFICI REGIONALI E PER I SERVIZI INFRASTRUTTURALI DI INTEROPERABILITA', COOPERAZIONE ED ACCESSO TRA LE PUBBLICHE AMMINISTRAZIONI - SERVIZI INFORMATICI E DI TELECOMUNICAZIONI (SPESE OBBLIGATORIE).	RS 0,00 CP 152.540,47 CS 152.540,47	PR 0,00 PC 15.063,24 TP 15.063,24	R 0,00 I 25.311,06 FPV 47.229,41	ECP 80.000,00	EP 0,00 EC 10.247,82 TR 10.247,82
U1203010706	*Risorse Autonome* SPESE PER GARANTIRE IL FUNZIONAMENTO DEGLI APPARATI E SERVIZI TELEMATICI PER LA TRASMISSIONE DEI DATI NECESSARI AL FUNZIONAMENTO DEGLI UFFICI REGIONALI E PER I SERVIZI INFRASTRUTTURALI DI INTEROPERABILITA', COOPERAZIONE ED ACCESSO TRA LE PUBBLICHE AMMINISTRAZIONI (SPESE OBBLIGATORIE) - SERVIZI AMMINISTRATIVI	RS 10.558,10 CP 10.000,00 CS 20.558,10	PR 0,00 PC 0,00 TP 0,00	R 0,00 I 0,00 FPV 0,00	ECP 10.000,00	EP 10.558,10 EC 0,00 TR 10.558,10
U9010800101	*Risorse Autonome* SPESE PER LE COMPETENZE FISSE DEL PERSONALE REGIONALE DI RUOLO, IVI COMPRESE QUELLE PER IL PAGAMENTO DELLA RETRIBUZIONE DI POSIZIONE E DEI CONTRIBUTI PREVIDENZIALI POSTI A CARICO DELLA REGIONE (SPESE OBBLIGATORIE). - U.01.08	RS 2.627,73 CP 386.710,00 CS 389.337,73	PR 0,00 PC 321.488,17 TP 321.488,17	R 0,00 I 321.488,17 FPV 0,00	ECP 65.221,83	EP 2.627,73 EC 0,00 TR 2.627,73
U9010800102	*Risorse Autonome* SPESE PER LE COMPETENZE FISSE DEL PERSONALE REGIONALE DI RUOLO, IVI COMPRESE QUELLE PER IL PAGAMENTO DELLA RETRIBUZIONE DI POSIZIONE E DEI CONTRIBUTI PREVIDENZIALI POSTI A CARICO DELLA REGIONE -CONTRIBUTI SOCIALI EFFETTIVI A CARICO DELL'ENTE - (SPESE OBBLIGATORIE). - U.01.08	RS 27.777,12 CP 81.429,66 CS 109.206,78	PR 18.168,68 PC 81.409,99 TP 99.578,67	R 0,00 I 81.429,66 FPV 0,00	ECP 0,00	EP 9.608,44 EC 19,67 TR 9.628,11
U9010800103	*Risorse Autonome* INDENNITA' DI TRASFERTA E RIMBORSO SPESE PER MISSIONI E TRASFERIMENTI DEL PERSONALE ADDETTO AI SERVIZI DELLA REGIONE. - U.01.08	RS 0,00 CP 0,00 CS 0,00	PR 0,00 PC 0,00 TP 0,00	R 0,00 I 0,00 FPV 0,00	ECP 0,00	EP 0,00 EC 0,00 TR 0,00
U9010800104	*Risorse Autonome* SPESE PER IL PAGAMENTO DELL'IRAP A VALERE SULLE SPESE PER IL PERSONALE REGIONALE (SPESE OBBLIGATORIE) - U.01.08	RS 10.664,91 CP 23.659,89 CS 34.324,80	PR 5.379,71 PC 23.659,89 TP 29.039,60	R -4.492,91 I 23.659,89 FPV 0,00	ECP 0,00	EP 792,29 EC 0,00 TR 792,29
U9010800201	*Risorse Autonome* FONDO PER IL MIGLIORAMENTO DELL'EFFICIENZA DEI SERVIZI (ART.5 DELLA LEGGE REGIONALE 5.5.90, N.30). - U.01.08	RS 43.809,91 CP 0,00 CS 43.809,91	PR 19.469,53 PC 0,00 TP 19.469,53	R -24.340,38 I 0,00 FPV 0,00	ECP 0,00	EP 0,00 EC 0,00 TR 0,00

MISSIONE, PROGRAMMA, TITOLO, CAPITOLO	DENOMINAZIONE	RESIDUI PASSIVI AL 1/1/2020 (RS)		PAGAMENTI IN C/RESIDUI (PR)		RIACCERTAMENTO RESIDUI (R)(1)			RESIDUI PASSIVI DA ESERCIZI PRECEDENTI (EP=RS-PR+R)	
		PREVISIONI DEFINITIVE DI COMPETENZA (CP)		PAGAMENTI IN C/ COMPETENZA (PC)		IMPEGNI (I)(2)		ECONOMIE DI COMPETENZA (ECP=CP-I-FPV)	RESIDUI PASSIVI DA ESERCIZIO DI COMPETENZA (EC=I-PC)	
		PREVISIONI DEFINITIVE DI CASSA (CS)		TOTALE PAGAMENTI (TP=PR +PC)		FONDO PLURIENNALE VINCOLATO (FPV) (3)			TOTALE RESIDUI PASSIVI DA RIPORTARE (TR=EP+EC)	
U9010800202	*Risorse Autonome* FONDO PER IL MIGLIORAMENTO DELL'EFFICIENZA DEI SERVIZI - CONTRIBUTI SOCIALI EFFETTIVI A CARICO DELL'ENTE (ART.5 DELLA LEGGE REGIONALE 5.5.90, N.30). - U.01.08	RS CP CS	0,00 0,00 0,00	PR PC TP	0,00 0,00 0,00	R I FPV	0,00 0,00 0,00	ECP 0,00	EP EC TR	0,00 0,00 0,00
U9010800301	*Risorse Vincolate (Capitolo: E9201010201; E9201050101)* SPESE PER SOSTENERE LE FASI DI PROGRAMMAZIONE, ATTUAZIONE, GESTIONE, CONTROLLO, VALUTAZIONE E SORVEGLIANZA DEL PROGRAMMA OPERATIVO (POR 2014-2020 - ASSE 14) - RETRIBUZIONI IN DENARO - U.01.08	RS CP CS	3.558,12 0,00 3.558,12	PR PC TP	0,00 0,00 0,00	R I FPV	-3.558,12 0,00 0,00	ECP 0,00	EP EC TR	0,00 0,00 0,00
U9010800302	*Risorse Vincolate (Capitolo: E9201010201; E9201050101)* SPESE PER SOSTENERE LE FASI DI PROGRAMMAZIONE, ATTUAZIONE, GESTIONE, CONTROLLO, VALUTAZIONE E SORVEGLIANZA DEL PROGRAMMA OPERATIVO (POR 2014-2020 - ASSE 14) - CONTRIBUTI SOCIALI EFFETTIVI A CARICO DELL'ENTE - U.01.08	RS CP CS	1.907,42 0,00 1.907,42	PR PC TP	881,46 0,00 881,46	R I FPV	-1.025,96 0,00 0,00	ECP 0,00	EP EC TR	0,00 0,00 0,00
U9010800303	*Risorse Vincolate (Capitolo: E9201010201; E9201050101)* SPESE PER SOSTENERE LE FASI DI PROGRAMMAZIONE, ATTUAZIONE, GESTIONE, CONTROLLO, VALUTAZIONE E SORVEGLIANZA DEL PROGRAMMA OPERATIVO (POR 2014-2020 - ASSE 14) - IMPOSTA REGIONALE SULLE ATTIVITA' PRODUTTIVE (IRAP) - U.01.08	RS CP CS	692,28 0,00 692,28	PR PC TP	313,58 0,00 313,58	R I FPV	-378,70 0,00 0,00	ECP 0,00	EP EC TR	0,00 0,00 0,00
U9100000058	Fondo Pluriennale Vincolato della Missione-Programma U.01.08 Statistica e sistemi informativi - PARTE CORRENTE AUTONOMA RO	RS CP CS	0,00 0,00 0,00	PR PC TP	0,00 0,00 0,00	R I FPV	0,00 0,00 0,00	ECP 0,00	EP EC TR	0,00 0,00 0,00
TOTALE TITOLO 1	**Spese correnti**	**RS** **CP** **CS**	**376.546,29** **1.922.710,25** **2.299.256,54**	**PR** **PC** **TP**	**257.314,11** **901.020,15** **1.158.334,26**	**R** **I** **FPV**	**-33.796,07** **1.393.203,65** **321.526,85**	**ECP** **207.979,75**	**EP** **EC** **TR**	**85.436,11** **492.183,50** **577.619,61**
TITOLO 2	**Spese in conto capitale**									
U0100610103	*Risorse Autonome* SPESE PER LA GESTIONE DEGLI APPARATI CENTRALI DI ELABORAZIONE IN DOTAZIONE AL SISTEMA INFORMATIVO, DELL'INFRASTRUTTURA DI DISASTER RECOVERY, DEL SISTEMA DI GESTIONE DELLA SICUREZZA E PER LO SVILUPPO DEI PROGRAMMI - SOFTWARE (SPESE OBBLIGATORIE).	RS CP CS	25.844,84 20.000,00 45.844,84	PR PC TP	14.640,00 19.947,00 34.587,00	R I FPV	0,00 19.947,00 0,00	ECP 53,00	EP EC TR	11.204,84 0,00 11.204,84
U0100610104	*Risorse Autonome* SPESE PER LA GESTIONE DEGLI APPARATI CENTRALI DI ELABORAZIONE IN DOTAZIONE AL SISTEMA INFORMATIVO, DELL'INFRASTRUTTURA DI DISASTER RECOVERY, DEL SISTEMA DI GESTIONE DELLA SICUREZZA E PER LO SVILUPPO DEI PROGRAMMI - HARDWARE (SPESE OBBLIGATORIE).	RS CP CS	0,00 200.000,00 200.000,00	PR PC TP	0,00 0,00 0,00	R I FPV	0,00 89.670,00 0,00	ECP 110.330,00	EP EC TR	0,00 89.670,00 89.670,00
U1203010702	*Risorse Autonome* SPESE PER GARANTIRE IL FUNZIONAMENTO DEGLI APPARATI E SERVIZI TELEMATICI PER LA TRASMISSIONE DEI DATI NECESSARI AL FUNZIONAMENTO DEGLI UFFICI REGIONALI E PER I SERVIZI INFRASTRUTTURALI DI INTEROPERABILITA', COOPERAZIONE ED ACCESSO TRA LE PUBBLICHE AMMINISTRAZIONI - HARDWARE (SPESE OBBLIGATORIE).	RS CP CS	0,00 50.000,00 50.000,00	PR PC TP	0,00 0,00 0,00	R I FPV	0,00 0,00 0,00	ECP 50.000,00	EP EC TR	0,00 0,00 0,00
U1203010705	*Risorse Autonome* SPESE PER GARANTIRE IL FUNZIONAMENTO DEGLI APPARATI E SERVIZI TELEMATICI PER LA TRASMISSIONE DEI DATI NECESSARI AL FUNZIONAMENTO DEGLI UFFICI REGIONALI E PER I SERVIZI INFRASTRUTTURALI DI INTEROPERABILITA', COOPERAZIONE ED ACCESSO TRA LE PUBBLICHE AMMINISTRAZIONI (SPESE OBBLIGATORIE) - BENI IMMOBILI	RS CP CS	0,00 0,00 0,00	PR PC TP	0,00 0,00 0,00	R I FPV	0,00 0,00 0,00	ECP 0,00	EP EC TR	0,00 0,00 0,00
U1203010801	*Risorse Autonome* SPESE PER L'ACQUISTO DI POSTAZIONI INFORMATICHE ED APPARATI DI INPUT-OUTPUT AD ESSE CONNESSE.	RS CP CS	2.722,38 0,00 2.722,38	PR PC TP	2.722,38 0,00 2.722,38	R I FPV	0,00 0,00 0,00	ECP 0,00	EP EC TR	0,00 0,00 0,00

MISSIONE, PROGRAMMA, TITOLO, CAPITOLO	DENOMINAZIONE	RESIDUI PASSIVI AL 1/1/2020 (RS) / PREVISIONI DEFINITIVE DI COMPETENZA (CP) / PREVISIONI DEFINITIVE DI CASSA (CS)		PAGAMENTI IN C/RESIDUI (PR) / PAGAMENTI IN C/ COMPETENZA (PC) / TOTALE PAGAMENTI (TP=PR +PC)		RIACCERTAMENTO RESIDUI (R)(1) / IMPEGNI (I)(2) / FONDO PLURIENNALE VINCOLATO (FPV) (3)		ECONOMIE DI COMPETENZA (ECP=CP-I-FPV)		RESIDUI PASSIVI DA ESERCIZI PRECEDENTI (EP=RS-PR+R) / RESIDUI PASSIVI DA ESERCIZIO DI COMPETENZA (EC=I-PC) / TOTALE RESIDUI PASSIVI DA RIPORTARE (TR=EP+EC)	
U1203010901	*Risorse Autonome*	RS	28.967,52	PR	0,00	R	-28.967,52			EP	0,00
		CP	200.000,00	PC	22.727,80	I	22.727,80	ECP	177.272,20	EC	0,00
	SPESE PER LA DOTAZIONE AL DIPARTIMENTO ORGANIZZAZIONE E PERSONALE DI UN SISTEMA INFORMATIVO PER LA GESTIONE DELLE RISORSE UMANE (DELIBERAZIONE DELLA GIUNTA REGIONALE N. 109 DEL 9.2.2005).	CS	228.967,52	TP	22.727,80	FPV	0,00			TR	0,00
U1203011001	*Risorse Vincolate (Capitolo: E2404002001)*	RS	17.166,81	PR	0,00	R	0,00			EP	17.166,81
		CP	0,00	PC	0,00	I	0,00	ECP	0,00	EC	0,00
	SPESE PER LA REALIZZAZIONE DEL PROGETTO CRET@ FINANZIATO DALL'ENTE NAZIONALE PER LA DIGITALIZZAZIONE DELLA PUBBLICA AMMINISTRAZIONE (DGR N. 618 DEL 28.09.2007)	CS	17.166,81	TP	0,00	FPV	0,00			TR	17.166,81
U1203011002	*Risorse Vincolate (Capitolo: E2404002001)*	RS	0,00	PR	0,00	R	0,00			EP	0,00
		CP	51.629,18	PC	0,00	I	23.770,46	ECP	27.858,72	EC	23.770,46
	SPESE PER LA REALIZZAZIONE DEL PROGETTO CRET@ FINANZIATO DALL'ENTE NAZIONALE PER LA DIGITALIZZAZIONE DELLA PUBBLICA AMMINISTRAZIONE - HARDWARE (DGR N. 618 DEL 28.09.2007)	CS	51.629,18	TP	0,00	FPV	0,00			TR	23.770,46
TOTALE TITOLO 2	**Spese in conto capitale**	**RS**	**74.701,55**	**PR**	**17.362,38**	**R**	**-28.967,52**			**EP**	**28.371,65**
		CP	**521.629,18**	**PC**	**42.674,80**	**I**	**156.115,26**	**ECP**	**365.513,92**	**EC**	**113.440,46**
		CS	**596.330,73**	**TP**	**60.037,18**	**FPV**	**0,00**			**TR**	**141.812,11**
TOTALE PROGRAMMA 08	***Statistica e sistemi informativi***	**RS**	**451.247,84**	**PR**	**274.676,49**	**R**	**-62.763,59**			**EP**	**113.807,76**
		CP	**2.444.339,43**	**PC**	**943.694,95**	**I**	**1.549.318,91**	**ECP**	**573.493,67**	**EC**	**605.623,96**
		CS	**2.895.587,27**	**TP**	**1.218.371,44**	**FPV**	**321.526,85**			**TR**	**719.431,72**
0110 PROGRAMMA 10	**Risorse umane**										
TITOLO 1	**Spese correnti**										
U0100210901	*Risorse Autonome*	RS	187.805,50	PR	2.829,03	R	-184.976,47			EP	0,00
		CP	506.175,15	PC	426.544,01	I	426.544,01	ECP	79.631,14	EC	0,00
	SPESE PER STIPENDI, ALTRI ASSEGNI FISSI E CONTRIBUTI DIVERSI A CARICO DELL'ENTE, INERENTI AL PERSONALE ADDETTO ALLE SEGRETERIE PARTICOLARI DEL PRESIDENTE, DEGLI ASSESSORI DELLA GIUNTA REGIONALE E DEL PRESIDENTE DELLA COMMISSIONE DEL PIANO, NONCHE' PER L'INDENNITA' FORFETTIZZATA DEL PERSONALE CHE PRESTA SERVIZIO NELLE STRUTTURE AUSILIARIE DEI DIPARTIMENTI (ARTT. 5 E 8 DELLA LEGGE REGIONALE 13.5.1996, N. 7; ART. 3 DELLA LEGGE REGIONALE 26.5.1997, N. 8. ART. 1, COMMA 5, DELLA LEGGE REGIONALE 28.8.2000, N. 14; LEGGE REGIONALE 29.10.2001, N.24)(SPESE OBBLIGATORIE).	CS	693.980,65	TP	429.373,04	FPV	0,00			TR	0,00
U0100210902	*Risorse Autonome*	RS	0,00	PR	0,00	R	0,00			EP	0,00
		CP	0,00	PC	0,00	I	0,00	ECP	0,00	EC	0,00
	SPESE PER STIPENDI, ALTRI ASSEGNI FISSI E CONTRIBUTI DIVERSI A CARICO DELL'ENTE, INERENTI AL PERSONALE ADDETTO ALLE SEGRETERIE PARTICOLARI DEL PRESIDENTE, DEGLI ASSESSORI DELLA GIUNTA REGIONALE E DEL PRESIDENTE DELLA COMMISSIONE DEL PIANO, NONCHE' PER L'INDENNITA' FORFETTIZZATA DEL PERSONALE CHE PRESTA SERVIZIO NELLE STRUTTURE AUSILIARIE DEI DIPARTIMENTI - CONTRIBUTI SOCIALI EFFETTIVI A CARICO DELL'ENTE - (ARTT. 5 E 8 DELLA LEGGE REGIONALE 13.5.1996, N. 7; ART. 3 DELLA LEGGE REGIONALE 26.5.1997, N. 8. ART. 1, COMMA 5, DELLA LEGGE REGIONALE 28.8.2000, N. 14; LEGGE REGIONALE 29.10.2001, N.24)(SPESE OBBLIGATORIE).	CS	0,00	TP	0,00	FPV	0,00			TR	0,00
U0100211101	*Risorse Autonome*	RS	29.958,00	PR	25.683,00	R	-4.275,00			EP	0,00
		CP	150.000,00	PC	81.742,00	I	150.000,00	ECP	0,00	EC	68.258,00
	SPESE PER INDENNITA' DI TRASFERTA E RIMBORSO SPESE PER MISSIONI DEL PERSONALE ADDETTO ALLE SEGRETERIE PARTICOLARI DEL PRESIDENTE, DEGLI ASSESSORI DELLA GIUNTA REGIONALE E DEI DIRETTORI GENERALI (ARTT. 5 E 8 DELLA LEGGE REGIONALE 13.5.96, N.7) (SPESE OBBLIGATORIE)	CS	179.958,00	TP	107.425,00	FPV	0,00			TR	68.258,00
U0100310101	*Risorse Autonome*	RS	518.716,70	PR	0,00	R	0,00			EP	518.716,70
		CP	4.765.821,74	PC	3.265.821,74	I	4.765.821,74	ECP	0,00	EC	1.500.000,00
	SPESE PER LE COMPETENZE FISSE DEL PERSONALE REGIONALE DI RUOLO, IVI COMPRESE QUELLE PER IL PAGAMENTO DELLA RETRIBUZIONE DI POSIZIONE E DEI CONTRIBUTI PREVIDENZIALI POSTI A CARICO DELLA REGIONE (SPESE OBBLIGATORIE).	CS	5.284.538,44	TP	3.265.821,74	FPV	0,00			TR	2.018.716,70

MISSIONE, PROGRAMMA, TITOLO, CAPITOLO	DENOMINAZIONE	RESIDUI PASSIVI AL 1/1/2020 (RS)		PAGAMENTI IN C/RESIDUI (PR)		RIACCERTAMENTO RESIDUI (R)(1)			RESIDUI PASSIVI DA ESERCIZI PRECEDENTI (EP=RS-PR+R)	
		PREVISIONI DEFINITIVE DI COMPETENZA (CP)		PAGAMENTI IN C/ COMPETENZA (PC)		IMPEGNI (I)(2)		ECONOMIE DI COMPETENZA (ECP=CP-I-FPV)	RESIDUI PASSIVI DA ESERCIZIO DI COMPETENZA (EC=I-PC)	
		PREVISIONI DEFINITIVE DI CASSA (CS)		TOTALE PAGAMENTI (TP=PR +PC)		FONDO PLURIENNALE VINCOLATO (FPV) (3)			TOTALE RESIDUI PASSIVI DA RIPORTARE (TR=EP+EC)	
U0100310103	*Risorse Autonome*	RS	599.222,39	PR	204.110,01	R	-200.000,00		EP	195.112,38
		CP	1.453.870,26	PC	1.053.870,26	I	1.453.870,26	ECP 0,00	EC	400.000,00
	SPESE PER LE COMPETENZE FISSE DEL PERSONALE REGIONALE DI RUOLO, IVI COMPRESE QUELLE PER IL PAGAMENTO DELLA RETRIBUZIONE DI POSIZIONE E DEI CONTRIBUTI PREVIDENZIALI POSTI A CARICO DELLA REGIONE -CONTRIBUTI SOCIALI EFFETTIVI A CARICO DELL'ENTE - (SPESE OBBLIGATORIE).	CS	2.053.092,65	TP	1.257.980,27	FPV	0,00		TR	595.112,38
U0100310401	*Risorse Autonome*	RS	174.009,20	PR	100.192,50	R	0,00		EP	73.816,70
		CP	500.000,00	PC	115.537,77	I	498.330,35	ECP 1.669,65	EC	382.792,58
	INDENNITA' DI TRASFERTA E RIMBORSO SPESE PER MISSIONI E TRASFERIMENTI DEL PERSONALE ADDETTO AI SERVIZI DELLA REGIONE.	CS	674.009,20	TP	215.730,27	FPV	0,00		TR	456.609,28
U0100310501	*Risorse Autonome*	RS	0,00	PR	0,00	R	0,00		EP	0,00
		CP	0,00	PC	0,00	I	0,00	ECP 0,00	EC	0,00
	SPESE PER ACCERTAMENTI SANITARI PER IL PERSONALE REGIONALE.	CS	0,00	TP	0,00	FPV	0,00		TR	0,00
U0100310601	*Risorse Autonome*	RS	827.627,90	PR	781.751,59	R	-2.068,81		EP	43.807,50
		CP	800.000,00	PC	0,00	I	800.000,00	ECP 0,00	EC	800.000,00
	INTERVENTI ASSISTENZIALI E PROVVIDENZE VARIE A FAVORE DEL PERSONALE REGIONALE E DELLE LORO FAMIGLIE (ART. 1, COMMA 4, LEGGE REGIONALE 31.7.87, N.23 E ART. 1, COMMA 2, LEGGE REGIONALE 7.7.88, N. 15).	CS	1.627.627,90	TP	781.751,59	FPV	0,00		TR	843.807,50
U0100310700	*Risorse Autonome*	RS	0,00	PR	0,00	R	0,00		EP	0,00
		CP	0,00	PC	0,00	I	0,00	ECP 0,00	EC	0,00
	SPESE PER EQUO INDENNIZZO E PER CURE DI CUI ALL'ART.29 DELLA LEGGE REGIONALE 28-3-75,N.9-ART.68 D.P.R. 10.1.1957, N. 3.	CS	0,00	TP	0,00	FPV	0,00		TR	0,00
U0100310701	*Risorse Autonome*	RS	0,00	PR	0,00	R	0,00		EP	0,00
		CP	0,00	PC	0,00	I	0,00	ECP 0,00	EC	0,00
	SPESE PER EQUO INDENNIZZO E PER CURE DI CUI ALL'ART.29 DELLA LEGGE REGIONALE 28-3-75,N.9-ART.68 D.P.R. 10.1.1957, N. 3.	CS	0,00	TP	0,00	FPV	0,00		TR	0,00
U0100310801	*Risorse Autonome*	RS	3.120,00	PR	3.000,00	R	0,00		EP	120,00
		CP	200.000,00	PC	1.530,00	I	56.530,00	ECP 143.470,00	EC	55.000,00
	SPESE PER LA FORMAZIONE E L'AGGIORNAMENTO PROFESSIONALE DEL PERSONALE REGIONALE CON ATTIVITA' DIRETTE DELLA REGIONE O TRAMITE ISTITUTI ED UNIVERSITA' CONVENZIONATI.	CS	203.120,00	TP	4.530,00	FPV	0,00		TR	55.120,00
U0100311001	*Risorse Autonome*	RS	0,00	PR	0,00	R	0,00		EP	0,00
		CP	40.000,00	PC	27.840,00	I	27.840,00	ECP 12.160,00	EC	0,00
	SPESE PER LA STIPULA DELLA POLIZZA ASSICURATIVA IN FAVORE DEI DIPENDENTI AUTORIZZATI A SERVIZI,IN OCCASIONE DI MISSIONI O PER ADEMPIMENTI DI SERVIZIO FUORI DALL'UFFICIO,DEL PROPRIO MEZZO DI TRASPORTO (ART.23 DELLA LEGGE REGIONALE 5.5.90,N.30)(SPESE OBBLIGATORIE).	CS	40.000,00	TP	27.840,00	FPV	0,00		TR	0,00
U0100311201	*Risorse Autonome*	RS	7.259,77	PR	0,00	R	0,00		EP	7.259,77
		CP	0,00	PC	0,00	I	0,00	ECP 0,00	EC	0,00
	SPESE PER COMPETENZE ARRETRATE DOVUTE AL PERSONALE ADDETTO AI SERVIZI DELLA REGIONE,PER EFFETTO DELL'INQUADRAMENTO NEL RUOLO UNICO REGIONALE O CONSEGUENZIALI AD ATTI DI TRANSAZIONE, NONCHE' SPESE PER CONTRIBUTI ARRETRATI DOVUTI PER PREVIDENZA E ASSISTENZA ED ASSICURAZIONE	CS	7.259,77	TP	0,00	FPV	0,00		TR	7.259,77
U0100311203	*Risorse Autonome*	RS	0,00	PR	0,00	R	0,00		EP	0,00
		CP	0,00	PC	0,00	I	0,00	ECP 0,00	EC	0,00
	SPESE PER COMPETENZE ARRETRATE DOVUTE AL PERSONALE ADDETTO AI SERVIZI DELLA REGIONE,PER EFFETTO DELL'INQUADRAMENTO NEL RUOLO UNICO REGIONALE O CONSEGUENZIALI AD ATTI DI TRANSAZIONE, NONCHE' SPESE PER CONTRIBUTI ARRETRATI DOVUTI PER PREVIDENZA E ASSISTENZA ED ASSICURAZIONE - CONTRIBUTI SOCIALI EFFETTIVI A CARICO DELL'ENTE	CS	0,00	TP	0,00	FPV	0,00		TR	0,00
U0100311601	*Risorse Autonome*	RS	141.147,07	PR	141.147,07	R	0,00		EP	0,00
		CP	1.100.000,00	PC	503.404,05	I	634.102,48	ECP 465.897,52	EC	130.698,43
	SPESE PER L'ISTITUZIONE E LA GESTIONE DELLA MENSA PER I DIPENDENTI REGIONALI (ART.41 DELLA LEGGE REGIONALE 22.11.84, N.34 - SPESE OBBLIGATORIE).	CS	1.241.147,07	TP	644.551,12	FPV	0,00		TR	130.698,43
U0100311900	*Risorse Autonome*	RS	0,00	PR	0,00	R	0,00		EP	0,00
		CP	0,00	PC	0,00	I	0,00	ECP 0,00	EC	0,00
	FONDO PER IL MIGLIORAMENTO DELL'EFFICIENZA DEI SERVIZI, COMPRESO IL PAGAMENTO DEI CONTRIBUTI PREVIDENZIALI A CARICO DELL'ENTE (ART.5 DELLA LEGGE REGIONALE 5.5.90, N.30).	CS	0,00	TP	0,00	FPV	0,00		TR	0,00
U0100311901	*Risorse Autonome*	RS	1.422.097,75	PR	1.024.506,20	R	-300.000,00		EP	97.591,55
		CP	12.393.764,62	PC	5.830.235,92	I	6.086.419,59	ECP 357.655,40	EC	256.183,67
	FONDO PER IL MIGLIORAMENTO DELL'EFFICIENZA DEI SERVIZI (ART.5 DELLA LEGGE REGIONALE 5.5.90, N.30).	CS	13.815.862,37	TP	6.854.742,12	FPV	5.949.689,63		TR	353.775,22

MISSIONE, PROGRAMMA, TITOLO, CAPITOLO	DENOMINAZIONE	RESIDUI PASSIVI AL 1/1/2020 (RS)	PAGAMENTI IN C/RESIDUI (PR)	RIACCERTAMENTO RESIDUI (R)(1)		RESIDUI PASSIVI DA ESERCIZI PRECEDENTI (EP=RS-PR+R)
		PREVISIONI DEFINITIVE DI COMPETENZA (CP)	PAGAMENTI IN C/ COMPETENZA (PC)	IMPEGNI (I)(2)	ECONOMIE DI COMPETENZA (ECP=CP-I-FPV)	RESIDUI PASSIVI DA ESERCIZIO DI COMPETENZA (EC=I-PC)
		PREVISIONI DEFINITIVE DI CASSA (CS)	TOTALE PAGAMENTI (TP=PR +PC)	FONDO PLURIENNALE VINCOLATO (FPV) (3)		TOTALE RESIDUI PASSIVI DA RIPORTARE (TR=EP+EC)
U0100311902	*Risorse Autonome* FONDO PER IL MIGLIORAMENTO DELL'EFFICIENZA DEI SERVIZI - CONTRIBUTI SOCIALI EFFETTIVI A CARICO DELL'ENTE (ART.5 DELLA LEGGE REGIONALE 5.5.90, N.30).	RS 165.782,62 CP 3.320.000,00 CS 3.485.782,62	PR 152.233,61 PC 1.064.044,59 TP 1.216.278,20	R 0,00 I 1.537.967,87 FPV 1.782.032,13	ECP 0,00	EP 13.549,01 EC 473.923,28 TR 487.472,29
U0100312303	*Risorse Autonome* SPESE PER IL PERSONALE ADDETTO AI SERVIZI SOCIO-PSICO-PEDAGOGICI - CONTRIBUTI SOCIALI EFFETTIVI A CARICO DELL'ENTE - (LEGGI REGIONALI 5.5.1990, N. 57, 24.1.1997, N. 2 E 5.12.2003, N.23)(SPESE OBBLIGATORIE).	RS 0,00 CP 0,00 CS 0,00	PR 0,00 PC 0,00 TP 0,00	R 0,00 I 0,00 FPV 0,00	ECP 0,00	EP 0,00 EC 0,00 TR 0,00
U0100312500	*Risorse Autonome* SPESE PER IL RIMBORSO AGLI ENTI DI PROVENIENZA DEGLI STIPENDI DOVUTI AL PERSONALE COMANDATO PRESSO LA REGIONE.	RS 416.914,50 CP 0,00 CS 416.914,50	PR 0,00 PC 0,00 TP 0,00	R 0,00 I 0,00 FPV 0,00	ECP 0,00	EP 416.914,50 EC 0,00 TR 416.914,50
U0100312501	*Risorse Autonome* SPESE PER IL RIMBORSO AGLI ENTI DI PROVENIENZA DEGLI STIPENDI DOVUTI AL PERSONALE COMANDATO PRESSO LA REGIONE.	RS 1.367.650,57 CP 970.000,00 CS 2.337.650,57	PR 435.468,00 PC 19.794,00 TP 455.262,00	R 0,00 I 970.000,00 FPV 0,00	ECP 0,00	EP 932.182,57 EC 950.206,00 TR 1.882.388,57
U1101010716	*Risorse Autonome* FONDO RISCHI PER LA COPERTURA DI PASSIVITA' POTENZIALI E PER DEBITI NEI CONFRONTI DI TERZI DERIVANTI DA ATTIVITA' DEL CONSIGLIO REGIONALE (ART 9,COMMA 4, DELLA LEGGE REGIONALE 30/12/15 N.32)	RS 24.834,61 CP 132.794,79 CS 157.629,40	PR 24.834,61 PC 0,00 TP 24.834,61	R 0,00 I 132.794,79 FPV 0,00	ECP 0,00	EP 0,00 EC 132.794,79 TR 132.794,79
U1201012300	*Risorse Autonome* FONDO PER LA RETRIBUZIONE DI RISULTATO DEI DIRIGENTI REGIONALI, IVI COMPRESE LE SPESE PER IL PAGAMENTO DEI CONTRIBUTI PREVIDENZIALI POSTI A CARICO DELLA REGIONE.	RS 209.048,66 CP 0,00 CS 209.048,66	PR 0,00 PC 0,00 TP 0,00	R 0,00 I 0,00 FPV 0,00	ECP 0,00	EP 209.048,66 EC 0,00 TR 209.048,66
U1201012301	*Risorse Autonome* FONDO PER LA RETRIBUZIONE DI RISULTATO DEI DIRIGENTI REGIONALI, IVI COMPRESE LE SPESE PER IL PAGAMENTO DEI CONTRIBUTI PREVIDENZIALI POSTI A CARICO DELLA REGIONE.	RS 1.964.083,14 CP 3.539.934,08 CS 5.504.017,22	PR 345.394,76 PC 1.109.024,50 TP 1.454.419,26	R -365.860,80 I 1.109.024,50 FPV 0,00	ECP 2.430.909,58	EP 1.252.827,58 EC 0,00 TR 1.252.827,58
U1201012302	*Risorse Autonome* FONDO PER LA RETRIBUZIONE DI RISULTATO DEI DIRIGENTI REGIONALI, SPESE PER IL PAGAMENTO DEI CONTRIBUTI PREVIDENZIALI POSTI A CARICO DELLA REGIONE.	RS 1.050.934,10 CP 600.000,00 CS 1.650.934,10	PR 33.603,01 PC 254.924,89 TP 288.527,90	R -300.000,00 I 254.924,89 FPV 0,00	ECP 345.075,11	EP 717.331,09 EC 0,00 TR 717.331,09
U1201013201	*Risorse Autonome* SPESE PER IL PERSONALE CHE USUFRUISCE DEI BENEFICI DERIVANTI DALLA RISOLUZIONE ANTICIPATA DEL RAPPORTO DI LAVORO AI SENSI DELL'ART.13 DELLA LEGGE REGIONALE 29 DICEMBRE 2010, N.34 - retribuzioni (SPESE OBBLIGATORIE).	RS 0,00 CP 0,00 CS 0,00	PR 0,00 PC 0,00 TP 0,00	R 0,00 I 0,00 FPV 0,00	ECP 0,00	EP 0,00 EC 0,00 TR 0,00
U1201013401	*Risorse Autonome* SPESE PER LA STIPULA DI APPOSITA CONVENZIONE CON L'ASSOCIAZIONE DIPENDENTI ENTE REGIONE (ADER) (ART. 3, COMMA 26 DELLA LEGGE REGIONALE 13 GIUGNO 2008, N. 15).	RS 0,00 CP 18.000,00 CS 18.000,00	PR 0,00 PC 18.000,00 TP 18.000,00	R 0,00 I 18.000,00 FPV 0,00	ECP 0,00	EP 0,00 EC 0,00 TR 0,00
U1201013701	*Risorse Autonome* SPESE PER L'ATTUAZIONE DEL PIANO DI STABILIZZAZIONE DEI LAVORATORI SOCIALMENTE UTILI E DI PUBBLICA UTILITA' AI SENSI DELL'ARTICOLO 20, COMMI 1 E 2, DELLA LEGGE REGIONALE 11 MAGGIO 2007, N. 9 E ART. 15, COMMA 1 DELLA LEGGE REGIONALE 26 FEBBRAIO 2010, N. 8 (SPESE OBBLIGATORIE).	RS 0,00 CP 0,00 CS 0,00	PR 0,00 PC 0,00 TP 0,00	R 0,00 I 0,00 FPV 0,00	ECP 0,00	EP 0,00 EC 0,00 TR 0,00
U1201013702	*Risorse Autonome* SPESE PER L'ATTUAZIONE DEL PIANO DI STABILIZZAZIONE DEI LAVORATORI SOCIALMENTE UTILI E DI PUBBLICA UTILITA' AI SENSI DELL'ARTICOLO 20, COMMI 1 E 2, DELLA LEGGE REGIONALE 11 MAGGIO 2007, N. 9 E ART. 15, COMMA 1 DELLA LEGGE REGIONALE 26 FEBBRAIO 2010, N. 8 - CONTRIBUTI SOCIALI EFFETTIVI A CARICO DELL'ENTE (SPESE OBBLIGATORIE)	RS 0,00 CP 0,00 CS 0,00	PR 0,00 PC 0,00 TP 0,00	R 0,00 I 0,00 FPV 0,00	ECP 0,00	EP 0,00 EC 0,00 TR 0,00
U1201014101	*Risorse Autonome* SPESE PER IL PAGAMENTO DELL'IRAP A VALERE SULLE SPESE PER IL PERSONALE REGIONALE (SPESE OBBLIGATORIE)	RS 1.044.696,74 CP 1.553.260,28 CS 2.597.957,02	PR 147.971,17 PC 647.882,57 TP 795.853,74	R 0,00 I 1.425.760,28 FPV 0,00	ECP 127.500,00	EP 896.725,57 EC 777.877,71 TR 1.674.603,28

MISSIONE, PROGRAMMA, TITOLO, CAPITOLO	DENOMINAZIONE	RESIDUI PASSIVI AL 1/1/2020 (RS)	PAGAMENTI IN C/RESIDUI (PR)	RIACCERTAMENTO RESIDUI (R)(1)		RESIDUI PASSIVI DA ESERCIZI PRECEDENTI (EP=RS-PR+R)
		PREVISIONI DEFINITIVE DI COMPETENZA (CP)	PAGAMENTI IN C/ COMPETENZA (PC)	IMPEGNI (I)(2)	ECONOMIE DI COMPETENZA (ECP=CP-I-FPV)	RESIDUI PASSIVI DA ESERCIZIO DI COMPETENZA (EC=I-PC)
		PREVISIONI DEFINITIVE DI CASSA (CS)	TOTALE PAGAMENTI (TP=PR +PC)	FONDO PLURIENNALE VINCOLATO (FPV) (3)		TOTALE RESIDUI PASSIVI DA RIPORTARE (TR=EP+EC)
U1201014201	*Risorse Vincolate (Capitolo: E3403002701)* SOMME DA EROGARSI A TITOLO DI EMOLUMENTI PER IL PERSONALE REGIONALE PER INCARICHI SVOLTI PRESSO ENTI DIVERSI. **NOTA:** *L'UTILIZZO DELLO STANZIAMENTO E' SUBORDINATO ALL'EFFETTIVO ACCERTAMENTO DELLE CORRISPONDENTI SOMME SUL CAPITOLO DI ENTRATA*	RS 289.329,54 CP 138.044,46 CS 427.374,00	PR 47.499,97 PC 87.955,22 TP 135.455,19	R 0,00 I 137.501,24 FPV 0,00	ECP 543,22	EP 241.829,57 EC 49.546,02 TR 291.375,59
U1201014202	*Risorse Vincolate (Capitolo: E3403002701)* SOMME DA EROGARSI A TITOLO DI ONERI CONTRIBUTIVI PER IL PERSONALE REGIONALE PER INCARICHI SVOLTI PRESSO ENTI DIVERSI.	RS 71.905,34 CP 20.000,00 CS 91.905,34	PR 26.324,30 PC 3.222,06 TP 29.546,36	R -480,06 I 20.000,00 FPV 0,00	ECP 0,00	EP 45.100,98 EC 16.777,94 TR 61.878,92
U1201014203	*Risorse Vincolate (Capitolo: E3403002701)* SOMME DA EROGARSI AL PERSONALE REGIONALE PER INCARICHI SVOLTI PRESSO ENTI DIVERSI - IRAP.	RS 37.183,09 CP 11.697,94 CS 48.881,03	PR 4.037,55 PC 1.146,25 TP 5.183,80	R 0,00 I 11.651,62 FPV 0,00	ECP 46,32	EP 33.145,54 EC 10.505,37 TR 43.650,91
U1201014801	*Risorse Autonome* SPESE PER COMPETENZE FISSE E CONTRIBUTIVE DEL PERSONALE DI RUOLO TRANSITATO DALLE AMMINISTRAZIONI PROVINCIALI AI SENSI DELLA LEGGE 7 APRILE 2014, N. 56 E DELLA LEGGE REGIONALE 22 GIUGNO 2015, N.14 (SPESE OBBLIGATORIE)	RS 0,00 CP 0,00 CS 0,00	PR 0,00 PC 0,00 TP 0,00	R 0,00 I 0,00 FPV 0,00	ECP 0,00	EP 0,00 EC 0,00 TR 0,00
U1201014901	*Risorse Autonome* SPESE PER IL PAGAMENTO DEI CONTRIBUTI PREVIDENZIALI ED ASSISTENZIALI POSTI A CARICO DELLA REGIONE PER IL PERSONALE DI RUOLO TRANSITATO DALLE AMMINISTRAZIONI PROVINCIALI AI SENSI DELLA LEGGE 7 APRILE 2014, N. 56 E DELLA LEGGE REGIONALE 22 GIUGNO 2015, N.14 (SPESE OBBLIGATORIE)	RS 0,00 CP 0,00 CS 0,00	PR 0,00 PC 0,00 TP 0,00	R 0,00 I 0,00 FPV 0,00	ECP 0,00	EP 0,00 EC 0,00 TR 0,00
U1201015001	*Risorse Autonome* SPESE PER IL PAGAMENTO DELL'IRAP PER IL PERSONALE DI RUOLO TRANSITATO DALLE AMMINISTRAZIONI PROVINCIALI AI SENSI DELLA LEGGE 7 APRILE 2014, N. 56 E DELLA LEGGE REGIONALE 22 GIUGNO 2015, N.14 (SPESE OBBLIGATORIE)	RS 2.826,17 CP 0,00 CS 2.826,17	PR 0,00 PC 0,00 TP 0,00	R -2.653,24 I 0,00 FPV 0,00	ECP 0,00	EP 172,93 EC 0,00 TR 172,93
U1201015201	*Risorse Autonome* SPESE PER IL PAGAMENTO DI DEBITI FUORI BILANCIO - RICONOSCIMENTO 13^ MENSILITA' SU INDENNITA' DI ESODO (ART. 73, COMMA 1, LETTERA A) DEL D.LGS. 118/2011)	RS 0,00 CP 43.867,83 CS 43.867,83	PR 0,00 PC 0,00 TP 0,00	R 0,00 I 43.867,83 FPV 0,00	ECP 0,00	EP 0,00 EC 43.867,83 TR 43.867,83
U1201015301	*Risorse Autonome* SPESE PER IL PAGAMENTO DI DEBITI FUORI BILANCIO - DIFFERENZE RETRIBUTIVE PERSONALE REGIONALE (ART. 73, COMMA 1, LETTERA A) DEL D.LGS. 118/2011)	RS 35.012,44 CP 6.569,75 CS 41.582,19	PR 0,00 PC 3.904,35 TP 3.904,35	R -690,90 I 6.548,25 FPV 0,00	ECP 21,50	EP 34.321,54 EC 2.643,90 TR 36.965,44
U1201015302	*Risorse Autonome* SPESE PER IL PAGAMENTO DI DEBITI FUORI BILANCIO - DIFFERENZE RETRIBUTIVE PERSONALE REGIONALE - CONTRIBUTI SOCIALI A CARICO DELL'ENTE (ART. 73, COMMA 1, LETTERA A) DEL D.LGS. 118/2011)	RS 3.727,37 CP 1.582,13 CS 5.309,50	PR 0,00 PC 938,01 TP 938,01	R 0,00 I 1.019,21 FPV 0,00	ECP 562,92	EP 3.727,37 EC 81,20 TR 3.808,57
U1201015303	*Risorse Autonome* SPESE PER IL PAGAMENTO DI DEBITI FUORI BILANCIO - DIFFERENZE RETRIBUTIVE PERSONALE REGIONALE - IRAP (ART. 73, COMMA 1, LETTERA A) DEL D.LGS. 118/2011)	RS 459,00 CP 333,70 CS 792,70	PR 0,00 PC 333,70 TP 333,70	R 0,00 I 333,70 FPV 0,00	ECP 0,00	EP 459,00 EC 0,00 TR 459,00
U1201015304	*Risorse Autonome* SPESE PER IL PAGAMENTO DI DEBITI FUORI BILANCIO - EQUO INDENNIZZO (ART. 73, COMMA 1, LETTERA A) DEL D.LGS. 118/2011)	RS 7.900,00 CP 6.933,40 CS 14.833,40	PR 0,00 PC 0,00 TP 0,00	R -7.900,00 I 6.933,40 FPV 0,00	ECP 0,00	EP 0,00 EC 6.933,40 TR 6.933,40
U1201015305	*Risorse Autonome* SPESE PER IL PAGAMENTO DI DEBITI FUORI BILANCIO - ALTRE SPESE PER IL PERSONALE (ART. 73, COMMA 1, LETTERA A) DEL D.LGS. 118/2011)	RS 0,00 CP 0,00 CS 0,00	PR 0,00 PC 0,00 TP 0,00	R 0,00 I 0,00 FPV 0,00	ECP 0,00	EP 0,00 EC 0,00 TR 0,00
U1201016101	*Risorse Autonome* SPESE PER GARANTIRE LA COPERTURA FINANZIARIA NONCHÉ LA DEFINITIVA REGOLARIZZAZIONE CONTABILE DEI PAGAMENTI EFFETTUATI DAL TESORIERE REGIONALE, A SEGUITO DI ATTI GIUDIZIALI DI PIGNORAMENTO RIGUARDANTI SPESE DI PARTE CORRENTE DI COMPETENZA DEL DIPARTIMENTO PERSONALE - SPESE PER IL PERSONALE	RS 0,00 CP 26.226,39 CS 26.226,39	PR 0,00 PC 26.226,39 TP 26.226,39	R 0,00 I 26.226,39 FPV 0,00	ECP 0,00	EP 0,00 EC 0,00 TR 0,00

MISSIONE, PROGRAMMA, TITOLO, CAPITOLO	DENOMINAZIONE	RESIDUI PASSIVI AL 1/1/2020 (RS)		PAGAMENTI IN C/RESIDUI (PR)		RIACCERTAMENTO RESIDUI (R)(1)			RESIDUI PASSIVI DA ESERCIZI PRECEDENTI (EP=RS-PR+R)	
		PREVISIONI DEFINITIVE DI COMPETENZA (CP)		PAGAMENTI IN C/ COMPETENZA (PC)		IMPEGNI (I)(2)		ECONOMIE DI COMPETENZA (ECP=CP-I-FPV)	RESIDUI PASSIVI DA ESERCIZIO DI COMPETENZA (EC=I-PC)	
		PREVISIONI DEFINITIVE DI CASSA (CS)		TOTALE PAGAMENTI (TP=PR +PC)		FONDO PLURIENNALE VINCOLATO (FPV) (3)			TOTALE RESIDUI PASSIVI DA RIPORTARE (TR=EP+EC)	
U1201016104	*Risorse Autonome*	RS	0,00	PR	0,00	R	0,00		EP	0,00
		CP	0,00	PC	0,00	I	0,00	ECP 0,00	EC	0,00
	SPESE PER GARANTIRE LA COPERTURA FINANZIARIA NONCHÉ LA DEFINITIVA REGOLARIZZAZIONE CONTABILE DEI PAGAMENTI EFFETTUATI DAL TESORIERE REGIONALE, A SEGUITO DI ATTI GIUDIZIALI DI PIGNORAMENTO RIGUARDANTI SPESE DI PARTE CORRENTE DI COMPETENZA DEL DIPARTIMENTO PERSONALE - SPESE PER RISARCIMENTO DANNI	CS	0,00	TP	0,00	FPV	0,00		TR	0,00
U1204100601	*Risorse Autonome*	RS	0,00	PR	0,00	R	0,00		EP	0,00
		CP	10.000,00	PC	8.258,40	I	8.258,40	ECP 1.741,60	EC	0,00
	CONTRIBUTO DOVUTO ALL'ARAN PER LO SVOLGIMENTO DELLA PROPRIA ATTIVITA'(ART.46, COMMI 8 E 9, DEL DECRETO LEGISLATIVO 30 MARZO 2001, N. 165).	CS	10.000,00	TP	8.258,40	FPV	0,00		TR	0,00
U9011000101	*Risorse Autonome*	RS	31.110,00	PR	9.150,00	R	-21.960,00		EP	0,00
		CP	35.000,00	PC	9.150,00	I	31.100,00	ECP 3.900,00	EC	21.950,00
	SPESA PER FAR FRONTE AGLI OBBLIGHI DI CONTROLLO DISCENDENTI DAL CONTRATTO DI CONCESSIONE PER IL SERVIZIO DI RISTORAZIONE	CS	66.110,00	TP	18.300,00	FPV	0,00		TR	21.950,00
U9011000201	*Risorse Autonome*	RS	61.045,62	PR	35.062,40	R	0,00		EP	25.983,22
		CP	184.786,33	PC	23.247,85	I	184.786,33	ECP 0,00	EC	161.538,48
	SPESE PER STIPENDI, ALTRI ASSEGNI FISSI E CONTRIBUTI DIVERSI A CARICO DELL'ENTE, INERENTI AL PERSONALE ADDETTO ALLE SEGRETERIE PARTICOLARI DEL PRESIDENTE, DEGLI ASSESSORI DELLA GIUNTA REGIONALE E DEL PRESIDENTE DELLA COMMISSIONE DEL PIANO, NONCHE' PER L'INDENNITA' FORFETTIZZATA DEL PERSONALE CHE PRESTA SERVIZIO NELLE STRUTTURE AUSILIARIE DEI DIPARTIMENTI - CONTRIBUTI SOCIALI EFFETTIVI A CARICO DELL'ENTE- (ARTT. 5 E 8 DELLA LEGGE REGIONALE 13.5.1996, N. 7; ART. 3 DELLA LEGGE REGIONALE 26.5.1997, N. 8. ART. 1, COMMA 5, DELLA LEGGE REGIONALE 28.8.2000, N. 14; LEGGE REGIONALE 29.10.2001, N.24)(SPESE OBBLIGATORIE).	CS	245.831,95	TP	58.310,25	FPV	0,00		TR	187.521,70
U9011000601	*Risorse Vincolate (Capitolo: E9201010201; E9201050101)*	RS	14.265,10	PR	3.260,41	R	-7.098,44		EP	3.906,25
		CP	58.353,00	PC	57.696,20	I	57.696,20	ECP 656,80	EC	0,00
	SPESE PER SOSTENERE LE FASI DI PROGRAMMAZIONE, ATTUAZIONE, GESTIONE, CONTROLLO, VALUTAZIONE E SORVEGLIANZA DEL PROGRAMMA OPERATIVO (POR 2014-2020 - ASSE 14) - RETRIBUZIONI IN DENARO - U.01.10	CS	72.618,10	TP	60.956,61	FPV	0,00		TR	3.906,25
U9011000602	*Risorse Vincolate (Capitolo: E9201010201; E9201050101)*	RS	5.195,29	PR	2.008,98	R	-2.244,40		EP	941,91
		CP	14.002,96	PC	12.439,03	I	13.781,06	ECP 221,90	EC	1.342,03
	SPESE PER SOSTENERE LE FASI DI PROGRAMMAZIONE, ATTUAZIONE, GESTIONE, CONTROLLO, VALUTAZIONE E SORVEGLIANZA DEL PROGRAMMA OPERATIVO (POR 2014-2020 - ASSE 14) - CONTRIBUTI SOCIALI EFFETTIVI A CARICO DELL'ENTE - U.01.10	CS	19.198,25	TP	14.448,01	FPV	0,00		TR	2.283,94
U9011000603	*Risorse Vincolate (Capitolo: E9201010201; E9201050101)*	RS	1.897,74	PR	714,33	R	-842,92		EP	340,49
		CP	5.017,83	PC	4.426,78	I	4.904,21	ECP 113,62	EC	477,43
	SPESE PER SOSTENERE LE FASI DI PROGRAMMAZIONE, ATTUAZIONE, GESTIONE, CONTROLLO, VALUTAZIONE E SORVEGLIANZA DEL PROGRAMMA OPERATIVO (POR 2014-2020 - ASSE 14) - IMPOSTA REGIONALE SULLE ATTIVITA' PRODUTTIVE (IRAP) - U.01.10	CS	6.915,57	TP	5.141,11	FPV	0,00		TR	817,92
U9011000701	*Risorse Vincolate (Capitolo: E9305990501)*	RS	0,00	PR	0,00	R	0,00		EP	0,00
		CP	8.843,23	PC	0,00	I	0,00	ECP 8.843,23	EC	0,00
	SPESE PER LA RIPARTIZIONE DEL FONDO FINALIZZATO AL PAGAMENTO DEGLI INCENTIVI TECNICI AL PERSONALE REGIONALE (ART. 113 DEL DECRETO LEGISLATIVO 18 APRILE 2016, N. 50 – REGOLAMENTO REGIONALE N. 7 DEL 5 MARZO 2019) - RETRIBUZIONI IN DENARO	CS	8.843,23	TP	0,00	FPV	0,00		TR	0,00
U9011000702	*Risorse Vincolate (Capitolo: E9305990501)*	RS	0,00	PR	0,00	R	0,00		EP	0,00
		CP	2.668,79	PC	0,00	I	0,00	ECP 2.668,79	EC	0,00
	SPESE PER LA RIPARTIZIONE DEL FONDO FINALIZZATO AL PAGAMENTO DEGLI INCENTIVI TECNICI AL PERSONALE REGIONALE (ART. 113 DEL DECRETO LEGISLATIVO 18 APRILE 2016, N. 50 -REGOLAMENTO REGIONALE N. 7 DEL 5 MARZO 2019) - CONTRIBUTI SOCIALI EFFETTIVI A CARICO DELL' ENTE	CS	2.668,79	TP	0,00	FPV	0,00		TR	0,00
U9011000703	*Risorse Vincolate (Capitolo: E9305990501)*	RS	0,00	PR	0,00	R	0,00		EP	0,00
		CP	949,25	PC	0,00	I	0,00	ECP 949,25	EC	0,00
	SPESE PER LA RIPARTIZIONE DEL FONDO FINALIZZATO AL PAGAMENTO DEGLI INCENTIVI TECNICI AL PERSONALE REGIONALE (ART. 113 DEL DECRETO LEGISLATIVO 18 APRILE 2016, N. 50- REGOLAMENTO REGIONALE N. 7 DEL 5 MARZO 2019) - IRAP	CS	949,25	TP	0,00	FPV	0,00		TR	0,00

MISSIONE, PROGRAMMA, TITOLO, CAPITOLO	DENOMINAZIONE	RESIDUI PASSIVI AL 1/1/2020 (RS)		PAGAMENTI IN C/RESIDUI (PR)		RIACCERTAMENTO RESIDUI (R)(1)				RESIDUI PASSIVI DA ESERCIZI PRECEDENTI (EP=RS-PR+R)	
		PREVISIONI DEFINITIVE DI COMPETENZA (CP)		PAGAMENTI IN C/ COMPETENZA (PC)		IMPEGNI (I)(2)		ECONOMIE DI COMPETENZA (ECP=CP-I-FPV)		RESIDUI PASSIVI DA ESERCIZIO DI COMPETENZA (EC=I-PC)	
		PREVISIONI DEFINITIVE DI CASSA (CS)		TOTALE PAGAMENTI (TP=PR +PC)		FONDO PLURIENNALE VINCOLATO (FPV) (3)				TOTALE RESIDUI PASSIVI DA RIPORTARE (TR=EP+EC)	
U9011000704	*Risorse Vincolate (Capitolo: E9305990502)* SOMME DI CUI AL FONDO PER L'INNOVAZIONE COSTITUITO AI SENSI DELL'ART. 113, COMMA 4 DEL D.LGS 50/2016 E DELL'ART. 4 DEL REGOLAMENTO REGIONALE N. 7/2019 FINALIZZATE ALL'ACQUISTO DI BENI, STRUMENTAZIONI E TECNOLOGIE NONCHE' ALLA REALIZZAZIONE DI PROGETTI VOLTI ALL'AMMODERNAMENTO ED EFFICENTAMENTO DELL'ENTE	RS CP CS	0,00 0,00 0,00	PR PC TP	0,00 0,00 0,00	R I FPV	0,00 0,00 0,00	ECP	0,00	EP EC TR	0,00 0,00 0,00
U9011000801	*Risorse Vincolate (Capitolo: E9201012201)* SPESE PER LE AZIONI DI ASSISTENZA TECNICA FINALIZZATA ALLA REALIZZAZIONE DI INTERVENTI DI RILEVANZA STRATEGICA REGIONALE DEL PATTO PER LO SVILUPPO DELLA REGIONE CALABRIA - RETRIBUZIONI IN DENARO - 01.10 (PATTO PER LO SVILUPPO DELLA REGIONE CALABRIA - FONDO SVILUPPO E COESIONE (FSC) 2014-2020 - DGR N. 160 DEL 13 MAGGIO 2016 - DELIBERA CIPE N. 26 DEL 10 AGOSTO 2016)	RS CP CS	0,00 112.962,96 112.962,96	PR PC TP	0,00 112.962,96 112.962,96	R I FPV	0,00 112.962,96 0,00	ECP	0,00	EP EC TR	0,00 0,00 0,00
U9011000802	*Risorse Vincolate (Capitolo: E9201012201)* SPESE PER LE AZIONI DI ASSISTENZA TECNICA FINALIZZATA ALLA REALIZZAZIONE DI INTERVENTI DI RILEVANZA STRATEGICA REGIONALE DEL PATTO PER LO SVILUPPO DELLA REGIONE CALABRIA - CONTRIBUTI SOCIALI EFFETTIVI A CARICO DELL'ENTE - 01.10 (PATTO PER LO SVILUPPO DELLA REGIONE CALABRIA - FONDO SVILUPPO E COESIONE (FSC) 2014-2020 - DGR N. 160 DEL 13 MAGGIO 2016 - DELIBERA CIPE N. 26 DEL 10 AGOSTO 2016)	RS CP CS	2.591,23 26.990,24 29.581,47	PR PC TP	2.591,23 24.740,87 27.332,10	R I FPV	0,00 26.990,11 0,00	ECP	0,13	EP EC TR	0,00 2.249,24 2.249,24
U9011000803	*Risorse Vincolate (Capitolo: E9201012201)* SPESE PER LE AZIONI DI ASSISTENZA TECNICA FINALIZZATA ALLA REALIZZAZIONE DI INTERVENTI DI RILEVANZA STRATEGICA REGIONALE DEL PATTO PER LO SVILUPPO DELLA REGIONE CALABRIA - IRAP - 01.10 (PATTO PER LO SVILUPPO DELLA REGIONE CALABRIA - FONDO SVILUPPO E COESIONE (FSC) 2014-2020 - DGR N. 160 DEL 13 MAGGIO 2016 - DELIBERA CIPE N. 26 DEL 10 AGOSTO 2016)	RS CP CS	921,78 9.624,44 10.546,22	PR PC TP	921,78 8.801,56 9.723,34	R I FPV	0,00 9.601,70 0,00	ECP	22,74	EP EC TR	0,00 800,14 800,14
U9011000901	*Risorse Autonome* SPESE PER GARANTIRE LA COPERTURA FINANZIARIA NONCHÉ LA DEFINITIVA REGOLARIZZAZIONE CONTABILE DEI PAGAMENTI EFFETTUATI DAL TESORIERE REGIONALE, A SEGUITO DI ATTI GIUDIZIALI DI PIGNORAMENTO PRESSO TERZI RIGUARDANTI SPESE DI PARTE CORRENTE DI COMPETENZA DEL DIPARTIMENTO ORGANIZZAZIONE RISORSE UMANE	RS CP CS	0,00 0,00 0,00	PR PC TP	0,00 0,00 0,00	R I FPV	0,00 0,00 0,00	ECP	0,00	EP EC TR	0,00 0,00 0,00
U9011000902	*Risorse Autonome* SPESE PER GARANTIRE LA COPERTURA FINANZIARIA NONCHE' LA DEFINITIVA REGOLARIZZAZIONE CONTABILE DEI PAGAMENTI EFFETTUATI DAL TESORIERE REGIONALE, A SEGUITO DI ATTI GIUDIZIALI DI PIGNORAMENTO PRESSO TERZI RIGUARDANTI SPESE DI PARTE CORRENTE DI COMPETENZA DEL DIPARTIMENTO ORGANIZZAZIONE RISORSE UMANE - ORGANIZZAZIONE EVENTI, PUBBLICITA' E SERVIZI PER TRASFERTA	RS CP CS	0,00 0,00 0,00	PR PC TP	0,00 0,00 0,00	R I FPV	0,00 0,00 0,00	ECP	0,00	EP EC TR	0,00 0,00 0,00
U9011000903	*Risorse Autonome* SPESE PER GARANTIRE LA COPERTURA FINANZIARIA NONCHÉ LA DEFINITIVA REGOLARIZZAZIONE CONTABILE DEI PAGAMENTI EFFETTUATI DAL TESORIERE REGIONALE, A SEGUITO DI ATTI GIUDIZIALI DI PIGNORAMENTO RIGUARDANTI SPESE DI PARTE CORRENTE DI COMPETENZA DEL DIPARTIMENTO PERSONALE - CONSULENZE	RS CP CS	0,00 0,00 0,00	PR PC TP	0,00 0,00 0,00	R I FPV	0,00 0,00 0,00	ECP	0,00	EP EC TR	0,00 0,00 0,00
U9011001001	*Risorse Vincolate (Capitolo: E9305030101)* SOMME DESTINATE ALLA INTEGRAZIONE DEI VERSAMENTI CONTRIBUTIVI IN FAVORE DELL'INPS A SEGUITO DI ERRATA APPLICAZIONE DELL'ALIQUOTA CONTRIBUTIVA	RS CP CS	0,00 2.561,81 2.561,81	PR PC TP	0,00 0,00 0,00	R I FPV	0,00 0,00 0,00	ECP	2.561,81	EP EC TR	0,00 0,00 0,00
U9100000064	Fondo Pluriennale Vincolato della Missione-Programma U.01.10 Risorse umane - PARTE CORRENTE AUTONOMA RO	RS CP CS	0,00 0,00 0,00	PR PC TP	0,00 0,00 0,00	R I FPV	0,00 0,00 0,00	ECP	0,00	EP EC TR	0,00 0,00 0,00
TOTALE TITOLO 1	**Spese correnti**	**RS** **CP** **CS**	**10.720.278,93** **32.770.637,36** **43.490.916,29**	**PR** **PC** **TP**	**3.554.295,51** **14.805.645,93** **18.359.941,44**	**R** **I** **FPV**	**-1.401.051,04** **21.052.093,37** **7.731.721,76**	**ECP**	**3.986.822,23**	**EP** **EC** **TR**	**5.764.932,38** **6.246.447,44** **12.011.379,82**

MISSIONE, PROGRAMMA, TITOLO, CAPITOLO	DENOMINAZIONE	RESIDUI PASSIVI AL 1/1/2020 (RS)	PAGAMENTI IN C/RESIDUI (PR)	RIACCERTAMENTO RESIDUI (R)(1)		RESIDUI PASSIVI DA ESERCIZI PRECEDENTI (EP=RS-PR+R)
		PREVISIONI DEFINITIVE DI COMPETENZA (CP)	PAGAMENTI IN C/ COMPETENZA (PC)	IMPEGNI (I)(2)	ECONOMIE DI COMPETENZA (ECP=CP-I-FPV)	RESIDUI PASSIVI DA ESERCIZIO DI COMPETENZA (EC=I-PC)
		PREVISIONI DEFINITIVE DI CASSA (CS)	TOTALE PAGAMENTI (TP=PR +PC)	FONDO PLURIENNALE VINCOLATO (FPV) (3)		TOTALE RESIDUI PASSIVI DA RIPORTARE (TR=EP+EC)
TOTALE PROGRAMMA 10	***Risorse umane***	**RS 10.720.278,93**	**PR 3.554.295,51**	**R -1.401.051,04**		**EP 5.764.932,38**
		CP 32.770.637,36	**PC 14.805.645,93**	**I 21.052.093,37**	**ECP 3.986.822,23**	**EC 6.246.447,44**
		CS 43.490.916,29	**TP 18.359.941,44**	**FPV 7.731.721,76**		**TR 12.011.379,82**
0111 PROGRAMMA 11	**Altri servizi generali**					
TITOLO 1	**Spese correnti**					
U0100211401	*Risorse Autonome*	RS 33.718,45	PR 33.718,45	R 0,00		EP 0,00
		CP 250.000,00	PC 95.335,47	I 95.335,47	ECP 154.664,53	EC 0,00
	RIMBORSO A DIPENDENTI E AMMINISTRATORI REGIONALI DI SPESE LEGALI RELATIVE AI GIUDIZI PER RESPONSABILITA' CIVILE, PENALE ED AMMINISTRATIVA PROMOSSI NEI CONFRONTI DEI MEDESIMI IN CONSEGUENZA DI FATTI ED ATTI CONNESSI ALL'ESPLETAMENTO DEL SERVIZIO O ALL'ASSOLVIMENTO DI OBBLIGHI ISTITUZIONALI E CONCLUSI CON SENTENZA O PROVVEDIMENTO CHE ESCLUDA LA LORO RESPONSABILITA' (ART. 2, COMMI 4 E 5 LEGGE REGIONALE 22.9.98, N.10).	CS 283.718,45	TP 129.053,92	FPV 0,00		TR 0,00
U0101110300	*Risorse Autonome*	RS 0,00	PR 0,00	R 0,00		EP 0,00
		CP 0,00	PC 0,00	I 0,00	ECP 0,00	EC 0,00
	SPESE PER ATTI A DIFESA DEI DIRITTI DELLA REGIONE INERENTI AD INCARICHI AFFIDATI IN ANNI PRECEDENTI. (SPESE OBBLIGATORIE).	CS 0,00	TP 0,00	FPV 0,00		TR 0,00
U0101110301	*Risorse Autonome*	RS 16.706,00	PR 1.752,40	R 0,00		EP 14.953,60
		CP 638.906,22	PC 377.032,01	I 615.781,06	ECP 21.771,25	EC 238.749,05
	SPESE PER ATTI A DIFESA DEI DIRITTI DELLA REGIONE INERENTI AD INCARICHI AFFIDATI IN ANNI PRECEDENTI. (SPESE OBBLIGATORIE).	CS 655.612,22	TP 378.784,41	FPV 1.353,91		TR 253.702,65
U0101110302	*Risorse Autonome*	RS 0,00	PR 0,00	R 0,00		EP 0,00
		CP 0,00	PC 0,00	I 0,00	ECP 0,00	EC 0,00
	SPESE PER ATTI A DIFESA DEI DIRITTI DELLA REGIONE INERENTI AD INCARICHI AFFIDATI IN ANNI PRECEDENTI - SERVIZI FINANZIARI. (SPESE OBBLIGATORIE).	CS 0,00	TP 0,00	FPV 0,00		TR 0,00
U0101110601	*Risorse Autonome*	RS 697.861,47	PR 32.762,56	R 0,00		EP 665.098,91
		CP 700.000,00	PC 47.381,92	I 676.842,84	ECP 23.157,16	EC 629.460,92
	IMPOSTE,SOVRIMPOSTE E TASSE (SPESE OBBLIGATORIE).	CS 1.397.861,47	TP 80.144,48	FPV 0,00		TR 1.294.559,83
U1204040401	*Risorse Autonome*	RS 207.173,21	PR 109.686,98	R -97.486,23		EP 0,00
		CP 794.484,78	PC 718.467,66	I 726.000,00	ECP 68.484,78	EC 7.532,34
	SPESE A CARICO DEL BILANCIO REGIONALE PER COMPETENZE PROFESSIONALI SPETTANTI AGLI AVVOCATI REGIONALI IN SERVIZIO PRESSO L'AVVOCATURA REGIONALE NELL'IPOTESI DI DEFINIZIONE FAVOREVOLE DELLE CONTROVERSIE SENZA CONDANNA AL PAGAMENTO DELLE SPESE DI GIUSTIZIA - RETRIBUZIONI (ART.27 DEL C.C.N.L. - COMPARTO REGIONI ED AUTONOMIE LOCALI DEL 14.09.2000 - ART.3 LEGGE REGIONALE 10.10.2002, N.39). (SPESE OBBLIGATORIE).	CS 1.001.657,99	TP 828.154,64	FPV 0,00		TR 7.532,34
U1204040403	*Risorse Autonome*	RS 154.022,73	PR 33.482,10	R -86.220,79		EP 34.319,84
		CP 197.235,41	PC 138.196,38	I 173.526,19	ECP 23.709,22	EC 35.329,81
	SPESE A CARICO DEL BILANCIO REGIONALE PER COMPETENZE PROFESSIONALI SPETTANTI AGLI AVVOCATI REGIONALI IN SERVIZIO PRESSO L'AVVOCATURA REGIONALE NELL'IPOTESI DI DEFINIZIONE FAVOREVOLE DELLE CONTROVERSIE SENZA CONDANNA AL PAGAMENTO DELLE SPESE DI GIUSTIZIA - CONTRIBUTI SOCIALI EFFETTIVI A CARICO DELL'ENTE - (ART.27 DEL C.C.N.L. - COMPARTO REGIONI ED AUTONOMIE LOCALI DEL 14.09.2000 - ART.3 LEGGE REGIONALE 10.10.2002, N.39). (SPESE OBBLIGATORIE).	CS 351.258,14	TP 171.678,48	FPV 0,00		TR 69.649,65
U1204040501	*Risorse Vincolate (Capitolo: E3402000501)*	RS 0,00	PR 0,00	R 0,00		EP 0,00
		CP 487.548,98	PC 76.237,20	I 136.451,92	ECP 351.097,06	EC 60.214,72
	SPESE PER IL PAGAMENTO DELLE COMPETENZE PROFESSIONALI SPETTANTI AGLI AVVOCATI IN SERVIZIO PRESSO L'AVVOCATURA REGIONALE CORRISPOSTE DALLE CONTROPARTI SOCCOMBENTI - RETRIBUZIONI (ART.27 DEL C.C.N.L. - COMPARTO REGIONI ED AUTONOMIE LOCALI DEL 14.09.2000 - ART.3 LEGGE REGIONALE 10.10.2002, N.39).	CS 487.548,98	TP 76.237,20	FPV 0,00		TR 60.214,72
	NOTA: *L'UTILIZZAZIONE DELLO STANZIAMENTO E' SUBORDINATA ALL'EFFETTIVO ACCERTAMENTO DELLE CORRISPONDENTI SOMME SUL CAPITOLO DI ENTRATA*					

MISSIONE, PROGRAMMA, TITOLO, CAPITOLO	DENOMINAZIONE	RESIDUI PASSIVI AL 1/1/2020 (RS)	PAGAMENTI IN C/RESIDUI (PR)	RIACCERTAMENTO RESIDUI (R)(1)		RESIDUI PASSIVI DA ESERCIZI PRECEDENTI (EP=RS-PR+R)
		PREVISIONI DEFINITIVE DI COMPETENZA (CP)	PAGAMENTI IN C/ COMPETENZA (PC)	IMPEGNI (I)(2)	ECONOMIE DI COMPETENZA (ECP=CP-I-FPV)	RESIDUI PASSIVI DA ESERCIZIO DI COMPETENZA (EC=I-PC)
		PREVISIONI DEFINITIVE DI CASSA (CS)	TOTALE PAGAMENTI (TP=PR +PC)	FONDO PLURIENNALE VINCOLATO (FPV) (3)		TOTALE RESIDUI PASSIVI DA RIPORTARE (TR=EP+EC)
U1204040502	*Risorse Vincolate (Capitolo: E3402000501)* SPESE PER IL PAGAMENTO DELLE COMPETENZE PROFESSIONALI SPETTANTI AGLI AVVOCATI IN SERVIZIO PRESSO L'AVVOCATURA REGIONALE CORRISPOSTE DALLE CONTROPARTI SOCCOMBENTI -irap (ART.27 DEL C.C.N.L. - COMPARTO REGIONI ED AUTONOMIE LOCALI DEL 14.09.2000 - ART.3 LEGGE REGIONALE 10.10.2002, N.39).	RS 0,00 CP 0,00 CS 0,00	PR 0,00 PC 0,00 TP 0,00	R 0,00 I 0,00 FPV 0,00	ECP 0,00	EP 0,00 EC 0,00 TR 0,00
U1204040503	*Risorse Vincolate (Capitolo: E3402000501)* SPESE PER IL PAGAMENTO DELLE COMPETENZE PROFESSIONALI SPETTANTI AGLI AVVOCATI IN SERVIZIO PRESSO L'AVVOCATURA REGIONALE CORRISPOSTE DALLE CONTROPARTI SOCCOMBENTI - CONTRIBUTI OBBLIGATORI (ART.27 DEL C.C.N.L. - COMPARTO REGIONI ED AUTONOMIE LOCALI DEL 14.09.2000 - ART.3 LEGGE REGIONALE 10.10.2002, N.39). **NOTA:** *LA SOMMA PUO' ESSERE IMPEGNATA CONTESTUALMENTE AGLI ACCERTAMENTI*	RS 9.318,27 CP 114.345,69 CS 123.663,96	PR 0,00 PC 12.660,81 TP 12.660,81	R -9.318,27 I 32.792,09 FPV 0,00	ECP 81.553,60	EP 0,00 EC 20.131,28 TR 20.131,28
U1204040600	*Risorse Autonome* SPESE DI GIUSTIZIA A CARICO DEL BILANCIO REGIONALE A SEGUITO DI PROVVEDIMENTI GIURISDIZIONALI, LODI ARBITRALI O ACCORDI TRANSATIVI, IVI COMPRESE LE SPESE ACCESSORIE (SPESE OBBLIGATORIE).	RS 0,00 CP 0,00 CS 0,00	PR 0,00 PC 0,00 TP 0,00	R 0,00 I 0,00 FPV 0,00	ECP 0,00	EP 0,00 EC 0,00 TR 0,00
U1204040601	*Risorse Autonome* SPESE DI GIUSTIZIA A CARICO DEL BILANCIO REGIONALE A SEGUITO DI PROVVEDIMENTI GIURISDIZIONALI, LODI ARBITRALI O ACCORDI TRANSATIVI, IVI COMPRESE LE SPESE ACCESSORIE (SPESE OBBLIGATORIE).	RS 167.800,14 CP 900.000,00 CS 1.067.800,14	PR 43.242,79 PC 311.197,49 TP 354.440,28	R -34.652,40 I 435.602,77 FPV 4.265,91	ECP 460.131,32	EP 89.904,95 EC 124.405,28 TR 214.310,23
U1204040602	*Risorse Autonome* SPESE DI GIUSTIZIA A CARICO DEL BILANCIO REGIONALE A SEGUITO DI PROVVEDIMENTI GIURISDIZIONALI, LODI ARBITRALI O ACCORDI TRANSATIVI, IVI COMPRESE LE SPESE ACCESSORIE - SERVIZI AMMINISTRATIVI (SPESE OBBLIGATORIE).	RS 14.980,47 CP 50.000,00 CS 64.980,47	PR 14.980,47 PC 3.950,84 TP 18.931,31	R 0,00 I 4.048,44 FPV 0,00	ECP 45.951,56	EP 0,00 EC 97,60 TR 97,60
U1204040603	*Risorse Autonome* SPESE DI GIUSTIZIA A CARICO DEL BILANCIO REGIONALE A SEGUITO DI PROVVEDIMENTI GIURISDIZIONALI, LODI ARBITRALI O ACCORDI TRANSATIVI, IVI COMPRESE LE SPESE ACCESSORIE - ALTRI SERVIZI (SPESE OBBLIGATORIE).	RS 5.957,33 CP 150.000,00 CS 155.957,33	PR 5.957,33 PC 87.118,25 TP 93.075,58	R 0,00 I 101.760,44 FPV 200,00	ECP 48.039,56	EP 0,00 EC 14.642,19 TR 14.642,19
U1204040604	*Risorse Autonome* SPESE DI GIUSTIZIA A CARICO DEL BILANCIO REGIONALE A SEGUITO DI PROVVEDIMENTI GIURISDIZIONALI, LODI ARBITRALI O ACCORDI TRANSATIVI, IVI COMPRESE LE SPESE ACCESSORIE - GIORNALI, RIVISTE E PUBBLICAZIONI (SPESE OBBLIGATORIE).	RS 0,00 CP 1.000,00 CS 1.000,00	PR 0,00 PC 993,60 TP 993,60	R 0,00 I 993,60 FPV 0,00	ECP 6,40	EP 0,00 EC 0,00 TR 0,00
U1204040605	*Risorse Autonome* SPESE DI GIUSTIZIA A CARICO DEL BILANCIO REGIONALE A SEGUITO DI PROVVEDIMENTI GIURISDIZIONALI, LODI ARBITRALI O ACCORDI TRANSATIVI, IVI COMPRESE LE SPESE ACCESSORIE - UTENZE E CANONI (SPESE OBBLIGATORIE).	RS 0,00 CP 0,00 CS 0,00	PR 0,00 PC 0,00 TP 0,00	R 0,00 I 0,00 FPV 0,00	ECP 0,00	EP 0,00 EC 0,00 TR 0,00
U1204040606	*Risorse Autonome* SPESE DI GIUSTIZIA A CARICO DEL BILANCIO REGIONALE A SEGUITO DI PROVVEDIMENTI GIURISDIZIONALI, LODI ARBITRALI O ACCORDI TRANSATIVI, IVI COMPRESE LE SPESE ACCESSORIE - UTILIZZO DI BENI DI TERZI (SPESE OBBLIGATORIE).	RS 0,00 CP 0,00 CS 0,00	PR 0,00 PC 0,00 TP 0,00	R 0,00 I 0,00 FPV 0,00	ECP 0,00	EP 0,00 EC 0,00 TR 0,00
U1204040701	*Risorse Autonome* SPESE PER NUOVI INCARICHI AFFIDATI IN DIFESA DELLA REGIONE (SPESE OBBLIGATORIE)	RS 73.577,50 CP 1.330.183,24 CS 1.403.760,74	PR 70.447,68 PC 90.530,92 TP 160.978,60	R 0,00 I 104.719,48 FPV 1.143.568,49	ECP 81.895,27	EP 3.129,82 EC 14.188,56 TR 17.318,38
U1204041401	*Risorse Autonome* SPESE PER GARANTIRE LA COPERTURA FINANZIARIA NONCHE' LA DEFINITIVA REGOLARIZZAZIONE CONTABILE DEI PAGAMENTI EFFETTUATI DAL TESORIERE REGIONALE, A SEGUITO DI ATTI GIUDIZIALI DI PIGNORAMENTO RIGUARDANTI ONERI DA CONTENZIOSO	RS 0,00 CP 1.823.114,13 CS 1.823.114,13	PR 0,00 PC 1.823.114,13 TP 1.823.114,13	R 0,00 I 1.823.114,13 FPV 0,00	ECP 0,00	EP 0,00 EC 0,00 TR 0,00

MISSIONE, PROGRAMMA, TITOLO, CAPITOLO	DENOMINAZIONE	RESIDUI PASSIVI AL 1/1/2020 (RS)	PAGAMENTI IN C/RESIDUI (PR)	RIACCERTAMENTO RESIDUI (R)(1)		RESIDUI PASSIVI DA ESERCIZI PRECEDENTI (EP=RS-PR+R)
		PREVISIONI DEFINITIVE DI COMPETENZA (CP)	PAGAMENTI IN C/ COMPETENZA (PC)	IMPEGNI (I)(2)	ECONOMIE DI COMPETENZA (ECP=CP-I-FPV)	RESIDUI PASSIVI DA ESERCIZIO DI COMPETENZA (EC=I-PC)
		PREVISIONI DEFINITIVE DI CASSA (CS)	TOTALE PAGAMENTI (TP=PR +PC)	FONDO PLURIENNALE VINCOLATO (FPV) (3)		TOTALE RESIDUI PASSIVI DA RIPORTARE (TR=EP+EC)
U1204041502	*Risorse Autonome* SPESE PER GARANTIRE LA COPERTURA FINANZIARIA NONCHÉ LA DEFINITIVA REGOLARIZZAZIONE CONTABILE DEI PAGAMENTI EFFETTUATI DAL TESORIERE REGIONALE, A SEGUITO DI ATTI GIUDIZIALI DI PIGNORAMENTO RIGUARDANTI SPESE DI PARTE CORRENTE DI COMPETENZA DELL'AVVOCATURA REGIONALE - SPESE PER SANZIONI	RS 0,00 CP 0,00 CS 0,00	PR 0,00 PC 0,00 TP 0,00	R 0,00 I 0,00 FPV 0,00	ECP 0,00	EP 0,00 EC 0,00 TR 0,00
U9010100901	*Risorse Autonome* SPESE PER IL PAGAMENTO DI DEBITI FUORI BILANCIO - GIORNALI, RIVISTE, PUBBLICAZIONI (ART. 73, COMMA 1, LETTERA A) DEL D.LGS. 118/2011)	RS 0,00 CP 48.988,81 CS 48.988,81	PR 0,00 PC 0,00 TP 0,00	R 0,00 I 48.988,81 FPV 0,00	ECP 0,00	EP 0,00 EC 48.988,81 TR 48.988,81
U9011000301	*Risorse Autonome* SPESE PER IL PAGAMENTO DI DEBITI FUORI BILANCIO - IMPOSTA IPOTECARIA (ART. 73, COMMA 1, LETTERA A) DEL D.LGS. 118/2011)	RS 0,00 CP 0,00 CS 0,00	PR 0,00 PC 0,00 TP 0,00	R 0,00 I 0,00 FPV 0,00	ECP 0,00	EP 0,00 EC 0,00 TR 0,00
U9011100101	*Risorse Autonome* SPESE PER IL PAGAMENTO DI DEBITI FUORI BILANCIO - COMPENSI PER PATROCINIO LEGALE (ART. 73, COMMA 1, LETT. A) DEL D. LGS. N. 118/2011)	RS 0,00 CP 0,00 CS 0,00	PR 0,00 PC 0,00 TP 0,00	R 0,00 I 0,00 FPV 0,00	ECP 0,00	EP 0,00 EC 0,00 TR 0,00
U9011100201	*Risorse Autonome* SPESE PER IL PAGAMENTO DI DEBITI FUORI BILANCIO - SERVIZI AMMINISTRATIVI (ART. 73, COMMA 1, LETT. A) DEL D. LGS N. 118/2011)	RS 0,00 CP 33.848,00 CS 33.848,00	PR 0,00 PC 33.848,00 TP 33.848,00	R 0,00 I 33.848,00 FPV 0,00	ECP 0,00	EP 0,00 EC 0,00 TR 0,00
U9011100301	*Risorse Autonome* SPESE PER GARANTIRE LA COPERTURA FINANZIARIA NONCHE' LA DEFINITIVA REGOLARIZZAZIONE CONTABILE DEI PAGAMENTI EFFETTUATI DAL TESORIERE REGIONALE, A SEGUITO DI ATTI GIUDIZIALI DI PIGNORAMENTO RIGUARDANTI SPESE DI PARTE CORRENTE DI COMPETENZA DELL'AVVOCATURA REGIONALE - PRESTAZIONI PROFESSIONALI E SPECIALISTICHE	RS 0,00 CP 34.400,00 CS 34.400,00	PR 0,00 PC 34.400,00 TP 34.400,00	R 0,00 I 34.400,00 FPV 0,00	ECP 0,00	EP 0,00 EC 0,00 TR 0,00
U9011100401	*Risorse Autonome* SPESE PER STIPENDI, ALTRI ASSEGNI FISSI E CONTRIBUTI DIVERSI A CARICO DELL'ENTE, INERENTI AL PERSONALE ADDETTO ALLE SEGRETERIE PARTICOLARI DEL PRESIDENTE, DEGLI ASSESSORI DELLA GIUNTA REGIONALE E DEL PRESIDENTE DELLA COMMISSIONE DEL PIANO, NONCHE' PER L'INDENNITA' FORFETTIZZATA DEL PERSONALE CHE PRESTA SERVIZIO NELLE STRUTTURE AUSILIARIE DEI DIPARTIMENTI (ARTT. 5 E 8 DELLA LEGGE REGIONALE 13.5.1996, N. 7; ART. 3 DELLA LEGGE REGIONALE 26.5.1997, N. 8. ART. 1, COMMA 5, DELLA LEGGE REGIONALE 28.8.2000, N. 14; LEGGE REGIONALE 29.10.2001, N.24)(SPESE OBBLIGATORIE). - U.01.11	RS 0,00 CP 209.235,05 CS 209.235,05	PR 0,00 PC 183.113,52 TP 183.113,52	R 0,00 I 183.113,52 FPV 0,00	ECP 26.121,53	EP 0,00 EC 0,00 TR 0,00
U9011100402	*Risorse Autonome* SPESE PER STIPENDI, ALTRI ASSEGNI FISSI E CONTRIBUTI DIVERSI A CARICO DELL'ENTE, INERENTI AL PERSONALE ADDETTO ALLE SEGRETERIE PARTICOLARI DEL PRESIDENTE, DEGLI ASSESSORI DELLA GIUNTA REGIONALE E DEL PRESIDENTE DELLA COMMISSIONE DEL PIANO, NONCHE' PER L'INDENNITA' FORFETTIZZATA DEL PERSONALE CHE PRESTA SERVIZIO NELLE STRUTTURE AUSILIARIE DEI DIPARTIMENTI - CONTRIBUTI SOCIALI EFFETTIVI A CARICO DELL'ENTE - (ARTT. 5 E 8 DELLA LEGGE REGIONALE 13.5.1996, N. 7; ART. 3 DELLA LEGGE REGIONALE 26.5.1997, N. 8. ART. 1, COMMA 5, DELLA LEGGE REGIONALE 28.8.2000, N. 14; LEGGE REGIONALE 29.10.2001, N.24)(SPESE OBBLIGATORIE). - U.01.11	RS 16.250,35 CP 96.094,70 CS 112.345,05	PR 8.245,81 PC 78.063,42 TP 86.309,23	R 0,00 I 96.094,70 FPV 0,00	ECP 0,00	EP 8.004,54 EC 18.031,28 TR 26.035,82
U9011100403	*Risorse Autonome* SPESE PER INDENNITA' DI TRASFERTA E RIMBORSO SPESE PER MISSIONI DEL PERSONALE ADDETTO ALLE SEGRETERIE PARTICOLARI DEL PRESIDENTE E DEGLI ASSESSORI DELLA GIUNTA REGIONALE (ART.8 DELLA LEGGE REGIONALE 13.5.96, N.7).(SPESE OBBLIGATORIE) - U.01.11	RS 0,00 CP 0,00 CS 0,00	PR 0,00 PC 0,00 TP 0,00	R 0,00 I 0,00 FPV 0,00	ECP 0,00	EP 0,00 EC 0,00 TR 0,00
U9011100501	*Risorse Autonome* SPESE PER LE COMPETENZE FISSE DEL PERSONALE REGIONALE DI RUOLO, IVI COMPRESE QUELLE PER IL PAGAMENTO DELLA RETRIBUZIONE DI POSIZIONE E DEI CONTRIBUTI PREVIDENZIALI POSTI A CARICO DELLA REGIONE (SPESE OBBLIGATORIE). - U.01.11	RS 0,00 CP 3.587.489,58 CS 3.587.489,58	PR 0,00 PC 3.436.059,72 TP 3.436.059,72	R 0,00 I 3.587.489,58 FPV 0,00	ECP 0,00	EP 0,00 EC 151.429,86 TR 151.429,86

MISSIONE, PROGRAMMA, TITOLO, CAPITOLO	DENOMINAZIONE	RESIDUI PASSIVI AL 1/1/2020 (RS)	PAGAMENTI IN C/RESIDUI (PR)	RIACCERTAMENTO RESIDUI (R)(1)		RESIDUI PASSIVI DA ESERCIZI PRECEDENTI (EP=RS-PR+R)
		PREVISIONI DEFINITIVE DI COMPETENZA (CP)	PAGAMENTI IN C/ COMPETENZA (PC)	IMPEGNI (I)(2)	ECONOMIE DI COMPETENZA (ECP=CP-I-FPV)	RESIDUI PASSIVI DA ESERCIZIO DI COMPETENZA (EC=I-PC)
		PREVISIONI DEFINITIVE DI CASSA (CS)	TOTALE PAGAMENTI (TP=PR +PC)	FONDO PLURIENNALE VINCOLATO (FPV) (3)		TOTALE RESIDUI PASSIVI DA RIPORTARE (TR=EP+EC)
U9011100502	*Risorse Autonome* SPESE PER LE COMPETENZE FISSE DEL PERSONALE REGIONALE DI RUOLO, IVI COMPRESE QUELLE PER IL PAGAMENTO DELLA RETRIBUZIONE DI POSIZIONE E DEI CONTRIBUTI PREVIDENZIALI POSTI A CARICO DELLA REGIONE -CONTRIBUTI SOCIALI EFFETTIVI A CARICO DELL'ENTE - (SPESE OBBLIGATORIE). - U.01.11	RS 364.965,28 CP 1.123.432,73 CS 1.488.398,01	PR 160.281,03 PC 790.953,86 TP 951.234,89	R 0,00 I 1.123.432,73 FPV 0,00	ECP 0,00	EP 204.684,25 EC 332.478,87 TR 537.163,12
U9011100503	*Risorse Autonome* INDENNITA' DI TRASFERTA E RIMBORSO SPESE PER MISSIONI E TRASFERIMENTI DEL PERSONALE ADDETTO AI SERVIZI DELLA REGIONE. - U.01.11	RS 0,00 CP 0,00 CS 0,00	PR 0,00 PC 0,00 TP 0,00	R 0,00 I 0,00 FPV 0,00	ECP 0,00	EP 0,00 EC 0,00 TR 0,00
U9011100504	*Risorse Autonome* SPESE PER IL PAGAMENTO DELL'IRAP A VALERE SULLE SPESE PER IL PERSONALE REGIONALE (SPESE OBBLIGATORIE) - U.01.11	RS 248.158,40 CP 362.327,34 CS 610.485,74	PR 131.218,61 PC 293.213,72 TP 424.432,33	R -95.729,22 I 362.327,34 FPV 0,00	ECP 0,00	EP 21.210,57 EC 69.113,62 TR 90.324,19
U9011100601	*Risorse Autonome* FONDO PER IL MIGLIORAMENTO DELL'EFFICIENZA DEI SERVIZI (ART.5 DELLA LEGGE REGIONALE 5.5.90, N.30). - U.01.11	RS 503.356,32 CP 0,00 CS 503.356,32	PR 500.065,42 PC 0,00 TP 500.065,42	R -3.290,90 I 0,00 FPV 0,00	ECP 0,00	EP 0,00 EC 0,00 TR 0,00
U9011100602	*Risorse Autonome* FONDO PER IL MIGLIORAMENTO DELL'EFFICIENZA DEI SERVIZI - CONTRIBUTI SOCIALI EFFETTIVI A CARICO DELL'ENTE (ART.5 DELLA LEGGE REGIONALE 5.5.90, N.30). - U.01.11	RS 0,00 CP 0,00 CS 0,00	PR 0,00 PC 0,00 TP 0,00	R 0,00 I 0,00 FPV 0,00	ECP 0,00	EP 0,00 EC 0,00 TR 0,00
U9011100701	*Risorse Autonome* SPESE PER L'ATTUAZIONE DEL PIANO DI STABILIZZAZIONE DEI LAVORATORI SOCIALMENTE UTILI E DI PUBBLICA UTILITA' AI SENSI DELL'ARTICOLO 20, COMMI 1 E 2, DELLA LEGGE REGIONALE 11 MAGGIO 2007, N. 9 E ART. 15, COMMA 1 DELLA LEGGE REGIONALE 26 FEBBRAIO 2010, N. 8 (SPESE OBBLIGATORIE). - U.01.11	RS 0,00 CP 0,00 CS 0,00	PR 0,00 PC 0,00 TP 0,00	R 0,00 I 0,00 FPV 0,00	ECP 0,00	EP 0,00 EC 0,00 TR 0,00
U9011100702	*Risorse Autonome* SPESE PER L'ATTUAZIONE DEL PIANO DI STABILIZZAZIONE DEI LAVORATORI SOCIALMENTE UTILI E DI PUBBLICA UTILITA' AI SENSI DELL'ARTICOLO 20, COMMI 1 E 2, DELLA LEGGE REGIONALE 11 MAGGIO 2007, N. 9 E ART. 15, COMMA 1 DELLA LEGGE REGIONALE 26 FEBBRAIO 2010, N. 8 - CONTRIBUTI SOCIALI EFFETTIVI A CARICO DELL'ENTE (SPESE OBBLIGATORIE) - U.01.11	RS 0,00 CP 0,00 CS 0,00	PR 0,00 PC 0,00 TP 0,00	R 0,00 I 0,00 FPV 0,00	ECP 0,00	EP 0,00 EC 0,00 TR 0,00
U9011100801	*Risorse Autonome* SPESE PER COMPETENZE FISSE E CONTRIBUTIVE DEL PERSONALE DI RUOLO TRANSITATO DALLE AMMINISTRAZIONI PROVINCIALI AI SENSI DELLA LEGGE 7 APRILE 2014, N. 56 E DELLA LEGGE REGIONALE 22 GIUGNO 2015, N.14 (SPESE OBBLIGATORIE) - U.01.11	RS 0,00 CP 0,00 CS 0,00	PR 0,00 PC 0,00 TP 0,00	R 0,00 I 0,00 FPV 0,00	ECP 0,00	EP 0,00 EC 0,00 TR 0,00
U9011100802	*Risorse Autonome* SPESE PER IL PAGAMENTO DEI CONTRIBUTI PREVIDENZIALI ED ASSISTENZIALI POSTI A CARICO DELLA REGIONE PER IL PERSONALE DI RUOLO TRANSITATO DALLE AMMINISTRAZIONI PROVINCIALI AI SENSI DELLA LEGGE 7 APRILE 2014, N. 56 E DELLA LEGGE REGIONALE 22 GIUGNO 2015, N.14 (SPESE OBBLIGATORIE) - U. 01.11	RS 0,00 CP 0,00 CS 0,00	PR 0,00 PC 0,00 TP 0,00	R 0,00 I 0,00 FPV 0,00	ECP 0,00	EP 0,00 EC 0,00 TR 0,00
U9011100803	*Risorse Autonome* SPESE PER IL PAGAMENTO DELL'IRAP PER IL PERSONALE DI RUOLO TRANSITATO DALLE AMMINISTRAZIONI PROVINCIALI AI SENSI DELLA LEGGE 7 APRILE 2014, N. 56 E DELLA LEGGE REGIONALE 22 GIUGNO 2015, N.14 (SPESE OBBLIGATORIE) - U. 01.11	RS 0,00 CP 0,00 CS 0,00	PR 0,00 PC 0,00 TP 0,00	R 0,00 I 0,00 FPV 0,00	ECP 0,00	EP 0,00 EC 0,00 TR 0,00
U9011100901	*Risorse Vincolate (Capitolo: E9201010201; E9201050101)* SPESE PER SOSTENERE LE FASI DI PROGRAMMAZIONE, ATTUAZIONE, GESTIONE, CONTROLLO, VALUTAZIONE E SORVEGLIANZA DEL PROGRAMMA OPERATIVO (POR 2014-2020 - ASSE 14) - RETRIBUZIONI IN DENARO - U.01.11	RS 19.720,67 CP 30.246,00 CS 49.966,67	PR 6.711,00 PC 19.974,46 TP 26.685,46	R -1.006,04 I 30.246,00 FPV 0,00	ECP 0,00	EP 12.003,63 EC 10.271,54 TR 22.275,17
U9011100902	*Risorse Vincolate (Capitolo: E9201010201; E9201050101)* SPESE PER SOSTENERE LE FASI DI PROGRAMMAZIONE, ATTUAZIONE, GESTIONE, CONTROLLO, VALUTAZIONE E SORVEGLIANZA DEL PROGRAMMA OPERATIVO (POR 2014-2020 - ASSE 14) - CONTRIBUTI SOCIALI EFFETTIVI A CARICO DELL'ENTE - U.01.11	RS 7.562,60 CP 7.259,00 CS 14.821,60	PR 4.211,14 PC 4.408,70 TP 8.619,84	R -324,86 I 7.259,00 FPV 0,00	ECP 0,00	EP 3.026,60 EC 2.850,30 TR 5.876,90

MISSIONE, PROGRAMMA, TITOLO, CAPITOLO	DENOMINAZIONE	RESIDUI PASSIVI AL 1/1/2020 (RS)	PAGAMENTI IN C/RESIDUI (PR)	RIACCERTAMENTO RESIDUI (R)(1)		RESIDUI PASSIVI DA ESERCIZI PRECEDENTI (EP=RS-PR+R)
		PREVISIONI DEFINITIVE DI COMPETENZA (CP)	PAGAMENTI IN C/ COMPETENZA (PC)	IMPEGNI (I)(2)	ECONOMIE DI COMPETENZA (ECP=CP-I-FPV)	RESIDUI PASSIVI DA ESERCIZIO DI COMPETENZA (EC=I-PC)
		PREVISIONI DEFINITIVE DI CASSA (CS)	TOTALE PAGAMENTI (TP=PR +PC)	FONDO PLURIENNALE VINCOLATO (FPV) (3)		TOTALE RESIDUI PASSIVI DA RIPORTARE (TR=EP+EC)
U9011100903	*Risorse Vincolate (Capitolo: E9201010201; E9201050101)*	RS 2.835,03	PR 1.498,13	R -145,46		EP 1.191,44
		CP 2.602,00	PC 1.568,42	I 2.536,45	ECP 65,55	EC 968,03
	SPESE PER SOSTENERE LE FASI DI PROGRAMMAZIONE, ATTUAZIONE, GESTIONE, CONTROLLO, VALUTAZIONE E SORVEGLIANZA DEL PROGRAMMA OPERATIVO (POR 2014-2020 - ASSE 14) - IMPOSTA REGIONALE SULLE ATTIVITA' PRODUTTIVE (IRAP) - U.01.11	CS 5.437,03	TP 3.066,55	FPV 0,00		TR 2.159,47
U9011101001	*Risorse Autonome*	RS 8.210,80	PR 7.755,83	R 0,00		EP 454,97
		CP 89.205,23	PC 82.062,25	I 89.205,20	ECP 0,03	EC 7.142,95
	SPESE PER IL PAGAMENTO DI DEBITI FUORI BILANCIO - ONERI DA CONTENZIOSO (ART. 73, COMMA 1, LETT. A) DEL D.LGS N. 118/2011)	CS 97.416,03	TP 89.818,08	FPV 0,00		TR 7.597,92
U9011101101	*Risorse Autonome*	RS 205.830,96	PR 1.641,78	R 0,00		EP 204.189,18
		CP 64.141,99	PC 11.585,56	I 64.141,99	ECP 0,00	EC 52.556,43
	SPESE PER IL PAGAMENTO DI DEBITI FUORI BILANCIO - INTERESSI DI MORA (ART. 73, COMMA 1, LETT. A) DEL D.LGS N. 118/2011)	CS 269.972,95	TP 13.227,34	FPV 0,00		TR 256.745,61
U9011101201	*Risorse Autonome*	RS 0,00	PR 0,00	R 0,00		EP 0,00
		CP 0,00	PC 0,00	I 0,00	ECP 0,00	EC 0,00
	SPESE PER GARANTIRE I COMPENSI DOVUTI AGLI AVVOCATI REGIONALI AI SENSI DEL REGOLAMENTO N. 11 DEL 2016 - COMPETENZE (ART.5 COMMA 3 DELLA LEGGE DI ASSESTAMENTO DEL BILANCIO 2017)	CS 0,00	TP 0,00	FPV 0,00		TR 0,00
U9011101301	*Risorse Autonome*	RS 0,00	PR 0,00	R 0,00		EP 0,00
		CP 0,00	PC 0,00	I 0,00	ECP 0,00	EC 0,00
	SPESE PER ONERI DERIVANTI DA CONTENZIOSO ESISTENTE FORMATOSI IN ESERCIZI PRECEDENTI (ALL. 4/2 PUNTO 5.2, LETT. H) D.LGS. 118/2011)	CS 0,00	TP 0,00	FPV 0,00		TR 0,00
U9011101302	*Risorse Autonome*	RS 8.000,00	PR 0,00	R 0,00		EP 8.000,00
		CP 0,00	PC 0,00	I 0,00	ECP 0,00	EC 0,00
	SPESE PER ONERI DERIVANTI DA CONTENZIOSO ESISTENTE FORMATOSI IN ESERCIZI PRECEDENTI - ALTRE SPESE LEGALI (all. 4/2 punto 5.2, lett. h) D. LGS 118/2011)	CS 8.000,00	TP 0,00	FPV 0,00		TR 8.000,00
U9011101303	*Risorse Autonome*	RS 0,00	PR 0,00	R 0,00		EP 0,00
		CP 0,00	PC 0,00	I 0,00	ECP 0,00	EC 0,00
	SPESE PER ONERI DERIVANTI DA CONTENZIOSO ESISTENTE FORMATOSI IN ESERCIZI PRECEDENTI - ALTRI INTERESSI PASSIVI (ALL. 4/2 PUNTO 5.2, LETT. H) D.LGS. 118/2011)	CS 0,00	TP 0,00	FPV 0,00		TR 0,00
U9011101401	*Risorse Autonome*	RS 0,00	PR 0,00	R 0,00		EP 0,00
		CP 0,00	PC 0,00	I 0,00	ECP 0,00	EC 0,00
	SPESE PER IL PAGAMENTO DI DEBITI FUORI BILANCIO - UTENZE E CANONI (ART. 73 DEL D.LGS. 118/2011)	CS 0,00	TP 0,00	FPV 0,00		TR 0,00
U9011101501	*Risorse Autonome*	RS 0,00	PR 0,00	R 0,00		EP 0,00
		CP 0,00	PC 0,00	I 0,00	ECP 0,00	EC 0,00
	PAGAMENTI IVA PER REGOLARIZZAZIONE DI SPESE LEGALI A SEGUITO DI ATTI GIUDIZIALI DI PIGNORAMENTO	CS 0,00	TP 0,00	FPV 0,00		TR 0,00
U9011101601	*Risorse Autonome*	RS 0,00	PR 0,00	R 0,00		EP 0,00
		CP 0,00	PC 0,00	I 0,00	ECP 0,00	EC 0,00
	ONERI DA CONTENZIOSO DERIVANTI DA IMPUGNAZIONE DI CARTELLE DI PAGAMENTO ED AVVISI DI ACCERTAMENTO DI COMPETENZA DEL SETTORE TRIBUTI	CS 0,00	TP 0,00	FPV 0,00		TR 0,00
U9011101701	*Risorse Autonome*	RS 0,00	PR 0,00	R 0,00		EP 0,00
		CP 0,00	PC 0,00	I 0,00	ECP 0,00	EC 0,00
	SPESE PER GARANTIRE LA COPERTURA FINANZIARIA NONCHE' LA DEFINITIVA REGOLARIZZAZIONE CONTABILE DEI PAGAMENTI EFFETTUATI DAL TESORIERE REGIONALE, A SEGUITO DI ATTI GIUDIZIALI DI PIGNORAMENTO RIGUARDANTI SPESE DI PARTE CORRENTE DI COMPETENZA DEL DIPARTIMENTO PRESIDENZA - PRESTAZIONI PROFESSIONALI E SPECIALISTICHE	CS 0,00	TP 0,00	FPV 0,00		TR 0,00
U9011101801	*Risorse Autonome*	RS 0,00	PR 0,00	R 0,00		EP 0,00
		CP 0,00	PC 0,00	I 0,00	ECP 0,00	EC 0,00
	SPESE PER GARANTIRE LA COPERTURA FINANZIARIA NONCHE' LA DEFINITIVA REGOLARIZZAZIONE CONTABILE DEI PAGAMENTI EFFETTUATI DAL TESORIERE REGIONALE, A SEGUITO DI ATTI GIUDIZIALI DI PIGNORAMENTO DI COMPETENZA DEI DIPARTIMENTI REGIONALI E RIGUARDANTI ALTRI INTERESSI PASSIVI DIVERSI	CS 0,00	TP 0,00	FPV 0,00		TR 0,00
U9011101901	*Risorse Autonome*	RS 0,00	PR 0,00	R 0,00		EP 0,00
		CP 292.528,64	PC 292.528,64	I 292.528,64	ECP 0,00	EC 0,00
	SPESE PER GARANTIRE LA COPERTURA FINANZIARIA NONCHE' LA DEFINITIVA REGOLARIZZAZIONE CONTABILE DEI PAGAMENTI EFFETTUATI DAL TESORIERE REGIONALE, A SEGUITO DI ATTI GIUDIZIALI DI PIGNORAMENTO RIGUARDANTI IMPOSTE DI REGISTRO	CS 292.528,64	TP 292.528,64	FPV 0,00		TR 0,00

MISSIONE, PROGRAMMA, TITOLO, CAPITOLO	DENOMINAZIONE	RESIDUI PASSIVI AL 1/1/2020 (RS)		PAGAMENTI IN C/RESIDUI (PR)		RIACCERTAMENTO RESIDUI (R)(1)				RESIDUI PASSIVI DA ESERCIZI PRECEDENTI (EP=RS-PR+R)	
		PREVISIONI DEFINITIVE DI COMPETENZA (CP)		PAGAMENTI IN C/ COMPETENZA (PC)		IMPEGNI (I)(2)		ECONOMIE DI COMPETENZA (ECP=CP-I-FPV)		RESIDUI PASSIVI DA ESERCIZIO DI COMPETENZA (EC=I-PC)	
		PREVISIONI DEFINITIVE DI CASSA (CS)		TOTALE PAGAMENTI (TP=PR +PC)		FONDO PLURIENNALE VINCOLATO (FPV) (3)				TOTALE RESIDUI PASSIVI DA RIPORTARE (TR=EP+EC)	
U9011102001	*Risorse Autonome*	RS	0,00	PR	0,00	R	0,00			EP	0,00
		CP	0,00	PC	0,00	I	0,00	ECP	0,00	EC	0,00
	SPESE PER IL PAGAMENTO DI DEBITI FUORI BILANCIO - TRASFERIMENTI CORRENTI A ISTITUZIONI SOCIALI PRIVATE (ART. 73, COMMA 1 DEL D.LGS. N. 118/2011)	CS	0,00	TP	0,00	FPV	0,00			TR	0,00
U9011102101	*Risorse Vincolate (Capitolo: E9201020501)*	RS	0,00	PR	0,00	R	0,00			EP	0,00
		CP	0,00	PC	0,00	I	0,00	ECP	0,00	EC	0,00
	SPESE PER LA REALIZZAZIONE DEL PIANO PLURIENNALE PER IL SUPPORTO ALLE ATTIVITA' DEL COMITATO NAZIONALE DEL PROGRAMMA URBACT III (PROTOCOLLO DI INTESA CON LA REGIONE MOLISE SOTTOSCRITTO IN DATA 11.6.2019)	CS	0,00	TP	0,00	FPV	0,00			TR	0,00
U9011102102	*Risorse Vincolate (Capitolo: E9201020501)*	RS	0,00	PR	0,00	R	0,00			EP	0,00
		CP	3.817,55	PC	0,00	I	0,00	ECP	0,00	EC	0,00
	SPESE PER LA REALIZZAZIONE DEL PIANO PLURIENNALE PER IL SUPPORTO ALLE ATTIVITA' DEL COMITATO NAZIONALE DEL PROGRAMMA URBACT III (PROTOCOLLO DI INTESA CON LA REGIONE MOLISE SOTTOSCRITTO IN DATA 11.6.2019) - ORGANIZZAZIONE EVENTI PUBBLICITA' E SERVIZI PER TRASFERTA	CS	3.817,55	TP	0,00	FPV	3.817,55			TR	0,00
U9011102201	*Risorse Autonome*	RS	20.723,20	PR	20.723,20	R	0,00			EP	0,00
		CP	0,00	PC	0,00	I	0,00	ECP	0,00	EC	0,00
	SPESE PER IL PAGAMENTO DI DEBITI FUORI BILANCIO - ALTRI SERVIZI (ART. 73, COMMA 1, DEL D.LGS. 118/2011)	CS	20.723,20	TP	20.723,20	FPV	0,00			TR	0,00
U9100000068	Fondo Pluriennale Vincolato della Missione-Programma U.01.11 Altri servizi generali - PARTE CORRENTE VINCOLATA RO	RS	0,00	PR	0,00	R	0,00			EP	0,00
		CP	0,00	PC	0,00	I	0,00	ECP	0,00	EC	0,00
		CS	0,00	TP	0,00	FPV	0,00			TR	0,00
U9100000070	Fondo Pluriennale Vincolato della Missione-Programma U.01.11 Altri servizi generali - PARTE CORRENTE AUTONOMA RO	RS	0,00	PR	0,00	R	0,00			EP	0,00
		CP	0,00	PC	0,00	I	0,00	ECP	0,00	EC	0,00
		CS	0,00	TP	0,00	FPV	0,00			TR	0,00
TOTALE TITOLO 1	**Spese correnti**	**RS**	**2.786.729,18**	**PR**	**1.188.382,71**	**R**	**-328.174,17**			**EP**	**1.270.172,30**
		CP	**13.422.435,07**	**PC**	**9.043.996,95**	**I**	**10.882.580,39**	**ECP**	**1.386.648,82**	**EC**	**1.838.583,44**
		CS	**16.209.164,25**	**TP**	**10.232.379,66**	**FPV**	**1.153.205,86**			**TR**	**3.108.755,74**
TOTALE PROGRAMMA 11	***Altri servizi generali***	**RS**	**2.786.729,18**	**PR**	**1.188.382,71**	**R**	**-328.174,17**			**EP**	**1.270.172,30**
		CP	**13.422.435,07**	**PC**	**9.043.996,95**	**I**	**10.882.580,39**	**ECP**	**1.386.648,82**	**EC**	**1.838.583,44**
		CS	**16.209.164,25**	**TP**	**10.232.379,66**	**FPV**	**1.153.205,86**			**TR**	**3.108.755,74**
0112 PROGRAMMA 12	**Politica regionale unitaria per i servizi istituzionali, generali e di gestione (solo per le Regioni)**										
TITOLO 1	**Spese correnti**										
U0100410801	*Risorse Vincolate (Capitolo: E0232710101)*	RS	0,00	PR	0,00	R	0,00			EP	0,00
		CP	0,00	PC	0,00	I	0,00	ECP	0,00	EC	0,00
	SPESE PER LA COSTITUZIONE DI UNITA' TECNICHE DI SUPPORTO ALLA PROGRAMMAZIONE, ALLA VALUTAZIONE ED AL MONITORAGGIO DEGLI INVESTIMENTI PUBBLICI (ART.1, COMMI 1 E 8, DELLA LEGGE 17.5.99, N.144).	CS	0,00	TP	0,00	FPV	0,00			TR	0,00
U0100410802	*Risorse Vincolate (Capitolo: E0232710101)*	RS	0,00	PR	0,00	R	0,00			EP	0,00
		CP	1.300,00	PC	0,00	I	1.291,23	ECP	8,77	EC	1.291,23
	SPESE PER LA COSTITUZIONE DI UNITA' TECNICHE DI SUPPORTO ALLA PROGRAMMAZIONE, ALLA VALUTAZIONE ED AL MONITORAGGIO DEGLI INVESTIMENTI PUBBLICI - IMPOSTA REGIONALE SULLE ATTIVITA' PRODUTTIVE (IRAP) (ART.1, COMMI 1 E 8, DELLA LEGGE 17.5.99, N.144).	CS	1.300,00	TP	0,00	FPV	0,00			TR	1.291,23
U0100410803	*Risorse Vincolate (Capitolo: E0232710101)*	RS	0,00	PR	0,00	R	0,00			EP	0,00
		CP	3.500,00	PC	0,00	I	3.466,83	ECP	33,17	EC	3.466,83
	SPESE PER LA COSTITUZIONE DI UNITA' TECNICHE DI SUPPORTO ALLA PROGRAMMAZIONE, ALLA VALUTAZIONE ED AL MONITORAGGIO DEGLI INVESTIMENTI PUBBLICI - CONTRIBUTI SOCIALI EFFETTIVI A CARICO DELL'ENTE (ART.1, COMMI 1 E 8, DELLA LEGGE 17.5.99, N.144).	CS	3.500,00	TP	0,00	FPV	0,00			TR	3.466,83

MISSIONE, PROGRAMMA, TITOLO, CAPITOLO	DENOMINAZIONE	RESIDUI PASSIVI AL 1/1/2020 (RS)	PAGAMENTI IN C/RESIDUI (PR)	RIACCERTAMENTO RESIDUI (R)(1)		RESIDUI PASSIVI DA ESERCIZI PRECEDENTI (EP=RS-PR+R)
		PREVISIONI DEFINITIVE DI COMPETENZA (CP)	PAGAMENTI IN C/ COMPETENZA (PC)	IMPEGNI (I)(2)	ECONOMIE DI COMPETENZA (ECP=CP-I-FPV)	RESIDUI PASSIVI DA ESERCIZIO DI COMPETENZA (EC=I-PC)
		PREVISIONI DEFINITIVE DI CASSA (CS)	TOTALE PAGAMENTI (TP=PR +PC)	FONDO PLURIENNALE VINCOLATO (FPV) (3)		TOTALE RESIDUI PASSIVI DA RIPORTARE (TR=EP+EC)
U0100410804	*Risorse Vincolate (Capitolo: E0232710101)* SPESE PER LA COSTITUZIONE DI UNITA' TECNICHE DI SUPPORTO ALLA PROGRAMMAZIONE, ALLA VALUTAZIONE ED AL MONITORAGGIO DEGLI INVESTIMENTI PUBBLICI (ART.1, COMMI 1 E 8, DELLA LEGGE 17.5.99, N.144) - ACQUISTO DI SERVIZI PER FORMAZIONE E ADDESTRAMENTO DEL PERSONALE DELL'ENTE	RS 0,00 CP 4.500,00 CS 4.500,00	PR 0,00 PC 0,00 TP 0,00	R 0,00 I 4.500,00 FPV 0,00	ECP 0,00	EP 0,00 EC 4.500,00 TR 4.500,00
U0100410805	*Risorse Vincolate (Capitolo: E0232710101)* SPESE PER LA COSTITUZIONE DI UNITA' TECNICHE DI SUPPORTO ALLA PROGRAMMAZIONE, ALLA VALUTAZIONE ED AL MONITORAGGIO DEGLI INVESTIMENTI PUBBLICI (ART.1, COMMI 1 E 8, DELLA LEGGE 17.5.99, N.144) - RAPPRESENTANZA, ORGANIZZAZIONE EVENTI, PUBBLICITA' E SERVIZI PER TRASFERTA	RS 0,00 CP 3.500,00 CS 3.500,00	PR 0,00 PC 0,00 TP 0,00	R 0,00 I 1.500,00 FPV 0,00	ECP 2.000,00	EP 0,00 EC 1.500,00 TR 1.500,00
U0100410807	*Risorse Vincolate (Capitolo: E0232710101)* SPESE PER LA COSTITUZIONE DI UNITA' TECNICHE DI SUPPORTO ALLA PROGRAMMAZIONE, ALLA VALUTAZIONE ED AL MONITORAGGIO DEGLI INVESTIMENTI PUBBLICI (ART.1, COMMI 1 E 8, DELLA LEGGE 17.5.99, N.144) - LAVORO FLESSIBILE E ACQUISTO DI SERVIZI DA AGENZIE DI LAVORO INTERINALE	RS 0,00 CP 15.200,00 CS 15.200,00	PR 0,00 PC 0,00 TP 0,00	R 0,00 I 15.190,80 FPV 0,00	ECP 9,20	EP 0,00 EC 15.190,80 TR 15.190,80
U0100410808	*Risorse Vincolate (Capitolo: E0232710101)* SPESE PER LA COSTITUZIONE DI UNITA' TECNICHE DI SUPPORTO ALLA PROGRAMMAZIONE, ALLA VALUTAZIONE ED AL MONITORAGGIO DEGLI INVESTIMENTI PUBBLICI (ART.1, COMMI 1 E 8, DELLA LEGGE 17.5.99, N.144) - ALTRI BENI DI CONSUMO	RS 0,00 CP 0,00 CS 0,00	PR 0,00 PC 0,00 TP 0,00	R 0,00 I 0,00 FPV 0,00	ECP 0,00	EP 0,00 EC 0,00 TR 0,00
U0100410809	*Risorse Vincolate (Capitolo: E0232710101)* SPESE PER LA COSTITUZIONE DI UNITA' TECNICHE DI SUPPORTO ALLA PROGRAMMAZIONE, ALLA VALUTAZIONE ED AL MONITORAGGIO DEGLI INVESTIMENTI PUBBLICI (ART.1, COMMI 1 E 8, DELLA LEGGE 17.5.99, N.144) - TRASFERIMENTI CORRENTI AD AMMINISTRAZIONI LOCALI	RS 0,00 CP 50.000,00 CS 50.000,00	PR 0,00 PC 0,00 TP 0,00	R 0,00 I 25.000,00 FPV 25.000,00	ECP 0,00	EP 0,00 EC 25.000,00 TR 25.000,00
U1202010402	*Risorse Vincolate (Capitolo: E2119000201)* SPESE PER IL CONSOLIDAMENTO DELLA RETE DEI NUCLEI REGIONALI "CONTI PUBBLICI TERRITORIALI" - UTENZE E CANONI (DELIBERAZIONE CIPE DEL 3.5.2002, N. 36).	RS 0,00 CP 0,00 CS 0,00	PR 0,00 PC 0,00 TP 0,00	R 0,00 I 0,00 FPV 0,00	ECP 0,00	EP 0,00 EC 0,00 TR 0,00
U1202010403	*Risorse Vincolate (Capitolo: E2119000201)* SPESE PER IL CONSOLIDAMENTO DELLA RETE DEI NUCLEI REGIONALI "CONTI PUBBLICI TERRITORIALI" - ALTRI BENI DI CONSUMO - (DELIBERAZIONE CIPE DEL 3.5.2002, N. 36).	RS 0,00 CP 0,00 CS 0,00	PR 0,00 PC 0,00 TP 0,00	R 0,00 I 0,00 FPV 0,00	ECP 0,00	EP 0,00 EC 0,00 TR 0,00
U1202010404	*Risorse Vincolate (Capitolo: E2119000201)* SPESE PER IL CONSOLIDAMENTO DELLA RETE DEI NUCLEI REGIONALI "CONTI PUBBLICI TERRITORIALI" - RETRIBUZIONI IN DENARO(DELIBERAZIONE CIPE DEL 3.5.2002, N. 36).	RS 0,00 CP 10.000,00 CS 10.000,00	PR 0,00 PC 0,00 TP 0,00	R 0,00 I 0,00 FPV 0,00	ECP 10.000,00	EP 0,00 EC 0,00 TR 0,00
U1202010405	*Risorse Vincolate (Capitolo: E2119000201)* SPESE PER IL CONSOLIDAMENTO DELLA RETE DEI NUCLEI REGIONALI "CONTI PUBBLICI TERRITORIALI" - CONTRIBUTI SOCIALI A CARICO DELL'ENTE (DELIBERAZIONE CIPE DEL 3.5.2002, N. 36).	RS 0,00 CP 3.000,00 CS 3.000,00	PR 0,00 PC 0,00 TP 0,00	R 0,00 I 0,00 FPV 0,00	ECP 3.000,00	EP 0,00 EC 0,00 TR 0,00
U1202010406	*Risorse Vincolate (Capitolo: E2119000201)* SPESE PER IL CONSOLIDAMENTO DELLA RETE DEI NUCLEI REGIONALI "CONTI PUBBLICI TERRITORIALI" - IMPOSTA REGIONALE SULLE ATTIVITA' PRODUTTIVE (IRAP) (DELIBERAZIONE CIPE DEL 3.5.2002, N. 36).	RS 0,00 CP 1.500,00 CS 1.500,00	PR 0,00 PC 0,00 TP 0,00	R 0,00 I 0,00 FPV 0,00	ECP 1.500,00	EP 0,00 EC 0,00 TR 0,00
U1202010408	*Risorse Vincolate (Capitolo: E2119000201)* SPESE PER IL CONSOLIDAMENTO DELLA RETE DEI NUCLEI REGIONALI "CONTI PUBBLICI TERRITORIALI" - RAPPRESENTANZA, ORGANIZZAZIONE EVENTI, PUBBLICITA' E SERVIZI PER TRASFERTA (DELIBERAZIONE CIPE DEL 3.5.2002, N. 36).	RS 0,00 CP 30.000,00 CS 30.000,00	PR 0,00 PC 0,00 TP 0,00	R 0,00 I 0,00 FPV 0,00	ECP 30.000,00	EP 0,00 EC 0,00 TR 0,00
U1202010409	*Risorse Vincolate (Capitolo: E2119000201)* SPESE PER IL CONSOLIDAMENTO DELLA RETE DEI NUCLEI REGIONALI "CONTI PUBBLICI TERRITORIALI" - ALTRI SERVIZI (DELIBERAZIONE CIPE DEL 3.5.2002, N. 36).	RS 1.500,00 CP 30.000,00 CS 31.500,00	PR 1.500,00 PC 30.000,00 TP 31.500,00	R 0,00 I 30.000,00 FPV 0,00	ECP 0,00	EP 0,00 EC 0,00 TR 0,00

MISSIONE, PROGRAMMA, TITOLO, CAPITOLO	DENOMINAZIONE	RESIDUI PASSIVI AL 1/1/2020 (RS)	PAGAMENTI IN C/RESIDUI (PR)	RIACCERTAMENTO RESIDUI (R)(1)		RESIDUI PASSIVI DA ESERCIZI PRECEDENTI (EP=RS-PR+R)
		PREVISIONI DEFINITIVE DI COMPETENZA (CP)	PAGAMENTI IN C/ COMPETENZA (PC)	IMPEGNI (I)(2)	ECONOMIE DI COMPETENZA (ECP=CP-I-FPV)	RESIDUI PASSIVI DA ESERCIZIO DI COMPETENZA (EC=I-PC)
		PREVISIONI DEFINITIVE DI CASSA (CS)	TOTALE PAGAMENTI (TP=PR +PC)	FONDO PLURIENNALE VINCOLATO (FPV) (3)		TOTALE RESIDUI PASSIVI DA RIPORTARE (TR=EP+EC)
U1202010501	*Risorse Vincolate (Capitolo: E2119000301)* SPESE PER L'ASSEGNAZIONE DELLA PREMIALITA' ALLA RETE DEI NUCLEI DI VALUTAZIONE E VERIFICA DEGLI INVESTIMENTI PUBBLICI PER IL COFINANZIAMENTO DI SPECIFICHE ATTIVITA' CHE ALCUNI NUCLEI SVOLGONO A FAVORE DI TUTTI GLI ALTRI (ART. 1, COMMA 7, LEGGE N. 144 DEL 17 MAGGIO 1999 - PUNTO 8 DELLA DELIBERA CIPE N. 54 DEL 27 MAGGIO 2005).	RS 0,00 CP 109.997,02 CS 109.997,02	PR 0,00 PC 104.816,52 TP 104.816,52	R 0,00 I 104.816,52 FPV 5.180,50	ECP 0,00	EP 0,00 EC 0,00 TR 0,00
U1202010502	*Risorse Vincolate (Capitolo: E2119000301)* SPESE PER L'ASSEGNAZIONE DELLA PREMIALITA' ALLA RETE DEI NUCLEI DI VALUTAZIONE E VERIFICA DEGLI INVESTIMENTI PUBBLICI PER IL COFINANZIAMENTO DI SPECIFICHE ATTIVITA' CHE ALCUNI NUCLEI SVOLGONO A FAVORE DI TUTTI GLI ALTRI(ART. 1, COMMA 7, LEGGE N. 144 DEL 17 MAGGIO 1999 - PUNTO 8 DELLA DELIBERA CIPE N. 54 DEL 27 MAGGIO 2005) - CONTRIBUTI SOCIALI EFFETTIVI A CARICO DELL'ENTE	RS 3.525,13 CP 24.860,64 CS 28.385,77	PR 3.525,13 PC 24.860,64 TP 28.385,77	R 0,00 I 24.860,64 FPV 0,00	ECP 0,00	EP 0,00 EC 0,00 TR 0,00
U1202010503	*Risorse Vincolate (Capitolo: E2119000301)* SPESE PER L'ASSEGNAZIONE DELLA PREMIALITA' ALLA RETE DEI NUCLEI DI VALUTAZIONE E VERIFICA DEGLI INVESTIMENTI PUBBLICI PER IL COFINANZIAMENTO DI SPECIFICHE ATTIVITA' CHE ALCUNI NUCLEI SVOLGONO A FAVORE DI TUTTI GLI ALTRI (ART. 1, COMMA 7, LEGGE N. 144 DEL 17 MAGGIO 1999 - PUNTO 8 DELLA DELIBERA CIPE N. 54 DEL 27 MAGGIO 2005) - IMPOSTA REGIONALE SULLE ATTIVITA' PRODUTTIVE (IRAP)	RS 1.297,12 CP 8.757,76 CS 10.054,88	PR 1.077,51 PC 8.757,76 TP 9.835,27	R -219,61 I 8.757,76 FPV 0,00	ECP 0,00	EP 0,00 EC 0,00 TR 0,00
U1202010504	*Risorse Vincolate (Capitolo: E2119000301)* SPESE PER L'ASSEGNAZIONE DELLA PREMIALITA' ALLA RETE DEI NUCLEI DI VALUTAZIONE E VERIFICA DEGLI INVESTIMENTI PUBBLICI PER IL COFINANZIAMENTO DI SPECIFICHE ATTIVITA' CHE ALCUNI NUCLEI SVOLGONO A FAVORE DI TUTTI GLI ALTRI (ART. 1, COMMA 7, LEGGE N. 144 DEL 17 MAGGIO 1999 - PUNTO 8 DELLA DELIBERA CIPE N. 54 DEL 27 MAGGIO 2005) - RAPPRESENTANZA, ORGANIZZAZIONE EVENTI, PUBBLICITA' E SERVIZI PER TRASFERTA	RS 216,95 CP 0,00 CS 216,95	PR 216,95 PC 0,00 TP 216,95	R 0,00 I 0,00 FPV 0,00	ECP 0,00	EP 0,00 EC 0,00 TR 0,00
U1301020201	*Risorse Vincolate (Capitolo: E2125000201)* SPESE PER L'ATTUAZIONE DELL'ACCORDO DI PROGRAMMA QUADRO 'AZIONI DI SISTEMA' SOTTOSCRITTO IN DATA 3 AGOSTO 2007 - (DELIBERAZIONI CIPE N. 35 DEL27 MAGGIO 2005 E N. 3 DEL 22 MARZO 2006) **NOTA:** *FINANZIAMENTO COMPLESSIVO DI EURO 3.827.615,00 POI RIMODULATO IN EURO 3.235.419,00 CON SWAP A FAVORE DELL'APQ 'EMERGENZE URBANISTICHE' III° ATTO INTEGRATIVO, DI CUI EURO 2.627.615,00 A VALERE SULLA DELIBERA CIPE N. 35/2005 ED EURO 607.804,00 SULLA DELIBERA CIPE N. 3/2006. STANZIAMENTO DEL CAPITOLO RIDOTTO DI EURO 252.664,00 IN QUANTO SOMME EROGATE DIRETTAMENTE DAL MISE AL SOGGETTO ATTUATORE. IN SEDE DI PREDISPOSIZIONE DEL BILANCIO 2020-2022 LA SOMMA DI EURO 444.330,77 (EURO 344.330,77 CAP. 1301020201 ED EURO 100.000,00 CAP. 1302020205) E' STATA ACCANTONATA AL CAPITOLO U9200301601 AI FINI DELLA REALIZZAZIONE DEGLI INTERVENTI CONFLUITI NEL PIANO SVILUPPO E COESIONE (ART. 44 DEL D.L. 34/2019)*	RS 0,00 CP 0,00 CS 0,00	PR 0,00 PC 0,00 TP 0,00	R 0,00 I 0,00 FPV 0,00	ECP 0,00	EP 0,00 EC 0,00 TR 0,00
U1301020205	*Risorse Vincolate (Capitolo: E2125000201)* SPESE PER L'ATTUAZIONE DELL'ACCORDO DI PROGRAMMA QUADRO 'AZIONI DI SISTEMA' SOTTOSCRITTO IN DATA 3 AGOSTO 2007 - ALTRI SERVIZI (DELIBERAZIONI CIPE N. 35 DEL27 MAGGIO 2005 E N. 3 DEL 22 MARZO 2006)	RS 0,00 CP 0,00 CS 0,00	PR 0,00 PC 0,00 TP 0,00	R 0,00 I 0,00 FPV 0,00	ECP 0,00	EP 0,00 EC 0,00 TR 0,00
U1301040100	*Risorse Vincolate (Capitolo: E4610000100)* SPESE PER SUPPORTARE L'AUTORITA' DI GESTIONE, IL COMITATO DI COORDINAMENTO DEL PROGRAMMA, I RESPONSABILI DEGLI ASSI / SETTORI PRIORITARI NELLE REALIZZAZIONE DELLE ATTIVITA' DI PROGRAMMAZIONE OPERATIVA, COORDINAMENTO, GESTIONE, MONITORAGGIO, CONTROLLO E VALUTAZIONE DEL POR (ASSE IX- SETTORE 9.1 - OBIETTIVO OPERATIVO 9.1.1)	RS 0,00 CP 0,00 CS 0,00	PR 0,00 PC 0,00 TP 0,00	R 0,00 I 0,00 FPV 0,00	ECP 0,00	EP 0,00 EC 0,00 TR 0,00
U1301040900	*Risorse Vincolate (Capitolo: E4439000100; E4610000100)* SPESE PER SUPPORTARE L'AUTORITA' DI GESTIONE, IL COMITATO DI COORDINAMENTO DEL PROGRAMMA, I RESPONSABILI DEGLI ASSI / SETTORI PRIORITARI NELLA REALIZZAZIONE DELLE ATTIVITA' DI PROGRAMMAZIONE OPERATIVA, COORDINAMENTO, GESTIONE, MONITORAGGIO, CONTROLLO E VALUTAZIONE DEL POR (ASSE IX- SETTORE 9.1 - OBIETTIVO OPERATIVO 9.1.1) - SPESE CONCERNENTI LE CONSULENZE PER COMPETENZE E ONERI **NOTA:** *VEDI CAPITOLI DELLA SPESA 1301040100- 1301040700-1301040600-1301040800*	RS 0,00 CP 0,00 CS 0,00	PR 0,00 PC 0,00 TP 0,00	R 0,00 I 0,00 FPV 0,00	ECP 0,00	EP 0,00 EC 0,00 TR 0,00

MISSIONE, PROGRAMMA, TITOLO, CAPITOLO	DENOMINAZIONE	RESIDUI PASSIVI AL 1/1/2020 (RS)	PAGAMENTI IN C/RESIDUI (PR)	RIACCERTAMENTO RESIDUI (R)(1)		RESIDUI PASSIVI DA ESERCIZI PRECEDENTI (EP=RS-PR+R)
		PREVISIONI DEFINITIVE DI COMPETENZA (CP)	PAGAMENTI IN C/ COMPETENZA (PC)	IMPEGNI (I)(2)	ECONOMIE DI COMPETENZA (ECP=CP-I-FPV)	RESIDUI PASSIVI DA ESERCIZIO DI COMPETENZA (EC=I-PC)
		PREVISIONI DEFINITIVE DI CASSA (CS)	TOTALE PAGAMENTI (TP=PR +PC)	FONDO PLURIENNALE VINCOLATO (FPV) (3)		TOTALE RESIDUI PASSIVI DA RIPORTARE (TR=EP+EC)
U1302030501	*Risorse Vincolate (Capitolo: E2129000101; E2129000201)* SPESE PER LA REALIZZAZIONE DI INTERVENTI DI RAFFORZAMENTO DELLE ATTIVITA' DI GESTIONE, MONITORAGGIO E CONTROLLO NELL'AMBITO DEL PIANO DI AZIONE E COESIONE	RS 0,00 CP 0,00 CS 0,00	PR 0,00 PC 0,00 TP 0,00	R 0,00 I 0,00 FPV 0,00	ECP 0,00	EP 0,00 EC 0,00 TR 0,00
U1302030502	*Risorse Vincolate (Capitolo: E2129000101; E2129000201)* SPESE PER LA REALIZZAZIONE DI INTERVENTI DI RAFFORZAMENTO DELLE ATTIVITA' DI GESTIONE, MONITORAGGIO E CONTROLLO NELL'AMBITO DEL PIANO DI AZIONE COESIONE - RETRIBUZIONI IN DENARO	RS 0,00 CP 0,00 CS 0,00	PR 0,00 PC 0,00 TP 0,00	R 0,00 I 0,00 FPV 0,00	ECP 0,00	EP 0,00 EC 0,00 TR 0,00
U1302030503	*Risorse Vincolate (Capitolo: E2129000101; E2129000201)* SPESE PER LA REALIZZAZIONE DI INTERVENTI DI RAFFORZAMENTO DELLE ATTIVITA' DI GESTIONE, MONITORAGGIO E CONTROLLO NELL'AMBITO DEL PIANO DI AZIONE COESIONE - CONTRIBUTI SOCIALI EFFETTIVI A CARICO DELL'ENTE	RS 0,00 CP 0,00 CS 0,00	PR 0,00 PC 0,00 TP 0,00	R 0,00 I 0,00 FPV 0,00	ECP 0,00	EP 0,00 EC 0,00 TR 0,00
U1302030504	*Risorse Vincolate (Capitolo: E2129000101; E2129000201)* SPESE PER LA REALIZZAZIONE DI INTERVENTI DI RAFFORZAMENTO DELLE ATTIVITA' DI GESTIONE, MONITORAGGIO E CONTROLLO NELL'AMBITO DEL PIANO DI AZIONE COESIONE - IMPOSTA REGIONALE SULLE ATTIVITÀ PRODUTTIVE (IRAP)	RS 0,00 CP 0,00 CS 0,00	PR 0,00 PC 0,00 TP 0,00	R 0,00 I 0,00 FPV 0,00	ECP 0,00	EP 0,00 EC 0,00 TR 0,00
U1302030505	*Risorse Vincolate (Capitolo: E2129000101; E2129000201)* SPESE PER LA REALIZZAZIONE DI INTERVENTI DI RAFFORZAMENTO DELLE ATTIVITA' DI GESTIONE, MONITORAGGIO E CONTROLLO NELL'AMBITO DEL PIANO DI AZIONE COESIONE - SERVIZI INFORMATICI E DI TELECOMUNICAZIONI	RS 0,00 CP 0,00 CS 0,00	PR 0,00 PC 0,00 TP 0,00	R 0,00 I 0,00 FPV 0,00	ECP 0,00	EP 0,00 EC 0,00 TR 0,00
U1302030506	*Risorse Vincolate (Capitolo: E2129000101; E2129000201)* SPESE PER LA REALIZZAZIONE DI INTERVENTI DI RAFFORZAMENTO DELLE ATTIVITA' DI GESTIONE, MONITORAGGIO E CONTROLLO NELL'AMBITO DEL PIANO DI AZIONE E COESIONE - ALTRI SERVIZI	RS 0,00 CP 0,00 CS 0,00	PR 0,00 PC 0,00 TP 0,00	R 0,00 I 0,00 FPV 0,00	ECP 0,00	EP 0,00 EC 0,00 TR 0,00
U1302030507	*Risorse Vincolate (Capitolo: E2129000201)* SPESE PER LA REALIZZAZIONE DI INTERVENTI DI RAFFORZAMENTO DELLE ATTIVITA' DI GESTIONE, MONITORAGGIO E CONTROLLO NELL'AMBITO DEL PIANO DI AZIONE E COESIONE - SERVIZI AMMINISTRATIVI	RS 0,00 CP 0,00 CS 0,00	PR 0,00 PC 0,00 TP 0,00	R 0,00 I 0,00 FPV 0,00	ECP 0,00	EP 0,00 EC 0,00 TR 0,00
U9011200101	*Risorse Vincolate (Capitolo: E9201010201; E9201050101)* SPESE PER SOSTENERE LE FASI DI PROGRAMMAZIONE, ATTUAZIONE, GESTIONE, CONTROLLO, VALUTAZIONE E SORVEGLIANZA DEL PROGRAMMA OPERATIVO (ASSE 14) - RAPPRESENTANZA, ORGANIZZAZIONE EVENTI, PUBBLICITA' E SERVIZI DI TRASFERTA	RS 27.042,64 CP 84.836,17 CS 111.878,81	PR 19.468,34 PC 39.547,17 TP 59.015,51	R -85,00 I 59.982,17 FPV 0,00	ECP 24.854,00	EP 7.489,30 EC 20.435,00 TR 27.924,30
U9011200102	*Risorse Vincolate (Capitolo: E9201010201; E9201050101)* SPESE PER SOSTENERE LE FASI DI PROGRAMMAZIONE, ATTUAZIONE, GESTIONE, CONTROLLO, VALUTAZIONE E SORVEGLIANZA DEL PROGRAMMA OPERATIVO (POR 2014-2020 - ASSE 14) - RETRIBUZIONI IN DENARO	RS 41.481,41 CP 1.255.705,00 CS 1.297.186,41	PR 14.859,00 PC 1.061.213,84 TP 1.076.072,84	R -7.227,94 I 1.102.415,75 FPV 0,00	ECP 153.289,25	EP 19.394,47 EC 41.201,91 TR 60.596,38
U9011200103	*Risorse Vincolate (Capitolo: E9201010201; E9201050101)* SPESE PER SOSTENERE LE FASI DI PROGRAMMAZIONE, ATTUAZIONE, GESTIONE, CONTROLLO, VALUTAZIONE E SORVEGLIANZA DEL PROGRAMMA OPERATIVO (POR 2014-2020 - ASSE 14) - ALTRE SPESE PER IL PERSONALE	RS 0,00 CP 0,00 CS 0,00	PR 0,00 PC 0,00 TP 0,00	R 0,00 I 0,00 FPV 0,00	ECP 0,00	EP 0,00 EC 0,00 TR 0,00
U9011200104	*Risorse Vincolate (Capitolo: E9201010201; E9201050101)* SPESE PER SOSTENERE LE FASI DI PROGRAMMAZIONE, ATTUAZIONE, GESTIONE, CONTROLLO, VALUTAZIONE E SORVEGLIANZA DEL PROGRAMMA OPERATIVO (POR 2014-2020 - ASSE 14) - CONTRIBUTI SOCIALI EFFETTIVI A CARICO DELL'ENTE	RS 37.655,85 CP 302.016,31 CS 339.672,16	PR 29.928,76 PC 224.972,33 TP 254.901,09	R -3.151,62 I 264.352,11 FPV 0,00	ECP 37.664,20	EP 4.575,47 EC 39.379,78 TR 43.955,25
U9011200105	*Risorse Vincolate (Capitolo: E9201010201; E9201050101)* SPESE PER SOSTENERE LE FASI DI PROGRAMMAZIONE, ATTUAZIONE, GESTIONE, CONTROLLO, VALUTAZIONE E SORVEGLIANZA DEL PROGRAMMA OPERATIVO (POR 2014-2020 - ASSE 14) - IMPOSTA REGIONALE SULLE ATTIVITA' PRODUTTIVE (IRAP)	RS 13.737,32 CP 107.870,34 CS 121.607,66	PR 11.374,54 PC 80.049,26 TP 91.423,80	R -669,56 I 93.877,88 FPV 0,00	ECP 13.992,46	EP 1.693,22 EC 13.828,62 TR 15.521,84
U9011200106	*Risorse Vincolate (Capitolo: E9201010201; E9201050101)* SPESE PER SOSTENERE LE FASI DI PROGRAMMAZIONE, ATTUAZIONE, GESTIONE, CONTROLLO, VALUTAZIONE E SORVEGLIANZA DEL PROGRAMMA OPERATIVO (POR 2014-2020 - ASSE 14) - GIORNALI, RIVISTE E PUBBLICAZIONI	RS 0,00 CP 0,00 CS 0,00	PR 0,00 PC 0,00 TP 0,00	R 0,00 I 0,00 FPV 0,00	ECP 0,00	EP 0,00 EC 0,00 TR 0,00

MISSIONE, PROGRAMMA, TITOLO, CAPITOLO	DENOMINAZIONE	RESIDUI PASSIVI AL 1/1/2020 (RS)		PAGAMENTI IN C/RESIDUI (PR)		RIACCERTAMENTO RESIDUI (R)(1)			RESIDUI PASSIVI DA ESERCIZI PRECEDENTI (EP=RS-PR+R)	
		PREVISIONI DEFINITIVE DI COMPETENZA (CP)		PAGAMENTI IN C/ COMPETENZA (PC)		IMPEGNI (I)(2)		ECONOMIE DI COMPETENZA (ECP=CP-I-FPV)	RESIDUI PASSIVI DA ESERCIZIO DI COMPETENZA (EC=I-PC)	
		PREVISIONI DEFINITIVE DI CASSA (CS)		TOTALE PAGAMENTI (TP=PR +PC)		FONDO PLURIENNALE VINCOLATO (FPV) (3)			TOTALE RESIDUI PASSIVI DA RIPORTARE (TR=EP+EC)	
U9011200107	*Risorse Vincolate (Capitolo: E9201010201; E9201050101)* SPESE PER SOSTENERE LE FASI DI PROGRAMMAZIONE, ATTUAZIONE, GESTIONE, CONTROLLO, VALUTAZIONE E SORVEGLIANZA DEL PROGRAMMA OPERATIVO (POR 2014-2020 - ASSE 14) - ALTRI BENI DI CONSUMO	RS CP CS	0,00 0,00 0,00	PR PC TP	0,00 0,00 0,00	R I FPV	0,00 0,00 0,00	ECP 0,00	EP EC TR	0,00 0,00 0,00
U9011200108	*Risorse Vincolate (Capitolo: E9201010201; E9201050101)* SPESE PER SOSTENERE LE FASI DI PROGRAMMAZIONE, ATTUAZIONE, GESTIONE, CONTROLLO, VALUTAZIONE E SORVEGLIANZA DEL PROGRAMMA OPERATIVO (POR 2014-2020 - ASSE 14) - CONSULENZE	RS CP CS	653.652,06 2.611.190,40 3.264.842,46	PR PC TP	652.006,96 1.235.016,46 1.887.023,42	R I FPV	-1.401,49 1.781.007,45 0,00	ECP 830.182,95	EP EC TR	243,61 545.990,99 546.234,60
U9011200109	*Risorse Vincolate (Capitolo: E9201010201; E9201050101)* SPESE PER SOSTENERE LE FASI DI PROGRAMMAZIONE, ATTUAZIONE, GESTIONE, CONTROLLO, VALUTAZIONE E SORVEGLIANZA DEL PROGRAMMA OPERATIVO (POR 2014-2020 - ASSE 14) - LAVORO FLESSIBILE, QUOTA LSU E ACQUISTO DI SERVIZI DA AGENZIE DI LAVORO INTERINALE	RS CP CS	0,00 0,00 0,00	PR PC TP	0,00 0,00 0,00	R I FPV	0,00 0,00 0,00	ECP 0,00	EP EC TR	0,00 0,00 0,00
U9011200110	*Risorse Vincolate (Capitolo: E9201010201; E9201050101)* SPESE PER SOSTENERE LE FASI DI PROGRAMMAZIONE, ATTUAZIONE, GESTIONE, CONTROLLO, VALUTAZIONE E SORVEGLIANZA DEL PROGRAMMA OPERATIVO (POR 2014-2020 - ASSE 14) - SERVIZI AMMINISTRATIVI	RS CP CS	0,00 3.669,76 3.669,76	PR PC TP	0,00 3.099,04 3.099,04	R I FPV	3.669,76 0,00	ECP 0,00	EP EC TR	0,00 570,72 570,72
U9011200111	*Risorse Vincolate (Capitolo: E9201010201; E9201050101)* SPESE PER SOSTENERE LE FASI DI PROGRAMMAZIONE, ATTUAZIONE, GESTIONE, CONTROLLO, VALUTAZIONE E SORVEGLIANZA DEL PROGRAMMA OPERATIVO (POR 2014-2020 - ASSE 14) - ALTRI SERVIZI	RS CP CS	2.586.407,52 9.686.931,52 12.273.339,04	PR PC TP	2.583.407,52 2.556.903,77 5.140.311,29	R I FPV	0,00 5.375.789,59 705.137,05	ECP 3.606.004,88	EP EC TR	3.000,00 2.818.885,82 2.821.885,82
U9011200114	*Risorse Vincolate (Capitolo: E9201010201; E9201050101)* SPESE PER SOSTENERE LE FASI DI PROGRAMMAZIONE, ATTUAZIONE, GESTIONE, CONTROLLO, VALUTAZIONE E SORVEGLIANZA DEL PROGRAMMA OPERATIVO (POR 2014-2020 - ASSE 14) - TRASFERIMENTI CORRENTI AD AMMINISTRAZIONI CENTRALI	RS CP CS	0,00 400.000,00 400.000,00	PR PC TP	0,00 0,00 0,00	R I FPV	0,00 0,00 0,00	ECP 400.000,00	EP EC TR	0,00 0,00 0,00
U9011200115	*Risorse Vincolate (Capitolo: E9201010201; E9201050101)* SPESE PER SOSTENERE LE FASI DI PROGRAMMAZIONE, ATTUAZIONE, GESTIONE, CONTROLLO, VALUTAZIONE E SORVEGLIANZA DEL PROGRAMMA OPERATIVO (POR 2014-2020 - ASSE 14) - TRASFERIMENTI CORRENTI AD AMMINISTRAZIONI LOCALI	RS CP CS	0,00 0,00 0,00	PR PC TP	0,00 0,00 0,00	R I FPV	0,00 0,00 0,00	ECP 0,00	EP EC TR	0,00 0,00 0,00
U9011200201	*Risorse Vincolate (Capitolo: E2129000101; E2129000201)* SPESE PER LA REALIZZAZIONE DI INTERVENTI DI RAFFORZAMENTO DELLE ATTIVITA' DI GESTIONE, MONITORAGGIO E CONTROLLO NELL'AMBITO DEL PIANO DI AZIONE COESIONE E PER LA CHIUSURA DEL POR FESR 2007-2013 - RETRIBUZIONI IN DENARO (DELIBERAZIONE DELLA GIUNTA REGIONALE N. 40 del 24.02.2016)	RS CP CS	0,00 0,00 0,00	PR PC TP	0,00 0,00 0,00	R I FPV	0,00 0,00 0,00	ECP 0,00	EP EC TR	0,00 0,00 0,00
U9011200301	*Risorse Vincolate (Capitolo: E2129000101; E2129000201)* SPESE PER LA REALIZZAZIONE DI INTERVENTI DI RAFFORZAMENTO DELLE ATTIVITA' DELL'AUTORITA' DI CERTIFICAZIONE E DELL'AUTORITA' DI AUDIT PER LA CHIUSURA DEL POR FESR 2007-2013 - RETRIBUZIONI IN DENARO (DELIBERAZIONE DELLA GIUNTA REGIONALE N. 40 del 24.02.2016)	RS CP CS	0,00 0,00 0,00	PR PC TP	0,00 0,00 0,00	R I FPV	0,00 0,00 0,00	ECP 0,00	EP EC TR	0,00 0,00 0,00
U9011200401	*Risorse Vincolate (Capitolo: E2129000101; E2129000201)* SPESE PER LA REALIZZAZIONE DI INTERVENTI DI RAFFORZAMENTO DELLE ATTIVITA' DI GESTIONE, MONITORAGGIO E CONTROLLO NELL'AMBITO DEL PIANO DI AZIONE COESIONE E PER LA CHIUSURA DEL POR FESR 2007-2013 - CONTRIBUTI SOCIALI EFFETTIVI A CARICO DELL'ENTE (DELIBERAZIONE DELLA GIUNTA REGIONALE N. 40 del 24.02.2016)	RS CP CS	0,00 0,00 0,00	PR PC TP	0,00 0,00 0,00	R I FPV	0,00 0,00 0,00	ECP 0,00	EP EC TR	0,00 0,00 0,00
U9011200501	*Risorse Vincolate (Capitolo: E2129000101; E2129000201)* SPESE PER LA REALIZZAZIONE DI INTERVENTI DI RAFFORZAMENTO DELLE ATTIVITA' DELL'AUTORITA' DI CERTIFICAZIONE E DELL'AUTORITA' DI AUDIT PER LA CHIUSURA DEL POR FESR 2007-2013 - CONTRIBUTI SOCIALI EFFETTIVI A CARICO DELL'ENTE (DELIBERAZIONE DELLA GIUNTA REGIONALE N. 40 del 24.02.2016)	RS CP CS	0,00 0,00 0,00	PR PC TP	0,00 0,00 0,00	R I FPV	0,00 0,00 0,00	ECP 0,00	EP EC TR	0,00 0,00 0,00

MISSIONE, PROGRAMMA, TITOLO, CAPITOLO	DENOMINAZIONE	RESIDUI PASSIVI AL 1/1/2020 (RS) PREVISIONI DEFINITIVE DI COMPETENZA (CP) PREVISIONI DEFINITIVE DI CASSA (CS)	PAGAMENTI IN C/RESIDUI (PR) PAGAMENTI IN C/ COMPETENZA (PC) TOTALE PAGAMENTI (TP=PR +PC)	RIACCERTAMENTO RESIDUI (R)(1) IMPEGNI (I)(2) FONDO PLURIENNALE VINCOLATO (FPV) (3)	ECONOMIE DI COMPETENZA (ECP=CP-I-FPV)	RESIDUI PASSIVI DA ESERCIZI PRECEDENTI (EP=RS-PR+R) RESIDUI PASSIVI DA ESERCIZIO DI COMPETENZA (EC=I-PC) TOTALE RESIDUI PASSIVI DA RIPORTARE (TR=EP+EC)
U9011200601	*Risorse Vincolate (Capitolo: E2129000101; E2129000201)* SPESE PER LA REALIZZAZIONE DI INTERVENTI DI RAFFORZAMENTO DELLE ATTIVITA' DI GESTIONE, MONITORAGGIO E CONTROLLO NELL'AMBITO DEL PIANO DI AZIONE COESIONE E PER LA CHIUSURA DEL POR FESR 2007-2013 - ALTRE SPESE PER IL PERSONALE (DELIBERAZIONE DELLA GIUNTA REGIONALE N. 40 del 24.02.2016)	RS CP 0,00 CS 0,00	PR PC 0,00 TP 0,00	R I 0,00 FPV 0,00	ECP 0,00	EP EC 0,00 TR 0,00
U9011200701	*Risorse Vincolate (Capitolo: E2129000101; E2129000201)* SPESE PER LA REALIZZAZIONE DI INTERVENTI DI RAFFORZAMENTO DELLE ATTIVITA' DI GESTIONE, MONITORAGGIO E CONTROLLO NELL'AMBITO DEL PIANO DI AZIONE COESIONE E PER LA CHIUSURA DEL POR FESR 2007-2013 - IMPOSTA REGIONALE SULLE ATTIVITÀ PRODUTTIVE (IRAP) (DELIBERAZIONE DELLA GIUNTA REGIONALE N. 40 del 24.02.2016)	RS CP 0,00 CS 0,00	PR PC 0,00 TP 0,00	R I 0,00 FPV 0,00	ECP 0,00	EP EC 0,00 TR 0,00
U9011200801	*Risorse Vincolate (Capitolo: E2129000101; E2129000201)* SPESE PER LA REALIZZAZIONE DI INTERVENTI DI RAFFORZAMENTO DELLE ATTIVITA' DELL'AUTORITA' DI CERTIFICAZIONE E DELL'AUTORITA' DI AUDIT PER LA CHIUSURA DEL POR FESR 2007-2013 - IMPOSTA REGIONALE SULLE ATTIVITÀ PRODUTTIVE (IRAP) (DELIBERAZIONE DELLA GIUNTA REGIONALE N. 40 del 24.02.2016)	RS CP 0,00 CS 0,00	PR PC 0,00 TP 0,00	R I 0,00 FPV 0,00	ECP 0,00	EP EC 0,00 TR 0,00
U9011200901	*Risorse Vincolate (Capitolo: E2129000101; E2129000201)* SPESE PER LA REALIZZAZIONE DI INTERVENTI DI RAFFORZAMENTO DELLE ATTIVITA' DI GESTIONE, MONITORAGGIO E CONTROLLO NELL'AMBITO DEL PIANO DI AZIONE COESIONE E PER LA CHIUSURA DEL POR FESR 2007-2013 - CONSULENZE (DELIBERAZIONE DELLA GIUNTA REGIONALE N. 40 del 24.02.2016)	RS CP 0,00 CS 0,00	PR PC 0,00 TP 0,00	R I 0,00 FPV 0,00	ECP 0,00	EP EC 0,00 TR 0,00
U9011201001	*Risorse Vincolate (Capitolo: E2129000101; E2129000201)* SPESE PER LA REALIZZAZIONE DI INTERVENTI DI RAFFORZAMENTO DELLE ATTIVITA' DI GESTIONE, MONITORAGGIO E CONTROLLO NELL'AMBITO DEL PIANO DI AZIONE COESIONE E PER LA CHIUSURA DEL POR FESR 2007-2013 - ALTRI SERVIZI (DELIBERAZIONE DELLA GIUNTA REGIONALE N. 40 del 24.02.2016)	RS CP 0,00 CS 0,00	PR PC 0,00 TP 0,00	R I 0,00 FPV 0,00	ECP 0,00	EP EC 0,00 TR 0,00
U9011201002	*Risorse Vincolate (Capitolo: E2129000101; E2129000201)* SPESE PER LA REALIZZAZIONE DI INTERVENTI DI RAFFORZAMENTO DELLE ATTIVITA' DI GESTIONE, MONITORAGGIO E CONTROLLO NELL'AMBITO DEL PIANO DI AZIONE COESIONE E PER LA CHIUSURA DEL POR FESR 2007-2013 - SERVIZI INFORMATICI (DELIBERAZIONE DELLA GIUNTA REGIONALE N. 40 del 24.02.2016)	RS CP 0,00 CS 0,00	PR PC 0,00 TP 0,00	R I 0,00 FPV 0,00	ECP 0,00	EP EC 0,00 TR 0,00
U9011201003	*Risorse Vincolate (Capitolo: E2129000101; E2129000201)* SPESE PER LA REALIZZAZIONE DI INTERVENTI DI RAFFORZAMENTO DELLE ATTIVITA' DI GESTIONE, MONITORAGGIO E CONTROLLO NELL'AMBITO DEL PIANO DI AZIONE COESIONE E PER LA CHIUSURA DEL POR FESR 2007-2013 - CONSULENZE (DELIBERAZIONE DELLA GIUNTA REGIONALE N. 40 del 24.02.2016)	RS CP 0,00 CS 0,00	PR PC 0,00 TP 0,00	R I 0,00 FPV 0,00	ECP 0,00	EP EC 0,00 TR 0,00
U9011201101	*Risorse Vincolate (Capitolo: E1104000201; E2130000101; E2312000101)* SPESE PER LA REALIZZAZIONE DI INTERVENTI DIRETTI AD AUMENTARE LA TRASPARENZA, L'INTEROPERABILITA' E L'ACCESSO AI DATI PUBBLICI, NONCHE' DI INTERVENTI PER IL MIGLIORAMENTO DELLE PRESTAZIONI DELLA PUBBLICA AMMINISTRAZIONE (POR 2014-2020 - ASSE 13) - RETRIBUZIONI IN DENARO	RS CP 212.916,00 CS 212.916,00	PR PC 0,00 TP 0,00	R I 86.250,00 FPV 9.499,95	ECP 117.166,05	EP EC 86.250,00 TR 86.250,00
U9011201102	*Risorse Vincolate (Capitolo: E1104000201; E2130000101; E2312000101)* SPESE PER LA REALIZZAZIONE DI INTERVENTI DIRETTI AD AUMENTARE LA TRASPARENZA, L'INTEROPERABILITA' E L'ACCESSO AI DATI PUBBLICI, NONCHE' DI INTERVENTI PER IL MIGLIORAMENTO DELLE PRESTAZIONI DELLA PUBBLICA AMMINISTRAZIONE (POR 2014-2020 - ASSE 13) - ALTRE SPESE PER IL PERSONALE	RS CP 0,00 CS 0,00	PR PC 0,00 TP 0,00	R I 0,00 FPV 0,00	ECP 0,00	EP EC 0,00 TR 0,00
U9011201103	*Risorse Vincolate (Capitolo: E1104000201; E2130000101; E2312000101)* SPESE PER LA REALIZZAZIONE DI INTERVENTI DIRETTI AD AUMENTARE LA TRASPARENZA, L'INTEROPERABILITA' E L'ACCESSO AI DATI PUBBLICI, NONCHE' DI INTERVENTI PER IL MIGLIORAMENTO DELLE PRESTAZIONI DELLA PUBBLICA AMMINISTRAZIONE (POR 2014-2020 - ASSE 13) - CONTRIBUTI SOCIALI EFFETTIVI A CARICO DELL'ENTE	RS CP 49.906,62 CS 49.906,62	PR PC 0,00 TP 0,00	R I 20.125,01 FPV 2.233,62	ECP 27.547,99	EP EC 20.125,01 TR 20.125,01

MISSIONE, PROGRAMMA, TITOLO, CAPITOLO	DENOMINAZIONE	RESIDUI PASSIVI AL 1/1/2020 (RS)	PAGAMENTI IN C/RESIDUI (PR)	RIACCERTAMENTO RESIDUI (R)(1)		RESIDUI PASSIVI DA ESERCIZI PRECEDENTI (EP=RS-PR+R)
		PREVISIONI DEFINITIVE DI COMPETENZA (CP)	PAGAMENTI IN C/ COMPETENZA (PC)	IMPEGNI (I)(2)	ECONOMIE DI COMPETENZA (ECP=CP-I-FPV)	RESIDUI PASSIVI DA ESERCIZIO DI COMPETENZA (EC=I-PC)
		PREVISIONI DEFINITIVE DI CASSA (CS)	TOTALE PAGAMENTI (TP=PR +PC)	FONDO PLURIENNALE VINCOLATO (FPV) (3)		TOTALE RESIDUI PASSIVI DA RIPORTARE (TR=EP+EC)
U9011201104	*Risorse Vincolate (Capitolo: E1104000201; E2130000101; E2312000101)* SPESE PER LA REALIZZAZIONE DI INTERVENTI DIRETTI AD AUMENTARE LA TRASPARENZA, L'INTEROPERABILITA' E L'ACCESSO AI DATI PUBBLICI, NONCHE' DI INTERVENTI PER IL MIGLIORAMENTO DELLE PRESTAZIONI DELLA PUBBLICA AMMINISTRAZIONE (POR 2014-2020 - ASSE 13) - IMPOSTA REGIONALE SULLE ATTIVITA' PRODUTTIVE (IRAP)	RS 0,00 CP 20.685,42 CS 20.685,42	PR 0,00 PC 0,00 TP 0,00	R 0,00 I 8.625,01 FPV 904,53	ECP 11.155,88	EP 0,00 EC 8.625,01 TR 8.625,01
U9011201105	*Risorse Vincolate (Capitolo: E1104000201; E2130000101; E2312000101)* SPESE PER LA REALIZZAZIONE DI INTERVENTI DIRETTI AD AUMENTARE LA TRASPARENZA, L'INTEROPERABILITA' E L'ACCESSO AI DATI PUBBLICI, NONCHE' DI INTERVENTI PER IL MIGLIORAMENTO DELLE PRESTAZIONI DELLA PUBBLICA AMMINISTRAZIONE (POR 2014-2020 - ASSE 13) - GIORNALI, RIVISTE E PUBBLICAZIONI	RS 0,00 CP 0,00 CS 0,00	PR 0,00 PC 0,00 TP 0,00	R 0,00 I 0,00 FPV 0,00	ECP 0,00	EP 0,00 EC 0,00 TR 0,00
U9011201106	*Risorse Vincolate (Capitolo: E1104000201; E2130000101; E2312000101)* SPESE PER LA REALIZZAZIONE DI INTERVENTI DIRETTI AD AUMENTARE LA TRASPARENZA, L'INTEROPERABILITA' E L'ACCESSO AI DATI PUBBLICI, NONCHE' DI INTERVENTI PER IL MIGLIORAMENTO DELLE PRESTAZIONI DELLA PUBBLICA AMMINISTRAZIONE (POR 2014-2020 - ASSE 13) - ALTRI BENI DI CONSUMO	RS 0,00 CP 0,00 CS 0,00	PR 0,00 PC 0,00 TP 0,00	R 0,00 I 0,00 FPV 0,00	ECP 0,00	EP 0,00 EC 0,00 TR 0,00
U9011201107	*Risorse Vincolate (Capitolo: E1104000201; E2130000101; E2312000101)* SPESE PER LA REALIZZAZIONE DI INTERVENTI DIRETTI AD AUMENTARE LA TRASPARENZA, L'INTEROPERABILITA' E L'ACCESSO AI DATI PUBBLICI, NONCHE' DI INTERVENTI PER IL MIGLIORAMENTO DELLE PRESTAZIONI DELLA PUBBLICA AMMINISTRAZIONE (POR 2014-2020 - ASSE 13) - RAPPRESENTANZA, ORGANIZZAZIONE EVENTI, PUBBLICITA' E SERVIZI DI TRASFERTA	RS 0,00 CP 0,00 CS 0,00	PR 0,00 PC 0,00 TP 0,00	R 0,00 I 0,00 FPV 0,00	ECP 0,00	EP 0,00 EC 0,00 TR 0,00
U9011201108	*Risorse Vincolate (Capitolo: E1104000201; E2130000101; E2312000101)* SPESE PER LA REALIZZAZIONE DI INTERVENTI DIRETTI AD AUMENTARE LA TRASPARENZA, L'INTEROPERABILITA' E L'ACCESSO AI DATI PUBBLICI, NONCHE' DI INTERVENTI PER IL MIGLIORAMENTO DELLE PRESTAZIONI DELLA PUBBLICA AMMINISTRAZIONE (POR 2014-2020 - ASSE 13) - CONSULENZE	RS 0,00 CP 0,00 CS 0,00	PR 0,00 PC 0,00 TP 0,00	R 0,00 I 0,00 FPV 0,00	ECP 0,00	EP 0,00 EC 0,00 TR 0,00
U9011201109	*Risorse Vincolate (Capitolo: E1104000201; E2130000101; E2312000101)* SPESE PER LA REALIZZAZIONE DI INTERVENTI DIRETTI AD AUMENTARE LA TRASPARENZA, L'INTEROPERABILITA' E L'ACCESSO AI DATI PUBBLICI, NONCHE' DI INTERVENTI PER IL MIGLIORAMENTO DELLE PRESTAZIONI DELLA PUBBLICA AMMINISTRAZIONE (POR 2014-2020 - ASSE 13) - LAVORO FLESSIBILE, QUOTA LSU E ACQUISTO DI SERVIZI DA AGENZIE DI LAVORO INTERINALE	RS 0,00 CP 0,00 CS 0,00	PR 0,00 PC 0,00 TP 0,00	R 0,00 I 0,00 FPV 0,00	ECP 0,00	EP 0,00 EC 0,00 TR 0,00
U9011201110	*Risorse Vincolate (Capitolo: E1104000201; E2130000101; E2312000101)* SPESE PER LA REALIZZAZIONE DI INTERVENTI DIRETTI AD AUMENTARE LA TRASPARENZA, L'INTEROPERABILITA' E L'ACCESSO AI DATI PUBBLICI, NONCHE' DI INTERVENTI PER IL MIGLIORAMENTO DELLE PRESTAZIONI DELLA PUBBLICA AMMINISTRAZIONE (POR 2014-2020 - ASSE 13) - SERVIZI AMMINISTRATIVI	RS 0,00 CP 0,00 CS 0,00	PR 0,00 PC 0,00 TP 0,00	R 0,00 I 0,00 FPV 0,00	ECP 0,00	EP 0,00 EC 0,00 TR 0,00
U9011201111	*Risorse Vincolate (Capitolo: E1104000201; E2130000101; E2312000101)* SPESE PER LA REALIZZAZIONE DI INTERVENTI DIRETTI AD AUMENTARE LA TRASPARENZA, L'INTEROPERABILITA' E L'ACCESSO AI DATI PUBBLICI, NONCHE' DI INTERVENTI PER IL MIGLIORAMENTO DELLE PRESTAZIONI DELLA PUBBLICA AMMINISTRAZIONE (POR 2014-2020 - ASSE 13) - ALTRI SERVIZI	RS 37.500,00 CP 2.487.057,34 CS 2.524.557,34	PR 37.390,97 PC 369.000,00 TP 406.390,97	R -109,03 I 594.175,82 FPV 140.372,91	ECP 1.752.508,61	EP 0,00 EC 225.175,82 TR 225.175,82
U9011201201	*Risorse Vincolate (Capitolo: E2129000101; E2129000201)* SPESE PER GARANTIRE L'OPERATIVITA' DEL NUCLEO REGIONALE DI VALUTAZIONE E VERIFICA DEGLI INVESTIMENTI PUBBLICI - RETRIBUZIONI IN DENARO (DELIBERAZIONE DELLA GIUNTA REGIONALE N. 40 del 24.02.2016)	RS 0,00 CP 0,00 CS 0,00	PR 0,00 PC 0,00 TP 0,00	R 0,00 I 0,00 FPV 0,00	ECP 0,00	EP 0,00 EC 0,00 TR 0,00
U9011201202	*Risorse Vincolate (Capitolo: E2129000101; E2129000201)* SPESE PER GARANTIRE L'OPERATIVITA' DEL NUCLEO REGIONALE DI VALUTAZIONE E VERIFICA DEGLI INVESTIMENTI PUBBLICI - CONTRIBUTI SOCIALI EFFETTIVI A CARICO DELL'ENTE (DELIBERAZIONE DELLA GIUNTA REGIONALE N. 40 del 24.02.2016)	RS 1.246,46 CP 3.355,67 CS 4.602,13	PR 693,29 PC 3.355,67 TP 4.048,96	R -553,17 I 3.355,67 FPV 0,00	ECP 0,00	EP 0,00 EC 0,00 TR 0,00

MISSIONE, PROGRAMMA, TITOLO, CAPITOLO	DENOMINAZIONE	RESIDUI PASSIVI AL 1/1/2020 (RS) / PREVISIONI DEFINITIVE DI COMPETENZA (CP) / PREVISIONI DEFINITIVE DI CASSA (CS)		PAGAMENTI IN C/RESIDUI (PR) / PAGAMENTI IN C/ COMPETENZA (PC) / TOTALE PAGAMENTI (TP=PR +PC)		RIACCERTAMENTO RESIDUI (R)(1) / IMPEGNI (I)(2) / FONDO PLURIENNALE VINCOLATO (FPV) (3)		ECONOMIE DI COMPETENZA (ECP=CP-I-FPV)		RESIDUI PASSIVI DA ESERCIZI PRECEDENTI (EP=RS-PR+R) / RESIDUI PASSIVI DA ESERCIZIO DI COMPETENZA (EC=I-PC) / TOTALE RESIDUI PASSIVI DA RIPORTARE (TR=EP+EC)	
U9011201203	*Risorse Vincolate (Capitolo: E2129000101; E2129000101; E2129000201)* SPESE PER GARANTIRE L'OPERATIVITA' DEL NUCLEO REGIONALE DI VALUTAZIONE E VERIFICA DEGLI INVESTIMENTI PUBBLICI - IMPOSTA REGIONALE SULLE ATTIVITÀ PRODUTTIVE (IRAP) (DELIBERAZIONE DELLA GIUNTA REGIONALE N. 40 del 24.02.2016)	RS CP CS	1.355,79 3.182,50 4.538,29	PR PC TP	0,00 2.023,94 2.023,94	R I FPV	-1.355,79 3.182,50 0,00	ECP	0,00	EP EC TR	0,00 1.158,56 1.158,56
U9011201204	*Risorse Vincolate (Capitolo: E2129000101; E2129000201)* SPESE PER GARANTIRE L'OPERATIVITA' DEL NUCLEO REGIONALE DI VALUTAZIONE E VERIFICA DEGLI INVESTIMENTI PUBBLICI - LAVORO FLESSIBILE (DELIBERAZIONE DELLA GIUNTA REGIONALE N. 40 del 24.02.2016)	RS CP CS	5.349,78 32.002,98 37.352,76	PR PC TP	3.038,16 22.026,66 25.064,82	R I FPV	-2.311,62 32.002,98 0,00	ECP	0,00	EP EC TR	0,00 9.976,32 9.976,32
U9011201301	*Risorse Vincolate (Capitolo: E9201011001)* SPESE PER IL RAFFORZAMENTO DELL'AUTORITA' DI AUDIT DELLA REGIONE CALABRIA - RETRIBUZIONI IN DENARO (PROGRAMMA COMPLEMENTARE DI AZIONE E COESIONE PER LA GOVERNANCE DEI SISTEMI DI GESTIONE E CONTROLLO 2014/2020).	RS CP CS	0,00 0,00 0,00	PR PC TP	0,00 0,00 0,00	R I FPV	0,00 0,00 0,00	ECP	0,00	EP EC TR	0,00 0,00 0,00
U9011201302	*Risorse Vincolate (Capitolo: E9201011001)* SPESE PER IL RAFFORZAMENTO DELL'AUTORITA' DI AUDIT DELLA REGIONE CALABRIA - CONTRIBUTI SOCIALI EFFETTIVI A CARICO DELL'ENTE (PROGRAMMA COMPLEMENTARE DI AZIONE E COESIONE PER LA GOVERNANCE DEI SISTEMI DI GESTIONE E CONTROLLO 2014/2020).	RS CP CS	0,00 0,00 0,00	PR PC TP	0,00 0,00 0,00	R I FPV	0,00 0,00 0,00	ECP	0,00	EP EC TR	0,00 0,00 0,00
U9011201303	*Risorse Vincolate (Capitolo: E9201011001)* SPESE PER IL RAFFORZAMENTO DELL'AUTORITA' DI AUDIT DELLA REGIONE CALABRIA - IMPOSTA REGIONALE SULLE ATTIVITA' PRODUTTIVE (IRAP) - (PROGRAMMA COMPLEMENTARE DI AZIONE E COESIONE PER LA GOVERNANCE DEI SISTEMI DI GESTIONE E CONTROLLO 2014/2020).	RS CP CS	0,00 0,00 0,00	PR PC TP	0,00 0,00 0,00	R I FPV	0,00 0,00 0,00	ECP	0,00	EP EC TR	0,00 0,00 0,00
U9011201304	*Risorse Vincolate (Capitolo: E9201011001)* SPESE PER IL RAFFORZAMENTO DELL'AUTORITA' DI AUDIT DELLA REGIONE CALABRIA -RAPPRESENTANZA, ORGANIZZAZIONE EVENTI, PUBBLICITA' E SERVIZI PER TRASFERTA - (PROGRAMMA COMPLEMENTARE DI AZIONE E COESIONE PER LA GOVERNANCE DEI SISTEMI DI GESTIONE E CONTROLLO 2014/2020).	RS CP CS	359,00 10.000,00 10.359,00	PR PC TP	251,00 0,00 251,00	R I FPV	-108,00 906,00 0,00	ECP	9.094,00	EP EC TR	0,00 906,00 906,00
U9011201305	*Risorse Vincolate (Capitolo: E9201011001)* SPESE PER IL RAFFORZAMENTO DELL'AUTORITA' DI AUDIT DELLA REGIONE CALABRIA -ACQUISTO DI SERVIZI PER FORMAZIONE E ADDESTRAMENTO DEL PERSONALE DELL'ENTE - (PROGRAMMA COMPLEMENTARE DI AZIONE E COESIONE PER LA GOVERNANCE DEI SISTEMI DI GESTIONE E CONTROLLO 2014/2020).	RS CP CS	0,00 0,00 0,00	PR PC TP	0,00 0,00 0,00	R I FPV	0,00 0,00 0,00	ECP	0,00	EP EC TR	0,00 0,00 0,00
U9011201307	*Risorse Vincolate (Capitolo: E9201011001)* SPESE PER IL RAFFORZAMENTO DELL'AUTORITA' DI AUDIT DELLA REGIONE CALABRIA -ALTRI SERVIZI - (PROGRAMMA COMPLEMENTARE DI AZIONE E COESIONE PER LA GOVERNANCE DEI SISTEMI DI GESTIONE E CONTROLLO 2014/2020).	RS CP CS	0,00 0,00 0,00	PR PC TP	0,00 0,00 0,00	R I FPV	0,00 0,00 0,00	ECP	0,00	EP EC TR	0,00 0,00 0,00
U9011201401	*Risorse Autonome* SPESE PER STIPENDI, ALTRI ASSEGNI FISSI E CONTRIBUTI DIVERSI A CARICO DELL'ENTE, INERENTI AL PERSONALE ADDETTO ALLE SEGRETERIE PARTICOLARI DEL PRESIDENTE, DEGLI ASSESSORI DELLA GIUNTA REGIONALE E DEL PRESIDENTE DELLA COMMISSIONE DEL PIANO, NONCHE' PER L'INDENNITA' FORFETTIZZATA DEL PERSONALE CHE PRESTA SERVIZIO NELLE STRUTTURE AUSILIARIE DEI DIPARTIMENTI (ARTT. 5 E 8 DELLA LEGGE REGIONALE 13.5.1996, N. 7; ART. 3 DELLA LEGGE REGIONALE 26.5.1997, N. 8. ART. 1, COMMA 5, DELLA LEGGE REGIONALE 28.8.2000, N. 14; LEGGE REGIONALE 29.10.2001, N.24)(SPESE OBBLIGATORIE). - U.01.12	RS CP CS	0,00 35.934,60 35.934,60	PR PC TP	0,00 25.434,44 25.434,44	R I FPV	0,00 25.434,44 0,00	ECP	10.500,16	EP EC TR	0,00 0,00 0,00

MISSIONE, PROGRAMMA, TITOLO, CAPITOLO	DENOMINAZIONE	RESIDUI PASSIVI AL 1/1/2020 (RS)	PAGAMENTI IN C/RESIDUI (PR)	RIACCERTAMENTO RESIDUI (R)(1)		RESIDUI PASSIVI DA ESERCIZI PRECEDENTI (EP=RS-PR+R)
		PREVISIONI DEFINITIVE DI COMPETENZA (CP)	PAGAMENTI IN C/ COMPETENZA (PC)	IMPEGNI (I)(2)	ECONOMIE DI COMPETENZA (ECP=CP-I-FPV)	RESIDUI PASSIVI DA ESERCIZIO DI COMPETENZA (EC=I-PC)
		PREVISIONI DEFINITIVE DI CASSA (CS)	TOTALE PAGAMENTI (TP=PR +PC)	FONDO PLURIENNALE VINCOLATO (FPV) (3)		TOTALE RESIDUI PASSIVI DA RIPORTARE (TR=EP+EC)
U9011201402	*Risorse Autonome* SPESE PER STIPENDI, ALTRI ASSEGNI FISSI E CONTRIBUTI DIVERSI A CARICO DELL'ENTE, INERENTI AL PERSONALE ADDETTO ALLE SEGRETERIE PARTICOLARI DEL PRESIDENTE, DEGLI ASSESSORI DELLA GIUNTA REGIONALE E DEL PRESIDENTE DELLA COMMISSIONE DEL PIANO, NONCHE' PER L'INDENNITA' FORFETTIZZATA DEL PERSONALE CHE PRESTA SERVIZIO NELLE STRUTTURE AUSILIARIE DEI DIPARTIMENTI - CONTRIBUTI SOCIALI EFFETTIVI A CARICO DELL'ENTE - (ARTT. 5 E 8 DELLA LEGGE REGIONALE 13.5.1996, N. 7; ART. 3 DELLA LEGGE REGIONALE 26.5.1997, N. 8. ART. 1, COMMA 5, DELLA LEGGE REGIONALE 28.8.2000, N. 14; LEGGE REGIONALE 29.10.2001, N.24)(SPESE OBBLIGATORIE). - U.01.12	RS 22.697,28 CP 25.768,59 CS 48.465,87	PR 15.657,19 PC 4.859,04 TP 20.516,23	R 0,00 I 25.768,59 FPV 0,00	ECP 0,00	EP 7.040,09 EC 20.909,55 TR 27.949,64
U9011201403	*Risorse Autonome* SPESE PER INDENNITA' DI TRASFERTA E RIMBORSO SPESE PER MISSIONI DEL PERSONALE ADDETTO ALLE SEGRETERIE PARTICOLARI DEL PRESIDENTE E DEGLI ASSESSORI DELLA GIUNTA REGIONALE (ART.8 DELLA LEGGE REGIONALE 13.5.96, N.7).(SPESE OBBLIGATORIE) - U.01.12	RS 0,00 CP 0,00 CS 0,00	PR 0,00 PC 0,00 TP 0,00	R 0,00 I 0,00 FPV 0,00	ECP 0,00	EP 0,00 EC 0,00 TR 0,00
U9011201501	*Risorse Autonome* SPESE PER LE COMPETENZE FISSE DEL PERSONALE REGIONALE DI RUOLO, IVI COMPRESE QUELLE PER IL PAGAMENTO DELLA RETRIBUZIONE DI POSIZIONE E DEI CONTRIBUTI PREVIDENZIALI POSTI A CARICO DELLA REGIONE (SPESE OBBLIGATORIE). - U.01.12	RS 0,00 CP 2.808.771,12 CS 2.808.771,12	PR 0,00 PC 2.572.706,97 TP 2.572.706,97	R 0,00 I 2.572.706,97 FPV 0,00	ECP 236.064,15	EP 0,00 EC 0,00 TR 0,00
U9011201502	*Risorse Autonome* SPESE PER LE COMPETENZE FISSE DEL PERSONALE REGIONALE DI RUOLO, IVI COMPRESE QUELLE PER IL PAGAMENTO DELLA RETRIBUZIONE DI POSIZIONE E DEI CONTRIBUTI PREVIDENZIALI POSTI A CARICO DELLA REGIONE -CONTRIBUTI SOCIALI EFFETTIVI A CARICO DELL'ENTE - (SPESE OBBLIGATORIE). - U.01.12	RS 643.360,58 CP 651.640,27 CS 1.295.000,85	PR 117.252,27 PC 638.817,76 TP 756.070,03	R 0,00 I 651.640,27 FPV 0,00	ECP 0,00	EP 526.108,31 EC 12.822,51 TR 538.930,82
U9011201503	*Risorse Autonome* INDENNITA' DI TRASFERTA E RIMBORSO SPESE PER MISSIONI E TRASFERIMENTI DEL PERSONALE ADDETTO AI SERVIZI DELLA REGIONE. - U.01.12	RS 0,00 CP 0,00 CS 0,00	PR 0,00 PC 0,00 TP 0,00	R 0,00 I 0,00 FPV 0,00	ECP 0,00	EP 0,00 EC 0,00 TR 0,00
U9011201504	*Risorse Autonome* SPESE PER IL PAGAMENTO DELL'IRAP A VALERE SULLE SPESE PER IL PERSONALE REGIONALE (SPESE OBBLIGATORIE) - U.01.12	RS 127.527,45 CP 197.354,92 CS 324.882,37	PR 35.169,86 PC 197.334,92 TP 232.504,78	R 0,00 I 197.354,92 FPV 0,00	ECP 0,00	EP 92.357,59 EC 20,00 TR 92.377,59
U9011201601	*Risorse Autonome* FONDO PER IL MIGLIORAMENTO DELL'EFFICIENZA DEI SERVIZI (ART.5 DELLA LEGGE REGIONALE 5.5.90, N.30). - U.01.12	RS 217.938,17 CP 0,00 CS 217.938,17	PR 0,00 PC 0,00 TP 0,00	R 0,00 I 0,00 FPV 0,00	ECP 0,00	EP 217.938,17 EC 0,00 TR 217.938,17
U9011201602	*Risorse Autonome* FONDO PER IL MIGLIORAMENTO DELL'EFFICIENZA DEI SERVIZI - CONTRIBUTI SOCIALI EFFETTIVI A CARICO DELL'ENTE (ART.5 DELLA LEGGE REGIONALE 5.5.90, N.30). - U.01.12	RS 12.804,19 CP 0,00 CS 12.804,19	PR 0,00 PC 0,00 TP 0,00	R -12.804,19 I 0,00 FPV 0,00	ECP 0,00	EP 0,00 EC 0,00 TR 0,00
U9011201701	*Risorse Autonome* SPESE PER L'ATTUAZIONE DEL PIANO DI STABILIZZAZIONE DEI LAVORATORI SOCIALMENTE UTILI E DI PUBBLICA UTILITA' AI SENSI DELL'ARTICOLO 20, COMMI 1 E 2, DELLA LEGGE REGIONALE 11 MAGGIO 2007, N. 9 E ART. 15, COMMA 1 DELLA LEGGE REGIONALE 26 FEBBRAIO 2010, N. 8 (SPESE OBBLIGATORIE). - U.01.12	RS 0,00 CP 0,00 CS 0,00	PR 0,00 PC 0,00 TP 0,00	R 0,00 I 0,00 FPV 0,00	ECP 0,00	EP 0,00 EC 0,00 TR 0,00
U9011201702	*Risorse Autonome* SPESE PER L'ATTUAZIONE DEL PIANO DI STABILIZZAZIONE DEI LAVORATORI SOCIALMENTE UTILI E DI PUBBLICA UTILITA' AI SENSI DELL'ARTICOLO 20, COMMI 1 E 2, DELLA LEGGE REGIONALE 11 MAGGIO 2007, N. 9 E ART. 15, COMMA 1 DELLA LEGGE REGIONALE 26 FEBBRAIO 2010, N. 8 - CONTRIBUTI SOCIALI EFFETTIVI A CARICO DELL'ENTE (SPESE OBBLIGATORIE) - U.01.12	RS 0,00 CP 0,00 CS 0,00	PR 0,00 PC 0,00 TP 0,00	R 0,00 I 0,00 FPV 0,00	ECP 0,00	EP 0,00 EC 0,00 TR 0,00
U9011201801	*Risorse Autonome* SPESE PER COMPETENZE FISSE E CONTRIBUTIVE DEL PERSONALE DI RUOLO TRANSITATO DALLE AMMINISTRAZIONI PROVINCIALI AI SENSI DELLA LEGGE 7 APRILE 2014, N. 56 E DELLA LEGGE REGIONALE 22 GIUGNO 2015, N.14 (SPESE OBBLIGATORIE) - U.01.12	RS 0,00 CP 0,00 CS 0,00	PR 0,00 PC 0,00 TP 0,00	R 0,00 I 0,00 FPV 0,00	ECP 0,00	EP 0,00 EC 0,00 TR 0,00

MISSIONE, PROGRAMMA, TITOLO, CAPITOLO	DENOMINAZIONE	RESIDUI PASSIVI AL 1/1/2020 (RS)		PAGAMENTI IN C/RESIDUI (PR)		RIACCERTAMENTO RESIDUI (R)(1)			RESIDUI PASSIVI DA ESERCIZI PRECEDENTI (EP=RS-PR+R)	
		PREVISIONI DEFINITIVE DI COMPETENZA (CP)		PAGAMENTI IN C/ COMPETENZA (PC)		IMPEGNI (I)(2)		ECONOMIE DI COMPETENZA (ECP=CP-I-FPV)	RESIDUI PASSIVI DA ESERCIZIO DI COMPETENZA (EC=I-PC)	
		PREVISIONI DEFINITIVE DI CASSA (CS)		TOTALE PAGAMENTI (TP=PR +PC)		FONDO PLURIENNALE VINCOLATO (FPV) (3)			TOTALE RESIDUI PASSIVI DA RIPORTARE (TR=EP+EC)	
U9011201802	*Risorse Autonome* SPESE PER IL PAGAMENTO DEI CONTRIBUTI PREVIDENZIALI ED ASSISTENZIALI POSTI A CARICO DELLA REGIONE PER IL PERSONALE DI RUOLO TRANSITATO DALLE AMMINISTRAZIONI PROVINCIALI AI SENSI DELLA LEGGE 7 APRILE 2014, N. 56 E DELLA LEGGE REGIONALE 22 GIUGNO 2015, N.14 (SPESE OBBLIGATORIE) - U. 01.12	RS CP CS	0,00 0,00 0,00	PR PC TP	0,00 0,00 0,00	R I FPV	0,00 0,00 0,00	ECP 0,00	EP EC TR	0,00 0,00 0,00
U9011201803	*Risorse Autonome* SPESE PER IL PAGAMENTO DELL'IRAP PER IL PERSONALE DI RUOLO TRANSITATO DALLE AMMINISTRAZIONI PROVINCIALI AI SENSI DELLA LEGGE 7 APRILE 2014, N. 56 E DELLA LEGGE REGIONALE 22 GIUGNO 2015, N.14 (SPESE OBBLIGATORIE) - U. 01.12	RS CP CS	0,00 0,00 0,00	PR PC TP	0,00 0,00 0,00	R I FPV	0,00 0,00 0,00	ECP 0,00	EP EC TR	0,00 0,00 0,00
U9011201901	*Risorse Vincolate (Capitolo: E9201012201)* SPESE PER LE AZIONI DI ASSISTENZA TECNICA FINALIZZATA ALLA REALIZZAZIONE DI INTERVENTI DI RILEVANZA STRATEGICA REGIONALE DEL PATTO PER LO SVILUPPO DELLA REGIONE CALABRIA - ALTRI SERVIZI (PATTO PER LO SVILUPPO DELLA REGIONE CALABRIA - FONDO SVILUPPO E COESIONE (FSC) 2014-2020 - DGR N. 160 DEL 13 MAGGIO 2016 - DELIBERA CIPE N. 26 DEL 10 AGOSTO 2016)	RS CP CS	207.369,87 2.208.524,90 2.415.894,77	PR PC TP	207.369,87 0,00 207.369,87	R I FPV	0,00 197.000,00 0,00	ECP 2.011.524,90	EP EC TR	0,00 197.000,00 197.000,00
U9011201902	*Risorse Vincolate (Capitolo: E9201012201)* SPESE PER LE AZIONI DI ASSISTENZA TECNICA FINALIZZATA ALLA REALIZZAZIONE DI INTERVENTI DI RILEVANZA STRATEGICA REGIONALE DEL PATTO PER LO SVILUPPO DELLA REGIONE CALABRIA - TRASFERIMENTI CORRENTI AD AMMINISTRAZIONI CENTRALI (PATTO PER LO SVILUPPO DELLA REGIONE CALABRIA - FONDO SVILUPPO E COESIONE (FSC) 2014-2020 - DGR N. 160 DEL 13 MAGGIO 2016 - DELIBERA CIPE N. 26 DEL 10 AGOSTO 2016)	RS CP CS	0,00 442.799,05 442.799,05	PR PC TP	0,00 0,00 0,00	R I FPV	0,00 442.799,05 0,00	ECP 0,00	EP EC TR	0,00 442.799,05 442.799,05
U9011201903	*Risorse Vincolate (Capitolo: E9201012201)* SPESE PER LE AZIONI DI ASSISTENZA TECNICA FINALIZZATA ALLA REALIZZAZIONE DI INTERVENTI DI RILEVANZA STRATEGICA REGIONALE DEL PATTO PER LO SVILUPPO DELLA REGIONE CALABRIA - PRESTAZIONI PROFESSIONALI E SPECIALISTICHE (PATTO PER LO SVILUPPO DELLA REGIONE CALABRIA - FONDO SVILUPPO E COESIONE (FSC) 2014-2020 - DGR N. 160 DEL 13 MAGGIO 2016 - DELIBERA CIPE N. 26 DEL 10 AGOSTO 2016)	RS CP CS	65.007,99 226.861,44 291.869,43	PR PC TP	40.329,08 194.853,94 235.183,02	R I FPV	0,00 219.004,92 0,00	ECP 7.856,52	EP EC TR	24.678,91 24.150,98 48.829,89
U9011201904	*Risorse Vincolate (Capitolo: E9201012201)* SPESE PER LE AZIONI DI ASSISTENZA TECNICA FINALIZZATA ALLA REALIZZAZIONE DI INTERVENTI DI RILEVANZA STRATEGICA REGIONALE DEL PATTO PER LO SVILUPPO DELLA REGIONE CALABRIA - LAVORO FLESSIBILE, QUOTA LSU, E ACQUISTO DI SERVIZI DA AGENZIE DI LAVORO INTERINALE (PATTO PER LO SVILUPPO DELLA REGIONE CALABRIA - FONDO SVILUPPO E COESIONE (FSC) 2014-2020 - DGR N. 160 DEL 13 MAGGIO 2016 - DELIBERA CIPE N. 26 DEL 10 AGOSTO 2016)	RS CP CS	11.393,10 22.800,00 34.193,10	PR PC TP	11.393,10 22.786,20 34.179,30	R I FPV	0,00 22.786,20 0,00	ECP 13,80	EP EC TR	0,00 0,00 0,00
U9011201905	*Risorse Vincolate (Capitolo: E9201012201)* SPESE PER LE AZIONI DI ASSISTENZA TECNICA FINALIZZATA ALLA REALIZZAZIONE DI INTERVENTI DI RILEVANZA STRATEGICA REGIONALE DEL PATTO PER LO SVILUPPO DELLA REGIONE CALABRIA - CONTRIBUTI SOCIALI EFFETTIVI A CARICO DELL'ENTE (PATTO PER LO SVILUPPO DELLA REGIONE CALABRIA - FONDO SVILUPPO E COESIONE (FSC) 2014-2020 - DGR N. 160 DEL 13 MAGGIO 2016 - DELIBERA CIPE N. 26 DEL 10 AGOSTO 2016)	RS CP CS	2.600,00 5.200,00 7.800,00	PR PC TP	2.600,00 5.200,00 7.800,00	R I FPV	0,00 5.200,00 0,00	ECP 0,00	EP EC TR	0,00 0,00 0,00
U9011201906	*Risorse Vincolate (Capitolo: E9201012201)* SPESE PER LE AZIONI DI ASSISTENZA TECNICA FINALIZZATA ALLA REALIZZAZIONE DI INTERVENTI DI RILEVANZA STRATEGICA REGIONALE DEL PATTO PER LO SVILUPPO DELLA REGIONE CALABRIA - IRAP (PATTO PER LO SVILUPPO DELLA REGIONE CALABRIA - FONDO SVILUPPO E COESIONE (FSC) 2014-2020 - DGR N. 160 DEL 13 MAGGIO 2016 - DELIBERA CIPE N. 26 DEL 10 AGOSTO 2016)	RS CP CS	968,40 1.940,00 2.908,40	PR PC TP	968,40 1.936,80 2.905,20	R I FPV	0,00 1.936,80 0,00	ECP 3,20	EP EC TR	0,00 0,00 0,00

MISSIONE, PROGRAMMA, TITOLO, CAPITOLO	DENOMINAZIONE	RESIDUI PASSIVI AL 1/1/2020 (RS)		PAGAMENTI IN C/RESIDUI (PR)		RIACCERTAMENTO RESIDUI (R)(1)				RESIDUI PASSIVI DA ESERCIZI PRECEDENTI (EP=RS-PR+R)	
		PREVISIONI DEFINITIVE DI COMPETENZA (CP)		PAGAMENTI IN C/ COMPETENZA (PC)		IMPEGNI (I)(2)		ECONOMIE DI COMPETENZA (ECP=CP-I-FPV)		RESIDUI PASSIVI DA ESERCIZIO DI COMPETENZA (EC=I-PC)	
		PREVISIONI DEFINITIVE DI CASSA (CS)		TOTALE PAGAMENTI (TP=PR +PC)		FONDO PLURIENNALE VINCOLATO (FPV) (3)				TOTALE RESIDUI PASSIVI DA RIPORTARE (TR=EP+EC)	
U9011201907	*Risorse Vincolate (Capitolo: E9201012201)* SPESE PER LE AZIONI DI ASSISTENZA TECNICA FINALIZZATA ALLA REALIZZAZIONE DI INTERVENTI DI RILEVANZA STRATEGICA REGIONALE DEL PATTO PER LO SVILUPPO DELLA REGIONE CALABRIA - UTILIZZO BENI DI TERZI (PATTO PER LO SVILUPPO DELLA REGIONE CALABRIA - FONDO SVILUPPO E COESIONE (FSC) 2014-2020 - DGR N. 160 DEL 13 MAGGIO 2016 - DELIBERA CIPE N. 26 DEL 10 AGOSTO 2016)	RS CP CS	0,00 4.801,92 4.801,92	PR PC TP	0,00 0,00 0,00	R I FPV	0,00 4.801,92 0,00	ECP	0,00	EP EC TR	0,00 4.801,92 4.801,92
U9011202001	*Risorse Vincolate (Capitolo: E9201012001)* SPESE PER LA REALIZZAZIONE DEGLI INTERVENTI COMPRESI NELL'ASSE 14 - OBIETTIVO SPECIFICO 14.1 - AZIONE 14.1.2 'ASSISTENZA ALLE STRUTTURE IMPEGNATE NELLA PROGRAMMAZIONE E GESTIONE DEGLI INTERVENTI' - PIANO DI AZIONE COESIONE (PAC) CALABRIA 2014-2020 - ALTRI SERVIZI (REGOLAMENTO (UE) N. 1303/2013, DELIBERE CIPE NN. 10/2015 E 7/2017, DGR NN. 41/2016, 448/2016, 320/2017, 491/2017, 584/2018, 258/2019 E 488/2020)	RS CP CS	0,00 536.000,00 536.000,00	PR PC TP	0,00 0,00 0,00	R I FPV	0,00 268.000,00 0,00	ECP	268.000,00	EP EC TR	0,00 268.000,00 268.000,00
U9011202002	*Risorse Vincolate (Capitolo: E9201012001)* SPESE PER LA REALIZZAZIONE DEGLI INTERVENTI COMPRESI NELL'ASSE 14 - OBIETTIVO SPECIFICO 14.1 - AZIONE 14.1.2 'ASSISTENZA ALLE STRUTTURE IMPEGNATE NELLA PROGRAMMAZIONE E GESTIONE DEGLI INTERVENTI' - PIANO DI AZIONE COESIONE (PAC) CALABRIA 2014-2020 - RETRIBUZIONI IN DENARO(REGOLAMENTO (UE) N. 1303/2013, DELIBERE CIPE NN. 10/2015 E 7/2017, DGR NN. 41/2016, 448/2016, 320/2017, 491/2017, 584/2018, 258/2019 E 488/2020)	RS CP CS	0,00 0,00 0,00	PR PC TP	0,00 0,00 0,00	R I FPV	0,00 0,00 0,00	ECP	0,00	EP EC TR	0,00 0,00 0,00
U9011202003	*Risorse Vincolate (Capitolo: E9201012001)* SPESE PER LA REALIZZAZIONE DEGLI INTERVENTI COMPRESI NELL'ASSE 14 - OBIETTIVO SPECIFICO 14.1 - AZIONE 14.1.2 'ASSISTENZA ALLE STRUTTURE IMPEGNATE NELLA PROGRAMMAZIONE E GESTIONE DEGLI INTERVENTI' - PIANO DI AZIONE COESIONE (PAC) CALABRIA 2014-2020 - CONTRIBUTI SOCIALI EFFETTIVI A CARICO DELL'ENTE (REGOLAMENTO (UE) N. 1303/2013, DELIBERE CIPE NN. 10/2015 E 7/2017, DGR NN. 41/2016, 448/2016, 320/2017, 491/2017, 584/2018, 258/2019 E 488/2020)	RS CP CS	0,00 0,00 0,00	PR PC TP	0,00 0,00 0,00	R I FPV	0,00 0,00 0,00	ECP	0,00	EP EC TR	0,00 0,00 0,00
U9011202005	*Risorse Vincolate (Capitolo: E9201012001)* SPESE PER LA REALIZZAZIONE DEGLI INTERVENTI COMPRESI NELL'ASSE 14 - OBIETTIVO SPECIFICO 14.1 - AZIONE 14.1.2 'ASSISTENZA ALLE STRUTTURE IMPEGNATE NELLA PROGRAMMAZIONE E GESTIONE DEGLI INTERVENTI' - PIANO DI AZIONE COESIONE (PAC) CALABRIA 2014-2020 - PRESTAZIONI PROFESSIONALI E SPECIALISTICHE (REGOLAMENTO (UE) N. 1303/2013, DELIBERE CIPE NN. 10/2015 E 7/2017, DGR NN. 41/2016, 448/2016, 320/2017, 491/2017, 584/2018, 258/2019 E 488/2020)	RS CP CS	30.000,00 0,00 30.000,00	PR PC TP	6.710,00 0,00 6.710,00	R I FPV	-23.290,00 0,00 0,00	ECP	0,00	EP EC TR	0,00 0,00 0,00
U9011202101	*Risorse Vincolate (Capitolo: E9201012001)* SPESE RELATIVE ALL'EVOLUZIONE, ALL'ASSISTENZA E ALLA MANUTENZIONE DEL SISTEMA INFORMATIVO UNITARIO REGIONALE PER LA PROGRAMMAZIONE, GESTIONE E MONITORAGGIO DEGLI INVESTIMENTI PUBBLICI (SIURP) - ASSE 2 - PIANO DI AZIONE COESIONE (PAC) 2014-2020 - SERVIZI INFORMATICI E TELECOMUNICAZIONI (REGOLAMENTO (UE) N. 1303/2013, DELIBERE CIPE NN. 10/2015 E 7/2017, DGR NN. 41/2016, 448/2016 E 320/2017)	RS CP CS	843.666,12 1.140.568,77 1.984.234,89	PR PC TP	458.049,63 318.363,46 776.413,09	R I FPV	-323.758,88 857.195,88 0,00	ECP	283.372,89	EP EC TR	61.857,61 538.832,42 600.690,03
U9011202102	*Risorse Vincolate (Capitolo: E9201012001)* SPESE RELATIVE ALL'EVOLUZIONE, ALL'ASSISTENZA E ALLA MANUTENZIONE DEL SISTEMA INFORMATIVO UNITARIO REGIONALE PER LA PROGRAMMAZIONE, GESTIONE E MONITORAGGIO DEGLI INVESTIMENTI PUBBLICI (SIURP) - ASSE 2 - PIANO DI AZIONE COESIONE (PAC) CALABRIA 2014-2020 - SERVIZI AMMINISTRATIVI (REGOLAMENTO (UE) N. 1303/2013, DELIBERE CIPE NN. 10/2015 E 7/2017, DGR NN. 41/2016, 448/2016 E 320/2017)	RS CP CS	0,00 0,00 0,00	PR PC TP	0,00 0,00 0,00	R I FPV	0,00 0,00 0,00	ECP	0,00	EP EC TR	0,00 0,00 0,00
U9011202104	*Risorse Vincolate (Capitolo: E9201012001)* SPESE RELATIVE ALL'EVOLUZIONE, ALL'ASSISTENZA E ALLA MANUTENZIONE DEL SISTEMA INFORMATIVO UNITARIO REGIONALE PER LA PROGRAMMAZIONE, GESTIONE E MONITORAGGIO DEGLI INVESTIMENTI PUBBLICI (SIURP) - ASSE 2 - PIANO DI AZIONE COESIONE (PAC) CALABRIA 2014-2020 - ALTRI SERVIZI (REGOLAMENTO (UE) N. 1303/2013, DELIBERE CIPE NN. 10/2015 E 7/2017, DGR NN. 41/2016, 448/2016 E 320/2017)	RS CP CS	6.136,31 0,00 6.136,31	PR PC TP	0,00 0,00 0,00	R I FPV	0,00 0,00 0,00	ECP	0,00	EP EC TR	6.136,31 0,00 6.136,31

MISSIONE, PROGRAMMA, TITOLO, CAPITOLO	DENOMINAZIONE	RESIDUI PASSIVI AL 1/1/2020 (RS)	PAGAMENTI IN C/RESIDUI (PR)	RIACCERTAMENTO RESIDUI (R)(1)		RESIDUI PASSIVI DA ESERCIZI PRECEDENTI (EP=RS-PR+R)
		PREVISIONI DEFINITIVE DI COMPETENZA (CP)	PAGAMENTI IN C/ COMPETENZA (PC)	IMPEGNI (I)(2)	ECONOMIE DI COMPETENZA (ECP=CP-I-FPV)	RESIDUI PASSIVI DA ESERCIZIO DI COMPETENZA (EC=I-PC)
		PREVISIONI DEFINITIVE DI CASSA (CS)	TOTALE PAGAMENTI (TP=PR +PC)	FONDO PLURIENNALE VINCOLATO (FPV) (3)		TOTALE RESIDUI PASSIVI DA RIPORTARE (TR=EP+EC)
U9011202105	*Risorse Vincolate (Capitolo: E9201012001)* SPESE RELATIVE ALL'EVOLUZIONE, ALL'ASSISTENZA E ALLA MANUTENZIONE DEL SISTEMA INFORMATIVO UNITARIO REGIONALE PER LA PROGRAMMAZIONE, GESTIONE E MONITORAGGIO DEGLI INVESTIMENTI PUBBLICI (SIURP) - ASSE 2 - PIANO DI AZIONE COESIONE (PAC) CALABRIA 2014-2020 - ORGANIZZAZIONE EVENTI, PUBBLICITA' E SERVIZI PER TRASFERTA (REGOLAMENTO (UE) N. 1303/2013, DELIBERE CIPE NN. 10/2015 E 7/2017, DGR NN. 41/2016, 448/2016 E 320/2017)	RS 0,00 CP 0,00 CS 0,00	PR 0,00 PC 0,00 TP 0,00	R 0,00 I 0,00 FPV 0,00	ECP 0,00	EP 0,00 EC 0,00 TR 0,00
U9011202201	*Risorse Vincolate (Capitolo: E9201012001)* SPESE PER SOSTENERE LE FASI DI PROGRAMMAZIONE, GESTIONE, SORVEGLIANZA, MONITORAGGIO E CONTROLLO DEL PIANO DI AZIONE COESIONE (PAC) CALABRIA 2014/2020 (ASSE 14 - OBIETTIVO SPECIFICO 14.1 - AZIONE 14.1.1) - CONSULENZE (REGOLAMENTO (UE) N. 1303/2013, DELIBERE CIPE NN. 10/2015 E 7/2017, DGR NN. 41/2016, 448/2016, 320/2017, 491/2017, 584/2018, 258/2019 E 488/2020)	RS 33.264,51 CP 1.051.835,19 CS 1.042.806,37	PR 33.264,51 PC 74.035,27 TP 107.299,78	R 0,00 I 154.003,96 FPV 42.293,33	ECP 855.537,90	EP 0,00 EC 79.968,69 TR 79.968,69
U9011202202	*Risorse Vincolate (Capitolo: E9201012001)* SPESE PER SOSTENERE LE FASI DI PROGRAMMAZIONE, GESTIONE, SORVEGLIANZA, MONITORAGGIO E CONTROLLO DEL PIANO DI AZIONE COESIONE (PAC) CALABRIA 2014/2020 (ASSE 14 - OBIETTIVO SPECIFICO 14.1 - AZIONE 14.1.1) RETRIBUZIONI IN DENARO - (REGOLAMENTO (UE) N. 1303/2013, DELIBERE CIPE NN. 10/2015 E 7/2017, DGR NN. 41/2016, 448/2016, 320/2017, 491/2017, 584/2018, 258/2019 E 488/2020)	RS 0,00 CP 695.322,44 CS 695.322,44	PR 0,00 PC 432.709,87 TP 432.709,87	R 0,00 I 568.096,23 FPV 0,00	ECP 127.226,21	EP 0,00 EC 135.386,36 TR 135.386,36
U9011202203	*Risorse Vincolate (Capitolo: E9201012001)* SPESE PER SOSTENERE LE FASI DI PROGRAMMAZIONE, GESTIONE, SORVEGLIANZA, MONITORAGGIO E CONTROLLO DEL PIANO DI AZIONE COESIONE (PAC) CALABRIA 2014/2020 (ASSE 14 - OBIETTIVO SPECIFICO 14.1 - AZIONE 14.1.1) - CONTRIBUTI SOCIALI EFFETTIVI A CARICO DELL'ENTE (REGOLAMENTO (UE) N. 1303/2013, DELIBERE CIPE NN. 10/2015 E 7/2017, DGR NN. 41/2016, 448/2016, 320/2017, 491/2017, 584/2018, 258/2019 E 488/2020)	RS 9.490,55 CP 166.015,24 CS 175.505,79	PR 9.490,55 PC 94.674,54 TP 104.165,09	R 0,00 I 135.691,45 FPV 0,00	ECP 30.323,79	EP 0,00 EC 41.016,91 TR 41.016,91
U9011202204	*Risorse Vincolate (Capitolo: E9201012001)* SPESE PER SOSTENERE LE FASI DI PROGRAMMAZIONE, GESTIONE, SORVEGLIANZA, MONITORAGGIO E CONTROLLO DEL PIANO DI AZIONE COESIONE (PAC) 2014/2020 (ASSE 14 - OBIETTIVO SPECIFICO 14.1 - AZIONE 14.1.1) - IMPOSTA REGIONALE SULLE ATTIVITA' PRODUTTIVE (IRAP) - (REGOLAMENTO (UE) N. 1303/2013, DELIBERE CIPE NN. 10/2015 E 7/2017, DGR NN. 41/2016, 448/2016, 320/2017, 491/2017, 584/2018, 258/2019 E 488/2020)	RS 3.376,27 CP 59.142,08 CS 62.518,35	PR 3.376,27 PC 33.690,08 TP 37.066,35	R 0,00 I 48.292,39 FPV 0,00	ECP 10.849,69	EP 0,00 EC 14.602,31 TR 14.602,31
U9011202205	*Risorse Vincolate (Capitolo: E9201012001)* SPESE PER SOSTENERE LE FASI DI PROGRAMMAZIONE, GESTIONE, SORVEGLIANZA, MONITORAGGIO E CONTROLLO DEL PIANO DI AZIONE COESIONE (PAC) CALABRIA 2014/2020 (ASSE 14 - OBIETTIVO SPECIFICO 14.1 - AZIONE 14.1.1) ALTRI SERVIZI - (REGOLAMENTO (UE) N. 1303/2013, DELIBERE CIPE NN. 10/2015 E 7/2017, DGR NN. 41/2016, 448/2016, 320/2017, 491/2017, 584/2018, 258/2019 E 488/2020)	RS 116.792,55 CP 1.566.221,92 CS 1.683.014,47	PR 116.792,55 PC 133.477,22 TP 250.269,77	R 0,00 I 395.215,81 FPV 0,00	ECP 1.171.006,11	EP 0,00 EC 261.738,59 TR 261.738,59
U9011202206	*Risorse Vincolate (Capitolo: E9201012001)* SPESE PER SOSTENERE LE FASI DI PROGRAMMAZIONE, GESTIONE, SORVEGLIANZA, MONITORAGGIO E CONTROLLO DEL PIANO DI AZIONE COESIONE (PAC) CALABRIA 2014/2020 (ASSE 14 - OBIETTIVO SPECIFICO 14.1 - AZIONE 14.1.1) - ORGANIZZAZIONE EVENTI, PUBBLICITA' E SERVIZI PER TRASFERTA (REGOLAMENTO (UE) N. 1303/2013, DELIBERE CIPE NN. 10/2015 E 7/2017, DGR NN. 41/2016, 448/2016, 320/2017, 491/2017, 584/2018, 258/2019 E 488/2020)	RS 0,00 CP 25.062,40 CS 25.062,40	PR 0,00 PC 3.894,00 TP 3.894,00	R 0,00 I 3.894,00 FPV 0,00	ECP 21.168,40	EP 0,00 EC 0,00 TR 0,00
U9011202207	*Risorse Vincolate (Capitolo: E9201012001)* SPESE PER SOSTENERE LE FASI DI PROGRAMMAZIONE, GESTIONE, SORVEGLIANZA, MONITORAGGIO E CONTROLLO DEL PIANO DI AZIONE COESIONE (PAC) CALABRIA 2014/2020 (ASSE 14 - OBIETTIVO SPECIFICO 14.1 - AZIONE 14.1.1) - SERVIZI AMMINISTRATIVI (REGOLAMENTO (UE) N. 1303/2013, DELIBERE CIPE NN. 10/2015 E 7/2017, DGR NN. 41/2016, 448/2016, 320/2017, 491/2017, 584/2018, 258/2019 E 488/2020)	RS 0,00 CP 0,00 CS 0,00	PR 0,00 PC 0,00 TP 0,00	R 0,00 I 0,00 FPV 0,00	ECP 0,00	EP 0,00 EC 0,00 TR 0,00
U9011202301	*Risorse Vincolate (Capitolo: E9201012001)* SPESE PER LA REALIZZAZIONE DEGLI INTERVENTI COMPRESI NELL'ASSE 14 - OBIETTIVO SPECIFICO 14.1 - AZIONE 14.1.5 'INFORMAZIONE E COMUNICAZIONE' - PIANO DI AZIONE COESIONE (PAC) CALABRIA 2014/2020 - ORGANIZZAZIONE EVENTI, PUBBLICITA' E SERVIZI PER TRASFERTA - (REGOLAMENTO (UE) N. 1303/2013, DELIBERE CIPE NN. 10/2015 E 7/2017, DGR NN. 41/2016, 448/2016 E 320/2017)	RS 1.830,02 CP 0,00 CS 1.830,02	PR 0,00 PC 0,00 TP 0,00	R 0,00 I 0,00 FPV 0,00	ECP 0,00	EP 1.830,02 EC 0,00 TR 1.830,02

MISSIONE, PROGRAMMA, TITOLO, CAPITOLO	DENOMINAZIONE	RESIDUI PASSIVI AL 1/1/2020 (RS)		PAGAMENTI IN C/RESIDUI (PR)		RIACCERTAMENTO RESIDUI (R)(1)			RESIDUI PASSIVI DA ESERCIZI PRECEDENTI (EP=RS-PR+R)	
		PREVISIONI DEFINITIVE DI COMPETENZA (CP)		PAGAMENTI IN C/ COMPETENZA (PC)		IMPEGNI (I)(2)		ECONOMIE DI COMPETENZA (ECP=CP-I-FPV)	RESIDUI PASSIVI DA ESERCIZIO DI COMPETENZA (EC=I-PC)	
		PREVISIONI DEFINITIVE DI CASSA (CS)		TOTALE PAGAMENTI (TP=PR +PC)		FONDO PLURIENNALE VINCOLATO (FPV) (3)			TOTALE RESIDUI PASSIVI DA RIPORTARE (TR=EP+EC)	
U9011202302	*Risorse Vincolate (Capitolo: E9201012001)* SPESE PER LA REALIZZAZIONE DEGLI INTERVENTI COMPRESI NELL'ASSE 14 - OBIETTIVO SPECIFICO 14.1 - AZIONE 14.1.5 'INFORMAZIONE E COMUNICAZIONE' - PIANO DI AZIONE COESIONE (PAC) CALABRIA 2014/2020 - ALTRI SERVIZI - (REGOLAMENTO (UE) N. 1303/2013, DELIBERE CIPE NN. 10/2015 E 7/2017, DGR NN. 41/2016, 448/2016 E 320/2017)	RS CP CS	360.000,00 858.360,66 1.218.360,66	PR PC TP	360.000,00 0,00 360.000,00	R I FPV	0,00 393.941,83 0,00	ECP	464.418,83	EP EC TR	0,00 393.941,83 393.941,83
U9011202303	*Risorse Vincolate (Capitolo: E9201012001)* SPESE PER LA REALIZZAZIONE DEGLI INTERVENTI COMPRESI NELL'ASSE 14 - OBIETTIVO SPECIFICO 14.1 - AZIONE 14.1.5 'INFORMAZIONE E COMUNICAZIONE' - PIANO DI AZIONE COESIONE (PAC) CALABRIA 2014/2020 - SERVIZI AMMINISTRATIVI - (REGOLAMENTO (UE) N. 1303/2013, DELIBERE CIPE NN. 10/2015 E 7/2017, DGR NN. 41/2016, 448/2016 E 320/2017)	RS CP CS	0,00 0,00 0,00	PR PC TP	0,00 0,00 0,00	R I FPV	0,00 0,00 0,00	ECP	0,00	EP EC TR	0,00 0,00 0,00
U9011202401	*Risorse Vincolate (Capitolo: E9201012001)* SPESE PER LA REALIZZAZIONE DI INTERVENTI COMPRESI NELL'ASSE 13 - OBIETTIVO SPECIFICO 11.1 - AZIONE 11.1.2 - PIANO DI AZIONE COESIONE (PAC) CALABRIA 2014/2020 - RETRIBUZIONI IN DENARO - (REGOLAMENTO (UE) N. 1303/2013, DELIBERE CIPE NN. 10/2015 E 7/2017, DGR NN. 41/2016, 448/2016 E 320/2017)	RS CP CS	369.137,10 0,00 369.137,10	PR PC TP	0,00 0,00 0,00	R I FPV	-369.137,10 0,00 0,00	ECP	0,00	EP EC TR	0,00 0,00 0,00
U9011202402	*Risorse Vincolate (Capitolo: E9201012001)* SPESE PER LA REALIZZAZIONE DI INTERVENTI COMPRESI NELL'ASSE 13 - OBIETTIVO SPECIFICO 11.1 - AZIONE 11.1.2 - PIANO DI AZIONE COESIONE (PAC) CALABRIA 2014/2020 - CONTRIBUTI SOCIALI EFFETTIVI A CARICO DELL'ENTE (REGOLAMENTO (UE) N. 1303/2013, DELIBERE CIPE NN. 10/2015 E 7/2017, DGR NN. 41/2016, 448/2016 E 320/2017)	RS CP CS	88.197,93 0,00 88.197,93	PR PC TP	0,00 0,00 0,00	R I FPV	-88.197,93 0,00 0,00	ECP	0,00	EP EC TR	0,00 0,00 0,00
U9011202403	*Risorse Vincolate (Capitolo: E9201012001)* SPESE PER LA REALIZZAZIONE DI INTERVENTI COMPRESI NELL'ASSE 13 - OBIETTIVO SPECIFICO 11.1 - AZIONE 11.1.2 - PIANO DI AZIONE COESIONE (PAC) CALABRIA 2014/2020 - IMPOSTA REGIONALE SULLE ATTIVITA' PRODUTTIVE (IRAP) - (REGOLAMENTO (UE) N. 1303/2013, DELIBERE CIPE NN. 10/2015 E 7/2017, DGR NN. 41/2016, 448/2016 E 320/2017)	RS CP CS	31.376,65 0,00 31.376,65	PR PC TP	0,00 0,00 0,00	R I FPV	-31.376,65 0,00 0,00	ECP	0,00	EP EC TR	0,00 0,00 0,00
U9011202404	*Risorse Vincolate (Capitolo: E9201012001)* SPESE PER LA REALIZZAZIONE DI INTERVENTI COMPRESI NELL'ASSE 13 - OBIETTIVO SPECIFICO 11.1 - AZIONE 11.1.2 - PIANO DI AZIONE COESIONE (PAC) CALABRIA 2014/2020 - TRASFERIMENTI CORRENTI AD AMMINISTRAZIONI CENTRALI - (REGOLAMENTO (UE) N. 1303/2013, DELIBERE CIPE NN. 10/2015 E 7/2017, DGR NN. 41/2016, 448/2016 E 320/2017)	RS CP CS	0,00 0,00 0,00	PR PC TP	0,00 0,00 0,00	R I FPV	0,00 0,00 0,00	ECP	0,00	EP EC TR	0,00 0,00 0,00
U9011202501	*Risorse Vincolate (Capitolo: E9201014001)* SPESE PER LA REALIZZAZIONE DEL PROGETTO "LINKORD. LINKED OPEN RESEARCH DATA" NELL'AMBITO DEL PON GOVERNANCE E CAPACITA' ISTITUZIONALE 2014/2020 (OTII-FESR) - ASSE 3 - LINEA DI INTERVENTO 3.1.1 - PRESTAZIONI PROFESSIONALI E SPECIALISTICHE (DECRETO N. 31 DEL 13 MARZO 2018 DELL'AGENZIA PER LA COESIONE TERRITORIALE)	RS CP CS	0,00 195.000,00 195.000,00	PR PC TP	0,00 0,00 0,00	R I FPV	0,00 0,00 0,00	ECP	195.000,00	EP EC TR	0,00 0,00 0,00
U9011202502	*Risorse Vincolate (Capitolo: E9201014001)* SPESE PER LA REALIZZAZIONE DEL PROGETTO "LINKORD. LINKED OPEN RESEARCH DATA" NELL'AMBITO DEL PON GOVERNANCE E CAPACITA' ISTITUZIONALE 2014/2020 (OTII-FESR) - ASSE 3 - LINEA DI INTERVENTO 3.1.1 - RETRIBUZIONI IN DENARO (DECRETO N. 31 DEL 13 MARZO 2018 DELL'AGENZIA PER LA COESIONE TERRITORIALE)	RS CP CS	0,00 0,00 0,00	PR PC TP	0,00 0,00 0,00	R I FPV	0,00 0,00 0,00	ECP	0,00	EP EC TR	0,00 0,00 0,00
U9011202503	*Risorse Vincolate (Capitolo: E9201014001)* SPESE PER LA REALIZZAZIONE DEL PROGETTO "LINKORD. LINKED OPEN RESEARCH DATA" NELL'AMBITO DEL PON GOVERNANCE E CAPACITA' ISTITUZIONALE 2014/2020 (OTII-FESR) - ASSE 3 - LINEA DI INTERVENTO 3.1.1 - CONTRIBUTI SOCIALI EFFETTIVI A CARICO DELL'ENTE (DECRETO N. 31 DEL 13 MARZO 2018 DELL'AGENZIA PER LA COESIONE TERRITORIALE)	RS CP CS	0,00 0,00 0,00	PR PC TP	0,00 0,00 0,00	R I FPV	0,00 0,00 0,00	ECP	0,00	EP EC TR	0,00 0,00 0,00
U9011202504	*Risorse Vincolate (Capitolo: E9201014001)* SPESE PER LA REALIZZAZIONE DEL PROGETTO "LINKORD. LINKED OPEN RESEARCH DATA" NELL'AMBITO DEL PON GOVERNANCE E CAPACITA' ISTITUZIONALE 2014/2020 (OTII-FESR) - ASSE 3 - LINEA DI INTERVENTO 3.1.1 - IMPOSTA REGIONALE SULLE ATTIVITA' PRODUTTIVE (IRAP) - (DECRETO N. 31 DEL 13 MARZO 2018 DELL'AGENZIA PER LA COESIONE TERRITORIALE)	RS CP CS	0,00 0,00 0,00	PR PC TP	0,00 0,00 0,00	R I FPV	0,00 0,00 0,00	ECP	0,00	EP EC TR	0,00 0,00 0,00

MISSIONE, PROGRAMMA, TITOLO, CAPITOLO	DENOMINAZIONE	RESIDUI PASSIVI AL 1/1/2020 (RS)	PAGAMENTI IN C/RESIDUI (PR)	RIACCERTAMENTO RESIDUI (R)(1)		RESIDUI PASSIVI DA ESERCIZI PRECEDENTI (EP=RS-PR+R)
		PREVISIONI DEFINITIVE DI COMPETENZA (CP)	PAGAMENTI IN C/ COMPETENZA (PC)	IMPEGNI (I)(2)	ECONOMIE DI COMPETENZA (ECP=CP-I-FPV)	RESIDUI PASSIVI DA ESERCIZIO DI COMPETENZA (EC=I-PC)
		PREVISIONI DEFINITIVE DI CASSA (CS)	TOTALE PAGAMENTI (TP=PR +PC)	FONDO PLURIENNALE VINCOLATO (FPV) (3)		TOTALE RESIDUI PASSIVI DA RIPORTARE (TR=EP+EC)
U9011202506	*Risorse Vincolate (Capitolo: E9201014001)* SPESE PER LA REALIZZAZIONE DEL PROGETTO "LINKORD. LINKED OPEN RESEARCH DATA" NELL'AMBITO DEL PON GOVERNANCE E CAPACITA' ISTITUZIONALE 2014/2020 (OTII-FESR) - ASSE 3 - LINEA DI INTERVENTO 3.1.1 -ALTRI BENI DI CONSUMO (DECRETO N. 31 DEL 13 MARZO 2018 DELL'AGENZIA PER LA COESIONE TERRITORIALE)	RS 0,00 CP 0,00 CS 0,00	PR 0,00 PC 0,00 TP 0,00	R 0,00 I 0,00 FPV 0,00	ECP 0,00	EP 0,00 EC 0,00 TR 0,00
U9011202507	*Risorse Vincolate (Capitolo: E9201014001)* SPESE PER LA REALIZZAZIONE DEL PROGETTO "LINKORD. LINKED OPEN RESEARCH DATA" NELL'AMBITO DEL PON GOVERNANCE E CAPACITA' ISTITUZIONALE 2014/2020 (OTII-FESR) - ASSE 3 - LINEA DI INTERVENTO 3.1.1 - ALTRI SERVIZI (DECRETO N. 31 DEL 13 MARZO 2018 DELL'AGENZIA PER LA COESIONE TERRITORIALE)	RS 0,00 CP 0,00 CS 0,00	PR 0,00 PC 0,00 TP 0,00	R 0,00 I 0,00 FPV 0,00	ECP 0,00	EP 0,00 EC 0,00 TR 0,00
U9011202601	*Risorse Vincolate (Capitolo: E9201020101)* SPESE PER LA REALIZZAZIONE DEL PROGETTO "DOS 2020. DIGITAL OPEN SUA 2020" NELL'AMBITO DEL PON GOVERNANCE E CAPACITA' ISTITUZIONALE 2014/2020 (OTII-FESR) - ASSE 3 - LINEA DI INTERVENTO 3.1.1 - RETRIBUZIONI IN DENARO (DECRETO N. 31 DEL 13 MARZO 2018 DELL'AGENZIA PER LA COESIONE TERRITORIALE)	RS 0,00 CP 0,00 CS 0,00	PR 0,00 PC 0,00 TP 0,00	R 0,00 I 0,00 FPV 0,00	ECP 0,00	EP 0,00 EC 0,00 TR 0,00
U9011202602	*Risorse Vincolate (Capitolo: E9201020101)* SPESE PER LA REALIZZAZIONE DEL PROGETTO "DOS 2020. DIGITAL OPEN SUA 2020" NELL'AMBITO DEL PON GOVERNANCE E CAPACITA' ISTITUZIONALE 2014/2020 (OTII-FESR) - ASSE 3 - LINEA DI INTERVENTO 3.1.1 - CONTRIBUTI SOCIALI EFFETTIVI A CARICO DELL'ENTE (DECRETO N. 31 DEL 13 MARZO 2018 DELL'AGENZIA PER LA COESIONE TERRITORIALE)	RS 0,00 CP 0,00 CS 0,00	PR 0,00 PC 0,00 TP 0,00	R 0,00 I 0,00 FPV 0,00	ECP 0,00	EP 0,00 EC 0,00 TR 0,00
U9011202603	*Risorse Vincolate (Capitolo: E9201020101)* SPESE PER LA REALIZZAZIONE DEL PROGETTO "DOS 2020. DIGITAL OPEN SUA 2020" NELL'AMBITO DEL PON GOVERNANCE E CAPACITA' ISTITUZIONALE 2014/2020 (OTII-FESR) - ASSE 3 - LINEA DI INTERVENTO 3.1.1 - IMPOSTA REGIONALE SULLE ATTIVITA' PRODUTTIVE (IRAP) - (DECRETO N. 31 DEL 13 MARZO 2018 DELL'AGENZIA PER LA COESIONE TERRITORIALE)	RS 0,00 CP 0,00 CS 0,00	PR 0,00 PC 0,00 TP 0,00	R 0,00 I 0,00 FPV 0,00	ECP 0,00	EP 0,00 EC 0,00 TR 0,00
U9011202604	*Risorse Vincolate (Capitolo: E9201020101)* SPESE PER LA REALIZZAZIONE DEL PROGETTO "DOS 2020. DIGITAL OPEN SUA 2020" NELL'AMBITO DEL PON GOVERNANCE E CAPACITA' ISTITUZIONALE 2014/2020 (OTII-FESR) - ASSE 3 - LINEA DI INTERVENTO 3.1.1 - ALTRI BENI DI CONSUMO (DECRETO N. 31 DEL 13 MARZO 2018 DELL'AGENZIA PER LA COESIONE TERRITORIALE)	RS 0,00 CP 0,00 CS 0,00	PR 0,00 PC 0,00 TP 0,00	R 0,00 I 0,00 FPV 0,00	ECP 0,00	EP 0,00 EC 0,00 TR 0,00
U9011202701	*Risorse Vincolate (Capitolo: E9201020201)* SPESE PER LA REALIZZAZIONE DEL PROGETTO "SIBIT. STANDARD ITALIANO DI BIGLIETTERIA E TRASPORTI" NELL'AMBITO DEL PON GOVERNANCE E CAPACITA' ISTITUZIONALE 2014/2020 (OTII-FESR) - ASSE 3 - LINEA DI INTERVENTO 3.1.1 - PRESTAZIONI PROFESSIONALI E SPECIALISTICHE (DECRETO N. 31 DEL 13 MARZO 2018 DELL'AGENZIA PER LA COESIONE TERRITORIALE)	RS 0,00 CP 0,00 CS 0,00	PR 0,00 PC 0,00 TP 0,00	R 0,00 I 0,00 FPV 0,00	ECP 0,00	EP 0,00 EC 0,00 TR 0,00
U9011202702	*Risorse Vincolate (Capitolo: E9201020201)* SPESE PER LA REALIZZAZIONE DEL PROGETTO "SIBIT. STANDARD ITALIANO DI BIGLIETTERIA E TRASPORTI" NELL'AMBITO DEL PON GOVERNANCE E CAPACITA' ISTITUZIONALE 2014/2020 (OTII-FESR) - ASSE 3 - LINEA DI INTERVENTO 3.1.1 - RETRIBUZIONI IN DENARO (DECRETO N. 31 DEL 13 MARZO 2018 DELL'AGENZIA PER LA COESIONE TERRITORIALE)	RS 0,00 CP 0,00 CS 0,00	PR 0,00 PC 0,00 TP 0,00	R 0,00 I 0,00 FPV 0,00	ECP 0,00	EP 0,00 EC 0,00 TR 0,00
U9011202703	*Risorse Vincolate (Capitolo: E9201020201)* SPESE PER LA REALIZZAZIONE DEL PROGETTO "SIBIT. STANDARD ITALIANO DI BIGLIETTERIA E TRASPORTI" NELL'AMBITO DEL PON GOVERNANCE E CAPACITA' ISTITUZIONALE 2014/2020 (OTII-FESR) - ASSE 3 - LINEA DI INTERVENTO 3.1.1 - CONTRIBUTI SOCIALI EFFETTIVI A CARICO DELL'ENTE (DECRETO N. 31 DEL 13 MARZO 2018 DELL'AGENZIA PER LA COESIONE TERRITORIALE)	RS 0,00 CP 0,00 CS 0,00	PR 0,00 PC 0,00 TP 0,00	R 0,00 I 0,00 FPV 0,00	ECP 0,00	EP 0,00 EC 0,00 TR 0,00

MISSIONE, PROGRAMMA, TITOLO, CAPITOLO	DENOMINAZIONE	RESIDUI PASSIVI AL 1/1/2020 (RS)	PAGAMENTI IN C/RESIDUI (PR)	RIACCERTAMENTO RESIDUI (R)(1)		RESIDUI PASSIVI DA ESERCIZI PRECEDENTI (EP=RS-PR+R)
		PREVISIONI DEFINITIVE DI COMPETENZA (CP)	PAGAMENTI IN C/ COMPETENZA (PC)	IMPEGNI (I)(2)	ECONOMIE DI COMPETENZA (ECP=CP-I-FPV)	RESIDUI PASSIVI DA ESERCIZIO DI COMPETENZA (EC=I-PC)
		PREVISIONI DEFINITIVE DI CASSA (CS)	TOTALE PAGAMENTI (TP=PR +PC)	FONDO PLURIENNALE VINCOLATO (FPV) (3)		TOTALE RESIDUI PASSIVI DA RIPORTARE (TR=EP+EC)
U9011202704	*Risorse Vincolate (Capitolo: E9201020201)* SPESE PER LA REALIZZAZIONE DEL PROGETTO "SIBIT. STANDARD ITALIANO DI BIGLIETTERIA E TRASPORTI" NELL'AMBITO DEL PON GOVERNANCE E CAPACITA' ISTITUZIONALE 2014/2020 (OTII-FESR) - ASSE 3 - LINEA DI INTERVENTO 3.1.1 - IMPOSTA REGIONALE SULLE ATTIVITA' PRODUTTIVE (IRAP) - (DECRETO N. 31 DEL 13 MARZO 2018 DELL'AGENZIA PER LA COESIONE TERRITORIALE)	RS 0,00 CP 0,00 CS 0,00	PR 0,00 PC 0,00 TP 0,00	R 0,00 I 0,00 FPV 0,00	ECP 0,00	EP 0,00 EC 0,00 TR 0,00
U9011203001	*Risorse Vincolate (Capitolo: E9201012001)* SPESE PER LA REALIZZAZIONE DEGLI INTERVENTI COMPRESI NELL'ASSE 13 - OBIETTIVO SPECIFICO 11.3 - AZIONE 11.3.2 'DEFINIZIONE DI STANDARD DISCIPLINARI DI QUALITA' DEL SERVIZIO, SVILUPPO DI SISTEMI DI QUALITA', MONITORAGGIO E VALUTAZIONE DELLE PRESTAZIONI E STANDARD DI SERVIZIO' - PIANO DI AZIONE COESIONE (PAC) CALABRIA 2014-2020 - ALTRI SERVIZI (REGOLAMENTO (UE) N. 1303/2013, DELIBERE CIPE NN. 10/2015 E 7/2017, DGR NN. 41/2016, 448/2016, 320/2017, 491/2017, 584/2018, 258/2019 E 488/2020)	RS 0,00 CP 0,00 CS 0,00	PR 0,00 PC 0,00 TP 0,00	R 0,00 I 0,00 FPV 0,00	ECP 0,00	EP 0,00 EC 0,00 TR 0,00
U9011203002	*Risorse Vincolate (Capitolo: E9201012001)* SPESE PER LA REALIZZAZIONE DEGLI INTERVENTI COMPRESI NELL'ASSE 13 - OBIETTIVO SPECIFICO 11.3 - AZIONE 11.3.2 'DEFINIZIONE DI STANDARD DISCIPLINARI DI QUALITA' DEL SERVIZIO, SVILUPPO DI SISTEMI DI QUALITA', MONITORAGGIO E VALUTAZIONE DELLE PRESTAZIONI E STANDARD DI SERVIZIO' - PIANO DI AZIONE COESIONE (PAC) CALABRIA 2014-2020 - TRASFERIMENTI CORRENTI AD AMMINISTRAZIONI LOCALI (REGOLAMENTO (UE) N. 1303/2013, DELIBERE CIPE NN. 10/2015 E 7/2017, DGR NN. 41/2016, 448/2016, 320/2017, 491/2017, 584/2018, 258/2019 E 488/2020)	RS 0,00 CP 993.000,00 CS 993.000,00	PR 0,00 PC 0,00 TP 0,00	R 0,00 I 0,00 FPV 696.200,00	ECP 296.800,00	EP 0,00 EC 0,00 TR 0,00
U9011203101	*Risorse Vincolate (Capitolo: E9201012001)* SPESE PER LA REALIZZAZIONE DEGLI INTERVENTI COMPRESI NELL'ASSE 2 - OBIETTIVO SPECIFICO 2.2 - AZIONE 2.2.1 “SOLUZIONI TECNOLOGICHE PER LA DIGITALIZZAZIONE PER L’INNOVAZIONE DEI PROCESSI INTERNI DEI VARI AMBITI DELLA PUBBLICA AMMINISTRAZIONE NEL QUADRO DEL SISTEMA PUBBLICO DI CONNETTIVITÀ, RIGUARDANTI IN PARTICOLARE LA GIUSTIZIA (INFORMATIZZAZIONE DEL PROCESSO CIVILE), LA SANITÀ, IL TURISMO, LE ATTIVITÀ E I BENI CULTURALI” - PIANO DI AZIONE COESIONE (PAC) 2014-2020 - SERVIZI AMMINISTRATIVI (REGOLAMENTO (UE) N. 1303/2013, DELIBERE CIPE NN. 10/2015 E 7/2017, DGR NN. 41/2016, 448/2016 E 320/2017)	RS 0,00 CP 0,00 CS 0,00	PR 0,00 PC 0,00 TP 0,00	R 0,00 I 0,00 FPV 0,00	ECP 0,00	EP 0,00 EC 0,00 TR 0,00
U9011203102	*Risorse Vincolate (Capitolo: E9201012001)* SPESE PER LA REALIZZAZIONE DEGLI INTERVENTI COMPRESI NELL'ASSE 2 - OBIETTIVO SPECIFICO 2.2 - AZIONE 2.2.1 “SOLUZIONI TECNOLOGICHE PER LA DIGITALIZZAZIONE PER L’INNOVAZIONE DEI PROCESSI INTERNI DEI VARI AMBITI DELLA PUBBLICA AMMINISTRAZIONE NEL QUADRO DEL SISTEMA PUBBLICO DI CONNETTIVITÀ, RIGUARDANTI IN PARTICOLARE LA GIUSTIZIA (INFORMATIZZAZIONE DEL PROCESSO CIVILE), LA SANITÀ, IL TURISMO, LE ATTIVITÀ E I BENI CULTURALI” - PIANO DI AZIONE COESIONE (PAC) 2014-2020 - ALTRI SERVIZI (REGOLAMENTO (UE) N. 1303/2013, DELIBERE CIPE NN. 10/2015 E 7/2017, DGR NN. 41/2016, 448/2016 E 320/2017)	RS 202.410,54 CP 896.172,96 CS 1.098.583,50	PR 202.410,54 PC 587.169,27 TP 789.579,81	R 0,00 I 896.172,96 FPV 0,00	ECP 0,00	EP 0,00 EC 309.003,69 TR 309.003,69
U9011203103	*Risorse Vincolate (Capitolo: E9201012001)* SPESE PER LA REALIZZAZIONE DEGLI INTERVENTI COMPRESI NELL'ASSE 2 - OBIETTIVO SPECIFICO 2.2 - AZIONE 2.2.1 'SOLUZIONI TECNOLOGICHE PER LA DIGITALIZZAZIONE PER L'INNOVAZIONE DEI PROCESSI INTERNI DEI VARI AMBITI DELLA PUBBLICA AMMINISTRAZIONE NEL QUADRO DEL SISTEMA PUBBLICO DI CONNETTIVITA', RIGUARDANTI IN PARTICOLARE LA GIUSTIZIA (INFORMATIZZAZIONE DEL PROCESSO CIVILE), LA SANITA', IL TURISMO, LE ATTIVITA' E I BENI CULTURALI' - PIANO DI AZIONE COESIONE (PAC) 2014-2020 - UTILIZZO BENI DI TERZI (REGOLAMENTO (UE) N. 1303/2013, DELIBERE CIPE NN. 10/2015 E 7/2017, DGR NN. 41/2016, 448/2016 E 320/2017)	RS 0,00 CP 0,00 CS 0,00	PR 0,00 PC 0,00 TP 0,00	R 0,00 I 0,00 FPV 0,00	ECP 0,00	EP 0,00 EC 0,00 TR 0,00
U9011203201	*Risorse Vincolate (Capitolo: E9201016601)* SPESE FINALIZZATE AL RAFFORZAMENTO DEL SISTEMA DEI CONTI PUBBLICI TERRITORIALI (CPT) DI CUI ALLA DELIBERA CIPE N. 48/2017	RS 647,00 CP 10.000,00 CS 10.647,00	PR 647,00 PC 0,00 TP 647,00	R 0,00 I 0,00 FPV 0,00	ECP 10.000,00	EP 0,00 EC 0,00 TR 0,00
U9011203202	*Risorse Vincolate (Capitolo: E9201016601)* SPESE FINALIZZATE AL RAFFORZAMENTO DEL SISTEMA DEI CONTI PUBBLICI TERRITORIALI (CPT) DI CUI ALLA DELIBERA CIPE N. 48/2017 - ALTRI SERVIZI	RS 0,00 CP 31.297,89 CS 31.297,89	PR 0,00 PC 21.697,27 TP 21.697,27	R 0,00 I 26.580,47 FPV 2.767,10	ECP 1.950,32	EP 0,00 EC 4.883,20 TR 4.883,20

MISSIONE, PROGRAMMA, TITOLO, CAPITOLO	DENOMINAZIONE	RESIDUI PASSIVI AL 1/1/2020 (RS)		PAGAMENTI IN C/RESIDUI (PR)		RIACCERTAMENTO RESIDUI (R)(1)				RESIDUI PASSIVI DA ESERCIZI PRECEDENTI (EP=RS-PR+R)	
		PREVISIONI DEFINITIVE DI COMPETENZA (CP)		PAGAMENTI IN C/ COMPETENZA (PC)		IMPEGNI (I)(2)		ECONOMIE DI COMPETENZA (ECP=CP-I-FPV)		RESIDUI PASSIVI DA ESERCIZIO DI COMPETENZA (EC=I-PC)	
		PREVISIONI DEFINITIVE DI CASSA (CS)		TOTALE PAGAMENTI (TP=PR +PC)		FONDO PLURIENNALE VINCOLATO (FPV) (3)				TOTALE RESIDUI PASSIVI DA RIPORTARE (TR=EP+EC)	
U9011203204	*Risorse Vincolate (Capitolo: E9201016601)*	RS	0,00	PR	0,00	R	0,00			EP	0,00
		CP	7.500,00	PC	0,00	I	0,00	ECP	0,00	EC	0,00
	SPESE FINALIZZATE AL RAFFORZAMENTO DEL SISTEMA DEI CONTI PUBBLICI TERRITORIALI (CPT) DI CUI ALLA DELIBERA CIPE N. 48/2017 -ACQUISTO DI SERVIZI PER FORMAZIONE DEL PERSONALE DELL'ENTE	CS	7.500,00	TP	0,00	FPV	7.500,00			TR	0,00
U9011203205	*Risorse Vincolate (Capitolo: E9201016601)*	RS	0,00	PR	0,00	R	0,00			EP	0,00
		CP	2.000,00	PC	0,00	I	1.354,20	ECP	645,80	EC	1.354,20
	SPESE FINALIZZATE AL RAFFORZAMENTO DEL SISTEMA DEI CONTI PUBBLICI TERRITORIALI (CPT) DI CUI ALLA DELIBERA CIPE N. 48/2017 - UTENZE E CANONI	CS	2.000,00	TP	0,00	FPV	0,00			TR	1.354,20
U9011203206	*Risorse Vincolate (Capitolo: E9201016601)*	RS	0,00	PR	0,00	R	0,00			EP	0,00
		CP	10.000,00	PC	0,00	I	10.000,00	ECP	0,00	EC	10.000,00
	SPESE FINALIZZATE AL RAFFORZAMENTO DEL SISTEMA DEI CONTI PUBBLICI TERRITORIALI (CPT) DI CUI ALLA DELIBERA CIPE N. 48/2017 - TRASFERIMENTI CORRENTI AD AMMINISTRAZIONI LOCALI	CS	10.000,00	TP	0,00	FPV	0,00			TR	10.000,00
U9011203301	*Risorse Autonome*	RS	0,00	PR	0,00	R	0,00			EP	0,00
		CP	0,00	PC	0,00	I	0,00	ECP	0,00	EC	0,00
	RESTITUZIONE DI SOMME NON RICONOSCIUTE SUL POIN "ATTRATTORI CULTURALI NATURALI E TURISMO" FESR 2007/2013 - ASSE III "PIANO DI ASSISTENZA TECNICA ALLA REGIONE CALABRIA	CS	0,00	TP	0,00	FPV	0,00			TR	0,00
U9100000074	Fondo Pluriennale Vincolato della Missione-Programma U.01.12 Politica regionale unitaria per i servizi istituzionali, generali e di gestione (solo per le Regioni) - PARTE CORRENTE VINCOLATA RO	RS	0,00	PR	0,00	R	0,00			EP	0,00
		CP	0,00	PC	0,00	I	0,00	ECP	0,00	EC	0,00
		CS	0,00	TP	0,00	FPV	0,00			TR	0,00
TOTALE TITOLO 1	**Spese correnti**	**RS**	**6.820.319,61**	**PR**	**4.980.218,95**	**R**	**-865.757,58**			**EP**	**974.343,08**
		CP	**32.443.337,81**	**PC**	**11.129.284,11**	**I**	**17.773.974,74**	**ECP**	**13.032.274,08**	**EC**	**6.644.690,63**
		CS	**39.221.364,09**	**TP**	**16.109.503,06**	**FPV**	**1.637.088,99**			**TR**	**7.619.033,71**
TITOLO 2	**Spese in conto capitale**										
U0100410810	*Risorse Vincolate (Capitolo: E9402013601)*	RS	0,00	PR	0,00	R	0,00			EP	0,00
		CP	7.000,00	PC	0,00	I	6.636,80	ECP	363,20	EC	6.636,80
	SPESE PER LA COSTITUZIONE DI UNITA' TECNICHE DI SUPPORTO ALLA PROGRAMMAZIONE, ALLA VALUTAZIONE ED AL MONITORAGGIO DEGLI INVESTIMENTI PUBBLICI (ART.1, COMMI 1 E 8, DELLA LEGGE 17.5.99, N.144) - HARDWARE	CS	7.000,00	TP	0,00	FPV	0,00			TR	6.636,80
U0100410811	*Risorse Vincolate (Capitolo: E9402013601)*	RS	0,00	PR	0,00	R	0,00			EP	0,00
		CP	1.342,55	PC	0,00	I	0,00	ECP	1.342,55	EC	0,00
	SPESE PER LA COSTITUZIONE DI UNITA' TECNICHE DI SUPPORTO ALLA PROGRAMMAZIONE, ALLA VALUTAZIONE ED AL MONITORAGGIO DEGLI INVESTIMENTI PUBBLICI (ART.1, COMMI 1 E 8, DELLA LEGGE 17.5.99, N.144) - SOFTWARE	CS	1.342,55	TP	0,00	FPV	0,00			TR	0,00
U1202010410	*Risorse Vincolate (Capitolo: E2119000201)*	RS	0,00	PR	0,00	R	0,00			EP	0,00
		CP	0,00	PC	0,00	I	0,00	ECP	0,00	EC	0,00
	SPESE PER IL CONSOLIDAMENTO DELLA RETE DEI NUCLEI REGIONALI "CONTI PUBBLICI TERRITORIALI" - MACCHINE PER UFFICIO (DELIBERAZIONE CIPE DEL 3.5.2002, N. 36).	CS	0,00	TP	0,00	FPV	0,00			TR	0,00
U1202010411	*Risorse Vincolate (Capitolo: E2119000201)*	RS	0,00	PR	0,00	R	0,00			EP	0,00
		CP	0,00	PC	0,00	I	0,00	ECP	0,00	EC	0,00
	SPESE PER IL CONSOLIDAMENTO DELLA RETE DEI NUCLEI REGIONALI "CONTI PUBBLICI TERRITORIALI" - HARDWARE (DELIBERAZIONE CIPE DEL 3.5.2002, N. 36).	CS	0,00	TP	0,00	FPV	0,00			TR	0,00
U9011200112	*Risorse Vincolate (Capitolo: E4443000101; E4613000101)*	RS	0,00	PR	0,00	R	0,00			EP	0,00
		CP	0,00	PC	0,00	I	0,00	ECP	0,00	EC	0,00
	SPESE PER SOSTENERE LE FASI DI PROGRAMMAZIONE, ATTUAZIONE, GESTIONE, CONTROLLO, VALUTAZIONE E SORVEGLIANZA DEL PROGRAMMA OPERATIVO (POR 2014-2020 -ASSE 14) - HARDWARE	CS	0,00	TP	0,00	FPV	0,00			TR	0,00
U9011200113	*Risorse Vincolate (Capitolo: E4443000101; E4613000101)*	RS	0,00	PR	0,00	R	0,00			EP	0,00
		CP	0,00	PC	0,00	I	0,00	ECP	0,00	EC	0,00
	SPESE PER SOSTENERE LE FASI DI PROGRAMMAZIONE, ATTUAZIONE, GESTIONE, CONTROLLO, VALUTAZIONE E SORVEGLIANZA DEL PROGRAMMA OPERATIVO (POR 2014-2020 - ASSE 14) - SOFTWARE	CS	0,00	TP	0,00	FPV	0,00			TR	0,00

MISSIONE, PROGRAMMA, TITOLO, CAPITOLO	DENOMINAZIONE	RESIDUI PASSIVI AL 1/1/2020 (RS)	PAGAMENTI IN C/RESIDUI (PR)	RIACCERTAMENTO RESIDUI (R)(1)		RESIDUI PASSIVI DA ESERCIZI PRECEDENTI (EP=RS-PR+R)
		PREVISIONI DEFINITIVE DI COMPETENZA (CP)	PAGAMENTI IN C/ COMPETENZA (PC)	IMPEGNI (I)(2)	ECONOMIE DI COMPETENZA (ECP=CP-I-FPV)	RESIDUI PASSIVI DA ESERCIZIO DI COMPETENZA (EC=I-PC)
		PREVISIONI DEFINITIVE DI CASSA (CS)	TOTALE PAGAMENTI (TP=PR +PC)	FONDO PLURIENNALE VINCOLATO (FPV) (3)		TOTALE RESIDUI PASSIVI DA RIPORTARE (TR=EP+EC)
U9011201112	*Risorse Vincolate (Capitolo: E1104000201; E9402000201; E9402000301)* SPESE PER LA REALIZZAZIONE DI INTERVENTI DIRETTI AD AUMENTARE LA TRASPARENZA, L'INTEROPERABILITA' E L'ACCESSO AI DATI PUBBLICI, NONCHE' DI INTERVENTI PER IL MIGLIORAMENTO DELLE PRESTAZIONI DELLA PUBBLICA AMMINISTRAZIONE (POR 2014-2020 - ASSE 13) - HARDWARE	RS 0,00 CP 0,00 CS 0,00	PR 0,00 PC 0,00 TP 0,00	R 0,00 I 0,00 FPV 0,00	ECP 0,00	EP 0,00 EC 0,00 TR 0,00
U9011201113	*Risorse Vincolate (Capitolo: E1104000201; E9402000201; E9402000301)* SPESE PER LA REALIZZAZIONE DI INTERVENTI DIRETTI AD AUMENTARE LA TRASPARENZA, L'INTEROPERABILITA' E L'ACCESSO AI DATI PUBBLICI, NONCHE' DI INTERVENTI PER IL MIGLIORAMENTO DELLE PRESTAZIONI DELLA PUBBLICA AMMINISTRAZIONE (POR 2014-2020 - ASSE 13) - SOFTWARE	RS 0,00 CP 0,00 CS 0,00	PR 0,00 PC 0,00 TP 0,00	R 0,00 I 0,00 FPV 0,00	ECP 0,00	EP 0,00 EC 0,00 TR 0,00
U9011201908	*Risorse Vincolate (Capitolo: E9402010601)* SPESE PER LE AZIONI DI ASSISTENZA TECNICA FINALIZZATA ALLA REALIZZAZIONE DI INTERVENTI DI RILEVANZA STRATEGICA REGIONALE DEL PATTO PER LO SVILUPPO DELLA REGIONE CALABRIA - HARDWARE (PATTO PER LO SVILUPPO DELLA REGIONE CALABRIA - FONDO SVILUPPO E COESIONE (FSC) 2014-2020 - DGR N. 160 DEL 13 MAGGIO 2016 - DELIBERA CIPE N. 26 DEL 10 AGOSTO 2016)	RS 0,00 CP 2.397,30 CS 2.397,30	PR 0,00 PC 0,00 TP 0,00	R 0,00 I 2.397,30 FPV 0,00	ECP 0,00	EP 0,00 EC 2.397,30 TR 2.397,30
U9011202103	*Risorse Vincolate (Capitolo: E9402010501)* SPESE RELATIVE ALL'EVOLUZIONE, ALL'ASSISTENZA E ALLA MANUTENZIONE DEL SISTEMA INFORMATIVO UNITARIO REGIONALE PER LA PROGRAMMAZIONE, GESTIONE E MONITORAGGIO DEGLI INVESTIMENTI PUBBLICI (SIURP) - ASSE 2 - PIANO DI AZIONE COESIONE (PAC) CALABRIA 2014-2020 - SOFTWARE (REGOLAMENTO (UE) N. 1303/2013, DELIBERE CIPE NN. 10/2015 E 7/2017, DGR NN. 41/2016, 448/2016 E 320/2017)	RS 778.119,34 CP 435.123,25 CS 1.213.242,59	PR 157.068,66 PC 0,00 TP 157.068,66	R -274.667,51 I 278.892,00 FPV 0,00	ECP 156.231,25	EP 346.383,17 EC 278.892,00 TR 625.275,17
U9011202208	*Risorse Vincolate (Capitolo: E9402010501)* SPESE PER SOSTENERE LE FASI DI PROGRAMMAZIONE, GESTIONE, SORVEGLIANZA, MONITORAGGIO E CONTROLLO DEL PIANO DI AZIONE COESIONE (PAC) CALABRIA 2014/2020 (ASSE 14 - OBIETTIVO SPECIFICO 14.1 - AZIONE 14.1.1) - HARDWARE (REGOLAMENTO (UE) N. 1303/2013, DELIBERE CIPE NN. 10/2015 E 7/2017, DGR NN. 41/2016, 448/2016, 320/2017, 491/2017, 584/2018, 258/2019 E 488/2020)	RS 5.028,99 CP 216,30 CS 5.245,29	PR 5.028,99 PC 0,00 TP 5.028,99	R 0,00 I 0,00 FPV 0,00	ECP 216,30	EP 0,00 EC 0,00 TR 0,00
U9011203104	*Risorse Vincolate (Capitolo: E9402010501; E9402010501)* SPESE PER LA REALIZZAZIONE DEGLI INTERVENTI COMPRESI NELL'ASSE 2 - OBIETTIVO SPECIFICO 2.2 - AZIONE 2.2.1 'SOLUZIONI TECNOLOGICHE PER LA DIGITALIZZAZIONE PER L'INNOVAZIONE DEI PROCESSI INTERNI DEI VARI AMBITI DELLA PUBBLICA AMMINISTRAZIONE NEL QUADRO DEL SISTEMA PUBBLICO DI CONNETTIVITA', RIGUARDANTI IN PARTICOLARE LA GIUSTIZIA (INFORMATIZZAZIONE DEL PROCESSO CIVILE), LA SANITA', IL TURISMO, LE ATTIVITA' E I BENI CULTURALI' - PIANO DI AZIONE COESIONE (PAC) 2014-2020 - HARDWARE (REGOLAMENTO (UE) N. 1303/2013, DELIBERE CIPE NN. 10/2015 E 7/2017, DGR NN. 41/2016, 448/2016 E 320/2017)	RS 0,00 CP 0,00 CS 0,00	PR 0,00 PC 0,00 TP 0,00	R 0,00 I 0,00 FPV 0,00	ECP 0,00	EP 0,00 EC 0,00 TR 0,00
U9011203203	*Risorse Vincolate (Capitolo: E9402012401)* SPESE FINALIZZATE AL RAFFORZAMENTO DEL SISTEMA DEI CONTI PUBBLICI TERRITORIALI (CPT) DI CUI ALLA DELIBERA CIPE N. 48/2017 - SOFTWARE	RS 0,00 CP 8.000,00 CS 8.000,00	PR 0,00 PC 6.441,60 TP 6.441,60	R 0,00 I 8.000,00 FPV 0,00	ECP 0,00	EP 0,00 EC 1.558,40 TR 1.558,40
U9011203207	*Risorse Vincolate (Capitolo: E9402012401)* SPESE FINALIZZATE AL RAFFORZAMENTO DEL SISTEMA DEI CONTI PUBBLICI TERRITORIALI (CPT) DI CUI ALLA DELIBERA CIPE N. 48/2017 - HARDWARE	RS 0,00 CP 13.000,00 CS 13.000,00	PR 0,00 PC 13.000,00 TP 13.000,00	R 0,00 I 13.000,00 FPV 0,00	ECP 0,00	EP 0,00 EC 0,00 TR 0,00
U9100000075	Fondo Pluriennale Vincolato della Missione-Programma U.01.12 Politica regionale unitaria per i servizi istituzionali, generali e di gestione (solo per le Regioni) - CONTO CAPITALE VINCOLATA RO	RS 0,00 CP 0,00 CS 0,00	PR 0,00 PC 0,00 TP 0,00	R 0,00 I 0,00 FPV 0,00	ECP 0,00	EP 0,00 EC 0,00 TR 0,00
TOTALE TITOLO 2	**Spese in conto capitale**	**RS 783.148,33** **CP 467.079,40** **CS 1.250.227,73**	**PR 162.097,65** **PC 19.441,60** **TP 181.539,25**	**R -274.667,51** **I 308.926,10** **FPV 0,00**	**ECP 158.153,30**	**EP 346.383,17** **EC 289.484,50** **TR 635.867,67**
TITOLO 3	**Spese per incremento attività finanziarie**					

MISSIONE, PROGRAMMA, TITOLO, CAPITOLO	DENOMINAZIONE	RESIDUI PASSIVI AL 1/1/2020 (RS) / PREVISIONI DEFINITIVE DI COMPETENZA (CP) / PREVISIONI DEFINITIVE DI CASSA (CS)		PAGAMENTI IN C/RESIDUI (PR) / PAGAMENTI IN C/ COMPETENZA (PC) / TOTALE PAGAMENTI (TP=PR +PC)		RIACCERTAMENTO RESIDUI (R)(1) / IMPEGNI (I)(2) / FONDO PLURIENNALE VINCOLATO (FPV) (3)		ECONOMIE DI COMPETENZA (ECP=CP-I-FPV)		RESIDUI PASSIVI DA ESERCIZI PRECEDENTI (EP=RS-PR+R) / RESIDUI PASSIVI DA ESERCIZIO DI COMPETENZA (EC=I-PC) / TOTALE RESIDUI PASSIVI DA RIPORTARE (TR=EP+EC)	
U9011202801	*Risorse Vincolate (Capitolo: E9402010601; E9502010201)*	RS	0,00	PR	0,00	R	0,00			EP	0,00
		CP	0,00	PC	0,00	I	0,00	ECP	0,00	EC	0,00
	FONDO ROTATIVO PER L'ANTICIPAZIONE DELLE SPESE DI PROGETTAZIONE (PATTO PER LO SVILUPPO DELLA REGIONE CALABRIA - FONDO SVILUPPO E COESIONE (FSC) 2014-2020)	CS	0,00	TP	0,00	FPV	0,00			TR	0,00
U9011202901	*Risorse Vincolate (Capitolo: E9502010101)*	RS	0,00	PR	0,00	R	0,00			EP	0,00
		CP	0,00	PC	0,00	I	0,00	ECP	0,00	EC	0,00
	FONDO ROTATIVO PER L'ANTICIPAZIONE DELLE SPESE DI PROGETTAZIONE (PATTO PER LO SVILUPPO DELLA REGIONE CALABRIA - FONDO SVILUPPO E COESIONE (FSC) 2014-2020) - RIMBORSI	CS	0,00	TP	0,00	FPV	0,00			TR	0,00
TOTALE TITOLO 3	**Spese per incremento attività finanziarie**	**RS**	**0,00**	**PR**	**0,00**	**R**	**0,00**			**EP**	**0,00**
		CP	**0,00**	**PC**	**0,00**	**I**	**0,00**	**ECP**	**0,00**	**EC**	**0,00**
		CS	**0,00**	**TP**	**0,00**	**FPV**	**0,00**			**TR**	**0,00**
TOTALE PROGRAMMA 12	***Politica regionale unitaria per i servizi istituzionali, generali e di gestione (solo per le Regioni)***	**RS**	**7.603.467,94**	**PR**	**5.142.316,60**	**R**	**-1.140.425,09**			**EP**	**1.320.726,25**
		CP	**32.910.417,21**	**PC**	**11.148.725,71**	**I**	**18.082.900,84**	**ECP**	**13.190.427,38**	**EC**	**6.934.175,13**
		CS	**40.471.591,82**	**TP**	**16.291.042,31**	**FPV**	**1.637.088,99**			**TR**	**8.254.901,38**
TOTALE MISSIONE 01	***Servizi istituzionali, generali e di gestione***	**RS**	**90.556.571,86**	**PR**	**51.793.616,25**	**R**	**-3.922.580,12**			**EP**	**34.840.375,49**
		CP	**185.239.197,95**	**PC**	**92.565.233,34**	**I**	**146.510.430,05**	**ECP**	**25.818.511,80**	**EC**	**53.945.196,71**
		CS	**275.753.476,48**	**TP**	**144.358.849,59**	**FPV**	**12.910.256,10**			**TR**	**88.785.572,20**
MISSIONE 03	*Ordine pubblico e sicurezza*										
0301 PROGRAMMA 01	**Polizia locale e amministrativa**										
TITOLO 1	**Spese correnti**										
U0231210101	*Risorse Autonome*	RS	500.000,00	PR	0,00	R	0,00			EP	500.000,00
		CP	450.000,00	PC	0,00	I	0,00	ECP	450.000,00	EC	0,00
	SPESE PER L'ORDINAMENTO E L'ORGANIZZAZIONE DEI SERVIZI E DEI CORPI DI POLIZIA MUNICIPALE (LEGGE REGIONALE 7.6.2018, N.15).	CS	950.000,00	TP	0,00	FPV	0,00			TR	500.000,00
TOTALE TITOLO 1	**Spese correnti**	**RS**	**500.000,00**	**PR**	**0,00**	**R**	**0,00**			**EP**	**500.000,00**
		CP	**450.000,00**	**PC**	**0,00**	**I**	**0,00**	**ECP**	**450.000,00**	**EC**	**0,00**
		CS	**950.000,00**	**TP**	**0,00**	**FPV**	**0,00**			**TR**	**500.000,00**
TOTALE PROGRAMMA 01	***Polizia locale e amministrativa***	**RS**	**500.000,00**	**PR**	**0,00**	**R**	**0,00**			**EP**	**500.000,00**
		CP	**450.000,00**	**PC**	**0,00**	**I**	**0,00**	**ECP**	**450.000,00**	**EC**	**0,00**
		CS	**950.000,00**	**TP**	**0,00**	**FPV**	**0,00**			**TR**	**500.000,00**
0302 PROGRAMMA 02	**Sistema integrato di sicurezza urbana**										
TITOLO 1	**Spese correnti**										
U1204021501	*Risorse Vincolate (Capitolo: E2310000601)*	RS	0,00	PR	0,00	R	0,00			EP	0,00
		CP	0,00	PC	0,00	I	0,00	ECP	0,00	EC	0,00
	SPESE PER LA REALIZZAZIONE DEL PROGETTO CREPS CREATING PUBLIC SPACES - BEST PRACTICE IN THE RE-USE OF CONFISCATED PROPERTIES NELL'AMBITO DEL PROGRAMMA COMUNITARIO PREVENTION OF AND FIGHT AGAINST CRIME	CS	0,00	TP	0,00	FPV	0,00			TR	0,00
U9030200201	*Risorse Autonome*	RS	1.537,96	PR	0,00	R	-1.537,96			EP	0,00
		CP	0,00	PC	0,00	I	0,00	ECP	0,00	EC	0,00
	FONDO PER IL MIGLIORAMENTO DELL'EFFICIENZA DEI SERVIZI (ART.5 DELLA LEGGE REGIONALE 5.5.90, N.30). - U.03.02	CS	1.537,96	TP	0,00	FPV	0,00			TR	0,00

MISSIONE, PROGRAMMA, TITOLO, CAPITOLO	DENOMINAZIONE	RESIDUI PASSIVI AL 1/1/2020 (RS)		PAGAMENTI IN C/RESIDUI (PR)		RIACCERTAMENTO RESIDUI (R)(1)				RESIDUI PASSIVI DA ESERCIZI PRECEDENTI (EP=RS-PR+R)	
		PREVISIONI DEFINITIVE DI COMPETENZA (CP)		PAGAMENTI IN C/ COMPETENZA (PC)		IMPEGNI (I)(2)		ECONOMIE DI COMPETENZA (ECP=CP-I-FPV)		RESIDUI PASSIVI DA ESERCIZIO DI COMPETENZA (EC=I-PC)	
		PREVISIONI DEFINITIVE DI CASSA (CS)		TOTALE PAGAMENTI (TP=PR +PC)		FONDO PLURIENNALE VINCOLATO (FPV) (3)				TOTALE RESIDUI PASSIVI DA RIPORTARE (TR=EP+EC)	
U9030200202	*Risorse Autonome*	RS	0,00	PR	0,00	R	0,00			EP	0,00
		CP	0,00	PC	0,00	I	0,00	ECP	0,00	EC	0,00
	FONDO PER IL MIGLIORAMENTO DELL'EFFICIENZA DEI SERVIZI - CONTRIBUTI SOCIALI EFFETTIVI A CARICO DELL'ENTE (ART.5 DELLA LEGGE REGIONALE 5.5.90, N.30). - U.03.02	CS	0,00	TP	0,00	FPV	0,00			TR	0,00
U9030200203	*Risorse Autonome*	RS	0,00	PR	0,00	R	0,00			EP	0,00
		CP	0,00	PC	0,00	I	0,00	ECP	0,00	EC	0,00
	INDENNITA' DI TRASFERTA E RIMBORSO SPESE PER MISSIONI E TRASFERIMENTI DEL PERSONALE ADDETTO AI SERVIZI DELLA REGIONE. - U.03.02	CS	0,00	TP	0,00	FPV	0,00			TR	0,00
U9030200204	*Risorse Autonome*	RS	13.175,64	PR	0,00	R	0,00			EP	13.175,64
		CP	121.069,04	PC	121.069,04	I	121.069,04	ECP	0,00	EC	0,00
	SPESE PER LE COMPETENZE FISSE DEL PERSONALE REGIONALE DI RUOLO, IVI COMPRESE QUELLE PER IL PAGAMENTO DELLA RETRIBUZIONE DI POSIZIONE E DEI CONTRIBUTI PREVIDENZIALI POSTI A CARICO DELLA REGIONE (SPESE OBBLIGATORIE). - U.03.02	CS	134.244,68	TP	121.069,04	FPV	0,00			TR	13.175,64
U9030200205	*Risorse Autonome*	RS	10.923,11	PR	6.484,58	R	0,00			EP	4.438,53
		CP	44.166,31	PC	30.210,54	I	44.166,31	ECP	0,00	EC	13.955,77
	SPESE PER LE COMPETENZE FISSE DEL PERSONALE REGIONALE DI RUOLO, IVI COMPRESE QUELLE PER IL PAGAMENTO DELLA RETRIBUZIONE DI POSIZIONE E DEI CONTRIBUTI PREVIDENZIALI POSTI A CARICO DELLA REGIONE -CONTRIBUTI SOCIALI EFFETTIVI A CARICO DELL'ENTE - (SPESE OBBLIGATORIE). - U.03.02	CS	55.089,42	TP	36.695,12	FPV	0,00			TR	18.394,30
U9030200206	*Risorse Autonome*	RS	10.932,29	PR	1.992,65	R	-6.602,11			EP	2.337,53
		CP	14.068,51	PC	8.981,68	I	14.068,51	ECP	0,00	EC	5.086,83
	SPESE PER IL PAGAMENTO DELL'IRAP A VALERE SULLE SPESE PER IL PERSONALE REGIONALE (SPESE OBBLIGATORIE) - U.03.02	CS	25.000,80	TP	10.974,33	FPV	0,00			TR	7.424,36
U9030200301	*Risorse Vincolate (Capitolo: E9201010201; E9201050101)*	RS	10.636,22	PR	0,00	R	-5.380,91			EP	5.255,31
		CP	0,00	PC	0,00	I	0,00	ECP	0,00	EC	0,00
	SPESE PER SOSTENERE LE FASI DI PROGRAMMAZIONE, ATTUAZIONE, GESTIONE, CONTROLLO, VALUTAZIONE E SORVEGLIANZA DEL PROGRAMMA OPERATIVO (POR 2014-2020 - ASSE 14) - RETRIBUZIONI IN DENARO - U.03.02	CS	10.636,22	TP	0,00	FPV	0,00			TR	5.255,31
U9030200302	*Risorse Vincolate (Capitolo: E9201010201; E9201050101)*	RS	3.015,09	PR	439,39	R	-1.286,52			EP	1.289,18
		CP	0,00	PC	0,00	I	0,00	ECP	0,00	EC	0,00
	SPESE PER SOSTENERE LE FASI DI PROGRAMMAZIONE, ATTUAZIONE, GESTIONE, CONTROLLO, VALUTAZIONE E SORVEGLIANZA DEL PROGRAMMA OPERATIVO (POR 2014-2020 - ASSE 14) - CONTRIBUTI SOCIALI EFFETTIVI A CARICO DELL'ENTE - U.03.02	CS	3.015,09	TP	439,39	FPV	0,00			TR	1.289,18
U9030200303	*Risorse Vincolate (Capitolo: E9201010201; E9201050101)*	RS	1.089,37	PR	156,31	R	-455,98			EP	477,08
		CP	0,00	PC	0,00	I	0,00	ECP	0,00	EC	0,00
	SPESE PER SOSTENERE LE FASI DI PROGRAMMAZIONE, ATTUAZIONE, GESTIONE, CONTROLLO, VALUTAZIONE E SORVEGLIANZA DEL PROGRAMMA OPERATIVO (POR 2014-2020 - ASSE 14) - IMPOSTA REGIONALE SULLE ATTIVITA' PRODUTTIVE (IRAP) - U.03.02	CS	1.089,37	TP	156,31	FPV	0,00			TR	477,08
U9030200401	*Risorse Autonome*	RS	77.000,00	PR	0,00	R	0,00			EP	77.000,00
		CP	50.000,00	PC	0,00	I	0,00	ECP	50.000,00	EC	0,00
	SPESE PER INTERVENTI VOLTI ALLA PREVENZIONE E AL CONTRASTO DEL FENOMENO DELLA ‘NDRANGHETA E PER LA PROMOZIONE DELLA LEGALITÀ, DELL’ECONOMIA RESPONSABILE E DELLA TRASPARENZA (LEGGE REGIONALE 26 APRILE 2018, N. 9).-TRASFERIMENTI CORRENTI A AMMINISTRAZIONI LOCALI	CS	127.000,00	TP	0,00	FPV	0,00			TR	77.000,00
U9030200402	*Risorse Autonome*	RS	0,00	PR	0,00	R	0,00			EP	0,00
		CP	0,00	PC	0,00	I	0,00	ECP	0,00	EC	0,00
	SPESE PER INTERVENTI VOLTI ALLA PREVENZIONE E AL CONTRASTO DEL FENOMENO DELLA ‘NDRANGHETA E PER LA PROMOZIONE DELLA LEGALITÀ, DELL’ECONOMIA RESPONSABILE E DELLA TRASPARENZA (LEGGE REGIONALE 26 APRILE 2018, N. 9).- ALTRI SERVIZI	CS	0,00	TP	0,00	FPV	0,00			TR	0,00
U9030200403	*Risorse Autonome*	RS	225.000,00	PR	0,00	R	0,00			EP	225.000,00
		CP	0,00	PC	0,00	I	0,00	ECP	0,00	EC	0,00
	SPESE PER INTERVENTI VOLTI ALLA PREVENZIONE E AL CONTRASTO DEL FENOMENO DELLA ‘NDRANGHETA E PER LA PROMOZIONE DELLA LEGALITÀ, DELL’ECONOMIA RESPONSABILE E DELLA TRASPARENZA (LEGGE REGIONALE 26 APRILE 2018, N. 9).- TRASFERIMENTI CORRENTI A ISTITUZIONI SOCIALI PRIVATE	CS	225.000,00	TP	0,00	FPV	0,00			TR	225.000,00
U9030200405	*Risorse Autonome*	RS	0,00	PR	0,00	R	0,00			EP	0,00
		CP	0,00	PC	0,00	I	0,00	ECP	0,00	EC	0,00
	SPESE PER INTERVENTI VOLTI ALLA PREVENZIONE E AL CONTRASTO DEL FENOMENO DELLA ‘NDRANGHETA E PER LA PROMOZIONE DELLA LEGALITÀ, DELL’ECONOMIA RESPONSABILE E DELLA TRASPARENZA (LEGGE REGIONALE 26 APRILE 2018, N. 9).-TRASFERIMENTI CORRENTI A AMMINISTRAZIONI CENTRALI	CS	0,00	TP	0,00	FPV	0,00			TR	0,00

MISSIONE, PROGRAMMA, TITOLO, CAPITOLO	DENOMINAZIONE	RESIDUI PASSIVI AL 1/1/2020 (RS)		PAGAMENTI IN C/RESIDUI (PR)		RIACCERTAMENTO RESIDUI (R)(1)				RESIDUI PASSIVI DA ESERCIZI PRECEDENTI (EP=RS-PR+R)	
		PREVISIONI DEFINITIVE DI COMPETENZA (CP)		PAGAMENTI IN C/ COMPETENZA (PC)		IMPEGNI (I)(2)		ECONOMIE DI COMPETENZA (ECP=CP-I-FPV)		RESIDUI PASSIVI DA ESERCIZIO DI COMPETENZA (EC=I-PC)	
		PREVISIONI DEFINITIVE DI CASSA (CS)		TOTALE PAGAMENTI (TP=PR +PC)		FONDO PLURIENNALE VINCOLATO (FPV) (3)				TOTALE RESIDUI PASSIVI DA RIPORTARE (TR=EP+EC)	
U9030200501	*Risorse Autonome* SPESE PER IL PAGAMENTO DI DEBITI FUORI BILANCIO - TRASFERIMENTI CORRENTI AD AMMINISTRAZIONI LOCALI (ART. 73 DEL D.LGS. 118/2011)	RS CP CS	0,00 0,00 0,00	PR PC TP	0,00 0,00 0,00	R I FPV	0,00 0,00 0,00	ECP	0,00	EP EC TR	0,00 0,00 0,00
TOTALE TITOLO 1	**Spese correnti**	**RS** **CP** **CS**	**353.309,68** **229.303,86** **582.613,54**	**PR** **PC** **TP**	**9.072,93** **160.261,26** **169.334,19**	**R** **I** **FPV**	**-15.263,48** **179.303,86** **0,00**	**ECP**	**50.000,00**	**EP** **EC** **TR**	**328.973,27** **19.042,60** **348.015,87**
TITOLO 2	**Spese in conto capitale**										
U3203012401	*Risorse Autonome* SPESE PER CONTRIBUTI IN ANNUALITA' AGLI ENTI LOCALI PER FAVORIRE L'ACCESSO ALLA CONCESSIONE DEI MUTUI DA PARTE DELLA CC.DD.PP. DA CONTRARRE,AI SENSI DELLA LEGGE REGIONALE 31.7.87, N.24, PER LA RISTRUTTURAZIONE DEGLI IMMOBILI CONFISCATI ALLA CRIMINALITA' ORGANIZZATA (LEGGE REGIONALE 13.9.1999, N.27 - LEGGE REGIONALE 10.10.2002, N.40 COME MODIFICATA DALL'ART. 6, COMMA 1, DELLA LEGGE REGIONALE 22.11.2002, N.48 - LEGGE REGIONALE 25 FEBBRAIO 2005, N. 3). **NOTA:** *LIMITE DI IMPEGNO INIZIALE DI 1.350.000,00 - VEDI CAPITOLI DELLA SPESA 32030144, 32030151 E 32030152.*	RS CP CS	0,00 80.205,66 0,00	PR PC TP	0,00 0,00 0,00	R I FPV	0,00 0,00 0,00	ECP	80.205,66	EP EC TR	0,00 0,00 0,00
U3203014401	*Risorse Autonome* QUOTA SUCCESSIVA ALLA PRIMA DEI CONTRIBUTI COSTANTI ANNUALI PLURIENNALI A FAVORE DEGLI ENTI LOCALI GIA' AUTORIZZATI A CONTRARRE MUTUI CON LA CASSA DEPOSITI E PRESTITI AI SENSI DELLA LEGGE REGIONALE 31 LUGLIO 1987, N. 24 PER LA RISTRUTTURAZIONE DEGLI IMMOBILI CONFISCATI ALLA CRIMINALITA' ORGANIZZATA (LEGGE REGIONALE 13 SETTEMBRE 1999, N. 27 - LEGGE REGIONALE 10 OTTOBRE 2002, N. 40 COME MODIFICATA DALL'ART. 6, COMMA 1, DELLA LEGGE REGIONALE 22 NOVEMBRE 2002, N. 48 - LEGGE REGIONALE 25 FEBBRAIO 2005, N. 3).(SPESE OBBLIGATORIE) **NOTA:** *ESTINZIONE DI PASSIVITA' GENERATA DAL LIMITE DI IMPEGNO DI CUI AL CAPITOLO 32030124. VEDI ANCHE I CAPITOLI 32030151 E 32030152.*	RS CP CS	64.555,27 182.145,76 246.701,03	PR PC TP	5.845,35 17.725,82 23.571,17	R I FPV	0,00 182.145,76 0,00	ECP	0,00	EP EC TR	58.709,92 164.419,94 223.129,86
U7201040101	*Risorse Vincolate (Capitolo: E4442000101; E4442000201)* SPESE PER LA REALIZZAZIONE DEI CONTRATTI LOCALI DI SICUREZZA VOLTI ALLA RIQUALIFICAZIONE DEI CONTESTI CARATTERIZZATI DA MAGGIORE PERVASIVITA' E RILEVANZA DEI FENOMENI CRIMINALI (DELIBERAZIONI DELLA GIUNTA REGIONALE N. 42 DEL 2 MARZO 2015 E N. 95 DEL 31 MARZO 2015)	RS CP CS	12.933.353,60 0,00 12.933.353,60	PR PC TP	571.745,65 0,00 571.745,65	R I FPV	0,00 0,00 0,00	ECP	0,00	EP EC TR	12.361.607,95 0,00 12.361.607,95
U7203010101	*Risorse Vincolate (Capitolo: E4412001801; E4412004901)* SPESE PER L'ATTUAZIONE DELL'ACCORDO DI PROGRAMMA QUADRO LEGALITA' E SICUREZZA PER LO SVILUPPO DELLA REGIONE CALABRIA ANTONINO SCOPELLITI SOTTOSCRITTO IN DATA 26.9.2003 (LEGGE 30.6.98, N. 208 - DELIBERAZIONE CIPE N. 84 DEL 4.8.2000). **NOTA:** *FINANZIAMENTO COMPLESSIVO DI EURO 1.000.000,00 ISCRITTO NELL'ESERCIZIO FINANZIARIO 2004. IN SEDE DI PREDISPOSIZIONE DEL BILANCIO 2020-2022 LA SOMMA DI EURO 916.535,71 E' STATA ACCANTONATA AL CAPITOLO U9200301601 AI FINI DELLA REALIZZAZIONE DEGLI INTERVENTI CONFLUITI NEL PIANO SVILUPPO E COESIONE (ART. 44 D.L. 34/2019)*	RS CP CS	0,00 0,00 0,00	PR PC TP	0,00 0,00 0,00	R I FPV	0,00 0,00 0,00	ECP	0,00	EP EC TR	0,00 0,00 0,00
U7203010401	*Risorse Vincolate (Capitolo: E4412004901)* SPESE PER L'ATTUAZIONE DELL'ACCORDO DI PROGRAMMA QUADRO LEGALITA' E SICUREZZA PER LO SVILUPPO DELLA REGIONE CALABRIA ANTONINO SCOPELLITI -SECONDO ATTO INTEGRATIVO SOTTOSCRITTO IN DATA 10 APRILE 2008 (LEGGE 30.6.98, N. 208 - DELIBERAZIONE CIPE N. 3 DEL 2006) **NOTA:** *FINANZIAMENTO COMPLESSIVO DI EURO 5.000.000,00 ISCRITTO NELL'ANNO 2008. IN SEDE DI PREDISPOSIZIONE DEL BILANCIO 2020-2022 LA SOMMA DI EURO 509.504,52 E' STATA ACCANTONATA AL CAPITOLO U9200301601 AI FINI DELLA REALIZZAZIONE DEGLI INTERVENTI CONFLUITI NEL PIANO SVILUPPO E COESIONE (ART. 44 D.L. 34/2019)*	RS CP CS	0,00 0,00 0,00	PR PC TP	0,00 0,00 0,00	R I FPV	0,00 0,00 0,00	ECP	0,00	EP EC TR	0,00 0,00 0,00

MISSIONE, PROGRAMMA, TITOLO, CAPITOLO	DENOMINAZIONE	RESIDUI PASSIVI AL 1/1/2020 (RS) / PREVISIONI DEFINITIVE DI COMPETENZA (CP) / PREVISIONI DEFINITIVE DI CASSA (CS)		PAGAMENTI IN C/RESIDUI (PR) / PAGAMENTI IN C/ COMPETENZA (PC) / TOTALE PAGAMENTI (TP=PR +PC)		RIACCERTAMENTO RESIDUI (R)(1) / IMPEGNI (I)(2) / FONDO PLURIENNALE VINCOLATO (FPV) (3)		ECONOMIE DI COMPETENZA (ECP=CP-I-FPV)		RESIDUI PASSIVI DA ESERCIZI PRECEDENTI (EP=RS-PR+R) / RESIDUI PASSIVI DA ESERCIZIO DI COMPETENZA (EC=I-PC) / TOTALE RESIDUI PASSIVI DA RIPORTARE (TR=EP+EC)	
U9030200108	*Risorse Vincolate (Capitolo: E9402010301)*	RS CP CS	0,00 0,00 0,00	PR PC TP	0,00 0,00 0,00	R I FPV	0,00 0,00 0,00	ECP	0,00	EP EC TR	0,00 0,00 0,00
	SPESE PER LA REALIZZAZIONE DEL PROGETTO "CENTRO REGIONALE DI MONITORAGGIO E GOVERNO DEGLI INCIDENTI STRADALI NELLA REGIONE CALABRIA - CRISC" - CONTRIBUTI AGLI INVESTIMENTI AD AMMINISTRAZIONI CENTRALI (DGR N. 267 DEL 17 NOVEMBRE 2003)										
U9030200404	*Risorse Autonome*	RS CP CS	0,00 200.000,00 200.000,00	PR PC TP	0,00 0,00 0,00	R I FPV	0,00 200.000,00 0,00	ECP	0,00	EP EC TR	0,00 200.000,00 200.000,00
	SPESE PER INTERVENTI VOLTI ALLA PREVENZIONE E AL CONTRASTO DEL FENOMENO DELLA 'NDRANGHETA E PER LA PROMOZIONE DELLA LEGALITÀ, DELL'ECONOMIA RESPONSABILE E DELLA TRASPARENZA (LEGGE REGIONALE 26 APRILE 2018, N. 9).- CONTRIBUTI AGLI INVESTIMENTI A ALTRE IMPRESE										
U9100000089	Fondo Pluriennale Vincolato della Missione-Programma U.03.02 Sistema integrato di sicurezza urbana - CONTO CAPITALE AUTONOMA RO	RS CP CS	0,00 0,00 0,00	PR PC TP	0,00 0,00 0,00	R I FPV	0,00 0,00 0,00	ECP	0,00	EP EC TR	0,00 0,00 0,00
TOTALE TITOLO 2	**Spese in conto capitale**	**RS** **CP** **CS**	**12.997.908,87** **462.351,42** **13.380.054,63**	**PR** **PC** **TP**	**577.591,00** **17.725,82** **595.316,82**	**R** **I** **FPV**	**0,00** **382.145,76** **0,00**	**ECP**	**80.205,66**	**EP** **EC** **TR**	**12.420.317,87** **364.419,94** **12.784.737,81**
TOTALE PROGRAMMA 02	***Sistema integrato di sicurezza urbana***	**RS** **CP** **CS**	**13.351.218,55** **691.655,28** **13.962.668,17**	**PR** **PC** **TP**	**586.663,93** **177.987,08** **764.651,01**	**R** **I** **FPV**	**-15.263,48** **561.449,62** **0,00**	**ECP**	**130.205,66**	**EP** **EC** **TR**	**12.749.291,14** **383.462,54** **13.132.753,68**
0303 PROGRAMMA 03	**Politica regionale unitaria per la giustizia (solo per le Regioni)**										
TITOLO 2	**Spese in conto capitale**										
U9030300101	*Risorse Vincolate (Capitolo: E9402010601)*	RS CP CS	997.661,84 2.608.505,24 3.606.167,08	PR PC TP	886.161,84 325.500,00 1.211.661,84	R I FPV	0,00 2.608.505,24 0,00	ECP	0,00	EP EC TR	111.500,00 2.283.005,24 2.394.505,24
	SPESE PER LA REALIZZAZIONE DELL'INTERVENTO STRATEGICO "RAFFORZAMENTO DELLO STRUMENTO DEI CONTRATTI LOCALI DI LEGALITÀ E SICUREZZA, FINALIZZATI A MIGLIORARE LE CONDIZIONI DI LEGALITÀ E SICUREZZA DI CITTADINI E IMPRESE NEI CONTESTI CARATTERIZZATI DA ALTA PRESENZA E PERVASIVITÀ DEI FENOMENI CRIMINALI E DI TIPO MAFIOSO E SOSTENERE POLITICHE DI INCLUSIONE DELLA POPOLAZIONE IMMIGRATA" - LINEA AZIONE 5.2 'INCLUSIONE SOCIALE E LOTTA ALLA POVERTA' - CONTRIBUTI AGLI INVESTIMENTI AD AMMINISTRAZIONI LOCALI (PATTO PER LO SVILUPPO DELLA REGIONE CALABRIA - FONDO SVILUPPO E COESIONE (FSC) 2014-2020 - DGR N. 160 DEL 13 MAGGIO 2016 - DELIBERA CIPE N. 26 DEL 10 AGOSTO 2016)										
U9030300201	*Risorse Vincolate (Capitolo: E9402010501)*	RS CP CS	0,00 1.500.000,00 1.500.000,00	PR PC TP	0,00 0,00 0,00	R I FPV	0,00 1.500.000,00 0,00	ECP	0,00	EP EC TR	0,00 1.500.000,00 1.500.000,00
	SPESE PER LA REALIZZAZIONE DI INTERVENTI COMPRESI NELL'ASSE 9 "INCLUSIONE SOCIALE" - OBIETTIVO SPECIFICO 9.6 "AUMENTO DELLA LEGALITA' NELLE AREE AD ALTA ESCLUSIONE SOCIALE E MIGLIORAMENTO DEL TESSUTO URBANO NELLE AREE A BASSO TASSO DI LEGALITA" AZIONE 9.6.7 - PIANO DI AZIONE COESIONE (PAC) CALABRIA 2014/2020 - CONTRIBUTI AGLI INVESTIMENTI AD AMMINISTRAZIONI LOCALI (REGOLAMENTO (UE) N. 1303/2013, DELIBERE CIPE NN. 10/2015 E 7/2017, DGR NN. 41/2016, 448/2016 E 320/2017)										
U9100000093	Fondo Pluriennale Vincolato della Missione-Programma U.03.03 Politica regionale unitaria per l'ordine pubblico e la sicurezza - CONTO CAPITALE VINCOLATA RO	RS CP CS	0,00 0,00 0,00	PR PC TP	0,00 0,00 0,00	R I FPV	0,00 0,00 0,00	ECP	0,00	EP EC TR	0,00 0,00 0,00
TOTALE TITOLO 2	**Spese in conto capitale**	**RS** **CP** **CS**	**997.661,84** **4.108.505,24** **5.106.167,08**	**PR** **PC** **TP**	**886.161,84** **325.500,00** **1.211.661,84**	**R** **I** **FPV**	**0,00** **4.108.505,24** **0,00**	**ECP**	**0,00**	**EP** **EC** **TR**	**111.500,00** **3.783.005,24** **3.894.505,24**
TOTALE PROGRAMMA 03	***Politica regionale unitaria per la giustizia (solo per le Regioni)***	**RS** **CP** **CS**	**997.661,84** **4.108.505,24** **5.106.167,08**	**PR** **PC** **TP**	**886.161,84** **325.500,00** **1.211.661,84**	**R** **I** **FPV**	**0,00** **4.108.505,24** **0,00**	**ECP**	**0,00**	**EP** **EC** **TR**	**111.500,00** **3.783.005,24** **3.894.505,24**

MISSIONE, PROGRAMMA, TITOLO, CAPITOLO	DENOMINAZIONE	RESIDUI PASSIVI AL 1/1/2020 (RS)	PAGAMENTI IN C/RESIDUI (PR)	RIACCERTAMENTO RESIDUI (R)(1)		RESIDUI PASSIVI DA ESERCIZI PRECEDENTI (EP=RS-PR+R)
		PREVISIONI DEFINITIVE DI COMPETENZA (CP)	PAGAMENTI IN C/ COMPETENZA (PC)	IMPEGNI (I)(2)	ECONOMIE DI COMPETENZA (ECP=CP-I-FPV)	RESIDUI PASSIVI DA ESERCIZIO DI COMPETENZA (EC=I-PC)
		PREVISIONI DEFINITIVE DI CASSA (CS)	TOTALE PAGAMENTI (TP=PR +PC)	FONDO PLURIENNALE VINCOLATO (FPV) (3)		TOTALE RESIDUI PASSIVI DA RIPORTARE (TR=EP+EC)
TOTALE MISSIONE 03	*Ordine pubblico e sicurezza*	RS 14.848.880,39	PR 1.472.825,77	R -15.263,48		EP 13.360.791,14
		CP 5.250.160,52	PC 503.487,08	I 4.669.954,86	ECP 580.205,66	EC 4.166.467,78
		CS 20.018.835,25	TP 1.976.312,85	FPV 0,00		TR 17.527.258,92
MISSIONE 04	*Istruzione e diritto allo studio*					
0402 PROGRAMMA 02	**Altri ordini di istruzione non universitaria**					
TITOLO 1	**Spese correnti**					
U9040200101	*Risorse Autonome*	RS 0,00	PR 0,00	R 0,00		EP 0,00
		CP 125.639,80	PC 123.561,91	I 123.561,91	ECP 2.077,89	EC 0,00
	SPESE PER LE COMPETENZE FISSE DEL PERSONALE REGIONALE DI RUOLO, IVI COMPRESE QUELLE PER IL PAGAMENTO DELLA RETRIBUZIONE DI POSIZIONE E DEI CONTRIBUTI PREVIDENZIALI POSTI A CARICO DELLA REGIONE (SPESE OBBLIGATORIE). - U.04.02	CS 125.639,80	TP 123.561,91	FPV 0,00		TR 0,00
U9040200102	*Risorse Autonome*	RS 20.602,58	PR 6.509,94	R -7.562,55		EP 6.530,09
		CP 31.296,96	PC 31.296,96	I 31.296,96	ECP 0,00	EC 0,00
	SPESE PER LE COMPETENZE FISSE DEL PERSONALE REGIONALE DI RUOLO, IVI COMPRESE QUELLE PER IL PAGAMENTO DELLA RETRIBUZIONE DI POSIZIONE E DEI CONTRIBUTI PREVIDENZIALI POSTI A CARICO DELLA REGIONE -CONTRIBUTI SOCIALI EFFETTIVI A CARICO DELL'ENTE - (SPESE OBBLIGATORIE). - U.04.02	CS 51.899,54	TP 37.806,90	FPV 0,00		TR 6.530,09
U9040200103	*Risorse Autonome*	RS 1.695,54	PR 1.695,54	R 0,00		EP 0,00
		CP 8.334,12	PC 8.334,12	I 8.334,12	ECP 0,00	EC 0,00
	SPESE PER IL PAGAMENTO DELL'IRAP A VALERE SULLE SPESE PER IL PERSONALE REGIONALE (SPESE OBBLIGATORIE) - U.04.02	CS 10.029,66	TP 10.029,66	FPV 0,00		TR 0,00
U9040200201	*Risorse Autonome*	RS 3.675,54	PR 0,00	R -3.675,54		EP 0,00
		CP 0,00	PC 0,00	I 0,00	ECP 0,00	EC 0,00
	FONDO PER IL MIGLIORAMENTO DELL'EFFICIENZA DEI SERVIZI (ART.5 DELLA LEGGE REGIONALE 5.5.90, N.30). - U.04.02	CS 3.675,54	TP 0,00	FPV 0,00		TR 0,00
U9040200202	*Risorse Autonome*	RS 0,00	PR 0,00	R 0,00		EP 0,00
		CP 0,00	PC 0,00	I 0,00	ECP 0,00	EC 0,00
	FONDO PER IL MIGLIORAMENTO DELL'EFFICIENZA DEI SERVIZI - CONTRIBUTI SOCIALI EFFETTIVI A CARICO DELL'ENTE (ART.5 DELLA LEGGE REGIONALE 5.5.90, N.30). - U.04.02	CS 0,00	TP 0,00	FPV 0,00		TR 0,00
U9040200301	*Risorse Autonome*	RS 0,00	PR 0,00	R 0,00		EP 0,00
		CP 0,00	PC 0,00	I 0,00	ECP 0,00	EC 0,00
	SPESE PER L'ATTUAZIONE DEL PIANO DI STABILIZZAZIONE DEI LAVORATORI SOCIALMENTE UTILI E DI PUBBLICA UTILITA' AI SENSI DELL'ARTICOLO 20, COMMI 1 E 2, DELLA LEGGE REGIONALE 11 MAGGIO 2007, N. 9 E ART. 15, COMMA 1 DELLA LEGGE REGIONALE 26 FEBBRAIO 2010, N. 8 (SPESE OBBLIGATORIE). - U.04.02	CS 0,00	TP 0,00	FPV 0,00		TR 0,00
U9040200302	*Risorse Autonome*	RS 0,00	PR 0,00	R 0,00		EP 0,00
		CP 0,00	PC 0,00	I 0,00	ECP 0,00	EC 0,00
	SPESE PER L'ATTUAZIONE DEL PIANO DI STABILIZZAZIONE DEI LAVORATORI SOCIALMENTE UTILI E DI PUBBLICA UTILITA' AI SENSI DELL'ARTICOLO 20, COMMI 1 E 2, DELLA LEGGE REGIONALE 11 MAGGIO 2007, N. 9 E ART. 15, COMMA 1 DELLA LEGGE REGIONALE 26 FEBBRAIO 2010, N. 8 - CONTRIBUTI SOCIALI EFFETTIVI A CARICO DELL'ENTE (SPESE OBBLIGATORIE) - U.04.02	CS 0,00	TP 0,00	FPV 0,00		TR 0,00
U9040200401	*Risorse Autonome*	RS 0,00	PR 0,00	R 0,00		EP 0,00
		CP 0,00	PC 0,00	I 0,00	ECP 0,00	EC 0,00
	SPESE PER COMPETENZE FISSE E CONTRIBUTIVE DEL PERSONALE DI RUOLO TRANSITATO DALLE AMMINISTRAZIONI PROVINCIALI AI SENSI DELLA LEGGE 7 APRILE 2014, N. 56 E DELLA LEGGE REGIONALE 22 GIUGNO 2015, N.14 (SPESE OBBLIGATORIE) - U.04.02	CS 0,00	TP 0,00	FPV 0,00		TR 0,00
U9040200402	*Risorse Autonome*	RS 0,00	PR 0,00	R 0,00		EP 0,00
		CP 0,00	PC 0,00	I 0,00	ECP 0,00	EC 0,00
	SPESE PER IL PAGAMENTO DEI CONTRIBUTI PREVIDENZIALI ED ASSISTENZIALI POSTI A CARICO DELLA REGIONE PER IL PERSONALE DI RUOLO TRANSITATO DALLE AMMINISTRAZIONI PROVINCIALI AI SENSI DELLA LEGGE 7 APRILE 2014, N. 56 E DELLA LEGGE REGIONALE 22 GIUGNO 2015, N.14 (SPESE OBBLIGATORIE) - U. 04.02	CS 0,00	TP 0,00	FPV 0,00		TR 0,00

MISSIONE, PROGRAMMA, TITOLO, CAPITOLO	DENOMINAZIONE	RESIDUI PASSIVI AL 1/1/2020 (RS)		PAGAMENTI IN C/RESIDUI (PR)		RIACCERTAMENTO RESIDUI (R)(1)				RESIDUI PASSIVI DA ESERCIZI PRECEDENTI (EP=RS-PR+R)	
		PREVISIONI DEFINITIVE DI COMPETENZA (CP)		PAGAMENTI IN C/ COMPETENZA (PC)		IMPEGNI (I)(2)		ECONOMIE DI COMPETENZA (ECP=CP-I-FPV)		RESIDUI PASSIVI DA ESERCIZIO DI COMPETENZA (EC=I-PC)	
		PREVISIONI DEFINITIVE DI CASSA (CS)		TOTALE PAGAMENTI (TP=PR +PC)		FONDO PLURIENNALE VINCOLATO (FPV) (3)				TOTALE RESIDUI PASSIVI DA RIPORTARE (TR=EP+EC)	
U9040200403	*Risorse Autonome*	RS	0,00	PR	0,00	R	0,00			EP	0,00
		CP	0,00	PC	0,00	I	0,00	ECP	0,00	EC	0,00
	SPESE PER IL PAGAMENTO DELL'IRAP PER IL PERSONALE DI RUOLO TRANSITATO DALLE AMMINISTRAZIONI PROVINCIALI AI SENSI DELLA LEGGE 7 APRILE 2014, N. 56 E DELLA LEGGE REGIONALE 22 GIUGNO 2015, N.14 (SPESE OBBLIGATORIE) - U. 04.02	CS	0,00	TP	0,00	FPV	0,00			TR	0,00
TOTALE TITOLO 1	**Spese correnti**	**RS**	**25.973,66**	**PR**	**8.205,48**	**R**	**-11.238,09**			**EP**	**6.530,09**
		CP	**165.270,88**	**PC**	**163.192,99**	**I**	**163.192,99**	**ECP**	**2.077,89**	**EC**	**0,00**
		CS	**191.244,54**	**TP**	**171.398,47**	**FPV**	**0,00**			**TR**	**6.530,09**
TOTALE PROGRAMMA 02	***Altri ordini di istruzione non universitaria***	**RS**	**25.973,66**	**PR**	**8.205,48**	**R**	**-11.238,09**			**EP**	**6.530,09**
		CP	**165.270,88**	**PC**	**163.192,99**	**I**	**163.192,99**	**ECP**	**2.077,89**	**EC**	**0,00**
		CS	**191.244,54**	**TP**	**171.398,47**	**FPV**	**0,00**			**TR**	**6.530,09**
0403 PROGRAMMA 03	**Edilizia scolastica**										
TITOLO 1	**Spese correnti**										
U9040300101	*Risorse Autonome*	RS	1.177,73	PR	1.016,35	R	-161,38			EP	0,00
		CP	0,00	PC	0,00	I	0,00	ECP	0,00	EC	0,00
	FONDO PER IL MIGLIORAMENTO DELL'EFFICIENZA DEI SERVIZI (ART.5 DELLA LEGGE REGIONALE 5.5.90, N.30). - U.04.03	CS	1.177,73	TP	1.016,35	FPV	0,00			TR	0,00
U9040300102	*Risorse Autonome*	RS	0,00	PR	0,00	R	0,00			EP	0,00
		CP	0,00	PC	0,00	I	0,00	ECP	0,00	EC	0,00
	FONDO PER IL MIGLIORAMENTO DELL'EFFICIENZA DEI SERVIZI - CONTRIBUTI SOCIALI EFFETTIVI A CARICO DELL'ENTE (ART.5 DELLA LEGGE REGIONALE 5.5.90, N.30). - U.04.03	CS	0,00	TP	0,00	FPV	0,00			TR	0,00
U9040300201	*Risorse Autonome*	RS	0,00	PR	0,00	R	0,00			EP	0,00
		CP	0,00	PC	0,00	I	0,00	ECP	0,00	EC	0,00
	SPESE PER L'ATTUAZIONE DEL PIANO DI STABILIZZAZIONE DEI LAVORATORI SOCIALMENTE UTILI E DI PUBBLICA UTILITA' AI SENSI DELL'ARTICOLO 20, COMMI 1 E 2, DELLA LEGGE REGIONALE 11 MAGGIO 2007, N. 9 E ART. 15, COMMA 1 DELLA LEGGE REGIONALE 26 FEBBRAIO 2010, N. 8 (SPESE OBBLIGATORIE). - U.04.03	CS	0,00	TP	0,00	FPV	0,00			TR	0,00
U9040300202	*Risorse Autonome*	RS	0,00	PR	0,00	R	0,00			EP	0,00
		CP	0,00	PC	0,00	I	0,00	ECP	0,00	EC	0,00
	SPESE PER L'ATTUAZIONE DEL PIANO DI STABILIZZAZIONE DEI LAVORATORI SOCIALMENTE UTILI E DI PUBBLICA UTILITA' AI SENSI DELL'ARTICOLO 20, COMMI 1 E 2, DELLA LEGGE REGIONALE 11 MAGGIO 2007, N. 9 E ART. 15, COMMA 1 DELLA LEGGE REGIONALE 26 FEBBRAIO 2010, N. 8 - CONTRIBUTI SOCIALI EFFETTIVI A CARICO DELL'ENTE (SPESE OBBLIGATORIE) - U.04.03	CS	0,00	TP	0,00	FPV	0,00			TR	0,00
U9040300601	*Risorse Autonome*	RS	65.395,74	PR	0,00	R	0,00			EP	65.395,74
		CP	80.142,73	PC	0,00	I	80.142,73	ECP	0,00	EC	80.142,73
	SPESE PER LE COMPETENZE FISSE DEL PERSONALE REGIONALE DI RUOLO, IVI COMPRESE QUELLE PER IL PAGAMENTO DELLA RETRIBUZIONE DI POSIZIONE E DEI CONTRIBUTI PREVIDENZIALI POSTI A CARICO DELLA REGIONE - CONTRIBUTI SOCIALI EFFETTIVI A CARICO DELL'ENTE (SPESE OBBLIGATORIE).	CS	145.538,47	TP	0,00	FPV	0,00			TR	145.538,47
U9100000106	Fondo Pluriennale Vincolato della Missione-Programma U.04.03 Edilizia scolastica - PARTE CORRENTE AUTONOMA RO	RS	0,00	PR	0,00	R	0,00			EP	0,00
		CP	0,00	PC	0,00	I	0,00	ECP	0,00	EC	0,00
		CS	0,00	TP	0,00	FPV	0,00			TR	0,00
TOTALE TITOLO 1	**Spese correnti**	**RS**	**66.573,47**	**PR**	**1.016,35**	**R**	**-161,38**			**EP**	**65.395,74**
		CP	**80.142,73**	**PC**	**0,00**	**I**	**80.142,73**	**ECP**	**0,00**	**EC**	**80.142,73**
		CS	**146.716,20**	**TP**	**1.016,35**	**FPV**	**0,00**			**TR**	**145.538,47**
TITOLO 2	**Spese in conto capitale**										

MISSIONE, PROGRAMMA, TITOLO, CAPITOLO	DENOMINAZIONE	RESIDUI PASSIVI AL 1/1/2020 (RS)		PAGAMENTI IN C/RESIDUI (PR)		RIACCERTAMENTO RESIDUI (R)(1)				RESIDUI PASSIVI DA ESERCIZI PRECEDENTI (EP=RS-PR+R)	
		PREVISIONI DEFINITIVE DI COMPETENZA (CP)		PAGAMENTI IN C/ COMPETENZA (PC)		IMPEGNI (I)(2)		ECONOMIE DI COMPETENZA (ECP=CP-I-FPV)		RESIDUI PASSIVI DA ESERCIZIO DI COMPETENZA (EC=I-PC)	
		PREVISIONI DEFINITIVE DI CASSA (CS)		TOTALE PAGAMENTI (TP=PR +PC)		FONDO PLURIENNALE VINCOLATO (FPV) (3)				TOTALE RESIDUI PASSIVI DA RIPORTARE (TR=EP+EC)	
U3203013901	*Risorse Autonome* SPESE PER CONTRIBUTI IN ANNUALITA' AL COMUNE DI LOCRI E ALLA PROVINCIA DI REGGIO CALABRIA PER LA CONTRAZIONE DI UNO O PIU' MUTUI CON LA CCDDPP, AI SENSI DELLA LEGGE REGIONALE 31 LUGLIO 1987, N. 24, PER LA REALIZZAZIONE DI UN POLO SCOLASTICO NEL TERRITORIO DELLO STESSO COMUNE (ART. 6 DELLA LEGGE REGIONALE 11 GENNAIO 2006, N. 1) **NOTA:** *LIMITE DI IMPEGNO INIZIALE DI EURO 2.500.000,00. VEDI ANCHE CAPITOLO DELLA SPESA 32030177.*	RS CP CS	0,00 779.566,98 0,00	PR PC TP	0,00 0,00 0,00	R I FPV	0,00 0,00 0,00	ECP	779.566,98	EP EC TR	0,00 0,00 0,00
U3203017701	*Risorse Autonome* QUOTA SUCCESSIVA ALLA PRIMA DEI CONTRIBUTI IN ANNUALITA' AL COMUNE DI LOCRI E ALLA PROVINCIA DI REGGIO CALABRIA PER LA CONTRAZIONE DI UNO O PIU' MUTUI CON LA CCDDPP, AI SENSI DELLA LEGGE REGIONALE 31 LUGLIO 1987, N. 24, PER LA REALIZZAZIONE DI UN POLO SCOLASTICO NEL TERRITORIO DELLO STESSO COMUNE (ART. 6 DELLA LEGGE REGIONALE 11 GENNAIO 2006, N. 1) (SPESE OBBLIGATORIE) **NOTA:** *ESTINZIONE DI PASSIVITA' GENERATA DAL LIMITE DI IMPEGNO DI EURO 2.500.000,00 DI CUI AL CAPITOLO 32030139*	RS CP CS	178.883,00 1.720.433,02 1.899.316,02	PR PC TP	0,00 1.541.550,02 1.541.550,02	R I FPV	0,00 1.720.433,02 0,00	ECP	0,00	EP EC TR	178.883,00 178.883,00 357.766,00
U4201010801	*Risorse Vincolate (Capitolo: E5101000601)* SPESE PER LA COPERTURA FINANZIARIA DELLE OBBLIGAZIONI GIURIDICAMENTE VINCOLANTI ASSUNTE SULLA BASE DEL PIANO TRIENNALE 2003-2005 DI EDILIZIA SCOLASTICA APPROVATO CON DELIBERAZIONE DELLA GIUNTA REGIONALE N. 480 DEL 13 LUGLIO 2004, PREDISPOSTO AI SENSI DELLA LEGGE 11 GENNAIO 1996,N. 23, MEDIANTE MUTUO DI DURATA VENTENNALE CONTRATTO CON LA CASSA DEPOSITI E PRESTITI SPA, CON ONERI DI AMMORTAMENTO A CARICO DEL BILANCIO REGIONALE (ARTICOLO 3, COMMA 1, DELLA LEGGE REGIONALE 11 DICEMBRE 2006,N. 16. AFFIDAMENTO DELLA CDP SPA DEL 27.6.2007 - POSIZIONE N. 4508192/00).(SPESE OBBLIGATORIE)	RS CP CS	0,00 360.971,05 360.971,05	PR PC TP	0,00 0,00 0,00	R I FPV	0,00 0,00 360.971,05	ECP	0,00	EP EC TR	0,00 0,00 0,00
U4201010901	*Risorse Vincolate (Capitolo: E4403000201)* SPESE A CARICO DEL BILANCIO DELLO STATO PER L'ATTIVAZIONE DI OPERE DI EDILIZIA SCOLASTICA - PIANO REGIONALE TRIENNALE DI FINANZIAMENTO 2007-2009 (ART. 4, LEGGE 11 GENNAIO 1996, N.23)	RS CP CS	379.436,49 1.887.488,68 2.266.925,17	PR PC TP	351.363,12 148.042,32 499.405,44	R I FPV	0,00 233.208,24 1.654.280,44	ECP	0,00	EP EC TR	28.073,37 85.165,92 113.239,29
U4201011301	*Risorse Autonome* COFINANZIAMENTO A CARICO DEL BILANCIO REGIONALE PER L'ATTIVAZIONE DI OPERE DI EDILIZIA SCOLASTICA - PIANO REGIONALE TRIENNALE DI FINANZIAMENTO 2007-2009 (ART. 4, LEGGE 11 GENNAIO 1996, N. 23 E ARTICOLO 3, COMMA4, DELLA LEGGE REGIONALE 13 GIUGNO 2008, N. 15).	RS CP CS	172.318,67 936.613,70 1.108.932,37	PR PC TP	162.401,19 68.425,48 230.826,67	R I FPV	0,00 107.789,34 828.824,36	ECP	0,00	EP EC TR	9.917,48 39.363,86 49.281,34
U4201011401	*Risorse Vincolate (Capitolo: E4403000301)* SPESE PER LA REALIZZAZIONE INTERVENTI DI ADEGUAMENTO STRUTTURALE E SISMICO DEGLI EDIFICI SCOLASTICI (ART. 32-BIS DEL DECRETO LEGGE 30 SETTEMBRE 2003, N. 269, CONVERTITO, CON MODIFICAZIONI, DALLA LEGGE 24 NOVEMBRE 2003, N. 326 - ORDINANZA DELLA PRESIDENZA DEL CONSIGLIO DEI MINISTRI N. 3728 DEL 29 DICEMBRE 2008, D.P.C.M. DEL 12 GENNAIO 2010 E D.P.C.M DEL 02 MARZO 2011)	RS CP CS	0,00 803.984,50 803.984,50	PR PC TP	0,00 0,00 0,00	R I FPV	0,00 0,00 803.984,50	ECP	0,00	EP EC TR	0,00 0,00 0,00
U9040300501	*Risorse Autonome* SPESE PER LA REALIZZAZIONE DEL NUOVO SISTEMA NAZIONALE DELL'ANAGRAFE DELL'EDILIZIA SCOLASTICA DI CUI ALL'ACCORDO QUADRO SANCITO IN SEDE DI CONFERENZA UNIFICATA DEL 6 SETTEMBRE 2018 AI SENSI DELL'ART. 9, COMMA 2, LETT. C) DEL DECRETO LEGISLATIVO 28 AGOSTO 1997, N. 281 (ART. 4, COMMA 3, DELLA LEGGE DI STABILITA' PER IL TRIENNIO 2019-2021)	RS CP CS	23.566,66 26.433,34 50.000,00	PR PC TP	23.566,66 231,80 23.798,46	R I FPV	0,00 26.433,34 0,00	ECP	0,00	EP EC TR	0,00 26.201,54 26.201,54
U9040300701	*Risorse Vincolate (Capitolo: E9603010101)* SPESE PER LA REALIZZAZIONE DI NUOVI INVESTIMENTI DESTINATI ALLA MESSA IN SICUREZZA DEGLI EDIFICI SCOLASTICI (ACCORDO STATO REGIONI DEL 15 OTTOBRE 2018 - ART. 3 DELLA LEGGE DI STABILITA' REGIONALE 21 DICEMBRE 2018, N.48)	RS CP CS	29.347.831,58 40.519.899,16 69.867.730,74	PR PC TP	29.347.831,58 8.483.362,36 37.831.193,94	R I FPV	0,00 40.519.899,16 0,00	ECP	0,00	EP EC TR	0,00 32.036.536,80 32.036.536,80
U9100000105	Fondo Pluriennale Vincolato della Missione-Programma U.04.03 Edilizia scolastica - CONTO CAPITALE VINCOLATA RO	RS CP CS	0,00 0,00 0,00	PR PC TP	0,00 0,00 0,00	R I FPV	0,00 0,00 0,00	ECP	0,00	EP EC TR	0,00 0,00 0,00

MISSIONE, PROGRAMMA, TITOLO, CAPITOLO	DENOMINAZIONE	RESIDUI PASSIVI AL 1/1/2020 (RS)	PAGAMENTI IN C/RESIDUI (PR)	RIACCERTAMENTO RESIDUI (R)(1)		RESIDUI PASSIVI DA ESERCIZI PRECEDENTI (EP=RS-PR+R)
		PREVISIONI DEFINITIVE DI COMPETENZA (CP)	PAGAMENTI IN C/ COMPETENZA (PC)	IMPEGNI (I)(2)	ECONOMIE DI COMPETENZA (ECP=CP-I-FPV)	RESIDUI PASSIVI DA ESERCIZIO DI COMPETENZA (EC=I-PC)
		PREVISIONI DEFINITIVE DI CASSA (CS)	TOTALE PAGAMENTI (TP=PR +PC)	FONDO PLURIENNALE VINCOLATO (FPV) (3)		TOTALE RESIDUI PASSIVI DA RIPORTARE (TR=EP+EC)
U9100000107	Fondo Pluriennale Vincolato della Missione-Programma U.04.03 Edilizia scolastica - CONTO CAPITALE AUTONOMA RO	RS 0,00 CP 0,00 CS 0,00	PR 0,00 PC 0,00 TP 0,00	R 0,00 I 0,00 FPV 0,00	ECP 0,00	EP 0,00 EC 0,00 TR 0,00
TOTALE TITOLO 2	**Spese in conto capitale**	**RS 30.102.036,40** **CP 47.035.390,43** **CS 76.357.859,85**	**PR 29.885.162,55** **PC 10.241.611,98** **TP 40.126.774,53**	**R 0,00** **I 42.607.763,10** **FPV 3.648.060,35**	**ECP 779.566,98**	**EP 216.873,85** **EC 32.366.151,12** **TR 32.583.024,97**
TOTALE PROGRAMMA 03	***Edilizia scolastica***	**RS 30.168.609,87** **CP 47.115.533,16** **CS 76.504.576,05**	**PR 29.886.178,90** **PC 10.241.611,98** **TP 40.127.790,88**	**R -161,38** **I 42.687.905,83** **FPV 3.648.060,35**	**ECP 779.566,98**	**EP 282.269,59** **EC 32.446.293,85** **TR 32.728.563,44**
0404 PROGRAMMA 04	**Istruzione universitaria**					
TITOLO 1	**Spese correnti**					
U0331310601	*Risorse Autonome* CONTRIBUTO ALLE SPESE DI FUNZIONAMENTO DELL'ISTITUTO DI SERVIZIO E ASSISTENZA SOCIALE (ISAS) DI COSENZA. (ART. 52, COMMA 7, DELLA LEGGE REGIONALE 23 DICEMBRE 2011, N. 47)	RS 0,00 CP 45.000,00 CS 45.000,00	PR 0,00 PC 45.000,00 TP 45.000,00	R 0,00 I 45.000,00 FPV 0,00	ECP 0,00	EP 0,00 EC 0,00 TR 0,00
U0331311601	*Risorse Autonome* SPESE PER IL SOSTEGNO ALL'UNIVERSITA' PER GLI STRANIERI DANTE ALIGHIERI DI REGGIO CALABRIA (LEGGE REGIONALE 1.12.88, N.32).	RS 0,00 CP 120.000,00 CS 120.000,00	PR 0,00 PC 120.000,00 TP 120.000,00	R 0,00 I 120.000,00 FPV 0,00	ECP 0,00	EP 0,00 EC 0,00 TR 0,00
U4304020201	*Risorse Vincolate (Capitolo: E2129000101; E2129000201)* SPESE PER LA REALIZZAZIONE DI PERCORSI FORMATIVI DI ALTA FORMAZIONE RIVOLTI A STUDENTI ISCRITTI ALLA FACOLTA' DI INGEGNERIA MECCANICA IN RELAZIONE ALL'EVENTO FORMULA ATA/SAE ITALY (PILASTRO SALVAGUARDIA - SCHEDA N. 1.3)	RS 0,00 CP 0,00 CS 0,00	PR 0,00 PC 0,00 TP 0,00	R 0,00 I 0,00 FPV 0,00	ECP 0,00	EP 0,00 EC 0,00 TR 0,00
U9040400201	*Risorse Autonome* SPESE PER LE COMPETENZE FISSE DEL PERSONALE REGIONALE DI RUOLO, IVI COMPRESE QUELLE PER IL PAGAMENTO DELLA RETRIBUZIONE DI POSIZIONE E DEI CONTRIBUTI PREVIDENZIALI POSTI A CARICO DELLA REGIONE (SPESE OBBLIGATORIE). - U.04.04	RS 1.913,92 CP 208.266,41 CS 210.180,33	PR 0,00 PC 208.266,41 TP 208.266,41	R 0,00 I 208.266,41 FPV 0,00	ECP 0,00	EP 1.913,92 EC 0,00 TR 1.913,92
U9040400202	*Risorse Autonome* SPESE PER LE COMPETENZE FISSE DEL PERSONALE REGIONALE DI RUOLO, IVI COMPRESE QUELLE PER IL PAGAMENTO DELLA RETRIBUZIONE DI POSIZIONE E DEI CONTRIBUTI PREVIDENZIALI POSTI A CARICO DELLA REGIONE -CONTRIBUTI SOCIALI EFFETTIVI A CARICO DELL'ENTE - (SPESE OBBLIGATORIE). - U.04.04	RS 0,00 CP 8.400,07 CS 8.400,07	PR 0,00 PC 8.400,07 TP 8.400,07	R 0,00 I 8.400,07 FPV 0,00	ECP 0,00	EP 0,00 EC 0,00 TR 0,00
U9040400204	*Risorse Autonome* SPESE PER IL PAGAMENTO DELL'IRAP A VALERE SULLE SPESE PER IL PERSONALE REGIONALE (SPESE OBBLIGATORIE) - U.04.04	RS 6.299,95 CP 20.134,20 CS 26.434,15	PR 3.395,02 PC 17.122,16 TP 20.517,18	R -2.593,87 I 20.134,20 FPV 0,00	ECP 0,00	EP 311,06 EC 3.012,04 TR 3.323,10
U9040400301	*Risorse Autonome* FONDO PER IL MIGLIORAMENTO DELL'EFFICIENZA DEI SERVIZI (ART.5 DELLA LEGGE REGIONALE 5.5.90, N.30). - U.04.04	RS 35.400,51 CP 0,00 CS 35.400,51	PR 0,00 PC 0,00 TP 0,00	R 0,00 I 0,00 FPV 0,00	ECP 0,00	EP 35.400,51 EC 0,00 TR 35.400,51
U9040400302	*Risorse Autonome* FONDO PER IL MIGLIORAMENTO DELL'EFFICIENZA DEI SERVIZI - CONTRIBUTI SOCIALI EFFETTIVI A CARICO DELL'ENTE (ART.5 DELLA LEGGE REGIONALE 5.5.90, N.30). - U.04.04	RS 0,00 CP 0,00 CS 0,00	PR 0,00 PC 0,00 TP 0,00	R 0,00 I 0,00 FPV 0,00	ECP 0,00	EP 0,00 EC 0,00 TR 0,00
U9040400401	*Risorse Autonome* SPESE PER L'ATTUAZIONE DEL PIANO DI STABILIZZAZIONE DEI LAVORATORI SOCIALMENTE UTILI E DI PUBBLICA UTILITA' AI SENSI DELL'ARTICOLO 20, COMMI 1 E 2, DELLA LEGGE REGIONALE 11 MAGGIO 2007, N. 9 E ART. 15, COMMA 1 DELLA LEGGE REGIONALE 26 FEBBRAIO 2010, N. 8 (SPESE OBBLIGATORIE). - U.04.04	RS 0,00 CP 0,00 CS 0,00	PR 0,00 PC 0,00 TP 0,00	R 0,00 I 0,00 FPV 0,00	ECP 0,00	EP 0,00 EC 0,00 TR 0,00

MISSIONE, PROGRAMMA, TITOLO, CAPITOLO	DENOMINAZIONE	RESIDUI PASSIVI AL 1/1/2020 (RS)		PAGAMENTI IN C/RESIDUI (PR)		RIACCERTAMENTO RESIDUI (R)(1)			RESIDUI PASSIVI DA ESERCIZI PRECEDENTI (EP=RS-PR+R)	
		PREVISIONI DEFINITIVE DI COMPETENZA (CP)		PAGAMENTI IN C/ COMPETENZA (PC)		IMPEGNI (I)(2)		ECONOMIE DI COMPETENZA (ECP=CP-I-FPV)	RESIDUI PASSIVI DA ESERCIZIO DI COMPETENZA (EC=I-PC)	
		PREVISIONI DEFINITIVE DI CASSA (CS)		TOTALE PAGAMENTI (TP=PR +PC)		FONDO PLURIENNALE VINCOLATO (FPV) (3)			TOTALE RESIDUI PASSIVI DA RIPORTARE (TR=EP+EC)	
U9040400402	*Risorse Autonome* SPESE PER L'ATTUAZIONE DEL PIANO DI STABILIZZAZIONE DEI LAVORATORI SOCIALMENTE UTILI E DI PUBBLICA UTILITA' AI SENSI DELL'ARTICOLO 20, COMMI 1 E 2, DELLA LEGGE REGIONALE 11 MAGGIO 2007, N. 9 E ART. 15, COMMA 1 DELLA LEGGE REGIONALE 26 FEBBRAIO 2010, N. 8 - CONTRIBUTI SOCIALI EFFETTIVI A CARICO DELL'ENTE (SPESE OBBLIGATORIE) - U.04.04	RS CP CS	0,00 0,00 0,00	PR PC TP	0,00 0,00 0,00	R I FPV	0,00 0,00 0,00	ECP	0,00	EP EC TR	0,00 0,00 0,00
TOTALE TITOLO 1	**Spese correnti**	**RS** **CP** **CS**	**43.614,38** **401.800,68** **445.415,06**	**PR** **PC** **TP**	**3.395,02** **398.788,64** **402.183,66**	**R** **I** **FPV**	**-2.593,87** **401.800,68** **0,00**	**ECP**	**0,00**	**EP** **EC** **TR**	**37.625,49** **3.012,04** **40.637,53**
TITOLO 2	**Spese in conto capitale**									
U4701030101	*Risorse Vincolate (Capitolo: E4412006101; E4412007001)* SPESE PER L'ATTUAZIONE DEL PIANO NAZIONALE PER IL SUD - PRIORITA' STRATEGICA "INNOVAZIONE, RICERCA E COMPETITIVITA'". APQ RAFFORZATO PER LA REALIZZAZIONE DI INTERVENTI INFRASTRUTTURALI DI RILIEVO REGIONALE NEL SISTEMA UNIVERSITARIO (DELIBERA CIPE N. 78/2011, N. 7/2012, N. 89/2012 E RIMODULAZIONE FSC A SEGUITO DELLA DELIBERA CIPE N. 67 DEL 06/08/2015) **NOTA:** *FINANZIAMENTO COMPLESSIVO DI EURO 63.852.425,47, RIMODULATO IN EURO 13.043.000,80 A SEGUITO DELLA RIPROGRAMMAZIONE AI SENSI DELLA DGR N. 396 DEL 31.10.2013 E SUCCESSIVAMENTE RIMODULATO IN EURO 8.123.000,80 A SEGUITO DELLA DGR N. 68 DEL 20/03/2015. FINANZIAMENTO INCREMENTATO DELL'IMPORTO DI EURO 14.562.587,64 A SEGUITO DELLA RIMODULAZIONE FSC AI SENSI ALLA DELIBERA CIPE N. 67 DEL 06/08/2015. CON DGR N. 414/2020 LA SOMMA DI EURO 2.849.724,90 E' STATA ACCANTONATA AL CAPITOLO U9200301701 AI FINI DELLA REALIZZAZIONE DEGLI INTERVENTI CONFLUITI NEL PIANO SVILUPPO E COESIONE (ART. 44 D.L. 34/2019)*	RS CP CS	0,00 6.186.915,04 6.186.915,04	PR PC TP	0,00 0,00 0,00	R I FPV	0,00 0,00 0,00	ECP	6.186.915,04	EP EC TR	0,00 0,00 0,00
U4701030201	*Risorse Vincolate (Capitolo: E4412006401)* SPESE PER L'ATTUAZIONE DEL PIANO NAZIONALE PER IL SUD - PRIORITA' STRATEGICA 'INNOVAZIONE, RICERCA E COMPETITIVITA". APQ RAFFORZATO PER LA REALIZZAZIONE DI INTERVENTI DI RILIEVO REGIONALE NEL SISTEMA UNIVERSITARIO (RISORSE FSC 2007/2013 A VALERE SUI PAIN/ODS - DELIBERE CIPE N. 78/2011 E N. 7/2012) **NOTA:** *FINANZIAMENTO COMPLESSIVO DI EURO 28.829.158,73, RIMODULATO IN EURO 17.094.776,31 A SEGUITO DELLA RIPROGRAMMAZIONE AI SENSI DELLA DELIBERA CIPE 23 MARZO 2012, N. 41. CON DGR N. 414/2020 LA SOMMA DI EURO 3.604.624,82 E' STATA ACCANTONATA AL CAPITOLO U9200301701 AI FINI DELLA REALIZZAZIONE DEGLI INTERVENTI CONFLUITI NEL PIANO SVILUPPO E COESIONE (ART. 44 D.L. 34/2019)*	RS CP CS	1.007.593,83 1.209.081,37 2.216.675,20	PR PC TP	0,00 0,00 0,00	R I FPV	0,00 0,00 0,00	ECP	1.209.081,37	EP EC TR	1.007.593,83 0,00 1.007.593,83
U9100000111	Fondo Pluriennale Vincolato della Missione-Programma U.04.04 Istruzione universitaria - CONTO CAPITALE VINCOLATA RO	RS CP CS	0,00 0,00 0,00	PR PC TP	0,00 0,00 0,00	R I FPV	0,00 0,00 0,00	ECP	0,00	EP EC TR	0,00 0,00 0,00
TOTALE TITOLO 2	**Spese in conto capitale**	**RS** **CP** **CS**	**1.007.593,83** **7.395.996,41** **8.403.590,24**	**PR** **PC** **TP**	**0,00** **0,00** **0,00**	**R** **I** **FPV**	**0,00** **0,00** **0,00**	**ECP**	**7.395.996,41**	**EP** **EC** **TR**	**1.007.593,83** **0,00** **1.007.593,83**
TOTALE PROGRAMMA 04	***Istruzione universitaria***	**RS** **CP** **CS**	**1.051.208,21** **7.797.797,09** **8.849.005,30**	**PR** **PC** **TP**	**3.395,02** **398.788,64** **402.183,66**	**R** **I** **FPV**	**-2.593,87** **401.800,68** **0,00**	**ECP**	**7.395.996,41**	**EP** **EC** **TR**	**1.045.219,32** **3.012,04** **1.048.231,36**
0405 PROGRAMMA 05	**Istruzione tecnica superiore**									
TITOLO 1	**Spese correnti**									

MISSIONE, PROGRAMMA, TITOLO, CAPITOLO	DENOMINAZIONE	RESIDUI PASSIVI AL 1/1/2020 (RS)		PAGAMENTI IN C/RESIDUI (PR)		RIACCERTAMENTO RESIDUI (R)(1)			RESIDUI PASSIVI DA ESERCIZI PRECEDENTI (EP=RS-PR+R)	
		PREVISIONI DEFINITIVE DI COMPETENZA (CP)		PAGAMENTI IN C/ COMPETENZA (PC)		IMPEGNI (I)(2)		ECONOMIE DI COMPETENZA (ECP=CP-I-FPV)	RESIDUI PASSIVI DA ESERCIZIO DI COMPETENZA (EC=I-PC)	
		PREVISIONI DEFINITIVE DI CASSA (CS)		TOTALE PAGAMENTI (TP=PR +PC)		FONDO PLURIENNALE VINCOLATO (FPV) (3)			TOTALE RESIDUI PASSIVI DA RIPORTARE (TR=EP+EC)	
U9040500101	*Risorse Autonome*	RS	0,00	PR	0,00	R	0,00		EP	0,00
		CP	0,00	PC	0,00	I	0,00	ECP 0,00	EC	0,00
	SPESE PER LE COMPETENZE FISSE DEL PERSONALE REGIONALE DI RUOLO, IVI COMPRESE QUELLE PER IL PAGAMENTO DELLA RETRIBUZIONE DI POSIZIONE E DEI CONTRIBUTI PREVIDENZIALI POSTI A CARICO DELLA REGIONE (SPESE OBBLIGATORIE). - U.04.05	CS	0,00	TP	0,00	FPV	0,00		TR	0,00
U9040500102	*Risorse Autonome*	RS	57.606,91	PR	0,00	R	-819,80		EP	56.787,11
		CP	62.095,69	PC	375,18	I	62.095,69	ECP 0,00	EC	61.720,51
	SPESE PER LE COMPETENZE FISSE DEL PERSONALE REGIONALE DI RUOLO, IVI COMPRESE QUELLE PER IL PAGAMENTO DELLA RETRIBUZIONE DI POSIZIONE E DEI CONTRIBUTI PREVIDENZIALI POSTI A CARICO DELLA REGIONE -CONTRIBUTI SOCIALI EFFETTIVI A CARICO DELL'ENTE - (SPESE OBBLIGATORIE). - U.04.05	CS	119.702,60	TP	375,18	FPV	0,00		TR	118.507,62
U9040500103	*Risorse Autonome*	RS	491,87	PR	1,40	R	0,00		EP	490,47
		CP	2.037,94	PC	2.037,94	I	2.037,94	ECP 0,00	EC	0,00
	SPESE PER IL PAGAMENTO DELL'IRAP A VALERE SULLE SPESE PER IL PERSONALE REGIONALE (SPESE OBBLIGATORIE) - U.04.05	CS	2.529,81	TP	2.039,34	FPV	0,00		TR	490,47
U9040500201	*Risorse Autonome*	RS	0,00	PR	0,00	R	0,00		EP	0,00
		CP	0,00	PC	0,00	I	0,00	ECP 0,00	EC	0,00
	FONDO PER IL MIGLIORAMENTO DELL'EFFICIENZA DEI SERVIZI (ART.5 DELLA LEGGE REGIONALE 5.5.90, N.30). - U.04.05	CS	0,00	TP	0,00	FPV	0,00		TR	0,00
U9040500301	*Risorse Autonome*	RS	0,00	PR	0,00	R	0,00		EP	0,00
		CP	0,00	PC	0,00	I	0,00	ECP 0,00	EC	0,00
	SPESE PER IL PAGAMENTO DI DEBITI FUORI BILANCIO - CONSULENZE (ART. 73, COMMA 1, LETTERA A) DEL D.LGS N. 118/2011)	CS	0,00	TP	0,00	FPV	0,00		TR	0,00
U9040500401	*Risorse Autonome*	RS	0,00	PR	0,00	R	0,00		EP	0,00
		CP	0,00	PC	0,00	I	0,00	ECP 0,00	EC	0,00
	SPESE PER IL PAGAMENTO DI DEBITI FUORI BILANCIO - SPESE PER INDENNIZZI (ART. 73 DEL D.LGS N. 118/2011)	CS	0,00	TP	0,00	FPV	0,00		TR	0,00
U9040500501	*Risorse Vincolate (Capitolo: E9201016501)*	RS	0,00	PR	0,00	R	0,00		EP	0,00
		CP	365.870,00	PC	0,00	I	0,00	ECP 365.870,00	EC	0,00
	SPESE DESTINATE ALLA REALIZZAZIONE DI PERCORSI COERENTI CON I PROCESSI DI INNOVAZIONE IN ATTO DA PARTE DEGLI ISTITUTI TECNICI SUPERIORI (ARTICOLO 1 COMMA 875 DELLA LEGGE 296/2006)	CS	365.870,00	TP	0,00	FPV	0,00		TR	0,00
TOTALE TITOLO 1	**Spese correnti**	**RS**	**58.098,78**	**PR**	**1,40**	**R**	**-819,80**		**EP**	**57.277,58**
		CP	**430.003,63**	**PC**	**2.413,12**	**I**	**64.133,63**	**ECP 365.870,00**	**EC**	**61.720,51**
		CS	**488.102,41**	**TP**	**2.414,52**	**FPV**	**0,00**		**TR**	**118.998,09**
TOTALE PROGRAMMA 05	***Istruzione tecnica superiore***	**RS**	**58.098,78**	**PR**	**1,40**	**R**	**-819,80**		**EP**	**57.277,58**
		CP	**430.003,63**	**PC**	**2.413,12**	**I**	**64.133,63**	**ECP 365.870,00**	**EC**	**61.720,51**
		CS	**488.102,41**	**TP**	**2.414,52**	**FPV**	**0,00**		**TR**	**118.998,09**
0406 PROGRAMMA 06	**Servizi ausiliari all'istruzione**									
TITOLO 1	**Spese correnti**									
U6201072201	*Risorse Autonome*	RS	100.000,00	PR	0,00	R	-100.000,00		EP	0,00
		CP	0,00	PC	0,00	I	0,00	ECP 0,00	EC	0,00
	SPESE PER CONTRIBUTI AGLI ENTI LOCALI CHE SEGNALANO LA PRESENZA DI SOGGETTI AFFETTI DA DISTURBI SPECIFICI DI APPRENDIMENTO (DSA) PER FAVORIRE L'ACQUISTO NELLE SCUOLE DI STRUMENTI INFORMATICI O TECNOLOGICI VOLTI A FACILITARE I PERCORSI DIDATTICI DEGLI ALUNNI (LEGGE REGIONALE 11 APRILE 2012, N. 10)	CS	100.000,00	TP	0,00	FPV	0,00		TR	0,00
TOTALE TITOLO 1	**Spese correnti**	**RS**	**100.000,00**	**PR**	**0,00**	**R**	**-100.000,00**		**EP**	**0,00**
		CP	**0,00**	**PC**	**0,00**	**I**	**0,00**	**ECP 0,00**	**EC**	**0,00**
		CS	**100.000,00**	**TP**	**0,00**	**FPV**	**0,00**		**TR**	**0,00**
TITOLO 2	**Spese in conto capitale**									

MISSIONE, PROGRAMMA, TITOLO, CAPITOLO	DENOMINAZIONE	RESIDUI PASSIVI AL 1/1/2020 (RS) / PREVISIONI DEFINITIVE DI COMPETENZA (CP) / PREVISIONI DEFINITIVE DI CASSA (CS)		PAGAMENTI IN C/RESIDUI (PR) / PAGAMENTI IN C/ COMPETENZA (PC) / TOTALE PAGAMENTI (TP=PR +PC)		RIACCERTAMENTO RESIDUI (R)(1) / IMPEGNI (I)(2) / FONDO PLURIENNALE VINCOLATO (FPV) (3)		ECONOMIE DI COMPETENZA (ECP=CP-I-FPV)		RESIDUI PASSIVI DA ESERCIZI PRECEDENTI (EP=RS-PR+R) / RESIDUI PASSIVI DA ESERCIZIO DI COMPETENZA (EC=I-PC) / TOTALE RESIDUI PASSIVI DA RIPORTARE (TR=EP+EC)	
U4802010100	*Risorse Vincolate (Capitolo: E4439000101; E4610000100)*	RS	0,00	PR	0,00	R	0,00			EP	0,00
		CP	0,00	PC	0,00	I	0,00	ECP	0,00	EC	0,00
	SPESE PER MIGLIORARE LA QUALITA' E L'ACCESSIBILITA' DELLE STRUTTURE SCOLASTICHE E DEI SERVIZI COMPLEMENTARI ALLA DIDATTICA E ACCRESCERE LA DIFFUSIONE, L'ACCESSO E L'USO DELLE TECNOLOGIE DELL'INFORMAZIONE E DELLA COMUNICAZIONE NELLE SCUOLE (ASSE IV - SETTORE IV.1 - OBIETTIVO OPERATIVO 4.1.1).	CS	0,00	TP	0,00	FPV	0,00			TR	0,00
TOTALE TITOLO 2	**Spese in conto capitale**	**RS**	**0,00**	**PR**	**0,00**	**R**	**0,00**			**EP**	**0,00**
		CP	**0,00**	**PC**	**0,00**	**I**	**0,00**	**ECP**	**0,00**	**EC**	**0,00**
		CS	**0,00**	**TP**	**0,00**	**FPV**	**0,00**			**TR**	**0,00**
TOTALE PROGRAMMA 06	***Servizi ausiliari all'istruzione***	**RS**	**100.000,00**	**PR**	**0,00**	**R**	**-100.000,00**			**EP**	**0,00**
		CP	**0,00**	**PC**	**0,00**	**I**	**0,00**	**ECP**	**0,00**	**EC**	**0,00**
		CS	**100.000,00**	**TP**	**0,00**	**FPV**	**0,00**			**TR**	**0,00**
0407 PROGRAMMA 07	**Diritto allo studio**										
TITOLO 1	**Spese correnti**										
U0331310101	*Risorse Autonome*	RS	8.370.474,63	PR	5.831.206,65	R	-86.018,60			EP	2.453.249,38
		CP	7.028.037,00	PC	2.007.324,78	I	7.028.037,00	ECP	0,00	EC	5.020.712,22
	SPESE PER INTERVENTI RELATIVI AL DIRITTO ALLO STUDIO PER LA SCUOLA MATERNA, SCUOLA DELL'OBBLIGO, E SCUOLA SECONDARIA SUPERIORE (L.R. 8.5.85,N.27).	CS	15.398.511,63	TP	7.838.531,43	FPV	0,00			TR	7.473.961,60
U0331310102	*Risorse Autonome*	RS	187.000,00	PR	77.200,00	R	0,00			EP	109.800,00
		CP	0,00	PC	0,00	I	0,00	ECP	0,00	EC	0,00
	SPESE PER INTERVENTI RELATIVI AL DIRITTO ALLO STUDIO PER LA SCUOLA MATERNA, SCUOLA DELL'OBBLIGO, E SCUOLA SECONDARIA SUPERIORE - TRASFERIMENTI CORRENTI A ISTITUZIONI SOCIALI PRIVATE (L.R. 8.5.85,N.27).	CS	187.000,00	TP	77.200,00	FPV	0,00			TR	109.800,00
U0331310103	*Risorse Autonome*	RS	178.875,65	PR	105.108,53	R	-425,33			EP	73.341,79
		CP	0,00	PC	0,00	I	0,00	ECP	0,00	EC	0,00
	SPESE PER INTERVENTI RELATIVI AL DIRITTO ALLO STUDIO PER LA SCUOLA MATERNA, SCUOLA DELL'OBBLIGO, E SCUOLA SECONDARIA SUPERIORE - TRASFERIMENTI CORRENTI AD AMMINISTRAZIONI CENTRALI (L.R. 8.5.85,N.27).	CS	178.875,65	TP	105.108,53	FPV	0,00			TR	73.341,79
U0331310104	*Risorse Autonome*	RS	0,00	PR	0,00	R	0,00			EP	0,00
		CP	0,00	PC	0,00	I	0,00	ECP	0,00	EC	0,00
	SPESE PER INTERVENTI RELATIVI AL DIRITTO ALLO STUDIO PER LA SCUOLA MATERNA, SCUOLA DELL'OBBLIGO, E SCUOLA SECONDARIA SUPERIORE - BORSE DI STUDIO DOTTORATI DI RICERCA (L.R. 8.5.85,N.27).	CS	0,00	TP	0,00	FPV	0,00			TR	0,00
U0331310901	*Risorse Autonome*	RS	0,00	PR	0,00	R	0,00			EP	0,00
		CP	4.500.000,00	PC	4.500.000,00	I	4.500.000,00	ECP	0,00	EC	0,00
	SPESE PER IL DIRITTO ALLO STUDIO UNIVERSITARIO. (LEGGE REGIONALE 10.12.2001, N.34).	CS	4.500.000,00	TP	4.500.000,00	FPV	0,00			TR	0,00
U0331312101	*Risorse Vincolate (Capitolo: E0230613301)*	RS	1.272,00	PR	0,00	R	0,00			EP	1.272,00
		CP	23.560,73	PC	0,00	I	0,00	ECP	23.560,73	EC	0,00
	SPESE PER IL FINANZIAMENTO DEL PIANO STRAORDINARIO PER L'ASSEGNAZIONE DI BORSE DI STUDIO A SOSTEGNO DELLA SPESA DELLE FAMIGLIE PER L'ISTRUZIONE (ART.1, COMMA 9, LEGGE 10.3.2000, N. 62).	CS	24.832,73	TP	0,00	FPV	0,00			TR	1.272,00
U0331312201	*Risorse Vincolate (Capitolo: E0230611801)*	RS	0,00	PR	0,00	R	0,00			EP	0,00
		CP	0,00	PC	0,00	I	0,00	ECP	0,00	EC	0,00
	FONDO DI INTERVENTO INTEGRATIVO PER LA CONCESSIONE DEI PRESTITI D'ONORE E L'EROGAZIONE DI BORSE DI STUDIO (ART.16, COMMA 4, DELLA LEGGE 2.12.91, N.390).	CS	0,00	TP	0,00	FPV	0,00			TR	0,00
U4202010101	*Risorse Vincolate (Capitolo: E2105000801)*	RS	0,00	PR	0,00	R	0,00			EP	0,00
		CP	5.586.894,00	PC	5.586.894,00	I	5.586.894,00	ECP	0,00	EC	0,00
	SPESE FINALIZZATA A FAVORIRE LA FORNITURA GRATUITA E SEMIGRATUITA DEI LIBRI DI TESTO AGLI STUDENTI MENO ABBIENTI DELLE SCUOLE DELL'OBBLIGO E SECONDARIE SUPERIORI (DPCM DEL 5 AGOSTO 1999, N. 320)	CS	5.586.894,00	TP	5.586.894,00	FPV	0,00			TR	0,00
U4202010201	*Risorse Vincolate (Capitolo: E3403002801)*	RS	0,00	PR	0,00	R	0,00			EP	0,00
		CP	0,00	PC	0,00	I	0,00	ECP	0,00	EC	0,00
	RIMBORSO FORFETTARIO DELLE SPESE SOSTENUTE PER GLI ACCERTAMENTI MEDICO-LEGALI SUL PERSONALE SCOLASTICO ED EDUCATIVO ASSENTE DAL SERVIZIO PER MALATTIA EFFETTUATI DALLE AZIENDE SANITARIE (ART. 14, COMMA 27 DEL DL 95/2012 CONVERTITO CON LEGGE N. 135/2012)	CS	0,00	TP	0,00	FPV	0,00			TR	0,00

MISSIONE, PROGRAMMA, TITOLO, CAPITOLO	DENOMINAZIONE	RESIDUI PASSIVI AL 1/1/2020 (RS)		PAGAMENTI IN C/RESIDUI (PR)		RIACCERTAMENTO RESIDUI (R)(1)				RESIDUI PASSIVI DA ESERCIZI PRECEDENTI (EP=RS-PR+R)	
		PREVISIONI DEFINITIVE DI COMPETENZA (CP)		PAGAMENTI IN C/ COMPETENZA (PC)		IMPEGNI (I)(2)		ECONOMIE DI COMPETENZA (ECP=CP-I-FPV)		RESIDUI PASSIVI DA ESERCIZIO DI COMPETENZA (EC=I-PC)	
		PREVISIONI DEFINITIVE DI CASSA (CS)		TOTALE PAGAMENTI (TP=PR +PC)		FONDO PLURIENNALE VINCOLATO (FPV) (3)				TOTALE RESIDUI PASSIVI DA RIPORTARE (TR=EP+EC)	
U4202010401	*Risorse Vincolate (Capitolo: E2105000101)*	RS	59.768,48	PR	0,00	R	-59.768,48			EP	0,00
		CP	0,00	PC	0,00	I	0,00	ECP	0,00	EC	0,00
	SPESE PER IL SOSTEGNO ALLE SCUOLE PARITARIE (LEGGE 10 MARZO 2000, N.62)	CS	59.768,48	TP	0,00	FPV	0,00			TR	0,00
U4202010502	*Risorse Autonome*	RS	0,00	PR	0,00	R	0,00			EP	0,00
		CP	0,00	PC	0,00	I	0,00	ECP	0,00	EC	0,00
	SPESE PER IL COFINANZIAMENTO A CARICO DEL BILANCIO REGIONALE DEI PERCORSI FORMATIVI DI ISTRUZIONE TECNICA SUPERIORE - ART. 12, COMMA 2, DPCM 25 GENNAIO 2008 - ART 3, COMMA 3,DELLA LEGGE REGIONALE 30.12.2015 N. 31) - ISTITUZIONI SOCIALI PRIVATE	CS	0,00	TP	0,00	FPV	0,00			TR	0,00
U4601010101	*Risorse Autonome*	RS	304.603,50	PR	0,00	R	-241.863,61			EP	62.739,89
		CP	0,00	PC	0,00	I	0,00	ECP	0,00	EC	0,00
	TRASFERIMENTO ALLE PROVINCE DELLE RISORSE FINANZIARIE INERENTI LE FUNZIONI AMMINISTRATIVE CONFERITE IN MATERIA DI DIRITTO ALLO STUDIO PER LA SCUOLA MATERNA, SCUOLA DELL'OBBLIGO E SCUOLA SECONDARIA SUPERIORE DI CUI ALLA LEGGE REGIONALE 8.5.85, N. 27 (ART. 138, COMMA 5, LETT. B) DELLA LEGGE REGIONALE 12 AGOSTO 2002, N. 34 - ART. 38, COMMA 6, DELLA LEGGE REGIONALE 27 DICEMBRE 2012, N. 69)	CS	304.603,50	TP	0,00	FPV	0,00			TR	62.739,89
U9040700106	*Risorse Vincolate (Capitolo: E9504070101)*	RS	0,00	PR	0,00	R	0,00			EP	0,00
		CP	0,00	PC	0,00	I	0,00	ECP	0,00	EC	0,00
	SPESE PER LA CONCLUSIONE DEL PROCESSO DI LIQUIDAZIONE DELL'ARDIS DI CATANZARO - PRESTAZIONI PROFESSIONALI E SPECIALISTICHE	CS	0,00	TP	0,00	FPV	0,00			TR	0,00
U9040700401	*Risorse Autonome*	RS	0,00	PR	0,00	R	0,00			EP	0,00
		CP	360.403,25	PC	245.156,75	I	245.156,75	ECP	115.246,50	EC	0,00
	SPESE PER COMPETENZE FISSE E CONTRIBUTIVE DEL PERSONALE DI RUOLO TRANSITATO DALLE AMMINISTRAZIONI PROVINCIALI AI SENSI DELLA LEGGE 7 APRILE 2014, N. 56 E DELLA LEGGE REGIONALE 22 GIUGNO 2015, N.14 (SPESE OBBLIGATORIE) - U.04.07	CS	360.403,25	TP	245.156,75	FPV	0,00			TR	0,00
U9040700402	*Risorse Autonome*	RS	0,00	PR	0,00	R	0,00			EP	0,00
		CP	0,00	PC	0,00	I	0,00	ECP	0,00	EC	0,00
	SPESE PER IL PAGAMENTO DEI CONTRIBUTI PREVIDENZIALI ED ASSISTENZIALI POSTI A CARICO DELLA REGIONE PER IL PERSONALE DI RUOLO TRANSITATO DALLE AMMINISTRAZIONI PROVINCIALI AI SENSI DELLA LEGGE 7 APRILE 2014, N. 56 E DELLA LEGGE REGIONALE 22 GIUGNO 2015, N.14 (SPESE OBBLIGATORIE) - U. 04.07	CS	0,00	TP	0,00	FPV	0,00			TR	0,00
U9040700403	*Risorse Autonome*	RS	3.631,18	PR	3.631,18	R	0,00			EP	0,00
		CP	18.546,06	PC	18.546,06	I	18.546,06	ECP	0,00	EC	0,00
	SPESE PER IL PAGAMENTO DELL'IRAP PER IL PERSONALE DI RUOLO TRANSITATO DALLE AMMINISTRAZIONI PROVINCIALI AI SENSI DELLA LEGGE 7 APRILE 2014, N. 56 E DELLA LEGGE REGIONALE 22 GIUGNO 2015, N.14 (SPESE OBBLIGATORIE) - U. 04.07	CS	22.177,24	TP	22.177,24	FPV	0,00			TR	0,00
U9100000128	Fondo Pluriennale Vincolato della Missione-Programma U.04.07 Diritto allo studio - PARTE CORRENTE VINCOLATA RO	RS	0,00	PR	0,00	R	0,00			EP	0,00
		CP	0,00	PC	0,00	I	0,00	ECP	0,00	EC	0,00
		CS	0,00	TP	0,00	FPV	0,00			TR	0,00
U9100000130	Fondo Pluriennale Vincolato della Missione-Programma U.04.07 Diritto allo studio - PARTE CORRENTE AUTONOMA RO	RS	0,00	PR	0,00	R	0,00			EP	0,00
		CP	0,00	PC	0,00	I	0,00	ECP	0,00	EC	0,00
		CS	0,00	TP	0,00	FPV	0,00			TR	0,00
TOTALE TITOLO 1	**Spese correnti**	**RS**	**9.105.625,44**	**PR**	**6.017.146,36**	**R**	**-388.076,02**			**EP**	**2.700.403,06**
		CP	**17.517.441,04**	**PC**	**12.357.921,59**	**I**	**17.378.633,81**	**ECP**	**138.807,23**	**EC**	**5.020.712,22**
		CS	**26.623.066,48**	**TP**	**18.375.067,95**	**FPV**	**0,00**			**TR**	**7.721.115,28**
TITOLO 2	**Spese in conto capitale**										
U0331310902	*Risorse Autonome*	RS	0,00	PR	0,00	R	0,00			EP	0,00
		CP	0,00	PC	0,00	I	0,00	ECP	0,00	EC	0,00
	SPESE PER IL DIRITTO ALLO STUDIO UNIVERSITARIO - SOFTWARE (LEGGE REGIONALE 10.12.2001, N.34).	CS	0,00	TP	0,00	FPV	0,00			TR	0,00
TOTALE TITOLO 2	**Spese in conto capitale**	**RS**	**0,00**	**PR**	**0,00**	**R**	**0,00**			**EP**	**0,00**
		CP	**0,00**	**PC**	**0,00**	**I**	**0,00**	**ECP**	**0,00**	**EC**	**0,00**
		CS	**0,00**	**TP**	**0,00**	**FPV**	**0,00**			**TR**	**0,00**

MISSIONE, PROGRAMMA, TITOLO, CAPITOLO	DENOMINAZIONE	RESIDUI PASSIVI AL 1/1/2020 (RS) / PREVISIONI DEFINITIVE DI COMPETENZA (CP) / PREVISIONI DEFINITIVE DI CASSA (CS)		PAGAMENTI IN C/RESIDUI (PR) / PAGAMENTI IN C/ COMPETENZA (PC) / TOTALE PAGAMENTI (TP=PR +PC)		RIACCERTAMENTO RESIDUI (R)(1) / IMPEGNI (I)(2) / FONDO PLURIENNALE VINCOLATO (FPV) (3)		ECONOMIE DI COMPETENZA (ECP=CP-I-FPV)		RESIDUI PASSIVI DA ESERCIZI PRECEDENTI (EP=RS-PR+R) / RESIDUI PASSIVI DA ESERCIZIO DI COMPETENZA (EC=I-PC) / TOTALE RESIDUI PASSIVI DA RIPORTARE (TR=EP+EC)	
TOTALE PROGRAMMA 07	*Diritto allo studio*	**RS**	**9.105.625,44**	**PR**	**6.017.146,36**	**R**	**-388.076,02**			**EP**	**2.700.403,06**
		CP	**17.517.441,04**	**PC**	**12.357.921,59**	**I**	**17.378.633,81**	**ECP**	**138.807,23**	**EC**	**5.020.712,22**
		CS	**26.623.066,48**	**TP**	**18.375.067,95**	**FPV**	**0,00**			**TR**	**7.721.115,28**
0408 PROGRAMMA 08	**Politica regionale unitaria per l'istruzione e il diritto allo studio (solo per le Regioni)**										
TITOLO 1	**Spese correnti**										
U9040800501	*Risorse Vincolate (Capitolo: E1104000201; E2130000101; E2312000101)*	RS	0,00	PR	0,00	R	0,00			EP	0,00
		CP	0,00	PC	0,00	I	0,00	ECP	0,00	EC	0,00
	SPESE PER LA REALIZZAZIONE DI PERCORSI DI APPRENDISTATO DI ALTA FORMAZIONE E RICERCA E CAMPAGNE INFORMATIVE PER LA PROMOZIONE DELLO STESSO TRA I GIOVANI, LE ISTITUZIONI FORMATIVE E LE IMPRESE E ALTRE FORME DI ALTERNANZA FRA ALTA FORMAZIONE, LAVORO E RICERCA (POR 2014-2020 - ASSE 8 - OBIETTIVO SPECIFICO 8.1 - AZIONE 8.1.4) - TRASFERIMENTI CORRENTI A ALTRE IMPRESE	CS	0,00	TP	0,00	FPV	0,00			TR	0,00
U9040800502	*Risorse Vincolate (Capitolo: E1104000201; E2130000101; E2312000101)*	RS	0,00	PR	0,00	R	0,00			EP	0,00
		CP	0,00	PC	0,00	I	0,00	ECP	0,00	EC	0,00
	SPESE PER LA REALIZZAZIONE DI PERCORSI DI APPRENDISTATO DI ALTA FORMAZIONE E RICERCA E CAMPAGNE INFORMATIVE PER LA PROMOZIONE DELLO STESSO TRA I GIOVANI, LE ISTITUZIONI FORMATIVE E LE IMPRESE E ALTRE FORME DI ALTERNANZA FRA ALTA FORMAZIONE, LAVORO E RICERCA (POR 2014-2020 - ASSE 8 - OBIETTIVO SPECIFICO 8.1 - AZIONE 8.1.4) - TRASFERIMENTI CORRENTI A ISTITUZIONI SOCIALI PRIVATE	CS	0,00	TP	0,00	FPV	0,00			TR	0,00
U9040800503	*Risorse Vincolate (Capitolo: E1104000201; E2130000101; E2312000101)*	RS	0,00	PR	0,00	R	0,00			EP	0,00
		CP	0,00	PC	0,00	I	0,00	ECP	0,00	EC	0,00
	SPESE PER LA REALIZZAZIONE DI PERCORSI DI APPRENDISTATO DI ALTA FORMAZIONE E RICERCA E CAMPAGNE INFORMATIVE PER LA PROMOZIONE DELLO STESSO TRA I GIOVANI, LE ISTITUZIONI FORMATIVE E LE IMPRESE E ALTRE FORME DI ALTERNANZA FRA ALTA FORMAZIONE, LAVORO E RICERCA (POR 2014-2020 - ASSE 8 - OBIETTIVO SPECIFICO 8.1 - AZIONE 8.1.4) - TRASFERIMENTI CORRENTI A AMMINISTRAZIONI LOCALI	CS	0,00	TP	0,00	FPV	0,00			TR	0,00
U9040800601	*Risorse Vincolate (Capitolo: E1104000201; E2130000101; E2312000101)*	RS	0,00	PR	0,00	R	0,00			EP	0,00
		CP	0,00	PC	0,00	I	0,00	ECP	0,00	EC	0,00
	SPESE PER LA REALIZZAZIONE DI INTERVENTI DI SOSTEGNO AGLI STUDENTI CARATTERIZZATI DA PARTICOLARI FRAGILITÀ, TRA CUI ANCHE PERSONE CON DISABILITÀ (POR 2014-2020 - ASSE 12 - OBIETTIVO SPECIFICO 10.1 - AZIONE 10.1.1) - TRASFERIMENTI CORRENTI A AMMINISTRAZIONI LOCALI	CS	0,00	TP	0,00	FPV	0,00			TR	0,00
U9040800602	*Risorse Vincolate (Capitolo: E1104000201; E2130000101; E2312000101)*	RS	131.906,63	PR	83.072,54	R	0,00			EP	48.834,09
		CP	9.498.022,04	PC	1.743.037,10	I	2.612.275,21	ECP	1.685.366,22	EC	869.238,11
	SPESE PER LA REALIZZAZIONE DI INTERVENTI DI SOSTEGNO AGLI STUDENTI CARATTERIZZATI DA PARTICOLARI FRAGILITÀ, TRA CUI ANCHE PERSONE CON DISABILITÀ (POR 2014-2020 - ASSE 12 - OBIETTIVO SPECIFICO 10.1 - AZIONE 10.1.1) - TRASFERIMENTI CORRENTI A AMMINISTRAZIONI CENTRALI	CS	9.629.928,67	TP	1.826.109,64	FPV	5.200.380,61			TR	918.072,20
U9040800701	*Risorse Vincolate (Capitolo: E1104000201; E2130000101; E2312000101)*	RS	1.350.039,13	PR	305.226,68	R	0,00			EP	1.044.812,45
		CP	2.109.714,20	PC	0,00	I	0,00	ECP	369.199,99	EC	0,00
	SPESE PER LA REALIZZAZIONE DI AZIONI DI RACCORDO TRA SCUOLE E ISTITUTI DI ISTRUZIONE UNIVERSITARIA O EQUIVALENTE PER CORSI PREPARATORI DI ORIENTAMENTO ALL'ISCRIZIONE ALL'ISTRUZIONE UNIVERSITARIA O EQUIVALENTE, ANCHE IN RAPPORTO ALLE ESIGENZE DEL MONDO DEL LAVORO (POR 2014-2020 - ASSE 12 - OBIETTIVO SPECIFICO 10.5 - AZIONE 10.5.1) - TRASFERIMENTI CORRENTI A AMMINISTRAZIONI LOCALI	CS	3.459.753,33	TP	305.226,68	FPV	1.740.514,21			TR	1.044.812,45
U9040800702	*Risorse Vincolate (Capitolo: E1104000201; E2130000101; E2312000101)*	RS	0,00	PR	0,00	R	0,00			EP	0,00
		CP	0,00	PC	0,00	I	0,00	ECP	0,00	EC	0,00
	SPESE PER LA REALIZZAZIONE DI AZIONI DI RACCORDO TRA SCUOLE E ISTITUTI DI ISTRUZIONE UNIVERSITARIA O EQUIVALENTE PER CORSI PREPARATORI DI ORIENTAMENTO ALL'ISCRIZIONE ALL'ISTRUZIONE UNIVERSITARIA O EQUIVALENTE, ANCHE IN RAPPORTO ALLE ESIGENZE DEL MONDO DEL LAVORO (POR 2014-2020 - ASSE 12 - OBIETTIVO SPECIFICO 10.5 - AZIONE 10.5.1) - TRASFERIMENTI CORRENTI A AMMINISTRAZIONI CENTRALI	CS	0,00	TP	0,00	FPV	0,00			TR	0,00

MISSIONE, PROGRAMMA, TITOLO, CAPITOLO	DENOMINAZIONE	RESIDUI PASSIVI AL 1/1/2020 (RS)		PAGAMENTI IN C/RESIDUI (PR)		RIACCERTAMENTO RESIDUI (R)(1)				RESIDUI PASSIVI DA ESERCIZI PRECEDENTI (EP=RS-PR+R)	
		PREVISIONI DEFINITIVE DI COMPETENZA (CP)		PAGAMENTI IN C/ COMPETENZA (PC)		IMPEGNI (I)(2)		ECONOMIE DI COMPETENZA (ECP=CP-I-FPV)		RESIDUI PASSIVI DA ESERCIZIO DI COMPETENZA (EC=I-PC)	
		PREVISIONI DEFINITIVE DI CASSA (CS)		TOTALE PAGAMENTI (TP=PR +PC)		FONDO PLURIENNALE VINCOLATO (FPV) (3)				TOTALE RESIDUI PASSIVI DA RIPORTARE (TR=EP+EC)	
U9040800801	*Risorse Vincolate (Capitolo: E1104000201; E2130000101; E2312000101)* SPESE PER L'EROGAZIONE DI BORSE DI STUDIO E AZIONI DI SOSTEGNO A FAVORE DI STUDENTI CAPACI E MERITEVOLI PRIVI DI MEZZI E DI PROMOZIONE DEL MERITO TRA GLI STUDENTI, INCLUSI GLI STUDENTI CON DISABILITÀ (POR 2014-2020 - ASSE 12 - OBIETTIVO SPECIFICO 10.5 - AZIONE 10.5.2) - TRASFERIMENTI CORRENTI A AMMINISTRAZIONI LOCALI	RS CP CS	728.335,56 4.025.561,11 4.753.896,67	PR PC TP	728.335,56 2.012.780,57 2.741.116,13	R I FPV	0,00 4.025.561,11 0,00	ECP	0,00	EP EC TR	0,00 2.012.780,54 2.012.780,54
U9040800802	*Risorse Vincolate (Capitolo: E1104000201; E2130000101; E2312000101)* SPESE PER L'EROGAZIONE DI BORSE DI STUDIO E AZIONI DI SOSTEGNO A FAVORE DI STUDENTI CAPACI E MERITEVOLI PRIVI DI MEZZI E DI PROMOZIONE DEL MERITO TRA GLI STUDENTI, INCLUSI GLI STUDENTI CON DISABILITÀ (POR 2014-2020 - ASSE 12 - OBIETTIVO SPECIFICO 10.5 - AZIONE 10.5.2) - BORSE DI STUDIO	RS CP CS	0,00 0,00 0,00	PR PC TP	0,00 0,00 0,00	R I FPV	0,00 0,00 0,00	ECP	0,00	EP EC TR	0,00 0,00 0,00
U9040800803	*Risorse Vincolate (Capitolo: E1104000201; E2130000101; E2312000101)* SPESE PER L'EROGAZIONE DI BORSE DI STUDIO E AZIONI DI SOSTEGNO A FAVORE DI STUDENTI CAPACI E MERITEVOLI PRIVI DI MEZZI E DI PROMOZIONE DEL MERITO TRA GLI STUDENTI, INCLUSI GLI STUDENTI CON DISABILITÀ (POR 2014-2020 - ASSE 12 - OBIETTIVO SPECIFICO 10.5 - AZIONE 10.5.2) - TRASFERIMENTI CORRENTI A AMMINISTRAZIONI CENTRALI	RS CP CS	0,00 0,00 0,00	PR PC TP	0,00 0,00 0,00	R I FPV	0,00 0,00 0,00	ECP	0,00	EP EC TR	0,00 0,00 0,00
U9040800901	*Risorse Vincolate (Capitolo: E1104000201; E2130000101; E2312000101)* SPESE PER LA REALIZZAZIONE DI INTERVENTI PER L'INTERNAZIONALIZZAZIONE DEI PERCORSI FORMATIVI E PER L'ATTRATTIVITÀ INTERNAZIONALE DEGLI ISTITUTI DI ISTRUZIONE UNIVERSITARIA O EQUIVALENTE, CON PARTICOLARE ATTENZIONE ALLA PROMOZIONE DI CORSI DI DOTTORATO INSERITI IN RETI NAZIONALI E INTERNAZIONALI, NONCHÉ COERENTI CON LE LINEE STRATEGICHE DEL PIANO NAZIONALE DELLA RICERCA (POR 2014-2020 - ASSE 12 - OBIETTIVO SPECIFICO 10.5 - AZIONE 10.5.6) - ALTRI TRASFERIMENTI A FAMIGLIE	RS CP CS	0,00 0,00 0,00	PR PC TP	0,00 0,00 0,00	R I FPV	0,00 0,00 0,00	ECP	0,00	EP EC TR	0,00 0,00 0,00
U9040800902	*Risorse Vincolate (Capitolo: E1104000201; E2130000101; E2312000101)* SPESE PER LA REALIZZAZIONE DI INTERVENTI PER L'INTERNAZIONALIZZAZIONE DEI PERCORSI FORMATIVI E PER L'ATTRATTIVITÀ INTERNAZIONALE DEGLI ISTITUTI DI ISTRUZIONE UNIVERSITARIA O EQUIVALENTE, CON PARTICOLARE ATTENZIONE ALLA PROMOZIONE DI CORSI DI DOTTORATO INSERITI IN RETI NAZIONALI E INTERNAZIONALI, NONCHÉ COERENTI CON LE LINEE STRATEGICHE DEL PIANO NAZIONALE DELLA RICERCA - TRASFERIMENTI CORRENTI AD AMMINISTRAZIONI LOCALI (POR 2014-2020 - ASSE 12 - OBIETTIVO SPECIFICO 10.5 - AZIONE 10.5.6)	RS CP CS	0,00 3.462.271,51 3.462.271,51	PR PC TP	0,00 0,00 0,00	R I FPV	0,00 1.987.857,20 248.482,15	ECP	1.225.932,16	EP EC TR	0,00 1.987.857,20 1.987.857,20
U9040801001	*Risorse Vincolate (Capitolo: E1104000201; E2130000101; E2312000101)* SPESE PER LA REALIZZAZIONE DI AZIONI DIRETTE AL RAFFORZAMENTO DEI PERCORSI DI ISTRUZIONE UNIVERSITARIA O EQUIVALENTE POST-LAUREAM, VOLTE A PROMUOVERE IL RACCORDO TRA ISTRUZIONE TERZIARIA, IL SISTEMA PRODUTTIVO, GLI ISTITUTI DI RICERCA, CON PARTICOLARE RIFERIMENTO AI DOTTORATI IN COLLABORAZIONE CON LE IMPRESE E/O ENTI DI RICERCA IN AMBITI SCIENTIFICI COERENTI CON LE LINEE STRATEGICHE DEL PNR E DELLA SMART SPECIALISATION REGIONALE (POR 2014-2020 - ASSE 12 - OBIETTIVO SPECIFICO 10.5 - AZIONE 10.5.12) - TRASFERIMENTI CORRENTI A AMMINISTRAZIONI LOCALI	RS CP CS	0,00 3.230.528,46 3.230.528,46	PR PC TP	0,00 0,00 0,00	R I FPV	0,00 1.854.899,92 532.350,25	ECP	843.278,29	EP EC TR	0,00 1.854.899,92 1.854.899,92
U9040801002	*Risorse Vincolate (Capitolo: E1104000201; E2130000101; E2312000101)* SPESE PER LA REALIZZAZIONE DI AZIONI DIRETTE AL RAFFORZAMENTO DEI PERCORSI DI ISTRUZIONE UNIVERSITARIA O EQUIVALENTE POST-LAUREAM, VOLTE A PROMUOVERE IL RACCORDO TRA ISTRUZIONE TERZIARIA, IL SISTEMA PRODUTTIVO, GLI ISTITUTI DI RICERCA, CON PARTICOLARE RIFERIMENTO AI DOTTORATI IN COLLABORAZIONE CON LE IMPRESE E/O ENTI DI RICERCA IN AMBITI SCIENTIFICI COERENTI CON LE LINEE STRATEGICHE DEL PNR E DELLA SMART SPECIALISATION REGIONALE (POR 2014-2020 - ASSE 12 - OBIETTIVO SPECIFICO 10.5 - AZIONE 10.5.12) - ALTRI TRASFERIMENTI A FAMIGLIE	RS CP CS	108.868,80 1.000.915,61 1.109.784,41	PR PC TP	100.993,80 494.530,20 595.524,00	R I FPV	-6.000,00 833.887,05 167.028,56	ECP	0,00	EP EC TR	1.875,00 339.356,85 341.231,85
U9040801101	*Risorse Vincolate (Capitolo: E1104000201; E2130000101; E2312000101)* SPESE PER LA REALIZZAZIONE DI INTERVENTI QUALIFICANTI DELLA FILIERA DELL'ISTRUZIONE E FORMAZIONE TECNICA PROFESSIONALE INIZIALE E DELLA FORMAZIONE TECNICA SUPERIORE (POR 2014-2020 - ASSE 12 - OBIETTIVO SPECIFICO 10.6 - AZIONE 10.6.1) - TRASFERIMENTI CORRENTI A AMMINISTRAZIONI LOCALI	RS CP CS	0,00 0,00 0,00	PR PC TP	0,00 0,00 0,00	R I FPV	0,00 0,00 0,00	ECP	0,00	EP EC TR	0,00 0,00 0,00

MISSIONE, PROGRAMMA, TITOLO, CAPITOLO	DENOMINAZIONE	RESIDUI PASSIVI AL 1/1/2020 (RS)	PAGAMENTI IN C/RESIDUI (PR)	RIACCERTAMENTO RESIDUI (R)(1)		RESIDUI PASSIVI DA ESERCIZI PRECEDENTI (EP=RS-PR+R)
		PREVISIONI DEFINITIVE DI COMPETENZA (CP)	PAGAMENTI IN C/ COMPETENZA (PC)	IMPEGNI (I)(2)	ECONOMIE DI COMPETENZA (ECP=CP-I-FPV)	RESIDUI PASSIVI DA ESERCIZIO DI COMPETENZA (EC=I-PC)
		PREVISIONI DEFINITIVE DI CASSA (CS)	TOTALE PAGAMENTI (TP=PR +PC)	FONDO PLURIENNALE VINCOLATO (FPV) (3)		TOTALE RESIDUI PASSIVI DA RIPORTARE (TR=EP+EC)
U9040801102	*Risorse Vincolate (Capitolo: E1104000201; E2130000101; E2312000101)* SPESE PER LA REALIZZAZIONE DI INTERVENTI QUALIFICANTI DELLA FILIERA DELL'ISTRUZIONE E FORMAZIONE TECNICA PROFESSIONALE INIZIALE E DELLA FORMAZIONE TECNICA SUPERIORE (POR 2014-2020 - ASSE 12 - OBIETTIVO SPECIFICO 10.6 - AZIONE 10.6.1) - TRASFERIMENTI CORRENTI A ISTITUZIONI SOCIALI PRIVATE	RS 100.801,08 CP 2.998.099,80 CS 3.098.900,88	PR 68.780,97 PC 214.251,35 TP 283.032,32	R 0,00 I 1.049.405,90 FPV 571.089,75	ECP 1.377.604,15	EP 32.020,11 EC 835.154,55 TR 867.174,66
U9040801201	*Risorse Vincolate (Capitolo: E1104000201; E2130000101; E2312000101)* SPESE PER LA REALIZZAZIONE DI AZIONI FORMATIVE PROFESSIONALIZZANTI CONNESSE CON I FABBISOGNI DEI SISTEMI PRODUTTIVI LOCALI, NONCHE' RAFFORZAMENTO DEGLI IFTS, E DEI POLI TECNICO PROFESSIONALI IN UNA LOGICA DI INTEGRAZIONE E CONTINUITÀ CON L'ISTRUZIONE E LA FORMAZIONE PROFESSIONALE INIZIALE E IN STRETTA CONNESSIONE CON I FABBISOGNI ESPRESSI DAL TESSUTO PRODUTTIVO (POR 2014-2020 - ASSE 12 - OBIETTIVO SPECIFICO 10.6 - AZIONE 10.6.2) - TRASFERIMENTI CORRENTI A AMMINISTRAZIONI CENTRALI	RS 0,00 CP 0,00 CS 0,00	PR 0,00 PC 0,00 TP 0,00	R 0,00 I 0,00 FPV 0,00	ECP 0,00	EP 0,00 EC 0,00 TR 0,00
U9040801202	*Risorse Vincolate (Capitolo: E1104000201; E2130000101; E2312000101)* SPESE PER LA REALIZZAZIONE DI AZIONI FORMATIVE PROFESSIONALIZZANTI CONNESSE CON I FABBISOGNI DEI SISTEMI PRODUTTIVI LOCALI, NONCHE' RAFFORZAMENTO DEGLI IFTS, E DEI POLI TECNICO PROFESSIONALI IN UNA LOGICA DI INTEGRAZIONE E CONTINUITÀ CON L'ISTRUZIONE E LA FORMAZIONE PROFESSIONALE INIZIALE E IN STRETTA CONNESSIONE CON I FABBISOGNI ESPRESSI DAL TESSUTO PRODUTTIVO (POR 2014-2020 - ASSE 12 - OBIETTIVO SPECIFICO 10.6 - AZIONE 10.6.2) - TRASFERIMENTI CORRENTI A AMMINISTRAZIONI LOCALI	RS 0,00 CP 0,00 CS 0,00	PR 0,00 PC 0,00 TP 0,00	R 0,00 I 0,00 FPV 0,00	ECP 0,00	EP 0,00 EC 0,00 TR 0,00
U9040801203	*Risorse Vincolate (Capitolo: E1104000201; E2130000101; E2312000101)* SPESE PER LA REALIZZAZIONE DI AZIONI FORMATIVE PROFESSIONALIZZANTI CONNESSE CON I FABBISOGNI DEI SISTEMI PRODUTTIVI LOCALI, NONCHE' RAFFORZAMENTO DEGLI IFTS, E DEI POLI TECNICO PROFESSIONALI IN UNA LOGICA DI INTEGRAZIONE E CONTINUITÀ CON L'ISTRUZIONE E LA FORMAZIONE PROFESSIONALE INIZIALE E IN STRETTA CONNESSIONE CON I FABBISOGNI ESPRESSI DAL TESSUTO PRODUTTIVO (POR 2014-2020 - ASSE 12 - OBIETTIVO SPECIFICO 10.6 - AZIONE 10.6.2) - TRASFERIMENTI CORRENTI A ISTITUZIONI SOCIALI PRIVATE	RS 0,00 CP 0,00 CS 0,00	PR 0,00 PC 0,00 TP 0,00	R 0,00 I 0,00 FPV 0,00	ECP 0,00	EP 0,00 EC 0,00 TR 0,00
U9040801204	*Risorse Vincolate (Capitolo: E1104000201; E2130000101; E2312000101)* SPESE PER LA REALIZZAZIONE DI AZIONI FORMATIVE PROFESSIONALIZZANTI CONNESSE CON I FABBISOGNI DEI SISTEMI PRODUTTIVI LOCALI, NONCHE' RAFFORZAMENTO DEGLI IFTS, E DEI POLI TECNICO PROFESSIONALI IN UNA LOGICA DI INTEGRAZIONE E CONTINUITÀ CON L'ISTRUZIONE E LA FORMAZIONE PROFESSIONALE INIZIALE E IN STRETTA CONNESSIONE CON I FABBISOGNI ESPRESSI DAL TESSUTO PRODUTTIVO (POR 2014-2020 - ASSE 12 - OBIETTIVO SPECIFICO 10.6 - AZIONE 10.6.2) - ALTRI TRASFERIMENTI A FAMIGLIE	RS 20.886,80 CP 908.048,00 CS 928.934,80	PR 20.886,80 PC 19.200,00 TP 40.086,80	R 0,00 I 469.354,77 FPV 33.247,77	ECP 405.445,46	EP 0,00 EC 450.154,77 TR 450.154,77
U9040801205	*Risorse Vincolate (Capitolo: E1104000201; E2130000101; E2312000101)* SPESE PER LA REALIZZAZIONE DI AZIONI FORMATIVE PROFESSIONALIZZANTI CONNESSE CON I FABBISOGNI DEI SISTEMI PRODUTTIVI LOCALI, NONCHE' RAFFORZAMENTO DEGLI IFTS, E DEI POLI TECNICO PROFESSIONALI IN UNA LOGICA DI INTEGRAZIONE E CONTINUITÀ CON L'ISTRUZIONE E LA FORMAZIONE PROFESSIONALE INIZIALE E IN STRETTA CONNESSIONE CON I FABBISOGNI ESPRESSI DAL TESSUTO PRODUTTIVO (POR 2014-2020 - ASSE 12 - OBIETTIVO SPECIFICO 10.6 - AZIONE 10.6.2) - TRASFERIMENTI CORRENTI A ENTI DI PREVIDENZA	RS 0,00 CP 0,00 CS 0,00	PR 0,00 PC 0,00 TP 0,00	R 0,00 I 0,00 FPV 0,00	ECP 0,00	EP 0,00 EC 0,00 TR 0,00
U9040801206	*Risorse Vincolate (Capitolo: E1104000201; E2130000101; E2312000101)* SPESE PER LA REALIZZAZIONE DI AZIONI FORMATIVE PROFESSIONALIZZANTI CONNESSE CON I FABBISOGNI DEI SISTEMI PRODUTTIVI LOCALI, NONCHE' RAFFORZAMENTO DEGLI IFTS, E DEI POLI TECNICO PROFESSIONALI IN UNA LOGICA DI INTEGRAZIONE E CONTINUITÀ CON L'ISTRUZIONE E LA FORMAZIONE PROFESSIONALE INIZIALE E IN STRETTA CONNESSIONE CON I FABBISOGNI ESPRESSI DAL TESSUTO PRODUTTIVO (POR 2014-2020 - ASSE 12 - OBIETTIVO SPECIFICO 10.6 - AZIONE 10.6.2) - TRASFERIMENTI CORRENTI AD AMMINISTRAZIONI LOCALI	RS 0,00 CP 0,00 CS 0,00	PR 0,00 PC 0,00 TP 0,00	R 0,00 I 0,00 FPV 0,00	ECP 0,00	EP 0,00 EC 0,00 TR 0,00

MISSIONE, PROGRAMMA, TITOLO, CAPITOLO	DENOMINAZIONE	RESIDUI PASSIVI AL 1/1/2020 (RS)		PAGAMENTI IN C/RESIDUI (PR)		RIACCERTAMENTO RESIDUI (R)(1)				RESIDUI PASSIVI DA ESERCIZI PRECEDENTI (EP=RS-PR+R)	
		PREVISIONI DEFINITIVE DI COMPETENZA (CP)		PAGAMENTI IN C/ COMPETENZA (PC)		IMPEGNI (I)(2)		ECONOMIE DI COMPETENZA (ECP=CP-I-FPV)		RESIDUI PASSIVI DA ESERCIZIO DI COMPETENZA (EC=I-PC)	
		PREVISIONI DEFINITIVE DI CASSA (CS)		TOTALE PAGAMENTI (TP=PR +PC)		FONDO PLURIENNALE VINCOLATO (FPV) (3)				TOTALE RESIDUI PASSIVI DA RIPORTARE (TR=EP+EC)	
U9040801301	*Risorse Vincolate (Capitolo: E1104000201; E2130000101; E2312000101)* SPESE PER LA COSTRUZIONE DEL REPERTORIO NAZIONALE DEI TITOLI DI STUDIO E DELLE QUALIFICAZIONI PROFESSIONALI COLLEGATO AL QUADRO EUROPEO (EQF) E IMPLEMENTAZIONE DEL SISTEMA PUBBLICO NAZIONALE DI CERTIFICAZIONE DELLE COMPETENZE CON LO SVILUPPO E/O MIGLIORAMENTO DEI SERVIZI DI ORIENTAMENTO E DI VALIDAZIONE E CERTIFICAZIONE DEGLI ESITI DEGLI APPRENDIMENTI CONSEGUITI ANCHE IN CONTESTI NON FORMALI E INFORMALI (POR 2014-2020 - ASSE 12 - OBIETTIVO SPECIFICO 10.6 - AZIONE 10.6.11) - TRASFERIMENTI CORRENTI A AMMINISTRAZIONI LOCALI	RS CP CS	0,00 0,00 0,00	PR PC TP	0,00 0,00 0,00	R I FPV	0,00 0,00 0,00	ECP	0,00	EP EC TR	0,00 0,00 0,00
U9040801602	*Risorse Vincolate (Capitolo: E9201012201)* SPESE PER LA REALIZZAZIONE DELL'INTERVENTO STRATEGICO "FONDO PER LA VERIFICA SISMICA DI EDIFICI SCOLASTICI E DI INTERESSE STRATEGICO AI FINI DI PROTEZIONE CIVILE " - LINEA AZIONE 1.10 'INFRASTRUTTURE PUBBLICHE DIDATTICHE/UNIVERSITA', SOCIALI SANITARIE: ALTRI INTERVENTI' - ALTRI SERVIZI (PATTO PER LO SVILUPPO DELLA CALABRIA - FONDO SVILUPPO E COESIONE (FSC) 2014-2020 - DELIBERA CIPE N. 26 DEL 10 AGOSTO 2016)	RS CP CS	0,00 5.198,08 5.198,08	PR PC TP	0,00 0,00 0,00	R I FPV	0,00 0,00 0,00	ECP	5.198,08	EP EC TR	0,00 0,00 0,00
U9040801801	*Risorse Vincolate (Capitolo: E9201012001)* SPESE PER LA REALIZZAZIONE DEGLI INTEVENTI COMPRESI NELL'ASSE 12 - OBIETTIVO SPECIFICO 10.5 - AZIONE 10.5.2 'BORSE DI STUDIO E AZIONI DI SOSTEGNO A FAVORE DI STUDENTI CAPACI E MERITEVOLI PRIVI DI MEZZI E DI PROMOZIONE DEL MERITO TRA GLI STUDENTI, INCLUSI GLI STUDENTI CON DISABILITA' - PIANO DI AZIONE COESIONE (PAC) CALABRIA 2014/2020 - TRASFERIMENTI CORRENTI AD AMMINISTRAZIONI LOCALI (REGOLAMENTO (UE) N. 1303/2013, DELIBERE CIPE NN. 10/2015 E 7/2017, DGR NN. 41/2016, 448/2016 E 320/2017)	RS CP CS	2.652.647,76 1.000.000,00 3.652.647,76	PR PC TP	2.652.647,76 0,00 2.652.647,76	R I FPV	0,00 999.999,99 0,00	ECP	0,01	EP EC TR	0,00 999.999,99 999.999,99
U9040801901	*Risorse Vincolate (Capitolo: E9201012001)* SPESE PER LA REALIZZAZIONE DEGLI INTEVENTI COMPRESI NELL'ASSE 12 - OBIETTIVO SPECIFICO 10.5 - AZIONE 10.5.12 - PIANO DI AZIONE COESIONE (PAC) CALABRIA 2014/2020 - TRASFERIMENTI CORRENTI AD AMMINISTRAZIONI LOCALI (REGOLAMENTO (UE) N. 1303/2013, DELIBERE CIPE NN. 10/2015 E 7/2017, DGR NN. 41/2016, 448/2016 E 320/2017)	RS CP CS	413.250,00 6.407.631,13 6.820.881,13	PR PC TP	413.250,00 0,00 413.250,00	R I FPV	0,00 840.722,28 0,00	ECP	5.566.908,85	EP EC TR	0,00 840.722,28 840.722,28
U9040801902	*Risorse Vincolate (Capitolo: E9201012001)* SPESE PER LA REALIZZAZIONE DEGLI INTEVENTI COMPRESI NELL'ASSE 12 - OBIETTIVO SPECIFICO 10.5 - AZIONE 10.5.12 - PIANO DI AZIONE COESIONE (PAC) CALABRIA 2014/2020 - ALTRI TRASFERIMENTI A FAMIGLIE (REGOLAMENTO (UE) N. 1303/2013, DELIBERE CIPE NN. 10/2015 E 7/2017, DGR NN. 41/2016, 448/2016 E 320/2017)	RS CP CS	0,00 0,00 0,00	PR PC TP	0,00 0,00 0,00	R I FPV	0,00 0,00 0,00	ECP	0,00	EP EC TR	0,00 0,00 0,00
U9040802001	*Risorse Vincolate (Capitolo: E9201012001)* SPESE PER LA REALIZZAZIONE DEGLI INTEVENTI COMPRESI NELL'ASSE 12 - OBIETTIVO SPECIFICO 10.5 - AZIONE 10.5.6 "INTERVENTI PER L'INTERNAZIONALIZZAZIONE DEI PERCORSI FORMATIVI E PER IL RAFFORZAMENTO E L'ATTRATTIVITA' INTERNAZIONALE DEGLI ISTITUTI DI ISTRUZIONE UNIVERSITARIA O EQUIVALENTE CON PARTICOLARE ATTENZIONE ALLA PROMOZIONE DI CORSI DI DOTTORATI INSERITI IN RETI NAZIONALI E INTERNAZIONALI, NONCHE' COERENTI CON LE LINEE STRATEGICHE DEL PIANO NAZIONALE DELLA RICERCA" - PIANO DI AZIONE COESIONE (PAC) CALABRIA 2014/2020 - TRASFERIMENTI CORRENTI AD AMMINISTRAZIONI LOCALI (REGOLAMENTO (UE) N. 1303/2013, DELIBERE CIPE NN. 10/2015 E 7/2017, DGR NN. 41/2016, 448/2016 E 320/2017)	RS CP CS	0,00 268.483,15 268.483,15	PR PC TP	0,00 0,00 0,00	R I FPV	0,00 0,00 0,00	ECP	268.483,15	EP EC TR	0,00 0,00 0,00
U9040802101	*Risorse Vincolate (Capitolo: E9201010201; E9201050101)* SPESE PER SOSTENERE LE FASI DI PROGRAMMAZIONE, ATTUAZIONE, GESTIONE, CONTROLLO, VALUTAZIONE E SORVEGLIANZA DEL PROGRAMMA OPERATIVO (POR 2014-2020 - ASSE 14) - RETRIBUZIONI IN DENARO - U.04.08	RS CP CS	0,00 16.870,00 16.870,00	PR PC TP	0,00 13.395,34 13.395,34	R I FPV	0,00 16.870,00 0,00	ECP	0,00	EP EC TR	0,00 3.474,66 3.474,66
U9040802102	*Risorse Vincolate (Capitolo: E9201010201; E9201050101)* SPESE PER SOSTENERE LE FASI DI PROGRAMMAZIONE, ATTUAZIONE, GESTIONE, CONTROLLO, VALUTAZIONE E SORVEGLIANZA DEL PROGRAMMA OPERATIVO (POR 2014-2020 - ASSE 14) - CONTRIBUTI SOCIALI EFFETTIVI A CARICO DELL'ENTE - U.04.08	RS CP CS	0,00 4.047,80 4.047,80	PR PC TP	0,00 2.499,14 2.499,14	R I FPV	0,00 4.047,80 0,00	ECP	0,00	EP EC TR	0,00 1.548,66 1.548,66

MISSIONE, PROGRAMMA, TITOLO, CAPITOLO	DENOMINAZIONE	RESIDUI PASSIVI AL 1/1/2020 (RS)		PAGAMENTI IN C/RESIDUI (PR)		RIACCERTAMENTO RESIDUI (R)(1)				RESIDUI PASSIVI DA ESERCIZI PRECEDENTI (EP=RS-PR+R)	
		PREVISIONI DEFINITIVE DI COMPETENZA (CP)		PAGAMENTI IN C/ COMPETENZA (PC)		IMPEGNI (I)(2)		ECONOMIE DI COMPETENZA (ECP=CP-I-FPV)		RESIDUI PASSIVI DA ESERCIZIO DI COMPETENZA (EC=I-PC)	
		PREVISIONI DEFINITIVE DI CASSA (CS)		TOTALE PAGAMENTI (TP=PR +PC)		FONDO PLURIENNALE VINCOLATO (FPV) (3)				TOTALE RESIDUI PASSIVI DA RIPORTARE (TR=EP+EC)	
U9040802103	*Risorse Vincolate (Capitolo: E9201010201; E9201050101)* SPESE PER SOSTENERE LE FASI DI PROGRAMMAZIONE, ATTUAZIONE, GESTIONE, CONTROLLO, VALUTAZIONE E SORVEGLIANZA DEL PROGRAMMA OPERATIVO (POR 2014-2020 - ASSE 14) - IMPOSTA REGIONALE SULLE ATTIVITA' PRODUTTIVE (IRAP) - U.04.08	RS CP CS	0,00 1.450,80 1.450,80	PR PC TP	0,00 889,06 889,06	R I FPV	0,00 1.450,80 0,00	ECP	0,00	EP EC TR	0,00 561,74 561,74
U9100000134	Fondo Pluriennale Vincolato della Missione-Programma U.04.08 Politica regionale unitaria per l'istruzione e il diritto allo studio (solo per le Regioni) - PARTE CORRENTE VINCOLATA RO	RS CP CS	0,00 0,00 0,00	PR PC TP	0,00 0,00 0,00	R I FPV	0,00 0,00 0,00	ECP	0,00	EP EC TR	0,00 0,00 0,00
TOTALE TITOLO 1	**Spese correnti**	**RS** **CP** **CS**	**5.506.735,76** **34.936.841,69** **40.443.577,45**	**PR** **PC** **TP**	**4.373.194,11** **4.500.582,76** **8.873.776,87**	**R** **I** **FPV**	**-6.000,00** **14.696.332,03** **8.493.093,30**	**ECP**	**11.747.416,36**	**EP** **EC** **TR**	**1.127.541,65** **10.195.749,27** **11.323.290,92**
TITOLO 2	**Spese in conto capitale**										
U4701020101	*Risorse Vincolate (Capitolo: E4412005701)* SPESE PER L'ATTUAZIONE DELL'ACCORDO DI PROGRAMMA QUADRO 'ISTRUZIONE' SOTTOSCRITTO IN DATA 1 AGOSTO 2008 (DELIBERE CIPE N. 3 DEL 22 MARZO 2006, N. 36 DEL 3 MAGGIO 2002 E N. 138 DEL 21 DICEMBRE 2000) **NOTA:** *FINANZIAMENTO COMPLESSIVO DI EURO 25.000.000,00 ISCRITTO NELL'ANNO 2009 DI CUI EURO 22.000.000,00 A VALERE SULLA DEL. CIPE N. 3/2006, EURO 862.249,00 SULLA DEL. CIPE N. 36/2002 ED EURO 2.137.751,00 SULLA DEL. CIPE N. 138/2000. IN SEDE DI PREDISPOSIZIONE DEL BILANCIO 2020-2022 LA SOMMA DI EURO 7.568.941,85 E' STATA ACCANTONATA AL CAPITOLO U9200301601 AI FINI DELLA REALIZZAZIONE DEGLI INTERVENTI CONFLUITI NEL PIANO SVILUPPO E COESIONE (ART. 44 D.L. 34/2019)*	RS CP CS	501.984,51 5.345.865,35 5.847.849,86	PR PC TP	501.984,51 0,00 501.984,51	R I FPV	0,00 0,00 0,00	ECP	5.345.865,35	EP EC TR	0,00 0,00 0,00
U9040800101	*Risorse Vincolate (Capitolo: E4443000101; E4613000101; E5201000701)* SPESE PER LA REALIZZAZIONE DI INTERVENTI INFRASTRUTTURALI PER L'INNOVAZIONE TECNOLOGICA E DI LABORATORI DI SETTORE, NNCHE' PER L'AMMODERNAMENTO DELLE SEDI DIDATTICHE (POR 2014-2020 - ASSE 11 - OBIETTIVO SPECIFICO 10.5 - AZIONE 10.5.7) - CONTRIBUTI AGLI INVESTIMENTI A AMMINISTRAZIONI LOCALI	RS CP CS	4.476.069,07 27.185.818,80 31.661.887,87	PR PC TP	4.476.069,07 0,00 4.476.069,07	R I FPV	0,00 0,00 13.749.492,06	ECP	13.436.326,74	EP EC TR	0,00 0,00 0,00
U9040800102	*Risorse Vincolate (Capitolo: E4443000101; E4613000101; E5201000701)* SPESE PER LA REALIZZAZIONE DI INTERVENTI INFRASTRUTTURALI PER L'INNOVAZIONE TECNOLOGICA E DI LABORATORI DI SETTORE, NONCHE' PER L'AMMODERNAMENTO DELLE SEDI DIDATTICHE (POR 2014-2020 - ASSE 11 - OBIETTIVO SPECIFICO 10.5 - AZIONE 10.5.7) - CONTRIBUTI AGLI INVESTIMENTI A AMMINISTRAZIONI CENTRALI	RS CP CS	0,00 0,00 0,00	PR PC TP	0,00 0,00 0,00	R I FPV	0,00 0,00 0,00	ECP	0,00	EP EC TR	0,00 0,00 0,00
U9040800103	*Risorse Vincolate (Capitolo: E4443000101; E4613000101; E5201000701)* SPESE PER LA REALIZZAZIONE DI INTERVENTI INFRASTRUTTURALI PER L'INNOVAZIONE TECNOLOGICA E DI LABORATORI DI SETTORE, NONCHE' PER L'AMMODERNAMENTO DELLE SEDI DIDATTICHE (POR 2014-2020 - ASSE 11 - OBIETTIVO SPECIFICO 10.5 - AZIONE 10.5.7) - CONTRIBUTI AGLI INVESTIMENTI A ISTITUZIONI SOCIALI PRIVATE	RS CP CS	0,00 0,00 0,00	PR PC TP	0,00 0,00 0,00	R I FPV	0,00 0,00 0,00	ECP	0,00	EP EC TR	0,00 0,00 0,00
U9040800201	*Risorse Vincolate (Capitolo: E4443000101; E4613000101; E5201000701)* SPESE PER LA REALIZZAZIONE DI INTERVENTI DI RIQUALIFICAZIONE DEGLI EDIFICI SCOLASTICI, QUALI EFFICIENTAMENTO ENERGETICO, SICUREZZA, ATTRATTIVITÀ E INNOVATIVITÀ, ACCESSIBILITÀ, IMPIANTI SPORTIVI, CONNETTIVITÀ, ANCHE PER FACILITARE L'ACCESSIBILITÀ DELLE PERSONE CON DISABILITÀ (POR 2014-2020 - ASSE 11 - OBIETTIVO SPECIFICO 10.7 - AZIONE 10.7.1) - CONTRIBUTI AGLI INVESTIMENTI A AMMINISTRAZIONI LOCALI	RS CP CS	2.015.654,02 25.119.022,37 27.134.676,39	PR PC TP	0,00 3.048.175,00 3.048.175,00	R I FPV	0,00 3.048.175,00 6.369.194,74	ECP	15.701.652,63	EP EC TR	2.015.654,02 0,00 2.015.654,02
U9040800301	*Risorse Vincolate (Capitolo: E4443000101; E4613000101; E5201000701)* SPESE PER LA REALIZZAZIONE DI INTERVENTI INFRASTRUTTURALI PER L'INNOVAZIONE TECNOLOGICA, NONCHE' DI LABORATORI DI SETTORE E PER L'APPRENDIMENTO DELLE COMPETENZE CHIAVE (POR 2014-2020 - ASSE 11 - OBIETTIVO SPECIFICO 10.8 - AZIONE 10.8.1) - CONTRIBUTI AGLI INVESTIMENTI A AMMINISTRAZIONI LOCALI	RS CP CS	0,00 0,00 0,00	PR PC TP	0,00 0,00 0,00	R I FPV	0,00 0,00 0,00	ECP	0,00	EP EC TR	0,00 0,00 0,00

MISSIONE, PROGRAMMA, TITOLO, CAPITOLO	DENOMINAZIONE	RESIDUI PASSIVI AL 1/1/2020 (RS) PREVISIONI DEFINITIVE DI COMPETENZA (CP) PREVISIONI DEFINITIVE DI CASSA (CS)	PAGAMENTI IN C/RESIDUI (PR) PAGAMENTI IN C/ COMPETENZA (PC) TOTALE PAGAMENTI (TP=PR +PC)	RIACCERTAMENTO RESIDUI (R)(1) IMPEGNI (I)(2) FONDO PLURIENNALE VINCOLATO (FPV) (3)	ECONOMIE DI COMPETENZA (ECP=CP-I-FPV)	RESIDUI PASSIVI DA ESERCIZI PRECEDENTI (EP=RS-PR+R) RESIDUI PASSIVI DA ESERCIZIO DI COMPETENZA (EC=I-PC) TOTALE RESIDUI PASSIVI DA RIPORTARE (TR=EP+EC)
U9040800302	*Risorse Vincolate (Capitolo: E4443000101; E4613000101; E5201000701)* SPESE PER LA REALIZZAZIONE DI INTERVENTI INFRASTRUTTURALI PER L'INNOVAZIONE TECNOLOGICA, NONCHE' DI LABORATORI DI SETTORE E PER L'APPRENDIMENTO DELLE COMPETENZE CHIAVE (POR 2014-2020 - ASSE 11 - OBIETTIVO SPECIFICO 10.8 - AZIONE 10.8.1) - CONTRIBUTI AGLI INVESTIMENTI A AMMINISTRAZIONI CENTRALI	RS 764.493,87 CP 2.765.631,63 CS 3.530.125,50	PR 590.424,82 PC 584.257,16 TP 1.174.681,98	R 0,00 I 677.345,91 FPV 837.308,08	ECP 1.250.977,64	EP 174.069,05 EC 93.088,75 TR 267.157,80
U9040800401	*Risorse Vincolate (Capitolo: E4443000101; E4613000101)* SPESE PER LA REALIZZAZIONE DI INTERVENTI DIRETTI A SVILUPPARE PIATTAFORME WEB E RISORSE DI APPRENDIMENTO ON-LINE A SUPPORTO DELLA DIDATTICA NEI PERCORSI DI ISTRUZIONE E DI FORMAZIONE PROFESSIONALE (POR 2014-2020 - ASSE 11 - OBIETTIVO SPECIFICO 10.8 - AZIONE 10.8.5) - CONTRIBUTI AGLI INVESTIMENTI A AMMINISTRAZIONI LOCALI	RS 0,00 CP 0,00 CS 0,00	PR 0,00 PC 0,00 TP 0,00	R 0,00 I 0,00 FPV 0,00	ECP 0,00	EP 0,00 EC 0,00 TR 0,00
U9040800402	*Risorse Vincolate (Capitolo: E4443000101; E4613000101)* SPESE PER LA REALIZZAZIONE DI INTERVENTI DIRETTI A SVILUPPARE PIATTAFORME WEB E RISORSE DI APPRENDIMENTO ON-LINE A SUPPORTO DELLA DIDATTICA NEI PERCORSI DI ISTRUZIONE E DI FORMAZIONE PROFESSIONALE (POR 2014-2020 - ASSE 11 - OBIETTIVO SPECIFICO 10.8 - AZIONE 10.8.5) - CONTRIBUTI AGLI INVESTIMENTI A AMMINISTRAZIONI CENTRALI	RS 281.835,65 CP 1.959.012,22 CS 2.240.847,87	PR 256.230,66 PC 464.341,81 TP 720.572,47	R 0,00 I 544.386,45 FPV 0,00	ECP 1.414.625,77	EP 25.604,99 EC 80.044,64 TR 105.649,63
U9040801401	*Risorse Vincolate (Capitolo: E4412006901)* SPESE PER L'ATTUAZIONE DEGLI OBIETTIVI DI SERVIZIO PER L'AMBITO TEMATICO "ISTRUZIONE (RISORSE FSC 2007-2013 - DELIBERA CIPE N. 79 DEL 11 LUGLIO 2012) **NOTA:** *FINANZIAMENTO COMPLESSIVO DI EURO 3.512.419,00 (OBIETTIVO DI SERVIZIO - ISTRUZIONE- DELIBERA CIPE 79/2012)*	RS 95.742,61 CP 474.647,00 CS 570.389,61	PR 95.742,61 PC 198.884,58 TP 294.627,19	R 0,00 I 258.078,20 FPV 0,00	ECP 216.568,80	EP 0,00 EC 59.193,62 TR 59.193,62
U9040801501	*Risorse Vincolate (Capitolo: E9402010601)* SPESE PER LA REALIZZAZIONE DELL'INTERVENTO STRATEGICO "INTERVENTI DI ADEGUAMENTO, AMMODERNAMENTO E RIQUALIFICAZIONE DEGLI EDIFICI SCOLASTICI (EFFICENTAMENTO ENERGETICO, SICUREZZA, ATTRATTIVITÀ E INNOVATIVITÀ, ACCESSIBILITÀ, IMPIANTI SPORTIVI, CONNETTIVITÀ), DI QUALIFICAZIONE DEGLI AMBIENTI DELL'APPRENDIMENTO E DI SVILUPPO DELLE NUOVE TECNOLOGIE PER LA DIFFUSIONE DI COMPETENZE DIGITALI NELLA SCUOLA" - LINEA AZIONE 1.10 'INFRASTRUTTURE PUBBLICHE DIDATTICHE/ UNIVERSITA', SOCIALI SANITARIE: ALTRI INTERVENTI' - CONTRIBUTI AGLI INVESTIMENTI AD AMMINISTRAZIONI LOCALI (PATTO PER LO SVILUPPO DELLA REGIONE CALABRIA - FONDO SVILUPPO E COESIONE (FSC) 2014-2020 - DGR N. 160 DEL 13 MAGGIO 2016 - DELIBERA CIPE N. 26 DEL 10 AGOSTO 2016)	RS 11.616.842,81 CP 51.715.820,22 CS 63.332.663,03	PR 11.616.842,81 PC 17.356.907,66 TP 28.973.750,47	R 0,00 I 22.929.604,18 FPV 0,00	ECP 28.786.216,04	EP 0,00 EC 5.572.696,52 TR 5.572.696,52
U9040801601	*Risorse Vincolate (Capitolo: E9402010601)* SPESE PER LA REALIZZAZIONE DELL'INTERVENTO STRATEGICO "FONDO ROTATIVO PER LA PROGETTAZIONE PER LE SCUOLE" - LINEA AZIONE 1.10 'INFRASTRUTTURE PUBBLICHE DIDATTICHE/UNIVERSITA', SOCIALI SANITARIE: ALTRI INTERVENTI' - CONTRIBUTI AGLI INVESTIMENTI AD AMMINISTRAZIONI LOCALI (PATTO PER LO SVILUPPO DELLA CALABRIA - FONDO SVILUPPO E COESIONE (FSC) 2014-2020 - DELIBERA CIPE N. 26 DEL 10 AGOSTO 2016)	RS 0,00 CP 0,00 CS 0,00	PR 0,00 PC 0,00 TP 0,00	R 0,00 I 0,00 FPV 0,00	ECP 0,00	EP 0,00 EC 0,00 TR 0,00
U9040801702	*Risorse Vincolate (Capitolo: E9402010501)* SPESE FINALIZZATE AI CONTRATTI DI FORMAZIONE SPECIALISTICA REGIONALI AGGIUNTIVI PER LA FREQUENZA DELLE SCUOLE DI SPECIALIZZAZIONE IN DISCIPLINE MEDICHE (ASSE 11 - OBIETTIVO SPECIFICO 10.7 - AZIONE 10.7.1 "INTERVENTI DI RIQUALIFICAZIONE DEGLI EDIFICI SCOLASTICI (EFFICIENTAMENTO ENERGETICO, SICUREZZA, ATTRATTIVITA' E INNOVATIVITA', ACCESSIBILITA' IMPIANTI SPORTIVI, CONNETTIVITA'), ANCHE PER FACILITARE L'ACCESSIBILITA' DELLE PERSOBE CON DISABILITA' - PIANO DI AZIONE COESIONE (PAC) CALABRIA 2014/2020) - CONTRIBUTI AGLI INVESTIMENTI AD AMMINISTRAZIONI CENTRALI (REGOLAMENTO (UE) N. 1303/2013, DELIBERE CIPE NN. 10/2015 E 7/2017, DGR NN. 41/2016, 448/2016 E 320/2017)	RS 0,00 CP 0,00 CS 0,00	PR 0,00 PC 0,00 TP 0,00	R 0,00 I 0,00 FPV 0,00	ECP 0,00	EP 0,00 EC 0,00 TR 0,00
U9100000135	Fondo Pluriennale Vincolato della Missione-Programma U.04.08 Politica regionale unitaria per l'istruzione e il diritto allo studio (solo per le Regioni) - CONTO CAPITALE VINCOLATA RO	RS 0,00 CP 0,00 CS 0,00	PR 0,00 PC 0,00 TP 0,00	R 0,00 I 0,00 FPV 0,00	ECP 0,00	EP 0,00 EC 0,00 TR 0,00
TOTALE TITOLO 2	**Spese in conto capitale**	**RS 19.752.622,54** **CP 114.565.817,59** **CS 134.318.440,13**	**PR 17.537.294,48** **PC 21.652.566,21** **TP 39.189.860,69**	**R 0,00** **I 27.457.589,74** **FPV 20.955.994,88**	**ECP 66.152.232,97**	**EP 2.215.328,06** **EC 5.805.023,53** **TR 8.020.351,59**

MISSIONE, PROGRAMMA, TITOLO, CAPITOLO	DENOMINAZIONE	RESIDUI PASSIVI AL 1/1/2020 (RS)	PAGAMENTI IN C/RESIDUI (PR)	RIACCERTAMENTO RESIDUI (R)(1)		RESIDUI PASSIVI DA ESERCIZI PRECEDENTI (EP=RS-PR+R)
		PREVISIONI DEFINITIVE DI COMPETENZA (CP)	PAGAMENTI IN C/ COMPETENZA (PC)	IMPEGNI (I)(2)	ECONOMIE DI COMPETENZA (ECP=CP-I-FPV)	RESIDUI PASSIVI DA ESERCIZIO DI COMPETENZA (EC=I-PC)
		PREVISIONI DEFINITIVE DI CASSA (CS)	TOTALE PAGAMENTI (TP=PR +PC)	FONDO PLURIENNALE VINCOLATO (FPV) (3)		TOTALE RESIDUI PASSIVI DA RIPORTARE (TR=EP+EC)
TOTALE PROGRAMMA 08	***Politica regionale unitaria per l'istruzione e il diritto allo studio (solo per le Regioni)***	**RS 25.259.358,30**	**PR 21.910.488,59**	**R -6.000,00**		**EP 3.342.869,71**
		CP 149.502.659,28	**PC 26.153.148,97**	**I 42.153.921,77**	**ECP 77.899.649,33**	**EC 16.000.772,80**
		CS 174.762.017,58	**TP 48.063.637,56**	**FPV 29.449.088,18**		**TR 19.343.642,51**
TOTALE MISSIONE 04	***Istruzione e diritto allo studio***	**RS 65.768.874,26**	**PR 57.825.415,75**	**R -508.889,16**		**EP 7.434.569,35**
		CP 222.528.705,08	**PC 49.317.077,29**	**I 102.849.588,71**	**ECP 86.581.967,84**	**EC 53.532.511,42**
		CS 287.518.012,36	**TP 107.142.493,04**	**FPV 33.097.148,53**		**TR 60.967.080,77**
MISSIONE 05	*Tutela e valorizzazione dei beni e attività culturali*					
0501 PROGRAMMA 01	**Valorizzazione dei beni di interesse storico.**					
TITOLO 1	**Spese correnti**					
U0313120802	*Risorse Autonome*	RS 83.105,82	PR 23.673,45	R 0,00		EP 59.432,37
		CP 45.000,00	PC 11.571,42	I 45.000,00	ECP 0,00	EC 33.428,58
	CONTRIBUTO AI COMUNI DI SANTA SEVERINA, PIZZO, SCILLA, CIRO', CORIGLIANO CALABRO E MOTTA S. GIOVANNI PER LA GESTIONE E LA VALORIZZAZIONE DEI CASTELLI STORICI UBICATI NEI COMUNI MEDESIMI - TRASFERIMENTI CORRENTI AD AMMINISTRAZIONI LOCALI(ART.12, COMMI 3 E 4 LEGGE REGIONALE 28.8.2000,N.14 E SUCCESSIVE MODIFICHE ED INTEGRAZIONI).	CS 128.105,82	TP 35.244,87	FPV 0,00		TR 92.860,95
U9050100101	*Risorse Autonome*	RS 29.712,83	PR 29.712,83	R 0,00		EP 0,00
		CP 263.887,09	PC 233.517,24	I 233.517,24	ECP 30.369,85	EC 0,00
	SPESE PER LE COMPETENZE FISSE DEL PERSONALE REGIONALE DI RUOLO, IVI COMPRESE QUELLE PER IL PAGAMENTO DELLA RETRIBUZIONE DI POSIZIONE E DEI CONTRIBUTI PREVIDENZIALI POSTI A CARICO DELLA REGIONE (SPESE OBBLIGATORIE). - U.05.01	CS 293.599,92	TP 263.230,07	FPV 0,00		TR 0,00
U9050100102	*Risorse Autonome*	RS 57.696,85	PR 11.768,38	R -42.200,53		EP 3.727,94
		CP 59.147,52	PC 59.147,52	I 59.147,52	ECP 0,00	EC 0,00
	SPESE PER LE COMPETENZE FISSE DEL PERSONALE REGIONALE DI RUOLO, IVI COMPRESE QUELLE PER IL PAGAMENTO DELLA RETRIBUZIONE DI POSIZIONE E DEI CONTRIBUTI PREVIDENZIALI POSTI A CARICO DELLA REGIONE -CONTRIBUTI SOCIALI EFFETTIVI A CARICO DELL'ENTE - (SPESE OBBLIGATORIE). - U.05.01	CS 116.844,37	TP 70.915,90	FPV 0,00		TR 3.727,94
U9050100103	*Risorse Autonome*	RS 0,00	PR 0,00	R 0,00		EP 0,00
		CP 0,00	PC 0,00	I 0,00	ECP 0,00	EC 0,00
	INDENNITA' DI TRASFERTA E RIMBORSO SPESE PER MISSIONI E TRASFERIMENTI DEL PERSONALE ADDETTO AI SERVIZI DELLA REGIONE. - U.05.01	CS 0,00	TP 0,00	FPV 0,00		TR 0,00
U9050100104	*Risorse Autonome*	RS 14.576,38	PR 14.457,90	R 0,00		EP 118,48
		CP 18.025,73	PC 17.070,37	I 18.025,73	ECP 0,00	EC 955,36
	SPESE PER IL PAGAMENTO DELL'IRAP A VALERE SULLE SPESE PER IL PERSONALE REGIONALE (SPESE OBBLIGATORIE) - U.05.01	CS 32.602,11	TP 31.528,27	FPV 0,00		TR 1.073,84
U9050100201	*Risorse Autonome*	RS 68.285,88	PR 0,00	R -68.285,88		EP 0,00
		CP 0,00	PC 0,00	I 0,00	ECP 0,00	EC 0,00
	FONDO PER IL MIGLIORAMENTO DELL'EFFICIENZA DEI SERVIZI (ART.5 DELLA LEGGE REGIONALE 5.5.90, N.30). - U.05.01	CS 68.285,88	TP 0,00	FPV 0,00		TR 0,00
U9050100202	*Risorse Autonome*	RS 0,00	PR 0,00	R 0,00		EP 0,00
		CP 0,00	PC 0,00	I 0,00	ECP 0,00	EC 0,00
	FONDO PER IL MIGLIORAMENTO DELL'EFFICIENZA DEI SERVIZI - CONTRIBUTI SOCIALI EFFETTIVI A CARICO DELL'ENTE (ART.5 DELLA LEGGE REGIONALE 5.5.90, N.30). - U.05.01	CS 0,00	TP 0,00	FPV 0,00		TR 0,00
U9050100301	*Risorse Autonome*	RS 0,00	PR 0,00	R 0,00		EP 0,00
		CP 0,00	PC 0,00	I 0,00	ECP 0,00	EC 0,00
	SPESE PER L'ATTUAZIONE DEL PIANO DI STABILIZZAZIONE DEI LAVORATORI SOCIALMENTE UTILI E DI PUBBLICA UTILITA' AI SENSI DELL'ARTICOLO 20, COMMI 1 E 2, DELLA LEGGE REGIONALE 11 MAGGIO 2007, N. 9 E ART. 15, COMMA 1 DELLA LEGGE REGIONALE 26 FEBBRAIO 2010, N. 8 (SPESE OBBLIGATORIE). - U.05.01	CS 0,00	TP 0,00	FPV 0,00		TR 0,00

MISSIONE, PROGRAMMA, TITOLO, CAPITOLO	DENOMINAZIONE	RESIDUI PASSIVI AL 1/1/2020 (RS) PREVISIONI DEFINITIVE DI COMPETENZA (CP) PREVISIONI DEFINITIVE DI CASSA (CS)	PAGAMENTI IN C/RESIDUI (PR) PAGAMENTI IN C/ COMPETENZA (PC) TOTALE PAGAMENTI (TP=PR +PC)	RIACCERTAMENTO RESIDUI (R)(1) IMPEGNI (I)(2) FONDO PLURIENNALE VINCOLATO (FPV) (3)	ECONOMIE DI COMPETENZA (ECP=CP-I-FPV)	RESIDUI PASSIVI DA ESERCIZI PRECEDENTI (EP=RS-PR+R) RESIDUI PASSIVI DA ESERCIZIO DI COMPETENZA (EC=I-PC) TOTALE RESIDUI PASSIVI DA RIPORTARE (TR=EP+EC)
U9050100302	*Risorse Autonome* SPESE PER L'ATTUAZIONE DEL PIANO DI STABILIZZAZIONE DEI LAVORATORI SOCIALMENTE UTILI E DI PUBBLICA UTILITA' AI SENSI DELL'ARTICOLO 20, COMMI 1 E 2, DELLA LEGGE REGIONALE 11 MAGGIO 2007, N. 9 E ART. 15, COMMA 1 DELLA LEGGE REGIONALE 26 FEBBRAIO 2010, N. 8 - CONTRIBUTI SOCIALI EFFETTIVI A CARICO DELL'ENTE (SPESE OBBLIGATORIE) - U.05.01	RS 0,00 CP 0,00 CS 0,00	PR 0,00 PC 0,00 TP 0,00	R 0,00 I 0,00 FPV 0,00	ECP 0,00	EP 0,00 EC 0,00 TR 0,00
U9050100401	*Risorse Autonome* SPESE PER COMPETENZE FISSE E CONTRIBUTIVE DEL PERSONALE DI RUOLO TRANSITATO DALLE AMMINISTRAZIONI PROVINCIALI AI SENSI DELLA LEGGE 7 APRILE 2014, N. 56 E DELLA LEGGE REGIONALE 22 GIUGNO 2015, N.14 (SPESE OBBLIGATORIE) - U.05.01	RS 0,00 CP 0,00 CS 0,00	PR 0,00 PC 0,00 TP 0,00	R 0,00 I 0,00 FPV 0,00	ECP 0,00	EP 0,00 EC 0,00 TR 0,00
U9050100402	*Risorse Autonome* SPESE PER IL PAGAMENTO DEI CONTRIBUTI PREVIDENZIALI ED ASSISTENZIALI POSTI A CARICO DELLA REGIONE PER IL PERSONALE DI RUOLO TRANSITATO DALLE AMMINISTRAZIONI PROVINCIALI AI SENSI DELLA LEGGE 7 APRILE 2014, N. 56 E DELLA LEGGE REGIONALE 22 GIUGNO 2015, N.14 (SPESE OBBLIGATORIE) - U. 05.01	RS 0,00 CP 0,00 CS 0,00	PR 0,00 PC 0,00 TP 0,00	R 0,00 I 0,00 FPV 0,00	ECP 0,00	EP 0,00 EC 0,00 TR 0,00
U9050100403	*Risorse Autonome* SPESE PER IL PAGAMENTO DELL'IRAP PER IL PERSONALE DI RUOLO TRANSITATO DALLE AMMINISTRAZIONI PROVINCIALI AI SENSI DELLA LEGGE 7 APRILE 2014, N. 56 E DELLA LEGGE REGIONALE 22 GIUGNO 2015, N.14 (SPESE OBBLIGATORIE) - U. 05.01	RS 0,00 CP 0,00 CS 0,00	PR 0,00 PC 0,00 TP 0,00	R 0,00 I 0,00 FPV 0,00	ECP 0,00	EP 0,00 EC 0,00 TR 0,00
U9050100501	*Risorse Vincolate (Capitolo: E9201010201; E9201050101)* SPESE PER SOSTENERE LE FASI DI PROGRAMMAZIONE, ATTUAZIONE, GESTIONE, CONTROLLO, VALUTAZIONE E SORVEGLIANZA DEL PROGRAMMA OPERATIVO (POR 2014-2020 - ASSE 14) - RETRIBUZIONI IN DENARO - U.05.01	RS 6.916,18 CP 0,00 CS 6.916,18	PR 1.984,00 PC 0,00 TP 1.984,00	R -784,40 I 0,00 FPV 0,00	ECP 0,00	EP 4.147,78 EC 0,00 TR 4.147,78
U9050100502	*Risorse Vincolate (Capitolo: E9201010201; E9201050101)* SPESE PER SOSTENERE LE FASI DI PROGRAMMAZIONE, ATTUAZIONE, GESTIONE, CONTROLLO, VALUTAZIONE E SORVEGLIANZA DEL PROGRAMMA OPERATIVO (POR 2014-2020 - ASSE 14) - CONTRIBUTI SOCIALI EFFETTIVI A CARICO DELL'ENTE - U.05.01	RS 1.696,73 CP 0,00 CS 1.696,73	PR 510,89 PC 0,00 TP 510,89	R -188,56 I 0,00 FPV 0,00	ECP 0,00	EP 997,28 EC 0,00 TR 997,28
U9050100503	*Risorse Vincolate (Capitolo: E9201010201; E9201050101)* SPESE PER SOSTENERE LE FASI DI PROGRAMMAZIONE, ATTUAZIONE, GESTIONE, CONTROLLO, VALUTAZIONE E SORVEGLIANZA DEL PROGRAMMA OPERATIVO (POR 2014-2020 - ASSE 14) - IMPOSTA REGIONALE SULLE ATTIVITA' PRODUTTIVE (IRAP) - U.05.01	RS 600,99 CP 0,00 CS 600,99	PR 181,75 PC 0,00 TP 181,75	R -60,53 I 0,00 FPV 0,00	ECP 0,00	EP 358,71 EC 0,00 TR 358,71
U9050100601	*Risorse Vincolate (Capitolo: E9201012201)* SPESE PER LE AZIONI DI ASSISTENZA TECNICA FINALIZZATA ALLA REALIZZAZIONE DI INTERVENTI DI RILEVANZA STRATEGICA REGIONALE DEL PATTO PER LO SVILUPPO DELLA REGIONE CALABRIA - RETRIBUZIONI IN DENARO - 05.01 (PATTO PER LO SVILUPPO DELLA REGIONE CALABRIA - FONDO SVILUPPO E COESIONE (FSC) 2014-2020 - DGR N. 160 DEL 13 MAGGIO 2016 - DELIBERA CIPE N. 26 DEL 10 AGOSTO 2016)	RS 0,00 CP 44.271,10 CS 44.271,10	PR 0,00 PC 44.271,10 TP 44.271,10	R 0,00 I 44.271,10 FPV 0,00	ECP 0,00	EP 0,00 EC 0,00 TR 0,00
U9050100602	*Risorse Vincolate (Capitolo: E9201012201)* SPESE PER LE AZIONI DI ASSISTENZA TECNICA FINALIZZATA ALLA REALIZZAZIONE DI INTERVENTI DI RILEVANZA STRATEGICA REGIONALE DEL PATTO PER LO SVILUPPO DELLA REGIONE CALABRIA - CONTRIBUTI SOCIALI EFFETTIVI A A CARICO DELL'ENTE - 05.01 (PATTO PER LO SVILUPPO DELLA REGIONE CALABRIA - FONDO SVILUPPO E COESIONE (FSC) 2014-2020 - DGR N. 160 DEL 13 MAGGIO 2016 - DELIBERA CIPE N. 26 DEL 10 AGOSTO 2016)	RS 881,48 CP 10.577,70 CS 11.459,18	PR 881,48 PC 9.696,19 TP 10.577,67	R 0,00 I 10.577,66 FPV 0,00	ECP 0,04	EP 0,00 EC 881,47 TR 881,47
U9050100603	*Risorse Vincolate (Capitolo: E9201012201)* SPESE PER LE AZIONI DI ASSISTENZA TECNICA FINALIZZATA ALLA REALIZZAZIONE DI INTERVENTI DI RILEVANZA STRATEGICA REGIONALE DEL PATTO PER LO SVILUPPO DELLA REGIONE CALABRIA - IRAP - 05.01 (PATTO PER LO SVILUPPO DELLA REGIONE CALABRIA - FONDO SVILUPPO E COESIONE (FSC) 2014-2020 - DGR N. 160 DEL 13 MAGGIO 2016 - DELIBERA CIPE N. 26 DEL 10 AGOSTO 2016)	RS 313,59 CP 3.763,04 CS 4.076,63	PR 313,59 PC 3.449,40 TP 3.762,99	R 0,00 I 3.762,98 FPV 0,00	ECP 0,06	EP 0,00 EC 313,58 TR 313,58

MISSIONE, PROGRAMMA, TITOLO, CAPITOLO	DENOMINAZIONE	RESIDUI PASSIVI AL 1/1/2020 (RS)	PAGAMENTI IN C/RESIDUI (PR)	RIACCERTAMENTO RESIDUI (R)(1)		RESIDUI PASSIVI DA ESERCIZI PRECEDENTI (EP=RS-PR+R)
		PREVISIONI DEFINITIVE DI COMPETENZA (CP)	PAGAMENTI IN C/ COMPETENZA (PC)	IMPEGNI (I)(2)	ECONOMIE DI COMPETENZA (ECP=CP-I-FPV)	RESIDUI PASSIVI DA ESERCIZIO DI COMPETENZA (EC=I-PC)
		PREVISIONI DEFINITIVE DI CASSA (CS)	TOTALE PAGAMENTI (TP=PR +PC)	FONDO PLURIENNALE VINCOLATO (FPV) (3)		TOTALE RESIDUI PASSIVI DA RIPORTARE (TR=EP+EC)
TOTALE TITOLO 1	**Spese correnti**	**RS 263.786,73**	**PR 83.484,27**	**R -111.519,90**		**EP 68.782,56**
		CP 444.672,18	**PC 378.723,24**	**I 414.302,23**	**ECP 30.369,95**	**EC 35.578,99**
		CS 708.458,91	**TP 462.207,51**	**FPV 0,00**		**TR 104.361,55**
TITOLO 2	**Spese in conto capitale**					
U0313120801	*Risorse Autonome*	RS 98.433,32	PR 28.560,08	R 0,00		EP 69.873,24
		CP 45.000,00	PC 11.571,42	I 45.000,00	ECP 0,00	EC 33.428,58
	CONTRIBUTO AI COMUNI DI SANTA SEVERINA, PIZZO, SCILLA, CIRO', CORIGLIANO CALABRO E MOTTA S. GIOVANNI PER LA GESTIONE E LA VALORIZZAZIONE DEI CASTELLI STORICI UBICATI NEI COMUNI MEDESIMI (ART.12, COMMI 3 E 4 LEGGE REGIONALE 28.8.2000,N.14 E SUCCESSIVE MODIFICHE ED INTEGRAZIONI).	CS 143.433,32	TP 40.131,50	FPV 0,00		TR 103.301,82
U0313217101	*Risorse Autonome*	RS 0,00	PR 0,00	R 0,00		EP 0,00
		CP 0,00	PC 0,00	I 0,00	ECP 0,00	EC 0,00
	SPESE IN CONTO CAPITALE PER LA VALORIZZAZIONE DELLA FUNZIONE SOCIALE SVOLTA DALLA COMUNITA' CRISTIANA E DAGLI OPERATORI PARROCCHIALI NELL'AMBITO DEL PERCORSO FORMATIVO DELLA PERSONA (ART. 3, COMMA 2, LETT. A) LEGGE REGIONALE 02.05.2001, N. 16).	CS 0,00	TP 0,00	FPV 0,00		TR 0,00
U0341120101	*Risorse Vincolate (Capitolo: E0232920101)*	RS 0,00	PR 0,00	R 0,00		EP 0,00
		CP 0,00	PC 0,00	I 0,00	ECP 0,00	EC 0,00
	INTERVENTI PER LA VALORIZZAZIONE DEL PATRIMONIO ARCHEOLOGICO DELLA MAGNA GRECIA, COMPRENDENTI ANCHE LA CREAZIONE DI PARCHI TEMATICI, NONCHE' INTERVENTI PER LA VALORIZZAZIONE DEL PATRIMONIO ARCHITETTONICO E PAESAGGISTICO REGIONALE DI NATURA PUBBLICA (MISURA 2.1).	CS 0,00	TP 0,00	FPV 0,00		TR 0,00
	NOTA: *VEDI ANCHE IL CAPITOLO 2329204 DELL'ENTRATA.*					
TOTALE TITOLO 2	**Spese in conto capitale**	**RS 98.433,32**	**PR 28.560,08**	**R 0,00**		**EP 69.873,24**
		CP 45.000,00	**PC 11.571,42**	**I 45.000,00**	**ECP 0,00**	**EC 33.428,58**
		CS 143.433,32	**TP 40.131,50**	**FPV 0,00**		**TR 103.301,82**
TOTALE PROGRAMMA 01	***Valorizzazione dei beni di interesse storico.***	**RS 362.220,05**	**PR 112.044,35**	**R -111.519,90**		**EP 138.655,80**
		CP 489.672,18	**PC 390.294,66**	**I 459.302,23**	**ECP 30.369,95**	**EC 69.007,57**
		CS 851.892,23	**TP 502.339,01**	**FPV 0,00**		**TR 207.663,37**
0502 PROGRAMMA 02	**Attività culturali e interventi diversi nel settore culturale**					
TITOLO 1	**Spese correnti**					
U0313110701	*Risorse Autonome*	RS 50.000,00	PR 0,00	R 0,00		EP 50.000,00
		CP 45.000,00	PC 0,00	I 0,00	ECP 45.000,00	EC 0,00
	CONTRIBUTO PER IL FUNZIONAMENTO DELLA BIBLIOTECA CIVICA DI COSENZA (LEGGE REGIONALE 26.4.95, N.26).	CS 95.000,00	TP 0,00	FPV 0,00		TR 50.000,00
U5201011201	*Risorse Autonome*	RS 15.000,00	PR 0,00	R -15.000,00		EP 0,00
		CP 45.000,00	PC 31.500,00	I 31.500,00	ECP 0,00	EC 0,00
	SPESE PER LA PARTECIPAZIONE DELLA REGIONE ALL'ISTITUTO DELLA BIBLIOTECA CALABRESE (LEGGE REGIONALE 19.4.95, N.19).	CS 60.000,00	TP 31.500,00	FPV 13.500,00		TR 0,00
U5201023901	*Risorse Autonome*	RS 0,00	PR 0,00	R 0,00		EP 0,00
		CP 0,00	PC 0,00	I 0,00	ECP 0,00	EC 0,00
	SPESE PER INTERVENTI DI SOSTEGNO AI TEATRI DELLE CITTA' CAPOLUOGO DI PROVINCIA E AI SOGGETTI CHE SVOLGONO ATTIVITA' TEATRALI IN AMBITO REGIONALE FORMALMENTE RICONOSCIUTI - TRASFERIMENTI CORRENTI A AMMINISTRAZIONI LOCALI (ART. 12, COMMI 6 E 7, DELLA LEGGE REGIONALE 26.6.2003, N.8).	CS 0,00	TP 0,00	FPV 0,00		TR 0,00
U5201024001	*Risorse Vincolate (Capitolo: E2105000301)*	RS 109.866,07	PR 14.999,26	R -12.614,81		EP 82.252,00
		CP 624.059,43	PC 12.800,00	I 94.067,00	ECP 88,43	EC 81.267,00
	SPESE PER LA TUTELA E LA VALORIZZAZIONE DELLE MINORANZE LINGUISTICHE (LEGGE 15.12.99, N.482 - ART.8, COMMA 3, D.P.R. 2.5.2001, N.345).	CS 568.601,50	TP 27.799,26	FPV 529.904,00		TR 163.519,00

MISSIONE, PROGRAMMA, TITOLO, CAPITOLO	DENOMINAZIONE	RESIDUI PASSIVI AL 1/1/2020 (RS)		PAGAMENTI IN C/RESIDUI (PR)		RIACCERTAMENTO RESIDUI (R)(1)				RESIDUI PASSIVI DA ESERCIZI PRECEDENTI (EP=RS-PR+R)	
		PREVISIONI DEFINITIVE DI COMPETENZA (CP)		PAGAMENTI IN C/ COMPETENZA (PC)		IMPEGNI (I)(2)		ECONOMIE DI COMPETENZA (ECP=CP-I-FPV)		RESIDUI PASSIVI DA ESERCIZIO DI COMPETENZA (EC=I-PC)	
		PREVISIONI DEFINITIVE DI CASSA (CS)		TOTALE PAGAMENTI (TP=PR +PC)		FONDO PLURIENNALE VINCOLATO (FPV) (3)				TOTALE RESIDUI PASSIVI DA RIPORTARE (TR=EP+EC)	
U5201024301	*Risorse Autonome*	RS	0,00	PR	0,00	R	0,00			EP	0,00
		CP	0,00	PC	0,00	I	0,00	ECP	0,00	EC	0,00
	SPESE PER L'ATTUAZIONE DEGLI INTERVENTI PREVISTI DALL'ART. 10 DELLA LEGGE REGIONALE 30 OTTOBRE 2003, N. 15 INERENTE ALLA TUTELA E VALORIZZAZIONE DELLA LINGUA E DEL PATRIMONIO CULTURALE DELLE MINORANZE LINGUISTICHE E STORICHE DI CALABRIA.	CS	0,00	TP	0,00	FPV	0,00			TR	0,00
U5201024401	*Risorse Autonome*	RS	317.364,19	PR	268.504,70	R	0,00			EP	48.859,49
		CP	250.000,00	PC	188.800,00	I	250.000,00	ECP	0,00	EC	61.200,00
	SPESE PER LO SVILUPPO REGIONALE DELL' ATTIVITA' TEATRALE (LEGGE REGIONALE 18 MAGGIO 2017, N. 19).	CS	567.364,19	TP	457.304,70	FPV	0,00			TR	110.059,49
U5201024402	*Risorse Autonome*	RS	496.469,98	PR	262.586,19	R	-39.468,93			EP	194.414,86
		CP	195.000,00	PC	43.200,00	I	163.465,80	ECP	0,00	EC	120.265,80
	SPESE PER LO SVILUPPO REGIONALE DELL' ATTIVITA' TEATRALE - TRASFERIMENTI CORRENTI AD ALTRE IMPRESE (LEGGE REGIONALE 18 MAGGIO 2017, N. 19).	CS	691.469,98	TP	305.786,19	FPV	31.534,20			TR	314.680,66
U5201024403	*Risorse Autonome*	RS	0,00	PR	0,00	R	0,00			EP	0,00
		CP	5.000,00	PC	0,00	I	0,00	ECP	0,00	EC	0,00
	SPESE PER LO SVILUPPO REGIONALE DELL' ATTIVITA' TEATRALE - ORGANIZZAZIONE EVENTI, PUBBLICITA' E SERVIZI PER TRASFERTA (LEGGE REGIONALE 18 MAGGIO 2017, N. 19).	CS	5.000,00	TP	0,00	FPV	5.000,00			TR	0,00
U5201025301	*Risorse Autonome*	RS	121.056,27	PR	0,00	R	0,00			EP	121.056,27
		CP	600.000,00	PC	600.000,00	I	600.000,00	ECP	0,00	EC	0,00
	SPESE PER LA COSTITUZIONE E PER IL SOSTEGNO DELLE ATTIVITA' DELLA FONDAZIONE FILM COMMISSION (ART. 3 DELLA L.R. 11/01/2006 N. 1).	CS	721.056,27	TP	600.000,00	FPV	0,00			TR	121.056,27
U5201025901	*Risorse Autonome*	RS	100.000,00	PR	0,00	R	0,00			EP	100.000,00
		CP	0,00	PC	0,00	I	0,00	ECP	0,00	EC	0,00
	SPESE PER LA TUTELA E LA VALORIZZAZIONE DELLA LINGUA E DEL PATRIMONIO CULTURALE DELLE MINORANZE LINGUISTICHE E STORICHE DI CALABRIA (LEGGE REGIONALE 30 0TT0BRE 2003, N. 15)	CS	100.000,00	TP	0,00	FPV	0,00			TR	100.000,00
U5201025902	*Risorse Autonome*	RS	135.047,55	PR	60.033,37	R	-8.236,13			EP	66.778,05
		CP	84.141,00	PC	0,00	I	42.070,50	ECP	0,00	EC	42.070,50
	SPESE PER LA TUTELA E LA VALORIZZAZIONE DELLA LINGUA E DEL PATRIMONIO CULTURALE DELLE MINORANZE LINGUISTICHE E STORICHE DI CALABRIA - TRASFERIMENTI CORRENTI AD AMMINISTRAZIONI LOCALI - (LEGGE REGIONALE 30 0TT0BRE 2003, N. 15)	CS	219.188,55	TP	60.033,37	FPV	42.070,50			TR	108.848,55
U5201025908	*Risorse Autonome*	RS	3.000,00	PR	2.777,00	R	-223,00			EP	0,00
		CP	5.859,00	PC	0,00	I	0,00	ECP	0,00	EC	0,00
	SPESE PER LA TUTELA E LA VALORIZZAZIONE DELLA LINGUA E DEL PATRIMONIO CULTURALE DELLE MINORANZE LINGUISTICHE E STORICHE DI CALABRIA - TRASFERIMENTI CORRENTI A ISTITUZIONI SOCIALI PRIVATE (LEGGE REGIONALE 30 0TT0BRE 2003, N. 15)	CS	8.859,00	TP	2.777,00	FPV	5.859,00			TR	0,00
U5201026100	*Risorse Autonome*	RS	0,00	PR	0,00	R	0,00			EP	0,00
		CP	0,00	PC	0,00	I	0,00	ECP	0,00	EC	0,00
	FONDO UNICO REGIONALE PER LA REALIZZAZIONE DI INIZIATIVE ED INTERVENTI IN MATERIA DI PROMOZIONE CULTURALE (ART. 4 DELLA LEGGE REGIONALE 12 GIUGNO 2009, N. 19)	CS	0,00	TP	0,00	FPV	0,00			TR	0,00
U5201026101	*Risorse Autonome*	RS	65.324,00	PR	42.446,61	R	-9.000,00			EP	13.877,39
		CP	167.000,00	PC	0,00	I	133.560,00	ECP	50,00	EC	133.560,00
	FONDO UNICO REGIONALE PER LA REALIZZAZIONE DI INIZIATIVE ED INTERVENTI IN MATERIA DI PROMOZIONE CULTURALE - (ART. 4 DELLA LEGGE REGIONALE 12 GIUGNO 2009, N. 19)	CS	232.324,00	TP	42.446,61	FPV	33.390,00			TR	147.437,39
U5201026102	*Risorse Autonome*	RS	0,00	PR	0,00	R	0,00			EP	0,00
		CP	18.000,00	PC	14.993,80	I	14.993,80	ECP	3.006,20	EC	0,00
	FONDO UNICO REGIONALE PER LA REALIZZAZIONE DI INIZIATIVE ED INTERVENTI IN MATERIA DI PROMOZIONE CULTURALE - RAPPRESENTANZA, ORGANIZZAZIONE EVENTI, PUBBLICITA' E SERVIZI PER TRASFERTA - (ART. 4 DELLA LEGGE REGIONALE 12 GIUGNO 2009, N. 19)	CS	18.000,00	TP	14.993,80	FPV	0,00			TR	0,00
U5201026103	*Risorse Autonome*	RS	300.413,20	PR	161.434,42	R	-102,90			EP	138.875,88
		CP	215.000,00	PC	0,00	I	194.989,60	ECP	13,00	EC	194.989,60
	FONDO UNICO REGIONALE PER LA REALIZZAZIONE DI INIZIATIVE ED INTERVENTI IN MATERIA DI PROMOZIONE CULTURALE - TRASFERIMENTI CORRENTI AD AMMINISTRAZIONI LOCALI - (ART. 4 DELLA LEGGE REGIONALE 12 GIUGNO 2009, N. 19)	CS	515.413,20	TP	161.434,42	FPV	19.997,40			TR	333.865,48

MISSIONE, PROGRAMMA, TITOLO, CAPITOLO	DENOMINAZIONE	RESIDUI PASSIVI AL 1/1/2020 (RS)		PAGAMENTI IN C/RESIDUI (PR)		RIACCERTAMENTO RESIDUI (R)(1)			RESIDUI PASSIVI DA ESERCIZI PRECEDENTI (EP=RS-PR+R)	
		PREVISIONI DEFINITIVE DI COMPETENZA (CP)		PAGAMENTI IN C/ COMPETENZA (PC)		IMPEGNI (I)(2)		ECONOMIE DI COMPETENZA (ECP=CP-I-FPV)	RESIDUI PASSIVI DA ESERCIZIO DI COMPETENZA (EC=I-PC)	
		PREVISIONI DEFINITIVE DI CASSA (CS)		TOTALE PAGAMENTI (TP=PR +PC)		FONDO PLURIENNALE VINCOLATO (FPV) (3)			TOTALE RESIDUI PASSIVI DA RIPORTARE (TR=EP+EC)	
U5201026104	*Risorse Autonome*	RS	0,00	PR	0,00	R	0,00		EP	0,00
		CP	0,00	PC	0,00	I	0,00	ECP 0,00	EC	0,00
	FONDO UNICO REGIONALE PER LA REALIZZAZIONE DI INIZIATIVE ED INTERVENTI IN MATERIA DI PROMOZIONE CULTURALE - CONSULENZE (ART. 4 DELLA LEGGE REGIONALE 12 GIUGNO 2009, N. 19)	CS	0,00	TP	0,00	FPV	0,00		TR	0,00
U5201026105	*Risorse Autonome*	RS	0,00	PR	0,00	R	0,00		EP	0,00
		CP	0,00	PC	0,00	I	0,00	ECP 0,00	EC	0,00
	FONDO UNICO REGIONALE PER LA REALIZZAZIONE DI INIZIATIVE ED INTERVENTI IN MATERIA DI PROMOZIONE CULTURALE - ALTRI SERVIZI (ART. 4 DELLA LEGGE REGIONALE 12 GIUGNO 2009, N. 19)	CS	0,00	TP	0,00	FPV	0,00		TR	0,00
U5201026106	*Risorse Autonome*	RS	0,00	PR	0,00	R	0,00		EP	0,00
		CP	0,00	PC	0,00	I	0,00	ECP 0,00	EC	0,00
	FONDO UNICO REGIONALE PER LA REALIZZAZIONE DI INIZIATIVE ED INTERVENTI IN MATERIA DI PROMOZIONE CULTURALE - TRASFERIMENTI CORRENTI AD AMMINISTRAZIONI CENTRALI (ART. 4 DELLA LEGGE REGIONALE 12 GIUGNO 2009, N. 19)	CS	0,00	TP	0,00	FPV	0,00		TR	0,00
U5201026107	*Risorse Autonome*	RS	0,00	PR	0,00	R	0,00		EP	0,00
		CP	30.000,00	PC	0,00	I	24.000,00	ECP 0,00	EC	24.000,00
	FONDO UNICO REGIONALE PER LA REALIZZAZIONE DI INIZIATIVE ED INTERVENTI IN MATERIA DI PROMOZIONE CULTURALE - TRASFERIMENTI CORRENTI A IMPRESE (ART. 4 DELLA LEGGE REGIONALE 12 GIUGNO 2009, N. 19)	CS	30.000,00	TP	0,00	FPV	6.000,00		TR	24.000,00
U5201026300	*Risorse Autonome*	RS	0,00	PR	0,00	R	0,00		EP	0,00
		CP	0,00	PC	0,00	I	0,00	ECP 0,00	EC	0,00
	SPESE PER L'ORGANIZZAZIONE DEL PROGRAMMA DI EVENTI PER LA CELEBRAZIONE DEL IV CENTENARIO DELLA NASCITA DI MATTIA PRETI (ART. 7 DELLA LEGGE REGIONALE 28 GIUGNO 2012, n. 27)	CS	0,00	TP	0,00	FPV	0,00		TR	0,00
U5201026301	*Risorse Autonome*	RS	52.420,20	PR	0,00	R	0,00		EP	52.420,20
		CP	0,00	PC	0,00	I	0,00	ECP 0,00	EC	0,00
	SPESE PER L'ORGANIZZAZIONE DEL PROGRAMMA DI EVENTI PER LA CELEBRAZIONE DEL IV CENTENARIO DELLA NASCITA DI MATTIA PRETI (ART. 7 DELLA LEGGE REGIONALE 28 GIUGNO 2012, n. 27)	CS	52.420,20	TP	0,00	FPV	0,00		TR	52.420,20
U5201026801	*Risorse Autonome*	RS	0,00	PR	0,00	R	0,00		EP	0,00
		CP	0,00	PC	0,00	I	0,00	ECP 0,00	EC	0,00
	CONTRIBUTO AL COMUNE DI PAOLA PER IL FINANZIAMENTO DELLE MANIFESTAZIONI CELEBRATIVE IN ONORE DI SAN FRANCESCO DI PAOLA (LEGGE REGIONALE 26 LUGLIO 2012, N. 31)	CS	0,00	TP	0,00	FPV	0,00		TR	0,00
U5201026902	*Risorse Vincolate (Capitolo: E2126001101)*	RS	0,00	PR	0,00	R	0,00		EP	0,00
		CP	60.000,00	PC	60.000,00	I	60.000,00	ECP 0,00	EC	0,00
	SPESE PER L'ATTUAZIONE DELL'ACCORDO DI PROGRAMMA RELATIVO A PROGETTI DI INSEDIAMENTO, PROMOZIONE E SVILUPPO DEL SISTEMA DELLE RESIDENZE ARTISTICHE - TRASFERIMENTI CORRENTI A ISTITUZIONI SOCIALI PRIVATE (ART. 45 DM 1 LUGLIO 2014)	CS	60.000,00	TP	60.000,00	FPV	0,00		TR	0,00
U5201027001	*Risorse Autonome*	RS	60.000,00	PR	60.000,00	R	0,00		EP	0,00
		CP	0,00	PC	0,00	I	0,00	ECP 0,00	EC	0,00
	CONTRIBUTO PER IL FUNZIONAMENTO E L'AMPLIAMENTO DELLA BIBLIOTECA ISTITUITA PRESSO IL SANTUARIO DI SAN FRANCESCO DI PAOLA (ART 3 COMMA 6 LEGGE REGIONALE 30.12.15 N.31-Art 2 COMMA 16 LEGGE DI STABILITA' REGIONALE 22 DICEMBRE 2017, N.55)	CS	60.000,00	TP	60.000,00	FPV	0,00		TR	0,00
U5401010101	*Risorse Autonome*	RS	0,00	PR	0,00	R	0,00		EP	0,00
		CP	0,00	PC	0,00	I	0,00	ECP 0,00	EC	0,00
	TRASFERIMENTI ALLE PROVINCE DI QUOTA PARTE DELLE RISORSE FINANZIARIE PER L'ESERCIZIO DELLE FUNZIONI IN MATERIA DI BIBLIOTECHE DI ENTI LOCALI O DI INTERESSE LOCALE (LEGGE REGIONALE 19.4.1985, N. 17).	CS	0,00	TP	0,00	FPV	0,00		TR	0,00
U5401010301	*Risorse Autonome*	RS	0,00	PR	0,00	R	0,00		EP	0,00
		CP	0,00	PC	0,00	I	0,00	ECP 0,00	EC	0,00
	TRASFERIMENTI ALLE PROVINCE DI QUOTA PARTE DELLE RISORSE FINANZIARIE PER L'ESERCIZIO DELLE FUNZIONI IN MATERIA DI PROMOZIONE CULTURALE (LEGGE REGIONALE 19.4.1985, N. 16).	CS	0,00	TP	0,00	FPV	0,00		TR	0,00
U9010700201	*Risorse Autonome*	RS	0,00	PR	0,00	R	0,00		EP	0,00
		CP	4.750,00	PC	0,00	I	0,00	ECP 4.750,00	EC	0,00
	SPESE PER LE ATTIVITA' VOLTE A FAVORIRE L'INTEGRAZIONE E LA PROMOZIONE DELLA MINORANZA ROMANI' (LEGGE REGIONALE APPROVATA IL 19 NOVEMBRE 2019)	CS	4.750,00	TP	0,00	FPV	0,00		TR	0,00

MISSIONE, PROGRAMMA, TITOLO, CAPITOLO	DENOMINAZIONE	RESIDUI PASSIVI AL 1/1/2020 (RS)	PAGAMENTI IN C/RESIDUI (PR)	RIACCERTAMENTO RESIDUI (R)(1)		RESIDUI PASSIVI DA ESERCIZI PRECEDENTI (EP=RS-PR+R)
		PREVISIONI DEFINITIVE DI COMPETENZA (CP)	PAGAMENTI IN C/ COMPETENZA (PC)	IMPEGNI (I)(2)	ECONOMIE DI COMPETENZA (ECP=CP-I-FPV)	RESIDUI PASSIVI DA ESERCIZIO DI COMPETENZA (EC=I-PC)
		PREVISIONI DEFINITIVE DI CASSA (CS)	TOTALE PAGAMENTI (TP=PR +PC)	FONDO PLURIENNALE VINCOLATO (FPV) (3)		TOTALE RESIDUI PASSIVI DA RIPORTARE (TR=EP+EC)
U9010700202	*Risorse Autonome* SPESE PER LE ATTIVITA' VOLTE A FAVORIRE L'INTEGRAZIONE E LA PROMOZIONE DELLA MINORANZA ROMANI' (LEGGE REGIONALE APPROVATA IL 19 NOVEMBRE 2019)-TRASFERIMENTO ORGANISMI INTERNI E/O UNITA' LOCALI DELLA AMMINISTRAZIONE	RS 0,00 CP 9.500,00 CS 9.500,00	PR 0,00 PC 0,00 TP 0,00	R 0,00 I 0,00 FPV 0,00	ECP 9.500,00	EP 0,00 EC 0,00 TR 0,00
U9050200101	*Risorse Autonome* SPESE PER LE COMPETENZE FISSE DEL PERSONALE REGIONALE DI RUOLO, IVI COMPRESE QUELLE PER IL PAGAMENTO DELLA RETRIBUZIONE DI POSIZIONE E DEI CONTRIBUTI PREVIDENZIALI POSTI A CARICO DELLA REGIONE (SPESE OBBLIGATORIE). - U.05.02	RS 85.370,48 CP 864.879,69 CS 950.250,17	PR 72.731,98 PC 846.169,17 TP 918.901,15	R 0,00 I 864.879,69 FPV 0,00	ECP 0,00	EP 12.638,50 EC 18.710,52 TR 31.349,02
U9050200102	*Risorse Autonome* SPESE PER LE COMPETENZE FISSE DEL PERSONALE REGIONALE DI RUOLO, IVI COMPRESE QUELLE PER IL PAGAMENTO DELLA RETRIBUZIONE DI POSIZIONE E DEI CONTRIBUTI PREVIDENZIALI POSTI A CARICO DELLA REGIONE -CONTRIBUTI SOCIALI EFFETTIVI A CARICO DELL'ENTE - (SPESE OBBLIGATORIE). - U.05.02	RS 199.374,41 CP 253.759,85 CS 453.134,26	PR 37.870,11 PC 193.887,09 TP 231.757,20	R 0,00 I 253.759,85 FPV 0,00	ECP 0,00	EP 161.504,30 EC 59.872,76 TR 221.377,06
U9050200103	*Risorse Autonome* INDENNITA' DI TRASFERTA E RIMBORSO SPESE PER MISSIONI E TRASFERIMENTI DEL PERSONALE ADDETTO AI SERVIZI DELLA REGIONE. - U.05.02	RS 0,00 CP 0,00 CS 0,00	PR 0,00 PC 0,00 TP 0,00	R 0,00 I 0,00 FPV 0,00	ECP 0,00	EP 0,00 EC 0,00 TR 0,00
U9050200104	*Risorse Autonome* SPESE PER IL PAGAMENTO DELL'IRAP A VALERE SULLE SPESE PER IL PERSONALE REGIONALE (SPESE OBBLIGATORIE) - U.05.02	RS 46.210,06 CP 75.942,34 CS 122.152,40	PR 11.753,23 PC 61.031,76 TP 72.784,99	R -25.369,96 I 75.942,34 FPV 0,00	ECP 0,00	EP 9.086,87 EC 14.910,58 TR 23.997,45
U9050200105	*Risorse Autonome* SPESE PER GARANTIRE LA COPERTURA FINANZIARIA NONCHÉ LA DEFINITIVA REGOLARIZZAZIONE CONTABILE DEI PAGAMENTI EFFETTUATI DAL TESORIERE REGIONALE, A SEGUITO DI ATTI GIUDIZIALI DI PIGNORAMENTO RIGUARDANTI SPESE DI PARTE CORRENTE DI COMPETENZA DEL DIPARTIMENTO TURISMO, CULTURA - TRASFERIMENTI CORRENTI A ISTITUZIONE SOCIALI PRIVATE	RS 0,00 CP 0,00 CS 0,00	PR 0,00 PC 0,00 TP 0,00	R 0,00 I 0,00 FPV 0,00	ECP 0,00	EP 0,00 EC 0,00 TR 0,00
U9050200201	*Risorse Autonome* FONDO PER IL MIGLIORAMENTO DELL'EFFICIENZA DEI SERVIZI (ART.5 DELLA LEGGE REGIONALE 5.5.90, N.30). - U.05.02	RS 103.291,74 CP 0,00 CS 103.291,74	PR 0,00 PC 0,00 TP 0,00	R -53.021,55 I 0,00 FPV 0,00	ECP 0,00	EP 50.270,19 EC 0,00 TR 50.270,19
U9050200202	*Risorse Autonome* FONDO PER IL MIGLIORAMENTO DELL'EFFICIENZA DEI SERVIZI - CONTRIBUTI SOCIALI EFFETTIVI A CARICO DELL'ENTE (ART.5 DELLA LEGGE REGIONALE 5.5.90, N.30). - U.05.02	RS 0,00 CP 0,00 CS 0,00	PR 0,00 PC 0,00 TP 0,00	R 0,00 I 0,00 FPV 0,00	ECP 0,00	EP 0,00 EC 0,00 TR 0,00
U9050200301	*Risorse Autonome* SPESE PER L'ATTUAZIONE DEL PIANO DI STABILIZZAZIONE DEI LAVORATORI SOCIALMENTE UTILI E DI PUBBLICA UTILITA' AI SENSI DELL'ARTICOLO 20, COMMI 1 E 2, DELLA LEGGE REGIONALE 11 MAGGIO 2007, N. 9 E ART. 15, COMMA 1 DELLA LEGGE REGIONALE 26 FEBBRAIO 2010, N. 8 (SPESE OBBLIGATORIE). - U.05.02	RS 0,00 CP 0,00 CS 0,00	PR 0,00 PC 0,00 TP 0,00	R 0,00 I 0,00 FPV 0,00	ECP 0,00	EP 0,00 EC 0,00 TR 0,00
U9050200302	*Risorse Autonome* SPESE PER L'ATTUAZIONE DEL PIANO DI STABILIZZAZIONE DEI LAVORATORI SOCIALMENTE UTILI E DI PUBBLICA UTILITA' AI SENSI DELL'ARTICOLO 20, COMMI 1 E 2, DELLA LEGGE REGIONALE 11 MAGGIO 2007, N. 9 E ART. 15, COMMA 1 DELLA LEGGE REGIONALE 26 FEBBRAIO 2010, N. 8 - CONTRIBUTI SOCIALI EFFETTIVI A CARICO DELL'ENTE (SPESE OBBLIGATORIE) - U.05.02	RS 0,00 CP 0,00 CS 0,00	PR 0,00 PC 0,00 TP 0,00	R 0,00 I 0,00 FPV 0,00	ECP 0,00	EP 0,00 EC 0,00 TR 0,00
U9050200401	*Risorse Autonome* SPESE PER COMPETENZE FISSE E CONTRIBUTIVE DEL PERSONALE DI RUOLO TRANSITATO DALLE AMMINISTRAZIONI PROVINCIALI AI SENSI DELLA LEGGE 7 APRILE 2014, N. 56 E DELLA LEGGE REGIONALE 22 GIUGNO 2015, N.14 (SPESE OBBLIGATORIE) - U.05.02	RS 0,00 CP 0,00 CS 0,00	PR 0,00 PC 0,00 TP 0,00	R 0,00 I 0,00 FPV 0,00	ECP 0,00	EP 0,00 EC 0,00 TR 0,00
U9050200402	*Risorse Autonome* SPESE PER IL PAGAMENTO DEI CONTRIBUTI PREVIDENZIALI ED ASSISTENZIALI POSTI A CARICO DELLA REGIONE PER IL PERSONALE DI RUOLO TRANSITATO DALLE AMMINISTRAZIONI PROVINCIALI AI SENSI DELLA LEGGE 7 APRILE 2014, N. 56 E DELLA LEGGE REGIONALE 22 GIUGNO 2015, N.14 (SPESE OBBLIGATORIE) - U. 05.02	RS 0,00 CP 0,00 CS 0,00	PR 0,00 PC 0,00 TP 0,00	R 0,00 I 0,00 FPV 0,00	ECP 0,00	EP 0,00 EC 0,00 TR 0,00

MISSIONE, PROGRAMMA, TITOLO, CAPITOLO	DENOMINAZIONE	RESIDUI PASSIVI AL 1/1/2020 (RS)	PAGAMENTI IN C/RESIDUI (PR)	RIACCERTAMENTO RESIDUI (R)(1)		RESIDUI PASSIVI DA ESERCIZI PRECEDENTI (EP=RS-PR+R)
		PREVISIONI DEFINITIVE DI COMPETENZA (CP)	PAGAMENTI IN C/ COMPETENZA (PC)	IMPEGNI (I)(2)	ECONOMIE DI COMPETENZA (ECP=CP-I-FPV)	RESIDUI PASSIVI DA ESERCIZIO DI COMPETENZA (EC=I-PC)
		PREVISIONI DEFINITIVE DI CASSA (CS)	TOTALE PAGAMENTI (TP=PR +PC)	FONDO PLURIENNALE VINCOLATO (FPV) (3)		TOTALE RESIDUI PASSIVI DA RIPORTARE (TR=EP+EC)
U9050200403	*Risorse Autonome* SPESE PER IL PAGAMENTO DELL'IRAP PER IL PERSONALE DI RUOLO TRANSITATO DALLE AMMINISTRAZIONI PROVINCIALI AI SENSI DELLA LEGGE 7 APRILE 2014, N. 56 E DELLA LEGGE REGIONALE 22 GIUGNO 2015, N.14 (SPESE OBBLIGATORIE) - U. 05.02	RS 0,00 CP 0,00 CS 0,00	PR 0,00 PC 0,00 TP 0,00	R 0,00 I 0,00 FPV 0,00	ECP 0,00	EP 0,00 EC 0,00 TR 0,00
U9050200501	*Risorse Vincolate (Capitolo: E9201010201; E9201050101)* SPESE PER SOSTENERE LE FASI DI PROGRAMMAZIONE, ATTUAZIONE, GESTIONE, CONTROLLO, VALUTAZIONE E SORVEGLIANZA DEL PROGRAMMA OPERATIVO (POR 2014-2020 - ASSE 14) - RETRIBUZIONI IN DENARO - U.05.02	RS 801,96 CP 0,00 CS 801,96	PR 0,00 PC 0,00 TP 0,00	R -801,96 I 0,00 FPV 0,00	ECP 0,00	EP 0,00 EC 0,00 TR 0,00
U9050200502	*Risorse Vincolate (Capitolo: E9201010201; E9201050101)* SPESE PER SOSTENERE LE FASI DI PROGRAMMAZIONE, ATTUAZIONE, GESTIONE, CONTROLLO, VALUTAZIONE E SORVEGLIANZA DEL PROGRAMMA OPERATIVO (POR 2014-2020 - ASSE 14) - CONTRIBUTI SOCIALI EFFETTIVI A CARICO DELL'ENTE - U.05.02	RS 552,28 CP 0,00 CS 552,28	PR 341,90 PC 0,00 TP 341,90	R -210,38 I 0,00 FPV 0,00	ECP 0,00	EP 0,00 EC 0,00 TR 0,00
U9050200503	*Risorse Vincolate (Capitolo: E9201010201; E9201050101)* SPESE PER SOSTENERE LE FASI DI PROGRAMMAZIONE, ATTUAZIONE, GESTIONE, CONTROLLO, VALUTAZIONE E SORVEGLIANZA DEL PROGRAMMA OPERATIVO (POR 2014-2020 - ASSE 14) - IMPOSTA REGIONALE SULLE ATTIVITA' PRODUTTIVE (IRAP) - U.05.02	RS 188,24 CP 0,00 CS 188,24	PR 121,64 PC 0,00 TP 121,64	R -66,60 I 0,00 FPV 0,00	ECP 0,00	EP 0,00 EC 0,00 TR 0,00
U9050200601	*Risorse Autonome* CONTRIBUTO AL CONVENTO DEI FRATI MINORI CAPUCCINI DI ACRI PER IL SOSTEGNO ALLE INIZIATIVE INERENTI ALLA CANONIZZAZIONE DI SANT'ANGELO D'ACRI (ART. 2, COMMA 8, DELLA LEGGE DI STABILITA' REGIONALE 22 DICEMBRE 2017, N.55)	RS 0,00 CP 0,00 CS 0,00	PR 0,00 PC 0,00 TP 0,00	R 0,00 I 0,00 FPV 0,00	ECP 0,00	EP 0,00 EC 0,00 TR 0,00
U9050200801	*Risorse Autonome* CONTRIBUTO ALLA FONDAZIONE DELL'ISTITUTO SALESIANO DI SOVERATO (CZ) PER LE SPESE DA EFFETTUARE IN OCCASIONE DELLA RICORRENZA DEL CENTODECIMO ANNIVERSARIO (ART. 2, COMMA 13, DELLA LEGGE DI STABILITA' REGIONALE 22 DICEMBRE 2017, N.55)	RS 0,00 CP 0,00 CS 0,00	PR 0,00 PC 0,00 TP 0,00	R 0,00 I 0,00 FPV 0,00	ECP 0,00	EP 0,00 EC 0,00 TR 0,00
U9050200901	*Risorse Autonome* CONTRIBUTO ALLA BIBLIOTECA DI SORIANO CALABRO (VV) PER L'ACQUISTO DI NUOVI TESTI STORICI (ART. 4 , COMMA 11, DELLA LEGGE DI STABILITA' REGIONALE 21 DICEMBRE 2018, N.48)	RS 3.000,00 CP 0,00 CS 3.000,00	PR 3.000,00 PC 0,00 TP 3.000,00	R 0,00 I 0,00 FPV 0,00	ECP 0,00	EP 0,00 EC 0,00 TR 0,00
U9050201002	*Risorse Autonome* SPESE PER GARANTIRE LA COPERTURA FINANZIARIA NONCHE' LA DEFINITIVA REGOLARIZZAZIONE CONTABILE DEI PAGAMENTI EFFETTUATI DAL TESORIERE REGIONALE, A SEGUITO DI ATTI GIUDIZIALI DI PIGNORAMENTO RIGUARDANTI SPESE DI COMPETENZA DEL DIPARTIMENTO ISTRUZIONE - ATTIVITA' CULTURALI -	RS 0,00 CP 0,00 CS 0,00	PR 0,00 PC 0,00 TP 0,00	R 0,00 I 0,00 FPV 0,00	ECP 0,00	EP 0,00 EC 0,00 TR 0,00
U9050201101	*Risorse Autonome* CONTRIBUTO ALLA CITTA' METROPOLITANA DI REGGIO CALABRIA PER LA REALIZZAZIONE DEL PLANETARIUM PYTHAGORA ALLO SCOPO DI VALORIZZARE E DIFFONDERE LA CONOSCENZA DELLA SCIENZA E DELL'ASTRONOMIA (ART 4, COMMA 3, LEGGE DI ASSESTAMENTO DEL BILANCIO 2019-2021)	RS 20.000,00 CP 0,00 CS 20.000,00	PR 0,00 PC 0,00 TP 0,00	R 0,00 I 0,00 FPV 0,00	ECP 0,00	EP 20.000,00 EC 0,00 TR 20.000,00
U9050201201	*Risorse Autonome* SPESE PER L'INCISIONE DI COMPACT DISK DI LIRICHE INEDITE DEL MAESTRO RUGGIERO LEONCAVALLO IN OCCASIONE DEL CENTENARIO DALLA MORTE (ART 4, COMMA 5, LEGGE REGIONALE 4 DICEMBRE 2019, N.51)	RS 20.000,00 CP 0,00 CS 20.000,00	PR 0,00 PC 0,00 TP 0,00	R 0,00 I 0,00 FPV 0,00	ECP 0,00	EP 20.000,00 EC 0,00 TR 20.000,00
U9050201401	*Risorse Autonome* CONTRIBUTO ALL'ARCHIVIO DI STATO DI REGGIO CALABRIA PER IL PROGETTO LINEE DEL TEMPO PERDUTO. DALLO SCAVO ARCHIVISTICO ALLA RICOSTRUZIONE VIRTUALE. LA CITTA' DI REGGIO PRIMA DEL TERREMOTO DEL 1908 (ART 4, COMMA 10, LEGGE REGIONALE 4 DICEMBRE 2019, N.51)	RS 0,00 CP 25.000,00 CS 25.000,00	PR 0,00 PC 0,00 TP 0,00	R 0,00 I 0,00 FPV 25.000,00	ECP 0,00	EP 0,00 EC 0,00 TR 0,00
U9050201501	*Risorse Autonome* CONTRIBUTO A FAVORE DELL'ASSOCIAZIONE PRO LOCO DI LAINO BORGO PER Lâ€™ORGANIZZAZIONE DELLâ€™ANTICA RAPPRESENTAZIONE SACRA â€œLA GIUDAICAâ€ (ART. 4, COMMA 12,LEGGE REGIONALE 4 DICEMBRE 2019, N.51)	RS 10.000,00 CP 0,00 CS 10.000,00	PR 10.000,00 PC 0,00 TP 10.000,00	R 0,00 I 0,00 FPV 0,00	ECP 0,00	EP 0,00 EC 0,00 TR 0,00

MISSIONE, PROGRAMMA, TITOLO, CAPITOLO	DENOMINAZIONE	RESIDUI PASSIVI AL 1/1/2020 (RS)		PAGAMENTI IN C/RESIDUI (PR)		RIACCERTAMENTO RESIDUI (R)(1)				RESIDUI PASSIVI DA ESERCIZI PRECEDENTI (EP=RS-PR+R)	
		PREVISIONI DEFINITIVE DI COMPETENZA (CP)		PAGAMENTI IN C/ COMPETENZA (PC)		IMPEGNI (I)(2)		ECONOMIE DI COMPETENZA (ECP=CP-I-FPV)		RESIDUI PASSIVI DA ESERCIZIO DI COMPETENZA (EC=I-PC)	
		PREVISIONI DEFINITIVE DI CASSA (CS)		TOTALE PAGAMENTI (TP=PR +PC)		FONDO PLURIENNALE VINCOLATO (FPV) (3)				TOTALE RESIDUI PASSIVI DA RIPORTARE (TR=EP+EC)	
U9050201601	*Risorse Autonome*	RS	0,00	PR	0,00	R	0,00			EP	0,00
		CP	0,00	PC	0,00	I	0,00	ECP	0,00	EC	0,00
	SPESE PER IL MANTENIMENTO DEL SERVIZIO BIBLIOTECARIO REGIONALE POLO RCA DI VIBO VALENTIA (ART. 2 DELLA LEGGE REGIONALE 7 LUGLIO 2014, N. 11)	CS	0,00	TP	0,00	FPV	0,00			TR	0,00
U9050201602	*Risorse Autonome*	RS	0,00	PR	0,00	R	0,00			EP	0,00
		CP	50.000,00	PC	35.000,00	I	50.000,00	ECP	0,00	EC	15.000,00
	SPESE PER IL MANTENIMENTO DEL SERVIZIO BIBLIOTECARIO REGIONALE POLO RCA DI VIBO VALENTIA - TRASFERIMENTI CORRENTI AD AMMINISTRAZIONI LOCALI (ART. 2 DELLA LEGGE REGIONALE 7 LUGLIO 2014, N. 11)	CS	50.000,00	TP	35.000,00	FPV	0,00			TR	15.000,00
U9050201701	*Risorse Autonome*	RS	0,00	PR	0,00	R	0,00			EP	0,00
		CP	22.000,00	PC	15.400,00	I	15.400,00	ECP	0,00	EC	0,00
	CONTRIBUTO ALLA PROVINCIA DI CROTONE DA DESTINARE AL PARCO ASTRONOMICO "LUIGI LILIO" SITO NEL COMUNE DI SAVELLI (ART. 8, COMMA 7,DELLA LEGGE REGIONALE 30 APRILE 2020, N.2)	CS	22.000,00	TP	15.400,00	FPV	6.600,00			TR	0,00
U9100000146	Fondo Pluriennale Vincolato della Missione-Programma U.05.02 Attività culturali e interventi diversi nel settore culturale - PARTE CORRENTE VINCOLATA RO	RS	0,00	PR	0,00	R	0,00			EP	0,00
		CP	0,00	PC	0,00	I	0,00	ECP	0,00	EC	0,00
		CS	0,00	TP	0,00	FPV	0,00			TR	0,00
U9100000148	Fondo Pluriennale Vincolato della Missione-Programma U.05.02 Attività culturali e interventi diversi nel settore culturale - PARTE CORRENTE AUTONOMA RO	RS	0,00	PR	0,00	R	0,00			EP	0,00
		CP	0,00	PC	0,00	I	0,00	ECP	0,00	EC	0,00
		CS	0,00	TP	0,00	FPV	0,00			TR	0,00
U9140200902	*Risorse Autonome*	RS	0,00	PR	0,00	R	0,00			EP	0,00
		CP	0,00	PC	0,00	I	0,00	ECP	0,00	EC	0,00
	SPESE PER GARANTIRE LA COPERTURA FINANZIARIA NONCHE'LA DEFINITIVA REGOLARIZZAZIONE CONTABILE DEI PAGAMENTI EFFETTUATI DAL TESORIERE REGIONALE, A SEGUITO DI ATTI GIUDIZIALI DI PIGNORAMENTO PRESSO TERZI RIGUARDANTI SPESE DI PARTE CORRENTE DI COMPETENZA DEL DIPARTIMENTO SVILUPPO ECONOMICO-CONSULENZA	CS	0,00	TP	0,00	FPV	0,00			TR	0,00
TOTALE TITOLO 1	**Spese correnti**	**RS**	**2.314.750,63**	**PR**	**1.008.600,41**	**R**	**-164.116,22**			**EP**	**1.142.034,00**
		CP	**3.649.891,31**	**PC**	**2.102.781,82**	**I**	**2.868.628,58**	**ECP**	**62.407,63**	**EC**	**765.846,76**
		CS	**5.799.317,94**	**TP**	**3.111.382,23**	**FPV**	**718.855,10**			**TR**	**1.907.880,76**
TITOLO 2	**Spese in conto capitale**										
U3203014701	*Risorse Autonome*	RS	0,00	PR	0,00	R	0,00			EP	0,00
		CP	100.000,00	PC	0,00	I	100.000,00	ECP	0,00	EC	100.000,00
	CONTRIBUTI COSTANTI POLIENNALI AL COMUNE DI CAULONIA PER LA CONTRAZIONE DI UN MUTUO CON LA CCDDPP, O ALTRI ISTITUTI DI CREDITO ABILITATI PER LA DURATA MASSIMA DI VENTI ANNI PER LA REALIZZAZIONE DI UN AUDITORIUM IN MEMORIA DI ANGELO FRAMMARTINO (ART. 33, COMMA 2, DELLA LEGGE REGIONALE 11 MAGGIO 2007, N. 9 - ART. 40, COMMA 1, DELLA LEGGE REGIONALE 27 DICEMBRE 2012, N. 69)(SPESE OBBLIGATORIE)	CS	100.000,00	TP	0,00	FPV	0,00			TR	100.000,00
	NOTA: *CONTRIBUTO COSTANTE VENTENNALE DI EURO 100.000,00 A PARTIRE DALL'ANNUALITA' 2008*										
U5203011600	*Risorse Autonome*	RS	0,00	PR	0,00	R	0,00			EP	0,00
		CP	0,00	PC	0,00	I	0,00	ECP	0,00	EC	0,00
	CONTRIBUTO UNA TANTUM IN FAVORE DI COMUNI E DEI TITOLARI DELLE PARROCCHIE INTERESSATE PER COSTRUZIONE, RISTRUTTURAZIONE, AMPLIAMENTO E STRAORDINARIA MANUTENZIONE DI OPERE DI CULTO E DI MINISTERO PASTORALE (ART.16 DELLA LEGGE REGIONALE 12 GIUGNO 2009, N. 19)	CS	0,00	TP	0,00	FPV	0,00			TR	0,00
U5401010201	*Risorse Autonome*	RS	0,00	PR	0,00	R	0,00			EP	0,00
		CP	0,00	PC	0,00	I	0,00	ECP	0,00	EC	0,00
	TRASFERIMENTI ALLE PROVINCE DI QUOTA PARTE DELLE RISORSE FINANZIARIE PER L'ESERCIZIO DELLE FUNZIONI IN MATERIA DI MUSEI DEGLI ENTI LOCALI E DI INTERESSE LOCALE (LEGGE REGIONALE 26.4.95, N. 31).	CS	0,00	TP	0,00	FPV	0,00			TR	0,00
U9050200701	*Risorse Autonome*	RS	0,00	PR	0,00	R	0,00			EP	0,00
		CP	0,00	PC	0,00	I	0,00	ECP	0,00	EC	0,00
	CONTRIBUTO ALLA CITTA' METROPOLITANA DI REGGIO CALABRIA PER L'ACQUISTO DI STRUMENTAZIONE E PER LA RISTRUTTURAZIONE DEI LOCALI DEL PLANETARIUM PYTHAGORAS (ART. 2, COMMA 12, DELLA LEGGE DI STABILITA' REGIONALE 22 DICEMBRE 2017, N.55)	CS	0,00	TP	0,00	FPV	0,00			TR	0,00

MISSIONE, PROGRAMMA, TITOLO, CAPITOLO	DENOMINAZIONE	RESIDUI PASSIVI AL 1/1/2020 (RS) / PREVISIONI DEFINITIVE DI COMPETENZA (CP) / PREVISIONI DEFINITIVE DI CASSA (CS)		PAGAMENTI IN C/RESIDUI (PR) / PAGAMENTI IN C/ COMPETENZA (PC) / TOTALE PAGAMENTI (TP=PR +PC)		RIACCERTAMENTO RESIDUI (R)(1) / IMPEGNI (I)(2) / FONDO PLURIENNALE VINCOLATO (FPV) (3)		ECONOMIE DI COMPETENZA (ECP=CP-I-FPV)		RESIDUI PASSIVI DA ESERCIZI PRECEDENTI (EP=RS-PR+R) / RESIDUI PASSIVI DA ESERCIZIO DI COMPETENZA (EC=I-PC) / TOTALE RESIDUI PASSIVI DA RIPORTARE (TR=EP+EC)	
U9050201001	*Risorse Autonome* SPESE PER GARANTIRE LA COPERTURA FINANZIARIA NONCHÉ LA DEFINITIVA REGOLARIZZAZIONE CONTABILE DEI PAGAMENTI EFFETTUATI DAL TESORIERE REGIONALE, A SEGUITO DI ATTI GIUDIZIALI DI PIGNORAMENTO RIGUARDANTI SPESE DI COMPETENZA DEL DIPARTIMENTO ISTRUZIONE - ATTIVITÀ CULTURALI - CONTRIBUTI AGLI INVESTIMENTI A FAMIGLIE	RS CP CS	0,00 0,00 0,00	PR PC TP	0,00 0,00 0,00	R I FPV	0,00 0,00 0,00	ECP	0,00	EP EC TR	0,00 0,00 0,00
U9050201301	*Risorse Autonome* CONTRIBUTO PER LA REALIZZAZIONE DEI LAVORI DI RISTRUTTURAZIONE VOLTO A RIQUALIFICARE L'ACCESSO ALLA NUOVA BIBLIOTECA DEL SANTUARIO DI SAN FRANCESCO DI PAOLA (ART 4, COMMA 8, LEGGE REGIONALE 4 DICEMBRE 2019, N. 51)	RS CP CS	0,00 60.000,00 60.000,00	PR PC TP	0,00 0,00 0,00	R I FPV	0,00 0,00 60.000,00	ECP	0,00	EP EC TR	0,00 0,00 0,00
U9050201801	*Risorse Vincolate (Capitolo: E9405030201)* SPESE PER GARANTIRE LA COPERTURA FINANZIARIA NONCHE' LA DEFINITIVA REGOLARIZZAZIONE CONTABILE DEI PAGAMENTI EFFETTUATI DAL TESORIERE REGIONALE, A SEGUITO DI ATTI GIUDIZIALI DI PIGNORAMENTO RIGUARDANTI SPESE DI COMPETENZA DEL DIPARTIMENTO ISTRUZIONE E CULTURA	RS CP CS	0,00 45.199,81 45.199,81	PR PC TP	0,00 45.199,81 45.199,81	R I FPV	0,00 45.199,81 0,00	ECP	0,00	EP EC TR	0,00 0,00 0,00
U9100000149	Fondo Pluriennale Vincolato della Missione-Programma U.05.02 Attività culturali e interventi diversi nel settore culturale - CONTO CAPITALE AUTONOMA RO	RS CP CS	0,00 0,00 0,00	PR PC TP	0,00 0,00 0,00	R I FPV	0,00 0,00 0,00	ECP	0,00	EP EC TR	0,00 0,00 0,00
TOTALE TITOLO 2	**Spese in conto capitale**	**RS** **CP** **CS**	**0,00** **205.199,81** **205.199,81**	**PR** **PC** **TP**	**0,00** **45.199,81** **45.199,81**	**R** **I** **FPV**	**0,00** **145.199,81** **60.000,00**	**ECP**	**0,00**	**EP** **EC** **TR**	**0,00** **100.000,00** **100.000,00**
TOTALE PROGRAMMA 02	***Attività culturali e interventi diversi nel settore culturale***	**RS** **CP** **CS**	**2.314.750,63** **3.855.091,12** **6.004.517,75**	**PR** **PC** **TP**	**1.008.600,41** **2.147.981,63** **3.156.582,04**	**R** **I** **FPV**	**-164.116,22** **3.013.828,39** **778.855,10**	**ECP**	**62.407,63**	**EP** **EC** **TR**	**1.142.034,00** **865.846,76** **2.007.880,76**
0503 PROGRAMMA 03	**Politica regionale unitaria per la tutela dei beni e delle attività culturali**										
TITOLO 1	**Spese correnti**										
U5601010301	*Risorse Vincolate (Capitolo: E4439000101; E4610000101)* SPESE PER LA PROMOZIONE, LA QUALIFICAZIONE E LA MESSA IN RETE DELL'OFFERTA CULTURALE REGIONALE ATTRAVERSO LA REALIZZAZIONE DI ATTIVITA' ED EVENTI IN GRADO DI MOBILITARE SIGNIFICATIVI FLUSSI DI VISITATORI E TURISTI - (ASSE V - SETTORE V.2 - OBIETTIVO OPERATIVO 5.2.3) **NOTA:** *VEDI ANCHE IL CAPITOLO DELL'ENTRATA 44390001*	RS CP CS	84.074,14 0,00 84.074,14	PR PC TP	0,00 0,00 0,00	R I FPV	0,00 0,00 0,00	ECP	0,00	EP EC TR	84.074,14 0,00 84.074,14
U5601010302	*Risorse Vincolate (Capitolo: E4439000101; E4610000101)* SPESE PER LA PROMOZIONE, LA QUALIFICAZIONE E LA MESSA IN RETE DELL'OFFERTA CULTURALE REGIONALE ATTRAVERSO LA REALIZZAZIONE DI ATTIVITA' ED EVENTI IN GRADO DI MOBILITARE SIGNIFICATIVI FLUSSI DI VISITATORI E TURISTI - TRASFERIMENTI CORRENTI A ISTITUZIONI SOCIALI PRIVATE - (ASSE V - SETTORE V.2 - OBIETTIVO OPERATIVO 5.2.3) **NOTA:** *VEDI NOTA CAPITOLO U5601010301*	RS CP CS	0,00 0,00 0,00	PR PC TP	0,00 0,00 0,00	R I FPV	0,00 0,00 0,00	ECP	0,00	EP EC TR	0,00 0,00 0,00
U5601010303	*Risorse Vincolate (Capitolo: E4439000101; E4610000101)* SPESE PER LA PROMOZIONE, LA QUALIFICAZIONE E LA MESSA IN RETE DELL'OFFERTA CULTURALE REGIONALE ATTRAVERSO LA REALIZZAZIONE DI ATTIVITA' ED EVENTI IN GRADO DI MOBILITARE SIGNIFICATIVI FLUSSI DI VISITATORI E TURISTI - TRASFERIMENTI CORRENTI AD ALTRE IMPRESE (ASSE V - SETTORE V.2 - OBIETTIVO OPERATIVO 5.2.3) **NOTA:** *VEDI NOTA CAPITOLO U5601010301*	RS CP CS	0,00 0,00 0,00	PR PC TP	0,00 0,00 0,00	R I FPV	0,00 0,00 0,00	ECP	0,00	EP EC TR	0,00 0,00 0,00

MISSIONE, PROGRAMMA, TITOLO, CAPITOLO	DENOMINAZIONE	RESIDUI PASSIVI AL 1/1/2020 (RS)	PAGAMENTI IN C/RESIDUI (PR)	RIACCERTAMENTO RESIDUI (R)(1)		RESIDUI PASSIVI DA ESERCIZI PRECEDENTI (EP=RS-PR+R)
		PREVISIONI DEFINITIVE DI COMPETENZA (CP)	PAGAMENTI IN C/ COMPETENZA (PC)	IMPEGNI (I)(2)	ECONOMIE DI COMPETENZA (ECP=CP-I-FPV)	RESIDUI PASSIVI DA ESERCIZIO DI COMPETENZA (EC=I-PC)
		PREVISIONI DEFINITIVE DI CASSA (CS)	TOTALE PAGAMENTI (TP=PR +PC)	FONDO PLURIENNALE VINCOLATO (FPV) (3)		TOTALE RESIDUI PASSIVI DA RIPORTARE (TR=EP+EC)
U9050300101	*Risorse Vincolate (Capitolo: E2129000101; E2129000201)* SPESE PER LA PRODUZIONE E DIFFUSIONE DI CONTENUTI CULTURALI, NONCHE' PER LA REALIZZAZIONE DI ATTIVITA' ED EVENTI CULTURALI PER LA VALORIZZAZIONE DEI LUOGHI DELLA CULTURA E L'ATTRAZIONE DI FLUSSI DI VISITATORI E TURISTI - TRASFERIMENTI CORRENTI A AMMINISTRAZIONI LOCALI (DELIBERAZIONI DELLA GIUNTA REGIONALE N. 503 DELL'1.12.2015, N. 40 del 24.02.2016 E N. 104 DEL 25.05.2020)	RS 300.000,00 CP 0,00 CS 300.000,00	PR 0,00 PC 0,00 TP 0,00	R 0,00 I 0,00 FPV 0,00	ECP 0,00	EP 300.000,00 EC 0,00 TR 300.000,00
U9050300201	*Risorse Vincolate (Capitolo: E2129000101; E2129000201)* SPESE PER LA PRODUZIONE E DIFFUSIONE DI CONTENUTI CULTURALI, NONCHE' PER LA REALIZZAZIONE DI ATTIVITA' ED EVENTI CULTURALI PER LA VALORIZZAZIONE DEI LUOGHI DELLA CULTURA E L'ATTRAZIONE DI FLUSSI DI VISITATORI E TURISTI - TRASFERIMENTI CORRENTI A ALTRE IMPRESE (DELIBERAZIONI DELLA GIUNTA REGIONALE N. 503 DELL'1.12.2015, N. 40 del 24.02.2016 E N. 104 DEL 25.05.2020)	RS 0,00 CP 0,00 CS 0,00	PR 0,00 PC 0,00 TP 0,00	R 0,00 I 0,00 FPV 0,00	ECP 0,00	EP 0,00 EC 0,00 TR 0,00
U9050300301	*Risorse Vincolate (Capitolo: E2129000101; E2129000201)* SPESE PER LA PRODUZIONE E DIFFUSIONE DI CONTENUTI CULTURALI, NONCHE' PER LA REALIZZAZIONE DI ATTIVITA' ED EVENTI CULTURALI PER LA VALORIZZAZIONE DEI LUOGHI DELLA CULTURA E L'ATTRAZIONE DI FLUSSI DI VISITATORI E TURISTI - TRASFERIMENTI CORRENTI A ISTITUZIONI SOCIALI PRIVATE (DELIBERAZIONI DELLA GIUNTA REGIONALE N. 503 DELL'1.12.2015, N. 40 del 24.02.2016 E N. 104 DEL 25.05.2020)	RS 103.493,62 CP 0,00 CS 103.493,62	PR 0,00 PC 0,00 TP 0,00	R 0,00 I 0,00 FPV 0,00	ECP 0,00	EP 103.493,62 EC 0,00 TR 103.493,62
U9050300605	*Risorse Vincolate (Capitolo: E9201010201; E9201050101)* SPESE PER LA VALORIZZAZIONE E LA FRUIZIONE INTEGRATA DEGLI ATTRATTORI CULTURALI E NATURALI REGIONALI ATTRAVERSO AZIONI DI PROMOZIONE INTEGRATA E INTERVENTI VOLTI A MIGLIORARE LE CONDIZIONI STRUTTURALI E DI CONTESTO E GLI STANDARD DI QUALITA' DI OFFERTA DEI SERVIZI (POR 2014-2020 - ASSE 6 - OBIETTIVO SPECIFICO 6.8 - AZIONE 6.8.3) - RAPPRESENTANZA, ORGANIZZAZIONE EVENTI, PUBBLICITÀ E SERVIZI PER TRASFERTA	RS 674.357,52 CP 1.253.020,58 CS 1.927.378,10	PR 623.357,52 PC 347.800,78 TP 971.158,30	R 0,00 I 1.212.012,18 FPV 0,00	ECP 41.008,40	EP 51.000,00 EC 864.211,40 TR 915.211,40
U9050300606	*Risorse Vincolate (Capitolo: E9201010201; E9201050101)* SPESE PER LA VALORIZZAZIONE E LA FRUIZIONE INTEGRATA DEGLI ATTRATTORI CULTURALI E NATURALI REGIONALI ATTRAVERSO AZIONI DI PROMOZIONE INTEGRATA E INTERVENTI VOLTI A MIGLIORARE LE CONDIZIONI STRUTTURALI E DI CONTESTO E GLI STANDARD DI QUALITA' DI OFFERTA DEI SERVIZI (POR 2014-2020 - ASSE 6 - OBIETTIVO SPECIFICO 6.8 - AZIONE 6.8.3) - ACQUISTO GIORNALI, RIVISTE E PUBBLICAZIONI	RS 175.240,00 CP 0,00 CS 175.240,00	PR 175.240,00 PC 0,00 TP 175.240,00	R 0,00 I 0,00 FPV 0,00	ECP 0,00	EP 0,00 EC 0,00 TR 0,00
U9050300701	*Risorse Autonome* SPESE PER GARANTIRE LA COPERTURA FINANZIARIA NONCHE' LA DEFINITIVA REGOLARIZZAZIONE CONTABILE DEI PAGAMENTI EFFETTUATI DAL TESORIERE REGIONALE, A SEGUITO DI ATTI GIUDIZIALI DI PIGNORAMENTO DI COMPETENZA DEL DIPARTIMENTO TURISMO - TRASFERIMENTI CORRENTI AD ALTRE IMPRESE	RS 0,00 CP 0,00 CS 0,00	PR 0,00 PC 0,00 TP 0,00	R 0,00 I 0,00 FPV 0,00	ECP 0,00	EP 0,00 EC 0,00 TR 0,00
U9050300801	*Risorse Vincolate (Capitolo: E9201012001)* SPESE PER LA REALIZZAZIONE DI INTERVENTI RICOMPRESI NELL'ASSE 6 "TUTELA E VALORIZZAZIONE DEL PATRIMONIO AMBIENTALE E CULTURALE" (OT6 CULTURA E TURISMO) - OBIETTIVO SPECIFICO 6.7 "MIGLIORAMENTO DELLE CONDIZIONI E DEGLI STANDARD DI OFFERTA E FRUIZIONE DEL PATRIMONIO CULTURALE, NELLE AREE DI ATTRAZIONE CULTURALE DI RILEVANZA STRATEGICA" - AZIONE 6.7.1 - PIANO DI AZIONE COESIONE (PAC) CALABRIA 2014/2020) - TRASFERIMENTI CORRENTI AD AMMINISTRAZIONI LOCALI (REGOLAMENTO (UE) N. 1303/2013, DELIBERE CIPE NN. 10/2015 E 7/2017, DGR NN. 41/2016, 448/2016, 320/2017, 491/2017, 584/2018, 258/2019 E 488/2020)	RS 4.910.112,94 CP 3.420.659,23 CS 8.330.772,17	PR 1.573.115,41 PC 420.796,91 TP 1.993.912,32	R -82.386,77 I 3.251.853,23 FPV 0,00	ECP 168.806,00	EP 3.254.610,76 EC 2.831.056,32 TR 6.085.667,08
U9050300802	*Risorse Vincolate (Capitolo: E9201012001)* SPESE PER LA REALIZZAZIONE DI INTERVENTI RICOMPRESI NELL'ASSE 6 "TUTELA E VALORIZZAZIONE DEL PATRIMONIO AMBIENTALE E CULTURALE" (OT6 CULTURA E TURISMO) - OBIETTIVO SPECIFICO 6.7 "MIGLIORAMENTO DELLE CONDIZIONI E DEGLI STANDARD DI OFFERTA E FRUIZIONE DEL PATRIMONIO CULTURALE, NELLE AREE DI ATTRAZIONE CULTURALE DI RILEVANZA STRATEGICA" - AZIONE 6.7.1 - PIANO DI AZIONE E COESIONE (PAC) CALABRIA 2014/2020) - TRASFERIMENTI CORRENTI A ISTITUZIONI SOCIALI PRIVATE - (REGOLAMENTO (UE) N. 1303/2013, DELIBERE CIPE NN. 10/2015 E 7/2017, DGR NN. 41/2016, 448/2016, 320/2017, 491/2017, 584/2018, 258/2019 E 488/2020)	RS 4.225.052,62 CP 6.595.964,20 CS 10.821.016,82	PR 2.584.115,13 PC 1.701.041,15 TP 4.285.156,28	R -60.506,67 I 6.282.854,38 FPV 0,00	ECP 313.109,82	EP 1.580.430,82 EC 4.581.813,23 TR 6.162.244,05

MISSIONE, PROGRAMMA, TITOLO, CAPITOLO	DENOMINAZIONE	RESIDUI PASSIVI AL 1/1/2020 (RS)		PAGAMENTI IN C/RESIDUI (PR)		RIACCERTAMENTO RESIDUI (R)(1)				RESIDUI PASSIVI DA ESERCIZI PRECEDENTI (EP=RS-PR+R)	
		PREVISIONI DEFINITIVE DI COMPETENZA (CP)		PAGAMENTI IN C/ COMPETENZA (PC)		IMPEGNI (I)(2)		ECONOMIE DI COMPETENZA (ECP=CP-I-FPV)		RESIDUI PASSIVI DA ESERCIZIO DI COMPETENZA (EC=I-PC)	
		PREVISIONI DEFINITIVE DI CASSA (CS)		TOTALE PAGAMENTI (TP=PR +PC)		FONDO PLURIENNALE VINCOLATO (FPV) (3)				TOTALE RESIDUI PASSIVI DA RIPORTARE (TR=EP+EC)	
U9050300803	*Risorse Vincolate (Capitolo: E9201012001)* SPESE PER LA REALIZZAZIONE DI INTERVENTI RICOMPRESI NELL'ASSE 6 "TUTELA E VALORIZZAZIONE DEL PATRIMONIO AMBIENTALE E CULTURALE" (OT6 CULTURA E TURISMO) - OBIETTIVO SPECIFICO 6.7 "MIGLIORAMENTO DELLE CONDIZIONI E DEGLI STANDARD DI OFFERTA E FRUIZIONE DEL PATRIMONIO CULTURALE, NELLE AREE DI ATTRAZIONE CULTURALE DI RILEVANZA STRATEGICA" - AZIONE 6.7.1 - PIANO DI AZIONE E COESIONE (PAC) CALABRIA 2014/2020) - TRASFERIMENTI CORRENTI AD ALTRE IMPRESE (REGOLAMENTO (UE) N. 1303/2013, DELIBERE CIPE NN. 10/2015 E 7/2017, DGR NN. 41/2016, 448/2016, 320/2017, 491/2017, 584/2018, 258/2019 E 488/2020)	RS CP CS	1.383.113,20 826.516,36 2.209.629,56	PR PC TP	714.227,82 197.532,00 911.759,82	R I FPV	-27.487,56 735.970,56 0,00	ECP	90.545,80	EP EC TR	641.397,82 538.438,56 1.179.836,38
U9050300804	*Risorse Vincolate (Capitolo: E9201012001)* SPESE PER LA REALIZZAZIONE DI INTERVENTI RICOMPRESI NELL'ASSE 6 "TUTELA E VALORIZZAZIONE DEL PATRIMONIO AMBIENTALE E CULTURALE" (OT6 CULTURA E TURISMO) - OBIETTIVO SPECIFICO 6.7 "MIGLIORAMENTO DELLE CONDIZIONI E DEGLI STANDARD DI OFFERTA E FRUIZIONE DEL PATRIMONIO CULTURALE, NELLE AREE DI ATTRAZIONE CULTURALE DI RILEVANZA STRATEGICA" - AZIONE 6.7.1 - PIANO DI AZIONE E COESIONE (PAC) CALABRIA 2014/2020) - TRASFERIMENTI CORRENTI AD AMMINISTRAZIONI CENTRALI (REGOLAMENTO (UE) N. 1303/2013, DELIBERE CIPE NN. 10/2015 E 7/2017, DGR NN. 41/2016, 448/2016, 320/2017, 491/2017, 584/2018, 258/2019 E 488/2020)	RS CP CS	25.349,95 186.950,00 212.299,95	PR PC TP	25.349,95 19.847,59 45.197,54	R I FPV	0,00 144.950,00 0,00	ECP	42.000,00	EP EC TR	0,00 125.102,41 125.102,41
U9050300901	*Risorse Vincolate (Capitolo: E9201012001)* SPESE PER LA REALIZZAZIONE DEGLI INTERVENTI COMPRESI NELL'ASSE 6 - OBIETTIVO SPECIFICO 6.7 - AZIONE 6.7.2 - PIANO DI AZIONE E COESIONE (PAC) CALABRIA 2014/2020 - TRASFERIMENTI CORRENTI AD AMMINISTRAZIONI LOCALI (REGOLAMENTO (UE) N. 1303/2013, DELIBERE CIPE NN. 10/2015 E 7/2017, DGR NN. 41/2016, 448/2016 E 320/2017	RS CP CS	60.000,00 240.000,00 300.000,00	PR PC TP	60.000,00 0,00 60.000,00	R I FPV	0,00 0,00 0,00	ECP	240.000,00	EP EC TR	0,00 0,00 0,00
U9050301001	*Risorse Vincolate (Capitolo: E2129000201)* SPESE PER LA PRODUZIONE E DIFFUSIONE DI CONTENUTI CULTURALI, NONCHE' PER LA REALIZZAZIONE DI ATTIVITA' ED EVENTI CULTURALI PER LA VALORIZZAZIONE DEI LUOGHI DELLA CULTURA E L'ATTRAZIONE DI FLUSSI DI VISITATORI E TURISTI - ALTRI SERVIZI (DELIBERAZIONE DELLA GIUNTA REGIONALE N. 104 DEL 25.05.2020)	RS CP CS	0,00 1.979.461,56 1.979.461,56	PR PC TP	0,00 0,00 0,00	R I FPV	0,00 1.979.461,56 0,00	ECP	0,00	EP EC TR	0,00 1.979.461,56 1.979.461,56
U9100000152	Fondo Pluriennale Vincolato della Missione-Programma U.05.03 Politica regionale unitaria per la tutela dei beni e delle attività culturali - PARTE CORRENTE VINCOLATA RO	RS CP CS	0,00 0,00 0,00	PR PC TP	0,00 0,00 0,00	R I FPV	0,00 0,00 0,00	ECP	0,00	EP EC TR	0,00 0,00 0,00
TOTALE TITOLO 1	**Spese correnti**	**RS** **CP** **CS**	**11.940.793,99** **14.502.571,93** **26.443.365,92**	**PR** **PC** **TP**	**5.755.405,83** **2.687.018,43** **8.442.424,26**	**R** **I** **FPV**	**-170.381,00** **13.607.101,91** **0,00**	**ECP**	**895.470,02**	**EP** **EC** **TR**	**6.015.007,16** **10.920.083,48** **16.935.090,64**
TITOLO 2	**Spese in conto capitale**										

MISSIONE, PROGRAMMA, TITOLO, CAPITOLO	DENOMINAZIONE	RESIDUI PASSIVI AL 1/1/2020 (RS)	PAGAMENTI IN C/RESIDUI (PR)	RIACCERTAMENTO RESIDUI (R)(1)		RESIDUI PASSIVI DA ESERCIZI PRECEDENTI (EP=RS-PR+R)
		PREVISIONI DEFINITIVE DI COMPETENZA (CP)	PAGAMENTI IN C/ COMPETENZA (PC)	IMPEGNI (I)(2)	ECONOMIE DI COMPETENZA (ECP=CP-I-FPV)	RESIDUI PASSIVI DA ESERCIZIO DI COMPETENZA (EC=I-PC)
		PREVISIONI DEFINITIVE DI CASSA (CS)	TOTALE PAGAMENTI (TP=PR +PC)	FONDO PLURIENNALE VINCOLATO (FPV) (3)		TOTALE RESIDUI PASSIVI DA RIPORTARE (TR=EP+EC)
U5301010101	*Risorse Vincolate (Capitolo: E4412001601)* SPESE PER L'ATTUAZIONE DELL'ACCORDO DI PROGRAMMA QUADRO BENI ED ATTIVITA' CULTURALI PER IL TERRITORIO DELLA REGIONE CALABRIA SOTTOSCRITTO IN DATA 22.12.2003 (LEGGE 30.6.98, N. 208 - DELIBERAZIONI CIPE N. 84 DEL 4.8.2000, N. 17 DEL 9.5.2003 E N. 20 DEL 29.9.2004). **NOTA:** *FINANZIAMENTO COMPLESSIVO INIZIALE DI EURO 60.000.000,00 ISCRITTO NEGLI ANNI 2003-2007 RIMODULATO IN EURO 54.139.483,78 DI CUI EURO 30.480.373,67 A VALERE SULLA DELIBERA CIPE N. 84/2000, EURO 11.569.573,32 SULLA DELIBERA CIPE N. 17/2003 ED EURO 12.089.536,79 SULLA DELIBERA CIPE N. 20/2004, CON SWAP DI EURO 618.791,74 A FAVORE DELL'APQ 'TUTELA DELLE ACQUE E GESTIONE INTEGRATA DELLE RISORSE IDRICHE (TAGIRI)' - I° ATTO INTEGRATIVO (SETTORE DEPURAZIONE). APQ INCREMENTATO DI EURO 652.510,00 PROVENIENTI DAL CAPITOLO 53010103 AI SENSI DEL DECRETO N. 17965 DEL 08 OTTOBRE 2009 E RIDOTTO DI EURO 3.627,67 PER SWAP A FAVORE DI ALTRI APQ AI SENSI DELLA DELIBERA DI GIUNTA REGIONALE N. 313 DEL 25 MARZO 2010. APQ ULTERIORMETE RIDOTTO DI EURO 779.745,44 A SEGUITO DELLA RIPROGRAMMAZIONE AI SENSI DELLLA DELIBERA CIPE 23/3/2012, N. 41 E S.M.I., DI CUI EURO 363.204,59 TRASFERITI ALL'APQ BENI ED ATTIVITA' CULTURALI II ATTO INTEGRATIVO. IN SEDE DI PREDISPOSIZIONE DEL BILANCIO 2020-2022 LA SOMMA DI EURO 1.020.966,95 E' STATA ACCANTONATA AL CAPITOLO U9200301601 AI FINI DELLA REALIZZAZIONE DEGLI INTERVENTI CONFLUITI NEL PIANO SVILUPPO E COESIONE (ART. 44 D.L. 34/2019). CON LA DGR 414/2020 LA SOMMA DI EURO 289.185,72 E' STATA ACCANTONATA AL CAPITOLO U9200301601 AI FINI DELLA REALIZZAZIONE DEGLI INTERVENTI CONFLUITI NEL PIANO SVILUPPO E COESIONE (ART. 44 D.L. 34/2019).*	RS 257.844,07 CP 704.434,52 CS 962.278,59	PR 214.519,21 PC 0,00 TP 214.519,21	R 0,00 I 0,00 FPV 704.434,52	ECP 0,00	EP 43.324,86 EC 0,00 TR 43.324,86
U5301010102	*Risorse Vincolate (Capitolo: E4412001601)* SPESE PER L'ATTUAZIONE DELL'ACCORDO DI PROGRAMMA QUADRO BENI ED ATTIVITA' CULTURALI PER IL TERRITORIO DELLA REGIONE CALABRIA SOTTOSCRITTO IN DATA 22.12.2003 - CONTRIBUTI AGLIL INVESTIMENTI AD AMMINISTRAZIONI CENTRALI (LEGGE 30.6.98, N. 208 - DELIBERAZIONI CIPE N. 84 DEL 4.8.2000, N. 17 DEL 9.5.2003 E N. 20 DEL 29.9.2004). **NOTA:** *VEDI NOTA CAPITOLO U5301010101*	RS 56.821,07 CP 2.322.373,94 CS 2.379.195,01	PR 56.821,07 PC 0,00 TP 56.821,07	R 0,00 I 0,00 FPV 156.571,84	ECP 2.165.802,10	EP 0,00 EC 0,00 TR 0,00
U5301010201	*Risorse Vincolate (Capitolo: E4412002501)* SPESE PER L'ATTUAZIONE DEL PRIMO ATTO INTEGRATIVO DELL'ACCORDO DI PROGRAMMA QUADRO BENI ED ATTIVITA' CULTURALI SOTTOSCRITTO IN DATA 29 DICEMBRE 2005 (DELIBERAZIONI CIPE N. 20 DEL 29 SETTEMBRE 2004 E N. 84 DEL 4 AGOSTO 2000). **NOTA:** *FINANZIAMENTO COMPLESSIVO DI EURO 21.950.000,00 RIMODULATO IN EURO 20.722.668,97, (CON SWAP A FAVORE DELL'APQ ENERGIA E CON SWAP DI EURO 484.983,70 A FAVORE DELL'APQ 'TUTELA DELLE ACQUE E GESTIONE INTEGRATA DELLE RISORSE IDRICHE (TAGIRI)' - I° ATTO INTEGRATIVO 'SETTORE DEPURAZIONE') DI CUI EURO 17.291.342,71 A CARICO DELLA DELIBERA CIPE N. 20/2004 ED EURO 3.431.326,26 A CARICO DELLA DELIBERA CIPE N. 84/2000. APQ SUCCESSIVAMENTE RIMODULATO IN EURO 20.623.124,49 CON SWAP DI EURO 99.544,48 A FAVORE DI ALTRI APQ AI SENSI DELLA DELIBERA DI GIUNTA REGIONALE N. 313 DEL 25 MARZO 2010. APQ ULTERIORMENTE RIDOTTO DELL'IMPORTO DI EURO 772.025,16 A SEGUITO DELLA RIPROGRAMMAZIONE AI SENSI DELLLA DELIBERA CIPE 23/3/2012, N. 41 E S.M.I., DI CUI EURO 325.043,36 TRASFERITI ALL'APQ BENI ED ATTIVITA' CULTURALI II ATTO INTEGRATIVO. IN SEDE DI PREDISPOSIZIONE DEL BILANCIO 2020-2022 LA SOMMA DI EURO 530.578,24 E' STATA ACCANTONATA AL CAPITOLO U9200301601 AI FINI DELLA REALIZZAZIONE DEGLI INTERVENTI CONFLUITI NEL PIANO SVILUPPO E COESIONE (ART. 44 D.L. 34/2019)*	RS 156.857,97 CP 63.000,00 CS 219.857,97	PR 94.528,58 PC 0,00 TP 94.528,58	R 0,00 I 0,00 FPV 0,00	ECP 63.000,00	EP 62.329,39 EC 0,00 TR 62.329,39

MISSIONE, PROGRAMMA, TITOLO, CAPITOLO	DENOMINAZIONE	RESIDUI PASSIVI AL 1/1/2020 (RS)	PAGAMENTI IN C/RESIDUI (PR)	RIACCERTAMENTO RESIDUI (R)(1)		RESIDUI PASSIVI DA ESERCIZI PRECEDENTI (EP=RS-PR+R)
		PREVISIONI DEFINITIVE DI COMPETENZA (CP)	PAGAMENTI IN C/ COMPETENZA (PC)	IMPEGNI (I)(2)	ECONOMIE DI COMPETENZA (ECP=CP-I-FPV)	RESIDUI PASSIVI DA ESERCIZIO DI COMPETENZA (EC=I-PC)
		PREVISIONI DEFINITIVE DI CASSA (CS)	TOTALE PAGAMENTI (TP=PR +PC)	FONDO PLURIENNALE VINCOLATO (FPV) (3)		TOTALE RESIDUI PASSIVI DA RIPORTARE (TR=EP+EC)
U5301010301	*Risorse Vincolate (Capitolo: E4412003401)* SPESE PER L'ATTUAZIONE DELL'ACCORDO DI PROGRAMMA QUADRO INTEGRATIVO 'BENI ED ATTIVITA' CULTURALI' II° ATTO INTEGRATIVO SOTTOSCRITTO IN DATA 31 LUGLIO 2006 (DELIBERAZIONI CIPE N. 35 DEL 27 MAGGIO 2005 E N. 84 DEL 4 AGOSTO 2000). **NOTA:** *FINANZIAMENTO COMPLESSIVO DI EURO 21.912.000,00, RIMODULATO IN EURO 20.821.717,90 CON SWAP DI EURO 150.000,00 A FAVORE DELL'APQ 'EMERGENZE URBANISTICHE III° PROTOCOLLO AGGIUNTIVO, SWAP DI EURO 36.730,00 A FAVORE DELL'APQ ENERGIA E SWAP DI EURO 903.552,10 A FAVORE DELL'APQ 'TUTELA DELLE ACQUE E GESTIONE INTEGRATA DELLE RISORSE IDRICHE (TAGIRI)' - I° ATTO INTEGRATIVO (SETTORE DEPURAZIONE) DI CUI EURO 1.799.132,94 A VALERE SULLA DELIBERA CIPE N. 84/2000 ED EURO 19.022.584,96 SULLA DELIBERA CIPE N. 35/2005. APQ RIDOTTO DI EURO 652.510,00 A FAVORE DEL CAPITOLO 53010101 AI SENSI DEL DECRETO N. 17965 DEL 08 OTTOBRE 2009. APQ ULTERIORMENTE RIDOTTO DELL'IMPORTO DI EURO 993.607,02 A SEGUITO DELLA RIPROGRAMMAZIONE AI SENSI DELLLA DELIBERA CIPE 23/3/2012, N. 41 E S.M.I. IN SEDE DI PREDISPOSIZIONE DEL BILANCIO 2020-2022 LA SOMMA DI EURO 1.086.027,76 E' STATA ACCANTONATA AL CAPITOLO U9200301601 AI FINI DELLA REALIZZAZIONE DEGLI INTERVENTI CONFLUITI NEL PIANO SVILUPPO E COESIONE (ART. 44 D.L. 34/2019)*	RS 0,00 CP 0,00 CS 0,00	PR 0,00 PC 0,00 TP 0,00	R 0,00 I 0,00 FPV 0,00	ECP 0,00	EP 0,00 EC 0,00 TR 0,00
U5301010302	*Risorse Vincolate (Capitolo: E4412003401)* SPESE PER L'ATTUAZIONE DELL'ACCORDO DI PROGRAMMA QUADRO INTEGRATIVO 'BENI ED ATTIVITA' CULTURALI' II° ATTO INTEGRATIVO SOTTOSCRITTO IN DATA 31 LUGLIO 2006 (DELIBERAZIONI CIPE N. 35 DEL 27 MAGGIO 2005 E N. 84 DEL 4 AGOSTO 2000) - CONTRIBUTI AGLI INVESTIMENTI AD AMMINISTRAZIONI CENTRALI	RS 1.050.000,00 CP 0,00 CS 1.050.000,00	PR 0,00 PC 0,00 TP 0,00	R 0,00 I 0,00 FPV 0,00	ECP 0,00	EP 1.050.000,00 EC 0,00 TR 1.050.000,00
U5301010401	*Risorse Vincolate (Capitolo: E4412004401)* SPESE PER L'ATTUAZIONE DELL'ACCORDO DI PROGRAMMA QUADRO INTEGRATIVO BENI ED ATTIVITA' CULTURALI III ATTO INTEGRATIVO SOTTOSCRITTO IN DATA 9 OTTOBRE 2007 (DELIBERAZIONI CIPE N. 84/2000, N. 17/2003, N. 20/2004). **NOTA:** *FINANZIAMENTO COMPLESSIVO DI EURO 7.979.752,36 RIMODULATO IN EURO 7.366.401,79 DI CUI EURO 4.606.455,07 A VALERE SULLA RISERVA DEL 50% DI CUI ALLA DELIBERA CIPE N. 20/2004, EURO 1.364.384,78 A VALERE SULLA DELIBERA CIPE N. 84/2000, EURO 1.395.561,94 SULLA DELIBERA CIPE N. 17/2003 QUALI ECONOMIE DERIVANTI DALL'APQ ORIGINARIO, CON SWAP DI EURO 613.350,57 A FAVORE DELL'APQ 'TUTELA DELLE ACQUE E GESTIONE INTEGRATA DELLE RISORSE IDRICHE (TAGIRI)' - I° ATTO INTEGRATIVO (SETTORE DEPURAZIONE). FINANZIAMENTO RIDOTTO DI EURO 416.763,74 A SEGUITO DI RIMODULAZIONE DI CUI ALLA DGR 313 DEL 25 MARZO 2010. APQ ULTERIORMENTE RIMODULATO IN EURO 6.551.858,24 A SEGUITO DELLA RIPROGRAMMAZIONE AI SENSI DELLA DELIBERA CIPE 23 MARZO 2012, N. 41 E S.M.I., CON SWAP DI EURO 397.779,81 A FAVORE DELL'APQ 'BENI ED ATTIVITA' CULTURALI - II ATTO INTEGRATIVO'. IN SEDE DI PREDISPOSIZIONE DEL BILANCIO 2020-2022 LA SOMMA DI EURO 285.926,38 E' STATA ACCANTONATA AL CAPITOLO U9200301601 AI FINI DELLA REALIZZAZIONE DEGLI INTERVENTI CONFLUITI NEL PIANO SVILUPPO E COESIONE (ART. 44 D.L. 34/2019)*	RS 0,00 CP 0,00 CS 0,00	PR 0,00 PC 0,00 TP 0,00	R 0,00 I 0,00 FPV 0,00	ECP 0,00	EP 0,00 EC 0,00 TR 0,00
U5301010500	*Risorse Vincolate (Capitolo: E4412005600)* SPESE PER L'ATTUAZIONE DEL IV ATTO INTEGRATIVO DELL'ACCORDO DI PROGRAMMA QUADRO 'BENI ED ATTIVITA' CULTURALI PER IL TERRITORIO DELLA REGIONE CALABRIA' SOTTOSCRITTO IN DATA 1 AGOSTO 2008 (DELIBERE CIPE N. 3 DEL 22 MARZO 2006 E N. 138 DEL 21 DICEMBRE 2000)	RS 0,00 CP 0,00 CS 0,00	PR 0,00 PC 0,00 TP 0,00	R 0,00 I 0,00 FPV 0,00	ECP 0,00	EP 0,00 EC 0,00 TR 0,00

MISSIONE, PROGRAMMA, TITOLO, CAPITOLO	DENOMINAZIONE	RESIDUI PASSIVI AL 1/1/2020 (RS)	PAGAMENTI IN C/RESIDUI (PR)	RIACCERTAMENTO RESIDUI (R)(1)		RESIDUI PASSIVI DA ESERCIZI PRECEDENTI (EP=RS-PR+R)
		PREVISIONI DEFINITIVE DI COMPETENZA (CP)	PAGAMENTI IN C/ COMPETENZA (PC)	IMPEGNI (I)(2)	ECONOMIE DI COMPETENZA (ECP=CP-I-FPV)	RESIDUI PASSIVI DA ESERCIZIO DI COMPETENZA (EC=I-PC)
		PREVISIONI DEFINITIVE DI CASSA (CS)	TOTALE PAGAMENTI (TP=PR +PC)	FONDO PLURIENNALE VINCOLATO (FPV) (3)		TOTALE RESIDUI PASSIVI DA RIPORTARE (TR=EP+EC)
U5301010501	*Risorse Vincolate (Capitolo: E4412005601)* SPESE PER L'ATTUAZIONE DEL IV ATTO INTEGRATIVO DELL'ACCORDO DI PROGRAMMA QUADRO 'BENI ED ATTIVITA' CULTURALI PER IL TERRITORIO DELLA REGIONE CALABRIA' SOTTOSCRITTO IN DATA 1 AGOSTO 2008 (DELIBERE CIPE N. 3 DEL 22 MARZO 2006 E N. 138 DEL 21 DICEMBRE 2000) **NOTA:** *FINANZIAMENTO COMPLESSIVO DI EURO 10.000.000,00 ISCRITTO NELL'ANNO 2009 DI CUI EURO 9.150.000,00 A VALERE SULLA DEL. CIPE N. 3/2006 ED EURO 850.000,00 SULLA DEL. CIPE N. 138/2000. IN SEDE DI PREDISPOSIZIONE DEL BILANCIO 2020-2022 LA SOMMA DI EURO 1.686.909,36 E' STATA ACCANTONATA AL CAPITOLO U9200301601 AI FINI DELLA REALIZZAZIONE DEGLI INTERVENTI CONFLUITI NEL PIANO SVILUPPO E COESIONE (ART. 44 D.L. 34/2019). CON LA DGR 414/2020 LA SOMMA DI EURO 63.963,13 E' STATA ACCANTONATA AL CAPITOLO U9200301601 AI FINI DELLA REALIZZAZIONE DEGLI INTERVENTI CONFLUITI NEL PIANO SVILUPPO E COESIONE (ART. 44 D.L. 34/2019).*	RS CP CS 329.456,79	PR PC TP	0,00 0,00 0,00	R I FPV	0,00 0,00 0,00	ECP 0,00	EP EC TR	329.456,79 0,00 329.456,79
U5301020101	*Risorse Vincolate (Capitolo: E4412001901; E4412003601)* SPESE PER L'ATTUAZIONE DELL'ACCORDO DI PROGRAMMA QUADRO PROMOZIONE E DIFFUSIONE DELL'ARTE CONTEMPORANEA E LA VALORIZZAZIONE DI CONTESTI ARCHITETTONICI E URBANISTICI NELLE REGIONI DEL SUD ITALIA SOTTOSCRITTO IN DATA 19.5.2004 NONCHE' PER L'ATTUAZIONE DEL I° ATTO INTEGRATIVO SOTTOSCRITTO IN DATA 22 DICEMBRE 2004.(LEGGE 30.6.98, N. 208 - DELIBERAZIONE CIPE N. 17 DEL 9.5.2003). **NOTA:** *FINANZIAMENTO COMPLESSIVO DI EURO 1.170.984,00 DI CUI EURO 877.744,00 INERENTI ALL'APQ ORIGINARIO ED EURO 293.240,00 INERENTI AL I° ATTO INTEGRATIVO. IN SEDE DI PREDISPOSIZIONE DEL BILANCIO 2020-2022 LA SOMMA DI EURO 507.439,46 E' STATA ACCANTONATA AL CAPITOLO U9200301601 AI FINI DELLA REALIZZAZIONE DEGLI INTERVENTI CONFLUITI NEL PIANO SVILUPPO E COESIONE (ART. 44 D.L. 34/2019)*	RS CP CS 0,00	PR PC TP	0,00 0,00 0,00	R I FPV	0,00 0,00 0,00	ECP 0,00	EP EC TR	0,00 0,00 0,00
U5301020201	*Risorse Vincolate (Capitolo: E4412003601)* SPESE PER LA REALIZZAZIONE DEL II° ATTO INTEGRATIVO DELL'ACCORDO DI PROGRAMMA QUADRO SENSI CONTEMPORANEI - PROMOZIONE E DIFFUSIONE DELL'ARTE CONTEMPORANEA E LA VALORIZZAZIONE DI CONTESTI ARCHITETTONICI E URBANISTICI REGIONI DEL SUD D'ITALIA SOTTOSCRITTO IN DATA 28 LUGLIO 2006 NONCHE' PER L'ATTUAZIONE DEL III° ATTO INTEGRATIVO SOTTOSCRITTO IN DATA 29.12.2006 (LEGGE 30 GIUGNO 1998, N. 208 - DELIBERA CIPE N. 17 DEL 9 MAGGIO 2003 - DELIBERA CIPE N. 20 DEL 29 SETTEMBRE 2004 - DELIBERA CIPE N. 35 DEL 27 MAGGIO 2005). **NOTA:** *FINANZIAMENTO COMPLESSIVO DI EURO 3.454.545,56 DI CUI EURO 1.524.155,51 INERENTI AL II° ATTO INTEGRATIVO ED EURO 1.930.390,05 INERENTI AL III ° ATTO INTEGRATIVO. APQ SUCCESSIVAMENTE RIMODULATO IN EURO 3.449.313,65 CON SWAP DI EURO 5.231,91 A FAVORE DI ALTRI APQ AI SENSI DELLA DELIBERA DI GIUNTA REGIONALE N. 313 DEL 25 MARZO 2010. IN SEDE DI PREDISPOSIZIONE DEL BILANCIO 2020-2022 LA SOMMA DI EURO 1.055.401,56 E' STATA ACCANTONATA AL CAPITOLO U9200301601 AI FINI DELLA REALIZZAZIONE DEGLI INTERVENTI CONFLUITI NEL PIANO SVILUPPO E COESIONE (ART. 44 D.L. 34/2019). CON LA DGR 414/2020 LA SOMMA DI EURO 83.358,50 E' STATA ACCANTONATA AL CAPITOLO U9200301601 AI FINI DELLA REALIZZAZIONE DEGLI INTERVENTI CONFLUITI NEL PIANO SVILUPPO E COESIONE (ART. 44 D.L. 34/2019).*	RS CP CS 0,00	PR PC TP	0,00 0,00 0,00	R I FPV	0,00 0,00 0,00	ECP 0,00	EP EC TR	0,00 0,00 0,00
U5301030100	*Risorse Vincolate (Capitolo: E4412006100)* SPESE PER L'ATTUAZIONE DEL PIANO NAZIONALE PER IL SUD. APQ RAFFORZATO PER LA REALIZZAZIONE DI INTERVENTI INFRASTRUTTURALI DI VALORIZZAZIONE, SCAVO E BONIFICA, AREA ARCHEOLOGICA ANTICA KROTON (DELIBERA CIPE N. 62/2011).	RS CP CS 0,00	PR PC TP	0,00 0,00 0,00	R I FPV	0,00 0,00 0,00	ECP 0,00	EP EC TR	0,00 0,00 0,00
U5601010400	*Risorse Vincolate (Capitolo: E4439000100; E4610000100)* SPESE PER IL RECUPERO, LA QUALIFICAZIONE E LA VALORIZZAZIONE DELLE PARTICOLARITA' ETNOANTROPOLOGICHE, LINGUISTICHE, CULTURALI E STORICHE DELLE COMUNITA' CALABRESI (ASSE V - SETTORE V.2 - OBIETTIVO OPERATIVO 5.2.4)	RS CP CS 0,00	PR PC TP	0,00 0,00 0,00	R I FPV	0,00 0,00 0,00	ECP 0,00	EP EC TR	0,00 0,00 0,00
U5601010401	*Risorse Vincolate (Capitolo: E4439000101; E4610000101)* SPESE PER IL RECUPERO, LA QUALIFICAZIONE E LA VALORIZZAZIONE DELLE PARTICOLARITA' ETNOANTROPOLOGICHE, LINGUISTICHE, CULTURALI E STORICHE DELLE COMUNITA' CALABRESI (ASSE V - SETTORE V.2 - OBIETTIVO OPERATIVO 5.2.4)	RS CP CS 1.738.166,45	PR PC TP	87.849,49 0,00 87.849,49	R I FPV	0,00 0,00 0,00	ECP 0,00	EP EC TR	1.650.316,96 0,00 1.650.316,96

MISSIONE, PROGRAMMA, TITOLO, CAPITOLO	DENOMINAZIONE	RESIDUI PASSIVI AL 1/1/2020 (RS) PREVISIONI DEFINITIVE DI COMPETENZA (CP) PREVISIONI DEFINITIVE DI CASSA (CS)		PAGAMENTI IN C/RESIDUI (PR) PAGAMENTI IN C/ COMPETENZA (PC) TOTALE PAGAMENTI (TP=PR +PC)		RIACCERTAMENTO RESIDUI (R)(1) IMPEGNI (I)(2) FONDO PLURIENNALE VINCOLATO (FPV) (3)		ECONOMIE DI COMPETENZA (ECP=CP-I-FPV)		RESIDUI PASSIVI DA ESERCIZI PRECEDENTI (EP=RS-PR+R) RESIDUI PASSIVI DA ESERCIZIO DI COMPETENZA (EC=I-PC) TOTALE RESIDUI PASSIVI DA RIPORTARE (TR=EP+EC)	
U9050300401	*Risorse Vincolate (Capitolo: E4443000101; E4613000101; E5201000701)* SPESE PER LA REALIZZAZIONE DI INTERVENTI PER LA TUTELA, LA VALORIZZAZIONE E LA MESSA IN RETE DEL PATRIMONIO CULTURALE, MATERIALE E IMMATERIALE, NELLE AREE DI ATTRAZIONE DI RILEVANZA STRATEGICA TALE DA CONSOLIDARE E PROMUOVERE PROCESSI DI SVILUPPO (POR 2014-2020 - ASSE 6 - OBIETTIVO SPECIFICO 6.7 - AZIONE 6.7.1) - CONTRIBUTI AGLI INVESTIMENTI A AMMINISTRAZIONI LOCALI	RS CP CS	212.500,00 21.288.584,67 21.501.084,67	PR PC TP	212.500,00 679.839,68 892.339,68	R I FPV	0,00 749.839,68 2.591.504,88	ECP	17.947.240,11	EP EC TR	0,00 70.000,00 70.000,00
U9050300402	*Risorse Vincolate (Capitolo: E4443000101; E4613000101; E5201000701)* SPESE PER LA REALIZZAZIONE DI INTERVENTI PER LA TUTELA, LA VALORIZZAZIONE E LA MESSA IN RETE DEL PATRIMONIO CULTURALE, MATERIALE E IMMATERIALE, NELLE AREE DI ATTRAZIONE DI RILEVANZA STRATEGICA TALE DA CONSOLIDARE E PROMUOVERE PROCESSI DI SVILUPPO (POR 2014-2020 - ASSE 6 - OBIETTIVO SPECIFICO 6.7 - AZIONE 6.7.1) - CONTRIBUTI AGLI INVESTIMENTI A AMMINISTRAZIONI CENTRALI	RS CP CS	0,00 1.537.388,03 1.537.388,03	PR PC TP	0,00 121.684,59 121.684,59	R I FPV	0,00 244.600,38 220.808,12	ECP	1.071.979,53	EP EC TR	0,00 122.915,79 122.915,79
U9050300501	*Risorse Vincolate (Capitolo: E4443000101; E4613000101)* SPESE PER LA REALIZZAZIONE DI INTERVENTI DI SUPPORTO ALLO SVILUPPO DI PRODOTTI E SERVIZI COMPLEMENTARI ALLA VALORIZZAZIONE DI ATTRATTORI CULTURALI E NATURALI DEL TERRITORIO, ANCHE ATTRAVERSO L'INTEGRAZIONE TRA IMPRESE DELLE FILIERE CULTURALI, TURISTICHE, CREATIVE E DELLO SPETTACOLO, E DELLE FILIERE DEI PRODOTTI TRADIZIONALI E TIPICI (POR 2014-2020 - ASSE 6 - OBIETTIVO SPECIFICO 6.7 - AZIONE 6.7.2) - CONTRIBUTI AGLI INVESTIMENTI A AMMINISTRAZIONI LOCALI	RS CP CS	0,00 504.000,00 504.000,00	PR PC TP	0,00 0,00 0,00	R I FPV	0,00 0,00 0,00	ECP	504.000,00	EP EC TR	0,00 0,00 0,00
U9050300502	*Risorse Vincolate (Capitolo: E4443000101; E4613000101)* SPESE PER LA REALIZZAZIONE DI INTERVENTI DI SUPPORTO ALLO SVILUPPO DI PRODOTTI E SERVIZI COMPLEMENTARI ALLA VALORIZZAZIONE DI ATTRATTORI CULTURALI E NATURALI DEL TERRITORIO, ANCHE ATTRAVERSO L'INTEGRAZIONE TRA IMPRESE DELLE FILIERE CULTURALI, TURISTICHE, CREATIVE E DELLO SPETTACOLO, E DELLE FILIERE DEI PRODOTTI TRADIZIONALI E TIPICI (POR 2014-2020 - ASSE 6 - OBIETTIVO SPECIFICO 6.7 - AZIONE 6.7.2) - CONTRIBUTI AGLI INVESTIMENTI A AMMINISTRAZIONI CENTRALI	RS CP CS	0,00 0,00 0,00	PR PC TP	0,00 0,00 0,00	R I FPV	0,00 0,00 0,00	ECP	0,00	EP EC TR	0,00 0,00 0,00
U9050300503	*Risorse Vincolate (Capitolo: E4443000101; E4613000101)* SPESE PER LA REALIZZAZIONE DI INTERVENTI DI SUPPORTO ALLO SVILUPPO DI PRODOTTI E SERVIZI COMPLEMENTARI ALLA VALORIZZAZIONE DI ATTRATTORI CULTURALI E NATURALI DEL TERRITORIO, ANCHE ATTRAVERSO L'INTEGRAZIONE TRA IMPRESE DELLE FILIERE CULTURALI, TURISTICHE, CREATIVE E DELLO SPETTACOLO, E DELLE FILIERE DEI PRODOTTI TRADIZIONALI E TIPICI (POR 2014-2020 - ASSE 6 - OBIETTIVO SPECIFICO 6.7 - AZIONE 6.7.2) - CONTRIBUTI AGLI INVESTIMENTI A ALTRE IMPRESE	RS CP CS	0,00 0,00 0,00	PR PC TP	0,00 0,00 0,00	R I FPV	0,00 0,00 0,00	ECP	0,00	EP EC TR	0,00 0,00 0,00
U9050300601	*Risorse Vincolate (Capitolo: E4443000101; E4613000101)* SPESE PER LA VALORIZZAZIONE E LA FRUIZIONE INTEGRATA DEGLI ATTRATTORI CULTURALI E NATURALI REGIONALI ATTRAVERSO AZIONI DI PROMOZIONE INTEGRATA E INTERVENTI VOLTI A MIGLIORARE LE CONDIZIONI STRUTTURALI E DI CONTESTO E GLI STANDARD DI QUALITA' DI OFFERTA DEI SERVIZI (POR 2014-2020 - ASSE 6 - OBIETTIVO SPECIFICO 6.8 - AZIONE 6.8.3) - CONTRIBUTI AGLI INVESTIMENTI A AMMINISTRAZIONI LOCALI	RS CP CS	0,00 0,00 0,00	PR PC TP	0,00 0,00 0,00	R I FPV	0,00 0,00 0,00	ECP	0,00	EP EC TR	0,00 0,00 0,00
U9050300602	*Risorse Vincolate (Capitolo: E4443000101; E4613000101)* SPESE PER LA VALORIZZAZIONE E LA FRUIZIONE INTEGRATA DEGLI ATTRATTORI CULTURALI E NATURALI REGIONALI ATTRAVERSO AZIONI DI PROMOZIONE INTEGRATA E INTERVENTI VOLTI A MIGLIORARE LE CONDIZIONI STRUTTURALI E DI CONTESTO E GLI STANDARD DI QUALITA' DI OFFERTA DEI SERVIZI (POR 2014-2020 - ASSE 6 - OBIETTIVO SPECIFICO 6.8 - AZIONE 6.8.3) - CONTRIBUTI AGLI INVESTIMENTI A AMMINISTRAZIONI CENTRALI	RS CP CS	0,00 0,00 0,00	PR PC TP	0,00 0,00 0,00	R I FPV	0,00 0,00 0,00	ECP	0,00	EP EC TR	0,00 0,00 0,00
U9050300603	*Risorse Vincolate (Capitolo: E4443000101; E4613000101)* SPESE PER LA VALORIZZAZIONE E LA FRUIZIONE INTEGRATA DEGLI ATTRATTORI CULTURALI E NATURALI REGIONALI ATTRAVERSO AZIONI DI PROMOZIONE INTEGRATA E INTERVENTI VOLTI A MIGLIORARE LE CONDIZIONI STRUTTURALI E DI CONTESTO E GLI STANDARD DI QUALITA' DI OFFERTA DEI SERVIZI (POR 2014-2020 - ASSE 6 - OBIETTIVO SPECIFICO 6.8 - AZIONE 6.8.3) - CONTRIBUTI AGLI INVESTIMENTI A ALTRE IMPRESE	RS CP CS	0,00 0,00 0,00	PR PC TP	0,00 0,00 0,00	R I FPV	0,00 0,00 0,00	ECP	0,00	EP EC TR	0,00 0,00 0,00

MISSIONE, PROGRAMMA, TITOLO, CAPITOLO	DENOMINAZIONE	RESIDUI PASSIVI AL 1/1/2020 (RS)		PAGAMENTI IN C/RESIDUI (PR)		RIACCERTAMENTO RESIDUI (R)(1)			RESIDUI PASSIVI DA ESERCIZI PRECEDENTI (EP=RS-PR+R)	
		PREVISIONI DEFINITIVE DI COMPETENZA (CP)		PAGAMENTI IN C/ COMPETENZA (PC)		IMPEGNI (I)(2)		ECONOMIE DI COMPETENZA (ECP=CP-I-FPV)	RESIDUI PASSIVI DA ESERCIZIO DI COMPETENZA (EC=I-PC)	
		PREVISIONI DEFINITIVE DI CASSA (CS)		TOTALE PAGAMENTI (TP=PR +PC)		FONDO PLURIENNALE VINCOLATO (FPV) (3)			TOTALE RESIDUI PASSIVI DA RIPORTARE (TR=EP+EC)	
U9050300604	*Risorse Vincolate (Capitolo: E4443000101; E4613000101)* SPESE PER LA VALORIZZAZIONE E LA FRUIZIONE INTEGRATA DEGLI ATTRATTORI CULTURALI E NATURALI REGIONALI ATTRAVERSO AZIONI DI PROMOZIONE INTEGRATA E INTERVENTI VOLTI A MIGLIORARE LE CONDIZIONI STRUTTURALI E DI CONTESTO E GLI STANDARD DI QUALITA' DI OFFERTA DEI SERVIZI (POR 2014-2020 - ASSE 6 - OBIETTIVO SPECIFICO 6.8 - AZIONE 6.8.3) - CONTRIBUTI AGLI INVESTIMENTI A ISTITUZIONI SOCIALI PRIVATE	RS CP CS	0,00 0,00 0,00	PR PC TP	0,00 0,00 0,00	R I FPV	0,00 0,00 0,00	ECP	0,00	EP EC TR	0,00 0,00 0,00
U9050300805	*Risorse Vincolate (Capitolo: E9402010501)* SPESE PER LA REALIZZAZIONE DI INTERVENTI RICOMPRESI NELL'ASSE 6 "TUTELA E VALORIZZAZIONE DEL PATRIMONIO AMBIENTALE E CULTURALE" (OT6 CULTURA E TURISMO) - OBIETTIVO SPECIFICO 6.7 "MIGLIORAMENTO DELLE CONDIZIONI E DEGLI STANDARD DI OFFERTA E FRUIZIONE DEL PATRIMONIO CULTURALE, NELLE AREE DI ATTRAZIONE CULTURALE DI RILEVANZA STRATEGICA" - AZIONE 6.7.1 - PIANO DI AZIONE E COESIONE (PAC) CALABRIA 2014/2020) - CONTRIBUTI AGLI INVESTIMENTI AD AMMINISTRAZIONI LOCALI (REGOLAMENTO (UE) N. 1303/2013, DELIBERE CIPE NN. 10/2015 E 7/2017, DGR NN. 41/2016, 448/2016, 320/2017, 491/2017, 584/2018, 258/2019 E 488/2020)	RS CP CS	0,00 34.678.668,90 34.678.668,90	PR PC TP	0,00 0,00 0,00	R I FPV	0,00 34.311,12 13.046.889,78	ECP	21.597.468,00	EP EC TR	0,00 34.311,12 34.311,12
U9050300806	*Risorse Vincolate (Capitolo: E9402010501)* SPESE PER LA REALIZZAZIONE DI INTERVENTI RICOMPRESI NELL'ASSE 6 "TUTELA E VALORIZZAZIONE DEL PATRIMONIO AMBIENTALE E CULTURALE" (OT6 CULTURA E TURISMO) – OBIETTIVO SPECIFICO 6.7 – "MIGLIORAMENTO DELLE CONDIZIONI E DEGLI STANDARD DI OFFERTA E FRUIZIONE DEL PATRIMONIO CULTURALE, NELLE AREE DI ATTRAZIONE CULTURALE DI RILEVANZA STRATEGICA" - AZIONE 6.7.1 - PIANO DI AZIONE E COESIONE (PAC) CALABRIA 2014/2020) - CONTRIBUTI AGLI INVESTIMENTI AD AMMINISTRAZIONI CENTRALI (REGOLAMENTO (UE) N. 1303/2013, DELIBERE CIPE NN. 10/2015 E 7/2017, DGR NN. 41/2016, 448/2016, 320/2017, 491/2017, 584/2018, 258/2019 E 488/2020)	RS CP CS	0,00 20.100.000,00 20.100.000,00	PR PC TP	0,00 0,00 0,00	R I FPV	0,00 0,00 8.040.744,00	ECP	12.059.256,00	EP EC TR	0,00 0,00 0,00
U9100000153	Fondo Pluriennale Vincolato della Missione-Programma U.05.03 Politica regionale unitaria per la tutela dei beni e delle attività culturali - CONTO CAPITALE VINCOLATA RO	RS CP CS	0,00 0,00 0,00	PR PC TP	0,00 0,00 0,00	R I FPV	0,00 0,00 0,00	ECP	0,00	EP EC TR	0,00 0,00 0,00
TOTALE TITOLO 2	**Spese in conto capitale**	**RS** **CP** **CS**	**3.801.646,35** **81.198.450,06** **85.000.096,41**	**PR** **PC** **TP**	**666.218,35** **801.524,27** **1.467.742,62**	**R** **I** **FPV**	**0,00** **1.028.751,18** **24.760.953,14**	**ECP**	**55.408.745,74**	**EP** **EC** **TR**	**3.135.428,00** **227.226,91** **3.362.654,91**
TOTALE PROGRAMMA 03	***Politica regionale unitaria per la tutela dei beni e delle attività culturali***	**RS** **CP** **CS**	**15.742.440,34** **95.701.021,99** **111.443.462,33**	**PR** **PC** **TP**	**6.421.624,18** **3.488.542,70** **9.910.166,88**	**R** **I** **FPV**	**-170.381,00** **14.635.853,09** **24.760.953,14**	**ECP**	**56.304.215,76**	**EP** **EC** **TR**	**9.150.435,16** **11.147.310,39** **20.297.745,55**
TOTALE MISSIONE 05	***Tutela e valorizzazione dei beni e attività culturali***	**RS** **CP** **CS**	**18.419.411,02** **100.045.785,29** **118.299.872,31**	**PR** **PC** **TP**	**7.542.268,94** **6.026.818,99** **13.569.087,93**	**R** **I** **FPV**	**-446.017,12** **18.108.983,71** **25.539.808,24**	**ECP**	**56.396.993,34**	**EP** **EC** **TR**	**10.431.124,96** **12.082.164,72** **22.513.289,68**
MISSIONE 06	*Politiche giovanili, sport e tempo libero*										
0601 PROGRAMMA 01	**Sport e tempo libero**										
TITOLO 1	**Spese correnti**										
U0331410101	*Risorse Autonome* INTERVENTI A SOSTEGNO DEGLI AEREOCLUBS CALABRESI (LEGGE REGIONALE 26.8.92, N.17).	RS CP CS	0,00 0,00 0,00	PR PC TP	0,00 0,00 0,00	R I FPV	0,00 0,00 0,00	ECP	0,00	EP EC TR	0,00 0,00 0,00
U5202011101	*Risorse Autonome* SPESE PER INTERVENTI DESTINATI ALLO SVILUPPO DELLO SPORT E DEL TEMPO LIBERO DI COMPETENZA DELLA REGIONE (ART. 24 DELLA LEGGE REGIONALE 12.11.1984, N.31 - LEGGE REGIONALE 22.11.2010, N. 28)	RS CP CS	663.500,00 360.000,00 1.023.500,00	PR PC TP	467.475,75 0,00 467.475,75	R I FPV	0,00 360.000,00 0,00	ECP	0,00	EP EC TR	196.024,25 360.000,00 556.024,25

MISSIONE, PROGRAMMA, TITOLO, CAPITOLO	DENOMINAZIONE	RESIDUI PASSIVI AL 1/1/2020 (RS)		PAGAMENTI IN C/RESIDUI (PR)		RIACCERTAMENTO RESIDUI (R)(1)			RESIDUI PASSIVI DA ESERCIZI PRECEDENTI (EP=RS-PR+R)	
		PREVISIONI DEFINITIVE DI COMPETENZA (CP)		PAGAMENTI IN C/ COMPETENZA (PC)		IMPEGNI (I)(2)		ECONOMIE DI COMPETENZA (ECP=CP-I-FPV)	RESIDUI PASSIVI DA ESERCIZIO DI COMPETENZA (EC=I-PC)	
		PREVISIONI DEFINITIVE DI CASSA (CS)		TOTALE PAGAMENTI (TP=PR +PC)		FONDO PLURIENNALE VINCOLATO (FPV) (3)			TOTALE RESIDUI PASSIVI DA RIPORTARE (TR=EP+EC)	
U5202011102	*Risorse Autonome*	RS	0,00	PR	0,00	R	0,00		EP	0,00
		CP	0,00	PC	0,00	I	0,00	ECP 0,00	EC	0,00
	SPESE PER INTERVENTI DESTINATI ALLO SVILUPPO DELLO SPORT E DEL TEMPO LIBERO DI COMPETENZA DELLA REGIONE - ORGANIZZAZIONE EVENTI, PUBBLICITA' E SERVIZI PER TRASFERTA (ART. 24 DELLA LEGGE REGIONALE 12.11.1984, N.31 - LEGGE REGIONALE 22.11.2010, N. 28)	CS	0,00	TP	0,00	FPV	0,00		TR	0,00
U5202011301	*Risorse Autonome*	RS	0,00	PR	0,00	R	0,00		EP	0,00
		CP	0,00	PC	0,00	I	0,00	ECP 0,00	EC	0,00
	CONTRIBUTI AI COMUNI INTERESSATI PER L'ORGANIZZAZIONE DEL GIRO D'ITALIA (ART 3 COMMA 9 LEGGE REGIONALE 30.12.15 N.31)	CS	0,00	TP	0,00	FPV	0,00		TR	0,00
U5401020201	*Risorse Autonome*	RS	0,00	PR	0,00	R	0,00		EP	0,00
		CP	0,00	PC	0,00	I	0,00	ECP 0,00	EC	0,00
	TRASFERIMENTI ALLE PROVINCE DI QUOTA PARTE DELLE RISORSE FINANZIARIE NECESSARIE ALLE FUNZIONI TRASFERITE IN MATERIA DI PROMOZIONE E SVILUPPO DELLA PRATICA SPORTIVA PER LE PERSONE DISABILI (LEGGE REGIONALE 24.2.98, N. 5).	CS	0,00	TP	0,00	FPV	0,00		TR	0,00
U9060100101	*Risorse Autonome*	RS	0,00	PR	0,00	R	0,00		EP	0,00
		CP	199.473,65	PC	147.944,96	I	151.039,87	ECP 48.433,78	EC	3.094,91
	SPESE PER LE COMPETENZE FISSE DEL PERSONALE REGIONALE DI RUOLO, IVI COMPRESE QUELLE PER IL PAGAMENTO DELLA RETRIBUZIONE DI POSIZIONE E DEI CONTRIBUTI PREVIDENZIALI POSTI A CARICO DELLA REGIONE (SPESE OBBLIGATORIE). - U.06.01	CS	199.473,65	TP	147.944,96	FPV	0,00		TR	3.094,91
U9060100102	*Risorse Autonome*	RS	46.777,02	PR	9.651,83	R	-30.226,29		EP	6.898,90
		CP	38.256,85	PC	34.117,76	I	38.256,85	ECP 0,00	EC	4.139,09
	SPESE PER LE COMPETENZE FISSE DEL PERSONALE REGIONALE DI RUOLO, IVI COMPRESE QUELLE PER IL PAGAMENTO DELLA RETRIBUZIONE DI POSIZIONE E DEI CONTRIBUTI PREVIDENZIALI POSTI A CARICO DELLA REGIONE -CONTRIBUTI SOCIALI EFFETTIVI A CARICO DELL'ENTE - (SPESE OBBLIGATORIE). - U.06.01	CS	85.033,87	TP	43.769,59	FPV	0,00		TR	11.037,99
U9060100103	*Risorse Autonome*	RS	0,00	PR	0,00	R	0,00		EP	0,00
		CP	0,00	PC	0,00	I	0,00	ECP 0,00	EC	0,00
	INDENNITA' DI TRASFERTA E RIMBORSO SPESE PER MISSIONI E TRASFERIMENTI DEL PERSONALE ADDETTO AI SERVIZI DELLA REGIONE. - U.06.01	CS	0,00	TP	0,00	FPV	0,00		TR	0,00
U9060100104	*Risorse Autonome*	RS	12.710,68	PR	3.849,16	R	-8.634,15		EP	227,37
		CP	11.552,56	PC	11.552,56	I	11.552,56	ECP 0,00	EC	0,00
	SPESE PER IL PAGAMENTO DELL'IRAP A VALERE SULLE SPESE PER IL PERSONALE REGIONALE (SPESE OBBLIGATORIE) - U.06.01	CS	24.263,24	TP	15.401,72	FPV	0,00		TR	227,37
U9060100201	*Risorse Autonome*	RS	42.448,78	PR	8.956,60	R	-33.492,18		EP	0,00
		CP	0,00	PC	0,00	I	0,00	ECP 0,00	EC	0,00
	FONDO PER IL MIGLIORAMENTO DELL'EFFICIENZA DEI SERVIZI (ART.5 DELLA LEGGE REGIONALE 5.5.90, N.30). - U.06.01	CS	42.448,78	TP	8.956,60	FPV	0,00		TR	0,00
U9060100202	*Risorse Autonome*	RS	0,00	PR	0,00	R	0,00		EP	0,00
		CP	0,00	PC	0,00	I	0,00	ECP 0,00	EC	0,00
	FONDO PER IL MIGLIORAMENTO DELL'EFFICIENZA DEI SERVIZI - CONTRIBUTI SOCIALI EFFETTIVI A CARICO DELL'ENTE (ART.5 DELLA LEGGE REGIONALE 5.5.90, N.30). - U.06.01	CS	0,00	TP	0,00	FPV	0,00		TR	0,00
U9060100301	*Risorse Autonome*	RS	60.000,00	PR	30.000,00	R	0,00		EP	30.000,00
		CP	0,00	PC	0,00	I	0,00	ECP 0,00	EC	0,00
	CONTRIBUTO AI COMUNI CHE OSPITANO IL GIRO D'ITALIA 2017 PER IL SOSTEGNO DELLE SPESE DI ORGANIZZAZIONE (ART. 16, COMMA 9, DELLA LEGGE REGIONALE 27.12.16 N.44)	CS	60.000,00	TP	30.000,00	FPV	0,00		TR	30.000,00
U9060100701	*Risorse Autonome*	RS	30.000,00	PR	0,00	R	0,00		EP	30.000,00
		CP	0,00	PC	0,00	I	0,00	ECP 0,00	EC	0,00
	CONTRIBUTO ALLA FEDERAZIONE ITALIANA NUOTO COMITATO REGIONALE CALABRIA PER LA REALIZZAZIONE DEL PROGETTO "TRA CIELO ED ACQUA - I VALORI DEL NUOTO- (ART. 4 , COMMA 15, DELLA LEGGE DI STABILITA' REGIONALE 21 DICEMBRE 2018, N.48)	CS	30.000,00	TP	0,00	FPV	0,00		TR	30.000,00
U9060100901	*Risorse Autonome*	RS	20.000,00	PR	0,00	R	0,00		EP	20.000,00
		CP	0,00	PC	0,00	I	0,00	ECP 0,00	EC	0,00
	CONTRIBUTO IN FAVORE DELLA FEDERAZIONE ITALIANA SPORT INVERNALI (FISI) PER LA REALIZZAZIONE DEL PROGETTO MONTAGNA CALABRIA-VIAGGIO ALLA SCOPERTA DELLE MONTAGNE CALABRESI ATTRAVERSO GLI SPORT INVERNALI (ART 4, COMMA 4, LEGGE REGIONALE 4 DICEMBRE 2019, N.51)	CS	20.000,00	TP	0,00	FPV	0,00		TR	20.000,00
U9060101001	*Risorse Autonome*	RS	10.000,00	PR	0,00	R	0,00		EP	10.000,00
		CP	0,00	PC	0,00	I	0,00	ECP 0,00	EC	0,00
	CONTRIBUTO IN FAVORE DELLA ASD BEACH VOLLEY AMANTEA (ART 4, COMMA 6, LEGGE REGIONALE 4 DICEMBRE 2019, N.51).	CS	10.000,00	TP	0,00	FPV	0,00		TR	10.000,00

MISSIONE, PROGRAMMA, TITOLO, CAPITOLO	DENOMINAZIONE	RESIDUI PASSIVI AL 1/1/2020 (RS)		PAGAMENTI IN C/RESIDUI (PR)		RIACCERTAMENTO RESIDUI (R)(1)			RESIDUI PASSIVI DA ESERCIZI PRECEDENTI (EP=RS-PR+R)	
		PREVISIONI DEFINITIVE DI COMPETENZA (CP)		PAGAMENTI IN C/ COMPETENZA (PC)		IMPEGNI (I)(2)		ECONOMIE DI COMPETENZA (ECP=CP-I-FPV)	RESIDUI PASSIVI DA ESERCIZIO DI COMPETENZA (EC=I-PC)	
		PREVISIONI DEFINITIVE DI CASSA (CS)		TOTALE PAGAMENTI (TP=PR +PC)		FONDO PLURIENNALE VINCOLATO (FPV) (3)			TOTALE RESIDUI PASSIVI DA RIPORTARE (TR=EP+EC)	
U9060101101	*Risorse Autonome*	RS	5.000,00	PR	0,00	R	0,00		EP	5.000,00
		CP	0,00	PC	0,00	I	0,00	ECP 0,00	EC	0,00
	CONTRIBUTO IN FAVORE DELLA ASD POLISPORTIVA THEMESEN CON SEDE IN LONGOBUCCO (ART 4, COMMA 7, LEGGE REGIONALE 4 DICEMBRE 2019, N.51).	CS	5.000,00	TP	0,00	FPV	0,00		TR	5.000,00
TOTALE TITOLO 1	**Spese correnti**	**RS**	**890.436,48**	**PR**	**519.933,34**	**R**	**-72.352,62**		**EP**	**298.150,52**
		CP	**609.283,06**	**PC**	**193.615,28**	**I**	**560.849,28**	**ECP 48.433,78**	**EC**	**367.234,00**
		CS	**1.499.719,54**	**TP**	**713.548,62**	**FPV**	**0,00**		**TR**	**665.384,52**
TITOLO 2	**Spese in conto capitale**									
U5302020101	*Risorse Vincolate (Capitolo: E4412006601)*	RS	3.473.335,23	PR	0,00	R	0,00		EP	3.473.335,23
		CP	0,00	PC	0,00	I	0,00	ECP 0,00	EC	0,00
	SPESE PER L'ATTUAZIONE DI INTERVENTI INFRASTRUTTURALI PER LO SPORT E PER IL TURISMO (DELIBERA CIPE N. 89 DEL 03 AGOSTO 2012 E RIMODULAZIONE FSC A SEGUITO DELLA DELIBERA CIPE N. 67 DEL 06/08/2015)	CS	3.473.335,23	TP	0,00	FPV	0,00		TR	3.473.335,23
	NOTA: *FINANZIAMENTO COMPLESSIVO DI EURO 5.000.000,00 (DELIBERA CIPE N. 89/2013), SUCCESSIVAMENTE INCREMENTATO DELL'IMPORTO DI EURO 2.500.000,00 A SEGUITO DELLA RIMODULAZIONE FSC AI SENSI DELLA DELIBERA CIPE N. 67 DEL 06/08/2015. APQ INCREMENTATO DI EURO 2.500.000,00 (DEL.CIPE N. 41/2012 - DGR N. 172/2016)*									
U5401020300	*Risorse Autonome*	RS	0,00	PR	0,00	R	0,00		EP	0,00
		CP	0,00	PC	0,00	I	0,00	ECP 0,00	EC	0,00
	TRASFERIMENTI ALLE PROVINCE DI QUOTA PARTE DELLE RISORSE FINANZIARIE NECESSARIE ALLE FUNZIONI TRASFERITE IN MATERIA DI SPORT E DEL TEMPO LIBERO DI CUI ALLA LEGGE REGIONALE 12.11.84, N. 31(ART. 150 DELLA LEGGE REGIONALE 12.8.2002, N. 34).	CS	0,00	TP	0,00	FPV	0,00		TR	0,00
U5401020301	*Risorse Autonome*	RS	0,00	PR	0,00	R	0,00		EP	0,00
		CP	0,00	PC	0,00	I	0,00	ECP 0,00	EC	0,00
	TRASFERIMENTI ALLE PROVINCE DI QUOTA PARTE DELLE RISORSE FINANZIARIE NECESSARIE ALLE FUNZIONI TRASFERITE IN MATERIA DI SPORT E DEL TEMPO LIBERO DI CUI ALLA LEGGE REGIONALE 12.11.84, N. 31(ART. 150 DELLA LEGGE REGIONALE 12.8.2002, N. 34).	CS	0,00	TP	0,00	FPV	0,00		TR	0,00
U9060100401	*Risorse Autonome*	RS	0,00	PR	0,00	R	0,00		EP	0,00
		CP	1.500.000,00	PC	0,00	I	0,00	ECP 1.500.000,00	EC	0,00
	SPESE PER INTERVENTI DESTINATI ALLO SVILUPPO DELLA IMPIANTISTICA SPORTIVA (ART. 13 DELLA LEGGE REGIONALE 22.11.2010, N. 28)	CS	1.500.000,00	TP	0,00	FPV	0,00		TR	0,00
U9060100601	*Risorse Vincolate (Capitolo: E0000000000)*	RS	400.000,00	PR	400.000,00	R	0,00		EP	0,00
		CP	1.200.000,00	PC	0,00	I	541.557,12	ECP 0,00	EC	541.557,12
	SPESE PER LA REALIZZAZIONE DI INTERVENTI RELATIVI AL COMPLETAMENTO DI IMPIANTI SPORTIVI (COMPLETAMENTO IMPIANTI SCIISTICI LORICA) - (ART. 1, COMMA 495 E SEGUENTI, LEGGE 11 DICEMBRE 2016, N. 232 - INTESA GOVERNO-REGIONI DEL 22 FEBBRAIO 2018)	CS	1.600.000,00	TP	400.000,00	FPV	658.442,88		TR	541.557,12
U9060100801	*Risorse Autonome*	RS	0,00	PR	0,00	R	0,00		EP	0,00
		CP	0,00	PC	0,00	I	0,00	ECP 0,00	EC	0,00
	CONTRIBUTI AI COMUNI PER L'ALLESTIMENTO DI APPOSITI PARCHI GIOCO INCLUSIVI O L'ADEGUAMENTO DI QUELLI ESISTENTI (ART. 4 , COMMA 18, DELLA LEGGE DI STABILITA' REGIONALE PER L'ESERCIZIO FINANZIARIO 2019	CS	0,00	TP	0,00	FPV	0,00		TR	0,00
U9100000159	Fondo Pluriennale Vincolato della Missione-Programma U.06.01 Sport e tempo libero - CONTO CAPITALE VINCOLATA RO	RS	0,00	PR	0,00	R	0,00		EP	0,00
		CP	0,00	PC	0,00	I	0,00	ECP 0,00	EC	0,00
		CS	0,00	TP	0,00	FPV	0,00		TR	0,00
U9100000161	Fondo Pluriennale Vincolato della Missione-Programma U.06.01 Sport e tempo libero - CONTO CAPITALE AUTONOMA RO	RS	0,00	PR	0,00	R	0,00		EP	0,00
		CP	0,00	PC	0,00	I	0,00	ECP 0,00	EC	0,00
		CS	0,00	TP	0,00	FPV	0,00		TR	0,00
TOTALE TITOLO 2	**Spese in conto capitale**	**RS**	**3.873.335,23**	**PR**	**400.000,00**	**R**	**0,00**		**EP**	**3.473.335,23**
		CP	**2.700.000,00**	**PC**	**0,00**	**I**	**541.557,12**	**ECP 1.500.000,00**	**EC**	**541.557,12**
		CS	**6.573.335,23**	**TP**	**400.000,00**	**FPV**	**658.442,88**		**TR**	**4.014.892,35**
TOTALE PROGRAMMA 01	***Sport e tempo libero***	**RS**	**4.763.771,71**	**PR**	**919.933,34**	**R**	**-72.352,62**		**EP**	**3.771.485,75**
		CP	**3.309.283,06**	**PC**	**193.615,28**	**I**	**1.102.406,40**	**ECP 1.548.433,78**	**EC**	**908.791,12**
		CS	**8.073.054,77**	**TP**	**1.113.548,62**	**FPV**	**658.442,88**		**TR**	**4.680.276,87**

MISSIONE, PROGRAMMA, TITOLO, CAPITOLO	DENOMINAZIONE	RESIDUI PASSIVI AL 1/1/2020 (RS)		PAGAMENTI IN C/RESIDUI (PR)		RIACCERTAMENTO RESIDUI (R)(1)			RESIDUI PASSIVI DA ESERCIZI PRECEDENTI (EP=RS-PR+R)	
		PREVISIONI DEFINITIVE DI COMPETENZA (CP)		PAGAMENTI IN C/ COMPETENZA (PC)		IMPEGNI (I)(2)		ECONOMIE DI COMPETENZA (ECP=CP-I-FPV)	RESIDUI PASSIVI DA ESERCIZIO DI COMPETENZA (EC=I-PC)	
		PREVISIONI DEFINITIVE DI CASSA (CS)		TOTALE PAGAMENTI (TP=PR +PC)		FONDO PLURIENNALE VINCOLATO (FPV) (3)			TOTALE RESIDUI PASSIVI DA RIPORTARE (TR=EP+EC)	
0602 PROGRAMMA 02	**Giovani**									
TITOLO 1	**Spese correnti**									
U5202030102	*Risorse Vincolate (Capitolo: E2128000101)*	RS	0,00	PR	0,00	R	0,00		EP	0,00
		CP	0,00	PC	0,00	I	0,00	ECP 0,00	EC	0,00
	SPESE FINALIZZATE ALLA REALIZZAZIONE DI INTERVENTI A SOSTEGNO DELLE GIOVANI GENERAZIONI A VALERE SUL FONDO PER LE POLITICHE GIOVANILI (ART. 19 DELLA LEGGE 4.08.2016, N.248) - TRASFERIMENTI CORRENTI AD ISTITUZIONI SOCIALI PRIVATE	CS	0,00	TP	0,00	FPV	0,00		TR	0,00
U5202030103	*Risorse Vincolate (Capitolo: E2128000101)*	RS	0,00	PR	0,00	R	0,00		EP	0,00
		CP	850.079,94	PC	0,00	I	17.729,20	ECP 398.818,00	EC	17.729,20
	SPESE FINALIZZATE ALLA REALIZZAZIONE DI INTERVENTI A SOSTEGNO DELLE GIOVANI GENERAZIONI A VALERE SUL FONDO PER LE POLITICHE GIOVANILI (ART. 19 DELLA LEGGE 4.08.2016, N.248) - TRASFERIMENTI CORRENTI AD AMMINISTRAZIONI CENTRALI	CS	850.079,94	TP	0,00	FPV	433.532,74		TR	17.729,20
U5401020101	*Risorse Autonome*	RS	0,00	PR	0,00	R	0,00		EP	0,00
		CP	0,00	PC	0,00	I	0,00	ECP 0,00	EC	0,00
	TRASFERIMENTI ALLE PROVINCE DI QUOTA PARTE DELLE RISORSE FINANZIARIE PER IL FUNZIONAMENTO DEI CENTRI POLIVALENTI PER GIOVANI (LEGGE REGIONALE 23.3.88, N. 8).	CS	0,00	TP	0,00	FPV	0,00		TR	0,00
U9060200101	*Risorse Autonome*	RS	330.000,00	PR	0,00	R	0,00		EP	330.000,00
		CP	0,00	PC	0,00	I	0,00	ECP 0,00	EC	0,00
	SPESE A CARICO DEL BILANCIO REGIONALE A TITOLO DI COFINANZIAMENTO PER LA REALIZZAZIONE DEL PROGETTO "I GIOVANI RIPARTONO DALLA CALABRIA" (ART. 7, COMMA 3, DELLA LEGGE REGIONALE 2 DICEMBRE 2016, N.40)	CS	330.000,00	TP	0,00	FPV	0,00		TR	330.000,00
U9060200201	*Risorse Autonome*	RS	0,00	PR	0,00	R	0,00		EP	0,00
		CP	77.519,13	PC	58.644,05	I	58.644,05	ECP 18.875,08	EC	0,00
	SPESE PER LE COMPETENZE FISSE DEL PERSONALE REGIONALE DI RUOLO, IVI COMPRESE QUELLE PER IL PAGAMENTO DELLA RETRIBUZIONE DI POSIZIONE E DEI CONTRIBUTI PREVIDENZIALI POSTI A CARICO DELLA REGIONE (SPESE OBBLIGATORIE). - U.06.02	CS	77.519,13	TP	58.644,05	FPV	0,00		TR	0,00
U9060200202	*Risorse Autonome*	RS	6.110,32	PR	1.143,43	R	-4.966,89		EP	0,00
		CP	14.853,94	PC	14.835,42	I	14.853,94	ECP 0,00	EC	18,52
	SPESE PER LE COMPETENZE FISSE DEL PERSONALE REGIONALE DI RUOLO, IVI COMPRESE QUELLE PER IL PAGAMENTO DELLA RETRIBUZIONE DI POSIZIONE E DEI CONTRIBUTI PREVIDENZIALI POSTI A CARICO DELLA REGIONE -CONTRIBUTI SOCIALI EFFETTIVI A CARICO DELL'ENTE - (SPESE OBBLIGATORIE). - U.06.02	CS	20.964,26	TP	15.978,85	FPV	0,00		TR	18,52
U9060200204	*Risorse Autonome*	RS	1.078,07	PR	0,00	R	-1.078,07		EP	0,00
		CP	4.395,39	PC	4.395,39	I	4.395,39	ECP 0,00	EC	0,00
	SPESE PER IL PAGAMENTO DELL'IRAP A VALERE SULLE SPESE PER IL PERSONALE REGIONALE (SPESE OBBLIGATORIE) - U.06.02	CS	5.473,46	TP	4.395,39	FPV	0,00		TR	0,00
U9060200301	*Risorse Autonome*	RS	0,00	PR	0,00	R	0,00		EP	0,00
		CP	0,00	PC	0,00	I	0,00	ECP 0,00	EC	0,00
	FONDO PER IL MIGLIORAMENTO DELL'EFFICIENZA DEI SERVIZI (ART.5 DELLA LEGGE REGIONALE 5.5.90, N.30). - U.06.02	CS	0,00	TP	0,00	FPV	0,00		TR	0,00
U9060200302	*Risorse Autonome*	RS	0,00	PR	0,00	R	0,00		EP	0,00
		CP	0,00	PC	0,00	I	0,00	ECP 0,00	EC	0,00
	FONDO PER IL MIGLIORAMENTO DELL'EFFICIENZA DEI SERVIZI - CONTRIBUTI SOCIALI EFFETTIVI A CARICO DELL'ENTE (ART.5 DELLA LEGGE REGIONALE 5.5.90, N.30). - U.06.02	CS	0,00	TP	0,00	FPV	0,00		TR	0,00
U9060200401	*Risorse Vincolate (Capitolo: E9201010201; E9201050101)*	RS	264,32	PR	0,00	R	-264,32		EP	0,00
		CP	0,00	PC	0,00	I	0,00	ECP 0,00	EC	0,00
	SPESE PER SOSTENERE LE FASI DI PROGRAMMAZIONE, ATTUAZIONE, GESTIONE, CONTROLLO, VALUTAZIONE E SORVEGLIANZA DEL PROGRAMMA OPERATIVO (POR 2014-2020 - ASSE 14) - RETRIBUZIONI IN DENARO - U.06.02	CS	264,32	TP	0,00	FPV	0,00		TR	0,00
U9060200402	*Risorse Vincolate (Capitolo: E9201010201; E9201050101)*	RS	63,17	PR	0,00	R	-63,17		EP	0,00
		CP	0,00	PC	0,00	I	0,00	ECP 0,00	EC	0,00
	SPESE PER SOSTENERE LE FASI DI PROGRAMMAZIONE, ATTUAZIONE, GESTIONE, CONTROLLO, VALUTAZIONE E SORVEGLIANZA DEL PROGRAMMA OPERATIVO (POR 2014-2020 - ASSE 14) - CONTRIBUTI SOCIALI EFFETTIVI A CARICO DELL'ENTE - U.06.02	CS	63,17	TP	0,00	FPV	0,00		TR	0,00

MISSIONE, PROGRAMMA, TITOLO, CAPITOLO	DENOMINAZIONE	RESIDUI PASSIVI AL 1/1/2020 (RS)		PAGAMENTI IN C/RESIDUI (PR)		RIACCERTAMENTO RESIDUI (R)(1)			RESIDUI PASSIVI DA ESERCIZI PRECEDENTI (EP=RS-PR+R)	
		PREVISIONI DEFINITIVE DI COMPETENZA (CP)		PAGAMENTI IN C/ COMPETENZA (PC)		IMPEGNI (I)(2)		ECONOMIE DI COMPETENZA (ECP=CP-I-FPV)	RESIDUI PASSIVI DA ESERCIZIO DI COMPETENZA (EC=I-PC)	
		PREVISIONI DEFINITIVE DI CASSA (CS)		TOTALE PAGAMENTI (TP=PR +PC)		FONDO PLURIENNALE VINCOLATO (FPV) (3)			TOTALE RESIDUI PASSIVI DA RIPORTARE (TR=EP+EC)	
U9060200403	*Risorse Vincolate (Capitolo: E9201010201; E9201050101)* SPESE PER SOSTENERE LE FASI DI PROGRAMMAZIONE, ATTUAZIONE, GESTIONE, CONTROLLO, VALUTAZIONE E SORVEGLIANZA DEL PROGRAMMA OPERATIVO (POR 2014-2020 - ASSE 14) - IMPOSTA REGIONALE SULLE ATTIVITA' PRODUTTIVE (IRAP) - U.06.02	RS CP CS	13,94 0,00 13,94	PR PC TP	0,00 0,00 0,00	R I FPV	-13,94 0,00 0,00	ECP 0,00	EP EC TR	0,00 0,00 0,00
U9100000164	Fondo Pluriennale Vincolato della Missione-Programma U.06.02 Giovani - PARTE CORRENTE VINCOLATA RO	RS CP CS	0,00 0,00 0,00	PR PC TP	0,00 0,00 0,00	R I FPV	0,00 0,00 0,00	ECP 0,00	EP EC TR	0,00 0,00 0,00
TOTALE TITOLO 1	**Spese correnti**	**RS** **CP** **CS**	**337.529,82** **946.848,40** **1.284.378,22**	**PR** **PC** **TP**	**1.143,43** **77.874,86** **79.018,29**	**R** **I** **FPV**	**-6.386,39** **95.622,58** **433.532,74**	**ECP 417.693,08**	**EP** **EC** **TR**	**330.000,00** **17.747,72** **347.747,72**
TITOLO 2	**Spese in conto capitale**									
U5302010101	*Risorse Vincolate (Capitolo: E4412005201)* SPESE PER L'ATTUAZIONE DELL'ACCORDO DI PROGRAMMA QUADRO 'LA CALABRIA RICOMINCIA DAI GIOVANI' SOTTOSCRITTO IN DATA 1 AGOSTO 2008 (DELIBERAZIONE CIPE N. 3 DEL 22 MARZO 2006 E N. 138 DEL 21 DICEMBRE 2000). **NOTA:** *FINANZIAMENTO COMPLESSIVO DI EURO 22.398.000,00 ISCRITTO NELL'ANNO 2008, RIMODULATO IN EURO 10.998.000,00, DI CUI EURO 2.400.000,00 A VALERE SULLA DELIBERA CIPE N. 3/2006, EURO 1.200.000,00 A VALERE SULLA DELIBERA CIPE 138/2000 ED EURO 7.398.000,00 A VALERE SUL FONDO PER LE POLITICHE GIOVANILI (POGAS 2007-2009). IN SEDE DI PREDISPOSIZIONE DEL BILANCIO 2020-2022 LA SOMMA DI EURO 533.116,90 (CAP. U5302010102) E' STATA ACCANTONATA AL CAPITOLO U9200301601 AI FINI DELLA REALIZZAZIONE DEGLI INTERVENTI CONFLUITI NEL PIANO SVILUPPO E COESIONE (ART. 44 D.L. 34/2019)*	RS CP CS	716.387,59 501.972,41 1.218.360,00	PR PC TP	0,00 0,00 0,00	R I FPV	0,00 0,00 0,00	ECP 501.972,41	EP EC TR	716.387,59 0,00 716.387,59
U5302010102	*Risorse Vincolate (Capitolo: E4412005201)* SPESE PER L'ATTUAZIONE DELL'ACCORDO DI PROGRAMMA QUADRO 'LA CALABRIA RICOMINCIA DAI GIOVANI' SOTTOSCRITTO IN DATA 1 AGOSTO 2008 (DELIBERAZIONE CIPE N. 3 DEL 22 MARZO 2006 E N. 138 DEL 21 DICEMBRE 2000) - CONTRIBUTI AGLI INVESTIMENTI A ISTITUZIONI SOCIALI PRIVATE	RS CP CS	0,00 0,00 0,00	PR PC TP	0,00 0,00 0,00	R I FPV	0,00 0,00 0,00	ECP 0,00	EP EC TR	0,00 0,00 0,00
U9100000165	Fondo Pluriennale Vincolato della Missione-Programma U.06.02 Giovani - CONTO CAPITALE VINCOLATA RO	RS CP CS	0,00 0,00 0,00	PR PC TP	0,00 0,00 0,00	R I FPV	0,00 0,00 0,00	ECP 0,00	EP EC TR	0,00 0,00 0,00
TOTALE TITOLO 2	**Spese in conto capitale**	**RS** **CP** **CS**	**716.387,59** **501.972,41** **1.218.360,00**	**PR** **PC** **TP**	**0,00** **0,00** **0,00**	**R** **I** **FPV**	**0,00** **0,00** **0,00**	**ECP 501.972,41**	**EP** **EC** **TR**	**716.387,59** **0,00** **716.387,59**
TOTALE PROGRAMMA 02	***Giovani***	**RS** **CP** **CS**	**1.053.917,41** **1.448.820,81** **2.502.738,22**	**PR** **PC** **TP**	**1.143,43** **77.874,86** **79.018,29**	**R** **I** **FPV**	**-6.386,39** **95.622,58** **433.532,74**	**ECP 919.665,49**	**EP** **EC** **TR**	**1.046.387,59** **17.747,72** **1.064.135,31**
0603 PROGRAMMA 03	**Politica regionale unitaria per i giovani, lo sport e il tempo libero**									
TITOLO 1	**Spese correnti**									
U9060300301	*Risorse Vincolate (Capitolo: E2129000201)* SPESE PER LA REALIZZAZIONE DEGLI INTERVENTI AFFERENTI LA SCHEDA NUOVA OPERAZIONE III.16 "ACCOGLI CALABRIA" - AZIONE 2 "SPORT" PIANO AZIONE E COESIONE 2007/2013 (DELIBERAZIONI DI GIUNTA REGIONALE NN. 216/2020) - TRASFERIMENTI CORRENTI A ISTITUZIONI SOCIALI PRIVATE	RS CP CS	0,00 3.000.000,00 3.000.000,00	PR PC TP	0,00 0,00 0,00	R I FPV	0,00 1.459.000,00 0,00	ECP 1.541.000,00	EP EC TR	0,00 1.459.000,00 1.459.000,00
U9100000170	Fondo Pluriennale Vincolato della Missione-Programma U.06.03 Politica regionale unitaria per i giovani, lo sport e il tempo libero - PARTE CORRENTE VINCOLATA RO	RS CP CS	0,00 0,00 0,00	PR PC TP	0,00 0,00 0,00	R I FPV	0,00 0,00 0,00	ECP 0,00	EP EC TR	0,00 0,00 0,00

MISSIONE, PROGRAMMA, TITOLO, CAPITOLO	DENOMINAZIONE	RESIDUI PASSIVI AL 1/1/2020 (RS)		PAGAMENTI IN C/RESIDUI (PR)		RIACCERTAMENTO RESIDUI (R)(1)			RESIDUI PASSIVI DA ESERCIZI PRECEDENTI (EP=RS-PR+R)	
		PREVISIONI DEFINITIVE DI COMPETENZA (CP)		PAGAMENTI IN C/ COMPETENZA (PC)		IMPEGNI (I)(2)		ECONOMIE DI COMPETENZA (ECP=CP-I-FPV)	RESIDUI PASSIVI DA ESERCIZIO DI COMPETENZA (EC=I-PC)	
		PREVISIONI DEFINITIVE DI CASSA (CS)		TOTALE PAGAMENTI (TP=PR +PC)		FONDO PLURIENNALE VINCOLATO (FPV) (3)			TOTALE RESIDUI PASSIVI DA RIPORTARE (TR=EP+EC)	
TOTALE TITOLO 1	**Spese correnti**	**RS**	**0,00**	**PR**	**0,00**	**R**	**0,00**		**EP**	**0,00**
		CP	**3.000.000,00**	**PC**	**0,00**	**I**	**1.459.000,00**	**ECP** **1.541.000,00**	**EC**	**1.459.000,00**
		CS	**3.000.000,00**	**TP**	**0,00**	**FPV**	**0,00**		**TR**	**1.459.000,00**
TITOLO 2	**Spese in conto capitale**									
U9060300101	*Risorse Vincolate (Capitolo: E9402010601)*	RS	0,00	PR	0,00	R	0,00		EP	0,00
		CP	1.417.027,98	PC	78.876,00	I	94.836,00	ECP 1.322.191,98	EC	15.960,00
	SPESE PER LA REALIZZAZIONE DELL'INTERVENTO STRATEGICO "IMPIANTI SPORTIVI" - LINEA AZIONE 4.1 'SVILUPPO DEL TURISMO' - CONTRIBUTI AGLI INVESTIMENTI AD AMMINISTRAZIONI LOCALI (PATTO PER LO SVILUPPO DELLA REGIONE CALABRIA - FONDO SVILUPPO E COESIONE (FSC) 2014-2020 - DGR N. 160 DEL 13 MAGGIO 2016 - DELIBERA CIPE N. 26 DEL 10 AGOSTO 2016)	CS	1.417.027,98	TP	78.876,00	FPV	0,00		TR	15.960,00
U9060300102	*Risorse Vincolate (Capitolo: E9402010601)*	RS	0,00	PR	0,00	R	0,00		EP	0,00
		CP	486.002,15	PC	137.077,73	I	171.077,73	ECP 314.924,42	EC	34.000,00
	SPESE PER LA REALIZZAZIONE DELL'INTERVENTO STRATEGICO "IMPIANTI SPORTIVI" - LINEA AZIONE 4.1 'SVILUPPO DEL TURISMO' - CONTRIBUTI AGLI INVESTIMENTI A ISTITUZIONI SOCIALI PRIVATE (PATTO PER LO SVILUPPO DELLA REGIONE CALABRIA - FONDO SVILUPPO E COESIONE (FSC) 2014-2020 - DGR N. 160 DEL 13 MAGGIO 2016 - DELIBERA CIPE N. 26 DEL 10 AGOSTO 2016)	CS	486.002,15	TP	137.077,73	FPV	0,00		TR	34.000,00
U9060300201	*Risorse Vincolate (Capitolo: E9402011001)*	RS	0,00	PR	0,00	R	0,00		EP	0,00
		CP	0,00	PC	0,00	I	0,00	ECP 0,00	EC	0,00
	SPESE PER LA REALIZZAZIONE DI INTERVENTI DI EDILIZIA SPORTIVA - CONTRIBUTI AGLI INVESTIMENTI AD AMMINISTRAZIONI LOCALI (RISORSE FSC 2000-2006 RIPROGRAMMATE - DELIBERAZIONE DI GIUNTA REGIONALE N. 213 DEL 05 GIUGNO 2018)	CS	0,00	TP	0,00	FPV	0,00		TR	0,00
	NOTA: *FINANZIAMENTO COMPLESSIVO DI EURO 20.000.000,00 (RISORSE FSC 2000-2006 RIPROGRAMMATE - DELIBERAZIONE DI GIUNTA REGIONALE N. 213 DEL 05 GIUGNO 2018). IN SEDE DI PREDISPOSIZIONE DEL BILANCIO 2020-2022 LA SOMMA DI EURO 20.000.000,00 (EURO 11.500.000,00 CAP. U9060300201, EURO 5.700.000,00 CAP. U9060300202, EURO 1.000.000,00 CAP. U9060300203, EURO 1.500.000,00 CAP. U9060300204 ED EURO 300.000,00 CAP. U9060300205) E' STATA ACCANTONATA AL CAPITOLO U9200301601 AI FINI DELLA REALIZZAZIONE DEGLI INTERVENTI CONFLUITI NEL PIANO SVILUPPO E COESIONE (ART. 44 D.L. 34/2019)*									
U9060300202	*Risorse Vincolate (Capitolo: E9402011001)*	RS	0,00	PR	0,00	R	0,00		EP	0,00
		CP	0,00	PC	0,00	I	0,00	ECP 0,00	EC	0,00
	SPESE PER LA REALIZZAZIONE DI INTERVENTI DI EDILIZIA SPORTIVA - CONTRIBUTI AGLI INVESTIMENTI AD ISTITUZIONI SOCIALI PRIVATE (RISORSE FSC 2000-2006 RIPROGRAMMATE - DELIBERAZIONE DI GIUNTA REGIONALE N. 213 DEL 05 GIUGNO 2018)	CS	0,00	TP	0,00	FPV	0,00		TR	0,00
U9060300203	*Risorse Vincolate (Capitolo: E9402011001)*	RS	0,00	PR	0,00	R	0,00		EP	0,00
		CP	0,00	PC	0,00	I	0,00	ECP 0,00	EC	0,00
	SPESE PER LA REALIZZAZIONE DI INTERVENTI DI EDILIZIA SPORTIVA - CONTRIBUTI AGLI INVESTIMENTI AD AMMINISTRAZIONI CENTRALI (RISORSE FSC 2000-2006 RIPROGRAMMATE - DELIBERAZIONE DI GIUNTA REGIONALE N. 213 DEL 05 GIUGNO 2018)	CS	0,00	TP	0,00	FPV	0,00		TR	0,00
U9060300204	*Risorse Vincolate (Capitolo: E9402011001)*	RS	0,00	PR	0,00	R	0,00		EP	0,00
		CP	0,00	PC	0,00	I	0,00	ECP 0,00	EC	0,00
	SPESE PER LA REALIZZAZIONE DI INTERVENTI DI EDILIZIA SPORTIVA - CONTRIBUTI AGLI INVESTIMENTI A IMPRESE CONTROLLATE (RISORSE FSC 2000-2006 RIPROGRAMMATE - DELIBERAZIONE DI GIUNTA REGIONALE N. 213 DEL 05 GIUGNO 2018)	CS	0,00	TP	0,00	FPV	0,00		TR	0,00
U9060300205	*Risorse Vincolate (Capitolo: E9402011001)*	RS	0,00	PR	0,00	R	0,00		EP	0,00
		CP	0,00	PC	0,00	I	0,00	ECP 0,00	EC	0,00
	SPESE PER LA REALIZZAZIONE DI INTERVENTI DI EDILIZIA SPORTIVA - CONTRIBUTI AGLI INVESTIMENTI AD ALTRE IMPRESE (RISORSE FSC 2000-2006 RIPROGRAMMATE - DELIBERAZIONE DI GIUNTA REGIONALE N. 213 DEL 05 GIUGNO 2018)	CS	0,00	TP	0,00	FPV	0,00		TR	0,00
U9100000171	Fondo Pluriennale Vincolato della Missione-Programma U.06.03 Politica regionale unitaria per i giovani, lo sport e il tempo libero - CONTO CAPITALE VINCOLATA RO	RS	0,00	PR	0,00	R	0,00		EP	0,00
		CP	0,00	PC	0,00	I	0,00	ECP 0,00	EC	0,00
		CS	0,00	TP	0,00	FPV	0,00		TR	0,00
TOTALE TITOLO 2	**Spese in conto capitale**	**RS**	**0,00**	**PR**	**0,00**	**R**	**0,00**		**EP**	**0,00**
		CP	**1.903.030,13**	**PC**	**215.953,73**	**I**	**265.913,73**	**ECP** **1.637.116,40**	**EC**	**49.960,00**
		CS	**1.903.030,13**	**TP**	**215.953,73**	**FPV**	**0,00**		**TR**	**49.960,00**

MISSIONE, PROGRAMMA, TITOLO, CAPITOLO	DENOMINAZIONE	RESIDUI PASSIVI AL 1/1/2020 (RS)		PAGAMENTI IN C/RESIDUI (PR)		RIACCERTAMENTO RESIDUI (R)(1)				RESIDUI PASSIVI DA ESERCIZI PRECEDENTI (EP=RS-PR+R)	
		PREVISIONI DEFINITIVE DI COMPETENZA (CP)		PAGAMENTI IN C/ COMPETENZA (PC)		IMPEGNI (I)(2)		ECONOMIE DI COMPETENZA (ECP=CP-I-FPV)		RESIDUI PASSIVI DA ESERCIZIO DI COMPETENZA (EC=I-PC)	
		PREVISIONI DEFINITIVE DI CASSA (CS)		TOTALE PAGAMENTI (TP=PR +PC)		FONDO PLURIENNALE VINCOLATO (FPV) (3)				TOTALE RESIDUI PASSIVI DA RIPORTARE (TR=EP+EC)	
TOTALE PROGRAMMA 03	***Politica regionale unitaria per i giovani, lo sport e il tempo libero***	**RS**	**0,00**	**PR**	**0,00**	**R**	**0,00**			**EP**	**0,00**
		CP	**4.903.030,13**	**PC**	**215.953,73**	**I**	**1.724.913,73**	**ECP**	**3.178.116,40**	**EC**	**1.508.960,00**
		CS	**4.903.030,13**	**TP**	**215.953,73**	**FPV**	**0,00**			**TR**	**1.508.960,00**
TOTALE MISSIONE 06	***Politiche giovanili, sport e tempo libero***	**RS**	**5.817.689,12**	**PR**	**921.076,77**	**R**	**-78.739,01**			**EP**	**4.817.873,34**
		CP	**9.661.134,00**	**PC**	**487.443,87**	**I**	**2.922.942,71**	**ECP**	**5.646.215,67**	**EC**	**2.435.498,84**
		CS	**15.478.823,12**	**TP**	**1.408.520,64**	**FPV**	**1.091.975,62**			**TR**	**7.253.372,18**
MISSIONE 07	*Turismo*										
0701 PROGRAMMA 01	**Sviluppo e valorizzazione del turismo**										
TITOLO 1	**Spese correnti**										
U0613310301	*Risorse Autonome*	RS	1.887.707,56	PR	1.497.835,73	R	-96.658,03			EP	293.213,80
		CP	0,00	PC	0,00	I	0,00	ECP	0,00	EC	0,00
	SPESE PER L'INCENTIVAZIONE DELL'AFFLUSSO TURISTICO IN CALABRIA ATTRAVERSO TRASPORTI AEREI, FERROVIARI, SU GOMMA E VIA MARE (LEGGE REGIONALE 8.2.2018, N. 3).	CS	1.887.707,56	TP	1.497.835,73	FPV	0,00			TR	293.213,80
U0613310400	*Risorse Autonome*	RS	0,00	PR	0,00	R	0,00			EP	0,00
		CP	0,00	PC	0,00	I	0,00	ECP	0,00	EC	0,00
	CONTRIBUTI PER L'ATTIVITA' DI PROMOZIONE TURISTICA (ARTT. 65 E 67 DELLA LEGGE REGIONALE 28.3.85, N.13).	CS	0,00	TP	0,00	FPV	0,00			TR	0,00
U0613310401	*Risorse Autonome*	RS	0,00	PR	0,00	R	0,00			EP	0,00
		CP	100.000,00	PC	0,00	I	0,00	ECP	100.000,00	EC	0,00
	CONTRIBUTI PER L'ATTIVITA' DI PROMOZIONE TURISTICA (ARTT. 65 E 67 DELLA LEGGE REGIONALE 28.3.85, N.13).	CS	100.000,00	TP	0,00	FPV	0,00			TR	0,00
U0613310402	*Risorse Autonome*	RS	1.133.500,00	PR	287.800,00	R	0,00			EP	845.700,00
		CP	500.000,00	PC	0,00	I	0,00	ECP	500.000,00	EC	0,00
	CONTRIBUTI PER L'ATTIVITA' DI PROMOZIONE TURISTICA - TRASFERIMENTI CORRENTI AD AMMINISTRAZIONI LOCALI - (ARTT. 65 E 67 DELLA LEGGE REGIONALE 28.3.85, N.13).	CS	1.633.500,00	TP	287.800,00	FPV	0,00			TR	845.700,00
U0613310403	*Risorse Autonome*	RS	1.043.300,00	PR	971.500,00	R	0,00			EP	71.800,00
		CP	900.000,00	PC	0,00	I	0,00	ECP	900.000,00	EC	0,00
	CONTRIBUTI PER L'ATTIVITA' DI PROMOZIONE TURISTICA - TRASFERIMENTI CORRENTI A ISTITUZIONI SOCIALI PRIVATE - (ARTT. 65 E 67 DELLA LEGGE REGIONALE 28.3.85, N.13).	CS	1.943.300,00	TP	971.500,00	FPV	0,00			TR	71.800,00
U0613310404	*Risorse Autonome*	RS	250.000,00	PR	0,00	R	0,00			EP	250.000,00
		CP	0,00	PC	0,00	I	0,00	ECP	0,00	EC	0,00
	CONTRIBUTI PER L'ATTIVITA' DI PROMOZIONE TURISTICA (ARTT. 65 E 67 DELLA LEGGE REGIONALE 28.3.85, N.13) - TRASFERIMENTI CORRENTI A ALTRE IMPRESE	CS	250.000,00	TP	0,00	FPV	0,00			TR	250.000,00
U0613310405	*Risorse Autonome*	RS	84.074,12	PR	62.566,10	R	0,00			EP	21.508,02
		CP	500.000,00	PC	41.926,20	I	84.614,00	ECP	415.386,00	EC	42.687,80
	CONTRIBUTI PER L'ATTIVITA' DI PROMOZIONE TURISTICA (ARTT. 65 E 67 DELLA LEGGE REGIONALE 28.3.85, N.13) - ALTRI SERVIZI	CS	584.074,12	TP	104.492,30	FPV	0,00			TR	64.195,82
U0613311201	*Risorse Autonome*	RS	300.000,00	PR	213.063,00	R	0,00			EP	86.937,00
		CP	0,00	PC	0,00	I	0,00	ECP	0,00	EC	0,00
	SPESE PER LA REALIZZAZIONE DI INIZIATIVE FINALIZZATE ALLA PROMOZIONE DEL TURISMO SCOLASTICO MONTANO (ART.65, TERZO COMMA,LETT. H), DELLA LEGGE REGIONALE 28.3.85, N.13).	CS	300.000,00	TP	213.063,00	FPV	0,00			TR	86.937,00
U0613311202	*Risorse Autonome*	RS	4.170,00	PR	4.170,00	R	0,00			EP	0,00
		CP	0,00	PC	0,00	I	0,00	ECP	0,00	EC	0,00
	SPESE PER LA REALIZZAZIONE DI INIZIATIVE FINALIZZATE ALLA PROMOZIONE DEL TURISMO SCOLASTICO MONTANO (ART.65, TERZO COMMA,LETT. H), DELLA LEGGE REGIONALE 28.3.85, N.13) - TRASFERIMENTI CORRENTI A ISTITUZIONI SOCIALI PRIVATE	CS	4.170,00	TP	4.170,00	FPV	0,00			TR	0,00

MISSIONE, PROGRAMMA, TITOLO, CAPITOLO	DENOMINAZIONE	RESIDUI PASSIVI AL 1/1/2020 (RS)	PAGAMENTI IN C/RESIDUI (PR)	RIACCERTAMENTO RESIDUI (R)(1)		RESIDUI PASSIVI DA ESERCIZI PRECEDENTI (EP=RS-PR+R)
		PREVISIONI DEFINITIVE DI COMPETENZA (CP)	PAGAMENTI IN C/ COMPETENZA (PC)	IMPEGNI (I)(2)	ECONOMIE DI COMPETENZA (ECP=CP-I-FPV)	RESIDUI PASSIVI DA ESERCIZIO DI COMPETENZA (EC=I-PC)
		PREVISIONI DEFINITIVE DI CASSA (CS)	TOTALE PAGAMENTI (TP=PR +PC)	FONDO PLURIENNALE VINCOLATO (FPV) (3)		TOTALE RESIDUI PASSIVI DA RIPORTARE (TR=EP+EC)
U2201031002	*Risorse Vincolate (Capitolo: E4417000701)* SPESE PER LA REALIZZAZIONE DI INTERVENTI DI SOSTEGNO DEL SETTORE TURISTICO - ALTRI SERVIZI (ART. 1, COMMA 1227, DELLA LEGGE 27 DICEMBRE 2006, N. 296)	RS 0,00 CP 0,00 CS 0,00	PR 0,00 PC 0,00 TP 0,00	R 0,00 I 0,00 FPV 0,00	ECP 0,00	EP 0,00 EC 0,00 TR 0,00
U2201041606	*Risorse Vincolate (Capitolo: E4417000901)* SPESE PER LA REALIZZAZIONE DEL PROGETTO DAL TITOLO PROGETTAZIONE E REALIZZAZIONE DI ITINERARI PER LA VALORIZZAZIONE DEL TURISMO NATURALISTICO (ART. 1, COMMA 1228, LEGGE 27 DICEMBRE 2006, N. 296 - PROTOCOLLO DI INTESA TRA MINISTERO PER IL TURISMO ED IL PRESIDENTE DELLA CONFERENZA DELLE REGIONI E DELLE PROVINCE AUTONOME DEL 24 GIUGNO 2010 - ACCORDO DI PROGRAMMA APPROVATO E REGISTRATO DALLA PRESIDENZA DEL CONSIGLIO DEI MINISTRI IN DATA 17 MAGGIO 2012) - CONTRIBUTI SOCIALI EFFETTIVI A CARICO DELL'ENTE	RS 0,00 CP 0,00 CS 0,00	PR 0,00 PC 0,00 TP 0,00	R 0,00 I 0,00 FPV 0,00	ECP 0,00	EP 0,00 EC 0,00 TR 0,00
U2201041702	*Risorse Vincolate (Capitolo: E4417000801)* SPESE PER LA REALIZZAZIONE DEL PROGETTO DAL TITOLO CULTO E CULTURA, PROGETTAZIONE E REALIZZAZIONE DI ITINERARI PER LA VALORIZZAZIONE DEL TURISMO RELIGIOSO - ALTRI SERVIZI (ART. 1, COMMA 1228, LEGGE 27 DICEMBRE 2006, N. 296 - PROTOCOLLO DI INTESA TRA MINISTERO PER IL TURISMO ED IL PRESIDENTE DELLA CONFERENZA DELLE REGIONI E DELLE PROVINCE AUTONOME DEL 24 GIUGNO 2010 - ACCORDO DI PROGRAMMA APPROVATO E REGISTRATO DALLA PRESIDENZA DEL CONSIGLIO DEI MINISTRI IN DATA 17 MAGGIO 2012)	RS 0,00 CP 0,00 CS 0,00	PR 0,00 PC 0,00 TP 0,00	R 0,00 I 0,00 FPV 0,00	ECP 0,00	EP 0,00 EC 0,00 TR 0,00
U2201042102	*Risorse Autonome* SPESE PER IL COFINANZIAMENTO REGIONALE DEL PROGETTO INTERREGIONALE DI ECCELLENZA "PROGETTAZIONE E REALIZZAZIONE DI ITINERARI PER LA VALORIZZAZIONE DEL TURISMO RELIGIOSO - ALTRI SERVIZI (ART.1, COMMA 1228, LEGGE 27 DICEMBRE 2006, N. 296 - PROTOCOLLO DI INTESA DEL 24 GIUGNO 2010 - ACCORDO DI PROGRAMMA DEL 17 MAGGIO 2012 - ART. 3, COMMA 5, DELLA LEGGE REGIONALE 30.12.15 N.31).	RS 65.981,00 CP 0,00 CS 65.981,00	PR 65.981,00 PC 0,00 TP 65.981,00	R 0,00 I 0,00 FPV 0,00	ECP 0,00	EP 0,00 EC 0,00 TR 0,00
U2201042103	*Risorse Autonome* SPESE PER IL COFINANZIAMENTO REGIONALE DEL PROGETTO INTERREGIONALE DI ECCELLENZA "PROGETTAZIONE E REALIZZAZIONE DI ITINERARI PER LA VALORIZZAZIONE DEL TURISMO RELIGIOSO - LAVORO FLESSIBILE (ART.1, COMMA 1228, LEGGE 27 DICEMBRE 2006, N. 296 - PROTOCOLLO DI INTESA DEL 24 GIUGNO 2010 - ACCORDO DI PROGRAMMA DEL 17 MAGGIO 2012 - ART. 3, COMMA 5, DELLA LEGGE REGIONALE 30.12.15 N.31).	RS 0,00 CP 0,00 CS 0,00	PR 0,00 PC 0,00 TP 0,00	R 0,00 I 0,00 FPV 0,00	ECP 0,00	EP 0,00 EC 0,00 TR 0,00
U2201042105	*Risorse Autonome* SPESE PER IL COFINANZIAMENTO REGIONALE DEL PROGETTO INTERREGIONALE DI ECCELLENZA "PROGETTAZIONE E REALIZZAZIONE DI ITINERARI PER LA VALORIZZAZIONE DEL TURISMO RELIGIOSO - CONTRIBUTI SOCIALI A CARICO DELL'ENTE (ART.1, COMMA 1228, LEGGE 27 DICEMBRE 2006, N. 296 - PROTOCOLLO DI INTESA DEL 24 GIUGNO 2010 - ACCORDO DI PROGRAMMA DEL 17 MAGGIO 2012 - ART. 3, COMMA 5, DELLA LEGGE REGIONALE 30.12.15 N.31).	RS 0,00 CP 0,00 CS 0,00	PR 0,00 PC 0,00 TP 0,00	R 0,00 I 0,00 FPV 0,00	ECP 0,00	EP 0,00 EC 0,00 TR 0,00
U2201042106	*Risorse Autonome* SPESE PER IL COFINANZIAMENTO REGIONALE DEL PROGETTO INTERREGIONALE DI ECCELLENZA "PROGETTAZIONE E REALIZZAZIONE DI ITINERARI PER LA VALORIZZAZIONE DEL TURISMO RELIGIOSO - IRAP (ART.1, COMMA 1228, LEGGE 27 DICEMBRE 2006, N. 296 - PROTOCOLLO DI INTESA DEL 24 GIUGNO 2010 - ACCORDO DI PROGRAMMA DEL 17 MAGGIO 2012 - ART. 3, COMMA 5, DELLA LEGGE REGIONALE 30.12.15 N.31).	RS 0,00 CP 0,00 CS 0,00	PR 0,00 PC 0,00 TP 0,00	R 0,00 I 0,00 FPV 0,00	ECP 0,00	EP 0,00 EC 0,00 TR 0,00
U2201042401	*Risorse Vincolate (Capitolo: E2131000101)* SPESE PER LA REALIZZAZIONE DEL PROGETTO "BORGHI STORICI ITALIANI"	RS 0,00 CP 0,00 CS 0,00	PR 0,00 PC 0,00 TP 0,00	R 0,00 I 0,00 FPV 0,00	ECP 0,00	EP 0,00 EC 0,00 TR 0,00
U2201042501	*Risorse Vincolate (Capitolo: E2131000201)* SPESE PER LA REALIZZAZIONE DEL PROGETTO "ITINERARI INTERREGIONALI DI TURISMO PER TUTTI"	RS 0,00 CP 0,00 CS 0,00	PR 0,00 PC 0,00 TP 0,00	R 0,00 I 0,00 FPV 0,00	ECP 0,00	EP 0,00 EC 0,00 TR 0,00

MISSIONE, PROGRAMMA, TITOLO, CAPITOLO	DENOMINAZIONE	RESIDUI PASSIVI AL 1/1/2020 (RS)	PAGAMENTI IN C/RESIDUI (PR)	RIACCERTAMENTO RESIDUI (R)(1)		RESIDUI PASSIVI DA ESERCIZI PRECEDENTI (EP=RS-PR+R)
		PREVISIONI DEFINITIVE DI COMPETENZA (CP)	PAGAMENTI IN C/ COMPETENZA (PC)	IMPEGNI (I)(2)	ECONOMIE DI COMPETENZA (ECP=CP-I-FPV)	RESIDUI PASSIVI DA ESERCIZIO DI COMPETENZA (EC=I-PC)
		PREVISIONI DEFINITIVE DI CASSA (CS)	TOTALE PAGAMENTI (TP=PR +PC)	FONDO PLURIENNALE VINCOLATO (FPV) (3)		TOTALE RESIDUI PASSIVI DA RIPORTARE (TR=EP+EC)
U2801020101	*Risorse Autonome* TRASFERIMENTO ALLE PROVINCE DELLE RISORSE NECESSARIE PER IL SOSTEGNO DELLE ATTIVITA' DI PROMOZIONE TURISTICA DI CUI AGLI ARTICOLI 35, 52,54,65 E 67 DELLA LEGGE REGIONALE 28.3.85, N. 13 (ART. 54 DELLA LEGGE REGIONALE 12 AGOSTO 2002, N. 34).	RS 0,00 CP 0,00 CS 0,00	PR 0,00 PC 0,00 TP 0,00	R 0,00 I 0,00 FPV 0,00	ECP 0,00	EP 0,00 EC 0,00 TR 0,00
U2801020201	*Risorse Autonome* TRASFERIMENTO ALLE PROVINCE DELLE RISORSE FINANZIARIE NECESSARIE ALLO SVOLGIMENTO DELLE FUNZIONI E DEI COMPITI AMMINISTRATIVI ESERCITATI DALLE EX AZIENDE DI PROMOZIONE TURISTICA AI SENSI DELL'ART. 5 DELLA LEGGE REGIONALE 28.3.85, N. 13 (ART. 54 DELLA LEGGE REGIONALE 12 AGOSTO 2002, N. 34, COME MODIFICATO DALL'ART. 11,COMMA 4, DELLA L.R. 11.1.2006,N. 1).	RS 0,00 CP 0,00 CS 0,00	PR 0,00 PC 0,00 TP 0,00	R 0,00 I 0,00 FPV 0,00	ECP 0,00	EP 0,00 EC 0,00 TR 0,00
U2801020301	*Risorse Autonome* TRASFERIMENTO ALLE PROVINCE DELLE RISORSE NECESSARIE DA DESTINARE ALLE ASSOCIAZIONI TURISTICHE PRO-LOCO DI CUI ALL'ART. 7 DELLA LEGGE REGIONALE 7.3.95, N. 5 (ART. 54 DELLA LEGGE REGIONALE 12 AGOSTO 2002, N. 34).	RS 0,00 CP 0,00 CS 0,00	PR 0,00 PC 0,00 TP 0,00	R 0,00 I 0,00 FPV 0,00	ECP 0,00	EP 0,00 EC 0,00 TR 0,00
U2903010302	*Risorse Vincolate (Capitolo: E4439000101; E4610000101)* SPESE PER L'ATTRAZIONE DI NUOVI FLUSSI TURISTICI NAZIONALI E INTERNAZIONALI IN CALABRIA - RAPPRESENTANZA, ORGANIZZAZIONE EVENTI, PUBBLICITA' E SERVIZI PER TRASFERTA - (ASSE V - SETTORE V.3 - OBIETTIVO OPERATIVO 5.3.3). **NOTA:** *VEDI NOTA CAPITOLO U2903010301*	RS 0,00 CP 0,00 CS 0,00	PR 0,00 PC 0,00 TP 0,00	R 0,00 I 0,00 FPV 0,00	ECP 0,00	EP 0,00 EC 0,00 TR 0,00
U5201024003	*Risorse Autonome* SPESE PER LA TUTELA E LA VALORIZZAZIONE DELLE MINORANZE LINGUISTICHE (LEGGE 15.12.99, N.482 - ART.8, COMMA 3, D.P.R. 2.5.2001, N.345) - RESTITUZIONI	RS 0,00 CP 0,00 CS 0,00	PR 0,00 PC 0,00 TP 0,00	R 0,00 I 0,00 FPV 0,00	ECP 0,00	EP 0,00 EC 0,00 TR 0,00
U5501010201	*Risorse Vincolate (Capitolo: E2126000501)* SOMME DESTINATE ALLA REALIZZAZIONE DEL PROGRAMMA OPERATIVO INTERREGIONALE "ATTRATTORI CULTURALI, NATURALI E TURISMO - LA CALABRIA IN UNO SPOT" (CONVENZIONE MIBAC DEL 15 MAGGIO 2014)	RS 0,00 CP 0,00 CS 0,00	PR 0,00 PC 0,00 TP 0,00	R 0,00 I 0,00 FPV 0,00	ECP 0,00	EP 0,00 EC 0,00 TR 0,00
U5501010601	*Risorse Vincolate (Capitolo: E2126000901)* SOMME DESTINATE ALLA REALIZZAZIONE DEL PROGETTO EVENTI CULTURALI DI PROMOZIONE A SOSTEGNO DELLA STAGIONE TURISTICA 2015	RS 0,00 CP 0,00 CS 0,00	PR 0,00 PC 0,00 TP 0,00	R 0,00 I 0,00 FPV 0,00	ECP 0,00	EP 0,00 EC 0,00 TR 0,00
U5501010701	*Risorse Vincolate (Capitolo: E2126001001)* SOMME DESTINATE ALLA REALIZZAZIONE DEL PROGETTO LA CALABRIA VERSO L'EXPO 2015	RS 0,00 CP 0,00 CS 0,00	PR 0,00 PC 0,00 TP 0,00	R 0,00 I 0,00 FPV 0,00	ECP 0,00	EP 0,00 EC 0,00 TR 0,00
U9070100502	*Risorse Autonome* SPESE A CARICO DEL BILANCIO REGIONALE PER LA REALIZZAZIONE DEL PROGETTO "ITINERARI INTERREGIONALI DI TURISMO PER TUTTI"-TRASFERIMENTI AD AMMINISTRAZIONI LOCALI (ART 7,COMMA 2 LEGGE REGIONALE 2 DICEMBRE 2016, N.40)	RS 0,00 CP 0,00 CS 0,00	PR 0,00 PC 0,00 TP 0,00	R 0,00 I 0,00 FPV 0,00	ECP 0,00	EP 0,00 EC 0,00 TR 0,00
U9070100601	*Risorse Autonome* SPESE A CARICO DEL BILANCIO REGIONALE PER LA REALIZZAZIONE DEL PROGETTO "BORGHI STORICI ITALIANI" -TRASFERIMENTI AD AMMINISTRAZIONI LOCALI (ART 7,COMMA 2 LEGGE REGIONALE 2 DICEMBRE 2016, N.40)	RS 0,00 CP 0,00 CS 0,00	PR 0,00 PC 0,00 TP 0,00	R 0,00 I 0,00 FPV 0,00	ECP 0,00	EP 0,00 EC 0,00 TR 0,00
U9070100701	*Risorse Autonome* SPESE A CARICO DEL BILANCIO REGIONALE PER LA REALIZZAZIONE DEL PROGETTO DAL TITOLO CULTO E CULTURA, PROGETTAZIONE E REALIZZAZIONE DI ITINERARI PER LA VALORIZZAZIONE DEL TURISMO RELIGIOSO - ALTRI SERVIZI (ART 7,COMMA 2 LEGGE REGIONALE 2 DICEMBRE 2016, N.40)	RS 100.000,00 CP 0,00 CS 100.000,00	PR 100.000,00 PC 0,00 TP 100.000,00	R 0,00 I 0,00 FPV 0,00	ECP 0,00	EP 0,00 EC 0,00 TR 0,00
U9070101001	*Risorse Autonome* SPESE PER LE COMPETENZE FISSE DEL PERSONALE REGIONALE DI RUOLO, IVI COMPRESE QUELLE PER IL PAGAMENTO DELLA RETRIBUZIONE DI POSIZIONE E DEI CONTRIBUTI PREVIDENZIALI POSTI A CARICO DELLA REGIONE (SPESE OBBLIGATORIE). - U.07.01	RS 62.758,13 CP 1.285.209,34 CS 1.347.967,47	PR 21.085,66 PC 1.283.905,60 TP 1.304.991,26	R 0,00 I 1.285.209,34 FPV 0,00	ECP 0,00	EP 41.672,47 EC 1.303,74 TR 42.976,21

MISSIONE, PROGRAMMA, TITOLO, CAPITOLO	DENOMINAZIONE	RESIDUI PASSIVI AL 1/1/2020 (RS)		PAGAMENTI IN C/RESIDUI (PR)		RIACCERTAMENTO RESIDUI (R)(1)			RESIDUI PASSIVI DA ESERCIZI PRECEDENTI (EP=RS-PR+R)	
		PREVISIONI DEFINITIVE DI COMPETENZA (CP)		PAGAMENTI IN C/ COMPETENZA (PC)		IMPEGNI (I)(2)		ECONOMIE DI COMPETENZA (ECP=CP-I-FPV)	RESIDUI PASSIVI DA ESERCIZIO DI COMPETENZA (EC=I-PC)	
		PREVISIONI DEFINITIVE DI CASSA (CS)		TOTALE PAGAMENTI (TP=PR +PC)		FONDO PLURIENNALE VINCOLATO (FPV) (3)			TOTALE RESIDUI PASSIVI DA RIPORTARE (TR=EP+EC)	
U9070101002	*Risorse Autonome*	RS	272.096,74	PR	14.455,68	R	-121.095,18		EP	136.545,88
		CP	390.574,71	PC	290.761,10	I	390.574,71	ECP 0,00	EC	99.813,61
	SPESE PER LE COMPETENZE FISSE DEL PERSONALE REGIONALE DI RUOLO, IVI COMPRESE QUELLE PER IL PAGAMENTO DELLA RETRIBUZIONE DI POSIZIONE E DEI CONTRIBUTI PREVIDENZIALI POSTI A CARICO DELLA REGIONE -CONTRIBUTI SOCIALI EFFETTIVI A CARICO DELL'ENTE - (SPESE OBBLIGATORIE). - U.07.01	CS	662.671,45	TP	305.216,78	FPV	0,00		TR	236.359,49
U9070101003	*Risorse Autonome*	RS	0,00	PR	0,00	R	0,00		EP	0,00
		CP	0,00	PC	0,00	I	0,00	ECP 0,00	EC	0,00
	INDENNITA' DI TRASFERTA E RIMBORSO SPESE PER MISSIONI E TRASFERIMENTI DEL PERSONALE ADDETTO AI SERVIZI DELLA REGIONE. - U.07.01	CS	0,00	TP	0,00	FPV	0,00		TR	0,00
U9070101004	*Risorse Autonome*	RS	69.925,12	PR	17.453,45	R	-35.406,78		EP	17.064,89
		CP	119.645,44	PC	92.167,57	I	119.645,44	ECP 0,00	EC	27.477,87
	SPESE PER IL PAGAMENTO DELL'IRAP A VALERE SULLE SPESE PER IL PERSONALE REGIONALE (SPESE OBBLIGATORIE) - U.07.01	CS	189.570,56	TP	109.621,02	FPV	0,00		TR	44.542,76
U9070101101	*Risorse Autonome*	RS	134.905,19	PR	134.905,19	R	0,00		EP	0,00
		CP	0,00	PC	0,00	I	0,00	ECP 0,00	EC	0,00
	FONDO PER IL MIGLIORAMENTO DELL'EFFICIENZA DEI SERVIZI (ART.5 DELLA LEGGE REGIONALE 5.5.90, N.30). - U.07.01	CS	134.905,19	TP	134.905,19	FPV	0,00		TR	0,00
U9070101102	*Risorse Autonome*	RS	0,00	PR	0,00	R	0,00		EP	0,00
		CP	0,00	PC	0,00	I	0,00	ECP 0,00	EC	0,00
	FONDO PER IL MIGLIORAMENTO DELL'EFFICIENZA DEI SERVIZI - CONTRIBUTI SOCIALI EFFETTIVI A CARICO DELL'ENTE (ART.5 DELLA LEGGE REGIONALE 5.5.90, N.30). - U.07.01	CS	0,00	TP	0,00	FPV	0,00		TR	0,00
U9070101201	*Risorse Autonome*	RS	0,00	PR	0,00	R	0,00		EP	0,00
		CP	0,00	PC	0,00	I	0,00	ECP 0,00	EC	0,00
	SPESE PER COMPETENZE FISSE E CONTRIBUTIVE DEL PERSONALE DI RUOLO TRANSITATO DALLE AMMINISTRAZIONI PROVINCIALI AI SENSI DELLA LEGGE 7 APRILE 2014, N. 56 E DELLA LEGGE REGIONALE 22 GIUGNO 2015, N.14 (SPESE OBBLIGATORIE) - U.07.01	CS	0,00	TP	0,00	FPV	0,00		TR	0,00
U9070101202	*Risorse Autonome*	RS	50.856,52	PR	0,00	R	-50.856,52		EP	0,00
		CP	0,00	PC	0,00	I	0,00	ECP 0,00	EC	0,00
	SPESE PER IL PAGAMENTO DEI CONTRIBUTI PREVIDENZIALI ED ASSISTENZIALI POSTI A CARICO DELLA REGIONE PER IL PERSONALE DI RUOLO TRANSITATO DALLE AMMINISTRAZIONI PROVINCIALI AI SENSI DELLA LEGGE 7 APRILE 2014, N. 56 E DELLA LEGGE REGIONALE 22 GIUGNO 2015, N.14 (SPESE OBBLIGATORIE) - U. 07.01	CS	50.856,52	TP	0,00	FPV	0,00		TR	0,00
U9070101203	*Risorse Autonome*	RS	19.682,32	PR	0,00	R	-19.682,32		EP	0,00
		CP	0,00	PC	0,00	I	0,00	ECP 0,00	EC	0,00
	SPESE PER IL PAGAMENTO DELL'IRAP PER IL PERSONALE DI RUOLO TRANSITATO DALLE AMMINISTRAZIONI PROVINCIALI AI SENSI DELLA LEGGE 7 APRILE 2014, N. 56 E DELLA LEGGE REGIONALE 22 GIUGNO 2015, N.14 (SPESE OBBLIGATORIE) - U. 07.01	CS	19.682,32	TP	0,00	FPV	0,00		TR	0,00
U9070101301	*Risorse Vincolate (Capitolo: E9201010201; E9201050101)*	RS	7.358,93	PR	2.480,00	R	-2.164,72		EP	2.714,21
		CP	7.230,00	PC	5.143,00	I	7.230,00	ECP 0,00	EC	2.087,00
	SPESE PER SOSTENERE LE FASI DI PROGRAMMAZIONE, ATTUAZIONE, GESTIONE, CONTROLLO, VALUTAZIONE E SORVEGLIANZA DEL PROGRAMMA OPERATIVO (POR 2014-2020 - ASSE 14) - RETRIBUZIONI IN DENARO - U.07.01	CS	14.588,93	TP	7.623,00	FPV	0,00		TR	4.801,21
U9070101302	*Risorse Vincolate (Capitolo: E9201010201; E9201050101)*	RS	2.238,81	PR	1.032,53	R	-521,18		EP	685,10
		CP	1.735,00	PC	1.228,81	I	1.735,00	ECP 0,00	EC	506,19
	SPESE PER SOSTENERE LE FASI DI PROGRAMMAZIONE, ATTUAZIONE, GESTIONE, CONTROLLO, VALUTAZIONE E SORVEGLIANZA DEL PROGRAMMA OPERATIVO (POR 2014-2020 - ASSE 14) - CONTRIBUTI SOCIALI EFFETTIVI A CARICO DELL'ENTE - U.07.01	CS	3.973,81	TP	2.261,34	FPV	0,00		TR	1.191,29
U9070101303	*Risorse Vincolate (Capitolo: E9201010201; E9201050101)*	RS	789,04	PR	367,31	R	-181,91		EP	239,82
		CP	622,00	PC	437,16	I	575,80	ECP 46,20	EC	138,64
	SPESE PER SOSTENERE LE FASI DI PROGRAMMAZIONE, ATTUAZIONE, GESTIONE, CONTROLLO, VALUTAZIONE E SORVEGLIANZA DEL PROGRAMMA OPERATIVO (POR 2014-2020 - ASSE 14) - IMPOSTA REGIONALE SULLE ATTIVITA' PRODUTTIVE (IRAP) - U.07.01	CS	1.411,04	TP	804,47	FPV	0,00		TR	378,46
U9070101401	*Risorse Autonome*	RS	300.000,00	PR	0,00	R	0,00		EP	300.000,00
		CP	0,00	PC	0,00	I	0,00	ECP 0,00	EC	0,00
	SPESE PER INCENTIVARE IL TURISMO SCOLASTICO E SOCIALE NEL TERRITORIO DEI PARCHI NAZIONALI DELLA CALABRIA (ART. 16, COMMA 10, DELLA LEGGE REGIONALE 27.12.16 N.44)	CS	300.000,00	TP	0,00	FPV	0,00		TR	300.000,00

MISSIONE, PROGRAMMA, TITOLO, CAPITOLO	DENOMINAZIONE	RESIDUI PASSIVI AL 1/1/2020 (RS)		PAGAMENTI IN C/RESIDUI (PR)		RIACCERTAMENTO RESIDUI (R)(1)				RESIDUI PASSIVI DA ESERCIZI PRECEDENTI (EP=RS-PR+R)	
		PREVISIONI DEFINITIVE DI COMPETENZA (CP)		PAGAMENTI IN C/ COMPETENZA (PC)		IMPEGNI (I)(2)		ECONOMIE DI COMPETENZA (ECP=CP-I-FPV)		RESIDUI PASSIVI DA ESERCIZIO DI COMPETENZA (EC=I-PC)	
		PREVISIONI DEFINITIVE DI CASSA (CS)		TOTALE PAGAMENTI (TP=PR +PC)		FONDO PLURIENNALE VINCOLATO (FPV) (3)				TOTALE RESIDUI PASSIVI DA RIPORTARE (TR=EP+EC)	
U9070101501	*Risorse Vincolate (Capitolo: E9201012801)*	RS	0,00	PR	0,00	R	0,00			EP	0,00
		CP	0,00	PC	0,00	I	0,00	ECP	0,00	EC	0,00
	SPESE FINALIZZATE ALLA REALIZZAZIONE DI PROGETTI DI ECCELLENZA PER IL RILANCIO DELLA COMPETITIVITA' TURISTICA ITALIANA (ART. 1, COMMA 1228 DELLA LEGGE 296/2006)	CS	0,00	TP	0,00	FPV	0,00			TR	0,00
U9070101502	*Risorse Vincolate (Capitolo: E9201012801)*	RS	0,00	PR	0,00	R	0,00			EP	0,00
		CP	0,00	PC	0,00	I	0,00	ECP	0,00	EC	0,00
	SPESE FINALIZZATE ALLA REALIZZAZIONE DI PROGETTI DI ECCELLENZA PER IL RILANCIO DELLA COMPETITIVITA' TURISTICA ITALIANA - ALTRI SERVIZI (ART. 1, COMMA 1228 DELLA LEGGE 296/2006)	CS	0,00	TP	0,00	FPV	0,00			TR	0,00
U9070101503	*Risorse Vincolate (Capitolo: E9201012801)*	RS	0,00	PR	0,00	R	0,00			EP	0,00
		CP	0,00	PC	0,00	I	0,00	ECP	0,00	EC	0,00
	SPESE FINALIZZATE ALLA REALIZZAZIONE DI PROGETTI DI ECCELLENZA PER IL RILANCIO DELLA COMPETITIVITA' TURISTICA ITALIANA - TRASFERIMENTI CORRENTI AD AMMINISTRAZIONI LOCALI (ART. 1, COMMA 1228 DELLA LEGGE 296/2006)	CS	0,00	TP	0,00	FPV	0,00			TR	0,00
U9070101902	*Risorse Autonome*	RS	0,00	PR	0,00	R	0,00			EP	0,00
		CP	0,00	PC	0,00	I	0,00	ECP	0,00	EC	0,00
	CONTRIBUTI AD IMPRESE PER RISTRUTTURAZIONE E ARREDAMENTO ALBERGO - SERVIZI FINANZIARI	CS	0,00	TP	0,00	FPV	0,00			TR	0,00
U9070102001	*Risorse Vincolate (Capitolo: E9201015501)*	RS	0,00	PR	0,00	R	0,00			EP	0,00
		CP	4.314.000,00	PC	0,00	I	0,00	ECP	4.314.000,00	EC	0,00
	PROGETTO DI VALORIZZAZIONE TURISTICA E DI SVILUPPO ECONOMICO DEL TERRITORIO DELLA COSTA IONICA CROTONESE FINANZIATO CON IL FONDO PREORDINATO ALLA PROMOZIONE DI MISURE DI SVILUPPO ECONOMICO PER LE REGIONI INTERESSATE DALLE ESTRAZIONI DI IDROCARBURI LIQUIDI E GASSOSI - FONDO 2013-2014-2016 E 2017 (DECRETO DEL MINISTRO DELL'ECONOMIA E DELLE FINANZE, DI CONCERTO CON IL MINISTRO DELLO SVILUPPO ECONOMICO 25 FEBBRAIO 2016 E 14 SETTEMBRE 2016 - PROTOCOLLO D'INTESA TRA IL MINISTERO DELLO SVILUPPO ECONOMICO, IL MINISTERO DELL'ECONOMIA E FINANZE E LA REGIONE CALABRIA)	CS	4.314.000,00	TP	0,00	FPV	0,00			TR	0,00
U9070102101	*Risorse Autonome*	RS	0,00	PR	0,00	R	0,00			EP	0,00
		CP	0,00	PC	0,00	I	0,00	ECP	0,00	EC	0,00
	SPESE PER LO SVOLGIMENTO DEGLI ESAMI ABILITANTI PER LE PROFESSIONI TURISTICHE - CONSULENZE (LEGGE REGIONALE 5 APRILE 2008, N. 8 - DGR N. 228 DEL 30.5.2014)	CS	0,00	TP	0,00	FPV	0,00			TR	0,00
U9070102102	*Risorse Autonome*	RS	0,00	PR	0,00	R	0,00			EP	0,00
		CP	0,00	PC	0,00	I	0,00	ECP	0,00	EC	0,00
	SPESE PER LO SVOLGIMENTO DEGLI ESAMI ABILITANTI PER LE PROFESSIONI TURISTICHE - ORGANIZZAZIONE EVENTI, PUBBLICITA' E SERVIZI PER TRASFERTA (LEGGE REGIONALE 5 APRILE 2008, N. 8 - DGR N. 228 DEL 30.5.2014)	CS	0,00	TP	0,00	FPV	0,00			TR	0,00
U9070102103	*Risorse Autonome*	RS	0,00	PR	0,00	R	0,00			EP	0,00
		CP	0,00	PC	0,00	I	0,00	ECP	0,00	EC	0,00
	SPESE PER LO SVOLGIMENTO DEGLI ESAMI ABILITANTI PER LE PROFESSIONI TURISTICHE - PRESTAZIONI PROFESSIONALI E SPECIALISTICHE (LEGGE REGIONALE 5 APRILE 2008, N. 8 - DGR N. 228 DEL 30.5.2014)	CS	0,00	TP	0,00	FPV	0,00			TR	0,00
U9070102201	*Risorse Autonome*	RS	50.000,00	PR	0,00	R	0,00			EP	50.000,00
		CP	40.000,00	PC	0,00	I	0,00	ECP	40.000,00	EC	0,00
	SPESE PER IL FUNZIONAMENTO DEL CONSORZIO TERMALE DI ANTONIMINA - LOCRI (ART 4, COMMA 11, LEGGE REGIONALE 4 DICEMBRE 2019, N.51).	CS	90.000,00	TP	0,00	FPV	0,00			TR	50.000,00
U9070102301	*Risorse Autonome*	RS	0,00	PR	0,00	R	0,00			EP	0,00
		CP	250.000,00	PC	225.000,00	I	225.000,00	ECP	25.000,00	EC	0,00
	CONTRIBUTO ALL'ASSOCIAZIONE "CAMMINO BASILIANO" DI SERSALE PER IL MIGLIORAMENTO ED IL RAFFORZAMENTO DELLA CONOSCENZA DEL PATRIMONIO STORICO, NATURALISTICO ED AMBIENTALE DELLA CALABRIA, ATTRAVERSO LE ATTIVITA' DI PROMOZIONE PREVISTE NELL'AMBITO DEL PROGETTO "IL CAMMINO BASILIANO- UN CAMMINO D'ORIENTE IN OCCIDENTE" (ART. 8, COMMA 8, DELLA LEGGE REGIONALE 30 APRILE 2020, N.2)	CS	250.000,00	TP	225.000,00	FPV	0,00			TR	0,00
U9100000176	Fondo Pluriennale Vincolato della Missione-Programma U.07.01 Sviluppo e valorizzazione del turismo - PARTE CORRENTE VINCOLATA RO	RS	0,00	PR	0,00	R	0,00			EP	0,00
		CP	0,00	PC	0,00	I	0,00	ECP	0,00	EC	0,00
		CS	0,00	TP	0,00	FPV	0,00			TR	0,00
TOTALE TITOLO 1	**Spese correnti**	**RS**	**5.839.343,48**	**PR**	**3.394.695,65**	**R**	**-326.566,64**			**EP**	**2.118.081,19**
		CP	**8.409.016,49**	**PC**	**1.940.569,44**	**I**	**2.114.584,29**	**ECP**	**6.294.432,20**	**EC**	**174.014,85**
		CS	**14.248.359,97**	**TP**	**5.335.265,09**	**FPV**	**0,00**			**TR**	**2.292.096,04**

MISSIONE, PROGRAMMA, TITOLO, CAPITOLO	DENOMINAZIONE	RESIDUI PASSIVI AL 1/1/2020 (RS)		PAGAMENTI IN C/RESIDUI (PR)		RIACCERTAMENTO RESIDUI (R)(1)			RESIDUI PASSIVI DA ESERCIZI PRECEDENTI (EP=RS-PR+R)	
		PREVISIONI DEFINITIVE DI COMPETENZA (CP)		PAGAMENTI IN C/ COMPETENZA (PC)		IMPEGNI (I)(2)		ECONOMIE DI COMPETENZA (ECP=CP-I-FPV)	RESIDUI PASSIVI DA ESERCIZIO DI COMPETENZA (EC=I-PC)	
		PREVISIONI DEFINITIVE DI CASSA (CS)		TOTALE PAGAMENTI (TP=PR +PC)		FONDO PLURIENNALE VINCOLATO (FPV) (3)			TOTALE RESIDUI PASSIVI DA RIPORTARE (TR=EP+EC)	
TITOLO 2	**Spese in conto capitale**									
U0612820101	*Risorse Vincolate (Capitolo: E0210220501)* SPESE PER INIZIATIVE PROGETTUALI NEL SETTORE DEL TURISMO (ART. 2, SETTIMO COMMA, DELLA LEGGE 1.12.1983, N. 651 - ART. 1, TERZO COMMA, LEGGE 1.3.86, N.64 - ART. 42 LEGGE REGIONALE 31.7.87, N. 23 - ART. 43 LEGGE REGIONALE 7.7.88, N. 15).	RS CP CS	0,00 0,00 0,00	PR PC TP	0,00 0,00 0,00	R I FPV	0,00 0,00 0,00	ECP	0,00	EP EC TR	0,00 0,00 0,00
U0612820501	*Risorse Vincolate (Capitolo: E0210220501)* SPESE PER LA REALIZZAZIONE DI PROGETTI DI IMPORTO INFERIORE A 5 MILIARDI,CONCERNENTI LE DIVERSE AZIONI ORGANICHE (ART.2,SETTIMO COMMA,LEGGE 1.12.83,N.651 - ART.1,TERZO COMMA,LEGGE 1.3.86,N.64).	RS CP CS	0,00 0,00 0,00	PR PC TP	0,00 0,00 0,00	R I FPV	0,00 0,00 0,00	ECP	0,00	EP EC TR	0,00 0,00 0,00
U2201042301	*Risorse Vincolate (Capitolo: E4417001001)* SPESE PER LA REALIZZAZIONE DEL PROGETTO "PORTALE TEMATICO"	RS CP CS	0,00 0,00 0,00	PR PC TP	0,00 0,00 0,00	R I FPV	0,00 0,00 0,00	ECP	0,00	EP EC TR	0,00 0,00 0,00
U2201070101	*Risorse Vincolate (Capitolo: E4442000101; E4442000201)* SPESE PER IL SOSTEGNO DI INVESTIMENTI PRODUTTIVI DIRETTI ALLA CREAZIONE DI NUOVA ATTIVITA' RICETTIVA ALBERGHIERA (PILASTRO MISURE ANTICICLICHE - SCHEDA N. 4.1)	RS CP CS	1.983.753,36 530.000,00 2.513.753,36	PR PC TP	8.347,98 0,00 8.347,98	R I FPV	-1.446.738,90 0,00 0,00	ECP	530.000,00	EP EC TR	528.666,48 0,00 528.666,48
U2201070201	*Risorse Vincolate (Capitolo: E4442000101; E4442000201)* SPESE DIRETTE ALLA QUALIFICAZIONE, POTENZIAMENTO E INNOVAZIONE DEI SISTEMI DI OSPITALITA' ATTRAVERSO IL MIGLIORAMENTO DELLE STRUTTURE RICETTIVE ESISTENTI (PILASTRO MISURE ANTICICLICHE - SCHEDA N. 4.2)	RS CP CS	102.407,95 7.642.645,03 7.745.052,98	PR PC TP	102.407,95 44.785,52 147.193,47	R I FPV	0,00 44.785,52 1.090.422,45	ECP	6.507.437,06	EP EC TR	0,00 0,00 0,00
U2201070301	*Risorse Vincolate (Capitolo: E4442000101; E4442000201)* SPESE PER LA RIQUALIFICAZIONE, AMPLIAMENTO DEGLI STABILIMENTI BALNEARI ESISTENTI, NONCHE' PER LA REALIZZAZIONE DI NUOVI STABILIMENTI BALNEARI ECOSOSTENIBILI (PILASTRO MISURE ANTICICLICHE - SCHEDA N. 4.3)	RS CP CS	46.765,68 400.000,00 446.765,68	PR PC TP	0,00 0,00 0,00	R I FPV	0,00 0,00 0,00	ECP	400.000,00	EP EC TR	46.765,68 0,00 46.765,68
U2202011101	*Risorse Autonome* SPESE PER IL COMPLETAMENTO DA PARTE DI TERME SIBARITE SPA DEL PROGETTO DI RISTRUTTURAZIONE ED AMMODERNAMENTO DEL COMPLESSO ALBERGHIERO (ART.1, COMMA 11, DELLA LEGGE REGIONALE 5.10.2007, N. 22). **NOTA:** *CONTRIBUTO ANNUO DI EURO 88.481,10 FINO ALL'ANNO 2022.*	RS CP CS	0,00 88.481,10 88.481,10	PR PC TP	0,00 0,00 0,00	R I FPV	0,00 88.481,10 0,00	ECP	0,00	EP EC TR	0,00 88.481,10 88.481,10
U2903010102	*Risorse Vincolate (Capitolo: E4439000100; E4610000100)* SPESE PER IL SOSTEGNO DELLA QUALITA' E DELLA SOSTENIBILITA' AMBIENTALE DELLE DESTINAZIONI E DEI PRODOTTI TURISTICI REGIONALI (ASSE V - SETTORE V.3 - OBIETTIVO OPERATIVO 5.3.1) - CONTRIBUTI AGLI INVESTIMENTI AD AMMINISTRAZIONI LOCALI	RS CP CS	21.684,00 0,00 21.684,00	PR PC TP	0,00 0,00 0,00	R I FPV	-21.684,00 0,00 0,00	ECP	0,00	EP EC TR	0,00 0,00 0,00
U2903010201	*Risorse Vincolate (Capitolo: E4439000101; E4610000101)* SPESE PER LA REALIZZAZIONE E LA PROMOZIONE DI PRODOTTI E PACCHETTI TURISTICI INNOVATIVI, COMPETITIVI E SOSTENIBILI BASATI SULLA VALORIZZAZIONE DELLE RISORSE NATURALI E CULTURALI PRESENTI ALL'INTERNO DELLE DESTINAZIONI TURISTICHE REGIONALI (ASSE V - SETTORE V. 3 - OBIETTIVO OPERATIVO 5.3.2) **NOTA:** *VEDI ANCHE IL CAPITOLO DELL'ENTRATA 44390001*	RS CP CS	78.373,04 1.250.298,91 1.328.671,95	PR PC TP	0,00 0,00 0,00	R I FPV	0,00 1.250.298,91 0,00	ECP	0,00	EP EC TR	78.373,04 1.250.298,91 1.328.671,95
U2903010202	*Risorse Vincolate (Capitolo: E4439000100; E4610000100)* SPESE PER LA REALIZZAZIONE E LA PROMOZIONE DI PRODOTTI E PACCHETTI TURISTICI INNOVATIVI, COMPETITIVI E SOSTENIBILI BASATI SULLA VALORIZZAZIONE DELLE RISORSE NATURALI E CULTURALI PRESENTI ALL'INTERNO DELLE DESTINAZIONI TURISTICHE REGIONALI (ASSE V - SETTORE V. 3 - OBIETTIVO OPERATIVO 5.3.2) - CONTRIBUTI AGLI INVESTIMENTI AD AMMINISTRAZIONI LOCALI	RS CP CS	65.047,25 431,81 65.479,06	PR PC TP	0,00 0,00 0,00	R I FPV	0,00 431,81 0,00	ECP	0,00	EP EC TR	65.047,25 431,81 65.479,06
U2903010300	*Risorse Vincolate (Capitolo: E4439000100; E4439000100; E4610000100)* SPESE PER L'ATTRAZIONE DI NUOVI FLUSSI TURISTICI NAZIONALI E INTERNAZIONALI IN CALABRIA (ASSE V - SETTORE V.3 - OBIETTIVO OPERATIVO 5.3.3).	RS CP CS	467.483,60 0,00 467.483,60	PR PC TP	0,00 0,00 0,00	R I FPV	0,00 0,00 0,00	ECP	0,00	EP EC TR	467.483,60 0,00 467.483,60

MISSIONE, PROGRAMMA, TITOLO, CAPITOLO	DENOMINAZIONE	RESIDUI PASSIVI AL 1/1/2020 (RS)		PAGAMENTI IN C/RESIDUI (PR)		RIACCERTAMENTO RESIDUI (R)(1)			RESIDUI PASSIVI DA ESERCIZI PRECEDENTI (EP=RS-PR+R)	
		PREVISIONI DEFINITIVE DI COMPETENZA (CP)		PAGAMENTI IN C/ COMPETENZA (PC)		IMPEGNI (I)(2)		ECONOMIE DI COMPETENZA (ECP=CP-I-FPV)	RESIDUI PASSIVI DA ESERCIZIO DI COMPETENZA (EC=I-PC)	
		PREVISIONI DEFINITIVE DI CASSA (CS)		TOTALE PAGAMENTI (TP=PR +PC)		FONDO PLURIENNALE VINCOLATO (FPV) (3)			TOTALE RESIDUI PASSIVI DA RIPORTARE (TR=EP+EC)	
U2903010301	*Risorse Vincolate (Capitolo: E4439000101; E4610000101)* SPESE PER L'ATTRAZIONE DI NUOVI FLUSSI TURISTICI NAZIONALI E INTERNAZIONALI IN CALABRIA (ASSE V - SETTORE V.3 - OBIETTIVO OPERATIVO 5.3.3). **NOTA:** *VEDI ANCHE IL CAPITOLO DELL'ENTRATA 44390001*	RS CP CS	0,00 0,00 0,00	PR PC TP	0,00 0,00 0,00	R I FPV	0,00 0,00 0,00	ECP 0,00	EP EC TR	0,00 0,00 0,00
U9070101801	*Risorse Autonome* CONTRIBUTI AD IMPRESE PER IL COMPLETAMENTO DEL COMPLESSO TURISTICO "RESIDENCE TURISTICO ALBERGHIERO RIZZUTO" (SENTENZE TAR CALABRIA NN. 1234/2016 E 1611/2018)	RS CP CS	324.655,09 0,00 324.655,09	PR PC TP	324.655,09 0,00 324.655,09	R I FPV	0,00 0,00 0,00	ECP 0,00	EP EC TR	0,00 0,00 0,00
U9070101901	*Risorse Autonome* CONTRIBUTI AD IMPRESE PER RISTRUTTURAZIONE E ARREDAMENTO ALBERGO	RS CP CS	0,00 0,00 0,00	PR PC TP	0,00 0,00 0,00	R I FPV	0,00 0,00 0,00	ECP 0,00	EP EC TR	0,00 0,00 0,00
U9100000177	Fondo Pluriennale Vincolato della Missione-Programma U.07.01 Sviluppo e valorizzazione del turismo - CONTO CAPITALE VINCOLATA RO	RS CP CS	0,00 0,00 0,00	PR PC TP	0,00 0,00 0,00	R I FPV	0,00 0,00 0,00	ECP 0,00	EP EC TR	0,00 0,00 0,00
TOTALE TITOLO 2	**Spese in conto capitale**	**RS** **CP** **CS**	**3.090.169,97** **9.911.856,85** **13.002.026,82**	**PR** **PC** **TP**	**435.411,02** **44.785,52** **480.196,54**	**R** **I** **FPV**	**-1.468.422,90** **1.383.997,34** **1.090.422,45**	**ECP 7.437.437,06**	**EP** **EC** **TR**	**1.186.336,05** **1.339.211,82** **2.525.547,87**
TOTALE PROGRAMMA 01	***Sviluppo e valorizzazione del turismo***	**RS** **CP** **CS**	**8.929.513,45** **18.320.873,34** **27.250.386,79**	**PR** **PC** **TP**	**3.830.106,67** **1.985.354,96** **5.815.461,63**	**R** **I** **FPV**	**-1.794.989,54** **3.498.581,63** **1.090.422,45**	**ECP 13.731.869,26**	**EP** **EC** **TR**	**3.304.417,24** **1.513.226,67** **4.817.643,91**
0702 PROGRAMMA 02	**Politica regionale unitaria per il turismo**									
TITOLO 1	**Spese correnti**									
U9070200102	*Risorse Vincolate (Capitolo: E2129000201)* SPESE PER LA GESTIONE DEL SISTEMA INFORMATIVO TURISTICO REGIONALE MEDIANTE L'ACQUISIZIONE, LA PRODUZIONE L'ELABORAZIONE E LA GESTIONE DI DATI E INFORMAZIONI - TRASFERIMENTI CORRENTI AD AMMINISTRAZIONI LOCALI (DELIBERAZIONI DELLA GIUNTA REGIONALE N. 503 DELL'1.12.2015 E N. 40 del 24.02.2016)	RS CP CS	359.560,00 0,00 359.560,00	PR PC TP	229.560,00 0,00 229.560,00	R I FPV	0,00 0,00 0,00	ECP 0,00	EP EC TR	130.000,00 0,00 130.000,00
U9070200501	*Risorse Vincolate (Capitolo: E9201012001)* SPESE PER LA REALIZZAZIONE DEGLI INTERVENTI COMPRESI NELL'ASSE 6 - OBIETTIVO SPECIFICO 6.8 - AZIONE 6.8.3 'SOSTEGNO ALLA FRUIZIONE INTEGRATA DELLE RISORSE CULTURALI E NATURALI E ALLA PROMOZIONE DELLE DESTINAZIONI TURISTICHE' - PIANO DI AZIONE E COESIONE (PAC) CALABRIA 2014/2020 - ALTRI SERVIZI (REGOLAMENTO (UE) N. 1303/2013, DELIBERE CIPE NN. 10/2015 E 7/2017, DGR NN. 41/2016, 448/2016, 320/2017, 491/2017, 584/2018, 258/2019 E 488/2020)	RS CP CS	1.220.868,97 4.224.497,94 5.445.366,91	PR PC TP	1.169.373,42 146.664,12 1.316.037,54	R I FPV	0,00 146.664,12 329.659,00	ECP 3.748.174,82	EP EC TR	51.495,55 0,00 51.495,55
U9070200504	*Risorse Vincolate (Capitolo: E9201012001)* SPESE PER LA REALIZZAZIONE DEGLI INTERVENTI COMPRESI NELL'ASSE 6 - OBIETTIVO SPECIFICO 6.8 - AZIONE 6.8.3 'SOSTEGNO ALLA FRUIZIONE INTEGRATA DELLE RISORSE CULTURALI E NATURALI E ALLA PROMOZIONE DELLE DESTINAZIONI TURISTICHE' - PIANO DI AZIONE E COESIONE (PAC) CALABRIA 2014/2020 - ORGANIZZAZIONE EVENTI, PUBBLICITA' E SERVIZI PER TRASFERTA (REGOLAMENTO (UE) N. 1303/2013, DELIBERE CIPE NN. 10/2015 E 7/2017, DGR NN. 41/2016, 448/2016, 320/2017, 491/2017, 584/2018, 258/2019 E 488/2020)	RS CP CS	85.201,00 81.743,42 166.944,42	PR PC TP	85.201,00 46.243,66 131.444,66	R I FPV	0,00 46.243,66 0,00	ECP 35.499,76	EP EC TR	0,00 0,00 0,00

MISSIONE, PROGRAMMA, TITOLO, CAPITOLO	DENOMINAZIONE	RESIDUI PASSIVI AL 1/1/2020 (RS) PREVISIONI DEFINITIVE DI COMPETENZA (CP) PREVISIONI DEFINITIVE DI CASSA (CS)	PAGAMENTI IN C/RESIDUI (PR) PAGAMENTI IN C/ COMPETENZA (PC) TOTALE PAGAMENTI (TP=PR +PC)	RIACCERTAMENTO RESIDUI (R)(1) IMPEGNI (I)(2) FONDO PLURIENNALE VINCOLATO (FPV) (3)	ECONOMIE DI COMPETENZA (ECP=CP-I-FPV)	RESIDUI PASSIVI DA ESERCIZI PRECEDENTI (EP=RS-PR+R) RESIDUI PASSIVI DA ESERCIZIO DI COMPETENZA (EC=I-PC) TOTALE RESIDUI PASSIVI DA RIPORTARE (TR=EP+EC)
U9070200505	*Risorse Vincolate (Capitolo: E9201012001)* SPESE PER LA REALIZZAZIONE DEGLI INTERVENTI COMPRESI NELL'ASSE 6 - OBIETTIVO SPECIFICO 6.8 - AZIONE 6.8.3 'SOSTEGNO ALLA FRUIZIONE INTEGRATA DELLE RISORSE CULTURALI E NATURALI E ALLA PROMOZIONE DELLE DESTINAZIONI TURISTICHE' - PIANO DI AZIONE E COESIONE (PAC) CALABRIA 2014/2020 - TRASFERIMENTI CORRENTI AD AMMINISTRAZIONI LOCALI (REGOLAMENTO (UE) N. 1303/2013, DELIBERE CIPE NN. 10/2015 E 7/2017, DGR NN. 41/2016, 448/2016, 320/2017, 491/2017, 584/2018, 258/2019 E 488/2020)	RS 2.600.000,00 CP 5.030.000,00 CS 7.630.000,00	PR 2.100.000,00 PC 1.700.000,00 TP 3.800.000,00	R 0,00 I 1.700.000,00 FPV 760.000,00	ECP 2.570.000,00	EP 500.000,00 EC 0,00 TR 500.000,00
U9070200507	*Risorse Vincolate (Capitolo: E9201012001)* SPESE PER LA REALIZZAZIONE DEGLI INTERVENTI COMPRESI NELL'ASSE 6 - OBIETTIVO SPECIFICO 6.8 - AZIONE 6.8.3 'SOSTEGNO ALLA FRUIZIONE INTEGRATA DELLE RISORSE CULTURALI E NATURALI E ALLA PROMOZIONE DELLE DESTINAZIONI TURISTICHE' - PIANO DI AZIONE E COESIONE (PAC) CALABRIA 2014/2020 - SERVIZI AMMINISTRATIVI (REGOLAMENTO (UE) N. 1303/2013, DELIBERE CIPE NN. 10/2015 E 7/2017, DGR NN. 41/2016, 448/2016, 320/2017, 491/2017, 584/2018, 258/2019 E 488/2020)	RS 5.497,81 CP 0,00 CS 5.497,81	PR 0,00 PC 0,00 TP 0,00	R 0,00 I 0,00 FPV 0,00	ECP 0,00	EP 5.497,81 EC 0,00 TR 5.497,81
U9070200603	*Risorse Vincolate (Capitolo: E9201012201)* SPESE PER LA REALIZZAZIONE DELL'INTERVENTO STRATEGICO "ATTRATTORI TURISTICI, PROMOZIONE DEL TURISMO, VALORIZZAZIONE DEL PATRIMONIO CULTURALE E DELLE FILIERE DELL'INDUSTRIA CREATIVA E CULTURALE" - LINEA AZIONE 4.1 'SVILUPPO DEL TURISMO' - TRASFERIMENTI CORRENTI AD AMMINISTRAZIONI CENTRALI (PATTO PER LO SVILUPPO DELLA REGIONE CALABRIA - FONDO SVILUPPO E COESIONE (FSC) 2014-2020 - DGR N. 160 DEL 13 MAGGIO 2016 - DELIBERA CIPE N. 26 DEL 10 AGOSTO 2016)	RS 600.000,00 CP 0,00 CS 600.000,00	PR 60.000,00 PC 0,00 TP 60.000,00	R 0,00 I 0,00 FPV 0,00	ECP 0,00	EP 540.000,00 EC 0,00 TR 540.000,00
U9070201101	*Risorse Vincolate (Capitolo: E9201012001)* SPESE PER LA REALIZZAZIONE DEGLI INTERVENTI COMPRESI NELL'ASSE 3 - OBIETTIVO SPECIFICO 3.3 - AZIONE 3.3.2 'SUPPORTO ALLO SVILUPPO DI PRODOTTI E SERVIZI COMPLEMENTARI ALLA VALORIZZAZIONE DI IDENTIFICATI ATTRATTORI CULTURALI E NATURALI DEL TERRITORIO ANCHE ATTRAVERSO L'INTEGRAZIONE TRA IMPRESE DELLE FILIERE CULTURALI, TURISTICHE, CREATIVE E DELLO SPETTACOLO, E DELLE FILIERE DEI PRODOTTI TRADIZIONALI E TIPICI' - PIANO DI AZIONE E COESIONE (PAC) CALABRIA 2014/2020 - TRASFERIMENTI CORRENTI AD ALTRE IMPRESE (REGOLAMENTO (UE) N. 1303/2013, DELIBERE CIPE NN. 10/2015 E 7/2017, DGR NN. 41/2016, 448/2016 E 320/2017)	RS 0,00 CP 0,00 CS 0,00	PR 0,00 PC 0,00 TP 0,00	R 0,00 I 0,00 FPV 0,00	ECP 0,00	EP 0,00 EC 0,00 TR 0,00
U9070201201	*Risorse Autonome* SPESE PER IL PAGAMENTO DI DEBITI FUORI BILANCIO - SPESE PER RISARCIMENTO DANNI (ART. 73 DEL D.LGS. N. 118/2011)	RS 0,00 CP 10.812,12 CS 10.812,12	PR 0,00 PC 10.812,12 TP 10.812,12	R 0,00 I 10.812,12 FPV 0,00	ECP 0,00	EP 0,00 EC 0,00 TR 0,00
U9070201301	*Risorse Vincolate (Capitolo: E2129000201)* SPESE PER LA REALIZZAZIONE DEGLI INTERVENTI AFFERENTI LA SCHEDA NUOVA OPERAZIONE III.16 "ACCOGLI CALABRIA" - AZIONE 1 "TURISMO" -PIANO AZIONE E COESIONE 2007/2013 (DELIBERAZIONI DI GIUNTA REGIONALE NN. 216/2020) - TRASFERIMENTI CORRENTI A IMPRESE CONTROLLATE	RS 0,00 CP 12.831.675,00 CS 12.831.675,00	PR 0,00 PC 11.581.415,00 TP 11.581.415,00	R 0,00 I 12.831.675,00 FPV 0,00	ECP 0,00	EP 0,00 EC 1.250.260,00 TR 1.250.260,00
U9070201302	*Risorse Vincolate (Capitolo: E2129000201)* SPESE PER LA REALIZZAZIONE DEGLI INTERVENTI AFFERENTI LA SCHEDA NUOVA OPERAZIONE III.16 "ACCOGLI CALABRIA" - AZIONE 1 "TURISMO" PIANO AZIONE E COESIONE 2007/2013 (DELIBERAZIONI DI GIUNTA REGIONALE NN. 216/2020) - TRASFERIMENTI CORRENTI AD ALTRE IMPRESE	RS 0,00 CP 510.000,00 CS 510.000,00	PR 0,00 PC 510.000,00 TP 510.000,00	R 0,00 I 510.000,00 FPV 0,00	ECP 0,00	EP 0,00 EC 0,00 TR 0,00
U9070201401	*Risorse Vincolate (Capitolo: E2129000201)* SPESE PER LA REALIZZAZIONE DEGLI INTERVENTI AFFERENTI LA SCHEDA NUOVA OPERAZIONE III.17 "OSPITALITA' CALABRIA" - PIANO AZIONE E COESIONE 2007/2013 (DELIBERAZIONI DI GIUNTA REGIONALE NN. 216/2020) - TRASFERIMENTI CORRENTI A IMPRESE CONTROLLATE	RS 0,00 CP 1.750.000,00 CS 1.750.000,00	PR 0,00 PC 0,00 TP 0,00	R 0,00 I 0,00 FPV 0,00	ECP 1.750.000,00	EP 0,00 EC 0,00 TR 0,00
U9070201501	*Risorse Vincolate (Capitolo: E2129000201)* SPESE PER LA REALIZZAZIONE DEGLI INTERVENTI AFFERENTI LA SCHEDA NUOVA OPERAZIONE III.18 "BENESSERE CALABRIA" - PIANO AZIONE E COESIONE 2007/2013 (DELIBERAZIONI DI GIUNTA REGIONALE NN. 216/2020) - TRASFERIMENTI CORRENTI AD AMMINISTRAZIONI LOCALI	RS 0,00 CP 130.000,00 CS 130.000,00	PR 0,00 PC 0,00 TP 0,00	R 0,00 I 0,00 FPV 0,00	ECP 130.000,00	EP 0,00 EC 0,00 TR 0,00

MISSIONE, PROGRAMMA, TITOLO, CAPITOLO	DENOMINAZIONE	RESIDUI PASSIVI AL 1/1/2020 (RS)		PAGAMENTI IN C/RESIDUI (PR)		RIACCERTAMENTO RESIDUI (R)(1)				RESIDUI PASSIVI DA ESERCIZI PRECEDENTI (EP=RS-PR+R)	
		PREVISIONI DEFINITIVE DI COMPETENZA (CP)		PAGAMENTI IN C/ COMPETENZA (PC)		IMPEGNI (I)(2)		ECONOMIE DI COMPETENZA (ECP=CP-I-FPV)		RESIDUI PASSIVI DA ESERCIZIO DI COMPETENZA (EC=I-PC)	
		PREVISIONI DEFINITIVE DI CASSA (CS)		TOTALE PAGAMENTI (TP=PR +PC)		FONDO PLURIENNALE VINCOLATO (FPV) (3)				TOTALE RESIDUI PASSIVI DA RIPORTARE (TR=EP+EC)	
U9070201502	*Risorse Vincolate (Capitolo: E2129000201)* SPESE PER LA REALIZZAZIONE DEGLI INTERVENTI AFFERENTI LA SCHEDA NUOVA OPERAZIONE III.18 "BENESSERE CALABRIA" - PIANO AZIONE E COESIONE 2007/2013 (DELIBERAZIONI DI GIUNTA REGIONALE NN. 216/2020) - TRASFERIMENTI CORRENTI AD ALTRE IMPRESE	RS CP CS	0,00 260.000,00 260.000,00	PR PC TP	0,00 0,00 0,00	R I FPV	0,00 130.000,00 0,00	ECP	130.000,00	EP EC TR	0,00 130.000,00 130.000,00
U9070201601	*Risorse Vincolate (Capitolo: E2129000201)* SPESE PER LA REALIZZAZIONE DEGLI INTERVENTI AFFERENTI LA SCHEDA NUOVA OPERAZIONE III.19 "INCOMING CALABRIA" - PIANO AZIONE E COESIONE 2007/2013 (DELIBERAZIONI DI GIUNTA REGIONALE NN. 216/2020) - TRASFERIMENTI CORRENTI AD ALTRE IMPRESE	RS CP CS	0,00 0,00 0,00	PR PC TP	0,00 0,00 0,00	R I FPV	0,00 0,00 0,00	ECP	0,00	EP EC TR	0,00 0,00 0,00
U9100000182	Fondo Pluriennale Vincolato della Missione-Programma U.07.02 Politica regionale unitaria per il turismo - PARTE CORRENTE VINCOLATA RO	RS CP CS	0,00 0,00 0,00	PR PC TP	0,00 0,00 0,00	R I FPV	0,00 0,00 0,00	ECP	0,00	EP EC TR	0,00 0,00 0,00
U9100000184	Fondo Pluriennale Vincolato della Missione-Programma U.07.02 Politica regionale unitaria per il turismo - PARTE CORRENTE AUTONOMA RO	RS CP CS	0,00 0,00 0,00	PR PC TP	0,00 0,00 0,00	R I FPV	0,00 0,00 0,00	ECP	0,00	EP EC TR	0,00 0,00 0,00
TOTALE TITOLO 1	**Spese correnti**	**RS** **CP** **CS**	**4.871.127,78** **24.828.728,48** **29.699.856,26**	**PR** **PC** **TP**	**3.644.134,42** **13.995.134,90** **17.639.269,32**	**R** **I** **FPV**	**0,00** **15.375.394,90** **1.089.659,00**	**ECP**	**8.363.674,58**	**EP** **EC** **TR**	**1.226.993,36** **1.380.260,00** **2.607.253,36**
TITOLO 2	**Spese in conto capitale**										
U9070200201	*Risorse Vincolate (Capitolo: E4443000101; E4613000101)* SPESE PER LO SVILUPPO DI PRODOTTI E SERVIZI COMPLEMENTARI ALLA VALORIZZAZIONE DI ATTRATTORI CULTURALI E NATURALI DEL TERRITORIO, ANCHE ATTRAVERSO L'INTEGRAZIONE TRA IMPRESE DELLE FILIERE CULTURALI, TURISTICHE, CREATIVE E DELLO SPETTACOLO E DELLE FILIERE DEI PRODOTTI TRADIZIONALI E TIPICI (POR 2014-2020 - ASSE 3 - OBIETTIVO SPECIFICO 3.3 - AZIONE 3.3.2) - CONTRIBUTI AGLI INVESTIMENTI A AMMINISTRAZIONI LOCALI	RS CP CS	0,00 0,00 0,00	PR PC TP	0,00 0,00 0,00	R I FPV	0,00 0,00 0,00	ECP	0,00	EP EC TR	0,00 0,00 0,00
U9070200202	*Risorse Vincolate (Capitolo: E4443000101; E4613000101)* SPESE PER LO SVILUPPO DI PRODOTTI E SERVIZI COMPLEMENTARI ALLA VALORIZZAZIONE DI ATTRATTORI CULTURALI E NATURALI DEL TERRITORIO, ANCHE ATTRAVERSO L'INTEGRAZIONE TRA IMPRESE DELLE FILIERE CULTURALI, TURISTICHE, CREATIVE E DELLO SPETTACOLO E DELLE FILIERE DEI PRODOTTI TRADIZIONALI E TIPICI (POR 2014-2020 - ASSE 3 - OBIETTIVO SPECIFICO 3.3 - AZIONE 3.3.2) - CONTRIBUTI AGLI INVESTIMENTI A ALTRE IMPRESE	RS CP CS	0,00 0,00 0,00	PR PC TP	0,00 0,00 0,00	R I FPV	0,00 0,00 0,00	ECP	0,00	EP EC TR	0,00 0,00 0,00
U9070200203	*Risorse Vincolate (Capitolo: E4443000101; E4613000101)* SPESE PER LO SVILUPPO DI PRODOTTI E SERVIZI COMPLEMENTARI ALLA VALORIZZAZIONE DI ATTRATTORI CULTURALI E NATURALI DEL TERRITORIO, ANCHE ATTRAVERSO L'INTEGRAZIONE TRA IMPRESE DELLE FILIERE CULTURALI, TURISTICHE, CREATIVE E DELLO SPETTACOLO E DELLE FILIERE DEI PRODOTTI TRADIZIONALI E TIPICI (POR 2014-2020 - ASSE 3 - OBIETTIVO SPECIFICO 3.3 - AZIONE 3.3.2) - CONTRIBUTI AGLI INVESTIMENTI A AMMINISTRAZIONI CENTRALI	RS CP CS	0,00 0,00 0,00	PR PC TP	0,00 0,00 0,00	R I FPV	0,00 0,00 0,00	ECP	0,00	EP EC TR	0,00 0,00 0,00
U9070200204	*Risorse Autonome* SPESE PER LO SVILUPPO DI PRODOTTI E SERVIZI COMPLEMENTARI ALLA VALORIZZAZIONE DI ATTRATTORI CULTURALI E NATURALI DEL TERRITORIO, ANCHE ATTRAVERSO L'INTEGRAZIONE TRA IMPRESE DELLE FILIERE CULTURALI, TURISTICHE, CREATIVE E DELLO SPETTACOLO E DELLE FILIERE DEI PRODOTTI TRADIZIONALI E TIPICI (POR 2014-2020 - ASSE 3 - OBIETTIVO SPECIFICO 3.3 - AZIONE 3.3.2) - CONTRIBUTI AGLI INVESTIMENTI A IMPRESE CONTROLLATE	RS CP CS	0,00 0,00 0,00	PR PC TP	0,00 0,00 0,00	R I FPV	0,00 0,00 0,00	ECP	0,00	EP EC TR	0,00 0,00 0,00
U9070200301	*Risorse Vincolate (Capitolo: E4443000101; E4613000101)* SPESE PER LA REALIZZAZIONE DI INTERVENTI DIRETTI AL SOSTEGNO A PROCESSI DI AGGREGAZIONE E INTEGRAZIONE TRA IMPRESE (RETI DI IMPRESE) PER LA COSTRUZIONE DI UN PRODOTTO INTEGRATO NELLE DESTINAZIONI TURISTICHE (POR 2014-2020 - ASSE 3 - OBIETTIVO SPECIFICO 3.3 - AZIONE 3.3.3) - CONTRIBUTI AGLI INVESTIMENTI A ALTRE IMPRESE	RS CP CS	0,00 0,00 0,00	PR PC TP	0,00 0,00 0,00	R I FPV	0,00 0,00 0,00	ECP	0,00	EP EC TR	0,00 0,00 0,00

MISSIONE, PROGRAMMA, TITOLO, CAPITOLO	DENOMINAZIONE	RESIDUI PASSIVI AL 1/1/2020 (RS)		PAGAMENTI IN C/RESIDUI (PR)		RIACCERTAMENTO RESIDUI (R)(1)			RESIDUI PASSIVI DA ESERCIZI PRECEDENTI (EP=RS-PR+R)	
		PREVISIONI DEFINITIVE DI COMPETENZA (CP)		PAGAMENTI IN C/ COMPETENZA (PC)		IMPEGNI (I)(2)		ECONOMIE DI COMPETENZA (ECP=CP-I-FPV)	RESIDUI PASSIVI DA ESERCIZIO DI COMPETENZA (EC=I-PC)	
		PREVISIONI DEFINITIVE DI CASSA (CS)		TOTALE PAGAMENTI (TP=PR +PC)		FONDO PLURIENNALE VINCOLATO (FPV) (3)			TOTALE RESIDUI PASSIVI DA RIPORTARE (TR=EP+EC)	
U9070200302	*Risorse Vincolate (Capitolo: E4443000101; E4613000101)* SPESE PER LA REALIZZAZIONE DI INTERVENTI DIRETTI AL SOSTEGNO A PROCESSI DI AGGREGAZIONE E INTEGRAZIONE TRA IMPRESE (RETI DI IMPRESE) PER LA COSTRUZIONE DI UN PRODOTTO INTEGRATO NELLE DESTINAZIONI TURISTICHE (POR 2014-2020 - ASSE 3 - OBIETTIVO SPECIFICO 3.3 - AZIONE 3.3.3) - CONTRIBUTI AGLI INVESTIMENTI A IMPRESE CONTROLLATE	RS CP CS	0,00 0,00 0,00	PR PC TP	0,00 0,00 0,00	R I FPV	0,00 0,00 0,00	ECP	0,00	EP EC TR	0,00 0,00 0,00
U9070200401	*Risorse Vincolate (Capitolo: E4443000101; E4613000101)* SPESE PER IL SOSTEGNO ALLA COMPETITIVITÀ DELLE IMPRESE NELLE DESTINAZIONI TURISTICHE ATTRAVERSO INTERVENTI DI QUALIFICAZIONE DELL'OFFERTA E INNOVAZIONE DI PRODOTTO/SERVIZIO, STRATEGICA ED ORGANIZZATIVA (POR 2014-2020 - ASSE 3 - OBIETTIVO SPECIFICO 3.3 - AZIONE 3.3.4) - CONTRIBUTI AGLI INVESTIMENTI A AMMINISTRAZIONI LOCALI	RS CP CS	0,00 0,00 0,00	PR PC TP	0,00 0,00 0,00	R I FPV	0,00 0,00 0,00	ECP	0,00	EP EC TR	0,00 0,00 0,00
U9070200402	*Risorse Vincolate (Capitolo: E4443000101; E4613000101)* SPESE PER IL SOSTEGNO ALLA COMPETITIVITÀ DELLE IMPRESE NELLE DESTINAZIONI TURISTICHE ATTRAVERSO INTERVENTI DI QUALIFICAZIONE DELL'OFFERTA E INNOVAZIONE DI PRODOTTO/SERVIZIO, STRATEGICA ED ORGANIZZATIVA (POR 2014-2020 -ASSE 3 - OBIETTIVO SPECIFICO 3.3 - AZIONE 3.3.4) - CONTRIBUTI AGLI INVESTIMENTI A ALTRE IMPRESE	RS CP CS	0,00 0,00 0,00	PR PC TP	0,00 0,00 0,00	R I FPV	0,00 0,00 0,00	ECP	0,00	EP EC TR	0,00 0,00 0,00
U9070200403	*Risorse Vincolate (Capitolo: E4443000101; E4613000101)* SPESE PER IL SOSTEGNO ALLA COMPETITIVITÀ DELLE IMPRESE NELLE DESTINAZIONI TURISTICHE ATTRAVERSO INTERVENTI DI QUALIFICAZIONE DELL'OFFERTA E INNOVAZIONE DI PRODOTTO/SERVIZIO, STRATEGICA ED ORGANIZZATIVA (POR 2014-2020 -ASSE 3 - OBIETTIVO SPECIFICO 3.3 - AZIONE 3.3.4) - CONTRIBUTI AGLI INVESTIMENTI A IMPRESE CONTROLLATE	RS CP CS	0,00 9.127.094,46 9.127.094,46	PR PC TP	0,00 0,00 0,00	R I FPV	0,00 6.095.320,85 0,00	ECP	3.031.773,61	EP EC TR	0,00 6.095.320,85 6.095.320,85
U9070200502	*Risorse Vincolate (Capitolo: E9402010501)* SPESE PER LA REALIZZAZIONE DEGLI INTERVENTI COMPRESI NELL'ASSE 6 - OBIETTIVO SPECIFICO 6.8 - AZIONE 6.8.3 'SOSTEGNO ALLA FRUIZIONE INTEGRATA DELLE RISORSE CULTURALI E NATURALI E ALLA PROMOZIONE DELLE DESTINAZIONI TURISTICHE' - PIANO DI AZIONE E COESIONE (PAC) CALABRIA 2014/2020 - CONTRIBUTI AGLI INVESTIMENTI AD AMMINISTRAZIONI LOCALI (REGOLAMENTO (UE) N. 1303/2013, DELIBERE CIPE NN. 10/2015 E 7/2017, DGR NN. 41/2016, 448/2016, 320/2017, 491/2017, 584/2018, 258/2019 E 488/2020)	RS CP CS	455.176,28 319.823,72 775.000,00	PR PC TP	203.665,93 0,00 203.665,93	R I FPV	0,00 0,00 19.823,72	ECP	300.000,00	EP EC TR	251.510,35 0,00 251.510,35
U9070200503	*Risorse Vincolate (Capitolo: E9402010501)* SPESE PER LA REALIZZAZIONE DEGLI INTERVENTI COMPRESI NELL'ASSE 6 - OBIETTIVO SPECIFICO 6.8 - AZIONE 6.8.3 'SOSTEGNO ALLA FRUIZIONE INTEGRATA DELLE RISORSE CULTURALI E NATURALI E ALLA PROMOZIONE DELLE DESTINAZIONI TURISTICHE' - PIANO DI AZIONE E COESIONE (PAC) CALABRIA 2014/2020 - CONTRIBUTI AGLI INVESTIMENTI AD IMPRESE CONTROLLATE (REGOLAMENTO (UE) N. 1303/2013, DELIBERE CIPE NN. 10/2015 E 7/2017, DGR NN. 41/2016, 448/2016, 320/2017, 491/2017, 584/2018, 258/2019 E 488/2020)	RS CP CS	0,00 625.000,00 625.000,00	PR PC TP	0,00 0,00 0,00	R I FPV	0,00 0,00 625.000,00	ECP	0,00	EP EC TR	0,00 0,00 0,00
U9070200601	*Risorse Vincolate (Capitolo: E9402010601)* SPESE PER LA REALIZZAZIONE DELL'INTERVENTO STRATEGICO "ATTRATTORI TURISTICI, PROMOZIONE DEL TURISMO, VALORIZZAZIONE DEL PATRIMONIO CULTURALE E DELLE FILIERE DELL'INDUSTRIA CREATIVA E CULTURALE" - LINEA AZIONE 4.1 'SVILUPPO DEL TURISMO' - CONTRIBUTI AGLI INVESTIMENTI AD ALTRE IMPRESE (PATTO PER LO SVILUPPO DELLA REGIONE CALABRIA - FONDO SVILUPPO E COESIONE (FSC) 2014-2020 - DGR N. 160 DEL 13 MAGGIO 2016 - DELIBERA CIPE N. 26 DEL 10 AGOSTO 2016)	RS CP CS	0,00 0,00 0,00	PR PC TP	0,00 0,00 0,00	R I FPV	0,00 0,00 0,00	ECP	0,00	EP EC TR	0,00 0,00 0,00
U9070200602	*Risorse Vincolate (Capitolo: E9402010601)* SPESE PER LA REALIZZAZIONE DELL'INTERVENTO STRATEGICO "ATTRATTORI TURISTICI, PROMOZIONE DEL TURISMO, VALORIZZAZIONE DEL PATRIMONIO CULTURALE E DELLE FILIERE DELL'INDUSTRIA CREATIVA E CULTURALE" - LINEA AZIONE 4.1 'SVILUPPO DEL TURISMO' - CONTRIBUTI AGLI INVESTIMENTI AD AMMINISTRAZIONI LOCALI (PATTO PER LO SVILUPPO DELLA REGIONE CALABRIA - FONDO SVILUPPO E COESIONE (FSC) 2014-2020 - DGR N. 160 DEL 13 MAGGIO 2016 - DELIBERA CIPE N. 26 DEL 10 AGOSTO 2016)	RS CP CS	5.379.140,87 3.654.238,36 9.033.379,23	PR PC TP	1.491.866,60 169.021,16 1.660.887,76	R I FPV	0,00 169.021,16 0,00	ECP	3.485.217,20	EP EC TR	3.887.274,27 0,00 3.887.274,27

MISSIONE, PROGRAMMA, TITOLO, CAPITOLO	DENOMINAZIONE	RESIDUI PASSIVI AL 1/1/2020 (RS)	PAGAMENTI IN C/RESIDUI (PR)	RIACCERTAMENTO RESIDUI (R)(1)		RESIDUI PASSIVI DA ESERCIZI PRECEDENTI (EP=RS-PR+R)
		PREVISIONI DEFINITIVE DI COMPETENZA (CP)	PAGAMENTI IN C/ COMPETENZA (PC)	IMPEGNI (I)(2)	ECONOMIE DI COMPETENZA (ECP=CP-I-FPV)	RESIDUI PASSIVI DA ESERCIZIO DI COMPETENZA (EC=I-PC)
		PREVISIONI DEFINITIVE DI CASSA (CS)	TOTALE PAGAMENTI (TP=PR +PC)	FONDO PLURIENNALE VINCOLATO (FPV) (3)		TOTALE RESIDUI PASSIVI DA RIPORTARE (TR=EP+EC)
U9070200604	*Risorse Vincolate (Capitolo: E9402010601)* SPESE PER LA REALIZZAZIONE DELL'INTERVENTO STRATEGICO "ATTRATTORI TURISTICI, PROMOZIONE DEL TURISMO, VALORIZZAZIONE DEL PATRIMONIO CULTURALE E DELLE FILIERE DELL'INDUSTRIA CREATIVA E CULTURALE" - LINEA AZIONE 4.1 'SVILUPPO DEL TURISMO' - CONTRIBUTI AGLI INVESTIMENTI AD AMMINISTRAZIONI CENTRALI (PATTO PER LO SVILUPPO DELLA REGIONE CALABRIA - FONDO SVILUPPO E COESIONE (FSC) 2014-2020 - DGR N. 160 DEL 13 MAGGIO 2016 - DELIBERA CIPE N. 26 DEL 10 AGOSTO 2016)	RS 4.637.117,65 CP 4.503.717,65 CS 9.140.835,30	PR 444.000,00 PC 0,00 TP 444.000,00	R 0,00 I 0,00 FPV 0,00	ECP 4.503.717,65	EP 4.193.117,65 EC 0,00 TR 4.193.117,65
U9070200701	*Risorse Vincolate (Capitolo: E9402011001)* SPESE PER LA REALIZZAZIONE DI INTERVENTI RELATIVI ALLA VALORIZZAZIONE TURISTICA E CULTURALE DEI BORGHI DELLA CALABRIA - CONTRIBUTI AGLI INVESTIMENTI AD AMMINISTRAZIONI LOCALI (RISORSE FSC 2000-2006 RIPROGRAMMATE - DELIBERAZIONE DI GIUNTA REGIONALE N. 213 DEL 05 GIUGNO 2018) **NOTA:** *FINANZIAMENTO COMPLESSIVO DI EURO 100.000.000,00 (RISORSE FSC 2000-2006 RIPROGRAMMATE - DELIBERAZIONE DI GIUNTA REGIONALE N. 213 DEL 05 GIUGNO 2018). IN SEDE DI PREDISPOSIZIONE DEL BILANCIO 2020-2022 LA SOMMA DI EURO 30.000.000,00 E' STATA ACCANTONATA AL CAPITOLO U9200301601 AI FINI DELLA REALIZZAZIONE DEGLI INTERVENTI CONFLUITI NEL PIANO SVILUPPO E COESIONE (ART. 44 D.L. 34/2019), IN SEGUITO REISCRITTA SUL CAPITOLO U9070200701 CON DGR 416/2020.*	RS 0,00 CP 0,00 CS 0,00	PR 0,00 PC 0,00 TP 0,00	R 0,00 I 0,00 FPV 0,00	ECP 0,00	EP 0,00 EC 0,00 TR 0,00
U9070200801	*Risorse Vincolate (Capitolo: E9402011001)* SPESE PER L'EROGAZIONE DI INCENTIVI ALLE IMPRESE TURISTICHE - CONTRIBUTI AGLI INVESTIMENTI AD ALTRE IMPRESE (RISORSE FSC 2000-2006 RIPROGRAMMATE - DELIBERAZIONE DI GIUNTA REGIONALE N. 213 DEL 05 GIUGNO 2018) **NOTA:** *FINANZIAMENTO COMPLESSIVO DI EURO 20.000.000,00 (RISORSE FSC 2000-2006 RIPROGRAMMATE - DELIBERAZIONE DI GIUNTA REGIONALE N. 213 DEL 05 GIUGNO 2018). IN SEDE DI PREDISPOSIZIONE DEL BILANCIO 2020-2022 LA SOMMA DI EURO 20.000.000,00 E' STATA ACCANTONATA AL CAPITOLO U9200301601 AI FINI DELLA REALIZZAZIONE DEGLI INTERVENTI CONFLUITI NEL PIANO SVILUPPO E COESIONE (ART. 44 D.L. 34/2019)*	RS 0,00 CP 0,00 CS 0,00	PR 0,00 PC 0,00 TP 0,00	R 0,00 I 0,00 FPV 0,00	ECP 0,00	EP 0,00 EC 0,00 TR 0,00
U9070200901	*Risorse Vincolate (Capitolo: E9402011001)* SPESE PER L'EROGAZIONE DI INCENTIVI ALLE IMPRESE PRIVATE PER IL POTENZIAMENTO DELL'OFFERTA TURISTICA E CULTURALE DEI BORGHI DELLA CALABRIA (RISORSE FSC 2000-2006 RIPROGRAMMATE - DELIBERAZIONE DI GIUNTA REGIONALE N. 213 DEL 05 GIUGNO 2018) **NOTA:** *FINANZIAMENTO COMPLESSIVO DI EURO 14.209.382,43 (RISORSE FSC 2000-2006 RIPROGRAMMATE - DELIBERAZIONE DI GIUNTA REGIONALE N. 213 DEL 05 GIUGNO 2018). IN SEDE DI PREDISPOSIZIONE DEL BILANCIO 2020-2022 LA SOMMA DI EURO 9.909.382,43 E' STATA ACCANTONATA AL CAPITOLO U9200301601 AI FINI DELLA REALIZZAZIONE DEGLI INTERVENTI CONFLUITI NEL PIANO SVILUPPO E COESIONE (ART. 44 D.L. 34/2019). CON DGR 416/2020 LA SOMMA DI EURO 22.031.029,46 E' STATA REISCRITTA SUL CAPITOLO U9070200901.*	RS 0,00 CP 4.300.000,00 CS 4.300.000,00	PR 0,00 PC 0,00 TP 0,00	R 0,00 I 0,00 FPV 0,00	ECP 4.300.000,00	EP 0,00 EC 0,00 TR 0,00
U9070201001	*Risorse Vincolate (Capitolo: E0000000000)* SPESE PER LA REALIZZAZIONE DI INTERVENTI RELATIVI ALLA VALORIZZAZIONE TURISTICA E CULTURALE DEI BORGHI DELLA CALABRIA - CONTRIBUTI AGLI INVESTIMENTI AD ALTRE IMPRESE (ART. 1, COMMA 495 E SEGUENTI, LEGGE 11 DICEMBRE 2016, N. 232 - INTESA GOVERNO-REGIONI DEL 22 FEBBRAIO 2018)	RS 0,00 CP 0,00 CS 0,00	PR 0,00 PC 0,00 TP 0,00	R 0,00 I 0,00 FPV 0,00	ECP 0,00	EP 0,00 EC 0,00 TR 0,00
U9070201002	*Risorse Autonome* SPESE PER LA REALIZZAZIONE DI INTERVENTI RELATIVI ALLA VALORIZZAZIONE TURISTICA E CULTURALE DEI BORGHI DELLA CALABRIA - CONTRIBUTI AGLI INVESTIMENTI AD AMMINISTRAZIONI LOCALI (ART. 1, COMMA 495 E SEGUENTI, LEGGE 11 DICEMBRE 2016, N. 232 - INTESA GOVERNO-REGIONI DEL 22 FEBBRAIO 2018)	RS 0,00 CP 10.909.000,00 CS 10.909.000,00	PR 0,00 PC 3.243.600,00 TP 3.243.600,00	R 0,00 I 4.363.600,00 FPV 6.545.400,00	ECP 0,00	EP 0,00 EC 1.120.000,00 TR 1.120.000,00
U9100000183	Fondo Pluriennale Vincolato della Missione-Programma U.07.02 Politica regionale unitaria per il turismo - CONTO CAPITALE VINCOLATA RO	RS 0,00 CP 0,00 CS 0,00	PR 0,00 PC 0,00 TP 0,00	R 0,00 I 0,00 FPV 0,00	ECP 0,00	EP 0,00 EC 0,00 TR 0,00

MISSIONE, PROGRAMMA, TITOLO, CAPITOLO	DENOMINAZIONE	RESIDUI PASSIVI AL 1/1/2020 (RS)		PAGAMENTI IN C/RESIDUI (PR)		RIACCERTAMENTO RESIDUI (R)(1)			RESIDUI PASSIVI DA ESERCIZI PRECEDENTI (EP=RS-PR+R)	
		PREVISIONI DEFINITIVE DI COMPETENZA (CP)		PAGAMENTI IN C/ COMPETENZA (PC)		IMPEGNI (I)(2)		ECONOMIE DI COMPETENZA (ECP=CP-I-FPV)	RESIDUI PASSIVI DA ESERCIZIO DI COMPETENZA (EC=I-PC)	
		PREVISIONI DEFINITIVE DI CASSA (CS)		TOTALE PAGAMENTI (TP=PR +PC)		FONDO PLURIENNALE VINCOLATO (FPV) (3)			TOTALE RESIDUI PASSIVI DA RIPORTARE (TR=EP+EC)	
U9100000185	Fondo Pluriennale Vincolato della Missione-Programma U.07.02 Politica regionale unitaria per il turismo - CONTO CAPITALE AUTONOMA RO	RS CP CS	0,00 0,00 0,00	PR PC TP	0,00 0,00 0,00	R I FPV	0,00 0,00 0,00	ECP 0,00	EP EC TR	0,00 0,00 0,00
TOTALE TITOLO 2	**Spese in conto capitale**	**RS** **CP** **CS**	**10.471.434,80** **33.438.874,19** **43.910.308,99**	**PR** **PC** **TP**	**2.139.532,53** **3.412.621,16** **5.552.153,69**	**R** **I** **FPV**	**0,00** **10.627.942,01** **7.190.223,72**	**ECP 15.620.708,46**	**EP** **EC** **TR**	**8.331.902,27** **7.215.320,85** **15.547.223,12**
TOTALE PROGRAMMA 02	***Politica regionale unitaria per il turismo***	**RS** **CP** **CS**	**15.342.562,58** **58.267.602,67** **73.610.165,25**	**PR** **PC** **TP**	**5.783.666,95** **17.407.756,06** **23.191.423,01**	**R** **I** **FPV**	**0,00** **26.003.336,91** **8.279.882,72**	**ECP 23.984.383,04**	**EP** **EC** **TR**	**9.558.895,63** **8.595.580,85** **18.154.476,48**
TOTALE MISSIONE 07	***Turismo***	**RS** **CP** **CS**	**24.272.076,03** **76.588.476,01** **100.860.552,04**	**PR** **PC** **TP**	**9.613.773,62** **19.393.111,02** **29.006.884,64**	**R** **I** **FPV**	**-1.794.989,54** **29.501.918,54** **9.370.305,17**	**ECP 37.716.252,30**	**EP** **EC** **TR**	**12.863.312,87** **10.108.807,52** **22.972.120,39**
MISSIONE 08	*Assetto del territorio ed edilizia abitativa*									
0801 PROGRAMMA 01	**Urbanistica e assetto del territorio**									
TITOLO 1	**Spese correnti**									
U0231110101	*Risorse Autonome* CONTRIBUTI AI COMUNI E ALLE PROVINCE PER LA FORMAZIONE DEI PIANI E STRUMENTI URBANISTICI (ART. 68 DELLA LEGGE REGIONALE 16 APRILE 2002, N. 19).	RS CP CS	241.186,19 0,00 241.186,19	PR PC TP	42.403,63 0,00 42.403,63	R I FPV	0,00 0,00 0,00	ECP 0,00	EP EC TR	198.782,56 0,00 198.782,56
U3202030301	*Risorse Autonome* SPESE PER L'ATTUAZIONE DELLA LEGGE URBANISTICA REGIONALE (LEGGE REGIONALE 16 APRILE 2002, N.19).	RS CP CS	0,00 50.000,00 50.000,00	PR PC TP	0,00 3.782,00 3.782,00	R I FPV	0,00 3.782,00 0,00	ECP 46.218,00	EP EC TR	0,00 0,00 0,00
U3202030302	*Risorse Autonome* SPESE PER L'ATTUAZIONE DELLA LEGGE URBANISTICA REGIONALE - RETRIBUZIONI IN DENARO (LEGGE REGIONALE 16 APRILE 2002, N.19).	RS CP CS	0,00 0,00 0,00	PR PC TP	0,00 0,00 0,00	R I FPV	0,00 0,00 0,00	ECP 0,00	EP EC TR	0,00 0,00 0,00
U3202030303	*Risorse Autonome* SPESE PER L'ATTUAZIONE DELLA LEGGE URBANISTICA REGIONALE - CONTRIBUTI OBBLIGATORI (LEGGE REGIONALE 16 APRILE 2002, N.19).	RS CP CS	0,00 0,00 0,00	PR PC TP	0,00 0,00 0,00	R I FPV	0,00 0,00 0,00	ECP 0,00	EP EC TR	0,00 0,00 0,00
U3202030304	*Risorse Autonome* SPESE PER L'ATTUAZIONE DELLA LEGGE URBANISTICA REGIONALE - IRAP (LEGGE REGIONALE 16 APRILE 2002, N.19).	RS CP CS	0,00 0,00 0,00	PR PC TP	0,00 0,00 0,00	R I FPV	0,00 0,00 0,00	ECP 0,00	EP EC TR	0,00 0,00 0,00
U3202030306	*Risorse Autonome* SPESE PER L'ATTUAZIONE DELLA LEGGE URBANISTICA REGIONALE - PRESTAZIONI PROFESSIONALI E SPECIALISTICHE (LEGGE REGIONALE 16 APRILE 2002, N.19).	RS CP CS	0,00 0,00 0,00	PR PC TP	0,00 0,00 0,00	R I FPV	0,00 0,00 0,00	ECP 0,00	EP EC TR	0,00 0,00 0,00
U3202030307	*Risorse Autonome* SPESE PER L'ATTUAZIONE DELLA LEGGE URBANISTICA REGIONALE - GIORNALI, RIVISTE, PUBBLICAZIONI (LEGGE REGIONALE 16 APRILE 2002, N.19).	RS CP CS	0,00 0,00 0,00	PR PC TP	0,00 0,00 0,00	R I FPV	0,00 0,00 0,00	ECP 0,00	EP EC TR	0,00 0,00 0,00
U3202030309	*Risorse Autonome* SPESE PER L'ATTUAZIONE DELLA LEGGE URBANISTICA REGIONALE - TRASFERIMENTI CORRENTI PER VINCITE - (LEGGE REGIONALE 16 APRILE 2002, N. 19).	RS CP CS	36.000,00 0,00 36.000,00	PR PC TP	36.000,00 0,00 36.000,00	R I FPV	0,00 0,00 0,00	ECP 0,00	EP EC TR	0,00 0,00 0,00

MISSIONE, PROGRAMMA, TITOLO, CAPITOLO	DENOMINAZIONE	RESIDUI PASSIVI AL 1/1/2020 (RS)	PAGAMENTI IN C/RESIDUI (PR)	RIACCERTAMENTO RESIDUI (R)(1)		RESIDUI PASSIVI DA ESERCIZI PRECEDENTI (EP=RS-PR+R)
		PREVISIONI DEFINITIVE DI COMPETENZA (CP)	PAGAMENTI IN C/ COMPETENZA (PC)	IMPEGNI (I)(2)	ECONOMIE DI COMPETENZA (ECP=CP-I-FPV)	RESIDUI PASSIVI DA ESERCIZIO DI COMPETENZA (EC=I-PC)
		PREVISIONI DEFINITIVE DI CASSA (CS)	TOTALE PAGAMENTI (TP=PR +PC)	FONDO PLURIENNALE VINCOLATO (FPV) (3)		TOTALE RESIDUI PASSIVI DA RIPORTARE (TR=EP+EC)
U3202031801	*Risorse Vincolate (Capitolo: E3402002201)* SPESE PER LE ATTIVITA' DI SERVIZIO INERENTI ALL'ATTUAZIONE DELLA LEGGE SISMICA (LEGGE REGIONALE N. 35/2009 - ART. 5, COMMA 1 DELLA LEGGE REGIONALE 26 FEBBRAIO 2010, N. 8 - LEGGE REGIONALE 31.12.2015, N. 37) **NOTA:** *L'UTILIZZAZIONE DELLO STANZIAMENTO E' SUBORDINATA ALL'EFFETTIVO ACCERTAMENTO DELLE CORRISPONDENTI SOMME SUL CAPITOLO DI ENTRATA.*	RS 143.380,00 CP 805.600,00 CS 948.980,00	PR 138.382,52 PC 345.440,00 TP 483.822,52	R 0,00 I 459.010,00 FPV 24.110,00	ECP 322.480,00	EP 4.997,48 EC 113.570,00 TR 118.567,48
U3202031802	*Risorse Vincolate (Capitolo: E3402002201)* SPESE PER LE ATTIVITA' DI SERVIZIO INERENTI ALL'ATTUAZIONE DELLA LEGGE SISMICA - RETRIBUZIONI IN DENARO (LEGGE REGIONALE N. 35/2009 - ART. 5, COMMA 1 DELLA LEGGE REGIONALE 26 FEBBRAIO 2010, N. 8 - LEGGE REGIONALE 31.12.2015, N. 37)	RS 0,00 CP 0,00 CS 0,00	PR 0,00 PC 0,00 TP 0,00	R 0,00 I 0,00 FPV 0,00	ECP 0,00	EP 0,00 EC 0,00 TR 0,00
U3202031803	*Risorse Vincolate (Capitolo: E3402002201)* SPESE PER LE ATTIVITA' DI SERVIZIO INERENTI ALL'ATTUAZIONE DELLA LEGGE SISMICA - CONTRIBUTI SOCIALI EFFETTIVI A CARICO DELL'ENTE (LEGGE REGIONALE N. 35/2009 - ART. 5, COMMA 1 DELLA LEGGE REGIONALE 26 FEBBRAIO 2010, N. 8 - LEGGE REGIONALE 31.12.2015, N. 37)	RS 0,00 CP 0,00 CS 0,00	PR 0,00 PC 0,00 TP 0,00	R 0,00 I 0,00 FPV 0,00	ECP 0,00	EP 0,00 EC 0,00 TR 0,00
U3202031804	*Risorse Vincolate (Capitolo: E3402002201)* SPESE PER LE ATTIVITA' DI SERVIZIO INERENTI ALL'ATTUAZIONE DELLA LEGGE SISMICA - IRAP (LEGGE REGIONALE N. 35/2009 - ART. 5, COMMA 1 DELLA LEGGE REGIONALE 26 FEBBRAIO 2010, N. 8 - LEGGE REGIONALE 31.12.2015, N. 37)	RS 0,00 CP 0,00 CS 0,00	PR 0,00 PC 0,00 TP 0,00	R 0,00 I 0,00 FPV 0,00	ECP 0,00	EP 0,00 EC 0,00 TR 0,00
U3202031806	*Risorse Vincolate (Capitolo: E3402002201)* SPESE PER LE ATTIVITA' DI SERVIZIO INERENTI ALL'ATTUAZIONE DELLA LEGGE SISMICA - SERVIZI INFORMATICI E DI TELECOMUNICAZIONE (LEGGE REGIONALE N. 35/2009 - ART. 5, COMMA 1 DELLA LEGGE REGIONALE 26 FEBBRAIO 2010, N. 8 - LEGGE REGIONALE 31.12.2015, N. 37)	RS 49.985,73 CP 0,00 CS 49.985,73	PR 20.334,96 PC 0,00 TP 20.334,96	R 0,00 I 0,00 FPV 0,00	ECP 0,00	EP 29.650,77 EC 0,00 TR 29.650,77
U3202031807	*Risorse Vincolate (Capitolo: E3402002201)* SPESE PER LE ATTIVITA' DI SERVIZIO INERENTI ALL'ATTUAZIONE DELLA LEGGE SISMICA - ALTRI SERVIZI (LEGGE REGIONALE N. 35/2009 - ART. 5, COMMA 1 DELLA LEGGE REGIONALE 26 FEBBRAIO 2010, N. 8 - LEGGE REGIONALE 31.12.2015, N. 37)	RS 39.000,00 CP 0,00 CS 39.000,00	PR 38.512,50 PC 0,00 TP 38.512,50	R -487,50 I 0,00 FPV 0,00	ECP 0,00	EP 0,00 EC 0,00 TR 0,00
U3202031809	*Risorse Vincolate (Capitolo: E3402002201)* PESE PER LE ATTIVITA' DI SERVIZIO INERENTI ALL'ATTUAZIONE DELLA LEGGE SISMICA - UTENZE E CANONI (LEGGE REGIONALE N. 35/2009 - ART. 5, COMMA 1 DELLA LEGGE REGIONALE 26 FEBBRAIO 2010, N. 8 - LEGGE REGIONALE 31.12.2015, N. 37)	RS 2.685,12 CP 0,00 CS 2.685,12	PR 2.685,12 PC 0,00 TP 2.685,12	R 0,00 I 0,00 FPV 0,00	ECP 0,00	EP 0,00 EC 0,00 TR 0,00
U3202031810	*Risorse Vincolate (Capitolo: E3402002201)* SPESE PER LE ATTIVITA' DI SERVIZIO INERENTI ALL'ATTUAZIONE DELLA LEGGE SISMICA - TRASFERIMENTI CORRENTI AD AMMINISTRAZIONI LOCALI (LEGGE REGIONALE N. 35/2009 - ART. 5, COMMA 1 DELLA LEGGE REGIONALE 26 FEBBRAIO 2010, N. 8 - LEGGE REGIONALE 31.12.2015, N. 37)	RS 0,00 CP 0,00 CS 0,00	PR 0,00 PC 0,00 TP 0,00	R 0,00 I 0,00 FPV 0,00	ECP 0,00	EP 0,00 EC 0,00 TR 0,00
U3302021201	*Risorse Vincolate (Capitolo: E4412002001)* SPESE PER L'ATTUAZIONE DELL'ACCORDO DO PROGRAMMA QUADRO INERENTE AL SETTORE 'EMERGENZE URBANE E TERRITORIALI' DESTINATE ALLA REALIZZAZIONE DELLA CITTADELLA REGIONALE (DELIBERAZIONE CIPE N. 17 DEL 9 MARZO 2003 - DELIBERAZIONE DELLA GIUNTA REGIONALE N. 814 DEL 23 SETTEMBRE 2005) - SPESE PER IL CONFERIMENTO DI STUDI E CONSULENZE **NOTA:** *VEDI CAPITOLI DELLA SPESA 3302020301-3302021101-3302020901-3302020902-3302021001. IN SEDE DI PREDISPOSIZIONE DEL BILANCIO 2020-2022 LA SOMMA DI EURO 20,00 E' STATA ACCANTONATA AL CAPITOLO U9200301601 AI FINI DELLA REALIZZAZIONE DEGLI INTERVENTI CONFLUITI NEL PIANO SVILUPPO E COESIONE (ART. 44 D.L. 34/2019). CON DGR N. 414/2020 LA SOMMA DI EURO 3.780,00 E' STATA ACCANTONATA AL CAPITOLO U9200301601 AI FINI DELLA REALIZZAZIONE DEGLI INTERVENTI CONFLUITI NEL PIANO SVILUPPO E COESIONE (ART. 44 D.L. 34/2019)*	RS 0,00 CP 0,00 CS 0,00	PR 0,00 PC 0,00 TP 0,00	R 0,00 I 0,00 FPV 0,00	ECP 0,00	EP 0,00 EC 0,00 TR 0,00

MISSIONE, PROGRAMMA, TITOLO, CAPITOLO	DENOMINAZIONE	RESIDUI PASSIVI AL 1/1/2020 (RS)	PAGAMENTI IN C/RESIDUI (PR)	RIACCERTAMENTO RESIDUI (R)(1)		RESIDUI PASSIVI DA ESERCIZI PRECEDENTI (EP=RS-PR+R)
		PREVISIONI DEFINITIVE DI COMPETENZA (CP)	PAGAMENTI IN C/ COMPETENZA (PC)	IMPEGNI (I)(2)	ECONOMIE DI COMPETENZA (ECP=CP-I-FPV)	RESIDUI PASSIVI DA ESERCIZIO DI COMPETENZA (EC=I-PC)
		PREVISIONI DEFINITIVE DI CASSA (CS)	TOTALE PAGAMENTI (TP=PR +PC)	FONDO PLURIENNALE VINCOLATO (FPV) (3)		TOTALE RESIDUI PASSIVI DA RIPORTARE (TR=EP+EC)
U9080100101	*Risorse Autonome* SPESE DESTINATE AL FINANZIAMENTO DEL SUPPORTO TECNICO E PER LE ATTIVITÀ DI NATURA AMMINISTRATIVA E PROCEDURALE, NECESSARIE PER L'ADOZIONE DEI PROVVEDIMENTI DI ACQUISIZIONE DI CUI ALL'ART.42-BIS DEL D.P.R. N. 327 DEL 8 GIUGNO 2001	RS 1.697,63 CP 0,00 CS 1.697,63	PR 0,00 PC 0,00 TP 0,00	R 0,00 I 0,00 FPV 0,00	ECP 0,00	EP 1.697,63 EC 0,00 TR 1.697,63
U9080100102	*Risorse Autonome* SPESE DESTINATE AL FINANZIAMENTO DEL SUPPORTO TECNICO E PER LE ATTIVITÀ DI NATURA AMMINISTRATIVA E PROCEDURALE, NECESSARIE PER L'ADOZIONE DEI PROVVEDIMENTI DI ACQUISIZIONE DI CUI ALL'ART.42-BIS DEL D.P.R. N. 327 DEL 8 GIUGNO 2001 - IMPOSTA DI REGISTRO E DI BOLLO	RS 0,00 CP 0,00 CS 0,00	PR 0,00 PC 0,00 TP 0,00	R 0,00 I 0,00 FPV 0,00	ECP 0,00	EP 0,00 EC 0,00 TR 0,00
U9080100103	*Risorse Autonome* SPESE DESTINATE AL FINANZIAMENTO DEL SUPPORTO TECNICO E PER LE ATTIVITA' DI NATURA AMMINISTRATIVA E PROCEDURALE, NECESSARIE PER L'ADOZIONE DEI PROVVEDIMENTI DI ACQUISIZIONE DI CUI ALL'ART.42-BIS DEL D.P.R. N. 327 DEL 8 GIUGNO 2001 - IMPOSTE, TASSE E PROVENTI ASSIMILATI A CARICO DELL'ENTE	RS 0,00 CP 0,00 CS 0,00	PR 0,00 PC 0,00 TP 0,00	R 0,00 I 0,00 FPV 0,00	ECP 0,00	EP 0,00 EC 0,00 TR 0,00
U9080100104	*Risorse Autonome* SPESE DESTINATE AL FINANZIAMENTO DEL SUPPORTO TECNICO E PER LE ATTIVITA' DI NATURA AMMINISTRATIVA E PROCEDURALE, NECESSARIE PER L'ADOZIONE DEI PROVVEDIMENTI DI ACQUISIZIONE DI CUI ALL'ART.42-BIS DEL D.P.R. N. 327 DEL 8 GIUGNO 2001 - SERVIZI AMMINISTRATIVI	RS 0,00 CP 0,00 CS 0,00	PR 0,00 PC 0,00 TP 0,00	R 0,00 I 0,00 FPV 0,00	ECP 0,00	EP 0,00 EC 0,00 TR 0,00
U9080100105	*Risorse Autonome* SPESE DESTINATE AL FINANZIAMENTO DEL SUPPORTO TECNICO E PER LE ATTIVITA' DI NATURA AMMINISTRATIVA E PROCEDURALE, NECESSARIE PER L'ADOZIONE DEI PROVVEDIMENTI DI ACQUISIZIONE DI CUI ALL'ART.42-BIS DEL D.P.R. N. 327 DEL 8 GIUGNO 2001 - UTENZE E CANONI	RS 0,00 CP 0,00 CS 0,00	PR 0,00 PC 0,00 TP 0,00	R 0,00 I 0,00 FPV 0,00	ECP 0,00	EP 0,00 EC 0,00 TR 0,00
U9080100201	*Risorse Autonome* SPESE PER LE COMPETENZE FISSE DEL PERSONALE REGIONALE DI RUOLO, IVI COMPRESE QUELLE PER IL PAGAMENTO DELLA RETRIBUZIONE DI POSIZIONE E DEI CONTRIBUTI PREVIDENZIALI POSTI A CARICO DELLA REGIONE (SPESE OBBLIGATORIE). - U.08.01	RS 137.102,75 CP 1.183.207,00 CS 1.320.309,75	PR 137.102,75 PC 1.178.700,49 TP 1.315.803,24	R 0,00 I 1.183.207,00 FPV 0,00	ECP 0,00	EP 0,00 EC 4.506,51 TR 4.506,51
U9080100202	*Risorse Autonome* SPESE PER LE COMPETENZE FISSE DEL PERSONALE REGIONALE DI RUOLO, IVI COMPRESE QUELLE PER IL PAGAMENTO DELLA RETRIBUZIONE DI POSIZIONE E DEI CONTRIBUTI PREVIDENZIALI POSTI A CARICO DELLA REGIONE -CONTRIBUTI SOCIALI EFFETTIVI A CARICO DELL'ENTE - (SPESE OBBLIGATORIE). - U.08.01	RS 140.916,35 CP 355.512,81 CS 496.429,16	PR 98.435,50 PC 281.229,17 TP 379.664,67	R 0,00 I 355.512,81 FPV 0,00	ECP 0,00	EP 42.480,85 EC 74.283,64 TR 116.764,49
U9080100203	*Risorse Autonome* INDENNITA' DI TRASFERTA E RIMBORSO SPESE PER MISSIONI E TRASFERIMENTI DEL PERSONALE ADDETTO AI SERVIZI DELLA REGIONE. - U.08.01	RS 0,00 CP 0,00 CS 0,00	PR 0,00 PC 0,00 TP 0,00	R 0,00 I 0,00 FPV 0,00	ECP 0,00	EP 0,00 EC 0,00 TR 0,00
U9080100204	*Risorse Autonome* SPESE PER IL PAGAMENTO DELL'IRAP A VALERE SULLE SPESE PER IL PERSONALE REGIONALE (SPESE OBBLIGATORIE) - U.08.01	RS 95.307,40 CP 105.119,58 CS 200.426,98	PR 16.392,93 PC 79.900,19 TP 96.293,12	R 0,00 I 105.119,58 FPV 0,00	ECP 0,00	EP 78.914,47 EC 25.219,39 TR 104.133,86
U9080100301	*Risorse Autonome* FONDO PER IL MIGLIORAMENTO DELL'EFFICIENZA DEI SERVIZI (ART.5 DELLA LEGGE REGIONALE 5.5.90, N.30). - U.08.01	RS 167.412,60 CP 0,00 CS 167.412,60	PR 150.358,36 PC 0,00 TP 150.358,36	R -17.054,24 I 0,00 FPV 0,00	ECP 0,00	EP 0,00 EC 0,00 TR 0,00
U9080100302	*Risorse Autonome* FONDO PER IL MIGLIORAMENTO DELL'EFFICIENZA DEI SERVIZI - CONTRIBUTI SOCIALI EFFETTIVI A CARICO DELL'ENTE (ART.5 DELLA LEGGE REGIONALE 5.5.90, N.30). - U.08.01	RS 0,00 CP 0,00 CS 0,00	PR 0,00 PC 0,00 TP 0,00	R 0,00 I 0,00 FPV 0,00	ECP 0,00	EP 0,00 EC 0,00 TR 0,00
U9080100401	*Risorse Autonome* SPESE PER L'ATTUAZIONE DEL PIANO DI STABILIZZAZIONE DEI LAVORATORI SOCIALMENTE UTILI E DI PUBBLICA UTILITA' AI SENSI DELL'ARTICOLO 20, COMMI 1 E 2, DELLA LEGGE REGIONALE 11 MAGGIO 2007, N. 9 E ART. 15, COMMA 1 DELLA LEGGE REGIONALE 26 FEBBRAIO 2010, N. 8 (SPESE OBBLIGATORIE). - U.08.01	RS 0,00 CP 0,00 CS 0,00	PR 0,00 PC 0,00 TP 0,00	R 0,00 I 0,00 FPV 0,00	ECP 0,00	EP 0,00 EC 0,00 TR 0,00

MISSIONE, PROGRAMMA, TITOLO, CAPITOLO	DENOMINAZIONE	RESIDUI PASSIVI AL 1/1/2020 (RS)	PAGAMENTI IN C/RESIDUI (PR)	RIACCERTAMENTO RESIDUI (R)(1)		RESIDUI PASSIVI DA ESERCIZI PRECEDENTI (EP=RS-PR+R)
		PREVISIONI DEFINITIVE DI COMPETENZA (CP)	PAGAMENTI IN C/ COMPETENZA (PC)	IMPEGNI (I)(2)	ECONOMIE DI COMPETENZA (ECP=CP-I-FPV)	RESIDUI PASSIVI DA ESERCIZIO DI COMPETENZA (EC=I-PC)
		PREVISIONI DEFINITIVE DI CASSA (CS)	TOTALE PAGAMENTI (TP=PR +PC)	FONDO PLURIENNALE VINCOLATO (FPV) (3)		TOTALE RESIDUI PASSIVI DA RIPORTARE (TR=EP+EC)
U9080100402	*Risorse Autonome* SPESE PER L'ATTUAZIONE DEL PIANO DI STABILIZZAZIONE DEI LAVORATORI SOCIALMENTE UTILI E DI PUBBLICA UTILITA' AI SENSI DELL'ARTICOLO 20, COMMI 1 E 2, DELLA LEGGE REGIONALE 11 MAGGIO 2007, N. 9 E ART. 15, COMMA 1 DELLA LEGGE REGIONALE 26 FEBBRAIO 2010, N. 8 - CONTRIBUTI SOCIALI EFFETTIVI A CARICO DELL'ENTE (SPESE OBBLIGATORIE) - U.08.01	RS 0,00 CP 0,00 CS 0,00	PR 0,00 PC 0,00 TP 0,00	R 0,00 I 0,00 FPV 0,00	ECP 0,00	EP 0,00 EC 0,00 TR 0,00
U9080100501	*Risorse Vincolate (Capitolo: E9201010201; E9201050101)* SPESE PER SOSTENERE LE FASI DI PROGRAMMAZIONE, ATTUAZIONE, GESTIONE, CONTROLLO, VALUTAZIONE E SORVEGLIANZA DEL PROGRAMMA OPERATIVO (POR 2014-2020 - ASSE 14) - RETRIBUZIONI IN DENARO - U.08.01	RS 3.564,73 CP 0,00 CS 3.564,73	PR 2.106,00 PC 0,00 TP 2.106,00	R -1.458,73 I 0,00 FPV 0,00	ECP 0,00	EP 0,00 EC 0,00 TR 0,00
U9080100502	*Risorse Vincolate (Capitolo: E9201010201; E9201050101)* SPESE PER SOSTENERE LE FASI DI PROGRAMMAZIONE, ATTUAZIONE, GESTIONE, CONTROLLO, VALUTAZIONE E SORVEGLIANZA DEL PROGRAMMA OPERATIVO (POR 2014-2020 - ASSE 14) - CONTRIBUTI SOCIALI EFFETTIVI A CARICO DELL'ENTE - U.08.01	RS 833,11 CP 0,00 CS 833,11	PR 503,19 PC 0,00 TP 503,19	R -329,92 I 0,00 FPV 0,00	ECP 0,00	EP 0,00 EC 0,00 TR 0,00
U9080100503	*Risorse Vincolate (Capitolo: E9201010201; E9201050101)* SPESE PER SOSTENERE LE FASI DI PROGRAMMAZIONE, ATTUAZIONE, GESTIONE, CONTROLLO, VALUTAZIONE E SORVEGLIANZA DEL PROGRAMMA OPERATIVO (POR 2014-2020 - ASSE 14) - IMPOSTA REGIONALE SULLE ATTIVITA' PRODUTTIVE (IRAP) - U.08.01	RS 281,34 CP 0,00 CS 281,34	PR 179,01 PC 0,00 TP 179,01	R -102,33 I 0,00 FPV 0,00	ECP 0,00	EP 0,00 EC 0,00 TR 0,00
U9080100701	*Risorse Autonome* SPESE PER L'ATTUAZIONE DELLA CONVENZIONE EUROPEA DEL PAESAGGIO (PROTOCOLLO DI INTESA CON IL MIBACT DI CUI ALLA DELIBERAZIONE N. 83 DEL 17 MARZO 2017 - ART.2, COMMA 7, DELLA LEGGE DI STABILITA' REGIONALE 22 DICEMBRE 2017, N.55)	RS 0,00 CP 0,00 CS 0,00	PR 0,00 PC 0,00 TP 0,00	R 0,00 I 0,00 FPV 0,00	ECP 0,00	EP 0,00 EC 0,00 TR 0,00
U9080100901	*Risorse Autonome* SPESE PER LA DEFINIZIONE, L'ATTUAZIONE E L'AGGIORNAMENTO DEGLI STRUMENTI DI PIANIFICAZIONE INERENTI AI CONTRATTI DI FIUME (ART. 40 BIS DELLA LEGGE REGIONALE 16 APRILE 2002, N. 19 E SUCCESSIVE INTEGRAZIONI)	RS 0,00 CP 0,00 CS 0,00	PR 0,00 PC 0,00 TP 0,00	R 0,00 I 0,00 FPV 0,00	ECP 0,00	EP 0,00 EC 0,00 TR 0,00
U9080101101	*Risorse Autonome* CONTRIBUTO AL COMUNE DI REGGIO CALABRIA PER LA PROGETTAZIONE DI UN PROGRAMMA DI INTERVENTI DI RECUPERO E RIQUALIFICAZIONE URBANA AMBIENTALE E SOCIALE DEL QUARTIERE ARGHILLA' (ART. 2, COMMA 11 DELLA LEGGE DI STABILITA' REGIONALE 22 DICEMBRE 2017, N.55).	RS 0,00 CP 0,00 CS 0,00	PR 0,00 PC 0,00 TP 0,00	R 0,00 I 0,00 FPV 0,00	ECP 0,00	EP 0,00 EC 0,00 TR 0,00
U9080101201	*Risorse Autonome* SPESE PER GARANTIRE LA COPERTURA FINANZIARIA NONCHÉ LA DEFINITIVA REGOLARIZZAZIONE CONTABILE DEI PAGAMENTI EFFETTUATI DAL TESORIERE REGIONALE A SEGUITO DI ATTI GIUDIZIALI DI PIGNORAMENTO - SPESE PER INDENNIZI	RS 0,00 CP 89.179,02 CS 89.179,02	PR 0,00 PC 89.179,02 TP 89.179,02	R 0,00 I 89.179,02 FPV 0,00	ECP 0,00	EP 0,00 EC 0,00 TR 0,00
U9080101301	*Risorse Autonome* SPESE PER IL PAGAMENTO DI DEBITI FUORI BILANCIO - PRESTAZIONI PROFESSIONALI E SPECIALISTICHE (ART. 73 DEL D.LGS. 118/2011)	RS 0,00 CP 0,00 CS 0,00	PR 0,00 PC 0,00 TP 0,00	R 0,00 I 0,00 FPV 0,00	ECP 0,00	EP 0,00 EC 0,00 TR 0,00
U9080101501	*Risorse Autonome* CONTRIBUTO ALLA PARROCCHIA SAN PIETRO APOSTOLO DI CETRARO PER LA RISISTEMAZIONE E RISTRUTTURAZIONE DEL PIAZZALE ADIACENTE LA CHIESA DI SAN FRANCESCO DI PAOLA (ART. 4 , COMMA 8, DELLA LEGGE DI STABILITA' REGIONALE 21 DICEMBRE 2018, N.48)	RS 0,00 CP 0,00 CS 0,00	PR 0,00 PC 0,00 TP 0,00	R 0,00 I 0,00 FPV 0,00	ECP 0,00	EP 0,00 EC 0,00 TR 0,00
U9080101901	*Risorse Autonome* SPESE PER IL PAGAMENTO DI DEBITI FUORI BILANCIO - SPESE PER INDENNIZZI (ART. 73 DEL D.LGS. 118/2011)	RS 106.358,11 CP 0,00 CS 106.358,11	PR 106.358,11 PC 0,00 TP 106.358,11	R 0,00 I 0,00 FPV 0,00	ECP 0,00	EP 0,00 EC 0,00 TR 0,00
U9080102001	*Risorse Autonome* SPESE PER IL PAGAMENTO DI DEBITI FUORI BILANCIO - ORGANIZZAZIONE EVENTI PUBBLICITA' E SERVIZI PER TRASFERTA (ART. 73, COMMA 1, DEL D.LGS. 118/2011)	RS 2.589,35 CP 0,00 CS 2.589,35	PR 2.589,35 PC 0,00 TP 2.589,35	R 0,00 I 0,00 FPV 0,00	ECP 0,00	EP 0,00 EC 0,00 TR 0,00

MISSIONE, PROGRAMMA, TITOLO, CAPITOLO	DENOMINAZIONE	RESIDUI PASSIVI AL 1/1/2020 (RS)		PAGAMENTI IN C/RESIDUI (PR)		RIACCERTAMENTO RESIDUI (R)(1)				RESIDUI PASSIVI DA ESERCIZI PRECEDENTI (EP=RS-PR+R)	
		PREVISIONI DEFINITIVE DI COMPETENZA (CP)		PAGAMENTI IN C/ COMPETENZA (PC)		IMPEGNI (I)(2)		ECONOMIE DI COMPETENZA (ECP=CP-I-FPV)		RESIDUI PASSIVI DA ESERCIZIO DI COMPETENZA (EC=I-PC)	
		PREVISIONI DEFINITIVE DI CASSA (CS)		TOTALE PAGAMENTI (TP=PR +PC)		FONDO PLURIENNALE VINCOLATO (FPV) (3)				TOTALE RESIDUI PASSIVI DA RIPORTARE (TR=EP+EC)	
U9080102101	*Risorse Autonome*	RS	1.392,28	PR	1.392,28	R	0,00			EP	0,00
		CP	0,00	PC	0,00	I	0,00	ECP	0,00	EC	0,00
	SPESE PER IL PAGAMENTO DI DEBITI FUORI BILANCIO - SERVIZI AMMINISTRATIVI (ART. 73, COMMA 1, DEL D.LGS. 118/2011)	CS	1.392,28	TP	1.392,28	FPV	0,00			TR	0,00
U9080102201	*Risorse Vincolate (Capitolo: E9301020901)*	RS	0,00	PR	0,00	R	0,00			EP	0,00
		CP	30.000,00	PC	0,00	I	0,00	ECP	30.000,00	EC	0,00
	SPESE PER LA REALIZZAZIONE DELLE ATTIVITA' CONNESSE AL RILASCIO DELLA CERTIFICAZIONE DI CUI ALLA L.R. 41/2011 "NORME PER L'ABITARE SOSTENIBILE" E ALLA DGR 581/2017 (ART. 10 DELLA LEGGE DI STABILITA' REGIONALE 2020)	CS	30.000,00	TP	0,00	FPV	0,00			TR	0,00
	NOTA: *L'UTILIZZAZIONE DELLO STANZIAMENTO E' SUBORDINATA ALL'EFFETTIVO ACCERTAMENTO DELLE CORRISPONDENTI SOMME SUL CAPITOLO DI ENTRATA*										
U9080102501	*Risorse Autonome*	RS	0,00	PR	0,00	R	0,00			EP	0,00
		CP	217,50	PC	217,50	I	217,50	ECP	0,00	EC	0,00
	SPESE PER GARANTIRE LA COPERTURA FINANZIARIA NONCHÃ‰ LA DEFINITIVA REGOLARIZZAZIONE CONTABILE DEI PAGAMENTI EFFETTUATI DAL TESORIERE REGIONALE, A SEGUITO DI ATTI GIUDIZIALI DI PIGNORAMENTO PRESSO TERZI RIGUARDANTI SPESE DI PARTE CORRENTE DI COMPETENZA DEL DIPARTIMENTO URBANISTICA - TRASFERIMENTI CORRENTI AD ALTRE IMPRESE	CS	217,50	TP	217,50	FPV	0,00			TR	0,00
U9100000188	Fondo Pluriennale Vincolato della Missione-Programma U.08.01 Urbanistica e assetto del territorio - PARTE CORRENTE VINCOLATA RO	RS	0,00	PR	0,00	R	0,00			EP	0,00
		CP	0,00	PC	0,00	I	0,00	ECP	0,00	EC	0,00
		CS	0,00	TP	0,00	FPV	0,00			TR	0,00
TOTALE TITOLO 1	**Spese correnti**	**RS**	**1.169.692,69**	**PR**	**793.736,21**	**R**	**-19.432,72**			**EP**	**356.523,76**
		CP	**2.618.835,91**	**PC**	**1.978.448,37**	**I**	**2.196.027,91**	**ECP**	**398.698,00**	**EC**	**217.579,54**
		CS	**3.788.528,60**	**TP**	**2.772.184,58**	**FPV**	**24.110,00**			**TR**	**574.103,30**
TITOLO 2	**Spese in conto capitale**										
U0213420401	*Risorse Vincolate (Capitolo: E0231420201)*	RS	0,00	PR	0,00	R	0,00			EP	0,00
		CP	0,00	PC	0,00	I	0,00	ECP	0,00	EC	0,00
	SPESE PER LA RIQUALIFICAZIONE DEI SISTEMI URBANI E PER LA RIVITALIZZAZIONE DELLE ZONE INTERNE (LEGGE 1.3.86, N.64 - AZIONE ORGANICA N.6 - SECONDO PIANO ANNUALE DI ATTUAZIONE).	CS	0,00	TP	0,00	FPV	0,00			TR	0,00
U0213420701	*Risorse Vincolate (Capitolo: E0231420701)*	RS	0,00	PR	0,00	R	0,00			EP	0,00
		CP	0,00	PC	0,00	I	0,00	ECP	0,00	EC	0,00
	SPESE PER LA RIQUALIFICAZIONE DEI SISTEMI URBANI E PER LA RIVITALIZZAZIONE DELLE ZONE INTERNE (LEGGE 1.3.86, N. 64 - AZIONE ORGANICA N. 6 -TERZO PIANO ANNUALE DI ATTUAZIONE).	CS	0,00	TP	0,00	FPV	0,00			TR	0,00
U0213420702	*Risorse Vincolate (Capitolo: E0231420701)*	RS	0,00	PR	0,00	R	0,00			EP	0,00
		CP	45.000,00	PC	45.000,00	I	45.000,00	ECP	0,00	EC	0,00
	SPESE PER LA RIQUALIFICAZIONE DEI SISTEMI URBANI E PER LA RIVITALIZZAZIONE DELLE ZONE INTERNE - INCARICHI PROFESSIONALI PER LA REALIZZAZIONE DI INVESTIMENTI (LEGGE 1.3.86, N. 64 - AZIONE ORGANICA N. 6 - TERZO PIANO ANNUALE DI ATTUAZIONE)	CS	45.000,00	TP	45.000,00	FPV	0,00			TR	0,00
U0232323601	*Risorse Autonome*	RS	529.937,46	PR	0,00	R	0,00			EP	529.937,46
		CP	0,00	PC	0,00	I	0,00	ECP	0,00	EC	0,00
	CONTRIBUTO AL COMUNE DI LOCRI PER LA COSTRUZIONE DEL NUOVO PALAZZO DI GIUSTIZIA (ART. 7, COMMI 5 E 6, LEGGE REGIONALE 2.5.2001, N.7)	CS	529.937,46	TP	0,00	FPV	0,00			TR	529.937,46
U3206010101	*Risorse Vincolate (Capitolo: E4442000101; E4442000201)*	RS	19.638.949,07	PR	1.507.289,59	R	-8.126.892,66			EP	10.004.766,82
		CP	0,00	PC	0,00	I	0,00	ECP	0,00	EC	0,00
	SPESE PER LA REALIZZAZIONE DEI PROGETTI INTEGRATI DI SVILUPPO URBANO (PILASTRO SALVAGUARDIA - SCHEDA N. 2)	CS	19.638.949,07	TP	1.507.289,59	FPV	0,00			TR	10.004.766,82
U3302020101	*Risorse Vincolate (Capitolo: E4412002001)*	RS	13.737,93	PR	13.737,93	R	0,00			EP	0,00
		CP	0,00	PC	0,00	I	0,00	ECP	0,00	EC	0,00
	SPESE PER L'ATTUAZIONE DELL'ACCORDO DI PROGRAMMA QUADRO INERENTE AL SETTORE EMERGENZE URBANE E TERRITORIALI (DELIBERAZIONE CIPE N. 17 DEL 9.3.2003).	CS	13.737,93	TP	13.737,93	FPV	0,00			TR	0,00
	NOTA: *FINANZIAMENTO COMPLESSIVO DI EURO 70.000.000,00 DI CUI EURO 60.000.000,00 ATTRIBUITE AL PROTOCOLLO AGGIUNTIVO LA CITTADELLA (VEDI CAPITOLO 33020203 DELLA SPESA).*										

MISSIONE, PROGRAMMA, TITOLO, CAPITOLO	DENOMINAZIONE	RESIDUI PASSIVI AL 1/1/2020 (RS)	PAGAMENTI IN C/RESIDUI (PR)	RIACCERTAMENTO RESIDUI (R)(1)		RESIDUI PASSIVI DA ESERCIZI PRECEDENTI (EP=RS-PR+R)
		PREVISIONI DEFINITIVE DI COMPETENZA (CP)	PAGAMENTI IN C/ COMPETENZA (PC)	IMPEGNI (I)(2)	ECONOMIE DI COMPETENZA (ECP=CP-I-FPV)	RESIDUI PASSIVI DA ESERCIZIO DI COMPETENZA (EC=I-PC)
		PREVISIONI DEFINITIVE DI CASSA (CS)	TOTALE PAGAMENTI (TP=PR +PC)	FONDO PLURIENNALE VINCOLATO (FPV) (3)		TOTALE RESIDUI PASSIVI DA RIPORTARE (TR=EP+EC)
U3302020201	*Risorse Vincolate (Capitolo: E4412002201)* SPESE PER L'ATTUAZIONE DELL'ACCORDO DI PROGRAMMA QUADRO ACCELERAZIONE DELLA SPESA NELLE AREE URBANE SIGLATO IL 31 MARZO 2005 (LEGGE 30 GIUGNO 1998, N. 208 - DELIBERAZIONE CIPE N. 20 DEL 29 SETTEMBRE 2004). **NOTA:** *FINANZIAMENTO COMPLESSIVO DI EURO 25.523.100,00 ISCRITTO NEGLI ANNI 2005 E 2006, RIDOTTO DI EURO 3.221.941,25 PER SWAP A FAVORE DI ALTRI APQ AI SENSI DELLA DELIBERA DI GIUNTA REGIONALE N. 313 DEL 25 MARZO 2010. IN SEDE DI PREDISPOSIZIONE DEL BILANCIO 2020-2022 LA SOMMA DI EURO 160.822,60 (CAP. U3302020202) E' STATA ACCANTONATA AL CAPITOLO U9200301601 AI FINI DELLA REALIZZAZIONE DEGLI INTERVENTI CONFLUITI NEL PIANO SVILUPPO E COESIONE (ART. 44 D.L. 34/2019)*	RS 150.462,00 CP 0,00 CS 150.462,00	PR 0,00 PC 0,00 TP 0,00	R 0,00 I 0,00 FPV 0,00	ECP 0,00	EP 150.462,00 EC 0,00 TR 150.462,00
U3302020202	*Risorse Vincolate (Capitolo: E4412002201)* SPESE PER L'ATTUAZIONE DELL'ACCORDO DI PROGRAMMA QUADRO ACCELERAZIONE DELLA SPESA NELLE AREE URBANE SIGLATO IL 31 MARZO 2005 - CONTRIBUTI AGLI INVESTIMENTI A ALTRE IMPRESE (LEGGE 30 GIUGNO 1998, N. 208 - DELIBERAZIONE CIPE N. 20 DEL 29 SETTEMBRE 2004).	RS 0,00 CP 0,00 CS 0,00	PR 0,00 PC 0,00 TP 0,00	R 0,00 I 0,00 FPV 0,00	ECP 0,00	EP 0,00 EC 0,00 TR 0,00
U3302020501	*Risorse Vincolate (Capitolo: E4412003901)* SPESE PER L'ATTUAZIONE DELL'ACCORDO DI PROGRAMMA QUADRO 'EMERGENZE URBANISTICHE E TERRITORIALI - III° PROTOCOLLO AGGIUNTIVO - PROGRAMMA DI RIQUALIFICAZIONE E RECUPERO DEI CENTRI STORICI' SOTTOSCRITTO IN DATA 19 LUGLIO 2007 (DELIBERAZIONI CIPE N. 20 DEL 29 SETTEMBRE 2004, N. 35 DEL 27 MAGGIO 2005 E N. 3 DEL 22 MARZO 2006) **NOTA:** *FINANZIAMENTO COMPLESSIVO DI EURO 36.470.250,00 ISCRITTI NELL'ANNO 2007 POI RIMODULATO IN EURO 62.046.545,00 DI CUI EURO 29.730.250,00 A VALERE SULLA DELIBERA CIPE N. 20/2004, EURO 19.382.196,00 SULLA DELIBERA CIPE N. 35/2005 ED EURO 12.934.099,00 A VALERE SULLA DELIBERA CIPE N. 3/2006. APQ SUCCESSIVAMENTE RIMODULATO IN EURO 62.572.238,90 CON SWAP DI EURO 525.693,90 PROVENIENTI DA ALTRI APQ AI SENSI DELLA DELIBERA DI GIUNTA REGIONALE N. 313 DEL 25 MARZO 2010. APQ ULTERIORMENTE RIMODULATO IN EURO 62.988.840,09 A SEGUITO DELLA RIPROGRAMMAZIONE AI SENSI DELLA DELIBERA CIPE 23 MARZO 2012, N. 41 E S.M.I. IN SEDE DI PREDISPOSIZIONE DEL BILANCIO 2020-2022 LA SOMMA DI EURO 544.586,84 E' STATA ACCANTONATA AL CAPITOLO U9200301601 AI FINI DELLA REALIZZAZIONE DEGLI INTERVENTI CONFLUITI NEL PIANO SVILUPPO E COESIONE (ART. 44 D.L. 34/2019)*	RS 3.526.192,20 CP 1.919.069,81 CS 5.445.262,01	PR 158.221,65 PC 128.372,36 TP 286.594,01	R 0,00 I 128.372,36 FPV 0,00	ECP 1.790.697,45	EP 3.367.970,55 EC 0,00 TR 3.367.970,55
U3302020601	*Risorse Vincolate (Capitolo: E4412004801)* SPESE PER PER L'ATTUAZIONE DELL'ACCORDO DI PROGRAMMA QUADRO INERENTE AL SETTORE EMERGENZE URBANE E TERRITORIALI II° ATTO INTEGRATIVO (DELIBERA CIPE N. 35 DEL 27.5.2005) **NOTA:** *FINANZIAMENTO COMPLESSIVO DI EURO 5.000.000,00 ISCRITTO NELL'ANNO 2007 POI RIMODULATO IN EURO 3.200.000,00 CON SWAP A FAVORE DELL'APQ 'EMERGENZE URBANISTICHE III° ATTO INTEGRATIVO'. APQ SUCCESSIVAMENTE RIMODULATO IN EURO 6.285.186,69 CON SWAP DI EURO 3.085.186,69 PROVENIENTI DA ALTRI APQ AI SENSI DELLA DELIBERA DI GIUNTA REGIONALE N. 313 DEL 25 MARZO 2010. APQ ULTERIORMENTE RIMODULATO IN EURO 5.603.610,65 A SEGUITO DELLA RIPROGRAMMAZIONE AI SENSI DELLA DELIBERA CIPE 23 MARZO 2012, N. 41 E S.M.I., CON SWAP DI EURO 681.576,04 A FAVORE DELL'APQ 'EMERGENZE URBANISTICHE E TERRITORIALI - III PROTOCOLLO AGGIUNTIVO'.*	RS 160.725,88 CP 334.902,06 CS 495.627,94	PR 0,00 PC 0,00 TP 0,00	R 0,00 I 0,00 FPV 0,00	ECP 334.902,06	EP 160.725,88 EC 0,00 TR 160.725,88
U3302020700	*Risorse Vincolate (Capitolo: E4412006500)* SPESE PER INTERVENTI DI RIQUALIFICAZIONE URBANA (RECUPERO CENTRI STORICI) - N. 170 PROGETTI INTEGRATI PER LA RIQUALIFICAZIONE, IL RECUPERO E LA VALORIZZAZIONE DEI CENTRI STORICI DELLA CALABRIA (DELIBERA CIPE N. 89 DEL 03/08/2012)	RS 245.169,84 CP 0,00 CS 245.169,84	PR 0,00 PC 0,00 TP 0,00	R 0,00 I 0,00 FPV 0,00	ECP 0,00	EP 245.169,84 EC 0,00 TR 245.169,84

MISSIONE, PROGRAMMA, TITOLO, CAPITOLO	DENOMINAZIONE	RESIDUI PASSIVI AL 1/1/2020 (RS)	PAGAMENTI IN C/RESIDUI (PR)	RIACCERTAMENTO RESIDUI (R)(1)		RESIDUI PASSIVI DA ESERCIZI PRECEDENTI (EP=RS-PR+R)
		PREVISIONI DEFINITIVE DI COMPETENZA (CP)	PAGAMENTI IN C/ COMPETENZA (PC)	IMPEGNI (I)(2)	ECONOMIE DI COMPETENZA (ECP=CP-I-FPV)	RESIDUI PASSIVI DA ESERCIZIO DI COMPETENZA (EC=I-PC)
		PREVISIONI DEFINITIVE DI CASSA (CS)	TOTALE PAGAMENTI (TP=PR +PC)	FONDO PLURIENNALE VINCOLATO (FPV) (3)		TOTALE RESIDUI PASSIVI DA RIPORTARE (TR=EP+EC)
U3302020701	*Risorse Vincolate (Capitolo: E4412006501)* SPESE PER INTERVENTI DI RIQUALIFICAZIONE URBANA (RECUPERO CENTRI STORICI) - N. 170 PROGETTI INTEGRATI PER LA RIQUALIFICAZIONE, IL RECUPERO E LA VALORIZZAZIONE DEI CENTRI STORICI DELLA CALABRIA (DELIBERA CIPE N. 89 DEL 03/08/2012 E RIMODULAZIONE FSC A SEGUITO DELLA DELIBERA CIPE N. 67 DEL 06/08/2015) **NOTA:** *FINANZIAMENTO COMPLESSIVO DI EURO 97.814.635,95, DI CUI EURO 30.000.000,00 ISCRITTI NELL'ANNO 2013, EURO 30.000.000,00 NELL'ANNO 2014 ED EURO 37.814.635,95 NELL'ANNO 2015. FINANZIAMENTO RIDOTTO DELL'IMPORTO DI EURO 7.653.055,32 A SEGUITO DELLA RIMODULAZIONE FSC AI SENSI DELLA DELIBERA CIPE N. 67 DEL 06/08/2015.*	RS 11.745.826,07 CP 0,00 CS 11.745.826,07	PR 1.985.191,82 PC 0,00 TP 1.985.191,82	R 0,00 I 0,00 FPV 0,00	ECP 0,00	EP 9.760.634,25 EC 0,00 TR 9.760.634,25
U3302021401	*Risorse Vincolate (Capitolo: E4412007101)* SPESE PER L'ATTUAZIONE DI INTERVENTI INFRASTRUTTURALI NELLE AREE URBANE (DELIBERA CIPE N. 89 DEL 03 AGOSTO 2012 E RIMODULAZIONE FSC A SEGUITO DELLA DELIBERA CIPE N. 67 DEL 06/08/2015) **NOTA:** *FINANZIAMENTO COMPLESSIVO DI EURO 13.341.272,59 (RIMODULAZIONE FSC A SEGUITO DELLA DELIBERA CIPE N. 67 DEL 06/08/2015)*	RS 9.977.618,07 CP 0,00 CS 9.977.618,07	PR 272.815,83 PC 0,00 TP 272.815,83	R 0,00 I 0,00 FPV 0,00	ECP 0,00	EP 9.704.802,24 EC 0,00 TR 9.704.802,24
U9080100801	*Risorse Autonome* CONTRIBUTO UNA TANTUM IN FAVORE DI COMUNI E DEI TITOLARI DELLE PARROCCHIE INTERESSATE PER LA MANUTENZIONE STRAORDINARIA DI OPERE DI CULTO E DI MINISTERO PASTORALE (ART. 2, COMMA 6, DELLA LEGGE DI STABILITA' REGIONALE 22 DICEMBRE 2017, N.55)	RS 0,00 CP 0,00 CS 0,00	PR 0,00 PC 0,00 TP 0,00	R 0,00 I 0,00 FPV 0,00	ECP 0,00	EP 0,00 EC 0,00 TR 0,00
U9080100802	*Risorse Autonome* CONTRIBUTO UNA TANTUM IN FAVORE DI COMUNI E DEI TITOLARI DELLE PARROCCHIE INTERESSATE PER LA MANUTENZIONE STRAORDINARIA DI OPERE DI CULTO E DI MINISTERO PASTORALE - CONTRIBUTI AGLI INVESTIMENTI AD ISTITUZIONI SOCIALI PRIVATE (ART. 2, COMMA 6, DELLA LEGGE REGIONALE 22 DICEMBRE 2017, N.55)	RS 99.112,50 CP 1.723.403,55 CS 1.822.516,05	PR 99.112,50 PC 15.000,00 TP 114.112,50	R 0,00 I 263.308,82 FPV 1.460.094,73	ECP 0,00	EP 0,00 EC 248.308,82 TR 248.308,82
U9080101001	*Risorse Autonome* CONTRIBUTO AL COMUNE DI CAMPO CALABRO (RC) PER UN INTERVENTO DI RIPRISTINO DELL'ACCESSIBILITA' E MESSA IN SICUREZZA DEL MANUFATTO STORICO "FORTE UMBERTINO SIACCI" (ART. 2, COMMA 10, DELLA LEGGE DI STABILITA' REGIONALE 22 DICEMBRE 2017, N.55).	RS 0,00 CP 0,00 CS 0,00	PR 0,00 PC 0,00 TP 0,00	R 0,00 I 0,00 FPV 0,00	ECP 0,00	EP 0,00 EC 0,00 TR 0,00
U9080101401	*Risorse Autonome* CONTRIBUTO AL CONVENTO DEI FRATI MINORI CAPPUCCINI DI ACRI PER LA RISTRUTTURAZIONE DEI LOCALI ADIBITI A BIBLIOTECA (ART. 4 , COMMA 7, DELLA LEGGE DI STABILITA' REGIONALE 21 DICEMBRE 2018, N.48)	RS 0,00 CP 0,00 CS 0,00	PR 0,00 PC 0,00 TP 0,00	R 0,00 I 0,00 FPV 0,00	ECP 0,00	EP 0,00 EC 0,00 TR 0,00
U9080101601	*Risorse Autonome* CONTRIBUTO AL SANTUARIO SAN FRANCESCO DA PAOLA SITO IN CATONA REGGIO CALABRIA PER LA REALIZZAZIONE DI LAVORI DI ADEGUAMENTO STRUTTURALE (ART. 4 , COMMA 9, DELLA LEGGE DI STABILITA' REGIONALE 21 DICEMBRE 2018, N.48)	RS 0,00 CP 15.000,00 CS 15.000,00	PR 0,00 PC 15.000,00 TP 15.000,00	R 0,00 I 15.000,00 FPV 0,00	ECP 0,00	EP 0,00 EC 0,00 TR 0,00
U9080101701	*Risorse Autonome* CONTRIBUTO AL COMUNE DI SORIANO CALABRO (VV) PER LA MESSA IN SICUREZZA DEL CENTRO URBANO (ART. 4 , COMMA 13, DELLA LEGGE DI STABILITA' REGIONALE 21 DICEMBRE 2018, N.48)	RS 0,00 CP 0,00 CS 0,00	PR 0,00 PC 0,00 TP 0,00	R 0,00 I 0,00 FPV 0,00	ECP 0,00	EP 0,00 EC 0,00 TR 0,00
U9080101801	*Risorse Autonome* CONTRIBUTO AL COMUNE DI CESSANITI (VV) PER LA REALIZZAZIONE DELL'AREA CIMETERIALE DELLA FRAZIONE MANTINEO (ART. 4 , COMMA 14, DELLA LEGGE DI STABILITA' REGIONALE 21 DICEMBRE 2018, N.48)	RS 0,00 CP 0,00 CS 0,00	PR 0,00 PC 0,00 TP 0,00	R 0,00 I 0,00 FPV 0,00	ECP 0,00	EP 0,00 EC 0,00 TR 0,00
U9080102401	*Risorse Vincolate (Capitolo: E9402013801)* SPESE PER LA REALIZZAZIONE DI PROGETTI DI RIGENERAZIONE URBANA, DI RICONVERSIONE ENERGETICA E PER L'UTILIZZO DI FONTI RINNOVABILI (ART. 1, COMMI DA 134 A 138, DELLA LEGGE 30 DICEMBRE 2018, N. 145)	RS 0,00 CP 0,00 CS 0,00	PR 0,00 PC 0,00 TP 0,00	R 0,00 I 0,00 FPV 0,00	ECP 0,00	EP 0,00 EC 0,00 TR 0,00

MISSIONE, PROGRAMMA, TITOLO, CAPITOLO	DENOMINAZIONE	RESIDUI PASSIVI AL 1/1/2020 (RS)	PAGAMENTI IN C/RESIDUI (PR)	RIACCERTAMENTO RESIDUI (R)(1)		RESIDUI PASSIVI DA ESERCIZI PRECEDENTI (EP=RS-PR+R)
		PREVISIONI DEFINITIVE DI COMPETENZA (CP)	PAGAMENTI IN C/ COMPETENZA (PC)	IMPEGNI (I)(2)	ECONOMIE DI COMPETENZA (ECP=CP-I-FPV)	RESIDUI PASSIVI DA ESERCIZIO DI COMPETENZA (EC=I-PC)
		PREVISIONI DEFINITIVE DI CASSA (CS)	TOTALE PAGAMENTI (TP=PR +PC)	FONDO PLURIENNALE VINCOLATO (FPV) (3)		TOTALE RESIDUI PASSIVI DA RIPORTARE (TR=EP+EC)
U9100000189	Fondo Pluriennale Vincolato della Missione-Programma U.08.01 Urbanistica e assetto del territorio - CONTO CAPITALE VINCOLATA RO	RS 0,00 CP 0,00 CS 0,00	PR 0,00 PC 0,00 TP 0,00	R 0,00 I 0,00 FPV 0,00	ECP 0,00	EP 0,00 EC 0,00 TR 0,00
U9100000191	Fondo Pluriennale Vincolato della Missione-Programma U.08.01 Urbanistica e assetto del territorio - CONTO CAPITALE AUTONOMA RO	RS 0,00 CP 0,00 CS 0,00	PR 0,00 PC 0,00 TP 0,00	R 0,00 I 0,00 FPV 0,00	ECP 0,00	EP 0,00 EC 0,00 TR 0,00
TOTALE TITOLO 2	**Spese in conto capitale**	**RS 46.087.731,02** **CP 4.037.375,42** **CS 50.125.106,44**	**PR 4.036.369,32** **PC 203.372,36** **TP 4.239.741,68**	**R -8.126.892,66** **I 451.681,18** **FPV 1.460.094,73**	**ECP 2.125.599,51**	**EP 33.924.469,04** **EC 248.308,82** **TR 34.172.777,86**
TOTALE PROGRAMMA 01	***Urbanistica e assetto del territorio***	**RS 47.257.423,71** **CP 6.656.211,33** **CS 53.913.635,04**	**PR 4.830.105,53** **PC 2.181.820,73** **TP 7.011.926,26**	**R -8.146.325,38** **I 2.647.709,09** **FPV 1.484.204,73**	**ECP 2.524.297,51**	**EP 34.280.992,80** **EC 465.888,36** **TR 34.746.881,16**
0802 PROGRAMMA 02	**Edilizia residenziale pubblica e locale e piani di edilizia economico-popolare**					
TITOLO 1	**Spese correnti**					
U0232222403	*Risorse Vincolate (Capitolo: E0230422401)* SPESE PER GLI INTERVENTI IN CONTO CAPITALE DI EDILIZIA AGEVOLATA DIRETTI AL RECUPERO DEL PATRIMONIO DI EDILIZIA RESIDENZIALE, AL RISANAMENTO DI PARTI COMUNI, AI PROGRAMMI INTEGRATI, AGLI ALLOGGI OCCUPANTI BARACCHE, A PARTICOLARI CATEGORIE SOCIALI, AGLI ALLOGGI IN LOCAZIONE, ALLA LOCAZIONE PROPRIETA' DIFFERITA, AGLI ALLOGGI DA CEDERE IN PROPRIETA',ALL'ADEGUAMENTO DELLA LEGGE 46/90 - RETRIBUZIONI IN DENARO (ART.3 LEGGE 457/78, ART.2, COMMI 1 E 2, LEGGE 179/92, ART.10 LEGGE 493/93 - PUNTI 3.3.1. A 3.3.5. DELLA DELIBERA CIPE DEL 16.3.94 - PROGRAMMA QUADRIENNALE 1992-1995).	RS 28.568,46 CP 0,00 CS 28.568,46	PR 22.207,71 PC 0,00 TP 22.207,71	R 0,00 I 0,00 FPV 0,00	ECP 0,00	EP 6.360,75 EC 0,00 TR 6.360,75
U0232222404	*Risorse Vincolate (Capitolo: E0230422401)* SPESE PER GLI INTERVENTI IN CONTO CAPITALE DI EDILIZIA AGEVOLATA DIRETTI AL RECUPERO DEL PATRIMONIO DI EDILIZIA RESIDENZIALE, AL RISANAMENTO DI PARTI COMUNI, AI PROGRAMMI INTEGRATI, AGLI ALLOGGI OCCUPANTI BARACCHE, A PARTICOLARI CATEGORIE SOCIALI, AGLI ALLOGGI IN LOCAZIONE, ALLA LOCAZIONE PROPRIETA' DIFFERITA, AGLI ALLOGGI DA CEDERE IN PROPRIETA',ALL'ADEGUAMENTO DELLA LEGGE 46/90 - CONTRIBUTI SOCIALI EFFETTIVI A CARICO DELL'ENTE (ART.3 LEGGE 457/78, ART.2, COMMI 1 E 2, LEGGE 179/92, ART.10 LEGGE 493/93 - PUNTI 3.3.1. A 3.3.5. DELLA DELIBERA CIPE DEL 16.3.94 - PROGRAMMA QUADRIENNALE 1992-1995).	RS 14.571,83 CP 0,00 CS 14.571,83	PR 5.306,05 PC 0,00 TP 5.306,05	R 0,00 I 0,00 FPV 0,00	ECP 0,00	EP 9.265,78 EC 0,00 TR 9.265,78
U0232222405	*Risorse Vincolate (Capitolo: E0230422401)* SPESE PER GLI INTERVENTI IN CONTO CAPITALE DI EDILIZIA AGEVOLATA DIRETTI AL RECUPERO DEL PATRIMONIO DI EDILIZIA RESIDENZIALE, AL RISANAMENTO DI PARTI COMUNI, AI PROGRAMMI INTEGRATI, AGLI ALLOGGI OCCUPANTI BARACCHE, A PARTICOLARI CATEGORIE SOCIALI, AGLI ALLOGGI IN LOCAZIONE, ALLA LOCAZIONE PROPRIETA' DIFFERITA, AGLI ALLOGGI DA CEDERE IN PROPRIETA',ALL'ADEGUAMENTO DELLA LEGGE 46/90 - IRAP (ART.3 LEGGE 457/78, ART.2, COMMI 1 E 2, LEGGE 179/92, ART.10 LEGGE 493/93 - PUNTI 3.3.1. A 3.3.5. DELLA DELIBERA CIPE DEL 16.3.94 - PROGRAMMA QUADRIENNALE 1992-1995).	RS 2.428,33 CP 0,00 CS 2.428,33	PR 1.887,65 PC 0,00 TP 1.887,65	R 0,00 I 0,00 FPV 0,00	ECP 0,00	EP 540,68 EC 0,00 TR 540,68
U9080200101	*Risorse Autonome* SPESE PER STIPENDI, ALTRI ASSEGNI FISSI E CONTRIBUTI DIVERSI A CARICO DELL'ENTE, INERENTI AL PERSONALE ADDETTO ALLE SEGRETERIE PARTICOLARI DEL PRESIDENTE, DEGLI ASSESSORI DELLA GIUNTA REGIONALE E DEL PRESIDENTE DELLA COMMISSIONE DEL PIANO, NONCHE' PER L'INDENNITA' FORFETTIZZATA DEL PERSONALE CHE PRESTA SERVIZIO NELLE STRUTTURE AUSILIARIE DEI DIPARTIMENTI (ARTT. 5 E 8 DELLA LEGGE REGIONALE 13.5.1996, N. 7; ART. 3 DELLA LEGGE REGIONALE 26.5.1997, N. 8. ART. 1, COMMA 5, DELLA LEGGE REGIONALE 28.8.2000, N. 14; LEGGE REGIONALE 29.10.2001, N.24)(SPESE OBBLIGATORIE). - U.08.02	RS 0,00 CP 14.757,72 CS 14.757,72	PR 0,00 PC 14.757,72 TP 14.757,72	R 0,00 I 14.757,72 FPV 0,00	ECP 0,00	EP 0,00 EC 0,00 TR 0,00

MISSIONE, PROGRAMMA, TITOLO, CAPITOLO	DENOMINAZIONE	RESIDUI PASSIVI AL 1/1/2020 (RS)		PAGAMENTI IN C/RESIDUI (PR)		RIACCERTAMENTO RESIDUI (R)(1)			RESIDUI PASSIVI DA ESERCIZI PRECEDENTI (EP=RS-PR+R)	
		PREVISIONI DEFINITIVE DI COMPETENZA (CP)		PAGAMENTI IN C/ COMPETENZA (PC)		IMPEGNI (I)(2)		ECONOMIE DI COMPETENZA (ECP=CP-I-FPV)	RESIDUI PASSIVI DA ESERCIZIO DI COMPETENZA (EC=I-PC)	
		PREVISIONI DEFINITIVE DI CASSA (CS)		TOTALE PAGAMENTI (TP=PR +PC)		FONDO PLURIENNALE VINCOLATO (FPV) (3)			TOTALE RESIDUI PASSIVI DA RIPORTARE (TR=EP+EC)	
U9080200102	*Risorse Autonome* SPESE PER STIPENDI, ALTRI ASSEGNI FISSI E CONTRIBUTI DIVERSI A CARICO DELL'ENTE, INERENTI AL PERSONALE ADDETTO ALLE SEGRETERIE PARTICOLARI DEL PRESIDENTE, DEGLI ASSESSORI DELLA GIUNTA REGIONALE E DEL PRESIDENTE DELLA COMMISSIONE DEL PIANO, NONCHE' PER L'INDENNITA' FORFETTIZZATA DEL PERSONALE CHE PRESTA SERVIZIO NELLE STRUTTURE AUSILIARIE DEI DIPARTIMENTI - CONTRIBUTI SOCIALI EFFETTIVI A CARICO DELL'ENTE - (ARTT. 5 E 8 DELLA LEGGE REGIONALE 13.5.1996, N. 7; ART. 3 DELLA LEGGE REGIONALE 26.5.1997, N. 8. ART. 1, COMMA 5, DELLA LEGGE REGIONALE 28.8.2000, N. 14; LEGGE REGIONALE 29.10.2001, N.24)(SPESE OBBLIGATORIE). - U.08.02	RS CP CS	0,00 5.913,21 5.913,21	PR PC TP	0,00 4.295,46 4.295,46	R I FPV	0,00 5.913,21 0,00	ECP	0,00	EP EC TR	0,00 1.617,75 1.617,75
U9080200201	*Risorse Autonome* SPESE PER LE COMPETENZE FISSE DEL PERSONALE REGIONALE DI RUOLO, IVI COMPRESE QUELLE PER IL PAGAMENTO DELLA RETRIBUZIONE DI POSIZIONE E DEI CONTRIBUTI PREVIDENZIALI POSTI A CARICO DELLA REGIONE (SPESE OBBLIGATORIE). - U.08.02	RS CP CS	0,00 437.562,06 437.562,06	PR PC TP	0,00 431.574,42 431.574,42	R I FPV	0,00 437.562,06 0,00	ECP	0,00	EP EC TR	0,00 5.987,64 5.987,64
U9080200202	*Risorse Autonome* SPESE PER LE COMPETENZE FISSE DEL PERSONALE REGIONALE DI RUOLO, IVI COMPRESE QUELLE PER IL PAGAMENTO DELLA RETRIBUZIONE DI POSIZIONE E DEI CONTRIBUTI PREVIDENZIALI POSTI A CARICO DELLA REGIONE -CONTRIBUTI SOCIALI EFFETTIVI A CARICO DELL'ENTE - (SPESE OBBLIGATORIE). - U.08.02	RS CP CS	142.539,11 164.335,35 306.874,46	PR PC TP	20.038,67 154.315,61 174.354,28	R I FPV	-71.383,94 164.335,35 0,00	ECP	0,00	EP EC TR	51.116,50 10.019,74 61.136,24
U9080200203	*Risorse Autonome* INDENNITA' DI TRASFERTA E RIMBORSO SPESE PER MISSIONI E TRASFERIMENTI DEL PERSONALE ADDETTO AI SERVIZI DELLA REGIONE. - U.08.02	RS CP CS	0,00 0,00 0,00	PR PC TP	0,00 0,00 0,00	R I FPV	0,00 0,00 0,00	ECP	0,00	EP EC TR	0,00 0,00 0,00
U9080200204	*Risorse Autonome* SPESE PER IL PAGAMENTO DELL'IRAP A VALERE SULLE SPESE PER IL PERSONALE REGIONALE (SPESE OBBLIGATORIE) - U.08.02	RS CP CS	29.389,44 48.999,45 78.388,89	PR PC TP	6.042,26 32.461,61 38.503,87	R I FPV	-13.017,95 48.999,45 0,00	ECP	0,00	EP EC TR	10.329,23 16.537,84 26.867,07
U9080200301	*Risorse Autonome* FONDO PER IL MIGLIORAMENTO DELL'EFFICIENZA DEI SERVIZI (ART.5 DELLA LEGGE REGIONALE 5.5.90, N.30). - U.08.02	RS CP CS	38.621,45 0,00 38.621,45	PR PC TP	0,00 0,00 0,00	R I FPV	-38.621,45 0,00 0,00	ECP	0,00	EP EC TR	0,00 0,00 0,00
U9080200302	*Risorse Autonome* FONDO PER IL MIGLIORAMENTO DELL'EFFICIENZA DEI SERVIZI - CONTRIBUTI SOCIALI EFFETTIVI A CARICO DELL'ENTE (ART.5 DELLA LEGGE REGIONALE 5.5.90, N.30). - U.08.02	RS CP CS	0,00 0,00 0,00	PR PC TP	0,00 0,00 0,00	R I FPV	0,00 0,00 0,00	ECP	0,00	EP EC TR	0,00 0,00 0,00
U9080200401	*Risorse Autonome* SPESE PER L'ATTUAZIONE DEL PIANO DI STABILIZZAZIONE DEI LAVORATORI SOCIALMENTE UTILI E DI PUBBLICA UTILITA' AI SENSI DELL'ARTICOLO 20, COMMI 1 E 2, DELLA LEGGE REGIONALE 11 MAGGIO 2007, N. 9 E ART. 15, COMMA 1 DELLA LEGGE REGIONALE 26 FEBBRAIO 2010, N. 8 (SPESE OBBLIGATORIE). - U.08.02	RS CP CS	0,00 0,00 0,00	PR PC TP	0,00 0,00 0,00	R I FPV	0,00 0,00 0,00	ECP	0,00	EP EC TR	0,00 0,00 0,00
U9080200402	*Risorse Autonome* SPESE PER L'ATTUAZIONE DEL PIANO DI STABILIZZAZIONE DEI LAVORATORI SOCIALMENTE UTILI E DI PUBBLICA UTILITA' AI SENSI DELL'ARTICOLO 20, COMMI 1 E 2, DELLA LEGGE REGIONALE 11 MAGGIO 2007, N. 9 E ART. 15, COMMA 1 DELLA LEGGE REGIONALE 26 FEBBRAIO 2010, N. 8 - CONTRIBUTI SOCIALI EFFETTIVI A CARICO DELL'ENTE (SPESE OBBLIGATORIE) - U.08.02	RS CP CS	0,00 0,00 0,00	PR PC TP	0,00 0,00 0,00	R I FPV	0,00 0,00 0,00	ECP	0,00	EP EC TR	0,00 0,00 0,00
U9080200501	*Risorse Vincolate (Capitolo: E9201010201; E9201050101)* SPESE PER SOSTENERE LE FASI DI PROGRAMMAZIONE, ATTUAZIONE, GESTIONE, CONTROLLO, VALUTAZIONE E SORVEGLIANZA DEL PROGRAMMA OPERATIVO (POR 2014-2020 - ASSE 14) - RETRIBUZIONI IN DENARO - U.08.02	RS CP CS	21.659,28 55.430,00 77.089,28	PR PC TP	9.802,00 43.343,51 53.145,51	R I FPV	-1.028,28 55.430,00 0,00	ECP	0,00	EP EC TR	10.829,00 12.086,49 22.915,49
U9080200502	*Risorse Vincolate (Capitolo: E9201010201; E9201050101)* SPESE PER SOSTENERE LE FASI DI PROGRAMMAZIONE, ATTUAZIONE, GESTIONE, CONTROLLO, VALUTAZIONE E SORVEGLIANZA DEL PROGRAMMA OPERATIVO (POR 2014-2020 - ASSE 14) - CONTRIBUTI SOCIALI EFFETTIVI A CARICO DELL'ENTE - U.08.02	RS CP CS	6.931,19 13.300,80 20.231,99	PR PC TP	3.738,14 8.651,21 12.389,35	R I FPV	-490,36 13.300,80 0,00	ECP	0,00	EP EC TR	2.702,69 4.649,59 7.352,28

MISSIONE, PROGRAMMA, TITOLO, CAPITOLO	DENOMINAZIONE	RESIDUI PASSIVI AL 1/1/2020 (RS)	PAGAMENTI IN C/RESIDUI (PR)	RIACCERTAMENTO RESIDUI (R)(1)		RESIDUI PASSIVI DA ESERCIZI PRECEDENTI (EP=RS-PR+R)
		PREVISIONI DEFINITIVE DI COMPETENZA (CP)	PAGAMENTI IN C/ COMPETENZA (PC)	IMPEGNI (I)(2)	ECONOMIE DI COMPETENZA (ECP=CP-I-FPV)	RESIDUI PASSIVI DA ESERCIZIO DI COMPETENZA (EC=I-PC)
		PREVISIONI DEFINITIVE DI CASSA (CS)	TOTALE PAGAMENTI (TP=PR +PC)	FONDO PLURIENNALE VINCOLATO (FPV) (3)		TOTALE RESIDUI PASSIVI DA RIPORTARE (TR=EP+EC)
U9080200503	*Risorse Vincolate (Capitolo: E9201010201; E9201050101)*	RS 2.451,40	PR 1.329,84	R -98,76		EP 1.022,80
		CP 4.767,60	PC 3.077,82	I 4.767,60	ECP 0,00	EC 1.689,78
	SPESE PER SOSTENERE LE FASI DI PROGRAMMAZIONE, ATTUAZIONE, GESTIONE, CONTROLLO, VALUTAZIONE E SORVEGLIANZA DEL PROGRAMMA OPERATIVO (POR 2014-2020 - ASSE 14) - IMPOSTA REGIONALE SULLE ATTIVITA' PRODUTTIVE (IRAP) - U.08.02	CS 7.219,00	TP 4.407,66	FPV 0,00		TR 2.712,58
U9080200601	*Risorse Autonome*	RS 0,00	PR 0,00	R 0,00		EP 0,00
		CP 0,00	PC 0,00	I 0,00	ECP 0,00	EC 0,00
	SPESE PER IL PAGAMENTO DI DEBITI FUORI BILANCIO - SPESE PER RISARCIMENTO DANNI (ART. 73, COMMA 1 DEL D.LGS. 118/2011)	CS 0,00	TP 0,00	FPV 0,00		TR 0,00
U9080200701	*Risorse Autonome*	RS 0,00	PR 0,00	R 0,00		EP 0,00
		CP 0,00	PC 0,00	I 0,00	ECP 0,00	EC 0,00
	SPESE PER IL PAGAMENTO DI DEBITI FUORI BILANCIO - RETRIBUZIONI IN DENARO(ART. 73, COMMA 1 DEL D.LGS. 118/2011)	CS 0,00	TP 0,00	FPV 0,00		TR 0,00
U9080200702	*Risorse Autonome*	RS 0,00	PR 0,00	R 0,00		EP 0,00
		CP 0,00	PC 0,00	I 0,00	ECP 0,00	EC 0,00
	SPESE PER IL PAGAMENTO DI DEBITI FUORI BILANCIO - CONTRIBUTI OBBLIGATORI A CARICODELL'ENTE (ART. 73, COMMA 1, DEL D.LGS. 118/2011)	CS 0,00	TP 0,00	FPV 0,00		TR 0,00
U9080200703	*Risorse Autonome*	RS 0,00	PR 0,00	R 0,00		EP 0,00
		CP 0,00	PC 0,00	I 0,00	ECP 0,00	EC 0,00
	SPESE PER IL PAGAMENTO DI DEBITI FUORI BILANCIO - IRAP (ART. 73, COMMA 1, DEL D.LGS. 118/2011)	CS 0,00	TP 0,00	FPV 0,00		TR 0,00
U9080201001	*Risorse Vincolate (Capitolo: E9201012201)*	RS 0,00	PR 0,00	R 0,00		EP 0,00
		CP 73.654,44	PC 73.654,44	I 73.654,44	ECP 0,00	EC 0,00
	SPESE PER LE AZIONI DI ASSISTENZA TECNICA FINALIZZATA ALLA REALIZZAZIONE DI INTERVENTI DI RILEVANZA STRATEGICA REGIONALE DEL PATTO PER LO SVILUPPO DELLA REGIONE CALABRIA - RETRIBUZIONI IN DENARO - 08.02 (PATTO PER LO SVILUPPO DELLA REGIONE CALABRIA - FONDO SVILUPPO E COESIONE (FSC) 2014-2020 - DGR N. 160 DEL 13 MAGGIO 2016 - DELIBERA CIPE N. 26 DEL 10 AGOSTO 2016)	CS 73.654,44	TP 73.654,44	FPV 0,00		TR 0,00
U9080201002	*Risorse Vincolate (Capitolo: E9201012201)*	RS 1.907,34	PR 1.907,34	R 0,00		EP 0,00
		CP 17.598,25	PC 16.131,76	I 17.598,23	ECP 0,02	EC 1.466,47
	SPESE PER LE AZIONI DI ASSISTENZA TECNICA FINALIZZATA ALLA REALIZZAZIONE DI INTERVENTI DI RILEVANZA STRATEGICA REGIONALE DEL PATTO PER LO SVILUPPO DELLA REGIONE CALABRIA - CONTRIBUTI SOCIALI EFFETTIVI A A CARICO DELL'ENTE - 08.02 (PATTO PER LO SVILUPPO DELLA REGIONE CALABRIA - FONDO SVILUPPO E COESIONE (FSC) 2014-2020 - DGR N. 160 DEL 13 MAGGIO 2016 - DELIBERA CIPE N. 26 DEL 10 AGOSTO 2016)	CS 19.505,59	TP 18.039,10	FPV 0,00		TR 1.466,47
U9080201003	*Risorse Vincolate (Capitolo: E9201012201)*	RS 678,50	PR 678,50	R 0,00		EP 0,00
		CP 6.260,63	PC 5.738,82	I 6.260,53	ECP 0,10	EC 521,71
	SPESE PER LE AZIONI DI ASSISTENZA TECNICA FINALIZZATA ALLA REALIZZAZIONE DI INTERVENTI DI RILEVANZA STRATEGICA REGIONALE DEL PATTO PER LO SVILUPPO DELLA REGIONE CALABRIA - IRAP - 08.02 (PATTO PER LO SVILUPPO DELLA REGIONE CALABRIA - FONDO SVILUPPO E COESIONE (FSC) 2014-2020 - DGR N. 160 DEL 13 MAGGIO 2016 - DELIBERA CIPE N. 26 DEL 10 AGOSTO 2016)	CS 6.939,13	TP 6.417,32	FPV 0,00		TR 521,71
U9080201101	*Risorse Autonome*	RS 0,00	PR 0,00	R 0,00		EP 0,00
		CP 10.646,21	PC 10.646,21	I 10.646,21	ECP 0,00	EC 0,00
	SPESE PER GARANTIRE LA COPERTURA FINANZIARIA NONCHE' LA DEFINITIVA REGOLARIZZAZIONE CONTABILE DEI PAGAMENTI EFFETTUATI DAL TESORIERE REGIONALE, A SEGUITO DI ATTI GIUDIZIALI DI PIGNORAMENTO RIGUARDANTI SPESE DI PARTE CORRENTE DI COMPETENZA DEL DIPARTIMENTO INFRASTRUTTURE LAVORI PUBBLICI - UTENZE E CANONI	CS 10.646,21	TP 10.646,21	FPV 0,00		TR 0,00
TOTALE TITOLO 1	**Spese correnti**	**RS 289.746,33**	**PR 72.938,16**	**R -124.640,74**		**EP 92.167,43**
		CP 853.225,72	**PC 798.648,59**	**I 853.225,60**	**ECP 0,12**	**EC 54.577,01**
		CS 1.142.972,05	**TP 871.586,75**	**FPV 0,00**		**TR 146.744,44**
TITOLO 2	**Spese in conto capitale**					

MISSIONE, PROGRAMMA, TITOLO, CAPITOLO	DENOMINAZIONE	RESIDUI PASSIVI AL 1/1/2020 (RS)		PAGAMENTI IN C/RESIDUI (PR)		RIACCERTAMENTO RESIDUI (R)(1)				RESIDUI PASSIVI DA ESERCIZI PRECEDENTI (EP=RS-PR+R)	
		PREVISIONI DEFINITIVE DI COMPETENZA (CP)		PAGAMENTI IN C/ COMPETENZA (PC)		IMPEGNI (I)(2)		ECONOMIE DI COMPETENZA (ECP=CP-I-FPV)		RESIDUI PASSIVI DA ESERCIZIO DI COMPETENZA (EC=I-PC)	
		PREVISIONI DEFINITIVE DI CASSA (CS)		TOTALE PAGAMENTI (TP=PR +PC)		FONDO PLURIENNALE VINCOLATO (FPV) (3)				TOTALE RESIDUI PASSIVI DA RIPORTARE (TR=EP+EC)	
U0232222401	*Risorse Vincolate (Capitolo: E0230422401)* SPESE PER GLI INTERVENTI IN CONTO CAPITALE DI EDILIZIA AGEVOLATA DIRETTI AL RECUPERO DEL PATRIMONIO DI EDILIZIA RESIDENZIALE, AL RISANAMENTO DI PARTI COMUNI, AI PROGRAMMI INTEGRATI, AGLI ALLOGGI OCCUPANTI BARACCHE, A PARTICOLARI CATEGORIE SOCIALI, AGLI ALLOGGI IN LOCAZIONE, ALLA LOCAZIONE PROPRIETA' DIFFERITA, AGLI ALLOGGI DA CEDERE IN PROPRIETA',ALL'ADEGUAMENTO DELLA LEGGE 46/90 (ART.3 LEGGE 457/78, ART.2, COMMI 1 E 2, LEGGE 179/92, ART.10 LEGGE 493/93 - PUNTI 3.3.1. A 3.3.5. DELLA DELIBERA CIPE DEL 16.3.94 - PROGRAMMA QUADRIENNALE 1992-1995).	RS CP CS	0,00 27.465,42 27.465,42	PR PC TP	0,00 0,00 0,00	R I FPV	0,00 0,00 27.465,42	ECP	0,00	EP EC TR	0,00 0,00 0,00
U0232222402	*Risorse Vincolate (Capitolo: E0230422401)* SPESE PER GLI INTERVENTI IN CONTO CAPITALE DI EDILIZIA AGEVOLATA DIRETTI AL RECUPERO DEL PATRIMONIO DI EDILIZIA RESIDENZIALE, AL RISANAMENTO DI PARTI COMUNI, AI PROGRAMMI INTEGRATI, AGLI ALLOGGI OCCUPANTI BARACCHE, A PARTICOLARI CATEGORIE SOCIALI, AGLI ALLOGGI IN LOCAZIONE, ALLA LOCAZIONE PROPRIETA' DIFFERITA, AGLI ALLOGGI DA CEDERE IN PROPRIETA',ALL'ADEGUAMENTO DELLA LEGGE 46/90 - trasferimenti in c/ capitale ad Amministrazioni Locali(ART.3 LEGGE 457/78, ART.2, COMMI 1 E 2, LEGGE 179/92, ART.10 LEGGE 493/93 - PUNTI 3.3.1. A 3.3.5. DELLA DELIBERA CIPE DEL 16.3.94 - PROGRAMMA QUADRIENNALE 1992-1995).	RS CP CS	110.000,00 26.944.053,57 23.854.053,57	PR PC TP	0,00 22.666,04 22.666,04	R I FPV	0,00 216.205,16 26.671.703,50	ECP	56.144,91	EP EC TR	110.000,00 193.539,12 303.539,12
U0232222801	*Risorse Vincolate (Capitolo: E0230422801)* SPESE PER LA REALIZZAZIONE DI INTERVENTI DI EDILIZIA AGEVOLATA PER IL TRIENNIO 1996-1998(LEGGE N.457/78, LEGGE N.179/92 - DELIBERAZIONE CIPE N.153 DEL 22.12.98 - DECRETO DEL MINISTRO DEI LL.PP. - PRESIDENZA CER- N.267 DEL 27.7.99).	RS CP CS	0,00 0,00 0,00	PR PC TP	0,00 0,00 0,00	R I FPV	0,00 0,00 0,00	ECP	0,00	EP EC TR	0,00 0,00 0,00
U0232222802	*Risorse Vincolate (Capitolo: E0230422801)* SPESE PER LA REALIZZAZIONE DI INTERVENTI DI EDILIZIA AGEVOLATA PER IL TRIENNIO 1996-1998(LEGGE N.457/78, LEGGE N.179/92 - DELIBERAZIONE CIPE N.153 DEL 22.12.98 - DECRETO DEL MINISTRO DEI LL.PP. - PRESIDENZA CER- N.267 DEL 27.7.99) - CONTRIBUTI AGLI INVESTIMENTI AD ALTRE IMPRESE.	RS CP CS	0,00 0,00 0,00	PR PC TP	0,00 0,00 0,00	R I FPV	0,00 0,00 0,00	ECP	0,00	EP EC TR	0,00 0,00 0,00
U0232223001	*Risorse Vincolate (Capitolo: E0230422901; E0230422902)* SPESE PER LA CONCESSIONE DI MUTUI DECENNALI FINALIZZATI ALL'ACQUISIZIONE E ALL'URBANIZZAZIONE, DA PARTE DEI COMUNI, DI EDIFICATE AD USO RESIDENZIALE NONCHE' ALL'ACQUISTO DI AREE EDIFICABILI DA RECUPERARE(ARTT.61 E 63 DEL D.L.VO 31.03.98, N.112-ART.11 DELL'ACCORDO DI PROGRAMMA TRA MINISTERO DEI LL.PP. E REGIONE CALABRIA DEL 22.03.2001).	RS CP CS	2.902,14 8.237.271,87 8.240.174,01	PR PC TP	0,00 0,00 0,00	R I FPV	0,00 0,00 8.237.271,87	ECP	0,00	EP EC TR	2.902,14 0,00 2.902,14
U3202013401	*Risorse Vincolate (Capitolo: E4402003101)* FONDO UNICO REGIONALE PER L'ESERCIZIO DELLE COMPETENZE TRASFERITE IN MATERIA DI EDILIZIA RESIDENZIALE AGEVOLATA (ARTT. 60, 61 E 63 DEL D.L.VO 31.3.98, N.112).	RS CP CS	2.300.758,80 29.187.684,55 21.488.443,35	PR PC TP	2.300.758,80 3.626.595,00 5.927.353,80	R I FPV	0,00 5.025.289,65 24.162.394,90	ECP	0,00	EP EC TR	0,00 1.398.694,65 1.398.694,65
U3202013403	*Risorse Vincolate (Capitolo: E4402003101)* FONDO UNICO REGIONALE PER L'ESERCIZIO DELLE COMPETENZE TRASFERITE IN MATERIA DI EDILIZIA RESIDENZIALE AGEVOLATA - CONTRIBUTI AGLI INVESTIMENTI AD AMMINISTRAZIONI LOCALI (ARTT. 60, 61 E 63 DEL D.L.VO 31.3.98, N.112). **NOTA:** *VEDI NOTA CAPITOLO U3202013401*	RS CP CS	571.616,70 8.198.862,48 8.770.479,18	PR PC TP	553.910,70 847.536,54 1.401.447,24	R I FPV	0,00 1.330.576,84 6.868.285,64	ECP	0,00	EP EC TR	17.706,00 483.040,30 500.746,30
U3202013602	*Risorse Vincolate (Capitolo: E0000000000)* SPESE PER INTERVENTI IN CONTO CAPITALE DI EDILIZIA AGEVOLATA A FAVORE DI SOGGETTI PRIVATI DIRETTI ALL'ACQUISTO ED AL RECUPERO DELLA PRIMA ABITAZIONE ED IN POSSESSO DEI REQUISITI DI CUI AL BANDO APPROVATO CON DELIBERAZIONE DELLA G.R. N. 699 DEL 22.9.2003, (ART. 2, COMMA 5, DELLA LEGGE REGIONALE 11.8.2004, N. 18 - ART. 5, COMMI 5 E 6, DELLA L.R. 02/03/2005 N. 8) - CONTRIBUTI AGLI INVESTIMENTI A FAMIGLIE	RS CP CS	0,00 0,00 0,00	PR PC TP	0,00 0,00 0,00	R I FPV	0,00 0,00 0,00	ECP	0,00	EP EC TR	0,00 0,00 0,00
U3202013603	*Risorse Vincolate (Capitolo: E0000000000; E4402003100)* SPESE PER INTERVENTI IN CONTO CAPITALE DI EDILIZIA AGEVOLATA A FAVORE DI SOGGETTI PRIVATI DIRETTI ALL'ACQUISTO ED AL RECUPERO DELLA PRIMA ABITAZIONE ED IN POSSESSO DEI REQUISITI DI CUI AL BANDO APPROVATO CON DELIBERAZIONE DELLA G.R. N. 699 DEL 22.9.2003, (ART. 2, COMMA 5, DELLA LEGGE REGIONALE 11.8.2004, N. 18 - ART. 5, COMMI 5 E 6, DELLA L.R. 02/03/2005 N. 8) - CONTRIBUTI AGLI INVESTIMENTI AD ALTRE IMPRESE	RS CP CS	373.331,91 0,00 373.331,91	PR PC TP	373.331,91 0,00 373.331,91	R I FPV	0,00 0,00 0,00	ECP	0,00	EP EC TR	0,00 0,00 0,00

MISSIONE, PROGRAMMA, TITOLO, CAPITOLO	DENOMINAZIONE	RESIDUI PASSIVI AL 1/1/2020 (RS)		PAGAMENTI IN C/RESIDUI (PR)		RIACCERTAMENTO RESIDUI (R)(1)			RESIDUI PASSIVI DA ESERCIZI PRECEDENTI (EP=RS-PR+R)	
		PREVISIONI DEFINITIVE DI COMPETENZA (CP)		PAGAMENTI IN C/ COMPETENZA (PC)		IMPEGNI (I)(2)		ECONOMIE DI COMPETENZA (ECP=CP-I-FPV)	RESIDUI PASSIVI DA ESERCIZIO DI COMPETENZA (EC=I-PC)	
		PREVISIONI DEFINITIVE DI CASSA (CS)		TOTALE PAGAMENTI (TP=PR +PC)		FONDO PLURIENNALE VINCOLATO (FPV) (3)			TOTALE RESIDUI PASSIVI DA RIPORTARE (TR=EP+EC)	
U3202014301	*Risorse Vincolate (Capitolo: E4402003501)* SPESE PER IL FINANZIAMENTO DI UN PROGRAMMA STRAORDINARIO DI EDILIZIA RESIDENZIALE PUBBLICA FINALIZZATO PRIORITARIAMENTE AL RECUPERO E ALL'ADATTAMENTO FUNZIONALE DI ALLOGGI DI PROPRIETA' DEGLI EX IACP O DEI COMUNI, NON OCCUPATI, ALL'ACQUISTO O ALLA LOCAZIONE, NONCHE' ALL'EVENTUALE COSTRUZIONE DI ALLOGGI, DA DESTINARE PRIORITARIAMENTE A SOGGETTI SOTTOPOSTI A PROCEDURE ESECUTIVE DI RILASCIO (ARTICOLO 1 DELLA LEGGE 8 FEBBRAIO 2007, N. 9 - ART. 21 DEL DECRETO LEGGE 1 OTTOBRE 2007, N. 159, CONVERTITO CON LEGGE 29 NOVEMBRE 2007, N. 222)	RS CP CS	0,00 21.949,93 21.949,93	PR PC TP	0,00 0,00 0,00	R I FPV	0,00 0,00 0,00	ECP	21.949,93	EP EC TR	0,00 0,00 0,00
U3202014501	*Risorse Vincolate (Capitolo: E4402003601)* SPESE PER L 'ATTUAZIONE DEL PROGRAMMA DI RIQUALIFICAZIONE URBANA PER ALLOGGI A CANONE SOSTENIBILE (ACCORDO DI PROGRAMMA DEL 1 LUGLIO 2011)	RS CP CS	0,00 3.710.765,19 3.710.765,19	PR PC TP	0,00 0,00 0,00	R I FPV	0,00 0,00 0,00	ECP	3.710.765,19	EP EC TR	0,00 0,00 0,00
U3202014601	*Risorse Vincolate (Capitolo: E4402003701)* SPESE PER LA REALIZZAZIONE DI PROGRAMMI INTEGRATI DI PROMOZIONE DI EDILIZIA RESIDENZIALE SOCIALE IN ATTUAZIONE DEGLI INTERVENTI FACENTI PARTE DEL PIANO NAZIONALE DI EDILIZIA ABITATIVA (ACCORDO DI PROGRAMMA CON IL MINISTERO DELLE INFRASTRUTTURE E DEI TRASPORTI DEL 28.6.2012)	RS CP CS	31.735,47 948.407,55 980.143,02	PR PC TP	31.735,47 582.193,93 613.929,40	R I FPV	0,00 703.514,95 0,00	ECP	244.892,60	EP EC TR	0,00 121.321,02 121.321,02
U3202014602	*Risorse Vincolate (Capitolo: E4402003701)* SPESE PER LA REALIZZAZIONE DI PROGRAMMI INTEGRATI DI PROMOZIONE DI EDILIZIA RESIDENZIALE SOCIALE IN ATTUAZIONE DEGLI INTERVENTI FACENTI PARTE DEL PIANO NAZIONALE DI EDILIZIA ABITATIVA - CONTRIBUTI AGLI INVESTIMENTI A ALTRE IMPRESE (ACCORDO DI PROGRAMMA CON IL MINISTERO DELLE INFRASTRUTTURE E DEI TRASPORTI DEL 28.6.2012)	RS CP CS	1.864.854,29 0,00 1.864.854,29	PR PC TP	0,00 0,00 0,00	R I FPV	-1.067.025,01 0,00 0,00	ECP	0,00	EP EC TR	797.829,28 0,00 797.829,28
U3202014801	*Risorse Vincolate (Capitolo: E4402003801)* SPESE PER LA REALIZZAZIONE DEL PROGRAMMA DI RECUPERO E RAZIONALIZZAZIONE DEGLI IMMOBILI E DEGLI ALLOGGI DI ERP DI PROPRIETA' DEI COMUNI E DEGLI ISTITUTI AUTONOMI PER LE CASE POPOLARI (DECRETO DEL MINISTERO DELLE INFRASTRUTTURE E DEI TRASPORTI DEL 12 OTTOBRE 2015)	RS CP CS	354.047,35 7.200.814,99 5.988.695,35	PR PC TP	344.380,57 543.349,92 887.730,49	R I FPV	0,00 696.543,90 6.251.189,15	ECP	253.081,94	EP EC TR	9.666,78 153.193,98 162.860,76
U9080200801	*Risorse Vincolate (Capitolo: E9405031701)* SPESE PER INTERVENTI DI EDILIZIA RESIDENZIALE AGEVOLATA A SEGUITO DEL RIMBORSO DELLE RISORSE DA PARTE DELLA CASSA DEPOSITI E PRESTITI A TITOLO DI COMPENSAZIONE RISPETTO ALLE SOMME GIA' VERSATE DALLA REGIONE PER LA REALIZZAZIONE DEL PROGRAMMA OPERATIVO NEL SETTORE DELLE POLITICHE DELLA CASA APPROVATO CON DGR N. 347 DEL 30 LUGLIO 2012 E RIMODULATO CON DGR N. 452 DEL 30 OTTOBRE 2014.	RS CP CS	0,00 800.000,00 800.000,00	PR PC TP	0,00 0,00 0,00	R I FPV	0,00 0,00 800.000,00	ECP	0,00	EP EC TR	0,00 0,00 0,00
U9080200901	*Risorse Vincolate (Capitolo: E9402011401)* SOMME DESTINATE AL PROGRAMMA DI RECUPERO E RAZIONALIZZAZIONE DEGLI IMMOBILI E E DEGLI ALLOGGI DI EDILIZIA RESIDENZIALE PUBBLICA DI PROPRIETA' DEI COMUNI E DEGLI ISTITUITI AUTONOMI PER LE CASE POPOLARI COMUNQUE DENOMINATI (ART. 4, COMMA 1 DEL DECRETO-LEGGE 28 MARZO 2014, N. 47)	RS CP CS	0,00 1.677.466,68 1.300.000,00	PR PC TP	0,00 0,00 0,00	R I FPV	0,00 0,00 1.677.466,68	ECP	0,00	EP EC TR	0,00 0,00 0,00
U9100000195	Fondo Pluriennale Vincolato della Missione-Programma U.08.02 Edilizia residenziale pubblica e locale e piani di edilizia economico-popolare - CONTO CAPITALE VINCOLATA RO	RS CP CS	0,00 0,00 0,00	PR PC TP	0,00 0,00 0,00	R I FPV	0,00 0,00 0,00	ECP	0,00	EP EC TR	0,00 0,00 0,00
U9100000197	Fondo Pluriennale Vincolato della Missione-Programma U.08.02 Edilizia residenziale pubblica e locale e piani di edilizia economico-popolare - CONTO CAPITALE AUTONOMA RO	RS CP CS	0,00 0,00 0,00	PR PC TP	0,00 0,00 0,00	R I FPV	0,00 0,00 0,00	ECP	0,00	EP EC TR	0,00 0,00 0,00
TOTALE TITOLO 2	**Spese in conto capitale**	**RS** **CP** **CS**	**5.609.246,66** **86.954.742,23** **77.420.355,22**	**PR** **PC** **TP**	**3.604.117,45** **5.622.341,43** **9.226.458,88**	**R** **I** **FPV**	**-1.067.025,01** **7.972.130,50** **74.695.777,16**	**ECP**	**4.286.834,57**	**EP** **EC** **TR**	**938.104,20** **2.349.789,07** **3.287.893,27**
TOTALE PROGRAMMA 02	***Edilizia residenziale pubblica e locale e piani di edilizia economico-popolare***	**RS** **CP** **CS**	**5.898.992,99** **87.807.967,95** **78.563.327,27**	**PR** **PC** **TP**	**3.677.055,61** **6.420.990,02** **10.098.045,63**	**R** **I** **FPV**	**-1.191.665,75** **8.825.356,10** **74.695.777,16**	**ECP**	**4.286.834,69**	**EP** **EC** **TR**	**1.030.271,63** **2.404.366,08** **3.434.637,71**
0803 PROGRAMMA 03	**Politica regionale unitaria per l'assetto del territorio e l'edilizia abitativa**										

MISSIONE, PROGRAMMA, TITOLO, CAPITOLO	DENOMINAZIONE	RESIDUI PASSIVI AL 1/1/2020 (RS)		PAGAMENTI IN C/RESIDUI (PR)		RIACCERTAMENTO RESIDUI (R)(1)				RESIDUI PASSIVI DA ESERCIZI PRECEDENTI (EP=RS-PR+R)	
		PREVISIONI DEFINITIVE DI COMPETENZA (CP)		PAGAMENTI IN C/ COMPETENZA (PC)		IMPEGNI (I)(2)		ECONOMIE DI COMPETENZA (ECP=CP-I-FPV)		RESIDUI PASSIVI DA ESERCIZIO DI COMPETENZA (EC=I-PC)	
		PREVISIONI DEFINITIVE DI CASSA (CS)		TOTALE PAGAMENTI (TP=PR +PC)		FONDO PLURIENNALE VINCOLATO (FPV) (3)				TOTALE RESIDUI PASSIVI DA RIPORTARE (TR=EP+EC)	
TITOLO 2	**Spese in conto capitale**										
U0252120100	*Risorse Vincolate (Capitolo: E0232920100)*	RS	260.002,23	PR	95.590,28	R	0,00			EP	164.411,95
		CP	0,00	PC	0,00	I	0,00	ECP	0,00	EC	0,00
	RIQUALIFICAZIONE, RIORGANIZZAZIONE FUNZIONALE, POTENZIAMENTO E SPECIALIZZAZIONE DELLE CITTA' PRINCIPALI E DELLE RELATIVE CONURBAZIONI, RIQUALIFICAZIONE URBANA E RIGENERAZIONE SOCIALE NEI CENTRI DI SECONDO LIVELLO DEL SISTEMA INSEDIATIVO REGIONALE, NONCHE' SVILUPPO DI RETI DI COOPERAZIONE TRA PICCOLI CENTRI PER LA RIQUALIFICAZIONE URBANA (MISURA 5.1).	CS	260.002,23	TP	95.590,28	FPV	0,00			TR	164.411,95
U0252120101	*Risorse Vincolate (Capitolo: E0232920101)*	RS	4.703.108,95	PR	35.870,22	R	0,00			EP	4.667.238,73
		CP	0,00	PC	0,00	I	0,00	ECP	0,00	EC	0,00
	RIQUALIFICAZIONE, RIORGANIZZAZIONE FUNZIONALE, POTENZIAMENTO E SPECIALIZZAZIONE DELLE CITTA' PRINCIPALI E DELLE RELATIVE CONURBAZIONI, RIQUALIFICAZIONE URBANA E RIGENERAZIONE SOCIALE NEI CENTRI DI SECONDO LIVELLO DEL SISTEMA INSEDIATIVO REGIONALE, NONCHE' SVILUPPO DI RETI DI COOPERAZIONE TRA PICCOLI CENTRI PER LA RIQUALIFICAZIONE URBANA (MISURA 5.1).	CS	4.703.108,95	TP	35.870,22	FPV	0,00			TR	4.667.238,73
	NOTA: *VEDI ANCHE IL CAPITOLO 2329204 DELL'ENTRATA.*										
U3702010101	*Risorse Vincolate (Capitolo: E4439000101; E4610000101)*	RS	39.721,40	PR	39.721,40	R	0,00			EP	0,00
		CP	933.425,59	PC	933.425,59	I	933.425,59	ECP	0,00	EC	0,00
	SPESE PER IL SOSTEGNO DELLA CRESCITA DELLE FUNZIONI URBANE SUPERIORI,PER AUMENTARE LA COMPETITIVITA' E PER MIGLIORARE LA FORNITURA DI SERVIZI DI QUALITA' NELLE CITTA' E NEI BACINI TERRITORIALI SOVRA COMUNALI E REGIONALI DI RIFERIMENTO (ASSE VIII - SETTORE VIII.1 - OBIETTIVO OPERATIVO 8.1.1).	CS	973.146,99	TP	973.146,99	FPV	0,00			TR	0,00
	NOTA: *VEDI ANCHE CAPITOLO DELL'ENTRATA 44390001*										
U3702010200	*Risorse Vincolate (Capitolo: E4610000100)*	RS	0,00	PR	0,00	R	0,00			EP	0,00
		CP	0,00	PC	0,00	I	0,00	ECP	0,00	EC	0,00
	SPESE PER ELEVARE LA QUALITA' DELLA VITA ATTRAVERSO IL MIGLIORAMENTO DELLE CONDIZIONI AMBIENTALI E LA LOTTA AI DISAGI DERIVANTI DAL DEGRADO,DALLA CONGESTIONE E DALLE SITUAZIONI DI MARGINALITA' URBANA (ASSE VIII- SETTORE VIII.1 - OBIETTIVO OPERATIVO 8.1.2).	CS	0,00	TP	0,00	FPV	0,00			TR	0,00
U3702010201	*Risorse Vincolate (Capitolo: E4610000101)*	RS	517.747,34	PR	517.747,33	R	-0,01			EP	0,00
		CP	0,00	PC	0,00	I	0,00	ECP	0,00	EC	0,00
	SPESE PER ELEVARE LA QUALITA' DELLA VITA ATTRAVERSO IL MIGLIORAMENTO DELLE CONDIZIONI AMBIENTALI E LA LOTTA AI DISAGI DERIVANTI DAL DEGRADO,DALLA CONGESTIONE E DALLE SITUAZIONI DI MARGINALITA' URBANA (ASSE VIII- SETTORE VIII.1 - OBIETTIVO OPERATIVO 8.1.2).	CS	517.747,34	TP	517.747,33	FPV	0,00			TR	0,00
	NOTA: *VEDI ANCHE CAPITOLO DELL'ENTRATA 44390001*										
U3703010100	*Risorse Vincolate (Capitolo: E4439000100; E4610000100)*	RS	10.227,18	PR	0,00	R	0,00			EP	10.227,18
		CP	0,00	PC	0,00	I	0,00	ECP	0,00	EC	0,00
	SPESE PER MIGLIORARE LA QUALITA' DELLA VITA, LA COMPETITIVITA' E L'ATTRATTIVITA' DEI SISTEMI TERRITORIALI NON URBANI ATTRAVERSO LA REALIZZAZIONE DI PROGETTI INTEGRATI IN GRADO DI VALORIZZARE LE RISORSE E LE SPECIFICITA' LOCALI E CONTRASTARE IL DECLINO DELLE AREE INTERNE E MARGINALI (ASSE VIII - SETTORE VIII.2 - OBIETTIVO OPERATIVO 8.2.1).	CS	10.227,18	TP	0,00	FPV	0,00			TR	10.227,18
U3703010101	*Risorse Vincolate (Capitolo: E4439000101; E4610000101)*	RS	0,00	PR	0,00	R	0,00			EP	0,00
		CP	605.964,84	PC	0,00	I	99.307,08	ECP	0,00	EC	99.307,08
	SPESE PER MIGLIORARE LA QUALITA' DELLA VITA, LA COMPETITIVITA' E L'ATTRATTIVITA' DEI SISTEMI TERRITORIALI NON URBANI ATTRAVERSO LA REALIZZAZIONE DI PROGETTI INTEGRATI IN GRADO DI VALORIZZARE LE RISORSE E LE SPECIFICITA' LOCALI E CONTRASTARE IL DECLINO DELLE AREE INTERNE E MARGINALI (ASSE VIII - SETTORE VIII.2 - OBIETTIVO OPERATIVO 8.2.1).	CS	605.964,84	TP	0,00	FPV	506.657,76			TR	99.307,08
	NOTA: *VEDI ANCHE CAPITOLO DELL'ENTRATA 44390001*										
U9100000201	Fondo Pluriennale Vincolato della Missione-Programma U.08.03 Politica regionale unitaria per l'assetto del territorio e l'edilizia abitativa - CONTO CAPITALE VINCOLATA RO	RS	0,00	PR	0,00	R	0,00			EP	0,00
		CP	0,00	PC	0,00	I	0,00	ECP	0,00	EC	0,00
		CS	0,00	TP	0,00	FPV	0,00			TR	0,00
TOTALE TITOLO 2	**Spese in conto capitale**	**RS**	**5.530.807,10**	**PR**	**688.929,23**	**R**	**-0,01**			**EP**	**4.841.877,86**
		CP	**1.539.390,43**	**PC**	**933.425,59**	**I**	**1.032.732,67**	**ECP**	**0,00**	**EC**	**99.307,08**
		CS	**7.070.197,53**	**TP**	**1.622.354,82**	**FPV**	**506.657,76**			**TR**	**4.941.184,94**

MISSIONE, PROGRAMMA, TITOLO, CAPITOLO	DENOMINAZIONE	RESIDUI PASSIVI AL 1/1/2020 (RS)		PAGAMENTI IN C/RESIDUI (PR)		RIACCERTAMENTO RESIDUI (R)(1)				RESIDUI PASSIVI DA ESERCIZI PRECEDENTI (EP=RS-PR+R)	
		PREVISIONI DEFINITIVE DI COMPETENZA (CP)		PAGAMENTI IN C/ COMPETENZA (PC)		IMPEGNI (I)(2)		ECONOMIE DI COMPETENZA (ECP=CP-I-FPV)		RESIDUI PASSIVI DA ESERCIZIO DI COMPETENZA (EC=I-PC)	
		PREVISIONI DEFINITIVE DI CASSA (CS)		TOTALE PAGAMENTI (TP=PR +PC)		FONDO PLURIENNALE VINCOLATO (FPV) (3)				TOTALE RESIDUI PASSIVI DA RIPORTARE (TR=EP+EC)	
TOTALE PROGRAMMA 03	*Politica regionale unitaria per l'assetto del territorio e l'edilizia abitativa*	RS	5.530.807,10	PR	688.929,23	R	-0,01			EP	4.841.877,86
		CP	1.539.390,43	PC	933.425,59	I	1.032.732,67	ECP	0,00	EC	99.307,08
		CS	7.070.197,53	TP	1.622.354,82	FPV	506.657,76			TR	4.941.184,94
TOTALE MISSIONE 08	*Assetto del territorio ed edilizia abitativa*	RS	58.687.223,80	PR	9.196.090,37	R	-9.337.991,14			EP	40.153.142,29
		CP	96.003.569,71	PC	9.536.236,34	I	12.505.797,86	ECP	6.811.132,20	EC	2.969.561,52
		CS	139.547.159,84	TP	18.732.326,71	FPV	76.686.639,65			TR	43.122.703,81
MISSIONE 09	*Sviluppo sostenibile e tutela del territorio e dell'ambiente*										
0901 PROGRAMMA 01	**Difesa del suolo**										
TITOLO 1	**Spese correnti**										
U0211210302	*Risorse Autonome*	RS	40.000,00	PR	0,00	R	-40.000,00			EP	0,00
		CP	0,00	PC	0,00	I	0,00	ECP	0,00	EC	0,00
	SPESE PER LA GESTIONE DELLE DIGHE REGIONALI (ART. 6, COMMA 1, LEGGE REGIONALE 2.5.2001, N.7) - TRASFERIMENTI CORRENTI AD AMMINISTRAZIONI LOCALI	CS	40.000,00	TP	0,00	FPV	0,00			TR	0,00
U0211210403	*Risorse Autonome*	RS	0,00	PR	0,00	R	0,00			EP	0,00
		CP	0,00	PC	0,00	I	0,00	ECP	0,00	EC	0,00
	SPESE PER IL FUNZIONAMENTO DELLE AUTORITA' DI BACINO REGIONALE E PER LE ATTIVITA' DI RICERCA, ELABORAZIONE STUDIO CONNESSE ALLA FORMULAZIONE DEI PIANI DI BACINO (LEGGE REGIONALE 29.11.96, N.35) - RAPPRESENTANZA, ORGANIZZAZIONE EVENTI, PUBBLICITA' E SERVIZI PER TRASFERTA	CS	0,00	TP	0,00	FPV	0,00			TR	0,00
U0211220604	*Risorse Vincolate (Capitolo: E0230521901)*	RS	0,00	PR	0,00	R	0,00			EP	0,00
		CP	0,00	PC	0,00	I	0,00	ECP	0,00	EC	0,00
	SPESE PER LA REALIZZAZIONE DEL PIANO DI BACINO REGIONALE RELATIVO ALL'ASSETTO DEL TERRITORIO E ALLA DIFESA DEL SUOLO (ART.31 DELLA LEGGE 18.5.89, N.183 E ART.9 DELLA LEGGE 7.8.90, N.253) - ALTRI SERVIZI	CS	0,00	TP	0,00	FPV	0,00			TR	0,00
U0211220606	*Risorse Vincolate (Capitolo: E0230521901)*	RS	19.484,88	PR	0,00	R	-19.484,88			EP	0,00
		CP	0,00	PC	0,00	I	0,00	ECP	0,00	EC	0,00
	SPESE PER LA REALIZZAZIONE DEL PIANO DI BACINO REGIONALE RELATIVO ALL'ASSETTO DEL TERRITORIO E ALLA DIFESA DEL SUOLO - RETRIBUZIONI IN DENARO (ART.31 DELLA LEGGE 18.5.89, N.183 E ART.9 DELLA LEGGE 7.8.90, N.253).	CS	19.484,88	TP	0,00	FPV	0,00			TR	0,00
U0211220607	*Risorse Vincolate (Capitolo: E0230521901)*	RS	6.927,95	PR	0,00	R	-6.927,95			EP	0,00
		CP	0,00	PC	0,00	I	0,00	ECP	0,00	EC	0,00
	SPESE PER LA REALIZZAZIONE DEL PIANO DI BACINO REGIONALE RELATIVO ALL'ASSETTO DEL TERRITORIO E ALLA DIFESA DEL SUOLO - CONTRIBUTI SOCIALI EFFETTIVI A CARICO DELL'ENTE (ART.31 DELLA LEGGE 18.5.89, N.183 E ART.9 DELLA LEGGE 7.8.90, N.253).	CS	6.927,95	TP	0,00	FPV	0,00			TR	0,00
U0211220608	*Risorse Vincolate (Capitolo: E0230521901)*	RS	2.453,65	PR	0,00	R	-2.453,65			EP	0,00
		CP	0,00	PC	0,00	I	0,00	ECP	0,00	EC	0,00
	SPESE PER LA REALIZZAZIONE DEL PIANO DI BACINO REGIONALE RELATIVO ALL'ASSETTO DEL TERRITORIO E ALLA DIFESA DEL SUOLO - IMPOSTA REGIONALE SULLE ATTIVITA' PRODUTTIVE (ART.31 DELLA LEGGE 18.5.89, N.183 E ART.9 DELLA LEGGE 7.8.90, N.253).	CS	2.453,65	TP	0,00	FPV	0,00			TR	0,00
U0211220610	*Risorse Vincolate (Capitolo: E0230521901)*	RS	0,00	PR	0,00	R	0,00			EP	0,00
		CP	0,00	PC	0,00	I	0,00	ECP	0,00	EC	0,00
	SPESE PER LA REALIZZAZIONE DEL PIANO DI BACINO REGIONALE RELATIVO ALL'ASSETTO DEL TERRITORIO E ALLA DIFESA DEL SUOLO - TRASFERIMENTI CORRENTI AD AMMINISTRAZIONI LOCALI (ART.31 DELLA LEGGE 18.5.89, N.183 E ART.9 DELLA LEGGE 7.8.90, N.253).	CS	0,00	TP	0,00	FPV	0,00			TR	0,00
U0211220612	*Risorse Vincolate (Capitolo: E0230521901)*	RS	0,00	PR	0,00	R	0,00			EP	0,00
		CP	0,00	PC	0,00	I	0,00	ECP	0,00	EC	0,00
	SPESE PER LA REALIZZAZIONE DEL PIANO DI BACINO REGIONALE RELATIVO ALL'ASSETTO DEL TERRITORIO E ALLA DIFESA DEL SUOLO - UTILIZZO DI BENI DI TERZI (ART.31 DELLA LEGGE 18.5.89, N.183 E ART.9 DELLA LEGGE 7.8.90, N.253).	CS	0,00	TP	0,00	FPV	0,00			TR	0,00

MISSIONE, PROGRAMMA, TITOLO, CAPITOLO	DENOMINAZIONE	RESIDUI PASSIVI AL 1/1/2020 (RS)		PAGAMENTI IN C/RESIDUI (PR)		RIACCERTAMENTO RESIDUI (R)(1)			RESIDUI PASSIVI DA ESERCIZI PRECEDENTI (EP=RS-PR+R)	
		PREVISIONI DEFINITIVE DI COMPETENZA (CP)		PAGAMENTI IN C/ COMPETENZA (PC)		IMPEGNI (I)(2)		ECONOMIE DI COMPETENZA (ECP=CP-I-FPV)	RESIDUI PASSIVI DA ESERCIZIO DI COMPETENZA (EC=I-PC)	
		PREVISIONI DEFINITIVE DI CASSA (CS)		TOTALE PAGAMENTI (TP=PR +PC)		FONDO PLURIENNALE VINCOLATO (FPV) (3)			TOTALE RESIDUI PASSIVI DA RIPORTARE (TR=EP+EC)	
U0211220613	*Risorse Vincolate (Capitolo: E0230521901)*	RS	0,00	PR	0,00	R	0,00		EP	0,00
		CP	0,00	PC	0,00	I	0,00	ECP 0,00	EC	0,00
	SPESE PER LA REALIZZAZIONE DEL PIANO DI BACINO REGIONALE RELATIVO ALL'ASSETTO DEL TERRITORIO E ALLA DIFESA DEL SUOLO - ALTRI BENI DI CONSUMO (ART.31 DELLA LEGGE 18.5.89, N.183 E ART.9 DELLA LEGGE 7.8.90, N.253).	CS	0,00	TP	0,00	FPV	0,00		TR	0,00
U0214123004	*Risorse Vincolate (Capitolo: E0230527501)*	RS	0,00	PR	0,00	R	0,00		EP	0,00
		CP	0,00	PC	0,00	I	0,00	ECP 0,00	EC	0,00
	SPESE PER LA REALIZZAZIONE DI PROGRAMMI DI INTERVENTI URGENTI PER LA RIDUZIONE DEL RISCHIO IDROGEOLOGICO - RETRIBUZIONI IN DENARO (ART.1, COMMA 2, E ART.8, COMMA 2,DEL D.L. 11.6.98, N.180, CONV.CON MODIFIC. DALLA LEGGE 3.8.98, N.267).	CS	0,00	TP	0,00	FPV	0,00		TR	0,00
U0214123005	*Risorse Vincolate (Capitolo: E0230527501)*	RS	0,00	PR	0,00	R	0,00		EP	0,00
		CP	0,00	PC	0,00	I	0,00	ECP 0,00	EC	0,00
	SPESE PER LA REALIZZAZIONE DI PROGRAMMI DI INTERVENTI URGENTI PER LA RIDUZIONE DEL RISCHIO IDROGEOLOGICO - CONTRIBUTI SOCIALI EFFETTIVI A CARICO DELL'ENTE(ART.1, COMMA 2, E ART.8, COMMA 2,DEL D.L. 11.6.98, N.180, CONV.CON MODIFIC. DALLA LEGGE 3.8.98, N.267).	CS	0,00	TP	0,00	FPV	0,00		TR	0,00
U0214123006	*Risorse Vincolate (Capitolo: E0230527501)*	RS	0,00	PR	0,00	R	0,00		EP	0,00
		CP	0,00	PC	0,00	I	0,00	ECP 0,00	EC	0,00
	SPESE PER LA REALIZZAZIONE DI PROGRAMMI DI INTERVENTI URGENTI PER LA RIDUZIONE DEL RISCHIO IDROGEOLOGICO - IMPOSTA REGIONALE SULLE ATTIVITA' PRODUTTIVE (ART.1, COMMA 2, E ART.8, COMMA 2,DEL D.L. 11.6.98, N. 180, CONV.CON MODIFIC. DALLA LEGGE 3.8.98, N.267).	CS	0,00	TP	0,00	FPV	0,00		TR	0,00
U0214123007	*Risorse Vincolate (Capitolo: E0230527501)*	RS	5.332,52	PR	5.332,52	R	0,00		EP	0,00
		CP	0,00	PC	0,00	I	0,00	ECP 0,00	EC	0,00
	SPESE PER LA REALIZZAZIONE DI PROGRAMMI DI INTERVENTI URGENTI PER LA RIDUZIONE DEL RISCHIO IDROGEOLOGICO - UTILIZZO DI BENI DI TERZI (ART.1, COMMA 2, E ART.8, COMMA 2,DEL D.L. 11.6.98, N.180, CONV.CON MODIFIC. DALLA LEGGE 3.8.98, N.267).	CS	5.332,52	TP	5.332,52	FPV	0,00		TR	0,00
U0214123008	*Risorse Vincolate (Capitolo: E0230527501)*	RS	0,00	PR	0,00	R	0,00		EP	0,00
		CP	0,00	PC	0,00	I	0,00	ECP 0,00	EC	0,00
	SPESE PER LA REALIZZAZIONE DI PROGRAMMI DI INTERVENTI URGENTI PER LA RIDUZIONE DEL RISCHIO IDROGEOLOGICO - ALTRI BENI DI CONSUMO (ART.1, COMMA 2, E ART.8, COMMA 2,DEL D.L. 11.6.98, N.180, CONV.CON MODIFIC. DALLA LEGGE 3.8.98, N.267).	CS	0,00	TP	0,00	FPV	0,00		TR	0,00
U1203010501	*Risorse Autonome*	RS	0,00	PR	0,00	R	0,00		EP	0,00
		CP	0,00	PC	0,00	I	0,00	ECP 0,00	EC	0,00
	SPESE INERENTI ALLA REALIZZAZIONE DEL SISTEMA INTEGRATO DI CARTOGRAFIA DEL TERRITORIO REGIONALE. Prestazioni professionali e specialistiche	CS	0,00	TP	0,00	FPV	0,00		TR	0,00
U1203011101	*Risorse Vincolate (Capitolo: E0310110101)*	RS	68.286,43	PR	68.286,43	R	0,00		EP	0,00
		CP	0,00	PC	0,00	I	0,00	ECP 0,00	EC	0,00
	SPESE DI FUNZIONAMENTO DEL CENTRO CARTOGRAFICO REGIONALE	CS	68.286,43	TP	68.286,43	FPV	0,00		TR	0,00
	NOTA: *L'UTILIZZO DELLO STANZIAMENTO E' SUBORDINATO ALL'EFFETTIVO ACCERTAMENTO DELLE CORRISPONDENTI SOMME SUL CAPITOLO DI ENTRATA*									
U3202050704	*Risorse Vincolate (Capitolo: E4409000901; E9201015101)*	RS	0,00	PR	0,00	R	0,00		EP	0,00
		CP	70.000,00	PC	0,00	I	40.000,00	ECP 0,00	EC	40.000,00
	SPESE PER GLI INTERVENTI DI PREVENZIONE DEL RISCHIO SISMICO IN ATTUAZIONE DI QUANTO PREVISTO DALL'ART. 11 DEL DECRETO LEGGE 28 APRILE 2009, N.39, CONVERTITO, CON MODIFICAZIONI, DALLA LEGGE 24 GIUGNO 2009, N. 77 - TRASFERIMENTI CORRENTI AD AMMINISTRAZIONI CENTRALI	CS	70.000,00	TP	0,00	FPV	30.000,00		TR	40.000,00
U3202050705	*Risorse Vincolate (Capitolo: E4409000901)*	RS	0,00	PR	0,00	R	0,00		EP	0,00
		CP	376.320,00	PC	0,00	I	0,00	ECP 0,00	EC	0,00
	SPESE PER GLI INTERVENTI DI PREVENZIONE DEL RISCHIO SISMICO IN ATTUAZIONE DI QUANTO PREVISTO DALL'ART. 11 DEL DECRETO LEGGE 28 APRILE 2009, N.39, CONVERTITO, CON MODIFICAZIONI, DALLA LEGGE 24 GIUGNO 2009, N. 77 - TRASFERIMENTI CORRENTI AD AMMINISTRAZIONI LOCALI	CS	376.320,00	TP	0,00	FPV	376.320,00		TR	0,00
U3202050706	*Risorse Vincolate (Capitolo: E4409000901; E9201015101)*	RS	1.742,90	PR	1.723,30	R	-19,60		EP	0,00
		CP	0,00	PC	0,00	I	0,00	ECP 0,00	EC	0,00
	SPESE PER GLI INTERVENTI DI PREVENZIONE DEL RISCHIO SISMICO IN ATTUAZIONE DI QUANTO PREVISTO DALL'ART. 11 DEL DECRETO LEGGE 28 APRILE 2009, N.39, CONVERTITO, CON MODIFICAZIONI, DALLA LEGGE 24 GIUGNO 2009, N. 77 - RAPPRESENTANZA, ORGANIZZAZIONE EVENTI, PUBBLICITA' E SERVIZI PER TRASFERTA	CS	1.742,90	TP	1.723,30	FPV	0,00		TR	0,00

MISSIONE, PROGRAMMA, TITOLO, CAPITOLO	DENOMINAZIONE	RESIDUI PASSIVI AL 1/1/2020 (RS)	PAGAMENTI IN C/RESIDUI (PR)	RIACCERTAMENTO RESIDUI (R)(1)		RESIDUI PASSIVI DA ESERCIZI PRECEDENTI (EP=RS-PR+R)
		PREVISIONI DEFINITIVE DI COMPETENZA (CP)	PAGAMENTI IN C/ COMPETENZA (PC)	IMPEGNI (I)(2)	ECONOMIE DI COMPETENZA (ECP=CP-I-FPV)	RESIDUI PASSIVI DA ESERCIZIO DI COMPETENZA (EC=I-PC)
		PREVISIONI DEFINITIVE DI CASSA (CS)	TOTALE PAGAMENTI (TP=PR +PC)	FONDO PLURIENNALE VINCOLATO (FPV) (3)		TOTALE RESIDUI PASSIVI DA RIPORTARE (TR=EP+EC)
U3202050707	*Risorse Vincolate (Capitolo: E4409000901; E9201015101)* SPESE PER GLI INTERVENTI DI PREVENZIONE DEL RISCHIO SISMICO IN ATTUAZIONE DI QUANTO PREVISTO DALL'ART. 11 DEL DECRETO LEGGE 28 APRILE 2009, N.39, CONVERTITO, CON MODIFICAZIONI, DALLA LEGGE 24 GIUGNO 2009, N. 77 - CONTRIBUTI SOCIALI EFFETTIVI A CARICO DELL'ENTE	RS 0,00 CP 0,00 CS 0,00	PR 0,00 PC 0,00 TP 0,00	R 0,00 I 0,00 FPV 0,00	ECP 0,00	EP 0,00 EC 0,00 TR 0,00
U3202050708	*Risorse Vincolate (Capitolo: E4409000900; E9201015101)* SPESE PER GLI INTERVENTI DI PREVENZIONE DEL RISCHIO SISMICO IN ATTUAZIONE DI QUANTO PREVISTO DALL'ART. 11 DEL DECRETO LEGGE 28 APRILE 2009, N.39, CONVERTITO, CON MODIFICAZIONI, DALLA LEGGE 24 GIUGNO 2009, N. 77 - RETRIBUZIONI IN DENARO	RS 0,00 CP 0,00 CS 0,00	PR 0,00 PC 0,00 TP 0,00	R 0,00 I 0,00 FPV 0,00	ECP 0,00	EP 0,00 EC 0,00 TR 0,00
U3202050710	*Risorse Vincolate (Capitolo: E4409000901; E9201015101)* SPESE PER GLI INTERVENTI DI PREVENZIONE DEL RISCHIO SISMICO IN ATTUAZIONE DI QUANTO PREVISTO DALL'ART. 11 DEL DECRETO LEGGE 28 APRILE 2009, N.39, CONVERTITO, CON MODIFICAZIONI, DALLA LEGGE 24 GIUGNO 2009, N. 77- ALTRI BENI DI CONSUMO	RS 0,00 CP 10.000,00 CS 10.000,00	PR 0,00 PC 0,00 TP 0,00	R 0,00 I 0,00 FPV 10.000,00	ECP 0,00	EP 0,00 EC 0,00 TR 0,00
U3202050711	*Risorse Vincolate (Capitolo: E4409000901; E9201015101)* SPESE PER GLI INTERVENTI DI PREVENZIONE DEL RISCHIO SISMICO IN ATTUAZIONE DI QUANTO PREVISTO DALL'ART. 11 DEL DECRETO LEGGE 28 APRILE 2009, N.39, CONVERTITO, CON MODIFICAZIONI, DALLA LEGGE 24 GIUGNO 2009, N. 77- IRAP	RS 0,00 CP 0,00 CS 0,00	PR 0,00 PC 0,00 TP 0,00	R 0,00 I 0,00 FPV 0,00	ECP 0,00	EP 0,00 EC 0,00 TR 0,00
U3202050712	*Risorse Vincolate (Capitolo: E4409000901)* SPESE PER GLI INTERVENTI DI PREVENZIONE DEL RISCHIO SISMICO IN ATTUAZIONE DI QUANTO PREVISTO DALL'ART. 11 DEL DECRETO LEGGE 28 APRILE 2009, N.39, CONVERTITO, CON MODIFICAZIONI, DALLA LEGGE 24 GIUGNO 2009, N. 77- SERVIZI AMMINISTRATIVI	RS 0,00 CP 0,00 CS 0,00	PR 0,00 PC 0,00 TP 0,00	R 0,00 I 0,00 FPV 0,00	ECP 0,00	EP 0,00 EC 0,00 TR 0,00
U3202050713	*Risorse Vincolate (Capitolo: E4409000901)* SPESE PER GLI INTERVENTI DI PREVENZIONE DEL RISCHIO SISMICO IN ATTUAZIONE DI QUANTO PREVISTO DALL'ART. 11 DEL DECRETO LEGGE 28 APRILE 2009, N.39, CONVERTITO, CON MODIFICAZIONI, DALLA LEGGE 24 GIUGNO 2009, N. 77- ALTRI BENI DI CONSUMO	RS 0,00 CP 0,00 CS 0,00	PR 0,00 PC 0,00 TP 0,00	R 0,00 I 0,00 FPV 0,00	ECP 0,00	EP 0,00 EC 0,00 TR 0,00
U3202050714	*Risorse Vincolate (Capitolo: E4409000901)* SPESE PER GLI INTERVENTI DI PREVENZIONE DEL RISCHIO SISMICO IN ATTUAZIONE DI QUANTO PREVISTO DALL'ART. 11 DEL DECRETO LEGGE 28 APRILE 2009, N.39, CONVERTITO, CON MODIFICAZIONI, DALLA LEGGE 24 GIUGNO 2009, N. 77- TRASFERIMENTI CORRENTI AD ALTRE IMPRESE	RS 0,00 CP 13.282,00 CS 13.282,00	PR 0,00 PC 0,00 TP 0,00	R 0,00 I 0,00 FPV 13.282,00	ECP 0,00	EP 0,00 EC 0,00 TR 0,00
U3202050801	*Risorse Vincolate (Capitolo: E4409000901)* SPESE PER GLI INTERVENTI DI PREVENZIONE DEL RISCHIO SISMICO IN ATTUAZIONE DI QUANTO PREVISTO DALL'ART. 11 DEL DECRETO LEGGE 28 APRILE 2009, N.39, CONVERTITO, CON MODIFICAZIONI, DALLA LEGGE 24 GIUGNO 2009, N. 77 - RETRIBUZIONI IN DENARO **NOTA:** *VEDI CAPITOLO DELLA SPESA 3202050701-3202050901-3202050802*	RS 92.418,18 CP 0,00 CS 92.418,18	PR 0,00 PC 0,00 TP 0,00	R -92.418,18 I 0,00 FPV 0,00	ECP 0,00	EP 0,00 EC 0,00 TR 0,00
U3204026101	*Risorse Autonome* SPESE PER IL PAGAMENTO DI DEBITI FUORI BILANCIO - DANNI ALLAGAMENTO FONDI ROTTURA ACQUEDOTTI (ART. 73, COMMA 1, LETTERA A) DEL D.LGS N. 118/2011)	RS 3.958,95 CP 0,00 CS 3.958,95	PR 3.958,95 PC 0,00 TP 3.958,95	R 0,00 I 0,00 FPV 0,00	ECP 0,00	EP 0,00 EC 0,00 TR 0,00
U3204032501	*Risorse Autonome* SPESE PER LA GESTIONE DELLE DIGHE DI PROPRIETA' REGIONALE (ART 3 COMMA 12 LEGGE REGIONALE 30/12/15 N. 31)	RS 144.940,02 CP 100.000,00 CS 244.940,02	PR 0,00 PC 11.250,00 TP 11.250,00	R 0,00 I 100.000,00 FPV 0,00	ECP 0,00	EP 144.940,02 EC 88.750,00 TR 233.690,02
U3204032701	*Risorse Autonome* SPESE PER GARANTIRE LA COPERTURA FINANZIARIA NONCHE' LA DEFINITIVA REGOLARIZZAZIONE CONTABILE DEI PAGAMENTI EFFETTUATI DAL TESORIERE REGIONALE, A SEGUITO DI ATTI GIUDIZIALI DI PIGNORAMENTO RIGUARDANTI SPESE DI PARTE CORRENTE DI COMPETENZA DEL DIPARTIMENTO LAVORI PUBBLICI	RS 0,00 CP 0,00 CS 0,00	PR 0,00 PC 0,00 TP 0,00	R 0,00 I 0,00 FPV 0,00	ECP 0,00	EP 0,00 EC 0,00 TR 0,00

MISSIONE, PROGRAMMA, TITOLO, CAPITOLO	DENOMINAZIONE	RESIDUI PASSIVI AL 1/1/2020 (RS)		PAGAMENTI IN C/RESIDUI (PR)		RIACCERTAMENTO RESIDUI (R)(1)			RESIDUI PASSIVI DA ESERCIZI PRECEDENTI (EP=RS-PR+R)	
		PREVISIONI DEFINITIVE DI COMPETENZA (CP)		PAGAMENTI IN C/ COMPETENZA (PC)		IMPEGNI (I)(2)		ECONOMIE DI COMPETENZA (ECP=CP-I-FPV)	RESIDUI PASSIVI DA ESERCIZIO DI COMPETENZA (EC=I-PC)	
		PREVISIONI DEFINITIVE DI CASSA (CS)		TOTALE PAGAMENTI (TP=PR +PC)		FONDO PLURIENNALE VINCOLATO (FPV) (3)			TOTALE RESIDUI PASSIVI DA RIPORTARE (TR=EP+EC)	
U3204032702	*Risorse Autonome* SPESE PER GARANTIRE LA COPERTURA FINANZIARIA NONCHE' LA DEFINITIVA REGOLARIZZAZIONE CONTABILE DEI PAGAMENTI EFFETTUATI DAL TESORIERE REGIONALE, A SEGUITO DI ATTI GIUDIZIALI DI PIGNORAMENTO RIGUARDANTI SPESE DI PARTE CORRENTE DI COMPETENZA DEL DIPARTIMENTO LAVORI PUBBLICI - MANUTENZIONE ORDINARIA E RIPARAZIONI	RS CP CS	0,00 0,00 0,00	PR PC TP	0,00 0,00 0,00	R I FPV	0,00 0,00 0,00	ECP	0,00	EP EC TR	0,00 0,00 0,00
U3204051701	*Risorse Autonome* SOMMA DA TRASFERIRE AD AZIENDA CALABRIA VERDE PER IL PERSONALE DEI PRESIDI IDRAULICI (LEGGI REGIONALI 19 OTTOBRE 2009, N. 31 E 28 DICEMBRE 2009, N. 52)	RS CP CS	1.319.551,79 8.730.000,00 10.049.551,79	PR PC TP	0,00 8.584.500,00 8.584.500,00	R I FPV	0,00 8.584.500,00 145.500,00	ECP	0,00	EP EC TR	1.319.551,79 0,00 1.319.551,79
U3301020204	*Risorse Vincolate (Capitolo: E4412006301; E4412006302)* SPESE PER L'ATTUAZIONE DEGLI INTERVENTI DI DIFESA DEL SUOLO (DELIBERA CIPE N. 87 DEL 03 AGOSTO 2012 E RIMODULAZIONE FSC A SEGUITO DELLA DELIBERA CIPE N. 67 DEL 06/08/2015) - RETRIBUZIONI IN DENARO	RS CP CS	27.497,88 472.335,87 499.833,75	PR PC TP	0,00 0,00 0,00	R I FPV	-27.497,88 307.390,73 0,00	ECP	164.945,14	EP EC TR	0,00 307.390,73 307.390,73
U3301020205	*Risorse Vincolate (Capitolo: E4412006301; E4412006302)* SPESE PER L'ATTUAZIONE DEGLI INTERVENTI DI DIFESA DEL SUOLO (DELIBERA CIPE N. 87 DEL 03 AGOSTO 2012 E RIMODULAZIONE FSC A SEGUITO DELLA DELIBERA CIPE N. 67 DEL 06/08/2015) - CONTRIBUTI SOCIALI EFFETTIVI A CARICO DELL'ENTE	RS CP CS	9.718,03 83.642,20 93.360,23	PR PC TP	0,00 0,00 0,00	R I FPV	-9.718,03 52.833,32 0,00	ECP	30.808,88	EP EC TR	0,00 52.833,32 52.833,32
U3301020206	*Risorse Vincolate (Capitolo: E4412006301; E4412006302)* SPESE PER L'ATTUAZIONE DEGLI INTERVENTI DI DIFESA DEL SUOLO (DELIBERA CIPE N. 87 DEL 03 AGOSTO 2012 E RIMODULAZIONE FSC A SEGUITO DELLA DELIBERA CIPE N. 67 DEL 06/08/2015) - IMPOSTA REGIONALE SULLE ATTIVITA' PRODUTTIVE (IRAP)	RS CP CS	3.457,22 30.528,15 33.985,37	PR PC TP	0,00 0,00 0,00	R I FPV	-3.457,22 19.312,98 0,00	ECP	11.215,17	EP EC TR	0,00 19.312,98 19.312,98
U3301020207	*Risorse Vincolate (Capitolo: E4412006301; E4412006302)* SPESE PER L'ATTUAZIONE DEGLI INTERVENTI DI DIFESA DEL SUOLO (DELIBERA CIPE N. 87 DEL 03 AGOSTO 2012 E RIMODULAZIONE FSC A SEGUITO DELLA DELIBERA CIPE N. 67 DEL 06/08/2015) - CONSULENZE	RS CP CS	11.250,00 30.000,00 41.250,00	PR PC TP	0,00 0,00 0,00	R I FPV	0,00 0,00 0,00	ECP	30.000,00	EP EC TR	11.250,00 0,00 11.250,00
U3301020208	*Risorse Vincolate (Capitolo: E4412006301)* SPESE PER L'ATTUAZIONE DEGLI INTERVENTI DI DIFESA DEL SUOLO (DELIBERA CIPE N. 87 DEL 03 AGOSTO 2012 E RIMODULAZIONE FSC A SEGUITO DELLA DELIBERA CIPE N. 67 DEL 06/08/2015) - SERVIZI AMMINISTRATIVI	RS CP CS	0,00 0,00 0,00	PR PC TP	0,00 0,00 0,00	R I FPV	0,00 0,00 0,00	ECP	0,00	EP EC TR	0,00 0,00 0,00
U3301020301	*Risorse Vincolate (Capitolo: E4412006301)* SPESE PER L'ATTUAZIONE DEGLI INTERVENTI DI DIFESA DEL SUOLO (DELIBERA CIPE N. 87 DEL 03 AGOSTO 2012) - SPESE PER IL CONFERIMENTO DI INCARICHI DI STUDIO E CONSULENZA **NOTA:** *VEDI CAPITOLO DELLA SPESA 3301020300-3301020201. IN SEDE DI PREDISPOSIZIONE DEL BILANCIO 2020-2022 LA SOMMA DI EURO 360.000,00 E' STATA ACCANTONATA AL CAPITOLO U9200301601 AI FINI DELLA REALIZZAZIONE DEGLI INTERVENTI CONFLUITI NEL PIANO SVILUPPO E COESIONE (ART. 44 D.L. 34/2019)*	RS CP CS	0,00 0,00 0,00	PR PC TP	0,00 0,00 0,00	R I FPV	0,00 0,00 0,00	ECP	0,00	EP EC TR	0,00 0,00 0,00
U9090100201	*Risorse Autonome* SOMMA DA TRASFERIRE AD AZIENDA CALABRIA VERDE PER IL PERSONALE EX ARSSA TRANSITATO AI SENSI DELL'ART. 11, COMMA 12, DELLA LEGGE REGIONALE 20 DICEMBRE 2012, N. 66	RS CP CS	0,00 747.882,90 747.882,90	PR PC TP	0,00 673.706,61 673.706,61	R I FPV	0,00 747.882,90 0,00	ECP	0,00	EP EC TR	0,00 74.176,29 74.176,29
U9090100301	*Risorse Autonome* SPESE PER STIPENDI, ALTRI ASSEGNI FISSI E CONTRIBUTI DIVERSI A CARICO DELL'ENTE, INERENTI AL PERSONALE ADDETTO ALLE SEGRETERIE PARTICOLARI DEL PRESIDENTE, DEGLI ASSESSORI DELLA GIUNTA REGIONALE E DEL PRESIDENTE DELLA COMMISSIONE DEL PIANO, NONCHE' PER L'INDENNITA' FORFETTIZZATA DEL PERSONALE CHE PRESTA SERVIZIO NELLE STRUTTURE AUSILIARIE DEI DIPARTIMENTI (ARTT. 5 E 8 DELLA LEGGE REGIONALE 13.5.1996, N. 7; ART. 3 DELLA LEGGE REGIONALE 26.5.1997, N. 8. ART. 1, COMMA 5, DELLA LEGGE REGIONALE 28.8.2000, N. 14; LEGGE REGIONALE 29.10.2001, N.24)(SPESE OBBLIGATORIE). - U.09.01	RS CP CS	0,00 21.471,48 21.471,48	PR PC TP	0,00 14.314,32 14.314,32	R I FPV	0,00 14.314,32 0,00	ECP	7.157,16	EP EC TR	0,00 0,00 0,00

MISSIONE, PROGRAMMA, TITOLO, CAPITOLO	DENOMINAZIONE	RESIDUI PASSIVI AL 1/1/2020 (RS)		PAGAMENTI IN C/RESIDUI (PR)		RIACCERTAMENTO RESIDUI (R)(1)				RESIDUI PASSIVI DA ESERCIZI PRECEDENTI (EP=RS-PR+R)	
		PREVISIONI DEFINITIVE DI COMPETENZA (CP)		PAGAMENTI IN C/ COMPETENZA (PC)		IMPEGNI (I)(2)		ECONOMIE DI COMPETENZA (ECP=CP-I-FPV)		RESIDUI PASSIVI DA ESERCIZIO DI COMPETENZA (EC=I-PC)	
		PREVISIONI DEFINITIVE DI CASSA (CS)		TOTALE PAGAMENTI (TP=PR +PC)		FONDO PLURIENNALE VINCOLATO (FPV) (3)				TOTALE RESIDUI PASSIVI DA RIPORTARE (TR=EP+EC)	
U9090100401	*Risorse Autonome*	RS	344.276,15	PR	0,00	R	0,00			EP	344.276,15
		CP	3.259.927,36	PC	3.244.523,98	I	3.259.927,36	ECP	0,00	EC	15.403,38
	SPESE PER LE COMPETENZE FISSE DEL PERSONALE REGIONALE DI RUOLO, IVI COMPRESE QUELLE PER IL PAGAMENTO DELLA RETRIBUZIONE DI POSIZIONE E DEI CONTRIBUTI PREVIDENZIALI POSTI A CARICO DELLA REGIONE (SPESE OBBLIGATORIE). - U.09.01	CS	3.604.203,51	TP	3.244.523,98	FPV	0,00			TR	359.679,53
U9090100402	*Risorse Autonome*	RS	549.429,27	PR	142.880,43	R	-165.416,92			EP	241.131,92
		CP	963.671,22	PC	689.459,24	I	960.444,62	ECP	3.226,60	EC	270.985,38
	SPESE PER LE COMPETENZE FISSE DEL PERSONALE REGIONALE DI RUOLO, IVI COMPRESE QUELLE PER IL PAGAMENTO DELLA RETRIBUZIONE DI POSIZIONE E DEI CONTRIBUTI PREVIDENZIALI POSTI A CARICO DELLA REGIONE -CONTRIBUTI SOCIALI EFFETTIVI A CARICO DELL'ENTE - (SPESE OBBLIGATORIE). - U.09.01	CS	1.513.100,49	TP	832.339,67	FPV	0,00			TR	512.117,30
U9090100403	*Risorse Autonome*	RS	0,00	PR	0,00	R	0,00			EP	0,00
		CP	0,00	PC	0,00	I	0,00	ECP	0,00	EC	0,00
	INDENNITA' DI TRASFERTA E RIMBORSO SPESE PER MISSIONI E TRASFERIMENTI DEL PERSONALE ADDETTO AI SERVIZI DELLA REGIONE. - U.09.01	CS	0,00	TP	0,00	FPV	0,00			TR	0,00
U9090100404	*Risorse Autonome*	RS	71.230,71	PR	43.750,60	R	-2.815,31			EP	24.664,80
		CP	272.076,38	PC	231.151,26	I	272.076,38	ECP	0,00	EC	40.925,12
	SPESE PER IL PAGAMENTO DELL'IRAP A VALERE SULLE SPESE PER IL PERSONALE REGIONALE (SPESE OBBLIGATORIE) - U.09.01	CS	343.307,09	TP	274.901,86	FPV	0,00			TR	65.589,92
U9090100501	*Risorse Autonome*	RS	78.125,54	PR	0,00	R	0,00			EP	78.125,54
		CP	0,00	PC	0,00	I	0,00	ECP	0,00	EC	0,00
	FONDO PER IL MIGLIORAMENTO DELL'EFFICIENZA DEI SERVIZI (ART.5 DELLA LEGGE REGIONALE 5.5.90, N.30). - U.09.01	CS	78.125,54	TP	0,00	FPV	0,00			TR	78.125,54
U9090100502	*Risorse Autonome*	RS	0,00	PR	0,00	R	0,00			EP	0,00
		CP	0,00	PC	0,00	I	0,00	ECP	0,00	EC	0,00
	FONDO PER IL MIGLIORAMENTO DELL'EFFICIENZA DEI SERVIZI - CONTRIBUTI SOCIALI EFFETTIVI A CARICO DELL'ENTE (ART.5 DELLA LEGGE REGIONALE 5.5.90, N.30). - U.09.01	CS	0,00	TP	0,00	FPV	0,00			TR	0,00
U9090100601	*Risorse Autonome*	RS	0,00	PR	0,00	R	0,00			EP	0,00
		CP	0,00	PC	0,00	I	0,00	ECP	0,00	EC	0,00
	SPESE PER L'ATTUAZIONE DEL PIANO DI STABILIZZAZIONE DEI LAVORATORI SOCIALMENTE UTILI E DI PUBBLICA UTILITA' AI SENSI DELL'ARTICOLO 20, COMMI 1 E 2, DELLA LEGGE REGIONALE 11 MAGGIO 2007, N. 9 E ART. 15, COMMA 1 DELLA LEGGE REGIONALE 26 FEBBRAIO 2010, N. 8 (SPESE OBBLIGATORIE). - U.09.01	CS	0,00	TP	0,00	FPV	0,00			TR	0,00
U9090100602	*Risorse Autonome*	RS	0,00	PR	0,00	R	0,00			EP	0,00
		CP	0,00	PC	0,00	I	0,00	ECP	0,00	EC	0,00
	SPESE PER L'ATTUAZIONE DEL PIANO DI STABILIZZAZIONE DEI LAVORATORI SOCIALMENTE UTILI E DI PUBBLICA UTILITA' AI SENSI DELL'ARTICOLO 20, COMMI 1 E 2, DELLA LEGGE REGIONALE 11 MAGGIO 2007, N. 9 E ART. 15, COMMA 1 DELLA LEGGE REGIONALE 26 FEBBRAIO 2010, N. 8 - CONTRIBUTI SOCIALI EFFETTIVI A CARICO DELL'ENTE (SPESE OBBLIGATORIE) - U.09.01	CS	0,00	TP	0,00	FPV	0,00			TR	0,00
U9090100701	*Risorse Autonome*	RS	0,00	PR	0,00	R	0,00			EP	0,00
		CP	0,00	PC	0,00	I	0,00	ECP	0,00	EC	0,00
	SPESE PER COMPETENZE FISSE E CONTRIBUTIVE DEL PERSONALE DI RUOLO TRANSITATO DALLE AMMINISTRAZIONI PROVINCIALI AI SENSI DELLA LEGGE 7 APRILE 2014, N. 56 E DELLA LEGGE REGIONALE 22 GIUGNO 2015, N.14 (SPESE OBBLIGATORIE) - U.09.01	CS	0,00	TP	0,00	FPV	0,00			TR	0,00
U9090100702	*Risorse Autonome*	RS	65.159,41	PR	1.543,93	R	-63.615,48			EP	0,00
		CP	0,00	PC	0,00	I	0,00	ECP	0,00	EC	0,00
	SPESE PER IL PAGAMENTO DEI CONTRIBUTI PREVIDENZIALI ED ASSISTENZIALI POSTI A CARICO DELLA REGIONE PER IL PERSONALE DI RUOLO TRANSITATO DALLE AMMINISTRAZIONI PROVINCIALI AI SENSI DELLA LEGGE 7 APRILE 2014, N. 56 E DELLA LEGGE REGIONALE 22 GIUGNO 2015, N.14 (SPESE OBBLIGATORIE) - U. 09.01	CS	65.159,41	TP	1.543,93	FPV	0,00			TR	0,00
U9090100703	*Risorse Autonome*	RS	22.040,39	PR	0,00	R	-22.040,39			EP	0,00
		CP	0,00	PC	0,00	I	0,00	ECP	0,00	EC	0,00
	SPESE PER IL PAGAMENTO DELL'IRAP PER IL PERSONALE DI RUOLO TRANSITATO DALLE AMMINISTRAZIONI PROVINCIALI AI SENSI DELLA LEGGE 7 APRILE 2014, N. 56 E DELLA LEGGE REGIONALE 22 GIUGNO 2015, N.14 (SPESE OBBLIGATORIE) - U. 09.01	CS	22.040,39	TP	0,00	FPV	0,00			TR	0,00
U9090100801	*Risorse Vincolate (Capitolo: E9201010201; E9201050101)*	RS	26.663,90	PR	7.877,00	R	-1.240,63			EP	17.546,27
		CP	98.810,00	PC	74.973,90	I	98.810,00	ECP	0,00	EC	23.836,10
	SPESE PER SOSTENERE LE FASI DI PROGRAMMAZIONE, ATTUAZIONE, GESTIONE, CONTROLLO, VALUTAZIONE E SORVEGLIANZA DEL PROGRAMMA OPERATIVO (POR 2014-2020 - ASSE 14) - RETRIBUZIONI IN DENARO - U.09.01	CS	125.473,90	TP	82.850,90	FPV	0,00			TR	41.382,37

MISSIONE, PROGRAMMA, TITOLO, CAPITOLO	DENOMINAZIONE	RESIDUI PASSIVI AL 1/1/2020 (RS)		PAGAMENTI IN C/RESIDUI (PR)		RIACCERTAMENTO RESIDUI (R)(1)			RESIDUI PASSIVI DA ESERCIZI PRECEDENTI (EP=RS-PR+R)	
		PREVISIONI DEFINITIVE DI COMPETENZA (CP)		PAGAMENTI IN C/ COMPETENZA (PC)		IMPEGNI (I)(2)		ECONOMIE DI COMPETENZA (ECP=CP-I-FPV)	RESIDUI PASSIVI DA ESERCIZIO DI COMPETENZA (EC=I-PC)	
		PREVISIONI DEFINITIVE DI CASSA (CS)		TOTALE PAGAMENTI (TP=PR +PC)		FONDO PLURIENNALE VINCOLATO (FPV) (3)			TOTALE RESIDUI PASSIVI DA RIPORTARE (TR=EP+EC)	
U9090100802	*Risorse Vincolate (Capitolo: E9201010201; E9201050101)* SPESE PER SOSTENERE LE FASI DI PROGRAMMAZIONE, ATTUAZIONE, GESTIONE, CONTROLLO, VALUTAZIONE E SORVEGLIANZA DEL PROGRAMMA OPERATIVO (POR 2014-2020 - ASSE 14) - CONTRIBUTI SOCIALI EFFETTIVI A CARICO DELL'ENTE - U.09.01	RS CP CS	10.053,69 23.711,00 33.764,69	PR PC TP	5.369,96 15.173,02 20.542,98	R I FPV	-326,35 23.711,00 0,00	ECP	0,00	EP EC TR	4.357,38 8.537,98 12.895,36
U9090100803	*Risorse Vincolate (Capitolo: E9201010201; E9201050101)* SPESE PER SOSTENERE LE FASI DI PROGRAMMAZIONE, ATTUAZIONE, GESTIONE, CONTROLLO, VALUTAZIONE E SORVEGLIANZA DEL PROGRAMMA OPERATIVO (POR 2014-2020 - ASSE 14) - IMPOSTA REGIONALE SULLE ATTIVITA' PRODUTTIVE (IRAP) - U.09.01	RS CP CS	3.701,41 8.502,40 12.203,81	PR PC TP	1.910,42 5.397,83 7.308,25	R I FPV	-136,40 8.427,84 0,00	ECP	74,56	EP EC TR	1.654,59 3.030,01 4.684,60
U9090101001	*Risorse Autonome* SPESE PER GARANTIRE LA COPERTURA FINANZIARIA NONCHÉ LA DEFINITIVA REGOLARIZZAZIONE CONTABILE DEI PAGAMENTI EFFETTUATI DAL TESORIERE REGIONALE, A SEGUITO DI ATTI GIUDIZIALI DI PIGNORAMENTO RIGUARDANTI SPESE DI PARTE CORRENTE DI COMPETENZA DEL DIPARTIMENTO LAVORI PUBBLICI - RETRIBUZIONI IN DENARO	RS CP CS	0,00 0,00 0,00	PR PC TP	0,00 0,00 0,00	R I FPV	0,00 0,00 0,00	ECP	0,00	EP EC TR	0,00 0,00 0,00
U9090101003	*Risorse Autonome* SPESE PER GARANTIRE LA COPERTURA FINANZIARIA NONCHÉ LA DEFINITIVA REGOLARIZZAZIONE CONTABILE DEI PAGAMENTI EFFETTUATI DAL TESORIERE REGIONALE, A SEGUITO DI ATTI GIUDIZIALI DI PIGNORAMENTO RIGUARDANTI SPESE DI PARTE CORRENTE DI COMPETENZA DEL DIPARTIMENTO LAVORI PUBBLICI - TRASFERIMENTI CORRENTI AD AMMINISTRAZIONI LOCALI	RS CP CS	0,00 0,00 0,00	PR PC TP	0,00 0,00 0,00	R I FPV	0,00 0,00 0,00	ECP	0,00	EP EC TR	0,00 0,00 0,00
U9090101601	*Risorse Vincolate (Capitolo: E9201012201)* SPESE PER LE AZIONI DI ASSISTENZA TECNICA FINALIZZATA ALLA REALIZZAZIONE DI INTERVENTI DI RILEVANZA STRATEGICA REGIONALE DEL PATTO PER LO SVILUPPO DELLA REGIONE CALABRIA - RETRIBUZIONI IN DENARO - 09.01 (PATTO PER LO SVILUPPO DELLA REGIONE CALABRIA - FONDO SVILUPPO E COESIONE (FSC) 2014-2020 - DGR N. 160 DEL 13 MAGGIO 2016 - DELIBERA CIPE N. 26 DEL 10 AGOSTO 2016)	RS CP CS	0,00 88.542,20 88.542,20	PR PC TP	0,00 81.944,14 81.944,14	R I FPV	0,00 81.944,14 0,00	ECP	6.598,06	EP EC TR	0,00 0,00 0,00
U9090101602	*Risorse Vincolate (Capitolo: E9201012201)* SPESE PER LE AZIONI DI ASSISTENZA TECNICA FINALIZZATA ALLA REALIZZAZIONE DI INTERVENTI DI RILEVANZA STRATEGICA REGIONALE DEL PATTO PER LO SVILUPPO DELLA REGIONE CALABRIA - CONTRIBUTI SOCIALI EFFETTIVI A A CARICO DELL'ENTE - 09.01 (PATTO PER LO SVILUPPO DELLA REGIONE CALABRIA - FONDO SVILUPPO E COESIONE (FSC) 2014-2020 - DGR N. 160 DEL 13 MAGGIO 2016 - DELIBERA CIPE N. 26 DEL 10 AGOSTO 2016)	RS CP CS	1.322,20 21.155,39 22.477,59	PR PC TP	1.322,20 18.256,63 19.578,83	R I FPV	0,00 19.578,86 0,00	ECP	1.576,53	EP EC TR	0,00 1.322,23 1.322,23
U9090101603	*Risorse Vincolate (Capitolo: E9201012201)* SPESE PER LE AZIONI DI ASSISTENZA TECNICA FINALIZZATA ALLA REALIZZAZIONE DI INTERVENTI DI RILEVANZA STRATEGICA REGIONALE DEL PATTO PER LO SVILUPPO DELLA REGIONE CALABRIA - IRAP- 09.01 (PATTO PER LO SVILUPPO DELLA REGIONE CALABRIA - FONDO SVILUPPO E COESIONE (FSC) 2014-2020 - DGR N. 160 DEL 13 MAGGIO 2016 - DELIBERA CIPE N. 26 DEL 10 AGOSTO 2016)	RS CP CS	470,37 7.526,09 7.996,46	PR PC TP	470,37 6.494,77 6.965,14	R I FPV	0,00 6.965,14 0,00	ECP	560,95	EP EC TR	0,00 470,37 470,37
U9100000206	Fondo Pluriennale Vincolato della Missione-Programma U.09.01 Difesa del suolo - PARTE CORRENTE VINCOLATA RO	RS CP CS	0,00 0,00 0,00	PR PC TP	0,00 0,00 0,00	R I FPV	0,00 0,00 0,00	ECP	0,00	EP EC TR	0,00 0,00 0,00
U9100000208	Fondo Pluriennale Vincolato della Missione-Programma U.09.01 Difesa del suolo - PARTE CORRENTE AUTONOMA RO	RS CP CS	0,00 0,00 0,00	PR PC TP	0,00 0,00 0,00	R I FPV	0,00 0,00 0,00	ECP	0,00	EP EC TR	0,00 0,00 0,00
TOTALE TITOLO 1	**Spese correnti**	**RS** **CP** **CS**	**2.929.493,44** **15.429.384,64** **18.358.878,08**	**PR** **PC** **TP**	**284.426,11** **13.651.145,70** **13.935.571,81**	**R** **I** **FPV**	**-457.568,87** **14.598.119,59** **575.102,00**	**ECP**	**256.163,05**	**EP** **EC** **TR**	**2.187.498,46** **946.973,89** **3.134.472,35**
TITOLO 2	**Spese in conto capitale**										

MISSIONE, PROGRAMMA, TITOLO, CAPITOLO	DENOMINAZIONE	RESIDUI PASSIVI AL 1/1/2020 (RS)	PAGAMENTI IN C/RESIDUI (PR)	RIACCERTAMENTO RESIDUI (R)(1)		RESIDUI PASSIVI DA ESERCIZI PRECEDENTI (EP=RS-PR+R)
		PREVISIONI DEFINITIVE DI COMPETENZA (CP)	PAGAMENTI IN C/ COMPETENZA (PC)	IMPEGNI (I)(2)	ECONOMIE DI COMPETENZA (ECP=CP-I-FPV)	RESIDUI PASSIVI DA ESERCIZIO DI COMPETENZA (EC=I-PC)
		PREVISIONI DEFINITIVE DI CASSA (CS)	TOTALE PAGAMENTI (TP=PR +PC)	FONDO PLURIENNALE VINCOLATO (FPV) (3)		TOTALE RESIDUI PASSIVI DA RIPORTARE (TR=EP+EC)
U0211220601	*Risorse Vincolate (Capitolo: E0230521901)* SPESE PER LA REALIZZAZIONE DEL PIANO DI BACINO REGIONALE RELATIVO ALL'ASSETTO DEL TERRITORIO E ALLA DIFESA DEL SUOLO (ART.31 DELLA LEGGE 18.5.89, N.183 E ART.9 DELLA LEGGE 7.8.90, N.253).	RS 98.000,00 CP 77.642,88 CS 175.642,88	PR 0,00 PC 8.342,84 TP 8.342,84	R 0,00 I 8.342,84 FPV 69.300,04	ECP 0,00	EP 98.000,00 EC 0,00 TR 98.000,00
U0211220609	*Risorse Vincolate (Capitolo: E0230521901)* SPESE PER LA REALIZZAZIONE DEL PIANO DI BACINO REGIONALE RELATIVO ALL'ASSETTO DEL TERRITORIO E ALLA DIFESA DEL SUOLO - HARDWARE (ART.31 DELLA LEGGE 18.5.89, N.183 E ART.9 DELLA LEGGE 7.8.90, N.253).	RS 0,00 CP 0,00 CS 0,00	PR 0,00 PC 0,00 TP 0,00	R 0,00 I 0,00 FPV 0,00	ECP 0,00	EP 0,00 EC 0,00 TR 0,00
U0211220614	*Risorse Vincolate (Capitolo: E0230521901)* SPESE PER LA REALIZZAZIONE DEL PIANO DI BACINO REGIONALE RELATIVO ALL'ASSETTO DEL TERRITORIO E ALLA DIFESA DEL SUOLO - INCARICHI PROFESSIONALI PER LA REALIZZAZIONE DI INVESTIMENTI (ART.31 DELLA LEGGE 18.5.89, N.183 E ART.9 DELLA LEGGE 7.8.90, N.253).	RS 0,00 CP 0,00 CS 0,00	PR 0,00 PC 0,00 TP 0,00	R 0,00 I 0,00 FPV 0,00	ECP 0,00	EP 0,00 EC 0,00 TR 0,00
U0211420101	*Risorse Vincolate (Capitolo: E0232620401)* SPESE PER L'ESERCIZIO DELLE FUNZIONI E DEI COMPITI AMMINISTRATIVI IN MATERIA DI OPERE MARITTIME E DIFESA DEL SUOLO CONFERITI ALLA REGIONE AI SENSI DEL D.L.VO 31.3.1998, N.112 (DPCM DEL 12.10.2000 E DPCM DEL 14.12.2000).	RS 151.900,00 CP 325.210,79 CS 477.110,79	PR 151.900,00 PC 0,00 TP 151.900,00	R 0,00 I 189.910,09 FPV 135.300,70	ECP 0,00	EP 0,00 EC 189.910,09 TR 189.910,09
U0214123001	*Risorse Vincolate (Capitolo: E0230527501)* SPESE PER LA REALIZZAZIONE DI PROGRAMMI DI INTERVENTI URGENTI PER LA RIDUZIONE DEL RISCHIO IDROGEOLOGICO (ART.1, COMMA 2, E ART.8, COMMA 2,DEL D.L. 11.6.98, N.180, CONV.CON MODIFIC. DALLA LEGGE 3.8.98, N.267).	RS 677.808,57 CP 0,00 CS 677.808,57	PR 0,00 PC 0,00 TP 0,00	R 0,00 I 0,00 FPV 0,00	ECP 0,00	EP 677.808,57 EC 0,00 TR 677.808,57
U0214123003	*Risorse Vincolate (Capitolo: E0230527501)* SPESE PER LA REALIZZAZIONE DI PROGRAMMI DI INTERVENTI URGENTI PER LA RIDUZIONE DEL RISCHIO IDROGEOLOGICO - BENI IMMOBILI (ART.1, COMMA 2, E ART.8, COMMA 2,DEL D.L. 11.6.98, N.180, CONV.CON MODIFIC. DALLA LEGGE 3.8.98, N.267).	RS 0,00 CP 0,00 CS 0,00	PR 0,00 PC 0,00 TP 0,00	R 0,00 I 0,00 FPV 0,00	ECP 0,00	EP 0,00 EC 0,00 TR 0,00
U0214123009	*Risorse Vincolate (Capitolo: E0230527501)* SPESE PER LA REALIZZAZIONE DI PROGRAMMI DI INTERVENTI URGENTI PER LA RIDUZIONE DEL RISCHIO IDROGEOLOGICO - INCARICHI PROFESSIONALI PER LA REALIZZAZIONE DI INVESTIMENTI(ART.1, COMMA 2, E ART.8, COMMA 2,DEL D.L. 11.6.98, N.180, CONV.CON MODIFIC. DALLA LEGGE 3.8.98, N.267).	RS 0,00 CP 0,00 CS 0,00	PR 0,00 PC 0,00 TP 0,00	R 0,00 I 0,00 FPV 0,00	ECP 0,00	EP 0,00 EC 0,00 TR 0,00
U0251120400	*Risorse Vincolate (Capitolo: E0232920100)* PROGRAMMA DI AZIONE FINALIZZATO ALL'INDIVIDUAZIONE DELLE AREE ESPOSTE A RISCHIO IDRAULICO E GEOMORFOLOGICO E CONSEGUENTE DEFINIZIONE DI INTERVENTI DI PREVISIONE, PREVENZIONE E MITIGAZIONE DEL RISCHIO, NONCHE' DI RISANAMENTO O CONSOLIDAMENTO, NELLE SITUAZIONI PIU' CRITICHE E PERICOLOSE, DEGLI INSEDIAMENTI E DELLE INFRASTRUTTURE DI RILEVANZA STRATEGICA NEL CONTESTO REGIONALE (MISURA 1.4).	RS 563.598,90 CP 0,00 CS 563.598,90	PR 0,00 PC 0,00 TP 0,00	R 0,00 I 0,00 FPV 0,00	ECP 0,00	EP 563.598,90 EC 0,00 TR 563.598,90
U0251120401	*Risorse Vincolate (Capitolo: E0232920101)* PROGRAMMA DI AZIONE FINALIZZATO ALL'INDIVIDUAZIONE DELLE AREE ESPOSTE A RISCHIO IDRAULICO E GEOMORFOLOGICO E CONSEGUENTE DEFINIZIONE DI INTERVENTI DI PREVISIONE, PREVENZIONE E MITIGAZIONE DEL RISCHIO, NONCHE' DI RISANAMENTO O CONSOLIDAMENTO, NELLE SITUAZIONI PIU' CRITICHE E PERICOLOSE, DEGLI INSEDIAMENTI E DELLE INFRASTRUTTURE DI RILEVANZA STRATEGICA NEL CONTESTO REGIONALE (MISURA 1.4).	RS 873.520,18 CP 5.276.490,57 CS 6.150.010,75	PR 665.759,74 PC 20.380,66 TP 686.140,40	R 0,00 I 20.380,66 FPV 5.256.109,91	ECP 0,00	EP 207.760,44 EC 0,00 TR 207.760,44
U3201040701	*Risorse Vincolate (Capitolo: E5104000101)* SPESE PER LA REALIZZAZIONE DI OPERE PER IL DISINQUINAMENTO DEL TERRITORIO DEL COMUNE DI PETILIA POLICASTRO, MEDIANTE MUTUO CONTRATTO CON LA CASSA DEPOSITI E PRESTITI, CON ONERI DI AMMORTAMENTO A CARICO DELLO STATO (ART. 4, COMMA 176, DELLA LEGGE 24 DICEMBRE 2003, N. 350).	RS 0,00 CP 0,00 CS 0,00	PR 0,00 PC 0,00 TP 0,00	R 0,00 I 0,00 FPV 0,00	ECP 0,00	EP 0,00 EC 0,00 TR 0,00
U3202050601	*Risorse Vincolate (Capitolo: E4409000801)* SPESE PER LA REALIZZAZIONE DI INTERVENTI INFRASTRUTTURALI CONNESSI CONLA RIDUZIONE DEL RISCHIO SISMICO E PER FAR FRONTE AD EVENTI STRAORDINARI (ORDINANZA DEL DIPARTIMENTO DELLA PROTEZIONE CIVILE N. 3362/2004 -LEGGE 24 NOVEMBRE 2003, N. 326).	RS 132.926,08 CP 2.568.634,98 CS 2.701.561,06	PR 0,00 PC 0,00 TP 0,00	R 0,00 I 0,00 FPV 2.568.634,98	ECP 0,00	EP 132.926,08 EC 0,00 TR 132.926,08

MISSIONE, PROGRAMMA, TITOLO, CAPITOLO	DENOMINAZIONE	RESIDUI PASSIVI AL 1/1/2020 (RS)	PAGAMENTI IN C/RESIDUI (PR)	RIACCERTAMENTO RESIDUI (R)(1)		RESIDUI PASSIVI DA ESERCIZI PRECEDENTI (EP=RS-PR+R)
		PREVISIONI DEFINITIVE DI COMPETENZA (CP)	PAGAMENTI IN C/ COMPETENZA (PC)	IMPEGNI (I)(2)	ECONOMIE DI COMPETENZA (ECP=CP-I-FPV)	RESIDUI PASSIVI DA ESERCIZIO DI COMPETENZA (EC=I-PC)
		PREVISIONI DEFINITIVE DI CASSA (CS)	TOTALE PAGAMENTI (TP=PR +PC)	FONDO PLURIENNALE VINCOLATO (FPV) (3)		TOTALE RESIDUI PASSIVI DA RIPORTARE (TR=EP+EC)
U3202050701	*Risorse Vincolate (Capitolo: E4409000901)* SPESE PER GLI INTERVENTI DI PREVENZIONE DEL RISCHIO SISMICO IN ATTUAZIONE DI QUANTO PREVISTO DALL'ART. 11 DEL DECRETO LEGGE 28 APRILE 2009, N.39, CONVERTITO, CON MODIFICAZIONI, DALLA LEGGE 24 GIUGNO 2009, N. 77	RS 2.887.550,50 CP 58.455.345,52 CS 49.642.039,06	PR 2.301.782,69 PC 2.253.691,53 TP 4.555.474,22	R 0,00 I 4.369.011,87 FPV 54.086.333,65	ECP 0,00	EP 585.767,81 EC 2.115.320,34 TR 2.701.088,15
U3202050702	*Risorse Vincolate (Capitolo: E4409000901)* SPESE PER GLI INTERVENTI DI PREVENZIONE DEL RISCHIO SISMICO IN ATTUAZIONE DI QUANTO PREVISTO DALL'ART. 11 DEL DECRETO LEGGE 28 APRILE 2009, N.39, CONVERTITO, CON MODIFICAZIONI, DALLA LEGGE 24 GIUGNO 2009, N. 77 - CONTRIBUTI AGLI INVESTIMENTI AD AMMINISTRAZIONI LOCALI	RS 237.206,59 CP 8.601.915,94 CS 6.924.483,46	PR 192.206,59 PC 132.397,50 TP 324.604,09	R 0,00 I 181.522,50 FPV 8.420.393,44	ECP 0,00	EP 45.000,00 EC 49.125,00 TR 94.125,00
U3202050703	*Risorse Vincolate (Capitolo: E4409000901)* SPESE PER GLI INTERVENTI DI PREVENZIONE DEL RISCHIO SISMICO IN ATTUAZIONE DI QUANTO PREVISTO DALL'ART. 11 DEL DECRETO LEGGE 28 APRILE 2009, N.39, CONVERTITO, CON MODIFICAZIONI, DALLA LEGGE 24 GIUGNO 2009, N. 77 - CONTRIBUTI AGLI INVESTIMENTI A FAMIGLIE	RS 202.084,00 CP 23.700.178,39 CS 23.902.262,39	PR 194.452,00 PC 304.469,86 TP 498.921,86	R 0,00 I 448.297,62 FPV 23.251.880,77	ECP 0,00	EP 7.632,00 EC 143.827,76 TR 151.459,76
U3202050709	*Risorse Vincolate (Capitolo: E4409000900)* SPESE PER GLI INTERVENTI DI PREVENZIONE DEL RISCHIO SISMICO IN ATTUAZIONE DI QUANTO PREVISTO DALL'ART. 11 DEL DECRETO LEGGE 28 APRILE 2009, N.39, CONVERTITO, CON MODIFICAZIONI, DALLA LEGGE 24 GIUGNO 2009, N. 77 - HARDWARE	RS 0,00 CP 9.249,02 CS 9.249,02	PR 0,00 PC 0,00 TP 0,00	R 0,00 I 9.249,02 FPV 0,00	ECP 0,00	EP 0,00 EC 9.249,02 TR 9.249,02
U3202050715	*Risorse Vincolate (Capitolo: E4409000901)* SPESE PER GLI INTERVENTI DI PREVENZIONE DEL RISCHIO SISMICO IN ATTUAZIONE DI QUANTO PREVISTO DALL'ART. 11 DEL DECRETO LEGGE 28 APRILE 2009, N.39, CONVERTITO, CON MODIFICAZIONI, DALLA LEGGE 24 GIUGNO 2009, N. 77- INCARICHI PROFESSIONALI PER LA REALIZZAZIONE DI INVESTIMENTI	RS 4.695,80 CP 95.129,25 CS 99.825,05	PR 4.695,80 PC 8.896,40 TP 13.592,20	R 0,00 I 11.713,53 FPV 83.415,72	ECP 0,00	EP 0,00 EC 2.817,13 TR 2.817,13
U3202050716	*Risorse Autonome* SPESE PER GLI INTERVENTI DI PREVENZIONE DEL RISCHIO SISMICO IN ATTUAZIONE DI QUANTO PREVISTO DALL'ART. 11 DEL DECRETO LEGGE 28 APRILE 2009, N.39, CONVERTITO, CON MODIFICAZIONI, DALLA LEGGE 24 GIUGNO 2009, N. 77- SOFTWARE	RS 0,00 CP 10.000,00 CS 10.000,00	PR 0,00 PC 0,00 TP 0,00	R 0,00 I 0,00 FPV 10.000,00	ECP 0,00	EP 0,00 EC 0,00 TR 0,00
U3203013001	*Risorse Autonome* SPESE PER CONTRIBUTI IN ANNUALITA' AI COMUNI COSTIERI PER LA CONTRAZIONE DI MUTUI CON LA CCDDPP AI SENSI DELLA LEGGE REGIONALE 31.7.87, N. 24, PER LA REALIZZAZIONE DI INTERVENTI VOLTI A CONTRASTARE IL FENOMENO DELL'EROSIONE DELLE COSTE (ART. 1BIS DELLA LEGGE REGIONALE 11.8.2004,N.18 COME SOSTITUITO DALL'ART. 10 DELLA LEGGE REGIONALE 17 AGOSTO 2005, N. 13). **NOTA:** *LIMITE DI IMPEGNO INIZIALE DI 1 MILIONE DI EURO. VEDI I CAPITOLI DI SPESA 32030145, 32030153 E 32030154.*	RS 0,00 CP 9.029,36 CS 0,00	PR 0,00 PC 0,00 TP 0,00	R 0,00 I 0,00 FPV 0,00	ECP 9.029,36	EP 0,00 EC 0,00 TR 0,00
U3203014501	*Risorse Autonome* QUOTA SUCCESSIVA ALLA PRIMA DEI CONTRIBUTI COSTANTI ANNUALI PLURIENNALI A FAVORE DEI COMUNI COSTIERI GIA' AUTORIZZATI A CONTRARRE MUTUI CON LA CASSA DEPOSITI E PRESTITI AI SENSI DELLA LEGGE REGIONALE 31 LUGLIO 1987, N. 24 PER LA REALIZZAZIONE DI INTERVENTI VOLTI A CONTRASTARE IL FENOMENO DELL'EROSIONE DELLE COSTE (ART. 1 BIS DELLA LEGGE REGIONALE 11 AGOSTO 2004, N. 18 COME SOSTITUITO DALL'ART. 10 DELLA LEGGE REGIONALE 17 AGOSTO 2005, N. 13).(SPESE OBBBLIGATORIE) **NOTA:** *ESTINZIONE DI PASSIVITA' GENERATA DAL LIMITE DI IMPEGNO DI CUI AL CAPITOLO 32030130. VEDI ANCHE I CAPITOLI 32030153 E 32030154.*	RS 812.247,88 CP 879.594,14 CS 1.691.842,02	PR 588.800,62 PC 455.820,68 TP 1.044.621,30	R 0,00 I 879.594,14 FPV 0,00	ECP 0,00	EP 223.447,26 EC 423.773,46 TR 647.220,72

MISSIONE, PROGRAMMA, TITOLO, CAPITOLO	DENOMINAZIONE	RESIDUI PASSIVI AL 1/1/2020 (RS)	PAGAMENTI IN C/RESIDUI (PR)	RIACCERTAMENTO RESIDUI (R)(1)		RESIDUI PASSIVI DA ESERCIZI PRECEDENTI (EP=RS-PR+R)
		PREVISIONI DEFINITIVE DI COMPETENZA (CP)	PAGAMENTI IN C/ COMPETENZA (PC)	IMPEGNI (I)(2)	ECONOMIE DI COMPETENZA (ECP=CP-I-FPV)	RESIDUI PASSIVI DA ESERCIZIO DI COMPETENZA (EC=I-PC)
		PREVISIONI DEFINITIVE DI CASSA (CS)	TOTALE PAGAMENTI (TP=PR +PC)	FONDO PLURIENNALE VINCOLATO (FPV) (3)		TOTALE RESIDUI PASSIVI DA RIPORTARE (TR=EP+EC)
U3203014901	*Risorse Autonome* CONTRIBUTO COSTANTE POLIENNALE A FAVORE DEL COMUNE DI PLATACI PER LA CONTRAZIONE DI UNO O PIU' MUTUI CON LA CASSA DEPOSITI E PRESTITI O CON ALTRI ISTITUTI DI CREDITO ABILITATI DELLA DURATA MASSIMA DI 20 ANNI FINALIZZATO ALLA LA REALIZZAZIONE DI PROGRAMMI DI RISANAMENTO AMBIENTALE,IDROGEOLOGICO E DI MESSA IN SICUREZZA DEL PROPRIO TERRITORIO (ARTICOLO 33, COMMA 4, DELLA LEGGE REGIONALE 11 MAGGIO 2007, N. 9)(SPESE OBBLIGATORIE) **NOTA:** *CONTRIBUTO COSTANTE VENTENNALE DI EURO 131.041,64 A PARTIRE DALL'ANNUALITA' 2008*	RS 0,00 CP 131.041,64 CS 131.041,64	PR 0,00 PC 131.041,64 TP 131.041,64	R 0,00 I 131.041,64 FPV 0,00	ECP 0,00	EP 0,00 EC 0,00 TR 0,00
U3203015001	*Risorse Autonome* CONTRIBUTO COSTANTE POLIENNALE A FAVORE DEL COMUNE DI TORRE RUGGIERO PER LA CONTRAZIONE DI UNO O PIU' MUTUI CON LA CASSA DEPOSITI E PRESTITIO CON ALTRI ISTITUTI DI CREDITO ABILITATI DELLA DURATA MASSIMA DI 20 ANNI FINALIZZATO ALLA LA REALIZZAZIONE DI PROGRAMMI DI RISANAMENTO AMBIENTALE, IDROGEOLOGICO E DI MESSA IN SICUREZZA DEL PROPRIO TERRITORIO (ARTICOLO 33, COMMA 4, DELLA LEGGE REGIONALE 11 MAGGIO 2007, N. 9)(SPESE OBBLIGATORIE) **NOTA:** *CONTRIBUTO COSTANTE VENTENNALE DI EURO 49.150,36 A PARTIRE DALL'ANNUALITA' 2008*	RS 49.150,36 CP 49.150,36 CS 98.300,72	PR 49.150,36 PC 49.150,36 TP 98.300,72	R 0,00 I 49.150,36 FPV 0,00	ECP 0,00	EP 0,00 EC 0,00 TR 0,00
U3204031801	*Risorse Vincolate (Capitolo: E4406001400; E4406001401)* SPESE PER LA REALIZZAZIONE DEL SECONDO PIANO PER LA MITIGAZIONE DEL RISCHIO IDROGEOLOGICO (DECRETO DEL MINISTRO DELL'AMBIENTE E DELLA TUTELA DEL TERRITORIO E DEL MARE DEL 6 NOVEMBRE 2007).	RS 15.816,87 CP 0,00 CS 15.816,87	PR 0,00 PC 0,00 TP 0,00	R 0,00 I 0,00 FPV 0,00	ECP 0,00	EP 15.816,87 EC 0,00 TR 15.816,87
U3204031901	*Risorse Vincolate (Capitolo: E4406001501)* SPESE PER L'ATTUAZIONE DI INTERVENTI DI CONSOLIDAMENTO, MESSA IN SICUREZZA E RIDUZIONE DEL RISCHIO IDROGEOLOGICO NEI COMUNI DI CARDINALE (CZ), S.BENEDETTO ULLANO (CS) E BUONVICINO (CS) (ART. 1, COMMA 2, DEL D.L. 11.6.98, N.180, CONVERTITO CON MODIFICAZIONI DALLA LEGGE 3.8.98, N.267).	RS 0,00 CP 0,00 CS 0,00	PR 0,00 PC 0,00 TP 0,00	R 0,00 I 0,00 FPV 0,00	ECP 0,00	EP 0,00 EC 0,00 TR 0,00
U3204032001	*Risorse Vincolate (Capitolo: E4406001601)* SPESE PER LA REALIZZAZIONE DEL TERZO PIANO PER LA MITIGAZIONE DEL RISCHIO IDROGEOLOGICO (ART. 2, COMMA 321, DELLA LEGGE 24 DICEMBRE 2007)	RS 247.758,46 CP 635.040,94 CS 882.799,40	PR 0,00 PC 0,00 TP 0,00	R 0,00 I 0,00 FPV 635.040,94	ECP 0,00	EP 247.758,46 EC 0,00 TR 247.758,46
U3301011101	*Risorse Vincolate (Capitolo: E4412006101)* SPESE PER L'ATTUAZIONE DEL "PIANO DEGLI INTERVENTI PER LA SISTEMAZIONE IDROGEOLOGICA ED IDRAULICA DEGLI ALVEI -NUOVE ANNUALITA'" (RIMODULAZIONE RISORSE FSC 2007/2013 A SEGUITO DELLA DELIBERA CIPE N. 67 DEL 06/08/2015) **NOTA:** *FINANZIAMENTO COMPLESSIVO DI EURO 72.310.000,00 A SEGUITO DELLA RIMODULAZIONE FSC AI SENSI DELLA DELIBERA CIPE N. 67 DEL 06/08/2015.*	RS 570.715,89 CP 0,00 CS 570.715,89	PR 3.000,00 PC 0,00 TP 3.000,00	R 0,00 I 0,00 FPV 0,00	ECP 0,00	EP 567.715,89 EC 0,00 TR 567.715,89
U3301020101	*Risorse Vincolate (Capitolo: E4412002901)* SPESE PER L'ATTUAZIONE DELL'ACCORDO DI PROGRAMMA QUADRO DIFESA DEL SUOLO (EROSIONE DELLE COSTE) (DELIBERAZIONE CIPE N. 35 DEL 27 MAGGIO 2005). **NOTA:** *FINANZIAMENTO COMPLESSIVO DI 45 MILIONI DI EURO ISCRITTI NEGLI ANNI 2006 E 2007 POI RIMODULATO IN EURO 32.762.221,85 CON SWAP DI EURO 10.100.000,00 A FAVORE DELL'APQ 'EMERGENZE URBANISTICHE III° ATTO INTEGRATIVO', CON SWAP DI EURO 4.687.505,00 DALL'APQ 'TAGIRI - NUOVO CICLO INTEGRATO DELLE ACQUE' E CON SWAP DI EURO 6.825.283,15 A FAVORE DELL'APQ 'TUTELA DELLE ACQUE E GESTIONE INTEGRATA DELLE RISORSE IDRICHE (TAGIRI)' - I° ATTO INTEGRATIVO (SETTORE DEPURAZIONE). APQ SUCCESSIVAMENTE RIMODULATO IN EURO 32.676.724,37 CON SWAP DI EURO 85.497,48 A FAVORE DI ALTRI APQ AI SENSI DELLA DELIBERA DI GIUNTA REGIONALE N. 313 DEL 25 MARZO 2010. APQ ULTERIORMETE RIMODULATO IN EURO 32.674.445,40 A SEGUITO DELLA RIPROGRAMMAZIONE AI SENSI DELLLA DELIBERA CIPE 23/3/2012, N. 41 E S.M.I. IN SEDE DI PREDISPOSIZIONE DEL BILANCIO 2020-2022 LA SOMMA DI EURO 47,19 E' STATA ACCANTONATA AL CAPITOLO U9200301601 AI FINI DELLA REALIZZAZIONE DEGLI INTERVENTI CONFLUITI NEL PIANO SVILUPPO E COESIONE (ART. 44 D.L. 34/2019)*	RS 214.799,62 CP 2.143.163,85 CS 2.357.963,47	PR 214.799,62 PC 0,00 TP 214.799,62	R 0,00 I 1.712.448,50 FPV 0,00	ECP 430.715,35	EP 0,00 EC 1.712.448,50 TR 1.712.448,50

MISSIONE, PROGRAMMA, TITOLO, CAPITOLO	DENOMINAZIONE	RESIDUI PASSIVI AL 1/1/2020 (RS)	PAGAMENTI IN C/RESIDUI (PR)	RIACCERTAMENTO RESIDUI (R)(1)		RESIDUI PASSIVI DA ESERCIZI PRECEDENTI (EP=RS-PR+R)
		PREVISIONI DEFINITIVE DI COMPETENZA (CP)	PAGAMENTI IN C/ COMPETENZA (PC)	IMPEGNI (I)(2)	ECONOMIE DI COMPETENZA (ECP=CP-I-FPV)	RESIDUI PASSIVI DA ESERCIZIO DI COMPETENZA (EC=I-PC)
		PREVISIONI DEFINITIVE DI CASSA (CS)	TOTALE PAGAMENTI (TP=PR +PC)	FONDO PLURIENNALE VINCOLATO (FPV) (3)		TOTALE RESIDUI PASSIVI DA RIPORTARE (TR=EP+EC)
U3301020202	*Risorse Vincolate (Capitolo: E4412006301)* SPESE PER L'ATTUAZIONE DEGLI INTERVENTI DI DIFESA DEL SUOLO (DELIBERA CIPE N. 87 DEL 03 AGOSTO 2012 E RIMODULAZIONE FSC A SEGUITO DELLA DELIBERA CIPE N. 67 DEL 06/08/2015) - BENI IMMOBILI	RS 1.775.572,26 CP 15.819.058,52 CS 17.594.630,78	PR 1.767.410,30 PC 809.094,81 TP 2.576.505,11	R 0,00 I 1.874.808,02 FPV 0,00	ECP 13.944.250,50	EP 8.161,96 EC 1.065.713,21 TR 1.073.875,17
U3301020203	*Risorse Vincolate (Capitolo: E4412006301)* SPESE PER L'ATTUAZIONE DEGLI INTERVENTI DI DIFESA DEL SUOLO (DELIBERA CIPE N. 87 DEL 03 AGOSTO 2012 E RIMODULAZIONE FSC A SEGUITO DELLA DELIBERA CIPE N. 67 DEL 06/08/2015) - INCARICHI PROFESSIONALI PER LA REALIZZAZIONE DI INVESTIMENTI	RS 21.330,11 CP 420.235,07 CS 441.565,18	PR 21.330,11 PC 155.871,16 TP 177.201,27	R 0,00 I 186.783,45 FPV 0,00	ECP 233.451,62	EP 0,00 EC 30.912,29 TR 30.912,29
U3302030101	*Risorse Vincolate (Capitolo: E4412006101)* SPESE PER L'ATTUAZIONE DEL PIANO NAZIONALE PER IL SUD. REALIZZAZIONE DI INTERVENTI DI CARATTERE STRATEGICO REGIONALE PRIORITARI ED URGENTI AI FINI DELLA PREVENZIONE E DELLA MITIGAZIONE DEI RISCHI DA DISSESTO IDROGEOLOGICO (DELIBERA CIPE N. 8/2012) **NOTA:** *FINANZIAMENTO COMPLESSIVO DI EURO 110.000.000,00, DI CUI EURO 22.000.000,00 ISCRITTI NELL'ANNO 2012 A TITOLO DI ANTICIPAZIONE, EURO 11.000.000,00 NELL'ANNO 2013, EURO 38.500.000,00 NELL'ANNO 2014 ED EURO 38.500.000,00 NELL'ANNO 2015. IN SEDE DI PREDISPOSIZIONE DEL BILANCIO 2020-2022 LA SOMMA DI EURO 1.600.000,00 E' STATA ACCANTONATA AL CAPITOLO U9200301701 AI FINI DELLA REALIZZAZIONE DEGLI INTERVENTI CONFLUITI NEL PIANO SVILUPPO E COESIONE (ART. 44 D.L. 34/2019)*	RS 0,00 CP 44.239.307,60 CS 44.239.307,60	PR 0,00 PC 6.988.126,81 TP 6.988.126,81	R 0,00 I 6.988.126,81 FPV 0,00	ECP 37.251.180,79	EP 0,00 EC 0,00 TR 0,00
U3302030201	*Risorse Vincolate (Capitolo: E4412006401)* SPESE PER LA REALIZZAZIONE DI INTERVENTI DI CARATTERE STRATEGICO REGIONALE PRIORITARI ED URGENTI AI FINI DELLA PREVENZIONE E DELLA MITIGAZIONE DEI RISCHI DA DISSESTO IDROGEOLOGICO (RISORSE FSC 2007/2013 PROVENIENTI DALLA RIDUZIONE DEL PAIN - DELIBERA CIPE N. 8/2012) **NOTA:** *FINANZIAMENTO COMPLESSIVO DI EURO 70.928.822,24, DI CUI EURO 21.278.646,67 ISCRITTI NELL'ANNO 2013, EURO 24.825.087,78 NELL'ANNO 2014 ED EURO 24.825.087,79 NELL'ANNO 2015.*	RS 0,00 CP 0,00 CS 0,00	PR 0,00 PC 0,00 TP 0,00	R 0,00 I 0,00 FPV 0,00	ECP 0,00	EP 0,00 EC 0,00 TR 0,00
U3304010201	*Risorse Vincolate (Capitolo: E4412005101)* SPESE PER L'ATTUAZIONE DELL'ACCORDO DI PROGRAMMA QUADRO 'TUTELA E RISANAMENTO AMBIENTALE PER IL TERRITORIO DELLA REGIONE CALABRIA' I° ATTO INTEGRATIVO (DELIBERAZIONE CIPE N. 3 DEL 22 MARZO 2006 E N. 35 DEL 27 MAGGIO 2005). **NOTA:** *FINANZIAMENTO COMPLESSIVO DI EURO 20.009.888,34 ISCRITTO NELL'ANNO 2008 POI RIMODULATO IN EURO 20.135.706,75 DI CUI EURO 20.000.000,00 A VALERE SULLA DELIBERA CIPE N. 3/2006 ED EURO 135.706,75 A VALERE SULLA DELIBERA CIPE N. 35/2005 CON SWAP DI EURO 2.123.337,96 A FAVORE DELL'APQ 'TUTELA DELLE ACQUE E GESTIONE INTEGRATA DELLE RISORSE IDRICHE (TAGIRI)' - I° ATTO INTEGRATIVO (SETTORE DEPURAZIONE).*	RS 0,00 CP 2.571.884,17 CS 2.571.884,17	PR 0,00 PC 0,00 TP 0,00	R 0,00 I 0,00 FPV 0,00	ECP 2.571.884,17	EP 0,00 EC 0,00 TR 0,00
U3304010301	*Risorse Vincolate (Capitolo: E4412005501)* SPESE PER L'ATTUAZIONE DELL'ACCORDO DI PROGRAMMA QUADRO 'TUTELA E RISANAMENTO AMBIENTALE PER IL TERRITORIO DELLA REGIONE CALABRIA' II ATTO INTEGRATIVO (DELIBERE CIPE N. 138 DEL 21.12.2000, N. 35 DEL 27 MAGGIO 2005 E N. 3 DEL 22 MARZO 2006). **NOTA:** *FINANZIAMENTO COMPLESSIVO DI EURO 18.070.000,00 DI CUI EURO 15.306.808,00 A VALERE SULLA DELIBERA CIPE N. 138/2000, EURO 109.540,00 A VALERE SULLA DELIBERA CIPE N. 35/2005 ED EURO 2.653.652,00 A VALERE SULLA DEL. CIPE N. 3/2006.*	RS 0,00 CP 14.278.368,93 CS 14.278.368,93	PR 0,00 PC 0,00 TP 0,00	R 0,00 I 0,00 FPV 260.000,00	ECP 14.018.368,93	EP 0,00 EC 0,00 TR 0,00
U3701020200	*Risorse Vincolate (Capitolo: E4439000100; E4610000100)* SPESE PER RIDURRE IL RISCHIO DA FRANA, ESONDAZIONE ED EROSIONE COSTIERA E DI SISMA (ASSE III - SETTORE 2 - OBIETTIVO OPERATIVO 3.2.2).	RS 181.216,86 CP 0,00 CS 181.216,86	PR 0,00 PC 0,00 TP 0,00	R 0,00 I 0,00 FPV 0,00	ECP 0,00	EP 181.216,86 EC 0,00 TR 181.216,86
U3701020201	*Risorse Vincolate (Capitolo: E4439000101; E4610000101)* SPESE PER RIDURRE IL RISCHIO DA FRANA, ESONDAZIONE ED EROSIONE COSTIERA E DI SISMA (ASSE III - SETTORE 2 - OBIETTIVO OPERATIVO 3.2.2). **NOTA:** *VEDI ANCHE IL CAPITOLO DELL'ENTRATA 44390001*	RS 665.926,33 CP 2.582.315,06 CS 3.248.241,39	PR 18.241,96 PC 0,00 TP 18.241,96	R -0,10 I 51.242,18 FPV 1.688.466,34	ECP 842.606,54	EP 647.684,27 EC 51.242,18 TR 698.926,45

MISSIONE, PROGRAMMA, TITOLO, CAPITOLO	DENOMINAZIONE	RESIDUI PASSIVI AL 1/1/2020 (RS)		PAGAMENTI IN C/RESIDUI (PR)		RIACCERTAMENTO RESIDUI (R)(1)			RESIDUI PASSIVI DA ESERCIZI PRECEDENTI (EP=RS-PR+R)	
		PREVISIONI DEFINITIVE DI COMPETENZA (CP)		PAGAMENTI IN C/ COMPETENZA (PC)		IMPEGNI (I)(2)		ECONOMIE DI COMPETENZA (ECP=CP-I-FPV)	RESIDUI PASSIVI DA ESERCIZIO DI COMPETENZA (EC=I-PC)	
		PREVISIONI DEFINITIVE DI CASSA (CS)		TOTALE PAGAMENTI (TP=PR +PC)		FONDO PLURIENNALE VINCOLATO (FPV) (3)			TOTALE RESIDUI PASSIVI DA RIPORTARE (TR=EP+EC)	
U9090101002	*Risorse Autonome*	RS	0,00	PR	0,00	R	0,00		EP	0,00
		CP	0,00	PC	0,00	I	0,00	ECP 0,00	EC	0,00
	SPESE PER GARANTIRE LA COPERTURA FINANZIARIA NONCHÉ LA DEFINITIVA REGOLARIZZAZIONE CONTABILE DEI PAGAMENTI EFFETTUATI DAL TESORIERE REGIONALE, A SEGUITO DI ATTI GIUDIZIALI DI PIGNORAMENTO RIGUARDANTI SPESE IN CONTO CAPITALE DI COMPETENZA DEL DIPARTIMENTO LAVORI PUBBLICI - TERRENI	CS	0,00	TP	0,00	FPV	0,00		TR	0,00
U9090101101	*Risorse Vincolate (Capitolo: E9402050201)*	RS	389.500,00	PR	0,00	R	0,00		EP	389.500,00
		CP	0,00	PC	0,00	I	0,00	ECP 0,00	EC	0,00
	SPESE PER L'ATTUAZIONE DEL PIANO DEGLI INTERVENTI PER LA SISTEMAZIONE IDROGEOLOGICA ED IDRAULICA DEGLI ALVEI - CONTRIBUTI AGLI INVESTIMENTI AD AMMINISTRAZIONI LOCALI	CS	389.500,00	TP	0,00	FPV	0,00		TR	389.500,00
U9090101201	*Risorse Autonome*	RS	350.000,00	PR	77.709,57	R	0,00		EP	272.290,43
		CP	0,00	PC	0,00	I	0,00	ECP 0,00	EC	0,00
	COFINANZIAMENTO A CARICO DEL BILANCIO REGIONALE PER LA REALIZZAZIONE DEGLI INTERVENTI DESTINATI AL COMPLETAMENTO DEGLI INVASI SPERIMENTALI E PER FAVORIRE IL REGOLARE ESERCIZIO DELLA DIGA DI TARSIA (ART. 2, COMMA 18, DELLA LEGGE DI STABILITA' REGIONALE 22 DICEMBRE 2017, N.55)	CS	350.000,00	TP	77.709,57	FPV	0,00		TR	272.290,43
U9090101301	*Risorse Autonome*	RS	132.530,88	PR	132.530,88	R	0,00		EP	0,00
		CP	795.587,20	PC	0,00	I	451.813,93	ECP 0,00	EC	451.813,93
	SPESE PER LA REALIZZAZIONE DI INTERVENTI RELATIVI AL RIPRISTINO DEI LITORALI A SEGUITO DI MAREGGIATE - COMPLETAMENTI (ART. 1, COMMA 495 E SEGUENTI, LEGGE 11 DICEMBRE 2016, N. 232 - INTESA GOVERNO-REGIONI DEL 22 FEBBRAIO 2018)	CS	928.118,08	TP	132.530,88	FPV	343.773,27		TR	451.813,93
U9090101401	*Risorse Autonome*	RS	0,00	PR	0,00	R	0,00		EP	0,00
		CP	350.000,00	PC	0,00	I	345.626,00	ECP 0,00	EC	345.626,00
	SPESE PER LA REALIZZAZIONE DI INTERVENTI RELATIVI ALLA SISTEMAZIONE IDROGEOLOGICA E IDRAULICA DEL FIUME CRATI E AFFLUENTI - OPERE COMPLEMENTARI PONTE FIUME CRATI - BISIGNANO (CS) - (ART. 1, COMMA 495 E SEGUENTI, LEGGE 11 DICEMBRE 2016, N. 232 - INTESA GOVERNO-REGIONI DEL 22 FEBBRAIO 2018)	CS	350.000,00	TP	0,00	FPV	4.374,00		TR	345.626,00
U9090101501	*Risorse Autonome*	RS	69.715,19	PR	69.715,19	R	0,00		EP	0,00
		CP	57.830,19	PC	53.245,19	I	53.245,19	ECP 0,00	EC	0,00
	SPESE PER LA REALIZZAZIONE DI INTERVENTI VOLTI A CONTRASTARE IL FENOMENO DELL'EROSIONE DELLE COSTE - COMPLETAMENTI - (ART. 1, COMMA 495 E SEGUENTI, LEGGE 11 DICEMBRE 2016, N. 232 - INTESA GOVERNO-REGIONI DEL 22 FEBBRAIO 2018)	CS	127.545,38	TP	122.960,38	FPV	4.585,00		TR	0,00
U9090101502	*Risorse Autonome*	RS	0,00	PR	0,00	R	0,00		EP	0,00
		CP	7.158,95	PC	0,00	I	0,00	ECP 0,00	EC	0,00
	SPESE PER LA REALIZZAZIONE DI INTERVENTI VOLTI A CONTRASTARE IL FENOMENO DELL'EROSIONE DELLE COSTE - COMPLETAMENTI - (ART. 1, COMMA 495 E SEGUENTI, LEGGE 11 DICEMBRE 2016, N. 232 - INTESA GOVERNO-REGIONI DEL 22 FEBBRAIO 2018) - INCARICHI PROFESSIONALI PER LA REALIZZAZIONE DI INVESTIMENTI	CS	7.158,95	TP	0,00	FPV	7.158,95		TR	0,00
U9090101701	*Risorse Vincolate (Capitolo: E9402013801)*	RS	0,00	PR	0,00	R	0,00		EP	0,00
		CP	0,00	PC	0,00	I	0,00	ECP 0,00	EC	0,00
	SPESE PER LA MESSA IN SICUREZZA DEL TERRITORIO A RISCHIO IDROGEOLOGICO (ART. 1, COMMI DA 134 A 138, DELLA LEGGE 30 DICEMBRE 2018, N. 145)	CS	0,00	TP	0,00	FPV	0,00		TR	0,00
U9090101801	*Risorse Vincolate (Capitolo: E9402013801)*	RS	0,00	PR	0,00	R	0,00		EP	0,00
		CP	0,00	PC	0,00	I	0,00	ECP 0,00	EC	0,00
	SPESE PER LA BONIFICA AMBIENTALE DEI SITI INQUINATI (ART. 1, COMMI DA 134 A 138, DELLA LEGGE 30 DICEMBRE 2018, N. 145)	CS	0,00	TP	0,00	FPV	0,00		TR	0,00
U9100000207	Fondo Pluriennale Vincolato della Missione-Programma U.09.01 Difesa del suolo - CONTO CAPITALE VINCOLATA RO	RS	0,00	PR	0,00	R	0,00		EP	0,00
		CP	0,00	PC	0,00	I	0,00	ECP 0,00	EC	0,00
		CS	0,00	TP	0,00	FPV	0,00		TR	0,00
U9100000209	Fondo Pluriennale Vincolato della Missione-Programma U.09.01 Difesa del suolo - CONTO CAPITALE AUTONOMA RO	RS	0,00	PR	0,00	R	0,00		EP	0,00
		CP	0,00	PC	0,00	I	0,00	ECP 0,00	EC	0,00
		CS	0,00	TP	0,00	FPV	0,00		TR	0,00
TOTALE TITOLO 2	**Spese in conto capitale**	**RS**	**11.325.571,33**	**PR**	**6.453.485,43**	**R**	**-0,10**		**EP**	**4.872.085,80**
		CP	**184.088.563,32**	**PC**	**11.370.529,44**	**I**	**17.962.308,35**	**ECP 69.301.487,26**	**EC**	**6.591.778,91**
		CS	**181.789.609,26**	**TP**	**17.824.014,87**	**FPV**	**96.824.767,71**		**TR**	**11.463.864,71**

MISSIONE, PROGRAMMA, TITOLO, CAPITOLO	DENOMINAZIONE	RESIDUI PASSIVI AL 1/1/2020 (RS)	PAGAMENTI IN C/RESIDUI (PR)	RIACCERTAMENTO RESIDUI (R)(1)		RESIDUI PASSIVI DA ESERCIZI PRECEDENTI (EP=RS-PR+R)
		PREVISIONI DEFINITIVE DI COMPETENZA (CP)	PAGAMENTI IN C/ COMPETENZA (PC)	IMPEGNI (I)(2)	ECONOMIE DI COMPETENZA (ECP=CP-I-FPV)	RESIDUI PASSIVI DA ESERCIZIO DI COMPETENZA (EC=I-PC)
		PREVISIONI DEFINITIVE DI CASSA (CS)	TOTALE PAGAMENTI (TP=PR +PC)	FONDO PLURIENNALE VINCOLATO (FPV) (3)		TOTALE RESIDUI PASSIVI DA RIPORTARE (TR=EP+EC)
TOTALE PROGRAMMA 01	*Difesa del suolo*	RS 14.255.064,77	PR 6.737.911,54	R -457.568,97		EP 7.059.584,26
		CP 199.517.947,96	PC 25.021.675,14	I 32.560.427,94	ECP 69.557.650,31	EC 7.538.752,80
		CS 200.148.487,34	TP 31.759.586,68	FPV 97.399.869,71		TR 14.598.337,06
0902 PROGRAMMA 02	**Tutela, valorizzazione e recupero ambientale**					
TITOLO 1	**Spese correnti**					
U0213110301	*Risorse Vincolate (Capitolo: E0110111101; E0110111201; E0120210801)*	RS 0,00	PR 0,00	R 0,00		EP 0,00
		CP 14.969.760,50	PC 14.969.760,50	I 14.969.760,50	ECP 0,00	EC 0,00
	SPESE PER L'ISTITUZIONE ED IL FUNZIONAMENTO DELL'AGENZIA REGIONALE PER LA PROTEZIONE DELL'AMBIENTE DELLA CALABRIA - A.R.P.A.CAL.(LEGGE REGIONALE 3.8.99, N.20).	CS 14.969.760,50	TP 14.969.760,50	FPV 0,00		TR 0,00
U0213120200	*Risorse Autonome*	RS 66.073,60	PR 0,00	R 0,00		EP 66.073,60
		CP 0,00	PC 0,00	I 0,00	ECP 0,00	EC 0,00
	SPESE PER LA PULIZIA DELLE SPIAGGE (ART. 3, COMMI 4 E 5, LEGGE REGIONALE 22.9.98, N.10).	CS 66.073,60	TP 0,00	FPV 0,00		TR 66.073,60
U0213120201	*Risorse Autonome*	RS 2.319.788,68	PR 217.536,99	R -8.686,64		EP 2.093.565,05
		CP 600.000,00	PC 91.466,50	I 600.000,00	ECP 0,00	EC 508.533,50
	SPESE PER LA PULIZIA DELLE SPIAGGE (ART. 3, COMMI 4 E 5, LEGGE REGIONALE 22.9.98, N.10).	CS 2.919.788,68	TP 309.003,49	FPV 0,00		TR 2.602.098,55
U0213920100	*Risorse Vincolate (Capitolo: E0232620300)*	RS 0,00	PR 0,00	R 0,00		EP 0,00
		CP 0,00	PC 0,00	I 0,00	ECP 0,00	EC 0,00
	SPESE PER L'ESERCIZIO DELLE FUNZIONI E DEI COMPITI AMMINISTRATIVI IN MATERIA AMBIENTALE CONFERITI ALLA REGIONE AI SENSI DELL'ART.70 DEL D.L.VO 31.3.1998, N.112 (DPCM DEL 12.10.2000, DPCM DEL 13.11.2000, DPCM DEL 22.12.2000).	CS 0,00	TP 0,00	FPV 0,00		TR 0,00
U0213920101	*Risorse Vincolate (Capitolo: E0232620301)*	RS 318.196,33	PR 116.597,09	R 0,00		EP 201.599,24
		CP 714.364,09	PC 0,00	I 699.364,09	ECP 15.000,00	EC 699.364,09
	SPESE PER L'ESERCIZIO DELLE FUNZIONI E DEI COMPITI AMMINISTRATIVI IN MATERIA AMBIENTALE CONFERITI ALLA REGIONE AI SENSI DELL'ART.70 DEL D.L.VO 31.3.1998, N.112 (DPCM DEL 12.10.2000, DPCM DEL 13.11.2000, DPCM DEL 22.12.2000).	CS 1.032.560,42	TP 116.597,09	FPV 0,00		TR 900.963,33
U0213920106	*Risorse Vincolate (Capitolo: E0232620301)*	RS 0,00	PR 0,00	R 0,00		EP 0,00
		CP 0,00	PC 0,00	I 0,00	ECP 0,00	EC 0,00
	SPESE PER L'ESERCIZIO DELLE FUNZIONI E DEI COMPITI AMMINISTRATIVI IN MATERIA AMBIENTALE CONFERITI ALLA REGIONE AI SENSI DELL'ART.70 DEL D.L.VO 31.3.1998, N.112 - TRASFERIMENTI CORRENTI AD AMMINISTRAZIONI CENTRALI (DPCM DEL 12.10.2000, DPCM DEL 13.11.2000, DPCM DEL 22.12.2000).	CS 0,00	TP 0,00	FPV 0,00		TR 0,00
U0213920107	*Risorse Vincolate (Capitolo: E0232620301)*	RS 0,00	PR 0,00	R 0,00		EP 0,00
		CP 15.000,00	PC 0,00	I 0,00	ECP 0,00	EC 0,00
	SPESE PER L'ESERCIZIO DELLE FUNZIONI E DEI COMPITI AMMINISTRATIVI IN MATERIA AMBIENTALE CONFERITI ALLA REGIONE AI SENSI DELL'ART.70 DEL D.L.VO 31.3.1998, N.112 - TRASFERIMENTI CORRENTI A ISTITUZIONI SOCIALI PRIVATE (DPCM DEL 12.10.2000, DPCM DEL 13.11.2000, DPCM DEL 22.12.2000).	CS 15.000,00	TP 0,00	FPV 15.000,00		TR 0,00
U3201012907	*Risorse Vincolate (Capitolo: E3402000301)*	RS 446.461,50	PR 0,00	R 0,00		EP 446.461,50
		CP 0,00	PC 0,00	I 0,00	ECP 0,00	EC 0,00
	SPESE PER LA SALVAGUARDIA E LA REALIZZAZIONE DI INTERVENTI DI RIQUALIFICAZIONE AMBIENTALE E DI RECUPERO DELLE AREE DEGRADATE - TRASFERIMENTI CORRENTI AD AMMINISTRAZIONI LOCALI - (ART.167 DEL D.L.VO 22.01.2004, N. 42).	CS 446.461,50	TP 0,00	FPV 0,00		TR 446.461,50
U3201012912	*Risorse Vincolate (Capitolo: E3402000301)*	RS 0,00	PR 0,00	R 0,00		EP 0,00
		CP 92.000,00	PC 0,00	I 0,00	ECP 0,00	EC 0,00
	SPESE PER LA SALVAGUARDIA E LA REALIZZAZIONE DI INTERVENTI DI RIQUALIFICAZIONE AMBIENTALE E DI RECUPERO DELLE AREE DEGRADATE (ART. 167 DEL D.L.VO 22.01.2004, N. 42) - TRASFERIMENTI CORRENTI AD AMMINISTRAZIONI CENTRALI	CS 92.000,00	TP 0,00	FPV 92.000,00		TR 0,00
U3201012913	*Risorse Vincolate (Capitolo: E3402000301)*	RS 1.020,46	PR 0,00	R 0,00		EP 1.020,46
		CP 33.979,54	PC 0,00	I 0,00	ECP 0,00	EC 0,00
	SPESE PER LA SALVAGUARDIA E LA REALIZZAZIONE DI INTERVENTI DI RIQUALIFICAZIONE AMBIENTALE E DI RECUPERO DELLE AREE DEGRADATE (ART. 167 DEL D.L.VO 22.01.2004, N. 42) - TRASFERIMENTI CORRENTI AD AMMINISTRAZIONI LOCALI	CS 35.000,00	TP 0,00	FPV 33.979,54		TR 1.020,46

MISSIONE, PROGRAMMA, TITOLO, CAPITOLO	DENOMINAZIONE	RESIDUI PASSIVI AL 1/1/2020 (RS)		PAGAMENTI IN C/RESIDUI (PR)		RIACCERTAMENTO RESIDUI (R)(1)			RESIDUI PASSIVI DA ESERCIZI PRECEDENTI (EP=RS-PR+R)	
		PREVISIONI DEFINITIVE DI COMPETENZA (CP)		PAGAMENTI IN C/ COMPETENZA (PC)		IMPEGNI (I)(2)		ECONOMIE DI COMPETENZA (ECP=CP-I-FPV)	RESIDUI PASSIVI DA ESERCIZIO DI COMPETENZA (EC=I-PC)	
		PREVISIONI DEFINITIVE DI CASSA (CS)		TOTALE PAGAMENTI (TP=PR +PC)		FONDO PLURIENNALE VINCOLATO (FPV) (3)			TOTALE RESIDUI PASSIVI DA RIPORTARE (TR=EP+EC)	
U3201012914	*Risorse Vincolate (Capitolo: E3402000301)* SPESE PER LA SALVAGUARDIA E LA REALIZZAZIONE DI INTERVENTI DI RIQUALIFICAZIONE AMBIENTALE E DI RECUPERO DELLE AREE DEGRADATE (ART. 167 DEL D.L.VO 22.01.2004, N. 42) - CONTRATTI DI SERVIZIO PUBBLICO	RS CP CS	0,00 10.000,00 10.000,00	PR PC TP	0,00 0,00 0,00	R I FPV	0,00 10.000,00 0,00	ECP 0,00	EP EC TR	0,00 10.000,00 10.000,00
U3201012915	*Risorse Vincolate (Capitolo: E3402000301)* SPESE PER LA SALVAGUARDIA E LA REALIZZAZIONE DI INTERVENTI DI RIQUALIFICAZIONE AMBIENTALE E DI RECUPERO DELLE AREE DEGRADATE (ART. 167 DEL D.L.VO 22.01.2004, N. 42) - RIMBORSI DI PARTE CORRENTE A FAMIGLIE DI SOMME NON DOVUTE O INCASSATE IN ECCESSO	RS CP CS	0,00 0,00 0,00	PR PC TP	0,00 0,00 0,00	R I FPV	0,00 0,00 0,00	ECP 0,00	EP EC TR	0,00 0,00 0,00
U3201015401	*Risorse Vincolate (Capitolo: E3402001901)* SPESE PER L'ATTUAZIONE DEL PIANO ANNUALE PER LA VALORIZZAZIONE DELLE RISORSE MINERARIE REGIONALI, PER IL RECUPERO AMBIENTALE DEI SITI ESTRATTIVI DISMESSI, PER LA CONCESSIONE DI AGEVOLAZIONI PER LA RICERCA MINERARIA E TECNOLOGICA E PER L'AGGIORNAMENTO PROFESSIONALE DELLA STRUTTURA ISPETTIVA REGIONALE DI POLIZIA **NOTA:** *L'UTILIZZAZIONE DELLO STANZIAMENTO E' SUBORDINATA ALL'EFFETTIVO ACCERTAMENTO DELLE CORRISPONDENTI SOMME SUL CAPITOLO DI ENTRATA.*	RS CP CS	0,00 270.000,00 270.000,00	PR PC TP	0,00 0,00 0,00	R I FPV	0,00 0,00 0,00	ECP 270.000,00	EP EC TR	0,00 0,00 0,00
U3201015602	*Risorse Autonome* SPESE A CARICO DEL BILANCIO REGIONALE PER L'ESERCIZIO DI FUNZIONI E COMPITI IN MATERIA AMBIENTALE CONFERITI ALLA REGIONE AI SENSI DELL'ART. 70 DEL DECRETO LEGISLATIVO 31 MARZO 1998, N. 112 E NON PIU' FINANZIATI DALLO STATO (ART. 6, COMMA 1, DELLA LEGGE REGIONALE 28 GIUGNO 2012, n. 27) - CONSULENZE	RS CP CS	46.320,00 0,00 46.320,00	PR PC TP	46.320,00 0,00 46.320,00	R I FPV	0,00 0,00 0,00	ECP 0,00	EP EC TR	0,00 0,00 0,00
U3201015603	*Risorse Autonome* SPESE A CARICO DEL BILANCIO REGIONALE PER L'ESERCIZIO DI FUNZIONI E COMPITI IN MATERIA AMBIENTALE CONFERITI ALLA REGIONE AI SENSI DELL'ART. 70 DEL DECRETO LEGISLATIVO 31 MARZO 1998, N. 112 E NON PIU' FINANZIATI DALLO STATO (ART. 6, COMMA 1, DELLA LEGGE REGIONALE 28 GIUGNO 2012, n. 27) - TRASFERIMENTI CORRENTI AD AMMINISTRAZIONI LOCALI	RS CP CS	960.253,70 220.000,00 1.180.253,70	PR PC TP	529.636,00 220.000,00 749.636,00	R I FPV	-85.196,44 220.000,00 0,00	ECP 0,00	EP EC TR	345.421,26 0,00 345.421,26
U3201015604	*Risorse Autonome* SPESE A CARICO DEL BILANCIO REGIONALE PER L'ESERCIZIO DI FUNZIONI E COMPITI IN MATERIA AMBIENTALE CONFERITI ALLA REGIONE AI SENSI DELL'ART. 70 DEL DECRETO LEGISLATIVO 31 MARZO 1998, N. 112 E NON PIU' FINANZIATI DALLO STATO (ART. 6, COMMA 1, DELLA LEGGE REGIONALE 28 GIUGNO 2012, n. 27) - PRESTAZIONI PROFESSIONALI E SPECIALISTICHE	RS CP CS	48.000,00 180.000,00 228.000,00	PR PC TP	18.666,00 0,00 18.666,00	R I FPV	0,00 179.844,70 0,00	ECP 155,30	EP EC TR	29.334,00 179.844,70 209.178,70
U3201015605	*Risorse Autonome* SPESE A CARICO DEL BILANCIO REGIONALE PER L'ESERCIZIO DI FUNZIONI E COMPITI IN MATERIA AMBIENTALE CONFERITI ALLA REGIONE AI SENSI DELL'ART. 70 DEL DECRETO LEGISLATIVO 31 MARZO 1998, N. 112 E NON PIU' FINANZIATI DALLO STATO (ART. 6, COMMA 1, DELLA LEGGE REGIONALE 28 GIUGNO 2012, n. 27) - ALTRI SERVIZI	RS CP CS	52.198,68 20.000,00 72.198,68	PR PC TP	37.530,73 825,94 38.356,67	R I FPV	0,00 19.127,11 0,00	ECP 872,89	EP EC TR	14.667,95 18.301,17 32.969,12
U3201015606	*Risorse Autonome* SPESE A CARICO DEL BILANCIO REGIONALE PER L'ESERCIZIO DI FUNZIONI E COMPITI IN MATERIA AMBIENTALE CONFERITI ALLA REGIONE AI SENSI DELL'ART. 70 DEL DECRETO LEGISLATIVO 31 MARZO 1998, N. 112 E NON PIU' FINANZIATI DALLO STATO (ART. 6, COMMA 1, DELLA LEGGE REGIONALE 28 GIUGNO 2012, n. 27) -RETRIBUZIONI IN DENARO	RS CP CS	21.893,70 37.766,35 59.660,05	PR PC TP	21.893,70 0,00 21.893,70	R I FPV	0,00 0,00 0,00	ECP 37.766,35	EP EC TR	0,00 0,00 0,00
U3201015607	*Risorse Autonome* SPESE A CARICO DEL BILANCIO REGIONALE PER L'ESERCIZIO DI FUNZIONI E COMPITI IN MATERIA AMBIENTALE CONFERITI ALLA REGIONE AI SENSI DELL'ART. 70 DEL DECRETO LEGISLATIVO 31 MARZO 1998, N. 112 E NON PIU' FINANZIATI DALLO STATO (ART. 6, COMMA 1, DELLA LEGGE REGIONALE 28 GIUGNO 2012, n. 27)-CONTRIBUTI SOCIALI EFFETTIVI A CARICO DELL'ENTE	RS CP CS	10.062,67 9.023,51 19.086,18	PR PC TP	4.795,48 0,00 4.795,48	R I FPV	-73,74 0,00 0,00	ECP 9.023,51	EP EC TR	5.193,45 0,00 5.193,45

MISSIONE, PROGRAMMA, TITOLO, CAPITOLO	DENOMINAZIONE	RESIDUI PASSIVI AL 1/1/2020 (RS)		PAGAMENTI IN C/RESIDUI (PR)		RIACCERTAMENTO RESIDUI (R)(1)			RESIDUI PASSIVI DA ESERCIZI PRECEDENTI (EP=RS-PR+R)	
		PREVISIONI DEFINITIVE DI COMPETENZA (CP)		PAGAMENTI IN C/ COMPETENZA (PC)		IMPEGNI (I)(2)		ECONOMIE DI COMPETENZA (ECP=CP-I-FPV)	RESIDUI PASSIVI DA ESERCIZIO DI COMPETENZA (EC=I-PC)	
		PREVISIONI DEFINITIVE DI CASSA (CS)		TOTALE PAGAMENTI (TP=PR +PC)		FONDO PLURIENNALE VINCOLATO (FPV) (3)			TOTALE RESIDUI PASSIVI DA RIPORTARE (TR=EP+EC)	
U3201015608	*Risorse Autonome* SPESE A CARICO DEL BILANCIO REGIONALE PER L'ESERCIZIO DI FUNZIONI E COMPITI IN MATERIA AMBIENTALE CONFERITI ALLA REGIONE AI SENSI DELL'ART. 70 DEL DECRETO LEGISLATIVO 31 MARZO 1998, N. 112 E NON PIU' FINANZIATI DALLO STATO (ART. 6, COMMA 1, DELLA LEGGE REGIONALE 28 GIUGNO 2012, n. 27)-IRAP	RS CP CS	2.750,16 3.210,14 5.960,30	PR PC TP	2.750,16 0,00 2.750,16	R I FPV	0,00 0,00 0,00	ECP	3.210,14	EP EC TR	0,00 0,00 0,00
U3201015609	*Risorse Autonome* SPESE A CARICO DEL BILANCIO REGIONALE PER L'ESERCIZIO DI FUNZIONI E COMPITI IN MATERIA AMBIENTALE CONFERITI ALLA REGIONE AI SENSI DELL'ART. 70 DEL DECRETO LEGISLATIVO 31 MARZO 1998, N. 112 E NON PIU' FINANZIATI DALLO STATO (ART. 6, COMMA 1, DELLA LEGGE REGIONALE 28 GIUGNO 2012, n. 27) - CONTRATTI DI SERVIZIO PUBBLICO	RS CP CS	1.136,16 30.000,00 31.136,16	PR PC TP	0,00 6.954,00 6.954,00	R I FPV	0,00 6.954,00 0,00	ECP	23.046,00	EP EC TR	1.136,16 0,00 1.136,16
U3201016101	*Risorse Vincolate (Capitolo: E3402002801)* SPESE PER IL FUNZIONAMENTO DELLA STRUTTURA TECNICA DI VALUTAZIONE - S.T.V. (LEGGE REGIONALE 3 SETTEMBRE 2012, N. 39 - REGOLAMENTO REGIONALE DI CUI ALLA DGR N. 381 DEL 31.10.2013). (ART.12 DEL COLLEGATO ALLA MANOVRA DI FINANZA REGIONALE PER L'ANNO 2015) **NOTA:** *L'UTILIZZAZIONE DELLO STANZIAMENTO E' SUBORDINATA ALL'EFFETTIVO ACCERTAMENTO DELLE CORRISPONDENTI SOMME SUL CAPITOLO DI ENTRATA*	RS CP CS	0,00 285.000,00 285.000,00	PR PC TP	0,00 253.143,71 253.143,71	R I FPV	0,00 253.143,71 0,00	ECP	31.856,29	EP EC TR	0,00 0,00 0,00
U3201016102	*Risorse Vincolate (Capitolo: E3402002801)* SPESE PER IL FUNZIONAMENTO DELLA STRUTTURA TECNICA DI VALUTAZIONE - S.T.V. (LEGGE REGIONALE 3 SETTEMBRE 2012, N. 39 - REGOLAMENTO REGIONALE DI CUI ALLA DGR N. 381 DEL 31.10.2013). (ART.12 DEL COLLEGATO ALLA MANOVRA DI FINANZA REGIONALE PER L'ANNO 2015) - CONTRIBUTI SOCIALI EFFETTIVI A CARICO DELL'ENTE **NOTA:** *L'UTILIZZAZIONE DELLO STANZIAMENTO E' SUBORDINATA ALL'EFFETTIVO ACCERTAMENTO DELLE CORRISPONDENTI SOMME SUL CAPITOLO DI ENTRATA*	RS CP CS	3.298,64 135.000,00 138.298,64	PR PC TP	3.298,64 56.448,56 59.747,20	R I FPV	0,00 61.642,37 0,00	ECP	73.357,63	EP EC TR	0,00 5.193,81 5.193,81
U3201016103	*Risorse Vincolate (Capitolo: E3402002801)* SPESE PER IL FUNZIONAMENTO DELLA STRUTTURA TECNICA DI VALUTAZIONE - S.T.V. (LEGGE REGIONALE 3 SETTEMBRE 2012, N. 39 - REGOLAMENTO REGIONALE DI CUI ALLA DGR N. 381 DEL 31.10.2013). (ART.12 DEL COLLEGATO ALLA MANOVRA DI FINANZA REGIONALE PER L'ANNO 2015) - IMPOSTA REGIONALE SULLE ATTIVITA' PRODUTTIVE (IRAP) **NOTA:** *L'UTILIZZAZIONE DELLO STANZIAMENTO E' SUBORDINATA ALL'EFFETTIVO ACCERTAMENTO DELLE CORRISPONDENTI SOMME SUL CAPITOLO DI ENTRATA*	RS CP CS	3.749,00 80.000,00 83.749,00	PR PC TP	0,00 20.086,83 20.086,83	R I FPV	0,00 21.517,06 0,00	ECP	58.482,94	EP EC TR	3.749,00 1.430,23 5.179,23
U3201016104	*Risorse Vincolate (Capitolo: E3402002801)* SPESE PER IL FUNZIONAMENTO DELLA STRUTTURA TECNICA DI VALUTAZIONE - S.T.V. (LEGGE REGIONALE 3 SETTEMBRE 2012, N. 39 - REGOLAMENTO REGIONALE DI CUI ALLA DGR N. 381 DEL 31.10.2013). (ART.12 DEL COLLEGATO ALLA MANOVRA DI FINANZA REGIONALE PER L'ANNO 2015) - SERVIZI INFORMATICI E DI TELECOMUNICAZIONE	RS CP CS	0,00 30.000,00 30.000,00	PR PC TP	0,00 29.890,00 29.890,00	R I FPV	0,00 29.890,00 0,00	ECP	110,00	EP EC TR	0,00 0,00 0,00
U3201050401	*Risorse Vincolate (Capitolo: E0110111001)* SPESE PER IL FINANZIAMENTO DI UN ACCORDO DI PROGRAMMA FRA LA REGIONE E I COMUNI DI CROTONE, ISOLA CAPO RIZZUTO, CIRO' MARINA, STRONGOLI, CRUCOLI, CIRO' CUTRO E MELISSA, DIRETTO ALLO SVILUPPO DELL'OCCUPAZIONE E DELLE ATTIVITA' ECONOMICHE E AL MIGLIORAMENTO AMBIENTALE NEI TERRITORI AFFERENTI I COMUNI INDICATI - (ART. 20, COMMI 1 E 22, COMMA 1, DEL D.L.VO DEL 25.11.1996, N. 625 - ART. 20, LEGGE REGIONALE 17.8.2005, N. 13)	RS CP CS	2.812.612,57 8.975.821,34 11.788.433,91	PR PC TP	904.359,46 2.772.919,75 3.677.279,21	R I FPV	0,00 4.798.647,11 3.629.901,59	ECP	547.272,64	EP EC TR	1.908.253,11 2.025.727,36 3.933.980,47
U3502011801	*Risorse Vincolate (Capitolo: E2310000501)* SPESE PER LA REALIZZAZIONE DELLE ATTIVITA' CONCERNENTI IL PROGETTO 'NATURA 2000 ACTION PROGRAMME' NELL'AMBITO DEL PROGRAMMA COMUNITARIO LIFE PLUS - SPESE CONCERNENTI CONTRATTI DI CONSULENZE PER COMPETENZE ED ONERI	RS CP CS	0,00 0,00 0,00	PR PC TP	0,00 0,00 0,00	R I FPV	0,00 0,00 0,00	ECP	0,00	EP EC TR	0,00 0,00 0,00

MISSIONE, PROGRAMMA, TITOLO, CAPITOLO	DENOMINAZIONE	RESIDUI PASSIVI AL 1/1/2020 (RS)	PAGAMENTI IN C/RESIDUI (PR)	RIACCERTAMENTO RESIDUI (R)(1)		RESIDUI PASSIVI DA ESERCIZI PRECEDENTI (EP=RS-PR+R)
		PREVISIONI DEFINITIVE DI COMPETENZA (CP)	PAGAMENTI IN C/ COMPETENZA (PC)	IMPEGNI (I)(2)	ECONOMIE DI COMPETENZA (ECP=CP-I-FPV)	RESIDUI PASSIVI DA ESERCIZIO DI COMPETENZA (EC=I-PC)
		PREVISIONI DEFINITIVE DI CASSA (CS)	TOTALE PAGAMENTI (TP=PR +PC)	FONDO PLURIENNALE VINCOLATO (FPV) (3)		TOTALE RESIDUI PASSIVI DA RIPORTARE (TR=EP+EC)
U9090200101	*Risorse Autonome* SPESE PER STIPENDI, ALTRI ASSEGNI FISSI E CONTRIBUTI DIVERSI A CARICO DELL'ENTE, INERENTI AL PERSONALE ADDETTO ALLE SEGRETERIE PARTICOLARI DEL PRESIDENTE, DEGLI ASSESSORI DELLA GIUNTA REGIONALE E DEL PRESIDENTE DELLA COMMISSIONE DEL PIANO, NONCHE' PER L'INDENNITA' FORFETTIZZATA DEL PERSONALE CHE PRESTA SERVIZIO NELLE STRUTTURE AUSILIARIE DEI DIPARTIMENTI (ARTT. 5 E 8 DELLA LEGGE REGIONALE 13.5.1996, N. 7; ART. 3 DELLA LEGGE REGIONALE 26.5.1997, N. 8. ART. 1, COMMA 5, DELLA LEGGE REGIONALE 28.8.2000, N. 14; LEGGE REGIONALE 29.10.2001, N.24)(SPESE OBBLIGATORIE). - U.09.02	RS 0,00 CP 9.996,51 CS 9.996,51	PR 0,00 PC 9.996,51 TP 9.996,51	R 0,00 I 9.996,51 FPV 0,00	ECP 0,00	EP 0,00 EC 0,00 TR 0,00
U9090200102	*Risorse Autonome* SPESE PER STIPENDI, ALTRI ASSEGNI FISSI E CONTRIBUTI DIVERSI A CARICO DELL'ENTE, INERENTI AL PERSONALE ADDETTO ALLE SEGRETERIE PARTICOLARI DEL PRESIDENTE, DEGLI ASSESSORI DELLA GIUNTA REGIONALE E DEL PRESIDENTE DELLA COMMISSIONE DEL PIANO, NONCHE' PER L'INDENNITA' FORFETTIZZATA DEL PERSONALE CHE PRESTA SERVIZIO NELLE STRUTTURE AUSILIARIE DEI DIPARTIMENTI - CONTRIBUTI SOCIALI EFFETTIVI A CARICO DELL'ENTE - (ARTT. 5 E 8 DELLA LEGGE REGIONALE 13.5.1996, N. 7; ART. 3 DELLA LEGGE REGIONALE 26.5.1997, N. 8. ART. 1, COMMA 5, DELLA LEGGE REGIONALE 28.8.2000, N. 14; LEGGE REGIONALE 29.10.2001, N.24)(SPESE OBBLIGATORIE). - U.09.02	RS 0,00 CP 6.065,16 CS 6.065,16	PR 0,00 PC 4.704,33 TP 4.704,33	R 0,00 I 6.065,16 FPV 0,00	ECP 0,00	EP 0,00 EC 1.360,83 TR 1.360,83
U9090200201	*Risorse Autonome* SPESE PER LE COMPETENZE FISSE DEL PERSONALE REGIONALE DI RUOLO, IVI COMPRESE QUELLE PER IL PAGAMENTO DELLA RETRIBUZIONE DI POSIZIONE E DEI CONTRIBUTI PREVIDENZIALI POSTI A CARICO DELLA REGIONE (SPESE OBBLIGATORIE). - U.09.02	RS 0,00 CP 974.011,91 CS 974.011,91	PR 0,00 PC 960.872,04 TP 960.872,04	R 0,00 I 974.011,91 FPV 0,00	ECP 0,00	EP 0,00 EC 13.139,87 TR 13.139,87
U9090200202	*Risorse Autonome* SPESE PER LE COMPETENZE FISSE DEL PERSONALE REGIONALE DI RUOLO, IVI COMPRESE QUELLE PER IL PAGAMENTO DELLA RETRIBUZIONE DI POSIZIONE E DEI CONTRIBUTI PREVIDENZIALI POSTI A CARICO DELLA REGIONE -CONTRIBUTI SOCIALI EFFETTIVI A CARICO DELL'ENTE - (SPESE OBBLIGATORIE). - U.09.02	RS 129.973,43 CP 314.984,42 CS 444.957,85	PR 44.209,94 PC 225.505,84 TP 269.715,78	R 0,00 I 314.984,42 FPV 0,00	ECP 0,00	EP 85.763,49 EC 89.478,58 TR 175.242,07
U9090200203	*Risorse Autonome* INDENNITA' DI TRASFERTA E RIMBORSO SPESE PER MISSIONI E TRASFERIMENTI DEL PERSONALE ADDETTO AI SERVIZI DELLA REGIONE. - U.09.02	RS 0,00 CP 0,00 CS 0,00	PR 0,00 PC 0,00 TP 0,00	R 0,00 I 0,00 FPV 0,00	ECP 0,00	EP 0,00 EC 0,00 TR 0,00
U9090200204	*Risorse Autonome* SPESE PER IL PAGAMENTO DELL'IRAP A VALERE SULLE SPESE PER IL PERSONALE REGIONALE (SPESE OBBLIGATORIE) - U.09.02	RS 115.386,77 CP 95.397,63 CS 210.784,40	PR 13.527,21 PC 70.164,58 TP 83.691,79	R -83.233,21 I 95.397,63 FPV 0,00	ECP 0,00	EP 18.626,35 EC 25.233,05 TR 43.859,40
U9090200301	*Risorse Autonome* FONDO PER IL MIGLIORAMENTO DELL'EFFICIENZA DEI SERVIZI (ART.5 DELLA LEGGE REGIONALE 5.5.90, N.30). - U.09.02	RS 92.259,17 CP 0,00 CS 92.259,17	PR 0,00 PC 0,00 TP 0,00	R 0,00 I 0,00 FPV 0,00	ECP 0,00	EP 92.259,17 EC 0,00 TR 92.259,17
U9090200302	*Risorse Autonome* FONDO PER IL MIGLIORAMENTO DELL'EFFICIENZA DEI SERVIZI - CONTRIBUTI SOCIALI EFFETTIVI A CARICO DELL'ENTE (ART.5 DELLA LEGGE REGIONALE 5.5.90, N.30). - U.09.02	RS 0,00 CP 0,00 CS 0,00	PR 0,00 PC 0,00 TP 0,00	R 0,00 I 0,00 FPV 0,00	ECP 0,00	EP 0,00 EC 0,00 TR 0,00
U9090200401	*Risorse Autonome* SPESE PER L'ATTUAZIONE DEL PIANO DI STABILIZZAZIONE DEI LAVORATORI SOCIALMENTE UTILI E DI PUBBLICA UTILITA' AI SENSI DELL'ARTICOLO 20, COMMI 1 E 2, DELLA LEGGE REGIONALE 11 MAGGIO 2007, N. 9 E ART. 15, COMMA 1 DELLA LEGGE REGIONALE 26 FEBBRAIO 2010, N. 8 (SPESE OBBLIGATORIE). - U.09.02	RS 0,00 CP 0,00 CS 0,00	PR 0,00 PC 0,00 TP 0,00	R 0,00 I 0,00 FPV 0,00	ECP 0,00	EP 0,00 EC 0,00 TR 0,00
U9090200402	*Risorse Autonome* SPESE PER L'ATTUAZIONE DEL PIANO DI STABILIZZAZIONE DEI LAVORATORI SOCIALMENTE UTILI E DI PUBBLICA UTILITA' AI SENSI DELL'ARTICOLO 20, COMMI 1 E 2, DELLA LEGGE REGIONALE 11 MAGGIO 2007, N. 9 E ART. 15, COMMA 1 DELLA LEGGE REGIONALE 26 FEBBRAIO 2010, N. 8 - CONTRIBUTI SOCIALI EFFETTIVI A CARICO DELL'ENTE (SPESE OBBLIGATORIE) - U.09.02	RS 0,00 CP 0,00 CS 0,00	PR 0,00 PC 0,00 TP 0,00	R 0,00 I 0,00 FPV 0,00	ECP 0,00	EP 0,00 EC 0,00 TR 0,00

MISSIONE, PROGRAMMA, TITOLO, CAPITOLO	DENOMINAZIONE	RESIDUI PASSIVI AL 1/1/2020 (RS)		PAGAMENTI IN C/RESIDUI (PR)		RIACCERTAMENTO RESIDUI (R)(1)			RESIDUI PASSIVI DA ESERCIZI PRECEDENTI (EP=RS-PR+R)	
		PREVISIONI DEFINITIVE DI COMPETENZA (CP)		PAGAMENTI IN C/ COMPETENZA (PC)		IMPEGNI (I)(2)		ECONOMIE DI COMPETENZA (ECP=CP-I-FPV)	RESIDUI PASSIVI DA ESERCIZIO DI COMPETENZA (EC=I-PC)	
		PREVISIONI DEFINITIVE DI CASSA (CS)		TOTALE PAGAMENTI (TP=PR +PC)		FONDO PLURIENNALE VINCOLATO (FPV) (3)			TOTALE RESIDUI PASSIVI DA RIPORTARE (TR=EP+EC)	
U9090200502	*Risorse Autonome*	RS	0,00	PR	0,00	R	0,00		EP	0,00
		CP	0,00	PC	0,00	I	0,00	ECP 0,00	EC	0,00
	SPESE PER GARANTIRE LA COPERTURA FINANZIARIA NONCHÉ LA DEFINITIVA REGOLARIZZAZIONE CONTABILE DEI PAGAMENTI EFFETTUATI DAL TESORIERE REGIONALE A SEGUITO DI ATTI GIUDIZIALI DI PIGNORAMENTO RIGUARDANTI SPESE DI PARTE CORRENTE DI COMPETENZA DEL DIPARTIMENTO AMBIENTE - CONTRATTI DI SERVIZIO PUBBLICO	CS	0,00	TP	0,00	FPV	0,00		TR	0,00
U9090200601	*Risorse Vincolate (Capitolo: E9201010201; E9201050101)*	RS	4.162,06	PR	1.232,00	R	-11,00		EP	2.919,06
		CP	15.665,00	PC	12.349,96	I	15.665,00	ECP 0,00	EC	3.315,04
	SPESE PER SOSTENERE LE FASI DI PROGRAMMAZIONE, ATTUAZIONE, GESTIONE, CONTROLLO, VALUTAZIONE E SORVEGLIANZA DEL PROGRAMMA OPERATIVO (POR 2014-2020 - ASSE 14) - RETRIBUZIONI IN DENARO - U.09.02	CS	19.827,06	TP	13.581,96	FPV	0,00		TR	6.234,10
U9090200602	*Risorse Vincolate (Capitolo: E9201010201; E9201050101)*	RS	1.896,53	PR	1.175,64	R	-11,10		EP	709,79
		CP	3.759,00	PC	2.496,82	I	3.759,00	ECP 0,00	EC	1.262,18
	SPESE PER SOSTENERE LE FASI DI PROGRAMMAZIONE, ATTUAZIONE, GESTIONE, CONTROLLO, VALUTAZIONE E SORVEGLIANZA DEL PROGRAMMA OPERATIVO (POR 2014-2020 - ASSE 14) - CONTRIBUTI SOCIALI EFFETTIVI A CARICO DELL'ENTE - U.09.02	CS	5.655,53	TP	3.672,46	FPV	0,00		TR	1.971,97
U9090200603	*Risorse Vincolate (Capitolo: E9201010201; E9201050101)*	RS	677,98	PR	418,25	R	-3,28		EP	256,45
		CP	1.348,00	PC	888,25	I	1.305,09	ECP 42,91	EC	416,84
	SPESE PER SOSTENERE LE FASI DI PROGRAMMAZIONE, ATTUAZIONE, GESTIONE, CONTROLLO, VALUTAZIONE E SORVEGLIANZA DEL PROGRAMMA OPERATIVO (POR 2014-2020 - ASSE 14) - IMPOSTA REGIONALE SULLE ATTIVITA' PRODUTTIVE (IRAP) - U.09.02	CS	2.025,98	TP	1.306,50	FPV	0,00		TR	673,29
U9090201001	*Risorse Autonome*	RS	0,00	PR	0,00	R	0,00		EP	0,00
		CP	0,00	PC	0,00	I	0,00	ECP 0,00	EC	0,00
	SPESE PER IL PAGAMENTO DI DEBITI FUORI BILANCIO - ORGANIZZAZIONE EVENTI, PUBBLICITA' (ART. 73 DEL D.LGS. 118/2011)	CS	0,00	TP	0,00	FPV	0,00		TR	0,00
U9090201101	*Risorse Vincolate (Capitolo: E9201015901)*	RS	70.184,10	PR	70.184,10	R	0,00		EP	0,00
		CP	130.341,90	PC	0,00	I	0,00	ECP 42.105,20	EC	0,00
	SOMME DESTINATE AL FINANZIAMENTO DEL PROGETTO GOVERNANCE STRATEGICA DI SVILUPPO SOSTENIBILE IN CALABRIA (ART. 34 DEL D.LGS 152/2006 E SS.MM.II - ACCORDO TRA MATTM E REGIONE CALABRIA DEL 7/12/2018)	CS	200.526,00	TP	70.184,10	FPV	88.236,70		TR	0,00
U9090201201	*Risorse Autonome*	RS	0,00	PR	0,00	R	0,00		EP	0,00
		CP	700.000,00	PC	700.000,00	I	700.000,00	ECP 0,00	EC	0,00
	SPESE PER LA PULIZIA E LA GESTIONE DELLE SPIAGGE AL FINE DI ADOTTARE MISURE DI PREVENZIONE DELLA DIFFUSIONE DELL'EPIDEMIA COVID-19 PER LA TUTELA DELLA SALUTE E DELLA SICUREZZA DEI TURISTI E DEI FRUITORI (ART. 111 D.L. 17.3.2020, N. 18 CONV. DELLA L. 24.4.2020, N. 27 - ART. 4 DELLA L.R. 30.4 2020, N. 2)	CS	700.000,00	TP	700.000,00	FPV	0,00		TR	0,00
U9090201301	*Risorse Autonome*	RS	0,00	PR	0,00	R	0,00		EP	0,00
		CP	300.000,00	PC	299.999,98	I	299.999,98	ECP 0,02	EC	0,00
	SPESE IN FAVORE DEI COMUNI CHE HANNO OTTENUTO IL RICONOSCIMENTO BANDIERA BLU PER L'ANNO 2020 DA DESTINARE ALL'ACQUISTO DI ATTREZZATURE E DISPOSITIVI ATTI ALLA PREVENZIONE DELL'EPIDEMIA DA COVID (ART. 111 D.L. 17.3.2020, N. 18 CONV. DELLA L. 24.4.2020, N. 27 - ART. 4 DELLA L.R. 30.4 2020, N. 2)	CS	300.000,00	TP	299.999,98	FPV	0,00		TR	0,00
U9090201401	*Risorse Autonome*	RS	0,00	PR	0,00	R	0,00		EP	0,00
		CP	130.000,00	PC	0,00	I	0,00	ECP 0,00	EC	0,00
	SPESE PER IL SOSTEGNO ALLE ATTIVITA' ECONOMICHE IN CRISI MEDIANTE LA REALIZZAZIONE DEGLI INTERVENTI PREVISTI NELL'ORDINANZA DEL PRESIDENTE DELLA REGIONE N. 45 DEL 20 MAGGIO 2020 AL FINE DI EVITARE ULTERIORI IMPATTI NEGATIVI SUL SETTORE TURISTICO E AMBIENTALE DERIVANTI DALL'EMERGENZA EPIDEMIOLOGICA COVID-19 (ART. 111 D.L. 17.3.2020, N. 18 CONV. DELLA L. 24.4.2020, N. 27 - ART. 4 DELLA L.R. 30.4 2020, N. 2)	CS	130.000,00	TP	0,00	FPV	130.000,00		TR	0,00
U9090201501	*Risorse Autonome*	RS	0,00	PR	0,00	R	0,00		EP	0,00
		CP	550.000,00	PC	0,00	I	0,00	ECP 0,00	EC	0,00
	SPESE PER IL SOSTEGNO ALLE ATTIVITA' ECONOMICHE IN CRISI AL FINE DI MIGLIORARE L'ATTRATTIVITA' TURISTICA E DARE IMPULSO ECONOMICO ALLE ATITVITA' TURISTICO-BALNEARI EVITANDO ULTERIORI IMPATTI NEGATIVI DERIVANTI DALL'EMERGENZA EPIDEMIOLOGICA COVID-19 (ART. 111 D.L. 17.3.2020, N. 18 CONV. DELLA L. 24.4.2020, N. 27 - ART. 4 DELLA L.R. 30.4 2020, N. 2)	CS	550.000,00	TP	0,00	FPV	550.000,00		TR	0,00

MISSIONE, PROGRAMMA, TITOLO, CAPITOLO	DENOMINAZIONE	RESIDUI PASSIVI AL 1/1/2020 (RS)		PAGAMENTI IN C/RESIDUI (PR)		RIACCERTAMENTO RESIDUI (R)(1)				RESIDUI PASSIVI DA ESERCIZI PRECEDENTI (EP=RS-PR+R)	
		PREVISIONI DEFINITIVE DI COMPETENZA (CP)		PAGAMENTI IN C/ COMPETENZA (PC)		IMPEGNI (I)(2)		ECONOMIE DI COMPETENZA (ECP=CP-I-FPV)		RESIDUI PASSIVI DA ESERCIZIO DI COMPETENZA (EC=I-PC)	
		PREVISIONI DEFINITIVE DI CASSA (CS)		TOTALE PAGAMENTI (TP=PR +PC)		FONDO PLURIENNALE VINCOLATO (FPV) (3)				TOTALE RESIDUI PASSIVI DA RIPORTARE (TR=EP+EC)	
U9090201601	*Risorse Vincolate (Capitolo: E9201019601)*	RS	0,00	PR	0,00	R	0,00			EP	0,00
		CP	84.000,00	PC	0,00	I	0,00	ECP	84.000,00	EC	0,00
	SPESE PER ATTIVITA' DI SUPPORTO ALLA REALIZZAZIONE DEGLI ADEMPIMENTI PREVISTI DALL'ART. 34 DEL D.LGS. N. 152/2006 E SS.MM.II. IN RELAZIONE ALL'ATTUAZIONE DELLE STRATEGIE DELLE REGIONI E DELLE PROVINCE AUTONOME PER LO SVILUPPO SOSTENIBILE (ACCORDO FRA LA REGIONE ED IL MINISTERO DELL'AMBIENTE N. 237 DEL 12.6.2020)	CS	84.000,00	TP	0,00	FPV	0,00			TR	0,00
U9100000212	Fondo Pluriennale Vincolato della Missione-Programma U.09.02 Tutela, valorizzazione e recupero ambientale - PARTE CORRENTE VINCOLATA RO	RS	0,00	PR	0,00	R	0,00			EP	0,00
		CP	0,00	PC	0,00	I	0,00	ECP	0,00	EC	0,00
		CS	0,00	TP	0,00	FPV	0,00			TR	0,00
U9100000214	Fondo Pluriennale Vincolato della Missione-Programma U.09.02 Tutela, valorizzazione e recupero ambientale - PARTE CORRENTE AUTONOMA RO	RS	0,00	PR	0,00	R	0,00			EP	0,00
		CP	0,00	PC	0,00	I	0,00	ECP	0,00	EC	0,00
		CS	0,00	TP	0,00	FPV	0,00			TR	0,00
TOTALE TITOLO 1	**Spese correnti**	**RS**	**7.528.355,89**	**PR**	**2.034.131,39**	**R**	**-177.215,41**			**EP**	**5.317.009,09**
		CP	**30.026.495,00**	**PC**	**20.708.474,10**	**I**	**24.291.075,35**	**ECP**	**1.196.301,82**	**EC**	**3.582.601,25**
		CS	**37.554.850,89**	**TP**	**22.742.605,49**	**FPV**	**4.539.117,83**			**TR**	**8.899.610,34**
TITOLO 2	**Spese in conto capitale**										
U2204091801	*Risorse Vincolate (Capitolo: E4404004001)*	RS	0,00	PR	0,00	R	0,00			EP	0,00
		CP	840.000,00	PC	0,00	I	0,00	ECP	0,00	EC	0,00
	SPESE PER LA REALIZZAZIONE DELL'ACCORDO DI PROGRAMMA DEL 16 FEBBRAIO 2011 "BONIFICHE DELLE ACQUE DI FALDA NELL'AREA DELL'AZIENDA KROTON GRES 2000 (EX SASOL)", DA REALIZZARE IN SOSTITUZIONE E IN DANNO DEL SOGGETTO RESPONSABILE INADEMPIENTE	CS	840.000,00	TP	0,00	FPV	840.000,00			TR	0,00
U3201012900	*Risorse Vincolate (Capitolo: E3402000300)*	RS	35.076,10	PR	0,00	R	0,00			EP	35.076,10
		CP	0,00	PC	0,00	I	0,00	ECP	0,00	EC	0,00
	SPESE PER LA SALVAGUARDIA E LA REALIZZAZIONE DI INTERVENTI DI RIQUALIFICAZIONE AMBIENTALE E DI RECUPERO DELLE AREE DEGRADATE (ART. 164, COMMA 4, DEL D.L.VO 29.10.1999, N. 490).	CS	35.076,10	TP	0,00	FPV	0,00			TR	35.076,10
U3201012901	*Risorse Vincolate (Capitolo: E3402000301)*	RS	1.037.717,46	PR	607.274,12	R	0,00			EP	430.443,34
		CP	2.146.909,75	PC	157.582,84	I	1.473.286,20	ECP	640.407,55	EC	1.315.703,36
	SPESE PER LA SALVAGUARDIA E LA REALIZZAZIONE DI INTERVENTI DI RIQUALIFICAZIONE AMBIENTALE E DI RECUPERO DELLE AREE DEGRADATE (ART. 167 DEL D.L.VO 22.01.2004, N. 42).	CS	3.184.627,21	TP	764.856,96	FPV	33.216,00			TR	1.746.146,70
	NOTA: *L'UTILIZZAZIONE DELLO STANZIAMENTO E' SUBORDINATA ALL'EFFETTIVO ACCERTAMENTO DELLE CORRISPONDENTI SOMME SUL CAPITOLO DI ENTRATA.*										
U3201012911	*Risorse Vincolate (Capitolo: E3402000301)*	RS	9.342,76	PR	9.342,76	R	0,00			EP	0,00
		CP	465.518,87	PC	97.375,26	I	97.375,26	ECP	73.144,82	EC	0,00
	SPESE PER LA SALVAGUARDIA E LA REALIZZAZIONE DI INTERVENTI DI RIQUALIFICAZIONE AMBIENTALE E DI RECUPERO DELLE AREE DEGRADATE (ART. 167 DEL D.L.VO 22.01.2004, N. 42) - INCARICHI PROFESSIONALI PER LA REALIZZAZIONE DI INVESTIMENTI	CS	474.861,63	TP	106.718,02	FPV	294.998,79			TR	0,00
U3201015601	*Risorse Autonome*	RS	30.000,00	PR	0,00	R	-30.000,00			EP	0,00
		CP	25.000,00	PC	0,00	I	0,00	ECP	25.000,00	EC	0,00
	SPESE A CARICO DEL BILANCIO REGIONALE PER L'ESERCIZIO DI FUNZIONI E COMPITI IN MATERIA AMBIENTALE CONFERITI ALLA REGIONE AI SENSI DELL'ART. 70 DEL DECRETO LEGISLATIVO 31 MARZO 1998, N. 112 E NON PIU' FINANZIATI DALLO STATO (ART. 6, COMMA 1, DELLA LEGGE REGIONALE 28 GIUGNO 2012, n. 27)	CS	55.000,00	TP	0,00	FPV	0,00			TR	0,00
U3201040901	*Risorse Vincolate (Capitolo: E4404003701)*	RS	0,00	PR	0,00	R	0,00			EP	0,00
		CP	1.800.000,00	PC	0,00	I	1.800.000,00	ECP	0,00	EC	1.800.000,00
	SPESE PER LA PROGETTAZIONE E LA REALIZZAZIONE DEGLI INTERVENTI DI MESSA IN SICUREZZA E BONIFICA DELLE AREE COMPRESE NEL SITO DI INTERESSE NAZIONALE DI CROTONE, CASSANO, CERCHIARA (ACCORDO DI PROGRAMMA DEL 16 FEBBRAIO 2011)	CS	1.800.000,00	TP	0,00	FPV	0,00			TR	1.800.000,00
U9090200701	*Risorse Autonome*	RS	0,00	PR	0,00	R	0,00			EP	0,00
		CP	0,00	PC	0,00	I	0,00	ECP	0,00	EC	0,00
	SPESE PER IL PAGAMENTO DI DEBITI FUORI BILANCIO - TRASFERIMENTI IN CONTO CAPITALE AD AMMINISTRAZIONI LOCALI (ART. 73, COMMA 1, LETTERA A) DEL D.LGS N. 118/2011)	CS	0,00	TP	0,00	FPV	0,00			TR	0,00

MISSIONE, PROGRAMMA, TITOLO, CAPITOLO	DENOMINAZIONE	RESIDUI PASSIVI AL 1/1/2020 (RS)		PAGAMENTI IN C/RESIDUI (PR)		RIACCERTAMENTO RESIDUI (R)(1)				RESIDUI PASSIVI DA ESERCIZI PRECEDENTI (EP=RS-PR+R)	
		PREVISIONI DEFINITIVE DI COMPETENZA (CP)		PAGAMENTI IN C/ COMPETENZA (PC)		IMPEGNI (I)(2)		ECONOMIE DI COMPETENZA (ECP=CP-I-FPV)		RESIDUI PASSIVI DA ESERCIZIO DI COMPETENZA (EC=I-PC)	
		PREVISIONI DEFINITIVE DI CASSA (CS)		TOTALE PAGAMENTI (TP=PR +PC)		FONDO PLURIENNALE VINCOLATO (FPV) (3)				TOTALE RESIDUI PASSIVI DA RIPORTARE (TR=EP+EC)	
U9090201102	*Risorse Vincolate (Capitolo: E9402011601)* SOMME DESTINATE AL FINANZIAMENTO DEL PROGETTO GOVERNANCE STRATEGICA DI SVILUPPO SOSTENIBILE IN CALABRIA (ART. 34 DEL D.LGS 152/2006 E SS.MM.II - ACCORDO TRA MATTM E REGIONE CALABRIA DEL 7/12/2018) - HARDWARE	RS CP CS	9.999,47 0,00 9.999,47	PR PC TP	9.999,47 0,00 9.999,47	R I FPV	0,00 0,00 0,00	ECP	0,00	EP EC TR	0,00 0,00 0,00
U9100000213	Fondo Pluriennale Vincolato della Missione-Programma U.09.02 Tutela, valorizzazione e recupero ambientale - CONTO CAPITALE VINCOLATA RO	RS CP CS	0,00 0,00 0,00	PR PC TP	0,00 0,00 0,00	R I FPV	0,00 0,00 0,00	ECP	0,00	EP EC TR	0,00 0,00 0,00
U9100000215	Fondo Pluriennale Vincolato della Missione-Programma U.09.02 Tutela, valorizzazione e recupero ambientale - CONTO CAPITALE AUTONOMA RO	RS CP CS	0,00 0,00 0,00	PR PC TP	0,00 0,00 0,00	R I FPV	0,00 0,00 0,00	ECP	0,00	EP EC TR	0,00 0,00 0,00
TOTALE TITOLO 2	**Spese in conto capitale**	**RS** **CP** **CS**	**1.122.135,79** **5.277.428,62** **6.399.564,41**	**PR** **PC** **TP**	**626.616,35** **254.958,10** **881.574,45**	**R** **I** **FPV**	**-30.000,00** **3.370.661,46** **1.168.214,79**	**ECP**	**738.552,37**	**EP** **EC** **TR**	**465.519,44** **3.115.703,36** **3.581.222,80**
TOTALE PROGRAMMA 02	***Tutela, valorizzazione e recupero ambientale***	**RS** **CP** **CS**	**8.650.491,68** **35.303.923,62** **43.954.415,30**	**PR** **PC** **TP**	**2.660.747,74** **20.963.432,20** **23.624.179,94**	**R** **I** **FPV**	**-207.215,41** **27.661.736,81** **5.707.332,62**	**ECP**	**1.934.854,19**	**EP** **EC** **TR**	**5.782.528,53** **6.698.304,61** **12.480.833,14**
0903 PROGRAMMA 03	**Rifiuti**										
TITOLO 1	**Spese correnti**										
U1201014001	*Risorse Autonome* SPESE PER IL PERSONALE A TEMPO DETERMINATO ASSEGNATO ALL'UNITA' DI PROGETTO "RIFIUTI" POSTA ALLE DIPENDENZE DEL DIPARTIMENTO POLITICHE DELL'AMBIENTE (DECRETO DEL DIRIGENTE GENERALE N. 4611 DEL 26 MARZO 2013) **NOTA:** *VEDI ANCHE CAPITOLO 1201014002*	RS CP CS	3.263,90 40.000,00 43.263,90	PR PC TP	3.263,90 23.038,14 26.302,04	R I FPV	0,00 23.038,14 0,00	ECP	16.961,86	EP EC TR	0,00 0,00 0,00
U1201014002	*Risorse Autonome* SPESE PER IL PERSONALE A TEMPO DETERMINATO ASSEGNATO ALL'UNITA' DI PROGETTO "RIFIUTI" POSTA ALLE DIPENDENZE DEL DIPARTIMENTO POLITICHE DELL'AMBIENTE - CONTRIBUTI SOCIALI EFFETTIVI A CARICO DELL'ENTE (DECRETO DEL DIRIGENTE GENERALE N. 4611 DEL 26 MARZO 2013) **NOTA:** *VEDI ANCHE CAPITOLO 1201014001*	RS CP CS	421,56 12.000,00 12.421,56	PR PC TP	0,00 6.913,14 6.913,14	R I FPV	-421,56 12.000,00 0,00	ECP	0,00	EP EC TR	0,00 5.086,86 5.086,86
U3201020701	*Risorse Vincolate (Capitolo: E1103000201)* SPESE PER LA GESTIONE DEGLI INTERVENTI E DELLE INIZIATIVE FINALIZZATE AL SUPERAMENTO DELLE CRITICITA' NEL SETTORE DEI RIFIUTI (ARTICOLI 1 E 2, COMMI 1 E 2, LEGGE REGIONALE 12 APRILE 2013, N. 18) **NOTA:** *LE SOMME SONO RELATIVE AD ENTRATE RIFERITE AL 2014 E ANNI PRECEDENTI*	RS CP CS	197.079,28 0,00 197.079,28	PR PC TP	59.282,04 0,00 59.282,04	R I FPV	0,00 0,00 0,00	ECP	0,00	EP EC TR	137.797,24 0,00 137.797,24
U3201020704	*Risorse Vincolate (Capitolo: E1103000201)* SPESE PER LA GESTIONE DEGLI INTERVENTI E DELLE INIZIATIVE FINALIZZATE AL SUPERAMENTO DELLE CRITICITA' NEL SETTORE DEI RIFIUTI (ARTICOLI 1 E 2, COMMI 1 E 2, LEGGE REGIONALE 12 APRILE 2013, N. 18) - RETRIBUZIONI IN DENARO	RS CP CS	45.208,77 0,00 45.208,77	PR PC TP	0,00 0,00 0,00	R I FPV	-35.000,00 0,00 0,00	ECP	0,00	EP EC TR	10.208,77 0,00 10.208,77
U3201020705	*Risorse Vincolate (Capitolo: E1103000201)* SPESE PER LA GESTIONE DEGLI INTERVENTI E DELLE INIZIATIVE FINALIZZATE AL SUPERAMENTO DELLE CRITICITA' NEL SETTORE DEI RIFIUTI (ARTICOLI 1 E 2, COMMI 1 E 2, LEGGE REGIONALE 12 APRILE 2013, N. 18) - CONTRIBUTI SOCIALI EFFETTIVI A CARICO DELL'ENTE	RS CP CS	2.594,05 0,00 2.594,05	PR PC TP	0,00 0,00 0,00	R I FPV	-95,04 0,00 0,00	ECP	0,00	EP EC TR	2.499,01 0,00 2.499,01

MISSIONE, PROGRAMMA, TITOLO, CAPITOLO	DENOMINAZIONE	RESIDUI PASSIVI AL 1/1/2020 (RS)	PAGAMENTI IN C/RESIDUI (PR)	RIACCERTAMENTO RESIDUI (R)(1)		RESIDUI PASSIVI DA ESERCIZI PRECEDENTI (EP=RS-PR+R)
		PREVISIONI DEFINITIVE DI COMPETENZA (CP)	PAGAMENTI IN C/ COMPETENZA (PC)	IMPEGNI (I)(2)	ECONOMIE DI COMPETENZA (ECP=CP-I-FPV)	RESIDUI PASSIVI DA ESERCIZIO DI COMPETENZA (EC=I-PC)
		PREVISIONI DEFINITIVE DI CASSA (CS)	TOTALE PAGAMENTI (TP=PR +PC)	FONDO PLURIENNALE VINCOLATO (FPV) (3)		TOTALE RESIDUI PASSIVI DA RIPORTARE (TR=EP+EC)
U3201020706	*Risorse Vincolate (Capitolo: E1103000201)* SPESE PER LA GESTIONE DEGLI INTERVENTI E DELLE INIZIATIVE FINALIZZATE AL SUPERAMENTO DELLE CRITICITA' NEL SETTORE DEI RIFIUTI (ARTICOLI 1 E 2, COMMI 1 E 2, LEGGE REGIONALE 12 APRILE 2013, N. 18) - IMPOSTA REGIONALE SULLE ATTIVITA' PRODUTTIVE (IRAP)	RS 867,74 CP 0,00 CS 867,74	PR 0,00 PC 0,00 TP 0,00	R -31,79 I 0,00 FPV 0,00	ECP 0,00	EP 835,95 EC 0,00 TR 835,95
U3201020707	*Risorse Vincolate (Capitolo: E1103000201)* SPESE PER LA GESTIONE DEGLI INTERVENTI E DELLE INIZIATIVE FINALIZZATE AL SUPERAMENTO DELLE CRITICITA' NEL SETTORE DEI RIFIUTI (ARTICOLI 1 E 2, COMMI 1 E 2, LEGGE REGIONALE 12 APRILE 2013, N. 18) - SERVIZI AMMINISTRATIVI	RS 0,00 CP 0,00 CS 0,00	PR 0,00 PC 0,00 TP 0,00	R 0,00 I 0,00 FPV 0,00	ECP 0,00	EP 0,00 EC 0,00 TR 0,00
U3201020901	*Risorse Vincolate (Capitolo: E1103000301)* SPESE PER GARANTIRE IL SERVIZIO DI TRATTAMENTO E DI SMALTIMENTO DEI RIFIUTI ED IL PAGAMENTO DEI GESTORI E CONCESSIONARI DEL SERVIZIO MEDESIMO (ART. 1, COMMA 3, DELLA LEGGE REGIONALE 13.01.15 N.2; ART.6 DELLA LEGGE REGIONALE 27/04/2015 N. 12)	RS 6.201.083,99 CP 0,00 CS 6.201.083,99	PR 477.458,81 PC 0,00 TP 477.458,81	R -935.075,98 I 0,00 FPV 0,00	ECP 0,00	EP 4.788.549,20 EC 0,00 TR 4.788.549,20
U3201020904	*Risorse Vincolate (Capitolo: E1103000301)* SPESE PER GARANTIRE IL SERVIZIO DI TRATTAMENTO E DI SMALTIMENTO DEI RIFIUTI ED IL PAGAMENTO DEI GESTORI E CONCESSIONARI DEL SERVIZIO MEDESIMO (ART. 1, COMMA 3, DELLA LEGGE REGIONALE 13.01.15 N.2, ART.6 DELLA LEGGE REGIONALE 27/04/2015 N. 12) - RETRIBUZIONI IN DENARO	RS 255.080,18 CP 0,00 CS 255.080,18	PR 0,00 PC 0,00 TP 0,00	R -255.080,18 I 0,00 FPV 0,00	ECP 0,00	EP 0,00 EC 0,00 TR 0,00
U3201020905	*Risorse Vincolate (Capitolo: E1103000301)* SPESE PER GARANTIRE IL SERVIZIO DI TRATTAMENTO E DI SMALTIMENTO DEI RIFIUTI ED IL PAGAMENTO DEI GESTORI E CONCESSIONARI DEL SERVIZIO MEDESIMO (ART. 1, COMMA 3, DELLA LEGGE REGIONALE 13.01.15 N.2, ART.6 DELLA LEGGE REGIONALE 27/04/2015 N. 12) - TRIBUTO FUNZIONE TUTELA E PROTEZIONE AMBIENTE	RS 107.801,23 CP 0,00 CS 107.801,23	PR 0,00 PC 0,00 TP 0,00	R 0,00 I 0,00 FPV 0,00	ECP 0,00	EP 107.801,23 EC 0,00 TR 107.801,23
U3201020906	*Risorse Vincolate (Capitolo: E1103000301)* SPESE PER GARANTIRE IL SERVIZIO DI TRATTAMENTO E DI SMALTIMENTO DEI RIFIUTI ED IL PAGAMENTO DEI GESTORI E CONCESSIONARI DEL SERVIZIO MEDESIMO (ART. 1, COMMA 3,DELLA LEGGE REGIONALE 13.01.15 N.2, ART.6 DELLA LEGGE REGIONALE 27/04/2015 N. 12) - SERVIZI AMMINISTRATIVI	RS 57.926,85 CP 0,00 CS 57.926,85	PR 0,00 PC 0,00 TP 0,00	R -28.012,08 I 0,00 FPV 0,00	ECP 0,00	EP 29.914,77 EC 0,00 TR 29.914,77
U3201020907	*Risorse Vincolate (Capitolo: E1103000301)* SPESE PER GARANTIRE IL SERVIZIO DI TRATTAMENTO E DI SMALTIMENTO DEI RIFIUTI ED IL PAGAMENTO DEI GESTORI E CONCESSIONARI DEL SERVIZIO MEDESIMO (ART. 1, COMMA 3, DELLA LEGGE REGIONALE 13.01.15 N.2, ART.6 DELLA LEGGE REGIONALE 27/04/2015 N. 12) - CONTRIBUTI SOCIALI EFFETTIVI A CARICO DELL'ENTE	RS 28.325,56 CP 0,00 CS 28.325,56	PR 0,00 PC 0,00 TP 0,00	R -28.325,56 I 0,00 FPV 0,00	ECP 0,00	EP 0,00 EC 0,00 TR 0,00
U3201020908	*Risorse Vincolate (Capitolo: E1103000301)* SPESE PER GARANTIRE IL SERVIZIO DI TRATTAMENTO E DI SMALTIMENTO DEI RIFIUTI ED IL PAGAMENTO DEI GESTORI E CONCESSIONARI DEL SERVIZIO MEDESIMO (ART. 1, COMMA 3, DELLA LEGGE REGIONALE 13.01.15 N.2, ART.6 DELLA LEGGE REGIONALE 27/04/2015 N. 12) - IMPOSTA REGIONALE SULLE ATTIVITA' PRODUTTIVE (IRAP)	RS 26.893,29 CP 0,00 CS 26.893,29	PR 0,00 PC 0,00 TP 0,00	R -26.893,29 I 0,00 FPV 0,00	ECP 0,00	EP 0,00 EC 0,00 TR 0,00
U3201020909	*Risorse Vincolate (Capitolo: E1103000301)* SPESE PER GARANTIRE IL SERVIZIO DI TRATTAMENTO E DI SMALTIMENTO DEI RIFIUTI ED IL PAGAMENTO DEI GESTORI E CONCESSIONARI DEL SERVIZIO MEDESIMO (ART. 1, COMMA 3, DELLA LEGGE REGIONALE 13.01.15 N.2, ART.6 DELLA LEGGE REGIONALE 27/04/2015 N. 12) - CONSULENZE	RS 0,00 CP 0,00 CS 0,00	PR 0,00 PC 0,00 TP 0,00	R 0,00 I 0,00 FPV 0,00	ECP 0,00	EP 0,00 EC 0,00 TR 0,00
U3201020913	*Risorse Vincolate (Capitolo: E1103000301)* SPESE PER GARANTIRE IL SERVIZIO DI TRATTAMENTO E DI SMALTIMENTO DEI RIFIUTI ED IL PAGAMENTO DEI GESTORI E CONCESSIONARI DEL SERVIZIO MEDESIMO - TRASFERIMENTI CORRENTI AD AMMINISTRAZIONI LOCALI (ART. 1, COMMA 3, DELLA LEGGE REGIONALE 13.01.15 N.2; ART.6 DELLA LEGGE REGIONALE 27/04/2015 N. 12)	RS 6.346.354,30 CP 0,00 CS 6.346.354,30	PR 259.928,98 PC 0,00 TP 259.928,98	R 0,00 I 0,00 FPV 0,00	ECP 0,00	EP 6.086.425,32 EC 0,00 TR 6.086.425,32

MISSIONE, PROGRAMMA, TITOLO, CAPITOLO	DENOMINAZIONE	RESIDUI PASSIVI AL 1/1/2020 (RS)		PAGAMENTI IN C/RESIDUI (PR)		RIACCERTAMENTO RESIDUI (R)(1)			RESIDUI PASSIVI DA ESERCIZI PRECEDENTI (EP=RS-PR+R)
		PREVISIONI DEFINITIVE DI COMPETENZA (CP)		PAGAMENTI IN C/ COMPETENZA (PC)		IMPEGNI (I)(2)		ECONOMIE DI COMPETENZA (ECP=CP-I-FPV)	RESIDUI PASSIVI DA ESERCIZIO DI COMPETENZA (EC=I-PC)
		PREVISIONI DEFINITIVE DI CASSA (CS)		TOTALE PAGAMENTI (TP=PR +PC)		FONDO PLURIENNALE VINCOLATO (FPV) (3)			TOTALE RESIDUI PASSIVI DA RIPORTARE (TR=EP+EC)
U3201020915	*Risorse Vincolate (Capitolo: E1103000301)* SPESE PER GARANTIRE IL SERVIZIO DI TRATTAMENTO E DI SMALTIMENTO DEI RIFIUTI ED IL PAGAMENTO DEI GESTORI E CONCESSIONARI DEL SERVIZIO MEDESIMO - ALTRI PREMI DI ASSICURAZIONE N.A.C. (ART. 1, COMMA 3, DELLA LEGGE REGIONALE 13.01.15 N.2; ART.6 DELLA LEGGE REGIONALE 27/04/2015 N. 12)	RS CP CS	0,00 0,00 0,00	PR PC TP	0,00 0,00 0,00	R I FPV	0,00 0,00 0,00	ECP 0,00	EP EC TR	0,00 0,00 0,00
U3201020917	*Risorse Vincolate (Capitolo: E1103000301)* SPESE PER GARANTIRE IL SERVIZIO DI TRATTAMENTO E DI SMALTIMENTO DEI RIFIUTI ED IL PAGAMENTO DEI GESTORI E CONCESSIONARI DEL SERVIZIO MEDESIMO - FONDO INCENTIVI PER FUNZIONI TECNICHE DI CUI ALL'ART 113 DLGS N.50 DEL 18/4/2016(ART. 1, COMMA 3, DELLA LEGGE REGIONALE 13.01.15 N.2; ART.6 DELLA LEGGE REGIONALE 27/04/2015 N. 12)-RETRIBUZIONI	RS CP CS	0,00 0,00 0,00	PR PC TP	0,00 0,00 0,00	R I FPV	0,00 0,00 0,00	ECP 0,00	EP EC TR	0,00 0,00 0,00
U3201020918	*Risorse Vincolate (Capitolo: E1103000301)* SPESE PER GARANTIRE IL SERVIZIO DI TRATTAMENTO E DI SMALTIMENTO DEI RIFIUTI ED IL PAGAMENTO DEI GESTORI E CONCESSIONARI DEL SERVIZIO MEDESIMO - FONDO INCENTIVI PER FUNZIONI TECNICHE DI CUI ALL'ART 113 DLGS N.50 DEL 18/4/2016(ART. 1, COMMA 3, DELLA LEGGE REGIONALE 13.01.15 N.2; ART.6 DELLA LEGGE REGIONALE 27/04/2015 N. 12)- CONTRIBUTI	RS CP CS	0,00 0,00 0,00	PR PC TP	0,00 0,00 0,00	R I FPV	0,00 0,00 0,00	ECP 0,00	EP EC TR	0,00 0,00 0,00
U3201020919	*Risorse Vincolate (Capitolo: E1103000301)* SPESE PER GARANTIRE IL SERVIZIO DI TRATTAMENTO E DI SMALTIMENTO DEI RIFIUTI ED IL PAGAMENTO DEI GESTORI E CONCESSIONARI DEL SERVIZIO MEDESIMO - FONDO INCENTIVI PER FUNZIONI TECNICHE DI CUI ALL'ART 113 DLGS N.50 DEL 18/4/2016(ART. 1, COMMA 3, DELLA LEGGE REGIONALE 13.01.15 N.2; ART.6 DELLA LEGGE REGIONALE 27/04/2015 N. 12)-IRAP	RS CP CS	0,00 0,00 0,00	PR PC TP	0,00 0,00 0,00	R I FPV	0,00 0,00 0,00	ECP 0,00	EP EC TR	0,00 0,00 0,00
U9090300101	*Risorse Autonome* SPESE PER STIPENDI, ALTRI ASSEGNI FISSI E CONTRIBUTI DIVERSI A CARICO DELL'ENTE, INERENTI AL PERSONALE ADDETTO ALLE SEGRETERIE PARTICOLARI DEL PRESIDENTE, DEGLI ASSESSORI DELLA GIUNTA REGIONALE E DEL PRESIDENTE DELLA COMMISSIONE DEL PIANO, NONCHE' PER L'INDENNITA' FORFETTIZZATA DEL PERSONALE CHE PRESTA SERVIZIO NELLE STRUTTURE AUSILIARIE DEI DIPARTIMENTI (ARTT. 5 E 8 DELLA LEGGE REGIONALE 13.5.1996, N. 7; ART. 3 DELLA LEGGE REGIONALE 26.5.1997, N. 8. ART. 1, COMMA 5, DELLA LEGGE REGIONALE 28.8.2000, N. 14; LEGGE REGIONALE 29.10.2001, N.24)(SPESE OBBLIGATORIE). - U.09.03	RS CP CS	0,00 33.839,54 33.839,54	PR PC TP	0,00 32.279,96 32.279,96	R I FPV	0,00 32.279,96 0,00	ECP 1.559,58	EP EC TR	0,00 0,00 0,00
U9090300102	*Risorse Autonome* SPESE PER STIPENDI, ALTRI ASSEGNI FISSI E CONTRIBUTI DIVERSI A CARICO DELL'ENTE, INERENTI AL PERSONALE ADDETTO ALLE SEGRETERIE PARTICOLARI DEL PRESIDENTE, DEGLI ASSESSORI DELLA GIUNTA REGIONALE E DEL PRESIDENTE DELLA COMMISSIONE DEL PIANO, NONCHE' PER L'INDENNITA' FORFETTIZZATA DEL PERSONALE CHE PRESTA SERVIZIO NELLE STRUTTURE AUSILIARIE DEI DIPARTIMENTI - CONTRIBUTI SOCIALI EFFETTIVI A CARICO DELL'ENTE - (ARTT. 5 E 8 DELLA LEGGE REGIONALE 13.5.1996, N. 7; ART. 3 DELLA LEGGE REGIONALE 26.5.1997, N. 8. ART. 1, COMMA 5, DELLA LEGGE REGIONALE 28.8.2000, N. 14; LEGGE REGIONALE 29.10.2001, N.24)(SPESE OBBLIGATORIE). - U.09.03	RS CP CS	0,00 7.968,11 7.968,11	PR PC TP	0,00 7.783,45 7.783,45	R I FPV	0,00 7.968,11 0,00	ECP 0,00	EP EC TR	0,00 184,66 184,66
U9090300201	*Risorse Autonome* SPESE PER LE COMPETENZE FISSE DEL PERSONALE REGIONALE DI RUOLO, IVI COMPRESE QUELLE PER IL PAGAMENTO DELLA RETRIBUZIONE DI POSIZIONE E DEI CONTRIBUTI PREVIDENZIALI POSTI A CARICO DELLA REGIONE (SPESE OBBLIGATORIE). - U.09.03	RS CP CS	7.670,17 306.573,28 314.243,45	PR PC TP	0,00 302.213,18 302.213,18	R I FPV	0,00 306.573,28 0,00	ECP 0,00	EP EC TR	7.670,17 4.360,10 12.030,27
U9090300202	*Risorse Autonome* SPESE PER LE COMPETENZE FISSE DEL PERSONALE REGIONALE DI RUOLO, IVI COMPRESE QUELLE PER IL PAGAMENTO DELLA RETRIBUZIONE DI POSIZIONE E DEI CONTRIBUTI PREVIDENZIALI POSTI A CARICO DELLA REGIONE -CONTRIBUTI SOCIALI EFFETTIVI A CARICO DELL'ENTE - (SPESE OBBLIGATORIE). - U.09.03	RS CP CS	53.043,58 88.226,85 141.270,43	PR PC TP	13.491,03 71.967,02 85.458,05	R I FPV	-17.932,12 88.226,85 0,00	ECP 0,00	EP EC TR	21.620,43 16.259,83 37.880,26
U9090300203	*Risorse Autonome* INDENNITA' DI TRASFERTA E RIMBORSO SPESE PER MISSIONI E TRASFERIMENTI DEL PERSONALE ADDETTO AI SERVIZI DELLA REGIONE. - U.09.03	RS CP CS	0,00 0,00 0,00	PR PC TP	0,00 0,00 0,00	R I FPV	0,00 0,00 0,00	ECP 0,00	EP EC TR	0,00 0,00 0,00
U9090300204	*Risorse Autonome* SPESE PER IL PAGAMENTO DELL'IRAP A VALERE SULLE SPESE PER IL PERSONALE REGIONALE (SPESE OBBLIGATORIE) - U.09.03	RS CP CS	80.683,69 72.742,77 153.426,46	PR PC TP	4.099,29 27.242,55 31.341,84	R I FPV	-22.234,79 72.742,77 0,00	ECP 0,00	EP EC TR	54.349,61 45.500,22 99.849,83

MISSIONE, PROGRAMMA, TITOLO, CAPITOLO	DENOMINAZIONE	RESIDUI PASSIVI AL 1/1/2020 (RS)		PAGAMENTI IN C/RESIDUI (PR)		RIACCERTAMENTO RESIDUI (R)(1)			RESIDUI PASSIVI DA ESERCIZI PRECEDENTI (EP=RS-PR+R)	
		PREVISIONI DEFINITIVE DI COMPETENZA (CP)		PAGAMENTI IN C/ COMPETENZA (PC)		IMPEGNI (I)(2)		ECONOMIE DI COMPETENZA (ECP=CP-I-FPV)	RESIDUI PASSIVI DA ESERCIZIO DI COMPETENZA (EC=I-PC)	
		PREVISIONI DEFINITIVE DI CASSA (CS)		TOTALE PAGAMENTI (TP=PR +PC)		FONDO PLURIENNALE VINCOLATO (FPV) (3)			TOTALE RESIDUI PASSIVI DA RIPORTARE (TR=EP+EC)	
U9090300301	*Risorse Autonome*	RS	20.317,58	PR	0,00	R	-20.317,58		EP	0,00
		CP	0,00	PC	0,00	I	0,00	ECP 0,00	EC	0,00
	FONDO PER IL MIGLIORAMENTO DELL'EFFICIENZA DEI SERVIZI (ART.5 DELLA LEGGE REGIONALE 5.5.90, N.30). - U.09.03	CS	20.317,58	TP	0,00	FPV	0,00		TR	0,00
U9090300302	*Risorse Autonome*	RS	0,00	PR	0,00	R	0,00		EP	0,00
		CP	0,00	PC	0,00	I	0,00	ECP 0,00	EC	0,00
	FONDO PER IL MIGLIORAMENTO DELL'EFFICIENZA DEI SERVIZI - CONTRIBUTI SOCIALI EFFETTIVI A CARICO DELL'ENTE (ART.5 DELLA LEGGE REGIONALE 5.5.90, N.30). - U.09.03	CS	0,00	TP	0,00	FPV	0,00		TR	0,00
U9090300401	*Risorse Autonome*	RS	0,00	PR	0,00	R	0,00		EP	0,00
		CP	0,00	PC	0,00	I	0,00	ECP 0,00	EC	0,00
	SPESE PER COMPETENZE FISSE E CONTRIBUTIVE DEL PERSONALE DI RUOLO TRANSITATO DALLE AMMINISTRAZIONI PROVINCIALI AI SENSI DELLA LEGGE 7 APRILE 2014, N. 56 E DELLA LEGGE REGIONALE 22 GIUGNO 2015, N.14 (SPESE OBBLIGATORIE) - U.09.03	CS	0,00	TP	0,00	FPV	0,00		TR	0,00
U9090300402	*Risorse Autonome*	RS	0,00	PR	0,00	R	0,00		EP	0,00
		CP	0,00	PC	0,00	I	0,00	ECP 0,00	EC	0,00
	SPESE PER IL PAGAMENTO DEI CONTRIBUTI PREVIDENZIALI ED ASSISTENZIALI POSTI A CARICO DELLA REGIONE PER IL PERSONALE DI RUOLO TRANSITATO DALLE AMMINISTRAZIONI PROVINCIALI AI SENSI DELLA LEGGE 7 APRILE 2014, N. 56 E DELLA LEGGE REGIONALE 22 GIUGNO 2015, N.14 (SPESE OBBLIGATORIE) - U. 09.03	CS	0,00	TP	0,00	FPV	0,00		TR	0,00
U9090300403	*Risorse Autonome*	RS	0,00	PR	0,00	R	0,00		EP	0,00
		CP	0,00	PC	0,00	I	0,00	ECP 0,00	EC	0,00
	SPESE PER IL PAGAMENTO DELL'IRAP PER IL PERSONALE DI RUOLO TRANSITATO DALLE AMMINISTRAZIONI PROVINCIALI AI SENSI DELLA LEGGE 7 APRILE 2014, N. 56 E DELLA LEGGE REGIONALE 22 GIUGNO 2015, N.14 (SPESE OBBLIGATORIE) - U. 09.03	CS	0,00	TP	0,00	FPV	0,00		TR	0,00
U9090300501	*Risorse Vincolate (Capitolo: E9201010201; E9201050101)*	RS	14.822,48	PR	4.327,00	R	-305,40		EP	10.190,08
		CP	31.330,00	PC	24.660,74	I	31.330,00	ECP 0,00	EC	6.669,26
	SPESE PER SOSTENERE LE FASI DI PROGRAMMAZIONE, ATTUAZIONE, GESTIONE, CONTROLLO, VALUTAZIONE E SORVEGLIANZA DEL PROGRAMMA OPERATIVO (POR 2014-2020 - ASSE 14) - RETRIBUZIONI IN DENARO - U.09.03	CS	46.152,48	TP	28.987,74	FPV	0,00		TR	16.859,34
U9090300502	*Risorse Vincolate (Capitolo: E9201010201; E9201050101)*	RS	4.370,76	PR	1.828,75	R	-93,53		EP	2.448,48
		CP	7.516,80	PC	4.984,99	I	7.516,80	ECP 0,00	EC	2.531,81
	SPESE PER SOSTENERE LE FASI DI PROGRAMMAZIONE, ATTUAZIONE, GESTIONE, CONTROLLO, VALUTAZIONE E SORVEGLIANZA DEL PROGRAMMA OPERATIVO (POR 2014-2020 - ASSE 14) - CONTRIBUTI SOCIALI EFFETTIVI A CARICO DELL'ENTE - U.09.03	CS	11.887,56	TP	6.813,74	FPV	0,00		TR	4.980,29
U9090300503	*Risorse Vincolate (Capitolo: E9201010201; E9201050101)*	RS	1.591,99	PR	650,59	R	-25,53		EP	915,87
		CP	2.694,80	PC	1.773,39	I	2.581,41	ECP 113,39	EC	808,02
	SPESE PER SOSTENERE LE FASI DI PROGRAMMAZIONE, ATTUAZIONE, GESTIONE, CONTROLLO, VALUTAZIONE E SORVEGLIANZA DEL PROGRAMMA OPERATIVO (POR 2014-2020 - ASSE 14) - IMPOSTA REGIONALE SULLE ATTIVITA' PRODUTTIVE (IRAP) - U.09.03	CS	4.286,79	TP	2.423,98	FPV	0,00		TR	1.723,89
U9090300801	*Risorse Autonome*	RS	0,00	PR	0,00	R	0,00		EP	0,00
		CP	0,00	PC	0,00	I	0,00	ECP 0,00	EC	0,00
	SPESE PER ONERI DA CONTENZIOSO RELATIVI AL PERIODO DI GESTIONE DEL COMMISSARIO DELEGATO PER IL SUPERAMENTO DELL'EMERGENZA RIFIUTI NELLA REGIONE CALABRIA	CS	0,00	TP	0,00	FPV	0,00		TR	0,00
U9090300901	*Risorse Autonome*	RS	0,00	PR	0,00	R	0,00		EP	0,00
		CP	0,00	PC	0,00	I	0,00	ECP 0,00	EC	0,00
	SPESE PER LA REGOLARIZZAZIONE DEI PIGNORAMENTI AFFERENTI AL PERIODO DI GESTIONE DEL COMMISSARIO DELEGATO PER IL SUPERAMENTO DELL'EMERGENZA RIFIUTI NELLA REGIONE CALABRIA-ONERI DA CONTENZIOSO	CS	0,00	TP	0,00	FPV	0,00		TR	0,00
U9090300902	*Risorse Autonome*	RS	0,00	PR	0,00	R	0,00		EP	0,00
		CP	0,00	PC	0,00	I	0,00	ECP 0,00	EC	0,00
	SPESE PER LA REGOLARIZZAZIONE DEI PIGNORAMENTI AFFERENTI AL PERIODO DI GESTIONE DEL COMMISSARIO DELEGATO PER IL SUPERAMENTO DELL'EMERGENZA RIFIUTI NELLA REGIONE CALABRIA-SERVIZI FINANZIARI	CS	0,00	TP	0,00	FPV	0,00		TR	0,00
U9090300903	*Risorse Autonome*	RS	0,00	PR	0,00	R	0,00		EP	0,00
		CP	0,00	PC	0,00	I	0,00	ECP 0,00	EC	0,00
	SPESE PER LA REGOLARIZZAZIONE DEI PIGNORAMENTI AFFERENTI AL PERIODO DI GESTIONE DEL COMMISSARIO DELEGATO PER IL SUPERAMENTO DELL'EMERGENZA RIFIUTI NELLA REGIONE CALABRIA-RETRIBUZIONI IN DENARO	CS	0,00	TP	0,00	FPV	0,00		TR	0,00

MISSIONE, PROGRAMMA, TITOLO, CAPITOLO	DENOMINAZIONE	RESIDUI PASSIVI AL 1/1/2020 (RS)		PAGAMENTI IN C/RESIDUI (PR)		RIACCERTAMENTO RESIDUI (R)(1)			RESIDUI PASSIVI DA ESERCIZI PRECEDENTI (EP=RS-PR+R)
		PREVISIONI DEFINITIVE DI COMPETENZA (CP)		PAGAMENTI IN C/ COMPETENZA (PC)		IMPEGNI (I)(2)		ECONOMIE DI COMPETENZA (ECP=CP-I-FPV)	RESIDUI PASSIVI DA ESERCIZIO DI COMPETENZA (EC=I-PC)
		PREVISIONI DEFINITIVE DI CASSA (CS)		TOTALE PAGAMENTI (TP=PR +PC)		FONDO PLURIENNALE VINCOLATO (FPV) (3)			TOTALE RESIDUI PASSIVI DA RIPORTARE (TR=EP+EC)
U9090300904	*Risorse Autonome*	RS	0,00	PR	0,00	R	0,00		EP 0,00
		CP	0,00	PC	0,00	I	0,00	ECP 0,00	EC 0,00
	SPESE PER LA REGOLARIZZAZIONE DEI PIGNORAMENTI AFFERENTI AL PERIODO DI GESTIONE DEL COMMISSARIO DELEGATO PER IL SUPERAMENTO DELL'EMERGENZA RIFIUTI NELLA REGIONE CALABRIA-SPESE PER RISARCIMENTO DANNI	CS	0,00	TP	0,00	FPV	0,00		TR 0,00
U9090300905	*Risorse Autonome*	RS	0,00	PR	0,00	R	0,00		EP 0,00
		CP	0,00	PC	0,00	I	0,00	ECP 0,00	EC 0,00
	SPESE PER LA REGOLARIZZAZIONE DEI PIGNORAMENTI AFFERENTI AL PERIODO DI GESTIONE DEL COMMISSARIO DELEGATO PER IL SUPERAMENTO DELL'EMERGENZA RIFIUTI NELLA REGIONE CALABRIA-PRESTAZIONI PROFESSIONALI E SPECIALISTICHE	CS	0,00	TP	0,00	FPV	0,00		TR 0,00
U9090300906	*Risorse Autonome*	RS	0,00	PR	0,00	R	0,00		EP 0,00
		CP	0,00	PC	0,00	I	0,00	ECP 0,00	EC 0,00
	SPESE PER LA REGOLARIZZAZIONE DEI PIGNORAMENTI AFFERENTI AL PERIODO DI GESTIONE DEL COMMISSARIO DELEGATO PER IL SUPERAMENTO DELL'EMERGENZA RIFIUTI NELLA REGIONE CALABRIA- MANUTENZIONE ORDINARIO E RIPARAZIONI	CS	0,00	TP	0,00	FPV	0,00		TR 0,00
U9090300907	*Risorse Autonome*	RS	0,00	PR	0,00	R	0,00		EP 0,00
		CP	0,00	PC	0,00	I	0,00	ECP 0,00	EC 0,00
	SPESE PER LA REGOLARIZZAZIONE DEI PIGNORAMENTI AFFERENTI AL PERIODO DI GESTIONE DEL COMMISSARIO DELEGATO PER IL SUPERAMENTO DELL'EMERGENZA RIFIUTI NELLA REGIONE CALABRIA-CONSULENZA	CS	0,00	TP	0,00	FPV	0,00		TR 0,00
U9090301001	*Risorse Vincolate (Capitolo: E9201015001)*	RS	0,00	PR	0,00	R	0,00		EP 0,00
		CP	11.414.266,99	PC	9.299.421,96	I	9.299.421,96	ECP 2.114.845,03	EC 0,00
	SOMME DERIVANTI DALLA CONTABILITA' SPECIALE 02762/450 E DESTINATE ALLA ESECUZIONE DELLE SENTENZE DI CONDANNA DERIVANTI DAL CESSATO CONTESTO EMERGENZIALE IN MATERIA DI RIFIUTI, BONIFICHE E DEPURAZIONE DELLE ACQUE (OCDPC N. 448 DEL 24 APRILE 2017)	CS	11.414.266,99	TP	9.299.421,96	FPV	0,00		TR 0,00
U9090301101	*Risorse Autonome*	RS	0,00	PR	0,00	R	0,00		EP 0,00
		CP	0,00	PC	0,00	I	0,00	ECP 0,00	EC 0,00
	SPESE PER IL PAGAMENTO DELLE ROYALTIES PER IL CONFERIMENTO IN DISCARICA DEI RIFIUTI DA FUORI PROVINCIA - TRASFERIMENTI AD AMMINISTRAZIONI LOCALI	CS	0,00	TP	0,00	FPV	0,00		TR 0,00
U9090301301	*Risorse Vincolate (Capitolo: E9305990401)*	RS	28.449.082,74	PR	20.293.206,20	R	-3.280.449,07		EP 4.875.427,47
		CP	5.872.275,71	PC	130.537,61	I	2.085.539,65	ECP 1.124.416,64	EC 1.955.002,04
	SPESE PER SOSTENERE IL COSTO DEL SERVIZIO DI TRATTAMENTO DEI RIFIUTI URBANI SULLA BASE DEGLI ACCORDI STIPULATI CON LE COMUNITA' D'AMBITO TERRITORIALE OTTIMALE (L.R 11 AGOSTO 2014 N.14 E L.R 25 GENNAIO 2019, N. 5) - CONTRATTI DI SERVIZIO PUBBLICO	CS	34.321.358,45	TP	20.423.743,81	FPV	2.662.319,42		TR 6.830.429,51
U9090301304	*Risorse Vincolate (Capitolo: E9305990401)*	RS	3.582,18	PR	2.553,43	R	0,00		EP 1.028,75
		CP	0,00	PC	0,00	I	0,00	ECP 0,00	EC 0,00
	SPESE PER SOSTENERE IL COSTO DEL SERVIZIO DI TRATTAMENTO DEI RIFIUTI URBANI SULLA BASE DEGLI ACCORDI STIPULATI CON LE COMUNITA' D'AMBITO TERRITORIALE OTTIMALE (L.R 11 AGOSTO 2014 N.14 E L.R 25 GENNAIO 2019, N. 5) - SERVIZI AMMINISTRATIVI	CS	3.582,18	TP	2.553,43	FPV	0,00		TR 1.028,75
U9090301305	*Risorse Vincolate (Capitolo: E9305990401)*	RS	6.350.000,00	PR	105.405,40	R	0,00		EP 6.244.594,60
		CP	0,00	PC	0,00	I	0,00	ECP 0,00	EC 0,00
	SPESE PER SOSTENERE IL COSTO DEL SERVIZIO DI TRATTAMENTO DEI RIFIUTI URBANI SULLA BASE DEGLI ACCORDI STIPULATI CON LE COMUNITA' D'AMBITO TERRITORIALE OTTIMALE (L.R 11 AGOSTO 2014 N.14 E L.R 25 GENNAIO 2019, N. 5) - TRASFERIMENTI CORRENTI AD AMMINISTRAZIONI LOCALI	CS	6.350.000,00	TP	105.405,40	FPV	0,00		TR 6.244.594,60
U9090301401	*Risorse Vincolate (Capitolo: E9201012201)*	RS	0,00	PR	0,00	R	0,00		EP 0,00
		CP	22.135,55	PC	22.135,55	I	22.135,55	ECP 0,00	EC 0,00
	SPESE PER LE AZIONI DI ASSISTENZA TECNICA FINALIZZATA ALLA REALIZZAZIONE DI INTERVENTI DI RILEVANZA STRATEGICA REGIONALE DEL PATTO PER LO SVILUPPO DELLA REGIONE CALABRIA - RETRIBUZIONI IN DENARO - 09.03 (PATTO PER LO SVILUPPO DELLA REGIONE CALABRIA - FONDO SVILUPPO E COESIONE (FSC) 2014-2020 - DGR N. 160 DEL 13 MAGGIO 2016 - DELIBERA CIPE N. 26 DEL 10 AGOSTO 2016)	CS	22.135,55	TP	22.135,55	FPV	0,00		TR 0,00
U9090301402	*Risorse Vincolate (Capitolo: E9201012201)*	RS	440,73	PR	440,73	R	0,00		EP 0,00
		CP	5.288,85	PC	4.848,03	I	5.288,78	ECP 0,07	EC 440,75
	SPESE PER LE AZIONI DI ASSISTENZA TECNICA FINALIZZATA ALLA REALIZZAZIONE DI INTERVENTI DI RILEVANZA STRATEGICA REGIONALE DEL PATTO PER LO SVILUPPO DELLA REGIONE CALABRIA - CONTRIBUTI SOCIALI EFFETTIVI A A CARICO DELL'ENTE - 09.03 (PATTO PER LO SVILUPPO DELLA REGIONE CALABRIA - FONDO SVILUPPO E COESIONE (FSC) 2014-2020 - DGR N. 160 DEL 13 MAGGIO 2016 - DELIBERA CIPE N. 26 DEL 10 AGOSTO 2016)	CS	5.729,58	TP	5.288,76	FPV	0,00		TR 440,75

MISSIONE, PROGRAMMA, TITOLO, CAPITOLO	DENOMINAZIONE	RESIDUI PASSIVI AL 1/1/2020 (RS)		PAGAMENTI IN C/RESIDUI (PR)		RIACCERTAMENTO RESIDUI (R)(1)				RESIDUI PASSIVI DA ESERCIZI PRECEDENTI (EP=RS-PR+R)	
		PREVISIONI DEFINITIVE DI COMPETENZA (CP)		PAGAMENTI IN C/ COMPETENZA (PC)		IMPEGNI (I)(2)		ECONOMIE DI COMPETENZA (ECP=CP-I-FPV)		RESIDUI PASSIVI DA ESERCIZIO DI COMPETENZA (EC=I-PC)	
		PREVISIONI DEFINITIVE DI CASSA (CS)		TOTALE PAGAMENTI (TP=PR +PC)		FONDO PLURIENNALE VINCOLATO (FPV) (3)				TOTALE RESIDUI PASSIVI DA RIPORTARE (TR=EP+EC)	
U9090301403	*Risorse Vincolate (Capitolo: E9201012201)* SPESE PER LE AZIONI DI ASSISTENZA TECNICA FINALIZZATA ALLA REALIZZAZIONE DI INTERVENTI DI RILEVANZA STRATEGICA REGIONALE DEL PATTO PER LO SVILUPPO DELLA REGIONE CALABRIA - IRAP- 09.03 (PATTO PER LO SVILUPPO DELLA REGIONE CALABRIA - FONDO SVILUPPO E COESIONE (FSC) 2014-2020 - DGR N. 160 DEL 13 MAGGIO 2016 - DELIBERA CIPE N. 26 DEL 10 AGOSTO 2016)	RS CP CS	156,79 1.881,52 2.038,31	PR PC TP	156,79 1.724,70 1.881,49	R I FPV	0,00 1.881,49 0,00	ECP	0,03	EP EC TR	0,00 156,79 156,79
U9090301501	*Risorse Autonome* RESTITUZIONE AL COMUNE DI LAGO PER RINEGOZIAZIONE DEL PIANO DI RIENTRO DEL DEBITO PER TARIFFA CONFERIMENTO RIFIUTI	RS CP CS	11.979,60 0,00 11.979,60	PR PC TP	0,00 0,00 0,00	R I FPV	0,00 0,00 0,00	ECP	0,00	EP EC TR	11.979,60 0,00 11.979,60
U9090301601	*Risorse Vincolate (Capitolo: E1103000201)* SPESE PER GARANTIRE LA COPERTURA FINANZIARIA NONCHE' LA REGOLARIZZAZIONE DI ATTI GIUDIZIALI DI PIGNORAMENTO DERIVANTI DAL CESSATO CONTESTO EMERGENZIALE IN MATERIA DI RIFIUTI, BONIFICHE E DEPURAZIONE DELLE ACQUE	RS CP CS	0,00 6.139.565,97 6.139.565,97	PR PC TP	0,00 0,00 0,00	R I FPV	0,00 2.754.410,99 0,00	ECP	3.385.154,98	EP EC TR	0,00 2.754.410,99 2.754.410,99
U9090301701	*Risorse Autonome* SPESE PER GARANTIRE LA COPERTURA FINANZIARIA NONCHE' LA REGOLARIZZAZIONE DI ATTI GIUDIZIALI DI PIGNORAMENTO DERIVANTI DAL CESSATO CONTESTO EMERGENZIALE IN MATERIA DI RIFIUTI, BONIFICHE E DEPURAZIONE DELLE ACQUE	RS CP CS	0,00 10.395.589,01 10.395.589,01	PR PC TP	0,00 0,00 0,00	R I FPV	0,00 10.395.589,01 0,00	ECP	0,00	EP EC TR	0,00 10.395.589,01 10.395.589,01
U9100000218	Fondo Pluriennale Vincolato della Missione-Programma U.09.03 Rifiuti - PARTE CORRENTE VINCOLATA RO	RS CP CS	0,00 0,00 0,00	PR PC TP	0,00 0,00 0,00	R I FPV	0,00 0,00 0,00	ECP	0,00	EP EC TR	0,00 0,00 0,00
TOTALE TITOLO 1	**Spese correnti**	**RS** **CP** **CS**	**48.270.642,99** **34.453.895,75** **82.724.538,74**	**PR** **PC** **TP**	**21.226.092,94** **9.961.524,41** **31.187.617,35**	**R** **I** **FPV**	**-4.650.293,50** **25.148.524,75** **2.662.319,42**	**ECP**	**6.643.051,58**	**EP** **EC** **TR**	**22.394.256,55** **15.187.000,34** **37.581.256,89**
TITOLO 2	**Spese in conto capitale**										
U0213120301	*Risorse Vincolate (Capitolo: E0000000000; E0110110801)* SPESE RIVOLTE A FAVORIRE LA MINORE PRODUZIONE DI RIFIUTI, LE ATTIVITA'DI RECUPERO DI MATERIE PRIME E DI ENERGIA, LA BONIFICA DEI SUOLI INQUINATI ED IL RECUPERO DELLE AREE DEGRADATE (ART. 3, COMMA 27, DELLA LEGGE 28.12.95, N.549).	RS CP CS	15.000,00 25.000,00 40.000,00	PR PC TP	0,00 0,00 0,00	R I FPV	0,00 0,00 0,00	ECP	25.000,00	EP EC TR	15.000,00 0,00 15.000,00
U0213120400	*Risorse Vincolate (Capitolo: E0000000000; E0110110800)* TRASFERIMENTO ALLE PROVINCE DELLA QUOTA DEL 10 PER CENTO DEL TRIBUTO SPECIALE PER IL DEPOSITO IN DISCARICA DEI RIFIUTI SOLIDI (ART. 3, COMMA 27, DELLA LEGGE 28.12.95, N. 549).	RS CP CS	0,00 0,00 0,00	PR PC TP	0,00 0,00 0,00	R I FPV	0,00 0,00 0,00	ECP	0,00	EP EC TR	0,00 0,00 0,00
U0251220201	*Risorse Vincolate (Capitolo: E0232920101)* INTERVENTI DI MESSA IN SICUREZZA E DI BONIFICA DEI SITI INQUINATI E DI SVILUPPO DI TECNOLOGIE DI RECUPERO E RIUTILIZZO DEI RIFIUTI, NONCHE' SOSTEGNO ALLA REDAZIONE DEI PIANI, INCENTIVI ALL'APPLICAZIONE DI SISTEMI DI RILEVAMENTO GEOGRAFICO DEI SITI INQUINATI E SVILUPPO DI SISTEMIE TECNOLOGIE DI BONIFICA (MISURA 1.8). **NOTA:** *VEDI ANCHE IL CAPITOLO 2329204 DELL'ENTRATA.*	RS CP CS	0,00 0,00 0,00	PR PC TP	0,00 0,00 0,00	R I FPV	0,00 0,00 0,00	ECP	0,00	EP EC TR	0,00 0,00 0,00
U0251220202	*Risorse Vincolate (Capitolo: E0232920101)* INTERVENTI DI MESSA IN SICUREZZA E DI BONIFICA DEI SITI INQUINATI E DI SVILUPPO DI TECNOLOGIE DI RECUPERO E RIUTILIZZO DEI RIFIUTI, NONCHE' SOSTEGNO ALLA REDAZIONE DEI PIANI, INCENTIVI ALL'APPLICAZIONE DI SISTEMI DI RILEVAMENTO GEOGRAFICO DEI SITI INQUINATI E SVILUPPO DI SISTEMI E TECNOLOGIE DI BONIFICA (MISURA 1.8). -INCARICHI PROFESSIONALI PER LA REALIZZAZIONE DI INVESTIMENTI	RS CP CS	0,00 0,00 0,00	PR PC TP	0,00 0,00 0,00	R I FPV	0,00 0,00 0,00	ECP	0,00	EP EC TR	0,00 0,00 0,00

MISSIONE, PROGRAMMA, TITOLO, CAPITOLO	DENOMINAZIONE	RESIDUI PASSIVI AL 1/1/2020 (RS) PREVISIONI DEFINITIVE DI COMPETENZA (CP) PREVISIONI DEFINITIVE DI CASSA (CS)		PAGAMENTI IN C/RESIDUI (PR) PAGAMENTI IN C/ COMPETENZA (PC) TOTALE PAGAMENTI (TP=PR +PC)		RIACCERTAMENTO RESIDUI (R)(1) IMPEGNI (I)(2) FONDO PLURIENNALE VINCOLATO (FPV) (3)		ECONOMIE DI COMPETENZA (ECP=CP-I-FPV)		RESIDUI PASSIVI DA ESERCIZI PRECEDENTI (EP=RS-PR+R) RESIDUI PASSIVI DA ESERCIZIO DI COMPETENZA (EC=I-PC) TOTALE RESIDUI PASSIVI DA RIPORTARE (TR=EP+EC)	
U3201020702	*Risorse Vincolate (Capitolo: E1103000201)* SPESE PER LA GESTIONE DEGLI INTERVENTI E DELLE INIZIATIVE FINALIZZATE AL SUPERAMENTO DELLE CRITICITA' NEL SETTORE DEI RIFIUTI - IMPIANTI E MACCHINARI (ARTICOLI 1 E 2, COMMI 1 E 2, LEGGE REGIONALE 12 APRILE 2013, N. 18)	RS CP CS	0,00 0,00 0,00	PR PC TP	0,00 0,00 0,00	R I FPV	0,00 0,00 0,00	ECP	0,00	EP EC TR	0,00 0,00 0,00
U3201020703	*Risorse Vincolate (Capitolo: E1103000201)* SPESE PER LA GESTIONE DEGLI INTERVENTI E DELLE INIZIATIVE FINALIZZATE AL SUPERAMENTO DELLE CRITICITA' NEL SETTORE DEI RIFIUTI - INCARICHI PROFESSIONALI PER LA REALIZZAZIONE DI INVESTIMENTI (ARTICOLI 1 E 2, COMMI 1 E 2, LEGGE REGIONALE 12 APRILE 2013, N. 18)	RS CP CS	23.154,87 1.196.242,49 1.219.397,36	PR PC TP	0,00 0,00 0,00	R I FPV	0,00 288.284,10 907.958,39	ECP	0,00	EP EC TR	23.154,87 288.284,10 311.438,97
U3201020708	*Risorse Vincolate (Capitolo: E1103000201)* SPESE PER LA GESTIONE DEGLI INTERVENTI E DELLE INIZIATIVE FINALIZZATE AL SUPERAMENTO DELLE CRITICITA' NEL SETTORE DEI RIFIUTI (ARTICOLI 1 E 2, COMMI 1 E 2, LEGGE REGIONALE 12 APRILE 2013, N. 18) - CONTRIBUTI AGLI INVESTIMENTI AD AMMINISTRAZIONI LOCALI	RS CP CS	8.455.572,51 400.000,00 8.855.572,51	PR PC TP	0,00 0,00 0,00	R I FPV	0,00 400.000,00 0,00	ECP	0,00	EP EC TR	8.455.572,51 400.000,00 8.855.572,51
U3201020902	*Risorse Vincolate (Capitolo: E1103000301)* SPESE PER GARANTIRE IL SERVIZIO DI TRATTAMENTO E DI SMALTIMENTO DEI RIFIUTI ED IL PAGAMENTO DEI GESTORI E CONCESSIONARI DEL SERVIZIO MEDESIMO (ART. 1, COMMA 3, DELLA LEGGE REGIONALE 13.01.15 N.2, ART.6 DELLA LEGGE REGIONALE 27/04/2015 N. 12) - IMPIANTI E MACCHINARI	RS CP CS	194.712,82 73.718,92 268.431,74	PR PC TP	14.513,02 45.092,77 59.605,79	R I FPV	-101.115,78 73.718,92 0,00	ECP	0,00	EP EC TR	79.084,02 28.626,15 107.710,17
U3201020903	*Risorse Vincolate (Capitolo: E1103000301)* SPESE PER GARANTIRE IL SERVIZIO DI TRATTAMENTO E DI SMALTIMENTO DEI RIFIUTI ED IL PAGAMENTO DEI GESTORI E CONCESSIONARI DEL SERVIZIO MEDESIMO (ART. 1, COMMA 3, DELLA LEGGE REGIONALE 13.01.15 N.2, ART.6 DELLA LEGGE REGIONALE 27/04/2015 N. 12) - INCARICHI PROFESSIONALI PER LA REALIZZAZIONE DI INVESTIMENTI	RS CP CS	247.554,03 774.686,32 1.022.240,35	PR PC TP	69.771,29 235.147,14 304.918,43	R I FPV	-280,81 310.323,98 445.209,03	ECP	19.153,31	EP EC TR	177.501,93 75.176,84 252.678,77
U3201020912	*Risorse Vincolate (Capitolo: E1103000301)* SPESE PER GARANTIRE IL SERVIZIO DI TRATTAMENTO E DI SMALTIMENTO DEI RIFIUTI ED IL PAGAMENTO DEI GESTORI E CONCESSIONARI DEL SERVIZIO MEDESIMO (ART. 1, COMMA 3, DELLA LEGGE DI AUTORIZZAZIONE PER L'ESERCIZIO PROVVISORIO DEL BILANCIO 2015, ART.6 DEL DISEGNO DI LEGGE DI STABILITA REGIONALE 27 APRILE 2015, N. 12) - CONTRIBUTI AGLI INVESTIMENTI AD AMMINISTRAZIONI LOCALI	RS CP CS	2.581.357,63 0,00 2.581.357,63	PR PC TP	604.716,94 0,00 604.716,94	R I FPV	0,00 0,00 0,00	ECP	0,00	EP EC TR	1.976.640,69 0,00 1.976.640,69
U3201020914	*Risorse Vincolate (Capitolo: E1103000301)* SPESE PER GARANTIRE IL SERVIZIO DI TRATTAMENTO E DI SMALTIMENTO DEI RIFIUTI ED IL PAGAMENTO DEI GESTORI E CONCESSIONARI DEL SERVIZIO MEDESIMO - TERRENI (ART. 1, COMMA 3, DELLA LEGGE REGIONALE 13.01.15 N.2; ART.6 DELLA LEGGE REGIONALE 27/04/2015 N. 12)	RS CP CS	0,00 0,00 0,00	PR PC TP	0,00 0,00 0,00	R I FPV	0,00 0,00 0,00	ECP	0,00	EP EC TR	0,00 0,00 0,00
U3304010101	*Risorse Vincolate (Capitolo: E4412003501)* SPESE PER L'ATTUAZIONE DELL'ACCORDO DI PROGRAMMA QUADRO INTEGRATIVO 'DIFESA AMBIENTALE (RIFIUTI SOLIDI URBANI E SITI INQUINATI) (DELIBERAZIONE CIPE N. 35 DEL 27 MAGGIO 2005). **NOTA:** *FINANZIAMENTO COMPLESSIVO DI EURO 39.990.111,66 ISCRITTI NEGLI ANNI 2006 E 2007, POI RIMODULATO IN EURO 37.631.415,29 CON SWAP DI EURO 2.249.156,37 A FAVORE DELL'APQ TUTELA E RISANAMENTO AMBIENTALE I° ATTO INTEGRATIVO E CON SWAP DI EURO 109.540,00 A FAVORE DELL'APQ TUTELA E RISANAMENTO AMBIENTALE II° ATTO INTEGRATIVO. APQ SUCCESSIVAMENTE RIMODULATO IN EURO 35.588.077,13 CON SWAP DI EURO 79.999,80 PROVENIENTI DA ALTRI APQ E SWAP DI EURO 2.123.337,96 A FAVORE DELL'APQ TUTELA DELLE ACQUE E GESTIONE INTEGRATA DELLE RISORSE IDRICHE (TAGIRI) - I° ATTO INTEGRATIVO (SETTORE DEPURAZIONE) AI SENSI DELLA DELIBERA DI GIUNTA REGIONALE N. 313 DEL 25 MARZO 2010.*	RS CP CS	0,00 2.993.493,76 2.993.493,76	PR PC TP	0,00 0,00 0,00	R I FPV	0,00 122.654,46 0,00	ECP	2.870.839,30	EP EC TR	0,00 122.654,46 122.654,46
U3304020102	*Risorse Vincolate (Capitolo: E4412006101)* SPESE PER INTERVENTI DI RILEVANZA STRATEGICA REGIONALE NEL MEZZOGIORNO NEL SETTORE AMBIENTALE DELLA BONIFICA DI DISCARICHE - CONTRIBUTI AGLI INVESTIMENTI AD AMMINISTRAZIONI LOCALI(DELIBERA CIPE N. 60/2012)	RS CP CS	219.292,52 255.366,80 474.659,32	PR PC TP	219.292,52 215.346,35 434.638,87	R I FPV	0,00 215.346,35 0,00	ECP	40.020,45	EP EC TR	0,00 0,00 0,00

MISSIONE, PROGRAMMA, TITOLO, CAPITOLO	DENOMINAZIONE	RESIDUI PASSIVI AL 1/1/2020 (RS) / PREVISIONI DEFINITIVE DI COMPETENZA (CP) / PREVISIONI DEFINITIVE DI CASSA (CS)		PAGAMENTI IN C/RESIDUI (PR) / PAGAMENTI IN C/ COMPETENZA (PC) / TOTALE PAGAMENTI (TP=PR +PC)		RIACCERTAMENTO RESIDUI (R)(1) / IMPEGNI (I)(2) / FONDO PLURIENNALE VINCOLATO (FPV) (3)		ECONOMIE DI COMPETENZA (ECP=CP-I-FPV)		RESIDUI PASSIVI DA ESERCIZI PRECEDENTI (EP=RS-PR+R) / RESIDUI PASSIVI DA ESERCIZIO DI COMPETENZA (EC=I-PC) / TOTALE RESIDUI PASSIVI DA RIPORTARE (TR=EP+EC)	
U3701030200	*Risorse Vincolate (Capitolo: E4439000100; E4610000100)*	RS CP CS	0,00 0,00 0,00	PR PC TP	0,00 0,00 0,00	R I FPV	0,00 0,00 0,00	ECP	0,00	EP EC TR	0,00 0,00 0,00
	SPESE DESTINATE ALLA OTTIMIZZAZIONE DEL SISTEMA DI GESTIONE DEI RIFIUTI E PER L'ATTIVAZIONE DELLE FILIERE PRODUTTIVE CONNESSE AL RIUTILIZZO,REIMPIEGO, RICICLAGGIO E RECUPERO DI MATERIA ED ENERGIA (ASSE III - SETTORE 3 - OBIETTIVO OPERATIVO 3.3.2).										
U3701030201	*Risorse Vincolate (Capitolo: E4439000101; E4610000101)*	RS CP CS	5.022.622,42 762.916,30 5.785.538,72	PR PC TP	7.834,94 0,00 7.834,94	R I FPV	-875.778,79 0,00 0,00	ECP	762.916,30	EP EC TR	4.139.008,69 0,00 4.139.008,69
	SPESE DESTINATE ALLA OTTIMIZZAZIONE DEL SISTEMA DI GESTIONE DEI RIFIUTI E PER L'ATTIVAZIONE DELLE FILIERE PRODUTTIVE CONNESSE AL RIUTILIZZO,REIMPIEGO, RICICLAGGIO E RECUPERO DI MATERIA ED ENERGIA (ASSE III - SETTORE 3 - OBIETTIVO OPERATIVO 3.3.2). **NOTA:** *VEDI ANCHE IL CAPITOLO DELL'ENTRATA 44390001*										
U9090300601	*Risorse Autonome*	RS CP CS	0,00 0,00 0,00	PR PC TP	0,00 0,00 0,00	R I FPV	0,00 0,00 0,00	ECP	0,00	EP EC TR	0,00 0,00 0,00
	SPESE PER GARANTIRE LA COPERTURA FINANZIARIA NONCHÉ LA DEFINITIVA REGOLARIZZAZIONE CONTABILE DEI PAGAMENTI EFFETTUATI DAL TESORIERE REGIONALE, A SEGUITO DI ATTI GIUDIZIALI DI PIGNORAMENTO RIGUARDANTI SPESE IN CONTO CAPITALE DI COMPETENZA DEL DIPARTIMENTO AMBIENTE - INCARICHI PROFESSIONALI PER LA REALIZZAZIONE DI INVESTIMENTI										
U9090301201	*Risorse Vincolate (Capitolo: E9405030201)*	RS CP CS	0,00 12.720,32 12.720,32	PR PC TP	0,00 12.720,32 12.720,32	R I FPV	0,00 12.720,32 0,00	ECP	0,00	EP EC TR	0,00 0,00 0,00
	SPESE PER GARANTIRE LA COPERTURA FINANZIARIA NONCHÉ LA DEFINITIVA REGOLARIZZAZIONE CONTABILE DEI PAGAMENTI EFFETTUATI DAL TESORIERE REGIONALE, A SEGUITO DI ATTI GIUDIZIALI DI PIGNORAMENTO RIGUARDANTI SPESE IN CONTO CAPITALE DI COMPETENZA DEL DIPARTIMENTO AMBIENTE E TERRITORIO - CONTRIBUTI AGLI INVESTIMENTI AD AMMINISTRAZIONI LOCALI										
U9090301302	*Risorse Vincolate (Capitolo: E9305990401)*	RS CP CS	47.322,82 0,00 47.322,82	PR PC TP	39.035,84 0,00 39.035,84	R I FPV	-8.286,98 0,00 0,00	ECP	0,00	EP EC TR	0,00 0,00 0,00
	SPESE PER SOSTENERE IL COSTO DEL SERVIZIO DI TRATTAMENTO DEI RIFIUTI URBANI SULLA BASE DEGLI ACCORDI STIPULATI CON LE COMUNITA' D'AMBITO TERRITORIALE OTTIMALE (L.R 11 AGOSTO 2014 N.14 E L.R 25 GENNAIO 2019, N. 5) - IMPIANTI E MACCHINARI										
U9090301303	*Risorse Vincolate (Capitolo: E9305990401)*	RS CP CS	32.760,00 74.540,00 107.300,00	PR PC TP	32.760,00 18.360,43 51.120,43	R I FPV	0,00 42.396,43 20.000,00	ECP	12.143,57	EP EC TR	0,00 24.036,00 24.036,00
	SPESE PER SOSTENERE IL COSTO DEL SERVIZIO DI TRATTAMENTO DEI RIFIUTI URBANI SULLA BASE DEGLI ACCORDI STIPULATI CON LE COMUNITA' D'AMBITO TERRITORIALE OTTIMALE (L.R 11 AGOSTO 2014 N.14 E L.R 25 GENNAIO 2019, N. 5) - INCARICHI PROFESSIONALI PER LA REALIZZAZIONE DEGLI INVESTIMENTI										
U9100000219	Fondo Pluriennale Vincolato della Missione-Programma U.09.03 Rifiuti - CONTO CAPITALE VINCOLATA RO	RS CP CS	0,00 0,00 0,00	PR PC TP	0,00 0,00 0,00	R I FPV	0,00 0,00 0,00	ECP	0,00	EP EC TR	0,00 0,00 0,00
TOTALE TITOLO 2	**Spese in conto capitale**	**RS** **CP** **CS**	**16.839.349,62** **6.568.684,91** **23.408.034,53**	**PR** **PC** **TP**	**987.924,55** **526.667,01** **1.514.591,56**	**R** **I** **FPV**	**-985.462,36** **1.465.444,56** **1.373.167,42**	**ECP**	**3.730.072,93**	**EP** **EC** **TR**	**14.865.962,71** **938.777,55** **15.804.740,26**
TOTALE PROGRAMMA 03	***Rifiuti***	**RS** **CP** **CS**	**65.109.992,61** **41.022.580,66** **106.132.573,27**	**PR** **PC** **TP**	**22.214.017,49** **10.488.191,42** **32.702.208,91**	**R** **I** **FPV**	**-5.635.755,86** **26.613.969,31** **4.035.486,84**	**ECP**	**10.373.124,51**	**EP** **EC** **TR**	**37.260.219,26** **16.125.777,89** **53.385.997,15**
0904 PROGRAMMA 04	**Servizio idrico integrato**										
TITOLO 1	**Spese correnti**										
U3205013401	*Risorse Vincolate (Capitolo: E2404003301)*	RS CP CS	0,00 0,00 0,00	PR PC TP	0,00 0,00 0,00	R I FPV	0,00 0,00 0,00	ECP	0,00	EP EC TR	0,00 0,00 0,00
	SPESE PER IL FUNZIONAMENTO DELL'AUTORITA' IDRICA DELLA CALABRIA (DGR NN. 183 DEL 12/06/2015, 256 DEL 27/07/2015 E 413 DEL 21/10/2015)										

MISSIONE, PROGRAMMA, TITOLO, CAPITOLO	DENOMINAZIONE	RESIDUI PASSIVI AL 1/1/2020 (RS)	PAGAMENTI IN C/RESIDUI (PR)	RIACCERTAMENTO RESIDUI (R)(1)		RESIDUI PASSIVI DA ESERCIZI PRECEDENTI (EP=RS-PR+R)
		PREVISIONI DEFINITIVE DI COMPETENZA (CP)	PAGAMENTI IN C/ COMPETENZA (PC)	IMPEGNI (I)(2)	ECONOMIE DI COMPETENZA (ECP=CP-I-FPV)	RESIDUI PASSIVI DA ESERCIZIO DI COMPETENZA (EC=I-PC)
		PREVISIONI DEFINITIVE DI CASSA (CS)	TOTALE PAGAMENTI (TP=PR +PC)	FONDO PLURIENNALE VINCOLATO (FPV) (3)		TOTALE RESIDUI PASSIVI DA RIPORTARE (TR=EP+EC)
U3205014001	*Risorse Autonome* SPESE PER GARANTIRE LA COPERTURA FINANZIARIA NONCHÉ LA DEFINITIVA REGOLARIZZAZIONE CONTABILE DEI PAGAMENTI EFFETTUATI DAL TESORIERE REGIONALE, A SEGUITO DI ATTI GIUDIZIALI DI PIGNORAMENTO RIGUARDANTI SPESE DI PARTE CORRENTE DI COMPETENZA DEL DIPARTIMENTO LAVORI PUBBLICI - RISORSE IDRICHE	RS 0,00 CP 0,00 CS 0,00	PR 0,00 PC 0,00 TP 0,00	R 0,00 I 0,00 FPV 0,00	ECP 0,00	EP 0,00 EC 0,00 TR 0,00
U3303011903	*Risorse Vincolate (Capitolo: E4412003802)* SPESE PER L'ATTUAZIONE DELL'ACCORDO DI PROGRAMMA QUADRO TUTELA DELLE ACQUE E GESTIONE INTEGRATA DELLE RISORSE IDRICHE DEL 28 GIUGNO 2006 (FONDI ASSEGNATI DAL MINISTERO DELL'AMBIENTE AI SENSI DELL'ART. 141, COMMA 4 DELL'ART. 144, COMMA 17, DELL'ART. 109, COMMA 1, DELLA LEGGE 23 DICEMBRE 2000, N. 388 E DELL'ART. 35 DELLA LEGGE 28 DICEMBRE 2001, N. 448) - RETRIBUZIONI IN DENARO	RS 0,00 CP 0,00 CS 0,00	PR 0,00 PC 0,00 TP 0,00	R 0,00 I 0,00 FPV 0,00	ECP 0,00	EP 0,00 EC 0,00 TR 0,00
U3303011904	*Risorse Vincolate (Capitolo: E4412003802)* SPESE PER L'ATTUAZIONE DELL'ACCORDO DI PROGRAMMA QUADRO TUTELA DELLE ACQUE E GESTIONE INTEGRATA DELLE RISORSE IDRICHE DEL 28 GIUGNO 2006 (FONDI ASSEGNATI DAL MINISTERO DELL'AMBIENTE AI SENSI DELL'ART. 141, COMMA 4 DELL'ART. 144, COMMA 17, DELL'ART. 109, COMMA 1, DELLA LEGGE 23 DICEMBRE 2000, N. 388 E DELL'ART. 35 DELLA LEGGE 28 DICEMBRE 2001, N. 448) - CONTRIBUTI SOCIALI EFFETTIVI A CARICO DELL'ENTE	RS 0,00 CP 5.377,47 CS 5.377,47	PR 0,00 PC 0,00 TP 0,00	R 0,00 I 0,00 FPV 0,00	ECP 5.377,47	EP 0,00 EC 0,00 TR 0,00
U3303011905	*Risorse Vincolate (Capitolo: E4412003802)* SPESE PER L'ATTUAZIONE DELL'ACCORDO DI PROGRAMMA QUADRO TUTELA DELLE ACQUE E GESTIONE INTEGRATA DELLE RISORSE IDRICHE DEL 28 GIUGNO 2006 (FONDI ASSEGNATI DAL MINISTERO DELL'AMBIENTE AI SENSI DELL'ART. 141, COMMA 4 DELL'ART. 144, COMMA 17, DELL'ART. 109, COMMA 1, DELLA LEGGE 23 DICEMBRE 2000, N. 388 E DELL'ART. 35 DELLA LEGGE 28 DICEMBRE 2001, N. 448) - IMPOSTA REGIONALE SULLE ATTIVITA' PRODUTTIVE (IRAP)	RS 0,00 CP 1.913,05 CS 1.913,05	PR 0,00 PC 0,00 TP 0,00	R 0,00 I 0,00 FPV 0,00	ECP 1.913,05	EP 0,00 EC 0,00 TR 0,00
U3303011907	*Risorse Vincolate (Capitolo: E4412003802)* SPESE PER L'ATTUAZIONE DELL'ACCORDO DI PROGRAMMA QUADRO TUTELA DELLE ACQUE E GESTIONE INTEGRATA DELLE RISORSE IDRICHE DEL 28 GIUGNO 2006 (FONDI ASSEGNATI DAL MINISTERO DELL'AMBIENTE AI SENSI DELL'ART. 141, COMMA 4 DELL'ART. 144, COMMA 17, DELL'ART. 109, COMMA 1, DELLA LEGGE 23 DICEMBRE 2000, N. 388 E DELL'ART. 35 DELLA LEGGE 28 DICEMBRE 2001, N. 448) - SERVIZI AMMINISTRATIVI	RS 0,00 CP 400,00 CS 400,00	PR 0,00 PC 0,00 TP 0,00	R 0,00 I 0,00 FPV 0,00	ECP 400,00	EP 0,00 EC 0,00 TR 0,00
U3601010101	*Risorse Autonome* TRASFERIMENTO ALLE PROVINCE DELLE RISORSE FINANZIARIE INERENTI LE FUNZIONI TRASFERITE IN MATERIA DI MANUTENZIONE DELLE OPERE IDRAULICHE (ART. 88 DELLA LEGGE REGIONALE 12 AGOSTO 2002, N. 34 - ART. 38, COMMA 6, DELLA LEGGE REGIONALE 27 DICEMBRE 2012, N. 69).	RS 0,00 CP 0,00 CS 0,00	PR 0,00 PC 0,00 TP 0,00	R 0,00 I 0,00 FPV 0,00	ECP 0,00	EP 0,00 EC 0,00 TR 0,00
U9040400501	*Risorse Autonome* SPESE PER GARANTIRE LA COPERTURA FINANZIARIA NONCHE' LA DEFINITIVA REGOLARIZZAZIONE CONTABILE DEI PAGAMENTI EFFETTUATI DAL TESORIERE REGIONALE, A SEGUITO DI ATTI GIUDIZIALI DI PIGNORAMENTO RIGUARDANTI SPESE DI PARTE CORRENTE DI COMPETENZA DEL DIPARTIMENTO ISTRUZIONE - BORSE DI STUDIO, DOTTORATI DI RICERCA	RS 0,00 CP 0,00 CS 0,00	PR 0,00 PC 0,00 TP 0,00	R 0,00 I 0,00 FPV 0,00	ECP 0,00	EP 0,00 EC 0,00 TR 0,00
U9090400101	*Risorse Autonome* SPESE PER LE COMPETENZE FISSE DEL PERSONALE REGIONALE DI RUOLO, IVI COMPRESE QUELLE PER IL PAGAMENTO DELLA RETRIBUZIONE DI POSIZIONE E DEI CONTRIBUTI PREVIDENZIALI POSTI A CARICO DELLA REGIONE (SPESE OBBLIGATORIE). - U.09.04	RS 7.258,65 CP 492.022,40 CS 499.281,05	PR 0,00 PC 468.279,59 TP 468.279,59	R 0,00 I 492.022,40 FPV 0,00	ECP 0,00	EP 7.258,65 EC 23.742,81 TR 31.001,46
U9090400102	*Risorse Autonome* SPESE PER LE COMPETENZE FISSE DEL PERSONALE REGIONALE DI RUOLO, IVI COMPRESE QUELLE PER IL PAGAMENTO DELLA RETRIBUZIONE DI POSIZIONE E DEI CONTRIBUTI PREVIDENZIALI POSTI A CARICO DELLA REGIONE -CONTRIBUTI SOCIALI EFFETTIVI A CARICO DELL'ENTE - (SPESE OBBLIGATORIE). - U.09.04	RS 169.847,88 CP 167.525,74 CS 337.373,62	PR 23.557,26 PC 114.718,11 TP 138.275,37	R -87.427,76 I 167.525,74 FPV 0,00	ECP 0,00	EP 58.862,86 EC 52.807,63 TR 111.670,49
U9090400103	*Risorse Autonome* INDENNITA' DI TRASFERTA E RIMBORSO SPESE PER MISSIONI E TRASFERIMENTI DEL PERSONALE ADDETTO AI SERVIZI DELLA REGIONE. - U.09.04	RS 0,00 CP 0,00 CS 0,00	PR 0,00 PC 0,00 TP 0,00	R 0,00 I 0,00 FPV 0,00	ECP 0,00	EP 0,00 EC 0,00 TR 0,00

MISSIONE, PROGRAMMA, TITOLO, CAPITOLO	DENOMINAZIONE	RESIDUI PASSIVI AL 1/1/2020 (RS)	PAGAMENTI IN C/RESIDUI (PR)	RIACCERTAMENTO RESIDUI (R)(1)		RESIDUI PASSIVI DA ESERCIZI PRECEDENTI (EP=RS-PR+R)
		PREVISIONI DEFINITIVE DI COMPETENZA (CP)	PAGAMENTI IN C/ COMPETENZA (PC)	IMPEGNI (I)(2)	ECONOMIE DI COMPETENZA (ECP=CP-I-FPV)	RESIDUI PASSIVI DA ESERCIZIO DI COMPETENZA (EC=I-PC)
		PREVISIONI DEFINITIVE DI CASSA (CS)	TOTALE PAGAMENTI (TP=PR +PC)	FONDO PLURIENNALE VINCOLATO (FPV) (3)		TOTALE RESIDUI PASSIVI DA RIPORTARE (TR=EP+EC)
U9090400104	*Risorse Autonome*	RS 40.957,37	PR 6.949,83	R -13.308,10		EP 20.699,44
		CP 47.001,50	PC 34.494,09	I 47.001,50	ECP 0,00	EC 12.507,41
	SPESE PER IL PAGAMENTO DELL'IRAP A VALERE SULLE SPESE PER IL PERSONALE REGIONALE (SPESE OBBLIGATORIE) - U.09.04	CS 87.958,87	TP 41.443,92	FPV 0,00		TR 33.206,85
U9090400201	*Risorse Autonome*	RS 34.142,89	PR 0,00	R -34.142,89		EP 0,00
		CP 0,00	PC 0,00	I 0,00	ECP 0,00	EC 0,00
	FONDO PER IL MIGLIORAMENTO DELL'EFFICIENZA DEI SERVIZI (ART.5 DELLA LEGGE REGIONALE 5.5.90, N.30). - U.09.04	CS 34.142,89	TP 0,00	FPV 0,00		TR 0,00
U9090400202	*Risorse Autonome*	RS 0,00	PR 0,00	R 0,00		EP 0,00
		CP 0,00	PC 0,00	I 0,00	ECP 0,00	EC 0,00
	FONDO PER IL MIGLIORAMENTO DELL'EFFICIENZA DEI SERVIZI - CONTRIBUTI SOCIALI EFFETTIVI A CARICO DELL'ENTE (ART.5 DELLA LEGGE REGIONALE 5.5.90, N.30). - U.09.04	CS 0,00	TP 0,00	FPV 0,00		TR 0,00
U9090400301	*Risorse Autonome*	RS 0,00	PR 0,00	R 0,00		EP 0,00
		CP 0,00	PC 0,00	I 0,00	ECP 0,00	EC 0,00
	SPESE PER L'ATTUAZIONE DEL PIANO DI STABILIZZAZIONE DEI LAVORATORI SOCIALMENTE UTILI E DI PUBBLICA UTILITA' AI SENSI DELL'ARTICOLO 20, COMMI 1 E 2, DELLA LEGGE REGIONALE 11 MAGGIO 2007, N. 9 E ART. 15, COMMA 1 DELLA LEGGE REGIONALE 26 FEBBRAIO 2010, N. 8 (SPESE OBBLIGATORIE). - U.09.04	CS 0,00	TP 0,00	FPV 0,00		TR 0,00
U9090400302	*Risorse Autonome*	RS 0,00	PR 0,00	R 0,00		EP 0,00
		CP 0,00	PC 0,00	I 0,00	ECP 0,00	EC 0,00
	SPESE PER L'ATTUAZIONE DEL PIANO DI STABILIZZAZIONE DEI LAVORATORI SOCIALMENTE UTILI E DI PUBBLICA UTILITA' AI SENSI DELL'ARTICOLO 20, COMMI 1 E 2, DELLA LEGGE REGIONALE 11 MAGGIO 2007, N. 9 E ART. 15, COMMA 1 DELLA LEGGE REGIONALE 26 FEBBRAIO 2010, N. 8 - CONTRIBUTI SOCIALI EFFETTIVI A CARICO DELL'ENTE (SPESE OBBLIGATORIE) - U.09.04	CS 0,00	TP 0,00	FPV 0,00		TR 0,00
U9090400401	*Risorse Vincolate (Capitolo: E9201010201; E9201050101)*	RS 14.260,27	PR 5.579,00	R -3.253,24		EP 5.428,03
		CP 23.739,00	PC 16.076,19	I 23.739,00	ECP 0,00	EC 7.662,81
	SPESE PER SOSTENERE LE FASI DI PROGRAMMAZIONE, ATTUAZIONE, GESTIONE, CONTROLLO, VALUTAZIONE E SORVEGLIANZA DEL PROGRAMMA OPERATIVO (POR 2014-2020 - ASSE 14) - RETRIBUZIONI IN DENARO - U.09.04	CS 37.999,27	TP 21.655,19	FPV 0,00		TR 13.090,84
U9090400402	*Risorse Vincolate (Capitolo: E9201010201; E9201050101)*	RS 4.122,50	PR 2.182,22	R -648,76		EP 1.291,52
		CP 5.697,00	PC 3.245,54	I 5.697,00	ECP 0,00	EC 2.451,46
	SPESE PER SOSTENERE LE FASI DI PROGRAMMAZIONE, ATTUAZIONE, GESTIONE, CONTROLLO, VALUTAZIONE E SORVEGLIANZA DEL PROGRAMMA OPERATIVO (POR 2014-2020 - ASSE 14) - CONTRIBUTI SOCIALI EFFETTIVI A CARICO DELL'ENTE - U.09.04	CS 9.819,50	TP 5.427,76	FPV 0,00		TR 3.742,98
U9090400403	*Risorse Vincolate (Capitolo: E9201010201; E9201050101)*	RS 1.459,79	PR 776,34	R -220,59		EP 462,86
		CP 2.043,00	PC 1.154,60	I 1.975,05	ECP 67,95	EC 820,45
	SPESE PER SOSTENERE LE FASI DI PROGRAMMAZIONE, ATTUAZIONE, GESTIONE, CONTROLLO, VALUTAZIONE E SORVEGLIANZA DEL PROGRAMMA OPERATIVO (POR 2014-2020 - ASSE 14) - IMPOSTA REGIONALE SULLE ATTIVITA' PRODUTTIVE (IRAP) - U.09.04	CS 3.502,79	TP 1.930,94	FPV 0,00		TR 1.283,31
U9090400602	*Risorse Autonome*	RS 0,00	PR 0,00	R 0,00		EP 0,00
		CP 11.541,63	PC 11.541,63	I 11.541,63	ECP 0,00	EC 0,00
	SPESE PER GARANTIRE LA COPERTURA FINANZIARIA NONCHÉ LA DEFINITIVA REGOLARIZZAZIONE CONTABILE DEI PAGAMENTI EFFETTUATI DAL TESORIERE REGIONALE, A SEGUITO DI ATTI GIUDIZIALI DI PIGNORAMENTO RIGUARDANTI SPESE DI PARTE CORRENTE DI COMPETENZA DEL DIPARTIMENTO LAVORI PUBBLICI - CONSULENZE	CS 11.541,63	TP 11.541,63	FPV 0,00		TR 0,00
U9090400701	*Risorse Autonome*	RS 0,00	PR 0,00	R 0,00		EP 0,00
		CP 0,00	PC 0,00	I 0,00	ECP 0,00	EC 0,00
	TRASFERIMENTO A SORICAL RELATIVO ALL'IVA PAGATA IN RELAZIONE AI CONTRIBUTI PUBBLICI (ART. 4, COMMA 5, DELLA LEGGE DI ASSESTAMENTO DEL BILANCIO PER L'ESERCIZIO 2018)	CS 0,00	TP 0,00	FPV 0,00		TR 0,00
U9090400801	*Risorse Autonome*	RS 0,00	PR 0,00	R 0,00		EP 0,00
		CP 0,00	PC 0,00	I 0,00	ECP 0,00	EC 0,00
	SPESE PER LA FORNITURA IDRICA NEL CAMPO PROFUGHI DI SAN FERDINANDO DA EROGARE A SORICAL PER LE ANNUALITA' 2016 E 2017 (ART. 4, COMMA 6, DELLA LEGGE DI ASSESTAMENTO DEL BILANCIO PER L'ESERCIZIO 2018)	CS 0,00	TP 0,00	FPV 0,00		TR 0,00
U9090401001	*Risorse Autonome*	RS 347.205,17	PR 305.457,67	R 0,00		EP 41.747,50
		CP 423.071,75	PC 0,00	I 423.071,75	ECP 0,00	EC 423.071,75
	SPESE PER IL PAGAMENTO DI DEBITI FUORI BILANCIO - SPESE PER RISARCIMENTO DANNI (ART. 73, COMMA 1 DEL D. LGS. N. 118/2011)	CS 770.276,92	TP 305.457,67	FPV 0,00		TR 464.819,25

MISSIONE, PROGRAMMA, TITOLO, CAPITOLO	DENOMINAZIONE	RESIDUI PASSIVI AL 1/1/2020 (RS)	PAGAMENTI IN C/RESIDUI (PR)	RIACCERTAMENTO RESIDUI (R)(1)		RESIDUI PASSIVI DA ESERCIZI PRECEDENTI (EP=RS-PR+R)
		PREVISIONI DEFINITIVE DI COMPETENZA (CP)	PAGAMENTI IN C/ COMPETENZA (PC)	IMPEGNI (I)(2)	ECONOMIE DI COMPETENZA (ECP=CP-I-FPV)	RESIDUI PASSIVI DA ESERCIZIO DI COMPETENZA (EC=I-PC)
		PREVISIONI DEFINITIVE DI CASSA (CS)	TOTALE PAGAMENTI (TP=PR +PC)	FONDO PLURIENNALE VINCOLATO (FPV) (3)		TOTALE RESIDUI PASSIVI DA RIPORTARE (TR=EP+EC)
U9090401102	*Risorse Autonome* SPESE PER IL PAGAMENTO DI DEBITI FUORI BILANCIO - IMPOSTA DI REGISTRO (ART. 73, COMMA 1, LETT. A) DEL D. LGS. N. 118/2011)	RS 0,00 CP 0,00 CS 0,00	PR 0,00 PC 0,00 TP 0,00	R 0,00 I 0,00 FPV 0,00	ECP 0,00	EP 0,00 EC 0,00 TR 0,00
U9090401201	*Risorse Vincolate (Capitolo: E9201012201)* SPESE PER LE AZIONI DI ASSISTENZA TECNICA FINALIZZATA ALLA REALIZZAZIONE DI INTERVENTI DI RILEVANZA STRATEGICA REGIONALE DEL PATTO PER LO SVILUPPO DELLA REGIONE CALABRIA - RETRIBUZIONI IN DENARO - 09.04 (PATTO PER LO SVILUPPO DELLA REGIONE CALABRIA - FONDO SVILUPPO E COESIONE (FSC) 2014-2020 - DGR N. 160 DEL 13 MAGGIO 2016 - DELIBERA CIPE N. 26 DEL 10 AGOSTO 2016)	RS 0,00 CP 39.308,51 CS 39.308,51	PR 0,00 PC 39.308,51 TP 39.308,51	R 0,00 I 39.308,51 FPV 0,00	ECP 0,00	EP 0,00 EC 0,00 TR 0,00
U9090401202	*Risorse Vincolate (Capitolo: E9201012201)* SPESE PER LE AZIONI DI ASSISTENZA TECNICA FINALIZZATA ALLA REALIZZAZIONE DI INTERVENTI DI RILEVANZA STRATEGICA REGIONALE DEL PATTO PER LO SVILUPPO DELLA REGIONE CALABRIA - CONTRIBUTI SOCIALI EFFETTIVI A A CARICO DELL'ENTE - 09.04 (PATTO PER LO SVILUPPO DELLA REGIONE CALABRIA - FONDO SVILUPPO E COESIONE (FSC) 2014-2020 - DGR N. 160 DEL 13 MAGGIO 2016 - DELIBERA CIPE N. 26 DEL 10 AGOSTO 2016)	RS 782,67 CP 9.391,98 CS 10.174,65	PR 782,67 PC 8.609,29 TP 9.391,96	R 0,00 I 9.391,95 FPV 0,00	ECP 0,03	EP 0,00 EC 782,66 TR 782,66
U9090401203	*Risorse Vincolate (Capitolo: E9201012201)* SPESE PER LE AZIONI DI ASSISTENZA TECNICA FINALIZZATA ALLA REALIZZAZIONE DI INTERVENTI DI RILEVANZA STRATEGICA REGIONALE DEL PATTO PER LO SVILUPPO DELLA REGIONE CALABRIA - IRAP - 09.04 (PATTO PER LO SVILUPPO DELLA REGIONE CALABRIA - FONDO SVILUPPO E COESIONE (FSC) 2014-2020 - DGR N. 160 DEL 13 MAGGIO 2016 - DELIBERA CIPE N. 26 DEL 10 AGOSTO 2016)	RS 278,43 CP 3.341,22 CS 3.619,65	PR 278,43 PC 3.062,74 TP 3.341,17	R 0,00 I 3.341,17 FPV 0,00	ECP 0,05	EP 0,00 EC 278,43 TR 278,43
U9090401302	*Risorse Autonome* SPESE PER GARANTIRE LA COPERTURA FINANZIARIA NONCHÉ LA DEFINITIVA REGOLARIZZAZIONE CONTABILE DEI PAGAMENTI EFFETTUATI DAL TESORIERE REGIONALE, A SEGUITO DI ATTI GIUDIZIALI DI PIGNORAMENTO PRESSO TERZI RIGUARDANTI SPESE DI PARTE CORRENTE DI COMPETENZA DEL DIPARTIMENTO LAVORI PUBBLICI	RS 0,00 CP 0,00 CS 0,00	PR 0,00 PC 0,00 TP 0,00	R 0,00 I 0,00 FPV 0,00	ECP 0,00	EP 0,00 EC 0,00 TR 0,00
U9100000224	Fondo Pluriennale Vincolato della Missione-Programma U.09.04 Servizio idrico integrato - PARTE CORRENTE VINCOLATA RO	RS 0,00 CP 0,00 CS 0,00	PR 0,00 PC 0,00 TP 0,00	R 0,00 I 0,00 FPV 0,00	ECP 0,00	EP 0,00 EC 0,00 TR 0,00
TOTALE TITOLO 1	**Spese correnti**	**RS 620.315,62** **CP 1.232.374,25** **CS 1.852.689,87**	**PR 345.563,42** **PC 700.490,29** **TP 1.046.053,71**	**R -139.001,34** **I 1.224.615,70** **FPV 0,00**	**ECP 7.758,55**	**EP 135.750,86** **EC 524.125,41** **TR 659.876,27**
TITOLO 2	**Spese in conto capitale**					
U0221123801	*Risorse Vincolate (Capitolo: E0230526601)* SPESE PER L'ATTUAZIONE DELL'ACCORDO DI PROGRAMMA QUADRO INERENTE AL SETTORE CICLO INTEGRATO DELLE ACQUE - COMPLETAMENTO DEL PROGETTO N. 26/3100 INERENTE ALLA DIGA ESARO E CAMELI, TRASFERITO ALLA REGIONE AI SENSI DELL'ART. 9 DEL D.L.VO 3.4.93, N.96 (DECRETO DEL COMMISSARIO AD ACTA DEL MINISTERO DEI LL.PP. N. 6033 DEL 10.7.96 - ACCORDO DI PROGRAMMA QUADRO DEL 27.10.1999). **NOTA:** *FINANZIAMENTO COMPLESSIVO DI EURO 51.184.446,25 ISCRITTI NELL'ANNO 2002. IN SEDE DI PREDISPOSIZIONE DEL BILANCIO 2020-2022 LA SOMMA DI EURO 529.883,86 E' STATA ACCANTONATA AL CAPITOLO U9200301601 AI FINI DELLA REALIZZAZIONE DEGLI INTERVENTI CONFLUITI NEL PIANO SVILUPPO E COESIONE (ART. 44 DEL D.L. 34/2019)*	RS 0,00 CP 0,00 CS 0,00	PR 0,00 PC 0,00 TP 0,00	R 0,00 I 0,00 FPV 0,00	ECP 0,00	EP 0,00 EC 0,00 TR 0,00

MISSIONE, PROGRAMMA, TITOLO, CAPITOLO	DENOMINAZIONE	RESIDUI PASSIVI AL 1/1/2020 (RS)	PAGAMENTI IN C/RESIDUI (PR)	RIACCERTAMENTO RESIDUI (R)(1)		RESIDUI PASSIVI DA ESERCIZI PRECEDENTI (EP=RS-PR+R)
		PREVISIONI DEFINITIVE DI COMPETENZA (CP)	PAGAMENTI IN C/ COMPETENZA (PC)	IMPEGNI (I)(2)	ECONOMIE DI COMPETENZA (ECP=CP-I-FPV)	RESIDUI PASSIVI DA ESERCIZIO DI COMPETENZA (EC=I-PC)
		PREVISIONI DEFINITIVE DI CASSA (CS)	TOTALE PAGAMENTI (TP=PR +PC)	FONDO PLURIENNALE VINCOLATO (FPV) (3)		TOTALE RESIDUI PASSIVI DA RIPORTARE (TR=EP+EC)
U0228420101	*Risorse Vincolate (Capitolo: E0220320801)* SPESE PER L'ATTUAZIONE DELL'ACCORDO DI PROGRAMMA QUADRO INERENTE AL SETTORE CICLO INTEGRATO DELLE ACQUE . LINEA DI PROGRAMMA A) - INTERVENTO A1.1) LAVORI DI COMPLETAMENTO DELLA DIGA SUL FIUME ALACO (ARTT.9 E 19 D.LGO 96/93, ACCORDO DI PROGRAMMA QUADRO DEL 27.10.99). **NOTA:** *FINANZIAMENTO COMPLESSIVO DI EURO 34.812.707,87 ISCRITTI NELL'ANNO 2000. IN SEDE DI PREDISPOSIZIONE DEL BILANCIO 2020-2022 LA SOMMA DI EURO 1.354.895,08 E' STATA ACCANTONATA AL CAPITOLO U9200301601 AI FINI DELLA REALIZZAZIONE DEGLI INTERVENTI CONFLUITI NEL PIANO SVILUPPO E COESIONE (ART. 44 DEL D.L. 34/2019)*	RS 0,00 CP 0,00 CS 0,00	PR 0,00 PC 0,00 TP 0,00	R 0,00 I 0,00 FPV 0,00	ECP 0,00	EP 0,00 EC 0,00 TR 0,00
U3205013001	*Risorse Autonome* SPESE PER LA COPERTURA FINANZIARIA DEI DEBITI PREGRESSI DERIVANTI DALLA MANUTENZIONE E GESTIONE DEL SERVIZIO IDROPOTABILE REGIONALE (ARTICOLO 3 DELLA LEGGE REGIONALE 20 GIUGNO 2007, N. 12).	RS 0,00 CP 3.544,99 CS 3.544,99	PR 0,00 PC 3.544,99 TP 3.544,99	R 0,00 I 3.544,99 FPV 0,00	ECP 0,00	EP 0,00 EC 0,00 TR 0,00
U3205013002	*Risorse Autonome* SPESE PER LA COPERTURA FINANZIARIA DEI DEBITI PREGRESSI DERIVANTI DALLA MANUTENZIONE E GESTIONE DEL SERVIZIO IDROPOTABILE REGIONALE - trasferimenti in conto capitale a Amministrazioni Locali (ARTICOLO 3 DELLA LEGGE REGIONALE 20 GIUGNO 2007, N. 12).	RS 0,00 CP 0,00 CS 0,00	PR 0,00 PC 0,00 TP 0,00	R 0,00 I 0,00 FPV 0,00	ECP 0,00	EP 0,00 EC 0,00 TR 0,00
U3205013901	*Risorse Autonome* SPESE PER IL PAGAMENTO DI DEBITI FUORI BILANCIO DERIVANTI DA ACQUISTO DI BENI E SERVIZI - INCARICHI PROFESSIONALI PER LA REALIZZAZIONE DI INVESTIMENTI (ART. 73, COMMA 1, LETTERA A) DEL D.LGS. 118/2011)	RS 6.388,95 CP 0,00 CS 6.388,95	PR 6.388,95 PC 0,00 TP 6.388,95	R 0,00 I 0,00 FPV 0,00	ECP 0,00	EP 0,00 EC 0,00 TR 0,00
U3205020101	*Risorse Vincolate (Capitolo: E4442000101; E4442000201)* SPESE PER LA REALIZZAZIONE DI UN PROGRAMMA DI EFFICIENTAMENTO E RIFUNZIONALIZZAZIONE DEGLI IMPIANTI DI DEPURAZIONE DELLE STAZIONI DI SOLLEVAMENTO DEI REFLUI URBANI RICADENTI NEI COMUNI COSTIERI DELLA REGIONE (DELIBERAZIONE DELLA GIUNTA REGIONALE N. 42 DEL 2 MARZO 2015 E N. 182 DEL 3 GIUGNO 2015	RS 31.570,00 CP 293.088,71 CS 324.658,71	PR 30.623,74 PC 0,00 TP 30.623,74	R 0,00 I 198.943,03 FPV 0,00	ECP 94.145,68	EP 946,26 EC 198.943,03 TR 199.889,29
U3303010300	*Risorse Vincolate (Capitolo: E4412001400)* SPESE PER L'ATTUAZIONE DELL'ACCORDO DI PROGRAMMA QUADRO INERENTE AL SETTORE CICLO INTEGRATO DELLE ACQUE (DELIBERAZIONE CIPE N. 142 DEL 6.8.1999 - ACCORDO DI PROGRAMMA QUADRO SOTTOSCRITTO IN DATA 27.10.1999).	RS 0,00 CP 0,00 CS 0,00	PR 0,00 PC 0,00 TP 0,00	R 0,00 I 0,00 FPV 0,00	ECP 0,00	EP 0,00 EC 0,00 TR 0,00
U3303010301	*Risorse Vincolate (Capitolo: E4412001401; E4412005001)* SPESE PER L'ATTUAZIONE DELL'ACCORDO DI PROGRAMMA QUADRO INERENTE AL SETTORE CICLO INTEGRATO DELLE ACQUE (DELIBERAZIONE CIPE N. 142 DEL 6.8.1999 - ACCORDO DI PROGRAMMA QUADRO SOTTOSCRITTO IN DATA 27.10.1999). **NOTA:** *FINANZIAMENTO COMPLESSIVO DI EURO 32.266.657,03 ISCRITTI NEGLI ANNI 2003 E 2008. IN SEDE DI PREDISPOSIZIONE DEL BILANCIO 2020-2022 LA SOMMA DI EURO 4.883.627,55 (EURO 4.289.806,55 CAP. U3303010301 ED EURO 593.821,00 CAP. U3303010303) E' STATA ACCANTONATA AL CAPITOLO U9200301601 AI FINI DELLA REALIZZAZIONE DEGLI INTERVENTI CONFLUITI NEL PIANO SVILUPPO E COESIONE (ART. 44 D.L. 34/2019). CON LA DGR 414/2020 LA SOMMA DI EURO 105.509,71 E' STATA ACCANTONATA AL CAPITOLO U9200301601 AI FINI DELLA REALIZZAZIONE DEGLI INTERVENTI CONFLUITI NEL PIANO SVILUPPO E COESIONE (ART. 44 D.L. 34/2019).*	RS 0,00 CP 1.339.083,71 CS 1.339.083,71	PR 0,00 PC 0,00 TP 0,00	R 0,00 I 75.689,44 FPV 0,00	ECP 1.263.394,27	EP 0,00 EC 75.689,44 TR 75.689,44
U3303010303	*Risorse Vincolate (Capitolo: E4412001401)* SPESE PER L'ATTUAZIONE DELL'ACCORDO DI PROGRAMMA QUADRO INERENTE AL SETTORE CICLO INTEGRATO DELLE ACQUE - INCARICHI PROFESSIONALI PER LA REALIZZAZIONE DI INVESTIMENTI (DELIBERAZIONE CIPE N. 142 DEL 6.8.1999 - ACCORDO DI PROGRAMMA QUADRO SOTTOSCRITTO IN DATA 27.10.1999).	RS 0,00 CP 0,00 CS 0,00	PR 0,00 PC 0,00 TP 0,00	R 0,00 I 0,00 FPV 0,00	ECP 0,00	EP 0,00 EC 0,00 TR 0,00
U3303010307	*Risorse Vincolate (Capitolo: E4412001401; E4412005001)* SPESE PER L'ATTUAZIONE DELL'ACCORDO DI PROGRAMMA QUADRO INERENTE AL SETTORE CICLO INTEGRATO DELLE ACQUE - CONTRIBUTI AGLI INVESTIMENTI A IMPRESE CONTROLLATE (DELIBERAZIONE CIPE N. 142 DEL 6.8.1999 - ACCORDO DI PROGRAMMA QUADRO SOTTOSCRITTO IN DATA 27.10.1999).	RS 0,00 CP 1.416.943,98 CS 1.416.943,98	PR 0,00 PC 0,00 TP 0,00	R 0,00 I 0,00 FPV 0,00	ECP 1.416.943,98	EP 0,00 EC 0,00 TR 0,00

MISSIONE, PROGRAMMA, TITOLO, CAPITOLO	DENOMINAZIONE	RESIDUI PASSIVI AL 1/1/2020 (RS)		PAGAMENTI IN C/RESIDUI (PR)		RIACCERTAMENTO RESIDUI (R)(1)			RESIDUI PASSIVI DA ESERCIZI PRECEDENTI (EP=RS-PR+R)
		PREVISIONI DEFINITIVE DI COMPETENZA (CP)		PAGAMENTI IN C/ COMPETENZA (PC)		IMPEGNI (I)(2)		ECONOMIE DI COMPETENZA (ECP=CP-I-FPV)	RESIDUI PASSIVI DA ESERCIZIO DI COMPETENZA (EC=I-PC)
		PREVISIONI DEFINITIVE DI CASSA (CS)		TOTALE PAGAMENTI (TP=PR +PC)		FONDO PLURIENNALE VINCOLATO (FPV) (3)			TOTALE RESIDUI PASSIVI DA RIPORTARE (TR=EP+EC)
U3303010400	*Risorse Vincolate (Capitolo: E4412001500)* SPESE PER L'ATTUAZIONE DELL'ACCORDO DI PROGRAMMA QUADRO INERENTE AL SETTORE CICLO INTEGRATO DELLE ACQUE (ACCORDO DI PROGRAMMA QUADRO SOTTOSCRITTO IN DATA 27.10.1999 - DELIBERAZIONE CIPE N. 84 DEL 4.8.2000). **NOTA:** *VEDI CAPITOLO DELLA SPESA 3303012400-3303012401-3303012300-3303012301*	RS CP CS	0,00 0,00 0,00	PR PC TP	0,00 0,00 0,00	R I FPV	0,00 0,00 0,00	ECP	0,00	EP EC TR	0,00 0,00 0,00
U3303010401	*Risorse Vincolate (Capitolo: E4412001501)* SPESE PER L'ATTUAZIONE DELL'ACCORDO DI PROGRAMMA QUADRO INERENTE AL SETTORE CICLO INTEGRATO DELLE ACQUE - (ACCORDO DI PROGRAMMA QUADRO SOTTOSCRITTO IN DATA 27.10.1999 - DELIBERAZIONE CIPE N. 84 DEL 4.8.2000). **NOTA:** *FINANZIAMENTO COMPLESSIVO DI EURO 114.119.408,00 POI RIMODULATO IN EURO 103.617.797,78 CON SWAP DI EURO 10.357.015,20 A FAVORE DELL'APQ ENERGIA E SWAP DI EURO 144.595,02 A FAVORE DELL'APQ 'TUTELA DELLE ACQUE E GESTIONE INTEGRATA DELLE RISORSE IDRICHE (TAGIRI)' - I° ATTO INTEGRATIVO (SETTORE DEPURAZIONE). VEDI CAPITOLI DELLA SPESA 3303012400-3303012400-3303012300-3303012301. IN SEDE DI PREDISPOSIZIONE DEL BILANCIO 2020-2022 LA SOMMA DI EURO 31.967.396,89 E' STATA ACCANTONATA AL CAPITOLO U9200301601 AI FINI DELLA REALIZZAZIONE DEGLI INTERVENTI CONFLUITI NEL PIANO SVILUPPO E COESIONE (ART. 44 D.L. 34/2019). CON LA DGR 414/2020 LA SOMMA DI EURO 98.157,20 E' STATA ACCANTONATA AL CAPITOLO U9200301601 AI FINI DELLA REALIZZAZIONE DEGLI INTERVENTI CONFLUITI NEL PIANO SVILUPPO E COESIONE (ART. 44 D.L. 34/2019).*	RS CP CS	0,00 0,00 0,00	PR PC TP	0,00 0,00 0,00	R I FPV	0,00 0,00 0,00	ECP	0,00	EP EC TR	0,00 0,00 0,00
U3303010404	*Risorse Vincolate (Capitolo: E4412001501)* SPESE PER L'ATTUAZIONE DELL'ACCORDO DI PROGRAMMA QUADRO INERENTE AL SETTORE CICLO INTEGRATO DELLE ACQUE - CONTRIBUTI AGLI INVESTIMENTI A IMPRESE CONTROLLATE (ACCORDO DI PROGRAMMA QUADRO SOTTOSCRITTO IN DATA 27.10.1999 - DELIBERAZIONE CIPE N. 84 DEL 4.8.2000)	RS CP CS	0,00 216.207,31 216.207,31	PR PC TP	0,00 0,00 0,00	R I FPV	0,00 0,00 0,00	ECP	216.207,31	EP EC TR	0,00 0,00 0,00
U3303011801	*Risorse Vincolate (Capitolo: E4412003001)* SPESE PER L'ATTUAZIONE DELL'ACCORDO DI PROGRAMMA QUADRO CICLO INTEGRATO DELLE ACQUE (RISORSE IDRICHE, RETI FOGNIARIE, IMPIANTI DI DEPURAZIONE) (DELIBERAZIONE CIPE N. 35 DEL 27 MAGGIO 2005). **NOTA:** *FINANZIAMENTO COMPLESSIVO DI EURO 100.050.008,20 ISCRITTI NEGLI ANNI 2006 E 2008, RIMODULATO IN EURO 98.423.451,62 CON SWAP DI EURO 1.626.556,58 A FAVORE DELL'APQ 'TUTELA DELLE ACQUE E GESTIONE INTEGRATA DELLE RISORSE IDRICHE (TAGIRI)' - I° ATTO INTEGRATIVO (SETTORE DEPURAZIONE). APQ ULTERIORMETE RIMODULATO IN EURO 88.754.255,43 A SEGUITO DELLA RIPROGRAMMAZIONE AI SENSI DELLLA DELIBERA CIPE 23/3/2012, N. 41 E S.M.I. IN SEDE DI PREDISPOSIZIONE DEL BILANCIO 2020-2022 LA SOMMA DI EURO 1.573.764,07 E' STATA ACCANTONATA AL CAPITOLO U9200301601 AI FINI DELLA REALIZZAZIONE DEGLI INTERVENTI CONFLUITI NEL PIANO SVILUPPO E COESIONE (ART. 44 D.L. 34/2019). CON LA DGR 414/2020 LA SOMMA DI EURO 4.462,47 E' STATA ACCANTONATA AL CAPITOLO U9200301601 AI FINI DELLA REALIZZAZIONE DEGLI INTERVENTI CONFLUITI NEL PIANO SVILUPPO E COESIONE (ART. 44 D.L. 34/2019).*	RS CP CS	45.000,00 2.144.093,21 2.189.093,21	PR PC TP	45.000,00 574.657,97 619.657,97	R I FPV	0,00 861.351,30 0,00	ECP	1.282.741,91	EP EC TR	0,00 286.693,33 286.693,33
U3303011901	*Risorse Vincolate (Capitolo: E4412003801)* SPESE PER L'ATTUAZIONE DELL'ACCORDO DI PROGRAMMA QUADRO TUTELA DELLE ACQUE E GESTIONE INTEGRATA DELLE RISORSE IDRICHE DEL 28 GIUGNO 2006 (FONDI ASSEGNATI DAL MINISTERO DELL'AMBIENTE AI SENSI DELL'ART. 141, COMMA 4 DELL'ART. 144, COMMA 17, DELL'ART. 109, COMMA 1, DELLA LEGGE 23 DICEMBRE 2000, N. 388 E DELL'ART. 35 DELLA LEGGE 28 DICEMBRE 2001, N. 448). **NOTA:** *FINANZIAMENTO COMPLESSIVO DI EURO 21.661.364,89 ISCRITTO NELL'ESERCIZIO FINANZIARIO 2007. APQ RIMODULATO IN EURO 23.303.638,50 (NOTA 4834/2017 DEL MATTM - DGR 505/2018 - DGR 505/2018) IN SEDE DI PREDISPOSIZIONE DEL BILANCIO 2020-2022 LA SOMMA DI EURO 234.897,49 (EURO 212.391,03 CAP. U3303011901 ED EURO 22.506,46 CAP. U3303011903) E' STATA ACCANTONATA AL CAPITOLO U9200301601 AI FINI DELLA REALIZZAZIONE DEGLI INTERVENTI CONFLUITI NEL PIANO SVILUPPO E COESIONE (ART. 44 D.L. 34/2019)*	RS CP CS	0,00 300.000,00 300.000,00	PR PC TP	0,00 0,00 0,00	R I FPV	0,00 0,00 0,00	ECP	300.000,00	EP EC TR	0,00 0,00 0,00

MISSIONE, PROGRAMMA, TITOLO, CAPITOLO	DENOMINAZIONE	RESIDUI PASSIVI AL 1/1/2020 (RS)	PAGAMENTI IN C/RESIDUI (PR)	RIACCERTAMENTO RESIDUI (R)(1)		RESIDUI PASSIVI DA ESERCIZI PRECEDENTI (EP=RS-PR+R)
		PREVISIONI DEFINITIVE DI COMPETENZA (CP)	PAGAMENTI IN C/ COMPETENZA (PC)	IMPEGNI (I)(2)	ECONOMIE DI COMPETENZA (ECP=CP-I-FPV)	RESIDUI PASSIVI DA ESERCIZIO DI COMPETENZA (EC=I-PC)
		PREVISIONI DEFINITIVE DI CASSA (CS)	TOTALE PAGAMENTI (TP=PR +PC)	FONDO PLURIENNALE VINCOLATO (FPV) (3)		TOTALE RESIDUI PASSIVI DA RIPORTARE (TR=EP+EC)
U3303011902	*Risorse Vincolate (Capitolo: E4412003801)* SPESE PER L'ATTUAZIONE DELL'ACCORDO DI PROGRAMMA QUADRO TUTELA DELLE ACQUE E GESTIONE INTEGRATA DELLE RISORSE IDRICHE DEL 28 GIUGNO 2006 (FONDI ASSEGNATI DAL MINISTERO DELL'AMBIENTE AI SENSI DELL'ART. 141, COMMA 4 DELL'ART. 144, COMMA 17, DELL'ART. 109, COMMA 1, DELLA LEGGE 23 DICEMBRE 2000, N. 388 E DELL'ART. 35 DELLA LEGGE 28 DICEMBRE 2001, N. 448) - BENI IMMOBILI	RS 12.842,98 CP 5.493,15 CS 18.336,13	PR 12.842,98 PC 0,00 TP 12.842,98	R 0,00 I 0,00 FPV 0,00	ECP 5.493,15	EP 0,00 EC 0,00 TR 0,00
U3303011906	*Risorse Vincolate (Capitolo: E4412003801)* SPESE PER L'ATTUAZIONE DELL'ACCORDO DI PROGRAMMA QUADRO TUTELA DELLE ACQUE E GESTIONE INTEGRATA DELLE RISORSE IDRICHE DEL 28 GIUGNO 2006 (FONDI ASSEGNATI DAL MINISTERO DELL'AMBIENTE AI SENSI DELL'ART. 141, COMMA 4 DELL'ART. 144, COMMA 17, DELL'ART. 109, COMMA 1, DELLA LEGGE 23 DICEMBRE 2000, N. 388 E DELL'ART. 35 DELLA LEGGE 28 DICEMBRE 2001, N. 448) - INCARICHI PROFESSIONALI PER LA REALIZZAZIONE DI INVESTIMENTI	RS 32.329,49 CP 0,00 CS 32.329,49	PR 23.107,98 PC 0,00 TP 23.107,98	R 0,00 I 0,00 FPV 0,00	ECP 0,00	EP 9.221,51 EC 0,00 TR 9.221,51
U3303012001	*Risorse Vincolate (Capitolo: E4412004201)* SPESE PER LA REALIZZAZIONE DEL PROGETTO COMPLETAMENTO DELLO SCHEMA IDRICO SULLA DIGA DEL TORRENTE MENTA , ARTICOLATO IN CONDOTTA FORZATA E CENTRALE IDROELETTRICA E OPERE A VALLE DELLA CENTRALE IDROELETTRICA(DELIBERE CIPE N.19/2004, N. 154/2005, N. 7/2007) **NOTA:** *FINANZIAMENTO COMPLESSIVO DI EURO 79.654.657,76 ISCRITTO NELL'ANNO 2007. IN SEDE DI PREDISPOSIZIONE DEL BILANCIO 2020-2022 LA SOMMA DI EURO 7.594.044,81 E' STATA ACCANTONATA AL CAPITOLO U9200301601 AI FINI DELLA REALIZZAZIONE DEGLI INTERVENTI CONFLUITI NEL PIANO SVILUPPO E COESIONE (ART. 44 D.L. 34/2019)*	RS 0,00 CP 0,00 CS 0,00	PR 0,00 PC 0,00 TP 0,00	R 0,00 I 0,00 FPV 0,00	ECP 0,00	EP 0,00 EC 0,00 TR 0,00
U3303012101	*Risorse Vincolate (Capitolo: E4412005001)* SPESE PER L'ATTUAZIONE DELL'ACCORDO DI PROGRAMMA QUADRO NUOVO CICLO INTEGRATO DELLE ACQUE (DELIBERAZIONE CIPE 29 SETTEMBRE 2004, N. 20). **NOTA:** *FINANZIAMENTO COMPLESSIVO DI EURO 71.615.673,71 ISCRITTO NELL'ANNO 2008 POI RIMODULATO IN EURO 65.074.091,41 CON SWAP DI EURO 4.687.505,00 A FAVORE DELL'APQ 'DIFESA SUOLO - EROSIONE DELLE COSTE', SWAP DI EURO 486.933,70 A FAVORE DELL'APQ ENERGIA E SWAP DI EURO 1.367.143,60 A FAVORE DELL'APQ 'TUTELA DELLE ACQUE E GESTIONE INTEGRATA DELLE RISORSE IDRICHE (TAGIRI)' - I° ATTO INTEGRATIVO (SETTORE DEPURAZIONE). IN SEDE DI PREDISPOSIZIONE DEL BILANCIO 2020-2022 LA SOMMA DI EURO 21.871.811,20 E' STATA ACCANTONATA AL CAPITOLO U9200301601 AI FINI DELLA REALIZZAZIONE DEGLI INTERVENTI CONFLUITI NEL PIANO SVILUPPO E COESIONE (ART. 44 D.L. 34/2019). CON LA DGR 414/2020 LA SOMMA DI EURO 33.277,34 E' STATA ACCANTONATA AL CAPITOLO U9200301601 AI FINI DELLA REALIZZAZIONE DEGLI INTERVENTI CONFLUITI NEL PIANO SVILUPPO E COESIONE (ART. 44 D.L. 34/2019).*	RS 332.534,70 CP 217.773,00 CS 550.307,70	PR 58.764,36 PC 156.055,01 TP 214.819,37	R 0,00 I 156.055,01 FPV 0,00	ECP 61.717,99	EP 273.770,34 EC 0,00 TR 273.770,34
U3303012103	*Risorse Vincolate (Capitolo: E4412005001)* SPESE PER L'ATTUAZIONE DELL'ACCORDO DI PROGRAMMA QUADRO NUOVO CICLO INTEGRATO DELLE ACQUE - CONTRIBUTI AGLI INVESTIMENTI A IMPRESE CONTROLLATE (DELIBERAZIONE CIPE 29 SETTEMBRE 2004, N. 20).	RS 0,00 CP 9.930,07 CS 9.930,07	PR 0,00 PC 0,00 TP 0,00	R 0,00 I 0,00 FPV 0,00	ECP 9.930,07	EP 0,00 EC 0,00 TR 0,00
U3303012201	*Risorse Vincolate (Capitolo: E4412005901)* SPESE PER LA REALIZZAZIONE DI INIZIATIVE VOLTE AD AFFRONTARE LA PARTICOLARE EMERGENZA IN MATERIA AMBIENTALE NEI SETTORI IDRICO E FOGNARIO (DELIBERA CIPE N. 2 DEL 22 MARZO 2006 - PROGRAMMA CALABRIA AMBIENTE). **NOTA:** *I FONDI COMPLESSIVAMENTE ASSEGNATI DAL PROGRAMMA CALABRIA AMBIENTE SONO PARI AD EURO 19.615.000,00, DI CUI EURO 14.415.000,00 DESTINATE AD INTERVENTI SUCCESSIVAMENTE INSERITI NELL'APQ TAGIRI - I° ATTO INTEGRATIVO. DI TALI RISORSE LA SOMMA DI EURO 4.340.000,00 E' STATA TRASFERITA DAL MINISTERO DELL'AMBIENTE DIRETTAMENTE AI SOGGETTI ATTUATORI. PERTANTO, SONO DI COMPETENZA DEL BILANCIO REGIONALE SOLO EURO 15.275.000,00, DI CUI EURO 10.075.000,00 INERENTI INTERVENTI PROGRAMMATI IN APQ. IN SEDE DI PREDISPOSIZIONE DEL BILANCIO 2020-2022 LA SOMMA DI EURO 1.099.988,24 E' STATA ACCANTONATA AL CAPITOLO U9200301601 AI FINI DELLA REALIZZAZIONE DEGLI INTERVENTI CONFLUITI NEL PIANO SVILUPPO E COESIONE (ART. 44 D.L. 34/2019)*	RS 421.561,97 CP 1.153.601,23 CS 1.575.163,20	PR 301.561,97 PC 102.272,83 TP 403.834,80	R 0,00 I 207.272,83 FPV 0,00	ECP 946.328,40	EP 120.000,00 EC 105.000,00 TR 225.000,00

MISSIONE, PROGRAMMA, TITOLO, CAPITOLO	DENOMINAZIONE	RESIDUI PASSIVI AL 1/1/2020 (RS)	PAGAMENTI IN C/RESIDUI (PR)	RIACCERTAMENTO RESIDUI (R)(1)		RESIDUI PASSIVI DA ESERCIZI PRECEDENTI (EP=RS-PR+R)
		PREVISIONI DEFINITIVE DI COMPETENZA (CP)	PAGAMENTI IN C/ COMPETENZA (PC)	IMPEGNI (I)(2)	ECONOMIE DI COMPETENZA (ECP=CP-I-FPV)	RESIDUI PASSIVI DA ESERCIZIO DI COMPETENZA (EC=I-PC)
		PREVISIONI DEFINITIVE DI CASSA (CS)	TOTALE PAGAMENTI (TP=PR +PC)	FONDO PLURIENNALE VINCOLATO (FPV) (3)		TOTALE RESIDUI PASSIVI DA RIPORTARE (TR=EP+EC)
U3303030101	*Risorse Vincolate (Capitolo: E4412006001)* SPESE PER L'ATTUAZIONE DELL'ACCORDO DI PROGRAMMA QUADRO 'TUTELA DELLE ACQUE E GESTIONE INTEGRATA DELLE RISORSE IDRICHE (TAGIRI) - I° ATTO INTEGRATIVO (SETTORE DEPURAZIONE) **NOTA:** *FINANZIAMENTO COMPLESSIVO DI EURO 14.707.594,42. APQ RIDOTTO DELL'IMPORTO DI EURO 529.641,72 A SEGUITO DELLA RIPROGRAMMAZIONE AI SENSI DELLA DELIBERA CIPE 23 MARZO 2012, N. 41 E S.M.I. IN SEDE DI PREDISPOSIZIONE DEL BILANCIO 2020-2022 LA SOMMA DI EURO 2.763.671,91 E' STATA ACCANTONATA AL CAPITOLO U9200301601 AI FINI DELLA REALIZZAZIONE DEGLI INTERVENTI CONFLUITI NEL PIANO SVILUPPO E COESIONE (ART. 44 D.L. 34/2019)*	RS 0,00 CP 171.733,18 CS 171.733,18	PR 0,00 PC 129.735,38 TP 129.735,38	R 0,00 I 129.735,38 FPV 0,00	ECP 41.997,80	EP 0,00 EC 0,00 TR 0,00
U3303040101	*Risorse Vincolate (Capitolo: E4412006101; E4412007001)* SPESE PER L'ATTUAZIONE DEL PIANO NAZIONALE PER IL SUD. APQ RAFFORZATO PER LA REALIZZAZIONE DI INTERVENTI INFRASTRUTTURALI DI RILIEVO REGIONALE NEL SETTORE IDRICO (DELIBERA CIPE N. 62/2011, DELIBERA CIPE N. 89/2012 E RIMODULAZIONE FSC A SEGUITO DELLA DELIBERA CIPE N. 67 DEL 06/08/2015) **NOTA:** *FINANZIAMENTO COMPLESSIVO DI EURO 135.000.000,00, RIMODULATO IN EURO 23.040.000,00 A SEGUITO DELLA RIPROGRAMMAZIONE AI SENSI DELLA DGR N. 396 DEL 31.10.2013 E A SEGUITO DELL'INCREMENTO PER ARROTONDAMENTI - DELIBERA CIPE 3 AGOSTO 2011, N. 62 E SUCCESSIVAMENTE RIMODULATO IN EURO 25.000.000,00 A SEGUITO DELLA DGR N. 68 DEL 20/03/2015.*	RS 0,00 CP 5.227.947,31 CS 5.227.947,31	PR 0,00 PC 0,00 TP 0,00	R 0,00 I 0,00 FPV 0,00	ECP 5.227.947,31	EP 0,00 EC 0,00 TR 0,00
U3303040201	*Risorse Vincolate (Capitolo: E4412006101)* SPESE PER INTERVENTI DI RILEVANZA STRATEGICA REGIONALE NEL MEZZOGIORNO NEL SETTORE AMBIENTALE DELLA DEPURAZIONE DELLE ACQUE - (DELIBERA CIPE N. 60/2012) **NOTA:** *FINANZIAMENTO COMPLESSIVO DI EURO 159.850.000,00, DI CUI EURO 12.788.000,00 ISCRITTI NELL'ANNO 2012 A TITOLO DI ANTICIPAZIONE, EURO 35.167.000,00 ISCRITTI NELL'ANNO 2013, EURO 79.925.000,00 NELL'ANNO 2014 ED EURO 31.970.000,00 NELL'ANNO 2015. APQ INCREMENTATO DELLA SOMMA DI EURO 6.600.000,00 (CAP. 3303040202 - DGR 182/2016 E 224/2016) - (RISORSE RESIDUE FSC 2000/2006 DI CUI ALLA DELIBERA CIPE N.41/2002). IN SEDE DI PREDISPOSIZIONE DEL BILANCIO 2020-2022 LA SOMMA DI EURO 45.430.000,00 (CAP. 3303040203) E' STATA ACCANTONATA AL CAPITOLO U9200301701 AI FINI DELLA REALIZZAZIONE DEGLI INTERVENTI CONFLUITI NEL PIANO SVILUPPO E COESIONE (ART. 44 D.L. 34/2019). LA SOMMA DI EURO 56.880.000,00 E' STATA ELIMINATA DALLE SCRITTURE CONTABILI IN QUANTO TRATTASI DI RISORSE TRASFERITE DAL MISE DIRETTAMENTE AL COMMISSARIO STRAORDINARIO UNICO PER LA DEPURAZIONE.*	RS 0,00 CP 0,00 CS 0,00	PR 0,00 PC 0,00 TP 0,00	R 0,00 I 0,00 FPV 0,00	ECP 0,00	EP 0,00 EC 0,00 TR 0,00
U3303040202	*Risorse Vincolate (Capitolo: E4412007001)* SPESE PER INTERVENTI DI RILEVANZA STRATEGICA REGIONALE NEL MEZZOGIORNO NEL SETTORE AMBIENTALE DELLA DEPURAZIONE DELLE ACQUE - (DELIBERA CIPE N. 60/2012 - DELIBERA CIPE N. 41/2012 A SEGUITO DELLE DGR NN. 172 E 223/2016) - CONTRIBUTI AGLI INVESTIMENTI AD AMMINISTRAZIONI LOCALI	RS 1.904.044,83 CP 37.625.501,44 CS 39.529.546,27	PR 1.595.670,36 PC 2.490.663,51 TP 4.086.333,87	R 0,00 I 3.398.442,83 FPV 0,00	ECP 34.227.058,61	EP 308.374,47 EC 907.779,32 TR 1.216.153,79
U3303040203	*Risorse Vincolate (Capitolo: E4412006101)* SPESE PER INTERVENTI DI RILEVANZA STRATEGICA REGIONALE NEL MEZZOGIORNO NEL SETTORE AMBIENTALE DELLA DEPURAZIONE DELLE ACQUE - CONTRIBUTI AGLI INVESTIMENTI AD AMMINISTRAZIONI CENTRALI (DELIBERA CIPE N. 60/2012)	RS 0,00 CP 0,00 CS 0,00	PR 0,00 PC 0,00 TP 0,00	R 0,00 I 0,00 FPV 0,00	ECP 0,00	EP 0,00 EC 0,00 TR 0,00
U3701020101	*Risorse Vincolate (Capitolo: E4439000101; E4610000101)* SPESE PER LA REALIZZAZIONE DEL RIEFFICIENTAMENTO DEL SISTEMA IDRAULICO(ASSE III - SETTORE 2 - OBIETTIVO OPERATIVO 3.2.1). **NOTA:** *VEDI ANCHE IL CAPITOLO DELL'ENTRATA 44390001*	RS 968.273,03 CP 0,00 CS 968.273,03	PR 0,00 PC 0,00 TP 0,00	R 0,00 I 0,00 FPV 0,00	ECP 0,00	EP 968.273,03 EC 0,00 TR 968.273,03
U9090400603	*Risorse Autonome* SPESE PER GARANTIRE LA COPERTURA FINANZIARIA NONCHÉ LA DEFINITIVA REGOLARIZZAZIONE CONTABILE DEI PAGAMENTI EFFETTUATI DAL TESORIERE REGIONALE, A SEGUITO DI ATTI GIUDIZIALI DI PIGNORAMENTO RIGUARDANTI SPESE IN CONTO CAPITALE DI COMPETENZA DEL DIPARTIMENTO LAVORI PUBBLICI -BENI IMMOBILI	RS 0,00 CP 0,00 CS 0,00	PR 0,00 PC 0,00 TP 0,00	R 0,00 I 0,00 FPV 0,00	ECP 0,00	EP 0,00 EC 0,00 TR 0,00

MISSIONE, PROGRAMMA, TITOLO, CAPITOLO	DENOMINAZIONE	RESIDUI PASSIVI AL 1/1/2020 (RS) PREVISIONI DEFINITIVE DI COMPETENZA (CP) PREVISIONI DEFINITIVE DI CASSA (CS)		PAGAMENTI IN C/RESIDUI (PR) PAGAMENTI IN C/ COMPETENZA (PC) TOTALE PAGAMENTI (TP=PR +PC)		RIACCERTAMENTO RESIDUI (R)(1) IMPEGNI (I)(2) FONDO PLURIENNALE VINCOLATO (FPV) (3)		ECONOMIE DI COMPETENZA (ECP=CP-I-FPV)		RESIDUI PASSIVI DA ESERCIZI PRECEDENTI (EP=RS-PR+R) RESIDUI PASSIVI DA ESERCIZIO DI COMPETENZA (EC=I-PC) TOTALE RESIDUI PASSIVI DA RIPORTARE (TR=EP+EC)	
U9090400901	*Risorse Vincolate (Capitolo: E9402011801)* SPESE PER L'ATTUAZIONE DELL'INTERVENTO "CONSOLIDAMENTO PARETI ROCCIOSE DELLA STRETTA DEL FIUME ALLI" - CONTRIBUTI AGLI INVESTIMENTI A IMPRESE CONTROLLATE (CONVENZIONE REP. 3400/2018 TRA IL COMMISSARIO STRAORDINARIO DELEGATO E IL DIPARTIMENTO PRESIDENZA DELLA REGIONE CALABRIA)	RS CP CS	0,00 1.200.000,00 1.200.000,00	PR PC TP	0,00 0,00 0,00	R I FPV	0,00 1.200.000,00 0,00	ECP	0,00	EP EC TR	0,00 1.200.000,00 1.200.000,00
U9090401301	*Risorse Autonome* SPESE PER GARANTIRE LA COPERTURA FINANZIARIA NONCHE' LA DEFINITIVA REGOLARIZZAZIONE CONTABILE DEI PAGAMENTI EFFETTUATI DAL TESORIERE REGIONALE, A SEGUITO DI ATTI GIUDIZIALI DI PIGNORAMENTO PRESSO TERZI RIGUARDANTI SPESE IN CONTO CAPITALE	RS CP CS	0,00 0,00 0,00	PR PC TP	0,00 0,00 0,00	R I FPV	0,00 0,00 0,00	ECP	0,00	EP EC TR	0,00 0,00 0,00
U9100000225	Fondo Pluriennale Vincolato della Missione-Programma U.09.04 Servizio idrico integrato - CONTO CAPITALE VINCOLATA RO	RS CP CS	0,00 0,00 0,00	PR PC TP	0,00 0,00 0,00	R I FPV	0,00 0,00 0,00	ECP	0,00	EP EC TR	0,00 0,00 0,00
TOTALE TITOLO 2	**Spese in conto capitale**	**RS** **CP** **CS**	**3.754.545,95** **51.324.941,29** **55.079.487,24**	**PR** **PC** **TP**	**2.073.960,34** **3.456.929,69** **5.530.890,03**	**R** **I** **FPV**	**0,00** **6.231.034,81** **0,00**	**ECP**	**45.093.906,48**	**EP** **EC** **TR**	**1.680.585,61** **2.774.105,12** **4.454.690,73**
TITOLO 3	**Spese per incremento attività finanziarie**										
U3205013101	*Risorse Vincolate (Capitolo: E3404002001)* ANTICIPAZIONE A SORICAL SPA DI CONTRIBUTI QUINDICENNALI COSTANTI PER LA REALIZZAZIONE DEGLI INVESTIMENTI PREVISTI DAL PROGRAMMA 2005/2009 APPROVATO CON DELIBERAZIONE DELLA GIUNTA REGIONALE N. 91 DEL 2.2.2005 (LEGGE REGIONALE 10 LUGLIO 2007, N. 15 - ART. 23, COMMA 2, DELLA LEGGE REGIONALE 23 DICEMBRE 2011, N. 47-ART 2 DELLA LEGGE DI STABILITA' REGIONALE 21 DICEMBRE 2018, N.48)	RS CP CS	0,00 3.500.000,00 3.500.000,00	PR PC TP	0,00 0,00 0,00	R I FPV	0,00 0,00 0,00	ECP	3.500.000,00	EP EC TR	0,00 0,00 0,00
TOTALE TITOLO 3	**Spese per incremento attività finanziarie**	**RS** **CP** **CS**	**0,00** **3.500.000,00** **3.500.000,00**	**PR** **PC** **TP**	**0,00** **0,00** **0,00**	**R** **I** **FPV**	**0,00** **0,00** **0,00**	**ECP**	**3.500.000,00**	**EP** **EC** **TR**	**0,00** **0,00** **0,00**
TOTALE PROGRAMMA 04	***Servizio idrico integrato***	**RS** **CP** **CS**	**4.374.861,57** **56.057.315,54** **60.432.177,11**	**PR** **PC** **TP**	**2.419.523,76** **4.157.419,98** **6.576.943,74**	**R** **I** **FPV**	**-139.001,34** **7.455.650,51** **0,00**	**ECP**	**48.601.665,03**	**EP** **EC** **TR**	**1.816.336,47** **3.298.230,53** **5.114.567,00**
0905 PROGRAMMA 05	**Aree protette, parchi naturali, protezione naturalistica e forestazione**										
TITOLO 1	**Spese correnti**										
U0213210101	*Risorse Autonome* SPESE PER L'ISTITUZIONE E L'ORGANIZZAZIONE DEL PARCO REGIONALE DELLE SERRE (LEGGE REGIONALE 5.5.90, N.48).	RS CP CS	0,00 200.000,00 200.000,00	PR PC TP	0,00 200.000,00 200.000,00	R I FPV	0,00 200.000,00 0,00	ECP	0,00	EP EC TR	0,00 0,00 0,00
U0213210201	*Risorse Autonome* SPESE PER LA GESTIONE DELLE RISERVE NATURALI ISTITUITE PRESSO IL BACINO DI TARSIA E PRESSO LA FOCE DEL FIUME CRATI (LEGGE REGIONALE 5.5.90,N.52 E LEGGE REGIONALE 8.6.96, N.12 - ART. 34 DELLA LEGGE REGIONALE 29 DICEMBRE 2010, N. 34).	RS CP CS	0,00 140.000,00 140.000,00	PR PC TP	0,00 140.000,00 140.000,00	R I FPV	0,00 140.000,00 0,00	ECP	0,00	EP EC TR	0,00 0,00 0,00
U0223321102	*Risorse Autonome* SPESE PER INTERVENTI STRAORDINARI DI COMPETENZA REGIONALE NEI SETTORI DELLA TUTELA DEL PATRIMONIO FORESTALE DELLA DIFESA DEL SUOLO, DELLA SISTEMAZIONE IDRAULICA FORESTALE E DELLE CONNESSE INFRASTRUTTURE CIVILI - CONTRATTI DI SERVIZIO PUBBLICO (ART. 1 E 2 DELLA LEGGE REGIONALE 19.10.92, N. 20).	RS CP CS	0,00 0,00 0,00	PR PC TP	0,00 0,00 0,00	R I FPV	0,00 0,00 0,00	ECP	0,00	EP EC TR	0,00 0,00 0,00

MISSIONE, PROGRAMMA, TITOLO, CAPITOLO	DENOMINAZIONE	RESIDUI PASSIVI AL 1/1/2020 (RS)	PAGAMENTI IN C/RESIDUI (PR)	RIACCERTAMENTO RESIDUI (R)(1)		RESIDUI PASSIVI DA ESERCIZI PRECEDENTI (EP=RS-PR+R)
		PREVISIONI DEFINITIVE DI COMPETENZA (CP)	PAGAMENTI IN C/ COMPETENZA (PC)	IMPEGNI (I)(2)	ECONOMIE DI COMPETENZA (ECP=CP-I-FPV)	RESIDUI PASSIVI DA ESERCIZIO DI COMPETENZA (EC=I-PC)
		PREVISIONI DEFINITIVE DI CASSA (CS)	TOTALE PAGAMENTI (TP=PR +PC)	FONDO PLURIENNALE VINCOLATO (FPV) (3)		TOTALE RESIDUI PASSIVI DA RIPORTARE (TR=EP+EC)
U0223321103	*Risorse Autonome* SPESE PER INTERVENTI STRAORDINARI DI COMPETENZA REGIONALE NEI SETTORI DELLA TUTELA DEL PATRIMONIO FORESTALE DELLA DIFESA DEL SUOLO, DELLA SISTEMAZIONE IDRAULICA FORESTALE E DELLE CONNESSE INFRASTRUTTURE CIVILI - RETRIBUZIONI IN DENARO (ART. 1 E 2 DELLA LEGGE REGIONALE 19.10.92, N. 20).	RS 0,00 CP 0,00 CS 0,00	PR 0,00 PC 0,00 TP 0,00	R 0,00 I 0,00 FPV 0,00	ECP 0,00	EP 0,00 EC 0,00 TR 0,00
U0223321104	*Risorse Autonome* SPESE PER INTERVENTI STRAORDINARI DI COMPETENZA REGIONALE NEI SETTORI DELLA TUTELA DEL PATRIMONIO FORESTALE DELLA DIFESA DEL SUOLO, DELLA SISTEMAZIONE IDRAULICA FORESTALE E DELLE CONNESSE INFRASTRUTTURE CIVILI - CONTRIBUTI SOCIALI EFFETTIVI A CARICO DELL'ENTE (ART. 1 E 2 DELLA LEGGE REGIONALE 19.10.92, N. 20).	RS 0,00 CP 0,00 CS 0,00	PR 0,00 PC 0,00 TP 0,00	R 0,00 I 0,00 FPV 0,00	ECP 0,00	EP 0,00 EC 0,00 TR 0,00
U0223321105	*Risorse Autonome* SPESE PER INTERVENTI STRAORDINARI DI COMPETENZA REGIONALE NEI SETTORI DELLA TUTELA DEL PATRIMONIO FORESTALE DELLA DIFESA DEL SUOLO, DELLA SISTEMAZIONE IDRAULICA FORESTALE E DELLE CONNESSE INFRASTRUTTURE CIVILI - IMPOSTA REGIONALE SULLE ATTIVITA' PRODUTTIVE (ART. 1 E 2 DELLA LEGGE REGIONALE 19.10.92, N. 20).	RS 0,00 CP 0,00 CS 0,00	PR 0,00 PC 0,00 TP 0,00	R 0,00 I 0,00 FPV 0,00	ECP 0,00	EP 0,00 EC 0,00 TR 0,00
U0223321108	*Risorse Autonome* SPESE PER INTERVENTI STRAORDINARI DI COMPETENZA REGIONALE NEI SETTORI DELLA TUTELA DEL PATRIMONIO FORESTALE DELLA DIFESA DEL SUOLO, DELLA SISTEMAZIONE IDRAULICA FORESTALE E DELLE CONNESSE INFRASTRUTTURE CIVILI (ART. 1 E 2 DELLA LEGGE REGIONALE 19.10.92, N. 20 - ART. 16 DELLA LEGGE REGIONALE 27 DICEMBRE 2012, N. 69) - MANUTENZIONE ORDINARIA E RIPARAZIONI	RS 0,00 CP 0,00 CS 0,00	PR 0,00 PC 0,00 TP 0,00	R 0,00 I 0,00 FPV 0,00	ECP 0,00	EP 0,00 EC 0,00 TR 0,00
U0223321112	*Risorse Autonome* SPESE PER INTERVENTI STRAORDINARI DI COMPETENZA REGIONALE NEI SETTORI DELLA TUTELA DEL PATRIMONIO FORESTALE DELLA DIFESA DEL SUOLO, DELLA SISTEMAZIONE IDRAULICA FORESTALE E DELLE CONNESSE INFRASTRUTTURE CIVILI - ALTRI SERVIZI (ART. 1 E 2 DELLA LEGGE REGIONALE 19.10.92, N. 20).	RS 0,00 CP 0,00 CS 0,00	PR 0,00 PC 0,00 TP 0,00	R 0,00 I 0,00 FPV 0,00	ECP 0,00	EP 0,00 EC 0,00 TR 0,00
U0223321113	*Risorse Autonome* SPESE PER INTERVENTI STRAORDINARI DI COMPETENZA REGIONALE NEI SETTORI DELLA TUTELA DEL PATRIMONIO FORESTALE DELLA DIFESA DEL SUOLO, DELLA SISTEMAZIONE IDRAULICA FORESTALE E DELLE CONNESSE INFRASTRUTTURE CIVILI - SERVIZI FINANZIARI (ART. 1 E 2 DELLA LEGGE REGIONALE 19.10.92, N. 20).	RS 0,00 CP 0,00 CS 0,00	PR 0,00 PC 0,00 TP 0,00	R 0,00 I 0,00 FPV 0,00	ECP 0,00	EP 0,00 EC 0,00 TR 0,00
U3201014901	*Risorse Autonome* SPESE PER LA GESTIONE ED IL FUNZIONAMENTO DELL'ENTE PER I PARCHI MARINI REGIONALI (ART. 9 DELLA LEGGE REGIONALE 16 MAGGIO 2013, N. 24)	RS 0,00 CP 200.000,00 CS 200.000,00	PR 0,00 PC 200.000,00 TP 200.000,00	R 0,00 I 200.000,00 FPV 0,00	ECP 0,00	EP 0,00 EC 0,00 TR 0,00
U3201015801	*Risorse Vincolate (Capitolo: E2103001101)* SPESE FINALIZZATE ALL'ISTITUZIONE E AL FUNZIONAMENTO DELL'OSSERVATORIO REGIONALE PER LA BIODIVERSITA' (DGR N. 579 DEL 16 DICEMBRE 2011 - PROTOCOLLO D'INTESA CON IL MINISTERO DELL'AMBIENTE)	RS 0,00 CP 0,00 CS 0,00	PR 0,00 PC 0,00 TP 0,00	R 0,00 I 0,00 FPV 0,00	ECP 0,00	EP 0,00 EC 0,00 TR 0,00
U3201016201	*Risorse Autonome* FONDO PER LA VALORIZZAZIONE AMBIENTALE DELLE SPIAGGE DELLA REGIONE CALABRIA (ART. 5 DELLA LEGGE REGIONALE 27.04.15 N.12)	RS 84.126,92 CP 0,00 CS 84.126,92	PR 47.619,01 PC 0,00 TP 47.619,01	R 0,00 I 0,00 FPV 0,00	ECP 0,00	EP 36.507,91 EC 0,00 TR 36.507,91
U3201016301	*Risorse Vincolate (Capitolo: E2103001401)* SPESE PER LA REALIZZAZIONE DELL'ELENCO REGIONALE DEGLI ALBERI MONUMENTALI (ART.7 DELLA LEGGE 14 GENNAIO 2013, N. 10) - TRASFERIMENTO AL COMANDO REGIONALE CALABRIA DEL CORPO FORESTALE DELLO STATO - TRASFERIMENTI CORRENTI AD AMMINISTRAZIONI CENTRALI	RS 0,00 CP 47.000,00 CS 47.000,00	PR 0,00 PC 0,00 TP 0,00	R 0,00 I 0,00 FPV 0,00	ECP 47.000,00	EP 0,00 EC 0,00 TR 0,00

MISSIONE, PROGRAMMA, TITOLO, CAPITOLO	DENOMINAZIONE	RESIDUI PASSIVI AL 1/1/2020 (RS)		PAGAMENTI IN C/RESIDUI (PR)		RIACCERTAMENTO RESIDUI (R)(1)			RESIDUI PASSIVI DA ESERCIZI PRECEDENTI (EP=RS-PR+R)	
		PREVISIONI DEFINITIVE DI COMPETENZA (CP)		PAGAMENTI IN C/ COMPETENZA (PC)		IMPEGNI (I)(2)		ECONOMIE DI COMPETENZA (ECP=CP-I-FPV)	RESIDUI PASSIVI DA ESERCIZIO DI COMPETENZA (EC=I-PC)	
		PREVISIONI DEFINITIVE DI CASSA (CS)		TOTALE PAGAMENTI (TP=PR +PC)		FONDO PLURIENNALE VINCOLATO (FPV) (3)			TOTALE RESIDUI PASSIVI DA RIPORTARE (TR=EP+EC)	
U3204051801	*Risorse Vincolate (Capitolo: E3402002101)* SPESE FINALIZZATE ALLA GESTIONE DELLE ATTIVITÀ CONNESSE ALLA MATERIA DI VINCOLO IDROGEOLOGICO E DI TAGLI BOSCHIVI (REGIO DECRETO N. 1126 DEL 1923, ART 21 - DGR N. 218 DEL 20 MAGGIO 2011) **NOTA:** *L'UTILIZZAZIONE DELLO STANZIAMENTO E' SUBORDINATA ALL'EFFETTIVO ACCERTAMENTO DELLE CORRISPONDENTI SOMME SUL CAPITOLO DI ENTRATA.*	RS CP CS	0,00 424.911,88 424.911,88	PR PC TP	0,00 0,00 0,00	R I FPV	0,00 0,00 0,00	ECP	424.911,88	EP EC TR	0,00 0,00 0,00
U3204051804	*Risorse Vincolate (Capitolo: E3402002101)* SPESE FINALIZZATE ALLA GESTIONE DELLE ATTIVITÀ CONNESSE ALLA MATERIA DI VINCOLO IDROGEOLOGICO E DI TAGLI BOSCHIVI (REGIO DECRETO N. 1126 DEL 1923, ART 21 - DGR N. 218 DEL 20 MAGGIO 2011) - ORGANIZZAZIONE EVENTI, PUBBLICITA' E SERVIZI PER TRASFERTA	RS CP CS	36.580,80 75.088,12 111.668,92	PR PC TP	227,00 0,00 227,00	R I FPV	-36.353,80 75.088,12 0,00	ECP	0,00	EP EC TR	0,00 75.088,12 75.088,12
U3204051805	*Risorse Vincolate (Capitolo: E3402002101)* SPESE FINALIZZATE ALLA GESTIONE DELLE ATTIVITÀ CONNESSE ALLA MATERIA DI VINCOLO IDROGEOLOGICO E DI TAGLI BOSCHIVI (REGIO DECRETO N. 1126 DEL 1923, ART 21 - DGR N. 218 DEL 20 MAGGIO 2011) - ACQUISTO DI SERVIZI PER FORMAZIONE E ADDESTRAMENTO DEL PERSONALE DELL'ENTE	RS CP CS	0,00 0,00 0,00	PR PC TP	0,00 0,00 0,00	R I FPV	0,00 0,00 0,00	ECP	0,00	EP EC TR	0,00 0,00 0,00
U3303020102	*Risorse Vincolate (Capitolo: E4412005301)* SPESE PER L'ATTUAZIONE DELL'ACCORDO DI PROGRAMMA MULTIREGIONALE IN MATERIA DI BIODIVERSITA' (DELIBERAZIONE CIPE N. 19 DEL 20 OTTOBRE 2004) - LAVORO FLESSIBILE, QUOTA LSU E ACQUISTO DI SERVIZI DA AGENZIE DI LAVORO INTERINALE	RS CP CS	0,00 0,00 0,00	PR PC TP	0,00 0,00 0,00	R I FPV	0,00 0,00 0,00	ECP	0,00	EP EC TR	0,00 0,00 0,00
U3502011203	*Risorse Vincolate (Capitolo: E2404002701)* SPESE PER LA REALIZZAZIONE DEL PROGETTO "LAND AND SEAACTIONS FOR CONVERSATION OF CARETTA CARETTA IN ITS MOST IMPORTANT ITALIAN NESTING GROUND (IONIAN CALABRIA) NELL'AMBITO DEL PROGRAMMA COMUNITARIO LIFE-NATURA E BIODIVERSITA' 2012 - RAPPRESENTANZA, ORGANIZZAZIONE EVENTI, PUBBLICITA' E SERVIZI PER TRASFERTA (ART. 6, COMMA 1, DELLA LEGGE REGIONALE 1 LUGLIO 2014, N. 9).	RS CP CS	0,00 0,00 0,00	PR PC TP	0,00 0,00 0,00	R I FPV	0,00 0,00 0,00	ECP	0,00	EP EC TR	0,00 0,00 0,00
U3502011401	*Risorse Vincolate (Capitolo: E2404002701)* SPESE PER LA REALIZZAZIONE DEL PROGETTO "LAND AND SEAACTIONS FOR CONVERSATION OF CARETTA CARETTA IN ITS MOST IMPORTANT ITALIAN NESTING GROUND (IONIAN CALABRIA) NELL'AMBITO DEL PROGRAMMA COMUNITARIO LIFE-NATURA E BIODIVERSITA' 2012 - SPESE CONCERNENTI IRAP (ART. 6, COMMA 1, DELLA LEGGE REGIONALE 1 LUGLIO 2014, N. 9).	RS CP CS	0,00 0,00 0,00	PR PC TP	0,00 0,00 0,00	R I FPV	0,00 0,00 0,00	ECP	0,00	EP EC TR	0,00 0,00 0,00
U3502011501	*Risorse Vincolate (Capitolo: E2310000501)* SPESE PER LA REALIZZAZIONE DELLE ATTIVITA' CONCERNENTI IL PROGETTO 'NATURA 2000 ACTION PROGRAMME' NELL'AMBITO DEL PROGRAMMA COMUNITARIO LIFE PLUS	RS CP CS	0,00 0,00 0,00	PR PC TP	0,00 0,00 0,00	R I FPV	0,00 0,00 0,00	ECP	0,00	EP EC TR	0,00 0,00 0,00
U3502011502	*Risorse Vincolate (Capitolo: E2310000501)* SPESE PER LA REALIZZAZIONE DELLE ATTIVITA' CONCERNENTI IL PROGETTO 'NATURA 2000 ACTION PROGRAMME' NELL'AMBITO DEL PROGRAMMA COMUNITARIO LIFE PLUS - TRASFERIMENTI CORRENTI AD ALTRE IMPRESE	RS CP CS	0,00 0,00 0,00	PR PC TP	0,00 0,00 0,00	R I FPV	0,00 0,00 0,00	ECP	0,00	EP EC TR	0,00 0,00 0,00
U3502011503	*Risorse Vincolate (Capitolo: E2310000501)* SPESE PER LA REALIZZAZIONE DELLE ATTIVITA' CONCERNENTI IL PROGETTO 'NATURA 2000 ACTION PROGRAMME' NELL'AMBITO DEL PROGRAMMA COMUNITARIO LIFE PLUS - TRASFERIMENTI CORRENTI A ISTITUZIONI SOCIALI PRIVATE	RS CP CS	0,00 0,00 0,00	PR PC TP	0,00 0,00 0,00	R I FPV	0,00 0,00 0,00	ECP	0,00	EP EC TR	0,00 0,00 0,00
U3502011504	*Risorse Vincolate (Capitolo: E2310000501)* SPESE PER LA REALIZZAZIONE DELLE ATTIVITA' CONCERNENTI IL PROGETTO 'NATURA 2000 ACTION PROGRAMME' NELL'AMBITO DEL PROGRAMMA COMUNITARIO LIFE PLUS - RAPPRESENTANZA, ORGANIZZAZIONE EVENTI, PUBBLICITA' E SERVIZI PER TRASFERTA	RS CP CS	0,00 0,00 0,00	PR PC TP	0,00 0,00 0,00	R I FPV	0,00 0,00 0,00	ECP	0,00	EP EC TR	0,00 0,00 0,00
U3502011508	*Risorse Vincolate (Capitolo: E2310000501)* SPESE PER LA REALIZZAZIONE DELLE ATTIVITA' CONCERNENTI IL PROGETTO 'NATURA 2000 ACTION PROGRAMME' NELL'AMBITO DEL PROGRAMMA COMUNITARIO LIFE PLUS - ALTRI BENI DI CONSUMO	RS CP CS	0,00 0,00 0,00	PR PC TP	0,00 0,00 0,00	R I FPV	0,00 0,00 0,00	ECP	0,00	EP EC TR	0,00 0,00 0,00

MISSIONE, PROGRAMMA, TITOLO, CAPITOLO	DENOMINAZIONE	RESIDUI PASSIVI AL 1/1/2020 (RS)		PAGAMENTI IN C/RESIDUI (PR)		RIACCERTAMENTO RESIDUI (R)(1)			RESIDUI PASSIVI DA ESERCIZI PRECEDENTI (EP=RS-PR+R)
		PREVISIONI DEFINITIVE DI COMPETENZA (CP)		PAGAMENTI IN C/ COMPETENZA (PC)		IMPEGNI (I)(2)		ECONOMIE DI COMPETENZA (ECP=CP-I-FPV)	RESIDUI PASSIVI DA ESERCIZIO DI COMPETENZA (EC=I-PC)
		PREVISIONI DEFINITIVE DI CASSA (CS)		TOTALE PAGAMENTI (TP=PR +PC)		FONDO PLURIENNALE VINCOLATO (FPV) (3)			TOTALE RESIDUI PASSIVI DA RIPORTARE (TR=EP+EC)
U3502011509	*Risorse Vincolate (Capitolo: E2310000501)* SPESE PER LA REALIZZAZIONE DELLE ATTIVITA' CONCERNENTI IL PROGETTO 'NATURA 2000 ACTION PROGRAMME' NELL'AMBITO DEL PROGRAMMA COMUNITARIO LIFE PLUS - PRESTAZIONI PROFESSIONALI E SPECIALISTICHE	RS CP CS	0,00 0,00 0,00	PR PC TP	0,00 0,00 0,00	R I FPV	0,00 0,00 0,00	ECP 0,00	EP EC TR 0,00 0,00
U3502011601	*Risorse Vincolate (Capitolo: E2310000501)* SPESE PER LA REALIZZAZIONE DELLE ATTIVITA' CONCERNENTI IL PROGETTO 'NATURA 2000 ACTION PROGRAMME' NELL'AMBITO DEL PROGRAMMA COMUNITARIO LIFE PLUS - SPESE CONCERNENTI IL PERSONALE PER COMPETENZE ED ONERI	RS CP CS	0,00 0,00 0,00	PR PC TP	0,00 0,00 0,00	R I FPV	0,00 0,00 0,00	ECP 0,00	EP EC TR 0,00 0,00
U3502011701	*Risorse Vincolate (Capitolo: E2310000501)* SPESE PER LA REALIZZAZIONE DELLE ATTIVITA' CONCERNENTI IL PROGETTO 'NATURA 2000 ACTION PROGRAMME' NELL'AMBITO DEL PROGRAMMA COMUNITARIO LIFE PLUS - SPESE CONCERNENTI CONTRATTI DI COLLABORAZIONE COORDINATA E CONTINUATIVA PER COMPETENZE ED ONERI	RS CP CS	0,00 0,00 0,00	PR PC TP	0,00 0,00 0,00	R I FPV	0,00 0,00 0,00	ECP 0,00	EP EC TR 0,00 0,00
U9090500201	*Risorse Autonome* SPESE PER STIPENDI, ALTRI ASSEGNI FISSI E CONTRIBUTI DIVERSI A CARICO DELL'ENTE, INERENTI AL PERSONALE ADDETTO ALLE SEGRETERIE PARTICOLARI DEL PRESIDENTE, DEGLI ASSESSORI DELLA GIUNTA REGIONALE E DEL PRESIDENTE DELLA COMMISSIONE DEL PIANO, NONCHE' PER L'INDENNITA' FORFETTIZZATA DEL PERSONALE CHE PRESTA SERVIZIO NELLE STRUTTURE AUSILIARIE DEI DIPARTIMENTI (ARTT. 5 E 8 DELLA LEGGE REGIONALE 13.5.1996, N. 7; ART. 3 DELLA LEGGE REGIONALE 26.5.1997, N. 8. ART. 1, COMMA 5, DELLA LEGGE REGIONALE 28.8.2000, N. 14; LEGGE REGIONALE 29.10.2001, N.24)(SPESE OBBLIGATORIE). - U.09.05	RS CP CS	0,00 21.471,48 21.471,48	PR PC TP	0,00 18.617,21 18.617,21	R I FPV	0,00 18.617,21 0,00	ECP 2.854,27	EP EC TR 0,00 0,00
U9090500202	*Risorse Autonome* SPESE PER STIPENDI, ALTRI ASSEGNI FISSI E CONTRIBUTI DIVERSI A CARICO DELL'ENTE, INERENTI AL PERSONALE ADDETTO ALLE SEGRETERIE PARTICOLARI DEL PRESIDENTE, DEGLI ASSESSORI DELLA GIUNTA REGIONALE E DEL PRESIDENTE DELLA COMMISSIONE DEL PIANO, NONCHE' PER L'INDENNITA' FORFETTIZZATA DEL PERSONALE CHE PRESTA SERVIZIO NELLE STRUTTURE AUSILIARIE DEI DIPARTIMENTI - CONTRIBUTI SOCIALI EFFETTIVI A CARICO DELL'ENTE - (ARTT. 5 E 8 DELLA LEGGE REGIONALE 13.5.1996, N. 7; ART. 3 DELLA LEGGE REGIONALE 26.5.1997, N. 8. ART. 1, COMMA 5, DELLA LEGGE REGIONALE 28.8.2000, N. 14; LEGGE REGIONALE 29.10.2001, N.24)(SPESE OBBLIGATORIE). - U.09.05	RS CP CS	0,00 2.174,72 2.174,72	PR PC TP	0,00 2.174,34 2.174,34	R I FPV	0,00 2.174,72 0,00	ECP 0,00	EP EC TR 0,00 0,38 0,38
U9090500301	*Risorse Autonome* SPESE PER LE COMPETENZE FISSE DEL PERSONALE REGIONALE DI RUOLO, IVI COMPRESE QUELLE PER IL PAGAMENTO DELLA RETRIBUZIONE DI POSIZIONE E DEI CONTRIBUTI PREVIDENZIALI POSTI A CARICO DELLA REGIONE (SPESE OBBLIGATORIE). - U.09.05	RS CP CS	0,00 409.468,37 409.468,37	PR PC TP	0,00 408.269,55 408.269,55	R I FPV	0,00 409.468,37 0,00	ECP 0,00	EP EC TR 0,00 1.198,82 1.198,82
U9090500302	*Risorse Autonome* SPESE PER LE COMPETENZE FISSE DEL PERSONALE REGIONALE DI RUOLO, IVI COMPRESE QUELLE PER IL PAGAMENTO DELLA RETRIBUZIONE DI POSIZIONE E DEI CONTRIBUTI PREVIDENZIALI POSTI A CARICO DELLA REGIONE -CONTRIBUTI SOCIALI EFFETTIVI A CARICO DELL'ENTE - (SPESE OBBLIGATORIE). - U.09.05	RS CP CS	112.170,69 117.676,23 229.846,92	PR PC TP	19.661,23 102.411,19 122.072,42	R I FPV	-71.809,66 117.676,23 0,00	ECP 0,00	EP EC TR 20.699,80 15.265,04 35.964,84
U9090500303	*Risorse Autonome* INDENNITA' DI TRASFERTA E RIMBORSO SPESE PER MISSIONI E TRASFERIMENTI DEL PERSONALE ADDETTO AI SERVIZI DELLA REGIONE. - U.09.05	RS CP CS	0,00 0,00 0,00	PR PC TP	0,00 0,00 0,00	R I FPV	0,00 0,00 0,00	ECP 0,00	EP EC TR 0,00 0,00
U9090500304	*Risorse Autonome* SPESE PER IL PAGAMENTO DELL'IRAP A VALERE SULLE SPESE PER IL PERSONALE REGIONALE (SPESE OBBLIGATORIE) - U.09.05	RS CP CS	30.174,14 39.404,37 69.578,51	PR PC TP	6.096,64 31.088,92 37.185,56	R I FPV	-17.454,10 39.404,37 0,00	ECP 0,00	EP EC TR 6.623,40 8.315,45 14.938,85
U9090500401	*Risorse Autonome* FONDO PER IL MIGLIORAMENTO DELL'EFFICIENZA DEI SERVIZI (ART.5 DELLA LEGGE REGIONALE 5.5.90, N.30). - U.09.05	RS CP CS	37.661,10 0,00 37.661,10	PR PC TP	0,00 0,00 0,00	R I FPV	-37.661,10 0,00 0,00	ECP 0,00	EP EC TR 0,00 0,00 0,00
U9090500402	*Risorse Autonome* FONDO PER IL MIGLIORAMENTO DELL'EFFICIENZA DEI SERVIZI - CONTRIBUTI SOCIALI EFFETTIVI A CARICO DELL'ENTE (ART.5 DELLA LEGGE REGIONALE 5.5.90, N.30). - U.09.05	RS CP CS	0,00 0,00 0,00	PR PC TP	0,00 0,00 0,00	R I FPV	0,00 0,00 0,00	ECP 0,00	EP EC TR 0,00 0,00 0,00

MISSIONE, PROGRAMMA, TITOLO, CAPITOLO	DENOMINAZIONE	RESIDUI PASSIVI AL 1/1/2020 (RS)		PAGAMENTI IN C/RESIDUI (PR)		RIACCERTAMENTO RESIDUI (R)(1)			RESIDUI PASSIVI DA ESERCIZI PRECEDENTI (EP=RS-PR+R)	
		PREVISIONI DEFINITIVE DI COMPETENZA (CP)		PAGAMENTI IN C/ COMPETENZA (PC)		IMPEGNI (I)(2)		ECONOMIE DI COMPETENZA (ECP=CP-I-FPV)	RESIDUI PASSIVI DA ESERCIZIO DI COMPETENZA (EC=I-PC)	
		PREVISIONI DEFINITIVE DI CASSA (CS)		TOTALE PAGAMENTI (TP=PR +PC)		FONDO PLURIENNALE VINCOLATO (FPV) (3)			TOTALE RESIDUI PASSIVI DA RIPORTARE (TR=EP+EC)	
U9090500501	*Risorse Autonome*	RS	0,00	PR	0,00	R	0,00		EP	0,00
		CP	0,00	PC	0,00	I	0,00	ECP 0,00	EC	0,00
	SPESE PER COMPETENZE FISSE E CONTRIBUTIVE DEL PERSONALE DI RUOLO TRANSITATO DALLE AMMINISTRAZIONI PROVINCIALI AI SENSI DELLA LEGGE 7 APRILE 2014, N. 56 E DELLA LEGGE REGIONALE 22 GIUGNO 2015, N.14 (SPESE OBBLIGATORIE) - U.09.05	CS	0,00	TP	0,00	FPV	0,00		TR	0,00
U9090500502	*Risorse Autonome*	RS	0,00	PR	0,00	R	0,00		EP	0,00
		CP	0,00	PC	0,00	I	0,00	ECP 0,00	EC	0,00
	SPESE PER IL PAGAMENTO DEI CONTRIBUTI PREVIDENZIALI ED ASSISTENZIALI POSTI A CARICO DELLA REGIONE PER IL PERSONALE DI RUOLO TRANSITATO DALLE AMMINISTRAZIONI PROVINCIALI AI SENSI DELLA LEGGE 7 APRILE 2014, N. 56 E DELLA LEGGE REGIONALE 22 GIUGNO 2015, N.14 (SPESE OBBLIGATORIE) - U. 09.05	CS	0,00	TP	0,00	FPV	0,00		TR	0,00
U9090500503	*Risorse Autonome*	RS	0,00	PR	0,00	R	0,00		EP	0,00
		CP	0,00	PC	0,00	I	0,00	ECP 0,00	EC	0,00
	SPESE PER IL PAGAMENTO DELL'IRAP PER IL PERSONALE DI RUOLO TRANSITATO DALLE AMMINISTRAZIONI PROVINCIALI AI SENSI DELLA LEGGE 7 APRILE 2014, N. 56 E DELLA LEGGE REGIONALE 22 GIUGNO 2015, N.14 (SPESE OBBLIGATORIE) - U. 09.05	CS	0,00	TP	0,00	FPV	0,00		TR	0,00
U9090500601	*Risorse Vincolate (Capitolo: E9201010201; E9201050101)*	RS	12.679,18	PR	4.932,00	R	-1.408,37		EP	6.338,81
		CP	33.379,00	PC	25.857,49	I	33.379,00	ECP 0,00	EC	7.521,51
	SPESE PER SOSTENERE LE FASI DI PROGRAMMAZIONE, ATTUAZIONE, GESTIONE, CONTROLLO, VALUTAZIONE E SORVEGLIANZA DEL PROGRAMMA OPERATIVO (POR 2014-2020 - ASSE 14) - RETRIBUZIONI IN DENARO - U.09.05	CS	46.058,18	TP	30.789,49	FPV	0,00		TR	13.860,32
U9090500602	*Risorse Vincolate (Capitolo: E9201010201; E9201050101)*	RS	4.355,85	PR	2.033,25	R	-669,97		EP	1.652,63
		CP	8.009,96	PC	4.854,39	I	8.009,80	ECP 0,16	EC	3.155,41
	SPESE PER SOSTENERE LE FASI DI PROGRAMMAZIONE, ATTUAZIONE, GESTIONE, CONTROLLO, VALUTAZIONE E SORVEGLIANZA DEL PROGRAMMA OPERATIVO (POR 2014-2020 - ASSE 14) - CONTRIBUTI SOCIALI EFFETTIVI A CARICO DELL'ENTE - U.09.05	CS	12.365,81	TP	6.887,64	FPV	0,00		TR	4.808,04
U9090500603	*Risorse Vincolate (Capitolo: E9201010201; E9201050101)*	RS	1.501,15	PR	723,36	R	-221,00		EP	556,79
		CP	2.871,82	PC	1.726,96	I	2.871,80	ECP 0,02	EC	1.144,84
	SPESE PER SOSTENERE LE FASI DI PROGRAMMAZIONE, ATTUAZIONE, GESTIONE, CONTROLLO, VALUTAZIONE E SORVEGLIANZA DEL PROGRAMMA OPERATIVO (POR 2014-2020 - ASSE 14) - IMPOSTA REGIONALE SULLE ATTIVITA' PRODUTTIVE (IRAP) - U.09.05	CS	4.372,97	TP	2.450,32	FPV	0,00		TR	1.701,63
U9090500801	*Risorse Autonome*	RS	0,00	PR	0,00	R	0,00		EP	0,00
		CP	0,00	PC	0,00	I	0,00	ECP 0,00	EC	0,00
	CONTRIBUTO AL COMUNE DI SERSALE PER LE SPESE DI GESTIONE DELLA RISERVA NATURALE REGIONALE DELLE VALLI CUPE (LEGGE REGIONALE 27.12.2016, N. 41)	CS	0,00	TP	0,00	FPV	0,00		TR	0,00
U9090500901	*Risorse Vincolate (Capitolo: E9201013201)*	RS	580,00	PR	580,00	R	0,00		EP	0,00
		CP	304.913,01	PC	14.344,48	I	14.344,48	ECP 30.429,75	EC	0,00
	SPESE RELATIVI ALLA GESTIONE DELL'AREA MARINA PROTETTA "CAPO RIZZUTO" - ALTRI SERVIZI (DGR N. 186 DEL 05 MAGGIO 2017)	CS	305.493,01	TP	14.924,48	FPV	260.138,78		TR	0,00
U9090500902	*Risorse Vincolate (Capitolo: E9201013201)*	RS	23.337,87	PR	0,00	R	-17.000,00		EP	6.337,87
		CP	0,00	PC	0,00	I	0,00	ECP 0,00	EC	0,00
	SPESE RELATIVI ALLA GESTIONE DELL'AREA MARINA PROTETTA "CAPO RIZZUTO" - RETRIBUZIONI IN DENARO (DGR N. 186 DEL 05 MAGGIO 2017)	CS	23.337,87	TP	0,00	FPV	0,00		TR	6.337,87
U9090500903	*Risorse Vincolate (Capitolo: E9201013201)*	RS	2.054,40	PR	0,00	R	0,00		EP	2.054,40
		CP	3.500,00	PC	0,00	I	0,00	ECP 3.500,00	EC	0,00
	SPESE RELATIVI ALLA GESTIONE DELL'AREA MARINA PROTETTA "CAPO RIZZUTO" - CONTRIBUTI SOCIALI EFFETTIVI A CARICO DELL'ENTE (DGR N. 186 DEL 05 MAGGIO 2017)	CS	5.554,40	TP	0,00	FPV	0,00		TR	2.054,40
U9090500904	*Risorse Vincolate (Capitolo: E9201013201)*	RS	1.983,73	PR	0,00	R	-1.500,00		EP	483,73
		CP	0,00	PC	0,00	I	0,00	ECP 0,00	EC	0,00
	SPESE RELATIVI ALLA GESTIONE DELL'AREA MARINA PROTETTA "CAPO RIZZUTO" - IMPOSTA REGIONALE SULLE ATTIVITA' PRODUTTIVE (IRAP) - (DGR N. 186 DEL 05 MAGGIO 2017)	CS	1.983,73	TP	0,00	FPV	0,00		TR	483,73
U9090500905	*Risorse Vincolate (Capitolo: E9201013201)*	RS	1.250,00	PR	0,00	R	-1.250,00		EP	0,00
		CP	5.639,85	PC	0,00	I	0,00	ECP 5.639,85	EC	0,00
	SPESE RELATIVI ALLA GESTIONE DELL'AREA MARINA PROTETTA "CAPO RIZZUTO" - ALTRI BENI DI CONSUMO - (DGR N. 186 DEL 05 MAGGIO 2017)	CS	6.889,85	TP	0,00	FPV	0,00		TR	0,00
U9090500906	*Risorse Vincolate (Capitolo: E9201013201)*	RS	4.659,27	PR	427,00	R	-4.232,27		EP	0,00
		CP	0,00	PC	0,00	I	0,00	ECP 0,00	EC	0,00
	SPESE RELATIVI ALLA GESTIONE DELL'AREA MARINA PROTETTA "CAPO RIZZUTO" - UTENZE E CANONI (DGR N. 186 DEL 05 MAGGIO 2017)	CS	4.659,27	TP	427,00	FPV	0,00		TR	0,00

MISSIONE, PROGRAMMA, TITOLO, CAPITOLO	DENOMINAZIONE	RESIDUI PASSIVI AL 1/1/2020 (RS)		PAGAMENTI IN C/RESIDUI (PR)		RIACCERTAMENTO RESIDUI (R)(1)				RESIDUI PASSIVI DA ESERCIZI PRECEDENTI (EP=RS-PR+R)	
		PREVISIONI DEFINITIVE DI COMPETENZA (CP)		PAGAMENTI IN C/ COMPETENZA (PC)		IMPEGNI (I)(2)		ECONOMIE DI COMPETENZA (ECP=CP-I-FPV)		RESIDUI PASSIVI DA ESERCIZIO DI COMPETENZA (EC=I-PC)	
		PREVISIONI DEFINITIVE DI CASSA (CS)		TOTALE PAGAMENTI (TP=PR +PC)		FONDO PLURIENNALE VINCOLATO (FPV) (3)				TOTALE RESIDUI PASSIVI DA RIPORTARE (TR=EP+EC)	
U9090500907	*Risorse Vincolate (Capitolo: E9201013201)*	RS	2.357,65	PR	2.354,60	R	-3,05			EP	0,00
		CP	14.032,82	PC	0,00	I	0,00	ECP	14.032,82	EC	0,00
	SPESE RELATIVI ALLA GESTIONE DELL'AREA MARINA PROTETTA "CAPO RIZZUTO" - MANUTENZIONE ORDINARIA E RIPARAZIONI (DGR N. 186 DEL 05 MAGGIO 2017)	CS	16.390,47	TP	2.354,60	FPV	0,00			TR	0,00
U9090500908	*Risorse Vincolate (Capitolo: E9201013201)*	RS	0,00	PR	0,00	R	0,00			EP	0,00
		CP	6.000,00	PC	0,00	I	0,00	ECP	6.000,00	EC	0,00
	SPESE RELATIVI ALLA GESTIONE DELL'AREA MARINA PROTETTA "CAPO RIZZUTO" - SERVIZI INFORMATICI E DI TELECOMUNICAZIONI (DGR N. 186 DEL 05 MAGGIO 2017)	CS	6.000,00	TP	0,00	FPV	0,00			TR	0,00
U9090500909	*Risorse Vincolate (Capitolo: E9201013201)*	RS	4.749,96	PR	4.749,96	R	0,00			EP	0,00
		CP	5.000,00	PC	0,00	I	5.000,00	ECP	0,00	EC	5.000,00
	SPESE RELATIVI ALLA GESTIONE DELL'AREA MARINA PROTETTA "CAPO RIZZUTO" - UTILIZZO BENI DI TERZI - (DGR N. 186 DEL 05 MAGGIO 2017)	CS	9.749,96	TP	4.749,96	FPV	0,00			TR	5.000,00
U9090500910	*Risorse Vincolate (Capitolo: E9201013201)*	RS	11.301,50	PR	1.301,50	R	-10.000,00			EP	0,00
		CP	1.841,53	PC	0,00	I	0,00	ECP	1.841,53	EC	0,00
	SPESE RELATIVI ALLA GESTIONE DELL'AREA MARINA PROTETTA "CAPO RIZZUTO" - ORGANIZZAZIONE EVENTI, PUBBLICITA', SERVIZI PER TRASFERTA (DGR N. 186 DEL 05 MAGGIO 2017)	CS	13.143,03	TP	1.301,50	FPV	0,00			TR	0,00
U9090500911	*Risorse Vincolate (Capitolo: E9201013201)*	RS	0,00	PR	0,00	R	0,00			EP	0,00
		CP	0,00	PC	0,00	I	0,00	ECP	0,00	EC	0,00
	SPESE RELATIVI ALLA GESTIONE DELL'AREA MARINA PROTETTA "CAPO RIZZUTO" - PREMI DI ASSICURAZIONE CONTRO I DANNI (DGR N. 186 DEL 05 MAGGIO 2017)	CS	0,00	TP	0,00	FPV	0,00			TR	0,00
U9090500912	*Risorse Vincolate (Capitolo: E9201013201)*	RS	0,00	PR	0,00	R	0,00			EP	0,00
		CP	0,00	PC	0,00	I	0,00	ECP	0,00	EC	0,00
	SPESE RELATIVI ALLA GESTIONE DELL'AREA MARINA PROTETTA "CAPO RIZZUTO" - TASSA DI CIRCOLAZIONE VEICOLI A MOTORE (DGR N. 186 DEL 05 MAGGIO 2017)	CS	0,00	TP	0,00	FPV	0,00			TR	0,00
U9090501001	*Risorse Vincolate (Capitolo: E9201014801)*	RS	0,00	PR	0,00	R	0,00			EP	0,00
		CP	0,00	PC	0,00	I	0,00	ECP	0,00	EC	0,00
	SOMME FINALIZZATE ALLA REALIZZAZIONE DI STUDI PROPEDEUTICI ALLA DEFINIZIONE DI UN PIANO DI GESTIONE PER LE ATTIVITA' DI PESCA SOSTENIBILE NELLE AREE MARINE PROTETTE ITALIANE (DECRETO MIPAAF 9563/2018 REG. (CE) 508/2014)	CS	0,00	TP	0,00	FPV	0,00			TR	0,00
U9090501002	*Risorse Vincolate (Capitolo: E9201014801)*	RS	15.106,53	PR	0,00	R	0,00			EP	15.106,53
		CP	0,00	PC	0,00	I	0,00	ECP	0,00	EC	0,00
	SOMME FINALIZZATE ALLA REALIZZAZIONE DI STUDI PROPEDEUTICI ALLA DEFINIZIONE DI UN PIANO DI GESTIONE PER LE ATTIVITA' DI PESCA SOSTENIBILE NELLE AREE MARINE PROTETTE ITALIANE - RETRIBUZIONI IN DENARO (DECRETO MIPAAF 9563/2018 REG. (CE) 508/2014)	CS	15.106,53	TP	0,00	FPV	0,00			TR	15.106,53
U9090501003	*Risorse Vincolate (Capitolo: E9201014801)*	RS	3.609,41	PR	0,00	R	0,00			EP	3.609,41
		CP	0,00	PC	0,00	I	0,00	ECP	0,00	EC	0,00
	SOMME FINALIZZATE ALLA REALIZZAZIONE DI STUDI PROPEDEUTICI ALLA DEFINIZIONE DI UN PIANO DI GESTIONE PER LE ATTIVITA' DI PESCA SOSTENIBILE NELLE AREE MARINE PROTETTE ITALIANE - CONTRIBUTI SOCIALI EFFETTIVI A CARICO DELL'ENTE (DECRETO MIPAAF 9563/2018 REG. (CE) 508/2014)	CS	3.609,41	TP	0,00	FPV	0,00			TR	3.609,41
U9090501004	*Risorse Vincolate (Capitolo: E9201014801)*	RS	1.284,06	PR	0,00	R	0,00			EP	1.284,06
		CP	0,00	PC	0,00	I	0,00	ECP	0,00	EC	0,00
	SOMME FINALIZZATE ALLA REALIZZAZIONE DI STUDI PROPEDEUTICI ALLA DEFINIZIONE DI UN PIANO DI GESTIONE PER LE ATTIVITA' DI PESCA SOSTENIBILE NELLE AREE MARINE PROTETTE ITALIANE - IMPOSTA REGIONALE SULLE ATTIVITA' PRODUTTIVE (IRAP) - (DECRETO MIPAAF 9563/2018 REG. (CE) 508/2014)	CS	1.284,06	TP	0,00	FPV	0,00			TR	1.284,06
U9090501101	*Risorse Autonome*	RS	0,00	PR	0,00	R	0,00			EP	0,00
		CP	24.700,00	PC	24.700,00	I	24.700,00	ECP	0,00	EC	0,00
	SPESE PER GARANTIRE LA COPERTURA FINANZIARIA NONCHÉ LA DEFINITIVA REGOLARIZZAZIONE CONTABILE DEI PAGAMENTI EFFETTUATI DAL TESORIERE REGIONALE A SEGUITO DI ATTI GIUDIZIALI DI PIGNORAMENTO - PRESTAZIONI PROFESSIONALI E SPECIALISTICHE	CS	24.700,00	TP	24.700,00	FPV	0,00			TR	0,00
U9090501201	*Risorse Vincolate (Capitolo: E9301020701)*	RS	4.499,99	PR	3.951,99	R	-548,00			EP	0,00
		CP	8.967,18	PC	0,00	I	0,00	ECP	8.967,18	EC	0,00
	SOMME DESTINATE ALLA GESTIONE DELL'AREA MARINA PROTETTA DI "CAPO RIZZUTO" (ART. 6 DELLA CONVENZIONE DI CUI ALLA DGR N. 186 DEL 5/5/2017)	CS	13.467,17	TP	3.951,99	FPV	0,00			TR	0,00
U9090501301	*Risorse Vincolate (Capitolo: E9201015601)*	RS	0,00	PR	0,00	R	0,00			EP	0,00
		CP	111.500,00	PC	0,00	I	0,00	ECP	111.500,00	EC	0,00
	SPESE PER L'ATTUAZIONE DELLE ATTIVITA' DIRETTE ALLA CONSERVAZIONE DELLA BIODIVERSITA'	CS	111.500,00	TP	0,00	FPV	0,00			TR	0,00

MISSIONE, PROGRAMMA, TITOLO, CAPITOLO	DENOMINAZIONE	RESIDUI PASSIVI AL 1/1/2020 (RS)	PAGAMENTI IN C/RESIDUI (PR)	RIACCERTAMENTO RESIDUI (R)(1)		RESIDUI PASSIVI DA ESERCIZI PRECEDENTI (EP=RS-PR+R)
		PREVISIONI DEFINITIVE DI COMPETENZA (CP)	PAGAMENTI IN C/ COMPETENZA (PC)	IMPEGNI (I)(2)	ECONOMIE DI COMPETENZA (ECP=CP-I-FPV)	RESIDUI PASSIVI DA ESERCIZIO DI COMPETENZA (EC=I-PC)
		PREVISIONI DEFINITIVE DI CASSA (CS)	TOTALE PAGAMENTI (TP=PR +PC)	FONDO PLURIENNALE VINCOLATO (FPV) (3)		TOTALE RESIDUI PASSIVI DA RIPORTARE (TR=EP+EC)
U9090501401	*Risorse Autonome* CONTRIBUTO ALL'ASSOCIAZIONE LEGAMBIENTE CALABRIA PER LE SPESE DI GESTIONE DELLA RISERVA NATURALE REGIONALE DELLE VALLI CUPE (LEGGE REGIONALE 27.12.2016, N. 41, PER COME MODIFICATA DALLA LEGGE REGIONALE 25.11.2019, N. 45)	RS 0,00 CP 100.000,00 CS 100.000,00	PR 0,00 PC 100.000,00 TP 100.000,00	R 0,00 I 100.000,00 FPV 0,00	ECP 0,00	EP 0,00 EC 0,00 TR 0,00
U9090501501	*Risorse Autonome* SPESE PER GARANTIRE LA COPERTURA FINANZIARIA NONCHE' LA DEFINITIVA REGOLARIZZAZIONE CONTABILE DEI PAGAMENTI EFFETTUATI DAL TESORIERE REGIONALE, A SEGUITO DI ATTI GIUDIZIALI DI PIGNORAMENTO RIGUARDANTI SPESE DI PARTE CORRENTE DI COMPETENZA DEL SETTORE FORESTAZIONE - TRASFERIMENTI CORRENTI AD AMMINISTRAZIONI LOCALI	RS 0,00 CP 4.387.177,56 CS 4.387.177,56	PR 0,00 PC 4.387.177,56 TP 4.387.177,56	R 0,00 I 4.387.177,56 FPV 0,00	ECP 0,00	EP 0,00 EC 0,00 TR 0,00
U9090501502	*Risorse Autonome* SPESE PER GARANTIRE LA COPERTURA FINANZIARIA NONCHE' LA DEFINITIVA REGOLARIZZAZIONE CONTABILE DEI PAGAMENTI EFFETTUATI DAL TESORIERE REGIONALE, A SEGUITO DI ATTI GIUDIZIALI DI PIGNORAMENTO RIGUARDANTI SPESE DI PARTE CORRENTE DI COMPETENZA DEL SETTORE FORESTAZIONE - TRASFERIMENTI CORRENTI A FAMIGLIE	RS 0,00 CP 1.242,24 CS 1.242,24	PR 0,00 PC 1.242,24 TP 1.242,24	R 0,00 I 1.242,24 FPV 0,00	ECP 0,00	EP 0,00 EC 0,00 TR 0,00
U9100000230	Fondo Pluriennale Vincolato della Missione-Programma U.09.05 Aree protette, parchi naturali, protezione naturalistica e forestazione - PARTE CORRENTE VINCOLATA RO	RS 0,00 CP 0,00 CS 0,00	PR 0,00 PC 0,00 TP 0,00	R 0,00 I 0,00 FPV 0,00	ECP 0,00	EP 0,00 EC 0,00 TR 0,00
TOTALE TITOLO 1	**Spese correnti**	**RS 396.024,20** **CP 6.695.970,14** **CS 7.091.994,34**	**PR 94.657,54** **PC 5.662.464,33** **TP 5.757.121,87**	**R -200.111,32** **I 5.779.153,90** **FPV 260.138,78**	**ECP 656.677,46**	**EP 101.255,34** **EC 116.689,57** **TR 217.944,91**
TITOLO 2	**Spese in conto capitale**					
U0223320200	*Risorse Vincolate (Capitolo: E0220120100)* SPESE PER L'ATTUAZIONE DI INTERVENTI STRAORDINARI DI COMPETENZA REGIONALE NEI SETTORI DELLA SILVICOLTURA, DELLA TUTELA DEL PATRIMONIO FORESTALE, DELLA DIFESA DEL SUOLO, DELLA SISTEMAZIONE IDRAULICO-FORESTALE E DELLE CONNESSE INFRASTRUTTURE CIVILI, ANCHE AI FINI DEL POTENZIAMENTO DEI COMPARTI AGRICOLO E TURISTICO, NEL TERRITORIO DELLA REGIONE MEDESIMA (LEGGE 12.10.1984, N. 664 E ART.3, COMMA 9, DEL D.L. 20.5.93, N.148 CONVERTITO DALLA LEGGE 19.7.93, N.236).	RS 30.506,39 CP 0,00 CS 30.506,39	PR 0,00 PC 0,00 TP 0,00	R 0,00 I 0,00 FPV 0,00	ECP 0,00	EP 30.506,39 EC 0,00 TR 30.506,39
U0223320201	*Risorse Vincolate (Capitolo: E0220120101)* SPESE PER L'ATTUAZIONE DI INTERVENTI STRAORDINARI DI COMPETENZA REGIONALE NEI SETTORI DELLA SILVICOLTURA, DELLA TUTELA DEL PATRIMONIO FORESTALE, DELLA DIFESA DEL SUOLO, DELLA SISTEMAZIONE IDRAULICO-FORESTALE E DELLE CONNESSE INFRASTRUTTURE CIVILI, ANCHE AI FINI DEL POTENZIAMENTO DEI COMPARTI AGRICOLO E TURISTICO, NEL TERRITORIO DELLA REGIONE MEDESIMA (LEGGE 12.10.1984, N. 664 E ART.3, COMMA 9, DEL D.L. 20.5.93, N.148 CONVERTITO DALLA LEGGE 19.7.93, N.236). **NOTA:** *RIFINANZIAMENTO EX ART. 23, COMMA 3, LETT. B, DELLA LEGGE 196/2009 CON LA LEGGE DI BILANCIO STATALE 2021-2023*	RS 734.646,89 CP 90.000.000,00 CS 90.734.646,89	PR 0,00 PC 90.000.000,00 TP 90.000.000,00	R 0,00 I 90.000.000,00 FPV 0,00	ECP 0,00	EP 734.646,89 EC 0,00 TR 734.646,89
U0223321100	*Risorse Autonome* SPESE PER INTERVENTI STRAORDINARI DI COMPETENZA REGIONALE NEI SETTORI DELLA TUTELA DEL PATRIMONIO FORESTALE DELLA DIFESA DEL SUOLO, DELLA SISTEMAZIONE IDRAULICA FORESTALE E DELLE CONNESSE INFRASTRUTTURE CIVILI (ART. 1 E 2 DELLA LEGGE REGIONALE 19.10.92, N. 20 - ART. 16 DELLA LEGGE REGIONALE 27 DICEMBRE 2012, N. 69).	RS 1.087.086,86 CP 0,00 CS 1.087.086,86	PR 508.251,96 PC 0,00 TP 508.251,96	R 0,00 I 0,00 FPV 0,00	ECP 0,00	EP 578.834,90 EC 0,00 TR 578.834,90
U0223321101	*Risorse Autonome* SPESE PER L'ATTUAZIONE DI PROGETTI ANNUALI MIRANTI ALLA VALORIZZAZIONE, SALVAGUARDIA, MANUTENZIONE RIPRISTINO E RECUPERO DEI TERRITORI MONTANI NONCHE' ALLA TUTELA DEL PATRIMONIO FORESTALE, ALLA DIFESA DEL SUOLO E ALLA SISTEMAZIONE DELLE CONNESSE INFRASTRUTTURE CIVILI (ARTT. 1 E 2 DELLA LEGGE REGIONALE 19.10.92, N.20 - ART.1, COMMI 4, 5 E 6 LEGGE REGIONALE 02.03.2005, N. 8 - ART.16 LEGGE REGIONALE 27.12.2012, N.69)	RS 19.260.263,86 CP 56.000.000,00 CS 75.260.263,86	PR 13.678.747,63 PC 53.982.401,56 TP 67.661.149,19	R -115.634,34 I 55.909.262,76 FPV 80.000,00	ECP 10.737,24	EP 5.465.881,89 EC 1.926.861,20 TR 7.392.743,09

MISSIONE, PROGRAMMA, TITOLO, CAPITOLO	DENOMINAZIONE	RESIDUI PASSIVI AL 1/1/2020 (RS)		PAGAMENTI IN C/RESIDUI (PR)		RIACCERTAMENTO RESIDUI (R)(1)			RESIDUI PASSIVI DA ESERCIZI PRECEDENTI (EP=RS-PR+R)	
		PREVISIONI DEFINITIVE DI COMPETENZA (CP)		PAGAMENTI IN C/ COMPETENZA (PC)		IMPEGNI (I)(2)		ECONOMIE DI COMPETENZA (ECP=CP-I-FPV)	RESIDUI PASSIVI DA ESERCIZIO DI COMPETENZA (EC=I-PC)	
		PREVISIONI DEFINITIVE DI CASSA (CS)		TOTALE PAGAMENTI (TP=PR +PC)		FONDO PLURIENNALE VINCOLATO (FPV) (3)			TOTALE RESIDUI PASSIVI DA RIPORTARE (TR=EP+EC)	
U0223321109	*Risorse Autonome* SPESE PER INTERVENTI STRAORDINARI DI COMPETENZA REGIONALE NEI SETTORI DELLA TUTELA DEL PATRIMONIO FORESTALE DELLA DIFESA DEL SUOLO, DELLA SISTEMAZIONE IDRAULICA FORESTALE E DELLE CONNESSE INFRASTRUTTURE CIVILI (ART. 1 E 2 DELLA LEGGE REGIONALE 19.10.92, N. 20 - ART. 16 DELLA LEGGE REGIONALE 27 DICEMBRE 2012, N. 69) - MEZZI DI TRASPORTO AD USO CIVILE, DI SICUREZZA E ORDINE PUBBLICO	RS CP CS	3.579,62 172.343,82 175.923,44	PR PC TP	3.579,62 19.706,21 23.285,83	R I FPV	0,00 21.496,56 150.847,26	ECP	0,00	EP EC TR	0,00 1.790,35 1.790,35
U3204051101	*Risorse Autonome* SPESE PER L'ATTUAZIONE DI PROGETTI ANNUALI, PER IL TRAMITE DI AZIENDA CALABRIA VERDE,INERENTI AZIONI DI VALORIZZAZIONE, SALVAGUARDIA, MANUTENZIONE RIPRISTINO E RECUPERO DEI TERRITORI MONTANI DELLE AREE RICADENTI NEI COMUNI DI ACRI, CASABONA, FABRIZIA, LONGOBUCCO, NARDODIPACE, SAN DEMETRIO CORONE, SAN GIOVANNI IN FIORE E DELLA COMUNITA' MONTANA DI VERBICARO (ART.1, COMMI 4, 5 E 6 LEGGE REGIONALE 2 MARZO 2005, N. 8 - ART. 16 DELLA LEGGE REGIONALE 27 DICEMBRE 2012, N. 69).	RS CP CS	825.802,50 0,00 825.802,50	PR PC TP	0,00 0,00 0,00	R I FPV	0,00 0,00 0,00	ECP	0,00	EP EC TR	825.802,50 0,00 825.802,50
U3204051803	*Risorse Vincolate (Capitolo: E3402002101)* SPESE FINALIZZATE ALLA GESTIONE DELLE ATTIVITÀ CONNESSE ALLA MATERIA DI VINCOLO IDROGEOLOGICO E DI TAGLI BOSCHIVI (REGIO DECRETO N. 1126 DEL 1923, ART 21 - DGR N. 218 DEL 20 MAGGIO 2011) - ALTRI BENI MATERIALI	RS CP CS	0,00 0,00 0,00	PR PC TP	0,00 0,00 0,00	R I FPV	0,00 0,00 0,00	ECP	0,00	EP EC TR	0,00 0,00 0,00
U3204051900	*Risorse Autonome* SPESE PER LA COPERTURA FINANZIARIA DEI PIANI ATTUATIVI DI FORESTAZIONE RELATIVI AGLI ANNI 2011 E 2012 (ART. 41, COMMI 2, 6 E 7, DELLA LEGGE REGIONALE 27 DICEMBRE 2012, N. 69 - ART. 1 DELLA LEGGE REGIONALE 2 MAGGIO 2013, N. 21))	RS CP CS	77.465,88 0,00 77.465,88	PR PC TP	0,00 0,00 0,00	R I FPV	0,00 0,00 0,00	ECP	0,00	EP EC TR	77.465,88 0,00 77.465,88
U3204051901	*Risorse Autonome* SPESE PER LA COPERTURA FINANZIARIA DEI PIANI ATTUATIVI DI FORESTAZIONE RELATIVI AGLI ANNI 2011 E 2012 (ART. 41, COMMI 2, 6 E 7, DELLA LEGGE REGIONALE 27 DICEMBRE 2012, N. 69 - ART. 1 DELLA LEGGE REGIONALE 2 MAGGIO 2013, N. 21))	RS CP CS	491.029,46 0,00 491.029,46	PR PC TP	0,00 0,00 0,00	R I FPV	0,00 0,00 0,00	ECP	0,00	EP EC TR	491.029,46 0,00 491.029,46
U9090500913	*Risorse Vincolate (Capitolo: E9402010801)* SPESE RELATIVI ALLA GESTIONE DELL'AREA MARINA PROTETTA "CAPO RIZZUTO" - ATTREZZATURE (DGR N. 186 DEL 05 MAGGIO 2017)	RS CP CS	0,00 92.700,00 92.700,00	PR PC TP	0,00 0,00 0,00	R I FPV	0,00 0,00 0,00	ECP	92.700,00	EP EC TR	0,00 0,00 0,00
U9090500914	*Risorse Vincolate (Capitolo: E9402010801)* SPESE RELATIVI ALLA GESTIONE DELL'AREA MARINA PROTETTA "CAPO RIZZUTO" - MACCHINE PER UFFICIO (DGR N. 186 DEL 05 MAGGIO 2017)	RS CP CS	0,00 0,00 0,00	PR PC TP	0,00 0,00 0,00	R I FPV	0,00 0,00 0,00	ECP	0,00	EP EC TR	0,00 0,00 0,00
U9090500915	*Risorse Vincolate (Capitolo: E9402010801)* SPESE RELATIVI ALLA GESTIONE DELL'AREA MARINA PROTETTA "CAPO RIZZUTO" - BENI IMMOBILI DI VALORE CULTURALE, STORICO E ARTISTICO (DGR N. 186 DEL 05 MAGGIO 2017)	RS CP CS	0,00 48.391,09 48.391,09	PR PC TP	0,00 0,00 0,00	R I FPV	0,00 0,00 0,00	ECP	48.391,09	EP EC TR	0,00 0,00 0,00
U9090500916	*Risorse Vincolate (Capitolo: E9402010801)* SPESE RELATIVI ALLA GESTIONE DELL'AREA MARINA PROTETTA "CAPO RIZZUTO" - INCARICHI PROFESSIONALI PER LA REALIZZAZIONE DI INVESTIMENTI (DGR N. 186 DEL 05 MAGGIO 2017)	RS CP CS	0,00 5.608,91 5.608,91	PR PC TP	0,00 0,00 0,00	R I FPV	0,00 0,00 0,00	ECP	5.608,91	EP EC TR	0,00 0,00 0,00
U9100000231	Fondo Pluriennale Vincolato della Missione-Programma U.09.05 Aree protette, parchi naturali, protezione naturalistica e forestazione - CONTO CAPITALE VINCOLATA RO	RS CP CS	0,00 0,00 0,00	PR PC TP	0,00 0,00 0,00	R I FPV	0,00 0,00 0,00	ECP	0,00	EP EC TR	0,00 0,00 0,00
U9100000233	Fondo Pluriennale Vincolato della Missione-Programma U.09.05 Aree protette, parchi naturali, protezione naturalistica e forestazione - CONTO CAPITALE AUTONOMA RO	RS CP CS	0,00 0,00 0,00	PR PC TP	0,00 0,00 0,00	R I FPV	0,00 0,00 0,00	ECP	0,00	EP EC TR	0,00 0,00 0,00
TOTALE TITOLO 2	**Spese in conto capitale**	**RS** **CP** **CS**	**22.510.381,46** **146.319.043,82** **168.829.425,28**	**PR** **PC** **TP**	**14.190.579,21** **144.002.107,77** **158.192.686,98**	**R** **I** **FPV**	**-115.634,34** **145.930.759,32** **230.847,26**	**ECP**	**157.437,24**	**EP** **EC** **TR**	**8.204.167,91** **1.928.651,55** **10.132.819,46**
TOTALE PROGRAMMA 05	***Aree protette, parchi naturali, protezione naturalistica e forestazione***	**RS** **CP** **CS**	**22.906.405,66** **153.015.013,96** **175.921.419,62**	**PR** **PC** **TP**	**14.285.236,75** **149.664.572,10** **163.949.808,85**	**R** **I** **FPV**	**-315.745,66** **151.709.913,22** **490.986,04**	**ECP**	**814.114,70**	**EP** **EC** **TR**	**8.305.423,25** **2.045.341,12** **10.350.764,37**

MISSIONE, PROGRAMMA, TITOLO, CAPITOLO	DENOMINAZIONE	RESIDUI PASSIVI AL 1/1/2020 (RS)	PAGAMENTI IN C/RESIDUI (PR)	RIACCERTAMENTO RESIDUI (R)(1)		RESIDUI PASSIVI DA ESERCIZI PRECEDENTI (EP=RS-PR+R)
		PREVISIONI DEFINITIVE DI COMPETENZA (CP)	PAGAMENTI IN C/ COMPETENZA (PC)	IMPEGNI (I)(2)	ECONOMIE DI COMPETENZA (ECP=CP-I-FPV)	RESIDUI PASSIVI DA ESERCIZIO DI COMPETENZA (EC=I-PC)
		PREVISIONI DEFINITIVE DI CASSA (CS)	TOTALE PAGAMENTI (TP=PR +PC)	FONDO PLURIENNALE VINCOLATO (FPV) (3)		TOTALE RESIDUI PASSIVI DA RIPORTARE (TR=EP+EC)
0906 PROGRAMMA 06	**Tutela e valorizzazione delle risorse idriche**					
TITOLO 1	**Spese correnti**					
U3201013901	*Risorse Vincolate (Capitolo: E2103000601)*	RS 8.070,40	PR 8.070,40	R 0,00		EP 0,00
		CP 41.260,54	PC 32.281,60	I 32.281,60	ECP 8.978,94	EC 0,00
	SPESE PER LE ATTIVITA' DI MONITORAGGIO E DI STUDIO IN MATERIA DI TUTELA DELLE ACQUE DALL'INQUINAMENTO (ART. 62, COMMA 14 BIS, DEL D.L.VO 11.5.99, N. 152 E ART. 170, COMMA 9 DEL D.L.VO 3.4.2006, N. 152).	CS 49.330,94	TP 40.352,00	FPV 0,00		TR 0,00
U3201013902	*Risorse Vincolate (Capitolo: E2103000601)*	RS 127.592,82	PR 127.592,82	R 0,00		EP 0,00
		CP 97.899,10	PC 0,00	I 0,00	ECP 43.000,00	EC 0,00
	SPESE PER LE ATTIVITA' DI MONITORAGGIO E DI STUDIO IN MATERIA DI TUTELA DELLE ACQUE DALL'INQUINAMENTO - TRASFERIMENTI CORRENTI AD AMMINISTRAZIONI LOCALI (ART. 62, COMMA 14 BIS, DEL D.L.VO 11.5.99, N. 152 E ART. 170, COMMA 9 DEL D.L.VO 3.4.2006, N. 152).	CS 225.491,92	TP 127.592,82	FPV 54.899,10		TR 0,00
U3201014301	*Risorse Vincolate (Capitolo: E3401000501)*	RS 76.498,95	PR 0,00	R 0,00		EP 76.498,95
		CP 118.727,40	PC 0,00	I 41.250,00	ECP 55.000,00	EC 41.250,00
	SPESE PER OPERE DI RISANAMENTO E DI RIDUZIONE DELL'INQUINAMENTO DEI CORPI IDRICI (ART. 136 DEL DECRETO LEGISLATIVO DEL 3 APRILE 2006, N. 152)	CS 195.226,35	TP 0,00	FPV 22.477,40		TR 117.748,95
	NOTA: *L'UTILIZZAZIONE DELLO STANZIAMENTO E' SUBORDINATA ALL'EFFETTIVO ACCERTAMENTO DELLE CORRISPONDENTI SOMME SUL CAPITOLO DI ENTRATA*					
U3201014302	*Risorse Vincolate (Capitolo: E3401000501)*	RS 0,00	PR 0,00	R 0,00		EP 0,00
		CP 0,00	PC 0,00	I 0,00	ECP 0,00	EC 0,00
	SPESE PER OPERE DI RISANAMENTO E DI RIDUZIONE DELL'INQUINAMENTO DEI CORPI IDRICI (ART. 136 DEL DECRETO LEGISLATIVO DEL 3 APRILE 2006, N. 152) - ALTRI SERVIZI	CS 0,00	TP 0,00	FPV 0,00		TR 0,00
	NOTA: *L'UTILIZZAZIONE DELLO STANZIAMENTO E' SUBORDINATA ALL'EFFETTIVO ACCERTAMENTO DELLE CORRISPONDENTI SOMME SUL CAPITOLO DI ENTRATA*					
U9090600102	*Risorse Autonome*	RS 5.975,38	PR 5.974,88	R -0,50		EP 0,00
		CP 20.000,00	PC 7.486,88	I 12.204,79	ECP 1.205,76	EC 4.717,91
	SPESE PER LA GESTIONE DELLE PICCOLE DERIVAZIONI DI ACQUA PUBBLICA E DELLE CONCESSIONI DEMANIALI- NOLEGGI DI MEZZI DI TRASPORTO(R.D. 25 LUGLIO 1904, N. 523 - R.D. 11 DICEMBRE 1933, N.1775 - D. LGS. 3 APRILE 2006, N. 152)	CS 25.975,38	TP 13.461,76	FPV 6.589,45		TR 4.717,91
U9090600103	*Risorse Autonome*	RS 90,00	PR 0,00	R -90,00		EP 0,00
		CP 10.000,00	PC 9.869,19	I 9.869,19	ECP 130,81	EC 0,00
	SPESE PER LA GESTIONE DELLE PICCOLE DERIVAZIONI DI ACQUA PUBBLICA E DELLE CONCESSIONI DEMANIALI- ALTRI BENI DI CONSUMO(R.D. 25 LUGLIO 1904, N. 523 - R.D. 11 DICEMBRE 1933, N.1775 - D. LGS. 3 APRILE 2006, N. 152)	CS 10.090,00	TP 9.869,19	FPV 0,00		TR 0,00
U9090600104	*Risorse Autonome*	RS 22.427,94	PR 0,00	R -22.427,94		EP 0,00
		CP 0,00	PC 0,00	I 0,00	ECP 0,00	EC 0,00
	SPESE PER LA GESTIONE DELLE PICCOLE DERIVAZIONI DI ACQUA PUBBLICA E DELLE CONCESSIONI DEMANIALI- RETRIBUZIONI PERSONALE (R.D. 25 LUGLIO 1904, N. 523 - R.D. 11 DICEMBRE 1933, N.1775 - D. LGS. 3 APRILE 2006, N. 152)	CS 22.427,94	TP 0,00	FPV 0,00		TR 0,00
U9090600105	*Risorse Autonome*	RS 7.926,27	PR 0,00	R -7.926,27		EP 0,00
		CP 0,00	PC 0,00	I 0,00	ECP 0,00	EC 0,00
	SPESE PER LA GESTIONE DELLE PICCOLE DERIVAZIONI DI ACQUA PUBBLICA E DELLE CONCESSIONI DEMANIALI-CONTRIBUTI SOCIALI A CARICO DELL'ENTE(R.D. 25 LUGLIO 1904, N. 523 - R.D. 11 DICEMBRE 1933, N.1775 - D. LGS. 3 APRILE 2006, N. 152)	CS 7.926,27	TP 0,00	FPV 0,00		TR 0,00
U9090600106	*Risorse Autonome*	RS 5.191,55	PR 0,00	R -5.191,55		EP 0,00
		CP 0,00	PC 0,00	I 0,00	ECP 0,00	EC 0,00
	SPESE PER LA GESTIONE DELLE PICCOLE DERIVAZIONI DI ACQUA PUBBLICA E DELLE CONCESSIONI DEMANIALI-IMPOSTA REGIONALE SULLE ATTIVITÀ PRODUTTIVE (IRAP)(R.D. 25 LUGLIO 1904, N. 523 - R.D. 11 DICEMBRE 1933, N.1775 - D. LGS. 3 APRILE 2006, N. 152)	CS 5.191,55	TP 0,00	FPV 0,00		TR 0,00
U9090600107	*Risorse Autonome*	RS 132,05	PR 0,00	R -132,05		EP 0,00
		CP 0,00	PC 0,00	I 0,00	ECP 0,00	EC 0,00
	SPESE PER LA GESTIONE DELLE PICCOLE DERIVAZIONI DI ACQUA PUBBLICA E DELLE CONCESSIONI DEMANIALI- MANUTENZIONE ORDINARIA E RIPARAZIONI (R.D. 25 LUGLIO 1904, N. 523 - R.D. 11 DICEMBRE 1933, N.1775 - D. LGS. 3 APRILE 2006, N. 152)	CS 132,05	TP 0,00	FPV 0,00		TR 0,00

MISSIONE, PROGRAMMA, TITOLO, CAPITOLO	DENOMINAZIONE	RESIDUI PASSIVI AL 1/1/2020 (RS)	PAGAMENTI IN C/RESIDUI (PR)	RIACCERTAMENTO RESIDUI (R)(1)		RESIDUI PASSIVI DA ESERCIZI PRECEDENTI (EP=RS-PR+R)
		PREVISIONI DEFINITIVE DI COMPETENZA (CP)	PAGAMENTI IN C/ COMPETENZA (PC)	IMPEGNI (I)(2)	ECONOMIE DI COMPETENZA (ECP=CP-I-FPV)	RESIDUI PASSIVI DA ESERCIZIO DI COMPETENZA (EC=I-PC)
		PREVISIONI DEFINITIVE DI CASSA (CS)	TOTALE PAGAMENTI (TP=PR +PC)	FONDO PLURIENNALE VINCOLATO (FPV) (3)		TOTALE RESIDUI PASSIVI DA RIPORTARE (TR=EP+EC)
U9090600201	*Risorse Autonome*	RS 0,00	PR 0,00	R 0,00		EP 0,00
		CP 216.726,42	PC 207.739,54	I 207.739,54	ECP 8.986,88	EC 0,00
	SPESE PER LE COMPETENZE FISSE DEL PERSONALE REGIONALE DI RUOLO, IVI COMPRESE QUELLE PER IL PAGAMENTO DELLA RETRIBUZIONE DI POSIZIONE E DEI CONTRIBUTI PREVIDENZIALI POSTI A CARICO DELLA REGIONE (SPESE OBBLIGATORIE). - U.09.06	CS 216.726,42	TP 207.739,54	FPV 0,00		TR 0,00
U9090600202	*Risorse Autonome*	RS 47.832,63	PR 9.616,10	R -33.237,98		EP 4.978,55
		CP 52.618,30	PC 50.988,86	I 52.618,30	ECP 0,00	EC 1.629,44
	SPESE PER LE COMPETENZE FISSE DEL PERSONALE REGIONALE DI RUOLO, IVI COMPRESE QUELLE PER IL PAGAMENTO DELLA RETRIBUZIONE DI POSIZIONE E DEI CONTRIBUTI PREVIDENZIALI POSTI A CARICO DELLA REGIONE -CONTRIBUTI SOCIALI EFFETTIVI A CARICO DELL'ENTE - (SPESE OBBLIGATORIE). - U.09.06	CS 100.450,93	TP 60.604,96	FPV 0,00		TR 6.607,99
U9090600203	*Risorse Autonome*	RS 0,00	PR 0,00	R 0,00		EP 0,00
		CP 0,00	PC 0,00	I 0,00	ECP 0,00	EC 0,00
	INDENNITA' DI TRASFERTA E RIMBORSO SPESE PER MISSIONI E TRASFERIMENTI DEL PERSONALE ADDETTO AI SERVIZI DELLA REGIONE. - U.09.06	CS 0,00	TP 0,00	FPV 0,00		TR 0,00
U9090600204	*Risorse Autonome*	RS 12.221,64	PR 2.922,23	R -8.901,20		EP 398,21
		CP 15.961,29	PC 15.961,29	I 15.961,29	ECP 0,00	EC 0,00
	SPESE PER IL PAGAMENTO DELL'IRAP A VALERE SULLE SPESE PER IL PERSONALE REGIONALE (SPESE OBBLIGATORIE) - U.09.06	CS 28.182,93	TP 18.883,52	FPV 0,00		TR 398,21
U9090600301	*Risorse Autonome*	RS 51.097,07	PR 0,00	R 0,00		EP 51.097,07
		CP 0,00	PC 0,00	I 0,00	ECP 0,00	EC 0,00
	FONDO PER IL MIGLIORAMENTO DELL'EFFICIENZA DEI SERVIZI (ART.5 DELLA LEGGE REGIONALE 5.5.90, N.30). - U.09.06	CS 51.097,07	TP 0,00	FPV 0,00		TR 51.097,07
U9090600302	*Risorse Autonome*	RS 0,00	PR 0,00	R 0,00		EP 0,00
		CP 0,00	PC 0,00	I 0,00	ECP 0,00	EC 0,00
	FONDO PER IL MIGLIORAMENTO DELL'EFFICIENZA DEI SERVIZI - CONTRIBUTI SOCIALI EFFETTIVI A CARICO DELL'ENTE (ART.5 DELLA LEGGE REGIONALE 5.5.90, N.30). - U.09.06	CS 0,00	TP 0,00	FPV 0,00		TR 0,00
U9090600401	*Risorse Autonome*	RS 0,00	PR 0,00	R 0,00		EP 0,00
		CP 0,00	PC 0,00	I 0,00	ECP 0,00	EC 0,00
	SPESE PER L'ATTUAZIONE DEL PIANO DI STABILIZZAZIONE DEI LAVORATORI SOCIALMENTE UTILI E DI PUBBLICA UTILITA' AI SENSI DELL'ARTICOLO 20, COMMI 1 E 2, DELLA LEGGE REGIONALE 11 MAGGIO 2007, N. 9 E ART. 15, COMMA 1 DELLA LEGGE REGIONALE 26 FEBBRAIO 2010, N. 8 (SPESE OBBLIGATORIE). - U.09.06	CS 0,00	TP 0,00	FPV 0,00		TR 0,00
U9090600402	*Risorse Autonome*	RS 0,00	PR 0,00	R 0,00		EP 0,00
		CP 0,00	PC 0,00	I 0,00	ECP 0,00	EC 0,00
	SPESE PER L'ATTUAZIONE DEL PIANO DI STABILIZZAZIONE DEI LAVORATORI SOCIALMENTE UTILI E DI PUBBLICA UTILITA' AI SENSI DELL'ARTICOLO 20, COMMI 1 E 2, DELLA LEGGE REGIONALE 11 MAGGIO 2007, N. 9 E ART. 15, COMMA 1 DELLA LEGGE REGIONALE 26 FEBBRAIO 2010, N. 8 - CONTRIBUTI SOCIALI EFFETTIVI A CARICO DELL'ENTE (SPESE OBBLIGATORIE) - U.09.06	CS 0,00	TP 0,00	FPV 0,00		TR 0,00
U9090600501	*Risorse Vincolate (Capitolo: E9201010201; E9201050101)*	RS 4.172,69	PR 2.480,00	R -288,40		EP 1.404,29
		CP 0,00	PC 0,00	I 0,00	ECP 0,00	EC 0,00
	SPESE PER SOSTENERE LE FASI DI PROGRAMMAZIONE, ATTUAZIONE, GESTIONE, CONTROLLO, VALUTAZIONE E SORVEGLIANZA DEL PROGRAMMA OPERATIVO (POR 2014-2020 - ASSE 14) - RETRIBUZIONI IN DENARO - U.09.06	CS 4.172,69	TP 2.480,00	FPV 0,00		TR 1.404,29
U9090600502	*Risorse Vincolate (Capitolo: E9201010201; E9201050101)*	RS 1.042,04	PR 679,99	R -20,25		EP 341,80
		CP 0,00	PC 0,00	I 0,00	ECP 0,00	EC 0,00
	SPESE PER SOSTENERE LE FASI DI PROGRAMMAZIONE, ATTUAZIONE, GESTIONE, CONTROLLO, VALUTAZIONE E SORVEGLIANZA DEL PROGRAMMA OPERATIVO (POR 2014-2020 - ASSE 14) - CONTRIBUTI SOCIALI EFFETTIVI A CARICO DELL'ENTE - U.09.06	CS 1.042,04	TP 679,99	FPV 0,00		TR 341,80
U9090600503	*Risorse Vincolate (Capitolo: E9201010201; E9201050101)*	RS 382,50	PR 241,91	R -15,07		EP 125,52
		CP 0,00	PC 0,00	I 0,00	ECP 0,00	EC 0,00
	SPESE PER SOSTENERE LE FASI DI PROGRAMMAZIONE, ATTUAZIONE, GESTIONE, CONTROLLO, VALUTAZIONE E SORVEGLIANZA DEL PROGRAMMA OPERATIVO (POR 2014-2020 - ASSE 14) - IMPOSTA REGIONALE SULLE ATTIVITA' PRODUTTIVE (IRAP) - U.09.06	CS 382,50	TP 241,91	FPV 0,00		TR 125,52
U9090600701	*Risorse Autonome*	RS 0,00	PR 0,00	R 0,00		EP 0,00
		CP 0,00	PC 0,00	I 0,00	ECP 0,00	EC 0,00
	SPESE PER IL PAGAMENTO DI DEBITI FUORI BILANCIO - SPESE PER INDENNIZZI (ART. 73, COMMA 1, LETT. A) DEL D. LGS. N. 118/2011)	CS 0,00	TP 0,00	FPV 0,00		TR 0,00

MISSIONE, PROGRAMMA, TITOLO, CAPITOLO	DENOMINAZIONE	RESIDUI PASSIVI AL 1/1/2020 (RS)		PAGAMENTI IN C/RESIDUI (PR)		RIACCERTAMENTO RESIDUI (R)(1)				RESIDUI PASSIVI DA ESERCIZI PRECEDENTI (EP=RS-PR+R)	
		PREVISIONI DEFINITIVE DI COMPETENZA (CP)		PAGAMENTI IN C/ COMPETENZA (PC)		IMPEGNI (I)(2)		ECONOMIE DI COMPETENZA (ECP=CP-I-FPV)		RESIDUI PASSIVI DA ESERCIZIO DI COMPETENZA (EC=I-PC)	
		PREVISIONI DEFINITIVE DI CASSA (CS)		TOTALE PAGAMENTI (TP=PR +PC)		FONDO PLURIENNALE VINCOLATO (FPV) (3)				TOTALE RESIDUI PASSIVI DA RIPORTARE (TR=EP+EC)	
U9090601101	*Risorse Vincolate (Capitolo: E9201012201)* SPESE PER LE AZIONI DI ASSISTENZA TECNICA FINALIZZATA ALLA REALIZZAZIONE DI INTERVENTI DI RILEVANZA STRATEGICA REGIONALE DEL PATTO PER LO SVILUPPO DELLA REGIONE CALABRIA - RETRIBUZIONI IN DENARO - 09.06 (PATTO PER LO SVILUPPO DELLA REGIONE CALABRIA - FONDO SVILUPPO E COESIONE (FSC) 2014-2020 - DGR N. 160 DEL 13 MAGGIO 2016 - DELIBERA CIPE N. 26 DEL 10 AGOSTO 2016)	RS CP CS	0,00 44.271,10 44.271,10	PR PC TP	0,00 44.271,10 44.271,10	R I FPV	0,00 44.271,10 0,00	ECP	0,00	EP EC TR	0,00 0,00 0,00
U9090601102	*Risorse Vincolate (Capitolo: E9201012201)* SPESE PER LE AZIONI DI ASSISTENZA TECNICA FINALIZZATA ALLA REALIZZAZIONE DI INTERVENTI DI RILEVANZA STRATEGICA REGIONALE DEL PATTO PER LO SVILUPPO DELLA REGIONE CALABRIA - CONTRIBUTI SOCIALI EFFETTIVI A A CARICO DELL'ENTE - 09.06 (PATTO PER LO SVILUPPO DELLA REGIONE CALABRIA - FONDO SVILUPPO E COESIONE (FSC) 2014-2020 - DGR N. 160 DEL 13 MAGGIO 2016 - DELIBERA CIPE N. 26 DEL 10 AGOSTO 2016)	RS CP CS	881,47 10.577,69 11.459,16	PR PC TP	881,47 9.696,21 10.577,68	R I FPV	0,00 10.577,68 0,00	ECP	0,01	EP EC TR	0,00 881,47 881,47
U9090601103	*Risorse Vincolate (Capitolo: E9201012201)* SPESE PER LE AZIONI DI ASSISTENZA TECNICA FINALIZZATA ALLA REALIZZAZIONE DI INTERVENTI DI RILEVANZA STRATEGICA REGIONALE DEL PATTO PER LO SVILUPPO DELLA REGIONE CALABRIA - IRAP - 09.06 (PATTO PER LO SVILUPPO DELLA REGIONE CALABRIA - FONDO SVILUPPO E COESIONE (FSC) 2014-2020 - DGR N. 160 DEL 13 MAGGIO 2016 - DELIBERA CIPE N. 26 DEL 10 AGOSTO 2016)	RS CP CS	313,58 3.763,04 4.076,62	PR PC TP	313,58 3.449,40 3.762,98	R I FPV	0,00 3.762,98 0,00	ECP	0,06	EP EC TR	0,00 313,58 313,58
U9090601201	*Risorse Vincolate (Capitolo: E9201018001)* SPESE DESTINATE ALL'ATTUAZIONE DI UN LIVELLO COMUNE ELEVATO DI SICUREZZA DELLE RETI E DEI SISTEMI INFORMATIVI NELL'UNIONE NEI SETTORI DI SERVIZI ESSENZIALI (D. LGS 18 MAGGIO 2018, N. 65)	RS CP CS	0,00 3.750,00 3.750,00	PR PC TP	0,00 0,00 0,00	R I FPV	0,00 0,00 0,00	ECP	3.750,00	EP EC TR	0,00 0,00 0,00
U9100000236	Fondo Pluriennale Vincolato della Missione-Programma U.09.06 Tutela e valorizzazione delle risorse idriche - PARTE CORRENTE VINCOLATA RO	RS CP CS	0,00 0,00 0,00	PR PC TP	0,00 0,00 0,00	R I FPV	0,00 0,00 0,00	ECP	0,00	EP EC TR	0,00 0,00 0,00
U9100000238	Fondo Pluriennale Vincolato della Missione-Programma U.09.06 Tutela e valorizzazione delle risorse idriche - PARTE CORRENTE AUTONOMA RO	RS CP CS	0,00 0,00 0,00	PR PC TP	0,00 0,00 0,00	R I FPV	0,00 0,00 0,00	ECP	0,00	EP EC TR	0,00 0,00 0,00
TOTALE TITOLO 1	**Spese correnti**	**RS** **CP** **CS**	**371.848,98** **635.554,88** **1.007.403,86**	**PR** **PC** **TP**	**158.773,38** **381.744,07** **540.517,45**	**R** **I** **FPV**	**-78.231,21** **430.536,47** **83.965,95**	**ECP**	**121.052,46**	**EP** **EC** **TR**	**134.844,39** **48.792,40** **183.636,79**
TITOLO 2	**Spese in conto capitale**										
U3701010100	*Risorse Vincolate (Capitolo: E4439000100; E4610000100)* SPESE PER PROMUOVERE L'USO OTTIMALE DELLA RISORSA IDRICA PER SCOPI MULTIPLI INCREMENTANDO E RIEQUILIBRANDO LA DOTAZIONE IDRICA PER I DIVERSI USI (ASSE III - SETTORE 1 - OBIETTIVO OPERATIVO 3.1.1)	RS CP CS	0,00 0,00 0,00	PR PC TP	0,00 0,00 0,00	R I FPV	0,00 0,00 0,00	ECP	0,00	EP EC TR	0,00 0,00 0,00
U3701010101	*Risorse Vincolate (Capitolo: E4439000101; E4610000101)* SPESE PER PROMUOVERE L'USO OTTIMALE DELLA RISORSA IDRICA PER SCOPI MULTIPLI INCREMENTANDO E RIEQUILIBRANDO LA DOTAZIONE IDRICA PER I DIVERSI USI (ASSE III - SETTORE 1 - OBIETTIVO OPERATIVO 3.1.1) **NOTA:** *VEDI ANCHE IL CAPITOLO DELL'ENTRATA 44390001*	RS CP CS	1.133.846,17 0,00 1.133.846,17	PR PC TP	0,00 0,00 0,00	R I FPV	-79.076,83 0,00 0,00	ECP	0,00	EP EC TR	1.054.769,34 0,00 1.054.769,34
U3701010202	*Risorse Vincolate (Capitolo: E4439000101; E4610000100)* SPESE PER IL SOSTEGNO DEL RISPARMIO IDRICO, PER LA RIDUZIONE DELLE PERDITE, IL RECUPERO E L'USO DI FONTI IDRICHE ALTERNATIVE A BENEFICIO DEGLI UTENTI DEI DIVERSI COMPARTI (ASSE III - SETTORE 1 - OBIETTIVO OPERATIVO 3.1.2) - BENI IMMOBILI	RS CP CS	0,00 0,00 0,00	PR PC TP	0,00 0,00 0,00	R I FPV	0,00 0,00 0,00	ECP	0,00	EP EC TR	0,00 0,00 0,00
U9090600101	*Risorse Autonome* SPESE PER LA GESTIONE DELLE PICCOLE DERIVAZIONI DI ACQUA PUBBLICA E DELLE CONCESSIONI DEMANIALI-ALTRE VIE DI COMUNICAZIONE(R.D. 25 LUGLIO 1904, N. 523 - R.D. 11 DICEMBRE 1933, N.1775 - D. LGS. 3 APRILE 2006, N. 152)	RS CP CS	153.726,28 355.149,06 508.875,34	PR PC TP	153.726,28 46.011,28 199.737,56	R I FPV	0,00 46.011,28 300.756,17	ECP	8.381,61	EP EC TR	0,00 0,00 0,00

MISSIONE, PROGRAMMA, TITOLO, CAPITOLO	DENOMINAZIONE	RESIDUI PASSIVI AL 1/1/2020 (RS) / PREVISIONI DEFINITIVE DI COMPETENZA (CP) / PREVISIONI DEFINITIVE DI CASSA (CS)		PAGAMENTI IN C/RESIDUI (PR) / PAGAMENTI IN C/ COMPETENZA (PC) / TOTALE PAGAMENTI (TP=PR +PC)		RIACCERTAMENTO RESIDUI (R)(1) / IMPEGNI (I)(2) / FONDO PLURIENNALE VINCOLATO (FPV) (3)		ECONOMIE DI COMPETENZA (ECP=CP-I-FPV)		RESIDUI PASSIVI DA ESERCIZI PRECEDENTI (EP=RS-PR+R) / RESIDUI PASSIVI DA ESERCIZIO DI COMPETENZA (EC=I-PC) / TOTALE RESIDUI PASSIVI DA RIPORTARE (TR=EP+EC)	
U9090600801	*Risorse Autonome*	RS	162.250,00	PR	0,00	R	0,00			EP	162.250,00
		CP	225.000,00	PC	0,00	I	0,00	ECP	0,00	EC	0,00
	SPESE PER L'ADEMPIMENTO DELLE CONDIZIONALITA' EX ANTE DEL PSR CALABRIA 2014/2020 PER LO SVILUPPO RURALE DI CUI ALL'ALLEGATO V DEL REGOLAMENTO UE N. 1305/2013 - RISORSE IDRICHE - COPERTURA COSTI AMBIENTALI - BENI IMMOBILI (LEGGE REGIONALE 5 LUGLIO 2017, N. 32).	CS	387.250,00	TP	0,00	FPV	225.000,00			TR	162.250,00
U9090600901	*Risorse Autonome*	RS	0,00	PR	0,00	R	0,00			EP	0,00
		CP	0,00	PC	0,00	I	0,00	ECP	0,00	EC	0,00
	SPESE PER IL PAGAMENTO DI DEBITI FUORI BILANCIO - ALTRI BENI MATERIALI (ART. 73 DEL D.LGS. 118/2011)	CS	0,00	TP	0,00	FPV	0,00			TR	0,00
U9090601001	*Risorse Autonome*	RS	0,00	PR	0,00	R	0,00			EP	0,00
		CP	0,00	PC	0,00	I	0,00	ECP	0,00	EC	0,00
	SPESE PER GARANTIRE LA COPERTURA FINANZIARIA NONCHÉ LA DEFINITIVA REGOLARIZZAZIONE CONTABILE DEI PAGAMENTI EFFETTUATI DAL TESORIERE REGIONALE, A SEGUITO DI ATTI GIUDIZIALI DI PIGNORAMENTO RIGUARDANTI SPESE DI COMPETENZA DEL DIPARTIMENTO PRESIDENZA - CONTRIBUTI AGLI INVESTIMENTI AD ALTRE IMPRESE	CS	0,00	TP	0,00	FPV	0,00			TR	0,00
U9100000239	Fondo Pluriennale Vincolato della Missione-Programma U.09.06 Tutela e valorizzazione delle risorse idriche - CONTO CAPITALE AUTONOMA RO	RS	0,00	PR	0,00	R	0,00			EP	0,00
		CP	0,00	PC	0,00	I	0,00	ECP	0,00	EC	0,00
		CS	0,00	TP	0,00	FPV	0,00			TR	0,00
TOTALE TITOLO 2	**Spese in conto capitale**	**RS**	**1.449.822,45**	**PR**	**153.726,28**	**R**	**-79.076,83**			**EP**	**1.217.019,34**
		CP	**580.149,06**	**PC**	**46.011,28**	**I**	**46.011,28**	**ECP**	**8.381,61**	**EC**	**0,00**
		CS	**2.029.971,51**	**TP**	**199.737,56**	**FPV**	**525.756,17**			**TR**	**1.217.019,34**
TOTALE PROGRAMMA 06	***Tutela e valorizzazione delle risorse idriche***	**RS**	**1.821.671,43**	**PR**	**312.499,66**	**R**	**-157.308,04**			**EP**	**1.351.863,73**
		CP	**1.215.703,94**	**PC**	**427.755,35**	**I**	**476.547,75**	**ECP**	**129.434,07**	**EC**	**48.792,40**
		CS	**3.037.375,37**	**TP**	**740.255,01**	**FPV**	**609.722,12**			**TR**	**1.400.656,13**
0907 PROGRAMMA 07	**Sviluppo sostenibile territorio montano piccoli Comuni**										
TITOLO 1	**Spese correnti**										
U3204040901	*Risorse Autonome*	RS	0,00	PR	0,00	R	0,00			EP	0,00
		CP	8.230.000,00	PC	7.858.110,86	I	8.003.694,63	ECP	226.305,37	EC	145.583,77
	SPESE RELATIVE AL TRATTAMENTO ECONOMICO DEL PERSONALE DELLE COMUNITA' MONTANE TRASFERITO AD AZIENDA CALABRIA VERDE (ART. 1 DELLA LEGGE REGIONALE 26 FEBBRAIO 2010, N. 8 E LEGGE REGIONALE 16 MAGGIO 2013, N. 25).	CS	8.230.000,00	TP	7.858.110,86	FPV	0,00			TR	145.583,77
U9090700101	*Risorse Autonome*	RS	0,00	PR	0,00	R	0,00			EP	0,00
		CP	0,00	PC	0,00	I	0,00	ECP	0,00	EC	0,00
	SPESE PER IL RICONOSCIMENTO DI ONERI PREGRESSI DA DESTINARE ALL'UNIONE DEI COMUNI PER IL MANTENIMENTO GIURIDICO DEL PERSONALE TRASFERITO DALLE SOPPRESSE COMUNITA' MONTANE	CS	0,00	TP	0,00	FPV	0,00			TR	0,00
TOTALE TITOLO 1	**Spese correnti**	**RS**	**0,00**	**PR**	**0,00**	**R**	**0,00**			**EP**	**0,00**
		CP	**8.230.000,00**	**PC**	**7.858.110,86**	**I**	**8.003.694,63**	**ECP**	**226.305,37**	**EC**	**145.583,77**
		CS	**8.230.000,00**	**TP**	**7.858.110,86**	**FPV**	**0,00**			**TR**	**145.583,77**
TITOLO 2	**Spese in conto capitale**										
U0223220301	*Risorse Vincolate (Capitolo: E0230120301)*	RS	0,00	PR	0,00	R	0,00			EP	0,00
		CP	1.775.895,00	PC	0,00	I	0,00	ECP	1.775.895,00	EC	0,00
	FONDO NAZIONALE PER LA MONTAGNA PER SOSTENERE GLI INTERVENTI SPECIALI DI CUI ALL'ART. 1 DELLA LEGGE 31.1.94, N.97 (ART.2 DELLA LEGGE 31.1.94, N.97 - ART. 7, COMMI 5 E 6 DELLA LEGGE REGIONALE 30.7.96, N. 16).	CS	1.775.895,00	TP	0,00	FPV	0,00			TR	0,00
TOTALE TITOLO 2	**Spese in conto capitale**	**RS**	**0,00**	**PR**	**0,00**	**R**	**0,00**			**EP**	**0,00**
		CP	**1.775.895,00**	**PC**	**0,00**	**I**	**0,00**	**ECP**	**1.775.895,00**	**EC**	**0,00**
		CS	**1.775.895,00**	**TP**	**0,00**	**FPV**	**0,00**			**TR**	**0,00**

MISSIONE, PROGRAMMA, TITOLO, CAPITOLO	DENOMINAZIONE	RESIDUI PASSIVI AL 1/1/2020 (RS)	PAGAMENTI IN C/RESIDUI (PR)	RIACCERTAMENTO RESIDUI (R)(1)		RESIDUI PASSIVI DA ESERCIZI PRECEDENTI (EP=RS-PR+R)
		PREVISIONI DEFINITIVE DI COMPETENZA (CP)	PAGAMENTI IN C/ COMPETENZA (PC)	IMPEGNI (I)(2)	ECONOMIE DI COMPETENZA (ECP=CP-I-FPV)	RESIDUI PASSIVI DA ESERCIZIO DI COMPETENZA (EC=I-PC)
		PREVISIONI DEFINITIVE DI CASSA (CS)	TOTALE PAGAMENTI (TP=PR +PC)	FONDO PLURIENNALE VINCOLATO (FPV) (3)		TOTALE RESIDUI PASSIVI DA RIPORTARE (TR=EP+EC)
TOTALE PROGRAMMA 07	***Sviluppo sostenibile territorio montano piccoli Comuni***	**RS 0,00**	**PR 0,00**	**R 0,00**		**EP 0,00**
		CP 10.005.895,00	**PC 7.858.110,86**	**I 8.003.694,63**	**ECP 2.002.200,37**	**EC 145.583,77**
		CS 10.005.895,00	**TP 7.858.110,86**	**FPV 0,00**		**TR 145.583,77**
0908 PROGRAMMA 08	**Qualità dell'aria e riduzione dell'inquinamento**					
TITOLO 1	**Spese correnti**					
U9090800201	*Risorse Autonome*	RS 0,00	PR 0,00	R 0,00		EP 0,00
		CP 0,00	PC 0,00	I 0,00	ECP 0,00	EC 0,00
	FONDO PER IL MIGLIORAMENTO DELL'EFFICIENZA DEI SERVIZI (ART.5 DELLA LEGGE REGIONALE 5.5.90, N.30). - U.09.08	CS 0,00	TP 0,00	FPV 0,00		TR 0,00
U9090800401	*Risorse Autonome*	RS 0,00	PR 0,00	R 0,00		EP 0,00
		CP 287.497,73	PC 206.892,68	I 206.892,68	ECP 80.605,05	EC 0,00
	SPESE PER COMPETENZE FISSE E CONTRIBUTIVE DEL PERSONALE DI RUOLO TRANSITATO DALLE AMMINISTRAZIONI PROVINCIALI AI SENSI DELLA LEGGE 7 APRILE 2014, N. 56 E DELLA LEGGE REGIONALE 22 GIUGNO 2015, N.14 (SPESE OBBLIGATORIE) - U.09.08	CS 287.497,73	TP 206.892,68	FPV 0,00		TR 0,00
U9090800402	*Risorse Autonome*	RS 15.076,23	PR 0,00	R 0,00		EP 15.076,23
		CP 0,00	PC 0,00	I 0,00	ECP 0,00	EC 0,00
	SPESE PER IL PAGAMENTO DEI CONTRIBUTI PREVIDENZIALI ED ASSISTENZIALI POSTI A CARICO DELLA REGIONE PER IL PERSONALE DI RUOLO TRANSITATO DALLE AMMINISTRAZIONI PROVINCIALI AI SENSI DELLA LEGGE 7 APRILE 2014, N. 56 E DELLA LEGGE REGIONALE 22 GIUGNO 2015, N.14 (SPESE OBBLIGATORIE) - U. 09.08	CS 15.076,23	TP 0,00	FPV 0,00		TR 15.076,23
U9090800403	*Risorse Autonome*	RS 5.906,41	PR 3.905,04	R 0,00		EP 2.001,37
		CP 17.148,82	PC 17.148,82	I 17.148,82	ECP 0,00	EC 0,00
	SPESE PER IL PAGAMENTO DELL'IRAP PER IL PERSONALE DI RUOLO TRANSITATO DALLE AMMINISTRAZIONI PROVINCIALI AI SENSI DELLA LEGGE 7 APRILE 2014, N. 56 E DELLA LEGGE REGIONALE 22 GIUGNO 2015, N.14 (SPESE OBBLIGATORIE) - U. 09.08	CS 23.055,23	TP 21.053,86	FPV 0,00		TR 2.001,37
U9090800501	*Risorse Autonome*	RS 0,00	PR 0,00	R 0,00		EP 0,00
		CP 0,00	PC 0,00	I 0,00	ECP 0,00	EC 0,00
	SPESE PER IL PAGAMENTO DI DEBITI FUORI BILANCIO - RISARCIMENTO DANNI (ART. 73, COMMA 1, LETTERA A) DEL D.LGS. 118/2011)	CS 0,00	TP 0,00	FPV 0,00		TR 0,00
U9090800601	*Risorse Vincolate (Capitolo: E9201013001)*	RS 51.250,00	PR 0,00	R 0,00		EP 51.250,00
		CP 20.270,00	PC 0,00	I 0,00	ECP 10.098,84	EC 0,00
	SOMME DESTINATE ALLA REALIZZAZIONE DI UN'INFRASTRUTTURA SOFTWARE INTEGRATA PER LA GESTIONE DI UN CATASTO REGIONALE DELLE SORGENTI DI CAMPI ELETTRICI, MAGNETICI ED ELETTROMAGNETICI (ART. 9, COMMA 5 DELLA LEGGE 36/2001)	CS 71.520,00	TP 0,00	FPV 10.171,16		TR 51.250,00
U9090800602	*Risorse Vincolate (Capitolo: E9201013001)*	RS 0,00	PR 0,00	R 0,00		EP 0,00
		CP 0,00	PC 0,00	I 0,00	ECP 0,00	EC 0,00
	SOMME DESTINATE ALLA REALIZZAZIONE DI UN'INFRASTRUTTURA SOFTWARE INTEGRATA PER LA GESTIONE DI UN CATASTO REGIONALE DELLE SORGENTI DI CAMPI ELETTRICI, MAGNETICI ED ELETTROMAGNETICI - (ART. 9, COMMA 5 DELLA LEGGE 36/2001)	CS 0,00	TP 0,00	FPV 0,00		TR 0,00
U9090800701	*Risorse Vincolate (Capitolo: E9201013101)*	RS 0,00	PR 0,00	R 0,00		EP 0,00
		CP 121.425,00	PC 0,00	I 0,00	ECP 121.425,00	EC 0,00
	SPESE FINALIZZATE AL POTENZIAMENTO DEI CONTROLLI DELL'INQUINAMENTO ELETTROMAGNETICO IN AMBIENTE URBANO (ART. 9, COMMA 5 DELLA LEGGE 36/2001)	CS 121.425,00	TP 0,00	FPV 0,00		TR 0,00
U9090800801	*Risorse Autonome*	RS 0,00	PR 0,00	R 0,00		EP 0,00
		CP 0,00	PC 0,00	I 0,00	ECP 0,00	EC 0,00
	SPESE PER GARANTIRE LA COPERTURA FINANZIARIA NONCHÉ LA DEFINITIVA REGOLARIZZAZIONE CONTABILE DEI PAGAMENTI EFFETTUATI DAL TESORIERE REGIONALE, A SEGUITO DI ATTI GIUDIZIALI DI PIGNORAMENTO RIGUARDANTI SPESE DI PARTE CORRENTE DI COMPETENZA DEL DIPARTIMENTO AMBIENTE - MANUTENZIONE ORDINARIA E RIPARAZIONI	CS 0,00	TP 0,00	FPV 0,00		TR 0,00

MISSIONE, PROGRAMMA, TITOLO, CAPITOLO	DENOMINAZIONE	RESIDUI PASSIVI AL 1/1/2020 (RS) PREVISIONI DEFINITIVE DI COMPETENZA (CP) PREVISIONI DEFINITIVE DI CASSA (CS)		PAGAMENTI IN C/RESIDUI (PR) PAGAMENTI IN C/ COMPETENZA (PC) TOTALE PAGAMENTI (TP=PR +PC)		RIACCERTAMENTO RESIDUI (R)(1) IMPEGNI (I)(2) FONDO PLURIENNALE VINCOLATO (FPV) (3)		ECONOMIE DI COMPETENZA (ECP=CP-I-FPV)		RESIDUI PASSIVI DA ESERCIZI PRECEDENTI (EP=RS-PR+R) RESIDUI PASSIVI DA ESERCIZIO DI COMPETENZA (EC=I-PC) TOTALE RESIDUI PASSIVI DA RIPORTARE (TR=EP+EC)	
U9090800901	*Risorse Autonome* SPESE PER GARANTIRE LA COPERTURA FINANZIARIA NONCHÉ LA DEFINITIVA REGOLARIZZAZIONE CONTABILE DEI PAGAMENTI EFFETTUATI DAL TESORIERE REGIONALE, A SEGUITO DI ATTI GIUDIZIALI DI PIGNORAMENTO RIGUARDANTI SPESE DI PARTE CORRENTE DI COMPETENZA DEL DIPARTIMENTO AMBIENTE - CONSULENZE	RS CP CS	0,00 0,00 0,00	PR PC TP	0,00 0,00 0,00	R I FPV	0,00 0,00 0,00	ECP	0,00	EP EC TR	0,00 0,00 0,00
U9090801001	*Risorse Vincolate (Capitolo: E9301020601)* SPESE PER LO SVOLGIMENTO DI ATTIVITA' DI ISTRUTTORIA TECNICA E DI ISPEZIONE VOLTE ALLA PREVENZIONE DI INCIDENTI RILEVANTI CONNESSI CON SOSTANZE PERICOLOSE (D.LGS. 26.6.2015, N. 105)	RS CP CS	2.743,39 11.337,39 14.080,78	PR PC TP	2.743,39 0,00 2.743,39	R I FPV	0,00 11.337,39 0,00	ECP	0,00	EP EC TR	0,00 11.337,39 11.337,39
U9090801101	*Risorse Autonome* SPESE PER LE COMPETENZE FISSE DEL PERSONALE REGIONALE DI RUOLO, IVI COMPRESE QUELLE PER IL PAGAMENTO DELLA RETRIBUZIONE DI POSIZIONE E DEI CONTRIBUTI PREVIDENZIALI POSTI A CARICO DELLA REGIONE - CONTRIBUTI SOCIALI EFFETTIVI A CARICO DELL'ENTE (SPESE OBBLIGATORIE).	RS CP CS	64.860,85 52.403,79 117.264,64	PR PC TP	0,00 0,00 0,00	R I FPV	0,00 52.403,79 0,00	ECP	0,00	EP EC TR	64.860,85 52.403,79 117.264,64
U9090801201	*Risorse Vincolate (Capitolo: E9201010201; E9201050101)* SPESE PER SOSTENERE LE FASI DI PROGRAMMAZIONE, ATTUAZIONE, GESTIONE, CONTROLLO, VALUTAZIONE E SORVEGLIANZA DEL PROGRAMMA OPERATIVO (POR 2014-2020 - ASSE 14) - RETRIBUZIONI IN DENARO - U.09.08	RS CP CS	1.090,25 14.581,00 15.671,25	PR PC TP	0,00 11.400,14 11.400,14	R I FPV	0,00 14.581,00 0,00	ECP	0,00	EP EC TR	1.090,25 3.180,86 4.271,11
U9090801202	*Risorse Vincolate (Capitolo: E9201020101; E9201050101)* SPESE PER SOSTENERE LE FASI DI PROGRAMMAZIONE, ATTUAZIONE, GESTIONE, CONTROLLO, VALUTAZIONE E SORVEGLIANZA DEL PROGRAMMA OPERATIVO (POR 2014-2020 - ASSE 14) - CONTRIBUTI SOCIALI EFFETTIVI A CARICO DELL'ENTE - U.09.08	RS CP CS	603,05 3.500,00 4.103,05	PR PC TP	336,04 2.287,29 2.623,33	R I FPV	0,00 3.500,00 0,00	ECP	0,00	EP EC TR	267,01 1.212,71 1.479,72
U9090801203	*Risorse Vincolate (Capitolo: E9201010201; E9201050101)* SPESE PER SOSTENERE LE FASI DI PROGRAMMAZIONE, ATTUAZIONE, GESTIONE, CONTROLLO, VALUTAZIONE E SORVEGLIANZA DEL PROGRAMMA OPERATIVO (POR 2014-2020 - ASSE 14) - IMPOSTA REGIONALE SULLE ATTIVITA' PRODUTTIVE (IRAP) - U.09.08	RS CP CS	219,67 1.255,00 1.474,67	PR PC TP	119,55 813,72 933,27	R I FPV	0,00 1.255,00 0,00	ECP	0,00	EP EC TR	100,12 441,28 541,40
U9100000248	Fondo Pluriennale Vincolato della Missione-Programma U.09.08 Qualità dell'aria e riduzione dell'inquinamento - PARTE CORRENTE VINCOLATA RO	RS CP CS	0,00 0,00 0,00	PR PC TP	0,00 0,00 0,00	R I FPV	0,00 0,00 0,00	ECP	0,00	EP EC TR	0,00 0,00 0,00
TOTALE TITOLO 1	**Spese correnti**	**RS** **CP** **CS**	**141.749,85** **529.418,73** **671.168,58**	**PR** **PC** **TP**	**7.104,02** **238.542,65** **245.646,67**	**R** **I** **FPV**	**0,00** **307.118,68** **10.171,16**	**ECP**	**212.128,89**	**EP** **EC** **TR**	**134.645,83** **68.576,03** **203.221,86**
TITOLO 2	**Spese in conto capitale**										
U9080102301	*Risorse Vincolate (Capitolo: E9402013801)* SPESE PER LA MESSA IN SICUREZZA DEGLI EDIFICI, CON PRECEDENZA PER GLI EDIFICI SCOLASTICI, E DI ALTRE STRUTTURE DI PROPRIETA' DEI COMUNI (ART. 1, COMMI DA 134 A 138, DELLA LEGGE 30 DICEMBRE 2018, N. 145)	RS CP CS	0,00 0,00 0,00	PR PC TP	0,00 0,00 0,00	R I FPV	0,00 0,00 0,00	ECP	0,00	EP EC TR	0,00 0,00 0,00
TOTALE TITOLO 2	**Spese in conto capitale**	**RS** **CP** **CS**	**0,00** **0,00** **0,00**	**PR** **PC** **TP**	**0,00** **0,00** **0,00**	**R** **I** **FPV**	**0,00** **0,00** **0,00**	**ECP**	**0,00**	**EP** **EC** **TR**	**0,00** **0,00** **0,00**
TOTALE PROGRAMMA 08	***Qualità dell'aria e riduzione dell'inquinamento***	**RS** **CP** **CS**	**141.749,85** **529.418,73** **671.168,58**	**PR** **PC** **TP**	**7.104,02** **238.542,65** **245.646,67**	**R** **I** **FPV**	**0,00** **307.118,68** **10.171,16**	**ECP**	**212.128,89**	**EP** **EC** **TR**	**134.645,83** **68.576,03** **203.221,86**
0909 PROGRAMMA 09	**Politica regionale unitaria per lo sviluppo sostenibile e la tutela del territorio e l'ambiente**										
TITOLO 1	**Spese correnti**										

MISSIONE, PROGRAMMA, TITOLO, CAPITOLO	DENOMINAZIONE	RESIDUI PASSIVI AL 1/1/2020 (RS)	PAGAMENTI IN C/RESIDUI (PR)	RIACCERTAMENTO RESIDUI (R)(1)		RESIDUI PASSIVI DA ESERCIZI PRECEDENTI (EP=RS-PR+R)
		PREVISIONI DEFINITIVE DI COMPETENZA (CP)	PAGAMENTI IN C/ COMPETENZA (PC)	IMPEGNI (I)(2)	ECONOMIE DI COMPETENZA (ECP=CP-I-FPV)	RESIDUI PASSIVI DA ESERCIZIO DI COMPETENZA (EC=I-PC)
		PREVISIONI DEFINITIVE DI CASSA (CS)	TOTALE PAGAMENTI (TP=PR +PC)	FONDO PLURIENNALE VINCOLATO (FPV) (3)		TOTALE RESIDUI PASSIVI DA RIPORTARE (TR=EP+EC)
U3101020201	*Risorse Autonome* SPESE PER IL PAGAMENTO DI DEBITI FUORI BILANCIO - CORRESPONSIONE GETTONE DI PRESENZA GRUPPO DI LAVORO PER IL MONITORAGGIO MISURA 1.9 POR 2000-2006 (ART. 73, COMMA 1, LETTERA A) DEL D.LGS N. 118/2011)	RS 0,00 CP 0,00 CS 0,00	PR 0,00 PC 0,00 TP 0,00	R 0,00 I 0,00 FPV 0,00	ECP 0,00	EP 0,00 EC 0,00 TR 0,00
U9090900304	*Risorse Vincolate (Capitolo: E9201010201; E9201050101)* SPESE PER LA REALIZZAZIONE DI INTERVENTI DI MESSA IN SICUREZZA DEL TERRITORIO E PER L'AUMENTO DELLA RESILIENZA DELLE INFRASTRUTTURE NEI TERRITORI PIÙ ESPOSTI A RISCHIO IDROGEOLOGICO E DI EROSIONE COSTIERA (POR 2014-2020 - ASSE 5 - OBIETTIVO SPECIFICO 5.1 - AZIONE 5.1.1) - RETRIBUZIONI IN DENARO	RS 0,00 CP 0,00 CS 0,00	PR 0,00 PC 0,00 TP 0,00	R 0,00 I 0,00 FPV 0,00	ECP 0,00	EP 0,00 EC 0,00 TR 0,00
U9090900305	*Risorse Vincolate (Capitolo: E9201010201; E9201050101)* SPESE PER LA REALIZZAZIONE DI INTERVENTI DI MESSA IN SICUREZZA DEL TERRITORIO E PER L'AUMENTO DELLA RESILIENZA DELLE INFRASTRUTTURE NEI TERRITORI PIÙ ESPOSTI A RISCHIO IDROGEOLOGICO E DI EROSIONE COSTIERA (POR 2014-2020 - ASSE 5 - OBIETTIVO SPECIFICO 5.1 - AZIONE 5.1.1) -CONTRIBUTI SOCIALI EFFETTIVI A CARICO DELL'ENTE	RS 0,00 CP 0,00 CS 0,00	PR 0,00 PC 0,00 TP 0,00	R 0,00 I 0,00 FPV 0,00	ECP 0,00	EP 0,00 EC 0,00 TR 0,00
U9090900306	*Risorse Vincolate (Capitolo: E9201010201; E9201050101)* SPESE PER LA REALIZZAZIONE DI INTERVENTI DI MESSA IN SICUREZZA DEL TERRITORIO E PER L'AUMENTO DELLA RESILIENZA DELLE INFRASTRUTTURE NEI TERRITORI PIÙ ESPOSTI A RISCHIO IDROGEOLOGICO E DI EROSIONE COSTIERA (POR 2014-2020 - ASSE 5 - OBIETTIVO SPECIFICO 5.1 - AZIONE 5.1.1) - IMPOSTA REGIONALE SULLE ATTIVITA' PRODUTTIVE (IRAP)	RS 0,00 CP 0,00 CS 0,00	PR 0,00 PC 0,00 TP 0,00	R 0,00 I 0,00 FPV 0,00	ECP 0,00	EP 0,00 EC 0,00 TR 0,00
U9090900307	*Risorse Vincolate (Capitolo: E9201010201; E9201050101)* SPESE PER LA REALIZZAZIONE DI INTERVENTI DI MESSA IN SICUREZZA DEL TERRITORIO E PER L'AUMENTO DELLA RESILIENZA DELLE INFRASTRUTTURE NEI TERRITORI PIÙ ESPOSTI A RISCHIO IDROGEOLOGICO E DI EROSIONE COSTIERA (POR 2014-2020 - ASSE 5 - OBIETTIVO SPECIFICO 5.1 - AZIONE 5.1.1) - CONSULENZE	RS 0,00 CP 0,00 CS 0,00	PR 0,00 PC 0,00 TP 0,00	R 0,00 I 0,00 FPV 0,00	ECP 0,00	EP 0,00 EC 0,00 TR 0,00
U9090900308	*Risorse Vincolate (Capitolo: E9201010201; E9201050101)* SPESE PER LA REALIZZAZIONE DI INTERVENTI DI MESSA IN SICUREZZA DEL TERRITORIO E PER L'AUMENTO DELLA RESILIENZA DELLE INFRASTRUTTURE NEI TERRITORI PIÙ ESPOSTI A RISCHIO IDROGEOLOGICO E DI EROSIONE COSTIERA (POR 2014-2020 - ASSE 5 - OBIETTIVO SPECIFICO 5.1 - AZIONE 5.1.1) - SERVIZI AMMINISTRATIVI	RS 0,00 CP 3.933,56 CS 3.933,56	PR 0,00 PC 3.933,56 TP 3.933,56	R 0,00 I 3.933,56 FPV 0,00	ECP 0,00	EP 0,00 EC 0,00 TR 0,00
U9090900309	*Risorse Vincolate (Capitolo: E9201010201; E9201050101)* SPESE PER LA REALIZZAZIONE DI INTERVENTI DI MESSA IN SICUREZZA DEL TERRITORIO E PER L'AUMENTO DELLA RESILIENZA DELLE INFRASTRUTTURE NEI TERRITORI PIÙ ESPOSTI A RISCHIO IDROGEOLOGICO E DI EROSIONE COSTIERA (POR 2014-2020 - ASSE 5 - OBIETTIVO SPECIFICO 5.1 - AZIONE 5.1.1) - ALTRI PREMI DI ASSICURAZIONE N.A.C.	RS 0,00 CP 0,00 CS 0,00	PR 0,00 PC 0,00 TP 0,00	R 0,00 I 0,00 FPV 0,00	ECP 0,00	EP 0,00 EC 0,00 TR 0,00
U9090900310	*Risorse Vincolate (Capitolo: E9201010201; E9201050101; E9201050101)* SPESE PER LA REALIZZAZIONE DI INTERVENTI DI MESSA IN SICUREZZA DEL TERRITORIO E PER L'AUMENTO DELLA RESILIENZA DELLE INFRASTRUTTURE NEI TERRITORI PIÙ ESPOSTI A RISCHIO IDROGEOLOGICO E DI EROSIONE COSTIERA (POR 2014-2020 - ASSE 5 - OBIETTIVO SPECIFICO 5.1 - AZIONE 5.1.1) - UTILIZZO BENI DI TERZI	RS 0,00 CP 0,00 CS 0,00	PR 0,00 PC 0,00 TP 0,00	R 0,00 I 0,00 FPV 0,00	ECP 0,00	EP 0,00 EC 0,00 TR 0,00
U9090900402	*Risorse Vincolate (Capitolo: E9201010201; E9201050101)* SPESE PER LA REALIZZARE DELLE AZIONI PREVISTE NEL PROGRAMMA REGIONALE DI PREVENZIONE DEI RIFIUTI AL FINE DI PROMUOVERE LA DIFFUSIONE DI PRATICHE DI COMPOSTAGGIO DOMESTICO E DI COMUNITÀ (POR 2014-2020 - ASSE 6 - OBIETTIVO SPECIFICO 6.1 - AZIONE 6.1.1) - ALTRI SERVIZI	RS 0,00 CP 0,00 CS 0,00	PR 0,00 PC 0,00 TP 0,00	R 0,00 I 0,00 FPV 0,00	ECP 0,00	EP 0,00 EC 0,00 TR 0,00
U9090900502	*Risorse Vincolate (Capitolo: E9201010201; E9201050101)* SPESE PER LA REALIZZAZIONE DEI MIGLIORI SISTEMI DI RACCOLTA DIFFERENZIATA, NONCHE' DI UN'ADEGUATA RETE DI CENTRI DI RACCOLTA (POR 2014-2020 - ASSE 6 - OBIETTIVO SPECIFICO 6.1 - AZIONE 6.1.2) - ALTRI SERVIZI	RS 0,00 CP 0,00 CS 0,00	PR 0,00 PC 0,00 TP 0,00	R 0,00 I 0,00 FPV 0,00	ECP 0,00	EP 0,00 EC 0,00 TR 0,00

MISSIONE, PROGRAMMA, TITOLO, CAPITOLO	DENOMINAZIONE	RESIDUI PASSIVI AL 1/1/2020 (RS)	PAGAMENTI IN C/RESIDUI (PR)	RIACCERTAMENTO RESIDUI (R)(1)		RESIDUI PASSIVI DA ESERCIZI PRECEDENTI (EP=RS-PR+R)
		PREVISIONI DEFINITIVE DI COMPETENZA (CP)	PAGAMENTI IN C/ COMPETENZA (PC)	IMPEGNI (I)(2)	ECONOMIE DI COMPETENZA (ECP=CP-I-FPV)	RESIDUI PASSIVI DA ESERCIZIO DI COMPETENZA (EC=I-PC)
		PREVISIONI DEFINITIVE DI CASSA (CS)	TOTALE PAGAMENTI (TP=PR +PC)	FONDO PLURIENNALE VINCOLATO (FPV) (3)		TOTALE RESIDUI PASSIVI DA RIPORTARE (TR=EP+EC)
U9090900604	*Risorse Vincolate (Capitolo: E9201010201; E9201050101)* SPESE PER IL RAFFORZAMENTO DELLE DOTAZIONI IMPIANTISTICHE PER IL TRATTAMENTO E PER IL RECUPERO, ANCHE DI ENERGIA, AI FINI DELLA CHIUSURA DEL CICLO DI GESTIONE DEI RIFIUTI - SERVIZI AMMINISTRATIVI (POR 2014-2020 - ASSE 6 - OBIETTIVO SPECIFICO 6.1 - AZIONE 6.1.3)	RS 2.191,16 CP 825,94 CS 3.017,10	PR 2.191,16 PC 825,94 TP 3.017,10	R 0,00 I 825,94 FPV 0,00	ECP 0,00	EP 0,00 EC 0,00 TR 0,00
U9090900605	*Risorse Vincolate (Capitolo: E9201010201; E9201050101)* SPESE PER IL RAFFORZAMENTO DELLE DOTAZIONI IMPIANTISTICHE PER IL TRATTAMENTO E PER IL RECUPERO, ANCHE DI ENERGIA, AI FINI DELLA CHIUSURA DEL CICLO DI GESTIONE DEI RIFIUTI - RETRIBUZIONI IN DENARO (POR 2014-2020 - ASSE 6 - OBIETTIVO SPECIFICO 6.1 - AZIONE 6.1.3)	RS 113.176,44 CP 0,00 CS 113.176,44	PR 0,00 PC 0,00 TP 0,00	R -113.176,44 I 0,00 FPV 0,00	ECP 0,00	EP 0,00 EC 0,00 TR 0,00
U9090900606	*Risorse Vincolate (Capitolo: E9201010201; E9201050101)* SPESE PER IL RAFFORZAMENTO DELLE DOTAZIONI IMPIANTISTICHE PER IL TRATTAMENTO E PER IL RECUPERO, ANCHE DI ENERGIA, AI FINI DELLA CHIUSURA DEL CICLO DI GESTIONE DEI RIFIUTI - CONTRIBUTI SOCIALI EFFETTIVI A CARICO DELL'ENTE (POR 2014-2020 - ASSE 6 - OBIETTIVO SPECIFICO 6.1 - AZIONE 6.1.3)	RS 28.758,13 CP 0,00 CS 28.758,13	PR 0,00 PC 0,00 TP 0,00	R -28.758,13 I 0,00 FPV 0,00	ECP 0,00	EP 0,00 EC 0,00 TR 0,00
U9090900607	*Risorse Vincolate (Capitolo: E9201010201; E9201050101)* SPESE PER IL RAFFORZAMENTO DELLE DOTAZIONI IMPIANTISTICHE PER IL TRATTAMENTO E PER IL RECUPERO, ANCHE DI ENERGIA, AI FINI DELLA CHIUSURA DEL CICLO DI GESTIONE DEI RIFIUTI - IMPOSTA REGIONALE SULLE ATTIVITA' PRODUTTIVE (IRAP) - (POR 2014-2020 - ASSE 6 - OBIETTIVO SPECIFICO 6.1 - AZIONE 6.1.3)	RS 9.620,00 CP 0,00 CS 9.620,00	PR 0,00 PC 0,00 TP 0,00	R -9.620,00 I 0,00 FPV 0,00	ECP 0,00	EP 0,00 EC 0,00 TR 0,00
U9090900608	*Risorse Vincolate (Capitolo: E9201010201; E9201050101)* SPESE PER IL RAFFORZAMENTO DELLE DOTAZIONI IMPIANTISTICHE PER IL TRATTAMENTO E PER IL RECUPERO, ANCHE DI ENERGIA, AI FINI DELLA CHIUSURA DEL CICLO DI GESTIONE DEI RIFIUTI - CONSULENZE (POR 2014-2020 - ASSE 6 - OBIETTIVO SPECIFICO 6.1 - AZIONE 6.1.3)	RS 0,00 CP 0,00 CS 0,00	PR 0,00 PC 0,00 TP 0,00	R 0,00 I 0,00 FPV 0,00	ECP 0,00	EP 0,00 EC 0,00 TR 0,00
U9090900703	*Risorse Vincolate (Capitolo: E9201010201; E9201050101)* SPESE PER IL MIGLIORAMENTO DEL SERVIZIO IDRICO INTEGRATO ATTRAVERSO IL POTENZIAMENTO DELLE INFRASTRUTTURE DI CAPTAZIONE, ADDUZIONE, DISTRIBUZIONE, FOGNARIE E DEPURATIVE PER USI CIVILI (POR 2014-2020 - ASSE 6 - OBIETTIVO SPECIFICO 6.3 - AZIONE 6.3.1) - RETRIBUZIONI IN DENARO	RS 0,00 CP 403.702,66 CS 403.702,66	PR 0,00 PC 0,00 TP 0,00	R 0,00 I 0,00 FPV 295.574,26	ECP 108.128,40	EP 0,00 EC 0,00 TR 0,00
U9090900704	*Risorse Vincolate (Capitolo: E9201010201; E9201050101)* SPESE PER IL MIGLIORAMENTO DEL SERVIZIO IDRICO INTEGRATO ATTRAVERSO IL POTENZIAMENTO DELLE INFRASTRUTTURE DI CAPTAZIONE, ADDUZIONE, DISTRIBUZIONE, FOGNARIE E DEPURATIVE PER USI CIVILI (POR 2014-2020 - ASSE 6 - OBIETTIVO SPECIFICO 6.3 - AZIONE 6.3.1) - CONTRIBUTI SOCIALI EFFETTIVI A CARICO DELL'ENTE	RS 0,00 CP 96.456,68 CS 96.456,68	PR 0,00 PC 0,00 TP 0,00	R 0,00 I 0,00 FPV 70.621,56	ECP 25.835,12	EP 0,00 EC 0,00 TR 0,00
U9090900705	*Risorse Vincolate (Capitolo: E9201010201; E9201050101)* SPESE PER IL MIGLIORAMENTO DEL SERVIZIO IDRICO INTEGRATO ATTRAVERSO IL POTENZIAMENTO DELLE INFRASTRUTTURE DI CAPTAZIONE, ADDUZIONE, DISTRIBUZIONE, FOGNARIE E DEPURATIVE PER USI CIVILI (POR 2014-2020 - ASSE 6 - OBIETTIVO SPECIFICO 6.3 - AZIONE 6.3.1) - IMPOSTA REGIONALE SULLE ATTIVITA' PRODUTTIVE (IRAP)	RS 0,00 CP 34.314,74 CS 34.314,74	PR 0,00 PC 0,00 TP 0,00	R 0,00 I 0,00 FPV 25.123,82	ECP 9.190,92	EP 0,00 EC 0,00 TR 0,00
U9090900706	*Risorse Vincolate (Capitolo: E9201010201; E9201050101)* SPESE PER IL MIGLIORAMENTO DEL SERVIZIO IDRICO INTEGRATO ATTRAVERSO IL POTENZIAMENTO DELLE INFRASTRUTTURE DI CAPTAZIONE, ADDUZIONE, DISTRIBUZIONE, FOGNARIE E DEPURATIVE PER USI CIVILI (POR 2014-2020 - ASSE 6 - OBIETTIVO SPECIFICO 6.3 - AZIONE 6.3.1) - SERVIZI AMMINISTRATIVI	RS 0,00 CP 57.420,94 CS 57.420,94	PR 0,00 PC 0,00 TP 0,00	R 0,00 I 0,00 FPV 41.639,44	ECP 15.781,50	EP 0,00 EC 0,00 TR 0,00
U9090900707	*Risorse Vincolate (Capitolo: E9201010201; E9201050101)* SPESE PER IL MIGLIORAMENTO DEL SERVIZIO IDRICO INTEGRATO ATTRAVERSO IL POTENZIAMENTO DELLE INFRASTRUTTURE DI CAPTAZIONE, ADDUZIONE, DISTRIBUZIONE, FOGNARIE E DEPURATIVE PER USI CIVILI (POR 2014-2020 - ASSE 6 - OBIETTIVO SPECIFICO 6.3 - AZIONE 6.3.1) - ALTRI PREMI DI ASSICURAZIONE N.A.C.	RS 0,00 CP 40.971,70 CS 40.971,70	PR 0,00 PC 0,00 TP 0,00	R 0,00 I 0,00 FPV 31.741,54	ECP 9.230,16	EP 0,00 EC 0,00 TR 0,00

MISSIONE, PROGRAMMA, TITOLO, CAPITOLO	DENOMINAZIONE	RESIDUI PASSIVI AL 1/1/2020 (RS)		PAGAMENTI IN C/RESIDUI (PR)		RIACCERTAMENTO RESIDUI (R)(1)			RESIDUI PASSIVI DA ESERCIZI PRECEDENTI (EP=RS-PR+R)	
		PREVISIONI DEFINITIVE DI COMPETENZA (CP)		PAGAMENTI IN C/ COMPETENZA (PC)		IMPEGNI (I)(2)		ECONOMIE DI COMPETENZA (ECP=CP-I-FPV)	RESIDUI PASSIVI DA ESERCIZIO DI COMPETENZA (EC=I-PC)	
		PREVISIONI DEFINITIVE DI CASSA (CS)		TOTALE PAGAMENTI (TP=PR +PC)		FONDO PLURIENNALE VINCOLATO (FPV) (3)			TOTALE RESIDUI PASSIVI DA RIPORTARE (TR=EP+EC)	
U9090901003	*Risorse Vincolate (Capitolo: E9201010201; E9201050101)* SPESE PER LA REALIZZAZIONE DI INTERVENTI PER LA TUTELA E LA VALORIZZAZIONE DI AREE DI ATTRAZIONE NATURALE DI RILEVANZA STRATEGICA, PARCHI, AREE PROTETTE IN AMBITO TERRESTRE E MARINO E PAESAGGI TUTELATI, TALI DA CONSOLIDARE E PROMUOVERE PROCESSI DI SVILUPPO - TRASFERIMENTI CORRENTI AD AMMINISTRAZIONI LOCALI (POR 2014-2020 - ASSE 6 - OBIETTIVO SPECIFICO 6.6 - AZIONE 6.6.1)	RS CP CS	0,00 0,00 0,00	PR PC TP	0,00 0,00 0,00	R I FPV	0,00 0,00 0,00	ECP	0,00	EP EC TR	0,00 0,00 0,00
U9090901004	*Risorse Vincolate (Capitolo: E9201010201; E9201050101)* SPESE PER LA REALIZZAZIONE DI INTERVENTI PER LA TUTELA E LA VALORIZZAZIONE DI AREE DI ATTRAZIONE NATURALE DI RILEVANZA STRATEGICA, PARCHI, AREE PROTETTE IN AMBITO TERRESTRE E MARINO E PAESAGGI TUTELATI, TALI DA CONSOLIDARE E PROMUOVERE PROCESSI DI SVILUPPO - ALTRI SERVIZI (POR 2014-2020 - ASSE 6 - OBIETTIVO SPECIFICO 6.6 - AZIONE 6.6.1)	RS CP CS	0,00 0,00 0,00	PR PC TP	0,00 0,00 0,00	R I FPV	0,00 0,00 0,00	ECP	0,00	EP EC TR	0,00 0,00 0,00
U9090901006	*Risorse Vincolate (Capitolo: E9201010201; E9201050101)* SPESE PER LA REALIZZAZIONE DI INTERVENTI PER LA TUTELA E LA VALORIZZAZIONE DI AREE DI ATTRAZIONE NATURALE DI RILEVANZA STRATEGICA, PARCHI, AREE PROTETTE IN AMBITO TERRESTRE E MARINO E PAESAGGI TUTELATI, TALI DA CONSOLIDARE E PROMUOVERE PROCESSI DI SVILUPPO - ORGANIZZAZIONE EVENTI, PUBBLICITA' E SERVIZI PER TRASFERTA (POR 2014-2020 - ASSE 6 - OBIETTIVO SPECIFICO 6.6 - AZIONE 6.6.1)	RS CP CS	0,00 40.009,93 40.009,93	PR PC TP	0,00 0,00 0,00	R I FPV	0,00 0,00 0,00	ECP	40.009,93	EP EC TR	0,00 0,00 0,00
U9090901008	*Risorse Vincolate (Capitolo: E9201010201; E9201050101)* SPESE PER LA REALIZZAZIONE DI INTERVENTI PER LA TUTELA E LA VALORIZZAZIONE DI AREE DI ATTRAZIONE NATURALE DI RILEVANZA STRATEGICA, PARCHI, AREE PROTETTE IN AMBITO TERRESTRE E MARINO E PAESAGGI TUTELATI, TALI DA CONSOLIDARE E PROMUOVERE PROCESSI DI SVILUPPO - SERVIZI AMMINISTRATIVI (POR 2014-2020 - ASSE 6 - OBIETTIVO SPECIFICO 6.6 - AZIONE 6.6.1)	RS CP CS	0,00 0,00 0,00	PR PC TP	0,00 0,00 0,00	R I FPV	0,00 0,00 0,00	ECP	0,00	EP EC TR	0,00 0,00 0,00
U9090901103	*Risorse Vincolate (Capitolo: E9201010201; E9201050101)* SPESE PER LA REALIZZAZIONE DI AZIONI PREVISTE NEI PRIORITIZED ACTION FRAMEWORK (PAF) E NEI PIANI DI GESTIONE DELLA RETE NATURA 2000 PER CONTENERE LA PERDITA DI BIODIVERSITA' NELLA REGIONE - TRASFERIMENTI CORRENTI AD AMMINISTRAZIONI LOCALI (POR 2014-2020 - ASSE 6 - OBIETTIVO SPECIFICO 6.5.A - AZIONE 6.5.A.1)	RS CP CS	231.225,39 1.035.047,11 1.266.272,50	PR PC TP	231.225,39 239.628,66 470.854,05	R I FPV	0,00 284.622,76 85.118,08	ECP	665.306,27	EP EC TR	0,00 44.994,10 44.994,10
U9090901104	*Risorse Vincolate (Capitolo: E9201010201; E9201050101)* SPESE PER LA REALIZZAZIONE DI AZIONI PREVISTE NEI PRIORITIZED ACTION FRAMEWORK (PAF) E NEI PIANI DI GESTIONE DELLA RETE NATURA 2000 PER CONTENERE LA PERDITA DI BIODIVERSITA' NELLA REGIONE - LAVORO FLESSIBILE, QUOTA LSU E ACQUISTO DI SERVIZI DA AGENZIE DI LAVORO INTERINALE (POR 2014-2020 - ASSE 6 - OBIETTIVO SPECIFICO 6.5.A - AZIONE 6.5.A.1)	RS CP CS	10.900,24 145.822,56 156.722,80	PR PC TP	10.900,24 119.902,64 130.802,88	R I FPV	0,00 130.802,88 7.500,00	ECP	7.519,68	EP EC TR	0,00 10.900,24 10.900,24
U9090901105	*Risorse Vincolate (Capitolo: E9201010201; E9201050101)* SPESE PER LA REALIZZAZIONE DI AZIONI PREVISTE NEI PRIORITIZED ACTION FRAMEWORK (PAF) E NEI PIANI DI GESTIONE DELLA RETE NATURA 2000 PER CONTENERE LA PERDITA DI BIODIVERSITA' NELLA REGIONE - IMPOSTA REGIONALE SULLE ATTIVITA' PRODUTTIVE (POR 2014-2020 - ASSE 6 - OBIETTIVO SPECIFICO 6.5.A - AZIONE 6.5.A.1) -	RS CP CS	1.853,00 11.244,97 13.097,97	PR PC TP	1.853,00 9.265,00 11.118,00	R I FPV	0,00 11.118,00 0,00	ECP	126,97	EP EC TR	0,00 1.853,00 1.853,00
U9090901106	*Risorse Vincolate (Capitolo: E9201010201; E9201050101)* SPESE PER LA REALIZZAZIONE DI AZIONI PREVISTE NEI PRIORITIZED ACTION FRAMEWORK (PAF) E NEI PIANI DI GESTIONE DELLA RETE NATURA 2000 PER CONTENERE LA PERDITA DI BIODIVERSITA' NELLA REGIONE - CONTRIBUTI SOCIALI EFFETTIVI A CARICO DELL'ENTE (POR 2014-2020 - ASSE 6 - OBIETTIVO SPECIFICO 6.5.A - AZIONE 6.5.A.1) -	RS CP CS	5.659,89 24.932,45 30.592,34	PR PC TP	5.659,89 18.866,27 24.526,16	R I FPV	0,00 22.639,53 0,00	ECP	2.292,92	EP EC TR	0,00 3.773,26 3.773,26
U9090901107	*Risorse Vincolate (Capitolo: E9201010201; E9201050101)* SPESE PER LA REALIZZAZIONE DI AZIONI PREVISTE NEI PRIORITIZED ACTION FRAMEWORK (PAF) E NEI PIANI DI GESTIONE DELLA RETE NATURA 2000 PER CONTENERE LA PERDITA DI BIODIVERSITA' NELLA REGIONE - CONSULENZE (POR 2014-2020 - ASSE 6 - OBIETTIVO SPECIFICO 6.5.A - AZIONE 6.5.A.1) -	RS CP CS	1.979,33 75.892,43 77.871,76	PR PC TP	1.979,33 7.571,20 9.550,53	R I FPV	0,00 11.356,80 0,00	ECP	64.535,63	EP EC TR	0,00 3.785,60 3.785,60

MISSIONE, PROGRAMMA, TITOLO, CAPITOLO	DENOMINAZIONE	RESIDUI PASSIVI AL 1/1/2020 (RS)	PAGAMENTI IN C/RESIDUI (PR)	RIACCERTAMENTO RESIDUI (R)(1)		RESIDUI PASSIVI DA ESERCIZI PRECEDENTI (EP=RS-PR+R)
		PREVISIONI DEFINITIVE DI COMPETENZA (CP)	PAGAMENTI IN C/ COMPETENZA (PC)	IMPEGNI (I)(2)	ECONOMIE DI COMPETENZA (ECP=CP-I-FPV)	RESIDUI PASSIVI DA ESERCIZIO DI COMPETENZA (EC=I-PC)
		PREVISIONI DEFINITIVE DI CASSA (CS)	TOTALE PAGAMENTI (TP=PR +PC)	FONDO PLURIENNALE VINCOLATO (FPV) (3)		TOTALE RESIDUI PASSIVI DA RIPORTARE (TR=EP+EC)
U9090901111	*Risorse Vincolate (Capitolo: E9201010201; E9201050101)* SPESE PER LA REALIZZAZIONE DI AZIONI PREVISTE NEI PRIORITIZED ACTION FRAMEWORK (PAF) E NEI PIANI DI GESTIONE DELLA RETE NATURA 2000 PER CONTENERE LA PERDITA DI BIODIVERSITA' NELLA REGIONE - TRASFERIMENTI CORRENTI AD ISTITUZIONI SOCIALI PRIVATE (POR 2014-2020 - ASSE 6 - OBIETTIVO SPECIFICO 6.5.A - AZIONE 6.5.A.1)	RS 59.361,60 CP 418.135,94 CS 477.497,54	PR 59.361,60 PC 81.478,00 TP 140.839,60	R 0,00 I 103.755,00 FPV 22.500,00	ECP 291.880,94	EP 0,00 EC 22.277,00 TR 22.277,00
U9090901112	*Risorse Vincolate (Capitolo: E9201010201; E9201050101)* SPESE PER LA REALIZZAZIONE DI AZIONI PREVISTE NEI PRIORITIZED ACTION FRAMEWORK (PAF) E NEI PIANI DI GESTIONE DELLA RETE NATURA 2000 PER CONTENERE LA PERDITA DI BIODIVERSITA' NELLA REGIONE - ALTRI SERVIZI (POR 2014-2020 - ASSE 6 - OBIETTIVO SPECIFICO 6.5.A - AZIONE 6.5.A.1)	RS 0,00 CP 476.033,36 CS 476.033,36	PR 0,00 PC 184.188,54 TP 184.188,54	R 0,00 I 234.991,34 FPV 89.093,02	ECP 151.949,00	EP 0,00 EC 50.802,80 TR 50.802,80
U9090901113	*Risorse Vincolate (Capitolo: E9201010201; E9201050101)* SPESE PER LA REALIZZAZIONE DI AZIONI PREVISTE NEI PRIORITIZED ACTION FRAMEWORK (PAF) E NEI PIANI DI GESTIONE DELLA RETE NATURA 2000 PER CONTENERE LA PERDITA DI BIODIVERSITA' NELLA REGIONE - SERVIZI AMMINISTRATIVI (POR 2014-2020 - ASSE 6 - OBIETTIVO SPECIFICO 6.5.A - AZIONE 6.5.A.1)	RS 0,00 CP 0,00 CS 0,00	PR 0,00 PC 0,00 TP 0,00	R 0,00 I 0,00 FPV 0,00	ECP 0,00	EP 0,00 EC 0,00 TR 0,00
U9090901201	*Risorse Vincolate (Capitolo: E9201010401)* SPESE PER L'ATTUAZIONE DEGLI OBIETTIVI DI SERVIZIO PER L'AMBITO TEMATICO "GESTIONE RIFIUTI URBANI" (RISORSE FSC 2007-2013 - DELIBERA CIPE N. 79 DEL 11 LUGLIO 2012) - RETRIBUZIONI IN DENARO **NOTA:** *FINANZIAMENTO COMPLESSIVO DI EURO 86.253.062,00 (OBIETTIVO DI SERVIZIO - RIFIUTI- DELIBERA CIPE 79/2012). CON DGR N. 414/2020 LA SOMMA DI EURO 4.102,16 E' STATA ACCANTONATA AL CAPITOLO U9200301701 AI FINI DELLA REALIZZAZIONE DEGLI INTERVENTI CONFLUITI NEL PIANO SVILUPPO E COESIONE (ART. 44 D.L. 34/2019)*	RS 83.747,37 CP 451.550,46 CS 535.297,83	PR 0,00 PC 0,00 TP 0,00	R -83.747,37 I 41.238,71 FPV 178.432,61	ECP 231.879,14	EP 0,00 EC 41.238,71 TR 41.238,71
U9090901202	*Risorse Vincolate (Capitolo: E9201010401)* SPESE PER L'ATTUAZIONE DEGLI OBIETTIVI DI SERVIZIO PER L'AMBITO TEMATICO "GESTIONE RIFIUTI URBANI" (RISORSE FSC 2007-2013 - DELIBERA CIPE N. 79 DEL 11 LUGLIO 2012) - CONTRIBUTI SOCIALI EFFETTIVI A CARICO DELL'ENTE	RS 21.280,21 CP 114.738,98 CS 136.019,19	PR 0,00 PC 0,00 TP 0,00	R -21.280,21 I 0,00 FPV 45.339,73	ECP 69.399,25	EP 0,00 EC 0,00 TR 0,00
U9090901203	*Risorse Vincolate (Capitolo: E9201010401)* SPESE PER L'ATTUAZIONE DEGLI OBIETTIVI DI SERVIZIO PER L'AMBITO TEMATICO "GESTIONE RIFIUTI URBANI" (RISORSE FSC 2007-2013 - DELIBERA CIPE N. 79 DEL 11 LUGLIO 2012) - IMPOSTA REGIONALE SULLE ATTIVITA' PRODUTTIVE (IRAP)	RS 7.118,53 CP 38.381,78 CS 45.500,31	PR 0,00 PC 0,00 TP 0,00	R -7.118,53 I 0,00 FPV 15.166,77	ECP 23.215,01	EP 0,00 EC 0,00 TR 0,00
U9090901204	*Risorse Vincolate (Capitolo: E9201010401)* SPESE PER L'ATTUAZIONE DEGLI OBIETTIVI DI SERVIZIO PER L'AMBITO TEMATICO "GESTIONE RIFIUTI URBANI" (RISORSE FSC 2007-2013 - DELIBERA CIPE N. 79 DEL 11 LUGLIO 2012) - CONSULENZE	RS 5.951,86 CP 49.837,64 CS 55.789,50	PR 0,00 PC 0,00 TP 0,00	R 0,00 I 0,00 FPV 49.837,64	ECP 0,00	EP 5.951,86 EC 0,00 TR 5.951,86
U9090901205	*Risorse Vincolate (Capitolo: E9201010401)* SPESE PER L'ATTUAZIONE DEGLI OBIETTIVI DI SERVIZIO PER L'AMBITO TEMATICO "GESTIONE RIFIUTI URBANI" (RISORSE FSC 2007-2013 - DELIBERA CIPE N. 79 DEL 11 LUGLIO 2012) - SERVIZI AMMINISTRATIVI	RS 36.792,66 CP 0,00 CS 36.792,66	PR 0,00 PC 0,00 TP 0,00	R -162,31 I 0,00 FPV 0,00	ECP 0,00	EP 36.630,35 EC 0,00 TR 36.630,35
U9090901305	*Risorse Vincolate (Capitolo: E9201012201)* SPESE PER LA REALIZZAZIONE DELL'INTERVENTO STRATEGICO "INTERVENTI DI MITIGAZIONE DEL RISCHIO IDROGEOLOGICO" - LINEA AZIONE 2.5 'CAMBIAMENTO CLIMATICO, PREVENZIONE E GESTIONE RISCHIO AMBIENTALE' - SERVIZI AMMINISTRATIVI (PATTO PER LO SVILUPPO DELLA REGIONE CALABRIA - FONDO SVILUPPO E COESIONE (FSC) 2014-2020 - DGR N. 160 DEL 13 MAGGIO 2016 - DELIBERA CIPE N. 26 DEL 10 AGOSTO 2016)	RS 0,00 CP 0,00 CS 0,00	PR 0,00 PC 0,00 TP 0,00	R 0,00 I 0,00 FPV 0,00	ECP 0,00	EP 0,00 EC 0,00 TR 0,00

MISSIONE, PROGRAMMA, TITOLO, CAPITOLO	DENOMINAZIONE	RESIDUI PASSIVI AL 1/1/2020 (RS)	PAGAMENTI IN C/RESIDUI (PR)	RIACCERTAMENTO RESIDUI (R)(1)		RESIDUI PASSIVI DA ESERCIZI PRECEDENTI (EP=RS-PR+R)
		PREVISIONI DEFINITIVE DI COMPETENZA (CP)	PAGAMENTI IN C/ COMPETENZA (PC)	IMPEGNI (I)(2)	ECONOMIE DI COMPETENZA (ECP=CP-I-FPV)	RESIDUI PASSIVI DA ESERCIZIO DI COMPETENZA (EC=I-PC)
		PREVISIONI DEFINITIVE DI CASSA (CS)	TOTALE PAGAMENTI (TP=PR +PC)	FONDO PLURIENNALE VINCOLATO (FPV) (3)		TOTALE RESIDUI PASSIVI DA RIPORTARE (TR=EP+EC)
U9090901704	*Risorse Vincolate (Capitolo: E9201012201)* SPESE PER LA REALIZZAZIONE DELL'INTERVENTO STRATEGICO "REALIZZAZIONE DELLA NUOVA IMPIANTISTICA E ATTUAZIONE DEI PROGRAMMI DI RAFFORZAMENTO DELLA RACCOLTA DIFFERENZIATA E DEGLI ALTRI INTERVENTI PREVISTI DAL PIANO REGIONALE DEI RIFIUTI (ECO-DISTRETTI DI REGGIO CALABRIA, LAMEZIA TERME, CATANZARO, ROSSANO, SIDERNO, NORD CALABRIA, CROTONE, GIOIA TAURO)" - LINEA AZIONE 2.1 'GESTIONE DEI RIFIUTI URBANI'- RETRIBUZIONI IN DENARO - FONDO INCENTIVI DI CUI ALL'ART. 113 DEL D.LGS. 50/2016 (PATTO PER LO SVILUPPO DELLA REGIONE CALABRIA - FONDO SVILUPPO E COESIONE (FSC) 2014-2020 - DGR N. 160 DEL 13 MAGGIO 2016 - DELIBERA CIPE N. 26 DEL 10 AGOSTO 2016)	RS 0,00 CP 1.354,37 CS 1.354,37	PR 0,00 PC 0,00 TP 0,00	R 0,00 I 1.354,37 FPV 0,00	ECP 0,00	EP 0,00 EC 1.354,37 TR 1.354,37
U9090901705	*Risorse Vincolate (Capitolo: E9201012201)* SPESE PER LA REALIZZAZIONE DELL'INTERVENTO STRATEGICO "REALIZZAZIONE DELLA NUOVA IMPIANTISTICA E ATTUAZIONE DEI PROGRAMMI DI RAFFORZAMENTO DELLA RACCOLTA DIFFERENZIATA E DEGLI ALTRI INTERVENTI PREVISTI DAL PIANO REGIONALE DEI RIFIUTI (ECO-DISTRETTI DI REGGIO CALABRIA, LAMEZIA TERME, CATANZARO, ROSSANO, SIDERNO, NORD CALABRIA, CROTONE, GIOIA TAURO)" - LINEA AZIONE 2.1 'GESTIONE DEI RIFIUTI URBANI'- CONTRIBUTI SOCIALI EFFETTIVI A CARICO DELL'ENTE - FONDO INCENTIVI DI CUI ALL'ART. 113 DEL D.LGS. 50/2016 (PATTO PER LO SVILUPPO DELLA REGIONE CALABRIA - FONDO SVILUPPO E COESIONE (FSC) 2014-2020 - DGR N. 160 DEL 13 MAGGIO 2016 - DELIBERA CIPE N. 26 DEL 10 AGOSTO 2016)	RS 0,00 CP 344,15 CS 344,15	PR 0,00 PC 0,00 TP 0,00	R 0,00 I 344,15 FPV 0,00	ECP 0,00	EP 0,00 EC 344,15 TR 344,15
U9090901706	*Risorse Vincolate (Capitolo: E9201012201)* SPESE PER LA REALIZZAZIONE DELL'INTERVENTO STRATEGICO "REALIZZAZIONE DELLA NUOVA IMPIANTISTICA E ATTUAZIONE DEI PROGRAMMI DI RAFFORZAMENTO DELLA RACCOLTA DIFFERENZIATA E DEGLI ALTRI INTERVENTI PREVISTI DAL PIANO REGIONALE DEI RIFIUTI (ECO-DISTRETTI DI REGGIO CALABRIA, LAMEZIA TERME, CATANZARO, ROSSANO, SIDERNO, NORD CALABRIA, CROTONE, GIOIA TAURO)" - LINEA AZIONE 2.1 'GESTIONE DEI RIFIUTI URBANI'- IMPOSTA REGIONALE SULLE ATTIVITA' PRODUTTIVE (IRAP) - FONDO INCENTIVI DI CUI ALL'ART. 113 DEL D.LGS. 50/2016 - (PATTO PER LO SVILUPPO DELLA REGIONE CALABRIA - FONDO SVILUPPO E COESIONE (FSC) 2014-2020 - DGR N. 160 DEL 13 MAGGIO 2016 - DELIBERA CIPE N. 26 DEL 10 AGOSTO 2016)	RS 0,00 CP 115,12 CS 115,12	PR 0,00 PC 0,00 TP 0,00	R 0,00 I 115,12 FPV 0,00	ECP 0,00	EP 0,00 EC 115,12 TR 115,12
U9090901707	*Risorse Vincolate (Capitolo: E9201012201)* SPESE PER LA REALIZZAZIONE DELL'INTERVENTO STRATEGICO "REALIZZAZIONE DELLA NUOVA IMPIANTISTICA E ATTUAZIONE DEI PROGRAMMI DI RAFFORZAMENTO DELLA RACCOLTA DIFFERENZIATA E DEGLI ALTRI INTERVENTI PREVISTI DAL PIANO REGIONALE DEI RIFIUTI (ECO-DISTRETTI DI REGGIO CALABRIA, LAMEZIA TERME, CATANZARO, ROSSANO, SIDERNO, NORD CALABRIA, CROTONE, GIOIA TAURO)" - LINEA AZIONE 2.1 'GESTIONE DEI RIFIUTI URBANI'- SERVIZI AMMINISTRATIVI (PATTO PER LO SVILUPPO DELLA REGIONE CALABRIA - FONDO SVILUPPO E COESIONE (FSC) 2014-2020 - DGR N. 160 DEL 13 MAGGIO 2016 - DELIBERA CIPE N. 26 DEL 10 AGOSTO 2016)	RS 2.439,90 CP 0,00 CS 2.439,90	PR 2.439,90 PC 0,00 TP 2.439,90	R 0,00 I 0,00 FPV 0,00	ECP 0,00	EP 0,00 EC 0,00 TR 0,00
U9090901708	*Risorse Vincolate (Capitolo: E9201012201)* SPESE PER LA REALIZZAZIONE DELL'INTERVENTO STRATEGICO "REALIZZAZIONE DELLA NUOVA IMPIANTISTICA E ATTUAZIONE DEI PROGRAMMI DI RAFFORZAMENTO DELLA RACCOLTA DIFFERENZIATA E DEGLI ALTRI INTERVENTI PREVISTI DAL PIANO REGIONALE DEI RIFIUTI (ECO-DISTRETTI DI REGGIO CALABRIA, LAMEZIA TERME, CATANZARO, ROSSANO, SIDERNO, NORD CALABRIA, CROTONE, GIOIA TAURO)" - LINEA AZIONE 2.1 'GESTIONE DEI RIFIUTI URBANI'- DIRITTI REALI DI GODIMENTO E SERVITU' ONEROSE (PATTO PER LO SVILUPPO DELLA REGIONE CALABRIA - FONDO SVILUPPO E COESIONE (FSC) 2014-2020 - DGR N. 160 DEL 13 MAGGIO 2016 - DELIBERA CIPE N. 26 DEL 10 AGOSTO 2016)	RS 0,00 CP 0,00 CS 0,00	PR 0,00 PC 0,00 TP 0,00	R 0,00 I 0,00 FPV 0,00	ECP 0,00	EP 0,00 EC 0,00 TR 0,00
U9090901903	*Risorse Vincolate (Capitolo: E9201012201)* SPESE PER LA REALIZZAZIONE DELL'INTERVENTO STRATEGICO "LAVORI DI MANUTENZIONE DELLE RETI IDRICHE NEI CINQUE COMUNI CAPOLUOGO DI PROVINCIA E INTERVENTI DI POTENZIAMENTO, ADEGUAMENTO, RIEQUILIBRIO E MESSA IN SICUREZZA SCHEMI IDRICI" - LINEA AZIONE 2.2 'SERVIZIO IDRICO INTEGRATO' - RETRIBUZIONI IN DENARO - FONDO INCENTIVI DI CUI ALL'ART. 113 DEL D.LGS. 50/2016 (PATTO PER LO SVILUPPO DELLA REGIONE CALABRIA - FONDO SVILUPPO E COESIONE (FSC) 2014-2020 - DGR N. 160 DEL 13 MAGGIO 2016 - DELIBERA CIPE N. 26 DEL 10 AGOSTO 2016)	RS 0,00 CP 0,00 CS 0,00	PR 0,00 PC 0,00 TP 0,00	R 0,00 I 0,00 FPV 0,00	ECP 0,00	EP 0,00 EC 0,00 TR 0,00

MISSIONE, PROGRAMMA, TITOLO, CAPITOLO	DENOMINAZIONE	RESIDUI PASSIVI AL 1/1/2020 (RS)	PAGAMENTI IN C/RESIDUI (PR)	RIACCERTAMENTO RESIDUI (R)(1)		RESIDUI PASSIVI DA ESERCIZI PRECEDENTI (EP=RS-PR+R)
		PREVISIONI DEFINITIVE DI COMPETENZA (CP)	PAGAMENTI IN C/ COMPETENZA (PC)	IMPEGNI (I)(2)	ECONOMIE DI COMPETENZA (ECP=CP-I-FPV)	RESIDUI PASSIVI DA ESERCIZIO DI COMPETENZA (EC=I-PC)
		PREVISIONI DEFINITIVE DI CASSA (CS)	TOTALE PAGAMENTI (TP=PR +PC)	FONDO PLURIENNALE VINCOLATO (FPV) (3)		TOTALE RESIDUI PASSIVI DA RIPORTARE (TR=EP+EC)
U9090901904	*Risorse Vincolate (Capitolo: E9201012201)* SPESE PER LA REALIZZAZIONE DELL'INTERVENTO STRATEGICO "LAVORI DI MANUTENZIONE DELLE RETI IDRICHE NEI CINQUE COMUNI CAPOLUOGO DI PROVINCIA E INTERVENTI DI POTENZIAMENTO, ADEGUAMENTO, RIEQUILIBRIO E MESSA IN SICUREZZA SCHEMI IDRICI" - LINEA AZIONE 2.2 'SERVIZIO IDRICO INTEGRATO' - CONTRIBUTI SOCIALI EFFETTIVI A CARICO DELL'ENTE - FONDO INCENTIVI DI CUI ALL'ART. 113 DEL D.LGS. 50/2016 (PATTO PER LO SVILUPPO DELLA REGIONE CALABRIA - FONDO SVILUPPO E COESIONE (FSC) 2014-2020 - DGR N. 160 DEL 13 MAGGIO 2016 - DELIBERA CIPE N. 26 DEL 10 AGOSTO 2016)	RS 0,00 CP 0,00 CS 0,00	PR 0,00 PC 0,00 TP 0,00	R 0,00 I 0,00 FPV 0,00	ECP 0,00	EP 0,00 EC 0,00 TR 0,00
U9090901905	*Risorse Vincolate (Capitolo: E9201012201)* SPESE PER LA REALIZZAZIONE DELL'INTERVENTO STRATEGICO "LAVORI DI MANUTENZIONE DELLE RETI IDRICHE NEI CINQUE COMUNI CAPOLUOGO DI PROVINCIA E INTERVENTI DI POTENZIAMENTO, ADEGUAMENTO, RIEQUILIBRIO E MESSA IN SICUREZZA SCHEMI IDRICI" - LINEA AZIONE 2.2 'SERVIZIO IDRICO INTEGRATO' - IMPOSTA REGIONALE SULLE ATTIVITA' PRODUTTIVE (IRAP) - FONDO INCENTIVI DI CUI ALL'ART. 113 DEL D.LGS. 50/2016 (PATTO PER LO SVILUPPO DELLA REGIONE CALABRIA - FONDO SVILUPPO E COESIONE (FSC) 2014-2020 - DGR N. 160 DEL 13 MAGGIO 2016 - DELIBERA CIPE N. 26 DEL 10 AGOSTO 2016)	RS 0,00 CP 0,00 CS 0,00	PR 0,00 PC 0,00 TP 0,00	R 0,00 I 0,00 FPV 0,00	ECP 0,00	EP 0,00 EC 0,00 TR 0,00
U9090901907	*Risorse Vincolate (Capitolo: E9201012201)* SPESE PER LA REALIZZAZIONE DELL'INTERVENTO STRATEGICO "LAVORI DI MANUTENZIONE DELLE RETI IDRICHE NEI CINQUE COMUNI CAPOLUOGO DI PROVINCIA E INTERVENTI DI POTENZIAMENTO, ADEGUAMENTO, RIEQUILIBRIO E MESSA IN SICUREZZA SCHEMI IDRICI" - LINEA AZIONE 2.2 'SERVIZIO IDRICO INTEGRATO' - ALTRI PREMI DI ASSICURAZIONE N.A.C. - (PATTO PER LO SVILUPPO DELLA REGIONE CALABRIA - FONDO SVILUPPO E COESIONE (FSC) 2014-2020 - DGR N. 160 DEL 13 MAGGIO 2016 - DELIBERA CIPE N. 26 DEL 10 AGOSTO 2016)	RS 0,00 CP 0,00 CS 0,00	PR 0,00 PC 0,00 TP 0,00	R 0,00 I 0,00 FPV 0,00	ECP 0,00	EP 0,00 EC 0,00 TR 0,00
U9090901908	*Risorse Vincolate (Capitolo: E9201012201)* SPESE PER LA REALIZZAZIONE DELL'INTERVENTO STRATEGICO "LAVORI DI MANUTENZIONE DELLE RETI IDRICHE NEI CINQUE COMUNI CAPOLUOGO DI PROVINCIA E INTERVENTI DI POTENZIAMENTO, ADEGUAMENTO, RIEQUILIBRIO E MESSA IN SICUREZZA SCHEMI IDRICI" - LINEA AZIONE 2.2 'SERVIZIO IDRICO INTEGRATO' - SERVIZI AMMINISTRATIVI (PATTO PER LO SVILUPPO DELLA REGIONE CALABRIA - FONDO SVILUPPO E COESIONE (FSC) 2014-2020 - DGR N. 160 DEL 13 MAGGIO 2016 - DELIBERA CIPE N. 26 DEL 10 AGOSTO 2016)	RS 0,00 CP 0,00 CS 0,00	PR 0,00 PC 0,00 TP 0,00	R 0,00 I 0,00 FPV 0,00	ECP 0,00	EP 0,00 EC 0,00 TR 0,00
U9090902002	*Risorse Vincolate (Capitolo: E9201012201)* SPESE PER LA REALIZZAZIONE DELL'INTERVENTO STRATEGICO "COMPLETAMENTO INGEGNERIZZAZIONE RETI IDRICHE DI DISTRIBUZIONE URBANA E LAVORI DI MANUTENZIONE STRAORDINARIA NEI COMUNI CON POP. > 5.000 AB." - LINEA AZIONE 2.2 'SERVIZIO IDRICO INTEGRATO' - RETRIBUZIONI IN DENARO - FONDO INCENTIVI DI CUI ALL'ART. 113 DEL D.LGS. 50/2016 (PATTO PER LO SVILUPPO DELLA REGIONE CALABRIA - FONDO SVILUPPO E COESIONE (FSC) 2014-2020 - DGR N. 160 DEL 13 MAGGIO 2016 - DELIBERA CIPE N. 26 DEL 10 AGOSTO 2016)	RS 0,00 CP 0,00 CS 0,00	PR 0,00 PC 0,00 TP 0,00	R 0,00 I 0,00 FPV 0,00	ECP 0,00	EP 0,00 EC 0,00 TR 0,00
U9090902003	*Risorse Vincolate (Capitolo: E9201012201)* SPESE PER LA REALIZZAZIONE DELL'INTERVENTO STRATEGICO "COMPLETAMENTO INGEGNERIZZAZIONE RETI IDRICHE DI DISTRIBUZIONE URBANA E LAVORI DI MANUTENZIONE STRAORDINARIA NEI COMUNI CON POP. > 5.000 AB." - LINEA AZIONE 2.2 'SERVIZIO IDRICO INTEGRATO' - CONTRIBUTI SOCIALI EFFETTIVI A CARICO DELL'ENTE - FONDO INCENTIVI DI CUI ALL'ART. 113 DEL D.LGS. 50/2016 (PATTO PER LO SVILUPPO DELLA REGIONE CALABRIA - FONDO SVILUPPO E COESIONE (FSC) 2014-2020 - DGR N. 160 DEL 13 MAGGIO 2016 - DELIBERA CIPE N. 26 DEL 10 AGOSTO 2016)	RS 0,00 CP 0,00 CS 0,00	PR 0,00 PC 0,00 TP 0,00	R 0,00 I 0,00 FPV 0,00	ECP 0,00	EP 0,00 EC 0,00 TR 0,00
U9090902004	*Risorse Vincolate (Capitolo: E9201012201)* SPESE PER LA REALIZZAZIONE DELL'INTERVENTO STRATEGICO "COMPLETAMENTO INGEGNERIZZAZIONE RETI IDRICHE DI DISTRIBUZIONE URBANA E LAVORI DI MANUTENZIONE STRAORDINARIA NEI COMUNI CON POP. > 5.000 AB." - LINEA AZIONE 2.2 'SERVIZIO IDRICO INTEGRATO' - IMPOSTA REGIONALE SULLE ATTIVITA' PRODUTTIVE (IRAP) - FONDO INCENTIVI DI CUI ALL'ART. 113 DEL D.LGS. 50/2016 (PATTO PER LO SVILUPPO DELLA REGIONE CALABRIA - FONDO SVILUPPO E COESIONE (FSC) 2014-2020 - DGR N. 160 DEL 13 MAGGIO 2016 - DELIBERA CIPE N. 26 DEL 10 AGOSTO 2016)	RS 0,00 CP 0,00 CS 0,00	PR 0,00 PC 0,00 TP 0,00	R 0,00 I 0,00 FPV 0,00	ECP 0,00	EP 0,00 EC 0,00 TR 0,00

MISSIONE, PROGRAMMA, TITOLO, CAPITOLO	DENOMINAZIONE	RESIDUI PASSIVI AL 1/1/2020 (RS)	PAGAMENTI IN C/RESIDUI (PR)	RIACCERTAMENTO RESIDUI (R)(1)		RESIDUI PASSIVI DA ESERCIZI PRECEDENTI (EP=RS-PR+R)
		PREVISIONI DEFINITIVE DI COMPETENZA (CP)	PAGAMENTI IN C/ COMPETENZA (PC)	IMPEGNI (I)(2)	ECONOMIE DI COMPETENZA (ECP=CP-I-FPV)	RESIDUI PASSIVI DA ESERCIZIO DI COMPETENZA (EC=I-PC)
		PREVISIONI DEFINITIVE DI CASSA (CS)	TOTALE PAGAMENTI (TP=PR +PC)	FONDO PLURIENNALE VINCOLATO (FPV) (3)		TOTALE RESIDUI PASSIVI DA RIPORTARE (TR=EP+EC)
U9090902006	*Risorse Vincolate (Capitolo: E9201012201)* SPESE PER LA REALIZZAZIONE DELL'INTERVENTO STRATEGICO "COMPLETAMENTO INGEGNERIZZAZIONE RETI IDRICHE DI DISTRIBUZIONE URBANA E LAVORI DI MANUTENZIONE STRAORDINARIA NEI COMUNI CON POP. > 5.000 AB." - LINEA AZIONE 2.2 'SERVIZIO IDRICO INTEGRATO' - ALTRI PREMI DI ASSICURAZIONE N.A.C. - (PATTO PER LO SVILUPPO DELLA REGIONE CALABRIA - FONDO SVILUPPO E COESIONE (FSC) 2014-2020 - DGR N. 160 DEL 13 MAGGIO 2016 - DELIBERA CIPE N. 26 DEL 10 AGOSTO 2016)	RS 0,00 CP 0,00 CS 0,00	PR 0,00 PC 0,00 TP 0,00	R 0,00 I 0,00 FPV 0,00	ECP 0,00	EP 0,00 EC 0,00 TR 0,00
U9090902007	*Risorse Vincolate (Capitolo: E9201012201)* SPESE PER LA REALIZZAZIONE DELL'INTERVENTO STRATEGICO "COMPLETAMENTO INGEGNERIZZAZIONE RETI IDRICHE DI DISTRIBUZIONE URBANA E LAVORI DI MANUTENZIONE STRAORDINARIA NEI COMUNI CON POP. > 5.000 AB." - LINEA AZIONE 2.2 'SERVIZIO IDRICO INTEGRATO' - SERVIZI AMMINISTRATIVI (PATTO PER LO SVILUPPO DELLA REGIONE CALABRIA - FONDO SVILUPPO E COESIONE (FSC) 2014-2020 - DGR N. 160 DEL 13 MAGGIO 2016 - DELIBERA CIPE N. 26 DEL 10 AGOSTO 2016)	RS 0,00 CP 0,00 CS 0,00	PR 0,00 PC 0,00 TP 0,00	R 0,00 I 0,00 FPV 0,00	ECP 0,00	EP 0,00 EC 0,00 TR 0,00
U9090902402	*Risorse Vincolate (Capitolo: E9201014701)* SPESE PER LA REALIZZAZIONE DELL'ACCORDO DI PROGRAMMA RELATIVO A INTERVENTI DI MESSA IN SICUREZZA E BONIFICA DI AREE INQUINATE NEL TERRITORIO DELLA REGIONE CALABRIA E DELL'ACCORDO DI PROGRAMMA PER LA REALIZZAZIONE DI INTERVENTI PER LA GESTIONE DEL CICLO DEI RIFIUTI- AREA TEMATICA 2 "AMBIENTE" - CONTRATTI DI SERVIZIO PUBBLICO (RISORSE FSC 2014/2020 -DELIBERA CIPE N. 55 DEL 01 DICEMBRE 2016)	RS 144.515,33 CP 3.390.488,87 CS 3.535.004,20	PR 144.515,33 PC 1.321.508,60 TP 1.466.023,93	R 0,00 I 1.630.250,02 FPV 0,00	ECP 1.760.238,85	EP 0,00 EC 308.741,42 TR 308.741,42
U9090902406	*Risorse Vincolate (Capitolo: E9201014701)* SPESE PER LA REALIZZAZIONE DELL'ACCORDO DI PROGRAMMA RELATIVO A INTERVENTI DI MESSA IN SICUREZZA E BONIFICA DI AREE INQUINATE NEL TERRITORIO DELLA REGIONE CALABRIA E DELL'ACCORDO DI PROGRAMMA PER LA REALIZZAZIONE DI INTERVENTI PER LA GESTIONE DEL CICLO DEI RIFIUTI - AREA TEMATICA 2 "AMBIENTE" - SERVIZI AMMINISTRATIVI (RISORSE FSC 2014/2020 - DELIBERA CIPE N. 55 DEL 01 DICEMBRE 2016)	RS 1.104,58 CP 326.530,50 CS 327.635,08	PR 1.104,58 PC 2.170,36 TP 3.274,94	R 0,00 I 3.735,29 FPV 0,00	ECP 322.795,21	EP 0,00 EC 1.564,93 TR 1.564,93
U9090902407	*Risorse Vincolate (Capitolo: E9201014701)* SPESE PER LA REALIZZAZIONE DELL'ACCORDO DI PROGRAMMA RELATIVO A INTERVENTI DI MESSA IN SICUREZZA E BONIFICA DI AREE INQUINATE NEL TERRITORIO DELLA REGIONE CALABRIA E DELL'ACCORDO DI PROGRAMMA PER LA REALIZZAZIONE DI INTERVENTI PER LA GESTIONE DEL CICLO DEI RIFIUTI - AREA TEMATICA 2 "AMBIENTE" - CONSULENZE (RISORSE FSC 2014/2020 - DELIBERA CIPE N. 55 DEL 01 DICEMBRE 2016)	RS 0,00 CP 598.000,00 CS 598.000,00	PR 0,00 PC 0,00 TP 0,00	R 0,00 I 0,00 FPV 0,00	ECP 598.000,00	EP 0,00 EC 0,00 TR 0,00
U9090902408	*Risorse Vincolate (Capitolo: E9201014701)* SPESE PER LA REALIZZAZIONE DELL'ACCORDO DI PROGRAMMA RELATIVO A INTERVENTI DI MESSA IN SICUREZZA E BONIFICA DI AREE INQUINATE NEL TERRITORIO DELLA REGIONE CALABRIA E DELL'ACCORDO DI PROGRAMMA PER LA REALIZZAZIONE DI INTERVENTI PER LA GESTIONE DEL CICLO DEI RIFIUTI- AREA TEMATICA 2 "AMBIENTE" - FONDO INCENTIVI PER FUNZIONI TECNICHE DI CUI ALL'ART 113 DLGS N.50 DEL 18/4/2016 - RETRIBUZIONI IN DENARO (RISORSE FSC 2014/2020 - DELIBERA CIPE N. 55 DEL 01 DICEMBRE 2016)	RS 0,00 CP 475.165,51 CS 475.165,51	PR 0,00 PC 0,00 TP 0,00	R 0,00 I 0,00 FPV 0,00	ECP 475.165,51	EP 0,00 EC 0,00 TR 0,00
U9090902409	*Risorse Vincolate (Capitolo: E9201014701)* SPESE PER LA REALIZZAZIONE DELL'ACCORDO DI PROGRAMMA RELATIVO A INTERVENTI DI MESSA IN SICUREZZA E BONIFICA DI AREE INQUINATE NEL TERRITORIO DELLA REGIONE CALABRIA E DELL'ACCORDO DI PROGRAMMA PER LA REALIZZAZIONE DI INTERVENTI PER LA GESTIONE DEL CICLO DEI RIFIUTI- AREA TEMATICA 2 "AMBIENTE" - FONDO INCENTIVI PER FUNZIONI TECNICHE DI CUI ALL'ART 113 DLGS N.50 DEL 18/4/2016 - CONTRIBUTI SOCIALI EFFETTIVI A CARICO DELL'ENTE (RISORSE FSC 2014/2020 - DELIBERA CIPE N. 55 DEL 01 DICEMBRE 2016)	RS 0,00 CP 120.739,56 CS 120.739,56	PR 0,00 PC 0,00 TP 0,00	R 0,00 I 0,00 FPV 0,00	ECP 120.739,56	EP 0,00 EC 0,00 TR 0,00

MISSIONE, PROGRAMMA, TITOLO, CAPITOLO	DENOMINAZIONE	RESIDUI PASSIVI AL 1/1/2020 (RS)		PAGAMENTI IN C/RESIDUI (PR)		RIACCERTAMENTO RESIDUI (R)(1)			RESIDUI PASSIVI DA ESERCIZI PRECEDENTI (EP=RS-PR+R)	
		PREVISIONI DEFINITIVE DI COMPETENZA (CP)		PAGAMENTI IN C/ COMPETENZA (PC)		IMPEGNI (I)(2)		ECONOMIE DI COMPETENZA (ECP=CP-I-FPV)	RESIDUI PASSIVI DA ESERCIZIO DI COMPETENZA (EC=I-PC)	
		PREVISIONI DEFINITIVE DI CASSA (CS)		TOTALE PAGAMENTI (TP=PR +PC)		FONDO PLURIENNALE VINCOLATO (FPV) (3)			TOTALE RESIDUI PASSIVI DA RIPORTARE (TR=EP+EC)	
U9090902410	*Risorse Vincolate (Capitolo: E9201014701)* SPESE PER LA REALIZZAZIONE DELL'ACCORDO DI PROGRAMMA RELATIVO A INTERVENTI DI MESSA IN SICUREZZA E BONIFICA DI AREE INQUINATE NEL TERRITORIO DELLA REGIONE CALABRIA E DELL'ACCORDO DI PROGRAMMA PER LA REALIZZAZIONE DI INTERVENTI PER LA GESTIONE DEL CICLO DEI RIFIUTI-AREA TEMATICA 2 "AMBIENTE" - FONDO INCENTIVI PER FUNZIONI TECNICHE DI CUI ALL'ART 113 DLGS N.50 DEL 18/4/2016 - IMPOSTA REGIONALE SULLE ATTIVITA' PRODUTTIVE (IRAP) - (RISORSE FSC 2014/2020 - DELIBERA CIPE N. 55 DEL 01 DICEMBRE 2016)	RS CP CS	0,00 40.389,08 40.389,08	PR PC TP	0,00 0,00 0,00	R I FPV	0,00 0,00 0,00	ECP	40.389,08	EP EC TR	0,00 0,00 0,00
U9090902411	*Risorse Vincolate (Capitolo: E9201014701)* SPESE PER LA REALIZZAZIONE DELL'ACCORDO DI PROGRAMMA RELATIVO A INTERVENTI DI MESSA IN SICUREZZA E BONIFICA DI AREE INQUINATE NEL TERRITORIO DELLA REGIONE CALABRIA E DELL'ACCORDO DI PROGRAMMA PER LA REALIZZAZIONE DI INTERVENTI PER LA GESTIONE DEL CICLO DEI RIFIUTI-AREA TEMATICA 2 "AMBIENTE" - TRASFERIMENTI CORRENTI AD AMMINISTRAZIONI LOCALI (RISORSE FSC 2014/2020 - DELIBERA CIPE N. 55 DEL 01 DICEMBRE 2016)	RS CP CS	0,00 1.722,88 1.722,88	PR PC TP	0,00 0,00 0,00	R I FPV	0,00 1.722,88 0,00	ECP	0,00	EP EC TR	0,00 1.722,88 1.722,88
U9090902601	*Risorse Vincolate (Capitolo: E9201017501; E9201050701)* SPESE FINALIZZATE ALLA REALIZZAZIONE DEL PROGETTO GREEN SKILLS FOR A SUSTENAIBLE DEVELOPMENT "GREENLAND" -TRASFERIMENTI CORRENTI AD AMMINISTRAZIONI LOCALI	RS CP CS	0,00 196.007,76 196.007,76	PR PC TP	0,00 0,00 0,00	R I FPV	0,00 0,00 0,00	ECP	196.007,76	EP EC TR	0,00 0,00 0,00
U9090902602	*Risorse Vincolate (Capitolo: E9201017501; E9201050701)* SPESE FINALIZZATE ALLA REALIZZAZIONE DEL PROGETTO GREEN SKILLS FOR A SUSTENAIBLE DEVELOPMENT "GREENLAND" - ORGANIZZAZIONE EVENTI PUBBLICITA' E SERVIZI PER TRASFERTA	RS CP CS	0,00 20.389,57 20.389,57	PR PC TP	0,00 0,00 0,00	R I FPV	0,00 0,00 0,00	ECP	20.389,57	EP EC TR	0,00 0,00 0,00
U9090902701	*Risorse Vincolate (Capitolo: E9201020901)* SPESE DESTINATE ALLA REALIZZAZIONE DEL PROGETTO LIFE18 NAT/IT/000917-LIFE MILVUS (ACCORDO DI SOVVENZIONE DEL 25.10.2019)	RS CP CS	0,00 1.893,90 1.893,90	PR PC TP	0,00 0,00 0,00	R I FPV	0,00 0,00 0,00	ECP	1.893,90	EP EC TR	0,00 0,00 0,00
U9100000254	Fondo Pluriennale Vincolato della Missione-Programma U.09.09 Politica regionale unitaria per lo sviluppo sostenibile e la tutela del territorio e l'ambiente - PARTE CORRENTE VINCOLATA RO	RS CP CS	0,00 0,00 0,00	PR PC TP	0,00 0,00 0,00	R I FPV	0,00 0,00 0,00	ECP	0,00	EP EC TR	0,00 0,00 0,00
TOTALE TITOLO 1	**Spese correnti**	**RS** **CP** **CS**	**767.675,62** **8.692.395,10** **9.460.070,72**	**PR** **PC** **TP**	**461.230,42** **1.989.338,77** **2.450.569,19**	**R** **I** **FPV**	**-263.862,99** **2.482.806,35** **957.688,47**	**ECP**	**5.251.900,28**	**EP** **EC** **TR**	**42.582,21** **493.467,58** **536.049,79**
TITOLO 2	**Spese in conto capitale**										
U9090900202	*Risorse Vincolate (Capitolo: E4442000101; E4442000201)* SPESE PER LA MESSA IN SICUREZZA, BONIFICA E RIPRISTINO AMBIENTALE DEI SITI INQUINATI IN FUNZIONE DELLE PRIORITA' CONNESSE AI LIVELLI DI RISCHIO E ALLE RISULTANZE DEI PIANI DI CARATTERIZZAZIONE - CONTRIBUTI AGLI INVESTIMENTI AD AMMINISTRAZIONI LOCALI (DELIBERAZIONI DELLA GIUNTA REGIONALE N. 503 DELL'1.12.2015 E N. 40 del 24.02.2016) -	RS CP CS	185.496,13 787.267,99 972.764,12	PR PC TP	160.661,04 26.185,47 186.846,51	R I FPV	0,00 236.161,73 0,00	ECP	551.106,26	EP EC TR	24.835,09 209.976,26 234.811,35
U9090900301	*Risorse Vincolate (Capitolo: E4443000101; E4613000101; E5201000701)* SPESE PER LA REALIZZAZIONE DI INTERVENTI DI MESSA IN SICUREZZA DEL TERRITORIO E PER L'AUMENTO DELLA RESILIENZA DELLE INFRASTRUTTURE NEI TERRITORI PIÙ ESPOSTI A RISCHIO IDROGEOLOGICO E DI EROSIONE COSTIERA (POR 2014-2020 - ASSE 5 - OBIETTIVO SPECIFICO 5.1 - AZIONE 5.1.1) - CONTRIBUTI AGLI INVESTIMENTI A AMMINISTRAZIONI LOCALI	RS CP CS	0,00 0,00 0,00	PR PC TP	0,00 0,00 0,00	R I FPV	0,00 0,00 0,00	ECP	0,00	EP EC TR	0,00 0,00 0,00
U9090900302	*Risorse Vincolate (Capitolo: E4443000101; E4613000101; E5201000701)* SPESE PER LA REALIZZAZIONE DI INTERVENTI DI MESSA IN SICUREZZA DEL TERRITORIO E PER L'AUMENTO DELLA RESILIENZA DELLE INFRASTRUTTURE NEI TERRITORI PIÙ ESPOSTI A RISCHIO IDROGEOLOGICO E DI EROSIONE COSTIERA (POR 2014-2020 - ASSE 5 - OBIETTIVO SPECIFICO 5.1 - AZIONE 5.1.1) - BENI IMMOBILI	RS CP CS	389.852,22 3.203.099,93 3.592.952,15	PR PC TP	389.852,22 540.803,57 930.655,79	R I FPV	0,00 1.206.749,54 71.698,57	ECP	1.924.651,82	EP EC TR	0,00 665.945,97 665.945,97

MISSIONE, PROGRAMMA, TITOLO, CAPITOLO	DENOMINAZIONE	RESIDUI PASSIVI AL 1/1/2020 (RS)		PAGAMENTI IN C/RESIDUI (PR)		RIACCERTAMENTO RESIDUI (R)(1)			RESIDUI PASSIVI DA ESERCIZI PRECEDENTI (EP=RS-PR+R)	
		PREVISIONI DEFINITIVE DI COMPETENZA (CP)		PAGAMENTI IN C/ COMPETENZA (PC)		IMPEGNI (I)(2)		ECONOMIE DI COMPETENZA (ECP=CP-I-FPV)	RESIDUI PASSIVI DA ESERCIZIO DI COMPETENZA (EC=I-PC)	
		PREVISIONI DEFINITIVE DI CASSA (CS)		TOTALE PAGAMENTI (TP=PR +PC)		FONDO PLURIENNALE VINCOLATO (FPV) (3)			TOTALE RESIDUI PASSIVI DA RIPORTARE (TR=EP+EC)	
U9090900303	*Risorse Vincolate (Capitolo: E4443000101; E4613000101; E5201000701)* SPESE PER LA REALIZZAZIONE DI INTERVENTI DI MESSA IN SICUREZZA DEL TERRITORIO E PER L'AUMENTO DELLA RESILIENZA DELLE INFRASTRUTTURE NEI TERRITORI PIÙ ESPOSTI A RISCHIO IDROGEOLOGICO E DI EROSIONE COSTIERA (POR 2014-2020 - ASSE 5 - OBIETTIVO SPECIFICO 5.1 - AZIONE 5.1.1) - INCARICHI PROFESSIONALE PER LA REALIZZAZIONE DI INVESTIMENTI	RS CP CS	36.040,41 774.550,25 810.590,66	PR PC TP	36.040,40 130.493,09 166.533,49	R I FPV	-0,01 245.119,23 47.631,76	ECP	481.799,26	EP EC TR	0,00 114.626,14 114.626,14
U9090900401	*Risorse Vincolate (Capitolo: E4443000101; E4613000101)* SPESE PER LA REALIZZARE DELLE AZIONI PREVISTE NEL PROGRAMMA REGIONALE DI PREVENZIONE DEI RIFIUTI AL FINE DI PROMUOVERE LA DIFFUSIONE DI PRATICHE DI COMPOSTAGGIO DOMESTICO E DI COMUNITÀ (POR 2014-2020 - ASSE 6 - OBIETTIVO SPECIFICO 6.1 - AZIONE 6.1.1) - CONTRIBUTI AGLI INVESTIMENTI A AMMINISTRAZIONI LOCALI	RS CP CS	0,00 0,00 0,00	PR PC TP	0,00 0,00 0,00	R I FPV	0,00 0,00 0,00	ECP	0,00	EP EC TR	0,00 0,00 0,00
U9090900501	*Risorse Vincolate (Capitolo: E4443000101; E4613000101)* SPESE PER LA REALIZZAZIONE DEI MIGLIORI SISTEMI DI RACCOLTA DIFFERENZIATA, NONCHE' DI UN'ADEGUATA RETE DI CENTRI DI RACCOLTA (POR 2014-2020 - ASSE 6 - OBIETTIVO SPECIFICO 6.1 - AZIONE 6.1.2) - CONTRIBUTI AGLI INVESTIMENTI A AMMINISTRAZIONI LOCALI	RS CP CS	7.973.434,38 26.715.817,83 34.689.252,21	PR PC TP	4.266.190,26 0,00 4.266.190,26	R I FPV	0,00 6.904.435,30 6.029.435,30	ECP	13.781.947,23	EP EC TR	3.707.244,12 6.904.435,30 10.611.679,42
U9090900601	*Risorse Vincolate (Capitolo: E4443000101; E4613000101; E5201000701)* SPESE PER IL RAFFORZAMENTO DELLE DOTAZIONI IMPIANTISTICHE PER IL TRATTAMENTO E PER IL RECUPERO, ANCHE DI ENERGIA, AI FINI DELLA CHIUSURA DEL CICLO DI GESTIONE DEI RIFIUTI (POR 2014-2020 - ASSE 6 - OBIETTIVO SPECIFICO 6.1 - AZIONE 6.1.3) - CONTRIBUTI AGLI INVESTIMENTI A AMMINISTRAZIONI LOCALI	RS CP CS	0,00 2.253.670,14 2.253.670,14	PR PC TP	0,00 0,00 0,00	R I FPV	0,00 0,00 384.926,86	ECP	1.868.743,28	EP EC TR	0,00 0,00 0,00
U9090900602	*Risorse Vincolate (Capitolo: E4443000101; E4613000101; E5201000701)* SPESE PER IL RAFFORZAMENTO DELLE DOTAZIONI IMPIANTISTICHE PER IL TRATTAMENTO E PER IL RECUPERO, ANCHE DI ENERGIA, AI FINI DELLA CHIUSURA DEL CICLO DI GESTIONE DEI RIFIUTI - IMPIANTI E MACCHINARI (POR 2014-2020 - ASSE 6 - OBIETTIVO SPECIFICO 6.1 - AZIONE 6.1.3)	RS CP CS	0,00 14.350.000,00 14.350.000,00	PR PC TP	0,00 12.300.000,00 12.300.000,00	R I FPV	0,00 12.300.000,00 350.140,00	ECP	1.699.860,00	EP EC TR	0,00 0,00 0,00
U9090900603	*Risorse Vincolate (Capitolo: E4443000101; E4613000101; E5201000701)* SPESE PER IL RAFFORZAMENTO DELLE DOTAZIONI IMPIANTISTICHE PER IL TRATTAMENTO E PER IL RECUPERO, ANCHE DI ENERGIA, AI FINI DELLA CHIUSURA DEL CICLO DI GESTIONE DEI RIFIUTI - INCARICHI PROFESSIONALI PER LA REALIZZAZIONE DI INVESTIMENTI (POR 2014-2020 - ASSE 6 - OBIETTIVO SPECIFICO 6.1 - AZIONE 6.1.3)	RS CP CS	0,00 349.159,45 349.159,45	PR PC TP	0,00 0,00 0,00	R I FPV	0,00 0,00 59.636,43	ECP	289.523,02	EP EC TR	0,00 0,00 0,00
U9090900701	*Risorse Vincolate (Capitolo: E4443000101; E4613000101; E5201000701)* SPESE PER IL MIGLIORAMENTO DEL SERVIZIO IDRICO INTEGRATO ATTRAVERSO IL POTENZIAMENTO DELLE INFRASTRUTTURE DI CAPTAZIONE, ADDUZIONE, DISTRIBUZIONE, FOGNARIE E DEPURATIVE PER USI CIVILI (POR 2014-2020 - ASSE 6 - OBIETTIVO SPECIFICO 6.3 - AZIONE 6.3.1) - CONTRIBUTI AGLI INVESTIMENTI A AMMINISTRAZIONI LOCALI	RS CP CS	3.381.000,00 29.347.705,23 32.728.705,23	PR PC TP	2.963.500,00 0,00 2.963.500,00	R I FPV	0,00 1.053.000,00 10.455.782,60	ECP	17.838.922,63	EP EC TR	417.500,00 1.053.000,00 1.470.500,00
U9090900702	*Risorse Vincolate (Capitolo: E4443000101; E4613000101; E5201000701)* SPESE PER IL MIGLIORAMENTO DEL SERVIZIO IDRICO INTEGRATO ATTRAVERSO IL POTENZIAMENTO DELLE INFRASTRUTTURE DI CAPTAZIONE, ADDUZIONE, DISTRIBUZIONE, FOGNARIE E DEPURATIVE PER USI CIVILI (POR 2014-2020 - ASSE 6 - OBIETTIVO SPECIFICO 6.3 - AZIONE 6.3.1) - CONTRIBUTI AGLI INVESTIMENTI A AMMINISTRAZIONI CENTRALI	RS CP CS	0,00 0,00 0,00	PR PC TP	0,00 0,00 0,00	R I FPV	0,00 0,00 0,00	ECP	0,00	EP EC TR	0,00 0,00 0,00
U9090900708	*Risorse Vincolate (Capitolo: E4443000101; E4613000101; E5201000701)* SPESE PER IL MIGLIORAMENTO DEL SERVIZIO IDRICO INTEGRATO ATTRAVERSO IL POTENZIAMENTO DELLE INFRASTRUTTURE DI CAPTAZIONE, ADDUZIONE, DISTRIBUZIONE, FOGNARIE E DEPURATIVE PER USI CIVILI (POR 2014-2020 - ASSE 6 - OBIETTIVO SPECIFICO 6.3 - AZIONE 6.3.1) - HARDWARE	RS CP CS	0,00 0,00 0,00	PR PC TP	0,00 0,00 0,00	R I FPV	0,00 0,00 0,00	ECP	0,00	EP EC TR	0,00 0,00 0,00
U9090900709	*Risorse Vincolate (Capitolo: E4443000101; E4613000101; E5201000701)* SPESE PER IL MIGLIORAMENTO DEL SERVIZIO IDRICO INTEGRATO ATTRAVERSO IL POTENZIAMENTO DELLE INFRASTRUTTURE DI CAPTAZIONE, ADDUZIONE, DISTRIBUZIONE, FOGNARIE E DEPURATIVE PER USI CIVILI (POR 2014-2020 - ASSE 6 - OBIETTIVO SPECIFICO 6.3 - AZIONE 6.3.1) - BENI IMMOBILI	RS CP CS	2.454.262,75 15.033.220,02 17.487.482,77	PR PC TP	2.454.254,50 1.519.172,00 3.973.426,50	R I FPV	-8,25 9.071.455,55 916.072,63	ECP	5.045.691,84	EP EC TR	0,00 7.552.283,55 7.552.283,55

MISSIONE, PROGRAMMA, TITOLO, CAPITOLO	DENOMINAZIONE	RESIDUI PASSIVI AL 1/1/2020 (RS)		PAGAMENTI IN C/RESIDUI (PR)		RIACCERTAMENTO RESIDUI (R)(1)			RESIDUI PASSIVI DA ESERCIZI PRECEDENTI (EP=RS-PR+R)	
		PREVISIONI DEFINITIVE DI COMPETENZA (CP)		PAGAMENTI IN C/ COMPETENZA (PC)		IMPEGNI (I)(2)		ECONOMIE DI COMPETENZA (ECP=CP-I-FPV)	RESIDUI PASSIVI DA ESERCIZIO DI COMPETENZA (EC=I-PC)	
		PREVISIONI DEFINITIVE DI CASSA (CS)		TOTALE PAGAMENTI (TP=PR +PC)		FONDO PLURIENNALE VINCOLATO (FPV) (3)			TOTALE RESIDUI PASSIVI DA RIPORTARE (TR=EP+EC)	
U9090900710	*Risorse Vincolate (Capitolo: E4443000101; E4613000101; E5201000701)* SPESE PER IL MIGLIORAMENTO DEL SERVIZIO IDRICO INTEGRATO ATTRAVERSO IL POTENZIAMENTO DELLE INFRASTRUTTURE DI CAPTAZIONE, ADDUZIONE, DISTRIBUZIONE, FOGNARIE E DEPURATIVE PER USI CIVILI (POR 2014-2020 - ASSE 6 - OBIETTIVO SPECIFICO 6.3 - AZIONE 6.3.1) - SOFTWARE	RS CP CS	5.108,70 0,00 5.108,70	PR PC TP	0,00 0,00 0,00	R I FPV	-1.959,69 0,00 0,00	ECP	0,00	EP EC TR	3.149,01 0,00 3.149,01
U9090900711	*Risorse Vincolate (Capitolo: E4443000101; E4613000101; E5201000701)* SPESE PER IL MIGLIORAMENTO DEL SERVIZIO IDRICO INTEGRATO ATTRAVERSO IL POTENZIAMENTO DELLE INFRASTRUTTURE DI CAPTAZIONE, ADDUZIONE, DISTRIBUZIONE, FOGNARIE E DEPURATIVE PER USI CIVILI (POR 2014-2020 - ASSE 6 - OBIETTIVO SPECIFICO 6.3 - AZIONE 6.3.1) - INCARICHI PROFESSIONALI PER LA REALIZZAZIONE DI INVESTIMENTI	RS CP CS	146.653,52 506.217,07 652.870,59	PR PC TP	98.989,50 34.832,52 133.822,02	R I FPV	0,00 69.665,04 186.938,70	ECP	249.613,33	EP EC TR	47.664,02 34.832,52 82.496,54
U9090900801	*Risorse Vincolate (Capitolo: E4443000101; E4613000101)* SPESE PER L'INSTALLAZIONE DI SISTEMI DI MONITORAGGIO DELLE PERDITE DI RETE E DI CONTABILIZZAZIONE DEI CONSUMI (POR 2014-2020 - ASSE 6 - OBIETTIVO SPECIFICO 6.3 - AZIONE 6.3.3) - CONTRIBUTI AGLI INVESTIMENTI A AMMINISTRAZIONI LOCALI	RS CP CS	0,00 0,00 0,00	PR PC TP	0,00 0,00 0,00	R I FPV	0,00 0,00 0,00	ECP	0,00	EP EC TR	0,00 0,00 0,00
U9090900901	*Risorse Vincolate (Capitolo: E4443000101; E4613000101)* SPESE PER L'INTEGRAZIONE ED IL RAFFORZAMENTO DEI SISTEMI INFORMATIVI DI MONITORAGGIO DELLA RISORSA IDRICA (POR 2014-2020 - ASSE 6 - OBIETTIVO SPECIFICO 6.4 - AZIONE 6.4.2) - CONTRIBUTI AGLI INVESTIMENTI A AMMINISTRAZIONI LOCALI	RS CP CS	0,00 114.529,67 114.529,67	PR PC TP	0,00 0,00 0,00	R I FPV	0,00 40.260,00 0,00	ECP	74.269,67	EP EC TR	0,00 40.260,00 40.260,00
U9090900902	*Risorse Vincolate (Capitolo: E4443000101; E4613000101)* SPESE PER L'INTEGRAZIONE ED IL RAFFORZAMENTO DEI SISTEMI INFORMATIVI DI MONITORAGGIO DELLA RISORSA IDRICA (POR 2014-2020 - ASSE 6 - OBIETTIVO SPECIFICO 6.4 - AZIONE 6.4.2) - CONTRIBUTI AGLI INVESTIMENTI A ALTRE IMPRESE	RS CP CS	261.491,14 397.067,62 658.558,76	PR PC TP	261.491,14 0,00 261.491,14	R I FPV	0,00 0,00 0,00	ECP	397.067,62	EP EC TR	0,00 0,00 0,00
U9090901001	*Risorse Vincolate (Capitolo: E4443000101; E4613000101)* SPESE PER LA REALIZZAZIONE DI INTERVENTI PER LA TUTELA E LA VALORIZZAZIONE DI AREE DI ATTRAZIONE NATURALE DI RILEVANZA STRATEGICA, PARCHI, AREE PROTETTE IN AMBITO TERRESTRE E MARINO E PAESAGGI TUTELATI, TALI DA CONSOLIDARE E PROMUOVERE PROCESSI DI SVILUPPO (POR 2014-2020 - ASSE 6 - OBIETTIVO SPECIFICO 6.6 - AZIONE 6.6.1) - CONTRIBUTI AGLI INVESTIMENTI A AMMINISTRAZIONI LOCALI	RS CP CS	455.775,32 8.646.732,13 9.102.507,45	PR PC TP	455.775,32 1.675.567,33 2.131.342,65	R I FPV	0,00 2.328.378,76 0,00	ECP	6.318.353,37	EP EC TR	0,00 652.811,43 652.811,43
U9090901002	*Risorse Vincolate (Capitolo: E4443000101; E4613000101)* SPESE PER LA REALIZZAZIONE DI INTERVENTI PER LA TUTELA E LA VALORIZZAZIONE DI AREE DI ATTRAZIONE NATURALE DI RILEVANZA STRATEGICA, PARCHI, AREE PROTETTE IN AMBITO TERRESTRE E MARINO E PAESAGGI TUTELATI, TALI DA CONSOLIDARE E PROMUOVERE PROCESSI DI SVILUPPO (POR 2014-2020 - ASSE 6 - OBIETTIVO SPECIFICO 6.6 - AZIONE 6.6.1) - CONTRIBUTI AGLI INVESTIMENTI A ALTRE IMPRESE	RS CP CS	0,00 0,00 0,00	PR PC TP	0,00 0,00 0,00	R I FPV	0,00 0,00 0,00	ECP	0,00	EP EC TR	0,00 0,00 0,00
U9090901005	*Risorse Vincolate (Capitolo: E9201010201; E9201050101)* SPESE PER LA REALIZZAZIONE DI INTERVENTI PER LA TUTELA E LA VALORIZZAZIONE DI AREE DI ATTRAZIONE NATURALE DI RILEVANZA STRATEGICA, PARCHI, AREE PROTETTE IN AMBITO TERRESTRE E MARINO E PAESAGGI TUTELATI, TALI DA CONSOLIDARE E PROMUOVERE PROCESSI DI SVILUPPO - BENI IMMOBILI DI VALORE CULTURALE, STORICO E ARTISTICO (POR 2014-2020 - ASSE 6 - OBIETTIVO SPECIFICO 6.6 - AZIONE 6.6.1)	RS CP CS	0,00 0,00 0,00	PR PC TP	0,00 0,00 0,00	R I FPV	0,00 0,00 0,00	ECP	0,00	EP EC TR	0,00 0,00 0,00
U9090901007	*Risorse Vincolate (Capitolo: E9201010201; E9201050101)* SPESE PER LA REALIZZAZIONE DI INTERVENTI PER LA TUTELA E LA VALORIZZAZIONE DI AREE DI ATTRAZIONE NATURALE DI RILEVANZA STRATEGICA, PARCHI, AREE PROTETTE IN AMBITO TERRESTRE E MARINO E PAESAGGI TUTELATI, TALI DA CONSOLIDARE E PROMUOVERE PROCESSI DI SVILUPPO - INCARICHI PROFESSIONALI PER LA REALIZZAZIONE DI INVESTIMENTI (POR 2014-2020 - ASSE 6 - OBIETTIVO SPECIFICO 6.6 - AZIONE 6.6.1)	RS CP CS	0,00 0,00 0,00	PR PC TP	0,00 0,00 0,00	R I FPV	0,00 0,00 0,00	ECP	0,00	EP EC TR	0,00 0,00 0,00
U9090901101	*Risorse Vincolate (Capitolo: E4443000101; E4613000101)* SPESE PER LA REALIZZAZIONE DI AZIONI PREVISTE NEI PRIORITIZED ACTION FRAMEWORK (PAF) E NEI PIANI DI GESTIONE DELLA RETE NATURA 2000 PER CONTENERE LA PERDITA DI BIODIVERSITA' NELLA REGIONE (POR 2014-2020 - ASSE 6 - OBIETTIVO SPECIFICO 6.5.A - AZIONE 6.5.A.1) - CONTRIBUTI AGLI INVESTIMENTI A AMMINISTRAZIONI LOCALI	RS CP CS	60.244,69 931.636,67 991.881,36	PR PC TP	60.244,69 149.028,27 209.272,96	R I FPV	0,00 193.328,42 0,00	ECP	738.308,25	EP EC TR	0,00 44.300,15 44.300,15

MISSIONE, PROGRAMMA, TITOLO, CAPITOLO	DENOMINAZIONE	RESIDUI PASSIVI AL 1/1/2020 (RS)		PAGAMENTI IN C/RESIDUI (PR)		RIACCERTAMENTO RESIDUI (R)(1)			RESIDUI PASSIVI DA ESERCIZI PRECEDENTI (EP=RS-PR+R)	
		PREVISIONI DEFINITIVE DI COMPETENZA (CP)		PAGAMENTI IN C/ COMPETENZA (PC)		IMPEGNI (I)(2)		ECONOMIE DI COMPETENZA (ECP=CP-I-FPV)	RESIDUI PASSIVI DA ESERCIZIO DI COMPETENZA (EC=I-PC)	
		PREVISIONI DEFINITIVE DI CASSA (CS)		TOTALE PAGAMENTI (TP=PR +PC)		FONDO PLURIENNALE VINCOLATO (FPV) (3)			TOTALE RESIDUI PASSIVI DA RIPORTARE (TR=EP+EC)	
U9090901102	*Risorse Vincolate (Capitolo: E4443000101; E4613000101)* SPESE PER LA REALIZZAZIONE DI AZIONI PREVISTE NEI PRIORITIZED ACTION FRAMEWORK (PAF) E NEI PIANI DI GESTIONE DELLA RETE NATURA 2000 PER CONTENERE LA PERDITA DI BIODIVERSITA' NELLA REGIONE (POR 2014- 2020 - ASSE 6 - OBIETTIVO SPECIFICO 6.5.A - AZIONE 6.5.A.1) - CONTRIBUTI AGLI INVESTIMENTI A ISTITUZIONI SOCIALI PRIVATE	RS CP CS	229.536,36 764.743,20 994.279,56	PR PC TP	229.536,36 231.183,60 460.719,96	R I FPV	0,00 311.740,19 37.124,28	ECP	415.878,73	EP EC TR	0,00 80.556,59 80.556,59
U9090901108	*Risorse Vincolate (Capitolo: E4443000101; E4613000101)* SPESE PER LA REALIZZAZIONE DI AZIONI PREVISTE NEI PRIORITIZED ACTION FRAMEWORK (PAF) E NEI PIANI DI GESTIONE DELLA RETE NATURA 2000 PER CONTENERE LA PERDITA DI BIODIVERSITA' NELLA REGIONE - HARDWARE (POR 2014-2020 - ASSE 6 - OBIETTIVO SPECIFICO 6.5.A - AZIONE 6.5.A.1) -	RS CP CS	0,00 0,00 0,00	PR PC TP	0,00 0,00 0,00	R I FPV	0,00 0,00 0,00	ECP	0,00	EP EC TR	0,00 0,00 0,00
U9090901109	*Risorse Vincolate (Capitolo: E4443000101; E4613000101)* SPESE PER LA REALIZZAZIONE DI AZIONI PREVISTE NEI PRIORITIZED ACTION FRAMEWORK (PAF) E NEI PIANI DI GESTIONE DELLA RETE NATURA 2000 PER CONTENERE LA PERDITA DI BIODIVERSITA' NELLA REGIONE - SOFTWARE (POR 2014-2020 - ASSE 6 - OBIETTIVO SPECIFICO 6.5.A - AZIONE 6.5.A.1) -	RS CP CS	0,00 0,00 0,00	PR PC TP	0,00 0,00 0,00	R I FPV	0,00 0,00 0,00	ECP	0,00	EP EC TR	0,00 0,00 0,00
U9090901110	*Risorse Vincolate (Capitolo: E4443000101; E4613000101)* SPESE PER LA REALIZZAZIONE DI AZIONI PREVISTE NEI PRIORITIZED ACTION FRAMEWORK (PAF) E NEI PIANI DI GESTIONE DELLA RETE NATURA 2000 PER CONTENERE LA PERDITA DI BIODIVERSITA' NELLA REGIONE - ATTREZZATURE (POR 2014-2020 - ASSE 6 - OBIETTIVO SPECIFICO 6.5.A - AZIONE 6.5.A.1) -	RS CP CS	0,00 0,00 0,00	PR PC TP	0,00 0,00 0,00	R I FPV	0,00 0,00 0,00	ECP	0,00	EP EC TR	0,00 0,00 0,00
U9090901206	*Risorse Vincolate (Capitolo: E4412006901)* SPESE PER L'ATTUAZIONE DEGLI OBIETTIVI DI SERVIZIO PER L'AMBITO TEMATICO "GESTIONE RIFIUTI URBANI" (RISORSE FSC 2007-2013 - DELIBERA CIPE N. 79 DEL 11 LUGLIO 2012) - IMPIANTI E MACCHINARI	RS CP CS	800,00 79.981.421,84 79.982.221,84	PR PC TP	0,00 0,00 0,00	R I FPV	0,00 1.735.611,34 137.574,96	ECP	78.108.235,54	EP EC TR	800,00 1.735.611,34 1.736.411,34
U9090901207	*Risorse Vincolate (Capitolo: E4412006901)* SPESE PER L'ATTUAZIONE DEGLI OBIETTIVI DI SERVIZIO PER L'AMBITO TEMATICO "GESTIONE RIFIUTI URBANI" (RISORSE FSC 2007-2013 - DELIBERA CIPE N. 79 DEL 11 LUGLIO 2012) - TERRENI	RS CP CS	0,00 133.116,85 133.116,85	PR PC TP	0,00 0,00 0,00	R I FPV	0,00 0,00 133.116,85	ECP	0,00	EP EC TR	0,00 0,00 0,00
U9090901208	*Risorse Vincolate (Capitolo: E4412006901)* SPESE PER L'ATTUAZIONE DEGLI OBIETTIVI DI SERVIZIO PER L'AMBITO TEMATICO "GESTIONE RIFIUTI URBANI" (RISORSE FSC 2007-2013 - DELIBERA CIPE N. 79 DEL 11 LUGLIO 2012) - INCARICHI PROFESSIONALI PER LA REALIZZAZIONE DI INVESTIMENTI	RS CP CS	66.266,72 5.078.458,22 5.144.724,94	PR PC TP	66.266,72 1.119.079,73 1.185.346,45	R I FPV	0,00 1.119.079,73 371.438,93	ECP	3.587.939,56	EP EC TR	0,00 0,00 0,00
U9090901301	*Risorse Vincolate (Capitolo: E9402010601)* SPESE PER LA REALIZZAZIONE DELL'INTERVENTO STRATEGICO "INTERVENTI DI MITIGAZIONE DEL RISCHIO IDROGEOLOGICO" - LINEA AZIONE 2.5 'CAMBIAMENTO CLIMATICO, PREVENZIONE E GESTIONE RISCHIO AMBIENTALE' - CONTRIBUTI AGLI INVESTIMENTI AD AMMINISTRAZIONI LOCALI (PATTO PER LO SVILUPPO DELLA REGIONE CALABRIA - FONDO SVILUPPO E COESIONE (FSC) 2014-2020 - DGR N. 160 DEL 13 MAGGIO 2016 - DELIBERA CIPE N. 26 DEL 10 AGOSTO 2016)	RS CP CS	0,00 1.500.000,00 1.500.000,00	PR PC TP	0,00 450.000,00 450.000,00	R I FPV	0,00 1.050.000,00 0,00	ECP	450.000,00	EP EC TR	0,00 600.000,00 600.000,00
U9090901302	*Risorse Vincolate (Capitolo: E9402010601)* SPESE PER LA REALIZZAZIONE DELL'INTERVENTO STRATEGICO "INTERVENTI DI MITIGAZIONE DEL RISCHIO IDROGEOLOGICO" - LINEA AZIONE 2.5 'CAMBIAMENTO CLIMATICO, PREVENZIONE E GESTIONE RISCHIO AMBIENTALE' - MEZZI DI TRASPORTO AD USO CIVILE, DI SICUREZZA E ORDINE PUBBLICO (PATTO PER LO SVILUPPO DELLA REGIONE CALABRIA - FONDO SVILUPPO E COESIONE (FSC) 2014-2020 - DGR N. 160 DEL 13 MAGGIO 2016 - DELIBERA CIPE N. 26 DEL 10 AGOSTO 2016)	RS CP CS	0,00 0,00 0,00	PR PC TP	0,00 0,00 0,00	R I FPV	0,00 0,00 0,00	ECP	0,00	EP EC TR	0,00 0,00 0,00
U9090901303	*Risorse Vincolate (Capitolo: E9402010601)* SPESE PER LA REALIZZAZIONE DELL'INTERVENTO STRATEGICO "INTERVENTI DI MITIGAZIONE DEL RISCHIO IDROGEOLOGICO" - LINEA AZIONE 2.5 'CAMBIAMENTO CLIMATICO, PREVENZIONE E GESTIONE RISCHIO AMBIENTALE' - ATTREZZATURE (PATTO PER LO SVILUPPO DELLA REGIONE CALABRIA - FONDO SVILUPPO E COESIONE (FSC) 2014-2020 - DGR N. 160 DEL 13 MAGGIO 2016 - DELIBERA CIPE N. 26 DEL 10 AGOSTO 2016)	RS CP CS	0,00 0,00 0,00	PR PC TP	0,00 0,00 0,00	R I FPV	0,00 0,00 0,00	ECP	0,00	EP EC TR	0,00 0,00 0,00

MISSIONE, PROGRAMMA, TITOLO, CAPITOLO	DENOMINAZIONE	RESIDUI PASSIVI AL 1/1/2020 (RS)		PAGAMENTI IN C/RESIDUI (PR)		RIACCERTAMENTO RESIDUI (R)(1)			RESIDUI PASSIVI DA ESERCIZI PRECEDENTI (EP=RS-PR+R)	
		PREVISIONI DEFINITIVE DI COMPETENZA (CP)		PAGAMENTI IN C/ COMPETENZA (PC)		IMPEGNI (I)(2)		ECONOMIE DI COMPETENZA (ECP=CP-I-FPV)	RESIDUI PASSIVI DA ESERCIZIO DI COMPETENZA (EC=I-PC)	
		PREVISIONI DEFINITIVE DI CASSA (CS)		TOTALE PAGAMENTI (TP=PR +PC)		FONDO PLURIENNALE VINCOLATO (FPV) (3)			TOTALE RESIDUI PASSIVI DA RIPORTARE (TR=EP+EC)	
U9090901304	*Risorse Autonome* SPESE PER LA REALIZZAZIONE DELL'INTERVENTO STRATEGICO "INTERVENTI DI MITIGAZIONE DEL RISCHIO IDROGEOLOGICO" - LINEA AZIONE 2.5 'CAMBIAMENTO CLIMATICO, PREVENZIONE E GESTIONE RISCHIO AMBIENTALE' - INCARICHI PROFESSIONALI PER LA REALIZZAZIONE DI INVESTIMENTI (PATTO PER LO SVILUPPO DELLA REGIONE CALABRIA - FONDO SVILUPPO E COESIONE (FSC) 2014-2020 - DGR N. 160 DEL 13 MAGGIO 2016 - DELIBERA CIPE N. 26 DEL 10 AGOSTO 2016)	RS CP CS	0,00 0,00 0,00	PR PC TP	0,00 0,00 0,00	R I FPV	0,00 0,00 0,00	ECP	0,00	EP EC TR	0,00 0,00 0,00
U9090901401	*Risorse Vincolate (Capitolo: E9402010601)* SPESE PER LA REALIZZAZIONE DELL'INTERVENTO STRATEGICO "INTERVENTI PER LA BONIFICA DELLE DISCARICHE SOGGETTE E/O POTENZIALMENTE SOGGETTE A PROCEDURE DI INFRAZIONE EUROPEA" - LINEA AZIONE 2.3 'RECUPERO DEI SITI INDUSTRIALI E DEI TERRENI CONTAMINATI-BONIFICHE' - CONTRIBUTI AGLI INVESTIMENTI AD AMMINISTRAZIONI LOCALI (PATTO PER LO SVILUPPO DELLA REGIONE CALABRIA - FONDO SVILUPPO E COESIONE (FSC) 2014-2020 - DGR N. 160 DEL 13 MAGGIO 2016 - DELIBERA CIPE N. 26 DEL 10 AGOSTO 2016)	RS CP CS	203.908,03 33.873.264,83 34.077.172,86	PR PC TP	155.408,03 2.081.211,58 2.236.619,61	R I FPV	0,00 2.453.116,29 0,00	ECP	31.420.148,54	EP EC TR	48.500,00 371.904,71 420.404,71
U9090901501	*Risorse Vincolate (Capitolo: E9402010601)* SPESE PER LA REALIZZAZIONE DELL'INTERVENTO STRATEGICO "SIN BONIFICA AREA CIC COMUNE DI CROTONE E CUTRO E MESSA IN SICUREZZA/BONIFICA DISCARICA DEL CONSORZIO ASI COMUNE DI CROTONE" - LINEA AZIONE 2.3 'RECUPERO DEI SITI INDUSTRIALI E DEI TERRENI CONTAMINATI-BONIFICHE' - CONTRIBUTI AGLI INVESTIMENTI AD AMMINISTRAZIONI LOCALI (PATTO PER LO SVILUPPO DELLA REGIONE CALABRIA - FONDO SVILUPPO E COESIONE (FSC) 2014-2020 - DGR N. 160 DEL 13 MAGGIO 2016 - DELIBERA CIPE N. 26 DEL 10 AGOSTO 2016)	RS CP CS	0,00 3.535.749,09 3.535.749,09	PR PC TP	0,00 0,00 0,00	R I FPV	0,00 1.000.000,00 0,00	ECP	2.535.749,09	EP EC TR	0,00 1.000.000,00 1.000.000,00
U9090901601	*Risorse Vincolate (Capitolo: E9402010601)* SPESE PER LA REALIZZAZIONE DELL'INTERVENTO STRATEGICO "INTERVENTI DI RISANAMENTO PER IMPIANTI DEPURATIVI SOGGETTI E/O POTENZIALMENTE SOGGETTI A PROCEDURE DI INFRAZIONE EUROPEA" - LINEA AZIONE 2.2 'SERVIZIO IDRICO INTEGRATO' - CONTRIBUTI AGLI INVESTIMENTI AD AMMINISTRAZIONI LOCALI(PATTO PER LO SVILUPPO DELLA REGIONE CALABRIA - FONDO SVILUPPO E COESIONE (FSC) 2014-2020 - DGR N. 160 DEL 13 MAGGIO 2016 - DELIBERA CIPE N. 26 DEL 10 AGOSTO 2016)	RS CP CS	1.372.346,94 41.818.165,31 43.190.512,25	PR PC TP	1.372.346,94 1.325.422,37 2.697.769,31	R I FPV	0,00 1.920.396,44 0,00	ECP	39.897.768,87	EP EC TR	0,00 594.974,07 594.974,07
U9090901701	*Risorse Vincolate (Capitolo: E9402010601)* SPESE PER LA REALIZZAZIONE DELL'INTERVENTO STRATEGICO "REALIZZAZIONE DELLA NUOVA IMPIANTISTICA E ATTUAZIONE DEI PROGRAMMI DI RAFFORZAMENTO DELLA RACCOLTA DIFFERENZIATA E DEGLI ALTRI INTERVENTI PREVISTI DAL PIANO REGIONALE DEI RIFIUTI (ECO-DISTRETTI DI REGGIO CALABRIA, LAMEZIA TERME, CATANZARO, ROSSANO, SIDERNO, NORD CALABRIA, CROTONE, GIOIA TAURO)" - LINEA AZIONE 2.1 'GESTIONE DEI RIFIUTI URBANI'- CONTRIBUTI AGLI INVESTIMENTI AD AMMINISTRAZIONI LOCALI (PATTO PER LO SVILUPPO DELLA REGIONE CALABRIA - FONDO SVILUPPO E COESIONE (FSC) 2014-2020 - DGR N. 160 DEL 13 MAGGIO 2016 - DELIBERA CIPE N. 26 DEL 10 AGOSTO 2016)	RS CP CS	0,00 12.059.948,33 12.059.948,33	PR PC TP	0,00 0,00 0,00	R I FPV	0,00 224.237,47 0,00	ECP	11.835.710,86	EP EC TR	0,00 224.237,47 224.237,47
U9090901702	*Risorse Vincolate (Capitolo: E9402010601)* SPESE PER LA REALIZZAZIONE DELL'INTERVENTO STRATEGICO "REALIZZAZIONE DELLA NUOVA IMPIANTISTICA E ATTUAZIONE DEI PROGRAMMI DI RAFFORZAMENTO DELLA RACCOLTA DIFFERENZIATA E DEGLI ALTRI INTERVENTI PREVISTI DAL PIANO REGIONALE DEI RIFIUTI (ECO-DISTRETTI DI REGGIO CALABRIA, LAMEZIA TERME, CATANZARO, ROSSANO, SIDERNO, NORD CALABRIA, CROTONE, GIOIA TAURO)" - LINEA AZIONE 2.1 'GESTIONE DEI RIFIUTI URBANI'- IMPIANTI E MACCHINARI (PATTO PER LO SVILUPPO DELLA REGIONE CALABRIA - FONDO SVILUPPO E COESIONE (FSC) 2014-2020 - DGR N. 160 DEL 13 MAGGIO 2016 - DELIBERA CIPE N. 26 DEL 10 AGOSTO 2016)	RS CP CS	5.039.287,77 1.690.883,86 6.730.171,63	PR PC TP	3.006.745,04 900.000,00 3.906.745,04	R I FPV	-39.589,46 1.690.883,86 0,00	ECP	0,00	EP EC TR	1.992.953,27 790.883,86 2.783.837,13

MISSIONE, PROGRAMMA, TITOLO, CAPITOLO	DENOMINAZIONE	RESIDUI PASSIVI AL 1/1/2020 (RS)	PAGAMENTI IN C/RESIDUI (PR)	RIACCERTAMENTO RESIDUI (R)(1)		RESIDUI PASSIVI DA ESERCIZI PRECEDENTI (EP=RS-PR+R)
		PREVISIONI DEFINITIVE DI COMPETENZA (CP)	PAGAMENTI IN C/ COMPETENZA (PC)	IMPEGNI (I)(2)	ECONOMIE DI COMPETENZA (ECP=CP-I-FPV)	RESIDUI PASSIVI DA ESERCIZIO DI COMPETENZA (EC=I-PC)
		PREVISIONI DEFINITIVE DI CASSA (CS)	TOTALE PAGAMENTI (TP=PR +PC)	FONDO PLURIENNALE VINCOLATO (FPV) (3)		TOTALE RESIDUI PASSIVI DA RIPORTARE (TR=EP+EC)
U9090901703	*Risorse Vincolate (Capitolo: E9402010601)* SPESE PER LA REALIZZAZIONE DELL'INTERVENTO STRATEGICO "REALIZZAZIONE DELLA NUOVA IMPIANTISTICA E ATTUAZIONE DEI PROGRAMMI DI RAFFORZAMENTO DELLA RACCOLTA DIFFERENZIATA E DEGLI ALTRI INTERVENTI PREVISTI DAL PIANO REGIONALE DEI RIFIUTI (ECO-DISTRETTI DI REGGIO CALABRIA, LAMEZIA TERME, CATANZARO, ROSSANO, SIDERNO, NORD CALABRIA, CROTONE, GIOIA TAURO)" - LINEA AZIONE 2.1 'GESTIONE DEI RIFIUTI URBANI'- INCARICHI PROFESSIONALI PER LA REALIZZAZIONE DI INVESTIMENTI (PATTO PER LO SVILUPPO DELLA REGIONE CALABRIA - FONDO SVILUPPO E COESIONE (FSC) 2014-2020 - DGR N. 160 DEL 13 MAGGIO 2016 - DELIBERA CIPE N. 26 DEL 10 AGOSTO 2016)	RS 219.518,84 CP 258.580,87 CS 478.099,71	PR 136.357,14 PC 10.179,70 TP 146.536,84	R -1.936,00 I 258.580,87 FPV 0,00	ECP 0,00	EP 81.225,70 EC 248.401,17 TR 329.626,87
U9090901801	*Risorse Vincolate (Capitolo: E9402010601)* SPESE PER LA REALIZZAZIONE DELL'INTERVENTO STRATEGICO "STUDIO DI FATTIBILITÀ COMPLETAMENTO DEL SISTEMA DELLA DIGA DELL'ESARO - STUDI DI FATTIBILITA' E PIANI DI SETTORE" LINEA AZIONE 1.11 'ALTRE INFRASTRUTTURE' - INCARICHI PROFESSIONALI PER LA REALIZZAZIONE DI INVESTIMENTI (PATTO PER LO SVILUPPO DELLA REGIONE CALABRIA - FONDO SVILUPPO E COESIONE (FSC) 2014-2020 - DGR N. 160 DEL 13 MAGGIO 2016 - DELIBERA CIPE N. 26 DEL 10 AGOSTO 2016)	RS 16.437,60 CP 45.080,80 CS 61.518,40	PR 13.572,00 PC 0,00 TP 13.572,00	R 0,00 I 12.438,40 FPV 0,00	ECP 32.642,40	EP 2.865,60 EC 12.438,40 TR 15.304,00
U9090901802	*Risorse Vincolate (Capitolo: E9402010601)* SPESE PER LA REALIZZAZIONE DELL'INTERVENTO STRATEGICO "STUDIO DI FATTIBILITÀ COMPLETAMENTO DEL SISTEMA DELLA DIGA DELL'ESARO - STUDI DI FATTIBILITA' E PIANI DI SETTORE" LINEA AZIONE 1.11 'ALTRE INFRASTRUTTURE' - CONTRIBUTI AGLI INVESTIMENTI A IMPRESE CONTROLLATE (PATTO PER LO SVILUPPO DELLA REGIONE CALABRIA - FONDO SVILUPPO E COESIONE (FSC) 2014-2020 - DGR N. 160 DEL 13 MAGGIO 2016 - DELIBERA CIPE N. 26 DEL 10 AGOSTO 2016)	RS 0,00 CP 1.125.000,00 CS 1.125.000,00	PR 0,00 PC 0,00 TP 0,00	R 0,00 I 1.125.000,00 FPV 0,00	ECP 0,00	EP 0,00 EC 1.125.000,00 TR 1.125.000,00
U9090901901	*Risorse Vincolate (Capitolo: E9402010601)* SPESE PER LA REALIZZAZIONE DELL'INTERVENTO STRATEGICO "LAVORI DI MANUTENZIONE DELLE RETI IDRICHE NEI CINQUE COMUNI CAPOLUOGO DI PROVINCIA E INTERVENTI DI POTENZIAMENTO, ADEGUAMENTO, RIEQUILIBRIO E MESSA IN SICUREZZA SCHEMI IDRICI" - LINEA AZIONE 2.2 'SERVIZIO IDRICO INTEGRATO' - CONTRIBUTI AGLI INVESTIMENTI AD AMMINISTRAZIONI LOCALI (PATTO PER LO SVILUPPO DELLA REGIONE CALABRIA - FONDO SVILUPPO E COESIONE (FSC) 2014-2020 - DGR N. 160 DEL 13 MAGGIO 2016 - DELIBERA CIPE N. 26 DEL 10 AGOSTO 2016)	RS 0,00 CP 0,00 CS 0,00	PR 0,00 PC 0,00 TP 0,00	R 0,00 I 0,00 FPV 0,00	ECP 0,00	EP 0,00 EC 0,00 TR 0,00
U9090901902	*Risorse Vincolate (Capitolo: E9402010601)* SPESE PER LA REALIZZAZIONE DELL'INTERVENTO STRATEGICO "LAVORI DI MANUTENZIONE DELLE RETI IDRICHE NEI CINQUE COMUNI CAPOLUOGO DI PROVINCIA E INTERVENTI DI POTENZIAMENTO, ADEGUAMENTO, RIEQUILIBRIO E MESSA IN SICUREZZA SCHEMI IDRICI" - LINEA AZIONE 2.2 'SERVIZIO IDRICO INTEGRATO' - CONTRIBUTI AGLI INVESTIMENTI A IMPRESE CONTROLLATE (PATTO PER LO SVILUPPO DELLA REGIONE CALABRIA - FONDO SVILUPPO E COESIONE (FSC) 2014-2020 - DGR N. 160 DEL 13 MAGGIO 2016 - DELIBERA CIPE N. 26 DEL 10 AGOSTO 2016)	RS 0,00 CP 1.865.000,00 CS 1.865.000,00	PR 0,00 PC 0,00 TP 0,00	R 0,00 I 0,00 FPV 0,00	ECP 1.865.000,00	EP 0,00 EC 0,00 TR 0,00
U9090901906	*Risorse Vincolate (Capitolo: E9402010601)* SPESE PER LA REALIZZAZIONE DELL'INTERVENTO STRATEGICO "LAVORI DI MANUTENZIONE DELLE RETI IDRICHE NEI CINQUE COMUNI CAPOLUOGO DI PROVINCIA E INTERVENTI DI POTENZIAMENTO, ADEGUAMENTO, RIEQUILIBRIO E MESSA IN SICUREZZA SCHEMI IDRICI" - LINEA AZIONE 2.2 'SERVIZIO IDRICO INTEGRATO' - INCARICHI PROFESSIONALI PER LA REALIZZAZIONE DI INVESTIMENTI (PATTO PER LO SVILUPPO DELLA REGIONE CALABRIA - FONDO SVILUPPO E COESIONE (FSC) 2014-2020 - DGR N. 160 DEL 13 MAGGIO 2016 - DELIBERA CIPE N. 26 DEL 10 AGOSTO 2016)	RS 0,00 CP 0,00 CS 0,00	PR 0,00 PC 0,00 TP 0,00	R 0,00 I 0,00 FPV 0,00	ECP 0,00	EP 0,00 EC 0,00 TR 0,00
U9090901909	*Risorse Vincolate (Capitolo: E9402010601)* SPESE PER LA REALIZZAZIONE DELL'INTERVENTO STRATEGICO "LAVORI DI MANUTENZIONE DELLE RETI IDRICHE NEI CINQUE COMUNI CAPOLUOGO DI PROVINCIA E INTERVENTI DI POTENZIAMENTO, ADEGUAMENTO, RIEQUILIBRIO E MESSA IN SICUREZZA SCHEMI IDRICI" - LINEA AZIONE 2.2 'SERVIZIO IDRICO INTEGRATO' - BENI IMMOBILI (PATTO PER LO SVILUPPO DELLA REGIONE CALABRIA - FONDO SVILUPPO E COESIONE (FSC) 2014-2020 - DGR N. 160 DEL 13 MAGGIO 2016 - DELIBERA CIPE N. 26 DEL 10 AGOSTO 2016)	RS 0,00 CP 0,00 CS 0,00	PR 0,00 PC 0,00 TP 0,00	R 0,00 I 0,00 FPV 0,00	ECP 0,00	EP 0,00 EC 0,00 TR 0,00

MISSIONE, PROGRAMMA, TITOLO, CAPITOLO	DENOMINAZIONE	RESIDUI PASSIVI AL 1/1/2020 (RS)	PAGAMENTI IN C/RESIDUI (PR)	RIACCERTAMENTO RESIDUI (R)(1)		RESIDUI PASSIVI DA ESERCIZI PRECEDENTI (EP=RS-PR+R)
		PREVISIONI DEFINITIVE DI COMPETENZA (CP)	PAGAMENTI IN C/ COMPETENZA (PC)	IMPEGNI (I)(2)	ECONOMIE DI COMPETENZA (ECP=CP-I-FPV)	RESIDUI PASSIVI DA ESERCIZIO DI COMPETENZA (EC=I-PC)
		PREVISIONI DEFINITIVE DI CASSA (CS)	TOTALE PAGAMENTI (TP=PR +PC)	FONDO PLURIENNALE VINCOLATO (FPV) (3)		TOTALE RESIDUI PASSIVI DA RIPORTARE (TR=EP+EC)
U9090902001	*Risorse Vincolate (Capitolo: E9402010601)* SPESE PER LA REALIZZAZIONE DELL'INTERVENTO STRATEGICO "COMPLETAMENTO INGEGNERIZZAZIONE RETI IDRICHE DI DISTRIBUZIONE URBANA E LAVORI DI MANUTENZIONE STRAORDINARIA NEI COMUNI CON POP. > 5.000 AB." - LINEA AZIONE 2.2 'SERVIZIO IDRICO INTEGRATO' - CONTRIBUTI AGLI INVESTIMENTI AD AMMINISTRAZIONI LOCALI (PATTO PER LO SVILUPPO DELLA REGIONE CALABRIA - FONDO SVILUPPO E COESIONE (FSC) 2014-2020 - DGR N. 160 DEL 13 MAGGIO 2016 - DELIBERA CIPE N. 26 DEL 10 AGOSTO 2016)	RS 0,00 CP 0,00 CS 0,00	PR 0,00 PC 0,00 TP 0,00	R 0,00 I 0,00 FPV 0,00	ECP 0,00	EP 0,00 EC 0,00 TR 0,00
U9090902005	*Risorse Vincolate (Capitolo: E9402010601)* SPESE PER LA REALIZZAZIONE DELL'INTERVENTO STRATEGICO "COMPLETAMENTO INGEGNERIZZAZIONE RETI IDRICHE DI DISTRIBUZIONE URBANA E LAVORI DI MANUTENZIONE STRAORDINARIA NEI COMUNI CON POP. > 5.000 AB." - LINEA AZIONE 2.2 'SERVIZIO IDRICO INTEGRATO' - INCARICHI PROFESSIONALI PER LA REALIZZAZIONE DI INVESTIMENTI (PATTO PER LO SVILUPPO DELLA REGIONE CALABRIA - FONDO SVILUPPO E COESIONE (FSC) 2014-2020 - DGR N. 160 DEL 13 MAGGIO 2016 - DELIBERA CIPE N. 26 DEL 10 AGOSTO 2016)	RS 33.869,32 CP 128.572,03 CS 162.441,35	PR 18.138,28 PC 0,00 TP 18.138,28	R 0,00 I 0,00 FPV 0,00	ECP 128.572,03	EP 15.731,04 EC 0,00 TR 15.731,04
U9090902008	*Risorse Vincolate (Capitolo: E9402010601)* SPESE PER LA REALIZZAZIONE DELL'INTERVENTO STRATEGICO "COMPLETAMENTO INGEGNERIZZAZIONE RETI IDRICHE DI DISTRIBUZIONE URBANA E LAVORI DI MANUTENZIONE STRAORDINARIA NEI COMUNI CON POP. > 5.000 AB." - LINEA AZIONE 2.2 'SERVIZIO IDRICO INTEGRATO' - BENI IMMOBILI (PATTO PER LO SVILUPPO DELLA REGIONE CALABRIA - FONDO SVILUPPO E COESIONE (FSC) 2014-2020 - DGR N. 160 DEL 13 MAGGIO 2016 - DELIBERA CIPE N. 26 DEL 10 AGOSTO 2016)	RS 0,00 CP 0,00 CS 0,00	PR 0,00 PC 0,00 TP 0,00	R 0,00 I 0,00 FPV 0,00	ECP 0,00	EP 0,00 EC 0,00 TR 0,00
U9090902009	*Risorse Vincolate (Capitolo: E9402010601)* SPESE PER LA REALIZZAZIONE DELL'INTERVENTO STRATEGICO "COMPLETAMENTO INGEGNERIZZAZIONE RETI IDRICHE DI DISTRIBUZIONE URBANA E LAVORI DI MANUTENZIONE STRAORDINARIA NEI COMUNI CON POP. > 5.000 AB." - LINEA AZIONE 2.2 'SERVIZIO IDRICO INTEGRATO' - CONTRIBUTI AGLI INVESTIMENTI A IMPRESE CONTROLLATE (PATTO PER LO SVILUPPO DELLA REGIONE CALABRIA - FONDO SVILUPPO E COESIONE (FSC) 2014-2020 - DGR N. 160 DEL 13 MAGGIO 2016 - DELIBERA CIPE N. 26 DEL 10 AGOSTO 2016)	RS 0,00 CP 23.486.020,15 CS 23.486.020,15	PR 0,00 PC 0,00 TP 0,00	R 0,00 I 0,00 FPV 0,00	ECP 23.486.020,15	EP 0,00 EC 0,00 TR 0,00
U9090902101	*Risorse Vincolate (Capitolo: E9402010601)* SPESE PER LA REALIZZAZIONE DELL'INTERVENTO STRATEGICO "MIGLIORAMENTO SISMICO EDIFICI STRATEGICI" - LINEA AZIONE 2.5 'CAMBIAMENTO CLIMATICO, PREVENZIONE GESTIONE DEI RISCHI AMBIENTALI' - CONTRIBUTI AGLI INVESTIMENTI AD AMMINISTRAZIONI LOCALI (PATTO PER LO SVILUPPO DELLA REGIONE CALABRIA - FONDO SVILUPPO E COESIONE (FSC) 2014-2020 - DGR N. 160 DEL 13 MAGGIO 2016 - DELIBERA CIPE N. 26 DEL 10 AGOSTO 2016)	RS 936.785,55 CP 14.942.786,99 CS 15.879.572,54	PR 775.220,22 PC 875.435,22 TP 1.650.655,44	R 0,00 I 1.765.090,30 FPV 0,00	ECP 13.177.696,69	EP 161.565,33 EC 889.655,08 TR 1.051.220,41
U9090902201	*Risorse Vincolate (Capitolo: E9402010601)* SPESE PER LA REALIZZAZIONE DELL'INTERVENTO STRATEGICO "INTERVENTI DI ADEGUAMENTO STRUTTURALE E ANTISISMICO DEGLI EDIFICI SCOLASTICI" - LINEA AZIONE 2.5 'CAMBIAMENTO CLIMATICO, PREVENZIONE GESTIONE DEI RISCHI AMBIENTALI' - CONTRIBUTI AGLI INVESTIMENTI AD AMMINISTRAZIONI LOCALI (PATTO PER LO SVILUPPO DELLA REGIONE CALABRIA - FONDO SVILUPPO E COESIONE (FSC) 2014-2020 - DGR N. 160 DEL 13 MAGGIO 2016 - DELIBERA CIPE N. 26 DEL 10 AGOSTO 2016)	RS 2.368.628,77 CP 10.926.968,91 CS 13.295.597,68	PR 2.368.628,77 PC 2.764.199,67 TP 5.132.828,44	R 0,00 I 4.520.212,13 FPV 0,00	ECP 6.406.756,78	EP 0,00 EC 1.756.012,46 TR 1.756.012,46
U9090902301	*Risorse Vincolate (Capitolo: E9402011001)* SPESE PER LA REALIZZAZIONE DI INTERVENTI RELATIVI ALL'ACCORDO DI PROGRAMMA QUADRO "PIANO DEGLI INTERVENTI PER LA SISTEMAZIONE IDROGEOLOGICA ED IDRAULICA DEGLI ALVEI" - CONTRIBUTI AGLI INVESTIMENTI AD AMMINISTRAZIONI LOCALI (RISORSE FSC 2000-2006 RIPROGRAMMATE - DELIBERAZIONE DI GIUNTA REGIONALEN. 213 DEL 05 GIUGNO 2018) **NOTA:** *FINANZIAMENTO COMPLESSIVO DI EURO 60.000.000,00 (RISORSE FSC 2000-2006 RIPROGRAMMATE - DGR N. 213 DEL 05 GIUGNO 2018)*	RS 600.000,00 CP 0,00 CS 600.000,00	PR 0,00 PC 0,00 TP 0,00	R 0,00 I 0,00 FPV 0,00	ECP 0,00	EP 600.000,00 EC 0,00 TR 600.000,00

MISSIONE, PROGRAMMA, TITOLO, CAPITOLO	DENOMINAZIONE	RESIDUI PASSIVI AL 1/1/2020 (RS) PREVISIONI DEFINITIVE DI COMPETENZA (CP) PREVISIONI DEFINITIVE DI CASSA (CS)	PAGAMENTI IN C/RESIDUI (PR) PAGAMENTI IN C/ COMPETENZA (PC) TOTALE PAGAMENTI (TP=PR +PC)	RIACCERTAMENTO RESIDUI (R)(1) IMPEGNI (I)(2) FONDO PLURIENNALE VINCOLATO (FPV) (3)	ECONOMIE DI COMPETENZA (ECP=CP-I-FPV)	RESIDUI PASSIVI DA ESERCIZI PRECEDENTI (EP=RS-PR+R) RESIDUI PASSIVI DA ESERCIZIO DI COMPETENZA (EC=I-PC) TOTALE RESIDUI PASSIVI DA RIPORTARE (TR=EP+EC)
U9090902401	*Risorse Vincolate (Capitolo: E9402011201)* SPESE PER LA REALIZZAZIONE DELL'ACCORDO DI PROGRAMMA RELATIVO A INTERVENTI DI MESSA IN SICUREZZA E BONIFICA DI AREE INQUINATE NEL TERRITORIO DELLA REGIONE CALABRIA E DELL'ACCORDO DI PROGRAMMA PER LA REALIZZAZIONE DI INTERVENTI PER LA GESTIONE DEL CICLO DEI RIFIUTI-AREA TEMATICA 2 "AMBIENTE" - IMPIANTI E MACCHINARI (RISORSE FSC 2014/2020 - DELIBERA CIPE N. 55 DEL 01 DICEMBRE 2016) **NOTA:** *FINANZIAMENTO COMPLESSIVO DI EURO 46.400.000,00 ISCRITTO CON DGR 601/2018 INCREMENTATO DELL'IMPORTO DI EURO 56.000.000,00 CON DGR NN. 444/2020 E 515/2020. (RISORSE FSC 2014/2020 - DELIBERA CIPE N. 55 DEL 01 DICEMBRE 2016)*	RS 288.429,09 CP 6.703.015,68 CS 6.991.444,77	PR 227.501,75 PC 1.762.502,37 TP 1.990.004,12	R 0,00 I 3.484.614,27 FPV 0,00	ECP 3.218.401,41	EP 60.927,34 EC 1.722.111,90 TR 1.783.039,24
U9090902403	*Risorse Vincolate (Capitolo: E9402011201)* SPESE PER LA REALIZZAZIONE DELL'ACCORDO DI PROGRAMMA RELATIVO A INTERVENTI DI MESSA IN SICUREZZA E BONIFICA DI AREE INQUINATE NEL TERRITORIO DELLA REGIONE CALABRIA E DELL'ACCORDO DI PROGRAMMA PER LA REALIZZAZIONE DI INTERVENTI PER LA GESTIONE DEL CICLO DEI RIFIUTI - AREA TEMATICA 2 "AMBIENTE" - CONTRIBUTI AGLI INVESTIMENTI AD AMMINISTRAZIONI LOCALI (RISORSE FSC 2014/2020 - DELIBERA CIPE N. 55 DEL 01 DICEMBRE 2016)	RS 0,00 CP 2.500.000,00 CS 2.500.000,00	PR 0,00 PC 2.500.000,00 TP 2.500.000,00	R 0,00 I 2.500.000,00 FPV 0,00	ECP 0,00	EP 0,00 EC 0,00 TR 0,00
U9090902404	*Risorse Vincolate (Capitolo: E9402011201)* SPESE PER LA REALIZZAZIONE DELL'ACCORDO DI PROGRAMMA RELATIVO A INTERVENTI DI MESSA IN SICUREZZA E BONIFICA DI AREE INQUINATE NEL TERRITORIO DELLA REGIONE CALABRIA E DELL'ACCORDO DI PROGRAMMA PER LA REALIZZAZIONE DI INTERVENTI PER LA GESTIONE DEL CICLO DEI RIFIUTI - AREA TEMATICA 2 "AMBIENTE" - INCARICHI PROFESSIONALI PER LA REALIZZAZIONE DI INVESTIMENTI (RISORSE FSC 2014/2020 - DELIBERA CIPE N. 55 DEL 01 DICEMBRE 2016)	RS 16.058,93 CP 75.317,07 CS 91.376,00	PR 16.058,93 PC 4.014,73 TP 20.073,66	R 0,00 I 43.046,60 FPV 0,00	ECP 32.270,47	EP 0,00 EC 39.031,87 TR 39.031,87
U9090902405	*Risorse Vincolate (Capitolo: E9402011201)* SPESE PER LA REALIZZAZIONE DELL'ACCORDO DI PROGRAMMA RELATIVO A INTERVENTI DI MESSA IN SICUREZZA E BONIFICA DI AREE INQUINATE NEL TERRITORIO DELLA REGIONE CALABRIA E DELL'ACCORDO DI PROGRAMMA PER LA REALIZZAZIONE DI INTERVENTI PER LA GESTIONE DEL CICLO DEI RIFIUTI-AREA TEMATICA 2 "AMBIENTE" - TERRENI (RISORSE FSC 2014/2020 - DELIBERA CIPE N. 55 DEL 01 DICEMBRE 2016)	RS 0,00 CP 1.095.000,00 CS 1.095.000,00	PR 0,00 PC 0,00 TP 0,00	R 0,00 I 0,00 FPV 0,00	ECP 1.095.000,00	EP 0,00 EC 0,00 TR 0,00
U9090902501	*Risorse Vincolate (Capitolo: E9402010501)* SPESE PER LA REALIZZAZIONE DEGLI INTERVENTI COMPRESI NELL'ASSE 5 - OBIETTIVO SPECIFICO 5.1 - AZIONE 5.1.1 "INTERVENTI DI MESSA IN SICUREZZA E PER L'AUMENTO DELLA RESILIENZA DELLE INFRASTRUTTURE NEI TERRITORI PIU' ESPOSTI A RISCHIO IDROGEOLOGICO E DI EROSIONE COSTIERA NONCHE' INTERVENTI DI RIPASCIMENTO E RICOSTITUZIONE DELLE SPIAGGE" - PIANO DI AZIONE COESIONE (PAC) CALABRIA 2014-2020 -CONTRIBUTI AGLI INVESTIMENTI AD AMMINISTRAZIONI LOCALI - (REGOLAMENTO (UE) N. 1303/2013, DELIBERE CIPE NN. 10/2015 E 7/2017, DGR NN. 41/2016, 448/2016 E 320/2017)	RS 0,00 CP 20.000.000,00 CS 20.000.000,00	PR 0,00 PC 15.000.000,00 TP 15.000.000,00	R 0,00 I 20.000.000,00 FPV 0,00	ECP 0,00	EP 0,00 EC 5.000.000,00 TR 5.000.000,00
U9090902603	*Risorse Vincolate (Capitolo: E9402013901; E9402050601)* SPESE FINALIZZATE ALLA REALIZZAZIONE DEL PROGETTO GREEN SKILLS FOR A SUSTENAIBLE DEVELOPMENT "GREENLAND" - HARDWARE	RS 0,00 CP 20.087,72 CS 20.087,72	PR 0,00 PC 0,00 TP 0,00	R 0,00 I 0,00 FPV 0,00	ECP 20.087,72	EP 0,00 EC 0,00 TR 0,00
U9100000255	Fondo Pluriennale Vincolato della Missione-Programma U.09.09 Politica regionale unitaria per lo sviluppo sostenibile e la tutela del territorio e l'ambiente - CONTO CAPITALE VINCOLATA RO	RS 0,00 CP 0,00 CS 0,00	PR 0,00 PC 0,00 TP 0,00	R 0,00 I 0,00 FPV 0,00	ECP 0,00	EP 0,00 EC 0,00 TR 0,00
TOTALE TITOLO 2	**Spese in conto capitale**	**RS 26.741.233,18** **CP 367.017.855,75** **CS 393.759.088,93**	**PR 19.532.779,25** **PC 45.399.311,22** **TP 64.932.090,47**	**R -43.493,41** **I 78.862.601,46** **FPV 19.181.517,87**	**ECP 268.973.736,42**	**EP 7.164.960,52** **EC 33.463.290,24** **TR 40.628.250,76**
TOTALE PROGRAMMA 09	***Politica regionale unitaria per lo sviluppo sostenibile e la tutela del territorio e l'ambiente***	**RS 27.508.908,80** **CP 375.710.250,85** **CS 403.219.159,65**	**PR 19.994.009,67** **PC 47.388.649,99** **TP 67.382.659,66**	**R -307.356,40** **I 81.345.407,81** **FPV 20.139.206,34**	**ECP 274.225.636,70**	**EP 7.207.542,73** **EC 33.956.757,82** **TR 41.164.300,55**

MISSIONE, PROGRAMMA, TITOLO, CAPITOLO	DENOMINAZIONE	RESIDUI PASSIVI AL 1/1/2020 (RS) / PREVISIONI DEFINITIVE DI COMPETENZA (CP) / PREVISIONI DEFINITIVE DI CASSA (CS)		PAGAMENTI IN C/RESIDUI (PR) / PAGAMENTI IN C/ COMPETENZA (PC) / TOTALE PAGAMENTI (TP=PR +PC)		RIACCERTAMENTO RESIDUI (R)(1) / IMPEGNI (I)(2) / FONDO PLURIENNALE VINCOLATO (FPV) (3)		ECONOMIE DI COMPETENZA (ECP=CP-I-FPV)		RESIDUI PASSIVI DA ESERCIZI PRECEDENTI (EP=RS-PR+R) / RESIDUI PASSIVI DA ESERCIZIO DI COMPETENZA (EC=I-PC) / TOTALE RESIDUI PASSIVI DA RIPORTARE (TR=EP+EC)	
TOTALE MISSIONE 09	***Sviluppo sostenibile e tutela del territorio e dell'ambiente***	**RS**	**144.769.146,37**	**PR**	**68.631.050,63**	**R**	**-7.219.951,68**			**EP**	**68.918.144,06**
		CP	**872.378.050,26**	**PC**	**266.208.349,69**	**I**	**336.134.466,66**	**ECP**	**407.850.808,77**	**EC**	**69.926.116,97**
		CS	**1.003.522.671,24**	**TP**	**334.839.400,32**	**FPV**	**128.392.774,83**			**TR**	**138.844.261,03**
MISSIONE 10	*Trasporti e diritto alla mobilità*										
1001 PROGRAMMA 01	**Trasporto ferroviario**										
TITOLO 1	**Spese correnti**										
U2301051100	*Risorse Vincolate (Capitolo: E2118001900)* QUOTA DEL FONDO NAZIONALE PER IL CONCORSO FINANZIARIO DELLO STATO AGLI ONERI DEL TRASPORTO PUBBLICO LOCALE DA DESTINARE ALL'ATTUAZIONE DEI SERVIZI SU FERRO ESERCITI DA FERROVIE DELLA CALABRIA, CONFERITI ALLA REGIONE AI SENSI DELL'ARTICOLO 8 DEL DECRETO LEGISLATIVO 12 NOVEMBRE 1997, N. 422 E SUCCESSIVE MODIFICHE ED INTEGRAZIONI (ART. 16 BIS DEL DECRETO LEGGE 6 LUGLIO 2012, N. 95, CONVERTITO CON MODIFICAZIONI DALLA LEGGE 7 AGOSTO 2012, N. 135, MODIFICATO DALL'ARTICOLO 1, COMMA 301, DELLA LEGGE 24 DICEMBRE 2012, N. 228)	RS CP CS	989.692,52 0,00 989.692,52	PR PC TP	972.000,00 0,00 972.000,00	R I FPV	0,00 0,00 0,00	ECP	0,00	EP EC TR	17.692,52 0,00 17.692,52
U2301051101	*Risorse Vincolate (Capitolo: E2118001901)* QUOTA DEL FONDO NAZIONALE PER IL CONCORSO FINANZIARIO DELLO STATO AGLI ONERI DEL TRASPORTO PUBBLICO LOCALE DA DESTINARE ALL'ATTUAZIONE DEI SERVIZI SU FERRO ESERCITI DA FERROVIE DELLA CALABRIA, CONFERITI ALLA REGIONE AI SENSI DELL'ARTICOLO 8 DEL DECRETO LEGISLATIVO 12 NOVEMBRE 1997, N. 422 E SUCCESSIVE MODIFICHE ED INTEGRAZIONI (ART. 16 BIS DEL DECRETO LEGGE 6 LUGLIO 2012, N. 95, CONVERTITO CON MODIFICAZIONI DALLA LEGGE 7 AGOSTO 2012, N. 135, MODIFICATO DALL'ARTICOLO 1, COMMA 301, DELLA LEGGE 24 DICEMBRE 2012, N. 228)	RS CP CS	11.250.547,22 24.300.000,00 35.550.547,22	PR PC TP	7.671.065,77 21.606.923,27 29.277.989,04	R I FPV	0,00 24.300.000,00 0,00	ECP	0,00	EP EC TR	3.579.481,45 2.693.076,73 6.272.558,18
U2301051200	*Risorse Vincolate (Capitolo: E2118001900)* QUOTA DEL FONDO NAZIONALE PER IL CONCORSO FINANZIARIO DELLO STATO AGLI ONERI DEL TRASPORTO PUBBLICO LOCALE DA DESTINARE ALLA GESTIONE DEI SERVIZI FERROVIARI IN CONCESSIONE ALLA SOCIETA' FS SPA CONFERITI ALLA REGIONE AI SENSI DELL'ART. 9 DEL DECRETO LEGISLATIVO 12 NOVEMBRE 1997, N. 422, COME MODIFICATO DAL DECRETO LEGISLATIVO 20 SETTEMBRE 1999, N. 400 (ART. 16 BIS DEL DECRETO LEGGE 6 LUGLIO 2012, N. 95, CONVERTITO CON MODIFICAZIONI DALLA LEGGE 7 AGOSTO 2012, N. 135, MODIFICATO DALL'ARTICOLO 1, COMMA 301, DELLA LEGGE 24 DICEMBRE 2012, N. 228)	RS CP CS	2.850.000,00 0,00 2.850.000,00	PR PC TP	0,00 0,00 0,00	R I FPV	0,00 0,00 0,00	ECP	0,00	EP EC TR	2.850.000,00 0,00 2.850.000,00
U2301051201	*Risorse Vincolate (Capitolo: E2118001901)* QUOTA DEL FONDO NAZIONALE PER IL CONCORSO FINANZIARIO DELLO STATO AGLI ONERI DEL TRASPORTO PUBBLICO LOCALE DA DESTINARE ALLA GESTIONE DEI SERVIZI FERROVIARI IN CONCESSIONE ALLA SOCIETA' FS SPA CONFERITI ALLA REGIONE AI SENSI DELL'ART. 9 DEL DECRETO LEGISLATIVO 12 NOVEMBRE 1997, N. 422, COME MODIFICATO DAL DECRETO LEGISLATIVO 20 SETTEMBRE 1999, N. 400 (ART. 16 BIS DEL DECRETO LEGGE 6 LUGLIO 2012, N. 95, CONVERTITO CON MODIFICAZIONI DALLA LEGGE 7 AGOSTO 2012, N. 135, MODIFICATO DALL'ARTICOLO 1, COMMA 301, DELLA LEGGE 24 DICEMBRE 2012, N. 228)	RS CP CS	29.968.499,02 0,00 29.968.499,02	PR PC TP	28.857.429,82 0,00 28.857.429,82	R I FPV	0,00 0,00 0,00	ECP	0,00	EP EC TR	1.111.069,20 0,00 1.111.069,20
U2301051901	*Risorse Autonome* SPESE A CARICO DEL BILANCIO REGIONALE PER GARANTIRE LA TOTALE COPERTURA DEI CONTRATTI DI SERVIZIO STIPULATI CON TRENITALIA PER LA GESTIONE DEI SERVIZI FERROVIARI DI INTERESSE REGIONALE E LOCALE (LEGGE REGIONALE 27 NOVEMBRE 2015, N. 23)	RS CP CS	3.850.000,00 0,00 3.850.000,00	PR PC TP	3.850.000,00 0,00 3.850.000,00	R I FPV	0,00 0,00 0,00	ECP	0,00	EP EC TR	0,00 0,00 0,00

MISSIONE, PROGRAMMA, TITOLO, CAPITOLO	DENOMINAZIONE	RESIDUI PASSIVI AL 1/1/2020 (RS) PREVISIONI DEFINITIVE DI COMPETENZA (CP) PREVISIONI DEFINITIVE DI CASSA (CS)		PAGAMENTI IN C/RESIDUI (PR) PAGAMENTI IN C/ COMPETENZA (PC) TOTALE PAGAMENTI (TP=PR +PC)		RIACCERTAMENTO RESIDUI (R)(1) IMPEGNI (I)(2) FONDO PLURIENNALE VINCOLATO (FPV) (3)		ECONOMIE DI COMPETENZA (ECP=CP-I-FPV)		RESIDUI PASSIVI DA ESERCIZI PRECEDENTI (EP=RS-PR+R) RESIDUI PASSIVI DA ESERCIZIO DI COMPETENZA (EC=I-PC) TOTALE RESIDUI PASSIVI DA RIPORTARE (TR=EP+EC)	
U9100100401	*Risorse Vincolate (Capitolo: E2118001901)* QUOTA DEL FONDO NAZIONALE PER IL CONCORSO FINANZIARIO DELLO STATO AGLI ONERI DEL TRASPORTO PUBBLICO LOCALE DA DESTINARE AL RIMBORSO DELLA SOTTO COMPENSAZIONE DEL CONTRATTO DI SERVIZIO CON TRENITALIA S.P.A (ART. 16 BIS DEL DECRETO LEGGE 6 LUGLIO 2012, N. 95, CONVERTITO CON MODIFICAZIONI DALLA LEGGE 7 AGOSTO 2012, N. 135, MODIFICATO DALL'ARTICOLO 1, COMMA 301, DELLA LEGGE 24 DICEMBRE 2012, N. 228)	RS CP CS	2.307.250,00 2.307.250,00 4.614.500,00	PR PC TP	2.307.250,00 2.307.250,00 4.614.500,00	R I FPV	0,00 2.307.250,00 0,00	ECP	0,00	EP EC TR	0,00 0,00 0,00
TOTALE TITOLO 1	**Spese correnti**	**RS** **CP** **CS**	**51.215.988,76** **26.607.250,00** **77.823.238,76**	**PR** **PC** **TP**	**43.657.745,59** **23.914.173,27** **67.571.918,86**	**R** **I** **FPV**	**0,00** **26.607.250,00** **0,00**	**ECP**	**0,00**	**EP** **EC** **TR**	**7.558.243,17** **2.693.076,73** **10.251.319,90**
TITOLO 2	**Spese in conto capitale**										
U2301050901	*Risorse Vincolate (Capitolo: E5101001101)* SPESE PER INTERVENTI DI RIQUALIFICAZIONE DELLE INFRASTRUTTURE FERROVIARIE DELLA REGIONE DA REALIZZARE PER IL TRAMITE DI FERROVIE DELLA CALABRIA (ART. 9 DELLA LEGGE REGIONALE 18 LUGLIO 2011, N. 20) (SPESE OBBLIGATORIE)	RS CP CS	0,00 786.550,24 786.550,24	PR PC TP	0,00 0,00 0,00	R I FPV	0,00 0,00 0,00	ECP	786.550,24	EP EC TR	0,00 0,00 0,00
U9100100501	*Risorse Autonome* SPESE PER LA COPERTURA DELLE PERDITE DELLA SOCIETA' FERROVIE DELLA CALABRIA SRL INERENTI AL BILANCIO 2014 (ART. 4, COMMA 4, DELLA LEGGE DI ASSESTAMENTO DEL BILANCIO PER L'ESERCIZIO 2018	RS CP CS	0,00 0,00 0,00	PR PC TP	0,00 0,00 0,00	R I FPV	0,00 0,00 0,00	ECP	0,00	EP EC TR	0,00 0,00 0,00
U9100100601	*Risorse Vincolate (Capitolo: E9402013501)* SPESE PER L'ACQUISTO DI MATERIALE ROTABILE FERROVIARIO PER IL TRASPORTO REGIONALE (ART. 1, COMMA 866, LEGGE 28.12.2015, N. 208 - D.M. N. 408 DEL 10.8.2017)	RS CP CS	0,00 0,00 0,00	PR PC TP	0,00 0,00 0,00	R I FPV	0,00 0,00 0,00	ECP	0,00	EP EC TR	0,00 0,00 0,00
TOTALE TITOLO 2	**Spese in conto capitale**	**RS** **CP** **CS**	**0,00** **786.550,24** **786.550,24**	**PR** **PC** **TP**	**0,00** **0,00** **0,00**	**R** **I** **FPV**	**0,00** **0,00** **0,00**	**ECP**	**786.550,24**	**EP** **EC** **TR**	**0,00** **0,00** **0,00**
TOTALE PROGRAMMA 01	***Trasporto ferroviario***	**RS** **CP** **CS**	**51.215.988,76** **27.393.800,24** **78.609.789,00**	**PR** **PC** **TP**	**43.657.745,59** **23.914.173,27** **67.571.918,86**	**R** **I** **FPV**	**0,00** **26.607.250,00** **0,00**	**ECP**	**786.550,24**	**EP** **EC** **TR**	**7.558.243,17** **2.693.076,73** **10.251.319,90**
1002 PROGRAMMA 02	**Trasporto pubblico locale**										
TITOLO 1	**Spese correnti**										
U0222210700	*Risorse Autonome* SPESE A CARICO DEL BILANCIO REGIONALE DESTINATE ALLE AZIENDE DI TRASPORTO PUBBLICHE E PRIVATE CHE ESERCITANO I SERVIZI ADIBITI NORMALMENTE AL TRASPORTO COLLETTIVO DI PERSONE E DI COSE (LEGGE REGIONALE 7.8.99,N.23 E SUCCESSIVE MODIFICHE ED INTEGRAZIONI - ART.5, COMMA 3, E ART. 7 BIS LEGGE FINANZIARIA REGIONALE 28.8.2000, N.14, ARTT. 5 BIS E 5 TER, LEGGE REGIONALE 2.5.2001, N.7).	RS CP CS	1.017.516,64 0,00 1.017.516,64	PR PC TP	1.017.516,64 0,00 1.017.516,64	R I FPV	0,00 0,00 0,00	ECP	0,00	EP EC TR	0,00 0,00 0,00
U0222210701	*Risorse Autonome* SPESE A CARICO DEL BILANCIO REGIONALE DESTINATE ALLE AZIENDE DI TRASPORTO PUBBLICHE E PRIVATE CHE ESERCITANO I SERVIZI ADIBITI NORMALMENTE AL TRASPORTO COLLETTIVO DI PERSONE E DI COSE (LEGGE REGIONALE 7.8.99,N.23 E SUCCESSIVE MODIFICHE ED INTEGRAZIONI - ART.5, COMMA 3, E ART. 7 BIS LEGGE FINANZIARIA REGIONALE 28.8.2000, N.14, ARTT. 5 BIS E 5 TER, LEGGE REGIONALE 2.5.2001, N.7- ART 21, COMMA 1 L.R 30 DICEMBRE 2015. N.35 - L.R. 8.2.2018, N. 4)	RS CP CS	5.749.059,78 0,00 5.749.059,78	PR PC TP	5.749.059,78 0,00 5.749.059,78	R I FPV	0,00 0,00 0,00	ECP	0,00	EP EC TR	0,00 0,00 0,00

MISSIONE, PROGRAMMA, TITOLO, CAPITOLO	DENOMINAZIONE	RESIDUI PASSIVI AL 1/1/2020 (RS)	PAGAMENTI IN C/RESIDUI (PR)	RIACCERTAMENTO RESIDUI (R)(1)		RESIDUI PASSIVI DA ESERCIZI PRECEDENTI (EP=RS-PR+R)
		PREVISIONI DEFINITIVE DI COMPETENZA (CP)	PAGAMENTI IN C/ COMPETENZA (PC)	IMPEGNI (I)(2)	ECONOMIE DI COMPETENZA (ECP=CP-I-FPV)	RESIDUI PASSIVI DA ESERCIZIO DI COMPETENZA (EC=I-PC)
		PREVISIONI DEFINITIVE DI CASSA (CS)	TOTALE PAGAMENTI (TP=PR +PC)	FONDO PLURIENNALE VINCOLATO (FPV) (3)		TOTALE RESIDUI PASSIVI DA RIPORTARE (TR=EP+EC)
U2301022002	*Risorse Autonome* SPESE A CARICO DELLA REGIONE PER FAR FRONTE AI MAGGIORI ONERI DERIVANTI DALL'APPLICAZIONE DAGLI ARTT. 18 E 19 DEL D. LGS. 422/97, RELATIVI ALL'IVA PAGATA SUI CONTRATTI DI SERVIZIO STIPULATI IN MATERIA DI TRASPORTO PUBBLICO LOCALE - CONTRATTI DI SERVIZIO PUBBLICO (ART. 9 , COMMI 4 E 5, DELLA LEGGE 7/12/99,N.472)(SPESE OBBLIGATORIE).	RS 952.507,99 CP 0,00 CS 952.507,99	PR 0,00 PC 0,00 TP 0,00	R 0,00 I 0,00 FPV 0,00	ECP 0,00	EP 952.507,99 EC 0,00 TR 952.507,99
U2301023801	*Risorse Vincolate (Capitolo: E1201000301)* SPESE PER IL RINNOVO DEI CONTRATTI COLLETTIVI DI LAVORO RELATIVI AL SETTORE DEL TRASPORTO PUBBLICO LOCALE (ART. 1, COMMI 296 E 297, DELLA LEGGE 24 DICEMBRE 2007, N. 244).	RS 0,00 CP 2.743.703,76 CS 2.743.703,76	PR 0,00 PC 0,00 TP 0,00	R 0,00 I 2.743.703,76 FPV 0,00	ECP 0,00	EP 0,00 EC 2.743.703,76 TR 2.743.703,76
U2301023905	*Risorse Autonome* SPESE PER LA RAZIONALIZZAZIONE E LO SVILUPPO DEL SISTEMA REGIONALE DEI TRASPORTI - RETRIBUZIONI IN DENARO (LEGGE REGIONALE 7.8.99, N. 23).	RS 0,00 CP 0,00 CS 0,00	PR 0,00 PC 0,00 TP 0,00	R 0,00 I 0,00 FPV 0,00	ECP 0,00	EP 0,00 EC 0,00 TR 0,00
U2301023906	*Risorse Autonome* SPESE PER LA RAZIONALIZZAZIONE E LO SVILUPPO DEL SISTEMA REGIONALE DEI TRASPORTI - CONTRIBUTI SOCIALI EFFETTIVI A CARICO DELL'ENTE (LEGGE REGIONALE 7.8.99, N. 23).	RS 0,00 CP 0,00 CS 0,00	PR 0,00 PC 0,00 TP 0,00	R 0,00 I 0,00 FPV 0,00	ECP 0,00	EP 0,00 EC 0,00 TR 0,00
U2301023907	*Risorse Autonome* SPESE PER LA RAZIONALIZZAZIONE E LO SVILUPPO DEL SISTEMA REGIONALE DEI TRASPORTI - IMPOSTA REGIONALE SULLE ATTIVITA' PRODUTTIVE (IRAP) (LEGGE REGIONALE 7.8.99, N. 23).	RS 0,00 CP 0,00 CS 0,00	PR 0,00 PC 0,00 TP 0,00	R 0,00 I 0,00 FPV 0,00	ECP 0,00	EP 0,00 EC 0,00 TR 0,00
U2301024800	*Risorse Vincolate (Capitolo: E2118001900)* QUOTA DEL FONDO NAZIONALE PER IL CONCORSO FINANZIARIO DELLO STATO AGLI ONERI DEL TRASPORTO PUBBLICO LOCALE DA DESTINARE ALLE AZIENDE DI TRASPORTO, PUBBLICHE E PRIVATE, CHE ESERCITANO I SERVIZI SU GOMMA (ART. 16 BIS DEL DECRETO LEGGE 6 LUGLIO 2012, N. 95, CONVERTITO CON MODIFICAZIONI DALLA LEGGE 7 AGOSTO 2012, N. 135, MODIFICATO DALL'ARTICOLO 1, COMMA 301, DELLA LEGGE 24 DICEMBRE 2012, N. 228)	RS 4.111.498,59 CP 0,00 CS 4.111.498,59	PR 3.142.088,20 PC 0,00 TP 3.142.088,20	R 0,00 I 0,00 FPV 0,00	ECP 0,00	EP 969.410,39 EC 0,00 TR 969.410,39
U2301024801	*Risorse Vincolate (Capitolo: E2118001901)* QUOTA DEL FONDO NAZIONALE PER IL CONCORSO FINANZIARIO DELLO STATO AGLI ONERI DEL TRASPORTO PUBBLICO LOCALE DA DESTINARE ALLE AZIENDE DI TRASPORTO, PUBBLICHE E PRIVATE, CHE ESERCITANO I SERVIZI SU GOMMA (ART. 16 BIS DEL DECRETO LEGGE 6 LUGLIO 2012, N. 95, CONVERTITO CON MODIFICAZIONI DALLA LEGGE 7 AGOSTO 2012, N. 135, MODIFICATO DALL'ARTICOLO 1, COMMA 301, DELLA LEGGE 24 DICEMBRE 2012, N. 228)	RS 35.732.260,61 CP 119.607.229,56 CS 155.339.490,17	PR 16.233.269,86 PC 95.076.342,53 TP 111.309.612,39	R 0,00 I 118.326.495,13 FPV 0,00	ECP 1.280.734,43	EP 19.498.990,75 EC 23.250.152,60 TR 42.749.143,35
U2301024802	*Risorse Vincolate (Capitolo: E2118001901)* QUOTA DEL FONDO NAZIONALE PER IL CONCORSO FINANZIARIO DELLO STATO AGLI ONERI DEL TRASPORTO PUBBLICO LOCALE DA DESTINARE ALLE AZIENDE DI TRASPORTO, PUBBLICHE E PRIVATE, CHE ESERCITANO I SERVIZI SU GOMMA (ART. 16 BIS DEL DECRETO LEGGE 6 LUGLIO 2012, N. 95, CONVERTITO CON MODIFICAZIONI DALLA LEGGE 7 AGOSTO 2012, N. 135, MODIFICATO DALL'ARTICOLO 1, COMMA 301, DELLA LEGGE 24 DICEMBRE 2012, N. 228) - TRASFERIMENTI CORRENTI AD AMMINISTRAZIONI LOCALI	RS 170.691,85 CP 154.480,89 CS 325.172,74	PR 170.691,85 PC 139.032,80 TP 309.724,65	R 0,00 I 154.480,89 FPV 0,00	ECP 0,00	EP 0,00 EC 15.448,09 TR 15.448,09
U2301024900	*Risorse Vincolate (Capitolo: E2118001900)* QUOTA DEL FONDO NAZIONALE PER IL CONCORSO FINANZIARIO DELLO STATO AGLI ONERI DEL TRASPORTO PUBBLICO LOCALE DA DESTINARE AL RINNOVO DEI CONTRATTI COLLETTIVI DI LAVORO RELATIVI AL SETTORE DEL TRASPORTO PUBBLICO LOCALE (ART. 16 BIS DEL DECRETO LEGGE 6 LUGLIO 2012, N. 95, CONVERTITO CON MODIFICAZIONI DALLA LEGGE 7 AGOSTO 2012, N. 135, MODIFICATO DALL'ARTICOLO 1, COMMA 301, DELLA LEGGE 24 DICEMBRE 2012, N. 228)	RS 136.255,53 CP 0,00 CS 136.255,53	PR 0,00 PC 0,00 TP 0,00	R 0,00 I 0,00 FPV 0,00	ECP 0,00	EP 136.255,53 EC 0,00 TR 136.255,53
U2301024901	*Risorse Vincolate (Capitolo: E2118001901)* QUOTA DEL FONDO NAZIONALE PER IL CONCORSO FINANZIARIO DELLO STATO AGLI ONERI DEL TRASPORTO PUBBLICO LOCALE DA DESTINARE AL RINNOVO DEI CONTRATTI COLLETTIVI DI LAVORO RELATIVI AL SETTORE DEL TRASPORTO PUBBLICO LOCALE - (ART. 16 BIS DEL DECRETO LEGGE 6 LUGLIO 2012, N. 95, CONVERTITO CON MODIFICAZIONI DALLA LEGGE 7 AGOSTO 2012, N. 135, MODIFICATO DALL'ARTICOLO 1, COMMA 301, DELLA LEGGE 24 DICEMBRE 2012, N. 228)	RS 5.828.072,78 CP 14.225.000,00 CS 20.053.072,78	PR 3.008.940,04 PC 0,00 TP 3.008.940,04	R 0,00 I 14.225.000,00 FPV 0,00	ECP 0,00	EP 2.819.132,74 EC 14.225.000,00 TR 17.044.132,74

MISSIONE, PROGRAMMA, TITOLO, CAPITOLO	DENOMINAZIONE	RESIDUI PASSIVI AL 1/1/2020 (RS)		PAGAMENTI IN C/RESIDUI (PR)		RIACCERTAMENTO RESIDUI (R)(1)			RESIDUI PASSIVI DA ESERCIZI PRECEDENTI (EP=RS-PR+R)	
		PREVISIONI DEFINITIVE DI COMPETENZA (CP)		PAGAMENTI IN C/ COMPETENZA (PC)		IMPEGNI (I)(2)		ECONOMIE DI COMPETENZA (ECP=CP-I-FPV)	RESIDUI PASSIVI DA ESERCIZIO DI COMPETENZA (EC=I-PC)	
		PREVISIONI DEFINITIVE DI CASSA (CS)		TOTALE PAGAMENTI (TP=PR +PC)		FONDO PLURIENNALE VINCOLATO (FPV) (3)			TOTALE RESIDUI PASSIVI DA RIPORTARE (TR=EP+EC)	
U2301025501	*Risorse Autonome*	RS	31.468,96	PR	0,00	R	0,00		EP	31.468,96
		CP	0,00	PC	0,00	I	0,00	ECP 0,00	EC	0,00
	SPESE A CARICO DEL BILANCIO REGIONALE PER IL RINNOVO DEI CONTRATTI COLLETTIVI DI LAVORO RELATIVI AL SETTORE DEL TRASPORTO PUBBLICO LOCALE (LEGGE REGIONALE 27 NOVEMBRE 2015, N. 23)	CS	31.468,96	TP	0,00	FPV	0,00		TR	31.468,96
U9100000011	FPV Entrata Riaccertamento Straordinario Corrente	RS	0,00	PR	0,00	R	0,00		EP	0,00
		CP	4.777.131,57	PC	0,00	I	0,00	ECP 0,00	EC	0,00
		CS	0,00	TP	0,00	FPV	4.777.131,57		TR	0,00
U9100000266	Fondo Pluriennale Vincolato della Missione-Programma U.10.02 Trasporto pubblico locale - PARTE CORRENTE VINCOLATA RO	RS	0,00	PR	0,00	R	0,00		EP	0,00
		CP	0,00	PC	0,00	I	0,00	ECP 0,00	EC	0,00
		CS	0,00	TP	0,00	FPV	0,00		TR	0,00
U9100200101	*Risorse Vincolate (Capitolo: E9201010601)*	RS	381.922,04	PR	0,00	R	0,00		EP	381.922,04
		CP	0,00	PC	0,00	I	0,00	ECP 0,00	EC	0,00
	SPESE PER LA RIMOZIONE DELLO SQUILIBRIO FINANZIARIO DERIVANTE DAGLI ONERI RELATIVI ALL'ESERCIZIO FIANZIARIO 2013 E CONCERNENTI I SERVIZI DI TRASPORTO PUBBLICO REGIONALE E LOCALE (TPL) A VALERE SUL D.L. 12/09/2014 N. 133 - CORRISPETTIVI- TRASFERIMENTI CORRENTI AD ALTRE IMPRESE	CS	381.922,04	TP	0,00	FPV	0,00		TR	381.922,04
U9100200201	*Risorse Autonome*	RS	147.000,00	PR	147.000,00	R	0,00		EP	0,00
		CP	147.000,00	PC	43.321,82	I	100.000,00	ECP 47.000,00	EC	56.678,18
	SPESE PER GARANTIRE IL FUNZIONAMENTO DELL'OSSERVATORIO DELLA MOBILITA' (ART.11 DELLA LEGGE REGIONALE 31.12.2015, N. 35)	CS	294.000,00	TP	190.321,82	FPV	0,00		TR	56.678,18
U9100200202	*Risorse Autonome*	RS	0,00	PR	0,00	R	0,00		EP	0,00
		CP	0,00	PC	0,00	I	0,00	ECP 0,00	EC	0,00
	SPESE PER GARANTIRE IL FUNZIONAMENTO DELL'OSSERVATORIO DELLA MOBILITA' (ART.11 DELLA LEGGE REGIONALE 31.12.2015, N. 35) - RETRIBUZIONI IN DENARO	CS	0,00	TP	0,00	FPV	0,00		TR	0,00
U9100200203	*Risorse Autonome*	RS	0,00	PR	0,00	R	0,00		EP	0,00
		CP	0,00	PC	0,00	I	0,00	ECP 0,00	EC	0,00
	SPESE PER GARANTIRE IL FUNZIONAMENTO DELL'OSSERVATORIO DELLA MOBILITA' (ART.11 DELLA LEGGE REGIONALE 31.12.2015, N. 35)- CONTRIBUTI SOCIALI EFFETTIVI A CARICO DELL'ENTE	CS	0,00	TP	0,00	FPV	0,00		TR	0,00
U9100200204	*Risorse Autonome*	RS	0,00	PR	0,00	R	0,00		EP	0,00
		CP	0,00	PC	0,00	I	0,00	ECP 0,00	EC	0,00
	SPESE PER GARANTIRE IL FUNZIONAMENTO DELL'OSSERVATORIO DELLA MOBILITA' (ART.11 DELLA LEGGE REGIONALE 31.12.2015, N. 35) - IMPOSTA REGIONALE SULLE ATTIVITA' PRODUTTIVE (IRAP)	CS	0,00	TP	0,00	FPV	0,00		TR	0,00
U9100200205	*Risorse Autonome*	RS	2.629,41	PR	2.629,41	R	0,00		EP	0,00
		CP	0,00	PC	0,00	I	0,00	ECP 0,00	EC	0,00
	SPESE PER GARANTIRE IL FUNZIONAMENTO DELL'OSSERVATORIO DELLA MOBILITA' (ART.11 DELLA LEGGE REGIONALE 31.12.2015, N. 35)- SERVIZI AMMINISTRATIVI	CS	2.629,41	TP	2.629,41	FPV	0,00		TR	0,00
U9100200206	*Risorse Autonome*	RS	0,00	PR	0,00	R	0,00		EP	0,00
		CP	0,00	PC	0,00	I	0,00	ECP 0,00	EC	0,00
	SPESE PER GARANTIRE IL FUNZIONAMENTO DELL'OSSERVATORIO DELLA MOBILITA' (ART.11 DELLA LEGGE REGIONALE 31.12.2015, N. 35)- TRASFERIMENTI CORRENTI AD AMMINISTRAZIONI LOCALI	CS	0,00	TP	0,00	FPV	0,00		TR	0,00
U9100200208	*Risorse Autonome*	RS	0,00	PR	0,00	R	0,00		EP	0,00
		CP	0,00	PC	0,00	I	0,00	ECP 0,00	EC	0,00
	SPESE PER GARANTIRE IL FUNZIONAMENTO DELL'OSSERVATORIO DELLA MOBILITA' - UTENZE E CANONI (ART.11 DELLA LEGGE REGIONALE 31.12.2015, N. 35)	CS	0,00	TP	0,00	FPV	0,00		TR	0,00
U9100200301	*Risorse Autonome*	RS	0,00	PR	0,00	R	0,00		EP	0,00
		CP	0,00	PC	0,00	I	0,00	ECP 0,00	EC	0,00
	SPESE A CARICO DEL BILANCIO REGIONALE PER GARANTIRE IL FUNZIONAMENTO DELL'AGENZIA REGIONALE RETI E MOBILITA' (ART. 13, COMMA 20, DELLA LEGGE REGIONALE 31.12.2015, N. 35)	CS	0,00	TP	0,00	FPV	0,00		TR	0,00
U9100200302	*Risorse Autonome*	RS	1.245.927,14	PR	724.735,19	R	0,00		EP	521.191,95
		CP	724.735,19	PC	0,00	I	0,00	ECP 724.735,19	EC	0,00
	SPESE PER GARANTIRE IL FUNZIONAMENTO DELL'AGENZIA REGIONALE RETI E MOBILITA' - CONTRATTI DI SERVIZIO PUBBLICO (ART. 13, COMMA 20, DELLA LEGGE REGIONALE 31.12.2015, N. 35)	CS	1.970.662,33	TP	724.735,19	FPV	0,00		TR	521.191,95
U9100200401	*Risorse Autonome*	RS	0,00	PR	0,00	R	0,00		EP	0,00
		CP	0,00	PC	0,00	I	0,00	ECP 0,00	EC	0,00
	SPESE PER GARANTIRE IL FUNZIONAMENTO DELL'AUTORITA' REGIONALE DEI TRASPORTI DELLA CALABRIA (ARTCAL) (ART. 13, COMMA 1, DELLA LEGGE REGIONALE 31.12.2015, N. 35)	CS	0,00	TP	0,00	FPV	0,00		TR	0,00

MISSIONE, PROGRAMMA, TITOLO, CAPITOLO	DENOMINAZIONE	RESIDUI PASSIVI AL 1/1/2020 (RS)	PAGAMENTI IN C/RESIDUI (PR)	RIACCERTAMENTO RESIDUI (R)(1)		RESIDUI PASSIVI DA ESERCIZI PRECEDENTI (EP=RS-PR+R)
		PREVISIONI DEFINITIVE DI COMPETENZA (CP)	PAGAMENTI IN C/ COMPETENZA (PC)	IMPEGNI (I)(2)	ECONOMIE DI COMPETENZA (ECP=CP-I-FPV)	RESIDUI PASSIVI DA ESERCIZIO DI COMPETENZA (EC=I-PC)
		PREVISIONI DEFINITIVE DI CASSA (CS)	TOTALE PAGAMENTI (TP=PR +PC)	FONDO PLURIENNALE VINCOLATO (FPV) (3)		TOTALE RESIDUI PASSIVI DA RIPORTARE (TR=EP+EC)
U9100200402	*Risorse Autonome* SPESE PER GARANTIRE IL FUNZIONAMENTO DELL'AUTORITA' REGIONALE DEI TRASPORTI DELLA CALABRIA (ARTCAL) (ART. 13, COMMA 1, DELLA LEGGE REGIONALE 31.12.2015, N. 35)-TRASFERIMENTI AD ENTI E AGENZIE REGIONALI	RS 200.000,00 CP 784.000,00 CS 984.000,00	PR 200.000,00 PC 627.200,00 TP 827.200,00	R 0,00 I 627.200,00 FPV 0,00	ECP 156.800,00	EP 0,00 EC 0,00 TR 0,00
U9100200501	*Risorse Autonome* SPESE PER LE COMPETENZE FISSE DEL PERSONALE REGIONALE DI RUOLO, IVI COMPRESE QUELLE PER IL PAGAMENTO DELLA RETRIBUZIONE DI POSIZIONE E DEI CONTRIBUTI PREVIDENZIALI POSTI A CARICO DELLA REGIONE (SPESE OBBLIGATORIE). - U.10.02	RS 0,00 CP 380.188,94 CS 380.188,94	PR 0,00 PC 369.377,14 TP 369.377,14	R 0,00 I 380.188,94 FPV 0,00	ECP 0,00	EP 0,00 EC 10.811,80 TR 10.811,80
U9100200502	*Risorse Autonome* SPESE PER LE COMPETENZE FISSE DEL PERSONALE REGIONALE DI RUOLO, IVI COMPRESE QUELLE PER IL PAGAMENTO DELLA RETRIBUZIONE DI POSIZIONE E DEI CONTRIBUTI PREVIDENZIALI POSTI A CARICO DELLA REGIONE -CONTRIBUTI SOCIALI EFFETTIVI A CARICO DELL'ENTE - (SPESE OBBLIGATORIE). - U.10.02	RS 97.208,99 CP 112.512,97 CS 209.721,96	PR 16.938,27 PC 93.754,50 TP 110.692,77	R -62.176,60 I 112.512,97 FPV 0,00	ECP 0,00	EP 18.094,12 EC 18.758,47 TR 36.852,59
U9100200503	*Risorse Autonome* INDENNITA' DI TRASFERTA E RIMBORSO SPESE PER MISSIONI E TRASFERIMENTI DEL PERSONALE ADDETTO AI SERVIZI DELLA REGIONE. - U.10.02	RS 0,00 CP 0,00 CS 0,00	PR 0,00 PC 0,00 TP 0,00	R 0,00 I 0,00 FPV 0,00	ECP 0,00	EP 0,00 EC 0,00 TR 0,00
U9100200504	*Risorse Autonome* SPESE PER IL PAGAMENTO DELL'IRAP A VALERE SULLE SPESE PER IL PERSONALE REGIONALE (SPESE OBBLIGATORIE) - U.10.02	RS 21.687,46 CP 32.930,72 CS 54.618,18	PR 5.315,78 PC 27.498,44 TP 32.814,22	R -13.604,31 I 32.930,72 FPV 0,00	ECP 0,00	EP 2.767,37 EC 5.432,28 TR 8.199,65
U9100200601	*Risorse Autonome* FONDO PER IL MIGLIORAMENTO DELL'EFFICIENZA DEI SERVIZI (ART.5 DELLA LEGGE REGIONALE 5.5.90, N.30). - U.10.02	RS 65.114,68 CP 0,00 CS 65.114,68	PR 0,00 PC 0,00 TP 0,00	R -65.114,68 I 0,00 FPV 0,00	ECP 0,00	EP 0,00 EC 0,00 TR 0,00
U9100200602	*Risorse Autonome* FONDO PER IL MIGLIORAMENTO DELL'EFFICIENZA DEI SERVIZI - CONTRIBUTI SOCIALI EFFETTIVI A CARICO DELL'ENTE (ART.5 DELLA LEGGE REGIONALE 5.5.90, N.30). - U.10.02	RS 0,00 CP 0,00 CS 0,00	PR 0,00 PC 0,00 TP 0,00	R 0,00 I 0,00 FPV 0,00	ECP 0,00	EP 0,00 EC 0,00 TR 0,00
U9100200701	*Risorse Autonome* SPESE PER L'ATTUAZIONE DEL PIANO DI STABILIZZAZIONE DEI LAVORATORI SOCIALMENTE UTILI E DI PUBBLICA UTILITA' AI SENSI DELL'ARTICOLO 20, COMMI 1 E 2, DELLA LEGGE REGIONALE 11 MAGGIO 2007, N. 9 E ART. 15, COMMA 1 DELLA LEGGE REGIONALE 26 FEBBRAIO 2010, N. 8 (SPESE OBBLIGATORIE). - U.10.02	RS 0,00 CP 0,00 CS 0,00	PR 0,00 PC 0,00 TP 0,00	R 0,00 I 0,00 FPV 0,00	ECP 0,00	EP 0,00 EC 0,00 TR 0,00
U9100200702	*Risorse Autonome* SPESE PER L'ATTUAZIONE DEL PIANO DI STABILIZZAZIONE DEI LAVORATORI SOCIALMENTE UTILI E DI PUBBLICA UTILITA' AI SENSI DELL'ARTICOLO 20, COMMI 1 E 2, DELLA LEGGE REGIONALE 11 MAGGIO 2007, N. 9 E ART. 15, COMMA 1 DELLA LEGGE REGIONALE 26 FEBBRAIO 2010, N. 8 - CONTRIBUTI SOCIALI EFFETTIVI A CARICO DELL'ENTE (SPESE OBBLIGATORIE) - U.10.02	RS 0,00 CP 0,00 CS 0,00	PR 0,00 PC 0,00 TP 0,00	R 0,00 I 0,00 FPV 0,00	ECP 0,00	EP 0,00 EC 0,00 TR 0,00
U9100200801	*Risorse Vincolate (Capitolo: E9201010201; E9201050101)* SPESE PER SOSTENERE LE FASI DI PROGRAMMAZIONE, ATTUAZIONE, GESTIONE, CONTROLLO, VALUTAZIONE E SORVEGLIANZA DEL PROGRAMMA OPERATIVO (POR 2014-2020 - ASSE 14) - RETRIBUZIONI IN DENARO - U.10.02	RS 11.001,58 CP 24.100,00 CS 35.101,58	PR 2.480,00 PC 17.378,13 TP 19.858,13	R -2.444,76 I 24.100,00 FPV 0,00	ECP 0,00	EP 6.076,82 EC 6.721,87 TR 12.798,69
U9100200802	*Risorse Vincolate (Capitolo: E9201010201; E9201050101)* SPESE PER SOSTENERE LE FASI DI PROGRAMMAZIONE, ATTUAZIONE, GESTIONE, CONTROLLO, VALUTAZIONE E SORVEGLIANZA DEL PROGRAMMA OPERATIVO (POR 2014-2020 - ASSE 14) - CONTRIBUTI SOCIALI EFFETTIVI A CARICO DELL'ENTE - U.10.02	RS 3.175,01 CP 5.782,80 CS 8.957,81	PR 1.118,20 PC 3.704,45 TP 4.822,65	R -588,85 I 5.782,80 FPV 0,00	ECP 0,00	EP 1.467,96 EC 2.078,35 TR 3.546,31
U9100200803	*Risorse Vincolate (Capitolo: E9201010201; E9201050101)* SPESE PER SOSTENERE LE FASI DI PROGRAMMAZIONE, ATTUAZIONE, GESTIONE, CONTROLLO, VALUTAZIONE E SORVEGLIANZA DEL PROGRAMMA OPERATIVO (POR 2014-2020 - ASSE 14) - IMPOSTA REGIONALE SULLE ATTIVITA' PRODUTTIVE (IRAP) - U.10.02	RS 1.142,19 CP 2.073,40 CS 3.215,59	PR 397,80 PC 1.317,85 TP 1.715,65	R -201,18 I 1.992,24 FPV 0,00	ECP 81,16	EP 543,21 EC 674,39 TR 1.217,60

MISSIONE, PROGRAMMA, TITOLO, CAPITOLO	DENOMINAZIONE	RESIDUI PASSIVI AL 1/1/2020 (RS)		PAGAMENTI IN C/RESIDUI (PR)		RIACCERTAMENTO RESIDUI (R)(1)			RESIDUI PASSIVI DA ESERCIZI PRECEDENTI (EP=RS-PR+R)	
		PREVISIONI DEFINITIVE DI COMPETENZA (CP)		PAGAMENTI IN C/ COMPETENZA (PC)		IMPEGNI (I)(2)		ECONOMIE DI COMPETENZA (ECP=CP-I-FPV)	RESIDUI PASSIVI DA ESERCIZIO DI COMPETENZA (EC=I-PC)	
		PREVISIONI DEFINITIVE DI CASSA (CS)		TOTALE PAGAMENTI (TP=PR +PC)		FONDO PLURIENNALE VINCOLATO (FPV) (3)			TOTALE RESIDUI PASSIVI DA RIPORTARE (TR=EP+EC)	
U9100201201	*Risorse Vincolate (Capitolo: E9201014301; E9205010101)*	RS	0,00	PR	0,00	R	0,00		EP	0,00
		CP	0,00	PC	0,00	I	0,00	ECP 0,00	EC	0,00
	SPESE PER LA REALIZZAZIONE DEL PROGETTO E-MOPOLI NELL'AMBITO DEL PROGRAMMA INTERREG EUROPE 2014-2020	CS	0,00	TP	0,00	FPV	0,00		TR	0,00
U9100201202	*Risorse Vincolate (Capitolo: E9201014301; E9205010101)*	RS	9.557,50	PR	9.557,50	R	0,00		EP	0,00
		CP	15.908,00	PC	7.954,00	I	15.908,00	ECP 0,00	EC	7.954,00
	SPESE PER LA REALIZZAZIONE DEL PROGETTO E-MOPOLI NELL'AMBITO DEL PROGRAMMA INTERREG EUROPE 2014-2020 - PRESTAZIONI PROFESSIONALI E SPECIALISTICHE	CS	25.465,50	TP	17.511,50	FPV	0,00		TR	7.954,00
U9100201203	*Risorse Vincolate (Capitolo: E9201014301; E9205010101)*	RS	0,00	PR	0,00	R	0,00		EP	0,00
		CP	0,00	PC	0,00	I	0,00	ECP 0,00	EC	0,00
	SPESE PER LA REALIZZAZIONE DEL PROGETTO E-MOPOLI NELL'AMBITO DEL PROGRAMMA INTERREG EUROPE 2014-2020 - RETRIBUZIONI IN DENARO	CS	0,00	TP	0,00	FPV	0,00		TR	0,00
U9100201204	*Risorse Vincolate (Capitolo: E9201014301; E9205010101)*	RS	0,00	PR	0,00	R	0,00		EP	0,00
		CP	0,00	PC	0,00	I	0,00	ECP 0,00	EC	0,00
	SPESE PER LA REALIZZAZIONE DEL PROGETTO E-MOPOLI NELL'AMBITO DEL PROGRAMMA INTERREG EUROPE 2014-2020 - CONTRIBUTI SOCIALI A CARICO DELL'ENTE	CS	0,00	TP	0,00	FPV	0,00		TR	0,00
U9100201206	*Risorse Vincolate (Capitolo: E9201014301; E9205010101)*	RS	3.310,05	PR	898,00	R	0,00		EP	2.412,05
		CP	32.205,00	PC	11.271,75	I	32.205,00	ECP 0,00	EC	20.933,25
	SPESE PER LA REALIZZAZIONE DEL PROGETTO E-MOPOLI NELL'AMBITO DEL PROGRAMMA INTERREG EUROPE 2014-2020 - ORGANIZZAZIONE EVENTI, PUBBLICITA' E SERVIZI PER TRASFERTA	CS	35.515,05	TP	12.169,75	FPV	0,00		TR	23.345,30
U9100201207	*Risorse Vincolate (Capitolo: E9201014301; E9205010101)*	RS	0,00	PR	0,00	R	0,00		EP	0,00
		CP	0,00	PC	0,00	I	0,00	ECP 0,00	EC	0,00
	SPESE PER LA REALIZZAZIONE DEL PROGETTO E-MOPOLI NELL'AMBITO DEL PROGRAMMA INTERREG EUROPE 2014-2020 - LAVORO FLESSIBILE, QUOTA LSU E ACQUISTO DI SERVIZI DA AGENZIE DI LAVORO INTERINALE	CS	0,00	TP	0,00	FPV	0,00		TR	0,00
U9100201208	*Risorse Vincolate (Capitolo: E9201014301; E9205010101)*	RS	0,00	PR	0,00	R	0,00		EP	0,00
		CP	0,00	PC	0,00	I	0,00	ECP 0,00	EC	0,00
	SPESE PER LA REALIZZAZIONE DEL PROGETTO E-MOPOLI NELL'AMBITO DEL PROGRAMMA INTERREG EUROPE 2014-2020 - ALTRI SERVIZI	CS	0,00	TP	0,00	FPV	0,00		TR	0,00
U9100201501	*Risorse Vincolate (Capitolo: E2118001901)*	RS	0,00	PR	0,00	R	0,00		EP	0,00
		CP	47.399.134,80	PC	46.662.773,14	I	46.662.773,14	ECP 736.361,66	EC	0,00
	QUOTA DEL FONDO NAZIONALE PER IL CONCORSO FINANZIARIO DELLO STATO AGLI ONERI DEL TRASPORTO PUBBLICO LOCALE DA DESTINARE ALL'AGENZIA RETI E MOBILITA' (ARTICOLO 16 BIS DEL DECRETO LEGGE 6 LUGLIO 2012, N.95, CONVERTITO CON MODIFICAZIONI DALLA LEGGE 7 AGOSTO 2012, N. 135, MODIFICATO DALL'ARTICOLO 1, COMMA 301, DELLA LEGGE 24 DICEMBRE 2012, N. 228).	CS	47.399.134,80	TP	46.662.773,14	FPV	0,00		TR	0,00
U9100201601	*Risorse Vincolate (Capitolo: E2118001901)*	RS	0,00	PR	0,00	R	0,00		EP	0,00
		CP	0,00	PC	0,00	I	0,00	ECP 0,00	EC	0,00
	QUOTA DEL FONDO NAZIONALE PER PER GARANTIRE IL FUNZIONAMENTO DELL'AGENZIA REGIONALE RETI E MOBILITA' (ARTICOLO 16 BIS DEL DECRETO LEGGE 6 LUGLIO 2012, N.95, CONVERTITO CON MODIFICAZIONI DALLA LEGGE 7 AGOSTO 2012, N. 135, MODIFICATO DALL'ARTICOLO 1, COMMA 301, DELLA LEGGE 24 DICEMBRE 2012, N. 228).	CS	0,00	TP	0,00	FPV	0,00		TR	0,00
U9100201801	*Risorse Autonome*	RS	0,00	PR	0,00	R	0,00		EP	0,00
		CP	38.800.930,62	PC	36.057.226,86	I	36.057.226,86	ECP 2.743.703,76	EC	0,00
	SPESE A CARICO DEL BILANCIO REGIONALE PER IL TRASFERIMENTO ALL'AUTORITA' REGIONALE DEI TRASPORTI DELLA CALABRIA (ARTCAL) O ALLA DELEGATA AGENZIA RETI E MOBILITA' (ART. 21, COMMA 1, DELLA LEGGE REGIONALE 31.12.2015, N. 35)	CS	38.800.930,62	TP	36.057.226,86	FPV	0,00		TR	0,00
U9100201901	*Risorse Autonome*	RS	0,00	PR	0,00	R	0,00		EP	0,00
		CP	661.760,00	PC	661.760,00	I	661.760,00	ECP 0,00	EC	0,00
	SPESE PER GARANTIRE L'ACCANTONAMENTO SUL FONDO DI RISERVA DELL'AUTORITA' REGIONALE DEI TRASPORTI DELLA CALABRIA ARTCAL (ART. 13, COMMA 16, DELLA LEGGE REGIONALE 31.12.2015, N. 35)	CS	661.760,00	TP	661.760,00	FPV	0,00		TR	0,00
U9100202001	*Risorse Autonome*	RS	0,00	PR	0,00	R	0,00		EP	0,00
		CP	0,00	PC	0,00	I	0,00	ECP 0,00	EC	0,00
	SPESE PER LA GESTIONE DEI CONTRATTI DI SERVIZIO NON TRASFERITI ALL'ENTE DI GOVERNO (ART. 2 LEGGE REGIONALE 30 DICEMBRE 2015 N.35)	CS	0,00	TP	0,00	FPV	0,00		TR	0,00
U9100202002	*Risorse Autonome*	RS	64.520,00	PR	64.520,00	R	0,00		EP	0,00
		CP	64.520,00	PC	19.110,55	I	20.000,00	ECP 44.520,00	EC	889,45
	SPESE PER LA GESTIONE DEI CONTRATTI DI SERVIZIO NON TRASFERITI ALL'ENTE DI GOVERNO - ALTRI SERVIZI (ART. 2 LEGGE REGIONALE 30 DICEMBRE 2015 N.35)	CS	129.040,00	TP	83.630,55	FPV	0,00		TR	889,45

MISSIONE, PROGRAMMA, TITOLO, CAPITOLO	DENOMINAZIONE	RESIDUI PASSIVI AL 1/1/2020 (RS)		PAGAMENTI IN C/RESIDUI (PR)		RIACCERTAMENTO RESIDUI (R)(1)			RESIDUI PASSIVI DA ESERCIZI PRECEDENTI (EP=RS-PR+R)	
		PREVISIONI DEFINITIVE DI COMPETENZA (CP)		PAGAMENTI IN C/ COMPETENZA (PC)		IMPEGNI (I)(2)		ECONOMIE DI COMPETENZA (ECP=CP-I-FPV)	RESIDUI PASSIVI DA ESERCIZIO DI COMPETENZA (EC=I-PC)	
		PREVISIONI DEFINITIVE DI CASSA (CS)		TOTALE PAGAMENTI (TP=PR +PC)		FONDO PLURIENNALE VINCOLATO (FPV) (3)			TOTALE RESIDUI PASSIVI DA RIPORTARE (TR=EP+EC)	
U9100202003	*Risorse Autonome*	RS	0,00	PR	0,00	R	0,00		EP	0,00
		CP	48.678,00	PC	0,00	I	0,00	ECP 48.678,00	EC	0,00
	SPESE PER LA GESTIONE DEI CONTRATTI DI SERVIZIO NON TRASFERITI ALL'ENTE DI GOVERNO - SERVIZI INFORMATICI E DI TELECOMUNICAZIONE (ART. 2 LEGGE REGIONALE 30 DICEMBRE 2015 N.35)	CS	48.678,00	TP	0,00	FPV	0,00		TR	0,00
U9100202101	*Risorse Autonome*	RS	0,00	PR	0,00	R	0,00		EP	0,00
		CP	0,00	PC	0,00	I	0,00	ECP 0,00	EC	0,00
	SPESE PER IL PAGAMENTO DI DEBITI FUORI BILANCIO - TRASFERIMENTI CORRENTI A ALTRE IMPRESE (ART. 73 DEL D.LGS. 118/2011)	CS	0,00	TP	0,00	FPV	0,00		TR	0,00
U9100202201	*Risorse Autonome*	RS	400.000,00	PR	0,00	R	0,00		EP	400.000,00
		CP	400.000,00	PC	0,00	I	400.000,00	ECP 0,00	EC	400.000,00
	SPESE PER FAVORIRE IL DIRITTO DI LIBERA CIRCOLAZIONE A FAVORE DEGLI APPARTENENTI ALLA POLIZIA DI STATO, ALL'ARMA DEI CARABINIERI, AL CORPO DELLA GUARDIA DI FINANZA, AGLI AGENTI DI POLIZIA PENITENZIARIA (ART. 8 DELLA LEGGE DI STABILITA' REGIONALE 21 DICEMBRE 2018, N.48)	CS	800.000,00	TP	0,00	FPV	0,00		TR	800.000,00
U9100202301	*Risorse Autonome*	RS	21.513,53	PR	0,00	R	0,00		EP	21.513,53
		CP	0,00	PC	0,00	I	0,00	ECP 0,00	EC	0,00
	SPESE PER IL PAGAMENTO DI DEBITI FUORI BILANCIO - TRASFERIMENTI CORRENTI AD AMMINISTRAZIONI CENTRALI (ART. 73, COMMA 1 DEL D.LGS. N. 118/2011)	CS	21.513,53	TP	0,00	FPV	0,00		TR	21.513,53
U9100202401	*Risorse Autonome*	RS	2.408.565,43	PR	2.105.357,33	R	0,00		EP	303.208,10
		CP	0,00	PC	0,00	I	0,00	ECP 0,00	EC	0,00
	SPESE A CARICO DEL BILANCIO REGIONALE PER IL CONCORSO FINANZIARIO AGLI ONERI DEL TRASPORTO PUBBLICO LOCALE DA DESTINARE AL RINNOVO DEI CONTRATTI COLLETTIVI DI LAVORO RELATIVI AL SETTORE DEL TRASPORTO PUBBLICO LOCALE (ART. 21 LEGGE REGIONALE 31 DICEMBRE 2015, N. 35)	CS	2.408.565,43	TP	2.105.357,33	FPV	0,00		TR	303.208,10
U9100202501	*Risorse Autonome*	RS	81.032,76	PR	0,00	R	0,00		EP	81.032,76
		CP	0,00	PC	0,00	I	0,00	ECP 0,00	EC	0,00
	SPESE PER IL PAGAMENTO DI DEBITI FUORI BILANCIO - CONTRATTI DI SERVIZIO PUBBLICO (ART. 73, COMMA 1 DEL D.LGS. 118/2011)	CS	81.032,76	TP	0,00	FPV	0,00		TR	81.032,76
U9100202601	*Risorse Vincolate (Capitolo: E9201018801)*	RS	0,00	PR	0,00	R	0,00		EP	0,00
		CP	6.302.066,21	PC	3.683.533,25	I	3.683.533,25	ECP 2.618.532,96	EC	0,00
	SPESE VOLTE A COMPENSARE LA RIDUZIONE DEI RICAVI TARIFFARI RELATIVI AI PASSEGGERI DEL TRASPORTO PUBBLICO LOCALE E REGIONALE DERIVANTI DAL'EMERGENZA EPIDEMIOLOGICA COVID-19 RISPETTO ALLA MEDIA DEI RICAVI DEL PRECEDENTE BIENNIO (D.L. 19.5.2020, N. 34 CONV. DALLA L. 17.7.2020, N. 77)	CS	6.302.066,21	TP	3.683.533,25	FPV	0,00		TR	0,00
U9100202602	*Risorse Vincolate (Capitolo: E9201018801)*	RS	0,00	PR	0,00	R	0,00		EP	0,00
		CP	975.711,86	PC	975.711,86	I	975.711,86	ECP 0,00	EC	0,00
	SPESE VOLTE A COMPENSARE LA RIDUZIONE DEI RICAVI TARIFFARI RELATIVI AI PASSEGGERI DEL TRASPORTO PUBBLICO LOCALE E REGIONALE DERIVANTI DAL'EMERGENZA EPIDEMIOLOGICA COVID-19 RISPETTO ALLA MEDIA DEI RICAVI DEL PRECEDENTE BIENNIO - TRASFERIMENTI CORRENTI AD AMMINISTRAZIONI LOCALI (D.L. 19.5.2020, N. 34 CONV. DALLA L. 17.7.2020, N. 77)	CS	975.711,86	TP	975.711,86	FPV	0,00		TR	0,00
U9100202701	*Risorse Vincolate (Capitolo: E2010110001)*	RS	0,00	PR	0,00	R	0,00		EP	0,00
		CP	231.542,50	PC	0,00	I	0,00	ECP 231.542,50	EC	0,00
	SPESE PER IL FINANZIAMENTO DI SERVIZI AGGIUNTIVI DI TRASPORTO PUBBLICO LOCALE E REGIONALE PER FRONTEGGIARE LE ESIGENZE DERIVANTI DALLE MISURE DI CONTENIMENTO DEL COVID19 (ART. 44 D.L. 14.8.2020, N. 104 CONV. DALLA L. 13.10.2020, N. 126)	CS	231.542,50	TP	0,00	FPV	0,00		TR	0,00
TOTALE TITOLO 1	**Spese correnti**	**RS**	**58.894.640,50**	**PR**	**32.602.513,85**	**R**	**-144.130,38**		**EP**	**26.147.996,27**
		CP	**238.653.326,79**	**PC**	**184.478.269,07**	**I**	**225.243.505,56**	**ECP 8.632.689,66**	**EC**	**40.765.236,49**
		CS	**292.770.835,72**	**TP**	**217.080.782,92**	**FPV**	**4.777.131,57**		**TR**	**66.913.232,76**
TITOLO 2	**Spese in conto capitale**									
U0222220501	*Risorse Vincolate (Capitolo: E0230220101)*	RS	0,00	PR	0,00	R	0,00		EP	0,00
		CP	0,00	PC	0,00	I	0,00	ECP 0,00	EC	0,00
	SPESE PER GLI INVESTIMENTI NEL SETTORE DEI TRASPORTI PUBBLICI LOCALI (ART.11 LEGGE 10.4.81, N.151 E L.R. 4.2.83, N.5).	CS	0,00	TP	0,00	FPV	0,00		TR	0,00

MISSIONE, PROGRAMMA, TITOLO, CAPITOLO	DENOMINAZIONE	RESIDUI PASSIVI AL 1/1/2020 (RS)		PAGAMENTI IN C/RESIDUI (PR)		RIACCERTAMENTO RESIDUI (R)(1)			RESIDUI PASSIVI DA ESERCIZI PRECEDENTI (EP=RS-PR+R)	
		PREVISIONI DEFINITIVE DI COMPETENZA (CP)		PAGAMENTI IN C/ COMPETENZA (PC)		IMPEGNI (I)(2)		ECONOMIE DI COMPETENZA (ECP=CP-I-FPV)	RESIDUI PASSIVI DA ESERCIZIO DI COMPETENZA (EC=I-PC)	
		PREVISIONI DEFINITIVE DI CASSA (CS)		TOTALE PAGAMENTI (TP=PR +PC)		FONDO PLURIENNALE VINCOLATO (FPV) (3)			TOTALE RESIDUI PASSIVI DA RIPORTARE (TR=EP+EC)	
U2301022601	*Risorse Vincolate (Capitolo: E5101010201)*	RS	2.505.945,86	PR	40.599,22	R	0,00		EP	2.465.346,64
		CP	0,00	PC	0,00	I	0,00	ECP 0,00	EC	0,00
	SPESE PER PROVVEDERE ALLA SOSTITUZIONE DI AUTOBUS DESTINATI AL TRASPORTO PUBBLICO LOCALE IN ESERCIZIO DA OLTRE 15 ANNI NONCHE' ALL'ACQUISTO DI MEZZI A TRAZIONE ELETTRICA DA UTILIZZARE ALL'INTERNO DEI CENTRI STORICI E ISOLE PEDONALI ED ALTRI MEZZI DI TRASPORTO PUBBLICO DI PERSONE,TERRESTRI ED IMPIANTI A FUNE ADIBITI A TRASPORTO DI PERSONE, MEDIANTE MUTUO A TASSO FISSO CONTRATTO CON LA CCDDPP (ART. 4, COMMA 5, LEGGE 18.6.98, N. 194 - ART. 8BIS DELLA LEGGE REGIONALE 26.6.2003, N.8).	CS	2.505.945,86	TP	40.599,22	FPV	0,00		TR	2.465.346,64
U2301023601	*Risorse Autonome*	RS	0,00	PR	0,00	R	0,00		EP	0,00
		CP	2.000.000,00	PC	2.000.000,00	I	2.000.000,00	ECP 0,00	EC	0,00
	SPESE PER LA REALIZZAZIONE DEL PIANO DI RINNOVO DEGLI AUTOBUS AFFIDATI A FERROVIE DELLA CALABRIA SRL PER L'EFFETTUAZIONE DEI SERVIZI DEL TRASPORTO PUBBLICO LOCALE (ART 5, COMMI 3, 4 E 5 DELLA L.R. 21/08/2006 N.7)	CS	2.000.000,00	TP	2.000.000,00	FPV	0,00		TR	0,00
U2301023901	*Risorse Autonome*	RS	0,00	PR	0,00	R	0,00		EP	0,00
		CP	0,00	PC	0,00	I	0,00	ECP 0,00	EC	0,00
	SPESE PER LA RAZIONALIZZAZIONE E LO SVILUPPO DEL SISTEMA REGIONALE DEI TRASPORTI - hardware (LEGGE REGIONALE 7.8.99, N. 23).	CS	0,00	TP	0,00	FPV	0,00		TR	0,00
U2301023902	*Risorse Autonome*	RS	0,00	PR	0,00	R	0,00		EP	0,00
		CP	0,00	PC	0,00	I	0,00	ECP 0,00	EC	0,00
	SPESE PER LA RAZIONALIZZAZIONE E LO SVILUPPO DEL SISTEMA REGIONALE DEI TRASPORTI - Software (LEGGE REGIONALE 7.8.99, N. 23).	CS	0,00	TP	0,00	FPV	0,00		TR	0,00
U2301025401	*Risorse Vincolate (Capitolo: E4401001601)*	RS	3.148.146,50	PR	0,00	R	0,00		EP	3.148.146,50
		CP	0,00	PC	0,00	I	0,00	ECP 0,00	EC	0,00
	SPESE AFFERENTI LA RIMOZIONE DELLO SQUILIBRIO FINANZIARIO DERIVANTE DA DEBITI PREGRESSI CONCERNENTI I SERVIZI DI TRASPORTO PUBBLICO LOCALE SU GOMMA (ARTICOLO 25, COMMA 11 QUINQUIES DEL DECRETO-LEGGE 21 GIUGNO 2013, N. 69)	CS	3.148.146,50	TP	0,00	FPV	0,00		TR	3.148.146,50
U9100000269	Fondo Pluriennale Vincolato della Missione-Programma U.10.02 Trasporto pubblico locale - CONTO CAPITALE AUTONOMA RO	RS	0,00	PR	0,00	R	0,00		EP	0,00
		CP	0,00	PC	0,00	I	0,00	ECP 0,00	EC	0,00
		CS	0,00	TP	0,00	FPV	0,00		TR	0,00
U9100200901	*Risorse Autonome*	RS	0,00	PR	0,00	R	0,00		EP	0,00
		CP	0,00	PC	0,00	I	0,00	ECP 0,00	EC	0,00
	SPESE PER IL PAGAMENTO DI DEBITI FUORI BILANCIO - TRASFERIMENTI IN CONTO CAPITALE EROGATI A TITOLO DI RIPIANO DISAVANZI PREGRESSI A ALTRE IMPRESE (ART. 73, COMMA 1, LETTERA A) DEL D.LGS N. 118/2011)	CS	0,00	TP	0,00	FPV	0,00		TR	0,00
U9100201001	*Risorse Vincolate (Capitolo: E9402000401)*	RS	3.213.538,29	PR	0,00	R	0,00		EP	3.213.538,29
		CP	0,00	PC	0,00	I	0,00	ECP 0,00	EC	0,00
	SPESE FINALIZZATE AL RINNOVO DEI PARCHI AUTOMOBILISTICI DESTINATI AL TRASPORTO PUBBLICO LOCALE REGIONALE E INTERREGIONALE (ART. 1, COMMA 223 DELLA LEGGE 23 DICEMBRE 2014, N.190)	CS	3.213.538,29	TP	0,00	FPV	0,00		TR	3.213.538,29
U9100201101	*Risorse Vincolate (Capitolo: E9402012001)*	RS	4.466.484,52	PR	3.204.175,89	R	0,00		EP	1.262.308,63
		CP	0,00	PC	0,00	I	0,00	ECP 0,00	EC	0,00
	SPESE DESTINATE ALL'ACQUISTO DIRETTO NONCHE' ALLA RIQUALIFICAZIONE ELETTRICA O AL NOLEGGIO DEI MEZZI ADIBITI AL TRASPORTO PUBBLICO LOCALE E REGIONALE (ART. 1, COMMA 866, DELLA LEGGE 28 DICEMBRE 2015, N. 208)	CS	4.466.484,52	TP	3.204.175,89	FPV	0,00		TR	1.262.308,63
U9100201301	*Risorse Vincolate (Capitolo: E0000000000)*	RS	0,00	PR	0,00	R	0,00		EP	0,00
		CP	115.304,56	PC	115.304,56	I	115.304,56	ECP 0,00	EC	0,00
	SPESE PER LA REALIZZAZIONE DI INTERVENTI RELATIVI A INFRASTRUTTURE DI TRASPORTO (FUNICULARE CATANZARO) - (ART. 1, COMMA 495 E SEGUENTI, LEGGE 11 DICEMBRE 2016, N. 232 - INTESA GOVERNO-REGIONI DEL 22 FEBBRAIO 2018)	CS	115.304,56	TP	115.304,56	FPV	0,00		TR	0,00
U9100201401	*Risorse Autonome*	RS	0,00	PR	0,00	R	0,00		EP	0,00
		CP	0,00	PC	0,00	I	0,00	ECP 0,00	EC	0,00
	SPESE A CARICO DEL BILANCIO REGIONALE PER IL COFINANZIAMENTO DEL FONDO STATALE EX ART. 1, COMMA 866, DELLA LEGGE 28 DICEMBRE 2015, N. 208, DESTINATO ALL'ACQUISTO DI MEZZI ADIBITI AL TRASPORTO PUBBLICO LOCALE (ART. 4, COMMA 2, DELLA LEGGE DI STABILITA' REGIONALE 21 DICEMBRE 2018, N. 48)	CS	0,00	TP	0,00	FPV	0,00		TR	0,00
U9100201701	*Risorse Autonome*	RS	0,00	PR	0,00	R	0,00		EP	0,00
		CP	0,00	PC	0,00	I	0,00	ECP 0,00	EC	0,00
	SPESE A CARICO DEL BILANCIO REGIONALE DESTINATE ALLA AGENZIA DELLE RETI E MOBILITA' PER L'ESERCIZIO DEL TRASPORTO PUBBLICO LOCALE	CS	0,00	TP	0,00	FPV	0,00		TR	0,00

MISSIONE, PROGRAMMA, TITOLO, CAPITOLO	DENOMINAZIONE	RESIDUI PASSIVI AL 1/1/2020 (RS)		PAGAMENTI IN C/RESIDUI (PR)		RIACCERTAMENTO RESIDUI (R)(1)			RESIDUI PASSIVI DA ESERCIZI PRECEDENTI (EP=RS-PR+R)	
		PREVISIONI DEFINITIVE DI COMPETENZA (CP)		PAGAMENTI IN C/ COMPETENZA (PC)		IMPEGNI (I)(2)		ECONOMIE DI COMPETENZA (ECP=CP-I-FPV)	RESIDUI PASSIVI DA ESERCIZIO DI COMPETENZA (EC=I-PC)	
		PREVISIONI DEFINITIVE DI CASSA (CS)		TOTALE PAGAMENTI (TP=PR +PC)		FONDO PLURIENNALE VINCOLATO (FPV) (3)			TOTALE RESIDUI PASSIVI DA RIPORTARE (TR=EP+EC)	
TOTALE TITOLO 2	**Spese in conto capitale**	**RS**	**13.334.115,17**	**PR**	**3.244.775,11**	**R**	**0,00**		**EP**	**10.089.340,06**
		CP	**2.115.304,56**	**PC**	**2.115.304,56**	**I**	**2.115.304,56**	**ECP 0,00**	**EC**	**0,00**
		CS	**15.449.419,73**	**TP**	**5.360.079,67**	**FPV**	**0,00**		**TR**	**10.089.340,06**
TITOLO 4	**Rimborso Prestiti**									
U2301022901	*Risorse Vincolate (Capitolo: E0230220201)*	RS	0,00	PR	0,00	R	0,00		EP	0,00
		CP	71.459,13	PC	0,00	I	0,00	ECP 71.459,13	EC	0,00
	SOMME ACCANTONATE PER IL PAGAMENTO DEGLI ONERI DI AMMORTAMENTO FUTURIDEL MUTUO QUINDICENNALE A TASSO FISSO CONTRATTO CON LA CASSA DD.PP. PER PROVVEDERE ALLA SOSTITUZIONE DI AUTOBUS DESTINATI AL TRASPORTO PUBBLICO LOCALE IN ESERCIZIO DA OLTRE 15 ANNI NONCHE' ALL'ACQUISTO DI MEZZI DI TRAZIONE ELETTRICA DA UTILIZZARE ALL'INTERNO DEI CENTRI STORICI E ISOLE PEDONALI ED ALTRI MEZZI DI TRASPORTO PUBBLICO DI PERSONE, TERRESTRI E IMPIANTI A FUNE (ART.4, COMMA 5, LEGGE 194/98 - ART. 8BIS DELLA LEGGE REGIONALE N. 8/2003.	CS	71.459,13	TP	0,00	FPV	0,00		TR	0,00
	NOTA: *VEDI ANCHE I CAPITOLI DELLA SPESA 23010127 E 23010128*									
TOTALE TITOLO 4	**Rimborso Prestiti**	**RS**	**0,00**	**PR**	**0,00**	**R**	**0,00**		**EP**	**0,00**
		CP	**71.459,13**	**PC**	**0,00**	**I**	**0,00**	**ECP 71.459,13**	**EC**	**0,00**
		CS	**71.459,13**	**TP**	**0,00**	**FPV**	**0,00**		**TR**	**0,00**
TOTALE PROGRAMMA 02	***Trasporto pubblico locale***	**RS**	**72.228.755,67**	**PR**	**35.847.288,96**	**R**	**-144.130,38**		**EP**	**36.237.336,33**
		CP	**240.840.090,48**	**PC**	**186.593.573,63**	**I**	**227.358.810,12**	**ECP 8.704.148,79**	**EC**	**40.765.236,49**
		CS	**308.291.714,58**	**TP**	**222.440.862,59**	**FPV**	**4.777.131,57**		**TR**	**77.002.572,82**
1003 PROGRAMMA 03	**Trasporto per vie d'acqua**									
TITOLO 1	**Spese correnti**									
U9100000272	Fondo Pluriennale Vincolato della Missione-Programma U.10.03 Trasporto per vie d'acqua - PARTE CORRENTE VINCOLATA RO	RS	0,00	PR	0,00	R	0,00		EP	0,00
		CP	0,00	PC	0,00	I	0,00	ECP 0,00	EC	0,00
		CS	0,00	TP	0,00	FPV	0,00		TR	0,00
U9100000274	Fondo Pluriennale Vincolato della Missione-Programma U.10.03 Trasporto per vie d'acqua - PARTE CORRENTE AUTONOMA RO	RS	0,00	PR	0,00	R	0,00		EP	0,00
		CP	0,00	PC	0,00	I	0,00	ECP 0,00	EC	0,00
		CS	0,00	TP	0,00	FPV	0,00		TR	0,00
U9100300201	*Risorse Autonome*	RS	0,00	PR	0,00	R	0,00		EP	0,00
		CP	93.890,38	PC	72.165,84	I	93.890,38	ECP 0,00	EC	21.724,54
	SPESE PER LE COMPETENZE FISSE DEL PERSONALE REGIONALE DI RUOLO, IVI COMPRESE QUELLE PER IL PAGAMENTO DELLA RETRIBUZIONE DI POSIZIONE E DEI CONTRIBUTI PREVIDENZIALI POSTI A CARICO DELLA REGIONE (SPESE OBBLIGATORIE). - U.10.03	CS	93.890,38	TP	72.165,84	FPV	0,00		TR	21.724,54
U9100300202	*Risorse Autonome*	RS	40.151,32	PR	6.974,58	R	-31.936,66		EP	1.240,08
		CP	55.184,81	PC	19.153,27	I	55.184,81	ECP 0,00	EC	36.031,54
	SPESE PER LE COMPETENZE FISSE DEL PERSONALE REGIONALE DI RUOLO, IVI COMPRESE QUELLE PER IL PAGAMENTO DELLA RETRIBUZIONE DI POSIZIONE E DEI CONTRIBUTI PREVIDENZIALI POSTI A CARICO DELLA REGIONE -CONTRIBUTI SOCIALI EFFETTIVI A CARICO DELL'ENTE - (SPESE OBBLIGATORIE). - U.10.03	CS	95.336,13	TP	26.127,85	FPV	0,00		TR	37.271,62
U9100300203	*Risorse Autonome*	RS	0,00	PR	0,00	R	0,00		EP	0,00
		CP	0,00	PC	0,00	I	0,00	ECP 0,00	EC	0,00
	INDENNITA' DI TRASFERTA E RIMBORSO SPESE PER MISSIONI E TRASFERIMENTI DEL PERSONALE ADDETTO AI SERVIZI DELLA REGIONE. - U.10.03	CS	0,00	TP	0,00	FPV	0,00		TR	0,00
U9100300204	*Risorse Autonome*	RS	6.811,62	PR	1.784,98	R	-4.680,78		EP	345,86
		CP	16.226,76	PC	6.538,67	I	16.226,76	ECP 0,00	EC	9.688,09
	SPESE PER IL PAGAMENTO DELL'IRAP A VALERE SULLE SPESE PER IL PERSONALE REGIONALE (SPESE OBBLIGATORIE) - U.10.03	CS	23.038,38	TP	8.323,65	FPV	0,00		TR	10.033,95

MISSIONE, PROGRAMMA, TITOLO, CAPITOLO	DENOMINAZIONE	RESIDUI PASSIVI AL 1/1/2020 (RS)	PAGAMENTI IN C/RESIDUI (PR)	RIACCERTAMENTO RESIDUI (R)(1)		RESIDUI PASSIVI DA ESERCIZI PRECEDENTI (EP=RS-PR+R)
		PREVISIONI DEFINITIVE DI COMPETENZA (CP)	PAGAMENTI IN C/ COMPETENZA (PC)	IMPEGNI (I)(2)	ECONOMIE DI COMPETENZA (ECP=CP-I-FPV)	RESIDUI PASSIVI DA ESERCIZIO DI COMPETENZA (EC=I-PC)
		PREVISIONI DEFINITIVE DI CASSA (CS)	TOTALE PAGAMENTI (TP=PR +PC)	FONDO PLURIENNALE VINCOLATO (FPV) (3)		TOTALE RESIDUI PASSIVI DA RIPORTARE (TR=EP+EC)
U9100300301	*Risorse Vincolate (Capitolo: E9201010201; E9201050101)* SPESE PER SOSTENERE LE FASI DI PROGRAMMAZIONE, ATTUAZIONE, GESTIONE, CONTROLLO, VALUTAZIONE E SORVEGLIANZA DEL PROGRAMMA OPERATIVO (POR 2014-2020 - ASSE 14) - RETRIBUZIONI IN DENARO - U.10.03	RS 5.975,29 CP 14.460,00 CS 20.435,29	PR 2.480,00 PC 11.911,60 TP 14.391,60	R -288,40 I 14.460,00 FPV 0,00	ECP 0,00	EP 3.206,89 EC 2.548,40 TR 5.755,29
U9100300302	*Risorse Vincolate (Capitolo: E9201010201; E9201050101)* SPESE PER SOSTENERE LE FASI DI PROGRAMMAZIONE, ATTUAZIONE, GESTIONE, CONTROLLO, VALUTAZIONE E SORVEGLIANZA DEL PROGRAMMA OPERATIVO (POR 2014-2020 - ASSE 14) - CONTRIBUTI SOCIALI EFFETTIVI A CARICO DELL'ENTE - U.10.03	RS 1.872,62 CP 3.471,00 CS 5.343,62	PR 1.003,65 PC 2.400,79 TP 3.404,44	R -69,97 I 3.471,00 FPV 0,00	ECP 0,00	EP 799,00 EC 1.070,21 TR 1.869,21
U9100300303	*Risorse Vincolate (Capitolo: E9201010201; E9201050101)* SPESE PER SOSTENERE LE FASI DI PROGRAMMAZIONE, ATTUAZIONE, GESTIONE, CONTROLLO, VALUTAZIONE E SORVEGLIANZA DEL PROGRAMMA OPERATIVO (POR 2014-2020 - ASSE 14) - IMPOSTA REGIONALE SULLE ATTIVITA' PRODUTTIVE (IRAP) - U.10.03	RS 683,59 CP 1.245,00 CS 1.928,59	PR 357,03 PC 854,09 TP 1.211,12	R -18,36 I 1.210,39 FPV 0,00	ECP 34,61	EP 308,20 EC 356,30 TR 664,50
U9100300401	*Risorse Autonome* CONTRIBUTO AL COMUNE DI CASSANO ALLO IONIO PER L'ESERCIZIO DELLA NAVIGAZIONE NEL CANALE DEGLI STOMBI (L.R 3 AGOSTO 2018 N. 32)	RS 30.376,00 CP 149.624,00 CS 180.000,00	PR 0,00 PC 0,00 TP 0,00	R 0,00 I 146.458,15 FPV 0,00	ECP 3.165,85	EP 30.376,00 EC 146.458,15 TR 176.834,15
TOTALE TITOLO 1	**Spese correnti**	**RS 85.870,44** **CP 334.101,95** **CS 419.972,39**	**PR 12.600,24** **PC 113.024,26** **TP 125.624,50**	**R -36.994,17** **I 330.901,49** **FPV 0,00**	**ECP 3.200,46**	**EP 36.276,03** **EC 217.877,23** **TR 254.153,26**
TITOLO 2	**Spese in conto capitale**					
U3203015701	*Risorse Autonome* CONTRIBUTO COSTANTE DI DURATA VENTENNALE A FAVORE DEL COMUNE DI FIUMEFREDDO BRUZIO PER LA CONTRAZIONE DI UN MUTUO CON LA CASSA DEPOSITI E PRESTITI PER LA DURATA MASSIMA DI 20 ANNI FINALIZZATO ALLA REALIZZAZIONE DI OPERE INFRASTRUTTURALI CONNESSE ALL'APPRODO TURISTICO, GIA' AUTORIZZATO CON PRECEDENTI DELIBERAZIONI DELLA GIUNTA REGIONALE N. 3731/99 EN. 154/2000 (ARTICOLO 3, COMMA 2, DELLA LEGGE REGIONALE 13 GIUGNO 2008, N. 15).(SPESE OBBLIGATORIE) **NOTA:** *CONTRIBUTO ANNUO DI EURO 39.051,04 FINO ALL'ANNO 2027.*	RS 0,00 CP 0,00 CS 0,00	PR 0,00 PC 0,00 TP 0,00	R 0,00 I 0,00 FPV 0,00	ECP 0,00	EP 0,00 EC 0,00 TR 0,00
U9100300101	*Risorse Autonome* CONTRIBUTO STRAORDINARIO AL COMUNE DI CASSANO ALLO IONIO PER L'ACQUISTO DI UNA DAGA ASPIRANTE PER ELIMINARE L'INSABBIAMENTO PERIODICO DEL CANALE DEGLI STOMBI E GARANTIRE LA NAVIGABILITA' DELLO STESSO CANALE E DEL PORTO TURISTICO DEI LAGHI DI SIBARI (ART. 3 DELLA LEGGE REGIONALE 5 AGOSTO 2016, N. 26-ART. 2, COMMA 15,DELLA LEGGE DI STABILITA' REGIONALE 22 DICEMBRE 2017, N.55)	RS 168.885,52 CP 0,00 CS 168.885,52	PR 0,00 PC 0,00 TP 0,00	R -120.000,00 I 0,00 FPV 0,00	ECP 0,00	EP 48.885,52 EC 0,00 TR 48.885,52
TOTALE TITOLO 2	**Spese in conto capitale**	**RS 168.885,52** **CP 0,00** **CS 168.885,52**	**PR 0,00** **PC 0,00** **TP 0,00**	**R -120.000,00** **I 0,00** **FPV 0,00**	**ECP 0,00**	**EP 48.885,52** **EC 0,00** **TR 48.885,52**
TOTALE PROGRAMMA 03	***Trasporto per vie d'acqua***	**RS 254.755,96** **CP 334.101,95** **CS 588.857,91**	**PR 12.600,24** **PC 113.024,26** **TP 125.624,50**	**R -156.994,17** **I 330.901,49** **FPV 0,00**	**ECP 3.200,46**	**EP 85.161,55** **EC 217.877,23** **TR 303.038,78**
1004 PROGRAMMA 04	**Altre modalità di trasporto**					
TITOLO 1	**Spese correnti**					

MISSIONE, PROGRAMMA, TITOLO, CAPITOLO	DENOMINAZIONE	RESIDUI PASSIVI AL 1/1/2020 (RS)	PAGAMENTI IN C/RESIDUI (PR)	RIACCERTAMENTO RESIDUI (R)(1)		RESIDUI PASSIVI DA ESERCIZI PRECEDENTI (EP=RS-PR+R)
		PREVISIONI DEFINITIVE DI COMPETENZA (CP)	PAGAMENTI IN C/ COMPETENZA (PC)	IMPEGNI (I)(2)	ECONOMIE DI COMPETENZA (ECP=CP-I-FPV)	RESIDUI PASSIVI DA ESERCIZIO DI COMPETENZA (EC=I-PC)
		PREVISIONI DEFINITIVE DI CASSA (CS)	TOTALE PAGAMENTI (TP=PR +PC)	FONDO PLURIENNALE VINCOLATO (FPV) (3)		TOTALE RESIDUI PASSIVI DA RIPORTARE (TR=EP+EC)
U2205010103	*Risorse Vincolate (Capitolo: E2129000101)*	RS 85.358,42	PR 0,00	R 0,00		EP 85.358,42
		CP 0,00	PC 0,00	I 0,00	ECP 0,00	EC 0,00
	SPESE PER PROMUOVERE E SOSTENERE LA COMPETITIVITA' DEL SISTEMA AEROPORTUALE CALABRESE (PILASTRO MISURE ANTICICLICHE - SCHEDA 4.4) - ORGANIZZAZIONE EVENTI, PUBBLICITA', SERVIZI PER TRASFERTA	CS 85.358,42	TP 0,00	FPV 0,00		TR 85.358,42
U9100000278	Fondo Pluriennale Vincolato della Missione-Programma U.10.04 Altre modalità di trasporto - PARTE CORRENTE VINCOLATA RO	RS 0,00	PR 0,00	R 0,00		EP 0,00
		CP 0,00	PC 0,00	I 0,00	ECP 0,00	EC 0,00
		CS 0,00	TP 0,00	FPV 0,00		TR 0,00
U9100201205	*Risorse Vincolate (Capitolo: E9201014301; E9205010101)*	RS 0,00	PR 0,00	R 0,00		EP 0,00
		CP 0,00	PC 0,00	I 0,00	ECP 0,00	EC 0,00
	SPESE PER LA REALIZZAZIONE DEL PROGETTO E-MOPOLI NELL'AMBITO DEL PROGRAMMA INTERREG EUROPE 2014-2020 - IRAP	CS 0,00	TP 0,00	FPV 0,00		TR 0,00
U9100400301	*Risorse Autonome*	RS 0,00	PR 0,00	R 0,00		EP 0,00
		CP 0,00	PC 0,00	I 0,00	ECP 0,00	EC 0,00
	CONTRIBUTO STRAORDINARIO ALLA CURATELA FALLIMENTARE DELLA SOCIETA' DI GESTIONE PER L'AEROPORTO DELLO STRETTO (SO.G.A.S.) DESTINATO ALLA PROSECUZIONE DELL'ESERCIZIO PROVVISORIO SINO ALLA DATA DEL 18 LUGLIO 2017 (LEGGE REGIONALE 5 LUGLIO 2017, N. 26)	CS 0,00	TP 0,00	FPV 0,00		TR 0,00
U9100400401	*Risorse Vincolate (Capitolo: E9201016201)*	RS 16.764,72	PR 16.764,72	R 0,00		EP 0,00
		CP 863.635,28	PC 40.722,91	I 212.004,80	ECP 0,00	EC 171.281,89
	SOMME DESTINATE ALLA PROGETTAZIONE E LA REALIZZAZIONE DELLA CICLOVIA DELLA MAGNA GRECIA NELL'AMBITO DEL SISTEMA NAZIONALE DI CICLOVIE TURISTICHE (ART. 1, COMMA 640, LEGGE 28 DICEMBRE 2015 N. 208)	CS 880.400,00	TP 57.487,63	FPV 651.630,48		TR 171.281,89
U9100400402	*Risorse Vincolate (Capitolo: E9201016201)*	RS 0,00	PR 0,00	R 0,00		EP 0,00
		CP 0,00	PC 0,00	I 0,00	ECP 0,00	EC 0,00
	SOMME DESTINATE ALLA PROGETTAZIONE E LA REALIZZAZIONE DELLA CICLOVIA DELLA MAGNA GRECIA NELL'AMBITO DEL SISTEMA NAZIONALE DI CICLOVIE TURISTICHE - ORGANIZZAZIONE EVENTI, PUBBLICITA' E SERVIZI PER TRASFERTA (ART. 1, COMMA 640, LEGGE 28 DICEMBRE 2015 N. 208)	CS 0,00	TP 0,00	FPV 0,00		TR 0,00
U9100400403	*Risorse Vincolate (Capitolo: E9201016201)*	RS 0,00	PR 0,00	R 0,00		EP 0,00
		CP 3.000,00	PC 2.854,00	I 2.854,00	ECP 146,00	EC 0,00
	SOMME DESTINATE ALLA PROGETTAZIONE E LA REALIZZAZIONE DELLA CICLOVIA DELLA MAGNA GRECIA NELL'AMBITO DEL SISTEMA NAZIONALE DI CICLOVIE TURISTICHE - SERVIZI AMMINISTRATIVI (ART. 1, COMMA 640, LEGGE 28 DICEMBRE 2015 N. 208)	CS 3.000,00	TP 2.854,00	FPV 0,00		TR 0,00
TOTALE TITOLO 1	**Spese correnti**	**RS 102.123,14**	**PR 16.764,72**	**R 0,00**		**EP 85.358,42**
		CP 866.635,28	**PC 43.576,91**	**I 214.858,80**	**ECP 146,00**	**EC 171.281,89**
		CS 968.758,42	**TP 60.341,63**	**FPV 651.630,48**		**TR 256.640,31**
TITOLO 2	**Spese in conto capitale**					
U2205010101	*Risorse Vincolate (Capitolo: E4442000101; E4442000201)*	RS 989.670,03	PR 989.670,03	R 0,00		EP 0,00
		CP 0,00	PC 0,00	I 0,00	ECP 0,00	EC 0,00
	SPESE PER PROMUOVERE E SOSTENERE LA COMPETITIVITA' DEL SISTEMA AEROPORTUALE CALABRESE (PILASTRO MISURE ANTICICLICHE - SCHEDA 4.4)	CS 989.670,03	TP 989.670,03	FPV 0,00		TR 0,00
U2205010301	*Risorse Vincolate (Capitolo: E4442000101; E4442000201)*	RS 0,00	PR 0,00	R 0,00		EP 0,00
		CP 0,00	PC 0,00	I 0,00	ECP 0,00	EC 0,00
	SPESE PER IL COFINANZIAMENTO DEL PROGETTO RELATIVO ALLA NUOVA AEROSTAZIONE DI LAMEZIA TERME (DELIBERAZIONE DELLA GIUNTA REGIONALE N. 42 DEL 2 MARZO 2015 E N. 139 DEL 21 MAGGIO 2015)	CS 0,00	TP 0,00	FPV 0,00		TR 0,00

MISSIONE, PROGRAMMA, TITOLO, CAPITOLO	DENOMINAZIONE	RESIDUI PASSIVI AL 1/1/2020 (RS) PREVISIONI DEFINITIVE DI COMPETENZA (CP) PREVISIONI DEFINITIVE DI CASSA (CS)	PAGAMENTI IN C/RESIDUI (PR) PAGAMENTI IN C/ COMPETENZA (PC) TOTALE PAGAMENTI (TP=PR +PC)	RIACCERTAMENTO RESIDUI (R)(1) IMPEGNI (I)(2) FONDO PLURIENNALE VINCOLATO (FPV) (3)	ECONOMIE DI COMPETENZA (ECP=CP-I-FPV)	RESIDUI PASSIVI DA ESERCIZI PRECEDENTI (EP=RS-PR+R) RESIDUI PASSIVI DA ESERCIZIO DI COMPETENZA (EC=I-PC) TOTALE RESIDUI PASSIVI DA RIPORTARE (TR=EP+EC)
U2401030301	*Risorse Vincolate (Capitolo: E4412002701)* SPESE PER L'ATTUAZIONE DELL'ACCORDO DI PROGRAMMA QUADRO SISTEMA DELLE INFRASTRUTTURE DI TRASPORTO - II ATTO INTEGRATIVO, SETTORE STRADE E AEROPORTI SOTTOSCRITTO IN DATA 30 DICEMBRE 2005 E CONFLUITO NELL'ATTO DI RACCORDO DI CUI ALLA DELIBERAZIONE DELLA G.R. N. 440 DEL 24.7.2007 (DELIBERAZIONI CIPE N. 20 DEL 29 SETTEMBRE 2004 E N. 35 DEL 27/5/2005 - DELIBERAZIONE DELLA G.R. N. 818 DEL 12.12.2007). **NOTA:** *FINANZIAMENTO COMPLESSIVO DI EURO 123.861.430,80 ISCRITTI NEGLI ANNI 2006-2007, DI CUI EURO 113.121.000,00 A VALERE SULLA DELIBERA CIPE N. 20/2004 ED EURO 10.740.430,80 SULLA DELIBERA CIPE N. 35/2005. LA QUOTA DI EURO 9.475.094,00 A VALERE SULLA DELIBERA CIPE 20/2004 E' SOGGETTA A SWAP A FAVORE DEL I° ATTO INTEGRATIVO DI RACCORDO (VEDI CAPITOLO 24010307). APQ RIDOTTO DI EURO 945.769,81 AI SENSI DELLA DELIBERA DI GIUNTA REGIONALE N. 313 DEL 25 MARZO 2010. APQ ULTERIORMENTE RIDOTTO DI EURO 2.500.000,00 A SEGUITO DELLA RIPROGRAMMAZIONE AI SENSI DELLA DELIBERA CIPE 23/3/2013, N. 41 E S.M.I. CON DGR N. 414/2020 LA SOMMA DI EURO 359.665,63 E' STATA ACCANTONATA AL CAPITOLO U9200301601 AI FINI DELLA REALIZZAZIONE DEGLI INTERVENTI CONFLUITI NEL PIANO SVILUPPO E COESIONE (ART. 44 D.L. 34/2019)*	RS 0,00 CP 3.673.441,14 CS 3.673.441,14	PR 0,00 PC 0,00 TP 0,00	R 0,00 I 3.673.441,14 FPV 0,00	ECP 0,00	EP 0,00 EC 3.673.441,14 TR 3.673.441,14
U2401030305	*Risorse Vincolate (Capitolo: E4412002701)* SPESE PER L'ATTUAZIONE DELL'ACCORDO DI PROGRAMMA QUADRO SISTEMA DELLE INFRASTRUTTURE DI TRASPORTO - II ATTO INTEGRATIVO, SETTORE AEROPORTI SOTTOSCRITTO IN DATA 30 DICEMBRE 2005 E CONFLUITO NELL'ATTO DI RACCORDO DI CUI ALLA DELIBERAZIONE DELLA G.R. N. 440 DEL 24.7.2007 - INVESTIMENTI DIRETTI (DELIBERAZIONI CIPE N. 20 DEL 29 SETTEMBRE 2004 E N. 35 DEL 27/5/2005 -DELIBERAZIONE DELLA G.R. N. 818 DEL 12.12.2007). **NOTA:** *VEDI NOTA CAPITOLO U2401030301*	RS 0,00 CP 0,00 CS 0,00	PR 0,00 PC 0,00 TP 0,00	R 0,00 I 0,00 FPV 0,00	ECP 0,00	EP 0,00 EC 0,00 TR 0,00
U2401030501	*Risorse Vincolate (Capitolo: E4705000101)* SPESE PER L'ATTUAZIONE DELL'ACCORDO DI PROGRAMMA QUADRO SISTEMA DELLE INFRASTRUTTURE DI TRASPORTO INERENTI AL PROLUNGAMENTO PISTA DI VOLO TESTATA 28 ED OPERE COMPLEMENTEARI DELL' AEREOPORTO DI LAMEZIA TERME (DELIBERA CIPE DEL 12.07.1996). **NOTA:** *DECRETO DEL D.G. DEL DIP. INFRASTUTTURE, LAVORI PUBBLICI, EDILIZIA RESIDENZIALE N. 54 DEL 18.02.2007 - CONVENZIONE TRA ENAC E REGIONE CALABRIA*	RS 0,00 CP 0,00 CS 0,00	PR 0,00 PC 0,00 TP 0,00	R 0,00 I 0,00 FPV 0,00	ECP 0,00	EP 0,00 EC 0,00 TR 0,00
U9100000279	Fondo Pluriennale Vincolato della Missione-Programma U.10.04 Altre modalità di trasporto - CONTO CAPITALE VINCOLATA RO	RS 0,00 CP 0,00 CS 0,00	PR 0,00 PC 0,00 TP 0,00	R 0,00 I 0,00 FPV 0,00	ECP 0,00	EP 0,00 EC 0,00 TR 0,00
TOTALE TITOLO 2	**Spese in conto capitale**	**RS 989.670,03** **CP 3.673.441,14** **CS 4.663.111,17**	**PR 989.670,03** **PC 0,00** **TP 989.670,03**	**R 0,00** **I 3.673.441,14** **FPV 0,00**	**ECP 0,00**	**EP 0,00** **EC 3.673.441,14** **TR 3.673.441,14**
TOTALE PROGRAMMA 04	***Altre modalità di trasporto***	**RS 1.091.793,17** **CP 4.540.076,42** **CS 5.631.869,59**	**PR 1.006.434,75** **PC 43.576,91** **TP 1.050.011,66**	**R 0,00** **I 3.888.299,94** **FPV 651.630,48**	**ECP 146,00**	**EP 85.358,42** **EC 3.844.723,03** **TR 3.930.081,45**
1005 PROGRAMMA 05	**Viabilità e infrastrutture stradali**					
TITOLO 1	**Spese correnti**					
U2401080103	*Risorse Vincolate (Capitolo: E4412006101)* SPESE PER L'ATTUAZIONE DEL PIANO NAZIONALE PER IL SUD. APQ RAFFORZATO PER LA REALIZZAZIONE DI INTERVENTI INFRASTRUTTURALI DI RILIEVO REGIONALE NEL SETTORE STRADALE: SS182 TRASVERSALE DELLE SERRE, CORRIDOI STRADALI E AUTOSTRADALI, INTERVENTI COMPLEMENTARI PER LA MOBILITA' SOSTENIBILE DI REGGIO CALABRIA (DELIBERA CIPE N. 62/2011, DELIBERA CIPE N. 89/2012 E RIMODULAZIONE FSC A SEGUITO DELLA DELIBERA CIPE N. 67 DEL 06/08/2015) - RETRIBUZIONI IN DENARO	RS 180.469,49 CP 0,00 CS 180.469,49	PR 0,00 PC 0,00 TP 0,00	R 0,00 I 0,00 FPV 0,00	ECP 0,00	EP 180.469,49 EC 0,00 TR 180.469,49

MISSIONE, PROGRAMMA, TITOLO, CAPITOLO	DENOMINAZIONE	RESIDUI PASSIVI AL 1/1/2020 (RS)	PAGAMENTI IN C/RESIDUI (PR)	RIACCERTAMENTO RESIDUI (R)(1)		RESIDUI PASSIVI DA ESERCIZI PRECEDENTI (EP=RS-PR+R)
		PREVISIONI DEFINITIVE DI COMPETENZA (CP)	PAGAMENTI IN C/ COMPETENZA (PC)	IMPEGNI (I)(2)	ECONOMIE DI COMPETENZA (ECP=CP-I-FPV)	RESIDUI PASSIVI DA ESERCIZIO DI COMPETENZA (EC=I-PC)
		PREVISIONI DEFINITIVE DI CASSA (CS)	TOTALE PAGAMENTI (TP=PR +PC)	FONDO PLURIENNALE VINCOLATO (FPV) (3)		TOTALE RESIDUI PASSIVI DA RIPORTARE (TR=EP+EC)
U2401080104	*Risorse Vincolate (Capitolo: E4412006101)* SPESE PER L'ATTUAZIONE DEL PIANO NAZIONALE PER IL SUD. APQ RAFFORZATO PER LA REALIZZAZIONE DI INTERVENTI INFRASTRUTTURALI DI RILIEVO REGIONALE NEL SETTORE STRADALE: SS182 TRASVERSALE DELLE SERRE, CORRIDOI STRADALI E AUTOSTRADALI, INTERVENTI COMPLEMENTARI PER LA MOBILITA' SOSTENIBILE DI REGGIO CALABRIA (DELIBERA CIPE N. 62/2011, DELIBERA CIPE N. 89/2012 E RIMODULAZIONE FSC A SEGUITO DELLA DELIBERA CIPE N. 67 DEL 06/08/2015) - CONTRIBUTI SOCIALI EFFETTIVI A CARICO DELL'ENTE	RS 92.419,58 CP 0,00 CS 92.419,58	PR 0,00 PC 0,00 TP 0,00	R 0,00 I 0,00 FPV 0,00	ECP 0,00	EP 92.419,58 EC 0,00 TR 92.419,58
U2401080105	*Risorse Vincolate (Capitolo: E4412006101)* SPESE PER L'ATTUAZIONE DEL PIANO NAZIONALE PER IL SUD. APQ RAFFORZATO PER LA REALIZZAZIONE DI INTERVENTI INFRASTRUTTURALI DI RILIEVO REGIONALE NEL SETTORE STRADALE: SS182 TRASVERSALE DELLE SERRE, CORRIDOI STRADALI E AUTOSTRADALI, INTERVENTI COMPLEMENTARI PER LA MOBILITA' SOSTENIBILE DI REGGIO CALABRIA (DELIBERA CIPE N. 62/2011, DELIBERA CIPE N. 89/2012 E RIMODULAZIONE FSC A SEGUITO DELLA DELIBERA CIPE N. 67 DEL 06/08/2015) - IMPOSTA REGIONALE SULLE ATTIVITA' PRODUTTIVE (IRAP)	RS 15.339,91 CP 0,00 CS 15.339,91	PR 0,00 PC 0,00 TP 0,00	R 0,00 I 0,00 FPV 0,00	ECP 0,00	EP 15.339,91 EC 0,00 TR 15.339,91
U2401080106	*Risorse Vincolate (Capitolo: E4412006101)* SPESE PER L'ATTUAZIONE DEL PIANO NAZIONALE PER IL SUD. APQ RAFFORZATO PER LA REALIZZAZIONE DI INTERVENTI INFRASTRUTTURALI DI RILIEVO REGIONALE NEL SETTORE STRADALE: SS182 TRASVERSALE DELLE SERRE, CORRIDOI STRADALI E AUTOSTRADALI, INTERVENTI COMPLEMENTARI PER LA MOBILITA' SOSTENIBILE DI REGGIO CALABRIA (DELIBERA CIPE N. 62/2011, DELIBERA CIPE N. 89/2012 E RIMODULAZIONE FSC A SEGUITO DELLA DELIBERA CIPE N. 67 DEL 06/08/2015) - SERVIZI AMMINISTRATIVI	RS 1.188,05 CP 0,00 CS 1.188,05	PR 529,24 PC 0,00 TP 529,24	R 0,00 I 0,00 FPV 0,00	ECP 0,00	EP 658,81 EC 0,00 TR 658,81
U9030200105	*Risorse Vincolate (Capitolo: E9201013701)* SPESE PER LA REALIZZAZIONE DEL PROGETTO "CENTRO REGIONALE DI MONITORAGGIO E GOVERNO DEGLI INCIDENTI STRADALI NELLA REGIONE CALABRIA - CRISC" - ORGANIZZAZIONE EVENTI, PUBBLICITA' E SERVIZI PER TRASFERTA (DGR N. 267 DEL 17 NOVEMBRE 2003)	RS 0,00 CP 5.490,00 CS 5.490,00	PR 0,00 PC 5.490,00 TP 5.490,00	R 0,00 I 5.490,00 FPV 0,00	ECP 0,00	EP 0,00 EC 0,00 TR 0,00
U9030200106	*Risorse Vincolate (Capitolo: E9201013701)* SPESE PER LA REALIZZAZIONE DEL PROGETTO "CENTRO REGIONALE DI MONITORAGGIO E GOVERNO DEGLI INCIDENTI STRADALI NELLA REGIONE CALABRIA - CRISC" - PRESTAZIONI PROFESSIONALI E SPECIALISTICHE - (DGR N. 267 DEL 17 NOVEMBRE 2003)	RS 5.384,00 CP 4.616,00 CS 10.000,00	PR 5.384,00 PC 4.616,00 TP 10.000,00	R 0,00 I 4.616,00 FPV 0,00	ECP 0,00	EP 0,00 EC 0,00 TR 0,00
U9030200107	*Risorse Vincolate (Capitolo: E9201013701)* SPESE PER LA REALIZZAZIONE DEL PROGETTO "CENTRO REGIONALE DI MONITORAGGIO E GOVERNO DEGLI INCIDENTI STRADALI NELLA REGIONE CALABRIA - CRISC" - SERVIZI AMMINISTRATIVI (DGR N. 267 DEL 17 NOVEMBRE 2003)	RS 0,00 CP 0,00 CS 0,00	PR 0,00 PC 0,00 TP 0,00	R 0,00 I 0,00 FPV 0,00	ECP 0,00	EP 0,00 EC 0,00 TR 0,00
U9100000284	Fondo Pluriennale Vincolato della Missione-Programma U.10.05 Viabilità e infrastrutture stradali - PARTE CORRENTE VINCOLATA RO	RS 0,00 CP 0,00 CS 0,00	PR 0,00 PC 0,00 TP 0,00	R 0,00 I 0,00 FPV 0,00	ECP 0,00	EP 0,00 EC 0,00 TR 0,00
U9100500101	*Risorse Autonome* SPESE PER LE COMPETENZE FISSE DEL PERSONALE REGIONALE DI RUOLO, IVI COMPRESE QUELLE PER IL PAGAMENTO DELLA RETRIBUZIONE DI POSIZIONE E DEI CONTRIBUTI PREVIDENZIALI POSTI A CARICO DELLA REGIONE (SPESE OBBLIGATORIE). - U.10.05	RS 0,00 CP 174.064,24 CS 174.064,24	PR 0,00 PC 174.064,24 TP 174.064,24	R 0,00 I 174.064,24 FPV 0,00	ECP 0,00	EP 0,00 EC 0,00 TR 0,00
U9100500102	*Risorse Autonome* SPESE PER LE COMPETENZE FISSE DEL PERSONALE REGIONALE DI RUOLO, IVI COMPRESE QUELLE PER IL PAGAMENTO DELLA RETRIBUZIONE DI POSIZIONE E DEI CONTRIBUTI PREVIDENZIALI POSTI A CARICO DELLA REGIONE -CONTRIBUTI SOCIALI EFFETTIVI A CARICO DELL'ENTE - (SPESE OBBLIGATORIE). - U.10.05	RS 68.156,58 CP 65.715,15 CS 133.871,73	PR 8.502,16 PC 49.495,81 TP 57.997,97	R -12.734,43 I 65.715,15 FPV 0,00	ECP 0,00	EP 46.919,99 EC 16.219,34 TR 63.139,33
U9100500103	*Risorse Autonome* INDENNITA' DI TRASFERTA E RIMBORSO SPESE PER MISSIONI E TRASFERIMENTI DEL PERSONALE ADDETTO AI SERVIZI DELLA REGIONE. - U.10.05	RS 0,00 CP 0,00 CS 0,00	PR 0,00 PC 0,00 TP 0,00	R 0,00 I 0,00 FPV 0,00	ECP 0,00	EP 0,00 EC 0,00 TR 0,00

MISSIONE, PROGRAMMA, TITOLO, CAPITOLO	DENOMINAZIONE	RESIDUI PASSIVI AL 1/1/2020 (RS)		PAGAMENTI IN C/RESIDUI (PR)		RIACCERTAMENTO RESIDUI (R)(1)				RESIDUI PASSIVI DA ESERCIZI PRECEDENTI (EP=RS-PR+R)	
		PREVISIONI DEFINITIVE DI COMPETENZA (CP)		PAGAMENTI IN C/ COMPETENZA (PC)		IMPEGNI (I)(2)		ECONOMIE DI COMPETENZA (ECP=CP-I-FPV)		RESIDUI PASSIVI DA ESERCIZIO DI COMPETENZA (EC=I-PC)	
		PREVISIONI DEFINITIVE DI CASSA (CS)		TOTALE PAGAMENTI (TP=PR +PC)		FONDO PLURIENNALE VINCOLATO (FPV) (3)				TOTALE RESIDUI PASSIVI DA RIPORTARE (TR=EP+EC)	
U9100500104	*Risorse Autonome*	RS	15.040,55	PR	2.544,00	R	0,00			EP	12.496,55
		CP	19.246,85	PC	12.657,51	I	19.246,85	ECP	0,00	EC	6.589,34
	SPESE PER IL PAGAMENTO DELL'IRAP A VALERE SULLE SPESE PER IL PERSONALE REGIONALE (SPESE OBBLIGATORIE) - U.10.05	CS	34.287,40	TP	15.201,51	FPV	0,00			TR	19.085,89
U9100500201	*Risorse Autonome*	RS	0,00	PR	0,00	R	0,00			EP	0,00
		CP	0,00	PC	0,00	I	0,00	ECP	0,00	EC	0,00
	FONDO PER IL MIGLIORAMENTO DELL'EFFICIENZA DEI SERVIZI (ART.5 DELLA LEGGE REGIONALE 5.5.90, N.30). - U.10.05	CS	0,00	TP	0,00	FPV	0,00			TR	0,00
U9100500301	*Risorse Vincolate (Capitolo: E9201010201; E9201050101)*	RS	12.381,52	PR	4.960,00	R	-1.392,77			EP	6.028,75
		CP	35.548,00	PC	27.708,50	I	35.548,00	ECP	0,00	EC	7.839,50
	SPESE PER SOSTENERE LE FASI DI PROGRAMMAZIONE, ATTUAZIONE, GESTIONE, CONTROLLO, VALUTAZIONE E SORVEGLIANZA DEL PROGRAMMA OPERATIVO (POR 2014-2020 - ASSE 14) - RETRIBUZIONI IN DENARO - U.10.05	CS	47.929,52	TP	32.668,50	FPV	0,00			TR	13.868,25
U9100500302	*Risorse Vincolate (Capitolo: E9201010201; E9201050101)*	RS	3.978,46	PR	2.055,00	R	-343,62			EP	1.579,84
		CP	8.530,00	PC	5.430,25	I	8.530,00	ECP	0,00	EC	3.099,75
	SPESE PER SOSTENERE LE FASI DI PROGRAMMAZIONE, ATTUAZIONE, GESTIONE, CONTROLLO, VALUTAZIONE E SORVEGLIANZA DEL PROGRAMMA OPERATIVO (POR 2014-2020 - ASSE 14) - CONTRIBUTI SOCIALI EFFETTIVI A CARICO DELL'ENTE - U.10.05	CS	12.508,46	TP	7.485,25	FPV	0,00			TR	4.679,59
U9100500303	*Risorse Vincolate (Capitolo: E9201010201; E9201050101)*	RS	1.385,26	PR	731,07	R	-124,26			EP	529,93
		CP	3.058,40	PC	1.931,79	I	2.984,84	ECP	73,56	EC	1.053,05
	SPESE PER SOSTENERE LE FASI DI PROGRAMMAZIONE, ATTUAZIONE, GESTIONE, CONTROLLO, VALUTAZIONE E SORVEGLIANZA DEL PROGRAMMA OPERATIVO (POR 2014-2020 - ASSE 14) - IMPOSTA REGIONALE SULLE ATTIVITA' PRODUTTIVE (IRAP) - U.10.05	CS	4.443,66	TP	2.662,86	FPV	0,00			TR	1.582,98
U9100500401	*Risorse Autonome*	RS	0,00	PR	0,00	R	0,00			EP	0,00
		CP	0,00	PC	0,00	I	0,00	ECP	0,00	EC	0,00
	SPESE PER GARANTIRE LA COPERTURA FINANZIARIA NONCHÉ LA DEFINITIVA REGOLARIZZAZIONE CONTABILE DEI PAGAMENTI EFFETTUATI DAL TESORIERE REGIONALE, A SEGUITO DI ATTI GIUDIZIALI DI PIGNORAMENTO RIGUARDANTI SPESE DI PARTE CORRENTE DI COMPETENZA DEL DIPARTIMENTO LAVORI PUBBLICI - TRASFERIMENTI CORRENTI AD ALTRE IMPRESE	CS	0,00	TP	0,00	FPV	0,00			TR	0,00
U9100500501	*Risorse Autonome*	RS	0,00	PR	0,00	R	0,00			EP	0,00
		CP	0,00	PC	0,00	I	0,00	ECP	0,00	EC	0,00
	SPESE PER GARANTIRE LA COPERTURA FINANZIARIA NONCHÉ LA DEFINITIVA REGOLARIZZAZIONE CONTABILE DEI PAGAMENTI EFFETTUATI DAL TESORIERE REGIONALE, A SEGUITO DI ATTI GIUDIZIALI DI PIGNORAMENTO RIGUARDANTI SPESE DI PARTE CORRENTE DI COMPETENZA DEL DIPARTIMENTO LAVORI PUBBLICI - TRASFERIMENTI CORRENTI AD AMMINISTRAZIONI LOCALI	CS	0,00	TP	0,00	FPV	0,00			TR	0,00
U9100500901	*Risorse Vincolate (Capitolo: E9201012201)*	RS	0,00	PR	0,00	R	0,00			EP	0,00
		CP	22.135,55	PC	22.135,55	I	22.135,55	ECP	0,00	EC	0,00
	SPESE PER LE AZIONI DI ASSISTENZA TECNICA FINALIZZATA ALLA REALIZZAZIONE DI INTERVENTI DI RILEVANZA STRATEGICA REGIONALE DEL PATTO PER LO SVILUPPO DELLA REGIONE CALABRIA - RETRIBUZIONI IN DENARO - U.10.05 - (PATTO PER LO SVILUPPO DELLA REGIONE CALABRIA - FONDO SVILUPPO E COESIONE (FSC) 2014-2020 - DGR N. 160 DEL 13 MAGGIO 2016 - DELIBERA CIPE N. 26 DEL 10 AGOSTO 2016)	CS	22.135,55	TP	22.135,55	FPV	0,00			TR	0,00
U9100500902	*Risorse Vincolate (Capitolo: E9201012201)*	RS	440,73	PR	440,73	R	0,00			EP	0,00
		CP	5.288,85	PC	4.848,07	I	5.288,80	ECP	0,05	EC	440,73
	SPESE PER LE AZIONI DI ASSISTENZA TECNICA FINALIZZATA ALLA REALIZZAZIONE DI INTERVENTI DI RILEVANZA STRATEGICA REGIONALE DEL PATTO PER LO SVILUPPO DELLA REGIONE CALABRIA - CONTRIBUTI SOCIALI EFFETTIVI A CARICO DELL'ENTE - U.10.05 - (PATTO PER LO SVILUPPO DELLA REGIONE CALABRIA - FONDO SVILUPPO E COESIONE (FSC) 2014-2020 - DGR N. 160 DEL 13 MAGGIO 2016 - DELIBERA CIPE N. 26 DEL 10 AGOSTO 2016)	CS	5.729,58	TP	5.288,80	FPV	0,00			TR	440,73
U9100500903	*Risorse Vincolate (Capitolo: E9201012201)*	RS	156,80	PR	156,80	R	0,00			EP	0,00
		CP	1.881,52	PC	1.724,70	I	1.881,49	ECP	0,03	EC	156,79
	SPESE PER LE AZIONI DI ASSISTENZA TECNICA FINALIZZATA ALLA REALIZZAZIONE DI INTERVENTI DI RILEVANZA STRATEGICA REGIONALE DEL PATTO PER LO SVILUPPO DELLA REGIONE CALABRIA - IRAP - U.10.05 - (PATTO PER LO SVILUPPO DELLA REGIONE CALABRIA - FONDO SVILUPPO E COESIONE (FSC) 2014-2020 - DGR N. 160 DEL 13 MAGGIO 2016 - DELIBERA CIPE N. 26 DEL 10 AGOSTO 2016)	CS	2.038,32	TP	1.881,50	FPV	0,00			TR	156,79
U9100501501	*Risorse Autonome*	RS	0,00	PR	0,00	R	0,00			EP	0,00
		CP	100.000,00	PC	0,00	I	0,00	ECP	100.000,00	EC	0,00
	SPESE PER IL POTENZIAMENTO DELLE STRUTTURE E DELLE INFRASTRUTTURE DEL CONSORZIO COSTA DEGLI DEI - TRASFERIMENTI CORRENTI AD AMMINISTRAZIONI LOCALI (LEGGE REGIONALE 19 NOVEMBRE 2020, N. 21)	CS	100.000,00	TP	0,00	FPV	0,00			TR	0,00

MISSIONE, PROGRAMMA, TITOLO, CAPITOLO	DENOMINAZIONE	RESIDUI PASSIVI AL 1/1/2020 (RS)	PAGAMENTI IN C/RESIDUI (PR)	RIACCERTAMENTO RESIDUI (R)(1)		RESIDUI PASSIVI DA ESERCIZI PRECEDENTI (EP=RS-PR+R)
		PREVISIONI DEFINITIVE DI COMPETENZA (CP)	PAGAMENTI IN C/ COMPETENZA (PC)	IMPEGNI (I)(2)	ECONOMIE DI COMPETENZA (ECP=CP-I-FPV)	RESIDUI PASSIVI DA ESERCIZIO DI COMPETENZA (EC=I-PC)
		PREVISIONI DEFINITIVE DI CASSA (CS)	TOTALE PAGAMENTI (TP=PR +PC)	FONDO PLURIENNALE VINCOLATO (FPV) (3)		TOTALE RESIDUI PASSIVI DA RIPORTARE (TR=EP+EC)
TOTALE TITOLO 1	**Spese correnti**	**RS 396.340,93**	**PR 25.303,00**	**R -14.595,08**		**EP 356.442,85**
		CP 445.574,56	**PC 310.102,42**	**I 345.500,92**	**ECP 100.073,64**	**EC 35.398,50**
		CS 841.915,49	**TP 335.405,42**	**FPV 0,00**		**TR 391.841,35**
TITOLO 2	**Spese in conto capitale**					
U0222320101	*Risorse Vincolate (Capitolo: E0232620601)*	RS 327.072,04	PR 0,00	R 0,00		EP 327.072,04
		CP 3.350.445,05	PC 0,00	I 0,00	ECP 0,00	EC 0,00
	SPESE PER L'ESERCIZIO DELLE FUNZIONI E DEI COMPITI AMMINISTRATIVI IN MATERIA DI VIABILITA' CONFERITI ALLA REGIONE AI SENSI DEL D.L.VO 31.3.1998, N.112 (DPCM 12.10.2000 - DPCM 13.11.2000 E DPCM 22.12.2000).	CS 3.677.517,09	TP 0,00	FPV 3.350.445,05		TR 327.072,04
U0253120200	*Risorse Vincolate (Capitolo: E0232920100)*	RS 0,00	PR 0,00	R 0,00		EP 0,00
		CP 0,00	PC 0,00	I 0,00	ECP 0,00	EC 0,00
	INTERVENTI FINALIZZATI AL POTENZIAMENTO ED ALLA QUALIFICAZIONE DELLE RETI E NODI DI TRASPORTO A DIMENSIONE REGIONALE-LOCALE (MISURA 6.2).	CS 0,00	TP 0,00	FPV 0,00		TR 0,00
U0253120201	*Risorse Vincolate (Capitolo: E0232920101)*	RS 0,00	PR 0,00	R 0,00		EP 0,00
		CP 3.000.000,00	PC 3.000.000,00	I 3.000.000,00	ECP 0,00	EC 0,00
	INTERVENTI FINALIZZATI AL POTENZIAMENTO ED ALLA QUALIFICAZIONE DELLE RETI E NODI DI TRASPORTO A DIMENSIONE REGIONALE-LOCALE (MISURA 6.2).	CS 3.000.000,00	TP 3.000.000,00	FPV 0,00		TR 0,00
	NOTA: *VEDI ANCHE IL CAPITOLO 2329204 DELL'ENTRATA.*					
U2301010801	*Risorse Vincolate (Capitolo: E4401001001)*	RS 84.288,86	PR 84.288,86	R 0,00		EP 0,00
		CP 216.152,33	PC 8.013,27	I 81.013,27	ECP 0,00	EC 73.000,00
	CONCORSO DA PARTE DELLO STATO AGLI ONERI DERIVANTI DA MUTUI QUINDICENNALI CONTRATTI PER L'ATTUAZIONE DEL PIANO REGIONALE PER LA SICUREZZA STRADALE (ART. 32, DELLA LEGGE 17.5.1999, N.144).	CS 300.441,19	TP 92.302,13	FPV 135.139,06		TR 73.000,00
U2301010901	*Risorse Autonome*	RS 23.507,50	PR 0,00	R 0,00		EP 23.507,50
		CP 59.464,95	PC 0,00	I 0,00	ECP 0,00	EC 0,00
	SPESE PER INTERVENTI DI MANUTENZIONE STRAORDINARIA E DI RIPRISTINO DELLA VIABILITA' DI STRADE DISSESTATE (ART 3 COMMA 11 LEGGE REGIONALE 30.12.15 N. 31)	CS 82.972,45	TP 0,00	FPV 59.464,95		TR 23.507,50
U2301011001	*Risorse Autonome*	RS 0,00	PR 0,00	R 0,00		EP 0,00
		CP 0,00	PC 0,00	I 0,00	ECP 0,00	EC 0,00
	SPESE PER GARANTIRE LA COPERTURA FINANZIARIA NONCHÃ‰ LA DEFINITIVA REGOLARIZZAZIONE CONTABILE DEI PAGAMENTI EFFETTUATI DAL TESORIERE REGIONALE, A SEGUITO DI ATTI GIUDIZIALI DI PIGNORAMENTO RIGUARDANTI SPESE DI PARTE IN CONTO CAPITALE DI COMPETENZA DEL DIPARTIMENTO LAVORI PUBBLICI	CS 0,00	TP 0,00	FPV 0,00		TR 0,00
U2301030501	*Risorse Autonome*	RS 0,00	PR 0,00	R 0,00		EP 0,00
		CP 0,00	PC 0,00	I 0,00	ECP 0,00	EC 0,00
	SPESE A CARICO DEL BILANCIO REGIONALE PER CONTRIBUTI IN ANNUALITA' SUCCESSIVE INERENTI ALLA COPERTURA DEGLI ONERI DI AMMORTAMENTO DERIVANTE DALLA CONTRAZIONE DI MUTUI PER IL FINANZIAMENTO DELLA MOBILITA' CICLISTICA (ART.5, COMMA 10, LEGGE REGIONALE 28.8.2000, N.14).	CS 0,00	TP 0,00	FPV 0,00		TR 0,00
U2301030702	*Risorse Vincolate (Capitolo: E0230220301)*	RS 0,00	PR 0,00	R 0,00		EP 0,00
		CP 0,00	PC 0,00	I 0,00	ECP 0,00	EC 0,00
	SPESE A CARICO DELLO STATO PER CONTRIBUTI IN ANNUALITA' SUCCESSIVE INERENTI ALLA COPERTURA DEGLI ONERI DI AMMORTAMENTO DERIVANTI DALLA CONTRAZIONE DI MUTUI PER IL FINANZIAMENTO DELLA MOBILITA' CICLISTICA (LEGGE 19.10.98, N. 366) - CONTRIBUTI AGLI INVESTIMENTI AD AMMINISTRAZIONI LOCALI	CS 0,00	TP 0,00	FPV 0,00		TR 0,00
U2301030801	*Risorse Vincolate (Capitolo: E0230220301)*	RS 0,00	PR 0,00	R 0,00		EP 0,00
		CP 138.750,00	PC 0,00	I 0,00	ECP 0,00	EC 0,00
	SPESE A CARICO DELLO STATO PER IL FINANZIAMENTO DI INTERVENTI FINALIZZATI ALLO SVILUPPO DELLA MOBILITA' CICLISTICA (LEGGE 19.10.1998, N. 366).	CS 138.750,00	TP 0,00	FPV 138.750,00		TR 0,00

MISSIONE, PROGRAMMA, TITOLO, CAPITOLO	DENOMINAZIONE	RESIDUI PASSIVI AL 1/1/2020 (RS)	PAGAMENTI IN C/RESIDUI (PR)	RIACCERTAMENTO RESIDUI (R)(1)		RESIDUI PASSIVI DA ESERCIZI PRECEDENTI (EP=RS-PR+R)
		PREVISIONI DEFINITIVE DI COMPETENZA (CP)	PAGAMENTI IN C/ COMPETENZA (PC)	IMPEGNI (I)(2)	ECONOMIE DI COMPETENZA (ECP=CP-I-FPV)	RESIDUI PASSIVI DA ESERCIZIO DI COMPETENZA (EC=I-PC)
		PREVISIONI DEFINITIVE DI CASSA (CS)	TOTALE PAGAMENTI (TP=PR +PC)	FONDO PLURIENNALE VINCOLATO (FPV) (3)		TOTALE RESIDUI PASSIVI DA RIPORTARE (TR=EP+EC)
U2401030201	*Risorse Vincolate (Capitolo: E4412002401)* SPESE PER L'ATTUAZIONE DELL'ACCORDO DI PROGRAMMA QUADRO INERENTE AL SETTORE DELLE INFRASTRUTTURE DI TRASPORTO SIGLATO IN DATA 29.7.2002 E CONFLUITO NELL'ATTO DI RACCORDO DI CUI ALLA DELIBERAZIONE DELLA G.R. N.440 DEL 24.7.2007 (LEGGE 30.6.1998, N. 208 - DELIBERAZIONE CIPE N. 17 DEL 9.5.2003). **NOTA:** *FINANZIAMENTO COMPLESSIVO DI EURO 180.475.525,00 DI CUI EURO 32.964.951,00 PROVENIENTI DAL CAPITOLO DI SPESA 24010301. APQ RIDOTTO DI EURO 3.876.317,76 AI SENSI DELLA DELIBERA DI GIUNTA REGIONALE N. 313 DEL 25 MARZO 2010. IN SEDE DI PREDISPOSIZIONE DEL BILANCIO 2020-2022 LA SOMMA DI EURO 17.395.387,11 E' STATA ACCANTONATA AL CAPITOLO U9200301601 AI FINI DELLA REALIZZAZIONE DEGLI INTERVENTI CONFLUITI NEL PIANO SVILUPPO E COESIONE (ART. 44 DEL D.L. 34/2019)*	RS 0,00 CP 2.545.134,56 CS 2.545.134,56	PR 0,00 PC 1.272.567,28 TP 1.272.567,28	R 0,00 I 1.272.567,28 FPV 0,00	ECP 1.272.567,28	EP 0,00 EC 0,00 TR 0,00
U2401030401	*Risorse Vincolate (Capitolo: E4412003701)* SPESE PER L'ATTUAZIONE DELL'ACCORDO DI PROGRAMMA QUADRO INERENTE AL SISTEMA DELLE INFRASTRUTTURE DI TRASPORTO STIPULATO IN DATA 3 AGOSTO 2006 (DELIBERAZIONE CIPE N. 84 DEL 4 AGOSTO 2000 - DELIBERAZIONI DELLA GIUNTA REGIONALE N. 440 DEL 24 LUGLIO 2007 E N. 818 DEL 12 DICEMBRE 2007). **NOTA:** *FINANZIAMENTO COMPLESSIVO DI EURO 28.656.044,20 ISCRITTI NELL'ANNO 2007. IN SEDE DI PREDISPOSIZIONE DEL BILANCIO 2020-2022 LA SOMMA DI EURO 143.078,83 E' STATA ACCANTONATA AL CAPITOLO U9200301601 AI FINI DELLA REALIZZAZIONE DEGLI INTERVENTI CONFLUITI NEL PIANO SVILUPPO E COESIONE (ART. 44 DEL D.L. 34/2019)*	RS 0,00 CP 2.861.576,67 CS 2.861.576,67	PR 0,00 PC 0,00 TP 0,00	R 0,00 I 0,00 FPV 0,00	ECP 2.861.576,67	EP 0,00 EC 0,00 TR 0,00
U2401080101	*Risorse Vincolate (Capitolo: E4412006101; E4412007001)* SPESE PER L'ATTUAZIONE DEL PIANO NAZIONALE PER IL SUD. APQ RAFFORZATO PER LA REALIZZAZIONE DI INTERVENTI INFRASTRUTTURALI DI RILIEVO REGIONALE NEL SETTORE STRADALE: SS182 TRASVERSALE DELLE SERRE, CORRIDOI STRADALI E AUTOSTRADALI, INTERVENTI COMPLEMENTARI PER LA MOBILITA' SOSTENIBILE DI REGGIO CALABRIA (DELIBERA CIPE N. 62/2011, DELIBERA CIPE N. 89/2012 E RIMODULAZIONE FSC A SEGUITO DELLA DELIBERA CIPE N. 67 DEL 06/08/2015) **NOTA:** *FINANZIAMENTO COMPLESSIVO DI EURO 428.400.000,00, RIMODULATO IN EURO 147.137.904,45 A SEGUITO DELLA RIPROGRAMMAZIONE AI SENSI DELLA DGR N. 396 DEL 31.10.2013 E A SEGUITO DELLA RIDUZIONE PER ARROTONDAMENTI - DELIBERA CIPE 3 AGOSTO 2011, N. 62 E SUCCESSIVAMENTE RIMODULATO IN EURO 83.140.000,00 A SEGUITO DELLA DGR N. 68 DEL 20/03/2015. FINANZIAMENTO INCREMENTATO DELL'IMPORTO DI EURO 27.592.288,00 A SEGUITO DELLA RIMODULAZIONE FSC AI SENSI DELLA DELIBERA CIPE N. 67 DEL 06/08/2015. APQ INCREMENTATO DELLA SOMMA DI EURO 3.900.000,00 (RIPROGRAMMAZIONE RISORSE RESIDUE FSC 2000/2006 ACCERTATE CON DELIBERA CIPE N.41/2012 E DESTINAZIONE A INTERVENTI PRIORITARI - DGR N. 547/2017) APQ INCREMENTATO DELLA SOMMA DI EURO 2.384.800,00 AI SENSI DEL PUNTO 2.3 DELLA DEL. CIPE21/2014. IN SEDE DI PREDISPOSIZIONE DEL BILANCIO 2020-2022 LA SOMMA DI EURO 2.176.407,92 (EURO 2.136.407,92 CAP. U2401080101 ED EURO 40.000,00 CAP. U2401080102) E' STATA ACCANTONATA AL CAPITOLO U9200301701 AI FINI DELLA REALIZZAZIONE DEGLI INTERVENTI CONFLUITI NEL PIANO SVILUPPO E COESIONE (ART. 44 D.L. 34/2019). CON DGR N. 414/2020 LA SOMMA DI EURO 112.172,45 E' STATA ACCANTONATA AL CAPITOLO U9200301701 AI FINI DELLA REALIZZAZIONE DEGLI INTERVENTI CONFLUITI NEL PIANO SVILUPPO E COESIONE (ART. 44 D.L. 34/2019)*	RS 2.253.593,83 CP 41.335.315,09 CS 43.588.908,92	PR 992.187,37 PC 0,00 TP 992.187,37	R -1.261.406,46 I 692.834,13 FPV 5.319.968,60	ECP 35.322.512,36	EP 0,00 EC 692.834,13 TR 692.834,13
U2401080102	*Risorse Vincolate (Capitolo: E4412006101)* SPESE PER L'ATTUAZIONE DEL PIANO NAZIONALE PER IL SUD. APQ RAFFORZATO PER LA REALIZZAZIONE DI INTERVENTI INFRASTRUTTURALI DI RILIEVO REGIONALE NEL SETTORE STRADALE: SS182 TRASVERSALE DELLE SERRE, CORRIDOI STRADALI E AUTOSTRADALI, INTERVENTI COMPLEMENTARI PER LA MOBILITA' SOSTENIBILE DI REGGIO CALABRIA (DELIBERA CIPE N. 62/2011, DELIBERA CIPE N. 89/2012 E RIMODULAZIONE FSC A SEGUITO DELLA DELIBERA CIPE N. 67 DEL 06/08/2015) - INCARICHI PROFESSIONALI PER LA REALIZZAZIONE DI INVESTIMENTI	RS 307.062,10 CP 651.775,20 CS 958.837,30	PR 307.062,10 PC 29.805,18 TP 336.867,28	R 0,00 I 100.766,25 FPV 187.062,46	ECP 363.946,49	EP 0,00 EC 70.961,07 TR 70.961,07

MISSIONE, PROGRAMMA, TITOLO, CAPITOLO	DENOMINAZIONE	RESIDUI PASSIVI AL 1/1/2020 (RS) / PREVISIONI DEFINITIVE DI COMPETENZA (CP) / PREVISIONI DEFINITIVE DI CASSA (CS)	PAGAMENTI IN C/RESIDUI (PR) / PAGAMENTI IN C/ COMPETENZA (PC) / TOTALE PAGAMENTI (TP=PR +PC)	RIACCERTAMENTO RESIDUI (R)(1) / IMPEGNI (I)(2) / FONDO PLURIENNALE VINCOLATO (FPV) (3)	ECONOMIE DI COMPETENZA (ECP=CP-I-FPV)	RESIDUI PASSIVI DA ESERCIZI PRECEDENTI (EP=RS-PR+R) / RESIDUI PASSIVI DA ESERCIZIO DI COMPETENZA (EC=I-PC) / TOTALE RESIDUI PASSIVI DA RIPORTARE (TR=EP+EC)
U2401080107	*Risorse Vincolate (Capitolo: E4412006101; E4412007001)* SPESE PER L'ATTUAZIONE DEL PIANO NAZIONALE PER IL SUD. APQ RAFFORZATO PER LA REALIZZAZIONE DI INTERVENTI INFRASTRUTTURALI DI RILIEVO REGIONALE NEL SETTORE STRADALE: SS182 TRASVERSALE DELLE SERRE, CORRIDOI STRADALI E AUTOSTRADALI, INTERVENTI COMPLEMENTARI PER LA MOBILITA' SOSTENIBILE DI REGGIO CALABRIA - BENI IMMOBILI (DELIBERA CIPE N. 62/2011, DELIBERA CIPE N. 89/2012 E RIMODULAZIONE FSC A SEGUITO DELLA DELIBERA CIPE N. 67 DEL 06/08/2015)	RS 0,00 CP 9.216.631,05 CS 9.216.631,05	PR 0,00 PC 0,00 TP 0,00	R 0,00 I 2.274.612,08 FPV 0,00	ECP 6.942.018,97	EP 0,00 EC 2.274.612,08 TR 2.274.612,08
U2401080108	*Risorse Vincolate (Capitolo: E4412006101; E4412007001)* SPESE PER L'ATTUAZIONE DEL PIANO NAZIONALE PER IL SUD. APQ RAFFORZATO PER LA REALIZZAZIONE DI INTERVENTI INFRASTRUTTURALI DI RILIEVO REGIONALE NEL SETTORE STRADALE: SS182 TRASVERSALE DELLE SERRE, CORRIDOI STRADALI E AUTOSTRADALI, INTERVENTI COMPLEMENTARI PER LA MOBILITA' SOSTENIBILE DI REGGIO CALABRIA - TERRENI (DELIBERA CIPE N. 62/2011, DELIBERA CIPE N. 89/2012 E RIMODULAZIONE FSC A SEGUITO DELLA DELIBERA CIPE N. 67 DEL 06/08/2015)	RS 0,00 CP 481.387,80 CS 481.387,80	PR 0,00 PC 0,00 TP 0,00	R 0,00 I 39.000,00 FPV 442.387,80	ECP 0,00	EP 0,00 EC 39.000,00 TR 39.000,00
U2401080109	*Risorse Vincolate (Capitolo: E4412006101; E4412007001)* SPESE PER L'ATTUAZIONE DEL PIANO NAZIONALE PER IL SUD. APQ RAFFORZATO PER LA REALIZZAZIONE DI INTERVENTI INFRASTRUTTURALI DI RILIEVO REGIONALE NEL SETTORE STRADALE: SS182 TRASVERSALE DELLE SERRE, CORRIDOI STRADALI E AUTOSTRADALI, INTERVENTI COMPLEMENTARI PER LA MOBILITA' SOSTENIBILE DI REGGIO CALABRIA - CONTRIBUTI AGLI INVESTIMENTI AD AMMINISTRAZIONI CENTRALI (DELIBERA CIPE N. 62/2011, DELIBERA CIPE N. 89/2012 E RIMODULAZIONE FSC A SEGUITO DELLA DELIBERA CIPE N. 67 DEL 06/08/2015)	RS 0,00 CP 19.183.606,79 CS 19.183.606,79	PR 0,00 PC 0,00 TP 0,00	R 0,00 I 0,00 FPV 4.783.606,79	ECP 14.400.000,00	EP 0,00 EC 0,00 TR 0,00
U2801030100	*Risorse Autonome* TRASFERIMENTO ALLE PROVINCE DELLE RISORSE FINANZIARIE PER LA MANUTENZIONE DI STRADE COMUNALI DI BONIFICA CLASSIFICATE PROVINCIALI (LEGGE REGIONALE 30.8.96, N. 28).	RS 0,00 CP 0,00 CS 0,00	PR 0,00 PC 0,00 TP 0,00	R 0,00 I 0,00 FPV 0,00	ECP 0,00	EP 0,00 EC 0,00 TR 0,00
U2801030101	*Risorse Autonome* TRASFERIMENTO ALLE PROVINCE DELLE RISORSE FINANZIARIE PER LA MANUTENZIONE DI STRADE COMUNALI DI BONIFICA CLASSIFICATE PROVINCIALI (LEGGE REGIONALE 30.8.96, N. 28).	RS 0,00 CP 0,00 CS 0,00	PR 0,00 PC 0,00 TP 0,00	R 0,00 I 0,00 FPV 0,00	ECP 0,00	EP 0,00 EC 0,00 TR 0,00
U2904010302	*Risorse Vincolate (Capitolo: E4439000101; E4610000101)* SPESE PER IL POTENZIAMENTO DEI SISTEMI DI MOBILITA' SOSTENIBILE E DI LOGISTICA DELLE MERCI NELLE AREE URBANE (ASSE VI - SETTORE VI.1 - OBIETTIVO OPERATIVO 6.1.3) - INCARICHI PROFESSIONALI PER LA REALIZZAZIONE DI INVESTIMENTI	RS 0,00 CP 73.034,91 CS 73.034,91	PR 0,00 PC 0,00 TP 0,00	R 0,00 I 0,00 FPV 0,00	ECP 73.034,91	EP 0,00 EC 0,00 TR 0,00
U3202040901	*Risorse Autonome* SPESE PER LA COPERTURA FINANZIARIA PER GLI ANNI A PARTIRE DAL 2007 DELLE OBBLIGAZIONI GIURIDICAMENTE VINCOLANTI ASSUNTE NEI CONFRONTI DEI COMUNI COMPRESI NEL PROGRAMMA URBANO DEI PARCHEGGI DI CUI ALLA DELIBERAZIONE DELLA GIUNTA REGIONALE 31 LUGLIO 1995, N. 4498, PREDISPOSTO AI SENSI DELL'ARTICOLO 3 DELLA LEGGE 24 MARZO 1989, N. 122 (ART. 3, COMMA 1, DELLA LEGGE REGIONALE 13 GIUGNO 2008, N. 15). (SPESE OBBLIGATORIE)	RS 1.730.483,83 CP 0,00 CS 1.730.483,83	PR 0,00 PC 0,00 TP 0,00	R 0,00 I 0,00 FPV 0,00	ECP 0,00	EP 1.730.483,83 EC 0,00 TR 1.730.483,83
U3203014101	*Risorse Autonome* CONTRIBUTI COSTANTI PLURIENNALI PER UN PERIODO NON SUPERIORE AD ANNI 20 CONCESSI A TOTALE COPERTURA DELL'ONERE DI AMMORTAMENTO DEI MUTUI CONTRATTI AI SENSI DELLA LEGGE REGIONALE 31 LUGLIO 1987, N.24, DAL COMUNE E DALLA PROVINCIA DI COSENZA PER IL COMPLETAMENTO, IL CONSOLIDAMENTO E RIFACIMENTO DI VIALE PARCO NONCHE' PER LA RICOSTRUZIONE DELLE CAMPATE DEL VIADOTTO DI COLLEGAMENTO FRA COSENZA ED AMANTEA (ART.9, COMMI 1 E 2, DELLA L.R. 21/08/2006 N. 7) **NOTA:** *LIMITE DI IMPEGNO INIZIALE DI EURO 250.000,00. VEDI ANCHE CAPITOLO DELLA SPESA 32030175.*	RS 0,00 CP 0,00 CS 0,00	PR 0,00 PC 0,00 TP 0,00	R 0,00 I 0,00 FPV 0,00	ECP 0,00	EP 0,00 EC 0,00 TR 0,00

MISSIONE, PROGRAMMA, TITOLO, CAPITOLO	DENOMINAZIONE	RESIDUI PASSIVI AL 1/1/2020 (RS)		PAGAMENTI IN C/RESIDUI (PR)		RIACCERTAMENTO RESIDUI (R)(1)				RESIDUI PASSIVI DA ESERCIZI PRECEDENTI (EP=RS-PR+R)	
		PREVISIONI DEFINITIVE DI COMPETENZA (CP)		PAGAMENTI IN C/ COMPETENZA (PC)		IMPEGNI (I)(2)		ECONOMIE DI COMPETENZA (ECP=CP-I-FPV)		RESIDUI PASSIVI DA ESERCIZIO DI COMPETENZA (EC=I-PC)	
		PREVISIONI DEFINITIVE DI CASSA (CS)		TOTALE PAGAMENTI (TP=PR +PC)		FONDO PLURIENNALE VINCOLATO (FPV) (3)				TOTALE RESIDUI PASSIVI DA RIPORTARE (TR=EP+EC)	
U3203017501	*Risorse Autonome* SPESE PER CONTRIBUTI COSTANTI PLURIENNALI PER UN PERIODO NON SUPERIORE AD ANNI 20 CONCESSI A TOTALE COPERTURA DELL'ONERE DI AMMORTAMENTO DEI MUTUI CONTRATTI AI SENSI DELLA LEGGE REGIONALE 31 LUGLIO 1987, N.24, DAL COMUNE E DALLA PROVINCIA DI COSENZA PER IL COMPLETAMENTO, IL CONSOLIDAMENTO E RIFACIMENTO DI VIALE PARCO NONCHE' PER LA RICOSTRUZIONE DELLE CAMPATE DEL VIADOTTO DI COLLEGAMENTO FRA COSENZA ED AMANTEA (ART.9, COMMI 1 E 2, DELLA L.R. 21/08/2006 N. 7) (SPESE OBBLIGATORIE)	RS CP CS	139.475,98 139.475,98 278.951,96	PR PC TP	0,00 0,00 0,00	R I FPV	0,00 139.475,98 0,00	ECP	0,00	EP EC TR	139.475,98 139.475,98 278.951,96
U9030200101	*Risorse Vincolate (Capitolo: E9402010301)* SPESE PER LA REALIZZAZIONE DEL PROGETTO "CENTRO REGIONALE DI MONITORAGGIO E GOVERNO DEGLI INCIDENTI STRADALI NELLA REGIONE CALABRIA - CRISC" (DGR N. 267 DEL 17 NOVEMBRE 2003) - MOBILI E ARREDI	RS CP CS	0,00 0,00 0,00	PR PC TP	0,00 0,00 0,00	R I FPV	0,00 0,00 0,00	ECP	0,00	EP EC TR	0,00 0,00 0,00
U9030200102	*Risorse Vincolate (Capitolo: E9402010301)* SPESE PER LA REALIZZAZIONE DEL PROGETTO "CENTRO REGIONALE DI MONITORAGGIO E GOVERNO DEGLI INCIDENTI STRADALI NELLA REGIONE CALABRIA - CRISC" (DGR N. 267 DEL 17 NOVEMBRE 2003) - HARDWARE	RS CP CS	1.737,61 24.718,54 26.456,15	PR PC TP	1.737,61 8.669,39 10.407,00	R I FPV	0,00 12.136,06 0,00	ECP	12.582,48	EP EC TR	0,00 3.466,67 3.466,67
U9030200103	*Risorse Vincolate (Capitolo: E9402010301)* SPESE PER LA REALIZZAZIONE DEL PROGETTO "CENTRO REGIONALE DI MONITORAGGIO E GOVERNO DEGLI INCIDENTI STRADALI NELLA REGIONE CALABRIA - CRISC" (DGR N. 267 DEL 17 NOVEMBRE 2003) - SPESE DI INVESTIMENTO PER BENI IMMATERIALI N.A.C.	RS CP CS	10.000,00 10.000,01 20.000,01	PR PC TP	10.000,00 0,00 10.000,00	R I FPV	0,00 0,00 0,00	ECP	10.000,01	EP EC TR	0,00 0,00 0,00
U9030200104	*Risorse Vincolate (Capitolo: E9402010301)* SPESE PER LA REALIZZAZIONE DEL PROGETTO "CENTRO REGIONALE DI MONITORAGGIO E GOVERNO DEGLI INCIDENTI STRADALI NELLA REGIONE CALABRIA - CRISC" (DGR N. 267 DEL 17 NOVEMBRE 2003) - CONTRIBUTI AGLI INVESTIMENTI AD AMMINISTRAZIONI LOCALI	RS CP CS	36.600,00 687.535,55 724.135,55	PR PC TP	36.600,00 53.107,56 89.707,56	R I FPV	0,00 104.347,56 0,00	ECP	583.187,99	EP EC TR	0,00 51.240,00 51.240,00
U9100000285	Fondo Pluriennale Vincolato della Missione-Programma U.10.05 Viabilità e infrastrutture stradali - CONTO CAPITALE VINCOLATA RO	RS CP CS	0,00 0,00 0,00	PR PC TP	0,00 0,00 0,00	R I FPV	0,00 0,00 0,00	ECP	0,00	EP EC TR	0,00 0,00 0,00
U9100000287	Fondo Pluriennale Vincolato della Missione-Programma U.10.05 Viabilità e infrastrutture stradali - CONTO CAPITALE AUTONOMA RO	RS CP CS	0,00 0,00 0,00	PR PC TP	0,00 0,00 0,00	R I FPV	0,00 0,00 0,00	ECP	0,00	EP EC TR	0,00 0,00 0,00
U9100500601	*Risorse Vincolate (Capitolo: E9402011101)* SPESE PER LA REALIZZAZIONE DI RETI INFRASTRUTTURALI PER LA RICARICA DEI VEICOLI ALIMENTATI AD ENERGIA ELETTRICA (ART. 17 SEPTIES DELLA LEGGE 7 AGOSTO 2012)	RS CP CS	0,00 0,00 0,00	PR PC TP	0,00 0,00 0,00	R I FPV	0,00 0,00 0,00	ECP	0,00	EP EC TR	0,00 0,00 0,00
U9100500701	*Risorse Autonome* SPESE PER LA REALIZZAZIONE DI INTERVENTI RELATIVI A INFRASTRUTTURE STRADALI (TRATTI PEDEMONTANA DELLA PIANA DI GIOIA TAURO, STRADE PROVINCE DI CROTONE, CATANZARO E COSENZA) - COMPLETAMENTI - (ART. 1, COMMA 495 E SEGUENTI, LEGGE 11 DICEMBRE 2016, N. 232 - INTESA GOVERNO-REGIONI DEL 22 FEBBRAIO 2018)	RS CP CS	4.570.833,48 1.950.345,22 6.521.178,70	PR PC TP	4.570.833,48 415.663,81 4.986.497,29	R I FPV	0,00 1.165.017,57 785.327,65	ECP	0,00	EP EC TR	0,00 749.353,76 749.353,76
U9100500801	*Risorse Autonome* SPESE PER LA REALIZZAZIONE DI INTERVENTI RELATIVI A INFRASTRUTTURE STRADALI (MIRTO - CROSIA - LONGOBUCCO - OPERE COMPLEMENTARI) - (ART. 1, COMMA 495 E SEGUENTI, LEGGE 11 DICEMBRE 2016, N. 232 - INTESA GOVERNO-REGIONI DEL 22 FEBBRAIO 2018)	RS CP CS	0,00 2.219.400,00 2.219.400,00	PR PC TP	0,00 649.772,00 649.772,00	R I FPV	0,00 649.772,00 673.793,98	ECP	895.834,02	EP EC TR	0,00 0,00 0,00
U9100500802	*Risorse Autonome* SPESE PER LA REALIZZAZIONE DI INTERVENTI RELATIVI A INFRASTRUTTURE STRADALI (MIRTO - CROSIA - LONGOBUCCO - OPERE COMPLEMENTARI) - (ART. 1, COMMA 495 E SEGUENTI, LEGGE 11 DICEMBRE 2016, N. 232 - INTESA GOVERNO-REGIONI DEL 22 FEBBRAIO 2018) - INCARICHI PROFESSIONALI PER LA REALIZZAZIONE DI INVESTIMENTI	RS CP CS	0,00 280.600,00 280.600,00	PR PC TP	0,00 149.536,26 149.536,26	R I FPV	0,00 152.614,40 119.262,01	ECP	8.723,59	EP EC TR	0,00 3.078,14 3.078,14

MISSIONE, PROGRAMMA, TITOLO, CAPITOLO	DENOMINAZIONE	RESIDUI PASSIVI AL 1/1/2020 (RS)	PAGAMENTI IN C/RESIDUI (PR)	RIACCERTAMENTO RESIDUI (R)(1)		RESIDUI PASSIVI DA ESERCIZI PRECEDENTI (EP=RS-PR+R)
		PREVISIONI DEFINITIVE DI COMPETENZA (CP)	PAGAMENTI IN C/ COMPETENZA (PC)	IMPEGNI (I)(2)	ECONOMIE DI COMPETENZA (ECP=CP-I-FPV)	RESIDUI PASSIVI DA ESERCIZIO DI COMPETENZA (EC=I-PC)
		PREVISIONI DEFINITIVE DI CASSA (CS)	TOTALE PAGAMENTI (TP=PR +PC)	FONDO PLURIENNALE VINCOLATO (FPV) (3)		TOTALE RESIDUI PASSIVI DA RIPORTARE (TR=EP+EC)
U9100501001	*Risorse Autonome* SPESE PER LA REALIZZAZIONE DI INTERVENTI DI MESSA IN SICUREZZA STRADALE DA REALIZZARSI PER IL TRAMITE DELL'ANAS - CONTRIBUTI AGLI INVESTIMENTI (ART. 1, COMMA 495 E SEGUENTI, LEGGE 11 DICEMBRE 2016 N. 232 - INTESA GOVERNO-REGIONI DEL 22 FEBBRAIO 2018)	RS 8.789.466,29 CP 2.810.533,71 CS 11.600.000,00	PR 8.789.466,29 PC 0,00 TP 8.789.466,29	R 0,00 I 2.230.533,71 FPV 580.000,00	ECP 0,00	EP 0,00 EC 2.230.533,71 TR 2.230.533,71
U9100501101	*Risorse Vincolate (Capitolo: E9402012801)* SPESE DESTINATE AL COFINANZIAMENTO DA PARTE DELLO STATO DI INTERVENTI PER LO SVILUPPO E LA MESSA IN SICUREZZA DI ITINERARI E PERCORSI CICLABILI E PEDONALI	RS 0,00 CP 0,00 CS 0,00	PR 0,00 PC 0,00 TP 0,00	R 0,00 I 0,00 FPV 0,00	ECP 0,00	EP 0,00 EC 0,00 TR 0,00
U9100501201	*Risorse Vincolate (Capitolo: E9405030201)* SPESE PER INTERVENTI AGGIUNTIVI DI MESSA IN SICUREZZA STRADALE DA REALIZZARSI PER IL TRAMITE DELL'ANAS - COMPLETAMENTI (ART 1, COMMI 495 E 495 BIS, DELLA LEGGE 11 DICEMBRE 2016 N. 232)	RS 0,00 CP 2.204.617,85 CS 2.204.617,85	PR 0,00 PC 0,00 TP 0,00	R 0,00 I 2.049.159,08 FPV 155.458,77	ECP 0,00	EP 0,00 EC 2.049.159,08 TR 2.049.159,08
U9100501301	*Risorse Vincolate (Capitolo: E9405030201)* SPESE PER INTERVENTI AGGIUNTIVI DI MESSA IN SICUREZZA STRADALE DA REALIZZARSI PER IL TRAMITE DELL'ANAS- COMPLETAMENTI (ART. 1, COMMI 495 E 495 TER, DELLA LEGGE 11 DICEMBRE 2016 N. 232)	RS 0,00 CP 904.557,61 CS 904.557,61	PR 0,00 PC 0,00 TP 0,00	R 0,00 I 904.557,61 FPV 0,00	ECP 0,00	EP 0,00 EC 904.557,61 TR 904.557,61
U9100501401	*Risorse Vincolate (Capitolo: E9402013801)* SPESE PER LA MESSA IN SICUREZZA DI INFRASTRUTTURE STRADALI, NONCHE' PER INTERVENTI SULLA VABILITA' E SUI TRASPORTI. ANCHE CON LA FINALITA' DI RIDURRE L'INQUINAMENTO AMBIENTALE (ART. 1, COMMI DA 134 A 138, DELLA LEGGE 30 DICEMBRE 2018, N. 145)	RS 0,00 CP 0,00 CS 0,00	PR 0,00 PC 0,00 TP 0,00	R 0,00 I 0,00 FPV 0,00	ECP 0,00	EP 0,00 EC 0,00 TR 0,00
U9100501502	*Risorse Autonome* SPESE PER IL POTENZIAMENTO DELLE INFRASTRUTTURE E DELLE STRUTTURE DEL CONSORZIO COSTA DEGLI DEI - CONTRIBUTI AGLI INVESTIMENTI AD AMMINISTGRAZIONI LOCALI (LEGGE REGIONALE 19 NOVEMBRE 2020, N. 21)	RS 0,00 CP 50.000,00 CS 50.000,00	PR 0,00 PC 0,00 TP 0,00	R 0,00 I 0,00 FPV 0,00	ECP 50.000,00	EP 0,00 EC 0,00 TR 0,00
TOTALE TITOLO 2	**Spese in conto capitale**	**RS 18.274.121,52 CP 94.395.058,87 CS 112.669.180,39**	**PR 14.792.175,71 PC 5.587.134,75 TP 20.379.310,46**	**R -1.261.406,46 I 14.868.406,98 FPV 16.730.667,12**	**ECP 62.795.984,77**	**EP 2.220.539,35 EC 9.281.272,23 TR 11.501.811,58**
TOTALE PROGRAMMA 05	***Viabilità e infrastrutture stradali***	**RS 18.670.462,45 CP 94.840.633,43 CS 113.511.095,88**	**PR 14.817.478,71 PC 5.897.237,17 TP 20.714.715,88**	**R -1.276.001,54 I 15.213.907,90 FPV 16.730.667,12**	**ECP 62.896.058,41**	**EP 2.576.982,20 EC 9.316.670,73 TR 11.893.652,93**
1006 PROGRAMMA 06	**Politica regionale unitaria per i trasporti e il diritto alla mobilità (solo per le Regioni)**					
TITOLO 1	**Spese correnti**					
U2401030103	*Risorse Vincolate (Capitolo: E4412001101)* SPESE PER L'ATTUAZIONE DELL'ACCORDO DI PROGRAMMA QUADRO SISTEMA DELLE INFRASTRUTTURE DI TRASPORTO SOTTOSCRITTO IN DATA 29.7.2002 E CONFLUITO NELL'ATTO DI RACCORDO DI CUI ALLA DELIBERAZIONE DELLA G.R. N. 440 DEL 24.7.2007 (LEGGE 30.6.98, N.208 - DELIBERAZIONI CIPE NN.138 DEL 21.12.2000 E 36 DEL 3.5.2002) - RETRIBUZIONI IN DENARO	RS 16.265,86 CP 0,00 CS 16.265,86	PR 0,00 PC 0,00 TP 0,00	R -16.265,86 I 0,00 FPV 0,00	ECP 0,00	EP 0,00 EC 0,00 TR 0,00
U2401030104	*Risorse Vincolate (Capitolo: E4412001101)* SPESE PER L'ATTUAZIONE DELL'ACCORDO DI PROGRAMMA QUADRO SISTEMA DELLE INFRASTRUTTURE DI TRASPORTO SOTTOSCRITTO IN DATA 29.7.2002 E CONFLUITO NELL'ATTO DI RACCORDO DI CUI ALLA DELIBERAZIONE DELLA G.R. N. 440 DEL 24.7.2007 (LEGGE 30.6.98, N.208 - DELIBERAZIONI CIPE NN.138 DEL 21.12.2000 E 36 DEL 3.5.2002) - CONTRIBUTI SOCIALI EFFETTIVI A CARICO DELL'ENTE	RS 3.898,87 CP 0,00 CS 3.898,87	PR 0,00 PC 0,00 TP 0,00	R -3.898,87 I 0,00 FPV 0,00	ECP 0,00	EP 0,00 EC 0,00 TR 0,00

MISSIONE, PROGRAMMA, TITOLO, CAPITOLO	DENOMINAZIONE	RESIDUI PASSIVI AL 1/1/2020 (RS)	PAGAMENTI IN C/RESIDUI (PR)	RIACCERTAMENTO RESIDUI (R)(1)		RESIDUI PASSIVI DA ESERCIZI PRECEDENTI (EP=RS-PR+R)
		PREVISIONI DEFINITIVE DI COMPETENZA (CP)	PAGAMENTI IN C/ COMPETENZA (PC)	IMPEGNI (I)(2)	ECONOMIE DI COMPETENZA (ECP=CP-I-FPV)	RESIDUI PASSIVI DA ESERCIZIO DI COMPETENZA (EC=I-PC)
		PREVISIONI DEFINITIVE DI CASSA (CS)	TOTALE PAGAMENTI (TP=PR +PC)	FONDO PLURIENNALE VINCOLATO (FPV) (3)		TOTALE RESIDUI PASSIVI DA RIPORTARE (TR=EP+EC)
U2401030106	*Risorse Vincolate (Capitolo: E4412001101)* SPESE PER L'ATTUAZIONE DELL'ACCORDO DI PROGRAMMA QUADRO SISTEMA DELLE INFRASTRUTTURE DI TRASPORTO SOTTOSCRITTO IN DATA 29.7.2002 E CONFLUITO NELL'ATTO DI RACCORDO DI CUI ALLA DELIBERAZIONE DELLA G.R. N. 440 DEL 24.7.2007 (LEGGE 30.6.98, N.208 - DELIBERAZIONI CIPE NN.138 DEL 21.12.2000 E 36 DEL 3.5.2002) - IMPOSTA REGIONALE SULLE ATTIVITA' PRODUTTIVE (IRAP)	RS 1.382,59 CP 0,00 CS 1.382,59	PR 0,00 PC 0,00 TP 0,00	R -1.382,59 I 0,00 FPV 0,00	ECP 0,00	EP 0,00 EC 0,00 TR 0,00
U2401030107	*Risorse Vincolate (Capitolo: E4412001101)* SPESE PER L'ATTUAZIONE DELL'ACCORDO DI PROGRAMMA QUADRO SISTEMA DELLE INFRASTRUTTURE DI TRASPORTO SOTTOSCRITTO IN DATA 29.7.2002 E CONFLUITO NELL'ATTO DI RACCORDO DI CUI ALLA DELIBERAZIONE DELLA G.R. N. 440 DEL 24.7.2007 (LEGGE 30.6.98, N.208 - DELIBERAZIONI CIPE NN.138 DEL 21.12.2000 E 36 DEL 3.5.2002) - ALTRI SERVIZI	RS 0,00 CP 3.298,60 CS 3.298,60	PR 0,00 PC 0,00 TP 0,00	R 0,00 I 0,00 FPV 0,00	ECP 3.298,60	EP 0,00 EC 0,00 TR 0,00
U2401030605	*Risorse Vincolate (Capitolo: E4412001201)* SPESE PER L'ATTUAZIONE DELL'ACCORDO DI PROGRAMMA QUADRO SISTEMA DELLE INFRASTRUTTURE DI TRASPORTO - I° ATTO INTEGRATIVO ALL'ATTO DI RACCORDO (DELBERE CIPE N. 36 DEL 03.05.2002 E N. 3 DEL 22 MARZO 2006) - RETRIBUZIONI IN DENARO	RS 0,00 CP 0,00 CS 0,00	PR 0,00 PC 0,00 TP 0,00	R 0,00 I 0,00 FPV 0,00	ECP 0,00	EP 0,00 EC 0,00 TR 0,00
U2401030606	*Risorse Vincolate (Capitolo: E4412001201)* SPESE PER L'ATTUAZIONE DELL'ACCORDO DI PROGRAMMA QUADRO SISTEMA DELLE INFRASTRUTTURE DI TRASPORTO - I° ATTO INTEGRATIVO ALL'ATTO DI RACCORDO (DELBERE CIPE N. 36 DEL 03.05.2002 E N. 3 DEL 22 MARZO 2006) - CONTRIBUTI SOCIALI EFFETTIVI A CARICO DELL'ENTE	RS 43.484,92 CP 0,00 CS 43.484,92	PR 0,00 PC 0,00 TP 0,00	R 0,00 I 0,00 FPV 0,00	ECP 0,00	EP 43.484,92 EC 0,00 TR 43.484,92
U2401030607	*Risorse Vincolate (Capitolo: E4412001202)* SPESE PER L'ATTUAZIONE DELL'ACCORDO DI PROGRAMMA QUADRO SISTEMA DELLE INFRASTRUTTURE DI TRASPORTO - I° ATTO INTEGRATIVO ALL'ATTO DI RACCORDO (DELBERE CIPE N. 36 DEL 03.05.2002 E N. 3 DEL 22 MARZO 2006) - IMPOSTA REGIONALE SULLE ATTIVITA' PRODUTTIVE (IRAP)	RS 0,00 CP 13.474,55 CS 13.474,55	PR 0,00 PC 0,00 TP 0,00	R 0,00 I 13.474,55 FPV 0,00	ECP 0,00	EP 0,00 EC 13.474,55 TR 13.474,55
U2401030608	*Risorse Vincolate (Capitolo: E4412001202)* SPESE PER L'ATTUAZIONE DELL'ACCORDO DI PROGRAMMA QUADRO SISTEMA DELLE INFRASTRUTTURE DI TRASPORTO - I° ATTO INTEGRATIVO ALL'ATTO DI RACCORDO (DELBERE CIPE N. 36 DEL 03.05.2002 E N. 3 DEL 22 MARZO 2006) - ALTRI SERVIZI	RS 73.097,88 CP 575.379,09 CS 648.476,97	PR 73.097,88 PC 12.701,32 TP 85.799,20	R 0,00 I 21.399,94 FPV 0,00	ECP 553.979,15	EP 0,00 EC 8.698,62 TR 8.698,62
U9100000290	Fondo Pluriennale Vincolato della Missione-Programma U.10.06 Politica regionale unitaria per i trasporti e il diritto alla mobilità (solo per le Regioni) - PARTE CORRENTE VINCOLATA RO	RS 0,00 CP 0,00 CS 0,00	PR 0,00 PC 0,00 TP 0,00	R 0,00 I 0,00 FPV 0,00	ECP 0,00	EP 0,00 EC 0,00 TR 0,00
U9100600102	*Risorse Vincolate (Capitolo: E2129000201)* SPESE PER IL SUPPORTO E L'ASSISTENZA FINALIZZATI ALLA PIANIFICAZIONE NEL SETTORE DEI TRASPORTI - TRASFERIMENTI CORRENTI AD AMMINISTRAZIONI LOCALI (DELIBERAZIONE DELLA GIUNTA REGIONALE N. 40 del 24.02.2016)	RS 60.072,00 CP 0,00 CS 60.072,00	PR 60.072,00 PC 0,00 TP 60.072,00	R 0,00 I 0,00 FPV 0,00	ECP 0,00	EP 0,00 EC 0,00 TR 0,00
U9100600405	*Risorse Vincolate (Capitolo: E9201010201; E9201050101)* SPESE PER LA REALIZZAZIONE DI INFRASTRUTTURE E NODI DI INTERSCAMBIO FINALIZZATI ALL'INCREMENTO DELLA MOBILITÀ COLLETTIVA E ALLA DISTRIBUZIONE ECOCOMPATIBILE DELLE MERCI E RELATIVI SISTEMI DI TRASPORTO - ALTRI SERVIZI (POR 2014-2020 - ASSE 4 - OBIETTIVO SPECIFICO 4.6 - AZIONE 4.6.1)	RS 0,00 CP 86.527,57 CS 86.527,57	PR 0,00 PC 83.523,00 TP 83.523,00	R 0,00 I 83.523,00 FPV 0,00	ECP 3.004,57	EP 0,00 EC 0,00 TR 0,00
U9100600604	*Risorse Vincolate (Capitolo: E9201010201; E9201050101)* SPESE DIRETTE AL POTENZIAMENTO DEI SERVIZI DI TRASPORTO PUBBLICO REGIONALE ED INTERREGIONALE SU TRATTE DOTATE DI DOMANDA POTENZIALE SIGNIFICATIVA, ANCHE ATTRAVERSO INTERVENTI INFRASTRUTTURALI E TECNOLOGICI, RINNOVO DEL MATERIALE ROTABILE, PROMOZIONE DELLA BIGLIETTAZIONE ELETTRONICA (POR 2014-2020 - ASSE 7 - OBIETTIVO SPECIFICO 7.3 - AZIONE 7.3.1) - SERVIZI AMMINISTRATIVI	RS 0,00 CP 2.946,91 CS 2.946,91	PR 0,00 PC 1.894,80 TP 1.894,80	R 0,00 I 2.946,91 FPV 0,00	ECP 0,00	EP 0,00 EC 1.052,11 TR 1.052,11
U9100600901	*Risorse Autonome* SPESE PER LE COMPETENZE FISSE DEL PERSONALE REGIONALE DI RUOLO, IVI COMPRESE QUELLE PER IL PAGAMENTO DELLA RETRIBUZIONE DI POSIZIONE E DEI CONTRIBUTI PREVIDENZIALI POSTI A CARICO DELLA REGIONE (SPESE OBBLIGATORIE). - U.10.06	RS 1.746,80 CP 181.932,10 CS 183.678,90	PR 0,00 PC 147.382,57 TP 147.382,57	R 0,00 I 147.382,57 FPV 0,00	ECP 34.549,53	EP 1.746,80 EC 0,00 TR 1.746,80

MISSIONE, PROGRAMMA, TITOLO, CAPITOLO	DENOMINAZIONE	RESIDUI PASSIVI AL 1/1/2020 (RS)	PAGAMENTI IN C/RESIDUI (PR)	RIACCERTAMENTO RESIDUI (R)(1)		RESIDUI PASSIVI DA ESERCIZI PRECEDENTI (EP=RS-PR+R)
		PREVISIONI DEFINITIVE DI COMPETENZA (CP)	PAGAMENTI IN C/ COMPETENZA (PC)	IMPEGNI (I)(2)	ECONOMIE DI COMPETENZA (ECP=CP-I-FPV)	RESIDUI PASSIVI DA ESERCIZIO DI COMPETENZA (EC=I-PC)
		PREVISIONI DEFINITIVE DI CASSA (CS)	TOTALE PAGAMENTI (TP=PR +PC)	FONDO PLURIENNALE VINCOLATO (FPV) (3)		TOTALE RESIDUI PASSIVI DA RIPORTARE (TR=EP+EC)
U9100600902	*Risorse Autonome* SPESE PER LE COMPETENZE FISSE DEL PERSONALE REGIONALE DI RUOLO, IVI COMPRESE QUELLE PER IL PAGAMENTO DELLA RETRIBUZIONE DI POSIZIONE E DEI CONTRIBUTI PREVIDENZIALI POSTI A CARICO DELLA REGIONE -CONTRIBUTI SOCIALI EFFETTIVI A CARICO DELL'ENTE - (SPESE OBBLIGATORIE). - U.10.06	RS 24.778,87 CP 37.330,50 CS 62.109,37	PR 5.757,73 PC 36.164,18 TP 41.921,91	R -18.612,93 I 37.330,50 FPV 0,00	ECP 0,00	EP 408,21 EC 1.166,32 TR 1.574,53
U9100600904	*Risorse Autonome* SPESE PER IL PAGAMENTO DELL'IRAP A VALERE SULLE SPESE PER IL PERSONALE REGIONALE (SPESE OBBLIGATORIE) - U.10.06	RS 7.036,11 CP 10.958,46 CS 17.994,57	PR 2.037,88 PC 10.958,46 TP 12.996,34	R -4.623,19 I 10.958,46 FPV 0,00	ECP 0,00	EP 375,04 EC 0,00 TR 375,04
U9100601001	*Risorse Autonome* FONDO PER IL MIGLIORAMENTO DELL'EFFICIENZA DEI SERVIZI (ART.5 DELLA LEGGE REGIONALE 5.5.90, N.30). - U.10.06	RS 5.124,57 CP 0,00 CS 5.124,57	PR 4.668,94 PC 0,00 TP 4.668,94	R -455,63 I 0,00 FPV 0,00	ECP 0,00	EP 0,00 EC 0,00 TR 0,00
U9100601002	*Risorse Autonome* FONDO PER IL MIGLIORAMENTO DELL'EFFICIENZA DEI SERVIZI - CONTRIBUTI SOCIALI EFFETTIVI A CARICO DELL'ENTE (ART.5 DELLA LEGGE REGIONALE 5.5.90, N.30). - U.10.06	RS 0,00 CP 0,00 CS 0,00	PR 0,00 PC 0,00 TP 0,00	R 0,00 I 0,00 FPV 0,00	ECP 0,00	EP 0,00 EC 0,00 TR 0,00
U9100601101	*Risorse Autonome* SPESE PER L'ATTUAZIONE DEL PIANO DI STABILIZZAZIONE DEI LAVORATORI SOCIALMENTE UTILI E DI PUBBLICA UTILITA' AI SENSI DELL'ARTICOLO 20, COMMI 1 E 2, DELLA LEGGE REGIONALE 11 MAGGIO 2007, N. 9 E ART. 15, COMMA 1 DELLA LEGGE REGIONALE 26 FEBBRAIO 2010, N. 8 (SPESE OBBLIGATORIE). - U.10.06	RS 0,00 CP 0,00 CS 0,00	PR 0,00 PC 0,00 TP 0,00	R 0,00 I 0,00 FPV 0,00	ECP 0,00	EP 0,00 EC 0,00 TR 0,00
U9100601102	*Risorse Autonome* SPESE PER L'ATTUAZIONE DEL PIANO DI STABILIZZAZIONE DEI LAVORATORI SOCIALMENTE UTILI E DI PUBBLICA UTILITA' AI SENSI DELL'ARTICOLO 20, COMMI 1 E 2, DELLA LEGGE REGIONALE 11 MAGGIO 2007, N. 9 E ART. 15, COMMA 1 DELLA LEGGE REGIONALE 26 FEBBRAIO 2010, N. 8 - CONTRIBUTI SOCIALI EFFETTIVI A CARICO DELL'ENTE (SPESE OBBLIGATORIE) - U.10.06	RS 0,00 CP 0,00 CS 0,00	PR 0,00 PC 0,00 TP 0,00	R 0,00 I 0,00 FPV 0,00	ECP 0,00	EP 0,00 EC 0,00 TR 0,00
U9100601303	*Risorse Vincolate (Capitolo: E9201012001)* SPESE PER LA REALIZZAZIONE DI INTERVENTI COMPRESI NELL'ASSE 7 "SVILUPPO DELLE RETI DI MOBILITA' SOSTENIBILE" - OBIETTIVO SPECIFICO 7.4 -AZIONE 7.4.1 "RAFFORZARE LE CONNESSIONI DEI NODI SECONDARI E TERZIARI DELLE "AREE INTERNE" E DI QUELLE DOVE SONO LOCALIZZATI SIGNIFICATIVI DISTRETTI DI PRODUZIONE AGRICOLA E AGRO-INDUSTRIALE ANCHE CON I PRINCIPALI ASSI VIARI E FERROVIARI DELLA RETE TEN-T, TRA CUI L'INTERVENTO "RIPRISTINO DELLA STRADA PROVINCIALE 25" - ALTRI SERVIZI - PIANO DI AZIONE E COESIONE (PAC) CALABRIA 2014/2020 - (REGOLAMENTO (UE) N. 1303/2013, DELIBERE CIPE NN. 10/2015 E 7/2017, DGR NN. 41/2016, 448/2016, 320/2017, 491/2017, 584/2018, 258/2019 E 488/2020)	RS 0,00 CP 0,00 CS 0,00	PR 0,00 PC 0,00 TP 0,00	R 0,00 I 0,00 FPV 0,00	ECP 0,00	EP 0,00 EC 0,00 TR 0,00
U9100602102	*Risorse Vincolate (Capitolo: E9201012001)* SPESE PER LA REALIZZAZIONE DI INTERVENTI COMPRESI NELL'ASSE 7 - OBIETTIVO SPECIFICO 7.2 - AZIONE 7.2.2 "POTENZIARE INFRASTRUTTURE E ATTREZZATURE PORTUALI, INTERPORTUALI E AEROPORTUALI DI INTERESSE REGIONALE" - SERVIZI AMMINISTRATIVI - PIANO DI AZIONE E COESIONE (PAC) CALABRIA 2014/2020 (REGOLAMENTO (UE) N. 1303/2013, DELIBERE CIPE NN. 10/2015 E 7/2017, DGR NN. 41/2016, 448/2016 E 320/2017)	RS 0,00 CP 0,00 CS 0,00	PR 0,00 PC 0,00 TP 0,00	R 0,00 I 0,00 FPV 0,00	ECP 0,00	EP 0,00 EC 0,00 TR 0,00
U9100602204	*Risorse Vincolate (Capitolo: E9201014701)* SPESE PER LA REALIZZAZIONE DI INTERVENTI DI CUI AL PIANO OPERATIVO "INFRASTRUTTURE" - ASSE TEMATICO A: INTERVENTI STRADALI - RETRIBUZIONI IN DENARO - FONDO INCENTIVI DI CUI ALL'ART. 113 DEL D.LGS. 50/2016 (RISORSE FSC 2014/2020 - DELIBERE CIPE NN. 54/2016 E 98/2017)	RS 0,00 CP 0,00 CS 0,00	PR 0,00 PC 0,00 TP 0,00	R 0,00 I 0,00 FPV 0,00	ECP 0,00	EP 0,00 EC 0,00 TR 0,00
U9100602205	*Risorse Vincolate (Capitolo: E9201014701)* SPESE PER LA REALIZZAZIONE DI INTERVENTI DI CUI AL PIANO OPERATIVO "INFRASTRUTTURE" - ASSE TEMATICO A: INTERVENTI STRADALI - CONTRIBUTI SOCIALI EFFETTIVI A CARICO DELL'ENTE - FONDO INCENTIVI DI CUI ALL'ART. 113 DEL D.LGS. 50/2016 (RISORSE FSC 2014/2020 - DELIBERE CIPE NN. 54/2016 E 98/2017)	RS 0,00 CP 0,00 CS 0,00	PR 0,00 PC 0,00 TP 0,00	R 0,00 I 0,00 FPV 0,00	ECP 0,00	EP 0,00 EC 0,00 TR 0,00

MISSIONE, PROGRAMMA, TITOLO, CAPITOLO	DENOMINAZIONE	RESIDUI PASSIVI AL 1/1/2020 (RS)		PAGAMENTI IN C/RESIDUI (PR)		RIACCERTAMENTO RESIDUI (R)(1)				RESIDUI PASSIVI DA ESERCIZI PRECEDENTI (EP=RS-PR+R)	
		PREVISIONI DEFINITIVE DI COMPETENZA (CP)		PAGAMENTI IN C/ COMPETENZA (PC)		IMPEGNI (I)(2)		ECONOMIE DI COMPETENZA (ECP=CP-I-FPV)		RESIDUI PASSIVI DA ESERCIZIO DI COMPETENZA (EC=I-PC)	
		PREVISIONI DEFINITIVE DI CASSA (CS)		TOTALE PAGAMENTI (TP=PR +PC)		FONDO PLURIENNALE VINCOLATO (FPV) (3)				TOTALE RESIDUI PASSIVI DA RIPORTARE (TR=EP+EC)	
U9100602206	*Risorse Vincolate (Capitolo: E9201014701)* SPESE PER LA REALIZZAZIONE DI INTERVENTI DI CUI AL PIANO OPERATIVO "INFRASTRUTTURE" - ASSE TEMATICO A: INTERVENTI STRADALI - IMPOSTA REGIONALE SULLE ATTIVITA' PRODUTTIVE (IRAP) - FONDO INCENTIVI DI CUI ALL'ART. 113 DEL D.LGS. 50/2016 (RISORSE FSC 2014/2020 - DELIBERE CIPE NN. 54/2016 E 98/2017)	RS CP CS	0,00 0,00 0,00	PR PC TP	0,00 0,00 0,00	R I FPV	0,00 0,00 0,00	ECP	0,00	EP EC TR	0,00 0,00 0,00
U9100602207	*Risorse Vincolate (Capitolo: E9201014701)* SPESE PER LA REALIZZAZIONE DI INTERVENTI DI CUI AL PIANO OPERATIVO "INFRASTRUTTURE" - ASSE TEMATICO A: INTERVENTI STRADALI - SERVIZI AMMINISTRATIVI (RISORSE FSC 2014/2020 - DELIBERE CIPE NN. 54/2016 E 98/2017)	RS CP CS	7.990,70 7.009,30 15.000,00	PR PC TP	7.990,70 1.677,64 9.668,34	R I FPV	0,00 1.677,64 0,00	ECP	5.331,66	EP EC TR	0,00 0,00 0,00
U9100602501	*Risorse Vincolate (Capitolo: E9201012001)* SPESE PER LA REALIZZAZIONE DI INTERVENTI COMPRESI NELL'ASSE 7 - OBIETTIVO SPECIFICO 7.3 - AZIONE 7.3.1 "POTENZIARE I SERVIZI DI TRASPORTO PUBBLICO REGIONALE ED INTERREGIONALE SU TRATTE DOTATE DI DOMANDA POTENZIALE SIGNIFICATIVA, ANCHE ATTRAVERSO: INTERVENTI INFRASTRUTTURALI E TECNOLOGICI; RINNOVO DEL MATERIALE ROTABILE; PROMOZIONE DELLA BIGLIETTAZIONE ELETTRONICA INTEGRATA CON LE AZIONI DELL'OBIETTIVO TEMATICO" - CONTRATTI DI SERVIZIO PUBBLICO - PIANO DI AZIONE E COESIONE (PAC) CALABRIA 2014/2020 - (REGOLAMENTO (UE) N. 1303/2013, DELIBERE CIPE NN. 10/2015 E 7/2017, DGR NN. 41/2016, 448/2016 E 320/2017)	RS CP CS	770.000,00 770.000,00 1.540.000,00	PR PC TP	513.332,60 513.332,60 1.026.665,20	R I FPV	0,00 770.000,00 0,00	ECP	0,00	EP EC TR	256.667,40 256.667,40 513.334,80
TOTALE TITOLO 1	**Spese correnti**	**RS** **CP** **CS**	**1.014.879,17** **1.688.857,08** **2.703.736,25**	**PR** **PC** **TP**	**666.957,73** **807.634,57** **1.474.592,30**	**R** **I** **FPV**	**-45.239,07** **1.088.693,57** **0,00**	**ECP**	**600.163,51**	**EP** **EC** **TR**	**302.682,37** **281.059,00** **583.741,37**
TITOLO 2	**Spese in conto capitale**										
U0253120101	*Risorse Vincolate (Capitolo: E0232920101)* INTERVENTI DIRETTI ALLE COMPONENTI DEL SISTEMA DEI TRASPORTI FINALIZZATE AI COLLEGAMENTI CON L'ESTERNO E STRETTAMENTE CORRELATE CON LE POLITICHE DI PROGRAMMAZIONE NAZIONALE (MISURA 6.1). **NOTA:** *VEDI ANCHE IL CAPITOLO 2329204 DELL'ENTRATA.*	RS CP CS	5.858.755,13 0,00 5.858.755,13	PR PC TP	0,00 0,00 0,00	R I FPV	0,00 0,00 0,00	ECP	0,00	EP EC TR	5.858.755,13 0,00 5.858.755,13
U2401030101	*Risorse Vincolate (Capitolo: E4412001101; E4412001201; E4412003701)* SPESE PER L'ATTUAZIONE DELL'ACCORDO DI PROGRAMMA QUADRO SISTEMA DELLE INFRASTRUTTURE DI TRASPORTO SOTTOSCRITTO IN DATA 29.7.2002 E CONFLUITO NELL'ATTO DI RACCORDO DI CUI ALLA DELIBERAZIONE DELLA G.R. N. 440 DEL 24.7.2007 (LEGGE 30.6.98, N.208 - DELIBERAZIONI CIPE NN.138 DEL 21.12.2000 E 36 DEL 3.5.2002). **NOTA:** *VEDI ANCHE CAPITOLO DELL'ENTRATA 44120012 - FINANZIAMENTO COMPLESSIVO DI EURO 267.688.988,00 ISCRITTI NEGLI ANNI 2003-2007. LA QUOTA DI EURO 32.964.951,00 A VALERE SULLA DELIBERA CIPE N. 138 DEL 2000 E' RIPROGRAMMATA SULLA QUOTA DELLA DELIBERA CIPE N. 17/2003 (VEDI CAPITOLO SPESA 24010302). LA QUOTA DI EURO 6.862.249,00 A VALERE SULLA DELIBERA CIPE 36/2002 E' SOGGETTA A SWAP A FAVORE DEL I° ATTO INTEGRATIVO DI RACCORDO (VEDI CAPITOLO 24010306). APQ INCREMENTATO DI EURO 1.527.893,40 AI SENSI DELLA DELIBERA DI GIUNTA REGIONALE N. 313 DEL 25 MARZO 2010 E RIDOTTO DI EURO 6.139.530,34 AI SENSI DELLA DELIBERA DI GIUNTA REGIONALE N.518 DEL 12 LUGLIO 2010. APQ ULTERIORMENTE RIDOTTO DI EURO 1.000.000,00 A SEGUITO DELLA RIPROGRAMMAZIONE AI SENSI DELLA DELIBERA CIPE 23/3/2013, N. 41 E S.M.I. IN SEDE DI PREDISPOSIZIONE DEL BILANCIO 2020-2022 LA SOMMA DI EURO 12.834.972,60 E' STATA ACCANTONATA AL CAPITOLO U9200301601 AI FINI DELLA REALIZZAZIONE DEGLI INTERVENTI CONFLUITI NEL PIANO SVILUPPO E COESIONE (ART. 44 DEL D.L. 34/2019)*	RS CP CS	0,00 2.328.240,48 2.328.240,48	PR PC TP	0,00 0,00 0,00	R I FPV	0,00 0,00 0,00	ECP	2.328.240,48	EP EC TR	0,00 0,00 0,00
U2401030102	*Risorse Vincolate (Capitolo: E4412001100; E4412001201; E4412003701)* SPESE PER L'ATTUAZIONE DELL'ACCORDO DI PROGRAMMA QUADRO SISTEMA DELLE INFRASTRUTTURE DI TRASPORTO SOTTOSCRITTO IN DATA 29.7.2002 E CONFLUITO NELL'ATTO DI RACCORDO DI CUI ALLA DELIBERAZIONE DELLA G.R. N. 440 DEL 24.7.2007 (LEGGE 30.6.98, N.208 - DELIBERAZIONI CIPE NN.138 DEL 21.12.2000 E 36 DEL 3.5.2002) - CONTRIBUTI AGLI INVESTIMENTI AD AMMINISTRAZIONI CENTRALI	RS CP CS	20.000.000,00 55.291.561,86 75.291.561,86	PR PC TP	0,00 0,00 0,00	R I FPV	0,00 0,00 0,00	ECP	55.291.561,86	EP EC TR	20.000.000,00 0,00 20.000.000,00

MISSIONE, PROGRAMMA, TITOLO, CAPITOLO	DENOMINAZIONE	RESIDUI PASSIVI AL 1/1/2020 (RS)	PAGAMENTI IN C/RESIDUI (PR)	RIACCERTAMENTO RESIDUI (R)(1)		RESIDUI PASSIVI DA ESERCIZI PRECEDENTI (EP=RS-PR+R)
		PREVISIONI DEFINITIVE DI COMPETENZA (CP)	PAGAMENTI IN C/ COMPETENZA (PC)	IMPEGNI (I)(2)	ECONOMIE DI COMPETENZA (ECP=CP-I-FPV)	RESIDUI PASSIVI DA ESERCIZIO DI COMPETENZA (EC=I-PC)
		PREVISIONI DEFINITIVE DI CASSA (CS)	TOTALE PAGAMENTI (TP=PR +PC)	FONDO PLURIENNALE VINCOLATO (FPV) (3)		TOTALE RESIDUI PASSIVI DA RIPORTARE (TR=EP+EC)
U2401030105	*Risorse Vincolate (Capitolo: E4412001101)* SPESE PER L'ATTUAZIONE DELL'ACCORDO DI PROGRAMMA QUADRO SISTEMA DELLE INFRASTRUTTURE DI TRASPORTO SOTTOSCRITTO IN DATA 29.7.2002 E CONFLUITO NELL'ATTO DI RACCORDO DI CUI ALLA DELIBERAZIONE DELLA G.R. N. 440 DEL 24.7.2007 (LEGGE 30.6.98, N.208 - DELIBERAZIONI CIPE NN.138 DEL 21.12.2000 E 36 DEL 3.5.2002) - INCARICHI PROFESSIONALI PER LA REALIZZAZIONE DI INVESTIMENTI	RS 13.824,51 CP 72.825,88 CS 86.650,39	PR 13.824,51 PC 21.669,19 TP 35.493,70	R 0,00 I 22.584,39 FPV 0,00	ECP 50.241,49	EP 0,00 EC 915,20 TR 915,20
U2401030601	*Risorse Vincolate (Capitolo: E4412001201)* SPESE PER L'ATTUAZIONE DELL'ACCORDO DI PROGRAMMA QUADRO SISTEMA DELLE INFRASTRUTTURE DI TRASPORTO - I° ATTO INTEGRATIVO ALL'ATTO DI RACCORDO (DELBERE CIPE N. 36 DEL 03.05.2002 E N. 3 DEL 22 MARZO 2006). **NOTA:** *FINANZIAMENTO COMPLESSIVO DI EURO 6.862.249,00 (DI CUI EURO 6.000.000,00 A VALERE SULLA DELIBERA CIPE N. 36/2002) PROVENIENTI DAL CAPITOLO 24010301 A SEGUITO DI RIMODULAZIONE ED EURO 862.249,00 A VALERE SULLA DEL. CIPE N. 3/2006. APQ RIDOTTO DI EURO 6.139.530,34 AI SENSI DELLA DELIBERA DI GIUNTA REGIONALE N. 313 DEL 25 MARZO 2010 E INCREMENTATO DI EURO 6.139.530,34 AI SENSI DELLA DELIBERA DI GIUNTA REGIONALE N. 518 DEL 12 LUGLIO 2010. IN SEDE DI PREDISPOSIZIONE DEL BILANCIO 2020-2022 LA SOMMA DI EURO 4,08 E' STATA ACCANTONATA AL CAPITOLO U9200301601 AI FINI DELLA REALIZZAZIONE DEGLI INTERVENTI CONFLUITI NEL PIANO SVILUPPO E COESIONE (ART. 44 D.L. 34/2019). CON DGR N. 414/2020 LA SOMMA DI EURO 762.098,39 E' STATA ACCANTONATA AL CAPITOLO U9200301601 AI FINI DELLA REALIZZAZIONE DEGLI INTERVENTI CONFLUITI NEL PIANO SVILUPPO E COESIONE (ART. 44 D.L. 34/2019)*	RS 0,00 CP 0,00 CS 0,00	PR 0,00 PC 0,00 TP 0,00	R 0,00 I 0,00 FPV 0,00	ECP 0,00	EP 0,00 EC 0,00 TR 0,00
U2401030602	*Risorse Vincolate (Capitolo: E4412001200)* SPESE PER L'ATTUAZIONE DELL'ACCORDO DI PROGRAMMA QUADRO SISTEMA DELLE INFRASTRUTTURE DI TRASPORTO - I° ATTO INTEGRATIVO ALL'ATTO DI RACCORDO (DELBERE CIPE N. 36 DEL 03.05.2002 E N. 3 DEL 22 MARZO 2006) - CONTRIBUTI AGLI INVESTIMENTI AD AMMINISTRAZIONI LOCALI	RS 0,00 CP 0,00 CS 0,00	PR 0,00 PC 0,00 TP 0,00	R 0,00 I 0,00 FPV 0,00	ECP 0,00	EP 0,00 EC 0,00 TR 0,00
U2401030603	*Risorse Vincolate (Capitolo: E4412001201)* SPESE PER L'ATTUAZIONE DELL'ACCORDO DI PROGRAMMA QUADRO SISTEMA DELLE INFRASTRUTTURE DI TRASPORTO - I° ATTO INTEGRATIVO ALL'ATTO DI RACCORDO (DELBERE CIPE N. 36 DEL 03.05.2002 E N. 3 DEL 22 MARZO 2006) - INCARICHI PROFESSIONALI PER LA REALIZZAZIONE DI INVESTIMENTI	RS 0,00 CP 94.400,00 CS 94.400,00	PR 0,00 PC 0,00 TP 0,00	R 0,00 I 0,00 FPV 0,00	ECP 94.400,00	EP 0,00 EC 0,00 TR 0,00
U2401030604	*Risorse Vincolate (Capitolo: E4412001201)* SPESE PER L'ATTUAZIONE DELL'ACCORDO DI PROGRAMMA QUADRO SISTEMA DELLE INFRASTRUTTURE DI TRASPORTO - I° ATTO INTEGRATIVO ALL'ATTO DI RACCORDO (DELBERE CIPE N. 36 DEL 03.05.2002 E N. 3 DEL 22 MARZO 2006) - TERRENI	RS 0,00 CP 133.970,10 CS 133.970,10	PR 0,00 PC 0,00 TP 0,00	R 0,00 I 133.970,10 FPV 0,00	ECP 0,00	EP 0,00 EC 133.970,10 TR 133.970,10
U2401030701	*Risorse Vincolate (Capitolo: E4412002701)* SPESE PER L'ATTUAZIONE DELL'ACCORDO DI PROGRAMMA QUADRO SISTEMA DELLE INFRASTRUTTURE DI TRASPORTO - II ATTO INTEGRATIVO ALL'ATTO DI RACCORDO (DELIBERA CIPE N. 20 DEL 09.09.2004) **NOTA:** *FINANZIAMENTO COMPLESSIVO DI EURO 9.475.094,00 A VALERE SULLA DELIBERA CIPE N. 20/2004 PROVENIENTI DAL CAPITOLO 24010303 A SEGUITO DI RIMODULAZIONE. IN SEDE DI PREDISPOSIZIONE DEL BILANCIO 2020-2022 LA SOMMA DI EURO 4.236.301,18 E' STATA ACCANTONATA AL CAPITOLO U9200301601 AI FINI DELLA REALIZZAZIONE DEGLI INTERVENTI CONFLUITI NEL PIANO SVILUPPO E COESIONE (ART. 44 DEL D.L. 34/2019). CON DGR N. 414/2020 LA SOMMA DI EURO 360.296,52 E' STATA ACCANTONATA AL CAPITOLO U9200301601 AI FINI DELLA REALIZZAZIONE DEGLI INTERVENTI CONFLUITI NEL PIANO SVILUPPO E COESIONE (ART. 44 D.L. 34/2019)*	RS 1.315.985,28 CP 125.385,67 CS 1.441.370,95	PR 0,00 PC 0,00 TP 0,00	R -1.315.985,28 I 106.860,58 FPV 0,00	ECP 18.525,09	EP 0,00 EC 106.860,58 TR 106.860,58
U2904010401	*Risorse Vincolate (Capitolo: E4439000101; E4610000101)* SPESE PER FAVORIRE LA CONNESSIONE DELLE AREE PRODUTTIVE E DEI SISTEMI URBANI ALLE RETI PRINCIPALI, PER MIGLIORARE L'ACCESSIBILITA' DELLE AREE PERIFERICHE ED I SERVIZI DI TRASPORTO A LIVELLO REGIONALE (ASSE VI - SETTORE VI.1 - OBIETTIVO OPERATIVO 6.1.4). **NOTA:** *VEDI ANCHE CAPITOLO DELL'ENTRATA 44390001*	RS 835.742,74 CP 6.209.886,43 CS 7.045.629,17	PR 0,00 PC 0,00 TP 0,00	R -835.742,74 I 6.209.886,43 FPV 0,00	ECP 0,00	EP 0,00 EC 6.209.886,43 TR 6.209.886,43

MISSIONE, PROGRAMMA, TITOLO, CAPITOLO	DENOMINAZIONE	RESIDUI PASSIVI AL 1/1/2020 (RS)		PAGAMENTI IN C/RESIDUI (PR)		RIACCERTAMENTO RESIDUI (R)(1)				RESIDUI PASSIVI DA ESERCIZI PRECEDENTI (EP=RS-PR+R)	
		PREVISIONI DEFINITIVE DI COMPETENZA (CP)		PAGAMENTI IN C/ COMPETENZA (PC)		IMPEGNI (I)(2)		ECONOMIE DI COMPETENZA (ECP=CP-I-FPV)		RESIDUI PASSIVI DA ESERCIZIO DI COMPETENZA (EC=I-PC)	
		PREVISIONI DEFINITIVE DI CASSA (CS)		TOTALE PAGAMENTI (TP=PR +PC)		FONDO PLURIENNALE VINCOLATO (FPV) (3)				TOTALE RESIDUI PASSIVI DA RIPORTARE (TR=EP+EC)	
U9100000291	Fondo Pluriennale Vincolato della Missione-Programma U.10.06 Politica regionale unitaria per i trasporti e il diritto alla mobilità (solo per le Regioni) - CONTO CAPITALE VINCOLATA RO	RS CP CS	0,00 0,00 0,00	PR PC TP	0,00 0,00 0,00	R I FPV	0,00 0,00 0,00	ECP	0,00	EP EC TR	0,00 0,00 0,00
U9100600201	*Risorse Vincolate (Capitolo: E4442000101; E4442000201)* SPESE PER LA REALIZZAZIONE DI INTERVENTI STRADALI E AEROPORTUALI DIRETTI A SVILUPPARE L'ACCESSIBILITA' ESTERNA E INTERNA DELLA CALABRIA - CONTRIBUTI AGLI INVESTIMENTI A AMMINISTRAZIONI LOCALI (DELIBERAZIONI DELLA GIUNTA REGIONALE N. 503 DELL'1.12.2015 E N. 40 del 24.02.2016)	RS CP CS	0,00 1.536.200,28 1.536.200,28	PR PC TP	0,00 517.834,31 517.834,31	R I FPV	0,00 1.006.651,31 0,00	ECP	529.548,97	EP EC TR	0,00 488.817,00 488.817,00
U9100600301	*Risorse Vincolate (Capitolo: E4442000101; E4442000201)* SPESE PER LA REALIZZAZIONE DI INTERVENTI SAFETY E SECURUTY AEROPORTUALE ATTRAVERSO L'INSTALLAZIONE DI SISTEMI DI VIDEOCONTROLLO ANTINTRUSIONE DEL SEDIME AEROPORTUALE E DI ALLONTANAMENTO VOLATILI DALL'AREA DI MANOVRA - BENI IMMOBILI (DELIBERAZIONI DELLA GIUNTA REGIONALE N. 503 DELL'1.12.2015 E N. 40 del 24.02.2016)	RS CP CS	0,00 0,00 0,00	PR PC TP	0,00 0,00 0,00	R I FPV	0,00 0,00 0,00	ECP	0,00	EP EC TR	0,00 0,00 0,00
U9100600401	*Risorse Vincolate (Capitolo: E4443000101; E4613000101)* SPESE PER LA REALIZZAZIONE DI INFRASTRUTTURE E NODI DI INTERSCAMBIO FINALIZZATI ALL'INCREMENTO DELLA MOBILITÀ COLLETTIVA E ALLA DISTRIBUZIONE ECOCOMPATIBILE DELLE MERCI E RELATIVI SISTEMI DI TRASPORTO (POR 2014-2020 - ASSE 4 - OBIETTIVO SPECIFICO 4.6 - AZIONE 4.6.1) - TERRENI	RS CP CS	85.772,47 4.052.633,42 4.138.405,89	PR PC TP	12.070,64 3.673,26 15.743,90	R I FPV	0,00 90.653,04 0,00	ECP	3.961.980,38	EP EC TR	73.701,83 86.979,78 160.681,61
U9100600402	*Risorse Vincolate (Capitolo: E4443000101; E4613000101)* SPESE PER LA REALIZZAZIONE DI INFRASTRUTTURE E NODI DI INTERSCAMBIO FINALIZZATI ALL'INCREMENTO DELLA MOBILITÀ COLLETTIVA E ALLA DISTRIBUZIONE ECOCOMPATIBILE DELLE MERCI E RELATIVI SISTEMI DI TRASPORTO (POR 2014-2020 - ASSE 4 - OBIETTIVO SPECIFICO 4.6 - AZIONE 4.6.1) - MEZZI DI TRASPORTO AD USO CIVILE, DI SICUREZZA E ORDINE PUBBLICO	RS CP CS	0,00 6.573.245,89 6.573.245,89	PR PC TP	0,00 0,00 0,00	R I FPV	0,00 0,00 0,00	ECP	6.573.245,89	EP EC TR	0,00 0,00 0,00
U9100600403	*Risorse Vincolate (Capitolo: E4443000101; E4613000101; E5201000701)* SPESE PER LA REALIZZAZIONE DI INFRASTRUTTURE E NODI DI INTERSCAMBIO FINALIZZATI ALL'INCREMENTO DELLA MOBILITÀ COLLETTIVA E ALLA DISTRIBUZIONE ECOCOMPATIBILE DELLE MERCI E RELATIVI SISTEMI DI TRASPORTO (POR 2014-2020 - ASSE 4 - OBIETTIVO SPECIFICO 4.6 - AZIONE 4.6.1) - BENI IMMOBILI	RS CP CS	5.569.147,75 69.928.409,30 75.497.557,05	PR PC TP	5.257.305,57 5.721.429,90 10.978.735,47	R I FPV	-227.972,37 15.841.219,86 24.344.453,66	ECP	29.742.735,78	EP EC TR	83.869,81 10.119.789,96 10.203.659,77
U9100600404	*Risorse Vincolate (Capitolo: E4443000101; E4613000101)* SPESE PER LA REALIZZAZIONE DI INFRASTRUTTURE E NODI DI INTERSCAMBIO FINALIZZATI ALL'INCREMENTO DELLA MOBILITÀ COLLETTIVA E ALLA DISTRIBUZIONE ECOCOMPATIBILE DELLE MERCI E RELATIVI SISTEMI DI TRASPORTO - INCARICHI PROFESSIONALI PER LA REALIZZAZIONE DI INVESTIMENTI (POR 2014-2020 - ASSE 4 - OBIETTIVO SPECIFICO 4.6 - AZIONE 4.6.1)	RS CP CS	232.183,50 4.511.621,94 4.743.805,44	PR PC TP	157.474,76 447.319,47 604.794,23	R I FPV	0,00 621.580,52 0,00	ECP	3.890.041,42	EP EC TR	74.708,74 174.261,05 248.969,79
U9100600406	*Risorse Vincolate (Capitolo: E4443000101; E4613000101)* SPESE PER LA REALIZZAZIONE DI INFRASTRUTTURE E NODI DI INTERSCAMBIO FINALIZZATI ALL'INCREMENTO DELLA MOBILITÀ COLLETTIVA E ALLA DISTRIBUZIONE ECOCOMPATIBILE DELLE MERCI E RELATIVI SISTEMI DI TRASPORTO (POR 2014-2020 - ASSE 4 - OBIETTIVO SPECIFICO 4.6 - AZIONE 4.6.1) - CONTRIBUTI AGLI INVESTIMENTI AD AMMINISTRAZIONI LOCALI	RS CP CS	0,00 0,00 0,00	PR PC TP	0,00 0,00 0,00	R I FPV	0,00 0,00 0,00	ECP	0,00	EP EC TR	0,00 0,00 0,00
U9100600501	*Risorse Vincolate (Capitolo: E4443000101; E4613000101)* SPESE PER IL RINNOVO DEL MATERIALE ROTABILE PER LO SVOLGIMENTO DEI SERVIZI URBANI E METROPOLITANI (POR 2014-2020 - ASSE 4 - OBIETTIVO SPECIFICO 4.6 - AZIONE 4.6.2) - MEZZI DI TRASPORTO AD USO CIVILE, DI SICUREZZA E ORDINE PUBBLICO	RS CP CS	0,00 7.214.538,40 7.214.538,40	PR PC TP	0,00 0,00 0,00	R I FPV	0,00 0,00 0,00	ECP	7.214.538,40	EP EC TR	0,00 0,00 0,00
U9100600502	*Risorse Vincolate (Capitolo: E4443000101; E4613000101)* SPESE PER IL RINNOVO DEL MATERIALE ROTABILE PER LO SVOLGIMENTO DEI SERVIZI URBANI E METROPOLITANI (POR 2014-2020 - ASSE 4 - OBIETTIVO SPECIFICO 4.6 - AZIONE 4.6.2) - CONTRIBUTI AGLI INVESTIMENTI A IMPRESE CONTROLLATE	RS CP CS	0,00 5.381.250,00 5.381.250,00	PR PC TP	0,00 4.806.250,00 4.806.250,00	R I FPV	0,00 4.806.250,00 0,00	ECP	575.000,00	EP EC TR	0,00 0,00 0,00

MISSIONE, PROGRAMMA, TITOLO, CAPITOLO	DENOMINAZIONE	RESIDUI PASSIVI AL 1/1/2020 (RS)		PAGAMENTI IN C/RESIDUI (PR)		RIACCERTAMENTO RESIDUI (R)(1)			RESIDUI PASSIVI DA ESERCIZI PRECEDENTI (EP=RS-PR+R)
		PREVISIONI DEFINITIVE DI COMPETENZA (CP)		PAGAMENTI IN C/ COMPETENZA (PC)		IMPEGNI (I)(2)		ECONOMIE DI COMPETENZA (ECP=CP-I-FPV)	RESIDUI PASSIVI DA ESERCIZIO DI COMPETENZA (EC=I-PC)
		PREVISIONI DEFINITIVE DI CASSA (CS)		TOTALE PAGAMENTI (TP=PR +PC)		FONDO PLURIENNALE VINCOLATO (FPV) (3)			TOTALE RESIDUI PASSIVI DA RIPORTARE (TR=EP+EC)
U9100600601	*Risorse Vincolate (Capitolo: E4443000101; E4613000101; E5201000701)* SPESE DIRETTE AL POTENZIAMENTO DEI SERVIZI DI TRASPORTO PUBBLICO REGIONALE ED INTERREGIONALE SU TRATTE DOTATE DI DOMANDA POTENZIALE SIGNIFICATIVA, ANCHE ATTRAVERSO INTERVENTI INFRASTRUTTURALI E TECNOLOGICI, RINNOVO DEL MATERIALE ROTABILE, PROMOZIONE DELLA BIGLIETTAZIONE ELETTRONICA (POR 2014-2020 - ASSE 7 - OBIETTIVO SPECIFICO 7.3 - AZIONE 7.3.1) - CONTRIBUTI AGLI INVESTIMENTI A AMMINISTRAZIONI CENTRALI	RS CP CS	0,00 0,00 0,00	PR PC TP	0,00 0,00 0,00	R I FPV	0,00 0,00 0,00	ECP	0,00	EP EC TR	0,00 0,00 0,00
U9100600602	*Risorse Vincolate (Capitolo: E4443000101; E4613000101; E5201000701)* SPESE DIRETTE AL POTENZIAMENTO DEI SERVIZI DI TRASPORTO PUBBLICO REGIONALE ED INTERREGIONALE SU TRATTE DOTATE DI DOMANDA POTENZIALE SIGNIFICATIVA, ANCHE ATTRAVERSO INTERVENTI INFRASTRUTTURALI E TECNOLOGICI, RINNOVO DEL MATERIALE ROTABILE, PROMOZIONE DELLA BIGLIETTAZIONE ELETTRONICA (POR 2014-2020 - ASSE 7 - OBIETTIVO SPECIFICO 7.3 - AZIONE 7.3.1) - CONTRIBUTI AGLI INVESTIMENTI A AMMINISTRAZIONI LOCALI	RS CP CS	0,00 8.171.266,28 8.171.266,28	PR PC TP	0,00 0,00 0,00	R I FPV	0,00 0,00 2.395.652,28	ECP	5.775.614,00	EP EC TR	0,00 0,00 0,00
U9100600603	*Risorse Vincolate (Capitolo: E4443000101; E4613000101; E5201000701)* SPESE DIRETTE AL POTENZIAMENTO DEI SERVIZI DI TRASPORTO PUBBLICO REGIONALE ED INTERREGIONALE SU TRATTE DOTATE DI DOMANDA POTENZIALE SIGNIFICATIVA, ANCHE ATTRAVERSO INTERVENTI INFRASTRUTTURALI E TECNOLOGICI, RINNOVO DEL MATERIALE ROTABILE, PROMOZIONE DELLA BIGLIETTAZIONE ELETTRONICA (POR 2014-2020 - ASSE 7 - OBIETTIVO SPECIFICO 7.3 - AZIONE 7.3.1) - INCARICHI PROFESSIONALI PER LA REALIZZAZIONE DI INVESTIMENTI	RS CP CS	0,00 0,00 0,00	PR PC TP	0,00 0,00 0,00	R I FPV	0,00 0,00 0,00	ECP	0,00	EP EC TR	0,00 0,00 0,00
U9100600605	*Risorse Vincolate (Capitolo: E4443000101; E4613000101; E5201000701)* SPESE DIRETTE AL POTENZIAMENTO DEI SERVIZI DI TRASPORTO PUBBLICO REGIONALE ED INTERREGIONALE SU TRATTE DOTATE DI DOMANDA POTENZIALE SIGNIFICATIVA, ANCHE ATTRAVERSO INTERVENTI INFRASTRUTTURALI E TECNOLOGICI, RINNOVO DEL MATERIALE ROTABILE, PROMOZIONE DELLA BIGLIETTAZIONE ELETTRONICA (POR 2014-2020 - ASSE 7 - OBIETTIVO SPECIFICO 7.3 - AZIONE 7.3.1) - CONTRIBUTI AGLI INVESTIMENTI AD ALTRE IMPRESE	RS CP CS	0,00 25.831.704,92 25.831.704,92	PR PC TP	0,00 23.784.329,74 23.784.329,74	R I FPV	0,00 23.784.329,74 349.691,68	ECP	1.697.683,50	EP EC TR	0,00 0,00 0,00
U9100600701	*Risorse Vincolate (Capitolo: E4443000101; E4613000101; E5201000701)* SPESE PER LA REALIZZAZIONE DI INTERVENTI DIRETTI AL RAFFORZAMENTO DELLE CONNESSIONI DEI NODI SECONDARI E TERZIARI DELLE “AREE INTERNE” E DI QUELLE DI LOCALIZZAZIONE DI DISTRETTI DI PRODUZIONE AGRICOLA E AGRO-INDUSTRIALE CON I PRINCIPALI ASSI VIARI E FERROVIARI DELLA RETE TEN-T (POR 2014-2020 - ASSE 7 - OBIETTIVO SPECIFICO 7.4 - AZIONE 7.4.1) - CONTRIBUTI AGLI INVESTIMENTI A AMMINISTRAZIONI LOCALI	RS CP CS	0,00 28.063.710,72 28.063.710,72	PR PC TP	0,00 15.305.305,00 15.305.305,00	R I FPV	0,00 15.305.305,00 2.000.000,00	ECP	10.758.405,72	EP EC TR	0,00 0,00 0,00
U9100600801	*Risorse Vincolate (Capitolo: E4443000101; E4613000101; E5201000701)* SPESE DIRETTE AL POTENZIAMENTO DELLE INFRASTRUTTURE E ATTREZZATURE PORTUALI E INTERPORTUALI DI INTERESSE REGIONALE, NONCHE' DI ADEGUAMENTO AI MIGLIORI STANDARD AMBIENTALI, ENERGETICI E OPERATIVI E DI POTENZIAMENTO DELL’INTEGRAZIONE DEI PORTI CON LE AREE RETRO PORTUALI (POR 2014-2020 - ASSE 7 - OBIETTIVO SPECIFICO 7.2 - AZIONE 7.2.2) - CONTRIBUTI AGLI INVESTIMENTI A AMMINISTRAZIONI CENTRALI	RS CP CS	0,00 0,00 0,00	PR PC TP	0,00 0,00 0,00	R I FPV	0,00 0,00 0,00	ECP	0,00	EP EC TR	0,00 0,00 0,00
U9100600802	*Risorse Vincolate (Capitolo: E4443000101; E4613000101; E5201000701)* SPESE DIRETTE AL POTENZIAMENTO DELLE INFRASTRUTTURE E ATTREZZATURE PORTUALI E INTERPORTUALI DI INTERESSE REGIONALE, NONCHE' DI ADEGUAMENTO AI MIGLIORI STANDARD AMBIENTALI, ENERGETICI E OPERATIVI E DI POTENZIAMENTO DELL’INTEGRAZIONE DEI PORTI CON LE AREE RETRO PORTUALI (POR 2014-2020 - ASSE 7 - OBIETTIVO SPECIFICO 7.2 - AZIONE 7.2.2) - CONTRIBUTI AGLI INVESTIMENTI A AMMINISTRAZIONI LOCALI	RS CP CS	300.000,00 15.910.048,12 7.533.389,69	PR PC TP	300.000,00 0,00 300.000,00	R I FPV	0,00 150.000,00 9.716.024,56	ECP	6.044.023,56	EP EC TR	0,00 150.000,00 150.000,00
U9100601201	*Risorse Vincolate (Capitolo: E9402010501)* SPESE PER LA REALIZZAZIONE DELL’INTERVENTO “COMUNE DI CATANZARO. POTENZIAMENTO DEL PORTO DI CATANZARO LIDO” (PIANO DI AZIONE E COESIONE (PAC) CALABRIA 2014-2020) - (REGOLAMENTO (UE) N. 1303/2013, DELIBERE CIPE NN. 10/2015 E 7/2017, DGR NN. 41/2016, 448/2016 E 320/2017)	RS CP CS	0,00 11.000.000,00 9.000.000,00	PR PC TP	0,00 0,00 0,00	R I FPV	0,00 0,00 2.000.000,00	ECP	9.000.000,00	EP EC TR	0,00 0,00 0,00

MISSIONE, PROGRAMMA, TITOLO, CAPITOLO	DENOMINAZIONE	RESIDUI PASSIVI AL 1/1/2020 (RS)		PAGAMENTI IN C/RESIDUI (PR)		RIACCERTAMENTO RESIDUI (R)(1)			RESIDUI PASSIVI DA ESERCIZI PRECEDENTI (EP=RS-PR+R)	
		PREVISIONI DEFINITIVE DI COMPETENZA (CP)		PAGAMENTI IN C/ COMPETENZA (PC)		IMPEGNI (I)(2)		ECONOMIE DI COMPETENZA (ECP=CP-I-FPV)	RESIDUI PASSIVI DA ESERCIZIO DI COMPETENZA (EC=I-PC)	
		PREVISIONI DEFINITIVE DI CASSA (CS)		TOTALE PAGAMENTI (TP=PR +PC)		FONDO PLURIENNALE VINCOLATO (FPV) (3)			TOTALE RESIDUI PASSIVI DA RIPORTARE (TR=EP+EC)	
U9100601301	*Risorse Vincolate (Capitolo: E9402010501)* SPESE PER LA REALIZZAZIONE DI INTERVENTI COMPRESI NELL'ASSE 7 "SVILUPPO DELLE RETI DI MOBILITA' SOSTENIBILE" - OBIETTIVO SPECIFICO 7.4 -AZIONE 7.4.1 "RAFFORZARE LE CONNESSIONI DEI NODI SECONDARI E TERZIARI DELLE "AREE INTERNE" E DI QUELLE DOVE SONO LOCALIZZATI SIGNIFICATIVI DISTRETTI DI PRODUZIONE AGRICOLA E AGRO-INDUSTRIALE ANCHE CON I PRINCIPALI ASSI VIARI E FERROVIARI DELLA RETE TEN-T, TRA CUI L'INTERVENTO "RIPRISTINO DELLA STRADA PROVINCIALE 25" - CONTRIBUTI AGLI INVESTIMENTI AD AMMINISTRAZIONI LOCALI - PIANO DI AZIONE E COESIONE (PAC) CALABRIA 2014/2020 - (REGOLAMENTO (UE) N. 1303/2013, DELIBERE CIPE NN. 10/2015 E 7/2017, DGR NN. 41/2016, 448/2016, 320/2017, 491/2017, 584/2018, 258/2019 E 488/2020)	RS CP CS	0,00 11.430.000,00 11.430.000,00	PR PC TP	0,00 0,00 0,00	R I FPV	0,00 1.650.000,00 2.000.000,00	ECP	7.780.000,00	EP EC TR	0,00 1.650.000,00 1.650.000,00
U9100601302	*Risorse Vincolate (Capitolo: E9402010501)* SPESE PER LA REALIZZAZIONE DI INTERVENTI COMPRESI NELL'ASSE 7 "SVILUPPO DELLE RETI DI MOBILITA' SOSTENIBILE" - OBIETTIVO SPECIFICO 7.4 -AZIONE 7.4.1 "RAFFORZARE LE CONNESSIONI DEI NODI SECONDARI E TERZIARI DELLE "AREE INTERNE" E DI QUELLE DOVE SONO LOCALIZZATI SIGNIFICATIVI DISTRETTI DI PRODUZIONE AGRICOLA E AGRO-INDUSTRIALE ANCHE CON I PRINCIPALI ASSI VIARI E FERROVIARI DELLA RETE TEN-T, TRA CUI L'INTERVENTO "RIPRISTINO DELLA STRADA PROVINCIALE 25" - HARDWARE - PIANO DI AZIONE E COESIONE (PAC) CALABRIA 2014/2020 - (REGOLAMENTO (UE) N. 1303/2013, DELIBERE CIPE NN. 10/2015 E 7/2017, DGR NN. 41/2016, 448/2016, 320/2017, 491/2017, 584/2018, 258/2019 E 488/2020)	RS CP CS	0,00 0,00 0,00	PR PC TP	0,00 0,00 0,00	R I FPV	0,00 0,00 0,00	ECP	0,00	EP EC TR	0,00 0,00 0,00
U9100601401	*Risorse Vincolate (Capitolo: E9402010601)* SPESE PER LA REALIZZAZIONE DELL'INTERVENTO STRATEGICO "ALTA VELOCITÀ FERROVIARIA SALERNO – REGGIO CALABRIA (STUDIO DI FATTIBILITÀ) E SISTEMA INTEGRATO STAZIONE FERROVIARIA—AEROSTAZIONE DI LAMEZIA TERME (STUDIO DI FATTIBILITÀ)" - LINEA AZIONE 1.1 'INFRASTRUTTURE DI TRASPORTO FERROVIARIO E STRADALE' - INCARICHI PROFESSIONALI PER LA REALIZZAZIONE DI INVESTIMENTI (PATTO PER LO SVILUPPO DELLA REGIONE CALABRIA - FONDO SVILUPPO E COESIONE (FSC) 2014-2020 - DGR N. 160 DEL 13 MAGGIO 2016 - DELIBERA CIPE N. 26 DEL 10 AGOSTO 2016)	RS CP CS	0,00 0,00 0,00	PR PC TP	0,00 0,00 0,00	R I FPV	0,00 0,00 0,00	ECP	0,00	EP EC TR	0,00 0,00 0,00
U9100601501	*Risorse Vincolate (Capitolo: E9402010601)* SPESE PER LA REALIZZAZIONE DELL'INTERVENTO STRATEGICO "PORTO DI GIOIA TAURO, BACINO DI CARENAGGIO, OPERE A TERRA, BACINO DI EVOLUZIONE E CORRIDOIO MULTIMODALE SUD, COMPLETAMENTO BANCHINA DI PONENTE, RESECAZIONE BANCHINA DI PONENTE" - LINEA AZIONE 1.4 'INFRASTRUTTURE PORTUALI' - CONTRIBUTI AGLI INVESTIMENTI AD AMMINISTRAZIONI LOCALI (PATTO PER LO SVILUPPO DELLA REGIONE CALABRIA - FONDO SVILUPPO E COESIONE (FSC) 2014-2020 - DGR N. 160 DEL 13 MAGGIO 2016 - DELIBERA CIPE N. 26 DEL 10 AGOSTO 2016)	RS CP CS	0,00 6.421.885,02 6.421.885,02	PR PC TP	0,00 0,00 0,00	R I FPV	0,00 0,00 0,00	ECP	6.421.885,02	EP EC TR	0,00 0,00 0,00
U9100601601	*Risorse Vincolate (Capitolo: E9402010601)* SPESE PER LA REALIZZAZIONE DELL'INTERVENTO STRATEGICO "PORTI NAZIONALI DI CROTONE, CORIGLIANO, VILLA SAN GIOVANNI, VIBO VALENTIA, PALMI, REGGIO CALABRIA E PORTI REGIONALI" - LINEA AZIONE 1.4 'INFRASTRUTTURE PORTUALI' - CONTRIBUTI AGLI INVESTIMENTI AD AMMINISTRAZIONI LOCALI (PATTO PER LO SVILUPPO DELLA REGIONE CALABRIA - FONDO SVILUPPO E COESIONE (FSC) 2014-2020 - DGR N. 160 DEL 13 MAGGIO 2016 - DELIBERA CIPE N. 26 DEL 10 AGOSTO 2016)	RS CP CS	251.978,25 10.670.650,50 10.922.628,75	PR PC TP	251.978,25 0,00 251.978,25	R I FPV	0,00 0,00 0,00	ECP	10.670.650,50	EP EC TR	0,00 0,00 0,00
U9100601602	*Risorse Vincolate (Capitolo: E9402010601)* SPESE PER LA REALIZZAZIONE DELL'INTERVENTO STRATEGICO "PORTI NAZIONALI DI CROTONE, CORIGLIANO, VILLA SAN GIOVANNI, VIBO VALENTIA, PALMI, REGGIO CALABRIA E PORTI REGIONALI" - LINEA AZIONE 1.4 'INFRASTRUTTURE PORTUALI' - CONTRIBUTI AGLI INVESTIMENTI AD AMMINISTRAZIONI CENTRALI (PATTO PER LO SVILUPPO DELLA REGIONE CALABRIA - FONDO SVILUPPO E COESIONE (FSC) 2014-2020 - DGR N. 160 DEL 13 MAGGIO 2016 - DELIBERA CIPE N. 26 DEL 10 AGOSTO 2016)	RS CP CS	0,00 600.000,00 600.000,00	PR PC TP	0,00 0,00 0,00	R I FPV	0,00 600.000,00 0,00	ECP	0,00	EP EC TR	0,00 600.000,00 600.000,00

MISSIONE, PROGRAMMA, TITOLO, CAPITOLO	DENOMINAZIONE	RESIDUI PASSIVI AL 1/1/2020 (RS)	PAGAMENTI IN C/RESIDUI (PR)	RIACCERTAMENTO RESIDUI (R)(1)		RESIDUI PASSIVI DA ESERCIZI PRECEDENTI (EP=RS-PR+R)
		PREVISIONI DEFINITIVE DI COMPETENZA (CP)	PAGAMENTI IN C/ COMPETENZA (PC)	IMPEGNI (I)(2)	ECONOMIE DI COMPETENZA (ECP=CP-I-FPV)	RESIDUI PASSIVI DA ESERCIZIO DI COMPETENZA (EC=I-PC)
		PREVISIONI DEFINITIVE DI CASSA (CS)	TOTALE PAGAMENTI (TP=PR +PC)	FONDO PLURIENNALE VINCOLATO (FPV) (3)		TOTALE RESIDUI PASSIVI DA RIPORTARE (TR=EP+EC)
U9100601701	*Risorse Vincolate (Capitolo: E9402010601)* SPESE PER LA REALIZZAZIONE DELL'INTERVENTO STRATEGICO "NUOVA AEROSTAZIONE DI LAMEZIA TERME, ADEGUAMENTO AEROPORTO DELLO STRETTO, MESSA IN SICUREZZA AEROPORTO S. ANNA" - LINEA AZIONE 1.3 'INFRASTRUTTURE AEROPORTUALI'- CONTRIBUTI AGLI INVESTIMENTI AD ALTRE IMPRESE PARTECIPATE (PATTO PER LO SVILUPPO DELLA REGIONE CALABRIA - FONDO SVILUPPO E COESIONE (FSC) 2014-2020 - DGR N. 160 DEL 13 MAGGIO 2016 - DELIBERA CIPE N. 26 DEL 10 AGOSTO 2016)	RS 0,00 CP 0,00 CS 0,00	PR 0,00 PC 0,00 TP 0,00	R 0,00 I 0,00 FPV 0,00	ECP 0,00	EP 0,00 EC 0,00 TR 0,00
U9100601801	*Risorse Vincolate (Capitolo: E4412006401)* SPESE PER LA REALIZZAZIONE DI INTERVENTI DI RILEVANZA STRATEGICA NAZIONALE RELATIVI AL CONTRATTO ISTITUZIONALE DI SVILUPPO 'COMPLETAMENTO DELLA DIRETTRICE FERROVIARIA SALERNO - REGGIO CALABRIA' (RISORSE FSC 2007/2013 - DELIBERA CIPE N. 62 DEL 03 AGOSTO 2011 -)	RS 0,00 CP 0,00 CS 0,00	PR 0,00 PC 0,00 TP 0,00	R 0,00 I 0,00 FPV 0,00	ECP 0,00	EP 0,00 EC 0,00 TR 0,00
U9100601901	*Risorse Vincolate (Capitolo: E9402010501)* SPESE PER LA REALIZZAZIONE DI INTERVENTI COMPRESI NELL'ASSE 7 "SVILUPPO DELLE RETI DI MOBILITA' SOSTENIBILE" - OBIETTIVO SPECIFICO 7.3 -AZIONE 7.3.3 "REALIZZARE PIATTAFORME E STRUMENTI INTELLIGENTI DI INFO-MOBILITA' PER IL MONITORAGGIO E LA GESTIONE DEI FLUSSI DI TRAFFICO DI MERCI E DI PERSONE" - CONTRIBUTI AGLI INVESTIMENTI AD AMMINISTRAZIONI LOCALI - PIANO DI AZIONE E COESIONE (PAC) CALABRIA 2014/2020 - (REGOLAMENTO (UE) N. 1303/2013, DELIBERE CIPE NN. 10/2015 E 7/2017, DGR NN. 41/2016, 448/2016 E 320/2017)	RS 0,00 CP 2.175.307,30 CS 2.175.307,30	PR 0,00 PC 0,00 TP 0,00	R 0,00 I 0,00 FPV 0,00	ECP 2.175.307,30	EP 0,00 EC 0,00 TR 0,00
U9100602001	*Risorse Vincolate (Capitolo: E9402010501)* SPESE PER LA REALIZZAZIONE DI INTERVENTI COMPRESI NELL'ASSE 4 "EFFICIENZA ENERGETICA E MOBILITA' SOSTENIBILE" - OBIETTIVO SPECIFICO 4.6 "AUMENTO DELLA MOBILITA' SOSTENIBILE NELLE AREE URBANE" - AZIONE 4.6.1 - PIANO DI AZIONE E COESIONE (PAC) CALABRIA 2014/2020 - (REGOLAMENTO (UE) N. 1303/2013, DELIBERE CIPE NN. 10/2015 E 7/2017, DGR NN. 41/2016, 448/2016 E 320/2017) - CONTRIBUTI AGLI INVESTIMENTI AD ALTRE IMPRESE	RS 0,00 CP 60.601,44 CS 60.601,44	PR 0,00 PC 0,00 TP 0,00	R 0,00 I 0,00 FPV 0,00	ECP 60.601,44	EP 0,00 EC 0,00 TR 0,00
U9100602002	*Risorse Vincolate (Capitolo: E9402010501)* SPESE PER LA REALIZZAZIONE DI INTERVENTI COMPRESI NELL'ASSE 4 "EFFICIENZA ENERGETICA E MOBILITA' SOSTENIBILE" - OBIETTIVO SPECIFICO 4.6 "AUMENTO DELLA MOBILITA' SOSTENIBILE NELLE AREE URBANE" - AZIONE 4.6.1. - PIANO DI AZIONE E COESIONE (PAC) CALABRIA 2014/2020 - (REGOLAMENTO (UE) N. 1303/2013, DELIBERE CIPE NN. 10/2015 E 7/2017, DGR NN. 41/2016, 448/2016 E 320/2017) - CONTRIBUTI AGLI INVESTIMENTI AD AMMINISTRAZIONI LOCALI	RS 0,00 CP 2.000.000,00 CS 2.000.000,00	PR 0,00 PC 0,00 TP 0,00	R 0,00 I 0,00 FPV 0,00	ECP 2.000.000,00	EP 0,00 EC 0,00 TR 0,00
U9100602101	*Risorse Vincolate (Capitolo: E9402010501)* SPESE PER LA REALIZZAZIONE DI INTERVENTI COMPRESI NELL'ASSE 7 - OBIETTIVO SPECIFICO 7.2 - AZIONE 7.2.2 "POTENZIARE INFRASTRUTTURE E ATTREZZATURE PORTUALI, INTERPORTUALI E AEROPORTUALI DI INTERESSE REGIONALE" - CONTRIBUTI AGLI INVESTIMENTI AD ALTRE IMPRESE - PIANO DI AZIONE E COESIONE (PAC) CALABRIA 2014/2020 - (REGOLAMENTO (UE) N. 1303/2013, DELIBERE CIPE NN. 10/2015 E 7/2017, DGR NN. 41/2016, 448/2016 E 320/2017)	RS 0,00 CP 0,00 CS 0,00	PR 0,00 PC 0,00 TP 0,00	R 0,00 I 0,00 FPV 0,00	ECP 0,00	EP 0,00 EC 0,00 TR 0,00
U9100602103	*Risorse Vincolate (Capitolo: E9402010501)* SPESE PER LA REALIZZAZIONE DI INTERVENTI COMPRESI NELL'ASSE 7 - OBIETTIVO SPECIFICO 7.2 - AZIONE 7.2.2 "POTENZIARE INFRASTRUTTURE E ATTREZZATURE PORTUALI, INTERPORTUALI E AEROPORTUALI DI INTERESSE REGIONALE" - CONTRIBUTI AGLI INVESTIMENTI AD AMMINISTRAZIONI LOCALI - PIANO DI AZIONE E COESIONE (PAC) CALABRIA 2014/2020 - (REGOLAMENTO (UE) N. 1303/2013, DELIBERE CIPE NN. 10/2015 E 7/2017, DGR NN. 41/2016, 448/2016 E 320/2017)	RS 0,00 CP 2.790.502,11 CS 2.790.502,11	PR 0,00 PC 0,00 TP 0,00	R 0,00 I 0,00 FPV 0,00	ECP 2.790.502,11	EP 0,00 EC 0,00 TR 0,00
U9100602201	*Risorse Vincolate (Capitolo: E9402011201)* SPESE PER LA REALIZZAZIONE DI INTERVENTI DI CUI AL PIANO OPERATIVO "INFRASTRUTTURE" - ASSE TEMATICO A: INTERVENTI STRADALI - BENI IMMOBILI (RISORSE FSC 2014/2020 - DELIBERE CIPE NN. 54/2016 E 98/2017) **NOTA:** *FINANZIAMENTO COMPLESSIVO DI EURO 98.100.000,00 (RISORSE FSC 2014/2020 - DELIBERE CIPE NN. 54/2016 E 98/2017)*	RS 0,00 CP 0,00 CS 0,00	PR 0,00 PC 0,00 TP 0,00	R 0,00 I 0,00 FPV 0,00	ECP 0,00	EP 0,00 EC 0,00 TR 0,00

MISSIONE, PROGRAMMA, TITOLO, CAPITOLO	DENOMINAZIONE	RESIDUI PASSIVI AL 1/1/2020 (RS)		PAGAMENTI IN C/RESIDUI (PR)		RIACCERTAMENTO RESIDUI (R)(1)			RESIDUI PASSIVI DA ESERCIZI PRECEDENTI (EP=RS-PR+R)	
		PREVISIONI DEFINITIVE DI COMPETENZA (CP)		PAGAMENTI IN C/ COMPETENZA (PC)		IMPEGNI (I)(2)		ECONOMIE DI COMPETENZA (ECP=CP-I-FPV)	RESIDUI PASSIVI DA ESERCIZIO DI COMPETENZA (EC=I-PC)	
		PREVISIONI DEFINITIVE DI CASSA (CS)		TOTALE PAGAMENTI (TP=PR +PC)		FONDO PLURIENNALE VINCOLATO (FPV) (3)			TOTALE RESIDUI PASSIVI DA RIPORTARE (TR=EP+EC)	
U9100602202	*Risorse Vincolate (Capitolo: E9402011201)* SPESE PER LA REALIZZAZIONE DI INTERVENTI DI CUI AL PIANO OPERATIVO "INFRASTRUTTURE" - ASSE TEMATICO A: INTERVENTI STRADALI - INCARICHI PROFESSIONALI PER LA REALIZZAZIONE DI INVESTIMENTI (RISORSE FSC 2014/2020 - DELIBERE CIPE NN. 54/2016 E 98/2017)	RS CP CS	0,00 1.310.441,12 1.310.441,12	PR PC TP	0,00 0,00 0,00	R I FPV	0,00 0,00 0,00	ECP 1.310.441,12	EP EC TR	0,00 0,00 0,00
U9100602203	*Risorse Vincolate (Capitolo: E9402011201)* SPESE PER LA REALIZZAZIONE DI INTERVENTI DI CUI AL PIANO OPERATIVO "INFRASTRUTTURE" - ASSE TEMATICO A: INTERVENTI STRADALI - TERRENI (RISORSE FSC 2014/2020 - DELIBERE CIPE NN. 54/2016 E 98/2017)	RS CP CS	0,00 0,00 0,00	PR PC TP	0,00 0,00 0,00	R I FPV	0,00 0,00 0,00	ECP 0,00	EP EC TR	0,00 0,00 0,00
U9100602301	*Risorse Vincolate (Capitolo: E9402011201)* SPESE PER LA REALIZZAZIONE DI INTERVENTI DI CUI AL PIANO OPERATIVO "INFRASTRUTTURE" - ASSE TEMATICO B: INTERVENTI NEL SETTORE FERROVIARIO - (RISORSE FSC 2014/2020 - DELIBERE CIPE NN. 54/2016 E 98/2017) **NOTA:** *FINANZIAMENTO COMPLESSIVO DI EURO 53.500.000,00 (RISORSE FSC 2014/2020 - DELIBERE CIPE NN. 54/2016 E 98/2017)*	RS CP CS	0,00 0,00 0,00	PR PC TP	0,00 0,00 0,00	R I FPV	0,00 0,00 0,00	ECP 0,00	EP EC TR	0,00 0,00 0,00
U9100602401	*Risorse Vincolate (Capitolo: E9402011501)* SPESE PER LA REALIZZAZIONE DI INTERVENTI RELATIVI ALL'ATTO AGGIUNTIVO/ ADDENDUM DELL'ACCORDO DI PROGRAMMA DI GIOIA TAURO DEL 29.7.1994 (DELIBERA CIPE N. 120 DEL 21 DICEMBRE 1993) - CONTRIBUTI AGLI INVESTIMENTI A IMPRESE PRIVATE	RS CP CS	0,00 0,00 0,00	PR PC TP	0,00 0,00 0,00	R I FPV	0,00 0,00 0,00	ECP 0,00	EP EC TR	0,00 0,00 0,00
U9100602402	*Risorse Vincolate (Capitolo: E9402011501)* SPESE PER LA REALIZZAZIONE DI INTERVENTI RELATIVI ALL'ATTO AGGIUNTIVO/ ADDENDUM DELL'ACCORDO DI PROGRAMMA DI GIOIA TAURO DEL 29.7.1994 (DELIBERA CIPE N. 120 DEL 21 DICEMBRE 1993) - CONTRIBUTI AGLI INVESTIMENTI AD AMMINISTRAZIONI LOCALI	RS CP CS	0,00 0,00 0,00	PR PC TP	0,00 0,00 0,00	R I FPV	0,00 0,00 0,00	ECP 0,00	EP EC TR	0,00 0,00 0,00
U9100602502	*Risorse Vincolate (Capitolo: E9402010501)* SPESE PER LA REALIZZAZIONE DI INTERVENTI COMPRESI NELL'ASSE 7 - OBIETTIVO SPECIFICO 7.3 - AZIONE 7.3.1 "POTENZIARE I SERVIZI DI TRASPORTO PUBBLICO REGIONALE ED INTERREGIONALE SU TRATTE DOTATE DI DOMANDA POTENZIALE SIGNIFICATIVA, ANCHE ATTRAVERSO: INTERVENTI INFRASTRUTTURALI E TECNOLOGICI; RINNOVO DEL MATERIALE ROTABILE; PROMOZIONE DELLA BIGLIETTAZIONE ELETTRONICA INTEGRATA CON LE AZIONI DELL'OBIETTIVO TEMATICO" - CONTRiBUTI AGLI INVESTIMENTI AD ALTRE IMPRESE - PIANO DI AZIONE E COESIONE (PAC) CALABRIA 2014/2020 - (REGOLAMENTO (UE) N. 1303/2013, DELIBERE CIPE NN. 10/2015 E 7/2017, DGR NN. 41/2016, 448/2016 E 320/2017)	RS CP CS	0,00 0,00 0,00	PR PC TP	0,00 0,00 0,00	R I FPV	0,00 0,00 0,00	ECP 0,00	EP EC TR	0,00 0,00 0,00
U9100602601	*Risorse Vincolate (Capitolo: E4443000101; E4613000101)* SPESE PER IL POTENZIAMENTO DEI COLLEGAMENTI MULTIMODALI DEGLI AEROPORTI CON LA RETE GLOBALE (ULTIMO MIGLIO) E PER IL MIGLIORAMENTO DEI SERVIZI DI COLLEGAMENTO (POR 2014-2020 - ASSE 7 - OBIETTIVO SPECIFICO 7.3 - AZIONE 7.3.2) - CONTRIBUTI AGLI INVESTIMENTI AD ALTRE IMPRESE	RS CP CS	0,00 0,00 0,00	PR PC TP	0,00 0,00 0,00	R I FPV	0,00 0,00 0,00	ECP 0,00	EP EC TR	0,00 0,00 0,00
U9100602701	*Risorse Vincolate (Capitolo: E9402010601)* SPESE PER LA REALIZZAZIONE DELL'INTERVENTO STRATEGICO "MESSA IN SICUREZZA INFRASTRUTTURE ESISTENTI (PIANO STRAORDINARIO DI MESSA IN SICUREZZA DELLE STRADE NEI PICCOLI COMUNI DELLE AREE INTERNE EX DELIBERA CIPE 14/2019)" - LINEA AZIONE 1.1 'INFRASTRUTTURE DI TRASPORTO FERROVIARIO E STRADALE' - CONTRIBUTI AGLI INVESTIMENTI AD AMMINISTRAZIONI LOCALI (PATTO PER LO SVILUPPO DELLA REGIONE CALABRIA - FONDO SVILUPPO E COESIONE (FSC) 2014-2020 - (DELIBERA CIPE N. 14 DEL 04 APRILE 2019)	RS CP CS	0,00 5.000.000,00 5.000.000,00	PR PC TP	0,00 0,00 0,00	R I FPV	0,00 3.000.000,00 0,00	ECP 2.000.000,00	EP EC TR	0,00 3.000.000,00 3.000.000,00
TOTALE TITOLO 2	**Spese in conto capitale**	**RS** **CP** **CS**	**34.463.389,63** **294.890.287,18** **318.677.018,38**	**PR** **PC** **TP**	**5.992.653,73** **50.607.810,87** **56.600.464,60**	**R** **I** **FPV**	**-2.379.700,39** **73.329.290,97** **42.805.822,18**	**ECP 178.755.174,03**	**EP** **EC** **TR**	**26.091.035,51** **22.721.480,10** **48.812.515,61**
TOTALE PROGRAMMA 06	***Politica regionale unitaria per i trasporti e il diritto alla mobilità (solo per le Regioni)***	**RS** **CP** **CS**	**35.478.268,80** **296.579.144,26** **321.380.754,63**	**PR** **PC** **TP**	**6.659.611,46** **51.415.445,44** **58.075.056,90**	**R** **I** **FPV**	**-2.424.939,46** **74.417.984,54** **42.805.822,18**	**ECP 179.355.337,54**	**EP** **EC** **TR**	**26.393.717,88** **23.002.539,10** **49.396.256,98**

MISSIONE, PROGRAMMA, TITOLO, CAPITOLO	DENOMINAZIONE	RESIDUI PASSIVI AL 1/1/2020 (RS)		PAGAMENTI IN C/RESIDUI (PR)		RIACCERTAMENTO RESIDUI (R)(1)				RESIDUI PASSIVI DA ESERCIZI PRECEDENTI (EP=RS-PR+R)	
		PREVISIONI DEFINITIVE DI COMPETENZA (CP)		PAGAMENTI IN C/ COMPETENZA (PC)		IMPEGNI (I)(2)		ECONOMIE DI COMPETENZA (ECP=CP-I-FPV)		RESIDUI PASSIVI DA ESERCIZIO DI COMPETENZA (EC=I-PC)	
		PREVISIONI DEFINITIVE DI CASSA (CS)		TOTALE PAGAMENTI (TP=PR +PC)		FONDO PLURIENNALE VINCOLATO (FPV) (3)				TOTALE RESIDUI PASSIVI DA RIPORTARE (TR=EP+EC)	
TOTALE MISSIONE 10	***Trasporti e diritto alla mobilità***	**RS**	**178.940.024,81**	**PR**	**102.001.159,71**	**R**	**-4.002.065,55**			**EP**	**72.936.799,55**
		CP	**664.527.846,78**	**PC**	**267.977.030,68**	**I**	**347.817.153,99**	**ECP**	**251.745.441,44**	**EC**	**79.840.123,31**
		CS	**828.014.081,59**	**TP**	**369.978.190,39**	**FPV**	**64.965.251,35**			**TR**	**152.776.922,86**
MISSIONE 11	*Soccorso civile*										
1101 PROGRAMMA 01	**Sistema di protezione civile**										
TITOLO 1	**Spese correnti**										
U0214110301	*Risorse Autonome*	RS	33.874,58	PR	33.874,16	R	-0,42			EP	0,00
		CP	22.583,05	PC	11.291,51	I	22.583,05	ECP	0,00	EC	11.291,54
	FONDO REGIONALE PER LA PROTEZIONE CIVILE. SPESE PER L'ORGANIZZAZIONE DEL SERVIZIO E PER LA PROGRAMMAZIONE DEGLI INTERVENTI (ART.34 LEGGE REGIONALE 10.2.97, N.4).	CS	56.457,63	TP	45.165,67	FPV	0,00			TR	11.291,54
U0214110304	*Risorse Autonome*	RS	39.314,50	PR	39.314,50	R	0,00			EP	0,00
		CP	0,00	PC	0,00	I	0,00	ECP	0,00	EC	0,00
	FONDO REGIONALE PER LA PROTEZIONE CIVILE. SPESE PER L'ORGANIZZAZIONE DEL SERVIZIO E PER LA PROGRAMMAZIONE DEGLI INTERVENTI -UTENZE E CANONI (ART.34 LEGGE REGIONALE 10.2.97, N.4).	CS	39.314,50	TP	39.314,50	FPV	0,00			TR	0,00
U0214110307	*Risorse Autonome*	RS	10.926,93	PR	10.926,93	R	0,00			EP	0,00
		CP	120.000,00	PC	118.783,97	I	120.000,00	ECP	0,00	EC	1.216,03
	FONDO REGIONALE PER LA PROTEZIONE CIVILE. SPESE PER L'ORGANIZZAZIONE DEL SERVIZIO E PER LA PROGRAMMAZIONE DEGLI INTERVENTI (ART.34 LEGGE REGIONALE 10.2.97, N.4) - TRASFERIMENTI CORRENTI A ISTITUZIONI SOCIALI PRIVATE	CS	130.926,93	TP	129.710,90	FPV	0,00			TR	1.216,03
U0214110308	*Risorse Autonome*	RS	0,00	PR	0,00	R	0,00			EP	0,00
		CP	0,00	PC	0,00	I	0,00	ECP	0,00	EC	0,00
	FONDO REGIONALE PER LA PROTEZIONE CIVILE. SPESE PER L'ORGANIZZAZIONE DEL SERVIZIO E PER LA PROGRAMMAZIONE DEGLI INTERVENTI (ART.34 LEGGE REGIONALE 10.2.97, N.4) - ALTRI SERVIZI	CS	0,00	TP	0,00	FPV	0,00			TR	0,00
U0214110310	*Risorse Autonome*	RS	0,00	PR	0,00	R	0,00			EP	0,00
		CP	174.000,00	PC	33.566,50	I	174.000,00	ECP	0,00	EC	140.433,50
	FONDO REGIONALE PER LA PROTEZIONE CIVILE. SPESE PER L'ORGANIZZAZIONE DEL SERVIZIO E PER LA PROGRAMMAZIONE DEGLI INTERVENTI (ART.34 LEGGE REGIONALE 10.2.97, N.4) -UTILIZZO DI BENI DI TERZI	CS	174.000,00	TP	33.566,50	FPV	0,00			TR	140.433,50
U0214110311	*Risorse Autonome*	RS	0,00	PR	0,00	R	0,00			EP	0,00
		CP	40.000,00	PC	0,00	I	39.957,44	ECP	42,56	EC	39.957,44
	FONDO REGIONALE PER LA PROTEZIONE CIVILE. SPESE PER L'ORGANIZZAZIONE DEL SERVIZIO E PER LA PROGRAMMAZIONE DEGLI INTERVENTI (ART.34 LEGGE REGIONALE 10.2.97, N.4) - ALTRI BENI DI CONSUMO	CS	40.000,00	TP	0,00	FPV	0,00			TR	39.957,44
U0214110312	*Risorse Autonome*	RS	85.314,51	PR	0,00	R	0,00			EP	85.314,51
		CP	0,00	PC	0,00	I	0,00	ECP	0,00	EC	0,00
	FONDO REGIONALE PER LA PROTEZIONE CIVILE. SPESE PER L'ORGANIZZAZIONE DEL SERVIZIO E PER LA PROGRAMMAZIONE DEGLI INTERVENTI (ART.34 LEGGE REGIONALE 10.2.97, N.4) - TRASFERIMENTI CORRENTI AD AMMINISTRAZIONI LOCALI	CS	85.314,51	TP	0,00	FPV	0,00			TR	85.314,51
U0214110313	*Risorse Autonome*	RS	0,00	PR	0,00	R	0,00			EP	0,00
		CP	0,00	PC	0,00	I	0,00	ECP	0,00	EC	0,00
	FONDO REGIONALE PER LA PROTEZIONE CIVILE. SPESE PER L'ORGANIZZAZIONE DEL SERVIZIO E PER LA PROGRAMMAZIONE DEGLI INTERVENTI - PRESTAZIONI PROFESSIONALI E SPECIALISTICHE (ART.34 LEGGE REGIONALE 10.2.97, N.4).	CS	0,00	TP	0,00	FPV	0,00			TR	0,00
U0214110315	*Risorse Autonome*	RS	0,00	PR	0,00	R	0,00			EP	0,00
		CP	0,00	PC	0,00	I	0,00	ECP	0,00	EC	0,00
	FONDO REGIONALE PER LA PROTEZIONE CIVILE. SPESE PER L'ORGANIZZAZIONE DEL SERVIZIO E PER LA PROGRAMMAZIONE DEGLI INTERVENTI - MANUTENZIONE ORDINARIA E RIPARAZIONI (ART.34 LEGGE REGIONALE 10.2.97, N. 4).	CS	0,00	TP	0,00	FPV	0,00			TR	0,00

MISSIONE, PROGRAMMA, TITOLO, CAPITOLO	DENOMINAZIONE	RESIDUI PASSIVI AL 1/1/2020 (RS)		PAGAMENTI IN C/RESIDUI (PR)		RIACCERTAMENTO RESIDUI (R)(1)			RESIDUI PASSIVI DA ESERCIZI PRECEDENTI (EP=RS-PR+R)
		PREVISIONI DEFINITIVE DI COMPETENZA (CP)		PAGAMENTI IN C/ COMPETENZA (PC)		IMPEGNI (I)(2)		ECONOMIE DI COMPETENZA (ECP=CP-I-FPV)	RESIDUI PASSIVI DA ESERCIZIO DI COMPETENZA (EC=I-PC)
		PREVISIONI DEFINITIVE DI CASSA (CS)		TOTALE PAGAMENTI (TP=PR +PC)		FONDO PLURIENNALE VINCOLATO (FPV) (3)			TOTALE RESIDUI PASSIVI DA RIPORTARE (TR=EP+EC)
U0214110318	*Risorse Autonome* FONDO REGIONALE PER LA PROTEZIONE CIVILE. SPESE PER L'ORGANIZZAZIONE DEL SERVIZIO E PER LA PROGRAMMAZIONE DEGLI INTERVENTI - ORGANIZZAZIONE EVENTI, PUBBLICITA' E SERVIZI PER TRASFERTA (ART.34 LEGGE REGIONALE 10.2.97, N.4).	RS CP CS	0,00 0,00 0,00	PR PC TP	0,00 0,00 0,00	R I FPV	0,00 0,00 0,00	ECP 0,00	EP 0,00 EC 0,00 TR 0,00
U7101010301	*Risorse Vincolate (Capitolo: E2117000101)* SPESE PER LO SVOLGIMENTO DELLE CAMPAGNE INFORMATIVE SUL SERVIZIO CIVILE E SULLA FORMAZIONE DEI VOLONTARI (LEGGE 6.3.2001, N.64 - D.L.VO 5.4.2002, N.77).	RS CP CS	213.095,52 0,00 213.095,52	PR PC TP	0,00 0,00 0,00	R I FPV	-213.095,52 0,00 0,00	ECP 0,00	EP 0,00 EC 0,00 TR 0,00
U7101010501	*Risorse Vincolate (Capitolo: E2117000201)* SPESE DI FUNZIONAMENTO PER LO SVOLGIMENTO DELLE ATTIVITA' DELL'UFFICIO NAZIONALE DEL SERVIZIO CIVILE E PER LA VALUTAZIONE DEI PROGETTI (LEGGE 6 MARZO 2001, N. 64 - ART. 4 DEL DECRETO LEGISLATIVO 5 APRILE 2002,N. 77 - PROTOCOLLO DI INTESA SOTTOSCRITTO IN DATA 26.1.2006).	RS CP CS	367.711,08 4.880,00 372.591,08	PR PC TP	0,00 0,00 0,00	R I FPV	-367.711,08 0,00 0,00	ECP 4.880,00	EP 0,00 EC 0,00 TR 0,00
U7101010502	*Risorse Autonome* SPESE DI FUNZIONAMENTO PER LO SVOLGIMENTO DELLE ATTIVITA' DELL'UFFICIO NAZIONALE DEL SERVIZIO CIVILE E PER LA VALUTAZIONE DEI PROGETTI (LEGGE 6 MARZO 2001, N. 64 - ART. 4 DEL DECRETO LEGISLATIVO 5 APRILE 2002,N. 77 - PROTOCOLLO DI INTESA SOTTOSCRITTO IN DATA 26.1.2006)- SPESE PER MISSIONI DEL PERSONALE.	RS CP CS	1.280,00 6.000,00 7.280,00	PR PC TP	1.280,00 0,00 1.280,00	R I FPV	0,00 0,00 0,00	ECP 6.000,00	EP 0,00 EC 0,00 TR 0,00
U7101010503	*Risorse Vincolate (Capitolo: E2117000201)* SPESE DI FUNZIONAMENTO PER LO SVOLGIMENTO DELLE ATTIVITA' DELL'UFFICIO NAZIONALE DEL SERVIZIO CIVILE E PER LA VALUTAZIONE DEI PROGETTI (LEGGE 6 MARZO 2001, N. 64 - ART. 4 DEL DECRETO LEGISLATIVO 5 APRILE 2002,N. 77 - PROTOCOLLO DI INTESA SOTTOSCRITTO IN DATA 26.1.2006).- ACQUISTO DI BENI	RS CP CS	0,00 41.630,00 41.630,00	PR PC TP	0,00 0,00 0,00	R I FPV	0,00 0,00 41.626,40	ECP 3,60	EP 0,00 EC 0,00 TR 0,00
U7101010504	*Risorse Vincolate (Capitolo: E2117000201)* SPESE DI FUNZIONAMENTO PER LO SVOLGIMENTO DELLE ATTIVITA' DELL'UFFICIO NAZIONALE DEL SERVIZIO CIVILE E PER LA VALUTAZIONE DEI PROGETTI (LEGGE 6 MARZO 2001, N. 64 - ART. 4 DEL DECRETO LEGISLATIVO 5 APRILE 2002,N. 77 - PROTOCOLLO DI INTESA SOTTOSCRITTO IN DATA 26.1.2006).- ALTRI SERVIZI	RS CP CS	0,00 28.359,27 28.359,27	PR PC TP	0,00 0,00 0,00	R I FPV	0,00 0,00 14.359,27	ECP 14.000,00	EP 0,00 EC 0,00 TR 0,00
U7101010505	*Risorse Vincolate (Capitolo: E2117000201)* SPESE DI FUNZIONAMENTO PER LO SVOLGIMENTO DELLE ATTIVITA' DELL'UFFICIO NAZIONALE DEL SERVIZIO CIVILE E PER LA VALUTAZIONE DEI PROGETTI (LEGGE 6 MARZO 2001, N. 64 - ART. 4 DEL DECRETO LEGISLATIVO 5 APRILE 2002,N. 77 - PROTOCOLLO DI INTESA SOTTOSCRITTO IN DATA 26.1.2006- COMPETENZE	RS CP CS	0,00 6.761,00 6.761,00	PR PC TP	0,00 0,00 0,00	R I FPV	0,00 0,00 0,00	ECP 6.761,00	EP 0,00 EC 0,00 TR 0,00
U7101010506	*Risorse Vincolate (Capitolo: E2117000201)* SPESE DI FUNZIONAMENTO PER LO SVOLGIMENTO DELLE ATTIVITA' DELL'UFFICIO NAZIONALE DEL SERVIZIO CIVILE E PER LA VALUTAZIONE DEI PROGETTI (LEGGE 6 MARZO 2001, N. 64 - ART. 4 DEL DECRETO LEGISLATIVO 5 APRILE 2002,N. 77 - PROTOCOLLO DI INTESA SOTTOSCRITTO IN DATA 26.1.2006- ONERI	RS CP CS	0,00 2.389,00 2.389,00	PR PC TP	0,00 0,00 0,00	R I FPV	0,00 0,00 0,00	ECP 2.389,00	EP 0,00 EC 0,00 TR 0,00
U7101010507	*Risorse Vincolate (Capitolo: E2117000201)* SPESE DI FUNZIONAMENTO PER LO SVOLGIMENTO DELLE ATTIVITA' DELL'UFFICIO NAZIONALE DEL SERVIZIO CIVILE E PER LA VALUTAZIONE DEI PROGETTI (LEGGE 6 MARZO 2001, N. 64 - ART. 4 DEL DECRETO LEGISLATIVO 5 APRILE 2002,N. 77 - PROTOCOLLO DI INTESA SOTTOSCRITTO IN DATA 26.1.2006- IRAP	RS CP CS	0,00 850,00 850,00	PR PC TP	0,00 0,00 0,00	R I FPV	0,00 0,00 0,00	ECP 850,00	EP 0,00 EC 0,00 TR 0,00
U7101010801	*Risorse Vincolate (Capitolo: E2117000501)* SPESE PER LE ATTIVITA' DI POTENZIAMENTO, OTTIMIZZAZIONE FUNZIONALE NONCHE' DI MANUTENZIONE ORDINARIA E STRAORDINARIA DELLE RETI DI MONITORAGGIO IDRO-METEO-PLUVIOMETRICHE (ART. 13 DELL' OPCM 3904/2010)	RS CP CS	0,00 0,00 0,00	PR PC TP	0,00 0,00 0,00	R I FPV	0,00 0,00 0,00	ECP 0,00	EP 0,00 EC 0,00 TR 0,00
U9100000296	Fondo Pluriennale Vincolato della Missione-Programma U.11.01 Sistema di protezione civile - PARTE CORRENTE VINCOLATA RO	RS CP CS	0,00 0,00 0,00	PR PC TP	0,00 0,00 0,00	R I FPV	0,00 0,00 0,00	ECP 0,00	EP 0,00 EC 0,00 TR 0,00

MISSIONE, PROGRAMMA, TITOLO, CAPITOLO	DENOMINAZIONE	RESIDUI PASSIVI AL 1/1/2020 (RS)	PAGAMENTI IN C/RESIDUI (PR)	RIACCERTAMENTO RESIDUI (R)(1)		RESIDUI PASSIVI DA ESERCIZI PRECEDENTI (EP=RS-PR+R)
		PREVISIONI DEFINITIVE DI COMPETENZA (CP)	PAGAMENTI IN C/ COMPETENZA (PC)	IMPEGNI (I)(2)	ECONOMIE DI COMPETENZA (ECP=CP-I-FPV)	RESIDUI PASSIVI DA ESERCIZIO DI COMPETENZA (EC=I-PC)
		PREVISIONI DEFINITIVE DI CASSA (CS)	TOTALE PAGAMENTI (TP=PR +PC)	FONDO PLURIENNALE VINCOLATO (FPV) (3)		TOTALE RESIDUI PASSIVI DA RIPORTARE (TR=EP+EC)
U9110100101	*Risorse Autonome* SPESE PER GARANTIRE LA COPERTURA FINANZIARIA NONCHE' LA DEFINITIVA REGOLARIZZAZIONE CONTABILE DEI PAGAMENTI EFFETTUATI DAL TESORIERE REGIONALE, A SEGUITO DI ATTI GIUDIZIALI DI PIGNORAMENTO RIGUARDANTI SPESE DI PARTE CORRENTE DI COMPETENZA DEL DIPARTIMENTO PRESIDENZA - SETTORE PROTEZIONE CIVILE - MANUTENZIONE ORDINARIA E RIPARAZIONI	RS 0,00 CP 0,00 CS 0,00	PR 0,00 PC 0,00 TP 0,00	R 0,00 I 0,00 FPV 0,00	ECP 0,00	EP 0,00 EC 0,00 TR 0,00
U9110100302	*Risorse Autonome* SPESE PER LA COPERTURA DEI DEBITI PREGRESSI DERIVANTI DALLE ATTIVITÀ ISTITUZIONALI SVOLTE DALLA PROTEZIONE CIVILE REGIONALE - ONERI DA CONTENZIOSO(ART. 11 COMMA 1 DELLA LEGGE REGIONALE 2 DICEMBRE 2016, N. 40)	RS 0,00 CP 0,00 CS 0,00	PR 0,00 PC 0,00 TP 0,00	R 0,00 I 0,00 FPV 0,00	ECP 0,00	EP 0,00 EC 0,00 TR 0,00
U9110100401	*Risorse Autonome* SPESE PER STIPENDI, ALTRI ASSEGNI FISSI E CONTRIBUTI DIVERSI A CARICO DELL'ENTE, INERENTI AL PERSONALE ADDETTO ALLE SEGRETERIE PARTICOLARI DEL PRESIDENTE, DEGLI ASSESSORI DELLA GIUNTA REGIONALE E DEL PRESIDENTE DELLA COMMISSIONE DEL PIANO, NONCHE' PER L'INDENNITA' FORFETTIZZATA DEL PERSONALE CHE PRESTA SERVIZIO NELLE STRUTTURE AUSILIARIE DEI DIPARTIMENTI (ARTT. 5 E 8 DELLA LEGGE REGIONALE 13.5.1996, N. 7; ART. 3 DELLA LEGGE REGIONALE 26.5.1997, N. 8. ART. 1, COMMA 5, DELLA LEGGE REGIONALE 28.8.2000, N. 14; LEGGE REGIONALE 29.10.2001, N.24)(SPESE OBBLIGATORIE). - U.11.01	RS 0,00 CP 27.953,10 CS 27.953,10	PR 0,00 PC 27.953,10 TP 27.953,10	R 0,00 I 27.953,10 FPV 0,00	ECP 0,00	EP 0,00 EC 0,00 TR 0,00
U9110100402	*Risorse Autonome* SPESE PER STIPENDI, ALTRI ASSEGNI FISSI E CONTRIBUTI DIVERSI A CARICO DELL'ENTE, INERENTI AL PERSONALE ADDETTO ALLE SEGRETERIE PARTICOLARI DEL PRESIDENTE, DEGLI ASSESSORI DELLA GIUNTA REGIONALE E DEL PRESIDENTE DELLA COMMISSIONE DEL PIANO, NONCHE' PER L'INDENNITA' FORFETTIZZATA DEL PERSONALE CHE PRESTA SERVIZIO NELLE STRUTTURE AUSILIARIE DEI DIPARTIMENTI - CONTRIBUTI SOCIALI EFFETTIVI A CARICO DELL'ENTE - (ARTT. 5 E 8 DELLA LEGGE REGIONALE 13.5.1996, N. 7; ART. 3 DELLA LEGGE REGIONALE 26.5.1997, N. 8. ART. 1, COMMA 5, DELLA LEGGE REGIONALE 28.8.2000, N. 14; LEGGE REGIONALE 29.10.2001, N.24)(SPESE OBBLIGATORIE). - U.11.01	RS 0,00 CP 3.061,67 CS 3.061,67	PR 0,00 PC 3.061,67 TP 3.061,67	R 0,00 I 3.061,67 FPV 0,00	ECP 0,00	EP 0,00 EC 0,00 TR 0,00
U9110100501	*Risorse Autonome* SPESE PER LE COMPETENZE FISSE DEL PERSONALE REGIONALE DI RUOLO, IVI COMPRESE QUELLE PER IL PAGAMENTO DELLA RETRIBUZIONE DI POSIZIONE E DEI CONTRIBUTI PREVIDENZIALI POSTI A CARICO DELLA REGIONE (SPESE OBBLIGATORIE). - U.11.01	RS 619.839,34 CP 2.313.387,44 CS 2.933.226,78	PR 181.572,74 PC 2.313.387,44 TP 2.494.960,18	R 0,00 I 2.313.387,44 FPV 0,00	ECP 0,00	EP 438.266,60 EC 0,00 TR 438.266,60
U9110100502	*Risorse Autonome* SPESE PER LE COMPETENZE FISSE DEL PERSONALE REGIONALE DI RUOLO, IVI COMPRESE QUELLE PER IL PAGAMENTO DELLA RETRIBUZIONE DI POSIZIONE E DEI CONTRIBUTI PREVIDENZIALI POSTI A CARICO DELLA REGIONE -CONTRIBUTI SOCIALI EFFETTIVI A CARICO DELL'ENTE - (SPESE OBBLIGATORIE). - U.11.01	RS 1.062.189,45 CP 766.430,02 CS 1.828.619,47	PR 124.277,31 PC 520.407,00 TP 644.684,31	R 0,00 I 766.430,02 FPV 0,00	ECP 0,00	EP 937.912,14 EC 246.023,02 TR 1.183.935,16
U9110100503	*Risorse Autonome* INDENNITA' DI TRASFERTA E RIMBORSO SPESE PER MISSIONI E TRASFERIMENTI DEL PERSONALE ADDETTO AI SERVIZI DELLA REGIONE. - U.11.01	RS 0,00 CP 0,00 CS 0,00	PR 0,00 PC 0,00 TP 0,00	R 0,00 I 0,00 FPV 0,00	ECP 0,00	EP 0,00 EC 0,00 TR 0,00
U9110100504	*Risorse Autonome* SPESE PER IL PAGAMENTO DELL'IRAP A VALERE SULLE SPESE PER IL PERSONALE REGIONALE (SPESE OBBLIGATORIE) - U.11.01	RS 196.106,11 CP 231.768,21 CS 427.874,32	PR 118.856,78 PC 161.273,42 TP 280.130,20	R -51.166,80 I 231.768,21 FPV 0,00	ECP 0,00	EP 26.082,53 EC 70.494,79 TR 96.577,32
U9110100601	*Risorse Autonome* FONDO PER IL MIGLIORAMENTO DELL'EFFICIENZA DEI SERVIZI (ART.5 DELLA LEGGE REGIONALE 5.5.90, N.30). - U.11.01	RS 734.856,99 CP 0,00 CS 734.856,99	PR 734.856,99 PC 0,00 TP 734.856,99	R 0,00 I 0,00 FPV 0,00	ECP 0,00	EP 0,00 EC 0,00 TR 0,00
U9110100602	*Risorse Autonome* FONDO PER IL MIGLIORAMENTO DELL'EFFICIENZA DEI SERVIZI - CONTRIBUTI SOCIALI EFFETTIVI A CARICO DELL'ENTE (ART.5 DELLA LEGGE REGIONALE 5.5.90, N.30). - U.11.01	RS 0,00 CP 0,00 CS 0,00	PR 0,00 PC 0,00 TP 0,00	R 0,00 I 0,00 FPV 0,00	ECP 0,00	EP 0,00 EC 0,00 TR 0,00

MISSIONE, PROGRAMMA, TITOLO, CAPITOLO	DENOMINAZIONE	RESIDUI PASSIVI AL 1/1/2020 (RS)	PAGAMENTI IN C/RESIDUI (PR)	RIACCERTAMENTO RESIDUI (R)(1)		RESIDUI PASSIVI DA ESERCIZI PRECEDENTI (EP=RS-PR+R)
		PREVISIONI DEFINITIVE DI COMPETENZA (CP)	PAGAMENTI IN C/ COMPETENZA (PC)	IMPEGNI (I)(2)	ECONOMIE DI COMPETENZA (ECP=CP-I-FPV)	RESIDUI PASSIVI DA ESERCIZIO DI COMPETENZA (EC=I-PC)
		PREVISIONI DEFINITIVE DI CASSA (CS)	TOTALE PAGAMENTI (TP=PR +PC)	FONDO PLURIENNALE VINCOLATO (FPV) (3)		TOTALE RESIDUI PASSIVI DA RIPORTARE (TR=EP+EC)
U9110100701	*Risorse Autonome* SPESE PER L'ATTUAZIONE DEL PIANO DI STABILIZZAZIONE DEI LAVORATORI SOCIALMENTE UTILI E DI PUBBLICA UTILITA' AI SENSI DELL'ARTICOLO 20, COMMI 1 E 2, DELLA LEGGE REGIONALE 11 MAGGIO 2007, N. 9 E ART. 15, COMMA 1 DELLA LEGGE REGIONALE 26 FEBBRAIO 2010, N. 8 (SPESE OBBLIGATORIE). - U.11.01	RS 0,00 CP 0,00 CS 0,00	PR 0,00 PC 0,00 TP 0,00	R 0,00 I 0,00 FPV 0,00	ECP 0,00	EP 0,00 EC 0,00 TR 0,00
U9110100702	*Risorse Autonome* SPESE PER L'ATTUAZIONE DEL PIANO DI STABILIZZAZIONE DEI LAVORATORI SOCIALMENTE UTILI E DI PUBBLICA UTILITA' AI SENSI DELL'ARTICOLO 20, COMMI 1 E 2, DELLA LEGGE REGIONALE 11 MAGGIO 2007, N. 9 E ART. 15, COMMA 1 DELLA LEGGE REGIONALE 26 FEBBRAIO 2010, N. 8 - CONTRIBUTI SOCIALI EFFETTIVI A CARICO DELL'ENTE (SPESE OBBLIGATORIE) - U.11.01	RS 75,34 CP 0,00 CS 75,34	PR 0,00 PC 0,00 TP 0,00	R -75,34 I 0,00 FPV 0,00	ECP 0,00	EP 0,00 EC 0,00 TR 0,00
U9110100801	*Risorse Autonome* SPESE PER COMPETENZE FISSE E CONTRIBUTIVE DEL PERSONALE DI RUOLO TRANSITATO DALLE AMMINISTRAZIONI PROVINCIALI AI SENSI DELLA LEGGE 7 APRILE 2014, N. 56 E DELLA LEGGE REGIONALE 22 GIUGNO 2015, N.14 (SPESE OBBLIGATORIE) - U.11.01	RS 0,00 CP 0,00 CS 0,00	PR 0,00 PC 0,00 TP 0,00	R 0,00 I 0,00 FPV 0,00	ECP 0,00	EP 0,00 EC 0,00 TR 0,00
U9110100802	*Risorse Autonome* SPESE PER IL PAGAMENTO DEI CONTRIBUTI PREVIDENZIALI ED ASSISTENZIALI POSTI A CARICO DELLA REGIONE PER IL PERSONALE DI RUOLO TRANSITATO DALLE AMMINISTRAZIONI PROVINCIALI AI SENSI DELLA LEGGE 7 APRILE 2014, N. 56 E DELLA LEGGE REGIONALE 22 GIUGNO 2015, N.14 (SPESE OBBLIGATORIE) - U. 11.01	RS 0,00 CP 0,00 CS 0,00	PR 0,00 PC 0,00 TP 0,00	R 0,00 I 0,00 FPV 0,00	ECP 0,00	EP 0,00 EC 0,00 TR 0,00
U9110100803	*Risorse Autonome* SPESE PER IL PAGAMENTO DELL'IRAP PER IL PERSONALE DI RUOLO TRANSITATO DALLE AMMINISTRAZIONI PROVINCIALI AI SENSI DELLA LEGGE 7 APRILE 2014, N. 56 E DELLA LEGGE REGIONALE 22 GIUGNO 2015, N.14 (SPESE OBBLIGATORIE) - U. 11.01	RS 0,00 CP 0,00 CS 0,00	PR 0,00 PC 0,00 TP 0,00	R 0,00 I 0,00 FPV 0,00	ECP 0,00	EP 0,00 EC 0,00 TR 0,00
U9110101001	*Risorse Autonome* SPESE PER GARANTIRE LA COPERTURA FINANZIARIA NONCHÉ LA DEFINITIVA REGOLARIZZAZIONE CONTABILE DEI PAGAMENTI EFFETTUATI DAL TESORIERE REGIONALE, A SEGUITO DI ATTI GIUDIZIALI DI PIGNORAMENTO RIGUARDANTI SPESE DI PARTE CORRENTE DI COMPETENZA DEL DIPARTIMENTO PRESIDENZA - SPESE PER RISARCIMENTO DANNI	RS 0,00 CP 0,00 CS 0,00	PR 0,00 PC 0,00 TP 0,00	R 0,00 I 0,00 FPV 0,00	ECP 0,00	EP 0,00 EC 0,00 TR 0,00
U9110101101	*Risorse Autonome* SPESE FINALIZZATE AL SOSTEGNO DELLE ATTIVITA' E DEI SERVIZI DEL SASC-CNSAS (LEGGE REGIONALE N.1 DELL'1 FEBBRAIO 2017)	RS 0,00 CP 45.000,00 CS 45.000,00	PR 0,00 PC 45.000,00 TP 45.000,00	R 0,00 I 45.000,00 FPV 0,00	ECP 0,00	EP 0,00 EC 0,00 TR 0,00
U9110101201	*Risorse Vincolate (Capitolo: E9201012601)* SPESE FINALIZZATE ALL'EROGAZIONE DEI COSTI DI MISSIONE, A FAVORE DEL PERSONALE DA IMPIEGARE QUALE SUPPORTO TECNICO NELLE AREE DEL CENTRO ITALIA COLPITE DAL TERREMOTO NEL PERIODO AGOSTO/SETTEMBRE 2016	RS 0,00 CP 0,00 CS 0,00	PR 0,00 PC 0,00 TP 0,00	R 0,00 I 0,00 FPV 0,00	ECP 0,00	EP 0,00 EC 0,00 TR 0,00
U9110101501	*Risorse Autonome* FONDO PER IL PRONTO INTERVENTO IN DOTAZIONE DELLA PROTEZIONE CIVILE REGIONALE PER FAR FRONTE AD EMERGENZE DERIVANTI DA CALAMITA' NATURALI (ART.2, COMMA 1, DELLA LEGGE DI STABILITA' REGIONALE 22 DICEMBRE 2017, N.55)	RS 324.000,00 CP 200.000,00 CS 524.000,00	PR 89.352,00 PC 0,00 TP 89.352,00	R 0,00 I 0,00 FPV 0,00	ECP 200.000,00	EP 234.648,00 EC 0,00 TR 234.648,00
U9110101601	*Risorse Autonome* FONDO DESTINATO AL POTENZIAMENTO STRUTTURALE ED OPERATIVO DELLE ORGANIZZAZIONI DI VOLONTARIATO DI PROTEZIONE CIVILE DI CUI AL DECRETO DEL PRESIDENTE DELLA REPUBBLICA N. 194 DEL 8 FEBBRAIO 2001 (ART. 2, COMMA 2, DELLA LEGGE DI STABILITA' REGIONALE 22 DICEMBRE 2017, N.55)	RS 0,00 CP 200.000,00 CS 200.000,00	PR 0,00 PC 162.709,55 TP 162.709,55	R 0,00 I 200.000,00 FPV 0,00	ECP 0,00	EP 0,00 EC 37.290,45 TR 37.290,45
U9110101701	*Risorse Autonome* SPESE A CARICO DEL BILANCIO REGIONALE, DA REALIZZARE PER LE ATTIVITA' DI POTENZIAMENTO, OTTIMIZZAZIONE FUNZIONALE NONCHE' DI MANUTENZIONE ORDINARIA E STRAORDINARIA DELLE RETI DI MONITORAGGIO IDRO-METEO-PLUVIOMETRICHE (ART. 2, COMMA 3, DELLA LEGGE DI STABILITA' REGIONALE 22 DICEMBRE 2017, N.55)	RS 1.678.337,80 CP 898.337,80 CS 2.576.675,60	PR 1.382.009,76 PC 0,00 TP 1.382.009,76	R 0,00 I 898.337,80 FPV 0,00	ECP 0,00	EP 296.328,04 EC 898.337,80 TR 1.194.665,84

MISSIONE, PROGRAMMA, TITOLO, CAPITOLO	DENOMINAZIONE	RESIDUI PASSIVI AL 1/1/2020 (RS)		PAGAMENTI IN C/RESIDUI (PR)		RIACCERTAMENTO RESIDUI (R)(1)			RESIDUI PASSIVI DA ESERCIZI PRECEDENTI (EP=RS-PR+R)	
		PREVISIONI DEFINITIVE DI COMPETENZA (CP)		PAGAMENTI IN C/ COMPETENZA (PC)		IMPEGNI (I)(2)		ECONOMIE DI COMPETENZA (ECP=CP-I-FPV)	RESIDUI PASSIVI DA ESERCIZIO DI COMPETENZA (EC=I-PC)	
		PREVISIONI DEFINITIVE DI CASSA (CS)		TOTALE PAGAMENTI (TP=PR +PC)		FONDO PLURIENNALE VINCOLATO (FPV) (3)			TOTALE RESIDUI PASSIVI DA RIPORTARE (TR=EP+EC)	
U9110101901	*Risorse Vincolate (Capitolo: E9305020601)*	RS	451.536,90	PR	451.536,90	R	0,00		EP	0,00
		CP	0,00	PC	0,00	I	0,00	ECP 0,00	EC	0,00
	SPESE PER LA MANUTENZIONE DELLA RETE DI MONITORAGGIO IDRO-METEO-PLUVIOMETRICO DELLA REGIONE CALABRIA	CS	451.536,90	TP	451.536,90	FPV	0,00		TR	0,00
U9110102002	*Risorse Vincolate (Capitolo: E9201016001)*	RS	0,00	PR	0,00	R	0,00		EP	0,00
		CP	63.767,16	PC	0,00	I	0,00	ECP 63.767,16	EC	0,00
	SOMME DESTINATE ALL'ACQUISTO E ALLA MANUTENZIONE DEI MEZZI OCCORRENTI PER LE OPERAZIONI DI CONCORSO AL SOCCORSO ALLA POPOLAZIONE CIVILE A SEGUITO DEGLI EVENTI SISMICI DEL 2016 E 2017 - MANUTENZIONE ORDINARIA E RIPARAZIONE (ART.41, COMMA 4 DEL DECRETO-LEGGE 24 APRILE 2017, N. 50)	CS	63.767,16	TP	0,00	FPV	0,00		TR	0,00
U9110102101	*Risorse Vincolate (Capitolo: E9201012201)*	RS	0,00	PR	0,00	R	0,00		EP	0,00
		CP	17.172,96	PC	14.310,94	I	14.310,94	ECP 2.862,02	EC	0,00
	SPESE PER LE AZIONI DI ASSISTENZA TECNICA FINALIZZATA ALLA REALIZZAZIONE DI INTERVENTI DI RILEVANZA STRATEGICA REGIONALE DEL PATTO PER LO SVILUPPO DELLA REGIONE CALABRIA - RETRIBUZIONI IN DENARO - 11.01 (PATTO PER LO SVILUPPO DELLA REGIONE CALABRIA - FONDO SVILUPPO E COESIONE (FSC) 2014-2020 - DGR N. 160 DEL 13 MAGGIO 2016 - DELIBERA CIPE N. 26 DEL 10 AGOSTO 2016)	CS	17.172,96	TP	14.310,94	FPV	0,00		TR	0,00
U9110102102	*Risorse Vincolate (Capitolo: E9201012201)*	RS	284,95	PR	284,95	R	0,00		EP	0,00
		CP	4.103,14	PC	3.134,38	I	3.419,36	ECP 683,78	EC	284,98
	SPESE PER LE AZIONI DI ASSISTENZA TECNICA FINALIZZATA ALLA REALIZZAZIONE DI INTERVENTI DI RILEVANZA STRATEGICA REGIONALE DEL PATTO PER LO SVILUPPO DELLA REGIONE CALABRIA - CONTRIBUTI SOCIALI EFFETTIVI A A CARICO DELL'ENTE - 11.01 (PATTO PER LO SVILUPPO DELLA REGIONE CALABRIA - FONDO SVILUPPO E COESIONE (FSC) 2014-2020 - DGR N. 160 DEL 13 MAGGIO 2016 - DELIBERA CIPE N. 26 DEL 10 AGOSTO 2016)	CS	4.388,09	TP	3.419,33	FPV	0,00		TR	284,98
U9110102103	*Risorse Vincolate (Capitolo: E9201012201)*	RS	101,37	PR	101,37	R	0,00		EP	0,00
		CP	1.459,70	PC	1.115,07	I	1.216,44	ECP 243,26	EC	101,37
	SPESE PER LE AZIONI DI ASSISTENZA TECNICA FINALIZZATA ALLA REALIZZAZIONE DI INTERVENTI DI RILEVANZA STRATEGICA REGIONALE DEL PATTO PER LO SVILUPPO DELLA REGIONE CALABRIA - IRAP - 11.01 (PATTO PER LO SVILUPPO DELLA REGIONE CALABRIA - FONDO SVILUPPO E COESIONE (FSC) 2014-2020 - DGR N. 160 DEL 13 MAGGIO 2016 - DELIBERA CIPE N. 26 DEL 10 AGOSTO 2016)	CS	1.561,07	TP	1.216,44	FPV	0,00		TR	101,37
U9110102202	*Risorse Vincolate (Capitolo: E9201016801)*	RS	0,00	PR	0,00	R	0,00		EP	0,00
		CP	22.923,79	PC	0,00	I	22.923,79	ECP 0,00	EC	22.923,79
	SOMME DESTINATE ALL'ESPLETAMENTO IN REGIME ORDINARIO DEGLI INTERVENTI NECESSARI PER IL SUPERAMENTO DELLA SITUAZIONE DI CRITICITA' DETERMINATASI IN CONSEGUENZA DEGLI ECCEZIONALI EVENTI METEOROLOGICI E IDROLOGICI AVVENUTI IN DATA 12 AGOSTO 2015 NEI TERRITORI DEI COMUNI DI ROSSANO CALABRO E CORIGLIANO CALABRO - TRASFERIMENTI CORRENTI AD AMMINISTRAZIONI CENTRALI (OCDPC N.285 DEL 16.9.2015)	CS	22.923,79	TP	0,00	FPV	0,00		TR	22.923,79
U9110102301	*Risorse Autonome*	RS	0,00	PR	0,00	R	0,00		EP	0,00
		CP	0,00	PC	0,00	I	0,00	ECP 0,00	EC	0,00
	SPESE DESTINATE A FRONTEGGIARE L'EMERGENZA EPIDEMIOLOGICA DA COVID-2019 - ALTRI BENI DI CONSUMO SANITARIO	CS	0,00	TP	0,00	FPV	0,00		TR	0,00
U9110102501	*Risorse Vincolate (Capitolo: E9201018601)*	RS	0,00	PR	0,00	R	0,00		EP	0,00
		CP	34.566,08	PC	0,00	I	34.566,08	ECP 0,00	EC	34.566,08
	SPESE PER LA REALIZZAZIONE DEI PRIMI INTERVENTI DI PROTEZIONE CIVILE IN CONSEGUENZA DEGLI ECCEZIONALI EVENTI METEROLOGIGI CHE DAL 30 OTTOBRE AL 2 NOVEMBRE 2015 HANNO COLPITO I TERRITORI DELLE PROVINCE DI CATANZARO, COSENZA E REGGIO CALABRIA (OCDPC N. 289/2015 E 489/2016) - CONTRIBUTI AGLI INVESTIMENTI AD AMMINISTRAZIONI LOCALI.	CS	34.566,08	TP	0,00	FPV	0,00		TR	34.566,08
U9110102801	*Risorse Autonome*	RS	0,00	PR	0,00	R	0,00		EP	0,00
		CP	8.600.000,00	PC	2.351.838,31	I	8.595.888,99	ECP 4.111,01	EC	6.244.050,68
	SPESE PER IL SOSTEGNO ALLE ATTIVITA' ECONOMICHE IN CRISI MEDIANTE LA REALIZZAZIONE DEGLI INTERVENTI PREVISTI NELL'ORDINANZA DEL PRESIDENTE DELLA REGIONE N. 54/2020 AL FINE DI EVITARE ULTERIORI IMPATTI NEGATIVI SUL SETTORE TURISTICO E AMBIENTALE DERIVANTI DALL'EMERGENZA EPIDEMIOLOGICA COVID-19 (ART. 111 D.L. 17.3.2020, N. 18 CONV. DELLA L. 24.4.2020, N. 27 - ART. 4 DELLA L.R. 30.4 2020, N. 2)	CS	8.600.000,00	TP	2.351.838,31	FPV	0,00		TR	6.244.050,68
U9110102901	*Risorse Autonome*	RS	0,00	PR	0,00	R	0,00		EP	0,00
		CP	1.000.000,00	PC	0,00	I	1.000.000,00	ECP 0,00	EC	1.000.000,00
	SPESE PER IL SOSTEGNO DELLE ATTIVITA' ECONOMICHE IN CRISI AL FINE DI EVITARE ULTERIORI IMPATTI NEGATIVI SUL SETTORE TURISTICO E AMBIENTALE DERIVANTI DALL'EMERGENZA EPIDEMIOLOGICA COVID-19 (ART. 111 D.L. 17.3.2020, N. 18 CONV. DELLA L. 24.4.2020, N. 27 - ART. 4 DELLA L.R. 30.4 2020, N. 2)	CS	1.000.000,00	TP	0,00	FPV	0,00		TR	1.000.000,00

MISSIONE, PROGRAMMA, TITOLO, CAPITOLO	DENOMINAZIONE	RESIDUI PASSIVI AL 1/1/2020 (RS)	PAGAMENTI IN C/RESIDUI (PR)	RIACCERTAMENTO RESIDUI (R)(1)		RESIDUI PASSIVI DA ESERCIZI PRECEDENTI (EP=RS-PR+R)
		PREVISIONI DEFINITIVE DI COMPETENZA (CP)	PAGAMENTI IN C/ COMPETENZA (PC)	IMPEGNI (I)(2)	ECONOMIE DI COMPETENZA (ECP=CP-I-FPV)	RESIDUI PASSIVI DA ESERCIZIO DI COMPETENZA (EC=I-PC)
		PREVISIONI DEFINITIVE DI CASSA (CS)	TOTALE PAGAMENTI (TP=PR +PC)	FONDO PLURIENNALE VINCOLATO (FPV) (3)		TOTALE RESIDUI PASSIVI DA RIPORTARE (TR=EP+EC)
TOTALE TITOLO 1	**Spese correnti**	**RS 5.818.845,37**	**PR 3.168.244,39**	**R -632.049,16**		**EP 2.018.551,82**
		CP 14.877.383,39	**PC 5.767.832,86**	**I 14.514.804,33**	**ECP 306.593,39**	**EC 8.746.971,47**
		CS 20.696.228,76	**TP 8.936.077,25**	**FPV 55.985,67**		**TR 10.765.523,29**
TITOLO 2	**Spese in conto capitale**					
U0214110306	*Risorse Autonome*	RS 0,00	PR 0,00	R 0,00		EP 0,00
		CP 24.916,95	PC 0,00	I 24.916,00	ECP 0,95	EC 24.916,00
	FONDO REGIONALE PER LA PROTEZIONE CIVILE. SPESE PER L'ORGANIZZAZIONE DEL SERVIZIO E PER LA PROGRAMMAZIONE DEGLI INTERVENTI - HARDWARE (ART.34 LEGGE REGIONALE 10.2.97, N.4).	CS 24.916,95	TP 0,00	FPV 0,00		TR 24.916,00
U0214110316	*Risorse Autonome*	RS 3.095,45	PR 3.095,45	R 0,00		EP 0,00
		CP 18.500,00	PC 0,00	I 18.422,00	ECP 78,00	EC 18.422,00
	FONDO REGIONALE PER LA PROTEZIONE CIVILE. SPESE PER L'ORGANIZZAZIONE DEL SERVIZIO E PER LA PROGRAMMAZIONE DEGLI INTERVENTI - ALTRI BENI MATERIALI (ART.34 LEGGE REGIONALE 10.2.97, N.4).	CS 21.595,45	TP 3.095,45	FPV 0,00		TR 18.422,00
U0214110317	*Risorse Autonome*	RS 0,00	PR 0,00	R 0,00		EP 0,00
		CP 0,00	PC 0,00	I 0,00	ECP 0,00	EC 0,00
	FONDO REGIONALE PER LA PROTEZIONE CIVILE. SPESE PER L'ORGANIZZAZIONE DEL SERVIZIO E PER LA PROGRAMMAZIONE DEGLI INTERVENTI - MOBILI E ARREDI (ART.34 LEGGE REGIONALE 10.2.97, N.4).	CS 0,00	TP 0,00	FPV 0,00		TR 0,00
U9100000297	Fondo Pluriennale Vincolato della Missione-Programma U.11.01 Sistema di protezione civile - CONTO CAPITALE VINCOLATA RO	RS 0,00	PR 0,00	R 0,00		EP 0,00
		CP 0,00	PC 0,00	I 0,00	ECP 0,00	EC 0,00
		CS 0,00	TP 0,00	FPV 0,00		TR 0,00
U9100000299	Fondo Pluriennale Vincolato della Missione-Programma U.11.01 Sistema di protezione civile - CONTO CAPITALE AUTONOMA RO	RS 0,00	PR 0,00	R 0,00		EP 0,00
		CP 0,00	PC 0,00	I 0,00	ECP 0,00	EC 0,00
		CS 0,00	TP 0,00	FPV 0,00		TR 0,00
U9110101401	*Risorse Vincolate (Capitolo: E9201013401)*	RS 0,00	PR 0,00	R 0,00		EP 0,00
		CP 5.351.724,63	PC 422.765,64	I 422.765,64	ECP 0,00	EC 0,00
	SOMME DESTINATE ALL'ESPLETAMENTO IN REGIME ORDINARIO DEGLI INTERVENTI NECESSARI PER IL SUPERAMENTO DELLA SITUAZIONE DI CRITICITA' DERIVANTE DALL'EVENTO SISMICO DEL 26.10.2012 CHE HA COLPITO TALUNI COMUNI DELL'AREA DEL POLLINO (OCDPC N.82 DEL 24.5.2013)	CS 5.351.724,63	TP 422.765,64	FPV 4.928.958,99		TR 0,00
U9110101801	*Risorse Autonome*	RS 0,00	PR 0,00	R 0,00		EP 0,00
		CP 0,00	PC 0,00	I 0,00	ECP 0,00	EC 0,00
	CONTRIBUTO AL COMUNE DI ARENA (VV) PER INTERVENTI DI RIPRISTINO INERENTI ALLA FRANA DI RILEVANTE ENTITA' VERIFICATASI NEL FEBBRAIO 2014 (ART. 2, COMMA 9, DELLA LEGGE DI STABILITA' REGIONALE 22 DICEMBRE 2017, n. 55)	CS 0,00	TP 0,00	FPV 0,00		TR 0,00
U9110102001	*Risorse Vincolate (Capitolo: E9402012201)*	RS 0,00	PR 0,00	R 0,00		EP 0,00
		CP 720.000,00	PC 0,00	I 0,00	ECP 720.000,00	EC 0,00
	SOMME DESTINATE ALL'ACQUISTO E ALLA MANUTENZIONE DEI MEZZI OCCORRENTI PER LE OPERAZIONI DI CONCORSO AL SOCCORSO ALLA POPOLAZIONE CIVILE A SEGUITO DEGLI EVENTI SISMICI DEL 2016 E 2017 (ART.41, COMMA 4 DEL DECRETO-LEGGE 24 APRILE 2017, N. 50)	CS 720.000,00	TP 0,00	FPV 0,00		TR 0,00
U9110102003	*Risorse Vincolate (Capitolo: E9402012201)*	RS 0,00	PR 0,00	R 0,00		EP 0,00
		CP 306.000,00	PC 0,00	I 0,00	ECP 306.000,00	EC 0,00
	SOMME DESTINATE ALL'ACQUISTO E ALLA MANUTENZIONE DEI MEZZI OCCORRENTI PER LE OPERAZIONI DI CONCORSO AL SOCCORSO ALLA POPOLAZIONE CIVILE A SEGUITO DEGLI EVENTI SISMICI DEL 2016 E 2017 - ATTREZZATURE (ART.41, COMMA 4 DEL DECRETO-LEGGE 24 APRILE 2017, N. 50)	CS 306.000,00	TP 0,00	FPV 0,00		TR 0,00
U9110102004	*Risorse Vincolate (Capitolo: E9402012201)*	RS 0,00	PR 0,00	R 0,00		EP 0,00
		CP 187.000,00	PC 0,00	I 0,00	ECP 187.000,00	EC 0,00
	SOMME DESTINATE ALL'ACQUISTO E ALLA MANUTENZIONE DEI MEZZI OCCORRENTI PER LE OPERAZIONI DI CONCORSO AL SOCCORSO ALLA POPOLAZIONE CIVILE A SEGUITO DEGLI EVENTI SISMICI DEL 2016 E 2017 - IMPIANTI E MACCHINARI (ART.41, COMMA 4 DEL DECRETO-LEGGE 24 APRILE 2017, N. 50)	CS 187.000,00	TP 0,00	FPV 0,00		TR 0,00

MISSIONE, PROGRAMMA, TITOLO, CAPITOLO	DENOMINAZIONE	RESIDUI PASSIVI AL 1/1/2020 (RS)		PAGAMENTI IN C/RESIDUI (PR)		RIACCERTAMENTO RESIDUI (R)(1)				RESIDUI PASSIVI DA ESERCIZI PRECEDENTI (EP=RS-PR+R)	
		PREVISIONI DEFINITIVE DI COMPETENZA (CP)		PAGAMENTI IN C/ COMPETENZA (PC)		IMPEGNI (I)(2)		ECONOMIE DI COMPETENZA (ECP=CP-I-FPV)		RESIDUI PASSIVI DA ESERCIZIO DI COMPETENZA (EC=I-PC)	
		PREVISIONI DEFINITIVE DI CASSA (CS)		TOTALE PAGAMENTI (TP=PR +PC)		FONDO PLURIENNALE VINCOLATO (FPV) (3)				TOTALE RESIDUI PASSIVI DA RIPORTARE (TR=EP+EC)	
U9110102201	*Risorse Vincolate (Capitolo: E9402012501)* SOMME DESTINATE ALL'ESPLETAMENTO IN REGIME ORDINARIO DEGLI INTERVENTI NECESSARI PER IL SUPERAMENTO DELLA SITUAZIONE DI CRITICITA' DETERMINATASI IN CONSEGUENZA DEGLI ECCEZIONALI EVENTI METEOROLOGICI E IDROLOGICI AVVENUTI IN DATA 12 AGOSTO 2015 NEI TERRITORI DEI COMUNI DI ROSSANO CALABRO E CORIGLIANO CALABRO (OCDPC N.285 DEL 16.9.2015)	RS CP CS	0,00 1.033.000,00 1.033.000,00	PR PC TP	0,00 0,00 0,00	R I FPV	0,00 0,00 1.033.000,00	ECP	0,00	EP EC TR	0,00 0,00 0,00
U9110102302	*Risorse Autonome* SPESE DESTINATE A FRONTEGGIARE L'EMERGENZA EPIDEMIOLOGICA DA COVID-2019 - ATTREZZATURE	RS CP CS	0,00 0,00 0,00	PR PC TP	0,00 0,00 0,00	R I FPV	0,00 0,00 0,00	ECP	0,00	EP EC TR	0,00 0,00 0,00
U9110102401	*Risorse Vincolate (Capitolo: E9402013301)* SPESE PER LA REALIZZAZIONE DEI PRIMI INTERVENTI DI PROTEZIONE CIVILE IN CONSEGUENZA DEGLI ECCEZIONALI EVENTI METEROLOGIGI CHE DAL 30 OTTOBRE AL 2 NOVEMBRE 2015 HANNO COLPITO I TERRITORI DELLE PROVINCE DI CATANZARO, COSENZA E REGGIO CALABRIA (OCDPC N. 289/2015 E 489/2016) - CONTRIBUTI AGLI INVESTIMENTI AD AMMINISTRAZIONI LOCALI.	RS CP CS	0,00 2.168.080,98 2.168.080,98	PR PC TP	0,00 265.394,02 265.394,02	R I FPV	0,00 379.065,56 1.789.015,42	ECP	0,00	EP EC TR	0,00 113.671,54 113.671,54
U9110102601	*Risorse Vincolate (Capitolo: E9402013401)* SPESE PER LA REALIZZAZIONE DEI PRIMI INTERVENTI URGENTI DI PROTEZIONE CIVILE IN CONSEGUENZA DEGLI ECCEZIONALI EVENTI METEROLOGIGI CHE DAL 29 GENNAIO AL 2 FEBBRAIO 2015 HANNO COLPITO I TERRITORI DELLE PROVINCE DI CATANZARO, COSENZA E CROTONE E CHE NEL PERIODO FRA IL 22 FEBBRAIO E IL 26 MARZO 2015 HANNO COLPITO IL TERRITORIO DEI COMUNI DI PETILIA POLICASTRO, SCALA COELI, ORIOLO, CANOLO E ANTONIMINA (OCDPC N. 289/2015 E 489/2016) - CONTRIBUTI AGLI INVESTIMENTI AD AMMINISTRAZIONI LOCALI	RS CP CS	0,00 901.757,94 901.757,94	PR PC TP	0,00 159.956,48 159.956,48	R I FPV	0,00 210.418,28 691.339,66	ECP	0,00	EP EC TR	0,00 50.461,80 50.461,80
U9110102701	*Risorse Autonome* SPESE PER LA REALIZZAZIONE DEGLI INTERVENTI PREVISTI NELL'ORDINANZA DEL PRESIDENTE DELLA REGIONE N. 45/2020 IN RELAZIONE ALLE DISCARICHE DI LAMEZIA TERME E MELICUCCA' PER LA REALIZZAZIONE DELLA STRATEGIA "CALABRIA COVID FREE" AL FINE DI EVITARE ULTERIORI IMPATTI NEGATIVI SUL SETTORE TURISTICO E AMBIENTALE (ART. 111 D.L. 17.3.2020, N. 18 CONV. DELLA L. 24.4.2020, N. 27 - ART. 4 DELLA L.R. 30.4 2020, N. 2)	RS CP CS	0,00 675.477,74 675.477,74	PR PC TP	0,00 0,00 0,00	R I FPV	0,00 0,00 0,00	ECP	675.477,74	EP EC TR	0,00 0,00 0,00
U9110102702	*Risorse Autonome* SPESE PER LA REALIZZAZIONE DEGLI INTERVENTI PREVISTI NELL'ORDINANZA DEL PRESIDENTE DELLA REGIONE N. 45/2020 IN RELAZIONE ALLE DISCARICHE DI LAMEZIA TERME E MELICUCCA' PER LA REALIZZAZIONE DELLA STRATEGIA "CALABRIA COVID FREE" AL FINE DI EVITARE ULTERIORI IMPATTI NEGATIVI SUL SETTORE TURISTICO E AMBIENTALE - BENI IMMOBILI (ART. 111 D.L. 17.3.2020, N. 18 CONV. DELLA L. 24.4.2020, N. 27 - ART. 4 DELLA L.R. 30.4 2020, N. 2)	RS CP CS	0,00 700.000,00 700.000,00	PR PC TP	0,00 582.976,74 582.976,74	R I FPV	0,00 591.858,34 108.141,66	ECP	0,00	EP EC TR	0,00 8.881,60 8.881,60
U9110103001	*Risorse Vincolate (Capitolo: E9402014001)* SOMME DERIVANTI DALLA CONTABILITA' SPECIALE 6074 E DESTINATE ALLA REALIZZAZIONE DEGLI INTERVENTI URGENTI DI PROTEZIONE CIVILE IN CONSEGUENZA DEGLI ECCEZIONALI EVENTI METEROLOGIGI CHE NEL MESE DI NOVEMBRE 2016 HANNO COLPITO I TERRITORI DELLE PROVINCE DI REGGIOCALABRIA E CROTONE E NEL MESE DI GENNAIO 2017 HANNO COLPITO I TERRITORI DELLE PROVINCE DI CATANZARO, CROTONE, REGGIO CALABRIA NONCHE' I COMUNI DI ORIOLO, TREBISACCE E VAZZANO (OCDPC N. 577/2019)	RS CP CS	0,00 113.408,12 113.408,12	PR PC TP	0,00 0,00 0,00	R I FPV	0,00 0,00 0,00	ECP	113.408,12	EP EC TR	0,00 0,00 0,00
TOTALE TITOLO 2	**Spese in conto capitale**	**RS** **CP** **CS**	**3.095,45** **12.199.866,36** **12.202.961,81**	**PR** **PC** **TP**	**3.095,45** **1.431.092,88** **1.434.188,33**	**R** **I** **FPV**	**0,00** **1.647.445,82** **8.550.455,73**	**ECP**	**2.001.964,81**	**EP** **EC** **TR**	**0,00** **216.352,94** **216.352,94**
TOTALE PROGRAMMA 01	***Sistema di protezione civile***	**RS** **CP** **CS**	**5.821.940,82** **27.077.249,75** **32.899.190,57**	**PR** **PC** **TP**	**3.171.339,84** **7.198.925,74** **10.370.265,58**	**R** **I** **FPV**	**-632.049,16** **16.162.250,15** **8.606.441,40**	**ECP**	**2.308.558,20**	**EP** **EC** **TR**	**2.018.551,82** **8.963.324,41** **10.981.876,23**
1102 PROGRAMMA 02	**Interventi a seguito di calamità naturali**										
TITOLO 1	**Spese correnti**										

MISSIONE, PROGRAMMA, TITOLO, CAPITOLO	DENOMINAZIONE	RESIDUI PASSIVI AL 1/1/2020 (RS)	PAGAMENTI IN C/RESIDUI (PR)	RIACCERTAMENTO RESIDUI (R)(1)		RESIDUI PASSIVI DA ESERCIZI PRECEDENTI (EP=RS-PR+R)
		PREVISIONI DEFINITIVE DI COMPETENZA (CP)	PAGAMENTI IN C/ COMPETENZA (PC)	IMPEGNI (I)(2)	ECONOMIE DI COMPETENZA (ECP=CP-I-FPV)	RESIDUI PASSIVI DA ESERCIZIO DI COMPETENZA (EC=I-PC)
		PREVISIONI DEFINITIVE DI CASSA (CS)	TOTALE PAGAMENTI (TP=PR +PC)	FONDO PLURIENNALE VINCOLATO (FPV) (3)		TOTALE RESIDUI PASSIVI DA RIPORTARE (TR=EP+EC)
U0214123104	*Risorse Autonome* SPESE PER INTERVENTI INFRASTRUTTURALI DI EMERGENZA DIRETTI A FRONTEGGIARE I DANNI CONSEGUENTI AGLI EVENTI ALLUVIONALI NEL MESE DI OTTOBRE 96 NEL TERRITORIO DELLA PROVINCIA DI CROTONE, MEDIANTE MUTUO VENTENNALE CONTRATTO CON LA CASSA DD.PP., CON ONERI DI AMMORTAMENTO A CARICO DEL BILANCIO DELLO STATO - INCARICHI PROFESSIONALI PER LA REALIZZAZIONE DI INVESTIMENTI (ARTT.17, 20 E 21 DEL D.L. 30.1.98, N.6, CONVERTITO CON MODIFICAZIONI, DALLA LEGGE 30.3.98, N.61 - ORDINANZA DEL 26.7.99, N.136/K DEL SUB-COMMISSARIO DELEGATO PER GLI INTERVENTI INFRASTRUTTURALI E DI EMERGENZA NELLA PROVINCIA DI CROTONE).SERVIZI FINANZIARI	RS 0,00 CP 0,00 CS 0,00	PR 0,00 PC 0,00 TP 0,00	R 0,00 I 0,00 FPV 0,00	ECP 0,00	EP 0,00 EC 0,00 TR 0,00
U3204023002	*Risorse Vincolate (Capitolo: E5102000500)* SPESE PER INTERVENTI DIRETTI A FRONTEGGIARE I DANNI CONSEGUENTI AGLI EVENTI ALLUVIONALI E AI DISSESTI IDROGEOLOGICI DEL 9 E 10 SETTEMBRE 2000 CHE HANNO COLPITO IL VERSANTE JONICO DELLA PROVINCIA DI CATANZARO, COSENZA, CROTONE E REGGIO C. - MEDIANTE MUTUO CONTRATTO CON LA CC.DD.PP. - II TRANCHE (ART.144, COMMA 5, DELLA LEGGE 23.12.2000, N.388 - ORDINANZA DEL DIPARTIMENTO DELLA PROTEZIONE CIVILE N. 3081 DEL 12.9.2000) - TRASFERIMENTI CORRENTI AD AMMINISTRAZIONI LOCALI	RS 0,00 CP 0,00 CS 0,00	PR 0,00 PC 0,00 TP 0,00	R 0,00 I 0,00 FPV 0,00	ECP 0,00	EP 0,00 EC 0,00 TR 0,00
U3204023802	*Risorse Vincolate (Capitolo: E5102000900)* SPESE PER LA REALIZZAZIONE DEL PIANO DEGLI INTERVENTI INFRASTRUTTURALI URGENTI DIRETTI A FRONTEGGIARE I DANNI CONSEGUENTI AGLI EVENTI ALLUVIONALI E AI DISSESTI IDROGEOLOGICI DEL 9 E 10 SETTEMBRE 2000 CHE HANNO COLPITO IL VERSANTE JONICO DELLA PROVINCIA DI CATANZARO, COSENZA, CROTONE E REGGIO C. MEDIANTE MUTUO CONTRATTO CON LA CC.DD.PP. - II TRANCHE(ART. 45, COMMI 1 E 4 DELLA LEGGE N. 448/2001 - ORDINANZA DEL DIPARTIMENTO DELLA PROTEZIONE CIVILE N. 3081 DEL 12.9.2000) - GIORNALI, RIVISTE E PUBBLICAZIONI	RS 0,00 CP 0,00 CS 0,00	PR 0,00 PC 0,00 TP 0,00	R 0,00 I 0,00 FPV 0,00	ECP 0,00	EP 0,00 EC 0,00 TR 0,00
U3204026201	*Risorse Autonome* SPESE PER GARANTIRE LA COPERTURA FINANZIARIA NONCHÉ LA DEFINITIVA REGOLARIZZAZIONE CONTABILE DEI PAGAMENTI EFFETTUATI DAL TESORIERE REGIONALE, A SEGUITO DI ATTI GIUDIZIALI DI PIGNORAMENTO RIGUARDANTI SPESE DI PARTE CORRENTE DI COMPETENZA DEL DIPARTIMENTO LAVORI PUBBLICI - INTERVENTI STRAORDINARI A SEGUITO DI CALAMITÀ NATURALI	RS 0,00 CP 0,00 CS 0,00	PR 0,00 PC 0,00 TP 0,00	R 0,00 I 0,00 FPV 0,00	ECP 0,00	EP 0,00 EC 0,00 TR 0,00
U7101020200	*Risorse Vincolate (Capitolo: E3403002500; E3403002600; E4408000100)* SPESE PER L'ATTUAZIONE DEGLI INTERVENTI DELLA REGIONE E DEGLI ENTI LOCALI DIRETTI A FRONTEGGIARE ESIGENZE URGENTI PER LE CALAMITA' NATURALI DI CUI ALL'ART. 108 DEL D.L.VO 31.3.98, N.112, NONCHE' PER IL POTENZIAMENTO DEL SISTEMA DI PROTEZIONE CIVILE DELLE REGIONI E DEGLI ENTI LOCALI (ART. 138, COMMA 16, LEGGE 23.12.2000, N.388).	RS 0,00 CP 0,00 CS 0,00	PR 0,00 PC 0,00 TP 0,00	R 0,00 I 0,00 FPV 0,00	ECP 0,00	EP 0,00 EC 0,00 TR 0,00
U7101020217	*Risorse Vincolate (Capitolo: E3403002500; E3403002600; E4408000100)* SPESE PER L'ATTUAZIONE DEGLI INTERVENTI DELLA REGIONE E DEGLI ENTI LOCALI DIRETTI A FRONTEGGIARE ESIGENZE URGENTI PER LE CALAMITA' NATURALI DI CUI ALL'ART. 108 DEL D.L.VO 31.3.98, N.112, NONCHE' PER IL POTENZIAMENTO DEL SISTEMA DI PROTEZIONE CIVILE DELLE REGIONI E DEGLI ENTI LOCALI (ART. 138, COMMA 16, LEGGE 23.12.2000, N.388) - TRASFERIMENTI CORRENTI AD AMMINISTRAZIONI LOCALI	RS 229.822,56 CP 0,00 CS 229.822,56	PR 130.404,56 PC 0,00 TP 130.404,56	R 0,00 I 0,00 FPV 0,00	ECP 0,00	EP 99.418,00 EC 0,00 TR 99.418,00
U7101020305	*Risorse Vincolate (Capitolo: E4408000201)* SPESE PER L'ATTUAZIONE DI INTERVENTI DI MESSA IN SICUREZZA DI AREE INTERESSATE AGLI EVENTI ALLUVIONALI DEL 14 OTTOBRE 1996 - REALIZZAZIONE DI UNA VASCA DI LAMINAZIONE LUNGO IL TORRENTE PAPANICIARO (KR) - (ART.2, COMMA 93, DELLA LEGGE 24 NOVEMBRE 2006, N. 286) - RETRIBUZIONI IN DENARO	RS 0,00 CP 100.000,00 CS 100.000,00	PR 0,00 PC 0,00 TP 0,00	R 0,00 I 50.000,00 FPV 50.000,00	ECP 0,00	EP 0,00 EC 50.000,00 TR 50.000,00
U7101020306	*Risorse Vincolate (Capitolo: E4408000201)* SPESE PER L'ATTUAZIONE DI INTERVENTI DI MESSA IN SICUREZZA DI AREE INTERESSATE AGLI EVENTI ALLUVIONALI DEL 14 OTTOBRE 1996 - REALIZZAZIONE DI UNA VASCA DI LAMINAZIONE LUNGO IL TORRENTE PAPANICIARO (KR) - (ART.2, COMMA 93, DELLA LEGGE 24 NOVEMBRE 2006, N. 286) - CONTRIBUTI SOCIALI EFFETTIVI A CARICO DELL'ENTE	RS 0,00 CP 23.893,00 CS 23.893,00	PR 0,00 PC 0,00 TP 0,00	R 0,00 I 11.946,50 FPV 11.946,50	ECP 0,00	EP 0,00 EC 11.946,50 TR 11.946,50

MISSIONE, PROGRAMMA, TITOLO, CAPITOLO	DENOMINAZIONE	RESIDUI PASSIVI AL 1/1/2020 (RS)		PAGAMENTI IN C/RESIDUI (PR)		RIACCERTAMENTO RESIDUI (R)(1)			RESIDUI PASSIVI DA ESERCIZI PRECEDENTI (EP=RS-PR+R)	
		PREVISIONI DEFINITIVE DI COMPETENZA (CP)		PAGAMENTI IN C/ COMPETENZA (PC)		IMPEGNI (I)(2)		ECONOMIE DI COMPETENZA (ECP=CP-I-FPV)	RESIDUI PASSIVI DA ESERCIZIO DI COMPETENZA (EC=I-PC)	
		PREVISIONI DEFINITIVE DI CASSA (CS)		TOTALE PAGAMENTI (TP=PR +PC)		FONDO PLURIENNALE VINCOLATO (FPV) (3)			TOTALE RESIDUI PASSIVI DA RIPORTARE (TR=EP+EC)	
U7101020307	*Risorse Vincolate (Capitolo: E4408000201)* SPESE PER L'ATTUAZIONE DI INTERVENTI DI MESSA IN SICUREZZA DI AREE INTERESSATE AGLI EVENTI ALLUVIONALI DEL 14 OTTOBRE 1996 - REALIZZAZIONE DI UNA VASCA DI LAMINAZIONE LUNGO IL TORRENTE PAPANICIARO (KR) - (ART.2, COMMA 93, DELLA LEGGE 24 NOVEMBRE 2006, N. 286) - IMPOSTA REGIONALE SULLE ATTIVITA' PRODUTTIVE (IRAP)	RS CP CS	0,00 8.500,00 8.500,00	PR PC TP	0,00 0,00 0,00	R I FPV	0,00 4.250,00 4.250,00	ECP	0,00	EP EC TR	0,00 4.250,00 4.250,00
U7101020308	*Risorse Vincolate (Capitolo: E4408000201)* SPESE PER L'ATTUAZIONE DI INTERVENTI DI MESSA IN SICUREZZA DI AREE INTERESSATE AGLI EVENTI ALLUVIONALI DEL 14 OTTOBRE 1996 - REALIZZAZIONE DI UNA VASCA DI LAMINAZIONE LUNGO IL TORRENTE PAPANICIARO (KR) - (ART.2, COMMA 93, DELLA LEGGE 24 NOVEMBRE 2006, N. 286) - SERVIZI AMMINISTRATIVI	RS CP CS	10.000,00 0,00 10.000,00	PR PC TP	0,00 0,00 0,00	R I FPV	0,00 0,00 0,00	ECP	0,00	EP EC TR	10.000,00 0,00 10.000,00
U9100000302	Fondo Pluriennale Vincolato della Missione-Programma U.11.02 Interventi a seguito di calamità naturali - PARTE CORRENTE VINCOLATA RO	RS CP CS	0,00 0,00 0,00	PR PC TP	0,00 0,00 0,00	R I FPV	0,00 0,00 0,00	ECP	0,00	EP EC TR	0,00 0,00 0,00
U9110200301	*Risorse Autonome* SPESE PER STIPENDI, ALTRI ASSEGNI FISSI E CONTRIBUTI DIVERSI A CARICO DELL'ENTE, INERENTI AL PERSONALE ADDETTO ALLE SEGRETERIE PARTICOLARI DEL PRESIDENTE, DEGLI ASSESSORI DELLA GIUNTA REGIONALE E DEL PRESIDENTE DELLA COMMISSIONE DEL PIANO, NONCHE' PER L'INDENNITA' FORFETTIZZATA DEL PERSONALE CHE PRESTA SERVIZIO NELLE STRUTTURE AUSILIARIE DEI DIPARTIMENTI (ARTT. 5 E 8 DELLA LEGGE REGIONALE 13.5.1996, N. 7; ART. 3 DELLA LEGGE REGIONALE 26.5.1997, N. 8. ART. 1, COMMA 5, DELLA LEGGE REGIONALE 28.8.2000, N. 14; LEGGE REGIONALE 29.10.2001, N.24)(SPESE OBBLIGATORIE). - U.11.02	RS CP CS	0,00 2.936,48 2.936,48	PR PC TP	0,00 978,83 978,83	R I FPV	0,00 978,83 0,00	ECP	1.957,65	EP EC TR	0,00 0,00 0,00
U9110200302	*Risorse Autonome* SPESE PER STIPENDI, ALTRI ASSEGNI FISSI E CONTRIBUTI DIVERSI A CARICO DELL'ENTE, INERENTI AL PERSONALE ADDETTO ALLE SEGRETERIE PARTICOLARI DEL PRESIDENTE, DEGLI ASSESSORI DELLA GIUNTA REGIONALE E DEL PRESIDENTE DELLA COMMISSIONE DEL PIANO, NONCHE' PER L'INDENNITA' FORFETTIZZATA DEL PERSONALE CHE PRESTA SERVIZIO NELLE STRUTTURE AUSILIARIE DEI DIPARTIMENTI - CONTRIBUTI SOCIALI EFFETTIVI A CARICO DELL'ENTE - (ARTT. 5 E 8 DELLA LEGGE REGIONALE 13.5.1996, N. 7; ART. 3 DELLA LEGGE REGIONALE 26.5.1997, N. 8. ART. 1, COMMA 5, DELLA LEGGE REGIONALE 28.8.2000, N. 14; LEGGE REGIONALE 29.10.2001, N.24)(SPESE OBBLIGATORIE). - U.11.02	RS CP CS	328,57 2.399,65 2.728,22	PR PC TP	59,59 0,00 59,59	R I FPV	-268,98 2.399,65 0,00	ECP	0,00	EP EC TR	0,00 2.399,65 2.399,65
U9110200401	*Risorse Autonome* SPESE PER LE COMPETENZE FISSE DEL PERSONALE REGIONALE DI RUOLO, IVI COMPRESE QUELLE PER IL PAGAMENTO DELLA RETRIBUZIONE DI POSIZIONE E DEI CONTRIBUTI PREVIDENZIALI POSTI A CARICO DELLA REGIONE (SPESE OBBLIGATORIE). - U.11.02	RS CP CS	0,00 521.498,42 521.498,42	PR PC TP	0,00 521.498,42 521.498,42	R I FPV	0,00 521.498,42 0,00	ECP	0,00	EP EC TR	0,00 0,00 0,00
U9110200402	*Risorse Autonome* SPESE PER LE COMPETENZE FISSE DEL PERSONALE REGIONALE DI RUOLO, IVI COMPRESE QUELLE PER IL PAGAMENTO DELLA RETRIBUZIONE DI POSIZIONE E DEI CONTRIBUTI PREVIDENZIALI POSTI A CARICO DELLA REGIONE -CONTRIBUTI SOCIALI EFFETTIVI A CARICO DELL'ENTE - (SPESE OBBLIGATORIE). - U.11.02	RS CP CS	83.046,73 141.391,91 224.438,64	PR PC TP	3.476,01 128.022,91 131.498,92	R I FPV	-33.981,09 141.391,91 0,00	ECP	0,00	EP EC TR	45.589,63 13.369,00 58.958,63
U9110200403	*Risorse Autonome* INDENNITA' DI TRASFERTA E RIMBORSO SPESE PER MISSIONI E TRASFERIMENTI DEL PERSONALE ADDETTO AI SERVIZI DELLA REGIONE. - U.11.02	RS CP CS	0,00 0,00 0,00	PR PC TP	0,00 0,00 0,00	R I FPV	0,00 0,00 0,00	ECP	0,00	EP EC TR	0,00 0,00 0,00
U9110200404	*Risorse Autonome* SPESE PER IL PAGAMENTO DELL'IRAP A VALERE SULLE SPESE PER IL PERSONALE REGIONALE (SPESE OBBLIGATORIE) - U.11.02	RS CP CS	19.635,29 40.311,44 59.946,73	PR PC TP	7.000,50 38.715,40 45.715,90	R I FPV	-10.723,27 40.311,44 0,00	ECP	0,00	EP EC TR	1.911,52 1.596,04 3.507,56
U9110200501	*Risorse Autonome* FONDO PER IL MIGLIORAMENTO DELL'EFFICIENZA DEI SERVIZI (ART.5 DELLA LEGGE REGIONALE 5.5.90, N.30). - U.11.02	RS CP CS	132.442,38 0,00 132.442,38	PR PC TP	0,00 0,00 0,00	R I FPV	0,00 0,00 0,00	ECP	0,00	EP EC TR	132.442,38 0,00 132.442,38
U9110200502	*Risorse Autonome* FONDO PER IL MIGLIORAMENTO DELL'EFFICIENZA DEI SERVIZI - CONTRIBUTI SOCIALI EFFETTIVI A CARICO DELL'ENTE (ART.5 DELLA LEGGE REGIONALE 5.5.90, N.30). - U.11.02	RS CP CS	0,00 0,00 0,00	PR PC TP	0,00 0,00 0,00	R I FPV	0,00 0,00 0,00	ECP	0,00	EP EC TR	0,00 0,00 0,00

MISSIONE, PROGRAMMA, TITOLO, CAPITOLO	DENOMINAZIONE	RESIDUI PASSIVI AL 1/1/2020 (RS) PREVISIONI DEFINITIVE DI COMPETENZA (CP) PREVISIONI DEFINITIVE DI CASSA (CS)		PAGAMENTI IN C/RESIDUI (PR) PAGAMENTI IN C/ COMPETENZA (PC) TOTALE PAGAMENTI (TP=PR +PC)		RIACCERTAMENTO RESIDUI (R)(1) IMPEGNI (I)(2) FONDO PLURIENNALE VINCOLATO (FPV) (3)		ECONOMIE DI COMPETENZA (ECP=CP-I-FPV)		RESIDUI PASSIVI DA ESERCIZI PRECEDENTI (EP=RS-PR+R) RESIDUI PASSIVI DA ESERCIZIO DI COMPETENZA (EC=I-PC) TOTALE RESIDUI PASSIVI DA RIPORTARE (TR=EP+EC)	
U9110200601	*Risorse Autonome* SPESE PER L'ATTUAZIONE DEL PIANO DI STABILIZZAZIONE DEI LAVORATORI SOCIALMENTE UTILI E DI PUBBLICA UTILITA' AI SENSI DELL'ARTICOLO 20, COMMI 1 E 2, DELLA LEGGE REGIONALE 11 MAGGIO 2007, N. 9 E ART. 15, COMMA 1 DELLA LEGGE REGIONALE 26 FEBBRAIO 2010, N. 8 (SPESE OBBLIGATORIE). - U.11.02	RS CP CS	0,00 0,00 0,00	PR PC TP	0,00 0,00 0,00	R I FPV	0,00 0,00 0,00	ECP	0,00	EP EC TR	0,00 0,00 0,00
U9110200602	*Risorse Autonome* SPESE PER L'ATTUAZIONE DEL PIANO DI STABILIZZAZIONE DEI LAVORATORI SOCIALMENTE UTILI E DI PUBBLICA UTILITA' AI SENSI DELL'ARTICOLO 20, COMMI 1 E 2, DELLA LEGGE REGIONALE 11 MAGGIO 2007, N. 9 E ART. 15, COMMA 1 DELLA LEGGE REGIONALE 26 FEBBRAIO 2010, N. 8 - CONTRIBUTI SOCIALI EFFETTIVI A CARICO DELL'ENTE (SPESE OBBLIGATORIE) - U.11.02	RS CP CS	22,35 0,00 22,35	PR PC TP	0,00 0,00 0,00	R I FPV	-22,35 0,00 0,00	ECP	0,00	EP EC TR	0,00 0,00 0,00
U9110200701	*Risorse Autonome* SPESE PER COMPETENZE FISSE E CONTRIBUTIVE DEL PERSONALE DI RUOLO TRANSITATO DALLE AMMINISTRAZIONI PROVINCIALI AI SENSI DELLA LEGGE 7 APRILE 2014, N. 56 E DELLA LEGGE REGIONALE 22 GIUGNO 2015, N.14 (SPESE OBBLIGATORIE) - U.11.02	RS CP CS	0,00 0,00 0,00	PR PC TP	0,00 0,00 0,00	R I FPV	0,00 0,00 0,00	ECP	0,00	EP EC TR	0,00 0,00 0,00
U9110200702	*Risorse Autonome* SPESE PER IL PAGAMENTO DEI CONTRIBUTI PREVIDENZIALI ED ASSISTENZIALI POSTI A CARICO DELLA REGIONE PER IL PERSONALE DI RUOLO TRANSITATO DALLE AMMINISTRAZIONI PROVINCIALI AI SENSI DELLA LEGGE 7 APRILE 2014, N. 56 E DELLA LEGGE REGIONALE 22 GIUGNO 2015, N.14 (SPESE OBBLIGATORIE) - U. 11.02	RS CP CS	0,00 0,00 0,00	PR PC TP	0,00 0,00 0,00	R I FPV	0,00 0,00 0,00	ECP	0,00	EP EC TR	0,00 0,00 0,00
U9110200703	*Risorse Autonome* SPESE PER IL PAGAMENTO DELL'IRAP PER IL PERSONALE DI RUOLO TRANSITATO DALLE AMMINISTRAZIONI PROVINCIALI AI SENSI DELLA LEGGE 7 APRILE 2014, N. 56 E DELLA LEGGE REGIONALE 22 GIUGNO 2015, N.14 (SPESE OBBLIGATORIE) - U. 11.02	RS CP CS	0,00 0,00 0,00	PR PC TP	0,00 0,00 0,00	R I FPV	0,00 0,00 0,00	ECP	0,00	EP EC TR	0,00 0,00 0,00
U9110200901	*Risorse Autonome* FONDO REGIONALE PER LA REALIZZAZIONE DI INTERVENTI URGENTI DESTINATI AL SOSTEGNO A FAMIGLIE ED IMPRESE CHE HANNO SUBITO DANNI CONSEGUENTI AD EVENTI CALAMITOSI (ART. 5, COMMA 1, DELLA LEGGE DI STABILITA' REGIONALE 21 DICEMBRE 2018, N.48	RS CP CS	0,00 0,00 0,00	PR PC TP	0,00 0,00 0,00	R I FPV	0,00 0,00 0,00	ECP	0,00	EP EC TR	0,00 0,00 0,00
TOTALE TITOLO 1	**Spese correnti**	**RS** **CP** **CS**	**475.297,88** **840.930,90** **1.316.228,78**	**PR** **PC** **TP**	**140.940,66** **689.215,56** **830.156,22**	**R** **I** **FPV**	**-44.995,69** **772.776,75** **66.196,50**	**ECP**	**1.957,65**	**EP** **EC** **TR**	**289.361,53** **83.561,19** **372.922,72**
TITOLO 2	**Spese in conto capitale**										
U0214122101	*Risorse Vincolate (Capitolo: E0220120301)* SPESE PER AGEVOLARE IL RIPRISTINO E LA RIPARAZIONE DELLE OPERE PUBBLICHE DANNEGGIATE DALL'ECCEZIONALE NUBIFRAGIO ABBATTUTOSI NEI GIORNI 15 E 16 NOVEMBRE 1987 NELLE PROVINCE DI CATANZARO E REGGIO CALABRIA (D.L.29.12.87, N.534 CONVERTITO DALLA LEGGE 29.2.88, N.47).	RS CP CS	0,00 43.236,46 43.236,46	PR PC TP	0,00 0,00 0,00	R I FPV	0,00 0,00 43.236,46	ECP	0,00	EP EC TR	0,00 0,00 0,00
U0214123100	*Risorse Vincolate (Capitolo: E0510120400; E3403001800)* SPESE PER INTERVENTI INFRASTRUTTURALI DI EMERGENZA DIRETTI A FRONTEGGIARE I DANNI CONSEGUENTI AGLI EVENTI ALLUVIONALI NEL MESE DI OTTOBRE 96 NEL TERRITORIO DELLA PROVINCIA DI CROTONE, MEDIANTE MUTUO VENTENNALE CONTRATTO CON LA CASSA DD.PP., CON ONERI DI AMMORTAMENTO A CARICO DEL BILANCIO DELLO STATO (ARTT.17, 20 E 21 DEL D.L. 30.1.98, N.6, CONVERTITO CON MODIFICAZIONI, DALLA LEGGE 30.3.98, N.61 - ORDINANZA DEL 26.7.99, N.136/K DEL SUB-COMMISSARIO DELEGATO PER GLI INTERVENTI INFRASTRUTTURALI E DI EMERGENZA NELLA PROVINCIA DI CROTONE).	RS CP CS	0,00 0,00 0,00	PR PC TP	0,00 0,00 0,00	R I FPV	0,00 0,00 0,00	ECP	0,00	EP EC TR	0,00 0,00 0,00

MISSIONE, PROGRAMMA, TITOLO, CAPITOLO	DENOMINAZIONE	RESIDUI PASSIVI AL 1/1/2020 (RS) PREVISIONI DEFINITIVE DI COMPETENZA (CP) PREVISIONI DEFINITIVE DI CASSA (CS)	PAGAMENTI IN C/RESIDUI (PR) PAGAMENTI IN C/ COMPETENZA (PC) TOTALE PAGAMENTI (TP=PR +PC)	RIACCERTAMENTO RESIDUI (R)(1) IMPEGNI (I)(2) FONDO PLURIENNALE VINCOLATO (FPV) (3)	ECONOMIE DI COMPETENZA (ECP=CP-I-FPV)	RESIDUI PASSIVI DA ESERCIZI PRECEDENTI (EP=RS-PR+R) RESIDUI PASSIVI DA ESERCIZIO DI COMPETENZA (EC=I-PC) TOTALE RESIDUI PASSIVI DA RIPORTARE (TR=EP+EC)
U0214123101	*Risorse Vincolate (Capitolo: E0510120401; E3403001801)* SPESE PER INTERVENTI INFRASTRUTTURALI DI EMERGENZA DIRETTI A FRONTEGGIARE I DANNI CONSEGUENTI AGLI EVENTI ALLUVIONALI NEL MESE DI OTTOBRE 96 NEL TERRITORIO DELLA PROVINCIA DI CROTONE, MEDIANTE MUTUO VENTENNALE CONTRATTO CON LA CASSA DD.PP., CON ONERI DI AMMORTAMENTO A CARICO DEL BILANCIO DELLO STATO (ARTT.17, 20 E 21 DEL D.L. 30.1.98, N.6, CONVERTITO CON MODIFICAZIONI, DALLA LEGGE 30.3.98, N.61 - ORDINANZA DEL 26.7.99, N.136/K DEL SUB-COMMISSARIO DELEGATO PER GLI INTERVENTI INFRASTRUTTURALI E DI EMERGENZA NELLA PROVINCIA DI CROTONE).	RS 0,00 CP 0,00 CS 0,00	PR 0,00 PC 0,00 TP 0,00	R 0,00 I 0,00 FPV 0,00	ECP 0,00	EP 0,00 EC 0,00 TR 0,00
U0214123102	*Risorse Vincolate (Capitolo: E0510120401; E3403001801)* SPESE PER INTERVENTI INFRASTRUTTURALI DI EMERGENZA DIRETTI A FRONTEGGIARE I DANNI CONSEGUENTI AGLI EVENTI ALLUVIONALI NEL MESE DI OTTOBRE 96 NEL TERRITORIO DELLA PROVINCIA DI CROTONE, MEDIANTE MUTUO VENTENNALE CONTRATTO CON LA CASSA DD.PP., CON ONERI DI AMMORTAMENTO A CARICO DEL BILANCIO DELLO STATO - investimenti diretti (ARTT.17, 20 E 21 DEL D.L. 30.1.98, N.6, CONVERTITO CON MODIFICAZIONI, DALLA LEGGE 30.3.98, N.61 - ORDINANZA DEL 26.7.99, N.136/K DEL SUB-COMMISSARIO DELEGATO PER GLI INTERVENTI INFRASTRUTTURALI E DI EMERGENZA NELLA PROVINCIA DI CROTONE).	RS 0,00 CP 5.383.406,73 CS 5.383.406,73	PR 0,00 PC 3.099.580,23 TP 3.099.580,23	R 0,00 I 5.383.406,73 FPV 0,00	ECP 0,00	EP 0,00 EC 2.283.826,50 TR 2.283.826,50
U0214123103	*Risorse Vincolate (Capitolo: E0510120401; E3403001801)* SPESE PER INTERVENTI INFRASTRUTTURALI DI EMERGENZA DIRETTI A FRONTEGGIARE I DANNI CONSEGUENTI AGLI EVENTI ALLUVIONALI NEL MESE DI OTTOBRE 96 NEL TERRITORIO DELLA PROVINCIA DI CROTONE, MEDIANTE MUTUO VENTENNALE CONTRATTO CON LA CASSA DD.PP., CON ONERI DI AMMORTAMENTO A CARICO DEL BILANCIO DELLO STATO - INCARICHI PROFESSIONALI PER LA REALIZZAZIONE DI INVESTIMENTI (ARTT.17, 20 E 21 DEL D.L. 30.1.98, N.6, CONVERTITO CON MODIFICAZIONI, DALLA LEGGE 30.3.98, N.61 - ORDINANZA DEL 26.7.99, N.136/K DEL SUB-COMMISSARIO DELEGATO PER GLI INTERVENTI INFRASTRUTTURALI E DI EMERGENZA NELLA PROVINCIA DI CROTONE).	RS 0,00 CP 0,00 CS 0,00	PR 0,00 PC 0,00 TP 0,00	R 0,00 I 0,00 FPV 0,00	ECP 0,00	EP 0,00 EC 0,00 TR 0,00
U0214123401	*Risorse Vincolate (Capitolo: E0510120501)* SPESE PER LA REALIZZAZIONE DI INTERVENTI VOLTI A SALVAGUARDARE L'INCOLUMITA' PUBBLICA E PRIVATA, A RIPRISTINARE LO STATO DEI LUOGHI E IL RITORNO ALLE NORMALI CONDIZIONI DI VITA DELLE POPOLAZIONI DEI COMUNI DELLA PROVINCIA DI COSENZA, COLPITI DALL'EVENTO SISMICO DEL 9.9.98, MEDIANTE MUTUO CONTRATTO CON LA CASSA DD.PP., CON ONERI DI AMMORTAMENTO A CARICO DEL BILANCIO REGIONALE (ORDINANZA DEL MINISTRO DELL'INTERNO DELEGATO PER IL COORDINAMENTO DELLA PROTEZIONE CIVILE N.2847 DEL 17.9.98 -ARTT.1,2 E 4 D.L. 13.5.99 CONV. CON MODIF. LEGGE 13.7.99, N.226).	RS 1.303.003,06 CP 0,00 CS 1.303.003,06	PR 0,00 PC 0,00 TP 0,00	R -926.247,77 I 0,00 FPV 0,00	ECP 0,00	EP 376.755,29 EC 0,00 TR 376.755,29
U2204073501	*Risorse Autonome* SPESE A CARICO DEL BILANCIO REGIONALE PER LA CONCESSIONE DI CONTRIBUTI COSTANTI POLIENNALI A FAVORE DI COMUNI PER LA CONTRAZIONE DI UNO O PIU' MUTUI CON LA CASSA DEPOSITI E PRESTITI O CON ALTRI ISTITUTI DI CREDITO ABILITATI DELLA DURATA MASSIMA DI 15 ANNI FINALIZZATI ALLA MANUTENZIONE STRAORDINARIA DEL SISTEMA DI VIABILITA' RURALE DANNEGGIATO DA CALAMITA' NATURALI ED AVVERSITA' ATMOSFERICHE (ARTICOLO 33, COMMI 7 E 8, DELLA LEGGE REGIONALE 11 MAGGIO 2007, N. 9) (SPESE OBBLIGATORIE)	RS 151.074,47 CP 151.741,45 CS 302.815,92	PR 28.629,85 PC 151.741,45 TP 180.371,30	R 0,00 I 151.741,45 FPV 0,00	ECP 0,00	EP 122.444,62 EC 0,00 TR 122.444,62
U3203014601	*Risorse Autonome* CONTRIBUTI COSTANTI POLIENNALI AL COMUNE DI VIBO VALENTIA PER LA CONTRAZIONE DI UNO O PIU' MUTUI CON LA CCDDPP, O ALTRI ISTITUTI DI CREDITO ABILITATI DELLA DURATA MASSIMA DI 25 ANNI, PER LA REALIZZAZIONE DI UNPROGRAMMA DI INTERVENTI INFRASTRUTTURALI DA DESTINARE AL RISANAMENTO,RIQUALIFICAZIONE E RECUPERO DEL TERRITORIO COLPITO DALL'ALLUVIONE DEL 3 LUGLIO 2006 (ART. 33, COMMA 1, DELLA LEGGE REGIONALE 11 MAGGIO 2007, N. 9)(SPESE OBBLIGATORIE) **NOTA:** *CONTRIBUTO COSTANTE VENTICINQUENNALE DI EURO 1.157971.16 A PARTIRE DALL'ANNUALITA' 2008*	RS 0,00 CP 1.157.971,16 CS 1.157.971,16	PR 0,00 PC 0,00 TP 0,00	R 0,00 I 1.157.971,16 FPV 0,00	ECP 0,00	EP 0,00 EC 1.157.971,16 TR 1.157.971,16

MISSIONE, PROGRAMMA, TITOLO, CAPITOLO	DENOMINAZIONE	RESIDUI PASSIVI AL 1/1/2020 (RS)	PAGAMENTI IN C/RESIDUI (PR)	RIACCERTAMENTO RESIDUI (R)(1)		RESIDUI PASSIVI DA ESERCIZI PRECEDENTI (EP=RS-PR+R)
		PREVISIONI DEFINITIVE DI COMPETENZA (CP)	PAGAMENTI IN C/ COMPETENZA (PC)	IMPEGNI (I)(2)	ECONOMIE DI COMPETENZA (ECP=CP-I-FPV)	RESIDUI PASSIVI DA ESERCIZIO DI COMPETENZA (EC=I-PC)
		PREVISIONI DEFINITIVE DI CASSA (CS)	TOTALE PAGAMENTI (TP=PR +PC)	FONDO PLURIENNALE VINCOLATO (FPV) (3)		TOTALE RESIDUI PASSIVI DA RIPORTARE (TR=EP+EC)
U3203016101	*Risorse Autonome* QUOTA SUCCESSIVA ALLA PRIMA DEI CONTRIBUTI IN ANNUALITA' AL COMUNE DI TROPEA PER LA CONTRAZIONE DI UNO OPIU' MUTUI CON LA CCDDPP, AI SENSI DELLA LEGGE REGIONALE 31 LUGLIO 1987, N. 24, PER IL RECUPERO E CONSOLIDAMENTO DELLA RUPE DI TROPEA DANNEGGIATA DAGLI EVENTI ATMOSFERICI DEL DICEMBRE 2005 (ART. 10, COMMI 1 E 2, DELLA LEGGE REGIONALE 11 GENNAIO 2006, N. 1). (SPESE OBBLIGATORIE) **NOTA:** *ESTINZIONE DI PASSIVITA' GENERATA DAL LIMITE DI IMPEGNO DI CUI AL CAPITOLO 32030140*	RS 47.429,76 CP 47.429,76 CS 94.859,52	PR 0,00 PC 0,00 TP 0,00	R 0,00 I 47.429,76 FPV 0,00	ECP 0,00	EP 47.429,76 EC 47.429,76 TR 94.859,52
U3204022301	*Risorse Vincolate (Capitolo: E5102000601)* SPESE PER INTERVENTI DIRETTI A FRONTEGGIARE I DANNI CONSEGUENTI AGLI EVENTI ALLUVIONALI E AI DISSESTI IDROGEOLOGICI DEL 9 E 10 SETTEMBRE 2000 CHE HANNO COLPITO IL VERSANTE IONICO DELLA PROVINCIA DI CATANZARO, COSENZA, CROTONE E REGGIO C., CON ONERI DI AMMORTAMENTO A CARICO DEL BILANCIO DELLO STATO (ART.144, COMMA 5, DELLA LEGGE 23.12.2000, N.388 - ORDINANZA DEL DIPARTIMENTO DELLA PROTEZIONE CIVILE N. 3081 DEL 12.9.2000).	RS 20.271,65 CP 0,00 CS 20.271,65	PR 20.271,65 PC 0,00 TP 20.271,65	R 0,00 I 0,00 FPV 0,00	ECP 0,00	EP 0,00 EC 0,00 TR 0,00
U3204022600	*Risorse Vincolate (Capitolo: E4201000200)* SPESE PER CONTRIBUTI DA DESTINARE AD IMPRESE PRIVATE E PROPRIETARI DI BENI MOBILI ED IMMOBILI DANNEGGIATI DALLE ALLUVIONI DI SETTEMBRE E OTTOBRE 2000 AI SENSI DELL'ORDINANZA DEL DIPARTIMENTO DELLA PROTEZIONE CIVILE N.3112 DEL 15.3.2001 (ART.4 DELLA LEGGE 11.12.2000, N.365).	RS 39.956,23 CP 0,00 CS 39.956,23	PR 13.732,20 PC 0,00 TP 13.732,20	R -26.224,03 I 0,00 FPV 0,00	ECP 0,00	EP 0,00 EC 0,00 TR 0,00
U3204022601	*Risorse Vincolate (Capitolo: E4201000201)* SPESE PER CONTRIBUTI DA DESTINARE AD IMPRESE PRIVATE E PROPRIETARI DI BENI MOBILI ED IMMOBILI DANNEGGIATI DALLE ALLUVIONI DI SETTEMBRE E OTTOBRE 2000 AI SENSI DELL'ORDINANZA DEL DIPARTIMENTO DELLA PROTEZIONE CIVILE N.3112 DEL 15.3.2001 (ART.4 DELLA LEGGE 11.12.2000, N.365).	RS 0,00 CP 703.459,52 CS 703.459,52	PR 0,00 PC 293.315,84 TP 293.315,84	R 0,00 I 293.315,84 FPV 408.000,00	ECP 2.143,68	EP 0,00 EC 0,00 TR 0,00
U3204022602	*Risorse Vincolate (Capitolo: E4201000201)* SPESE PER CONTRIBUTI DA DESTINARE AD IMPRESE PRIVATE E PROPRIETARI DI BENI MOBILI ED IMMOBILI DANNEGGIATI DALLE ALLUVIONI DI SETTEMBRE E OTTOBRE 2000 AI SENSI DELL'ORDINANZA DEL DIPARTIMENTO DELLA PROTEZIONE CIVILE N.3112 DEL 15.3.2001 - CONTRIBUTI AGLI INVESTIMENTI A AMMINISTRAZIONI LOCALI (ART.4 DELLA LEGGE 11.12.2000, N.365).	RS 657.800,95 CP 1.172.566,87 CS 1.830.367,82	PR 286.660,42 PC 0,00 TP 286.660,42	R 0,00 I 116.149,34 FPV 1.056.417,53	ECP 0,00	EP 371.140,53 EC 116.149,34 TR 487.289,87
U3204022603	*Risorse Vincolate (Capitolo: E4201000201)* SPESE PER CONTRIBUTI DA DESTINARE AD IMPRESE PRIVATE E PROPRIETARI DI BENI MOBILI ED IMMOBILI DANNEGGIATI DALLE ALLUVIONI DI SETTEMBRE E OTTOBRE 2000 AI SENSI DELL'ORDINANZA DEL DIPARTIMENTO DELLA PROTEZIONE CIVILE N.3112 DEL 15.3.2001 - MANUTENZIONE STRAORDINARIA SU BENI DI TERZI (ART.4 DELLA LEGGE 11.12.2000, N.365).	RS 0,00 CP 0,00 CS 0,00	PR 0,00 PC 0,00 TP 0,00	R 0,00 I 0,00 FPV 0,00	ECP 0,00	EP 0,00 EC 0,00 TR 0,00
U3204022801	*Risorse Vincolate (Capitolo: E4201000401)* SPESE PER INTERVENTI INFRASTRUTTURALI DEFINITI NEL PIANO ADOTTATO DALLA G.R. CON DELIBERA N.80 DEL 9.2.2001 AI SENSI DELL'ART.3, COMMA 2, DELL'ORDINANZA DELLA PROTEZIONE CIVILE N.3081 DEL 12.9.2000, PER IL RIPRISTINO DELLE INFRASTRUTTURE PUBBLICHE DANNEGGIATE, PULIZIA E MANUTENZIONE STRAORDINARIA DEI CORSI D'ACQUA E PER OPERE DI PREVENZIONE DEI RISCHI.	RS 57.146,60 CP 1.050.311,92 CS 1.107.458,52	PR 57.146,60 PC 305.194,06 TP 362.340,66	R 0,00 I 797.940,96 FPV 252.370,96	ECP 0,00	EP 0,00 EC 492.746,90 TR 492.746,90
U3204023001	*Risorse Vincolate (Capitolo: E4407001601; E5102000501)* SPESE PER INTERVENTI DIRETTI A FRONTEGGIARE I DANNI CONSEGUENTI AGLI EVENTI ALLUVIONALI E AI DISSESTI IDROGEOLOGICI DEL 9 E 10 SETTEMBRE 2000 CHE HANNO COLPITO IL VERSANTE JONICO DELLA PROVINCIA DI CATANZARO, COSENZA, CROTONE E REGGIO C. - MEDIANTE MUTUO CONTRATTO CON LA CC.DD.PP. - II TRANCHE (ART.144, COMMA 5, DELLA LEGGE 23.12.2000, N.388 - ORDINANZA DEL DIPARTIMENTO DELLA PROTEZIONE CIVILE N. 3081 DEL 12.9.2000). **NOTA:** *NETTO RICAVO DEL MUTUO QUINDICENNALE DI EURO 52.808.079,85 CON ONERI COPERTI DA CONTRIBUTO ANNUO STATALE.*	RS 0,00 CP 0,00 CS 0,00	PR 0,00 PC 0,00 TP 0,00	R 0,00 I 0,00 FPV 0,00	ECP 0,00	EP 0,00 EC 0,00 TR 0,00

MISSIONE, PROGRAMMA, TITOLO, CAPITOLO	DENOMINAZIONE	RESIDUI PASSIVI AL 1/1/2020 (RS) / PREVISIONI DEFINITIVE DI COMPETENZA (CP) / PREVISIONI DEFINITIVE DI CASSA (CS)	PAGAMENTI IN C/RESIDUI (PR) / PAGAMENTI IN C/ COMPETENZA (PC) / TOTALE PAGAMENTI (TP=PR +PC)	RIACCERTAMENTO RESIDUI (R)(1) / IMPEGNI (I)(2) / FONDO PLURIENNALE VINCOLATO (FPV) (3)	ECONOMIE DI COMPETENZA (ECP=CP-I-FPV)	RESIDUI PASSIVI DA ESERCIZI PRECEDENTI (EP=RS-PR+R) / RESIDUI PASSIVI DA ESERCIZIO DI COMPETENZA (EC=I-PC) / TOTALE RESIDUI PASSIVI DA RIPORTARE (TR=EP+EC)
U3204023101	*Risorse Vincolate (Capitolo: E4407001701; E5102000801)* SPESE PER LA REALIZZAZIONE DEL PIANO DEGLI INTERVENTI INFRASTRUTTURALI URGENTI DIRETTI A FRONTEGGIARE I DANNI CONSEGUENTI AGLI EVENTI ALLUVIONALI E AI DISSESTI IDROGEOLOGICI DEL 9 E 10 SETTEMBRE 2000 CHE HANNO COLPITO IL VERSANTE IONICO DELLA PROVINCIA DI CATANZARO, COSENZA CROTONE E REGGIO C. MEDIANTE MUTUO CONTRATTO CON LA CC.DD.PP. (ART. 45, COMMI 1 E 4 DELLA LEGGE N. 448/2001 - ORDINANZA DEL DIPARTIMENTO DELLA PROTEZIONE CIVILE N. 3081 DEL 12.9.2000). **NOTA:** *NETTO RICAVO DEL MUTUO QUINDICENNALE DI EURO 29.591.744,12 CON ONERI COPERTI DA CONTRIBUTO STATALE.*	RS 0,00 CP 0,00 CS 0,00	PR 0,00 PC 0,00 TP 0,00	R 0,00 I 0,00 FPV 0,00	ECP 0,00	EP 0,00 EC 0,00 TR 0,00
U3204023801	*Risorse Vincolate (Capitolo: E4407001801; E5102000901)* SPESE PER LA REALIZZAZIONE DEL PIANO DEGLI INTERVENTI INFRASTRUTTURALI URGENTI DIRETTI A FRONTEGGIARE I DANNI CONSEGUENTI AGLI EVENTI ALLUVIONALI E AI DISSESTI IDROGEOLOGICI DEL 9 E 10 SETTEMBRE 2000 CHE HANNO COLPITO IL VERSANTE JONICO DELLA PROVINCIA DI CATANZARO, COSENZA, CROTONE E REGGIO C. MEDIANTE MUTUO CONTRATTO CON LA CC.DD.PP. - II TRANCHE(ART. 45, COMMI 1 E 4 DELLA LEGGE N. 448/2001 - ORDINANZA DEL DIPARTIMENTO DELLA PROTEZIONE CIVILE N. 3081 DEL 12.9.2000). **NOTA:** *NETTO RICAVO DEL MUTUO QUINDICENNALE DI EURO 36.725.903,99 CON ONERI COPERTI DA CONTRIBUTO STATALE. VEDI CAPITOLI DELLA SPESA 32040240 E 32040242.*	RS 807.949,19 CP 2.170.934,01 CS 2.978.883,20	PR 793.919,53 PC 54.418,60 TP 848.338,13	R 0,00 I 110.450,71 FPV 2.060.483,30	ECP 0,00	EP 14.029,66 EC 56.032,11 TR 70.061,77
U3204024501	*Risorse Vincolate (Capitolo: E5102001201)* SPESE PER LA REALIZZAZIONE DEGLI INTERVENTI DI RICOSTRUZIONE DEI TERRITORI COLPITI DA CALAMITA' NATURALI CHE ABBIANO FORMATO OGGETTO DI DISPOSIZIONI LEGISLATIVE O PER LE QUALI SIA STATO DELIBERATO LO STATO DI EMERGENZA AI SENSI DELL'ART. 5, COMMA 1, LEGGE 24.2.92, N. 225, MEDIANTE MUTUO CONTRATTO CON LA BANCA EUROPEA DI SVILUPPO DEL CONSIGLIO D'EUROPA, CON ONERI DI AMMORTAMENTO A CARICO DELLO STATO (ART. 1, COMMA 1,D.L. 7.2.2003, N. 15 CONV. CON MODIF. DALLA LEGGE 8.4.2003, N. 62 - ART. 80, COMMA 29, LEGGE 27.12.2002, N. 289).	RS 27.819,48 CP 0,00 CS 27.819,48	PR 0,00 PC 0,00 TP 0,00	R 0,00 I 0,00 FPV 0,00	ECP 0,00	EP 27.819,48 EC 0,00 TR 27.819,48
U3204024601	*Risorse Vincolate (Capitolo: E4407002001)* SPESE PER L'ATTUAZIONE DEL PIANO DEGLI INTERVENTI INFRASTRUTTURALI URGENTI, DIRETTI A FRONTEGGIARE I DANNI CONSEGUENTI ALLE ECCEZIONALI AVVERSITA' ATMOSFERICHE VERIFICATESI NEL GENNAIO 1987 NEL COMUNE DI CETRARO (CS) (D.L.26 GENNAIO 1987, N. 8, CONVERTITO, CON MODIFICAZIONI, NELLA LEGGE 27 MARZO 1987, N.120)	RS 800.000,00 CP 0,00 CS 800.000,00	PR 0,00 PC 0,00 TP 0,00	R -800.000,00 I 0,00 FPV 0,00	ECP 0,00	EP 0,00 EC 0,00 TR 0,00
U3204024901	*Risorse Vincolate (Capitolo: E4407002201)* SPESE PER INTERVENTI DI PROTEZIONE CIVILE, DIRETTI A FRONTEGGIARE I DANNI CONSEGUENTI ALLA ECCEZIONALI AVVERSITA' ATMOSFERICHE NEI TERRITORI COLPITI DAGLI EVENTI METEOROLOGICI DEL NOVEMBRE 2004 PER I QUALI E' INTERVENUTA LA DICHIARAZIONE DELLO STATO DI EMERGENZA (DPCM DEL 26 NOVEMBRE 2004 - ORDINANZA DEL PRESIDENTE DEL CONSIGLIO DEI MINISTRI N. 3401 DEL 18 FEBBRAIO 2005)	RS 0,00 CP 579.639,89 CS 579.639,89	PR 0,00 PC 0,00 TP 0,00	R 0,00 I 0,00 FPV 579.639,89	ECP 0,00	EP 0,00 EC 0,00 TR 0,00
U3204025201	*Risorse Vincolate (Capitolo: E5102001501)* SPESE PER INTERVENTI DIRETTI A FRONTEGGIARE I DANNI CONSEGUENTI AGLI EVENTI METEREOLOGICI DEL NOVEMBRE 2004 PER I QUALI E' INTERVENUTA LA DICHIARAZIONE DELLO STATO DI EMERGENZA MEDIANTE MUTUO CONTRATTO CON LA CASSA DEPOSITI E PRESTITI, CON ONERI DI AMMORTAMENTO A TOTALE CARICO DELLO STATO (ART. 4, COMMA 91, DELLA LEGGE 24 DICEMBRE 2003, N. 350 - ART. 1, COMMI 75 E 203, DELLA LEGGE 30 DICEMBRE 2004, N. 311 - ORDINANZA DEL PRESIDENTE DEL CONSIGLIO DEI MINISTRI N. 3464 DEL 29 SETTEMBRE 2005)	RS 0,00 CP 34.431,57 CS 34.431,57	PR 0,00 PC 0,00 TP 0,00	R 0,00 I 8.441,43 FPV 25.990,14	ECP 0,00	EP 0,00 EC 8.441,43 TR 8.441,43
U3204025501	*Risorse Vincolate (Capitolo: E4407002401)* CONTRIBUTO DA PARTE DELLO STATO PER LA REALIZZAZIONE DI INTERVENTI DI RICOSTRUZIONE NEI TERRITORI COLPITI DAGLI EVENTI METEOROLOGICI DEL NOVEMBRE 2004 (ARTICOLO 1, COMMA 100, DELLA LEGGE 23 DICEMBRE 2005, N. 266 - ORDINANZA DEL PRESIDENTE DEL CONSIGLIO DEI MINISTRI N. 3534 DEL 25 LUGLIO 2006)	RS 0,00 CP 28.141,09 CS 28.141,09	PR 0,00 PC 0,00 TP 0,00	R 0,00 I 28.141,09 FPV 0,00	ECP 0,00	EP 0,00 EC 28.141,09 TR 28.141,09

MISSIONE, PROGRAMMA, TITOLO, CAPITOLO	DENOMINAZIONE	RESIDUI PASSIVI AL 1/1/2020 (RS)		PAGAMENTI IN C/RESIDUI (PR)		RIACCERTAMENTO RESIDUI (R)(1)				RESIDUI PASSIVI DA ESERCIZI PRECEDENTI (EP=RS-PR+R)	
		PREVISIONI DEFINITIVE DI COMPETENZA (CP)		PAGAMENTI IN C/ COMPETENZA (PC)		IMPEGNI (I)(2)		ECONOMIE DI COMPETENZA (ECP=CP-I-FPV)		RESIDUI PASSIVI DA ESERCIZIO DI COMPETENZA (EC=I-PC)	
		PREVISIONI DEFINITIVE DI CASSA (CS)		TOTALE PAGAMENTI (TP=PR +PC)		FONDO PLURIENNALE VINCOLATO (FPV) (3)				TOTALE RESIDUI PASSIVI DA RIPORTARE (TR=EP+EC)	
U3204025601	*Risorse Vincolate (Capitolo: E5102001701)* SPESE PER LA PROSECUZIONE DEGLI INTERVENTI CONSEGUENTI AGLI EVENTI METEOROLOGICI DEL NOVEMBRE 2004, MEDIANTE MUTUO CONTRATTO CON LA BANCA OPI S.P.A., CON ONERI DI AMMORTAMENTO A TOTALE CARICO DELLO STATO (ART.1, COMMA 100, DELLA LEGGE 23 DICEMBRE 2005, N. 266 - ORDINANZA DEL PRESIDENTE DEL CONSIGLIO DEI MINISTRI N. 3534 DEL 25 LUGLIO 2006 - DECRETO DEL PRESIDENTE DEL CONSIGLIO DEI MINISTRI DEL 23 MAGGIO 2007)	RS CP CS	0,00 10.219,59 10.219,59	PR PC TP	0,00 0,00 0,00	R I FPV	0,00 10.219,59 0,00	ECP	0,00	EP EC TR	0,00 10.219,59 10.219,59
U3204025801	*Risorse Vincolate (Capitolo: E4407002501)* SPESE PER INTERVENTI CONNESSI ALLE ECCEZIONALI AVVERSITA' ATMOSFERICHE CHE HANNO COLPITO IL TERRITORIO NAZIONALE NEL MESE DI FEBBRAIO 2012 (D.P.C.M DEL 28 SETTEMBRE 2012 - ART. 23, COMMA 9 DECRETO-LEGGE DEL 6 LUGLIO 2012, N. 95)	RS CP CS	0,00 65.125,65 65.125,65	PR PC TP	0,00 65.125,65 65.125,65	R I FPV	0,00 65.125,65 0,00	ECP	0,00	EP EC TR	0,00 0,00 0,00
U3601010200	*Risorse Autonome* TRASFERIMENTO ALLE PROVINCE DELLE RISORSE FINANZIARIE DA UTILIZZARE PER OPERE DI PRONTO INTERVENTO E DI CONSOLIDAMENTO DI ABITATI A SEGUITO DI ALLUVIONI, PIENE, FRANE, MAREGGIATE E TERREMOTI. (LEGGE REGIONALE DEL 12 AGOSTO 2002, N. 34 - ART. 38, COMMA 6, DELLA LEGGE REGIONALE 27 DICEMBRE 2012, N. 69).	RS CP CS	0,00 0,00 0,00	PR PC TP	0,00 0,00 0,00	R I FPV	0,00 0,00 0,00	ECP	0,00	EP EC TR	0,00 0,00 0,00
U7101020205	*Risorse Vincolate (Capitolo: E3403002501; E3403002601; E4408000101)* SPESE PER L'ATTUAZIONE DEGLI INTERVENTI DELLA REGIONE E DEGLI ENTI LOCALI DIRETTI A FRONTEGGIARE ESIGENZE URGENTI PER LE CALAMITA' NATURALI DI CUI ALL'ART. 108 DEL D.L.VO 31.3.98, N.112, NONCHE' PER IL POTENZIAMENTO DEL SISTEMA DI PROTEZIONE CIVILE DELLE REGIONI E DEGLI ENTI LOCALI - CONTRIBUTI AGLI INVESTIMENTI AD AMMINISTRAZIONI LOCALI (ART. 138, COMMA 16, LEGGE 23.12.2000, N.388).	RS CP CS	0,00 268.536,75 268.536,75	PR PC TP	0,00 0,00 0,00	R I FPV	0,00 0,00 268.536,75	ECP	0,00	EP EC TR	0,00 0,00 0,00
U7101020302	*Risorse Vincolate (Capitolo: E4408000201)* SPESE PER L'ATTUAZIONE DI INTERVENTI DI MESSA IN SICUREZZA DI AREE INTERESSATE AGLI EVENTI ALLUVIONALI DEL 14 OTTOBRE 1996 - REALIZZAZIONE DI UNA VASCA DI LAMINAZIONE LUNGO IL TORRENTE PAPANICIARO (KR) - (ART.2, COMMA 93, DELLA LEGGE 24 NOVEMBRE 2006, N. 286) - BENI IMMOBILI	RS CP CS	1.809.155,85 1.043.327,01 2.852.482,86	PR PC TP	1.809.155,85 0,01 1.809.155,86	R I FPV	0,00 0,01 1.043.327,00	ECP	0,00	EP EC TR	0,00 0,00 0,00
U7101020303	*Risorse Vincolate (Capitolo: E4408000201)* SPESE PER L'ATTUAZIONE DI INTERVENTI DI MESSA IN SICUREZZA DI AREE INTERESSATE AGLI EVENTI ALLUVIONALI DEL 14 OTTOBRE 1996 - REALIZZAZIONE DI UNA VASCA DI LAMINAZIONE LUNGO IL TORRENTE PAPANICIARO (KR) - (ART.2, COMMA 93, DELLA LEGGE 24 NOVEMBRE 2006, N. 286) - INCARICHI PROFESSIONALI PER LA REALIZZAZIONE DI INVESTIMENTI	RS CP CS	71.984,86 525.023,66 597.008,52	PR PC TP	15.910,75 79.513,65 95.424,40	R I FPV	0,00 92.937,55 432.086,11	ECP	0,00	EP EC TR	56.074,11 13.423,90 69.498,01
U7101020304	*Risorse Vincolate (Capitolo: E4408000201)* SPESE PER L'ATTUAZIONE DI INTERVENTI DI MESSA IN SICUREZZA DI AREE INTERESSATE AGLI EVENTI ALLUVIONALI DEL 14 OTTOBRE 1996 - REALIZZAZIONE DI UNA VASCA DI LAMINAZIONE LUNGO IL TORRENTE PAPANICIARO (KR) - (ART.2, COMMA 93, DELLA LEGGE 24 NOVEMBRE 2006, N. 286) - TERRENI	RS CP CS	0,00 0,00 0,00	PR PC TP	0,00 0,00 0,00	R I FPV	0,00 0,00 0,00	ECP	0,00	EP EC TR	0,00 0,00 0,00
U7101020501	*Risorse Autonome* SPESE A CARICO DEL BILANCIO REGIONALE PER LA REALIZZAZIONE DI INTERVENTI DIRETTI A FRONTEGGIARE I DANNI CONSEGUENTI AGLI ECCEZIONALI EVENTI ATMOSFERICI CHE HANNO COLPITO IL TERRITORIO DELLA REGIONE CALABRIA NEL MESE DI GENNAIO 2009 (ART. 1, COMMA 1, DELLA LEGGE REGIONALE 12 GIUGNO 2009, N. 19)	RS CP CS	0,00 0,00 0,00	PR PC TP	0,00 0,00 0,00	R I FPV	0,00 0,00 0,00	ECP	0,00	EP EC TR	0,00 0,00 0,00
U9100000303	Fondo Pluriennale Vincolato della Missione-Programma U.11.02 Interventi a seguito di calamità naturali - CONTO CAPITALE VINCOLATA RO	RS CP CS	0,00 0,00 0,00	PR PC TP	0,00 0,00 0,00	R I FPV	0,00 0,00 0,00	ECP	0,00	EP EC TR	0,00 0,00 0,00
U9110201001	*Risorse Autonome* SPESE PER IL PAGAMENTO DEI DEBITI FUORI BILANCIO - CONTRIBUTI AGLI INVESTIMENTI A FAMIGLIE CHE HANNO SUBITO DANNI CONSEGUENTI AD EVENTI CALAMITOSI(ART 73 COMMA 1, LETTERA A DEL DLGS 23 GIUGNO 2011, N. 118)	RS CP CS	0,00 1.128.267,00 1.128.267,00	PR PC TP	0,00 1.128.267,00 1.128.267,00	R I FPV	0,00 1.128.267,00 0,00	ECP	0,00	EP EC TR	0,00 0,00 0,00

MISSIONE, PROGRAMMA, TITOLO, CAPITOLO	DENOMINAZIONE	RESIDUI PASSIVI AL 1/1/2020 (RS)		PAGAMENTI IN C/RESIDUI (PR)		RIACCERTAMENTO RESIDUI (R)(1)				RESIDUI PASSIVI DA ESERCIZI PRECEDENTI (EP=RS-PR+R)	
		PREVISIONI DEFINITIVE DI COMPETENZA (CP)		PAGAMENTI IN C/ COMPETENZA (PC)		IMPEGNI (I)(2)		ECONOMIE DI COMPETENZA (ECP=CP-I-FPV)		RESIDUI PASSIVI DA ESERCIZIO DI COMPETENZA (EC=I-PC)	
		PREVISIONI DEFINITIVE DI CASSA (CS)		TOTALE PAGAMENTI (TP=PR +PC)		FONDO PLURIENNALE VINCOLATO (FPV) (3)				TOTALE RESIDUI PASSIVI DA RIPORTARE (TR=EP+EC)	
TOTALE TITOLO 2	**Spese in conto capitale**	**RS**	**5.793.592,10**	**PR**	**3.025.426,85**	**R**	**-1.752.471,80**			**EP**	**1.015.693,45**
		CP	**15.563.770,09**	**PC**	**5.177.156,49**	**I**	**9.391.538,27**	**ECP**	**2.143,68**	**EC**	**4.214.381,78**
		CS	**21.357.362,19**	**TP**	**8.202.583,34**	**FPV**	**6.170.088,14**			**TR**	**5.230.075,23**
TOTALE PROGRAMMA 02	***Interventi a seguito di calamità naturali***	**RS**	**6.268.889,98**	**PR**	**3.166.367,51**	**R**	**-1.797.467,49**			**EP**	**1.305.054,98**
		CP	**16.404.700,99**	**PC**	**5.866.372,05**	**I**	**10.164.315,02**	**ECP**	**4.101,33**	**EC**	**4.297.942,97**
		CS	**22.673.590,97**	**TP**	**9.032.739,56**	**FPV**	**6.236.284,64**			**TR**	**5.602.997,95**
1103 PROGRAMMA 03	**Politica regionale unitaria per il soccorso e la protezione civile solo per le Regioni)**										
TITOLO 1	**Spese correnti**										
U9100000308	Fondo Pluriennale Vincolato della Missione-Programma U.11.03 Politica regionale unitaria per il soccorso e la protezione civile solo per le Regioni) - PARTE CORRENTE VINCOLATA RO	RS	0,00	PR	0,00	R	0,00			EP	0,00
		CP	0,00	PC	0,00	I	0,00	ECP	0,00	EC	0,00
		CS	0,00	TP	0,00	FPV	0,00			TR	0,00
U9110300101	*Risorse Vincolate (Capitolo: E2129000101; E2129000201)*	RS	1.844,62	PR	1.844,62	R	0,00			EP	0,00
		CP	8.500,00	PC	0,00	I	8.500,00	ECP	0,00	EC	8.500,00
	SPESE PER LA REALIZZAZIONE DI AZIONI DI SUPPORTO PER IL POTENZIAMENTO DEL SISTEMA REGIONALE DI PREVISIONE E PREVENZIONE DEI RISCHI - CONSULENZE (DELIBERAZIONE DELLA GIUNTA REGIONALE N. 40 del 24.02.2016)	CS	10.344,62	TP	1.844,62	FPV	0,00			TR	8.500,00
U9110300102	*Risorse Vincolate (Capitolo: E2129000101; E2129000201)*	RS	3.795,84	PR	3.795,84	R	0,00			EP	0,00
		CP	11.226,06	PC	7.592,32	I	11.226,06	ECP	0,00	EC	3.633,74
	SPESE PER LA REALIZZAZIONE DI AZIONI DI SUPPORTO PER IL POTENZIAMENTO DEL SISTEMA REGIONALE DI PREVISIONE E PREVENZIONE DEI RISCHI - CONTRIBUTI SOCIALI EFFETTIVI A CARICO DELL'ENTE (DELIBERAZIONE DELLA GIUNTA REGIONALE N. 40 del 24.02.2016)	CS	15.021,90	TP	11.388,16	FPV	0,00			TR	3.633,74
U9110300103	*Risorse Vincolate (Capitolo: E2129000101; E2129000201)*	RS	1.344,40	PR	1.344,40	R	0,00			EP	0,00
		CP	4.790,54	PC	4.033,32	I	4.790,54	ECP	0,00	EC	757,22
	SPESE PER LA REALIZZAZIONE DI AZIONI DI SUPPORTO PER IL POTENZIAMENTO DEL SISTEMA REGIONALE DI PREVISIONE E PREVENZIONE DEI RISCHI - IMPOSTA REGIONALE SULLE ATTIVITA' PRODUTTIVE (IRAP)(DELIBERAZIONE DELLA GIUNTA REGIONALE N. 40 del 24.02.2016)	CS	6.134,94	TP	5.377,72	FPV	0,00			TR	757,22
U9110300104	*Risorse Vincolate (Capitolo: E2129000101; E2129000201)*	RS	23.725,32	PR	23.722,16	R	-3,16			EP	0,00
		CP	35.388,92	PC	35.388,92	I	35.388,92	ECP	0,00	EC	0,00
	SPESE PER LA REALIZZAZIONE DI AZIONI DI SUPPORTO PER IL POTENZIAMENTO DEL SISTEMA REGIONALE DI PREVISIONE E PREVENZIONE DEI RISCHI - LAVORO FLESSIBILE, QUOTA LSU E ACQUISTO DI SERVIZI DA AGENZIE DI LAVORO INTERINALE (DELIBERAZIONE DELLA GIUNTA REGIONALE N. 40 del 24.02.2016)	CS	59.114,24	TP	59.111,08	FPV	0,00			TR	0,00
U9110300206	*Risorse Vincolate (Capitolo: E9201010201; E9201050101)*	RS	513.437,02	PR	511.105,67	R	-2.331,35			EP	0,00
		CP	54.821,80	PC	0,00	I	0,00	ECP	13.705,45	EC	0,00
	SPESE PER LA REALIZZAZIONE DI INTERVENTI DI INTEGRAZIONE E SVILUPPO DI SISTEMI DI PREVENZIONE E GESTIONE DELL'EMERGENZA, ANCHE ATTRAVERSO MECCANISMI E RETI DIGITALI INTEROPERABILI DI ALLERTA PRECOCE (POR 2014-2020 - ASSE 5 - OBIETTIVO SPECIFICO 5.1 - AZIONE 5.1.4) - ALTRI SERVIZI	CS	568.258,82	TP	511.105,67	FPV	41.116,35			TR	0,00
U9110300301	*Risorse Autonome*	RS	0,00	PR	0,00	R	0,00			EP	0,00
		CP	348.673,13	PC	296.360,01	I	348.673,13	ECP	0,00	EC	52.313,12
	SPESE PER LE COMPETENZE FISSE DEL PERSONALE REGIONALE DI RUOLO, IVI COMPRESE QUELLE PER IL PAGAMENTO DELLA RETRIBUZIONE DI POSIZIONE E DEI CONTRIBUTI PREVIDENZIALI POSTI A CARICO DELLA REGIONE (SPESE OBBLIGATORIE). - U.11.03	CS	348.673,13	TP	296.360,01	FPV	0,00			TR	52.313,12
U9110300302	*Risorse Autonome*	RS	114.391,18	PR	14.553,35	R	-53.740,30			EP	46.097,53
		CP	105.083,92	PC	62.926,91	I	105.083,92	ECP	0,00	EC	42.157,01
	SPESE PER LE COMPETENZE FISSE DEL PERSONALE REGIONALE DI RUOLO, IVI COMPRESE QUELLE PER IL PAGAMENTO DELLA RETRIBUZIONE DI POSIZIONE E DEI CONTRIBUTI PREVIDENZIALI POSTI A CARICO DELLA REGIONE -CONTRIBUTI SOCIALI EFFETTIVI A CARICO DELL'ENTE - (SPESE OBBLIGATORIE). - U.11.03	CS	219.475,10	TP	77.480,26	FPV	0,00			TR	88.254,54
U9110300303	*Risorse Autonome*	RS	0,00	PR	0,00	R	0,00			EP	0,00
		CP	0,00	PC	0,00	I	0,00	ECP	0,00	EC	0,00
	INDENNITA' DI TRASFERTA E RIMBORSO SPESE PER MISSIONI E TRASFERIMENTI DEL PERSONALE ADDETTO AI SERVIZI DELLA REGIONE. - U.11.03	CS	0,00	TP	0,00	FPV	0,00			TR	0,00

MISSIONE, PROGRAMMA, TITOLO, CAPITOLO	DENOMINAZIONE	RESIDUI PASSIVI AL 1/1/2020 (RS)		PAGAMENTI IN C/RESIDUI (PR)		RIACCERTAMENTO RESIDUI (R)(1)				RESIDUI PASSIVI DA ESERCIZI PRECEDENTI (EP=RS-PR+R)	
		PREVISIONI DEFINITIVE DI COMPETENZA (CP)		PAGAMENTI IN C/ COMPETENZA (PC)		IMPEGNI (I)(2)		ECONOMIE DI COMPETENZA (ECP=CP-I-FPV)		RESIDUI PASSIVI DA ESERCIZIO DI COMPETENZA (EC=I-PC)	
		PREVISIONI DEFINITIVE DI CASSA (CS)		TOTALE PAGAMENTI (TP=PR +PC)		FONDO PLURIENNALE VINCOLATO (FPV) (3)				TOTALE RESIDUI PASSIVI DA RIPORTARE (TR=EP+EC)	
U9110300304	*Risorse Autonome*	RS	21.048,20	PR	4.578,47	R	-9.689,75			EP	6.779,98
		CP	28.095,52	PC	21.571,75	I	28.095,52	ECP	0,00	EC	6.523,77
	SPESE PER IL PAGAMENTO DELL'IRAP A VALERE SULLE SPESE PER IL PERSONALE REGIONALE (SPESE OBBLIGATORIE) - U.11.03	CS	49.143,72	TP	26.150,22	FPV	0,00			TR	13.303,75
U9110300401	*Risorse Autonome*	RS	70.563,99	PR	0,00	R	0,00			EP	70.563,99
		CP	0,00	PC	0,00	I	0,00	ECP	0,00	EC	0,00
	FONDO PER IL MIGLIORAMENTO DELL'EFFICIENZA DEI SERVIZI (ART.5 DELLA LEGGE REGIONALE 5.5.90, N.30). - U.11.03	CS	70.563,99	TP	0,00	FPV	0,00			TR	70.563,99
U9110300402	*Risorse Autonome*	RS	6.381,98	PR	6.381,98	R	0,00			EP	0,00
		CP	0,00	PC	0,00	I	0,00	ECP	0,00	EC	0,00
	FONDO PER IL MIGLIORAMENTO DELL'EFFICIENZA DEI SERVIZI - CONTRIBUTI SOCIALI EFFETTIVI A CARICO DELL'ENTE (ART.5 DELLA LEGGE REGIONALE 5.5.90, N.30). - U.11.03	CS	6.381,98	TP	6.381,98	FPV	0,00			TR	0,00
U9110300501	*Risorse Autonome*	RS	0,00	PR	0,00	R	0,00			EP	0,00
		CP	0,00	PC	0,00	I	0,00	ECP	0,00	EC	0,00
	SPESE PER COMPETENZE FISSE E CONTRIBUTIVE DEL PERSONALE DI RUOLO TRANSITATO DALLE AMMINISTRAZIONI PROVINCIALI AI SENSI DELLA LEGGE 7 APRILE 2014, N. 56 E DELLA LEGGE REGIONALE 22 GIUGNO 2015, N.14 (SPESE OBBLIGATORIE) - U.11.03	CS	0,00	TP	0,00	FPV	0,00			TR	0,00
U9110300502	*Risorse Autonome*	RS	0,00	PR	0,00	R	0,00			EP	0,00
		CP	0,00	PC	0,00	I	0,00	ECP	0,00	EC	0,00
	SPESE PER IL PAGAMENTO DEI CONTRIBUTI PREVIDENZIALI ED ASSISTENZIALI POSTI A CARICO DELLA REGIONE PER IL PERSONALE DI RUOLO TRANSITATO DALLE AMMINISTRAZIONI PROVINCIALI AI SENSI DELLA LEGGE 7 APRILE 2014, N. 56 E DELLA LEGGE REGIONALE 22 GIUGNO 2015, N.14 (SPESE OBBLIGATORIE) - U. 11.03	CS	0,00	TP	0,00	FPV	0,00			TR	0,00
U9110300503	*Risorse Autonome*	RS	0,00	PR	0,00	R	0,00			EP	0,00
		CP	0,00	PC	0,00	I	0,00	ECP	0,00	EC	0,00
	SPESE PER IL PAGAMENTO DELL'IRAP PER IL PERSONALE DI RUOLO TRANSITATO DALLE AMMINISTRAZIONI PROVINCIALI AI SENSI DELLA LEGGE 7 APRILE 2014, N. 56 E DELLA LEGGE REGIONALE 22 GIUGNO 2015, N.14 (SPESE OBBLIGATORIE) - U. 11.03	CS	0,00	TP	0,00	FPV	0,00			TR	0,00
U9110300601	*Risorse Vincolate (Capitolo: E9201010201; E9201050101)*	RS	16.182,99	PR	1.978,00	R	-6.653,31			EP	7.551,68
		CP	14.701,00	PC	11.634,98	I	14.701,00	ECP	0,00	EC	3.066,02
	SPESE PER SOSTENERE LE FASI DI PROGRAMMAZIONE, ATTUAZIONE, GESTIONE, CONTROLLO, VALUTAZIONE E SORVEGLIANZA DEL PROGRAMMA OPERATIVO (POR 2014-2020 - ASSE 14) - RETRIBUZIONI IN DENARO - U.11.03	CS	30.883,99	TP	13.612,98	FPV	0,00			TR	10.617,70
U9110300602	*Risorse Vincolate (Capitolo: E9201010201; E9201050101)*	RS	5.069,79	PR	1.289,01	R	-1.923,97			EP	1.856,81
		CP	3.528,00	PC	2.339,60	I	3.528,00	ECP	0,00	EC	1.188,40
	SPESE PER SOSTENERE LE FASI DI PROGRAMMAZIONE, ATTUAZIONE, GESTIONE, CONTROLLO, VALUTAZIONE E SORVEGLIANZA DEL PROGRAMMA OPERATIVO (POR 2014-2020 - ASSE 14) - CONTRIBUTI SOCIALI EFFETTIVI A CARICO DELL'ENTE - U.11.03	CS	8.597,79	TP	3.628,61	FPV	0,00			TR	3.045,21
U9110300603	*Risorse Vincolate (Capitolo: E9201010201; E9201050101)*	RS	1.696,99	PR	458,76	R	-571,63			EP	666,60
		CP	1.265,00	PC	832,34	I	1.223,98	ECP	41,02	EC	391,64
	SPESE PER SOSTENERE LE FASI DI PROGRAMMAZIONE, ATTUAZIONE, GESTIONE, CONTROLLO, VALUTAZIONE E SORVEGLIANZA DEL PROGRAMMA OPERATIVO (POR 2014-2020 - ASSE 14) - IMPOSTA REGIONALE SULLE ATTIVITA' PRODUTTIVE (IRAP) - U.11.03	CS	2.961,99	TP	1.291,10	FPV	0,00			TR	1.058,24
U9110300701	*Risorse Vincolate (Capitolo: E9201012001)*	RS	0,00	PR	0,00	R	0,00			EP	0,00
		CP	0,00	PC	0,00	I	0,00	ECP	0,00	EC	0,00
	SPESE PER LA REALIZZAZIONE DI INTERVENTI RICOMPRESI NELL'ASSE 5 "PREVENZIONE DEI RISCHI" – OBIETTIVO SPECIFICO 5.3 "RIDUZIONE DEL RISCHIO INCENDI E DEL RISCHIO SISMICO" - AZIONE 5.3.2 "INTERVENTI DI MICRO ZONAZIONE E DI MESSA IN SICUREZZA SISMICA DEGLI EDIFICI STRATEGICI E RILEVANTI PUBBLICI UBICATI NELLE AREE MAGGIORMENTE A RISCHIO SISMICO" - PIANO DI AZIONE COESIONE (PAC) CALABRIA 2014/2020) - ORGANIZZAZIONE EVENTI, PUBBLICITA' E SERVIZI PER TRASFERTA (REGOLAMENTO (UE) N. 1303/2013, DELIBERE CIPE NN. 10/2015 E 7/2017, DGR NN. 41/2016, 448/2016 E 320/2017)	CS	0,00	TP	0,00	FPV	0,00			TR	0,00

MISSIONE, PROGRAMMA, TITOLO, CAPITOLO	DENOMINAZIONE	RESIDUI PASSIVI AL 1/1/2020 (RS)		PAGAMENTI IN C/RESIDUI (PR)		RIACCERTAMENTO RESIDUI (R)(1)				RESIDUI PASSIVI DA ESERCIZI PRECEDENTI (EP=RS-PR+R)	
		PREVISIONI DEFINITIVE DI COMPETENZA (CP)		PAGAMENTI IN C/ COMPETENZA (PC)		IMPEGNI (I)(2)		ECONOMIE DI COMPETENZA (ECP=CP-I-FPV)		RESIDUI PASSIVI DA ESERCIZIO DI COMPETENZA (EC=I-PC)	
		PREVISIONI DEFINITIVE DI CASSA (CS)		TOTALE PAGAMENTI (TP=PR +PC)		FONDO PLURIENNALE VINCOLATO (FPV) (3)				TOTALE RESIDUI PASSIVI DA RIPORTARE (TR=EP+EC)	
U9110300703	*Risorse Vincolate (Capitolo: E9201012001)* SPESE PER LA REALIZZAZIONE DI INTERVENTI RICOMPRESI NELL'ASSE 5 "PREVENZIONE DEI RISCHI" – OBIETTIVO SPECIFICO 5.3 "RIDUZIONE DEL RISCHIO INCENDI E DEL RISCHIO SISMICO" - AZIONE 5.3.2 "INTERVENTI DI MICRO ZONAZIONE E DI MESSA IN SICUREZZA SISMICA DEGLI EDIFICI STRATEGICI E RILEVANTI PUBBLICI UBICATI NELLE AREE MAGGIORMENTE A RISCHIO SISMICO" - PIANO DI AZIONE COESIONE (PAC) CALABRIA 2014/2020) - ALTRI BENI DI CONSUMO (REGOLAMENTO (UE) N. 1303/2013, DELIBERE CIPE NN. 10/2015 E 7/2017, DGR NN. 41/2016, 448/2016 E 320/2017)	RS CP CS	0,00 0,00 0,00	PR PC TP	0,00 0,00 0,00	R I FPV	0,00 0,00 0,00	ECP	0,00	EP EC TR	0,00 0,00 0,00
U9110300704	*Risorse Vincolate (Capitolo: E9201012001)* SPESE PER LA REALIZZAZIONE DI INTERVENTI RICOMPRESI NELL'ASSE 5 "PREVENZIONE DEI RISCHI" – OBIETTIVO SPECIFICO 5.3 "RIDUZIONE DEL RISCHIO INCENDI E DEL RISCHIO SISMICO" - AZIONE 5.3.2 "INTERVENTI DI MICRO ZONAZIONE E DI MESSA IN SICUREZZA SISMICA DEGLI EDIFICI STRATEGICI E RILEVANTI PUBBLICI UBICATI NELLE AREE MAGGIORMENTE A RISCHIO SISMICO" - PIANO DI AZIONE COESIONE (PAC) CALABRIA 2014/2020) - TRASFERIMENTI CORRENTI AD AMMINISTRAZIONI CENTRALI (REGOLAMENTO (UE) N. 1303/2013, DELIBERE CIPE NN. 10/2015 E 7/2017, DGR NN. 41/2016, 448/2016 E 320/2017)	RS CP CS	0,00 0,00 0,00	PR PC TP	0,00 0,00 0,00	R I FPV	0,00 0,00 0,00	ECP	0,00	EP EC TR	0,00 0,00 0,00
TOTALE TITOLO 1	**Spese correnti**	**RS** **CP** **CS**	**779.482,32** **616.073,89** **1.395.556,21**	**PR** **PC** **TP**	**571.052,26** **442.680,15** **1.013.732,41**	**R** **I** **FPV**	**-74.913,47** **561.211,07** **41.116,35**	**ECP**	**13.746,47**	**EP** **EC** **TR**	**133.516,59** **118.530,92** **252.047,51**
TITOLO 2	**Spese in conto capitale**										
U9100000309	Fondo Pluriennale Vincolato della Missione-Programma U.11.03 Politica regionale unitaria per il soccorso e la protezione civile solo per le Regioni) - CONTO CAPITALE VINCOLATA RO	RS CP CS	0,00 0,00 0,00	PR PC TP	0,00 0,00 0,00	R I FPV	0,00 0,00 0,00	ECP	0,00	EP EC TR	0,00 0,00 0,00
U9110300105	*Risorse Vincolate (Capitolo: E4442000201)* SPESE PER LA REALIZZAZIONE DI AZIONI DI SUPPORTO PER IL POTENZIAMENTO DEL SISTEMA REGIONALE DI PREVISIONE E PREVENZIONE DEI RISCHI - HARDWARE (DELIBERAZIONE DELLA GIUNTA REGIONALE N. 40 del 24.02.2016)	RS CP CS	0,00 1.200,00 1.200,00	PR PC TP	0,00 0,00 0,00	R I FPV	0,00 0,00 1.200,00	ECP	0,00	EP EC TR	0,00 0,00 0,00
U9110300106	*Risorse Vincolate (Capitolo: E4442000201)* SPESE PER LA REALIZZAZIONE DI AZIONI DI SUPPORTO PER IL POTENZIAMENTO DEL SISTEMA REGIONALE DI PREVISIONE E PREVENZIONE DEI RISCHI - CONTRIBUTI AGLI INVESTIMENTI AD AMMINISTRAZIONI LOCALI (DELIBERAZIONE DELLA GIUNTA REGIONALE N. 40 del 24.02.2016)	RS CP CS	0,00 0,00 0,00	PR PC TP	0,00 0,00 0,00	R I FPV	0,00 0,00 0,00	ECP	0,00	EP EC TR	0,00 0,00 0,00
U9110300201	*Risorse Vincolate (Capitolo: E4443000101; E4613000101)* SPESE PER LA REALIZZAZIONE DI INTERVENTI DI INTEGRAZIONE E SVILUPPO DI SISTEMI DI PREVENZIONE E GESTIONE DELL'EMERGENZA, ANCHE ATTRAVERSO MECCANISMI E RETI DIGITALI INTEROPERABILI DI ALLERTA PRECOCE (POR 2014-2020 - ASSE 5 - OBIETTIVO SPECIFICO 5.1 - AZIONE 5.1.4) - ATTREZZATURE	RS CP CS	167.804,30 0,00 167.804,30	PR PC TP	165.472,96 0,00 165.472,96	R I FPV	-2.331,34 0,00 0,00	ECP	0,00	EP EC TR	0,00 0,00 0,00
U9110300202	*Risorse Vincolate (Capitolo: E4443000101; E4613000101)* SPESE PER LA REALIZZAZIONE DI INTERVENTI DI INTEGRAZIONE E SVILUPPO DI SISTEMI DI PREVENZIONE E GESTIONE DELL'EMERGENZA, ANCHE ATTRAVERSO MECCANISMI E RETI DIGITALI INTEROPERABILI DI ALLERTA PRECOCE (POR 2014-2020 - ASSE 5 - OBIETTIVO SPECIFICO 5.1 - AZIONE 5.1.4) - IMPIANTI E MACCHINARI	RS CP CS	101.054,34 0,00 101.054,34	PR PC TP	98.722,99 0,00 98.722,99	R I FPV	-2.331,35 0,00 0,00	ECP	0,00	EP EC TR	0,00 0,00 0,00
U9110300203	*Risorse Vincolate (Capitolo: E4443000101; E4613000101)* SPESE PER LA REALIZZAZIONE DI INTERVENTI DI INTEGRAZIONE E SVILUPPO DI SISTEMI DI PREVENZIONE E GESTIONE DELL'EMERGENZA, ANCHE ATTRAVERSO MECCANISMI E RETI DIGITALI INTEROPERABILI DI ALLERTA PRECOCE (POR 2014-2020 - ASSE 5 - OBIETTIVO SPECIFICO 5.1 - AZIONE 5.1.4) - HARDWARE	RS CP CS	424.141,44 0,00 424.141,44	PR PC TP	421.810,08 0,00 421.810,08	R I FPV	-2.331,36 0,00 0,00	ECP	0,00	EP EC TR	0,00 0,00 0,00
U9110300204	*Risorse Vincolate (Capitolo: E4443000101; E4613000101)* SPESE PER LA REALIZZAZIONE DI INTERVENTI DI INTEGRAZIONE E SVILUPPO DI SISTEMI DI PREVENZIONE E GESTIONE DELL'EMERGENZA, ANCHE ATTRAVERSO MECCANISMI E RETI DIGITALI INTEROPERABILI DI ALLERTA PRECOCE (POR 2014-2020 - ASSE 5 - OBIETTIVO SPECIFICO 5.1 - AZIONE 5.1.4) - SOFTWARE	RS CP CS	274.302,36 0,00 274.302,36	PR PC TP	265.519,52 0,00 265.519,52	R I FPV	-8.782,84 0,00 0,00	ECP	0,00	EP EC TR	0,00 0,00 0,00

MISSIONE, PROGRAMMA, TITOLO, CAPITOLO	DENOMINAZIONE	RESIDUI PASSIVI AL 1/1/2020 (RS) / PREVISIONI DEFINITIVE DI COMPETENZA (CP) / PREVISIONI DEFINITIVE DI CASSA (CS)		PAGAMENTI IN C/RESIDUI (PR) / PAGAMENTI IN C/ COMPETENZA (PC) / TOTALE PAGAMENTI (TP=PR +PC)		RIACCERTAMENTO RESIDUI (R)(1) / IMPEGNI (I)(2) / FONDO PLURIENNALE VINCOLATO (FPV) (3)		ECONOMIE DI COMPETENZA (ECP=CP-I-FPV)		RESIDUI PASSIVI DA ESERCIZI PRECEDENTI (EP=RS-PR+R) / RESIDUI PASSIVI DA ESERCIZIO DI COMPETENZA (EC=I-PC) / TOTALE RESIDUI PASSIVI DA RIPORTARE (TR=EP+EC)	
U9110300205	*Risorse Vincolate (Capitolo: E4443000101; E4613000101)*	RS CP CS	0,00 0,00 0,00	PR PC TP	0,00 0,00 0,00	R I FPV	0,00 0,00 0,00	ECP	0,00	EP EC TR	0,00 0,00 0,00
	SPESE PER LA REALIZZAZIONE DI INTERVENTI DI INTEGRAZIONE E SVILUPPO DI SISTEMI DI PREVENZIONE E GESTIONE DELL'EMERGENZA, ANCHE ATTRAVERSO MECCANISMI E RETI DIGITALI INTEROPERABILI DI ALLERTA PRECOCE (POR 2014-2020 - ASSE 5 - OBIETTIVO SPECIFICO 5.1 - AZIONE 5.1.4) - INCARICHI PROFESSIONALI PER LA REALIZZAZIONE DI INVESTIMENTI										
U9110300207	*Risorse Vincolate (Capitolo: E4443000101; E4613000101)*	RS CP CS	0,00 8.815.093,49 8.815.093,49	PR PC TP	0,00 0,00 0,00	R I FPV	0,00 0,00 1.000.000,00	ECP	7.815.093,49	EP EC TR	0,00 0,00 0,00
	SPESE PER LA REALIZZAZIONE DI INTERVENTI DI INTEGRAZIONE E SVILUPPO DI SISTEMI DI PREVENZIONE E GESTIONE DELL'EMERGENZA, ANCHE ATTRAVERSO MECCANISMI E RETI DIGITALI INTEROPERABILI DI ALLERTA PRECOCE (POR 2014-2020 - ASSE 5 - OBIETTIVO SPECIFICO 5.1 - AZIONE 5.1.4) - CONTRIBUTI AGLI INVESTIMENTI AD AMMINISTRAZIONI LOCALI										
U9110300702	*Risorse Vincolate (Capitolo: E9402010501)*	RS CP CS	0,00 0,00 0,00	PR PC TP	0,00 0,00 0,00	R I FPV	0,00 0,00 0,00	ECP	0,00	EP EC TR	0,00 0,00 0,00
	SPESE PER LA REALIZZAZIONE DI INTERVENTI RICOMPRESI NELL'ASSE 5 "PREVENZIONE DEI RISCHI" – OBIETTIVO SPECIFICO 5.3 "RIDUZIONE DEL RISCHIO INCENDI E DEL RISCHIO SISMICO" - AZIONE 5.3.2 "INTERVENTI DI MICRO ZONAZIONE E DI MESSA IN SICUREZZA SISMICA DEGLI EDIFICI STRATEGICI E RILEVANTI PUBBLICI UBICATI NELLE AREE MAGGIORMENTE A RISCHIO SISMICO" - PIANO DI AZIONE COESIONE (PAC) CALABRIA 2014/2020) - ATTREZZATURE(REGOLAMENTO (UE) N. 1303/2013, DELIBERE CIPE NN. 10/2015 E 7/2017, DGR NN. 41/2016, 448/2016 E 320/2017)										
TOTALE TITOLO 2	**Spese in conto capitale**	**RS** **CP** **CS**	**967.302,44** **8.816.293,49** **9.783.595,93**	**PR** **PC** **TP**	**951.525,55** **0,00** **951.525,55**	**R** **I** **FPV**	**-15.776,89** **0,00** **1.001.200,00**	**ECP**	**7.815.093,49**	**EP** **EC** **TR**	**0,00** **0,00** **0,00**
TOTALE PROGRAMMA 03	***Politica regionale unitaria per il soccorso e la protezione civile solo per le Regioni)***	**RS** **CP** **CS**	**1.746.784,76** **9.432.367,38** **11.179.152,14**	**PR** **PC** **TP**	**1.522.577,81** **442.680,15** **1.965.257,96**	**R** **I** **FPV**	**-90.690,36** **561.211,07** **1.042.316,35**	**ECP**	**7.828.839,96**	**EP** **EC** **TR**	**133.516,59** **118.530,92** **252.047,51**
TOTALE MISSIONE 11	***Soccorso civile***	**RS** **CP** **CS**	**13.837.615,56** **52.914.318,12** **66.751.933,68**	**PR** **PC** **TP**	**7.860.285,16** **13.507.977,94** **21.368.263,10**	**R** **I** **FPV**	**-2.520.207,01** **26.887.776,24** **15.885.042,39**	**ECP**	**10.141.499,49**	**EP** **EC** **TR**	**3.457.123,39** **13.379.798,30** **16.836.921,69**
MISSIONE 12	*Diritti sociali, politiche sociali e famiglia*										
1201 PROGRAMMA 01	**Interventi per l'infanzia e i minori e per asili nido**										
TITOLO 1	**Spese correnti**										
U6201011101	*Risorse Autonome*	RS CP CS	0,00 0,00 0,00	PR PC TP	0,00 0,00 0,00	R I FPV	0,00 0,00 0,00	ECP	0,00	EP EC TR	0,00 0,00 0,00
	SPESE PER LE ATTIVITA' SVOLTE DALL'UFFICIO DEL GARANTE PER L'INFANZIA E L'ADOLESCENZA (ART. 5, DELLA LEGGE REGIONALE 12.11.2004, N.28).										
U6201011300	*Risorse Vincolate (Capitolo: E2109002700)*	RS CP CS	0,00 0,00 0,00	PR PC TP	0,00 0,00 0,00	R I FPV	0,00 0,00 0,00	ECP	0,00	EP EC TR	0,00 0,00 0,00
	SPESE PER LA REALIZZAZIONE DEL PIANO STRAORDINARIO PER LO SVILUPPO DEL SISTEMA TERRITORIALE DEI SERVIZI SOCIO-EDUCATIVI PER LA PRIMA INFANZIA (ARTICOLO 1, COMMI 630 E 1259, DELLA LEGGE 27 DICEMBRE 2006, N. 296)										
U6201011301	*Risorse Vincolate (Capitolo: E2109002700; E2109002701)*	RS CP CS	0,00 21.993,95 21.993,95	PR PC TP	0,00 0,00 0,00	R I FPV	0,00 21.993,95 0,00	ECP	0,00	EP EC TR	0,00 21.993,95 21.993,95
	SPESE PER LA REALIZZAZIONE DEL PIANO STRAORDINARIO PER LO SVILUPPO DEL SISTEMA TERRITORIALE DEI SERVIZI SOCIO-EDUCATIVI PER LA PRIMA INFANZIA (ARTICOLO 1, COMMI 630 E 1259, DELLA LEGGE 27 DICEMBRE 2006, N. 296)										

MISSIONE, PROGRAMMA, TITOLO, CAPITOLO	DENOMINAZIONE	RESIDUI PASSIVI AL 1/1/2020 (RS)		PAGAMENTI IN C/RESIDUI (PR)		RIACCERTAMENTO RESIDUI (R)(1)			RESIDUI PASSIVI DA ESERCIZI PRECEDENTI (EP=RS-PR+R)	
		PREVISIONI DEFINITIVE DI COMPETENZA (CP)		PAGAMENTI IN C/ COMPETENZA (PC)		IMPEGNI (I)(2)		ECONOMIE DI COMPETENZA (ECP=CP-I-FPV)	RESIDUI PASSIVI DA ESERCIZIO DI COMPETENZA (EC=I-PC)	
		PREVISIONI DEFINITIVE DI CASSA (CS)		TOTALE PAGAMENTI (TP=PR +PC)		FONDO PLURIENNALE VINCOLATO (FPV) (3)			TOTALE RESIDUI PASSIVI DA RIPORTARE (TR=EP+EC)	
U6201011304	*Risorse Vincolate (Capitolo: E2109002701)*	RS	15.961,22	PR	15.961,22	R	0,00		EP	0,00
		CP	551.803,74	PC	5.203,45	I	551.803,74	ECP 0,00	EC	546.600,29
	SPESE PER LA REALIZZAZIONE DEL PIANO STRAORDINARIO PER LO SVILUPPO DEL SISTEMA TERRITORIALE DEI SERVIZI SOCIO-EDUCATIVI PER LA PRIMA INFANZIA (ARTICOLO 1, COMMI 630 E 1259, DELLA LEGGE 27 DICEMBRE 2006, N. 296) - TRASFERIMENTI CORRENTI A ISTITUZIONI SOCIALI PRIVATE	CS	567.764,96	TP	21.164,67	FPV	0,00		TR	546.600,29
U6201011305	*Risorse Vincolate (Capitolo: E2109002701)*	RS	72.635,52	PR	72.635,52	R	0,00		EP	0,00
		CP	48.864,48	PC	0,00	I	48.864,48	ECP 0,00	EC	48.864,48
	SPESE PER LA REALIZZAZIONE DEL PIANO STRAORDINARIO PER LO SVILUPPO DEL SISTEMA TERRITORIALE DEI SERVIZI SOCIO-EDUCATIVI PER LA PRIMA INFANZIA (ARTICOLO 1, COMMI 630 E 1259, DELLA LEGGE 27 DICEMBRE 2006, N. 296) - TRASFERIMENTI CORRENTI A ALTRE IMPRESE	CS	121.500,00	TP	72.635,52	FPV	0,00		TR	48.864,48
U6201011501	*Risorse Vincolate (Capitolo: E2109003701)*	RS	0,00	PR	0,00	R	0,00		EP	0,00
		CP	0,00	PC	0,00	I	0,00	ECP 0,00	EC	0,00
	SPESE PER LA REALIZZAZIONE DEL PROGRAMMA DI INTERVENTI PER LA PREVENZIONE DELL'ISTITUZIONALIZZAZIONE (P.I.P.P.I.)	CS	0,00	TP	0,00	FPV	0,00		TR	0,00
U6201020301	*Risorse Autonome*	RS	682.946,05	PR	458.278,29	R	-73.043,55		EP	151.624,21
		CP	4.400.000,00	PC	3.703.904,26	I	4.400.000,00	ECP 0,00	EC	696.095,74
	SPESE PER GARANTIRE L'EROGAZIONE DEI SERVIZI SOCIOASSISTENZIALI A FAVORE DEI MINORI SOTTOPOSTI A PROVVEDIMENTI DELL'AUTORITA' GIUDIZIARIA (LEGGE REGIONALE 8.8.96, N.21 - ART. 36 LEGGE REGIONALE 5.12.2003, N.23)	CS	5.082.946,05	TP	4.162.182,55	FPV	0,00		TR	847.719,95
U9100000314	Fondo Pluriennale Vincolato della Missione-Programma U.12.01 Interventi per l'infanzia e i minori e per asili nido - PARTE CORRENTE VINCOLATA RO	RS	0,00	PR	0,00	R	0,00		EP	0,00
		CP	0,00	PC	0,00	I	0,00	ECP 0,00	EC	0,00
		CS	0,00	TP	0,00	FPV	0,00		TR	0,00
U9120100101	*Risorse Autonome*	RS	0,00	PR	0,00	R	0,00		EP	0,00
		CP	532.608,05	PC	501.595,98	I	532.608,05	ECP 0,00	EC	31.012,07
	SPESE PER LE COMPETENZE FISSE DEL PERSONALE REGIONALE DI RUOLO, IVI COMPRESE QUELLE PER IL PAGAMENTO DELLA RETRIBUZIONE DI POSIZIONE E DEI CONTRIBUTI PREVIDENZIALI POSTI A CARICO DELLA REGIONE (SPESE OBBLIGATORIE). - U.12.01	CS	532.608,05	TP	501.595,98	FPV	0,00		TR	31.012,07
U9120100102	*Risorse Autonome*	RS	114.461,28	PR	24.891,73	R	-22.070,89		EP	67.498,66
		CP	165.886,38	PC	128.053,21	I	165.886,38	ECP 0,00	EC	37.833,17
	SPESE PER LE COMPETENZE FISSE DEL PERSONALE REGIONALE DI RUOLO, IVI COMPRESE QUELLE PER IL PAGAMENTO DELLA RETRIBUZIONE DI POSIZIONE E DEI CONTRIBUTI PREVIDENZIALI POSTI A CARICO DELLA REGIONE -CONTRIBUTI SOCIALI EFFETTIVI A CARICO DELL'ENTE - (SPESE OBBLIGATORIE). - U.12.01	CS	280.347,66	TP	152.944,94	FPV	0,00		TR	105.331,83
U9120100103	*Risorse Autonome*	RS	0,00	PR	0,00	R	0,00		EP	0,00
		CP	0,00	PC	0,00	I	0,00	ECP 0,00	EC	0,00
	INDENNITA' DI TRASFERTA E RIMBORSO SPESE PER MISSIONI E TRASFERIMENTI DEL PERSONALE ADDETTO AI SERVIZI DELLA REGIONE. - U.12.01	CS	0,00	TP	0,00	FPV	0,00		TR	0,00
U9120100104	*Risorse Autonome*	RS	20.608,12	PR	7.646,71	R	-3.383,47		EP	9.577,94
		CP	47.755,17	PC	36.070,75	I	47.755,17	ECP 0,00	EC	11.684,42
	SPESE PER IL PAGAMENTO DELL'IRAP A VALERE SULLE SPESE PER IL PERSONALE REGIONALE (SPESE OBBLIGATORIE) - U.12.01	CS	68.363,29	TP	43.717,46	FPV	0,00		TR	21.262,36
U9120100201	*Risorse Autonome*	RS	18.312,35	PR	0,00	R	-18.312,35		EP	0,00
		CP	0,00	PC	0,00	I	0,00	ECP 0,00	EC	0,00
	FONDO PER IL MIGLIORAMENTO DELL'EFFICIENZA DEI SERVIZI (ART.5 DELLA LEGGE REGIONALE 5.5.90, N.30). - U.12.01	CS	18.312,35	TP	0,00	FPV	0,00		TR	0,00
U9120100301	*Risorse Autonome*	RS	0,00	PR	0,00	R	0,00		EP	0,00
		CP	0,00	PC	0,00	I	0,00	ECP 0,00	EC	0,00
	SPESE PER L'ATTUAZIONE DEL PIANO DI STABILIZZAZIONE DEI LAVORATORI SOCIALMENTE UTILI E DI PUBBLICA UTILITA' AI SENSI DELL'ARTICOLO 20, COMMI 1 E 2, DELLA LEGGE REGIONALE 11 MAGGIO 2007, N. 9 E ART. 15, COMMA 1 DELLA LEGGE REGIONALE 26 FEBBRAIO 2010, N. 8 (SPESE OBBLIGATORIE). - U.12.01	CS	0,00	TP	0,00	FPV	0,00		TR	0,00
U9120100302	*Risorse Autonome*	RS	0,00	PR	0,00	R	0,00		EP	0,00
		CP	0,00	PC	0,00	I	0,00	ECP 0,00	EC	0,00
	SPESE PER L'ATTUAZIONE DEL PIANO DI STABILIZZAZIONE DEI LAVORATORI SOCIALMENTE UTILI E DI PUBBLICA UTILITA' AI SENSI DELL'ARTICOLO 20, COMMI 1 E 2, DELLA LEGGE REGIONALE 11 MAGGIO 2007, N. 9 E ART. 15, COMMA 1 DELLA LEGGE REGIONALE 26 FEBBRAIO 2010, N. 8 - CONTRIBUTI SOCIALI EFFETTIVI A CARICO DELL'ENTE (SPESE OBBLIGATORIE) - U.12.01	CS	0,00	TP	0,00	FPV	0,00		TR	0,00
U9120100401	*Risorse Vincolate (Capitolo: E9201010201; E9201050101)*	RS	7.353,22	PR	2.480,00	R	-1.719,25		EP	3.153,97
		CP	0,00	PC	0,00	I	0,00	ECP 0,00	EC	0,00
	SPESE PER SOSTENERE LE FASI DI PROGRAMMAZIONE, ATTUAZIONE, GESTIONE, CONTROLLO, VALUTAZIONE E SORVEGLIANZA DEL PROGRAMMA OPERATIVO (POR 2014-2020 - ASSE 14) - RETRIBUZIONI IN DENARO - U.12.01	CS	7.353,22	TP	2.480,00	FPV	0,00		TR	3.153,97

MISSIONE, PROGRAMMA, TITOLO, CAPITOLO	DENOMINAZIONE	RESIDUI PASSIVI AL 1/1/2020 (RS)		PAGAMENTI IN C/RESIDUI (PR)		RIACCERTAMENTO RESIDUI (R)(1)			RESIDUI PASSIVI DA ESERCIZI PRECEDENTI (EP=RS-PR+R)	
		PREVISIONI DEFINITIVE DI COMPETENZA (CP)		PAGAMENTI IN C/ COMPETENZA (PC)		IMPEGNI (I)(2)		ECONOMIE DI COMPETENZA (ECP=CP-I-FPV)	RESIDUI PASSIVI DA ESERCIZIO DI COMPETENZA (EC=I-PC)	
		PREVISIONI DEFINITIVE DI CASSA (CS)		TOTALE PAGAMENTI (TP=PR +PC)		FONDO PLURIENNALE VINCOLATO (FPV) (3)			TOTALE RESIDUI PASSIVI DA RIPORTARE (TR=EP+EC)	
U9120100402	*Risorse Vincolate (Capitolo: E9201010201; E9201050101)*	RS	2.236,79	PR	1.024,86	R	-428,72		EP	783,21
		CP	0,00	PC	0,00	I	0,00	ECP 0,00	EC	0,00
	SPESE PER SOSTENERE LE FASI DI PROGRAMMAZIONE, ATTUAZIONE, GESTIONE, CONTROLLO, VALUTAZIONE E SORVEGLIANZA DEL PROGRAMMA OPERATIVO (POR 2014-2020 - ASSE 14) - CONTRIBUTI SOCIALI EFFETTIVI A CARICO DELL'ENTE - U.12.01	CS	2.236,79	TP	1.024,86	FPV	0,00		TR	783,21
U9120100403	*Risorse Vincolate (Capitolo: E9201010201; E9201050101)*	RS	809,09	PR	364,58	R	-147,66		EP	296,85
		CP	0,00	PC	0,00	I	0,00	ECP 0,00	EC	0,00
	SPESE PER SOSTENERE LE FASI DI PROGRAMMAZIONE, ATTUAZIONE, GESTIONE, CONTROLLO, VALUTAZIONE E SORVEGLIANZA DEL PROGRAMMA OPERATIVO (POR 2014-2020 - ASSE 14) - IMPOSTA REGIONALE SULLE ATTIVITA' PRODUTTIVE (IRAP) - U.12.01	CS	809,09	TP	364,58	FPV	0,00		TR	296,85
U9120100501	*Risorse Autonome*	RS	0,00	PR	0,00	R	0,00		EP	0,00
		CP	0,00	PC	0,00	I	0,00	ECP 0,00	EC	0,00
	SPESE PER LA COPERTURA FINANZIARIA DELLE PRESTAZIONI EROGATE IN MATERIA DI AFFIDI NEGLI ANNI DAL 2011 AL 2016, NON SORRETTE DALLA NECESSARIA COPERTURA FINANZIARIA (ART. 4, COMMA 5, DELLA LEGGE DI STABILITA' PER IL TRIENNIO 2019-2021)	CS	0,00	TP	0,00	FPV	0,00		TR	0,00
U9120100601	*Risorse Vincolate (Capitolo: E9201015501)*	RS	0,00	PR	0,00	R	0,00		EP	0,00
		CP	1.600.000,00	PC	0,00	I	1.355.118,40	ECP 244.881,60	EC	1.355.118,40
	PROGETTO "AUMENTO OFFERTA POSTI ASILI NIDO" - FONDO 2017-2018 (DECRETO DEL MINISTRO DELL'ECONOMIA E DELLE FINANZE, DI CONCERTO CON IL MINISTRO DELLO SVILUPPO ECONOMICO 25 FEBBRAIO 2016 E 14 SETTEMBRE 2016 - PROTOCOLLO D'INTESA TRA IL MINISTERO DELLO SVILUPPO ECONOMICO, IL MINISTERO DELL'ECONOMIA E FINANZE E LA REGIONE CALABRIA)	CS	1.600.000,00	TP	0,00	FPV	0,00		TR	1.355.118,40
U9120100701	*Risorse Vincolate (Capitolo: E9305990801)*	RS	0,00	PR	0,00	R	0,00		EP	0,00
		CP	3.600,00	PC	0,00	I	3.600,00	ECP 0,00	EC	3.600,00
	SOMME DESTINATE ALLA RIFUSIONE DI SPESE VIVE IN FAVORE DEL PERSONALE DELLE ASP INDIVIDUATO AL FINE DI GARANTIRE L'ATTUAZIONE DEL SERVIZIO REGIONALE PER LE ADOZIONI INTERNAZIONALI NELL'AMBITO DEI LIVELLI ESSENZIALI DI ASSISTENZA	CS	3.600,00	TP	0,00	FPV	0,00		TR	3.600,00
U9120100801	*Risorse Autonome*	RS	0,00	PR	0,00	R	0,00		EP	0,00
		CP	36.964,57	PC	0,00	I	36.964,57	ECP 0,00	EC	36.964,57
	SPESE PER IL PAGAMENTO DI DEBITI FUORI BILANCIO - TRASFERIMENTI CORRENTI AD AMMINISTRAZIONI LOCALI (ART. 73 DEL D.LGS. N. 118/2011)	CS	36.964,57	TP	0,00	FPV	0,00		TR	36.964,57
TOTALE TITOLO 1	**Spese correnti**	**RS**	**935.323,64**	**PR**	**583.282,91**	**R**	**-119.105,89**		**EP**	**232.934,84**
		CP	**7.409.476,34**	**PC**	**4.374.827,65**	**I**	**7.164.594,74**	**ECP 244.881,60**	**EC**	**2.789.767,09**
		CS	**8.344.799,98**	**TP**	**4.958.110,56**	**FPV**	**0,00**		**TR**	**3.022.701,93**
TITOLO 2	**Spese in conto capitale**									
U6201011302	*Risorse Vincolate (Capitolo: E2109002701)*	RS	0,00	PR	0,00	R	0,00		EP	0,00
		CP	0,00	PC	0,00	I	0,00	ECP 0,00	EC	0,00
	SPESE PER LA REALIZZAZIONE DEL PIANO STRAORDINARIO PER LO SVILUPPO DEL SISTEMA TERRITORIALE DEI SERVIZI SOCIO-EDUCATIVI PER LA PRIMA INFANZIA (ARTICOLO 1, COMMI 630 E 1259, DELLA LEGGE 27 DICEMBRE 2006, N. 296) - CONTRIBUTI AGLI INVESTIMENTI A ISTITUZIONI SOCIALI PRIVATE	CS	0,00	TP	0,00	FPV	0,00		TR	0,00
TOTALE TITOLO 2	**Spese in conto capitale**	**RS**	**0,00**	**PR**	**0,00**	**R**	**0,00**		**EP**	**0,00**
		CP	**0,00**	**PC**	**0,00**	**I**	**0,00**	**ECP 0,00**	**EC**	**0,00**
		CS	**0,00**	**TP**	**0,00**	**FPV**	**0,00**		**TR**	**0,00**
TOTALE PROGRAMMA 01	***Interventi per l'infanzia e i minori e per asili nido***	**RS**	**935.323,64**	**PR**	**583.282,91**	**R**	**-119.105,89**		**EP**	**232.934,84**
		CP	**7.409.476,34**	**PC**	**4.374.827,65**	**I**	**7.164.594,74**	**ECP 244.881,60**	**EC**	**2.789.767,09**
		CS	**8.344.799,98**	**TP**	**4.958.110,56**	**FPV**	**0,00**		**TR**	**3.022.701,93**
1202 PROGRAMMA 02	**Interventi per la disabilità**									
TITOLO 1	**Spese correnti**									

MISSIONE, PROGRAMMA, TITOLO, CAPITOLO	DENOMINAZIONE	RESIDUI PASSIVI AL 1/1/2020 (RS)	PAGAMENTI IN C/RESIDUI (PR)	RIACCERTAMENTO RESIDUI (R)(1)		RESIDUI PASSIVI DA ESERCIZI PRECEDENTI (EP=RS-PR+R)
		PREVISIONI DEFINITIVE DI COMPETENZA (CP)	PAGAMENTI IN C/ COMPETENZA (PC)	IMPEGNI (I)(2)	ECONOMIE DI COMPETENZA (ECP=CP-I-FPV)	RESIDUI PASSIVI DA ESERCIZIO DI COMPETENZA (EC=I-PC)
		PREVISIONI DEFINITIVE DI CASSA (CS)	TOTALE PAGAMENTI (TP=PR +PC)	FONDO PLURIENNALE VINCOLATO (FPV) (3)		TOTALE RESIDUI PASSIVI DA RIPORTARE (TR=EP+EC)
U0433111300	*Risorse Autonome*	RS 4.799,86	PR 0,00	R 0,00		EP 4.799,86
		CP 0,00	PC 0,00	I 0,00	ECP 0,00	EC 0,00
	CONTRIBUTO REGIONALE ALLA SPESA PER LA MODIFICA AGLI STRUMENTI DI GUIDA A FAVORE DEI TITOLARI DI PATENTE DI GUIDA DELLE CATEGORIE A, B O C SPECIALI, CON INCAPACITA' MOTORIE PERMANENTI, AI SENSI DELL'ART. 27 DELLA LEGGE 5.2 92, N. 104.	CS 4.799,86	TP 0,00	FPV 0,00		TR 4.799,86
U0433111301	*Risorse Autonome*	RS 5.881,11	PR 2.193,75	R 0,00		EP 3.687,36
		CP 0,00	PC 0,00	I 0,00	ECP 0,00	EC 0,00
	CONTRIBUTO REGIONALE ALLA SPESA PER LA MODIFICA AGLI STRUMENTI DI GUIDA A FAVORE DEI TITOLARI DI PATENTE DI GUIDA DELLE CATEGORIE A, B O C SPECIALI, CON INCAPACITA' MOTORIE PERMANENTI, AI SENSI DELL'ART. 27 DELLA LEGGE 5.2 92, N. 104.	CS 5.881,11	TP 2.193,75	FPV 0,00		TR 3.687,36
U0434110101	*Risorse Autonome*	RS 27.478,51	PR 0,00	R 0,00		EP 27.478,51
		CP 170.000,00	PC 0,00	I 170.000,00	ECP 0,00	EC 170.000,00
	CONTRIBUTI ALLE ASSOCIAZIONI DEI MUTILATI ED INVALIDI CIVILI DEL LAVORO, DEI MUTILATI ED INVALIDI DI GUERRA, DEI MUTILATI ED INVALIDI PER CAUSA DI SERVIZIO E DELLE VITTIME CIVILI DI GUERRA (L.R. 18.6.84, N.14,ART. 18 LEGGE REGIONALE 7.7.88, N.15 E LEGGE REGIONALE 29.11.96, N. 33).	CS 197.478,51	TP 0,00	FPV 0,00		TR 197.478,51
U0434310401	*Risorse Autonome*	RS 13.260,69	PR 0,00	R 0,00		EP 13.260,69
		CP 57.224,70	PC 50.936,22	I 57.224,70	ECP 0,00	EC 6.288,48
	SPESE PER INTEGRAZIONE DEL SUSSIDIO A FAVORE DEGLI HANSENIANI E LORO FAMIGLIE (LEGGE REGIONALE 4.1.90, N.1).	CS 70.485,39	TP 50.936,22	FPV 0,00		TR 19.549,17
U6201052100	*Risorse Vincolate (Capitolo: E2109002500)*	RS 0,00	PR 0,00	R 0,00		EP 0,00
		CP 0,00	PC 0,00	I 0,00	ECP 0,00	EC 0,00
	SPESE PER LA REALIZZAZIONE DI PRESTAZIONI E SERVIZI ASSISTENZIALI A FAVORE DI PERSONE NON AUTOSUFFICIENTI (ARTICOLO 1, COMMI 1264 E 1265, DELLA LEGGE 27 DICEMBRE 2006, N. 296)	CS 0,00	TP 0,00	FPV 0,00		TR 0,00
U6201052101	*Risorse Vincolate (Capitolo: E2109002501)*	RS 14.707.821,28	PR 11.256.551,45	R 0,00		EP 3.451.269,83
		CP 15.426.000,00	PC 0,00	I 0,00	ECP 15.426.000,00	EC 0,00
	SPESE PER LA REALIZZAZIONE DI PRESTAZIONI E SERVIZI ASSISTENZIALI A FAVORE DI PERSONE NON AUTOSUFFICIENTI (ARTICOLO 1, COMMI 1264 E 1265, DELLA LEGGE 27 DICEMBRE 2006, N. 296)	CS 30.133.821,28	TP 11.256.551,45	FPV 0,00		TR 3.451.269,83
U6201052102	*Risorse Vincolate (Capitolo: E2109002501)*	RS 0,00	PR 0,00	R 0,00		EP 0,00
		CP 190.000,00	PC 0,00	I 190.000,00	ECP 0,00	EC 190.000,00
	SPESE PER LA REALIZZAZIONE DI PRESTAZIONI E SERVIZI ASSISTENZIALI A FAVORE DI PERSONE NON AUTOSUFFICIENTI - TRASFERIMENTI CORRENTI A ISTITUZIONI SOCIALI PRIVATE (ARTICOLO 1, COMMI 1264 E 1265, DELLA LEGGE 27 DICEMBRE 2006, N. 296)	CS 190.000,00	TP 0,00	FPV 0,00		TR 190.000,00
U9100000320	Fondo Pluriennale Vincolato della Missione-Programma U.12.02 Interventi per la disabilità - PARTE CORRENTE VINCOLATA RO	RS 0,00	PR 0,00	R 0,00		EP 0,00
		CP 0,00	PC 0,00	I 0,00	ECP 0,00	EC 0,00
		CS 0,00	TP 0,00	FPV 0,00		TR 0,00
U9120200101	*Risorse Vincolate (Capitolo: E9201011201)*	RS 747.946,66	PR 747.946,66	R 0,00		EP 0,00
		CP 5.561.904,75	PC 1.635.824,29	I 1.635.824,29	ECP 3.918.276,84	EC 0,00
	SPESE PER L'ASSISTENZA, L'AUTONOMIA E LA COMUNICAZIONE PERSONALE DEGLI ALUNNI CON DISABILITA' FISICHE E SENSORIALI (ART. 1, COMMA 947, DELLA LEGGE 28 DICEMBRE 2015, N. 208).	CS 6.309.851,41	TP 2.383.770,95	FPV 7.803,62		TR 0,00
U9120200201	*Risorse Autonome*	RS 0,00	PR 0,00	R 0,00		EP 0,00
		CP 184.446,99	PC 184.446,99	I 184.446,99	ECP 0,00	EC 0,00
	SPESE PER LE COMPETENZE FISSE DEL PERSONALE REGIONALE DI RUOLO, IVI COMPRESE QUELLE PER IL PAGAMENTO DELLA RETRIBUZIONE DI POSIZIONE E DEI CONTRIBUTI PREVIDENZIALI POSTI A CARICO DELLA REGIONE (SPESE OBBLIGATORIE). - U.12.02	CS 184.446,99	TP 184.446,99	FPV 0,00		TR 0,00
U9120200202	*Risorse Autonome*	RS 59.429,86	PR 8.689,72	R -36.848,68		EP 13.891,46
		CP 59.422,34	PC 37.868,62	I 59.422,34	ECP 0,00	EC 21.553,72
	SPESE PER LE COMPETENZE FISSE DEL PERSONALE REGIONALE DI RUOLO, IVI COMPRESE QUELLE PER IL PAGAMENTO DELLA RETRIBUZIONE DI POSIZIONE E DEI CONTRIBUTI PREVIDENZIALI POSTI A CARICO DELLA REGIONE -CONTRIBUTI SOCIALI EFFETTIVI A CARICO DELL'ENTE - (SPESE OBBLIGATORIE). - U.12.02	CS 118.852,20	TP 46.558,34	FPV 0,00		TR 35.445,18
U9120200204	*Risorse Autonome*	RS 12.230,41	PR 2.651,92	R -7.906,56		EP 1.671,93
		CP 18.033,91	PC 13.580,00	I 18.033,91	ECP 0,00	EC 4.453,91
	SPESE PER IL PAGAMENTO DELL'IRAP A VALERE SULLE SPESE PER IL PERSONALE REGIONALE (SPESE OBBLIGATORIE) - U.12.02	CS 30.264,32	TP 16.231,92	FPV 0,00		TR 6.125,84
U9120200301	*Risorse Autonome*	RS 18.400,07	PR 0,00	R -18.400,07		EP 0,00
		CP 0,00	PC 0,00	I 0,00	ECP 0,00	EC 0,00
	FONDO PER IL MIGLIORAMENTO DELL'EFFICIENZA DEI SERVIZI (ART.5 DELLA LEGGE REGIONALE 5.5.90, N.30). - U.12.02	CS 18.400,07	TP 0,00	FPV 0,00		TR 0,00

MISSIONE, PROGRAMMA, TITOLO, CAPITOLO	DENOMINAZIONE	RESIDUI PASSIVI AL 1/1/2020 (RS)		PAGAMENTI IN C/RESIDUI (PR)		RIACCERTAMENTO RESIDUI (R)(1)			RESIDUI PASSIVI DA ESERCIZI PRECEDENTI (EP=RS-PR+R)	
		PREVISIONI DEFINITIVE DI COMPETENZA (CP)		PAGAMENTI IN C/ COMPETENZA (PC)		IMPEGNI (I)(2)		ECONOMIE DI COMPETENZA (ECP=CP-I-FPV)	RESIDUI PASSIVI DA ESERCIZIO DI COMPETENZA (EC=I-PC)	
		PREVISIONI DEFINITIVE DI CASSA (CS)		TOTALE PAGAMENTI (TP=PR +PC)		FONDO PLURIENNALE VINCOLATO (FPV) (3)			TOTALE RESIDUI PASSIVI DA RIPORTARE (TR=EP+EC)	
U9120200302	*Risorse Autonome* FONDO PER IL MIGLIORAMENTO DELL'EFFICIENZA DEI SERVIZI - CONTRIBUTI SOCIALI EFFETTIVI A CARICO DELL'ENTE (ART.5 DELLA LEGGE REGIONALE 5.5.90, N.30). - U.12.02	RS CP CS	2.911,23 0,00 2.911,23	PR PC TP	2.911,23 0,00 2.911,23	R I FPV	0,00 0,00 0,00	ECP 0,00	EP EC TR	0,00 0,00 0,00
U9120200401	*Risorse Autonome* SPESE PER COMPETENZE FISSE E CONTRIBUTIVE DEL PERSONALE DI RUOLO TRANSITATO DALLE AMMINISTRAZIONI PROVINCIALI AI SENSI DELLA LEGGE 7 APRILE 2014, N. 56 E DELLA LEGGE REGIONALE 22 GIUGNO 2015, N.14 (SPESE OBBLIGATORIE) - U.12.02	RS CP CS	0,00 0,00 0,00	PR PC TP	0,00 0,00 0,00	R I FPV	0,00 0,00 0,00	ECP 0,00	EP EC TR	0,00 0,00 0,00
U9120200402	*Risorse Autonome* SPESE PER IL PAGAMENTO DEI CONTRIBUTI PREVIDENZIALI ED ASSISTENZIALI POSTI A CARICO DELLA REGIONE PER IL PERSONALE DI RUOLO TRANSITATO DALLE AMMINISTRAZIONI PROVINCIALI AI SENSI DELLA LEGGE 7 APRILE 2014, N. 56 E DELLA LEGGE REGIONALE 22 GIUGNO 2015, N.14 (SPESE OBBLIGATORIE) - U. 12.02	RS CP CS	0,00 0,00 0,00	PR PC TP	0,00 0,00 0,00	R I FPV	0,00 0,00 0,00	ECP 0,00	EP EC TR	0,00 0,00 0,00
U9120200403	*Risorse Autonome* SPESE PER IL PAGAMENTO DELL'IRAP PER IL PERSONALE DI RUOLO TRANSITATO DALLE AMMINISTRAZIONI PROVINCIALI AI SENSI DELLA LEGGE 7 APRILE 2014, N. 56 E DELLA LEGGE REGIONALE 22 GIUGNO 2015, N.14 (SPESE OBBLIGATORIE) - U. 12.02	RS CP CS	0,00 0,00 0,00	PR PC TP	0,00 0,00 0,00	R I FPV	0,00 0,00 0,00	ECP 0,00	EP EC TR	0,00 0,00 0,00
U9120200501	*Risorse Vincolate (Capitolo: E9201012301)* SPESE DESTINATE AL SOSTEGNO DI AZIONI SPERIMENTALI IN MATERIA DI VITA INDIPENDENTE E INCLUSIONE NELLA SOCIETA' DELLE PERSONE CON DISABILITA'	RS CP CS	0,00 232.800,00 232.800,00	PR PC TP	0,00 232.800,00 232.800,00	R I FPV	0,00 232.800,00 0,00	ECP 0,00	EP EC TR	0,00 0,00 0,00
U9120200601	*Risorse Vincolate (Capitolo: E9201012401)* SPESE, A VALERE SUL FONDO C.D. "DOPO DI NOI" DESTINATE A INTERVENTI PER IL SOSTEGNO DI PROGETTI INDIVIDUALI A FAVORE DI PERSONE CON DISABILITA' GRAVE, PRIVE DEL SOSTEGNO FAMILIARE (L.112/2016 e dal DM 23/11/2016)	RS CP CS	0,00 4.913.340,00 4.913.340,00	PR PC TP	0,00 1.302.200,00 1.302.200,00	R I FPV	0,00 1.302.200,00 0,00	ECP 3.611.140,00	EP EC TR	0,00 0,00 0,00
U9120200701	*Risorse Vincolate (Capitolo: E9201010201; E9201050101)* SPESE PER SOSTENERE LE FASI DI PROGRAMMAZIONE, ATTUAZIONE, GESTIONE, CONTROLLO, VALUTAZIONE E SORVEGLIANZA DEL PROGRAMMA OPERATIVO (POR 2014-2020 - ASSE 14) - RETRIBUZIONI IN DENARO - U.12.02	RS CP CS	7.738,64 7.230,00 14.968,64	PR PC TP	2.480,00 5.696,17 8.176,17	R I FPV	-2.124,67 7.230,00 0,00	ECP 0,00	EP EC TR	3.133,97 1.533,83 4.667,80
U9120200702	*Risorse Vincolate (Capitolo: E9201010201; E9201050101)* SPESE PER SOSTENERE LE FASI DI PROGRAMMAZIONE, ATTUAZIONE, GESTIONE, CONTROLLO, VALUTAZIONE E SORVEGLIANZA DEL PROGRAMMA OPERATIVO (POR 2014-2020 - ASSE 14) - CONTRIBUTI SOCIALI EFFETTIVI A CARICO DELL'ENTE - U.12.02	RS CP CS	2.317,68 1.735,00 4.052,68	PR PC TP	1.024,86 1.257,11 2.281,97	R I FPV	-525,62 1.735,00 0,00	ECP 0,00	EP EC TR	767,20 477,89 1.245,09
U9120200703	*Risorse Vincolate (Capitolo: E9201010201; E9201050101)* SPESE PER SOSTENERE LE FASI DI PROGRAMMAZIONE, ATTUAZIONE, GESTIONE, CONTROLLO, VALUTAZIONE E SORVEGLIANZA DEL PROGRAMMA OPERATIVO (POR 2014-2020 - ASSE 14) - IMPOSTA REGIONALE SULLE ATTIVITA' PRODUTTIVE (IRAP) - U.12.02	RS CP CS	820,98 622,00 1.442,98	PR PC TP	364,58 447,23 811,81	R I FPV	-191,54 587,56 0,00	ECP 34,44	EP EC TR	264,86 140,33 405,19
U9120200801	*Risorse Autonome* SPESE A CARICO DEL BILANCIO REGIONALE PER IL COFINANZIAMENTO DEL FONDO PER LA NON AUTOSUFFICIENZA ASSEGNATO ALLA REGIONE PER L'ANNO 2017 (ART. 4, COMMA 4, DELLA LEGGE DI STABILITA' REGIONALE 21 DICEMBRE 2018, N.48)	RS CP CS	0,00 1.000.000,00 1.000.000,00	PR PC TP	0,00 0,00 0,00	R I FPV	0,00 0,00 0,00	ECP 1.000.000,00	EP EC TR	0,00 0,00 0,00
U9120200901	*Risorse Autonome* SPESE PER "CASE ACCESSIBILI"- INTERVENTI DI ELIMINAZIONE DELLE BARRIERE ARCHITETTONICHE E DOMOTICA NELLE ABITAZIONI PRIVATE DEI SOGGETTI DIVERSAMENTE ABILI-POR CALABRIA FESR 2007-2013, ASSE IV INCLUSIONE SOCIALE E QUALITA' DELLA VITA	RS CP CS	288.261,17 0,00 288.261,17	PR PC TP	288.261,17 0,00 288.261,17	R I FPV	0,00 0,00 0,00	ECP 0,00	EP EC TR	0,00 0,00 0,00

MISSIONE, PROGRAMMA, TITOLO, CAPITOLO	DENOMINAZIONE	RESIDUI PASSIVI AL 1/1/2020 (RS)		PAGAMENTI IN C/RESIDUI (PR)		RIACCERTAMENTO RESIDUI (R)(1)				RESIDUI PASSIVI DA ESERCIZI PRECEDENTI (EP=RS-PR+R)	
		PREVISIONI DEFINITIVE DI COMPETENZA (CP)		PAGAMENTI IN C/ COMPETENZA (PC)		IMPEGNI (I)(2)		ECONOMIE DI COMPETENZA (ECP=CP-I-FPV)		RESIDUI PASSIVI DA ESERCIZIO DI COMPETENZA (EC=I-PC)	
		PREVISIONI DEFINITIVE DI CASSA (CS)		TOTALE PAGAMENTI (TP=PR +PC)		FONDO PLURIENNALE VINCOLATO (FPV) (3)				TOTALE RESIDUI PASSIVI DA RIPORTARE (TR=EP+EC)	
U9120201001	*Risorse Vincolate (Capitolo: E9201015501)* PROGETTO "CENTRI DIURNI ALZHEIMER" - FONDO 2017-2018 (DECRETO DEL MINISTRO DELL'ECONOMIA E DELLE FINANZE, DI CONCERTO CON IL MINISTRO DELLO SVILUPPO ECONOMICO 25 FEBBRAIO 2016 E 14 SETTEMBRE 2016 - PROTOCOLLO D'INTESA TRA IL MINISTERO DELLO SVILUPPO ECONOMICO, IL MINISTERO DELL'ECONOMIA E FINANZE E LA REGIONE CALABRIA)	RS CP CS	0,00 1.088.168,00 1.088.168,00	PR PC TP	0,00 0,00 0,00	R I FPV	0,00 0,00 0,00	ECP	1.088.168,00	EP EC TR	0,00 0,00 0,00
U9120201101	*Risorse Vincolate (Capitolo: E9201015501)* PROGETTO "AUTISMO DIURNO E SEMI-RESIDENZIALE" 'MEGLIO ACCOGLIERE, ACCOGLIERE MEGLIO' - FONDO 2017-2018 (DECRETO DEL MINISTRO DELL'ECONOMIA E DELLE FINANZE, DI CONCERTO CON IL MINISTRO DELLO SVILUPPO ECONOMICO 25 FEBBRAIO 2016 E 14 SETTEMBRE 2016 - PROTOCOLLO D'INTESA TRA IL MINISTERO DELLO SVILUPPO ECONOMICO, IL MINISTERO DELL'ECONOMIA E FINANZE E LA REGIONE CALABRIA)	RS CP CS	0,00 1.200.832,00 1.200.832,00	PR PC TP	0,00 0,00 0,00	R I FPV	0,00 0,00 0,00	ECP	1.200.832,00	EP EC TR	0,00 0,00 0,00
U9120201201	*Risorse Vincolate (Capitolo: E9201019401)* SOMME FINALIZZATE AL SOSTEGNO DELLE STRUTTURE SEMIRESIDENZIALI PER PERSONE CON DISABILITA' CHE DEVONO FAR FRONTE AGLI ONERI DERIVANTI DALL'ADOZIONE DI SISTEMI DI PROTEZIONE DEL PERSONALE E DEGLI UTENTI IN CONSEGUENZA DELL'EMERGENZA EPIDEMIOLOGICA DA COVID-19 (ART. 104, COMMA 3 DEL DL 34/2020)	RS CP CS	0,00 1.360.000,00 1.360.000,00	PR PC TP	0,00 0,00 0,00	R I FPV	0,00 64.298,26 0,00	ECP	1.295.701,74	EP EC TR	0,00 64.298,26 64.298,26
TOTALE TITOLO 1	**Spese correnti**	**RS** **CP** **CS**	**15.899.298,15** **31.471.759,69** **47.371.057,84**	**PR** **PC** **TP**	**12.313.075,34** **3.465.056,63** **15.778.131,97**	**R** **I** **FPV**	**-65.997,14** **3.923.803,05** **7.803,62**	**ECP**	**27.540.153,02**	**EP** **EC** **TR**	**3.520.225,67** **458.746,42** **3.978.972,09**
TOTALE PROGRAMMA 02	***Interventi per la disabilità***	**RS** **CP** **CS**	**15.899.298,15** **31.471.759,69** **47.371.057,84**	**PR** **PC** **TP**	**12.313.075,34** **3.465.056,63** **15.778.131,97**	**R** **I** **FPV**	**-65.997,14** **3.923.803,05** **7.803,62**	**ECP**	**27.540.153,02**	**EP** **EC** **TR**	**3.520.225,67** **458.746,42** **3.978.972,09**
1203 PROGRAMMA 03	**Interventi per gli anziani**										
TITOLO 1	**Spese correnti**										
U9120300101	*Risorse Autonome* SPESE PER LE COMPETENZE FISSE DEL PERSONALE REGIONALE DI RUOLO, IVI COMPRESE QUELLE PER IL PAGAMENTO DELLA RETRIBUZIONE DI POSIZIONE E DEI CONTRIBUTI PREVIDENZIALI POSTI A CARICO DELLA REGIONE (SPESE OBBLIGATORIE). - U.12.03	RS CP CS	8.992,31 103.310,61 112.302,92	PR PC TP	8.992,31 89.293,64 98.285,95	R I FPV	0,00 103.310,61 0,00	ECP	0,00	EP EC TR	0,00 14.016,97 14.016,97
U9120300102	*Risorse Autonome* SPESE PER LE COMPETENZE FISSE DEL PERSONALE REGIONALE DI RUOLO, IVI COMPRESE QUELLE PER IL PAGAMENTO DELLA RETRIBUZIONE DI POSIZIONE E DEI CONTRIBUTI PREVIDENZIALI POSTI A CARICO DELLA REGIONE -CONTRIBUTI SOCIALI EFFETTIVI A CARICO DELL'ENTE - (SPESE OBBLIGATORIE). - U.12.03	RS CP CS	20.493,33 36.296,17 56.789,50	PR PC TP	0,00 20.356,87 20.356,87	R I FPV	-19.441,94 36.296,17 0,00	ECP	0,00	EP EC TR	1.051,39 15.939,30 16.990,69
U9120300103	*Risorse Autonome* INDENNITA' DI TRASFERTA E RIMBORSO SPESE PER MISSIONI E TRASFERIMENTI DEL PERSONALE ADDETTO AI SERVIZI DELLA REGIONE. - U.12.03	RS CP CS	0,00 0,00 0,00	PR PC TP	0,00 0,00 0,00	R I FPV	0,00 0,00 0,00	ECP	0,00	EP EC TR	0,00 0,00 0,00
U9120300104	*Risorse Autonome* SPESE PER IL PAGAMENTO DELL'IRAP A VALERE SULLE SPESE PER IL PERSONALE REGIONALE (SPESE OBBLIGATORIE) - U.12.03	RS CP CS	5.958,34 11.066,62 17.024,96	PR PC TP	3.046,20 7.401,20 10.447,40	R I FPV	-266,87 11.066,62 0,00	ECP	0,00	EP EC TR	2.645,27 3.665,42 6.310,69
U9120300201	*Risorse Autonome* FONDO PER IL MIGLIORAMENTO DELL'EFFICIENZA DEI SERVIZI (ART.5 DELLA LEGGE REGIONALE 5.5.90, N.30). - U.12.03	RS CP CS	3.647,49 0,00 3.647,49	PR PC TP	0,00 0,00 0,00	R I FPV	-3.647,49 0,00 0,00	ECP	0,00	EP EC TR	0,00 0,00 0,00
U9120300301	*Risorse Autonome* SPESE PER LA TUTELA, LA PROMOZIONE E LA VALORIZZAZIONE DELL'INVECCHIAMENTO ATTIVO (L.R 16 MAGGIO 2018 N.12)	RS CP CS	0,00 70.000,00 70.000,00	PR PC TP	0,00 0,00 0,00	R I FPV	0,00 0,00 0,00	ECP	70.000,00	EP EC TR	0,00 0,00 0,00

MISSIONE, PROGRAMMA, TITOLO, CAPITOLO	DENOMINAZIONE	RESIDUI PASSIVI AL 1/1/2020 (RS)		PAGAMENTI IN C/RESIDUI (PR)		RIACCERTAMENTO RESIDUI (R)(1)			RESIDUI PASSIVI DA ESERCIZI PRECEDENTI (EP=RS-PR+R)	
		PREVISIONI DEFINITIVE DI COMPETENZA (CP)		PAGAMENTI IN C/ COMPETENZA (PC)		IMPEGNI (I)(2)		ECONOMIE DI COMPETENZA (ECP=CP-I-FPV)	RESIDUI PASSIVI DA ESERCIZIO DI COMPETENZA (EC=I-PC)	
		PREVISIONI DEFINITIVE DI CASSA (CS)		TOTALE PAGAMENTI (TP=PR +PC)		FONDO PLURIENNALE VINCOLATO (FPV) (3)			TOTALE RESIDUI PASSIVI DA RIPORTARE (TR=EP+EC)	
U9120300302	*Risorse Autonome* SPESE PER LA TUTELA, LA PROMOZIONE E LA VALORIZZAZIONE DELL'INVECCHIAMENTO ATTIVO (L.R 16 MAGGIO 2018 N.12)-TRASFERIMENTI CORRENTI A ISTITUZIONI SOCIALI PRIVATE	RS CP CS	0,00 10.000,00 10.000,00	PR PC TP	0,00 0,00 0,00	R I FPV	0,00 0,00 0,00	ECP 10.000,00	EP EC TR	0,00 0,00 0,00
U9120300303	*Risorse Autonome* SPESE PER LA TUTELA, LA PROMOZIONE E LA VALORIZZAZIONE DELL'INVECCHIAMENTO ATTIVO (L.R 16 MAGGIO 2018 N.12)-ALTRI TRASFERIMENTI A FAMIGLIE	RS CP CS	0,00 10.000,00 10.000,00	PR PC TP	0,00 0,00 0,00	R I FPV	0,00 0,00 0,00	ECP 10.000,00	EP EC TR	0,00 0,00 0,00
U9120300401	*Risorse Autonome* CONTRIBUTO ALL'ORGANIZZAZIONE DI VOLONTARIATO DENOMINATA AUSER CIRCOLO DI PAOLA ODV- ETS (ART 4, COMMA 9, LEGGE REGIONALE 4 DICEMBRE 2019, N.51).	RS CP CS	10.000,00 0,00 10.000,00	PR PC TP	10.000,00 0,00 10.000,00	R I FPV	0,00 0,00 0,00	ECP 0,00	EP EC TR	0,00 0,00 0,00
TOTALE TITOLO 1	**Spese correnti**	**RS** **CP** **CS**	**49.091,47** **240.673,40** **289.764,87**	**PR** **PC** **TP**	**22.038,51** **117.051,71** **139.090,22**	**R** **I** **FPV**	**-23.356,30** **150.673,40** **0,00**	**ECP 90.000,00**	**EP** **EC** **TR**	**3.696,66** **33.621,69** **37.318,35**
TOTALE PROGRAMMA 03	***Interventi per gli anziani***	**RS** **CP** **CS**	**49.091,47** **240.673,40** **289.764,87**	**PR** **PC** **TP**	**22.038,51** **117.051,71** **139.090,22**	**R** **I** **FPV**	**-23.356,30** **150.673,40** **0,00**	**ECP 90.000,00**	**EP** **EC** **TR**	**3.696,66** **33.621,69** **37.318,35**
1204 PROGRAMMA 04	**Interventi per soggetti a rischio di esclusione sociale**									
TITOLO 1	**Spese correnti**									
U0423111200	*Risorse Vincolate (Capitolo: E0230712500)* SPESE PER IL POTENZIAMENTO DEI SERVIZI DI ASSISTENZA AI TOSSICODIPENDENTI NONCHE' PER IL TRATTAMENTO DOMICILIARE DEI SOGGETTI AFFETTI DA AIDS,NELL'AMBITO DEL PROGRAMMA DI INTERVENTI URGENTI PER LA PREVENZIONE E LA LOTTA CONTRO L'AIDS (ART.51 DELLA LEGGE 23.12.78, N.833-ART.1,COMMA 1,LETT.C),D) E E), E COMMA 2, DELLA LEGGE 5.6.90, N.135).	RS CP CS	6.161.524,71 0,00 6.161.524,71	PR PC TP	0,00 0,00 0,00	R I FPV	0,00 0,00 0,00	ECP 0,00	EP EC TR	6.161.524,71 0,00 6.161.524,71
U0423111201	*Risorse Vincolate (Capitolo: E0230712501)* SPESE PER IL POTENZIAMENTO DEI SERVIZI DI ASSISTENZA AI TOSSICODIPENDENTI NONCHE' PER IL TRATTAMENTO DOMICILIARE DEI SOGGETTI AFFETTI DA AIDS,NELL'AMBITO DEL PROGRAMMA DI INTERVENTI URGENTI PER LA PREVENZIONE E LA LOTTA CONTRO L'AIDS (ART.51 DELLA LEGGE 23.12.78, N.833-ART.1,COMMA 1,LETT.C),D) E E), E COMMA 2, DELLA LEGGE 5.6.90, N.135).	RS CP CS	2.274.077,00 0,00 2.274.077,00	PR PC TP	0,00 0,00 0,00	R I FPV	0,00 0,00 0,00	ECP 0,00	EP EC TR	2.274.077,00 0,00 2.274.077,00
U0423112900	*Risorse Vincolate (Capitolo: E0230716300)* FONDO NAZIONALE D'INTERVENTO PER LA LOTTA ALLA DROGA FINALIZZATO ALLA REALIZZAZIONE DI PROGETTI TRIENNALI DI PREVENZIONE E REINSERIMENTO LAVORATIVO DEI TOSSICODIPENDENTI (ART. 127 D.P.R. 9 OTTOBRE 1990, N. 309,COME SOSTITUITO DALL'ART. 1, COMMA 2, DELLA LEGGE 18 FEBBRAIO 1999, N. 45).	RS CP CS	3.395.373,86 0,00 3.395.373,86	PR PC TP	0,00 0,00 0,00	R I FPV	0,00 0,00 0,00	ECP 0,00	EP EC TR	3.395.373,86 0,00 3.395.373,86
U6201052001	*Risorse Autonome* SPESE PER LA PROMOZIONE ED IL SOSTEGNO DEI CENTRI ANTIVIOLENZA E DELLE CASE DI ACCOGLIENZA PER LE DONNE IN DIFFICOLTA' (LEGGE REGIONALE 21 AGOSTO 2007, N. 20).	RS CP CS	203.375,00 15.384,62 218.759,62	PR PC TP	24.708,08 0,00 24.708,08	R I FPV	-2.500,21 0,00 15.384,62	ECP 0,00	EP EC TR	176.166,71 0,00 176.166,71
U6201052002	*Risorse Autonome* SPESE PER LA PROMOZIONE ED IL SOSTEGNO DEI CENTRI ANTIVIOLENZA E DELLE CASE DI ACCOGLIENZA PER LE DONNE IN DIFFICOLTA' - TRASFERIMENTI CORRENTI AD ISTITUZIONI SOCIALI PRIVATE - (LEGGE REGIONALE 21 AGOSTO 2007, N. 20)	RS CP CS	670.669,46 384.615,38 1.055.284,84	PR PC TP	272.621,94 0,00 272.621,94	R I FPV	0,00 0,00 384.615,38	ECP 0,00	EP EC TR	398.047,52 0,00 398.047,52

MISSIONE, PROGRAMMA, TITOLO, CAPITOLO	DENOMINAZIONE	RESIDUI PASSIVI AL 1/1/2020 (RS)		PAGAMENTI IN C/RESIDUI (PR)		RIACCERTAMENTO RESIDUI (R)(1)			RESIDUI PASSIVI DA ESERCIZI PRECEDENTI (EP=RS-PR+R)	
		PREVISIONI DEFINITIVE DI COMPETENZA (CP)		PAGAMENTI IN C/ COMPETENZA (PC)		IMPEGNI (I)(2)		ECONOMIE DI COMPETENZA (ECP=CP-I-FPV)	RESIDUI PASSIVI DA ESERCIZIO DI COMPETENZA (EC=I-PC)	
		PREVISIONI DEFINITIVE DI CASSA (CS)		TOTALE PAGAMENTI (TP=PR +PC)		FONDO PLURIENNALE VINCOLATO (FPV) (3)			TOTALE RESIDUI PASSIVI DA RIPORTARE (TR=EP+EC)	
U6201052201	*Risorse Autonome*	RS	0,00	PR	0,00	R	0,00		EP	0,00
		CP	400.000,00	PC	392.387,26	I	399.999,06	ECP 0,94	EC	7.611,80
	SPESE PER IL SOSTEGNO DELLE ATTIVITA' DEL BANCO ALIMENTARE ONLUS DELLA CALABRIA (ART. 5, COMMA 11, DELLA LEGGE REGIONALE 13 GIUGNO 2008, N.15)	CS	400.000,00	TP	392.387,26	FPV	0,00		TR	7.611,80
U6201060902	*Risorse Vincolate (Capitolo: E2109002201)*	RS	41.640,67	PR	0,00	R	0,00		EP	41.640,67
		CP	0,00	PC	0,00	I	0,00	ECP 0,00	EC	0,00
	SPESE PER LA REALIZZAZIONE DI INTERVENTI VOLTI A FAVORIRE L'APPRENDIMENTO DELLA LINGUA ITALIANA DA PARTE DEI CITTADINI EXTRACOMUNITARI REGOLARMENTE PRESENTI NEL TERRITORIO REGIONALE (DECRETO DEL PRESIDENTE DELLA REPUBBLICA DEL 13 MAGGIO 2005 - ACCORDI TRA IL MINISTERO DEL LAVORO E DELLE POLITICHE SOCIALI E LA REGIONE CALABRIA SOTTOSCRITTI IN DATA 29 DICEMBRE 2005 E 14 DICEMBRE 2009) - TRASFERIMENTI CORRENTI AD AMMINISTRAZIONI LOCALI.	CS	41.640,67	TP	0,00	FPV	0,00		TR	41.640,67
U6201061901	*Risorse Vincolate (Capitolo: E2109003401)*	RS	0,00	PR	0,00	R	0,00		EP	0,00
		CP	1.279.167,00	PC	317.108,72	I	490.748,82	ECP 742.918,18	EC	173.640,10
	SPESE FINALIZZATE ALLA REALIZZAZIONE DEI PROGETTI "INCIPIT - INIZIATIVA CALABRA PER L'IDENTIFICAZIONE, PROTEZIONE ED INCLUSIONE SOCIALE DELLE VITTIME DI TRATTA" (ART.1 DEL D.P.R. DEL 19.09.2005, N. 237)	CS	1.279.167,00	TP	317.108,72	FPV	45.500,00		TR	173.640,10
U6201061902	*Risorse Vincolate (Capitolo: E2109003401)*	RS	0,00	PR	0,00	R	0,00		EP	0,00
		CP	0,00	PC	0,00	I	0,00	ECP 0,00	EC	0,00
	SPESE FINALIZZATE ALLA REALIZZAZIONE DEI PROGETTI "INCIPIT - INIZIATIVA CALABRA PER L'IDENTIFICAZIONE, PROTEZIONE ED INCLUSIONE SOCIALE DELLE VITTIME DI TRATTA" (ART.1 DEL D.P.R. DEL 19.09.2005, N. 237) - SERVIZI INFORMATICI E DI TELECOMUNICAZIONI	CS	0,00	TP	0,00	FPV	0,00		TR	0,00
U6201061903	*Risorse Vincolate (Capitolo: E2109003401)*	RS	0,00	PR	0,00	R	0,00		EP	0,00
		CP	10.000,00	PC	0,00	I	10.000,00	ECP 0,00	EC	10.000,00
	SPESE FINALIZZATE ALLA REALIZZAZIONE DEI PROGETTI "INCIPIT - INIZIATIVA CALABRA PER L'IDENTIFICAZIONE, PROTEZIONE ED INCLUSIONE SOCIALE DELLE VITTIME DI TRATTA" (ART.1 DEL D.P.R. DEL 19.09.2005, N. 237) - CONSULENZE	CS	10.000,00	TP	0,00	FPV	0,00		TR	10.000,00
U6201062201	*Risorse Vincolate (Capitolo: E2109003601)*	RS	0,00	PR	0,00	R	0,00		EP	0,00
		CP	0,00	PC	0,00	I	0,00	ECP 0,00	EC	0,00
	SPESE PER LA REALIZZAZIONE DEL PROGETTO "CALABRIA FRIENDS 2014" RIVOLTO ALLA FORMAZIONE CIVICA E LINGUISTICA DEI CITTADINI DEI PAESI TERZI (DECISIONE DEL CONSIGLIO DELL'UNIONE EUROPEA DEL 25 GIUGNO 2007 - REGOLAMENTO UE N. 516/2014)	CS	0,00	TP	0,00	FPV	0,00		TR	0,00
U6201062204	*Risorse Vincolate (Capitolo: E2109003601)*	RS	0,00	PR	0,00	R	0,00		EP	0,00
		CP	15.000,00	PC	0,00	I	0,00	ECP 0,00	EC	0,00
	SPESE PER LA REALIZZAZIONE DEL PROGETTO "CALABRIA FRIENDS 2014" RIVOLTO ALLA FORMAZIONE CIVICA E LINGUISTICA DEI CITTADINI DEI PAESI TERZI - PRESTAZIONI PROFESSIONALI E SPECIALISTICHE (DECISIONE DEL CONSIGLIO DELL'UNIONE EUROPEA DEL 25 GIUGNO 2007 - REGOLAMENTO UE N. 516/2014)	CS	15.000,00	TP	0,00	FPV	15.000,00		TR	0,00
U6201062205	*Risorse Vincolate (Capitolo: E2109003601)*	RS	33.141,38	PR	33.141,38	R	0,00		EP	0,00
		CP	695.060,60	PC	0,00	I	0,00	ECP 391.503,81	EC	0,00
	SPESE PER LA REALIZZAZIONE DEL PROGETTO "CALABRIA FRIENDS 2014" RIVOLTO ALLA FORMAZIONE CIVICA E LINGUISTICA DEI CITTADINI DEI PAESI TERZI - TRASFERIMENTI CORRENTI AD AMMINISTRAZIONI CENTRALI (DECISIONE DEL CONSIGLIO DELL'UNIONE EUROPEA DEL 25 GIUGNO 2007- REGOLAMENTO UE N. 516/2014)	CS	728.201,98	TP	33.141,38	FPV	303.556,79		TR	0,00
U6201062206	*Risorse Vincolate (Capitolo: E2109003601; E2109003601)*	RS	0,00	PR	0,00	R	0,00		EP	0,00
		CP	254.620,65	PC	89.163,00	I	118.662,50	ECP 46.795,30	EC	29.499,50
	SPESE PER LA REALIZZAZIONE DEL PROGETTO "CALABRIA FRIENDS 2014" RIVOLTO ALLA FORMAZIONE CIVICA E LINGUISTICA DEI CITTADINI DEI PAESI TERZI - TRASFERIMENTI CORRENTI AD ISTITUZIONI SOCIALI PRIVATE (DECISIONE DEL CONSIGLIO DELL'UNIONE EUROPEA DEL 25 GIUGNO 2007 - REGOLAMENTO UE N. 516/2014)	CS	254.620,65	TP	89.163,00	FPV	89.162,85		TR	29.499,50
U6201062207	*Risorse Vincolate (Capitolo: E2109003601)*	RS	0,00	PR	0,00	R	0,00		EP	0,00
		CP	3.315,99	PC	0,00	I	0,00	ECP 0,00	EC	0,00
	SPESE PER LA REALIZZAZIONE DEL PROGETTO "CALABRIA FRIENDS 2014" RIVOLTO ALLA FORMAZIONE CIVICA E LINGUISTICA DEI CITTADINI DEI PAESI TERZI - ORGANIZZAZIONE EVENTI, PUBBLICITA' E SERVIZI PER TRASFERTA (DECISIONE DEL CONSIGLIO DELL'UNIONE EUROPEA DEL 25 GIUGNO 2007 - REGOLAMENTO UE N. 516/2014)	CS	3.315,99	TP	0,00	FPV	3.315,99		TR	0,00
U6201062302	*Risorse Vincolate (Capitolo: E2109003801)*	RS	0,00	PR	0,00	R	0,00		EP	0,00
		CP	0,00	PC	0,00	I	0,00	ECP 0,00	EC	0,00
	SPESA PER LA REALIZZAZIONE DEL PROGETTO "EMPOWEREMENT CALABRIA" (DECRETO DEL MINISTERO DELL'INTERNO DEL 30 LUGLIO 2014)	CS	0,00	TP	0,00	FPV	0,00		TR	0,00

MISSIONE, PROGRAMMA, TITOLO, CAPITOLO	DENOMINAZIONE	RESIDUI PASSIVI AL 1/1/2020 (RS)		PAGAMENTI IN C/RESIDUI (PR)		RIACCERTAMENTO RESIDUI (R)(1)				RESIDUI PASSIVI DA ESERCIZI PRECEDENTI (EP=RS-PR+R)	
		PREVISIONI DEFINITIVE DI COMPETENZA (CP)		PAGAMENTI IN C/ COMPETENZA (PC)		IMPEGNI (I)(2)		ECONOMIE DI COMPETENZA (ECP=CP-I-FPV)		RESIDUI PASSIVI DA ESERCIZIO DI COMPETENZA (EC=I-PC)	
		PREVISIONI DEFINITIVE DI CASSA (CS)		TOTALE PAGAMENTI (TP=PR +PC)		FONDO PLURIENNALE VINCOLATO (FPV) (3)				TOTALE RESIDUI PASSIVI DA RIPORTARE (TR=EP+EC)	
U6401010501	*Risorse Autonome*	RS	126.480,00	PR	11.999,20	R	0,00			EP	114.480,80
		CP	0,00	PC	0,00	I	0,00	ECP	0,00	EC	0,00
	SPESE PER L'ACCOGLIENZA DEI RICHIEDENTI ASILO, DEI RIFUGIATI E PER LO SVILUPPO SOCIALE DELLE COMUNITÀ LOCALI (LEGGE REGIONALE N.18 DEL 2009)	CS	126.480,00	TP	11.999,20	FPV	0,00			TR	114.480,80
U7201020701	*Risorse Autonome*	RS	300.000,00	PR	0,00	R	0,00			EP	300.000,00
		CP	100.000,00	PC	0,00	I	0,00	ECP	100.000,00	EC	0,00
	FONDO REGIONALE DI PREVENZIONE DEL FENOMENO DELL'USURA E DI SOLIDARIETA' ALLE VITTIME DELLA CRIMINALITA' E AI LORO FAMILIARI (ART. 15, COMMI 1 E 2, DELLA LEGGE REGIONALE 26 APRILE 2018, N. 9)	CS	400.000,00	TP	0,00	FPV	0,00			TR	300.000,00
U9100000332	Fondo Pluriennale Vincolato della Missione-Programma U.12.04 Interventi per soggetti a rischio di esclusione sociale - PARTE CORRENTE VINCOLATA RO	RS	0,00	PR	0,00	R	0,00			EP	0,00
		CP	0,00	PC	0,00	I	0,00	ECP	0,00	EC	0,00
		CS	0,00	TP	0,00	FPV	0,00			TR	0,00
U9100000334	Fondo Pluriennale Vincolato della Missione-Programma U.12.04 Interventi per soggetti a rischio di esclusione sociale - PARTE CORRENTE AUTONOMA RO	RS	0,00	PR	0,00	R	0,00			EP	0,00
		CP	0,00	PC	0,00	I	0,00	ECP	0,00	EC	0,00
		CS	0,00	TP	0,00	FPV	0,00			TR	0,00
U9120400101	*Risorse Autonome*	RS	0,00	PR	0,00	R	0,00			EP	0,00
		CP	133.372,07	PC	133.372,07	I	133.372,07	ECP	0,00	EC	0,00
	SPESE PER LE COMPETENZE FISSE DEL PERSONALE REGIONALE DI RUOLO, IVI COMPRESE QUELLE PER IL PAGAMENTO DELLA RETRIBUZIONE DI POSIZIONE E DEI CONTRIBUTI PREVIDENZIALI POSTI A CARICO DELLA REGIONE (SPESE OBBLIGATORIE). - U.12.04	CS	133.372,07	TP	133.372,07	FPV	0,00			TR	0,00
U9120400102	*Risorse Autonome*	RS	71.269,92	PR	10.116,61	R	-56.952,58			EP	4.200,73
		CP	34.032,58	PC	29.413,76	I	34.032,58	ECP	0,00	EC	4.618,82
	SPESE PER LE COMPETENZE FISSE DEL PERSONALE REGIONALE DI RUOLO, IVI COMPRESE QUELLE PER IL PAGAMENTO DELLA RETRIBUZIONE DI POSIZIONE E DEI CONTRIBUTI PREVIDENZIALI POSTI A CARICO DELLA REGIONE -CONTRIBUTI SOCIALI EFFETTIVI A CARICO DELL'ENTE - (SPESE OBBLIGATORIE). - U.12.04	CS	105.302,50	TP	39.530,37	FPV	0,00			TR	8.819,55
U9120400103	*Risorse Autonome*	RS	0,00	PR	0,00	R	0,00			EP	0,00
		CP	0,00	PC	0,00	I	0,00	ECP	0,00	EC	0,00
	INDENNITA' DI TRASFERTA E RIMBORSO SPESE PER MISSIONI E TRASFERIMENTI DEL PERSONALE ADDETTO AI SERVIZI DELLA REGIONE. - U.12.04	CS	0,00	TP	0,00	FPV	0,00			TR	0,00
U9120400104	*Risorse Autonome*	RS	22.152,46	PR	1.829,90	R	-19.634,88			EP	687,68
		CP	9.987,29	PC	9.987,29	I	9.987,29	ECP	0,00	EC	0,00
	SPESE PER IL PAGAMENTO DELL'IRAP A VALERE SULLE SPESE PER IL PERSONALE REGIONALE (SPESE OBBLIGATORIE) - U.12.04	CS	32.139,75	TP	11.817,19	FPV	0,00			TR	687,68
U9120400201	*Risorse Autonome*	RS	27.384,83	PR	0,00	R	-27.384,83			EP	0,00
		CP	0,00	PC	0,00	I	0,00	ECP	0,00	EC	0,00
	FONDO PER IL MIGLIORAMENTO DELL'EFFICIENZA DEI SERVIZI (ART.5 DELLA LEGGE REGIONALE 5.5.90, N.30). - U.12.04	CS	27.384,83	TP	0,00	FPV	0,00			TR	0,00
U9120400202	*Risorse Autonome*	RS	3.304,37	PR	3.304,37	R	0,00			EP	0,00
		CP	0,00	PC	0,00	I	0,00	ECP	0,00	EC	0,00
	FONDO PER IL MIGLIORAMENTO DELL'EFFICIENZA DEI SERVIZI - CONTRIBUTI SOCIALI EFFETTIVI A CARICO DELL'ENTE (ART.5 DELLA LEGGE REGIONALE 5.5.90, N.30). - U.12.04	CS	3.304,37	TP	3.304,37	FPV	0,00			TR	0,00
U9120400301	*Risorse Vincolate (Capitolo: E9201012501)*	RS	58.319,21	PR	58.319,21	R	0,00			EP	0,00
		CP	14.717,01	PC	14.717,01	I	14.717,01	ECP	0,00	EC	0,00
	SPESE DESTINATE AL PROGETTO F.A.M.I 2014-2020 - PROGR 1078 - AZIONE 01 "QUALIFICAZIONE DEL SISTEMA SCOLASTICO IN CONTESTI MULTICULTURALI ATTRAVERSO AZIONI DI CONTRASTO ALLA DISPERSIONE SCOLASTICA	CS	73.036,22	TP	73.036,22	FPV	0,00			TR	0,00
U9120400302	*Risorse Vincolate (Capitolo: E9201012501)*	RS	0,00	PR	0,00	R	0,00			EP	0,00
		CP	0,00	PC	0,00	I	0,00	ECP	0,00	EC	0,00
	SPESE DESTINATE AL PROGETTO F.A.M.I 2014-2020 - PROGR 1078 - AZIONE 01 "QUALIFICAZIONE DEL SISTEMA SCOLASTICO IN CONTESTI MULTICULTURALI ATTRAVERSO AZIONI DI CONTRASTO ALLA DISPERSIONE SCOLASTICA - PRESTAZIONI PROFESSIOANLI E SPECIALISTICHE	CS	0,00	TP	0,00	FPV	0,00			TR	0,00
U9120400303	*Risorse Vincolate (Capitolo: E9201012501)*	RS	0,00	PR	0,00	R	0,00			EP	0,00
		CP	4.654,32	PC	0,00	I	4.654,32	ECP	0,00	EC	4.654,32
	SPESE DESTINATE AL PROGETTO F.A.M.I 2014-2020 - PROGR 1078 - AZIONE 01 "QUALIFICAZIONE DEL SISTEMA SCOLASTICO IN CONTESTI MULTICULTURALI ATTRAVERSO AZIONI DI CONTRASTO ALLA DISPERSIONE SCOLASTICA - TRASFERIMENTI CORRENTI AD AMMINISTRAZIONI CENTRALI	CS	4.654,32	TP	0,00	FPV	0,00			TR	4.654,32
U9120400401	*Risorse Vincolate (Capitolo: E9201012501)*	RS	67.871,82	PR	67.871,82	R	0,00			EP	0,00
		CP	0,00	PC	0,00	I	0,00	ECP	0,00	EC	0,00
	SPESE DESTINATE AL PROGETTO F.A.M.I 2014-2020 - PROGR 1080 - AZIONE 04 "PROMOZIONE DELLA PARTECIPAZIONE ATTIVA DEI MIGRANTI ALLA VITA ECONOMICA, SOCIALE E CULTURALE"	CS	67.871,82	TP	67.871,82	FPV	0,00			TR	0,00

MISSIONE, PROGRAMMA, TITOLO, CAPITOLO	DENOMINAZIONE	RESIDUI PASSIVI AL 1/1/2020 (RS)		PAGAMENTI IN C/RESIDUI (PR)		RIACCERTAMENTO RESIDUI (R)(1)				RESIDUI PASSIVI DA ESERCIZI PRECEDENTI (EP=RS-PR+R)	
		PREVISIONI DEFINITIVE DI COMPETENZA (CP)		PAGAMENTI IN C/ COMPETENZA (PC)		IMPEGNI (I)(2)		ECONOMIE DI COMPETENZA (ECP=CP-I-FPV)		RESIDUI PASSIVI DA ESERCIZIO DI COMPETENZA (EC=I-PC)	
		PREVISIONI DEFINITIVE DI CASSA (CS)		TOTALE PAGAMENTI (TP=PR +PC)		FONDO PLURIENNALE VINCOLATO (FPV) (3)				TOTALE RESIDUI PASSIVI DA RIPORTARE (TR=EP+EC)	
U9120400402	*Risorse Vincolate (Capitolo: E9201012501)*	RS	0,00	PR	0,00	R	0,00			EP	0,00
		CP	0,00	PC	0,00	I	0,00	ECP	0,00	EC	0,00
	SPESE DESTINATE AL PROGETTO F.A.M.I 2014-2020 - PROGR 1080 - AZIONE 04 "PROMOZIONE DELLA PARTECIPAZIONE ATTIVA DEI MIGRANTI ALLA VITA ECONOMICA, SOCIALE E CULTURALE" - PRESTAZIONI PROFESSIONALI E SPECIALISTICHE	CS	0,00	TP	0,00	FPV	0,00			TR	0,00
U9120400501	*Risorse Vincolate (Capitolo: E9201012501)*	RS	40.582,21	PR	40.582,21	R	0,00			EP	0,00
		CP	0,00	PC	0,00	I	0,00	ECP	0,00	EC	0,00
	SPESE DESTINATE AL PROGETTO F.A.M.I 2014-2020 - PROGR 1079 - AZIONE 03 "SERVIZI DI INFORMAZIONE QUALIFICATA, ATTRAVERSO CANALI REGIONALI E TERRITORIALI DI COMUNICAZIONE"	CS	40.582,21	TP	40.582,21	FPV	0,00			TR	0,00
U9120400502	*Risorse Vincolate (Capitolo: E9201012501)*	RS	0,00	PR	0,00	R	0,00			EP	0,00
		CP	0,00	PC	0,00	I	0,00	ECP	0,00	EC	0,00
	SPESE DESTINATE AL PROGETTO F.A.M.I 2014-2020 - PROGR 1079 - AZIONE 03 "SERVIZI DI INFORMAZIONE QUALIFICATA, ATTRAVERSO CANALI REGIONALI E TERRITORIALI DI COMUNICAZIONE" - PRESTAZIONI PROFESSIOANLI E SPECIALISTICHE	CS	0,00	TP	0,00	FPV	0,00			TR	0,00
U9120400601	*Risorse Vincolate (Capitolo: E9201012701)*	RS	29.350,08	PR	25.915,32	R	-571,60			EP	2.863,16
		CP	3.023,78	PC	3.023,78	I	3.023,78	ECP	0,00	EC	0,00
	SPESE DESTINATE ALL'ATTUAZIONE DEL PIANO D'AZIONE STRAORDINARIO CONTRO LA VIOLENZA SESSUALE E DI GENERE (ART. 5 DEL DECRETO-LEGGE DEL 14 AGOSTO 2013, N.93)	CS	32.373,86	TP	28.939,10	FPV	0,00			TR	2.863,16
U9120400701	*Risorse Autonome*	RS	136.000,00	PR	0,00	R	0,00			EP	136.000,00
		CP	0,00	PC	0,00	I	0,00	ECP	0,00	EC	0,00
	SPESE PER LA REALIZZAZIONE DI INTERVENTI DI REINSERIMENTO SOCIO-LAVORATIVO DELLE PERSONE IN ESECUZIONE PENALE NEL TERRITORIO CALABRESE (PROTOCOLLO DI INTESA CON IL MINISTERO DELLA GIUSTIZIA DEL 19.10.2016- ART.2, COMMA 5, DELLA LEGGE DI STABILITA' REGIONALE 22 DICEMBRE 2017, N.55)	CS	136.000,00	TP	0,00	FPV	0,00			TR	136.000,00
U9120400801	*Risorse Vincolate (Capitolo: E9205010301)*	RS	0,00	PR	0,00	R	0,00			EP	0,00
		CP	0,00	PC	0,00	I	0,00	ECP	0,00	EC	0,00
	SPESE PER LA REALIZZAZIONE DEL PROGETTO CAREPATH - PRESTAZIONI PROFESSIONALI E SPECIALISTICHE (ACCORDO DI PROGRAMMA TRA REGIONE CALABRIA E UNIVERSITA' DEGLI STUDI DI TORINO)	CS	0,00	TP	0,00	FPV	0,00			TR	0,00
U9120400802	*Risorse Vincolate (Capitolo: E9205010301)*	RS	0,00	PR	0,00	R	0,00			EP	0,00
		CP	0,00	PC	0,00	I	0,00	ECP	0,00	EC	0,00
	SPESE PER LA REALIZZAZIONE DEL PROGETTO CAREPATH - ALTRI BENI DI CONSUMO (ACCORDO DI PROGRAMMA TRA REGIONE CALABRIA E UNIVERSITA' DEGLI STUDI DI TORINO)	CS	0,00	TP	0,00	FPV	0,00			TR	0,00
U9120400803	*Risorse Vincolate (Capitolo: E9205010301)*	RS	0,00	PR	0,00	R	0,00			EP	0,00
		CP	0,00	PC	0,00	I	0,00	ECP	0,00	EC	0,00
	SPESE PER LA REALIZZAZIONE DEL PROGETTO CAREPATH -ORGANIZZAZIONE EVENTI, PUBBLICITA', SERVIZI PER TRASFERTA (ACCORDO DI PROGRAMMA TRA REGIONE CALABRIA E UNIVERSITA' DEGLI STUDI DI TORINO)	CS	0,00	TP	0,00	FPV	0,00			TR	0,00
U9120400804	*Risorse Vincolate (Capitolo: E9205010301)*	RS	0,00	PR	0,00	R	0,00			EP	0,00
		CP	0,00	PC	0,00	I	0,00	ECP	0,00	EC	0,00
	SPESE PER LA REALIZZAZIONE DEL PROGETTO CAREPATH - ALTRI SERVIZI (ACCORDO DI PROGRAMMA TRA REGIONE CALABRIA E UNIVERSITA' DEGLI STUDI DI TORINO)	CS	0,00	TP	0,00	FPV	0,00			TR	0,00
U9120400805	*Risorse Vincolate (Capitolo: E9205010301)*	RS	0,00	PR	0,00	R	0,00			EP	0,00
		CP	38.485,76	PC	38.485,76	I	38.485,76	ECP	0,00	EC	0,00
	SPESE PER LA REALIZZAZIONE DEL PROGETTO CAREPATH - PRESTAZIONI PROFESSIONALI E SPECIALISTICHE (ACCORDO DI PROGRAMMA TRA REGIONE CALABRIA E UNIVERSITA' DEGLI STUDI DI TORINO)-RIMBORSI DI PARTE CORRENTE AD AMMINISTRAZIONI LOCALI DI SOMME NON DOVUTE O INCASSATE IN ECCESSO	CS	38.485,76	TP	38.485,76	FPV	0,00			TR	0,00
U9120400901	*Risorse Vincolate (Capitolo: E9201012501)*	RS	0,00	PR	0,00	R	0,00			EP	0,00
		CP	69.923,63	PC	0,00	I	0,00	ECP	0,00	EC	0,00
	SPESE DESTINATE AL PROGETTO F.A.M.I 2014-2020 - PROGR 2452 -"CALABRIA ACCOGLIE 2.0"	CS	69.923,63	TP	0,00	FPV	69.923,63			TR	0,00
U9120400902	*Risorse Vincolate (Capitolo: E9201012501)*	RS	0,00	PR	0,00	R	0,00			EP	0,00
		CP	139.901,40	PC	0,00	I	0,00	ECP	24.000,00	EC	0,00
	SPESE DESTINATE AL PROGETTO F.A.M.I 2014-2020 - PROGR 2452 -"CALABRIA ACCOGLIE 2.0" - TRASFERIMENTI CORRENTI AD ISTITUZIONI SOCIALI PRIVATE	CS	139.901,40	TP	0,00	FPV	115.901,40			TR	0,00

MISSIONE, PROGRAMMA, TITOLO, CAPITOLO	DENOMINAZIONE	RESIDUI PASSIVI AL 1/1/2020 (RS)	PAGAMENTI IN C/RESIDUI (PR)	RIACCERTAMENTO RESIDUI (R)(1)		RESIDUI PASSIVI DA ESERCIZI PRECEDENTI (EP=RS-PR+R)
		PREVISIONI DEFINITIVE DI COMPETENZA (CP)	PAGAMENTI IN C/ COMPETENZA (PC)	IMPEGNI (I)(2)	ECONOMIE DI COMPETENZA (ECP=CP-I-FPV)	RESIDUI PASSIVI DA ESERCIZIO DI COMPETENZA (EC=I-PC)
		PREVISIONI DEFINITIVE DI CASSA (CS)	TOTALE PAGAMENTI (TP=PR +PC)	FONDO PLURIENNALE VINCOLATO (FPV) (3)		TOTALE RESIDUI PASSIVI DA RIPORTARE (TR=EP+EC)
U9120400903	*Risorse Vincolate (Capitolo: E9201012501)*	RS 0,00	PR 0,00	R 0,00		EP 0,00
		CP 9.000,00	PC 0,00	I 0,00	ECP 9.000,00	EC 0,00
	SPESE DESTINATE AL PROGETTO F.A.M.I 2014-2020 - PROGR 2452 -"CALABRIA ACCOGLIE 2.0" - PRESTAZIONI PROFESSIONALI SPECIALISTICHE	CS 9.000,00	TP 0,00	FPV 0,00		TR 0,00
U9120400904	*Risorse Vincolate (Capitolo: E9201012501)*	RS 0,00	PR 0,00	R 0,00		EP 0,00
		CP 2.000,00	PC 0,00	I 0,00	ECP 2.000,00	EC 0,00
	SPESE DESTINATE AL PROGETTO F.A.M.I 2014-2020 - PROGR 2452 -"CALABRIA ACCOGLIE 2.0" - ORGANIZZAZIONE EVENTI, PUBBLICITA' E SERVIZI PER TRASFERTA	CS 2.000,00	TP 0,00	FPV 0,00		TR 0,00
U9120401001	*Risorse Autonome*	RS 987.984,00	PR 200.000,80	R 0,00		EP 787.983,20
		CP 0,00	PC 0,00	I 0,00	ECP 0,00	EC 0,00
	SPESE PER IL FINANZIAMENTO DEI PROGETTI DI ACCOGLIENZA ED INSERIMENTO SOCIALE DEI RIFUGIATI E DEI RICHIEDENTI ASILO (LEGGE REGIONALE 12 GIUGNO 2009, N. 18)	CS 987.984,00	TP 200.000,80	FPV 0,00		TR 787.983,20
U9120401101	*Risorse Vincolate (Capitolo: E9201015301)*	RS 0,00	PR 0,00	R 0,00		EP 0,00
		CP 0,00	PC 0,00	I 0,00	ECP 0,00	EC 0,00
	ASSEGNAZIONE DI SOMME DA PARTE DELLO STATO PER LA REALIZZAZIONE DEL PROGETTO "CONTRASTO ALLA GRAVE EMARGINAZIONE ADULTA E ALLA CONDIZIONE DI SENZA DIMORA A VALERE SUL PON INCLUSIONE E PO I FEAD	CS 0,00	TP 0,00	FPV 0,00		TR 0,00
U9120401102	*Risorse Vincolate (Capitolo: E9201015301)*	RS 0,00	PR 0,00	R 0,00		EP 0,00
		CP 4.282,65	PC 0,00	I 4.282,65	ECP 0,00	EC 4.282,65
	ASSEGNAZIONE DI SOMME DA PARTE DELLO STATO PER LA REALIZZAZIONE DEL PROGETTO "CONTRASTO ALLA GRAVE EMARGINAZIONE ADULTA E ALLA CONDIZIONE DI SENZA DIMORA A VALERE SUL PON INCLUSIONE E PO I FEAD - TRASFERIMENTI CORRENTI AD ISTITUZIONI SOCIALI PRIVATE	CS 4.282,65	TP 0,00	FPV 0,00		TR 4.282,65
U9120401201	*Risorse Autonome*	RS 100.000,00	PR 15.000,00	R 0,00		EP 85.000,00
		CP 0,00	PC 0,00	I 0,00	ECP 0,00	EC 0,00
	SPESE PER LA REALIZZAZIONE DI ATTIVITA' RICREATIVE, CULTURALI E SPORTIVE DA PARTE DI ASSOCIAZIONI SENZA SCOPO DI LUCRO CHE OPERANO A FAVORE DELL'INCLUSIONE SOCIALE DI SOGGETTI SVANTAGGIATI (ART. 4 , COMMA 6, DELLA LEGGE DLEGGE DI STABILITA' REGIONALE 21 DICEMBRE 2018, N. 48)	CS 100.000,00	TP 15.000,00	FPV 0,00		TR 85.000,00
U9120401301	*Risorse Autonome*	RS 0,00	PR 0,00	R 0,00		EP 0,00
		CP 0,00	PC 0,00	I 0,00	ECP 0,00	EC 0,00
	CONTRIBUTO ALLA FONDAZIONE ANTIUSURA DON CARLO DE CARDONA ONLUS DI COSENZA (ART. 4 , COMMA 17, DELLA LEGGE DI STABILITA' REGIONALE 21 DICEMBRE 2018, N.48)	CS 0,00	TP 0,00	FPV 0,00		TR 0,00
U9120401401	*Risorse Vincolate (Capitolo: E9201015701)*	RS 362.400,00	PR 362.400,00	R 0,00		EP 0,00
		CP 0,00	PC 0,00	I 0,00	ECP 0,00	EC 0,00
	SPESE DESTINATE AL FINANZIAMENTO DI INTERVENTI E SERVIZI IN FAVORE DI PERSONE IN CONDIZIONE DI POVERTA' ESTREMA E SENZA DIMORA (ART. 7, COMMA 9 DEL DECRETO LEGISLATIVO N. 147 DEL 2017)	CS 362.400,00	TP 362.400,00	FPV 0,00		TR 0,00
U9120401501	*Risorse Vincolate (Capitolo: E9201016301)*	RS 105.530,30	PR 105.530,30	R 0,00		EP 0,00
		CP 105.530,31	PC 0,00	I 0,00	ECP 96.507,50	EC 0,00
	SPESE DESTINATE AL PROGETTO F.A.M.I 2014-2020 - "CA.P.I.RE CALABRIA - PROG 2690"	CS 211.060,61	TP 105.530,30	FPV 9.022,81		TR 0,00
U9120401502	*Risorse Vincolate (Capitolo: E9201016301)*	RS 0,00	PR 0,00	R 0,00		EP 0,00
		CP 4.500,00	PC 0,00	I 0,00	ECP 0,00	EC 0,00
	SPESE DESTINATE AL PROGETTO F.A.M.I 2014-2020 - "CA.P.I.RE CALABRIA - PROG 2690" - PRESTAZIONI PROFESSIONALI E SPECIALISTICHE	CS 4.500,00	TP 0,00	FPV 4.500,00		TR 0,00
U9120401503	*Risorse Vincolate (Capitolo: E9201016301)*	RS 0,00	PR 0,00	R 0,00		EP 0,00
		CP 1.380,00	PC 0,00	I 0,00	ECP 0,00	EC 0,00
	SPESE DESTINATE AL PROGETTO F.A.M.I 2014-2020 - "CA.P.I.RE CALABRIA - PROG 2690" -ORGANIZZAZIONE EVENTI, PUBBLICITA' E SERVIZI PER TRASFERTA	CS 1.380,00	TP 0,00	FPV 1.380,00		TR 0,00
U9120401601	*Risorse Vincolate (Capitolo: E9201016701)*	RS 151.515,14	PR 151.515,14	R 0,00		EP 0,00
		CP 150.000,00	PC 0,00	I 150.000,00	ECP 0,00	EC 150.000,00
	SPESE FINALIZZATE ALLA REALIZZAZIONE DEL PROGETTO "CARE LEAVERS" PER INTERVENTI IN FAVORE DI COLORO CHE AL COMPIMENTO DELLA MAGGIORE ETA' VIVONO FUORI DALLA FAMIGLIA DI ORIGINE SULLA BASE DI UN PROVVEDIMENTO DELL'AUTORITA' GIUDIZIARIA (ART. 1, COMMA 250, DELLA LEGGE 27 DICEMBRE 2017, N. 205)	CS 301.515,14	TP 151.515,14	FPV 0,00		TR 150.000,00
U9120401701	*Risorse Vincolate (Capitolo: E9201017001)*	RS 0,00	PR 0,00	R 0,00		EP 0,00
		CP 222.144,00	PC 0,00	I 0,00	ECP 222.144,00	EC 0,00
	SPESE PER LA REALIZZAZIONE DI PROGETTI FINALIZZATI AL REINSERIMENTO SOCIO-LAVORATIVO DELLE PERSONE IN ESECUZIONE PENALE (ACCORDO DEL 26 LUGLIO 2018)	CS 222.144,00	TP 0,00	FPV 0,00		TR 0,00

MISSIONE, PROGRAMMA, TITOLO, CAPITOLO	DENOMINAZIONE	RESIDUI PASSIVI AL 1/1/2020 (RS)	PAGAMENTI IN C/RESIDUI (PR)	RIACCERTAMENTO RESIDUI (R)(1)		RESIDUI PASSIVI DA ESERCIZI PRECEDENTI (EP=RS-PR+R)
		PREVISIONI DEFINITIVE DI COMPETENZA (CP)	PAGAMENTI IN C/ COMPETENZA (PC)	IMPEGNI (I)(2)	ECONOMIE DI COMPETENZA (ECP=CP-I-FPV)	RESIDUI PASSIVI DA ESERCIZIO DI COMPETENZA (EC=I-PC)
		PREVISIONI DEFINITIVE DI CASSA (CS)	TOTALE PAGAMENTI (TP=PR +PC)	FONDO PLURIENNALE VINCOLATO (FPV) (3)		TOTALE RESIDUI PASSIVI DA RIPORTARE (TR=EP+EC)
U9120401702	*Risorse Vincolate (Capitolo: E9201017001)* SPESE PER LA REALIZZAZIONE DI PROGETTI FINALIZZATI AL REINSERIMENTO SOCIO-LAVORATIVO DELLE PERSONE IN ESECUZIONE PENALE - TRASFERIMENTI CORRENTI AD ISTITUZIONI SOCIALI PRIVATE (ACCORDO DEL 26 LUGLIO 2018)	RS 0,00 CP 247.856,00 CS 247.856,00	PR 0,00 PC 0,00 TP 0,00	R 0,00 I 70.000,00 FPV 0,00	ECP 177.856,00	EP 0,00 EC 70.000,00 TR 70.000,00
U9120401801	*Risorse Vincolate (Capitolo: E9201020601)* SPESE FINALIZZATE ALL'ATTUAZIONE DEL PROGETTO "P.I.U. - SUPREME" NELL'AMBITO DEL PON INCLUSIONE FSE 2014-2020	RS 0,00 CP 0,00 CS 0,00	PR 0,00 PC 0,00 TP 0,00	R 0,00 I 0,00 FPV 0,00	ECP 0,00	EP 0,00 EC 0,00 TR 0,00
U9120401802	*Risorse Vincolate (Capitolo: E9201020601)* SPESE FINALIZZATE ALL'ATTUAZIONE DEL PROGETTO "P.I.U. - SUPREME" NELL'AMBITO DEL PON INCLUSIONE FSE 2014-2020 - TRASFERIMENTI CORRENTI A ISTITUZIONI SOCIALI PRIVATE	RS 0,00 CP 160.000,00 CS 160.000,00	PR 0,00 PC 0,00 TP 0,00	R 0,00 I 0,00 FPV 160.000,00	ECP 0,00	EP 0,00 EC 0,00 TR 0,00
U9120401803	*Risorse Vincolate (Capitolo: E9201020601)* SPESE FINALIZZATE ALL'ATTUAZIONE DEL PROGETTO "P.I.U. - SUPREME" NELL'AMBITO DEL PON INCLUSIONE FSE 2014-2020 - RETRIBUZIONI IN DENARO	RS 0,00 CP 0,00 CS 0,00	PR 0,00 PC 0,00 TP 0,00	R 0,00 I 0,00 FPV 0,00	ECP 0,00	EP 0,00 EC 0,00 TR 0,00
U9120401804	*Risorse Vincolate (Capitolo: E9201020601)* SPESE FINALIZZATE ALL'ATTUAZIONE DEL PROGETTO "P.I.U. - SUPREME" NELL'AMBITO DEL PON INCLUSIONE FSE 2014-2020 - CONTRIBUTI SOCIALI EFFETTIVI A CARICO ENTE	RS 0,00 CP 0,00 CS 0,00	PR 0,00 PC 0,00 TP 0,00	R 0,00 I 0,00 FPV 0,00	ECP 0,00	EP 0,00 EC 0,00 TR 0,00
U9120401805	*Risorse Vincolate (Capitolo: E9201020601)* SPESE FINALIZZATE ALL'ATTUAZIONE DEL PROGETTO "P.I.U. - SUPREME" NELL'AMBITO DEL PON INCLUSIONE FSE 2014-2020 - IRAP	RS 0,00 CP 0,00 CS 0,00	PR 0,00 PC 0,00 TP 0,00	R 0,00 I 0,00 FPV 0,00	ECP 0,00	EP 0,00 EC 0,00 TR 0,00
U9120401806	*Risorse Vincolate (Capitolo: E9201020601)* SPESE FINALIZZATE ALL'ATTUAZIONE DEL PROGETTO "P.I.U. - SUPREME" NELL'AMBITO DEL PON INCLUSIONE FSE 2014-2020 - ORGANIZZAZIONE EVENTI, PUBBLICITA' E SERVIZI PER TRASFERTA	RS 0,00 CP 1.000,00 CS 1.000,00	PR 0,00 PC 254,90 TP 254,90	R 0,00 I 254,90 FPV 745,10	ECP 0,00	EP 0,00 EC 0,00 TR 0,00
U9120401807	*Risorse Vincolate (Capitolo: E9201020601)* SPESE FINALIZZATE ALL'ATTUAZIONE DEL PROGETTO "P.I.U. - SUPREME" NELL'AMBITO DEL PON INCLUSIONE FSE 2014-2020 - TRASFERIMENTI CORRENTI AD AMMINISTRAZIONI LOCALI	RS 0,00 CP 600.900,00 CS 600.900,00	PR 0,00 PC 0,00 TP 0,00	R 0,00 I 240.360,00 FPV 74.756,20	ECP 285.783,80	EP 0,00 EC 240.360,00 TR 240.360,00
U9120402001	*Risorse Vincolate (Capitolo: E9201018301)* SOMME DESTINATE ALLA REALIZZAZIONE DEL PROGETTO "SUPREME ITALIA" A VALERE SUL F.A.M.I 2014-2020 (REGOLAMENTO UE N. 516/2014 DEL PARLAMENTO EUROPEO E DEL CONSIGLIO DEL 16 APRILE 2014)	RS 0,00 CP 4.255.139,09 CS 4.255.139,09	PR 0,00 PC 146.640,00 TP 146.640,00	R 0,00 I 1.285.693,47 FPV 1.110.938,54	ECP 1.858.507,08	EP 0,00 EC 1.139.053,47 TR 1.139.053,47
U9120402002	*Risorse Vincolate (Capitolo: E9201018301)* SOMME DESTINATE ALLA REALIZZAZIONE DEL PROGETTO "SUPREME ITALIA" A VALERE SUL F.A.M.I 2014-2020 (REGOLAMENTO UE N. 516/2014 DEL PARLAMENTO EUROPEO E DEL CONSIGLIO DEL 16 APRILE 2014) - ORGANIZZAZIONE EVENTI PUBBLICITA' E SERVIZI PER TRASFERTA	RS 0,00 CP 38.490,00 CS 38.490,00	PR 0,00 PC 0,00 TP 0,00	R 0,00 I 0,00 FPV 0,00	ECP 38.490,00	EP 0,00 EC 0,00 TR 0,00
U9120402003	*Risorse Autonome* SOMME DESTINATE ALLA REALIZZAZIONE DEL PROGETTO "SUPREME ITALIA" A VALERE SUL F.A.M.I 2014-2020 (REGOLAMENTO UE N. 516/2014 DEL PARLAMENTO EUROPEO E DEL CONSIGLIO DEL 16 APRILE 2014) - TRASFERIMENTI CORRENTI A ISTITUZIONI SOCIALI PRIVATE	RS 0,00 CP 233.280,00 CS 233.280,00	PR 0,00 PC 61.250,06 TP 61.250,06	R 0,00 I 118.637,36 FPV 0,00	ECP 114.642,64	EP 0,00 EC 57.387,30 TR 57.387,30
U9120402101	*Risorse Vincolate (Capitolo: E9201010201; E9201050101)* SPESE PER SOSTENERE LE FASI DI PROGRAMMAZIONE, ATTUAZIONE, GESTIONE, CONTROLLO, VALUTAZIONE E SORVEGLIANZA DEL PROGRAMMA OPERATIVO (POR 2014-2020 - ASSE 14) - RETRIBUZIONI IN DENARO - U.12.04	RS 0,00 CP 12.050,00 CS 12.050,00	PR 0,00 PC 10.567,78 TP 10.567,78	R 0,00 I 12.050,00 FPV 0,00	ECP 0,00	EP 0,00 EC 1.482,22 TR 1.482,22
U9120402102	*Risorse Vincolate (Capitolo: E9201010201; E9201050101)* SPESE PER SOSTENERE LE FASI DI PROGRAMMAZIONE, ATTUAZIONE, GESTIONE, CONTROLLO, VALUTAZIONE E SORVEGLIANZA DEL PROGRAMMA OPERATIVO (POR 2014-2020 - ASSE 14) - CONTRIBUTI SOCIALI EFFETTIVI A CARICO DELL'ENTE - U.12.04	RS 0,00 CP 2.892,00 CS 2.892,00	PR 0,00 PC 2.103,98 TP 2.103,98	R 0,00 I 2.892,00 FPV 0,00	ECP 0,00	EP 0,00 EC 788,02 TR 788,02

MISSIONE, PROGRAMMA, TITOLO, CAPITOLO	DENOMINAZIONE	RESIDUI PASSIVI AL 1/1/2020 (RS)	PAGAMENTI IN C/RESIDUI (PR)	RIACCERTAMENTO RESIDUI (R)(1)		RESIDUI PASSIVI DA ESERCIZI PRECEDENTI (EP=RS-PR+R)
		PREVISIONI DEFINITIVE DI COMPETENZA (CP)	PAGAMENTI IN C/ COMPETENZA (PC)	IMPEGNI (I)(2)	ECONOMIE DI COMPETENZA (ECP=CP-I-FPV)	RESIDUI PASSIVI DA ESERCIZIO DI COMPETENZA (EC=I-PC)
		PREVISIONI DEFINITIVE DI CASSA (CS)	TOTALE PAGAMENTI (TP=PR +PC)	FONDO PLURIENNALE VINCOLATO (FPV) (3)		TOTALE RESIDUI PASSIVI DA RIPORTARE (TR=EP+EC)
U9120402103	*Risorse Vincolate (Capitolo: E9201010201; E9201050101)* SPESE PER SOSTENERE LE FASI DI PROGRAMMAZIONE, ATTUAZIONE, GESTIONE, CONTROLLO, VALUTAZIONE E SORVEGLIANZA DEL PROGRAMMA OPERATIVO (POR 2014-2020 - ASSE 14) - IMPOSTA REGIONALE SULLE ATTIVITA' PRODUTTIVE (IRAP) - U.12.04	RS 0,00 CP 1.037,00 CS 1.037,00	PR 0,00 PC 748,49 TP 748,49	R 0,00 I 1.037,00 FPV 0,00	ECP 0,00	EP 0,00 EC 288,51 TR 288,51
U9120402201	*Risorse Autonome* SPESE A CARICO DEL BILANCIO REGIONALE PER IL COFINANZAIMENTO DEL PROGETTO "CARE LEAVERS" PER INTERVENTI IN FAVORE DI COLORO CHE AL COMPIMENTO DELLA MAGGIORE ETA' VIVONO FUORI DALLA FAMIGLIA DI ORIGINE SULLA BASE DI UN PROVVEDIMENTO DELL'AUTORITA' GIUDIZIARIA DI CUI ALL'ART. 1, COMMA 250, DELLA LEGGE 27 DICEMBRE 2017, N. 205 (ART. 8, COMMA 2, DELLA LEGGE DI STABILITA' REGIONALE 2020)	RS 0,00 CP 37.500,00 CS 37.500,00	PR 0,00 PC 0,00 TP 0,00	R 0,00 I 0,00 FPV 0,00	ECP 37.500,00	EP 0,00 EC 0,00 TR 0,00
U9120402301	*Risorse Autonome* CONTRIBUTO AL BANCO ALIMENTARE DELLA CALABRIA-ONLUS, PER L'ACQUISTO, ANCHE PER IL TRAMITE DELLA REGIONE, E PER LA DISTRIBUZIONE DIRETTA DI PRODOTTI ALIMENTARI DI PRIMA NECESSITA' DA DESTINARE ALLE FAMIGLIE BISOGNOSE - MISURE PER FRONTEGGIARE L'EMERGENZA COVID-19 (ART. 4 COMMA 4, DELLA LEGGE REGIONALE 30 APRILE 2020, N.2)	RS 0,00 CP 1.000.000,00 CS 1.000.000,00	PR 0,00 PC 0,00 TP 0,00	R 0,00 I 1.000.000,00 FPV 0,00	ECP 0,00	EP 0,00 EC 1.000.000,00 TR 1.000.000,00
U9120402401	*Risorse Autonome* CONTRIBUTO AL "BANCO OPERE DI CARITA' -CALABRIA" PER L'ACQUISTO, ANCHE PER IL TRAMITE DELLA REGIONE, E PER LA DISTRIBUZIONE DIRETTA DI PRODOTTI ALIMENTARI DI PRIMA NECESSITA' DA DESTINARE ALLE FAMIGLIE BISOGNOSE - MISURE PER FRONTEGGIARE EMERGENZA COVID-19 (ART. 4 COMMA 4,DELLA LEGGE REGIONALE 30 APRILE 2020, N.2)	RS 0,00 CP 200.000,00 CS 200.000,00	PR 0,00 PC 0,00 TP 0,00	R 0,00 I 199.975,99 FPV 0,00	ECP 24,01	EP 0,00 EC 199.975,99 TR 199.975,99
TOTALE TITOLO 1	**Spese correnti**	**RS 15.369.946,42** **CP 10.894.243,13** **CS 26.264.189,55**	**PR 1.384.856,28** **PC 1.249.223,86** **TP 2.634.080,14**	**R -107.044,10** **I 4.342.866,56** **FPV 2.403.703,31**	**ECP 4.147.673,26**	**EP 13.878.046,04** **EC 3.093.642,70** **TR 16.971.688,74**
TITOLO 2	**Spese in conto capitale**					
U3206020101	*Risorse Vincolate (Capitolo: E4442000101; E4442000201)* SPESE PER LA CREAZIONE DI UNA RETE DI ACCOGLIENZA ABITATIVA E DI INCLUSIONE SOCIALE NELLE AREE URBANE PER I LAVORATORI IMMIGRATI E LE LORO FAMIGLIE (PILASTRO SALVAGUARDIA - SCHEDA N. 3)	RS 628.225,79 CP 0,00 CS 628.225,79	PR 0,00 PC 0,00 TP 0,00	R 0,00 I 0,00 FPV 0,00	ECP 0,00	EP 628.225,79 EC 0,00 TR 628.225,79
U9120402501	*Risorse Vincolate (Capitolo: E9402013801)* SPESE PER LA COTRUZIONE E/O LA RISTRUTTURAZIONE DI INFRASTRUTTURE SOCIALI (ART. 1, COMMI DA 134 A 138, DELLA LEGGE 30 DICEMBRE 2018, N. 145)	RS 0,00 CP 0,00 CS 0,00	PR 0,00 PC 0,00 TP 0,00	R 0,00 I 0,00 FPV 0,00	ECP 0,00	EP 0,00 EC 0,00 TR 0,00
TOTALE TITOLO 2	**Spese in conto capitale**	**RS 628.225,79** **CP 0,00** **CS 628.225,79**	**PR 0,00** **PC 0,00** **TP 0,00**	**R 0,00** **I 0,00** **FPV 0,00**	**ECP 0,00**	**EP 628.225,79** **EC 0,00** **TR 628.225,79**
TOTALE PROGRAMMA 04	***Interventi per soggetti a rischio di esclusione sociale***	**RS 15.998.172,21** **CP 10.894.243,13** **CS 26.892.415,34**	**PR 1.384.856,28** **PC 1.249.223,86** **TP 2.634.080,14**	**R -107.044,10** **I 4.342.866,56** **FPV 2.403.703,31**	**ECP 4.147.673,26**	**EP 14.506.271,83** **EC 3.093.642,70** **TR 17.599.914,53**
1205 PROGRAMMA 05	**Interventi per le famiglie**					
TITOLO 1	**Spese correnti**					
U6201021000	*Risorse Autonome* FONDO DI SOLIDARIETA' REGIONALE PER LE FAMIGLIE DELLE VITTIME DI INCIDENTI MORTALI SUL LUOGO DI LAVORO (ART. 4, COMMI 8 E 9, DELLA LEGGE REGIONALE 26 FEBBRAIO 2010, N. 8 - LEGGE REGIONALE 26 FEBBRAIO 2010, N. 11)	RS 0,00 CP 0,00 CS 0,00	PR 0,00 PC 0,00 TP 0,00	R 0,00 I 0,00 FPV 0,00	ECP 0,00	EP 0,00 EC 0,00 TR 0,00

MISSIONE, PROGRAMMA, TITOLO, CAPITOLO	DENOMINAZIONE	RESIDUI PASSIVI AL 1/1/2020 (RS)		PAGAMENTI IN C/RESIDUI (PR)		RIACCERTAMENTO RESIDUI (R)(1)				RESIDUI PASSIVI DA ESERCIZI PRECEDENTI (EP=RS-PR+R)	
		PREVISIONI DEFINITIVE DI COMPETENZA (CP)		PAGAMENTI IN C/ COMPETENZA (PC)		IMPEGNI (I)(2)		ECONOMIE DI COMPETENZA (ECP=CP-I-FPV)		RESIDUI PASSIVI DA ESERCIZIO DI COMPETENZA (EC=I-PC)	
		PREVISIONI DEFINITIVE DI CASSA (CS)		TOTALE PAGAMENTI (TP=PR +PC)		FONDO PLURIENNALE VINCOLATO (FPV) (3)				TOTALE RESIDUI PASSIVI DA RIPORTARE (TR=EP+EC)	
U6201021001	*Risorse Autonome*	RS	354.000,00	PR	328.000,00	R	0,00			EP	26.000,00
		CP	100.000,00	PC	0,00	I	0,00	ECP	100.000,00	EC	0,00
	FONDO DI SOLIDARIETA' REGIONALE PER LE FAMIGLIE DELLE VITTIME DI INCIDENTI MORTALI SUL LUOGO DI LAVORO (ART. 4, COMMI 8 E 9, DELLA LEGGE REGIONALE 26 FEBBRAIO 2010, N. 8 - LEGGE REGIONALE 26 FEBBRAIO 2010, N. 11)	CS	454.000,00	TP	328.000,00	FPV	0,00			TR	26.000,00
U6201052401	*Risorse Vincolate (Capitolo: E2109002801)*	RS	60.000,00	PR	0,00	R	-60.000,00			EP	0,00
		CP	1.602.699,27	PC	0,00	I	1.291.639,27	ECP	311.060,00	EC	1.291.639,27
	SPESE PER LA REALIZZAZIONE DI INTERVENTI PER LA TUTELA DELLA FAMIGLIA (ART. 19 DELLA LEGGE 4 AGOSTO 2006, N. 248 - ART. 1, COMMI 1250 E 1251 DELLA LEGGE 27 DICEMBRE 2006, N. 296).	CS	1.662.699,27	TP	0,00	FPV	0,00			TR	1.291.639,27
U6201052801	*Risorse Vincolate (Capitolo: E2109002901)*	RS	0,00	PR	0,00	R	0,00			EP	0,00
		CP	0,00	PC	0,00	I	0,00	ECP	0,00	EC	0,00
	SPESE FINALIZZATE ALLA REALIZZAZIONE DI UN SISTEMA DI INTERVENTI PER FAVORIRE LA CONCILIAZIONE DEI TEMPI DI VITA E DI LAVORO (LEGGE DEL 4 AGOSTO 2006, N. 248 - ART. 1, LETTERE A) DEL DECRETO DEL MINISTRO PER LE PARI OPPORTUNITA' DEL 12 MAGGIO 2009)	CS	0,00	TP	0,00	FPV	0,00			TR	0,00
U6201052802	*Risorse Vincolate (Capitolo: E2109002900)*	RS	0,00	PR	0,00	R	0,00			EP	0,00
		CP	0,00	PC	0,00	I	0,00	ECP	0,00	EC	0,00
	SPESE FINALIZZATE ALLA REALIZZAZIONE DI UN SISTEMA DI INTERVENTI PER FAVORIRE LA CONCILIAZIONE DEI TEMPI DI VITA E DI LAVORO (LEGGE DEL 4 AGOSTO 2006, N. 248 - ART. 1, LETTERE A) DEL DECRETO DEL MINISTRO PER LE PARI OPPORTUNITA' DEL 12 MAGGIO 2009) - TRASFERIMENTI CORRENTI AD AMMINISTRAZIONI LOCALI	CS	0,00	TP	0,00	FPV	0,00			TR	0,00
U6201056001	*Risorse Vincolate (Capitolo: E2109003901)*	RS	63.635,62	PR	59.727,24	R	0,00			EP	3.908,38
		CP	1.559.024,66	PC	60.862,38	I	151.077,72	ECP	0,00	EC	90.215,34
	SPESE FINALIZZATE AL POTENZIAMENTO DELLE FORME DI ASSISTENZA E DI SOSTEGNO ALLE DONNE VITTIME DI VIOLENZA E AI LORO FIGLI ATTRAVERSO IL RAFFORZAMENTO ANCHE DEI CENTRI ANTIVIOLENZA E DELLA RETE DEI SERVIZI TERRITORIALI (ART. 5-BIS, COMMA 1 DELLA LEGGE N. 119 DEL 15 OTTOBRE 2013)	CS	1.622.660,28	TP	120.589,62	FPV	1.407.946,94			TR	94.123,72
U6201056002	*Risorse Vincolate (Capitolo: E2109003901)*	RS	0,00	PR	0,00	R	0,00			EP	0,00
		CP	94.129,77	PC	11.105,44	I	14.113,94	ECP	569,07	EC	3.008,50
	SPESE FINALIZZATE AL POTENZIAMENTO DELLE FORME DI ASSISTENZA E DI SOSTEGNO ALLE DONNE VITTIME DI VIOLENZA E AI LORO FIGLI ATTRAVERSO IL RAFFORZAMENTO ANCHE DEI CENTRI ANTIVIOLENZA E DELLA RETE DEI SERVIZI TERRITORIALI - TRASFERIMENTI CORRENTI AD AMMINISTRAZIONI LOCALI (ART. 5-BIS, COMMA 1 DELLA LEGGE N. 119 DEL 15 OTTOBRE 2013)	CS	94.129,77	TP	11.105,44	FPV	79.446,76			TR	3.008,50
U6201056003	*Risorse Vincolate (Capitolo: E2109003901)*	RS	0,00	PR	0,00	R	0,00			EP	0,00
		CP	0,00	PC	0,00	I	0,00	ECP	0,00	EC	0,00
	SPESE FINALIZZATE AL POTENZIAMENTO DELLE FORME DI ASSISTENZA E DI SOSTEGNO ALLE DONNE VITTIME DI VIOLENZA E AI LORO FIGLI ATTRAVERSO IL RAFFORZAMENTO ANCHE DEI CENTRI ANTIVIOLENZA E DELLA RETE DEI SERVIZI TERRITORIALI (ART. 5-BIS, COMMA 1 DELLA LEGGE N. 119 DEL 15 OTTOBRE 2013)- RESTITUZIONE	CS	0,00	TP	0,00	FPV	0,00			TR	0,00
U6201056004	*Risorse Vincolate (Capitolo: E2109003901)*	RS	5.178,88	PR	5.178,88	R	0,00			EP	0,00
		CP	47.650,00	PC	0,00	I	0,00	ECP	47.650,00	EC	0,00
	SPESE FINALIZZATE AL POTENZIAMENTO DELLE FORME DI ASSISTENZA E DI SOSTEGNO ALLE DONNE VITTIME DI VIOLENZA E AI LORO FIGLI ATTRAVERSO IL RAFFORZAMENTO ANCHE DEI CENTRI ANTIVIOLENZA E DELLA RETE DEI SERVIZI TERRITORIALI - ORGANIZZAZIONE EVENTI, PUBBLICITA' E SERVIZI PER TRASFERTA (ART. 5-BIS, COMMA 1 DELLA LEGGE N. 119 DEL 15 OTTOBRE 2013)-	CS	52.828,88	TP	5.178,88	FPV	0,00			TR	0,00
U6201056005	*Risorse Vincolate (Capitolo: E2109003901)*	RS	30,00	PR	0,00	R	-30,00			EP	0,00
		CP	0,00	PC	0,00	I	0,00	ECP	0,00	EC	0,00
	SPESE FINALIZZATE AL POTENZIAMENTO DELLE FORME DI ASSISTENZA E DI SOSTEGNO ALLE DONNE VITTIME DI VIOLENZA E AI LORO FIGLI ATTRAVERSO IL RAFFORZAMENTO ANCHE DEI CENTRI ANTIVIOLENZA E DELLA RETE DEI SERVIZI TERRITORIALI - SERVIZI AMMINISTRATIVI (ART. 5-BIS, COMMA 1 DELLA LEGGE N. 119 DEL 15 OTTOBRE 2013)	CS	30,00	TP	0,00	FPV	0,00			TR	0,00
U6201056006	*Risorse Vincolate (Capitolo: E2109003901)*	RS	0,00	PR	0,00	R	0,00			EP	0,00
		CP	200,00	PC	200,00	I	200,00	ECP	0,00	EC	0,00
	SPESE FINALIZZATE AL POTENZIAMENTO DELLE FORME DI ASSISTENZA E DI SOSTEGNO ALLE DONNE VITTIME DI VIOLENZA E AI LORO FIGLI ATTRAVERSO IL RAFFORZAMENTO ANCHE DEI CENTRI ANTIVIOLENZA E DELLA RETE DEI SERVIZI TERRITORIALI - TRASFERIMENTI ALLA COMMISSIONE PP.OO DEL CONSIGLIO REGIONALE (ART. 5-BIS, COMMA 1 DELLA LEGGE N. 119 DEL 15 OTTOBRE 2013)	CS	200,00	TP	200,00	FPV	0,00			TR	0,00
U9100000338	Fondo Pluriennale Vincolato della Missione-Programma U.12.05 Interventi per le famiglie - PARTE CORRENTE VINCOLATA RO	RS	0,00	PR	0,00	R	0,00			EP	0,00
		CP	0,00	PC	0,00	I	0,00	ECP	0,00	EC	0,00
		CS	0,00	TP	0,00	FPV	0,00			TR	0,00

MISSIONE, PROGRAMMA, TITOLO, CAPITOLO	DENOMINAZIONE	RESIDUI PASSIVI AL 1/1/2020 (RS)		PAGAMENTI IN C/RESIDUI (PR)		RIACCERTAMENTO RESIDUI (R)(1)				RESIDUI PASSIVI DA ESERCIZI PRECEDENTI (EP=RS-PR+R)	
		PREVISIONI DEFINITIVE DI COMPETENZA (CP)		PAGAMENTI IN C/ COMPETENZA (PC)		IMPEGNI (I)(2)		ECONOMIE DI COMPETENZA (ECP=CP-I-FPV)		RESIDUI PASSIVI DA ESERCIZIO DI COMPETENZA (EC=I-PC)	
		PREVISIONI DEFINITIVE DI CASSA (CS)		TOTALE PAGAMENTI (TP=PR +PC)		FONDO PLURIENNALE VINCOLATO (FPV) (3)				TOTALE RESIDUI PASSIVI DA RIPORTARE (TR=EP+EC)	
U9120500101	*Risorse Autonome* SPESE PER GARANTIRE LA COPERTURA FINANZIARIA NONCHE' LA DEFINITIVA REGOLARIZZAZIONE CONTABILE DEI PAGAMENTI EFFETTUATI DAL TESORIERE REGIONALE, A SEGUITO DI ATTI GIUDIZIALI DI PIGNORAMENTO RIGUARDANTI SPESE DI PARTE CORRENTE DI COMPETENZA DEL DIPARTIMENTO LAVORO FORMAZIONE E POLITICHE SOCIALI - ALTRI SERVIZI	RS CP CS	0,00 0,00 0,00	PR PC TP	0,00 0,00 0,00	R I FPV	0,00 0,00 0,00	ECP	0,00	EP EC TR	0,00 0,00 0,00
U9120500201	*Risorse Vincolate (Capitolo: E9201015501)* PROGETTO "MOBILITY VOUCHER" - FONDO 2017-2018 (DECRETO DEL MINISTRO DELL'ECONOMIA E DELLE FINANZE, DI CONCERTO CON IL MINISTRO DELLO SVILUPPO ECONOMICO 25 FEBBRAIO 2016 E 14 SETTEMBRE 2016 - PROTOCOLLO D'INTESA TRA IL MINISTERO DELLO SVILUPPO ECONOMICO, IL MINISTERO DELL'ECONOMIA E FINANZE E LA REGIONE CALABRIA)	RS CP CS	0,00 879.168,20 879.168,20	PR PC TP	0,00 0,00 0,00	R I FPV	0,00 0,00 0,00	ECP	879.168,20	EP EC TR	0,00 0,00 0,00
U9120500301	*Risorse Autonome* SPESE PER FAR FRONTE AL DISAGIO CAUSATO DALL'EMERGENZA EPIDEMIOLOGICA COVID-19 AGLI STUDENTI RESIDENTI IN CALABRIA E REGOLARMENTE ISCRITTI PER L'ANNO ACCADEMICO 2019/2020 A CORSI UNIVERSITARI PRESSO ATENEI AVENTI SEDE DIVERSA DA QUELLA DI RESIDENZA (ART. 4, COMMA 5, DELLA LEGGE DI STABILITA' REGIONALE 2020)	RS CP CS	0,00 0,00 0,00	PR PC TP	0,00 0,00 0,00	R I FPV	0,00 0,00 0,00	ECP	0,00	EP EC TR	0,00 0,00 0,00
U9120500302	*Risorse Autonome* SPESE PER FAR FRONTE AL DISAGIO CAUSATO DALL'EMERGENZA EPIDEMIOLOGICA COVID-19 AGLI STUDENTI RESIDENTI IN CALABRIA E REGOLARMENTE ISCRITTI PER L'ANNO ACCADEMICO 2019/2020 A CORSI UNIVERSITARI PRESSO ATENEI AVENTI SEDE DIVERSA DA QUELLA DI RESIDENZA - TRASFERIMENTI CORRENTI AD AMMINISTRAZIONI LOCALI (ART. 4, COMMA 5, DELLA LEGGE REGIONALE 30 APRILE 2020, N.2)	RS CP CS	0,00 3.000.000,00 3.000.000,00	PR PC TP	0,00 1.884.300,00 1.884.300,00	R I FPV	0,00 1.884.300,00 0,00	ECP	1.115.700,00	EP EC TR	0,00 0,00 0,00
TOTALE TITOLO 1	**Spese correnti**	**RS** **CP** **CS**	**482.844,50** **7.282.871,90** **7.765.716,40**	**PR** **PC** **TP**	**392.906,12** **1.956.467,82** **2.349.373,94**	**R** **I** **FPV**	**-60.030,00** **3.341.330,93** **1.487.393,70**	**ECP**	**2.454.147,27**	**EP** **EC** **TR**	**29.908,38** **1.384.863,11** **1.414.771,49**
TOTALE PROGRAMMA 05	***Interventi per le famiglie***	**RS** **CP** **CS**	**482.844,50** **7.282.871,90** **7.765.716,40**	**PR** **PC** **TP**	**392.906,12** **1.956.467,82** **2.349.373,94**	**R** **I** **FPV**	**-60.030,00** **3.341.330,93** **1.487.393,70**	**ECP**	**2.454.147,27**	**EP** **EC** **TR**	**29.908,38** **1.384.863,11** **1.414.771,49**
1206 PROGRAMMA 06	**Interventi per il diritto alla casa**										
TITOLO 1	**Spese correnti**										
U0434410301	*Risorse Vincolate (Capitolo: E0230811401)* SPESE PER IL FONDO NAZIONALE PER IL SOSTEGNO ALL'ACCESSO DELLE ABITAZIONI IN LOCAZIONE (ART.11 LEGGE 9.12.98, N.431).	RS CP CS	226.842,32 4.998.957,97 5.225.800,29	PR PC TP	0,00 4.998.957,97 4.998.957,97	R I FPV	-226.842,32 4.998.957,97 0,00	ECP	0,00	EP EC TR	0,00 0,00 0,00
U0434410302	*Risorse Vincolate (Capitolo: E2109003501)* SPESE PER IL FONDO NAZIONALE PER IL SOSTEGNO ALL'ACCESSO DELLE ABITAZIONI IN LOCAZIONE FINANZIATO CON LE RISORSE PROVENEINTE DAL CAPITOLO RELATIVO AI CONTRIBUTI AGLI INQUILINI MOROSI INCOLPEVOIL (ART. 11 LEGGE 9.12.98, N.431 - DECRETO MIT DEL 31.5.2019).	RS CP CS	0,00 1.461.436,63 1.461.436,63	PR PC TP	0,00 1.461.436,63 1.461.436,63	R I FPV	0,00 1.461.436,63 0,00	ECP	0,00	EP EC TR	0,00 0,00 0,00
U3202041201	*Risorse Vincolate (Capitolo: E2109003501)* SPESE PER LA CONCESSIONE DI CONTRIBUTI AGLI INQUILINI MOROSI INCOLPEVOLI (ART. 6, COMMA 5, DECRETO LEGGE 31 AGOSTO 2013, N. 102, CONVERTITO DALLA LEGGE 28 OTTOBRE 2013, N. 124)	RS CP CS	0,00 464.020,53 464.020,53	PR PC TP	0,00 384.736,45 384.736,45	R I FPV	0,00 384.736,45 79.284,08	ECP	0,00	EP EC TR	0,00 0,00 0,00
U9100000344	Fondo Pluriennale Vincolato della Missione-Programma U.12.06 Interventi per il diritto alla casa - PARTE CORRENTE VINCOLATA RO	RS CP CS	0,00 0,00 0,00	PR PC TP	0,00 0,00 0,00	R I FPV	0,00 0,00 0,00	ECP	0,00	EP EC TR	0,00 0,00 0,00

MISSIONE, PROGRAMMA, TITOLO, CAPITOLO	DENOMINAZIONE	RESIDUI PASSIVI AL 1/1/2020 (RS)	PAGAMENTI IN C/RESIDUI (PR)	RIACCERTAMENTO RESIDUI (R)(1)		RESIDUI PASSIVI DA ESERCIZI PRECEDENTI (EP=RS-PR+R)
		PREVISIONI DEFINITIVE DI COMPETENZA (CP)	PAGAMENTI IN C/ COMPETENZA (PC)	IMPEGNI (I)(2)	ECONOMIE DI COMPETENZA (ECP=CP-I-FPV)	RESIDUI PASSIVI DA ESERCIZIO DI COMPETENZA (EC=I-PC)
		PREVISIONI DEFINITIVE DI CASSA (CS)	TOTALE PAGAMENTI (TP=PR +PC)	FONDO PLURIENNALE VINCOLATO (FPV) (3)		TOTALE RESIDUI PASSIVI DA RIPORTARE (TR=EP+EC)
U9120600101	*Risorse Autonome*	RS 11.585,01	PR 0,00	R 0,00		EP 11.585,01
		CP 59.662,07	PC 59.662,07	I 59.662,07	ECP 0,00	EC 0,00
	SPESE PER LE COMPETENZE FISSE DEL PERSONALE REGIONALE DI RUOLO, IVI COMPRESE QUELLE PER IL PAGAMENTO DELLA RETRIBUZIONE DI POSIZIONE E DEI CONTRIBUTI PREVIDENZIALI POSTI A CARICO DELLA REGIONE (SPESE OBBLIGATORIE). - U.12.06	CS 71.247,08	TP 59.662,07	FPV 0,00		TR 11.585,01
U9120600102	*Risorse Autonome*	RS 46.854,15	PR 6.359,94	R -26.939,37		EP 13.554,84
		CP 45.203,50	PC 12.866,61	I 45.203,50	ECP 0,00	EC 32.336,89
	SPESE PER LE COMPETENZE FISSE DEL PERSONALE REGIONALE DI RUOLO, IVI COMPRESE QUELLE PER IL PAGAMENTO DELLA RETRIBUZIONE DI POSIZIONE E DEI CONTRIBUTI PREVIDENZIALI POSTI A CARICO DELLA REGIONE -CONTRIBUTI SOCIALI EFFETTIVI A CARICO DELL'ENTE - (SPESE OBBLIGATORIE). - U.12.06	CS 92.057,65	TP 19.226,55	FPV 0,00		TR 45.891,73
U9120600104	*Risorse Autonome*	RS 9.045,49	PR 1.999,72	R -5.406,15		EP 1.639,62
		CP 12.950,95	PC 4.291,10	I 12.950,95	ECP 0,00	EC 8.659,85
	SPESE PER IL PAGAMENTO DELL'IRAP A VALERE SULLE SPESE PER IL PERSONALE REGIONALE (SPESE OBBLIGATORIE) - U.12.06	CS 21.996,44	TP 6.290,82	FPV 0,00		TR 10.299,47
U9120600201	*Risorse Autonome*	RS 10.316,14	PR 0,00	R -10.316,14		EP 0,00
		CP 0,00	PC 0,00	I 0,00	ECP 0,00	EC 0,00
	FONDO PER IL MIGLIORAMENTO DELL'EFFICIENZA DEI SERVIZI (ART.5 DELLA LEGGE REGIONALE 5.5.90, N.30). - U.12.06	CS 10.316,14	TP 0,00	FPV 0,00		TR 0,00
U9120600202	*Risorse Autonome*	RS 0,00	PR 0,00	R 0,00		EP 0,00
		CP 0,00	PC 0,00	I 0,00	ECP 0,00	EC 0,00
	FONDO PER IL MIGLIORAMENTO DELL'EFFICIENZA DEI SERVIZI - CONTRIBUTI SOCIALI EFFETTIVI A CARICO DELL'ENTE (ART.5 DELLA LEGGE REGIONALE 5.5.90, N.30). - U.12.06	CS 0,00	TP 0,00	FPV 0,00		TR 0,00
TOTALE TITOLO 1	**Spese correnti**	**RS 304.643,11**	**PR 8.359,66**	**R -269.503,98**		**EP 26.779,47**
		CP 7.042.231,65	**PC 6.921.950,83**	**I 6.962.947,57**	**ECP 0,00**	**EC 40.996,74**
		CS 7.346.874,76	**TP 6.930.310,49**	**FPV 79.284,08**		**TR 67.776,21**
TITOLO 2	**Spese in conto capitale**					
U0232221201	*Risorse Vincolate (Capitolo: E0230421001)*	RS 296.085,10	PR 296.085,10	R 0,00		EP 0,00
		CP 385.025,39	PC 0,00	I 262.231,65	ECP 0,00	EC 262.231,65
	SPESE PER LA EROGAZIONE DEI CONTRIBUTI IN CONTO CAPITALE RELATIVI ALL'ACQUISTO, ALLA COSTRUZIONE O AL RECUPERO DI ABITAZIONI, AL FINE DI PROMUOVERE LA PROPRIETA' DELLA CASA TRA LE CATEGORIE MENO ABBIENTI (ART.9 DEL D.L.15.12.79, N.629 CONVERTITO NELLA L.15.2.80, N.25 E ART. 5 BIS DELLA L.5.4.85, N.118).	CS 681.110,49	TP 296.085,10	FPV 122.793,74		TR 262.231,65
U0232221901	*Risorse Vincolate (Capitolo: E0360210401)*	RS 0,00	PR 0,00	R 0,00		EP 0,00
		CP 0,00	PC 0,00	I 0,00	ECP 0,00	EC 0,00
	SPESE PER IL RIUTILIZZO DELLE SOMME RESTITUITE DAI SOGGETTI NON AVENTI DIRITTO,DA DESTINARE ALLA CONCESSIONE DI CONTRIBUTI IN CONTO CAPITALE PER ACQUISTO, COSTRUZIONE E RECUPERO DI ALLOGGI (ART.2,D.L. 23.1.82,N.9 CONVERTITO CON MODIFICAZIONI NELLA LEGGE 25.3.82, N.94).	CS 0,00	TP 0,00	FPV 0,00		TR 0,00
U3202013501	*Risorse Vincolate (Capitolo: E4402003201)*	RS 0,00	PR 0,00	R 0,00		EP 0,00
		CP 271.759,76	PC 39.582,97	I 39.582,97	ECP 0,00	EC 0,00
	FONDO UNICO REGIONALE PER L'EROGAZIONE DI MUTUI ASSISTITI DAL CONTRIBUTO STATALE SUGLI INTERESSI PER L'ACQUISTO O LA COSTRUZIONE DI ABITAZIONI AL FINE DI PROMUOVERE LA PROPRIETA' DELLA CASA TRA LE CATEGORIE MENO ABBIENTI (ART.9 LEGGE 15.2.80, N.25 - ART.2, COMMA 12, LEGGE 25.3.82, N94 - ARTT. 60, 61 E 63 DEL D.L.VO 31.3.98, N.112).	CS 271.759,76	TP 39.582,97	FPV 232.176,79		TR 0,00
U9100000345	Fondo Pluriennale Vincolato della Missione-Programma U.12.06 Interventi per il diritto alla casa - CONTO CAPITALE VINCOLATA RO	RS 0,00	PR 0,00	R 0,00		EP 0,00
		CP 0,00	PC 0,00	I 0,00	ECP 0,00	EC 0,00
		CS 0,00	TP 0,00	FPV 0,00		TR 0,00
U9120600301	*Risorse Autonome*	RS 0,00	PR 0,00	R 0,00		EP 0,00
		CP 0,00	PC 0,00	I 0,00	ECP 0,00	EC 0,00
	SPESE PER GARANTIRE LA COPERTURA FINANZIARIA NONCHE' LA DEFINITIVA REGOLARIZZAZIONE CONTABILE DEI PAGAMENTI EFFETTUATI DAL TESORIERE REGIONALE , A SEGUITO DI ATTI GIUDIZIALI DI PIGNORAMENTO RIGUARDANTI SPESE DI PARTE IN CONTO CAPITALE DI COMPETENZA DEL DIPARTIMENTO INFRASTRUTTURE, LAVORI PUBBLICI, MOBILITA' - CONTRIBUTI AGLI INVESTIMENTI AD AMMINISTRAZIONI LOCALI	CS 0,00	TP 0,00	FPV 0,00		TR 0,00

MISSIONE, PROGRAMMA, TITOLO, CAPITOLO	DENOMINAZIONE	RESIDUI PASSIVI AL 1/1/2020 (RS)	PAGAMENTI IN C/RESIDUI (PR)	RIACCERTAMENTO RESIDUI (R)(1)		RESIDUI PASSIVI DA ESERCIZI PRECEDENTI (EP=RS-PR+R)
		PREVISIONI DEFINITIVE DI COMPETENZA (CP)	PAGAMENTI IN C/ COMPETENZA (PC)	IMPEGNI (I)(2)	ECONOMIE DI COMPETENZA (ECP=CP-I-FPV)	RESIDUI PASSIVI DA ESERCIZIO DI COMPETENZA (EC=I-PC)
		PREVISIONI DEFINITIVE DI CASSA (CS)	TOTALE PAGAMENTI (TP=PR +PC)	FONDO PLURIENNALE VINCOLATO (FPV) (3)		TOTALE RESIDUI PASSIVI DA RIPORTARE (TR=EP+EC)
TOTALE TITOLO 2	**Spese in conto capitale**	**RS 296.085,10**	**PR 296.085,10**	**R 0,00**		**EP 0,00**
		CP 656.785,15	**PC 39.582,97**	**I 301.814,62**	**ECP 0,00**	**EC 262.231,65**
		CS 952.870,25	**TP 335.668,07**	**FPV 354.970,53**		**TR 262.231,65**
TOTALE PROGRAMMA 06	***Interventi per il diritto alla casa***	**RS 600.728,21**	**PR 304.444,76**	**R -269.503,98**		**EP 26.779,47**
		CP 7.699.016,80	**PC 6.961.533,80**	**I 7.264.762,19**	**ECP 0,00**	**EC 303.228,39**
		CS 8.299.745,01	**TP 7.265.978,56**	**FPV 434.254,61**		**TR 330.007,86**
1207 PROGRAMMA 07	**Programmazione e governo della rete dei servizi sociosanitari e sociali**					
TITOLO 1	**Spese correnti**					
U0433110300	*Risorse Autonome*	RS 0,00	PR 0,00	R 0,00		EP 0,00
		CP 0,00	PC 0,00	I 0,00	ECP 0,00	EC 0,00
	FONDO REGIONALE PER LE POLITICHE SOCIALI (LEGGE REGIONALE 5.12.2003, N. 23).	CS 0,00	TP 0,00	FPV 0,00		TR 0,00
U0433110301	*Risorse Autonome*	RS 4.017.479,99	PR 2.393.080,30	R -883.150,69		EP 741.249,00
		CP 14.850.000,00	PC 14.588.766,51	I 14.850.000,00	ECP 0,00	EC 261.233,49
	FONDO REGIONALE PER LE POLITICHE SOCIALI - (LEGGE REGIONALE 5.12.2003, N. 23).	CS 18.867.479,99	TP 16.981.846,81	FPV 0,00		TR 1.002.482,49
U0433110302	*Risorse Autonome*	RS 1.591.601,88	PR 913.246,01	R -210.905,41		EP 467.450,46
		CP 150.000,00	PC 0,00	I 0,00	ECP 150.000,00	EC 0,00
	FONDO REGIONALE PER LE POLITICHE SOCIALI - TRASFERIMENTI CORRENTI A ISTITUZIONI SOCIALI PRIVATE - (LEGGE REGIONALE 5.12.2003, N. 23).	CS 1.741.601,88	TP 913.246,01	FPV 0,00		TR 467.450,46
U0433110500	*Risorse Vincolate (Capitolo: E0230812000)*	RS 0,00	PR 0,00	R 0,00		EP 0,00
		CP 0,00	PC 0,00	I 0,00	ECP 0,00	EC 0,00
	FONDO NAZIONALE PER LE POLITICHE SOCIALI A DESTINAZIONE INDISTINTA (ART. 59, COMMA 44 LEGGE 27.12.97, N.449 - ART. 133 D.L.VO 31.3 98, N.112- LEGGE 8.11.2000, N. 328 - LEGGE REGIONALE 5.12.2003, N.23).	CS 0,00	TP 0,00	FPV 0,00		TR 0,00
U0433110501	*Risorse Vincolate (Capitolo: E0230812001)*	RS 1.667.503,51	PR 1.294.006,23	R -148.013,00		EP 225.484,28
		CP 5.740.543,10	PC 2.691.850,87	I 5.700.543,10	ECP 40.000,00	EC 3.008.692,23
	FONDO NAZIONALE PER LE POLITICHE SOCIALI A DESTINAZIONE INDISTINTA (ART. 59, COMMA 44 LEGGE 27.12.97, N.449 - ART. 133 D.L.VO 31.3 98, N.112- LEGGE 8.11.2000, N. 328 - LEGGE REGIONALE 5.12.2003, N.23).	CS 7.408.046,61	TP 3.985.857,10	FPV 0,00		TR 3.234.176,51
U0433110502	*Risorse Vincolate (Capitolo: E0230812001)*	RS 1.692.179,39	PR 166.532,94	R -1.405.824,23		EP 119.822,22
		CP 12.610.791,90	PC 10.773.096,56	I 12.369.430,21	ECP 241.361,69	EC 1.596.333,65
	FONDO NAZIONALE PER LE POLITICHE SOCIALI A DESTINAZIONE INDISTINTA - TRASFERIMENTI CORRENTI A ISTITUZIONI SOCIALI PRIVATE - (ART. 59, COMMA 44 LEGGE 27.12.97, N.449 - ART. 133 D.L.VO 31.3 98, N.112- LEGGE 8.11.2000, N. 328 - LEGGE REGIONALE 5.12.2003, N.23).	CS 14.302.971,29	TP 10.939.629,50	FPV 0,00		TR 1.716.155,87
U0433110505	*Risorse Vincolate (Capitolo: E0230812001)*	RS 0,00	PR 0,00	R 0,00		EP 0,00
		CP 0,00	PC 0,00	I 0,00	ECP 0,00	EC 0,00
	FONDO NAZIONALE PER LE POLITICHE SOCIALI A DESTINAZIONE INDISTINTA - ALTRI SERVIZI (ART. 59, COMMA 44 LEGGE 27.12.97, N.449 - ART. 133 D.L.VO 31.3 98, N.112- LEGGE 8.11.2000, N. 328 - LEGGE REGIONALE 5.12.2003, N.23)	CS 0,00	TP 0,00	FPV 0,00		TR 0,00
U6201011201	*Risorse Autonome*	RS 83.183,11	PR 0,00	R 0,00		EP 83.183,11
		CP 0,00	PC 0,00	I 0,00	ECP 0,00	EC 0,00
	SPESE PER LA REALIZZAZIONE DEI CAMPI SCUOLA REGIONALI FINALIZZATI ALLA PROMOZIONE DELL'EDUCAZIONE SPECIFICA PER L'AUTOGESTIONE DEL DIABETE IN AMBIENTE PROTETTO ED AL MIGLIORAMENTO DELLE CAPACITA' DI INTEGRAZIONE SOCIALE DEI GIOVANI DIABETICI (DELIBERAZIONE DELLA GIUNTA REGIONALE N. 368 DEL 18 GIUGNO 2009 - ART. 4, COMMA 7, DELLA LEGGE REGIONALE 26 FEBBRAIO 2010, N. 8)	CS 83.183,11	TP 0,00	FPV 0,00		TR 83.183,11
U6201021300	*Risorse Autonome*	RS 0,00	PR 0,00	R 0,00		EP 0,00
		CP 0,00	PC 0,00	I 0,00	ECP 0,00	EC 0,00
	SPESE A CARICO DEL BILANCIO REGIONALE PER LE PRESTAZIONI SOCIO-SANITARIE EROGATE SUL TERRITORIO REGIONALE DALLE STRUTTURE ACCREDITATE DI COMPETENZA DEL SETTORE POLITICHE SOCIALI (ART. 49 DELLA LEGGE REGIONALE 23 DICEMBRE 2011, N. 47)	CS 0,00	TP 0,00	FPV 0,00		TR 0,00

MISSIONE, PROGRAMMA, TITOLO, CAPITOLO	DENOMINAZIONE	RESIDUI PASSIVI AL 1/1/2020 (RS)	PAGAMENTI IN C/RESIDUI (PR)	RIACCERTAMENTO RESIDUI (R)(1)		RESIDUI PASSIVI DA ESERCIZI PRECEDENTI (EP=RS-PR+R)
		PREVISIONI DEFINITIVE DI COMPETENZA (CP)	PAGAMENTI IN C/ COMPETENZA (PC)	IMPEGNI (I)(2)	ECONOMIE DI COMPETENZA (ECP=CP-I-FPV)	RESIDUI PASSIVI DA ESERCIZIO DI COMPETENZA (EC=I-PC)
		PREVISIONI DEFINITIVE DI CASSA (CS)	TOTALE PAGAMENTI (TP=PR +PC)	FONDO PLURIENNALE VINCOLATO (FPV) (3)		TOTALE RESIDUI PASSIVI DA RIPORTARE (TR=EP+EC)
U6201021301	*Risorse Autonome* SPESE A CARICO DEL BILANCIO REGIONALE PER LE PRESTAZIONI SOCIO-SANITARIE EROGATE SUL TERRITORIO REGIONALE DALLE STRUTTURE ACCREDITATE DI COMPETENZA DEL DIPARTIMENTO TUTELA DELLA SALUTE (ART. 5 DELLA LEGGE REGIONALE 27 APRILE 2015, N.11)	RS 45.333,00 CP 0,00 CS 45.333,00	PR 0,00 PC 0,00 TP 0,00	R 0,00 I 0,00 FPV 0,00	ECP 0,00	EP 45.333,00 EC 0,00 TR 45.333,00
U6201021302	*Risorse Autonome* SPESE A CARICO DEL BILANCIO REGIONALE PER LE PRESTAZIONI SOCIO-SANITARIE EROGATE SUL TERRITORIO REGIONALE DALLE STRUTTURE ACCREDITATE DI COMPETENZA DEL DIPARTIMENTO TUTELA DELLA SALUTE - TRASFERIMENTI CORRENTI AD AMMINISTRAZIONI LOCALI (ART. 5 DELLA LEGGE REGIONALE 27 APRILE 2015, N.11) **NOTA:** *LA QUOTA DI EURO 8.558.499,28 del 2021 E' RELATIVA ALL'ANNO 2020*	RS 10.537.479,44 CP 28.558.499,28 CS 39.095.978,72	PR 8.558.499,28 PC 20.000.000,00 TP 28.558.499,28	R 0,00 I 28.558.499,28 FPV 0,00	ECP 0,00	EP 1.978.980,16 EC 8.558.499,28 TR 10.537.479,44
U6201021901	*Risorse Autonome* SPESE PER LA COPERTURA DEI MAGGIORI ONERI DERIVANTI DALLA EROGAZIONE DEI SERVIZI SOCIO-ASSISTENZIALI DA PARTE DELLE STRUTTURE SOCIALI PRIVATE FINANZIATE DIRETTAMENTE DALLA REGIONE NELL'ANNO 2015 (ART. 9, COMMA 1, DELLA LEGGE REGIONALE 15 DICEMBRE 2015,N.27- ART. 8 DELLA LEGGE REGIONALE 2 DICEMBRE 2016, N.40)	RS 17.802,52 CP 0,00 CS 17.802,52	PR 4.883,42 PC 0,00 TP 4.883,42	R -1.506,15 I 0,00 FPV 0,00	ECP 0,00	EP 11.412,95 EC 0,00 TR 11.412,95
U6201022001	*Risorse Autonome* SPESE PER LA COPERTURA DEI MAGGIORI ONERI DERIVANTI DALLA EROGAZIONE DEI SERVIZI SOCIO-ASSISTENZIALI DA PARTE DEI COMUNI NELL'ANNO 2015 (ART. 9, COMMA 2, DELLA LEGGE REGIONALE 15 DICEMBRE 2015,N.27 - ART. 8 DELLA LEGGE REGIONALE 2 DICEMBRE 2016, N.40))	RS 94.665,13 CP 0,00 CS 94.665,13	PR 0,00 PC 0,00 TP 0,00	R -200,85 I 0,00 FPV 0,00	ECP 0,00	EP 94.464,28 EC 0,00 TR 94.464,28
U6201022101	*Risorse Autonome* SPESE PER LA COPERTURA DEI DEBITI PREGRESSI DERIVANTI DALLA EROGAZIONE DEI SERVIZI SOCIO-ASSISTENZIALI DA PARTE DELLE STRUTTURE SOCIALI PRIVATE FINANZIATE DIRETTAMENTE DALLA REGIONE NELL'ANNO 2014 (ART. 9, COMMA 3, DELLA LEGGE REGIONALE 15 DICEMBRE 2015,N.27)	RS 254.965,83 CP 0,00 CS 254.965,83	PR 0,00 PC 0,00 TP 0,00	R -14.266,32 I 0,00 FPV 0,00	ECP 0,00	EP 240.699,51 EC 0,00 TR 240.699,51
U6201022201	*Risorse Autonome* SPESE PER LA COPERTURA DEI DEBITI PREGRESSI DERIVANTI DALLA EROGAZIONE DEI SERVIZI SOCIO-ASSISTENZIALI DA PARTE DEI COMUNI NELL'ANNO 2014 (ART. 9, COMMA 4, DELLA LEGGE REGIONALE 15 DICEMBRE 2015, N.27 - ART. 8 DELLA LEGGE REGIONALE 2 DICEMBRE 2016, N.40))	RS 128.390,15 CP 0,00 CS 128.390,15	PR 0,00 PC 0,00 TP 0,00	R -778,72 I 0,00 FPV 0,00	ECP 0,00	EP 127.611,43 EC 0,00 TR 127.611,43
U9100000350	Fondo Pluriennale Vincolato della Missione-Programma U.12.07 Programmazione e governo della rete dei servizi sociosanitari e sociali - PARTE CORRENTE VINCOLATA RO	RS 0,00 CP 0,00 CS 0,00	PR 0,00 PC 0,00 TP 0,00	R 0,00 I 0,00 FPV 0,00	ECP 0,00	EP 0,00 EC 0,00 TR 0,00
U9120700101	*Risorse Autonome* SPESE PER GARANTIRE LA COPERTURA FINANZIARIA DEI DEBITI PREGRESSI NEI CONFRONTI DELLE STRUTTURE CHE EROGANO I SERVIZI SOCIO-SANITARI (ART.9, COMMA 2, DELLA LEGGE REGIONALE 2 DICEMBRE 2016, N.40)	RS 22.500,76 CP 0,00 CS 22.500,76	PR 0,00 PC 0,00 TP 0,00	R 0,00 I 0,00 FPV 0,00	ECP 0,00	EP 22.500,76 EC 0,00 TR 22.500,76
U9120700201	*Risorse Autonome* SPESE PER LE COMPETENZE FISSE DEL PERSONALE REGIONALE DI RUOLO, IVI COMPRESE QUELLE PER IL PAGAMENTO DELLA RETRIBUZIONE DI POSIZIONE E DEI CONTRIBUTI PREVIDENZIALI POSTI A CARICO DELLA REGIONE (SPESE OBBLIGATORIE). - U.12.07	RS 0,00 CP 62.478,35 CS 62.478,35	PR 0,00 PC 54.094,22 TP 54.094,22	R 0,00 I 54.094,22 FPV 0,00	ECP 8.384,13	EP 0,00 EC 0,00 TR 0,00
U9120700202	*Risorse Autonome* SPESE PER LE COMPETENZE FISSE DEL PERSONALE REGIONALE DI RUOLO, IVI COMPRESE QUELLE PER IL PAGAMENTO DELLA RETRIBUZIONE DI POSIZIONE E DEI CONTRIBUTI PREVIDENZIALI POSTI A CARICO DELLA REGIONE -CONTRIBUTI SOCIALI EFFETTIVI A CARICO DELL'ENTE - (SPESE OBBLIGATORIE). - U.12.07	RS 9.247,76 CP 13.701,51 CS 22.949,27	PR 2.632,86 PC 13.071,55 TP 15.704,41	R -4.060,65 I 13.701,51 FPV 0,00	ECP 0,00	EP 2.554,25 EC 629,96 TR 3.184,21
U9120700204	*Risorse Autonome* SPESE PER IL PAGAMENTO DELL'IRAP A VALERE SULLE SPESE PER IL PERSONALE REGIONALE (SPESE OBBLIGATORIE) - U.12.07	RS 6.009,58 CP 4.662,50 CS 10.672,08	PR 835,75 PC 4.521,99 TP 5.357,74	R -4.991,78 I 4.662,50 FPV 0,00	ECP 0,00	EP 182,05 EC 140,51 TR 322,56

MISSIONE, PROGRAMMA, TITOLO, CAPITOLO	DENOMINAZIONE	RESIDUI PASSIVI AL 1/1/2020 (RS)		PAGAMENTI IN C/RESIDUI (PR)		RIACCERTAMENTO RESIDUI (R)(1)			RESIDUI PASSIVI DA ESERCIZI PRECEDENTI (EP=RS-PR+R)	
		PREVISIONI DEFINITIVE DI COMPETENZA (CP)		PAGAMENTI IN C/ COMPETENZA (PC)		IMPEGNI (I)(2)		ECONOMIE DI COMPETENZA (ECP=CP-I-FPV)	RESIDUI PASSIVI DA ESERCIZIO DI COMPETENZA (EC=I-PC)	
		PREVISIONI DEFINITIVE DI CASSA (CS)		TOTALE PAGAMENTI (TP=PR +PC)		FONDO PLURIENNALE VINCOLATO (FPV) (3)			TOTALE RESIDUI PASSIVI DA RIPORTARE (TR=EP+EC)	
U9120700301	*Risorse Autonome*	RS	18.827,42	PR	0,00	R	-748,24		EP	18.079,18
		CP	0,00	PC	0,00	I	0,00	ECP 0,00	EC	0,00
	FONDO PER IL MIGLIORAMENTO DELL'EFFICIENZA DEI SERVIZI (ART.5 DELLA LEGGE REGIONALE 5.5.90, N.30). - U.12.07	CS	18.827,42	TP	0,00	FPV	0,00		TR	18.079,18
U9120700302	*Risorse Autonome*	RS	3.608,06	PR	3.608,06	R	0,00		EP	0,00
		CP	0,00	PC	0,00	I	0,00	ECP 0,00	EC	0,00
	FONDO PER IL MIGLIORAMENTO DELL'EFFICIENZA DEI SERVIZI - CONTRIBUTI SOCIALI EFFETTIVI A CARICO DELL'ENTE (ART.5 DELLA LEGGE REGIONALE 5.5.90, N.30). - U.12.07	CS	3.608,06	TP	3.608,06	FPV	0,00		TR	0,00
U9120700401	*Risorse Autonome*	RS	0,00	PR	0,00	R	0,00		EP	0,00
		CP	0,00	PC	0,00	I	0,00	ECP 0,00	EC	0,00
	SPESE PER L'ATTUAZIONE DEL PIANO DI STABILIZZAZIONE DEI LAVORATORI SOCIALMENTE UTILI E DI PUBBLICA UTILITA' AI SENSI DELL'ARTICOLO 20, COMMI 1 E 2, DELLA LEGGE REGIONALE 11 MAGGIO 2007, N. 9 E ART. 15, COMMA 1 DELLA LEGGE REGIONALE 26 FEBBRAIO 2010, N. 8 (SPESE OBBLIGATORIE). - U.12.07	CS	0,00	TP	0,00	FPV	0,00		TR	0,00
U9120700402	*Risorse Autonome*	RS	0,00	PR	0,00	R	0,00		EP	0,00
		CP	0,00	PC	0,00	I	0,00	ECP 0,00	EC	0,00
	SPESE PER L'ATTUAZIONE DEL PIANO DI STABILIZZAZIONE DEI LAVORATORI SOCIALMENTE UTILI E DI PUBBLICA UTILITA' AI SENSI DELL'ARTICOLO 20, COMMI 1 E 2, DELLA LEGGE REGIONALE 11 MAGGIO 2007, N. 9 E ART. 15, COMMA 1 DELLA LEGGE REGIONALE 26 FEBBRAIO 2010, N. 8 - CONTRIBUTI SOCIALI EFFETTIVI A CARICO DELL'ENTE (SPESE OBBLIGATORIE) - U.12.07	CS	0,00	TP	0,00	FPV	0,00		TR	0,00
U9120700502	*Risorse Autonome*	RS	0,00	PR	0,00	R	0,00		EP	0,00
		CP	263.442,56	PC	263.442,56	I	263.442,56	ECP 0,00	EC	0,00
	SPESE PER GARANTIRE LA COPERTURA FINANZIARIA NONCHÉ LA DEFINITIVA REGOLARIZZAZIONE CONTABILE DEI PAGAMENTI EFFETTUATI DAL TESORIERE REGIONALE, A SEGUITO DI ATTI GIUDIZIALI DI PIGNORAMENTO RIGUARDANTI SPESE DI PARTE CORRENTE DI COMPETENZA DEL DIPARTIMENTO SVILUPPO ECONOMICO - TRASFERIMENTI CORRENTI A ISTITUZIONI SOCIALI PRIVATE	CS	263.442,56	TP	263.442,56	FPV	0,00		TR	0,00
U9120700701	*Risorse Autonome*	RS	24.000,00	PR	24.000,00	R	0,00		EP	0,00
		CP	35.000,00	PC	11.000,00	I	35.000,00	ECP 0,00	EC	24.000,00
	SPESE PER LO SVOLGIMENTO DEL SERVIZIO REGIONALE DI ELISOCCORSO 118 NEL TERRITORIO MONTANO E IN AMBIENTE IPOGEO GARANTITO DAL SASC-CNSAS IN ATTUAZIONE DELLA LEGGE N. 74/2001 (ART. 2 DELLA LEGGE REGIONALE N. 1 DELL'1 FEBBRAIO 2017)	CS	59.000,00	TP	35.000,00	FPV	0,00		TR	24.000,00
U9120700801	*Risorse Vincolate (Capitolo: E9305020501)*	RS	151.863,90	PR	41.702,17	R	-79.297,40		EP	30.864,33
		CP	0,00	PC	0,00	I	0,00	ECP 0,00	EC	0,00
	SPESE PER IL VERSAMENTO ALLE STRUTTURE SOCIO ASSISTENZIALI DELLE SOMME RESTITUITE DAI COMUNI CAPOFILA DEGLI AMBITI TERRITORIALI INTERCOMUNALI, A SEGUITO DELLA SENTENZA DEL T.A.R. CALABRIA N. 977/2018 E SUCCESSIVA ORDINANZA DEL CONSIGLIO DI STATO N. 3139 DEL 5.7.2018.	CS	151.863,90	TP	41.702,17	FPV	0,00		TR	30.864,33
U9120700802	*Risorse Vincolate (Capitolo: E9305020501)*	RS	119.767,51	PR	0,00	R	0,00		EP	119.767,51
		CP	0,00	PC	0,00	I	0,00	ECP 0,00	EC	0,00
	SPESE PER IL VERSAMENTO ALLE STRUTTURE SOCIO ASSISTENZIALI DELLE SOMME RESTITUITE DAI COMUNI CAPOFILA DEGLI AMBITI TERRITORIALI INTERCOMUNALI, A SEGUITO DELLA SENTENZA DEL T.A.R. CALABRIA N. 977/2018 E SUCCESSIVA ORDINANZA DEL CONSIGLIO DI STATO N. 3139 DEL 5.7.2018 - TRASFERIMENTI CORRENTI AD AMMINISTRAZIONI LOCALI.	CS	119.767,51	TP	0,00	FPV	0,00		TR	119.767,51
U9120700901	*Risorse Vincolate (Capitolo: E9201016401)*	RS	0,00	PR	0,00	R	0,00		EP	0,00
		CP	263.158,00	PC	0,00	I	98.925,00	ECP 164.233,00	EC	98.925,00
	SPESE PER L'ISTITUZIONE, L'AVVIO E IL FUNZIONAMENTO DELL'UFFICIO REGIONALE DEL "REGISTRO UNICO NAZIONALE DEL TERZO SETTORE" (RUNTS) (DECRETO LEGLISLATIVO 3 LUGLIO 2017, N. 117)	CS	263.158,00	TP	0,00	FPV	0,00		TR	98.925,00
U9120700902	*Risorse Vincolate (Capitolo: E9201016401)*	RS	0,00	PR	0,00	R	0,00		EP	0,00
		CP	200.000,00	PC	0,00	I	0,00	ECP 200.000,00	EC	0,00
	SPESE PER L'ISTITUZIONE, L'AVVIO E IL FUNZIONAMENTO DELL'UFFICIO REGIONALE DEL "REGISTRO UNICO NAZIONALE DEL TERZO SETTORE" (RUNTS) (DECRETO LEGLISLATIVO 3 LUGLIO 2017, N. 117) - ALTRI SERVIZI	CS	200.000,00	TP	0,00	FPV	0,00		TR	0,00
U9120701001	*Risorse Autonome*	RS	0,00	PR	0,00	R	0,00		EP	0,00
		CP	77.628,94	PC	49.108,94	I	77.628,94	ECP 0,00	EC	28.520,00
	SPESE PER IL PAGAMENTO DI DEBITI FUORI BILANCIO - TRASFERIMENTI CORRENTI A ISTITUZIONI SOCIALI PRIVATE (ART. 73 DEL D.LGS. N. 118/2011)	CS	77.628,94	TP	49.108,94	FPV	0,00		TR	28.520,00
TOTALE TITOLO 1	**Spese correnti**	**RS**	**20.486.408,94**	**PR**	**13.403.027,02**	**R**	**-2.753.743,44**		**EP**	**4.329.638,48**
		CP	**62.829.906,14**	**PC**	**48.448.953,20**	**I**	**62.025.927,32**	**ECP 803.978,82**	**EC**	**13.576.974,12**
		CS	**83.316.315,08**	**TP**	**61.851.980,22**	**FPV**	**0,00**		**TR**	**17.906.612,60**

MISSIONE, PROGRAMMA, TITOLO, CAPITOLO	DENOMINAZIONE	RESIDUI PASSIVI AL 1/1/2020 (RS)	PAGAMENTI IN C/RESIDUI (PR)	RIACCERTAMENTO RESIDUI (R)(1)		RESIDUI PASSIVI DA ESERCIZI PRECEDENTI (EP=RS-PR+R)
		PREVISIONI DEFINITIVE DI COMPETENZA (CP)	PAGAMENTI IN C/ COMPETENZA (PC)	IMPEGNI (I)(2)	ECONOMIE DI COMPETENZA (ECP=CP-I-FPV)	RESIDUI PASSIVI DA ESERCIZIO DI COMPETENZA (EC=I-PC)
		PREVISIONI DEFINITIVE DI CASSA (CS)	TOTALE PAGAMENTI (TP=PR +PC)	FONDO PLURIENNALE VINCOLATO (FPV) (3)		TOTALE RESIDUI PASSIVI DA RIPORTARE (TR=EP+EC)
TITOLO 2	**Spese in conto capitale**					
U6201021400	*Risorse Autonome*	RS 0,00	PR 0,00	R 0,00		EP 0,00
		CP 0,00	PC 0,00	I 0,00	ECP 0,00	EC 0,00
	SPESE PER GARANTIRE LA COPERTURA FINANZIARIA DEI DEBITI PREGRESSI MATURATI NEL BIENNIO 2011-2012 NEI CONFRONTI DELLE STRUTTURE CHE EROGANO I SERVIZI SOCIO-SANITARI (ART. 41, COMMI 4, 6 E 7, DELLA LEGGE REGIONALE 27 DICEMBRE 2012, N. 69)	CS 0,00	TP 0,00	FPV 0,00		TR 0,00
TOTALE TITOLO 2	**Spese in conto capitale**	**RS 0,00**	**PR 0,00**	**R 0,00**		**EP 0,00**
		CP 0,00	**PC 0,00**	**I 0,00**	**ECP 0,00**	**EC 0,00**
		CS 0,00	**TP 0,00**	**FPV 0,00**		**TR 0,00**
TOTALE PROGRAMMA 07	***Programmazione e governo della rete dei servizi sociosanitari e sociali***	**RS 20.486.408,94**	**PR 13.403.027,02**	**R -2.753.743,44**		**EP 4.329.638,48**
		CP 62.829.906,14	**PC 48.448.953,20**	**I 62.025.927,32**	**ECP 803.978,82**	**EC 13.576.974,12**
		CS 83.316.315,08	**TP 61.851.980,22**	**FPV 0,00**		**TR 17.906.612,60**
1208 PROGRAMMA 08	**Cooperazione e associazionismo**					
TITOLO 1	**Spese correnti**					
U0425110401	*Risorse Autonome*	RS 0,00	PR 0,00	R 0,00		EP 0,00
		CP 180.000,00	PC 180.000,00	I 180.000,00	ECP 0,00	EC 0,00
	SPESE PER INTERVENTI REGIONALI A FAVORE DEGLI ENTI PER LA PROTEZIONE E L'ASSISTENZA DEI SORDOMUTI (LEGGE REGIONALE 3.6.75, N.28).	CS 180.000,00	TP 180.000,00	FPV 0,00		TR 0,00
U0425110501	*Risorse Autonome*	RS 0,00	PR 0,00	R 0,00		EP 0,00
		CP 45.000,00	PC 0,00	I 45.000,00	ECP 0,00	EC 45.000,00
	CONTRIBUTO ALLA ASSOCIAZIONE NAZIONALE FAMIGLIE,FANCIULLI ED ADULTI SUBNORMALI E ALLA ASSOCIAZIONE NAZIONALE PRIVI DELLA VISTA (LEGGE REGIONALE 3.5.95, N.37).	CS 45.000,00	TP 0,00	FPV 0,00		TR 45.000,00
U6201051601	*Risorse Autonome*	RS 0,00	PR 0,00	R 0,00		EP 0,00
		CP 0,00	PC 0,00	I 0,00	ECP 0,00	EC 0,00
	SPESE PER SOSTENERE L'ATTIVITA' ED IL FUNZIONAMENTO DELLA FONDAZIONE CALABRIA ETICA ISTITUITA CON L'ART.18 BIS DELLA LEGGE 2 MAGGIO 2001, N.7 (ART. 4, COMMA 15, DELLA L.R. 21/08/2006 N. 7)	CS 0,00	TP 0,00	FPV 0,00		TR 0,00
U6201051901	*Risorse Autonome*	RS 20.000,00	PR 0,00	R -20.000,00		EP 0,00
		CP 0,00	PC 0,00	I 0,00	ECP 0,00	EC 0,00
	SPESE PER LA STIPULA DI UNA CONVENZIONE CON L'ASSOCIAZIONE DIABETICI FAND CALABRIA DIABAINO VIP VIP DELLO STRETTO ONLUS PER LA REALIZZAZIONE DI ATTIVITA' DI INFORMAZIONE, DI EDUCAZIONE SANITARIA E DI ASSISTENZA AI DIABETICI CALABRESI E ALLE LORO FAMIGLIE (ART 12, COMMI 13 E 14,DELLA L.R. 21/08/2006 N. 7)	CS 20.000,00	TP 0,00	FPV 0,00		TR 0,00
U6201061601	*Risorse Autonome*	RS 142.915,35	PR 97.459,05	R 0,00		EP 45.456,30
		CP 30.000,00	PC 10.000,00	I 10.000,00	ECP 0,00	EC 0,00
	SPESE PER L'ATTUAZIONE DELLA LEGGE REGIONALE 26 APRILE 2018, N. 8 IN MATERIA DI RELAZIONI TRA REGIONE CALABRIA E COMUNITA' CALABRESI NEL MONDO.	CS 172.915,35	TP 107.459,05	FPV 20.000,00		TR 45.456,30
U6201061602	*Risorse Autonome*	RS 17.427,96	PR 2.000,00	R 0,00		EP 15.427,96
		CP 0,00	PC 0,00	I 0,00	ECP 0,00	EC 0,00
	SPESE PER L'ATTUAZIONE DELLA LEGGE REGIONALE 26 APRILE 2018, N. 8 IN MATERIA DI RELAZIONI TRA REGIONE CALABRIA E COMUNITA' CALABRESI NEL MONDO - TRASFERIMENTI CORRENTI AD AMMINISTRAZIONI LOCALI	CS 17.427,96	TP 2.000,00	FPV 0,00		TR 15.427,96
U6201061603	*Risorse Autonome*	RS 0,00	PR 0,00	R 0,00		EP 0,00
		CP 0,00	PC 0,00	I 0,00	ECP 0,00	EC 0,00
	SPESE PER L'ATTUAZIONE DELLA LEGGE REGIONALE 26 APRILE 2018, N. 8 IN MATERIA DI RELAZIONI TRA REGIONE CALABRIA E COMUNITA' CALABRESI NEL MONDO- RAPPRESENTANZA, ORGANIZZAZIONE EVENTI, PUBBLICITA' E SERVIZI PER TRASFERTA	CS 0,00	TP 0,00	FPV 0,00		TR 0,00
U6201061604	*Risorse Autonome*	RS 0,00	PR 0,00	R 0,00		EP 0,00
		CP 0,00	PC 0,00	I 0,00	ECP 0,00	EC 0,00
	SPESE PER L'ATTUAZIONE DELLA LEGGE REGIONALE 26 APRILE 2018, N. 8 IN MATERIA DI RELAZIONI TRA REGIONE CALABRIA E COMUNITA' CALABRESI NEL MONDO- GIORNALI, RIVISTE E PUBBLICAZIONI	CS 0,00	TP 0,00	FPV 0,00		TR 0,00

MISSIONE, PROGRAMMA, TITOLO, CAPITOLO	DENOMINAZIONE	RESIDUI PASSIVI AL 1/1/2020 (RS)	PAGAMENTI IN C/RESIDUI (PR)	RIACCERTAMENTO RESIDUI (R)(1)		RESIDUI PASSIVI DA ESERCIZI PRECEDENTI (EP=RS-PR+R)
		PREVISIONI DEFINITIVE DI COMPETENZA (CP)	PAGAMENTI IN C/ COMPETENZA (PC)	IMPEGNI (I)(2)	ECONOMIE DI COMPETENZA (ECP=CP-I-FPV)	RESIDUI PASSIVI DA ESERCIZIO DI COMPETENZA (EC=I-PC)
		PREVISIONI DEFINITIVE DI CASSA (CS)	TOTALE PAGAMENTI (TP=PR +PC)	FONDO PLURIENNALE VINCOLATO (FPV) (3)		TOTALE RESIDUI PASSIVI DA RIPORTARE (TR=EP+EC)
U6201061605	*Risorse Autonome* SPESE PER L'ATTUAZIONE DELLA LEGGE REGIONALE 26 APRILE 2018, N. 8 IN MATERIA DI RELAZIONI TRA REGIONE CALABRIA E COMUNITÃ€ CALABRESI NEL MONDO - ALTRI BENI DI CONSUMO	RS 0,00 CP 0,00 CS 0,00	PR 0,00 PC 0,00 TP 0,00	R 0,00 I 0,00 FPV 0,00	ECP 0,00	EP 0,00 EC 0,00 TR 0,00
U6201070501	*Risorse Autonome* SPESE PER L'ESERCIZIO DELLE FUNZIONI DEMANDATE ALLE SEZIONI PROVINCIALI E AL CONSIGLIO REGIONALE DELL'UNIONE ITALIANA CIECHI DELLA CALABRIA(LEGGE REGIONALE 13.11.2002, N.44).	RS 78.549,35 CP 180.000,00 CS 258.549,35	PR 78.549,35 PC 144.413,00 TP 222.962,35	R 0,00 I 180.000,00 FPV 0,00	ECP 0,00	EP 0,00 EC 35.587,00 TR 35.587,00
U6201071601	*Risorse Autonome* SPESE PER CONTRIBUTI ALLE SEZIONI PROVINCIALI DELL'ASSOCIAZIONE ITALIANA SCLEROSI MULTIPLA (ART. 34, COMMI 1, 2 E 3, DELLA LEGGE REGIONALE 11 MAGGIO 2007, N. 9)	RS 0,00 CP 18.000,00 CS 18.000,00	PR 0,00 PC 0,00 TP 0,00	R 0,00 I 18.000,00 FPV 0,00	ECP 0,00	EP 0,00 EC 18.000,00 TR 18.000,00
U6201072301	*Risorse Autonome* MISURE A SOSTEGNO DELLE ASSOCIAZIONI DI VOLONTARIATO CHE OPERANO CON FINI ESCLUSIVI DI SOLIDARIETA' SOCIALE (LEGGE REGIONALE N. 33/2012)	RS 83.348,66 CP 90.000,00 CS 173.348,66	PR 26.250,00 PC 0,00 TP 26.250,00	R 0,00 I 0,00 FPV 0,00	ECP 90.000,00	EP 57.098,66 EC 0,00 TR 57.098,66
U6201072302	*Risorse Autonome* MISURE A SOSTEGNO DELLE ASSOCIAZIONI DI VOLONTARIATO CHE OPERANO CON FINI ESCLUSIVI DI SOLIDARIETA' SOCIALE (LEGGE REGIONALE N. 33/2012) - TRASFERIMENTI CORRENTI AD AMMINISTRAZIONI LOCALI	RS 15.000,00 CP 90.000,00 CS 105.000,00	PR 0,00 PC 0,00 TP 0,00	R 0,00 I 0,00 FPV 90.000,00	ECP 0,00	EP 15.000,00 EC 0,00 TR 15.000,00
U6301010101	*Risorse Autonome* TRASFERIMENTO ALLE PROVINCE DI QUOTA PARTE DELLE RISORSE FINANZIARIE INERENTI LE ATTIVITA' DI SOSTEGNO E DI VALORIZZAZIONE DEL VOLONTARIATO CON FINALITA' DI SOLIDARIETA' SOCIALE DI CUI ALLA LEGGE REGIONALE 19.4.95, N. 18 (ART. 131, LETT. H) DELLA LEGGE REGIONALE 12 AGOSTO 2002, N. 34).	RS 0,00 CP 0,00 CS 0,00	PR 0,00 PC 0,00 TP 0,00	R 0,00 I 0,00 FPV 0,00	ECP 0,00	EP 0,00 EC 0,00 TR 0,00
U9100000358	Fondo Pluriennale Vincolato della Missione-Programma U.12.08 Cooperazione e associazionismo - PARTE CORRENTE AUTONOMA RO	RS 0,00 CP 0,00 CS 0,00	PR 0,00 PC 0,00 TP 0,00	R 0,00 I 0,00 FPV 0,00	ECP 0,00	EP 0,00 EC 0,00 TR 0,00
U9120800101	*Risorse Autonome* SPESE PER LE COMPETENZE FISSE DEL PERSONALE REGIONALE DI RUOLO, IVI COMPRESE QUELLE PER IL PAGAMENTO DELLA RETRIBUZIONE DI POSIZIONE E DEI CONTRIBUTI PREVIDENZIALI POSTI A CARICO DELLA REGIONE (SPESE OBBLIGATORIE). - U.12.08	RS 0,00 CP 479.609,61 CS 479.609,61	PR 0,00 PC 428.556,23 TP 428.556,23	R 0,00 I 479.609,61 FPV 0,00	ECP 0,00	EP 0,00 EC 51.053,38 TR 51.053,38
U9120800102	*Risorse Autonome* SPESE PER LE COMPETENZE FISSE DEL PERSONALE REGIONALE DI RUOLO, IVI COMPRESE QUELLE PER IL PAGAMENTO DELLA RETRIBUZIONE DI POSIZIONE E DEI CONTRIBUTI PREVIDENZIALI POSTI A CARICO DELLA REGIONE -CONTRIBUTI SOCIALI EFFETTIVI A CARICO DELL'ENTE - (SPESE OBBLIGATORIE). - U.12.08	RS 84.545,58 CP 159.538,23 CS 244.083,81	PR 22.651,60 PC 103.299,34 TP 125.950,94	R -21.403,92 I 159.538,23 FPV 0,00	ECP 0,00	EP 40.490,06 EC 56.238,89 TR 96.728,95
U9120800104	*Risorse Autonome* SPESE PER IL PAGAMENTO DELL'IRAP A VALERE SULLE SPESE PER IL PERSONALE REGIONALE (SPESE OBBLIGATORIE) - U.12.08	RS 8.392,05 CP 38.594,40 CS 46.986,45	PR 3.383,49 PC 31.786,97 TP 35.170,46	R -5.008,56 I 38.594,40 FPV 0,00	ECP 0,00	EP 0,00 EC 6.807,43 TR 6.807,43
U9120800201	*Risorse Autonome* FONDO PER IL MIGLIORAMENTO DELL'EFFICIENZA DEI SERVIZI (ART.5 DELLA LEGGE REGIONALE 5.5.90, N.30). - U.12.08	RS 31.473,04 CP 0,00 CS 31.473,04	PR 0,00 PC 0,00 TP 0,00	R 0,00 I 0,00 FPV 0,00	ECP 0,00	EP 31.473,04 EC 0,00 TR 31.473,04
U9120800202	*Risorse Autonome* FONDO PER IL MIGLIORAMENTO DELL'EFFICIENZA DEI SERVIZI - CONTRIBUTI SOCIALI EFFETTIVI A CARICO DELL'ENTE (ART.5 DELLA LEGGE REGIONALE 5.5.90, N.30). - U.12.08	RS 6.129,39 CP 0,00 CS 6.129,39	PR 6.129,39 PC 0,00 TP 6.129,39	R 0,00 I 0,00 FPV 0,00	ECP 0,00	EP 0,00 EC 0,00 TR 0,00
U9120800301	*Risorse Autonome* SPESE PER COMPETENZE FISSE E CONTRIBUTIVE DEL PERSONALE DI RUOLO TRANSITATO DALLE AMMINISTRAZIONI PROVINCIALI AI SENSI DELLA LEGGE 7 APRILE 2014, N. 56 E DELLA LEGGE REGIONALE 22 GIUGNO 2015, N.14 (SPESE OBBLIGATORIE) - U.12.08	RS 0,00 CP 0,00 CS 0,00	PR 0,00 PC 0,00 TP 0,00	R 0,00 I 0,00 FPV 0,00	ECP 0,00	EP 0,00 EC 0,00 TR 0,00

MISSIONE, PROGRAMMA, TITOLO, CAPITOLO	DENOMINAZIONE	RESIDUI PASSIVI AL 1/1/2020 (RS)	PAGAMENTI IN C/RESIDUI (PR)	RIACCERTAMENTO RESIDUI (R)(1)		RESIDUI PASSIVI DA ESERCIZI PRECEDENTI (EP=RS-PR+R)
		PREVISIONI DEFINITIVE DI COMPETENZA (CP)	PAGAMENTI IN C/ COMPETENZA (PC)	IMPEGNI (I)(2)	ECONOMIE DI COMPETENZA (ECP=CP-I-FPV)	RESIDUI PASSIVI DA ESERCIZIO DI COMPETENZA (EC=I-PC)
		PREVISIONI DEFINITIVE DI CASSA (CS)	TOTALE PAGAMENTI (TP=PR +PC)	FONDO PLURIENNALE VINCOLATO (FPV) (3)		TOTALE RESIDUI PASSIVI DA RIPORTARE (TR=EP+EC)
U9120800302	*Risorse Autonome* SPESE PER IL PAGAMENTO DEI CONTRIBUTI PREVIDENZIALI ED ASSISTENZIALI POSTI A CARICO DELLA REGIONE PER IL PERSONALE DI RUOLO TRANSITATO DALLE AMMINISTRAZIONI PROVINCIALI AI SENSI DELLA LEGGE 7 APRILE 2014, N. 56 E DELLA LEGGE REGIONALE 22 GIUGNO 2015, N.14 (SPESE OBBLIGATORIE) - U. 12.08	RS 0,00 CP 0,00 CS 0,00	PR 0,00 PC 0,00 TP 0,00	R 0,00 I 0,00 FPV 0,00	ECP 0,00	EP 0,00 EC 0,00 TR 0,00
U9120800303	*Risorse Autonome* SPESE PER IL PAGAMENTO DELL'IRAP PER IL PERSONALE DI RUOLO TRANSITATO DALLE AMMINISTRAZIONI PROVINCIALI AI SENSI DELLA LEGGE 7 APRILE 2014, N. 56 E DELLA LEGGE REGIONALE 22 GIUGNO 2015, N.14 (SPESE OBBLIGATORIE) - U. 12.08	RS 0,00 CP 0,00 CS 0,00	PR 0,00 PC 0,00 TP 0,00	R 0,00 I 0,00 FPV 0,00	ECP 0,00	EP 0,00 EC 0,00 TR 0,00
U9120800401	*Risorse Autonome* CONTRIBUTI AI SOGGETTI ATTUATORI PER LO SVOLGIMENTO DELLE ATTIVITA' DI RECUPERO E DI DONAZIONE DELLE ECCEDENZE ALIMENTARI A FAVORE DELLE PERSONE IN STATO DI POVERTA' O DI GRAVE DISAGIO SOCIALE (ART. 3 DELLA LEGGE DI STABILITA' REGIONALE 22 DICEMBRE 2017, N.55)	RS 45.000,00 CP 0,00 CS 45.000,00	PR 0,00 PC 0,00 TP 0,00	R -45.000,00 I 0,00 FPV 0,00	ECP 0,00	EP 0,00 EC 0,00 TR 0,00
U9120800501	*Risorse Vincolate (Capitolo: E9201050501)* SPESE DESTINATE AL SOSTEGNO E ALLO SVOLGIMENTO DELLE ATTIVITA' DELLE ORGANIZZAZIONI DI VOLONTARIATO E DELLE ASSOCIAZIONI DI PROMOZIONE SOCIALE (ARTT. 72 E 73 DEL D.LGS DEL 3 LUGLIO 2017, N. 117)	RS 327.990,80 CP 2.157.378,57 CS 2.485.369,37	PR 63.980,00 PC 0,00 TP 63.980,00	R 0,00 I 629.090,73 FPV 0,00	ECP 1.528.287,84	EP 264.010,80 EC 629.090,73 TR 893.101,53
U9120800601	*Risorse Autonome* CONTRIBUTO ALL'ASSOCIAZIONE DI VOLONTARIATO NUOVA SOLIDARIETA' DI REGGIO CALABRIA PER LA REALIZZAZIONE DI ATTIVITA' DI AGGREGAZIONE SOCIALE POLIVALENTE (ART. 4 , COMMA 10, DELLA LEGGE DI STABILITA' REGIONALE 21 DICEMBRE 2018, N.48)	RS 40.000,00 CP 0,00 CS 40.000,00	PR 0,00 PC 0,00 TP 0,00	R 0,00 I 0,00 FPV 0,00	ECP 0,00	EP 40.000,00 EC 0,00 TR 40.000,00
U9120800701	*Risorse Autonome* CONTRIBUTO ALL'ASSOCIAZIONE PER LE VITTIME DELLA STRADA ADA CUGLIETTA ONLUS DI AMANTEA (ART. 4 , COMMA 16, DELLA LEGGE DI STABILITA' REGIONALE 21 DICEMBRE 2018, N.48)	RS 0,00 CP 0,00 CS 0,00	PR 0,00 PC 0,00 TP 0,00	R 0,00 I 0,00 FPV 0,00	ECP 0,00	EP 0,00 EC 0,00 TR 0,00
U9120800801	*Risorse Autonome* SPESE PER LA REALIZZAZIONE DI INTERVENTI DI ASSISTENZA A FAVORE DEI CIECHI PLURIMINORATI (LEGGE REGIONALE 31 MAGGIO 2019, N. 17)	RS 0,00 CP 250.000,00 CS 250.000,00	PR 0,00 PC 0,00 TP 0,00	R 0,00 I 250.000,00 FPV 0,00	ECP 0,00	EP 0,00 EC 250.000,00 TR 250.000,00
U9120800901	*Risorse Autonome* CONTRIBUTO ALL'ASSOCIAZIONE GUIDE E SCOUT CATTOLICI ITALIANI (AGESCI) PER LA REALIZZAZIONE DI PROGETTI FORMATIVI ED EDUCATIVI IN FAVORE DEI GIOVANI (ART 4, COMMA 2, LEGGE REGIONALE 4 DICEMBRE 2019, N.51).	RS 20.000,00 CP 0,00 CS 20.000,00	PR 0,00 PC 0,00 TP 0,00	R 0,00 I 0,00 FPV 0,00	ECP 0,00	EP 20.000,00 EC 0,00 TR 20.000,00
TOTALE TITOLO 1	**Spese correnti**	**RS 920.772,18** **CP 3.718.120,81** **CS 4.638.892,99**	**PR 300.402,88** **PC 898.055,54** **TP 1.198.458,42**	**R -91.412,48** **I 1.989.832,97** **FPV 110.000,00**	**ECP 1.618.287,84**	**EP 528.956,82** **EC 1.091.777,43** **TR 1.620.734,25**
TOTALE PROGRAMMA 08	***Cooperazione e associazionismo***	**RS 920.772,18** **CP 3.718.120,81** **CS 4.638.892,99**	**PR 300.402,88** **PC 898.055,54** **TP 1.198.458,42**	**R -91.412,48** **I 1.989.832,97** **FPV 110.000,00**	**ECP 1.618.287,84**	**EP 528.956,82** **EC 1.091.777,43** **TR 1.620.734,25**
1209 PROGRAMMA 09	**Servizio necroscopico e cimiteriale**					
TITOLO 2	**Spese in conto capitale**					
U3601010300	*Risorse Autonome* TRASFERIMENTI ALLE PROVINCE PER LA REALIZZAZIONE DI INTERVENTI URGENTI PER OPERE IGIENICHE, SANITARIE E CIMITERIALI (LEGGE REGIONALE 12 AGOSTO 2002, N. 34).	RS 0,00 CP 0,00 CS 0,00	PR 0,00 PC 0,00 TP 0,00	R 0,00 I 0,00 FPV 0,00	ECP 0,00	EP 0,00 EC 0,00 TR 0,00

MISSIONE, PROGRAMMA, TITOLO, CAPITOLO	DENOMINAZIONE	RESIDUI PASSIVI AL 1/1/2020 (RS)		PAGAMENTI IN C/RESIDUI (PR)		RIACCERTAMENTO RESIDUI (R)(1)				RESIDUI PASSIVI DA ESERCIZI PRECEDENTI (EP=RS-PR+R)	
		PREVISIONI DEFINITIVE DI COMPETENZA (CP)		PAGAMENTI IN C/ COMPETENZA (PC)		IMPEGNI (I)(2)		ECONOMIE DI COMPETENZA (ECP=CP-I-FPV)		RESIDUI PASSIVI DA ESERCIZIO DI COMPETENZA (EC=I-PC)	
		PREVISIONI DEFINITIVE DI CASSA (CS)		TOTALE PAGAMENTI (TP=PR +PC)		FONDO PLURIENNALE VINCOLATO (FPV) (3)				TOTALE RESIDUI PASSIVI DA RIPORTARE (TR=EP+EC)	
U3601010301	*Risorse Autonome* TRASFERIMENTI ALLE PROVINCE PER LA REALIZZAZIONE DI INTERVENTI URGENTI PER OPERE IGIENICHE, SANITARIE E CIMITERIALI (LEGGE REGIONALE 12 AGOSTO 2002, N. 34).	RS CP CS	0,00 0,00 0,00	PR PC TP	0,00 0,00 0,00	R I FPV	0,00 0,00 0,00	ECP	0,00	EP EC TR	0,00 0,00 0,00
TOTALE TITOLO 2	**Spese in conto capitale**	**RS** **CP** **CS**	**0,00** **0,00** **0,00**	**PR** **PC** **TP**	**0,00** **0,00** **0,00**	**R** **I** **FPV**	**0,00** **0,00** **0,00**	**ECP**	**0,00**	**EP** **EC** **TR**	**0,00** **0,00** **0,00**
TOTALE PROGRAMMA 09	***Servizio necroscopico e cimiteriale***	**RS** **CP** **CS**	**0,00** **0,00** **0,00**	**PR** **PC** **TP**	**0,00** **0,00** **0,00**	**R** **I** **FPV**	**0,00** **0,00** **0,00**	**ECP**	**0,00**	**EP** **EC** **TR**	**0,00** **0,00** **0,00**
1210 PROGRAMMA 10	**Politica regionale unitaria per i diritti sociali e la famiglia (solo per le Regioni)**										
TITOLO 1	**Spese correnti**										
U4303040103	*Risorse Vincolate (Capitolo: E2129000101; E2129000201)* SPESE PER LA REALIZZAZIONE DI MISURE DI CONTRASTO ALLA POVERTA', NONCHE' PER LA REALIZZAZIONE DI PERCORSI DI INSERIMENTO LAVORATIVO DI GIOVANI E SOGGETTI SVANTAGGIATI (PILASTRO MISURE ANTICICLICHE - SCHEDA N. 6) - TRASFERIMENTI CORRENTI A IMPRESE CONTROLLATE	RS CP CS	0,00 0,00 0,00	PR PC TP	0,00 0,00 0,00	R I FPV	0,00 0,00 0,00	ECP	0,00	EP EC TR	0,00 0,00 0,00
U9100000368	Fondo Pluriennale Vincolato della Missione-Programma U.12.10 Politica regionale unitaria per i diritti sociali e la famiglia (solo per le Regioni) - PARTE CORRENTE VINCOLATA RO	RS CP CS	0,00 0,00 0,00	PR PC TP	0,00 0,00 0,00	R I FPV	0,00 0,00 0,00	ECP	0,00	EP EC TR	0,00 0,00 0,00
U9121000402	*Risorse Vincolate (Capitolo: E9201010201; E9201050101)* SPESE PER LA REALIZZAZIONE DI INTERVENTI DI POTENZIAMENTO DEL PATRIMONIO PUBBLICO E PRIVATO ESISTENTE E DI RECUPERO DI ALLOGGI DI PROPRIETÀ DEI COMUNI E EX IACP PER INCREMENTARE LA DISPONIBILITÀ DI ALLOGGI SOCIALI E SERVIZI ABITATIVI PER CATEGORIE FRAGILI PER RAGIONI ECONOMICHE E SOCIALI, NONCHE' DI INTERVENTI INFRASTRUTTURALI FINALIZZATI ALLA SPERIMENTAZIONE DI MODELLI INNOVATIVI SOCIALI E ABITATIVI (POR 2014-2020 - ASSE 9 - OBIETTIVO SPECIFICO 9.4 - AZIONE 9.4.1) - ALTRI SERVIZI	RS CP CS	0,00 0,00 0,00	PR PC TP	0,00 0,00 0,00	R I FPV	0,00 0,00 0,00	ECP	0,00	EP EC TR	0,00 0,00 0,00
U9121000502	*Risorse Vincolate (Capitolo: E9201010201; E9201050101)* SPESE PER LA REALIZZAZIONE DI INTERVENTI DI SOSTEGNO ALL'ADEGUAMENTO INFRASTRUTTURALE PER IL MIGLIORAMENTO DELL'ABITARE A FAVORE DI PERSONE CON DISABILITÀ E GRAVI LIMITAZIONI NELL'AUTONOMIA (POR 2014-2020 - ASSE 9 - OBIETTIVO SPECIFICO 9.4 - AZIONE 9.4.4) - ALTRI SERVIZI	RS CP CS	0,00 0,00 0,00	PR PC TP	0,00 0,00 0,00	R I FPV	0,00 0,00 0,00	ECP	0,00	EP EC TR	0,00 0,00 0,00
U9121000803	*Risorse Vincolate (Capitolo: E9201010201; E9201050101)* SPESE PER LA REALIZZAZIONE DI INTERVENTI PER IL SOSTEGNO DI AZIENDE CONFISCATE ALLE MAFIE PER SALVAGUARDARE I POSTI DI LAVORO IN COLLEGAMENTO CON AZIONI DI AGGREGAZIONE E PROMOZIONE SOCIALE ED ECONOMICA (POR 2014-2020 - ASSE 9 - OBIETTIVO SPECIFICO 9.6 - AZIONE 9.6.1) - ALTRI SERVIZI	RS CP CS	0,00 0,00 0,00	PR PC TP	0,00 0,00 0,00	R I FPV	0,00 0,00 0,00	ECP	0,00	EP EC TR	0,00 0,00 0,00
U9121001001	*Risorse Vincolate (Capitolo: E1104000201; E2130000101; E2312000101)* SPESE PER L'EROGAZIONE DI SERVIZI SOCIALI INNOVATIVI DI SOSTEGNO A NUCLEI FAMILIARI MULTIPROBLEMATICI E/O A PERSONE PARTICOLARMENTE SVANTAGGIATE O OGGETTO DI DISCRIMINAZIONE, NONCHE' PER LA REALIZZAZIONE DI PROGETTI DI DIFFUSIONE E SCAMBIO DI BEST PRACTICES (ASSE 9 - OBIETTIVO SPECIFICO 9.1 - AZIONE 9.1.2) - (POR 2014-2020 - ASSE 10 - OBIETTIVO SPECIFICO 9.1 - AZIONE 9.1.2) - TRASFERIMENTI CORRENTI A ISTITUZIONI SOCIALI PRIVATE	RS CP CS	0,00 0,00 0,00	PR PC TP	0,00 0,00 0,00	R I FPV	0,00 0,00 0,00	ECP	0,00	EP EC TR	0,00 0,00 0,00

MISSIONE, PROGRAMMA, TITOLO, CAPITOLO	DENOMINAZIONE	RESIDUI PASSIVI AL 1/1/2020 (RS)	PAGAMENTI IN C/RESIDUI (PR)	RIACCERTAMENTO RESIDUI (R)(1)		RESIDUI PASSIVI DA ESERCIZI PRECEDENTI (EP=RS-PR+R)
		PREVISIONI DEFINITIVE DI COMPETENZA (CP)	PAGAMENTI IN C/ COMPETENZA (PC)	IMPEGNI (I)(2)	ECONOMIE DI COMPETENZA (ECP=CP-I-FPV)	RESIDUI PASSIVI DA ESERCIZIO DI COMPETENZA (EC=I-PC)
		PREVISIONI DEFINITIVE DI CASSA (CS)	TOTALE PAGAMENTI (TP=PR +PC)	FONDO PLURIENNALE VINCOLATO (FPV) (3)		TOTALE RESIDUI PASSIVI DA RIPORTARE (TR=EP+EC)
U9121001002	*Risorse Vincolate (Capitolo: E1104000201; E2130000101; E2312000101)* SPESE PER L'EROGAZIONE DI SERVIZI SOCIALI INNOVATIVI DI SOSTEGNO A NUCLEI FAMILIARI MULTIPROBLEMATICI E/O A PERSONE PARTICOLARMENTE SVANTAGGIATE O OGGETTO DI DISCRIMINAZIONE, NONCHE' PER LA REALIZZAZIONE DI PROGETTI DI DIFFUSIONE E SCAMBIO DI BEST PRACTICES (ASSE 9 - OBIETTIVO SPECIFICO 9.1 - AZIONE 9.1.2) - CONTRIBUTI AGLI INVESTIMENTI A AMMINISTRAZIONI LOCALI (POR 2014-2020 - ASSE 10 - OBIETTIVO SPECIFICO 9.1 - AZIONE 9.1.2) - TRASFERIMENTI CORRENTI A AMMINISTRAZIONI LOCALI	RS 0,00 CP 0,00 CS 0,00	PR 0,00 PC 0,00 TP 0,00	R 0,00 I 0,00 FPV 0,00	ECP 0,00	EP 0,00 EC 0,00 TR 0,00
U9121001101	*Risorse Vincolate (Capitolo: E1104000201; E2130000101; E2312000101)* SPESE PER INTERVENTI DIRETTI AL SOSTEGNO A PERSONE IN CONDIZIONE DI TEMPORANEA DIFFICOLTÀ ECONOMICA ANCHE ATTRAVERSO IL RICORSO A STRUMENTI DI INGEGNERIA FINANZIARIA, TRA I QUALI IL MICRO-CREDITO, E STRUMENTI RIMBORSABILI EVENTUALMENTE ANCHE ATTRAVERSO ORE DI LAVORO DA DEDICARE ALLA COLLETTIVITÀ (POR 2014-2020 - ASSE 10 - OBIETTIVO SPECIFICO 9.1 - AZIONE 9.1.3) - TRASFERIMENTI CORRENTI A AMMINISTRAZIONI LOCALI	RS 0,00 CP 0,00 CS 0,00	PR 0,00 PC 0,00 TP 0,00	R 0,00 I 0,00 FPV 0,00	ECP 0,00	EP 0,00 EC 0,00 TR 0,00
U9121001102	*Risorse Vincolate (Capitolo: E1104000201; E2130000101; E2312000101)* SPESE PER INTERVENTI DIRETTI AL SOSTEGNO A PERSONE IN CONDIZIONE DI TEMPORANEA DIFFICOLTÀ ECONOMICA ANCHE ATTRAVERSO IL RICORSO A STRUMENTI DI INGEGNERIA FINANZIARIA, TRA I QUALI IL MICRO-CREDITO, E STRUMENTI RIMBORSABILI EVENTUALMENTE ANCHE ATTRAVERSO ORE DI LAVORO DA DEDICARE ALLA COLLETTIVITÀ (POR 2014-2020 - ASSE 10 - OBIETTIVO SPECIFICO 9.1 - AZIONE 9.1.3) - TRASFERIMENTI CORRENTI A IMPRESE CONTROLLATE	RS 0,00 CP 0,00 CS 0,00	PR 0,00 PC 0,00 TP 0,00	R 0,00 I 0,00 FPV 0,00	ECP 0,00	EP 0,00 EC 0,00 TR 0,00
U9121001201	*Risorse Vincolate (Capitolo: E1104000201; E2130000101; E2312000101)* SPESE PER LA REALIZZAZIONE DI INTERVENTI DI ALFABETIZZAZIONE E INCLUSIONE DIGITALE CON PARTICOLARE RIFERIMENTO AI SOGGETTI E CITTADINI SVANTAGGIATI (POR 2014-2020 - ASSE 10 - OBIETTIVO SPECIFICO 9.1 - AZIONE 9.1.5) - TRASFERIMENTI CORRENTI A AMMINISTRAZIONI LOCALI	RS 0,00 CP 0,00 CS 0,00	PR 0,00 PC 0,00 TP 0,00	R 0,00 I 0,00 FPV 0,00	ECP 0,00	EP 0,00 EC 0,00 TR 0,00
U9121001202	*Risorse Vincolate (Capitolo: E1104000201; E2130000101; E2312000101)* SPESE PER LA REALIZZAZIONE DI INTERVENTI DI ALFABETIZZAZIONE E INCLUSIONE DIGITALE CON PARTICOLARE RIFERIMENTO AI SOGGETTI E CITTADINI SVANTAGGIATI (POR 2014-2020 - ASSE 10 - OBIETTIVO SPECIFICO 9.1 - AZIONE 9.1.5) - TRASFERIMENTI CORRENTI A ISTITUZIONI SOCIALI PRIVATE	RS 0,00 CP 0,00 CS 0,00	PR 0,00 PC 0,00 TP 0,00	R 0,00 I 0,00 FPV 0,00	ECP 0,00	EP 0,00 EC 0,00 TR 0,00
U9121001301	*Risorse Vincolate (Capitolo: E1104000201; E2130000101; E2312000101)* SPESE PER LA REALIZZAZIONE DI INTERVENTI DI PRESA IN CARICO MULTI PROFESSIONALE, FINALIZZATI ALL'INCLUSIONE LAVORATIVA DELLE PERSONE CON DISABILITÀ ATTRAVERSO LA DEFINIZIONE DI PROGETTI PERSONALIZZATI, NONCHE' INTERVENTI DI POLITICA ATTIVA SPECIFICAMENTE RIVOLTI ALLE PERSONE CON DISABILITÀ (POR 2014-2020 - ASSE 10 - OBIETTIVO SPECIFICO 9.2 - AZIONE 9.2.1) - TRASFERIMENTI CORRENTI A AMMINISTRAZIONI LOCALI	RS 0,00 CP 0,00 CS 0,00	PR 0,00 PC 0,00 TP 0,00	R 0,00 I 0,00 FPV 0,00	ECP 0,00	EP 0,00 EC 0,00 TR 0,00
U9121001302	*Risorse Vincolate (Capitolo: E1104000201; E2130000101; E2312000101)* SPESE PER LA REALIZZAZIONE DI INTERVENTI DI PRESA IN CARICO MULTI PROFESSIONALE, FINALIZZATI ALL'INCLUSIONE LAVORATIVA DELLE PERSONE CON DISABILITÀ ATTRAVERSO LA DEFINIZIONE DI PROGETTI PERSONALIZZATI, NONCHE' INTERVENTI DI POLITICA ATTIVA SPECIFICAMENTE RIVOLTI ALLE PERSONE CON DISABILITÀ (POR 2014-2020 - ASSE 10 - OBIETTIVO SPECIFICO 9.2 - AZIONE 9.2.1) - TRASFERIMENTI CORRENTI A ISTITUZIONI SOCIALI PRIVATE	RS 0,00 CP 0,00 CS 0,00	PR 0,00 PC 0,00 TP 0,00	R 0,00 I 0,00 FPV 0,00	ECP 0,00	EP 0,00 EC 0,00 TR 0,00
U9121001303	*Risorse Vincolate (Capitolo: E1104000201; E2130000101; E2312000101)* SPESE PER LA REALIZZAZIONE DI INTERVENTI DI PRESA IN CARICO MULTI PROFESSIONALE, FINALIZZATI ALL'INCLUSIONE LAVORATIVA DELLE PERSONE CON DISABILITÀ ATTRAVERSO LA DEFINIZIONE DI PROGETTI PERSONALIZZATI, NONCHE' INTERVENTI DI POLITICA ATTIVA SPECIFICAMENTE RIVOLTI ALLE PERSONE CON DISABILITÀ (POR 2014-2020 - ASSE 10 - OBIETTIVO SPECIFICO 9.2 - AZIONE 9.2.1) - TRASFERIMENTI CORRENTI A ALTRE IMPRESE	RS 165.775,30 CP 3.353.161,51 CS 3.518.936,81	PR 161.822,50 PC 79.591,00 TP 241.413,50	R 0,00 I 133.903,50 FPV 682.392,60	ECP 2.536.865,41	EP 3.952,80 EC 54.312,50 TR 58.265,30

MISSIONE, PROGRAMMA, TITOLO, CAPITOLO	DENOMINAZIONE	RESIDUI PASSIVI AL 1/1/2020 (RS) / PREVISIONI DEFINITIVE DI COMPETENZA (CP) / PREVISIONI DEFINITIVE DI CASSA (CS)		PAGAMENTI IN C/RESIDUI (PR) / PAGAMENTI IN C/ COMPETENZA (PC) / TOTALE PAGAMENTI (TP=PR +PC)		RIACCERTAMENTO RESIDUI (R)(1) / IMPEGNI (I)(2) / FONDO PLURIENNALE VINCOLATO (FPV) (3)		ECONOMIE DI COMPETENZA (ECP=CP-I-FPV)		RESIDUI PASSIVI DA ESERCIZI PRECEDENTI (EP=RS-PR+R) / RESIDUI PASSIVI DA ESERCIZIO DI COMPETENZA (EC=I-PC) / TOTALE RESIDUI PASSIVI DA RIPORTARE (TR=EP+EC)	
U9121001304	*Risorse Vincolate (Capitolo: E1104000201; E2130000101; E2312000101)* SPESE PER LA REALIZZAZIONE DI INTERVENTI DI PRESA IN CARICO MULTI PROFESSIONALE, FINALIZZATI ALL'INCLUSIONE LAVORATIVA DELLE PERSONE CON DISABILITÀ ATTRAVERSO LA DEFINIZIONE DI PROGETTI PERSONALIZZATI, NONCHE' INTERVENTI DI POLITICA ATTIVA SPECIFICAMENTE RIVOLTI ALLE PERSONE CON DISABILITÀ - TRASFERIMENTI CORRENTI A ENTI DI PREVIDENZA (POR 2014-2020 - ASSE 10 - OBIETTIVO SPECIFICO 9.2 - AZIONE 9.2.1)	RS CP CS	141.623,70 977.983,30 1.119.607,00	PR PC TP	125.160,00 48.000,00 173.160,00	R I FPV	0,00 84.020,00 81.532,30	ECP	812.431,00	EP EC TR	16.463,70 36.020,00 52.483,70
U9121001401	*Risorse Vincolate (Capitolo: E1104000201; E2130000101; E2312000101)* SPESE PER LA REALIZZAZIONE DI INTERVENTI DI PRESA IN CARICO MULTI PROFESSIONALE FINALIZZATI ALL'INCLUSIONE LAVORATIVA DI PERSONE MAGGIORMENTE VULNERABILI E A RISCHIO DI DISCRIMINAZIONE E IN GENERALE ALLE PERSONE CHE PER DIVERSI MOTIVI SONO PRESE IN CARICO DAI SERVIZI SOCIALI (POR 2014-2020 - ASSE 10 - OBIETTIVO SPECIFICO 9.2 - AZIONE 9.2.2) - TRASFERIMENTI CORRENTI A ISTITUZIONI SOCIALI PRIVATE	RS CP CS	0,00 0,00 0,00	PR PC TP	0,00 0,00 0,00	R I FPV	0,00 0,00 0,00	ECP	0,00	EP EC TR	0,00 0,00 0,00
U9121001402	*Risorse Vincolate (Capitolo: E1104000201; E2130000101; E2312000101)* SPESE PER LA REALIZZAZIONE DI INTERVENTI DI PRESA IN CARICO MULTI PROFESSIONALE FINALIZZATI ALL'INCLUSIONE LAVORATIVA DI PERSONE MAGGIORMENTE VULNERABILI E A RISCHIO DI DISCRIMINAZIONE E IN GENERALE ALLE PERSONE CHE PER DIVERSI MOTIVI SONO PRESE IN CARICO DAI SERVIZI SOCIALI (POR 2014-2020 - ASSE 10 - OBIETTIVO SPECIFICO 9.2 - AZIONE 9.2.2) - ALTRI TRASFERIMENTI A FAMIGLIE	RS CP CS	0,00 0,00 0,00	PR PC TP	0,00 0,00 0,00	R I FPV	0,00 0,00 0,00	ECP	0,00	EP EC TR	0,00 0,00 0,00
U9121001403	*Risorse Vincolate (Capitolo: E1104000201; E2130000101; E2312000101)* SPESE PER LA REALIZZAZIONE DI INTERVENTI DI PRESA IN CARICO MULTI PROFESSIONALE FINALIZZATI ALL'INCLUSIONE LAVORATIVA DI PERSONE MAGGIORMENTE VULNERABILI E A RISCHIO DI DISCRIMINAZIONE E IN GENERALE ALLE PERSONE CHE PER DIVERSI MOTIVI SONO PRESE IN CARICO DAI SERVIZI SOCIALI - TRASFERIMENTI CORRENTI AD ALTRE IMPRESE (POR 2014-2020 - ASSE 10 - OBIETTIVO SPECIFICO 9.2 - AZIONE 9.2.2)	RS CP CS	62.484,88 2.275.349,10 2.337.833,98	PR PC TP	60.664,00 5.982,00 66.646,00	R I FPV	-632,07 9.082,00 88.374,03	ECP	2.177.893,07	EP EC TR	1.188,81 3.100,00 4.288,81
U9121001404	*Risorse Vincolate (Capitolo: E1104000201; E2130000101; E2312000101)* SPESE PER LA REALIZZAZIONE DI INTERVENTI DI PRESA IN CARICO MULTI PROFESSIONALE FINALIZZATI ALL'INCLUSIONE LAVORATIVA DI PERSONE MAGGIORMENTE VULNERABILI E A RISCHIO DI DISCRIMINAZIONE E IN GENERALE ALLE PERSONE CHE PER DIVERSI MOTIVI SONO PRESE IN CARICO DAI SERVIZI SOCIALI - TRASFERIMENTI CORRENTI A ENTI DI PREVIDENZA (POR 2014-2020 - ASSE 10 - OBIETTIVO SPECIFICO 9.2 - AZIONE 9.2.2)	RS CP CS	33.378,00 984.208,76 1.017.586,76	PR PC TP	26.400,00 7.200,00 33.600,00	R I FPV	-475,20 7.200,00 37.504,80	ECP	939.503,96	EP EC TR	6.502,80 0,00 6.502,80
U9121001501	*Risorse Vincolate (Capitolo: E1104000201; E2130000101; E2312000101)* SPESE PER LA PROMOZIONE DI PROGETTI E DI PARTENARIATI TRA PUBBLICO, PRIVATO E PRIVATO SOCIALE FINALIZZATI ALL'INNOVAZIONE SOCIALE, ALLA RESPONSABILITÀ SOCIALE DI IMPRESA E ALLO SVILUPPO DEL WELFARE COMMUNITY (POR 2014-2020 - ASSE 10 - OBIETTIVO SPECIFICO 9.7 - AZIONE 9.7.1) - TRASFERIMENTI CORRENTI A AMMINISTRAZIONI LOCALI	RS CP CS	0,00 0,00 0,00	PR PC TP	0,00 0,00 0,00	R I FPV	0,00 0,00 0,00	ECP	0,00	EP EC TR	0,00 0,00 0,00
U9121001502	*Risorse Vincolate (Capitolo: E1104000201; E2130000101; E2312000101)* SPESE PER LA PROMOZIONE DI PROGETTI E DI PARTENARIATI TRA PUBBLICO, PRIVATO E PRIVATO SOCIALE FINALIZZATI ALL'INNOVAZIONE SOCIALE, ALLA RESPONSABILITÀ SOCIALE DI IMPRESA E ALLO SVILUPPO DEL WELFARE COMMUNITY (POR 2014-2020 - ASSE 10 - OBIETTIVO SPECIFICO 9.7 - AZIONE 9.7.1) - TRASFERIMENTI CORRENTI A ISTITUZIONI SOCIALI PRIVATE	RS CP CS	0,00 0,00 0,00	PR PC TP	0,00 0,00 0,00	R I FPV	0,00 0,00 0,00	ECP	0,00	EP EC TR	0,00 0,00 0,00
U9121001601	*Risorse Vincolate (Capitolo: E1104000201; E2130000101; E2312000101)* SPESE PER IL RAFFORZAMENTO DELLE IMPRESE SOCIALI E DELLE ORGANIZZAZIONI DEL TERZO SETTORE IN TERMINI DI EFFICIENZA ED EFFICACIA DELLA LORO AZIONE (POR 2014-2020 - ASSE 10 - OBIETTIVO SPECIFICO 9.7 - AZIONE 9.7.3) - TRASFERIMENTI CORRENTI A ISTITUZIONI SOCIALI PRIVATE	RS CP CS	0,00 0,00 0,00	PR PC TP	0,00 0,00 0,00	R I FPV	0,00 0,00 0,00	ECP	0,00	EP EC TR	0,00 0,00 0,00
U9121001602	*Risorse Vincolate (Capitolo: E1104000201; E2130000101; E2312000101)* SPESE PER IL RAFFORZAMENTO DELLE IMPRESE SOCIALI E DELLE ORGANIZZAZIONI DEL TERZO SETTORE IN TERMINI DI EFFICIENZA ED EFFICACIA DELLA LORO AZIONE (POR 2014-2020 - ASSE 10 - OBIETTIVO SPECIFICO 9.7 - AZIONE 9.7.3) - TRASFERIMENTI CORRENTI A IMPRESE CONTROLLATE	RS CP CS	0,00 3.076.984,97 3.076.984,97	PR PC TP	0,00 0,00 0,00	R I FPV	0,00 0,00 1.244.018,24	ECP	1.832.966,73	EP EC TR	0,00 0,00 0,00

MISSIONE, PROGRAMMA, TITOLO, CAPITOLO	DENOMINAZIONE	RESIDUI PASSIVI AL 1/1/2020 (RS)	PAGAMENTI IN C/RESIDUI (PR)	RIACCERTAMENTO RESIDUI (R)(1)		RESIDUI PASSIVI DA ESERCIZI PRECEDENTI (EP=RS-PR+R)
		PREVISIONI DEFINITIVE DI COMPETENZA (CP)	PAGAMENTI IN C/ COMPETENZA (PC)	IMPEGNI (I)(2)	ECONOMIE DI COMPETENZA (ECP=CP-I-FPV)	RESIDUI PASSIVI DA ESERCIZIO DI COMPETENZA (EC=I-PC)
		PREVISIONI DEFINITIVE DI CASSA (CS)	TOTALE PAGAMENTI (TP=PR +PC)	FONDO PLURIENNALE VINCOLATO (FPV) (3)		TOTALE RESIDUI PASSIVI DA RIPORTARE (TR=EP+EC)
U9121001701	*Risorse Vincolate (Capitolo: E1104000201; E2130000101; E2312000101)* SPESE PER IL RAFFORZAMENTO DELLE ATTIVITÀ DELLE IMPRESE SOCIALI DI INSERIMENTO LAVORATIVO DI PERSONE SVANTAGGIATE , NONCHE' DI VITTIME DI VIOLENZA O GRAVE SFRUTTAMENTO E A RISCHIO DI DISCRIMINAZIONE (POR 2014-2020 - ASSE 10 - OBIETTIVO SPECIFICO 9.7 - AZIONE 9.7.4) - TRASFERIMENTI CORRENTI A ISTITUZIONI SOCIALI PRIVATE	RS 0,00 CP 0,00 CS 0,00	PR 0,00 PC 0,00 TP 0,00	R 0,00 I 0,00 FPV 0,00	ECP 0,00	EP 0,00 EC 0,00 TR 0,00
U9121001702	*Risorse Vincolate (Capitolo: E1104000201; E2130000101; E2312000101)* SPESE PER IL RAFFORZAMENTO DELLE ATTIVITÀ DELLE IMPRESE SOCIALI DI INSERIMENTO LAVORATIVO DI PERSONE SVANTAGGIATE , NONCHE' DI VITTIME DI VIOLENZA O GRAVE SFRUTTAMENTO E A RISCHIO DI DISCRIMINAZIONE (POR 2014-2020 - ASSE 10 - OBIETTIVO SPECIFICO 9.7 - AZIONE 9.7.4) - TRASFERIMENTI CORRENTI A IMPRESE CONTROLLATE	RS 0,00 CP 2.774.615,00 CS 2.774.615,00	PR 0,00 PC 0,00 TP 0,00	R 0,00 I 0,00 FPV 868.038,37	ECP 1.906.576,63	EP 0,00 EC 0,00 TR 0,00
U9121001801	*Risorse Vincolate (Capitolo: E1104000201; E2130000101; E2312000101)* SPESE PER L'EROGAZIONE DI BUONI SERVIZIO/VOUCHER PER FAVORIRE L'ACCESSO DEI NUCLEI FAMILIARI ALLA RETE DEI SERVIZI SOCIO-EDUCATIVI E A CICLO DIURNO (POR 2014-2020 - ASSE 10 - OBIETTIVO SPECIFICO 9.3 - AZIONE 9.3.3) - ALTRI TRASFERIMENTI A FAMIGLIE	RS 0,00 CP 0,00 CS 0,00	PR 0,00 PC 0,00 TP 0,00	R 0,00 I 0,00 FPV 0,00	ECP 0,00	EP 0,00 EC 0,00 TR 0,00
U9121001802	*Risorse Vincolate (Capitolo: E1104000201; E2130000101; E2312000101)* SPESE PER L'EROGAZIONE DI BUONI SERVIZIO/VOUCHER PER FAVORIRE L'ACCESSO DEI NUCLEI FAMILIARI ALLA RETE DEI SERVIZI SOCIO-EDUCATIVI E A CICLO DIURNO (POR 2014-2020 - ASSE 10 - OBIETTIVO SPECIFICO 9.3 - AZIONE 9.3.3) - TRASFERIMENTI CORRENTI A AMMINISTRAZIONI LOCALI	RS 0,00 CP 0,00 CS 0,00	PR 0,00 PC 0,00 TP 0,00	R 0,00 I 0,00 FPV 0,00	ECP 0,00	EP 0,00 EC 0,00 TR 0,00
U9121001803	*Risorse Vincolate (Capitolo: E1104000201; E2130000101; E2312000101)* SPESE PER L'EROGAZIONE DI BUONI SERVIZIO/VOUCHER PER FAVORIRE L'ACCESSO DEI NUCLEI FAMILIARI ALLA RETE DEI SERVIZI SOCIO-EDUCATIVI E A CICLO DIURNO (POR 2014-2020 - ASSE 10 - OBIETTIVO SPECIFICO 9.3 - AZIONE 9.3.3) - TRASFERIMENTI CORRENTI A ISTITUZIONI SOCIALI PRIVATE	RS 0,00 CP 0,00 CS 0,00	PR 0,00 PC 0,00 TP 0,00	R 0,00 I 0,00 FPV 0,00	ECP 0,00	EP 0,00 EC 0,00 TR 0,00
U9121001901	*Risorse Vincolate (Capitolo: E1104000201; E2130000101; E2312000101)* SPESE PER IL SOSTEGNO A FORME DI EROGAZIONE E FRUIZIONE FLESSIBILE DEI SERVIZI PER LA PRIMA INFANZIA, TRA I QUALI NIDI FAMILIARI, SPAZI GIOCO, CENTRI PER BAMBINI E GENITORI, MICRONIDI ESTIVI, ANCHE IN RIFERIMENTO AD ORARI E PERIODI DI APERTURA (POR 2014-2020 - ASSE 10 - OBIETTIVO SPECIFICO 9.3 - AZIONE 9.3.4) - ALTRI TRASFERIMENTI A FAMIGLIE	RS 0,00 CP 0,00 CS 0,00	PR 0,00 PC 0,00 TP 0,00	R 0,00 I 0,00 FPV 0,00	ECP 0,00	EP 0,00 EC 0,00 TR 0,00
U9121001902	*Risorse Vincolate (Capitolo: E1104000201; E2130000101; E2312000101)* SPESE PER IL SOSTEGNO A FORME DI EROGAZIONE E FRUIZIONE FLESSIBILE DEI SERVIZI PER LA PRIMA INFANZIA, TRA I QUALI NIDI FAMILIARI, SPAZI GIOCO, CENTRI PER BAMBINI E GENITORI, MICRONIDI ESTIVI, ANCHE IN RIFERIMENTO AD ORARI E PERIODI DI APERTURA (POR 2014-2020 - ASSE 10 - OBIETTIVO SPECIFICO 9.3 - AZIONE 9.3.4) - TRASFERIMENTI CORRENTI A AMMINISTRAZIONI LOCALI	RS 0,00 CP 0,00 CS 0,00	PR 0,00 PC 0,00 TP 0,00	R 0,00 I 0,00 FPV 0,00	ECP 0,00	EP 0,00 EC 0,00 TR 0,00
U9121001903	*Risorse Vincolate (Capitolo: E1104000201; E2130000101; E2312000101)* SPESE PER IL SOSTEGNO A FORME DI EROGAZIONE E FRUIZIONE FLESSIBILE DEI SERVIZI PER LA PRIMA INFANZIA, TRA I QUALI NIDI FAMILIARI, SPAZI GIOCO, CENTRI PER BAMBINI E GENITORI, MICRONIDI ESTIVI, ANCHE IN RIFERIMENTO AD ORARI E PERIODI DI APERTURA (POR 2014-2020 - ASSE 10 - OBIETTIVO SPECIFICO 9.3 - AZIONE 9.3.4) - TRASFERIMENTI CORRENTI A ISTITUZIONI SOCIALI PRIVATE	RS 0,00 CP 0,00 CS 0,00	PR 0,00 PC 0,00 TP 0,00	R 0,00 I 0,00 FPV 0,00	ECP 0,00	EP 0,00 EC 0,00 TR 0,00
U9121002001	*Risorse Vincolate (Capitolo: E1104000201; E2130000101; E2312000101)* SPESE PER L'IMPLEMENTAZIONE DI BUONI SERVIZIO PER SERVIZI A PERSONE CON LIMITAZIONI DI AUTONOMIA, PER FAVORIRE L'ACCESSO DEI NUCLEI FAMILIARI ALLA RETE DEI SERVIZI SOCIOSANITARI DOMICILIARI E A CICLO DIURNO E PER FAVORIRE L'INCREMENTO DI QUALITÀ DEI SERVIZI SIA IN TERMINI DI PRESTAZIONI EROGATE CHE DI ESTENSIONE DELLE FASCE ORARIE E DI INTEGRAZIONE DELLA FILIERA PER LA PROMOZIONE DELL'OCCUPAZIONE REGOLARE NEL SETTORE (POR 2014-2020 - ASSE 10 - OBIETTIVO SPECIFICO 9.3 - AZIONE 9.3.6) - ALTRI TRASFERIMENTI A FAMIGLIE	RS 0,00 CP 0,00 CS 0,00	PR 0,00 PC 0,00 TP 0,00	R 0,00 I 0,00 FPV 0,00	ECP 0,00	EP 0,00 EC 0,00 TR 0,00

MISSIONE, PROGRAMMA, TITOLO, CAPITOLO	DENOMINAZIONE	RESIDUI PASSIVI AL 1/1/2020 (RS)	PAGAMENTI IN C/RESIDUI (PR)	RIACCERTAMENTO RESIDUI (R)(1)		RESIDUI PASSIVI DA ESERCIZI PRECEDENTI (EP=RS-PR+R)
		PREVISIONI DEFINITIVE DI COMPETENZA (CP)	PAGAMENTI IN C/ COMPETENZA (PC)	IMPEGNI (I)(2)	ECONOMIE DI COMPETENZA (ECP=CP-I-FPV)	RESIDUI PASSIVI DA ESERCIZIO DI COMPETENZA (EC=I-PC)
		PREVISIONI DEFINITIVE DI CASSA (CS)	TOTALE PAGAMENTI (TP=PR +PC)	FONDO PLURIENNALE VINCOLATO (FPV) (3)		TOTALE RESIDUI PASSIVI DA RIPORTARE (TR=EP+EC)
U9121002002	*Risorse Vincolate (Capitolo: E1104000201; E2130000101; E2312000101)* SPESE PER L'IMPLEMENTAZIONE DI BUONI SERVIZIO PER SERVIZI A PERSONE CON LIMITAZIONI DI AUTONOMIA, PER FAVORIRE L'ACCESSO DEI NUCLEI FAMILIARI ALLA RETE DEI SERVIZI SOCIOSANITARI DOMICILIARI E A CICLO DIURNO E PER FAVORIRE L'INCREMENTO DI QUALITÀ DEI SERVIZI SIA IN TERMINI DI PRESTAZIONI EROGATE CHE DI ESTENSIONE DELLE FASCE ORARIE E DI INTEGRAZIONE DELLA FILIERA PER LA PROMOZIONE DELL'OCCUPAZIONE REGOLARE NEL SETTORE (POR 2014-2020 - ASSE 10 - OBIETTIVO SPECIFICO 9.3 - AZIONE 9.3.6) - TRASFERIMENTI CORRENTI A AMMINISTRAZIONI LOCALI	RS 0,00 CP 0,00 CS 0,00	PR 0,00 PC 0,00 TP 0,00	R 0,00 I 0,00 FPV 0,00	ECP 0,00	EP 0,00 EC 0,00 TR 0,00
U9121002003	*Risorse Vincolate (Capitolo: E1104000201; E2130000101; E2312000101)* SPESE PER L'IMPLEMENTAZIONE DI BUONI SERVIZIO PER SERVIZI A PERSONE CON LIMITAZIONI DI AUTONOMIA, PER FAVORIRE L'ACCESSO DEI NUCLEI FAMILIARI ALLA RETE DEI SERVIZI SOCIOSANITARI DOMICILIARI E A CICLO DIURNO E PER FAVORIRE L'INCREMENTO DI QUALITÀ DEI SERVIZI SIA IN TERMINI DI PRESTAZIONI EROGATE CHE DI ESTENSIONE DELLE FASCE ORARIE E DI INTEGRAZIONE DELLA FILIERA PER LA PROMOZIONE DELL'OCCUPAZIONE REGOLARE NEL SETTORE (POR 2014-2020 - ASSE 10 - OBIETTIVO SPECIFICO 9.3 - AZIONE 9.3.6) - TRASFERIMENTI CORRENTI A ISTITUZIONI SOCIALI PRIVATE	RS 0,00 CP 0,00 CS 0,00	PR 0,00 PC 0,00 TP 0,00	R 0,00 I 0,00 FPV 0,00	ECP 0,00	EP 0,00 EC 0,00 TR 0,00
U9121002101	*Risorse Vincolate (Capitolo: E1104000201; E2130000101; E2312000101)* SERVIZI DI PROMOZIONE E ACCOMPAGNAMENTO ALL'ABITARE ASSISTITO NELL'AMBITO DELLA SPERIMENTAZIONE DI MODELLI INNOVATIVI SOCIALI E ABITATIVI, FINALIZZATI A SODDISFARE I BISOGNI DI SPECIFICI SOGGETTI-TARGET CARATTERIZZATI DA SPECIFICA FRAGILITÀ SOCIO-ECONOMICA (POR 2014-2020 - ASSE 10 - OBIETTIVO SPECIFICO 9.4 - AZIONE 9.4.2) - ALTRI TRASFERIMENTI A FAMIGLIE	RS 0,00 CP 0,00 CS 0,00	PR 0,00 PC 0,00 TP 0,00	R 0,00 I 0,00 FPV 0,00	ECP 0,00	EP 0,00 EC 0,00 TR 0,00
U9121002102	*Risorse Vincolate (Capitolo: E1104000201; E2130000101; E2312000101)* SERVIZI DI PROMOZIONE E ACCOMPAGNAMENTO ALL'ABITARE ASSISTITO NELL'AMBITO DELLA SPERIMENTAZIONE DI MODELLI INNOVATIVI SOCIALI E ABITATIVI, FINALIZZATI A SODDISFARE I BISOGNI DI SPECIFICI SOGGETTI-TARGET CARATTERIZZATI DA SPECIFICA FRAGILITÀ SOCIO-ECONOMICA (POR 2014-2020 - ASSE 10 - OBIETTIVO SPECIFICO 9.4 - AZIONE 9.4.2) - TRASFERIMENTI CORRENTI A AMMINISTRAZIONI LOCALI	RS 0,00 CP 0,00 CS 0,00	PR 0,00 PC 0,00 TP 0,00	R 0,00 I 0,00 FPV 0,00	ECP 0,00	EP 0,00 EC 0,00 TR 0,00
U9121002103	*Risorse Vincolate (Capitolo: E1104000201; E2130000101; E2312000101)* SERVIZI DI PROMOZIONE E ACCOMPAGNAMENTO ALL'ABITARE ASSISTITO NELL'AMBITO DELLA SPERIMENTAZIONE DI MODELLI INNOVATIVI SOCIALI E ABITATIVI, FINALIZZATI A SODDISFARE I BISOGNI DI SPECIFICI SOGGETTI-TARGET CARATTERIZZATI DA SPECIFICA FRAGILITÀ SOCIO-ECONOMICA (POR 2014-2020 - ASSE 10 - OBIETTIVO SPECIFICO 9.4 - AZIONE 9.4.2) - ALTRI SERVIZI	RS 0,00 CP 0,00 CS 0,00	PR 0,00 PC 0,00 TP 0,00	R 0,00 I 0,00 FPV 0,00	ECP 0,00	EP 0,00 EC 0,00 TR 0,00
U9121002201	*Risorse Vincolate (Capitolo: E9201011901)* SPESE PER IL FUNZIONAMENTO DELL'UFFICIO REGIONALE PAC "PROGRAMMA NAZIONALE INFANZIA E ADOLESCENZA"	RS 0,00 CP 0,00 CS 0,00	PR 0,00 PC 0,00 TP 0,00	R 0,00 I 0,00 FPV 0,00	ECP 0,00	EP 0,00 EC 0,00 TR 0,00
U9121002204	*Risorse Vincolate (Capitolo: E9201011901)* SPESE PER IL FUNZIONAMENTO DELL'UFFICIO REGIONALE PAC "PROGRAMMA NAZIONALE INFANZIA E ADOLESCENZA" - RAPPRESENTANZA, ORGANIZZAZIONE EVENTI, PUBBLICITA' E SERVIZI PER TRASFERTA	RS 2.354,19 CP 0,00 CS 2.354,19	PR 2.354,19 PC 0,00 TP 2.354,19	R 0,00 I 0,00 FPV 0,00	ECP 0,00	EP 0,00 EC 0,00 TR 0,00
U9121002301	*Risorse Autonome* SPESE PER COMPETENZE FISSE E CONTRIBUTIVE DEL PERSONALE DI RUOLO TRANSITATO DALLE AMMINISTRAZIONI PROVINCIALI AI SENSI DELLA LEGGE 7 APRILE 2014, N. 56 E DELLA LEGGE REGIONALE 22 GIUGNO 2015, N.14 (SPESE OBBLIGATORIE) - U.12.10	RS 0,00 CP 0,00 CS 0,00	PR 0,00 PC 0,00 TP 0,00	R 0,00 I 0,00 FPV 0,00	ECP 0,00	EP 0,00 EC 0,00 TR 0,00
U9121002302	*Risorse Autonome* SPESE PER IL PAGAMENTO DEI CONTRIBUTI PREVIDENZIALI ED ASSISTENZIALI POSTI A CARICO DELLA REGIONE PER IL PERSONALE DI RUOLO TRANSITATO DALLE AMMINISTRAZIONI PROVINCIALI AI SENSI DELLA LEGGE 7 APRILE 2014, N. 56 E DELLA LEGGE REGIONALE 22 GIUGNO 2015, N.14 (SPESE OBBLIGATORIE) - U. 12.10	RS 0,00 CP 0,00 CS 0,00	PR 0,00 PC 0,00 TP 0,00	R 0,00 I 0,00 FPV 0,00	ECP 0,00	EP 0,00 EC 0,00 TR 0,00

MISSIONE, PROGRAMMA, TITOLO, CAPITOLO	DENOMINAZIONE	RESIDUI PASSIVI AL 1/1/2020 (RS)		PAGAMENTI IN C/RESIDUI (PR)		RIACCERTAMENTO RESIDUI (R)(1)				RESIDUI PASSIVI DA ESERCIZI PRECEDENTI (EP=RS-PR+R)	
		PREVISIONI DEFINITIVE DI COMPETENZA (CP)		PAGAMENTI IN C/ COMPETENZA (PC)		IMPEGNI (I)(2)		ECONOMIE DI COMPETENZA (ECP=CP-I-FPV)		RESIDUI PASSIVI DA ESERCIZIO DI COMPETENZA (EC=I-PC)	
		PREVISIONI DEFINITIVE DI CASSA (CS)		TOTALE PAGAMENTI (TP=PR +PC)		FONDO PLURIENNALE VINCOLATO (FPV) (3)				TOTALE RESIDUI PASSIVI DA RIPORTARE (TR=EP+EC)	
U9121002303	*Risorse Autonome* SPESE PER IL PAGAMENTO DELL'IRAP PER IL PERSONALE DI RUOLO TRANSITATO DALLE AMMINISTRAZIONI PROVINCIALI AI SENSI DELLA LEGGE 7 APRILE 2014, N. 56 E DELLA LEGGE REGIONALE 22 GIUGNO 2015, N.14 (SPESE OBBLIGATORIE) - U. 12.10	RS CP CS	0,00 0,00 0,00	PR PC TP	0,00 0,00 0,00	R I FPV	0,00 0,00 0,00	ECP	0,00	EP EC TR	0,00 0,00 0,00
U9121002401	*Risorse Vincolate (Capitolo: E9201010201; E9201050101)* SPESE PER SOSTENERE LE FASI DI PROGRAMMAZIONE, ATTUAZIONE, GESTIONE, CONTROLLO, VALUTAZIONE E SORVEGLIANZA DEL PROGRAMMA OPERATIVO (POR 2014-2020 - ASSE 14) - RETRIBUZIONI IN DENARO - U.12.10	RS CP CS	7.352,62 19.280,00 26.632,62	PR PC TP	2.480,00 16.501,37 18.981,37	R I FPV	-1.718,65 19.280,00 0,00	ECP	0,00	EP EC TR	3.153,97 2.778,63 5.932,60
U9121002402	*Risorse Vincolate (Capitolo: E9201010201; E9201050101)* SPESE PER SOSTENERE LE FASI DI PROGRAMMAZIONE, ATTUAZIONE, GESTIONE, CONTROLLO, VALUTAZIONE E SORVEGLIANZA DEL PROGRAMMA OPERATIVO (POR 2014-2020 - ASSE 14) - CONTRIBUTI SOCIALI EFFETTIVI A CARICO DELL'ENTE - U.12.10	RS CP CS	2.236,63 4.627,00 6.863,63	PR PC TP	1.024,86 3.413,54 4.438,40	R I FPV	-428,55 4.627,00 0,00	ECP	0,00	EP EC TR	783,22 1.213,46 1.996,68
U9121002403	*Risorse Vincolate (Capitolo: E9201010201; E9201050101)* SPESE PER SOSTENERE LE FASI DI PROGRAMMAZIONE, ATTUAZIONE, GESTIONE, CONTROLLO, VALUTAZIONE E SORVEGLIANZA DEL PROGRAMMA OPERATIVO (POR 2014-2020 - ASSE 14) - IMPOSTA REGIONALE SULLE ATTIVITA' PRODUTTIVE (IRAP) - U.12.10	RS CP CS	829,31 1.659,00 2.488,31	PR PC TP	364,58 1.214,36 1.578,94	R I FPV	-167,88 1.624,56 0,00	ECP	34,44	EP EC TR	296,85 410,20 707,05
U9121002501	*Risorse Autonome* SPESE PER LE COMPETENZE FISSE DEL PERSONALE REGIONALE DI RUOLO, IVI COMPRESE QUELLE PER IL PAGAMENTO DELLA RETRIBUZIONE DI POSIZIONE E DEI CONTRIBUTI PREVIDENZIALI POSTI A CARICO DELLA REGIONE (SPESE OBBLIGATORIE). - U.12.10	RS CP CS	0,00 53.583,01 53.583,01	PR PC TP	0,00 45.101,18 45.101,18	R I FPV	0,00 45.101,18 0,00	ECP	8.481,83	EP EC TR	0,00 0,00 0,00
U9121002502	*Risorse Autonome* SPESE PER LE COMPETENZE FISSE DEL PERSONALE REGIONALE DI RUOLO, IVI COMPRESE QUELLE PER IL PAGAMENTO DELLA RETRIBUZIONE DI POSIZIONE E DEI CONTRIBUTI PREVIDENZIALI POSTI A CARICO DELLA REGIONE -CONTRIBUTI SOCIALI EFFETTIVI A CARICO DELL'ENTE - (SPESE OBBLIGATORIE). - U.12.10	RS CP CS	49.036,83 11.423,67 60.460,50	PR PC TP	2.559,37 11.145,25 13.704,62	R I FPV	-44.845,43 11.423,67 0,00	ECP	0,00	EP EC TR	1.632,03 278,42 1.910,45
U9121002503	*Risorse Autonome* SPESE PER IL PAGAMENTO DELL'IRAP A VALERE SULLE SPESE PER IL PERSONALE REGIONALE (SPESE OBBLIGATORIE) - U.12.10	RS CP CS	13.159,72 3.372,76 16.532,48	PR PC TP	630,84 3.372,76 4.003,60	R I FPV	-12.463,71 3.372,76 0,00	ECP	0,00	EP EC TR	65,17 0,00 65,17
U9121002601	*Risorse Vincolate (Capitolo: E9201012001)* SPESE PER LA REALIZZAZIONE DEGLI INTEVENTI COMPRESI NELL'ASSE 10 - OBIETTIVO SPECIFICO 9.1 - AZIONE 9.1.2 - PIANO DI AZIONE E COESIONE (PAC) CALABRIA 2014/2020 - ALTRI TRASFERIMENTI A FAMIGLIE (REGOLAMENTO (UE) N. 1303/2013, DELIBERE CIPE NN. 10/2015 E 7/2017, DGR NN. 41/2016, 448/2016 E 320/2017)	RS CP CS	0,00 0,00 0,00	PR PC TP	0,00 0,00 0,00	R I FPV	0,00 0,00 0,00	ECP	0,00	EP EC TR	0,00 0,00 0,00
U9121002602	*Risorse Vincolate (Capitolo: E9201012001)* SPESE PER LA REALIZZAZIONE DEGLI INTEVENTI COMPRESI NELL'ASSE 10 - OBIETTIVO SPECIFICO 9.1 - AZIONE 9.1.2 "SERVIZI SOCIALI INNOVATIVI DI SOSTEGNO A NUCLEI FAMILIARI MULTIPROBLEMATICI E/O A PERSONE PARTIVOLARMENTE SVANTAGGIATE O OGGETTO DI DISCRIMINAZIONE. PROGETTI DI DIFFUSIONE E SCAMBIO DI BEST PRATICES RELATIVI AI SERVIZI PER LA FAMIGLIA ISPIRATI ANCHE AL MODELLO DELLA 'SUSSIDARIETA' CIRCOLARE"'- PIANO DI AZIONE E COESIONE (PAC) CALABRIA 2014/2020 - TRASFERIMENTI CORRENTI AD AMMINISTRAZIONI CENTRALI (REGOLAMENTO (UE) N. 1303/2013, DELIBERE CIPE NN. 10/2015 E 7/2017, DGR NN. 41/2016, 448/2016 E 320/2017)	RS CP CS	0,00 45.000,00 45.000,00	PR PC TP	0,00 0,00 0,00	R I FPV	0,00 45.000,00 0,00	ECP	0,00	EP EC TR	0,00 45.000,00 45.000,00
U9121002701	*Risorse Vincolate (Capitolo: E9201012001)* SPESE PER LA REALIZZAZIONE DEGLI INTEVENTI COMPRESI NELL'ASSE 10 - OBIETTIVO SPECIFICO 9.4 - AZIONE 9.4.2 - PIANO DI AZIONE E COESIONE (PAC) CALABRIA 2014/2020 - TRASFERIMENTI CORRENTI A ISTITUZIONI SOCIALI PRIVATE (REGOLAMENTO (UE) N. 1303/2013, DELIBERE CIPE NN. 10/2015 E 7/2017, DGR NN. 41/2016, 448/2016 E 320/2017)	RS CP CS	0,00 0,00 0,00	PR PC TP	0,00 0,00 0,00	R I FPV	0,00 0,00 0,00	ECP	0,00	EP EC TR	0,00 0,00 0,00

MISSIONE, PROGRAMMA, TITOLO, CAPITOLO	DENOMINAZIONE	RESIDUI PASSIVI AL 1/1/2020 (RS)		PAGAMENTI IN C/RESIDUI (PR)		RIACCERTAMENTO RESIDUI (R)(1)				RESIDUI PASSIVI DA ESERCIZI PRECEDENTI (EP=RS-PR+R)	
		PREVISIONI DEFINITIVE DI COMPETENZA (CP)		PAGAMENTI IN C/ COMPETENZA (PC)		IMPEGNI (I)(2)		ECONOMIE DI COMPETENZA (ECP=CP-I-FPV)		RESIDUI PASSIVI DA ESERCIZIO DI COMPETENZA (EC=I-PC)	
		PREVISIONI DEFINITIVE DI CASSA (CS)		TOTALE PAGAMENTI (TP=PR +PC)		FONDO PLURIENNALE VINCOLATO (FPV) (3)				TOTALE RESIDUI PASSIVI DA RIPORTARE (TR=EP+EC)	
U9121002801	*Risorse Vincolate (Capitolo: E9201012001)* SPESE PER LA REALIZZAZIONE DEGLI INTEVENTI COMPRESI NELL'ASSE 10 - OBIETTIVO SPECIFICO 9.1 - AZIONE 9.1.3 - PIANO DI AZIONE E COESIONE (PAC) CALABRIA 2014/2020 - TRASFERIMENTI CORRENTI AD AMMINISTRAZIONI LOCALI - (REGOLAMENTO (UE) N. 1303/2013, DELIBERE CIPE NN. 10/2015 E 7/2017, DGR NN. 41/2016, 448/2016 E 320/2017)	RS CP CS	228.032,23 10.152.021,48 10.380.053,71	PR PC TP	228.032,23 5.585.336,45 5.813.368,68	R I FPV	0,00 10.000.000,00 0,00	ECP	152.021,48	EP EC TR	0,00 4.414.663,55 4.414.663,55
U9121002901	*Risorse Vincolate (Capitolo: E9201012001)* SPESE PER LA REALIZZAZIONE DEGLI INTEVENTI COMPRESI NELL'ASSE 10 - OBIETTIVO SPECIFICO 9.2 - AZIONE 9.2.2 "INTERVENTI DI PRESA IN CARICO MULTI PROFESSIONALE FINALIZZATI ALL'INCLUSIONE LAVORATIVA DI PERSONE MAGGIORMENTE VULNERABILI E A RISCHIO DI DISCRIMINAZIONE E IN GENERALE ALLE PERSONE CHE PER DIVERSI MOTIVI SONO PRESI IN CARICO DAI SERVIZI SOCIALI: PERCORSI DI EMPOWERMENT, MISURE PER L'ATTIVAZIONE E ACCOMPAGNAMENTO DI PERCORSI IMPRENDITORIALI, ANCHE IN FORMA COOPERATIVA"- PIANO DI AZIONE E COESIONE (PAC) CALABRIA 2014/2020 - TRASFERIMENTI CORRENTI A ISTITUZIONI SOCIALI PRIVATE (REGOLAMENTO (UE) N. 1303/2013, DELIBERE CIPE NN. 10/2015 E 7/2017, DGR NN. 41/2016, 448/2016 E 320/2017)	RS CP CS	0,00 90.000,00 90.000,00	PR PC TP	0,00 0,00 0,00	R I FPV	0,00 90.000,00 0,00	ECP	0,00	EP EC TR	0,00 90.000,00 90.000,00
U9121003101	*Risorse Vincolate (Capitolo: E2129000201)* SPESE PER LA REALIZZAZIONE DEGLI INTERVENTI AFFERENTI LA SCHEDA NUOVA OPERAZIONE III.14 VOUCHER "INCALABRIA" - PIANO AZIONE E COESIONE 2007/2013 (DELIBERAZIONI DI GIUNTA REGIONALE NN. 40/2020 E 141/2020)	RS CP CS	0,00 58.800,00 58.800,00	PR PC TP	0,00 0,00 0,00	R I FPV	0,00 0,00 0,00	ECP	58.800,00	EP EC TR	0,00 0,00 0,00
U9121003201	*Risorse Vincolate (Capitolo: E2129000201)* SPESE PER LA REALIZZAZIONE DEGLI INTERVENTI AFFERENTI LA SCHEDA NUOVA OPERAZIONE III.15 VOUCHER "STAINCALABRIA" - PIANO AZIONE E COESIONE 2007/2013 (DELIBERAZIONI DI GIUNTA REGIONALE NN. 40/2020 E 141/2020)	RS CP CS	0,00 389.520,00 389.520,00	PR PC TP	0,00 0,00 0,00	R I FPV	0,00 0,00 0,00	ECP	389.520,00	EP EC TR	0,00 0,00 0,00
U9121003301	*Risorse Vincolate (Capitolo: E9201012001)* SPESE PER LA REALIZZAZIONE DEGLI INTERVENTI COMPRESI NELL'ASSE 10 - OBIETTIVO SPECIFICO 9.3 - AZIONE 9.3.4 "SOSTEGNO A FORME DI EROGAZIONE E FRUIZIONE FLESSIBILE DEI SERVIZI PER LA PRIMA INFANZIA, TRA I QUALI NIDI FAMILIARI, SPAZI GIOCO, CENTRI PER BAMBINI E GENITORI, MICRONIDI ESTIVI, ANCHE IN RIFERIMENTO AD ORARI E PERIODI DI APERTURA [NEL RISPETTO DEGLI STANDARD FISSATI PER TALI SERVIZI]"- PIANO DI AZIONE E COESIONE (PAC) CALABRIA 2014/2020 - TRASFERIMENTI CORRENTI AD AMMINISTRAZIONI LOCALI (REGOLAMENTO (UE) N. 1303/2013, DELIBERE CIPE NN. 10/2015 E 7/2017, DGR NN. 41/2016, 448/2016 E 320/2017)	RS CP CS	0,00 0,00 0,00	PR PC TP	0,00 0,00 0,00	R I FPV	0,00 0,00 0,00	ECP	0,00	EP EC TR	0,00 0,00 0,00
TOTALE TITOLO 1	**Spese correnti**	**RS** **CP** **CS**	**706.263,41** **24.271.589,56** **24.977.852,97**	**PR** **PC** **TP**	**611.492,57** **5.806.857,91** **6.418.350,48**	**R** **I** **FPV**	**-60.731,49** **10.454.634,67** **3.001.860,34**	**ECP**	**10.815.094,55**	**EP** **EC** **TR**	**34.039,35** **4.647.776,76** **4.681.816,11**
TITOLO 2	**Spese in conto capitale**										
U6201080101	*Risorse Vincolate (Capitolo: E4412006901)* SPESE PER L'ATTUAZIONE DEGLI OBIETTIVI DI SERVIZIO RELATIVI AI "SERVIZI DI CURA ALLA PERSONA - INFANZIA" (RISORSE FSC 2007-2013 - DELIBERA CIPE N. 79 DEL 11 LUGLIO 2012) **NOTA:** *FINANZIAMENTO COMPLESSIVO DI EURO 3.450.475,00 (OBIETTIVO DI SERVIZIO - SERVIZI DI CURA - INFANZIA- DELIBERA CIPE 79/2012). CON DGR N. 414/2020 LA SOMMA DI EURO 1.600.000,00 E' STATA ACCANTONATA AL CAPITOLO U9200301701 AI FINI DELLA REALIZZAZIONE DEGLI INTERVENTI CONFLUITI NEL PIANO SVILUPPO E COESIONE (ART. 44 D.L. 34/2019)*	RS CP CS	105.817,35 0,00 105.817,35	PR PC TP	66.014,14 0,00 66.014,14	R I FPV	0,00 0,00 0,00	ECP	0,00	EP EC TR	39.803,21 0,00 39.803,21
U6401010100	*Risorse Vincolate (Capitolo: E4439000100; E4610000100)* SPESE PER IL RAFFORZAMENTO DEI DIRITTI DEI MINORI E PER LA QUALIFICAZIONE DEI SERVIZI PER L'ASSISTENZA ED IL SOSTEGNO ALL'AUTONOMIA DEGLI ANZIANI E DEI DIVERSAMENTE ABILI (ASSE IV - SETTORE IV.2 - OBIETTIVO OPERATIVO 4.2.1).	RS CP CS	520.761,68 0,00 520.761,68	PR PC TP	0,00 0,00 0,00	R I FPV	-333.598,45 0,00 0,00	ECP	0,00	EP EC TR	187.163,23 0,00 187.163,23

MISSIONE, PROGRAMMA, TITOLO, CAPITOLO	DENOMINAZIONE	RESIDUI PASSIVI AL 1/1/2020 (RS)		PAGAMENTI IN C/RESIDUI (PR)		RIACCERTAMENTO RESIDUI (R)(1)				RESIDUI PASSIVI DA ESERCIZI PRECEDENTI (EP=RS-PR+R)	
		PREVISIONI DEFINITIVE DI COMPETENZA (CP)		PAGAMENTI IN C/ COMPETENZA (PC)		IMPEGNI (I)(2)		ECONOMIE DI COMPETENZA (ECP=CP-I-FPV)		RESIDUI PASSIVI DA ESERCIZIO DI COMPETENZA (EC=I-PC)	
		PREVISIONI DEFINITIVE DI CASSA (CS)		TOTALE PAGAMENTI (TP=PR +PC)		FONDO PLURIENNALE VINCOLATO (FPV) (3)				TOTALE RESIDUI PASSIVI DA RIPORTARE (TR=EP+EC)	
U9100000369	Fondo Pluriennale Vincolato della Missione-Programma U.12.10 Politica regionale unitaria per i diritti sociali e la famiglia (solo per le Regioni) - CONTO CAPITALE VINCOLATA RO	RS CP CS	0,00 0,00 0,00	PR PC TP	0,00 0,00 0,00	R I FPV	0,00 0,00 0,00	ECP	0,00	EP EC TR	0,00 0,00 0,00
U9121000101	*Risorse Vincolate (Capitolo: E4443000101; E4613000101)* SPESE PER IL FINANZIAMENTO DI PIANI DI INVESTIMENTO PER COMUNI ASSOCIATI PER LA REALIZZAZIONE DI NUOVE INFRASTRUTTURE O PER IL RECUPERO DI QUELLE ESISTENTI PER LA PRIMA INFANZIA, L'INFANZIA E L'ADOLESCENZA (ASILI NIDO, CENTRI LUDICI, SERVIZI INTEGRATIVI PRIMA INFANZIA, LUDOTECHE E CENTRI DIURNI PER MINORI, COMUNITÀ SOCIOEDUCATIVE) CONFORMI ALLE NORMATIVE REGIONALI DI RIFERIMENTO (POR 2014-2020 - ASSE 9 - OBIETTIVO SPECIFICO 9.3 - AZIONE 9.3.1) - CONTRIBUTI AGLI INVESTIMENTI A AMMINISTRAZIONI LOCALI	RS CP CS	0,00 0,00 0,00	PR PC TP	0,00 0,00 0,00	R I FPV	0,00 0,00 0,00	ECP	0,00	EP EC TR	0,00 0,00 0,00
U9121000201	*Risorse Vincolate (Capitolo: E4443000101; E4613000101)* SPESE PER LA EROGAZIONE DI AIUTI ALLE ORGANIZZAZIONI DEL PRIVATO SOCIALE E DEL SETTORE NO PROFIT PER SOSTENERE GLI INVESTIMENTI NELLE STRUTTURE DI SERVIZI SOCIO EDUCATIVI PER LA PRIMA INFANZIA (POR 2014-2020 - ASSE 9 - OBIETTIVO SPECIFICO 9.3 - AZIONE 9.3.2) - CONTRIBUTI AGLI INVESTIMENTI A AMMINISTRAZIONI LOCALI	RS CP CS	0,00 225.285,00 225.285,00	PR PC TP	0,00 140.685,00 140.685,00	R I FPV	0,00 225.285,00 0,00	ECP	0,00	EP EC TR	0,00 84.600,00 84.600,00
U9121000202	*Risorse Vincolate (Capitolo: E4443000101; E4613000101)* SPESE PER LA EROGAZIONE DI AIUTI ALLE ORGANIZZAZIONI DEL PRIVATO SOCIALE E DEL SETTORE NO PROFIT PER SOSTENERE GLI INVESTIMENTI NELLE STRUTTURE DI SERVIZI SOCIO EDUCATIVI PER LA PRIMA INFANZIA (POR 2014-2020 - ASSE 9 - OBIETTIVO SPECIFICO 9.3 - AZIONE 9.3.2) - CONTRIBUTI AGLI INVESTIMENTI A ALTRE IMPRESE	RS CP CS	0,00 0,00 0,00	PR PC TP	0,00 0,00 0,00	R I FPV	0,00 0,00 0,00	ECP	0,00	EP EC TR	0,00 0,00 0,00
U9121000301	*Risorse Vincolate (Capitolo: E4443000101; E4613000101)* SPESE PER LA REALIZZAZIONE DI PIANI DI INVESTIMENTO INTERCOMUNALI IN INFRASTRUTTURE E PER LA EROGAZIONE DI AIUTI AGLI INVESTIMENTI PRIVATI FINALIZZATI ALLA CREAZIONE DI STRUTTURE PER ANZIANI E PERSONE CON LIMITAZIONI NELL'AUTONOMIA (POR 2014-2020 - ASSE 9 - OBIETTIVO SPECIFICO 9.3 - AZIONE 9.3.5) - CONTRIBUTI AGLI INVESTIMENTI A AMMINISTRAZIONI LOCALI	RS CP CS	0,00 0,00 0,00	PR PC TP	0,00 0,00 0,00	R I FPV	0,00 0,00 0,00	ECP	0,00	EP EC TR	0,00 0,00 0,00
U9121000302	*Risorse Vincolate (Capitolo: E4443000101; E4613000101)* SPESE PER LA REALIZZAZIONE DI PIANI DI INVESTIMENTO INTERCOMUNALI IN INFRASTRUTTURE E PER LA EROGAZIONE DI AIUTI AGLI INVESTIMENTI PRIVATI FINALIZZATI ALLA CREAZIONE DI STRUTTURE PER ANZIANI E PERSONE CON LIMITAZIONI NELL'AUTONOMIA (POR 2014-2020 - ASSE 9 - OBIETTIVO SPECIFICO 9.3 - AZIONE 9.3.5) - CONTRIBUTI AGLI INVESTIMENTI A ALTRE IMPRESE	RS CP CS	0,00 0,00 0,00	PR PC TP	0,00 0,00 0,00	R I FPV	0,00 0,00 0,00	ECP	0,00	EP EC TR	0,00 0,00 0,00
U9121000401	*Risorse Vincolate (Capitolo: E4443000101; E4613000101)* SPESE PER LA REALIZZAZIONE DI INTERVENTI DI POTENZIAMENTO DEL PATRIMONIO PUBBLICO E PRIVATO ESISTENTE E DI RECUPERO DI ALLOGGI DI PROPRIETÀ DEI COMUNI E EX IACP PER INCREMENTARE LA DISPONIBILITÀ DI ALLOGGI SOCIALI E SERVIZI ABITATIVI PER CATEGORIE FRAGILI PER RAGIONI ECONOMICHE E SOCIALI, NONCHE' DI INTERVENTI INFRASTRUTTURALI FINALIZZATI ALLA SPERIMENTAZIONE DI MODELLI INNOVATIVI SOCIALI E ABITATIVI (POR 2014-2020 - ASSE 9 - OBIETTIVO SPECIFICO 9.4 - AZIONE 9.4.1) - CONTRIBUTI AGLI INVESTIMENTI A AMMINISTRAZIONI LOCALI	RS CP CS	0,00 2.988.068,04 2.988.068,04	PR PC TP	0,00 1.913.127,00 1.913.127,00	R I FPV	0,00 1.913.127,00 0,00	ECP	1.074.941,04	EP EC TR	0,00 0,00 0,00
U9121000501	*Risorse Vincolate (Capitolo: E4443000101; E4613000101)* SPESE PER LA REALIZZAZIONE DI INTERVENTI DI SOSTEGNO ALL'ADEGUAMENTO INFRASTRUTTURALE PER IL MIGLIORAMENTO DELL'ABITARE A FAVORE DI PERSONE CON DISABILITÀ E GRAVI LIMITAZIONI NELL'AUTONOMIA (POR 2014-2020 - ASSE 9 - OBIETTIVO SPECIFICO 9.4 - AZIONE 9.4.4) - CONTRIBUTI AGLI INVESTIMENTI A AMMINISTRAZIONI LOCALI	RS CP CS	0,00 300.000,03 300.000,03	PR PC TP	0,00 0,00 0,00	R I FPV	0,00 0,00 0,00	ECP	300.000,03	EP EC TR	0,00 0,00 0,00
U9121000601	*Risorse Vincolate (Capitolo: E4443000101; E4613000101)* SPESE PER LA REALIZZAZIONE DI AZIONI STRUTTURALI VOLTE AL RECUPERO A ALLA RIQUALIFICAZIONE DI STRUTTURE FUNZIONALI AL SUPERAMENTO DELL'EMERGENZA ABITATIVA E A FAVORIRE L'ACCESSO ALL'ABITARE NON SEGREGATO DELLE COMUNITA' ROM (POR 2014-2020 - ASSE 9 - OBIETTIVO SPECIFICO 9.5 - AZIONE 9.5.6) - CONTRIBUTI AGLI INVESTIMENTI A AMMINISTRAZIONI LOCALI	RS CP CS	0,00 0,00 0,00	PR PC TP	0,00 0,00 0,00	R I FPV	0,00 0,00 0,00	ECP	0,00	EP EC TR	0,00 0,00 0,00

MISSIONE, PROGRAMMA, TITOLO, CAPITOLO	DENOMINAZIONE	RESIDUI PASSIVI AL 1/1/2020 (RS)	PAGAMENTI IN C/RESIDUI (PR)	RIACCERTAMENTO RESIDUI (R)(1)		RESIDUI PASSIVI DA ESERCIZI PRECEDENTI (EP=RS-PR+R)
		PREVISIONI DEFINITIVE DI COMPETENZA (CP)	PAGAMENTI IN C/ COMPETENZA (PC)	IMPEGNI (I)(2)	ECONOMIE DI COMPETENZA (ECP=CP-I-FPV)	RESIDUI PASSIVI DA ESERCIZIO DI COMPETENZA (EC=I-PC)
		PREVISIONI DEFINITIVE DI CASSA (CS)	TOTALE PAGAMENTI (TP=PR +PC)	FONDO PLURIENNALE VINCOLATO (FPV) (3)		TOTALE RESIDUI PASSIVI DA RIPORTARE (TR=EP+EC)
U9121000602	*Risorse Vincolate (Capitolo: E4443000101; E4613000101)* SPESE PER LA REALIZZAZIONE DI AZIONI STRUTTURALI VOLTE AL RECUPERO A ALLA RIQUALIFICAZIONE DI STRUTTURE FUNZIONALI AL SUPERAMENTO DELL'EMERGENZA ABITATIVA E A FAVORIRE L'ACCESSO ALL'ABITARE NON SEGREGATO DELLE COMUNITA' ROM (POR 2014-2020 - ASSE 9 - OBIETTIVO SPECIFICO 9.5 - AZIONE 9.5.6) - CONTRIBUTI AGLI INVESTIMENTI A ISTITUZIONI SOCIALI PRIVATE	RS 0,00 CP 0,00 CS 0,00	PR 0,00 PC 0,00 TP 0,00	R 0,00 I 0,00 FPV 0,00	ECP 0,00	EP 0,00 EC 0,00 TR 0,00
U9121000701	*Risorse Vincolate (Capitolo: E4443000101; E4613000101)* SPESE PER IL FINANZIAMENTO NELLE PRINCIPALI AREE URBANE E NEI SISTEMI URBANI DI INTERVENTI INFRASTRUTTURALI NELL'AMBITO DI PROGETTI MIRATI PER IL POTENZIAMENTO DELLA RETE DEI SERVIZI PER IL PRONTO INTERVENTO SOCIALE PER I SENZA DIMORA (POR 2014-2020 - ASSE 9 - OBIETTIVO SPECIFICO 9.5 - AZIONE 9.5.8) - CONTRIBUTI AGLI INVESTIMENTI A AMMINISTRAZIONI LOCALI	RS 0,00 CP 0,00 CS 0,00	PR 0,00 PC 0,00 TP 0,00	R 0,00 I 0,00 FPV 0,00	ECP 0,00	EP 0,00 EC 0,00 TR 0,00
U9121000702	*Risorse Vincolate (Capitolo: E4443000101; E4613000101)* SPESE PER IL FINANZIAMENTO NELLE PRINCIPALI AREE URBANE E NEI SISTEMI URBANI DI INTERVENTI INFRASTRUTTURALI NELL'AMBITO DI PROGETTI MIRATI PER IL POTENZIAMENTO DELLA RETE DEI SERVIZI PER IL PRONTO INTERVENTO SOCIALE PER I SENZA DIMORA (POR 2014-2020 - ASSE 9 - OBIETTIVO SPECIFICO 9.5 - AZIONE 9.5.8) - CONTRIBUTI AGLI INVESTIMENTI A ISTITUZIONI SOCIALI PRIVATE	RS 0,00 CP 0,00 CS 0,00	PR 0,00 PC 0,00 TP 0,00	R 0,00 I 0,00 FPV 0,00	ECP 0,00	EP 0,00 EC 0,00 TR 0,00
U9121000801	*Risorse Vincolate (Capitolo: E4443000101; E4613000101)* SPESE PER LA REALIZZAZIONE DI INTERVENTI PER IL SOSTEGNO DI AZIENDE CONFISCATE ALLE MAFIE PER SALVAGUARDARE I POSTI DI LAVORO IN COLLEGAMENTO CON AZIONI DI AGGREGAZIONE E PROMOZIONE SOCIALE ED ECONOMICA (POR 2014-2020 - ASSE 9 - OBIETTIVO SPECIFICO 9.6 - AZIONE 9.6.1) - CONTRIBUTI AGLI INVESTIMENTI A AMMINISTRAZIONI LOCALI	RS 0,00 CP 0,00 CS 0,00	PR 0,00 PC 0,00 TP 0,00	R 0,00 I 0,00 FPV 0,00	ECP 0,00	EP 0,00 EC 0,00 TR 0,00
U9121000802	*Risorse Vincolate (Capitolo: E4443000101; E4613000101)* SPESE PER LA REALIZZAZIONE DI INTERVENTI PER IL SOSTEGNO DI AZIENDE CONFISCATE ALLE MAFIE PER SALVAGUARDARE I POSTI DI LAVORO IN COLLEGAMENTO CON AZIONI DI AGGREGAZIONE E PROMOZIONE SOCIALE ED ECONOMICA (POR 2014-2020 - ASSE 9 - OBIETTIVO SPECIFICO 9.6 - AZIONE 9.6.1) - CONTRIBUTI AGLI INVESTIMENTI A ALTRE IMPRESE	RS 0,00 CP 0,00 CS 0,00	PR 0,00 PC 0,00 TP 0,00	R 0,00 I 0,00 FPV 0,00	ECP 0,00	EP 0,00 EC 0,00 TR 0,00
U9121000901	*Risorse Vincolate (Capitolo: E4443000101; E4613000101)* SPESE PER LA REALIZZAZIONE DI INTERVENTI DI RECUPERO FUNZIONALE E RIUSO DI VECCHI IMMOBILI IN COLLEGAMENTO CON ATTIVITÀ DI ANIMAZIONE SOCIALE E PARTECIPAZIONE COLLETTIVA, INCLUSI INTERVENTI PER IL RIUSO E LA RIFUNZIONALIZZAZIONE DEI BENI CONFISCATI ALLE MAFIE (POR 2014-2020 - ASSE 9 - OBIETTIVO SPECIFICO 9.6 - AZIONE 9.6.6) - CONTRIBUTI AGLI INVESTIMENTI A AMMINISTRAZIONI LOCALI	RS 0,00 CP 3.282.650,00 CS 3.282.650,00	PR 0,00 PC 0,00 TP 0,00	R 0,00 I 3.282.650,00 FPV 0,00	ECP 0,00	EP 0,00 EC 3.282.650,00 TR 3.282.650,00
U9121003001	*Risorse Vincolate (Capitolo: E9402010501)* SPESE PER LA REALIZZAZIONE DEGLI INTEVENTI COMPRESI NELL'ASSE 9 - OBIETTIVO SPECIFICO 9.4 - AZIONE 9.4.1 "INTERVENTI DI POTENZIAMENTO DEL PATRIMONIO PUBBLICO ESISTENTE E DI RECUPERO DI ALLOGGI DI PROPRIETA' PUBBLICA PER INCREMENTARE LA DISPONIBILITA' DI ALLOGGI SOCIALI E SERVIZI ABITATIVI PER CATEGORIE FRAGILI PER RAGIONI ECONOMICHE E SOCIALI. INTERVENTI INFRASTRUTTURALI FINALIZZATI ALLA SPERIMENTAZIONE DI MODELLI INNOVATIVI SOCIALI E ABITATIVI PER CATEGORIE MOLTO FRAGILI"- PIANO DI AZIONE E COESIONE (PAC) CALABRIA 2014/2020 - CONTRIBUTI AGLI INVESTIMENTI AD AMMINISTRAZIONI LOCALI (REGOLAMENTO (UE) N. 1303/2013, DELIBERE CIPE NN. 10/2015 E 7/2017, DGR NN. 41/2016, 448/2016 E 320/2017)	RS 0,00 CP 0,00 CS 0,00	PR 0,00 PC 0,00 TP 0,00	R 0,00 I 0,00 FPV 0,00	ECP 0,00	EP 0,00 EC 0,00 TR 0,00
TOTALE TITOLO 2	**Spese in conto capitale**	**RS 626.579,03** **CP 6.796.003,07** **CS 7.422.582,10**	**PR 66.014,14** **PC 2.053.812,00** **TP 2.119.826,14**	**R -333.598,45** **I 5.421.062,00** **FPV 0,00**	**ECP 1.374.941,07**	**EP 226.966,44** **EC 3.367.250,00** **TR 3.594.216,44**
TOTALE PROGRAMMA 10	***Politica regionale unitaria per i diritti sociali e la famiglia (solo per le Regioni)***	**RS 1.332.842,44** **CP 31.067.592,63** **CS 32.400.435,07**	**PR 677.506,71** **PC 7.860.669,91** **TP 8.538.176,62**	**R -394.329,94** **I 15.875.696,67** **FPV 3.001.860,34**	**ECP 12.190.035,62**	**EP 261.005,79** **EC 8.015.026,76** **TR 8.276.032,55**

MISSIONE, PROGRAMMA, TITOLO, CAPITOLO	DENOMINAZIONE	RESIDUI PASSIVI AL 1/1/2020 (RS)	PAGAMENTI IN C/RESIDUI (PR)	RIACCERTAMENTO RESIDUI (R)(1)		RESIDUI PASSIVI DA ESERCIZI PRECEDENTI (EP=RS-PR+R)
		PREVISIONI DEFINITIVE DI COMPETENZA (CP)	PAGAMENTI IN C/ COMPETENZA (PC)	IMPEGNI (I)(2)	ECONOMIE DI COMPETENZA (ECP=CP-I-FPV)	RESIDUI PASSIVI DA ESERCIZIO DI COMPETENZA (EC=I-PC)
		PREVISIONI DEFINITIVE DI CASSA (CS)	TOTALE PAGAMENTI (TP=PR +PC)	FONDO PLURIENNALE VINCOLATO (FPV) (3)		TOTALE RESIDUI PASSIVI DA RIPORTARE (TR=EP+EC)
TOTALE MISSIONE 12	***Diritti sociali, politiche sociali e famiglia***	**RS 56.705.481,74**	**PR 29.381.540,53**	**R -3.884.523,27**		**EP 23.439.417,94**
		CP 162.613.660,84	**PC 75.331.840,12**	**I 106.079.487,83**	**ECP 49.089.157,43**	**EC 30.747.647,71**
		CS 219.319.142,58	**TP 104.713.380,65**	**FPV 7.445.015,58**		**TR 54.187.065,65**
MISSIONE 13	*Tutela della salute*					
1301 PROGRAMMA 01	**Servizio sanitario regionale - finanziamento ordinario corrente per la garanzia dei LEA**					
TITOLO 1	**Spese correnti**					
U0421110300	*Risorse Vincolate (Capitolo: E0110111100; E0120210800)*	RS 2.188.313,57	PR 593.833,37	R 0,00		EP 1.594.480,20
		CP 0,00	PC 0,00	I 0,00	ECP 0,00	EC 0,00
	FONDO SANITARIO REGIONALE DI PARTE CORRENTE DA ASSEGNARE ALLE ASP PER LA GESTIONE DELLE SPESE DI ESERCIZIO IN MATERIA SANITARIA (ART. 11 E 12 DEL DECRETO LEGISLATIVO 30.12.92, N. 502).	CS 2.188.313,57	TP 593.833,37	FPV 0,00		TR 1.594.480,20
U0421110301	*Risorse Vincolate (Capitolo: E0110111101; E0110111201; E0120210801; E9201020301)*	RS 85.186.989,74	PR 59.161.831,77	R 0,00		EP 26.025.157,97
		CP 3.153.133.593,18	PC 3.151.702.005,64	I 3.153.133.593,18	ECP 0,00	EC 1.431.587,54
	FONDO SANITARIO REGIONALE DI PARTE CORRENTE DA ASSEGNARE ALLE ASP PER LA GESTIONE DELLE SPESE DI ESERCIZIO IN MATERIA SANITARIA (ART. 11 E 12DEL DECRETO LEGISLATIVO 30.12.92, N.502).	CS 3.238.320.582,92	TP 3.210.863.837,41	FPV 0,00		TR 27.456.745,51
	NOTA: *VEDI ANCHE I CAPITOLI DELL'ENTRATA E0110111101, E0110111201, E0120210801 E E2404003001. LA PREVISIONE E' EFFETTUATA SULLA BASE DELLO STANZIAMENTO 2020. LA QUOTA INTEGRATIVA SOGGETTA A VERIFICA E' COLLOCATA AL CAPITOLO U9130100801 PER L'ANNO 2021, AL CAPITOLO U9130101401 PER L'ANNO 2022 ED AL CAPITOLO U9130101501 PER L'ANNO 2023. UNA QUOTA DEL FSR DI 15 MEURO E' GIA' DESTINATA AD ARPACAL AI SENSI DELLA L.R. 20/99 (CAPITOLO U0213110301 DELLA SPESA)*					
U0421110302	*Risorse Vincolate (Capitolo: E0110111101; E0110111201; E0120210801)*	RS 4.620.344,28	PR 4.033.841,59	R 0,00		EP 586.502,69
		CP 13.661.650,77	PC 11.372.891,99	I 13.661.650,77	ECP 0,00	EC 2.288.758,78
	FONDO SANITARIO REGIONALE DI PARTE CORRENTE DA ASSEGNARE ALLE ASP PER LA GESTIONE DELLE SPESE DI ESERCIZIO IN MATERIA SANITARIA - SERVIZI SANITARI - (ART. 11 E 12DEL DECRETO LEGISLATIVO 30.12.92, N.502).	CS 18.281.995,05	TP 15.406.733,58	FPV 0,00		TR 2.875.261,47
	NOTA: *VEDI NOTA CAPITOLO U0421110301*					
U0421110303	*Risorse Vincolate (Capitolo: E0110111101; E0110111201; E0120210801)*	RS 1.436.026,58	PR 600.912,09	R 0,00		EP 835.114,49
		CP 4.192.746,03	PC 3.083.041,07	I 4.192.746,03	ECP 0,00	EC 1.109.704,96
	FONDO SANITARIO REGIONALE DI PARTE CORRENTE DA ASSEGNARE ALLE ASP PER LA GESTIONE DELLE SPESE DI ESERCIZIO IN MATERIA SANITARIA - MEDICINALI E ALTRI BENI DI CONSUMO (ART. 11 E 12 DEL DECRETO LEGISLATIVO 30.12.92, N.502).	CS 5.628.772,61	TP 3.683.953,16	FPV 0,00		TR 1.944.819,45
U0421110304	*Risorse Vincolate (Capitolo: E0110111101; E0110111201; E0120210801)*	RS 53,68	PR 0,00	R 0,00		EP 53,68
		CP 229.106,24	PC 177.144,00	I 229.106,24	ECP 0,00	EC 51.962,24
	FONDO SANITARIO REGIONALE DI PARTE CORRENTE DA ASSEGNARE ALLE ASP PER LA GESTIONE DELLE SPESE DI ESERCIZIO IN MATERIA SANITARIA -ALTRI BENI DI CONSUMO (ART. 11 E 12 DEL DECRETO LEGISLATIVO 30.12.92, N. 502).	CS 229.159,92	TP 177.144,00	FPV 0,00		TR 52.015,92
U0421110305	*Risorse Vincolate (Capitolo: E0110111101; E0110111201; E0120210801)*	RS 353.785,00	PR 353.785,00	R 0,00		EP 0,00
		CP 354.330,00	PC 354.330,00	I 354.330,00	ECP 0,00	EC 0,00
	FONDO SANITARIO REGIONALE DI PARTE CORRENTE DA ASSEGNARE ALLE ASP PER LA GESTIONE DELLE SPESE DI ESERCIZIO IN MATERIA SANITARIA - TRASFERIMENTI CORRENTI A ISTITUZIONI SOCIALI PRIVATE(ART. 11 E 12 DEL DECRETO LEGISLATIVO 30.12.92, N.502).	CS 708.115,00	TP 708.115,00	FPV 0,00		TR 0,00
U0421110306	*Risorse Vincolate (Capitolo: E0110111101; E0110111201; E0120210801)*	RS 71.875,25	PR 7.862,85	R 0,00		EP 64.012,40
		CP 1.964,20	PC 1.964,18	I 1.964,20	ECP 0,00	EC 0,02
	FONDO SANITARIO REGIONALE DI PARTE CORRENTE DA ASSEGNARE ALLE ASP PER LA GESTIONE DELLE SPESE DI ESERCIZIO IN MATERIA SANITARIA - SERVIZI INFORMATICI E DI TELECOMUNICAZIONI(ART. 11 E 12 DEL DECRETO LEGISLATIVO 30.12.92, N. 502).	CS 73.839,45	TP 9.827,03	FPV 0,00		TR 64.012,42
U0421110307	*Risorse Vincolate (Capitolo: E0110111101; E0110111201; E0120210801)*	RS 9.157,28	PR 0,00	R 0,00		EP 9.157,28
		CP 20.000,00	PC 0,00	I 20.000,00	ECP 0,00	EC 20.000,00
	FONDO SANITARIO REGIONALE DI PARTE CORRENTE DA ASSEGNARE ALLE ASP PER LA GESTIONE DELLE SPESE DI ESERCIZIO IN MATERIA SANITARIA - CONSULENZE (ART. 11 E 12 DEL DECRETO LEGISLATIVO 30.12.92, N. 502).	CS 29.157,28	TP 0,00	FPV 0,00		TR 29.157,28

MISSIONE, PROGRAMMA, TITOLO, CAPITOLO	DENOMINAZIONE	RESIDUI PASSIVI AL 1/1/2020 (RS)	PAGAMENTI IN C/RESIDUI (PR)	RIACCERTAMENTO RESIDUI (R)(1)		RESIDUI PASSIVI DA ESERCIZI PRECEDENTI (EP=RS-PR+R)
		PREVISIONI DEFINITIVE DI COMPETENZA (CP)	PAGAMENTI IN C/ COMPETENZA (PC)	IMPEGNI (I)(2)	ECONOMIE DI COMPETENZA (ECP=CP-I-FPV)	RESIDUI PASSIVI DA ESERCIZIO DI COMPETENZA (EC=I-PC)
		PREVISIONI DEFINITIVE DI CASSA (CS)	TOTALE PAGAMENTI (TP=PR +PC)	FONDO PLURIENNALE VINCOLATO (FPV) (3)		TOTALE RESIDUI PASSIVI DA RIPORTARE (TR=EP+EC)
U0421110308	*Risorse Vincolate (Capitolo: E0110111101; E0110111201; E0120210801)* FONDO SANITARIO REGIONALE DI PARTE CORRENTE DA ASSEGNARE ALLE ASP PER LA GESTIONE DELLE SPESE DI ESERCIZIO IN MATERIA SANITARIA - SERVIZI AMMINISTRATIVI(ART. 11 E 12 DEL DECRETO LEGISLATIVO 30.12.92, N. 502).	RS 10.473,96 CP 0,00 CS 10.473,96	PR 0,00 PC 0,00 TP 0,00	R 0,00 I 0,00 FPV 0,00	ECP 0,00	EP 10.473,96 EC 0,00 TR 10.473,96
U0421110309	*Risorse Vincolate (Capitolo: E0110111101; E0110111201; E0120210801)* FONDO SANITARIO REGIONALE DI PARTE CORRENTE DA ASSEGNARE ALLE ASP PER LA GESTIONE DELLE SPESE DI ESERCIZIO IN MATERIA SANITARIA - ALTRI SERVIZI (ART. 11 E 12 DEL DECRETO LEGISLATIVO 30.12.92, N. 502).	RS 750.098,28 CP 602.138,61 CS 1.352.236,89	PR 438.058,30 PC 0,00 TP 438.058,30	R 0,00 I 602.138,61 FPV 0,00	ECP 0,00	EP 312.039,98 EC 602.138,61 TR 914.178,59
U0421110310	*Risorse Vincolate (Capitolo: E0110111101; E0110111201; E0120210801)* FONDO SANITARIO REGIONALE DI PARTE CORRENTE DA ASSEGNARE ALLE ASP PER LA GESTIONE DELLE SPESE DI ESERCIZIO IN MATERIA SANITARIA - TRASFERIMENTI CORRENTI AD AMMINISTRAZIONI CENTRALI (ART. 11 E 12 DEL DECRETO LEGISLATIVO 30.12.92, N.502).	RS 62.073,04 CP 62.073,04 CS 124.146,08	PR 0,00 PC 0,00 TP 0,00	R 0,00 I 62.073,04 FPV 0,00	ECP 0,00	EP 62.073,04 EC 62.073,04 TR 124.146,08
U0421110311	*Risorse Vincolate (Capitolo: E0110111101; E0110111201; E0120210801)* FONDO SANITARIO REGIONALE DI PARTE CORRENTE DA ASSEGNARE ALLE ASP PER LA GESTIONE DELLE SPESE DI ESERCIZIO IN MATERIA SANITARIA - ONERI DA CONTENZIOSO (ART. 11 E 12 DEL DECRETO LEGISLATIVO 30.12.92, N.502).	RS 2.486.456,11 CP 1.570.000,00 CS 4.056.456,11	PR 1.271.290,10 PC 1.181.777,68 TP 2.453.067,78	R 0,00 I 1.570.000,00 FPV 0,00	ECP 0,00	EP 1.215.166,01 EC 388.222,32 TR 1.603.388,33
U0421110312	*Risorse Vincolate (Capitolo: E0110111101; E0110111201; E0120210801)* FONDO SANITARIO REGIONALE DI PARTE CORRENTE DA ASSEGNARE ALLE ASP PER LA GESTIONE DELLE SPESE DI ESERCIZIO IN MATERIA SANITARIA - PREMI DI ASSICURAZIONE CONTRO DANNI (ART. 11 E 12 DEL DECRETO LEGISLATIVO 30.12.92, N.502).	RS 0,00 CP 31.349.988,50 CS 31.349.988,50	PR 0,00 PC 31.349.988,50 TP 31.349.988,50	R 0,00 I 31.349.988,50 FPV 0,00	ECP 0,00	EP 0,00 EC 0,00 TR 0,00
U0421110314	*Risorse Vincolate (Capitolo: E0110111101; E0110111201; E0120210801)* FONDO SANITARIO REGIONALE DI PARTE CORRENTE DA ASSEGNARE ALLE ASP PER LA GESTIONE DELLE SPESE DI ESERCIZIO IN MATERIA SANITARIA - PRESTAZIONI PROFESSIONALI E SPECIALISTICHE (ART. 11 E 12DEL DECRETO LEGISLATIVO 30.12.92, N.502).	RS 52.800,00 CP 51.166,67 CS 103.966,67	PR 0,00 PC 0,00 TP 0,00	R 0,00 I 51.166,67 FPV 0,00	ECP 0,00	EP 52.800,00 EC 51.166,67 TR 103.966,67
U0421110315	*Risorse Vincolate (Capitolo: E0110111101; E0110111201; E0120210801)* FONDO SANITARIO REGIONALE DI PARTE CORRENTE DA ASSEGNARE ALLE ASP PER LA GESTIONE DELLE SPESE DI ESERCIZIO IN MATERIA SANITARIA - CONTRIBUTI SOCIALI EFFETTIVI A CARICO DELL'ENTE (ART. 11 E 12 DEL DECRETO LEGISLATIVO 30.12.92, N.502).	RS 13.200,00 CP 3.333,33 CS 16.533,33	PR 0,00 PC 0,00 TP 0,00	R 0,00 I 3.333,33 FPV 0,00	ECP 0,00	EP 13.200,00 EC 3.333,33 TR 16.533,33
U0421110316	*Risorse Vincolate (Capitolo: E0110111101; E0110111201; E0120210801)* FONDO SANITARIO REGIONALE DI PARTE CORRENTE DA ASSEGNARE ALLE ASP PER LA GESTIONE DELLE SPESE DI ESERCIZIO IN MATERIA SANITARIA - TRASFERIMENTI CORRENTI AD AMMINISTRAZIONI LOCALI PER ACQUISTO DI VACCINI INCLUSI NEL NPNV (ART. 11 E 12 DEL DECRETO LEGISLATIVO 30.12.92, N. 502).	RS 5.947.469,00 CP 5.934.352,80 CS 11.881.821,80	PR 5.947.469,00 PC 0,00 TP 5.947.469,00	R 0,00 I 5.934.352,80 FPV 0,00	ECP 0,00	EP 0,00 EC 5.934.352,80 TR 5.934.352,80
U0421110317	*Risorse Vincolate (Capitolo: E0110111101; E0110111201; E0120210801)* FONDO SANITARIO REGIONALE DI PARTE CORRENTE DA ASSEGNARE ALLE ASP PER LA GESTIONE DELLE SPESE DI ESERCIZIO IN MATERIA SANITARIA - TRASFERIMENTI CORRENTI AD AMMINISTRAZIONI LOCALI PER CONCORSO AL RIMBORSO DEGLI ONERI DERIVANTI DAI PROCESSI DI ASSUNZIONE E STABILIZZAZIONE DEL PERSONALE (ART. 11 E 12 DEL DECRETO LEGISLATIVO 30.12.92, N.502).	RS 4.796.346,00 CP 4.785.768,38 CS 9.582.114,38	PR 4.796.346,00 PC 0,00 TP 4.796.346,00	R 0,00 I 4.785.768,38 FPV 0,00	ECP 0,00	EP 0,00 EC 4.785.768,38 TR 4.785.768,38
U0421110318	*Risorse Vincolate (Capitolo: E0110111101; E0110111201; E0120210801)* FONDO SANITARIO REGIONALE DI PARTE CORRENTE DA ASSEGNARE ALLE ASP PER LA GESTIONE DELLE SPESE DI ESERCIZIO IN MATERIA SANITARIA - TRASFERIMENTI CORRENTI AD AMMINISTRAZIONI LOCALI PER GARANTIRE LE PRESTAZIONI DI PREVENZIONE, CURA E RIABILITAZIONE ALLE PERSONE AFFETTE DA DISTURBO DA GIOCO D'AZZARDO (ART. 11 E 12 DEL DECRETO LEGISLATIVO 30.12.92, N.502).	RS 4.805.496,00 CP 1.595.256,13 CS 6.400.752,13	PR 0,00 PC 0,00 TP 0,00	R 0,00 I 1.595.256,13 FPV 0,00	ECP 0,00	EP 4.805.496,00 EC 1.595.256,13 TR 6.400.752,13

MISSIONE, PROGRAMMA, TITOLO, CAPITOLO	DENOMINAZIONE	RESIDUI PASSIVI AL 1/1/2020 (RS)	PAGAMENTI IN C/RESIDUI (PR)	RIACCERTAMENTO RESIDUI (R)(1)		RESIDUI PASSIVI DA ESERCIZI PRECEDENTI (EP=RS-PR+R)
		PREVISIONI DEFINITIVE DI COMPETENZA (CP)	PAGAMENTI IN C/ COMPETENZA (PC)	IMPEGNI (I)(2)	ECONOMIE DI COMPETENZA (ECP=CP-I-FPV)	RESIDUI PASSIVI DA ESERCIZIO DI COMPETENZA (EC=I-PC)
		PREVISIONI DEFINITIVE DI CASSA (CS)	TOTALE PAGAMENTI (TP=PR +PC)	FONDO PLURIENNALE VINCOLATO (FPV) (3)		TOTALE RESIDUI PASSIVI DA RIPORTARE (TR=EP+EC)
U0421110319	*Risorse Vincolate (Capitolo: E0110111101; E0110111201; E0120210801)* FONDO SANITARIO REGIONALE DI PARTE CORRENTE DA ASSEGNARE ALLE ASP PER LA GESTIONE DELLE SPESE DI ESERCIZIO IN MATERIA SANITARIA - TRASFERIMENTI CORRENTI AD AMMINISTRAZIONI LOCALI PER ATTIVITA' DI COMPILAZIONE E TRASMISSIONE TELEMATICA DEI CERTIFICATI MEDICI DI INFORTUNIO E MALATTIA PROFESSIONALE (ART. 1 CC- 526 - 528 L. 30.12.2018, N. 145)	RS 799.391,00 CP 797.628,06 CS 1.597.019,06	PR 0,00 PC 0,00 TP 0,00	R 0,00 I 797.628,06 FPV 0,00	ECP 0,00	EP 799.391,00 EC 797.628,06 TR 1.597.019,06
U0421110320	*Risorse Vincolate (Capitolo: E0110111101; E0110111201; E0120210801)* FONDO SANITARIO REGIONALE DI PARTE CORRENTE DA ASSEGNARE ALLE ASP PER LA GESTIONE DELLE SPESE DI ESERCIZIO IN MATERIA SANITARIA - RETRIBUZIONI (ART. 11 E 12 DEL DECRETO LEGISLATIVO 30.12.92, N.502).	RS 0,00 CP 14.000,00 CS 14.000,00	PR 0,00 PC 0,00 TP 0,00	R 0,00 I 14.000,00 FPV 0,00	ECP 0,00	EP 0,00 EC 14.000,00 TR 14.000,00
U0421110321	*Risorse Vincolate (Capitolo: E0110111101; E0110111201; E0120210801)* FONDO SANITARIO REGIONALE DI PARTE CORRENTE DA ASSEGNARE ALLE ASP PER LA GESTIONE DELLE SPESE DI ESERCIZIO IN MATERIA SANITARIA TRASFERIMENTI CORRENTI AD AMMINISTRAZIONI LOCALI PER INCREMENTO DEI FONDI CONTRATTUALI PER IL TRATTAMENTO ECONOMICO ACCESSORIO DELLA DIRIGENZA MEDICA SANITARIA E VETERINARIA DI CUI ALL'ART. 1, C. 435 E 435BIS DELLA L. 205/2007 (ART. 11 E 12DEL DECRETO LEGISLATIVO 30.12.92, N.502).	RS 0,00 CP 1.563.351,00 CS 1.563.351,00	PR 0,00 PC 0,00 TP 0,00	R 0,00 I 1.563.351,00 FPV 0,00	ECP 0,00	EP 0,00 EC 1.563.351,00 TR 1.563.351,00
U0421110322	*Risorse Vincolate (Capitolo: E0110111101; E0110111201; E0120210801)* FONDO SANITARIO REGIONALE DI PARTE CORRENTE DA ASSEGNARE ALLE ASP PER LA GESTIONE DELLE SPESE DI ESERCIZIO IN MATERIA SANITARIA - TRASFERIMENTI CORRENTI AD AMMINISTRAZIONI LOCALI PER LA COPERTURA DI QUOTA PARTE DEL MINOR GETTITO DERIVANTE DALLA SOPPRESSIONE DEL SUPERTICKET AI SENSI DELL'ART. 1, COMMI 446 E 447, DELLA LEGGE 160/2019 (ART. 11 E 12DEL DECRETO LEGISLATIVO 30.12.92, N.502).	RS 0,00 CP 2.109.417,00 CS 2.109.417,00	PR 0,00 PC 0,00 TP 0,00	R 0,00 I 2.109.417,00 FPV 0,00	ECP 0,00	EP 0,00 EC 2.109.417,00 TR 2.109.417,00
U0421110323	*Risorse Vincolate (Capitolo: E0110111101; E0110111201; E0120210801)* FONDO SANITARIO REGIONALE DI PARTE CORRENTE DA ASSEGNARE ALLE ASP PER LA GESTIONE DELLE SPESE DI ESERCIZIO IN MATERIA SANITARIA PER INTERVENTI DI ASSISTENZA TERRITORIALE ED IL RIORDINO DELLA RETE OSPEDALIERA IN EMERGENZA COVID-19 AI SENSI DEL D.L.. 19.5.2020, N. 34 CONV. DALLA L. 17.7.2020, N. 77	RS 0,00 CP 54.715.667,00 CS 54.715.667,00	PR 0,00 PC 21.957.404,61 TP 21.957.404,61	R 0,00 I 54.715.667,00 FPV 0,00	ECP 0,00	EP 0,00 EC 32.758.262,39 TR 32.758.262,39
U0421114700	*Risorse Vincolate (Capitolo: E0230715100)* SPESE PER L'ASSISTENZA SANITARIA AGLI STRANIERI TEMPORANEAMENTE PRESENTI NEL TERRITORIO NAZIONALE (ART.32, LEGGE 23.12.78, N.833 - ORDINANZA DEL MINISTRO DELLA SANITA' DEL 15.11.96, ART.33, LEGGE 6.3.98, N. 40 ART.33, LEGGE 6.3.98, N.40 - ART. 5, COMMA 16, D.LGS 109 DEL 16 LUGLIO 2012).	RS 1.558.350,09 CP 0,00 CS 1.558.350,09	PR 0,00 PC 0,00 TP 0,00	R -2.365,14 I 0,00 FPV 0,00	ECP 0,00	EP 1.555.984,95 EC 0,00 TR 1.555.984,95
U0421114701	*Risorse Vincolate (Capitolo: E0230715101)* SPESE PER L'ASSISTENZA SANITARIA AGLI STRANIERI TEMPORANEAMENTE PRESENTI NEL TERRITORIO NAZIONALE (ART.32, LEGGE 23.12.78, N.833 - ORDINANZA DEL MINISTRO DELLA SANITA' DEL 15.11.96, ART.33, LEGGE 6.3.98, N. 40 ART.33, LEGGE 6.3.98, N.40 - ART. 5, COMMA 16, D.LGS 109 DEL 16 LUGLIO 2012).	RS 4.005.329,00 CP 0,00 CS 4.005.329,00	PR 929.926,00 PC 0,00 TP 929.926,00	R 0,00 I 0,00 FPV 0,00	ECP 0,00	EP 3.075.403,00 EC 0,00 TR 3.075.403,00
U0421116100	*Risorse Vincolate (Capitolo: E0230716200)* SPESE PER IL FINANZIAMENTO DI PROGETTI PER IL PERSEGUIMENTO DEGLI OBIETTIVI DI CARATTERE PRIORITARIO E DI RILIEVO NAZIONALE PREVISTI NEL PIANO SANITARIO NAZIONALE (ART. 1, COMMI 34 E 34 BIS, DELLA LEGGE 23.12.1996, N.662, INTRODOTTO DALL'ART. 33, COMMA 1, DELLA LEGGE 27.12.1997,N. 449).	RS 33.357.447,62 CP 0,00 CS 33.357.447,62	PR 23.312.086,77 PC 0,00 TP 23.312.086,77	R 0,00 I 0,00 FPV 0,00	ECP 0,00	EP 10.045.360,85 EC 0,00 TR 10.045.360,85
U0421116101	*Risorse Vincolate (Capitolo: E0230716201; E3404002101)* SPESE PER IL FINANZIAMENTO DI PROGETTI PER IL PERSEGUIMENTO DEGLI OBIETTIVI DI CARATTERE PRIORITARIO E DI RILIEVO NAZIONALE PREVISTI NEL PIANO SANITARIO NAZIONALE (ART. 1, COMMI 34 E 34 BIS, DELLA LEGGE 23.12.1996, N.662, INTRODOTTO DALL'ART. 33, COMMA 1, DELLA LEGGE 27.12.1997,N. 449).	RS 78.395.390,40 CP 37.001.529,00 CS 115.396.919,40	PR 64.815.899,96 PC 37.001.529,00 TP 101.817.428,96	R -0,41 I 37.001.529,00 FPV 0,00	ECP 0,00	EP 13.579.490,03 EC 0,00 TR 13.579.490,03
U0421116800	*Risorse Vincolate (Capitolo: E0230716500)* SPESE PER L'AVVIO DI INIZIATIVE DI FARMACOVIGILANZA E DI INFORMAZIONE DEGLI OPERATORI SANITARI SULLA PROPRIETA', SULL'IMPIEGO E SUGLI EFFETTI INDESIDERATI DEI MEDICINALI, NONCHE' PER LE CAMPAGNE DI EDUCAZIONE SANITARIA NELLA STESSA MATERIA (ART.36, COMMA 14, DELLA LEGGE 27.12.97,N. 449).	RS 1.221.825,80 CP 0,00 CS 1.221.825,80	PR 48.607,63 PC 0,00 TP 48.607,63	R 0,00 I 0,00 FPV 0,00	ECP 0,00	EP 1.173.218,17 EC 0,00 TR 1.173.218,17

MISSIONE, PROGRAMMA, TITOLO, CAPITOLO	DENOMINAZIONE	RESIDUI PASSIVI AL 1/1/2020 (RS)	PAGAMENTI IN C/RESIDUI (PR)	RIACCERTAMENTO RESIDUI (R)(1)		RESIDUI PASSIVI DA ESERCIZI PRECEDENTI (EP=RS-PR+R)
		PREVISIONI DEFINITIVE DI COMPETENZA (CP)	PAGAMENTI IN C/ COMPETENZA (PC)	IMPEGNI (I)(2)	ECONOMIE DI COMPETENZA (ECP=CP-I-FPV)	RESIDUI PASSIVI DA ESERCIZIO DI COMPETENZA (EC=I-PC)
		PREVISIONI DEFINITIVE DI CASSA (CS)	TOTALE PAGAMENTI (TP=PR +PC)	FONDO PLURIENNALE VINCOLATO (FPV) (3)		TOTALE RESIDUI PASSIVI DA RIPORTARE (TR=EP+EC)
U0421116801	*Risorse Vincolate (Capitolo: E0230716501; E9305021001)* SPESE PER L'AVVIO DI INIZIATIVE DI FARMACOVIGILANZA E DI INFORMAZIONE DEGLI OPERATORI SANITARI SULLA PROPRIETA', SULL'IMPIEGO E SUGLI EFFETTI INDESIDERATI DEI MEDICINALI, NONCHE' PER LE CAMPAGNE DI EDUCAZIONE SANITARIA NELLA STESSA MATERIA (ART.36, COMMA 14, DELLA LEGGE 27.12.97,N. 449).	RS 258.000,00 CP 252.938,00 CS 510.938,00	PR 72.000,00 PC 202.350,40 TP 274.350,40	R 0,00 I 252.938,00 FPV 0,00	ECP 0,00	EP 186.000,00 EC 50.587,60 TR 236.587,60
U0421116802	*Risorse Vincolate (Capitolo: E0230716501; E9305021001)* SPESE PER L'AVVIO DI INIZIATIVE DI FARMACOVIGILANZA E DI INFORMAZIONE DEGLI OPERATORI SANITARI SULLA PROPRIETA', SULL'IMPIEGO E SUGLI EFFETTI INDESIDERATI DEI MEDICINALI, NONCHE' PER LE CAMPAGNE DI EDUCAZIONE SANITARIA NELLA STESSA MATERIA - LAVORO FLESSIBILE QUOTA LSU (ART.36, COMMA 14, DELLA LEGGE 27.12.97,N.449).	RS 248.035,18 CP 1.850,00 CS 249.885,18	PR 184.425,04 PC 0,00 TP 184.425,04	R 0,00 I 1.850,00 FPV 0,00	ECP 0,00	EP 63.610,14 EC 1.850,00 TR 65.460,14
U0421116803	*Risorse Vincolate (Capitolo: E0230716501)* SPESE PER L'AVVIO DI INIZIATIVE DI FARMACOVIGILANZA E DI INFORMAZIONE DEGLI OPERATORI SANITARI SULLA PROPRIETA', SULL'IMPIEGO E SUGLI EFFETTI INDESIDERATI DEI MEDICINALI, NONCHE' PER LE CAMPAGNE DI EDUCAZIONE SANITARIA NELLA STESSA MATERIA - CONTRIBUTI SOCIALI EFFETTIVI A CARICO DELL'ENTE (ART.36, COMMA 14, DELLA LEGGE 27.12.97,N.449).	RS 45.000,00 CP 101.854,89 CS 146.854,89	PR 31.717,51 PC 0,00 TP 31.717,51	R 0,00 I 101.854,89 FPV 0,00	ECP 0,00	EP 13.282,49 EC 101.854,89 TR 115.137,38
U0421116804	*Risorse Vincolate (Capitolo: E0230716501)* SPESE PER L'AVVIO DI INIZIATIVE DI FARMACOVIGILANZA E DI INFORMAZIONE DEGLI OPERATORI SANITARI SULLA PROPRIETA', SULL'IMPIEGO E SUGLI EFFETTI INDESIDERATI DEI MEDICINALI, NONCHE' PER LE CAMPAGNE DI EDUCAZIONE SANITARIA NELLA STESSA MATERIA - IRAP (ART.36, COMMA 14, DELLA LEGGE 27.12.97,N.449).	RS 20.000,00 CP 36.235,16 CS 56.235,16	PR 12.644,30 PC 0,00 TP 12.644,30	R 0,00 I 36.235,16 FPV 0,00	ECP 0,00	EP 7.355,70 EC 36.235,16 TR 43.590,86
U0421116805	*Risorse Vincolate (Capitolo: E0230716501)* SPESE PER L'AVVIO DI INIZIATIVE DI FARMACOVIGILANZA E DI INFORMAZIONE DEGLI OPERATORI SANITARI SULLA PROPRIETA', SULL'IMPIEGO E SUGLI EFFETTI INDESIDERATI DEI MEDICINALI, NONCHE' PER LE CAMPAGNE DI EDUCAZIONE SANITARIA NELLA STESSA MATERIA - ORGANIZZAZIONE EVENTI, PUBBLICITA' E SERVIZI PER TRASFERTA (ART.36, COMMA 14, DELLA LEGGE 27.12.97,N.449).	RS 42.000,00 CP 0,00 CS 42.000,00	PR 649,99 PC 0,00 TP 649,99	R 0,00 I 0,00 FPV 0,00	ECP 0,00	EP 41.350,01 EC 0,00 TR 41.350,01
U0421116806	*Risorse Vincolate (Capitolo: E0230716501)* SPESE PER L'AVVIO DI INIZIATIVE DI FARMACOVIGILANZA E DI INFORMAZIONE DEGLI OPERATORI SANITARI SULLA PROPRIETA', SULL'IMPIEGO E SUGLI EFFETTI INDESIDERATI DEI MEDICINALI, NONCHE' PER LE CAMPAGNE DI EDUCAZIONE SANITARIA NELLA STESSA MATERIA - UTENZE E CANONI (ART.36, COMMA 14, DELLA LEGGE 27.12.97,N.449).	RS 36.400,00 CP 0,00 CS 36.400,00	PR 0,00 PC 0,00 TP 0,00	R 0,00 I 0,00 FPV 0,00	ECP 0,00	EP 36.400,00 EC 0,00 TR 36.400,00
U0421116807	*Risorse Vincolate (Capitolo: E0230716501)* SPESE PER L'AVVIO DI INIZIATIVE DI FARMACOVIGILANZA E DI INFORMAZIONE DEGLI OPERATORI SANITARI SULLA PROPRIETA', SULL'IMPIEGO E SUGLI EFFETTI INDESIDERATI DEI MEDICINALI, NONCHE' PER LE CAMPAGNE DI EDUCAZIONE SANITARIA NELLA STESSA MATERIA - ALTRI BENI DI CONSUMO (ART.36, COMMA 14, DELLA LEGGE 27.12.97,N.449).	RS 4.500,00 CP 0,00 CS 4.500,00	PR 0,00 PC 0,00 TP 0,00	R 0,00 I 0,00 FPV 0,00	ECP 0,00	EP 4.500,00 EC 0,00 TR 4.500,00
U0421116808	*Risorse Vincolate (Capitolo: E0230716501)* SPESE PER L'AVVIO DI INIZIATIVE DI FARMACOVIGILANZA E DI INFORMAZIONE DEGLI OPERATORI SANITARI SULLA PROPRIETA', SULL'IMPIEGO E SUGLI EFFETTI INDESIDERATI DEI MEDICINALI, NONCHE' PER LE CAMPAGNE DI EDUCAZIONE SANITARIA NELLA STESSA MATERIA (ART.36, COMMA 14, DELLA LEGGE 27.12.97,N. 449) - CONSULENZE	RS 30.000,00 CP 0,00 CS 30.000,00	PR 0,00 PC 0,00 TP 0,00	R 0,00 I 0,00 FPV 0,00	ECP 0,00	EP 30.000,00 EC 0,00 TR 30.000,00
U0421116809	*Risorse Vincolate (Capitolo: E0230716501)* ASSEGNAZIONE DI FONDI DALLO STATO PER L'AVVIO DI INIZIATIVE DI FARMACOVIGILANZA E DI INFORMAZIONE DEGLI OPERATORI SANITARI SULLA PROPRIETA', SULL'IMPIEGO E SUGLI EFFETTI INDESIDERATI DEI MEDICINALI, NONCHE' PER LE CAMPAGNE DI EDUCAZIONE SANITARIA NELLA STESSA MATERIA - RETRIBUZIONI IN DENARO (ART.36, COMMA 14, DELLA LEGGE 27.12.1997, N.449).	RS 0,00 CP 426.295,95 CS 426.295,95	PR 0,00 PC 0,00 TP 0,00	R 0,00 I 426.295,95 FPV 0,00	ECP 0,00	EP 0,00 EC 426.295,95 TR 426.295,95
U0421117001	*Risorse Vincolate (Capitolo: E0230716601)* SPESE PER L'ISTITUZIONE ED IL FUNZIONAMENTO DEI CENTRI REGIONALI ED INTERREGIONALI DI TRAPIANTI DI ORGANI E TESSUTI (ART.10, COMMA 8, ART.12, COMMA 4, ART.16, COMMA 3, ART.17, COMMA 2 DELLA LEGGE 1.4.99, N.91).	RS 42.902,99 CP 6.762,28 CS 49.665,27	PR 0,00 PC 0,00 TP 0,00	R 0,00 I 6.743,91 FPV 0,00	ECP 18,37	EP 42.902,99 EC 6.743,91 TR 49.646,90

MISSIONE, PROGRAMMA, TITOLO, CAPITOLO	DENOMINAZIONE	RESIDUI PASSIVI AL 1/1/2020 (RS)	PAGAMENTI IN C/RESIDUI (PR)	RIACCERTAMENTO RESIDUI (R)(1)		RESIDUI PASSIVI DA ESERCIZI PRECEDENTI (EP=RS-PR+R)
		PREVISIONI DEFINITIVE DI COMPETENZA (CP)	PAGAMENTI IN C/ COMPETENZA (PC)	IMPEGNI (I)(2)	ECONOMIE DI COMPETENZA (ECP=CP-I-FPV)	RESIDUI PASSIVI DA ESERCIZIO DI COMPETENZA (EC=I-PC)
		PREVISIONI DEFINITIVE DI CASSA (CS)	TOTALE PAGAMENTI (TP=PR +PC)	FONDO PLURIENNALE VINCOLATO (FPV) (3)		TOTALE RESIDUI PASSIVI DA RIPORTARE (TR=EP+EC)
U0423112000	*Risorse Vincolate (Capitolo: E0230713800)* SPESE PER LA PREVENZIONE E LA CURA DELLA FIBROSI CISTICA (LEGGE 23.12.93, N. 548).	RS 113.369,16 CP 0,00 CS 113.369,16	PR 0,00 PC 0,00 TP 0,00	R 0,00 I 0,00 FPV 0,00	ECP 0,00	EP 113.369,16 EC 0,00 TR 113.369,16
U0423112001	*Risorse Vincolate (Capitolo: E0230713801)* SPESE PER LA PREVENZIONE E LA CURA DELLA FIBROSI CISTICA (LEGGE 23.12.93, N. 548).	RS 477.010,10 CP 157.132,05 CS 634.142,15	PR 477.010,10 PC 0,00 TP 477.010,10	R 0,00 I 157.132,05 FPV 0,00	ECP 0,00	EP 0,00 EC 157.132,05 TR 157.132,05
U1201013801	*Risorse Autonome* SPESE PER IL PERSONALE ASSEGNATO AL PIANO DI RIENTRO DELLA SANITA' (DELIBERA DEL CONSIGLIO DEI MINISTRI DEL 30 LUGLIO 2010 E DEL 04 AGOSTO 2010) **NOTA:** *VEDI CAPITOLO 1201013802*	RS 71.107,07 CP 300.000,00 CS 371.107,07	PR 0,00 PC 237.275,78 TP 237.275,78	R 0,00 I 252.275,78 FPV 0,00	ECP 47.724,22	EP 71.107,07 EC 15.000,00 TR 86.107,07
U1201013802	*Risorse Autonome* SPESE PER IL PERSONALE ASSEGNATO AL PIANO DI RIENTRO DELLA SANITA' (DELIBERA DEL CONSIGLIO DEI MINISTRI DEL 30 LUGLIO 2010 E DEL 04 AGOSTO 2010)- CONTRIBUTI SOCIALI EFFETTIVI A CARICO DELL'ENTE **NOTA:** *VEDI ANCHE CAPITOLO 1201013801 DELLA SPESA*	RS 15.000,00 CP 0,00 CS 15.000,00	PR 0,00 PC 0,00 TP 0,00	R -15.000,00 I 0,00 FPV 0,00	ECP 0,00	EP 0,00 EC 0,00 TR 0,00
U6101010100	*Risorse Vincolate (Capitolo: E0110111100; E0120210800)* FONDO SANITARIO REGIONALE DI PARTE CORRENTE DA ASSEGNARE ALLE ASP PER LA GESTIONE DELLE SPESE DI ESERCIZIO IN MATERIA SANITARIA - SPESE CONCERNENTI I CONTRATTI DI COLLABORAZIONE COORDINATA E CONTINUATIVA PER COMPETENZE ED ALTRI ONERI	RS 18.491,00 CP 0,00 CS 18.491,00	PR 0,00 PC 0,00 TP 0,00	R 0,00 I 0,00 FPV 0,00	ECP 0,00	EP 18.491,00 EC 0,00 TR 18.491,00
U6101010103	*Risorse Vincolate (Capitolo: E0110111101; E0110111201; E0120210801)* FONDO SANITARIO REGIONALE DI PARTE CORRENTE DA ASSEGNARE ALLE ASP PER LA GESTIONE DELLE SPESE DI ESERCIZIO IN MATERIA SANITARIA - CONTRIBUTI SOCIALI EFFETTIVI A CARICO DELL'ENTE	RS 105,56 CP 0,00 CS 105,56	PR 0,00 PC 0,00 TP 0,00	R 0,00 I 0,00 FPV 0,00	ECP 0,00	EP 105,56 EC 0,00 TR 105,56
U6101010104	*Risorse Vincolate (Capitolo: E0110111101; E0110111201; E0120210801)* FONDO SANITARIO REGIONALE DI PARTE CORRENTE DA ASSEGNARE ALLE ASP PER LA GESTIONE DELLE SPESE DI ESERCIZIO IN MATERIA SANITARIA - RAPPRESENTANZA , ORGANIZZAZIONE EVENTI, PUBBLICITA' E SERVIZI PER TRASFERTA	RS 4.547,77 CP 22.000,00 CS 26.547,77	PR 0,00 PC 900,00 TP 900,00	R 0,00 I 22.000,00 FPV 0,00	ECP 0,00	EP 4.547,77 EC 21.100,00 TR 25.647,77
U6101010200	*Risorse Vincolate (Capitolo: E0110111100; E0120210800)* FONDO SANITARIO REGIONALE DI PARTE CORRENTE DA ASSEGNARE ALLE ASP PER LA GESTIONE DELLE SPESE DI ESERCIZIO IN MATERIA SANITARIA - SPESE PER IRAP	RS 2.332,69 CP 0,00 CS 2.332,69	PR 0,00 PC 0,00 TP 0,00	R 0,00 I 0,00 FPV 0,00	ECP 0,00	EP 2.332,69 EC 0,00 TR 2.332,69
U6101010201	*Risorse Vincolate (Capitolo: E0110111101; E0110111201; E0120210801)* FONDO SANITARIO REGIONALE DI PARTE CORRENTE DA ASSEGNARE ALLE ASP PER LA GESTIONE DELLE SPESE DI ESERCIZIO IN MATERIA SANITARIA - IMPOSTA REGIONALE SULLE ATTIVITA' PRODUTTIVE (IRAP)	RS 1.498,35 CP 1.333,33 CS 2.831,68	PR 0,00 PC 0,00 TP 0,00	R 0,00 I 1.333,33 FPV 0,00	ECP 0,00	EP 1.498,35 EC 1.333,33 TR 2.831,68
U6101010500	*Risorse Vincolate (Capitolo: E2108004200)* SPESE PER GLI ACCERTAMENTI MEDICO LEGALI SUI DIPENDENTI ASSENTI DAL SERVIZIO PER MALATTIA EFFETTUATI DALLE AZIENDE SANITARIE LOCALI (ART. 17, COMMA 5, D.L. 6.7.2011, N. 98, CONV. DALLA L. 15.7.2011, N. 111)	RS 573.031,36 CP 0,00 CS 573.031,36	PR 0,00 PC 0,00 TP 0,00	R 0,00 I 0,00 FPV 0,00	ECP 0,00	EP 573.031,36 EC 0,00 TR 573.031,36
U6101010501	*Risorse Vincolate (Capitolo: E2108004201)* SPESE PER GLI ACCERTAMENTI MEDICO LEGALI SUI DIPENDENTI ASSENTI DAL SERVIZIO PER MALATTIA EFFETTUATI DALLE AZIENDE SANITARIE LOCALI (ART. 17, COMMA 5, D.L. 6.7.2011, N. 98, CONV. DALLA L. 15.7.2011, N. 111)	RS 7.009.752,95 CP 0,00 CS 7.009.752,95	PR 0,00 PC 0,00 TP 0,00	R 0,00 I 0,00 FPV 0,00	ECP 0,00	EP 7.009.752,95 EC 0,00 TR 7.009.752,95
U6101010701	*Risorse Vincolate (Capitolo: E0110110100; E0110110200; E0120210800)* QUOTA INTEGRATIVA DEL FONDO SANITARIO REGIONALE PER L'ANNO 2015 SOGGETTA ALLA VERIFICA DI CUI AL PUNTO 19 DELL'ACCORDO STATO REGIONI DELL'8.8.2001 (D.L. 18.9.2001, N.347 CONVERTITO DALLA LEGGE 16.11.2001, N.405-ART. 40 LEGGE 28.12.2001, N.448).	RS 9.856,93 CP 0,00 CS 9.856,93	PR 0,00 PC 0,00 TP 0,00	R 0,00 I 0,00 FPV 0,00	ECP 0,00	EP 9.856,93 EC 0,00 TR 9.856,93

MISSIONE, PROGRAMMA, TITOLO, CAPITOLO	DENOMINAZIONE	RESIDUI PASSIVI AL 1/1/2020 (RS)	PAGAMENTI IN C/RESIDUI (PR)	RIACCERTAMENTO RESIDUI (R)(1)		RESIDUI PASSIVI DA ESERCIZI PRECEDENTI (EP=RS-PR+R)
		PREVISIONI DEFINITIVE DI COMPETENZA (CP)	PAGAMENTI IN C/ COMPETENZA (PC)	IMPEGNI (I)(2)	ECONOMIE DI COMPETENZA (ECP=CP-I-FPV)	RESIDUI PASSIVI DA ESERCIZIO DI COMPETENZA (EC=I-PC)
		PREVISIONI DEFINITIVE DI CASSA (CS)	TOTALE PAGAMENTI (TP=PR +PC)	FONDO PLURIENNALE VINCOLATO (FPV) (3)		TOTALE RESIDUI PASSIVI DA RIPORTARE (TR=EP+EC)
U6101010801	*Risorse Vincolate (Capitolo: E0110111101; E0110111201; E0120210800)* QUOTA INTEGRATIVA DEL FONDO SANITARIO REGIONALE PER L'ANNO 2016 SOGGETTA ALLA VERIFICA DI CUI AL PUNTO 19 DELL'ACCORDO STATO REGIONI DELL'8.8.2001 (D.L. 18.9.2001, N.347 CONVERTITO DALLA LEGGE 16.11.2001, N.405-ART. 40 LEGGE 28.12.2001, N.448).	RS CP CS 90.643.588,98	PR PC TP 84.471.759,98	R I FPV 0,00	ECP 0,00	EP EC TR 6.171.829,00
U6101010901	*Risorse Vincolate (Capitolo: E0110110201; E0110111101; E0120210801)* QUOTA INTEGRATIVA DEL FONDO SANITARIO REGIONALE PER L'ANNO 2017 SOGGETTA ALLA VERIFICA DI CUI AL PUNTO 19 DELL'ACCORDO STATO REGIONI DELL'8.8.2001 (D.L. 18.9.2001, N.347 CONVERTITO DALLA LEGGE 16.11.2001, N.405-ART. 40 LEGGE 28.12.2001, N.448).	RS CP CS 106.427.688,00	PR PC TP 106.427.688,00	R I FPV 0,00	ECP 0,00	EP EC TR 0,00
U6101011001	*Risorse Vincolate (Capitolo: E0110111101; E0110111201; E0120210801; E2404003001)* FONDO SANITARIO REGIONALE DI PARTE CORRENTE - MOBILITA' PASSIVA PROGRAMMATA IN AMBITO DI RIPARTO PER IL SERVIZIO SANITARIO NAZIONALE	RS CP CS 303.988.703,00 307.463.695,00 611.452.398,00	PR PC TP 0,00 0,00 0,00	R I FPV -303.988.703,00 307.463.695,00 0,00	ECP 0,00	EP EC TR 0,00 307.463.695,00 307.463.695,00
U6101011101	*Risorse Vincolate (Capitolo: E0110111101; E0110111201; E0120210801; E9201020301)* FONDO SANITARIO REGIONALE DI PARTE CORRENTE - MOBILITA' PASSIVA INTERNAZIONALE PROGRAMMATA IN AMBITO DI RIPARTO PER IL SERVIZIO SANITARIO NAZIONALE	RS CP CS 14.111.306,00 3.653.246,00 17.764.552,00	PR PC TP 0,00 0,00 0,00	R I FPV -14.111.306,00 3.653.246,00 0,00	ECP 0,00	EP EC TR 0,00 3.653.246,00 3.653.246,00
U6101011401	*Risorse Vincolate (Capitolo: E0110111101; E0110111201; E0120210801)* QUOTA INTEGRATIVA DEL FONDO SANITARIO REGIONALE PER L'ANNO 2018 SOGGETTA ALLA VERIFICA DI CUI AL PUNTO 19 DELL'ACCORDO STATO REGIONI DELL'8.8.2001 (D.L. 18.9.2001, N.347 CONVERTITO DALLA LEGGE 16.11.2001, N.405-ART. 40 LEGGE 28.12.2001, N.448).	RS CP CS 104.227.167,00 0,00 104.227.167,00	PR PC TP 0,00 0,00 0,00	R I FPV 0,00 0,00 0,00	ECP 0,00	EP EC TR 104.227.167,00 0,00 104.227.167,00
U6101011601	*Risorse Vincolate (Capitolo: E0110111101; E0110111201; E0120210801)* QUOTA INTEGRATIVA DEL FONDO SANITARIO REGIONALE PER L'ANNO 2019 SOGGETTA ALLA VERIFICA DI CUI AL PUNTO 19 DELL'ACCORDO STATO REGIONI DELL'8.8.2001 (D.L. 18.9.2001, N.347 CONVERTITO DALLA LEGGE 16.11.2001, N.405-ART. 40 LEGGE 28.12.2001, N.448).	RS CP CS 111.287.516,00 0,00 111.287.516,00	PR PC TP 70.088.715,00 0,00 70.088.715,00	R I FPV 0,00 0,00 0,00	ECP 0,00	EP EC TR 41.198.801,00 0,00 41.198.801,00
U6101012101	*Risorse Vincolate (Capitolo: E0110111101; E0110111201; E0120210801)* QUOTA INTEGRATIVA DEL FONDO SANITARIO REGIONALE PER L'ANNO 2020 SOGGETTA ALLA VERIFICA DI CUI AL PUNTO 19 DELL'ACCORDO STATO REGIONI DELL'8.8.2001 (D.L. 18.9.2001, N.347 CONVERTITO DALLA LEGGE 16.11.2001, N.405-ART. 40 LEGGE 28.12.2001, N.448)	RS CP CS 0,00 36.170.207,00 36.170.207,00	PR PC TP 0,00 0,00 0,00	R I FPV 0,00 36.170.207,00 0,00	ECP 0,00	EP EC TR 0,00 36.170.207,00 36.170.207,00
U6101015701	*Risorse Vincolate (Capitolo: E2108006801)* SPESE PER FINANZIAMENTO DEGLI ONERI DEL PERSONALE DEGLI ISTITUTI PENITENZIARI TRASFERITO AL SERVIZIO SANITARIO NAZIONALE NEI SETTORI DELLA PREVENZIONE E DELL'ASSISTENZA AI DETENUTI E AGLI INTERNATI TOSSICODIPENDENTI (ART. 2, COMMA 1, DEL DECRETO MINISTERIALE DEL 10.4.2002).	RS CP CS 380.000,00 190.000,00 570.000,00	PR PC TP 0,00 0,00 0,00	R I FPV 0,00 190.000,00 0,00	ECP 0,00	EP EC TR 380.000,00 190.000,00 570.000,00
U6101015800	*Risorse Vincolate (Capitolo: E2108006900)* FONDO PER L'ESCLUSIVITA' DEL RAPPORTO PER IL PERSONALE DIRIGENTE DEL RUOLO SANITARIO (ART. 72, COMMA 6, LEGGE 23.12.1998, N.448).	RS CP CS 1.346.294,00 0,00 1.346.294,00	PR PC TP 0,00 0,00 0,00	R I FPV 0,00 0,00 0,00	ECP 0,00	EP EC TR 1.346.294,00 0,00 1.346.294,00
U6101015801	*Risorse Vincolate (Capitolo: E2108006901)* FONDO PER L'ESCLUSIVITA' DEL RAPPORTO PER IL PERSONALE DIRIGENTE DEL RUOLO SANITARIO (ART. 72, COMMA 6, LEGGE 23.12.1998, N.448).	RS CP CS 3.848.132,00 0,00 3.848.132,00	PR PC TP 1.294.296,00 0,00 1.294.296,00	R I FPV 0,00 0,00 0,00	ECP 0,00	EP EC TR 2.553.836,00 0,00 2.553.836,00
U6101016300	*Risorse Vincolate (Capitolo: E0210110100)* QUOTA INTEGRATIVA DEL FONDO SANITARIO REGIONALE PER L'ANNO 2006 SOGGETTA ALLA VERIFICA DI CUI AL PUNTO 19 DELL'ACCORDO STATO REGIONI DELL'8.8.2001 (D.L. 18.9.2001, N.347 CONVERTITO DALLA LEGGE 16.11.2001, N.405-ART. 40 LEGGE 28.12.2001, N.448).	RS CP CS 1.532.959,62 0,00 1.532.959,62	PR PC TP 0,00 0,00 0,00	R I FPV 0,00 0,00 0,00	ECP 0,00	EP EC TR 1.532.959,62 0,00 1.532.959,62
U6101017200	*Risorse Vincolate (Capitolo: E2108008800)* SPESE PER FAVORIRE IL MANTENIMENTO DI UNA EFFICIENTE RETE DI ASSISTENZA FARMACEUTICA TERRITORIALE NELLE ZONE DISAGIATE (ART. 38 DELLA LEGGE 23 FEBBRAIO 2006, N. 51)	RS CP CS 438.645,65 0,00 438.645,65	PR PC TP 0,00 0,00 0,00	R I FPV 0,00 0,00 0,00	ECP 0,00	EP EC TR 438.645,65 0,00 438.645,65

MISSIONE, PROGRAMMA, TITOLO, CAPITOLO	DENOMINAZIONE	RESIDUI PASSIVI AL 1/1/2020 (RS)	PAGAMENTI IN C/RESIDUI (PR)	RIACCERTAMENTO RESIDUI (R)(1)		RESIDUI PASSIVI DA ESERCIZI PRECEDENTI (EP=RS-PR+R)
		PREVISIONI DEFINITIVE DI COMPETENZA (CP)	PAGAMENTI IN C/ COMPETENZA (PC)	IMPEGNI (I)(2)	ECONOMIE DI COMPETENZA (ECP=CP-I-FPV)	RESIDUI PASSIVI DA ESERCIZIO DI COMPETENZA (EC=I-PC)
		PREVISIONI DEFINITIVE DI CASSA (CS)	TOTALE PAGAMENTI (TP=PR +PC)	FONDO PLURIENNALE VINCOLATO (FPV) (3)		TOTALE RESIDUI PASSIVI DA RIPORTARE (TR=EP+EC)
U6101017300	*Risorse Vincolate (Capitolo: E3402001400)* QUOTE DI SPETTANZA DOVUTE AI FARMACISTI E AI GROSSISTI PER I FARMACI OGGETTO DELLE MISURE DI RIDUZIONE DEI PREZZI ADOTTATE AI SENSI DELL'ART. 48 DELLA LEGGE 24.11.2003, N. 326 (ART. 1, COMMA 796, LETT. G), LEGGE 27 DICEMBRE 2006, N. 296 - DETERMINA DELL'AGENZIA ITALIANA DEL FARMACO DEL 9 FEBBRAIO 2007)	RS 51.506.578,95 CP 0,00 CS 51.506.578,95	PR 39.399.548,52 PC 0,00 TP 39.399.548,52	R 0,00 I 0,00 FPV 0,00	ECP 0,00	EP 12.107.030,43 EC 0,00 TR 12.107.030,43
U6101017301	*Risorse Vincolate (Capitolo: E3402001401)* QUOTE DI SPETTANZA DOVUTE AI FARMACISTI E AI GROSSISTI PER I FARMACI OGGETTO DELLE MISURE DI RIDUZIONE DEI PREZZI ADOTTATE AI SENSI DELL'ART. 48 DELLA LEGGE 24.11.2003, N. 326 (ART. 1, COMMA 796, LETT. G), LEGGE 27 DICEMBRE 2006, N. 296 - DETERMINA DELL'AGENZIA ITALIANA DEL FARMACO DEL 9 FEBBRAIO 2007)	RS 50.440.224,61 CP 55.372.622,93 CS 105.812.847,54	PR 25.026.514,90 PC 0,00 TP 25.026.514,90	R 0,00 I 55.372.622,93 FPV 0,00	ECP 0,00	EP 25.413.709,71 EC 55.372.622,93 TR 80.786.332,64
U6101017900	*Risorse Vincolate (Capitolo: E2108011700)* SPESE PER IL TRASFERIMENTO DELLE FUNZIONI SANITARIE, DEI RAPPORTI DI LAVORO, DELLE RISORSE FINANZIARIE E DELLE ATTREZZATURE E BENI STRUMENTALI IN MATERIA DI SANITA' PENITENZIARIA DAI DIPARTIMENTI DELL'AMMINISTRAZIONE PENITENZIARIA E DELLA GIUSTIZIA MINORILE DEL MINISTERO DELLA GIUSTIZIA AL SERVIZIO SANITARIO NAZIONALE (ART. 2, COMMA 283, DELLA LEGGE 24 DICEMBRE 2007, N. 244 - ART. 6, COMMA 1, DEL DPCM DEL 1 APRILE 2008)	RS 5.601.093,30 CP 0,00 CS 5.601.093,30	PR 0,00 PC 0,00 TP 0,00	R 0,00 I 0,00 FPV 0,00	ECP 0,00	EP 5.601.093,30 EC 0,00 TR 5.601.093,30
U6101017901	*Risorse Vincolate (Capitolo: E2108011701)* SPESE PER IL TRASFERIMENTO DELLE FUNZIONI SANITARIE, DEI RAPPORTI DI LAVORO, DELLE RISORSE FINANZIARIE E DELLE ATTREZZATURE E BENI STRUMENTALI IN MATERIA DI SANITA' PENITENZIARIA DAI DIPARTIMENTI DELL'AMMINISTRAZIONE PENITENZIARIA E DELLA GIUSTIZIA MINORILE DEL MINISTERO DELLA GIUSTIZIA AL SERVIZIO SANITARIO NAZIONALE (ART. 2, COMMA 283, DELLA LEGGE 24 DICEMBRE 2007, N. 244 - ART. 6, COMMA 1, DEL DPCM DEL 1 APRILE 2008)	RS 18.542.023,43 CP 7.209.260,00 CS 25.751.283,43	PR 7.122.098,00 PC 0,00 TP 7.122.098,00	R 0,00 I 7.209.260,00 FPV 0,00	ECP 0,00	EP 11.419.925,43 EC 7.209.260,00 TR 18.629.185,43
U6101018100	*Risorse Vincolate (Capitolo: E0120210800)* QUOTA INTEGRATIVA DEL FONDO SANITARIO REGIONALE PER L'ANNO 2010 SOGGETTA ALLA VERIFICA DI CUI AL PUNTO 19 DELL'ACCORDO STATO REGIONI DELL'8.8.2001 (D.L. 18.9.2001, N.347 CONVERTITO DALLA LEGGE 16.11.2001, N.405-ART. 40 LEGGE 28.12.2001, N.448).	RS 7.040.977,61 CP 0,00 CS 7.040.977,61	PR 0,00 PC 0,00 TP 0,00	R 0,00 I 0,00 FPV 0,00	ECP 0,00	EP 7.040.977,61 EC 0,00 TR 7.040.977,61
U6101018101	*Risorse Vincolate (Capitolo: E0120210801; E9102010101)* QUOTA INTEGRATIVA DEL FONDO SANITARIO REGIONALE PER L'ANNO 2010 SOGGETTA ALLA VERIFICA DI CUI AL PUNTO 19 DELL'ACCORDO STATO REGIONI DELL'8.8.2001 (D.L. 18.9.2001, N.347 CONVERTITO DALLA LEGGE 16.11.2001, N.405-ART. 40 LEGGE 28.12.2001, N.448).	RS 244.557,00 CP 0,00 CS 244.557,00	PR 0,00 PC 0,00 TP 0,00	R 0,00 I 0,00 FPV 0,00	ECP 0,00	EP 244.557,00 EC 0,00 TR 244.557,00
U6101018801	*Risorse Vincolate (Capitolo: E0110111101; E0120210801)* QUOTA INTEGRATIVA DEL FONDO SANITARIO REGIONALE PER L'ANNO 2012 SOGGETTA ALLA VERIFICA DI CUI AL PUNTO 19 DELL'ACCORDO STATO REGIONI DELL'8.8.2001 (D.L. 18.9.2001, N.347 CONVERTITO DALLA LEGGE 16.11.2001, N.405-ART. 40 LEGGE 28.12.2001, N.448).	RS 0,00 CP 0,00 CS 0,00	PR 0,00 PC 0,00 TP 0,00	R 0,00 I 0,00 FPV 0,00	ECP 0,00	EP 0,00 EC 0,00 TR 0,00
U6101018900	*Risorse Vincolate (Capitolo: E3402002000)* TRASFERIMENTI, A TITOLO DI RIMBORSO, ALLE AZIENDE SANITARIE PROVINCIALI ED OSPEDALIERE CHE HANNO UTILIZZATO I FARMACI ACQUISTATI ALL'ESTERO O QUELLI UTILIZZATI OFF LABEL (ART.48, COMMA19 DELLA LEGGE 24 NOVEMBRE 2003, N. 326)	RS 2.067.120,00 CP 0,00 CS 2.067.120,00	PR 0,00 PC 0,00 TP 0,00	R 0,00 I 0,00 FPV 0,00	ECP 0,00	EP 2.067.120,00 EC 0,00 TR 2.067.120,00
U6101019900	*Risorse Vincolate (Capitolo: E2108013500)* SPESE PER IL COMPLETAMENTO DEL PROCESSO DI SUPERAMENTO DEGLI OSPEDALI PSICHIATRICI GIUDIZIARI (ART. 3TER DEL DECRETO LEGGE 22 DICEMBRE 2011, N. 11 CONVERTITO NELLA LEGGE 17 FEBBRAIO 2012, N. 9)	RS 1.132.851,97 CP 0,00 CS 1.132.851,97	PR 0,00 PC 0,00 TP 0,00	R 0,00 I 0,00 FPV 0,00	ECP 0,00	EP 1.132.851,97 EC 0,00 TR 1.132.851,97
U6101019901	*Risorse Vincolate (Capitolo: E2108013501)* SPESE PER IL COMPLETAMENTO DEL PROCESSO DI SUPERAMENTO DEGLI OSPEDALI PSICHIATRICI GIUDIZIARI (ART. 3TER DEL DECRETO LEGGE 22 DICEMBRE 2011, N. 11 CONVERTITO NELLA LEGGE 17 FEBBRAIO 2012, N.9)	RS 9.514.274,20 CP 1.771.203,20 CS 11.285.477,40	PR 1.404.911,14 PC 0,00 TP 1.404.911,14	R -0,20 I 1.771.203,00 FPV 0,00	ECP 0,20	EP 8.109.362,86 EC 1.771.203,00 TR 9.880.565,86

MISSIONE, PROGRAMMA, TITOLO, CAPITOLO	DENOMINAZIONE	RESIDUI PASSIVI AL 1/1/2020 (RS)	PAGAMENTI IN C/RESIDUI (PR)	RIACCERTAMENTO RESIDUI (R)(1)		RESIDUI PASSIVI DA ESERCIZI PRECEDENTI (EP=RS-PR+R)
		PREVISIONI DEFINITIVE DI COMPETENZA (CP)	PAGAMENTI IN C/ COMPETENZA (PC)	IMPEGNI (I)(2)	ECONOMIE DI COMPETENZA (ECP=CP-I-FPV)	RESIDUI PASSIVI DA ESERCIZIO DI COMPETENZA (EC=I-PC)
		PREVISIONI DEFINITIVE DI CASSA (CS)	TOTALE PAGAMENTI (TP=PR +PC)	FONDO PLURIENNALE VINCOLATO (FPV) (3)		TOTALE RESIDUI PASSIVI DA RIPORTARE (TR=EP+EC)
U6101041300	*Risorse Vincolate (Capitolo: E2108012300)*	RS 50.068,99 CP 0,00 CS 50.068,99	PR 0,00 PC 0,00 TP 0,00	R 0,00 I 0,00 FPV 0,00	ECP 0,00	EP 50.068,99 EC 0,00 TR 50.068,99
	SPESE FINALIZZATE ALLE PRESCRIZIONI TECNICHE PER LA DONAZIONE, L'APPROVIGIONAMENTO E IL CONTROLLO DI TESSUTI E CELLULE UMANI (ART. 5 DEL DECRETO LEGISLATIVO 25 GENNAIO 2010, N. 16)					
U6101041301	*Risorse Vincolate (Capitolo: E2108012301)*	RS 60.104,14 CP 12.092,56 CS 72.196,70	PR 0,00 PC 0,00 TP 0,00	R 0,00 I 12.059,70 FPV 0,00	ECP 32,86	EP 60.104,14 EC 12.059,70 TR 72.163,84
	SPESE FINALIZZATE ALLE PRESCRIZIONI TECNICHE PER LA DONAZIONE, L'APPROVIGIONAMENTO E IL CONTROLLO DI TESSUTI E CELLULE UMANI (ART. 5 DEL DECRETO LEGISLATIVO 25 GENNAIO 2010, N. 16)					
U6102010700	*Risorse Vincolate (Capitolo: E2108009200)*	RS 233.858,07 CP 0,00 CS 233.858,07	PR 0,00 PC 0,00 TP 0,00	R 0,00 I 0,00 FPV 0,00	ECP 0,00	EP 233.858,07 EC 0,00 TR 233.858,07
	SPESE PER L'EROGAZIONE DI PRODOTTI SENZA GLUTINE NELLE MENSE DELLE STRUTTURE SCOLASTICHE E OSPEDALIERE E NELLE MENSE DELLE STRUTTURE PUBBLICHE, SU RICHIESTA DEGLI AVENTI DIRITTO (LEGGE 4 LUGLIO 2005, N. 123).					
U6102010701	*Risorse Vincolate (Capitolo: E2108009201)*	RS 124.061,52 CP 9.241,99 CS 133.303,51	PR 0,00 PC 0,00 TP 0,00	R 0,00 I 8.704,00 FPV 0,00	ECP 537,99	EP 124.061,52 EC 8.704,00 TR 132.765,52
	SPESE PER L'EROGAZIONE DI PRODOTTI SENZA GLUTINE NELLE MENSE DELLE STRUTTURE SCOLASTICHE E OSPEDALIERE E NELLE MENSE DELLE STRUTTURE PUBBLICHE, SU RICHIESTA DEGLI AVENTI DIRITTO (LEGGE 4 LUGLIO 2005, N. 123).					
U6102010900	*Risorse Vincolate (Capitolo: E2108011800)*	RS 135.160,39 CP 0,00 CS 135.160,39	PR 0,00 PC 0,00 TP 0,00	R 0,00 I 0,00 FPV 0,00	ECP 0,00	EP 135.160,39 EC 0,00 TR 135.160,39
	SPESE PER L'ATTUAZIONE DEL PIANO PANDEMICO REGIONALE DI CUI ALLA DELIBERAZIONE DELLA GIUNTA REGIONALE DEL 26 OTTOBRE 2009 N. 667.					
U6103030400	*Risorse Vincolate (Capitolo: E2108008100)*	RS 921.447,00 CP 0,00 CS 921.447,00	PR 0,00 PC 0,00 TP 0,00	R 0,00 I 0,00 FPV 0,00	ECP 0,00	EP 921.447,00 EC 0,00 TR 921.447,00
	SPESE PER GLI INTERVENTI DI PROCREAZIONE MEDICALMENTE ASSISTITA (ART. 18, LEGGE 19.02.2004, N. 40).					
U6103030401	*Risorse Vincolate (Capitolo: E2108008101)*	RS 48.623,77 CP 0,00 CS 48.623,77	PR 0,00 PC 0,00 TP 0,00	R 0,00 I 0,00 FPV 0,00	ECP 0,00	EP 48.623,77 EC 0,00 TR 48.623,77
	SPESE PER GLI INTERVENTI DI PROCREAZIONE MEDICALMENTE ASSISTITA (ART. 18, LEGGE 19.02.2004, N. 40).					
U6103030500	*Risorse Vincolate (Capitolo: E2108009900)*	RS 102.029,62 CP 0,00 CS 102.029,62	PR 0,00 PC 0,00 TP 0,00	R 0,00 I 0,00 FPV 0,00	ECP 0,00	EP 102.029,62 EC 0,00 TR 102.029,62
	SPESE PER INTERVENTI MIRANTI A PREVENIRE E VIETARE LE PRATICHE DI MUTILAZIONE GENITALE FEMMINILE (LEGGE 09.01.2006 N.7)					
U6103030501	*Risorse Vincolate (Capitolo: E2108009901)*	RS 34.883,79 CP 12.982,34 CS 47.866,13	PR 0,00 PC 0,00 TP 0,00	R 0,00 I 12.887,50 FPV 0,00	ECP 94,84	EP 34.883,79 EC 12.887,50 TR 47.771,29
	SPESE PER INTERVENTI MIRANTI A PREVENIRE E VIETARE LE PRATICHE DI MUTILAZIONE GENITALE FEMMINILE (LEGGE 09.01.2006 N.7)					
U6103030600	*Risorse Vincolate (Capitolo: E2108011000)*	RS 7.127,95 CP 0,00 CS 7.127,95	PR 0,00 PC 0,00 TP 0,00	R 0,00 I 0,00 FPV 0,00	ECP 0,00	EP 7.127,95 EC 0,00 TR 7.127,95
	SPESE PER IL RISCONTRO DIAGNOSTICO SULLE VITTIME DELLA SINDROME DELLA MORTE IMPROVVISA DEL LATTANTE E DI MORTE INASPETTATA DEL FETO (LEGGE 2 FEBBRAIO 2006, N. 31)					
U6103030601	*Risorse Vincolate (Capitolo: E2108011001)*	RS 572,59 CP 115,90 CS 688,49	PR 0,00 PC 0,00 TP 0,00	R 0,00 I 115,90 FPV 0,00	ECP 0,00	EP 572,59 EC 115,90 TR 688,49
	SPESE PER IL RISCONTRO DIAGNOSTICO SULLE VITTIME DELLA SINDROME DELLA MORTE IMPROVVISA DEL LATTANTE E DI MORTE INASPETTATA DEL FETO (LEGGE 2 FEBBRAIO 2006, N. 31)					
U6104020400	*Risorse Vincolate (Capitolo: E2108009100)*	RS 62.334,54 CP 0,00 CS 62.334,54	PR 0,00 PC 0,00 TP 0,00	R 0,00 I 0,00 FPV 0,00	ECP 0,00	EP 62.334,54 EC 0,00 TR 62.334,54
	SPESE PER L'INSERIMENTO DI APPOSITI MODULI FORMATIVI SULLA CELIACHIA NELL'AMBITO DI ATTIVITA' DI FORMAZIONE E AGGIORNAMENTO PROFESSIONALI RIVOLTE A RISTORATORI ED ALBERGATORI (LEGGE 4 LUGLIO 2005, N. 123)					
U6104020401	*Risorse Vincolate (Capitolo: E2108009101)*	RS 71.140,48 CP 19.430,39 CS 90.570,87	PR 0,00 PC 0,00 TP 0,00	R -0,02 I 19.430,39 FPV 0,00	ECP 0,00	EP 71.140,46 EC 19.430,39 TR 90.570,85
	SPESE PER L'INSERIMENTO DI APPOSITI MODULI FORMATIVI SULLA CELIACHIA NELL'AMBITO DI ATTIVITA' DI FORMAZIONE E AGGIORNAMENTO PROFESSIONALI RIVOLTE A RISTORATORI ED ALBERGATORI (LEGGE 4 LUGLIO 2005, N. 123)					
U6104020500	*Risorse Vincolate (Capitolo: E2108009400)*	RS 719.085,02 CP 0,00 CS 719.085,02	PR 119.936,83 PC 0,00 TP 119.936,83	R 0,00 I 0,00 FPV 0,00	ECP 0,00	EP 599.148,19 EC 0,00 TR 599.148,19
	SPESE PER GARANTIRE IL COORDINAMENTO INTRAREGIONALE ED INTERREGIONALE DELLE ATTIVITA' TRASFUSIONALI, DEI FLUSSI DI SCAMBIO E DI COMPENSAZIONE NONCHE' IL MONITORAGGIO DEL RAGGIUNGIMENTO DEI RELATIVI OBIETTIVI (ART. 6, COMMA 1, LETTERA C) DELLA LEGGE 21 OTTOBRE 2005, N. 219, DLGS 6 NOVEMBRE 2007, N. 207 E DLGS 6 NOVEMBRE 2007, N. 208)					

MISSIONE, PROGRAMMA, TITOLO, CAPITOLO	DENOMINAZIONE	RESIDUI PASSIVI AL 1/1/2020 (RS)	PAGAMENTI IN C/RESIDUI (PR)	RIACCERTAMENTO RESIDUI (R)(1)		RESIDUI PASSIVI DA ESERCIZI PRECEDENTI (EP=RS-PR+R)
		PREVISIONI DEFINITIVE DI COMPETENZA (CP)	PAGAMENTI IN C/ COMPETENZA (PC)	IMPEGNI (I)(2)	ECONOMIE DI COMPETENZA (ECP=CP-I-FPV)	RESIDUI PASSIVI DA ESERCIZIO DI COMPETENZA (EC=I-PC)
		PREVISIONI DEFINITIVE DI CASSA (CS)	TOTALE PAGAMENTI (TP=PR +PC)	FONDO PLURIENNALE VINCOLATO (FPV) (3)		TOTALE RESIDUI PASSIVI DA RIPORTARE (TR=EP+EC)
U6104020501	*Risorse Vincolate (Capitolo: E2108009401)* SPESE PER GARANTIRE IL COORDINAMENTO INTRAREGIONALE ED INTERREGIONALE DELLE ATTIVITA' TRASFUSIONALI, DEI FLUSSI DI SCAMBIO E DI COMPENSAZIONE NONCHE' IL MONITORAGGIO DEL RAGGIUNGIMENTO DEI RELATIVI OBIETTIVI (ART. 6, COMMA 1, LETTERA C) DELLA LEGGE 21 OTTOBRE 2005, N. 219).	RS 197.738,38 CP 30.124,26 CS 227.862,64	PR 22.602,11 PC 0,00 TP 22.602,11	R 0,00 I 29.008,79 FPV 0,00	ECP 1.115,47	EP 175.136,27 EC 29.008,79 TR 204.145,06
U6104020502	*Risorse Vincolate (Capitolo: E2108009401)* SPESE PER GARANTIRE IL COORDINAMENTO INTRAREGIONALE ED INTERREGIONALE DELLE ATTIVITA' TRASFUSIONALI, DEI FLUSSI DI SCAMBIO E DI COMPENSAZIONE NONCHE' IL MONITORAGGIO DEL RAGGIUNGIMENTO DEI RELATIVI OBIETTIVI - SPESE DI RAPPRESENTANZA, ORGANIZZAZIONE EVENTI, PUBBLICITA' E SERVIZI PER TRASFERTA(ART. 6, COMMA 1, LETTERA C) DELLA LEGGE 21 OTTOBRE 2005, N. 219).	RS 9.404,69 CP 0,00 CS 9.404,69	PR 0,00 PC 0,00 TP 0,00	R 0,00 I 0,00 FPV 0,00	ECP 0,00	EP 9.404,69 EC 0,00 TR 9.404,69
U6104020600	*Risorse Vincolate (Capitolo: E2108010200)* SPESE PER LA REALIZZAZIONE DELLE ATTIVITA' DI MONITORAGGIO DEI DATI RELATIVI ALL'ABUSO DI ALCOL E AI PROBLEMI ALCOLCORRELATI (ART. 3, COMMA 4, DELLA LEGGE 30.3.2001, N. 125)	RS 29.591,48 CP 0,00 CS 29.591,48	PR 0,00 PC 0,00 TP 0,00	R 0,00 I 0,00 FPV 0,00	ECP 0,00	EP 29.591,48 EC 0,00 TR 29.591,48
U6104020601	*Risorse Vincolate (Capitolo: E2108010201)* SPESE PER LA REALIZZAZIONE DELLE ATTIVITA' DI MONITORAGGIO DEI DATI RELATIVI ALL'ABUSO DI ALCOL E AI PROBLEMI ALCOLCORRELATI (ART. 3, COMMA 4, DELLA LEGGE 30.3.2001, N. 125)	RS 8.711,00 CP 0,00 CS 8.711,00	PR 0,00 PC 0,00 TP 0,00	R 0,00 I 0,00 FPV 0,00	ECP 0,00	EP 8.711,00 EC 0,00 TR 8.711,00
U6104021500	*Risorse Vincolate (Capitolo: E2404002300)* SPESE PER L'ATTUAZIONE DELLE ATTIVITA' DI MONITORAGGIO DEI PROGETTI REGIONALI SUGLI OBIETTIVI DI CARATTERE PRIORITARIO E DI RILIEVO NAZIONALE DEL PSN - LINEA PROGETTUALE "CURE PRIMARIE - ASSISTENZA H24" (CONVENZIONE TRA AGE.NA.S. E REGIONE CALABRIA DEL 16 NOVEMBRE 2011)	RS 35.000,00 CP 0,00 CS 35.000,00	PR 0,00 PC 0,00 TP 0,00	R 0,00 I 0,00 FPV 0,00	ECP 0,00	EP 35.000,00 EC 0,00 TR 35.000,00
U6104022000	*Risorse Vincolate (Capitolo: E2108014300)* CONTRIBUTO DA RICONOSCERE AI MEDICI PRESCRITTORI CONVENZIONATI CON IL SERVIZIO SANITARIO NAZIONALE (ART. 50, COMMA 5-TER DELLA LEGGE N. 326 DEL 30 SETTEMBRE 2003)	RS 124.035,00 CP 0,00 CS 124.035,00	PR 0,00 PC 0,00 TP 0,00	R 0,00 I 0,00 FPV 0,00	ECP 0,00	EP 124.035,00 EC 0,00 TR 124.035,00
U9130100101	*Risorse Vincolate (Capitolo: E9201010901)* SPESE PER LA REALIZZAZIONE DI PROGETTI IN TEMA DI OTTIMIZZAZIONE DELL'ASSISTENZA SANITARIA NELLE ISOLE MINORI E NELLE LOCALITA' CARATTERIZZATE DA ECCEZIONALI DIFFICOLTA' DI ACCESSO (LEGGE 23 DICEMBRE 1996, N. 662).	RS 191.225,00 CP 0,00 CS 191.225,00	PR 0,00 PC 0,00 TP 0,00	R 0,00 I 0,00 FPV 0,00	ECP 0,00	EP 191.225,00 EC 0,00 TR 191.225,00
U9130100202	*Risorse Autonome* SPESE PER LE COMPETENZE FISSE DEL PERSONALE REGIONALE DI RUOLO, IVI COMPRESE QUELLE PER IL PAGAMENTO DELLA RETRIBUZIONE DI POSIZIONE E DEI CONTRIBUTI PREVIDENZIALI POSTI A CARICO DELLA REGIONE -CONTRIBUTI SOCIALI EFFETTIVI A CARICO DELL'ENTE - (SPESE OBBLIGATORIE). - U.13.01	RS 488.728,28 CP 342.596,78 CS 831.325,06	PR 147.113,26 PC 221.545,86 TP 368.659,12	R -180.355,08 I 342.596,78 FPV 0,00	ECP 0,00	EP 161.259,94 EC 121.050,92 TR 282.310,86
U9130100203	*Risorse Autonome* INDENNITA' DI TRASFERTA E RIMBORSO SPESE PER MISSIONI E TRASFERIMENTI DEL PERSONALE ADDETTO AI SERVIZI DELLA REGIONE. - U.13.01	RS 0,00 CP 0,00 CS 0,00	PR 0,00 PC 0,00 TP 0,00	R 0,00 I 0,00 FPV 0,00	ECP 0,00	EP 0,00 EC 0,00 TR 0,00
U9130100204	*Risorse Autonome* SPESE PER IL PAGAMENTO DELL'IRAP A VALERE SULLE SPESE PER IL PERSONALE REGIONALE (SPESE OBBLIGATORIE) - U.13.01	RS 128.066,37 CP 96.540,02 CS 224.606,39	PR 27.121,03 PC 70.391,75 TP 97.512,78	R 0,00 I 96.540,02 FPV 0,00	ECP 0,00	EP 100.945,34 EC 26.148,27 TR 127.093,61
U9130100301	*Risorse Vincolate (Capitolo: E9201011801)* SPESE DESTINATE AL FINANZIAMENTO DEL SERVIZIO DI SCREENING NEONATALE	RS 901.931,00 CP 0,00 CS 901.931,00	PR 0,00 PC 0,00 TP 0,00	R 0,00 I 0,00 FPV 0,00	ECP 0,00	EP 901.931,00 EC 0,00 TR 901.931,00
U9130100304	*Risorse Autonome* SPESE PER LE COMPETENZE FISSE DEL PERSONALE REGIONALE DI RUOLO, IVI COMPRESE QUELLE PER IL PAGAMENTO DELLA RETRIBUZIONE DI POSIZIONE E DEI CONTRIBUTI PREVIDENZIALI POSTI A CARICO DELLA REGIONE (SPESE OBBLIGATORIE). - U.13.01	RS 0,00 CP 994.589,05 CS 994.589,05	PR 0,00 PC 994.589,05 TP 994.589,05	R 0,00 I 994.589,05 FPV 0,00	ECP 0,00	EP 0,00 EC 0,00 TR 0,00

MISSIONE, PROGRAMMA, TITOLO, CAPITOLO	DENOMINAZIONE	RESIDUI PASSIVI AL 1/1/2020 (RS)		PAGAMENTI IN C/RESIDUI (PR)		RIACCERTAMENTO RESIDUI (R)(1)			RESIDUI PASSIVI DA ESERCIZI PRECEDENTI (EP=RS-PR+R)
		PREVISIONI DEFINITIVE DI COMPETENZA (CP)		PAGAMENTI IN C/ COMPETENZA (PC)		IMPEGNI (I)(2)		ECONOMIE DI COMPETENZA (ECP=CP-I-FPV)	RESIDUI PASSIVI DA ESERCIZIO DI COMPETENZA (EC=I-PC)
		PREVISIONI DEFINITIVE DI CASSA (CS)		TOTALE PAGAMENTI (TP=PR +PC)		FONDO PLURIENNALE VINCOLATO (FPV) (3)			TOTALE RESIDUI PASSIVI DA RIPORTARE (TR=EP+EC)
U9130100401	*Risorse Autonome* SPESE PER L'ATTUAZIONE DEL PIANO DI STABILIZZAZIONE DEI LAVORATORI SOCIALMENTE UTILI E DI PUBBLICA UTILITA' AI SENSI DELL'ARTICOLO 20, COMMI 1 E 2, DELLA LEGGE REGIONALE 11 MAGGIO 2007, N. 9 E ART. 15, COMMA 1 DELLA LEGGE REGIONALE 26 FEBBRAIO 2010, N. 8 (SPESE OBBLIGATORIE). - U.13.01	RS CP CS	0,00 0,00 0,00	PR PC TP	0,00 0,00 0,00	R I FPV	0,00 0,00 0,00	ECP	0,00	EP EC TR	0,00 0,00 0,00
U9130100402	*Risorse Autonome* SPESE PER L'ATTUAZIONE DEL PIANO DI STABILIZZAZIONE DEI LAVORATORI SOCIALMENTE UTILI E DI PUBBLICA UTILITA' AI SENSI DELL'ARTICOLO 20, COMMI 1 E 2, DELLA LEGGE REGIONALE 11 MAGGIO 2007, N. 9 E ART. 15, COMMA 1 DELLA LEGGE REGIONALE 26 FEBBRAIO 2010, N. 8 - CONTRIBUTI SOCIALI EFFETTIVI A CARICO DELL'ENTE (SPESE OBBLIGATORIE) - U.13.01	RS CP CS	11,48 0,00 11,48	PR PC TP	0,00 0,00 0,00	R I FPV	-11,48 0,00 0,00	ECP	0,00	EP EC TR	0,00 0,00 0,00
U9130100501	*Risorse Vincolate (Capitolo: E9201010801)* SPESE PER LE ATTIVITA' DI ASSISTENZA E DI RICERCA NELL'AMBITO DELLA PREVENZIONE E DELLA CURA DELLA FIBROSI CISTICA (LEGGE 14.10.99, N.362).	RS CP CS	351.541,00 0,00 351.541,00	PR PC TP	0,00 0,00 0,00	R I FPV	0,00 0,00 0,00	ECP	0,00	EP EC TR	351.541,00 0,00 351.541,00
U9130100502	*Risorse Autonome* FONDO PER IL MIGLIORAMENTO DELL'EFFICIENZA DEI SERVIZI - CONTRIBUTI SOCIALI EFFETTIVI A CARICO DELL'ENTE (ART.5 DELLA LEGGE REGIONALE 5.5.90, N.30). - U.13.01	RS CP CS	0,00 0,00 0,00	PR PC TP	0,00 0,00 0,00	R I FPV	0,00 0,00 0,00	ECP	0,00	EP EC TR	0,00 0,00 0,00
U9130100601	*Risorse Autonome* SPESE PER STIPENDI, ALTRI ASSEGNI FISSI E CONTRIBUTI DIVERSI A CARICO DELL'ENTE, INERENTI AL PERSONALE ADDETTO ALLE SEGRETERIE PARTICOLARI DEL PRESIDENTE, DEGLI ASSESSORI DELLA GIUNTA REGIONALE E DEL PRESIDENTE DELLA COMMISSIONE DEL PIANO, NONCHE' PER L'INDENNITA' FORFETTIZZATA DEL PERSONALE CHE PRESTA SERVIZIO NELLE STRUTTURE AUSILIARIE DEI DIPARTIMENTI (ARTT. 5 E 8 DELLA LEGGE REGIONALE 13.5.1996, N. 7; ART. 3 DELLA LEGGE REGIONALE 26.5.1997, N. 8. ART. 1, COMMA 5, DELLA LEGGE REGIONALE 28.8.2000, N. 14; LEGGE REGIONALE 29.10.2001, N.24)(SPESE OBBLIGATORIE). - U.13.01	RS CP CS	0,00 40.771,38 40.771,38	PR PC TP	0,00 40.553,71 40.553,71	R I FPV	0,00 40.553,71 0,00	ECP	217,67	EP EC TR	0,00 0,00 0,00
U9130100602	*Risorse Autonome* SPESE PER STIPENDI, ALTRI ASSEGNI FISSI E CONTRIBUTI DIVERSI A CARICO DELL'ENTE, INERENTI AL PERSONALE ADDETTO ALLE SEGRETERIE PARTICOLARI DEL PRESIDENTE, DEGLI ASSESSORI DELLA GIUNTA REGIONALE E DEL PRESIDENTE DELLA COMMISSIONE DEL PIANO, NONCHE' PER L'INDENNITA' FORFETTIZZATA DEL PERSONALE CHE PRESTA SERVIZIO NELLE STRUTTURE AUSILIARIE DEI DIPARTIMENTI - CONTRIBUTI SOCIALI EFFETTIVI A CARICO DELL'ENTE - (ARTT. 5 E 8 DELLA LEGGE REGIONALE 13.5.1996, N. 7; ART. 3 DELLA LEGGE REGIONALE 26.5.1997, N. 8. ART. 1, COMMA 5, DELLA LEGGE REGIONALE 28.8.2000, N. 14; LEGGE REGIONALE 29.10.2001, N.24)(SPESE OBBLIGATORIE). - U.13.01	RS CP CS	2.486,85 10.389,24 12.876,09	PR PC TP	0,00 10.389,12 10.389,12	R I FPV	0,00 10.389,24 0,00	ECP	0,00	EP EC TR	2.486,85 0,12 2.486,97
U9130100603	*Risorse Autonome* SPESE PER INDENNITA' DI TRASFERTA E RIMBORSO SPESE PER MISSIONI DEL PERSONALE ADDETTO ALLE SEGRETERIE PARTICOLARI DEL PRESIDENTE E DEGLI ASSESSORI DELLA GIUNTA REGIONALE (ART.8 DELLA LEGGE REGIONALE 13.5.96, N.7).(SPESE OBBLIGATORIE) - U.13.01	RS CP CS	0,00 0,00 0,00	PR PC TP	0,00 0,00 0,00	R I FPV	0,00 0,00 0,00	ECP	0,00	EP EC TR	0,00 0,00 0,00
U9130100701	*Risorse Vincolate (Capitolo: E9201013801)* SPESE PER L'ASSISTENZA SANITARIA AGLI STRANIERI TEMPORANEAMENTE PRESENTI SUL TERRITORIO NAZIONALE (ART. 35, COMMA 6, D.LGS 25 LUGLIO 1998, N. 286 - ART. 32, COMMA 3, D.L. 50/2017, CONV. DALLA LEGGE 21 GIUGNO 2017, N. 96).	RS CP CS	2.020.861,21 459.869,63 2.480.730,84	PR PC TP	0,00 0,00 0,00	R I FPV	-10.202,36 449.667,27 0,00	ECP	10.202,36	EP EC TR	2.010.658,85 449.667,27 2.460.326,12
U9130100801	*Risorse Autonome* QUOTA INTEGRATIVA DEL FONDO SANITARIO REGIONALE PER L'ANNO 2021 SOGGETTA ALLA VERIFICA DI CUI AL PUNTO 19 DELL'ACCORDO STATO REGIONI DELL'8.8.2001 (D.L. 18.9.2001, N.347 CONVERTITO DALLA LEGGE 16.11.2001, N.405-ART. 40 LEGGE 28.12.2001, N.448)	RS CP CS	0,00 0,00 0,00	PR PC TP	0,00 0,00 0,00	R I FPV	0,00 0,00 0,00	ECP	0,00	EP EC TR	0,00 0,00 0,00
U9130101001	*Risorse Vincolate (Capitolo: E9201017601)* QUOTA PREMIALE DEL FONDO SANITARIO REGIONALE - TRASFERIMENTI CORRENTI AD AMMINISTRAZIONI LOCALI (ART. 2, COMMA 67BIS - ART. 9, COMMA 2, D.LGS. 6.9.2011, N. 149)	RS CP CS	16.256.508,00 6.672.749,00 22.929.257,00	PR PC TP	16.256.508,00 0,00 16.256.508,00	R I FPV	0,00 6.672.749,00 0,00	ECP	0,00	EP EC TR	0,00 6.672.749,00 6.672.749,00

MISSIONE, PROGRAMMA, TITOLO, CAPITOLO	DENOMINAZIONE	RESIDUI PASSIVI AL 1/1/2020 (RS)	PAGAMENTI IN C/RESIDUI (PR)	RIACCERTAMENTO RESIDUI (R)(1)		RESIDUI PASSIVI DA ESERCIZI PRECEDENTI (EP=RS-PR+R)
		PREVISIONI DEFINITIVE DI COMPETENZA (CP)	PAGAMENTI IN C/ COMPETENZA (PC)	IMPEGNI (I)(2)	ECONOMIE DI COMPETENZA (ECP=CP-I-FPV)	RESIDUI PASSIVI DA ESERCIZIO DI COMPETENZA (EC=I-PC)
		PREVISIONI DEFINITIVE DI CASSA (CS)	TOTALE PAGAMENTI (TP=PR +PC)	FONDO PLURIENNALE VINCOLATO (FPV) (3)		TOTALE RESIDUI PASSIVI DA RIPORTARE (TR=EP+EC)
U9130101101	*Risorse Vincolate (Capitolo: E9201017701)*	RS 49.313.363,84	PR 47.457.429,70	R 0,00		EP 1.855.934,14
		CP 0,00	PC 0,00	I 0,00	ECP 0,00	EC 0,00
	TRASFERIMENTI ALLE ASP PER IL VERSATO DALLE AZIENDE FARMACEUTICHE SUL FONDO PER IL PAYBACK ANNI 2013-2017 AI SENZI DELL'ART 9-BIS, COMMA 6, DECRETO LEGGE 14 DICEMBRE 2018, N. 135	CS 49.313.363,84	TP 47.457.429,70	FPV 0,00		TR 1.855.934,14
U9130101201	*Risorse Vincolate (Capitolo: E9201017801)*	RS 42.491.139,50	PR 0,00	R -42.491.139,50		EP 0,00
		CP 0,00	PC 0,00	I 0,00	ECP 0,00	EC 0,00
	TRASFERIMENTI ALLE AZIENDE SANITARIE A VALERE SUL FONDO DI GARANZIA AD INTEGRAZIONE DEL FINANZIAMENTO CORRENTE DEL SSN PER MINORI GETTITI EFFETTIVI DELL'IRAP E DELL'ADDIZIONALE REGIONALE DALL'IRPEF AI SENSI DEL DECRETO LEGISLATIVO N.446/97 E DEL DLGS N. 56/2000	CS 42.491.139,50	TP 0,00	FPV 0,00		TR 0,00
U9130101301	*Risorse Vincolate (Capitolo: E9201018401)*	RS 0,00	PR 0,00	R 0,00		EP 0,00
		CP 21.104.026,00	PC 0,00	I 21.104.026,00	ECP 0,00	EC 21.104.026,00
	SPESE PER LA REALIZZAZIONE DI INTERVENTI URGENTI PER IL POTENZIAMENTO DEL SERVIZIO SANITARIO NAZIONALE IN RELAZIONE ALL'EMERGENZA DETERMINATA DAL COVID-19 (DECRETO LEGGE 9 MARZO 2020 N. 14)	CS 21.104.026,00	TP 0,00	FPV 0,00		TR 21.104.026,00
U9130101401	*Risorse Autonome*	RS 0,00	PR 0,00	R 0,00		EP 0,00
		CP 0,00	PC 0,00	I 0,00	ECP 0,00	EC 0,00
	QUOTA INTEGRATIVA DEL FONDO SANITARIO REGIONALE PER L'ANNO 2022 SOGGETTA ALLA VERIFICA DI CUI AL PUNTO 19 DELL'ACCORDO STATO REGIONI DELL'8.8.2001 (D.L. 18.9.2001, N.347 CONVERTITO DALLA LEGGE 16.11.2001, N.405-ART. 40 LEGGE 28.12.2001, N.448)	CS 0,00	TP 0,00	FPV 0,00		TR 0,00
U9130101501	*Risorse Autonome*	RS 0,00	PR 0,00	R 0,00		EP 0,00
		CP 0,00	PC 0,00	I 0,00	ECP 0,00	EC 0,00
	QUOTA INTEGRATIVA DEL FONDO SANITARIO REGIONALE PER L'ANNO 2023 SOGGETTA ALLA VERIFICA DI CUI AL PUNTO 19 DELL'ACCORDO STATO REGIONI DELL'8.8.2001 (D.L. 18.9.2001, N.347 CONVERTITO DALLA LEGGE 16.11.2001, N.405-ART. 40 LEGGE 28.12.2001, N.448)	CS 0,00	TP 0,00	FPV 0,00		TR 0,00
U9130101601	*Risorse Vincolate (Capitolo: E9201019701)*	RS 0,00	PR 0,00	R 0,00		EP 0,00
		CP 463.585,80	PC 0,00	I 463.585,80	ECP 0,00	EC 463.585,80
	SPESE PER L'ESENZIONE DELLE PERCENTUALI DI SCONTO PER LE FARMACIA CON FATTURATO INFERIORE A EURO 150.000,00 (ART. 1, COMMA 34, 34 BIS E 40DELLA LEGGE 23.12.96 N, 662)	CS 463.585,80	TP 0,00	FPV 0,00		TR 463.585,80
U9130101701	*Risorse Vincolate (Capitolo: E2010110101)*	RS 0,00	PR 0,00	R 0,00		EP 0,00
		CP 1.070.910,00	PC 0,00	I 1.070.910,00	ECP 0,00	EC 1.070.910,00
	TRASFERIMENTO DI RISORSE DALLO STATO PER IL FINANZIAMENTO DI UNO SCREENING GRATUITO PER PREVENIRE, ELIMINARE ED ERADICARE IL VIRUS HCV (ART. 25 SEXIES DEL D.L. 30.12.2019, CONV. DALLA L. 28.2.2020, N. 8)	CS 1.070.910,00	TP 0,00	FPV 0,00		TR 1.070.910,00
U9130101801	*Risorse Vincolate (Capitolo: E9101020301)*	RS 0,00	PR 0,00	R 0,00		EP 0,00
		CP 0,00	PC 0,00	I 0,00	ECP 0,00	EC 0,00
	SOMME RELATIVE AL FINANZIAMENTO DELLA SANITA' CONNESSE ALL' ADDIZIONALE REGIONALE ALL'IRPEF TRASFERITA PRESSO LA TESORERIA CENTRALE DELLO STATO, PER IL RIPIANO DELLE ANTICIPAZIONI DI TESORERIA CONCESSE PER L'ANNO 2019 DA UTILIZZARSI IN BASE ALLE DETERMINAZIONI DEL TAVOLO PER LA VERIFICA DEGLI ADEMPIMENTI IN MATERIA SANITARIA (ART 77- QTER D.L. 112/2008 CONVERTITO CON LEGGE 133/2008 - NOTA MEF - IGEPA PROT. N. 41274 del 20/3/2020)	CS 0,00	TP 0,00	FPV 0,00		TR 0,00
U9190100501	*Risorse Autonome*	RS 159.239,40	PR 159.239,40	R 0,00		EP 0,00
		CP 0,00	PC 0,00	I 0,00	ECP 0,00	EC 0,00
	FONDO PER IL MIGLIORAMENTO DELL'EFFICIENZA DEI SERVIZI (ART.5 DELLA LEGGE REGIONALE 5.5.90, N.30). - U.13.01	CS 159.239,40	TP 159.239,40	FPV 0,00		TR 0,00
TOTALE TITOLO 1	**Spese correnti**	**RS 1.240.753.414,46**	**PR 566.515.679,24**	**R -360.799.083,19**		**EP 313.438.652,03**
		CP 3.758.225.710,07	**PC 3.259.960.072,34**	**I 3.758.165.766,09**	**ECP 59.943,98**	**EC 498.205.693,75**
		CS 4.998.979.124,53	**TP 3.826.475.751,58**	**FPV 0,00**		**TR 811.644.345,78**
TITOLO 2	**Spese in conto capitale**					
U0423120500	*Risorse Vincolate (Capitolo: E0230721200)*	RS 380.343,74	PR 0,00	R 0,00		EP 380.343,74
		CP 0,00	PC 0,00	I 0,00	ECP 0,00	EC 0,00
	SPESE PER L'ATTUAZIONE DI INIZIATIVE FINALIZZATE ALLA PREVENZIONE DELLA CECITA', ALLA REALIZZAZIONE E GESTIONE DI CENTRI PER L'EDUCAZIONE E LA RIABILITAZIONE VISIVA E ALLA INTEGRAZIONE SOCIALE E LAVORATIVA DEI CIECHI PLURIMINORATI (ART. 2, COMMI 1 E 2, L. 28.8.97, N.284).	CS 380.343,74	TP 0,00	FPV 0,00		TR 380.343,74

MISSIONE, PROGRAMMA, TITOLO, CAPITOLO	DENOMINAZIONE	RESIDUI PASSIVI AL 1/1/2020 (RS)		PAGAMENTI IN C/RESIDUI (PR)		RIACCERTAMENTO RESIDUI (R)(1)				RESIDUI PASSIVI DA ESERCIZI PRECEDENTI (EP=RS-PR+R)	
		PREVISIONI DEFINITIVE DI COMPETENZA (CP)		PAGAMENTI IN C/ COMPETENZA (PC)		IMPEGNI (I)(2)		ECONOMIE DI COMPETENZA (ECP=CP-I-FPV)		RESIDUI PASSIVI DA ESERCIZIO DI COMPETENZA (EC=I-PC)	
		PREVISIONI DEFINITIVE DI CASSA (CS)		TOTALE PAGAMENTI (TP=PR +PC)		FONDO PLURIENNALE VINCOLATO (FPV) (3)				TOTALE RESIDUI PASSIVI DA RIPORTARE (TR=EP+EC)	
U0423120501	*Risorse Vincolate (Capitolo: E0230721201)*	RS	56.458,00	PR	0,00	R	0,00			EP	56.458,00
		CP	23.306,09	PC	0,00	I	23.306,09	ECP	0,00	EC	23.306,09
	SPESE PER L'ATTUAZIONE DI INIZIATIVE FINALIZZATE ALLA PREVENZIONE DELLA CECITA', ALLA REALIZZAZIONE E GESTIONE DI CENTRI PER L'EDUCAZIONE E LA RIABILITAZIONE VISIVA E ALLA INTEGRAZIONE SOCIALE E LAVORATIVA DEI CIECHI PLURIMINORATI (ART. 2, COMMI 1 E 2, L. 28.8.97, N.284).	CS	79.764,09	TP	0,00	FPV	0,00			TR	79.764,09
U9130100901	*Risorse Vincolate (Capitolo: E9201017401)*	RS	6.488.081,93	PR	0,00	R	0,00			EP	6.488.081,93
		CP	4.880.476,28	PC	0,00	I	4.880.476,28	ECP	0,00	EC	4.880.476,28
	SPESE PER LA RIDUZIONE DEI TEMPI DI ATTESA NELL'EROGAZIONE DELLE PRESTAZIONI SANITARIE (ART. 1, COMMA 510, LEGGE 30.12.2018, N. 145)	CS	11.368.558,21	TP	0,00	FPV	0,00			TR	11.368.558,21
TOTALE TITOLO 2	**Spese in conto capitale**	**RS**	**6.924.883,67**	**PR**	**0,00**	**R**	**0,00**			**EP**	**6.924.883,67**
		CP	**4.903.782,37**	**PC**	**0,00**	**I**	**4.903.782,37**	**ECP**	**0,00**	**EC**	**4.903.782,37**
		CS	**11.828.666,04**	**TP**	**0,00**	**FPV**	**0,00**			**TR**	**11.828.666,04**
TOTALE PROGRAMMA 01	***Servizio sanitario regionale - finanziamento ordinario corrente per la garanzia dei LEA***	**RS**	**1.247.678.298,13**	**PR**	**566.515.679,24**	**R**	**-360.799.083,19**			**EP**	**320.363.535,70**
		CP	**3.763.129.492,44**	**PC**	**3.259.960.072,34**	**I**	**3.763.069.548,46**	**ECP**	**59.943,98**	**EC**	**503.109.476,12**
		CS	**5.010.807.790,57**	**TP**	**3.826.475.751,58**	**FPV**	**0,00**			**TR**	**823.473.011,82**
1304 PROGRAMMA 04	**Servizio sanitario regionale - ripiano di disavanzi sanitari relativi ad esercizi pregressi**										
TITOLO 1	**Spese correnti**										
U6101011301	*Risorse Vincolate (Capitolo: E3402003201)*	RS	13.000.807,30	PR	13.000.807,30	R	0,00			EP	0,00
		CP	0,00	PC	0,00	I	0,00	ECP	0,00	EC	0,00
	SPESE PER IL RIPIANO DELLO SFONDAMENTO DEL TETTO DI SPESA FARMACEUTICA TERRITORIALE ED OSPEDALIERA (ART. 2 DEL DECRETO LEGGE 13 NOVEMBRE 2015, N. 179)	CS	13.000.807,30	TP	13.000.807,30	FPV	0,00			TR	0,00
U9130400101	*Risorse Autonome*	RS	307.437,08	PR	0,00	R	0,00			EP	307.437,08
		CP	0,00	PC	0,00	I	0,00	ECP	0,00	EC	0,00
	SPESE PER LA COPERTURA DEI DEBITI PREGRESSI CONTRATTI DALLA REGIONE NEI CONFRONTI DEI BENEFICIARI DELLA LEGGE REGIONALE 29 MARZO 1999, N. 8 (ART 11 COMMA 3 DELLA LEGGE REGIONALE 2 DICEMBRE 2016, N.40)	CS	307.437,08	TP	0,00	FPV	0,00			TR	307.437,08
U9130400201	*Risorse Autonome*	RS	0,00	PR	0,00	R	0,00			EP	0,00
		CP	131.007,41	PC	130.632,39	I	130.632,39	ECP	375,02	EC	0,00
	SPESE PER LE COMPETENZE FISSE DEL PERSONALE REGIONALE DI RUOLO, IVI COMPRESE QUELLE PER IL PAGAMENTO DELLA RETRIBUZIONE DI POSIZIONE E DEI CONTRIBUTI PREVIDENZIALI POSTI A CARICO DELLA REGIONE (SPESE OBBLIGATORIE). - U.13.04	CS	131.007,41	TP	130.632,39	FPV	0,00			TR	0,00
U9130400202	*Risorse Autonome*	RS	27.874,08	PR	6.397,63	R	-21.476,45			EP	0,00
		CP	33.087,84	PC	29.135,03	I	33.087,84	ECP	0,00	EC	3.952,81
	SPESE PER LE COMPETENZE FISSE DEL PERSONALE REGIONALE DI RUOLO, IVI COMPRESE QUELLE PER IL PAGAMENTO DELLA RETRIBUZIONE DI POSIZIONE E DEI CONTRIBUTI PREVIDENZIALI POSTI A CARICO DELLA REGIONE -CONTRIBUTI SOCIALI EFFETTIVI A CARICO DELL'ENTE - (SPESE OBBLIGATORIE). - U.13.04	CS	60.961,92	TP	35.532,66	FPV	0,00			TR	3.952,81
U9130400203	*Risorse Autonome*	RS	0,00	PR	0,00	R	0,00			EP	0,00
		CP	0,00	PC	0,00	I	0,00	ECP	0,00	EC	0,00
	INDENNITA' DI TRASFERTA E RIMBORSO SPESE PER MISSIONI E TRASFERIMENTI DEL PERSONALE ADDETTO AI SERVIZI DELLA REGIONE. - U.13.04	CS	0,00	TP	0,00	FPV	0,00			TR	0,00
U9130400204	*Risorse Autonome*	RS	7.346,98	PR	1.734,56	R	-5.346,40			EP	266,02
		CP	9.571,72	PC	9.444,05	I	9.571,72	ECP	0,00	EC	127,67
	SPESE PER IL PAGAMENTO DELL'IRAP A VALERE SULLE SPESE PER IL PERSONALE REGIONALE (SPESE OBBLIGATORIE) - U.13.04	CS	16.918,70	TP	11.178,61	FPV	0,00			TR	393,69
U9130400301	*Risorse Autonome*	RS	14.999,38	PR	0,00	R	-14.999,38			EP	0,00
		CP	0,00	PC	0,00	I	0,00	ECP	0,00	EC	0,00
	FONDO PER IL MIGLIORAMENTO DELL'EFFICIENZA DEI SERVIZI (ART.5 DELLA LEGGE REGIONALE 5.5.90, N.30). - U.13.04	CS	14.999,38	TP	0,00	FPV	0,00			TR	0,00
U9130400302	*Risorse Autonome*	RS	2.911,21	PR	2.911,21	R	0,00			EP	0,00
		CP	0,00	PC	0,00	I	0,00	ECP	0,00	EC	0,00
	FONDO PER IL MIGLIORAMENTO DELL'EFFICIENZA DEI SERVIZI - CONTRIBUTI SOCIALI EFFETTIVI A CARICO DELL'ENTE (ART.5 DELLA LEGGE REGIONALE 5.5.90, N.30). - U.13.04	CS	2.911,21	TP	2.911,21	FPV	0,00			TR	0,00

MISSIONE, PROGRAMMA, TITOLO, CAPITOLO	DENOMINAZIONE	RESIDUI PASSIVI AL 1/1/2020 (RS)		PAGAMENTI IN C/RESIDUI (PR)		RIACCERTAMENTO RESIDUI (R)(1)			RESIDUI PASSIVI DA ESERCIZI PRECEDENTI (EP=RS-PR+R)	
		PREVISIONI DEFINITIVE DI COMPETENZA (CP)		PAGAMENTI IN C/ COMPETENZA (PC)		IMPEGNI (I)(2)		ECONOMIE DI COMPETENZA (ECP=CP-I-FPV)	RESIDUI PASSIVI DA ESERCIZIO DI COMPETENZA (EC=I-PC)	
		PREVISIONI DEFINITIVE DI CASSA (CS)		TOTALE PAGAMENTI (TP=PR +PC)		FONDO PLURIENNALE VINCOLATO (FPV) (3)			TOTALE RESIDUI PASSIVI DA RIPORTARE (TR=EP+EC)	
TOTALE TITOLO 1	**Spese correnti**	**RS**	**13.361.376,03**	**PR**	**13.011.850,70**	**R**	**-41.822,23**		**EP**	**307.703,10**
		CP	**173.666,97**	**PC**	**169.211,47**	**I**	**173.291,95**	**ECP** **375,02**	**EC**	**4.080,48**
		CS	**13.535.043,00**	**TP**	**13.181.062,17**	**FPV**	**0,00**		**TR**	**311.783,58**
TITOLO 2	**Spese in conto capitale**									
U6101011900	*Risorse Vincolate (Capitolo: E5103000400)*	RS	4.472.599,12	PR	0,00	R	0,00		EP	4.472.599,12
		CP	0,00	PC	0,00	I	0,00	ECP 0,00	EC	0,00
	SPESE PER IL RIPIANO DEL DISAVANZO DI GESTIONE DEL SERVIZIO SANITARIO REGIONALE PER L'ANNO 2000 MEDIANTE MUTUO CONTRATTO CON LA CC.DD.PP. CON ONERI DI AMMORTAMENTO A CARICO DEL BILANCIO REGIONALE (ART.4, COMMA 4, DEL D.L. 18.9.2001, N.347, CONVERTITO DALLA LEGGE 16.11.2001, N.405- ART.18 DELLA L.R. 7.8.2002, N.29 - DETERMINAZIONE DELLA CC.DD.PP. DELL'1.10.2002 - POSIZIONE N. 4420059-01 - II LOTTO).	CS	4.472.599,12	TP	0,00	FPV	0,00		TR	4.472.599,12
U6101012001	*Risorse Vincolate (Capitolo: E0110111201; E1105000201)*	RS	191.451.181,35	PR	81.695.659,14	R	0,00		EP	109.755.522,21
		CP	76.701.000,00	PC	0,00	I	7.631.483,00	ECP 69.069.517,00	EC	7.631.483,00
	SPESE PER LA COPERTURA DEI DISAVANZI DI GESTIONE IN MATERIA DI SPESA SANITARIA LA CUI COPERTURA FINANZIARIA E' ASSICURATA CON I PROVVEDIMENTI TRIBUTARI ASSUNTI IN MATERIA DI ADDIZIONALE IRPEF (ART. 1 DELLA LEGGE REGIONALE 7 AGOSTO 2002, N. 30; ART. 18, COMMA 1, DELLA L.R. 11/01/2006 N. 1).	CS	268.152.181,35	TP	81.695.659,14	FPV	0,00		TR	117.387.005,21
U6101018001	*Risorse Vincolate (Capitolo: E1104000301; E9201019901)*	RS	48.664.000,00	PR	24.252.000,00	R	0,00		EP	24.412.000,00
		CP	25.056.000,00	PC	0,00	I	11.180.000,00	ECP 13.876.000,00	EC	11.180.000,00
	SPESE PER LA COPERTURA DEI DISAVANZI DI GESTIONE IN MATERIA DI SPESA SANITARIA LA CUI COPERTURA FINANZIARIA E' ASSICURATA CON I PROVVEDIMENTI TRIBUTARI ASSUNTI IN MATERIA DI IRAP (ART. 33 DELLA LEGGE REGIONALE 12 GIUGNO 2009, N. 19)	CS	73.720.000,00	TP	24.252.000,00	FPV	0,00		TR	35.592.000,00
U6101018401	*Risorse Vincolate (Capitolo: E1104000401)*	RS	3.907.000,00	PR	3.907.000,00	R	0,00		EP	0,00
		CP	3.554.000,00	PC	0,00	I	3.554.000,00	ECP 0,00	EC	3.554.000,00
	SPESE PER LA COPERTURA DEI DISAVANZI DI GESTIONE IN MATERIA DI SPESA SANITARIA LA CUI COPERTURA FINANZIARIA E' ASSICURATA CON LE ENTRATE DERIVANTI DALL'INCREMENTO IN VIA AUTOMATICA, IN AGGIUNTA ALLE MANOVRE REGIONALI, NELLA MISURA FISSA DI 0,15 PUNTI PERCENTUALI DELL'ALIQUOTA DELL'IMPOSTA REGIONALE SULLE ATTIVITA' PRODUTTIVE RISPETTO AL LIVELLO DELLE ALIQUOTE VIGENTI (ART. 2, COMMI 76 E 83, LETTERA B) DELLA LEGGE 23 DICEMBRE 2009, N. 191)	CS	7.461.000,00	TP	3.907.000,00	FPV	0,00		TR	3.554.000,00
U6101018501	*Risorse Vincolate (Capitolo: E1105000301)*	RS	44.849.000,00	PR	44.849.000,00	R	0,00		EP	0,00
		CP	45.244.000,00	PC	0,00	I	45.244.000,00	ECP 0,00	EC	45.244.000,00
	SPESE PER LA COPERTURA DEI DISAVANZI DI GESTIONE IN MATERIA DI SPESA SANITARIA LA CUI COPERTURA FINANZIARIA E' ASSICURATA CON LE ENTRATE DERIVANTI DALL'INCREMENTO IN VIA AUTOMATICA, IN AGGIUNTA ALLE MANOVRE REGIONALI, NELLA MISURA FISSA DI 0,30 PUNTI PERCENTUALI DELL'ADDIZIONALE IRPEF RISPETTO AL LIVELLO DELLE ALIQUOTE VIGENTI (ART. 2, COMMI 76 E 83, LETTERA B) DELLA LEGGE 23 DICEMBRE 2009, N. 191)	CS	90.093.000,00	TP	44.849.000,00	FPV	0,00		TR	45.244.000,00
U6101019800	*Risorse Vincolate (Capitolo: E2108013200)*	RS	968,00	PR	0,00	R	0,00		EP	968,00
		CP	0,00	PC	0,00	I	0,00	ECP 0,00	EC	0,00
	SPESE PER LA COPERTURA DEL DEBITO SANITARIO PREGRESSO, DEFINITO A SEGUITO DELLA RICONCILIAZIONE PREVISTA DAL PIANO DI RIENTRO (DELIBERA CIPE N. 78/2012 - DGR N. 396 DEL 31.102013)	CS	968,00	TP	0,00	FPV	0,00		TR	968,00
TOTALE TITOLO 2	**Spese in conto capitale**	**RS**	**293.344.748,47**	**PR**	**154.703.659,14**	**R**	**0,00**		**EP**	**138.641.089,33**
		CP	**150.555.000,00**	**PC**	**0,00**	**I**	**67.609.483,00**	**ECP** **82.945.517,00**	**EC**	**67.609.483,00**
		CS	**443.899.748,47**	**TP**	**154.703.659,14**	**FPV**	**0,00**		**TR**	**206.250.572,33**
TOTALE PROGRAMMA 04	***Servizio sanitario regionale - ripiano di disavanzi sanitari relativi ad esercizi pregressi***	**RS**	**306.706.124,50**	**PR**	**167.715.509,84**	**R**	**-41.822,23**		**EP**	**138.948.792,43**
		CP	**150.728.666,97**	**PC**	**169.211,47**	**I**	**67.782.774,95**	**ECP** **82.945.892,02**	**EC**	**67.613.563,48**
		CS	**457.434.791,47**	**TP**	**167.884.721,31**	**FPV**	**0,00**		**TR**	**206.562.355,91**
1305 PROGRAMMA 05	**Servizio sanitario regionale - investimenti sanitari**									
TITOLO 1	**Spese correnti**									

MISSIONE, PROGRAMMA, TITOLO, CAPITOLO	DENOMINAZIONE	RESIDUI PASSIVI AL 1/1/2020 (RS) PREVISIONI DEFINITIVE DI COMPETENZA (CP) PREVISIONI DEFINITIVE DI CASSA (CS)	PAGAMENTI IN C/RESIDUI (PR) PAGAMENTI IN C/ COMPETENZA (PC) TOTALE PAGAMENTI (TP=PR +PC)	RIACCERTAMENTO RESIDUI (R)(1) IMPEGNI (I)(2) FONDO PLURIENNALE VINCOLATO (FPV) (3)	ECONOMIE DI COMPETENZA (ECP=CP-I-FPV)	RESIDUI PASSIVI DA ESERCIZI PRECEDENTI (EP=RS-PR+R) RESIDUI PASSIVI DA ESERCIZIO DI COMPETENZA (EC=I-PC) TOTALE RESIDUI PASSIVI DA RIPORTARE (TR=EP+EC)
U6106014000	*Risorse Vincolate (Capitolo: E4706000100)* SPESE PER LA REALIZZAZIONE DEL NUOVO OSPEDALE DELLA SIBARITIDE (LEGGE 11 MARZO 1998, N. 67, LEGGE REGIONALE 21 AGOSTO 2006, N. 7, LEGGE REGIONALE 6 APRILE 2011, N. 9, DECRETO DEL PRESIDENTE DELLA GIUNTA REGIONALE N. 16 DEL 19 MARZO 2013) - SPESE CONCERNENTI IL PERSONALE PER COMPETENZE E ONERI	RS 447.829,62 CP 0,00 CS 447.829,62	PR 0,00 PC 0,00 TP 0,00	R 0,00 I 0,00 FPV 0,00	ECP 0,00	EP 447.829,62 EC 0,00 TR 447.829,62
U6106014100	*Risorse Vincolate (Capitolo: E4706000100)* SPESE PER LA REALIZZAZIONE DEL NUOVO OSPEDALE DELLA SIBARITIDE (LEGGE 11 MARZO 1998, N. 67, LEGGE REGIONALE 21 AGOSTO 2006, N. 7, LEGGE REGIONALE 6 APRILE 2011, N. 9, DECRETO DEL PRESIDENTE DELLA GIUNTA REGIONALE N. 16 DEL 19 MARZO 2013) - SPESE PER IRAP **NOTA:** *VEDI CAPITOLI DELLA SPESA 6106012801-6106014101-6106014001-6106014002-6106015401*	RS 41.976,26 CP 0,00 CS 41.976,26	PR 0,00 PC 0,00 TP 0,00	R 0,00 I 0,00 FPV 0,00	ECP 0,00	EP 41.976,26 EC 0,00 TR 41.976,26
U6106014400	*Risorse Vincolate (Capitolo: E4706000100)* SPESE PER LA REALIZZAZIONE DEL NUOVO OSPEDALE DI VIBO VALENTIA (LEGGE 11 MARZO 1998, N.67, LEGGE REGIONALE 21 AGOSTO 2006, N. 7, LEGGE REGIONALE 6 APRILE 2011, N.9, DECRETO DEL PRESIDENTE DELLA GIUNTA REGIONALE N. 16 DEL 19 MARZO 2013 - SPESE CONCERNENTI IL PERSONALE PER COMPETENZE ED ONERI	RS 457.060,94 CP 0,00 CS 457.060,94	PR 0,00 PC 0,00 TP 0,00	R 0,00 I 0,00 FPV 0,00	ECP 0,00	EP 457.060,94 EC 0,00 TR 457.060,94
U6106014500	*Risorse Vincolate (Capitolo: E4706000100)* SPESE PER LA REALIZZAZIONE DEL NUOVO OSPEDALE DI VIBO VALENTIA (LEGGE 11 MARZO 1998, N.67, LEGGE REGIONALE 21 AGOSTO 2006, N. 7, LEGGE REGIONALE 6 APRILE 2011, N.9, DECRETO DEL PRESIDENTE DELLA GIUNTA REGIONALE N. 16 DEL 19 MARZO 2013 - SPESE PER IRAP	RS 43.040,87 CP 0,00 CS 43.040,87	PR 0,00 PC 0,00 TP 0,00	R 0,00 I 0,00 FPV 0,00	ECP 0,00	EP 43.040,87 EC 0,00 TR 43.040,87
U6106014600	*Risorse Vincolate (Capitolo: E4706000100)* SPESE PER LA REALIZZAZIONE DEL NUOVO OSPEDALE DELLA PIANA DI GIOIA TAURO (LEGGE 11 MARZO 1988, N. 67, LEGGE REGIONALE 21 AGOSTO 2006, N. 7, LEGGE REGIONALE 6 APRILE 2011, N.9, DECRETO DEL PRESIDENTE DELLA GIUNTA REGIONALE N. 16 DEL 19 MARZO 2013) - SPESE CONCERNENTI IL PERSONALE PER COMPETENZE ED ONERI **NOTA:** *VEDI CAPITOLO DELLA SPESA 6106013001-6106014700-6106014701-6106014601-6106015500-6106015501*	RS 552.520,94 CP 0,00 CS 552.520,94	PR 0,00 PC 0,00 TP 0,00	R 0,00 I 0,00 FPV 0,00	ECP 0,00	EP 552.520,94 EC 0,00 TR 552.520,94
U6106014700	*Risorse Vincolate (Capitolo: E4706000100)* SPESE PER LA REALIZZAZIONE DEL NUOVO OSPEDALE DELLA PIANA GIOIA TAURO (LEGGE 11 MARZO 1988, N. 67, LEGGE REGIONALE 21 AGOSTO 2006, N. 7, LEGGE REGIONALE 6 APRILE 2011, N.9, DECRETO DEL PRESIDENTE DELLA GIUNTA REGIONALE N. 16 DEL 19 MARZO 2013) - SPESE PER IRAP **NOTA:** *VEDI CAPITOLO DELLA SPESA 6106013001-6106014701-6106014600-6106014601-6106015500-6106015501*	RS 47.065,78 CP 0,00 CS 47.065,78	PR 0,00 PC 0,00 TP 0,00	R 0,00 I 0,00 FPV 0,00	ECP 0,00	EP 47.065,78 EC 0,00 TR 47.065,78
U6106015100	*Risorse Vincolate (Capitolo: E4706000100)* SPESE PER LA REALIZZAZIONE DEL NUOVO OSPEDALE DI CATANZARO (LEGGE 11 MARZO 1988, N. 67, LEGGE REGIONALE 21 AGOSTO 2006, N. 7, LEGGE REGIONALE 6 APRILE 2011, N.9, DECRETO DEL PRESIDENTE DELLA GIUNTA REGIONALE N. 16 DEL 19 MARZO 2013) - SPESE CONCERNETI IL PERSONALE **NOTA:** *VEDI CAPITOLO DELLA SPESA 6106013101-6106015201-6106015200-6106015101-6106015000-6106015001*	RS 45.000,00 CP 0,00 CS 45.000,00	PR 0,00 PC 0,00 TP 0,00	R 0,00 I 0,00 FPV 0,00	ECP 0,00	EP 45.000,00 EC 0,00 TR 45.000,00
U6106015200	*Risorse Vincolate (Capitolo: E4706000100)* SPESE PER LA REALIZZAZIONE DEL NUOVO OSPEDALE DI CATANZARO (LEGGE 11 MARZO 1988, N. 67, LEGGE REGIONALE 21 AGOSTO 2006, N. 7, LEGGE REGIONALE 6 APRILE 2011, N.9, DECRETO DEL PRESIDENTE DELLA GIUNTA REGIONALE N. 16 DEL 19 MARZO 2013) - SPESE PER IRAP **NOTA:** *VEDI CAPITOLO DELLA SPESA 6106013101-6106015201-6106015100-6106015101-6106015000-6106015001*	RS 10.000,00 CP 0,00 CS 10.000,00	PR 0,00 PC 0,00 TP 0,00	R 0,00 I 0,00 FPV 0,00	ECP 0,00	EP 10.000,00 EC 0,00 TR 10.000,00

MISSIONE, PROGRAMMA, TITOLO, CAPITOLO	DENOMINAZIONE	RESIDUI PASSIVI AL 1/1/2020 (RS)		PAGAMENTI IN C/RESIDUI (PR)		RIACCERTAMENTO RESIDUI (R)(1)			RESIDUI PASSIVI DA ESERCIZI PRECEDENTI (EP=RS-PR+R)	
		PREVISIONI DEFINITIVE DI COMPETENZA (CP)		PAGAMENTI IN C/ COMPETENZA (PC)		IMPEGNI (I)(2)		ECONOMIE DI COMPETENZA (ECP=CP-I-FPV)	RESIDUI PASSIVI DA ESERCIZIO DI COMPETENZA (EC=I-PC)	
		PREVISIONI DEFINITIVE DI CASSA (CS)		TOTALE PAGAMENTI (TP=PR +PC)		FONDO PLURIENNALE VINCOLATO (FPV) (3)			TOTALE RESIDUI PASSIVI DA RIPORTARE (TR=EP+EC)	
U9130500101	*Risorse Autonome*	RS	0,00	PR	0,00	R	0,00		EP	0,00
		CP	130.738,88	PC	125.976,35	I	125.976,35	ECP 4.762,53	EC	0,00
	SPESE PER LE COMPETENZE FISSE DEL PERSONALE REGIONALE DI RUOLO, IVI COMPRESE QUELLE PER IL PAGAMENTO DELLA RETRIBUZIONE DI POSIZIONE E DEI CONTRIBUTI PREVIDENZIALI POSTI A CARICO DELLA REGIONE (SPESE OBBLIGATORIE). - U.13.05	CS	130.738,88	TP	125.976,35	FPV	0,00		TR	0,00
U9130500102	*Risorse Autonome*	RS	39.376,79	PR	5.458,03	R	-29.840,74		EP	4.078,02
		CP	31.908,52	PC	29.972,25	I	31.908,52	ECP 0,00	EC	1.936,27
	SPESE PER LE COMPETENZE FISSE DEL PERSONALE REGIONALE DI RUOLO, IVI COMPRESE QUELLE PER IL PAGAMENTO DELLA RETRIBUZIONE DI POSIZIONE E DEI CONTRIBUTI PREVIDENZIALI POSTI A CARICO DELLA REGIONE -CONTRIBUTI SOCIALI EFFETTIVI A CARICO DELL'ENTE - (SPESE OBBLIGATORIE). - U.13.05	CS	71.285,31	TP	35.430,28	FPV	0,00		TR	6.014,29
U9130500104	*Risorse Autonome*	RS	11.669,73	PR	1.549,99	R	-9.946,81		EP	172,93
		CP	9.281,07	PC	9.280,82	I	9.281,07	ECP 0,00	EC	0,25
	SPESE PER IL PAGAMENTO DELL'IRAP A VALERE SULLE SPESE PER IL PERSONALE REGIONALE (SPESE OBBLIGATORIE) - U.13.05	CS	20.950,80	TP	10.830,81	FPV	0,00		TR	173,18
U9130500201	*Risorse Autonome*	RS	33.163,30	PR	0,00	R	-33.163,30		EP	0,00
		CP	0,00	PC	0,00	I	0,00	ECP 0,00	EC	0,00
	FONDO PER IL MIGLIORAMENTO DELL'EFFICIENZA DEI SERVIZI (ART.5 DELLA LEGGE REGIONALE 5.5.90, N.30). - U.13.05	CS	33.163,30	TP	0,00	FPV	0,00		TR	0,00
U9130500202	*Risorse Autonome*	RS	6.519,02	PR	6.519,02	R	0,00		EP	0,00
		CP	0,00	PC	0,00	I	0,00	ECP 0,00	EC	0,00
	FONDO PER IL MIGLIORAMENTO DELL'EFFICIENZA DEI SERVIZI - CONTRIBUTI SOCIALI EFFETTIVI A CARICO DELL'ENTE (ART.5 DELLA LEGGE REGIONALE 5.5.90, N.30). - U.13.05	CS	6.519,02	TP	6.519,02	FPV	0,00		TR	0,00
TOTALE TITOLO 1	**Spese correnti**	**RS**	**1.735.223,25**	**PR**	**13.527,04**	**R**	**-72.950,85**		**EP**	**1.648.745,36**
		CP	**171.928,47**	**PC**	**165.229,42**	**I**	**167.165,94**	**ECP 4.762,53**	**EC**	**1.936,52**
		CS	**1.907.151,72**	**TP**	**178.756,46**	**FPV**	**0,00**		**TR**	**1.650.681,88**
TITOLO 2	**Spese in conto capitale**									
U0421121200	*Risorse Vincolate (Capitolo: E0510220200)*	RS	22.971.755,60	PR	0,00	R	0,00		EP	22.971.755,60
		CP	0,00	PC	0,00	I	0,00	ECP 0,00	EC	0,00
	SPESE,IN RAGIONE DEL 95 PER CENTO, PER INVESTIMENTI RELATIVI ALLA RISTRUTTURAZIONE EDILIZIA E DI AMMODERNAMENTO TECNOLOGICO DEL PATRIMONIO SANITARIO PUBBLICO E ALLA REALIZZAZIONE DI RESIDENZE PER ANZIANI E SOGGETTI NON AUTOSUFFICIENTI, CON ONERI DI AMMORTAMENTO A CARICO DELLO STATO (ART.20 DELLA LEGGE 11 MARZO 1988, N. 67).	CS	22.971.755,60	TP	0,00	FPV	0,00		TR	22.971.755,60
U0421121400	*Risorse Vincolate (Capitolo: E0230721600)*	RS	1.925.344,13	PR	0,00	R	0,00		EP	1.925.344,13
		CP	0,00	PC	0,00	I	0,00	ECP 0,00	EC	0,00
	SPESE PER L'ATTUAZIONE DEL PROGRAMMA PER LA REALIZZAZIONE DI STRUTTURE PER CURE "PALLIATIVE" (ART.1, COMMA 3, LEGGE 28.12.1998, N.450, COORDINATO CON LA LEGGE DI CONVERSIONE 26.2.1999, N. 39).	CS	1.925.344,13	TP	0,00	FPV	0,00		TR	1.925.344,13
U6106011400	*Risorse Vincolate (Capitolo: E5103000200)*	RS	10.592.321,97	PR	0,00	R	0,00		EP	10.592.321,97
		CP	0,00	PC	0,00	I	0,00	ECP 0,00	EC	0,00
	SPESE, IN RAGIONE DEL 95 PER CENTO PER LA COSTRUZIONE E LA RISTRUTTURAZIONE DEI REPARTI DI RICOVERO PER MALATTIE INFETTIVE, COMPRESE LE ATTREZZATURE E GLI ARREDI, LA REALIZZAZIONE DI SPAZI PER ATTIVITA' DI OSPEDALE DIURNO E L'ISTITUZIONE O IL POTENZIAMENTO DEI LABORATORI DI VIROLOGIA, MICROBIOLOGIA E IMMUNOLOGIA NEGLI OSPEDALI, CON ONERI A CARICO DELLO STATO (ART.1, COMMA 1, LETTERA B) DELLA LEGGE 5.6.90, N.135 - ART.20, COMMA 5, DELLA LEGGE 11.3.88, N.67).	CS	10.592.321,97	TP	0,00	FPV	0,00		TR	10.592.321,97
U6106011500	*Risorse Vincolate (Capitolo: E4414001400)*	RS	650.264,62	PR	0,00	R	0,00		EP	650.264,62
		CP	0,00	PC	0,00	I	0,00	ECP 0,00	EC	0,00
	SPESE PER LA REALIZZAZIONE, NELL'AMBITO DEL PROGRAMMA PLURIENNALE PREVISTO DALL'ART.20 DELLA LEGGE 11.3.88, N.67, DEGLI INTERVENTI DI ADEGUAMENTO DELLE STRUTTURE SANITARIE ALLA NORMATIVA IN MATERIA DI SICUREZZA(DELIBERAZIONI CIPE N.53 DEL 21.3.97 E N.53 DEL 6.5.98).	CS	650.264,62	TP	0,00	FPV	0,00		TR	650.264,62
U6106011700	*Risorse Vincolate (Capitolo: E4414001700)*	RS	88,92	PR	0,00	R	0,00		EP	88,92
		CP	0,00	PC	0,00	I	0,00	ECP 0,00	EC	0,00
	SPESE PER LA REALIZZAZIONE DEL PROGETTO DI ADEGUAMENTO DELLE ATTREZZATURE DI RADIOTERAPIA PER L'UTILIZZAZIONE DI TECNICHE A FASCI MULTIPLI E TRATTAMENTI CON INTENSITA' MODULATA (IMRT), FINANZIATO NELL'AMBITO DEI PROGRAMMI DI EDILIZIA SANITARIA DI CUI ALL'ART. 20 DELLA LEGGE 11 MARZO 1988, N. 67 (ART. 28, COMMA 12, DELLA LEGGE 23.12.1999, N. 488).	CS	88,92	TP	0,00	FPV	0,00		TR	88,92

MISSIONE, PROGRAMMA, TITOLO, CAPITOLO	DENOMINAZIONE	RESIDUI PASSIVI AL 1/1/2020 (RS) / PREVISIONI DEFINITIVE DI COMPETENZA (CP) / PREVISIONI DEFINITIVE DI CASSA (CS)	PAGAMENTI IN C/RESIDUI (PR) / PAGAMENTI IN C/ COMPETENZA (PC) / TOTALE PAGAMENTI (TP=PR +PC)	RIACCERTAMENTO RESIDUI (R)(1) / IMPEGNI (I)(2) / FONDO PLURIENNALE VINCOLATO (FPV) (3)	ECONOMIE DI COMPETENZA (ECP=CP-I-FPV)	RESIDUI PASSIVI DA ESERCIZI PRECEDENTI (EP=RS-PR+R) / RESIDUI PASSIVI DA ESERCIZIO DI COMPETENZA (EC=I-PC) / TOTALE RESIDUI PASSIVI DA RIPORTARE (TR=EP+EC)
U6106011800	*Risorse Vincolate (Capitolo: E4414001900)* SPESE IN RAGIONE DEL 95%, PER INVESTIMENTI RELATIVI ALLA RISTRUTTURAZIONE EDILIZIA ED AMMODERNAMENTO TECNOLOGICO DEL PATRIMONIO SANITARIO PUBBLICO, CON ONERI A CARICO DELLO STATO - 1° ACCORDO DI PROGRAMMA STRALCIO (ART. 20 DELLA LEGGE 67/88 - SECONDA FASE).	RS 16.638.395,14 CP 0,00 CS 16.638.395,14	PR 0,00 PC 0,00 TP 0,00	R 0,00 I 0,00 FPV 0,00	ECP 0,00	EP 16.638.395,14 EC 0,00 TR 16.638.395,14
U6106011900	*Risorse Vincolate (Capitolo: E2108010100)* SPESE PER LA REALIZZAZIONE DEL PROGETTO POTENZIAMENTO DEI LABORATORI DEL SISTEMA SANITARIO REGIONALE PER LE ANALISI E L'ACCERTAMENTO DELLO STATO DI TOSSICODIPENDENZA FNLD EF 1990/91 (NOTA DEL MINISTERO DELLA SALUTE N. 31539 DEL 20.12.2006)	RS 41.316,50 CP 0,00 CS 41.316,50	PR 0,00 PC 0,00 TP 0,00	R 0,00 I 0,00 FPV 0,00	ECP 0,00	EP 41.316,50 EC 0,00 TR 41.316,50
U6106012001	*Risorse Autonome* QUOTA A CARICO DEL BILANCIO REGIONALE DESTINATA AL COFINANZIAMENTO DEGLI INVESTIMENTI NEL SETTORE DELLA SANITA' ATTUATI AI SENSI DELL'ART. 20 DELLA LEGGE 11 MARZO 1988, N. 67 (ART. 3 COMMA 5, DELLA LEGGE REGIONALE 13 GIUGNO 2008, N. 15).	RS 247.496,29 CP 0,00 CS 247.496,29	PR 0,00 PC 0,00 TP 0,00	R 0,00 I 0,00 FPV 0,00	ECP 0,00	EP 247.496,29 EC 0,00 TR 247.496,29
U6106012600	*Risorse Vincolate (Capitolo: E4414002000)* SPESE FINALIZZATE ALLA REALIZZAZIONE DEL PROGRAMMA REGIONALE PER LA DIFFUSIONE E L'UTILIZZO DI DEFRIBILLATORI SEMIAUTOMATICI ESTERNI (DPGR N. 68 DEL 29 LUGLIO 2011)	RS 45.217,76 CP 0,00 CS 45.217,76	PR 0,00 PC 0,00 TP 0,00	R 0,00 I 0,00 FPV 0,00	ECP 0,00	EP 45.217,76 EC 0,00 TR 45.217,76
U6106012800	*Risorse Vincolate (Capitolo: E4706000100)* SPESE PER LA REALIZZAZIONE DEL NUOVO OSPEDALE DELLA SIBARITIDE (LEGGE 11 MARZO 1998, N. 67, LEGGE REGIONALE 21 AGOSTO 2006, N. 7, LEGGE REGIONALE 6 APRILE 2011, N. 9, DECRETO DEL PRESIDENTE DELLA GIUNTA REGIONALE N. 16 DEL 19 MARZO 2013)	RS 15.286.591,92 CP 0,00 CS 15.286.591,92	PR 135.087,04 PC 0,00 TP 135.087,04	R 0,00 I 0,00 FPV 0,00	ECP 0,00	EP 15.151.504,88 EC 0,00 TR 15.151.504,88
U6106012801	*Risorse Vincolate (Capitolo: E4706000101; E9402010701)* SPESE PER LA REALIZZAZIONE DEL NUOVO OSPEDALE DELLA SIBARITIDE (LEGGE 11 MARZO 1998, N. 67, LEGGE REGIONALE 21 AGOSTO 2006, N. 7, LEGGE REGIONALE 6 APRILE 2011, N. 9, DECRETO DEL PRESIDENTE DELLA GIUNTA REGIONALE N. 16 DEL 19 MARZO 2013) **NOTA:** *VEDI CAPITOLI DELLA SPESA 6106014100-6106014101-6106014001-6106014002-6106015401*	RS 57.160.658,73 CP 0,00 CS 57.160.658,73	PR 105.724,47 PC 0,00 TP 105.724,47	R 0,00 I 0,00 FPV 0,00	ECP 0,00	EP 57.054.934,26 EC 0,00 TR 57.054.934,26
U6106012900	*Risorse Vincolate (Capitolo: E4706000100)* SPESE PER LA REALIZZAZIONE DEL NUOVO OSPEDALE DI VIBO VALENTIA (LEGGE 11 MARZO 1988, N. 67, LEGGE REGIONALE 21 AGOSTO 2006, N. 7, LEGGE REGIONALE 6 APRILE 2011, N.9, DECRETO DEL PRESIDENTE DELLA GIUNTA REGIONALE N. 16 DEL 19 MARZO 2013)	RS 40.878.219,37 CP 0,00 CS 40.878.219,37	PR 1.379.338,03 PC 0,00 TP 1.379.338,03	R 0,00 I 0,00 FPV 0,00	ECP 0,00	EP 39.498.881,34 EC 0,00 TR 39.498.881,34
U6106012901	*Risorse Vincolate (Capitolo: E4706000101; E9402010701)* SPESE PER LA REALIZZAZIONE DEL NUOVO OSPEDALE DI VIBO VALENTIA (LEGGE 11 MARZO 1988, N. 67, LEGGE REGIONALE 21 AGOSTO 2006, N. 7, LEGGE REGIONALE 6 APRILE 2011, N.9, DECRETO DEL PRESIDENTE DELLA GIUNTA REGIONALE N. 16 DEL 19 MARZO 2013) **NOTA:** *VEDI CAPITOLO DELLA SPESA 6106014501-6106014401-6106014402-6106015301*	RS 210.376,90 CP 0,00 CS 210.376,90	PR 0,00 PC 0,00 TP 0,00	R 0,00 I 0,00 FPV 0,00	ECP 0,00	EP 210.376,90 EC 0,00 TR 210.376,90
U6106012902	*Risorse Vincolate (Capitolo: E9402010701)* SPESE PER LA REALIZZAZIONE DEL NUOVO OSPEDALE DI VIBO VALENTIA - BENI IMMOBILI (LEGGE 11 MARZO 1988, N. 67, LEGGE REGIONALE 21 AGOSTO 2006, N. 7, LEGGE REGIONALE 6 APRILE 2011, N.9, DECRETO DEL PRESIDENTE DELLA GIUNTA REGIONALE N. 16 DEL 19 MARZO 2013)	RS 0,00 CP 25.259.684,68 CS 25.259.684,68	PR 0,00 PC 0,00 TP 0,00	R 0,00 I 25.259.684,68 FPV 0,00	ECP 0,00	EP 0,00 EC 25.259.684,68 TR 25.259.684,68
U6106013000	*Risorse Vincolate (Capitolo: E4706000100)* SPESE PER LA REALIZZAZIONE DEL NUOVO OSPEDALE DELLA PIANA DI GIOIA TAURO (LEGGE 11 MARZO 1988, N. 67, LEGGE REGIONALE 21 AGOSTO 2006, N. 7, LEGGE REGIONALE 6 APRILE 2011, N.9, DECRETO DEL PRESIDENTE DELLA GIUNTA REGIONALE N. 16 DEL 19 MARZO 2013)	RS 28.308.623,77 CP 0,00 CS 28.308.623,77	PR 131.206,20 PC 0,00 TP 131.206,20	R 0,00 I 0,00 FPV 0,00	ECP 0,00	EP 28.177.417,57 EC 0,00 TR 28.177.417,57

MISSIONE, PROGRAMMA, TITOLO, CAPITOLO	DENOMINAZIONE	RESIDUI PASSIVI AL 1/1/2020 (RS)	PAGAMENTI IN C/RESIDUI (PR)	RIACCERTAMENTO RESIDUI (R)(1)		RESIDUI PASSIVI DA ESERCIZI PRECEDENTI (EP=RS-PR+R)
		PREVISIONI DEFINITIVE DI COMPETENZA (CP)	PAGAMENTI IN C/ COMPETENZA (PC)	IMPEGNI (I)(2)	ECONOMIE DI COMPETENZA (ECP=CP-I-FPV)	RESIDUI PASSIVI DA ESERCIZIO DI COMPETENZA (EC=I-PC)
		PREVISIONI DEFINITIVE DI CASSA (CS)	TOTALE PAGAMENTI (TP=PR +PC)	FONDO PLURIENNALE VINCOLATO (FPV) (3)		TOTALE RESIDUI PASSIVI DA RIPORTARE (TR=EP+EC)
U6106013001	*Risorse Vincolate (Capitolo: E4706000101; E9402010701)* SPESE PER LA REALIZZAZIONE DEL NUOVO OSPEDALE DELLA PIANA DI GIOIA TAURO (LEGGE 11 MARZO 1988, N. 67, LEGGE REGIONALE 21 AGOSTO 2006, N. 7, LEGGE REGIONALE 6 APRILE 2011, N.9, DECRETO DEL PRESIDENTE DELLA GIUNTA REGIONALE N. 16 DEL 19 MARZO 2013) **NOTA:** *VEDI CAPITOLO DELLA SPESA 6106014700-6106014701-6106014600-6106014601-6106015500-6106015501*	RS 232.600,20 CP 0,00 CS 232.600,20	PR 0,00 PC 0,00 TP 0,00	R 0,00 I 0,00 FPV 0,00	ECP 0,00	EP 232.600,20 EC 0,00 TR 232.600,20
U6106013002	*Risorse Vincolate (Capitolo: E9402010701)* SPESE PER LA REALIZZAZIONE DEL NUOVO OSPEDALE DELLA PIANA DI GIOIA TAURO - BENI IMMOBILI (LEGGE 11 MARZO 1988, N. 67, LEGGE REGIONALE 21 AGOSTO 2006, N. 7, LEGGE REGIONALE 6 APRILE 2011, N.9, DECRETO DEL PRESIDENTE DELLA GIUNTA REGIONALE N. 16 DEL 19 MARZO 2013)	RS 0,00 CP 52.000.000,00 CS 52.000.000,00	PR 0,00 PC 0,00 TP 0,00	R 0,00 I 52.000.000,00 FPV 0,00	ECP 0,00	EP 0,00 EC 52.000.000,00 TR 52.000.000,00
U6106013100	*Risorse Vincolate (Capitolo: E4706000100)* SPESE PER LA REALIZZAZIONE DEL NUOVO OSPEDALE DI CATANZARO (LEGGE 11 MARZO 1988, N. 67, LEGGE REGIONALE 21 AGOSTO 2006, N. 7, LEGGE REGIONALE 6 APRILE 2011, N.9, DECRETO DEL PRESIDENTE DELLA GIUNTA REGIONALE N. 16 DEL 19 MARZO 2013)	RS 58.562.082,49 CP 0,00 CS 58.562.082,49	PR 0,00 PC 0,00 TP 0,00	R 0,00 I 0,00 FPV 0,00	ECP 0,00	EP 58.562.082,49 EC 0,00 TR 58.562.082,49
U6106013101	*Risorse Vincolate (Capitolo: E4706000101; E9402010701)* SPESE PER LA REALIZZAZIONE DEL NUOVO OSPEDALE DI CATANZARO (LEGGE 11 MARZO 1988, N. 67, LEGGE REGIONALE 21 AGOSTO 2006, N. 7, LEGGE REGIONALE 6 APRILE 2011, N.9, DECRETO DEL PRESIDENTE DELLA GIUNTA REGIONALE N. 16 DEL 19 MARZO 2013)	RS 0,00 CP 0,00 CS 0,00	PR 0,00 PC 0,00 TP 0,00	R 0,00 I 0,00 FPV 0,00	ECP 0,00	EP 0,00 EC 0,00 TR 0,00
U6106013102	*Risorse Vincolate (Capitolo: E9402010701)* SPESE PER LA REALIZZAZIONE DEL NUOVO OSPEDALE DI CATANZARO - BENI IMMOBILI (LEGGE 11 MARZO 1988, N. 67, LEGGE REGIONALE 21 AGOSTO 2006, N. 7, LEGGE REGIONALE 6 APRILE 2011, N.9, DECRETO DEL PRESIDENTE DELLA GIUNTA REGIONALE N. 16 DEL 19 MARZO 2013)	RS 0,00 CP 39.355.468,38 CS 39.355.468,38	PR 0,00 PC 0,00 TP 0,00	R 0,00 I 39.355.468,38 FPV 0,00	ECP 0,00	EP 0,00 EC 39.355.468,38 TR 39.355.468,38
U6106013200	*Risorse Vincolate (Capitolo: E4706000100)* SPESE PER IL POTENZIAMENTO DELLE DOTAZIONI DELL'AZIENDA OSPEDALIERA DI COSENZA (LEGGE 11 MARZO 1988, N. 67, LEGGE REGIONALE 21 AGOSTO 2006, N. 7, LEGGE REGIONALE 6 APRILE 2011, N.9, DECRETO DEL PRESIDENTE DELLA GIUNTA REGIONALE N. 16 DEL 19 MARZO 2013)	RS 517.428,08 CP 0,00 CS 517.428,08	PR 103.452,27 PC 0,00 TP 103.452,27	R 0,00 I 0,00 FPV 0,00	ECP 0,00	EP 413.975,81 EC 0,00 TR 413.975,81
U6106013300	*Risorse Vincolate (Capitolo: E4706000100)* SPESE PER IL POTENZIAMENTO DELLE DOTAZIONI DELL'AZIENDA OSPEDALIERA DI CATANZARO (LEGGE 11 MARZO 1988, N. 67, LEGGE REGIONALE 21 AGOSTO 2006, N. 7, LEGGE REGIONALE 6 APRILE 2011, N.9, DECRETO DEL PRESIDENTE DELLA GIUNTA REGIONALE N. 16 DEL 19 MARZO 2013)	RS 201.537,58 CP 0,00 CS 201.537,58	PR 0,00 PC 0,00 TP 0,00	R 0,00 I 0,00 FPV 0,00	ECP 0,00	EP 201.537,58 EC 0,00 TR 201.537,58
U6106013400	*Risorse Vincolate (Capitolo: E4706000100)* SPESE PER IL POTENZIAMENTO DELLE DOTAZIONI DELL'AZIENDA OSPEDALIERA DI REGGIO CALABRIA (LEGGE 11 MARZO 1988, N. 67, LEGGE REGIONALE 21 AGOSTO 2006, N. 7, LEGGE REGIONALE 6 APRILE 2011, N.9, DECRETO DEL PRESIDENTE DELLA GIUNTA REGIONALE N. 16 DEL 19 MARZO 2013)	RS 486.623,87 CP 0,00 CS 486.623,87	PR 180.859,07 PC 0,00 TP 180.859,07	R 0,00 I 0,00 FPV 0,00	ECP 0,00	EP 305.764,80 EC 0,00 TR 305.764,80
U6106013500	*Risorse Vincolate (Capitolo: E4706000100)* SPESE PER LA REALIZZAZIONE DI PROGRAMMI DI INTERVENTO RELATIVI AL POTENZIAMENTO TECNOLOGICO DELLE AZIENDE SANITARIE PROVINCIALI ED ALLA MESSA IN SICUREZZA DELLE AZIENDE SANITARIE ED OSPEDALIERE DELLA REGIONE CALABRIA (LEGGE 11 MARZO 1988, N. 67, LEGGE REGIONALE 21 AGOSTO 2006, N. 7, LEGGE REGIONALE 6 APRILE 2011, N.9, DECRETO DEL PRESIDENTE DELLA GIUNTA REGIONALE N. 16 DEL 19 MARZO 2013)	RS 11.618.725,44 CP 0,00 CS 11.618.725,44	PR 2.363.166,53 PC 0,00 TP 2.363.166,53	R 0,00 I 0,00 FPV 0,00	ECP 0,00	EP 9.255.558,91 EC 0,00 TR 9.255.558,91
U6106013700	*Risorse Vincolate (Capitolo: E4414002100)* SPESE PER INTERVENTI DI RISTRUTTURAZIONE EDILIZIA E DI AMMODERNAMENTO TECNOLOGICO DEL PATRIMONIO SANITARIO PUBBLICO NELL'AZIENDA OSPEDALIERA DI COSENZA (ARTICOLO 20 LEGGE 11 MARZO 1988, N, 67 - DECRETI DEL MINISTERO DEL LAVORO DEL 14 APRILE 2011)	RS 9.831.133,68 CP 0,00 CS 9.831.133,68	PR 1.965.593,04 PC 0,00 TP 1.965.593,04	R 0,00 I 0,00 FPV 0,00	ECP 0,00	EP 7.865.540,64 EC 0,00 TR 7.865.540,64

MISSIONE, PROGRAMMA, TITOLO, CAPITOLO	DENOMINAZIONE	RESIDUI PASSIVI AL 1/1/2020 (RS)	PAGAMENTI IN C/RESIDUI (PR)	RIACCERTAMENTO RESIDUI (R)(1)		RESIDUI PASSIVI DA ESERCIZI PRECEDENTI (EP=RS-PR+R)
		PREVISIONI DEFINITIVE DI COMPETENZA (CP)	PAGAMENTI IN C/ COMPETENZA (PC)	IMPEGNI (I)(2)	ECONOMIE DI COMPETENZA (ECP=CP-I-FPV)	RESIDUI PASSIVI DA ESERCIZIO DI COMPETENZA (EC=I-PC)
		PREVISIONI DEFINITIVE DI CASSA (CS)	TOTALE PAGAMENTI (TP=PR +PC)	FONDO PLURIENNALE VINCOLATO (FPV) (3)		TOTALE RESIDUI PASSIVI DA RIPORTARE (TR=EP+EC)
U6106013800	*Risorse Vincolate (Capitolo: E4414002200)* SPESE PER INTERVENTI DI RISTRUTTURAZIONE EDILIZIA E DI AMMODERNAMENTO TECNOLOGICO DEL PATRIMONIO SANITARIO PUBBLICO NELL'AZIENDA OSPEDALIERA DI CATANZARO (ARTICOLO 20 LEGGE 11 MARZO 1988, N, 67 - DECRETI DEL MINISTERO DEL LAVORO DEL 14 APRILE 2011)	RS 3.829.213,93 CP 0,00 CS 3.829.213,93	PR 0,00 PC 0,00 TP 0,00	R 0,00 I 0,00 FPV 0,00	ECP 0,00	EP 3.829.213,93 EC 0,00 TR 3.829.213,93
U6106013900	*Risorse Vincolate (Capitolo: E4414002300)* SPESE PER INTERVENTI DI RISTRUTTURAZIONE EDILIZIA E DI AMMODERNAMENTO TECNOLOGICO DEL PATRIMONIO SANITARIO PUBBLICO NELL'AZIENDA OSPEDALIERA DI REGGIO CALABRIA (ARTICOLO 20 LEGGE 11 MARZO 1988, N, 67 - DECRETI DEL MINISTERO DEL LAVORO DEL 14 APRILE 2011)	RS 9.245.852,94 CP 0,00 CS 9.245.852,94	PR 3.436.322,25 PC 0,00 TP 3.436.322,25	R 0,00 I 0,00 FPV 0,00	ECP 0,00	EP 5.809.530,69 EC 0,00 TR 5.809.530,69
U6106014200	*Risorse Vincolate (Capitolo: E4414002400)* SPESE PER LA REALIZZAZIONE E LA RICONVERSIONE DI STRUTTURE SANITARIE EXTRAOSPEDALIERE PER IL SUPERAMENTO DEGLI OSPEDALI PSICHIATRICI GIUDIZIARI (ART. 3TER, COMMA 6, DEL DECRETO LEGGE 22 DICEMBRE 2011, N.211, CONVERTITO NELLA LEGGE 17 FEBBRAIO 2012, N.9)	RS 2.406.526,23 CP 0,00 CS 2.406.526,23	PR 0,00 PC 0,00 TP 0,00	R 0,00 I 0,00 FPV 0,00	ECP 0,00	EP 2.406.526,23 EC 0,00 TR 2.406.526,23
U6106014900	*Risorse Vincolate (Capitolo: E4706000100)* SPESE PER LA REALIZZAZIONE DEL NUOVO OSPEDALE DI CATANZARO (LEGGE 11 MARZO 1988, N. 67, LEGGE REGIONALE 21 AGOSTO 2006, N. 7, LEGGE REGIONALE 6 APRILE 2011, N.9, DECRETO DEL PRESIDENTE DELLA GIUNTA REGIONALE N. 16 DEL 19 MARZO 2013) - SPESE PER IL CONFERIMENTO DI STUDI E CONSULENZE **NOTA:** *VEDI CAPITOLO DELLA SPESA 6106013100-6106015200-61060156201-6106015100-61060151001-6106015000-6106015001-61(*	RS 116.320,89 CP 0,00 CS 116.320,89	PR 73.152,80 PC 0,00 TP 73.152,80	R 0,00 I 0,00 FPV 0,00	ECP 0,00	EP 43.168,09 EC 0,00 TR 43.168,09
U6106015000	*Risorse Vincolate (Capitolo: E4706000100)* SPESE PER LA REALIZZAZIONE DEL NUOVO OSPEDALE DI CATANZARO (LEGGE 11 MARZO 1988, N. 67, LEGGE REGIONALE 21 AGOSTO 2006, N. 7, LEGGE REGIONALE 6 APRILE 2011, N.9, DECRETO DEL PRESIDENTE DELLA GIUNTA REGIONALE N. 16 DEL 19 MARZO 2013) - SPESE PER IL CONFERIMENTO DI INCARICHI DI COLLABORAZIONE COORDINATA E CONTINUATIVA **NOTA:** *VEDI CAPITOLO DELLA SPESA 6106013101-6106015201-6106015200-6106015100-6106015001-66106014900-6106014901*	RS 55.000,00 CP 0,00 CS 55.000,00	PR 0,00 PC 0,00 TP 0,00	R 0,00 I 0,00 FPV 0,00	ECP 0,00	EP 55.000,00 EC 0,00 TR 55.000,00
U6106015300	*Risorse Vincolate (Capitolo: E4706000100)* SPESE PER LA REALIZZAZIONE DEL NUOVO OSPEDALE DI VIBO VALENTIA (LEGGE 11 MARZO 1988, N. 67, LEGGE REGIONALE 21 AGOSTO 2006, N. 7, LEGGE REGIONALE 6 APRILE 2011, N.9, DECRETO DEL PRESIDENTE DELLA GIUNTA REGIONALE N. 16 DEL 19 MARZO 2013) - SPESE PER IL CONFERIMENTO DI STUDI E CONSULENZE	RS 359.695,64 CP 0,00 CS 359.695,64	PR 0,00 PC 0,00 TP 0,00	R 0,00 I 0,00 FPV 0,00	ECP 0,00	EP 359.695,64 EC 0,00 TR 359.695,64
U6106015400	*Risorse Vincolate (Capitolo: E4706000100)* SPESE PER LA REALIZZAZIONE DEL NUOVO OSPEDALE DELLA SIBARITIDE (LEGGE 11 MARZO 1998, N. 67, LEGGE REGIONALE 21 AGOSTO 2006, N. 7, LEGGE REGIONALE 6 APRILE 2011, N. 9, DECRETO DEL PRESIDENTE DELLA GIUNTA REGIONALE N. 16 DEL 19 MARZO 2013) - SPESE PER IL CONFERIMENTO DI STUDI E CONSULENZE	RS 139.362,92 CP 0,00 CS 139.362,92	PR 0,00 PC 0,00 TP 0,00	R 0,00 I 0,00 FPV 0,00	ECP 0,00	EP 139.362,92 EC 0,00 TR 139.362,92
U6106015500	*Risorse Vincolate (Capitolo: E4706000100)* SPESE PER LA REALIZZAZIONE DEL NUOVO OSPEDALE DELLA PIANA DI GIOIA TAURO (LEGGE 11 MARZO 1988, N. 67, LEGGE REGIONALE 21 AGOSTO 2006, N. 7, LEGGE REGIONALE 6 APRILE 2011, N.9, DECRETO DEL PRESIDENTE DELLA GIUNTA REGIONALE N. 16 DEL 19 MARZO 2013) - SPESE PER IL CONFERIMENTO DI STUDI E CONSULENZE **NOTA:** *VEDI CAPITOLO DELLA SPESA 6106013001-6106014700-6106014701-6106014600--6106014601-6106015501*	RS 549.000,00 CP 0,00 CS 549.000,00	PR 51.797,49 PC 0,00 TP 51.797,49	R 0,00 I 0,00 FPV 0,00	ECP 0,00	EP 497.202,51 EC 0,00 TR 497.202,51
U6106020101	*Risorse Vincolate (Capitolo: E4442000101; E4442000201)* SPESE PER LA REALIZZAZIONE DI UNA RETE REGIONALE SPERIMENTALE DI CASE DELLA SALUTE (PILASTRO SALVAGUARDIA - SCHEDA N. 5)	RS 49.315.128,20 CP 0,00 CS 49.315.128,20	PR 0,00 PC 0,00 TP 0,00	R 0,00 I 0,00 FPV 0,00	ECP 0,00	EP 49.315.128,20 EC 0,00 TR 49.315.128,20

MISSIONE, PROGRAMMA, TITOLO, CAPITOLO	DENOMINAZIONE	RESIDUI PASSIVI AL 1/1/2020 (RS)	PAGAMENTI IN C/RESIDUI (PR)	RIACCERTAMENTO RESIDUI (R)(1)		RESIDUI PASSIVI DA ESERCIZI PRECEDENTI (EP=RS-PR+R)
		PREVISIONI DEFINITIVE DI COMPETENZA (CP)	PAGAMENTI IN C/ COMPETENZA (PC)	IMPEGNI (I)(2)	ECONOMIE DI COMPETENZA (ECP=CP-I-FPV)	RESIDUI PASSIVI DA ESERCIZIO DI COMPETENZA (EC=I-PC)
		PREVISIONI DEFINITIVE DI CASSA (CS)	TOTALE PAGAMENTI (TP=PR +PC)	FONDO PLURIENNALE VINCOLATO (FPV) (3)		TOTALE RESIDUI PASSIVI DA RIPORTARE (TR=EP+EC)
U9130500301	*Risorse Autonome* SPESE A CARICO DEL BILANCIO REGIONALE PER IL COFINANZIAMENTO DEL PROGRAMMA DEGLI INVESTIMENTI IN MATERIA DI EDILIZIA SANITARIA EX ARTICOLO 20 DELLA LEGGE 11 MARZO 1988, N. 67, RELATIVI ALL'ADEGUAMENTO ALLA NORMATIVA ANTINCENDIO (DELIBERA CIPE N. 16 DELL'8 MARZO 2013 - ART. 4, COMMA 1, DELLA LEGGE DI STABILITA' REGIONALE 21 DICEMBRE 2018, N.48)	RS 79.983,87 CP 75.000,00 CS 154.983,87	PR 0,00 PC 0,00 TP 0,00	R 0,00 I 75.000,00 FPV 0,00	ECP 0,00	EP 79.983,87 EC 75.000,00 TR 154.983,87
TOTALE TITOLO 2	**Spese in conto capitale**	**RS 342.502.887,58** **CP 116.690.153,06** **CS 459.193.040,64**	**PR 9.925.699,19** **PC 0,00** **TP 9.925.699,19**	**R 0,00** **I 116.690.153,06** **FPV 0,00**	**ECP 0,00**	**EP 332.577.188,39** **EC 116.690.153,06** **TR 449.267.341,45**
TOTALE PROGRAMMA 05	***Servizio sanitario regionale - investimenti sanitari***	**RS 344.238.110,83** **CP 116.862.081,53** **CS 461.100.192,36**	**PR 9.939.226,23** **PC 165.229,42** **TP 10.104.455,65**	**R -72.950,85** **I 116.857.319,00** **FPV 0,00**	**ECP 4.762,53**	**EP 334.225.933,75** **EC 116.692.089,58** **TR 450.918.023,33**
1307 PROGRAMMA 07	**Ulteriori spese in materia sanitaria**					
TITOLO 1	**Spese correnti**					
U0412310401	*Risorse Autonome* CONTRIBUTO REGIONALE PER IL FUNZIONAMENTO DELL'ISTITUTO ZOOPROFILATTICO SPERIMENTALE PER LA CALABRIA E LA CAMPANIA (LEGGE 11.3.74, N.101 E LEGGE 23.12.75, N.745 E LEGGE REGIONALE 24.2.14,N.7).	RS 309.874,14 CP 0,00 CS 309.874,14	PR 0,00 PC 0,00 TP 0,00	R 0,00 I 0,00 FPV 0,00	ECP 0,00	EP 309.874,14 EC 0,00 TR 309.874,14
U0421110100	*Risorse Vincolate (Capitolo: E0230713500)* SPESE PER L'EROGAZIONE DI BORSE DI STUDIO BIENNALI AI MEDICI NEOLAUREATI PER LO SVOLGIMENTO DEL TIROCINIO TEORICO-PRATICO PER LA FORMAZIONE SPECIFICA IN MEDICINA GENERALE, SECONDO LA DIRETTIVA DEL CONSIGLIO DELLA CEE N. 86/457 DEL 15.9.86 (ART.5 DELLA LEGGE 8.4.88, N.109 - LEGGE 23.12.78, N.833).	RS 2.296.458,49 CP 0,00 CS 2.296.458,49	PR 0,00 PC 0,00 TP 0,00	R 0,00 I 0,00 FPV 0,00	ECP 0,00	EP 2.296.458,49 EC 0,00 TR 2.296.458,49
U0421110101	*Risorse Vincolate (Capitolo: E0230713500; E0230713501)* SPESE PER L'EROGAZIONE DI BORSE DI STUDIO BIENNALI AI MEDICI NEOLAUREATI PER LO SVOLGIMENTO DEL TIROCINIO TEORICO-PRATICO PER LA FORMAZIONE SPECIFICA IN MEDICINA GENERALE, SECONDO LA DIRETTIVA DEL CONSIGLIO DELLA CEE N. 86/457 DEL 15.9.86 (ART.5 DELLA LEGGE 8.4.88, N.109 - LEGGE 23.12.78, N.833). **NOTA:** *VEDI CAPITOLO DELLA SPESA 6105010401-6105010301-6105010302*	RS 3.752.376,40 CP 1.736.968,83 CS 5.489.345,23	PR 772.909,82 PC 0,00 TP 772.909,82	R -0,07 I 1.736.968,52 FPV 0,00	ECP 0,31	EP 2.979.466,51 EC 1.736.968,52 TR 4.716.435,03
U0421110102	*Risorse Vincolate (Capitolo: E0230713501)* SPESE PER L'EROGAZIONE DI BORSE DI STUDIO BIENNALI AI MEDICI NEOLAUREATI PER LO SVOLGIMENTO DEL TIROCINIO TEORICO-PRATICO PER LA FORMAZIONE SPECIFICA IN MEDICINA GENERALE, SECONDO LA DIRETTIVA DEL CONSIGLIO DELLA CEE N. 86/457 DEL 15.9.86 - ALTRI SERVIZI (ART.5 DELLA LEGGE 8.4.88, N.109 - LEGGE 23.12.78, N.833).	RS 34.221,32 CP 0,00 CS 34.221,32	PR 0,00 PC 0,00 TP 0,00	R 0,00 I 0,00 FPV 0,00	ECP 0,00	EP 34.221,32 EC 0,00 TR 34.221,32
U0421110103	*Risorse Vincolate (Capitolo: E0230713501)* SPESE PER L'EROGAZIONE DI BORSE DI STUDIO BIENNALI AI MEDICI NEOLAUREATI PER LO SVOLGIMENTO DEL TIROCINIO TEORICO-PRATICO PER LA FORMAZIONE SPECIFICA IN MEDICINA GENERALE, SECONDO LA DIRETTIVA DEL CONSIGLIO DELLA CEE N. 86/457 DEL 15.9.86 - PRESTAZIONI PROFESSIONALI E SPECIALISTICHE (ART.5 DELLA LEGGE 8.4.88, N.109 - LEGGE 23.12.78, N.833)	RS 292.741,22 CP 0,00 CS 292.741,22	PR 0,00 PC 0,00 TP 0,00	R 0,00 I 0,00 FPV 0,00	ECP 0,00	EP 292.741,22 EC 0,00 TR 292.741,22
U0421110104	*Risorse Vincolate (Capitolo: E0230713501)* SPESE PER L'EROGAZIONE DI BORSE DI STUDIO BIENNALI AI MEDICI NEOLAUREATI PER LO SVOLGIMENTO DEL TIROCINIO TEORICO-PRATICO PER LA FORMAZIONE SPECIFICA IN MEDICINA GENERALE, SECONDO LA DIRETTIVA DEL CONSIGLIO DELLA CEE N. 86/457 DEL 15.9.86 - ALTRI BENI DI CONSUMO (ART.5 DELLA LEGGE 8.4.88, N.109 - LEGGE 23.12.78, N.833)	RS 13.180,97 CP 0,00 CS 13.180,97	PR 0,00 PC 0,00 TP 0,00	R 0,00 I 0,00 FPV 0,00	ECP 0,00	EP 13.180,97 EC 0,00 TR 13.180,97

MISSIONE, PROGRAMMA, TITOLO, CAPITOLO	DENOMINAZIONE	RESIDUI PASSIVI AL 1/1/2020 (RS)	PAGAMENTI IN C/RESIDUI (PR)	RIACCERTAMENTO RESIDUI (R)(1)		RESIDUI PASSIVI DA ESERCIZI PRECEDENTI (EP=RS-PR+R)
		PREVISIONI DEFINITIVE DI COMPETENZA (CP)	PAGAMENTI IN C/ COMPETENZA (PC)	IMPEGNI (I)(2)	ECONOMIE DI COMPETENZA (ECP=CP-I-FPV)	RESIDUI PASSIVI DA ESERCIZIO DI COMPETENZA (EC=I-PC)
		PREVISIONI DEFINITIVE DI CASSA (CS)	TOTALE PAGAMENTI (TP=PR +PC)	FONDO PLURIENNALE VINCOLATO (FPV) (3)		TOTALE RESIDUI PASSIVI DA RIPORTARE (TR=EP+EC)
U0421110313	*Risorse Vincolate (Capitolo: E0110111101; E0110111201; E0120210801)* FONDO SANITARIO REGIONALE DI PARTE CORRENTE DA ASSEGNARE ALLE ASP PER LA GESTIONE DELLE SPESE DI ESERCIZIO IN MATERIA SANITARIA - CONTRATTI DI SERVIZIO PUBBLICO (ART. 11 E 12 DEL DECRETO LEGISLATIVO 30.12.92, N.502).	RS 80.442,08 CP 84.857,18 CS 165.299,26	PR 78.690,00 PC 19.672,50 TP 98.362,50	R 0,00 I 84.857,18 FPV 0,00	ECP 0,00	EP 1.752,08 EC 65.184,68 TR 66.936,76
U0421210101	*Risorse Vincolate (Capitolo: E0232610501; E3404001001)* SPESE PER L'ESERCIZIO DELLE FUNZIONI TRASFERITE ALLA REGIONE DEL DECRETO LEGISLATIVO 31 MARZO 1998, N.112, IN MATERIA DI SALUTE UMANA E SANITA' VETERINARIA (LEGGE 25 FEBBRAIO 1992, N.210).	RS 68.820,08 CP 0,00 CS 68.820,08	PR 38.676,83 PC 0,00 TP 38.676,83	R 0,00 I 0,00 FPV 0,00	ECP 0,00	EP 30.143,25 EC 0,00 TR 30.143,25
U0423110801	*Risorse Autonome* CONTRIBUTO ALLE SEZIONI PROVINCIALI DELLA LEGA PER LA LOTTA CONTRO I TUMORI (LEGGE REGIONALE 12.4.99, N.9).	RS 200.000,00 CP 90.000,00 CS 290.000,00	PR 200.000,00 PC 90.000,00 TP 290.000,00	R 0,00 I 90.000,00 FPV 0,00	ECP 0,00	EP 0,00 EC 0,00 TR 0,00
U0423112101	*Risorse Autonome* CONTRIBUTO IN FAVORE DELL'ADMO - ASSOCIAZIONE DONATORI MIDOLLO OSSEO.(LEGGE REGIONALE 19.12.95, N.40).	RS 10.000,00 CP 9.000,00 CS 19.000,00	PR 10.000,00 PC 0,00 TP 10.000,00	R 0,00 I 9.000,00 FPV 0,00	ECP 0,00	EP 0,00 EC 9.000,00 TR 9.000,00
U0423210300	*Risorse Vincolate (Capitolo: E0240210400)* SPESE PER LA REALIZZAZIONE DEGLI INTERVENTI IN MATERIA DI ANIMALI DI AFFEZIONE E PREVENZIONE DEL RANDAGISMO (LEGGE 14.8.91, N.281).	RS 1.217.111,58 CP 0,00 CS 1.217.111,58	PR 0,00 PC 0,00 TP 0,00	R 0,00 I 0,00 FPV 0,00	ECP 0,00	EP 1.217.111,58 EC 0,00 TR 1.217.111,58
U0423210301	*Risorse Vincolate (Capitolo: E0240210401)* SPESE PER LA REALIZZAZIONE DEGLI INTERVENTI IN MATERIA DI ANIMALI DI AFFEZIONE E PREVENZIONE DEL RANDAGISMO (LEGGE 14.8.91, N.281).	RS 84.747,40 CP 58.747,85 CS 143.495,25	PR 0,00 PC 0,00 TP 0,00	R -1.459,20 I 58.747,85 FPV 0,00	ECP 0,00	EP 83.288,20 EC 58.747,85 TR 142.036,05
U0423211900	*Risorse Vincolate (Capitolo: E0340110300)* SPESE PER IL FINANZIAMENTO DELLE ISPEZIONI E DEI CONTROLLI VETERINARI DEGLI ANIMALI VIVI DESTINATI ALLA MACELLAZIONE E DI TALUNI PRODOTTI DI ORIGINE ANIMALE IN ATTUAZIONE DELLE DIRETTIVE 93/118/CE E 96/43/CE (DECRETO LEGISLATIVO 19.11.1998, N. 432).	RS 109.528,10 CP 0,00 CS 109.528,10	PR 0,00 PC 0,00 TP 0,00	R 0,00 I 0,00 FPV 0,00	ECP 0,00	EP 109.528,10 EC 0,00 TR 109.528,10
U0423211901	*Risorse Vincolate (Capitolo: E0340110301)* SPESE PER IL FINANZIAMENTO DELLE ISPEZIONI E DEI CONTROLLI VETERINARI DEGLI ANIMALI VIVI DESTINATI ALLA MACELLAZIONE E DI TALUNI PRODOTTI DI ORIGINE ANIMALE IN ATTUAZIONE DELLE DIRETTIVE 93/118/CE E 96/43/CE (DECRETO LEGISLATIVO 19.11.1998, N. 432). **NOTA:** *L'UTILIZZAZIONE DELLO STANZIAMENTO E' SUBORDINATA ALL'EFFETTIVO ACCERTAMENTO DELLE CORRISPONDENTI SOMME SUL CAPITOLO DI ENTRATA*	RS 59.480,87 CP 25.129,25 CS 84.610,12	PR 0,00 PC 0,00 TP 0,00	R 0,00 I 15.050,88 FPV 0,00	ECP 10.078,37	EP 59.480,87 EC 15.050,88 TR 74.531,75
U0423212100	*Risorse Vincolate (Capitolo: E0240211500)* SPESE PER L'ISTITUZIONE E LA GESTIONE DI UNA BANCA DATI NECESSARIA PER L'IDENTIFICAZIONE E REGISTRAZIONE DEGLI ANIMALI PRESENTI NELLE AZIENDE BOVINE(DPR 30.4.96, N.317 RECANTE NORME PER L'ATTUAZIONE DELLA DIRETTIVA N.92/102/CEE - D.L. 31.1.97, N.11, CONVERTITO CON MODIFICAZIONI NELLA LEGGE 28.3.97, N.81).	RS 50.978,63 CP 0,00 CS 50.978,63	PR 0,00 PC 0,00 TP 0,00	R 0,00 I 0,00 FPV 0,00	ECP 0,00	EP 50.978,63 EC 0,00 TR 50.978,63
U0423212101	*Risorse Vincolate (Capitolo: E0240211501)* SPESE PER L'ISTITUZIONE E LA GESTIONE DI UNA BANCA DATI NECESSARIA PER L'IDENTIFICAZIONE E REGISTRAZIONE DEGLI ANIMALI PRESENTI NELLE AZIENDE BOVINE(DPR 30.4.96, N.317 RECANTE NORME PER L'ATTUAZIONE DELLA DIRETTIVA N.92/102/CEE - D.L. 31.1.97, N.11, CONVERTITO CON MODIFICAZIONI NELLA LEGGE 28.3.97, N.81).	RS 41.799,82 CP 0,00 CS 41.799,82	PR 0,00 PC 0,00 TP 0,00	R 0,00 I 0,00 FPV 0,00	ECP 0,00	EP 41.799,82 EC 0,00 TR 41.799,82
U0434110501	*Risorse Autonome* PROVVIDENZE IN FAVORE DI SOGGETTI AFFETTI DA PARTICOLARI PATOLOGIE (LEGGE REGIONALE 29.3.1999, N.8 E SUCCESSIVE MODIFICHE ED INTEGRAZIONI).	RS 250.000,00 CP 200.000,00 CS 450.000,00	PR 250.000,00 PC 200.000,00 TP 450.000,00	R 0,00 I 200.000,00 FPV 0,00	ECP 0,00	EP 0,00 EC 0,00 TR 0,00
U6101011501	*Risorse Vincolate (Capitolo: E2108014601)* SPESE PER L'ACQUISTO DEI MEDICINALI INNOVATIVI (DECRETO DEL LMINISTERO DELLA SALUTE DEL 9 OTTOBRE 2015)	RS 30.709.939,76 CP 26.400.529,76 CS 57.110.469,52	PR 27.495.085,19 PC 26.400.529,76 TP 53.895.614,95	R -0,79 I 26.400.529,76 FPV 0,00	ECP 0,00	EP 3.214.853,78 EC 0,00 TR 3.214.853,78

MISSIONE, PROGRAMMA, TITOLO, CAPITOLO	DENOMINAZIONE	RESIDUI PASSIVI AL 1/1/2020 (RS)	PAGAMENTI IN C/RESIDUI (PR)	RIACCERTAMENTO RESIDUI (R)(1)		RESIDUI PASSIVI DA ESERCIZI PRECEDENTI (EP=RS-PR+R)
		PREVISIONI DEFINITIVE DI COMPETENZA (CP)	PAGAMENTI IN C/ COMPETENZA (PC)	IMPEGNI (I)(2)	ECONOMIE DI COMPETENZA (ECP=CP-I-FPV)	RESIDUI PASSIVI DA ESERCIZIO DI COMPETENZA (EC=I-PC)
		PREVISIONI DEFINITIVE DI CASSA (CS)	TOTALE PAGAMENTI (TP=PR +PC)	FONDO PLURIENNALE VINCOLATO (FPV) (3)		TOTALE RESIDUI PASSIVI DA RIPORTARE (TR=EP+EC)
U6101041001	*Risorse Autonome* SPESE PER PROVVIDENZE IN FAVORE DELL'AVIS - ASSOCIAZIONE VOLONTARI ITALIANI SANGUE E DELLA FIDAS CALABRIA - FEDERAZIONE ITALIANA ASSOCIAZIONI DONATORI DI SANGUE (LEGGE REGIONALE 20 NOVEMBRE 2006, N. 11).	RS 50.000,00 CP 45.000,00 CS 95.000,00	PR 50.000,00 PC 0,00 TP 50.000,00	R 0,00 I 45.000,00 FPV 0,00	ECP 0,00	EP 0,00 EC 45.000,00 TR 45.000,00
U6101041100	*Risorse Vincolate (Capitolo: E2108012000)* SPESE PER IL FINANZIAMENTO AGLI ENTI DELLA RICERCA SANITARIA DESTINATARI DELLA SOMMA DEL 5 PER MILLE DELL'IMPOSTA SUL REDDITO DELLE PERSONE FISICHE (ART. 1, COMMA 1234 - 1237 DELLA LEGGE 27 DICEMBRE 2006, N. 296)	RS 31.640,05 CP 0,00 CS 31.640,05	PR 0,00 PC 0,00 TP 0,00	R 0,00 I 0,00 FPV 0,00	ECP 0,00	EP 31.640,05 EC 0,00 TR 31.640,05
U6101041101	*Risorse Vincolate (Capitolo: E2108012001)* SPESE PER IL FINANZIAMENTO AGLI ENTI DELLA RICERCA SANITARIA DESTINATARI DELLA SOMMA DEL 5 PER MILLE DELL'IMPOSTA SUL REDDITO DELLE PERSONE FISICHE (ART. 1, COMMA 1234 - 1237 DELLA LEGGE 27 DICEMBRE 2006, N. 296)	RS 9.643,40 CP 3.380,77 CS 13.024,17	PR 0,00 PC 0,00 TP 0,00	R 0,00 I 3.380,77 FPV 0,00	ECP 0,00	EP 9.643,40 EC 3.380,77 TR 13.024,17
U6101041200	*Risorse Vincolate (Capitolo: E2108012200)* SPESE PER LA REALIZZAZIONE DEL PROGETTO 'UNRAVELING THE MECHANISMS OF THE ACTIVATION OF RESIDENT CARDIAC STEM CELLS; AN APPROACH TO CARDIOVASCULAR REGENERATIVE THERAPY' (DECRETO DEL MINISTERO DELLA SALUTE DEL 8.9.2010 - DGR N. 651 DEL 5.10.2010)	RS 19.201,15 CP 0,00 CS 19.201,15	PR 0,00 PC 0,00 TP 0,00	R 0,00 I 0,00 FPV 0,00	ECP 0,00	EP 19.201,15 EC 0,00 TR 19.201,15
U6101041400	*Risorse Autonome* CONTRIBUTO AL CENTRO REGIONALE EPILESSIE CHE OPERA PRESSO L'AZIENDA OSPEDALIERA BIANCHI MELACRINO MORELLI DI REGGIO CALABRIA (ART. 42, COMMA 4, DELLA LEGGE REGIONALE 27 DICEMBRE 2012, N. 69)	RS 150.000,00 CP 0,00 CS 150.000,00	PR 0,00 PC 0,00 TP 0,00	R 0,00 I 0,00 FPV 0,00	ECP 0,00	EP 150.000,00 EC 0,00 TR 150.000,00
U6101041401	*Risorse Autonome* CONTRIBUTO AL CENTRO REGIONALE EPILESSIE CHE OPERA PRESSO L'AZIENDA OSPEDALIERA BIANCHI MELACRINO MORELLI DI REGGIO CALABRIA (ART. 42, COMMA 4, DELLA LEGGE REGIONALE 27 DICEMBRE 2012, N. 69)	RS 500.000,00 CP 90.000,00 CS 590.000,00	PR 0,00 PC 0,00 TP 0,00	R 0,00 I 90.000,00 FPV 0,00	ECP 0,00	EP 500.000,00 EC 90.000,00 TR 590.000,00
U6101041501	*Risorse Autonome* CONTRIBUTO AL CENTRO DI FISIOLOGIA CLINICA SITUATO PRESSO L'AZIENDA OSPEDALIERA BIANCHI MELACRINO MORELLI DI REGGIO CALABRIA (ART. 6, COMMA 1, DELLA LEGGE REGIONALE 9 LUGLIO 2013, N. 30)	RS 0,00 CP 0,00 CS 0,00	PR 0,00 PC 0,00 TP 0,00	R 0,00 I 0,00 FPV 0,00	ECP 0,00	EP 0,00 EC 0,00 TR 0,00
U6101041701	*Risorse Autonome* CONTRIBUTO ALL'ASSOCIAZIONE DONATORI DI SANGUE PER IL PAZIENTE EMOPATICO (ADSPEM) CON SEDE IN REGGIO CALABRIA (ART. 3, COMMA 3, DEL DISEGNO DI LEGGE DI STABILITA' PER L'ANNO 2015)	RS 0,00 CP 0,00 CS 0,00	PR 0,00 PC 0,00 TP 0,00	R 0,00 I 0,00 FPV 0,00	ECP 0,00	EP 0,00 EC 0,00 TR 0,00
U6101041801	*Risorse Autonome* CONTRIBUTO ALL'ASSOCIAZIONE ITALIANA CONTRO LE LEUCEMIE-LINFOMI E MIELOMA - SEZIONE DI REGGIO CALABRIA (ART. 3, COMMA 4, DEL DISEGNO DI LEGGE DI STABILITA' PER L'ANNO 2015)	RS 0,00 CP 0,00 CS 0,00	PR 0,00 PC 0,00 TP 0,00	R 0,00 I 0,00 FPV 0,00	ECP 0,00	EP 0,00 EC 0,00 TR 0,00
U6102011200	*Risorse Autonome* SPESE A CARICO DEL BILANCIO REGIONALE PER L'ESERCIZIO DELLE FUNZIONI TRASFERITE IN MATERIA DI SALUTE UMANA E SANITA' VETERINARIA DI CUI ALLA LEGGE 25 FEBBRAIO 1992, N.210 (ART. 6, COMMA 5, DELLA LEGGE REGIONALE 28 GIUGNO 2012, n. 27)	RS 6.908,83 CP 0,00 CS 6.908,83	PR 0,00 PC 0,00 TP 0,00	R 0,00 I 0,00 FPV 0,00	ECP 0,00	EP 6.908,83 EC 0,00 TR 6.908,83
U6102011201	*Risorse Autonome* SPESE A CARICO DEL BILANCIO REGIONALE PER L'ESERCIZIO DELLE FUNZIONI TRASFERITE IN MATERIA DI SALUTE UMANA E SANITA' VETERINARIA DI CUI ALLA LEGGE 25 FEBBRAIO 1992, N.210 (ART. 6, COMMA 5, DELLA LEGGE REGIONALE 28 GIUGNO 2012, n. 27)	RS 6.969.415,20 CP 5.000.000,00 CS 11.969.415,20	PR 6.929.176,96 PC 2.367.234,86 TP 9.296.411,82	R 0,00 I 5.000.000,00 FPV 0,00	ECP 0,00	EP 40.238,24 EC 2.632.765,14 TR 2.673.003,38
U6103010400	*Risorse Vincolate (Capitolo: E2108008200)* SPESE PER LA REALIZZAZIONE DEL PROGETTO DENOMINATO "LA SALUTE MENTALE NELLA PRE-ADOLESCENZA: SCREENING DI INTERVENTI MIRATI ALLA PREVENZIONE DEI DISTURBI PSICOPATOLOGICI", APPROVATO NELL'AMBITO DEL PROGRAMMA NAZIONALE PER LA TUTELA DELLA SALUTE MENTALE (ART. 98, DELLA LEGGE 23.12.2000, N. 388).	RS 14.762,65 CP 0,00 CS 14.762,65	PR 0,00 PC 0,00 TP 0,00	R 0,00 I 0,00 FPV 0,00	ECP 0,00	EP 14.762,65 EC 0,00 TR 14.762,65

MISSIONE, PROGRAMMA, TITOLO, CAPITOLO	DENOMINAZIONE	RESIDUI PASSIVI AL 1/1/2020 (RS)	PAGAMENTI IN C/RESIDUI (PR)	RIACCERTAMENTO RESIDUI (R)(1)		RESIDUI PASSIVI DA ESERCIZI PRECEDENTI (EP=RS-PR+R)
		PREVISIONI DEFINITIVE DI COMPETENZA (CP)	PAGAMENTI IN C/ COMPETENZA (PC)	IMPEGNI (I)(2)	ECONOMIE DI COMPETENZA (ECP=CP-I-FPV)	RESIDUI PASSIVI DA ESERCIZIO DI COMPETENZA (EC=I-PC)
		PREVISIONI DEFINITIVE DI CASSA (CS)	TOTALE PAGAMENTI (TP=PR +PC)	FONDO PLURIENNALE VINCOLATO (FPV) (3)		TOTALE RESIDUI PASSIVI DA RIPORTARE (TR=EP+EC)
U6104011200	*Risorse Vincolate (Capitolo: E3403002000)* SPESE PER I DIRITTI SANITARI DELLE PRESTAZIONI VETERINARIE E PER LE AUTORIZZAZIONI DELLE STRUTTURE REGIONALI (ART. 7 LETT. B DEL D.LGS. N. 194 DEL 19 NOVEMBRE 2008 - REGOLAMENTI CEE NN. 853, 854 E 882 DEL 2004)	RS 293.965,57 CP 0,00 CS 293.965,57	PR 0,00 PC 0,00 TP 0,00	R 0,00 I 0,00 FPV 0,00	ECP 0,00	EP 293.965,57 EC 0,00 TR 293.965,57
U6104011301	*Risorse Vincolate (Capitolo: E2108014401)* SOMME DESTINATE ALLA REALIZZAZIONE DEL PROGETTO INTERREGIONALE "PIANO DI MONITORAGGIO PER LA RICERCA DELLE DIOSSINE NEGLI ALIMENTI DI ORIGINE ANIMALE (DEL.CIPE N. 97/2013)	RS 10.630,00 CP 0,00 CS 10.630,00	PR 0,00 PC 0,00 TP 0,00	R 0,00 I 0,00 FPV 0,00	ECP 0,00	EP 10.630,00 EC 0,00 TR 10.630,00
U6104020900	*Risorse Vincolate (Capitolo: E2404001300)* SPESE PER LA REALIZZAZIONE DEL PROGETTO 'GUADAGNARE SALUTE NEGLI ADOLESCENTI' (CONVENZIONE TRA LA REGIONE CALABRIA E LA REGIONE PIEMONTE - DGR N. 296 DEL 25 MARZO 2010)	RS 51.428,57 CP 0,00 CS 51.428,57	PR 0,00 PC 0,00 TP 0,00	R -25.849,59 I 0,00 FPV 0,00	ECP 0,00	EP 25.578,98 EC 0,00 TR 25.578,98
U6104021300	*Risorse Vincolate (Capitolo: E2404002100)* SPESE PER LA REALIZZAZIONE DI UNA CAMPAGNA NAZIONALE DI INFORMAZIONE PER LA PROMOZIONE DEL CORRETTO USO DEL 118 E DEI SERVIZI DI EMERGENZA URGENZA ATTRAVERSO LA COSTITUZIONE DI UNA RETE TRA AGENZIA NAZIONALE PER I SERVIZI SANITARI REGIONALI E REGIONE CALABRIA	RS 18.455,87 CP 0,00 CS 18.455,87	PR 0,00 PC 0,00 TP 0,00	R 0,00 I 0,00 FPV 0,00	ECP 0,00	EP 18.455,87 EC 0,00 TR 18.455,87
U6104021401	*Risorse Vincolate (Capitolo: E3402002301)* SPESE FINALIZZATE ESCLUSIVAMENTE AD ATTIVITÀ FORMATIVE, INFORMATIVE E/O DI POTENZIAMENTO DI AZIONI IN TEMA DI SICUREZZA ALIMENTARE (DGR DEL 27 APRILE 2011, N. 153)	RS 24.345,82 CP 0,00 CS 24.345,82	PR 0,00 PC 0,00 TP 0,00	R -2.094,10 I 0,00 FPV 0,00	ECP 0,00	EP 22.251,72 EC 0,00 TR 22.251,72
U6104021600	*Risorse Vincolate (Capitolo: E2108013400)* SPESE PER LA REALIZZAZIONE DEL PROGETTO "REGISTRO ITALIANO ARTROPROTESI (PROTESI DI ANCA) CONSOLIDAMENTO RETE REGIONALE GIA' ATTIVA E ARRUOLAMENTO DELLE REGIONI CALABRIA E ABBRUZZO - REALIZZAZIONE DELLA BASE DI DATI TECNICA DEI DM IMPIANTI MEDIANTE LINKAGE CON IL REPERTORIO NAZIONALE (CONVENZIONE TRA ISS E REGIONE CALABRIA N. 3M51/10)	RS 10.000,00 CP 0,00 CS 10.000,00	PR 0,00 PC 0,00 TP 0,00	R 0,00 I 0,00 FPV 0,00	ECP 0,00	EP 10.000,00 EC 0,00 TR 10.000,00
U6104021700	*Risorse Vincolate (Capitolo: E2108014100)* SPESE PER LA REALIZZAZIONE DEL PROGETTO "REGISTRO ITALIANO ARTROPROTESI (PROTESI DI ANCA): CONSOLIDAMENTO RETE REGIONALE ESISTENTE, ARRUOLAMENTO PROGRESSIVO DI ALTRE REGIONI E VALIDAZIONE DELLA RESPONSIVENESS DEL QUESTIONARIO PER LA MISURA DELLA QUALITA' DELLA VITA KOOS" (CONVENZIONE TRA ISS E REGIONE CALABRIA N. 4M39)	RS 5.000,00 CP 0,00 CS 5.000,00	PR 0,00 PC 0,00 TP 0,00	R 0,00 I 0,00 FPV 0,00	ECP 0,00	EP 5.000,00 EC 0,00 TR 5.000,00
U6104021801	*Risorse Vincolate (Capitolo: E2108009401)* SPESE PER GARANTIRE IL COORDINAMENTO INTRAREGIONALE ED INTERREGIONALE DELLE ATTIVITA' TRASFUSIONALI, DEI FLUSSI DI SCAMBIO E DI COMPENSAZIONE NONCHE' IL MONITORAGGIO DEL RAGGIUNGIMENTO DEI RELATIVI OBIETTIVI (ART. 6, COMMA 1, LETTERA C) DELLA LEGGE 21 OTTOBRE 2005, N. 219, DLGS 6 NOVEMBRE 2007, N. 207 E DLGS 6 NOVEMBRE 2007, N. 208) - SPESE CONCERNENTI IL PERSONALE PER COMPETENZE E ONERI **NOTA:** *VEDI CAPITOLI DELLA SPESA 6104020501-6104021901*	RS 44.318,00 CP 15.624,00 CS 59.942,00	PR 0,00 PC 0,00 TP 0,00	R 0,00 I 15.624,00 FPV 0,00	ECP 0,00	EP 44.318,00 EC 15.624,00 TR 59.942,00
U6104021802	*Risorse Vincolate (Capitolo: E2108009401)* SPESE PER GARANTIRE IL COORDINAMENTO INTRAREGIONALE ED INTERREGIONALE DELLE ATTIVITA' TRASFUSIONALI, DEI FLUSSI DI SCAMBIO E DI COMPENSAZIONE NONCHE' IL MONITORAGGIO DEL RAGGIUNGIMENTO DEI RELATIVI OBIETTIVI (ART. 6, COMMA 1, LETTERA C) DELLA LEGGE 21 OTTOBRE 2005, N. 219, DLGS 6 NOVEMBRE 2007, N. 207 E DLGS 6 NOVEMBRE 2007, N. 208) - CONTRIBUTI OBBLIGATORI A CARICO DELL'ENTE	RS 7.747,06 CP 3.733,04 CS 11.480,10	PR 0,00 PC 0,00 TP 0,00	R 0,00 I 3.733,04 FPV 0,00	ECP 0,00	EP 7.747,06 EC 3.733,04 TR 11.480,10
U6104021901	*Risorse Vincolate (Capitolo: E2108009401)* SPESE PER GARANTIRE IL COORDINAMENTO INTRAREGIONALE ED INTERREGIONALE DELLE ATTIVITA' TRASFUSIONALI, DEI FLUSSI DI SCAMBIO E DI COMPENSAZIONE NONCHE' IL MONITORAGGIO DEL RAGGIUNGIMENTO DEI RELATIVI OBIETTIVI (ART. 6, COMMA 1, LETTERA C) DELLA LEGGE 21 OTTOBRE 2005, N. 219, DLGS 6 NOVEMBRE 2007, N. 207 E DLGS 6 NOVEMBRE 2007, N. 208) - SPESE PER IRAP **NOTA:** *VEDI CAPITOLI DELLA SPESA 6104020501-6104021801*	RS 3.572,04 CP 1.328,04 CS 4.900,08	PR 0,00 PC 0,00 TP 0,00	R 0,00 I 1.328,04 FPV 0,00	ECP 0,00	EP 3.572,04 EC 1.328,04 TR 4.900,08

MISSIONE, PROGRAMMA, TITOLO, CAPITOLO	DENOMINAZIONE	RESIDUI PASSIVI AL 1/1/2020 (RS)	PAGAMENTI IN C/RESIDUI (PR)	RIACCERTAMENTO RESIDUI (R)(1)		RESIDUI PASSIVI DA ESERCIZI PRECEDENTI (EP=RS-PR+R)
		PREVISIONI DEFINITIVE DI COMPETENZA (CP)	PAGAMENTI IN C/ COMPETENZA (PC)	IMPEGNI (I)(2)	ECONOMIE DI COMPETENZA (ECP=CP-I-FPV)	RESIDUI PASSIVI DA ESERCIZIO DI COMPETENZA (EC=I-PC)
		PREVISIONI DEFINITIVE DI CASSA (CS)	TOTALE PAGAMENTI (TP=PR +PC)	FONDO PLURIENNALE VINCOLATO (FPV) (3)		TOTALE RESIDUI PASSIVI DA RIPORTARE (TR=EP+EC)
U6105010201	*Risorse Autonome* SPESE PER IL FINANZIAMENTO DI CONTRATTI DI SPECIALIZZAZIONE PRESSO LA FACOLTA' DI MEDICINA DELL'ATENEO 'MAGNA GRAECIA' DI CATANZARO (ART 17 DELLA LEGGE REGIONALE 12 GIUGNO 2009, N. 19)	RS 53.532,72 CP 0,00 CS 53.532,72	PR 0,00 PC 0,00 TP 0,00	R 0,00 I 0,00 FPV 0,00	ECP 0,00	EP 53.532,72 EC 0,00 TR 53.532,72
U6105010301	*Risorse Vincolate (Capitolo: E0230713501)* SPESE PER L'EROGAZIONE DI BORSE DI STUDIO BIENNALI AI MEDICI NEOLAUREATI PER LO SVOLGIMENTO DEL TIROCINIO TEORICO-PRATICO PER LA FORMAZIONE SPECIFICA IN MEDICINA GENERALE, SECONDO LA DIRETTIVA DEL CONSIGLIO DELLA CEE N. 86/457 DEL 15.9.86 (ART.5 DELLA LEGGE 8.4.88, N.109 - LEGGE 23.12.78, N.833).- SPESE CONCERNENTI IL PERSONALE PER COMPETENZE **NOTA:** *VEDI CAPITOLO DELLA SPESA 421110101-6105010401-6105010302*	RS 51.365,01 CP 0,00 CS 51.365,01	PR 0,00 PC 0,00 TP 0,00	R 0,00 I 0,00 FPV 0,00	ECP 0,00	EP 51.365,01 EC 0,00 TR 51.365,01
U6105010302	*Risorse Vincolate (Capitolo: E0230713501)* SPESE PER L'EROGAZIONE DI BORSE DI STUDIO BIENNALI AI MEDICI NEOLAUREATI PER LO SVOLGIMENTO DEL TIROCINIO TEORICO-PRATICO PER LA FORMAZIONE SPECIFICA IN MEDICINA GENERALE, SECONDO LA DIRETTIVA DEL CONSIGLIO DELLA CEE N. 86/457 DEL 15.9.86 (ART.5 DELLA LEGGE 8.4.88, N.109 - LEGGE 23.12.78, N.833).- SPESE CONCERNENTI IL PERSONALE PER contributi obbligatori **NOTA:** *VEDI CAPITOLO DELLA SPESA 421110101-6105010301-6105010401*	RS 12.970,71 CP 0,00 CS 12.970,71	PR 0,00 PC 0,00 TP 0,00	R 0,00 I 0,00 FPV 0,00	ECP 0,00	EP 12.970,71 EC 0,00 TR 12.970,71
U6105010400	*Risorse Vincolate (Capitolo: E0230713500)* SPESE PER L'EROGAZIONE DI BORSE DI STUDIO BIENNALI AI MEDICI NEOLAUREATI PER LO SVOLGIMENTO DEL TIROCINIO TEORICO-PRATICO PER LA FORMAZIONE SPECIFICA IN MEDICINA GENERALE, SECONDO LA DIRETTIVA DEL CONSIGLIO DELLA CEE N. 86/457 DEL 15.9.86 (ART.5 DELLA LEGGE 8.4.88, N.109 - LEGGE 23.12.78, N.833). - SPESE PER IRAP	RS 6.357,42 CP 0,00 CS 6.357,42	PR 0,00 PC 0,00 TP 0,00	R 0,00 I 0,00 FPV 0,00	ECP 0,00	EP 6.357,42 EC 0,00 TR 6.357,42
U6105010401	*Risorse Vincolate (Capitolo: E0230713501)* SPESE PER L'EROGAZIONE DI BORSE DI STUDIO BIENNALI AI MEDICI NEOLAUREATI PER LO SVOLGIMENTO DEL TIROCINIO TEORICO-PRATICO PER LA FORMAZIONE SPECIFICA IN MEDICINA GENERALE, SECONDO LA DIRETTIVA DEL CONSIGLIO DELLA CEE N. 86/457 DEL 15.9.86 (ART.5 DELLA LEGGE 8.4.88, N.109 - LEGGE 23.12.78, N.833). - SPESE PER IRAP **NOTA:** *VEDI CAPITOLO DELLA SPESA 421110101-6105010301-6105010302*	RS 103.105,28 CP 0,00 CS 103.105,28	PR 57.683,31 PC 0,00 TP 57.683,31	R 0,00 I 0,00 FPV 0,00	ECP 0,00	EP 45.421,97 EC 0,00 TR 45.421,97
U6105010500	*Risorse Vincolate (Capitolo: E2404002900)* SPESE PER LA REALIZZAZIONE IN VIA SPERIMENTALE DEL PROGRAMMA DI ACCREDITAMENTO DEGLI EVENTI DEI PROGETTI FORMATIVI E DEI PROVIDER PER L'IMPLEMENTAZIONE DEL SISTEMA DI FORMAZIONE CONTINUA (ECM) (ART. 2, COMMA 357, LEGGE 24 DICEMBRE 2007, N. 244 - DGR N. 612 DEL 21 SETTEMBRE 2009 - DGR N. 53 DEL 28 FEBBRAIO 2011)	RS 2.145,12 CP 0,00 CS 2.145,12	PR 0,00 PC 0,00 TP 0,00	R 0,00 I 0,00 FPV 0,00	ECP 0,00	EP 2.145,12 EC 0,00 TR 2.145,12
U6105010501	*Risorse Vincolate (Capitolo: E2404002801; E2404002901)* SPESE PER LA REALIZZAZIONE IN VIA SPERIMENTALE DEL PROGRAMMA DI ACCREDITAMENTO DEGLI EVENTI DEI PROGETTI FORMATIVI E DEI PROVIDER PER L'IMPLEMENTAZIONE DEL SISTEMA DI FORMAZIONE CONTINUA (ECM) (ART. 2, COMMA 357, LEGGE 24 DICEMBRE 2007, N. 244 - DGR N. 612 DEL 21 SETTEMBRE 2009 - DGR N. 53 DEL 28 FEBBRAIO 2011)	RS 0,00 CP 35.308,57 CS 35.308,57	PR 0,00 PC 0,00 TP 0,00	R 0,00 I 35.308,57 FPV 0,00	ECP 0,00	EP 0,00 EC 35.308,57 TR 35.308,57
U6105042900	*Risorse Vincolate (Capitolo: E2108008700)* SPESE PER LA REALIZZAZIONE DEL PIANO PER LO SCREENING DEL CANCRO AL SENO, DELLA CERVICE UTERINA E DEL COLON RETTO (ART. 2BIS DEL DECRETO LEGGE N. 81 DEL 29 MARZO 2004, CONVERTITO NELLA LEGGE N. 138 DEL 26 MAGGIO 2004).	RS 2.285.618,18 CP 0,00 CS 2.285.618,18	PR 0,00 PC 0,00 TP 0,00	R 0,00 I 0,00 FPV 0,00	ECP 0,00	EP 2.285.618,18 EC 0,00 TR 2.285.618,18
U6105043100	*Risorse Vincolate (Capitolo: E2108009300)* SPESE PER LA REALIZZAZIONE DEL PROGETTO DI RICERCA FINALIZZATA DENOMINATO 'UNIFORMITA' DEI DIRITTI DEL CITTADINO: SPERIMENTAZIONE DEI MODELLI ORGANIZZATIVI PER LA PRESA IN CARICO DELLE PERSONE FRAGILI E LA CONTINUITA' ASSISTENZIALE, CON PARTICOLARE RIFERIMENTO AL PUNTO UNICO DI ACCESSO ALLA RETE DEI SERVIZI SANITARI E SOCIOSANITARI' (ART. 12 DECRETO LEGISLATIVO 3 DICEMBRE 1992, N. 502 - PROTOCOLLO D'INTESA FRA L'AGENZIA PER I SERVIZI SANITARI REGIONALI E LA REGIONE CALABRIA N. 239 DEL 27 GIUGNO 2006).	RS 2.100,00 CP 0,00 CS 2.100,00	PR 0,00 PC 0,00 TP 0,00	R 0,00 I 0,00 FPV 0,00	ECP 0,00	EP 2.100,00 EC 0,00 TR 2.100,00

MISSIONE, PROGRAMMA, TITOLO, CAPITOLO	DENOMINAZIONE	RESIDUI PASSIVI AL 1/1/2020 (RS)	PAGAMENTI IN C/RESIDUI (PR)	RIACCERTAMENTO RESIDUI (R)(1)		RESIDUI PASSIVI DA ESERCIZI PRECEDENTI (EP=RS-PR+R)
		PREVISIONI DEFINITIVE DI COMPETENZA (CP)	PAGAMENTI IN C/ COMPETENZA (PC)	IMPEGNI (I)(2)	ECONOMIE DI COMPETENZA (ECP=CP-I-FPV)	RESIDUI PASSIVI DA ESERCIZIO DI COMPETENZA (EC=I-PC)
		PREVISIONI DEFINITIVE DI CASSA (CS)	TOTALE PAGAMENTI (TP=PR +PC)	FONDO PLURIENNALE VINCOLATO (FPV) (3)		TOTALE RESIDUI PASSIVI DA RIPORTARE (TR=EP+EC)
U6105043300	*Risorse Vincolate (Capitolo: E2404000200)* SPESE PER L'ATTUAZIONE DEL PROGETTO "SPERIMENTAZIONE DI UNA METODOLOGIA DI INTERVENTO PER LE PROBLEMATICHE SANITARIE NELL'AMBIENTE CARCERARIO" (DPR 9 OTTOBRE 1990, N. 309, D. MINISTRO DELLA SOLIDARIETA' SOCIALE 28 LUGLIO 2000)	RS 1.549,37 CP 0,00 CS 1.549,37	PR 0,00 PC 0,00 TP 0,00	R 0,00 I 0,00 FPV 0,00	ECP 0,00	EP 1.549,37 EC 0,00 TR 1.549,37
U6105044100	*Risorse Vincolate (Capitolo: E2108011500)* SPESE PER LA REALIZZAZIONE DEL PROGRAMMA STRATEGICO DI RICERCA SANITARIA DAL TITOLO 'APPROCCIO INTEGRATO TRA I SERVIZI NELLA RETA DI RIFERIMENTO E CONDIVISIONE DI AZIONE INTERDISCIPLINARE TRA OPERATORI DI ECCELLENZA IN LINEA CON RACCOMANDAZIONI EUROPEE E LINEE GUIDA NAZIONALI PER LA SCLEROSI MULTIPLA COME MODELLO DI DISABILITA' (ARTICOLI 12 E 12BIS DEL DECRETO LEGISLATIVO 30 DICEMBRE 1992, N. 502 E SUCCESSIVE MODIFICHE ED INTEGRAZIONI - CONVENZIONE TRA IL MINISTERO DEL LAVORO, DELLA SALUTE E DELLE POLITICHE SOCIALI E LA REGIONE CALABRIA N. 6 DEL 10 OTTOBRE 2008)	RS 102.128,37 CP 0,00 CS 102.128,37	PR 0,00 PC 0,00 TP 0,00	R 0,00 I 0,00 FPV 0,00	ECP 0,00	EP 102.128,37 EC 0,00 TR 102.128,37
U6105044101	*Risorse Vincolate (Capitolo: E2108011501; E3404002101)* SPESE PER LA REALIZZAZIONE DEL PROGRAMMA STRATEGICO DI RICERCA SANITARIA DAL TITOLO 'APPROCCIO INTEGRATO TRA I SERVIZI NELLA RETA DI RIFERIMENTO E CONDIVISIONE DI AZIONE INTERDISCIPLINARE TRA OPERATORI DI ECCELLENZA IN LINEA CON RACCOMANDAZIONI EUROPEE E LINEE GUIDA NAZIONALI PER LA SCLEROSI MULTIPLA COME MODELLO DI DISABILITA' (ARTICOLI 12 E 12BIS DEL DECRETO LEGISLATIVO 30 DICEMBRE 1992, N. 502 E SUCCESSIVE MODIFICHE ED INTEGRAZIONI - CONVENZIONE TRA IL MINISTERO DEL LAVORO, DELLA SALUTE E DELLE POLITICHE SOCIALI E LA REGIONE CALABRIA N. 6 DEL 10 OTTOBRE 2008)	RS 40.694,98 CP 0,00 CS 40.694,98	PR 0,00 PC 0,00 TP 0,00	R 0,00 I 0,00 FPV 0,00	ECP 0,00	EP 40.694,98 EC 0,00 TR 40.694,98
U6105044300	*Risorse Vincolate (Capitolo: E2404000700)* SPESE PER LA REALIZZAZIONE DEL PROGETTO 'SOSTEGNO ALLE INIZIATIVE DI CONTROLLO DEL TABAGISMO: DALLA PIANIFICAZIONE REGIONALE ALLA PIANIFICAZIONE AZIENDALE' (CONVENZIONE CON LA REGIONE EMILIA ROMAGNA DEL 23 GENNAIO 2009)	RS 20.000,00 CP 0,00 CS 20.000,00	PR 0,00 PC 0,00 TP 0,00	R 0,00 I 0,00 FPV 0,00	ECP 0,00	EP 20.000,00 EC 0,00 TR 20.000,00
U6105044400	*Risorse Vincolate (Capitolo: E2108011900)* SPESE PER LA REALIZZAZIONE DELLE LINEE PROGETTUALI 'MALATTIE RARE' , 'SALUTE E SICUREZZA SUL LAVORO' E 'GUADAGNARE SALUTE' (DELIBERAZIONI DELLA GIUNTA REGIONALE N.389 DEL 30 MAGGIO 2008 E N. 409 DEL 9 LUGLIO 2009 - CONVENZIONE CON L'ISTITUTO SUPERIORE DI SANITA' DEL 23 FEBBRAIO 2009 - ARTICOLO 1, COMMI 805 E 806, DELLA LEGGE 27 DICEMBRE 2006, N. 296 - DELIBERAZIONE DELLA GIUNTA REGIONALE N. 374 DEL 12 MAGGIO 2010)	RS 672.151,90 CP 0,00 CS 672.151,90	PR 0,00 PC 0,00 TP 0,00	R 0,00 I 0,00 FPV 0,00	ECP 0,00	EP 672.151,90 EC 0,00 TR 672.151,90
U6105044600	*Risorse Vincolate (Capitolo: E2108012600)* SPESE PER L'ATTUAZIONE DEL PROGETTO DI SORVEGLIANZA EPIDEMIOLOGICA DI POPOLAZIONI RESIDENTI IN SITI CONTAMINATI -(CONVENZIONECON L'ISTITUTO SUPERIORE DI SANITÀ AI SENSI DEL DECRETO MINISTERIALE DEL 8 LUGLIO 2009)	RS 2.000,00 CP 0,00 CS 2.000,00	PR 0,00 PC 0,00 TP 0,00	R 0,00 I 0,00 FPV 0,00	ECP 0,00	EP 2.000,00 EC 0,00 TR 2.000,00
U6105044700	*Risorse Vincolate (Capitolo: E2108012400)* SPESE PER LA REALIZZAZIONE DEL PROGETTO CCM 2011 - SPERIMENTAZIONE DI PERCORSI ASSISTENZIALI INTEGRATI PER LA PREVENZIONE DELLE COMPLICANZE DELLA MALATTIA DI ALZHEIMER SULLA BASE DEL MODELLO AMPLIATO DEL CHRONIC CARE MODEL NELL'ASP DI CATANZARO (LEGGE 26 MAGGIO 2004, N. 138 - DECRETO MINISTERIALE DEL 27 MAGGIO 2011 - ACCORDO DI COLLABORAZIONE DEL 14 DICEMBRE 2011)	RS 145.951,33 CP 0,00 CS 145.951,33	PR 0,00 PC 0,00 TP 0,00	R 0,00 I 0,00 FPV 0,00	ECP 0,00	EP 145.951,33 EC 0,00 TR 145.951,33
U6105044800	*Risorse Vincolate (Capitolo: E2108012700)* SPESE PER LA REALIZZAZIONE DEL PROGETTO CCM DENOMINATO "DONNE AD ALTO RISCHIO DI NEOPLASIE MAMMARIE: RUOLO DELLA RISONANZA MAGNETICA NUCLEARE CON MEZZO DI CONTRASTO COME METODICA DIAGNOSTICA IN FASE DI SCREENING" (CONVENZIONE CON IL MINISTERO DELLA SALUTE DEL 30 AGOSTO 2012)	RS 128.000,00 CP 0,00 CS 128.000,00	PR 0,00 PC 0,00 TP 0,00	R 0,00 I 0,00 FPV 0,00	ECP 0,00	EP 128.000,00 EC 0,00 TR 128.000,00

MISSIONE, PROGRAMMA, TITOLO, CAPITOLO	DENOMINAZIONE	RESIDUI PASSIVI AL 1/1/2020 (RS)	PAGAMENTI IN C/RESIDUI (PR)	RIACCERTAMENTO RESIDUI (R)(1)		RESIDUI PASSIVI DA ESERCIZI PRECEDENTI (EP=RS-PR+R)
		PREVISIONI DEFINITIVE DI COMPETENZA (CP)	PAGAMENTI IN C/ COMPETENZA (PC)	IMPEGNI (I)(2)	ECONOMIE DI COMPETENZA (ECP=CP-I-FPV)	RESIDUI PASSIVI DA ESERCIZIO DI COMPETENZA (EC=I-PC)
		PREVISIONI DEFINITIVE DI CASSA (CS)	TOTALE PAGAMENTI (TP=PR +PC)	FONDO PLURIENNALE VINCOLATO (FPV) (3)		TOTALE RESIDUI PASSIVI DA RIPORTARE (TR=EP+EC)
U6105044900	*Risorse Vincolate (Capitolo: E2108012800)* SPESE PER LA REALIZZAZIONE DEL PROGETTO CCM DENOMINATO "VALUTAZIONE DEL RISCHIO SANITARIO DI INFEZIONI DA AGENTI ZOONOSICI ATTRAVERSO PRODOTTI VEGETALI OTTENUTI IN AREE A ELEVATA PRESSIONE ZOOTECNICA" (CONVENZIONE CON IL MINISTERO DELLA SALUTE DEL 30 AGOSTO 2012)	RS 48.807,80 CP 0,00 CS 48.807,80	PR 0,00 PC 0,00 TP 0,00	R 0,00 I 0,00 FPV 0,00	ECP 0,00	EP 48.807,80 EC 0,00 TR 48.807,80
U6105045000	*Risorse Vincolate (Capitolo: E2108012900)* SPESE PER LA REALIZZAZIONE DEL PROGETTO DI RICERCA GR DENOMINATO "INNOVATIVE APPROACHES FOR DIAGNOSIS AND TRATMENT OF B-CELL CHRONIC LYMPHOCYTIC LEUKEMIA" (DGR N. 66 DEL 24/02/2012 - CONVENZIONE CON IL MINISTERO DELLA SALUTE DEL 24 MAGGIO 2012)	RS 289.920,00 CP 0,00 CS 289.920,00	PR 141.120,00 PC 0,00 TP 141.120,00	R 0,00 I 0,00 FPV 0,00	ECP 0,00	EP 148.800,00 EC 0,00 TR 148.800,00
U6105045100	*Risorse Vincolate (Capitolo: E2108013100)* SPESE PER LA REALIZZAZIONE DEL PROGETTO DENOMINATO "OSPEDALE-TERRITORIO SENZA DOLORE" (COMMA 1, ART. 6 DELLA LEGGE 15 MARZO 2010, N. 38)	RS 93.860,00 CP 0,00 CS 93.860,00	PR 0,00 PC 0,00 TP 0,00	R 0,00 I 0,00 FPV 0,00	ECP 0,00	EP 93.860,00 EC 0,00 TR 93.860,00
U6105045200	*Risorse Vincolate (Capitolo: E2108013000)* SPESE PER LA REALIZZAZIONE DEL PROGETTO DI RICERCA GR DENOMINATO "ROLE OF MEDITERRANEAN DIET AND VITAMIN D IN PREVENTION OF COGNITIVE DECLINE IN SUBJECTS WITH COGNITIVE IMPAIRMENT" (DGR N. 66 DEL 24/02/2012 - CONVENZIONE CON IL MINISTERO DELLA SALUTE DEL 24 MAGGIO 2012)	RS 173.529,20 CP 0,00 CS 173.529,20	PR 113.711,43 PC 0,00 TP 113.711,43	R 0,00 I 0,00 FPV 0,00	ECP 0,00	EP 59.817,77 EC 0,00 TR 59.817,77
U6105045300	*Risorse Vincolate (Capitolo: E2108013600)* SPESE PER LA REALIZZAZIONE DEL PROGETTO AFFERENTE L'AREA BIOMEDICA RICERCA FINALIZZATA DEVELOPMENT AND PRECLINICAL VALIDATION OF A NANO-TECHNOLOGICAL PLATFORM THAT TARGETS THE MINIMAL RESIDUAL DISEASE (MRD) IN CANCER) (ART. 12 DECRETO LEGISLATIVO 30 DICEMBRE 1992, N. 502	RS 238.144,00 CP 0,00 CS 238.144,00	PR 126.514,00 PC 0,00 TP 126.514,00	R 0,00 I 0,00 FPV 0,00	ECP 0,00	EP 111.630,00 EC 0,00 TR 111.630,00
U6105045400	*Risorse Vincolate (Capitolo: E2108013700)* SPESE PER LA REALIZZAZIONE DEL PROGETTO AFFERENTE L'AREA CLINICO-ASSISTENZIALE RICERCA FINALIZZATA SALUTE CKD (SALT LOWERING BY URINE SODIUM SELF MEASUREMENT TRIAL IN CHRONIC KIDNEY DISEASE) (ART. 12 DECRETO LEGISLATIVO 30 DICEMBRE 1992, N. 502)	RS 283.737,60 CP 0,00 CS 283.737,60	PR 0,00 PC 0,00 TP 0,00	R 0,00 I 0,00 FPV 0,00	ECP 0,00	EP 283.737,60 EC 0,00 TR 283.737,60
U6105045500	*Risorse Vincolate (Capitolo: E2108013800)* SPESE PER LA REALIZZAZIONE DEL PROGETTO AFFERENTE L'AREA BIOMEDICA GIOVANI RICERCATORI HIGH TRHOUGHPUT ANALISYS OF CANCER CELLS FOR THERAPY EVALUATION BY MICROFLUIDIC PLATFORMS INTEGRATING PLASMONIC NANODEVICES (ART. 12 DECRETO LEGISLATIVO 30 DICEMBRE 1992, N. 502)	RS 232.384,00 CP 0,00 CS 232.384,00	PR 123.454,00 PC 0,00 TP 123.454,00	R 0,00 I 0,00 FPV 0,00	ECP 0,00	EP 108.930,00 EC 0,00 TR 108.930,00
U6105045600	*Risorse Vincolate (Capitolo: E2108013900)* SPESE PER LA REALIZZAZIONE DEL PROGETTO AFFERENTE L'AREA BIOMEDICA GIOVANI RICERCATORI DISENTANGLING ENDOGENOUS RESIDENT ADULT CARDIAC STEM CELL BIOLOGY AND AGING FOR CLINICAL PROTOCOLS OF MYOCARDIAL RE GENERATION WITHOUT CELL TRANSPLANTATION (ART. 12 DECRETO LEGISLATIVO 30 DICEMBRE 1992, N. 502)	RS 196.788,00 CP 0,00 CS 196.788,00	PR 101.568,00 PC 0,00 TP 101.568,00	R 0,00 I 0,00 FPV 0,00	ECP 0,00	EP 95.220,00 EC 0,00 TR 95.220,00
U6105045700	*Risorse Vincolate (Capitolo: E2108014000)* SPESE PER LA REALIZZAZIONE DEL PROGETTO AFFERENTE L'AREA BIOMEDICA GIOVANI RICERCATORI CANCER BIOMARKER DETECTION USING MICRO-STRUCTURED/SUPER-HYDROFHOBIC SURFACES AND ADVANCED SPECTROSCOPY TECHNIQUES (ART. 12 DECRETO LEGISLATIVO 30 DICEMBRE 1992, N. 502)	RS 116.032,00 CP 0,00 CS 116.032,00	PR 64.244,00 PC 0,00 TP 64.244,00	R 0,00 I 0,00 FPV 0,00	ECP 0,00	EP 51.788,00 EC 0,00 TR 51.788,00
U6105045801	*Risorse Vincolate (Capitolo: E2404003101)* SPESE PER LA L'ATTUAZIONE DEL PROGETTO CCM "SISTEMA DI SORVEGLIANZA SUGLI OTTO DETERMINANTI DI SALUTE DEL BAMBINO, DAL CONCEPIMENTO AI 2 ANNI DI VITA, INCLUSI NEL PROGRAMMA GENITORIPIU""	RS 38.500,00 CP 0,00 CS 38.500,00	PR 0,00 PC 0,00 TP 0,00	R 0,00 I 0,00 FPV 0,00	ECP 0,00	EP 38.500,00 EC 0,00 TR 38.500,00

MISSIONE, PROGRAMMA, TITOLO, CAPITOLO	DENOMINAZIONE	RESIDUI PASSIVI AL 1/1/2020 (RS)	PAGAMENTI IN C/RESIDUI (PR)	RIACCERTAMENTO RESIDUI (R)(1)		RESIDUI PASSIVI DA ESERCIZI PRECEDENTI (EP=RS-PR+R)
		PREVISIONI DEFINITIVE DI COMPETENZA (CP)	PAGAMENTI IN C/ COMPETENZA (PC)	IMPEGNI (I)(2)	ECONOMIE DI COMPETENZA (ECP=CP-I-FPV)	RESIDUI PASSIVI DA ESERCIZIO DI COMPETENZA (EC=I-PC)
		PREVISIONI DEFINITIVE DI CASSA (CS)	TOTALE PAGAMENTI (TP=PR +PC)	FONDO PLURIENNALE VINCOLATO (FPV) (3)		TOTALE RESIDUI PASSIVI DA RIPORTARE (TR=EP+EC)
U6105045901	*Risorse Vincolate (Capitolo: E2404003401)*	RS 9.000,00	PR 0,00	R 0,00		EP 9.000,00
		CP 0,00	PC 0,00	I 0,00	ECP 0,00	EC 0,00
	SPESE PER LA REALIZZAZIONE DEL PROGETTO "GESTIONE E COMUNICAZIONE DI EMERGENZE INFETTIVE, ZOONASI E TOSSINFEZIONI ALIMENTARI, SVILUPPO E VALUTAZIONE DI SORVEGLIANZE E PROCEDURE ATTRAVERSO L'ESPERIENZA EXPO 2015" (CONVENZIONE TRA LA REGIONE LOMBARDIA - DG SALUTE E LA REGIONE CALABRIA - CUP E42I15000000001)	CS 9.000,00	TP 0,00	FPV 0,00		TR 9.000,00
U9130100201	*Risorse Vincolate (Capitolo: E9201011301)*	RS 969.228,00	PR 0,00	R 0,00		EP 969.228,00
		CP 0,00	PC 0,00	I 0,00	ECP 0,00	EC 0,00
	SPESE DESTINATE ALL'AGGIORNAMENTO DELLE TARIFFE MASSIME DELLE PRESTAZIONI DI ASSISTENZA TERMALE (DEL. CIPE N. 123 DEL 23 DICEMBRE 2015)	CS 969.228,00	TP 0,00	FPV 0,00		TR 969.228,00
U9130700101	*Risorse Vincolate (Capitolo: E9201010501)*	RS 67.250,00	PR 0,00	R 0,00		EP 67.250,00
		CP 0,00	PC 0,00	I 0,00	ECP 0,00	EC 0,00
	SPESE PER LA REALIZZAZIONE DEL PROGETTO CCM LA PRESA IN CARICO DEL PAZIENTE AFFETTO DA PATOLOGIE COMPLESSE NEGLI ISTITUTI PENITENZIARI: PROFILI EPIDEMIOLOGICI E CONTESTO AMBIENTALE (D.L. 29.3.2004, N. 81 CONV. DALLA L.26.5.2004)	CS 67.250,00	TP 0,00	FPV 0,00		TR 67.250,00
U9130700301	*Risorse Vincolate (Capitolo: E9201011401)*	RS 32.500,00	PR 0,00	R 0,00		EP 32.500,00
		CP 0,00	PC 0,00	I 0,00	ECP 0,00	EC 0,00
	SPESE DESTINATE ALLA REVISIONE DELL'USO DEI MEDICINALI PER PAZIENTI AFFETTI DA ASMA (ART.1, COMMA 571 DELLA LEGGE N. 208 DEL 28 DICEMBRE 2015)	CS 32.500,00	TP 0,00	FPV 0,00		TR 32.500,00
U9130700401	*Risorse Vincolate (Capitolo: E9201011601)*	RS 9.493,67	PR 0,00	R 0,00		EP 9.493,67
		CP 0,00	PC 0,00	I 0,00	ECP 0,00	EC 0,00
	SPESE DESTINATE ALLA RICERCA E ALLO SVILUPPO DI METODI ALTERNATIVI ALL'USO DEGLI ANIMALI PER FINI SPERIMENTALI (ART. 41, COMMA 2, LETT. C) DEL D.LGS N. 26 DEL 4 MARZO 2014)	CS 9.493,67	TP 0,00	FPV 0,00		TR 9.493,67
U9130700501	*Risorse Autonome*	RS 200.000,00	PR 200.000,00	R 0,00		EP 0,00
		CP 180.000,00	PC 106.666,67	I 180.000,00	ECP 0,00	EC 73.333,33
	SPESE PER LE ATTIVITA' DEL CENTRO NEUROGENETICA DI LAMEZIA TERME (ART. 16, COMMA 5, DELLA LEGGEREGIONALE 27.12.16 N.44)	CS 380.000,00	TP 306.666,67	FPV 0,00		TR 73.333,33
U9130700601	*Risorse Autonome*	RS 0,00	PR 0,00	R 0,00		EP 0,00
		CP 265.364,75	PC 265.364,75	I 265.364,75	ECP 0,00	EC 0,00
	SPESE PER LE COMPETENZE FISSE DEL PERSONALE REGIONALE DI RUOLO, IVI COMPRESE QUELLE PER IL PAGAMENTO DELLA RETRIBUZIONE DI POSIZIONE E DEI CONTRIBUTI PREVIDENZIALI POSTI A CARICO DELLA REGIONE (SPESE OBBLIGATORIE). - U.13.07	CS 265.364,75	TP 265.364,75	FPV 0,00		TR 0,00
U9130700602	*Risorse Autonome*	RS 61.233,49	PR 10.671,58	R -27.029,41		EP 23.532,50
		CP 78.064,13	PC 64.337,55	I 78.064,13	ECP 0,00	EC 13.726,58
	SPESE PER LE COMPETENZE FISSE DEL PERSONALE REGIONALE DI RUOLO, IVI COMPRESE QUELLE PER IL PAGAMENTO DELLA RETRIBUZIONE DI POSIZIONE E DEI CONTRIBUTI PREVIDENZIALI POSTI A CARICO DELLA REGIONE -CONTRIBUTI SOCIALI EFFETTIVI A CARICO DELL'ENTE - (SPESE OBBLIGATORIE). - U.13.07	CS 139.297,62	TP 75.009,13	FPV 0,00		TR 37.259,08
U9130700603	*Risorse Autonome*	RS 0,00	PR 0,00	R 0,00		EP 0,00
		CP 0,00	PC 0,00	I 0,00	ECP 0,00	EC 0,00
	INDENNITA' DI TRASFERTA E RIMBORSO SPESE PER MISSIONI E TRASFERIMENTI DEL PERSONALE ADDETTO AI SERVIZI DELLA REGIONE. - U.13.07	CS 0,00	TP 0,00	FPV 0,00		TR 0,00
U9130700604	*Risorse Autonome*	RS 21.257,41	PR 3.436,43	R -14.593,45		EP 3.227,53
		CP 22.585,87	PC 19.418,36	I 22.585,87	ECP 0,00	EC 3.167,51
	SPESE PER IL PAGAMENTO DELL'IRAP A VALERE SULLE SPESE PER IL PERSONALE REGIONALE (SPESE OBBLIGATORIE) - U.13.07	CS 43.843,28	TP 22.854,79	FPV 0,00		TR 6.395,04
U9130700701	*Risorse Autonome*	RS 36.619,40	PR 0,00	R -36.619,40		EP 0,00
		CP 0,00	PC 0,00	I 0,00	ECP 0,00	EC 0,00
	FONDO PER IL MIGLIORAMENTO DELL'EFFICIENZA DEI SERVIZI (ART.5 DELLA LEGGE REGIONALE 5.5.90, N.30). - U.13.07	CS 36.619,40	TP 0,00	FPV 0,00		TR 0,00
U9130700702	*Risorse Autonome*	RS 6.519,24	PR 6.519,24	R 0,00		EP 0,00
		CP 0,00	PC 0,00	I 0,00	ECP 0,00	EC 0,00
	FONDO PER IL MIGLIORAMENTO DELL'EFFICIENZA DEI SERVIZI - CONTRIBUTI SOCIALI EFFETTIVI A CARICO DELL'ENTE (ART.5 DELLA LEGGE REGIONALE 5.5.90, N.30). - U.13.07	CS 6.519,24	TP 6.519,24	FPV 0,00		TR 0,00
U9130700801	*Risorse Autonome*	RS 0,00	PR 0,00	R 0,00		EP 0,00
		CP 0,00	PC 0,00	I 0,00	ECP 0,00	EC 0,00
	SPESE PER L'ATTUAZIONE DEL PIANO DI STABILIZZAZIONE DEI LAVORATORI SOCIALMENTE UTILI E DI PUBBLICA UTILITA' AI SENSI DELL'ARTICOLO 20, COMMI 1 E 2, DELLA LEGGE REGIONALE 11 MAGGIO 2007, N. 9 E ART. 15, COMMA 1 DELLA LEGGE REGIONALE 26 FEBBRAIO 2010, N. 8 (SPESE OBBLIGATORIE). - U.13.07	CS 0,00	TP 0,00	FPV 0,00		TR 0,00

MISSIONE, PROGRAMMA, TITOLO, CAPITOLO	DENOMINAZIONE	RESIDUI PASSIVI AL 1/1/2020 (RS)		PAGAMENTI IN C/RESIDUI (PR)		RIACCERTAMENTO RESIDUI (R)(1)			RESIDUI PASSIVI DA ESERCIZI PRECEDENTI (EP=RS-PR+R)	
		PREVISIONI DEFINITIVE DI COMPETENZA (CP)		PAGAMENTI IN C/ COMPETENZA (PC)		IMPEGNI (I)(2)		ECONOMIE DI COMPETENZA (ECP=CP-I-FPV)	RESIDUI PASSIVI DA ESERCIZIO DI COMPETENZA (EC=I-PC)	
		PREVISIONI DEFINITIVE DI CASSA (CS)		TOTALE PAGAMENTI (TP=PR +PC)		FONDO PLURIENNALE VINCOLATO (FPV) (3)			TOTALE RESIDUI PASSIVI DA RIPORTARE (TR=EP+EC)	
U9130700802	*Risorse Autonome* SPESE PER L'ATTUAZIONE DEL PIANO DI STABILIZZAZIONE DEI LAVORATORI SOCIALMENTE UTILI E DI PUBBLICA UTILITA' AI SENSI DELL'ARTICOLO 20, COMMI 1 E 2, DELLA LEGGE REGIONALE 11 MAGGIO 2007, N. 9 E ART. 15, COMMA 1 DELLA LEGGE REGIONALE 26 FEBBRAIO 2010, N. 8 - CONTRIBUTI SOCIALI EFFETTIVI A CARICO DELL'ENTE (SPESE OBBLIGATORIE) - U.13.07	RS CP CS	0,00 0,00 0,00	PR PC TP	0,00 0,00 0,00	R I FPV	0,00 0,00 0,00	ECP	0,00	EP EC TR	0,00 0,00 0,00
U9130701101	*Risorse Autonome* SPESE PER LA VALORIZZAZIONE DELLA DIETA MEDITERRANEA ITALIANA (LEGGE REGIONALE 7 NOVEMBRE 2017, N. 40)	RS CP CS	360.000,00 0,00 360.000,00	PR PC TP	0,00 0,00 0,00	R I FPV	0,00 0,00 0,00	ECP	0,00	EP EC TR	360.000,00 0,00 360.000,00
U9130701201	*Risorse Vincolate (Capitolo: E9201013601)* SPESE DESTINATE AL PROGETTO F.A.M.I 2014-2020 PER LA PROMOZIONE ALL'ACCESSO AI SERVIZI PER L'INTEGRAZIONE - PROGR 1186 - AZIONE 02 "INTEGRAMED"	RS CP CS	0,00 0,00 0,00	PR PC TP	0,00 0,00 0,00	R I FPV	0,00 0,00 0,00	ECP	0,00	EP EC TR	0,00 0,00 0,00
U9130701202	*Risorse Vincolate (Capitolo: E9201013601)* SPESE DESTINATE AL PROGETTO F.A.M.I 2014-2020 PER LA PROMOZIONE ALL'ACCESSO AI SERVIZI PER L'INTEGRAZIONE - PROGR 1186 - AZIONE 02 "INTEGRAMED"- RIMBORSI AD AMMINISTRAZIONI CENTRALI	RS CP CS	0,00 123.471,10 123.471,10	PR PC TP	0,00 0,00 0,00	R I FPV	0,00 123.471,10 0,00	ECP	0,00	EP EC TR	0,00 123.471,10 123.471,10
U9130701301	*Risorse Autonome* CONTRIBUTO ALL'ASSOCIAZIONE DONATORI DI SANGUE PER IL PAZIENTE EMOPATICO - ADSPEM - (ART. 2, COMMA 14, DELLA LEGGE DI STABILITA' REGIONALE 22 DICEMBRE 2017 N.55)	RS CP CS	0,00 0,00 0,00	PR PC TP	0,00 0,00 0,00	R I FPV	0,00 0,00 0,00	ECP	0,00	EP EC TR	0,00 0,00 0,00
U9130701401	*Risorse Vincolate (Capitolo: E9201013901)* SPESE PER GARANTIRE LE PRESTAZIONI DI PREVENZIONE, CURA E RIABILITAZIONE RIVOLTE ALLE PERSONE AFFETTE DA DISTURBO DA GIOCO D'AZZARDO (ART. 1, COMMA 946, LEGGE 28.12.2015, N. 208)	RS CP CS	4.678.834,80 1.602.538,54 6.281.373,34	PR PC TP	0,00 0,00 0,00	R I FPV	0,00 1.602.538,54 0,00	ECP	0,00	EP EC TR	4.678.834,80 1.602.538,54 6.281.373,34
U9130701501	*Risorse Vincolate (Capitolo: E9201014101)* SPESE PER L'ATTUAZIONE DEL PROGETTO DI RICERCA FINALIZZATA "NEW MTOR INHIBITORS DEVELOPMENT AND STUDY OF THEIR EFFECTS ON THE CENTRAL NERVOUS SYSTEM (MTORNEU) (ART. 12 E 12 BIS DEL DLGS 30/12/92 N. 502)	RS CP CS	382.008,00 0,00 382.008,00	PR PC TP	229.204,80 0,00 229.204,80	R I FPV	0,00 0,00 0,00	ECP	0,00	EP EC TR	152.803,20 0,00 152.803,20
U9130701601	*Risorse Vincolate (Capitolo: E9201014201)* SPESE PER L'ATTUAZIONE DEL PROGETTO DI RICERCA FINALIZZATA "RAPID VERSUS SLOW WITHDAWAL OF ANTIEPILEPTIC MONOTERAPY IN TWO-YEAR SEIZURE-FREE ADULT PATIENTS WITH (RASLOW STUDY): A PRAGMATIC MULTICENTRE,PROSPECTIVE,RANDOMIZED, CONTROLLED STUDY"(ART. 12 E 12 BIS DEL DLGS 30/12/92 N. 502)	RS CP CS	289.458,00 0,00 289.458,00	PR PC TP	173.674,80 0,00 173.674,80	R I FPV	0,00 0,00 0,00	ECP	0,00	EP EC TR	115.783,20 0,00 115.783,20
U9130701701	*Risorse Vincolate (Capitolo: E9201014401)* SPESE FINALIZZATE ALL'ATTUAZIONE DEL PROGETTO DI RICERCA FINALIZZATA DAL TITOLO "METFORMIN TRATMENT IN SYSTEMIC SCLEROSIS (METSS):A RANDOMIZED, PLACEBO-CONTROLLED, DOUBLE-BLIND CLINICAL TRIAL" (ART. 12 E 12 BIS DEL DLGS 30/12/92 N. 502)	RS CP CS	347.700,00 0,00 347.700,00	PR PC TP	0,00 0,00 0,00	R I FPV	0,00 0,00 0,00	ECP	0,00	EP EC TR	347.700,00 0,00 347.700,00
U9130701801	*Risorse Vincolate (Capitolo: E9201014501)* SPESE PER L'ATTUAZIONE DEL PROGETTO DI RICERCA FINALIZZATA "STUDY OF ACTIVE PHARMACOVIGILANCE TO EVALUATE SAFETY, PRESCRIBING APPROPRIATENESS AND ADHERENCE TO THERAPY ASSOCIATED WITH BIOLOGICS USED IN DERMATOLOGY, RHEUMATOLOGY AN GASTROENTEROLOGY REFERENCE CENTERS OF CALABRIA REGION" (ART. 12 E 12 BIS DEL DLGS 30/12/92 N. 502)	RS CP CS	132.000,00 0,00 132.000,00	PR PC TP	63.650,40 0,00 63.650,40	R I FPV	0,00 0,00 0,00	ECP	0,00	EP EC TR	68.349,60 0,00 68.349,60
U9130701901	*Risorse Vincolate (Capitolo: E9201014901)* SPESE FINALIZZATE ALLA REALIZZAZIONE DEL PROGETTO AFFERENTE ALLA DIAGNOSI, CURA E ASSISTENZA DELLA SINDROME DEPRESSIVA POST PARTUM (INTESA 20/CSR del 31/01/2018)	RS CP CS	109.205,00 0,00 109.205,00	PR PC TP	0,00 0,00 0,00	R I FPV	0,00 0,00 0,00	ECP	0,00	EP EC TR	109.205,00 0,00 109.205,00
U9130702001	*Risorse Vincolate (Capitolo: E9201015201)* SOMME DESTINANTE ALLA REALIZZAZIONE DEL PROGETTO EUROPEO DENOMINATO SAVE - "SUPPORT ACTIONS FOR VULNERABILITY EMERGENCE" (REGOLAMENTO (UE) N. 516/2014)	RS CP CS	667.619,32 0,00 667.619,32	PR PC TP	0,00 0,00 0,00	R I FPV	0,00 0,00 0,00	ECP	0,00	EP EC TR	667.619,32 0,00 667.619,32

MISSIONE, PROGRAMMA, TITOLO, CAPITOLO	DENOMINAZIONE	RESIDUI PASSIVI AL 1/1/2020 (RS)		PAGAMENTI IN C/RESIDUI (PR)		RIACCERTAMENTO RESIDUI (R)(1)			RESIDUI PASSIVI DA ESERCIZI PRECEDENTI (EP=RS-PR+R)	
		PREVISIONI DEFINITIVE DI COMPETENZA (CP)		PAGAMENTI IN C/ COMPETENZA (PC)		IMPEGNI (I)(2)		ECONOMIE DI COMPETENZA (ECP=CP-I-FPV)	RESIDUI PASSIVI DA ESERCIZIO DI COMPETENZA (EC=I-PC)	
		PREVISIONI DEFINITIVE DI CASSA (CS)		TOTALE PAGAMENTI (TP=PR +PC)		FONDO PLURIENNALE VINCOLATO (FPV) (3)			TOTALE RESIDUI PASSIVI DA RIPORTARE (TR=EP+EC)	
U9130702101	*Risorse Vincolate (Capitolo: E9201015401)* SPESE PER INTERVENTI VOLTI A FRONTEGGIARE LE EMERGENZE NEL SETTORE AVICOLO (ART. 1, COMMI 507 E 509 DELLA LEGGE 27 DICEMBRE 2017, N. 205)	RS CP CS	38.151,71 0,00 38.151,71	PR PC TP	0,00 0,00 0,00	R I FPV	0,00 0,00 0,00	ECP 0,00	EP EC TR	38.151,71 0,00 38.151,71
U9130702201	*Risorse Vincolate (Capitolo: E9203020201)* SPESE PER IL FINANZIAMENTO DELL'ASSISTENZA SANITARIA EROGATA AGLI AVENTI DIRITTO AL RISARCIMENTO DEI DANNI DERIVANTI DALLA CIRCOLAZIONE DEI VEICOLI	RS CP CS	150.000,00 0,00 150.000,00	PR PC TP	0,00 0,00 0,00	R I FPV	0,00 0,00 0,00	ECP 0,00	EP EC TR	150.000,00 0,00 150.000,00
U9130702301	*Risorse Vincolate (Capitolo: E9201015801)* SPESE PER LA RIDUZIONE DELLA QUOTA FISSA SULLA RICETTA DI CUI ALL'ARTICOLO 1, COMMA 796, LETTERE P) E P BIS), DELLA LEGGE 27 DICEMBRE 2006, N. 296 (ART. 1, C. 804 E 805, DELLA LEGGE 27.12.2017, N. 205).	RS CP CS	3.448.582,00 1.724.291,00 5.172.873,00	PR PC TP	0,00 0,00 0,00	R I FPV	0,00 1.724.291,00 0,00	ECP 0,00	EP EC TR	3.448.582,00 1.724.291,00 5.172.873,00
U9130702401	*Risorse Vincolate (Capitolo: E9201020401)* SPESE PER LA REALIZZAZIONE DEL PROGETTO LA PREVENZIONE SANITARIA NELLA POPOLAZIONE CARCERARIA: BISOGNI DI SALUTE E QUALITA' DELL'ASSISTENZA (ART. 47BIS DEL D.LGS. 30 LUGLIO 1999, N. 300).	RS CP CS	10.000,00 0,00 10.000,00	PR PC TP	0,00 0,00 0,00	R I FPV	0,00 0,00 0,00	ECP 0,00	EP EC TR	10.000,00 0,00 10.000,00
U9130702501	*Risorse Vincolate (Capitolo: E9302020101)* TRASFERIMENTO ALLE AZIENDE SANITARIE PROVINCIALI DELLE SOMME RISCOSSE A TITOLO DI SANZIONI AMMINISTRATIVE RELATIVE ALL'ESENZIONE DEL TICKET SANITARIO AI SENSI DELL'ART. 316 TER DEL CODICE PENALE. **NOTA:** *L'UTILIZZAZIONE DELLO STANZIAMENTO E' SUBORDINATA ALL'EFFETTIVO ACCERTAMENTO DELLE CORRISPONDENTI SOMME SUL CAPITOLO DI ENTRATA*	RS CP CS	163.856,79 81.631,85 245.488,64	PR PC TP	0,00 0,00 0,00	R I FPV	0,00 19.866,60 0,00	ECP 61.765,25	EP EC TR	163.856,79 19.866,60 183.723,39
U9130702801	*Risorse Vincolate (Capitolo: E9201017301)* SPESE PER LA RACCOLTA DEI DATI DA INSERIRE NELL'ANAGRAFE NAZIONALE VACCINI MEDIANTE LE ANAGRAFI VACCINALI REGIONALI (ART. 1, COMMA 585, LEGGE 30.12.2018, N. 145)	RS CP CS	88.143,13 88.143,13 176.286,26	PR PC TP	0,00 0,00 0,00	R I FPV	0,00 88.143,13 0,00	ECP 0,00	EP EC TR	88.143,13 88.143,13 176.286,26
U9130702901	*Risorse Vincolate (Capitolo: E9201018501)* SPESE PER LA REALIZZAZIONE DI INTERVENTI URGENTI VOLTI A FRONTEGGIARE L'EMERGENZA EPIDEMIOLOGICA DETERMINATA DAL COVID-19 (DECRETO LEGGE 17 MARZO 2020, N. 18)	RS CP CS	0,00 23.981.849,00 23.981.849,00	PR PC TP	0,00 0,00 0,00	R I FPV	0,00 23.981.849,00 0,00	ECP 0,00	EP EC TR	0,00 23.981.849,00 23.981.849,00
U9130703201	*Risorse Vincolate (Capitolo: E9201018701)* SPESE PER LA REALIZZAZIONE DEL PROGETTO YOUNG50 NELL'AMBITO DEL PROGRAMMA EUROPEO SALUTE PUBBLICA DELPROMIS (ACCORDO CON AZ ULSS 4 VENETO ORIENTALE - PROMIS DEL 31 OTTOBRE 2019)	RS CP CS	0,00 55.212,00 55.212,00	PR PC TP	0,00 0,00 0,00	R I FPV	0,00 0,00 0,00	ECP 55.212,00	EP EC TR	0,00 0,00 0,00
U9130703301	*Risorse Vincolate (Capitolo: E9201018901)* SPESE PER LA REALIZZAZIONE DEL PROGETTO DI RICERCA FINALIZZATA ANNO 2018 "P75NTR POLYMORPHISMS AS GENETIC RISK FACTORS FOR ALZHEIMER'S DISEASE"(ART. 12 DECRETO LEGISLATIVO 30 DICEMBRE 1992, N. 502)	RS CP CS	0,00 130.000,00 130.000,00	PR PC TP	0,00 0,00 0,00	R I FPV	0,00 130.000,00 0,00	ECP 0,00	EP EC TR	0,00 130.000,00 130.000,00
U9130703401	*Risorse Vincolate (Capitolo: E9201019001)* SPESE PER LA REALIZZAZIONE DEL PROGETTO DI RICERCA FINALIZZATA ANNO 2018 "EFFICACY OF COGNITIVE BEHAVIORAL THERAPY IN PSYCHOGENIC NON-EPILEPTIC SEIZURES (PNES) PATIENTS: TOWARDS THE CREATION OF A DEDICATED CENTER FOR DIAGNOSIS AND CARE FOR AVOIDING HEALT MIGRATION OUTSIDE CALABRIA AND CUTTING HEALTHCARE COSTS"(ART. 12 DECRETO LEGISLATIVO 30 DICEMBRE 1992, N. 502)	RS CP CS	0,00 130.000,00 130.000,00	PR PC TP	0,00 0,00 0,00	R I FPV	0,00 130.000,00 0,00	ECP 0,00	EP EC TR	0,00 130.000,00 130.000,00
U9130703501	*Risorse Vincolate (Capitolo: E9201019101)* SPESE PER LA REALIZZAZIONE DEL PROGETTO DI RICERCA FINALIZZATA ANNO 2018 "DEVELOPMENT AND VALIDATION OF A NEXT GENERATION SEQUENCING (NGS) BLOOD TEST FOR NON-SYNDROMIC PRIMARY OVARIAN INSUFFICIENCY AND IN CORRELATION WITH OVARIAN RESERVE TEST"(ART. 12 DECRETO LEGISLATIVO 30 DICEMBRE 1992, N. 502)	RS CP CS	0,00 448.000,00 448.000,00	PR PC TP	0,00 0,00 0,00	R I FPV	0,00 448.000,00 0,00	ECP 0,00	EP EC TR	0,00 448.000,00 448.000,00

MISSIONE, PROGRAMMA, TITOLO, CAPITOLO	DENOMINAZIONE	RESIDUI PASSIVI AL 1/1/2020 (RS)		PAGAMENTI IN C/RESIDUI (PR)		RIACCERTAMENTO RESIDUI (R)(1)				RESIDUI PASSIVI DA ESERCIZI PRECEDENTI (EP=RS-PR+R)	
		PREVISIONI DEFINITIVE DI COMPETENZA (CP)		PAGAMENTI IN C/ COMPETENZA (PC)		IMPEGNI (I)(2)		ECONOMIE DI COMPETENZA (ECP=CP-I-FPV)		RESIDUI PASSIVI DA ESERCIZIO DI COMPETENZA (EC=I-PC)	
		PREVISIONI DEFINITIVE DI CASSA (CS)		TOTALE PAGAMENTI (TP=PR +PC)		FONDO PLURIENNALE VINCOLATO (FPV) (3)				TOTALE RESIDUI PASSIVI DA RIPORTARE (TR=EP+EC)	
U9130703601	*Risorse Vincolate (Capitolo: E9201019201)*	RS	0,00	PR	0,00	R	0,00			EP	0,00
		CP	15.257.628,90	PC	15.257.628,54	I	15.257.628,90	ECP	0,00	EC	0,36
	SPESE PER IL RICORSO A STRUMENTI STRAORDINARI VOLTI A CORRISPONDERE TEMPESTIVAMENTE ALLE RICHIESTE DI PRESTAZIONI AMBULATORIALI E AGLI SCREENING E DI RICOVERO NON EROGATI NEL PERIODO DELL'EMERGENZA EPIDEMIOLOGICA CONSEGUENTE ALLA DIFFUSIONE DEL VIRUS SARS-COV-2 E ALLA RIDUZIONE DELLA LISTA DI ATTESA (ART. 29 DEL D.L. 14.8.2020, N. 104 ,CONV. DALLA L. 13.10.2020, N. 126)	CS	15.257.628,90	TP	15.257.628,54	FPV	0,00			TR	0,36
U9130703801	*Risorse Vincolate (Capitolo: E9201019301)*	RS	0,00	PR	0,00	R	0,00			EP	0,00
		CP	6.390.038,59	PC	0,00	I	6.390.038,59	ECP	0,00	EC	6.390.038,59
	SPESE PER LA REALIZZAZIONE DEL FASCICOLOSANITARIO ELETTRONICO (ART. 12 DEL DECRETO-LEGGE 18.10.2012, N. 179 CONV. DALLA L. 17.2.2012, N. 221 - ART. 1, COMMA 140, LEGGE 11 DICEMBRE 2016, N. 232)	CS	6.390.038,59	TP	0,00	FPV	0,00			TR	6.390.038,59
U9130704001	*Risorse Vincolate (Capitolo: E9201010001)*	RS	0,00	PR	0,00	R	0,00			EP	0,00
		CP	427.200,00	PC	0,00	I	427.200,00	ECP	0,00	EC	427.200,00
	SPESE PER LA REALIZZAZIONE DEL PROGETTO DI RICERCA FINALIZZATA ANNO 2018 "THE UTILIZATION OF HOME-MADE VIDEOS TO DIFFERENZIATE PSYCHOGENIC NON-ES FROM OTHER PARAXYSMAL EVENTS. ASSESSMENT AND VALIDATION "(ART. 12 DECRETO LEGISLATIVO 30 DICEMBRE 1992, N. 502)	CS	427.200,00	TP	0,00	FPV	0,00			TR	427.200,00
TOTALE TITOLO 1	**Spese correnti**	**RS**	**65.422.768,02**	**PR**	**37.239.990,79**	**R**	**-107.646,01**			**EP**	**28.075.131,22**
		CP	**84.785.626,15**	**PC**	**44.790.852,99**	**I**	**84.658.570,22**	**ECP**	**127.055,93**	**EC**	**39.867.717,23**
		CS	**150.208.394,17**	**TP**	**82.030.843,78**	**FPV**	**0,00**			**TR**	**67.942.848,45**
TITOLO 2	**Spese in conto capitale**										
U6105010502	*Risorse Vincolate (Capitolo: E9402014101)*	RS	0,00	PR	0,00	R	0,00			EP	0,00
		CP	10.000,00	PC	0,00	I	10.000,00	ECP	0,00	EC	10.000,00
	SPESE PER LA REALIZZAZIONE IN VIA SPERIMENTALE DEL PROGRAMMA DI ACCREDITAMENTO DEGLI EVENTI DEI PROGETTI FORMATIVI E DEI PROVIDER PER L'IMPLEMENTAZIONE DEL SISTEMA DI FORMAZIONE CONTINUA (ECM) - HARDWARE (ART. 2, COMMA 357, LEGGE 24 DICEMBRE 2007, N. 244 - DGR N. 612 DEL 21 SETTEMBRE 2009 - DGR N. 53 DEL 28 FEBBRAIO 2011)	CS	10.000,00	TP	0,00	FPV	0,00			TR	10.000,00
U9130700901	*Risorse Autonome*	RS	0,00	PR	0,00	R	0,00			EP	0,00
		CP	0,00	PC	0,00	I	0,00	ECP	0,00	EC	0,00
	CONTRIBUTO ALL' ADSPEM FIDAS O.N.L.U.S. DI REGGIO CALABRIA PER L'ACQUISTO DELL'AUTOEMOTECA NECESSARIA ALLO SVOLGIMENTO DELLE ATTIVITA' DELL'ASSOCIAZIONE (ART. 16, COMMA 11, DELLA LEGGE REGIONALE 27.12.16 N.44)	CS	0,00	TP	0,00	FPV	0,00			TR	0,00
U9130703701	*Risorse Vincolate (Capitolo: E9402013701)*	RS	0,00	PR	0,00	R	0,00			EP	0,00
		CP	1.598.790,00	PC	0,00	I	1.598.790,00	ECP	0,00	EC	1.598.790,00
	SPESE PER L'ATTIVAZIONE DI AREE SANITARIE ANCHE TEMPORANEE ALL'INTERO O ALL'ESTERNO DI STRUTTIRE DI RICOVERO PER LA GESTIONE DELL'EMERGENZA COVID-19 (ART. 4 DEL D.L. 17.3.2020, N. 18 CONV. DALLA L. 24.4.2020, N. 27)	CS	1.598.790,00	TP	0,00	FPV	0,00			TR	1.598.790,00
TOTALE TITOLO 2	**Spese in conto capitale**	**RS**	**0,00**	**PR**	**0,00**	**R**	**0,00**			**EP**	**0,00**
		CP	**1.608.790,00**	**PC**	**0,00**	**I**	**1.608.790,00**	**ECP**	**0,00**	**EC**	**1.608.790,00**
		CS	**1.608.790,00**	**TP**	**0,00**	**FPV**	**0,00**			**TR**	**1.608.790,00**
TITOLO 3	**Spese per incremento attività finanziarie**										
U9130702701	*Risorse Vincolate (Capitolo: E9502010301)*	RS	0,00	PR	0,00	R	0,00			EP	0,00
		CP	0,00	PC	0,00	I	0,00	ECP	0,00	EC	0,00
	CONCESSIONE CREDITI DI BREVE PERIODO A TASSO AGEVOLATO AGLI ENTI DEL SERVIZIO SANITARIO REGIONALE, AI SENSI DELLA LEGGE REGIONALE 25 GIUGNO 2019 N.28	CS	0,00	TP	0,00	FPV	0,00			TR	0,00
U9130703101	*Risorse Vincolate (Capitolo: E9502010401)*	RS	0,00	PR	0,00	R	0,00			EP	0,00
		CP	200.000.000,00	PC	153.520.216,87	I	153.520.216,87	ECP	46.479.783,13	EC	0,00
	CONCESSIONE CREDITI DI BREVE PERIODO A TASSO AGEVOLATO AGLI ENTI DEL SERVIZIO SANITARIO REGIONALE, AI SENSI DELL'ART. 1, COMMA 556, DELLA LEGGE 27 DICEMBRE 2019, N. 160 (ART. 2 DELLA LEGGE DI STABILITA' REGIONALE 2020)	CS	200.000.000,00	TP	153.520.216,87	FPV	0,00			TR	0,00

MISSIONE, PROGRAMMA, TITOLO, CAPITOLO	DENOMINAZIONE	RESIDUI PASSIVI AL 1/1/2020 (RS)	PAGAMENTI IN C/RESIDUI (PR)	RIACCERTAMENTO RESIDUI (R)(1)		RESIDUI PASSIVI DA ESERCIZI PRECEDENTI (EP=RS-PR+R)
		PREVISIONI DEFINITIVE DI COMPETENZA (CP)	PAGAMENTI IN C/ COMPETENZA (PC)	IMPEGNI (I)(2)	ECONOMIE DI COMPETENZA (ECP=CP-I-FPV)	RESIDUI PASSIVI DA ESERCIZIO DI COMPETENZA (EC=I-PC)
		PREVISIONI DEFINITIVE DI CASSA (CS)	TOTALE PAGAMENTI (TP=PR +PC)	FONDO PLURIENNALE VINCOLATO (FPV) (3)		TOTALE RESIDUI PASSIVI DA RIPORTARE (TR=EP+EC)
TOTALE TITOLO 3	**Spese per incremento attività finanziarie**	**RS 0,00**	**PR 0,00**	**R 0,00**		**EP 0,00**
		CP 200.000.000,00	**PC 153.520.216,87**	**I 153.520.216,87**	**ECP 46.479.783,13**	**EC 0,00**
		CS 200.000.000,00	**TP 153.520.216,87**	**FPV 0,00**		**TR 0,00**
TITOLO 4	**Rimborso Prestiti**					
U9130702601	*Risorse Vincolate (Capitolo: E9602010101)*	RS 0,00	PR 0,00	R 0,00		EP 0,00
		CP 0,00	PC 0,00	I 0,00	ECP 0,00	EC 0,00
	RESTITUZIONE DELL'ANTICIPAZIONE DI LIQUIDITA' CONCESSA DA PARTE DI CASSA DEPOSITI E PRESTITI S.P.A. IN FAVORE DEGLI ENTI DEL SERVIZIO SANITARIO REGIONALE, AI SENSI DELLA LEGGE REGIONALE 25 GIUGNO 2019 N.28	CS 0,00	TP 0,00	FPV 0,00		TR 0,00
U9130703001	*Risorse Vincolate (Capitolo: E9602010301)*	RS 0,00	PR 0,00	R 0,00		EP 0,00
		CP 200.000.000,00	PC 153.520.216,87	I 153.520.216,87	ECP 46.479.783,13	EC 0,00
	RESTITUZIONE DELL'ANTICIPAZIONE DI LIQUIDITA' CONCESSA DA PARTE DI CASSA DEPOSITI E PRESTITI S.P.A. IN FAVORE DEGLI ENTI DEL SERVIZIO SANITARIO REGIONALE, AI SENSI DELL'ART. 1, COMMA 556, DELLA LEGGE 27 DICEMBRE 2019, N. 160 (ART. 2 DELLA LEGGE REGIONALE 30 APRILE 2020, N.2)	CS 200.000.000,00	TP 153.520.216,87	FPV 0,00		TR 0,00
TOTALE TITOLO 4	**Rimborso Prestiti**	**RS 0,00**	**PR 0,00**	**R 0,00**		**EP 0,00**
		CP 200.000.000,00	**PC 153.520.216,87**	**I 153.520.216,87**	**ECP 46.479.783,13**	**EC 0,00**
		CS 200.000.000,00	**TP 153.520.216,87**	**FPV 0,00**		**TR 0,00**
TOTALE PROGRAMMA 07	***Ulteriori spese in materia sanitaria***	**RS 65.422.768,02**	**PR 37.239.990,79**	**R -107.646,01**		**EP 28.075.131,22**
		CP 486.394.416,15	**PC 351.831.286,73**	**I 393.307.793,96**	**ECP 93.086.622,19**	**EC 41.476.507,23**
		CS 551.817.184,17	**TP 389.071.277,52**	**FPV 0,00**		**TR 69.551.638,45**
1308 PROGRAMMA 08	**Politica regionale unitaria per la tutela della salute**					
TITOLO 1	**Spese correnti**					
U9100000398	Fondo Pluriennale Vincolato della Missione-Programma U.13.08 Politica regionale unitaria per la tutela della salute - PARTE CORRENTE VINCOLATA RO	RS 0,00	PR 0,00	R 0,00		EP 0,00
		CP 0,00	PC 0,00	I 0,00	ECP 0,00	EC 0,00
		CS 0,00	TP 0,00	FPV 0,00		TR 0,00
U9130800101	*Risorse Vincolate (Capitolo: E9201010401)*	RS 291.683,70	PR 0,00	R -291.683,70		EP 0,00
		CP 0,00	PC 0,00	I 0,00	ECP 0,00	EC 0,00
	SPESE PER L'ATTUAZIONE DEGLI OBIETTIVI DI SERVIZIO PER L'AMBITO TEMATICO "SERVIZI DI CURA PER GLI ANZIANI" (RISORSE FSC 2007-2013 - DELIBERA CIPE N. 79 DEL 11 LUGLIO 2012) - TRASFERIMENTI CORRENTI AD AMMINISTRAZIONI LOCALI **NOTA:** *FINANZIAMENTO COMPLESSIVO DI EURO 7.601.529,00 (OBIETTIVO DI SERVIZIO - SERVIZI DI CURA - ANZIANI- DELIBERA CIPE 79/2012) IN SEDE DI PREDISPOSIZIONE DEL BILANCIO 2020-2022 LA SOMMA DI EURO 7.137,62 (EURO 4.825,06 CAP. U9130800107, EURO 606,68 CAP. U9130800108 ED EURO 1.705,88 CAP. U9130800109) E' STATA ACCANTONATA AL CAPITOLO U9200301701 AI FINI DELLA REALIZZAZIONE DEGLI INTERVENTI CONFLUITI NEL PIANO SVILUPPO E COESIONE (ART. 44 D.L. 34/2019)*	CS 291.683,70	TP 0,00	FPV 0,00		TR 0,00
U9130800103	*Risorse Vincolate (Capitolo: E9201010401)*	RS 168.628,66	PR 168.628,66	R 0,00		EP 0,00
		CP 980.043,60	PC 245.634,06	I 395.634,06	ECP 584.409,54	EC 150.000,00
	SPESE PER L'ATTUAZIONE DEGLI OBIETTIVI DI SERVIZIO PER L'AMBITO TEMATICO "SERVIZI DI CURA PER GLI ANZIANI" (RISORSE FSC 2007-2013 - DELIBERA CIPE N. 79 DEL 11 LUGLIO 2012) - SERVIZI INFORMATICI E DI TELECOMUNICAZIONI	CS 1.148.672,26	TP 414.262,72	FPV 0,00		TR 150.000,00
U9130800105	*Risorse Vincolate (Capitolo: E9201010401)*	RS 0,00	PR 0,00	R 0,00		EP 0,00
		CP 0,00	PC 0,00	I 0,00	ECP 0,00	EC 0,00
	SPESE PER L'ATTUAZIONE DEGLI OBIETTIVI DI SERVIZIO PER L'AMBITO TEMATICO "SERVIZI DI CURA PER GLI ANZIANI" (RISORSE FSC 2007-2013 - DELIBERA CIPE N. 79 DEL 11 LUGLIO 2012) - ALTRI SERVIZI	CS 0,00	TP 0,00	FPV 0,00		TR 0,00

MISSIONE, PROGRAMMA, TITOLO, CAPITOLO	DENOMINAZIONE	RESIDUI PASSIVI AL 1/1/2020 (RS)		PAGAMENTI IN C/RESIDUI (PR)		RIACCERTAMENTO RESIDUI (R)(1)				RESIDUI PASSIVI DA ESERCIZI PRECEDENTI (EP=RS-PR+R)	
		PREVISIONI DEFINITIVE DI COMPETENZA (CP)		PAGAMENTI IN C/ COMPETENZA (PC)		IMPEGNI (I)(2)		ECONOMIE DI COMPETENZA (ECP=CP-I-FPV)		RESIDUI PASSIVI DA ESERCIZIO DI COMPETENZA (EC=I-PC)	
		PREVISIONI DEFINITIVE DI CASSA (CS)		TOTALE PAGAMENTI (TP=PR +PC)		FONDO PLURIENNALE VINCOLATO (FPV) (3)				TOTALE RESIDUI PASSIVI DA RIPORTARE (TR=EP+EC)	
U9130800106	*Risorse Vincolate (Capitolo: E9201010401)*	RS	0,00	PR	0,00	R	0,00			EP	0,00
		CP	10.000,00	PC	0,00	I	0,00	ECP	10.000,00	EC	0,00
	SPESE PER L'ATTUAZIONE DEGLI OBIETTIVI DI SERVIZIO PER L'AMBITO TEMATICO "SERVIZI DI CURA PER GLI ANZIANI" (RISORSE FSC 2007-2013 - DELIBERA CIPE N. 79 DEL 11 LUGLIO 2012) - ORGANIZZAZIONE EVENTI, PUBBLICITA' E SERVIZI PER TRASFERTA	CS	10.000,00	TP	0,00	FPV	0,00			TR	0,00
U9130800107	*Risorse Vincolate (Capitolo: E9201010401)*	RS	0,00	PR	0,00	R	0,00			EP	0,00
		CP	19.300,00	PC	0,00	I	0,00	ECP	19.300,00	EC	0,00
	SPESE PER L'ATTUAZIONE DEGLI OBIETTIVI DI SERVIZIO PER L'AMBITO TEMATICO "SERVIZI DI CURA PER GLI ANZIANI" (RISORSE FSC 2007-2013 - DELIBERA CIPE N. 79 DEL 11 LUGLIO 2012) - RETRIBUZIONI IN DENARO	CS	19.300,00	TP	0,00	FPV	0,00			TR	0,00
U9130800108	*Risorse Vincolate (Capitolo: E9201010401)*	RS	0,00	PR	0,00	R	0,00			EP	0,00
		CP	2.426,80	PC	0,00	I	0,00	ECP	2.426,80	EC	0,00
	SPESE PER L'ATTUAZIONE DEGLI OBIETTIVI DI SERVIZIO PER L'AMBITO TEMATICO "SERVIZI DI CURA PER GLI ANZIANI" (RISORSE FSC 2007-2013 - DELIBERA CIPE N. 79 DEL 11 LUGLIO 2012) - CONTRIBUTI SOCIALI EFFETTIVI A CARICO DELL'ENTE	CS	2.426,80	TP	0,00	FPV	0,00			TR	0,00
U9130800109	*Risorse Vincolate (Capitolo: E9201010401)*	RS	0,00	PR	0,00	R	0,00			EP	0,00
		CP	6.823,54	PC	0,00	I	0,00	ECP	6.823,54	EC	0,00
	SPESE PER L'ATTUAZIONE DEGLI OBIETTIVI DI SERVIZIO PER L'AMBITO TEMATICO "SERVIZI DI CURA PER GLI ANZIANI" (RISORSE FSC 2007-2013 - DELIBERA CIPE N. 79 DEL 11 LUGLIO 2012) -IMPOSTA REGIONALE SULLE ATTIVITA' PRODUTTIVE (IRAP)	CS	6.823,54	TP	0,00	FPV	0,00			TR	0,00
U9130800305	*Risorse Vincolate (Capitolo: E9201010201; E9201050101)*	RS	0,00	PR	0,00	R	0,00			EP	0,00
		CP	0,00	PC	0,00	I	0,00	ECP	0,00	EC	0,00
	SPESE PER LA PROMOZIONE DEGLI INVESTIMENTI NECESSARI PER RAFFORZARE LA CAPACITA' DEL COMPLESSO DEI SERVIZI SANITARI DI RISPONDERE ALLA CRISI PROVOCATA DALL'EMERGENZA EPIDEMIOLOGICA (POR 2014-2020 - ASSE 1 - OBIETTIVO SPECIFICO 1.6 - AZIONE 1.6.1) - SERVIZI SANITARI	CS	0,00	TP	0,00	FPV	0,00			TR	0,00
U9130800401	*Risorse Vincolate (Capitolo: E2130000101; E2312000101)*	RS	0,00	PR	0,00	R	0,00			EP	0,00
		CP	2.690.539,00	PC	0,00	I	0,00	ECP	2.690.539,00	EC	0,00
	SPESE PER RISPONDERE ALL'EMERGENZA EPIDEMIOLOGICA COVID-19 (POR 2014-2020 - ASSE 10 - OBIETTIVO SPECIFICO 9.3 - AZIONE 9.3.6BIS) - TRASFERIMENTI CORRENTI A ISTITUZIONI SOCIALI PRIVATE	CS	2.690.539,00	TP	0,00	FPV	0,00			TR	0,00
U9130800402	*Risorse Vincolate (Capitolo: E2130000101; E2312000101)*	RS	0,00	PR	0,00	R	0,00			EP	0,00
		CP	8.000.000,00	PC	0,00	I	0,00	ECP	8.000.000,00	EC	0,00
	SPESE PER RISPONDERE ALL'EMERGENZA EPIDEMIOLOGICA COVID-19 (POR 2014-2020 - ASSE 10 - OBIETTIVO SPECIFICO 9.3 - AZIONE 9.3.6BIS) - TRASFERIMENTI CORRENTI A AMMINISTRAZIONI LOCALI	CS	8.000.000,00	TP	0,00	FPV	0,00			TR	0,00
U9130800403	*Risorse Vincolate (Capitolo: E2130000101; E2312000101)*	RS	0,00	PR	0,00	R	0,00			EP	0,00
		CP	0,00	PC	0,00	I	0,00	ECP	0,00	EC	0,00
	SPESE PER RISPONDERE ALL'EMERGENZA EPIDEMIOLOGICA COVID-19 (POR 2014-2020 - ASSE 10 - OBIETTIVO SPECIFICO 9.3 - AZIONE 9.3.6BIS) - ORGANIZZAZIONE EVENTI, PUBBLICITA' E SERVIZI PER TRASFERTA	CS	0,00	TP	0,00	FPV	0,00			TR	0,00
U9130800504	*Risorse Vincolate (Capitolo: E9201010201; E9201050101)*	RS	0,00	PR	0,00	R	0,00			EP	0,00
		CP	0,00	PC	0,00	I	0,00	ECP	0,00	EC	0,00
	SPESE PER IL FINANZIAMENTO DI INVESTIMENTI PER LA RIORGANIZZAZIONE E IL POTENZIAMENTO DEI SERVIZI TERRITORIALI SOCIOSANITARI, DI ASSISTENZA PRIMARIA E SANITARI. INVESTIMENTI NECESSARI PER RAFFORZARE LA CAPACITÀ DEL COMPLESSO DEI SERVIZI SANITARI DI RISPONDERE ALLA CRISI EPIDEMIOLOGICA, COMPRESA LA IMPLEMENTAZIONE DI NUOVE TECNOLOGIE PER LA TELEMEDICINA, LA RIORGANIZZAZIONE DELLA RETE DEL WELFARE D'ACCESSO E LO SVILUPPO DI RETI TRA SERVIZI E RISORSE DEL TERRITORIO (POR 2014-2020 - ASSE 9 - OBIETTIVO SPECIFICO 9.3 - AZIONE 9.3.8) - SERVIZI SANITARI	CS	0,00	TP	0,00	FPV	0,00			TR	0,00
TOTALE TITOLO 1	**Spese correnti**	**RS**	**460.312,36**	**PR**	**168.628,66**	**R**	**-291.683,70**			**EP**	**0,00**
		CP	**11.709.132,94**	**PC**	**245.634,06**	**I**	**395.634,06**	**ECP**	**11.313.498,88**	**EC**	**150.000,00**
		CS	**12.169.445,30**	**TP**	**414.262,72**	**FPV**	**0,00**			**TR**	**150.000,00**
TITOLO 2	**Spese in conto capitale**										
U9100000399	Fondo Pluriennale Vincolato della Missione-Programma U.13.08 Politica regionale unitaria per la tutela della salute - CONTO CAPITALE VINCOLATA RO	RS	0,00	PR	0,00	R	0,00			EP	0,00
		CP	0,00	PC	0,00	I	0,00	ECP	0,00	EC	0,00
		CS	0,00	TP	0,00	FPV	0,00			TR	0,00

MISSIONE, PROGRAMMA, TITOLO, CAPITOLO	DENOMINAZIONE	RESIDUI PASSIVI AL 1/1/2020 (RS)		PAGAMENTI IN C/RESIDUI (PR)		RIACCERTAMENTO RESIDUI (R)(1)			RESIDUI PASSIVI DA ESERCIZI PRECEDENTI (EP=RS-PR+R)	
		PREVISIONI DEFINITIVE DI COMPETENZA (CP)		PAGAMENTI IN C/ COMPETENZA (PC)		IMPEGNI (I)(2)		ECONOMIE DI COMPETENZA (ECP=CP-I-FPV)	RESIDUI PASSIVI DA ESERCIZIO DI COMPETENZA (EC=I-PC)	
		PREVISIONI DEFINITIVE DI CASSA (CS)		TOTALE PAGAMENTI (TP=PR +PC)		FONDO PLURIENNALE VINCOLATO (FPV) (3)			TOTALE RESIDUI PASSIVI DA RIPORTARE (TR=EP+EC)	
U9130800102	*Risorse Vincolate (Capitolo: E4412006901)* SPESE PER L'ATTUAZIONE DEGLI OBIETTIVI DI SERVIZIO PER L'AMBITO TEMATICO "SERVIZI DI CURA PER GLI ANZIANI" (RISORSE FSC 2007-2013 - DELIBERA CIPE N. 79 DEL 11 LUGLIO 2012) - CONTRIBUTI AGLI INVESTIMENTI AD AMMINISTRAZIONI LOCALI	RS CP CS	3.476.033,19 1.596.883,46 5.072.916,65	PR PC TP	0,00 0,00 0,00	R I FPV	-3.476.033,19 0,00 0,00	ECP	1.596.883,46	EP EC TR	0,00 0,00 0,00
U9130800104	*Risorse Vincolate (Capitolo: E4412006901)* SPESE PER L'ATTUAZIONE DEGLI OBIETTIVI DI SERVIZIO PER L'AMBITO TEMATICO "SERVIZI DI CURA PER GLI ANZIANI" (RISORSE FSC 2007-2013 - DELIBERA CIPE N. 79 DEL 11 LUGLIO 2012) - SOFTWARE	RS CP CS	84.742,35 427.047,65 511.790,00	PR PC TP	84.742,35 132.613,91 217.356,26	R I FPV	0,00 352.613,91 0,00	ECP	74.433,74	EP EC TR	0,00 220.000,00 220.000,00
U9130800201	*Risorse Vincolate (Capitolo: E9402010601)* SPESE PER LA REALIZZAZIONE DELL'INTERVENTO STRATEGICO "MESSA IN SICUREZZA ED ADEGUAMENTO TECNOLOGICO DELLE AA.SS.PP." - LINEA AZIONE 1.8 'INFRASTRUTTURE PUBBLICHE DIDATTICHE/UNIVERSITA', SOCIALI SANITARIE: INTERVENTI DI MESSA IN SICUREZZA' - BENI IMMOBILI (PATTO PER LO SVILUPPO DELLA REGIONE CALABRIA - FONDO SVILUPPO E COESIONE (FSC) 2014-2020 - DGR N. 160 DEL 13 MAGGIO 2016 - DELIBERA CIPE N. 26 DEL 10 AGOSTO 2016)	RS CP CS	0,00 0,00 0,00	PR PC TP	0,00 0,00 0,00	R I FPV	0,00 0,00 0,00	ECP	0,00	EP EC TR	0,00 0,00 0,00
U9130800202	*Risorse Vincolate (Capitolo: E9402010601)* SPESE PER LA REALIZZAZIONE DELL'INTERVENTO STRATEGICO "MESSA IN SICUREZZA ED ADEGUAMENTO TECNOLOGICO DELLE AA.SS.PP." - LINEA AZIONE 1.8 'INFRASTRUTTURE PUBBLICHE DIDATTICHE/UNIVERSITA', SOCIALI SANITARIE: INTERVENTI DI MESSA IN SICUREZZA' - ATTREZZATURE SANITARIE PER I NUOVI OSPEDALI DELLA SIBARITIDE, DI VIBO VALENTIA E DI GIOIA TAURO (PATTO PER LO SVILUPPO DELLA REGIONE CALABRIA - FONDO SVILUPPO E COESIONE (FSC) 2014-2020 - DGR N. 160 DEL 13 MAGGIO 2016 - DELIBERA CIPE N. 26 DEL 10 AGOSTO 2016)	RS CP CS	0,00 8.856.540,00 8.856.540,00	PR PC TP	0,00 0,00 0,00	R I FPV	0,00 0,00 0,00	ECP	8.856.540,00	EP EC TR	0,00 0,00 0,00
U9130800203	*Risorse Vincolate (Capitolo: E9402010601)* SPESE PER LA REALIZZAZIONE DELL'INTERVENTO STRATEGICO "MESSA IN SICUREZZA ED ADEGUAMENTO TECNOLOGICO DELLE AA.SS.PP." - LINEA AZIONE 1.8 'INFRASTRUTTURE PUBBLICHE DIDATTICHE/UNIVERSITA', SOCIALI SANITARIE: INTERVENTI DI MESSA IN SICUREZZA' - CONTRIBUTI AGLI INVESTIMENTI AD AMMINISTRAZIONI LOCALI (PATTO PER LO SVILUPPO DELLA REGIONE CALABRIA - FONDO SVILUPPO E COESIONE (FSC) 2014-2020 - DGR N. 160 DEL 13 MAGGIO 2016 - DELIBERA CIPE N. 26 DEL 10 AGOSTO 2016)	RS CP CS	0,00 300.000,00 300.000,00	PR PC TP	0,00 0,00 0,00	R I FPV	0,00 90.000,00 0,00	ECP	210.000,00	EP EC TR	0,00 90.000,00 90.000,00
U9130800301	*Risorse Vincolate (Capitolo: E4443000101; E4613000101)* SPESE PER LA PROMOZIONE DEGLI INVESTIMENTI NECESSARI PER RAFFORZARE LA CAPACITÀ DEL COMPLESSO DEI SERVIZI SANITARI DI RISPONDERE ALLA CRISI PROVOCATA DALL'EMERGENZA EPIDEMIOLOGICA (POR 2014-2020 - ASSE 1 - OBIETTIVO SPECIFICO 1.6 - AZIONE 1.6.1) - CONTRIBUTI AGLI INVESTIMENTI A ALTRE IMPRESE	RS CP CS	0,00 3.000.000,00 3.000.000,00	PR PC TP	0,00 0,00 0,00	R I FPV	0,00 0,00 0,00	ECP	3.000.000,00	EP EC TR	0,00 0,00 0,00
U9130800302	*Risorse Vincolate (Capitolo: E4443000101; E4613000101)* SPESE PER LA PROMOZIONE DEGLI INVESTIMENTI NECESSARI PER RAFFORZARE LA CAPACITÀ DEL COMPLESSO DEI SERVIZI SANITARI DI RISPONDERE ALLA CRISI PROVOCATA DALL'EMERGENZA EPIDEMIOLOGICA (POR 2014-2020 - ASSE 1 - OBIETTIVO SPECIFICO 1.6 - AZIONE 1.6.1) - CONTRIBUTI AGLI INVESTIMENTI A AMMINISTRAZIONI LOCALI	RS CP CS	0,00 4.000.000,00 4.000.000,00	PR PC TP	0,00 0,00 0,00	R I FPV	0,00 0,00 0,00	ECP	4.000.000,00	EP EC TR	0,00 0,00 0,00
U9130800303	*Risorse Vincolate (Capitolo: E4443000101; E4613000101)* SPESE PER LA PROMOZIONE DEGLI INVESTIMENTI NECESSARI PER RAFFORZARE LA CAPACITÀ DEL COMPLESSO DEI SERVIZI SANITARI DI RISPONDERE ALLA CRISI PROVOCATA DALL'EMERGENZA EPIDEMIOLOGICA (POR 2014-2020 - ASSE 1 - OBIETTIVO SPECIFICO 1.6 - AZIONE 1.6.1) - ATTREZZATURE	RS CP CS	0,00 0,00 0,00	PR PC TP	0,00 0,00 0,00	R I FPV	0,00 0,00 0,00	ECP	0,00	EP EC TR	0,00 0,00 0,00
U9130800304	*Risorse Vincolate (Capitolo: E4443000101; E4613000101)* SPESE PER LA PROMOZIONE DEGLI INVESTIMENTI NECESSARI PER RAFFORZARE LA CAPACITÀ DEL COMPLESSO DEI SERVIZI SANITARI DI RISPONDERE ALLA CRISI PROVOCATA DALL'EMERGENZA EPIDEMIOLOGICA (POR 2014-2020 - ASSE 1 - OBIETTIVO SPECIFICO 1.6 - AZIONE 1.6.1) - SOFTWARE	RS CP CS	0,00 0,00 0,00	PR PC TP	0,00 0,00 0,00	R I FPV	0,00 0,00 0,00	ECP	0,00	EP EC TR	0,00 0,00 0,00

MISSIONE, PROGRAMMA, TITOLO, CAPITOLO	DENOMINAZIONE	RESIDUI PASSIVI AL 1/1/2020 (RS)		PAGAMENTI IN C/RESIDUI (PR)		RIACCERTAMENTO RESIDUI (R)(1)			RESIDUI PASSIVI DA ESERCIZI PRECEDENTI (EP=RS-PR+R)	
		PREVISIONI DEFINITIVE DI COMPETENZA (CP)		PAGAMENTI IN C/ COMPETENZA (PC)		IMPEGNI (I)(2)		ECONOMIE DI COMPETENZA (ECP=CP-I-FPV)	RESIDUI PASSIVI DA ESERCIZIO DI COMPETENZA (EC=I-PC)	
		PREVISIONI DEFINITIVE DI CASSA (CS)		TOTALE PAGAMENTI (TP=PR +PC)		FONDO PLURIENNALE VINCOLATO (FPV) (3)			TOTALE RESIDUI PASSIVI DA RIPORTARE (TR=EP+EC)	
U9130800501	*Risorse Vincolate (Capitolo: E4443000101; E4613000101)* SPESE PER IL FINANZIAMENTO DI INVESTIMENTI PER LA RIORGANIZZAZIONE E IL POTENZIAMENTO DEI SERVIZI TERRITORIALI SOCIOSANITARI, DI ASSISTENZA PRIMARIA E SANITARI. INVESTIMENTI NECESSARI PER RAFFORZARE LA CAPACITÀ DEL COMPLESSO DEI SERVIZI SANITARI DI RISPONDERE ALLA CRISI EPIDEMIOLOGICA, COMPRESA LA IMPLEMENTAZIONE DI NUOVE TECNOLOGIE PER LA TELEMEDICINA, LA RIORGANIZZAZIONE DELLA RETE DEL WELFARE D'ACCESSO E LO SVILUPPO DI RETI TRA SERVIZI E RISORSE DEL TERRITORIO (POR 2014-2020 - ASSE 9 - OBIETTIVO SPECIFICO 9.3 - AZIONE 9.3.8) - CONTRIBUTI AGLI INVESTIMENTI A AMMINISTRAZIONI LOCALI	RS CP CS	0,00 2.000.000,00 2.000.000,00	PR PC TP	0,00 0,00 0,00	R I FPV	0,00 0,00 0,00	ECP	2.000.000,00	EP EC TR	0,00 0,00 0,00
U9130800502	*Risorse Vincolate (Capitolo: E4443000101; E4613000101)* SPESE PER IL FINANZIAMENTO DI INVESTIMENTI PER LA RIORGANIZZAZIONE E IL POTENZIAMENTO DEI SERVIZI TERRITORIALI SOCIOSANITARI, DI ASSISTENZA PRIMARIA E SANITARI. INVESTIMENTI NECESSARI PER RAFFORZARE LA CAPACITA' DEL COMPLESSO DEI SERVIZI SANITARI DI RISPONDERE ALLA CRISI EPIDEMIOLOGICA, COMPRESA LA IMPLEMENTAZIONE DI NUOVE TECNOLOGIE PER LA TELEMEDICINA, LA RIORGANIZZAZIONE DELLA RETE DEL WELFARE D'ACCESSO E LO SVILUPPO DI RETI TRA SERVIZI E RISORSE DEL TERRITORIO (POR 2014-2020 - ASSE 9 - OBIETTIVO SPECIFICO 9.3 - AZIONE 9.3.8) - ATTREZZATURE	RS CP CS	0,00 0,00 0,00	PR PC TP	0,00 0,00 0,00	R I FPV	0,00 0,00 0,00	ECP	0,00	EP EC TR	0,00 0,00 0,00
U9130800503	*Risorse Vincolate (Capitolo: E4443000101; E4613000101)* SPESE PER IL FINANZIAMENTO DI INVESTIMENTI PER LA RIORGANIZZAZIONE E IL POTENZIAMENTO DEI SERVIZI TERRITORIALI SOCIOSANITARI, DI ASSISTENZA PRIMARIA E SANITARI. INVESTIMENTI NECESSARI PER RAFFORZARE LA CAPACITÀ DEL COMPLESSO DEI SERVIZI SANITARI DI RISPONDERE ALLA CRISI EPIDEMIOLOGICA, COMPRESA LA IMPLEMENTAZIONE DI NUOVE TECNOLOGIE PER LA TELEMEDICINA, LA RIORGANIZZAZIONE DELLA RETE DEL WELFARE D'ACCESSO E LO SVILUPPO DI RETI TRA SERVIZI E RISORSE DEL TERRITORIO (POR 2014-2020 - ASSE 9 - OBIETTIVO SPECIFICO 9.3 - AZIONE 9.3.8) - SOFTWARE	RS CP CS	0,00 0,00 0,00	PR PC TP	0,00 0,00 0,00	R I FPV	0,00 0,00 0,00	ECP	0,00	EP EC TR	0,00 0,00 0,00
TOTALE TITOLO 2	**Spese in conto capitale**	**RS** **CP** **CS**	**3.560.775,54** **20.180.471,11** **23.741.246,65**	**PR** **PC** **TP**	**84.742,35** **132.613,91** **217.356,26**	**R** **I** **FPV**	**-3.476.033,19** **442.613,91** **0,00**	**ECP**	**19.737.857,20**	**EP** **EC** **TR**	**0,00** **310.000,00** **310.000,00**
TOTALE PROGRAMMA 08	***Politica regionale unitaria per la tutela della salute***	**RS** **CP** **CS**	**4.021.087,90** **31.889.604,05** **35.910.691,95**	**PR** **PC** **TP**	**253.371,01** **378.247,97** **631.618,98**	**R** **I** **FPV**	**-3.767.716,89** **838.247,97** **0,00**	**ECP**	**31.051.356,08**	**EP** **EC** **TR**	**0,00** **460.000,00** **460.000,00**
TOTALE MISSIONE 13	***Tutela della salute***	**RS** **CP** **CS**	**1.968.066.389,38** **4.549.004.261,14** **6.517.070.650,52**	**PR** **PC** **TP**	**781.663.777,11** **3.612.504.047,93** **4.394.167.825,04**	**R** **I** **FPV**	**-364.789.219,17** **4.341.855.684,34** **0,00**	**ECP**	**207.148.576,80**	**EP** **EC** **TR**	**821.613.393,10** **729.351.636,41** **1.550.965.029,51**
MISSIONE 14	*Sviluppo economico e competitività*										
1401 PROGRAMMA 01	**Industria, PMI e Artigianato**										
TITOLO 1	**Spese correnti**										
U0612210201	*Risorse Autonome* CONTRIBUTO ALLE ASSOCIAZIONI REGIONALI DEGLI ARTIGIANI (LEGGE REGIONALE 8.2.2018, N.5).	RS CP CS	157.627,05 130.000,00 287.627,05	PR PC TP	102.535,68 0,00 102.535,68	R I FPV	0,00 0,00 130.000,00	ECP	0,00	EP EC TR	55.091,37 0,00 55.091,37
U0612520105	*Risorse Vincolate (Capitolo: E0232620101; E9405031401)* FONDO UNICO PER LA CONCESSIONE DI AGEVOLAZIONI, SOVVENZIONI, INCENTIVI E CONTRIBUTI DI QUALSIASI GENERE ALLE IMPRESE, AI SENSI DEGLI ARTT. 19, 30, 31, 41 E 48 DEL DECRETO LEGISLATIVO 31.3.98, N.112 - ALTRI SERVIZI (DCPM DEL 10.2.2000 E DCPM DEL 26.5.2000).	RS CP CS	135.000,00 180.000,00 315.000,00	PR PC TP	135.000,00 0,00 135.000,00	R I FPV	0,00 0,00 180.000,00	ECP	0,00	EP EC TR	0,00 0,00 0,00

MISSIONE, PROGRAMMA, TITOLO, CAPITOLO	DENOMINAZIONE	RESIDUI PASSIVI AL 1/1/2020 (RS)	PAGAMENTI IN C/RESIDUI (PR)	RIACCERTAMENTO RESIDUI (R)(1)		RESIDUI PASSIVI DA ESERCIZI PRECEDENTI (EP=RS-PR+R)
		PREVISIONI DEFINITIVE DI COMPETENZA (CP)	PAGAMENTI IN C/ COMPETENZA (PC)	IMPEGNI (I)(2)	ECONOMIE DI COMPETENZA (ECP=CP-I-FPV)	RESIDUI PASSIVI DA ESERCIZIO DI COMPETENZA (EC=I-PC)
		PREVISIONI DEFINITIVE DI CASSA (CS)	TOTALE PAGAMENTI (TP=PR +PC)	FONDO PLURIENNALE VINCOLATO (FPV) (3)		TOTALE RESIDUI PASSIVI DA RIPORTARE (TR=EP+EC)
U3201015301	*Risorse Autonome* SPESE PER L'ISTITUZIONE E IL FUNZIONAMENTO DELL'OSSERVATORIO REGIONALE DELLE ATTIVITA' ESTRATTIVE (ART. 5 DELLA LEGGE REGIONALE 5 NOVEMBRE 2009, N. 40)	RS 17.036,10 CP 20.000,00 CS 37.036,10	PR 0,00 PC 0,00 TP 0,00	R 0,00 I 0,00 FPV 0,00	ECP 20.000,00	EP 17.036,10 EC 0,00 TR 17.036,10
U3201015702	*Risorse Autonome* SPESE PER L'ATTUAZIONE DEL PIANO REGIONALE DELLE ATTIVITA' ESTRATTIVE (ART. 6 DELLA LEGGE REGIONALE 5 NOVEMBRE 2009, n. 40) - TRASFERIMENTI CORRENTI A ALTRE IMPRESE	RS 100.000,00 CP 0,00 CS 100.000,00	PR 0,00 PC 0,00 TP 0,00	R 0,00 I 0,00 FPV 0,00	ECP 0,00	EP 100.000,00 EC 0,00 TR 100.000,00
U9100000404	Fondo Pluriennale Vincolato della Missione-Programma U.14.01 Industria, PMI e Artigianato - PARTE CORRENTE VINCOLATA RO	RS 0,00 CP 0,00 CS 0,00	PR 0,00 PC 0,00 TP 0,00	R 0,00 I 0,00 FPV 0,00	ECP 0,00	EP 0,00 EC 0,00 TR 0,00
U9100000406	Fondo Pluriennale Vincolato della Missione-Programma U.14.01 Industria, PMI e Artigianato - PARTE CORRENTE AUTONOMA RO	RS 0,00 CP 0,00 CS 0,00	PR 0,00 PC 0,00 TP 0,00	R 0,00 I 0,00 FPV 0,00	ECP 0,00	EP 0,00 EC 0,00 TR 0,00
U9140100101	*Risorse Autonome* SPESE PER STIPENDI, ALTRI ASSEGNI FISSI E CONTRIBUTI DIVERSI A CARICO DELL'ENTE, INERENTI AL PERSONALE ADDETTO ALLE SEGRETERIE PARTICOLARI DEL PRESIDENTE, DEGLI ASSESSORI DELLA GIUNTA REGIONALE E DEL PRESIDENTE DELLA COMMISSIONE DEL PIANO, NONCHE' PER L'INDENNITA' FORFETTIZZATA DEL PERSONALE CHE PRESTA SERVIZIO NELLE STRUTTURE AUSILIARIE DEI DIPARTIMENTI (ARTT. 5 E 8 DELLA LEGGE REGIONALE 13.5.1996, N. 7; ART. 3 DELLA LEGGE REGIONALE 26.5.1997, N. 8. ART. 1, COMMA 5, DELLA LEGGE REGIONALE 28.8.2000, N. 14; LEGGE REGIONALE 29.10.2001, N.24)(SPESE OBBLIGATORIE). - U.14.01	RS 0,00 CP 84.647,18 CS 84.647,18	PR 0,00 PC 69.369,41 TP 69.369,41	R 0,00 I 69.575,87 FPV 0,00	ECP 15.071,31	EP 0,00 EC 206,46 TR 206,46
U9140100102	*Risorse Autonome* SPESE PER STIPENDI, ALTRI ASSEGNI FISSI E CONTRIBUTI DIVERSI A CARICO DELL'ENTE, INERENTI AL PERSONALE ADDETTO ALLE SEGRETERIE PARTICOLARI DEL PRESIDENTE, DEGLI ASSESSORI DELLA GIUNTA REGIONALE E DEL PRESIDENTE DELLA COMMISSIONE DEL PIANO, NONCHE' PER L'INDENNITA' FORFETTIZZATA DEL PERSONALE CHE PRESTA SERVIZIO NELLE STRUTTURE AUSILIARIE DEI DIPARTIMENTI - CONTRIBUTI SOCIALI EFFETTIVI A CARICO DELL'ENTE - (ARTT. 5 E 8 DELLA LEGGE REGIONALE 13.5.1996, N. 7; ART. 3 DELLA LEGGE REGIONALE 26.5.1997, N. 8. ART. 1, COMMA 5, DELLA LEGGE REGIONALE 28.8.2000, N. 14; LEGGE REGIONALE 29.10.2001, N.24)(SPESE OBBLIGATORIE). - U.14.01	RS 8.249,28 CP 32.007,54 CS 40.256,82	PR 161,70 PC 19.047,69 TP 19.209,39	R 0,00 I 32.007,54 FPV 0,00	ECP 0,00	EP 8.087,58 EC 12.959,85 TR 21.047,43
U9140100201	*Risorse Autonome* SPESE PER LE COMPETENZE FISSE DEL PERSONALE REGIONALE DI RUOLO, IVI COMPRESE QUELLE PER IL PAGAMENTO DELLA RETRIBUZIONE DI POSIZIONE E DEI CONTRIBUTI PREVIDENZIALI POSTI A CARICO DELLA REGIONE (SPESE OBBLIGATORIE). - U.14.01	RS 0,00 CP 679.720,43 CS 679.720,43	PR 0,00 PC 679.720,43 TP 679.720,43	R 0,00 I 679.720,43 FPV 0,00	ECP 0,00	EP 0,00 EC 0,00 TR 0,00
U9140100202	*Risorse Autonome* SPESE PER LE COMPETENZE FISSE DEL PERSONALE REGIONALE DI RUOLO, IVI COMPRESE QUELLE PER IL PAGAMENTO DELLA RETRIBUZIONE DI POSIZIONE E DEI CONTRIBUTI PREVIDENZIALI POSTI A CARICO DELLA REGIONE -CONTRIBUTI SOCIALI EFFETTIVI A CARICO DELL'ENTE - (SPESE OBBLIGATORIE). - U.14.01	RS 216.030,69 CP 201.016,97 CS 417.047,66	PR 33.738,99 PC 167.668,77 TP 201.407,76	R -140.196,68 I 201.016,97 FPV 0,00	ECP 0,00	EP 42.095,02 EC 33.348,20 TR 75.443,22
U9140100203	*Risorse Autonome* INDENNITA' DI TRASFERTA E RIMBORSO SPESE PER MISSIONI E TRASFERIMENTI DEL PERSONALE ADDETTO AI SERVIZI DELLA REGIONE. - U.14.01	RS 0,00 CP 0,00 CS 0,00	PR 0,00 PC 0,00 TP 0,00	R 0,00 I 0,00 FPV 0,00	ECP 0,00	EP 0,00 EC 0,00 TR 0,00
U9140100204	*Risorse Autonome* SPESE PER IL PAGAMENTO DELL'IRAP A VALERE SULLE SPESE PER IL PERSONALE REGIONALE (SPESE OBBLIGATORIE) - U.14.01	RS 52.432,46 CP 69.108,55 CS 121.541,01	PR 10.071,45 PC 56.200,66 TP 66.272,11	R -29.709,16 I 69.108,55 FPV 0,00	ECP 0,00	EP 12.651,85 EC 12.907,89 TR 25.559,74
U9140100301	*Risorse Autonome* FONDO PER IL MIGLIORAMENTO DELL'EFFICIENZA DEI SERVIZI (ART.5 DELLA LEGGE REGIONALE 5.5.90, N.30). - U.14.01	RS 32.585,25 CP 0,00 CS 32.585,25	PR 32.541,67 PC 0,00 TP 32.541,67	R -43,58 I 0,00 FPV 0,00	ECP 0,00	EP 0,00 EC 0,00 TR 0,00
U9140100302	*Risorse Autonome* FONDO PER IL MIGLIORAMENTO DELL'EFFICIENZA DEI SERVIZI - CONTRIBUTI SOCIALI EFFETTIVI A CARICO DELL'ENTE (ART.5 DELLA LEGGE REGIONALE 5.5.90, N.30). - U.14.01	RS 1.799,59 CP 0,00 CS 1.799,59	PR 1.799,59 PC 0,00 TP 1.799,59	R 0,00 I 0,00 FPV 0,00	ECP 0,00	EP 0,00 EC 0,00 TR 0,00

MISSIONE, PROGRAMMA, TITOLO, CAPITOLO	DENOMINAZIONE	RESIDUI PASSIVI AL 1/1/2020 (RS)	PAGAMENTI IN C/RESIDUI (PR)	RIACCERTAMENTO RESIDUI (R)(1)		RESIDUI PASSIVI DA ESERCIZI PRECEDENTI (EP=RS-PR+R)
		PREVISIONI DEFINITIVE DI COMPETENZA (CP)	PAGAMENTI IN C/ COMPETENZA (PC)	IMPEGNI (I)(2)	ECONOMIE DI COMPETENZA (ECP=CP-I-FPV)	RESIDUI PASSIVI DA ESERCIZIO DI COMPETENZA (EC=I-PC)
		PREVISIONI DEFINITIVE DI CASSA (CS)	TOTALE PAGAMENTI (TP=PR +PC)	FONDO PLURIENNALE VINCOLATO (FPV) (3)		TOTALE RESIDUI PASSIVI DA RIPORTARE (TR=EP+EC)
U9140100401	*Risorse Autonome* SPESE PER L'ATTUAZIONE DEL PIANO DI STABILIZZAZIONE DEI LAVORATORI SOCIALMENTE UTILI E DI PUBBLICA UTILITA' AI SENSI DELL'ARTICOLO 20, COMMI 1 E 2, DELLA LEGGE REGIONALE 11 MAGGIO 2007, N. 9 E ART. 15, COMMA 1 DELLA LEGGE REGIONALE 26 FEBBRAIO 2010, N. 8 (SPESE OBBLIGATORIE). - U.14.01	RS 0,00 CP 0,00 CS 0,00	PR 0,00 PC 0,00 TP 0,00	R 0,00 I 0,00 FPV 0,00	ECP 0,00	EP 0,00 EC 0,00 TR 0,00
U9140100402	*Risorse Autonome* SPESE PER L'ATTUAZIONE DEL PIANO DI STABILIZZAZIONE DEI LAVORATORI SOCIALMENTE UTILI E DI PUBBLICA UTILITA' AI SENSI DELL'ARTICOLO 20, COMMI 1 E 2, DELLA LEGGE REGIONALE 11 MAGGIO 2007, N. 9 E ART. 15, COMMA 1 DELLA LEGGE REGIONALE 26 FEBBRAIO 2010, N. 8 - CONTRIBUTI SOCIALI EFFETTIVI A CARICO DELL'ENTE (SPESE OBBLIGATORIE) - U.14.01	RS 0,00 CP 0,00 CS 0,00	PR 0,00 PC 0,00 TP 0,00	R 0,00 I 0,00 FPV 0,00	ECP 0,00	EP 0,00 EC 0,00 TR 0,00
U9140100501	*Risorse Vincolate (Capitolo: E9201010201; E9201050101)* SPESE PER SOSTENERE LE FASI DI PROGRAMMAZIONE, ATTUAZIONE, GESTIONE, CONTROLLO, VALUTAZIONE E SORVEGLIANZA DEL PROGRAMMA OPERATIVO (POR 2014-2020 - ASSE 14) - RETRIBUZIONI IN DENARO - U.14.01	RS 16.623,17 CP 63.865,00 CS 80.488,17	PR 4.960,00 PC 46.407,88 TP 51.367,88	R -1.499,92 I 63.865,00 FPV 0,00	ECP 0,00	EP 10.163,25 EC 17.457,12 TR 27.620,37
U9140100502	*Risorse Vincolate (Capitolo: E9201010201; E9201050101)* SPESE PER SOSTENERE LE FASI DI PROGRAMMAZIONE, ATTUAZIONE, GESTIONE, CONTROLLO, VALUTAZIONE E SORVEGLIANZA DEL PROGRAMMA OPERATIVO (POR 2014-2020 - ASSE 14) - CONTRIBUTI SOCIALI EFFETTIVI A CARICO DELL'ENTE - U.14.01	RS 5.308,48 CP 15.324,80 CS 20.633,28	PR 2.446,73 PC 9.429,54 TP 11.876,27	R -380,03 I 15.324,80 FPV 0,00	ECP 0,00	EP 2.481,72 EC 5.895,26 TR 8.376,98
U9140100503	*Risorse Vincolate (Capitolo: E9201010201; E9201050101)* SPESE PER SOSTENERE LE FASI DI PROGRAMMAZIONE, ATTUAZIONE, GESTIONE, CONTROLLO, VALUTAZIONE E SORVEGLIANZA DEL PROGRAMMA OPERATIVO (POR 2014-2020 - ASSE 14) - IMPOSTA REGIONALE SULLE ATTIVITA' PRODUTTIVE (IRAP) - U.14.01	RS 1.950,38 CP 5.493,00 CS 7.443,38	PR 870,44 PC 3.336,28 TP 4.206,72	R -132,21 I 5.493,00 FPV 0,00	ECP 0,00	EP 947,73 EC 2.156,72 TR 3.104,45
U9140100701	*Risorse Autonome* SPESE PER CONSENTIRE A FINCALABRA SPA LA CONCLUSIONE DELLE OPERAZIONI CONSEGUENTI ALLA MESSA IN LIQUIDAZIONE DELLA SOCIETA' "CALABRIA IMPRESA E TERRITORI" (ART. 11, COMMA 4, DELLA LEGGE REGIONALE 16 MAGGIO 2013, N. 24)	RS 0,00 CP 0,00 CS 0,00	PR 0,00 PC 0,00 TP 0,00	R 0,00 I 0,00 FPV 0,00	ECP 0,00	EP 0,00 EC 0,00 TR 0,00
U9140100801	*Risorse Autonome* SPESE PER LO SVOLGIMENTO DA PARTE DI FINCALABRA DI SERVIZI AUSILIARI DI SUPPORTO TECNICO OPERATIVO ALLE FUNZIONI AMMINISTRATIVE DEI DIPARTIMENTI REGIONALI (ART. 2, COMMA 4, DELLA LLEGGE DI STABILITA' REGIONALE 21 DICEMBRE 2018, N.48)	RS 750.000,00 CP 1.250.000,01 CS 2.000.000,01	PR 750.000,00 PC 0,00 TP 750.000,00	R 0,00 I 1.250.000,01 FPV 0,00	ECP 0,00	EP 0,00 EC 1.250.000,01 TR 1.250.000,01
U9140100901	*Risorse Autonome* SPESE PER LA PARTECIPAZIONE DELLA REGIONE AL FONDO DI DOTAZIONE DEL CONSORZIO REGIONALE PER LE ATTIVITA' PRODUTTIVE (CORAP) E PER FAR FRONTE ALLA EVENTUALE COPERTURA DI DEBITI PREGRESSI DEL MEDESIMO ENTE (ART. 2, COMMA 3, DELLA LEGGE DI STABILITA' REGIONALE 21 DICEMBRE 2018, N.48)	RS 0,00 CP 0,00 CS 0,00	PR 0,00 PC 0,00 TP 0,00	R 0,00 I 0,00 FPV 0,00	ECP 0,00	EP 0,00 EC 0,00 TR 0,00
U9140101001	*Risorse Autonome* SPESE PER IL PAGAMENTO DI DEBITI ASSUNTI DALL'ENTE FIERA DI REGGIO CALABRIA (SENTENZE DEL TAR CALABRIA NN. 1164/2016 E 1165/2016 - ORDINANZE DEL TAR CALABRIA NN. 316/2019 E 317/2019) - ONERI DA CONTENZIOSO	RS 0,00 CP 0,00 CS 0,00	PR 0,00 PC 0,00 TP 0,00	R 0,00 I 0,00 FPV 0,00	ECP 0,00	EP 0,00 EC 0,00 TR 0,00
U9140101002	*Risorse Autonome* SPESE PER IL PAGAMENTO DI DEBITI ASSUNTI DALL'ENTE FIERA DI REGGIO CALABRIA (SENTENZE DEL TAR CALABRIA NN. 1164/2016 E 1165/2016 - ORDINANZE DEL TAR CALABRIA NN. 316/2019 E 317/2019) - INTERESSI DI MORA	RS 0,00 CP 0,00 CS 0,00	PR 0,00 PC 0,00 TP 0,00	R 0,00 I 0,00 FPV 0,00	ECP 0,00	EP 0,00 EC 0,00 TR 0,00
U9140101101	*Risorse Autonome* SPESE PER LA LIQUIDAZIONE COATTA AMMINISTRATIVA DEL CORAP (LEGGE REGIONALE APPROVATA IL 19 NOVEMBRE 2019)	RS 0,00 CP 0,00 CS 0,00	PR 0,00 PC 0,00 TP 0,00	R 0,00 I 0,00 FPV 0,00	ECP 0,00	EP 0,00 EC 0,00 TR 0,00

MISSIONE, PROGRAMMA, TITOLO, CAPITOLO	DENOMINAZIONE	RESIDUI PASSIVI AL 1/1/2020 (RS)		PAGAMENTI IN C/RESIDUI (PR)		RIACCERTAMENTO RESIDUI (R)(1)			RESIDUI PASSIVI DA ESERCIZI PRECEDENTI (EP=RS-PR+R)	
		PREVISIONI DEFINITIVE DI COMPETENZA (CP)		PAGAMENTI IN C/ COMPETENZA (PC)		IMPEGNI (I)(2)		ECONOMIE DI COMPETENZA (ECP=CP-I-FPV)	RESIDUI PASSIVI DA ESERCIZIO DI COMPETENZA (EC=I-PC)	
		PREVISIONI DEFINITIVE DI CASSA (CS)		TOTALE PAGAMENTI (TP=PR +PC)		FONDO PLURIENNALE VINCOLATO (FPV) (3)			TOTALE RESIDUI PASSIVI DA RIPORTARE (TR=EP+EC)	
U9140101201	*Risorse Vincolate (Capitolo: E0000000102; E9405031501)*	RS	0,00	PR	0,00	R	0,00		EP	0,00
		CP	1.442.288,88	PC	684.544,44	I	684.544,44	ECP 73.200,00	EC	0,00
	SPESE PER L'APPROVAZIONE E LA STIPULA DELLE CONVENZIONI CON FINCALABRA S.P.A. QUALE SOGGETTO GESTORE DELLE MISURE ANTICRISI COVID 19 (DELIBERAZIONI DELLA GIUNTA REGIONALE N.30 DEL 1 APRILE 2020 E N. 67 DEL 5 MAGGIO 2020)	CS	1.442.288,88	TP	684.544,44	FPV			TR	0,00
U9140101301	*Risorse Vincolate (Capitolo: E0232620101)*	RS	0,00	PR	0,00	R	0,00		EP	0,00
		CP	1.464.000,00	PC	335.500,00	I	335.500,00	ECP 94.481,68	EC	0,00
	SPESE PER L'ACQUISIZIONE DI SERVIZI PER LA CONCESSIONE D IINCENTIVI ALLE IMPRESE CONNESSI ALL'EMERGENZA ECONOMICA E SOCIALE DETERMINATA DAL COVID 19 (DELIBERAZIONI DELLA GIUNTA REGIONALE N. 116 DEL 3 GIUGNO 2020)	CS	1.464.000,00	TP	335.500,00	FPV	1.034.018,32		TR	0,00
U9140101401	*Risorse Vincolate (Capitolo: E0232620101)*	RS	0,00	PR	0,00	R	0,00		EP	0,00
		CP	1.525.000,00	PC	0,00	I	1.111.759,16	ECP 0,00	EC	1.111.759,16
	SPESE PER L'ACQUISIZIONE DI SERVIZI PER LA CONCESSIONE DEI VOUCHER INCALABRIA E STAIINCALABRIA CONNESSI ALL'EMERGENZA ECONOMICA E SOCIALE DETERMINATA DAL COVID 19 (DELIBERAZIONI DELLA GIUNTA REGIONALE N. 104 DEL 25.5.2020 E 141 DEL 15.6.2020) (DELIBERAZIONI DELLA GIUNTA REGIONALE N. 116 DEL 3 GIUGNO 2020)	CS	1.525.000,00	TP	0,00	FPV	413.240,84		TR	1.111.759,16
U9140101501	*Risorse Autonome*	RS	0,00	PR	0,00	R	0,00		EP	0,00
		CP	11.151.447,37	PC	0,00	I	11.151.447,37	ECP 0,00	EC	11.151.447,37
	SPESE PER IL SOSTEGNO ALLE CATEGORIE SOGGETTE A RESTRIZIONI IN RELAZIONE ALL'EMERGENZA COVID-19 (ART. 22 DEL DECRETO LEGGE 30 NOVEMBRE 2020, N. 157)	CS	11.151.447,37	TP	0,00	FPV	0,00		TR	11.151.447,37
TOTALE TITOLO 1	**Spese correnti**	**RS**	**1.494.642,45**	**PR**	**1.074.126,25**	**R**	**-171.961,58**		**EP**	**248.554,62**
		CP	**18.313.919,73**	**PC**	**2.071.225,10**	**I**	**15.669.363,14**	**ECP 202.752,99**	**EC**	**13.598.138,04**
		CS	**19.808.562,18**	**TP**	**3.145.351,35**	**FPV**	**2.441.803,60**		**TR**	**13.846.692,66**
TITOLO 2	**Spese in conto capitale**									
U0612520100	*Risorse Vincolate (Capitolo: E0232620100)*	RS	10.000,00	PR	0,00	R	0,00		EP	10.000,00
		CP	0,00	PC	0,00	I	0,00	ECP 0,00	EC	0,00
	FONDO UNICO PER LA CONCESSIONE DI AGEVOLAZIONI, SOVVENZIONI, INCENTIVIE CONTRIBUTI DI QUALSIASI GENERE ALLE IMPRESE, AI SENSI DEGLI ARTT. 19, 30, 31, 41 E 48 DEL DECRETO LEGISLATIVO 31.3.98, N.112 (DCPM DEL 10.2.2000 E DCPM DEL 26.5.2000).	CS	10.000,00	TP	0,00	FPV	0,00		TR	10.000,00
U0612520101	*Risorse Vincolate (Capitolo: E0232620101; E9405031401)*	RS	3.041.459,43	PR	41.459,43	R	0,00		EP	3.000.000,00
		CP	1.542.264,44	PC	21.619,70	I	32.755,76	ECP 0,00	EC	11.136,06
	FONDO UNICO PER LA CONCESSIONE DI AGEVOLAZIONI, SOVVENZIONI, INCENTIVI E CONTRIBUTI DI QUALSIASI GENERE ALLE IMPRESE, AI SENSI DEGLI ARTT. 19, 30, 31, 41 E 48 DEL DECRETO LEGISLATIVO 31.3.98, N.112 (DCPM DEL 10.2.2000 E DCPM DEL 26.5.2000).	CS	4.583.723,87	TP	63.079,13	FPV	1.509.508,68		TR	3.011.136,06
U0612520106	*Risorse Vincolate (Capitolo: E0232620101)*	RS	0,00	PR	0,00	R	0,00		EP	0,00
		CP	0,00	PC	0,00	I	0,00	ECP 0,00	EC	0,00
	FONDO UNICO PER LA CONCESSIONE DI AGEVOLAZIONI, SOVVENZIONI, INCENTIVI E CONTRIBUTI DI QUALSIASI GENERE ALLE IMPRESE, AI SENSI DEGLI ARTT. 19, 30, 31, 41 E 48 DEL DECRETO LEGISLATIVO 31.3.98, N.112 (DCPM DEL 10.2.2000 E DCPM DEL 26.5.2000).	CS	0,00	TP	0,00	FPV	0,00		TR	0,00
U2202080301	*Risorse Autonome*	RS	9.038,00	PR	0,00	R	0,00		EP	9.038,00
		CP	0,00	PC	0,00	I	0,00	ECP 0,00	EC	0,00
	SPESE PER INTERVENTI RELATIVI AL SOSTEGNO DELLA NASCITA E SVILUPPO DELLE pmi NEI SETTORI DELL'ARTIGIANATO, DEL TURISMO E DEI SERVIZI, LE CUI DOMANDE SONO STATE ESAMINATE E VALUTATE FAVOREVOLMENTE, SECONDO PROCEDURE PREESISTENTI, DAL COMPETENTE ASSESSORATO AL LAVORO (ART. 2, LEGGE REGIONALE 22 MAGGIO 2002, N. 23)	CS	9.038,00	TP	0,00	FPV	0,00		TR	9.038,00
U2801010101	*Risorse Autonome*	RS	0,00	PR	0,00	R	0,00		EP	0,00
		CP	0,00	PC	0,00	I	0,00	ECP 0,00	EC	0,00
	TRASFERIMENTO ALLE PROVINCE DELLE RISORSE FINANZIARIE NECESSARIE ALL'ESERCIZIO DELLE FUNZIONI TRASFERITE IN MATERIA DI TUTELA E SVILUPPO DELL'ARTIGIANATO E PER LA VALORIZZAZIONE DELLE PRODUZIONI ARTIGIANE DI CUI ALLA LEGGE REGIONALE 15.3.2002, N. 15 (ART.28 DELLA LEGGE REGIONALE 12 AGOSTO 2002, N. 34).	CS	0,00	TP	0,00	FPV	0,00		TR	0,00
U9100000405	Fondo Pluriennale Vincolato della Missione-Programma U.14.01 Industria, PMI e Artigianato - CONTO CAPITALE VINCOLATA RO	RS	0,00	PR	0,00	R	0,00		EP	0,00
		CP	0,00	PC	0,00	I	0,00	ECP 0,00	EC	0,00
		CS	0,00	TP	0,00	FPV	0,00		TR	0,00

MISSIONE, PROGRAMMA, TITOLO, CAPITOLO	DENOMINAZIONE	RESIDUI PASSIVI AL 1/1/2020 (RS)		PAGAMENTI IN C/RESIDUI (PR)		RIACCERTAMENTO RESIDUI (R)(1)			RESIDUI PASSIVI DA ESERCIZI PRECEDENTI (EP=RS-PR+R)	
		PREVISIONI DEFINITIVE DI COMPETENZA (CP)		PAGAMENTI IN C/ COMPETENZA (PC)		IMPEGNI (I)(2)		ECONOMIE DI COMPETENZA (ECP=CP-I-FPV)	RESIDUI PASSIVI DA ESERCIZIO DI COMPETENZA (EC=I-PC)	
		PREVISIONI DEFINITIVE DI CASSA (CS)		TOTALE PAGAMENTI (TP=PR +PC)		FONDO PLURIENNALE VINCOLATO (FPV) (3)			TOTALE RESIDUI PASSIVI DA RIPORTARE (TR=EP+EC)	
TOTALE TITOLO 2	**Spese in conto capitale**	**RS**	**3.060.497,43**	**PR**	**41.459,43**	**R**	**0,00**		**EP**	**3.019.038,00**
		CP	**1.542.264,44**	**PC**	**21.619,70**	**I**	**32.755,76**	**ECP** **0,00**	**EC**	**11.136,06**
		CS	**4.602.761,87**	**TP**	**63.079,13**	**FPV**	**1.509.508,68**		**TR**	**3.030.174,06**
TOTALE PROGRAMMA 01	***Industria, PMI e Artigianato***	**RS**	**4.555.139,88**	**PR**	**1.115.585,68**	**R**	**-171.961,58**		**EP**	**3.267.592,62**
		CP	**19.856.184,17**	**PC**	**2.092.844,80**	**I**	**15.702.118,90**	**ECP** **202.752,99**	**EC**	**13.609.274,10**
		CS	**24.411.324,05**	**TP**	**3.208.430,48**	**FPV**	**3.951.312,28**		**TR**	**16.876.866,72**
1402 PROGRAMMA 02	**Commercio - reti distributive - tutela dei consumatori**									
TITOLO 1	**Spese correnti**									
U0613210201	*Risorse Autonome*	RS	0,00	PR	0,00	R	0,00		EP	0,00
		CP	40.000,00	PC	0,00	I	0,00	ECP 40.000,00	EC	0,00
	SPESE PER LA PARTECIPAZIONE DIRETTA DELLA REGIONE E CONTRIBUTI A FAVORE DI ENTI ED OPERATORI PER LA PROMOZIONE E PARTECIPAZIONE A MOSTRE, FIERE, ESPOSIZIONI INTERPROVINCIALI, REGIONALI, NAZIONALI ED INTERNAZIONALI, NONCHE' SPESE PER LA COMMERCIALIZZAZIONE DELLA PRODUZIONE REGIONALE (ART.11 DELLA LEGGE REGIONALE 24.7.91, N.11).	CS	40.000,00	TP	0,00	FPV	0,00		TR	0,00
U7202010201	*Risorse Vincolate (Capitolo: E2109002001)*	RS	320.445,04	PR	320.445,04	R	0,00		EP	0,00
		CP	35.705,04	PC	0,00	I	0,00	ECP 35.705,04	EC	0,00
	SPESE PER LA REALIZZAZIONE DEL PROGRAMMA GENERALE DI INTERVENTO 'CONSUMATORI INTERATTIVI E INFORMATI' ART. 148, COMMA 1, LEGGE 23 DICEMBRE 2000, N.388).	CS	356.150,08	TP	320.445,04	FPV	0,00		TR	0,00
U7202010202	*Risorse Vincolate (Capitolo: E2109002001)*	RS	0,00	PR	0,00	R	0,00		EP	0,00
		CP	1.574,95	PC	1.574,95	I	1.574,95	ECP 0,00	EC	0,00
	SPESE PER LA REALIZZAZIONE DEL PROGRAMMA GENERALE DI INTERVENTO 'CONSUMATORI INTERATTIVI E INFORMATI' ART. 148, COMMA 1, LEGGE 23 DICEMBRE 2000, N.388).-CONSULENZE	CS	1.574,95	TP	1.574,95	FPV	0,00		TR	0,00
U7202010203	*Risorse Vincolate (Capitolo: E2109002001)*	RS	0,00	PR	0,00	R	0,00		EP	0,00
		CP	1.163,70	PC	0,00	I	1.163,70	ECP 0,00	EC	1.163,70
	SPESE PER LA REALIZZAZIONE DEL PROGRAMMA GENERALE DI INTERVENTO 'CONSUMATORI INTERATTIVI E INFORMATI' ART. 148, COMMA 1, LEGGE 23 DICEMBRE 2000, N.388).-RETRIBUZIONI IN DENARO	CS	1.163,70	TP	0,00	FPV	0,00		TR	1.163,70
U7202010204	*Risorse Vincolate (Capitolo: E2109002001)*	RS	0,00	PR	0,00	R	0,00		EP	0,00
		CP	292,60	PC	133,87	I	232,78	ECP 59,82	EC	98,91
	SPESE PER LA REALIZZAZIONE DEL PROGRAMMA GENERALE DI INTERVENTO 'CONSUMATORI INTERATTIVI E INFORMATI' ART. 148, COMMA 1, LEGGE 23 DICEMBRE 2000, N.388).-IRAP	CS	292,60	TP	133,87	FPV	0,00		TR	98,91
U7202010205	*Risorse Vincolate (Capitolo: E2109002001)*	RS	0,00	PR	0,00	R	0,00		EP	0,00
		CP	411,25	PC	0,00	I	411,25	ECP 0,00	EC	411,25
	SPESE PER LA REALIZZAZIONE DEL PROGRAMMA GENERALE DI INTERVENTO 'CONSUMATORI INTERATTIVI E INFORMATI' ART. 148, COMMA 1, LEGGE 23 DICEMBRE 2000, N.388).-CONTRIBUTI	CS	411,25	TP	0,00	FPV	0,00		TR	411,25
U7202010401	*Risorse Vincolate (Capitolo: E2117000301)*	RS	0,00	PR	0,00	R	0,00		EP	0,00
		CP	0,00	PC	0,00	I	0,00	ECP 0,00	EC	0,00
	SPESE PER LA REALIZZAZIONE DEL PROGRAMMA GENERALE DI INTERVENTO 'LA REGIONE CON I CITTADINI' (ART. 148, COMMA 1 DELLA LEGGE 23 DICEMBRE 2000, N. 388.) **NOTA:** *L'IMPORTO DI EURO 6.231,73 COSTITUISCE UNA NUOVA ISCRIZIONE SUL BILANCIO 2016 AI SENSI DEL PARAGRAFO 3.6, LETTERA C, DELL'ALLEGATO 4/2 DEL DECRETO LEGISLATIVO 23 GIUGNO 2011, N.118.*	CS	0,00	TP	0,00	FPV	0,00		TR	0,00
U7202010501	*Risorse Vincolate (Capitolo: E2117000601)*	RS	0,00	PR	0,00	R	0,00		EP	0,00
		CP	23.639,00	PC	0,00	I	0,00	ECP 23.639,00	EC	0,00
	SPESE PER LA REALIZZAZIONE DEL PROGRAMMA GENERALE DI INTERVENTO "EDUCARE PER CRESCERE" (ART. 148, COMMA 1, LEGGE 23 DICEMBRE 2000, N. 388)	CS	23.639,00	TP	0,00	FPV	0,00		TR	0,00
U9100000410	Fondo Pluriennale Vincolato della Missione-Programma U.14.02 Commercio - reti distributive - tutela dei consumatori - PARTE CORRENTE VINCOLATA RO	RS	0,00	PR	0,00	R	0,00		EP	0,00
		CP	0,00	PC	0,00	I	0,00	ECP 0,00	EC	0,00
		CS	0,00	TP	0,00	FPV	0,00		TR	0,00

MISSIONE, PROGRAMMA, TITOLO, CAPITOLO	DENOMINAZIONE	RESIDUI PASSIVI AL 1/1/2020 (RS)	PAGAMENTI IN C/RESIDUI (PR)	RIACCERTAMENTO RESIDUI (R)(1)		RESIDUI PASSIVI DA ESERCIZI PRECEDENTI (EP=RS-PR+R)
		PREVISIONI DEFINITIVE DI COMPETENZA (CP)	PAGAMENTI IN C/ COMPETENZA (PC)	IMPEGNI (I)(2)	ECONOMIE DI COMPETENZA (ECP=CP-I-FPV)	RESIDUI PASSIVI DA ESERCIZIO DI COMPETENZA (EC=I-PC)
		PREVISIONI DEFINITIVE DI CASSA (CS)	TOTALE PAGAMENTI (TP=PR +PC)	FONDO PLURIENNALE VINCOLATO (FPV) (3)		TOTALE RESIDUI PASSIVI DA RIPORTARE (TR=EP+EC)
U9100000412	Fondo Pluriennale Vincolato della Missione-Programma U.14.02 Commercio - reti distributive - tutela dei consumatori - PARTE CORRENTE AUTONOMA RO	RS 0,00 CP 0,00 CS 0,00	PR 0,00 PC 0,00 TP 0,00	R 0,00 I 0,00 FPV 0,00	ECP 0,00	EP 0,00 EC 0,00 TR 0,00
U9120700601	*Risorse Autonome* SPESE PER GARANTIRE LA COPERTURA FINANZIARIA NONCHÉ LA DEFINITIVA REGOLARIZZAZIONE CONTABILE DEI PAGAMENTI EFFETTUATI DAL TESORIERE REGIONALE, A SEGUITO DI ATTI GIUDIZIALI DI PIGNORAMENTO PRESSO TERZI RIGUARDANTI SPESE DI PARTE CORRENTE DI COMPETENZA DEL DIPARTIMENTO SVILUPPO ECONOMICO - TRASFERIMENTI CORRENTI A ISTITUZIONE SOCIALI PRIVATE	RS 0,00 CP 124.156,87 CS 124.156,87	PR 0,00 PC 124.156,87 TP 124.156,87	R 0,00 I 124.156,87 FPV 0,00	ECP 0,00	EP 0,00 EC 0,00 TR 0,00
U9140200101	*Risorse Vincolate (Capitolo: E9201011101)* SPESE PER LA REALIZZAZIONE DELLA XVI SESSIONE ANNUALE PROGRAMMATICA CNCU - REGIONI E PP.AA.(ART. 136 DEL D.LGS. 6 SETTEMBRE 2005, N. 206)	RS 0,00 CP 0,00 CS 0,00	PR 0,00 PC 0,00 TP 0,00	R 0,00 I 0,00 FPV 0,00	ECP 0,00	EP 0,00 EC 0,00 TR 0,00
U9140200301	*Risorse Autonome* SPESE PER STIPENDI, ALTRI ASSEGNI FISSI E CONTRIBUTI DIVERSI A CARICO DELL'ENTE, INERENTI AL PERSONALE ADDETTO ALLE SEGRETERIE PARTICOLARI DEL PRESIDENTE, DEGLI ASSESSORI DELLA GIUNTA REGIONALE E DEL PRESIDENTE DELLA COMMISSIONE DEL PIANO, NONCHE' PER L'INDENNITA' FORFETTIZZATA DEL PERSONALE CHE PRESTA SERVIZIO NELLE STRUTTURE AUSILIARIE DEI DIPARTIMENTI (ARTT. 5 E 8 DELLA LEGGE REGIONALE 13.5.1996, N. 7; ART. 3 DELLA LEGGE REGIONALE 26.5.1997, N. 8. ART. 1, COMMA 5, DELLA LEGGE REGIONALE 28.8.2000, N. 14; LEGGE REGIONALE 29.10.2001, N.24)(SPESE OBBLIGATORIE). - U.14.02	RS 0,00 CP 119.403,80 CS 119.403,80	PR 0,00 PC 109.927,56 TP 109.927,56	R 0,00 I 109.927,56 FPV 0,00	ECP 9.476,24	EP 0,00 EC 0,00 TR 0,00
U9140200302	*Risorse Autonome* SPESE PER STIPENDI, ALTRI ASSEGNI FISSI E CONTRIBUTI DIVERSI A CARICO DELL'ENTE, INERENTI AL PERSONALE ADDETTO ALLE SEGRETERIE PARTICOLARI DEL PRESIDENTE, DEGLI ASSESSORI DELLA GIUNTA REGIONALE E DEL PRESIDENTE DELLA COMMISSIONE DEL PIANO, NONCHE' PER L'INDENNITA' FORFETTIZZATA DEL PERSONALE CHE PRESTA SERVIZIO NELLE STRUTTURE AUSILIARIE DEI DIPARTIMENTI - CONTRIBUTI SOCIALI EFFETTIVI A CARICO DELL'ENTE - (ARTT. 5 E 8 DELLA LEGGE REGIONALE 13.5.1996, N. 7; ART. 3 DELLA LEGGE REGIONALE 26.5.1997, N. 8. ART. 1, COMMA 5, DELLA LEGGE REGIONALE 28.8.2000, N. 14; LEGGE REGIONALE 29.10.2001, N.24)(SPESE OBBLIGATORIE). - U.14.02	RS 0,00 CP 32.005,75 CS 32.005,75	PR 0,00 PC 23.884,61 TP 23.884,61	R 0,00 I 32.005,75 FPV 0,00	ECP 0,00	EP 0,00 EC 8.121,14 TR 8.121,14
U9140200401	*Risorse Autonome* SPESE PER LE COMPETENZE FISSE DEL PERSONALE REGIONALE DI RUOLO, IVI COMPRESE QUELLE PER IL PAGAMENTO DELLA RETRIBUZIONE DI POSIZIONE E DEI CONTRIBUTI PREVIDENZIALI POSTI A CARICO DELLA REGIONE (SPESE OBBLIGATORIE). - U.14.02	RS 0,00 CP 303.896,88 CS 303.896,88	PR 0,00 PC 303.896,88 TP 303.896,88	R 0,00 I 303.896,88 FPV 0,00	ECP 0,00	EP 0,00 EC 0,00 TR 0,00
U9140200402	*Risorse Autonome* SPESE PER LE COMPETENZE FISSE DEL PERSONALE REGIONALE DI RUOLO, IVI COMPRESE QUELLE PER IL PAGAMENTO DELLA RETRIBUZIONE DI POSIZIONE E DEI CONTRIBUTI PREVIDENZIALI POSTI A CARICO DELLA REGIONE -CONTRIBUTI SOCIALI EFFETTIVI A CARICO DELL'ENTE - (SPESE OBBLIGATORIE). - U.14.02	RS 102.087,41 CP 101.589,64 CS 203.677,05	PR 14.647,69 PC 101.589,64 TP 116.237,33	R -52.976,17 I 101.589,64 FPV 0,00	ECP 0,00	EP 34.463,55 EC 0,00 TR 34.463,55
U9140200403	*Risorse Autonome* INDENNITA' DI TRASFERTA E RIMBORSO SPESE PER MISSIONI E TRASFERIMENTI DEL PERSONALE ADDETTO AI SERVIZI DELLA REGIONE. - U.14.02	RS 0,00 CP 0,00 CS 0,00	PR 0,00 PC 0,00 TP 0,00	R 0,00 I 0,00 FPV 0,00	ECP 0,00	EP 0,00 EC 0,00 TR 0,00
U9140200404	*Risorse Autonome* SPESE PER IL PAGAMENTO DELL'IRAP A VALERE SULLE SPESE PER IL PERSONALE REGIONALE (SPESE OBBLIGATORIE) - U.14.02	RS 35.771,92 CP 42.632,18 CS 78.404,10	PR 5.084,71 PC 30.266,15 TP 35.350,86	R -18.882,34 I 42.632,18 FPV 0,00	ECP 0,00	EP 11.804,87 EC 12.366,03 TR 24.170,90
U9140200501	*Risorse Autonome* FONDO PER IL MIGLIORAMENTO DELL'EFFICIENZA DEI SERVIZI (ART.5 DELLA LEGGE REGIONALE 5.5.90, N.30). - U.14.02	RS 30.023,05 CP 0,00 CS 30.023,05	PR 0,00 PC 0,00 TP 0,00	R -30.023,05 I 0,00 FPV 0,00	ECP 0,00	EP 0,00 EC 0,00 TR 0,00
U9140200502	*Risorse Autonome* FONDO PER IL MIGLIORAMENTO DELL'EFFICIENZA DEI SERVIZI - CONTRIBUTI SOCIALI EFFETTIVI A CARICO DELL'ENTE (ART.5 DELLA LEGGE REGIONALE 5.5.90, N.30). - U.14.02	RS 439,01 CP 0,00 CS 439,01	PR 0,00 PC 0,00 TP 0,00	R 0,00 I 0,00 FPV 0,00	ECP 0,00	EP 439,01 EC 0,00 TR 439,01

MISSIONE, PROGRAMMA, TITOLO, CAPITOLO	DENOMINAZIONE	RESIDUI PASSIVI AL 1/1/2020 (RS)	PAGAMENTI IN C/RESIDUI (PR)	RIACCERTAMENTO RESIDUI (R)(1)		RESIDUI PASSIVI DA ESERCIZI PRECEDENTI (EP=RS-PR+R)
		PREVISIONI DEFINITIVE DI COMPETENZA (CP)	PAGAMENTI IN C/ COMPETENZA (PC)	IMPEGNI (I)(2)	ECONOMIE DI COMPETENZA (ECP=CP-I-FPV)	RESIDUI PASSIVI DA ESERCIZIO DI COMPETENZA (EC=I-PC)
		PREVISIONI DEFINITIVE DI CASSA (CS)	TOTALE PAGAMENTI (TP=PR +PC)	FONDO PLURIENNALE VINCOLATO (FPV) (3)		TOTALE RESIDUI PASSIVI DA RIPORTARE (TR=EP+EC)
U9140200601	*Risorse Autonome* SPESE PER L'ATTUAZIONE DEL PIANO DI STABILIZZAZIONE DEI LAVORATORI SOCIALMENTE UTILI E DI PUBBLICA UTILITA' AI SENSI DELL'ARTICOLO 20, COMMI 1 E 2, DELLA LEGGE REGIONALE 11 MAGGIO 2007, N. 9 E ART. 15, COMMA 1 DELLA LEGGE REGIONALE 26 FEBBRAIO 2010, N. 8 (SPESE OBBLIGATORIE). - U.14.02	RS 0,00 CP 0,00 CS 0,00	PR 0,00 PC 0,00 TP 0,00	R 0,00 I 0,00 FPV 0,00	ECP 0,00	EP 0,00 EC 0,00 TR 0,00
U9140200602	*Risorse Autonome* SPESE PER L'ATTUAZIONE DEL PIANO DI STABILIZZAZIONE DEI LAVORATORI SOCIALMENTE UTILI E DI PUBBLICA UTILITA' AI SENSI DELL'ARTICOLO 20, COMMI 1 E 2, DELLA LEGGE REGIONALE 11 MAGGIO 2007, N. 9 E ART. 15, COMMA 1 DELLA LEGGE REGIONALE 26 FEBBRAIO 2010, N. 8 - CONTRIBUTI SOCIALI EFFETTIVI A CARICO DELL'ENTE (SPESE OBBLIGATORIE) - U.14.02	RS 0,00 CP 0,00 CS 0,00	PR 0,00 PC 0,00 TP 0,00	R 0,00 I 0,00 FPV 0,00	ECP 0,00	EP 0,00 EC 0,00 TR 0,00
U9140200701	*Risorse Autonome* SPESE PER COMPETENZE FISSE E CONTRIBUTIVE DEL PERSONALE DI RUOLO TRANSITATO DALLE AMMINISTRAZIONI PROVINCIALI AI SENSI DELLA LEGGE 7 APRILE 2014, N. 56 E DELLA LEGGE REGIONALE 22 GIUGNO 2015, N.14 (SPESE OBBLIGATORIE) - U.14.02	RS 0,00 CP 0,00 CS 0,00	PR 0,00 PC 0,00 TP 0,00	R 0,00 I 0,00 FPV 0,00	ECP 0,00	EP 0,00 EC 0,00 TR 0,00
U9140200702	*Risorse Autonome* SPESE PER IL PAGAMENTO DEI CONTRIBUTI PREVIDENZIALI ED ASSISTENZIALI POSTI A CARICO DELLA REGIONE PER IL PERSONALE DI RUOLO TRANSITATO DALLE AMMINISTRAZIONI PROVINCIALI AI SENSI DELLA LEGGE 7 APRILE 2014, N. 56 E DELLA LEGGE REGIONALE 22 GIUGNO 2015, N.14 (SPESE OBBLIGATORIE) - U. 14.02	RS 0,00 CP 0,00 CS 0,00	PR 0,00 PC 0,00 TP 0,00	R 0,00 I 0,00 FPV 0,00	ECP 0,00	EP 0,00 EC 0,00 TR 0,00
U9140200703	*Risorse Autonome* SPESE PER IL PAGAMENTO DELL'IRAP PER IL PERSONALE DI RUOLO TRANSITATO DALLE AMMINISTRAZIONI PROVINCIALI AI SENSI DELLA LEGGE 7 APRILE 2014, N. 56 E DELLA LEGGE REGIONALE 22 GIUGNO 2015, N.14 (SPESE OBBLIGATORIE) - U. 14.02	RS 0,00 CP 0,00 CS 0,00	PR 0,00 PC 0,00 TP 0,00	R 0,00 I 0,00 FPV 0,00	ECP 0,00	EP 0,00 EC 0,00 TR 0,00
U9140200801	*Risorse Vincolate (Capitolo: E9201010201; E9201050101)* SPESE PER SOSTENERE LE FASI DI PROGRAMMAZIONE, ATTUAZIONE, GESTIONE, CONTROLLO, VALUTAZIONE E SORVEGLIANZA DEL PROGRAMMA OPERATIVO (POR 2014-2020 - ASSE 14) - RETRIBUZIONI IN DENARO - U.14.02	RS 16.029,55 CP 36.150,00 CS 52.179,55	PR 2.474,00 PC 29.480,25 TP 31.954,25	R -4.086,52 I 36.150,00 FPV 0,00	ECP 0,00	EP 9.469,03 EC 6.669,75 TR 16.138,78
U9140200802	*Risorse Vincolate (Capitolo: E9201010201; E9201050101)* SPESE PER SOSTENERE LE FASI DI PROGRAMMAZIONE, ATTUAZIONE, GESTIONE, CONTROLLO, VALUTAZIONE E SORVEGLIANZA DEL PROGRAMMA OPERATIVO (POR 2014-2020 - ASSE 14) - CONTRIBUTI SOCIALI EFFETTIVI A CARICO DELL'ENTE - U.14.02	RS 5.599,96 CP 8.674,00 CS 14.273,96	PR 1.788,20 PC 6.050,06 TP 7.838,26	R -1.482,00 I 8.674,00 FPV 0,00	ECP 0,00	EP 2.329,76 EC 2.623,94 TR 4.953,70
U9140200803	*Risorse Vincolate (Capitolo: E9201010201; E9201050101)* SPESE PER SOSTENERE LE FASI DI PROGRAMMAZIONE, ATTUAZIONE, GESTIONE, CONTROLLO, VALUTAZIONE E SORVEGLIANZA DEL PROGRAMMA OPERATIVO (POR 2014-2020 - ASSE 14) - IMPOSTA REGIONALE SULLE ATTIVITA' PRODUTTIVE (IRAP) - U.14.02	RS 2.094,04 CP 3.110,40 CS 5.204,44	PR 636,16 PC 2.152,31 TP 2.788,47	R -575,27 I 3.110,40 FPV 0,00	ECP 0,00	EP 882,61 EC 958,09 TR 1.840,70
U9140200901	*Risorse Autonome* SPESE PER GARANTIRE LA COPERTURA FINANZIARIA NONCHÉ LA DEFINITIVA REGOLARIZZAZIONE CONTABILE DEI PAGAMENTI EFFETTUATI DAL TESORIERE REGIONALE, A SEGUITO DI ATTI GIUDIZIALI DI PIGNORAMENTO PRESSO TERZI RIGUARDANTI SPESE DI PARTE CORRENTE DI COMPETENZA DEL DIPARTIMENTO SVILUPPO ECONOMICO - TRASFERIMENTI CORRENTI AD AMMINISTRAZIONI LOCALI	RS 0,00 CP 0,00 CS 0,00	PR 0,00 PC 0,00 TP 0,00	R 0,00 I 0,00 FPV 0,00	ECP 0,00	EP 0,00 EC 0,00 TR 0,00
U9140201001	*Risorse Autonome* SPESE DESTINATE ALLA TUTELA DEI CONSUMATORI E DEGLI UTENTI (LEGGE REGIONALE 8 FEBBRAIO 2018 N.7)	RS 0,00 CP 35.000,00 CS 35.000,00	PR 0,00 PC 0,00 TP 0,00	R 0,00 I 31.500,00 FPV 3.500,00	ECP 0,00	EP 0,00 EC 31.500,00 TR 31.500,00
U9140201002	*Risorse Autonome* SPESE DESTINATE ALLA TUTELA DEI CONSUMATORI E DEGLI UTENTI - TRASFERIMENTI CORRENTI AD AMMINISTRAZIONI CENTRALI (LEGGE REGIONALE 8 FEBBRAIO 2018 N.7)	RS 0,00 CP 55.000,00 CS 55.000,00	PR 0,00 PC 0,00 TP 0,00	R 0,00 I 49.500,00 FPV 5.500,00	ECP 0,00	EP 0,00 EC 49.500,00 TR 49.500,00

MISSIONE, PROGRAMMA, TITOLO, CAPITOLO	DENOMINAZIONE	RESIDUI PASSIVI AL 1/1/2020 (RS) / PREVISIONI DEFINITIVE DI COMPETENZA (CP) / PREVISIONI DEFINITIVE DI CASSA (CS)		PAGAMENTI IN C/RESIDUI (PR) / PAGAMENTI IN C/ COMPETENZA (PC) / TOTALE PAGAMENTI (TP=PR +PC)		RIACCERTAMENTO RESIDUI (R)(1) / IMPEGNI (I)(2) / FONDO PLURIENNALE VINCOLATO (FPV) (3)		ECONOMIE DI COMPETENZA (ECP=CP-I-FPV)		RESIDUI PASSIVI DA ESERCIZI PRECEDENTI (EP=RS-PR+R) / RESIDUI PASSIVI DA ESERCIZIO DI COMPETENZA (EC=I-PC) / TOTALE RESIDUI PASSIVI DA RIPORTARE (TR=EP+EC)	
U9140201101	*Risorse Vincolate (Capitolo: E9201012101)*	RS	0,00	PR	0,00	R	0,00			EP	0,00
		CP	283.960,44	PC	0,00	I	0,00	ECP	283.960,44	EC	0,00
	SPESE PER FAR FRONTE ALL'EMERGENZA SANITARIA E ALLE CONSEGUENZE SOCIO-ECONOMICHE DERIVANTI DALL'EPIDEMIA DA COVID-19 MEDIANTE INIZIATIVE A VANTAGGIO DEI CONSUMATORI (ART. 148 DELLA LEGGE 23.12.2000, N. 388 - ART. 2 DEL D.M. 10.8.2020)	CS	283.960,44	TP	0,00	FPV	0,00			TR	0,00
TOTALE TITOLO 1	**Spese correnti**	**RS**	**512.489,98**	**PR**	**345.075,80**	**R**	**-108.025,35**			**EP**	**59.388,83**
		CP	**1.248.366,50**	**PC**	**733.113,15**	**I**	**846.525,96**	**ECP**	**392.840,54**	**EC**	**113.412,81**
		CS	**1.760.856,48**	**TP**	**1.078.188,95**	**FPV**	**9.000,00**			**TR**	**172.801,64**
TOTALE PROGRAMMA 02	***Commercio - reti distributive - tutela dei consumatori***	**RS**	**512.489,98**	**PR**	**345.075,80**	**R**	**-108.025,35**			**EP**	**59.388,83**
		CP	**1.248.366,50**	**PC**	**733.113,15**	**I**	**846.525,96**	**ECP**	**392.840,54**	**EC**	**113.412,81**
		CS	**1.760.856,48**	**TP**	**1.078.188,95**	**FPV**	**9.000,00**			**TR**	**172.801,64**
1403 PROGRAMMA 03	**Ricerca e innovazione**										
TITOLO 1	**Spese correnti**										
U3206010301	*Risorse Vincolate (Capitolo: E4442000101; E4442000201)*	RS	0,00	PR	0,00	R	0,00			EP	0,00
		CP	0,00	PC	0,00	I	0,00	ECP	0,00	EC	0,00
	SPESE PER LA REALIZZAZIONE DI IMMOBILI ATTREZZATI DESTINATI A SEDE OPERATIVA DI RICERCA DEL CNR (PILASTRO SALVAGUARDIA - SCHEDA N. 4) - SPESE PER IL CONFERIMENTO DI INCARICHI DI STUDIO E CONSULENZA	CS	0,00	TP	0,00	FPV	0,00			TR	0,00
	NOTA: *VEDI CAPITOLO DELLA SPESA 3206010201*										
U3206010507	*Risorse Vincolate (Capitolo: E4442000101; E4442000201)*	RS	0,00	PR	0,00	R	0,00			EP	0,00
		CP	0,00	PC	0,00	I	0,00	ECP	0,00	EC	0,00
	SPESE PER LA REALIZZAZIONE DI PROGETTI INTEGRATI DI SVILUPPO LOCALE E REGIONALE - GIORNALI, RIVISTE E PUBBLICAZIONI (DELIBERAZIONI DELLA GIUNTA REGIONALE N. 42 DEL 2 MARZO 2015 E N. 104 DEL 3 APRLE 2015)	CS	0,00	TP	0,00	FPV	0,00			TR	0,00
U3206010508	*Risorse Vincolate (Capitolo: E4442000201)*	RS	15.880,00	PR	0,00	R	0,00			EP	15.880,00
		CP	0,00	PC	0,00	I	0,00	ECP	0,00	EC	0,00
	SPESE PER LA REALIZZAZIONE DI PROGETTI INTEGRATI DI SVILUPPO LOCALE E REGIONALE - TRASFERIMENTI CORRENTI A IMPRESE CONTROLLATE (DELIBERAZIONI DELLA GIUNTA REGIONALE N. 42 DEL 2 MARZO 2015 E N. 104 DEL 3 APRLE 2015)	CS	15.880,00	TP	0,00	FPV	0,00			TR	15.880,00
U9100000416	Fondo Pluriennale Vincolato della Missione-Programma U.14.03 Ricerca e innovazione - PARTE CORRENTE VINCOLATA RO	RS	0,00	PR	0,00	R	0,00			EP	0,00
		CP	0,00	PC	0,00	I	0,00	ECP	0,00	EC	0,00
		CS	0,00	TP	0,00	FPV	0,00			TR	0,00
U9140300101	*Risorse Autonome*	RS	0,00	PR	0,00	R	0,00			EP	0,00
		CP	425.139,48	PC	359.125,38	I	425.139,48	ECP	0,00	EC	66.014,10
	SPESE PER LE COMPETENZE FISSE DEL PERSONALE REGIONALE DI RUOLO, IVI COMPRESE QUELLE PER IL PAGAMENTO DELLA RETRIBUZIONE DI POSIZIONE E DEI CONTRIBUTI PREVIDENZIALI POSTI A CARICO DELLA REGIONE (SPESE OBBLIGATORIE). - U.14.03	CS	425.139,48	TP	359.125,38	FPV	0,00			TR	66.014,10
U9140300102	*Risorse Autonome*	RS	107.121,69	PR	18.662,85	R	-53.139,01			EP	35.319,83
		CP	124.443,95	PC	120.865,50	I	124.443,95	ECP	0,00	EC	3.578,45
	SPESE PER LE COMPETENZE FISSE DEL PERSONALE REGIONALE DI RUOLO, IVI COMPRESE QUELLE PER IL PAGAMENTO DELLA RETRIBUZIONE DI POSIZIONE E DEI CONTRIBUTI PREVIDENZIALI POSTI A CARICO DELLA REGIONE -CONTRIBUTI SOCIALI EFFETTIVI A CARICO DELL'ENTE - (SPESE OBBLIGATORIE). - U.14.03	CS	231.565,64	TP	139.528,35	FPV	0,00			TR	38.898,28
U9140300103	*Risorse Autonome*	RS	0,00	PR	0,00	R	0,00			EP	0,00
		CP	0,00	PC	0,00	I	0,00	ECP	0,00	EC	0,00
	INDENNITA' DI TRASFERTA E RIMBORSO SPESE PER MISSIONI E TRASFERIMENTI DEL PERSONALE ADDETTO AI SERVIZI DELLA REGIONE. - U.14.03	CS	0,00	TP	0,00	FPV	0,00			TR	0,00
U9140300104	*Risorse Autonome*	RS	17.275,28	PR	5.884,09	R	-7.802,01			EP	3.589,18
		CP	33.824,85	PC	26.933,19	I	33.824,85	ECP	0,00	EC	6.891,66
	SPESE PER IL PAGAMENTO DELL'IRAP A VALERE SULLE SPESE PER IL PERSONALE REGIONALE (SPESE OBBLIGATORIE) - U.14.03	CS	51.100,13	TP	32.817,28	FPV	0,00			TR	10.480,84
U9140300201	*Risorse Autonome*	RS	2.099,62	PR	2.099,62	R	0,00			EP	0,00
		CP	0,00	PC	0,00	I	0,00	ECP	0,00	EC	0,00
	FONDO PER IL MIGLIORAMENTO DELL'EFFICIENZA DEI SERVIZI (ART.5 DELLA LEGGE REGIONALE 5.5.90, N.30). - U.14.03	CS	2.099,62	TP	2.099,62	FPV	0,00			TR	0,00

MISSIONE, PROGRAMMA, TITOLO, CAPITOLO	DENOMINAZIONE	RESIDUI PASSIVI AL 1/1/2020 (RS)		PAGAMENTI IN C/RESIDUI (PR)		RIACCERTAMENTO RESIDUI (R)(1)				RESIDUI PASSIVI DA ESERCIZI PRECEDENTI (EP=RS-PR+R)	
		PREVISIONI DEFINITIVE DI COMPETENZA (CP)		PAGAMENTI IN C/ COMPETENZA (PC)		IMPEGNI (I)(2)		ECONOMIE DI COMPETENZA (ECP=CP-I-FPV)		RESIDUI PASSIVI DA ESERCIZIO DI COMPETENZA (EC=I-PC)	
		PREVISIONI DEFINITIVE DI CASSA (CS)		TOTALE PAGAMENTI (TP=PR +PC)		FONDO PLURIENNALE VINCOLATO (FPV) (3)				TOTALE RESIDUI PASSIVI DA RIPORTARE (TR=EP+EC)	
U9140300202	*Risorse Autonome*	RS	0,00	PR	0,00	R	0,00			EP	0,00
		CP	0,00	PC	0,00	I	0,00	ECP	0,00	EC	0,00
	FONDO PER IL MIGLIORAMENTO DELL'EFFICIENZA DEI SERVIZI - CONTRIBUTI SOCIALI EFFETTIVI A CARICO DELL'ENTE (ART.5 DELLA LEGGE REGIONALE 5.5.90, N.30). - U.14.03	CS	0,00	TP	0,00	FPV	0,00			TR	0,00
U9140300301	*Risorse Autonome*	RS	0,00	PR	0,00	R	0,00			EP	0,00
		CP	0,00	PC	0,00	I	0,00	ECP	0,00	EC	0,00
	SPESE PER L'ATTUAZIONE DEL PIANO DI STABILIZZAZIONE DEI LAVORATORI SOCIALMENTE UTILI E DI PUBBLICA UTILITA' AI SENSI DELL'ARTICOLO 20, COMMI 1 E 2, DELLA LEGGE REGIONALE 11 MAGGIO 2007, N. 9 E ART. 15, COMMA 1 DELLA LEGGE REGIONALE 26 FEBBRAIO 2010, N. 8 (SPESE OBBLIGATORIE). - U.14.03	CS	0,00	TP	0,00	FPV	0,00			TR	0,00
U9140300302	*Risorse Autonome*	RS	0,00	PR	0,00	R	0,00			EP	0,00
		CP	0,00	PC	0,00	I	0,00	ECP	0,00	EC	0,00
	SPESE PER L'ATTUAZIONE DEL PIANO DI STABILIZZAZIONE DEI LAVORATORI SOCIALMENTE UTILI E DI PUBBLICA UTILITA' AI SENSI DELL'ARTICOLO 20, COMMI 1 E 2, DELLA LEGGE REGIONALE 11 MAGGIO 2007, N. 9 E ART. 15, COMMA 1 DELLA LEGGE REGIONALE 26 FEBBRAIO 2010, N. 8 - CONTRIBUTI SOCIALI EFFETTIVI A CARICO DELL'ENTE (SPESE OBBLIGATORIE) - U.14.03	CS	0,00	TP	0,00	FPV	0,00			TR	0,00
U9140300401	*Risorse Vincolate (Capitolo: E9201010201; E9201050101)*	RS	34.424,81	PR	13.592,00	R	-4.883,60			EP	15.949,21
		CP	77.604,00	PC	59.764,13	I	77.604,00	ECP	0,00	EC	17.839,87
	SPESE PER SOSTENERE LE FASI DI PROGRAMMAZIONE, ATTUAZIONE, GESTIONE, CONTROLLO, VALUTAZIONE E SORVEGLIANZA DEL PROGRAMMA OPERATIVO (POR 2014-2020 - ASSE 14) - RETRIBUZIONI IN DENARO - U.14.03	CS	112.028,81	TP	73.356,13	FPV	0,00			TR	33.789,08
U9140300402	*Risorse Vincolate (Capitolo: E9201010201; E9201050101)*	RS	11.092,67	PR	5.899,20	R	-1.225,94			EP	3.967,53
		CP	18.626,00	PC	12.274,49	I	18.626,00	ECP	0,00	EC	6.351,51
	SPESE PER SOSTENERE LE FASI DI PROGRAMMAZIONE, ATTUAZIONE, GESTIONE, CONTROLLO, VALUTAZIONE E SORVEGLIANZA DEL PROGRAMMA OPERATIVO (POR 2014-2020 - ASSE 14) - CONTRIBUTI SOCIALI EFFETTIVI A CARICO DELL'ENTE - U.14.03	CS	29.718,67	TP	18.173,69	FPV	0,00			TR	10.319,04
U9140300403	*Risorse Vincolate (Capitolo: E9201010201; E9201050101)*	RS	4.052,10	PR	2.098,66	R	-433,67			EP	1.519,77
		CP	6.676,00	PC	4.366,71	I	6.676,00	ECP	0,00	EC	2.309,29
	SPESE PER SOSTENERE LE FASI DI PROGRAMMAZIONE, ATTUAZIONE, GESTIONE, CONTROLLO, VALUTAZIONE E SORVEGLIANZA DEL PROGRAMMA OPERATIVO (POR 2014-2020 - ASSE 14) - IMPOSTA REGIONALE SULLE ATTIVITA' PRODUTTIVE (IRAP) - U.14.03	CS	10.728,10	TP	6.465,37	FPV	0,00			TR	3.829,06
U9140300501	*Risorse Vincolate (Capitolo: E9201013501)*	RS	0,00	PR	0,00	R	0,00			EP	0,00
		CP	0,00	PC	0,00	I	0,00	ECP	0,00	EC	0,00
	SPESE DESTINATE ALLA REALIZZAZIONE DEL PROGETTO "I PROGRAMMI EUROPEI SULLA RICERCA E L'INNOVAZIONE SUL TEMA DEI MATERIALI -M-ERA.NET"	CS	0,00	TP	0,00	FPV	0,00			TR	0,00
U9140300502	*Risorse Vincolate (Capitolo: E9201013501)*	RS	612,68	PR	0,00	R	-612,68			EP	0,00
		CP	0,00	PC	0,00	I	0,00	ECP	0,00	EC	0,00
	SPESE DESTINATE ALLA REALIZZAZIONE DEL PROGETTO "I PROGRAMMI EUROPEI SULLA RICERCA E L'INNOVAZIONE SUL TEMA DEI MATERIALI -M-ERA.NET" - CONTRIBUTI SOCIALI A CARICO DELL'ENTE	CS	612,68	TP	0,00	FPV	0,00			TR	0,00
U9140300503	*Risorse Vincolate (Capitolo: E9201013501)*	RS	0,00	PR	0,00	R	0,00			EP	0,00
		CP	0,00	PC	0,00	I	0,00	ECP	0,00	EC	0,00
	SPESE DESTINATE ALLA REALIZZAZIONE DEL PROGETTO "I PROGRAMMI EUROPEI SULLA RICERCA E L'INNOVAZIONE SUL TEMA DEI MATERIALI -M-ERA.NET" - IRAP	CS	0,00	TP	0,00	FPV	0,00			TR	0,00
U9140300504	*Risorse Vincolate (Capitolo: E9201013501)*	RS	0,00	PR	0,00	R	0,00			EP	0,00
		CP	0,00	PC	0,00	I	0,00	ECP	0,00	EC	0,00
	SPESE DESTINATE ALLA REALIZZAZIONE DEL PROGETTO "I PROGRAMMI EUROPEI SULLA RICERCA E L'INNOVAZIONE SUL TEMA DEI MATERIALI -M-ERA.NET" - ORGANIZZAZIONE EVENTI PUBBLICITA' E SERVIZI PER TRASFERTA	CS	0,00	TP	0,00	FPV	0,00			TR	0,00
TOTALE TITOLO 1	**Spese correnti**	**RS**	**192.558,85**	**PR**	**48.236,42**	**R**	**-68.096,91**			**EP**	**76.225,52**
		CP	**686.314,28**	**PC**	**583.329,40**	**I**	**686.314,28**	**ECP**	**0,00**	**EC**	**102.984,88**
		CS	**878.873,13**	**TP**	**631.565,82**	**FPV**	**0,00**			**TR**	**179.210,40**
TITOLO 2	**Spese in conto capitale**										

MISSIONE, PROGRAMMA, TITOLO, CAPITOLO	DENOMINAZIONE	RESIDUI PASSIVI AL 1/1/2020 (RS)		PAGAMENTI IN C/RESIDUI (PR)		RIACCERTAMENTO RESIDUI (R)(1)			RESIDUI PASSIVI DA ESERCIZI PRECEDENTI (EP=RS-PR+R)
		PREVISIONI DEFINITIVE DI COMPETENZA (CP)		PAGAMENTI IN C/ COMPETENZA (PC)		IMPEGNI (I)(2)		ECONOMIE DI COMPETENZA (ECP=CP-I-FPV)	RESIDUI PASSIVI DA ESERCIZIO DI COMPETENZA (EC=I-PC)
		PREVISIONI DEFINITIVE DI CASSA (CS)		TOTALE PAGAMENTI (TP=PR +PC)		FONDO PLURIENNALE VINCOLATO (FPV) (3)			TOTALE RESIDUI PASSIVI DA RIPORTARE (TR=EP+EC)
U0612222401	*Risorse Autonome* CONTRIBUTO ALL'UNIVERSITA' MEDITERRANEA DI REGGIO CALABRIA PER LA REALIZZAZIONE DI UN LABORATORIO REGIONALE - APERTO ALLE PMI ED AI GIOVANI CHE INTENDONO AVVIARE UN LAVORO AUTONOMO - FINALIZZATO ALLO STUDIO DELLE MATERIE PRIME E DEI MATERIALI NECESSARI AL RISANAMENTO ED IL RESTAURO DEI CENTRI STORICI E DI ALTRE OPERE (ART. 36, COMMI 3 E 4, LEGGE REGIONALE 2.5.2001, N.7).	RS CP CS	0,00 0,00 0,00	PR PC TP	0,00 0,00 0,00	R I FPV	0,00 0,00 0,00	ECP	0,00	EP EC TR	0,00 0,00 0,00
U2202011201	*Risorse Vincolate (Capitolo: E4418000701)* SPESE PER LA REALIZZAZIONE DI PROGETTI A SUPPORTO DELL'INNOVAZIONE DELLO SVILUPPO LOCALE DEI DISTRETTI INDUSTRIALI (ART. 1, COMMA 890, DELLA LEGGE 27 DICEMBRE 2006, N. 296). **NOTA:** -	RS CP CS	0,00 0,00 0,00	PR PC TP	0,00 0,00 0,00	R I FPV	0,00 0,00 0,00	ECP	0,00	EP EC TR	0,00 0,00 0,00
U2202011202	*Risorse Autonome* SPESE PER LA REALIZZAZIONE DI PROGETTI A SUPPORTO DELL'INNOVAZIONE DELLO SVILUPPO LOCALE DEI DISTRETTI INDUSTRIALI (ART. 1, COMMA 890, DELLA LEGGE 27 DICEMBRE 2006, N. 296).-RESTITUZIONE MISE	RS CP CS	0,00 0,00 0,00	PR PC TP	0,00 0,00 0,00	R I FPV	0,00 0,00 0,00	ECP	0,00	EP EC TR	0,00 0,00 0,00
U3206010201	*Risorse Vincolate (Capitolo: E4442000101; E4442000201)* SPESE PER LA REALIZZAZIONE DI IMMOBILI ATTREZZATI DESTINATI A SEDE OPERATIVA DI RICERCA DEL CNR (PILASTRO SALVAGUARDIA - SCHEDA N. 4)	RS CP CS	0,00 0,00 0,00	PR PC TP	0,00 0,00 0,00	R I FPV	0,00 0,00 0,00	ECP	0,00	EP EC TR	0,00 0,00 0,00
U3206010501	*Risorse Vincolate (Capitolo: E4442000101; E4442000201)* SPESE PER LA REALIZZAZIONE DI PROGETTI INTEGRATI DI SVILUPPO LOCALE E REGIONALE (DELIBERAZIONI DELLA GIUNTA REGIONALE N. 42 DEL 2 MARZO 2015 E N. 104 DEL 3 APRLE 2015)	RS CP CS	926.195,23 1.916.711,44 2.842.906,67	PR PC TP	427.551,98 0,00 427.551,98	R I FPV	0,00 598.990,09 0,00	ECP	1.317.721,35	EP EC TR	498.643,25 598.990,09 1.097.633,34
U3206010506	*Risorse Vincolate (Capitolo: E4442000101; E4442000201)* SPESE PER LA REALIZZAZIONE DI PROGETTI INTEGRATI DI SVILUPPO LOCALE E REGIONALE (DELIBERAZIONI DELLA GIUNTA REGIONALE N. 42 DEL 2 MARZO 2015 E N. 104 DEL 3 APRLE 2015) - HARDWARE	RS CP CS	0,00 0,00 0,00	PR PC TP	0,00 0,00 0,00	R I FPV	0,00 0,00 0,00	ECP	0,00	EP EC TR	0,00 0,00 0,00
U4701010101	*Risorse Vincolate (Capitolo: E4412003201)* SPESE PER L'ATTUAZIONE DELL'ACCORDO DI PROGRAMMA QUADRO 'RICERCA SCIENTIFICA' I° ATTO INTEGRATIVO (DELIBERAZIONE CIPE N. 35 DEL 27 MAGGIO 2005). **NOTA:** *FINANZIAMENTO COMPLESSIVO DI EURO 20.000.000,00 ISCRITTI NELLE ANNUALITA' 2006 (EURO 1.560.000,00) E 2007 (EURO 18.440.000,00). IN SEDE DI PREDISPOSIZIONE DEL BILANCIO 2020-2022 LA SOMMA DI EURO 4.510.923,73 (EURO 4.502.152,61 CAP. U4701010101 ED EURO 8.771,12 CAP. U4701010102) E' STATA ACCANTONATA AL CAPITOLO U9200301601 AI FINI DELLA REALIZZAZIONE DEGLI INTERVENTI CONFLUITI NEL PIANO SVILUPPO E COESIONE (ART. 44 D.L. 34/2019). CON LA DGR 414/2020 LA SOMMA DI EURO 5.073,90 E' STATA ACCANTONATA AL CAPITOLO U9200301601 AI FINI DELLA REALIZZAZIONE DEGLI INTERVENTI CONFLUITI NEL PIANO SVILUPPO E COESIONE (ART. 44 D.L. 34/2019).*	RS CP CS	0,00 0,00 0,00	PR PC TP	0,00 0,00 0,00	R I FPV	0,00 0,00 0,00	ECP	0,00	EP EC TR	0,00 0,00 0,00
U4701010102	*Risorse Vincolate (Capitolo: E4412003201)* SPESE PER L'ATTUAZIONE DELL'ACCORDO DI PROGRAMMA QUADRO 'RICERCA SCIENTIFICA' I° ATTO INTEGRATIVO - CONTRIBUTI AGLI INVESTIMENTI AD ALTRE IMPRESE - (DELIBERAZIONE CIPE N. 35 DEL 27 MAGGIO 2005). **NOTA:** *VEDI NOTA CAPITOLO U4701010101*	RS CP CS	0,00 0,00 0,00	PR PC TP	0,00 0,00 0,00	R I FPV	0,00 0,00 0,00	ECP	0,00	EP EC TR	0,00 0,00 0,00
U9100000417	Fondo Pluriennale Vincolato della Missione-Programma U.14.03 Ricerca e innovazione - CONTO CAPITALE VINCOLATA RO	RS CP CS	0,00 0,00 0,00	PR PC TP	0,00 0,00 0,00	R I FPV	0,00 0,00 0,00	ECP	0,00	EP EC TR	0,00 0,00 0,00
U9140300505	*Risorse Vincolate (Capitolo: E9402050501)* SPESE DESTINATE ALLA REALIZZAZIONE DEL PROGETTO "I PROGRAMMI EUROPEI SULLA RICERCA E L'INNOVAZIONE SUL TEMA DEI MATERIALI -M-ERA.NET" - HARDWARE	RS CP CS	0,00 5.875,00 5.875,00	PR PC TP	0,00 0,00 0,00	R I FPV	0,00 0,00 0,00	ECP	5.875,00	EP EC TR	0,00 0,00 0,00
U9140300601	*Risorse Autonome* SPESE PER IL PAGAMENTO DI DEBITI FUORI BILANCIO - CONTRIBUTO AGLI INVESTIMENTI AD ALTRE IMPRESE (ART. 73, COMMA 1 DEL D. LGS. N. 118/2011)	RS CP CS	0,00 0,00 0,00	PR PC TP	0,00 0,00 0,00	R I FPV	0,00 0,00 0,00	ECP	0,00	EP EC TR	0,00 0,00 0,00

MISSIONE, PROGRAMMA, TITOLO, CAPITOLO	DENOMINAZIONE	RESIDUI PASSIVI AL 1/1/2020 (RS)		PAGAMENTI IN C/RESIDUI (PR)		RIACCERTAMENTO RESIDUI (R)(1)				RESIDUI PASSIVI DA ESERCIZI PRECEDENTI (EP=RS-PR+R)	
		PREVISIONI DEFINITIVE DI COMPETENZA (CP)		PAGAMENTI IN C/ COMPETENZA (PC)		IMPEGNI (I)(2)		ECONOMIE DI COMPETENZA (ECP=CP-I-FPV)		RESIDUI PASSIVI DA ESERCIZIO DI COMPETENZA (EC=I-PC)	
		PREVISIONI DEFINITIVE DI CASSA (CS)		TOTALE PAGAMENTI (TP=PR +PC)		FONDO PLURIENNALE VINCOLATO (FPV) (3)				TOTALE RESIDUI PASSIVI DA RIPORTARE (TR=EP+EC)	
TOTALE TITOLO 2	**Spese in conto capitale**	**RS**	**926.195,23**	**PR**	**427.551,98**	**R**	**0,00**			**EP**	**498.643,25**
		CP	**1.922.586,44**	**PC**	**0,00**	**I**	**598.990,09**	**ECP**	**1.323.596,35**	**EC**	**598.990,09**
		CS	**2.848.781,67**	**TP**	**427.551,98**	**FPV**	**0,00**			**TR**	**1.097.633,34**
TOTALE PROGRAMMA 03	***Ricerca e innovazione***	**RS**	**1.118.754,08**	**PR**	**475.788,40**	**R**	**-68.096,91**			**EP**	**574.868,77**
		CP	**2.608.900,72**	**PC**	**583.329,40**	**I**	**1.285.304,37**	**ECP**	**1.323.596,35**	**EC**	**701.974,97**
		CS	**3.727.654,80**	**TP**	**1.059.117,80**	**FPV**	**0,00**			**TR**	**1.276.843,74**
1404 PROGRAMMA 04	**Reti e altri servizi di pubblica utilità**										
TITOLO 1	**Spese correnti**										
U0612910101	*Risorse Autonome*	RS	455.108,11	PR	262.414,98	R	-45.395,77			EP	147.297,36
		CP	80.000,00	PC	0,00	I	0,00	ECP	0,00	EC	0,00
	CONTRIBUTI A FAVORE DEGLI ORGANI REGIONALI DI RAPPRESENTANZA, ASSISTENZA E TUTELA DEL MOVIMENTO COOPERATIVISTICO OPERANTE IN CALABRIA. (LEGGE REGIONALE 6.12.79, N.13).	CS	535.108,11	TP	262.414,98	FPV	80.000,00			TR	147.297,36
U4904010401	*Risorse Vincolate (Capitolo: E2127000101; E2311000101)*	RS	96.708,00	PR	0,00	R	0,00			EP	96.708,00
		CP	0,00	PC	0,00	I	0,00	ECP	0,00	EC	0,00
	SPESE PER LA CREAZIONE DI RETI TRA UNIVERSITA', CENTRI TECNOLOGICI DI RICERCA, MONDO PRODUTTIVO E ISTITUZIONALE CON PARTICOLARE ATTENZIONE ALLA PROMOZIONE DELLA RICERCA E DELL'INNOVAZIONE - (ASSE IV - OBIETTIVO M).	CS	96.708,00	TP	0,00	FPV	0,00			TR	96.708,00
	NOTA: *VEDI ANCHE IL CAPITOLO DELL'ENTRATA 21270001*										
U9100000424	Fondo Pluriennale Vincolato della Missione-Programma U.14.04 Reti e altri servizi di pubblica utilità - PARTE CORRENTE AUTONOMA RO	RS	0,00	PR	0,00	R	0,00			EP	0,00
		CP	0,00	PC	0,00	I	0,00	ECP	0,00	EC	0,00
		CS	0,00	TP	0,00	FPV	0,00			TR	0,00
U9140400101	*Risorse Autonome*	RS	0,00	PR	0,00	R	0,00			EP	0,00
		CP	0,00	PC	0,00	I	0,00	ECP	0,00	EC	0,00
	INDENNITA' DI TRASFERTA E RIMBORSO SPESE PER MISSIONI E TRASFERIMENTI DEL PERSONALE ADDETTO AI SERVIZI DELLA REGIONE. - U.14.04	CS	0,00	TP	0,00	FPV	0,00			TR	0,00
U9140400201	*Risorse Autonome*	RS	0,00	PR	0,00	R	0,00			EP	0,00
		CP	285.186,81	PC	255.863,61	I	285.186,81	ECP	0,00	EC	29.323,20
	SPESE PER COMPETENZE FISSE E CONTRIBUTIVE DEL PERSONALE DI RUOLO TRANSITATO DALLE AMMINISTRAZIONI PROVINCIALI AI SENSI DELLA LEGGE 7 APRILE 2014, N. 56 E DELLA LEGGE REGIONALE 22 GIUGNO 2015, N.14 (SPESE OBBLIGATORIE) - U.14.04	CS	285.186,81	TP	255.863,61	FPV	0,00			TR	29.323,20
U9140400202	*Risorse Autonome*	RS	0,00	PR	0,00	R	0,00			EP	0,00
		CP	0,00	PC	0,00	I	0,00	ECP	0,00	EC	0,00
	SPESE PER IL PAGAMENTO DEI CONTRIBUTI PREVIDENZIALI ED ASSISTENZIALI POSTI A CARICO DELLA REGIONE PER IL PERSONALE DI RUOLO TRANSITATO DALLE AMMINISTRAZIONI PROVINCIALI AI SENSI DELLA LEGGE 7 APRILE 2014, N. 56 E DELLA LEGGE REGIONALE 22 GIUGNO 2015, N.14 (SPESE OBBLIGATORIE) - U. 14.04	CS	0,00	TP	0,00	FPV	0,00			TR	0,00
U9140400203	*Risorse Autonome*	RS	7.751,79	PR	3.865,70	R	0,00			EP	3.886,09
		CP	25.568,52	PC	18.670,34	I	25.568,52	ECP	0,00	EC	6.898,18
	SPESE PER IL PAGAMENTO DELL'IRAP PER IL PERSONALE DI RUOLO TRANSITATO DALLE AMMINISTRAZIONI PROVINCIALI AI SENSI DELLA LEGGE 7 APRILE 2014, N. 56 E DELLA LEGGE REGIONALE 22 GIUGNO 2015, N.14 (SPESE OBBLIGATORIE) - U. 14.04	CS	33.320,31	TP	22.536,04	FPV	0,00			TR	10.784,27
U9140400301	*Risorse Vincolate (Capitolo: E9201010201; E9201050101)*	RS	13.453,99	PR	3.034,00	R	-1.151,71			EP	9.268,28
		CP	14.460,00	PC	6.844,27	I	14.460,00	ECP	0,00	EC	7.615,73
	SPESE PER SOSTENERE LE FASI DI PROGRAMMAZIONE, ATTUAZIONE, GESTIONE, CONTROLLO, VALUTAZIONE E SORVEGLIANZA DEL PROGRAMMA OPERATIVO (POR 2014-2020 - ASSE 14) - RETRIBUZIONI IN DENARO - U.14.04	CS	27.913,99	TP	9.878,27	FPV	0,00			TR	16.884,01
U9140400302	*Risorse Vincolate (Capitolo: E9201010201; E9201050101)*	RS	4.136,64	PR	1.571,74	R	-278,75			EP	2.286,15
		CP	3.470,00	PC	1.616,03	I	3.470,00	ECP	0,00	EC	1.853,97
	SPESE PER SOSTENERE LE FASI DI PROGRAMMAZIONE, ATTUAZIONE, GESTIONE, CONTROLLO, VALUTAZIONE E SORVEGLIANZA DEL PROGRAMMA OPERATIVO (POR 2014-2020 - ASSE 14) - CONTRIBUTI SOCIALI EFFETTIVI A CARICO DELL'ENTE - U.14.04	CS	7.606,64	TP	3.187,77	FPV	0,00			TR	4.140,12

MISSIONE, PROGRAMMA, TITOLO, CAPITOLO	DENOMINAZIONE	RESIDUI PASSIVI AL 1/1/2020 (RS) PREVISIONI DEFINITIVE DI COMPETENZA (CP) PREVISIONI DEFINITIVE DI CASSA (CS)		PAGAMENTI IN C/RESIDUI (PR) PAGAMENTI IN C/ COMPETENZA (PC) TOTALE PAGAMENTI (TP=PR +PC)		RIACCERTAMENTO RESIDUI (R)(1) IMPEGNI (I)(2) FONDO PLURIENNALE VINCOLATO (FPV) (3)		ECONOMIE DI COMPETENZA (ECP=CP-I-FPV)		RESIDUI PASSIVI DA ESERCIZI PRECEDENTI (EP=RS-PR+R) RESIDUI PASSIVI DA ESERCIZIO DI COMPETENZA (EC=I-PC) TOTALE RESIDUI PASSIVI DA RIPORTARE (TR=EP+EC)	
U9140400303	*Risorse Vincolate (Capitolo: E9201010201; E9201050101)* SPESE PER SOSTENERE LE FASI DI PROGRAMMAZIONE, ATTUAZIONE, GESTIONE, CONTROLLO, VALUTAZIONE E SORVEGLIANZA DEL PROGRAMMA OPERATIVO (POR 2014-2020 - ASSE 14) - IMPOSTA REGIONALE SULLE ATTIVITA' PRODUTTIVE (IRAP) - U.14.04	RS CP CS	1.523,51 1.244,00 2.767,51	PR PC TP	559,16 574,91 1.134,07	R I FPV	-101,51 1.244,00 0,00	ECP	0,00	EP EC TR	862,84 669,09 1.531,93
U9140400401	*Risorse Autonome* SPESE PER LE COMPETENZE FISSE DEL PERSONALE REGIONALE DI RUOLO, IVI COMPRESE QUELLE PER IL PAGAMENTO DELLA RETRIBUZIONE DI POSIZIONE E DEI CONTRIBUTI PREVIDENZIALI POSTI A CARICO DELLA REGIONE - CONTRIBUTI SOCIALI EFFETTIVI A CARICO DELL'ENTE (SPESE OBBLIGATORIE).	RS CP CS	105.404,58 85.160,76 190.565,34	PR PC TP	0,00 0,00 0,00	R I FPV	0,00 85.160,76 0,00	ECP	0,00	EP EC TR	105.404,58 85.160,76 190.565,34
U9140400501	*Risorse Autonome* SPESE PER GARANTIRE LA COPERTURA FINANZIARIA NONCHÉ LA DEFINITIVA REGOLARIZZAZIONE CONTABILE DEI PAGAMENTI EFFETTUATI DAL TESORIERE REGIONALE, A SEGUITO DI ATTI GIUDIZIALI DI PIGNORAMENTO RIGUARDANTI SPESE DI PARTE CORRENTE DI COMPETENZA DEL DIPARTIMENTO SVILUPPO ECONOMICO E ATTIVITA' PRODUTTIVE - RETRIBUZIONI IN DENARO	RS CP CS	0,00 0,00 0,00	PR PC TP	0,00 0,00 0,00	R I FPV	0,00 0,00 0,00	ECP	0,00	EP EC TR	0,00 0,00 0,00
TOTALE TITOLO 1	**Spese correnti**	**RS** **CP** **CS**	**684.086,62** **495.090,09** **1.179.176,71**	**PR** **PC** **TP**	**271.445,58** **283.569,16** **555.014,74**	**R** **I** **FPV**	**-46.927,74** **415.090,09** **80.000,00**	**ECP**	**0,00**	**EP** **EC** **TR**	**365.713,30** **131.520,93** **497.234,23**
TITOLO 2	**Spese in conto capitale**										
U2401050101	*Risorse Vincolate (Capitolo: E3404002101; E4412002301)* SPESA PER L'ATTUAZIONE DELL'ACCORDO DI PROGRAMMA QUADRO INERENTE IL SETTORE DELLA SOCIETA' DELL'INFORMAZIONE SIGLATO IN DATA 21.4.2005 E DELL'ACCORDO INTEGRATIVO STIPULATO IN DATA 30 DICEMBRE 2005 (LEGGE 30.6.1998, N. 208 - DELIBERAZIONE CIPE N. 17 DEL 9.5.2003). **NOTA:** *FINANZIAMENTO COMPLESSIVO DI EURO 33.751.400,00 ISCRITTI NEGLI ANNI 2006, 2007 E 2008, DI CUI EURO 24.629.000,00 A CARICO DELLA DELIBERA CIPE N. 17/2003, EURO 6.903.000,00 DELLA DELIBERA CIPE N. 83/2003 ED EURO 2.219.400,00 DELLA DELIBERA CIPE N. 20/2004. IN SEDE DI PREDISPOSIZIONE DEL BILANCIO 2020-2022 LA SOMMA DI EURO 6.971.234,59 (EURO 6.931.734,59 CAP. U2401050101 ED EURO 39.500,00 CAP. U2401050105) E' STATA ACCANTONATA ALCAPITOLO U9200301601 AI FINI DELLA REALIZZAZIONE DEGLI INTERVENTI CONFLUITI NEL PIANO SVILUPPO E COESIONE (ART. 44 DEL D.L. 34/2019). CON DGR N. 414/2020 LA SOMMA DI EURO 534.000,00 E' STATA ACCANTONATA AL CAPITOLO U9200301601 AI FINI DELLA REALIZZAZIONE DEGLI INTERVENTI CONFLUITI NEL PIANO SVILUPPO E COESIONE (ART. 44 D.L. 34/2019)*	RS CP CS	0,00 0,00 0,00	PR PC TP	0,00 0,00 0,00	R I FPV	0,00 0,00 0,00	ECP	0,00	EP EC TR	0,00 0,00 0,00
U2401050105	*Risorse Vincolate (Capitolo: E4412002301)* SPESA PER L'ATTUAZIONE DELL'ACCORDO DI PROGRAMMA QUADRO INERENTE IL SETTORE DELLA SOCIETA' DELL'INFORMAZIONE SIGLATO IN DATA 21.4.2005 E DELL'ACCORDO INTEGRATIVO STIPULATO IN DATA 30 DICEMBRE 2005 - SPESE DI INVESTIMENTO PER BENI IMMATERIALI (LEGGE 30.6.1998, N. 208 - DELIBERAZIONE CIPE N. 17 DEL 9.5.2003)	RS CP CS	0,00 0,00 0,00	PR PC TP	0,00 0,00 0,00	R I FPV	0,00 0,00 0,00	ECP	0,00	EP EC TR	0,00 0,00 0,00
U2401050106	*Risorse Vincolate (Capitolo: E4412002301)* SPESA PER L'ATTUAZIONE DELL'ACCORDO DI PROGRAMMA QUADRO INERENTE IL SETTORE DELLA SOCIETA' DELL'INFORMAZIONE SIGLATO IN DATA 21.4.2005 E DELL'ACCORDO INTEGRATIVO STIPULATO IN DATA 30 DICEMBRE 2005 - SOFTWARE (LEGGE 30.6.1998, N. 208 - DELIBERAZIONE CIPE N. 17 DEL 9.5.2003)	RS CP CS	0,00 0,00 0,00	PR PC TP	0,00 0,00 0,00	R I FPV	0,00 0,00 0,00	ECP	0,00	EP EC TR	0,00 0,00 0,00
U4801010101	*Risorse Vincolate (Capitolo: E4439000101; E4610000101)* SPESE PER LA QUALIFICAZIONE IN SENSO INNOVATIVO DELL'OFFERTA DI RICERCA REGIONALE ATTRAVERSO LA CREAZIONE DI RETI FRA UNIVERSITA', CENTRI DIRICERCA E IMPRESE (ASSE I - SETTORE I.1 - OBIETTIVO OPERATIVO 1.1.1) **NOTA:** *VEDI ANCHE IL CAPITOLO DELL'ENTRATA 44390001*	RS CP CS	653.662,51 0,00 653.662,51	PR PC TP	0,00 0,00 0,00	R I FPV	0,00 0,00 0,00	ECP	0,00	EP EC TR	653.662,51 0,00 653.662,51
TOTALE TITOLO 2	**Spese in conto capitale**	**RS** **CP** **CS**	**653.662,51** **0,00** **653.662,51**	**PR** **PC** **TP**	**0,00** **0,00** **0,00**	**R** **I** **FPV**	**0,00** **0,00** **0,00**	**ECP**	**0,00**	**EP** **EC** **TR**	**653.662,51** **0,00** **653.662,51**

MISSIONE, PROGRAMMA, TITOLO, CAPITOLO	DENOMINAZIONE	RESIDUI PASSIVI AL 1/1/2020 (RS) / PREVISIONI DEFINITIVE DI COMPETENZA (CP) / PREVISIONI DEFINITIVE DI CASSA (CS)		PAGAMENTI IN C/RESIDUI (PR) / PAGAMENTI IN C/ COMPETENZA (PC) / TOTALE PAGAMENTI (TP=PR +PC)		RIACCERTAMENTO RESIDUI (R)(1) / IMPEGNI (I)(2) / FONDO PLURIENNALE VINCOLATO (FPV) (3)		ECONOMIE DI COMPETENZA (ECP=CP-I-FPV)		RESIDUI PASSIVI DA ESERCIZI PRECEDENTI (EP=RS-PR+R) / RESIDUI PASSIVI DA ESERCIZIO DI COMPETENZA (EC=I-PC) / TOTALE RESIDUI PASSIVI DA RIPORTARE (TR=EP+EC)	
TOTALE PROGRAMMA 04	*Reti e altri servizi di pubblica utilità*	RS CP CS	1.337.749,13 495.090,09 1.832.839,22	PR PC TP	271.445,58 283.569,16 555.014,74	R I FPV	-46.927,74 415.090,09 80.000,00	ECP	0,00	EP EC TR	1.019.375,81 131.520,93 1.150.896,74
1405 PROGRAMMA 05	**Politica regionale unitaria per lo sviluppo economico e la competività**										
TITOLO 1	**Spese correnti**										
U2401080301	*Risorse Vincolate (Capitolo: E2125000301)* SPESE PER LA REALIZZAZIONE DELLE INIZIATIVE CONNESSE ALLA REALIZZAZIONE DI EXPO 2015 - 'NUTRIRE IL PIANETA. ENERGIA DELLA VITA - SAPERE DI CIPOLLA E STORIE DI BERGAMOTTO' (DELIBERA CIPE N. 49 DEL 10 NOVEMBRE 2014) - RAPPRESENTANZA, ORGANIZZAZIONE EVENTI, PUBBLICITA' E SERVIZI PER TRASFERTA **NOTA:** *FINANZIAMENTO COMPLESSIVO DI EURO 560.000,00 (DELIBERA CIPE N. 49/2014). IN SEDE DI PREDISPOSIZIONE DEL BILANCIO 2020-2022 LA SOMMA DI EURO 14.039,48 E' STATA ACCANTONATA AL CAPITOLO U9200301701 AI FINI DELLA REALIZZAZIONE DEGLI INTERVENTI CONFLUITI NEL PIANO SVILUPPO E COESIONE (ART. 44 D.L. 34/2019)*	RS CP CS	0,00 0,00 0,00	PR PC TP	0,00 0,00 0,00	R I FPV	0,00 0,00 0,00	ECP	0,00	EP EC TR	0,00 0,00 0,00
U2905010201	*Risorse Vincolate (Capitolo: E4439000101; E4610000101)* SPESE PER FAVORIRE L'APERTURA DEL SISTEMA PRODUTTIVO REGIONALE ATTRAVERSO L'ATTRAZIONE DI INVESTIMENTI DALL'ESTERNO E IL MIGLIORAMENTO DELLE CAPACITA' DI ESPORTAZIONE DELLE IMPRESE REGIONALI -(ASSE VII - SETTORE VII.1 - OBIETTIVO OPERATIVO 7.1.2). **NOTA:** *VEDI ANCHE CAPITOLO DELL'ENTRATA 44390001*	RS CP CS	0,00 0,00 0,00	PR PC TP	0,00 0,00 0,00	R I FPV	0,00 0,00 0,00	ECP	0,00	EP EC TR	0,00 0,00 0,00
U9100000428	Fondo Pluriennale Vincolato della Missione-Programma U.14.05 Politica regionale unitaria per lo sviluppo economico e la competività - PARTE CORRENTE VINCOLATA RO	RS CP CS	0,00 0,00 0,00	PR PC TP	0,00 0,00 0,00	R I FPV	0,00 0,00 0,00	ECP	0,00	EP EC TR	0,00 0,00 0,00
U9140500301	*Risorse Vincolate (Capitolo: E2129000101; E2129000201)* SPESE PER LA REALIZZAZIONE DI AZIONI DI SUPPORTO PER IL PROGETTO SPRINT NEL SETTORE DELL'INTERNAZIONALIZZAZIONE - LAVORO FLESSIBILE, QUOTA LSU E ACQUISTO DI SERVIZI DA AGENZIE DI LAVORO INTERINALE (DELIBERAZIONE DELLA GIUNTA REGIONALE N. 40 del 24.02.2016)	RS CP CS	0,00 0,00 0,00	PR PC TP	0,00 0,00 0,00	R I FPV	0,00 0,00 0,00	ECP	0,00	EP EC TR	0,00 0,00 0,00
U9140501603	*Risorse Vincolate (Capitolo: E9201010201; E9201050101)* SPESE PER L'ALFABETIZZAZIONE E L'INCLUSIONE DIGITALE, PER L'ACQUISIZIONE DI COMPETENZE AVANZATE DA PARTE DELLE IMPRESE E LO SVILUPPO DELLE NUOVE COMPETENZE ICT (ESKILLS), NONCHÉ PER STIMOLARE LA DIFFUSIONE E L'UTILIZZO DEL WEB, DEI SERVIZI PUBBLICI DIGITALI E DEGLI STRUMENTI DI DIALOGO E LA COLLABORAZIONE E PARTECIPAZIONE CIVICA IN RETE (OPEN GOVERNMENT) CON PARTICOLARE RIFERIMENTO AI CITTADINI SVANTAGGIATI E ALLE AREE INTERNE E RURALI (POR 2014-2020 - ASSE 2 - OBIETTIVO SPECIFICO 2.3 - AZIONE 2.3.1) - SERVIZI INFORMATICI E DI TELECOMUNICAZIONI	RS CP CS	0,00 0,00 0,00	PR PC TP	0,00 0,00 0,00	R I FPV	0,00 0,00 0,00	ECP	0,00	EP EC TR	0,00 0,00 0,00
U9140501606	*Risorse Vincolate (Capitolo: E9201010201; E9201050101)* SPESE PER L'ALFABETIZZAZIONE E L'INCLUSIONE DIGITALE, PER L'ACQUISIZIONE DI COMPETENZE AVANZATE DA PARTE DELLE IMPRESE E LO SVILUPPO DELLE NUOVE COMPETENZE ICT (ESKILLS), NONCHÉ PER STIMOLARE LA DIFFUSIONE E L'UTILIZZO DEL WEB, DEI SERVIZI PUBBLICI DIGITALI E DEGLI STRUMENTI DI DIALOGO E LA COLLABORAZIONE E PARTECIPAZIONE CIVICA IN RETE (OPEN GOVERNMENT) CON PARTICOLARE RIFERIMENTO AI CITTADINI SVANTAGGIATI E ALLE AREE INTERNE E RURALI (POR 2014-2020 - ASSE 2 - OBIETTIVO SPECIFICO 2.3 - AZIONE 2.3.1) - UTILIZZO DI BENI DI TERZI	RS CP CS	0,00 0,00 0,00	PR PC TP	0,00 0,00 0,00	R I FPV	0,00 0,00 0,00	ECP	0,00	EP EC TR	0,00 0,00 0,00

MISSIONE, PROGRAMMA, TITOLO, CAPITOLO	DENOMINAZIONE	RESIDUI PASSIVI AL 1/1/2020 (RS)	PAGAMENTI IN C/RESIDUI (PR)	RIACCERTAMENTO RESIDUI (R)(1)		RESIDUI PASSIVI DA ESERCIZI PRECEDENTI (EP=RS-PR+R)
		PREVISIONI DEFINITIVE DI COMPETENZA (CP)	PAGAMENTI IN C/ COMPETENZA (PC)	IMPEGNI (I)(2)	ECONOMIE DI COMPETENZA (ECP=CP-I-FPV)	RESIDUI PASSIVI DA ESERCIZIO DI COMPETENZA (EC=I-PC)
		PREVISIONI DEFINITIVE DI CASSA (CS)	TOTALE PAGAMENTI (TP=PR +PC)	FONDO PLURIENNALE VINCOLATO (FPV) (3)		TOTALE RESIDUI PASSIVI DA RIPORTARE (TR=EP+EC)
U9140501609	*Risorse Vincolate (Capitolo: E9201010201; E9201050101)* SPESE PER L'ALFABETIZZAZIONE E L'INCLUSIONE DIGITALE, PER L'ACQUISIZIONE DI COMPETENZE AVANZATE DA PARTE DELLE IMPRESE E LO SVILUPPO DELLE NUOVE COMPETENZE ICT (ESKILLS), NONCHÉ PER STIMOLARE LA DIFFUSIONE E L'UTILIZZO DEL WEB, DEI SERVIZI PUBBLICI DIGITALI E DEGLI STRUMENTI DI DIALOGO E LA COLLABORAZIONE E PARTECIPAZIONE CIVICA IN RETE (OPEN GOVERNMENT) CON PARTICOLARE RIFERIMENTO AI CITTADINI SVANTAGGIATI E ALLE AREE INTERNE E RURALI - RETRIBUZIONI IN DENARO(POR 2014-2020 - ASSE 2 - OBIETTIVO SPECIFICO 2.3 - AZIONE 2.3.1)	RS 0,00 CP 0,00 CS 0,00	PR 0,00 PC 0,00 TP 0,00	R 0,00 I 0,00 FPV 0,00	ECP 0,00	EP 0,00 EC 0,00 TR 0,00
U9140501610	*Risorse Vincolate (Capitolo: E9201010201; E9201050101)* SPESE PER L'ALFABETIZZAZIONE E L'INCLUSIONE DIGITALE, PER L'ACQUISIZIONE DI COMPETENZE AVANZATE DA PARTE DELLE IMPRESE E LO SVILUPPO DELLE NUOVE COMPETENZE ICT (ESKILLS), NONCHÉ PER STIMOLARE LA DIFFUSIONE E L'UTILIZZO DEL WEB, DEI SERVIZI PUBBLICI DIGITALI E DEGLI STRUMENTI DI DIALOGO E LA COLLABORAZIONE E PARTECIPAZIONE CIVICA IN RETE (OPEN GOVERNMENT) CON PARTICOLARE RIFERIMENTO AI CITTADINI SVANTAGGIATI E ALLE AREE INTERNE E RURALI - IMPOSTA REGIONALE SULLE ATTIVITA' PRODUTTIVE (IRAP) - (POR 2014-2020 - ASSE 2 - OBIETTIVO SPECIFICO 2.3 - AZIONE 2.3.1)	RS 0,00 CP 0,00 CS 0,00	PR 0,00 PC 0,00 TP 0,00	R 0,00 I 0,00 FPV 0,00	ECP 0,00	EP 0,00 EC 0,00 TR 0,00
U9140501611	*Risorse Vincolate (Capitolo: E9201010201; E9201050101)* SPESE PER L'ALFABETIZZAZIONE E L'INCLUSIONE DIGITALE, PER L'ACQUISIZIONE DI COMPETENZE AVANZATE DA PARTE DELLE IMPRESE E LO SVILUPPO DELLE NUOVE COMPETENZE ICT (ESKILLS), NONCHÉ PER STIMOLARE LA DIFFUSIONE E L'UTILIZZO DEL WEB, DEI SERVIZI PUBBLICI DIGITALI E DEGLI STRUMENTI DI DIALOGO E LA COLLABORAZIONE E PARTECIPAZIONE CIVICA IN RETE (OPEN GOVERNMENT) CON PARTICOLARE RIFERIMENTO AI CITTADINI SVANTAGGIATI E ALLE AREE INTERNE E RURALI - CONTRIBUTI SOCIALI EFFETTIVI A CARICO DELL'ENTE - (POR 2014-2020 - ASSE 2 - OBIETTIVO SPECIFICO 2.3 - AZIONE 2.3.1)	RS 0,00 CP 0,00 CS 0,00	PR 0,00 PC 0,00 TP 0,00	R 0,00 I 0,00 FPV 0,00	ECP 0,00	EP 0,00 EC 0,00 TR 0,00
U9140501612	*Risorse Vincolate (Capitolo: E9201010201; E9201050101)* SPESE PER L'ALFABETIZZAZIONE E L'INCLUSIONE DIGITALE, PER L'ACQUISIZIONE DI COMPETENZE AVANZATE DA PARTE DELLE IMPRESE E LO SVILUPPO DELLE NUOVE COMPETENZE ICT (ESKILLS), NONCHÉ PER STIMOLARE LA DIFFUSIONE E L'UTILIZZO DEL WEB, DEI SERVIZI PUBBLICI DIGITALI E DEGLI STRUMENTI DI DIALOGO E LA COLLABORAZIONE E PARTECIPAZIONE CIVICA IN RETE (OPEN GOVERNMENT) CON PARTICOLARE RIFERIMENTO AI CITTADINI SVANTAGGIATI E ALLE AREE INTERNE E RURALI - ALTRI SERVIZI - (POR 2014-2020 - ASSE 2 - OBIETTIVO SPECIFICO 2.3 - AZIONE 2.3.1)	RS 0,00 CP 0,00 CS 0,00	PR 0,00 PC 0,00 TP 0,00	R 0,00 I 0,00 FPV 0,00	ECP 0,00	EP 0,00 EC 0,00 TR 0,00
U9140501703	*Risorse Vincolate (Capitolo: E9201010201; E9201050101)* SPESE PER LA REALIZZAZIONE DI INTERVENTI DESTINATI A SVILUPPARE, COMPLETARE, INTEGRARE E ADEGUARE AI NUOVI STANDARD I SISTEMI INFORMATIVI DELL'AMMINISTRAZIONE REGIONALE FINALIZZATI A SPECIFICI AMBITI DI SERVIZIO (POR 2014-2020 - ASSE 2 - OBIETTIVO SPECIFICO 2.2 - AZIONE 2.2.1) - SERVIZI INFORMATICI E DI TELECOMUNICAZIONI	RS 3.937.383,64 CP 18.975.398,99 CS 22.912.782,63	PR 3.493.721,36 PC 4.244.778,63 TP 7.738.499,99	R 0,00 I 7.864.463,52 FPV 2.544.462,22	ECP 8.566.473,25	EP 443.662,28 EC 3.619.684,89 TR 4.063.347,17
U9140501706	*Risorse Vincolate (Capitolo: E9201010201; E9201050101)* SPESE PER LA REALIZZAZIONE DI INTERVENTI DESTINATI A SVILUPPARE, COMPLETARE, INTEGRARE E ADEGUARE AI NUOVI STANDARD I SISTEMI INFORMATIVI DELL'AMMINISTRAZIONE REGIONALE FINALIZZATI A SPECIFICI AMBITI DI SERVIZIO (POR 2014-2020 - ASSE 2 - OBIETTIVO SPECIFICO 2.2 - AZIONE 2.2.1) - UTILIZZO DI BENI DI TERZI	RS 9.174,66 CP 542.481,90 CS 551.656,56	PR 0,00 PC 530.575,07 TP 530.575,07	R 0,00 I 542.481,89 FPV 0,00	ECP 0,01	EP 9.174,66 EC 11.906,82 TR 21.081,48
U9140501708	*Risorse Vincolate (Capitolo: E9201010201; E9201050101)* SPESE PER LA REALIZZAZIONE DI INTERVENTI DESTINATI A SVILUPPARE, COMPLETARE, INTEGRARE E ADEGUARE AI NUOVI STANDARD I SISTEMI INFORMATIVI DELL'AMMINISTRAZIONE REGIONALE FINALIZZATI A SPECIFICI AMBITI DI SERVIZIO (POR 2014-2020 - ASSE 2 - OBIETTIVO SPECIFICO 2.2 - AZIONE 2.2.1) - RETRIBUZIONI IN DENARO	RS 0,00 CP 0,00 CS 0,00	PR 0,00 PC 0,00 TP 0,00	R 0,00 I 0,00 FPV 0,00	ECP 0,00	EP 0,00 EC 0,00 TR 0,00
U9140501709	*Risorse Vincolate (Capitolo: E9201010201; E9201050101)* SPESE PER LA REALIZZAZIONE DI INTERVENTI DESTINATI A SVILUPPARE, COMPLETARE, INTEGRARE E ADEGUARE AI NUOVI STANDARD I SISTEMI INFORMATIVI DELL'AMMINISTRAZIONE REGIONALE FINALIZZATI A SPECIFICI AMBITI DI SERVIZIO (POR 2014-2020 - ASSE 2 - OBIETTIVO SPECIFICO 2.2 - AZIONE 2.2.1) - IMPOSTA REGIONALE SULLE ATTIVITA' PRODUTTIVE (IRAP)	RS 0,00 CP 0,00 CS 0,00	PR 0,00 PC 0,00 TP 0,00	R 0,00 I 0,00 FPV 0,00	ECP 0,00	EP 0,00 EC 0,00 TR 0,00

MISSIONE, PROGRAMMA, TITOLO, CAPITOLO	DENOMINAZIONE	RESIDUI PASSIVI AL 1/1/2020 (RS)	PAGAMENTI IN C/RESIDUI (PR)	RIACCERTAMENTO RESIDUI (R)(1)		RESIDUI PASSIVI DA ESERCIZI PRECEDENTI (EP=RS-PR+R)
		PREVISIONI DEFINITIVE DI COMPETENZA (CP)	PAGAMENTI IN C/ COMPETENZA (PC)	IMPEGNI (I)(2)	ECONOMIE DI COMPETENZA (ECP=CP-I-FPV)	RESIDUI PASSIVI DA ESERCIZIO DI COMPETENZA (EC=I-PC)
		PREVISIONI DEFINITIVE DI CASSA (CS)	TOTALE PAGAMENTI (TP=PR +PC)	FONDO PLURIENNALE VINCOLATO (FPV) (3)		TOTALE RESIDUI PASSIVI DA RIPORTARE (TR=EP+EC)
U9140501710	*Risorse Vincolate (Capitolo: E9201010201; E9201050101)* SPESE PER LA REALIZZAZIONE DI INTERVENTI DESTINATI A SVILUPPARE, COMPLETARE, INTEGRARE E ADEGUARE AI NUOVI STANDARD I SISTEMI INFORMATIVI DELL'AMMINISTRAZIONE REGIONALE FINALIZZATI A SPECIFICI AMBITI DI SERVIZIO (POR 2014-2020 - ASSE 2 - OBIETTIVO SPECIFICO 2.2 - AZIONE 2.2.1) - CONTRIBUTI SOCIALI EFFETTIVI A CARICO DELL'ENTE	RS 0,00 CP 0,00 CS 0,00	PR 0,00 PC 0,00 TP 0,00	R 0,00 I 0,00 FPV 0,00	ECP 0,00	EP 0,00 EC 0,00 TR 0,00
U9140501712	*Risorse Vincolate (Capitolo: E9201010201; E9201050101)* SPESE PER LA REALIZZAZIONE DI INTERVENTI DESTINATI A SVILUPPARE, COMPLETARE, INTEGRARE E ADEGUARE AI NUOVI STANDARD I SISTEMI INFORMATIVI DELL'AMMINISTRAZIONE REGIONALE FINALIZZATI A SPECIFICI AMBITI DI SERVIZIO - ORGANIZZAZIONE EVENTI, PUBBLICITA' E SERVIZI PER TRASFERTA (POR 2014-2020 - ASSE 2 - OBIETTIVO SPECIFICO 2.2 - AZIONE 2.2.1)	RS 700,00 CP 969,04 CS 1.669,04	PR 0,00 PC 0,00 TP 0,00	R 0,00 I 0,00 FPV 0,00	ECP 969,04	EP 700,00 EC 0,00 TR 700,00
U9140501713	*Risorse Vincolate (Capitolo: E9201010201; E9201050101)* SPESE PER LA REALIZZAZIONE DI INTERVENTI DESTINATI A SVILUPPARE, COMPLETARE, INTEGRARE E ADEGUARE AI NUOVI STANDARD I SISTEMI INFORMATIVI DELL'AMMINISTRAZIONE REGIONALE FINALIZZATI A SPECIFICI AMBITI DI SERVIZIO - ALTRI SERVIZI (POR 2014-2020 - ASSE 2 - OBIETTIVO SPECIFICO 2.2 - AZIONE 2.2.1)	RS 10.554,03 CP 0,00 CS 10.554,03	PR 10.554,03 PC 0,00 TP 10.554,03	R 0,00 I 0,00 FPV 0,00	ECP 0,00	EP 0,00 EC 0,00 TR 0,00
U9140501803	*Risorse Vincolate (Capitolo: E9201010201; E9201050101)* SPESE PER LA REALIZZAZIONE DI SERVIZI DI E-GOVERNMENT INTEROPERABILI, INTEGRATI (JOINED-UP SERVICES) E PROGETTATI CON CITTADINI E IMPRESE, APPLICAZIONI DI E-PROCUREMENT E SOLUZIONI INTEGRATE PER LE SMART CITIES AND COMMUNITIES (POR 2014-2020 - ASSE 2 - OBIETTIVO SPECIFICO 2.2 - AZIONE 2.2.2) - SERVIZI INFORMATICI E DI TELECOMUNICAZIONI	RS 785.486,46 CP 3.259.519,46 CS 4.045.005,92	PR 744.347,57 PC 832.830,84 TP 1.577.178,41	R 0,00 I 1.426.801,68 FPV 903.234,75	ECP 929.483,03	EP 41.138,89 EC 593.970,84 TR 635.109,73
U9140501806	*Risorse Vincolate (Capitolo: E9201010201; E9201050101)* SPESE PER LA REALIZZAZIONE DI SERVIZI DI E-GOVERNMENT INTEROPERABILI, INTEGRATI (JOINED-UP SERVICES) E PROGETTATI CON CITTADINI E IMPRESE, APPLICAZIONI DI E-PROCUREMENT E SOLUZIONI INTEGRATE PER LE SMART CITIES AND COMMUNITIES (POR 2014-2020 - ASSE 2 - OBIETTIVO SPECIFICO 2.2 - AZIONE 2.2.2) - UTILIZZO DI BENI DI TERZI	RS 0,00 CP 0,00 CS 0,00	PR 0,00 PC 0,00 TP 0,00	R 0,00 I 0,00 FPV 0,00	ECP 0,00	EP 0,00 EC 0,00 TR 0,00
U9140501808	*Risorse Vincolate (Capitolo: E9201010201; E9201050101)* SPESE PER LA REALIZZAZIONE DI SERVIZI DI E-GOVERNMENT INTEROPERABILI, INTEGRATI (JOINED-UP SERVICES) E PROGETTATI CON CITTADINI E IMPRESE, APPLICAZIONI DI E-PROCUREMENT E SOLUZIONI INTEGRATE PER LE SMART CITIES AND COMMUNITIES (POR 2014-2020 - ASSE 2 - OBIETTIVO SPECIFICO 2.2 - AZIONE 2.2.2) - RETRIBUZIONI IN DENARO	RS 0,00 CP 0,00 CS 0,00	PR 0,00 PC 0,00 TP 0,00	R 0,00 I 0,00 FPV 0,00	ECP 0,00	EP 0,00 EC 0,00 TR 0,00
U9140501809	*Risorse Vincolate (Capitolo: E9201010201; E9201050101)* SPESE PER LA REALIZZAZIONE DI SERVIZI DI E-GOVERNMENT INTEROPERABILI, INTEGRATI (JOINED-UP SERVICES) E PROGETTATI CON CITTADINI E IMPRESE, APPLICAZIONI DI E-PROCUREMENT E SOLUZIONI INTEGRATE PER LE SMART CITIES AND COMMUNITIES (POR 2014-2020 - ASSE 2 - OBIETTIVO SPECIFICO 2.2 - AZIONE 2.2.2) - IMPOSTA REGIONALE SULLE ATTIVITA' PRODUTTIVE (IRAP)	RS 0,00 CP 0,00 CS 0,00	PR 0,00 PC 0,00 TP 0,00	R 0,00 I 0,00 FPV 0,00	ECP 0,00	EP 0,00 EC 0,00 TR 0,00
U9140501810	*Risorse Vincolate (Capitolo: E9201010201; E9201050101)* SPESE PER LA REALIZZAZIONE DI SERVIZI DI E-GOVERNMENT INTEROPERABILI, INTEGRATI (JOINED-UP SERVICES) E PROGETTATI CON CITTADINI E IMPRESE, APPLICAZIONI DI E-PROCUREMENT E SOLUZIONI INTEGRATE PER LE SMART CITIES AND COMMUNITIES (POR 2014-2020 - ASSE 2 - OBIETTIVO SPECIFICO 2.2 - AZIONE 2.2.2) - CONTRIBUTI SOCIALI EFFETTIVI A CARICO DELL'ENTE	RS 0,00 CP 0,00 CS 0,00	PR 0,00 PC 0,00 TP 0,00	R 0,00 I 0,00 FPV 0,00	ECP 0,00	EP 0,00 EC 0,00 TR 0,00
U9140501812	*Risorse Vincolate (Capitolo: E9201010201; E9201050101)* SPESE PER LA REALIZZAZIONE DI SERVIZI DI E-GOVERNMENT INTEROPERABILI, INTEGRATI (JOINED-UP SERVICES) E PROGETTATI CON CITTADINI E IMPRESE, APPLICAZIONI DI E-PROCUREMENT E SOLUZIONI INTEGRATE PER LE SMART CITIES AND COMMUNITIES (POR 2014-2020 - ASSE 2 - OBIETTIVO SPECIFICO 2.2 - AZIONE 2.2.2) - ORGANIZZAZIONE EVENTI, PUBBLICITA' E SERVIZI PER TRASFERTA	RS 682,66 CP 3.000,00 CS 3.682,66	PR 682,66 PC 0,00 TP 682,66	R 0,00 I 0,00 FPV 2.250,00	ECP 750,00	EP 0,00 EC 0,00 TR 0,00

MISSIONE, PROGRAMMA, TITOLO, CAPITOLO	DENOMINAZIONE	RESIDUI PASSIVI AL 1/1/2020 (RS)		PAGAMENTI IN C/RESIDUI (PR)		RIACCERTAMENTO RESIDUI (R)(1)				RESIDUI PASSIVI DA ESERCIZI PRECEDENTI (EP=RS-PR+R)	
		PREVISIONI DEFINITIVE DI COMPETENZA (CP)		PAGAMENTI IN C/ COMPETENZA (PC)		IMPEGNI (I)(2)		ECONOMIE DI COMPETENZA (ECP=CP-I-FPV)		RESIDUI PASSIVI DA ESERCIZIO DI COMPETENZA (EC=I-PC)	
		PREVISIONI DEFINITIVE DI CASSA (CS)		TOTALE PAGAMENTI (TP=PR +PC)		FONDO PLURIENNALE VINCOLATO (FPV) (3)				TOTALE RESIDUI PASSIVI DA RIPORTARE (TR=EP+EC)	
U9140501813	*Risorse Vincolate (Capitolo: E9201010201; E9201050101)* SPESE PER LA REALIZZAZIONE DI SERVIZI DI E-GOVERNMENT INTEROPERABILI, INTEGRATI (JOINED-UP SERVICES) E PROGETTATI CON CITTADINI E IMPRESE, APPLICAZIONI DI E-PROCUREMENT E SOLUZIONI INTEGRATE PER LE SMART CITIES AND COMMUNITIES (POR 2014-2020 - ASSE 2 - OBIETTIVO SPECIFICO 2.2 - AZIONE 2.2.2) - ALTRI SERVIZI	RS CP CS	0,00 25.702,66 25.702,66	PR PC TP	0,00 0,00 0,00	R I FPV	0,00 19.905,00 4.348,24	ECP	1.449,42	EP EC TR	0,00 19.905,00 19.905,00
U9140503401	*Risorse Vincolate (Capitolo: E9201012001)* SPESE PER LA REALIZZAZIONE DI INTERVENTI RICOMPRESI NELL'ASSE 3 "COMPETITIVITA' DEI SISTEMI PRODUTTIVI" (OT3)- OBIETTIVO SPECIFICO 3.4 - AZIONE 3.4.2 - PIANO DI AZIONE E COESIONE (PAC) CALABRIA 2014/2020) - ALTRI SERVIZI (REGOLAMENTO (UE) N. 1303/2013, DELIBERE CIPE NN. 10/2015 E 7/2017, DGR NN. 41/2016, 448/2016, 320/2017, 491/2017, 584/2018, 258/2019 E 488/2020)	RS CP CS	70.000,00 455.400,00 525.400,00	PR PC TP	70.000,00 157.534,21 227.534,21	R I FPV	0,00 172.174,21 0,00	ECP	283.225,79	EP EC TR	0,00 14.640,00 14.640,00
U9140503402	*Risorse Vincolate (Capitolo: E9201012001)* SPESE PER LA REALIZZAZIONE DI INTERVENTI RICOMPRESI NELL'ASSE 3 "COMPETITIVITA' DEI SISTEMI PRODUTTIVI" (OT3) - OBIETTIVO SPECIFICO 3.4 - AZIONE 3.4.2 - PIANO DI AZIONE E COESIONE (PAC) CALABRIA 2014/2020) - ORGANIZZAZIONE EVENTI, PUBBLICITA' E SERVIZI PER TRASFERTA (REGOLAMENTO (UE) N. 1303/2013, DELIBERE CIPE NN. 10/2015 E 7/2017, DGR NN. 41/2016, 448/2016, 320/2017, 491/2017, 584/2018, 258/2019 E 488/2020)	RS CP CS	2.433.818,46 4.292.667,33 6.726.485,79	PR PC TP	2.018.191,40 232.750,20 2.250.941,60	R I FPV	-5.956,26 278.979,71 0,00	ECP	4.013.687,62	EP EC TR	409.670,80 46.229,51 455.900,31
U9140503403	*Risorse Vincolate (Capitolo: E9201012001)* SPESE PER LA REALIZZAZIONE DI INTERVENTI RICOMPRESI NELL'ASSE 3 "COMPETITIVITA' DEI SISTEMI PRODUTTIVI" (OT3) - OBIETTIVO SPECIFICO 3.4 - AZIONE 3.4.2 - PIANO DI AZIONE E COESIONE (PAC) CALABRIA 2014/2020) - CONSULENZE - (REGOLAMENTO (UE) N. 1303/2013, DELIBERE CIPE NN. 10/2015 E 7/2017, DGR NN. 41/2016, 448/2016, 320/2017, 491/2017, 584/2018, 258/2019 E 488/2020)	RS CP CS	0,00 0,00 0,00	PR PC TP	0,00 0,00 0,00	R I FPV	0,00 0,00 0,00	ECP	0,00	EP EC TR	0,00 0,00 0,00
U9140503404	*Risorse Vincolate (Capitolo: E9201012001)* SPESE PER LA REALIZZAZIONE DI INTERVENTI RICOMPRESI NELL'ASSE 3 "COMPETITIVITA' DEI SISTEMI PRODUTTIVI" (OT3) - OBIETTIVO SPECIFICO 3.4 - AZIONE 3.4.2 - PIANO DI AZIONE E COESIONE (PAC) CALABRIA 2014/2020) - TRASFERIMENTI CORRENTI AD AMMINISTRAZIONI LOCALI (REGOLAMENTO (UE) N. 1303/2013, DELIBERE CIPE NN. 10/2015 E 7/2017, DGR NN. 41/2016, 448/2016, 320/2017, 491/2017, 584/2018, 258/2019 E 488/2020)	RS CP CS	0,00 0,00 0,00	PR PC TP	0,00 0,00 0,00	R I FPV	0,00 0,00 0,00	ECP	0,00	EP EC TR	0,00 0,00 0,00
U9140503405	*Risorse Vincolate (Capitolo: E9201012001)* SPESE PER LA REALIZZAZIONE DI INTERVENTI RICOMPRESI NELL'ASSE 3 "COMPETITIVITA' DEI SISTEMI PRODUTTIVI" (OT3) - OBIETTIVO SPECIFICO 3.4 - AZIONE 3.4.2 - PIANO DI AZIONE E COESIONE (PAC) CALABRIA 2014/2020) - SERVIZI AMMINISTRATIVI (UE) N. 1303/2013, DELIBERE CIPE NN. 10/2015 E 7/2017, DGR NN. 41/2016, 448/2016, 320/2017, 491/2017, 584/2018, 258/2019 E 488/2020)	RS CP CS	0,00 0,00 0,00	PR PC TP	0,00 0,00 0,00	R I FPV	0,00 0,00 0,00	ECP	0,00	EP EC TR	0,00 0,00 0,00
U9140503406	*Risorse Vincolate (Capitolo: E9201012001)* SPESE PER LA REALIZZAZIONE DI INTERVENTI RICOMPRESI NELL'ASSE 3 "COMPETITIVITA' DEI SISTEMI PRODUTTIVI" (OT3) - OBIETTIVO SPECIFICO 3.4 - AZIONE 3.4.2 - PIANO DI AZIONE E COESIONE (PAC) CALABRIA 2014/2020) - SERVIZI INFORMATICI E DI TELECOMUNICAZIONI (UE) N. 1303/2013, DELIBERE CIPE NN. 10/2015 E 7/2017, DGR NN. 41/2016, 448/2016, 320/2017, 491/2017, 584/2018, 258/2019 E 488/2020)	RS CP CS	0,00 0,00 0,00	PR PC TP	0,00 0,00 0,00	R I FPV	0,00 0,00 0,00	ECP	0,00	EP EC TR	0,00 0,00 0,00
TOTALE TITOLO 1	**Spese correnti**	**RS** **CP** **CS**	**7.247.799,91** **27.555.139,38** **34.802.939,29**	**PR** **PC** **TP**	**6.337.497,02** **5.998.468,95** **12.335.965,97**	**R** **I** **FPV**	**-5.956,26** **10.304.806,01** **3.454.295,21**	**ECP**	**13.796.038,16**	**EP** **EC** **TR**	**904.346,63** **4.306.337,06** **5.210.683,69**
TITOLO 2	**Spese in conto capitale**										
U0641120200	*Risorse Vincolate (Capitolo: E0232920100)* INTERVENTI DIRETTI AL SOSTEGNO DI PROGETTI PER L'INTEGRAZIONE ED IL POTENZIAMENTO DELLE FILIERE E DEI POLI PRODUTTIVI REGIONALI CON PROPENSIONE E POTENZIALITA' DI CRESCITA, NONCHE' INTERVENTI DI PROMOZIONE DI PROGETTI INTEGRATI DI COOPERAZIONE PRODUTTIVA INTERREGIONALE E TRANSNAZIONALE (MISURA 4.2).	RS CP CS	0,00 0,00 0,00	PR PC TP	0,00 0,00 0,00	R I FPV	0,00 0,00 0,00	ECP	0,00	EP EC TR	0,00 0,00 0,00

MISSIONE, PROGRAMMA, TITOLO, CAPITOLO	DENOMINAZIONE	RESIDUI PASSIVI AL 1/1/2020 (RS)	PAGAMENTI IN C/RESIDUI (PR)	RIACCERTAMENTO RESIDUI (R)(1)		RESIDUI PASSIVI DA ESERCIZI PRECEDENTI (EP=RS-PR+R)
		PREVISIONI DEFINITIVE DI COMPETENZA (CP)	PAGAMENTI IN C/ COMPETENZA (PC)	IMPEGNI (I)(2)	ECONOMIE DI COMPETENZA (ECP=CP-I-FPV)	RESIDUI PASSIVI DA ESERCIZIO DI COMPETENZA (EC=I-PC)
		PREVISIONI DEFINITIVE DI CASSA (CS)	TOTALE PAGAMENTI (TP=PR +PC)	FONDO PLURIENNALE VINCOLATO (FPV) (3)		TOTALE RESIDUI PASSIVI DA RIPORTARE (TR=EP+EC)
U2202070101	*Risorse Vincolate (Capitolo: E4442000101; E4442000201)* SPESE PER IL FINANZIAMENTO DI STRUMENTI DI INCENTIVAZIONE PER IL RINNOVAMENTO DI MACCHINARI E ATTREZZATURE DA PARTE DELLE IMPRESE (PILASTRO MISURE ANTICICLICHE - SCHEDA N. 5)	RS 0,00 CP 0,00 CS 0,00	PR 0,00 PC 0,00 TP 0,00	R 0,00 I 0,00 FPV 0,00	ECP 0,00	EP 0,00 EC 0,00 TR 0,00
U2401010301	*Risorse Vincolate (Capitolo: E4412004101)* SPESE PER L'ATTUAZIONE DELL'ACCORDO DI PROGRAMMA QUADRO INFRASTRUTTURAZIONE PER LO SVILUPPO LOCALE - I° ATTO INTEGRATIVO - STIPULATO IN DATA 14/09/2007, IN ESECUZIONE DELLA D.G.R. N. 583 DEL 03/08/2007 (DELIBERAZIONE CIPE N. 20/2004) **NOTA:** *FINANZIAMENTO COMPLESSIVO DI EURO 9.000.000,00 ISCRITTI NELL'ANNO 2007, POI RIMODULATO IN EURO 7.536.871,51 CON SWAP A FAVORE DELL'APQ ENERGIA. IN SEDE DI PREDISPOSIZIONE DEL BILANCIO 2020-2022 LA SOMMA DI EURO 482.013,96 E' STATA ACCANTONATA AL CAPITOLO U9200301601 AI FINI DELLA REALIZZAZIONE DEGLI INTERVENTI CONFLUITI NEL PIANO SVILUPPO E COESIONE (ART. 44 DEL D.L. 34/2019)*	RS 0,00 CP 0,00 CS 0,00	PR 0,00 PC 0,00 TP 0,00	R 0,00 I 0,00 FPV 0,00	ECP 0,00	EP 0,00 EC 0,00 TR 0,00
U2401010402	*Risorse Vincolate (Capitolo: E4412006700)* SPESE PER L'ATTUAZIONE DELL'ACCORDO DI PROGRAMMA QUADRO "INFRASTRUTTURE PER LO SVILUPPO LOCALE - II° ATTO INTEGRATIVO" (DELIBERA CIPE N. 41/2012, PUNTO 1.6 - NOTA N. 5765 DEL 18/06/2014 DEL DIPARTIMENTO PER LO SVILUPPO E LA COESIONE ECONOMICA - DIREZIONE GENERALE PER LA POLITICA REGIONALE UNITARIA NAZIONALE - CONTRIBUTI AGLI INVESTIMENTI AD AMMINISTRAZIONI LOCALI	RS 239.159,93 CP 5.235.810,25 CS 5.474.970,18	PR 239.159,93 PC 0,00 TP 239.159,93	R 0,00 I 5.235.810,25 FPV 0,00	ECP 0,00	EP 0,00 EC 5.235.810,25 TR 5.235.810,25
U2401060101	*Risorse Vincolate (Capitolo: E4412004501)* SPESE PER L'ATTUAZIONE DELL'ACCORDO DI PROGRAMMA QUADRO SVILUPPO LOCALE (DELIBERA CIPE N. 138 DEL 21.12.2000) **NOTA:** *FINANZIAMENTO COMPLESSIVO DI EURO 86.108.994,00 ISCRITTO NELL'ANNO 2007, RIDOTTO DI EURO 38.860.253,00 PERCHE' CONFLUITI NELL'APQ SVILUPPO LOCALE II° ATTO INTEGRATIVO. APQ ULTERIORMENTE RIMODULATO IN EURO 23.223.376,13 (EURO 24.025.364,87 TRASFERITI DIRETTAMENTE DAL MISE AL DGIAI - EX MAP). APQ RIMODULATO IN EURO 8.594.798,28 A SEGUITO DELLA DETRAZIONE DELL'IMPORTO DI EURO 14.628.577,85 TRASFERITO DIRETTAMENTE ALL'EX MAP E A SEGUITO DELLA PROCEDURA SCRITTA CHIUSA CON NOTA DGPRUN 5765 DEL 18 GIUGNO 2014. IN SEDE DI PREDISPOSIZIONE DEL BILANCIO 2020-2022 LA SOMMA DI EURO 8.594.798,28 E' STATA ACCANTONATA AL CAPITOLO U9200301601 AI FINI DELLA REALIZZAZIONE DEGLI INTERVENTI CONFLUITI NEL PIANO SVILUPPO E COESIONE (ART. 44 DEL D.L. 34/2019)*	RS 0,00 CP 0,00 CS 0,00	PR 0,00 PC 0,00 TP 0,00	R 0,00 I 0,00 FPV 0,00	ECP 0,00	EP 0,00 EC 0,00 TR 0,00
U2401060201	*Risorse Vincolate (Capitolo: E4412004101; E4412004601)* SPESE PER L'ATTUAZIONE DELL'ACCORDO DI PROGRAMMA QUADRO SVILUPPO LOCALE II° ATTO INTEGRATIVO DESTINATO ALL'ATTUAZIONE DEI CONTRATTI DI PROGRAMMA (DELIBERA CIPE N. 138 DEL 21.12.2000) **NOTA:** *FINANZIAMENTO COMPLESSIVO DI EURO 83.857.601,00 ISCRITTO NELL'ANNO 2007, POI RIMODULATO IN EURO 65.897.141,00 CON SWAP A FAVORE DELL'APQ TUTELA E RISANAMENTO AMBIENTALE II° ATTO INTEGRATIVO ULTERIORMENTE RIMODULATO IN EURO 64.363.042,00. APQ SUCCESSIVAMENTE RIMODULATO IN EURO 36.543.563,91 CON SWAP DI EURO 27.819.478,09 A FAVORE DI ALTRI APQ AI SENSI DELLA DELIBERA DI GIUNTA REGIONALE N. 313 DEL 25 MARZO 2010. APQ ULTERIORMENTE RIMODULATO IN EURO 18.183.810,70 (EURO 18.359.753,21 TRASFERITI DIRETTAMENTE DAL MISE AL DGIAI - EX MAP). APQ RIDOTTO DELL'IMPORTO DI EURO 315.463,80 A SEGUITO DELLA RIPROGRAMMAZIONE AI SENSI DELLA DELIBERA CIPE 23 MARZO 2012, N. 41 E S.M.I. APQ RIMODULATO IN EURO 14.963,877,52 A SEGUITO DELLA DETRAZIONE DELL'IMPORTO DI EURO 2.904.469,39 TRASFERITO DIRETTAMENTE ALL'EX MAP E A SEGUITO DELLA PROCEDURA SCRITTA CHIUSA CON NOTA DGPRUN 5765 DEL 18 GIUGNO 2014. IN SEDE DI PREDISPOSIZIONE DEL BILANCIO 2020-2022 LA SOMMA DI EURO 3.737.309,19 E' STATA ACCANTONATA AL CAPITOLO U9200301601 AI FINI DELLA REALIZZAZIONE DEGLI INTERVENTI CONFLUITI NEL PIANO SVILUPPO E COESIONE (ART. 44 D.L. 34/2019)*	RS 0,00 CP 0,00 CS 0,00	PR 0,00 PC 0,00 TP 0,00	R 0,00 I 0,00 FPV 0,00	ECP 0,00	EP 0,00 EC 0,00 TR 0,00
U2401060202	*Risorse Vincolate (Capitolo: E4412004101; E4412004601)* SPESE PER L'ATTUAZIONE DELL'ACCORDO DI PROGRAMMA QUADRO SVILUPPO LOCALE II° ATTO INTEGRATIVO DESTINATO ALL'ATTUAZIONE DEI CONTRATTI DI PROGRAMMA - CONTRIBUTI AGLI INVESTIMENTI AD AMMINISTRAZIONI LOCALI (DELIBERA CIPE N. 138 DEL 21.12.2000)	RS 99.519,51 CP 1.004.617,85 CS 1.104.137,36	PR 99.519,51 PC 0,00 TP 99.519,51	R 0,00 I 0,00 FPV 0,00	ECP 1.004.617,85	EP 0,00 EC 0,00 TR 0,00

MISSIONE, PROGRAMMA, TITOLO, CAPITOLO	DENOMINAZIONE	RESIDUI PASSIVI AL 1/1/2020 (RS)		PAGAMENTI IN C/RESIDUI (PR)		RIACCERTAMENTO RESIDUI (R)(1)				RESIDUI PASSIVI DA ESERCIZI PRECEDENTI (EP=RS-PR+R)	
		PREVISIONI DEFINITIVE DI COMPETENZA (CP)		PAGAMENTI IN C/ COMPETENZA (PC)		IMPEGNI (I)(2)		ECONOMIE DI COMPETENZA (ECP=CP-I-FPV)		RESIDUI PASSIVI DA ESERCIZIO DI COMPETENZA (EC=I-PC)	
		PREVISIONI DEFINITIVE DI CASSA (CS)		TOTALE PAGAMENTI (TP=PR +PC)		FONDO PLURIENNALE VINCOLATO (FPV) (3)				TOTALE RESIDUI PASSIVI DA RIPORTARE (TR=EP+EC)	
U9100000429	Fondo Pluriennale Vincolato della Missione-Programma U.14.05 Politica regionale unitaria per lo sviluppo economico e la competività - CONTO CAPITALE VINCOLATA RO	RS CP CS	0,00 0,00 0,00	PR PC TP	0,00 0,00 0,00	R I FPV	0,00 0,00 0,00	ECP	0,00	EP EC TR	0,00 0,00 0,00
U9140500401	*Risorse Vincolate (Capitolo: E4442000101; E4442000201)* SPESE PER LA PROSECUZIONE DELLE ATTIVITA' NELL'AMBITO DEL PROGETTO CALABRIAINNOVA DEL POR FESR 2007-2013 ANCHE AL FINE DI SUPPORTARE L'ATTIVAZIONE DELLE POLITICHE REGIONALI A FAVORE DELLA RICERCA E DELL'INNOVAZIONE A VALERE SULLA PROGRAMMAZIONE 2014-2020 - CONTRIBUTI AGLI INVESTIMENTI A IMPRESE CONTROLLATE (DELIBERAZIONI DELLA GIUNTA REGIONALE N. 503 DELL'1.12.2015 E N. 40 del 24.02.2016)	RS CP CS	0,00 0,00 0,00	PR PC TP	0,00 0,00 0,00	R I FPV	0,00 0,00 0,00	ECP	0,00	EP EC TR	0,00 0,00 0,00
U9140500501	*Risorse Vincolate (Capitolo: E4443000101; E4613000101)* SPESE PER IL CONSOLIDAMENTO/POTENZIAMENTO DELLE STRUTTURE E DEI LABORATORI DI RICERCA ESISTENTI, NONCHÉ PER LA PROMOZIONE E VALORIZZAZIONE DEGLI STESSI SULLA BASE DI PIANI INDUSTRIALI DI SVILUPPO (POR 2014-2020 - ASSE 1 - OBIETTIVO SPECIFICO 1.5 - AZIONE 1.5.1) - CONTRIBUTI AGLI INVESTIMENTI A AMMINISTRAZIONI LOCALI	RS CP CS	0,00 0,00 0,00	PR PC TP	0,00 0,00 0,00	R I FPV	0,00 0,00 0,00	ECP	0,00	EP EC TR	0,00 0,00 0,00
U9140500502	*Risorse Vincolate (Capitolo: E4443000101; E4613000101)* SPESE PER IL CONSOLIDAMENTO/POTENZIAMENTO DELLE STRUTTURE E DEI LABORATORI DI RICERCA ESISTENTI, NONCHÉ PER LA PROMOZIONE E VALORIZZAZIONE DEGLI STESSI SULLA BASE DI PIANI INDUSTRIALI DI SVILUPPO (POR 2014-2020 - ASSE 1 - OBIETTIVO SPECIFICO 1.5 - AZIONE 1.5.1) - CONTRIBUTI AGLI INVESTIMENTI A ALTRE IMPRESE	RS CP CS	0,00 0,00 0,00	PR PC TP	0,00 0,00 0,00	R I FPV	0,00 0,00 0,00	ECP	0,00	EP EC TR	0,00 0,00 0,00
U9140500503	*Risorse Vincolate (Capitolo: E4443000101; E4613000101)* SPESE PER IL CONSOLIDAMENTO/POTENZIAMENTO DELLE STRUTTURE E DEI LABORATORI DI RICERCA ESISTENTI, NONCHÉ PER LA PROMOZIONE E VALORIZZAZIONE DEGLI STESSI SULLA BASE DI PIANI INDUSTRIALI DI SVILUPPO (POR 2014-2020 - ASSE 1 - OBIETTIVO SPECIFICO 1.5 - AZIONE 1.5.1) - CONTRIBUTI AGLI INVESTIMENTI A AMMINISTRAZIONI CENTRALI	RS CP CS	0,00 0,00 0,00	PR PC TP	0,00 0,00 0,00	R I FPV	0,00 0,00 0,00	ECP	0,00	EP EC TR	0,00 0,00 0,00
U9140500504	*Risorse Vincolate (Capitolo: E4443000101; E4613000101)* SPESE PER IL CONSOLIDAMENTO/POTENZIAMENTO DELLE STRUTTURE E DEI LABORATORI DI RICERCA ESISTENTI, NONCHÉ PER LA PROMOZIONE E VALORIZZAZIONE DEGLI STESSI SULLA BASE DI PIANI INDUSTRIALI DI SVILUPPO (POR 2014-2020 - ASSE 1 - OBIETTIVO SPECIFICO 1.5 - AZIONE 1.5.1) - CONTRIBUTI AGLI INVESTIMENTI A IMPRESE CONTROLLATE	RS CP CS	0,00 15.623.510,62 15.623.510,62	PR PC TP	0,00 0,00 0,00	R I FPV	0,00 8.394.510,13 2.000.000,00	ECP	5.229.000,49	EP EC TR	0,00 8.394.510,13 8.394.510,13
U9140500601	*Risorse Vincolate (Capitolo: E4443000101; E4613000101)* SPESE PER L'EROGAZIONE DI AIUTI FINALIZZATI ALL'ACQUISIZIONE DA PARTE DELLE IMPRESE DI SERVIZI PER L'INNOVAZIONE TECNOLOGICA, STRATEGICA, ORGANIZZATIVA E COMMERCIALE (POR 2014-2020 - ASSE 1 - OBIETTIVO SPECIFICO 1.1 - AZIONE 1.1.2) - CONTRIBUTI AGLI INVESTIMENTI A AMMINISTRAZIONI LOCALI	RS CP CS	0,00 0,00 0,00	PR PC TP	0,00 0,00 0,00	R I FPV	0,00 0,00 0,00	ECP	0,00	EP EC TR	0,00 0,00 0,00
U9140500602	*Risorse Vincolate (Capitolo: E4443000101; E4613000101)* SPESE PER L'EROGAZIONE DI AIUTI FINALIZZATI ALL'ACQUISIZIONE DA PARTE DELLE IMPRESE DI SERVIZI PER L'INNOVAZIONE TECNOLOGICA, STRATEGICA, ORGANIZZATIVA E COMMERCIALE (POR 2014-2020 - ASSE 1 - OBIETTIVO SPECIFICO 1.1 - AZIONE 1.1.2) - CONTRIBUTI AGLI INVESTIMENTI A ALTRE IMPRESE	RS CP CS	0,00 0,00 0,00	PR PC TP	0,00 0,00 0,00	R I FPV	0,00 0,00 0,00	ECP	0,00	EP EC TR	0,00 0,00 0,00
U9140500603	*Risorse Vincolate (Capitolo: E4443000101; E4613000101)* SPESE PER L'EROGAZIONE DI AIUTI FINALIZZATI ALL'ACQUISIZIONE DA PARTE DELLE IMPRESE DI SERVIZI PER L'INNOVAZIONE TECNOLOGICA, STRATEGICA, ORGANIZZATIVA E COMMERCIALE (POR 2014-2020 - ASSE 1 - OBIETTIVO SPECIFICO 1.1 - AZIONE 1.1.2) - CONTRIBUTI AGLI INVESTIMENTI A IMPRESE CONTROLLATE	RS CP CS	0,00 121.164,84 121.164,84	PR PC TP	0,00 0,00 0,00	R I FPV	0,00 0,00 0,00	ECP	121.164,84	EP EC TR	0,00 0,00 0,00
U9140500701	*Risorse Vincolate (Capitolo: E4443000101; E4613000101)* SPESE PER IL SOSTEGNO ALLE ATTIVITÀ COLLABORATIVE DI R&S PER LO SVILUPPO DI NUOVE TECNOLOGIE SOSTENIBILI, DI NUOVI PRODOTTI E SERVIZI (POR 2014-2020 - ASSE 1 - OBIETTIVO SPECIFICO 1.1 - AZIONE 1.1.4) - CONTRIBUTI AGLI INVESTIMENTI A AMMINISTRAZIONI LOCALI	RS CP CS	0,00 0,00 0,00	PR PC TP	0,00 0,00 0,00	R I FPV	0,00 0,00 0,00	ECP	0,00	EP EC TR	0,00 0,00 0,00

MISSIONE, PROGRAMMA, TITOLO, CAPITOLO	DENOMINAZIONE	RESIDUI PASSIVI AL 1/1/2020 (RS) PREVISIONI DEFINITIVE DI COMPETENZA (CP) PREVISIONI DEFINITIVE DI CASSA (CS)	PAGAMENTI IN C/RESIDUI (PR) PAGAMENTI IN C/ COMPETENZA (PC) TOTALE PAGAMENTI (TP=PR +PC)	RIACCERTAMENTO RESIDUI (R)(1) IMPEGNI (I)(2) FONDO PLURIENNALE VINCOLATO (FPV) (3)	ECONOMIE DI COMPETENZA (ECP=CP-I-FPV)	RESIDUI PASSIVI DA ESERCIZI PRECEDENTI (EP=RS-PR+R) RESIDUI PASSIVI DA ESERCIZIO DI COMPETENZA (EC=I-PC) TOTALE RESIDUI PASSIVI DA RIPORTARE (TR=EP+EC)
U9140500702	*Risorse Vincolate (Capitolo: E4443000101; E4613000101)* SPESE PER IL SOSTEGNO ALLE ATTIVITÀ COLLABORATIVE DI R&S PER LO SVILUPPO DI NUOVE TECNOLOGIE SOSTENIBILI, DI NUOVI PRODOTTI E SERVIZI (POR 2014-2020 - ASSE 1 - OBIETTIVO SPECIFICO 1.1 - AZIONE 1.1.4) - CONTRIBUTI AGLI INVESTIMENTI A ALTRE IMPRESE	RS 140.000,00 CP 105.000,00 CS 245.000,00	PR 0,00 PC 0,00 TP 0,00	R 0,00 I 0,00 FPV 0,00	ECP 105.000,00	EP 140.000,00 EC 0,00 TR 140.000,00
U9140500703	*Risorse Vincolate (Capitolo: E4443000101; E4613000101)* SPESE PER IL SOSTEGNO ALLE ATTIVITÀ COLLABORATIVE DI R&S PER LO SVILUPPO DI NUOVE TECNOLOGIE SOSTENIBILI, DI NUOVI PRODOTTI E SERVIZI (POR 2014-2020 - ASSE 1 - OBIETTIVO SPECIFICO 1.1 - AZIONE 1.1.4) - CONTRIBUTI AGLI INVESTIMENTI A AMMINISTRAZIONI CENTRALI	RS 0,00 CP 0,00 CS 0,00	PR 0,00 PC 0,00 TP 0,00	R 0,00 I 0,00 FPV 0,00	ECP 0,00	EP 0,00 EC 0,00 TR 0,00
U9140500704	*Risorse Vincolate (Capitolo: E4443000101; E4613000101)* SPESE PER IL SOSTEGNO ALLE ATTIVITÀ COLLABORATIVE DI R&S PER LO SVILUPPO DI NUOVE TECNOLOGIE SOSTENIBILI, DI NUOVI PRODOTTI E SERVIZI (POR 2014-2020 - ASSE 1 - OBIETTIVO SPECIFICO 1.1 - AZIONE 1.1.4) - CONTRIBUTI AGLI INVESTIMENTI A IMPRESE CONTROLLATE	RS 52.350,00 CP 3.731.301,31 CS 3.783.651,31	PR 52.350,00 PC 336.930,00 TP 389.280,00	R 0,00 I 1.348.146,86 FPV 0,00	ECP 2.383.154,45	EP 0,00 EC 1.011.216,86 TR 1.011.216,86
U9140500801	*Risorse Vincolate (Capitolo: E4443000101; E4613000101)* SPESE PER IL SOSTEGNO ALL'AVANZAMENTO TECNOLOGICO DELLE IMPRESE ATTRAVERSO IL FINANZIAMENTO DI LINEE PILOTA E AZIONI DI VALIDAZIONE PRECOCE DEI PRODOTTI E DI DIMOSTRAZIONE SU LARGA SCALA (POR 2014-2020 - ASSE 1 - OBIETTIVO SPECIFICO 1.1 - AZIONE 1.1.5) - CONTRIBUTI AGLI INVESTIMENTI A AMMINISTRAZIONI LOCALI	RS 0,00 CP 0,00 CS 0,00	PR 0,00 PC 0,00 TP 0,00	R 0,00 I 0,00 FPV 0,00	ECP 0,00	EP 0,00 EC 0,00 TR 0,00
U9140500802	*Risorse Vincolate (Capitolo: E4443000101; E4613000101)* SPESE PER IL SOSTEGNO ALL'AVANZAMENTO TECNOLOGICO DELLE IMPRESE ATTRAVERSO IL FINANZIAMENTO DI LINEE PILOTA E AZIONI DI VALIDAZIONE PRECOCE DEI PRODOTTI E DI DIMOSTRAZIONE SU LARGA SCALA (POR 2014-2020 - ASSE 1- OBIETTIVO SPECIFICO 1.1 - AZIONE 1.1.5) - CONTRIBUTI AGLI INVESTIMENTI A ALTRE IMPRESE	RS 0,00 CP 0,00 CS 0,00	PR 0,00 PC 0,00 TP 0,00	R 0,00 I 0,00 FPV 0,00	ECP 0,00	EP 0,00 EC 0,00 TR 0,00
U9140500803	*Risorse Vincolate (Capitolo: E4443000101; E4613000101)* SPESE PER IL SOSTEGNO ALL'AVANZAMENTO TECNOLOGICO DELLE IMPRESE ATTRAVERSO IL FINANZIAMENTO DI LINEE PILOTA E AZIONI DI VALIDAZIONE PRECOCE DEI PRODOTTI E DI DIMOSTRAZIONE SU LARGA SCALA (POR 2014-2020 - ASSE 1- OBIETTIVO SPECIFICO 1.1 - AZIONE 1.1.5) - CONTRIBUTI AGLI INVESTIMENTI A AMMINISTRAZIONI CENTRALI	RS 0,00 CP 0,00 CS 0,00	PR 0,00 PC 0,00 TP 0,00	R 0,00 I 0,00 FPV 0,00	ECP 0,00	EP 0,00 EC 0,00 TR 0,00
U9140500804	*Risorse Vincolate (Capitolo: E4443000101; E4613000101)* SPESE PER IL SOSTEGNO ALL'AVANZAMENTO TECNOLOGICO DELLE IMPRESE ATTRAVERSO IL FINANZIAMENTO DI LINEE PILOTA E AZIONI DI VALIDAZIONE PRECOCE DEI PRODOTTI E DI DIMOSTRAZIONE SU LARGA SCALA (POR 2014-2020 - ASSE 1- OBIETTIVO SPECIFICO 1.1 - AZIONE 1.1.5) - CONTRIBUTI AGLI INVESTIMENTI A IMPRESE CONTROLLATE	RS 0,00 CP 452.211,60 CS 452.211,60	PR 0,00 PC 301.474,40 TP 301.474,40	R 0,00 I 301.474,40 FPV 0,00	ECP 150.737,20	EP 0,00 EC 0,00 TR 0,00
U9140500901	*Risorse Vincolate (Capitolo: E4443000101; E4613000101)* SPESE PER LA REALIZZAZIONE DI AZIONI DI SISTEMA PER IL SOSTEGNO ALLA PARTECIPAZIONE DEGLI ATTORI DELL'INNOVAZIONE REGIONALE A PIATTAFORME DI CONCERTAZIONE E RETI NAZIONALI E DI SPECIALIZZAZIONE TECNOLOGICA E AD ALTRI PROGETTI FINANZIATI CON ALTRI PROGRAMMI EUROPEI PER LA RICERCA E L'INNOVAZIONE (POR 2014-2020 - ASSE 1 - OBIETTIVO SPECIFICO 1.2 - AZIONE 1.2.1) - CONTRIBUTI AGLI INVESTIMENTI A AMMINISTRAZIONI LOCALI	RS 0,00 CP 0,00 CS 0,00	PR 0,00 PC 0,00 TP 0,00	R 0,00 I 0,00 FPV 0,00	ECP 0,00	EP 0,00 EC 0,00 TR 0,00
U9140500902	*Risorse Vincolate (Capitolo: E4443000101; E4613000101)* SPESE PER LA REALIZZAZIONE DI AZIONI DI SISTEMA PER IL SOSTEGNO ALLA PARTECIPAZIONE DEGLI ATTORI DELL'INNOVAZIONE REGIONALE A PIATTAFORME DI CONCERTAZIONE E RETI NAZIONALI E DI SPECIALIZZAZIONE TECNOLOGICA E AD ALTRI PROGETTI FINANZIATI CON ALTRI PROGRAMMI EUROPEI PER LA RICERCA E L'INNOVAZIONE (POR 2014-2020 - ASSE 1 - OBIETTIVO SPECIFICO 1.2 - AZIONE 1.2.1) - CONTRIBUTI AGLI INVESTIMENTI A ALTRE IMPRESE	RS 0,00 CP 0,00 CS 0,00	PR 0,00 PC 0,00 TP 0,00	R 0,00 I 0,00 FPV 0,00	ECP 0,00	EP 0,00 EC 0,00 TR 0,00

MISSIONE, PROGRAMMA, TITOLO, CAPITOLO	DENOMINAZIONE	RESIDUI PASSIVI AL 1/1/2020 (RS)		PAGAMENTI IN C/RESIDUI (PR)		RIACCERTAMENTO RESIDUI (R)(1)			RESIDUI PASSIVI DA ESERCIZI PRECEDENTI (EP=RS-PR+R)	
		PREVISIONI DEFINITIVE DI COMPETENZA (CP)		PAGAMENTI IN C/ COMPETENZA (PC)		IMPEGNI (I)(2)		ECONOMIE DI COMPETENZA (ECP=CP-I-FPV)	RESIDUI PASSIVI DA ESERCIZIO DI COMPETENZA (EC=I-PC)	
		PREVISIONI DEFINITIVE DI CASSA (CS)		TOTALE PAGAMENTI (TP=PR +PC)		FONDO PLURIENNALE VINCOLATO (FPV) (3)			TOTALE RESIDUI PASSIVI DA RIPORTARE (TR=EP+EC)	
U9140500903	*Risorse Vincolate (Capitolo: E4443000101; E4613000101)* SPESE PER LA REALIZZAZIONE DI AZIONI DI SISTEMA PER IL SOSTEGNO ALLA PARTECIPAZIONE DEGLI ATTORI DELL'INNOVAZIONE REGIONALE A PIATTAFORME DI CONCERTAZIONE E RETI NAZIONALI E DI SPECIALIZZAZIONE TECNOLOGICA E AD ALTRI PROGETTI FINANZIATI CON ALTRI PROGRAMMI EUROPEI PER LA RICERCA E L'INNOVAZIONE (POR 2014-2020 - ASSE 1 - OBIETTIVO SPECIFICO 1.2 - AZIONE 1.2.1) - CONTRIBUTI AGLI INVESTIMENTI A AMMINISTRAZIONI CENTRALI	RS CP CS	0,00 0,00 0,00	PR PC TP	0,00 0,00 0,00	R I FPV	0,00 0,00 0,00	ECP	0,00	EP EC TR	0,00 0,00 0,00
U9140500904	*Risorse Vincolate (Capitolo: E4443000101; E4613000101)* SPESE PER LA REALIZZAZIONE DI AZIONI DI SISTEMA PER IL SOSTEGNO ALLA PARTECIPAZIONE DEGLI ATTORI DELL'INNOVAZIONE REGIONALE A PIATTAFORME DI CONCERTAZIONE E RETI NAZIONALI E DI SPECIALIZZAZIONE TECNOLOGICA E AD ALTRI PROGETTI FINANZIATI CON ALTRI PROGRAMMI EUROPEI PER LA RICERCA E L'INNOVAZIONE (POR 2014-2020 - ASSE 1 - OBIETTIVO SPECIFICO 1.2 - AZIONE 1.2.1) - CONTRIBUTI AGLI INVESTIMENTI A IMPRESE CONTROLLATE	RS CP CS	196.782,27 175.953,25 372.735,52	PR PC TP	0,00 0,00 0,00	R I FPV	0,00 0,00 0,00	ECP	175.953,25	EP EC TR	196.782,27 0,00 196.782,27
U9140501001	*Risorse Vincolate (Capitolo: E4443000101; E4613000101)* SPESE PER LA REALIZZAZIONE DI PROGETTI COMPLESSI DI ATTIVITÀ DI RICERCA E SVILUPPO SU AREE TEMATICHE DI RILIEVO E PER L'APPLICAZIONE DI SOLUZIONI TECNOLOGICHE FUNZIONALI ALLA REALIZZAZIONE STRATEGIA PER LA SPECIALIZZAZIONE INTELLIGENTE S3 (POR 2014-2020 - ASSE 1 - OBIETTIVO SPECIFICO 1.2 - AZIONE 1.2.2) - CONTRIBUTI AGLI INVESTIMENTI A AMMINISTRAZIONI LOCALI	RS CP CS	0,00 0,00 0,00	PR PC TP	0,00 0,00 0,00	R I FPV	0,00 0,00 0,00	ECP	0,00	EP EC TR	0,00 0,00 0,00
U9140501002	*Risorse Vincolate (Capitolo: E4443000101; E4613000101)* SPESE PER LA REALIZZAZIONE DI PROGETTI COMPLESSI DI ATTIVITÀ DI RICERCA E SVILUPPO SU AREE TEMATICHE DI RILIEVO E PER L'APPLICAZIONE DI SOLUZIONI TECNOLOGICHE FUNZIONALI ALLA REALIZZAZIONE STRATEGIA PER LA SPECIALIZZAZIONE INTELLIGENTE S3 (POR 2014-2020 - ASSE 1 - OBIETTIVO SPECIFICO 1.2 - AZIONE 1.2.2) - CONTRIBUTI AGLI INVESTIMENTI A ALTRE IMPRESE	RS CP CS	0,00 0,00 0,00	PR PC TP	0,00 0,00 0,00	R I FPV	0,00 0,00 0,00	ECP	0,00	EP EC TR	0,00 0,00 0,00
U9140501003	*Risorse Vincolate (Capitolo: E4443000101; E4613000101)* SPESE PER LA REALIZZAZIONE DI PROGETTI COMPLESSI DI ATTIVITÀ DI RICERCA E SVILUPPO SU AREE TEMATICHE DI RILIEVO E PER L'APPLICAZIONE DI SOLUZIONI TECNOLOGICHE FUNZIONALI ALLA REALIZZAZIONE STRATEGIA PER LA SPECIALIZZAZIONE INTELLIGENTE S3 (POR 2014-2020 - ASSE 1 - OBIETTIVO SPECIFICO 1.2 - AZIONE 1.2.2) - CONTRIBUTI AGLI INVESTIMENTI A AMMINISTRAZIONI CENTRALI	RS CP CS	0,00 0,00 0,00	PR PC TP	0,00 0,00 0,00	R I FPV	0,00 0,00 0,00	ECP	0,00	EP EC TR	0,00 0,00 0,00
U9140501004	*Risorse Vincolate (Capitolo: E4443000101; E4613000101)* SPESE PER LA REALIZZAZIONE DI PROGETTI COMPLESSI DI ATTIVITÀ DI RICERCA E SVILUPPO SU AREE TEMATICHE DI RILIEVO E PER L'APPLICAZIONE DI SOLUZIONI TECNOLOGICHE FUNZIONALI ALLA REALIZZAZIONE STRATEGIA PER LA SPECIALIZZAZIONE INTELLIGENTE S3 (POR 2014-2020 - ASSE 1 - OBIETTIVO SPECIFICO 1.2 - AZIONE 1.2.2) - CONTRIBUTI AGLI INVESTIMENTI A IMPRESE CONTROLLATE	RS CP CS	50.000,00 18.308.209,30 18.358.209,30	PR PC TP	0,00 8.197.885,41 8.197.885,41	R I FPV	0,00 8.197.885,41 1.000.000,00	ECP	9.110.323,89	EP EC TR	50.000,00 0,00 50.000,00
U9140501101	*Risorse Vincolate (Capitolo: E4443000101; E4613000101)* SPESE PER IL RAFFORZAMENTO E LA QUALIFICAZIONE DELLA DOMANDA DI INNOVAZIONE DELLA PA ATTRAVERO IL SOSTEGNO AD AZIONI DI PRECOMMERCIAL PUBLIC PROCUREMENT E DI PROCUREMENT DELL'INNOVAZIONE (POR 2014-2020 - ASSE 1 - OBIETTIVO SPECIFICO 1.3 - AZIONE 1.3.1) - CONTRIBUTI AGLI INVESTIMENTI A AMMINISTRAZIONI LOCALI	RS CP CS	0,00 0,00 0,00	PR PC TP	0,00 0,00 0,00	R I FPV	0,00 0,00 0,00	ECP	0,00	EP EC TR	0,00 0,00 0,00
U9140501102	*Risorse Vincolate (Capitolo: E4443000101; E4613000101)* SPESE PER IL RAFFORZAMENTO E LA QUALIFICAZIONE DELLA DOMANDA DI INNOVAZIONE DELLA PA ATTRAVERO IL SOSTEGNO AD AZIONI DI PRECOMMERCIAL PUBLIC PROCUREMENT E DI PROCUREMENT DELL'INNOVAZIONE (POR 2014-2020 - ASSE 1 - OBIETTIVO SPECIFICO 1.3 - AZIONE 1.3.1) - CONTRIBUTI AGLI INVESTIMENTI A ALTRE IMPRESE	RS CP CS	0,00 0,00 0,00	PR PC TP	0,00 0,00 0,00	R I FPV	0,00 0,00 0,00	ECP	0,00	EP EC TR	0,00 0,00 0,00

MISSIONE, PROGRAMMA, TITOLO, CAPITOLO	DENOMINAZIONE	RESIDUI PASSIVI AL 1/1/2020 (RS)	PAGAMENTI IN C/RESIDUI (PR)	RIACCERTAMENTO RESIDUI (R)(1)		RESIDUI PASSIVI DA ESERCIZI PRECEDENTI (EP=RS-PR+R)
		PREVISIONI DEFINITIVE DI COMPETENZA (CP)	PAGAMENTI IN C/ COMPETENZA (PC)	IMPEGNI (I)(2)	ECONOMIE DI COMPETENZA (ECP=CP-I-FPV)	RESIDUI PASSIVI DA ESERCIZIO DI COMPETENZA (EC=I-PC)
		PREVISIONI DEFINITIVE DI CASSA (CS)	TOTALE PAGAMENTI (TP=PR +PC)	FONDO PLURIENNALE VINCOLATO (FPV) (3)		TOTALE RESIDUI PASSIVI DA RIPORTARE (TR=EP+EC)
U9140501103	*Risorse Vincolate (Capitolo: E4443000101; E4613000101)* SPESE PER IL RAFFORZAMENTO E LA QUALIFICAZIONE DELLA DOMANDA DI INNOVAZIONE DELLA PA ATTRAVERO IL SOSTEGNO AD AZIONI DI PRECOMMERCIAL PUBLIC PROCUREMENT E DI PROCUREMENT DELL'INNOVAZIONE (POR 2014-2020 - ASSE 1 - OBIETTIVO SPECIFICO 1.3 - AZIONE 1.3.1) - CONTRIBUTI AGLI INVESTIMENTI A AMMINISTRAZIONI CENTRALI	RS 0,00 CP 0,00 CS 0,00	PR 0,00 PC 0,00 TP 0,00	R 0,00 I 0,00 FPV 0,00	ECP 0,00	EP 0,00 EC 0,00 TR 0,00
U9140501104	*Risorse Vincolate (Capitolo: E4443000101; E4613000101)* SPESE PER IL RAFFORZAMENTO E LA QUALIFICAZIONE DELLA DOMANDA DI INNOVAZIONE DELLA PA ATTRAVERO IL SOSTEGNO AD AZIONI DI PRECOMMERCIAL PUBLIC PROCUREMENT E DI PROCUREMENT DELL'INNOVAZIONE (POR 2014-2020 - ASSE 1 - OBIETTIVO SPECIFICO 1.3 - AZIONE 1.3.1) - CONTRIBUTI AGLI INVESTIMENTI A IMPRESE CONTROLLATE	RS 19.595,90 CP 39.191,80 CS 58.787,70	PR 19.595,90 PC 0,00 TP 19.595,90	R 0,00 I 0,00 FPV 0,00	ECP 39.191,80	EP 0,00 EC 0,00 TR 0,00
U9140501201	*Risorse Vincolate (Capitolo: E4443000101; E4613000101)* SPESE PER LA PROMOZIONE E SPERIMENTAZIONE DI SOLUZIONI INNOVATIVE NELL'AMBITO DI BENI E SERVIZI COLLETTTIVI, ANCHE ATTRAVERSO L'UTILIZZO DI AMBIENTI DI INNOVAZIONE APERTA COME I LIVING LABS (POR 2014-2020 - ASSE 1 - OBIETTIVO SPECIFICO 1.3 - AZIONE 1.3.2) - CONTRIBUTI AGLI INVESTIMENTI A AMMINISTRAZIONI LOCALI	RS 0,00 CP 0,00 CS 0,00	PR 0,00 PC 0,00 TP 0,00	R 0,00 I 0,00 FPV 0,00	ECP 0,00	EP 0,00 EC 0,00 TR 0,00
U9140501202	*Risorse Vincolate (Capitolo: E4443000101; E4613000101)* SPESE PER LA PROMOZIONE E SPERIMENTAZIONE DI SOLUZIONI INNOVATIVE NELL'AMBITO DI BENI E SERVIZI COLLETTTIVI, ANCHE ATTRAVERSO L'UTILIZZO DI AMBIENTI DI INNOVAZIONE APERTA COME I LIVING LABS (POR 2014-2020 - ASSE 1 - OBIETTIVO SPECIFICO 1.3 - AZIONE 1.3.2) - CONTRIBUTI AGLI INVESTIMENTI A ALTRE IMPRESE	RS 0,00 CP 0,00 CS 0,00	PR 0,00 PC 0,00 TP 0,00	R 0,00 I 0,00 FPV 0,00	ECP 0,00	EP 0,00 EC 0,00 TR 0,00
U9140501203	*Risorse Vincolate (Capitolo: E4443000101; E4613000101)* SPESE PER LA PROMOZIONE E SPERIMENTAZIONE DI SOLUZIONI INNOVATIVE NELL'AMBITO DI BENI E SERVIZI COLLETTTIVI, ANCHE ATTRAVERSO L'UTILIZZO DI AMBIENTI DI INNOVAZIONE APERTA COME I LIVING LABS (POR 2014-2020 - ASSE 1 - OBIETTIVO SPECIFICO 1.3 - AZIONE 1.3.2) - CONTRIBUTI AGLI INVESTIMENTI A AMMINISTRAZIONI CENTRALI	RS 0,00 CP 0,00 CS 0,00	PR 0,00 PC 0,00 TP 0,00	R 0,00 I 0,00 FPV 0,00	ECP 0,00	EP 0,00 EC 0,00 TR 0,00
U9140501204	*Risorse Vincolate (Capitolo: E4443000101; E4613000101)* SPESE PER LA PROMOZIONE E SPERIMENTAZIONE DI SOLUZIONI INNOVATIVE NELL'AMBITO DI BENI E SERVIZI COLLETTTIVI, ANCHE ATTRAVERSO L'UTILIZZO DI AMBIENTI DI INNOVAZIONE APERTA COME I LIVING LABS (POR 2014-2020 - ASSE 1 - OBIETTIVO SPECIFICO 1.3 - AZIONE 1.3.2) - CONTRIBUTI AGLI INVESTIMENTI A IMPRESE CONTROLLATE	RS 0,00 CP 1.334.205,95 CS 1.334.205,95	PR 0,00 PC 1.304.039,85 TP 1.304.039,85	R 0,00 I 1.304.039,85 FPV 0,00	ECP 30.166,10	EP 0,00 EC 0,00 TR 0,00
U9140501301	*Risorse Vincolate (Capitolo: E4443000101; E4613000101)* SPESE PER LA REALIZZAZIONE DI INTERVENTI A SUPPORTO DELLA QUALIFICAZIONE DELL'OFFERTA DELLE IMPRESE OPERANTI NEL SETTORE DEI SERVIZI AD ALTA INTENSITÀ DI CONOSCENZA E AD ALTO VALORE AGGIUNTO TECNOLOGICO (POR 2014-2020 - ASSE 1 - OBIETTIVO SPECIFICO 1.3 - AZIONE 1.3.3) - CONTRIBUTI AGLI INVESTIMENTI A AMMINISTRAZIONI LOCALI	RS 0,00 CP 0,00 CS 0,00	PR 0,00 PC 0,00 TP 0,00	R 0,00 I 0,00 FPV 0,00	ECP 0,00	EP 0,00 EC 0,00 TR 0,00
U9140501302	*Risorse Vincolate (Capitolo: E4443000101; E4613000101)* SPESE PER LA REALIZZAZIONE DI INTERVENTI A SUPPORTO DELLA QUALIFICAZIONE DELL'OFFERTA DELLE IMPRESE OPERANTI NEL SETTORE DEI SERVIZI AD ALTA INTENSITÀ DI CONOSCENZA E AD ALTO VALORE AGGIUNTO TECNOLOGICO (POR 2014-2020 - ASSE 1 - OBIETTIVO SPECIFICO 1.3 - AZIONE 1.3.3) - CONTRIBUTI AGLI INVESTIMENTI A ALTRE IMPRESE	RS 0,00 CP 0,00 CS 0,00	PR 0,00 PC 0,00 TP 0,00	R 0,00 I 0,00 FPV 0,00	ECP 0,00	EP 0,00 EC 0,00 TR 0,00
U9140501303	*Risorse Vincolate (Capitolo: E4443000101; E4613000101)* SPESE PER LA REALIZZAZIONE DI INTERVENTI A SUPPORTO DELLA QUALIFICAZIONE DELL'OFFERTA DELLE IMPRESE OPERANTI NEL SETTORE DEI SERVIZI AD ALTA INTENSITÀ DI CONOSCENZA E AD ALTO VALORE AGGIUNTO TECNOLOGICO (POR 2014-2020 - ASSE 1 - OBIETTIVO SPECIFICO 1.3 - AZIONE 1.3.3) - CONTRIBUTI AGLI INVESTIMENTI A AMMINISTRAZIONI CENTRALI	RS 0,00 CP 0,00 CS 0,00	PR 0,00 PC 0,00 TP 0,00	R 0,00 I 0,00 FPV 0,00	ECP 0,00	EP 0,00 EC 0,00 TR 0,00

MISSIONE, PROGRAMMA, TITOLO, CAPITOLO	DENOMINAZIONE	RESIDUI PASSIVI AL 1/1/2020 (RS)		PAGAMENTI IN C/RESIDUI (PR)		RIACCERTAMENTO RESIDUI (R)(1)				RESIDUI PASSIVI DA ESERCIZI PRECEDENTI (EP=RS-PR+R)	
		PREVISIONI DEFINITIVE DI COMPETENZA (CP)		PAGAMENTI IN C/ COMPETENZA (PC)		IMPEGNI (I)(2)		ECONOMIE DI COMPETENZA (ECP=CP-I-FPV)		RESIDUI PASSIVI DA ESERCIZIO DI COMPETENZA (EC=I-PC)	
		PREVISIONI DEFINITIVE DI CASSA (CS)		TOTALE PAGAMENTI (TP=PR +PC)		FONDO PLURIENNALE VINCOLATO (FPV) (3)				TOTALE RESIDUI PASSIVI DA RIPORTARE (TR=EP+EC)	
U9140501304	*Risorse Vincolate (Capitolo: E4443000101; E4613000101)* SPESE PER LA REALIZZAZIONE DI INTERVENTI A SUPPORTO DELLA QUALIFICAZIONE DELL'OFFERTA DELLE IMPRESE OPERANTI NEL SETTORE DEI SERVIZI AD ALTA INTENSITÀ DI CONOSCENZA E AD ALTO VALORE AGGIUNTO TECNOLOGICO (POR 2014-2020 - ASSE 1 - OBIETTIVO SPECIFICO 1.3 - AZIONE 1.3.3) - CONTRIBUTI AGLI INVESTIMENTI A IMPRESE CONTROLLATE	RS CP CS	0,00 0,00 0,00	PR PC TP	0,00 0,00 0,00	R I FPV	0,00 0,00 0,00	ECP	0,00	EP EC TR	0,00 0,00 0,00
U9140501401	*Risorse Vincolate (Capitolo: E4443000101; E4613000101)* SPESE PER IL SOSTEGNO ALLA CREAZIONE E AL CONSOLIDAMENTO DI START-UP INNOVATIVE AD ALTA INTENSITÀ DI APPLICAZIONE DI CONOSCENZA E ALLE INIZIATIVE DI SPIN-OFF DELLA RICERCA IN AMBITI IN LINEA CON LE STRATEGIE DI SPECIALIZZAZIONE INTELLIGENTE (POR 2014-2020 - ASSE 1 - OBIETTIVO SPECIFICO 1.4 - AZIONE 1.4.1) - CONTRIBUTI AGLI INVESTIMENTI A AMMINISTRAZIONI LOCALI	RS CP CS	0,00 0,00 0,00	PR PC TP	0,00 0,00 0,00	R I FPV	0,00 0,00 0,00	ECP	0,00	EP EC TR	0,00 0,00 0,00
U9140501402	*Risorse Vincolate (Capitolo: E4443000101; E4613000101)* SPESE PER IL SOSTEGNO ALLA CREAZIONE E AL CONSOLIDAMENTO DI START-UP INNOVATIVE AD ALTA INTENSITÀ DI APPLICAZIONE DI CONOSCENZA E ALLE INIZIATIVE DI SPIN-OFF DELLA RICERCA IN AMBITI IN LINEA CON LE STRATEGIE DI SPECIALIZZAZIONE INTELLIGENTE (POR 2014-2020 - ASSE 1 - OBIETTIVO SPECIFICO 1.4 - AZIONE 1.4.1) - CONTRIBUTI AGLI INVESTIMENTI A ALTRE IMPRESE	RS CP CS	0,00 0,00 0,00	PR PC TP	0,00 0,00 0,00	R I FPV	0,00 0,00 0,00	ECP	0,00	EP EC TR	0,00 0,00 0,00
U9140501403	*Risorse Vincolate (Capitolo: E4443000101; E4613000101)* SPESE PER IL SOSTEGNO ALLA CREAZIONE E AL CONSOLIDAMENTO DI START-UP INNOVATIVE AD ALTA INTENSITÀ DI APPLICAZIONE DI CONOSCENZA E ALLE INIZIATIVE DI SPIN-OFF DELLA RICERCA IN AMBITI IN LINEA CON LE STRATEGIE DI SPECIALIZZAZIONE INTELLIGENTE (POR 2014-2020 - ASSE 1 - OBIETTIVO SPECIFICO 1.4 - AZIONE 1.4.1) - CONTRIBUTI AGLI INVESTIMENTI A AMMINISTRAZIONI CENTRALI	RS CP CS	0,00 0,00 0,00	PR PC TP	0,00 0,00 0,00	R I FPV	0,00 0,00 0,00	ECP	0,00	EP EC TR	0,00 0,00 0,00
U9140501404	*Risorse Vincolate (Capitolo: E4443000101; E4613000101)* SPESE PER IL SOSTEGNO ALLA CREAZIONE E AL CONSOLIDAMENTO DI START-UP INNOVATIVE AD ALTA INTENSITÀ DI APPLICAZIONE DI CONOSCENZA E ALLE INIZIATIVE DI SPIN-OFF DELLA RICERCA IN AMBITI IN LINEA CON LE STRATEGIE DI SPECIALIZZAZIONE INTELLIGENTE (POR 2014-2020 - ASSE 1 - OBIETTIVO SPECIFICO 1.4 - AZIONE 1.4.1) - CONTRIBUTI AGLI INVESTIMENTI A IMPRESE CONTROLLATE	RS CP CS	0,00 5.566.045,70 5.566.045,70	PR PC TP	0,00 1.564.066,96 1.564.066,96	R I FPV	0,00 2.107.965,00 0,00	ECP	3.458.080,70	EP EC TR	0,00 543.898,04 543.898,04
U9140501501	*Risorse Vincolate (Capitolo: E4443000101; E4613000101; E5201000701)* SPESE PER IL COMPLETAMENTO DEL “PROGETTO STRATEGICO AGENDA DIGITALE PER LA BANDA ULTRA LARGA” E PER LA REALIZZAZIONE DI ALTRI INTERVENTI PROGRAMMATI PER ASSICURARE NEI TERRITORI UNA CAPACITÀ DI CONNESSIONE AD ALMENO 30 MBPS, ACCELERANDONE L’ATTUAZIONE NELLE AREE PRODUTTIVE, NELLE AREE RURALI E INTERNE (POR 2014-2020 - ASSE 3 - OBIETTIVO SPECIFICO 2.1 - AZIONE 2.1.1) - CONTRIBUTI AGLI INVESTIMENTI A AMMINISTRAZIONI CENTRALI	RS CP CS	0,00 13.334.500,60 8.034.500,60	PR PC TP	0,00 2.650.000,00 2.650.000,00	R I FPV	0,00 2.650.000,00 5.300.000,00	ECP	5.384.500,60	EP EC TR	0,00 0,00 0,00
U9140501502	*Risorse Vincolate (Capitolo: E4443000101; E4613000101)* SPESE PER IL COMPLETAMENTO DEL “PROGETTO STRATEGICO AGENDA DIGITALE PER LA BANDA ULTRA LARGA” E PER LA REALIZZAZIONE DI ALTRI INTERVENTI PROGRAMMATI PER ASSICURARE NEI TERRITORI UNA CAPACITÀ DI CONNESSIONE AD ALMENO 30 MBPS, ACCELERANDONE L’ATTUAZIONE NELLE AREE PRODUTTIVE, NELLE AREE RURALI E INTERNE (POR 2014-2020 - ASSE 3 - OBIETTIVO SPECIFICO 2.1 - AZIONE 2.1.1) - CONTRIBUTI AGLI INVESTIMENTI A AMMINISTRAZIONI LOCALI	RS CP CS	0,00 0,00 0,00	PR PC TP	0,00 0,00 0,00	R I FPV	0,00 0,00 0,00	ECP	0,00	EP EC TR	0,00 0,00 0,00
U9140501503	*Risorse Vincolate (Capitolo: E4443000101; E4613000101)* SPESE PER IL COMPLETAMENTO DEL “PROGETTO STRATEGICO AGENDA DIGITALE PER LA BANDA ULTRA LARGA” E PER LA REALIZZAZIONE DI ALTRI INTERVENTI PROGRAMMATI PER ASSICURARE NEI TERRITORI UNA CAPACITÀ DI CONNESSIONE AD ALMENO 30 MBPS, ACCELERANDONE L’ATTUAZIONE NELLE AREE PRODUTTIVE, NELLE AREE RURALI E INTERNE (POR 2014-2020 - ASSE 3 - OBIETTIVO SPECIFICO 2.1 - AZIONE 2.1.1) - CONTRIBUTI AGLI INVESTIMENTI A ALTRE IMPRESE	RS CP CS	0,00 0,00 0,00	PR PC TP	0,00 0,00 0,00	R I FPV	0,00 0,00 0,00	ECP	0,00	EP EC TR	0,00 0,00 0,00

MISSIONE, PROGRAMMA, TITOLO, CAPITOLO	DENOMINAZIONE	RESIDUI PASSIVI AL 1/1/2020 (RS)	PAGAMENTI IN C/RESIDUI (PR)	RIACCERTAMENTO RESIDUI (R)(1)		RESIDUI PASSIVI DA ESERCIZI PRECEDENTI (EP=RS-PR+R)
		PREVISIONI DEFINITIVE DI COMPETENZA (CP)	PAGAMENTI IN C/ COMPETENZA (PC)	IMPEGNI (I)(2)	ECONOMIE DI COMPETENZA (ECP=CP-I-FPV)	RESIDUI PASSIVI DA ESERCIZIO DI COMPETENZA (EC=I-PC)
		PREVISIONI DEFINITIVE DI CASSA (CS)	TOTALE PAGAMENTI (TP=PR +PC)	FONDO PLURIENNALE VINCOLATO (FPV) (3)		TOTALE RESIDUI PASSIVI DA RIPORTARE (TR=EP+EC)
U9140501601	*Risorse Vincolate (Capitolo: E4443000101; E4613000101)* SPESE PER L'ALFABETIZZAZIONE E L'INCLUSIONE DIGITALE, PER L'ACQUISIZIONE DI COMPETENZE AVANZATE DA PARTE DELLE IMPRESE E LO SVILUPPO DELLE NUOVE COMPETENZE ICT (ESKILLS), NONCHÉ PER STIMOLARE LA DIFFUSIONE E L'UTILIZZO DEL WEB, DEI SERVIZI PUBBLICI DIGITALI E DEGLI STRUMENTI DI DIALOGO E LA COLLABORAZIONE E PARTECIPAZIONE CIVICA IN RETE (OPEN GOVERNMENT) CON PARTICOLARE RIFERIMENTO AI CITTADINI SVANTAGGIATI E ALLE AREE INTERNE E RURALI (POR 2014-2020 - ASSE 2 - OBIETTIVO SPECIFICO 2.3 - AZIONE 2.3.1) - CONTRIBUTI AGLI INVESTIMENTI A AMMINISTRAZIONI LOCALI	RS 0,00 CP 0,00 CS 0,00	PR 0,00 PC 0,00 TP 0,00	R 0,00 I 0,00 FPV 0,00	ECP 0,00	EP 0,00 EC 0,00 TR 0,00
U9140501602	*Risorse Vincolate (Capitolo: E4443000101; E4613000101)* SPESE PER L'ALFABETIZZAZIONE E L'INCLUSIONE DIGITALE, PER L'ACQUISIZIONE DI COMPETENZE AVANZATE DA PARTE DELLE IMPRESE E LO SVILUPPO DELLE NUOVE COMPETENZE ICT (ESKILLS), NONCHÉ PER STIMOLARE LA DIFFUSIONE E L'UTILIZZO DEL WEB, DEI SERVIZI PUBBLICI DIGITALI E DEGLI STRUMENTI DI DIALOGO E LA COLLABORAZIONE E PARTECIPAZIONE CIVICA IN RETE (OPEN GOVERNMENT) CON PARTICOLARE RIFERIMENTO AI CITTADINI SVANTAGGIATI E ALLE AREE INTERNE E RURALI (POR 2014-2020 - ASSE 2 - OBIETTIVO SPECIFICO 2.3 - AZIONE 2.3.1) - CONTRIBUTI AGLI INVESTIMENTI A ALTRE IMPESE	RS 0,00 CP 0,00 CS 0,00	PR 0,00 PC 0,00 TP 0,00	R 0,00 I 0,00 FPV 0,00	ECP 0,00	EP 0,00 EC 0,00 TR 0,00
U9140501604	*Risorse Vincolate (Capitolo: E4443000101; E4613000101)* SPESE PER L'ALFABETIZZAZIONE E L'INCLUSIONE DIGITALE, PER L'ACQUISIZIONE DI COMPETENZE AVANZATE DA PARTE DELLE IMPRESE E LO SVILUPPO DELLE NUOVE COMPETENZE ICT (ESKILLS), NONCHÉ PER STIMOLARE LA DIFFUSIONE E L'UTILIZZO DEL WEB, DEI SERVIZI PUBBLICI DIGITALI E DEGLI STRUMENTI DI DIALOGO E LA COLLABORAZIONE E PARTECIPAZIONE CIVICA IN RETE (OPEN GOVERNMENT) CON PARTICOLARE RIFERIMENTO AI CITTADINI SVANTAGGIATI E ALLE AREE INTERNE E RURALI (POR 2014-2020 - ASSE 2 - OBIETTIVO SPECIFICO 2.3 - AZIONE 2.3.1) - HARDWARE	RS 0,00 CP 0,00 CS 0,00	PR 0,00 PC 0,00 TP 0,00	R 0,00 I 0,00 FPV 0,00	ECP 0,00	EP 0,00 EC 0,00 TR 0,00
U9140501605	*Risorse Vincolate (Capitolo: E4443000101; E4613000101)* SPESE PER L'ALFABETIZZAZIONE E L'INCLUSIONE DIGITALE, PER L'ACQUISIZIONE DI COMPETENZE AVANZATE DA PARTE DELLE IMPRESE E LO SVILUPPO DELLE NUOVE COMPETENZE ICT (ESKILLS), NONCHÉ PER STIMOLARE LA DIFFUSIONE E L'UTILIZZO DEL WEB, DEI SERVIZI PUBBLICI DIGITALI E DEGLI STRUMENTI DI DIALOGO E LA COLLABORAZIONE E PARTECIPAZIONE CIVICA IN RETE (OPEN GOVERNMENT) CON PARTICOLARE RIFERIMENTO AI CITTADINI SVANTAGGIATI E ALLE AREE INTERNE E RURALI (POR 2014-2020 - ASSE 2 - OBIETTIVO SPECIFICO 2.3 - AZIONE 2.3.1) - SOFTWARE	RS 0,00 CP 0,00 CS 0,00	PR 0,00 PC 0,00 TP 0,00	R 0,00 I 0,00 FPV 0,00	ECP 0,00	EP 0,00 EC 0,00 TR 0,00
U9140501607	*Risorse Vincolate (Capitolo: E4443000101; E4613000101)* SPESE PER L'ALFABETIZZAZIONE E L'INCLUSIONE DIGITALE, PER L'ACQUISIZIONE DI COMPETENZE AVANZATE DA PARTE DELLE IMPRESE E LO SVILUPPO DELLE NUOVE COMPETENZE ICT (ESKILLS), NONCHÉ PER STIMOLARE LA DIFFUSIONE E L'UTILIZZO DEL WEB, DEI SERVIZI PUBBLICI DIGITALI E DEGLI STRUMENTI DI DIALOGO E LA COLLABORAZIONE E PARTECIPAZIONE CIVICA IN RETE (OPEN GOVERNMENT) CON PARTICOLARE RIFERIMENTO AI CITTADINI SVANTAGGIATI E ALLE AREE INTERNE E RURALI (POR 2014-2020 - ASSE 2 - OBIETTIVO SPECIFICO 2.3 - AZIONE 2.3.1) - CONTRIBUTI AGLI INVESTIMENTI A ISTITUZIONI SOCIALI PRIVATE	RS 0,00 CP 0,00 CS 0,00	PR 0,00 PC 0,00 TP 0,00	R 0,00 I 0,00 FPV 0,00	ECP 0,00	EP 0,00 EC 0,00 TR 0,00
U9140501608	*Risorse Vincolate (Capitolo: E4443000101; E4613000101)* SPESE PER L'ALFABETIZZAZIONE E L'INCLUSIONE DIGITALE, PER L'ACQUISIZIONE DI COMPETENZE AVANZATE DA PARTE DELLE IMPRESE E LO SVILUPPO DELLE NUOVE COMPETENZE ICT (ESKILLS), NONCHÉ PER STIMOLARE LA DIFFUSIONE E L'UTILIZZO DEL WEB, DEI SERVIZI PUBBLICI DIGITALI E DEGLI STRUMENTI DI DIALOGO E LA COLLABORAZIONE E PARTECIPAZIONE CIVICA IN RETE (OPEN GOVERNMENT) CON PARTICOLARE RIFERIMENTO AI CITTADINI SVANTAGGIATI E ALLE AREE INTERNE E RURALI (POR 2014-2020 - ASSE 2 - OBIETTIVO SPECIFICO 2.3 - AZIONE 2.3.1) - CONTRIBUTI AGLI INVESTIMENTI A AMMINISTRAZIONI CENTRALI	RS 0,00 CP 0,00 CS 0,00	PR 0,00 PC 0,00 TP 0,00	R 0,00 I 0,00 FPV 0,00	ECP 0,00	EP 0,00 EC 0,00 TR 0,00

MISSIONE, PROGRAMMA, TITOLO, CAPITOLO	DENOMINAZIONE	RESIDUI PASSIVI AL 1/1/2020 (RS)		PAGAMENTI IN C/RESIDUI (PR)		RIACCERTAMENTO RESIDUI (R)(1)			RESIDUI PASSIVI DA ESERCIZI PRECEDENTI (EP=RS-PR+R)	
		PREVISIONI DEFINITIVE DI COMPETENZA (CP)		PAGAMENTI IN C/ COMPETENZA (PC)		IMPEGNI (I)(2)		ECONOMIE DI COMPETENZA (ECP=CP-I-FPV)	RESIDUI PASSIVI DA ESERCIZIO DI COMPETENZA (EC=I-PC)	
		PREVISIONI DEFINITIVE DI CASSA (CS)		TOTALE PAGAMENTI (TP=PR +PC)		FONDO PLURIENNALE VINCOLATO (FPV) (3)			TOTALE RESIDUI PASSIVI DA RIPORTARE (TR=EP+EC)	
U9140501701	*Risorse Vincolate (Capitolo: E4443000101; E4613000101)* SPESE PER LA REALIZZAZIONE DI INTERVENTI DESTINATI A SVILUPPARE, COMPLETARE, INTEGRARE E ADEGUARE AI NUOVI STANDARD I SISTEMI INFORMATIVI DELL'AMMINISTRAZIONE REGIONALE FINALIZZATI A SPECIFICI AMBITI DI SERVIZIO (POR 2014-2020 - ASSE 2 - OBIETTIVO SPECIFICO 2.2 - AZIONE 2.2.1) - CONTRIBUTI AGLI INVESTIMENTI A AMMINISTRAZIONI LOCALI	RS CP CS	0,00 525.224,15 525.224,15	PR PC TP	0,00 0,00 0,00	R I FPV	0,00 350.272,74 0,00	ECP	174.951,41	EP EC TR	0,00 350.272,74 350.272,74
U9140501702	*Risorse Vincolate (Capitolo: E4443000101; E4613000101)* SPESE PER LA REALIZZAZIONE DI INTERVENTI DESTINATI A SVILUPPARE, COMPLETARE, INTEGRARE E ADEGUARE AI NUOVI STANDARD I SISTEMI INFORMATIVI DELL'AMMINISTRAZIONE REGIONALE FINALIZZATI A SPECIFICI AMBITI DI SERVIZIO (POR 2014-2020 - ASSE 2 - OBIETTIVO SPECIFICO 2.2 - AZIONE 2.2.1) - CONTRIBUTI AGLI INVESTIMENTI A AMMINISTRAZIONI CENTRALI	RS CP CS	0,00 0,00 0,00	PR PC TP	0,00 0,00 0,00	R I FPV	0,00 0,00 0,00	ECP	0,00	EP EC TR	0,00 0,00 0,00
U9140501704	*Risorse Vincolate (Capitolo: E4443000101; E4613000101)* SPESE PER LA REALIZZAZIONE DI INTERVENTI DESTINATI A SVILUPPARE, COMPLETARE, INTEGRARE E ADEGUARE AI NUOVI STANDARD I SISTEMI INFORMATIVI DELL'AMMINISTRAZIONE REGIONALE FINALIZZATI A SPECIFICI AMBITI DI SERVIZIO (POR 2014-2020 - ASSE 2 - OBIETTIVO SPECIFICO 2.2 - AZIONE 2.2.1) - HARDWARE	RS CP CS	1.341.726,73 992.623,13 2.334.349,86	PR PC TP	1.333.676,81 347.073,00 1.680.749,81	R I FPV	0,00 354.720,51 0,00	ECP	637.902,62	EP EC TR	8.049,92 7.647,51 15.697,43
U9140501705	*Risorse Vincolate (Capitolo: E4443000101; E4613000101)* SPESE PER LA REALIZZAZIONE DI INTERVENTI DESTINATI A SVILUPPARE, COMPLETARE, INTEGRARE E ADEGUARE AI NUOVI STANDARD I SISTEMI INFORMATIVI DELL'AMMINISTRAZIONE REGIONALE FINALIZZATI A SPECIFICI AMBITI DI SERVIZIO (POR 2014-2020 - ASSE 2 - OBIETTIVO SPECIFICO 2.2 - AZIONE 2.2.1) - SOFTWARE	RS CP CS	1.233.488,39 6.054.472,21 7.287.960,60	PR PC TP	230.761,49 381.674,50 612.435,99	R I FPV	0,00 474.539,94 0,00	ECP	5.579.932,27	EP EC TR	1.002.726,90 92.865,44 1.095.592,34
U9140501707	*Risorse Vincolate (Capitolo: E4443000101; E4613000101)* SPESE PER LA REALIZZAZIONE DI INTERVENTI DESTINATI A SVILUPPARE, COMPLETARE, INTEGRARE E ADEGUARE AI NUOVI STANDARD I SISTEMI INFORMATIVI DELL'AMMINISTRAZIONE REGIONALE FINALIZZATI A SPECIFICI AMBITI DI SERVIZIO (POR 2014-2020 - ASSE 2 - OBIETTIVO SPECIFICO 2.2 - AZIONE 2.2.1) - CONTRIBUTI AGLI INVESTIMENTI A IMPRESE CONTROLLATE	RS CP CS	0,00 20.000,00 20.000,00	PR PC TP	0,00 0,00 0,00	R I FPV	0,00 0,00 0,00	ECP	20.000,00	EP EC TR	0,00 0,00 0,00
U9140501711	*Risorse Vincolate (Capitolo: E4443000101; E4613000101)* SPESE PER LA REALIZZAZIONE DI INTERVENTI DESTINATI A SVILUPPARE, COMPLETARE, INTEGRARE E ADEGUARE AI NUOVI STANDARD I SISTEMI INFORMATIVI DELL'AMMINISTRAZIONE REGIONALE FINALIZZATI A SPECIFICI AMBITI DI SERVIZIO (POR 2014-2020 - ASSE 2 - OBIETTIVO SPECIFICO 2.2 - AZIONE 2.2.1) - INCARICHI PROFESSIONALI PER LA REALIZZAZIONE DI INVESTIMENTI	RS CP CS	0,00 0,00 0,00	PR PC TP	0,00 0,00 0,00	R I FPV	0,00 0,00 0,00	ECP	0,00	EP EC TR	0,00 0,00 0,00
U9140501801	*Risorse Vincolate (Capitolo: E4443000101; E4613000101)* SPESE PER LA REALIZZAZIONE DI SERVIZI DI E-GOVERNMENT INTEROPERABILI, INTEGRATI (JOINED-UP SERVICES) E PROGETTATI CON CITTADINI E IMPRESE, APPLICAZIONI DI E-PROCUREMENT E SOLUZIONI INTEGRATE PER LE SMART CITIES AND COMMUNITIES (POR 2014-2020 - ASSE 2 - OBIETTIVO SPECIFICO 2.2 - AZIONE 2.2.2) - CONTRIBUTI AGLI INVESTIMENTI A AMMINISTRAZIONI LOCALI	RS CP CS	0,00 0,00 0,00	PR PC TP	0,00 0,00 0,00	R I FPV	0,00 0,00 0,00	ECP	0,00	EP EC TR	0,00 0,00 0,00
U9140501802	*Risorse Vincolate (Capitolo: E4443000101; E4613000101)* SPESE PER LA REALIZZAZIONE DI SERVIZI DI E-GOVERNMENT INTEROPERABILI, INTEGRATI (JOINED-UP SERVICES) E PROGETTATI CON CITTADINI E IMPRESE, APPLICAZIONI DI E-PROCUREMENT E SOLUZIONI INTEGRATE PER LE SMART CITIES AND COMMUNITIES (POR 2014-2020 - ASSE 2 - OBIETTIVO SPECIFICO 2.2 - AZIONE 2.2.2) - CONTRIBUTI AGLI INVESTIMENTI A ALTRE IMPRESE	RS CP CS	0,00 0,00 0,00	PR PC TP	0,00 0,00 0,00	R I FPV	0,00 0,00 0,00	ECP	0,00	EP EC TR	0,00 0,00 0,00
U9140501804	*Risorse Vincolate (Capitolo: E4443000101; E4613000101)* SPESE PER LA REALIZZAZIONE DI SERVIZI DI E-GOVERNMENT INTEROPERABILI, INTEGRATI (JOINED-UP SERVICES) E PROGETTATI CON CITTADINI E IMPRESE, APPLICAZIONI DI E-PROCUREMENT E SOLUZIONI INTEGRATE PER LE SMART CITIES AND COMMUNITIES (POR 2014-2020 - ASSE 2 - OBIETTIVO SPECIFICO 2.2 - AZIONE 2.2.2) - HARDWARE	RS CP CS	42.937,46 0,00 42.937,46	PR PC TP	42.937,46 0,00 42.937,46	R I FPV	0,00 0,00 0,00	ECP	0,00	EP EC TR	0,00 0,00 0,00

MISSIONE, PROGRAMMA, TITOLO, CAPITOLO	DENOMINAZIONE	RESIDUI PASSIVI AL 1/1/2020 (RS)		PAGAMENTI IN C/RESIDUI (PR)		RIACCERTAMENTO RESIDUI (R)(1)			RESIDUI PASSIVI DA ESERCIZI PRECEDENTI (EP=RS-PR+R)	
		PREVISIONI DEFINITIVE DI COMPETENZA (CP)		PAGAMENTI IN C/ COMPETENZA (PC)		IMPEGNI (I)(2)		ECONOMIE DI COMPETENZA (ECP=CP-I-FPV)	RESIDUI PASSIVI DA ESERCIZIO DI COMPETENZA (EC=I-PC)	
		PREVISIONI DEFINITIVE DI CASSA (CS)		TOTALE PAGAMENTI (TP=PR +PC)		FONDO PLURIENNALE VINCOLATO (FPV) (3)			TOTALE RESIDUI PASSIVI DA RIPORTARE (TR=EP+EC)	
U9140501805	*Risorse Vincolate (Capitolo: E4443000101; E4613000101)* SPESE PER LA REALIZZAZIONE DI SERVIZI DI E-GOVERNMENT INTEROPERABILI, INTEGRATI (JOINED-UP SERVICES) E PROGETTATI CON CITTADINI E IMPRESE, APPLICAZIONI DI E-PROCUREMENT E SOLUZIONI INTEGRATE PER LE SMART CITIES AND COMMUNITIES (POR 2014-2020 - ASSE 2 - OBIETTIVO SPECIFICO 2.2 - AZIONE 2.2.2) - SOFTWARE	RS CP CS	1.200.438,42 5.711.294,92 6.911.733,34	PR PC TP	1.186.265,58 429.821,34 1.616.086,92	R I FPV	0,00 642.322,17 0,00	ECP	5.068.972,75	EP EC TR	14.172,84 212.500,83 226.673,67
U9140501807	*Risorse Vincolate (Capitolo: E4443000101; E4613000101)* SPESE PER LA REALIZZAZIONE DI SERVIZI DI E-GOVERNMENT INTEROPERABILI, INTEGRATI (JOINED-UP SERVICES) E PROGETTATI CON CITTADINI E IMPRESE, APPLICAZIONI DI E-PROCUREMENT E SOLUZIONI INTEGRATE PER LE SMART CITIES AND COMMUNITIES (POR 2014-2020 - ASSE 2 - OBIETTIVO SPECIFICO 2.2 - AZIONE 2.2.2) - CONTRIBUTI AGLI INVESTIMENTI A IMPRESE CONTROLLATE	RS CP CS	70.000,00 527.418,87 597.418,87	PR PC TP	0,00 0,00 0,00	R I FPV	0,00 227.418,87 0,00	ECP	300.000,00	EP EC TR	70.000,00 227.418,87 297.418,87
U9140501811	*Risorse Vincolate (Capitolo: E4443000101; E4613000101)* SPESE PER LA REALIZZAZIONE DI SERVIZI DI E-GOVERNMENT INTEROPERABILI, INTEGRATI (JOINED-UP SERVICES) E PROGETTATI CON CITTADINI E IMPRESE, APPLICAZIONI DI E-PROCUREMENT E SOLUZIONI INTEGRATE PER LE SMART CITIES AND COMMUNITIES (POR 2014-2020 - ASSE 2 - OBIETTIVO SPECIFICO 2.2 - AZIONE 2.2.2) - INCARICHI PROFESSIONALI PER LA REALIZZAZIONE DI INVESTIMENTI	RS CP CS	0,00 0,00 0,00	PR PC TP	0,00 0,00 0,00	R I FPV	0,00 0,00 0,00	ECP	0,00	EP EC TR	0,00 0,00 0,00
U9140501901	*Risorse Vincolate (Capitolo: E4443000101; E4613000101)* SPESE PER LA REALIZZAZIONE DI INTERVENTI DI SUPPORTO ALLA NASCITA DI NUOVE IMPRESE, ATTRAVERSO INCENTIVI DIRETTI, NONCHÉ ATTRAVERSO L'OFFERTA DI SERVIZI E DI INTERVENTI DI MICRO-FINANZA (POR 2014-2020 - ASSE 3 - OBIETTIVO SPECIFICO 3.5 - AZIONE 3.5.1) - CONTRIBUTI AGLI INVESTIMENTI A AMMINISTRAZIONI LOCALI	RS CP CS	0,00 0,00 0,00	PR PC TP	0,00 0,00 0,00	R I FPV	0,00 0,00 0,00	ECP	0,00	EP EC TR	0,00 0,00 0,00
U9140501902	*Risorse Vincolate (Capitolo: E4443000101; E4613000101)* SPESE PER LA REALIZZAZIONE DI INTERVENTI DI SUPPORTO ALLA NASCITA DI NUOVE IMPRESE, ATTRAVERSO INCENTIVI DIRETTI, NONCHÉ ATTRAVERSO L'OFFERTA DI SERVIZI E DI INTERVENTI DI MICRO-FINANZA (POR 2014-2020 - ASSE 3 - OBIETTIVO SPECIFICO 3.5 - AZIONE 3.5.1) - CONTRIBUTI AGLI INVESTIMENTI A ALTRE IMPRESE	RS CP CS	0,00 0,00 0,00	PR PC TP	0,00 0,00 0,00	R I FPV	0,00 0,00 0,00	ECP	0,00	EP EC TR	0,00 0,00 0,00
U9140501903	*Risorse Vincolate (Capitolo: E4443000101; E4613000101)* SPESE PER LA REALIZZAZIONE DI INTERVENTI DI SUPPORTO ALLA NASCITA DI NUOVE IMPRESE, ATTRAVERSO INCENTIVI DIRETTI, NONCHÉ ATTRAVERSO L'OFFERTA DI SERVIZI E DI INTERVENTI DI MICRO-FINANZA (POR 2014-2020 - ASSE 3 - OBIETTIVO SPECIFICO 3.5 - AZIONE 3.5.1) - CONTRIBUTI AGLI INVESTIMENTI A IMPRESE CONTROLLATE	RS CP CS	0,00 0,00 0,00	PR PC TP	0,00 0,00 0,00	R I FPV	0,00 0,00 0,00	ECP	0,00	EP EC TR	0,00 0,00 0,00
U9140502001	*Risorse Vincolate (Capitolo: E4443000101; E4613000101)* SPESE PER SUPPORTARE L'INTRODUZIONE DI SOLUZIONI ICT NEI PROCESSI PRODUTTIVI DELLE PMI, COERENTEMENTE CON LA STRATEGIA DI SMART SPECIALIZATION, CON PARTICOLARE RIFERIMENTO AL COMMERCIO ELETTRONICO, AL CLOUD COMPUTING, ALLA MANIFATTURA DIGITALE ED ALLA SICUREZZA INFORMATICA (POR 2014-2020 - ASSE 3 - OBIETTIVO SPECIFICO 3.5 - AZIONE 3.5.2) - CONTRIBUTI AGLI INVESTIMENTI A AMMINISTRAZIONI LOCALI	RS CP CS	0,00 0,00 0,00	PR PC TP	0,00 0,00 0,00	R I FPV	0,00 0,00 0,00	ECP	0,00	EP EC TR	0,00 0,00 0,00
U9140502002	*Risorse Vincolate (Capitolo: E4443000101; E4613000101)* SPESE PER SUPPORTARE L'INTRODUZIONE DI SOLUZIONI ICT NEI PROCESSI PRODUTTIVI DELLE PMI, COERENTEMENTE CON LA STRATEGIA DI SMART SPECIALIZATION, CON PARTICOLARE RIFERIMENTO AL COMMERCIO ELETTRONICO, AL CLOUD COMPUTING, ALLA MANIFATTURA DIGITALE ED ALLA SICUREZZA INFORMATICA (POR 2014-2020 - ASSE 3 - OBIETTIVO SPECIFICO 3.5 - AZIONE 3.5.2) - CONTRIBUTI AGLI INVESTIMENTI A ALTRE IMPRESE	RS CP CS	0,00 0,00 0,00	PR PC TP	0,00 0,00 0,00	R I FPV	0,00 0,00 0,00	ECP	0,00	EP EC TR	0,00 0,00 0,00
U9140502003	*Risorse Vincolate (Capitolo: E4443000101; E4613000101)* SPESE PER SUPPORTARE L'INTRODUZIONE DI SOLUZIONI ICT NEI PROCESSI PRODUTTIVI DELLE PMI, COERENTEMENTE CON LA STRATEGIA DI SMART SPECIALIZATION, CON PARTICOLARE RIFERIMENTO AL COMMERCIO ELETTRONICO, AL CLOUD COMPUTING, ALLA MANIFATTURA DIGITALE ED ALLA SICUREZZA INFORMATICA (POR 2014-2020 - ASSE 3 - OBIETTIVO SPECIFICO 3.5 - AZIONE 3.5.2) - CONTRIBUTI AGLI INVESTIMENTI A IMPRESE CONTROLLATE	RS CP CS	440.000,00 206.629,19 646.629,19	PR PC TP	440.000,00 0,00 440.000,00	R I FPV	0,00 0,00 0,00	ECP	206.629,19	EP EC TR	0,00 0,00 0,00

MISSIONE, PROGRAMMA, TITOLO, CAPITOLO	DENOMINAZIONE	RESIDUI PASSIVI AL 1/1/2020 (RS)		PAGAMENTI IN C/RESIDUI (PR)		RIACCERTAMENTO RESIDUI (R)(1)			RESIDUI PASSIVI DA ESERCIZI PRECEDENTI (EP=RS-PR+R)	
		PREVISIONI DEFINITIVE DI COMPETENZA (CP)		PAGAMENTI IN C/ COMPETENZA (PC)		IMPEGNI (I)(2)		ECONOMIE DI COMPETENZA (ECP=CP-I-FPV)	RESIDUI PASSIVI DA ESERCIZIO DI COMPETENZA (EC=I-PC)	
		PREVISIONI DEFINITIVE DI CASSA (CS)		TOTALE PAGAMENTI (TP=PR +PC)		FONDO PLURIENNALE VINCOLATO (FPV) (3)			TOTALE RESIDUI PASSIVI DA RIPORTARE (TR=EP+EC)	
U9140502101	*Risorse Vincolate (Capitolo: E4443000101; E4613000101)* SPESE PER LA REALIZZAZIONE DI OPERAZIONI INTEGRATE RIGUARDANTI MISURE DI AIUTO PER LE IMPRESE E LA QUALIFICAZIONE DELL'OFFERTA DI INFRASTRUTTURE E SERVIZI DI SUPPORTO (POR 2014-2020 - ASSE 3 - OBIETTIVO SPECIFICO 3.3 - AZIONE 3.3.1) - CONTRIBUTI AGLI INVESTIMENTI A AMMINISTRAZIONI LOCALI	RS CP CS	0,00 0,00 0,00	PR PC TP	0,00 0,00 0,00	R I FPV	0,00 0,00 0,00	ECP	0,00	EP EC TR	0,00 0,00 0,00
U9140502102	*Risorse Vincolate (Capitolo: E4443000101; E4613000101)* SPESE PER LA REALIZZAZIONE DI OPERAZIONI INTEGRATE RIGUARDANTI MISURE DI AIUTO PER LE IMPRESE E LA QUALIFICAZIONE DELL'OFFERTA DI INFRASTRUTTURE E SERVIZI DI SUPPORTO (POR 2014-2020 - ASSE 3 - OBIETTIVO SPECIFICO 3.3 - AZIONE 3.3.1) - CONTRIBUTI AGLI INVESTIMENTI A ALTRE IMPRESE	RS CP CS	0,00 0,00 0,00	PR PC TP	0,00 0,00 0,00	R I FPV	0,00 0,00 0,00	ECP	0,00	EP EC TR	0,00 0,00 0,00
U9140502103	*Risorse Vincolate (Capitolo: E4443000101; E4613000101)* SPESE PER LA REALIZZAZIONE DI OPERAZIONI INTEGRATE RIGUARDANTI MISURE DI AIUTO PER LE IMPRESE E LA QUALIFICAZIONE DELL'OFFERTA DI INFRASTRUTTURE E SERVIZI DI SUPPORTO (POR 2014-2020 - ASSE 3 - OBIETTIVO SPECIFICO 3.3 - AZIONE 3.3.1) - CONTRIBUTI AGLI INVESTIMENTI A IMPRESE CONTROLLATE	RS CP CS	0,00 0,00 0,00	PR PC TP	0,00 0,00 0,00	R I FPV	0,00 0,00 0,00	ECP	0,00	EP EC TR	0,00 0,00 0,00
U9140502201	*Risorse Vincolate (Capitolo: E4443000101; E4613000101)* SPESE PER L'EROGAZIONE ALLE PMI DI INCENTIVI PER L'ACQUISTO DI SERVIZI DI SUPPORTO ALL'INTERNAZIONALIZZAZIONE (POR 2014-2020 - ASSE 3 - OBIETTIVO SPECIFICO 3.4 - AZIONE 3.4.2) - CONTRIBUTI AGLI INVESTIMENTI A ALTRE IMPRESE	RS CP CS	0,00 0,00 0,00	PR PC TP	0,00 0,00 0,00	R I FPV	0,00 0,00 0,00	ECP	0,00	EP EC TR	0,00 0,00 0,00
U9140502202	*Risorse Vincolate (Capitolo: E4443000101; E4613000101)* SPESE PER L'EROGAZIONE ALLE PMI DI INCENTIVI PER L'ACQUISTO DI SERVIZI DI SUPPORTO ALL'INTERNAZIONALIZZAZIONE (POR 2014-2020 - ASSE 3 - OBIETTIVO SPECIFICO 3.4 - AZIONE 3.4.2) - CONTRIBUTI AGLI INVESTIMENTI A IMPRESE CONTROLLATE	RS CP CS	1.194.118,71 1.470.644,04 2.664.762,75	PR PC TP	1.194.118,71 0,00 1.194.118,71	R I FPV	0,00 0,00 0,00	ECP	1.470.644,04	EP EC TR	0,00 0,00 0,00
U9140502301	*Risorse Vincolate (Capitolo: E4443000101; E4613000101)* SPESE PER L'EROGAZIONE ALLE IMPRESE DI AIUTI PER INVESTIMENTI IN MACCHINARI, IMPIANTI, ATTREZZATURE E BENI INTANGIBILI, NONCHE' PER L'ACQUISIZIONE DI SERVIZI REALI FINALIZZATI ALLA RIORGANIZZAZIONE E AL RAFFORZAMENTO AZIENDALE (POR 2014-2020 - ASSE 3 - OBIETTIVO SPECIFICO 3.1 - AZIONE 3.1.1) - CONTRIBUTI AGLI INVESTIMENTI A IMPRESE CONTROLLATE	RS CP CS	3.036.911,08 7.126.297,08 10.163.208,16	PR PC TP	3.036.911,08 0,00 3.036.911,08	R I FPV	0,00 0,00 1.000.000,00	ECP	6.126.297,08	EP EC TR	0,00 0,00 0,00
U9140502302	*Risorse Vincolate (Capitolo: E4443000101; E4613000101)* SPESE PER L'EROGAZIONE ALLE IMPRESE DI AIUTI PER INVESTIMENTI IN MACCHINARI, IMPIANTI, ATTREZZATURE E BENI INTANGIBILI, NONCHE' PER L'ACQUISIZIONE DI SERVIZI REALI FINALIZZATI ALLA RIORGANIZZAZIONE E AL RAFFORZAMENTO AZIENDALE (POR 2014-2020 - ASSE 3 - OBIETTIVO SPECIFICO 3.1 - AZIONE 3.1.1) - CONTRIBUTI AGLI INVESTIMENTI A ALTRE IMPRESE	RS CP CS	0,00 0,00 0,00	PR PC TP	0,00 0,00 0,00	R I FPV	0,00 0,00 0,00	ECP	0,00	EP EC TR	0,00 0,00 0,00
U9140502303	*Risorse Vincolate (Capitolo: E4443000101; E4613000101)* SPESE PER L'EROGAZIONE ALLE IMPRESE DI AIUTI PER INVESTIMENTI IN MACCHINARI, IMPIANTI, ATTREZZATURE E BENI INTANGIBILI, NONCHE' PER L'ACQUISIZIONE DI SERVIZI REALI FINALIZZATI ALLA RIORGANIZZAZIONE E AL RAFFORZAMENTO AZIENDALE (POR 2014-2020 - ASSE 3 - OBIETTIVO SPECIFICO 3.1 - AZIONE 3.1.1) - CONTRIBUTI AGLI INVESTIMENTI AD AMMINISTRAZIONI CENTRALI	RS CP CS	0,00 20.000.000,00 20.000.000,00	PR PC TP	0,00 0,00 0,00	R I FPV	0,00 0,00 2.000.000,00	ECP	18.000.000,00	EP EC TR	0,00 0,00 0,00
U9140502401	*Risorse Vincolate (Capitolo: E4443000101; E4613000101)* SPESE PER LA REALIZZAZIONE DI INVESTIMENTI PER LA RIDUZIONE DEGLI IMPATTI AMBIENTALI DEI SISTEMI PRODUTTIVI (POR 2014-2020 - ASSE 3 - OBIETTIVO SPECIFICO 3.1 - AZIONE 3.1.2) - CONTRIBUTI AGLI INVESTIMENTI A IMPRESE CONTROLLATE	RS CP CS	0,00 0,00 0,00	PR PC TP	0,00 0,00 0,00	R I FPV	0,00 0,00 0,00	ECP	0,00	EP EC TR	0,00 0,00 0,00
U9140502402	*Risorse Vincolate (Capitolo: E4443000101; E4613000101)* SPESE PER LA REALIZZAZIONE DI INVESTIMENTI PER LA RIDUZIONE DEGLI IMPATTI AMBIENTALI DEI SISTEMI PRODUTTIVI (POR 2014-2020 - ASSE 3 - OBIETTIVO SPECIFICO 3.1 - AZIONE 3.1.2) - CONTRIBUTI AGLI INVESTIMENTI A ALTRE IMPRESE	RS CP CS	0,00 0,00 0,00	PR PC TP	0,00 0,00 0,00	R I FPV	0,00 0,00 0,00	ECP	0,00	EP EC TR	0,00 0,00 0,00

MISSIONE, PROGRAMMA, TITOLO, CAPITOLO	DENOMINAZIONE	RESIDUI PASSIVI AL 1/1/2020 (RS)	PAGAMENTI IN C/RESIDUI (PR)	RIACCERTAMENTO RESIDUI (R)(1)		RESIDUI PASSIVI DA ESERCIZI PRECEDENTI (EP=RS-PR+R)
		PREVISIONI DEFINITIVE DI COMPETENZA (CP)	PAGAMENTI IN C/ COMPETENZA (PC)	IMPEGNI (I)(2)	ECONOMIE DI COMPETENZA (ECP=CP-I-FPV)	RESIDUI PASSIVI DA ESERCIZIO DI COMPETENZA (EC=I-PC)
		PREVISIONI DEFINITIVE DI CASSA (CS)	TOTALE PAGAMENTI (TP=PR +PC)	FONDO PLURIENNALE VINCOLATO (FPV) (3)		TOTALE RESIDUI PASSIVI DA RIPORTARE (TR=EP+EC)
U9140502501	*Risorse Vincolate (Capitolo: E4443000101; E4613000101)* SPESE PER LA REALIZZAZIONE DI INTERVENTI DIRETTI A FAVORIRE L'ATTRAZIONE DI IMPRESE ESTERNE NEL TERRITORIO CALABRESE NELL'OTTICA DI INTEGRAZIONE PRODUTTIVA E COMMERCIALE CON LE FILIERE E I SISTEMI PRODUTTIVI (POR 2014-2020 - ASSE 3 - OBIETTIVO SPECIFICO 3.1 - AZIONE 3.1.3) - CONTRIBUTI AGLI INVESTIMENTI A IMPRESE CONTROLLATE	RS 0,00 CP 0,00 CS 0,00	PR 0,00 PC 0,00 TP 0,00	R 0,00 I 0,00 FPV 0,00	ECP 0,00	EP 0,00 EC 0,00 TR 0,00
U9140502502	*Risorse Vincolate (Capitolo: E4443000101; E4613000101)* SPESE PER LA REALIZZAZIONE DI INTERVENTI DIRETTI A FAVORIRE L'ATTRAZIONE DI IMPRESE ESTERNE NEL TERRITORIO CALABRESE NELL'OTTICA DI INTEGRAZIONE PRODUTTIVA E COMMERCIALE CON LE FILIERE E I SISTEMI PRODUTTIVI (POR 2014-2020 - ASSE 3 - OBIETTIVO SPECIFICO 3.1 - AZIONE 3.1.3) - CONTRIBUTI AGLI INVESTIMENTI A ALTRE IMPRESE	RS 0,00 CP 0,00 CS 0,00	PR 0,00 PC 0,00 TP 0,00	R 0,00 I 0,00 FPV 0,00	ECP 0,00	EP 0,00 EC 0,00 TR 0,00
U9140502601	*Risorse Vincolate (Capitolo: E4443000101; E4613000101)* SPESE DIRETTE ALL'AVVIO E RAFFORZAMENTO DI ATTIVITÀ IMPRENDITORIALI CHE PRODUCONO EFFETTI SOCIALMENTE DESIDERABILI E BENI PUBBLICI NON PRODOTTI DAL MERCATO, MEDIANTE L'EROGAZIONE DI SERVIZI SOCIALI INNOVATIVI (POR 2014-2020 - ASSE 3 - OBIETTIVO SPECIFICO 3.7 - AZIONE 3.7.1) - CONTRIBUTI AGLI INVESTIMENTI A ALTRE IMPRESE	RS 0,00 CP 0,00 CS 0,00	PR 0,00 PC 0,00 TP 0,00	R 0,00 I 0,00 FPV 0,00	ECP 0,00	EP 0,00 EC 0,00 TR 0,00
U9140502602	*Risorse Vincolate (Capitolo: E4443000101; E4613000101)* SPESE DIRETTE ALL'AVVIO E RAFFORZAMENTO DI ATTIVITÀ IMPRENDITORIALI CHE PRODUCONO EFFETTI SOCIALMENTE DESIDERABILI E BENI PUBBLICI NON PRODOTTI DAL MERCATO, MEDIANTE L'EROGAZIONE DI SERVIZI SOCIALI INNOVATIVI (POR 2014-2020 - ASSE 3 - OBIETTIVO SPECIFICO 3.7 - AZIONE 3.7.1) - CONTRIBUTI AGLI INVESTIMENTI A IMPRESE CONTROLLATE	RS 0,00 CP 0,00 CS 0,00	PR 0,00 PC 0,00 TP 0,00	R 0,00 I 0,00 FPV 0,00	ECP 0,00	EP 0,00 EC 0,00 TR 0,00
U9140502701	*Risorse Vincolate (Capitolo: E4443000101; E4613000101)* FORNITURA DI SERVIZI DI SUPPORTO ED ACCOMPAGNAMENTO ALLA NASCITA E CONSOLIDAMENTO DI IMPRESE SOCIALI, ATTRAVERSO INTERVENTI DI FORMAZIONE, INCUBAZIONE E AZIONI DI NETWORKING COLLABORATIVO FRA IMPRESE, OPERATORI DEL SOCIALE E SOGGETTI PORTATORI DI COMPETENZE (POR 2014-2020 - ASSE 3 - OBIETTIVO SPECIFICO 3.7 - AZIONE 3.7.2) - CONTRIBUTI AGLI INVESTIMENTI A ALTRE IMPRESE	RS 0,00 CP 0,00 CS 0,00	PR 0,00 PC 0,00 TP 0,00	R 0,00 I 0,00 FPV 0,00	ECP 0,00	EP 0,00 EC 0,00 TR 0,00
U9140502702	*Risorse Vincolate (Capitolo: E4443000101; E4613000101)* FORNITURA DI SERVIZI DI SUPPORTO ED ACCOMPAGNAMENTO ALLA NASCITA E CONSOLIDAMENTO DI IMPRESE SOCIALI, ATTRAVERSO INTERVENTI DI FORMAZIONE, INCUBAZIONE E AZIONI DI NETWORKING COLLABORATIVO FRA IMPRESE, OPERATORI DEL SOCIALE E SOGGETTI PORTATORI DI COMPETENZE (POR 2014- 2020 - ASSE 3 - OBIETTIVO SPECIFICO 3.7 - AZIONE 3.7.2) - CONTRIBUTI AGLI INVESTIMENTI A IMPRESE CONTROLLATE	RS 0,00 CP 0,00 CS 0,00	PR 0,00 PC 0,00 TP 0,00	R 0,00 I 0,00 FPV 0,00	ECP 0,00	EP 0,00 EC 0,00 TR 0,00
U9140502801	*Risorse Vincolate (Capitolo: E4443000101; E4613000101)* SPESE PER LA REALIZZAZIONE DI INTERVENTI DI VALORIZZAZIONE O RIQUALIFICAZIONE DIRETTI ALLA MESSA A DISPOSIZIONE DI SPAZI FISICI PER LO SVOLGIMENTO DI ATTIVITÀ IMPRENDITORIALI DI INTERESSE SOCIALE (POR 2014-2020 - ASSE 3 - OBIETTIVO SPECIFICO 3.7 - AZIONE 3.7.3) - CONTRIBUTI AGLI INVESTIMENTI A ALTRE IMPRESE	RS 0,00 CP 0,00 CS 0,00	PR 0,00 PC 0,00 TP 0,00	R 0,00 I 0,00 FPV 0,00	ECP 0,00	EP 0,00 EC 0,00 TR 0,00
U9140502802	*Risorse Vincolate (Capitolo: E4443000101; E4613000101)* SPESE PER LA REALIZZAZIONE DI INTERVENTI DI VALORIZZAZIONE O RIQUALIFICAZIONE DIRETTI ALLA MESSA A DISPOSIZIONE DI SPAZI FISICI PER LO SVOLGIMENTO DI ATTIVITÀ IMPRENDITORIALI DI INTERESSE SOCIALE (POR 2014-2020 - ASSE 3 - OBIETTIVO SPECIFICO 3.7 - AZIONE 3.7.3) - CONTRIBUTI AGLI INVESTIMENTI A IMPRESE CONTROLLATE	RS 0,00 CP 0,00 CS 0,00	PR 0,00 PC 0,00 TP 0,00	R 0,00 I 0,00 FPV 0,00	ECP 0,00	EP 0,00 EC 0,00 TR 0,00
U9140502901	*Risorse Vincolate (Capitolo: E4443000101; E4613000101)* SPESE DIRETTE AL POTENZIAMENTO DEL SISTEMA DELLE GARANZIE PUBBLICHE PER L'ESPANSIONE DEL CREDITO IN SINERGIA TRA SISTEMA NAZIONALE E SISTEMI REGIONALI DI GARANZIA (POR 2014-2020 - ASSE 3 - OBIETTIVO SPECIFICO 3.6 - AZIONE 3.6.1) - CONTRIBUTI AGLI INVESTIMENTI A ALTRE IMPRESE	RS 0,00 CP 0,00 CS 0,00	PR 0,00 PC 0,00 TP 0,00	R 0,00 I 0,00 FPV 0,00	ECP 0,00	EP 0,00 EC 0,00 TR 0,00

MISSIONE, PROGRAMMA, TITOLO, CAPITOLO	DENOMINAZIONE	RESIDUI PASSIVI AL 1/1/2020 (RS)		PAGAMENTI IN C/RESIDUI (PR)		RIACCERTAMENTO RESIDUI (R)(1)			RESIDUI PASSIVI DA ESERCIZI PRECEDENTI (EP=RS-PR+R)
		PREVISIONI DEFINITIVE DI COMPETENZA (CP)		PAGAMENTI IN C/ COMPETENZA (PC)		IMPEGNI (I)(2)		ECONOMIE DI COMPETENZA (ECP=CP-I-FPV)	RESIDUI PASSIVI DA ESERCIZIO DI COMPETENZA (EC=I-PC)
		PREVISIONI DEFINITIVE DI CASSA (CS)		TOTALE PAGAMENTI (TP=PR +PC)		FONDO PLURIENNALE VINCOLATO (FPV) (3)			TOTALE RESIDUI PASSIVI DA RIPORTARE (TR=EP+EC)
U9140502902	*Risorse Vincolate (Capitolo: E4443000101; E4613000101)* SPESE DIRETTE AL POTENZIAMENTO DEL SISTEMA DELLE GARANZIE PUBBLICHE PER L'ESPANSIONE DEL CREDITO IN SINERGIA TRA SISTEMA NAZIONALE E SISTEMI REGIONALI DI GARANZIA (POR 2014-2020 - ASSE 3 - OBIETTIVO SPECIFICO 3.6 - AZIONE 3.6.1) - CONTRIBUTI AGLI INVESTIMENTI A IMPRESE CONTROLLATE	RS CP CS	0,00 9.628.876,13 9.628.876,13	PR PC TP	0,00 7.716.336,05 7.716.336,05	R I FPV	0,00 7.716.336,05 0,00	ECP	1.912.540,08	EP EC TR	0,00 0,00 0,00
U9140502903	*Risorse Vincolate (Capitolo: E4443000101; E4613000101)* PESE DIRETTE AL POTENZIAMENTO DEL SISTEMA DELLE GARANZIE PUBBLICHE PER L'ESPANSIONE DEL CREDITO IN SINERGIA TRA SISTEMA NAZIONALE E SISTEMI REGIONALI DI GARANZIA (POR 2014-2020 - ASSE 3 - OBIETTIVO SPECIFICO 3.6 - AZIONE 3.6.1) - CONTRIBUTI AGLI INVESTIMENTI AD AMMINISTRAZIONI CENTRALI	RS CP CS	1.250.000,00 2.500.000,00 3.750.000,00	PR PC TP	1.250.000,00 0,00 1.250.000,00	R I FPV	0,00 0,00 0,00	ECP	2.500.000,00	EP EC TR	0,00 0,00 0,00
U9140503001	*Risorse Vincolate (Capitolo: E4443000101; E4613000101)* SPESE DIRETTE ALLA PROMOZIONE E REALIZZAZIONE DI STRUMENTI FINANZIARI PER L'ACCESSO A CAPITALE DI RISCHIO NELLE FASI DI START-UP E DI ESPANSIONE DELLE IMPRESE (POR 2014-2020 - ASSE 3 - OBIETTIVO SPECIFICO 3.6 - AZIONE 3.6.4) - CONTRIBUTI AGLI INVESTIMENTI A ALTRE IMPRESE	RS CP CS	0,00 0,00 0,00	PR PC TP	0,00 0,00 0,00	R I FPV	0,00 0,00 0,00	ECP	0,00	EP EC TR	0,00 0,00 0,00
U9140503002	*Risorse Vincolate (Capitolo: E4443000101; E4613000101)* SPESE DIRETTE ALLA PROMOZIONE E REALIZZAZIONE DI STRUMENTI FINANZIARI PER L'ACCESSO A CAPITALE DI RISCHIO NELLE FASI DI START-UP E DI ESPANSIONE DELLE IMPRESE (POR 2014-2020 - ASSE 3 - OBIETTIVO SPECIFICO 3.6 - AZIONE 3.6.4) - CONTRIBUTI AGLI INVESTIMENTI A IMPRESE CONTROLLATE	RS CP CS	0,00 0,00 0,00	PR PC TP	0,00 0,00 0,00	R I FPV	0,00 0,00 0,00	ECP	0,00	EP EC TR	0,00 0,00 0,00
U9140503101	*Risorse Vincolate (Capitolo: E9402010601)* SPESE PER LA REALIZZAZIONE DELL'INTERVENTO STRATEGICO "CREDITO D'IMPOSTA" - LINEA AZIONE 3.A.2 'SVILUPPO E COMPETITIVITA' DELLE IMPRESE - CONTRIBUTI AGLI INVESTIMENTI AD AMMINISTRAZIONI CENTRALI (PATTO PER LO SVILUPPO DELLA REGIONE CALABRIA - FONDO SVILUPPO E COESIONE (FSC) 2014-2020 - DGR N. 160 DEL 13 MAGGIO 2016 - DELIBERA CIPE N. 26 DEL 10 AGOSTO 2016)	RS CP CS	0,00 5.168.790,00 5.168.790,00	PR PC TP	0,00 0,00 0,00	R I FPV	0,00 0,00 0,00	ECP	5.168.790,00	EP EC TR	0,00 0,00 0,00
U9140503201	*Risorse Vincolate (Capitolo: E9402010601)* SPESE PER LA REALIZZAZIONE DELL'INTERVENTO STRATEGICO "IMPRENDITORIA GIOVANILE E/O FEMMINILE ANCHE A TITOLO DI COFINANZIAMENTO L. 181/89" - LINEA AZIONE 3.A.2 'SVILUPPO E COMPETITIVITA' DELLE IMPRESE - CONTRIBUTI AGLI INVESTIMENTI AD ALTRE IMPRESE (PATTO PER LO SVILUPPO DELLA REGIONE CALABRIA - FONDO SVILUPPO E COESIONE (FSC) 2014-2020 - DGR N. 160 DEL 13 MAGGIO 2016 - DELIBERA CIPE N. 26 DEL 10 AGOSTO 2016)	RS CP CS	0,00 0,00 0,00	PR PC TP	0,00 0,00 0,00	R I FPV	0,00 0,00 0,00	ECP	0,00	EP EC TR	0,00 0,00 0,00
U9140503202	*Risorse Vincolate (Capitolo: E9402010601)* SPESE PER LA REALIZZAZIONE DELL'INTERVENTO STRATEGICO "IMPRENDITORIA GIOVANILE E/O FEMMINILE ANCHE A TITOLO DI COFINANZIAMENTO L. 181/89" - LINEA AZIONE 3.A.2 'SVILUPPO E COMPETITIVITA' DELLE IMPRESE - CONTRIBUTI AGLI INVESTIMENTI AD AMMINISTRAZIONI CENTRALI (PATTO PER LO SVILUPPO DELLA REGIONE CALABRIA - FONDO SVILUPPO E COESIONE (FSC) 2014-2020 - DGR N. 160 DEL 13 MAGGIO 2016 - DELIBERA CIPE N. 26 DEL 10 AGOSTO 2016)	RS CP CS	0,00 1.476.090,00 1.476.090,00	PR PC TP	0,00 0,00 0,00	R I FPV	0,00 0,00 0,00	ECP	1.476.090,00	EP EC TR	0,00 0,00 0,00
U9140503301	*Risorse Vincolate (Capitolo: E9402010501)* SPESE PER LA REALIZZAZIONE DI INTERVENTI RICOMPRESI NELL'ASSE 3 – "COMPETITIVITÀ DEI SISTEMI PRODUTTIVI (OT3)" – OBIETTIVO SPECIFICO 3.3 – "CONSOLIDAMENTO, MODERNIZZAZIONE E DIVERSIFICAZIONE DEI SISTEMI PRODUTTIVI TERRITORIALI" - AZIONE 3.3.1 - PIANO DI AZIONE E COESIONE (PAC) CALABRIA 2014/2020) -(REGOLAMENTO (UE) N. 1303/2013, DELIBERE CIPE NN. 10/2015 E 7/2017, DGR NN. 41/2016, 448/2016 E 320/2017)	RS CP CS	0,00 5.265.996,73 5.265.996,73	PR PC TP	0,00 0,00 0,00	R I FPV	0,00 0,00 5.265.996,73	ECP	0,00	EP EC TR	0,00 0,00 0,00
U9140503302	*Risorse Vincolate (Capitolo: E9402010501)* SPESE PER LA REALIZZAZIONE DI INTERVENTI RICOMPRESI NELL'ASSE 3 – "COMPETITIVITÀ DEI SISTEMI PRODUTTIVI (OT3)" – OBIETTIVO SPECIFICO 3.3 – "CONSOLIDAMENTO, MODERNIZZAZIONE E DIVERSIFICAZIONE DEI SISTEMI PRODUTTIVI TERRITORIALI" - AZIONE 3.3.1 - PIANO DI AZIONE E COESIONE (PAC) CALABRIA 2014/2020) - CONTRIBUTI AGLI INVESTIMENTI AD AMMINISTRAZIONI CENTRALI (REGOLAMENTO (UE) N. 1303/2013, DELIBERE CIPE NN. 10/2015 E 7/2017, DGR NN. 41/2016, 448/2016 E 320/2017)	RS CP CS	0,00 0,00 0,00	PR PC TP	0,00 0,00 0,00	R I FPV	0,00 0,00 0,00	ECP	0,00	EP EC TR	0,00 0,00 0,00

MISSIONE, PROGRAMMA, TITOLO, CAPITOLO	DENOMINAZIONE	RESIDUI PASSIVI AL 1/1/2020 (RS)		PAGAMENTI IN C/RESIDUI (PR)		RIACCERTAMENTO RESIDUI (R)(1)				RESIDUI PASSIVI DA ESERCIZI PRECEDENTI (EP=RS-PR+R)	
		PREVISIONI DEFINITIVE DI COMPETENZA (CP)		PAGAMENTI IN C/ COMPETENZA (PC)		IMPEGNI (I)(2)		ECONOMIE DI COMPETENZA (ECP=CP-I-FPV)		RESIDUI PASSIVI DA ESERCIZIO DI COMPETENZA (EC=I-PC)	
		PREVISIONI DEFINITIVE DI CASSA (CS)		TOTALE PAGAMENTI (TP=PR +PC)		FONDO PLURIENNALE VINCOLATO (FPV) (3)				TOTALE RESIDUI PASSIVI DA RIPORTARE (TR=EP+EC)	
U9140503303	*Risorse Vincolate (Capitolo: E9402010501)* SPESE PER LA REALIZZAZIONE DI INTERVENTI RICOMPRESI NELL'ASSE 3 – "COMPETITIVITÀ DEI SISTEMI PRODUTTIVI (OT3)" – OBIETTIVO SPECIFICO 3.3 – "CONSOLIDAMENTO, MODERNIZZAZIONE E DIVERSIFICAZIONE DEI SISTEMI PRODUTTIVI TERRITORIALI" - AZIONE 3.3.1 - PIANO DI AZIONE E COESIONE (PAC) CALABRIA 2014/2020) - CONTRIBUTI AGLI INVESTIMENTI AD ALTRE IMPRESE (REGOLAMENTO (UE) N. 1303/2013, DELIBERE CIPE NN. 10/2015 E 7/2017, DGR NN. 41/2016, 448/2016 E 320/2017)	RS CP CS	0,00 4.000.000,00 4.000.000,00	PR PC TP	0,00 1.612.544,77 1.612.544,77	R I FPV	0,00 3.000.000,00 0,00	ECP	1.000.000,00	EP EC TR	0,00 1.387.455,23 1.387.455,23
U9140503501	*Risorse Vincolate (Capitolo: E9402010501)* SPESE PER LA REALIZZAZIONE DI INTERVENTI RICOMPRESI NELL'ASSE 1 – OBIETTIVO SPECIFICO 1.5 – AZIONE 1.5.1 "SOSTEGNO ALLE INFRASTRUTTURE DELLA RICERCA CONSIDERATE CRITICHE/CRUCIALI PER I SISTEMI REGIONALI - PIANO DI AZIONE E COESIONE (PAC) CALABRIA 2014/2020) - (REGOLAMENTO (UE) N. 1303/2013, DELIBERE CIPE NN. 10/2015 E 7/2017, DGR NN. 41/2016, 448/2016 E 320/2017)	RS CP CS	0,00 3.160.000,00 3.160.000,00	PR PC TP	0,00 0,00 0,00	R I FPV	0,00 0,00 3.160.000,00	ECP	0,00	EP EC TR	0,00 0,00 0,00
U9140503701	*Risorse Vincolate (Capitolo: E9402010501)* SPESE PER LA REALIZZAZIONE DI INTERVENTI RICOMPRESI NELL'ASSE 3 OBIETTIVO SPECIFICO 3.5 AZIONE 3.5.1 "INTERVENTI DI SUPPORTO ALLA NASCITA DI NUOVE IMPRESE SIA ATTRAVERSO INCENTIVI DIRETTI, SIA ATTRAVERSO L'OFFERTA DI SERVIZI, SIA ATTRAVERSO INTERVENTI DI MICRO-FINANZA" - PIANO DI AZIONE E COESIONE (PAC) CALABRIA 2014/2020) - CONTRIBUTI AGLI INVESTIMENTI A IMPRESE CONTROLLATE (REGOLAMENTO (UE) N. 1303/2013, DELIBERE CIPE NN. 10/2015 E 7/2017, DGR NN. 41/2016, 448/2016 E 320/2017)	RS CP CS	0,00 0,00 0,00	PR PC TP	0,00 0,00 0,00	R I FPV	0,00 0,00 0,00	ECP	0,00	EP EC TR	0,00 0,00 0,00
U9140503801	*Risorse Vincolate (Capitolo: E9402010501)* SPESE PER LA REALIZZAZIONE DI INTERVENTI RICOMPRESI NELL'ASSE 2 – OBIETTIVO SPECIFICO 2.2 – AZIONE 2.2.2 "SOLUZIONI TECNOLOGICHE PER LA REALIZZAZIONE DI SERVIZI DI E-GOVERNMENT INTEROPERABILI, INTEGRATI (JOINED-UP SERVICES) E PROGETTATI CON CITTADINI E IMPRESE, APPLICAZIONI DI E-PROCUREMENT E SOLUZIONI INTEGRATE PER LE SMART CITIES AND COMMUNITIES (NON INCLUSE NELL'OT4)" - PIANO DI AZIONE E COESIONE (PAC) CALABRIA 2014/2020) - (REGOLAMENTO (UE) N. 1303/2013, DELIBERE CIPE NN. 10/2015 E 7/2017, DGR NN. 41/2016, 448/2016 E 320/2017)	RS CP CS	1.080.000,00 2.160.000,00 3.240.000,00	PR PC TP	1.080.000,00 0,00 1.080.000,00	R I FPV	0,00 0,00 0,00	ECP	2.160.000,00	EP EC TR	0,00 0,00 0,00
U9140503901	*Risorse Vincolate (Capitolo: E9402010501)* SPESE PER LA REALIZZAZIONE DEGLI INTERVENTI COMPRESI NELL'ASSE 3 - OBIETTIVO SPECIFICO 3.7 - AZIONE 3.7.1 'SOSTEGNO ALL'AVVIO E RAFFORZAMENTO DI ATTIVITA' IMPRENDITORIALI CHE PRODUCONO EFFETTI SOCIALMENTE DESIDERABILI E BENI PUBBLICI' - PIANO DI AZIONE E COESIONE (PAC) CALABRIA 2014-2020) - CONTRIBUTI AGLI INVESTIMENTI AD ALTRE IMPRESE - (REGOLAMENTO (UE) N. 1303/2013, DELIBERE CIPE NN. 10/2015 E 7/2017, DGR NN. 41/2016, 448/2016 E 320/2017)	RS CP CS	0,00 0,00 0,00	PR PC TP	0,00 0,00 0,00	R I FPV	0,00 0,00 0,00	ECP	0,00	EP EC TR	0,00 0,00 0,00
U9140504001	*Risorse Vincolate (Capitolo: E9402010501)* SPESE PER LA REALIZZAZIONE DEGLI INTERVENTI COMPRESI NELL'ASSE 3 - OBIETTIVO SPECIFICO 3.7 - AZIONE 3.7.2 'FORNITURA DI SERVIZI DI SUPPORTO ED ACCOMPAGNAMENTO ALLA NASCITA E CONSOLIDAMENTO DI IMPRESE SOCIALI' - PIANO DI AZIONE E COESIONE (PAC) CALABRIA 2014-2020) - CONTRIBUTI AGLI INVESTIMENTI AD ALTRE IMPRESE (REGOLAMENTO (UE) N. 1303/2013, DELIBERE CIPE NN. 10/2015 E 7/2017, DGR NN. 41/2016, 448/2016 E 320/2017)	RS CP CS	0,00 0,00 0,00	PR PC TP	0,00 0,00 0,00	R I FPV	0,00 0,00 0,00	ECP	0,00	EP EC TR	0,00 0,00 0,00
U9140504201	*Risorse Vincolate (Capitolo: E4443000101; E4613000101)* SPESE PER LA REALIZZAZIONE DI INTERVENTI DI SOSTEGNO AD AREE TERRITORIALI COLPITE DA CRISI DIFFUSA DELLE ATTIVITA' PRODUTTIVE, FINALIZZATI ALLA MITIGAZIONE DEGLI EFFETTI DELLE TRANSIZIONI INDUSTRIALI SUGLI INDIVIDUI E SULLE IMPRESE (POR 2014-2020 – ASSE 3 – OBIETTIVO SPECIFICO 3.2 – AZIONE 3.2.1) -CONTRIBUTI AGLI INVESTIMENTI AD AMMINISTRAZIONI LOCALI	RS CP CS	0,00 0,00 0,00	PR PC TP	0,00 0,00 0,00	R I FPV	0,00 0,00 0,00	ECP	0,00	EP EC TR	0,00 0,00 0,00
U9140504202	*Risorse Vincolate (Capitolo: E4443000101; E4613000101)* SPESE PER LA REALIZZAZIONE DI INTERVENTI DI SOSTEGNO AD AREE TERRITORIALI COLPITE DA CRISI DIFFUSA DELLE ATTIVITA' PRODUTTIVE, FINALIZZATI ALLA MITIGAZIONE DEGLI EFFETTI DELLE TRANSIZIONI INDUSTRIALI SUGLI INDIVIDUI E SULLE IMPRESE (POR 2014-2020 - ASSE 3 - OBIETTIVO SPECIFICO 3.2 - AZIONE 3.2.1) - CONTRIBUTI AGLI INVESTIMENTI A IMPRESE CONTROLLATE	RS CP CS	0,00 95.132.881,14 95.132.881,14	PR PC TP	0,00 47.658.000,00 47.658.000,00	R I FPV	0,00 87.268.500,00 0,00	ECP	7.864.381,14	EP EC TR	0,00 39.610.500,00 39.610.500,00

MISSIONE, PROGRAMMA, TITOLO, CAPITOLO	DENOMINAZIONE	RESIDUI PASSIVI AL 1/1/2020 (RS)	PAGAMENTI IN C/RESIDUI (PR)	RIACCERTAMENTO RESIDUI (R)(1)		RESIDUI PASSIVI DA ESERCIZI PRECEDENTI (EP=RS-PR+R)
		PREVISIONI DEFINITIVE DI COMPETENZA (CP)	PAGAMENTI IN C/ COMPETENZA (PC)	IMPEGNI (I)(2)	ECONOMIE DI COMPETENZA (ECP=CP-I-FPV)	RESIDUI PASSIVI DA ESERCIZIO DI COMPETENZA (EC=I-PC)
		PREVISIONI DEFINITIVE DI CASSA (CS)	TOTALE PAGAMENTI (TP=PR +PC)	FONDO PLURIENNALE VINCOLATO (FPV) (3)		TOTALE RESIDUI PASSIVI DA RIPORTARE (TR=EP+EC)
TOTALE TITOLO 2	**Spese in conto capitale**	**RS** 11.687.028,40	**PR** 10.205.296,47	**R** 0,00		**EP** 1.481.731,93
		CP 236.158.960,66	**PC** 72.499.846,28	**I** 129.573.942,18	**ECP** 86.859.021,75	**EC** 57.074.095,90
		CS 242.545.989,06	**TP** 82.705.142,75	**FPV** 19.725.996,73		**TR** 58.555.827,83
TOTALE PROGRAMMA 05	***Politica regionale unitaria per lo sviluppo economico e la competività***	**RS** 18.934.828,31	**PR** 16.542.793,49	**R** -5.956,26		**EP** 2.386.078,56
		CP 263.714.100,04	**PC** 78.498.315,23	**I** 139.878.748,19	**ECP** 100.655.059,91	**EC** 61.380.432,96
		CS 277.348.928,35	**TP** 95.041.108,72	**FPV** 23.180.291,94		**TR** 63.766.511,52
TOTALE MISSIONE 14	***Sviluppo economico e competitività***	**RS** 26.458.961,38	**PR** 18.750.688,95	**R** -400.967,84		**EP** 7.307.304,59
		CP 287.922.641,52	**PC** 82.191.171,74	**I** 158.127.787,51	**ECP** 102.574.249,79	**EC** 75.936.615,77
		CS 309.081.602,90	**TP** 100.941.860,69	**FPV** 27.220.604,22		**TR** 83.243.920,36
MISSIONE 15	*Politiche per il lavoro e la formazione professionale*					
1501 PROGRAMMA 01	**Servizi per lo sviluppo del mercato del lavoro**					
TITOLO 1	**Spese correnti**					
U0223311406	*Risorse Autonome*	RS 0,00	PR 0,00	R 0,00		EP 0,00
		CP 0,00	PC 0,00	I 0,00	ECP 0,00	EC 0,00
	SPESE RELATIVE ALLE ATTIVITA' DELLA COMMISSIONE REGIONALE PER L'EMERSIONE DEL LAVORO IRREGOLARE, COSTITUITA CON DECRETO DEL PRESIDENTE DELLA GIUNTA REGIONALE N. 1 DELL'8.1.2001 (ART. 78, COMMA 4, DELLA LEGGE 23.12.1999, N. 448, ART. 116, COMMA 7, DELLA LEGGE 23.12.2000, N. 388 -ART. 3 DELLA LEGGE REGIONALE 19 APRILE 2012, N.13) - RAPPRESENTANZA, ORGANIZZAZIONE EVENTI, PUBBLICITÀ E SERVIZI PER TRASFERTA	CS 0,00	TP 0,00	FPV 0,00		TR 0,00
U0223322201	*Risorse Autonome*	RS 0,00	PR 0,00	R 0,00		EP 0,00
		CP 0,00	PC 0,00	I 0,00	ECP 0,00	EC 0,00
	SPESE PER GLI INTERVENTI IN MATERIA DI POLITICHE DEL LAVORO E DI SERVIZI PER L'IMPIEGO IN ATTUAZIONE DEL DECRETO LEGISLATIVO 23 DICEMBRE 1987, N. 469 (LEGGE REGIONALE 19 FEBBRAIO 2001, N. 5).	CS 0,00	TP 0,00	FPV 0,00		TR 0,00
U0223322204	*Risorse Autonome*	RS 0,00	PR 0,00	R 0,00		EP 0,00
		CP 0,00	PC 0,00	I 0,00	ECP 0,00	EC 0,00
	SPESE PER GLI INTERVENTI IN MATERIA DI POLITICHE DEL LAVORO E DI SERVIZI PER L'IMPIEGO IN ATTUAZIONE DEL DECRETO LEGISLATIVO 23 DICEMBRE 1987, N. 469 - IRAP (LEGGE REGIONALE 19 FEBBRAIO 2001, N. 5).	CS 0,00	TP 0,00	FPV 0,00		TR 0,00
U4302022101	*Risorse Autonome*	RS 0,00	PR 0,00	R 0,00		EP 0,00
		CP 0,00	PC 0,00	I 0,00	ECP 0,00	EC 0,00
	SPESE PER GARANTIRE LA COPERTURA FINANZIARIA NONCHÉ LA DEFINITIVA REGOLARIZZAZIONE CONTABILE DEI PAGAMENTI EFFETTUATI DAL TESORIERE REGIONALE, A SEGUITO DI ATTI GIUDIZIALI DI PIGNORAMENTO RIGUARDANTI SPESE DI PARTE CORRENTE DI COMPETENZA DEL DIPARTIMENTO LAVORO - INTERVENTI PER FAVORIRE L'OCCUPAZIONE	CS 0,00	TP 0,00	FPV 0,00		TR 0,00
U4302030301	*Risorse Autonome*	RS 0,00	PR 0,00	R 0,00		EP 0,00
		CP 360.000,00	PC 360.000,00	I 360.000,00	ECP 0,00	EC 0,00
	SPESE PER IL FUNZIONAMENTO DEGLI ORGANI E PER LO SVOLGIMENTO DELLE ATTIVITA' DI AZIENDA CALABRIA-LAVORO (TITOLO IV LEGGE REGIONALE 19 FEBBRAIO 2001, N. 5).	CS 360.000,00	TP 360.000,00	FPV 0,00		TR 0,00
U4302030901	*Risorse Autonome*	RS 0,00	PR 0,00	R 0,00		EP 0,00
		CP 420.000,00	PC 420.000,00	I 420.000,00	ECP 0,00	EC 0,00
	TRASFERIMENTO AD AZIENDA CALABRIA LAVORO DELLE RISORSE NECESSARIE ALLA CORRESPONSIONE DEL TRATTAMENTO ECONOMICO AL PERSONALE DIPENDENTE DELL'EX AZIENDA REGIONALE PER IL DIRITTO ALLO STUDIO (ARDIS) DI CATANZARO (LEGGE REGIONALE 8 SETTEMBRE 2015, N. 16)	CS 420.000,00	TP 420.000,00	FPV 0,00		TR 0,00
U4302050303	*Risorse Vincolate (Capitolo: E2115000701)*	RS 0,00	PR 0,00	R 0,00		EP 0,00
		CP 0,00	PC 0,00	I 0,00	ECP 0,00	EC 0,00
	SPESE PER LA REALIZZAZIONE DEL PROGETTO FINALIZZATO ALL'EMERSIONE DEL LAVORO SOMMERSO NELLA REGIONE - ORGANIZZAZIONE EVENTI, PUBBLICITA' E SERVIZI PER TRASFERTA (DELIBERAZIONI CIPE N. 138 DEL 21.12.2000 E N. 48 DEL 4.4.2001 - DELIBERAZIONE G.R. N. 1084 DEL 25.11.2002).	CS 0,00	TP 0,00	FPV 0,00		TR 0,00

MISSIONE, PROGRAMMA, TITOLO, CAPITOLO	DENOMINAZIONE	RESIDUI PASSIVI AL 1/1/2020 (RS)		PAGAMENTI IN C/RESIDUI (PR)		RIACCERTAMENTO RESIDUI (R)(1)			RESIDUI PASSIVI DA ESERCIZI PRECEDENTI (EP=RS-PR+R)	
		PREVISIONI DEFINITIVE DI COMPETENZA (CP)		PAGAMENTI IN C/ COMPETENZA (PC)		IMPEGNI (I)(2)		ECONOMIE DI COMPETENZA (ECP=CP-I-FPV)	RESIDUI PASSIVI DA ESERCIZIO DI COMPETENZA (EC=I-PC)	
		PREVISIONI DEFINITIVE DI CASSA (CS)		TOTALE PAGAMENTI (TP=PR +PC)		FONDO PLURIENNALE VINCOLATO (FPV) (3)			TOTALE RESIDUI PASSIVI DA RIPORTARE (TR=EP+EC)	
U4901010203	*Risorse Vincolate (Capitolo: E2127000101; E2311000101)* SPESE PER FAVORIRE L'INNOVAZIONE E LA PRODUTTIVITA' ATTRAVERSO UNA MIGLIORE ORGANIZZAZIONE E QUALITA' DEL LAVORO - TRASFERIMENTI CORRENTI AD ALTRE IMPRESE(ASSE I- OBIETTIVO B). **NOTA:** *VEDI NOTA CAPITOLO U4901010201*	RS CP CS	48.624,30 0,00 48.624,30	PR PC TP	0,00 0,00 0,00	R I FPV	0,00 0,00 0,00	ECP 0,00	EP EC TR	48.624,30 0,00 48.624,30
U4901010204	*Risorse Vincolate (Capitolo: E2127000101; E2311000101)* SPESE PER FAVORIRE L'INNOVAZIONE E LA PRODUTTIVITA' ATTRAVERSO UNA MIGLIORE ORGANIZZAZIONE E QUALITA' DEL LAVORO TRASFERIMENTI CORRENTI A ISTITUZIONI SOCIALI PRIVATE - (ASSE I- OBIETTIVO B)	RS CP CS	62.560,00 0,00 62.560,00	PR PC TP	0,00 0,00 0,00	R I FPV	0,00 0,00 0,00	ECP 0,00	EP EC TR	62.560,00 0,00 62.560,00
U6104030101	*Risorse Vincolate (Capitolo: E3402002501)* SPESE PER IL POTENZIAMENTO DELL'ATTIVITA' DI PREVENZIONE IN MATERIA DI SICUREZZA E SALUTE SUI LUOGHI DI LAVORO (ARTICOLO 21, COMMA 2, DECRETO LEGISLATIVO 19 DICEMBRE 1994, N. 758 - LEGGE REGIONALE 6 NOVEMBRE 2012, N. 51) **NOTA:** *L'UTILIZZAZIONE DELLO STANZIAMENTO E' SUBORDINATA ALL'EFFETTIVO ACCERTAMENTO DELLE CORRISPONDENTI SOMME SUL CAPITOLO DI ENTRATA.*	RS CP CS	945.332,33 771.994,16 1.717.326,49	PR PC TP	717.314,31 0,00 717.314,31	R I FPV	0,00 578.649,70 0,00	ECP 193.344,46	EP EC TR	228.018,02 578.649,70 806.667,72
U9100000434	Fondo Pluriennale Vincolato della Missione-Programma U.15.01 Servizi per lo sviluppo del mercato del lavoro - PARTE CORRENTE VINCOLATA RO	RS CP CS	0,00 0,00 0,00	PR PC TP	0,00 0,00 0,00	R I FPV	0,00 0,00 0,00	ECP 0,00	EP EC TR	0,00 0,00 0,00
U9150100201	*Risorse Autonome* SPESE PER STIPENDI, ALTRI ASSEGNI FISSI E CONTRIBUTI DIVERSI A CARICO DELL'ENTE, INERENTI AL PERSONALE ADDETTO ALLE SEGRETERIE PARTICOLARI DEL PRESIDENTE, DEGLI ASSESSORI DELLA GIUNTA REGIONALE E DEL PRESIDENTE DELLA COMMISSIONE DEL PIANO, NONCHE' PER L'INDENNITA' FORFETTIZZATA DEL PERSONALE CHE PRESTA SERVIZIO NELLE STRUTTURE AUSILIARIE DEI DIPARTIMENTI (ARTT. 5 E 8 DELLA LEGGE REGIONALE 13.5.1996, N. 7; ART. 3 DELLA LEGGE REGIONALE 26.5.1997, N. 8. ART. 1, COMMA 5, DELLA LEGGE REGIONALE 28.8.2000, N. 14; LEGGE REGIONALE 29.10.2001, N.24)(SPESE OBBLIGATORIE). - U.15.01	RS CP CS	0,00 21.627,29 21.627,29	PR PC TP	0,00 21.627,29 21.627,29	R I FPV	0,00 21.627,29 0,00	ECP 0,00	EP EC TR	0,00 0,00 0,00
U9150100202	*Risorse Autonome* SPESE PER STIPENDI, ALTRI ASSEGNI FISSI E CONTRIBUTI DIVERSI A CARICO DELL'ENTE, INERENTI AL PERSONALE ADDETTO ALLE SEGRETERIE PARTICOLARI DEL PRESIDENTE, DEGLI ASSESSORI DELLA GIUNTA REGIONALE E DEL PRESIDENTE DELLA COMMISSIONE DEL PIANO, NONCHE' PER L'INDENNITA' FORFETTIZZATA DEL PERSONALE CHE PRESTA SERVIZIO NELLE STRUTTURE AUSILIARIE DEI DIPARTIMENTI - CONTRIBUTI SOCIALI EFFETTIVI A CARICO DELL'ENTE - (ARTT. 5 E 8 DELLA LEGGE REGIONALE 13.5.1996, N. 7; ART. 3 DELLA LEGGE REGIONALE 26.5.1997, N. 8. ART. 1, COMMA 5, DELLA LEGGE REGIONALE 28.8.2000, N. 14; LEGGE REGIONALE 29.10.2001, N.24)(SPESE OBBLIGATORIE). - U.15.01	RS CP CS	6.819,81 12.360,59 19.180,40	PR PC TP	6.819,81 6.397,41 13.217,22	R I FPV	0,00 12.360,59 0,00	ECP 0,00	EP EC TR	0,00 5.963,18 5.963,18
U9150100301	*Risorse Autonome* SPESE PER LE COMPETENZE FISSE DEL PERSONALE REGIONALE DI RUOLO, IVI COMPRESE QUELLE PER IL PAGAMENTO DELLA RETRIBUZIONE DI POSIZIONE E DEI CONTRIBUTI PREVIDENZIALI POSTI A CARICO DELLA REGIONE (SPESE OBBLIGATORIE). - U.15.01	RS CP CS	2.242,83 663.693,55 665.936,38	PR PC TP	0,00 653.685,07 653.685,07	R I FPV	0,00 663.693,55 0,00	ECP 0,00	EP EC TR	2.242,83 10.008,48 12.251,31
U9150100302	*Risorse Autonome* SPESE PER LE COMPETENZE FISSE DEL PERSONALE REGIONALE DI RUOLO, IVI COMPRESE QUELLE PER IL PAGAMENTO DELLA RETRIBUZIONE DI POSIZIONE E DEI CONTRIBUTI PREVIDENZIALI POSTI A CARICO DELLA REGIONE -CONTRIBUTI SOCIALI EFFETTIVI A CARICO DELL'ENTE - (SPESE OBBLIGATORIE). - U.15.01	RS CP CS	138.064,34 191.168,20 329.232,54	PR PC TP	29.519,57 123.584,39 153.103,96	R I FPV	-52.747,32 191.168,20 0,00	ECP 0,00	EP EC TR	55.797,45 67.583,81 123.381,26
U9150100303	*Risorse Autonome* INDENNITA' DI TRASFERTA E RIMBORSO SPESE PER MISSIONI E TRASFERIMENTI DEL PERSONALE ADDETTO AI SERVIZI DELLA REGIONE. - U.15.01	RS CP CS	0,00 0,00 0,00	PR PC TP	0,00 0,00 0,00	R I FPV	0,00 0,00 0,00	ECP 0,00	EP EC TR	0,00 0,00 0,00
U9150100304	*Risorse Autonome* SPESE PER IL PAGAMENTO DELL'IRAP A VALERE SULLE SPESE PER IL PERSONALE REGIONALE (SPESE OBBLIGATORIE) - U.15.01	RS CP CS	19.311,03 54.625,23 73.936,26	PR PC TP	13.845,61 47.279,49 61.125,10	R I FPV	-270,90 54.625,23 0,00	ECP 0,00	EP EC TR	5.194,52 7.345,74 12.540,26

MISSIONE, PROGRAMMA, TITOLO, CAPITOLO	DENOMINAZIONE	RESIDUI PASSIVI AL 1/1/2020 (RS)	PAGAMENTI IN C/RESIDUI (PR)	RIACCERTAMENTO RESIDUI (R)(1)		RESIDUI PASSIVI DA ESERCIZI PRECEDENTI (EP=RS-PR+R)
		PREVISIONI DEFINITIVE DI COMPETENZA (CP)	PAGAMENTI IN C/ COMPETENZA (PC)	IMPEGNI (I)(2)	ECONOMIE DI COMPETENZA (ECP=CP-I-FPV)	RESIDUI PASSIVI DA ESERCIZIO DI COMPETENZA (EC=I-PC)
		PREVISIONI DEFINITIVE DI CASSA (CS)	TOTALE PAGAMENTI (TP=PR +PC)	FONDO PLURIENNALE VINCOLATO (FPV) (3)		TOTALE RESIDUI PASSIVI DA RIPORTARE (TR=EP+EC)
U9150100401	*Risorse Autonome*	RS 1.154,68	PR 0,00	R -1.154,68		EP 0,00
		CP 0,00	PC 0,00	I 0,00	ECP 0,00	EC 0,00
	FONDO PER IL MIGLIORAMENTO DELL'EFFICIENZA DEI SERVIZI (ART.5 DELLA LEGGE REGIONALE 5.5.90, N.30). - U.15.01	CS 1.154,68	TP 0,00	FPV 0,00		TR 0,00
U9150100402	*Risorse Autonome*	RS 0,00	PR 0,00	R 0,00		EP 0,00
		CP 0,00	PC 0,00	I 0,00	ECP 0,00	EC 0,00
	FONDO PER IL MIGLIORAMENTO DELL'EFFICIENZA DEI SERVIZI - CONTRIBUTI SOCIALI EFFETTIVI A CARICO DELL'ENTE (ART.5 DELLA LEGGE REGIONALE 5.5.90, N.30). - U.15.01	CS 0,00	TP 0,00	FPV 0,00		TR 0,00
U9150100501	*Risorse Autonome*	RS 0,00	PR 0,00	R 0,00		EP 0,00
		CP 0,00	PC 0,00	I 0,00	ECP 0,00	EC 0,00
	SPESE PER L'ATTUAZIONE DEL PIANO DI STABILIZZAZIONE DEI LAVORATORI SOCIALMENTE UTILI E DI PUBBLICA UTILITA' AI SENSI DELL'ARTICOLO 20, COMMI 1 E 2, DELLA LEGGE REGIONALE 11 MAGGIO 2007, N. 9 E ART. 15, COMMA 1 DELLA LEGGE REGIONALE 26 FEBBRAIO 2010, N. 8 (SPESE OBBLIGATORIE). - U.15.01	CS 0,00	TP 0,00	FPV 0,00		TR 0,00
U9150100502	*Risorse Autonome*	RS 0,00	PR 0,00	R 0,00		EP 0,00
		CP 0,00	PC 0,00	I 0,00	ECP 0,00	EC 0,00
	SPESE PER L'ATTUAZIONE DEL PIANO DI STABILIZZAZIONE DEI LAVORATORI SOCIALMENTE UTILI E DI PUBBLICA UTILITA' AI SENSI DELL'ARTICOLO 20, COMMI 1 E 2, DELLA LEGGE REGIONALE 11 MAGGIO 2007, N. 9 E ART. 15, COMMA 1 DELLA LEGGE REGIONALE 26 FEBBRAIO 2010, N. 8 - CONTRIBUTI SOCIALI EFFETTIVI A CARICO DELL'ENTE (SPESE OBBLIGATORIE) - U.15.01	CS 0,00	TP 0,00	FPV 0,00		TR 0,00
U9150100601	*Risorse Autonome*	RS 0,00	PR 0,00	R 0,00		EP 0,00
		CP 0,00	PC 0,00	I 0,00	ECP 0,00	EC 0,00
	SPESE PER COMPETENZE FISSE E CONTRIBUTIVE DEL PERSONALE DI RUOLO TRANSITATO DALLE AMMINISTRAZIONI PROVINCIALI AI SENSI DELLA LEGGE 7 APRILE 2014, N. 56 E DELLA LEGGE REGIONALE 22 GIUGNO 2015, N.14 (SPESE OBBLIGATORIE) - U.15.01	CS 0,00	TP 0,00	FPV 0,00		TR 0,00
U9150100602	*Risorse Autonome*	RS 0,00	PR 0,00	R 0,00		EP 0,00
		CP 0,00	PC 0,00	I 0,00	ECP 0,00	EC 0,00
	SPESE PER IL PAGAMENTO DEI CONTRIBUTI PREVIDENZIALI ED ASSISTENZIALI POSTI A CARICO DELLA REGIONE PER IL PERSONALE DI RUOLO TRANSITATO DALLE AMMINISTRAZIONI PROVINCIALI AI SENSI DELLA LEGGE 7 APRILE 2014, N. 56 E DELLA LEGGE REGIONALE 22 GIUGNO 2015, N.14 (SPESE OBBLIGATORIE) - U. 15.01	CS 0,00	TP 0,00	FPV 0,00		TR 0,00
U9150100603	*Risorse Autonome*	RS 0,00	PR 0,00	R 0,00		EP 0,00
		CP 0,00	PC 0,00	I 0,00	ECP 0,00	EC 0,00
	SPESE PER IL PAGAMENTO DELL'IRAP PER IL PERSONALE DI RUOLO TRANSITATO DALLE AMMINISTRAZIONI PROVINCIALI AI SENSI DELLA LEGGE 7 APRILE 2014, N. 56 E DELLA LEGGE REGIONALE 22 GIUGNO 2015, N.14 (SPESE OBBLIGATORIE) - U. 15.01	CS 0,00	TP 0,00	FPV 0,00		TR 0,00
U9150100701	*Risorse Vincolate (Capitolo: E9201010201; E9201050101)*	RS 17.157,28	PR 2.480,00	R -2.484,42		EP 12.192,86
		CP 34.945,00	PC 26.706,57	I 34.945,00	ECP 0,00	EC 8.238,43
	SPESE PER SOSTENERE LE FASI DI PROGRAMMAZIONE, ATTUAZIONE, GESTIONE, CONTROLLO, VALUTAZIONE E SORVEGLIANZA DEL PROGRAMMA OPERATIVO (POR 2014-2020 - ASSE 14) - RETRIBUZIONI IN DENARO - U.15.01	CS 52.102,28	TP 29.186,57	FPV 0,00		TR 20.431,29
U9150100702	*Risorse Vincolate (Capitolo: E9201010201; E9201050101)*	RS 5.523,24	PR 1.874,70	R -595,47		EP 3.053,07
		CP 8.387,00	PC 5.761,84	I 8.387,00	ECP 0,00	EC 2.625,16
	SPESE PER SOSTENERE LE FASI DI PROGRAMMAZIONE, ATTUAZIONE, GESTIONE, CONTROLLO, VALUTAZIONE E SORVEGLIANZA DEL PROGRAMMA OPERATIVO (POR 2014-2020 - ASSE 14) - CONTRIBUTI SOCIALI EFFETTIVI A CARICO DELL'ENTE - U.15.01	CS 13.910,24	TP 7.636,54	FPV 0,00		TR 5.678,23
U9150100703	*Risorse Vincolate (Capitolo: E9201010201; E9201050101)*	RS 1.994,36	PR 666,95	R -211,29		EP 1.116,12
		CP 3.008,00	PC 2.049,82	I 3.008,00	ECP 0,00	EC 958,18
	SPESE PER SOSTENERE LE FASI DI PROGRAMMAZIONE, ATTUAZIONE, GESTIONE, CONTROLLO, VALUTAZIONE E SORVEGLIANZA DEL PROGRAMMA OPERATIVO (POR 2014-2020 - ASSE 14) - IMPOSTA REGIONALE SULLE ATTIVITA' PRODUTTIVE (IRAP) - U.15.01	CS 5.002,36	TP 2.716,77	FPV 0,00		TR 2.074,30
U9150100801	*Risorse Autonome*	RS 0,00	PR 0,00	R 0,00		EP 0,00
		CP 0,00	PC 0,00	I 0,00	ECP 0,00	EC 0,00
	SPESE PER IL PAGAMENTO DI DEBITI FUORI BILANCIO - ORGANIZZAZIONE EVENTI, PUBBLICITA' (ART. 73, COMMA 1, LETTERA A) DEL D.LGS. 118/2011)	CS 0,00	TP 0,00	FPV 0,00		TR 0,00

MISSIONE, PROGRAMMA, TITOLO, CAPITOLO	DENOMINAZIONE	RESIDUI PASSIVI AL 1/1/2020 (RS)		PAGAMENTI IN C/RESIDUI (PR)		RIACCERTAMENTO RESIDUI (R)(1)				RESIDUI PASSIVI DA ESERCIZI PRECEDENTI (EP=RS-PR+R)	
		PREVISIONI DEFINITIVE DI COMPETENZA (CP)		PAGAMENTI IN C/ COMPETENZA (PC)		IMPEGNI (I)(2)		ECONOMIE DI COMPETENZA (ECP=CP-I-FPV)		RESIDUI PASSIVI DA ESERCIZIO DI COMPETENZA (EC=I-PC)	
		PREVISIONI DEFINITIVE DI CASSA (CS)		TOTALE PAGAMENTI (TP=PR +PC)		FONDO PLURIENNALE VINCOLATO (FPV) (3)				TOTALE RESIDUI PASSIVI DA RIPORTARE (TR=EP+EC)	
U9150100901	*Risorse Autonome*	RS	0,00	PR	0,00	R	0,00			EP	0,00
		CP	0,00	PC	0,00	I	0,00	ECP	0,00	EC	0,00
	SPESE PER GARANTIRE LA COPERTURA FINANZIARIA NONCHÉ LA DEFINITIVA REGOLARIZZAZIONE CONTABILE DEI PAGAMENTI EFFETTUATI DAL TESORIERE REGIONALE, A SEGUITO DI ATTI GIUDIZIALI DI PIGNORAMENTO RIGUARDANTI SPESE DI PARTE CORRENTE DI COMPETENZA DEL DIPARTIMENTO SVILUPPO ECONOMICO - TRASFERIMENTI CORRENTI A IMPRESE PARTECIPATE	CS	0,00	TP	0,00	FPV	0,00			TR	0,00
U9150101001	*Risorse Autonome*	RS	0,00	PR	0,00	R	0,00			EP	0,00
		CP	0,00	PC	0,00	I	0,00	ECP	0,00	EC	0,00
	RESTITUZIONE DI RISORSE ALL' A.T.E.R.P. CALABRIA IN RELAZIONE ALLE SANZIONI AMMINISTRATIVE COMMINATE PER LA VIOLAZIONE DELLE DISPOSIZIONI DI LEGGE IN MATERIA DI SICUREZZA E DI IGIENE DEL LAVORO	CS	0,00	TP	0,00	FPV	0,00			TR	0,00
U9150101101	*Risorse Autonome*	RS	0,00	PR	0,00	R	0,00			EP	0,00
		CP	0,00	PC	0,00	I	0,00	ECP	0,00	EC	0,00
	SPESE DA DESTINARE ALLA FONDAZIONE FIELD IN LIQUIDAZIONE PER FAR FRONTE AI DEBITI OGGETTO DI TRANSAZIONE (ART. 2, COMMA 5, DELLA LEGGE DI STABILITA' REGIONALE 21 DICEMBRE 2018, N.48).	CS	0,00	TP	0,00	FPV	0,00			TR	0,00
U9150101201	*Risorse Vincolate (Capitolo: E9201016901)*	RS	0,00	PR	0,00	R	0,00			EP	0,00
		CP	7.082.320,65	PC	4.721.547,10	I	5.152.188,20	ECP	1.930.132,45	EC	430.641,10
	SPESE PER L'ATTUAZIONE DEL PIANO STRAORDINARIO DI POTENZIAMENTO DEI CENTRI PER L'IMPIEGO E DELLE POLITICHE ATTIVE DEL LAVORO (ARTICOLO 1, COMMA 258, LEGGE 30 DICEMBRE 2018, N. 145 - ART. 12, COMMA 3, DL 4/2019, CONVERTITO IN LEGGE N. 26 DEL 28 MARZO 2019 - DMLPS N. 74 DEL 28 GIUGNO 2019)	CS	7.082.320,65	TP	4.721.547,10	FPV	0,00			TR	430.641,10
U9150101301	*Risorse Autonome*	RS	0,00	PR	0,00	R	0,00			EP	0,00
		CP	6.186,67	PC	6.186,67	I	6.186,67	ECP	0,00	EC	0,00
	SPESE PER GARANTIRE LA COPERTURA FINANZIARIA NONCHE' LA DEFINITIVA REGOLARIZZAZIONE CONTABILE DEI PAGAMENTI EFFETTUATI DAL TESORIERE REGIONALE , A SEGUITO DI ATTI GIUDIZIALI DI PIGNORAMENTO RIGUARDANTI SPESE DI PARTE CORRENTE DI COMPETENZA DEL DIPARTIMENTO LAVORO, FORMAZIONE E POLITICHE SOCIALI - TRASFERIMENTI AD ALTRE IMPRESE	CS	6.186,67	TP	6.186,67	FPV	0,00			TR	0,00
U9150101302	*Risorse Autonome*	RS	0,00	PR	0,00	R	0,00			EP	0,00
		CP	0,00	PC	0,00	I	0,00	ECP	0,00	EC	0,00
	SPESE PER GARANTIRE LA COPERTURA FINANZIARIA NONCHE' LA DEFINITIVA REGOLARIZZAZIONE CONTABILE DEI PAGAMENTI EFFETTUATI DAL TESORIERE REGIONALE , A SEGUITO DI ATTI GIUDIZIALI DI PIGNORAMENTO RIGUARDANTI SPESE DI PARTE CORRENTE DI COMPETENZA DEL DIPARTIMENTO LAVORO, FORMAZIONE E POLITICHE SOCIALI - ALTRI BENI DI CONSUMO	CS	0,00	TP	0,00	FPV	0,00			TR	0,00
U9150101303	*Risorse Autonome*	RS	0,00	PR	0,00	R	0,00			EP	0,00
		CP	15.800,01	PC	15.800,01	I	15.800,01	ECP	0,00	EC	0,00
	SPESE PER GARANTIRE LA COPERTURA FINANZIARIA NONCHÃƒâ€° LA DEFINITIVA REGOLARIZZAZIONE CONTABILE DEI PAGAMENTI EFFETTUATI DAL TESORIERE REGIONALE, A SEGUITO DI ATTI GIUDIZIALI DI PIGNORAMENTO PRESSO TERZI RIGUARDANTI SPESE DI PARTE CORRENTE DI COMPETENZA DEL DIPARTIMENTO LAVORO, FORMAZIONE E POLITICHE SOCIALI - SPESE PER RISARCIMENTO DANNI	CS	15.800,01	TP	15.800,01	FPV	0,00			TR	0,00
U9150101304	*Risorse Autonome*	RS	0,00	PR	0,00	R	0,00			EP	0,00
		CP	3.488,33	PC	3.488,33	I	3.488,33	ECP	0,00	EC	0,00
	SPESE PER GARANTIRE LA COPERTURA FINANZIARIA NONCHE' LA DEFINITIVA REGOLARIZZAZIONE CONTABILE DEI PAGAMENTI EFFETTUATI DAL TESORIERE REGIONALE, A SEGUITO DI ATTI GIUDIZIALI DI PIGNORAMENTO PRESSO TERZI RIGUARDANTI SPESE DI PARTE CORRENTE DI COMPETENZA DEL DIPARTIMENTO LAVORO, FORMAZIONE E POLITICHE SOCIALI - TRASFERIMENTI CORRENTI AD AMMINISTRAZIONI LOCALI	CS	3.488,33	TP	3.488,33	FPV	0,00			TR	0,00
U9150101401	*Risorse Vincolate (Capitolo: E9201018101)*	RS	0,00	PR	0,00	R	0,00			EP	0,00
		CP	0,00	PC	0,00	I	0,00	ECP	0,00	EC	0,00
	SPESE PER L'ATTUAZIONE DEL PIANO STRAORDINARIO DI POTENZIAMENTO DEI CENTRI PER L'IMPIEGO E DELLE POLITICHE ATTIVE DEL LAVORO (ARTICOLO 1, COMMA 258, LEGGE 30 DICEMBRE 2018, N. 145 - ART. 12, COMMA 3 BIS, DL 4/2019, CONVERTITO IN LEGGE N. 26 DEL 28 MARZO 2019 - DMLPS N. 74 DEL 28 GIUGNO 2019)	CS	0,00	TP	0,00	FPV	0,00			TR	0,00
TOTALE TITOLO 1	**Spese correnti**	**RS**	**1.248.784,20**	**PR**	**772.520,95**	**R**	**-57.464,08**			**EP**	**418.799,17**
		CP	**9.649.604,68**	**PC**	**6.414.113,99**	**I**	**7.526.127,77**	**ECP**	**2.123.476,91**	**EC**	**1.112.013,78**
		CS	**10.898.388,88**	**TP**	**7.186.634,94**	**FPV**	**0,00**			**TR**	**1.530.812,95**
TITOLO 2	**Spese in conto capitale**										

MISSIONE, PROGRAMMA, TITOLO, CAPITOLO	DENOMINAZIONE	RESIDUI PASSIVI AL 1/1/2020 (RS)	PAGAMENTI IN C/RESIDUI (PR)	RIACCERTAMENTO RESIDUI (R)(1)		RESIDUI PASSIVI DA ESERCIZI PRECEDENTI (EP=RS-PR+R)
		PREVISIONI DEFINITIVE DI COMPETENZA (CP)	PAGAMENTI IN C/ COMPETENZA (PC)	IMPEGNI (I)(2)	ECONOMIE DI COMPETENZA (ECP=CP-I-FPV)	RESIDUI PASSIVI DA ESERCIZIO DI COMPETENZA (EC=I-PC)
		PREVISIONI DEFINITIVE DI CASSA (CS)	TOTALE PAGAMENTI (TP=PR +PC)	FONDO PLURIENNALE VINCOLATO (FPV) (3)		TOTALE RESIDUI PASSIVI DA RIPORTARE (TR=EP+EC)
U9150101402	*Risorse Vincolate (Capitolo: E9402012901)* SPESE PER L'ATTUAZIONE DEL PIANO STRAORDINARIO DI POTENZIAMENTO DEI CENTRI PER L'IMPIEGO E DELLE POLITICHE ATTIVE DEL LAVORO (ARTICOLO 1, COMMA 258, LEGGE 30 DICEMBRE 2018, N. 145 - ART. 12, COMMA 8, LETT. B) DL 4/2019, CONVERTITO IN LEGGE N. 26 DEL 28 MARZO 2019 - DMLPS N. 74 DEL 28 GIUGNO 2019) - HARDWARE	RS 0,00 CP 0,00 CS 0,00	PR 0,00 PC 0,00 TP 0,00	R 0,00 I 0,00 FPV 0,00	ECP 0,00	EP 0,00 EC 0,00 TR 0,00
U9150101501	*Risorse Vincolate (Capitolo: E9405030201)* SPESE PER GARANTIRE LA COPERTURA FINANZIARIA NONCHE' LA DEFINITIVA REGOLARIZZAZIONE CONTABILE DEI PAGAMENTI EFFETTUATI DAL TESORIERE REGIONALE, A SEGUITO DI ATTI GIUDIZIALI DI PIGNORAMENTO RIGUARDANTI SPESE DI PARTE CAPITALE DI COMPETENZA DEL DIPARTIMENTO LAVORO-CONTRIBUTI AGLI INVESTIMENTI	RS 0,00 CP 18.995,99 CS 18.995,99	PR 0,00 PC 18.995,99 TP 18.995,99	R 0,00 I 18.995,99 FPV 0,00	ECP 0,00	EP 0,00 EC 0,00 TR 0,00
TOTALE TITOLO 2	**Spese in conto capitale**	**RS 0,00** **CP 18.995,99** **CS 18.995,99**	**PR 0,00** **PC 18.995,99** **TP 18.995,99**	**R 0,00** **I 18.995,99** **FPV 0,00**	**ECP 0,00**	**EP 0,00** **EC 0,00** **TR 0,00**
TOTALE PROGRAMMA 01	***Servizi per lo sviluppo del mercato del lavoro***	**RS 1.248.784,20** **CP 9.668.600,67** **CS 10.917.384,87**	**PR 772.520,95** **PC 6.433.109,98** **TP 7.205.630,93**	**R -57.464,08** **I 7.545.123,76** **FPV 0,00**	**ECP 2.123.476,91**	**EP 418.799,17** **EC 1.112.013,78** **TR 1.530.812,95**
1502 PROGRAMMA 02	**Formazione professionale**					
TITOLO 1	**Spese correnti**					
U0322113001	*Risorse Autonome* SPESE PER LA REALIZZAZIONE DI AZIONI FORMATIVE AZIENDALI E INDIVIDUALI PER LAVORATORI OCCUPATI E PER INTERVENTI URGENTI A SOSTEGNO DELL'OCCUPAZIONE (ART. 9, COMMI 3 E 3 BIS, DELLA LEGGE 19.7.93, N. 236 - TITOLO III, ARTT. 18, 18 BIS E 19 DELLA LEGGE 28 GENNAIO 2009, N. 2).	RS 0,00 CP 541.449,86 CS 541.449,86	PR 0,00 PC 0,00 TP 0,00	R 0,00 I 0,00 FPV 366.494,64	ECP 174.955,22	EP 0,00 EC 0,00 TR 0,00
U0322113002	*Risorse Vincolate (Capitolo: E0230611601)* SPESE PER LA REALIZZAZIONE DI AZIONI FORMATIVE AZIENDALI E INDIVIDUALI PER LAVORATORI OCCUPATI E PER INTERVENTI URGENTI A SOSTEGNO DELL'OCCUPAZIONE - TRASFERIMENTI CORRENTI AD AMMINISTRAZIONI LOCALI (ART. 9, COMMI 3 E 3 BIS, DELLA LEGGE 19.7.93, N. 236 - TITOLO III, ARTT. 18, 18 BIS E 19 DELLA LEGGE 28 GENNAIO 2009, N. 2).	RS 0,00 CP 0,00 CS 0,00	PR 0,00 PC 0,00 TP 0,00	R 0,00 I 0,00 FPV 0,00	ECP 0,00	EP 0,00 EC 0,00 TR 0,00
U0322113003	*Risorse Vincolate (Capitolo: E0230611601)* SPESE PER LA REALIZZAZIONE DI AZIONI FORMATIVE AZIENDALI E INDIVIDUALI PER LAVORATORI OCCUPATI E PER INTERVENTI URGENTI A SOSTEGNO DELL'OCCUPAZIONE (ART. 9, COMMI 3 E 3 BIS, DELLA LEGGE 19.7.93, N. 236 - TITOLO III, ARTT. 18, 18 BIS E 19 DELLA LEGGE 28 GENNAIO 2009, N. 2) - TRASFERIMENTI CORRENTI A ISTITUZIONI SOCIALI PRIVATE	RS 0,00 CP 0,00 CS 0,00	PR 0,00 PC 0,00 TP 0,00	R 0,00 I 0,00 FPV 0,00	ECP 0,00	EP 0,00 EC 0,00 TR 0,00
U0322114800	*Risorse Vincolate (Capitolo: E0230613200)* SPESE PER FAVORIRE L'ADEMPIMENTO DELL'OBBLIGO DI FREQUENZA DI ATTIVITA' FORMATIVE DA PARTE DEI GIOVANI FINO AL COMPIMENTO DEL DICIOTTESIMO ANNO DI ETA' (ART. 68 DELLA LEGGE 17.5.1999, N.144).	RS 0,00 CP 0,00 CS 0,00	PR 0,00 PC 0,00 TP 0,00	R 0,00 I 0,00 FPV 0,00	ECP 0,00	EP 0,00 EC 0,00 TR 0,00
U0322114801	*Risorse Vincolate (Capitolo: E0230613201)* SPESE PER FAVORIRE L'ADEMPIMENTO DELL'OBBLIGO DI FREQUENZA DI ATTIVITA' FORMATIVE DA PARTE DEI GIOVANI FINO AL COMPIMENTO DEL DICIOTTESIMO ANNO DI ETA' (ART. 68 DELLA LEGGE 17.5.1999, N.144).	RS 95.206,80 CP 1.255.680,41 CS 1.350.887,21	PR 13.730,00 PC 0,00 TP 13.730,00	R 0,00 I 34.158,14 FPV 1.206.096,01	ECP 15.426,26	EP 81.476,80 EC 34.158,14 TR 115.634,94
U0322114802	*Risorse Vincolate (Capitolo: E0230613200)* SPESE PER FAVORIRE L'ADEMPIMENTO DELL'OBBLIGO DI FREQUENZA DI ATTIVITA' FORMATIVE DA PARTE DEI GIOVANI FINO AL COMPIMENTO DEL DICIOTTESIMO ANNO DI ETA' (ART. 68 DELLA LEGGE 17.5.1999, N.144) - ALTRI TRASFERIMENTI A FAMIGLIA	RS 0,00 CP 10.794,68 CS 10.794,68	PR 0,00 PC 0,00 TP 0,00	R 0,00 I 0,00 FPV 10.794,68	ECP 0,00	EP 0,00 EC 0,00 TR 0,00

MISSIONE, PROGRAMMA, TITOLO, CAPITOLO	DENOMINAZIONE	RESIDUI PASSIVI AL 1/1/2020 (RS) PREVISIONI DEFINITIVE DI COMPETENZA (CP) PREVISIONI DEFINITIVE DI CASSA (CS)		PAGAMENTI IN C/RESIDUI (PR) PAGAMENTI IN C/ COMPETENZA (PC) TOTALE PAGAMENTI (TP=PR +PC)		RIACCERTAMENTO RESIDUI (R)(1) IMPEGNI (I)(2) FONDO PLURIENNALE VINCOLATO (FPV) (3)		ECONOMIE DI COMPETENZA (ECP=CP-I-FPV)		RESIDUI PASSIVI DA ESERCIZI PRECEDENTI (EP=RS-PR+R) RESIDUI PASSIVI DA ESERCIZIO DI COMPETENZA (EC=I-PC) TOTALE RESIDUI PASSIVI DA RIPORTARE (TR=EP+EC)	
U0322114803	*Risorse Vincolate (Capitolo: E0230613201)* SPESE PER FAVORIRE L'ADEMPIMENTO DELL'OBBLIGO DI FREQUENZA DI ATTIVITA' FORMATIVE DA PARTE DEI GIOVANI FINO AL COMPIMENTO DEL DICIOTTESIMO ANNO DI ETA' (ART. 68 DELLA LEGGE 17.5.1999, N.144) - TRASFERIMENTI CORRENTI A ISTITUZIONI SOCIALI PRIVATE	RS CP CS	0,00 716.007,71 716.007,71	PR PC TP	0,00 0,00 0,00	R I FPV	0,00 0,00 457.617,89	ECP	258.389,82	EP EC TR	0,00 0,00 0,00
U4301010501	*Risorse Vincolate (Capitolo: E2106002401)* SPESE PER LE ATTIVITA' DI FORMAZIONE NELL'ESERCIZIO DELL'APPRENDISTATO ANCHE SE SVOLTO OLTRE IL COMPIMENTO DEL DICIOTTESIMO ANNO DI ETA', SECONDO LE MODALITA' DI CUI ALL'ART. 16 DELLA LEGGE 24 GIUGNO 1997, N. 196 (ART. 68, COMMA 5, DELLA LEGGE 17.5.1999, N. 144).	RS CP CS	182.212,56 1.429.470,28 1.611.682,84	PR PC TP	0,00 0,00 0,00	R I FPV	0,00 0,00 803.781,65	ECP	625.688,63	EP EC TR	182.212,56 0,00 182.212,56
U4301010502	*Risorse Vincolate (Capitolo: E2106002401)* SPESE PER LE ATTIVITA' DI FORMAZIONE NELL'ESERCIZIO DELL'APPRENDISTATO ANCHE SE SVOLTO OLTRE IL COMPIMENTO DEL DICIOTTESIMO ANNO DI ETA', SECONDO LE MODALITA' DI CUI ALL'ART. 16 DELLA LEGGE 24 GIUGNO 1997, N. 196 (ART. 68, COMMA 5, DELLA LEGGE 17.5.1999, N. 144) - TRASFERIMENTI CORRENTI A ISTITUZIONI SOCIALI PRIVATE	RS CP CS	0,00 0,00 0,00	PR PC TP	0,00 0,00 0,00	R I FPV	0,00 0,00 0,00	ECP	0,00	EP EC TR	0,00 0,00 0,00
U4304010101	*Risorse Vincolate (Capitolo: E2129000101; E2129000201)* SPESE PER IL POTENZIAMENTO DELL'ISTRUZIONE TECNICA E PROFESSIONALE DI QUALITA' ATTRAVERSO IL FINANZIAMENTO DI PERCORSI FORMATIVI E BORSE DI STUDIO (PILASTRO MISURE ANTICICLICHE - SCHEDA N. 3)	RS CP CS	0,00 1.962.371,53 1.962.371,53	PR PC TP	0,00 0,00 0,00	R I FPV	0,00 0,00 0,00	ECP	1.962.371,53	EP EC TR	0,00 0,00 0,00
U4304020601	*Risorse Vincolate (Capitolo: E2129000101; E2129000201)* SPESE PER LA REALIZZAZIONE DI CORSI DI STUDIO DI ALTA FORMAZIONE, DI AZIONI DI COOPERAZIONE INTERNAZIONALE E DI PROGETTI DI SCAMBIO CULTURALE DA PARTE DELLA SCUOLA MEDITERRANEA DEL DESIGN (PILASTRO SALVAGUARDIA - SCHEDA N. 1.8)	RS CP CS	0,00 0,00 0,00	PR PC TP	0,00 0,00 0,00	R I FPV	0,00 0,00 0,00	ECP	0,00	EP EC TR	0,00 0,00 0,00
U4901010101	*Risorse Vincolate (Capitolo: E2127000101; E2311000101)* SPESE PER LO SVILUPPO DEI SISTEMI DI FORMAZIONE CONTINUA E PER SOSTENERE L'ADATTABILITA' DEI LAVORATORI (ASSE I - OBIETTIVO A). **NOTA:** *VEDI ANCHE IL CAPITOLO DELL'ENTRATA 21270001*	RS CP CS	328.635,83 0,00 328.635,83	PR PC TP	13.850,59 0,00 13.850,59	R I FPV	0,00 0,00 0,00	ECP	0,00	EP EC TR	314.785,24 0,00 314.785,24
U4901010103	*Risorse Vincolate (Capitolo: E2127000101; E2311000101)* SPESE PER LO SVILUPPO DEI SISTEMI DI FORMAZIONE CONTINUA E PER SOSTENERE L'ADATTABILITA' DEI LAVORATORI - TRASFERIMENTI CORRENTI A ISTITUZIONI SOCIALI PRIVATE (ASSE I - OBIETTIVO A). **NOTA:** *VEDI NOTA CAPITOLO U4901010101*	RS CP CS	1.520.696,20 0,00 1.520.696,20	PR PC TP	96.916,31 0,00 96.916,31	R I FPV	0,00 0,00 0,00	ECP	0,00	EP EC TR	1.423.779,89 0,00 1.423.779,89
U4901010105	*Risorse Vincolate (Capitolo: E2127000101; E2311000101)* SPESE PER LO SVILUPPO DEI SISTEMI DI FORMAZIONE CONTINUA E PER SOSTENERE L'ADATTABILITA' DEI LAVORATORI - ALTRI SERVIZI (ASSE I - OBIETTIVO A).	RS CP CS	0,00 0,00 0,00	PR PC TP	0,00 0,00 0,00	R I FPV	0,00 0,00 0,00	ECP	0,00	EP EC TR	0,00 0,00 0,00
U4901010106	*Risorse Autonome* SPESE PER LO SVILUPPO DEI SISTEMI DI FORMAZIONE CONTINUA E PER SOSTENERE L'ADATTABILITA' DEI LAVORATORI - SERVIZI FINANZIARI (ASSE I - OBIETTIVO A).	RS CP CS	0,00 0,00 0,00	PR PC TP	0,00 0,00 0,00	R I FPV	0,00 0,00 0,00	ECP	0,00	EP EC TR	0,00 0,00 0,00
U4904010200	*Risorse Vincolate (Capitolo: E2127000100; E2311000100)* SPESE PER INCENTIVARE LA PARTECIPAZIONE ALL'APPRENDIMENTO PERMANENTE,ANCHE ATTRAVERSO PROVVEDIMENTI INTESI A RIDURRE L'ABBANDONO SCOLASTICO E LE DISPARITA' DI GENERE (ASSE IV - OBIETTIVO I)	RS CP CS	0,00 0,00 0,00	PR PC TP	0,00 0,00 0,00	R I FPV	0,00 0,00 0,00	ECP	0,00	EP EC TR	0,00 0,00 0,00
U9100000440	Fondo Pluriennale Vincolato della Missione-Programma U.15.02 Formazione professionale - PARTE CORRENTE VINCOLATA RO	RS CP CS	0,00 0,00 0,00	PR PC TP	0,00 0,00 0,00	R I FPV	0,00 0,00 0,00	ECP	0,00	EP EC TR	0,00 0,00 0,00

MISSIONE, PROGRAMMA, TITOLO, CAPITOLO	DENOMINAZIONE	RESIDUI PASSIVI AL 1/1/2020 (RS)		PAGAMENTI IN C/RESIDUI (PR)		RIACCERTAMENTO RESIDUI (R)(1)			RESIDUI PASSIVI DA ESERCIZI PRECEDENTI (EP=RS-PR+R)
		PREVISIONI DEFINITIVE DI COMPETENZA (CP)		PAGAMENTI IN C/ COMPETENZA (PC)		IMPEGNI (I)(2)		ECONOMIE DI COMPETENZA (ECP=CP-I-FPV)	RESIDUI PASSIVI DA ESERCIZIO DI COMPETENZA (EC=I-PC)
		PREVISIONI DEFINITIVE DI CASSA (CS)		TOTALE PAGAMENTI (TP=PR +PC)		FONDO PLURIENNALE VINCOLATO (FPV) (3)			TOTALE RESIDUI PASSIVI DA RIPORTARE (TR=EP+EC)
U9150200101	*Risorse Autonome* SPESE PER STIPENDI, ALTRI ASSEGNI FISSI E CONTRIBUTI DIVERSI A CARICO DELL'ENTE, INERENTI AL PERSONALE ADDETTO ALLE SEGRETERIE PARTICOLARI DEL PRESIDENTE, DEGLI ASSESSORI DELLA GIUNTA REGIONALE E DEL PRESIDENTE DELLA COMMISSIONE DEL PIANO, NONCHE' PER L'INDENNITA' FORFETTIZZATA DEL PERSONALE CHE PRESTA SERVIZIO NELLE STRUTTURE AUSILIARIE DEI DIPARTIMENTI (ARTT. 5 E 8 DELLA LEGGE REGIONALE 13.5.1996, N. 7; ART. 3 DELLA LEGGE REGIONALE 26.5.1997, N. 8. ART. 1, COMMA 5, DELLA LEGGE REGIONALE 28.8.2000, N. 14; LEGGE REGIONALE 29.10.2001, N.24)(SPESE OBBLIGATORIE). - U.15.02	RS CP CS	0,00 21.856,78 21.856,78	PR PC TP	0,00 21.856,78 21.856,78	R I FPV	0,00 21.856,78 0,00	ECP	0,00	EP EC TR	0,00 0,00 0,00
U9150200102	*Risorse Autonome* SPESE PER STIPENDI, ALTRI ASSEGNI FISSI E CONTRIBUTI DIVERSI A CARICO DELL'ENTE, INERENTI AL PERSONALE ADDETTO ALLE SEGRETERIE PARTICOLARI DEL PRESIDENTE, DEGLI ASSESSORI DELLA GIUNTA REGIONALE E DEL PRESIDENTE DELLA COMMISSIONE DEL PIANO, NONCHE' PER L'INDENNITA' FORFETTIZZATA DEL PERSONALE CHE PRESTA SERVIZIO NELLE STRUTTURE AUSILIARIE DEI DIPARTIMENTI - CONTRIBUTI SOCIALI EFFETTIVI A CARICO DELL'ENTE - (ARTT. 5 E 8 DELLA LEGGE REGIONALE 13.5.1996, N. 7; ART. 3 DELLA LEGGE REGIONALE 26.5.1997, N. 8. ART. 1, COMMA 5, DELLA LEGGE REGIONALE 28.8.2000, N. 14; LEGGE REGIONALE 29.10.2001, N.24)(SPESE OBBLIGATORIE). - U.15.02	RS CP CS	6.179,45 12.591,18 18.770,63	PR PC TP	6.179,45 4.381,02 10.560,47	R I FPV	0,00 12.591,18 0,00	ECP	0,00	EP EC TR	0,00 8.210,16 8.210,16
U9150200103	*Risorse Autonome* SPESE PER INDENNITA' DI TRASFERTA E RIMBORSO SPESE PER MISSIONI DEL PERSONALE ADDETTO ALLE SEGRETERIE PARTICOLARI DEL PRESIDENTE E DEGLI ASSESSORI DELLA GIUNTA REGIONALE (ART.8 DELLA LEGGE REGIONALE 13.5.96, N.7).(SPESE OBBLIGATORIE) - U.15.02	RS CP CS	0,00 0,00 0,00	PR PC TP	0,00 0,00 0,00	R I FPV	0,00 0,00 0,00	ECP	0,00	EP EC TR	0,00 0,00 0,00
U9150200201	*Risorse Autonome* SPESE PER LE COMPETENZE FISSE DEL PERSONALE REGIONALE DI RUOLO, IVI COMPRESE QUELLE PER IL PAGAMENTO DELLA RETRIBUZIONE DI POSIZIONE E DEI CONTRIBUTI PREVIDENZIALI POSTI A CARICO DELLA REGIONE (SPESE OBBLIGATORIE). - U.15.02	RS CP CS	387.769,12 2.390.961,65 2.778.730,77	PR PC TP	0,00 2.390.961,65 2.390.961,65	R I FPV	0,00 2.390.961,65 0,00	ECP	0,00	EP EC TR	387.769,12 0,00 387.769,12
U9150200202	*Risorse Autonome* SPESE PER LE COMPETENZE FISSE DEL PERSONALE REGIONALE DI RUOLO, IVI COMPRESE QUELLE PER IL PAGAMENTO DELLA RETRIBUZIONE DI POSIZIONE E DEI CONTRIBUTI PREVIDENZIALI POSTI A CARICO DELLA REGIONE -CONTRIBUTI SOCIALI EFFETTIVI A CARICO DELL'ENTE - (SPESE OBBLIGATORIE). - U.15.02	RS CP CS	335.198,75 764.879,50 1.100.078,25	PR PC TP	107.793,88 526.648,91 634.442,79	R I FPV	0,00 764.879,50 0,00	ECP	0,00	EP EC TR	227.404,87 238.230,59 465.635,46
U9150200203	*Risorse Autonome* INDENNITA' DI TRASFERTA E RIMBORSO SPESE PER MISSIONI E TRASFERIMENTI DEL PERSONALE ADDETTO AI SERVIZI DELLA REGIONE. - U.15.02	RS CP CS	0,00 0,00 0,00	PR PC TP	0,00 0,00 0,00	R I FPV	0,00 0,00 0,00	ECP	0,00	EP EC TR	0,00 0,00 0,00
U9150200204	*Risorse Autonome* SPESE PER IL PAGAMENTO DELL'IRAP A VALERE SULLE SPESE PER IL PERSONALE REGIONALE (SPESE OBBLIGATORIE) - U.15.02	RS CP CS	140.249,96 244.523,18 384.773,14	PR PC TP	32.998,89 162.334,36 195.333,25	R I FPV	-47.558,26 244.523,18 0,00	ECP	0,00	EP EC TR	59.692,81 82.188,82 141.881,63
U9150200301	*Risorse Autonome* FONDO PER IL MIGLIORAMENTO DELL'EFFICIENZA DEI SERVIZI (ART.5 DELLA LEGGE REGIONALE 5.5.90, N.30). - U.15.02	RS CP CS	93.429,75 0,00 93.429,75	PR PC TP	0,00 0,00 0,00	R I FPV	-93.429,75 0,00 0,00	ECP	0,00	EP EC TR	0,00 0,00 0,00
U9150200302	*Risorse Autonome* FONDO PER IL MIGLIORAMENTO DELL'EFFICIENZA DEI SERVIZI - CONTRIBUTI SOCIALI EFFETTIVI A CARICO DELL'ENTE (ART.5 DELLA LEGGE REGIONALE 5.5.90, N.30). - U.15.02	RS CP CS	0,00 0,00 0,00	PR PC TP	0,00 0,00 0,00	R I FPV	0,00 0,00 0,00	ECP	0,00	EP EC TR	0,00 0,00 0,00
U9150200401	*Risorse Autonome* SPESE PER L'ATTUAZIONE DEL PIANO DI STABILIZZAZIONE DEI LAVORATORI SOCIALMENTE UTILI E DI PUBBLICA UTILITA' AI SENSI DELL'ARTICOLO 20, COMMI 1 E 2, DELLA LEGGE REGIONALE 11 MAGGIO 2007, N. 9 E ART. 15, COMMA 1 DELLA LEGGE REGIONALE 26 FEBBRAIO 2010, N. 8 (SPESE OBBLIGATORIE). - U.15.02	RS CP CS	0,00 0,00 0,00	PR PC TP	0,00 0,00 0,00	R I FPV	0,00 0,00 0,00	ECP	0,00	EP EC TR	0,00 0,00 0,00

MISSIONE, PROGRAMMA, TITOLO, CAPITOLO	DENOMINAZIONE	RESIDUI PASSIVI AL 1/1/2020 (RS) PREVISIONI DEFINITIVE DI COMPETENZA (CP) PREVISIONI DEFINITIVE DI CASSA (CS)	PAGAMENTI IN C/RESIDUI (PR) PAGAMENTI IN C/ COMPETENZA (PC) TOTALE PAGAMENTI (TP=PR +PC)	RIACCERTAMENTO RESIDUI (R)(1) IMPEGNI (I)(2) FONDO PLURIENNALE VINCOLATO (FPV) (3)	ECONOMIE DI COMPETENZA (ECP=CP-I-FPV)	RESIDUI PASSIVI DA ESERCIZI PRECEDENTI (EP=RS-PR+R) RESIDUI PASSIVI DA ESERCIZIO DI COMPETENZA (EC=I-PC) TOTALE RESIDUI PASSIVI DA RIPORTARE (TR=EP+EC)
U9150200402	*Risorse Autonome* SPESE PER L'ATTUAZIONE DEL PIANO DI STABILIZZAZIONE DEI LAVORATORI SOCIALMENTE UTILI E DI PUBBLICA UTILITA' AI SENSI DELL'ARTICOLO 20, COMMI 1 E 2, DELLA LEGGE REGIONALE 11 MAGGIO 2007, N. 9 E ART. 15, COMMA 1 DELLA LEGGE REGIONALE 26 FEBBRAIO 2010, N. 8 - CONTRIBUTI SOCIALI EFFETTIVI A CARICO DELL'ENTE (SPESE OBBLIGATORIE) - U.15.02	RS 12,57 CP 0,00 CS 12,57	PR 0,00 PC 0,00 TP 0,00	R -12,57 I 0,00 FPV 0,00	ECP 0,00	EP 0,00 EC 0,00 TR 0,00
U9150200501	*Risorse Autonome* SPESE PER COMPETENZE FISSE E CONTRIBUTIVE DEL PERSONALE DI RUOLO TRANSITATO DALLE AMMINISTRAZIONI PROVINCIALI AI SENSI DELLA LEGGE 7 APRILE 2014, N. 56 E DELLA LEGGE REGIONALE 22 GIUGNO 2015, N.14 (SPESE OBBLIGATORIE) - U.15.02	RS 345.752,60 CP 0,00 CS 345.752,60	PR 0,00 PC 0,00 TP 0,00	R 0,00 I 0,00 FPV 0,00	ECP 0,00	EP 345.752,60 EC 0,00 TR 345.752,60
U9150200502	*Risorse Autonome* SPESE PER IL PAGAMENTO DEI CONTRIBUTI PREVIDENZIALI ED ASSISTENZIALI POSTI A CARICO DELLA REGIONE PER IL PERSONALE DI RUOLO TRANSITATO DALLE AMMINISTRAZIONI PROVINCIALI AI SENSI DELLA LEGGE 7 APRILE 2014, N. 56 E DELLA LEGGE REGIONALE 22 GIUGNO 2015, N.14 (SPESE OBBLIGATORIE) - U. 15.02	RS 222.832,00 CP 0,00 CS 222.832,00	PR 0,00 PC 0,00 TP 0,00	R 0,00 I 0,00 FPV 0,00	ECP 0,00	EP 222.832,00 EC 0,00 TR 222.832,00
U9150200503	*Risorse Autonome* SPESE PER IL PAGAMENTO DELL'IRAP PER IL PERSONALE DI RUOLO TRANSITATO DALLE AMMINISTRAZIONI PROVINCIALI AI SENSI DELLA LEGGE 7 APRILE 2014, N. 56 E DELLA LEGGE REGIONALE 22 GIUGNO 2015, N.14 (SPESE OBBLIGATORIE) - U. 15.02	RS 51.575,37 CP 0,00 CS 51.575,37	PR 0,00 PC 0,00 TP 0,00	R 0,00 I 0,00 FPV 0,00	ECP 0,00	EP 51.575,37 EC 0,00 TR 51.575,37
U9150200601	*Risorse Autonome* SPESE PER GARANTIRE LA COPERTURA FINANZIARIA NONCHÉ LA DEFINITIVA REGOLARIZZAZIONE CONTABILE DEI PAGAMENTI EFFETTUATI DAL TESORIERE REGIONALE, A SEGUITO DI ATTI GIUDIZIALI DI PIGNORAMENTO RIGUARDANTI SPESE DI PARTE CORRENTE DI COMPETENZA DEL DIPARTIMENTO SVILUPPO ECONOMICO- CONSULENZE	RS 0,00 CP 0,00 CS 0,00	PR 0,00 PC 0,00 TP 0,00	R 0,00 I 0,00 FPV 0,00	ECP 0,00	EP 0,00 EC 0,00 TR 0,00
U9150200701	*Risorse Vincolate (Capitolo: E9201010201; E9201050101)* SPESE PER SOSTENERE LE FASI DI PROGRAMMAZIONE, ATTUAZIONE, GESTIONE, CONTROLLO, VALUTAZIONE E SORVEGLIANZA DEL PROGRAMMA OPERATIVO (POR 2014-2020 - ASSE 14) - RETRIBUZIONI IN DENARO - U.15.02	RS 29.522,15 CP 54.587,00 CS 84.109,15	PR 4.960,00 PC 45.621,64 TP 50.581,64	R -4.039,45 I 54.587,00 FPV 0,00	ECP 0,00	EP 20.522,70 EC 8.965,36 TR 29.488,06
U9150200702	*Risorse Vincolate (Capitolo: E9201010201; E9201050101)* SPESE PER SOSTENERE LE FASI DI PROGRAMMAZIONE, ATTUAZIONE, GESTIONE, CONTROLLO, VALUTAZIONE E SORVEGLIANZA DEL PROGRAMMA OPERATIVO (POR 2014-2020 - ASSE 14) - CONTRIBUTI SOCIALI EFFETTIVI A CARICO DELL'ENTE - U.15.02	RS 9.995,49 CP 13.102,00 CS 23.097,49	PR 3.636,73 PC 9.384,88 TP 13.021,61	R -996,19 I 13.102,00 FPV 0,00	ECP 0,00	EP 5.362,57 EC 3.717,12 TR 9.079,69
U9150200703	*Risorse Vincolate (Capitolo: E9201010201; E9201050101)* SPESE PER SOSTENERE LE FASI DI PROGRAMMAZIONE, ATTUAZIONE, GESTIONE, CONTROLLO, VALUTAZIONE E SORVEGLIANZA DEL PROGRAMMA OPERATIVO (POR 2014-2020 - ASSE 14) - IMPOSTA REGIONALE SULLE ATTIVITA' PRODUTTIVE (IRAP) - U.15.02	RS 3.665,46 CP 4.699,00 CS 8.364,46	PR 1.293,78 PC 3.338,72 TP 4.632,50	R -363,99 I 4.699,00 FPV 0,00	ECP 0,00	EP 2.007,69 EC 1.360,28 TR 3.367,97
U9150200801	*Risorse Autonome* SPESE PER GARANTIRE LA COPERTURA FINANZIARIA NONCHÉ LA DEFINITIVA REGOLARIZZAZIONE CONTABILE DEI PAGAMENTI EFFETTUATI DAL TESORIERE REGIONALE, A SEGUITO DI ATTI GIUDIZIALI DI PIGNORAMENTO RIGUARDANTI SPESE DI PARTE CORRENTE DI COMPETENZA DEL DIPARTIMENTO SVILUPPO ECONOMICO - UTILIZZO DI BENI DI TERZI	RS 0,00 CP 0,00 CS 0,00	PR 0,00 PC 0,00 TP 0,00	R 0,00 I 0,00 FPV 0,00	ECP 0,00	EP 0,00 EC 0,00 TR 0,00
U9150200901	*Risorse Autonome* SPESE PER GARANTIRE LA COPERTURA FINANZIARIA NONCHÉ LA DEFINITIVA REGOLARIZZAZIONE CONTABILE DEI PAGAMENTI EFFETTUATI DAL TESORIERE REGIONALE A SEGUITO DI ATTI GIUDIZIALI DI PIGNORAMENTO RIGUARDANTI SPESE DI PARTE CORRENTE DI COMPETENZA DEL DIPARTIMENTO LAVORO FORMAZIONE PROFESSIONALE - PRESTAZIONI PROFESSIONALI E SPECIALISTICHE	RS 0,00 CP 9.957,89 CS 9.957,89	PR 0,00 PC 9.957,89 TP 9.957,89	R 0,00 I 9.957,89 FPV 0,00	ECP 0,00	EP 0,00 EC 0,00 TR 0,00

MISSIONE, PROGRAMMA, TITOLO, CAPITOLO	DENOMINAZIONE	RESIDUI PASSIVI AL 1/1/2020 (RS)		PAGAMENTI IN C/RESIDUI (PR)		RIACCERTAMENTO RESIDUI (R)(1)			RESIDUI PASSIVI DA ESERCIZI PRECEDENTI (EP=RS-PR+R)	
		PREVISIONI DEFINITIVE DI COMPETENZA (CP)		PAGAMENTI IN C/ COMPETENZA (PC)		IMPEGNI (I)(2)		ECONOMIE DI COMPETENZA (ECP=CP-I-FPV)	RESIDUI PASSIVI DA ESERCIZIO DI COMPETENZA (EC=I-PC)	
		PREVISIONI DEFINITIVE DI CASSA (CS)		TOTALE PAGAMENTI (TP=PR +PC)		FONDO PLURIENNALE VINCOLATO (FPV) (3)			TOTALE RESIDUI PASSIVI DA RIPORTARE (TR=EP+EC)	
U9150201001	*Risorse Vincolate (Capitolo: E9201012201)* SPESE PER LE AZIONI DI ASSISTENZA TECNICA FINALIZZATA ALLA REALIZZAZIONE DI INTERVENTI DI RILEVANZA STRATEGICA REGIONALE DEL PATTO PER LO SVILUPPO DELLA REGIONE CALABRIA - RETRIBUZIONI IN DENARO - 15.02 (PATTO PER LO SVILUPPO DELLA REGIONE CALABRIA - FONDO SVILUPPO E COESIONE (FSC) 2014-2020 - DGR N. 160 DEL 13 MAGGIO 2016 - DELIBERA CIPE N. 26 DEL 10 AGOSTO 2016)	RS CP CS	0,00 22.135,55 22.135,55	PR PC TP	0,00 22.135,55 22.135,55	R I FPV	0,00 22.135,55 0,00	ECP	0,00	EP EC TR	0,00 0,00 0,00
U9150201002	*Risorse Vincolate (Capitolo: E9201012201)* SPESE PER LE AZIONI DI ASSISTENZA TECNICA FINALIZZATA ALLA REALIZZAZIONE DI INTERVENTI DI RILEVANZA STRATEGICA REGIONALE DEL PATTO PER LO SVILUPPO DELLA REGIONE CALABRIA - CONTRIBUTI SOCIALI EFFETTIVI A A CARICO DELL'ENTE - 15.02 (PATTO PER LO SVILUPPO DELLA REGIONE CALABRIA - FONDO SVILUPPO E COESIONE (FSC) 2014-2020 - DGR N. 160 DEL 13 MAGGIO 2016 - DELIBERA CIPE N. 26 DEL 10 AGOSTO 2016)	RS CP CS	440,73 5.288,85 5.729,58	PR PC TP	440,73 4.848,11 5.288,84	R I FPV	0,00 5.288,85 0,00	ECP	0,00	EP EC TR	0,00 440,74 440,74
U9150201003	*Risorse Vincolate (Capitolo: E9201012201)* SPESE PER LE AZIONI DI ASSISTENZA TECNICA FINALIZZATA ALLA REALIZZAZIONE DI INTERVENTI DI RILEVANZA STRATEGICA REGIONALE DEL PATTO PER LO SVILUPPO DELLA REGIONE CALABRIA - IRAP - 15.02 (PATTO PER LO SVILUPPO DELLA REGIONE CALABRIA - FONDO SVILUPPO E COESIONE (FSC) 2014-2020 - DGR N. 160 DEL 13 MAGGIO 2016 - DELIBERA CIPE N. 26 DEL 10 AGOSTO 2016)	RS CP CS	156,79 1.881,52 2.038,31	PR PC TP	156,79 1.724,69 1.881,48	R I FPV	0,00 1.881,48 0,00	ECP	0,04	EP EC TR	0,00 156,79 156,79
U9150201201	*Risorse Autonome* SPESE PER IL PAGAMENTO DI SOMME DOVUTE PER LO SVOLGIMENTO DI PERCORSI INTEGRATI PER ATTIVITA' DI ISTRUZIONE E FORMAZIONE PROFESSIONALE DI CUI AL BANDO FORMATIVO DELL'ANNO 2007 - TRAFERIMENTI CORRENTI AD ALTRE IMPRESE (SENTENZA DEL TRIBUNALE DI COSENZA N. 932/2020)	RS CP CS	0,00 37.875,22 37.875,22	PR PC TP	0,00 0,00 0,00	R I FPV	0,00 37.875,22 0,00	ECP	0,00	EP EC TR	0,00 37.875,22 37.875,22
U9150201202	*Risorse Autonome* SPESE PER IL PAGAMENTO DI SOMME DOVUTE PER LO SVOLGIMENTO DI PERCORSI INTEGRATI PER ATTIVITA' DI ISTRUZIONE E FORMAZIONE PROFESSIONALE DI CUI AL BANDO FORMATIVO DELL'ANNO 2007 - INTERESSI (SENTENZA DEL TRIBUNALE DI COSENZA N. 932/2020	RS CP CS	0,00 515,06 515,06	PR PC TP	0,00 0,00 0,00	R I FPV	0,00 515,06 0,00	ECP	0,00	EP EC TR	0,00 515,06 515,06
U9150201203	*Risorse Autonome* SPESE PER IL PAGAMENTO DI SOMME DOVUTE PER LO SVOLGIMENTO DI PERCORSI INTEGRATI PER ATTIVITA' DI ISTRUZIONE E FORMAZIONE PROFESSIONALE DI CUI AL BANDO FORMATIVO DELL'ANNO 2007 - ONERI DA CONTENZIOSO (SENTENZA DEL TRIBUNALE DI COSENZA N. 932/2020)	RS CP CS	0,00 4.784,00 4.784,00	PR PC TP	0,00 0,00 0,00	R I FPV	0,00 4.784,00 0,00	ECP	0,00	EP EC TR	0,00 4.784,00 4.784,00
U9150201204	*Risorse Autonome* SPESE PER IL PAGAMENTO DI SOMME DOVUTE PER LO SVOLGIMENTO DI PERCORSI INTEGRATI PER ATTIVITA' DI ISTRUZIONE E FORMAZIONE PROFESSIONALE DI CUI AL BANDO FORMATIVO DELL'ANNO 2007 - IMPOSTE E TASSE (SENTENZA DEL TRIBUNALE DI COSENZA N. 932/2020)	RS CP CS	0,00 1.151,71 1.151,71	PR PC TP	0,00 0,00 0,00	R I FPV	0,00 1.151,71 0,00	ECP	0,00	EP EC TR	0,00 1.151,71 1.151,71
U9150201301	*Risorse Vincolate (Capitolo: E2311000101)* SPESE PER GARANTIRE LA COPERTURA FINANZIARIA NONCHE' LA DEFINITIVA REGOLARIZZAZIONE CONTABILE DEI PAGAMENTI EFFETTUATI DAL TESORIERE REGIONALE, A SEGUITO DI ATTI GIUDIZIALI DI PIGNORAMENTO RIGUARDANTI SPESE DI PARTE CORRENTE IN MATERIA DI FORMAZIONE PROFESSIONALE	RS CP CS	0,00 62.030,03 62.030,03	PR PC TP	0,00 62.030,03 62.030,03	R I FPV	0,00 62.030,03 0,00	ECP	0,00	EP EC TR	0,00 0,00 0,00
TOTALE TITOLO 1	**Spese correnti**	**RS** **CP** **CS**	**3.753.531,58** **9.568.594,59** **13.322.126,17**	**PR** **PC** **TP**	**281.957,15** **3.265.224,23** **3.547.181,38**	**R** **I** **FPV**	**-146.400,21** **3.686.978,22** **2.844.784,87**	**ECP**	**3.036.831,50**	**EP** **EC** **TR**	**3.325.174,22** **421.753,99** **3.746.928,21**
TITOLO 2	**Spese in conto capitale**										
U4301020501	*Risorse Vincolate (Capitolo: E2106002501)* SPESE PER LA REALIZZAZIONE DI PROGETTI FINALIZZATI A PROCESSI DI RISTRUTTURAZIONE DEGLI ENTI GESTORI DI ATTIVITA' FORMATIVA (ART. 52, COMMI 19 E 58, DELLA LEGGE 28 DICEMBRE 2001, N. 448)	RS CP CS	0,00 46.366,56 46.366,56	PR PC TP	0,00 0,00 0,00	R I FPV	0,00 0,00 0,00	ECP	46.366,56	EP EC TR	0,00 0,00 0,00

MISSIONE, PROGRAMMA, TITOLO, CAPITOLO	DENOMINAZIONE	RESIDUI PASSIVI AL 1/1/2020 (RS) / PREVISIONI DEFINITIVE DI COMPETENZA (CP) / PREVISIONI DEFINITIVE DI CASSA (CS)		PAGAMENTI IN C/RESIDUI (PR) / PAGAMENTI IN C/ COMPETENZA (PC) / TOTALE PAGAMENTI (TP=PR +PC)		RIACCERTAMENTO RESIDUI (R)(1) / IMPEGNI (I)(2) / FONDO PLURIENNALE VINCOLATO (FPV) (3)		ECONOMIE DI COMPETENZA (ECP=CP-I-FPV)		RESIDUI PASSIVI DA ESERCIZI PRECEDENTI (EP=RS-PR+R) / RESIDUI PASSIVI DA ESERCIZIO DI COMPETENZA (EC=I-PC) / TOTALE RESIDUI PASSIVI DA RIPORTARE (TR=EP+EC)	
U4304010201	*Risorse Vincolate (Capitolo: E4442000101; E4442000201)*	RS CP CS	60.719,03 692.159,40 752.878,43	PR PC TP	60.719,03 56.400,00 117.119,03	R I FPV	0,00 112.800,00 0,00	ECP	579.359,40	EP EC TR	0,00 56.400,00 56.400,00
	SPESE PER IL POTENZIAMENTO DELL'ISTRUZIONE TECNICA E PROFESSIONALE DI QUALITA' MEDIANTE L'ADEGUAMENTO DI LABORATORI DI ISTITUTI TECNICI E PROFESSIONALI PARTECIPANTI AI POLI TURISTICO-AGROALIMENTARI (PILASTRO MISURE ANTICICLICHE - SCHEDA N. 3)										
U4304020702	*Risorse Vincolate (Capitolo: E2129000100; E2129000201)*	RS CP CS	0,00 0,00 0,00	PR PC TP	0,00 0,00 0,00	R I FPV	0,00 0,00 0,00	ECP	0,00	EP EC TR	0,00 0,00 0,00
	SPESE PER LA REALIZZAZIONE DEL PROGETTO SCUOLA DI ALTA FORMAZIONE PER IL NOTARIATO (PILASTRO SALVAGUARDIA - SCHEDA N. 1.12) - CONTRIBUTI AGLI INVESTIMENTI ALLE IMPRESE										
U9100000441	Fondo Pluriennale Vincolato della Missione-Programma U.15.02 Formazione professionale - CONTO CAPITALE VINCOLATA RO	RS CP CS	0,00 0,00 0,00	PR PC TP	0,00 0,00 0,00	R I FPV	0,00 0,00 0,00	ECP	0,00	EP EC TR	0,00 0,00 0,00
U9150201101	*Risorse Autonome*	RS CP CS	0,00 0,00 0,00	PR PC TP	0,00 0,00 0,00	R I FPV	0,00 0,00 0,00	ECP	0,00	EP EC TR	0,00 0,00 0,00
	SPESE PER GARANTIRE LA COPERTURA FINANZIARIA NONCHE' LA DEFINITIVA REGOLARIZZAZIONE CONTABILE DEI PAGAMENTI EFFETTUATI DAL TESORIERE REGIONALE , A SEGUITO DI ATTI GIUDIZIALI DI PIGNORAMENTO RIGUARDANTI SPESE DI PARTE IN CONTO CAPITALE DI COMPETENZA DEL DIPARTIMENTO LAVORO, FORMAZIONE E POLITICHE SOCIALI - CONTRIBUTI AGLI INVESTIMENTI AD ALTRE IMPRESE										
TOTALE TITOLO 2	**Spese in conto capitale**	**RS** **CP** **CS**	**60.719,03** **738.525,96** **799.244,99**	**PR** **PC** **TP**	**60.719,03** **56.400,00** **117.119,03**	**R** **I** **FPV**	**0,00** **112.800,00** **0,00**	**ECP**	**625.725,96**	**EP** **EC** **TR**	**0,00** **56.400,00** **56.400,00**
TOTALE PROGRAMMA 02	***Formazione professionale***	**RS** **CP** **CS**	**3.814.250,61** **10.307.120,55** **14.121.371,16**	**PR** **PC** **TP**	**342.676,18** **3.321.624,23** **3.664.300,41**	**R** **I** **FPV**	**-146.400,21** **3.799.778,22** **2.844.784,87**	**ECP**	**3.662.557,46**	**EP** **EC** **TR**	**3.325.174,22** **478.153,99** **3.803.328,21**
1503 PROGRAMMA 03	**Sostegno all'occupazione**										
TITOLO 1	**Spese correnti**										
U4301010801	*Risorse Vincolate (Capitolo: E2106002801)*	RS CP CS	677.175,69 153.513,04 830.688,73	PR PC TP	617.027,69 0,00 617.027,69	R I FPV	0,00 0,00 13.586,04	ECP	139.927,00	EP EC TR	60.148,00 0,00 60.148,00
	SPESE PER L'ASSISTENZA TECNICA FINALIZZATA ALLA REALIZZAZIONE DEL PIANO DI ATTUAZIONE ITALIANO DELLA GARANZIA PER I GIOVANI (REGOLAMENTO (UE) N. 1303/2013 DEL 17.12.2013 - REGOLAMENTO (UE) N. 1304/2013 DEL 17.12.2013 - ART. 9 DEL D.L. 20.5.1993, N. 148, CONVERTITO DALLA L. 19.7.1993, N. 236)										
U4302010701	*Risorse Autonome*	RS CP CS	260.758,49 8.092.860,52 8.353.619,01	PR PC TP	251.597,71 7.924.511,11 8.176.108,82	R I FPV	0,00 8.014.511,12 78.349,32	ECP	0,08	EP EC TR	9.160,78 90.000,01 99.160,79
	SPESE PER L'ATTIVAZIONE DI FORME DI SOSTEGNO AL REDDITO NEI CONFRONTI DI LAVORATORI ULTRACINQUANTENNI ESPULSI DA SETTORI ED AZIENDE IN CRISI (ART. 2 DELLA LEGGE REGIONALE 13 GIUGNO 2008, N. 15)										
U4302010702	*Risorse Autonome*	RS CP CS	0,00 265.201,82 265.201,82	PR PC TP	0,00 265.201,82 265.201,82	R I FPV	0,00 265.201,82 0,00	ECP	0,00	EP EC TR	0,00 0,00 0,00
	SPESE PER L'ATTIVAZIONE DI FORME DI SOSTEGNO AL REDDITO NEI CONFRONTI DI LAVORATORI ULTRACINQUANTENNI ESPULSI DA SETTORI ED AZIENDE IN CRISI - TRASFERIMENTI CORRENTI AD ISTITUZIONI SOCIALI PRIVATE (ART. 2 DELLA LEGGE REGIONALE 13 GIUGNO 2008, N. 15)										
U4302010801	*Risorse Autonome*	RS CP CS	0,00 5.100.000,00 5.100.000,00	PR PC TP	0,00 5.100.000,00 5.100.000,00	R I FPV	0,00 5.100.000,00 0,00	ECP	0,00	EP EC TR	0,00 0,00 0,00
	SPESE PER LA REALIZZAZIONE DI PROGETTI DI SVILUPPO DI POLITICHE ATTIVE DEL LAVORO SUSCETTIBILI DI OFFRIRE IMPIEGO A LAVORATORI GIA' DIPENDENTI DI ENTI ED ALTRI ORGANISMI PUBBLICI O PUBBLICO-PRIVATI AL CUI CAPITALE SOCIALE PARTECIPA DIRETTAMENTE LA REGIONE CALABRIA, COLLOCATI NELLE DIVERSE FORME DI TRATTAMENTO DEGLI AMMORTIZZATORI SOCIALI, COMPRESI I TRATTAMENTI IN DEROGA, OVVERO DIPENDENTI ,ALLA DATA DEL 31 DICEMBRE 2007, DI IMPRESE FORNITRICI DI SERVIZI IN REGIME DI ESTERNALIZZAZIONE RESI IN FAVORE DELLA REGIONE CALABRIA (LEGGE REGIONALE 14 AGOSTO 2008, N. 28 - ART. 18 DELLA LEGGE REGIONALE 26 FEBBRAIO 2010, N. 8).										

MISSIONE, PROGRAMMA, TITOLO, CAPITOLO	DENOMINAZIONE	RESIDUI PASSIVI AL 1/1/2020 (RS)	PAGAMENTI IN C/RESIDUI (PR)	RIACCERTAMENTO RESIDUI (R)(1)		RESIDUI PASSIVI DA ESERCIZI PRECEDENTI (EP=RS-PR+R)
		PREVISIONI DEFINITIVE DI COMPETENZA (CP)	PAGAMENTI IN C/ COMPETENZA (PC)	IMPEGNI (I)(2)	ECONOMIE DI COMPETENZA (ECP=CP-I-FPV)	RESIDUI PASSIVI DA ESERCIZIO DI COMPETENZA (EC=I-PC)
		PREVISIONI DEFINITIVE DI CASSA (CS)	TOTALE PAGAMENTI (TP=PR +PC)	FONDO PLURIENNALE VINCOLATO (FPV) (3)		TOTALE RESIDUI PASSIVI DA RIPORTARE (TR=EP+EC)
U4302010901	*Risorse Vincolate (Capitolo: E2404001701)* SPESE PER IL FINANZIAMENTO ALLE AZIENDE CHE, NELL'AMBITO DEL PROGRAMMA "P.A.R.I. 2007" HANNO ASSUNTO E RIQUALIFICATO PROFESSIONALMENTE I LAVORATORI SVANTAGGIATI	RS 61.384,41 CP 0,00 CS 61.384,41	PR 0,00 PC 0,00 TP 0,00	R 0,00 I 0,00 FPV 0,00	ECP 0,00	EP 61.384,41 EC 0,00 TR 61.384,41
U4302011001	*Risorse Vincolate (Capitolo: E2115001001)* SPESE PER AGEVOLARE GLI INTERVENTI DI RICOLLOCAZIONE DEI LAVORATORI ESPULSI DAL SISTEMA PRODUTTIVO (ARTICOLO 1, COMMA 7, DELLA LEGGE 19 LUGLIO 1993, N. 236)	RS 1.618.940,17 CP 0,00 CS 1.618.940,17	PR 0,00 PC 0,00 TP 0,00	R 0,00 I 0,00 FPV 0,00	ECP 0,00	EP 1.618.940,17 EC 0,00 TR 1.618.940,17
U4302011101	*Risorse Vincolate (Capitolo: E2115001201)* SPESE DA DESTINARE AI LAVORATORI ULTRACINQUANTENNI ESPULSI DA SETTORI ED AZIENDE IN CRISI (ARTICOLO 1, COMMA 207, LEGGE 27 DICEMBRE 2013, N. 147)	RS 0,00 CP 0,00 CS 0,00	PR 0,00 PC 0,00 TP 0,00	R 0,00 I 0,00 FPV 0,00	ECP 0,00	EP 0,00 EC 0,00 TR 0,00
U4302020900	*Risorse Autonome* FONDO REGIONALE PER L'OCCUPAZIONE RELATIVO AL FINANZIAMENTO DI INTERVENTI DI POLITICA ATTIVA DELL'IMPIEGO, FINALIZZATI ALLA PROGRESSIVA E GRADUALE STABILIZZAZIONE OCCUPAZIONALE (LEGGE REGIONALE 30 GENNAIO 2001, N. 4 - LEGGE REGIONALE 21 MARZO 2013, N. 10).	RS 33.606,71 CP 0,00 CS 33.606,71	PR 33.606,71 PC 0,00 TP 33.606,71	R 0,00 I 0,00 FPV 0,00	ECP 0,00	EP 0,00 EC 0,00 TR 0,00
U4302020901	*Risorse Autonome* FONDO REGIONALE PER L'OCCUPAZIONE RELATIVO AL FINANZIAMENTO DI INTERVENTI DI POLITICA ATTIVA DELL'IMPIEGO, FINALIZZATI ALLA PROGRESSIVA E GRADUALE STABILIZZAZIONE OCCUPAZIONALE (ARTT.2 E 3 DEL L.R.30.1.2001,N.4- ART. 1 COMMI 1 E 2, DELLA L.R. 11/01/2006 N. 1 - ART. 55 DELLA LEGGE REGIONALE 23 DICEMBRE 2011, N. 47).	RS 241.491,50 CP 39.951.222,51 CS 40.192.714,01	PR 121.128,83 PC 38.278.911,39 TP 38.400.040,22	R 0,00 I 39.788.690,35 FPV 47.160,77	ECP 115.371,39	EP 120.362,67 EC 1.509.778,96 TR 1.630.141,63
U4302020903	*Risorse Autonome* FONDO REGIONALE PER L'OCCUPAZIONE RELATIVO AL FINANZIAMENTO DI INTERVENTI DI POLITICA ATTIVA DELL'IMPIEGO, FINALIZZATI ALLA PROGRESSIVA E GRADUALE STABILIZZAZIONE OCCUPAZIONALE - TRASFERIMENTI A ISTITUZIONI SOCIALI PRIVATE (ARTT.2 E 3 DEL L.R.30.1.2001,N. 4- ART. 1 COMMI 1 E 2, DELLA L.R. 11/01/2006 N. 1 - ART. 55 DELLA LEGGE REGIONALE 23 DICEMBRE 2011, N. 47).	RS 34.129,22 CP 146.930,13 CS 181.059,35	PR 0,00 PC 137.439,62 TP 137.439,62	R 0,00 I 137.439,62 FPV 9.490,51	ECP 0,00	EP 34.129,22 EC 0,00 TR 34.129,22
U4302020904	*Risorse Autonome* FONDO REGIONALE PER L'OCCUPAZIONE RELATIVO AL FINANZIAMENTO DI INTERVENTI DI POLITICA ATTIVA DELL'IMPIEGO, FINALIZZATI ALLA PROGRESSIVA E GRADUALE STABILIZZAZIONE OCCUPAZIONALE - RETRIBUZIONI IN DENARO (ARTT.2 E 3 DEL L.R.30.1.2001,N.4- ART. 1 COMMI 1 E 2, DELLA L.R. 11/01/2006 N. 1 - ART. 55 DELLA LEGGE REGIONALE 23 DICEMBRE 2011, N. 47).	RS 0,00 CP 195.750,00 CS 195.750,00	PR 0,00 PC 192.794,27 TP 192.794,27	R 0,00 I 195.750,00 FPV 0,00	ECP 0,00	EP 0,00 EC 2.955,73 TR 2.955,73
U4302020905	*Risorse Autonome* FONDO REGIONALE PER L'OCCUPAZIONE RELATIVO AL FINANZIAMENTO DI INTERVENTI DI POLITICA ATTIVA DELL'IMPIEGO, FINALIZZATI ALLA PROGRESSIVA E GRADUALE STABILIZZAZIONE OCCUPAZIONALE - CONTRIBUTI SOCIALI EFFETTIVI A CARICO DELL'ENTE (ARTT.2 E 3 DEL L.R.30.1.2001,N.4- ART. 1 COMMI 1 E 2, DELLA L.R. 11/01/2006 N. 1 - ART. 55 DELLA LEGGE REGIONALE 23 DICEMBRE 2011, N. 47).	RS 5.108,75 CP 64.500,00 CS 69.608,75	PR 5.108,75 PC 48.890,99 TP 53.999,74	R 0,00 I 64.500,00 FPV 0,00	ECP 0,00	EP 0,00 EC 15.609,01 TR 15.609,01
U4302020906	*Risorse Autonome* FONDO REGIONALE PER L'OCCUPAZIONE RELATIVO AL FINANZIAMENTO DI INTERVENTI DI POLITICA ATTIVA DELL'IMPIEGO, FINALIZZATI ALLA PROGRESSIVA E GRADUALE STABILIZZAZIONE OCCUPAZIONALE - IMPOSTA REGIONALE SULLE ATTIVITA' PRODUTTIVE (IRAP)(ARTT.2 E 3 DEL L.R.30.1.2001,N. 4- ART. 1 COMMI 1 E 2, DELLA L.R. 11/01/2006 N. 1 - ART. 55 DELLA LEGGE REGIONALE 23 DICEMBRE 2011, N. 47).	RS 1.437,48 CP 17.000,00 CS 18.437,48	PR 1.437,48 PC 13.803,39 TP 15.240,87	R 0,00 I 16.916,00 FPV 0,00	ECP 84,00	EP 0,00 EC 3.112,61 TR 3.112,61
U4302021401	*Risorse Vincolate (Capitolo: E4420000601)* CONTRIBUTO A CARICO DELLO STATO A VALERE SUL FONDO PER L'OCCUPAZIONE DI CUI ALL'ART. 1, COMMA 7, DEL DECRETO LEGGE 20 MAGGIO 1993, N. 148 PER FAVORIRE LA STABILIZZAZIONE DEI LAVORATORI DI CUI ALL'ART. 2, COMMA 1, DEL DECRETO LEGISLATIVO 28 FEBBRAIO 2000, N. 81 (ART, 27 LEGGE 29 NOVEMBRE 2007, N. 222)	RS 57.126,59 CP 0,00 CS 57.126,59	PR 0,00 PC 0,00 TP 0,00	R 0,00 I 0,00 FPV 0,00	ECP 0,00	EP 57.126,59 EC 0,00 TR 57.126,59

MISSIONE, PROGRAMMA, TITOLO, CAPITOLO	DENOMINAZIONE	RESIDUI PASSIVI AL 1/1/2020 (RS)		PAGAMENTI IN C/RESIDUI (PR)		RIACCERTAMENTO RESIDUI (R)(1)				RESIDUI PASSIVI DA ESERCIZI PRECEDENTI (EP=RS-PR+R)	
		PREVISIONI DEFINITIVE DI COMPETENZA (CP)		PAGAMENTI IN C/ COMPETENZA (PC)		IMPEGNI (I)(2)		ECONOMIE DI COMPETENZA (ECP=CP-I-FPV)		RESIDUI PASSIVI DA ESERCIZIO DI COMPETENZA (EC=I-PC)	
		PREVISIONI DEFINITIVE DI CASSA (CS)		TOTALE PAGAMENTI (TP=PR +PC)		FONDO PLURIENNALE VINCOLATO (FPV) (3)				TOTALE RESIDUI PASSIVI DA RIPORTARE (TR=EP+EC)	
U4302021501	*Risorse Vincolate (Capitolo: E2115001101)*	RS	594.477,92	PR	520.000,00	R	0,00			EP	74.477,92
		CP	5.251.670,46	PC	4.735.649,42	I	4.735.649,42	ECP	0,00	EC	0,00
	SPESE DA DESTINARE AI LAVORATORI SOCIALMENTE UTILI E DI PUBBLICA UTILITA' (ARTICOLO 1, COMMA 207, LEGGE 27 DICEMBRE 2013, N. 147)	CS	5.846.148,38	TP	5.255.649,42	FPV	516.021,04			TR	74.477,92
U4302021502	*Risorse Vincolate (Capitolo: E2115001101)*	RS	0,00	PR	0,00	R	0,00			EP	0,00
		CP	9.440,36	PC	0,00	I	0,00	ECP	0,00	EC	0,00
	SPESE DA DESTINARE AI LAVORATORI SOCIALMENTE UTILI E DI PUBBLICA UTILITA' (ARTICOLO 1, COMMA 207, LEGGE 27 DICEMBRE 2013, N. 147) - TRASFERIMENTI CORRENTI A ISTITUZIONI SOCIALI PRIVATE	CS	9.440,36	TP	0,00	FPV	9.440,36			TR	0,00
U4302021503	*Risorse Vincolate (Capitolo: E2115001101)*	RS	0,00	PR	0,00	R	0,00			EP	0,00
		CP	0,00	PC	0,00	I	0,00	ECP	0,00	EC	0,00
	SPESE DA DESTINARE AI LAVORATORI SOCIALMENTE UTILI E DI PUBBLICA UTILITA' - RETRIBUZIONI IN DENARO (ARTICOLO 1, COMMA 207, LEGGE 27 DICEMBRE 2013, N. 147)	CS	0,00	TP	0,00	FPV	0,00			TR	0,00
U4302021504	*Risorse Vincolate (Capitolo: E2115001101)*	RS	0,00	PR	0,00	R	0,00			EP	0,00
		CP	0,00	PC	0,00	I	0,00	ECP	0,00	EC	0,00
	SPESE DA DESTINARE AI LAVORATORI SOCIALMENTE UTILI E DI PUBBLICA UTILITA' - CONTRIBUTI SOCIALI EFFETTIVI A CARICO DELL'ENTE (ARTICOLO 1, COMMA 207, LEGGE 27 DICEMBRE 2013, N. 147)	CS	0,00	TP	0,00	FPV	0,00			TR	0,00
U4302021505	*Risorse Vincolate (Capitolo: E2115001101)*	RS	0,00	PR	0,00	R	0,00			EP	0,00
		CP	0,00	PC	0,00	I	0,00	ECP	0,00	EC	0,00
	SPESE DA DESTINARE AI LAVORATORI SOCIALMENTE UTILI E DI PUBBLICA UTILITA' - IMPOSTA REGIONALE SULLE ATTIVITA' PRODUTTIVE (IRAP) (ARTICOLO 1, COMMA 207, LEGGE 27 DICEMBRE 2013, N. 147)	CS	0,00	TP	0,00	FPV	0,00			TR	0,00
U4302022102	*Risorse Autonome*	RS	0,00	PR	0,00	R	0,00			EP	0,00
		CP	43.380,89	PC	43.380,89	I	43.380,89	ECP	0,00	EC	0,00
	SPESE PER GARANTIRE LA COPERTURA FINANZIARIA NONCHÃ‰ LA DEFINITIVA REGOLARIZZAZIONE CONTABILE DEI PAGAMENTI EFFETTUATI DAL TESORIERE REGIONALE, A SEGUITO DI ATTI GIUDIZIALI DI PIGNORAMENTO RIGUARDANTI SPESE DI PARTE CORRENTE DI COMPETENZA DEL DIPARTIMENTO LAVORO - TRASFERIMENTI CORRENTI A FAMIGLIE	CS	43.380,89	TP	43.380,89	FPV	0,00			TR	0,00
U4302070201	*Risorse Vincolate (Capitolo: E2129000101; E2129000201)*	RS	0,00	PR	0,00	R	0,00			EP	0,00
		CP	0,00	PC	0,00	I	0,00	ECP	0,00	EC	0,00
	SPESE PER LA REALIZZAZIONE DEL PROGRAMMA CALABRIA IN WORK (PILASTRO SALVAGUARDIA - SCHEDA N. 1.2)	CS	0,00	TP	0,00	FPV	0,00			TR	0,00
U4303020201	*Risorse Autonome*	RS	9.360,00	PR	9.360,00	R	0,00			EP	0,00
		CP	10.000,00	PC	0,00	I	0,00	ECP	10.000,00	EC	0,00
	SPESE A CARICO DEL BILANCIO REGIONALE PER IL FINANZIAMENTO DELLE ATTIVITA' DELLE CONSIGLIERE E DEI CONSIGLIERI DI PARITA' DI CUI ALL'ART. 9, DEL D.L.VO. 23.5.2000, N.196 COME MODIFICATO DALL'ART. 18 DEL D.LGS.11 APRILE 2006, N. 198 (ART. 12, COMMA 3, DELLA L.R. 21/08/2006 N. 7- ARTICOLO 3,COMMA 27, DELLA LEGGE REGIONALE 13 GIUGNO 2008, N. 15)	CS	19.360,00	TP	9.360,00	FPV	0,00			TR	0,00
U4303020202	*Risorse Autonome*	RS	795,60	PR	795,60	R	0,00			EP	0,00
		CP	0,00	PC	0,00	I	0,00	ECP	0,00	EC	0,00
	SPESE A CARICO DEL BILANCIO REGIONALE PER IL FINANZIAMENTO DELLE ATTIVITA' DELLE CONSIGLIERE E DEI CONSIGLIERI DI PARITA' DI CUI ALL'ART. 9, DEL D.L.VO. 23.5.2000, N.196 COME MODIFICATO DALL'ART. 18 DEL D.LGS.11 APRILE 2006, N. 198 - IMPOSTA REGIONALE SULLE ATTIVITA' PRODUTTIVE (IRAP) - (ART. 12, COMMA 3, DELLA L.R. 21/08/2006 N. 7- ARTICOLO 3,COMMA 27, DELLA LEGGE REGIONALE 13 GIUGNO 2008, N. 15)	CS	795,60	TP	795,60	FPV	0,00			TR	0,00
U4303020204	*Risorse Autonome*	RS	0,00	PR	0,00	R	0,00			EP	0,00
		CP	0,00	PC	0,00	I	0,00	ECP	0,00	EC	0,00
	SPESE A CARICO DEL BILANCIO REGIONALE PER IL FINANZIAMENTO DELLE ATTIVITA' DELLE CONSIGLIERE E DEI CONSIGLIERI DI PARITA' DI CUI ALL'ART. 9, DEL D.L.VO. 23.5.2000, N.196 COME MODIFICATO DALL'ART. 18 DEL D.LGS.11 APRILE 2006, N. 198 - PRESTAZIONI PROFESSIONALI E SPECIALISTICHE - (ART. 12, COMMA 3, DELLA L.R. 21/08/2006 N. 7- ARTICOLO 3,COMMA 27, DELLA LEGGE REGIONALE 13 GIUGNO 2008, N. 15)	CS	0,00	TP	0,00	FPV	0,00			TR	0,00
U4303020205	*Risorse Autonome*	RS	5.271,73	PR	5.271,73	R	0,00			EP	0,00
		CP	0,00	PC	0,00	I	0,00	ECP	0,00	EC	0,00
	SPESE A CARICO DEL BILANCIO REGIONALE PER IL FINANZIAMENTO DELLE ATTIVITA' DELLE CONSIGLIERE E DEI CONSIGLIERI DI PARITA' DI CUI ALL'ART. 9, DEL D.L.VO. 23.5.2000, N.196 COME MODIFICATO DALL'ART. 18 DEL D.LGS.11 APRILE 2006, N. 198 - RAPPRESENTANZA, ORGANIZZAZIONE EVENTI, PUBBLICITA' E SERVIZI PER TRASFERTA (ART. 12, COMMA 3, DELLA L.R. 21/08/2006 N. 7- ARTICOLO 3,COMMA 27, DELLA LEGGE REGIONALE 13 GIUGNO 2008, N. 15)	CS	5.271,73	TP	5.271,73	FPV	0,00			TR	0,00

MISSIONE, PROGRAMMA, TITOLO, CAPITOLO	DENOMINAZIONE	RESIDUI PASSIVI AL 1/1/2020 (RS)	PAGAMENTI IN C/RESIDUI (PR)	RIACCERTAMENTO RESIDUI (R)(1)		RESIDUI PASSIVI DA ESERCIZI PRECEDENTI (EP=RS-PR+R)
		PREVISIONI DEFINITIVE DI COMPETENZA (CP)	PAGAMENTI IN C/ COMPETENZA (PC)	IMPEGNI (I)(2)	ECONOMIE DI COMPETENZA (ECP=CP-I-FPV)	RESIDUI PASSIVI DA ESERCIZIO DI COMPETENZA (EC=I-PC)
		PREVISIONI DEFINITIVE DI CASSA (CS)	TOTALE PAGAMENTI (TP=PR +PC)	FONDO PLURIENNALE VINCOLATO (FPV) (3)		TOTALE RESIDUI PASSIVI DA RIPORTARE (TR=EP+EC)
U4902010206	*Risorse Vincolate (Capitolo: E2311000101)* SPESE PER ATTUARE POLITICHE DEL LAVORO ATTIVE E PREVENTIVE, CON PARTICOLARE ATTENZIONE ALL'INTEGRAZIONE DEI MIGRANTI NEL MERCATO DEL LAVORO,ALL'INVECCHIAMENTO ATTIVO, AL LAVORO AUTONOMO ED ALL'AVVIO DI IMPRESE - TRASFERIMENTI CORRENTI A IMPRESE (ASSE II - OBIETTIVO E). **NOTA:** *VEDI NOTA CAPITOLO U4902010201*	RS 1.231.985,54 CP 0,00 CS 1.231.985,54	PR 57.412,95 PC 0,00 TP 57.412,95	R 0,00 I 0,00 FPV 0,00	ECP 0,00	EP 1.174.572,59 EC 0,00 TR 1.174.572,59
U4902010208	*Risorse Vincolate (Capitolo: E2311000101)* SPESE PER ATTUARE POLITICHE DEL LAVORO ATTIVE E PREVENTIVE, CON PARTICOLARE ATTENZIONE ALL'INTEGRAZIONE DEI MIGRANTI NEL MERCATO DEL LAVORO,ALL'INVECCHIAMENTO ATTIVO, AL LAVORO AUTONOMO ED ALL'AVVIO DI IMPRESE (ASSE II - OBIETTIVO E) - TRASFERIMENTI CORRENTI A ISTITUZIONI SOCIALI PRIVATE	RS 149.993,03 CP 0,00 CS 149.993,03	PR 0,00 PC 0,00 TP 0,00	R 0,00 I 0,00 FPV 0,00	ECP 0,00	EP 149.993,03 EC 0,00 TR 149.993,03
U4902010209	*Risorse Vincolate (Capitolo: E2311000101)* SPESE PER ATTUARE POLITICHE DEL LAVORO ATTIVE E PREVENTIVE, CON PARTICOLARE ATTENZIONE ALL'INTEGRAZIONE DEI MIGRANTI NEL MERCATO DEL LAVORO,ALL'INVECCHIAMENTO ATTIVO, AL LAVORO AUTONOMO ED ALL'AVVIO DI IMPRESE - TRASFERIMENTI CORRENTI AD AMMINISTRAZIONI CENTRALI (ASSE II - OBIETTIVO E)	RS 0,00 CP 0,00 CS 0,00	PR 0,00 PC 0,00 TP 0,00	R 0,00 I 0,00 FPV 0,00	ECP 0,00	EP 0,00 EC 0,00 TR 0,00
U4902010303	*Risorse Vincolate (Capitolo: E2311000101)* SPESE PER MIGLIORARE L'ACCESSO DELLE DONNE ALL'OCCUPAZIONE E RIDURRE LE DISPARITA' DI GENERE - TRASFERIMENTI CORRENTI A IMPRESE (ASSE II OBIETTIVO F). **NOTA:** *VEDI NOTA CAPITOLO U4902010301*	RS 6.266,97 CP 0,00 CS 6.266,97	PR 0,00 PC 0,00 TP 0,00	R 0,00 I 0,00 FPV 0,00	ECP 0,00	EP 6.266,97 EC 0,00 TR 6.266,97
U4903010104	*Risorse Vincolate (Capitolo: E2127000101; E2311000101)* SPESE PER INCENTIVARE LO SVILUPPO DI PERCORSI D'INTEGRAZIONE E PER MIGLIORARE IL (RE)INSERIMENTO LAVORATIVO DEI SOGGETTI SVANTAGGIATI E PER COMBATTERE OGNI FORMA DI DISCRIMINAZIONE NEL MERCATO DEL LAVORO - (ASSE III - OBIETTIVO G) - TRASFERIMENTI CORRENTI A ISTITUZIONI SOCIALI PRIVATE	RS 55.540,08 CP 0,00 CS 55.540,08	PR 0,00 PC 0,00 TP 0,00	R 0,00 I 0,00 FPV 0,00	ECP 0,00	EP 55.540,08 EC 0,00 TR 55.540,08
U9100000446	Fondo Pluriennale Vincolato della Missione-Programma U.15.03 Sostegno all'occupazione - PARTE CORRENTE VINCOLATA RO	RS 0,00 CP 0,00 CS 0,00	PR 0,00 PC 0,00 TP 0,00	R 0,00 I 0,00 FPV 0,00	ECP 0,00	EP 0,00 EC 0,00 TR 0,00
U9100000448	Fondo Pluriennale Vincolato della Missione-Programma U.15.03 Sostegno all'occupazione - PARTE CORRENTE AUTONOMA RO	RS 0,00 CP 0,00 CS 0,00	PR 0,00 PC 0,00 TP 0,00	R 0,00 I 0,00 FPV 0,00	ECP 0,00	EP 0,00 EC 0,00 TR 0,00
U9150300101	*Risorse Vincolate (Capitolo: E9201010101)* SPESE RELATIVE AGLI ONERI DI FUNZIONAMENTO DEI SERVIZI PER L'IMPIEGO (D.L. 19.6.2015, N. 78, D.LGS 14.9.2015, N. 150)	RS 569.402,40 CP 10.196.247,05 CS 10.765.649,45	PR 569.402,40 PC 0,00 TP 569.402,40	R 0,00 I 0,00 FPV 7.427.700,13	ECP 2.768.546,92	EP 0,00 EC 0,00 TR 0,00
U9150300102	*Risorse Vincolate (Capitolo: E9201010101)* SPESE RELATIVE AGLI ONERI DI FUNZIONAMENTO DEI SERVIZI PER L'IMPIEGO - RETRIBUZIONI IN DENARO (D.L. 19.6.2015, N. 78, D.LGS 14.9.2015, N. 150)	RS 1.500.655,57 CP 10.449.865,36 CS 11.950.520,93	PR 0,00 PC 9.223.217,82 TP 9.223.217,82	R 0,00 I 10.449.865,36 FPV 0,00	ECP 0,00	EP 1.500.655,57 EC 1.226.647,54 TR 2.727.303,11
U9150300103	*Risorse Vincolate (Capitolo: E9201010101)* SPESE RELATIVE AGLI ONERI DI FUNZIONAMENTO DEI SERVIZI PER L'IMPIEGO - CONTRIBUTI SOCIALI EFFETTIVI A CARICO DELL'ENTE (D.L. 19.6.2015, N. 78, D.LGS 14.9.2015, N. 150)	RS 1.078.828,19 CP 3.034.586,88 CS 4.113.415,07	PR 403.696,86 PC 2.039.656,99 TP 2.443.353,85	R 0,00 I 3.034.586,88 FPV 0,00	ECP 0,00	EP 675.131,33 EC 994.929,89 TR 1.670.061,22
U9150300104	*Risorse Vincolate (Capitolo: E9201010101)* SPESE RELATIVE AGLI ONERI DI FUNZIONAMENTO DEI SERVIZI PER L'IMPIEGO - IRAP (D.L. 19.6.2015, N. 78, D.LGS 14.9.2015, N. 150)	RS 184.901,34 CP 884.929,30 CS 1.069.830,64	PR 124.549,57 PC 658.766,94 TP 783.316,51	R 0,00 I 884.929,30 FPV 0,00	ECP 0,00	EP 60.351,77 EC 226.162,36 TR 286.514,13
U9150300105	*Risorse Vincolate (Capitolo: E9201010101)* SPESE RELATIVE AGLI ONERI DI FUNZIONAMENTO DEI SERVIZI PER L'IMPIEGO - ALTRE SPESE PER IL PERSONALE (D.L. 19.6.2015, N. 78, D.LGS 14.9.2015, N. 150)	RS 25.813,12 CP 250.000,00 CS 275.813,12	PR 25.813,12 PC 46.830,17 TP 72.643,29	R 0,00 I 63.490,77 FPV 0,00	ECP 186.509,23	EP 0,00 EC 16.660,60 TR 16.660,60

MISSIONE, PROGRAMMA, TITOLO, CAPITOLO	DENOMINAZIONE	RESIDUI PASSIVI AL 1/1/2020 (RS)		PAGAMENTI IN C/RESIDUI (PR)		RIACCERTAMENTO RESIDUI (R)(1)			RESIDUI PASSIVI DA ESERCIZI PRECEDENTI (EP=RS-PR+R)	
		PREVISIONI DEFINITIVE DI COMPETENZA (CP)		PAGAMENTI IN C/ COMPETENZA (PC)		IMPEGNI (I)(2)		ECONOMIE DI COMPETENZA (ECP=CP-I-FPV)	RESIDUI PASSIVI DA ESERCIZIO DI COMPETENZA (EC=I-PC)	
		PREVISIONI DEFINITIVE DI CASSA (CS)		TOTALE PAGAMENTI (TP=PR +PC)		FONDO PLURIENNALE VINCOLATO (FPV) (3)			TOTALE RESIDUI PASSIVI DA RIPORTARE (TR=EP+EC)	
U9150300106	*Risorse Vincolate (Capitolo: E9201010101)*	RS	93.458,00	PR	17.580,00	R	-75.878,00		EP	0,00
		CP	100.000,00	PC	14.896,80	I	99.622,14	ECP 377,86	EC	84.725,34
	SPESE RELATIVE AGLI ONERI DI FUNZIONAMENTO DEI SERVIZI PER L'IMPIEGO - ORGANIZZAZIONE EVENTI, PUBBLICITA' E SERVIZI PER TRASFERTA (D.L. 19.6.2015, N. 78, D.LGS 14.9.2015, N. 150)	CS	193.458,00	TP	32.476,80	FPV	0,00		TR	84.725,34
U9150300107	*Risorse Vincolate (Capitolo: E9201010101)*	RS	122.798,00	PR	122.798,00	R	0,00		EP	0,00
		CP	345.000,00	PC	419,71	I	677,94	ECP 311.476,61	EC	258,23
	SPESE RELATIVE AGLI ONERI DI FUNZIONAMENTO DEI SERVIZI PER L'IMPIEGO - ALTRI BENI DI CONSUMO (D.L. 19.6.2015, N. 78, D.LGS 14.9.2015, N. 150)	CS	467.798,00	TP	123.217,71	FPV	32.845,45		TR	258,23
U9150300108	*Risorse Vincolate (Capitolo: E9201010101)*	RS	21.201,07	PR	0,00	R	0,00		EP	21.201,07
		CP	382.289,13	PC	0,00	I	275.376,14	ECP 106.912,99	EC	275.376,14
	SPESE RELATIVE AGLI ONERI DI FUNZIONAMENTO DEI SERVIZI PER L'IMPIEGO - SERVIZI AUSILIARI PER IL FUNZIONAMENTO DELL'ENTE (D.L. 19.6.2015, N. 78, D.LGS 14.9.2015, N. 150)	CS	403.490,20	TP	0,00	FPV	0,00		TR	296.577,21
U9150300109	*Risorse Vincolate (Capitolo: E9201010101)*	RS	85.400,00	PR	0,00	R	0,00		EP	85.400,00
		CP	180.000,00	PC	0,00	I	115.148,99	ECP 23.611,66	EC	115.148,99
	SPESE RELATIVE AGLI ONERI DI FUNZIONAMENTO DEI SERVIZI PER L'IMPIEGO - MANUTENZIONE ORDINARIA E RIPARAZIONI (D.L. 19.6.2015, N. 78, D.LGS 14.9.2015, N. 150)	CS	265.400,00	TP	0,00	FPV	41.239,35		TR	200.548,99
U9150300110	*Risorse Vincolate (Capitolo: E9201010101)*	RS	29.455,73	PR	5.531,37	R	-23.924,36		EP	0,00
		CP	45.000,00	PC	29.468,63	I	35.000,00	ECP 10.000,00	EC	5.531,37
	SPESE RELATIVE AGLI ONERI DI FUNZIONAMENTO DEI SERVIZI PER L'IMPIEGO - UTILIZZO DI BENI DI TERZI (D.L. 19.6.2015, N. 78, D.LGS 14.9.2015, N. 150)	CS	74.455,73	TP	35.000,00	FPV	0,00		TR	5.531,37
U9150300112	*Risorse Vincolate (Capitolo: E9201010101)*	RS	43.139,20	PR	35.360,00	R	-7.779,20		EP	0,00
		CP	100.000,00	PC	0,00	I	0,00	ECP 100.000,00	EC	0,00
	SPESE RELATIVE AGLI ONERI DI FUNZIONAMENTO DEI SERVIZI PER L'IMPIEGO - ALTRI SERVIZI (D.L. 19.6.2015, N. 78, D.LGS 14.9.2015, N. 150)	CS	143.139,20	TP	35.360,00	FPV	0,00		TR	0,00
U9150300113	*Risorse Vincolate (Capitolo: E9201010101)*	RS	0,00	PR	0,00	R	0,00		EP	0,00
		CP	90.000,00	PC	0,00	I	90.000,00	ECP 0,00	EC	90.000,00
	SPESE RELATIVE AGLI ONERI DI FUNZIONAMENTO DEI SERVIZI PER L'IMPIEGO (D.L. 19.6.2015, N. 78, D.LGS 14.9.2015, N. 150) -UTENZE E CANONI DELL'ENTE	CS	90.000,00	TP	0,00	FPV	0,00		TR	90.000,00
U9150300114	*Risorse Vincolate (Capitolo: E9201010101)*	RS	0,00	PR	0,00	R	0,00		EP	0,00
		CP	65.000,00	PC	0,00	I	65.000,00	ECP 0,00	EC	65.000,00
	SPESE RELATIVE AGLI ONERI DI FUNZIONAMENTO DEI SERVIZI PER L'IMPIEGO (D.L. 19.6.2015, N. 78, D.LGS 14.9.2015, N. 150) - IMPOSTE E TASSE A CARICO DELL'ENTE	CS	65.000,00	TP	0,00	FPV	0,00		TR	65.000,00
U9150300115	*Risorse Vincolate (Capitolo: E9201010101)*	RS	0,00	PR	0,00	R	0,00		EP	0,00
		CP	0,00	PC	0,00	I	0,00	ECP 0,00	EC	0,00
	SPESE RELATIVE AGLI ONERI DI FUNZIONAMENTO DEI SERVIZI PER L'IMPIEGO (D.L. 19.6.2015, N. 78, D.LGS 14.9.2015, N. 150) - SERVIZI AMMINISTRI	CS	0,00	TP	0,00	FPV	0,00		TR	0,00
U9150300202	*Risorse Autonome*	RS	0,00	PR	0,00	R	0,00		EP	0,00
		CP	0,00	PC	0,00	I	0,00	ECP 0,00	EC	0,00
	SPESE FINALIZZATE A GARANTIRE IL TRATTAMENTO ECONOMICO AI LAVORATORI SOCIALMENTE UTILI E DI PUBBLICA UTILITÀ TITOLARI DI CONTRATTI PRESSO ENTI IN DISSESTO FINANZIARIO - TRASFERIMENTI CORRENTI AD AMMINISTRAZIONI LOCALI (ART.7, COMMA 4 DELLA LEGGE REGIONALE 2 DICEMBRE 2016, N.40)	CS	0,00	TP	0,00	FPV	0,00		TR	0,00
U9150300301	*Risorse Autonome*	RS	0,00	PR	0,00	R	0,00		EP	0,00
		CP	17.172,96	PC	16.021,00	I	16.021,00	ECP 1.151,96	EC	0,00
	SPESE PER STIPENDI, ALTRI ASSEGNI FISSI E CONTRIBUTI DIVERSI A CARICO DELL'ENTE, INERENTI AL PERSONALE ADDETTO ALLE SEGRETERIE PARTICOLARI DEL PRESIDENTE, DEGLI ASSESSORI DELLA GIUNTA REGIONALE E DEL PRESIDENTE DELLA COMMISSIONE DEL PIANO, NONCHE' PER L'INDENNITA' FORFETTIZZATA DEL PERSONALE CHE PRESTA SERVIZIO NELLE STRUTTURE AUSILIARIE DEI DIPARTIMENTI (ARTT. 5 E 8 DELLA LEGGE REGIONALE 13.5.1996, N. 7; ART. 3 DELLA LEGGE REGIONALE 26.5.1997, N. 8. ART. 1, COMMA 5, DELLA LEGGE REGIONALE 28.8.2000, N. 14; LEGGE REGIONALE 29.10.2001, N.24)(SPESE OBBLIGATORIE). - U.15.03	CS	17.172,96	TP	16.021,00	FPV	0,00		TR	0,00

MISSIONE, PROGRAMMA, TITOLO, CAPITOLO	DENOMINAZIONE	RESIDUI PASSIVI AL 1/1/2020 (RS)	PAGAMENTI IN C/RESIDUI (PR)	RIACCERTAMENTO RESIDUI (R)(1)		RESIDUI PASSIVI DA ESERCIZI PRECEDENTI (EP=RS-PR+R)
		PREVISIONI DEFINITIVE DI COMPETENZA (CP)	PAGAMENTI IN C/ COMPETENZA (PC)	IMPEGNI (I)(2)	ECONOMIE DI COMPETENZA (ECP=CP-I-FPV)	RESIDUI PASSIVI DA ESERCIZIO DI COMPETENZA (EC=I-PC)
		PREVISIONI DEFINITIVE DI CASSA (CS)	TOTALE PAGAMENTI (TP=PR +PC)	FONDO PLURIENNALE VINCOLATO (FPV) (3)		TOTALE RESIDUI PASSIVI DA RIPORTARE (TR=EP+EC)
U9150300302	*Risorse Autonome* SPESE PER STIPENDI, ALTRI ASSEGNI FISSI E CONTRIBUTI DIVERSI A CARICO DELL'ENTE, INERENTI AL PERSONALE ADDETTO ALLE SEGRETERIE PARTICOLARI DEL PRESIDENTE, DEGLI ASSESSORI DELLA GIUNTA REGIONALE E DEL PRESIDENTE DELLA COMMISSIONE DEL PIANO, NONCHE' PER L'INDENNITA' FORFETTIZZATA DEL PERSONALE CHE PRESTA SERVIZIO NELLE STRUTTURE AUSILIARIE DEI DIPARTIMENTI - CONTRIBUTI SOCIALI EFFETTIVI A CARICO DELL'ENTE - (ARTT. 5 E 8 DELLA LEGGE REGIONALE 13.5.1996, N. 7; ART. 3 DELLA LEGGE REGIONALE 26.5.1997, N. 8. ART. 1, COMMA 5, DELLA LEGGE REGIONALE 28.8.2000, N. 14; LEGGE REGIONALE 29.10.2001, N.24)(SPESE OBBLIGATORIE). - U.15.03	RS 3.783,54 CP 6.517,28 CS 10.300,82	PR 3.442,63 PC 3.179,40 TP 6.622,03	R -0,31 I 6.517,28 FPV 0,00	ECP 0,00	EP 340,60 EC 3.337,88 TR 3.678,48
U9150300401	*Risorse Autonome* SPESE PER LE COMPETENZE FISSE DEL PERSONALE REGIONALE DI RUOLO, IVI COMPRESE QUELLE PER IL PAGAMENTO DELLA RETRIBUZIONE DI POSIZIONE E DEI CONTRIBUTI PREVIDENZIALI POSTI A CARICO DELLA REGIONE (SPESE OBBLIGATORIE). - U.15.03	RS 0,00 CP 924.055,90 CS 924.055,90	PR 0,00 PC 924.055,90 TP 924.055,90	R 0,00 I 924.055,90 FPV 0,00	ECP 0,00	EP 0,00 EC 0,00 TR 0,00
U9150300402	*Risorse Autonome* SPESE PER LE COMPETENZE FISSE DEL PERSONALE REGIONALE DI RUOLO, IVI COMPRESE QUELLE PER IL PAGAMENTO DELLA RETRIBUZIONE DI POSIZIONE E DEI CONTRIBUTI PREVIDENZIALI POSTI A CARICO DELLA REGIONE -CONTRIBUTI SOCIALI EFFETTIVI A CARICO DELL'ENTE - (SPESE OBBLIGATORIE). - U.15.03	RS 231.582,65 CP 293.450,25 CS 525.032,90	PR 39.792,10 PC 219.238,51 TP 259.030,61	R -187.396,74 I 293.450,25 FPV 0,00	ECP 0,00	EP 4.393,81 EC 74.211,74 TR 78.605,55
U9150300403	*Risorse Autonome* INDENNITA' DI TRASFERTA E RIMBORSO SPESE PER MISSIONI E TRASFERIMENTI DEL PERSONALE ADDETTO AI SERVIZI DELLA REGIONE. - U.15.03	RS 0,00 CP 0,00 CS 0,00	PR 0,00 PC 0,00 TP 0,00	R 0,00 I 0,00 FPV 0,00	ECP 0,00	EP 0,00 EC 0,00 TR 0,00
U9150300404	*Risorse Autonome* SPESE PER IL PAGAMENTO DELL'IRAP A VALERE SULLE SPESE PER IL PERSONALE REGIONALE (SPESE OBBLIGATORIE) - U.15.03	RS 56.913,98 CP 86.689,92 CS 143.603,90	PR 12.403,92 PC 69.109,26 TP 81.513,18	R -31.971,99 I 86.689,92 FPV 0,00	ECP 0,00	EP 12.538,07 EC 17.580,66 TR 30.118,73
U9150300501	*Risorse Autonome* FONDO PER IL MIGLIORAMENTO DELL'EFFICIENZA DEI SERVIZI (ART.5 DELLA LEGGE REGIONALE 5.5.90, N.30). - U.15.03	RS 55.336,83 CP 0,00 CS 55.336,83	PR 0,00 PC 0,00 TP 0,00	R -55.336,83 I 0,00 FPV 0,00	ECP 0,00	EP 0,00 EC 0,00 TR 0,00
U9150300502	*Risorse Autonome* FONDO PER IL MIGLIORAMENTO DELL'EFFICIENZA DEI SERVIZI - CONTRIBUTI SOCIALI EFFETTIVI A CARICO DELL'ENTE (ART.5 DELLA LEGGE REGIONALE 5.5.90, N.30). - U.15.03	RS 0,00 CP 0,00 CS 0,00	PR 0,00 PC 0,00 TP 0,00	R 0,00 I 0,00 FPV 0,00	ECP 0,00	EP 0,00 EC 0,00 TR 0,00
U9150300601	*Risorse Autonome* SPESE PER L'ATTUAZIONE DEL PIANO DI STABILIZZAZIONE DEI LAVORATORI SOCIALMENTE UTILI E DI PUBBLICA UTILITA' AI SENSI DELL'ARTICOLO 20, COMMI 1 E 2, DELLA LEGGE REGIONALE 11 MAGGIO 2007, N. 9 E ART. 15, COMMA 1 DELLA LEGGE REGIONALE 26 FEBBRAIO 2010, N. 8 (SPESE OBBLIGATORIE). - U.15.03	RS 0,00 CP 0,00 CS 0,00	PR 0,00 PC 0,00 TP 0,00	R 0,00 I 0,00 FPV 0,00	ECP 0,00	EP 0,00 EC 0,00 TR 0,00
U9150300602	*Risorse Autonome* SPESE PER L'ATTUAZIONE DEL PIANO DI STABILIZZAZIONE DEI LAVORATORI SOCIALMENTE UTILI E DI PUBBLICA UTILITA' AI SENSI DELL'ARTICOLO 20, COMMI 1 E 2, DELLA LEGGE REGIONALE 11 MAGGIO 2007, N. 9 E ART. 15, COMMA 1 DELLA LEGGE REGIONALE 26 FEBBRAIO 2010, N. 8 - CONTRIBUTI SOCIALI EFFETTIVI A CARICO DELL'ENTE (SPESE OBBLIGATORIE) - U.15.03	RS 0,00 CP 0,00 CS 0,00	PR 0,00 PC 0,00 TP 0,00	R 0,00 I 0,00 FPV 0,00	ECP 0,00	EP 0,00 EC 0,00 TR 0,00
U9150300701	*Risorse Autonome* SPESE PER GARANTIRE LA COPERTURA FINANZIARIA NONCHÉ LA DEFINITIVA REGOLARIZZAZIONE CONTABILE DEI PAGAMENTI EFFETTUATI DAL TESORIERE REGIONALE A SEGUITO DI ATTI GIUDIZIALI DI PIGNORAMENTO RIGUARDANTI SPESE DI PARTE CORRENTE DI COMPETENZA DEL DIPARTIMENTO SVILUPPO ECONOMICO - LAVORO FLESSIBILE, QUOTA LSU E ACQUISTO DI SERVIZI DA AGENZIE DI LAVORO INTERINALE	RS 0,00 CP 0,00 CS 0,00	PR 0,00 PC 0,00 TP 0,00	R 0,00 I 0,00 FPV 0,00	ECP 0,00	EP 0,00 EC 0,00 TR 0,00
U9150300702	*Risorse Autonome* SPESE PER GARANTIRE LA COPERTURA FINANZIARIA NONCHÉ LA DEFINITIVA REGOLARIZZAZIONE CONTABILE DEI PAGAMENTI EFFETTUATI DAL TESORIERE REGIONALE, A SEGUITO DI ATTI GIUDIZIALI DI PIGNORAMENTO RIGUARDANTI SPESE DI PARTE CORRENTE DI COMPETENZA DEL DIPARTIMENTO SVILUPPO ECONOMICO - TRASFERIMENTI CORRENTI AD ALTRE IMPRESE	RS 0,00 CP 0,00 CS 0,00	PR 0,00 PC 0,00 TP 0,00	R 0,00 I 0,00 FPV 0,00	ECP 0,00	EP 0,00 EC 0,00 TR 0,00

MISSIONE, PROGRAMMA, TITOLO, CAPITOLO	DENOMINAZIONE	RESIDUI PASSIVI AL 1/1/2020 (RS)		PAGAMENTI IN C/RESIDUI (PR)		RIACCERTAMENTO RESIDUI (R)(1)			RESIDUI PASSIVI DA ESERCIZI PRECEDENTI (EP=RS-PR+R)	
		PREVISIONI DEFINITIVE DI COMPETENZA (CP)		PAGAMENTI IN C/ COMPETENZA (PC)		IMPEGNI (I)(2)		ECONOMIE DI COMPETENZA (ECP=CP-I-FPV)	RESIDUI PASSIVI DA ESERCIZIO DI COMPETENZA (EC=I-PC)	
		PREVISIONI DEFINITIVE DI CASSA (CS)		TOTALE PAGAMENTI (TP=PR +PC)		FONDO PLURIENNALE VINCOLATO (FPV) (3)			TOTALE RESIDUI PASSIVI DA RIPORTARE (TR=EP+EC)	
U9150300801	*Risorse Vincolate (Capitolo: E9201010201; E9201050101)*	RS	5.705,13	PR	0,00	R	-1.052,51		EP	4.652,62
		CP	0,00	PC	0,00	I	0,00	ECP 0,00	EC	0,00
	SPESE PER SOSTENERE LE FASI DI PROGRAMMAZIONE, ATTUAZIONE, GESTIONE, CONTROLLO, VALUTAZIONE E SORVEGLIANZA DEL PROGRAMMA OPERATIVO (POR 2014-2020 - ASSE 14) - RETRIBUZIONI IN DENARO - U.15.03	CS	5.705,13	TP	0,00	FPV	0,00		TR	4.652,62
U9150300802	*Risorse Vincolate (Capitolo: E9201010201; E9201050101)*	RS	1.373,75	PR	0,00	R	-252,42		EP	1.121,33
		CP	0,00	PC	0,00	I	0,00	ECP 0,00	EC	0,00
	SPESE PER SOSTENERE LE FASI DI PROGRAMMAZIONE, ATTUAZIONE, GESTIONE, CONTROLLO, VALUTAZIONE E SORVEGLIANZA DEL PROGRAMMA OPERATIVO (POR 2014-2020 - ASSE 14) - CONTRIBUTI SOCIALI EFFETTIVI A CARICO DELL'ENTE - U.15.03	CS	1.373,75	TP	0,00	FPV	0,00		TR	1.121,33
U9150300803	*Risorse Vincolate (Capitolo: E9201010201; E9201050101)*	RS	499,82	PR	0,00	R	-89,52		EP	410,30
		CP	0,00	PC	0,00	I	0,00	ECP 0,00	EC	0,00
	SPESE PER SOSTENERE LE FASI DI PROGRAMMAZIONE, ATTUAZIONE, GESTIONE, CONTROLLO, VALUTAZIONE E SORVEGLIANZA DEL PROGRAMMA OPERATIVO (POR 2014-2020 - ASSE 14) - IMPOSTA REGIONALE SULLE ATTIVITA' PRODUTTIVE (IRAP) - U.15.03	CS	499,82	TP	0,00	FPV	0,00		TR	410,30
U9150300901	*Risorse Autonome*	RS	2.413.413,38	PR	1.312.749,14	R	0,00		EP	1.100.664,24
		CP	2.000.000,00	PC	1.961.484,81	I	1.961.484,81	ECP 0,00	EC	0,00
	FONDO REGIONALE PER LE AZIONI DI POLITICHE ATTIVE E PER LA STABILIZZAZIONE OCCUPAZIONALE DEI BACINI DEI LAVORATORI SOCIALMENTE UTILI E DI PUBBLICA UTILITA' (LEGGE REGIONALE 19 NOVEMBRE 2003, N.20).	CS	4.413.413,38	TP	3.274.233,95	FPV	38.515,19		TR	1.100.664,24
U9150300902	*Risorse Autonome*	RS	232.000,00	PR	232.000,00	R	0,00		EP	0,00
		CP	0,00	PC	0,00	I	0,00	ECP 0,00	EC	0,00
	FONDO REGIONALE PER LE AZIONI DI POLITICHE ATTIVE E PER LA STABILIZZAZIONE OCCUPAZIONALE DEI BACINI DEI LAVORATORI SOCIALMENTE UTILI E DI PUBBLICA UTILITA' - TRASFERIMENTI CORRENTI A ALTRE IMPRESE (LEGGE REGIONALE 19 NOVEMBRE 2003, N.20).	CS	232.000,00	TP	232.000,00	FPV	0,00		TR	0,00
U9150301001	*Risorse Autonome*	RS	0,00	PR	0,00	R	0,00		EP	0,00
		CP	0,00	PC	0,00	I	0,00	ECP 0,00	EC	0,00
	SOMME NECESSARIE A POTER FAR FRONTE AD OBBLIGAZIONI GIURIDICAMENTE VINCOLANTI CONNESSE A CONTENZIOSI IN VIA DI DEFINIZIONE	CS	0,00	TP	0,00	FPV	0,00		TR	0,00
U9150301101	*Risorse Autonome*	RS	0,00	PR	0,00	R	0,00		EP	0,00
		CP	59.882,50	PC	0,00	I	0,00	ECP 59.882,50	EC	0,00
	SOMME NECESSARIE PER FAR FRONTE AL PAGAMENTO DI SENTENZE DI CONDANNA RELATIVE A DEBITI PREGRESSI VANTATI DALLA FONDAZIONE CALABRESI NEL MONDO (ART. 8, COMMA 5, DELLA LEGGE DI STABILITA' REGIONALE 2020)	CS	59.882,50	TP	0,00	FPV	0,00		TR	0,00
TOTALE TITOLO 1	**Spese correnti**	**RS**	**11.800.511,58**	**PR**	**4.527.866,56**	**R**	**-383.681,88**		**EP**	**6.888.963,14**
		CP	**88.812.156,26**	**PC**	**71.946.928,84**	**I**	**76.763.955,90**	**ECP 3.833.852,20**	**EC**	**4.817.027,06**
		CS	**100.612.667,84**	**TP**	**76.474.795,40**	**FPV**	**8.214.348,16**		**TR**	**11.705.990,20**
TITOLO 2	**Spese in conto capitale**									
U9150300111	*Risorse Vincolate (Capitolo: E9201010101)*	RS	0,00	PR	0,00	R	0,00		EP	0,00
		CP	30.000,00	PC	16.448,80	I	16.448,80	ECP 13.551,20	EC	0,00
	SPESE RELATIVE AGLI ONERI DI FUNZIONAMENTO DEI SERVIZI PER L'IMPIEGO - HARDWARE (D.L. 19.6.2015, N. 78, D.LGS 14.9.2015, N. 150)	CS	30.000,00	TP	16.448,80	FPV	0,00		TR	0,00
TOTALE TITOLO 2	**Spese in conto capitale**	**RS**	**0,00**	**PR**	**0,00**	**R**	**0,00**		**EP**	**0,00**
		CP	**30.000,00**	**PC**	**16.448,80**	**I**	**16.448,80**	**ECP 13.551,20**	**EC**	**0,00**
		CS	**30.000,00**	**TP**	**16.448,80**	**FPV**	**0,00**		**TR**	**0,00**
TOTALE PROGRAMMA 03	***Sostegno all'occupazione***	**RS**	**11.800.511,58**	**PR**	**4.527.866,56**	**R**	**-383.681,88**		**EP**	**6.888.963,14**
		CP	**88.842.156,26**	**PC**	**71.963.377,64**	**I**	**76.780.404,70**	**ECP 3.847.403,40**	**EC**	**4.817.027,06**
		CS	**100.642.667,84**	**TP**	**76.491.244,20**	**FPV**	**8.214.348,16**		**TR**	**11.705.990,20**
1504 PROGRAMMA 04	**Politica regionale unitaria per il lavoro e la formazione professionale (solo per le Regioni)**									
TITOLO 1	**Spese correnti**									

MISSIONE, PROGRAMMA, TITOLO, CAPITOLO	DENOMINAZIONE	RESIDUI PASSIVI AL 1/1/2020 (RS)	PAGAMENTI IN C/RESIDUI (PR)	RIACCERTAMENTO RESIDUI (R)(1)		RESIDUI PASSIVI DA ESERCIZI PRECEDENTI (EP=RS-PR+R)
		PREVISIONI DEFINITIVE DI COMPETENZA (CP)	PAGAMENTI IN C/ COMPETENZA (PC)	IMPEGNI (I)(2)	ECONOMIE DI COMPETENZA (ECP=CP-I-FPV)	RESIDUI PASSIVI DA ESERCIZIO DI COMPETENZA (EC=I-PC)
		PREVISIONI DEFINITIVE DI CASSA (CS)	TOTALE PAGAMENTI (TP=PR +PC)	FONDO PLURIENNALE VINCOLATO (FPV) (3)		TOTALE RESIDUI PASSIVI DA RIPORTARE (TR=EP+EC)
U4302060200	*Risorse Vincolate (Capitolo: E4442000100; E4442000201)* SPESE PER LA REALIZZAZIONE DI MISURE INNOVATIVE E SPERIMENTALI DI TUTELA DELL'OCCUPAZIONE E DI POLITICHE ATTIVE DEL LAVORO COLLEGATE AD AMMORTIZZATORI SOCIALI IN DEROGA (PILASTRO MISURE ANTICICLICHE - SCHEDA N. 2)	RS 0,00 CP 0,00 CS 0,00	PR 0,00 PC 0,00 TP 0,00	R 0,00 I 0,00 FPV 0,00	ECP 0,00	EP 0,00 EC 0,00 TR 0,00
U4302060201	*Risorse Vincolate (Capitolo: E2129000201)* SPESE PER LA REALIZZAZIONE DI MISURE INNOVATIVE E SPERIMENTALI DI TUTELA DELL'OCCUPAZIONE E DI POLITICHE ATTIVE DEL LAVORO COLLEGATE AD AMMORTIZZATORI SOCIALI IN DEROGA (PILASTRO MISURE ANTICICLICHE - SCHEDA N. 2)	RS 0,00 CP 378.000,00 CS 378.000,00	PR 0,00 PC 18.500,00 TP 18.500,00	R 0,00 I 81.500,00 FPV 0,00	ECP 296.500,00	EP 0,00 EC 63.000,00 TR 63.000,00
U4302060202	*Risorse Vincolate (Capitolo: E2129000201)* SPESE PER LA REALIZZAZIONE DI MISURE INNOVATIVE E SPERIMENTALI DI TUTELA DELL'OCCUPAZIONE E DI POLITICHE ATTIVE DEL LAVORO COLLEGATE AD AMMORTIZZATORI SOCIALI IN DEROGA (PILASTRO MISURE ANTICICLICHE - SCHEDA N. 2) - TRASFERIMENTI CORRENTI A IMPRESE CONTROLLATE	RS 4.011.695,07 CP 1.954.937,05 CS 5.966.632,12	PR 2.898.695,07 PC 177.167,96 TP 3.075.863,03	R 0,00 I 592.167,96 FPV 0,00	ECP 1.362.769,09	EP 1.113.000,00 EC 415.000,00 TR 1.528.000,00
U4302060203	*Risorse Vincolate (Capitolo: E2129000201)* SPESE PER LA REALIZZAZIONE DI MISURE INNOVATIVE E SPERIMENTALI DI TUTELA DELL'OCCUPAZIONE E DI POLITICHE ATTIVE DEL LAVORO COLLEGATE AD AMMORTIZZATORI SOCIALI IN DEROGA (PILASTRO MISURE ANTICICLICHE - SCHEDA N. 2) - TRASFERIMENTI CORRENTI A ISTITUZIONI SOCIALI PRIVATE	RS 0,00 CP 0,00 CS 0,00	PR 0,00 PC 0,00 TP 0,00	R 0,00 I 0,00 FPV 0,00	ECP 0,00	EP 0,00 EC 0,00 TR 0,00
U4302060204	*Risorse Vincolate (Capitolo: E2129000201)* SPESE PER LA REALIZZAZIONE DI MISURE INNOVATIVE E SPERIMENTALI DI TUTELA DELL'OCCUPAZIONE E DI POLITICHE ATTIVE DEL LAVORO COLLEGATE AD AMMORTIZZATORI SOCIALI IN DEROGA (PILASTRO MISURE ANTICICLICHE - SCHEDA N. 2) - RETRIBUZIONI IN DENARO	RS 0,00 CP 0,00 CS 0,00	PR 0,00 PC 0,00 TP 0,00	R 0,00 I 0,00 FPV 0,00	ECP 0,00	EP 0,00 EC 0,00 TR 0,00
U4302060205	*Risorse Vincolate (Capitolo: E2129000201)* SPESE PER LA REALIZZAZIONE DI MISURE INNOVATIVE E SPERIMENTALI DI TUTELA DELL'OCCUPAZIONE E DI POLITICHE ATTIVE DEL LAVORO COLLEGATE AD AMMORTIZZATORI SOCIALI IN DEROGA (PILASTRO MISURE ANTICICLICHE - SCHEDA N. 2) - CONTRIBUTI SOCIALI EFFETTIVI A CARICO DELL'ENTE	RS 4.441,09 CP 0,00 CS 4.441,09	PR 0,00 PC 0,00 TP 0,00	R 0,00 I 0,00 FPV 0,00	ECP 0,00	EP 4.441,09 EC 0,00 TR 4.441,09
U4302060206	*Risorse Vincolate (Capitolo: E2129000201)* SPESE PER LA REALIZZAZIONE DI MISURE INNOVATIVE E SPERIMENTALI DI TUTELA DELL'OCCUPAZIONE E DI POLITICHE ATTIVE DEL LAVORO COLLEGATE AD AMMORTIZZATORI SOCIALI IN DEROGA (PILASTRO MISURE ANTICICLICHE - SCHEDA N. 2) - IMPOSTA REGIONALE SULLE ATTIVITA' PRODUTTIVE (IRAP)	RS 0,00 CP 0,00 CS 0,00	PR 0,00 PC 0,00 TP 0,00	R 0,00 I 0,00 FPV 0,00	ECP 0,00	EP 0,00 EC 0,00 TR 0,00
U4302060207	*Risorse Vincolate (Capitolo: E2129000201)* SPESE PER LA REALIZZAZIONE DI MISURE INNOVATIVE E SPERIMENTALI DI TUTELA DELL'OCCUPAZIONE E DI POLITICHE ATTIVE DEL LAVORO COLLEGATE AD AMMORTIZZATORI SOCIALI IN DEROGA (PILASTRO MISURE ANTICICLICHE - SCHEDA N. 2) - TRASFERIMENTI CORRENTI AD ALTRE IMPRESE	RS 382.764,61 CP 120.960,00 CS 503.724,61	PR 97.332,88 PC 0,00 TP 97.332,88	R 0,00 I 30.240,00 FPV 0,00	ECP 90.720,00	EP 285.431,73 EC 30.240,00 TR 315.671,73
U4302060209	*Risorse Vincolate (Capitolo: E2129000201)* SPESE PER LA REALIZZAZIONE DI MISURE INNOVATIVE E SPERIMENTALI DI TUTELA DELL'OCCUPAZIONE E DI POLITICHE ATTIVE DEL LAVORO COLLEGATE AD AMMORTIZZATORI SOCIALI IN DEROGA (PILASTRO MISURE ANTICICLICHE - SCHEDA N. 2) - PREMI DI ASSICURAZIONI CONTRO I DANNI	RS 10.365,00 CP 2.989,86 CS 13.354,86	PR 5.610,00 PC 0,00 TP 5.610,00	R 0,00 I 0,00 FPV 0,00	ECP 2.989,86	EP 4.755,00 EC 0,00 TR 4.755,00
U4302060210	*Risorse Vincolate (Capitolo: E2129000201)* SPESE PER LA REALIZZAZIONE DI MISURE INNOVATIVE E SPERIMENTALI DI TUTELA DELL'OCCUPAZIONE E DI POLITICHE ATTIVE DEL LAVORO COLLEGATE AD AMMORTIZZATORI SOCIALI IN DEROGA - ALTRE SPESE PER IL PERSONALE (PILASTRO MISURE ANTICICLICHE - SCHEDA N. 2)	RS 0,00 CP 0,00 CS 0,00	PR 0,00 PC 0,00 TP 0,00	R 0,00 I 0,00 FPV 0,00	ECP 0,00	EP 0,00 EC 0,00 TR 0,00
U4302060211	*Risorse Vincolate (Capitolo: E2129000201)* SPESE PER LA REALIZZAZIONE DI MISURE INNOVATIVE E SPERIMENTALI DI TUTELA DELL'OCCUPAZIONE E DI POLITICHE ATTIVE DEL LAVORO COLLEGATE AD AMMORTIZZATORI SOCIALI IN DEROGA - TRASFERIMENTI CORRENTI A ENTI DI PREVIDENZA (PILASTRO MISURE ANTICICLICHE - SCHEDA N. 2)	RS 185.702,78 CP 14.791,30 CS 200.494,08	PR 102.888,16 PC 0,00 TP 102.888,16	R 0,00 I 0,00 FPV 0,00	ECP 14.791,30	EP 82.814,62 EC 0,00 TR 82.814,62

MISSIONE, PROGRAMMA, TITOLO, CAPITOLO	DENOMINAZIONE	RESIDUI PASSIVI AL 1/1/2020 (RS)	PAGAMENTI IN C/RESIDUI (PR)	RIACCERTAMENTO RESIDUI (R)(1)		RESIDUI PASSIVI DA ESERCIZI PRECEDENTI (EP=RS-PR+R)
		PREVISIONI DEFINITIVE DI COMPETENZA (CP)	PAGAMENTI IN C/ COMPETENZA (PC)	IMPEGNI (I)(2)	ECONOMIE DI COMPETENZA (ECP=CP-I-FPV)	RESIDUI PASSIVI DA ESERCIZIO DI COMPETENZA (EC=I-PC)
		PREVISIONI DEFINITIVE DI CASSA (CS)	TOTALE PAGAMENTI (TP=PR +PC)	FONDO PLURIENNALE VINCOLATO (FPV) (3)		TOTALE RESIDUI PASSIVI DA RIPORTARE (TR=EP+EC)
U4302060212	*Risorse Vincolate (Capitolo: E2129000201)* SPESE PER LA REALIZZAZIONE DI MISURE INNOVATIVE E SPERIMENTALI DI TUTELA DELL'OCCUPAZIONE E DI POLITICHE ATTIVE DEL LAVORO COLLEGATE AD AMMORTIZZATORI SOCIALI IN DEROGA - TRASFERIMENTI CORRENTI AD AMMINISTRAZIONI LOCALI (PILASTRO MISURE ANTICICLICHE - SCHEDA N. 2)	RS 440.100,00 CP 2.215.400,00 CS 2.655.500,00	PR 440.100,00 PC 2.082.517,62 TP 2.522.617,62	R 0,00 I 2.082.517,62 FPV 0,00	ECP 132.882,38	EP 0,00 EC 0,00 TR 0,00
U4302060213	*Risorse Vincolate (Capitolo: E2129000201)* SPESE PER LA REALIZZAZIONE DI MISURE INNOVATIVE E SPERIMENTALI DI TUTELA DELL'OCCUPAZIONE E DI POLITICHE ATTIVE DEL LAVORO COLLEGATE AD AMMORTIZZATORI SOCIALI IN DEROGA - TRASFERIMENTI CORRENTI A IMPRESE CONTROLLATE (PILASTRO MISURE ANTICICLICHE - SCHEDA N. 2)	RS 0,00 CP 0,00 CS 0,00	PR 0,00 PC 0,00 TP 0,00	R 0,00 I 0,00 FPV 0,00	ECP 0,00	EP 0,00 EC 0,00 TR 0,00
U4302060301	*Risorse Vincolate (Capitolo: E2129000101; E2129000201)* SPESE PER LA REALIZZAZIONE DI POLITICHE ATTIVE DEL LAVORO ATTRAVERSO LA REALIZZAZIONE DI AZIONI INNOVATIVE E SPERIMENTALI, DI INTERVENTI VOLTI A PREVENIRE IL DIFFONDERE DI FORME DI LAVORO SOMMERSO E DI INTERVENTI PER IL MIGLIORAMENTO DEI SERVIZI PER IL LAVORO E LA RIQUALIFICAZIONE	RS 276.448,00 CP 10.146.906,68 CS 10.423.354,68	PR 0,00 PC 7.200.950,00 TP 7.200.950,00	R 0,00 I 8.340.787,00 FPV 0,00	ECP 1.806.119,68	EP 276.448,00 EC 1.139.837,00 TR 1.416.285,00
U4302060302	*Risorse Vincolate (Capitolo: E2129000101; E2129000201)* SPESE PER LA REALIZZAZIONE DI POLITICHE ATTIVE DEL LAVORO ATTRAVERSO LA REALIZZAZIONE DI AZIONI INNOVATIVE E SPERIMENTALI, DI INTERVENTI VOLTI A PREVENIRE IL DIFFONDERE DI FORME DI LAVORO SOMMERSO E DI INTERVENTI PER IL MIGLIORAMENTO DEI SERVIZI PER IL LAVORO E LA RIQUALIFICAZIONE - ALTRI SERVIZI	RS 242.364,70 CP 609.238,54 CS 851.603,24	PR 87.854,36 PC 0,00 TP 87.854,36	R 0,00 I 0,00 FPV 0,00	ECP 609.238,54	EP 154.510,34 EC 0,00 TR 154.510,34
U4302060303	*Risorse Vincolate (Capitolo: E2129000101; E2129000201)* SPESE PER LA REALIZZAZIONE DI POLITICHE ATTIVE DEL LAVORO ATTRAVERSO LA REALIZZAZIONE DI AZIONI INNOVATIVE E SPERIMENTALI, DI INTERVENTI VOLTI A PREVENIRE IL DIFFONDERE DI FORME DI LAVORO SOMMERSO E DI INTERVENTI PER IL MIGLIORAMENTO DEI SERVIZI PER IL LAVORO E LA RIQUALIFICAZIONE - BORSE DI STUDIO	RS 5.400,00 CP 0,00 CS 5.400,00	PR 0,00 PC 0,00 TP 0,00	R 0,00 I 0,00 FPV 0,00	ECP 0,00	EP 5.400,00 EC 0,00 TR 5.400,00
U4302060304	*Risorse Vincolate (Capitolo: E2129000101; E2129000201)* SPESE PER LA REALIZZAZIONE DI POLITICHE ATTIVE DEL LAVORO ATTRAVERSO LA REALIZZAZIONE DI AZIONI INNOVATIVE E SPERIMENTALI, DI INTERVENTI VOLTI A PREVENIRE IL DIFFONDERE DI FORME DI LAVORO SOMMERSO E DI INTERVENTI PER IL MIGLIORAMENTO DEI SERVIZI PER IL LAVORO E LA RIQUALIFICAZIONE - ALTRI TRASFERIMENTI A FAMIGLIE	RS 4.321,32 CP 0,00 CS 4.321,32	PR 4.321,32 PC 0,00 TP 4.321,32	R 0,00 I 0,00 FPV 0,00	ECP 0,00	EP 0,00 EC 0,00 TR 0,00
U4302060305	*Risorse Vincolate (Capitolo: E2129000101; E2129000201)* SPESE PER LA REALIZZAZIONE DI POLITICHE ATTIVE DEL LAVORO ATTRAVERSO LA REALIZZAZIONE DI AZIONI INNOVATIVE E SPERIMENTALI, DI INTERVENTI VOLTI A PREVENIRE IL DIFFONDERE DI FORME DI LAVORO SOMMERSO E DI INTERVENTI PER IL MIGLIORAMENTO DEI SERVIZI PER IL LAVORO E LA RIQUALIFICAZIONE - TRASFERIMENTI CORRENTI A ALTRE IMPRESE	RS 0,00 CP 0,00 CS 0,00	PR 0,00 PC 0,00 TP 0,00	R 0,00 I 0,00 FPV 0,00	ECP 0,00	EP 0,00 EC 0,00 TR 0,00
U4302060306	*Risorse Vincolate (Capitolo: E2129000101; E2129000201)* SPESE PER LA REALIZZAZIONE DI POLITICHE ATTIVE DEL LAVORO ATTRAVERSO LA REALIZZAZIONE DI AZIONI INNOVATIVE E SPERIMENTALI, DI INTERVENTI VOLTI A PREVENIRE IL DIFFONDERE DI FORME DI LAVORO SOMMERSO E DI INTERVENTI PER IL MIGLIORAMENTO DEI SERVIZI PER IL LAVORO E LA RIQUALIFICAZIONE - TRASFERIMENTI CORRENTI A ISTITUZIONI SOCIALI PRIVATE	RS 0,00 CP 0,00 CS 0,00	PR 0,00 PC 0,00 TP 0,00	R 0,00 I 0,00 FPV 0,00	ECP 0,00	EP 0,00 EC 0,00 TR 0,00
U4302060309	*Risorse Vincolate (Capitolo: E2129000201)* SPESE PER LA REALIZZAZIONE DI POLITICHE ATTIVE DEL LAVORO ATTRAVERSO LA REALIZZAZIONE DI AZIONI INNOVATIVE E SPERIMENTALI, DI INTERVENTI VOLTI A PREVENIRE IL DIFFONDERE DI FORME DI LAVORO SOMMERSO E DI INTERVENTI PER IL MIGLIORAMENTO DEI SERVIZI PER IL LAVORO E LA RIQUALIFICAZIONE - TRASFERIMENTI CORRENTI A ENTI DI PREVIDENZA	RS 0,00 CP 50.000,00 CS 50.000,00	PR 0,00 PC 25.617,88 TP 25.617,88	R 0,00 I 25.617,88 FPV 0,00	ECP 24.382,12	EP 0,00 EC 0,00 TR 0,00
U4302070301	*Risorse Vincolate (Capitolo: E2129000101; E2129000201)* SPESE PER L'ATTIVAZIONE DI PERCORSI DI INSERIMENTO LAVORATIVO PER GIOVANI DONNE E PER L'INGRESSO NEL MERCATO DEL LAVORO DI GIOVANI LAUREATI CALABRESI PRIVI DI OCCUPAZIONE	RS 0,00 CP 583.843,14 CS 583.843,14	PR 0,00 PC 0,00 TP 0,00	R 0,00 I 0,00 FPV 0,00	ECP 583.843,14	EP 0,00 EC 0,00 TR 0,00

MISSIONE, PROGRAMMA, TITOLO, CAPITOLO	DENOMINAZIONE	RESIDUI PASSIVI AL 1/1/2020 (RS)		PAGAMENTI IN C/RESIDUI (PR)		RIACCERTAMENTO RESIDUI (R)(1)				RESIDUI PASSIVI DA ESERCIZI PRECEDENTI (EP=RS-PR+R)	
		PREVISIONI DEFINITIVE DI COMPETENZA (CP)		PAGAMENTI IN C/ COMPETENZA (PC)		IMPEGNI (I)(2)		ECONOMIE DI COMPETENZA (ECP=CP-I-FPV)		RESIDUI PASSIVI DA ESERCIZIO DI COMPETENZA (EC=I-PC)	
		PREVISIONI DEFINITIVE DI CASSA (CS)		TOTALE PAGAMENTI (TP=PR +PC)		FONDO PLURIENNALE VINCOLATO (FPV) (3)				TOTALE RESIDUI PASSIVI DA RIPORTARE (TR=EP+EC)	
U4304020301	*Risorse Vincolate (Capitolo: E2129000101; E2129000201)*	RS	0,00	PR	0,00	R	0,00			EP	0,00
		CP	0,00	PC	0,00	I	0,00	ECP	0,00	EC	0,00
	SPESE PER LA REALIZZAZIONE DI PERCORSI FORMATIVI DI ALTA FORMAZIONE RIVOLTI A GIOVANI LAUREATI CALABRESI (PILASTRO SALVAGUARDIA - SCHEDA N. 1.4)	CS	0,00	TP	0,00	FPV	0,00			TR	0,00
U4304020302	*Risorse Vincolate (Capitolo: E2129000101; E2129000201)*	RS	260.000,00	PR	260.000,00	R	0,00			EP	0,00
		CP	1.255.748,51	PC	0,00	I	0,00	ECP	1.255.748,51	EC	0,00
	SPESE PER LA REALIZZAZIONE DI PERCORSI FORMATIVI DI ALTA FORMAZIONE RIVOLTI A GIOVANI LAUREATI CALABRESI (PILASTRO SALVAGUARDIA - SCHEDA N. 1.4) - TRASFERIMENTI CORRENTI A AMMINISTRAZIONI LOCALI	CS	1.515.748,51	TP	260.000,00	FPV	0,00			TR	0,00
U4304020401	*Risorse Vincolate (Capitolo: E2129000101; E2129000201)*	RS	0,00	PR	0,00	R	0,00			EP	0,00
		CP	0,00	PC	0,00	I	0,00	ECP	0,00	EC	0,00
	SPESE PER LA REALIZZAZIONE DI PERCORSI DI ISTRUZIONE E DI FORMAZIONE PROFESSIONALE (PILASTRO SALVAGUARDIA - SCHEDA N. 1.5)	CS	0,00	TP	0,00	FPV	0,00			TR	0,00
U4304020402	*Risorse Vincolate (Capitolo: E2129000101; E2129000201)*	RS	203.348,00	PR	123.206,28	R	0,00			EP	80.141,72
		CP	633.637,72	PC	0,00	I	40.600,00	ECP	593.037,72	EC	40.600,00
	SPESE PER LA REALIZZAZIONE DI PERCORSI DI ISTRUZIONE E DI FORMAZIONE PROFESSIONALE (PILASTRO SALVAGUARDIA - SCHEDA N. 1.5) - TRASFERIMENTI CORRENTI A ALTRE IMPRESE	CS	836.985,72	TP	123.206,28	FPV	0,00			TR	120.741,72
U4304020403	*Risorse Vincolate (Capitolo: E2129000101; E2129000201)*	RS	2.956.713,08	PR	1.469.182,43	R	0,00			EP	1.487.530,65
		CP	599.003,37	PC	0,00	I	0,00	ECP	599.003,37	EC	0,00
	SPESE PER LA REALIZZAZIONE DI PERCORSI DI ISTRUZIONE E DI FORMAZIONE PROFESSIONALE (PILASTRO SALVAGUARDIA - SCHEDA N. 1.5) - TRASFERIMENTI CORRENTI A ISTITUZIONI SOCIALI PRIVATE	CS	3.555.716,45	TP	1.469.182,43	FPV	0,00			TR	1.487.530,65
U4304020404	*Risorse Vincolate (Capitolo: E2129000101; E2129000201)*	RS	0,00	PR	0,00	R	0,00			EP	0,00
		CP	0,00	PC	0,00	I	0,00	ECP	0,00	EC	0,00
	SPESE PER LA REALIZZAZIONE DI PERCORSI DI ISTRUZIONE E DI FORMAZIONE PROFESSIONALE (PILASTRO SALVAGUARDIA - SCHEDA N. 1.5) - TRASFERIMENTI CORRENTI A AMMINISTRAZIONI LOCALI	CS	0,00	TP	0,00	FPV	0,00			TR	0,00
U4304020405	*Risorse Vincolate (Capitolo: E2129000101)*	RS	0,00	PR	0,00	R	0,00			EP	0,00
		CP	210.000,00	PC	70.830,48	I	70.830,48	ECP	139.169,52	EC	0,00
	SPESE PER LA REALIZZAZIONE DI PERCORSI DI ISTRUZIONE E DI FORMAZIONE PROFESSIONALE (PILASTRO SALVAGUARDIA - SCHEDA N. 1.5) - TRASFERIMENTI CORRENTI A AMMINISTRAZIONI CENTRALI	CS	210.000,00	TP	70.830,48	FPV	0,00			TR	0,00
U9100000452	Fondo Pluriennale Vincolato della Missione-Programma U.15.04 Politica regionale unitaria per il lavoro e la formazione professionale (solo per le Regioni) - PARTE CORRENTE VINCOLATA RO	RS	0,00	PR	0,00	R	0,00			EP	0,00
		CP	0,00	PC	0,00	I	0,00	ECP	0,00	EC	0,00
		CS	0,00	TP	0,00	FPV	0,00			TR	0,00
U9150400101	*Risorse Vincolate (Capitolo: E1104000201; E2130000101; E2312000101)*	RS	543.790,74	PR	362.165,75	R	0,00			EP	181.624,99
		CP	9.361.474,61	PC	358.055,75	I	644.235,50	ECP	7.591.779,71	EC	286.179,75
	SPESE PER LA REALIZZAZIONE DI MISURE DI POLITICA ATTIVA, FINALIZZATE A SOSTENERE L'OCCUPAZIONE E/O MANTERE E/O STABILIZZARE POSTI DI LAVORO, CON PARTICOLARE ATTENZIONE AI SETTORI CHE OFFRONO MAGGIORI PROSPETTIVE DI CRESCITA, QUALI GREEN ECONOMY, BLUE ECONOMY, SERVIZI ALLA PERSONA, SERVIZI SOCIO-SANITARI, VALORIZZAZIONE DEL PATRIMONIO CULTURALE E AMBIENTALE, ICT (POR 2014-2020 - ASSE 8 - OBIETTIVO SPECIFICO 8.5 - AZIONE 8.5.1) - TRASFERIMENTI CORRENTI A ALTRE IMPRESE	CS	9.905.265,35	TP	720.221,50	FPV	1.125.459,40			TR	467.804,74
U9150400102	*Risorse Vincolate (Capitolo: E1104000201; E2130000101; E2312000101)*	RS	519.832,06	PR	0,00	R	0,00			EP	519.832,06
		CP	0,00	PC	0,00	I	0,00	ECP	0,00	EC	0,00
	SPESE PER LA REALIZZAZIONE DI MISURE DI POLITICA ATTIVA, FINALIZZATE A SOSTENERE L'OCCUPAZIONE E/O MANTERE E/O STABILIZZARE POSTI DI LAVORO, CON PARTICOLARE ATTENZIONE AI SETTORI CHE OFFRONO MAGGIORI PROSPETTIVE DI CRESCITA, QUALI GREEN ECONOMY, BLUE ECONOMY, SERVIZI ALLA PERSONA, SERVIZI SOCIO-SANITARI, VALORIZZAZIONE DEL PATRIMONIO CULTURALE E AMBIENTALE, ICT (POR 2014-2020 - ASSE 8 - OBIETTIVO SPECIFICO 8.5 - AZIONE 8.5.1) - TRASFERIMENTI CORRENTI A AMMINISTRAZIONI LOCALI	CS	519.832,06	TP	0,00	FPV	0,00			TR	519.832,06
U9150400103	*Risorse Vincolate (Capitolo: E1104000201; E2130000101; E2312000101)*	RS	0,00	PR	0,00	R	0,00			EP	0,00
		CP	0,00	PC	0,00	I	0,00	ECP	0,00	EC	0,00
	SPESE PER LA REALIZZAZIONE DI MISURE DI POLITICA ATTIVA, FINALIZZATE A SOSTENERE L'OCCUPAZIONE E/O MANTERE E/O STABILIZZARE POSTI DI LAVORO, CON PARTICOLARE ATTENZIONE AI SETTORI CHE OFFRONO MAGGIORI PROSPETTIVE DI CRESCITA, QUALI GREEN ECONOMY, BLUE ECONOMY, SERVIZI ALLA PERSONA, SERVIZI SOCIO-SANITARI, VALORIZZAZIONE DEL PATRIMONIO CULTURALE E AMBIENTALE, ICT (POR 2014-2020 - ASSE 8 - OBIETTIVO SPECIFICO 8.5 - AZIONE 8.5.1) - TRASFERIMENTI CORRENTI A ISTITUZIONI SOCIALI PRIVATE	CS	0,00	TP	0,00	FPV	0,00			TR	0,00

MISSIONE, PROGRAMMA, TITOLO, CAPITOLO	DENOMINAZIONE	RESIDUI PASSIVI AL 1/1/2020 (RS)		PAGAMENTI IN C/RESIDUI (PR)		RIACCERTAMENTO RESIDUI (R)(1)			RESIDUI PASSIVI DA ESERCIZI PRECEDENTI (EP=RS-PR+R)
		PREVISIONI DEFINITIVE DI COMPETENZA (CP)		PAGAMENTI IN C/ COMPETENZA (PC)		IMPEGNI (I)(2)		ECONOMIE DI COMPETENZA (ECP=CP-I-FPV)	RESIDUI PASSIVI DA ESERCIZIO DI COMPETENZA (EC=I-PC)
		PREVISIONI DEFINITIVE DI CASSA (CS)		TOTALE PAGAMENTI (TP=PR +PC)		FONDO PLURIENNALE VINCOLATO (FPV) (3)			TOTALE RESIDUI PASSIVI DA RIPORTARE (TR=EP+EC)
U9150400104	*Risorse Vincolate (Capitolo: E1104000201; E2130000101; E2312000101)* SPESE PER LA REALIZZAZIONE DI MISURE DI POLITICA ATTIVA, FINALIZZATE A SOSTENERE L'OCCUPAZIONE E/O MANTERE E/O STABILIZZARE POSTI DI LAVORO, CON PARTICOLARE ATTENZIONE AI SETTORI CHE OFFRONO MAGGIORI PROSPETTIVE DI CRESCITA, QUALI GREEN ECONOMY, BLUE ECONOMY, SERVIZI ALLA PERSONA, SERVIZI SOCIO-SANITARI, VALORIZZAZIONE DEL PATRIMONIO CULTURALE E AMBIENTALE, ICT (POR 2014-2020 - ASSE 8 - OBIETTIVO SPECIFICO 8.5 - AZIONE 8.5.1) - ALTRI TRASFERIMENTI A FAMIGLIE	RS CP CS	0,00 0,00 0,00	PR PC TP	0,00 0,00 0,00	R I FPV	0,00 0,00 0,00	ECP	0,00	EP EC TR	0,00 0,00 0,00
U9150400105	*Risorse Vincolate (Capitolo: E1104000201; E2130000101; E2312000101)* SPESE PER LA REALIZZAZIONE DI MISURE DI POLITICA ATTIVA, FINALIZZATE A SOSTENERE L'OCCUPAZIONE E/O MANTERE E/O STABILIZZARE POSTI DI LAVORO, CON PARTICOLARE ATTENZIONE AI SETTORI CHE OFFRONO MAGGIORI PROSPETTIVE DI CRESCITA, QUALI GREEN ECONOMY, BLUE ECONOMY, SERVIZI ALLA PERSONA, SERVIZI SOCIO-SANITARI, VALORIZZAZIONE DEL PATRIMONIO CULTURALE E AMBIENTALE, ICT (POR 2014-2020 - ASSE 8 - OBIETTIVO SPECIFICO 8.5 - AZIONE 8.5.1) - TRASFERIMENTI CORRENTI A IMPRESE CONTROLLATE	RS CP CS	0,00 0,00 0,00	PR PC TP	0,00 0,00 0,00	R I FPV	0,00 0,00 0,00	ECP	0,00	EP EC TR	0,00 0,00 0,00
U9150400106	*Risorse Vincolate (Capitolo: E1104000201; E2130000101; E2312000101)* SPESE PER LA REALIZZAZIONE DI MISURE DI POLITICA ATTIVA, FINALIZZATE A SOSTENERE L'OCCUPAZIONE E/O MANTERE E/O STABILIZZARE POSTI DI LAVORO, CON PARTICOLARE ATTENZIONE AI SETTORI CHE OFFRONO MAGGIORI PROSPETTIVE DI CRESCITA, QUALI GREEN ECONOMY, BLUE ECONOMY, SERVIZI ALLA PERSONA, SERVIZI SOCIO-SANITARI, VALORIZZAZIONE DEL PATRIMONIO CULTURALE E AMBIENTALE, ICT - TRASFERIMENTI CORRENTI A ENTI DI PREVIDENZA (POR 2014-2020 - ASSE 8 - OBIETTIVO SPECIFICO 8.5 - AZIONE 8.5.1)	RS CP CS	473.685,00 1.135.429,00 1.609.114,00	PR PC TP	439.380,00 105.600,00 544.980,00	R I FPV	0,00 146.400,00 399.745,18	ECP	589.283,82	EP EC TR	34.305,00 40.800,00 75.105,00
U9150400107	*Risorse Vincolate (Capitolo: E1104000201; E2130000101; E2312000101)* SPESE PER LA REALIZZAZIONE DI MISURE DI POLITICA ATTIVA, FINALIZZATE A SOSTENERE L'OCCUPAZIONE E/O MANTERE E/O STABILIZZARE POSTI DI LAVORO, CON PARTICOLARE ATTENZIONE AI SETTORI CHE OFFRONO MAGGIORI PROSPETTIVE DI CRESCITA, QUALI GREEN ECONOMY, BLUE ECONOMY, SERVIZI ALLA PERSONA, SERVIZI SOCIO-SANITARI, VALORIZZAZIONE DEL PATRIMONIO CULTURALE E AMBIENTALE, ICT (POR 2014-2020 - ASSE 8 - OBIETTIVO SPECIFICO 8.5 - AZIONE 8.5.1) - TRASFERIMENTI CORRENTI A AMMINISTRAZIONI CENTRALI	RS CP CS	0,00 17.999.188,10 17.999.188,10	PR PC TP	0,00 17.075.257,70 17.075.257,70	R I FPV	0,00 17.075.257,70 923.930,40	ECP	0,00	EP EC TR	0,00 0,00 0,00
U9150400201	*Risorse Vincolate (Capitolo: E1104000201; E2130000101; E2312000101)* SESE PER LA REALIZZAZIONE DI PERCORSI DI SOSTEGNO ALLA CREAZIONE D'IMPRESA E AL LAVORO AUTONOMO, IVI COMPRESO IL TRASFERIMENTO D'AZIENDA (RICAMBIO GENERAZIONALE) (POR 2014-2020 - ASSE 8 - OBIETTIVO SPECIFICO 8.5 - AZIONE 8.5.3) - TRASFERIMENTI CORRENTI A AMMINISTRAZIONI LOCALI	RS CP CS	0,00 0,00 0,00	PR PC TP	0,00 0,00 0,00	R I FPV	0,00 0,00 0,00	ECP	0,00	EP EC TR	0,00 0,00 0,00
U9150400202	*Risorse Vincolate (Capitolo: E1104000201; E2130000101; E2312000101)* SPESE PER LA REALIZZAZIONE DI PERCORSI DI SOSTEGNO ALLA CREAZIONE D'IMPRESA E AL LAVORO AUTONOMO, IVI COMPRESO IL TRASFERIMENTO D'AZIENDA (RICAMBIO GENERAZIONALE) (POR 2014-2020 - ASSE 8 - OBIETTIVO SPECIFICO 8.5 - AZIONE 8.5.3) - TRASFERIMENTI CORRENTI A ALTRE IMPRESE	RS CP CS	1.021.194,17 5.799.345,00 6.820.539,17	PR PC TP	952.470,33 392.956,54 1.345.426,87	R I FPV	-24,85 552.383,95 394.129,57	ECP	4.852.831,48	EP EC TR	68.698,99 159.427,41 228.126,40
U9150400204	*Risorse Vincolate (Capitolo: E1104000201; E2130000101; E2312000101)* SESE PER LA REALIZZAZIONE DI PERCORSI DI SOSTEGNO ALLA CREAZIONE D'IMPRESA E AL LAVORO AUTONOMO, IVI COMPRESO IL TRASFERIMENTO D'AZIENDA (RICAMBIO GENERAZIONALE) - TRASFERIMENTI CORRENTI A ENTI DI PREVIDENZA (POR 2014-2020 - ASSE 8 - OBIETTIVO SPECIFICO 8.5 - AZIONE 8.5.3)	RS CP CS	210.080,00 1.136.942,46 1.347.022,46	PR PC TP	154.200,00 41.000,00 195.200,00	R I FPV	0,00 93.400,00 57.392,84	ECP	986.149,62	EP EC TR	55.880,00 52.400,00 108.280,00
U9150400205	*Risorse Vincolate (Capitolo: E1104000201; E2130000101; E2312000101)* SESE PER LA REALIZZAZIONE DI PERCORSI DI SOSTEGNO ALLA CREAZIONE D'IMPRESA E AL LAVORO AUTONOMO, IVI COMPRESO IL TRASFERIMENTO D'AZIENDA (RICAMBIO GENERAZIONALE) - TRASFERIMENTI CORRENTI A IMPRESE CONTROLLATE (POR 2014-2020 - ASSE 8 - OBIETTIVO SPECIFICO 8.5 - AZIONE 8.5.3)	RS CP CS	0,00 2.500.000,00 2.500.000,00	PR PC TP	0,00 0,00 0,00	R I FPV	0,00 0,00 1.237.753,44	ECP	1.262.246,56	EP EC TR	0,00 0,00 0,00

MISSIONE, PROGRAMMA, TITOLO, CAPITOLO	DENOMINAZIONE	RESIDUI PASSIVI AL 1/1/2020 (RS)	PAGAMENTI IN C/RESIDUI (PR)	RIACCERTAMENTO RESIDUI (R)(1)		RESIDUI PASSIVI DA ESERCIZI PRECEDENTI (EP=RS-PR+R)
		PREVISIONI DEFINITIVE DI COMPETENZA (CP)	PAGAMENTI IN C/ COMPETENZA (PC)	IMPEGNI (I)(2)	ECONOMIE DI COMPETENZA (ECP=CP-I-FPV)	RESIDUI PASSIVI DA ESERCIZIO DI COMPETENZA (EC=I-PC)
		PREVISIONI DEFINITIVE DI CASSA (CS)	TOTALE PAGAMENTI (TP=PR +PC)	FONDO PLURIENNALE VINCOLATO (FPV) (3)		TOTALE RESIDUI PASSIVI DA RIPORTARE (TR=EP+EC)
U9150400301	*Risorse Vincolate (Capitolo: E1104000201; E2130000101; E2312000101)* SPESE PER LA REALIZZAZIONE DI AZIONI DI QUALIFICAZIONE E RIQUALIFICAZIONE DEI DISOCCUPATI DI LUNGA DURATA FONDATE SU ANALISI DEI FABBISOGNI PROFESSIONALI E FORMATIVI PRESENTI IN SISTEMATICHE RILEVAZIONI E/O CONNESSE A DOMANDE ESPRESSE DELLE IMPRESE (POR 2014-2020 - ASSE 8 - OBIETTIVO SPECIFICO 8.5 - AZIONE 8.5.5) - ALTRI TRASFERIMENTI A FAMIGLIE	RS 0,00 CP 0,00 CS 0,00	PR 0,00 PC 0,00 TP 0,00	R 0,00 I 0,00 FPV 0,00	ECP 0,00	EP 0,00 EC 0,00 TR 0,00
U9150400302	*Risorse Vincolate (Capitolo: E1104000201; E2130000101; E2312000101)* SPESE PER LA REALIZZAZIONE DI AZIONI DI QUALIFICAZIONE E RIQUALIFICAZIONE DEI DISOCCUPATI DI LUNGA DURATA FONDATE SU ANALISI DEI FABBISOGNI PROFESSIONALI E FORMATIVI PRESENTI IN SISTEMATICHE RILEVAZIONI E/O CONNESSE A DOMANDE ESPRESSE DELLE IMPRESE (POR 2014-2020 - ASSE 8 - OBIETTIVO SPECIFICO 8.5 - AZIONE 8.5.5) - TRASFERIMENTI CORRENTI A ISTITUZIONI SOCIALI PRIVATE	RS 0,00 CP 0,00 CS 0,00	PR 0,00 PC 0,00 TP 0,00	R 0,00 I 0,00 FPV 0,00	ECP 0,00	EP 0,00 EC 0,00 TR 0,00
U9150400303	*Risorse Vincolate (Capitolo: E1104000201; E2130000101; E2312000101)* SPESE PER LA REALIZZAZIONE DI AZIONI DI QUALIFICAZIONE E RIQUALIFICAZIONE DEI DISOCCUPATI DI LUNGA DURATA FONDATE SU ANALISI DEI FABBISOGNI PROFESSIONALI E FORMATIVI PRESENTI IN SISTEMATICHE RILEVAZIONI E/O CONNESSE A DOMANDE ESPRESSE DELLE IMPRESE (POR 2014-2020 - ASSE 8 - OBIETTIVO SPECIFICO 8.5 - AZIONE 8.5.5) - TRASFERIMENTI CORRENTI A ENTI DI PREVIDENZA	RS 355.200,00 CP 1.298.800,00 CS 1.654.000,00	PR 355.200,00 PC 79.200,00 TP 434.400,00	R 0,00 I 112.800,00 FPV 88.944,65	ECP 1.097.055,35	EP 0,00 EC 33.600,00 TR 33.600,00
U9150400304	*Risorse Vincolate (Capitolo: E1104000201; E2130000101; E2312000101)* SPESE PER LA REALIZZAZIONE DI AZIONI DI QUALIFICAZIONE E RIQUALIFICAZIONE DEI DISOCCUPATI DI LUNGA DURATA FONDATE SU ANALISI DEI FABBISOGNI PROFESSIONALI E FORMATIVI PRESENTI IN SISTEMATICHE RILEVAZIONI E/O CONNESSE A DOMANDE ESPRESSE DELLE IMPRESE (POR 2014-2020 - ASSE 8 - OBIETTIVO SPECIFICO 8.5 - AZIONE 8.5.5) - TRASFERIMENTI CORRENTI AD ALTRE IMPRESE	RS 468.621,50 CP 6.670.718,97 CS 7.139.340,47	PR 467.609,00 PC 325.626,00 TP 793.235,00	R 0,00 I 622.492,50 FPV 1.716.216,68	ECP 4.332.009,79	EP 1.012,50 EC 296.866,50 TR 297.879,00
U9150400401	*Risorse Vincolate (Capitolo: E1104000201; E2130000101; E2312000101)* SPESE PER LA REALIZZAZIONE DI PERCORSI DI SOSTEGNO, SERVIZI DI ACCOMPAGNAMENTO E/O INCENTIVI, ALLA CREAZIONE D'IMPRESA E AL LAVORO AUTONOMO, IVI COMPRESO IL TRASFERIMENTO D'AZIENDA (RICAMBIO GENERAZIONALE) (POR 2014-2020 - ASSE 8 - OBIETTIVO SPECIFICO 8.1 - AZIONE 8.1.7) - TRASFERIMENTI CORRENTI A ISTITUZIONI SOCIALI PRIVATE	RS 0,00 CP 0,00 CS 0,00	PR 0,00 PC 0,00 TP 0,00	R 0,00 I 0,00 FPV 0,00	ECP 0,00	EP 0,00 EC 0,00 TR 0,00
U9150400402	*Risorse Vincolate (Capitolo: E1104000201; E2130000101; E2312000101)* SPESE PER LA REALIZZAZIONE DI PERCORSI DI SOSTEGNO, SERVIZI DI ACCOMPAGNAMENTO E/O INCENTIVI, ALLA CREAZIONE D'IMPRESA E AL LAVORO AUTONOMO, IVI COMPRESO IL TRASFERIMENTO D'AZIENDA (RICAMBIO GENERAZIONALE) (POR 2014-2020 - ASSE 8 - OBIETTIVO SPECIFICO 8.1 - AZIONE 8.1.7) - TRASFERIMENTI CORRENTI A ALTRE IMPRESE	RS 0,00 CP 0,00 CS 0,00	PR 0,00 PC 0,00 TP 0,00	R 0,00 I 0,00 FPV 0,00	ECP 0,00	EP 0,00 EC 0,00 TR 0,00
U9150400403	*Risorse Vincolate (Capitolo: E1104000201; E2130000101; E2312000101)* SPESE PER LA REALIZZAZIONE DI PERCORSI DI SOSTEGNO, SERVIZI DI ACCOMPAGNAMENTO E/O INCENTIVI, ALLA CREAZIONE D'IMPRESA E AL LAVORO AUTONOMO, IVI COMPRESO IL TRASFERIMENTO D'AZIENDA (RICAMBIO GENERAZIONALE) (POR 2014-2020 - ASSE 8 - OBIETTIVO SPECIFICO 8.1 - AZIONE 8.1.7) - TRASFERIMENTI CORRENTI A AMMINISTRAZIONI LOCALI	RS 0,00 CP 0,00 CS 0,00	PR 0,00 PC 0,00 TP 0,00	R 0,00 I 0,00 FPV 0,00	ECP 0,00	EP 0,00 EC 0,00 TR 0,00
U9150400501	*Risorse Vincolate (Capitolo: E1104000201; E2130000101; E2312000101)* SPESE PER LA REALIZZAZIONE DI MISURE DI POLITICA ATTIVA, FINALIZZATE A SOSTENERE LA QUALIFICAZIONE DEI GIOVANI E FAVORIRE L'ACQUISIZIONE DI COMPETENZE COERENTI CON I FABBISOGNI DEL SISTEMA PRODUTTIVO, CON PARTICOLARE ATTENZIONE AI SETTORI CHE OFFRONO MAGGIORI PROSPETTIVE DI CRESCITA, QUALI GREEN ECONOMY, BLUE ECONOMY, SERVIZI ALLA PERSONA, SERVIZI SOCIO-SANITARI, VALORIZZAZIONE DEL PATRIMONIO CULTURALE E AMBIENTALE, ICT (POR 2014-2020 - ASSE 8 - OBIETTIVO SPECIFICO 8.1 - AZIONE 8.1.1) - TRASFERIMENTI CORRENTI A ALTRE IMPRESE	RS 160.630,14 CP 4.535.716,65 CS 4.696.346,79	PR 153.730,14 PC 905.293,30 TP 1.059.023,44	R 0,00 I 1.180.437,26 FPV 1.148.603,00	ECP 2.206.676,39	EP 6.900,00 EC 275.143,96 TR 282.043,96

MISSIONE, PROGRAMMA, TITOLO, CAPITOLO	DENOMINAZIONE	RESIDUI PASSIVI AL 1/1/2020 (RS)	PAGAMENTI IN C/RESIDUI (PR)	RIACCERTAMENTO RESIDUI (R)(1)		RESIDUI PASSIVI DA ESERCIZI PRECEDENTI (EP=RS-PR+R)
		PREVISIONI DEFINITIVE DI COMPETENZA (CP)	PAGAMENTI IN C/ COMPETENZA (PC)	IMPEGNI (I)(2)	ECONOMIE DI COMPETENZA (ECP=CP-I-FPV)	RESIDUI PASSIVI DA ESERCIZIO DI COMPETENZA (EC=I-PC)
		PREVISIONI DEFINITIVE DI CASSA (CS)	TOTALE PAGAMENTI (TP=PR +PC)	FONDO PLURIENNALE VINCOLATO (FPV) (3)		TOTALE RESIDUI PASSIVI DA RIPORTARE (TR=EP+EC)
U9150400502	*Risorse Vincolate (Capitolo: E1104000201; E2130000101; E2312000101)* SPESE PER LA REALIZZAZIONE DI MISURE DI POLITICA ATTIVA, FINALIZZATE A SOSTENERE LA QUALIFICAZIONE DEI GIOVANI E FAVORIRE L'ACQUISIZIONE DI COMPETENZE COERENTI CON I FABBISOGNI DEL SISTEMA PRODUTTIVO, CON PARTICOLARE ATTENZIONE AI SETTORI CHE OFFRONO MAGGIORI PROSPETTIVE DI CRESCITA, QUALI GREEN ECONOMY, BLUE ECONOMY, SERVIZI ALLA PERSONA, SERVIZI SOCIO-SANITARI, VALORIZZAZIONE DEL PATRIMONIO CULTURALE E AMBIENTALE, ICT (POR 2014-2020 - ASSE 8 - OBIETTIVO SPECIFICO 8.1 - AZIONE 8.1.1) - TRASFERIMENTI CORRENTI A ISTITUZIONI SOCIALI PRIVATE	RS 0,00 CP 0,00 CS 0,00	PR 0,00 PC 0,00 TP 0,00	R 0,00 I 0,00 FPV 0,00	ECP 0,00	EP 0,00 EC 0,00 TR 0,00
U9150400503	*Risorse Vincolate (Capitolo: E1104000201; E2130000101; E2312000101)* SPESE PER LA REALIZZAZIONE DI MISURE DI POLITICA ATTIVA, FINALIZZATE A SOSTENERE LA QUALIFICAZIONE DEI GIOVANI E FAVORIRE L'ACQUISIZIONE DI COMPETENZE COERENTI CON I FABBISOGNI DEL SISTEMA PRODUTTIVO, CON PARTICOLARE ATTENZIONE AI SETTORI CHE OFFRONO MAGGIORI PROSPETTIVE DI CRESCITA, QUALI GREEN ECONOMY, BLUE ECONOMY, SERVIZI ALLA PERSONA, SERVIZI SOCIO-SANITARI, VALORIZZAZIONE DEL PATRIMONIO CULTURALE E AMBIENTALE, ICT (POR 2014-2020 - ASSE 8 - OBIETTIVO SPECIFICO 8.1 - AZIONE 8.1.1) - TRASFERIMENTI CORRENTI A AMMINISTRAZIONI LOCALI	RS 223.031,22 CP 74.343,73 CS 297.374,95	PR 0,00 PC 0,00 TP 0,00	R 0,00 I 0,00 FPV 74.343,73	ECP 0,00	EP 223.031,22 EC 0,00 TR 223.031,22
U9150400504	*Risorse Vincolate (Capitolo: E1104000201; E2130000101; E2312000101)* SPESE PER LA REALIZZAZIONE DI MISURE DI POLITICA ATTIVA, FINALIZZATE A SOSTENERE LA QUALIFICAZIONE DEI GIOVANI E FAVORIRE L'ACQUISIZIONE DI COMPETENZE COERENTI CON I FABBISOGNI DEL SISTEMA PRODUTTIVO, CON PARTICOLARE ATTENZIONE AI SETTORI CHE OFFRONO MAGGIORI PROSPETTIVE DI CRESCITA, QUALI GREEN ECONOMY, BLUE ECONOMY, SERVIZI ALLA PERSONA, SERVIZI SOCIO-SANITARI, VALORIZZAZIONE DEL PATRIMONIO CULTURALE E AMBIENTALE, ICT (POR 2014-2020 - ASSE 8 - OBIETTIVO SPECIFICO 8.1 - AZIONE 8.1.1) - ALTRI TRASFERIMENTI A FAMIGLIE	RS 0,00 CP 0,00 CS 0,00	PR 0,00 PC 0,00 TP 0,00	R 0,00 I 0,00 FPV 0,00	ECP 0,00	EP 0,00 EC 0,00 TR 0,00
U9150400505	*Risorse Vincolate (Capitolo: E1104000201; E2130000101; E2312000101)* SPESE PER LA REALIZZAZIONE DI MISURE DI POLITICA ATTIVA, FINALIZZATE A SOSTENERE LA QUALIFICAZIONE DEI GIOVANI E FAVORIRE L'ACQUISIZIONE DI COMPETENZE COERENTI CON I FABBISOGNI DEL SISTEMA PRODUTTIVO, CON PARTICOLARE ATTENZIONE AI SETTORI CHE OFFRONO MAGGIORI PROSPETTIVE DI CRESCITA, QUALI GREEN ECONOMY, BLUE ECONOMY, SERVIZI ALLA PERSONA, SERVIZI SOCIO-SANITARI, VALORIZZAZIONE DEL PATRIMONIO CULTURALE E AMBIENTALE, ICT (POR 2014-2020 - ASSE 8 - OBIETTIVO SPECIFICO 8.1 - AZIONE 8.1.1) - TRASFERIMENTI CORRENTI A AMMINISTRAZIONI CENTRALI	RS 0,00 CP 0,00 CS 0,00	PR 0,00 PC 0,00 TP 0,00	R 0,00 I 0,00 FPV 0,00	ECP 0,00	EP 0,00 EC 0,00 TR 0,00
U9150400506	*Risorse Vincolate (Capitolo: E1104000201; E2130000101; E2312000101)* SPESE PER LA REALIZZAZIONE DI MISURE DI POLITICA ATTIVA, FINALIZZATE A SOSTENERE LA QUALIFICAZIONE DEI GIOVANI E FAVORIRE L'ACQUISIZIONE DI COMPETENZE COERENTI CON I FABBISOGNI DEL SISTEMA PRODUTTIVO, CON PARTICOLARE ATTENZIONE AI SETTORI CHE OFFRONO MAGGIORI PROSPETTIVE DI CRESCITA, QUALI GREEN ECONOMY, BLUE ECONOMY, SERVIZI ALLA PERSONA, SERVIZI SOCIO-SANITARI, VALORIZZAZIONE DEL PATRIMONIO CULTURALE E AMBIENTALE, ICT - TRASFERIMENTI CORRENTI A ENTI DI PREVIDENZA (POR 2014-2020 - ASSE 8 - OBIETTIVO SPECIFICO 8.1 - AZIONE 8.1.1)	RS 0,00 CP 1.200.000,00 CS 1.200.000,00	PR 0,00 PC 0,00 TP 0,00	R 0,00 I 0,00 FPV 90.000,00	ECP 1.110.000,00	EP 0,00 EC 0,00 TR 0,00
U9150400601	*Risorse Vincolate (Capitolo: E1104000201; E2130000101; E2312000101)* SPESE PER LA REALIZZAZIONE DI PERCORSI DI FORMAZIONE PER I GIOVANI ASSUNTI CON CONTRATTO DI APPRENDISTATO PER LA QUALIFICA E IL DIPLOMA PROFESSIONALE, PRECEDUTI E CORREDATI DA CAMPAGNE INFORMATIVE E SERVIZI A SUPPORTO DELLE IMPRESE (POR 2014-2020 - ASSE 8 - OBIETTIVO SPECIFICO 8.1 - AZIONE 8.1.3) - TRASFERIMENTI CORRENTI A ALTRE IMPRESE	RS 0,00 CP 0,00 CS 0,00	PR 0,00 PC 0,00 TP 0,00	R 0,00 I 0,00 FPV 0,00	ECP 0,00	EP 0,00 EC 0,00 TR 0,00
U9150400602	*Risorse Vincolate (Capitolo: E1104000201; E2130000101; E2312000101)* SPESE PER LA REALIZZAZIONE DI PERCORSI DI FORMAZIONE PER I GIOVANI ASSUNTI CON CONTRATTO DI APPRENDISTATO PER LA QUALIFICA E IL DIPLOMA PROFESSIONALE, PRECEDUTI E CORREDATI DA CAMPAGNE INFORMATIVE E SERVIZI A SUPPORTO DELLE IMPRESE (POR 2014-2020 - ASSE 8 - OBIETTIVO SPECIFICO 8.1 - AZIONE 8.1.3) - TRASFERIMENTI CORRENTI A ISTITUZIONI SOCIALI PRIVATE	RS 0,00 CP 0,00 CS 0,00	PR 0,00 PC 0,00 TP 0,00	R 0,00 I 0,00 FPV 0,00	ECP 0,00	EP 0,00 EC 0,00 TR 0,00

MISSIONE, PROGRAMMA, TITOLO, CAPITOLO	DENOMINAZIONE	RESIDUI PASSIVI AL 1/1/2020 (RS)	PAGAMENTI IN C/RESIDUI (PR)	RIACCERTAMENTO RESIDUI (R)(1)		RESIDUI PASSIVI DA ESERCIZI PRECEDENTI (EP=RS-PR+R)
		PREVISIONI DEFINITIVE DI COMPETENZA (CP)	PAGAMENTI IN C/ COMPETENZA (PC)	IMPEGNI (I)(2)	ECONOMIE DI COMPETENZA (ECP=CP-I-FPV)	RESIDUI PASSIVI DA ESERCIZIO DI COMPETENZA (EC=I-PC)
		PREVISIONI DEFINITIVE DI CASSA (CS)	TOTALE PAGAMENTI (TP=PR +PC)	FONDO PLURIENNALE VINCOLATO (FPV) (3)		TOTALE RESIDUI PASSIVI DA RIPORTARE (TR=EP+EC)
U9150400701	*Risorse Vincolate (Capitolo: E1104000201; E2130000101; E2312000101)* SPESE PER L'EROGAZIONE DI VOUCHER E ALTRI INTERVENTI PER LA CONCILIAZIONE (WOMEN AND MEN INCLUSIVE) QUALE STRUMENTO DI SOSTEGNO ALL'OCCUPAZIONE O ALL'AUTOIMPIEGO-AUTOIMPRENDITORIALITA' (POR 2014-2020 - ASSE 8 - OBIETTIVO SPECIFICO 8.2 - AZIONE 8.2.1) - ALTRI TRASFERIMENTI A FAMIGLIE	RS 0,00 CP 0,00 CS 0,00	PR 0,00 PC 0,00 TP 0,00	R 0,00 I 0,00 FPV 0,00	ECP 0,00	EP 0,00 EC 0,00 TR 0,00
U9150400702	*Risorse Vincolate (Capitolo: E1104000201; E2130000101; E2312000101)* SPESE PER L'EROGAZIONE DI VOUCHER E ALTRI INTERVENTI PER LA CONCILIAZIONE (WOMEN AND MEN INCLUSIVE) QUALE STRUMENTO DI SOSTEGNO ALL'OCCUPAZIONE O ALL'AUTOIMPIEGO-AUTOIMPRENDITORIALITA' (POR 2014-2020 - ASSE 8 - OBIETTIVO SPECIFICO 8.2 - AZIONE 8.2.1) - TRASFERIMENTI CORRENTI A AMMINISTRAZIONI LOCALI	RS 0,00 CP 0,00 CS 0,00	PR 0,00 PC 0,00 TP 0,00	R 0,00 I 0,00 FPV 0,00	ECP 0,00	EP 0,00 EC 0,00 TR 0,00
U9150400801	*Risorse Vincolate (Capitolo: E1104000201; E2130000101; E2312000101)* SPESE PER LA REALIZZAZIONE DI MISURE DI PROMOZIONE DEL "WELFARE AZIENDALE", QUALI NIDI AZIENDALI E PRESTAZIONI SOCIO-SANITARIE COMPLEMENTARI, E DI NUOVE FORME DI ORGANIZZAZIONE DEL LAVORO FAMILY FRIENDLY (POR 2014-2020 - ASSE 8 - OBIETTIVO SPECIFICO 8.2 - AZIONE 8.2.4) - TRASFERIMENTI CORRENTI A ALTRE IMPRESE	RS 0,00 CP 0,00 CS 0,00	PR 0,00 PC 0,00 TP 0,00	R 0,00 I 0,00 FPV 0,00	ECP 0,00	EP 0,00 EC 0,00 TR 0,00
U9150400802	*Risorse Vincolate (Capitolo: E1104000201; E2130000101; E2312000101)* SPESE PER LA REALIZZAZIONE DI MISURE DI PROMOZIONE DEL "WELFARE AZIENDALE", QUALI NIDI AZIENDALI E PRESTAZIONI SOCIO-SANITARIE COMPLEMENTARI, E DI NUOVE FORME DI ORGANIZZAZIONE DEL LAVORO FAMILY FRIENDLY (POR 2014-2020 - ASSE 8 - OBIETTIVO SPECIFICO 8.2 - AZIONE 8.2.4) - TRASFERIMENTI CORRENTI A ISTITUZIONI SOCIALI PRIVATE	RS 0,00 CP 0,00 CS 0,00	PR 0,00 PC 0,00 TP 0,00	R 0,00 I 0,00 FPV 0,00	ECP 0,00	EP 0,00 EC 0,00 TR 0,00
U9150400803	*Risorse Vincolate (Capitolo: E1104000201; E2130000101; E2312000101)* SPESE PER LA REALIZZAZIONE DI MISURE DI PROMOZIONE DEL "WELFARE AZIENDALE", QUALI NIDI AZIENDALI E PRESTAZIONI SOCIO-SANITARIE COMPLEMENTARI, E DI NUOVE FORME DI ORGANIZZAZIONE DEL LAVORO FAMILY FRIENDLY (POR 2014-2020 - ASSE 8 - OBIETTIVO SPECIFICO 8.2 - AZIONE 8.2.4) - TRASFERIMENTI CORRENTI A AMMINISTRAZIONI LOCALI	RS 0,00 CP 0,00 CS 0,00	PR 0,00 PC 0,00 TP 0,00	R 0,00 I 0,00 FPV 0,00	ECP 0,00	EP 0,00 EC 0,00 TR 0,00
U9150400901	*Risorse Vincolate (Capitolo: E1104000201; E2130000101; E2312000101)* SPESEPER LA REALIZZAZIONE DI PERCORSI DI SOSTEGNO (SERVIZI DI ACCOMPAGNAMENTO E/O INCENTIVI) ALLA CREAZIONE D'IMPRESA E AL LAVORO AUTONOMO, IVI COMPRESO IL TRASFERIMENTO D'AZIENDA (RICAMBIO GENERAZIONALE) (POR 2014-2020 - ASSE 8 - OBIETTIVO SPECIFICO 8.2 - AZIONE 8.2.5) - TRASFERIMENTI CORRENTI A ALTRE IMPRESE	RS 96.225,24 CP 1.484.268,81 CS 1.580.494,05	PR 61.293,99 PC 208.948,75 TP 270.242,74	R 0,00 I 275.955,50 FPV 91.382,11	ECP 1.116.931,20	EP 34.931,25 EC 67.006,75 TR 101.938,00
U9150400903	*Risorse Vincolate (Capitolo: E1104000201; E2130000101; E2312000101)* SPESEPER LA REALIZZAZIONE DI PERCORSI DI SOSTEGNO (SERVIZI DI ACCOMPAGNAMENTO E/O INCENTIVI) ALLA CREAZIONE D'IMPRESA E AL LAVORO AUTONOMO, IVI COMPRESO IL TRASFERIMENTO D'AZIENDA (RICAMBIO GENERAZIONALE) (POR 2014-2020 - ASSE 8 - OBIETTIVO SPECIFICO 8.2 - AZIONE 8.2.5) - TRASFERIMENTI CORRENTI A AMMINISTRAZIONI LOCALI	RS 0,00 CP 0,00 CS 0,00	PR 0,00 PC 0,00 TP 0,00	R 0,00 I 0,00 FPV 0,00	ECP 0,00	EP 0,00 EC 0,00 TR 0,00
U9150400904	*Risorse Vincolate (Capitolo: E1104000201; E2130000101; E2312000101)* SPESEPER LA REALIZZAZIONE DI PERCORSI DI SOSTEGNO (SERVIZI DI ACCOMPAGNAMENTO E/O INCENTIVI) ALLA CREAZIONE D'IMPRESA E AL LAVORO AUTONOMO, IVI COMPRESO IL TRASFERIMENTO D'AZIENDA (RICAMBIO GENERAZIONALE) - TRASFERIMENTI CORRENTI A ENTI DI PREVIDENZA (POR 2014-2020 - ASSE 8 - OBIETTIVO SPECIFICO 8.2 - AZIONE 8.2.5)	RS 0,00 CP 0,00 CS 0,00	PR 0,00 PC 0,00 TP 0,00	R 0,00 I 0,00 FPV 0,00	ECP 0,00	EP 0,00 EC 0,00 TR 0,00
U9150401001	*Risorse Vincolate (Capitolo: E1104000201; E2130000101; E2312000101)* SPESE PER LA REALIZZAZIONE DI AZIONI INTEGRATE DI POLITICHE ATTIVE E POLITICHE PASSIVE, TRA CUI AZIONI DI RIQUALIFICAZIONE E DI OUTPLACEMENT DEI LAVORATORI COINVOLTI IN SITUAZIONI DI CRISI COLLEGATE A PIANI DI RICONVERSIONE E RISTRUTTURAZIONE AZIENDALE (POR 2014-2020 - ASSE 8 - OBIETTIVO SPECIFICO 8.6 - AZIONE 8.6.1) - TRASFERIMENTI CORRENTI A AMMINISTRAZIONI LOCALI	RS 0,00 CP 0,00 CS 0,00	PR 0,00 PC 0,00 TP 0,00	R 0,00 I 0,00 FPV 0,00	ECP 0,00	EP 0,00 EC 0,00 TR 0,00

MISSIONE, PROGRAMMA, TITOLO, CAPITOLO	DENOMINAZIONE	RESIDUI PASSIVI AL 1/1/2020 (RS)	PAGAMENTI IN C/RESIDUI (PR)	RIACCERTAMENTO RESIDUI (R)(1)		RESIDUI PASSIVI DA ESERCIZI PRECEDENTI (EP=RS-PR+R)
		PREVISIONI DEFINITIVE DI COMPETENZA (CP)	PAGAMENTI IN C/ COMPETENZA (PC)	IMPEGNI (I)(2)	ECONOMIE DI COMPETENZA (ECP=CP-I-FPV)	RESIDUI PASSIVI DA ESERCIZIO DI COMPETENZA (EC=I-PC)
		PREVISIONI DEFINITIVE DI CASSA (CS)	TOTALE PAGAMENTI (TP=PR +PC)	FONDO PLURIENNALE VINCOLATO (FPV) (3)		TOTALE RESIDUI PASSIVI DA RIPORTARE (TR=EP+EC)
U9150401002	*Risorse Vincolate (Capitolo: E1104000201; E2130000101; E2312000101)* SPESE PER LA REALIZZAZIONE DI AZIONI INTEGRATE DI POLITICHE ATTIVE E POLITICHE PASSIVE, TRA CUI AZIONI DI RIQUALIFICAZIONE E DI OUTPLACEMENT DEI LAVORATORI COINVOLTI IN SITUAZIONI DI CRISI COLLEGATE A PIANI DI RICONVERSIONE E RISTRUTTURAZIONE AZIENDALE (POR 2014-2020 - ASSE 8 - OBIETTIVO SPECIFICO 8.6 - AZIONE 8.6.1) - TRASFERIMENTI CORRENTI AD ALTRE IMPRESE	RS 0,00 CP 0,00 CS 0,00	PR 0,00 PC 0,00 TP 0,00	R 0,00 I 0,00 FPV 0,00	ECP 0,00	EP 0,00 EC 0,00 TR 0,00
U9150401101	*Risorse Vincolate (Capitolo: E1104000201; E2130000101; E2312000101)* SPESE PER LA REALIZZAZIONE DI PERCORSI DI SOSTEGNO ALLA CREAZIONE D'IMPRESA E AL LAVORO AUTONOMO CON PARTICOLARE ATTENZIONE A BUSINESS IDEAS IN SETTORI STRATEGICI E INNOVATIVI (POR 2014-2020 - ASSE 8 - OBIETTIVO SPECIFICO 8.6 - AZIONE 8.6.2) - TRASFERIMENTI CORRENTI A ALTRE IMPRESE	RS 0,00 CP 0,00 CS 0,00	PR 0,00 PC 0,00 TP 0,00	R 0,00 I 0,00 FPV 0,00	ECP 0,00	EP 0,00 EC 0,00 TR 0,00
U9150401201	*Risorse Vincolate (Capitolo: E1104000201; E2130000101; E2312000101)* SPESE PER LA REALIZZAZIONE DI AZIONI DI CONSOLIDAMENTO E APPLICAZIONE DEI LIVELLI ESSENZIALI DI PRESTAZIONI (LEP) E DEGLI STANDARD MINIMI NELLE ISTITUZIONI DEL MERCATO DEL LAVORO, ANCHE ATTRAVERSO LA COSTITUZIONE DI SPECIFICHE TASK FORCE (POR 2014-2020 - ASSE 8 - OBIETTIVO SPECIFICO 8.7 - AZIONE 8.7.1) - ALTRI SERVIZI	RS 0,00 CP 0,00 CS 0,00	PR 0,00 PC 0,00 TP 0,00	R 0,00 I 0,00 FPV 0,00	ECP 0,00	EP 0,00 EC 0,00 TR 0,00
U9150401202	*Risorse Vincolate (Capitolo: E1104000201; E2130000101; E2312000101)* SPESE PER LA REALIZZAZIONE DI AZIONI DI CONSOLIDAMENTO E APPLICAZIONE DEI LIVELLI ESSENZIALI DI PRESTAZIONI (LEP) E DEGLI STANDARD MINIMI NELLE ISTITUZIONI DEL MERCATO DEL LAVORO, ANCHE ATTRAVERSO LA COSTITUZIONE DI SPECIFICHE TASK FORCE (POR 2014-2020 - ASSE 8 - OBIETTIVO SPECIFICO 8.7 - AZIONE 8.7.1) - TRASFERIMENTI CORRENTI A AMMINISTRAZIONI LOCALI	RS 361.578,26 CP 0,00 CS 361.578,26	PR 0,00 PC 0,00 TP 0,00	R 0,00 I 0,00 FPV 0,00	ECP 0,00	EP 361.578,26 EC 0,00 TR 361.578,26
U9150401203	*Risorse Vincolate (Capitolo: E1104000201; E2130000101; E2312000101)* SPESE PER LA REALIZZAZIONE DI AZIONI DI CONSOLIDAMENTO E APPLICAZIONE DEI LIVELLI ESSENZIALI DI PRESTAZIONI (LEP) E DEGLI STANDARD MINIMI NELLE ISTITUZIONI DEL MERCATO DEL LAVORO, ANCHE ATTRAVERSO LA COSTITUZIONE DI SPECIFICHE TASK FORCE (POR 2014-2020 - ASSE 8 - OBIETTIVO SPECIFICO 8.7 - AZIONE 8.7.1) - TRASFERIMENTI CORRENTI A ALTRE IMPRESE	RS 0,00 CP 0,00 CS 0,00	PR 0,00 PC 0,00 TP 0,00	R 0,00 I 0,00 FPV 0,00	ECP 0,00	EP 0,00 EC 0,00 TR 0,00
U9150401301	*Risorse Vincolate (Capitolo: E1104000201; E2130000101; E2312000101)* SPESE PER LA REALIZZAZIONE DI INTERENTI DI INTEGRAZIONE E CONSOLIDAMENTO DELLA RETE EURES ALL'INTERNO DEI SERVIZI PER IL LAVORO E AZIONI INTEGRATE PER LA MOBILITÀ TRANSNAZIONALE E NAZIONALE (POR 2014-2020 - ASSE 8 - OBIETTIVO SPECIFICO 8.7 - AZIONE 8.7.2) - TRASFERIMENTI CORRENTI A AMMINISTRAZIONI LOCALI	RS 0,00 CP 0,00 CS 0,00	PR 0,00 PC 0,00 TP 0,00	R 0,00 I 0,00 FPV 0,00	ECP 0,00	EP 0,00 EC 0,00 TR 0,00
U9150401302	*Risorse Vincolate (Capitolo: E1104000201; E2130000101; E2312000101)* SPESE PER LA REALIZZAZIONE DI INTERENTI DI INTEGRAZIONE E CONSOLIDAMENTO DELLA RETE EURES ALL'INTERNO DEI SERVIZI PER IL LAVORO E AZIONI INTEGRATE PER LA MOBILITÀ TRANSNAZIONALE E NAZIONALE (POR 2014-2020 - ASSE 8 - OBIETTIVO SPECIFICO 8.7 - AZIONE 8.7.2) - TRASFERIMENTI CORRENTI A ALTRE IMPRESE	RS 0,00 CP 0,00 CS 0,00	PR 0,00 PC 0,00 TP 0,00	R 0,00 I 0,00 FPV 0,00	ECP 0,00	EP 0,00 EC 0,00 TR 0,00
U9150401303	*Risorse Vincolate (Capitolo: E1104000201; E2130000101; E2312000101)* SPESE PER LA REALIZZAZIONE DI INTERENTI DI INTEGRAZIONE E CONSOLIDAMENTO DELLA RETE EURES ALL'INTERNO DEI SERVIZI PER IL LAVORO E AZIONI INTEGRATE PER LA MOBILITÀ TRANSNAZIONALE E NAZIONALE - ALTRI SERVIZI (POR 2014-2020 - ASSE 8 - OBIETTIVO SPECIFICO 8.7 - AZIONE 8.7.2)	RS 0,00 CP 100.000,00 CS 100.000,00	PR 0,00 PC 0,00 TP 0,00	R 0,00 I 0,00 FPV 7.500,00	ECP 92.500,00	EP 0,00 EC 0,00 TR 0,00
U9150401401	*Risorse Vincolate (Capitolo: E1104000201; E2130000101; E2312000101)* SPESE PER IL POTENZIAMENTO DEL RACCORDO TRA GLI OPERATORI DEL MERCATO DEL LAVORO CON PARTICOLARE RIGUARDO A QUELLI DI NATURA PUBBLICA, QUALI SCUOLE, UNIVERSITÀ, CAMERE DI COMMERCIO, COMUNI (POR 2014-2020 - ASSE 8 - OBIETTIVO SPECIFICO 8.7 - AZIONE 8.7.4) - TRASFERIMENTI CORRENTI A AMMINISTRAZIONI LOCALI	RS 542.126,84 CP 0,00 CS 542.126,84	PR 115.611,28 PC 0,00 TP 115.611,28	R 0,00 I 0,00 FPV 0,00	ECP 0,00	EP 426.515,56 EC 0,00 TR 426.515,56

MISSIONE, PROGRAMMA, TITOLO, CAPITOLO	DENOMINAZIONE	RESIDUI PASSIVI AL 1/1/2020 (RS)	PAGAMENTI IN C/RESIDUI (PR)	RIACCERTAMENTO RESIDUI (R)(1)		RESIDUI PASSIVI DA ESERCIZI PRECEDENTI (EP=RS-PR+R)
		PREVISIONI DEFINITIVE DI COMPETENZA (CP)	PAGAMENTI IN C/ COMPETENZA (PC)	IMPEGNI (I)(2)	ECONOMIE DI COMPETENZA (ECP=CP-I-FPV)	RESIDUI PASSIVI DA ESERCIZIO DI COMPETENZA (EC=I-PC)
		PREVISIONI DEFINITIVE DI CASSA (CS)	TOTALE PAGAMENTI (TP=PR +PC)	FONDO PLURIENNALE VINCOLATO (FPV) (3)		TOTALE RESIDUI PASSIVI DA RIPORTARE (TR=EP+EC)
U9150401402	*Risorse Vincolate (Capitolo: E1104000201; E2130000101; E2312000101)* SPESE PER IL POTENZIAMENTO DEL RACCORDO TRA GLI OPERATORI DEL MERCATO DEL LAVORO CON PARTICOLARE RIGUARDO A QUELLI DI NATURA PUBBLICA, QUALI SCUOLE, UNIVERSITÀ, CAMERE DI COMMERCIO, COMUNI (POR 2014-2020 - ASSE 8 - OBIETTIVO SPECIFICO 8.7 - AZIONE 8.7.4) - TRASFERIMENTI CORRENTI A ALTRE IMPRESE	RS 0,00 CP 0,00 CS 0,00	PR 0,00 PC 0,00 TP 0,00	R 0,00 I 0,00 FPV 0,00	ECP 0,00	EP 0,00 EC 0,00 TR 0,00
U9150401501	*Risorse Vincolate (Capitolo: E1104000201; E2130000101; E2312000101)* SPESE PER LA REALIZZAZIONE DI AZIONI DI ORIENTAMENTO, DI CONTINUITÀ E DI SOSTEGNO ALLE SCELTE DEI PERCORSI FORMATIVI (POR 2014-2020 - ASSE 12 - OBIETTIVO SPECIFICO 10.1 - AZIONE 10.1.6) - TRASFERIMENTI CORRENTI A AMMINISTRAZIONI LOCALI	RS 0,00 CP 0,00 CS 0,00	PR 0,00 PC 0,00 TP 0,00	R 0,00 I 0,00 FPV 0,00	ECP 0,00	EP 0,00 EC 0,00 TR 0,00
U9150401502	*Risorse Vincolate (Capitolo: E1104000201; E2130000101; E2312000101)* SPESE PER LA REALIZZAZIONE DI AZIONI DI ORIENTAMENTO, DI CONTINUITA' E DI SOSTEGNO ALLE SCELTE DEI PERCORSI FORMATIVI (POR 2014-2020 - ASSE 12 - OBIETTIVO SPECIFICO 10.1 - AZIONE 10.1.6) - TRASFERIMENTI CORRENTI A AMMINISTRAZIONI CENTRALI	RS 0,00 CP 0,00 CS 0,00	PR 0,00 PC 0,00 TP 0,00	R 0,00 I 0,00 FPV 0,00	ECP 0,00	EP 0,00 EC 0,00 TR 0,00
U9150401601	*Risorse Vincolate (Capitolo: E1104000201; E2130000101; E2312000101)* SPESE PER LA REALIZZAZIONE DI PERCORSI FORMATIVI DI IFP, ACCOMPAGNATI DA AZIONI DI COMUNICAZIONE E DI ADEGUAMENTO DELL'OFFERTA IN COERENZA CON LE DIRETTRICI DI SVILUPPO ECONOMICO E IMPRENDITORIALE DEI TERRITORI PER AUMENTARNE L'ATTRATTIVITÀ (POR 2014-2020 - ASSE 12 - OBIETTIVO SPECIFICO 10.1 - AZIONE 10.1.7) - TRASFERIMENTI CORRENTI A ALTRE IMPRESE	RS 180.000,00 CP 2.212.777,10 CS 2.392.777,10	PR 180.000,00 PC 45.000,00 TP 225.000,00	R 0,00 I 445.000,00 FPV 1.305.277,10	ECP 462.500,00	EP 0,00 EC 400.000,00 TR 400.000,00
U9150401602	*Risorse Vincolate (Capitolo: E1104000201; E2130000101; E2312000101)* SPESE PER LA REALIZZAZIONE DI PERCORSI FORMATIVI DI IFP, ACCOMPAGNATI DA AZIONI DI COMUNICAZIONE E DI ADEGUAMENTO DELL'OFFERTA IN COERENZA CON LE DIRETTRICI DI SVILUPPO ECONOMICO E IMPRENDITORIALE DEI TERRITORI PER AUMENTARNE L'ATTRATTIVITÀ (POR 2014-2020 - ASSE 12 - OBIETTIVO SPECIFICO 10.1 - AZIONE 10.1.7) - TRASFERIMENTI CORRENTI A ISTITUZIONI SOCIALI PRIVATE	RS 540.000,00 CP 7.972.079,90 CS 8.512.079,90	PR 540.000,00 PC 306.000,00 TP 846.000,00	R 0,00 I 1.074.582,90 FPV 529.516,99	ECP 6.367.980,01	EP 0,00 EC 768.582,90 TR 768.582,90
U9150401603	*Risorse Vincolate (Capitolo: E2130000101)* SPESE PER LA REALIZZAZIONE DI PERCORSI FORMATIVI DI IFP, ACCOMPAGNATI DA AZIONI DI COMUNICAZIONE E DI ADEGUAMENTO DELL'OFFERTA IN COERENZA CON LE DIRETTRICI DI SVILUPPO ECONOMICO E IMPRENDITORIALE DEI TERRITORI PER AUMENTARNE L'ATTRATTIVITA'(POR 2014-2020 - ASSE 12 - OBIETTIVO SPECIFICO 10.1 - AZIONE 10.1.7) - TRASFERIMENTI CORRENTI AD AMMINISTRAZIONI CENTRALI	RS 0,00 CP 270.000,00 CS 270.000,00	PR 0,00 PC 0,00 TP 0,00	R 0,00 I 45.000,00 FPV 225.000,00	ECP 0,00	EP 0,00 EC 45.000,00 TR 45.000,00
U9150401701	*Risorse Autonome* SPESE PER LE COMPETENZE FISSE DEL PERSONALE REGIONALE DI RUOLO, IVI COMPRESE QUELLE PER IL PAGAMENTO DELLA RETRIBUZIONE DI POSIZIONE E DEI CONTRIBUTI PREVIDENZIALI POSTI A CARICO DELLA REGIONE (SPESE OBBLIGATORIE). - U.15.04	RS 1.823,36 CP 231.151,57 CS 232.974,93	PR 1.823,36 PC 223.390,74 TP 225.214,10	R 0,00 I 231.151,57 FPV 0,00	ECP 0,00	EP 0,00 EC 7.760,83 TR 7.760,83
U9150401702	*Risorse Autonome* SPESE PER LE COMPETENZE FISSE DEL PERSONALE REGIONALE DI RUOLO, IVI COMPRESE QUELLE PER IL PAGAMENTO DELLA RETRIBUZIONE DI POSIZIONE E DEI CONTRIBUTI PREVIDENZIALI POSTI A CARICO DELLA REGIONE -CONTRIBUTI SOCIALI EFFETTIVI A CARICO DELL'ENTE - (SPESE OBBLIGATORIE). - U.15.04	RS 27.358,45 CP 105.002,49 CS 132.360,94	PR 5.458,05 PC 50.190,65 TP 55.648,70	R -21.900,40 I 105.002,49 FPV 0,00	ECP 0,00	EP 0,00 EC 54.811,84 TR 54.811,84
U9150401704	*Risorse Autonome* SPESE PER IL PAGAMENTO DELL'IRAP A VALERE SULLE SPESE PER IL PERSONALE REGIONALE (SPESE OBBLIGATORIE) - U.15.04	RS 17.369,74 CP 31.439,71 CS 48.809,45	PR 8.267,39 PC 15.972,13 TP 24.239,52	R 0,00 I 31.439,71 FPV 0,00	ECP 0,00	EP 9.102,35 EC 15.467,58 TR 24.569,93
U9150401801	*Risorse Vincolate (Capitolo: E9201010201; E9201050101)* SPESE PER SOSTENERE LE FASI DI PROGRAMMAZIONE, ATTUAZIONE, GESTIONE, CONTROLLO, VALUTAZIONE E SORVEGLIANZA DEL PROGRAMMA OPERATIVO (POR 2014-2020 - ASSE 14) - RETRIBUZIONI IN DENARO - U.15.04	RS 12.478,59 CP 23.016,00 CS 35.494,59	PR 4.304,00 PC 17.571,04 TP 21.875,04	R -1.890,98 I 23.016,00 FPV 0,00	ECP 0,00	EP 6.283,61 EC 5.444,96 TR 11.728,57

MISSIONE, PROGRAMMA, TITOLO, CAPITOLO	DENOMINAZIONE	RESIDUI PASSIVI AL 1/1/2020 (RS)	PAGAMENTI IN C/RESIDUI (PR)	RIACCERTAMENTO RESIDUI (R)(1)		RESIDUI PASSIVI DA ESERCIZI PRECEDENTI (EP=RS-PR+R)
		PREVISIONI DEFINITIVE DI COMPETENZA (CP)	PAGAMENTI IN C/ COMPETENZA (PC)	IMPEGNI (I)(2)	ECONOMIE DI COMPETENZA (ECP=CP-I-FPV)	RESIDUI PASSIVI DA ESERCIZIO DI COMPETENZA (EC=I-PC)
		PREVISIONI DEFINITIVE DI CASSA (CS)	TOTALE PAGAMENTI (TP=PR +PC)	FONDO PLURIENNALE VINCOLATO (FPV) (3)		TOTALE RESIDUI PASSIVI DA RIPORTARE (TR=EP+EC)
U9150401802	*Risorse Vincolate (Capitolo: E9201010201; E9201050101)* SPESE PER SOSTENERE LE FASI DI PROGRAMMAZIONE, ATTUAZIONE, GESTIONE, CONTROLLO, VALUTAZIONE E SORVEGLIANZA DEL PROGRAMMA OPERATIVO (POR 2014-2020 - ASSE 14) - CONTRIBUTI SOCIALI EFFETTIVI A CARICO DELL'ENTE - U.15.04	RS 3.927,71 CP 5.524,00 CS 9.451,71	PR 1.894,73 PC 3.631,79 TP 5.526,52	R -461,00 I 5.524,00 FPV 0,00	ECP 0,00	EP 1.571,98 EC 1.892,21 TR 3.464,19
U9150401803	*Risorse Vincolate (Capitolo: E9201010201; E9201050101)* SPESE PER SOSTENERE LE FASI DI PROGRAMMAZIONE, ATTUAZIONE, GESTIONE, CONTROLLO, VALUTAZIONE E SORVEGLIANZA DEL PROGRAMMA OPERATIVO (POR 2014-2020 - ASSE 14) - IMPOSTA REGIONALE SULLE ATTIVITA' PRODUTTIVE (IRAP) - U.15.04	RS 1.462,23 CP 1.980,00 CS 3.442,23	PR 674,06 PC 1.292,00 TP 1.966,06	R -190,27 I 1.948,19 FPV 0,00	ECP 31,81	EP 597,90 EC 656,19 TR 1.254,09
U9150401901	*Risorse Vincolate (Capitolo: E9201012001)* SPESE PER LA REALIZZAZIONE DI INTERVENTI RICOMPRESI NELL'ASSE 8 "PROMOZIONE DELL'OCCUPAZIONE SOSTENIBILE E DI QUALITA'" - OBIETTIVO SPECIFICO 8.5 - AZIONE 8.5.1 - PIANO DI AZIONE E COESIONE (PAC) CALABRIA 2014-2020 - ALTRI SERVIZI (REGOLAMENTO (UE) N. 1303/2013, DELIBERE CIPE NN. 10/2015 E 7/2017, DGR NN. 41/2016, 448/2016 E 320/2017)	RS 0,00 CP 0,00 CS 0,00	PR 0,00 PC 0,00 TP 0,00	R 0,00 I 0,00 FPV 0,00	ECP 0,00	EP 0,00 EC 0,00 TR 0,00
U9150401902	*Risorse Vincolate (Capitolo: E9201012001)* SPESE PER LA REALIZZAZIONE DI INTERVENTI RICOMPRESI NELL'ASSE 8 "PROMOZIONE DELL'OCCUPAZIONE SOSTENIBILE E DI QUALITA'" - OBIETTIVO SPECIFICO 8.5 - AZIONE 8.5.1 - PIANO DI AZIONE E COESIONE (PAC) CALABRIA 2014-2020 - TRASFERIMENTI CORRENTI AD AMMINISTRAZIONI LOCALI (REGOLAMENTO (UE) N. 1303/2013, DELIBERE CIPE NN. 10/2015 E 7/2017, DGR NN. 41/2016, 448/2016 E 320/2017)	RS 1.611.443,75 CP 3.977.936,25 CS 5.589.380,00	PR 1.583.954,75 PC 255.276,40 TP 1.839.231,15	R 0,00 I 893.462,32 FPV 0,00	ECP 3.084.473,93	EP 27.489,00 EC 638.185,92 TR 665.674,92
U9150401903	*Risorse Vincolate (Capitolo: E9201012001)* SPESE PER LA REALIZZAZIONE DI INTERVENTI RICOMPRESI NELL'ASSE 8 "PROMOZIONE DELL'OCCUPAZIONE SOSTENIBILE E DI QUALITA'" - OBIETTIVO SPECIFICO 8.5 - AZIONE 8.5.1 - PIANO DI AZIONE E COESIONE (PAC) CALABRIA 2014-2020 - TRASFERIMENTI CORRENTI AD ALTRE IMPRESE (REGOLAMENTO (UE) N. 1303/2013, DELIBERE CIPE NN. 10/2015 E 7/2017, DGR NN. 41/2016, 448/2016 E 320/2017)	RS 0,00 CP 1.730.566,40 CS 1.730.566,40	PR 0,00 PC 91.940,40 TP 91.940,40	R 0,00 I 119.710,40 FPV 0,00	ECP 1.610.856,00	EP 0,00 EC 27.770,00 TR 27.770,00
U9150401904	*Risorse Vincolate (Capitolo: E9201012001)* SPESE PER LA REALIZZAZIONE DI INTERVENTI RICOMPRESI NELL'ASSE 8 "PROMOZIONE DELL'OCCUPAZIONE SOSTENIBILE E DI QUALITA'" - OBIETTIVO SPECIFICO 8.5 - AZIONE 8.5.1 - PIANO DI AZIONE E COESIONE (PAC) CALABRIA 2014-2020 - TRASFERIMENTI CORRENTI A ENTI DI PREVIDENZA (REGOLAMENTO (UE) N. 1303/2013, DELIBERE CIPE NN. 10/2015 E 7/2017, DGR NN. 41/2016, 448/2016 E 320/2017)	RS 0,00 CP 12.000.000,00 CS 12.000.000,00	PR 0,00 PC 12.000.000,00 TP 12.000.000,00	R 0,00 I 12.000.000,00 FPV 0,00	ECP 0,00	EP 0,00 EC 0,00 TR 0,00
U9150401905	*Risorse Vincolate (Capitolo: E9201012001)* SPESE PER LA REALIZZAZIONE DI INTERVENTI RICOMPRESI NELL'ASSE 8 "PROMOZIONE DELL'OCCUPAZIONE SOSTENIBILE E DI QUALITA'" - OBIETTIVO SPECIFICO 8.5 - AZIONE 8.5.1 - PIANO DI AZIONE E COESIONE (PAC) CALABRIA 2014-2020 - TRASFERIMENTI CORRENTI AD ISTITUZIONI SOCIALI PRIVATE (REGOLAMENTO (UE) N. 1303/2013, DELIBERE CIPE NN. 10/2015 E 7/2017, DGR NN. 41/2016, 448/2016 E 320/2017)	RS 0,00 CP 4.589.191,20 CS 4.589.191,20	PR 0,00 PC 1.022.059,60 TP 1.022.059,60	R 0,00 I 1.311.921,20 FPV 0,00	ECP 3.277.270,00	EP 0,00 EC 289.861,60 TR 289.861,60
U9150401906	*Risorse Vincolate (Capitolo: E9201012001)* SPESE PER LA REALIZZAZIONE DI INTERVENTI RICOMPRESI NELL'ASSE 8 "PROMOZIONE DELL'OCCUPAZIONE SOSTENIBILE E DI QUALITA'" - OBIETTIVO SPECIFICO 8.5 - AZIONE 8.5.1 - PIANO DI AZIONE E COESIONE (PAC) CALABRIA 2014-2020 - SERVIZI AMMINISTRATIVI (REGOLAMENTO (UE) N. 1303/2013, DELIBERE CIPE NN. 10/2015 E 7/2017, DGR NN. 41/2016, 448/2016 E 320/2017)	RS 0,00 CP 30,00 CS 30,00	PR 0,00 PC 0,00 TP 0,00	R 0,00 I 0,00 FPV 0,00	ECP 30,00	EP 0,00 EC 0,00 TR 0,00
U9150401907	*Risorse Vincolate (Capitolo: E9201012001)* SPESE PER LA REALIZZAZIONE DI INTERVENTI RICOMPRESI NELL'ASSE 8 "PROMOZIONE DELL'OCCUPAZIONE SOSTENIBILE E DI QUALITA'" - OBIETTIVO SPECIFICO 8.5 - AZIONE 8.5.1 - PIANO DI AZIONE E COESIONE (PAC) CALABRIA 2014-2020 - ALTRI TRASFERIMENTI A FAMIGLIE (REGOLAMENTO (UE) N. 1303/2013, DELIBERE CIPE NN. 10/2015 E 7/2017, DGR NN. 41/2016, 448/2016 E 320/2017)	RS 0,00 CP 0,00 CS 0,00	PR 0,00 PC 0,00 TP 0,00	R 0,00 I 0,00 FPV 0,00	ECP 0,00	EP 0,00 EC 0,00 TR 0,00
U9150402201	*Risorse Autonome* RESTITUZIONE SOMME ALLA COMUNITA' EUROPEA A SEGUITO DI CONTROLLI SUL POR FSE 2000/2006	RS 0,00 CP 0,00 CS 0,00	PR 0,00 PC 0,00 TP 0,00	R 0,00 I 0,00 FPV 0,00	ECP 0,00	EP 0,00 EC 0,00 TR 0,00

MISSIONE, PROGRAMMA, TITOLO, CAPITOLO	DENOMINAZIONE	RESIDUI PASSIVI AL 1/1/2020 (RS)		PAGAMENTI IN C/RESIDUI (PR)		RIACCERTAMENTO RESIDUI (R)(1)				RESIDUI PASSIVI DA ESERCIZI PRECEDENTI (EP=RS-PR+R)	
		PREVISIONI DEFINITIVE DI COMPETENZA (CP)		PAGAMENTI IN C/ COMPETENZA (PC)		IMPEGNI (I)(2)		ECONOMIE DI COMPETENZA (ECP=CP-I-FPV)		RESIDUI PASSIVI DA ESERCIZIO DI COMPETENZA (EC=I-PC)	
		PREVISIONI DEFINITIVE DI CASSA (CS)		TOTALE PAGAMENTI (TP=PR +PC)		FONDO PLURIENNALE VINCOLATO (FPV) (3)				TOTALE RESIDUI PASSIVI DA RIPORTARE (TR=EP+EC)	
TOTALE TITOLO 1	**Spese correnti**	**RS**	**16.355.522,65**	**PR**	**10.877.227,33**	**R**	**-24.467,50**			**EP**	**5.453.827,82**
		CP	**105.222.378,12**	**PC**	**43.099.846,73**	**I**	**48.255.382,13**	**ECP**	**47.551.800,90**	**EC**	**5.155.535,40**
		CS	**121.577.900,77**	**TP**	**53.977.074,06**	**FPV**	**9.415.195,09**			**TR**	**10.609.363,22**
TITOLO 2	**Spese in conto capitale**										
U4302060208	*Risorse Vincolate (Capitolo: E4442000101)*	RS	0,00	PR	0,00	R	0,00			EP	0,00
		CP	0,00	PC	0,00	I	0,00	ECP	0,00	EC	0,00
	SPESE PER LA REALIZZAZIONE DI MISURE INNOVATIVE E SPERIMENTALI DI TUTELA DELL'OCCUPAZIONE E DI POLITICHE ATTIVE DEL LAVORO COLLEGATE AD AMMORTIZZATORI SOCIALI IN DEROGA (PILASTRO MISURE ANTICICLICHE - SCHEDA N. 2) - HARDWARE	CS	0,00	TP	0,00	FPV	0,00			TR	0,00
U4302060307	*Risorse Vincolate (Capitolo: E4442000101; E4442000201)*	RS	14.439,59	PR	14.439,59	R	0,00			EP	0,00
		CP	84.420,07	PC	40.699,67	I	55.052,00	ECP	0,00	EC	14.352,33
	SPESE PER LA REALIZZAZIONE DI POLITICHE ATTIVE DEL LAVORO ATTRAVERSO LA REALIZZAZIONE DI AZIONI INNOVATIVE E SPERIMENTALI, DI INTERVENTI VOLTI A PREVENIRE IL DIFFONDERE DI FORME DI LAVORO SOMMERSO E DI INTERVENTI PER IL MIGLIORAMENTO DEI SERVIZI PER IL LAVORO E LA RIQUALIFICAZIONE - CONTRIBUTI AGLI INVESTIMENTI AD ALTRE IMPRESE	CS	98.859,66	TP	55.139,26	FPV	29.368,07			TR	14.352,33
U4302060308	*Risorse Vincolate (Capitolo: E4442000101)*	RS	0,00	PR	0,00	R	0,00			EP	0,00
		CP	0,00	PC	0,00	I	0,00	ECP	0,00	EC	0,00
	SPESE PER LA REALIZZAZIONE DI POLITICHE ATTIVE DEL LAVORO ATTRAVERSO LA REALIZZAZIONE DI AZIONI INNOVATIVE E SPERIMENTALI, DI INTERVENTI VOLTI A PREVENIRE IL DIFFONDERE DI FORME DI LAVORO SOMMERSO E DI INTERVENTI PER IL MIGLIORAMENTO DEI SERVIZI PER IL LAVORO E LA RIQUALIFICAZIONE - CONTRIBUTI AGLI INVESTIMENTI A IMPRESE CONTROLLATE	CS	0,00	TP	0,00	FPV	0,00			TR	0,00
U9100000453	Fondo Pluriennale Vincolato della Missione-Programma U.15.04 Politica regionale unitaria per il lavoro e la formazione professionale (solo per le Regioni) - CONTO CAPITALE VINCOLATA RO	RS	0,00	PR	0,00	R	0,00			EP	0,00
		CP	0,00	PC	0,00	I	0,00	ECP	0,00	EC	0,00
		CS	0,00	TP	0,00	FPV	0,00			TR	0,00
U9150400203	*Risorse Vincolate (Capitolo: E1104000201; E9402000201; E9402000301)*	RS	381.157,55	PR	361.229,80	R	0,00			EP	19.927,75
		CP	2.274.373,13	PC	236.972,34	I	435.157,60	ECP	1.494.732,69	EC	198.185,26
	SPESE PER LA REALIZZAZIONE DI PERCORSI DI SOSTEGNO ALLA CREAZIONE D'IMPRESA E AL LAVORO AUTONOMO, IVI COMPRESO IL TRASFERIMENTO D'AZIENDA (RICAMBIO GENERAZIONALE) - CONTRIBUTI AGLI INVESTIMENTI A ALTRE IMPRESE (POR 2014-2020 - ASSE 8 - OBIETTIVO SPECIFICO 8.5 - AZIONE 8.5.3)	CS	2.655.530,68	TP	598.202,14	FPV	344.482,84			TR	218.113,01
U9150400902	*Risorse Vincolate (Capitolo: E1104000201; E9402000201; E9402000301)*	RS	70.163,46	PR	61.355,47	R	0,00			EP	8.807,99
		CP	1.169.039,66	PC	183.881,91	I	263.756,68	ECP	837.386,78	EC	79.874,77
	SPESEPER LA REALIZZAZIONE DI PERCORSI DI SOSTEGNO (SERVIZI DI ACCOMPAGNAMENTO E/O INCENTIVI) ALLA CREAZIONE D'IMPRESA E AL LAVORO AUTONOMO, IVI COMPRESO IL TRASFERIMENTO D'AZIENDA (RICAMBIO GENERAZIONALE) (POR 2014-2020 - ASSE 8 - OBIETTIVO SPECIFICO 8.2 - AZIONE 8.2.5) - CONTRIBUTI AGLI INVESTIMENTI A ALTRE IMPRESE	CS	1.239.203,12	TP	245.237,38	FPV	67.896,20			TR	88.682,76
U9150401102	*Risorse Vincolate (Capitolo: E1104000201; E2130000101; E2312000101)*	RS	0,00	PR	0,00	R	0,00			EP	0,00
		CP	0,00	PC	0,00	I	0,00	ECP	0,00	EC	0,00
	SPESE PER LA REALIZZAZIONE DI PERCORSI DI SOSTEGNO ALLA CREAZIONE D'IMPRESA E AL LAVORO AUTONOMO CON PARTICOLARE ATTENZIONE A BUSINESS IDEAS IN SETTORI STRATEGICI E INNOVATIVI (POR 2014-2020 - ASSE 8 - OBIETTIVO SPECIFICO 8.6 - AZIONE 8.6.2) - CONTRIBUTI AGLI INVESTIMENTI A ALTRE IMPRESE	CS	0,00	TP	0,00	FPV	0,00			TR	0,00
U9150402001	*Risorse Vincolate (Capitolo: E9402010501)*	RS	0,00	PR	0,00	R	0,00			EP	0,00
		CP	0,00	PC	0,00	I	0,00	ECP	0,00	EC	0,00
	SPESE PER LA REALIZZAZIONE DI INTERVENTI RICOMPRESI NELL'ASSE 12 - OBIETTIVO SPECIFICO 10.1 - AZIONE 10.1.7 "PERCORSI FORMATIVI DI IFP, ACCOMPAGNATI DA AZIONI DI COMUNICAZIONE E DI ADEGUAMENTO DELL'OFFERTA IN COERENZA CON LE DIRETTRICI DI SVILUPPO ECONOMICO E IMPRENDITORIALE DEI TERRITORI PER AUMENTARNE L'ATTRATTIVITA'"- PIANO DI AZIONE E COESIONE (PAC) CALABRIA 2014-2020 - CONTRIBUTI AGLI INVESTIMENTI AD ALTRE IMPRESE (REGOLAMENTO (UE) N. 1303/2013, DELIBERE CIPE NN. 10/2015 E 7/2017, DGR NN. 41/2016, 448/2016 E 320/2017)	CS	0,00	TP	0,00	FPV	0,00			TR	0,00

MISSIONE, PROGRAMMA, TITOLO, CAPITOLO	DENOMINAZIONE	RESIDUI PASSIVI AL 1/1/2020 (RS)		PAGAMENTI IN C/RESIDUI (PR)		RIACCERTAMENTO RESIDUI (R)(1)				RESIDUI PASSIVI DA ESERCIZI PRECEDENTI (EP=RS-PR+R)	
		PREVISIONI DEFINITIVE DI COMPETENZA (CP)		PAGAMENTI IN C/ COMPETENZA (PC)		IMPEGNI (I)(2)		ECONOMIE DI COMPETENZA (ECP=CP-I-FPV)		RESIDUI PASSIVI DA ESERCIZIO DI COMPETENZA (EC=I-PC)	
		PREVISIONI DEFINITIVE DI CASSA (CS)		TOTALE PAGAMENTI (TP=PR +PC)		FONDO PLURIENNALE VINCOLATO (FPV) (3)				TOTALE RESIDUI PASSIVI DA RIPORTARE (TR=EP+EC)	
U9150402101	*Risorse Vincolate (Capitolo: E9402010501)* SPESE PER LA REALIZZAZIONE DI INTERVENTI RICOMPRESI NELL'ASSE 8 - OBIETTIVO SPECIFICO 8.5 - AZIONE 8.5.3 'PERCORSI DI SOSTEGNO ALLA CREAZIONE D'IMPRESA E AL LAVORO AUTONOMO, IVI COMPRESO IL TRASFERIMENTO D'AZIENDA (RICAMBIO GENERAZIONALE) - PIANO DI AZIONE E COESIONE (PAC) CALABRIA 2014-2020 - CONTRIBUTI AGLI INVESTIMENTI AD ALTRE IMPRESE (REGOLAMENTO (UE) N. 1303/2013, DELIBERE CIPE NN. 10/2015 E 7/2017, DGR NN. 41/2016, 448/2016 E 320/2017)	RS CP CS	0,00 0,00 0,00	PR PC TP	0,00 0,00 0,00	R I FPV	0,00 0,00 0,00	ECP	0,00	EP EC TR	0,00 0,00 0,00
TOTALE TITOLO 2	**Spese in conto capitale**	**RS** **CP** **CS**	**465.760,60** **3.527.832,86** **3.993.593,46**	**PR** **PC** **TP**	**437.024,86** **461.553,92** **898.578,78**	**R** **I** **FPV**	**0,00** **753.966,28** **441.747,11**	**ECP**	**2.332.119,47**	**EP** **EC** **TR**	**28.735,74** **292.412,36** **321.148,10**
TOTALE PROGRAMMA 04	***Politica regionale unitaria per il lavoro e la formazione professionale (solo per le Regioni)***	**RS** **CP** **CS**	**16.821.283,25** **108.750.210,98** **125.571.494,23**	**PR** **PC** **TP**	**11.314.252,19** **43.561.400,65** **54.875.652,84**	**R** **I** **FPV**	**-24.467,50** **49.009.348,41** **9.856.942,20**	**ECP**	**49.883.920,37**	**EP** **EC** **TR**	**5.482.563,56** **5.447.947,76** **10.930.511,32**
TOTALE MISSIONE 15	***Politiche per il lavoro e la formazione professionale***	**RS** **CP** **CS**	**33.684.829,64** **217.568.088,46** **251.252.918,10**	**PR** **PC** **TP**	**16.957.315,88** **125.279.512,50** **142.236.828,38**	**R** **I** **FPV**	**-612.013,67** **137.134.655,09** **20.916.075,23**	**ECP**	**59.517.358,14**	**EP** **EC** **TR**	**16.115.500,09** **11.855.142,59** **27.970.642,68**
MISSIONE 16	*Agricoltura, politiche agroalimentari e pesca*										
1601 PROGRAMMA 01	**Sviluppo del settore agricolo e del sistema agroalimentare**										
TITOLO 1	**Spese correnti**										
U0511410500	*Risorse Autonome* CONTRIBUTO ALLE ORGANIZZAZIONI PROFESSIONALI AGRICOLE PER LO SVOLGIMENTO DEI COMPITI DI ISTITUTO (LEGGE REGIONALE 22.12.89, N. 14)	RS CP CS	58.000,00 0,00 58.000,00	PR PC TP	58.000,00 0,00 58.000,00	R I FPV	0,00 0,00 0,00	ECP	0,00	EP EC TR	0,00 0,00 0,00
U0511410501	*Risorse Autonome* CONTRIBUTO ALLE ORGANIZZAZIONI PROFESSIONALI AGRICOLE PER LO SVOLGIMENTO DEI COMPITI DI ISTITUTO (LEGGE REGIONALE 22.12.89, N. 14)	RS CP CS	354.085,60 100.000,00 454.085,60	PR PC TP	231.417,60 0,00 231.417,60	R I FPV	0,00 0,00 100.000,00	ECP	0,00	EP EC TR	122.668,00 0,00 122.668,00
U0511410502	*Risorse Autonome* SPESE PER GARANTIRE LA COPERTURA FINANZIARIA NONCHÉ LA DEFINITIVA REGOLARIZZAZIONE CONTABILE DEI PAGAMENTI EFFETTUATI DAL TESORIERE REGIONALE , A SEGUITO DI ATTI GIUDIZIALI DI PIGNORAMENTO RIGUARDANTI SPESE DI PARTE CORRENTE DI COMPETENZA DEL DIPARTIMENTO AGRICOLTURA - INTERVENTI PER ATTIVITÀ DI ASSISTENZA TECNICA	RS CP CS	0,00 0,00 0,00	PR PC TP	0,00 0,00 0,00	R I FPV	0,00 0,00 0,00	ECP	0,00	EP EC TR	0,00 0,00 0,00
U0512310201	*Risorse Vincolate (Capitolo: E0240320601)* SPESE PER IL CONTROLLO DELLA PRODUTTIVITA' ANIMALE E TENUTA DEI LIBRI GENEALOGICI, A CURA DELLE ASSOCIAZIONI DI ALLEVATORI, NONCHE' PER LA REALIZZAZIONE E GESTIONE DI CENTRI GENETICI E DI ALTRE STRUTTURE ZOOTECNICHE DI SUPPORTO ALLA ATTIVITA' DI MIGLIORAMENTO GENETICO. (ART.4, COMMA 2, LETT. B), DELLA LEGGE 8.11.86, N.752 - LEGGE 15.1.91, N.30).	RS CP CS	0,00 1.402.188,54 1.402.188,54	PR PC TP	0,00 522.818,86 522.818,86	R I FPV	0,00 1.402.188,54 0,00	ECP	0,00	EP EC TR	0,00 879.369,68 879.369,68
U0512310401	*Risorse Autonome* SPESE PER LO SVOLGIMENTO DELLE ATTIVITA' FUNZIONALI DELLA ASSOCIAZIONE REGIONALE ALLEVATORI DELLA CALABRIA (LEGGE REGIONALE 5.5.90, N.54).	RS CP CS	100.000,00 500.000,00 600.000,00	PR PC TP	100.000,00 400.000,00 500.000,00	R I FPV	0,00 400.000,00 100.000,00	ECP	0,00	EP EC TR	0,00 0,00 0,00
U0512520102	*Risorse Vincolate (Capitolo: E0232620501)* SPESE PER L'ESERCIZIO DELLE FUNZIONI IN MATERIA DI AGRICOLTURA E PESCA CONFERITI AI SENSI DEL D.L.VO 4.6.97, N.143 E DELL'ART.7 DEL D.L.VO 31.3.98, N. 112 - TRASFEERIMENTI CORRENTI AD AMMINISTRAZIONI LOCALI - (ART.3 LEGGE 23.12.99, N.499 - ART.7BIS LEGGE 9.3.2001,N.49).	RS CP CS	0,00 0,00 0,00	PR PC TP	0,00 0,00 0,00	R I FPV	0,00 0,00 0,00	ECP	0,00	EP EC TR	0,00 0,00 0,00

MISSIONE, PROGRAMMA, TITOLO, CAPITOLO	DENOMINAZIONE	RESIDUI PASSIVI AL 1/1/2020 (RS)	PAGAMENTI IN C/RESIDUI (PR)	RIACCERTAMENTO RESIDUI (R)(1)		RESIDUI PASSIVI DA ESERCIZI PRECEDENTI (EP=RS-PR+R)
		PREVISIONI DEFINITIVE DI COMPETENZA (CP)	PAGAMENTI IN C/ COMPETENZA (PC)	IMPEGNI (I)(2)	ECONOMIE DI COMPETENZA (ECP=CP-I-FPV)	RESIDUI PASSIVI DA ESERCIZIO DI COMPETENZA (EC=I-PC)
		PREVISIONI DEFINITIVE DI CASSA (CS)	TOTALE PAGAMENTI (TP=PR +PC)	FONDO PLURIENNALE VINCOLATO (FPV) (3)		TOTALE RESIDUI PASSIVI DA RIPORTARE (TR=EP+EC)
U0512520110	*Risorse Vincolate (Capitolo: E0232620500)* SPESE PER L'ESERCIZIO DELLE FUNZIONI IN MATERIA DI AGRICOLTURA E PESCA CONFERITI AI SENSI DEL D.L.VO 4.6.97, N.143 E DELL'ART.7 DEL D.L.VO 31.3.98, N. 112 (ART.3 LEGGE 23.12.99, N.499 - ART.7BIS LEGGE 9.3.2001,N.49) - RAPPRESENTANZA, ORGANIZZAZIONE EVENTI, PUBBLICITÀ E SERVIZI PER TRASFERTA	RS 77.907,59 CP 0,00 CS 77.907,59	PR 47.993,64 PC 0,00 TP 47.993,64	R -19.326,95 I 0,00 FPV 0,00	ECP 0,00	EP 10.587,00 EC 0,00 TR 10.587,00
U0512520111	*Risorse Vincolate (Capitolo: E0232620500)* SPESE PER L'ESERCIZIO DELLE FUNZIONI IN MATERIA DI AGRICOLTURA E PESCA CONFERITI AI SENSI DEL D.L.VO 4.6.97, N.143 E DELL'ART.7 DEL D.L.VO 31.3.98, N. 112 (ART.3 LEGGE 23.12.99, N.499 - ART.7BIS LEGGE 9.3.2001,N.49) - SERVIZI INFORMATICI E TELECOMUNICAZIONI	RS 0,00 CP 350.000,00 CS 350.000,00	PR 0,00 PC 0,00 TP 0,00	R 0,00 I 0,00 FPV 350.000,00	ECP 0,00	EP 0,00 EC 0,00 TR 0,00
U0512520114	*Risorse Vincolate (Capitolo: E0232620501)* SPESE PER L'ESERCIZIO DELLE FUNZIONI IN MATERIA DI AGRICOLTURA E PESCA CONFERITI AI SENSI DEL D.L.VO 4.6.97, N.143 E DELL'ART.7 DEL D.L.VO 31.3.98, N. 112 (ART.3 LEGGE 23.12.99, N.499 - ART.7BIS LEGGE 9.3.2001,N.49) - TRASFERIMENTI CORRENTI A ISTITUZIONI SOCIALI PRIVATE	RS 0,00 CP 0,00 CS 0,00	PR 0,00 PC 0,00 TP 0,00	R 0,00 I 0,00 FPV 0,00	ECP 0,00	EP 0,00 EC 0,00 TR 0,00
U2204013201	*Risorse Vincolate (Capitolo: E3402002401; E9301020201)* SPESE PER LA TUTELA E VALORIZZAZIONE DEL PATRIMONIO OLIVICOLO DELLA REGIONE CALABRIA (LEGGE REGIONALE 30 OTTOBRE 2012, N. 48)	RS 0,00 CP 0,00 CS 0,00	PR 0,00 PC 0,00 TP 0,00	R 0,00 I 0,00 FPV 0,00	ECP 0,00	EP 0,00 EC 0,00 TR 0,00
U2204013301	*Risorse Vincolate (Capitolo: E2404002501)* SPESE PER L'INDAGINE, PROMOSSA DALL'ISTAT, SULLE PRINCIPALI COLTIVAZIONI LEGNOSE AGRARIE CON RIFERIMENTO ALL'ANNATA AGRARIA 2011 - 2012 (CIRCOLARE ISTAT N. 31 DEL 9.11.2012)	RS 0,00 CP 0,00 CS 0,00	PR 0,00 PC 0,00 TP 0,00	R 0,00 I 0,00 FPV 0,00	ECP 0,00	EP 0,00 EC 0,00 TR 0,00
U2204013302	*Risorse Vincolate (Capitolo: E2404002501)* SPESE PER L'INDAGINE, PROMOSSA DALL'ISTAT, SULLE PRINCIPALI COLTIVAZIONI LEGNOSE AGRARIE CON RIFERIMENTO ALL'ANNATA AGRARIA 2011 - 2012 RETRIBUZIONI IN DENARO (CIRCOLARE ISTAT N. 31 DEL 9.11.2012)	RS 0,00 CP 0,00 CS 0,00	PR 0,00 PC 0,00 TP 0,00	R 0,00 I 0,00 FPV 0,00	ECP 0,00	EP 0,00 EC 0,00 TR 0,00
U2204013303	*Risorse Vincolate (Capitolo: E2404002501)* SPESE PER L'INDAGINE, PROMOSSA DALL'ISTAT, SULLE PRINCIPALI COLTIVAZIONI LEGNOSE AGRARIE CON RIFERIMENTO ALL'ANNATA AGRARIA 2011 - 2012 CONTRIBUTI A CARICO DELL'ENTE (CIRCOLARE ISTAT N. 31 DEL 9.11.2012)	RS 0,00 CP 0,00 CS 0,00	PR 0,00 PC 0,00 TP 0,00	R 0,00 I 0,00 FPV 0,00	ECP 0,00	EP 0,00 EC 0,00 TR 0,00
U2204013304	*Risorse Vincolate (Capitolo: E2404002501)* SPESE PER L'INDAGINE, PROMOSSA DALL'ISTAT, SULLE PRINCIPALI COLTIVAZIONI LEGNOSE AGRARIE CON RIFERIMENTO ALL'ANNATA AGRARIA 2011 - 2012 IRAP (CIRCOLARE ISTAT N. 31 DEL 9.11.2012)	RS 0,00 CP 0,00 CS 0,00	PR 0,00 PC 0,00 TP 0,00	R 0,00 I 0,00 FPV 0,00	ECP 0,00	EP 0,00 EC 0,00 TR 0,00
U2204013305	*Risorse Vincolate (Capitolo: E2404002501)* SPESE PER L'INDAGINE, PROMOSSA DALL'ISTAT, SULLE PRINCIPALI COLTIVAZIONI LEGNOSE AGRARIE CON RIFERIMENTO ALL'ANNATA AGRARIA 2011 - 2012 ALTRI SERVIZI (CIRCOLARE ISTAT N. 31 DEL 9.11.2012)	RS 0,00 CP 0,00 CS 0,00	PR 0,00 PC 0,00 TP 0,00	R 0,00 I 0,00 FPV 0,00	ECP 0,00	EP 0,00 EC 0,00 TR 0,00
U2204013306	*Risorse Vincolate (Capitolo: E2404002501)* SPESE PER L'INDAGINE, PROMOSSA DALL'ISTAT, SULLE PRINCIPALI COLTIVAZIONI LEGNOSE AGRARIE CON RIFERIMENTO ALL'ANNATA AGRARIA 2011 - 2012 - RAPPRESENTANZA, PUBBLICITA' E SERVIZI PER TRASFERTA (CIRCOLARE ISTAT N. 31 DEL 9.11.2012)	RS 0,00 CP 0,00 CS 0,00	PR 0,00 PC 0,00 TP 0,00	R 0,00 I 0,00 FPV 0,00	ECP 0,00	EP 0,00 EC 0,00 TR 0,00
U2204013602	*Risorse Vincolate (Capitolo: E2404002801)* SPESE FINALIZZATE ALL'INDAGINE SULLA STRUTTURA E SULLE PRODUZIONI DELLE AZIENDE AGRICOLE - ANNO 2013 - RAPPRESENTANZA, ORGANIZZAZIONE EVENTI, PUBBLICITA' E SERVIZI PER TRASFERTA (DPCM DEL 21 MARZO 2013)	RS 0,00 CP 0,00 CS 0,00	PR 0,00 PC 0,00 TP 0,00	R 0,00 I 0,00 FPV 0,00	ECP 0,00	EP 0,00 EC 0,00 TR 0,00
U2204013603	*Risorse Vincolate (Capitolo: E2404002801)* SPESE FINALIZZATE ALL'INDAGINE SULLA STRUTTURA E SULLE PRODUZIONI DELLE AZIENDE AGRICOLE - ANNO 2013 - ALTRI SERVIZI (DPCM DEL 21 MARZO 2013)	RS 0,00 CP 0,00 CS 0,00	PR 0,00 PC 0,00 TP 0,00	R 0,00 I 0,00 FPV 0,00	ECP 0,00	EP 0,00 EC 0,00 TR 0,00

MISSIONE, PROGRAMMA, TITOLO, CAPITOLO	DENOMINAZIONE	RESIDUI PASSIVI AL 1/1/2020 (RS)	PAGAMENTI IN C/RESIDUI (PR)	RIACCERTAMENTO RESIDUI (R)(1)		RESIDUI PASSIVI DA ESERCIZI PRECEDENTI (EP=RS-PR+R)
		PREVISIONI DEFINITIVE DI COMPETENZA (CP)	PAGAMENTI IN C/ COMPETENZA (PC)	IMPEGNI (I)(2)	ECONOMIE DI COMPETENZA (ECP=CP-I-FPV)	RESIDUI PASSIVI DA ESERCIZIO DI COMPETENZA (EC=I-PC)
		PREVISIONI DEFINITIVE DI CASSA (CS)	TOTALE PAGAMENTI (TP=PR +PC)	FONDO PLURIENNALE VINCOLATO (FPV) (3)		TOTALE RESIDUI PASSIVI DA RIPORTARE (TR=EP+EC)
U2204021201	*Risorse Autonome* SPESE A CARICO DEL BILANCIO REGIONALE PER IL CONTROLLO DELLA PRODUTTIVITA' ANIMALE E TENUTA DEI LIBRI GENEALOGICI, A CURA DELLE ASSOCIAZIONI DI ALLEVATORI (ART. 52, COMMA 8, DELLA LEGGE REGIONALE 23 DICEMBRE 2011, N. 47)	RS 100.000,00 CP 450.000,00 CS 550.000,00	PR 39.512,25 PC 0,00 TP 39.512,25	R 0,00 I 450.000,00 FPV 0,00	ECP 0,00	EP 60.487,75 EC 450.000,00 TR 510.487,75
U2204030601	*Risorse Autonome* SPESE PER LE ATTIVITA' SVOLTE DAL CONSORZIO DEL BERGAMOTTO PER LA SALVAGUARDIA DELLA COLTURA E DELLA QUALITA' DELLA PRODUZIONE DI BERGAMOTTO(LEGGE REGIONALE 14 OTTOBRE 2002, N.41).	RS 140.000,00 CP 90.000,00 CS 230.000,00	PR 140.000,00 PC 74.816,99 TP 214.816,99	R 0,00 I 90.000,00 FPV 0,00	ECP 0,00	EP 0,00 EC 15.183,01 TR 15.183,01
U2204031001	*Risorse Autonome* SPESE PER LE ATTIVITA' SVOLTE DAL CONSORZIO PER LA TUTELA DEL CEDRO (LEGGE REGIONALE 13.10.2004, N. 23).	RS 100.000,00 CP 90.000,00 CS 190.000,00	PR 100.000,00 PC 58.582,24 TP 158.582,24	R 0,00 I 90.000,00 FPV 0,00	ECP 0,00	EP 0,00 EC 31.417,76 TR 31.417,76
U2204031401	*Risorse Autonome* SPESE PER IL FUNZIONAMENTO E L'ESPLETAMENTO DELLE ATTIVITA' PROPRIE DELL'ORGANISMO PAGATORE REGIONALE PER IL SETTORE AGRICOLO (ARCEA) (ART.12 DELLA LEGGE REGIONALE 8 LUGLIO 2002, N.24 - ART. 28 DELLA LEGGE REGIONALE 17 AGOSTO 2005, N.13 - ART.3, COMMA 5, DELLA L.R. 21/08/2006 N.7)	RS 260.000,00 CP 3.000.000,00 CS 3.260.000,00	PR 5.059,92 PC 3.000.000,00 TP 3.005.059,92	R 0,00 I 3.000.000,00 FPV 0,00	ECP 0,00	EP 254.940,08 EC 0,00 TR 254.940,08
U2204031501	*Risorse Autonome* SPESE PER IL PERSEGUIMENTO DELLE FINALITA' ISTITUZIONALI DELLA FONDAZIONE MEDITERRANEA TERINA ONLUS (ARTICOLO 32 DELLA LEGGE REGIONALE 11 MAGGIO 2007, N. 9)	RS 484.514,75 CP 1.300.000,00 CS 1.784.514,75	PR 484.514,75 PC 1.083.373,66 TP 1.567.888,41	R 0,00 I 1.300.000,00 FPV 0,00	ECP 0,00	EP 0,00 EC 216.626,34 TR 216.626,34
U2204032001	*Risorse Autonome* CONTRIBUTO ORDINARIO DELLA REGIONE PER IL FINANZIAMENTO DELL'AZIENDA REGIONALE PER LO SVILUPPO DELL'AGRICOLTURA - ARSAC (LEGGE REGIONALE 20 DICEMBRE 2012, N.66). **NOTA:** *LA SOMMA DI EURO 400.000,00 E' DESTINATA AL COMUNE DI SANTO STEFANO D'ASPROMONTE (RC) PER GLI IMPIANTI DI RISALITA DELLA STAZIONE SCIISTICA GAMBARIE D'ASPROMONTE.*	RS 0,00 CP 33.100.000,00 CS 33.100.000,00	PR 0,00 PC 33.100.000,00 TP 33.100.000,00	R 0,00 I 33.100.000,00 FPV 0,00	ECP 0,00	EP 0,00 EC 0,00 TR 0,00
U2204032402	*Risorse Vincolate (Capitolo: E3402001201; E3402002701)* SPESE FINALIZZATE AL MIGLIORAMENTO DEL POTENZIALE VITICOLO REGIONALE (DGR N. 35 DEL 02/02/2012) - CONTRIBUTI SOCIALI EFFETTIVI A CARICO DELL'ENTE **NOTA:** *L'UTILIZZO DELLO STANZIAMENTO E' SUBORDINATO ALL'EFFETTIVO ACCERTAMENTO DELLE CORRISPONDENTI SOMME SUL CAPITOLO DI ENTRATA*	RS 0,00 CP 4.000,00 CS 4.000,00	PR 0,00 PC 0,00 TP 0,00	R 0,00 I 0,00 FPV 0,00	ECP 4.000,00	EP 0,00 EC 0,00 TR 0,00
U2204041401	*Risorse Vincolate (Capitolo: E2110001801)* SPESE PER L'ABBATTIMENTO DI ANIMALI COLPITI DALL'AFTA EPIZOOTICA ED ALTRE MALATTIE EPIZOOTICHE (LEGGE 2 GIUGNO 1998, N. 218).	RS 275.031,86 CP 0,00 CS 275.031,86	PR 0,00 PC 0,00 TP 0,00	R 0,00 I 0,00 FPV 0,00	ECP 0,00	EP 275.031,86 EC 0,00 TR 275.031,86
U2204081602	*Risorse Autonome* SPESE PER LA CONOSCENZA E LA PROMOZIONE DEI PRODOTTI AGROALIMENTARI CALABRESI - RAPPRESENTANZA, ORGANIZZAZIONE EVENTI, PUBBLICITA' E SERVIZI PER TRASFERTA - (ART.1, COMMA 7, LEGGE REGIONALE 22.5.2002, N.23).	RS 0,00 CP 0,00 CS 0,00	PR 0,00 PC 0,00 TP 0,00	R 0,00 I 0,00 FPV 0,00	ECP 0,00	EP 0,00 EC 0,00 TR 0,00
U2204081603	*Risorse Autonome* SPESE PER LA CONOSCENZA E LA PROMOZIONE DEI PRODOTTI AGROALIMENTARI CALABRESI (ART.1, COMMA 7, LEGGE REGIONALE 22.5.2002, N.23) - TRASFERIMENTI CORRENTI AD AMMINISTRAZIONI LOCALI	RS 0,00 CP 0,00 CS 0,00	PR 0,00 PC 0,00 TP 0,00	R 0,00 I 0,00 FPV 0,00	ECP 0,00	EP 0,00 EC 0,00 TR 0,00
U2204081604	*Risorse Autonome* SPESE PER LA CONOSCENZA E LA PROMOZIONE DEI PRODOTTI AGROALIMENTARI CALABRESI (ART.1, COMMA 7, LEGGE REGIONALE 22.5.2002, N.23) - SERVIZI AMMINISTRATIVI	RS 0,00 CP 0,00 CS 0,00	PR 0,00 PC 0,00 TP 0,00	R 0,00 I 0,00 FPV 0,00	ECP 0,00	EP 0,00 EC 0,00 TR 0,00

MISSIONE, PROGRAMMA, TITOLO, CAPITOLO	DENOMINAZIONE	RESIDUI PASSIVI AL 1/1/2020 (RS)		PAGAMENTI IN C/RESIDUI (PR)		RIACCERTAMENTO RESIDUI (R)(1)			RESIDUI PASSIVI DA ESERCIZI PRECEDENTI (EP=RS-PR+R)	
		PREVISIONI DEFINITIVE DI COMPETENZA (CP)		PAGAMENTI IN C/ COMPETENZA (PC)		IMPEGNI (I)(2)		ECONOMIE DI COMPETENZA (ECP=CP-I-FPV)	RESIDUI PASSIVI DA ESERCIZIO DI COMPETENZA (EC=I-PC)	
		PREVISIONI DEFINITIVE DI CASSA (CS)		TOTALE PAGAMENTI (TP=PR +PC)		FONDO PLURIENNALE VINCOLATO (FPV) (3)			TOTALE RESIDUI PASSIVI DA RIPORTARE (TR=EP+EC)	
U2204083001	*Risorse Vincolate (Capitolo: E3402000601)* SPESE PER LE ATTIVITA' DI ISTITUTO INERENTI AL SERVIZIO PER LA PREDISPOSIZIONE DELLE TESSERE AMATORIALI E PROFESSIONALI PER L'ESERCIZIO DELLA RACCOLTA DI FUNGHI SPONTANEI EPIGEI FRESCHI (ART. 5 DELLA LEGGE REGIONALE 26.11.2001, N. 30). **NOTA:** *L'UTILIZZAZIONE DELLO STANZIAMENTO E' SUBORDINATA ALL'EFFETTIVO ACCERTAMENTO DELLE CORRISPONDENTI SOMME SUL CAPITOLO DI ENTRATA*	RS CP CS	0,00 240.000,00 240.000,00	PR PC TP	0,00 0,00 0,00	R I FPV	0,00 0,00 0,00	ECP	240.000,00	EP EC TR	0,00 0,00 0,00
U2204083003	*Risorse Vincolate (Capitolo: E3402000601)* SPESE PER LE ATTIVITA' DI ISTITUTO INERENTI AL SERVIZIO PER LA PREDISPOSIZIONE DELLE TESSERE AMATORIALI E PROFESSIONALI PER L'ESERCIZIO DELLA RACCOLTA DI FUNGHI SPONTANEI EPIGEI FRESCHI (ART. 5 DELLA LEGGE REGIONALE 26.11.2001, N. 30) - TRASFERIMENTI CORRENTI AD AMMINISTRAZIONI LOCALI	RS CP CS	215.537,17 0,00 215.537,17	PR PC TP	45.641,52 0,00 45.641,52	R I FPV	0,00 0,00 0,00	ECP	0,00	EP EC TR	169.895,65 0,00 169.895,65
U2204083004	*Risorse Vincolate (Capitolo: E3402000601)* SPESE PER LE ATTIVITA' DI ISTITUTO INERENTI AL SERVIZIO PER LA PREDISPOSIZIONE DELLE TESSERE AMATORIALI E PROFESSIONALI PER L'ESERCIZIO DELLA RACCOLTA DI FUNGHI SPONTANEI EPIGEI FRESCHI (ART. 5 DELLA LEGGE REGIONALE 26.11.2001, N. 30) - TRASFERIMENTI CORRENTI A ISTITUZIONI SOCIALI PRIVATE	RS CP CS	28.841,76 0,00 28.841,76	PR PC TP	6.168,47 0,00 6.168,47	R I FPV	0,00 0,00 0,00	ECP	0,00	EP EC TR	22.673,29 0,00 22.673,29
U2204083005	*Risorse Vincolate (Capitolo: E3402000601)* SPESE PER LE ATTIVITA' DI ISTITUTO INERENTI AL SERVIZIO PER LA PREDISPOSIZIONE DELLE TESSERE AMATORIALI E PROFESSIONALI PER L'ESERCIZIO DELLA RACCOLTA DI FUNGHI SPONTANEI EPIGEI FRESCHI (ART. 5 DELLA LEGGE REGIONALE 26.11.2001, N. 30) - PRESTAZIONI PROFESSIONALI E SPECIALISTICHE	RS CP CS	27.207,95 0,00 27.207,95	PR PC TP	0,00 0,00 0,00	R I FPV	0,00 0,00 0,00	ECP	0,00	EP EC TR	27.207,95 0,00 27.207,95
U2204083007	*Risorse Vincolate (Capitolo: E3402000601)* SPESE PER LE ATTIVITA' DI ISTITUTO INERENTI AL SERVIZIO PER LA PREDISPOSIZIONE DELLE TESSERE AMATORIALI E PROFESSIONALI PER L'ESERCIZIO DELLA RACCOLTA DI FUNGHI SPONTANEI EPIGEI FRESCHI (ART. 5 DELLA LEGGE REGIONALE 26.11.2001, N. 30)- RAPPRESENTANZA,ORGANIZZAZIONE EVENTI, PUBBLICITA' E SERVIZI PER TRASFERTA	RS CP CS	0,00 0,00 0,00	PR PC TP	0,00 0,00 0,00	R I FPV	0,00 0,00 0,00	ECP	0,00	EP EC TR	0,00 0,00 0,00
U2204083008	*Risorse Vincolate (Capitolo: E3402000601)* SPESE PER LE ATTIVITA' DI ISTITUTO INERENTI AL SERVIZIO PER LA PREDISPOSIZIONE DELLE TESSERE AMATORIALI E PROFESSIONALI PER L'ESERCIZIO DELLA RACCOLTA DI FUNGHI SPONTANEI EPIGEI FRESCHI (ART. 5 DELLA LEGGE REGIONALE 26.11.2001, N. 30) - PRESTAZIONI PROFESSIONALI E SPECIALISTICHE	RS CP CS	0,00 0,00 0,00	PR PC TP	0,00 0,00 0,00	R I FPV	0,00 0,00 0,00	ECP	0,00	EP EC TR	0,00 0,00 0,00
U2204083009	*Risorse Vincolate (Capitolo: E3402000601)* SPESE PER LE ATTIVITA' DI ISTITUTO INERENTI AL SERVIZIO PER LA PREDISPOSIZIONE DELLE TESSERE AMATORIALI E PROFESSIONALI PER L'ESERCIZIO DELLA RACCOLTA DI FUNGHI SPONTANEI EPIGEI FRESCHI (ART. 5 DELLA LEGGE REGIONALE 26.11.2001, N. 30) - ALTRI SERVIZI	RS CP CS	0,00 18.000,00 18.000,00	PR PC TP	0,00 0,00 0,00	R I FPV	0,00 0,00 18.000,00	ECP	0,00	EP EC TR	0,00 0,00 0,00
U2204083010	*Risorse Vincolate (Capitolo: E3402000601)* SPESE PER LE ATTIVITA' DI ISTITUTO INERENTI AL SERVIZIO PER LA PREDISPOSIZIONE DELLE TESSERE AMATORIALI E PROFESSIONALI PER L'ESERCIZIO DELLA RACCOLTA DI FUNGHI SPONTANEI EPIGEI FRESCHI (ART. 5 DELLA LEGGE REGIONALE 26.11.2001, N. 30) - RIMBORSI DI PARTE CORRENTE A FAMIGLIE DI SOMME NON DOVUTE O INCASSATE IN ECCESSO	RS CP CS	0,00 0,00 0,00	PR PC TP	0,00 0,00 0,00	R I FPV	0,00 0,00 0,00	ECP	0,00	EP EC TR	0,00 0,00 0,00
U2204083601	*Risorse Vincolate (Capitolo: E3402001101; E3402001201)* SPESE PER IL CONTROLLO ED IL RILASCIO DELLA CERTIFICAZIONE SULLE COLTURE E SUL MATERIALE DI MOLTIPLICAZIONE DELLA VITE DI CATEGORIA CERTIFICATO E STANDARD (DIRETTIVA CE DEL CONSIGLIO DEL 14 FEBBRAIO 2002 - DECRETO DEL MINISTERO DELLE POLITICHE AGRICOLE E FORESTALI DELL'8 FEBBRAIO 2005).	RS CP CS	0,00 0,00 0,00	PR PC TP	0,00 0,00 0,00	R I FPV	0,00 0,00 0,00	ECP	0,00	EP EC TR	0,00 0,00 0,00

MISSIONE, PROGRAMMA, TITOLO, CAPITOLO	DENOMINAZIONE	RESIDUI PASSIVI AL 1/1/2020 (RS)		PAGAMENTI IN C/RESIDUI (PR)		RIACCERTAMENTO RESIDUI (R)(1)			RESIDUI PASSIVI DA ESERCIZI PRECEDENTI (EP=RS-PR+R)	
		PREVISIONI DEFINITIVE DI COMPETENZA (CP)		PAGAMENTI IN C/ COMPETENZA (PC)		IMPEGNI (I)(2)		ECONOMIE DI COMPETENZA (ECP=CP-I-FPV)	RESIDUI PASSIVI DA ESERCIZIO DI COMPETENZA (EC=I-PC)	
		PREVISIONI DEFINITIVE DI CASSA (CS)		TOTALE PAGAMENTI (TP=PR +PC)		FONDO PLURIENNALE VINCOLATO (FPV) (3)			TOTALE RESIDUI PASSIVI DA RIPORTARE (TR=EP+EC)	
U2204083901	*Risorse Vincolate (Capitolo: E3402001301)* SPESE PER LA REALIZZAZIONE DEI CONTROLLI IN MATERIA FITOSANITARIA RELATIVI ALLA PRODUZIONE ED ALLA CIRCOLAZIONE DEI VEGETALI PER IL RILASCIO DELLA RELATIVA AUTORIZZAZIONE (DECRETO LEGISLATIVO 19 AGOSTO 2005, N.214). **NOTA:** *L'UTILIZZAZIONE DELLO STANZIAMENTO E' SUBORDINATA ALL'EFFETTIVO ACCERTAMENTO DELLE CORRISPONDENTI SOMME SUL CAPITOLO DI ENTRATA*	RS CP CS	0,00 60.000,00 60.000,00	PR PC TP	0,00 0,00 0,00	R I FPV	0,00 0,00 0,00	ECP	60.000,00	EP EC TR	0,00 0,00 0,00
U2204084101	*Risorse Vincolate (Capitolo: E2110002001)* SPESE FINALIZZATE AL FINANZIAMENTO DEGLI INTERVENTI NECESSARI AL POTENZIAMENTO DEI SERVIZI FITOSANITARI REGIONALI (DECRETO LEGISLATIVO 19 AGOSTO 2005, N. 214)	RS CP CS	0,00 229.749,02 229.749,02	PR PC TP	0,00 0,00 0,00	R I FPV	0,00 0,00 0,00	ECP	229.749,02	EP EC TR	0,00 0,00 0,00
U2204084108	*Risorse Vincolate (Capitolo: E2110002001)* SPESE FINALIZZATE AL FINANZIAMENTO DEGLI INTERVENTI NECESSARI AL POTENZIAMENTO DEI SERVIZI FITOSANITARI REGIONALI - ALTRI SERVIZI (DECRETO LEGISLATIVO 19 AGOSTO 2005, N. 214)	RS CP CS	54.207,39 341.648,98 395.856,37	PR PC TP	19.707,39 7.634,04 27.341,43	R I FPV	0,00 19.779,14 295.520,00	ECP	26.349,84	EP EC TR	34.500,00 12.145,10 46.645,10
U2204084109	*Risorse Vincolate (Capitolo: E2110002001)* SPESE FINALIZZATE AL FINANZIAMENTO DEGLI INTERVENTI NECESSARI AL POTENZIAMENTO DEI SERVIZI FITOSANITARI REGIONALI - RAPPRESENTANZA, ORGANIZZAZIONE EVENTI, PUBBLICITA' (DECRETO LEGISLATIVO 19 AGOSTO 2005, N. 214)	RS CP CS	16.065,14 35.000,00 51.065,14	PR PC TP	7.057,35 0,00 7.057,35	R I FPV	0,00 8.915,45 9.084,55	ECP	17.000,00	EP EC TR	9.007,79 8.915,45 17.923,24
U2204084110	*Risorse Vincolate (Capitolo: E2110002001)* SPESE FINALIZZATE AL FINANZIAMENTO DEGLI INTERVENTI NECESSARI AL POTENZIAMENTO DEI SERVIZI FITOSANITARI REGIONALI - RETRIBUZIONI IN DENARO (DECRETO LEGISLATIVO 19 AGOSTO 2005, N. 214)	RS CP CS	44.970,78 0,00 44.970,78	PR PC TP	0,00 0,00 0,00	R I FPV	-44.970,78 0,00 0,00	ECP	0,00	EP EC TR	0,00 0,00 0,00
U2204084111	*Risorse Vincolate (Capitolo: E2110002001)* SPESE FINALIZZATE AL FINANZIAMENTO DEGLI INTERVENTI NECESSARI AL POTENZIAMENTO DEI SERVIZI FITOSANITARI REGIONALI - ALTRE SPESE PER IL PERSONALE (DECRETO LEGISLATIVO 19 AGOSTO 2005, N. 214)	RS CP CS	0,00 0,00 0,00	PR PC TP	0,00 0,00 0,00	R I FPV	0,00 0,00 0,00	ECP	0,00	EP EC TR	0,00 0,00 0,00
U2204084112	*Risorse Vincolate (Capitolo: E2110002001)* SPESE FINALIZZATE AL FINANZIAMENTO DEGLI INTERVENTI NECESSARI AL POTENZIAMENTO DEI SERVIZI FITOSANITARI REGIONALI - IRAP (DECRETO LEGISLATIVO 19 AGOSTO 2005, N. 214)	RS CP CS	3.822,42 0,00 3.822,42	PR PC TP	0,00 0,00 0,00	R I FPV	-3.822,42 0,00 0,00	ECP	0,00	EP EC TR	0,00 0,00 0,00
U2204084113	*Risorse Autonome* SPESE FINALIZZATE AL FINANZIAMENTO DEGLI INTERVENTI NECESSARI AL POTENZIAMENTO DEI SERVIZI FITOSANITARI REGIONALI - CONTRIBUTI SOCIALI A CARICO DELL'ENTE (DECRETO LEGISLATIVO 19 AGOSTO 2005, N. 214)	RS CP CS	12.757,70 0,00 12.757,70	PR PC TP	0,00 0,00 0,00	R I FPV	-10.743,52 0,00 0,00	ECP	0,00	EP EC TR	2.014,18 0,00 2.014,18
U2204084201	*Risorse Autonome* SPESE PER L'ISTITUZIONE E LA GESTIONE DELL'ENOTECA REGIONALE "CASA DEI VINI DI CALABRIA" (LEGGE REGIONALE 10 FEBBRAIO 2011, N. 1)	RS CP CS	0,00 50.000,00 50.000,00	PR PC TP	0,00 20.000,00 20.000,00	R I FPV	0,00 35.000,00 15.000,00	ECP	0,00	EP EC TR	0,00 15.000,00 15.000,00
U9100000458	Fondo Pluriennale Vincolato della Missione-Programma U.16.01 Sviluppo del settore agricolo e del sistema agroalimentare - PARTE CORRENTE VINCOLATA RO	RS CP CS	0,00 0,00 0,00	PR PC TP	0,00 0,00 0,00	R I FPV	0,00 0,00 0,00	ECP	0,00	EP EC TR	0,00 0,00 0,00
U9100000460	Fondo Pluriennale Vincolato della Missione-Programma U.16.01 Sviluppo del settore agricolo e del sistema agroalimentare - PARTE CORRENTE AUTONOMA RO	RS CP CS	0,00 0,00 0,00	PR PC TP	0,00 0,00 0,00	R I FPV	0,00 0,00 0,00	ECP	0,00	EP EC TR	0,00 0,00 0,00
U9160100101	*Risorse Vincolate (Capitolo: E9301020101)* SPESE PER LA REALIZZAZIONE DELLA RILEVAZIONE CAMPIONARIA DI CONTROLLO DEL REGISTRO DELLE AZIENDE AGRICOLE - RAPPRESENTANZA, ORGANIZZAZIONE EVENTI, PUBBLICITA' E SERVIZI PER TRASFERTA (CIRCOLARE ISTAT N. 2048 DEL 3 FEBBRAIO 2016)	RS CP CS	0,00 0,00 0,00	PR PC TP	0,00 0,00 0,00	R I FPV	0,00 0,00 0,00	ECP	0,00	EP EC TR	0,00 0,00 0,00

MISSIONE, PROGRAMMA, TITOLO, CAPITOLO	DENOMINAZIONE	RESIDUI PASSIVI AL 1/1/2020 (RS)		PAGAMENTI IN C/RESIDUI (PR)		RIACCERTAMENTO RESIDUI (R)(1)				RESIDUI PASSIVI DA ESERCIZI PRECEDENTI (EP=RS-PR+R)	
		PREVISIONI DEFINITIVE DI COMPETENZA (CP)		PAGAMENTI IN C/ COMPETENZA (PC)		IMPEGNI (I)(2)		ECONOMIE DI COMPETENZA (ECP=CP-I-FPV)		RESIDUI PASSIVI DA ESERCIZIO DI COMPETENZA (EC=I-PC)	
		PREVISIONI DEFINITIVE DI CASSA (CS)		TOTALE PAGAMENTI (TP=PR +PC)		FONDO PLURIENNALE VINCOLATO (FPV) (3)				TOTALE RESIDUI PASSIVI DA RIPORTARE (TR=EP+EC)	
U9160100201	*Risorse Autonome* SPESE PER GARANTIRE LA COPERTURA FINANZIARIA NONCHE' LA DEFINITIVA REGOLARIZZAZIONE CONTABILE DEI PAGAMENTI EFFETTUATI DAL TESORIERE REGIONALE, A SEGUITO DI ATTI GIUDIZIALI DI PIGNORAMENTO RIGUARDANTI SPESE DI PARTE CORRENTE DI COMPETENZA DEL DIPARTIMENTO AGRICOLTURA - RETRIBUZIONI IN DENARO	RS CP CS	0,00 0,00 0,00	PR PC TP	0,00 0,00 0,00	R I FPV	0,00 0,00 0,00	ECP	0,00	EP EC TR	0,00 0,00 0,00
U9160100202	*Risorse Autonome* SPESE PER GARANTIRE LA COPERTURA FINANZIARIA NONCHE' LA DEFINITIVA REGOLARIZZAZIONE CONTABILE DEI PAGAMENTI EFFETTUATI DAL TESORIERE REGIONALE, A SEGUITO DI ATTI GIUDIZIALI DI PIGNORAMENTO RIGUARDANTI SPESE DI PARTE CORRENTE DI COMPETENZA DEL DIPARTIMENTO AGRICOLTURA - ALTRI BENI DI CONSUMO	RS CP CS	0,00 0,00 0,00	PR PC TP	0,00 0,00 0,00	R I FPV	0,00 0,00 0,00	ECP	0,00	EP EC TR	0,00 0,00 0,00
U9160100203	*Risorse Autonome* SPESE PER GARANTIRE LA COPERTURA FINANZIARIA NONCHE' LA DEFINITIVA REGOLARIZZAZIONE CONTABILE DEI PAGAMENTI EFFETTUATI DAL TESORIERE REGIONALE, A SEGUITO DI ATTI GIUDIZIALI DI PIGNORAMENTO RIGUARDANTI SPESE DI PARTE CORRENTE DI COMPETENZA DEL DIPARTIMENTO AGRICOLTURA - TRASFERIMENTI CORRENTI AD AMMINISTRAZIONI LOCALI	RS CP CS	0,00 1.326.291,28 1.326.291,28	PR PC TP	0,00 1.321.231,36 1.321.231,36	R I FPV	0,00 1.321.231,36 0,00	ECP	5.059,92	EP EC TR	0,00 0,00 0,00
U9160100205	*Risorse Autonome* SPESE PER GARANTIRE LA COPERTURA FINANZIARIA NONCHE' LA DEFINITIVA REGOLARIZZAZIONE CONTABILE DEI PAGAMENTI EFFETTUATI DAL TESORIERE REGIONALE, A SEGUITO DI ATTI GIUDIZIALI DI PIGNORAMENTO RIGUARDANTI SPESE DI PARTE CORRENTE DI COMPETENZA DEL DIPARTIMENTO AGRICOLTURA - TRASFERIMENTI CORRENTI AD ALTRE IMPRESE	RS CP CS	0,00 123.365,02 123.365,02	PR PC TP	0,00 123.365,02 123.365,02	R I FPV	0,00 123.365,02 0,00	ECP	0,00	EP EC TR	0,00 0,00 0,00
U9160100301	*Risorse Vincolate (Capitolo: E9201011501)* SOMME DESTINATE ALLE IMPRESE AGRICOLE DANNEGGIATE DA EVENTI ALLUVIONALI O A CAUSA DI INFEZIONI DI ORGANISMI NOCIVI AI VEGETALI (ART. 5, COMMA 1 DEL DL N. 51 DEL 5 MAGGIO 2015)	RS CP CS	50.094,17 0,00 50.094,17	PR PC TP	0,00 0,00 0,00	R I FPV	0,00 0,00 0,00	ECP	0,00	EP EC TR	50.094,17 0,00 50.094,17
U9160100401	*Risorse Autonome* SPESE PER STIPENDI, ALTRI ASSEGNI FISSI E CONTRIBUTI DIVERSI A CARICO DELL'ENTE, INERENTI AL PERSONALE ADDETTO ALLE SEGRETERIE PARTICOLARI DEL PRESIDENTE, DEGLI ASSESSORI DELLA GIUNTA REGIONALE E DEL PRESIDENTE DELLA COMMISSIONE DEL PIANO, NONCHE' PER L'INDENNITA' FORFETTIZZATA DEL PERSONALE CHE PRESTA SERVIZIO NELLE STRUTTURE AUSILIARIE DEI DIPARTIMENTI (ARTT. 5 E 8 DELLA LEGGE REGIONALE 13.5.1996, N. 7; ART. 3 DELLA LEGGE REGIONALE 26.5.1997, N. 8. ART. 1, COMMA 5, DELLA LEGGE REGIONALE 28.8.2000, N. 14; LEGGE REGIONALE 29.10.2001, N.24)(SPESE OBBLIGATORIE). - U.16.01	RS CP CS	0,00 133.535,75 133.535,75	PR PC TP	0,00 92.316,37 92.316,37	R I FPV	0,00 92.316,37 0,00	ECP	41.219,38	EP EC TR	0,00 0,00 0,00
U9160100402	*Risorse Autonome* SPESE PER STIPENDI, ALTRI ASSEGNI FISSI E CONTRIBUTI DIVERSI A CARICO DELL'ENTE, INERENTI AL PERSONALE ADDETTO ALLE SEGRETERIE PARTICOLARI DEL PRESIDENTE, DEGLI ASSESSORI DELLA GIUNTA REGIONALE E DEL PRESIDENTE DELLA COMMISSIONE DEL PIANO, NONCHE' PER L'INDENNITA' FORFETTIZZATA DEL PERSONALE CHE PRESTA SERVIZIO NELLE STRUTTURE AUSILIARIE DEI DIPARTIMENTI - CONTRIBUTI SOCIALI EFFETTIVI A CARICO DELL'ENTE - (ARTT. 5 E 8 DELLA LEGGE REGIONALE 13.5.1996, N. 7; ART. 3 DELLA LEGGE REGIONALE 26.5.1997, N. 8. ART. 1, COMMA 5, DELLA LEGGE REGIONALE 28.8.2000, N. 14; LEGGE REGIONALE 29.10.2001, N.24)(SPESE OBBLIGATORIE). - U.16.01	RS CP CS	4.815,24 33.871,32 38.686,56	PR PC TP	4.815,24 28.562,36 33.377,60	R I FPV	0,00 33.871,32 0,00	ECP	0,00	EP EC TR	0,00 5.308,96 5.308,96
U9160100403	*Risorse Autonome* SPESE PER INDENNITA' DI TRASFERTA E RIMBORSO SPESE PER MISSIONI DEL PERSONALE ADDETTO ALLE SEGRETERIE PARTICOLARI DEL PRESIDENTE E DEGLI ASSESSORI DELLA GIUNTA REGIONALE (ART.8 DELLA LEGGE REGIONALE 13.5.96, N.7).(SPESE OBBLIGATORIE) - U.16.01	RS CP CS	0,00 0,00 0,00	PR PC TP	0,00 0,00 0,00	R I FPV	0,00 0,00 0,00	ECP	0,00	EP EC TR	0,00 0,00 0,00
U9160100501	*Risorse Autonome* SPESE PER LE COMPETENZE FISSE DEL PERSONALE REGIONALE DI RUOLO, IVI COMPRESE QUELLE PER IL PAGAMENTO DELLA RETRIBUZIONE DI POSIZIONE E DEI CONTRIBUTI PREVIDENZIALI POSTI A CARICO DELLA REGIONE (SPESE OBBLIGATORIE). - U.16.01	RS CP CS	290.169,92 3.749.225,44 4.039.395,36	PR PC TP	0,00 3.669.278,95 3.669.278,95	R I FPV	0,00 3.674.651,27 0,00	ECP	74.574,17	EP EC TR	290.169,92 5.372,32 295.542,24

MISSIONE, PROGRAMMA, TITOLO, CAPITOLO	DENOMINAZIONE	RESIDUI PASSIVI AL 1/1/2020 (RS)		PAGAMENTI IN C/RESIDUI (PR)		RIACCERTAMENTO RESIDUI (R)(1)			RESIDUI PASSIVI DA ESERCIZI PRECEDENTI (EP=RS-PR+R)	
		PREVISIONI DEFINITIVE DI COMPETENZA (CP)		PAGAMENTI IN C/ COMPETENZA (PC)		IMPEGNI (I)(2)		ECONOMIE DI COMPETENZA (ECP=CP-I-FPV)	RESIDUI PASSIVI DA ESERCIZIO DI COMPETENZA (EC=I-PC)	
		PREVISIONI DEFINITIVE DI CASSA (CS)		TOTALE PAGAMENTI (TP=PR +PC)		FONDO PLURIENNALE VINCOLATO (FPV) (3)			TOTALE RESIDUI PASSIVI DA RIPORTARE (TR=EP+EC)	
U9160100502	*Risorse Autonome* SPESE PER LE COMPETENZE FISSE DEL PERSONALE REGIONALE DI RUOLO, IVI COMPRESE QUELLE PER IL PAGAMENTO DELLA RETRIBUZIONE DI POSIZIONE E DEI CONTRIBUTI PREVIDENZIALI POSTI A CARICO DELLA REGIONE -CONTRIBUTI SOCIALI EFFETTIVI A CARICO DELL'ENTE - (SPESE OBBLIGATORIE). - U.16.01	RS CP CS	1.188.460,52 1.057.396,33 2.245.856,85	PR PC TP	821.742,01 1.029.055,13 1.850.797,14	R I FPV	0,00 1.057.396,33 0,00	ECP 0,00	EP EC TR	366.718,51 28.341,20 395.059,71
U9160100503	*Risorse Autonome* INDENNITA' DI TRASFERTA E RIMBORSO SPESE PER MISSIONI E TRASFERIMENTI DEL PERSONALE ADDETTO AI SERVIZI DELLA REGIONE. - U.16.01	RS CP CS	0,00 0,00 0,00	PR PC TP	0,00 0,00 0,00	R I FPV	0,00 0,00 0,00	ECP 0,00	EP EC TR	0,00 0,00 0,00
U9160100504	*Risorse Autonome* SPESE PER IL PAGAMENTO DELL'IRAP A VALERE SULLE SPESE PER IL PERSONALE REGIONALE (SPESE OBBLIGATORIE) - U.16.01	RS CP CS	249.167,73 326.538,43 575.706,16	PR PC TP	75.540,36 271.743,26 347.283,62	R I FPV	-4.890,34 326.538,43 0,00	ECP 0,00	EP EC TR	168.737,03 54.795,17 223.532,20
U9160100601	*Risorse Autonome* FONDO PER IL MIGLIORAMENTO DELL'EFFICIENZA DEI SERVIZI (ART.5 DELLA LEGGE REGIONALE 5.5.90, N.30). - U.16.01	RS CP CS	256.562,60 0,00 256.562,60	PR PC TP	256.562,60 0,00 256.562,60	R I FPV	0,00 0,00 0,00	ECP 0,00	EP EC TR	0,00 0,00 0,00
U9160100602	*Risorse Autonome* FONDO PER IL MIGLIORAMENTO DELL'EFFICIENZA DEI SERVIZI - CONTRIBUTI SOCIALI EFFETTIVI A CARICO DELL'ENTE (ART.5 DELLA LEGGE REGIONALE 5.5.90, N.30). - U.16.01	RS CP CS	0,00 0,00 0,00	PR PC TP	0,00 0,00 0,00	R I FPV	0,00 0,00 0,00	ECP 0,00	EP EC TR	0,00 0,00 0,00
U9160100701	*Risorse Autonome* SPESE PER L'ATTUAZIONE DEL PIANO DI STABILIZZAZIONE DEI LAVORATORI SOCIALMENTE UTILI E DI PUBBLICA UTILITA' AI SENSI DELL'ARTICOLO 20, COMMI 1 E 2, DELLA LEGGE REGIONALE 11 MAGGIO 2007, N. 9 E ART. 15, COMMA 1 DELLA LEGGE REGIONALE 26 FEBBRAIO 2010, N. 8 (SPESE OBBLIGATORIE). - U.16.01	RS CP CS	0,00 0,00 0,00	PR PC TP	0,00 0,00 0,00	R I FPV	0,00 0,00 0,00	ECP 0,00	EP EC TR	0,00 0,00 0,00
U9160100702	*Risorse Autonome* SPESE PER L'ATTUAZIONE DEL PIANO DI STABILIZZAZIONE DEI LAVORATORI SOCIALMENTE UTILI E DI PUBBLICA UTILITA' AI SENSI DELL'ARTICOLO 20, COMMI 1 E 2, DELLA LEGGE REGIONALE 11 MAGGIO 2007, N. 9 E ART. 15, COMMA 1 DELLA LEGGE REGIONALE 26 FEBBRAIO 2010, N. 8 - CONTRIBUTI SOCIALI EFFETTIVI A CARICO DELL'ENTE (SPESE OBBLIGATORIE) - U.16.01	RS CP CS	28,82 0,00 28,82	PR PC TP	0,00 0,00 0,00	R I FPV	-28,82 0,00 0,00	ECP 0,00	EP EC TR	0,00 0,00 0,00
U9160100801	*Risorse Autonome* SPESE PER COMPETENZE FISSE E CONTRIBUTIVE DEL PERSONALE DI RUOLO TRANSITATO DALLE AMMINISTRAZIONI PROVINCIALI AI SENSI DELLA LEGGE 7 APRILE 2014, N. 56 E DELLA LEGGE REGIONALE 22 GIUGNO 2015, N.14 (SPESE OBBLIGATORIE) - U.16.01	RS CP CS	0,00 0,00 0,00	PR PC TP	0,00 0,00 0,00	R I FPV	0,00 0,00 0,00	ECP 0,00	EP EC TR	0,00 0,00 0,00
U9160100802	*Risorse Autonome* SPESE PER IL PAGAMENTO DEI CONTRIBUTI PREVIDENZIALI ED ASSISTENZIALI POSTI A CARICO DELLA REGIONE PER IL PERSONALE DI RUOLO TRANSITATO DALLE AMMINISTRAZIONI PROVINCIALI AI SENSI DELLA LEGGE 7 APRILE 2014, N. 56 E DELLA LEGGE REGIONALE 22 GIUGNO 2015, N.14 (SPESE OBBLIGATORIE) - U. 16.01	RS CP CS	0,00 0,00 0,00	PR PC TP	0,00 0,00 0,00	R I FPV	0,00 0,00 0,00	ECP 0,00	EP EC TR	0,00 0,00 0,00
U9160100803	*Risorse Autonome* SPESE PER IL PAGAMENTO DELL'IRAP PER IL PERSONALE DI RUOLO TRANSITATO DALLE AMMINISTRAZIONI PROVINCIALI AI SENSI DELLA LEGGE 7 APRILE 2014, N. 56 E DELLA LEGGE REGIONALE 22 GIUGNO 2015, N.14 (SPESE OBBLIGATORIE) - U. 16.01	RS CP CS	0,00 0,00 0,00	PR PC TP	0,00 0,00 0,00	R I FPV	0,00 0,00 0,00	ECP 0,00	EP EC TR	0,00 0,00 0,00
U9160100901	*Risorse Autonome* SPESE PER GARANTIRE LA COPERTURA FINANZIARIA NONCHÉ LA DEFINITIVA REGOLARIZZAZIONE CONTABILE DEI PAGAMENTI EFFETTUATI DAL TESORIERE REGIONALE, A SEGUITO DI ATTI GIUDIZIALI DI PIGNORAMENTO RIGUARDANTI SPESE DI PARTE CORRENTE DI COMPETENZA DEL DIPARTIMENTO AGRICOLTURA - CONSULENZE	RS CP CS	0,00 0,00 0,00	PR PC TP	0,00 0,00 0,00	R I FPV	0,00 0,00 0,00	ECP 0,00	EP EC TR	0,00 0,00 0,00
U9160101101	*Risorse Vincolate (Capitolo: E9305020201)* SOSTEGNO FINANZIARIO ALLE IMPRESE FINALIZZATO ALLA COMMERCIALIZZAZIONE, PROMOZIONE E SVILUPPO DELLA PRODUZIONE DI PRODOTTI AGROALIMENTARI	RS CP CS	0,00 0,00 0,00	PR PC TP	0,00 0,00 0,00	R I FPV	0,00 0,00 0,00	ECP 0,00	EP EC TR	0,00 0,00 0,00

MISSIONE, PROGRAMMA, TITOLO, CAPITOLO	DENOMINAZIONE	RESIDUI PASSIVI AL 1/1/2020 (RS)	PAGAMENTI IN C/RESIDUI (PR)	RIACCERTAMENTO RESIDUI (R)(1)		RESIDUI PASSIVI DA ESERCIZI PRECEDENTI (EP=RS-PR+R)
		PREVISIONI DEFINITIVE DI COMPETENZA (CP)	PAGAMENTI IN C/ COMPETENZA (PC)	IMPEGNI (I)(2)	ECONOMIE DI COMPETENZA (ECP=CP-I-FPV)	RESIDUI PASSIVI DA ESERCIZIO DI COMPETENZA (EC=I-PC)
		PREVISIONI DEFINITIVE DI CASSA (CS)	TOTALE PAGAMENTI (TP=PR +PC)	FONDO PLURIENNALE VINCOLATO (FPV) (3)		TOTALE RESIDUI PASSIVI DA RIPORTARE (TR=EP+EC)
U9160101201	*Risorse Vincolate (Capitolo: E9305020201)* FONDO REGIONALE DI GARANZIA CON LA FINALITA' DI AGEVOLARE L'ACCESSO AL CREDITO DELLE IMPRESE AGRICOLE CHE EFFETTUINO INVESTIMENTI NEL TERRITORIO DELLA REGIONE CALABRIA (DGR 665 DEL 5.10.2006)	RS 822.932,40 CP 0,00 CS 822.932,40	PR 470.188,85 PC 0,00 TP 470.188,85	R 0,00 I 0,00 FPV 0,00	ECP 0,00	EP 352.743,55 EC 0,00 TR 352.743,55
U9160101301	*Risorse Vincolate (Capitolo: E9201012901)* SPESE FINALIZZATE ALL'ATTUAZIONE DEL PROGRAMMA DI INDAGINE "THE ITALIAN SURVEY PROGRAMME CONCERNING THE PRESENCE OF PESTS" (ARTT.19 E 23 DEL REG.UE N.652/2014)	RS 0,00 CP 58.328,12 CS 58.328,12	PR 0,00 PC 0,00 TP 0,00	R 0,00 I 0,00 FPV 0,00	ECP 58.328,12	EP 0,00 EC 0,00 TR 0,00
U9160101501	*Risorse Autonome* SPESE PER GARANTIRE LA COPERTURA FINANZIARIA NONCHÉ LA DEFINITIVA REGOLARIZZAZIONE CONTABILE DEI PAGAMENTI EFFETTUATI DAL TESORIERE REGIONALE, A SEGUITO DI ATTI GIUDIZIALI DI PIGNORAMENTO RIGUARDANTI SPESE DI PARTE CORRENTE DI COMPETENZA DEL DIPARTIMENTO AGRICOLTURA - SPESE PER RISARCIMENTO DANNI	RS 0,00 CP 579.549,68 CS 579.549,68	PR 0,00 PC 572.373,06 TP 572.373,06	R 0,00 I 572.373,06 FPV 0,00	ECP 7.176,62	EP 0,00 EC 0,00 TR 0,00
U9160101502	*Risorse Autonome* SPESE PER GARANTIRE LA COPERTURA FINANZIARIA NONCHÉ LA DEFINITIVA REGOLARIZZAZIONE CONTABILE DEI PAGAMENTI EFFETTUATI DAL TESORIERE REGIONALE, A SEGUITO DI ATTI GIUDIZIALI DI PIGNORAMENTO RIGUARDANTI SPESE DI PARTE CORRENTE DI COMPETENZA DEL DIPARTIMENTO AGRICOLTURA - TRASFERIMENTI CORRENTI A FAMIGLIE	RS 0,00 CP 0,00 CS 0,00	PR 0,00 PC 0,00 TP 0,00	R 0,00 I 0,00 FPV 0,00	ECP 0,00	EP 0,00 EC 0,00 TR 0,00
U9160101702	*Risorse Autonome* SPESE PER GARANTIRE LA COPERTURA FINANZIARIA NONCHÉ LA DEFINITIVA REGOLARIZZAZIONE CONTABILE DEI PAGAMENTI EFFETTUATI DAL TESORIERE REGIONALE, A SEGUITO DI ATTI GIUDIZIALI DI PIGNORAMENTO RIGUARDANTI SPESE DI PARTE CORRENTE DI COMPETENZA DEL DIPARTIMENTO AGRICOLTURA - ONERI DA CONTENZIOSO	RS 0,00 CP 0,00 CS 0,00	PR 0,00 PC 0,00 TP 0,00	R 0,00 I 0,00 FPV 0,00	ECP 0,00	EP 0,00 EC 0,00 TR 0,00
U9160101703	*Risorse Autonome* SPESE PER GARANTIRE LA COPERTURA FINANZIARIA NONCHÉ LA DEFINITIVA REGOLARIZZAZIONE CONTABILE DEI PAGAMENTI EFFETTUATI DAL TESORIERE REGIONALE, A SEGUITO DI ATTI GIUDIZIALI DI PIGNORAMENTO RIGUARDANTI SPESE DI PARTE CORRENTE DI COMPETENZA DEL DIPARTIMENTO AGRICOLTURA - SERVIZI FINANZIARI	RS 0,00 CP 0,00 CS 0,00	PR 0,00 PC 0,00 TP 0,00	R 0,00 I 0,00 FPV 0,00	ECP 0,00	EP 0,00 EC 0,00 TR 0,00
U9160101801	*Risorse Autonome* SPESE PER GARANTIRE LA COPERTURA FINANZIARIA NONCHÉ LA DEFINITIVA REGOLARIZZAZIONE CONTABILE DEI PAGAMENTI EFFETTUATI DAL TESORIERE REGIONALE, A SEGUITO DI ATTI GIUDIZIALI DI PIGNORAMENTO RIGUARDANTI SPESE DI PARTE CORRENTE DI COMPETENZA DEL DIPARTIMENTO AGRICOLTURA - PRESTAZIONI PROFESSIONALI E SPECIALISTICHE	RS 0,00 CP 6.579,04 CS 6.579,04	PR 0,00 PC 6.579,04 TP 6.579,04	R 0,00 I 6.579,04 FPV 0,00	ECP 0,00	EP 0,00 EC 0,00 TR 0,00
U9160101901	*Risorse Autonome* SPESE PER GARANTIRE LA COPERTURA FINANZIARIA NONCHÉ LA DEFINITIVA REGOLARIZZAZIONE CONTABILE DEI PAGAMENTI EFFETTUATI DAL TESORIERE REGIONALE, A SEGUITO DI ATTI GIUDIZIALI DI PIGNORAMENTO RIGUARDANTI SPESE DI PARTE CORRENTE DI COMPETENZA DEL DIPARTIMENTO AGRICOLTURA - ORGANIZZAZIONE EVENTI PUBBLICITA' SERVIZI PER TRASFERTA	RS 0,00 CP 0,00 CS 0,00	PR 0,00 PC 0,00 TP 0,00	R 0,00 I 0,00 FPV 0,00	ECP 0,00	EP 0,00 EC 0,00 TR 0,00
U9160102001	*Risorse Vincolate (Capitolo: E9201014601; E9205010201)* SPESE PER LA REALIZZAZIONE DEL PROGETTO AGRI RENAISSANCE NELL'AMBITO DEL PROGRAMMA INTERREG EUROPE 2014-2020	RS 0,00 CP 0,00 CS 0,00	PR 0,00 PC 0,00 TP 0,00	R 0,00 I 0,00 FPV 0,00	ECP 0,00	EP 0,00 EC 0,00 TR 0,00
U9160102002	*Risorse Vincolate (Capitolo: E9201014601; E9205010201)* SPESE PER LA REALIZZAZIONE DEL PROGETTO AGRI RENAISSANCE NELL'AMBITO DEL PROGRAMMA INTERREG EUROPE 2014-2020 - CONSULENZE	RS 0,00 CP 0,00 CS 0,00	PR 0,00 PC 0,00 TP 0,00	R 0,00 I 0,00 FPV 0,00	ECP 0,00	EP 0,00 EC 0,00 TR 0,00
U9160102003	*Risorse Vincolate (Capitolo: E9201014601; E9205010201)* SPESE PER LA REALIZZAZIONE DEL PROGETTO E-MOPOLI NELL'AMBITO DEL PROGRAMMA AGRI RENAISSANCE - ORGANIZZAZIONE EVENTI, PUBBLICITA' E SERVIZI PER TRASFERTA	RS 7.316,88 CP 3.735,04 CS 11.051,92	PR 0,00 PC 0,00 TP 0,00	R 0,00 I 0,00 FPV 0,00	ECP 3.735,04	EP 7.316,88 EC 0,00 TR 7.316,88

MISSIONE, PROGRAMMA, TITOLO, CAPITOLO	DENOMINAZIONE	RESIDUI PASSIVI AL 1/1/2020 (RS)	PAGAMENTI IN C/RESIDUI (PR)	RIACCERTAMENTO RESIDUI (R)(1)		RESIDUI PASSIVI DA ESERCIZI PRECEDENTI (EP=RS-PR+R)
		PREVISIONI DEFINITIVE DI COMPETENZA (CP)	PAGAMENTI IN C/ COMPETENZA (PC)	IMPEGNI (I)(2)	ECONOMIE DI COMPETENZA (ECP=CP-I-FPV)	RESIDUI PASSIVI DA ESERCIZIO DI COMPETENZA (EC=I-PC)
		PREVISIONI DEFINITIVE DI CASSA (CS)	TOTALE PAGAMENTI (TP=PR +PC)	FONDO PLURIENNALE VINCOLATO (FPV) (3)		TOTALE RESIDUI PASSIVI DA RIPORTARE (TR=EP+EC)
U9160102004	*Risorse Vincolate (Capitolo: E9201014601; E9205010201)* SPESE PER LA REALIZZAZIONE DEL PROGETTO AGRI RENAISSANCE NELL'AMBITO DEL PROGRAMMA INTERREG EUROPE 2014-2020 - ALTRI SERVIZI	RS 80.793,56 CP 30.929,60 CS 111.723,16	PR 0,00 PC 0,00 TP 0,00	R 0,00 I 30.929,60 FPV 0,00	ECP 0,00	EP 80.793,56 EC 30.929,60 TR 111.723,16
U9160102101	*Risorse Vincolate (Capitolo: E9201016101)* SOMME DESTINATE ALLA REALIZZAZIONE DI PROGETTI SU AZIONI FINALIZZATE ALLA TUTELA E VALORIZZAZIONE DELLA BIODIVERSITA' DI INTERESSE AGRICOLO E ALIMENTARE (ART. 10 DELLA LEGGE 1 DICEMBRE 2015, N. 194)	RS 0,00 CP 0,00 CS 0,00	PR 0,00 PC 0,00 TP 0,00	R 0,00 I 0,00 FPV 0,00	ECP 0,00	EP 0,00 EC 0,00 TR 0,00
U9160102201	*Risorse Autonome* SPESE PER IL PAGAMENTO DI DEBITI FUORI BILANCIO - SPESE PER RISARCIMENTO DANNI (ART. 73, COMMA 1 DEL D.LGS. N. 118/2011)	RS 0,00 CP 0,00 CS 0,00	PR 0,00 PC 0,00 TP 0,00	R 0,00 I 0,00 FPV 0,00	ECP 0,00	EP 0,00 EC 0,00 TR 0,00
U9160102301	*Risorse Autonome* SPESE PER IL PAGAMENTO DI DEBITI FUORI BILANCIO - SPESE PER INDENNIZZI (ART. 73, COMMA 1 DEL D. LGS. N. 118/2011)	RS 40.882,00 CP 0,00 CS 40.882,00	PR 40.882,00 PC 0,00 TP 40.882,00	R 0,00 I 0,00 FPV 0,00	ECP 0,00	EP 0,00 EC 0,00 TR 0,00
U9160102401	*Risorse Vincolate (Capitolo: E9201012201)* SPESE PER LE AZIONI DI ASSISTENZA TECNICA FINALIZZATA ALLA REALIZZAZIONE DI INTERVENTI DI RILEVANZA STRATEGICA REGIONALE DEL PATTO PER LO SVILUPPO DELLA REGIONE CALABRIA - RETRIBUZIONI IN DENARO - 16.01 (PATTO PER LO SVILUPPO DELLA REGIONE CALABRIA - FONDO SVILUPPO E COESIONE (FSC) 2014-2020 - DGR N. 160 DEL 13 MAGGIO 2016 - DELIBERA CIPE N. 26 DEL 10 AGOSTO 2016)	RS 0,00 CP 22.135,55 CS 22.135,55	PR 0,00 PC 22.135,55 TP 22.135,55	R 0,00 I 22.135,55 FPV 0,00	ECP 0,00	EP 0,00 EC 0,00 TR 0,00
U9160102402	*Risorse Vincolate (Capitolo: E9201012201)* SPESE PER LE AZIONI DI ASSISTENZA TECNICA FINALIZZATA ALLA REALIZZAZIONE DI INTERVENTI DI RILEVANZA STRATEGICA REGIONALE DEL PATTO PER LO SVILUPPO DELLA REGIONE CALABRIA - CONTRIBUTI SOCIALI EFFETTIVI A CARICO DELL'ENTE - 16.01 (PATTO PER LO SVILUPPO DELLA REGIONE CALABRIA - FONDO SVILUPPO E COESIONE (FSC) 2014-2020 - DGR N. 160 DEL 13 MAGGIO 2016 - DELIBERA CIPE N. 26 DEL 10 AGOSTO 2016)	RS 440,74 CP 5.288,85 CS 5.729,59	PR 440,74 PC 4.848,10 TP 5.288,84	R 0,00 I 5.288,83 FPV 0,00	ECP 0,02	EP 0,00 EC 440,73 TR 440,73
U9160102403	*Risorse Vincolate (Capitolo: E9201012201)* SPESE PER LE AZIONI DI ASSISTENZA TECNICA FINALIZZATA ALLA REALIZZAZIONE DI INTERVENTI DI RILEVANZA STRATEGICA REGIONALE DEL PATTO PER LO SVILUPPO DELLA REGIONE CALABRIA - IMPOSTA REGIONALE SULLE ATTIVITA' PRODUTTIVE (IRAP) - 16.01 (PATTO PER LO SVILUPPO DELLA REGIONE CALABRIA - FONDO SVILUPPO E COESIONE (FSC) 2014-2020 - DGR N. 160 DEL 13 MAGGIO 2016 - DELIBERA CIPE N. 26 DEL 10 AGOSTO 2016)	RS 156,80 CP 1.881,52 CS 2.038,32	PR 156,80 PC 1.724,70 TP 1.881,50	R 0,00 I 1.881,49 FPV 0,00	ECP 0,03	EP 0,00 EC 156,79 TR 156,79
U9160102501	*Risorse Autonome* SPESE PER IL PAGAMENTO DELLE SOMME DOVUTE AD UNICREDIT A SEGUITO DELLA ESCUSSIONE DELLA GARANZIA FIDEIUSSORIA CONCESSA DALLA REGIONE IN FAVORE DEL CONSORZIO DI BONIFICA INTEGRALE DEI BACINI DELLO JONIO COSENTINO E DEL CONSORZIO DI BONIFICA INTEGRALE DEI BACINI SETTENTRIONALI DEL COSENTINO (CONTRATTO DI MUTUO DEL 7.4.2010) - (ART. 4, COMMA 1, LEGGE REGIONALE 4 DICEMBRE 2019, N.51)	RS 0,00 CP 0,00 CS 0,00	PR 0,00 PC 0,00 TP 0,00	R 0,00 I 0,00 FPV 0,00	ECP 0,00	EP 0,00 EC 0,00 TR 0,00
U9160102701	*Risorse Vincolate (Capitolo: E9201017901)* SOMME DESTINATE AI SERVIZI DI REFEZIONE SCOLASTICA CON CONSUMO DI PRODOTTI BIOLOGICI (ART. 64, COMMA 5-BIS DEL DECRETO-LEGGE 24 APRILE 2017 N. 50, D.M. 22 FEBBRAIO 2018)	RS 0,00 CP 25.590,54 CS 25.590,54	PR 0,00 PC 0,00 TP 0,00	R 0,00 I 0,00 FPV 0,00	ECP 25.590,54	EP 0,00 EC 0,00 TR 0,00
U9160103102	*Risorse Vincolate (Capitolo: E9405030301)* SPESE PER IL PAGAMENTO DI SOMME RELATIVE AL PIF 748 "GLI ITINERARI DEI VINI! - INTERESSI (SENTENZA DEL TRIBUNALE DI PALMI N. 866 DEL 26.9.2019)	RS 0,00 CP 84,29 CS 84,29	PR 0,00 PC 0,00 TP 0,00	R 0,00 I 0,00 FPV 84,29	ECP 0,00	EP 0,00 EC 0,00 TR 0,00
U9160103301	*Risorse Autonome* SPESE PER IL SOSTEGNO DELLE ATTIVITA' ECONOMICHE IN CRISI AL FINE DI EVITARE ULTERIORI IMPATTI NEGATIVI SUL SETTORE FLORIVIVAISTICO DERIVANTI DALL'EMERGENZA EPIDEMIOLOGICA COVID-19 (ART. 111 D.L. 17.3.2020, N. 18 CONV. DALLA L. 24.4.2020, N. 27 - ART. 4 DELLA L.R. 30.4.2020, N. 2)	RS 0,00 CP 1.000.000,00 CS 1.000.000,00	PR 0,00 PC 0,00 TP 0,00	R 0,00 I 196.474,80 FPV 0,00	ECP 803.525,20	EP 0,00 EC 196.474,80 TR 196.474,80

MISSIONE, PROGRAMMA, TITOLO, CAPITOLO	DENOMINAZIONE	RESIDUI PASSIVI AL 1/1/2020 (RS)	PAGAMENTI IN C/RESIDUI (PR)	RIACCERTAMENTO RESIDUI (R)(1)		RESIDUI PASSIVI DA ESERCIZI PRECEDENTI (EP=RS-PR+R)
		PREVISIONI DEFINITIVE DI COMPETENZA (CP)	PAGAMENTI IN C/ COMPETENZA (PC)	IMPEGNI (I)(2)	ECONOMIE DI COMPETENZA (ECP=CP-I-FPV)	RESIDUI PASSIVI DA ESERCIZIO DI COMPETENZA (EC=I-PC)
		PREVISIONI DEFINITIVE DI CASSA (CS)	TOTALE PAGAMENTI (TP=PR +PC)	FONDO PLURIENNALE VINCOLATO (FPV) (3)		TOTALE RESIDUI PASSIVI DA RIPORTARE (TR=EP+EC)
U9160103401	*Risorse Vincolate (Capitolo: E9201020801)* SOMME DESTINATE ALL'ATTUAZIONE DEL PROGETTO "FOR.ITALY - FORMAZIONE FORESTALE PER L'ITALIA" A VALERE SUL FONDO NAZIONALE PER LE FORESTE ITALIANE (ART. 1, COMMA 663 DELLA LEGGE 30.12.2018, N. 145)	RS 0,00 CP 0,00 CS 0,00	PR 0,00 PC 0,00 TP 0,00	R 0,00 I 0,00 FPV 0,00	ECP 0,00	EP 0,00 EC 0,00 TR 0,00
U9160103402	*Risorse Vincolate (Capitolo: E9201020801)* SOMME DESTINATE ALL'ATTUAZIONE DEL PROGETTO "FOR.ITALY - FORMAZIONE FORESTALE PER L'ITALIA" A VALERE SUL FONDO NAZIONALE PER LE FORESTE ITALIANE - CONSULENZE(ART. 1, COMMA 663 DELLA LEGGE 30.12.2018, N. 145)	RS 0,00 CP 0,00 CS 0,00	PR 0,00 PC 0,00 TP 0,00	R 0,00 I 0,00 FPV 0,00	ECP 0,00	EP 0,00 EC 0,00 TR 0,00
TOTALE TITOLO 1	**Spese correnti**	**RS 5.344.771,49** **CP 49.844.912,34** **CS 55.189.683,83**	**PR 2.955.401,49** **PC 45.410.438,69** **TP 48.365.840,18**	**R -83.782,83** **I 47.360.915,60** **FPV 887.688,84**	**ECP 1.596.307,90**	**EP 2.305.587,17** **EC 1.950.476,91** **TR 4.256.064,08**
TITOLO 2	**Spese in conto capitale**					
U0223120201	*Risorse Autonome* INTERVENTI NEL SETTORE DELLE INFRASTRUTTURE RURALI E DELLE OPERE PUBBLICHE DI BONIFICA (L.R. 3/6/75, N.26 E L.R. 1.12.88, N.29).	RS 1.485.421,93 CP 900.000,00 CS 2.385.421,93	PR 659.404,04 PC 810.163,80 TP 1.469.567,84	R 0,00 I 900.000,00 FPV 0,00	ECP 0,00	EP 826.017,89 EC 89.836,20 TR 915.854,09
U0512520101	*Risorse Vincolate (Capitolo: E0232620501)* SPESE PER L'ESERCIZIO DELLE FUNZIONI IN MATERIA DI AGRICOLTURA E PESCA CONFERITI AI SENSI DEL D.L.VO 4.6.97, N.143 E DELL'ART.7 DEL D.L.VO 31.3.98, N. 112 (ART.3 LEGGE 23.12.99, N.499 - ART.7BIS LEGGE 9.3.2001,N.49).	RS 91.580,56 CP 258.610,74 CS 350.191,30	PR 0,00 PC 58.610,74 TP 58.610,74	R -73.482,56 I 58.610,74 FPV 200.000,00	ECP 0,00	EP 18.098,00 EC 0,00 TR 18.098,00
U0512520103	*Risorse Vincolate (Capitolo: E0232620501)* SPESE PER L'ESERCIZIO DELLE FUNZIONI IN MATERIA DI AGRICOLTURA E PESCA CONFERITI AI SENSI DEL D.L.VO 4.6.97, N.143 E DELL'ART.7 DEL D.L.VO 31.3.98, N. 112 - CONTRIBUTI AGLI INVESTIMENTI AD ALTRE IMPRESE - (ART.3 LEGGE 23.12.99, N.499 - ART.7BIS LEGGE 9.3.2001,N.49).	RS 0,00 CP 0,00 CS 0,00	PR 0,00 PC 0,00 TP 0,00	R 0,00 I 0,00 FPV 0,00	ECP 0,00	EP 0,00 EC 0,00 TR 0,00
U0531120101	*Risorse Vincolate (Capitolo: E0232920201)* SOSTEGNO AGLI INVESTIMENTI REALIZZATI DALLE AZIENDE AGRICOLE, DIRETTI ALL'INTRODUZIONE DI TECNOLOGIE INNOVATIVE, ALLA RISTRUTTURAZIONE DEGLI IMPIANTI, ALLA RICONVERSIONE COLTURALE, ALL'ADEGUAMENTO TECNOLOGICO ESTRUTTURALE, ALL'ACQUISTO DI ATTREZZATURE (MISURA 4.5). **NOTA:** *VEDI ANCHE IL CAPITOLO 2329204 DELL'ENTRATA.*	RS 0,00 CP 59.205,52 CS 59.205,52	PR 0,00 PC 59.205,52 TP 59.205,52	R 0,00 I 59.205,52 FPV 0,00	ECP 0,00	EP 0,00 EC 0,00 TR 0,00
U0531120701	*Risorse Vincolate (Capitolo: E0232920201)* INTERVENTI PER IL RECUPERO DEI BORGHI E DEL PATRIMONIO RURALE A FINI ECONOMICI,TURISTICI, CULTURALI O DIDATTICI, MEDIANTE LA COSTRUZIONE, L'ACQUISIZIONE O IL MIGLIORAMENTO DELLE STRUTTURE O DEI BENI IMMOBILI, LA REALIZZAZIONE DI IMPIANTI,L'ACQUISTO DI MACCHINARI, ATTREZZATURE, ARREDI E LA PROGETTAZIONE (MISURA 4.11). **NOTA:** *VEDI ANCHE IL CAPITOLO 2329204 DELL'ENTRATA.*	RS 0,00 CP 0,00 CS 0,00	PR 0,00 PC 0,00 TP 0,00	R 0,00 I 0,00 FPV 0,00	ECP 0,00	EP 0,00 EC 0,00 TR 0,00
U0531120702	*Risorse Vincolate (Capitolo: E0232920200)* INTERVENTI PER IL RECUPERO DEI BORGHI E DEL PATRIMONIO RURALE A FINI ECONOMICI,TURISTICI, CULTURALI O DIDATTICI, MEDIANTE LA COSTRUZIONE, L'ACQUISIZIONE O IL MIGLIORAMENTO DELLE STRUTTURE O DEI BENI IMMOBILI, LA REALIZZAZIONE DI IMPIANTI,L'ACQUISTO DI MACCHINARI, ATTREZZATURE, ARREDI E LA PROGETTAZIONE (MISURA 4.11) - CONTRIBUTI AGLI INVESTIMENTI AD AMMINISTRAZIONI LOCALI	RS 0,00 CP 0,00 CS 0,00	PR 0,00 PC 0,00 TP 0,00	R 0,00 I 0,00 FPV 0,00	ECP 0,00	EP 0,00 EC 0,00 TR 0,00
U0531121101	*Risorse Vincolate (Capitolo: E0232920201)* MIGLIORAMENTO DELLE INFRASTRUTTURE RURALI CONNESSE ALLO SVILUPPO DELL'AGRICOLTURA E DEL TERRITORIO RURALE (MISURA 4.17). **NOTA:** *VEDI ANCHE IL CAPITOLO 2329204 DELL'ENTRATA.*	RS 0,00 CP 0,00 CS 0,00	PR 0,00 PC 0,00 TP 0,00	R 0,00 I 0,00 FPV 0,00	ECP 0,00	EP 0,00 EC 0,00 TR 0,00

MISSIONE, PROGRAMMA, TITOLO, CAPITOLO	DENOMINAZIONE	RESIDUI PASSIVI AL 1/1/2020 (RS)	PAGAMENTI IN C/RESIDUI (PR)	RIACCERTAMENTO RESIDUI (R)(1)		RESIDUI PASSIVI DA ESERCIZI PRECEDENTI (EP=RS-PR+R)
		PREVISIONI DEFINITIVE DI COMPETENZA (CP)	PAGAMENTI IN C/ COMPETENZA (PC)	IMPEGNI (I)(2)	ECONOMIE DI COMPETENZA (ECP=CP-I-FPV)	RESIDUI PASSIVI DA ESERCIZIO DI COMPETENZA (EC=I-PC)
		PREVISIONI DEFINITIVE DI CASSA (CS)	TOTALE PAGAMENTI (TP=PR +PC)	FONDO PLURIENNALE VINCOLATO (FPV) (3)		TOTALE RESIDUI PASSIVI DA RIPORTARE (TR=EP+EC)
U0804530701	*Risorse Autonome*	RS 0,00	PR 0,00	R 0,00		EP 0,00
		CP 95.068,84	PC 42.121,24	I 91.329,67	ECP 3.739,17	EC 49.208,43
	SPESE PER LA CONCESSIONE DI CONCORSO NEGLI INTERESSI SUI MUTUI TRENTENNALI A TASSO AGEVOLATO PER LO SVILUPPO DELLA PROPRIETA' DIRETTO-COLTIVATRICE (L.R. 6.6.80, N.32 E L.R. 28.3.86, N. 12 - SPESE OBBLIGATORIE).	CS 95.068,84	TP 42.121,24	FPV 0,00		TR 49.208,43
U0804532101	*Risorse Autonome*	RS 0,00	PR 0,00	R 0,00		EP 0,00
		CP 0,00	PC 0,00	I 0,00	ECP 0,00	EC 0,00
	SPESE PER CONTRIBUTI IN ANNUALITA' SUCCESSIVE RELATIVI AL PAGAMENTO DEGLI INTERESSI SUI FINANZIAMENTI CONTRATTI CON ISTITUTI DI CREDITO CONVENZIONATI PER IL CONSOLIDAMENTO E TRASFORMAZIONE DELLE PASSIVITA' ONEROSE (ART. 2, 3 E 5 DELLA LEGGE REGIONALE 22.12.1998, N. 14) (SPESE OBBLIGATORIE).	CS 0,00	TP 0,00	FPV 0,00		TR 0,00
U2204013202	*Risorse Vincolate (Capitolo: E9301020201)*	RS 0,00	PR 0,00	R 0,00		EP 0,00
		CP 0,00	PC 0,00	I 0,00	ECP 0,00	EC 0,00
	SPESE PER LA TUTELA E VALORIZZAZIONE DEL PATRIMONIO OLIVICOLO DELLA REGIONE CALABRIA - SOFTWARE (LEGGE REGIONALE 30 OTTOBRE 2012, N. 48)	CS 0,00	TP 0,00	FPV 0,00		TR 0,00
U2204013604	*Risorse Vincolate (Capitolo: E2404002801)*	RS 0,00	PR 0,00	R 0,00		EP 0,00
		CP 0,00	PC 0,00	I 0,00	ECP 0,00	EC 0,00
	SPESE FINALIZZATE ALL'INDAGINE SULLA STRUTTURA E SULLE PRODUZIONI DELLE AZIENDE AGRICOLE - ANNO 2013 - HARDWARE (DPCM DEL 21 MARZO 2013)	CS 0,00	TP 0,00	FPV 0,00		TR 0,00
U2204021101	*Risorse Autonome*	RS 234.232,31	PR 121.697,11	R 0,00		EP 112.535,20
		CP 2.040.000,00	PC 1.193.222,70	I 1.275.000,00	ECP 0,00	EC 81.777,30
	CONTRIBUTI ALL'ASSOCIAZIONE REGIONALE ALLEVATORI DA DESTINARE AL FINANZIAMENTO DEI PROGRAMMI PLURIENNALI DI ASSISTENZA TECNICA REALIZZATI DALLE ASSOCIAZIONI PROVINCIALI ALLEVATORI, NONCHE' PER I PROGRAMMI QUALITA' REALIZZATI DALLE ASSOCIAZIONI PRODUTTORI RICONOSCIUTE ASSOCIATE ALL'ARA (ARTICOLO 35, COMMA 14, DELLA LEGGE REGIONALE 11 MAGGIO 2007, N. 9 - ARTICOLO 3,COMMA 8, DELLA LEGGE REGIONALE 13 GIUGNO 2008, N. 15).	CS 2.274.232,31	TP 1.314.919,81	FPV 765.000,00		TR 194.312,50
U2204060301	*Risorse Autonome*	RS 50.000,00	PR 0,00	R 0,00		EP 50.000,00
		CP 100.000,00	PC 0,00	I 0,00	ECP 0,00	EC 0,00
	MISURE A FAVORE DEI CONSORZI DI GARANZIA COLLETTIVA FIDI NEL SETTORE AGRICOLO CONFIDI (LEGGE REGIONALE N. 30 DEL 26 LUGLIO 2012)	CS 150.000,00	TP 0,00	FPV 100.000,00		TR 50.000,00
U2204073401	*Risorse Vincolate (Capitolo: E4503002401)*	RS 166.542,99	PR 0,00	R 0,00		EP 166.542,99
		CP 2.827.707,61	PC 0,00	I 1.985.859,33	ECP 517.314,00	EC 1.985.859,33
	SPESE PER L'EROGAZIONE DI AIUTI ECONOMICI NELLE AREE AGRICOLE DANNEGGIATE DAGLI EVENTI CALAMITOSI DICHIARATI ECCEZIONALI (DECRETO LEGISLATIVO 29 MARZO 2004, N. 102).	CS 2.994.250,60	TP 0,00	FPV 324.534,28		TR 2.152.402,32
U2204073402	*Risorse Vincolate (Capitolo: E4503002401; E9405030801)*	RS 615.193,69	PR 481.041,69	R 0,00		EP 134.152,00
		CP 6.238.922,79	PC 406.305,43	I 6.118.297,58	ECP 0,00	EC 5.711.992,15
	SPESE PER L'EROGAZIONE DI AIUTI ECONOMICI NELLE AREE AGRICOLE DANNEGGIATE DAGLI EVENTI CALAMITOSI DICHIARATI ECCEZIONALI-CONTRIBUTI AGLI INVESTIMENTI A ALTRE IMPRESE(DECRETO LEGISLATIVO 29 MARZO 2004, N. 102).	CS 6.854.116,48	TP 887.347,12	FPV 120.625,21		TR 5.846.144,15
U2204082001	*Risorse Vincolate (Capitolo: E4415001401)*	RS 120.930,03	PR 120.930,03	R 0,00		EP 0,00
		CP 3.155.353,51	PC 40.422,57	I 185.410,41	ECP 2.828.746,10	EC 144.987,84
	SPESE PER LA DIFESA ED IL MIGLIORAMENTO DELLA FILIERA DEL BERGAMOTTO (LEGGE 25.2.2000, N.39).	CS 3.276.283,54	TP 161.352,60	FPV 141.197,00		TR 144.987,84
U2204083011	*Risorse Vincolate (Capitolo: E3402000601)*	RS 0,00	PR 0,00	R 0,00		EP 0,00
		CP 2.681,47	PC 0,00	I 0,00	ECP 0,00	EC 0,00
	SPESE PER LE ATTIVITA' DI ISTITUTO INERENTI AL SERVIZIO PER LA PREDISPOSIZIONE DELLE TESSERE AMATORIALI E PROFESSIONALI PER L'ESERCIZIO DELLA RACCOLTA DI FUNGHI SPONTANEI EPIGEI FRESCHI (ART. 5 DELLA LEGGE REGIONALE 26.11.2001, N. 30) - HARDWARE	CS 2.681,47	TP 0,00	FPV 2.681,47		TR 0,00
U2204083012	*Risorse Vincolate (Capitolo: E3402000601)*	RS 0,00	PR 0,00	R 0,00		EP 0,00
		CP 0,00	PC 0,00	I 0,00	ECP 0,00	EC 0,00
	SPESE PER LE ATTIVITA' DI ISTITUTO INERENTI AL SERVIZIO PER LA PREDISPOSIZIONE DELLE TESSERE AMATORIALI E PROFESSIONALI PER L'ESERCIZIO DELLA RACCOLTA DI FUNGHI SPONTANEI EPIGEI FRESCHI (ART. 5 DELLA LEGGE REGIONALE 26.11.2001, N. 30) - SOFTWARE	CS 0,00	TP 0,00	FPV 0,00		TR 0,00
U2204083201	*Risorse Vincolate (Capitolo: E4416000601)*	RS 0,00	PR 0,00	R 0,00		EP 0,00
		CP 0,00	PC 0,00	I 0,00	ECP 0,00	EC 0,00
	SPESE PER LA REALIZZAZIONE DEL PROGRAMMA VOLTO AL SOSTEGNO ED ALLO SVILUPPO DELL'AGRICOLTURA BIOLOGICA (DECRETI MINISTERIALI N. 90859 DEL 7.6.2004 E N. 20038 DEL 23.12.2009).	CS 0,00	TP 0,00	FPV 0,00		TR 0,00

MISSIONE, PROGRAMMA, TITOLO, CAPITOLO	DENOMINAZIONE	RESIDUI PASSIVI AL 1/1/2020 (RS)	PAGAMENTI IN C/RESIDUI (PR)	RIACCERTAMENTO RESIDUI (R)(1)		RESIDUI PASSIVI DA ESERCIZI PRECEDENTI (EP=RS-PR+R)
		PREVISIONI DEFINITIVE DI COMPETENZA (CP)	PAGAMENTI IN C/ COMPETENZA (PC)	IMPEGNI (I)(2)	ECONOMIE DI COMPETENZA (ECP=CP-I-FPV)	RESIDUI PASSIVI DA ESERCIZIO DI COMPETENZA (EC=I-PC)
		PREVISIONI DEFINITIVE DI CASSA (CS)	TOTALE PAGAMENTI (TP=PR +PC)	FONDO PLURIENNALE VINCOLATO (FPV) (3)		TOTALE RESIDUI PASSIVI DA RIPORTARE (TR=EP+EC)
U2204084102	*Risorse Vincolate (Capitolo: E2110002001)* SPESE FINALIZZATE AL FINANZIAMENTO DEGLI INTERVENTI NECESSARI AL POTENZIAMENTO DEI SERVIZI FITOSANITARI REGIONALI - MOBILI E ARREDI (DECRETO LEGISLATIVO 19 AGOSTO 2005, N. 214)	RS 0,00 CP 3.500,00 CS 3.500,00	PR 0,00 PC 0,00 TP 0,00	R 0,00 I 0,00 FPV	ECP 3.500,00	EP 0,00 EC 0,00 TR 0,00
U2204084103	*Risorse Vincolate (Capitolo: E2110002001)* SPESE FINALIZZATE AL FINANZIAMENTO DEGLI INTERVENTI NECESSARI AL POTENZIAMENTO DEI SERVIZI FITOSANITARI REGIONALI IMPIANTI E MACCHINARI (DECRETO LEGISLATIVO 19 AGOSTO 2005, N. 214)	RS 0,00 CP 2.371,12 CS 2.371,12	PR 0,00 PC 0,00 TP 0,00	R 0,00 I 0,00 FPV 2.371,12	ECP 0,00	EP 0,00 EC 0,00 TR 0,00
U2204084104	*Risorse Autonome* SPESE FINALIZZATE AL FINANZIAMENTO DEGLI INTERVENTI NECESSARI AL POTENZIAMENTO DEI SERVIZI FITOSANITARI REGIONALI - ATTREZZATURE (DECRETO LEGISLATIVO 19 AGOSTO 2005, N. 214)	RS 0,00 CP 69.738,19 CS 69.738,19	PR 0,00 PC 0,00 TP 0,00	R 0,00 I 0,00 FPV 69.738,19	ECP 0,00	EP 0,00 EC 0,00 TR 0,00
U2204084105	*Risorse Vincolate (Capitolo: E2110002001)* SPESE FINALIZZATE AL FINANZIAMENTO DEGLI INTERVENTI NECESSARI AL POTENZIAMENTO DEI SERVIZI FITOSANITARI REGIONALI - HARDWARE (DECRETO LEGISLATIVO 19 AGOSTO 2005, N. 214)	RS 0,00 CP 10.313,03 CS 10.313,03	PR 0,00 PC 0,00 TP 0,00	R 0,00 I 0,00 FPV 313,03	ECP 10.000,00	EP 0,00 EC 0,00 TR 0,00
U2204084106	*Risorse Vincolate (Capitolo: E2110002001)* SPESE FINALIZZATE AL FINANZIAMENTO DEGLI INTERVENTI NECESSARI AL POTENZIAMENTO DEI SERVIZI FITOSANITARI REGIONALI - SOFTWARE (DECRETO LEGISLATIVO 19 AGOSTO 2005, N. 214)	RS 0,00 CP 17.016,76 CS 17.016,76	PR 0,00 PC 0,00 TP 0,00	R 0,00 I 0,00 FPV 2.016,76	ECP 15.000,00	EP 0,00 EC 0,00 TR 0,00
U2204091001	*Risorse Autonome* SPESE PER INTERVENTI URGENTI DIRETTI A GARANTIRE LA FUNZIONALITA' DELLE OPERE DI BONIFICA E PER LA CONCESSIONE DI CONTRIBUTI PER AGEVOLARE L'UTILIZZAZIONE DEGLI IMPIANTI PUBBLICI DI IRRIGAZIONE (ARTT. 10 E 26 DELLA LEGGE REGIONALE 23.7.2003, N. 11).	RS 148.427,53 CP 475.000,00 CS 623.427,53	PR 0,00 PC 339.772,50 TP 339.772,50	R 0,00 I 475.000,00 FPV 0,00	ECP 0,00	EP 148.427,53 EC 135.227,50 TR 283.655,03
U2204091201	*Risorse Vincolate (Capitolo: E3402001801)* SPESE PER LA REALIZZAZIONE DI OPERE DI MIGLIORAMENTO DEL PATRIMONIO RUSTICO DI COMUNI ED ALTRI ENTI (ART. 131 DEL REGIO DECRETO 30 DICEMBRE 1923, N. 3267) **NOTA:** *L'UTILIZZAZIONE DELLO STANZIAMENTO E' SUBORDINATA ALL'EFFETTIVO ACCERTAMENTO DELLE CORRISPONDENTI SOMME SUL CAPITOLO DI ENTRATA.*	RS 0,00 CP 20.000,00 CS 20.000,00	PR 0,00 PC 0,00 TP 0,00	R 0,00 I 0,00 FPV 0,00	ECP 20.000,00	EP 0,00 EC 0,00 TR 0,00
U2204091301	*Risorse Autonome* CONTRIBUTO IN FAVORE DEL CONSORZIO DI BONIFICA DELLA PIANA DI SIBARI E DELLA MEDIA VALLE DEL CRATI IN MISURA PARI AL 50% DELLA RATA DI AMMORTAMENTO DEL MUTUO CONTRATTO DAL COMMISSARIO LIQUIDATORE PER FAR FRONTE ALLA SITUAZIONE DEBITORIA AL FINE DELLA LIQUIDAZIONE DELL'ENTE (ARTICOLI 1 E 2 DELLA LEGGE REGIONALE 20 NOVEMBRE 2006, N. 12 - ART. 35 DELLA LEGGE REGIONALE 13 GIUGNO 2008, N. 15). (SPESE OBBLIGATORIE)	RS 0,00 CP 1.553.671,39 CS 1.553.671,39	PR 0,00 PC 1.533.250,13 TP 1.533.250,13	R 0,00 I 1.533.250,13 FPV 0,00	ECP 20.421,26	EP 0,00 EC 0,00 TR 0,00
U9100000459	Fondo Pluriennale Vincolato della Missione-Programma U.16.01 Sviluppo del settore agricolo e del sistema agroalimentare - CONTO CAPITALE VINCOLATA RO	RS 0,00 CP 0,00 CS 0,00	PR 0,00 PC 0,00 TP 0,00	R 0,00 I 0,00 FPV 0,00	ECP 0,00	EP 0,00 EC 0,00 TR 0,00
U9100000461	Fondo Pluriennale Vincolato della Missione-Programma U.16.01 Sviluppo del settore agricolo e del sistema agroalimentare - CONTO CAPITALE AUTONOMA RO	RS 0,00 CP 0,00 CS 0,00	PR 0,00 PC 0,00 TP 0,00	R 0,00 I 0,00 FPV 0,00	ECP 0,00	EP 0,00 EC 0,00 TR 0,00
U9160101001	*Risorse Autonome* SPESE PER GARANTIRE LA COPERTURA FINANZIARIA NONCHÉ LA DEFINITIVA REGOLARIZZAZIONE CONTABILE DEI PAGAMENTI EFFETTUATI DAL TESORIERE REGIONALE, A SEGUITO DI ATTI GIUDIZIALI DI PIGNORAMENTO RIGUARDANTI SPESE IN CONTO CAPITALE DI COMPETENZA DEL DIPARTIMENTO PRESIDENZA - CONTRIBUTI AGLI INVESTIMENTI AD AMMINISTRAZIONI LOCALI	RS 0,00 CP 0,00 CS 0,00	PR 0,00 PC 0,00 TP 0,00	R 0,00 I 0,00 FPV 0,00	ECP 0,00	EP 0,00 EC 0,00 TR 0,00
U9160101402	*Risorse Autonome* SPESE PER IL PAGAMENTO DI DEBITI FUORI BILANCIO - TRASFERIMENTI IN CONTO CAPITALE A IMPRESE (ART. 73, COMMA 1, LETTERA A) DEL D.LGS N. 118/2011)	RS 0,00 CP 0,00 CS 0,00	PR 0,00 PC 0,00 TP 0,00	R 0,00 I 0,00 FPV 0,00	ECP 0,00	EP 0,00 EC 0,00 TR 0,00

MISSIONE, PROGRAMMA, TITOLO, CAPITOLO	DENOMINAZIONE	RESIDUI PASSIVI AL 1/1/2020 (RS)		PAGAMENTI IN C/RESIDUI (PR)		RIACCERTAMENTO RESIDUI (R)(1)				RESIDUI PASSIVI DA ESERCIZI PRECEDENTI (EP=RS-PR+R)	
		PREVISIONI DEFINITIVE DI COMPETENZA (CP)		PAGAMENTI IN C/ COMPETENZA (PC)		IMPEGNI (I)(2)		ECONOMIE DI COMPETENZA (ECP=CP-I-FPV)		RESIDUI PASSIVI DA ESERCIZIO DI COMPETENZA (EC=I-PC)	
		PREVISIONI DEFINITIVE DI CASSA (CS)		TOTALE PAGAMENTI (TP=PR +PC)		FONDO PLURIENNALE VINCOLATO (FPV) (3)				TOTALE RESIDUI PASSIVI DA RIPORTARE (TR=EP+EC)	
U9160101601	*Risorse Autonome*	RS	119.191,97	PR	118.427,72	R	-764,25			EP	0,00
		CP	1.150.000,00	PC	1.140.752,49	I	1.140.752,49	ECP	9.247,51	EC	0,00
	CONTRIBUTO AI CONSORZI DI BONIFICA INTERESSATI PER LA GESTIONE DEGLI IMPIANTI IRRIGUI EX ARSSA (ART. 11 BIS DELLA LEGGE REGIONALE 20 DICEMBRE 2012, N. 66)	CS	1.269.191,97	TP	1.259.180,21	FPV	0,00			TR	0,00
U9160101701	*Risorse Vincolate (Capitolo: E0232920201)*	RS	0,00	PR	0,00	R	0,00			EP	0,00
		CP	0,00	PC	0,00	I	0,00	ECP	0,00	EC	0,00
	SPESE PER GARANTIRE LA COPERTURA FINANZIARIA NONCHÉ LA DEFINITIVA REGOLARIZZAZIONE CONTABILE DEI PAGAMENTI EFFETTUATI DAL TESORIERE REGIONALE, A SEGUITO DI ATTI GIUDIZIALI DI PIGNORAMENTO RIGUARDANTI SPESE IN CONTO CAPITALE DI COMPETENZA DEL DIPARTIMENTO AGRICOLTURA - CONTRIBUTI AGLI INVESTIMENTI AD ALTRE IMPRESE "	CS	0,00	TP	0,00	FPV	0,00			TR	0,00
U9160102601	*Risorse Autonome*	RS	0,00	PR	0,00	R	0,00			EP	0,00
		CP	0,00	PC	0,00	I	0,00	ECP	0,00	EC	0,00
	SPESE PER GARANTIRE LA COPERTURA FINANZIARIA NONCHÉ LA DEFINITIVA REGOLARIZZAZIONE CONTABILE DEI PAGAMENTI EFFETTUATI DAL TESORIERE REGIONALE, A SEGUITO DI ATTI GIUDIZIALI DI PIGNORAMENTO PRESSO TERZI RIGUARDANTI SPESE IN CONTO CAPITALE DI COMPETENZA DEL DIPARTIMENTO AGRICOLTURA	CS	0,00	TP	0,00	FPV	0,00			TR	0,00
U9160102801	*Risorse Vincolate (Capitolo: E9402011901)*	RS	0,00	PR	0,00	R	0,00			EP	0,00
		CP	760.385,42	PC	0,00	I	0,00	ECP	760.385,42	EC	0,00
	SPESE FINALIZZATE ALLA PROMOZIONE DI INTERVENTI DI RIPRISTINO, RECUPERO, MANUTENZIONE E SALVAGUARDIA DEGLI AGRUMETI CARATTERISTICI (COMMA 1, ART. 2 DELLA LEGGE 25 LUGLIO 2017, N. 127)	CS	760.385,42	TP	0,00	FPV	0,00			TR	0,00
U9160103001	*Risorse Autonome*	RS	0,00	PR	0,00	R	0,00			EP	0,00
		CP	3.000.000,00	PC	3.000.000,00	I	3.000.000,00	ECP	0,00	EC	0,00
	CONTRIBUTI AI CONSORZI DI BONIFICA PER LA REALIZZAZIONE DI ATTIVITA' DI SOSTEGNO AL COMPARTO AGRICOLO, IN DIFFICILTA' A SEGUITO DELL'EMERGENZA COVID, E TESI A GARANTIRE IL FUNZIONAMENTO DELLE OPERE IRRIGUE E DEL CONNESSO SERVIZIO DI IRRIGAZIONE (ART. 111 D.L. 17.3.2020, N. 18 CONV. DELLA L. 24.4.2020, N. 27 - ART. 4 DELLA L.R. 30.4 2020, N. 2)	CS	3.000.000,00	TP	3.000.000,00	FPV	0,00			TR	0,00
U9160103101	*Risorse Vincolate (Capitolo: E9405030301)*	RS	0,00	PR	0,00	R	0,00			EP	0,00
		CP	35.000,00	PC	0,00	I	35.000,00	ECP	0,00	EC	35.000,00
	SPESE PER IL PAGAMENTO DI SOMME RELATIVE AL PIF 748 "GLI ITINERARI DEI VINI! - CONTRIBUTI AGL IINVESTIMENTI AD ALTRE IMPRESE (SENTENZA DEL TRIBUNALE DI PALMI N. 866 DEL 26.9.2019)	CS	35.000,00	TP	0,00	FPV	0,00			TR	35.000,00
U9160103201	*Risorse Vincolate (Capitolo: E9405030301)*	RS	0,00	PR	0,00	R	0,00			EP	0,00
		CP	38.502,92	PC	38.502,92	I	38.502,92	ECP	0,00	EC	0,00
	SPESE PER GARANTIRE LA COPERTURA FINANZIARIA NONCHE' LA DEFINITIVA REGOLARIZZAZIONE CONTABILE DEI PAGAMENTI EFFETTUATI DAL TESORIERE REGIONALE , A SEGUITO DI ATTI GIUDIZIALI DI PIGNORAMENTO RIGUARDANTI SPESE IN CONTO CAPITALE DI COMPETENZA DEL DIPARTIMENTO AGRICOLTURA- CONTRIBUTI AGLI INVESTIMENTI A ALTRE IMPRESE	CS	38.502,92	TP	38.502,92	FPV	0,00			TR	0,00
TOTALE TITOLO 2	**Spese in conto capitale**	**RS**	**3.031.521,01**	**PR**	**1.501.500,59**	**R**	**-74.246,81**			**EP**	**1.455.773,61**
		CP	**22.813.049,31**	**PC**	**8.662.330,04**	**I**	**16.896.218,79**	**ECP**	**4.188.353,46**	**EC**	**8.233.888,75**
		CS	**25.844.570,32**	**TP**	**10.163.830,63**	**FPV**	**1.728.477,06**			**TR**	**9.689.662,36**
TITOLO 3	**Spese per incremento attività finanziarie**										
U9160102901	*Risorse Vincolate (Capitolo: E9503110001)*	RS	0,00	PR	0,00	R	0,00			EP	0,00
		CP	1.553.671,39	PC	0,00	I	0,00	ECP	1.553.671,39	EC	0,00
	SPESE PER FAR FRONTE AD UN'EVENTUALE ESCUSSIONE DELLA GARANZIA FIDEIUSSORIA RILASCIATA E AZIONABILE AI SENSI DELL'ART. 2, COMMA 2, DELLA LEGGE REGIONALE 20.11.2006, N. 12 (ART. 11 DELLA LEGGE DI STABILITA' REGIONALE 2020)	CS	1.553.671,39	TP	0,00	FPV	0,00			TR	0,00
TOTALE TITOLO 3	**Spese per incremento attività finanziarie**	**RS**	**0,00**	**PR**	**0,00**	**R**	**0,00**			**EP**	**0,00**
		CP	**1.553.671,39**	**PC**	**0,00**	**I**	**0,00**	**ECP**	**1.553.671,39**	**EC**	**0,00**
		CS	**1.553.671,39**	**TP**	**0,00**	**FPV**	**0,00**			**TR**	**0,00**
TOTALE PROGRAMMA 01	***Sviluppo del settore agricolo e del sistema agroalimentare***	**RS**	**8.376.292,50**	**PR**	**4.456.902,08**	**R**	**-158.029,64**			**EP**	**3.761.360,78**
		CP	**74.211.633,04**	**PC**	**54.072.768,73**	**I**	**64.257.134,39**	**ECP**	**7.338.332,75**	**EC**	**10.184.365,66**
		CS	**82.587.925,54**	**TP**	**58.529.670,81**	**FPV**	**2.616.165,90**			**TR**	**13.945.726,44**

MISSIONE, PROGRAMMA, TITOLO, CAPITOLO	DENOMINAZIONE	RESIDUI PASSIVI AL 1/1/2020 (RS)		PAGAMENTI IN C/RESIDUI (PR)		RIACCERTAMENTO RESIDUI (R)(1)			RESIDUI PASSIVI DA ESERCIZI PRECEDENTI (EP=RS-PR+R)	
		PREVISIONI DEFINITIVE DI COMPETENZA (CP)		PAGAMENTI IN C/ COMPETENZA (PC)		IMPEGNI (I)(2)		ECONOMIE DI COMPETENZA (ECP=CP-I-FPV)	RESIDUI PASSIVI DA ESERCIZIO DI COMPETENZA (EC=I-PC)	
		PREVISIONI DEFINITIVE DI CASSA (CS)		TOTALE PAGAMENTI (TP=PR +PC)		FONDO PLURIENNALE VINCOLATO (FPV) (3)			TOTALE RESIDUI PASSIVI DA RIPORTARE (TR=EP+EC)	
1602 PROGRAMMA 02	**Caccia e pesca**									
TITOLO 1	**Spese correnti**									
U0213310401	*Risorse Vincolate (Capitolo: E0110110501; E9302010401)*	RS	277.671,06	PR	0,00	R	0,00		EP	277.671,06
		CP	100.700,00	PC	62.131,98	I	62.131,98	ECP 700,02	EC	0,00
	SPESE PER LA REALIZZAZIONE DI PROGRAMMI REGIONALI ATTINENTI IL SETTORE DELLA CACCIA E DELL'INCREMENTO DELLA FAUNA SELVATICA (LEGGE REGIONALE 17.5.96, N. 9).	CS	378.371,06	TP	62.131,98	FPV	37.868,00		TR	277.671,06
	NOTA: *LA UTILIZZAZIONE E' SUBORDINATA AL CORRISPONDENTE EFFETTIVO ACCERTAMENTO DI CUI AL CAPITOLO 1101105 DELL'ENTRATA.*									
U0213310402	*Risorse Vincolate (Capitolo: E0110110501)*	RS	17.058,68	PR	0,00	R	-17.058,68		EP	0,00
		CP	0,00	PC	0,00	I	0,00	ECP 0,00	EC	0,00
	SPESE PER LA REALIZZAZIONE DI PROGRAMMI REGIONALI ATTINENTI IL SETTORE DELLA CACCIA E DELL'INCREMENTO DELLA FAUNA SELVATICA (LEGGE REGIONALE 17.5.96, N. 9) - RETRIBUZIONI IN DENARO	CS	17.058,68	TP	0,00	FPV	0,00		TR	0,00
	NOTA: *VEDI NOTA CAPITOLO U0213310401*									
U0213310403	*Risorse Vincolate (Capitolo: E0110110501)*	RS	1.449,99	PR	0,00	R	-1.449,99		EP	0,00
		CP	0,00	PC	0,00	I	0,00	ECP 0,00	EC	0,00
	SPESE PER LA REALIZZAZIONE DI PROGRAMMI REGIONALI ATTINENTI IL SETTORE DELLA CACCIA E DELL'INCREMENTO DELLA FAUNA SELVATICA (LEGGE REGIONALE 17.5.96, N. 9) - ALTRE SPESE PER IL PERSONALE	CS	1.449,99	TP	0,00	FPV	0,00		TR	0,00
U0213310404	*Risorse Vincolate (Capitolo: E0110110501)*	RS	4.075,83	PR	0,00	R	-4.075,83		EP	0,00
		CP	0,00	PC	0,00	I	0,00	ECP 0,00	EC	0,00
	SPESE PER LA REALIZZAZIONE DI PROGRAMMI REGIONALI ATTINENTI IL SETTORE DELLA CACCIA E DELL'INCREMENTO DELLA FAUNA SELVATICA (LEGGE REGIONALE 17.5.96, N. 9) - CONTRIBUTI SOCIALI EFFETTIVI A CARICO DELL'ENTE	CS	4.075,83	TP	0,00	FPV	0,00		TR	0,00
U0213310405	*Risorse Vincolate (Capitolo: E0110110501)*	RS	1.680,00	PR	0,00	R	-1.680,00		EP	0,00
		CP	0,00	PC	0,00	I	0,00	ECP 0,00	EC	0,00
	SPESE PER LA REALIZZAZIONE DI PROGRAMMI REGIONALI ATTINENTI IL SETTORE DELLA CACCIA E DELL'INCREMENTO DELLA FAUNA SELVATICA (LEGGE REGIONALE 17.5.96, N. 9) - IMPOSTA REGIONALE SULLE ATTIVITA' PRODUTTIVE (IRAP)	CS	1.680,00	TP	0,00	FPV	0,00		TR	0,00
U0213310408	*Risorse Vincolate (Capitolo: E0110110501)*	RS	354.046,00	PR	0,00	R	0,00		EP	354.046,00
		CP	5.000,00	PC	0,00	I	0,00	ECP 5.000,00	EC	0,00
	SPESE PER LA REALIZZAZIONE DI PROGRAMMI REGIONALI ATTINENTI IL SETTORE DELLA CACCIA E DELL'INCREMENTO DELLA FAUNA SELVATICA (LEGGE REGIONALE 17.5.96, N. 9) - RAPPRESENTANZA, ORGANIZZAZIONE EVENTI, PUBBLICITA' E SERVIZI PER TRASFERTA	CS	359.046,00	TP	0,00	FPV	0,00		TR	354.046,00
U0213310409	*Risorse Vincolate (Capitolo: E0110110501)*	RS	217.000,02	PR	12.408,32	R	0,00		EP	204.591,70
		CP	0,00	PC	0,00	I	0,00	ECP 0,00	EC	0,00
	SPESE PER LA REALIZZAZIONE DI PROGRAMMI REGIONALI ATTINENTI IL SETTORE DELLA CACCIA E DELL'INCREMENTO DELLA FAUNA SELVATICA (LEGGE REGIONALE 17.5.96, N. 9) - PRESTAZIONI PROFESSIONALI E SPECIALISTICHE	CS	217.000,02	TP	12.408,32	FPV	0,00		TR	204.591,70
U0213310410	*Risorse Vincolate (Capitolo: E0110110501)*	RS	38.073,50	PR	38.073,50	R	0,00		EP	0,00
		CP	0,00	PC	0,00	I	0,00	ECP 0,00	EC	0,00
	SPESE PER LA REALIZZAZIONE DI PROGRAMMI REGIONALI ATTINENTI IL SETTORE DELLA CACCIA E DELL'INCREMENTO DELLA FAUNA SELVATICA (LEGGE REGIONALE 17.5.96, N. 9) - SERVIZI AMMINISTRATIVI	CS	38.073,50	TP	38.073,50	FPV	0,00		TR	0,00
U0213310411	*Risorse Vincolate (Capitolo: E0110110501)*	RS	44.942,91	PR	14.942,91	R	0,00		EP	30.000,00
		CP	135.000,00	PC	82.199,81	I	134.273,20	ECP 726,80	EC	52.073,39
	SPESE PER LA REALIZZAZIONE DI PROGRAMMI REGIONALI ATTINENTI IL SETTORE DELLA CACCIA E DELL'INCREMENTO DELLA FAUNA SELVATICA (LEGGE REGIONALE 17.5.96, N. 9) - SERVIZI INFORMATICI E DI TELECOMUNICAZIONE	CS	179.942,91	TP	97.142,72	FPV	0,00		TR	82.073,39
U0213310412	*Risorse Vincolate (Capitolo: E0110110501)*	RS	0,00	PR	0,00	R	0,00		EP	0,00
		CP	400.000,00	PC	0,00	I	0,00	ECP 0,00	EC	0,00
	SPESE PER LA REALIZZAZIONE DI PROGRAMMI REGIONALI ATTINENTI IL SETTORE DELLA CACCIA E DELL'INCREMENTO DELLA FAUNA SELVATICA (LEGGE REGIONALE 17.5.96, N. 9) - TRASFERIMENTI CORRENTI A ORGANISMI INTERNI E/O UNITA' LOCALI DELL'AMMINISTRAZIONE	CS	400.000,00	TP	0,00	FPV	400.000,00		TR	0,00

MISSIONE, PROGRAMMA, TITOLO, CAPITOLO	DENOMINAZIONE	RESIDUI PASSIVI AL 1/1/2020 (RS)		PAGAMENTI IN C/RESIDUI (PR)		RIACCERTAMENTO RESIDUI (R)(1)			RESIDUI PASSIVI DA ESERCIZI PRECEDENTI (EP=RS-PR+R)	
		PREVISIONI DEFINITIVE DI COMPETENZA (CP)		PAGAMENTI IN C/ COMPETENZA (PC)		IMPEGNI (I)(2)		ECONOMIE DI COMPETENZA (ECP=CP-I-FPV)	RESIDUI PASSIVI DA ESERCIZIO DI COMPETENZA (EC=I-PC)	
		PREVISIONI DEFINITIVE DI CASSA (CS)		TOTALE PAGAMENTI (TP=PR +PC)		FONDO PLURIENNALE VINCOLATO (FPV) (3)			TOTALE RESIDUI PASSIVI DA RIPORTARE (TR=EP+EC)	
U0213310413	*Risorse Vincolate (Capitolo: E0110110501)* SPESE PER LA REALIZZAZIONE DI PROGRAMMI REGIONALI ATTINENTI IL SETTORE DELLA CACCIA E DELL'INCREMENTO DELLA FAUNA SELVATICA (LEGGE REGIONALE 17.5.96, N. 9) - TRASFERIMENTI CORRENTI AD ALTRE IMPRESE	RS CP CS	1.900,00 100.000,00 101.900,00	PR PC TP	1.900,00 35.218,96 37.118,96	R I FPV	0,00 35.218,96 64.781,04	ECP 0,00	EP EC TR	0,00 0,00 0,00
U0213310414	*Risorse Vincolate (Capitolo: E0110110501)* SPESE PER LA REALIZZAZIONE DI PROGRAMMI REGIONALI ATTINENTI IL SETTORE DELLA CACCIA E DELL'INCREMENTO DELLA FAUNA SELVATICA (LEGGE REGIONALE 17.5.96, N. 9) - TRASFERIMENTI CORRENTI A ISTITUZIONI SOCIALI PRIVATE	RS CP CS	2.710.452,97 940.000,00 3.650.452,97	PR PC TP	387.853,07 44.079,75 431.932,82	R I FPV	0,00 325.620,63 614.379,12	ECP 0,25	EP EC TR	2.322.599,90 281.540,88 2.604.140,78
U0213310415	*Risorse Vincolate (Capitolo: E0110110501)* SPESE PER LA REALIZZAZIONE DI PROGRAMMI REGIONALI ATTINENTI IL SETTORE DELLA CACCIA E DELL'INCREMENTO DELLA FAUNA SELVATICA (LEGGE REGIONALE 17.5.96, N. 9) - SPESE PER RISARCIMENTO DANNI	RS CP CS	908.785,21 400.000,00 1.308.785,21	PR PC TP	363.556,79 0,00 363.556,79	R I FPV	0,00 0,00 0,00	ECP 400.000,00	EP EC TR	545.228,42 0,00 545.228,42
U0213310418	*Risorse Vincolate (Capitolo: E0110110500)* SPESE PER LA REALIZZAZIONE DI PROGRAMMI REGIONALI ATTINENTI IL SETTORE DELLA CACCIA E DELL'INCREMENTO DELLA FAUNA SELVATICA (LEGGE REGIONALE 17.5.96, N. 9 E LEGGE REGIONALE 30 MAGGIO 2013, N. 26) - RIMBORSI DI PARTE CORRENTE A FAMIGLIE DI SOMME NON DOVUTE O INCASSATE IN ECCESSO	RS CP CS	106.592,17 5.000,00 111.592,17	PR PC TP	0,00 0,00 0,00	R I FPV	0,00 0,00 4.905,03	ECP 94,97	EP EC TR	106.592,17 0,00 106.592,17
U0213310419	*Risorse Vincolate (Capitolo: E0110110500)* SPESE PER LA REALIZZAZIONE DI PROGRAMMI REGIONALI ATTINENTI IL SETTORE DELLA CACCIA E DELL'INCREMENTO DELLA FAUNA SELVATICA - ONERI DA CONTENZIOSO (LEGGE REGIONALE 17.5.96, N. 9)	RS CP CS	30.000,00 400.000,00 430.000,00	PR PC TP	0,00 0,00 0,00	R I FPV	0,00 0,00 0,00	ECP 400.000,00	EP EC TR	30.000,00 0,00 30.000,00
U0213310420	*Risorse Vincolate (Capitolo: E0110110501)* SPESE PER LA REALIZZAZIONE DI PROGRAMMI REGIONALI ATTINENTI IL SETTORE DELLA CACCIA E DELL'INCREMENTO DELLA FAUNA SELVATICA - ALTRI SERVIZI (LEGGE REGIONALE 17.5.96, N. 9)	RS CP CS	37.755,65 15.000,00 52.755,65	PR PC TP	0,00 950,00 950,00	R I FPV	0,00 950,00 11.218,00	ECP 2.832,00	EP EC TR	37.755,65 0,00 37.755,65
U0213310421	*Risorse Vincolate (Capitolo: E0110110501)* SPESE PER LA REALIZZAZIONE DI PROGRAMMI REGIONALI ATTINENTI IL SETTORE DELLA CACCIA E DELL'INCREMENTO DELLA FAUNA SELVATICA - SERVIZI FINANZIARI (LEGGE REGIONALE 17.5.96, N. 9)	RS CP CS	0,00 0,00 0,00	PR PC TP	0,00 0,00 0,00	R I FPV	0,00 0,00 0,00	ECP 0,00	EP EC TR	0,00 0,00 0,00
U2206010401	*Risorse Vincolate (Capitolo: E3402000901)* SPESE PER L'ATTUAZIONE DELLE NORME RELATIVE ALL'ESERCIZIO DELLA PESCA DEGLI OSTEITTI E ALLA PROTEZIONE E ALL'INCREMENTO DELLA FAUNA NELLE ACQUE INTERNE DELLA REGIONE (LEGGE REGIONALE 26.11.2001, N.29).	RS CP CS	0,00 0,00 0,00	PR PC TP	0,00 0,00 0,00	R I FPV	0,00 0,00 0,00	ECP 0,00	EP EC TR	0,00 0,00 0,00
U2206010402	*Risorse Vincolate (Capitolo: E3402000901)* SPESE PER L'ATTUAZIONE DELLE NORME RELATIVE ALL'ESERCIZIO DELLA PESCA DEGLI OSTEITTI E ALLA PROTEZIONE E ALL'INCREMENTO DELLA FAUNA NELLE ACQUE INTERNE DELLA REGIONE (LEGGE REGIONALE 26.11.2001, N.29) - RIMBORSI DI PARTE CORRENTE A FAMIGLIE DI SOMME NON DOVUTE O INCASSATE IN ECCESSO	RS CP CS	0,00 0,00 0,00	PR PC TP	0,00 0,00 0,00	R I FPV	0,00 0,00 0,00	ECP 0,00	EP EC TR	0,00 0,00 0,00
U2206010403	*Risorse Vincolate (Capitolo: E3402000901)* SPESE PER L'ATTUAZIONE DELLE NORME RELATIVE ALL'ESERCIZIO DELLA PESCA DEGLI OSTEITTI E ALLA PROTEZIONE E ALL'INCREMENTO DELLA FAUNA NELLE ACQUE INTERNE DELLA REGIONE (LEGGE REGIONALE 26.11.2001, N.29) - SERVIZI INFORMATICI E DI TELECOMUNICAZIONI	RS CP CS	3.294,57 0,00 3.294,57	PR PC TP	2,50 0,00 2,50	R I FPV	0,00 0,00 0,00	ECP 0,00	EP EC TR	3.292,07 0,00 3.292,07
U2206010404	*Risorse Vincolate (Capitolo: E3402000901)* SPESE PER L'ATTUAZIONE DELLE NORME RELATIVE ALL'ESERCIZIO DELLA PESCA DEGLI OSTEITTI E ALLA PROTEZIONE E ALL'INCREMENTO DELLA FAUNA NELLE ACQUE INTERNE DELLA REGIONE (LEGGE REGIONALE 26.11.2001, N.29) - RAPPRESENTANZA, ORGANIZZAZIONE EVENTI, PUBBLICITA' E SERVIZI PER TRASFERTA	RS CP CS	0,00 0,00 0,00	PR PC TP	0,00 0,00 0,00	R I FPV	0,00 0,00 0,00	ECP 0,00	EP EC TR	0,00 0,00 0,00

MISSIONE, PROGRAMMA, TITOLO, CAPITOLO	DENOMINAZIONE	RESIDUI PASSIVI AL 1/1/2020 (RS)	PAGAMENTI IN C/RESIDUI (PR)	RIACCERTAMENTO RESIDUI (R)(1)		RESIDUI PASSIVI DA ESERCIZI PRECEDENTI (EP=RS-PR+R)
		PREVISIONI DEFINITIVE DI COMPETENZA (CP)	PAGAMENTI IN C/ COMPETENZA (PC)	IMPEGNI (I)(2)	ECONOMIE DI COMPETENZA (ECP=CP-I-FPV)	RESIDUI PASSIVI DA ESERCIZIO DI COMPETENZA (EC=I-PC)
		PREVISIONI DEFINITIVE DI CASSA (CS)	TOTALE PAGAMENTI (TP=PR +PC)	FONDO PLURIENNALE VINCOLATO (FPV) (3)		TOTALE RESIDUI PASSIVI DA RIPORTARE (TR=EP+EC)
U2206010405	*Risorse Vincolate (Capitolo: E3402000901)*	RS 14.307,03	PR 14.307,03	R 0,00		EP 0,00
		CP 0,00	PC 0,00	I 0,00	ECP 0,00	EC 0,00
	SPESE PER L'ATTUAZIONE DELLE NORME RELATIVE ALL'ESERCIZIO DELLA PESCA DEGLI OSTEITTI E ALLA PROTEZIONE E ALL'INCREMENTO DELLA FAUNA NELLE ACQUE INTERNE DELLA REGIONE (LEGGE REGIONALE 26.11.2001, N.29) - TRASFERIMENTI CORRENTI A ISTITUZIONI SOCIALI PRIVATE	CS 14.307,03	TP 14.307,03	FPV 0,00		TR 0,00
U2206010406	*Risorse Vincolate (Capitolo: E3402000901)*	RS 12.500,00	PR 0,00	R 0,00		EP 12.500,00
		CP 0,00	PC 0,00	I 0,00	ECP 0,00	EC 0,00
	SPESE PER L'ATTUAZIONE DELLE NORME RELATIVE ALL'ESERCIZIO DELLA PESCA DEGLI OSTEITTI E ALLA PROTEZIONE E ALL'INCREMENTO DELLA FAUNA NELLE ACQUE INTERNE DELLA REGIONE (LEGGE REGIONALE 26.11.2001, N.29) - ALTRI SERVIZI	CS 12.500,00	TP 0,00	FPV 0,00		TR 12.500,00
U2206010408	*Risorse Vincolate (Capitolo: E3402000901)*	RS 0,00	PR 0,00	R 0,00		EP 0,00
		CP 0,00	PC 0,00	I 0,00	ECP 0,00	EC 0,00
	SPESE PER L'ATTUAZIONE DELLE NORME RELATIVE ALL'ESERCIZIO DELLA PESCA DEGLI OSTEITTI E ALLA PROTEZIONE E ALL'INCREMENTO DELLA FAUNA NELLE ACQUE INTERNE DELLA REGIONE (LEGGE REGIONALE 26.11.2001, N.29) - ALTRI BENI DI CONSUMO	CS 0,00	TP 0,00	FPV 0,00		TR 0,00
U2206010409	*Risorse Vincolate (Capitolo: E3402000901)*	RS 0,00	PR 0,00	R 0,00		EP 0,00
		CP 0,00	PC 0,00	I 0,00	ECP 0,00	EC 0,00
	SPESE PER L'ATTUAZIONE DELLE NORME RELATIVE ALL'ESERCIZIO DELLA PESCA DEGLI OSTEITTI E ALLA PROTEZIONE E ALL'INCREMENTO DELLA FAUNA NELLE ACQUE INTERNE DELLA REGIONE (LEGGE REGIONALE 26.11.2001, N.29) - PRESTAZIONI PROFESSIONALI E SPECIALISTICHE	CS 0,00	TP 0,00	FPV 0,00		TR 0,00
U9100000464	Fondo Pluriennale Vincolato della Missione-Programma U.16.02 Caccia e pesca - PARTE CORRENTE VINCOLATA RO	RS 0,00	PR 0,00	R 0,00		EP 0,00
		CP 0,00	PC 0,00	I 0,00	ECP 0,00	EC 0,00
		CS 0,00	TP 0,00	FPV 0,00		TR 0,00
U9160200301	*Risorse Autonome*	RS 0,00	PR 0,00	R 0,00		EP 0,00
		CP 0,00	PC 0,00	I 0,00	ECP 0,00	EC 0,00
	SPESE PER COMPETENZE FISSE E CONTRIBUTIVE DEL PERSONALE DI RUOLO TRANSITATO DALLE AMMINISTRAZIONI PROVINCIALI AI SENSI DELLA LEGGE 7 APRILE 2014, N. 56 E DELLA LEGGE REGIONALE 22 GIUGNO 2015, N.14 (SPESE OBBLIGATORIE) - U.16.02	CS 0,00	TP 0,00	FPV 0,00		TR 0,00
U9160200302	*Risorse Autonome*	RS 0,00	PR 0,00	R 0,00		EP 0,00
		CP 0,00	PC 0,00	I 0,00	ECP 0,00	EC 0,00
	SPESE PER IL PAGAMENTO DEI CONTRIBUTI PREVIDENZIALI ED ASSISTENZIALI POSTI A CARICO DELLA REGIONE PER IL PERSONALE DI RUOLO TRANSITATO DALLE AMMINISTRAZIONI PROVINCIALI AI SENSI DELLA LEGGE 7 APRILE 2014, N. 56 E DELLA LEGGE REGIONALE 22 GIUGNO 2015, N.14 (SPESE OBBLIGATORIE) - U. 16.02	CS 0,00	TP 0,00	FPV 0,00		TR 0,00
U9160200303	*Risorse Autonome*	RS 0,00	PR 0,00	R 0,00		EP 0,00
		CP 0,00	PC 0,00	I 0,00	ECP 0,00	EC 0,00
	SPESE PER IL PAGAMENTO DELL'IRAP PER IL PERSONALE DI RUOLO TRANSITATO DALLE AMMINISTRAZIONI PROVINCIALI AI SENSI DELLA LEGGE 7 APRILE 2014, N. 56 E DELLA LEGGE REGIONALE 22 GIUGNO 2015, N.14 (SPESE OBBLIGATORIE) - U. 16.02	CS 0,00	TP 0,00	FPV 0,00		TR 0,00
U9160200401	*Risorse Autonome*	RS 5.634,84	PR 0,00	R -5.634,84		EP 0,00
		CP 0,00	PC 0,00	I 0,00	ECP 0,00	EC 0,00
	FONDO PER IL MIGLIORAMENTO DELL'EFFICIENZA DEI SERVIZI (ART.5 DELLA LEGGE REGIONALE 5.5.90, N.30). - U.16.02	CS 5.634,84	TP 0,00	FPV 0,00		TR 0,00
U9160200402	*Risorse Autonome*	RS 0,00	PR 0,00	R 0,00		EP 0,00
		CP 0,00	PC 0,00	I 0,00	ECP 0,00	EC 0,00
	FONDO PER IL MIGLIORAMENTO DELL'EFFICIENZA DEI SERVIZI - CONTRIBUTI SOCIALI EFFETTIVI A CARICO DELL'ENTE (ART.5 DELLA LEGGE REGIONALE 5.5.90, N.30). - U.16.02	CS 0,00	TP 0,00	FPV 0,00		TR 0,00
U9160200501	*Risorse Autonome*	RS 65.478,37	PR 0,00	R -22.150,26		EP 43.328,11
		CP 35.006,59	PC 0,00	I 35.006,59	ECP 0,00	EC 35.006,59
	SPESE PER LE COMPETENZE FISSE DEL PERSONALE REGIONALE DI RUOLO, IVI COMPRESE QUELLE PER IL PAGAMENTO DELLA RETRIBUZIONE DI POSIZIONE E DEI CONTRIBUTI PREVIDENZIALI POSTI A CARICO DELLA REGIONE -CONTRIBUTI SOCIALI EFFETTIVI A CARICO DELL'ENTE - (SPESE OBBLIGATORIE). - U.16.02	CS 100.484,96	TP 0,00	FPV 0,00		TR 78.334,70
U9160200503	*Risorse Autonome*	RS 4.230,27	PR 4.230,27	R 0,00		EP 0,00
		CP 9.359,39	PC 8.841,36	I 9.359,39	ECP 0,00	EC 518,03
	SPESE PER IL PAGAMENTO DELL'IRAP A VALERE SULLE SPESE PER IL PERSONALE REGIONALE (SPESE OBBLIGATORIE) - U.16.02	CS 13.589,66	TP 13.071,63	FPV 0,00		TR 518,03

MISSIONE, PROGRAMMA, TITOLO, CAPITOLO	DENOMINAZIONE	RESIDUI PASSIVI AL 1/1/2020 (RS)		PAGAMENTI IN C/RESIDUI (PR)		RIACCERTAMENTO RESIDUI (R)(1)				RESIDUI PASSIVI DA ESERCIZI PRECEDENTI (EP=RS-PR+R)	
		PREVISIONI DEFINITIVE DI COMPETENZA (CP)		PAGAMENTI IN C/ COMPETENZA (PC)		IMPEGNI (I)(2)		ECONOMIE DI COMPETENZA (ECP=CP-I-FPV)		RESIDUI PASSIVI DA ESERCIZIO DI COMPETENZA (EC=I-PC)	
		PREVISIONI DEFINITIVE DI CASSA (CS)		TOTALE PAGAMENTI (TP=PR +PC)		FONDO PLURIENNALE VINCOLATO (FPV) (3)				TOTALE RESIDUI PASSIVI DA RIPORTARE (TR=EP+EC)	
U9160200504	*Risorse Autonome*	RS	0,00	PR	0,00	R	0,00			EP	0,00
		CP	129.413,96	PC	123.091,67	I	129.413,96	ECP	0,00	EC	6.322,29
	SPESE PER LE COMPETENZE FISSE DEL PERSONALE REGIONALE DI RUOLO, IVI COMPRESE QUELLE PER IL PAGAMENTO DELLA RETRIBUZIONE DI POSIZIONE E DEI CONTRIBUTI PREVIDENZIALI POSTI A CARICO DELLA REGIONE (SPESE OBBLIGATORIE). - U.16.02	CS	129.413,96	TP	123.091,67	FPV	0,00			TR	6.322,29
U9160200601	*Risorse Vincolate (Capitolo: E9201010201; E9201050101)*	RS	8.101,04	PR	2.480,00	R	-2.773,41			EP	2.847,63
		CP	7.230,00	PC	2.053,56	I	7.230,00	ECP	0,00	EC	5.176,44
	SPESE PER SOSTENERE LE FASI DI PROGRAMMAZIONE, ATTUAZIONE, GESTIONE, CONTROLLO, VALUTAZIONE E SORVEGLIANZA DEL PROGRAMMA OPERATIVO (POR 2014-2020 - ASSE 14) - RETRIBUZIONI IN DENARO - U.16.02	CS	15.331,04	TP	4.533,56	FPV	0,00			TR	8.024,07
U9160200602	*Risorse Vincolate (Capitolo: E9201010201; E9201050101)*	RS	2.408,11	PR	1.030,76	R	-668,11			EP	709,24
		CP	1.735,00	PC	490,65	I	1.735,00	ECP	0,00	EC	1.244,35
	SPESE PER SOSTENERE LE FASI DI PROGRAMMAZIONE, ATTUAZIONE, GESTIONE, CONTROLLO, VALUTAZIONE E SORVEGLIANZA DEL PROGRAMMA OPERATIVO (POR 2014-2020 - ASSE 14) - CONTRIBUTI SOCIALI EFFETTIVI A CARICO DELL'ENTE - U.16.02	CS	4.143,11	TP	1.521,41	FPV	0,00			TR	1.953,59
U9160200603	*Risorse Vincolate (Capitolo: E9201010201; E9201050101)*	RS	875,13	PR	366,69	R	-239,66			EP	268,78
		CP	622,00	PC	174,55	I	622,00	ECP	0,00	EC	447,45
	SPESE PER SOSTENERE LE FASI DI PROGRAMMAZIONE, ATTUAZIONE, GESTIONE, CONTROLLO, VALUTAZIONE E SORVEGLIANZA DEL PROGRAMMA OPERATIVO (POR 2014-2020 - ASSE 14) - IMPOSTA REGIONALE SULLE ATTIVITA' PRODUTTIVE (IRAP) - U.16.02	CS	1.497,13	TP	541,24	FPV	0,00			TR	716,23
TOTALE TITOLO 1	**Spese correnti**	**RS**	**4.868.313,35**	**PR**	**841.151,84**	**R**	**-55.730,78**			**EP**	**3.971.430,73**
		CP	**2.684.066,94**	**PC**	**359.232,29**	**I**	**741.561,71**	**ECP**	**809.354,04**	**EC**	**382.329,42**
		CS	**7.552.380,29**	**TP**	**1.200.384,13**	**FPV**	**1.133.151,19**			**TR**	**4.353.760,15**
TITOLO 2	**Spese in conto capitale**										
U0213310416	*Risorse Vincolate (Capitolo: E0110110501)*	RS	0,00	PR	0,00	R	0,00			EP	0,00
		CP	0,00	PC	0,00	I	0,00	ECP	0,00	EC	0,00
	SPESE PER LA REALIZZAZIONE DI PROGRAMMI REGIONALI ATTINENTI IL SETTORE DELLA CACCIA E DELL'INCREMENTO DELLA FAUNA SELVATICA (LEGGE REGIONALE 17.5.96, N. 9) - ATTREZZATURE	CS	0,00	TP	0,00	FPV	0,00			TR	0,00
U0213310417	*Risorse Vincolate (Capitolo: E0110110501)*	RS	0,00	PR	0,00	R	0,00			EP	0,00
		CP	0,00	PC	0,00	I	0,00	ECP	0,00	EC	0,00
	SPESE PER LA REALIZZAZIONE DI PROGRAMMI REGIONALI ATTINENTI IL SETTORE DELLA CACCIA E DELL'INCREMENTO DELLA FAUNA SELVATICA (LEGGE REGIONALE 17.5.96, N. 9) - HARDWARE	CS	0,00	TP	0,00	FPV	0,00			TR	0,00
U2206010410	*Risorse Vincolate (Capitolo: E3402000901)*	RS	0,00	PR	0,00	R	0,00			EP	0,00
		CP	0,00	PC	0,00	I	0,00	ECP	0,00	EC	0,00
	SPESE PER L'ATTUAZIONE DELLE NORME RELATIVE ALL'ESERCIZIO DELLA PESCA DEGLI OSTEITTI E ALLA PROTEZIONE E ALL'INCREMENTO DELLA FAUNA NELLE ACQUE INTERNE DELLA REGIONE (LEGGE REGIONALE 26.11.2001, N.29) - HARDWARE	CS	0,00	TP	0,00	FPV	0,00			TR	0,00
U2501010101	*Risorse Vincolate (Capitolo: E4440000101; E4611000101)*	RS	0,00	PR	0,00	R	0,00			EP	0,00
		CP	211.902,50	PC	0,00	I	24.711,63	ECP	0,00	EC	24.711,63
	SPESE PER L'ATTUAZIONE DELLE ATTIVITA' PREVISTE NEL PROGRAMMA OPERATIVO REGIONALE (POR) FONDO EUROPEO PER LA PESCA (FEP) 2007-2013 - ASSE 1 ADEGUAMENTO DELLA FLOTTA DA PESCA COMUNITARIA (REG. CE N. 1198 DEL 27 LUGLIO 2006 - DELIBERAZIONE DELLA GIUNTA REGIONALE N. 130 DEL 16 MARZO 2009)	CS	211.902,50	TP	0,00	FPV	187.190,87			TR	24.711,63
	NOTA: *VEDI ANCHE CAPITOLO DELL'ENTRATA 46110001*										
U2501010601	*Risorse Vincolate (Capitolo: E5201000501)*	RS	0,00	PR	0,00	R	0,00			EP	0,00
		CP	45.873,76	PC	0,00	I	25.140,19	ECP	0,00	EC	25.140,19
	SPESE A CARICO DEL BILANCIO REGIONALE PER L'ATTUAZIONE DEGLI INTERVENTI PREVISTI NEL PROGRAMMA OPERATIVO REGIONALE (POR) FONDO EUROPEO PER LA PESCA (FEP) 2007-2013 (DELIBERAZIONE DELLA GIUNTA REGIONALE N. 130 DEL 16 MARZO 2009 - ART. 11 DELLA LEGGE REGIONALE 12 GIUGNO 2009, N. 19 - ART. 6 DELLA LEGGE REGIONALE 18 LUGLIO 2011, n. 20)	CS	45.873,76	TP	0,00	FPV	20.733,57			TR	25.140,19
U9100000465	Fondo Pluriennale Vincolato della Missione-Programma U.16.02 Caccia e pesca - CONTO CAPITALE VINCOLATA RO	RS	0,00	PR	0,00	R	0,00			EP	0,00
		CP	0,00	PC	0,00	I	0,00	ECP	0,00	EC	0,00
		CS	0,00	TP	0,00	FPV	0,00			TR	0,00

MISSIONE, PROGRAMMA, TITOLO, CAPITOLO	DENOMINAZIONE	RESIDUI PASSIVI AL 1/1/2020 (RS)	PAGAMENTI IN C/RESIDUI (PR)	RIACCERTAMENTO RESIDUI (R)(1)		RESIDUI PASSIVI DA ESERCIZI PRECEDENTI (EP=RS-PR+R)
		PREVISIONI DEFINITIVE DI COMPETENZA (CP)	PAGAMENTI IN C/ COMPETENZA (PC)	IMPEGNI (I)(2)	ECONOMIE DI COMPETENZA (ECP=CP-I-FPV)	RESIDUI PASSIVI DA ESERCIZIO DI COMPETENZA (EC=I-PC)
		PREVISIONI DEFINITIVE DI CASSA (CS)	TOTALE PAGAMENTI (TP=PR +PC)	FONDO PLURIENNALE VINCOLATO (FPV) (3)		TOTALE RESIDUI PASSIVI DA RIPORTARE (TR=EP+EC)
TOTALE TITOLO 2	**Spese in conto capitale**	**RS 0,00**	**PR 0,00**	**R 0,00**		**EP 0,00**
		CP 257.776,26	**PC 0,00**	**I 49.851,82**	**ECP 0,00**	**EC 49.851,82**
		CS 257.776,26	**TP 0,00**	**FPV 207.924,44**		**TR 49.851,82**
TOTALE PROGRAMMA 02	***Caccia e pesca***	**RS 4.868.313,35**	**PR 841.151,84**	**R -55.730,78**		**EP 3.971.430,73**
		CP 2.941.843,20	**PC 359.232,29**	**I 791.413,53**	**ECP 809.354,04**	**EC 432.181,24**
		CS 7.810.156,55	**TP 1.200.384,13**	**FPV 1.341.075,63**		**TR 4.403.611,97**
1603 PROGRAMMA 03	**Politica regionale unitaria per l'agricoltura, i sistemi agroalimentari, la caccia e la pesca (solo per le Regioni)**					
TITOLO 1	**Spese correnti**					
U9100000470	Fondo Pluriennale Vincolato della Missione-Programma U.16.03 Politica regionale unitaria per l'agricoltura, i sistemi agroalimentari, la caccia e la pesca (solo per le Regioni) - PARTE CORRENTE VINCOLATA RO	RS 0,00 CP 0,00 CS 0,00	PR 0,00 PC 0,00 TP 0,00	R 0,00 I 0,00 FPV 0,00	ECP 0,00	EP 0,00 EC 0,00 TR 0,00
U9160200101	*Risorse Vincolate (Capitolo: E1104000201; E9201010701; E9201050401)* SPESE PER L'ATTUAZIONE DELLE ATTIVITA' PREVISTE NEL PROGRAMMA OPERATIVO FEAMP 2014/2020 - PRIORITA' 4 - TRASFERIMENTI CORRENTI AD ALTRE IMPRESE (REG. UE N. 508/2014)	RS 89.212,58 CP 759.918,86 CS 849.131,44	PR 88.222,23 PC 273.972,91 TP 362.195,14	R 0,00 I 304.057,98 FPV 0,00	ECP 455.860,88	EP 990,35 EC 30.085,07 TR 31.075,42
U9160200201	*Risorse Vincolate (Capitolo: E1104000201; E9201010701; E9201050401)* SPESE PER L'ATTUAZIONE DELLE ATTIVITA' PREVISTE NEL PROGRAMMA OPERATIVO FEAMP 2014/2020 - ASSISTENZA TECNICA - RAPPRESENTANZA, ORGANIZZAZIONE EVENTI, PUBBLICITA' E SERVIZI PER TRASFERTA (REG. UE N. 508/2014)	RS 1.811,19 CP 11.216,43 CS 13.027,62	PR 1.811,19 PC 3.617,95 TP 5.429,14	R 0,00 I 3.755,98 FPV 0,00	ECP 7.460,45	EP 0,00 EC 138,03 TR 138,03
U9160200202	*Risorse Vincolate (Capitolo: E1104000201; E1104000201; E9201010701; E9201050401)* SPESE PER L'ATTUAZIONE DELLE ATTIVITA' PREVISTE NEL PROGRAMMA OPERATIVO FEAMP 2014/2020 - ASSISTENZA TECNICA - CONSULENZE (REG. UE N. 508/2016)	RS 56.772,50 CP 294.568,67 CS 351.341,17	PR 56.772,50 PC 118.716,40 TP 175.488,90	R 0,00 I 161.385,70 FPV 0,00	ECP 133.182,97	EP 0,00 EC 42.669,30 TR 42.669,30
U9160200203	*Risorse Vincolate (Capitolo: E1104000201; E9201010701; E9201050401)* SPESE PER L'ATTUAZIONE DELLE ATTIVITA' PREVISTE NEL PROGRAMMA OPERATIVO FEAMP 2014/2020 - ASSISTENZA TECNICA - RETRIBUZIONI IN DENARO (REG. UE N. 508/2016)	RS 30.110,07 CP 32.300,00 CS 62.410,07	PR 5.363,07 PC 24.931,34 TP 30.294,41	R -23.017,07 I 26.196,86 FPV 0,00	ECP 6.103,14	EP 1.729,93 EC 1.265,52 TR 2.995,45
U9160200204	*Risorse Vincolate (Capitolo: E1104000201; E9201010701; E9201050401)* SPESE PER L'ATTUAZIONE DELLE ATTIVITA' PREVISTE NEL PROGRAMMA OPERATIVO FEAMP 2014/2020 - ASSISTENZA TECNICA - CONTRIBUTI SOCIALI EFFETTIVI A CARICO DELL'ENTE (REG. UE N. 508/2016)	RS 3.500,74 CP 7.717,44 CS 11.218,18	PR 2.486,70 PC 5.085,80 TP 7.572,50	R -1.014,04 I 6.296,12 FPV 0,00	ECP 1.421,32	EP 0,00 EC 1.210,32 TR 1.210,32
U9160200205	*Risorse Vincolate (Capitolo: E1104000201; E9201010701; E9201050401)* SPESE PER L'ATTUAZIONE DELLE ATTIVITA' PREVISTE NEL PROGRAMMA OPERATIVO FEAMP 2014/2020 - ASSISTENZA TECNICA - IMPOSTA REGIONALE SULLE ATTIVITA' PRODUTTIVE (REG. UE N. 508/2016)	RS 2.325,45 CP 2.745,51 CS 5.070,96	PR 743,48 PC 1.776,50 TP 2.519,98	R -1.581,97 I 2.099,50 FPV 0,00	ECP 646,01	EP 0,00 EC 323,00 TR 323,00
U9160200206	*Risorse Vincolate (Capitolo: E1104000201; E9201010701)* SPESE PER L'ATTUAZIONE DELLE ATTIVITA' PREVISTE NEL PROGRAMMA OPERATIVO FEAMP 2014/2020 - ASSISTENZA TECNICA - RIMBORSI PER SPESE DI PERSONALE (COMANDO, DISTACCO, FUORI RUOLO, CONVENZIONI, ECC.) - (REG. UE N. 508/2014)	RS 0,00 CP 37.606,27 CS 37.606,27	PR 0,00 PC 29.931,48 TP 29.931,48	R 0,00 I 37.606,27 FPV 0,00	ECP 0,00	EP 0,00 EC 7.674,79 TR 7.674,79
U9160300101	*Risorse Vincolate (Capitolo: E9201010301)* SPESE PER LA REALIZZAZIONE DELLE AZIONI DI ASSISTENZA TECNICA NELL'AMBITO DEL PIANO DI SVILUPPO RURALE (PSR) DELLA REGIONE CALABRIA 2014-2020 (DECISIONE DI ESECUZIONE DELLA COMMISSIONE DEL 20 NOVEMBRE 2015 - MISURA 20) - RETRIBUZIONI IN DENARO	RS 114.102,55 CP 460.753,91 CS 574.856,46	PR 38.454,07 PC 386.104,87 TP 424.558,94	R 0,00 I 460.753,91 FPV 0,00	ECP 0,00	EP 75.648,48 EC 74.649,04 TR 150.297,52

MISSIONE, PROGRAMMA, TITOLO, CAPITOLO	DENOMINAZIONE	RESIDUI PASSIVI AL 1/1/2020 (RS)	PAGAMENTI IN C/RESIDUI (PR)	RIACCERTAMENTO RESIDUI (R)(1)		RESIDUI PASSIVI DA ESERCIZI PRECEDENTI (EP=RS-PR+R)
		PREVISIONI DEFINITIVE DI COMPETENZA (CP)	PAGAMENTI IN C/ COMPETENZA (PC)	IMPEGNI (I)(2)	ECONOMIE DI COMPETENZA (ECP=CP-I-FPV)	RESIDUI PASSIVI DA ESERCIZIO DI COMPETENZA (EC=I-PC)
		PREVISIONI DEFINITIVE DI CASSA (CS)	TOTALE PAGAMENTI (TP=PR +PC)	FONDO PLURIENNALE VINCOLATO (FPV) (3)		TOTALE RESIDUI PASSIVI DA RIPORTARE (TR=EP+EC)
U9160300102	*Risorse Vincolate (Capitolo: E9201010301)* SPESE PER LA REALIZZAZIONE DELLE AZIONI DI ASSISTENZA TECNICA NELL'AMBITO DEL PIANO DI SVILUPPO RURALE (PSR) DELLA REGIONE CALABRIA 2014-2020 (DECISIONE DI ESECUZIONE DELLA COMMISSIONE DEL 20 NOVEMBRE 2015 - MISURA 20) - CONTRIBUTI SOCIALI EFFETTIVI A CARICO DELL'ENTE	RS 38.477,22 CP 115.000,00 CS 153.477,22	PR 17.240,77 PC 84.033,53 TP 101.274,30	R -11,97 I 115.000,00 FPV 0,00	ECP 0,00	EP 21.224,48 EC 30.966,47 TR 52.190,95
U9160300103	*Risorse Vincolate (Capitolo: E9201010301)* SPESE PER LA REALIZZAZIONE DELLE AZIONI DI ASSISTENZA TECNICA NELL'AMBITO DEL PIANO DI SVILUPPO RURALE (PSR) DELLA REGIONE CALABRIA 2014-2020 (DECISIONE DI ESECUZIONE DELLA COMMISSIONE DEL 20 NOVEMBRE 2015 - MISURA 20) - IMPOSTA REGIONALE SULLE ATTIVITA' PRODUTTIVE (IRAP)	RS 13.271,51 CP 39.164,05 CS 52.435,56	PR 7.659,86 PC 28.366,23 TP 36.026,09	R 0,00 I 39.164,05 FPV 0,00	ECP 0,00	EP 5.611,65 EC 10.797,82 TR 16.409,47
U9160300104	*Risorse Vincolate (Capitolo: E9201010301)* SPESE PER LA REALIZZAZIONE DELLE AZIONI DI ASSISTENZA TECNICA NELL'AMBITO DEL PIANO DI SVILUPPO RURALE (PSR) DELLA REGIONE CALABRIA 2014-2020 (DECISIONE DI ESECUZIONE DELLA COMMISSIONE DEL 20 NOVEMBRE 2015 - MISURA 20) - RAPPRESENTANZA, ORGANIZZAZIONE EVENTI, PUBBLICITA' E SERVIZI DI TRASFERTA	RS 0,00 CP 8.333,33 CS 8.333,33	PR 0,00 PC 1.447,00 TP 1.447,00	R 0,00 I 8.333,33 FPV 0,00	ECP 0,00	EP 0,00 EC 6.886,33 TR 6.886,33
U9160300105	*Risorse Vincolate (Capitolo: E9201010301)* SPESE PER LA REALIZZAZIONE DELLE AZIONI DI ASSISTENZA TECNICA NELL'AMBITO DEL PIANO DI SVILUPPO RURALE (PSR) DELLA REGIONE CALABRIA 2014-2020 (DECISIONE DI ESECUZIONE DELLA COMMISSIONE DEL 20 NOVEMBRE 2015 - MISURA 20) - SERVIZI AMMINISTRATIVI	RS 0,00 CP 0,00 CS 0,00	PR 0,00 PC 0,00 TP 0,00	R 0,00 I 0,00 FPV 0,00	ECP 0,00	EP 0,00 EC 0,00 TR 0,00
U9160300106	*Risorse Vincolate (Capitolo: E9201010301)* SPESE PER LA REALIZZAZIONE DELLE AZIONI DI ASSISTENZA TECNICA NELL'AMBITO DEL PIANO DI SVILUPPO RURALE (PSR) DELLA REGIONE CALABRIA 2014-2020 (DECISIONE DI ESECUZIONE DELLA COMMISSIONE DEL 20 NOVEMBRE 2015 - MISURA 20) - UTENZE E CANONI	RS 313,94 CP 4.000,00 CS 4.313,94	PR 313,94 PC 1.225,80 TP 1.539,74	R 0,00 I 4.000,00 FPV 0,00	ECP 0,00	EP 0,00 EC 2.774,20 TR 2.774,20
U9160300107	*Risorse Vincolate (Capitolo: E9201010301)* SPESE PER LA REALIZZAZIONE DELLE AZIONI DI ASSISTENZA TECNICA NELL'AMBITO DEL PIANO DI SVILUPPO RURALE (PSR) DELLA REGIONE CALABRIA 2014-2020 (DECISIONE DI ESECUZIONE DELLA COMMISSIONE DEL 20 NOVEMBRE 2015 - MISURA 20) - SPESE DOVUTE A SANZIONI	RS 0,00 CP 0,00 CS 0,00	PR 0,00 PC 0,00 TP 0,00	R 0,00 I 0,00 FPV 0,00	ECP 0,00	EP 0,00 EC 0,00 TR 0,00
U9160300201	*Risorse Vincolate (Capitolo: E1104000201; E9201010701; E9201050401)* SPESE PER L'ATTUAZIONE DELLE ATTIVITA' PREVISTE NEL PROGRAMMA OPERATIVO FEAMP 2014/2020 - PRIORITA' 1 - ALTRI TRASFERIMENTI A FAMIGLIE (REG. UE N. 508/2014)	RS 0,00 CP 1.849.737,94 CS 1.849.737,94	PR 0,00 PC 0,00 TP 0,00	R 0,00 I 0,00 FPV 0,00	ECP 1.849.737,94	EP 0,00 EC 0,00 TR 0,00
U9160300401	*Risorse Autonome* SPESE PER L'ATTUAZIONE DEL PIANO DI STABILIZZAZIONE DEI LAVORATORI SOCIALMENTE UTILI E DI PUBBLICA UTILITA' AI SENSI DELL'ARTICOLO 20, COMMI 1 E 2, DELLA LEGGE REGIONALE 11 MAGGIO 2007, N. 9 E ART. 15, COMMA 1 DELLA LEGGE REGIONALE 26 FEBBRAIO 2010, N. 8 (SPESE OBBLIGATORIE). - U.16.03	RS 0,00 CP 0,00 CS 0,00	PR 0,00 PC 0,00 TP 0,00	R 0,00 I 0,00 FPV 0,00	ECP 0,00	EP 0,00 EC 0,00 TR 0,00
U9160300402	*Risorse Autonome* SPESE PER L'ATTUAZIONE DEL PIANO DI STABILIZZAZIONE DEI LAVORATORI SOCIALMENTE UTILI E DI PUBBLICA UTILITA' AI SENSI DELL'ARTICOLO 20, COMMI 1 E 2, DELLA LEGGE REGIONALE 11 MAGGIO 2007, N. 9 E ART. 15, COMMA 1 DELLA LEGGE REGIONALE 26 FEBBRAIO 2010, N. 8 - CONTRIBUTI SOCIALI EFFETTIVI A CARICO DELL'ENTE (SPESE OBBLIGATORIE) - U.16.03	RS 32,17 CP 0,00 CS 32,17	PR 0,00 PC 0,00 TP 0,00	R -32,17 I 0,00 FPV 0,00	ECP 0,00	EP 0,00 EC 0,00 TR 0,00
U9160300501	*Risorse Autonome* SPESE PER COMPETENZE FISSE E CONTRIBUTIVE DEL PERSONALE DI RUOLO TRANSITATO DALLE AMMINISTRAZIONI PROVINCIALI AI SENSI DELLA LEGGE 7 APRILE 2014, N. 56 E DELLA LEGGE REGIONALE 22 GIUGNO 2015, N.14 (SPESE OBBLIGATORIE) - U.16.03	RS 0,00 CP 0,00 CS 0,00	PR 0,00 PC 0,00 TP 0,00	R 0,00 I 0,00 FPV 0,00	ECP 0,00	EP 0,00 EC 0,00 TR 0,00
U9160300502	*Risorse Autonome* SPESE PER IL PAGAMENTO DEI CONTRIBUTI PREVIDENZIALI ED ASSISTENZIALI POSTI A CARICO DELLA REGIONE PER IL PERSONALE DI RUOLO TRANSITATO DALLE AMMINISTRAZIONI PROVINCIALI AI SENSI DELLA LEGGE 7 APRILE 2014, N. 56 E DELLA LEGGE REGIONALE 22 GIUGNO 2015, N.14 (SPESE OBBLIGATORIE) - U. 16.03	RS 2.580,30 CP 0,00 CS 2.580,30	PR 2.326,94 PC 0,00 TP 2.326,94	R 0,00 I 0,00 FPV 0,00	ECP 0,00	EP 253,36 EC 0,00 TR 253,36

MISSIONE, PROGRAMMA, TITOLO, CAPITOLO	DENOMINAZIONE	RESIDUI PASSIVI AL 1/1/2020 (RS)	PAGAMENTI IN C/RESIDUI (PR)	RIACCERTAMENTO RESIDUI (R)(1)		RESIDUI PASSIVI DA ESERCIZI PRECEDENTI (EP=RS-PR+R)
		PREVISIONI DEFINITIVE DI COMPETENZA (CP)	PAGAMENTI IN C/ COMPETENZA (PC)	IMPEGNI (I)(2)	ECONOMIE DI COMPETENZA (ECP=CP-I-FPV)	RESIDUI PASSIVI DA ESERCIZIO DI COMPETENZA (EC=I-PC)
		PREVISIONI DEFINITIVE DI CASSA (CS)	TOTALE PAGAMENTI (TP=PR +PC)	FONDO PLURIENNALE VINCOLATO (FPV) (3)		TOTALE RESIDUI PASSIVI DA RIPORTARE (TR=EP+EC)
U9160300503	*Risorse Autonome*	RS 115.889,73	PR 0,00	R -71.166,09		EP 44.723,64
		CP 0,00	PC 0,00	I 0,00	ECP 0,00	EC 0,00
	SPESE PER IL PAGAMENTO DELL'IRAP PER IL PERSONALE DI RUOLO TRANSITATO DALLE AMMINISTRAZIONI PROVINCIALI AI SENSI DELLA LEGGE 7 APRILE 2014, N. 56 E DELLA LEGGE REGIONALE 22 GIUGNO 2015, N.14 (SPESE OBBLIGATORIE) - U. 16.03	CS 115.889,73	TP 0,00	FPV 0,00		TR 44.723,64
U9160300601	*Risorse Autonome*	RS 733.192,65	PR 541.103,44	R -37.153,91		EP 154.935,30
		CP 3.484.985,57	PC 3.481.967,65	I 3.484.985,57	ECP 0,00	EC 3.017,92
	SPESE PER LE COMPETENZE FISSE DEL PERSONALE REGIONALE DI RUOLO, IVI COMPRESE QUELLE PER IL PAGAMENTO DELLA RETRIBUZIONE DI POSIZIONE E DEI CONTRIBUTI PREVIDENZIALI POSTI A CARICO DELLA REGIONE (SPESE OBBLIGATORIE). - U.16.03	CS 4.218.178,22	TP 4.023.071,09	FPV 0,00		TR 157.953,22
U9160300602	*Risorse Autonome*	RS 482.930,19	PR 155.592,03	R -1.757,15		EP 325.581,01
		CP 1.074.387,17	PC 729.654,92	I 1.074.387,17	ECP 0,00	EC 344.732,25
	SPESE PER LE COMPETENZE FISSE DEL PERSONALE REGIONALE DI RUOLO, IVI COMPRESE QUELLE PER IL PAGAMENTO DELLA RETRIBUZIONE DI POSIZIONE E DEI CONTRIBUTI PREVIDENZIALI POSTI A CARICO DELLA REGIONE -CONTRIBUTI SOCIALI EFFETTIVI A CARICO DELL'ENTE - (SPESE OBBLIGATORIE). - U.16.03	CS 1.557.317,36	TP 885.246,95	FPV 0,00		TR 670.313,26
U9160300603	*Risorse Autonome*	RS 0,00	PR 0,00	R 0,00		EP 0,00
		CP 0,00	PC 0,00	I 0,00	ECP 0,00	EC 0,00
	INDENNITA' DI TRASFERTA E RIMBORSO SPESE PER MISSIONI E TRASFERIMENTI DEL PERSONALE ADDETTO AI SERVIZI DELLA REGIONE. - U.16.03	CS 0,00	TP 0,00	FPV 0,00		TR 0,00
U9160300604	*Risorse Autonome*	RS 150.402,05	PR 55.378,77	R -22.599,06		EP 72.424,22
		CP 354.604,97	PC 234.882,68	I 354.604,97	ECP 0,00	EC 119.722,29
	SPESE PER IL PAGAMENTO DELL'IRAP A VALERE SULLE SPESE PER IL PERSONALE REGIONALE (SPESE OBBLIGATORIE) - U.16.03	CS 505.007,02	TP 290.261,45	FPV 0,00		TR 192.146,51
U9160300701	*Risorse Autonome*	RS 55.167,33	PR 49.890,97	R 0,00		EP 5.276,36
		CP 0,00	PC 0,00	I 0,00	ECP 0,00	EC 0,00
	FONDO PER IL MIGLIORAMENTO DELL'EFFICIENZA DEI SERVIZI (ART.5 DELLA LEGGE REGIONALE 5.5.90, N.30). - U.16.03	CS 55.167,33	TP 49.890,97	FPV 0,00		TR 5.276,36
U9160300702	*Risorse Autonome*	RS 0,00	PR 0,00	R 0,00		EP 0,00
		CP 0,00	PC 0,00	I 0,00	ECP 0,00	EC 0,00
	FONDO PER IL MIGLIORAMENTO DELL'EFFICIENZA DEI SERVIZI - CONTRIBUTI SOCIALI EFFETTIVI A CARICO DELL'ENTE (ART.5 DELLA LEGGE REGIONALE 5.5.90, N.30). - U.16.03	CS 0,00	TP 0,00	FPV 0,00		TR 0,00
U9160301001	*Risorse Vincolate (Capitolo: E1104000201; E9201010701; E9201050401)*	RS 0,00	PR 0,00	R 0,00		EP 0,00
		CP 172.000,00	PC 0,00	I 34.400,00	ECP 51.385,60	EC 34.400,00
	SPESE PER L'ATTUAZIONE DELLE ATTIVITA' PREVISTE NEL PROGRAMMA OPERATIVO FEAMP 2014/2020 - PRIORITA' 5 - ORGANIZZAZIONE EVENTI, PUBBLICITA' E SERVIZI PER TRASFERTA (REG. UE N. 508/2014)	CS 172.000,00	TP 0,00	FPV 86.214,40		TR 34.400,00
U9160301101	*Risorse Autonome*	RS 0,00	PR 0,00	R 0,00		EP 0,00
		CP 0,00	PC 0,00	I 0,00	ECP 0,00	EC 0,00
	SPESE PER GARANTIRE LA COPERTURA FINANZIARIA NONCHE' LA DEFINITIVA REGOLARIZZAZIONE CONTABILE DEI PAGAMENTI EFFETTUATI DAL TESORIERE REGIONALE , A SEGUITO DI ATTI GIUDIZIALI DI PIGNORAMENTO RIGUARDANTI SPESE DI PARTE CORRENTE DI COMPETENZA DEL DIPARTIMENTO AGRICOLTURA - SPESE DOVUTE A SANZIONI	CS 0,00	TP 0,00	FPV 0,00		TR 0,00
TOTALE TITOLO 1	**Spese correnti**	**RS 1.890.092,17**	**PR 1.023.359,96**	**R -158.333,43**		**EP 708.398,78**
		CP 8.709.040,12	**PC 5.405.715,06**	**I 6.117.027,41**	**ECP 2.505.798,31**	**EC 711.312,35**
		CS 10.599.132,29	**TP 6.429.075,02**	**FPV 86.214,40**		**TR 1.419.711,13**
TITOLO 2	**Spese in conto capitale**					
U2701010501	*Risorse Vincolate (Capitolo: E5201000601)*	RS 0,00	PR 0,00	R 0,00		EP 0,00
		CP 18.571.428,57	PC 18.571.428,57	I 18.571.428,57	ECP 0,00	EC 0,00
	SPESE A CARICO DEL BILANCIO REGIONALE PER IL COFINANZIAMENTO DEL PROGRAMMA DI SVILUPPO RURALE 2014-2020 DA TRASFERIRE AD ARCEA IN QUALITA' DI ORGANISMO PAGATORE, AI SENSI DELL'ARTICOLO 3, COMMA 3, DEL DECRETO LEGISLATIVO 27 MAGGIO 1999, N. 165 (REGOLAMENTI (UE) N. 1303/2013 E N. 1305/2013 DEL PARLAMENTO EUROPEO E DEL CONSIGLIO DEL 17 DICEMBRE 2013 - LEGGE DI BILANCIO 2016-2018)	CS 18.571.428,57	TP 18.571.428,57	FPV 0,00		TR 0,00
U9100000471	Fondo Pluriennale Vincolato della Missione-Programma U.16.03 Politica regionale unitaria per l'agricoltura, i sistemi agroalimentari, la caccia e la pesca (solo per le Regioni) - CONTO CAPITALE VINCOLATA RO	RS 0,00	PR 0,00	R 0,00		EP 0,00
		CP 0,00	PC 0,00	I 0,00	ECP 0,00	EC 0,00
		CS 0,00	TP 0,00	FPV 0,00		TR 0,00

MISSIONE, PROGRAMMA, TITOLO, CAPITOLO	DENOMINAZIONE	RESIDUI PASSIVI AL 1/1/2020 (RS)		PAGAMENTI IN C/RESIDUI (PR)		RIACCERTAMENTO RESIDUI (R)(1)				RESIDUI PASSIVI DA ESERCIZI PRECEDENTI (EP=RS-PR+R)	
		PREVISIONI DEFINITIVE DI COMPETENZA (CP)		PAGAMENTI IN C/ COMPETENZA (PC)		IMPEGNI (I)(2)		ECONOMIE DI COMPETENZA (ECP=CP-I-FPV)		RESIDUI PASSIVI DA ESERCIZIO DI COMPETENZA (EC=I-PC)	
		PREVISIONI DEFINITIVE DI CASSA (CS)		TOTALE PAGAMENTI (TP=PR +PC)		FONDO PLURIENNALE VINCOLATO (FPV) (3)				TOTALE RESIDUI PASSIVI DA RIPORTARE (TR=EP+EC)	
U9160200102	*Risorse Vincolate (Capitolo: E1104000201; E9402010401; E9402050101)* SPESE PER L'ATTUAZIONE DELLE ATTIVITA' PREVISTE NEL PROGRAMMA OPERATIVO FEAMP 2014/2020 - PRIORITA' 4 - CONTRIBUTI AGLI INVESTIMENTI AD ALTRE IMPRESE (REG. UE N. 508/2014)	RS CP CS	174.860,73 1.757.848,95 1.932.709,68	PR PC TP	174.860,73 572.550,84 747.411,57	R I FPV	0,00 664.718,93 1.093.130,02	ECP	0,00	EP EC TR	0,00 92.168,09 92.168,09
U9160300202	*Risorse Vincolate (Capitolo: E1104000201; E9402010401; E9402050101)* SPESE PER L'ATTUAZIONE DELLE ATTIVITA' PREVISTE NEL PROGRAMMA OPERATIVO FEAMP 2014/2020 - PRIORITA' 1 - CONTRIBUTI AGLI INVESTIMENTI AD ALTRE IMPRESE (REG. UE N. 508/2014)	RS CP CS	599.702,50 2.223.528,00 2.823.230,50	PR PC TP	359.702,50 808.506,41 1.168.208,91	R I FPV	0,00 1.339.987,12 5.903,51	ECP	877.637,37	EP EC TR	240.000,00 531.480,71 771.480,71
U9160300203	*Risorse Vincolate (Capitolo: E1104000201; E9402010401; E9402050101)* SPESE PER L'ATTUAZIONE DELLE ATTIVITA' PREVISTE NEL PROGRAMMA OPERATIVO FEAMP 2014/2020 - PRIORITA' 1 - CONTRIBUTI AGLI INVESTIMENTI AD AMMINISTRAZIONI LOCALI (REG. UE N. 508/2014)	RS CP CS	0,00 3.128.778,89 3.128.778,89	PR PC TP	0,00 266.127,94 266.127,94	R I FPV	0,00 266.127,94 326.149,65	ECP	2.536.501,30	EP EC TR	0,00 0,00 0,00
U9160300301	*Risorse Vincolate (Capitolo: E1104000201; E9402010401; E9402050101)* SPESE PER L'ATTUAZIONE DELLE ATTIVITA' PREVISTE NEL PROGRAMMA OPERATIVO FEAMP 2014/2020 - PRIORITA' 2 - CONTRIBUTI AGLI INVESTIMENTI AD ALTRE IMPRESE (REG. UE N. 508/2014)	RS CP CS	0,00 1.400.000,00 1.400.000,00	PR PC TP	0,00 160.415,16 160.415,16	R I FPV	0,00 160.415,16 142.111,28	ECP	1.097.473,56	EP EC TR	0,00 0,00 0,00
U9160300801	*Risorse Vincolate (Capitolo: E1104000201; E9402010401; E9402050101)* SPESE PER L'ATTUAZIONE DELLE ATTIVITA' PREVISTE NEL PROGRAMMA OPERATIVO FEAMP 2014/2020 - PRIORITA' 5 - CONTRIBUTI AGLI INVESTIMENTI AD ALTRE IMPRESE (REG. UE N. 508/2014)	RS CP CS	45.892,23 3.368.478,36 3.414.370,59	PR PC TP	45.892,23 955.766,61 1.001.658,84	R I FPV	0,00 1.237.262,48 4.384,15	ECP	2.126.831,73	EP EC TR	0,00 281.495,87 281.495,87
U9160300901	*Risorse Vincolate (Capitolo: E9402010601)* SPESE PER LA REALIZZAZIONE DELL'INTERVENTO STRATEGICO "AGROALIMENTARE E AGROINDUSTRIALE" - LINEA AZIONE 3.B.2 AGROALIMENTARE - CONTRIBUTI AGLI INVESTIMENTI AD ALTRE IMPRESE (PATTO PER LO SVILUPPO DELLA REGIONE CALABRIA - FONDO SVILUPPO E COESIONE (FSC) 2014-2020 - DGR N. 160 DEL 13 MAGGIO 2016 - DELIBERA CIPE N. 26 DEL 10 AGOSTO 2016)	RS CP CS	0,00 0,00 0,00	PR PC TP	0,00 0,00 0,00	R I FPV	0,00 0,00 0,00	ECP	0,00	EP EC TR	0,00 0,00 0,00
U9160300902	*Risorse Vincolate (Capitolo: E9402010601)* SPESE PER LA REALIZZAZIONE DELL'INTERVENTO STRATEGICO "AGROALIMENTARE E AGROINDUSTRIALE" - LINEA AZIONE 3.B.2 AGROALIMENTARE - CONTRIBUTI AGLI INVESTIMENTI AD AMMINISTRAZIONI CENTRALI (PATTO PER LO SVILUPPO DELLA REGIONE CALABRIA - FONDO SVILUPPO E COESIONE (FSC) 2014-2020 - DGR N. 160 DEL 13 MAGGIO 2016 - DELIBERA CIPE N. 26 DEL 10 AGOSTO 2016)	RS CP CS	0,00 2.400.000,00 2.400.000,00	PR PC TP	0,00 0,00 0,00	R I FPV	0,00 2.400.000,00 0,00	ECP	0,00	EP EC TR	0,00 2.400.000,00 2.400.000,00
TOTALE TITOLO 2	**Spese in conto capitale**	**RS** **CP** **CS**	**820.455,46** **32.850.062,77** **33.670.518,23**	**PR** **PC** **TP**	**580.455,46** **21.334.795,53** **21.915.250,99**	**R** **I** **FPV**	**0,00** **24.639.940,20** **1.571.678,61**	**ECP**	**6.638.443,96**	**EP** **EC** **TR**	**240.000,00** **3.305.144,67** **3.545.144,67**
TOTALE PROGRAMMA 03	***Politica regionale unitaria per l'agricoltura, i sistemi agroalimentari, la caccia e la pesca (solo per le Regioni)***	**RS** **CP** **CS**	**2.710.547,63** **41.559.102,89** **44.269.650,52**	**PR** **PC** **TP**	**1.603.815,42** **26.740.510,59** **28.344.326,01**	**R** **I** **FPV**	**-158.333,43** **30.756.967,61** **1.657.893,01**	**ECP**	**9.144.242,27**	**EP** **EC** **TR**	**948.398,78** **4.016.457,02** **4.964.855,80**
TOTALE MISSIONE 16	***Agricoltura, politiche agroalimentari e pesca***	**RS** **CP** **CS**	**15.955.153,48** **118.712.579,13** **134.667.732,61**	**PR** **PC** **TP**	**6.901.869,34** **81.172.511,61** **88.074.380,95**	**R** **I** **FPV**	**-372.093,85** **95.805.515,53** **5.615.134,54**	**ECP**	**17.291.929,06**	**EP** **EC** **TR**	**8.681.190,29** **14.633.003,92** **23.314.194,21**
MISSIONE 17	*Energia e diversificazione delle fonti energetiche*										
1701 PROGRAMMA 01	**Fonti energetiche**										
TITOLO 1	**Spese correnti**										

MISSIONE, PROGRAMMA, TITOLO, CAPITOLO	DENOMINAZIONE	RESIDUI PASSIVI AL 1/1/2020 (RS)		PAGAMENTI IN C/RESIDUI (PR)		RIACCERTAMENTO RESIDUI (R)(1)			RESIDUI PASSIVI DA ESERCIZI PRECEDENTI (EP=RS-PR+R)	
		PREVISIONI DEFINITIVE DI COMPETENZA (CP)		PAGAMENTI IN C/ COMPETENZA (PC)		IMPEGNI (I)(2)		ECONOMIE DI COMPETENZA (ECP=CP-I-FPV)	RESIDUI PASSIVI DA ESERCIZIO DI COMPETENZA (EC=I-PC)	
		PREVISIONI DEFINITIVE DI CASSA (CS)		TOTALE PAGAMENTI (TP=PR +PC)		FONDO PLURIENNALE VINCOLATO (FPV) (3)			TOTALE RESIDUI PASSIVI DA RIPORTARE (TR=EP+EC)	
U3201041304	*Risorse Vincolate (Capitolo: E3402003101)* SPESE PER L'ESERCIZIO, IL CONTROLLO, LA MANUTENZIONE E L'ISPEZIONE DEGLI IMPIANTI TERMICI PER LA CLIMATIZZAZIONE INVERNALE ED ESTIVA DEGLI EDIFICI UBICATI SUL TERRITORIO DI COMPETENZA DELLA REGIONE CALABRIA - RAPPRESENTANZA, ORGANIZZAZIONE EVENTI, PUBBLICITÀ E SERVIZI PER TRASFERTA(ART. 4 DELLA LEGGE REGIONALE 30/12/15 N. 31) **NOTA:** *L'UTILIZZAZIONE DELLO STANZIAMENTO E' SUBORDINATA ALL'EFFETTIVO ACCERTAMENTO DELLE CORRISPONDENTI SOMME SUL CAPITOLO DI ENTRATA*	RS CP CS	0,00 50.750,00 50.750,00	PR PC TP	0,00 0,00 0,00	R I FPV	0,00 750,00 0,00	ECP	50.000,00	EP EC TR	0,00 750,00 750,00
U3201041305	*Risorse Vincolate (Capitolo: E3402003101)* SPESE PER L'ESERCIZIO, IL CONTROLLO, LA MANUTENZIONE E L'ISPEZIONE DEGLI IMPIANTI TERMICI PER LA CLIMATIZZAZIONE INVERNALE ED ESTIVA DEGLI EDIFICI UBICATI SUL TERRITORIO DI COMPETENZA DELLA REGIONE CALABRIA - UTILIZZO DI BENI DI TERZI (ART. 4 DELLA LEGGE REGIONALE 30/12/15 N. 31)	RS CP CS	4.000,00 0,00 4.000,00	PR PC TP	4.000,00 0,00 4.000,00	R I FPV	0,00 0,00 0,00	ECP	0,00	EP EC TR	0,00 0,00 0,00
U3201041308	*Risorse Vincolate (Capitolo: E3402003101)* SPESE PER L'ESERCIZIO, IL CONTROLLO, LA MANUTENZIONE E L'ISPEZIONE DEGLI IMPIANTI TERMICI PER LA CLIMATIZZAZIONE INVERNALE ED ESTIVA DEGLI EDIFICI UBICATI SUL TERRITORIO DI COMPETENZA DELLA REGIONE CALABRIA - SERVIZI AMMINISTRATIVI (ART. 4 DELLA LEGGE REGIONALE 30/12/15 N. 31) **NOTA:** *L'UTILIZZAZIONE DELLO STANZIAMENTO E' SUBORDINATA ALL'EFFETTIVO ACCERTAMENTO DELLE CORRISPONDENTI SOMME SUL CAPITOLO DI ENTRATA*	RS CP CS	0,00 20.000,00 20.000,00	PR PC TP	0,00 0,00 0,00	R I FPV	0,00 0,00 0,00	ECP	20.000,00	EP EC TR	0,00 0,00 0,00
U3201041309	*Risorse Vincolate (Capitolo: E3402003101)* SPESE PER L'ESERCIZIO, IL CONTROLLO, LA MANUTENZIONE E L'ISPEZIONE DEGLI IMPIANTI TERMICI PER LA CLIMATIZZAZIONE INVERNALE ED ESTIVA DEGLI EDIFICI UBICATI SUL TERRITORIO DI COMPETENZA DELLA REGIONE CALABRIA - ALTRI SERVIZI (ART. 4 DELLA LEGGE REGIONALE 30/12/15 N. 31) **NOTA:** *L'UTILIZZAZIONE DELLO STANZIAMENTO E' SUBORDINATA ALL'EFFETTIVO ACCERTAMENTO DELLE CORRISPONDENTI SOMME SUL CAPITOLO DI ENTRATA*	RS CP CS	0,00 3.000,00 3.000,00	PR PC TP	0,00 0,00 0,00	R I FPV	0,00 0,00 0,00	ECP	3.000,00	EP EC TR	0,00 0,00 0,00
U3201041312	*Risorse Vincolate (Capitolo: E3402003101)* SPESE PER L'ESERCIZIO, IL CONTROLLO, LA MANUTENZIONE E L'ISPEZIONE DEGLI IMPIANTI TERMICI PER LA CLIMATIZZAZIONE INVERNALE ED ESTIVA DEGLI EDIFICI UBICATI SUL TERRITORIO DI COMPETENZA DELLA REGIONE CALABRIA - PRESTAZIONI PROFESSIONALI E SPECIALISTICHE (ART. 4 DELLA LEGGE REGIONALE 30/12/15 N. 31) **NOTA:** *L'UTILIZZAZIONE DELLO STANZIAMENTO E' SUBORDINATA ALL'EFFETTIVO ACCERTAMENTO DELLE CORRISPONDENTI SOMME SUL CAPITOLO DI ENTRATA*	RS CP CS	19.918,50 597.000,00 616.918,50	PR PC TP	19.918,50 0,00 19.918,50	R I FPV	0,00 252.000,00 252.000,00	ECP	93.000,00	EP EC TR	0,00 252.000,00 252.000,00
U3201041313	*Risorse Vincolate (Capitolo: E3402003101)* SPESE PER L'ESERCIZIO, IL CONTROLLO, LA MANUTENZIONE E L'ISPEZIONE DEGLI IMPIANTI TERMICI PER LA CLIMATIZZAZIONE INVERNALE ED ESTIVA DEGLI EDIFICI UBICATI SUL TERRITORIO DI COMPETENZA DELLA REGIONE CALABRIA - SERVIZI INFORMATICI E DI TELECOMUNICAZIONI (ART. 4 DELLA LEGGE REGIONALE 30/12/15 N. 31) **NOTA:** *L'UTILIZZAZIONE DELLO STANZIAMENTO E' SUBORDINATA ALL'EFFETTIVO ACCERTAMENTO DELLE CORRISPONDENTI SOMME SUL CAPITOLO DI ENTRATA*	RS CP CS	0,00 38.540,00 38.540,00	PR PC TP	0,00 24.400,00 24.400,00	R I FPV	0,00 37.720,00 0,00	ECP	820,00	EP EC TR	0,00 13.320,00 13.320,00
U3201041314	*Risorse Vincolate (Capitolo: E3402003101)* SPESE PER L'ESERCIZIO, IL CONTROLLO, LA MANUTENZIONE E L'ISPEZIONE DEGLI IMPIANTI TERMICI PER LA CLIMATIZZAZIONE INVERNALE ED ESTIVA DEGLI EDIFICI UBICATI SUL TERRITORIO DI COMPETENZA DELLA REGIONE CALABRIA - ALTRI BENI DI CONSUMO (ART. 4 DELLA LEGGE REGIONALE 30/12/15 N. 31)	RS CP CS	1.195,60 0,00 1.195,60	PR PC TP	1.195,60 0,00 1.195,60	R I FPV	0,00 0,00 0,00	ECP	0,00	EP EC TR	0,00 0,00 0,00
U3201041315	*Risorse Vincolate (Capitolo: E3402003101)* SPESE PER L'ESERCIZIO, IL CONTROLLO, LA MANUTENZIONE E L'ISPEZIONE DEGLI IMPIANTI TERMICI PER LA CLIMATIZZAZIONE INVERNALE ED ESTIVA DEGLI EDIFICI UBICATI SUL TERRITORIO DI COMPETENZA DELLA REGIONE CALABRIA - ALTRI BENI DI CONSUMO (ART. 4 DELLA LEGGE REGIONALE 30/12/15 N. 31) **NOTA:** *L'UTILIZZAZIONE DELLO STANZIAMENTO E' SUBORDINATA ALL'EFFETTIVO ACCERTAMENTO DELLE CORRISPONDENTI SOMME SUL CAPITOLO DI ENTRATA*	RS CP CS	0,00 2.000,00 2.000,00	PR PC TP	0,00 0,00 0,00	R I FPV	0,00 0,00 0,00	ECP	2.000,00	EP EC TR	0,00 0,00 0,00

MISSIONE, PROGRAMMA, TITOLO, CAPITOLO	DENOMINAZIONE	RESIDUI PASSIVI AL 1/1/2020 (RS)	PAGAMENTI IN C/RESIDUI (PR)	RIACCERTAMENTO RESIDUI (R)(1)		RESIDUI PASSIVI DA ESERCIZI PRECEDENTI (EP=RS-PR+R)
		PREVISIONI DEFINITIVE DI COMPETENZA (CP)	PAGAMENTI IN C/ COMPETENZA (PC)	IMPEGNI (I)(2)	ECONOMIE DI COMPETENZA (ECP=CP-I-FPV)	RESIDUI PASSIVI DA ESERCIZIO DI COMPETENZA (EC=I-PC)
		PREVISIONI DEFINITIVE DI CASSA (CS)	TOTALE PAGAMENTI (TP=PR +PC)	FONDO PLURIENNALE VINCOLATO (FPV) (3)		TOTALE RESIDUI PASSIVI DA RIPORTARE (TR=EP+EC)
U3201041316	*Risorse Vincolate (Capitolo: E3402003101)* SPESE PER L'ESERCIZIO, IL CONTROLLO, LA MANUTENZIONE E L'ISPEZIONE DEGLI IMPIANTI TERMICI PER LA CLIMATIZZAZIONE INVERNALE ED ESTIVA DEGLI EDIFICI UBICATI SUL TERRITORIO DI COMPETENZA DELLA REGIONE CALABRIA - UTENZE E CANONI (ART. 4 DELLA LEGGE REGIONALE 30/12/15 N. 31) **NOTA:** *L'UTILIZZAZIONE DELLO STANZIAMENTO E' SUBORDINATA ALL'EFFETTIVO ACCERTAMENTO DELLE CORRISPONDENTI SOMME SUL CAPITOLO DI ENTRATA*	RS 0,00 CP 5.000,00 CS 5.000,00	PR 0,00 PC 0,00 TP 0,00	R 0,00 I 4.880,00 FPV 0,00	ECP 120,00	EP 0,00 EC 4.880,00 TR 4.880,00
U3502012101	*Risorse Vincolate (Capitolo: E2404003201)* SPESE PER LA REALIZZAZIONE DEL PROGETTO "GREENNS - GREEN PUBLIC PROCUREMENT SUPPORTERS FOR INNOVATIVE AND SUSTAINABLE INSTITUTIONAL CHANGE", NELL'AMBITO DEL PROGRAMMA QUADRO DI RICERCA E INNOVAZIONE HORIZON 2020	RS 0,00 CP 0,00 CS 0,00	PR 0,00 PC 0,00 TP 0,00	R 0,00 I 0,00 FPV 0,00	ECP 0,00	EP 0,00 EC 0,00 TR 0,00
U3502012102	*Risorse Vincolate (Capitolo: E2404003201)* SPESE PER LA REALIZZAZIONE DEL PROGETTO "GREENNS - GREEN PUBLIC PROCUREMENT SUPPORTERS FOR INNOVATIVE AND SUSTAINABLE INSTITUTIONAL CHANGE", NELL'AMBITO DEL PROGRAMMA QUADRO DI RICERCA E INNOVAZIONE HORIZON 2020 - CONTRIBUTI SOCIALI EFFETTIVI A CARICO DELL'ENTE	RS 0,00 CP 0,00 CS 0,00	PR 0,00 PC 0,00 TP 0,00	R 0,00 I 0,00 FPV 0,00	ECP 0,00	EP 0,00 EC 0,00 TR 0,00
U3502012103	*Risorse Vincolate (Capitolo: E2404003201)* SPESE PER LA REALIZZAZIONE DEL PROGETTO "GREENNS - GREEN PUBLIC PROCUREMENT SUPPORTERS FOR INNOVATIVE AND SUSTAINABLE INSTITUTIONAL CHANGE", NELL'AMBITO DEL PROGRAMMA QUADRO DI RICERCA E INNOVAZIONE HORIZON 2020 - IMPOSTA REGIONALE SULLE ATTIVITA' PRODUTTIVE (IRAP)	RS 0,00 CP 0,00 CS 0,00	PR 0,00 PC 0,00 TP 0,00	R 0,00 I 0,00 FPV 0,00	ECP 0,00	EP 0,00 EC 0,00 TR 0,00
U3502012104	*Risorse Vincolate (Capitolo: E2404003201)* SPESE PER LA REALIZZAZIONE DEL PROGETTO "GREENNS - GREEN PUBLIC PROCUREMENT SUPPORTERS FOR INNOVATIVE AND SUSTAINABLE INSTITUTIONAL CHANGE", NELL'AMBITO DEL PROGRAMMA QUADRO DI RICERCA E INNOVAZIONE HORIZON 2020 - LAVORO FLESSIBILE, QUOTA LSU E ACQUISTO DI SERVIZI DA AGENZIE DI LAVORO INTERINALE	RS 0,00 CP 0,00 CS 0,00	PR 0,00 PC 0,00 TP 0,00	R 0,00 I 0,00 FPV 0,00	ECP 0,00	EP 0,00 EC 0,00 TR 0,00
U3502012105	*Risorse Vincolate (Capitolo: E2404003201)* SPESE PER LA REALIZZAZIONE DEL PROGETTO "GREENNS - GREEN PUBLIC PROCUREMENT SUPPORTERS FOR INNOVATIVE AND SUSTAINABLE INSTITUTIONAL CHANGE", NELL'AMBITO DEL PROGRAMMA QUADRO DI RICERCA E INNOVAZIONE HORIZON 2020 - RAPPRESENTANZA, ORGANIZZAZIONE EVENTI, PUBBLICITA' E SERVIZI PER TRASFERTA	RS 0,00 CP 0,00 CS 0,00	PR 0,00 PC 0,00 TP 0,00	R 0,00 I 0,00 FPV 0,00	ECP 0,00	EP 0,00 EC 0,00 TR 0,00
U3502012106	*Risorse Vincolate (Capitolo: E2404003201)* SPESE PER LA REALIZZAZIONE DEL PROGETTO "GREENNS - GREEN PUBLIC PROCUREMENT SUPPORTERS FOR INNOVATIVE AND SUSTAINABLE INSTITUTIONAL CHANGE", NELL'AMBITO DEL PROGRAMMA QUADRO DI RICERCA E INNOVAZIONE HORIZON 2020 - ALTRI BENI DI CONSUMO	RS 0,00 CP 0,00 CS 0,00	PR 0,00 PC 0,00 TP 0,00	R 0,00 I 0,00 FPV 0,00	ECP 0,00	EP 0,00 EC 0,00 TR 0,00
U9100000476	Fondo Pluriennale Vincolato della Missione-Programma U.17.01 Fonti energetiche - PARTE CORRENTE VINCOLATA RO	RS 0,00 CP 0,00 CS 0,00	PR 0,00 PC 0,00 TP 0,00	R 0,00 I 0,00 FPV 0,00	ECP 0,00	EP 0,00 EC 0,00 TR 0,00
U9170100101	*Risorse Vincolate (Capitolo: E9201050201)* SPESE PER LA REALIZZAZIONE DEL PROGETTO "A SYSTEMATIC APPROACH FOR INSPIRING & TRAINING ENERGY - SPATIAL - SOCIOECONOMICS SUSTAINABILITY TO PUBBLIC AUTHORITIES - INTENSSS - PA" NELL'AMBITO DEL PROGRAMMA QUADRO DI RICERCA E INNOVAZIONE HORIZON 2020 (REGOLAMENTO UE N. 1291/2013 DEL PARLAMENTO EUROPEO E DEL CONSIGLIO DEL 11 DICEMBRE 2013)"- ALTRE SPESE PER IL PERSONALE	RS 0,00 CP 0,00 CS 0,00	PR 0,00 PC 0,00 TP 0,00	R 0,00 I 0,00 FPV 0,00	ECP 0,00	EP 0,00 EC 0,00 TR 0,00
U9170100102	*Risorse Vincolate (Capitolo: E9201050201)* SPESE PER LA REALIZZAZIONE DEL PROGETTO "A SYSTEMATIC APPROACH FOR INSPIRING & TRAINING ENERGY - SPATIAL - SOCIOECONOMICS SUSTAINABILITY TO PUBBLIC AUTHORITIES - INTENSSS - PA" NELL'AMBITO DEL PROGRAMMA QUADRO DI RICERCA E INNOVAZIONE HORIZON 2020 (REGOLAMENTO UE N. 1291/2013 DEL PARLAMENTO EUROPEO E DEL CONSIGLIO DEL 11 DICEMBRE 2013)"- CONTRIBUTI SOCIALI EFFETTIVI A CARICO DELL'ENTE	RS 0,00 CP 0,00 CS 0,00	PR 0,00 PC 0,00 TP 0,00	R 0,00 I 0,00 FPV 0,00	ECP 0,00	EP 0,00 EC 0,00 TR 0,00

MISSIONE, PROGRAMMA, TITOLO, CAPITOLO	DENOMINAZIONE	RESIDUI PASSIVI AL 1/1/2020 (RS)	PAGAMENTI IN C/RESIDUI (PR)	RIACCERTAMENTO RESIDUI (R)(1)		RESIDUI PASSIVI DA ESERCIZI PRECEDENTI (EP=RS-PR+R)
		PREVISIONI DEFINITIVE DI COMPETENZA (CP)	PAGAMENTI IN C/ COMPETENZA (PC)	IMPEGNI (I)(2)	ECONOMIE DI COMPETENZA (ECP=CP-I-FPV)	RESIDUI PASSIVI DA ESERCIZIO DI COMPETENZA (EC=I-PC)
		PREVISIONI DEFINITIVE DI CASSA (CS)	TOTALE PAGAMENTI (TP=PR +PC)	FONDO PLURIENNALE VINCOLATO (FPV) (3)		TOTALE RESIDUI PASSIVI DA RIPORTARE (TR=EP+EC)
U9170100103	*Risorse Vincolate (Capitolo: E9201050201)* SPESE PER LA REALIZZAZIONE DEL PROGETTO "A SYSTEMATIC APPROACH FOR INSPIRING & TRAINING ENERGY - SPATIAL - SOCIOECONOMICS SUSTAINABILITY TO PUBBLIC AUTHORITIES - INTENSSS - PA" NELL'AMBITO DEL PROGRAMMA QUADRO DI RICERCA E INNOVAZIONE HORIZON 2020 (REGOLAMENTO UE N. 1291/2013 DEL PARLAMENTO EUROPEO E DEL CONSIGLIO DEL 11 DICEMBRE 2013)"- IMPOSTA REGIONALE SULLE ATTIVITÀ PRODUTTIVE (IRAP)	RS 0,00 CP 0,00 CS 0,00	PR 0,00 PC 0,00 TP 0,00	R 0,00 I 0,00 FPV 0,00	ECP 0,00	EP 0,00 EC 0,00 TR 0,00
U9170100104	*Risorse Vincolate (Capitolo: E9201050201)* SPESE PER LA REALIZZAZIONE DEL PROGETTO "A SYSTEMATIC APPROACH FOR INSPIRING & TRAINING ENERGY - SPATIAL - SOCIOECONOMICS SUSTAINABILITY TO PUBBLIC AUTHORITIES - INTENSSS - PA" NELL'AMBITO DEL PROGRAMMA QUADRO DI RICERCA E INNOVAZIONE HORIZON 2020 (REGOLAMENTO UE N. 1291/2013 DEL PARLAMENTO EUROPEO E DEL CONSIGLIO DEL 11 DICEMBRE 2013)"- CONSULENZE	RS 0,00 CP 0,00 CS 0,00	PR 0,00 PC 0,00 TP 0,00	R 0,00 I 0,00 FPV 0,00	ECP 0,00	EP 0,00 EC 0,00 TR 0,00
U9170100105	*Risorse Vincolate (Capitolo: E9201050201)* SPESE PER LA REALIZZAZIONE DEL PROGETTO "A SYSTEMATIC APPROACH FOR INSPIRING & TRAINING ENERGY - SPATIAL - SOCIOECONOMICS SUSTAINABILITY TO PUBBLIC AUTHORITIES - INTENSSS - PA" NELL'AMBITO DEL PROGRAMMA QUADRO DI RICERCA E INNOVAZIONE HORIZON 2020 (REGOLAMENTO UE N. 1291/2013 DEL PARLAMENTO EUROPEO E DEL CONSIGLIO DEL 11 DICEMBRE 2013)"- RAPPRESENTANZA, ORGANIZZAZIONE EVENTI, PUBBLICITÀ E SERVIZI PER TRASFERTA	RS 0,00 CP 0,00 CS 0,00	PR 0,00 PC 0,00 TP 0,00	R 0,00 I 0,00 FPV 0,00	ECP 0,00	EP 0,00 EC 0,00 TR 0,00
U9170100106	*Risorse Vincolate (Capitolo: E9201050201)* SPESE PER LA REALIZZAZIONE DEL PROGETTO "A SYSTEMATIC APPROACH FOR INSPIRING & TRAINING ENERGY - SPATIAL - SOCIOECONOMICS SUSTAINABILITY TO PUBBLIC AUTHORITIES - INTENSSS - PA" NELL'AMBITO DEL PROGRAMMA QUADRO DI RICERCA E INNOVAZIONE HORIZON 2020 (REGOLAMENTO UE N. 1291/2013 DEL PARLAMENTO EUROPEO E DEL CONSIGLIO DEL 11 DICEMBRE 2013)"- ALTRI BENI DI CONSUMO.	RS 0,00 CP 0,00 CS 0,00	PR 0,00 PC 0,00 TP 0,00	R 0,00 I 0,00 FPV 0,00	ECP 0,00	EP 0,00 EC 0,00 TR 0,00
U9170100107	*Risorse Vincolate (Capitolo: E9201050201)* SPESE PER LA REALIZZAZIONE DEL PROGETTO "A SYSTEMATIC APPROACH FOR INSPIRING & TRAINING ENERGY - SPATIAL - SOCIOECONOMICS SUSTAINABILITY TO PUBBLIC AUTHORITIES - INTENSSS - PA" NELL'AMBITO DEL PROGRAMMA QUADRO DI RICERCA E INNOVAZIONE HORIZON 2020 (REGOLAMENTO UE N. 1291/2013 DEL PARLAMENTO EUROPEO E DEL CONSIGLIO DEL 11 DICEMBRE 2013)"-	RS 0,00 CP 0,00 CS 0,00	PR 0,00 PC 0,00 TP 0,00	R 0,00 I 0,00 FPV 0,00	ECP 0,00	EP 0,00 EC 0,00 TR 0,00
U9170100301	*Risorse Autonome* SPESE PER LE COMPETENZE FISSE DEL PERSONALE REGIONALE DI RUOLO, IVI COMPRESE QUELLE PER IL PAGAMENTO DELLA RETRIBUZIONE DI POSIZIONE E DEI CONTRIBUTI PREVIDENZIALI POSTI A CARICO DELLA REGIONE (SPESE OBBLIGATORIE). - U.17.01	RS 0,00 CP 513.509,62 CS 513.509,62	PR 0,00 PC 455.821,26 TP 455.821,26	R 0,00 I 513.509,62 FPV 0,00	ECP 0,00	EP 0,00 EC 57.688,36 TR 57.688,36
U9170100302	*Risorse Autonome* SPESE PER LE COMPETENZE FISSE DEL PERSONALE REGIONALE DI RUOLO, IVI COMPRESE QUELLE PER IL PAGAMENTO DELLA RETRIBUZIONE DI POSIZIONE E DEI CONTRIBUTI PREVIDENZIALI POSTI A CARICO DELLA REGIONE -CONTRIBUTI SOCIALI EFFETTIVI A CARICO DELL'ENTE - (SPESE OBBLIGATORIE). - U.17.01	RS 93.665,57 CP 160.300,68 CS 253.966,25	PR 23.372,46 PC 129.909,06 TP 153.281,52	R -29.801,93 I 160.300,68 FPV 0,00	ECP 0,00	EP 40.491,18 EC 30.391,62 TR 70.882,80
U9170100304	*Risorse Autonome* SPESE PER IL PAGAMENTO DELL'IRAP A VALERE SULLE SPESE PER IL PERSONALE REGIONALE (SPESE OBBLIGATORIE) - U.17.01	RS 21.555,94 CP 47.325,15 CS 68.881,09	PR 15.577,48 PC 33.115,20 TP 48.692,68	R 0,00 I 47.325,15 FPV 0,00	ECP 0,00	EP 5.978,46 EC 14.209,95 TR 20.188,41
U9170100401	*Risorse Autonome* FONDO PER IL MIGLIORAMENTO DELL'EFFICIENZA DEI SERVIZI (ART.5 DELLA LEGGE REGIONALE 5.5.90, N.30). - U.17.01	RS 52.802,41 CP 0,00 CS 52.802,41	PR 0,00 PC 0,00 TP 0,00	R -52.802,41 I 0,00 FPV 0,00	ECP 0,00	EP 0,00 EC 0,00 TR 0,00
U9170100402	*Risorse Autonome* FONDO PER IL MIGLIORAMENTO DELL'EFFICIENZA DEI SERVIZI - CONTRIBUTI SOCIALI EFFETTIVI A CARICO DELL'ENTE (ART.5 DELLA LEGGE REGIONALE 5.5.90, N.30). - U.17.01	RS 0,00 CP 0,00 CS 0,00	PR 0,00 PC 0,00 TP 0,00	R 0,00 I 0,00 FPV 0,00	ECP 0,00	EP 0,00 EC 0,00 TR 0,00

MISSIONE, PROGRAMMA, TITOLO, CAPITOLO	DENOMINAZIONE	RESIDUI PASSIVI AL 1/1/2020 (RS)	PAGAMENTI IN C/RESIDUI (PR)	RIACCERTAMENTO RESIDUI (R)(1)		RESIDUI PASSIVI DA ESERCIZI PRECEDENTI (EP=RS-PR+R)
		PREVISIONI DEFINITIVE DI COMPETENZA (CP)	PAGAMENTI IN C/ COMPETENZA (PC)	IMPEGNI (I)(2)	ECONOMIE DI COMPETENZA (ECP=CP-I-FPV)	RESIDUI PASSIVI DA ESERCIZIO DI COMPETENZA (EC=I-PC)
		PREVISIONI DEFINITIVE DI CASSA (CS)	TOTALE PAGAMENTI (TP=PR +PC)	FONDO PLURIENNALE VINCOLATO (FPV) (3)		TOTALE RESIDUI PASSIVI DA RIPORTARE (TR=EP+EC)
U9170100501	*Risorse Autonome* SPESE PER L'ATTUAZIONE DEL PIANO DI STABILIZZAZIONE DEI LAVORATORI SOCIALMENTE UTILI E DI PUBBLICA UTILITA' AI SENSI DELL'ARTICOLO 20, COMMI 1 E 2, DELLA LEGGE REGIONALE 11 MAGGIO 2007, N. 9 E ART. 15, COMMA 1 DELLA LEGGE REGIONALE 26 FEBBRAIO 2010, N. 8 (SPESE OBBLIGATORIE). - U.17.01	RS 0,00 CP 0,00 CS 0,00	PR 0,00 PC 0,00 TP 0,00	R 0,00 I 0,00 FPV 0,00	ECP 0,00	EP 0,00 EC 0,00 TR 0,00
U9170100502	*Risorse Autonome* SPESE PER L'ATTUAZIONE DEL PIANO DI STABILIZZAZIONE DEI LAVORATORI SOCIALMENTE UTILI E DI PUBBLICA UTILITA' AI SENSI DELL'ARTICOLO 20, COMMI 1 E 2, DELLA LEGGE REGIONALE 11 MAGGIO 2007, N. 9 E ART. 15, COMMA 1 DELLA LEGGE REGIONALE 26 FEBBRAIO 2010, N. 8 - CONTRIBUTI SOCIALI EFFETTIVI A CARICO DELL'ENTE (SPESE OBBLIGATORIE) - U.17.01	RS 0,00 CP 0,00 CS 0,00	PR 0,00 PC 0,00 TP 0,00	R 0,00 I 0,00 FPV 0,00	ECP 0,00	EP 0,00 EC 0,00 TR 0,00
U9170100601	*Risorse Autonome* SPESE PER COMPETENZE FISSE E CONTRIBUTIVE DEL PERSONALE DI RUOLO TRANSITATO DALLE AMMINISTRAZIONI PROVINCIALI AI SENSI DELLA LEGGE 7 APRILE 2014, N. 56 E DELLA LEGGE REGIONALE 22 GIUGNO 2015, N.14 (SPESE OBBLIGATORIE) - U.17.01	RS 0,00 CP 0,00 CS 0,00	PR 0,00 PC 0,00 TP 0,00	R 0,00 I 0,00 FPV 0,00	ECP 0,00	EP 0,00 EC 0,00 TR 0,00
U9170100602	*Risorse Autonome* SPESE PER IL PAGAMENTO DEI CONTRIBUTI PREVIDENZIALI ED ASSISTENZIALI POSTI A CARICO DELLA REGIONE PER IL PERSONALE DI RUOLO TRANSITATO DALLE AMMINISTRAZIONI PROVINCIALI AI SENSI DELLA LEGGE 7 APRILE 2014, N. 56 E DELLA LEGGE REGIONALE 22 GIUGNO 2015, N.14 (SPESE OBBLIGATORIE) - U. 17.01	RS 0,00 CP 0,00 CS 0,00	PR 0,00 PC 0,00 TP 0,00	R 0,00 I 0,00 FPV 0,00	ECP 0,00	EP 0,00 EC 0,00 TR 0,00
U9170100603	*Risorse Autonome* SPESE PER IL PAGAMENTO DELL'IRAP PER IL PERSONALE DI RUOLO TRANSITATO DALLE AMMINISTRAZIONI PROVINCIALI AI SENSI DELLA LEGGE 7 APRILE 2014, N. 56 E DELLA LEGGE REGIONALE 22 GIUGNO 2015, N.14 (SPESE OBBLIGATORIE) - U. 17.01	RS 0,00 CP 0,00 CS 0,00	PR 0,00 PC 0,00 TP 0,00	R 0,00 I 0,00 FPV 0,00	ECP 0,00	EP 0,00 EC 0,00 TR 0,00
U9170100701	*Risorse Vincolate (Capitolo: E9203020101)* SPESE PER LA REALIZZAZIONE DI SPECIFICI PROGETTI PREVISTI DALL'ARTICOLO 8 DELL'ACCORDO DI COMPENSAZIONE STIPULATO FRA ENEL PRODUZIONE S.P.A. E REGIONE CALABRIA IN DATA 14 OTTOBRE 2014 E DALLA SUCCESSIVA CONVENZIONE DEL 30 NOVEMBRE 2017	RS 0,00 CP 0,00 CS 0,00	PR 0,00 PC 0,00 TP 0,00	R 0,00 I 0,00 FPV 0,00	ECP 0,00	EP 0,00 EC 0,00 TR 0,00
U9170100901	*Risorse Vincolate (Capitolo: E9201010201; E9201050101)* SPESE PER SOSTENERE LE FASI DI PROGRAMMAZIONE, ATTUAZIONE, GESTIONE, CONTROLLO, VALUTAZIONE E SORVEGLIANZA DEL PROGRAMMA OPERATIVO (POR 2014-2020 - ASSE 14) - RETRIBUZIONI IN DENARO - U.17.01	RS 0,00 CP 0,00 CS 0,00	PR 0,00 PC 0,00 TP 0,00	R 0,00 I 0,00 FPV 0,00	ECP 0,00	EP 0,00 EC 0,00 TR 0,00
U9170100902	*Risorse Vincolate (Capitolo: E9201010201; E9201050101)* SPESE PER SOSTENERE LE FASI DI PROGRAMMAZIONE, ATTUAZIONE, GESTIONE, CONTROLLO, VALUTAZIONE E SORVEGLIANZA DEL PROGRAMMA OPERATIVO (POR 2014-2020 - ASSE 14) - CONTRIBUTI SOCIALI EFFETTIVI A CARICO DELL'ENTE - U.17.01	RS 0,00 CP 0,00 CS 0,00	PR 0,00 PC 0,00 TP 0,00	R 0,00 I 0,00 FPV 0,00	ECP 0,00	EP 0,00 EC 0,00 TR 0,00
U9170100903	*Risorse Vincolate (Capitolo: E9201010201; E9201050101)* SPESE PER SOSTENERE LE FASI DI PROGRAMMAZIONE, ATTUAZIONE, GESTIONE, CONTROLLO, VALUTAZIONE E SORVEGLIANZA DEL PROGRAMMA OPERATIVO (POR 2014-2020 - ASSE 14) - IMPOSTA REGIONALE SULLE ATTIVITA' PRODUTTIVE (IRAP) - U.17.01	RS 0,00 CP 0,00 CS 0,00	PR 0,00 PC 0,00 TP 0,00	R 0,00 I 0,00 FPV 0,00	ECP 0,00	EP 0,00 EC 0,00 TR 0,00
U9170101001	*Risorse Vincolate (Capitolo: E9301020801)* SPESE PER LA GESTIONE DELLE ATTIVITA' CONNESSE AGLI ATTESTATI DI PRESTAZIONE ENERGETICA (APE) DEGLI EDIFICI UBICATI NEL TERRITORIO REGIONALE (ART. 9 DELLA DELLA LEGGE REGIONALE 30 APRILE 2020, N.2) **NOTA:** *L'UTILIZZAZIONE DELLO STANZIAMENTO E' SUBORDINATA ALL'EFFETTIVO ACCERTAMENTO DELLE CORRISPONDENTI SOMME SUL CAPITOLO DI ENTRATA*	RS 0,00 CP 20.000,00 CS 20.000,00	PR 0,00 PC 0,00 TP 0,00	R 0,00 I 0,00 FPV 0,00	ECP 20.000,00	EP 0,00 EC 0,00 TR 0,00
U9170101101	*Risorse Autonome* SPESE PER L'ISTITUZIONE DEL MARCHIO DI QUALITA' ECOLOGICA DONOMINATO "ENERGIA RINNOVABILE IN CALABRIA" (ART. 3 DELLA LEGGE REGIONALE 19 NOVEMBRE 2020, N. 25)	RS 0,00 CP 1.500,00 CS 1.500,00	PR 0,00 PC 0,00 TP 0,00	R 0,00 I 0,00 FPV 0,00	ECP 1.500,00	EP 0,00 EC 0,00 TR 0,00

MISSIONE, PROGRAMMA, TITOLO, CAPITOLO	DENOMINAZIONE	RESIDUI PASSIVI AL 1/1/2020 (RS) / PREVISIONI DEFINITIVE DI COMPETENZA (CP) / PREVISIONI DEFINITIVE DI CASSA (CS)	PAGAMENTI IN C/RESIDUI (PR) / PAGAMENTI IN C/ COMPETENZA (PC) / TOTALE PAGAMENTI (TP=PR +PC)	RIACCERTAMENTO RESIDUI (R)(1) / IMPEGNI (I)(2) / FONDO PLURIENNALE VINCOLATO (FPV) (3)	ECONOMIE DI COMPETENZA (ECP=CP-I-FPV)	RESIDUI PASSIVI DA ESERCIZI PRECEDENTI (EP=RS-PR+R) / RESIDUI PASSIVI DA ESERCIZIO DI COMPETENZA (EC=I-PC) / TOTALE RESIDUI PASSIVI DA RIPORTARE (TR=EP+EC)
TOTALE TITOLO 1	**Spese correnti**	**RS 193.138,02** **CP 1.458.925,45** **CS 1.652.063,47**	**PR 64.064,04** **PC 643.245,52** **TP 707.309,56**	**R -82.604,34** **I 1.016.485,45** **FPV 252.000,00**	**ECP 190.440,00**	**EP 46.469,64** **EC 373.239,93** **TR 419.709,57**
TITOLO 2	**Spese in conto capitale**					
U0251320102	*Risorse Vincolate (Capitolo: E0232920101)* INTERVENTI FINALIZZATI ALLA PRODUZIONE DI ENERGIA DA FONTI RINNOVABILI ED AL RISPARMIO ENERGETICO, NONCHE' INTERVENTI VOLTI AL MIGLIORAMENTO DELLA QUALITA' DEL SERVIZIO ELETTRICO ED AL MIGLIORAMENTO E COMPLETAMENTO DELLA RETE DI ADDUZIONE DEL METANO - CONTRIBUTI AGLI INVESTIMENTI A FAMIGLIE (MISURA 1.11).	RS 0,00 CP 0,00 CS 0,00	PR 0,00 PC 0,00 TP 0,00	R 0,00 I 0,00 FPV 0,00	ECP 0,00	EP 0,00 EC 0,00 TR 0,00
U2106020101	*Risorse Vincolate (Capitolo: E4442000101; E4442000201)* SPESE PER LA REALIZZAZIONE DI INTERVENTI DI EFFICIENTAMENTO ENERGETICO E PRODUZIONE DI ENERGIA DA FONTI RINNOVIBILI A SERVIZIO DEGLI EDIFICI DELLE UNIVERSITA' CALABRESI (DELIBERAZIONI DELLA GIUNTA REGIONALE N. 42 E 44 DEL 2 MARZO 2015)	RS 2.149.422,58 CP 1.823.169,33 CS 3.972.591,91	PR 0,00 PC 0,00 TP 0,00	R 0,00 I 0,00 FPV 0,00	ECP 1.823.169,33	EP 2.149.422,58 EC 0,00 TR 2.149.422,58
U2401070101	*Risorse Vincolate (Capitolo: E4412005401)* SPESE PER L'ATTUAZIONE DELL'ACCORDO DI PROGRAMMA QUADRO 'ENERGIA' SOTTOSCRITTO IN DATA 12 DICEMBRE 2008 (DELIBERE CIPE N. 84/2000, N. 17/2003, N. 20/2004, N. 35/2005. **NOTA:** *FINANZIAMENTO COMPLESSIVO DI EURO 23.000.000,00 DI CUI EURO 13.014.727,17 A VALERE SULLA DELIBERA CIPE N. 84/2000, EURO 5.231.565,91 A VALERE SULLA DELIBERA CIPE N. 17/2003, EURO 3.034.796,92 A VALERE SULLA DELIBERA CIPE N. 20/2000, EURO 36.730,00 A VALERE SULLA DELIBERA CIPE N. 35/2005 ED EURO 1.682.180,00 A VALERE SULLA RISERVA PREMIALE PREVISTA DALLA DELIBERA CIPE N. 17/2003 PUNTO 1.2.4.1.A. APQ SUCCESSIVAMENTE RIMODULATO IN EURO 27.094.928,74 CON SWAP DI EURO 4.094.928,74 PROVENIENTI DA ALTRI APQ AI SENSI DELLA DELIBERA DI GIUNTA REGIONALE N. 313 DEL 25 MARZO 2010. INCREMENTO DI EURO 9.997.330,50 PER PROCEDURA DI RIPROGRAMMAZIONE AL TAVOLO DEI SOTTOSCRITTORI CHIUSA CON NOTA DPS N. 5765/2014. CON DGR N. 414/2020 LA SOMMA DI EURO 80.998,05 E' STATA ACCANTONATA AL CAPITOLO U9200301601 AI FINI DELLA REALIZZAZIONE DEGLI INTERVENTI CONFLUITI NEL PIANO SVILUPPO E COESIONE (ART. 44 D.L. 34/2019)*	RS 1.462.215,88 CP 5.008.680,72 CS 6.470.896,60	PR 1.124.591,39 PC 150.518,09 TP 1.275.109,48	R 0,00 I 1.383.428,26 FPV 0,00	ECP 3.625.252,46	EP 337.624,49 EC 1.232.910,17 TR 1.570.534,66
U2902010100	*Risorse Vincolate (Capitolo: E4439000100; E4610000100)* SPESE PER LA DIVERSIFICAZIONE DELLE FONTI ENERGETICHE E PER AUMENTARE L'ENERGIA PRODOTTA DA FONTI RINNOVABILI (ASSE II - SETTORE II.1 - OBIETTIVO OPERATIVO 2.1.1)	RS 0,00 CP 0,00 CS 0,00	PR 0,00 PC 0,00 TP 0,00	R 0,00 I 0,00 FPV 0,00	ECP 0,00	EP 0,00 EC 0,00 TR 0,00
U2902010101	*Risorse Vincolate (Capitolo: E4439000101; E4610000101)* SPESE PER LA DIVERSIFICAZIONE DELLE FONTI ENERGETICHE E PER AUMENTARE L'ENERGIA PRODOTTA DA FONTI RINNOVABILI (ASSE II - SETTORE II.1 - OBIETTIVO OPERATIVO 2.1.1) **NOTA:** *VEDI ANCHE IL CAPITOLO DELL'ENTRATA 44390001*	RS 230.000,00 CP 0,00 CS 230.000,00	PR 0,00 PC 0,00 TP 0,00	R 0,00 I 0,00 FPV 0,00	ECP 0,00	EP 230.000,00 EC 0,00 TR 230.000,00
U2902010201	*Risorse Vincolate (Capitolo: E4439000101; E4610000101)* SPESE PER LA PROMOZIONE DELL'EFFICIENZA ENERGETICA E IL RISPARMIO DELL'ENERGIA (ASSE II - SETTORE II.1 - OBIETTIVO OPERATIVO 2.1.2). **NOTA:** *VEDI ANCHE IL CAPITOLO DELL'ENTRATA 44390001*	RS 1.481.554,70 CP 0,00 CS 1.481.554,70	PR 5.554,70 PC 0,00 TP 5.554,70	R 0,00 I 0,00 FPV 0,00	ECP 0,00	EP 1.476.000,00 EC 0,00 TR 1.476.000,00
U2902010301	*Risorse Vincolate (Capitolo: E4439000101; E4610000101)* SPESE PER INCREMENTARE LA DISPONIBILITA' DI RISORSE ENERGETICHE PER USI CIVILI E PRODUTTIVI E L'AFFIDABILITA' DEI SERVIZI DI DISTRIBUZIONE (ASSE II - SETTORE II.1 - OBIETTIVO OPERATIVO 2.1.3). **NOTA:** *VEDI ANCHE IL CAPITOLO DELL'ENTRATA 44390001*	RS 0,00 CP 0,00 CS 0,00	PR 0,00 PC 0,00 TP 0,00	R 0,00 I 0,00 FPV 0,00	ECP 0,00	EP 0,00 EC 0,00 TR 0,00

MISSIONE, PROGRAMMA, TITOLO, CAPITOLO	DENOMINAZIONE	RESIDUI PASSIVI AL 1/1/2020 (RS) / PREVISIONI DEFINITIVE DI COMPETENZA (CP) / PREVISIONI DEFINITIVE DI CASSA (CS)		PAGAMENTI IN C/RESIDUI (PR) / PAGAMENTI IN C/ COMPETENZA (PC) / TOTALE PAGAMENTI (TP=PR +PC)		RIACCERTAMENTO RESIDUI (R)(1) / IMPEGNI (I)(2) / FONDO PLURIENNALE VINCOLATO (FPV) (3)		ECONOMIE DI COMPETENZA (ECP=CP-I-FPV)		RESIDUI PASSIVI DA ESERCIZI PRECEDENTI (EP=RS-PR+R) / RESIDUI PASSIVI DA ESERCIZIO DI COMPETENZA (EC=I-PC) / TOTALE RESIDUI PASSIVI DA RIPORTARE (TR=EP+EC)	
U2902010302	*Risorse Vincolate (Capitolo: E4439000101)*	RS CP CS	0,00 0,00 0,00	PR PC TP	0,00 0,00 0,00	R I FPV	0,00 0,00 0,00	ECP	0,00	EP EC TR	0,00 0,00 0,00
	SPESE PER INCREMENTARE LA DISPONIBILITA' DI RISORSE ENERGETICHE PER USI CIVILI E PRODUTTIVI E L'AFFIDABILITA' DEI SERVIZI DI DISTRIBUZIONE (ASSE II - SETTORE II.1 - OBIETTIVO OPERATIVO 2.1.3) - RIMBORSO IN CONTO CAPITALE A IMPRESE DI SOMME NON DOVUTE O INCASSATE IN ECCESSO										
U3201014401	*Risorse Vincolate (Capitolo: E4404003601)*	RS CP CS	17.934,33 0,00 17.934,33	PR PC TP	0,00 0,00 0,00	R I FPV	0,00 0,00 0,00	ECP	0,00	EP EC TR	17.934,33 0,00 17.934,33
	SPESE PER LA REALIZZAZIONE DEL PROGRAMMA DI MISURE E INTERVENTI PER IL RISPARMIO ENERGETICO PRESSO EDIFICI PUBBLICI O AD USO PUBBLICO(DECRETO MINISTERO SVILUPPO ECONOMICO 22 DICEMBRE 2006 - DGR DEL 12 APRILE 2011, N. 129)										
U3201041311	*Risorse Vincolate (Capitolo: E3402003101)*	RS CP CS	0,00 5.000,00 5.000,00	PR PC TP	0,00 0,00 0,00	R I FPV	0,00 0,00 0,00	ECP	5.000,00	EP EC TR	0,00 0,00 0,00
	SPESE PER L'ESERCIZIO, IL CONTROLLO, LA MANUTENZIONE E L'ISPEZIONE DEGLI IMPIANTI TERMICI PER LA CLIMATIZZAZIONE INVERNALE ED ESTIVA DEGLI EDIFICI UBICATI SUL TERRITORIO DI COMPETENZA DELLA REGIONE CALABRIA - HARDWARE(ART. 4 DELLA LEGGE REGIONALE 30/12/15 N. 31) **NOTA:** *L'UTILIZZAZIONE DELLO STANZIAMENTO E' SUBORDINATA ALL'EFFETTIVO ACCERTAMENTO DELLE CORRISPONDENTI SOMME SUL CAPITOLO DI ENTRATA*										
U9100000477	Fondo Pluriennale Vincolato della Missione-Programma U.17.01 Fonti energetiche - CONTO CAPITALE VINCOLATA RO	RS CP CS	0,00 0,00 0,00	PR PC TP	0,00 0,00 0,00	R I FPV	0,00 0,00 0,00	ECP	0,00	EP EC TR	0,00 0,00 0,00
U9170100801	*Risorse Vincolate (Capitolo: E9402012301)*	RS CP CS	0,00 0,00 0,00	PR PC TP	0,00 0,00 0,00	R I FPV	0,00 0,00 0,00	ECP	0,00	EP EC TR	0,00 0,00 0,00
	TRASFERIMENTO DI SOMME DA PARTE DI SYNDIAL S.P.A DESTINATE ALLA REALIZZAZIONE DEGLI INTERVENTI DI MESSA IN SICUREZZA E E MONITORAGGIO NONCHE' AL RECUPERO PAESAGGISTICO E AMBIENTALE DELLE AREE RICADENTI NEL COMUNE DI BELVEDERE SPINELLO (ATTO DI TRANSAZIONE E RINUNCIA REP. N. 372/257										
TOTALE TITOLO 2	**Spese in conto capitale**	**RS** **CP** **CS**	**5.341.127,49** **6.836.850,05** **12.177.977,54**	**PR** **PC** **TP**	**1.130.146,09** **150.518,09** **1.280.664,18**	**R** **I** **FPV**	**0,00** **1.383.428,26** **0,00**	**ECP**	**5.453.421,79**	**EP** **EC** **TR**	**4.210.981,40** **1.232.910,17** **5.443.891,57**
TOTALE PROGRAMMA 01	***Fonti energetiche***	**RS** **CP** **CS**	**5.534.265,51** **8.295.775,50** **13.830.041,01**	**PR** **PC** **TP**	**1.194.210,13** **793.763,61** **1.987.973,74**	**R** **I** **FPV**	**-82.604,34** **2.399.913,71** **252.000,00**	**ECP**	**5.643.861,79**	**EP** **EC** **TR**	**4.257.451,04** **1.606.150,10** **5.863.601,14**
1702 PROGRAMMA 02	**Politica regionale unitaria per l'energia e la diversificazione delle fonti energetiche**										
TITOLO 1	**Spese correnti**										
U9100000482	Fondo Pluriennale Vincolato della Missione-Programma U.17.02 Politica regionale unitaria per l'energia e la diversificazione delle fonti energetiche - PARTE CORRENTE VINCOLATA RO	RS CP CS	0,00 0,00 0,00	PR PC TP	0,00 0,00 0,00	R I FPV	0,00 0,00 0,00	ECP	0,00	EP EC TR	0,00 0,00 0,00
U9170200401	*Risorse Autonome*	RS CP CS	0,00 33.867,40 33.867,40	PR PC TP	0,00 33.867,40 33.867,40	R I FPV	0,00 33.867,40 0,00	ECP	0,00	EP EC TR	0,00 0,00 0,00
	SPESE PER STIPENDI, ALTRI ASSEGNI FISSI E CONTRIBUTI DIVERSI A CARICO DELL'ENTE, INERENTI AL PERSONALE ADDETTO ALLE SEGRETERIE PARTICOLARI DEL PRESIDENTE, DEGLI ASSESSORI DELLA GIUNTA REGIONALE E DEL PRESIDENTE DELLA COMMISSIONE DEL PIANO, NONCHE' PER L'INDENNITA' FORFETTIZZATA DEL PERSONALE CHE PRESTA SERVIZIO NELLE STRUTTURE AUSILIARIE DEI DIPARTIMENTI (ARTT. 5 E 8 DELLA LEGGE REGIONALE 13.5.1996, N. 7; ART. 3 DELLA LEGGE REGIONALE 26.5.1997, N. 8. ART. 1, COMMA 5, DELLA LEGGE REGIONALE 28.8.2000, N. 14; LEGGE REGIONALE 29.10.2001, N.24)(SPESE OBBLIGATORIE). - U.17.02										

MISSIONE, PROGRAMMA, TITOLO, CAPITOLO	DENOMINAZIONE	RESIDUI PASSIVI AL 1/1/2020 (RS)	PAGAMENTI IN C/RESIDUI (PR)	RIACCERTAMENTO RESIDUI (R)(1)		RESIDUI PASSIVI DA ESERCIZI PRECEDENTI (EP=RS-PR+R)
		PREVISIONI DEFINITIVE DI COMPETENZA (CP)	PAGAMENTI IN C/ COMPETENZA (PC)	IMPEGNI (I)(2)	ECONOMIE DI COMPETENZA (ECP=CP-I-FPV)	RESIDUI PASSIVI DA ESERCIZIO DI COMPETENZA (EC=I-PC)
		PREVISIONI DEFINITIVE DI CASSA (CS)	TOTALE PAGAMENTI (TP=PR +PC)	FONDO PLURIENNALE VINCOLATO (FPV) (3)		TOTALE RESIDUI PASSIVI DA RIPORTARE (TR=EP+EC)
U9170200402	*Risorse Autonome* SPESE PER STIPENDI, ALTRI ASSEGNI FISSI E CONTRIBUTI DIVERSI A CARICO DELL'ENTE, INERENTI AL PERSONALE ADDETTO ALLE SEGRETERIE PARTICOLARI DEL PRESIDENTE, DEGLI ASSESSORI DELLA GIUNTA REGIONALE E DEL PRESIDENTE DELLA COMMISSIONE DEL PIANO, NONCHE' PER L'INDENNITA' FORFETTIZZATA DEL PERSONALE CHE PRESTA SERVIZIO NELLE STRUTTURE AUSILIARIE DEI DIPARTIMENTI - CONTRIBUTI SOCIALI EFFETTIVI A CARICO DELL'ENTE - (ARTT. 5 E 8 DELLA LEGGE REGIONALE 13.5.1996, N. 7; ART. 3 DELLA LEGGE REGIONALE 26.5.1997, N. 8. ART. 1, COMMA 5, DELLA LEGGE REGIONALE 28.8.2000, N. 14; LEGGE REGIONALE 29.10.2001, N.24)(SPESE OBBLIGATORIE). - U.17.02	RS 0,00 CP 14.502,36 CS 14.502,36	PR 0,00 PC 14.321,81 TP 14.321,81	R 0,00 I 14.502,36 FPV 0,00	ECP 0,00	EP 0,00 EC 180,55 TR 180,55
U9170200403	*Risorse Autonome* SPESE PER INDENNITA' DI TRASFERTA E RIMBORSO SPESE PER MISSIONI DEL PERSONALE ADDETTO ALLE SEGRETERIE PARTICOLARI DEL PRESIDENTE E DEGLI ASSESSORI DELLA GIUNTA REGIONALE (ART.8 DELLA LEGGE REGIONALE 13.5.96, N.7).(SPESE OBBLIGATORIE) - U.17.02	RS 0,00 CP 0,00 CS 0,00	PR 0,00 PC 0,00 TP 0,00	R 0,00 I 0,00 FPV 0,00	ECP 0,00	EP 0,00 EC 0,00 TR 0,00
U9170200501	*Risorse Autonome* SPESE PER LE COMPETENZE FISSE DEL PERSONALE REGIONALE DI RUOLO, IVI COMPRESE QUELLE PER IL PAGAMENTO DELLA RETRIBUZIONE DI POSIZIONE E DEI CONTRIBUTI PREVIDENZIALI POSTI A CARICO DELLA REGIONE (SPESE OBBLIGATORIE). - U.17.02	RS 0,00 CP 145.382,03 CS 145.382,03	PR 0,00 PC 145.382,03 TP 145.382,03	R 0,00 I 145.382,03 FPV 0,00	ECP 0,00	EP 0,00 EC 0,00 TR 0,00
U9170200502	*Risorse Autonome* SPESE PER LE COMPETENZE FISSE DEL PERSONALE REGIONALE DI RUOLO, IVI COMPRESE QUELLE PER IL PAGAMENTO DELLA RETRIBUZIONE DI POSIZIONE E DEI CONTRIBUTI PREVIDENZIALI POSTI A CARICO DELLA REGIONE -CONTRIBUTI SOCIALI EFFETTIVI A CARICO DELL'ENTE - (SPESE OBBLIGATORIE). - U.17.02	RS 16.455,29 CP 44.437,33 CS 60.892,62	PR 7.796,22 PC 44.437,33 TP 52.233,55	R 0,00 I 44.437,33 FPV 0,00	ECP 0,00	EP 8.659,07 EC 0,00 TR 8.659,07
U9170200503	*Risorse Autonome* INDENNITA' DI TRASFERTA E RIMBORSO SPESE PER MISSIONI E TRASFERIMENTI DEL PERSONALE ADDETTO AI SERVIZI DELLA REGIONE. - U.17.02	RS 0,00 CP 0,00 CS 0,00	PR 0,00 PC 0,00 TP 0,00	R 0,00 I 0,00 FPV 0,00	ECP 0,00	EP 0,00 EC 0,00 TR 0,00
U9170200504	*Risorse Autonome* SPESE PER IL PAGAMENTO DELL'IRAP A VALERE SULLE SPESE PER IL PERSONALE REGIONALE (SPESE OBBLIGATORIE) - U.17.02	RS 10.429,23 CP 15.791,35 CS 26.220,58	PR 9.657,16 PC 15.217,93 TP 24.875,09	R 0,00 I 15.791,35 FPV 0,00	ECP 0,00	EP 772,07 EC 573,42 TR 1.345,49
U9170200601	*Risorse Autonome* SPESE PER L'ATTUAZIONE DEL PIANO DI STABILIZZAZIONE DEI LAVORATORI SOCIALMENTE UTILI E DI PUBBLICA UTILITA' AI SENSI DELL'ARTICOLO 20, COMMI 1 E 2, DELLA LEGGE REGIONALE 11 MAGGIO 2007, N. 9 E ART. 15, COMMA 1 DELLA LEGGE REGIONALE 26 FEBBRAIO 2010, N. 8 (SPESE OBBLIGATORIE). - U.17.02	RS 0,00 CP 0,00 CS 0,00	PR 0,00 PC 0,00 TP 0,00	R 0,00 I 0,00 FPV 0,00	ECP 0,00	EP 0,00 EC 0,00 TR 0,00
U9170200602	*Risorse Autonome* SPESE PER L'ATTUAZIONE DEL PIANO DI STABILIZZAZIONE DEI LAVORATORI SOCIALMENTE UTILI E DI PUBBLICA UTILITA' AI SENSI DELL'ARTICOLO 20, COMMI 1 E 2, DELLA LEGGE REGIONALE 11 MAGGIO 2007, N. 9 E ART. 15, COMMA 1 DELLA LEGGE REGIONALE 26 FEBBRAIO 2010, N. 8 - CONTRIBUTI SOCIALI EFFETTIVI A CARICO DELL'ENTE (SPESE OBBLIGATORIE) - U.17.02	RS 0,00 CP 0,00 CS 0,00	PR 0,00 PC 0,00 TP 0,00	R 0,00 I 0,00 FPV 0,00	ECP 0,00	EP 0,00 EC 0,00 TR 0,00
U9170200701	*Risorse Vincolate (Capitolo: E9201010201; E9201050101)* SPESE PER SOSTENERE LE FASI DI PROGRAMMAZIONE, ATTUAZIONE, GESTIONE, CONTROLLO, VALUTAZIONE E SORVEGLIANZA DEL PROGRAMMA OPERATIVO (POR 2014-2020 - ASSE 14) - RETRIBUZIONI IN DENARO - U.17.02	RS 7.176,45 CP 24.100,00 CS 31.276,45	PR 2.480,00 PC 16.076,26 TP 18.556,26	R -1.317,06 I 24.100,00 FPV 0,00	ECP 0,00	EP 3.379,39 EC 8.023,74 TR 11.403,13
U9170200702	*Risorse Vincolate (Capitolo: E9201010201; E9201050101)* SPESE PER SOSTENERE LE FASI DI PROGRAMMAZIONE, ATTUAZIONE, GESTIONE, CONTROLLO, VALUTAZIONE E SORVEGLIANZA DEL PROGRAMMA OPERATIVO (POR 2014-2020 - ASSE 14) - CONTRIBUTI SOCIALI EFFETTIVI A CARICO DELL'ENTE - U.17.02	RS 2.484,23 CP 5.782,80 CS 8.267,03	PR 1.325,55 PC 3.108,11 TP 4.433,66	R -311,33 I 5.782,80 FPV 0,00	ECP 0,00	EP 847,35 EC 2.674,69 TR 3.522,04
U9170200703	*Risorse Vincolate (Capitolo: E9201010201; E9201050101)* SPESE PER SOSTENERE LE FASI DI PROGRAMMAZIONE, ATTUAZIONE, GESTIONE, CONTROLLO, VALUTAZIONE E SORVEGLIANZA DEL PROGRAMMA OPERATIVO (POR 2014-2020 - ASSE 14) - IMPOSTA REGIONALE SULLE ATTIVITA' PRODUTTIVE (IRAP) - U.17.02	RS 951,38 CP 2.072,80 CS 3.024,18	PR 471,56 PC 1.105,65 TP 1.577,21	R -160,99 I 1.981,13 FPV 0,00	ECP 91,67	EP 318,83 EC 875,48 TR 1.194,31

MISSIONE, PROGRAMMA, TITOLO, CAPITOLO	DENOMINAZIONE	RESIDUI PASSIVI AL 1/1/2020 (RS)		PAGAMENTI IN C/RESIDUI (PR)		RIACCERTAMENTO RESIDUI (R)(1)			RESIDUI PASSIVI DA ESERCIZI PRECEDENTI (EP=RS-PR+R)	
		PREVISIONI DEFINITIVE DI COMPETENZA (CP)		PAGAMENTI IN C/ COMPETENZA (PC)		IMPEGNI (I)(2)		ECONOMIE DI COMPETENZA (ECP=CP-I-FPV)	RESIDUI PASSIVI DA ESERCIZIO DI COMPETENZA (EC=I-PC)	
		PREVISIONI DEFINITIVE DI CASSA (CS)		TOTALE PAGAMENTI (TP=PR +PC)		FONDO PLURIENNALE VINCOLATO (FPV) (3)			TOTALE RESIDUI PASSIVI DA RIPORTARE (TR=EP+EC)	
TOTALE TITOLO 1	**Spese correnti**	**RS**	**37.496,58**	**PR**	**21.730,49**	**R**	**-1.789,38**		**EP**	**13.976,71**
		CP	**285.936,07**	**PC**	**273.516,52**	**I**	**285.844,40**	**ECP** **91,67**	**EC**	**12.327,88**
		CS	**323.432,65**	**TP**	**295.247,01**	**FPV**	**0,00**		**TR**	**26.304,59**
TITOLO 2	**Spese in conto capitale**									
U9100000483	Fondo Pluriennale Vincolato della Missione-Programma U.17.02 Politica regionale unitaria per l'energia e la diversificazione delle fonti energetiche - CONTO CAPITALE VINCOLATA RO	RS	0,00	PR	0,00	R	0,00		EP	0,00
		CP	0,00	PC	0,00	I	0,00	ECP 0,00	EC	0,00
		CS	0,00	TP	0,00	FPV	0,00		TR	0,00
U9170200101	*Risorse Vincolate (Capitolo: E4443000101; E4613000101)*	RS	0,00	PR	0,00	R	0,00		EP	0,00
		CP	25.760.608,71	PC	1.434.467,67	I	3.634.467,67	ECP 22.126.141,04	EC	2.200.000,00
	SPESE PER SOSTENERE L'ECO-EFFICIENZA E LA RIDUZIONE DI CONSUMI DI ENERGIA PRIMARIA NEGLI EDIFICI E STRUTTURE PUBBLICHE, MEDIANTE INTERVENTI DI RISTRUTTURAZIONE DI SINGOLI EDIFICI O COMPLESSI DI EDIFICI, INSTALLAZIONE DI SISTEMI INTELLIGENTI DI TELECONTROLLO, REGOLAZIONE, GESTIONE, MONITORAGGIO E OTTIMIZZAZIONE DEI CONSUMI ENERGETICI E DELLE EMISSIONI INQUINANTI (POR 2014-2020 - ASSE 4 - OBIETTIVO SPECIFICO 4.1 - AZIONE 4.1.1) - CONTRIBUTI AGLI INVESTIMENTI A AMMINISTRAZIONI LOCALI	CS	25.760.608,71	TP	1.434.467,67	FPV	0,00		TR	2.200.000,00
U9170200102	*Risorse Vincolate (Capitolo: E4443000101; E4613000101)*	RS	0,00	PR	0,00	R	0,00		EP	0,00
		CP	0,00	PC	0,00	I	0,00	ECP 0,00	EC	0,00
	SPESE PER SOSTENERE L'ECO-EFFICIENZA E LA RIDUZIONE DI CONSUMI DI ENERGIA PRIMARIA NEGLI EDIFICI E STRUTTURE PUBBLICHE, MEDIANTE INTERVENTI DI RISTRUTTURAZIONE DI SINGOLI EDIFICI O COMPLESSI DI EDIFICI, INSTALLAZIONE DI SISTEMI INTELLIGENTI DI TELECONTROLLO, REGOLAZIONE, GESTIONE, MONITORAGGIO E OTTIMIZZAZIONE DEI CONSUMI ENERGETICI E DELLE EMISSIONI INQUINANTI (POR 2014-2020 - ASSE 4 - OBIETTIVO SPECIFICO 4.1 - AZIONE 4.1.1) - CONTRIBUTI AGLI INVESTIMENTI A AMMINISTRAZIONI CENTRALI	CS	0,00	TP	0,00	FPV	0,00		TR	0,00
U9170200201	*Risorse Vincolate (Capitolo: E4443000101; E4613000101)*	RS	741.677,48	PR	670.319,20	R	0,00		EP	71.358,28
		CP	6.585.608,34	PC	0,00	I	0,00	ECP 6.585.608,34	EC	0,00
	SPESE PER L'INSTALLAZIONE DI SISTEMI DI PRODUZIONE DI ENERGIA DA FONTE RINNOVABILE DA DESTINARE ALL'AUTOCONSUMO, ASSOCIATI A INTERVENTI DI EFFICIENTAMENTO ENERGETICO CON PRIORITÀ ALL'UTILIZZO DI TECNOLOGIE AD ALTA EFFICIENZA (POR 2014-2020 - ASSE 4 - OBIETTIVO SPECIFICO 4.1 - AZIONE 4.1.2) - CONTRIBUTI AGLI INVESTIMENTI A AMMINISTRAZIONI LOCALI	CS	7.327.285,82	TP	670.319,20	FPV	0,00		TR	71.358,28
U9170200202	*Risorse Vincolate (Capitolo: E4443000101; E4613000101)*	RS	0,00	PR	0,00	R	0,00		EP	0,00
		CP	0,00	PC	0,00	I	0,00	ECP 0,00	EC	0,00
	SPESE PER L'INSTALLAZIONE DI SISTEMI DI PRODUZIONE DI ENERGIA DA FONTE RINNOVABILE DA DESTINARE ALL'AUTOCONSUMO, ASSOCIATI A INTERVENTI DI EFFICIENTAMENTO ENERGETICO CON PRIORITÀ ALL'UTILIZZO DI TECNOLOGIE AD ALTA EFFICIENZA (POR 2014-2020 - ASSE 4 - OBIETTIVO SPECIFICO 4.1 - AZIONE 4.1.2) - CONTRIBUTI AGLI INVESTIMENTI A AMMINISTRAZIONI CENTRALI	CS	0,00	TP	0,00	FPV	0,00		TR	0,00
U9170200301	*Risorse Vincolate (Capitolo: E4443000101; E4613000101)*	RS	6.978.866,21	PR	4.344.064,00	R	0,00		EP	2.634.802,21
		CP	44.091.579,31	PC	2.715.876,54	I	14.824.586,50	ECP 25.266.992,81	EC	12.108.709,96
	SPESE FINALIZZATE ALL'ADOZIONE DI SOLUZIONI TECNOLOGICHE PER LA RIDUZIONE DEI CONSUMI ENERGETICI DELLE RETI DI ILLUMINAZIONE PUBBLICA, PROMUOVENDO INSTALLAZIONI DI SISTEMI AUTOMATICI DI REGOLAZIONE (POR 2014-2020 - ASSE 4 - OBIETTIVO SPECIFICO 4.1 - AZIONE 4.1.3) - CONTRIBUTI AGLI INVESTIMENTI A AMMINISTRAZIONI LOCALI	CS	51.070.445,52	TP	7.059.940,54	FPV	4.000.000,00		TR	14.743.512,17
U9170200302	*Risorse Vincolate (Capitolo: E4443000101; E4613000101)*	RS	0,00	PR	0,00	R	0,00		EP	0,00
		CP	0,00	PC	0,00	I	0,00	ECP 0,00	EC	0,00
	SPESE FINALIZZATE ALL'ADOZIONE DI SOLUZIONI TECNOLOGICHE PER LA RIDUZIONE DEI CONSUMI ENERGETICI DELLE RETI DI ILLUMINAZIONE PUBBLICA, PROMUOVENDO INSTALLAZIONI DI SISTEMI AUTOMATICI DI REGOLAZIONE (POR 2014-2020 - ASSE 4 - OBIETTIVO SPECIFICO 4.1 - AZIONE 4.1.3) - CONTRIBUTI AGLI INVESTIMENTI A AMMINISTRAZIONI CENTRALI	CS	0,00	TP	0,00	FPV	0,00		TR	0,00
TOTALE TITOLO 2	**Spese in conto capitale**	**RS**	**7.720.543,69**	**PR**	**5.014.383,20**	**R**	**0,00**		**EP**	**2.706.160,49**
		CP	**76.437.796,36**	**PC**	**4.150.344,21**	**I**	**18.459.054,17**	**ECP** **53.978.742,19**	**EC**	**14.308.709,96**
		CS	**84.158.340,05**	**TP**	**9.164.727,41**	**FPV**	**4.000.000,00**		**TR**	**17.014.870,45**
TOTALE PROGRAMMA 02	***Politica regionale unitaria per l'energia e la diversificazione delle fonti energetiche***	**RS**	**7.758.040,27**	**PR**	**5.036.113,69**	**R**	**-1.789,38**		**EP**	**2.720.137,20**
		CP	**76.723.732,43**	**PC**	**4.423.860,73**	**I**	**18.744.898,57**	**ECP** **53.978.833,86**	**EC**	**14.321.037,84**
		CS	**84.481.772,70**	**TP**	**9.459.974,42**	**FPV**	**4.000.000,00**		**TR**	**17.041.175,04**

MISSIONE, PROGRAMMA, TITOLO, CAPITOLO	DENOMINAZIONE	RESIDUI PASSIVI AL 1/1/2020 (RS)	PAGAMENTI IN C/RESIDUI (PR)	RIACCERTAMENTO RESIDUI (R)(1)		RESIDUI PASSIVI DA ESERCIZI PRECEDENTI (EP=RS-PR+R)
		PREVISIONI DEFINITIVE DI COMPETENZA (CP)	PAGAMENTI IN C/ COMPETENZA (PC)	IMPEGNI (I)(2)	ECONOMIE DI COMPETENZA (ECP=CP-I-FPV)	RESIDUI PASSIVI DA ESERCIZIO DI COMPETENZA (EC=I-PC)
		PREVISIONI DEFINITIVE DI CASSA (CS)	TOTALE PAGAMENTI (TP=PR +PC)	FONDO PLURIENNALE VINCOLATO (FPV) (3)		TOTALE RESIDUI PASSIVI DA RIPORTARE (TR=EP+EC)
TOTALE MISSIONE 17	*Energia e diversificazione delle fonti energetiche*	RS 13.292.305,78	PR 6.230.323,82	R -84.393,72		EP 6.977.588,24
		CP 85.019.507,93	PC 5.217.624,34	I 21.144.812,28	ECP 59.622.695,65	EC 15.927.187,94
		CS 98.311.813,71	TP 11.447.948,16	FPV 4.252.000,00		TR 22.904.776,18
MISSIONE 18	*Relazioni con le altre autonomie territoriali e locali*					
1801 PROGRAMMA 01	**Relazioni finanziarie con le altre autonomie territoriali**					
TITOLO 1	**Spese correnti**					
U1204100901	*Risorse Autonome*	RS 0,00	PR 0,00	R 0,00		EP 0,00
		CP 0,00	PC 0,00	I 0,00	ECP 0,00	EC 0,00
	IVA A DEBITO DA VERSARE ALL'ERARIO RELATIVA A CANONI PREGRESSI DEL SERVIZIO IDROPOTABILE REGIONALE (SPESE OBBLIGATORIE)	CS 0,00	TP 0,00	FPV 0,00		TR 0,00
U1401010401	*Risorse Vincolate (Capitolo: E2118001701)*	RS 0,00	PR 0,00	R 0,00		EP 0,00
		CP 353.991,53	PC 0,00	I 247.796,46	ECP 106.195,07	EC 247.796,46
	SPESE PER FAVORIRE L'ESERCIZIO ASSOCIATO DELLE FUNZIONI DA PARTE DEI COMUNI (ARTT. 27, 28, 32 E 33 DEL DECRETO LEGISLATIVO 18 AGOSTO 2000, N. 267)	CS 353.991,53	TP 0,00	FPV 0,00		TR 247.796,46
U1501010100	*Risorse Autonome*	RS 0,00	PR 0,00	R 0,00		EP 0,00
		CP 0,00	PC 0,00	I 0,00	ECP 0,00	EC 0,00
	TRASFERIMENTO ALLE PROVINCE DELLA QUOTA PARTE DELLE COMPETENZE FISSE SPETTANTI AL PERSONALE REGIONALE DI RUOLO TRANSITATO AI SENSI DELL'ART.17 DELLA LEGGE REGIONALE 12 AGOSTO 2002, N. 34. (ART. 34, DELLA LEGGE REGIONALE 27 DICEMBRE 2012, N, 69)	CS 0,00	TP 0,00	FPV 0,00		TR 0,00
U1501010101	*Risorse Autonome*	RS 0,00	PR 0,00	R 0,00		EP 0,00
		CP 0,00	PC 0,00	I 0,00	ECP 0,00	EC 0,00
	TRASFERIMENTO ALLE PROVINCE DELLA QUOTA PARTE DELLE COMPETENZE FISSE SPETTANTI AL PERSONALE REGIONALE DI RUOLO TRANSITATO AI SENSI DELL'ART.17 DELLA LEGGE REGIONALE 12 AGOSTO 2002, N. 34. (ART. 34, DELLA LEGGE REGIONALE 27 DICEMBRE 2012, N, 69)	CS 0,00	TP 0,00	FPV 0,00		TR 0,00
U1501011001	*Risorse Autonome*	RS 4.850.000,00	PR 4.850.000,00	R 0,00		EP 0,00
		CP 9.700.000,00	PC 4.850.000,00	I 9.700.000,00	ECP 0,00	EC 4.850.000,00
	CONTRIBUTO ALLA CITTA' METROPOLITANA DI REGGIO CALABRIA PER LO SVOLGIMENTO DELLE FUNZIONI DI CUI ALL'ARTICOLO 1 DELLA LEGGE REGIONALE 22 GIUGNO 2015 N.14	CS 14.550.000,00	TP 9.700.000,00	FPV 0,00		TR 4.850.000,00
U1501020101	*Risorse Autonome*	RS 0,00	PR 0,00	R 0,00		EP 0,00
		CP 0,00	PC 0,00	I 0,00	ECP 0,00	EC 0,00
	TRASFERIMENTO ALLE PROVINCE DELLA QUOTA PARTE DELLE RISORSE FINANZIARIE CONNESSE ALLE SPESE DI FUNZIONAMENTO DEGLI UFFICI, LA GESTIONE E LA MANUTENZIONE DEI LOCALI E DEGLI IMMOBILI, ACQUISTO DI STAMPATI, CANCELLERIA, SPESE POSTALI, TELEGRAFICHE E VARIE.	CS 0,00	TP 0,00	FPV 0,00		TR 0,00
U1501020301	*Risorse Autonome*	RS 0,00	PR 0,00	R 0,00		EP 0,00
		CP 0,00	PC 0,00	I 0,00	ECP 0,00	EC 0,00
	CONTRIBUTI ALLE PROVINCE PER LA COPERTURA DELLE SPESE CONTRATTUALI INERENTI AL CONSUMO DI ILLUMINAZIONE, ACQUA, RISCALDAMENTO, PULIZIA DEI LOCALI, TARSU, SPESE CONDOMINIALI, RINNOVO CONTRATTI E IMPREVISTI TRASFERITI ALLE PROVINCE MEDESIME.	CS 0,00	TP 0,00	FPV 0,00		TR 0,00
U1501020800	*Risorse Autonome*	RS 0,00	PR 0,00	R 0,00		EP 0,00
		CP 0,00	PC 0,00	I 0,00	ECP 0,00	EC 0,00
	TRASFERIMENTO ALLE PROVINCE DELLA QUOTA PARTE DELLE COMPETENZE INERENTI IL FONDO RISORSE UMANE RELATIVO AL PERSONALE DI RUOLO TRANSITATO AI SENSI DELL'ART. 17 DELLA LEGGE REGIONALE 12 AGOSTO 2002, N. 34 COMPRESO LA RETRIBUZIONE DI RISULTATO DEI DIRIGENTI.	CS 0,00	TP 0,00	FPV 0,00		TR 0,00
U1501020801	*Risorse Autonome*	RS 0,00	PR 0,00	R 0,00		EP 0,00
		CP 0,00	PC 0,00	I 0,00	ECP 0,00	EC 0,00
	TRASFERIMENTO ALLE PROVINCE DELLA QUOTA PARTE DELLE COMPETENZE INERENTI IL FONDO RISORSE UMANE RELATIVO AL PERSONALE DI RUOLO TRANSITATO AI SENSI DELL'ART. 17 DELLA LEGGE REGIONALE 12 AGOSTO 2002, N. 34 COMPRESO LA RETRIBUZIONE DI RISULTATO DEI DIRIGENTI.	CS 0,00	TP 0,00	FPV 0,00		TR 0,00

MISSIONE, PROGRAMMA, TITOLO, CAPITOLO	DENOMINAZIONE	RESIDUI PASSIVI AL 1/1/2020 (RS)		PAGAMENTI IN C/RESIDUI (PR)		RIACCERTAMENTO RESIDUI (R)(1)				RESIDUI PASSIVI DA ESERCIZI PRECEDENTI (EP=RS-PR+R)	
		PREVISIONI DEFINITIVE DI COMPETENZA (CP)		PAGAMENTI IN C/ COMPETENZA (PC)		IMPEGNI (I)(2)		ECONOMIE DI COMPETENZA (ECP=CP-I-FPV)		RESIDUI PASSIVI DA ESERCIZIO DI COMPETENZA (EC=I-PC)	
		PREVISIONI DEFINITIVE DI CASSA (CS)		TOTALE PAGAMENTI (TP=PR +PC)		FONDO PLURIENNALE VINCOLATO (FPV) (3)				TOTALE RESIDUI PASSIVI DA RIPORTARE (TR=EP+EC)	
U1501021001	*Risorse Autonome* SOMME ATTRIBUITE ALLE PROVINCE PER IL PAGAMENTO DELLE COMPETENZE SPETTANTI AI COMPONENTI LA COMMISSIONE PREVISTA DALL'ART. 14 DELLA LEGGE 28.1.77, N. 10 (LEGGE REGIONALE 31.7.88, N. 17).	RS CP CS	0,00 0,00 0,00	PR PC TP	0,00 0,00 0,00	R I FPV	0,00 0,00 0,00	ECP	0,00	EP EC TR	0,00 0,00 0,00
U9180100101	*Risorse Autonome* SPESE PER GARANTIRE IL FUNZIONAMENTO DELLE COMMISSIONI PROVINCIALI PER GLI ESPROPRI DI CUI ALL'ARTICOLO 41 DEL D.P.R. N. 327 DELL' 08 GIUGNO 2001 (LEGGE REGIONALE 22 GIUGNO 2015, N. 14)	RS CP CS	0,00 0,00 0,00	PR PC TP	0,00 0,00 0,00	R I FPV	0,00 0,00 0,00	ECP	0,00	EP EC TR	0,00 0,00 0,00
U9180100301	*Risorse Autonome* CONTRIBUTO ALL'OSSERVATORIO POLITICHE PUBBLICHE PER LE AUTONOMIE DELL'UNIVERSITA' MEDITERRANEA DI REGGIO CALABRIA (ART.16, COMMA 8, DELLA LEGGE REGIONALE 27.12.16 N.44))	RS CP CS	0,00 0,00 0,00	PR PC TP	0,00 0,00 0,00	R I FPV	0,00 0,00 0,00	ECP	0,00	EP EC TR	0,00 0,00 0,00
U9180100401	*Risorse Autonome* FONDO PER FAR FRONTE ALLE MAGGIORI SPESE SOSTENUTE DALLE PROVINCE PER L'ATTUAZIONE DELLA LEGGE 7 APRILE 2014, N. 56 (ART.5 COMMA 1 DELLA LEGGE REGIONALE 17 /11/2017 N.44)	RS CP CS	1.762.187,60 4.000.000,00 5.762.187,60	PR PC TP	975.000,00 1.013.085,52 1.988.085,52	R I FPV	0,00 4.000.000,00 0,00	ECP	0,00	EP EC TR	787.187,60 2.986.914,48 3.774.102,08
U9180100701	*Risorse Autonome* t	RS CP CS	0,00 0,00 0,00	PR PC TP	0,00 0,00 0,00	R I FPV	0,00 0,00 0,00	ECP	0,00	EP EC TR	0,00 0,00 0,00
TOTALE TITOLO 1	**Spese correnti**	**RS** **CP** **CS**	**6.612.187,60** **14.053.991,53** **20.666.179,13**	**PR** **PC** **TP**	**5.825.000,00** **5.863.085,52** **11.688.085,52**	**R** **I** **FPV**	**0,00** **13.947.796,46** **0,00**	**ECP**	**106.195,07**	**EP** **EC** **TR**	**787.187,60** **8.084.710,94** **8.871.898,54**
TITOLO 2	**Spese in conto capitale**										
U3203013601	*Risorse Autonome* CONTRIBUTI COSTANTI ANNUALI PLURIENNALI A FAVORE DEI COMUNI, DELLE PROVINCE, DI ALTRI ENTI LOCALI, GIA' AUTORIZZATI A CONTRARRE MUTUI CON LA CCDDPP AI SENSI DELL'ARTICOLO UNICO DELLA LEGGE REGIONALE 14.4.2004, N. 13.(SPESE OBBLIGATORIE) **NOTA:** *ESTINZIONE DI PASSIVITA' GENERATA DAL LIMITE DI IMPEGNO DI CUI AL CAPITOLO 32030131. VEDI ANCHE I CAPITOLI 32030137 E 32030138.*	RS CP CS	4.280.946,26 5.010.652,71 9.291.598,97	PR PC TP	2.082.156,50 0,00 2.082.156,50	R I FPV	-71.510,77 5.010.652,71 0,00	ECP	0,00	EP EC TR	2.127.278,99 5.010.652,71 7.137.931,70
U3203014301	*Risorse Vincolate (Capitolo: E5101000401)* SPESE PER LA REALIZZAZIONE DI OPERE PUBBLICHE O DI PUBBLICO INTERESSE DI COMPETENZA DELLE PROVINCE, DEI COMUNI E DEGLI ALTRI ENTI, DELLE CHIESE E DELLE FONDAZIONI REGOLARMENTE RICONOSCIUTE (ARTT. 1 E 2 DELLA LEGGE REGIONALE 31 LUGLIO 1987, N. 24 - LEGGE REGIONALE 14 APRILE 2004,N. 13 - DELIBERAZIONE DELLA GIUNTA REGIONALE 26 AGOSTO 2004, N. 588) (SPESE OBBLIGATORIE)	RS CP CS	0,00 621.060,79 621.060,79	PR PC TP	0,00 0,00 0,00	R I FPV	0,00 308.106,53 312.954,26	ECP	0,00	EP EC TR	0,00 308.106,53 308.106,53
U3203014801	*Risorse Autonome* CONTRIBUTO COSTANTE POLIENNALE A FAVORE DEL COMUNE DI CHIARAVALLE PER LA CONTRAZIONE DI UNO O PIU' MUTUI CON LA CASSA DEPOSITI E PRESTITI O CON ALTRI ISTITUTI DI CREDITO ABILITATI DELLA DURATA MASSIMA DI 10 ANNI FINALIZZATO ALLA RICOSTRUZIONE DELLA SEDE DEL PALAZZO MUNICIPALE, OGGETTO DI UN GRAVE EPISODIO DI TERRORISMO MAFIOSO (ARTICOLO 33, COMMA 3,DELLA LEGGE REGIONALE 11 MAGGIO 2007, N. 9)(SPESE OBBLIGATORIE) **NOTA:** *CONTRIBUTO COSTANTE DECENNALE DI EURO 57.106,34 A PARTIRE DALL'ANNUALITA' 2008.*	RS CP CS	0,00 57.106,34 57.106,34	PR PC TP	0,00 0,00 0,00	R I FPV	0,00 57.106,34 0,00	ECP	0,00	EP EC TR	0,00 57.106,34 57.106,34

MISSIONE, PROGRAMMA, TITOLO, CAPITOLO	DENOMINAZIONE	RESIDUI PASSIVI AL 1/1/2020 (RS) PREVISIONI DEFINITIVE DI COMPETENZA (CP) PREVISIONI DEFINITIVE DI CASSA (CS)	PAGAMENTI IN C/RESIDUI (PR) PAGAMENTI IN C/ COMPETENZA (PC) TOTALE PAGAMENTI (TP=PR +PC)	RIACCERTAMENTO RESIDUI (R)(1) IMPEGNI (I)(2) FONDO PLURIENNALE VINCOLATO (FPV) (3)	ECONOMIE DI COMPETENZA (ECP=CP-I-FPV)	RESIDUI PASSIVI DA ESERCIZI PRECEDENTI (EP=RS-PR+R) RESIDUI PASSIVI DA ESERCIZIO DI COMPETENZA (EC=I-PC) TOTALE RESIDUI PASSIVI DA RIPORTARE (TR=EP+EC)
U3203016401	*Risorse Autonome* SPESE PER CONTRIBUTI IN ANNUALITA' AGLI ENTI LOCALI PER FAVORIRE L'ACCESSO ALLA CONCESSIONE DI MUTUI DA PARTE DELLA CASSA DD. PP., RELATIVI AD OPERE DI INTERESSE REGIONALE, AI SENSI DELL'ART. 3, SECONDO COMMA, DELLA LEGGE REGIONALE 19.6.86, N. 24 E ARTT.1 E 4 DELLA LEGGE REGIONALE 31.7.87, N.24. (ART. 6, COMMA 3, DELLA LEGGE REGIONALE 21 AGOSTO 2006, N. 7 - ART. 3, COMMA 19 DELLA LEGGE REGIONALE 21 GIUGNO 2008, N. 15) **NOTA:** *LIMITE DI IMPEGNO INIZIALE DI 5 MILIONI DI EURO. VEDI CAPITOLO DELLA SPESA 32030165. SUL LIMITE DI IMPEGNO SONO STATE REALIZZATE ECONOMIE PER EURO 317.008,42*	RS 0,00 CP 33.604,64 CS 0,00	PR 0,00 PC 0,00 TP 0,00	R 0,00 I 0,00 FPV 0,00	ECP 33.604,64	EP 0,00 EC 0,00 TR 0,00
U3203016501	*Risorse Autonome* SPESE PER CONTRIBUTI IN ANNUALITA' AGLI ENTI LOCALI E AGLI ALTRI ENTI AUTORIZZATI ALLA CONTRAZIONE DI MUTUI CON LA CASSA DD. PP. O CON ALTRI ISTITUTI DI CREDITO DI DIRITTO PUBBLICO, RELATIVI AD OPERE DI INTERESSE REGIONALE, AI SENSI DEGLI ARTT.1 E 4 DELLA LEGGE REGIONALE 31.7.87, N.24. (ART. 6, COMMA 3, DELLA LEGGE REGIONALE 21 AGOSTO 2006, N. 7 - ART. 3, COMMA 19 DELLA LEGGE REGIONALE 21 GIUGNO 2008, N. 15) (SPESE OBBLIGATORIE) **NOTA:** *ESTINZIONE DI PASSIVITA' GENERATA DAL LIMITE DI IMPEGNO DI CUI AL CAPITOLO 32030164.*	RS 3.954.492,67 CP 4.562.375,88 CS 8.516.868,55	PR 1.812.719,38 PC 0,00 TP 1.812.719,38	R 0,00 I 4.562.375,88 FPV 0,00	ECP 0,00	EP 2.141.773,29 EC 4.562.375,88 TR 6.704.149,17
U3203016502	*Risorse Autonome* SPESE PER CONTRIBUTI IN ANNUALITA' AGLI ENTI LOCALI E AGLI ALTRI ENTI AUTORIZZATI ALLA CONTRAZIONE DI MUTUI CON LA CASSA DD.PP. O CON ALTRI ISTITUTI DI CREDITO DI DIRITTO PUBBLICO, RELATIVI AD OPERE DI INTERESSE REGIONALE, AI SENSI DEGLI ART. 1 E 4 DELLA LEGGE REGIONALE 31.7.87, N. 24 (ART. 6, COMMA 3, DELLA LEGGE REGIONALE 21 AGOSTO 2006, N. 7 - ART. 3, COMMA 19 DELLA LEGGE REGIONALE 21 GIUGNO 2008, N.15) - CONTRIBUTI AGLI INVESTIMENTI A ISTITUZIONI SOCIALI PRIVATE (SPESE OBBLIGATORIE)	RS 0,00 CP 53.880,57 CS 53.880,57	PR 0,00 PC 27.541,51 TP 27.541,51	R 0,00 I 53.880,57 FPV 0,00	ECP 0,00	EP 0,00 EC 26.339,06 TR 26.339,06
U3203016601	*Risorse Autonome* SPESE PER CONTRIBUTI IN ANNUALITA' AGLI ENTI LOCALI PER FAVORIRE L'ACCESSO ALLA CONCESSIONE DI MUTUI DA PARTE DELLA CASSA DD. PP., RELATIVI AD OPERE DI INTERESSE REGIONALE, AI SENSI DELL'ART. 3, SECONDO COMMA, DELLA LEGGE REGIONALE 19.6.86, N. 24 E ARTT.1 E 4 DELLA LEGGE REGIONALE 31.7.87, N.24. (ART. 13 DELLA LEGGE REGIONALE 12 GIUGNO 2009, N. 19 E ART. 3, COMMA 1, DELLA LEGGE REGIONALE 26 FEBBRAIO 2010, N. 9) **NOTA:** *LIMITE DI IMPEGNO INIZIALE DI 6 MILIONI DI EURO. VEDI CAPITOLO DELLA SPESA 32030167. SUL LIMITE DI IMPEGNO SONO STATE REALIZZATE NEL 2016 ECONOMIE PER EURO 291.420,42*	RS 0,00 CP 79.964,64 CS 0,00	PR 0,00 PC 0,00 TP 0,00	R 0,00 I 0,00 FPV 0,00	ECP 79.964,64	EP 0,00 EC 0,00 TR 0,00
U3203016701	*Risorse Autonome* QUOTA SUCCESSIVA ALLA PRIMA DEI CONTRIBUTI IN ANNUALITA' CONCESSI AGLI ENTI LOCALI O ALLE LORO ASSOCIAZIONI PER FAVORIRE LA CONTRAZIONE DI MUTUI PER LA REALIZZAZIONE DI OPERE DI INTERESSE REGIONALE, AI SENSI DELL'ART. 3, SECONDO COMMA, DELLA LEGGE REGIONALE 19.6.86, N. 24 EARTT. 1 E 4 DELLA LEGGE REGIONALE 31.7.87, N.24. (ART. 13 DELLA LEGGE REGIONALE 12 GIUGNO 2009, N. 19) (SPESE OBBLIGATORIE) **NOTA:** *ESTINZIONE DI PASSIVITA' GENERATA DAL LIMITE DI IMPEGNO DI EURO 6.000.000,00 DI CUI AL CAPITOLO 32030166.*	RS 4.831.326,17 CP 5.063.663,35 CS 9.894.989,52	PR 2.817.186,60 PC 0,00 TP 2.817.186,60	R 0,00 I 5.063.663,35 FPV 0,00	ECP 0,00	EP 2.014.139,57 EC 5.063.663,35 TR 7.077.802,92
U3203016702	*Risorse Autonome* QUOTA SUCCESSIVA ALLA PRIMA DEI CONTRIBUTI IN ANNUALITA' CONCESSI AGLI ENTI LOCALI O ALLE LORO ASSOCIAZIONI PER FAVORIRE LA CONTRAZIONE DI MUTUI PER LA REALIZZAZIONE DI OPERE DI INTERESSE REGIONALE, AI SENSI DELL'ART. 3, SECONDO COMMA, DELLA LEGGE REGIONALE 19.6.86, N. 24 EARTT. 1 E 4 DELLA LEGGE REGIONALE 31.7.87, N.24. (ART. 13 DELLA LEGGE REGIONALE 12 GIUGNO 2009, N. 19) - CONTRIBUTI AGLI INVESTIMENTI A ISTITUZIONI SOCIALI PRIVATE (SPESE OBBLIGATORIE) **NOTA:** *VEDI NOTA CAPITOLO U3203016701*	RS 124.052,92 CP 147.416,58 CS 271.469,50	PR 0,00 PC 65.478,74 TP 65.478,74	R -86.798,02 I 147.416,58 FPV 0,00	ECP 0,00	EP 37.254,90 EC 81.937,84 TR 119.192,74

MISSIONE, PROGRAMMA, TITOLO, CAPITOLO	DENOMINAZIONE	RESIDUI PASSIVI AL 1/1/2020 (RS)		PAGAMENTI IN C/RESIDUI (PR)		RIACCERTAMENTO RESIDUI (R)(1)				RESIDUI PASSIVI DA ESERCIZI PRECEDENTI (EP=RS-PR+R)	
		PREVISIONI DEFINITIVE DI COMPETENZA (CP)		PAGAMENTI IN C/ COMPETENZA (PC)		IMPEGNI (I)(2)		ECONOMIE DI COMPETENZA (ECP=CP-I-FPV)		RESIDUI PASSIVI DA ESERCIZIO DI COMPETENZA (EC=I-PC)	
		PREVISIONI DEFINITIVE DI CASSA (CS)		TOTALE PAGAMENTI (TP=PR +PC)		FONDO PLURIENNALE VINCOLATO (FPV) (3)				TOTALE RESIDUI PASSIVI DA RIPORTARE (TR=EP+EC)	
U3203017801	*Risorse Autonome* SPESE PER CONTRIBUTI IN ANNUALITA' PER FAVORIRE L'ACCESSO ALLA CONCESSIONE DI MUTUI DA PARTE DEGLI ENTI LOCALI PER LA REALIZZAZIONE DI OPERE PUBBLICHE (LEGGE REGIONALE 31 LUGLIO 1987, N. 24 - ARTICOLO 42 DELLA LEGGE REGIONALE 23 DICEMBRE 2011, N. 47) **NOTA:** *LIMITE DI IMPEGNO INIZIALE DI EURO 4.500.000,00. VEDI CAPITOLO DELLA SPESA 32030179. SUL LIMITE DI IMPEGNO SONO STATE REALIZZATE ECONOMIE NEL 2016 PER EURO 281.108,53*	RS CP CS	0,00 493.959,37 0,00	PR PC TP	0,00 0,00 0,00	R I FPV	0,00 0,00 0,00	ECP	493.959,37	EP EC TR	0,00 0,00 0,00
U3203017901	*Risorse Autonome* QUOTA SUCCESSIVA ALLA PRIMA DEI CONTRIBUTI IN ANNUALITA' PER FAVORIRE L'ACCESSO ALLA CONCESSIONE DI MUTUI DA PARTE DEGLI ENTI LOCALI PER LA REALIZZAZIONE DI OPERE PUBBLICHE (LEGGE REGIONALE 31 LUGLIO 1987, N. 24 - ARTICOLO 42 DELLA LEGGE REGIONALE 23 DICEMBRE 2011, N. 47) (SPESE OBBLIGATORIE) **NOTA:** *ESTINZIONE DI PASSIVITA' GENERATA DAL LIMITE DI IMPEGNO DI CUI AL CAPITOLO 32030178.*	RS CP CS	3.006.191,32 3.679.280,60 6.685.471,92	PR PC TP	1.529.690,00 0,00 1.529.690,00	R I FPV	-2.700,00 3.679.280,60 0,00	ECP	0,00	EP EC TR	1.473.801,32 3.679.280,60 5.153.081,92
U3203017902	*Risorse Autonome* QUOTA SUCCESSIVA ALLA PRIMA DEI CONTRIBUTI IN ANNUALITA' PER FAVORIRE L'ACCESSO ALLA CONCESSIONE DI MUTUI DA PARTE DEGLI ENTI LOCALI PER LA REALIZZAZIONE DI OPERE PUBBLICHE - CONTRIBUTI AGLI INVESTIMENTI A ISTITUZIONI SOCIALI PRIVATE (LEGGE REGIONALE 31 LUGLIO 1987, N. 24 - ARTICOLO 42 DELLA LEGGE REGIONALE 23 DICEMBRE 2011, N. 47) (SPESE OBBLIGATORIE) **NOTA:** *ESTINZIONE DI PASSIVITA' GENERATA DAL LIMITE DI IMPEGNO DI CUI AL CAPITOLO 32030178.*	RS CP CS	6.153,00 45.651,50 51.804,50	PR PC TP	6.153,00 42.951,50 49.104,50	R I FPV	0,00 45.651,50 0,00	ECP	0,00	EP EC TR	0,00 2.700,00 2.700,00
U3203030201	*Risorse Vincolate (Capitolo: E0000000000)* SPESE PER FAR FRONTE AI PROGETTI DI COMPLETAMENTO FINANZIATI CON LA LEGGE 1 MARZO 1986, N.64 RELATIVI AD INTERVENTI ATTIVI IN FASE DI COMPLETAMENTO	RS CP CS	280.064,76 0,00 280.064,76	PR PC TP	199.564,76 0,00 199.564,76	R I FPV	0,00 0,00 0,00	ECP	0,00	EP EC TR	80.500,00 0,00 80.500,00
U9100000489	Fondo Pluriennale Vincolato della Missione-Programma U.18.01 Relazioni finanziarie con le altre autonomie territoriali - CONTO CAPITALE VINCOLATA RO	RS CP CS	0,00 0,00 0,00	PR PC TP	0,00 0,00 0,00	R I FPV	0,00 0,00 0,00	ECP	0,00	EP EC TR	0,00 0,00 0,00
U9180100201	*Risorse Autonome* SPESE PER CONTRIBUTI IN ANNUALITA' AGLI ENTI LOCALI PER FAVORIRE L'ACCESSO ALLA CONCESSIONE DEI MUTUI DA PARTE DELLA CC.DD.PP. DA CONTRARRE, AI SENSI DELLA LEGGE REGIONALE 31.7.87, N.24, PER LA REALIZZAZIONE DI OPERE PUBBLICHE (ART. 14, COMMI 2 E 3, DELLA LEGGE REGIONALE 27.12.16, N.44)	RS CP CS	0,00 160.142,14 0,00	PR PC TP	0,00 0,00 0,00	R I FPV	0,00 0,00 0,00	ECP	160.142,14	EP EC TR	0,00 0,00 0,00
U9180100202	*Risorse Autonome* SPESE PER CONTRIBUTI IN ANNUALITA' AGLI ENTI LOCALI PER FAVORIRE L'ACCESSO ALLA CONCESSIONE DEI MUTUI DA PARTE DELLA CC.DD.PP. DA CONTRARRE, AI SENSI DELLA LEGGE REGIONALE 31.7.87, N.24, PER LA REALIZZAZIONE DI OPERE PUBBLICHE - CONTRIBUTI AGLI INVESTIMENTI AD ISTITUZIONI SOCIALI PRIVATE (ART. 14, COMMI 2 E 3, DELLA LEGGE REGIONALE 27.12.16, N.44)	RS CP CS	9.600,00 9.600,00 9.600,00	PR PC TP	9.600,00 0,00 9.600,00	R I FPV	0,00 9.600,00 0,00	ECP	0,00	EP EC TR	0,00 9.600,00 9.600,00
U9180100501	*Risorse Autonome* CONTRIBUTI COSTANTI ANNUALI PLURIENNALI A FAVORE DEGLI ENTI LOCALI PER FAVORIRE L'ACCESSO ALLA CONCESSIONE DEI MUTUI DA PARTE DELLA CC.DD.PP. DA CONTRARRE, AI SENSI DELLA LEGGE REGIONALE 31.7.87, N.24, PER LA REALIZZAZIONE DI OPERE PUBBLICHE (ART. 14, COMMI 2 E 3, DELLA LEGGE REGIONALE 27.12.16, N.44). (SPESE OBBLIGATORIE)	RS CP CS	123.683,00 330.257,86 453.940,86	PR PC TP	84.183,00 158.690,68 242.873,68	R I FPV	0,00 330.257,86 0,00	ECP	0,00	EP EC TR	39.500,00 171.567,18 211.067,18
U9180100601	*Risorse Autonome* SPESE PER FAVORIRE L'ACCESSO DEGLI ENTI LOCALI ALL'ACCENSIONE DI MUTUI DESTINATI AI FINANZIAMENTI DI OPERE DI INTERESSE REGIONALE AI SENSI DELLA LEGGE REGIONALE 31 LUGLIO 1987, N, 24 (ART. 4 , COMMA 12, DELLALEGGE DI STABILITA' REGIONALE 21 DICEMBRE 2018, N.48)	RS CP CS	0,00 500.000,00 0,00	PR PC TP	0,00 0,00 0,00	R I FPV	0,00 0,00 0,00	ECP	500.000,00	EP EC TR	0,00 0,00 0,00

MISSIONE, PROGRAMMA, TITOLO, CAPITOLO	DENOMINAZIONE	RESIDUI PASSIVI AL 1/1/2020 (RS) / PREVISIONI DEFINITIVE DI COMPETENZA (CP) / PREVISIONI DEFINITIVE DI CASSA (CS)		PAGAMENTI IN C/RESIDUI (PR) / PAGAMENTI IN C/ COMPETENZA (PC) / TOTALE PAGAMENTI (TP=PR +PC)		RIACCERTAMENTO RESIDUI (R)(1) / IMPEGNI (I)(2) / FONDO PLURIENNALE VINCOLATO (FPV) (3)		ECONOMIE DI COMPETENZA (ECP=CP-I-FPV)		RESIDUI PASSIVI DA ESERCIZI PRECEDENTI (EP=RS-PR+R) / RESIDUI PASSIVI DA ESERCIZIO DI COMPETENZA (EC=I-PC) / TOTALE RESIDUI PASSIVI DA RIPORTARE (TR=EP+EC)	
U9180100801	*Risorse Autonome*	RS	0,00	PR	0,00	R	0,00			EP	0,00
		CP	500.000,00	PC	0,00	I	0,00	ECP	500.000,00	EC	0,00
	SPESE PER FAVORIRE L'ACCESSO DEGLI ENTI LOCALI ALL'ACCENSIONE DI MUTUI DESTINATI AI FINANZIAMENTI DI OPERE DI INTERESSE REGIONALE AI SENSI DELLA LEGGE REGIONALE 31 LUGLIO 1987, N, 24 (ART. 8, COMMA 6, DELLA LEGGE REGIONALE 30 APRILE 2020, N.2)	CS	0,00	TP	0,00	FPV	0,00			TR	0,00
TOTALE TITOLO 2	**Spese in conto capitale**	**RS**	**16.616.510,10**	**PR**	**8.541.253,24**	**R**	**-161.008,79**			**EP**	**7.914.248,07**
		CP	**21.348.616,97**	**PC**	**294.662,43**	**I**	**19.267.991,92**	**ECP**	**1.767.670,79**	**EC**	**18.973.329,49**
		CS	**36.187.856,28**	**TP**	**8.835.915,67**	**FPV**	**312.954,26**			**TR**	**26.887.577,56**
TOTALE PROGRAMMA 01	***Relazioni finanziarie con le altre autonomie territoriali***	**RS**	**23.228.697,70**	**PR**	**14.366.253,24**	**R**	**-161.008,79**			**EP**	**8.701.435,67**
		CP	**35.402.608,50**	**PC**	**6.157.747,95**	**I**	**33.215.788,38**	**ECP**	**1.873.865,86**	**EC**	**27.058.040,43**
		CS	**56.854.035,41**	**TP**	**20.524.001,19**	**FPV**	**312.954,26**			**TR**	**35.759.476,10**
1802 PROGRAMMA 02	**Politica regionale unitaria per le relazioni finanziarie con le altre autonomie territoriali (solo per le Regioni)**										
TITOLO 1	**Spese correnti**										
U9180200105	*Risorse Vincolate (Capitolo: E9201012001)*	RS	0,00	PR	0,00	R	0,00			EP	0,00
		CP	0,00	PC	0,00	I	0,00	ECP	0,00	EC	0,00
	SPESE PER LA REALIZZAZIONE DEGLI INTERVENTI COMPRESI NELL'ASSE 13 - OBIETTIVO SPECIFICO 11.4 - AZIONE 11.4.1 'AZIONI DI MIGLIORAMENTO DELL'EFFICIENZA E DELLE PRESTAZIONI DEGLI UFFICI GIUDIZIARI' - PIANO DI AZIONE E COESIONE (PAC) CALABRIA 2014-2020) - SERVIZI AMMINISTRATIVI (REGOLAMENTO (UE) N. 1303/2013, DELIBERE CIPE NN. 10/2015 E 7/2017, DGR NN. 41/2016, 448/2016 E 320/2017)	CS	0,00	TP	0,00	FPV	0,00			TR	0,00
U9180200106	*Risorse Vincolate (Capitolo: E9402012001)*	RS	0,00	PR	0,00	R	0,00			EP	0,00
		CP	0,00	PC	0,00	I	0,00	ECP	0,00	EC	0,00
	SPESE PER LA REALIZZAZIONE DEGLI INTERVENTI COMPRESI NELL'ASSE 13 - OBIETTIVO SPECIFICO 11.4 - AZIONE 11.4.1 'AZIONI DI MIGLIORAMENTO DELL'EFFICIENZA E DELLE PRESTAZIONI DEGLI UFFICI GIUDIZIARI' - PIANO DI AZIONE E COESIONE (PAC) CALABRIA 2014-2020) - TRASFERIMENT CORRENTI AD AMMINISTRAZIONI CENTRALI (REGOLAMENTO (UE) N. 1303/2013, DELIBERE CIPE NN. 10/2015 E 7/2017, DGR NN. 41/2016, 448/2016 E 320/2017)	CS	0,00	TP	0,00	FPV	0,00			TR	0,00
TOTALE TITOLO 1	**Spese correnti**	**RS**	**0,00**	**PR**	**0,00**	**R**	**0,00**			**EP**	**0,00**
		CP	**0,00**	**PC**	**0,00**	**I**	**0,00**	**ECP**	**0,00**	**EC**	**0,00**
		CS	**0,00**	**TP**	**0,00**	**FPV**	**0,00**			**TR**	**0,00**
TITOLO 2	**Spese in conto capitale**										
U9100000495	Fondo Pluriennale Vincolato della Missione-Programma U.18.02 Politica regionale unitaria per le relazioni con le altre autonomie locali - CONTO CAPITALE VINCOLATA RO	RS	0,00	PR	0,00	R	0,00			EP	0,00
		CP	0,00	PC	0,00	I	0,00	ECP	0,00	EC	0,00
		CS	0,00	TP	0,00	FPV	0,00			TR	0,00
U9180200101	*Risorse Vincolate (Capitolo: E9402010501)*	RS	0,00	PR	0,00	R	0,00			EP	0,00
		CP	11.891.785,72	PC	0,00	I	0,00	ECP	0,00	EC	0,00
	SPESE PER LA REALIZZAZIONE DELL'INTERVENTO "COMPLETAMENTO DEL PALAZZO DI GIUSTIZIA DI REGGIO CALABRIA" (PIANO DI AZIONE E COESIONE (PAC) CALABRIA 2014-2020) (REGOLAMENTO (UE) N. 1303/2013, DELIBERE CIPE NN. 10/2015 E 7/2017, DGR NN. 41/2016, 448/2016 E 320/2017)	CS	11.891.785,72	TP	0,00	FPV	11.891.785,72			TR	0,00
U9180200102	*Risorse Vincolate (Capitolo: E9402010501)*	RS	0,00	PR	0,00	R	0,00			EP	0,00
		CP	0,00	PC	0,00	I	0,00	ECP	0,00	EC	0,00
	SPESE PER LA REALIZZAZIONE DEGLI INTERVENTI COMPRESI NELL'ASSE 13 - OBIETTIVO SPECIFICO 11.4 - AZIONE 11.4.1 'AZIONI DI MIGLIORAMENTO DELL'EFFICIENZA E DELLE PRESTAZIONI DEGLI UFFICI GIUDIZIARI' - PIANO DI AZIONE E COESIONE (PAC) CALABRIA 2014-2020) - BENI IMMOBILI (REGOLAMENTO (UE) N. 1303/2013, DELIBERE CIPE NN. 10/2015 E 7/2017, DGR NN. 41/2016, 448/2016 E 320/2017)	CS	0,00	TP	0,00	FPV	0,00			TR	0,00

MISSIONE, PROGRAMMA, TITOLO, CAPITOLO	DENOMINAZIONE	RESIDUI PASSIVI AL 1/1/2020 (RS)		PAGAMENTI IN C/RESIDUI (PR)		RIACCERTAMENTO RESIDUI (R)(1)				RESIDUI PASSIVI DA ESERCIZI PRECEDENTI (EP=RS-PR+R)	
		PREVISIONI DEFINITIVE DI COMPETENZA (CP)		PAGAMENTI IN C/ COMPETENZA (PC)		IMPEGNI (I)(2)		ECONOMIE DI COMPETENZA (ECP=CP-I-FPV)		RESIDUI PASSIVI DA ESERCIZIO DI COMPETENZA (EC=I-PC)	
		PREVISIONI DEFINITIVE DI CASSA (CS)		TOTALE PAGAMENTI (TP=PR +PC)		FONDO PLURIENNALE VINCOLATO (FPV) (3)				TOTALE RESIDUI PASSIVI DA RIPORTARE (TR=EP+EC)	
U9180200103	*Risorse Vincolate (Capitolo: E9402010501)* SPESE PER LA REALIZZAZIONE DEGLI INTERVENTI COMPRESI NELL'ASSE 13 - OBIETTIVO SPECIFICO 11.4 - AZIONE 11.4.1 'AZIONI DI MIGLIORAMENTO DELL'EFFICIENZA E DELLE PRESTAZIONI DEGLI UFFICI GIUDIZIARI' - PIANO DI AZIONE E COESIONE (PAC) CALABRIA 2014-2020) - CONTRIBUTI AGLI INVESTIMENTI AD AMMINISTRAZIONI CENTRALI (REGOLAMENTO (UE) N. 1303/2013, DELIBERE CIPE NN. 10/2015 E 7/2017, DGR NN. 41/2016, 448/2016 E 320/2017)	RS CP CS	0,00 0,00 0,00	PR PC TP	0,00 0,00 0,00	R I FPV	0,00 0,00 0,00	ECP	0,00	EP EC TR	0,00 0,00 0,00
U9180200104	*Risorse Vincolate (Capitolo: E9402010501)* SPESE PER LA REALIZZAZIONE DEGLI INTERVENTI COMPRESI NELL'ASSE 13 - OBIETTIVO SPECIFICO 11.4 - AZIONE 11.4.1 'AZIONI DI MIGLIORAMENTO DELL'EFFICIENZA E DELLE PRESTAZIONI DEGLI UFFICI GIUDIZIARI' - PIANO DI AZIONE E COESIONE (PAC) CALABRIA 2014-2020) - INCARICHI PROFESSIONALI PER LA REALIZZAZIONE DI INVESTIMENTI (REGOLAMENTO (UE) N. 1303/2013, DELIBERE CIPE NN. 10/2015 E 7/2017, DGR NN. 41/2016, 448/2016 E 320/2017)	RS CP CS	0,00 19.307,27 19.307,27	PR PC TP	0,00 0,00 0,00	R I FPV	0,00 0,00 0,00	ECP	19.307,27	EP EC TR	0,00 0,00 0,00
TOTALE TITOLO 2	**Spese in conto capitale**	**RS** **CP** **CS**	**0,00** **11.911.092,99** **11.911.092,99**	**PR** **PC** **TP**	**0,00** **0,00** **0,00**	**R** **I** **FPV**	**0,00** **0,00** **11.891.785,72**	**ECP**	**19.307,27**	**EP** **EC** **TR**	**0,00** **0,00** **0,00**
TOTALE PROGRAMMA 02	***Politica regionale unitaria per le relazioni finanziarie con le altre autonomie territoriali (solo per le Regioni)***	**RS** **CP** **CS**	**0,00** **11.911.092,99** **11.911.092,99**	**PR** **PC** **TP**	**0,00** **0,00** **0,00**	**R** **I** **FPV**	**0,00** **0,00** **11.891.785,72**	**ECP**	**19.307,27**	**EP** **EC** **TR**	**0,00** **0,00** **0,00**
TOTALE MISSIONE 18	***Relazioni con le altre autonomie territoriali e locali***	**RS** **CP** **CS**	**23.228.697,70** **47.313.701,49** **68.765.128,40**	**PR** **PC** **TP**	**14.366.253,24** **6.157.747,95** **20.524.001,19**	**R** **I** **FPV**	**-161.008,79** **33.215.788,38** **12.204.739,98**	**ECP**	**1.893.173,13**	**EP** **EC** **TR**	**8.701.435,67** **27.058.040,43** **35.759.476,10**
MISSIONE 19	*Relazioni internazionali*										
1901 PROGRAMMA 01	**Relazioni internazionali e Cooperazione allo sviluppo**										
TITOLO 1	**Spese correnti**										
U9190100101	*Risorse Autonome* SPESE PER LE COMPETENZE FISSE DEL PERSONALE REGIONALE DI RUOLO, IVI COMPRESE QUELLE PER IL PAGAMENTO DELLA RETRIBUZIONE DI POSIZIONE E DEI CONTRIBUTI PREVIDENZIALI POSTI A CARICO DELLA REGIONE (SPESE OBBLIGATORIE). - U.19.01	RS CP CS	0,00 65.463,28 65.463,28	PR PC TP	0,00 64.338,41 64.338,41	R I FPV	0,00 65.463,28 0,00	ECP	0,00	EP EC TR	0,00 1.124,87 1.124,87
U9190100102	*Risorse Autonome* SPESE PER LE COMPETENZE FISSE DEL PERSONALE REGIONALE DI RUOLO, IVI COMPRESE QUELLE PER IL PAGAMENTO DELLA RETRIBUZIONE DI POSIZIONE E DEI CONTRIBUTI PREVIDENZIALI POSTI A CARICO DELLA REGIONE -CONTRIBUTI SOCIALI EFFETTIVI A CARICO DELL'ENTE - (SPESE OBBLIGATORIE). - U.19.01	RS CP CS	6,49 19.293,11 19.299,60	PR PC TP	0,00 19.293,11 19.293,11	R I FPV	-6,49 19.293,11 0,00	ECP	0,00	EP EC TR	0,00 0,00 0,00
U9190100103	*Risorse Autonome* INDENNITA' DI TRASFERTA E RIMBORSO SPESE PER MISSIONI E TRASFERIMENTI DEL PERSONALE ADDETTO AI SERVIZI DELLA REGIONE. - U.19.01	RS CP CS	0,00 0,00 0,00	PR PC TP	0,00 0,00 0,00	R I FPV	0,00 0,00 0,00	ECP	0,00	EP EC TR	0,00 0,00 0,00
U9190100104	*Risorse Autonome* SPESE PER IL PAGAMENTO DELL'IRAP A VALERE SULLE SPESE PER IL PERSONALE REGIONALE (SPESE OBBLIGATORIE) - U.19.01	RS CP CS	4.579,63 6.813,53 11.393,16	PR PC TP	2.953,12 4.701,52 7.654,64	R I FPV	0,00 6.813,53 0,00	ECP	0,00	EP EC TR	1.626,51 2.112,01 3.738,52
U9190100201	*Risorse Autonome* FONDO PER IL MIGLIORAMENTO DELL'EFFICIENZA DEI SERVIZI (ART.5 DELLA LEGGE REGIONALE 5.5.90, N.30). - U.19.01	RS CP CS	20.547,95 0,00 20.547,95	PR PC TP	0,00 0,00 0,00	R I FPV	-20.547,95 0,00 0,00	ECP	0,00	EP EC TR	0,00 0,00 0,00

MISSIONE, PROGRAMMA, TITOLO, CAPITOLO	DENOMINAZIONE	RESIDUI PASSIVI AL 1/1/2020 (RS)		PAGAMENTI IN C/RESIDUI (PR)		RIACCERTAMENTO RESIDUI (R)(1)				RESIDUI PASSIVI DA ESERCIZI PRECEDENTI (EP=RS-PR+R)	
		PREVISIONI DEFINITIVE DI COMPETENZA (CP)		PAGAMENTI IN C/ COMPETENZA (PC)		IMPEGNI (I)(2)		ECONOMIE DI COMPETENZA (ECP=CP-I-FPV)		RESIDUI PASSIVI DA ESERCIZIO DI COMPETENZA (EC=I-PC)	
		PREVISIONI DEFINITIVE DI CASSA (CS)		TOTALE PAGAMENTI (TP=PR +PC)		FONDO PLURIENNALE VINCOLATO (FPV) (3)				TOTALE RESIDUI PASSIVI DA RIPORTARE (TR=EP+EC)	
U9190100202	*Risorse Autonome*	RS	0,00	PR	0,00	R	0,00			EP	0,00
		CP	0,00	PC	0,00	I	0,00	ECP	0,00	EC	0,00
	FONDO PER IL MIGLIORAMENTO DELL'EFFICIENZA DEI SERVIZI - CONTRIBUTI SOCIALI EFFETTIVI A CARICO DELL'ENTE (ART.5 DELLA LEGGE REGIONALE 5.5.90, N.30). - U.19.01	CS	0,00	TP	0,00	FPV	0,00			TR	0,00
TOTALE TITOLO 1	**Spese correnti**	**RS**	**25.134,07**	**PR**	**2.953,12**	**R**	**-20.554,44**			**EP**	**1.626,51**
		CP	**91.569,92**	**PC**	**88.333,04**	**I**	**91.569,92**	**ECP**	**0,00**	**EC**	**3.236,88**
		CS	**116.703,99**	**TP**	**91.286,16**	**FPV**	**0,00**			**TR**	**4.863,39**
TOTALE PROGRAMMA 01	***Relazioni internazionali e Cooperazione allo sviluppo***	**RS**	**25.134,07**	**PR**	**2.953,12**	**R**	**-20.554,44**			**EP**	**1.626,51**
		CP	**91.569,92**	**PC**	**88.333,04**	**I**	**91.569,92**	**ECP**	**0,00**	**EC**	**3.236,88**
		CS	**116.703,99**	**TP**	**91.286,16**	**FPV**	**0,00**			**TR**	**4.863,39**
1902 PROGRAMMA 02	**Cooperazione territoriale**										
TITOLO 1	**Spese correnti**										
U9100000506	Fondo Pluriennale Vincolato della Missione-Programma U.19.02 Cooperazione territoriale - PARTE CORRENTE VINCOLATA RO	RS	0,00	PR	0,00	R	0,00			EP	0,00
		CP	0,00	PC	0,00	I	0,00	ECP	0,00	EC	0,00
		CS	0,00	TP	0,00	FPV	0,00			TR	0,00
U9190200101	*Risorse Autonome*	RS	0,00	PR	0,00	R	0,00			EP	0,00
		CP	29.742,53	PC	29.276,82	I	29.742,53	ECP	0,00	EC	465,71
	SPESE PER LE COMPETENZE FISSE DEL PERSONALE REGIONALE DI RUOLO, IVI COMPRESE QUELLE PER IL PAGAMENTO DELLA RETRIBUZIONE DI POSIZIONE E DEI CONTRIBUTI PREVIDENZIALI POSTI A CARICO DELLA REGIONE (SPESE OBBLIGATORIE). - U.19.02	CS	29.742,53	TP	29.276,82	FPV	0,00			TR	465,71
U9190200102	*Risorse Autonome*	RS	4.609,97	PR	4.116,77	R	0,00			EP	493,20
		CP	8.391,85	PC	8.391,85	I	8.391,85	ECP	0,00	EC	0,00
	SPESE PER LE COMPETENZE FISSE DEL PERSONALE REGIONALE DI RUOLO, IVI COMPRESE QUELLE PER IL PAGAMENTO DELLA RETRIBUZIONE DI POSIZIONE E DEI CONTRIBUTI PREVIDENZIALI POSTI A CARICO DELLA REGIONE -CONTRIBUTI SOCIALI EFFETTIVI A CARICO DELL'ENTE - (SPESE OBBLIGATORIE). - U.19.02	CS	13.001,82	TP	12.508,62	FPV	0,00			TR	493,20
U9190200103	*Risorse Autonome*	RS	0,00	PR	0,00	R	0,00			EP	0,00
		CP	0,00	PC	0,00	I	0,00	ECP	0,00	EC	0,00
	INDENNITA' DI TRASFERTA E RIMBORSO SPESE PER MISSIONI E TRASFERIMENTI DEL PERSONALE ADDETTO AI SERVIZI DELLA REGIONE. - U.19.02	CS	0,00	TP	0,00	FPV	0,00			TR	0,00
U9190200104	*Risorse Autonome*	RS	1.132,08	PR	835,11	R	0,00			EP	296,97
		CP	2.347,04	PC	2.049,63	I	2.347,04	ECP	0,00	EC	297,41
	SPESE PER IL PAGAMENTO DELL'IRAP A VALERE SULLE SPESE PER IL PERSONALE REGIONALE (SPESE OBBLIGATORIE) - U.19.02	CS	3.479,12	TP	2.884,74	FPV	0,00			TR	594,38
U9190200201	*Risorse Vincolate (Capitolo: E9201010201; E9201050101)*	RS	0,00	PR	0,00	R	0,00			EP	0,00
		CP	0,00	PC	0,00	I	0,00	ECP	0,00	EC	0,00
	SPESE PER SOSTENERE LE FASI DI PROGRAMMAZIONE, ATTUAZIONE, GESTIONE, CONTROLLO, VALUTAZIONE E SORVEGLIANZA DEL PROGRAMMA OPERATIVO (POR 2014-2020 - ASSE 14) - RETRIBUZIONI IN DENARO - U.19.02	CS	0,00	TP	0,00	FPV	0,00			TR	0,00
U9190200202	*Risorse Vincolate (Capitolo: E9201010201; E9201050101)*	RS	445,95	PR	440,57	R	-5,38			EP	0,00
		CP	0,00	PC	0,00	I	0,00	ECP	0,00	EC	0,00
	SPESE PER SOSTENERE LE FASI DI PROGRAMMAZIONE, ATTUAZIONE, GESTIONE, CONTROLLO, VALUTAZIONE E SORVEGLIANZA DEL PROGRAMMA OPERATIVO (POR 2014-2020 - ASSE 14) - CONTRIBUTI SOCIALI EFFETTIVI A CARICO DELL'ENTE - U.19.02	CS	445,95	TP	440,57	FPV	0,00			TR	0,00
U9190200203	*Risorse Vincolate (Capitolo: E9201010201; E9201050101)*	RS	156,79	PR	156,79	R	0,00			EP	0,00
		CP	0,00	PC	0,00	I	0,00	ECP	0,00	EC	0,00
	SPESE PER SOSTENERE LE FASI DI PROGRAMMAZIONE, ATTUAZIONE, GESTIONE, CONTROLLO, VALUTAZIONE E SORVEGLIANZA DEL PROGRAMMA OPERATIVO (POR 2014-2020 - ASSE 14) - IMPOSTA REGIONALE SULLE ATTIVITA' PRODUTTIVE (IRAP) - U.19.02	CS	156,79	TP	156,79	FPV	0,00			TR	0,00
U9190200301	*Risorse Vincolate (Capitolo: E9201017101; E9205010401)*	RS	0,00	PR	0,00	R	0,00			EP	0,00
		CP	0,00	PC	0,00	I	0,00	ECP	0,00	EC	0,00
	SPESE PER LA REALIZZAZIONE DEL PROGETTO COHES3ION "INTEGRATING TERRITORIAL DIMENSION FOR COHESIVE S3" NELL'AMBITO DEL PROGRAMMA INTERREG EUROPE 2014/2020- CONSULENZE	CS	0,00	TP	0,00	FPV	0,00			TR	0,00

MISSIONE, PROGRAMMA, TITOLO, CAPITOLO	DENOMINAZIONE	RESIDUI PASSIVI AL 1/1/2020 (RS) / PREVISIONI DEFINITIVE DI COMPETENZA (CP) / PREVISIONI DEFINITIVE DI CASSA (CS)		PAGAMENTI IN C/RESIDUI (PR) / PAGAMENTI IN C/ COMPETENZA (PC) / TOTALE PAGAMENTI (TP=PR +PC)		RIACCERTAMENTO RESIDUI (R)(1) / IMPEGNI (I)(2) / FONDO PLURIENNALE VINCOLATO (FPV) (3)		ECONOMIE DI COMPETENZA (ECP=CP-I-FPV)		RESIDUI PASSIVI DA ESERCIZI PRECEDENTI (EP=RS-PR+R) / RESIDUI PASSIVI DA ESERCIZIO DI COMPETENZA (EC=I-PC) / TOTALE RESIDUI PASSIVI DA RIPORTARE (TR=EP+EC)	
U9190200302	*Risorse Vincolate (Capitolo: E9201017101; E9205010401)*	RS CP CS	0,00 11.500,00 11.500,00	PR PC TP	0,00 1.663,00 1.663,00	R I FPV	0,00 1.663,00 8.527,75	ECP	1.309,25	EP EC TR	0,00 0,00 0,00
	SPESE PER LA REALIZZAZIONE DEL PROGETTO COHES3ION "INTEGRATING TERRITORIAL DIMENSION FOR COHESIVE S3" NELL'AMBITO DEL PROGRAMMA INTERREG EUROPE 2014/2020 - ORGANIZZAZIONE EVENTI, PUBBLICITA' E SERVIZI PER TRASFERTA										
U9190200304	*Risorse Vincolate (Capitolo: E9201017101; E9205010401)*	RS CP CS	0,00 43.110,00 43.110,00	PR PC TP	0,00 0,00 0,00	R I FPV	0,00 0,00 4.318,02	ECP	38.791,98	EP EC TR	0,00 0,00 0,00
	SPESE PER LA REALIZZAZIONE DEL PROGETTO COHES3ION "INTEGRATING TERRITORIAL DIMENSION FOR COHESIVE S3" NELL'AMBITO DEL PROGRAMMA INTERREG EUROPE 2014/2020 - TRASFERIMENTI CORRENTI AD AMMINISTRAZIONI LOCALI										
U9190200401	*Risorse Vincolate (Capitolo: E9201017201; E9205010501)*	RS CP CS	0,00 5.061,51 5.061,51	PR PC TP	0,00 0,00 0,00	R I FPV	0,00 0,00 0,00	ECP	5.061,51	EP EC TR	0,00 0,00 0,00
	SPESE PER LA REALIZZAZIONE DEL PROGETTO BEST MED "BEYOND EUROPEAN SUSTAINABLE TOURISME MED PATH" NELL'AMBITO DEL PROGRAMMA INTERREG MED 2014/2020 - CONSULENZE										
U9190200402	*Risorse Vincolate (Capitolo: E9201017201; E9205010501)*	RS CP CS	0,00 10.371,99 10.371,99	PR PC TP	0,00 1.457,00 1.457,00	R I FPV	0,00 1.457,00 7.723,44	ECP	1.191,55	EP EC TR	0,00 0,00 0,00
	SPESE PER LA REALIZZAZIONE DEL PROGETTO BEST MED "BEYOND EUROPEAN SUSTAINABLE TOURISME MED PATH" NELL'AMBITO DEL PROGRAMMA INTERREG MED 2014/2020 - ORGANIZZAZIONE EVENTI, PUBBLICITA' E SERVIZI PER TRASFERTA										
U9190200404	*Risorse Vincolate (Capitolo: E9201017201; E9205010501)*	RS CP CS	0,00 0,00 0,00	PR PC TP	0,00 0,00 0,00	R I FPV	0,00 0,00 0,00	ECP	0,00	EP EC TR	0,00 0,00 0,00
	SPESE PER LA REALIZZAZIONE DEL PROGETTO BEST MED "BEYOND EUROPEAN SUSTAINABLE TOURISME MED PATH" NELL'AMBITO DEL PROGRAMMA INTERREG MED 2014/2020 - TRASFERIMENTI CORRENTI AD AMMINISTRAZIONI LOCALI										
TOTALE TITOLO 1	**Spese correnti**	**RS** **CP** **CS**	**6.344,79** **110.524,92** **116.869,71**	**PR** **PC** **TP**	**5.549,24** **42.838,30** **48.387,54**	**R** **I** **FPV**	**-5,38** **43.601,42** **20.569,21**	**ECP**	**46.354,29**	**EP** **EC** **TR**	**790,17** **763,12** **1.553,29**
TITOLO 2	**Spese in conto capitale**										
U9190200303	*Risorse Vincolate (Capitolo: E9402012601; E9402050301)*	RS CP CS	0,00 5.953,47 5.953,47	PR PC TP	0,00 5.953,47 5.953,47	R I FPV	0,00 5.953,47 0,00	ECP	0,00	EP EC TR	0,00 0,00 0,00
	SPESE PER LA REALIZZAZIONE DEL PROGETTO COHES3ION "INTEGRATING TERRITORIAL DIMENSION FOR COHESIVE S3" NELL'AMBITO DEL PROGRAMMA INTERREG EUROPE 2014/2020 - HARDWARE										
U9190200403	*Risorse Vincolate (Capitolo: E9402012701; E9402050401)*	RS CP CS	0,00 2.750,00 2.750,00	PR PC TP	0,00 2.750,00 2.750,00	R I FPV	0,00 2.750,00 0,00	ECP	0,00	EP EC TR	0,00 0,00 0,00
	SPESE PER LA REALIZZAZIONE DEL PROGETTO BEST MED "BEYOND EUROPEAN SUSTAINABLE TOURISME MED PATH" NELL'AMBITO DEL PROGRAMMA INTERREG MED 2014/2020 - HARDWARE										
TOTALE TITOLO 2	**Spese in conto capitale**	**RS** **CP** **CS**	**0,00** **8.703,47** **8.703,47**	**PR** **PC** **TP**	**0,00** **8.703,47** **8.703,47**	**R** **I** **FPV**	**0,00** **8.703,47** **0,00**	**ECP**	**0,00**	**EP** **EC** **TR**	**0,00** **0,00** **0,00**
TOTALE PROGRAMMA 02	***Cooperazione territoriale***	**RS** **CP** **CS**	**6.344,79** **119.228,39** **125.573,18**	**PR** **PC** **TP**	**5.549,24** **51.541,77** **57.091,01**	**R** **I** **FPV**	**-5,38** **52.304,89** **20.569,21**	**ECP**	**46.354,29**	**EP** **EC** **TR**	**790,17** **763,12** **1.553,29**
TOTALE MISSIONE 19	***Relazioni internazionali***	**RS** **CP** **CS**	**31.478,86** **210.798,31** **242.277,17**	**PR** **PC** **TP**	**8.502,36** **139.874,81** **148.377,17**	**R** **I** **FPV**	**-20.559,82** **143.874,81** **20.569,21**	**ECP**	**46.354,29**	**EP** **EC** **TR**	**2.416,68** **4.000,00** **6.416,68**
MISSIONE 20	*FONDI E ACCANTONAMENTI*										
2001 PROGRAMMA 01	**Fondo di riserva**										

MISSIONE, PROGRAMMA, TITOLO, CAPITOLO	DENOMINAZIONE	RESIDUI PASSIVI AL 1/1/2020 (RS)		PAGAMENTI IN C/RESIDUI (PR)		RIACCERTAMENTO RESIDUI (R)(1)			RESIDUI PASSIVI DA ESERCIZI PRECEDENTI (EP=RS-PR+R)	
		PREVISIONI DEFINITIVE DI COMPETENZA (CP)		PAGAMENTI IN C/ COMPETENZA (PC)		IMPEGNI (I)(2)		ECONOMIE DI COMPETENZA (ECP=CP-I-FPV)	RESIDUI PASSIVI DA ESERCIZIO DI COMPETENZA (EC=I-PC)	
		PREVISIONI DEFINITIVE DI CASSA (CS)		TOTALE PAGAMENTI (TP=PR +PC)		FONDO PLURIENNALE VINCOLATO (FPV) (3)			TOTALE RESIDUI PASSIVI DA RIPORTARE (TR=EP+EC)	
TITOLO 1	**Spese correnti**									
U0700210101	*Risorse Autonome*	RS	0,00	PR	0,00	R	0,00		EP	0,00
		CP	4.976.398,78	PC	0,00	I	0,00	ECP 4.976.398,78	EC	0,00
	FONDO DI RISERVA PER LE SPESE OBBLIGATORIE E D'ORDINE (ART.48 COMMA 1,LETTERA A D.LGS. 118/2011)	CS	4.976.398,78	TP	0,00	FPV	0,00		TR	0,00
U0700210201	*Risorse Autonome*	RS	0,00	PR	0,00	R	0,00		EP	0,00
		CP	301.075,26	PC	0,00	I	0,00	ECP 301.075,26	EC	0,00
	FONDO DI RISERVA PER LE SPESE IMPREVISTE (ART.48 COMMA 1,LETTERA B D.LGS. 118/2011)	CS	301.075,26	TP	0,00	FPV	0,00		TR	0,00
U0700210301	*Risorse Autonome*	RS	0,00	PR	0,00	R	0,00		EP	0,00
		CP	0,00	PC	0,00	I	0,00	ECP 0,00	EC	0,00
	FONDO DI RISERVA PER SOPPERIRE AD EVENTUALI DEFICIENZE DEGLI STANZIAMENTI DI CASSA (ART.48 COMMA 1,LETTERA C D.lgs. 118/2011)	CS	267.323.025,00	TP	0,00	FPV	0,00		TR	0,00
U0700310101	RESIDUI PASSIVI DI PARTE CORRENTE PERENTI AGLI EFFETTI AMMINISTRATIVI (ARTT.51, COMMA 2, LETT. G) E 60, COMMA 3, DEL D.LGS. 23 GIUGNO 2011, N. 118) (SPESE OBBLIGATORIE).	RS	0,00	PR	0,00	R	0,00		EP	0,00
		CP	0,00	PC	0,00	I	0,00	ECP 0,00	EC	0,00
		CS	0,00	TP	0,00	FPV	0,00		TR	0,00
U8201041501	*Risorse Autonome*	RS	0,00	PR	0,00	R	0,00		EP	0,00
		CP	6.188.060,22	PC	0,00	I	0,00	ECP 6.188.060,22	EC	0,00
	FONDO DI RISERVA PER GARANTIRE LA COPERTURA DELLA SPESA DIVERSA DA QUELLA INERENTE IL SERVIZIO SANITARIO REGIONALE, DERIVANTE DA ATTI GIUDIZIALI DI PIGNORAMENTO	CS	6.188.060,22	TP	0,00	FPV	0,00		TR	0,00
TOTALE TITOLO 1	**Spese correnti**	**RS**	**0,00**	**PR**	**0,00**	**R**	**0,00**		**EP**	**0,00**
		CP	**11.465.534,26**	**PC**	**0,00**	**I**	**0,00**	**ECP 11.465.534,26**	**EC**	**0,00**
		CS	**278.788.559,26**	**TP**	**0,00**	**FPV**	**0,00**		**TR**	**0,00**
TITOLO 2	**Spese in conto capitale**									
U0700320101	RESIDUI PASSIVI DI PARTE IN CONTO CAPITALE PERENTI AGLI EFFETTI AMMINISTRATIVI (ARTT.51, COMMA 2, LETT. G) E 60, COMMA 3, DEL D.LGS. 23 GIUGNO 2011, N. 118) (SPESE OBBLIGATORIE).	RS	0,00	PR	0,00	R	0,00		EP	0,00
		CP	0,00	PC	0,00	I	0,00	ECP 0,00	EC	0,00
		CS	0,00	TP	0,00	FPV	0,00		TR	0,00
U9200100101	*Risorse Autonome*	RS	0,00	PR	0,00	R	0,00		EP	0,00
		CP	0,00	PC	0,00	I	0,00	ECP 0,00	EC	0,00
	FONDO DI RISERVA DI PARTE CAPITALE PER SOPPERIRE AD EVENTUALI DEFICIENZE DEGLI STANZIAMENTI DI CASSA (ART.48 COMMA 1,LETTERA C D.lgs. 118/2011)	CS	370.000.214,38	TP	0,00	FPV	0,00		TR	0,00
TOTALE TITOLO 2	**Spese in conto capitale**	**RS**	**0,00**	**PR**	**0,00**	**R**	**0,00**		**EP**	**0,00**
		CP	**0,00**	**PC**	**0,00**	**I**	**0,00**	**ECP 0,00**	**EC**	**0,00**
		CS	**370.000.214,38**	**TP**	**0,00**	**FPV**	**0,00**		**TR**	**0,00**
TOTALE PROGRAMMA 01	***Fondo di riserva***	**RS**	**0,00**	**PR**	**0,00**	**R**	**0,00**		**EP**	**0,00**
		CP	**11.465.534,26**	**PC**	**0,00**	**I**	**0,00**	**ECP 11.465.534,26**	**EC**	**0,00**
		CS	**648.788.773,64**	**TP**	**0,00**	**FPV**	**0,00**		**TR**	**0,00**
2002 PROGRAMMA 02	**Fondo crediti dubbia esigibilità**									
TITOLO 1	**Spese correnti**									
U8201044101	*Risorse Autonome*	RS	0,00	PR	0,00	R	0,00		EP	0,00
		CP	7.322.456,33	PC	0,00	I	0,00	ECP 7.322.456,33	EC	0,00
	FONDO CREDITI DI DUBBIA E DIFFICILE ESAZIONE DI PARTE CORRENTE (ART.46 DEL D.LGS 118/2011)	CS	0,00	TP	0,00	FPV	0,00		TR	0,00
TOTALE TITOLO 1	**Spese correnti**	**RS**	**0,00**	**PR**	**0,00**	**R**	**0,00**		**EP**	**0,00**
		CP	**7.322.456,33**	**PC**	**0,00**	**I**	**0,00**	**ECP 7.322.456,33**	**EC**	**0,00**
		CS	**0,00**	**TP**	**0,00**	**FPV**	**0,00**		**TR**	**0,00**

MISSIONE, PROGRAMMA, TITOLO, CAPITOLO	DENOMINAZIONE	RESIDUI PASSIVI AL 1/1/2020 (RS)		PAGAMENTI IN C/RESIDUI (PR)		RIACCERTAMENTO RESIDUI (R)(1)			RESIDUI PASSIVI DA ESERCIZI PRECEDENTI (EP=RS-PR+R)	
		PREVISIONI DEFINITIVE DI COMPETENZA (CP)		PAGAMENTI IN C/ COMPETENZA (PC)		IMPEGNI (I)(2)		ECONOMIE DI COMPETENZA (ECP=CP-I-FPV)	RESIDUI PASSIVI DA ESERCIZIO DI COMPETENZA (EC=I-PC)	
		PREVISIONI DEFINITIVE DI CASSA (CS)		TOTALE PAGAMENTI (TP=PR +PC)		FONDO PLURIENNALE VINCOLATO (FPV) (3)			TOTALE RESIDUI PASSIVI DA RIPORTARE (TR=EP+EC)	
TITOLO 2	**Spese in conto capitale**									
U9200200101	*Risorse Autonome*	RS	0,00	PR	0,00	R	0,00		EP	0,00
		CP	2.055.920,00	PC	0,00	I	0,00	ECP 2.055.920,00	EC	0,00
	FONDO CREDITI DI DUBBIA E DIFFICILE ESAZIONE DI PARTE CAPITALE (ART.46 DEL D.LGS 118/2011)	CS	0,00	TP	0,00	FPV	0,00		TR	0,00
TOTALE TITOLO 2	**Spese in conto capitale**	**RS**	**0,00**	**PR**	**0,00**	**R**	**0,00**		**EP**	**0,00**
		CP	**2.055.920,00**	**PC**	**0,00**	**I**	**0,00**	**ECP 2.055.920,00**	**EC**	**0,00**
		CS	**0,00**	**TP**	**0,00**	**FPV**	**0,00**		**TR**	**0,00**
TOTALE PROGRAMMA 02	***Fondo crediti dubbia esigibilità***	**RS**	**0,00**	**PR**	**0,00**	**R**	**0,00**		**EP**	**0,00**
		CP	**9.378.376,33**	**PC**	**0,00**	**I**	**0,00**	**ECP 9.378.376,33**	**EC**	**0,00**
		CS	**0,00**	**TP**	**0,00**	**FPV**	**0,00**		**TR**	**0,00**
2003 PROGRAMMA 03	**Altri fondi**									
TITOLO 1	**Spese correnti**									
U0700110101	*Risorse Autonome*	RS	0,00	PR	0,00	R	0,00		EP	0,00
		CP	198.500,00	PC	0,00	I	0,00	ECP 198.500,00	EC	0,00
	FONDO OCCORRENTE PER FAR FRONTE AGLI ONERI DERIVANTI DA PROVVEDIMENTI LEGISLATIVI CHE SI PERFEZIONERANNO DOPO L'APPROVAZIONE DEL BILANCIO, RECANTI SPESE DI PARTE CORRENTE (TABELLA A LEGGE FINANZIARIA REGIONALE).	CS	198.500,00	TP	0,00	FPV	0,00		TR	0,00
U8201041701	*Risorse Autonome*	RS	0,00	PR	0,00	R	0,00		EP	0,00
		CP	0,00	PC	0,00	I	0,00	ECP 0,00	EC	0,00
	ACCANTONAMENTO DA UTILIZZARE IN SEDE DI MANOVRA FINANZIARIA.	CS	0,00	TP	0,00	FPV	0,00		TR	0,00
U8201043701	*Risorse Autonome*	RS	0,00	PR	0,00	R	0,00		EP	0,00
		CP	22.341.697,58	PC	0,00	I	0,00	ECP 22.341.697,58	EC	0,00
	FONDO PER ONERI DERIVANTI DA CONTENZIOSI (ALLEGATO 4.2 PARAGRAFO 5.2 LETTERA H DEL D.LGS 23.6.2011 N.118)	CS	22.341.697,58	TP	0,00	FPV	0,00		TR	0,00
U8201043801	*Risorse Autonome*	RS	0,00	PR	0,00	R	0,00		EP	0,00
		CP	1.130.212,31	PC	0,00	I	0,00	ECP 1.130.212,31	EC	0,00
	FONDO PER DEBITI NEI CONFRONTI DI ENTI, PERSONE FISICHE E GIURIDICHE,ISTITUZIONI ED ORGANISMI VARI DERIVANTI DA ATTIVITA' DELL'AMMINISTRAZIONE REGIONALE (ART 73, DECRETO LEGISLATIVO 23.06.2011. N.118)	CS	1.130.212,31	TP	0,00	FPV	0,00		TR	0,00
U8201046001	*Risorse Autonome*	RS	0,00	PR	0,00	R	0,00		EP	0,00
		CP	0,00	PC	0,00	I	0,00	ECP 0,00	EC	0,00
	ACCANTONAMENTO DELLA QUOTA DI COFINANZIAMENTO A CARICO DEL BILANCIO REGIONALE DA RIALLOCARE NEI PERTINENTI CAPITOLI DELLA SPESA A SEGUITO DELLA DEFINIZIONE DELLA PROGRAMMAZIONE DEL PROGRAMMA OPERATIVO DELLA REGIONE (POR) CALABRIA FSE 2014-2020 (ART.5 DELLA LEGGE REGIONALE 30.12.2015,N.31)	CS	0,00	TP	0,00	FPV	0,00		TR	0,00
U9200300301	*Risorse Vincolate (Capitolo: E2311000101)*	RS	0,00	PR	0,00	R	0,00		EP	0,00
		CP	0,00	PC	0,00	I	0,00	ECP 0,00	EC	0,00
	RISORSE RINVENIENTI DA ECONOMIE INERENTI AL POR FSE 2007-2013 ACCANTONATE, IN ATTESA DELLA CHIUSURA FINANZIARIA DEL PROGRAMMA E DEL VERSAMENTO DEI SALDI SPETTANTI ALLA REGIONE CALABRIA DA PARTE DELLO STATO E DELL'UNIONE EUROPEA, AI FINI DELLA TUTELA DEGLI EQUILIBRI DI BILANCIO	CS	0,00	TP	0,00	FPV	0,00		TR	0,00
U9200300601	*Risorse Autonome*	RS	0,00	PR	0,00	R	0,00		EP	0,00
		CP	0,00	PC	0,00	I	0,00	ECP 0,00	EC	0,00
	ACCANTONAMENTO DELLA QUOTA DEL FONDO NAZIONALE PER IL CONCORSO FINANZIARIO DELLO STATO AGLI ONERI DEL TRASPORTO PUBBLICO LOCALE (ART. 16 BIS DEL DECRETO LEGGE 6 LUGLIO 2012, N. 95, CONVERTITO CON MODIFICAZIONI DALLA LEGGE 7 AGOSTO 2012, N. 135, MODIFICATO DALL'ARTICOLO 1, COMMA 301, DELLA LEGGE 24 DICEMBRE 2012, N. 228 - ART. 21, COMMA 2, LETT. B, DELLA LEGGE REGIONALE 31 DICEMBRE 2015, N. 35)	CS	0,00	TP	0,00	FPV	0,00		TR	0,00

MISSIONE, PROGRAMMA, TITOLO, CAPITOLO	DENOMINAZIONE	RESIDUI PASSIVI AL 1/1/2020 (RS)		PAGAMENTI IN C/RESIDUI (PR)		RIACCERTAMENTO RESIDUI (R)(1)			RESIDUI PASSIVI DA ESERCIZI PRECEDENTI (EP=RS-PR+R)	
		PREVISIONI DEFINITIVE DI COMPETENZA (CP)		PAGAMENTI IN C/ COMPETENZA (PC)		IMPEGNI (I)(2)		ECONOMIE DI COMPETENZA (ECP=CP-I-FPV)	RESIDUI PASSIVI DA ESERCIZIO DI COMPETENZA (EC=I-PC)	
		PREVISIONI DEFINITIVE DI CASSA (CS)		TOTALE PAGAMENTI (TP=PR +PC)		FONDO PLURIENNALE VINCOLATO (FPV) (3)			TOTALE RESIDUI PASSIVI DA RIPORTARE (TR=EP+EC)	
U9200300701	*Risorse Autonome* ACCANTONAMENTO DI RISORSE FINANZIATE CON ENTRATE IN LIBERA DISPONIBILITA' IL CUI UTILIZZO E' SUBORDINATO AGLI ESITI DELLA CHIUSURA DEI CONTI PER L'ESERCIZIO 2019	RS CP CS	0,00 0,00 0,00	PR PC TP	0,00 0,00 0,00	R I FPV	0,00 0,00 0,00	ECP 0,00	EP EC TR	0,00 0,00 0,00
U9200301001	*Risorse Autonome* FONDI ACCANTONATI PER LA REISCRIZIONE DI RISORSE VINCOLATE E ACCANTONATE PER SPESE DI PARTE CORRENTE - ALTRI FONDI E ACCANTONAMENTI	RS CP CS	0,00 0,00 0,00	PR PC TP	0,00 0,00 0,00	R I FPV	0,00 0,00 0,00	ECP 0,00	EP EC TR	0,00 0,00 0,00
U9200301201	*Risorse Autonome* ACCANTONAMENTO PER LA COPERTURA DI OBBLIGAZIONI CONNESSE A CONTENZIOSI DEFINITI IN CORSO DI CAUSA	RS CP CS	0,00 0,00 0,00	PR PC TP	0,00 0,00 0,00	R I FPV	0,00 0,00 0,00	ECP 0,00	EP EC TR	0,00 0,00 0,00
U9200301401	*Risorse Vincolate (Capitolo: E1103000201)* SOMME PROVENIENTI DA RUOLI RELATIVI AL PERIODO DI GESTIONE DEL COMMISSARIO DELEGATO PER IL SUPERAMENTO DELL'EMERGENZA RIFIUTI NELLA REGIONE CALABRIA	RS CP CS	0,00 0,00 0,00	PR PC TP	0,00 0,00 0,00	R I FPV	0,00 0,00 0,00	ECP 0,00	EP EC TR	0,00 0,00 0,00
U9200301501	*Risorse Autonome* ACCANTONAMENTO DI RISORSE DERIVANTI DA ECONOMIE DI GESTIONE EFFETTUATE SU CAPITOLI FINANZIATI DA RISORSE AUTONOME AL FINE DI RIEQUILIBRARE EVENTUALI E NON PREVEDIBILI RIDUZIONI DI ENTRATA O MAGGIORI ACCANTONAMENTI AI FONDI DI CUI AL D.LGS. 118/2011	RS CP CS	0,00 14.625.263,96 0,00	PR PC TP	0,00 0,00 0,00	R I FPV	0,00 0,00 0,00	ECP 14.625.263,96	EP EC TR	0,00 0,00 0,00
U9200301901	*Risorse Autonome* SPESE PER LA REALIZZAZIONE DI INTERVENTI UTILI A FAR FRONTE ALL'EMERGENZA EPIDEMIOLOGICA COVID-19 (ART.4, COMMA 1, DELLA LEGGE REGIONALE 30 APRILE 2020, N.2)	RS CP CS	0,00 1.648.968,59 1.648.968,59	PR PC TP	0,00 0,00 0,00	R I FPV	0,00 0,00 0,00	ECP 1.648.968,59	EP EC TR	0,00 0,00 0,00
U9200302301	*Risorse Autonome* ACCANTONAMENTO DELLE RISORSE TRASFERITE DALLO STATO A RISTORO DELLE MINORI ENTRATE DERIVANTI DALLA PERDITA DI GETTITO CONNESSA ALL'EMERGENZA EPIDEMIOLOGICA DA COVID-19 (ART.111 DEL D.L. 34 DEL 2020 E ART.153 DEL DDL. BILANCIO DELLO STATO)	RS CP CS	0,00 75.829.742,10 75.829.742,10	PR PC TP	0,00 0,00 0,00	R I FPV	0,00 0,00 0,00	ECP 75.829.742,10	EP EC TR	0,00 0,00 0,00
TOTALE TITOLO 1	**Spese correnti**	**RS** **CP** **CS**	**0,00** **115.774.384,54** **101.149.120,58**	**PR** **PC** **TP**	**0,00** **0,00** **0,00**	**R** **I** **FPV**	**0,00** **0,00** **0,00**	**ECP 115.774.384,54**	**EP** **EC** **TR**	**0,00** **0,00** **0,00**
TITOLO 2	**Spese in conto capitale**									
U0700120101	*Risorse Autonome* FONDO OCCORRENTE PER FAR FRONTE AGLI ONERI DERIVANTI DA PROVVEDIMENTI LEGISLATIVI CHE SI PERFEZIONERANNO DOPO L'APPROVAZIONE DEL BILANCIO,RECANTI SPESE PER INVESTIMENTI (TABELLA B LEGGE FINANZIARIA REGIONALE).	RS CP CS	0,00 50.000,00 50.000,00	PR PC TP	0,00 0,00 0,00	R I FPV	0,00 0,00 0,00	ECP 50.000,00	EP EC TR	0,00 0,00 0,00
U1204100801	*Risorse Autonome* SPESE PER LA LIQUIDAZIONE ED IL PAGAMENTO DI SOMME RELATIVE AD OBBLIGAZIONI GIURIDICAMENTE VINCOLANTI ASSUNTE, TEMPO PER TEMPO, I CUI IMPEGNI SONO STATI PRESCRITTI IN SEDE DI CHIUSURA DEI CONTI, SU INDICAZIONE DEI DIPARTIMENTI COMPETENTI O A SEGUITO DI MANCATA INDICAZIONE DEI BENEFICIARI DA PARTE DEI DIPARTIMENTI MEDESIMI (SPESE OBBLIGATORIE)	RS CP CS	0,00 0,00 0,00	PR PC TP	0,00 0,00 0,00	R I FPV	0,00 0,00 0,00	ECP 0,00	EP EC TR	0,00 0,00 0,00
U8201041401	*Risorse Vincolate (Capitolo: E0210220500)* RISORSE RINVENIENTI DA ECONOMIE REALIZZATE DA RESIDUI PASSIVI PROPRI O IN PERENZIONE AMMINISTRATIVA INERENTI LA LEGGE N. 64/86 IN ATTESA DELLA DEFINIZIONE DELLE OPERAZIONI DI CHIUSURA DEI RAPPORTI ECONOMICI TRA STATO E REGIONE IN RELAZIONE AL COMPLETAMENTO DEL PROGRAMMA DI INTERVENTI DI CUI ALLA STESSA LEGGE N. 64/86	RS CP CS	0,00 0,00 0,00	PR PC TP	0,00 0,00 0,00	R I FPV	0,00 0,00 0,00	ECP 0,00	EP EC TR	0,00 0,00 0,00

MISSIONE, PROGRAMMA, TITOLO, CAPITOLO	DENOMINAZIONE	RESIDUI PASSIVI AL 1/1/2020 (RS)	PAGAMENTI IN C/RESIDUI (PR)	RIACCERTAMENTO RESIDUI (R)(1)		RESIDUI PASSIVI DA ESERCIZI PRECEDENTI (EP=RS-PR+R)
		PREVISIONI DEFINITIVE DI COMPETENZA (CP)	PAGAMENTI IN C/ COMPETENZA (PC)	IMPEGNI (I)(2)	ECONOMIE DI COMPETENZA (ECP=CP-I-FPV)	RESIDUI PASSIVI DA ESERCIZIO DI COMPETENZA (EC=I-PC)
		PREVISIONI DEFINITIVE DI CASSA (CS)	TOTALE PAGAMENTI (TP=PR +PC)	FONDO PLURIENNALE VINCOLATO (FPV) (3)		TOTALE RESIDUI PASSIVI DA RIPORTARE (TR=EP+EC)
U8201041901	*Risorse Vincolate (Capitolo: E3404000901)* RISORSE RINVENIENTI DA ECONOMIE E RECUPERI INERENTI IL POR FESR ED FSE 2000-2006 FINANZIARIAMENTE CHIUSO E UTILIZZABILI PER ATTIVITA' COERENTI CON LA PROGRAMMAZIONE POR 2000/2006 E PER LA TUTELA DEGLI EQUILIBRI DI BILANCIO	RS 0,00 CP 0,00 CS 0,00	PR 0,00 PC 0,00 TP 0,00	R 0,00 I 0,00 FPV 0,00	ECP 0,00	EP 0,00 EC 0,00 TR 0,00
U8201042101	*Risorse Autonome* RISORSE RINVENIENTI DA ECONOMIE E RECUPERI INERENTI IL FEOGA 2000-2006 FINANZIARIAMENTE CHIUSO E UTILIZZABILI PER ATTIVITA' COERENTI CON LA PROGRAMMAZIONE POR 2000/2006 E PER LA TUTELA DEGLI EQUILIBRI DI BILANCIO	RS 0,00 CP 0,00 CS 0,00	PR 0,00 PC 0,00 TP 0,00	R 0,00 I 0,00 FPV 0,00	ECP 0,00	EP 0,00 EC 0,00 TR 0,00
U8201043601	*Risorse Autonome* ACCANTONAMENTO DI RISORSE DA DESTINARE AL FONDO PER LA COPERTURA DELLE PERDITE RISULTANTI DAI BILANCI DI ESERCIZIO DELLE SOCIETA' A PARTECIPAZIONE REGIONALE (ART 9, COMMA 3 DELLA LEGGE REGIONALE DEL 30/12/15 N.32)	RS 0,00 CP 0,00 CS 0,00	PR 0,00 PC 0,00 TP 0,00	R 0,00 I 0,00 FPV 0,00	ECP 0,00	EP 0,00 EC 0,00 TR 0,00
U8201044201	*Risorse Vincolate (Capitolo: E5201000701)* ACCANTONAMENTO DI RISORSE DERIVANTI DALLE ENTRATE RELATIVE ALLA CONTRAZIONE DEI MUTUI PER IL COFINANZIAMENTO DEL FESR NELL'AMBITO DEL POR CALABRIA 2014-2020 DA ALLOCARE CON DELIBERAZIONE DELLA GIUNTA REGIONALE NEI PERTINENTI CAPITOLI DELLA SPESA SULLA BASE DEL PIANO FINANZIARIO DI DETTAGLIO (REGOLAMENTO (UE) N. 1301/2013 DEL PARLAMENTO EUROPEO E DEL CONSIGLIO DEL 17 DICEMBRE 2013 - LEGGE REGIONALE DEL 30/12/15 N.32)	RS 0,00 CP 0,00 CS 0,00	PR 0,00 PC 0,00 TP 0,00	R 0,00 I 0,00 FPV 0,00	ECP 0,00	EP 0,00 EC 0,00 TR 0,00
U9200300401	*Risorse Vincolate (Capitolo: E4610000101)* RISORSE RINVENIENTI DA ECONOMIE INERENTI AL POR FESR 2007-2013 IN ATTESA DELLA CHIUSURA FINANZIARIA DEL PROGRAMMA E DEL VERSAMENTO DEI SALDI SPETTANTI ALLA REGIONE CALABRIA DA PARTE DELLO STATO E DELL'UNIONE EUROPEA	RS 0,00 CP 0,00 CS 0,00	PR 0,00 PC 0,00 TP 0,00	R 0,00 I 0,00 FPV 0,00	ECP 0,00	EP 0,00 EC 0,00 TR 0,00
U9200300801	*Risorse Autonome* ACCANTONAMENTO DI RISORSE DA DESTINARE AL COFINANZIAMENTO A CARICO DEL BILANCIO REGIONALE DEL FEAMP	RS 0,00 CP 0,00 CS 0,00	PR 0,00 PC 0,00 TP 0,00	R 0,00 I 0,00 FPV 0,00	ECP 0,00	EP 0,00 EC 0,00 TR 0,00
U9200300901	*Risorse Autonome* FONDO ACCANTONAMENTI PER LA REISCRIZIONE DI RISORSE VINCOLATE E ACCANTONATE PER SPESE IN CONTO CAPITALE - ALTRI ACCANTONAMENTI IN CONTO CAPITALE	RS 0,00 CP 0,00 CS 0,00	PR 0,00 PC 0,00 TP 0,00	R 0,00 I 0,00 FPV 0,00	ECP 0,00	EP 0,00 EC 0,00 TR 0,00
U9200301101	*Risorse Autonome* ACCANTONAMENTO DELLE RESTITUZIONI EFFETTUATE DA PARTE DI FINCALABRA S.P.A RELATIVE AL POR FESR 2007-2013 E NON UTILIZZATE ALLA CHIUSURA DEL PROGRAMMA	RS 0,00 CP 0,00 CS 0,00	PR 0,00 PC 0,00 TP 0,00	R 0,00 I 0,00 FPV 0,00	ECP 0,00	EP 0,00 EC 0,00 TR 0,00
U9200301601	*Risorse Vincolate (Capitolo: E9402013001)* SPESE PER LA REALIZZAZIONE DEGLI INTERVENTI CONFLUITI NEL PIANO OPERATIVO DENOMINATO PIANO SVILUPPO E COESIONE FINANZIATO CON LE RISORSE DEL FONDO SVILUPPO E COESIONE(FSC) DEL CICLO DI PROGRAMMAZIONE 2000/2006 (ART. 44 DEL DECRETO-LEGGE 30 APRILE 2019, n. 34 CONVERTITO IN LEGGE 28 GIUGNO 2019, n. 58, COME MODIFICATO DALL'ART.1, COMMA 309 DELLA LEGGE 27 DICEMBRE 2019, N.160) **NOTA:** *IN SEDE DI PREDISPOSIZIONE DEL BILANCIO 2020-2022 LA SOMMA DI EURO 230.134.503,91 PROVENIENTE DA CAPITOLI FSC 2000/2006 E' STATA ACCANTONATA AL CAPITOLO U9200301601 AI FINI DELLA REALIZZAZIONE DEGLI INTERVENTI CONFLUITI NEL PIANO SVILUPPO E COESIONE (ART. 44 D.L. 34/2019). CON DGR N. 416/2020 LA SOMMA DI EURO 66.718.382,43 E' STATA RIALLOCATA SUI CAPITOLI U9070200701 E U9070200901, RISPETTIVAMENTE PER EURO 30.000.000,00 ED EURO 36.718.382,43. CON DGR N. 414/2020 LA SOMMA DI EURO 24.954.624,05 PROVENIENTE DA CAPITOLI FSC 2000/2006 E' STATA ACCANTONATA AL CAPITOLO U9200301601 AI FINI DELLA REALIZZAZIONE DEGLI INTERVENTI CONFLUITI NEL PIANO SVILUPPO E COESIONE (ART. 44 D.L. 34/2019).*	RS 0,00 CP 0,00 CS 0,00	PR 0,00 PC 0,00 TP 0,00	R 0,00 I 0,00 FPV 0,00	ECP 0,00	EP 0,00 EC 0,00 TR 0,00

MISSIONE, PROGRAMMA, TITOLO, CAPITOLO	DENOMINAZIONE	RESIDUI PASSIVI AL 1/1/2020 (RS)	PAGAMENTI IN C/RESIDUI (PR)	RIACCERTAMENTO RESIDUI (R)(1)		RESIDUI PASSIVI DA ESERCIZI PRECEDENTI (EP=RS-PR+R)
		PREVISIONI DEFINITIVE DI COMPETENZA (CP)	PAGAMENTI IN C/ COMPETENZA (PC)	IMPEGNI (I)(2)	ECONOMIE DI COMPETENZA (ECP=CP-I-FPV)	RESIDUI PASSIVI DA ESERCIZIO DI COMPETENZA (EC=I-PC)
		PREVISIONI DEFINITIVE DI CASSA (CS)	TOTALE PAGAMENTI (TP=PR +PC)	FONDO PLURIENNALE VINCOLATO (FPV) (3)		TOTALE RESIDUI PASSIVI DA RIPORTARE (TR=EP+EC)
U9200301701	*Risorse Vincolate (Capitolo: E9402013101)* SPESE PER LA REALIZZAZIONE DEGLI INTERVENTI CONFLUITI NEL PIANO OPERATIVO DENOMINATO PIANO SVILUPPO E COESIONE FINANZIATO CON LE RISORSE DEL FONDO SVILUPPO E COESIONE(FSC) DEL CICLO DI PROGRAMMAZIONE 2007/2013 (ART. 44 DEL DECRETO-LEGGE 30 APRILE 2019, n. 34 CONVERTITO IN LEGGE 28 GIUGNO 2019, n. 58, COME MODIFICATO DALL'ART.1, COMMA 309 DELLA LEGGE 27 DICEMBRE 2019, N.160) **NOTA:** *IN SEDE DI PREDISPOSIZIONE DEL BILANCIO 2020-2022 LA SOMMA DI EURO 68.880.720,81 PROVENIENTE DA CAPITOLI FSC 2007/2013 E' STATA ACCANTONATA AL CAPITOLO U9200301701 AI FINI DELLA REALIZZAZIONE DEGLI INTERVENTI CONFLUITI NEL PIANO SVILUPPO E COESIONE (ART. 44 D.L. 34/2019). CON DGR 214/2020 LA SOMMA DI EURO 17.959.563,50 E' STATA REISCRITTA SUL CAPITOLO U3304020102. CON DGR 414/2020 LA SOMMA DI EURO 8.317.683,10 PROVENIENTE DA CAPITOLI FSC 2007/2013 E' STATA ACCANTONATA AL CAPITOLO U9200301701 AI FINI DELLA REALIZZAZIONE DEGLI INTERVENTI CONFLUITI NEL PIANO SVILUPPO E COESIONE (ART. 44 D.L. 34/2019). LA SOMMA DI EURO 45.430.000,00 (ACCANTONATA) E' STATA ELIMINATA DALLE SCRITTURE CONTABILI IN QUANTO TRASFERITA DIRETTAMENTE DAL MISE AL COMMISSARIO UNICO PER LA DEPURAZIONE.*	RS 0,00 CP 0,00 CS 0,00	PR 0,00 PC 0,00 TP 0,00	R 0,00 I 0,00 FPV 0,00	ECP 0,00	EP 0,00 EC 0,00 TR 0,00
U9200302101	*Risorse Vincolate (Capitolo: E4610000101)* RISORSE RINVENIENTI DA ECONOMIE INERENTI AL POR FESR 2007-2013 IN ATTESA DELLA CHIUSURA FINANZIARIA DEL PROGRAMMA	RS 0,00 CP 0,00 CS 0,00	PR 0,00 PC 0,00 TP 0,00	R 0,00 I 0,00 FPV 0,00	ECP 0,00	EP 0,00 EC 0,00 TR 0,00
U9200302201	*Risorse Vincolate (Capitolo: E4442000201)* RISORSE RINVENIENTI DA ECONOMIE INERENTI AL PAC 2007-2013 IN ATTESA DELLA CHIUSURA FINANZIARIA DEL PROGRAMMA	RS 0,00 CP 0,00 CS 0,00	PR 0,00 PC 0,00 TP 0,00	R 0,00 I 0,00 FPV 0,00	ECP 0,00	EP 0,00 EC 0,00 TR 0,00
TOTALE TITOLO 2	**Spese in conto capitale**	**RS 0,00** **CP 50.000,00** **CS 50.000,00**	**PR 0,00** **PC 0,00** **TP 0,00**	**R 0,00** **I 0,00** **FPV 0,00**	**ECP 50.000,00**	**EP 0,00** **EC 0,00** **TR 0,00**
TITOLO 4	**Rimborso Prestiti**					
U1204092401	*Risorse Vincolate (Capitolo: E5302010201)* RIMBORSO DELL'ANTICIPAZIONE DI LIQUIDITA' CONCESSA DAL MINISTERO DELL'ECONOMIA E DELLE FINANZE PER FAR FRONTE AI PAGAMENTI DEI DEBITI CERTI, LIQUIDI ED ESIGIBILI DIVERSI DA QUELLI FINANZIARI E SANITARI ALLA DATA DEL 31 DICEMBRE 2012 (ART. 2 DEL DECRETO LEGGE 8 APRILE 2013, N. 35 - DECRETO DEL MINISTERO DELL'ECONOMIA E DELLE FINANZE DEL 14 MAGGIO 2013 - ART. 8 DELLA LEGGE REGIONALE 9 LUGLIO 2013, N. 30)	RS 0,00 CP 62.670.172,25 CS 0,00	PR 0,00 PC 0,00 TP 0,00	R 0,00 I 0,00 FPV 0,00	ECP 62.670.172,25	EP 0,00 EC 0,00 TR 0,00
U8201044301	*Risorse Autonome* FONDO PER L'ANTICIPAZIONE DI LIQUIDITA' DI CUI ALL'ART. 3 DEL D.L. 8/4/2013 N. 35 (ARTICOLO 1, COMMA 7 E SEGUENTI DEL D.L. 13 NOVEMBRE 2015,N. 179)	RS 0,00 CP 77.645.750,28 CS 0,00	PR 0,00 PC 0,00 TP 0,00	R 0,00 I 0,00 FPV 0,00	ECP 77.645.750,28	EP 0,00 EC 0,00 TR 0,00
TOTALE TITOLO 4	**Rimborso Prestiti**	**RS 0,00** **CP 140.315.922,53** **CS 0,00**	**PR 0,00** **PC 0,00** **TP 0,00**	**R 0,00** **I 0,00** **FPV 0,00**	**ECP 140.315.922,53**	**EP 0,00** **EC 0,00** **TR 0,00**
TOTALE PROGRAMMA 03	***Altri fondi***	**RS 0,00** **CP 256.140.307,07** **CS 101.199.120,58**	**PR 0,00** **PC 0,00** **TP 0,00**	**R 0,00** **I 0,00** **FPV 0,00**	**ECP 256.140.307,07**	**EP 0,00** **EC 0,00** **TR 0,00**
TOTALE MISSIONE 20	***FONDI E ACCANTONAMENTI***	**RS 0,00** **CP 276.984.217,66** **CS 749.987.894,22**	**PR 0,00** **PC 0,00** **TP 0,00**	**R 0,00** **I 0,00** **FPV 0,00**	**ECP 276.984.217,66**	**EP 0,00** **EC 0,00** **TR 0,00**
MISSIONE 50	*DEBITO PUBBLICO*					
5001 PROGRAMMA 01	**Quota interessi ammortamento mutui e prestiti obbligazionari**					

MISSIONE, PROGRAMMA, TITOLO, CAPITOLO	DENOMINAZIONE	RESIDUI PASSIVI AL 1/1/2020 (RS)		PAGAMENTI IN C/RESIDUI (PR)		RIACCERTAMENTO RESIDUI (R)(1)			RESIDUI PASSIVI DA ESERCIZI PRECEDENTI (EP=RS-PR+R)	
		PREVISIONI DEFINITIVE DI COMPETENZA (CP)		PAGAMENTI IN C/ COMPETENZA (PC)		IMPEGNI (I)(2)		ECONOMIE DI COMPETENZA (ECP=CP-I-FPV)	RESIDUI PASSIVI DA ESERCIZIO DI COMPETENZA (EC=I-PC)	
		PREVISIONI DEFINITIVE DI CASSA (CS)		TOTALE PAGAMENTI (TP=PR +PC)		FONDO PLURIENNALE VINCOLATO (FPV) (3)			TOTALE RESIDUI PASSIVI DA RIPORTARE (TR=EP+EC)	
TITOLO 1	**Spese correnti**									
U0801034001	*Risorse Vincolate (Capitolo: E0230321001)* QUOTA INTERESSI PASSIVI COMPRESI NELLA RATA DI AMMORTAMENTO DEL MUTUO DI LIRE 80 MILIARDI CONTRATTO CON LA CC.DD.PP. PER LA REALIZZAZIONE DI INTERVENTI INFRASTRUTTURALI DI EMERGENZA NELLA PROVINCIA DI CROTONE,A SEGUITO DEGLI EVENTI ALLUVIONALI DEL MESE DI OTTOBRE 96 (ARTT. 17, 20 E 21 D.L. 30.1.98, N. 6 CONVERTITO CON MODIFICAZIONI DALLA LEGGE 30.3.98, N.61 - ORDINANZA DEL 26.7.99, N. 136/K DEL SUB-COMMISSARIO DELEGATO PER GLI INTERVENTI INFRASTRUTTURALI EMERGENZA DELLA PROV. DI CROTONE) (SPESE OBBLIGATORIE). **NOTA:** *MUTUO VENTENNALE A TASSO FISSO DI EURO 41.316.551,93 (LIRE 80 MLD) CON ONERI COPERTI DA CONTRIBUTO ANNUO STATALE (VEDI CAPITOLO 2303210 DELL'ENTRATA) -ULTIMA RATA NEL 2020*	RS CP CS	0,00 114.521,24 114.521,24	PR PC TP	0,00 114.521,24 114.521,24	R I FPV	0,00 114.521,24 0,00	ECP	0,00	EP EC TR	0,00 0,00 0,00
U0801034201	*Risorse Vincolate (Capitolo: E0230321301)* QUOTA INTERESSI PASSIVI COMPRESI NELLA RATA DI AMMORTAMENTO DEL MUTUO VENTENNALE CHE LA REGIONE CALABRIA HA CONTRATTO CON LA CC.DD.PP. PER LA REALIZZAZIONE DI INTERVENTI VOLTI A SALVAGUARDARE L'INCOLUMITA' PUBBLICA E PRIVATA, A RIPRISTINARE LO STATO DEI LUOGHI ED IL RITORNO ALLE NORMALI CONDIZIONI DI VITA DELLE POPOLAZIONI DEI COMUNI DELLA PROVINCIA DI COSENZA COLPITI DALL'EVENTO SISMICO DEL 9.9.98 (ARTT.1,2 E 4 DELD.L.13.5.99,N.132 CONV.DALLA LEGGE 13.7.99,N.226 E ORDINANZA MINISTERO INTERNO N.2847 DEL 17.9.98) (SPESE OBBLIGATORIE). **NOTA:** *MUTUO VENTENNALE A TASSO FISSO DI EURO 33.502.497,07 (LIRE 64.869.880.000) CON ONERI COPERTI DA CONTRIBUTO ANNUO STATALE (VEDI CAPITOLO 2303213 DELL'ENTRATA) -ULTIMA RATA NEL2020*	RS CP CS	0,00 117.964,55 117.964,55	PR PC TP	0,00 117.964,55 117.964,55	R I FPV	0,00 117.964,55 0,00	ECP	0,00	EP EC TR	0,00 0,00 0,00
U1204091401	*Risorse Vincolate (Capitolo: E5201000101)* QUOTA INTERESSI PASSIVI COMPRESI NELLA RATA DI AMMORTAMENTO DEL MUTUO,CON ONERI A CARICO DEL BILANCIO REGIONALE, CONTRATTO PER IL COFINANZIAMENTO DEL POR 2007-2013 19 TRANCHE POS N. 4558324/01 (ARTT. 26 E 27 DELLA LEGGE REGIONALE 4 FEBBRAIO 2002, N. 8 - ART. 6 DELLA LEGGE REGIONALE 13 GIUGNO 2008, N. 15) (SPESE OBBLIGATORIE). **NOTA:** *VEDI CAPITOLO DELL'ENTRATA 52010001 E CAPITOLO DELLA SPESA 12040915. ULTIMA RATA IN SCADENZA A DICEMBRE 2045*	RS CP CS	0,00 2.752.780,99 2.752.780,99	PR PC TP	0,00 2.752.780,99 2.752.780,99	R I FPV	0,00 2.752.780,99 0,00	ECP	0,00	EP EC TR	0,00 0,00 0,00
U1204091601	*Risorse Autonome* QUOTA INTERESSI PASSIVI COMPRESI NELLA RATA DI AMMORTAMENTO DEL MUTUO,CON ONERI A CARICO DEL BILANCIO REGIONALE, CONTRATTO CON CDP O ALTRIISTITUTI DI CREDITO ABILITATI PER LA COPERTURA DEL DISAVANZO INERENTEALLE MAGGIORI SPESE DI INVESTIMENTO AI SENSI DEGLI ARTICOLI 26 E 27 DELLA LEGGE REGIONALE 4 FEBBRAIO 2002, N. 8 (ART. 6 DELLA LEGGE REGIONALE 13 GIUGNO 2008, N. 17 ¿ ART. 6 DELLA LEGGE REGIONALE 12 GIUGNO 2009, N. 21) (SPESE OBBLIGATORIE). **NOTA:** *VEDI CAPITOLO DELL'ENTRATA 52010003 E CAPITOLO DELLA SPESA 12040917. ULTIMA RATA IN SCADENZA A GIUGNO 2036*	RS CP CS	0,00 3.874.314,90 3.874.314,90	PR PC TP	0,00 3.874.314,90 3.874.314,90	R I FPV	0,00 3.874.314,90 0,00	ECP	0,00	EP EC TR	0,00 0,00 0,00
U1204092501	*Risorse Autonome* QUOTA INTERESSI COMPRESA NELLA RATA DI AMMORTAMENTO RELATIVA ALLA RESTITUZIONE DELL'ANTICIPAZIONE DI LIQUIDITA' CONCESSA DAL MINISTERO DELL'ECONOMIA E DELLE FINANZE NEL 2013 PER FAR FRONTE AI PAGAMENTI DEI DEBITI CERTI, LIQUIDI ED ESIGIBILI DIVERSI DA QUELLI FINANZIARI E SANITARI ALLA DATA DEL 31 DICEMBRE 2012 (ART. 2, COMMA 1, DEL DECRETO LEGGE 8 APRILE 2013, N. 35 - DECRETO DEL MINISTERO DELL'ECONOMIA E DELLE FINANZE DEL 14 MAGGIO 2013 - ART. 8 DELLA LEGGE REGIONALE 9 LUGLIO 2013, N. 30) (SPESE OBBLIGATORIE) **NOTA:** *ANTICIPAZIONE DI EURO 73.192.840,90. ULTIMA RATA IN SCADENZA A GIUGNO 2043-VEDI ANCHE CAPITOLO DELLA SPESA 1204092601*	RS CP CS	0,00 1.622.530,76 1.622.530,76	PR PC TP	0,00 1.622.530,76 1.622.530,76	R I FPV	0,00 1.622.530,76 0,00	ECP	0,00	EP EC TR	0,00 0,00 0,00

MISSIONE, PROGRAMMA, TITOLO, CAPITOLO	DENOMINAZIONE	RESIDUI PASSIVI AL 1/1/2020 (RS)	PAGAMENTI IN C/RESIDUI (PR)	RIACCERTAMENTO RESIDUI (R)(1)		RESIDUI PASSIVI DA ESERCIZI PRECEDENTI (EP=RS-PR+R)
		PREVISIONI DEFINITIVE DI COMPETENZA (CP)	PAGAMENTI IN C/ COMPETENZA (PC)	IMPEGNI (I)(2)	ECONOMIE DI COMPETENZA (ECP=CP-I-FPV)	RESIDUI PASSIVI DA ESERCIZIO DI COMPETENZA (EC=I-PC)
		PREVISIONI DEFINITIVE DI CASSA (CS)	TOTALE PAGAMENTI (TP=PR +PC)	FONDO PLURIENNALE VINCOLATO (FPV) (3)		TOTALE RESIDUI PASSIVI DA RIPORTARE (TR=EP+EC)
U1204092901	*Risorse Autonome* QUOTA INTERESSI PASSIVI COMPRESI NELLA RATA DI AMMORTAMENTO DEL MUTUO DI EURO 60.597.043,48 (POSIZIONE N. 4526261), CON ONERI A CARICO DEL BILANCIO REGIONALE, CONTRATTO CON CDP PER LA COPERTURA DEL COFINANZIAMENTO DEL FEASR E DEL DISAVANZO INERENTE ALLE MAGGIORI SPESE DI INVESTIMENTO REGIONALE AI SENSI DEGLI ARTICOLI 26 E 27 DELLA LEGGE REGIONALE 4 FEBBRAIO 2002, N. 8 (ART. 6 DELLA LEGGE REGIONALE 13 GIUGNO 2008, N. 17 - ART. 6 DELLA LEGGE REGIONALE 12 GIUGNO 2009, N. 21) (SPESE OBBLIGATORIE). **NOTA:** *VEDI CAPITOLI DELL'ENTRATA 52010002 E 52010006 E CAPITOLO DELLA SPESA 12040919. ULTIMA RATA IN SCADENZA A GIUGNO 2033*	RS 0,00 CP 1.070.136,02 CS 1.070.136,02	PR 0,00 PC 1.070.136,02 TP 1.070.136,02	R 0,00 I 1.070.136,02 FPV 0,00	ECP 0,00	EP 0,00 EC 0,00 TR 0,00
U1204093401	*Risorse Autonome* QUOTA INTERESSI PASSIVI COMPRESI NELLA RATA DI AMMORTAMENTO DEL MUTUO CON ONERI A CARICO DEL BILANCIO REGIONALE, CONTRATTO CON BANCA BEI PER IL COFINANZIAMENTO DEL POR 2007-2013 (ARTT. 26 E 27 DELLA LEGGE REGIONALE N.8/2002 - ART. 6 DELLA LEGGE REGIONALE N. 15/2008) (SPESE OBBLIGATORIE) **NOTA:** *VEDI ANCHE CAPITOLO DELLA SPESA 1204093501*	RS 0,00 CP 748.749,17 CS 748.749,17	PR 0,00 PC 748.749,17 TP 748.749,17	R 0,00 I 748.749,17 FPV 0,00	ECP 0,00	EP 0,00 EC 0,00 TR 0,00
U1204093701	*Risorse Autonome* QUOTA INTERESSI DELLA RATA DI AMMORTAMENTO DEL MUTUO, CON ONERI A CARICO DEL BILANCIO REGIONALE, PER IL COFINANZIAMENTO DEL PROGRAMMA DI SVILUPPO RURALE 2014-2020 DA TRASFERIRE AD ARCEA IN QUALITA' DI ORGANISMO PAGATORE, AI SENSI DELL'ARTICOLO 3, COMMA 3, DEL DECRETO LEGISLATIVO 27 MAGGIO 1999, N. 165 (REGOLAMENTI (UE) N. 1303/2013 E N. 1305/2013 DEL PARLAMENTO EUROPEO E DEL CONSIGLIO DEL 17 DICEMBRE 2013 - ART.6 DELLA LEGGE REGIONALE 30 DICEMBRE 2015, N.32)(SPESE OBBLIGATORIE)	RS 0,00 CP 1.175.455,36 CS 1.175.455,36	PR 0,00 PC 0,00 TP 0,00	R 0,00 I 0,00 FPV 0,00	ECP 1.175.455,36	EP 0,00 EC 0,00 TR 0,00
U1204093901	*Risorse Autonome* QUOTA INTERESSI DELLA RATA DI AMMORTAMENTO DEL MUTUO, CON ONERI A CARICO DEL BILANCIO REGIONALE, PER IL COFINANZIAMENTO DEL FESR NELL'AMBITO DEL POR CALABRIA 2014-2020 (REGOLAMENTI (UE) N. 1301/2013 E N. 1303/2013 DEL PARLAMENTO EUROPEO E DEL CONSIGLIO DEL 17 DICEMBRE 2013 - ART. 6 DELLA LEGGE REGIONALE 30DICEMBREN 2015, N.32) (SPESE OBBLIGATORIE)	RS 0,00 CP 714.831,22 CS 714.831,22	PR 0,00 PC 0,00 TP 0,00	R 0,00 I 0,00 FPV 0,00	ECP 714.831,22	EP 0,00 EC 0,00 TR 0,00
U2203010601	*Risorse Autonome* QUOTA INTERESSI PASSIVI A CARICO DEL BILANCIO REGIONALE COMPRESI NELLA RATA DI AMMORTAMENTO DEI MUTUI CONTRATTI CON LA CC.DD.PP. DA PARTE DEI SOGGETTI DI CUI ALLA LETT.A), DELL'ART.2 PER LE FINALITA' DI CUI ALL'ART.3,LETT.A), E DELL'ART. 4 DELLA LEGGE REGIONALE 25.8.87, N.26 (SPESE OBBLIGATORIE). **NOTA:** *VEDI ANCHE CAPITOLO DELLA SPESA 22030107*	RS 0,00 CP 54.699,12 CS 54.699,12	PR 0,00 PC 54.699,12 TP 54.699,12	R 0,00 I 54.699,12 FPV 0,00	ECP 0,00	EP 0,00 EC 0,00 TR 0,00
U2301022701	*Risorse Autonome* QUOTA INTERESSI PASSIVI COMPRESI NELLA RATA DI AMMORTAMENTO DEL MUTUO QUINDICENNALE A TASSO FISSO, CON ONERI COPERTI DA PARZIALE CONTRIBUTO DA PARTE DELLO STATO, CONTRATTO CON LA CASSA DD.PP. PER PROVVEDERE ALLA SOSTITUZIONE DI AUTOBUS DESTINATI AL TRASPORTO PUBBLICO LOCALE IN ESERCIZIO DA OLTRE 15 ANNI NONCHE' ALL'ACQUISTO DI MEZZI DI TRAZIONE ELETTRICA DA UTILIZZARE ALL'INTERNO DEI CENTRI STORICI E ISOLE PEDONALI ED ALTRI MEZZI DI TRASPORTO PUBBLICO DI PERSONE, TERRESTRI E IMPIANTI A FUNE (ART. 4, COMMA 5, DELLA LEGGE N. 194/98 E ART. 8BIS LEGGE REGIONALE N. 8/2003) (SPESE OBBLIGATORIE).. **NOTA:** *MUTUO A TASSO FISSO CONTRATTO CON LA CCDDPP PER EURO 76.555.705,21 - XIV E XV ANNUALITA'. SCADENZA NEL 2020*	RS 0,00 CP 58.094,68 CS 58.094,68	PR 0,00 PC 0,00 TP 0,00	R 0,00 I 0,00 FPV 0,00	ECP 58.094,68	EP 0,00 EC 0,00 TR 0,00

MISSIONE, PROGRAMMA, TITOLO, CAPITOLO	DENOMINAZIONE	RESIDUI PASSIVI AL 1/1/2020 (RS) / PREVISIONI DEFINITIVE DI COMPETENZA (CP) / PREVISIONI DEFINITIVE DI CASSA (CS)	PAGAMENTI IN C/RESIDUI (PR) / PAGAMENTI IN C/ COMPETENZA (PC) / TOTALE PAGAMENTI (TP=PR +PC)	RIACCERTAMENTO RESIDUI (R)(1) / IMPEGNI (I)(2) / FONDO PLURIENNALE VINCOLATO (FPV) (3)	ECONOMIE DI COMPETENZA (ECP=CP-I-FPV)	RESIDUI PASSIVI DA ESERCIZI PRECEDENTI (EP=RS-PR+R) / RESIDUI PASSIVI DA ESERCIZIO DI COMPETENZA (EC=I-PC) / TOTALE RESIDUI PASSIVI DA RIPORTARE (TR=EP+EC)
U2301050601	*Risorse Autonome* QUOTA INTERESSI PASSIVI COMPRESA NELLA RATA DI AMMORTAMENTO DEL MUTUO VENTENNALE, CON ONERI A CARICO DEL BILANCIO REGIONALE, CONTRATTO CON CDP O ALTRO ISTITUTO DI CREDITO ABILITATO, PER INTERVENTI DI RIQUALIFICAZIONE DELLE INFRASTRUTTURE FERROVIARIE DELLA REGIONE DA REALIZZARE PER IL TRAMITE DI FERROVIE DELLA CALABRIA (ART. 9 DELLA LEGGE REGIONALE 18 LUGLIO 2011, n. 20) (SPESE OBBLIGATORIE) **NOTA:** *MUTUO POSIZIONE N. 4555952/02- ULTIMA RATA IN SCADENZA A GIUGNO 2031*	RS 0,00 CP 423.257,07 CS 423.257,07	PR 0,00 PC 423.257,07 TP 423.257,07	R 0,00 I 423.257,07 FPV 0,00	ECP 0,00	EP 0,00 EC 0,00 TR 0,00
U2301051401	*Risorse Autonome* QUOTA INTERESSI PASSIVI COMPRESA NELLA RATA DI AMMORTAMENTO DEL MUTUO VENTENNALE DI EURO 5.000.000,00 (POS N. 4555952), CON ONERI A CARICO DEL BILANCIO REGIONALE, CONTRATTO CON CDP PER INTERVENTI DI RIQUALIFICAZIONE DELLE INFRASTRUTTURE FERROVIARIE DELLA REGIONE DA REALIZZARE PER IL TRAMITE DI FERROVIE DELLA CALABRIA (ART. 9 DELLA LEGGE REGIONALE 18 LUGLIO 2011, N.20) (SPESE OBBLIGATORIE) **NOTA:** *MUTUO POSIZIONE N. 4555952/01- ULTIMA RATA IN SCADENZA A GIUGNO 2030*	RS 0,00 CP 160.485,72 CS 160.485,72	PR 0,00 PC 160.485,72 TP 160.485,72	R 0,00 I 160.485,72 FPV 0,00	ECP 0,00	EP 0,00 EC 0,00 TR 0,00
U3201041101	*Risorse Vincolate (Capitolo: E4404003801)* QUOTA INTERESSI PASSIVI COMPRESI NELLA RATA DI AMMORTAMENTO DEL MUTUO, CON ONERI A CARICO DELLO STATO, CONTRATTO CON LA CASSA DEPOSITI E PRESTITI, PER L'ATTUAZIONE DELLE MISURE NECESSARIE PER LA BONIFICA DELL'AREA INDUSTRIALE PERTUSOLA SUD (LEGGE 9 DICEMBRE 1998, N. 426 - ARTICOLO 4 OPCM N. 3149 DEL 1 OTTOBRE 2001 - ORDINANZA DI PROTEZIONE CIVILE N. 57 DEL 14 MARZO 2013 - LEGGE REGIONALE 12 APRILE 2013, N. 18) (SPESE OBBLIGATORIE)	RS 0,00 CP 60.081,70 CS 60.081,70	PR 0,00 PC 60.081,70 TP 60.081,70	R 0,00 I 60.081,70 FPV 0,00	ECP 0,00	EP 0,00 EC 0,00 TR 0,00
U3202041001	*Risorse Autonome* QUOTA INTERESSI PASSIVI COMPRESI NELLA RATA DI AMMORTAMENTO DEL MUTUO, CON ONERI A CARICO DELLA REGIONE, CONTRATTO CON LA CC.DD.PP. PER LA COPERTURA FINANZIARIA DELLE OBBLIGAZIONI GIURIDICAMENTE VINCOLANTI ASSUNTE NEL PERIODO 2001-2005 DAI COMUNI COMPRESI NEL PROGRAMMA URBANO DEI PARCHEGGI DI CUI ALLA DELIBERAZIONE DELLA GIUNTA REGIONALE 31.7.95,N.4498, PREDISPOSTO AI SENSI DELL'ARTICOLO 3 DELLA LEGGE 24.3.89, N. 122 (ART. 2, COMMI 1 E 2, DELLA LEGGE REGIONALE 11.12.2006, N. 16) (SPESE OBBLIGATORIE) **NOTA:** *MUTUO VENTENNALE DI EURO 9.871.077,44 CON ONERI A CARICO DEL BILANCIO REGIONALE .ULTIMA RATA A GIUGNO 2027*	RS 0,00 CP 232.258,18 CS 232.258,18	PR 0,00 PC 232.258,18 TP 232.258,18	R 0,00 I 232.258,18 FPV 0,00	ECP 0,00	EP 0,00 EC 0,00 TR 0,00
U3203013701	*Risorse Autonome* QUOTA INTERESSI PASSIVI COMPRESI NELLE RATE DI AMMORTAMENTO DEI MUTUI,CON ONERI A CARICO DELLA REGIONE, CONTRATTI CON LA CCDDPP PER LA REALIZZAZIONE DI OPERE PUBBLICHE DA PARTE DI COMUNI, PROVINCE, ALTRI ENTI,CHIESE E FONDAZIONI REGOLARMENTE RICONOSCIUTE, GIA' AUTORIZZATI AI SENSI DELL'ARTICOLO UNICO DELLA LEGGE REGIONALE 14.4.2004, N. 13. (SPESE OBBLIGATORIE) **NOTA:** *ESTINZIONE DI PASSIVITA' GENERATA DAL LIMITE DI IMPEGNO DI CUI AL CAPITOLO 32030131. VEDI ANCHE I CAPITOLI 32030136 E 32030138.*	RS 0,00 CP 351.002,57 CS 351.002,57	PR 0,00 PC 351.002,57 TP 351.002,57	R 0,00 I 351.002,57 FPV 0,00	ECP 0,00	EP 0,00 EC 0,00 TR 0,00
U3203015101	*Risorse Autonome* QUOTA INTERESSI PASSIVI COMPRESA NELLE RATE DI AMMORTAMENTO DEI MUTUI,CON ONERI A CARICO DELLA REGIONE, CONTRATTI CON LA CCDDPP AI SENSI DELLA LEGGE REGIONALE 31 LUGLIO 1987, N. 24 PER LA RISTRUTTURAZIONE DEGLI IMMOBILI CONFISCATI ALLA CRIMINALITA' ORGANIZZATA (LEGGE REGIONALE 13 SETTEMBRE 1999, N. 27 - LEGGE REGIONALE 10 OTTOBRE 2002, N. 40 COME MODIFICATA DALL'ART. 6, COMMA 1, DELLA LEGGE REGIONALE 22 NOVEMBRE 2002, N. 48 - LEGGE REGIONALE 25 FEBBRAIO 2005, N. 3). (SPESE OBBLIGATORIE) **NOTA:** *ESTINZIONE DI PASSIVITA' GENERATA DAL LIMITE DI IMPEGNO DI CUI AL CAPITOLO 32030124. VEDI ANCHE I CAPITOLI 32030144 E 32030152.*	RS 0,00 CP 166.813,88 CS 166.813,88	PR 0,00 PC 166.813,88 TP 166.813,88	R 0,00 I 166.813,88 FPV 0,00	ECP 0,00	EP 0,00 EC 0,00 TR 0,00

MISSIONE, PROGRAMMA, TITOLO, CAPITOLO	DENOMINAZIONE	RESIDUI PASSIVI AL 1/1/2020 (RS)	PAGAMENTI IN C/RESIDUI (PR)	RIACCERTAMENTO RESIDUI (R)(1)		RESIDUI PASSIVI DA ESERCIZI PRECEDENTI (EP=RS-PR+R)
		PREVISIONI DEFINITIVE DI COMPETENZA (CP)	PAGAMENTI IN C/ COMPETENZA (PC)	IMPEGNI (I)(2)	ECONOMIE DI COMPETENZA (ECP=CP-I-FPV)	RESIDUI PASSIVI DA ESERCIZIO DI COMPETENZA (EC=I-PC)
		PREVISIONI DEFINITIVE DI CASSA (CS)	TOTALE PAGAMENTI (TP=PR +PC)	FONDO PLURIENNALE VINCOLATO (FPV) (3)		TOTALE RESIDUI PASSIVI DA RIPORTARE (TR=EP+EC)
U3203015301	*Risorse Autonome* QUOTA INTERESSI PASSIVI COMPRESA NELLE RATE DI AMMORTAMENTO DEI MUTUI,CON ONERI A CARICO DELLA REGIONE, CONTRATTI CON LA CCDDPP AI SENSI DELLA LEGGE REGIONALE 31 LUGLIO 1987, N. 24 PER LA REALIZZAZIONE DA PARTE DEI COMUNI COSTIERI DI INTERVENTI VOLTI A CONTRASTARE IL FENOMENO DELL'EROSIONE DELLE COSTE (ART. 1 BIS DELLA LEGGE REGIONALE 11 AGOSTO 2004, N. 18 COME SOSTITUITO DALL'ART. 10 DELLA LEGGE REGIONALE 17 AGOSTO 2005, N. 13). (SPESE OBBLIGATORIE) **NOTA:** *ESTINZIONE DI PASSIVITA' GENERATA DAL LIMITE DI IMPEGNO DI CUI AL CAPITOLO 32030130. VEDI ANCHE I CAPITOLI 32030145 E 32030154.*	RS 0,00 CP 25.046,62 CS 25.046,62	PR 0,00 PC 25.046,62 TP 25.046,62	R 0,00 I 25.046,62 FPV 0,00	ECP 0,00	EP 0,00 EC 0,00 TR 0,00
U3203017001	*Risorse Autonome* QUOTA INTERESSI PASSIVI A CARICO DEL BILANCIO REGIONALE COMPRESI NELLA RATA DI AMMORTAMENTO DEI MUTUI CONTRATTI CON LA CC.DD.PP. DA PARTE DEI COMUNI, DEI LORO CONSORZI ED ALTRI ENTI GIA' AUTORIZZATI E DEFINITINEL CAMPO DEL TERRITORIO. (LEGGE REGIONALE 29.8.74, N. 11). (SPESE OBBLIGATORIE) **NOTA:** *VEDI ANCHE CAPITOLO DELLA SPESA 32030171.*	RS 0,00 CP 56.087,14 CS 56.087,14	PR 0,00 PC 56.087,14 TP 56.087,14	R 0,00 I 56.087,14 FPV 0,00	ECP 0,00	EP 0,00 EC 0,00 TR 0,00
U3203017201	*Risorse Autonome* QUOTA INTERESSI PASSIVI A CARICO DEL BILANCIO REGIONALE COMPRESI NELLA RATA DI AMMORTAMENTO DEI MUTUI CONTRATTI CON LA CC.DD.PP. DA PARTE DEI COMUNI, DELLE PROVINCE E DEGLI ALTRI ENTI AUTORIZZATI E DEFINITI NEL SETTORE DELLE OPERE PUBBLICHE O DI PUBBLICO INTERESSE (ARTT. 1, 4 E 16 DELLA LEGGE REGIONALE 31.7.87, N.24- SPESE OBBLIGATORIE). **NOTA:** *VEDI ANCHE CAPITOLO DELLA SPESA 32030173.*	RS 0,00 CP 847.181,06 CS 847.181,06	PR 0,00 PC 847.181,06 TP 847.181,06	R 0,00 I 847.181,06 FPV 0,00	ECP 0,00	EP 0,00 EC 0,00 TR 0,00
U4201011101	*Risorse Autonome* QUOTA INTERESSI PASSIVI COMPRESI NELLA RATA DI AMMORTAMENTO DEL MUTUO DI DURATA VENTENNALE, CON ONERI A CARICO DELLA REGIONE, CONTRATTO CON LA CC.DD.PP. PER LA COPERTURA FINANZIARIA DELLE OBBLIGAZIONI GIURIDICAMENTE VINCOLANTI ASSUNTE SULLA BASE DEL PIANO TRIENNALE 2003-2005 DI EDILIZIA SCOLASTICA APPROVATO CON DELIBERAZIONE DELLA GIUNTA REGIONALE N. 480 DEL 13 LUGLIO 2004 (ART. 3, COMMA 1, DELLA LEGGE REGIONALE 11 DICEMBRE 2006, N. 16) (SPESE OBBLIGATORIE). **NOTA:** *MUTUO VENTENNALE DI EURO 8.829.553,39 CON ONERI A CARICO DEL BILANCIO REGIONALE- ULTIMA RATA NEL 2027*	RS 0,00 CP 207.751,95 CS 207.751,95	PR 0,00 PC 207.751,95 TP 207.751,95	R 0,00 I 207.751,95 FPV 0,00	ECP 0,00	EP 0,00 EC 0,00 TR 0,00
U4201011501	*Risorse Autonome* QUOTA INTERESSI PASSIVI A CARICO DEL BILANCIO REGIONALE COMPRESI NELLA RATA DI AMMORTAMENTO DEI MUTUI CONTRATTI CON LA CC.DD.PP. DA PARTE DEI COMUNI, GIA' AUTORIZZATI E DEFINITI, PER GLI INTERVENTI IN MATERIA DI EDILIZIA SCOLASTICA (ARTICOLO 9 BIS DELLA LEGGE REGIONALE 17.10.1997, N. 12). (SPESE OBBLIGATORIE) **NOTA:** *VEDI ANCHE CAPITOLO DELLA SPESA 42010116.*	RS 0,00 CP 250.884,74 CS 250.884,74	PR 0,00 PC 250.884,74 TP 250.884,74	R 0,00 I 250.884,74 FPV 0,00	ECP 0,00	EP 0,00 EC 0,00 TR 0,00
U5203011701	*Risorse Autonome* QUOTA INTERESSI PASSIVI A CARICO DEL BILANCIO REGIONALE COMPRESI NELLA RATA DI AMMORTAMENTO DEI MUTUI CONTRATTI CON LA CC.DD.PP. DA PARTE DEI COMUNI, GIA' AUTORIZZATI E DEFINITI, PER LA COSTRUZIONE, LA RISTRUTTURAZIONE, L'AMPLIAMENTO E LA STRAORDINARIA MANUTENZIONE DI OPERE DI CULTO E DI MINISTERO PASTORALE (ART.1-PRIMO E SECONDO COMMA-DELLA LEGGE REGIONALE 12.4.90, N.21). (SPESE OBBLIGATORIE) **NOTA:** *VEDI ANCHE CAPITOLO DELLA SPESA 52030118.*	RS 0,00 CP 275.425,13 CS 275.425,13	PR 0,00 PC 275.425,13 TP 275.425,13	R 0,00 I 275.425,13 FPV 0,00	ECP 0,00	EP 0,00 EC 0,00 TR 0,00

MISSIONE, PROGRAMMA, TITOLO, CAPITOLO	DENOMINAZIONE	RESIDUI PASSIVI AL 1/1/2020 (RS)	PAGAMENTI IN C/RESIDUI (PR)	RIACCERTAMENTO RESIDUI (R)(1)		RESIDUI PASSIVI DA ESERCIZI PRECEDENTI (EP=RS-PR+R)
		PREVISIONI DEFINITIVE DI COMPETENZA (CP)	PAGAMENTI IN C/ COMPETENZA (PC)	IMPEGNI (I)(2)	ECONOMIE DI COMPETENZA (ECP=CP-I-FPV)	RESIDUI PASSIVI DA ESERCIZIO DI COMPETENZA (EC=I-PC)
		PREVISIONI DEFINITIVE DI CASSA (CS)	TOTALE PAGAMENTI (TP=PR +PC)	FONDO PLURIENNALE VINCOLATO (FPV) (3)		TOTALE RESIDUI PASSIVI DA RIPORTARE (TR=EP+EC)
U6101018302	*Risorse Autonome* QUOTA INTERESSI INERENTE ALLA RESTITUZIONE ALLO STATO DELL'ANTICIPAZIONE EFFETTUATA A VALERE SULLE RISORSE DISPONIBILI DI CUI ALL'ARTICOLO 2, COMMA 98, DELLA LEGGE 191/2009 STANZIATE DALLO STATO PER LA COPERTURA DEL DEBITO SANITARIO CUMULATIVAMENTE REGISTRATO A TUTTO IL 31 DICEMBRE 2005 -- (ART. 26 E 27 DELLA LEGGE REGIONALE 29 DICEMBRE 2010, N. 34) **NOTA:** *VEDI ANCHE NOTA CAPITOLO U6101018301. ANTICIPAZIONE DI EURO 428.000.000,00 DA RESTITUIRE ALLO STATO IN 30 RATE-SCADENZA ANNO 2040.*	RS 0,00 CP 21.063.001,64 CS 21.063.001,64	PR 0,00 PC 21.063.001,64 TP 21.063.001,64	R 0,00 I 21.063.001,64 FPV 0,00	ECP 0,00	EP 0,00 EC 0,00 TR 0,00
U6101019201	*Risorse Autonome* QUOTA INTERESSI COMPRESA NELLA RATA DI AMMORTAMENTO RELATIVA ALLA RESTITUZIONE ALLO STATO IN RATE COSTANTI TRENTENNALI DELL'ANTICIPAZIONE DI LIQUIDITA' EFFETTUATA AI SENSI DELL'ART 3, COMMA 1, DEL DECRETO LEGGE 8 APRILE 2013, N. 35 STANZIATE DALLO STATO PER LA COPERTURA DEL DEBITO SANITARIO CUMULATIVAMENTE REGISTRATO A TUTTO IL 31 DICEMBRE 2012 (DECRETO DEL MINISTERO DELL'ECONOMIA E DELLE FINANZE DEL 17 APRILE 2013 - ART. 9 DELLA LEGGE REGIONALE 9 LUGLIO 2013, N. 30) (SPESE OBBLIGATORIE) **NOTA:** *ANTICIPAZIONE DI EURO 89.750.000,00-ULTIMA RATA IN SCADENZA A GIUGNO 2042*	RS 0,00 CP 2.375.183,50 CS 2.375.183,50	PR 0,00 PC 2.375.183,50 TP 2.375.183,50	R 0,00 I 2.375.183,50 FPV 0,00	ECP 0,00	EP 0,00 EC 0,00 TR 0,00
U6101021901	*Risorse Autonome* QUOTA INTERESSI PASSIVI COMPRESI NELLA RATA DI AMMORTAMENTO DEL MUTUO DI EURO 155.000.000,00 CONTRATTO CON LA CC.DD.PP. PER IL RIPIANO DELLA MAGGIORE SPESA SANITARIA RELATIVA ALL'ANNO 2000, CON ONERI DI AMMORTAMENTO A CARICO DEL BILANCIO REGIONALE (ART.4, COMMA 4,DEL D.L. 18.9.2001, N.347, CONVERTITO DALLA LEGGE 16.11.2001, N.405 - ART.18 L.R. 7.8.2002, N.29)(SPESE OBBLIGATORIE). **NOTA:** *MUTUO A TASSO VARIABILE DI EURO 155.000.000,00 A TOTALE CARICO DEL BILANCIO REGIONALE -RIMODULATO IN EURO 106.402.758,86. ULTIMA RATA ANNO 2044*	RS 0,00 CP 4.422.487,88 CS 4.422.487,88	PR 0,00 PC 4.422.487,88 TP 4.422.487,88	R 0,00 I 4.422.487,88 FPV 0,00	ECP 0,00	EP 0,00 EC 0,00 TR 0,00
U6101022101	*Risorse Autonome* QUOTA DI INTERESSI PASSIVI COMPRESI NELLA RATA DI AMMORTAMENTO DEL MUTUO DI EURO 103.000.000,00 CONTRATTO CON LA CC.DD.PP. PER IL RIPIANO DELLA MAGGIORE SPESA SANITARIA RELATIVA ALL'ANNO 2000, CON ONERI DI AMMORTAMENTO A CARICO DEL BILANCIO REGIONALE (ART.4, COMMA 4, DEL D.L. 18.9.2001, N.347 CONVERTITO DALLA LEGGE 16.11.2001, N. 405 - ART. 18 L.R.N. 29/2002)(SPESE OBBLIGATORIE). **NOTA:** *MUTUO A TASSO VARIABILE DI EURO 103.000.000,00 A TOTALE CARICO DEL BILANCIO REGIONALE -RIMODULATO IN EURO 74.991.582,73. ULTIMA RATA ANNO 2044*	RS 0,00 CP 3.116.924,49 CS 3.116.924,49	PR 0,00 PC 3.116.924,49 TP 3.116.924,49	R 0,00 I 3.116.924,49 FPV 0,00	ECP 0,00	EP 0,00 EC 0,00 TR 0,00
U6106012201	*Risorse Autonome* QUOTA INTERESSI PASSIVI COMPRESI NELLA RATA DI AMMORTAMENTO DEL MUTUO CONTRATTO CON LA CASSA DEPOSITI E PRESTITI PER IL SUPERAMENTO DELL'EMERGENZA SOCIO-ECONOMICA-SANITARIA DI CUI ALL'ORDINANZA DEL PRESIDENTE DEL CONSIGLIO DEI MINISTRI DEL 21 DICEMBRE 2007, N. 3635, CON ONERI DI AMMORTAMENTO A CARICO DELLA REGIONE. (SPESE OBBLIGATORIE) **NOTA:** *RATA DI AMMORTAMENTO DEL MUTUO DI 110.000.000,00 -RIMODULATO IN EURO 79.750.000,00-ULTIMA RATA NELL'ANNO 2039*	RS 0,00 CP 2.966.403,82 CS 2.966.403,82	PR 0,00 PC 2.966.403,82 TP 2.966.403,82	R 0,00 I 2.966.403,82 FPV 0,00	ECP 0,00	EP 0,00 EC 0,00 TR 0,00
U9500100101	*Risorse Autonome* QUOTA INTERESSI RICOMPRESI NELLA RATA DI AMMORTAMENTO RELATIVA AL SUBENTRO DELLA REGIONE NELLA PROPRIETA' DELLA STRUTTURA DI VAGLIO LISE DELLA PROVINCIA DI COSENZA. (SPESE OBBLIGATORIE)	RS 0,00 CP 0,00 CS 0,00	PR 0,00 PC 0,00 TP 0,00	R 0,00 I 0,00 FPV 0,00	ECP 0,00	EP 0,00 EC 0,00 TR 0,00

MISSIONE, PROGRAMMA, TITOLO, CAPITOLO	DENOMINAZIONE	RESIDUI PASSIVI AL 1/1/2020 (RS)	PAGAMENTI IN C/RESIDUI (PR)	RIACCERTAMENTO RESIDUI (R)(1)		RESIDUI PASSIVI DA ESERCIZI PRECEDENTI (EP=RS-PR+R)
		PREVISIONI DEFINITIVE DI COMPETENZA (CP)	PAGAMENTI IN C/ COMPETENZA (PC)	IMPEGNI (I)(2)	ECONOMIE DI COMPETENZA (ECP=CP-I-FPV)	RESIDUI PASSIVI DA ESERCIZIO DI COMPETENZA (EC=I-PC)
		PREVISIONI DEFINITIVE DI CASSA (CS)	TOTALE PAGAMENTI (TP=PR +PC)	FONDO PLURIENNALE VINCOLATO (FPV) (3)		TOTALE RESIDUI PASSIVI DA RIPORTARE (TR=EP+EC)
U9500100201	*Risorse Autonome* QUOTA INTERESSI PASSIVI COMPRESI NELLA RATA DI AMMORTAMENTO DEL MUTUO,CON ONERI A CARICO DEL BILANCIO REGIONALE, CONTRATTO PER IL COFINANZIAMENTO DEL POR 2007-2013 - II TRANCHE - POSIZIONE N. 4558324/02 (ARTT. 26 E 27 DELLA LEGGE REGIONALE 4 FEBBRAIO 2002, N. 8 - ART. 6 DELLA LEGGE REGIONALE 13 GIUGNO 2008, N. 15) (SPESE OBBLIGATORIE). **NOTA:** *MUTUO DI 57 MILIONI. POSIZIONE N. 4558324/02-ULTIMA RATA A GIUGNO 2046*	RS 0,00 CP 1.371.328,83 CS 1.371.328,83	PR 0,00 PC 1.371.328,83 TP 1.371.328,83	R 0,00 I 1.371.328,83 FPV 0,00	ECP 0,00	EP 0,00 EC 0,00 TR 0,00
U9500100301	*Risorse Autonome* QUOTA INTERESSI PASSIVI COMPRESI NELLA RATA DI AMMORTAMENTO DEL MUTUO,CON ONERI A CARICO DEL BILANCIO REGIONALE, CONTRATTO PER IL COFINANZIAMENTO DEL POR 2007-2013 - III TRANCHE DI 148.353.742,15 - POSIZIONE N 4558324/03(ARTT. 26 E 27 DELLA LEGGE REGIONALE 4 FEBBRAIO 2002, N. 8 - ART. 6 DELLA LEGGE REGIONALE 13 GIUGNO 2008, N. 15) (SPESE OBBLIGATORIE). **NOTA:** *MUTUO DI 148 MILIONI- POSIZIONE N. 4558324/03-ULTIMA RATA A GIUGNO 2048*	RS 0,00 CP 4.132.745,51 CS 4.132.745,51	PR 0,00 PC 4.132.745,51 TP 4.132.745,51	R 0,00 I 4.132.745,51 FPV 0,00	ECP 0,00	EP 0,00 EC 0,00 TR 0,00
U9500100401	*Risorse Autonome* QUOTA INTERESSI PASSIVI COMPRESI NELLA RATA DI AMMORTAMENTO DEL MUTUO,CON ONERI A CARICO DEL BILANCIO REGIONALE, CONTRATTO PER LA REALIZZAZIONE DI NUOVI INVESTIMENTI DI CUI ALL'ACCORDO STATO REGIONI DEL 15 OTTOBRE 2018 (ART. 3 DELLA LEGGE DI STABILITA' REGIONALE 21 DICEMBRE 2018, N.48) (SPESE OBBLIGATORIE).	RS 0,00 CP 736.138,51 CS 736.138,51	PR 0,00 PC 0,00 TP 0,00	R 0,00 I 0,00 FPV 0,00	ECP 736.138,51	EP 0,00 EC 0,00 TR 0,00
U9500100501	*Risorse Autonome* INTERESSI PASSIVI CONNESSI ALL'ANTICIPAZIONE DI LIQUIDITA' CONCESSA DA CASSA DEPOSITI E PRESTITI S.P.A. IN FAVORE DEGLI ENTI DEL SERVIZIO SANITARIO REGIONALE, AI SENSI DELLA LEGGE REGIONALE 25 GIUGNO 2019 N.28	RS 0,00 CP 0,00 CS 0,00	PR 0,00 PC 0,00 TP 0,00	R 0,00 I 0,00 FPV 0,00	ECP 0,00	EP 0,00 EC 0,00 TR 0,00
U9500100601	*Risorse Autonome* INTERESSI PASSIVI CONNESSI ALL'ANTICIPAZIONE DI LIQUIDITA' CONCESSA DA CASSA DEPOSITI E PRESTITI S.P.A. IN FAVORE DELLA REGIONE, AI SENSI DELLA LEGGE REGIONALE 25 GIUGNO 2019 N.28	RS 0,00 CP 0,00 CS 0,00	PR 0,00 PC 0,00 TP 0,00	R 0,00 I 0,00 FPV 0,00	ECP 0,00	EP 0,00 EC 0,00 TR 0,00
U9500100701	*Risorse Vincolate (Capitolo: E9305990701)* INTERESSI PASSIVI SOSTENUTI DALLA REGIONE PER CONTO DELLE AZIENDE SANITARIE E OSPEDALIERE DEL SERVIZIO SANITARIO REGIONALE CHE HANNO USUFRUITO DELL'ANTICIPAZIONE DI LIQUIDITA' CONCESSA DA CASSA DEPOSITI E PRESTITI S.P.A. AI SENSI DELL'ART. 1, COMMA 556, DELLA LEGGE 27 DICEMBRE 2019, N. 160 (ART. 2 DELLA LEGGE REGIONALE 30 APRILE 2020, N.2)	RS 0,00 CP 606.333,33 CS 606.333,33	PR 0,00 PC 377.154,37 TP 377.154,37	R 0,00 I 377.154,37 FPV 0,00	ECP 229.178,96	EP 0,00 EC 0,00 TR 0,00
TOTALE TITOLO 1	**Spese correnti**	**RS 0,00** **CP 56.150.901,28** **CS 56.150.901,28**	**PR 0,00** **PC 53.237.202,55** **TP 53.237.202,55**	**R 0,00** **I 53.237.202,55** **FPV 0,00**	**ECP 2.913.698,73**	**EP 0,00** **EC 0,00** **TR 0,00**
TOTALE PROGRAMMA 01	***Quota interessi ammortamento mutui e prestiti obbligazionari***	**RS 0,00** **CP 56.150.901,28** **CS 56.150.901,28**	**PR 0,00** **PC 53.237.202,55** **TP 53.237.202,55**	**R 0,00** **I 53.237.202,55** **FPV 0,00**	**ECP 2.913.698,73**	**EP 0,00** **EC 0,00** **TR 0,00**
5002 PROGRAMMA 02	**Quota capitale ammortamento mutui e prestiti obbligazionari**					
TITOLO 4	**Rimborso Prestiti**					

MISSIONE, PROGRAMMA, TITOLO, CAPITOLO	DENOMINAZIONE	RESIDUI PASSIVI AL 1/1/2020 (RS)	PAGAMENTI IN C/RESIDUI (PR)	RIACCERTAMENTO RESIDUI (R)(1)		RESIDUI PASSIVI DA ESERCIZI PRECEDENTI (EP=RS-PR+R)
		PREVISIONI DEFINITIVE DI COMPETENZA (CP)	PAGAMENTI IN C/ COMPETENZA (PC)	IMPEGNI (I)(2)	ECONOMIE DI COMPETENZA (ECP=CP-I-FPV)	RESIDUI PASSIVI DA ESERCIZIO DI COMPETENZA (EC=I-PC)
		PREVISIONI DEFINITIVE DI CASSA (CS)	TOTALE PAGAMENTI (TP=PR +PC)	FONDO PLURIENNALE VINCOLATO (FPV) (3)		TOTALE RESIDUI PASSIVI DA RIPORTARE (TR=EP+EC)
U0802032201	*Risorse Vincolate (Capitolo: E0230321001)* QUOTA CAPITALE COMPRESA NELLA RATA DI AMMORTAMENTO DEL MUTUO DI LIRE 80 MILIARDI CONTRATTO CON LA CC.DD.PP. PER LA REALIZZAZIONE DI INTERVENTI INFRASTRUTTURALI DI EMERGENZA DIRETTI A FRONTEGGIARE I DANNI CONSEGUENTI AGLI EVENTI ALLUVIONALI DELL'OTTOBRE 96 NEL TERRITORIO DELLA PROVINCIA DI CROTONE (ARTT. 17, 20 E 21, D.L. 30.1.98, N. 6, CONV. CON MODIF., DALLA LEGGE 30.3.98, N.61 - ORDINANZA DEL 26.7.99, N. 136/K DELDEL SUB-COMMISSARIO DELEGATO PER GLI INTERVENTI INFRASTRUTTURALI NELLAPROV. DI CROTONE)(SPESE OBBLIGATORIE). **NOTA:** *MUTUO A TASSO FISSO DI EURO 41.316.551,93 (LIRE 8O MLD) CON ONERI COPERTI DA CONTRIBUTO ANNUO STATALE (VEDI CAPITOLO 2323210 DELL'ENTRATA) - ULTIMA RATA NEL 2020-RINVIATA AL 2021 PER EFFETTO DELL'ART. 111 DEL DL 17 MARZO 2020, N. 18*	RS 0,00 CP 0,00 CS 0,00	PR 0,00 PC 0,00 TP 0,00	R 0,00 I 0,00 FPV 0,00	ECP 0,00	EP 0,00 EC 0,00 TR 0,00
U0802032301	*Risorse Vincolate (Capitolo: E0230321301)* QUOTA CAPITALE COMPRESA NELLA RATA DI AMMORTAMENTO DEL MUTUO VENTENNALE CHE LA REGIONE CALABRIA HA CONTRATTO CON LA CC.DD.PP. PER LA REALIZZAZIONE DI INTERVENTI VOLTI A SALVAGUARDARE L'INCOLUMITA' PUBBLICA E PRIVATA, A RIPRISTINARE LO STATO DEI LUOGHI ED IL RITORNO ALLE NORMALI CONDIZIONI DI VITA DELLE POPOLAZIONI DEI COMUNI DELLA PROVINCIA DI COSENZA COLPITI DALL'EVENTO SISMICO DEL 9.9.98 (ARTT.1,2 E 4 DEL D.L. 13.5.99, N.132 CONV.DALLA LEGGE 13.7.99, N.226 E ORDINANZA MINISTERO INTERNO N. 2847 DEL 17.9.98)(SPESE OBBLIGATORIE). **NOTA:** *MUTUO VENTENNALE A TASSO FISSO DI EURO 33.502.497,07 (LIRE 64.869.880.000) CON ONERI COPERTI DA CONTRIBUTO ANNUO STATALE (VEDI CAPITOLO 2303213 DELL'ENTRATA) - ULTIMA RATA NEL 2020*	RS 0,00 CP 2.722.548,19 CS 2.722.548,19	PR 0,00 PC 2.722.548,19 TP 2.722.548,19	R 0,00 I 2.722.548,19 FPV 0,00	ECP 0,00	EP 0,00 EC 0,00 TR 0,00
U1204091501	*Risorse Vincolate (Capitolo: E5201000101)* QUOTA CAPITALE COMPRESA NELLA RATA DI AMMORTAMENTO DEL MUTUO, CON ONERI A CARICO DEL BILANCIO REGIONALE, CONTRATTO PER IL COFINANZIAMENTO DEL POR 2007-2013. 1 TRANCHE -POSIZIONE N. 4558324/01 (ARTT. 26 E 27 DELLA LEGGE REGIONALE 4 FEBBRAIO 2002,N. 8 - ART. 6 DELLA LEGGE REGIONALE 13 GIUGNO 2008, N. 15) (SPESE OBBLIGATORIE). **NOTA:** *VEDI CAPITOLO DELL'ENTRATA 52010001 E CAPITOLO DELLA SPESA 12040914-ULTIMA RATA IN SCADENZA A DICEMBRE 2045*	RS 0,00 CP 221.427,04 CS 221.427,04	PR 0,00 PC 221.427,04 TP 221.427,04	R 0,00 I 221.427,04 FPV 0,00	ECP 0,00	EP 0,00 EC 0,00 TR 0,00
U1204091701	*Risorse Autonome* QUOTA CAPITALE COMPRESA NELLA RATA DI AMMORTAMENTO DEL MUTUO, CON ONERI A CARICO DEL BILANCIO REGIONALE, CONTRATTO CON CDP O CON ALTRI ISTITUTI DI CREDITO ABILITATI PER LA COPERTURA DEL DISAVANZO INERENTE ALLE MAGGIORI SPESE DI INVESTIMENTO AI SENSI DEGLI ARTICOLI 26 E 27 DELLA LEGGE REGIONALE 4 FEBBRAIO 2002, N. 8 (ART. 6 DELLA LEGGE REGIONALE 13 GIUGNO 2008, N. 17 - ART. 6 DELLA LEGGE REGIONALE 12 GIUGNO 2009, N. 21) (SPESE OBBLIGATORIE). **NOTA:** *VEDI CAPITOLO DELL'ENTRATA 52010003 E CAPITOLO DELLA SPESA 12040916-MUTUO POSIZIONE N. 4553421/01-ULTIMA RATA IN SCADENZA A GIUGNO 2036*	RS 0,00 CP 215.503,11 CS 215.503,11	PR 0,00 PC 215.503,11 TP 215.503,11	R 0,00 I 215.503,11 FPV 0,00	ECP 0,00	EP 0,00 EC 0,00 TR 0,00
U1204092601	*Risorse Autonome* QUOTA CAPITALE COMPRESA NELLA RATA DI AMMORTAMENTO RELATIVA ALLA RESTITUZIONE DELL'ANTICIPAZIONE DI LIQUIDITA' CONCESSA DAL MINISTERO DELL'ECONOMIA E DELLE FINANZE NEL 2013 PER FAR FRONTE AI PAGAMENTI DEI DEBITI CERTI, LIQUIDI ED ESIGIBILI DIVERSI DA QUELLI FINANZIARI E SANITARI ALLA DATA DEL 31 DICEMBRE 2012 (ART. 2, COMMA 1, DEL DECRETO LEGGE 8 APRILE 2013, N. 35 - DECRETO DEL MINISTERO DELL'ECONOMIA E DELLE FINANZE DEL 14 MAGGIO 2013 - ART. 8 DELLA LEGGE REGIONALE 9 LUGLIO 2013, N. 30) (SPESE OBBLIGATORIE) **NOTA:** *ANTICIPAZIONE DI EURO 73.192.840,90. ULTIMA RATA IN SCADENZA A GIUGNO 2043-VEDI ANCHE CAPITOLO DELLA SPESA 1204092501*	RS 0,00 CP 1.916.080,39 CS 1.916.080,39	PR 0,00 PC 1.916.080,39 TP 1.916.080,39	R 0,00 I 1.916.080,39 FPV 0,00	ECP 0,00	EP 0,00 EC 0,00 TR 0,00

MISSIONE, PROGRAMMA, TITOLO, CAPITOLO	DENOMINAZIONE	RESIDUI PASSIVI AL 1/1/2020 (RS)	PAGAMENTI IN C/RESIDUI (PR)	RIACCERTAMENTO RESIDUI (R)(1)		RESIDUI PASSIVI DA ESERCIZI PRECEDENTI (EP=RS-PR+R)
		PREVISIONI DEFINITIVE DI COMPETENZA (CP)	PAGAMENTI IN C/ COMPETENZA (PC)	IMPEGNI (I)(2)	ECONOMIE DI COMPETENZA (ECP=CP-I-FPV)	RESIDUI PASSIVI DA ESERCIZIO DI COMPETENZA (EC=I-PC)
		PREVISIONI DEFINITIVE DI CASSA (CS)	TOTALE PAGAMENTI (TP=PR +PC)	FONDO PLURIENNALE VINCOLATO (FPV) (3)		TOTALE RESIDUI PASSIVI DA RIPORTARE (TR=EP+EC)
U1204093001	*Risorse Autonome* QUOTA CAPITALE COMPRESA NELLA RATA DI AMMORTAMENTO DEL MUTUO DI EURO 60.597.043,48 (POSIZIONE N. 4526261), CON ONERI A CARICO DEL BILANCIO REGIONALE, CONTRATTO CON CDP PER LA COPERTURA DEL COFINANZIAMENTO DEL FEASR E DEL DISAVANZO INERENTE ALLE MAGGIORI SPESE DI INVESTIMENTO REGIONALE AI SENSI DEGLI ARTICOLI 26 E 27 DELLA LEGGE REGIONALE 4 FEBBRAIO 2002, N. 8 (ART. 6 DELLA LEGGE REGIONALE 13 GIUGNO 2008, N. 17 - ART. 6 DELLA LEGGE REGIONALE 12 GIUGNO 2009, N. 21) (SPESE OBBLIGATORIE). **NOTA:** *VEDI CAPITOLI DELL'ENTRATA 52010002 E 52010006 E CAPITOLO DELLA SPESA 12040919- ULTIMA RATA IN SCADENZA A GIUGNO 2033*	RS 0,00 CP 1.654.765,42 CS 1.654.765,42	PR 0,00 PC 1.654.765,42 TP 1.654.765,42	R 0,00 I 1.654.765,42 FPV 0,00	ECP 0,00	EP 0,00 EC 0,00 TR 0,00
U1204093501	*Risorse Autonome* QUOTA CAPITALE COMPRESA NELLA RATA DI AMMORTAMENTO DEL MUTUO CON ONERI A CARICO DEL BILANCIO REGIONALE, CONTRATTO CON BANCA BEI PER IL COFINANZIAMENTO DEL POR 2007-2013 (ARTT. 26 E 27 DELLA LEGGE REGIONALE N. 8/2002 - ART. 6 DELLA LEGGE REGIONALE N. 15/2008) (SPESE OBBLIGATORIE) **NOTA:** *VEDI ANCHE CAPITOLO DELLA SPESA 1204093401*	RS 0,00 CP 2.736.036,21 CS 2.736.036,21	PR 0,00 PC 2.736.036,21 TP 2.736.036,21	R 0,00 I 2.736.036,21 FPV 0,00	ECP 0,00	EP 0,00 EC 0,00 TR 0,00
U1204093601	*Risorse Autonome* QUOTA CAPITALE DELLA RATA DI AMMORTAMENTO DEL MUTUO, CON ONERI A CARICO DEL BILANCIO REGIONALE, PER IL COFINANZIAMENTO DEL PROGRAMMA DI SVILUPPO RURALE 2014-2020 DA TRASFERIRE AD ARCEA IN QUALITA' DI ORGANISMO PAGATORE, AI SENSI DELL'ARTICOLO 3, COMMA 3, DEL DECRETO LEGISLATIVO 27 MAGGIO 1999, N. 165 (REGOLAMENTI (UE) N. 1303/2013 E N. 1305/2013 DEL PARLAMENTO EUROPEO E DEL CONSIGLIO DEL 17 DICEMBRE 2013 - ART 6. DELLA LEGGE REGIONALE 30 DICEMBRE 2015, N.32)(SPESE OBBLIGATORIE)	RS 0,00 CP 2.321.428,57 CS 2.321.428,57	PR 0,00 PC 0,00 TP 0,00	R 0,00 I 0,00 FPV 0,00	ECP 2.321.428,57	EP 0,00 EC 0,00 TR 0,00
U1204093801	*Risorse Autonome* QUOTA CAPITALE DELLA RATA DI AMMORTAMENTO DEL MUTUO, CON ONERI A CARICO DEL BILANCIO REGIONALE, PER IL COFINANZIAMENTO DEL FESR NELL'AMBITO DEL POR CALABRIA 2014-2020 (REGOLAMENTI (UE) N. 1301/2013 E N. 1303/2013 DEL PARLAMENTO EUROPEO E DEL CONSIGLIO DEL 17 DICEMBRE 2013 - ART 6. DELLA LEGGE REGIONALE 30 DICEMBRE 2015, N.32)(SPESE OBBLIGATORIE)	RS 0,00 CP 1.411.733,43 CS 1.411.733,43	PR 0,00 PC 0,00 TP 0,00	R 0,00 I 0,00 FPV 0,00	ECP 1.411.733,43	EP 0,00 EC 0,00 TR 0,00
U2203010701	*Risorse Autonome* QUOTA CAPITALE A CARICO DEL BILANCIO REGIONALE COMPRESA NELLA RATA DI AMMORTAMENTO DEI MUTUI CONTRATTI CON LA CC.DD.PP. DA PARTE DEI SOGGETTI DI CUI ALLA LETT.A), DELL'ART.2 PER LE FINALITA' DI CUI ALL'ART. 3,LETT.A), E DELL'ART. 4 DELLA LEGGE REGIONALE 25.8.87, N.26 (SPESE OBBLIGATORIE). **NOTA:** *VEDI ANCHE CAPITOLO DELLA SPESA 22030106. RATA RINVIATA AL 2021 PER EFFETTO DELL'ART. 111 DEL DL 17 MARZO 2020, N. 18*	RS 0,00 CP 340.474,24 CS 340.474,24	PR 0,00 PC 340.474,24 TP 340.474,24	R 0,00 I 340.474,24 FPV 0,00	ECP 0,00	EP 0,00 EC 0,00 TR 0,00
U2301022801	*Risorse Autonome* QUOTA CAPITALE COMPRESA NELLA RATA AMMORTAMENTO DEL MUTUO QUINDICENNALE A TASSO FISSO, CON ONERI A PARZIALE CARICO DELLO STATO, CONTRATTO CON LA CASSA DD.PP. PER PROVVEDERE ALLA SOSTITUZIONE DI AUTOBUS DESTINATI AL TRASPORTO PUBBLICO LOCALE IN ESERCIZIO DI OLTRE 15 ANNI NONCHE' ALL'ACQUISTO DI MEZZI DI TRAZIONE ELETTRICA DA UTILIZZARE ALL'INTERNO DEI CENTRI STORICI E ISOLE PEDONALI ED ALTRI MEZZI DI TRASPORO PUBBLICO DI PERSONE, TERRESTRI E IMPIANTI A FUNE (ART. 4, COMMA 5, LEGGE N. 194/98 E ART. 8BIS LEGGE REGIONALE N. 8/2003) (SPESE OBBLIGATORIE). **NOTA:** *MUTUO A TASSO FISSO CONTRATTO CON LA CCDDPP PER EURO 76.555.705,21 SCADENZA NEL 2020*	RS 0,00 CP 7.015.551,78 CS 7.015.551,78	PR 0,00 PC 0,00 TP 0,00	R 0,00 I 0,00 FPV 0,00	ECP 7.015.551,78	EP 0,00 EC 0,00 TR 0,00

MISSIONE, PROGRAMMA, TITOLO, CAPITOLO	DENOMINAZIONE	RESIDUI PASSIVI AL 1/1/2020 (RS)	PAGAMENTI IN C/RESIDUI (PR)	RIACCERTAMENTO RESIDUI (R)(1)		RESIDUI PASSIVI DA ESERCIZI PRECEDENTI (EP=RS-PR+R)
		PREVISIONI DEFINITIVE DI COMPETENZA (CP)	PAGAMENTI IN C/ COMPETENZA (PC)	IMPEGNI (I)(2)	ECONOMIE DI COMPETENZA (ECP=CP-I-FPV)	RESIDUI PASSIVI DA ESERCIZIO DI COMPETENZA (EC=I-PC)
		PREVISIONI DEFINITIVE DI CASSA (CS)	TOTALE PAGAMENTI (TP=PR +PC)	FONDO PLURIENNALE VINCOLATO (FPV) (3)		TOTALE RESIDUI PASSIVI DA RIPORTARE (TR=EP+EC)
U2301050701	*Risorse Autonome* QUOTA CAPITALE COMPRESA NELLA RATA DI AMMORTAMENTO DEL MUTUO VENTENNALE, CON ONERI A CARICO DEL BILANCIO REGIONALE, CONTRATTO CON CDP O ALTRO ISTITUTO DI CREDITO ABILITATO, PER INTERVENTI DI RIQUALIFICAZIONE DELLE INFRASTRUTTURE FERROVIARIE DELLA REGIONE DA REALIZZARE PER IL TRAMITE DI FERROVIE DELLA CALABRIA (ART. 9 DELLA LEGGE REGIONALE 18 LUGLIO 2011, N. 20) (SPESE OBBLIGATORIE) **NOTA:** *MUTUO POSIZIONE N.4555952/02-ULTIMA RATA IN SCADENZA A GIUGNO 2031*	RS 0,00 CP 657.857,14 CS 657.857,14	PR 0,00 PC 657.857,14 TP 657.857,14	R 0,00 I 657.857,14 FPV 0,00	ECP 0,00	EP 0,00 EC 0,00 TR 0,00
U2301051501	*Risorse Autonome* QUOTA CAPITALE COMPRESA NELLA RATA DI AMMORTAMENTO DEL MUTUO VENTENNALE DI EURO 5.000.000,00 (POS N. 4555952), CON ONERI A CARICO DEL BILANCIO REGIONALE, CONTRATTO CON CDP PER INTERVENTI DI RIQUALIFICAZIONE DELLE INFRASTRUTTURE FERROVIARIE DELLA REGIONE DA REALIZZARE PER IL TRAMITE DI FERROVIE DELLA CALABRIA (ART. 9 DELLA LEGGE REGIONALE 18 LUGLIO 2011, N.20) (SPESE OBBLIGATORIE) **NOTA:** *MUTUO POSIZIONE N. 4555952/01-ULTIMA RATA IN SCADENZA A GIUGNO 2030*	RS 0,00 CP 285.714,28 CS 285.714,28	PR 0,00 PC 285.714,28 TP 285.714,28	R 0,00 I 285.714,28 FPV 0,00	ECP 0,00	EP 0,00 EC 0,00 TR 0,00
U3201041001	*Risorse Vincolate (Capitolo: E4404003801)* QUOTA CAPITALE COMPRESA NELLA RATA DI AMMORTAMENTO DEL MUTUO, CON ONERI A CARICO DELLO STATO, CONTRATTO CON LA CASSA DEPOSITI E PRESTITI, PER L'ATTUAZIONE DELLE MISURE NECESSARIE PER LA BONIFICA DELL'AREA INDUSTRIALE PERTUSOLA SUD (LEGGE 9 DICEMBRE 1998, N. 426 - ARTICOLO 4 OPCM N. 3149 DEL 1 OTTOBRE 2001 - ORDINANZA DI PROTEZIONE CIVILE N. 57 DEL 14 MARZO 2013 - LEGGE REGIONALE 12 APRILE 2013, N. 18) (SPESE OBBLIGATORIE) **NOTA:** *RATA SOSPESA NEL 2020 PER EFFETTO DELL'ART. 111 DEL DL 17 MARZO 2020, N. 18*	RS 0,00 CP 0,00 CS 0,00	PR 0,00 PC 0,00 TP 0,00	R 0,00 I 0,00 FPV 0,00	ECP 0,00	EP 0,00 EC 0,00 TR 0,00
U3202041101	*Risorse Autonome* QUOTA CAPITALE COMPRESA NELLA RATA DI AMMORTAMENTO DEL MUTUO, CON ONERI A CARICO DELLA REGIONE, CONTRATTO CON LA CC.DD.PP. PER LA COPERTURA FINANZIARIA DELLE OBBLIGAZIONI GIURIDICAMENTE VINCOLANTI ASSUNTE NEL PERIODO 2001-2005 DAI COMUNI COMPRESI NEL PROGRAMMA URBANO DEI PARCHEGGI DI CUI ALLA DELIBERAZIONE DELLA GIUNTA REGIONALE 31.7.95, N.4498, PREDISPOSTO AI SENSI DELL'ARTICOLO 3 DELLA LEGGE 24.3.89, N. 122 (ART. 2, COMMI 1 E 2, DELLA LEGGE REGIONALE 11.12.2006, N. 16) (SPESE OBBLIGATORIE) **NOTA:** *MUTUO VENTENNALE DI EURO 9.871.077,44 CON ONERI A CARICO DEL BILANCIO REGIONALE. ULTIMA RATA IN SCADENZA A GIUGNO 2027.*	RS 0,00 CP 548.482,50 CS 548.482,50	PR 0,00 PC 548.482,50 TP 548.482,50	R 0,00 I 548.482,50 FPV 0,00	ECP 0,00	EP 0,00 EC 0,00 TR 0,00
U3203013801	*Risorse Autonome* QUOTA CAPITALE COMPRESA NELLE RATE DI AMMORTAMENTO DEI MUTUI, CON ONERI A CARICO DELLA REGIONE, CONTRATTI CON LA CCDDPP PER LA REALIZZAZIONE DI OPERE PUBBLICHE DA PARTE DI COMUNI, PROVINCE, ALTRI ENTI, CHIESE E FONDAZIONI REGOLARMENTE RICONOSCIUTE, GIA' AUTORIZZATI AI SENSI DELL'ARTICOLO UNICO DELLA LEGGE REGIONALE 14.4.2004, N. 13. (SPESE OBBLIGATORIE) **NOTA:** *ESTINZIONE DI PASSIVITA' GENERATA DAL LIMITE DI IMPEGNO DI CUI AL CAPITOLO 32030131. VEDI ANCHE I CAPITOLI 32030136 E 32030137.*	RS 0,00 CP 1.141.120,81 CS 1.141.120,81	PR 0,00 PC 1.141.120,81 TP 1.141.120,81	R 0,00 I 1.141.120,81 FPV 0,00	ECP 0,00	EP 0,00 EC 0,00 TR 0,00
U3203015201	*Risorse Autonome* QUOTA CAPITALE COMPRESA NELLE RATE DI AMMORTAMENTO DEI MUTUI, CON ONERI A CARICO DELLA REGIONE, CONTRATTI CON LA CCDDPP AI SENSI DELLA LEGGEREGIONALE 31 LUGLIO 1987, N. 24 PER LA RISTRUTTURAZIONE DEGLI IMMOBILI CONFISCATI ALLA CRIMINALITA' ORGANIZZATA (LEGGE REGIONALE 13 SETTEMBRE 1999, N. 27 - LEGGE REGIONALE 10 OTTOBRE 2002, N. 40 COME MODIFICATA DALL'ART. 6, COMMA 1, DELLA LEGGE REGIONALE 22 NOVEMBRE 2002, N. 48 - LEGGE REGIONALE 25 FEBBRAIO 2005, N. 3). (SPESE OBBLIGATORIE) **NOTA:** *ESTINZIONE DI PASSIVITA' GENERATA DAL LIMITE DI IMPEGNO DI CUI AL CAPITOLO 32030124. VEDI ANCHE I CAPITOLI 32030144 E 32030151.*	RS 0,00 CP 514.150,88 CS 514.150,88	PR 0,00 PC 514.150,88 TP 514.150,88	R 0,00 I 514.150,88 FPV 0,00	ECP 0,00	EP 0,00 EC 0,00 TR 0,00

MISSIONE, PROGRAMMA, TITOLO, CAPITOLO	DENOMINAZIONE	RESIDUI PASSIVI AL 1/1/2020 (RS)	PAGAMENTI IN C/RESIDUI (PR)	RIACCERTAMENTO RESIDUI (R)(1)		RESIDUI PASSIVI DA ESERCIZI PRECEDENTI (EP=RS-PR+R)
		PREVISIONI DEFINITIVE DI COMPETENZA (CP)	PAGAMENTI IN C/ COMPETENZA (PC)	IMPEGNI (I)(2)	ECONOMIE DI COMPETENZA (ECP=CP-I-FPV)	RESIDUI PASSIVI DA ESERCIZIO DI COMPETENZA (EC=I-PC)
		PREVISIONI DEFINITIVE DI CASSA (CS)	TOTALE PAGAMENTI (TP=PR +PC)	FONDO PLURIENNALE VINCOLATO (FPV) (3)		TOTALE RESIDUI PASSIVI DA RIPORTARE (TR=EP+EC)
U3203015401	*Risorse Autonome* QUOTA CAPITALE COMPRESA NELLE RATE DI AMMORTAMENTO DEI MUTUI, CON ONERI A CARICO DELLA REGIONE, CONTRATTI CON LA CCDDPP AI SENSI DELLA LEGGEREGIONALE 31 LUGLIO 1987, N. 24 PER LA REALIZZAZIONE DA PARTE DEI COMUNI COSTIERI DI INTERVENTI VOLTI A CONTRASTARE IL FENOMENO DELL'EROSIONE DELLE COSTE (ART. 1 BIS DELLA LEGGE REGIONALE 11 AGOSTO 2004, N. 18 COME SOSTITUITO DALL'ART. 10 DELLA LEGGE REGIONALE 17 AGOSTO 2005, N. 13). (SPESE OBBLIGATORIE) **NOTA:** *ESTINZIONE DI PASSIVITA' GENERATA DAL LIMITE DI IMPEGNO DI CUI AL CAPITOLO 32030130. VEDI ANCHE I CAPITOLI 32030145 E 32030153.*	RS 0,00 CP 77.834,20 CS 77.834,20	PR 0,00 PC 77.834,20 TP 77.834,20	R 0,00 I 77.834,20 FPV 0,00	ECP 0,00	EP 0,00 EC 0,00 TR 0,00
U3203017101	*Risorse Autonome* QUOTA CAPITALE A CARICO DEL BILANCIO REGIONALE COMPRESA NELLA RATA DI AMMORTAMENTO DEI MUTUI CONTRATTI CON LA CC.DD.PP. DA PARTE DEI COMUNI,DEI LORO CONSORZI ED ALTRI ENTI GIA' AUTORIZZATI E DEFINITI NEL CAMPO DEL TERRITORIO. (LEGGE REGIONALE 29.8.74, N. 11). (SPESE OBBLIGATORIE) **NOTA:** *VEDI ANCHE CAPITOLO DELLA SPESA 32030170. RATA RIDOTTA NEL 2020 DI EURO 108.747,99 PER EFFETTO DELL'ART. 111 DEL DL 17 MARZO 2020, N. 18*	RS 0,00 CP 711.064,65 CS 711.064,65	PR 0,00 PC 711.064,65 TP 711.064,65	R 0,00 I 711.064,65 FPV 0,00	ECP 0,00	EP 0,00 EC 0,00 TR 0,00
U3203017301	*Risorse Autonome* QUOTA CAPITALE A CARICO DEL BILANCIO REGIONALE COMPRESA NELLA RATA DI AMMORTAMENTO DEI MUTUI CONTRATTI CON LA CC.DD.PP. DA PARTE DEI COMUNI, DELLE PROVINCE E DEGLI ALTRI ENTI AUTORIZZATI E DEFINITI NEL SETTORE DELLE OPERE PUBBLICHE O DI PUBBLICO INTERESSE (ARTT. 1, 4 E 16 DELLA LEGGE REGIONALE 31.7.87, N.24- SPESE OBBLIGATORIE). **NOTA:** *VEDI ANCHE CAPITOLO DELLA SPESA 32030172. LA RATA 2020 E' RIDOTTA DI EURO 2.755.804,98 PER EFFETTO DELL'ART. 111 DEL DL 17 MARZO 2020, N. 18*	RS 0,00 CP 0,00 CS 0,00	PR 0,00 PC 0,00 TP 0,00	R 0,00 I 0,00 FPV 0,00	ECP 0,00	EP 0,00 EC 0,00 TR 0,00
U4201011201	*Risorse Autonome* QUOTA CAPITALE COMPRESA NELLA RATA DI AMMORTAMENTO DEL MUTUO DI DURATA VENTENNALE, CON ONERI A CARICO DELLA REGIONE, CONTRATTO CON LA CC.DD.PP. PER LA COPERTURA FINANZIARIA DELLE OBBLIGAZIONI GIURIDICAMENTE VINCOLANTI ASSUNTE SULLA BASE DEL PIANO TRIENNALE 2003-2005 DI EDILIZIA SCOLASTICA APPROVATO CON DELIBERAZIONE DELLA GIUNTA REGIONALE N. 480 DEL 13 LUGLIO 2004 (ART. 3, COMMA 1, DELLA LEGGE REGIONALE 11 DICEMBRE 2006, N. 16). (SPESE OBBLIGATORIE) **NOTA:** *MUTUO VENTENNALE DI EURO 8.829.553,39 CON ONERI A CARICO DEL BILANCIO REGIONALE - ULTIMA RATA NEL 2027.*	RS 0,00 CP 490.610,73 CS 490.610,73	PR 0,00 PC 490.610,73 TP 490.610,73	R 0,00 I 490.610,73 FPV 0,00	ECP 0,00	EP 0,00 EC 0,00 TR 0,00
U4201011601	*Risorse Autonome* QUOTA CAPITALE A CARICO DEL BILANCIO REGIONALE COMPRESA NELLA RATA DIAMMORTAMENTO DEI MUTUI CONTRATTI CON LA CC.DD.PP. DA PARTE DEI COMUNI,GIA' AUTORIZZATI E DEFINITI, PER GLI INTERVENTI IN MATERIA DI EDILIZIA SCOLASTICA (ARTICOLO 9 BIS DELLA LEGGE REGIONALE 17.10.1997, N. 12).(SPESE OBBLIGATORIE) **NOTA:** *VEDI ANCHE CAPITOLO DELLA SPESA 42010115. LA RATA 2020 E' RIDOTTA DI EURO 555.297,34 PER EFFETTO ART. 111 DEL DL 17 MARZO 2020, N. 18*	RS 0,00 CP 1.451.828,64 CS 1.451.828,64	PR 0,00 PC 1.451.828,64 TP 1.451.828,64	R 0,00 I 1.451.828,64 FPV 0,00	ECP 0,00	EP 0,00 EC 0,00 TR 0,00
U5203011801	*Risorse Autonome* QUOTA CAPITALE A CARICO DEL BILANCIO REGIONALE COMPRESA NELLA RATA DI AMMORTAMENTO DEI MUTUI CONTRATTI CON LA CC.DD.PP. DA PARTE DEI COMUNI,GIA' AUTORIZZATI E DEFINITI, PER LA COSTRUZIONE, LA RISTRUTTURAZIONE,L'AMPLIAMENTO E LA STRAORDINARIA MANUTENZIONE DI OPERE DI CULTO E DI MINISTERO PASTORALE (ART.1-PRIMO E SECONDO COMMA- DELLA LEGGE REGIONALE 12.4.90, N.21). (SPESE OBBLIGATORIE) **NOTA:** *VEDI ANCHE CAPITOLO DELLA SPESA 52030117. LA RATA 2020 E' SOSPESA PER EFFETTO DELL'ART. 111 DEL DL 17 MARZO 2020, N. 18*	RS 0,00 CP 38.585,73 CS 38.585,73	PR 0,00 PC 38.585,73 TP 38.585,73	R 0,00 I 38.585,73 FPV 0,00	ECP 0,00	EP 0,00 EC 0,00 TR 0,00

MISSIONE, PROGRAMMA, TITOLO, CAPITOLO	DENOMINAZIONE	RESIDUI PASSIVI AL 1/1/2020 (RS)	PAGAMENTI IN C/RESIDUI (PR)	RIACCERTAMENTO RESIDUI (R)(1)		RESIDUI PASSIVI DA ESERCIZI PRECEDENTI (EP=RS-PR+R)
		PREVISIONI DEFINITIVE DI COMPETENZA (CP)	PAGAMENTI IN C/ COMPETENZA (PC)	IMPEGNI (I)(2)	ECONOMIE DI COMPETENZA (ECP=CP-I-FPV)	RESIDUI PASSIVI DA ESERCIZIO DI COMPETENZA (EC=I-PC)
		PREVISIONI DEFINITIVE DI CASSA (CS)	TOTALE PAGAMENTI (TP=PR +PC)	FONDO PLURIENNALE VINCOLATO (FPV) (3)		TOTALE RESIDUI PASSIVI DA RIPORTARE (TR=EP+EC)
U6101018301	*Risorse Autonome* QUOTA CAPITALE INERENTE ALLA RESTITUZIONE ALLO STATO DELL'ANTICIPAZIONE EFFETTUATA A VALERE SULLE RISORSE DISPONIBILI DI CUI ALL'ARTICOLO 2, COMMA 98, DELLA LEGGE 191/2009 STANZIATE DALLO STATO PER LA COPERTURA DEL DEBITO SANITARIO CUMULATIVAMENTE REGISTRATO A TUTTO IL 31 DICEMBRE 2005 - (ART. 26 E 27 DELLA LEGGE REGIONALE 29 DICEMBRE 2010, N. 34) **NOTA:** *VEDI ANCHE CAPITOLO 6101018302. ANTICIPAZIONE DI EURO 428.000.000,00 DA RESTITUIRE ALLO STATO IN 30 RATE. SCADENZA ANNO 2040. LA RATA 2020 E' SOSPESA PER EFFETTO DELL'ART. 111 DEL DL 17 MARZO 2020, N. 18*	RS 0,00 CP 0,00 CS 0,00	PR 0,00 PC 0,00 TP 0,00	R 0,00 I 0,00 FPV 0,00	ECP 0,00	EP 0,00 EC 0,00 TR 0,00
U6101019301	*Risorse Autonome* QUOTA CAPITALE COMPRESA NELLA RATA DI AMMORTAMENTO RELATIVA ALLA RESTITUZIONE ALLO STATO IN RATE COSTANTI TRENTENNALI DELL'ANTICIPAZIONE DI LIQUIDITA' EFFETTUATA AI SENSI DELL'ART 3, COMMA 1, DEL DECRETO LEGGE 8 APRILE 2013, N. 35 STANZIATE DALLO STATO PER LA COPERTURA DEL DEBITO SANITARIO CUMULATIVAMENTE REGISTRATO A TUTTO IL 31 DICEMBRE 2012 (DECRETO DEL MINISTERO DELL'ECONOMIA E DELLE FINANZE DEL 17 APRILE 2013 - ART. 9 DELLA LEGGE REGIONALE 9 LUGLIO 2013, N. 30) (SPESE OBBLIGATORIE) **NOTA:** *ANTICIPAZIONE DI EURO 89.750.000,00-ULTIMA RATA IN SCADENZA A GIUGNO 2043*	RS 0,00 CP 2.238.785,58 CS 2.238.785,58	PR 0,00 PC 2.238.785,58 TP 2.238.785,58	R 0,00 I 2.238.785,58 FPV 0,00	ECP 0,00	EP 0,00 EC 0,00 TR 0,00
U6101031901	*Risorse Autonome* QUOTA CAPITALE COMPRESA NELLA RATA DI AMMORTAMENTO DEL MUTUO DI EURO 155.000.000,00 CON LA CC.DD.PP. PER IL RIPIANO DELLA MAGGIORE SPESA SANITARIA RELATIVA ALL'ANNO 2000, CON ONERI DI AMMORTAMENTO A CARICO DEL BILANCIO REGIONALE (ART.4, COMMA 4, DEL D.L. 18.9.2001, N.347, CONVERTITO DALLA LEGGE 18.11.2001, N.405 - ART.18 L.R. 7.8.2002, N.29)(SPESE OBBLIGATORIE). **NOTA:** *MUTUO A TASSO VARIABILE DI EURO 155.000.000,00 A TOTALE CARICO DEL BILANCIO REGIONALE - RIMODULATO IN EURO 106.402.758,86. ULTIMA RATA ANNO 2044*	RS 0,00 CP 250.509,11 CS 250.509,11	PR 0,00 PC 250.509,11 TP 250.509,11	R 0,00 I 250.509,11 FPV 0,00	ECP 0,00	EP 0,00 EC 0,00 TR 0,00
U6101032001	*Risorse Autonome* QUOTA CAPITALE COMPRESA NELLA RATA DI AMMORTAMENTO DEL MUTUO DI EURO 103.000.000,00 CONTRATTO CON LA CC.DD.PP. PER IL RIPIANO DELLA MAGGIORE SPESA SANITARIA RELATIVA ALL'ANNO 2000, CON ONERI DI AMMORTAMENTO A CARICO DEL BILANCIO REGIONALE (ART.4, COMMA 4, DEL D.L. 18.9.2001, N.347 CONVERTITO DALLA LEGGE 16.11.2001, N.405 - ART. 18 L.R. N. 29/2002) (SPESE OBBLIGATORIE). **NOTA:** *MUTUO A TASSO VARIABILE DI EURO 103.000.000,00 A TOTALE CARICO DEL BILANCIO REGIONALE.RIMODULATO IN EURO 74.991.582,73-ULTIMA RATA 2044*	RS 0,00 CP 176.556,28 CS 176.556,28	PR 0,00 PC 176.556,28 TP 176.556,28	R 0,00 I 176.556,28 FPV 0,00	ECP 0,00	EP 0,00 EC 0,00 TR 0,00
U6106012301	*Risorse Autonome* QUOTA CAPITALE COMPRESA NELLA RATA DI AMMORTAMENTO DEL MUTUO CONTRATTO CON LA CASSA DEPOSITI E PRESTITI PER IL SUPERAMENTO DELL'EMERGENZA SOCIO-ECONOMICA-SANITARIA DI CUI ALL'ORDINANZA DEL PRESIDENTE DEL CONSIGLIO DEI MINISTRI DEL 21 DICEMBRE 2007, N. 3635, CON ONERI DI AMMORTAMENTO A CARICO DELLA REGIONE. (SPESE OBBLIGATORIE) **NOTA:** *RATA DI AMMORTAMENTO DEL MUTUO DI 110 MILIONI DI EURO-RIMODULATO IN EURO 79.750.000,00-ULTIMA RATA NELL'ANNO 2039*	RS 0,00 CP 182.189,15 CS 182.189,15	PR 0,00 PC 182.189,15 TP 182.189,15	R 0,00 I 182.189,15 FPV 0,00	ECP 0,00	EP 0,00 EC 0,00 TR 0,00
U9500200101	*Risorse Autonome* QUOTA CAPITALE COMPRESA NELLA RATA DI AMMORTAMENTO RELATIVA AL SUBENTRO DELLA REGIONE NELLA PROPRIETA' DELLA STRUTTURA DI VAGLIO LISE DELLA PROVINCIA DI COSENZA (SPESE OBBLIGATORIE)	RS 0,00 CP 0,00 CS 0,00	PR 0,00 PC 0,00 TP 0,00	R 0,00 I 0,00 FPV 0,00	ECP 0,00	EP 0,00 EC 0,00 TR 0,00

MISSIONE, PROGRAMMA, TITOLO, CAPITOLO	DENOMINAZIONE	RESIDUI PASSIVI AL 1/1/2020 (RS) / PREVISIONI DEFINITIVE DI COMPETENZA (CP) / PREVISIONI DEFINITIVE DI CASSA (CS)		PAGAMENTI IN C/RESIDUI (PR) / PAGAMENTI IN C/ COMPETENZA (PC) / TOTALE PAGAMENTI (TP=PR +PC)		RIACCERTAMENTO RESIDUI (R)(1) / IMPEGNI (I)(2) / FONDO PLURIENNALE VINCOLATO (FPV) (3)		ECONOMIE DI COMPETENZA (ECP=CP-I-FPV)		RESIDUI PASSIVI DA ESERCIZI PRECEDENTI (EP=RS-PR+R) / RESIDUI PASSIVI DA ESERCIZIO DI COMPETENZA (EC=I-PC) / TOTALE RESIDUI PASSIVI DA RIPORTARE (TR=EP+EC)	
U9500200201	*Risorse Autonome* QUOTA CAPITALE COMPRESA NELLA RATA DI AMMORTAMENTO DEL MUTUO, CON ONERI A CARICO DEL BILANCIO REGIONALE, CONTRATTO PER IL COFINANZIAMENTO DEL POR 2007-2013 - II TRANCHE - POSIZIONE N. 4558324/02 (ARTT. 26 E 27 DELLA LEGGE REGIONALE 4 FEBBRAIO 2002,N. 8 - ART. 6 DELLA LEGGE REGIONALE 13 GIUGNO 2008, N. 15) (SPESE OBBLIGATORIE). **NOTA:** *MUTUO DI EURO 57 MILIONI -ULTIMA RATA IN SCADENZA A GIUGNO 2046*	RS CP CS	0,00 1.073.317,11 1.073.317,11	PR PC TP	0,00 1.073.317,11 1.073.317,11	R I FPV	0,00 1.073.317,11 0,00	ECP	0,00	EP EC TR	0,00 0,00 0,00
U9500200301	*Risorse Autonome* QUOTA CAPITALE COMPRESA NELLA RATA DI AMMORTAMENTO DEL MUTUO, CON ONERI A CARICO DEL BILANCIO REGIONALE, CONTRATTO PER IL COFINANZIAMENTO DEL POR 2007-2013 - III TRANCHE DI 148.353.742,15 - POSIZIONE N 4558324/03 (ARTT. 26 E 27 DELLA LEGGE REGIONALE 4 FEBBRAIO 2002,N. 8 - ART. 6 DELLA LEGGE REGIONALE 13 GIUGNO 2008, N. 15) (SPESE OBBLIGATORIE). **NOTA:** *MUTUO DI 148 MILIONI DI EURO -ULTIMA RATA IN SCADENZA A GIUGNO 2048*	RS CP CS	0,00 1.031.031,78 1.031.031,78	PR PC TP	0,00 0,00 0,00	R I FPV	0,00 0,00 0,00	ECP	1.031.031,78	EP EC TR	0,00 0,00 0,00
U9500200401	*Risorse Autonome* QUOTA CAPITALE COMPRESA NELLA RATA DI AMMORTAMENTO DEL MUTUO,CON ONERI A CARICO DEL BILANCIO REGIONALE, CONTRATTO PER LA REALIZZAZIONE DI NUOVI INVESTIMENTI DI CUI ALL'ACCORDO STATO REGIONI DEL 15 OTTOBRE 2018 (ART. 3 DELLA LEGGE DI STABILITA' REGIONALE 21 DICEMBRE 2018, N.48) (SPESE OBBLIGATORIE).	RS CP CS	0,00 1.350.663,31 1.350.663,31	PR PC TP	0,00 0,00 0,00	R I FPV	0,00 0,00 0,00	ECP	1.350.663,31	EP EC TR	0,00 0,00 0,00
U9500200501	*Risorse Vincolate (Capitolo: E9403100101)* SPESE PER IL FINANZIAMENTO DELLE QUOTE CAPITALE DEI DEBITI FINANZIARI IN SCADENZA NELL'ANNO 2020 (ART. 22 DEL DECRETO LEGGE 30 NOVEMBRE 2020, N. 157)	RS CP CS	0,00 11.151.447,37 11.151.447,37	PR PC TP	0,00 11.151.447,37 11.151.447,37	R I FPV	0,00 11.151.447,37 0,00	ECP	0,00	EP EC TR	0,00 0,00 0,00
TOTALE TITOLO 4	**Rimborso Prestiti**	**RS** **CP** **CS**	**0,00** **43.927.297,63** **43.927.297,63**	**PR** **PC** **TP**	**0,00** **30.796.888,76** **30.796.888,76**	**R** **I** **FPV**	**0,00** **30.796.888,76** **0,00**	**ECP**	**13.130.408,87**	**EP** **EC** **TR**	**0,00** **0,00** **0,00**
TOTALE PROGRAMMA 02	***Quota capitale ammortamento mutui e prestiti obbligazionari***	**RS** **CP** **CS**	**0,00** **43.927.297,63** **43.927.297,63**	**PR** **PC** **TP**	**0,00** **30.796.888,76** **30.796.888,76**	**R** **I** **FPV**	**0,00** **30.796.888,76** **0,00**	**ECP**	**13.130.408,87**	**EP** **EC** **TR**	**0,00** **0,00** **0,00**
TOTALE MISSIONE 50	***DEBITO PUBBLICO***	**RS** **CP** **CS**	**0,00** **100.078.198,91** **100.078.198,91**	**PR** **PC** **TP**	**0,00** **84.034.091,31** **84.034.091,31**	**R** **I** **FPV**	**0,00** **84.034.091,31** **0,00**	**ECP**	**16.044.107,60**	**EP** **EC** **TR**	**0,00** **0,00** **0,00**
MISSIONE 60	*ANTICIPAZIONI FINANZIARIE*										
6001 PROGRAMMA 01	**Restituzione anticipazioni di tesoreria**										
TITOLO 5	**Chiusura Anticipazioni ricevute da istituto tesoriere/cassiere**										
U0803030101	*Risorse Vincolate (Capitolo: E0530110101)* RIMBORSO DI ANTICIPAZIONI ORDINARIE DI CASSA.	RS CP CS	0,00 250.000.000,00 250.000.000,00	PR PC TP	0,00 0,00 0,00	R I FPV	0,00 0,00 0,00	ECP	250.000.000,00	EP EC TR	0,00 0,00 0,00
TOTALE TITOLO 5	**Chiusura Anticipazioni ricevute da istituto tesoriere/cassiere**	**RS** **CP** **CS**	**0,00** **250.000.000,00** **250.000.000,00**	**PR** **PC** **TP**	**0,00** **0,00** **0,00**	**R** **I** **FPV**	**0,00** **0,00** **0,00**	**ECP**	**250.000.000,00**	**EP** **EC** **TR**	**0,00** **0,00** **0,00**
TOTALE PROGRAMMA 01	***Restituzione anticipazioni di tesoreria***	**RS** **CP** **CS**	**0,00** **250.000.000,00** **250.000.000,00**	**PR** **PC** **TP**	**0,00** **0,00** **0,00**	**R** **I** **FPV**	**0,00** **0,00** **0,00**	**ECP**	**250.000.000,00**	**EP** **EC** **TR**	**0,00** **0,00** **0,00**

MISSIONE, PROGRAMMA, TITOLO, CAPITOLO	DENOMINAZIONE	RESIDUI PASSIVI AL 1/1/2020 (RS)	PAGAMENTI IN C/RESIDUI (PR)	RIACCERTAMENTO RESIDUI (R)(1)		RESIDUI PASSIVI DA ESERCIZI PRECEDENTI (EP=RS-PR+R)
		PREVISIONI DEFINITIVE DI COMPETENZA (CP)	PAGAMENTI IN C/ COMPETENZA (PC)	IMPEGNI (I)(2)	ECONOMIE DI COMPETENZA (ECP=CP-I-FPV)	RESIDUI PASSIVI DA ESERCIZIO DI COMPETENZA (EC=I-PC)
		PREVISIONI DEFINITIVE DI CASSA (CS)	TOTALE PAGAMENTI (TP=PR +PC)	FONDO PLURIENNALE VINCOLATO (FPV) (3)		TOTALE RESIDUI PASSIVI DA RIPORTARE (TR=EP+EC)
TOTALE MISSIONE 60	*ANTICIPAZIONI FINANZIARIE*	RS 0,00	PR 0,00	R 0,00		EP 0,00
		CP 250.000.000,00	PC 0,00	I 0,00	ECP 250.000.000,00	EC 0,00
		CS 250.000.000,00	TP 0,00	FPV 0,00		TR 0,00
MISSIONE 99	*SERVIZI PER CONTO TERZI*					
9901 PROGRAMMA 01	**Servizi per conto terzi - Partite di giro**					
TITOLO 7	**Uscite per conto terzi e partite di giro**					
U0910110101	*Risorse Vincolate (Capitolo: E0610110101)*	RS 1.142.667,97	PR 1.141.222,04	R 0,00		EP 1.445,93
		CP 10.000.000,00	PC 6.955.521,21	I 8.175.702,64	ECP 1.824.297,36	EC 1.220.181,43
	VERSAMENTO RITENUTE COMPETENZE ED ASSEGNI CORRISPOSTI AL PERSONALE DELLA REGIONE PER CONTRIBUTI PREVIDENZIALI ED ASSISTENZIALI.	CS 11.142.667,97	TP 8.096.743,25	FPV 0,00		TR 1.221.627,36
U0910110301	*Risorse Vincolate (Capitolo: E0610110301)*	RS 2.597.858,05	PR 2.516.514,32	R 0,00		EP 81.343,73
		CP 25.000.000,00	PC 13.784.786,79	I 16.511.820,08	ECP 8.488.179,92	EC 2.727.033,29
	VERSAMENTO RITENUTE SU REDDITI TASSABILI IN VIA DI RIVALSA (I.R.P.E F.).	CS 27.597.858,05	TP 16.301.301,11	FPV 0,00		TR 2.808.377,02
U0910210100	*Risorse Vincolate (Capitolo: E0610210100)*	RS 6.138,46	PR 0,00	R 0,00		EP 6.138,46
		CP 0,00	PC 0,00	I 0,00	ECP 0,00	EC 0,00
	VERSAMENTI RITENUTE PER CONTO TERZI (SEQUESTRI, CESSIONI, QUOTE PENSIONI ECC.).	CS 6.138,46	TP 0,00	FPV 0,00		TR 6.138,46
U0910210101	*Risorse Vincolate (Capitolo: E0610210101)*	RS 384.592,50	PR 111.450,18	R 0,00		EP 273.142,32
		CP 3.500.000,00	PC 2.930.846,77	I 3.004.644,52	ECP 495.355,48	EC 73.797,75
	VERSAMENTI RITENUTE PER CONTO TERZI (SEQUESTRI, CESSIONI, QUOTE PENSIONI ECC.).	CS 3.884.592,50	TP 3.042.296,95	FPV 0,00		TR 346.940,07
U0910210300	*Risorse Vincolate (Capitolo: E0610210300)*	RS 0,00	PR 0,00	R 0,00		EP 0,00
		CP 0,00	PC 0,00	I 0,00	ECP 0,00	EC 0,00
	RIMBORSO DEPOSITI CAUZIONALI DI TERZI.	CS 0,00	TP 0,00	FPV 0,00		TR 0,00
U0910210301	*Risorse Vincolate (Capitolo: E0610210301)*	RS 290.592,21	PR 12.400,00	R 0,00		EP 278.192,21
		CP 335.500,61	PC 1.800,00	I 334.193,53	ECP 1.307,08	EC 332.393,53
	RIMBORSO DEPOSITI CAUZIONALI DI TERZI.	CS 626.092,82	TP 14.200,00	FPV 0,00		TR 610.585,74
U0910210501	*Risorse Vincolate (Capitolo: E0610210501)*	RS 0,00	PR 0,00	R 0,00		EP 0,00
		CP 5.000,00	PC 0,00	I 0,00	ECP 5.000,00	EC 0,00
	DEPOSITI CAUZIONALI.	CS 5.000,00	TP 0,00	FPV 0,00		TR 0,00
U0910211100	*Risorse Vincolate (Capitolo: E0610211100)*	RS 0,00	PR 0,00	R 0,00		EP 0,00
		CP 0,00	PC 0,00	I 0,00	ECP 0,00	EC 0,00
	PARTITE DI GIRO DIVERSE.	CS 0,00	TP 0,00	FPV 0,00		TR 0,00
U0910211101	*Risorse Vincolate (Capitolo: E0610211101)*	RS 634.700,91	PR 77.724,41	R 0,00		EP 556.976,50
		CP 1.000.000,00	PC 110.301,85	I 448.286,69	ECP 551.713,31	EC 337.984,84
	PARTITE DI GIRO DIVERSE.	CS 1.634.700,91	TP 188.026,26	FPV 0,00		TR 894.961,34
U0910211201	*Risorse Vincolate (Capitolo: E0610211201)*	RS 1.735,04	PR 1.735,04	R 0,00		EP 0,00
		CP 250.000,00	PC 1.648,80	I 2.106,40	ECP 247.893,60	EC 457,60
	VERSAMENTO RITENUTE SULLE RETRIBUZIONI DEL PERSONALE NON REGIONALE PER PREVIDENZA, ASSISTENZA E GESCAL.	CS 251.735,04	TP 3.383,84	FPV 0,00		TR 457,60
U0910310201	*Risorse Vincolate (Capitolo: E0610310201)*	RS 0,00	PR 0,00	R 0,00		EP 0,00
		CP 350.000.000,00	PC 206.201.992,55	I 206.201.992,55	ECP 143.798.007,45	EC 0,00
	VERSAMENTO DI CONTRIBUTI STATALI E COMUNITARI NEL CONTO SPECIALE DI TESORERIA CENTRALE DELLO STATO N.22905/994 INERENTI AL FONDO DI ROTAZIONE PER L'ATTUAZIONE DEI PROGRAMMI COMUNITARI(ART.5 LEGGE 16.4.87, N.183).	CS 350.000.000,00	TP 206.201.992,55	FPV 0,00		TR 0,00
U9000003301	*Risorse Vincolate (Capitolo: E6000003401)*	RS 0,00	PR 0,00	R 0,00		EP 0,00
		CP 500.000,00	PC 0,00	I 0,00	ECP 500.000,00	EC 0,00
	VERSAMENTO ALL'INPS ED ALL'INAIL DELLE RITENUTE SULLE COMPETENZE AI CONSULENTI ESTERNI ALLA REGIONE PER CONTRIBUTI PREVIDENZIALI.	CS 500.000,00	TP 0,00	FPV 0,00		TR 0,00

MISSIONE, PROGRAMMA, TITOLO, CAPITOLO	DENOMINAZIONE	RESIDUI PASSIVI AL 1/1/2020 (RS)		PAGAMENTI IN C/RESIDUI (PR)		RIACCERTAMENTO RESIDUI (R)(1)			RESIDUI PASSIVI DA ESERCIZI PRECEDENTI (EP=RS-PR+R)	
		PREVISIONI DEFINITIVE DI COMPETENZA (CP)		PAGAMENTI IN C/ COMPETENZA (PC)		IMPEGNI (I)(2)		ECONOMIE DI COMPETENZA (ECP=CP-I-FPV)	RESIDUI PASSIVI DA ESERCIZIO DI COMPETENZA (EC=I-PC)	
		PREVISIONI DEFINITIVE DI CASSA (CS)		TOTALE PAGAMENTI (TP=PR +PC)		FONDO PLURIENNALE VINCOLATO (FPV) (3)			TOTALE RESIDUI PASSIVI DA RIPORTARE (TR=EP+EC)	
U9000003401	*Risorse Vincolate (Capitolo: E6000003501)*	RS	0,00	PR	0,00	R	0,00		EP	0,00
		CP	500.000,00	PC	0,00	I	0,00	ECP 500.000,00	EC	0,00
	VERSAMENTO IRAP DELLE RITENUTE SULLE COMPETENZE AI CONSULENTI ESTERNI ALLA REGIONE.	CS	500.000,00	TP	0,00	FPV	0,00		TR	0,00
U9000005601	*Risorse Vincolate (Capitolo: E6000005601)*	RS	4.165,01	PR	1.225,00	R	0,00		EP	2.940,01
		CP	30.000,00	PC	17.885,00	I	19.845,00	ECP 10.155,00	EC	1.960,00
	VERSAMENTO DI SOMME PER SPESE DI REGISTRAZIONE E BOLLO RELATIVE AI CONTRATTI STIPULATI DALLA STAZIONE UNICA APPALTANTE (DECRETO LEGISLATIVO 12 APRILE 2006, N. 163 E SUCCESSIVE MODIFICHE E INTEGRAZIONI)	CS	34.165,01	TP	19.110,00	FPV	0,00		TR	4.900,01
U9000005701	*Risorse Vincolate (Capitolo: E6000005701)*	RS	5.123.526,31	PR	4.601.688,63	R	0,00		EP	521.837,68
		CP	55.000.000,00	PC	31.924.560,02	I	36.943.107,25	ECP 18.056.892,75	EC	5.018.547,23
	VERSAMENTO IVA SU FATTURE COMMERCIALI EX ART. 1, COMMA 629, LETT. B), LEGGE 23 DICEMBRE 2014, N. 190 E D.M 23 GENNAIO 2015	CS	60.123.526,31	TP	36.526.248,65	FPV	0,00		TR	5.540.384,91
U9000005702	*Risorse Vincolate (Capitolo: E6000005702)*	RS	0,00	PR	0,00	R	0,00		EP	0,00
		CP	300.000,00	PC	0,00	I	0,00	ECP 300.000,00	EC	0,00
	VERSAMENTO IVA RIFERITA ALLE PROCEDURE DI PIGNORAMENTO (DL 50/2017)	CS	300.000,00	TP	0,00	FPV	0,00		TR	0,00
U9011202505	*Risorse Vincolate (Capitolo: E9902010101)*	RS	0,00	PR	0,00	R	0,00		EP	0,00
		CP	212.750,00	PC	0,00	I	0,00	ECP 212.750,00	EC	0,00
	SPESE PER LA REALIZZAZIONE DEL PROGETTO "LINKORD. LINKED OPEN RESEARCH DATA" NELL'AMBITO DEL PON GOVERNANCE E CAPACITA' ISTITUZIONALE 2014/2020 (OTII-FESR) - ASSE 3 - LINEA DI INTERVENTO 3.1.1 - TRASFERIMENTI PER CONTO TERZI AD AMMINISTRAZIONI LOCALI (DECRETO N. 31 DEL 13 MARZO 2018 DELL'AGENZIA PER LA COESIONE TERRITORIALE)	CS	212.750,00	TP	0,00	FPV	0,00		TR	0,00
U9701999901	*Risorse Vincolate (Capitolo: E9901999901)*	RS	0,00	PR	0,00	R	0,00		EP	0,00
		CP	0,00	PC	0,00	I	0,00	ECP 0,00	EC	0,00
	RESTITUZIONE DEL VERSAMENTO DI CONTRIBUTI COMUNITARI PRELEVATI SUL CONTO SPECIALE DI TESORERIA CENTRALE DELLO STATO N. 22905/994 INERENTE PROGRAMMI COMUNITARI E RICEVUTI A TITOLO DI ACCONTO DELLE DOMANDE DI PAGAMENTO	CS	0,00	TP	0,00	FPV	0,00		TR	0,00
U9990100101	*Risorse Vincolate (Capitolo: E9901990101)*	RS	0,00	PR	0,00	R	0,00		EP	0,00
		CP	30.000.000,00	PC	18.185.745,58	I	18.193.437,41	ECP 11.806.562,59	EC	7.691,83
	SPESE NON ANDATE A BUON FINE	CS	30.000.000,00	TP	18.185.745,58	FPV	0,00		TR	7.691,83
U9990100201	*Risorse Vincolate (Capitolo: E9902010201)*	RS	0,00	PR	0,00	R	0,00		EP	0,00
		CP	1.190.290,52	PC	0,00	I	0,00	ECP 1.190.290,52	EC	0,00
	USCITE PER CONTO TERZI FINALIZZATE ALL'ATTUAZIONE DEL PROGETTO "P.I.U. - SUPREME" NELL'AMBITO DEL PON INCLUSIONE FSE 2014-2020	CS	1.190.290,52	TP	0,00	FPV	0,00		TR	0,00
U9990100301	*Risorse Vincolate (Capitolo: E9902030401)*	RS	0,00	PR	0,00	R	0,00		EP	0,00
		CP	1.006.605,37	PC	0,00	I	1.006.605,37	ECP 0,00	EC	1.006.605,37
	SPESE FINALIZZATE ALLA REALIZZAZIONE DEL PROGETTO GREEN SKILLS FOR A SUSTENAIBLE DEVELOPMENT "GREENLAND" - TRASFERIMENTI PER CONTO TERZI ALL'UNIONE EUROPEA	CS	1.006.605,37	TP	0,00	FPV	0,00		TR	1.006.605,37
U9990100302	*Risorse Vincolate (Capitolo: E9902030401)*	RS	0,00	PR	0,00	R	0,00		EP	0,00
		CP	168.834,08	PC	0,00	I	168.834,07	ECP 0,01	EC	168.834,07
	SPESE FINALIZZATE ALLA REALIZZAZIONE DEL PROGETTO GREEN SKILLS FOR A SUSTENAIBLE DEVELOPMENT "GREENLAND" - TRASFERIMENTI PER CONTO TERZI ISTITUZIONI SOCIALI PRIVATE	CS	168.834,08	TP	0,00	FPV	0,00		TR	168.834,07
TOTALE TITOLO 7	**Uscite per conto terzi e partite di giro**	**RS**	**10.185.976,46**	**PR**	**8.463.959,62**	**R**	**0,00**		**EP**	**1.722.016,84**
		CP	**478.998.980,58**	**PC**	**280.115.088,57**	**I**	**291.010.575,51**	**ECP 187.988.405,07**	**EC**	**10.895.486,94**
		CS	**489.184.957,04**	**TP**	**288.579.048,19**	**FPV**	**0,00**		**TR**	**12.617.503,78**
TOTALE PROGRAMMA 01	***Servizi per conto terzi - Partite di giro***	**RS**	**10.185.976,46**	**PR**	**8.463.959,62**	**R**	**0,00**		**EP**	**1.722.016,84**
		CP	**478.998.980,58**	**PC**	**280.115.088,57**	**I**	**291.010.575,51**	**ECP 187.988.405,07**	**EC**	**10.895.486,94**
		CS	**489.184.957,04**	**TP**	**288.579.048,19**	**FPV**	**0,00**		**TR**	**12.617.503,78**
9902 PROGRAMMA 02	**Anticipazioni per il finanziamento del sistema sanitario nazionale**									
TITOLO 7	**Uscite per conto terzi e partite di giro**									
U0910310401	*Risorse Vincolate (Capitolo: E0610310401)*	RS	381.023.053,78	PR	381.023.053,78	R	0,00		EP	0,00
		CP	556.029.644,66	PC	552.656.720,16	I	556.029.644,65	ECP 0,01	EC	3.372.924,49
	RIMBORSO ALLO STATO DELLE SOMME ANTICIPATE PER IL FINANZIAMENTO DELLA SANITA'.	CS	937.052.698,44	TP	933.679.773,94	FPV	0,00		TR	3.372.924,49

MISSIONE, PROGRAMMA, TITOLO, CAPITOLO	DENOMINAZIONE	RESIDUI PASSIVI AL 1/1/2020 (RS)		PAGAMENTI IN C/RESIDUI (PR)		RIACCERTAMENTO RESIDUI (R)(1)			RESIDUI PASSIVI DA ESERCIZI PRECEDENTI (EP=RS-PR+R)	
		PREVISIONI DEFINITIVE DI COMPETENZA (CP)		PAGAMENTI IN C/ COMPETENZA (PC)		IMPEGNI (I)(2)		ECONOMIE DI COMPETENZA (ECP=CP-I-FPV)	RESIDUI PASSIVI DA ESERCIZIO DI COMPETENZA (EC=I-PC)	
		PREVISIONI DEFINITIVE DI CASSA (CS)		TOTALE PAGAMENTI (TP=PR +PC)		FONDO PLURIENNALE VINCOLATO (FPV) (3)			TOTALE RESIDUI PASSIVI DA RIPORTARE (TR=EP+EC)	
U9000004701	*Risorse Vincolate (Capitolo: E6000004701)*	RS	0,00	PR	0,00	R	0,00		EP	0,00
		CP	250.000.000,00	PC	100.000.000,00	I	100.000.000,00	ECP 150.000.000,00	EC	0,00
	TRASFERIMENTO TEMPORANEO DI RISORSE DAL CONTO CORRENTE ORDINARIO DI TESORERIA REGIONALE AL CONTO CORRENTE SANITA' (ART. 21 DEL DECRETO LEGISLATIVO 23 GIUGNO 2011, N. 118)	CS	250.000.000,00	TP	100.000.000,00	FPV	0,00		TR	0,00
U9000004801	*Risorse Vincolate (Capitolo: E6000004801)*	RS	0,00	PR	0,00	R	0,00		EP	0,00
		CP	250.000.000,00	PC	100.000.000,00	I	100.000.000,00	ECP 150.000.000,00	EC	0,00
	TRASFERIMENTO TEMPORANEO DI RISORSE DAL CONTO CORRENTE SANITA' AL CONTO CORRENTE ORDINARIO DI TESORERIA REGIONALE (ART. 21 DEL DECRETO LEGISLATIVO 23 GIUGNO 2011, N. 118)	CS	250.000.000,00	TP	100.000.000,00	FPV	0,00		TR	0,00
U9000004901	*Risorse Vincolate (Capitolo: E6000004901)*	RS	0,00	PR	0,00	R	0,00		EP	0,00
		CP	350.000.000,00	PC	347.743.273,71	I	347.743.273,71	ECP 2.256.726,29	EC	0,00
	TRASFERIMENTO A TITOLO DEFINITIVO DI RISORSE DAL CONTO CORRENTE ORDINARIO DI TESORERIA REGIONALE AL CONTO CORRENTE SANITA' (ART. 21 DEL DECRETO LEGISLATIVO 23 GIUGNO 2011, N. 118)	CS	350.000.000,00	TP	347.743.273,71	FPV	0,00		TR	0,00
U9000005001	*Risorse Vincolate (Capitolo: E6000005001)*	RS	0,00	PR	0,00	R	0,00		EP	0,00
		CP	153.897.371,24	PC	153.897.371,24	I	153.897.371,24	ECP 0,00	EC	0,00
	TRASFERIMENTO A TITOLO DEFINITIVO DI RISORSE DAL CONTO CORRENTE SANITA' AL CONTO CORRENTE ORDINARIO DI TESORERIA REGIONALE (ART. 21 DEL DECRETO LEGISLATIVO 23 GIUGNO 2011, N. 118)	CS	153.897.371,24	TP	153.897.371,24	FPV	0,00		TR	0,00
TOTALE TITOLO 7	**Uscite per conto terzi e partite di giro**	**RS**	**381.023.053,78**	**PR**	**381.023.053,78**	**R**	**0,00**		**EP**	**0,00**
		CP	**1.559.927.015,90**	**PC**	**1.254.297.365,11**	**I**	**1.257.670.289,60**	**ECP 302.256.726,30**	**EC**	**3.372.924,49**
		CS	**1.940.950.069,68**	**TP**	**1.635.320.418,89**	**FPV**	**0,00**		**TR**	**3.372.924,49**
TOTALE PROGRAMMA 02	***Anticipazioni per il finanziamento del sistema sanitario nazionale***	**RS**	**381.023.053,78**	**PR**	**381.023.053,78**	**R**	**0,00**		**EP**	**0,00**
		CP	**1.559.927.015,90**	**PC**	**1.254.297.365,11**	**I**	**1.257.670.289,60**	**ECP 302.256.726,30**	**EC**	**3.372.924,49**
		CS	**1.940.950.069,68**	**TP**	**1.635.320.418,89**	**FPV**	**0,00**		**TR**	**3.372.924,49**
TOTALE MISSIONE 99	***SERVIZI PER CONTO TERZI***	**RS**	**391.209.030,24**	**PR**	**389.487.013,40**	**R**	**0,00**		**EP**	**1.722.016,84**
		CP	**2.038.925.996,48**	**PC**	**1.534.412.453,68**	**I**	**1.548.680.865,11**	**ECP 490.245.131,37**	**EC**	**14.268.411,43**
		CS	**2.430.135.026,72**	**TP**	**1.923.899.467,08**	**FPV**	**0,00**		**TR**	**15.990.428,27**
TOTALE MISSIONI		**RS**	**3.144.549.841,42**	**PR**	**1.580.604.847,60**	**R**	**-400.171.473,94**		**EP**	**1.163.773.519,88**
		CP	**10.419.490.895,59**	**PC**	**6.331.963.642,23**	**I**	**7.554.131.575,52**	**ECP 2.419.745.979,43**	**EC**	**1.222.167.933,29**
		CS	**13.984.677.803,75**	**TP**	**7.912.568.489,83**	**FPV**	**445.613.340,64**		**TR**	**2.385.941.453,17**
TOTALE GENERALE DELLE SPESE		**RS**	**3.144.549.841,42**	**PR**	**1.580.604.847,60**	**R**	**-400.171.473,94**		**EP**	**1.163.773.519,88**
		CP	**10.425.064.710,57**	**PC**	**6.331.963.642,23**	**I**	**7.554.131.575,52**	**ECP 2.419.745.979,43**	**EC**	**1.222.167.933,29**
		CS	**13.984.677.803,75**	**TP**	**7.912.568.489,83**	**FPV**	**445.613.340,64**		**TR**	**2.385.941.453,17**

(1) Indicare l'ammontare complessivo derivante dal riaccertamento dei residui (sia l'importo dei debiti definitivamente cancellati dalle scritture, sia, l'importo dei debitii cancellati e reimputati agli esercizi successivi effettuato in occasione del riaccertamento straordinario dei residui). Non riguarda il riaccertamento di impegni di competenza dell'esercizio cui si riferisce il rendiconto. In sede di riaccertamento dei residui non può essere effettuata una rettifica in aumento dei residui passivi se non nei casi espressamente consentiti (Principio contabile applicato della contabilità finanziaria 9.1 di cui all'Allegato n. 4-2). Le rettifiche in aumento sono indicate con il segno "+", le rettifiche in riduzione sono indicate con il segno "-".

(2) Indicare gli impegni imputati contabilmente all'esercizio cui il rendiconto si riferisce al netto dei debiti che, in occasione del riaccertamento ordinario dei residui effettuato ai sensi dell'articolo 3, comma 4, risultassero non esigibili e reimputati agli esercizi in cui le obbligazioni risultano esigibili. Nel primo esercizio di applicazione del titolo primo del decreto legislativo n. 118 del 2011, la voce comprende i debiti che sono stati cancellati nell'ambito del riaccertamento straordinario dei residui con imputazione all'esercizio.

(3) Indicare l'importo corrispondente agli impegni imputati agli esercizi successivi finanziati con il fondo pluriennale vincolato.

Regione Calabria

BILANCI SOCIETA' PARTECIPATE

SOCIETA' MERIDIONALE SACCARIFERA SRL IN LIQUIDAZIONE

Bilancio di esercizio al 31-03-2021

Dati anagrafici	
Sede in	Corso MAZZINI 28 COSENZA 87100 CS Italia
Codice Fiscale	00269250668
Numero Rea	CS 119028
P.I.	01788760781
Capitale Sociale Euro	258000.00 i.v.
Forma giuridica	SOCIETA' A RESPONSABILITA' LIMITATA
Settore di attività prevalente (ATECO)	108100
Società in liquidazione	si
Società con socio unico	no
Società sottoposta ad altrui attività di direzione e coordinamento	no

Stato patrimoniale micro

	31-03-2021	31-03-2020
Stato patrimoniale		
Attivo		
C) Attivo circolante		
II - Crediti		
esigibili entro l'esercizio successivo	6.729	7.047
esigibili oltre l'esercizio successivo	0	563.419
Totale crediti	6.729	570.466
IV - Disponibilità liquide	245.811	245.807
Totale attivo circolante (C)	252.540	816.273
Totale attivo	252.540	816.273
Passivo		
A) Patrimonio netto		
I - Capitale	258.000	258.000
VI - Altre riserve	718.003	718.004
VIII - Utili (perdite) portati a nuovo	(760.795)	(759.254)
IX - Utile (perdita) dell'esercizio	(29.981)	(1.541)
Totale patrimonio netto	185.227	215.209
B) Fondi per rischi e oneri	0	534.264
D) Debiti		
esigibili entro l'esercizio successivo	67.313	66.798
Totale debiti	67.313	66.798
E) Ratei e risconti	0	2
Totale passivo	252.540	816.273

Informazioni in calce allo stato patrimoniale micro

Sig.ri Soci,
il bilancio al 31.03.2021 chiude con un perdita di liquidazione di euro 29.981, dovuta alla sola attività di gestione della liquidazione svolta nel corso dell'esercizio relativo al periodo compreso tra l'1.04.2020 e il 31.03.2021. Tale perdita va ad aggiungersi alle perdite di liquidazione maturate negli esercizi precedenti. Le componenti positive di reddito registrate nell'esercizio sono rappresentate dagli interessi attivi maturati sulle giacenze del conto corrente bancario (euro 307) e da sopravvenienze attive (euro 2.980), mentre le componenti negative sono costituite da sopravvenienze passive (euro 29.155) dovute allo stralcio di crediti da procedure concorsuali da considerarsi ormai inesigibili, dalla tassa di vidimazione dei libri sociali (euro 310), dai diritti camerali di iscrizione al Registro Imprese dovuti per legge (euro 120), dalle spese di deposito del bilancio annuale alla CCIAA di appartenenza (euro 198), da oneri e servizi bancari (euro 123), dal costo per il mantenimento del servizio di posta elettronica certificata (euro 6), da imposta di bollo (euro 134), da spese legali (euro 3.200) e da costi postali (euro 20).
Nell'esercizio si è proceduto allo storno di crediti ormai inesigibili vantati nei confronti di soggetti in stato di fallimento e in liquidazione coatta amministrativa, in quanto il loro realizzo era da considerarsi del tutto irrecuperabili visti gli esiti delle procedure concorsuali. Lo stesso dicasi per alcuni crediti fiscali risalenti ad epoca pre-liquidazione, anch'essi stralciati in quanto non è stato possibile, vista la loro vetustà, reperire la documentazione comprovante la loro sussistenza nei confronti dell'Ufficio fiscale.
Si precisa che il bilancio chiuso al 31/03/2021 rappresenterà l'ultimo del periodo di liquidazione, in quanto il liquidatore si accinge, subito dopo la sua approvazione da parte dell'assemblea, a depositare il bilancio finale di liquidazione corredato della sua relazione, insieme al piano di riparto del residuo patrimonio finale di liquidazione.
Il liquidatore, avendo esaurito le attività di liquidazione e avendo posto i soci nelle condizioni di confrontarsi e contraddire sulla nota questione riguardante la qualifica di socio della Regione Abruzzo e, malgrado i medesimi, ad oggi, non abbiano definito tra di loro i rapporti patrimoniali in tema di partecipazione al capitale sociale della SOMESA, ritiene di avere esaurito il proprio mandato e di procedere al riparto parziale del patrimonio finale di liquidazione ed al contestuale accantonamento della quota pari al 25% da versare in deposito vincolato su un libretto tenuto presso un istituto bancario o postale da distribuire successivamente sotto la condizione che venga risolta la questione sulla titolarità della partecipazione nel capitale sociale della SOMESA da parte della ormai estinta SAB Saccarifera Abbruzzese SpA.
A tal proposito, occorre ricordare che il liquidatore incaricò l'Avv. Domenico Caputi al fine di redigere un parere pro-veritate sull'esistenza di diritti partecipativi in capo alla Regione Abruzzo provenienti dalla quota di partecipazione al capitale sociale della SOMESA in capo alla estinta Società Abruzzese Saccarifera di proprietà della ARSSA Abruzzo, a sua volta liquidata con Legge Regionale n. 29 del 2011, che ha previsto la successione dei rapporti giuridici attivi e passivi non estinti, da inventariare a carico del Commissario Liquidatore, in capo alla Regione Abruzzo.
Il parere pro-veritate evidenziava l'assenza di titolarità della partecipazione nel capitale della SOMESA da parte della Regione Abruzzo e concludeva che tra i compiti del liquidatore della SOMESA non rientrava quello di dirimere la questione sulla eventuale controversia tra i soci attuali e/o potenziali in merito alla titolarità della partecipazione della SAB Saccarifera Abruzzese SpA.
Il liquidatore notificava tramite posta elettronica certificata ai soci ed alla Regione Abruzzo il parere pro-veritate, sollecitandoli ad incontrarsi ed a contraddire sulla questione, senza però avere avuto alcun riscontro in merito fino ad oggi.
Pertanto, il liquidatore si vede obbligato a procedere comunque alla chiusura della liquidazione, non essendo presente più alcun attivo liquidabile, predisponendo oltre al piano di riparto, la previsione di un accantonamento di una quota pari al 25% del patrimonio finale di liquidazione su un libretto vincolato da liberare in favore dei legittimi soci, all'esito della definizione giudiziale o stragiudiziale della potenziale controversia tra i soci superstiti e la Regione Abruzzo.

Principi generali di redazione del bilancio

Ai sensi dell'art. 2423, c. 2, C.C. il presente bilancio rappresenta in modo veritiero e corretto la situazione patrimoniale e finanziaria della società e il risultato economico dell'esercizio.
Nella redazione del bilancio d'esercizio sono stati osservati i seguenti postulati generali:

- la valutazione delle voci è stata fatta secondo **prudenza**. A tal fine sono stati indicati esclusivamente gli utili realizzati alla data di chiusura dell'esercizio, mentre i rischi e le perdite di competenza dell'esercizio sono stati rilevati anche se conosciuti dopo la chiusura di questo; inoltre gli elementi eterogenei componenti le singole voci sono stati valutati separatamente;

- la rilevazione e la presentazione delle voci è effettuata tenendo conto della **sostanza** dell'operazione o del contratto; in altri termini si è accertata la correttezza dell'iscrizione o della cancellazione di elementi patrimoniali ed economici sulla base del confronto tra i principi contabili ed i diritti e le obbligazioni desunte dai termini contrattuali delle transazioni;
- si è tenuto conto dei proventi e degli oneri di **competenza** dell'esercizio, indipendentemente dalla data dell'incasso o del pagamento. Si evidenzia come i costi siano correlati ai ricavi dell'esercizio;
- la valutazione delle componenti del bilancio è stata effettuata nel rispetto del principio della "**costanza nei criteri di valutazione**", vale a dire che i criteri di valutazione utilizzati non sono stati modificati rispetto a quelli adottati nell'esercizio precedente, salvo le eventuali deroghe necessarie alla rappresentazione veritiera e corretta dei dati aziendali;
- la **rilevanza** dei singoli elementi che compongono le voci di bilancio è stata giudicata nel contesto complessivo del bilancio tenendo conto degli elementi sia qualitativi che quantitativi;
- si è tenuto conto della **comparabilità** nel tempo delle voci di bilancio; pertanto, per ogni voce dello Stato patrimoniale e del Conto economico è stato indicato l'importo della voce corrispondente dell'esercizio precedente, salvo i casi eccezionali di incomparabilità o inadattabilità di una o più voci;
- il processo di formazione del bilancio è stato condotto nel rispetto della **neutralità** del redattore.

L'art. 2435-ter C.C., prevede obblighi informativi di bilancio semplificati per le c.d. "micro imprese" che non superano determinati limiti dimensionali, particolarmente ridotti.
Poiché la società non ha emesso titoli negoziati in mercati regolamentati, ha i requisiti per poter redigere il bilancio abbreviato e non ha superato, per due esercizi consecutivi, due dei seguenti limiti:

- totale dell'attivo dello Stato patrimoniale: 175.000,00 euro;
- ricavi delle vendite e delle prestazioni: 350.000,00 euro;
- dipendenti occupati in media durante l'esercizio: 5 unità;

è considerata una micro impresa e, di conseguenza, applica le disposizioni di cui all'art. 2435-ter C.C..
Sulla scorta del 2° comma dell'art. 2435-ter C.C., la società:

- ha applicato, in relazione agli schemi di bilancio e ai criteri di valutazione, la stessa disciplina prevista per le società che redigono il bilancio in forma abbreviata;
- si è avvalsa delle seguenti semplificazioni:
  a. esonero dalla redazione del Rendiconto finanziario;
  b. esonero dalla redazione della Nota integrativa, in quanto, in calce allo Stato patrimoniale, risultano:
     - l'informativa sugli impegni, le garanzie e le passività potenziali non risultanti dallo Stato patrimoniale;
     - l'informativa sui compensi, le anticipazioni e i crediti concessi agli amministratori e ai sindaci;
  c. esonero dalla redazione della Relazione sulla gestione, in quanto, in calce allo Stato patrimoniale, risultano:
     - il numero e il valore nominale delle azioni proprie e delle azioni o quote di società controllanti possedute dalla società, con l'indicazione della parte di capitale corrispondente;
     - il numero e il valore nominale delle azioni proprie e delle azioni o quote di società controllanti acquistate o alienate dalla società nel corso dell'esercizio, con l'indicazione della parte di capitale corrispondente, dei corrispettivi e dei motivi degli acquisti e delle alienazioni.

Si precisa che lo Stato patrimoniale e il Conto economico riflettono le disposizioni degli articoli 2423-ter, 2424, 2425 e 2435-bis del C.C.
Inoltre si evidenzia che la società, a norma del 3° comma dell'art. 2435-ter C.C., non applica:

- le disposizioni di cui all'art. 2423 c. 5 C.C.;
- le disposizioni di cui all'art. 2426 c. 1 n. 11-bis C.C. sulla valutazione degli strumenti finanziari derivati e delle operazioni di copertura. In conseguenza di ciò:
  - lo schema di Stato patrimoniale non include la voce "A.VII - Riserva per operazioni di copertura dei flussi finanziari attesi";
  - lo schema di Conto economico non include le voci "D.18.d) - Rivalutazioni di strumenti finanziari derivati" e "D.19.d) - Svalutazioni di strumenti finanziari derivati".

Poichè la società è in liquidazione volontaria, nella redazione del bilancio d'esercizio sono stati osservati i postulati generali stabiliti dal codice civile agli articoli dal 2484 al 2496, ed in particolare per l'area bilancistica, dagli articoli dal 2487-bis al 2493, nonchè quanto contenuto nel principio contabile OIC 5 denominato Bilanci in liquidazione.

Pertanto, i crediti sono iscritti al valore di presumibile realizzo e i debiti al valore di estinzione.
Il valore dei debiti al 31/03/2021 è pari ad euro 67.313. Sono costituiti da fatture ricevute per euro 504, fatture da ricevere per euro 66.272 per servizi contabili ed adempimenti societari e fiscali dal 1992 al 2020, ed anticipi del liquidatore effettuati nel corso degli anni per euro 537. Le fatture da ricevere si riferiscono ai costi sostenuti per la tenuta della contabilità ed ai servizi di elaborazione dati ed a tutti gli adempimenti amministrativi imposti dalle norme civilistiche e fiscali relativi agli anni della fase liquidatoria.
Nei prospetti di seguito indicati vengono rappresentate le informazioni richieste al fine di avvalersi dell'esonero dalla redazione della Nota integrativa e della Relazione sulla gestione.

Compensi
Nell'esercizio in commento, non sono stati erogati compensi al liquidatore.
Anticipazioni, crediti, garanzie
Si precisa che nell'esercizio in commento nessuna anticipazione e nessun credito sono stati concessi al liquidatore, come pure non sono state prestate garanzie o assunti impegni nei confronti del medesimo liquidatore.
Nell'esercizio in commento la società non ha assunto impegni, non ha prestato garanzie e non ha rilevato passività potenziali.

Azioni proprie e azioni o quote di società controllanti possedute, acquisite o alienate nell'esercizio, anche per tramite di società fiduciaria o per interposta persona

Si precisa che:

- la società non possiede azioni proprie, neppure indirettamente;
- la società non possiede, direttamente o indirettamente, azioni o quote di società controllanti;

nel corso dell'esercizio la società non ha posto in essere acquisti o alienazioni di azioni proprie e azioni o quote di società controllanti, anche per il tramite di società fiduciaria o interposta persona.

Conto economico micro

	31-03-2021	31-03-2020
Conto economico		
A) Valore della produzione		
1) ricavi delle vendite e delle prestazioni	0	0
5) altri ricavi e proventi		
altri	2.980	-
Totale altri ricavi e proventi	2.980	-
Totale valore della produzione	2.980	0
B) Costi della produzione		
7) per servizi	3.349	1.665
14) oneri diversi di gestione	29.919	757
Totale costi della produzione	33.268	2.422
Differenza tra valore e costi della produzione (A - B)	(30.288)	(2.422)
C) Proventi e oneri finanziari		
16) altri proventi finanziari		
d) proventi diversi dai precedenti		
altri	307	881
Totale proventi diversi dai precedenti	307	881
Totale altri proventi finanziari	307	881
Totale proventi e oneri finanziari (15 + 16 - 17 + - 17-bis)	307	881
Risultato prima delle imposte (A - B + - C + - D)	(29.981)	(1.541)
21) Utile (perdita) dell'esercizio	(29.981)	(1.541)

Bilancio micro, altre informazioni

Proposta di copertura della perdita di esercizio

Sulla base di quanto esposto si propone di **riportare a nuovo** la **perdita di esercizio**, ammontante a complessivi euro 29.981.

Informazioni ex art. 1, comma 125, della legge 4 agosto 2017 n. 124

Commi 125, 127 – Contributi, sovvenzioni, vantaggi economici ricevuti
Si dà atto che, nel corso dell'esercizio in commento, la società non ha ricevuto sovvenzioni, contributi, incarichi retribuiti e comunque vantaggi economici da pubbliche amministrazioni e da soggetti di cui al primo periodo del comma 125, dell'art. 1, della L. 124/2017.
Commi 126, 127 - Atti di concessione di sovvenzioni, contributi, vantaggi economici
Si dà atto che, nel corso dell'esercizio in commento, la società non ha formalizzato atti di concessione di sovvenzioni, contributi, sussidi e attribuzione di vantaggi economici a persone fisiche ed enti pubblici e privati

Alla data di chiusura dell'esercizio di cui al presente bilancio, i beni della società non risultano essere stati oggetto di rivalutazioni.

Dichiarazione di conformità del bilancio

Il presente bilancio è conforme alle risultanze delle scritture contabili e dei documenti sociali.
Cosenza, 16 aprile 2021
Il liquidatore
Dott. Andrea Di Donna

720 - BILANCIO - SITUAZIONE PATRIMONIALE (CONSORZI)

Data chiusura esercizio 31/12/2010

CENTRO DI INGEGNERIA ECONOMICA E SOCIALE "CIES"

DATI ANAGRAFICI

Indirizzo Sede legale: RENDE CS LOCALITA' ARCAVACATA
Codice fiscale: 01625760788
Forma giuridica: CONSORZIO
Procedure in corso: SCIOGLIMENTO E LIQUIDAZIONE
FALLIMENTO

Indice

Capitolo 1 - BILANCIO PDF OTTENUTO IN AUTOMATICO DA XBRL 2
Capitolo 2 - NOTA INTEGRATIVA 8

CIES Centro di Ingegneria Economica e Sociale in liquidazione

Sede in c/o Unical cubo 25/B I piano Ponte P. Bucci Arcavacata di Rende (CS)
Codice Fiscale 01625760788 - Rea 108164
P.I.: 01625760788
Capitale Sociale Euro
Forma giuridica: Consorzio

Bilancio al 31/12/2010

Gli importi presenti sono espressi in Euro

Stato patrimoniale

	2010-12-31	2009-12-31
Attivo		
A) Crediti verso soci per versamenti ancora dovuti		
Parte richiamata	-	-
Parte da richiamare	30.751	30.751
Totale crediti verso soci per versamenti ancora dovuti (A)	30.751	30.751
B) Immobilizzazioni		
I - Immobilizzazioni immateriali		
Valore lordo	36.853	36.853
Ammortamenti	36.662	35.848
Svalutazioni	-	-
Totale immobilizzazioni immateriali	191	1.005
II - Immobilizzazioni materiali		
Valore lordo	811.928	811.928
Ammortamenti	740.967	715.341
Svalutazioni	-	-
Totale immobilizzazioni materiali	70.961	96.587
III - Immobilizzazioni finanziarie		
2) crediti		
esigibili entro l'esercizio successivo	-	-
esigibili oltre l'esercizio successivo	-	-
Totale crediti	-	-
Altre immobilizzazioni finanziarie	1.035	1.034
Totale immobilizzazioni finanziarie	1.035	1.034
Totale immobilizzazioni (B)	72.187	98.626
C) Attivo circolante		
I - Rimanenze		
Totale rimanenze	1.821.075	10.830.542
II - Crediti		
esigibili entro l'esercizio successivo	-	-
esigibili oltre l'esercizio successivo	-	-
Totale crediti	787.432	764.192
III - Attività finanziarie che non costituiscono immobilizzazioni		
Totale attività finanziarie che non costituiscono immobilizzazioni	-	-
IV - Disponibilità liquide		
Totale disponibilità liquide	-332.500	-294.041
Totale attivo circolante (C)	2.276.007	11.300.693
D) Ratei e risconti		
Totale ratei e risconti (D)	69.159	69.159
Totale attivo	2.448.104	11.499.229
Passivo		
A) Patrimonio netto		
I - Capitale	831.951	831.951
II - Riserva da soprapprezzo delle azioni	-	-
III - Riserve di rivalutazione	-	-
IV - Riserva legale	-	-
V - Riserve statutarie	-	-
VI - Riserva per azioni proprie in portafoglio	-	-
VII - Altre riserve, distintamente indicate		
Totale altre riserve	-	-
VIII - Utili (perdite) portati a nuovo	-1.928.058	-1.885.531
IX - Utile (perdita) dell'esercizio		
Utile (perdita) residua	-1.773.591	-42.527
Totale patrimonio netto	-2.869.698	-1.096.107
B) Fondi per rischi e oneri		
Totale fondi per rischi ed oneri	60.151	60.151
C) Trattamento di fine rapporto di lavoro subordinato	-	-
D) Debiti		
esigibili entro l'esercizio successivo	-	-
esigibili oltre l'esercizio successivo	-	-

Totale debiti	5.227.651	12.505.185
E) Ratei e risconti		
Totale ratei e risconti	30.000	30.000
Totale passivo	2.448.104	11.499.229

Conti d'ordine

	2010-12-31	2009-12-31
Rischi assunti dall'impresa		
Fideiussioni		
a imprese controllate	-	-
a imprese collegate	-	-
a imprese controllanti	-	-
a imprese controllate da controllanti	-	-
ad altre imprese	-	-
Totale fideiussioni	-	-
Avalli		
a imprese controllate	-	-
a imprese collegate	-	-
a imprese controllanti	-	-
a imprese controllate da controllanti	-	-
ad altre imprese	-	-
Totale avalli	-	-
Altre garanzie personali		
a imprese controllate	-	-
a imprese collegate	-	-
a imprese controllanti	-	-
a imprese controllate da controllanti	-	-
ad altre imprese	-	-
Totale altre garanzie personali	-	-
Garanzie reali		
a imprese controllate	-	-
a imprese collegate	-	-
a imprese controllanti	-	-
a imprese controllate da controllanti	-	-
ad altre imprese	-	-
Totale garanzie reali	-	-
Altri rischi		
crediti ceduti pro solvendo	-	-
altri	-	-
Totale altri rischi	-	-
Totale rischi assunti dall'impresa	-	-
Impegni assunti dall'impresa		
Totale impegni assunti dall'impresa	-	-
Beni di terzi presso l'impresa		
merci in conto lavorazione	-	-
beni presso l'impresa a titolo di deposito o comodato	-	-
beni presso l'impresa in pegno o cauzione	-	-
altro	-	-
Totale beni di terzi presso l'impresa	-	-
Altri conti d'ordine		
Totale altri conti d'ordine	-	-
Totale conti d'ordine	-	-

Conto economico

	2010-12-31	2009-12-31
A) Valore della produzione:		
1) ricavi delle vendite e delle prestazioni	-	-
2), 3) variazioni delle rimanenze di prodotti in corso di lavorazione, semilavorati e finiti e dei lavori in corso su ordinazione	-	-
2) variazioni delle rimanenze di prodotti in corso di lavorazione, semilavorati e finiti	-	-
3) variazioni dei lavori in corso su ordinazione	-	-
4) incrementi di immobilizzazioni per lavori interni	-	-
5) altri ricavi e proventi		
contributi in conto esercizio	-	-
altri	-	-
Totale altri ricavi e proventi	39.070	61.975
Totale valore della produzione	39.070	61.975
B) Costi della produzione:		
6) per materie prime, sussidiarie, di consumo e di merci	18.931	20.431
7) per servizi	6.121	8.535
8) per godimento di beni di terzi	-	-
9) per il personale:		
a) salari e stipendi	12.794	24.000
b) oneri sociali	2.317	2.300
c), d), e) trattamento di fine rapporto, trattamento di quiescenza, altri costi del personale	-	3.680
c) trattamento di fine rapporto	-	158
d) trattamento di quiescenza e simili	-	-
e) altri costi	-	3.522
Totale costi per il personale	15.111	29.980
10) ammortamenti e svalutazioni:		
a), b), c) ammortamento delle immobilizzazioni immateriali e materiali, altre svalutazioni delle immobilizzazioni	26.439	30.625
a) ammortamento delle immobilizzazioni immateriali	813	4.208
b) ammortamento delle immobilizzazioni materiali	25.626	26.417
c) altre svalutazioni delle immobilizzazioni	-	-
d) svalutazioni dei crediti compresi nell'attivo circolante e delle disponibilità liquide	-	-
Totale ammortamenti e svalutazioni	26.439	30.625
11) variazioni delle rimanenze di materie prime, sussidiarie, di consumo e merci	-	-
12) accantonamenti per rischi	-	-
13) altri accantonamenti	-	-
14) oneri diversi di gestione	409	2.944
Totale costi della produzione	67.011	92.515
Differenza tra valore e costi della produzione (A - B)	-27.941	-30.540
C) Proventi e oneri finanziari:		
15) proventi da partecipazioni		
da imprese controllate	-	-
da imprese collegate	-	-
altri	-	-
Totale proventi da partecipazioni	-	-
16) altri proventi finanziari:		
a) da crediti iscritti nelle immobilizzazioni		
da imprese controllate	-	-
da imprese collegate	-	-
da imprese controllanti	-	-
altri	-	-
Totale proventi finanziari da crediti iscritti nelle immobilizzazioni	-	-
b), c) da titoli iscritti nelle immobilizzazioni che non costituiscono partecipazioni e da titoli iscritti nell'attivo circolante che non costituiscono partecipazioni	-	-
b) da titoli iscritti nelle immobilizzazioni che non	-	-

costituiscono partecipazioni		
c) da titoli iscritti nell'attivo circolante che non costituiscono partecipazioni	-	-
d) proventi diversi dai precedenti		
da imprese controllate	-	-
da imprese collegate	-	-
da imprese controllanti	-	-
altri	-	-
Totale proventi diversi dai precedenti	24	40
Totale altri proventi finanziari	24	40
17) interessi e altri oneri finanziari		
a imprese controllate	-	-
a imprese collegate	-	-
a imprese controllanti	-	-
altri	5.925	18.847
Totale interessi e altri oneri finanziari	5.925	18.847
17-bis) utili e perdite su cambi	-	-
Totale proventi e oneri finanziari (15 + 16 - 17 + - 17-bis)	-5.901	-18.807
D) Rettifiche di valore di attività finanziarie:		
18) rivalutazioni:		
a) di partecipazioni	-	-
b) di immobilizzazioni finanziarie che non costituiscono partecipazioni	-	-
c) di titoli iscritti all'attivo circolante che non costituiscono partecipazioni	-	-
Totale rivalutazioni	-	-
19) svalutazioni:		
a) di partecipazioni	-	-
b) di immobilizzazioni finanziarie che non costituiscono partecipazioni	-	-
c) di titoli iscritti nell'attivo circolante che non costituiscono partecipazioni	-	-
Totale svalutazioni	-	-
Totale delle rettifiche di valore di attività finanziarie (18 - 19)	-	-
E) Proventi e oneri straordinari:		
20) proventi		
plusvalenze da alienazioni i cui ricavi non sono iscrivibili al n 5	-	-
Differenza da arrotondamento all'unità di Euro	-	-
altri	-	-
Totale proventi	7.699.882	8.747
21) oneri		
minusvalenze da alienazioni i cui effetti contabili non sono iscrivibili al n 14	-	-
imposte relative ad esercizi precedenti	-	-
Differenza da arrotondamento all'unità di Euro	-	-
altri	9.439.631	1.927
Totale oneri	9.439.631	1.927
Totale delle partite straordinarie (20 - 21)	-1.739.749	6.820
Risultato prima delle imposte (A - B + - C + - D + - E)	-1.773.591	-42.527
22) Imposte sul reddito dell'esercizio, correnti, differite e anticipate		
imposte correnti	-	-
imposte differite	-	-
imposte anticipate	-	-
proventi (oneri) da adesione al regime di consolidato fiscale / trasparenza fiscale	-	-
Totale delle imposte sul reddito dell'esercizio, correnti, differite e anticipate	-	-
23) Utile (perdita) dell'esercizio	-1.773.591	-42.527

CIES LIQUIDAZIONE
Sede in Rende c/o Unical Cubo 25/B Ponte P. Bucci
Fondo consortile euro
Cod. Fiscale 01625760788
Iscritta al Registro delle Imprese di COSENZA nr. 01625760788
Nr. R.E.A. 108164

Nota Integrativa al bilancio di esercizio chiuso al 31/12/2010

redatta in forma ABBREVIATA
ai sensi dell'art. 2435-bis del Codice Civile

esercizio dal 01/01/2010 al 31/12/2010

NOTA INTEGRATIVA DEL CONSORZIO CIES LIQUIDAZIONE

BILANCIO DI ESERCIZIO CHIUSO AL 31/12/2010
(Redatta in forma abbreviata ai sensi dell'art. 2435-bis del codice civile)

Il bilancio dell'esercizio chiuso il 31/12/2010, di cui la presente Nota Integrativa costituisce parte integrante ai sensi dell'art. 2423, c.1, codice civile, corrisponde alle risultanze delle scritture contabili regolarmente tenute ed è redatto nel rispetto del principio della chiarezza e con l'obiettivo di rappresentare in modo veritiero e corretto la situazione patrimoniale e finanziaria della società ed il risultato economico dell'esercizio.

Si evidenzia che il presente bilancio è redatto con riferimento alle norme del codice civile in vigore dal 1° gennaio 2004, (D.Lgs. 17/1/2003 n. 6 e successive modificazioni e integrazioni). Anche la citazione delle norme fiscali è riferita alle disposizioni previste dalla riforma fiscale, in vigore dal 1° gennaio 2004 e introdotta dal D.Lgs. 12/12/2003, n. 344 e successive modificazioni e integrazioni.

Ci si è avvalsi inoltre della facoltà di esonero dalla redazione della Relazione sulla gestione prevista dall'art. 2435-bis del Codice Civile in quanto sono riportate in Nota Integrativa le informazioni richieste dai nn. 3 e 4 dell'art. 2428.

Per effetto degli arrotondamenti degli importi all'unità di euro, può accadere che in taluni prospetti, contenenti dati di dettaglio, la somma dei dettagli differisca dall'importo esposto nella riga di totale.

Signori Consorziati,
come ben sapete il Consorzio CIES opera sin dalla sua costituzione, avvenuta in data 07/03/1989, principalmente nell'ambito della gestione di attività di formazione e sperimentazione in ambito ingegneristico ed in particolare per quanto attiene la teoria dell'innovazione
Il 2010 è stato il terzo anno in cui si è espletata l'attività di liquidazione, con la quale sono state poste in essere tutta una serie di operazioni di chiusura dei progetti dal punto di vista della rendicontazione, e il conseguente adeguamento contabile attraverso la creazione di opportune voci di rettifica.

CRITERI APPLICATI NELLA VALUTAZIONE DELLE VOCI DI BILANCIO
Art. 2427, n. 1 Codice Civile

CRITERI DI VALUTAZIONE

Introduzione

I criteri di valutazione adottati sono quelli previsti specificamente nell'art. 2426 e nelle altre norme del codice civile. Per la valutazione di casi specifici non espressamente regolati dalle norme sopraccitate si è fatto ricorso ai principi contabili nazionali formulati dai Consigli Nazionali dei Dottori Commercialisti e dei Ragionieri e dall'Organismo Italiano di Contabilità.

Principi generali di redazione del bilancio

Nella redazione del bilancio d'esercizio sono stati osservati i seguenti principi generali:

- la valutazione delle voci è stata fatta secondo prudenza e nella prospettiva della continuazione dell'attività;
- sono indicati esclusivamente gli utili realizzati alla data di chiusura dell'esercizio;
- si è tenuto conto dei proventi e degli oneri di competenza dell'esercizio, indipendentemente dalla data dell'incasso o del pagamento;
- si è tenuto conto dei rischi e delle perdite di competenza dell'esercizio anche se conosciuti dopo la chiusura di questo.

La struttura dello stato patrimoniale e del conto economico è la seguente:

- lo stato patrimoniale ed il conto economico riflettono le disposizioni degli artt.2423-ter, 2424 e 2425 del Codice Civile;
- per ogni voce dello stato patrimoniale e del conto economico è stato indicato l'importo della voce corrispondente dell'esercizio precedente;
- non sono indicate le voci che non comportano alcun valore, a meno che esista una voce corrispondente nell'esercizio precedente;
- l'iscrizione delle voci di stato patrimoniale e conto economico è stata fatta secondo i principi degli artt.2424-bis e 2425-bis del Codice Civile;
- non vi sono elementi eterogenei ricompresi nelle singole voci;
- i criteri di valutazione non sono stati modificati rispetto a quelli adottati nel precedente esercizio;
- i valori delle voci di bilancio dell'esercizio in corso sono perfettamente comparabili con quelli delle voci del bilancio dell'esercizio precedente.

A T T I V O

B - IMMOBILIZZAZIONI

Immobilizzazioni Immateriali

Le immobilizzazioni immateriali risultano iscritte al costo di acquisto o di realizzazione, comprensivo dei relativi oneri accessori, e risultano evidenziate in bilancio alla voce B.I. dell'attivo dello Stato patrimoniale ed ammontano, al netto dei fondi, a Euro 191,37
Le spese pluriennali sono state capitalizzate solo a condizione che potessero essere

"recuperate" grazie alla redditività futura dell'impresa e nei limiti di questa. Se in esercizi successivi a quello di capitalizzazione venisse meno detta condizione, si provvederà a svalutare l'immobilizzazione.

L'ammortamento delle immobilizzazioni immateriali è stato effettuato con sistematicità e in ogni esercizio, in relazione alla residua possibilità di utilizzazione economica futura di ogni singolo bene o spesa. Il costo delle immobilizzazioni in oggetto, infatti, è stato ammortizzato sulla base di un "piano" che si ritiene assicuri una corretta ripartizione dello stesso nel periodo di vita economica utile del bene cui si riferisce, periodo in ogni caso non superiore a cinque anni. Il piano di ammortamento verrà eventualmente riadeguato solo qualora venisse accertata una vita economica utile residua diversa da quella originariamente stimata. Il piano di ammortamento applicato, "a quote costanti", non si discosta da quello utilizzato per gli esercizi precedenti

Non si evidenzia la necessità di operare svalutazioni ex-art. 2426, primo comma, n.3, codice civile, eccedenti quelle previste dal piano di ammortamento prestabilito.

Immobilizzazioni Materiali

Le immobilizzazioni materiali risultano iscritte al costo di acquisto o di produzione maggiorato dei relativi oneri accessori direttamente imputabili, per complessivi Euro 811.928,43

Processo di ammortamento delle immobilizzazioni materiali

L'ammortamento è stato effettuato con sistematicità e in ogni esercizio, in relazione alla residua possibilità di utilizzazione di ogni singolo bene.
Le spese "incrementative" sono state eventualmente computate sul costo di acquisto solo in presenza di un reale e "misurabile" aumento della produttività, della vita utile dei beni o di un tangibile miglioramento della qualità dei prodotti o dei servizi ottenuti, ovvero, infine, di un incremento della sicurezza di utilizzo dei beni. Ogni altro costo afferente i beni in oggetto è stato invece integralmente imputato al conto economico.
Il costo delle immobilizzazioni, è stato ammortizzato in ogni esercizio sulla base di un piano, di natura tecnico-economica, che si ritiene assicuri una corretta ripartizione dello stesso negli esercizi di durata della vita economica utile dei beni cui si riferisce.
Il criterio di ammortamento applicato per l'esercizio chiuso al 31/12/2010 non si discosta da quello utilizzato per gli ammortamenti degli esercizi precedenti. Il piano di ammortamento verrebbe eventualmente riadeguato solo qualora venisse accertata una vita economica utile residua diversa da quella originariamente stimata. In particolare, oltre alle considerazioni sulla durata fisica dei beni, si è tenuto e si terrà conto anche di tutti gli altri fattori che influiscono sulla durata di utilizzo "economico" quali, per esempio, l'obsolescenza tecnica, l'intensità d'uso, la politica delle manutenzioni, gli eventuali termini contrattuali alla durata dell'utilizzo, ecc..

Inoltre, l'immobilizzazione che, alla data di chiusura dell'esercizio, risultasse

durevolmente di valore inferiore a quello risultante dall'applicazione del criterio sopra esposto, verrà iscritta a tale minor valore. Le cause che, eventualmente, comportassero il ricorso a tali svalutazioni, dovranno tuttavia avere, in ogni caso, carattere di straordinarietà e di gravità, al di là dei fatti che richiedono invece normali adattamenti del piano di ammortamento.

Non si evidenzia, per l'esercizio in esame, la necessità di operare svalutazioni ex-art. 2426, primo comma, n.3, codice civile, eccedenti l'ammortamento prestabilito.

La durata ipotizzata per il processo di ammortamento, distinta per singola categoria, risulta la seguente:

Descrizione	% amm.to
IMPIANTI E MACCHINARI	
Impianti Generici	10%
Impianti Specifici	10%
ALTRI BENI	
Mobili e arredi d'ufficio	6%
Macchine d'ufficio elettroniche	10%

Immobilizzazioni finanziarie

Le immobilizzazioni risultano iscritte in bilancio per Euro 1.032,92

C – ATTIVO CIRCOLANTE

Rimanenze

Le rimanenze, sono iscritte al costo "storico" di acquisto, essendo tali valori non superiori al valore di presunto realizzo desumibile dall'andamento del mercato rilevabile alla fine dell'esercizio.
Il totale delle rimanenze è riportato alla voce C.I. della sezione "attivo" dello stato patrimoniale per Euro 1.821.074,68

ALTRI CRITERI DI VALUTAZIONE

Crediti

Il totale dei crediti è evidenziato alla voce C.II. della sezione "attivo" dello stato patrimoniale per Euro 787.432,00 Tali crediti sono stati valutati al valore nominale, ad eccezione dei crediti verso clienti che sono stati valutati secondo il loro presumibile valore di realizzo.

Il valore dei crediti verso clienti corrisponde al valore della differenza tra il nominale e il

fondo svalutazione crediti costituito nel corso degli esercizi precedenti, del tutto adeguato ad ipotetiche insolvenze.

Disponibilità liquide

Le disponibilità liquide, evidenziate nella sezione "attivo" dello stato patrimoniale alla voce "C.IV.- Disponibilità liquide" per Euro - 332.500,00, corrispondono alle giacenze sui conti correnti intrattenuti presso le banche ed alle liquidità esistenti nelle casse sociali alla chiusura dell'esercizio e sono state valutate al valore nominale.

Ratei e risconti

Nella voce D."Ratei e risconti attivi", evidenziata nella sezione "attivo" dello stato patrimoniale per complessivi Euro 69.159 sono iscritti proventi di competenza dell'esercizio esigibili in esercizi successivi e costi sostenuti entro la chiusura dell'esercizio ma di competenza di esercizi successivi.

Altri Crediti e Debiti

Gli altri crediti e debiti di bilancio sono evidenziati al valore nominale.

Trattamento di fine rapporto

L'accantonamento per trattamento di fine rapporto rappresenta l'effettivo debito maturato verso i dipendenti in conformità alla legge e al contratto di lavoro vigente, al netto dell'imposta sostitutiva sulla rivalutazione del T.F.R. maturata, ai sensi dell'art. 2120 codice civile, successivamente al 1° gennaio 2001, così come previsto dall'art.11, comma 4, del D.Lgs. n.47/2000, e risulta evidenziato alla voce C. della sezione "passivo" dello stato patrimoniale per Euro 00,00.
Il fondo corrisponde al totale delle singole indennità maturate a favore dei dipendenti alla data di chiusura del bilancio, al netto degli acconti erogati ed è pari a quanto si sarebbe dovuto corrispondere ai dipendenti nell'ipotesi di cessazione del rapporto di lavoro in tale data.

Fondi per rischi ed oneri

I "Fondi per rischi e oneri" accolgono, nel rispetto dei principi della competenza economica e della prudenza, gli accantonamenti effettuati allo scopo di coprire perdite o debiti di natura determinata e di esistenza certa o probabile, il cui ammontare o la cui data di sopravvenienza sono tuttavia indeterminati. Nella valutazione dei rischi e degli oneri il cui effettivo concretizzarsi è subordinato al verificarsi di eventi futuri, si sono tenute in considerazione anche le informazioni divenute disponibili dopo la chiusura dell'esercizio e fino alla data di redazione del presente bilancio.

Ricavi e costi

I proventi per le prestazioni di servizi sono stati iscritti solo al momento della conclusione degli stessi, con l'emissione della fattura o con l'apposita "comunicazione" inviata al cliente.

I proventi di natura finanziaria sono stati, infine, iscritti in base alla competenza economico-temporale.
I ricavi ed i proventi, i costi e gli oneri sono stati indicati al netto dei resi, degli sconti, abbuoni e premi, nonché delle imposte direttamente connesse con la vendita dei prodotti e la prestazione dei servizi.

Imposte sul reddito

Le imposte sono accantonate secondo il principio di competenza; rappresentano pertanto:

- gli accantonamenti per imposte liquidate o da liquidare per l'esercizio, determinate secondo le aliquote e le norme vigenti.

Si dà atto che le valutazioni di cui sopra sono state determinate nella prospettiva della continuazione dell'attività d'impresa e che nel corso dell'esercizio non sono stati erogati crediti, né sono state prestate garanzie a favore dei membri dell'Organo Amministrativo come pure non ne esistono al termine dello stesso.

MISURA E MOTIVAZIONI DELLE RIDUZIONI DI VALORE APPLICATE ALLE IMMOBILIZZAZIONI MATERIALI ED IMMATERIALI
Art. 2427, n. 3-bis Codice Civile

Si precisa come nessuna delle immobilizzazioni materiali e immateriali esistenti in bilancio sia stata sottoposta a svalutazione, in quanto nessuna di esse esprime perdite durevoli di valore. Infatti, risulta ragionevole prevedere che i valori contabili netti iscritti nello stato patrimoniale alla chiusura dell'esercizio potranno essere recuperati tramite l'uso ovvero tramite la vendita dei beni o servizi cui essi si riferiscono.

VARIAZIONI INTERVENUTE NELLA CONSISTENZA DELLE ALTRE VOCI DELL'ATTIVO E DEL PASSIVO
in particolare per le voci del PATRIMONIO NETTO, per il T.F.R. e per i FONDI, la formazione e le utilizzazioni
Art. 2427, n. 4 Codice Civile

A T T I V O

ATTIVO CIRCOLANTE

L'attivo circolante raggruppa, sotto la lettera "C", le seguenti voci della sezione "attivo" dello stato patrimoniale:
- Voce I - Rimanenze
- Voce II - Crediti;
- Voce III - Attività Finanziarie che non costituiscono Immobilizzazioni;
- Voce IV - Disponibilità Liquide.

L'ammontare di tale voce al 31/12/2010 è pari a Euro 2.276.007 Rispetto al passato esercizio, ha subito una variazione in diminuzione pari a Euro 9.024.246,00

Variazione delle rimanenze

L'importo totale delle rimanenze è collocato nella sezione "attivo" dello stato patrimoniale alla voce "C.I" per un importo complessivo di Euro 1.821.075
Rispetto al passato esercizio si riscontrano le seguenti variazioni:

Saldo al 31/12/2010	€	1.821.075
Saldo al 31/12/2009	€	10.830.542
Variazioni	€	(9.024.246)

Le rimanenze finali sono relative alle sole rimanenze dei progetti Lauree deboli ed Obbligo Formativo.

Variazioni dei Crediti

L'importo totale dei Crediti è collocato nella sezione "attivo" dello stato patrimoniale alla voce "C.II" per un importo complessivo di Euro 787.432
Rispetto al passato esercizio si riscontrano le seguenti variazioni:

Saldo al 31/12/2010	€	787.432
Saldo al 31/12/2009	€	764.192
Variazioni	**€**	**23.240**

Descrizione	Valore al 31/12/2010	Valore al 31/12/2009	Variazioni
Verso Clienti			
importi esigibili entro l'esercizio successivo			
importi esigibili oltre l'esercizio successivo	0	0	0
Crediti tributari			
importi esigibili entro l'esercizio successivo		0	
importi esigibili oltre l'esercizio successivo			
Verso altri			
importi esigibili entro l'esercizio successivo			
importi esigibili oltre l'esercizio successivo	0	0	0

Variazioni Disponibilità Liquide

Le disponibilità liquide, evidenziate nell'attivo dello stato patrimoniale alla voce "C.IV", ammontano a Euro -332.500.
Rispetto al passato esercizio si riscontrano le seguenti variazioni:

Saldo al 31/12/2010	€	-332.500
Saldo al 31/12/2009	€	-294.041
Variazioni	**€**	**-38.459**

Descrizione	Valore al 31/12/2010	Valore al 31/12/2009	variazioni
Assegni	10.000	35.000	-25.000
Denaro e valori in cassa	1078	1008	70

RATEI E RISCONTI ATTIVI

I ratei ed i risconti attivi, evidenziati nella sezione "attivo" dello stato patrimoniale alla voce "D", ammontano a Euro 69.159
Rispetto al passato esercizio si riscontrano le seguenti variazioni: .

Saldo al 31/12/2010	€	69.159
Saldo al 31/12/2009	€	69.159
Variazioni	**€**	**0**

Descrizione	Valore al 31/12/2010	Valore al 31/12/2009	variazioni
Risconti attivi			
Risconti attivi pluriennali			

La variazione intervenuta è relativa a normali fatti di gestione.

P A S S I V O

Voce A - PATRIMONIO NETTO

Il patrimonio netto ammonta a Euro -2.869.698, ed evidenzia una variazione in diminuzione di Euro 1.773.591

Il patrimonio netto risulta essere suddiviso nelle sottovoci che in dettaglio si riportano nel prospetto che segue:

Descrizione	Valore al 31/12/2010	Valore al 31/12/2009

I - Capitale	831.951	831.951
VII - Altre Riserve		
VIII - Utili (perdite) portati a nuovo	-1.928.058	-1.885.531
IX - Utile (perdita) dell' esercizio	-1.773.591	-42.527
Totale patrimonio Netto	**-2.869.698**	**-1.096.107**

Nel prospetto che segue si evidenziano le movimentazioni intervenute nel corso dell'esercizio in commento delle poste che compongono il Patrimonio netto.

Patrimonio Netto: prospetto delle variazioni intervenute nell'esercizio

Patrimonio netto	Consistenza iniziale	Pagamento dividendi	Altri movimenti	Utile/perdita d'esercizio	Consistenza finale
-Capitale Sociale		0	0	0	
-Ris.sovrap.azioni	0	0	0	0	0
-Ris.da rivalutaz.	0	0	0	0	0
-Riserva legale	0	0	0	0	0
-Ris. statutarie	0	0	0	0	0
-Ris.azioni proprie	0	0	0	0	0
-Altre riserve		0	0	0	
-Ut/perd. a nuovo		0		0	
-Ut/perd. d'eser.					
-Tot.Patrim.Netto					

Voce B - FONDI PER RISCHI E ONERI

Tale voce che accoglie il Fondo Imposte esercizi futuri ed il F.do Indennità suppletiva di clientela, ha subito nel corso dell'esercizio in commento le seguenti movimentazioni:

Saldo al 31/12/2010	€	60.151
Saldo al 31/12/2009	€	60.151
Variazioni	**€**	**0**

Descrizione F.do	Esistenza al 31/12/2009	Accantonamenti Dell'esercizio	Utilizzi Dell'esercizio	Esistenza al 31/12/2010
fondo per imposte anche differite	60.151			60.151
totale altri fondi				
Totali				

Voce C - TRATTAMENTO DI FINE RAPPORTO DI LAVORO SUBORDINATO

Il Fondo di Trattamento di Fine Rapporto ha subito, nel corso dell'esercizio le seguenti

movimentazioni:

Saldo al 31/12/2010	€	
Saldo al 31/12/2009	€	
Variazioni	**€**	

Voce D - DEBITI

L'importo totale dei debiti è collocato nella sezione "passivo" dello stato patrimoniale alla voce "D" per un importo complessivo di Euro 5.227.651
Rispetto al passato esercizio si riscontrano le seguenti variazioni:

Saldo al 31/12/2010	€	5.227.651
Saldo al 31/12/2009	€	12.505.185
Variazioni	**€**	**-7.277.534**

Si riporta di seguito il dettaglio delle singole voci componenti i debiti con la rilevazione degli aumenti e delle diminuzioni di valore rispetto al precedente esercizio:

Descrizione	**Valore al 31/12/2010**	**Valore al 31/12/2009**	**variazioni**
Debiti v/banche			
importi esigibili entro l'esercizio successivo			
importi esigibili oltre l'esercizio successivo	321.422	258.032	63.390
Debiti v/fornitori			
importi esigibili entro l'esercizio successivo	603.626	606.317	-2.691
Debiti tributari			
importi esigibili entro l'esercizio successivo			
importi esigibili oltre l'esercizio successivo	538.683	539.726	-1.043
Debiti v/istituti previdenziali			
importi esigibili entro l'esercizio successivo			
importi esigibili oltre l'esercizio successivo	422.128	422.993	-865

PARTECIPAZIONI (DIRETTE O TRAMITE SOCIETA' FIDUCIARIE) IN IMPRESE CONTROLLATE E COLLEGATE
Art. 2427, n. 5 Codice Civile

Il consorzio non detiene partecipazioni in imprese controllate o collegate.

EVENTUALI EFFETTI SIGNIFICATIVI DELLE VARIAZIONI NEI CAMBI VALUTARI VERIFICATESI SUCCESSIVAMENTE ALLA CHIUSURA DELL'ESERCIZIO
Art. 2427, n. 6–bis Codice Civile

Il consorzio non intrattiene rapporti con aziende straniere e pertanto non vi sono variazioni nei cambi valutari da segnalare.

OPERAZIONI DI COMPRAVENDITA CON OBBLIGO DI RETROCESSIONE
Art. 2427, n. 6-ter Codice Civile

Non esistono, alla data di chiusura dell'esercizio, operazioni che prevedono l'obbligo per l'acquirente di retrocessione a termine.

ANALITICA INDICAZIONE DELLE VOCI DI PATRIMONIO NETTO
Art. 2427, n. 7-bis Codice Civile

Il principio contabile nazionale n. 28, individua i criteri di classificazione delle poste ideali del patrimonio netto che cambiano a seconda delle necessità conoscitive. Il richiamato principio contabile individua due criteri di classificazione che si basano rispettivamente sull'**origine** e sulla **destinazione** delle poste presenti nel patrimonio netto.

- Criterio dell'origine
Secondo questo criterio, si distinguono "riserve di utili" e "riserve di capitale".

- Le riserve di utili traggono origine dal "risparmio" di utili d'esercizio (come nel caso della riserva legale e della riserva statutaria), sono generalmente costituite in sede di riparto dell'utile netto risultante dal bilancio d'esercizio approvato, mediante esplicita destinazione a riserva, o mediante semplice delibera di non distribuzione: "utili a nuovo".
- Le riserve di capitale sono costituite in sede di ulteriori apporti dei soci o di conversione di obbligazioni in azioni (riserva da soprapprezzo azioni/quote), di rivalutazione monetaria (riserva di rivalutazione monetaria), di donazioni da parte dei soci o di rinuncia di crediti da parte dei soci, di rilevazione di differenze di fusione.

- Criterio della destinazione

Seguendo il criterio della destinazione, divengono preminenti il regime giuridico e le decisioni dell'organo assembleare che vincolano le singole poste a specifici impieghi.

L'origine, la possibilità di utilizzazione e la distribuibilità, relativamente a ciascuna posta del patrimonio netto contabile, risultano evidenziate nella seguente tabella.

Patrimonio Netto: dettaglio origine, disponibilità e distribuibilità

Patrimonio Netto	Importo	Possibilità di utilizzazione (*)	Quota disponibile
Capitale			
Altre riserve		A,B,C	
Utile(perdita) portati a nuovo			0
Totale			0

(*) Possibilità di utilizzazione: inserire A per aumento di capitale, B per copertura perdite, C per distribuzione ai soci.

AMMONTARE DEGLI ONERI FINANZIARI IMPUTATI NELL'ESERCIZIO AI VALORI ISCRITTI NELL'ATTIVO DELLO STATO PATRIMONIALE DISTINTAMENTE PER OGNI VOCE
Art. 2427, n. 8 Codice Civile

Nel corso dell'esercizio non sono stati imputati oneri finanziari a valori iscritti nell'attivo dello stato patrimoniale.

AMMONTARE DEI PROVENTI DA PARTECIPAZIONE DIVERSI DAI DIVIDENDI
Art. 2427, n. 11 Codice Civile

Non risultano iscritti in bilancio proventi da partecipazioni di cui all'art. 2425, n. 15, codice civile, diversi dai dividendi.

DIFFERENZE TEMPORANEE E RILEVAZIONE DELLE IMPOSTE DIFFERITE ED ANTICIPATE
Art. 2427, n. 14 Codice Civile

Le attività derivanti da imposte anticipate non sono state rilevate in quanto non sono presenti, nell'esercizio in corso, differenze temporanee deducibili.

AZIONI DI GODIMENTO, OBBLIGAZIONI CONVERTIBILI IN AZIONI, TITOLI O VALORI SIMILI EMESSI DALLA SOCIETA'
Art. 2427, n. 18 Codice Civile

Il consorzio non ha emesso titoli aventi le suddette caratteristiche.

NUMERO E CARATTERISTICHE DEGLI ALTRI STRUMENTI FINANZIARI EMESSI DALLA SOCIETA'
Art. 2427, n. 19 Codice Civile

Il consorzio non ha emesso nessun tipo di strumento finanziario.

FINANZIAMENTI EFFETTUATI DAI SOCI AL CONSORZIO CON SEPARATA INDICAZIONE DI QUELLI CON CLAUSOLA DI POSTERGAZIONE
Art. 2427, n. 19-bis Codice Civile

Il consorzio non ha raccolto alcun tipo di finanziamento presso i propri soci.

PATRIMONI DESTINATI A UNO SPECIFICO AFFARE
Art. 2427, n. 20 Codice Civile

Nulla da rilevare

FINANZIAMENTI DESTINATI A UNO SPECIFICO AFFARE
Art. 2427, n. 21 Codice Civile

Nulla da rilevare

OPERAZIONI DI LOCAZIONE FINANZIARIA CHE COMPORTANO IL TRASFERIMENTO AL LOCATARIO DELLA PARTE PREVALENTE DEI RISCHI E DEI BENEFICI INERENTI AI BENI CHE NE COSTITUISCONO OGGETTO
Art. 2427, n. 22 Codice Civile

Il consorzio non ha in essere, alla data di chiusura dell'esercizio in commento, alcuna operazione di locazione finanziaria.

OPERAZIONI REALIZZATE CON PARTI CORRELATE
Artt. 2435-bis, co. 5 e 2427, n. 22-bis Codice Civile

Ai fini di quanto previsto dalle vigenti disposizioni, si segnala che nel corso dell'esercizio chiuso al 31/12/2010 non sono state effettuate operazioni atipiche e/o inusuali che per significatività e/o rilevanza possano dare luogo a dubbi in ordine alla salvaguardia del patrimonio aziendale ed alla tutela dei soci di minoranza, né con parti correlate né con soggetti diversi dalle parti correlate.

NATURA E OBIETTIVO ECONOMICO DI ACCORDI NON RISULTANTI DALLO STATO PATRIMONIALE
Artt. 2435-bis, co. 5 e 2427, n. 22-ter Codice Civile

Nulla da rilevare.

NUMERO E VALORE NOMINALE DELLE AZIONI PROPRIE E DELLE AZIONI DI SOCIETA' CONTROLLANTI POSSEDUTE ANCHE INDIRETTAMENTE E ACQUISTATE E/O ALIENATE NEL CORSO DELL'ESERCIZIO
Art. 2428, nn. 3, 4 Codice Civile

Non risultano azioni di tale natura iscritte in bilancio.

DATI RICHIESTI DA ALTRE NORME IN AGGIUNTA A QUELLI RICHIESTI DALL'ART. 2427 Codice Civile

Oltre a quanto previsto dai precedenti punti della presente nota integrativa, si riportano alcune informazioni obbligatorie in base a disposizioni di legge, o complementari, al fine della rappresentazione veritiera e corretta della situazione patrimoniale, finanziaria ed economica della società.

RIVALUTAZIONI

Si precisa che non si è proceduto, nell'esercizio in commento e negli esercizi precedenti, ad alcuna rivalutazione dei beni di proprietà del consorzio.

PARTECIPAZIONI IN IMPRESE COMPORTANTI RESPONSABILITÀ ILLIMITATA

Ai sensi di quanto disposto dall'art. 2361, comma 2, del Codice Civile, si segnala che il consorzio non ha assunto partecipazioni comportanti la responsabilità illimitata in altre imprese.

INFORMAZIONI SULLE SOCIETA' O ENTI CHE ESERCITANO ATTIVITA' DI DIREZIONE E COORDINAMENTO (art. 2497-*bis* del Codice civile)

Il consorzio non è soggetto a direzione o coordinamento da parte di società o enti terzi.

INFORMAZIONI INERENTI IL DOCUMENTO PROGRAMMATICO SULLA SICUREZZA (Artt. 26 e 19 dell'allegato B del D.Lgs. n. 196/2003)

Gli amministratori, in relazione a quanto previsto dal combinato disposto degli artt. 26 e 19 dell'allegato B del decreto legislativo n. 196 del 30/6/2003, riferiscono che si è provveduto alla redazione del documento programmatico sulla sicurezza.

INFORMAZIONI RELATIVE AL VALORE EQUO "FAIR VALUE" DEGLI STRUMENTI FINANZIARI DERIVATI (art. 2427-*bis* comma 1, n.1 del Codice Civile)

Alla data di chiusura dell'esercizio non risultano utilizzati strumenti finanziari derivati.

INFORMAZIONI RELATIVE ALLE IMMOBILIZZAZIONI FINANZIARIE ISCRITTE A UN VALORE SUPERIORE AL LORO "FAIR VALUE" (art. 2427-*bis* comma 1, n.2 del

Codice Civile)

Non sono presenti nel patrimonio immobilizzazioni finanziarie iscritte ad un valore superiore al loro fair value.

DETERMINAZIONE IMPOSTE A CARICO DELL'ESERCIZIO

I debiti verso l'Erario per le imposte IRES e IRAP dell'esercizio sono stati indicati in misura corrispondente ai rispettivi ammontari per tali imposte sul reddito dell'esercizio chiuso al 31/12/2010, tenuto conto della dichiarazione dei redditi che la società dovrà presentare entro il termine stabilito dalle norme vigenti.

PROPOSTA DI DESTINAZIONE DEL RISULTATO DI ESERCIZIO

Sulla base di quanto esposto si decide di iscrivere a nuovo la perdita di esercizio di complessivi Euro 1.773.591.

Il liquidatore
Dott. Giancarlo De Simone

Il sottoscritto amministratore dichiara, ai sensi degli artt. 47 e 76 del DPR 445/2000, che il presente documento informatico è conforme a quello trascritto e sottoscritto sui libri sociali della società; dichiara altresì che il documento informatico in formato Xbrl contenente lo Stato Patrimoniale è conforme ai corrispondenti documenti originali depositati presso la società.

Imposta di bollo assolta in modo vir tuale t ramite la Camera di commercio di COSENZA -
CS: aut . n. 58574 del 14.07.2003

712 - BILANCIO ABBREVIATO D'ESERCIZIO

Data chiusura esercizio 31/12/2012

PROGETTO MAGNA GRAECIA S.R.L. - IN LIQUIDAZIONE

DATI ANAGRAFICI

Indirizzo Sede legale: COSENZA CS VIA PANEBIANCO 293
Codice fiscale: 03179420785
Forma giuridica: SOCIETA' A RESPONSABILITA' LIMITATA
Procedure in corso: SCIOGLIMENTO
LIQUIDAZIONE VOLONTARIA
FALLIMENTO

Indice

Capitolo 1 - BILANCIO PDF OTTENUTO IN AUTOMATICO DA XBRL 2
Capitolo 2 - NOTA INTEGRATIVA 8
Capitolo 3 - VERBALE ASSEMBLEA ORDINARIA 19

PROGETTO MAGNA GRAECIA S.r.l.

Sede in CORSO MAZZINI, 175 COSENZA CS
Codice Fiscale 03179420785 - Rea
P.I.: 03179420785
Capitale Sociale Euro i.v.
Forma giuridica: SOCIETA' A RESPONSABILITA' LIMITATA

Bilancio al 31/12/2012

Gli importi presenti sono espressi in Euro

Stato patrimoniale

	2012-12-31	
Attivo		
A) Crediti verso soci per versamenti ancora dovuti		
Parte richiamata	-	-
Parte da richiamare	29.400	-
Totale crediti verso soci per versamenti ancora dovuti (A)	29.400	-
B) Immobilizzazioni		
I - Immobilizzazioni immateriali		
Valore lordo	23.070	-
Ammortamenti	4.614	-
Svalutazioni	-	-
Totale immobilizzazioni immateriali	18.456	-
II - Immobilizzazioni materiali		
Valore lordo	25.473	-
Ammortamenti	1.530	-
Svalutazioni	-	-
Totale immobilizzazioni materiali	23.943	-
III - Immobilizzazioni finanziarie		
2) crediti		
esigibili entro l'esercizio successivo	-	-
esigibili oltre l'esercizio successivo	-	-
Totale crediti	-	-
Altre immobilizzazioni finanziarie	-	-
Totale immobilizzazioni finanziarie	-	-
Totale immobilizzazioni (B)	42.399	-
C) Attivo circolante		
I - Rimanenze		
Totale rimanenze	-	-
II - Crediti		
esigibili entro l'esercizio successivo	243.966	-
esigibili oltre l'esercizio successivo	0	-
Totale crediti	243.966	-
III - Attività finanziarie che non costituiscono immobilizzazioni		
Totale attività finanziarie che non costituiscono immobilizzazioni	-	-
IV - Disponibilità liquide		
Totale disponibilità liquide	3.246	-
Totale attivo circolante (C)	247.212	-
D) Ratei e risconti		
Totale ratei e risconti (D)	19	-
Totale attivo	319.030	-
Passivo		
A) Patrimonio netto		
I - Capitale	120.000	-
II - Riserva da soprapprezzo delle azioni	-	-
III - Riserve di rivalutazione	-	-
IV - Riserva legale	-	-
V - Riserve statutarie	-	-
VI - Riserva per azioni proprie in portafoglio	-	-
VII - Altre riserve, distintamente indicate		
Totale altre riserve	-	-
VIII - Utili (perdite) portati a nuovo	-	-
IX - Utile (perdita) dell'esercizio		
Utile (perdita) dell'esercizio.	-143.775	-
Copertura parziale perdita d'esercizio	-	-
Utile (perdita) residua	-143.775	-
Totale patrimonio netto	-23.775	-
B) Fondi per rischi e oneri		
Totale fondi per rischi ed oneri	-	-
C) Trattamento di fine rapporto di lavoro subordinato	8.167	-
D) Debiti		

esigibili entro l'esercizio successivo	333.337	-
esigibili oltre l'esercizio successivo	0	-
Totale debiti	333.337	-
E) Ratei e risconti		
Totale ratei e risconti	1.301	-
Totale passivo	319.030	-

Conti d'ordine

	2012-12-31	
Rischi assunti dall'impresa		
Fideiussioni		
a imprese controllate	-	-
a imprese collegate	-	-
a imprese controllanti	-	-
a imprese controllate da controllanti	-	-
ad altre imprese	-	-
Totale fideiussioni	-	-
Avalli		
a imprese controllate	-	-
a imprese collegate	-	-
a imprese controllanti	-	-
a imprese controllate da controllanti	-	-
ad altre imprese	-	-
Totale avalli	-	-
Altre garanzie personali		
a imprese controllate	-	-
a imprese collegate	-	-
a imprese controllanti	-	-
a imprese controllate da controllanti	-	-
ad altre imprese	-	-
Totale altre garanzie personali	-	-
Garanzie reali		
a imprese controllate	-	-
a imprese collegate	-	-
a imprese controllanti	-	-
a imprese controllate da controllanti	-	-
ad altre imprese	-	-
Totale garanzie reali	-	-
Altri rischi		
crediti ceduti pro solvendo	-	-
altri	-	-
Totale altri rischi	-	-
Totale rischi assunti dall'impresa	-	-
Impegni assunti dall'impresa		
Totale impegni assunti dall'impresa	-	-
Beni di terzi presso l'impresa		
merci in conto lavorazione	-	-
beni presso l'impresa a titolo di deposito o comodato	-	-
beni presso l'impresa in pegno o cauzione	-	-
altro	-	-
Totale beni di terzi presso l'impresa	-	-
Altri conti d'ordine		
Totale altri conti d'ordine	-	-
Totale conti d'ordine	-	-

Conto economico

	2012-12-31	
A) Valore della produzione:		
1) ricavi delle vendite e delle prestazioni	18.264	-
2), 3) variazioni delle rimanenze di prodotti in corso di lavorazione, semilavorati e finiti e dei lavori in corso su ordinazione	-	-
2) variazioni delle rimanenze di prodotti in corso di lavorazione, semilavorati e finiti	-	-
3) variazioni dei lavori in corso su ordinazione	-	-
4) incrementi di immobilizzazioni per lavori interni	-	-
5) altri ricavi e proventi		
contributi in conto esercizio	201.104	-
altri	4	-
Totale altri ricavi e proventi	201.108	-
Totale valore della produzione	219.372	-
B) Costi della produzione:		
6) per materie prime, sussidiarie, di consumo e di merci	-	-
7) per servizi	187.825	-
8) per godimento di beni di terzi	131	-
9) per il personale:		
a) salari e stipendi	122.916	-
b) oneri sociali	29.828	-
c), d), e) trattamento di fine rapporto, trattamento di quiescenza, altri costi del personale	8.560	-
c) trattamento di fine rapporto	8.560	-
d) trattamento di quiescenza e simili	-	-
e) altri costi	-	-
Totale costi per il personale	161.304	-
10) ammortamenti e svalutazioni:		
a), b), c) ammortamento delle immobilizzazioni immateriali e materiali, altre svalutazioni delle immobilizzazioni	6.144	-
a) ammortamento delle immobilizzazioni immateriali	4.614	-
b) ammortamento delle immobilizzazioni materiali	1.530	-
c) altre svalutazioni delle immobilizzazioni	-	-
d) svalutazioni dei crediti compresi nell'attivo circolante e delle disponibilità liquide	-	-
Totale ammortamenti e svalutazioni	6.144	-
11) variazioni delle rimanenze di materie prime, sussidiarie, di consumo e merci	-	-
12) accantonamenti per rischi	-	-
13) altri accantonamenti	-	-
14) oneri diversi di gestione	1.859	-
Totale costi della produzione	357.263	-
Differenza tra valore e costi della produzione (A - B)	-137.891	-
C) Proventi e oneri finanziari:		
15) proventi da partecipazioni		
da imprese controllate	-	-
da imprese collegate	-	-
altri	-	-
Totale proventi da partecipazioni	-	-
16) altri proventi finanziari:		
a) da crediti iscritti nelle immobilizzazioni		
da imprese controllate	-	-
da imprese collegate	-	-
da imprese controllanti	-	-
altri	-	-
Totale proventi finanziari da crediti iscritti nelle immobilizzazioni	-	-
b), c) da titoli iscritti nelle immobilizzazioni che non costituiscono partecipazioni e da titoli iscritti nell'attivo circolante che non costituiscono partecipazioni	-	-
b) da titoli iscritti nelle immobilizzazioni che non	-	-

costituiscono partecipazioni		
c) da titoli iscritti nell'attivo circolante che non costituiscono partecipazioni	-	-
d) proventi diversi dai precedenti		
da imprese controllate	-	-
da imprese collegate	-	-
da imprese controllanti	-	-
altri	3	-
Totale proventi diversi dai precedenti	3	-
Totale altri proventi finanziari	3	-
17) interessi e altri oneri finanziari		
a imprese controllate	-	-
a imprese collegate	-	-
a imprese controllanti	-	-
altri	5.687	-
Totale interessi e altri oneri finanziari	5.687	-
17-bis) utili e perdite su cambi	-	-
Totale proventi e oneri finanziari (15 + 16 - 17 + - 17-bis)	-5.684	-
D) Rettifiche di valore di attività finanziarie:		
18) rivalutazioni:		
a) di partecipazioni	-	-
b) di immobilizzazioni finanziarie che non costituiscono partecipazioni	-	-
c) di titoli iscritti all'attivo circolante che non costituiscono partecipazioni	-	-
Totale rivalutazioni	-	-
19) svalutazioni:		
a) di partecipazioni	-	-
b) di immobilizzazioni finanziarie che non costituiscono partecipazioni	-	-
c) di titoli iscritti nell'attivo circolante che non costituiscono partecipazioni	-	-
Totale svalutazioni	-	-
Totale delle rettifiche di valore di attività finanziarie (18 - 19)	-	-
E) Proventi e oneri straordinari:		
20) proventi		
plusvalenze da alienazioni i cui ricavi non sono iscrivibili al n 5	-	-
Differenza da arrotondamento all'unità di Euro	-	-
altri	-	-
Totale proventi	-	-
21) oneri		
minusvalenze da alienazioni i cui effetti contabili non sono iscrivibili al n 14	-	-
imposte relative ad esercizi precedenti	-	-
Differenza da arrotondamento all'unità di Euro	-	-
altri	-	-
Totale oneri	-	-
Totale delle partite straordinarie (20 - 21)	-	-
Risultato prima delle imposte (A - B + - C + - D + - E)	-143.575	-
22) Imposte sul reddito dell'esercizio, correnti, differite e anticipate		
imposte correnti	200	-
imposte differite	-	-
imposte anticipate	-	-
proventi (oneri) da adesione al regime di consolidato fiscale / trasparenza fiscale	-	-
Totale delle imposte sul reddito dell'esercizio, correnti, differite e anticipate	200	-
23) Utile (perdita) dell'esercizio	-143.775	-

Reg. Imp. 03179420785
Rea 216410

PROGETTO MAGNA GRAECIA S.R.L.

Sede in CORSO MAZZINI N. 175 - 87100 COSENZA (CS)
Capitale sociale Euro 120.000 (*di cui € 90.600,00 versati*)

Nota integrativa al bilancio chiuso il 31 dicembre 2012

Premessa

Signori Soci,

il bilancio che presentiamo alla vostra approvazione chiude con una perdita di esercizio pari ad € 143.775 dopo aver eseguito ammortamenti per € 6.144 ed imposte per € 200.

L'esercizio appena conclusosi è relativo al primo anno della Società, costituita per iniziativa della Regione Calabria, il 20 gennaio 2012 con atto del notaio Luigi De Santis rep. 37367 raccolta 18.573, registrato a Cosenza il 31.01.2012 al n. 1477 serie 1T, ai sensi della dell'art. 11 della Legge Regionale n. 34 del 29 dicembre 2010 (come modificato dall'art. 1 comma 1 della L.R. 10 agosto 2011 n. 31) e degli Enti Locali aderenti.

Criteri di formazione

Il presente bilancio è stato redatto in forma abbreviata in quanto sussistono i requisiti di cui all'art. 2435 bis, 1° comma del Codice civile. Ciò nonostante per fornire un'informazione più completa è stata comunque redatta la Relazione sulla Gestione, anche se non richiesto dalla legge.

Criteri di valutazione

La valutazione delle voci di bilancio è stata fatta ispirandosi a criteri generali di

prudenza e competenza nella prospettiva della continuazione dell'attività.

L'applicazione del principio di prudenza ha comportato la valutazione individuale degli elementi componenti le singole poste o voci delle attività o passività, per evitare compensi tra perdite che dovevano essere riconosciute e profitti da non riconoscere in quanto non realizzati.

In ottemperanza al principio di competenza, l'effetto delle operazioni e degli altri eventi è stato rilevato contabilmente ed attribuito all'esercizio al quale tali operazioni ed eventi si riferiscono, e non a quello in cui si concretizzano i relativi movimenti di numerario (incassi e pagamenti).

La valutazione tenendo conto della funzione economica dell'elemento dell'attivo o del passivo considerato che esprime il principio della prevalenza della sostanza sulla forma - obbligatoria laddove non espressamente in contrasto con altre norme specifiche sul bilancio - consente la rappresentazione delle operazioni secondo la realtà economica sottostante gli aspetti formali.

I criteri di valutazione adottati nella formazione del bilancio sono stati i seguenti.

Immobilizzazioni

Immateriali

Sono iscritte al costo storico di acquisizione ed esposte al netto degli ammortamenti effettuati nel corso degli esercizi e imputati direttamente alle singole voci.

I costi di impianto e di ampliamento con utilità pluriennale sono stati iscritti nell'attivo con il consenso del Collegio Sindacale e sono ammortizzati in un periodo di cinque esercizi.

Qualora, indipendentemente dall'ammortamento già contabilizzato, risulti una perdita durevole di valore, l'immobilizzazione viene corrispondentemente svalutata.

Se in esercizi successivi vengono meno i presupposti della svalutazione viene ripristinato il valore originario rettificato dei soli ammortamenti.

Materiali

Sono iscritte al costo di acquisto e rettificate dai corrispondenti fondi di ammortamento.

Nel valore di iscrizione in bilancio si è tenuto conto degli oneri accessori e dei costi sostenuti per l'utilizzo dell'immobilizzazione, portando a riduzione del costo gli sconti commerciali e gli sconti cassa di ammontare rilevante.

Le quote di ammortamento, imputate a conto economico, sono state calcolate attesi l'utilizzo, la destinazione e la durata economico-tecnica dei cespiti, sulla base del criterio della residua possibilità di utilizzazione, criterio che abbiamo ritenuto ben rappresentato dalle seguenti aliquote e ridotte alla metà nell'esercizio di entrata in funzione del bene:

- mobili ed arredi: 12%
- attrezzatura varia e minuta: 15%

Qualora, indipendentemente dall'ammortamento già contabilizzato, risulti una perdita durevole di valore, l'immobilizzazione viene corrispondentemente svalutata. Se in esercizi successivi vengono meno i presupposti della svalutazione viene ripristinato il valore originario rettificato dei soli ammortamenti.

Non sono state effettuate rivalutazioni discrezionali o volontarie e le valutazioni effettuate trovano il loro limite massimo nel valore d'uso, oggettivamente determinato, dell'immobilizzazione stessa

Crediti

Sono esposti al presumibile valore di realizzo. L'adeguamento del valore nominale dei crediti al valore presunto di realizzo è ottenuto mediante apposito fondo svalutazione crediti, tenendo in considerazione le condizioni economiche generali, di settore e anche il rischio paese.

Debiti

Sono rilevati al loro valore nominale, modificato in occasione di resi o di rettifiche di fatturazione.

Ratei e risconti

Sono stati determinati secondo il criterio dell'effettiva competenza temporale dell'esercizio.
Per i ratei e risconti di durata pluriennale sono state verificate le condizioni che ne avevano determinato l'iscrizione originaria, adottando, ove necessario, le opportune variazioni.

Fondo TFR

Rappresenta l'effettivo debito maturato verso i dipendenti in conformità di legge e dei contratti di lavoro vigenti, considerando ogni forma di remunerazione avente carattere continuativo.
Il fondo corrisponde al totale delle singole indennità maturate a favore dei dipendenti alla data di chiusura del bilancio, al netto degli acconti erogati, ed è pari a quanto si sarebbe dovuto corrispondere ai dipendenti nell'ipotesi di cessazione del rapporto di lavoro in tale data.

Imposte sul reddito

Le imposte sono accantonate secondo il principio di competenza; rappresentano pertanto:

1. gli accantonamenti per imposte liquidate o da liquidare per l'esercizio, determinate secondo le aliquote e le norme vigenti;

Riconoscimento ricavi

I ricavi per vendite dei prodotti sono riconosciuti al momento del trasferimento della proprietà, che normalmente si identifica con la consegna o la spedizione dei beni.

I ricavi di natura finanziaria e quelli derivanti da prestazioni di servizi vengono riconosciuti in base alla competenza temporale.

Attività

A) Crediti verso soci per versamenti ancora dovuti

Il saldo, pari ad € 29.400 rappresenta i decimi di capitale richiamati e non ancora versati al 31 dicembre 2012 da parte di alcuni Enti Locali.

B) Immobilizzazioni

Immobilizzazioni immateriali

Le immobilizzazioni immateriali, pari ad € 18.456 sono così costituite:

	Costo	Ammortamento	Saldo al 31/12/2012
Costi di impianto ed ampliamento	16.070	3.214	12.856
Altre immobilizzazioni immateriali	7.000	1.400	5.600
	23.070	**4.614**	**18.456**

I costi di impianto ed ampliamento includono i costi di costituzione della società e quelli sostenuti per rendere operativa la struttura aziendale iniziale ed avviare le attività dell'azienda.

La voce Altre Immobilizzazioni immateriali include per € 5.500 la ricostruzione virtuale del Kouros di Reggio Calabria, presentata alla mostra archeologica "Alle radici dell'Europa: Progetto Magna Graecia: un grande passato davanti a noi", organizzata presso la sede di Bruxelles del Parlamento Europeo dal 12 al 24 novembre 2012.

II. Immobilizzazioni materiali

La voce Immobilizzazioni Materiali evidenzia un saldo pari ad € 23.943, costituito dalla

capitalizzazione dei costi di acquisto sostenuti per l'allestimento della mostra archeologica, al netto dell'ammortamento dell'esercizio pari ad € 1.530.

Crediti

C) Attivo circolante

II. Crediti

Il saldo pari ad € 243.966 è così composto:

Descrizione	Entro 12 mesi	Oltre 12 mesi	Oltre 5 anni	Totale
Verso clienti	30.364			30.364
Verso imprese controllate				
Verso imprese collegate				
Verso controllanti				
Per crediti tributari	20.761			20.761
Per imposte anticipate				
Verso altri	192.841			192.841
Arrotondamento				
	243.966			**243.966**

Il credito verso Clienti è costituito per circa 22 mila euro dalle sponsorizzazioni ricevute per l'organizzazione dell'evento espositivo relativo alla mostra archeologica di Bruxelles, incassate nei primi mesi del 2013. Per circa 8 mila euro dal contributo concesso con Decreto Dirigenziale n° 16.169 del 12 novembre 2012 dall'Assessorato Politiche Euro-mediterranee, Internazionalizzazione per l'organizzazione dell'evento promozionale, in concomitanza alla mostra archeologica, relativo alla presentazione di imprese di eccellenza del *made* in Calabria, tenutosi nei giorni 13 e 14 novembre 2012. Nel 2013 è stata presentata la Rendicontazione al Dipartimento interessato e si è in attesa di ricevere il relativo contributo.

Il Credito Verso Altri è relativo al contributo della Regione Calabria, stanziato per le attività istituzionali della Società . Il credito verso l'Erario è sostanzialmente relativo al credito IVA.

La ripartizione dei crediti al 31 dicembre 2012 secondo area geografica è riportata nella tabella seguente.

Crediti per Area Geografica	V /Controllate	V / collegate	V / controllanti	V / altri	Totale
Italia				243.966	243.966

Totale	243.966	243.966

III. Disponibilità liquide

La voce pari ad € 3.246 al 31 dicembre 2012 è così costituita.

Descrizione	31/12/2012
Depositi bancari e postali	3.227
Assegni	
Denaro e altri valori in cassa	19
Arrotondamento	
	3.246

Il saldo rappresenta le disponibilità liquide e l'esistenza di numerario e di valori alla data di chiusura dell'esercizio.

D) Ratei e risconti

Misurano proventi e oneri la cui competenza è anticipata o posticipata rispetto alla manifestazione numeraria e/o documentale; essi prescindono dalla data di pagamento o riscossione dei relativi proventi e oneri, comuni a due o più esercizi e ripartibili in ragione del tempo

Passività

A) Patrimonio netto

(1) Descrizione	31/12/2012
Capitale	120.000
Riserva da sovrapprezzo az.	
Riserve di rivalutazione	
Riserva legale	
Riserve statutarie	
Riserva azioni proprie in portafoglio	
Altre riserve	
Riserva straordinaria	
Versamenti in conto capitale	
Versamenti conto copertura perdita	
Fondo contributi in conto capitale art. 55 T.U.	
Riserva per amm.ti anticipati art. 67 T.U.	
Fondi riserve in sospensione di imposta	
Riserve da conferimenti agevolati	
Riserve di cui all'art. 15 d.l. 429/1982	
Fondi plusvalenze (legge168/1982)	
Riserva fondi previdenziali integrativi ex d.lgs n. 124/1993	
Riserva non distribuibile ex art. 2426	
Riserva per conversione / arrotondamento in Euro	
Conto personalizzabile	
Conto personalizzabile	
Conto personalizzabile	
Altre .	
Arrotondamento .	

Utili (perdite) portati a nuovo	
Utile (perdita) dell'esercizio	-143.775
Totale	**-23.775**

Il capitale sociale è così composto.

(2) Azioni/Quote	Numero	Valore nominale in Euro
Quote		120.000
Totale		**120.000**

C) Trattamento di fine rapporto di lavoro subordinato

Il saldo pari ad € 8.167 è costituito dal Fondo T.F.R. dei dipendenti in forza al 31 dicembre 2012 e rappresenta l'effettivo debito della società al 31/12/2012.

D) Debiti

I debiti sono valutati al loro valore nominale e la scadenza degli stessi è così suddivisa.

Descrizione	Entro 12 mesi	Oltre 12 mesi	Oltre 5 anni	Totale
Obbligazioni				
Obbligazioni convertibili				
Debiti verso soci per finanziamenti				
Debiti verso banche				
Debiti verso altri finanziatori	134.988			134.988
Acconti				
Debiti verso fornitori	131.127			131.127
Debiti costituiti da titoli di credito				
Debiti verso imprese controllate				
Debiti verso imprese collegate				
Debiti verso controllanti				
Debiti tributari	10.699			10.699
Debiti verso istituti di previdenza	7.771			7.771
Altri debiti	48.752			48.752
Arrotondamento				
	333.337			**333.337**

La voce Debiti verso Altri finanziatori, pari ad € 134.988 è relativa all'anticipazione finanziaria ricevuta in forza del contratto di factoring stipulato con la Sifin in data 8 novembre

2012 avente ad oggetto la liquidazione del 70% del credito ceduto derivante dal decreto di liquidazione 15403 del 29/10/2012 emesso dal DG del Dipartimento n° 11 per l'importo di 192.840 nei confronti della Regione Calabria, classificato nella voce Crediti Verso Altri suesposta. Gli oneri relativi alle commissioni ed agli oneri finanziari sono classificati nel Conto Economico alla voce Oneri finanziari.

I "Debiti verso fornitori" sono iscritti al netto degli sconti commerciali; gli sconti cassa sono invece rilevati al momento del pagamento.

La voce "Debiti tributari" accoglie solo le passività per imposte certe e determinate e sono iscritte le ritenute per i redditi di lavoro dipendente.

La voce Altri debiti include le competenze maturate e non liquidate del Collegio Sindacale, nonché le retribuzioni del personale dipendente relative ai mesi di novembre e dicembre 2012.

La ripartizione dei Debiti al 31 dicembre 2012 secondo area geografica è riportata nella tabella seguente.

Debiti per Area Geografica	V / fornitori	V /Controllate	V / Collegate	V / Controllanti	V / Altri	Totale
Italia	127.292				202.210	329.502
Belgio	3.835					3.835
Totale	**131.127**				202.210	**333337**

E) Ratei e risconti

Rappresentano le partite di collegamento dell'esercizio conteggiate col criterio della competenza temporale.

Conto economico

A) Valore della produzione

La voce, pari ad € al 31 dicembre 2012 è così costituita:

Descrizione	31/12/2012
Ricavi vendite e prestazioni	18.264
Variazioni rimanenze prodotti	
Variazioni lavori in corso su ordinazione	
Incrementi immobilizzazioni per lavori interni	
Altri ricavi e proventi	201.109
	219.373

La voce Ricavi vendite e prestazioni è relativa alle sponsorizzazioni ottenute per l'attività di organizzazione della mostra archeologica.
La voce relativa ad Altri ricavi e proventi si riferisce al contributo in conto esercizio della Regione Calabria per il perseguimento delle attività istituzionali della società con lo scopo di valorizzare e provvedere alla gestione integrata del patrimonio archeologico calabrese nonché al contributo per la mostra archeologica organizzata a Bruxelles.

B) Costi della produzione

Descrizione	31/12/2012
Servizi	187.867
Salari e stipendi	122.916
Oneri sociali	29.828
Trattamento di fine rapporto	8.560
Ammortamento immobilizzazioni materiali	1.530
Ammortamento immobilizzazioni immateriali	4.614
Oneri diversi di gestione	1.947
	357.262

La voce Servizi include prevalentemente i costi sostenuti per la realizzazione dell'evento relativo alla mostra archeologica organizzata a Bruxelles, come meglio sopra descritto.

C) Proventi e oneri finanziari

La voce pari ad € 5.687 al 31 dicembre 2012 è sostanzialmente relativa agli oneri di mediazione e interessi passivi relativi all'anticipazione così come riportato nella voce Debiti.

Il presente bilancio, composto da Stato patrimoniale, Conto economico, Nota integrativa e Relazione sulla Gestione, rappresenta in modo veritiero e corretto la situazione patrimoniale e finanziaria nonché il risultato economico dell'esercizio e corrisponde alle risultanze delle scritture contabili.

LAMEZIA TERME

9/11/2013

Per il Consiglio di Amministrazione

Giuseppe Arlacchi, Presidente

Il sottoscritto amministratore dichiara che il presente documento informatico è conforme a quello trascritto e sottoscritto sui libri sociali della società.

Imposta di bollo assolta in modo virtuale tramite la Camera di Commercio di COSENZA - Autorizzazione n. 58574 del 14.07.2003 emanata da Agenzia delle Entrate di Cosenza

PROGETTO MAGNA GRAECIA S.r.l.

Sede legale: CORSO MAZZINI, 175 COSENZA (CS)
Iscritta al Registro Imprese di Cosenza
C.F. e numero iscrizione: 03179420785
Iscritta al R.E.A. di Cosenza al n. 216410
Capitale Sociale sottoscritto € 120.000,00 (di cui versati € 90.600,00)
Partita IVA: 03179420785

Verbale dell'assemblea dei soci del 9/11/2013

Il giorno 9/11/2013, alle ore 15:50, in Lamezia Terme, si è riunita l'assemblea dei soci della società PROGETTO MAGNA GRAECIA S.r.l., per discutere e deliberare in merito al seguente

ORDINE DEL GIORNO:

1) Dimissioni di un componente del Consiglio di Amministrazione;
2) Approvazione del progetto di Bilancio dell'esercizio chiuso al 31/12/2012 e deliberazioni conseguenti;
3) Relazione dell'Organo di controllo;
4) Trasferimento della sede legale;
5) Varie ed eventuali.

Assume la presidenza, ai sensi di legge e di Statuto, il Prof. Giuseppe Arlacchi.
Il Presidente

CONSTATA E DA' ATTO

- che sono presenti, in proprio o per delega, i titolari di quote sotto riportati e precisamente:
- Dott. Falzetta, in rappresentanza del Comune di Crotone, titolare di quote pari al 7% del capitale sociale per € 8.400,00;
- Avv. Iolanda Mauro in rappresentanza della Regione Calabria, titolare di quote pari al 51% del capitale sociale per € 61.200,00;
- Che, pertanto, sono presenti i soci portatori nel complesso di quote rappresentanti il 58% del capitale sociale;
- che sono, altresi, presenti i componenti del Consiglio di Amministrazione, Signori:

- Prof. Giuseppe Arlacchi, Presidente;
- Dott. Michele Drosi, consigliere;

- che sono presenti, infine, i componenti del Collegio Sindacale, Signori:

- Dott. Ruggero Ettore De Medici, Presidente;
- Dott. Biagio Farace, Sindaco effettivo;
- Salvatore Patamia, Sindaco effettivo;

- che è, altresì, presente il Dott. Salvatore Chianelli, attuale consulente aziendale della società;

- che il progetto di bilancio, unitamente a tutti i documenti ad esso allegati, è stato depositato presso la sede sociale nei termini di legge;
- che tutti i presenti si sono dichiarati sufficientemente informati sugli argomenti posti all'ordine del giorno e pertanto ne accettano la discussione.

Il Presidente dichiara la presente assemblea validamente costituita ed atta a deliberare, invitando ad assumere le funzioni di Segretario, ai sensi di Statuto, il Direttore Generale della società Dott.ssa Francesca Antonia Freno, che ringrazia.

Prende la parola il Presidente e, introducendo la discussione del primo punto all'o.d.g., comunica all'Assemblea dei soci le dimissioni del Consigliere Prof. Vittorio Esposito, rappresentante dei Comuni nel Consiglio di Amministrazione.

L'Assemblea dei soci, dopo breve discussione

DELIBERA

di accogliere le dimissioni del Consigliere di Amministrazione Prof. Vittorio Esposito, invitando nel contempo i Comuni alla designazione di un nuovo loro rappresentante nell'Organo Amministrativo.

Passando al secondo punto all'o.d.g. il Presidente illustra all'Assemblea il progetto Bilancio d'esercizio 2012, così come modificato in seguito ai rilievi della Regione Calabria ed approvato dall'Organo amministrativo in data 19/10/2013, commentandone le voci più significative, la Nota integrativa, nonché il risultato dell'esercizio in esame. Dà lettura della Relazione sulla gestione, soffermandosi sui fatti aziendali che hanno maggiormente caratterizzato la gestione societaria.

Prende quindi la parola il Dott. Ruggero Ettore De Medici, Presidente del Collegio sindacale che procede alla lettura della Relazione al Bilancio predisposta dall'Organo di controllo.

Si apre quindi la discussione assembleare sull'andamento della gestione societaria relativa all'esercizio chiuso al 31/12/2012. Il Presidente a questo proposito fornisce tutte le delucidazioni e informazioni richieste dai Soci per una maggiore comprensione del bilancio di esercizio e sulle prospettive future della società.

Al termine della discussione il Presidente invita l'Assemblea a deliberare in merito all'approvazione del bilancio. Pertanto l'Assemblea all'unanimità, con voto esplicitamente espresso,

DELIBERA

di approvare il Bilancio chiuso al 31/12/2012, nonché la Relazione sulla gestione, così come predisposti dall'Organo amministrativo.

Successivamente il Presidente invita l'assemblea a deliberare in merito alla perdita dell'esercizio sofferta pari ad € 143.775,00, ai sensi dell'art. 2482-ter e seguenti del codice civile, informando i presenti di aver inviato una lettera al Presidente della Regione Calabria circa le intenzioni della Regione sul futuro della società.

Prende la parola l'Avv. Iolanda Mauro e da lettura della delega ricevuta dal Presidente Scopelliti ad intervenire all'Assemblea della società dichiarando, espressamente, che "la Regione Calabria ha intenzione di mantenere in vita la società Progetto Magna Graecia S.r.l. ripianando le perdite e ricostituendo il capitale sociale. Nel contempo sarà avviata un'indagine interna volta ad accertare le cause che hanno provocato il grave disavanzo nella gestione."

L'Assemblea prende atto della volontà della Regione, ma il Presidente Arlacchi considera insufficiente il ripianamento delle perdite e la ricostituzione del capitale sociale, ritenendo che la Regione debba consentire alla società una congrua dotazione finanziaria necessaria per poter accedere ai progetti finanziati dall'Unione Europea che in molti casi prevedono forme di cofinanziamento.

Interviene il Presidente del Collegio Sindacale dott. Ruggero De Medici che, nel prendere atto della volontà manifestata dalla Regione Calabria, invita la Presidenza a voler procedere ad una verifica della situazione finanziaria al 31ottobre 2013 necessaria a quantificare le perdite relative all'esercizio in corso di cui i soci dovranno farsi ulteriormente carico nell'eventualità di prosecuzione dell'attività sociale.

Il Presidente Arlacchi, a questo proposito, comunica che la documentazione contabile della società è stata sequestrata dalla Guardia di Finanza, a seguito di denuncia sporta dallo stesso Presidente nei confronti della Dott.ssa Maria Rosaria Punzo, ex dipendente della società, licenziata nel mese di giugno 2013. La Dott.ssa Punzo non aveva consegnato l'intera documentazione societaria, in suo possesso, presso la sede sociale, sebbene più volte sollecitata in merito.

Il Presidente del Collegio sindacale, comunque, chiede di poter effettuare una verifica contabile appena la società entrerà nuovamente in possesso di tutti gli atti e documenti necessari.

Il Presidente Arlacchi si impegna a presentare la situazione finanziaria aggiornata nel prossimo Consiglio d'amministrazione.

Dopo lunga ed esauriente discussione e su proposta dell'Organo Amministrativo, l'Assemblea all'unanimità con voto esplicitamente espresso,

DELIBERA

il riporto a nuovo della perdita d'esercizio. A questo punto il Presidente del Consiglio di amministrazione comunica all'Assemblea l'intenzione di inviare una lettera al Presidente della Regione comprendente la quantificazione finanziaria delle perdite della società ad oggi, con l'indicazione dei fondi necessari per le attività da svolgere in futuro. Viene, poi, fissata la riunione del Consiglio d'Amministrazione per le ore 15:30 del 29 novembre 2013 presso l'Hotel Lamezia convocando fin d'ora l'assemblea straordinaria della società per il giorno 16 dicembre p.v. con all'o.d.g. il ripianamento delle perdite ai sensi del sopra richiamato art. 2482-ter e seguenti del codice civile.

Passando al quarto punto posto all'o.d.g., il Presidente, relaziona all'assemblea sulla necessità di trasferire la sede legale della società dal n.175 di Corso Mazzini al n. 293 della Via Panebianco e, quindi, nell'ambito dello stesso Comune di Cosenza, in locali messi a disposizione in comodato gratuito dalla Regione Calabria, già oggetto di sopralluogo da parte del Direttore Generale Dott.ssa Francesca Antonia Freno e del Consigliere Dott. Michele Drosi. Dopo una breve, ma esauriente discussione, l'assemblea dei soci, all'unanimità dei presenti,

DELIBERA

di trasferire, come trasferisce, la sede legale della società alla Via Panebianco n. 293 in Cosenza e, quindi, nell'ambito dello stesso Comune, ciò non comportando modifica di atto costitutivo.

Infine, il Presidente Arlacchi, a margine della trattazione dei punti all'o.d.g., comunica al Direttore Generale Dott.ssa Francesca Antonia Freno di aver ricevuto una sua comunicazione tramite avvocato.

A tal proposito interviene il Direttore Generale Francesca Antonia Freno che chiedendo la parola all'Assemblea rilascia la seguente dichiarazione: " Richiamo per intero i contenuti della lettera inviata per mio conto dall'Avv. D'Agostino, in ordine ad una comunicazione mail ricevuta dal Presidente Arlacchi il 5 ottobre 2013 riguardante una comunicazione di sospensione temporanea dal contratto di direttore generale a far data 6 ottobre 2013. Ritengo illegittima la comunicazione ed evidenzio il mancato pagamento alla data odierna degli stipendi da marzo 2013 ad oggi nonché delle spese da me personalmente anticipate nell'interesse della Società negli anni 2012 e 2013 , oltreché' di quanto previsto dalle normative vigenti in materia."

Alla fine prende nuovamente la parola il Presidente Arlacchi il quale dichiara che si occuperà di tale problematica nei giorni successivi.

Avendo esaurito gli argomenti posti all'ordine del giorno, e più nessuno chiedendo la parola, il Presidente dichiara sciolta l'Assemblea alle ore 17:15 previa lettura, approvazione e sottoscrizione del presente verbale.

Lamezia Terme, 9/11/2013

Giuseppe Arlacchi, Presidente

Francesca Antonia Freno, Segretario

Il sottoscritto amministratore dichiara che il presente documento informatico è conforme a quello trascritto e sottoscritto sui libri sociali della società.

Imposta di bollo assolta in modo virtuale tramite la Camera di Commercio di COSENZA - Autorizzazione n. 58574 del 14.07.2003 emanata da Agenzia delle Entrate di Cosenza

711 - BILANCIO ORDINARIO D'ESERCIZIO

Data chiusura esercizio 31/12/2013

"CONSORZIO MERCATO AGRICOLO ALIMENTARE CALABRIA - SOCIETA' A RESPNSABILITA' LIMITATA", IN LIQUIDAZIONE

DATI ANAGRAFICI

Indirizzo Sede legale: COSENZA CS VIA LAZIO SNC PAL. POLILLO SNC
Codice fiscale: 00425570785
Forma giuridica: SOCIETA' A RESPONSABILITA' LIMITATA
Procedure in corso: LIQUIDAZIONE VOLONTARIA
FALLIMENTO
Impresa in fase di aggiornamento

Indice

Capitolo 1 - PROSPETTO CONTABILE 2
Capitolo 2 - NOTA INTEGRATIVA 10
Capitolo 3 - VERBALE ASSEMBLEA ORDINARIA 29
Capitolo 4 - RELAZIONE GESTIONE 31
Capitolo 5 - RELAZIONE SINDACI 40

Reg. Imp. 00425570785
Rea 68660

CO.M.A.C. S.R.L.

Sede in LOCALITA' PIANETTE SNC FRAZ. MONTALTO UFFUGO SCALO - 87040 MONTALTO UFFUGO (CS)
Capitale sociale Euro 4.458.808,57 I.V.

Bilancio al 31/12/2013

Stato patrimoniale attivo		31/12/2013	31/12/2012
A) Crediti verso soci per versamenti ancora dovuti			
(di cui già richiamati)			
B) Immobilizzazioni			
I. Immateriali			
1) Costi di impianto e di ampliamento			
2) Costi di ricerca, di sviluppo e di pubblicità			
3) Diritti di brevetto industriale e di utilizzo di opere dell'ingegno			
4) Concessioni, licenze, marchi e diritti simili			
5) Avviamento			
6) Immobilizzazioni in corso e acconti			
7) Altre			
II. Materiali			
1) Terreni e fabbricati		18.612.247	19.209.152
2) Impianti e macchinario		1.308	9.157
3) Attrezzature industriali e commerciali			
4) Altri beni		3.649	5.577
5) Immobilizzazioni in corso e acconti			
		18.617.204	19.223.886
III. Finanziarie			
1) Partecipazioni in:			
a) imprese controllate			
b) imprese collegate			
c) imprese controllanti			
d) altre imprese	10.000		10.000
		10.000	10.000
2) Crediti			
a) verso imprese controllate			
- entro 12 mesi			
- oltre 12 mesi			
b) verso imprese collegate			
- entro 12 mesi			

- oltre 12 mesi			
c) verso controllanti			
- entro 12 mesi			
- oltre 12 mesi			
d) verso altri			
- entro 12 mesi	1.372.757		1.372.757
- oltre 12 mesi	7.136		7.136
		1.379.893	1.379.893
		1.379.893	1.379.893
3) Altri titoli			
4) Azioni proprie (*valore nominale complessivo*)		1.389.893	1.389.893
Totale immobilizzazioni		**20.007.097**	**20.613.779**
C) Attivo circolante			
I. Rimanenze			
1) Materie prime, sussidiarie e di consumo			
2) Prodotti in corso di lavorazione e semilavorati			
3) Lavori in corso su ordinazione			
4) Prodotti finiti e merci			
5) Acconti			
II. Crediti			
1) Verso clienti			
- entro 12 mesi	294.399		338.889
- oltre 12 mesi			
		294.399	338.889
2) Verso imprese controllate			
- entro 12 mesi			
- oltre 12 mesi			
3) Verso imprese collegate			
- entro 12 mesi			
- oltre 12 mesi			
4) Verso controllanti			
- entro 12 mesi			
- oltre 12 mesi			
4-bis) Per crediti tributari			
- entro 12 mesi	485		1.391
- oltre 12 mesi	22.393		22.393
		22.878	23.784
4-ter) Per imposte anticipate			
- entro 12 mesi			
- oltre 12 mesi			

5) Verso altri			
- entro 12 mesi	1.297.431		1.299.777
- oltre 12 mesi	14.733		14.733
		1.312.164	1.314.510
		1.629.441	1.677.183
III. Attività finanziarie che non costituiscono Immobilizzazioni			
1) Partecipazioni in imprese controllate			
2) Partecipazioni in imprese collegate			
3) Partecipazioni in imprese controllanti			
4) Altre partecipazioni			
5) Azioni proprie (*valore nominale complessivo*)			
6) Altri titoli			
IV. Disponibilità liquide			
1) Depositi bancari e postali		11.154	28.069
2) Assegni			
3) Denaro e valori in cassa		2.220	6.220
		13.374	34.289
Totale attivo circolante		**1.642.815**	**1.711.472**
D) Ratei e risconti			
- disaggio su prestiti			
- vari			
Totale attivo		**21.649.912**	**22.325.251**

Stato patrimoniale passivo		**31/12/2013**	**31/12/2012**
A) Patrimonio netto			
I. Capitale		4.458.809	4.458.809
II. Riserva da sovrapprezzo delle azioni			
III. Riserva di rivalutazione			
IV. Riserva legale			
V. Riserve statutarie			
VI. Riserva per azioni proprie in portafoglio			
VII. Altre riserve			
Differenza da arrotondamento all'unità di Euro	(1)		(2)
		(1)	(2)
VIII. Utili (perdite) portati a nuovo		(1.080.515)	
IX. Utile d'esercizio			

IX. Perdita d'esercizio		(629.659)	(1.080.515)
Acconti su dividendi			
Copertura parziale perdita d'esercizio			
Totale patrimonio netto		**2.748.634**	**3.378.292**
B) Fondi per rischi e oneri			
1) Fondi di trattamento di quiescenza e obblighi simili			
2) Fondi per imposte, anche differite		564.258	564.258
3) Altri		1.419.775	1.419.775
Totale fondi per rischi e oneri		**1.984.033**	**1.984.033**
C) Trattamento fine rapporto di lavoro subordinato		**183.918**	**162.287**
D) Debiti			
1) Obbligazioni			
- entro 12 mesi			
- oltre 12 mesi			
2) Obbligazioni convertibili			
- entro 12 mesi			
- oltre 12 mesi			
3) Debiti verso soci per finanziamenti			
- entro 12 mesi			
- oltre 12 mesi			
4) Debiti verso banche			
- entro 12 mesi	4.856.558		4.893.804
- oltre 12 mesi			15.889
		4.856.558	4.909.693
5) Debiti verso altri finanziatori			
- entro 12 mesi			
- oltre 12 mesi			
6) Acconti			
- entro 12 mesi			
- oltre 12 mesi			
7) Debiti verso fornitori			
- entro 12 mesi	4.284.767		4.426.903
- oltre 12 mesi			
		4.284.767	4.426.903
8) Debiti rappresentati da titoli di credito			
- entro 12 mesi			
- oltre 12 mesi			

9) Debiti verso imprese controllate			
- entro 12 mesi			
- oltre 12 mesi			
10) Debiti verso imprese collegate			
- entro 12 mesi			
- oltre 12 mesi			
11) Debiti verso controllanti			
- entro 12 mesi			
- oltre 12 mesi			
12) Debiti tributari			
- entro 12 mesi	421.468		365.129
- oltre 12 mesi			
		421.468	365.129
13) Debiti verso istituti di previdenza e di sicurezza sociale			
- entro 12 mesi	227.493		173.535
- oltre 12 mesi			
		227.493	173.535
14) Altri debiti			
- entro 12 mesi	1.478.336		1.257.020
- oltre 12 mesi			
		1.478.336	1.257.020
Totale debiti		**11.268.622**	**11.132.280**
E) Ratei e risconti			
- aggio sui prestiti			
- vari	5.464.705		5.668.359
		5.464.705	5.668.359
Totale passivo		**21.649.912**	**22.325.251**

Conti d'ordine	**31/12/2013**	**31/12/2012**
1) Rischi assunti dall'impresa		
2) Impegni assunti dall'impresa	1.509.397	1.509.397
3) Beni di terzi presso l'impresa		
4) Altri conti d'ordine		
Totale conti d'ordine	**1.509.397**	**1.509.397**

Conto economico		31/12/2013	31/12/2012
A) Valore della produzione			
1) Ricavi delle vendite e delle prestazioni		398.934	361.747
2) Variazione delle rimanenze di prodotti in lavorazione, semilavorati e finiti			
3) Variazioni dei lavori in corso su ordinazione			
4) Incrementi di immobilizzazioni per lavori interni			
5) Altri ricavi e proventi:			
- vari	1.868		3.158
- contributi in conto esercizio	203.654		208.654
- contributi in conto capitale (quote esercizio)			
		205.522	211.812
Totale valore della produzione		**604.456**	**573.559**
B) Costi della produzione			
6) Per materie prime, sussidiarie, di consumo e di merci		2.474	1.877
7) Per servizi		91.872	237.820
8) Per godimento di beni di terzi			
9) Per il personale			
a) Salari e stipendi	265.827		262.615
b) Oneri sociali	76.047		75.245
c) Trattamento di fine rapporto	21.631		22.233
d) Trattamento di quiescenza e simili			
e) Altri costi	2.400		850
		365.905	360.943
10) Ammortamenti e svalutazioni			
a) Ammortamento delle immobilizzazioni immateriali			
b) Ammortamento delle immobilizzazioni materiali	606.681		607.125
c) Altre svalutazioni delle immobilizzazioni			
d) Svalutazioni dei crediti compresi nell'attivo circolante e delle disponibilità liquide			
		606.681	607.125
11) Variazioni delle rimanenze di materie prime, sussidiarie, di consumo e merci			
12) Accantonamento per rischi			302.107
13) Altri accantonamenti			
14) Oneri diversi di gestione		156.662	121.576
Totale costi della produzione		**1.223.594**	**1.631.448**

Differenza tra valore e costi di produzione (A-B)		**(619.138)**	**(1.057.889)**
C) Proventi e oneri finanziari			
15) Proventi da partecipazioni:			
- da imprese controllate			
- da imprese collegate			
- altri			
16) Altri proventi finanziari:			
a) da crediti iscritti nelle immobilizzazioni			
- da imprese controllate			
- da imprese collegate			
- da controllanti			
- altri			
b) da titoli iscritti nelle immobilizzazioni			
c) da titoli iscritti nell'attivo circolante			
d) proventi diversi dai precedenti:			
- da imprese controllate			
- da imprese collegate			
- da controllanti			
- altri	15		21
		15	21
		15	21
17) Interessi e altri oneri finanziari:			
- da imprese controllate			
- da imprese collegate			
- da controllanti			
- altri	17.592		10.812
		17.592	10.812
17-bis) Utili e Perdite su cambi			
Totale proventi e oneri finanziari		**(17.577)**	**(10.791)**
D) Rettifiche di valore di attività finanziarie			
18) Rivalutazioni:			
a) di partecipazioni			
b) di immobilizzazioni finanziarie			
c) di titoli iscritti nell'attivo circolante			
19) Svalutazioni:			
a) di partecipazioni			
b) di immobilizzazioni finanziarie			
c) di titoli iscritti nell'attivo circolante			
Totale rettifiche di valore di attività finanziarie			
E) Proventi e oneri straordinari			
20) Proventi:			

- plusvalenze da alienazioni			
- varie	15.145		3.031
- Differenza da arrotondamento all'unità di Euro			
		15.145	3.031
21) Oneri:			
- minusvalenze da alienazioni			
- imposte esercizi precedenti			
- varie	8.089		14.865
- Differenza da arrotondamento all'unità di Euro			1
		8.089	14.866
Totale delle partite straordinarie		**7.056**	**(11.835)**
Risultato prima delle imposte (A-B±C±D±E)		**(629.659)**	**(1.080.515)**
22) Imposte sul reddito dell'esercizio, correnti, differite e anticipate			
a) Imposte correnti			
b) Imposte differite			
c) Imposte anticipate			
d) proventi (oneri) da adesione al regime di consolidato fiscale / trasparenza fiscale			
23) Utile (Perdita) dell'esercizio		**(629.659)**	**(1.080.515)**

Presidente del Consiglio di amministrazione
Carlo Esbardo

Il sottoscritto Carlo Esbardo, in qualità di amministratore, consapevole delle responsabilità penali previste in caso di falsa dichiarazione, attesta, ai sensi dell'art. 47 D.P.R. 445/2000, che il presente documento è conforme all'originale trascritto e sottoscritto sui libri sociali della società.
Imposta di bollo assolta in modo virtuale tramite la Camera di Commercio di Cosenza autorizzata con provv. N. 58574/03 del Ministero delle Finanze – dip. Delle Entrate – Ufficio delle Entrate di Cosenza.

Reg. Imp. 00425570785
Rea 68660

CO.M.A.C. S.R.L.

Sede in LOCALITA' PIANETTE SNC FRAZ. MONTALTO UFFUGO SCALO - 87040 MONTALTO UFFUGO (CS) Capitale sociale Euro 4.458.808,57 I.V.

Nota integrativa al bilancio al 31/12/2013

Premessa

Signori Soci,

il presente bilancio, sottoposto al Vostro esame e alla Vostra approvazione, evidenzia una perdita d'esercizio pari a Euro 629.659.

Attività svolte
La vostra Società, come ben sapete, svolge la propria attività nel settore della gestione di strutture a servizio di mercati ortofrutticoli- agro-alimentari.

Fatti di rilievo verificatisi nel corso dell'esercizio

I fatti di rilievo verificatisi nel corso dell'esercizio sono commentati nella Relazione sulla gestione.

La compagine sociale

La compagine societaria non presenta variazioni rispetto al precedente esercizio:

N°	SOCIO	Importo sott. e versato	%
1	REGIONE CALABRIA	3.460.481,33	77,61 %
2	C.C.I.A.A. COSENZA	578.753,35	12,98 %
3	BANCA CARIME	142.681,87	3,20 %
4	PROVINCIA DI COSENZA	65.098,61	1,46 %
5	A.R.S.S.A.	36.562,23	0,82 %
6	COMUNE DI COSENZA	19.618,76	0,44 %
7	S.A.AL.CO.	19.172,88	0,43 %
8	COMUNE DI MONTALTO UFFUGO	52.613,94	1,18 %
9	AREA DI SVILUPPO INDUSTRIALE	16.943,47	0,38 %
10	COMUNE DI LATTARICO	26.752,85	0,60 %
11	FEDERGROSSISTI FRUTTA	5.796,45	0,13 %
12	ASSOCIAZ. PRODUTT. BRUZIA	4.458,81	0,10 %
13	COMUNE DI ROTA GRECA	4.458,81	0,10%
14	AGRICOLA L'AVVENIRE	4.458,81	0,10 %
15	G.A.M. SRL	4.458,81	0,10 %
16	AZ. AGR. TORRE DI MEZZO	3.567,05	0,07 %
17	AGRICOLA IL PROGRESSO	3.567,05	0, 07%
18	A.C.O.	1.783,52	0,04 %
19	COMUNE DI RENDE	7.579,97	0,17 %
	CAPITALE SOCIALE	**4.458.808,57**	**100 %**

Criteri di formazione

Il seguente bilancio è conforme al dettato degli articoli 2423 e seguenti del Codice civile, come risulta dalla presente nota integrativa, redatta ai sensi dell'articolo 2427 del Codice civile, che costituisce, ai sensi e per gli effetti dell'articolo 2423, parte integrante del bilancio d'esercizio.
I valori di bilancio sono rappresentati in unità di Euro mediante arrotondamenti dei relativi importi. Le eventuali differenze da arrotondamento sono state indicate alla voce “Riserva da arrotondamento Euro” compresa tra le poste di Patrimonio Netto e “arrotondamenti da Euro” alla voce “proventi ed oneri straordinari” di Conto Economico.
Ai sensi dell’articolo 2423, quinto comma, C.c., la nota integrativa è stata redatta in migliaia di Euro/(in unità di Euro).

Criteri di valutazione

(Rif. art. 2427, primo comma, n. 1, C.c.)

I criteri utilizzati nella formazione del bilancio chiuso al 31/12/2013 non si discostano dai medesimi utilizzati per la formazione del bilancio del precedente esercizio, in particolare nelle valutazioni e nella continuità dei medesimi principi.
La valutazione delle voci di bilancio è stata fatta ispirandosi a criteri generali di prudenza e competenza, nella prospettiva della continuazione dell'attività nonché tenendo conto della funzione economica dell’elemento dell’attivo o del passivo considerato.
L'applicazione del principio di prudenza ha comportato la valutazione individuale degli elementi componenti le singole poste o voci delle attività o passività, per evitare compensi tra perdite che dovevano essere riconosciute e profitti da non riconoscere in quanto non realizzati.
In ottemperanza al principio di competenza, l'effetto delle operazioni e degli altri eventi è stato rilevato contabilmente ed attribuito all'esercizio al quale tali operazioni ed eventi si riferiscono, e non a quello in cui si concretizzano i relativi movimenti di numerario (incassi e pagamenti).
La continuità di applicazione dei criteri di valutazione nel tempo rappresenta elemento necessario ai fini della comparabilità dei bilanci della società nei vari esercizi.
La valutazione tenendo conto della funzione economica dell’elemento dell’attivo o del passivo considerato che esprime il principio della prevalenza della sostanza sulla forma - obbligatoria laddove non espressamente in contrasto con altre norme specifiche sul bilancio - consente la rappresentazione delle operazioni secondo la realtà economica sottostante gli aspetti formali.

Deroghe

(Rif. art. 2423, quarto comma, C.c.)

Non si sono verificati casi eccezionali che abbiano reso necessario il ricorso a deroghe di cui all'art. 2423 comma 4 del Codice Civile.

In particolare, i criteri di valutazione adottati nella formazione del bilancio sono stati i seguenti.

Immobilizzazioni

Materiali

Sono iscritte al costo di acquisto e rettificate dai corrispondenti fondi di ammortamento.
Nel valore di iscrizione in bilancio si è tenuto conto degli oneri accessori e dei costi sostenuti per l'utilizzo dell'immobilizzazione, portando a riduzione del costo gli sconti commerciali e gli sconti cassa di ammontare rilevante.

Con riguardo alla voce “terreni e fabbricati”, si precisa che:

- i terreni furono rivalutati nel passato sulla base della legge speciale n. 413/91. Il valore dei terreni tiene conto, inoltre, di oneri per interessi capitalizzati nel passato, negli anni di effettuazione degli acquisti delle aree edificabili, per un complessivo ammontare di Euro 92.970;
- gli altri immobili strumentali costituiti dalla struttura “mercato agro-alimentare”, limitatamente alle aree coperte dai manufatti aziendali e alle aree industriali di pertinenza, nonché la palazzina e relativa corte della ex sede sociale, sono stati rivalutati nell’esercizio 2008 sulla base della legge speciale n. 2/2009 di conversione del Decreto Legge n° 185/2008 (c.d. “manovra anticrisi”).

Le quote di ammortamento, imputate a conto economico, sono state calcolate attesi l'utilizzo, la destinazione e la durata economico-tecnica dei cespiti, sulla base del criterio della residua possibilità di utilizzazione.

I terreni e le aree utilizzate per l’edificazione dei fabbricati di proprietà non sono oggetto di ammortamento in quanto costituiscono beni patrimoniali non soggetti a degrado ed aventi vita utile illimitata.

Qualora, indipendentemente dall’ammortamento già contabilizzato, risulti una perdita durevole di valore, l’immobilizzazione viene corrispondentemente svalutata. Se in esercizi successivi vengono meno i presupposti della svalutazione viene ripristinato il valore originario rettificato dei soli ammortamenti.

Partecipazioni

Le partecipazioni detenute in “Altre imprese” sono iscritte al costo di acquisto o di sottoscrizione.
Le partecipazioni iscritte al costo di acquisto non sono state svalutate perché non hanno subito perdita durevole di valore.

Crediti

Sono esposti al presumibile valore di realizzo. L'adeguamento del valore nominale dei crediti al valore presunto di realizzo è ottenuto mediante apposito fondo svalutazione crediti, tenendo in considerazione le condizioni economiche generali, di settore e anche il rischio paese.

Debiti

Sono rilevati al loro valore nominale.

Fondi per rischi e oneri

Sono stanziati per coprire perdite o debiti di esistenza certa o probabile.Nella valutazione di tali fondi sono stati rispettati i criteri generali di prudenza e competenza e non si è proceduto alla costituzione di fondi rischi generici privi di giustificazione economica.
Le passività potenziali sono state rilevate in bilancio e iscritte nei fondi in quanto ritenute probabili ed ssendo stimabile con ragionevolezza l'ammontare del relativo onere.

Fondo TFR

Rappresenta l’effettivo debito maturato verso i dipendenti in conformità di legge e dei contratti di lavoro vigenti, considerando ogni forma di remunerazione avente carattere continuativo.
Il fondo corrisponde al totale delle singole indennità maturate a favore dei dipendenti alla data di chiusura del bilancio ed è pari a quanto si sarebbe dovuto corrispondere ai dipendenti nell’ipotesi di cessazione del rapporto di lavoro in tale data.

Ratei e risconti

Sono stati determinati secondo il criterio dell'effettiva competenza temporale dell'esercizio.
Essi misurano proventi e oneri la cui competenza è anticipata o posticipata rispetto alla manifestazione numeraria e/o documentale.

Imposte sul reddito

Le imposte non sono accantonate poiché il risultato d'esercizio è costituito da una perdita anche ai fini fiscali; di conseguenza non sono dovute imposte per IRES ed IRAP.

Si fa altresì presente che, a seguito delle disposizioni emanate con la Legge Finanziaria 2008, non è applicabile alla Società la disciplina delle società "non operative", essendo la stessa partecipata per più del 20% da Enti della Pubblica Amministrazione. In particolare, socio di maggioranza è la Regione Calabria, proprietaria di circa il 78% del capitale sociale.

Riconoscimento ricavi

I ricavi per vendite dei prodotti sono riconosciuti al momento del trasferimento della proprietà, che normalmente si identifica con la consegna o la spedizione dei beni.
I ricavi di natura finanziaria e quelli derivanti da prestazioni di servizi vengono riconosciuti in base alla competenza temporale.

Garanzie, impegni, beni di terzi e rischi

Nei conti d'ordine trovano collocazione le seguenti voci:
- suoli, per mq. 4.460, ceduti con diritto di superficie alla C.C.I.A.A. di Cosenza per la costruzione del Laboratorio merceologico;
- acquisto di diritti di servitù;
- polizza fideiussoria assicurativa, emessa a garanzia del Comune di Montalto Uffugo per l'esecuzione di opere di urbanizzazione.

I relativi importi sono stati esposti in bilancio al valore nominale, desunto dalla relativa documentazione.

Attività

B) Immobilizzazioni

II. Immobilizzazioni materiali

Saldo al 31/12/2013	Saldo al 31/12/2012	Variazioni
18.617.204	19.223.886	(606.682)

Terreni e fabbricati

(Rif. art. 2427, primo comma, n. 2, C.c.)

Descrizione	Importo	
Costo storico	20.324.028	
Rivalutazione monetaria	2.230.060	
Ammortamenti esercizi precedenti	(3.344.936)	
Saldo al 31/12/2012	**19.209.152**	
Ammortamenti dell'esercizio	(596.905)	
Saldo al 31/12/2013	**18.612.247**	di cui terreni 177.372

Si rammenta che, a fronte della complessiva spesa d'investimento sostenuta per la realizzazione della struttura "Mercato agro-alimentare" sono stati concessi dal Ministero delle Attività Produttive contributi in conto capitale di Euro 6.788.453, pari al 40% della spesa giudicata ammissibile per Euro 16.971.143.
Di detto importo risulta ancora da erogare a saldo la somma di Euro 1.297.431, esposta tra i crediti dell'attivo circolante, invariata rispetto al precedente esercizio.

Impianti e macchinario

(Rif. art. 2427, primo comma, n. 2, C.c.)

Descrizione	Importo
Costo storico	78.003
Ammortamenti esercizi precedenti	(68.846)
Saldo al 31/12/2012	**9.157**
Ammortamenti dell'esercizio	(7.849)
Saldo al 31/12/2013	**1.308**

Altri beni

(Rif. art. 2427, primo comma, n. 2, C.c.)

Descrizione	Importo
Costo storico	92.364
Ammortamenti esercizi precedenti	(86.787)
Saldo al 31/12/2012	**5.577**
Ammortamenti dell'esercizio	(1.928)
Saldo al 31/12/2013	**3.649**

Totale rivalutazioni delle immobilizzazioni materiali alla fine dell'esercizio

(Rif. art. 2427, primo comma, n. 2, C.c.)

Ai sensi dell'articolo 10 legge n. 72/1983 si elencano le seguenti immobilizzazioni materiali iscritte nel bilancio della società al 31/12/2012 sulle quali sono state effettuate rivalutazioni monetarie.
Come già evidenziato nelle premesse di questa nota integrativa, le immobilizzazioni materiali sono state rivalutate in base a leggi speciali e non si è proceduto a rivalutazioni discrezionali o volontarie, trovando le rivalutazioni effettuate il limite massimo nel valore d'uso, oggettivamente determinato, dell'immobilizzazione stessa.

Rivalutazioni effettuate in passati esercizi

Descrizione	Rivalutazione di legge	Rivalutazione economica	Totale rivalutazioni
Legge 413/91			
Terreni	371.404		371.404
	371.404		**371.404**
Legge n. 2/2009 (convers. DL 185/2008)			
Complesso "area mercato"			
Area coperta e area pertinenziale della struttura mercato agro-alimentare	1.290.918		1.290.918
Palazzina ex sede uffici	506.126		506.126
Area di corte della palazzina	61.612		61.612
	1.858.656		**1.858.656**
Totale	2.230.060		**2.230.060**

Contributi in conto capitale

I contributi in conto impianti, di cui si è in precedenza riferito, di Euro 6.788.453, concessi dal Ministero delle Attività Produttive a fronte della spesa d'investimento agevolata, sono iscritti nel bilancio nella voce "risconti passivi", al netto delle quote imputate al conto economico dei vari esercizi, nella voce A 5- Altri proventi, in correlazione con gli ammortamenti contabilizzati sui cespiti oggetto dell'investimento agevolato, come segue

Contributo concesso	6.788.453
a dedurre quote imputate a conto economico:	
nell'esercizio 2007	101.826
nell'esercizio 2008	203.654
nell'esercizio 2009	203.654
nell'esercizio 2010	203.654
nell'esercizio 2011	203.654
nell'esercizio 2012	203.654
nell'esercizio 2013	203.654
Residuo contributo in voce "Risconti passivi"	5.464.705

Il residuo importo dei contributi allocato nei "risconti passivi" sarà, nei successivi esercizi, imputato alla predetta voce "altri ricavi e proventi" del conto economico, in correlazione alle quote di ammortamento che matureranno annualmente sui beni d'investimento a cui gli stessi si riferiscono.
Si rammenta ancora che l'importo di contributi comprende somma di Euro 1.297.431 non ancora erogata dal Ministero delle Attività Produttive.

III. Immobilizzazioni finanziarie

Saldo al 31/12/2013	Saldo al 31/12/2012	Variazioni
1.389.893	1.389.893	

Partecipazioni

Descrizione	31/12/2012	Incremento	Decremento	31/12/2013
Altre imprese	10.000			10.000
	10.000			**10.000**

Si forniscono le seguenti informazioni relative alle partecipazioni possedute direttamente o indirettamente per le imprese controllate, collegate (articolo 2427, primo comma, n.5, C.c.).

AGRICALABRIA SPA- sede in Montalto Uffugo (Cs)
costituita nell'anno 2009, capitale sociale Euro 200.000
quota sottoscritta pari al 5%, del valore nominale di Euro 10.000
a fronte della sottoscrizione è stato versato importo di Euro 2.500,00.
Detta società risulta posta in liquidazione. Il CoMac ha più volte richiesto all'Avv. Benedetto Carratelli, Commissario incaricato per detta procedura, di fornire notizie sullo stato complessivo della liquidazione. Purtroppo ancora oggi non sono stati registrati riscontri. Risultano ancora indefiniti la riconsegna dei locali e le dovute assicurazioni sulle procedure di messa in sicurezza degli impianti ad ammoniaca.

Crediti

Descrizione	31/12/2012	Incremento	Decremento	31/12/2013
Altri	1.379.893			1.379.893
	1.379.893			**1.379.893**

Risulta tuttora esposto nella voce l'importo di Euro 1.372.757 costituito dalle somme depositate presso il pool di banche erogatrici del mutuo agevolato concesso nel passato, vincolate al pagamento dell'ultimo stato d'avanzamento dei lavori di costruzione della struttura mercato agro-alimentare.

Sono inoltre esposti nella voce di bilancio depositi cauzionali per Euro 7.136.

La ripartizione dei crediti al 31/12/2013 secondo area geografica è riportata nella tabella seguente (articolo 2427, primo comma, n. 6, C.c.).

Crediti per Area Geografica	V /Controllate	V / collegate	V / controllanti	V / altri	Totale
Italia				1.379.893	1.379.893
Totale				**1.379.893**	**1.379.893**

Nel bilancio non sono iscritte immobilizzazioni finanziarie per valore superiori al loro fair value.

C) Attivo circolante

II. Crediti

Saldo al 31/12/2013	Saldo al 31/12/2012	Variazioni
1.629.441	1.677.183	(47.742)

Il saldo è così suddiviso secondo le scadenze (articolo 2427, primo comma, n. 6, C.c.).

Descrizione	Entro 12 mesi	Oltre 12 mesi	Oltre 5 anni	Totale
Verso clienti	294.399			294.399
Per crediti tributari	485	22.393		22.878
Verso altri	1.297.431	14.733		1.312.164
	1.592.315	**37.126**		**1.629.441**

	entro 12 mesi	oltre 12 mesi
Crediti verso clienti		
Importo al lordo svalutazioni	504.613	
Fondo svalutazione	(210.215)	
	294.399	

L'adeguamento del valore nominale dei crediti al valore di presunto realizzo è stato ottenuto mediante apposito fondo svalutazione crediti che ha subito, nel corso dell'esercizio, le seguenti movimentazioni:

Descrizione	F.do svalutazione ex art. 2426 Codice civile	F.do svalutazione ex art. 106 D.P.R. 917/1986	Totale
Saldo esercizio precedente		210.215	210.215
Saldo al 31/12/2013		**210.215**	**210.215**

Crediti verso Erario	**entro 12 mesi**	**oltre 12 mesi**
Credito IRES	267	
Crediti diversi	218	
	485	
Credito IVA 1980 da rimborsare		**22.393**

Crediti verso Altri	**entro 12 mesi**	**oltre 12 mesi**
Ministero Attività Produttive per saldo contributi	1.297.431	
Clienti per spese Enel da rimborsare		5.324
Clienti per sp. Registr. contr.		1.768
Anticipi su pignoramento		7.641
	1.297.431	**14.733**

La ripartizione dei crediti secondo area geografica è riportata nella tabella seguente (articolo 2427, primo comma, n. 6, C.c.).

Crediti per Area Geografica	**V / clienti**	**V /Controllate**	**V / collegate**	**V / controllanti**	**V / altri**	**Totale**
Italia	294.399				1.312.164	1.606.563
Totale	**294.399**				**1.312.164**	**1.606.563**

IV. Disponibilità liquide

Saldo al 31/12/2013	Saldo al 31/12/2012	Variazioni
13.374	34.289	(20.915)

Descrizione	**31/12/2013**	**31/12/2012**
Depositi bancari e postali	11.154	28.069
Denaro e altri valori in cassa	2.220	6.220
	13.374	**34.289**

Il saldo rappresenta le disponibilità liquide e l'esistenza di numerario e di valori alla data di chiusura dell'esercizio.

Passività

A) Patrimonio netto

(Rif. art. 2427, primo comma, nn. 4, 7 e 7-*bis*, C.c.)

Saldo al 31/12/2013	Saldo al 31/12/2012	Variazioni
2.748.692	3.378.292	(629.600)

Descrizione	31/12/2012	Incrementi	Decrementi	31/12/2013
Capitale	4.458.809			4.458.809
Differenza da arrotondamento all'unità di Euro	(2)		(1)	(1)
Utili (perdite) portati a nuovo			1.080.515	(1.080.515)
Utile (perdita) dell'esercizio	(1.080.515)	(629.659)	(1.080.515)	(629.659)
	3.378.292	**(629.659)**	**(1)**	**2.748.635**

Le poste del patrimonio netto sono così distinte secondo l'origine, la possibilità di utilizzazione, la distribuibilità e l'avvenuta utilizzazione nei tre esercizi precedenti (articolo 2427, primo comma, n. 7-*bis*, C.c.)

Natura / Descrizione	Importo	Possibilità utilizzo (*)	Quota disponibile	Utilizzazioni eff. Nei 3 es. prec. Per copert. Perdite	Utilizzazioni eff. Nei 3 es. prec. Per altre ragioni
Capitale	4.458.809	B			
Altre riserve	(2)	A, B, C			

(*) A: per aumento di capitale; B: per copertura perdite; C:per distribuzione ai soci

B) Fondi per rischi e oneri

(Rif. art. 2427, primo comma, n. 4, C.c.)

Saldo al 31/12/2013	Saldo al 31/12/2012	Variazioni
1.984.033	1.984.033	

Descrizione	31/12/2012	Incrementi	Decrementi	31/12/2013
Per imposte, anche differite	564.258			564.258
Altri	1.419.775			1.419.775
	1.984.033			**1.984.033**

Gli incrementi sono relativi ad accantonamenti dell'esercizio. I decrementi sono relativi a utilizzi o storni effettuati nell'esercizio.

Si rammenta che il **fondo imposte differite** venne stanziato nell'esercizio 2008 a fronte della plusvalenza da rivalutazione monetaria ex D.L. 185/08 effettuata senza opzione per l'affrancamento fiscale.

La voce "**Altri fondi**" comprende:

-il fondo costituito da accantonamenti effettuati in precedenti esercizi a fronte rischio del sostenimento di oneri per interessi di mora verso la impresa Mucafer, appaltatrice dei lavori di costruzione, per Euro 620.583;

-il fondo costituito a fronte del rischio del sostenimento di oneri per interessi di mora sull'esposizione per mutuo Banca BIIS, conteggiato sulla base dei tassi previsti dai relativi contratti.
Il motivo dell'esposizione della somma tra i fondi rischi anziché nei debiti concerne la contestazione effettuata per vie legali dalla Società nei confronti di Banca BIIS delle gravi inadempienze in relazione ai rapporti di mutuo in essere, per cui il commento si rinvia al successivo paragrafo "debiti verso banche".

C) Trattamento di fine rapporto di lavoro subordinato

(Rif. art. 2427, primo comma, n. 4, C.c.)

Saldo al 31/12/2013	Saldo al 31/12/2012	Variazioni
183.918	162.287	21.631

Il fondo accantonato rappresenta l'effettivo debito della società al 31/12/2013 verso i dipendenti in forza a tale data, al netto degli anticipi corrisposti.

D) Debiti

(Rif. art. 2427, primo comma, n. 4, C.c.)

Saldo al 31/12/2013	Saldo al 31/12/2012	Variazioni
11.268.622	11.132.280	136.342

I debiti sono valutati al loro valore nominale e la scadenza degli stessi è così suddivisa (articolo 2427, primo comma, n. 6, C.c.).

Descrizione	Entro 12 mesi	Oltre 12 mesi	Oltre 5 anni	Totale
Debiti verso banche	4.856.558			4.856.558
Debiti verso fornitori	4.284.767			4.284.767
Debiti tributari	421.468			421.468
Debiti verso istituti di previdenza	227.493			227.493
Altri debiti	1.478.336			1.478.336
	11.268.622			**11.268.622**

I **debiti verso banche** sono costituiti da:

- esposizione per mutuo passivo concesso nell'anno 2009 dalla BCC Mediocrati, di originari Euro 200.000, con saldo al 31.12.2013 di Euro 45.015,23.
- esposizione verso Banca BIIS (ex banca OPI) per mutui passivi ipotecari pari a complessivi Euro 4.811.543, interamente esposti nella colonna "entro 12 mesi" sulla base delle scadenze previste dai contratti vigenti.

Relativamente alla suddetta esposizione va precisato quanto segue.

Con lettera del 17 giugno 2011 Banca BIIS ha comunicato le proprie evidenze contabili per i mutui concessi dal pool di Banche finanziatrici riferite alla data del 31/12/2010, indicando una esposizione complessiva (per insoluto di capitale, insoluto di interessi, interessi di mora e capitale residuo da rimborsare) di Euro 5.587.338,55.
A fronte della suddetta posizione passiva, nel bilancio al 31.12.2010 del CO.M.A.C. risultavano iscritti i seguenti complessivi importi:

nella voce “Debiti verso banche”, Euro 4.784.752
nel “fondo rischi” per interessi di mora su mutui, Euro 223.565
e, pertanto, per un complessivo importo di Euro 5.008.317.

L’importo di Euro 579.021,72, scaturito tra la differenza del “debito residuo totale” risultante tra la certificazione trasmessa da banca BIIS Spa al 31 dicembre 2009 (presa a base per l’esposizione CoMAC nei confronti delle banche finanziatrici) e la successiva situazione debitoria al 31 dicembre 2010, inviata dalla medesima banca, ma solo in data 17 giugno 2011, non può al momento essere considerata. Ciò non solo per l’evidente incongruenza tra i dati esposti nelle due certificazioni, motivo per cui il CoMAC ne ha fortemente contestato il contenuto. Ma anche e soprattutto perché appare confusionario e contraddittorio tutto l’iter intrapreso dalla stessa banca BIIS persino in merito all’ipotesi di ristrutturazione finanziaria inerente il debito complessivo CoMAC.

Infatti.

La stessa banca, proprio a proposito del debito residuo totale comunicato con nota del 17 giugno 2011, addirittura riterrebbe necessario “un accordo delle parti”. Difatti, in risposta alla nota di contestazione CoMAC dell’11 ottobre 2011 prot. 257/2011, la stessa banca Biis, a mezzo di comunicazione di riscontro, l’11 novembre 2011 dichiarava quanto di seguito integralmente riportato: “si precisa che l’esame di un’eventuale ristrutturazione finanziaria presupporrebbe comunque l’accordo delle parti in merito all’esatto ammontare degli importi dovuti da CoMAC (comunicati dalla scrivente con nota del 17 giugno 2011 e contestati dalla stessa CoMAC con nota dell’11 ottobre 2011)”.

Ciò quindi farebbe presupporre l’infondatezza scientifica del dato riferito all’ultimo debito richiesto, tanto da fare ipotizzare, per stessa ammissione della banca, la necessità di giungere ad un accordo sull’esatto ammontare degli importi dovuti da CoMAC.

Quindi, dopo avere inutilmente cercato di acquisire dagli istituti finanziatori i dovuti riscontri contabili, scaturiti anche nell’ennesima richiesta di chiarimenti sulla situazione debitoria complessiva inoltrata dal CoMAC in data 8 febbraio 2012 prot. 019/2012, rimasta ancora oggi senza riscontro e prima di intraprendere più speditamente una azione legale, il CoMAC ha cercato dapprima una mediazione per tramite advisor esterno, incaricato anche per espressa volontà del socio di maggioranza e poi a mezzo di organismo di mediazione istituito presso il tribunale di Cosenza.

A questo punto è doveroso ripercorrere i fatti salienti che si sono registrati.

Con nota del 1/02/2008 la BIIS Infrastrutture Innovazione e sviluppo, nella sua qualità di Banca capofila, in pool con il Banco di Napoli s.p.a., confermava l’avvenuta approvazione della richiesta rimodulazione dei piani di ammortamento dei mutui concessi, ai sensi della L. 41/1986.

In conseguenza della suddetta approvazione, con nota del 28.04.2008 la medesima Banca comunicava l’assenso allo svincolo ipotecario dei terreni adiacenti l’area mercatale allo scopo di effettuarne la vendita.

In ottemperanza a tali accordi, in data 15 dicembre 2008 il CoMAC procedeva alla vendita dei terreni svincolati e corrispondeva alla Banca creditrice, che accettava, l’intero ricavato della stessa (Euro 300.000,00) imputandone il pagamento a titolo di anticipo della prima rata inerente la rimodulazione del mutuo da rinegoziare (giusta atto per Notar Viggiani del 15/12/2008).

Con successiva nota del 24/12/2008 (dopo appena dieci giorni dall’incasso del ricavato della compravendita) la BIIS s.p.a. eccepiva inopinatamente l’intervenuta scadenza dei termini di validità della delibera di assenso alla rimodulazione del finanziamento, la necessità del rinnovo del consenso medesimo da parte delle banche interessate, e, la necessaria approvazione da parte del Ministero dello Sviluppo Economico quale condizione imprescindibile per poter procedere alla stipula dell’atto aggiuntivo.

A far tempo dalla suddetta ultima comunicazione, ancorché il Consorzio mutuatario abbia più volte sollecitato la formalizzazione della richiesta di rimodulazione, nulla più è stato comunicato.

Alla luce dei fatti sopra riportati appare evidente che non sembrano sussistere giustificabili motivazioni all'inerzia dell'Istituto di credito, il quale addirittura contestava il mancato versamento della seconda rata (scaduta il 30/06/2009), di un inesistente "piano di ammortamento" mai sottoscritto dalle parti.

Si ribadisce ancora una volta che i fatti sopra riportati evidenziano senz'altro una macroscopica violazione dei doveri di correttezza prenegoziale (art. 1337 c.c.) tanto più in considerazione della posizione dominante che, nei rapporti bancari, assume la parte mutuante.

In particolare, la circostanza della "scadenza della validità della delibera di approvazione della rimodulazione del mutuo" addotta dalla BIIS s.p.a. nella nota del 24/12/2008 appalesa in modo inequivocabile la violazione dei doveri di informazione cui la Banca era tenuta ai fini del corretto svolgimento delle trattative negoziali.

È palese pertanto che l'Istituto di credito debba rispondere in via precontrattuale della propria mancanza di diligenza da individuarsi nella carenza di informazione al mutuatario, del rischio derivante dalla limitata efficacia temporale della delibera di approvazione, e della conseguente necessità di assolvere alla formalizzazione di quanto convenuto entro tempi certi e predeterminati.

Ne discende che la condotta mantenuta dalla Banca creditrice realizza anche la fattispecie di cui all'articolo 1227 c.c. nel cui merito si anticipa sin da ora che nessun interesse moratorio sarà riconosciuto per il ritardo nei pagamenti delle rate di mutuo scadute e a scadere giacché il ritardo si intenderà strettamente connesso al colpevole comportamento dell'Istituto mutuante.

Quanto alle sollevate contestazioni di insolvenza nei confronti della Banca e della società edile Mucafer, per i dettagli si rinvia alla nota integrativa allegata al bilancio del 31/12/2011.

Debiti verso fornitori

Di seguito si espone la composizione dei debiti verso fornitori più rilevanti alla data del 31.12.2013.

Descrizione	Importo
Vs impresa MUCAFER	
Per fatture da ricevere a saldo SAL	2.357.103
Per atto aggiuntivo	983.742
Per interessi	309.874
Totale vs Mucafer	**3.650.719**
Verso Altre imprese e fornitori	
ENEL ENERGIA S.P.A.	77.543,96
CALABRA MACERI E SERVIZI SPA	50.735,02
GIORDANO RAFFAELE	53.803,66
LA TORPEDINE SRL	62.231,32
BALDINO SALVATORE	40.491,17
PRONTO SERVICE SERVIZI ECOLOGICI SRL	29.147,39
ECOTEAM S.R.L	24.200,00
MM.AR	43.153,47
C.E.P.P.I. SRL	36.000,00

Composizione delle altre voci di debito

Debiti tributari	
Debiti per IVA	221.108
Erario per ritenute fiscali	105.364
Sanzioni e interessi dovuti su IVA e ritenute da versare	68.561
IVA in sospensione	7.491
Erario per imposta registro locazioni	17.088
Altri debiti	1.856
	421.468

Altri debiti	
Debiti verso dipendenti per stipendi	68.987
Altri debiti verso dipendenti	245
Debiti verso trattenute Sindacali	56
Debiti v/ amministratori (COCOCO)	1.936
Debiti diversi	
Atto Enel in c/definizione	1.859
Debito per adeg. struttura L.626	14.027
Consorzio Infomercati	14.776
Comune Montalto x ICI	730.055
Comune Montalto x int. mora ICI	67.890
Comune Montalto x sanzione ICI	186.784
Comune Montalto per Tarsu	42.400
Commiss. Esaminatrice x compensi	85.154
Equitalia (Com.Mont.) x smaltim. R.S.U.	1.145
AON spa x premi oneri urbanizzazione	1.479
Garritano c/caparra	2.530
Agricalabria spa x quota sottoscriz.	7.500
Groupama Assicurazioni	10.000
Deb. v/Equitalia x rateizzazioni	62.011
Deb. spese progett. imp. fotovoltaico	62.573
Caparra locazione Abramo Customare	15.000
Deb.v/SMORTO in conto definizione	42.008
Deb. v/BOSA x az. Legale in conto definizione	50.095
Debiti v/dipendenti per prestiti	1.012
Dep. Cauzionale ONE LOGISTIC ADAMO	8.182
Cauzione manifestazione sposi	600
	1.478.336

La ripartizione dei Debiti secondo area geografica è riportata nella tabella seguente (articolo 2427, primo comma, n. 6, C.c.).

Debiti per Area Geografica	V / fornitori	V /Controllate	V / Collegate	V / Controllanti	V / Altri	Totale
Italia	4.284.767				1.478.336	5.763.103
Totale	**4.284.767**				**1.478.336**	**5.763.103**

I seguenti debiti sono assistiti da garanzia reale su beni sociali (articolo 2427, primo comma, n. 6, C.c.):

Mutui passivi bancari ipotecari agevolati pool di banche con capofila Banca BIIS contratti per la realizzazione della struttura mercato. La garanzia ipotecaria concerne tutti i cespiti immobiliari della struttura.

E) Ratei e risconti

Saldo al 31/12/2013	Saldo al 31/12/2012	Variazioni
5.464.705	5.668.359	(203.654)

Rappresentano le partite di collegamento dell'esercizio conteggiate col criterio della competenza temporale.
I criteri adottati nella valutazione e nella conversione dei valori espressi in moneta estera per tali poste sono riportati nella prima parte della presente nota integrativa.
Non sussistono, al 31/12/2013, ratei e risconti aventi durata superiore a cinque anni.
La composizione della voce è così dettagliata (articolo 2427, primo comma, n. 7, C.c.).

Descrizione	Importo
Contributi conto impianti Ministero Attivita' Produttive	5.464.705
	5.464.705

I risconti sono rappresentati dalle quote dei contributi in conto impianti riferite agli ammortamenti che matureranno nei futuri esercizi a fronte dei beni d'investimento oggetto delle agevolazioni contributive.
La variazione negativa di Euro 203.654 concerne la quota di contributo in c/impianti di competenza dell'esercizio imputata tra gli altri proventi nell'apposita voce "contributi in c/capitale (quote esercizio)".

Conti d'ordine

(Rif. art. 2427, primo comma, n. 9, C.c.)

Descrizione	31/12/2013	31/12/2012	Variazioni
Impegni assunti dall'impresa	1.509.397	1.509.397	
	1.509.397	**1.509.397**	

Non si registrano variazioni. La voce è così dettagliata:

Descrizione	Importo
Suoli ceduti alla CCIAA di Cosenza con diritto di superficie	7.669
Servitù	8.779
Polizze fideiussorie a garanzia del comune di Montalto Uffugo per esecuzione di opere di urbanizzazione	1.492.948
	1.509.397

Conto economico

A) Valore della produzione

Saldo al 31/12/2013	Saldo al 31/12/2012	Variazioni
604.456	573.559	30.897

Descrizione	31/12/2013	31/12/2012	Variazioni
Ricavi vendite e prestazioni	398.934	361.747	37.187
Altri ricavi e proventi	205.522	211.812	(6.290)
	604.456	**573.559**	**30.897**

I ricavi delle vendite e prestazioni sono costituiti da:

- canoni di locazione stands area mercato, ammontanti a Euro 323.734 (contro Euro 92.857 del precedente esercizio) oltre Euro 6.416 per locazioni altri locali e spazi (a fronte di Euro 204.420 del precedente esercizio);
- ricavi da accessi all'area mercato, ammontanti a Euro 68.783 (contro Euro 64.470 conseguiti nel precedente esercizio).

Gli altri proventi sono composti da:

- quota del contributo in c/impianti di competenza dell'esercizio, di cui si è riferito in precedenza nel commento della voce "risconti passivi", di Euro 203.654;
- recuperi di spese, per complessivi Euro 1.863;
- arrotondamenti attivi per Euro 4,56.

Ricavi per categoria di attività

(Rif. art. 2427, primo comma, n. 10, C.c.)

La ripartizione dei ricavi per categoria di attività non è significativa.

Ricavi per area geografica

(Rif. art. 2427, primo comma, n. 10, C.c.)
La ripartizione dei ricavi per categoria di attività non è significativa.

B) Costi della produzione

Saldo al 31/12/2013	Saldo al 31/12/2012	Variazioni
1.223.536	1.631.448	(407.912)

Descrizione	31/12/2013	31/12/2012	Variazioni
Materie prime, sussidiarie e merci	2.474	1.877	597
Servizi	91.872	237.820	(145.948)
Salari e stipendi	265.827	262.615	3.212
Oneri sociali	76.047	75.245	802
Trattamento di fine rapporto	21.631	22.233	(602)
Altri costi del personale	2.400	850	1.550
Ammortamento immobilizzazioni materiali	606.681	607.125	(444)

Accantonamento per rischi		302.107	(302.107)
Oneri diversi di gestione	156.662	121.576	35.086
	1.223.594	**1.631.448**	**(407.854)**

Costi per materie prime, sussidiarie, di consumo e di merci e Costi per servizi
La relativa composizione è riportata di seguito.

Spese per gli acquisti di materie	
Acquisti di materiali di consumo	19
Beni di valore infer. 516,46 euro	479
Materiale di pulizia	392
Cancelleria/beni consumo ufficio	1.308
Carburanti e lubrificanti	240
Indumenti di lavoro	36
	2.474

Acquisizione di servizi	
Manutenzioni e riparazioni	6.292
Energia elettrica	6.380
Acqua potabile	504
Gas	285
Spese telefoniche	3.397
Spese postali/spedizioni SDA	284
Rimborsi spese dip. c/ufficio	7.505
Rimb. spese viaggi amministratori	6.881
Rimborsi spese org. Soc. c/uff.	500
Servizi di vigilanza	8.577
Consulenze tecniche	1.906
Spese varie amministrative	46
Spese pubblicitarie	590
Spese legali e notarili	6.906
Spese di rappresentanza	1.599
Emolumenti del collegio sindacale	8.320
Manutenzione imp. e macchinari	2.605
Spese telefonia mobile	711
Compensi Amministratori	15.777
Contributi INPS Amministratori	2.827
Deratizzazione, disinfestazione	625
Raccolta smaltimento rifiuti	1.306
Pulizia strutture mercantili	1.057
Manutenzione strutture	1.839
Visite mediche dipendenti	941
Manutenzione estintori	972
Elaboraz. Contabile	2.080
Spese varie	260
Manutenzione macch. Elettroniche	50
Anticipo Spese legali	850
	91.872

Costi per il personale

La voce comprende l'intera spesa per il personale dipendente.

Ammortamento delle immobilizzazioni materiali

Per quanto concerne gli ammortamenti si specifica che gli stessi sono stati calcolati sulla base della durata utile del cespite e del suo sfruttamento nella fase produttiva.

Accantonamento per rischi

Riguarda l'accantonamento, di cui si è prima riferito, del rischio di inesigibilità insito nel compatto dell'attivo.

Oneri diversi di gestione

Sono cosi composti:

Oneri diversi di gestione	
IMU	106.143
Sanzione ICI	31.843
Multe e ammende	698
Tassa rifiuti sol. Urb. Comune Montalto	14.889
Arrotondamenti passivi	48
Tassa di concessione governativa	516
Valori bollati	166
Spese e compensi E.TR:	2.011
Diritti di notifica cartella	6
Spese reg. contratto ONE LOGISTIC	327
Certificati Camera di Commercio	14
	156.662

C) Proventi e oneri finanziari

Saldo al 31/12/2013	Saldo al 31/12/2012	Variazioni
(17.577)	(10.791)	(6.786)

Descrizione	31/12/2013	31/12/2012	Variazioni
Proventi diversi dai precedenti	15	21	(6)
(Interessi e altri oneri finanziari)	(17.592)	(10.812)	(6.780)
	(17.577)	**(10.791)**	**(6.786)**

Altri proventi finanziari

Descrizione	Controllanti	Controllate	Collegate	Altre	Totale
Interessi bancari e postali				15	15
				15	**15**

Interessi e altri oneri finanziari

(Rif. art. 2427, primo comma, n. 12, C.c.)

Descrizione	Controllanti	Controllate	Collegate	Altre	Totale
Interessi bancari				4	4
Interessi fornitori				10.299	10.299
Interessi medio credito				5.090	5.090
Sconti o oneri finanziari				2.199	2.199
				17.592	**17.592**

E) Proventi e oneri straordinari

(Rif. art. 2427, primo comma, n. 13, C.c.)

Saldo al 31/12/2013	Saldo al 31/12/2012	Variazioni
7.056	(11.835)	18.891

Descrizione	31/12/2013	Anno precedente	31/12/2012
Varie	15.145	Varie	3.031
Totale proventi	15.145	Totale proventi	3.031
Varie	(8.089)	Varie	(14.866)
Totale oneri	(8.089)	Totale oneri	(14.866)
	7.056		**(11.835)**

Informazioni sugli strumenti finanziari emessi dalla società

(Rif. art. 2427, primo comma, n. 19, C.c.)

La società non ha emesso strumenti finanziari.

Informazioni relative al *fair value* degli strumenti finanziari derivati

(Rif. art. 2427-*bis*, primo comma, n. 1, C.c.)

La società non ha strumenti finanziari derivati.

Informazioni relative alle operazioni realizzate con parti correlate

(Rif. art. 2427, primo comma, n. 22-bis, C.c.)
La società non ha posto in essere operazioni con parti correlate.

Informazioni relative agli accordi non risultanti dallo stato patrimoniale

(Rif. art. 2427, primo comma, n. 22-ter, C.c.)

La società non ha in essere accordi non risultanti dallo Stato Patrimoniale.

Altre informazioni

Ai sensi di legge si evidenziano i compensi complessivi spettanti agli amministratori e all'organo di controllo (articolo 2427, primo comma, n. 16, C.c.).

Qualifica	Compenso
Amministratori	18.604
Sindaco Unico	8.320

Il presente bilancio, composto da Stato patrimoniale, Conto economico e Nota integrativa, rappresenta in modo veritiero e corretto la situazione patrimoniale e finanziaria nonché il risultato economico dell'esercizio e corrisponde alle risultanze delle scritture contabili.

Presidente del Consiglio di amministrazione
Carlo Esbardo

Il sottoscritto Carlo Esbardo, dichiara che il presente documento è conforme all'originale depositato presso la società.
Imposta di bollo assolta in modo virtuale tramite la Camera di Commercio di Cosenza autorizzata con provv. N. 58574/03 del Ministero delle Finanze – dip. Delle Entrate – Ufficio delle Entrate di Cosenza.
Il sottoscritto Carlo Esbardo dichiara che il documento informatico in formato XBRL contenente lo stato patrimoniale e il conto economico e la presente nota integrativa in formato PDF/A-1 cono conformi ai corrispondenti documenti originali depositati presso la società.

Registro Imprese - Archivio Ufficiale delle C.C.I.A.A.
Identificativo e data richiesta: 849846383 - 06/02/2019
Bilancio aggiornato al 31/12/2013

Verbale di Assemblea ordinaria dei soci del 26.06.2014.

L'anno duemilaquattordici il giorno 26 del mese di giugno, presso la sede sociale sita in Via A. De Napoli s.n., a Montalto Uffugo Scalo, alle ore 10,30 si e' riunita l'assemblea generale dei soci CO.M.A.C. S.r.l. per discutere e deliberare sui seguenti argomenti posti all'

ORDINE DEL GIORNO:

1) Approvazione bilancio e relazioni accompagnatorie esercizio chiuso al 31/12/2013;

Il Presidente del Consiglio di Amministrazione Avv. Carlo Esbardo, constatato che sono presenti i Soci.

- per delega:
- La **REGIONE CALABRIA,** portatrice di una quota pari allo **77,61%** del Capitale Sociale, rappresentata rappresentata dal Dott. **Venneri** Francesco;
- **la delega é depositata agli atti del Consorzio.**

E' presente il Consiglio di amministrazione rappresentato dal Presidente Avv. **Esbardo** Carlo.

E' presente il Sindaco e Revisore Unico Dott. **De Buono** Pierluigi.

Assume la Presidenza dell'assemblea l'Avv. **Esbardo** Carlo, Presidente del Consiglio di Amministrazione.

Viene chiamato a svolgere funzioni di segretario il Rag.. Petraglia Francesco.

A questo punto preliminarmente, il Presidente ricorda ai presenti che l'odierna convocazione è stata effettuata utilizzando il maggior termine di gg. 180 previsto all'art.29 terzo capoverso del C.C.

Viene accertato che l'assemblea è regolarmente costituita in quanto presente la rappresentanza dei Soci costituenti almeno la metà del capitale sociale.

Si informa quindi che, essendo presente il 77,61% del Capitale Sociale, l'adunanza può essere considerata valida essendo stato raggiunto il quorum previsto dallo Statuto.

Dopo quindi avere ringraziato gli intervuti il Presidente passa a relazionare sulla gestione dell'esercizio 2013.

Terminato, interviene il Socio Regione che in premessa pone in rilievo l'assenza degli altri Soci. Passa quindi alla discussione all'odg, evidenziando che l'andamento di bilancio per l'anno 2013 presenta una gestione ordinaria coerente, tendenzialmente protesa verso la riduzione dei costi che registra un leggero incremento dei ricavi. Rileva quindi una tendenza positiva, ma che comunque non può essere considerata risolutiva, tenuto conto che c.a. il 30% risulta costituito da contributi in c/capitale. Anche per il 2013 è emersa una difficoltà del CoMAC a valorizzaare adeguatamente gli assets disponibili. L'Azienda infatti presenta volumi di fatturato abbondantemente sottodimensionati rispetto al capitale investito ed all'indebitamento complessivo ed il risultato della gestione caratteristica produce, ormai stabilmente da oltre un triennio, un margine operativo lordo negativo e di conseguenza una perdita d'esercizio di € 629.658 che contribuisce ad erodere ulteriormente il patrimonio netto aziendale. Come si diceva, tutto questo, nonostante lo sforzo dell'attuale management teso ad intercettare nuove opportunità per realizzare ricavi che hanno portato ad un incremento del 10,28% rispetto all'esercizio precedente, e ad una politica di riduzione dei costi di funzionamento che, complessivamente, sono diminuiti del -60,64%.

Anche la struttura patrimoniale non dimostra segnali di equilibrio. Le immobilizzazioni sono sostenute per la quasi totalità da fonti di finanziamento a breve termine e l'indebitamento complessivo dell'azienda non appare sostenibile.

In questo quadro gli indicatori di bilancio sono tutti negativi.

Per quanto riguarda il personale, il costo anche per il 2013 sostanzialmente risulta consolidato. Per tale motivazione è necessario dare esecuzione alla proposta di riduzione del costo e alla messa in mobilità di parte del personale, di cui alla relazione del revisore unico prot. 78/2014 (denominato allegato 4), ovviamente nell'ottica di porre la massima attenzione alla salvaguardia dei livelli occupazionali.

Per quanto riguarda l'esposizione vs. le banche finanziatrici dell'opera il Socio Regione invita l'amministrazione ad aggredire in maniera determinante gli istituti di credito interessati, mediante ausilio di azione legale e/o, se previsto, attivando le procedure di arbitrato.

Proseguendo inoltre, il Socio Regione invita al monitoraggio dei crediti da riscuotere e nel contempo, per quanto riguarda i debiti vs. fornitori, lo stesso invita a verificare se gli interessi iscritti in bilancio, pari a complessivi € 309.874, siano effettivamente dovuti. Di seguito ci si sofferma anche verso l'esposizioni di carattere erariale/contributivo. Chiesta la parola interviene il Presidente che sull'argomento si dichiara preoccupato in quanto, pur avendo la Società provveduto a rateizzare parte del debito pregresso ante insediamento e provveduto dall'atto dell'insediamento a versare le ritenute fiscali e gli oneri obbligatori contestualmente al pagamento delle spettanze, le esigue risorse finanziare non ne consentono la copertura integrale. Il Socio Regione prende atto di quanto riferito.

Terminata la discussione il Socio Regione esprime parere favorevole all'approvazione del bilancio di esercizio e delle relazioni accompagnatorie e pertanto, con il 77,61% del capitale sociale, l'assemblea Soci CoMAC delibera:

- **L'approvazione del bilancio di esercizio chiuso al 31.12.2013, della nota integrativa e le relazioni del Consiglio di Amministrazione e del Sindaco e Revisore Unico sulla gestione dell'esercizio 2013;**
- **di approvare il risultato di esercizio, riportante una perdita di € 629.658,64;**
- **per quanto riguarda la destinazione del risultato dell'esercizio, ed in particolare la proposta del Cda di copertura della perdita 2013, unitamente alla perdita pregressa 2012 già rinviata a nuovo nell'esercizo precedente, la stessa viene accolta e rimandata alla discussione in sessione straordinaria prevista per la data odierna alle ore 11.30.**

Il Presidente a questo punto, non essendovi altri argomenti in discussione all'odg., ringrazia gli intervenuti ed alle ore 11,20 dichiara terminati i lavori.

[redacted] *lia)*

(Il Presidente)

[redacted]

Il sottoscritto Carlo Esbardo, dichiara che il presente documento è conforme all'originale depositato presso la società.
Imposta di bollo assolta in modo virtuale tramite la Camera di Commercio di Cosenza autorizzata con provv. N. 58574/03 del Ministero delle Finanze – dip. Delle Entrat – Ufficio delle Entrate di Cosenza.

Reg. Imp. 00425570785
Rea 68660

CONSORZIO MERCATO ALIMENTARE CALABRIA- CO.M.A.C.

Sede in LOCALITA' PIANETTE -87046 MONTALTO UFFUGO (CS) Capitale sociale Euro 4.458.808,57 I.V.

Relazione sulla gestione del bilancio al 31/12/2013

Signori Soci,

il Cda, accertata la sussistenza di particolari esigenze relative alla struttura ed all'oggetto della società, oltre che per consentire un lasso di tempo più ampio per la redazione del progetto di bilancio in quanto presenti situazioni che hanno reso difficoltosi il reperimento e l'elaborazione dei dati contabili, ha esercitato, ai sensi dell'art. 29 terzo capoverso dello statuto sociale, il maggior termine di giorni 180 dalla data di chiusura dell'esercizio per la convocazione dell'assemblea per l'approvazione del bilancio di esercizio;

l'esercizio chiuso al 31/12/2013 riporta un risultato negativo pari a Euro (629.659).

In continuità alle attività post insediamento il Cda nominato in data 20 giugno 2012, unitamente al Sindaco e revisore unico ha, in questo primo anno di gestione incessantemente lavorato mirando i propri sforzi soprattutto verso l'obiettivo prefissato ad una rilevante riduzione dei costi di gestione e, nel contempo, cercando di attuare tutte le azioni possibili per ridefinire un adeguamento dei canoni di locazione preesistenti, purtroppo nel passato viziati da consistenti agevolazioni concesse dalle precedenti amministrazioni.

Nel corso del 2013 il Cda ha inoltre con successo scongiurato il pericolo che azioni legali potenzialmente molto pericolose per il CoMAC potessero vanificare tutte le azioni intraprese, formalizzando con alcuni creditori atti transattivi basati su piani di rientro programmati.

Purtroppo però nel corso del nuovo esercizio si sono presentati nuovi pericoli in quanto altri creditori, ivi incluso alcuni componenti dell'organismo di controllo CoMAC in carica negli anni passati, hanno inteso promuovere azioni legali mirate all'ottenimento delle spettanze non corrisposte per gli anni 2010-2012. Allo stato il CoMAC si è opposto ricorrendo ai decreti ingiuntivi pervenuti, evidenziando in particolare che le somme richieste dai professionisti non rispecchiano i parametri delineati dal Socio di maggioranza e mirati alla necessità di dovere ridurre ogni compenso ai minimi tariffari, tant'è che in sede di rinnovo dell'organismo di controllo, lo stesso Socio Regione in sede assembleare ne quantificava formalmente l'importo.

Tra le principali attività svolte nel corso dell'anno figurano:

In data 04 gennaio 2013 il Cda registra subito la necessità di dovere convocare l'assemblea dei Soci con all'odg, tra l'altro, la riduzione del personale, la messa in liquidazione della società e, in opposizione al decreto ingiuntivo promosso dalla Soc. Ecoteam srl, la eventuale chiamata a garanzia del legale rappresentante pro tempore. L'assemblea poi, tenuta in data 21 gennaio, per motivi di opportunità dettati dalle interlocuzioni in corso con l'Assessorato alle attività produttive e Fincalabra, ha ritenuto di dovere rinviare la discussione ad altra data utile;

nel mese di febbraio il Cda ritiene utile procedere a collocare sul mercato tutti gli spazi e le strutture ancora disponibili. Viene quindi diffuso a mezzo stampa invito pubblico a manifestare interesse ad insediarsi con attività economiche all'interno dell'area CoMAC;

in data 13 febbraio 2013 per effetto della sentenza emessa dal tribunale di Cosenza nella medesima data è decaduto il pignoramento dei crediti vs. terzi imposto dall'impresa MUCAFER e notificato alla Società in data 14 dicembre 2009. Tale sentenza inoltre fa decadere quanto pattuito con una scrittura privata del 23 giugno 2003. Ciò di fatto ha determinato che il CoMAC potesse attivare le procedure per rivalersi, presso i soggetti interessati, del pagamento delle somme accantonate;

nel medesimo mese l'amministrazione registrava lo stato finanziario complessivo ritenendo di contro utile incontrare le organizzazioni dei lavoratori per informare le medesime dei rischi occupazionali derivanti dal rilevante costo del personale, in netto squilibrio con i ricavi aziendali;

nel mese di marzo in apposita riunione l'amministrazione esercitava il diritto di cui all'art. 29 terzo capoverso dello statuto sociale. Nella stessa riunione deliberava inoltre di revocare un incarico professionale ritenuto particolarmente oneroso per ridefinire ad altro professionista il medesimo, stabilendo le tariffe ai minimi. Venivano inoltre avviate le procedure per rateizzare debiti tributari ammontanti a complessivi € 194.000,00;

nel restante periodo fino al mese di giugno venivano perfezionati nuovi contratti di locazione commerciali, in particolare si evidenzia l'utilizzo degli spazi che ospitano n. 12 celle frigo, utilizzati da una azienda operante nel settore della logistica;

in data 31 luglio, dopo avere registrato alcune adunanze andate deserte, l'assemblea dei soci approvava il bilancio chiuso al 31 dicembre 2012, decidendo di rinviare a nuovo la perdita registrata. Nella medesima riunione, come sopra accennato, veniva inoltre stabilito il parametro per la determinazione del compenso all'organismo di controllo;

a seguito di quanto emerso nel corso della discussione dell'adunanza assembleare, l'amministrazione riteneva utile inoltrare apposita richiesta ai Dipartimenti Presidenza e Controlli, nonché all'Assessorato Attività Produttive, finalizzata al chiarimento sull'interpretazione autentica della norma data del disposto di cui alla L.R. 16 maggio 2013, n. 24, all'art. 12, che porrebbe essenziale che sulla liquidazione della Società la Giunta Regionale si esprima mediante specifico atto deliberativo;

in data 26 agosto venivano registrate le dimissioni irrevocabili da parte del Vice Presidente Prof. Francesco Garofalo, formalizzate poi nella riunione di Cda del 2 settembre. Nella medesima riunione il Cda invitava il Socio Regione Calabria, Ente designatario della nomina deliberata in sede di assemblea dei soci COMAC in data 20 giugno 2012 a predisporne la cooptazione;

nell'autunno veniva avviato l'iter per la collocazione degli spazi della restante parte della struttura denominata "magazzini frigoriferi" ad una azienda operante nel settore della logistica e distribuzione di bevande alimentari;

veniva inoltre tentato con la Soc. Ecoteam Srl la definizione bonaria della vertenza mediante proposta di un piano di pagamenti programmato definito sulla base concreta delle reali possibilità finanziarie della Società.

Condizioni operative e sviluppo dell'attività

La Società, svolge la propria attività nel settore dell'organizzazione della rete di commercializzazione all'ingrosso dei prodotti agro alimentari, dove opera in qualità di gestore e con un corrispettivo, assegna parte della struttura ad eventi fieristici e/o territoriali.

Ai sensi dell'art. 2428 si segnala che l'attività viene svolta nella sede di Montalto Uffugo.

Sotto il profilo giuridico la società non controlla altre Società.

Andamento economico generale

Insistono fattori congiunturali negativi che investono il comparto agroalimentare.
Nella tabella che segue sono indicati i risultati conseguenti negli ultimi due esercizi in termini ricavi della produzione, margine operativo lordo e il Risultato prima delle imposte.

	31/12/2013	31/12/2012
valore della produzione	604.456	573.559
margine operativo lordo	(217.979)	(662.576)
Risultato prima delle imposte	(629.659)	(1.080.515)

Principali dati economici

Il conto economico riclassificato della società confrontato con quello dell'esercizio precedente è il seguente (in Euro):

	31/12/2013	31/12/2012	Variazione
Ricavi netti	398.934	361.747	37.187
Costi esterni	251.008	663.380	(412.372)
Valore Aggiunto	**147.926**	**(301.633)**	**449.559**
Costo del lavoro	365.905	360.943	4.962
Margine Operativo Lordo	**(217.979)**	**(662.576)**	**444.597**
Ammortamenti, svalutazioni ed altri accantonamenti	606.681	607.125	(444)
Risultato Operativo	**(824.660)**	**(1.269.701)**	**445.041**
Proventi diversi	205.522	211.812	(6.290)
Proventi e oneri finanziari	(17.577)	(10.791)	(6.786)
Risultato Ordinario	**(636.715)**	**(1.068.680)**	**431.965**
Componenti straordinarie nette	7.056	(11.835)	18.891
Risultato prima delle imposte	**(629.659)**	**(1.080.515)**	**450.856**
Imposte sul reddito			
Risultato netto	**(629.659)**	**(1.080.515)**	**450.856**

A migliore descrizione della situazione reddituale della società si riportano nella tabella sottostante alcuni indici di redditività confrontati con gli stessi indici relativi ai bilanci degli esercizi precedenti.

	31/12/2013	*31/12/2012*
ROS	(1,55)	(2,92)

Principali dati patrimoniali

Lo stato patrimoniale riclassificato della società confrontato con quello dell'esercizio precedente è il seguente (in Euro):

	31/12/2013	31/12/2012	Variazione
Immobilizzazioni immateriali nette			
Immobilizzazioni materiali nette	18.617.204	19.223.886	(606.682)
Partecipazioni ed altre immobilizzazioni finanziarie	47.126	47.126	0
Capitale immobilizzato	**18.664.330**	**19.271.012**	**(606.682)**
Rimanenze di magazzino			
Crediti verso Clienti	294.399	338.889	(44.490)
Altri crediti	2.677.809	2.673.925	3.884
Ratei e risconti attivi			
Attività d'esercizio a breve termine	**2.972.208**	**3.012.814**	**(40.606)**
Debiti verso fornitori	4.284.767	4.426.903	(142.136)
Acconti			
Debiti tributari e previdenziali	648.961	538.664	110.297
Altri debiti	1.478.336	1.257.020	221.316
Ratei e risconti passivi	5.464.705	5.668.359	(203.654)
Passività d'esercizio a breve termine	**11.876.769**	**11.890.946**	**(14.177)**
Capitale d'esercizio netto	**(8.904.561)**	**(8.878.132)**	**(26.429)**
Trattamento di fine rapporto di lavoro subordinato	183.918	162.287	21.631
Debiti tributari e previdenziali (oltre 12 mesi)			
Altre passività a medio e lungo termine	1.984.033	1.984.033	
Passività a medio lungo termine	**2.167.951**	**2.146.320**	**21.631**
Capitale investito	**7.584.682**	**8.246.560**	**(661.878)**
Patrimonio netto	(2.748.634)	(3.378.292)	629.658
Posizione finanziaria netta a medio lungo termine	7.136	(8.753)	15.889
Posizione finanziaria netta a breve termine	(4.843.184)	(4.859.515)	16.331
Mezzi propri e indebitamento finanziario netto	**(7.584.682)**	**(8.246.560)**	**661.878**

Dallo stato patrimoniale riclassificato emerge lo stato di difficoltà finanziaria dell'impresa; per ulteriori informazioni si rimanda alla nota integrativa

A migliore descrizione della solidità patrimoniale della società si riportano nella tabella sottostante alcuni indici di bilancio attinenti sia alle modalità di finanziamento degli impieghi a medio/lungo termine che alla composizione delle fonti di finanziamento, confrontati con gli stessi indici relativi ai bilanci degli esercizi precedenti.

	31/12/2013	*31/12/2012*
Margine primario di struttura	(15.922.832)	(15.899.856)
Quoziente primario di struttura	0,15	0,18
Margine secondario di struttura	(13.754.881)	(13.737.647)
Quoziente secondario di struttura	0,26	0,29

Principali dati finanziari

La posizione finanziaria netta al 31/12/2013, era la seguente (in Euro):

	31/12/2013	31/12/2012	Variazione
Depositi bancari	11.154	28.069	(16.915)
Denaro e altri valori in cassa	2.220	6.220	(4.000)
Azioni proprie			
Disponibilità liquide ed azioni proprie	**13.374**	**34.289**	**(20.915)**
Attività finanziarie che non costituiscono immobilizzazioni			
Obbligazioni e obbligazioni convertibili (entro 12 mesi)			
Debiti verso soci per finanziamento (entro 12 mesi)			
Debiti verso banche (entro 12 mesi)	45.015	82.261	(37.246)
Debiti verso altri finanziatori (entro 12 mesi)			
Anticipazioni per pagamenti esteri			
Quota a breve di finanziamenti	4.811.543	4.811.543	
Debiti finanziari a breve termine	**4.856.558**	**4.893.804**	**(37.246)**
Posizione finanziaria netta a breve termine	**(4.843.184)**	**(4.859.515)**	**16.331**
Obbligazioni e obbligazioni convertibili (oltre 12 mesi)			
Debiti verso soci per finanziamento (oltre 12 mesi)			
Debiti verso banche (oltre 12 mesi)		15.889	(15.889)
Debiti verso altri finanziatori (oltre 12 mesi)			
Anticipazioni per pagamenti esteri			
Quota a lungo di finanziamenti			
Crediti finanziari	(7.136)	(7.136)	
Posizione finanziaria netta a medio e lungo termine	**7.136**	**(8.753)**	**15.889**
Posizione finanziaria netta	**(4.836.048)**	**(4.868.268)**	**32.220**

Come indicato nella nota integrativa la posizione finanziaria netta della società risente degli effetti della ristrutturazione del debito.

A migliore descrizione della situazione finanziaria si riportano nella tabella sottostante alcuni indici di bilancio, confrontati con gli stessi indici relativi ai bilanci degli esercizi precedenti.

	31/12/2013	*31/12/2012*
Liquidità primaria	0,10	0,10
Liquidità secondaria	0,10	0,10
Indebitamento	4,17	3,34
Tasso di copertura degli immobilizzi	0,15	0,17

L'indice di liquidità primaria è pari a 0,10. L'indebitamento a breve supera in modo significativo le risorse disponibili.

L'indice di liquidità secondaria è pari a 0,10. Il valore assunto dal capitale circolante netto non è soddisfacente in relazione all'ammontare dei debiti correnti.

L'indice di indebitamento è pari a 4,17. L'ammontare dei debiti ha assunto dimensioni decisamente significative in funzione dei mezzi propri esistenti.

Dal tasso di copertura degli immobilizzi, pari a 0,15 risulta che l'ammontare dei mezzi propri

e dei debiti consolidati è da considerarsi non appropriato in relazione all'ammontare degli immobilizzi. Al fine di ottenere una equilibrata situazione finanziaria è auspicabile l'incremento dei mezzi propri o l'ottenimento di finanziamenti a medio/lungo termine.
Rispetto all'anno precedente 0,17.

E' fuor di dubbio che il raffronto degli ultimi tre bilanci rileva il persistere di alcuni aspetti che si potrebbero definire "di natura extraziendale" che irrigidiscono la struttura patrimoniale dell'azienda e vanno ad indebolire la capacità di accesso al credito da parte dell'impresa;

- La posta "crediti verso altri" comprende ancora l'imputazione di una somma pari ad € 1.297.431,00 originata dal mancato incasso del credito verso il Ministero dello sviluppo economico ex L. 41/86, relativa all'erogazione dell'ultimo rateo di contributi in conto capitale;
- La posta "immobilizzazioni finanziarie", tra l'altro, comprende ancora l'imputazione della somma pari ad € 1.372.723 per la costituzione di una riserva finanziaria presso il pool di banche erogatrici del mutuo agevolato vincolate al pagamento dell'ultimo rateo di stato di avanzamento lavori ex L. 41/86;

Come precedentemente accennato, i principali elementi di criticità sono imputabili alla gestione economica dell'azienda che, anche per il 2013, registra una struttura dei costi fissi particolarmente rigida, i quali sono riconducibili, in via prevalente, ai costi del personale il cui impiego è allo stato necessario per garantire il funzionamento della struttura.

Allo stesso tempo, come già registrato per il precedente esercizio, l'Azienda continua a risentire fortemente gli impatti dell'attuale crisi economica che ha colpito con particolare intensità l'economia della Regione Calabria, ragione per cui non è riuscita a raggiungere un livello di fatturato adeguato al mantenimento dell'equilibrio economico d'impresa

Informazioni attinenti all'ambiente e al personale
Tenuto conto del ruolo sociale dell'impresa come evidenziato anche dal documento sulla relazione sulla gestione del Consiglio Nazionale dei Dottori commercialisti e degli esperti contabili, si ritiene opportuno fornire le seguenti informazioni attinenti l'ambiente e al personale.

Personale
Nel corso dell'esercizio non si sono verificate morti sul lavoro del personale iscritto al libro matricola.
Nel corso di questo primo semestre non si sono verificati infortuni gravi sul lavoro che hanno comportato lesioni gravi o gravissime al personale iscritto al libro matricola.

Nel corso di questo primo semestre non si sono registrati addebiti in ordine a malattie professionali su dipendenti o ex dipendenti e cause di mobbing.

Nel corso di questo primo semestre la nostra società non ha effettuato ulteriori investimenti in sicurezza del personale e ha in corso un ulteriore aggiornamento del piano generale sulla sicurezza.

La voce di bilancio del costo per il personale ha una incidenza notevole e pertanto, anche **in relazione alle disposizioni normative introdotte dalla legge di stabilità 2014 e dalla legge regionale n. 56 del 30 dicembre 2013, dovranno adottarsi tutte la misure rese necessarie per una significativa riduzione della spesa a breve.**

Ambiente

Nel corso dell'esercizio non si sono verificati danni causati all'ambiente.

Nel corso dell'esercizio alla nostra società non sono state inflitte sanzioni o pene definitive per reati o danni ambientali.

Nel corso dell'esercizio non ci sono state emissioni gas ad effetto serra ex legge 316/2004.

Nel corso dell'esercizio la nostra società non ha effettuato ulteriori investimenti in materia ambientali.

Investimenti

Nel corso dell'esercizio non sono stati effettuati investimenti.

Attività di ricerca e sviluppo

Ai sensi dell'articolo 2428 comma 2 numero 1 si dà atto delle seguenti informative:

non sono stati effettuate attività di ricerca e di sviluppo.

Rapporti con imprese controllate, collegate, controllanti e consorelle

Nel corso dell'esercizio non sono stati intrattenuti rapporti con imprese controllate, collegate, controllanti e consorelle.

Azioni proprie e azioni/quote di società controllanti

Non presenti.

Informazioni relative ai rischi e alle incertezze ai sensi dell'art. 2428, comma 2, al punto 6-bis, del Codice civile

Ai sensi dell'art. 2428, comma 2, al punto 6-bis, del Codice civile di seguito si forniscono le informazione in merito all'utilizzo di strumenti finanziari, in quanto rilevanti ai fini della valutazione della situazione patrimoniale e finanziaria.

Di seguito sono fornite, poi, una serie di informazioni quantitative volte a fornire indicazioni circa la dimensione dell'esposizione ai rischi da parte dell'impresa.

Rischio di credito

Le attività finanziarie della società hanno un andamento e grado di solvibilità tale da fare registrare preoccupazione.
Infatti, i crediti verso i clienti sono sensibilmente diminuiti per il 2013, mentre per i crediti maturati ante 2012 l'amministrazione ha adottato quanto possibile per recuperarne le spettanze anche se, come già segnalato nella relazione al bilancio 2012 e ripresa in sede di bilancio 2013, la negativa congiuntura economico/finanziaria del Paese ha creato gravi difficoltà agli utilizzatori delle strutture della società costringendoli a ritardare i pagamenti dei canoni di locazione. Nel passato si ricorda che i precedenti Cda avevano ritenuto conveniente concedere

ulteriori agevolazioni agli operatori presenti nel mercato. Oggi l'attuale amministrazione registra una debole ripresa dei pagamenti pregressi sortiti soprattutto dal recupero delle somme dovute solo dopo avere agito con decisione a mezzo azioni legali.

Rischio di liquidità

Il Rischio liquidità anche per il 2013 è alto. E' necessario un importante intervento della proprietà al fine di favorire un rilancio che preveda la messa a reddito di tutte le strutture, ma in modo particolare la definizione del debito nei confronti delle banche finanziatrici.

La riduzione dei costi di gestione, operate negli ultimi esercizi, ha già dato i suoi frutti ma è necessaria una ulteriore razionalizzazione che possa permettere il miglioramento del cash flow.

Allo stato attuale il capitale sociale risulta essere il seguente:

1	Regione Calabria	€ 3.460.481,33	77,61
2	C.C.I.A.A. Cosenza	€ 578.753,35	12,98
3	BANCA CARIME	€ 142.681,87	3,20
4	COMUNE DI MONTALTO U.	€ 52.613,94	1,18
5	PROVINCIA DI COSENZA	€ 65.098,61	1,46
6	A.R.S.S.A.	€ 36.562,23	0,82
7	COMUNE DI LATTARICO	€ 26.752,85	0,60
8	COMUNE DI COSENZA	€ 19.618,76	0,44
9	S.A.AL.CO.	€ 19.172,88	0,43
10	Area di Sviluppo Industriale	€ 16.943,47	0,38
11	comune di rende	€ 7.579,97	0,17
12	Federgrossisti Frutta	€ 5.796,45	0,13
13	Associaz. Produtt. BRUZIA	€ 4.458,81	0,10
14	COMUNE DI ROTA GRECA	€ 4.458,81	0,10
15	Agricola l'Avvenire	€ 4.458,81	0,10
16	G.A.M. Srl	€ 4.458,81	0,10
17	Az. Agr. Torre di Mezzo	€ 3.567,05	0,08
18	Agricola il Progresso	€ 3.567,05	0,08
19	A.C.O.	€ 1.783,52	0,04
	TOTALE	€ 4.458.808,57	100,00

Il mancato potenziamento della Società, unitamente alla mancata adozione di nuove linee strategiche aziendali non ha aiutato in questi anni a risolvere le problematiche inerenti lo stato di difficoltà nel mantenere l'approvvigionamento da importanti fornitori; la forma di pagamento di questi ultimi che è variata da "credito" a "pagamento alla consegna"; il mancato pagamento alle scadenze dei debiti tributari e contributivi, presenza di decreti ingiuntivi e/o già in esecuzione per debiti non saldati. Ovviamente il ricorso a interventi sarebbero necessari per ripristinare il normale corso gestionale.

Rischio di mercato

Il rischio di mercato è indiretto in quanto la parte rilevante degli introiti della società è costituito dai canoni di locazione delle strutture. Infatti, le difficoltà del settore agro-alimentare possono incidere, come già registrato negli anni precedenti, unicamente sulla riscossione delle somme dovute dai propri clienti.

Il Cda comunque, come già attuato per alcune strutture, ha in indirizzo nuove ipotesi strategiche

consultabile, oggi risulta in corso di aggiornamento.

Rivalutazione dei beni dell'impresa ai sensi del decreto legge n. 185/2008

La vostra società si è avvalsa della rivalutazione facoltativa dei beni d'impresa di cui alla legge n. 342/2000.

Si attesta, pertanto, che la rivalutazione dei beni non eccede i limiti di valore indicati al comma 3 dell'articolo 11 della legge n. 342/2000, richiamato dall'articolo 15, comma 23, del D.L. n. 185/2008 convertito con modificazioni dalla legge n. 2/2009.

Destinazione del risultato d'esercizio

Il CdA, accertata l'ulteriore perdita al 31 dicembre 2013 pari ad € 629.658,64 che, unitamente alla perdita pregressa di complessivi € 1.080.515,48 registrata al 31 dicembre 2012 e rimandata a nuovo esercizio per un totale delle stesse di **€ 1.710.174,12**, non ha indugiato a convocare l'Assemblea dei Soci ai sensi dell'Art. 2482 bis del Codice Civile.

Tale atto è ritenuto doveroso in quanto il capitale sociale della società, pari a complessivi € 4.458.808,57 (il cui terzo ammonta ad **€ 1.486.269,52**), ne risulta diminuito di oltre 1/3 e più precisamente di **€ 223.904,60**.

A fronte tali risultati di bilancio, Signori Soci, Vi proponiamo:

- di ridurre il capitale da € 4.458.808,57 ad € 2.748.634,45 e di determinarVi sull'eventuale reintegro dello stesso e/o adottare i provvedimenti che si riterranno opportuni in merito ad una possibile messa in liquidazione della Società.

Vi ringraziamo per la fiducia accordataci.

Il Presidente del Consiglio di amministrazione

A

Il sottoscritto Carlo Esbardo, dichiara che il presente documento è conforme all'originale depositato presso la società.
Imposta di bollo assolta in modo virtuale tramite la Camera di Commercio di Cosenza autorizzata con provv. N. 58574/03 del Ministero delle Finanze – dip. Delle Entrat – Ufficio delle Entrate di Cosenza.

Reg. Imp. 00425570785
Rea.68660

CONSORZIO MERCATO ALIMENTARE CALABRIA - CO.M.A.C. S.R.L.

Sede in LOCALITA' PIANETTE - 87046 MONTALTO UFFUGO (CS)
Capitale sociale Euro 4.458.808,57 i.v.

BILANCIO CHIUSO AL 31.12.2013

Relazione del Sindaco Unico esercente attività di revisione legale dei conti

Signori Soci,
a seguito della deliberazione della Giunta Regionale n. 287 del 15.06.2012, il sottoscritto, in data 5 luglio dell'anno 2012, si è insediato con la carica di Sindaco e Revisore Unico della società.
Pertanto, nell'esercizio chiuso alla data del 31/12/2013, ha svolto sia le funzioni previste dagli artt. 2403 e segg. c.c. sia quelle previste dall'art. 2409-bis c.c..
La presente relazione unitaria contiene nella parte prima la "Relazione di revisione ai sensi dell'art. 14 del decreto legislativo 27 gennaio 2010 n. 39" e nella parte seconda la "Relazione ai sensi dell'art. 2429, comma 2, c.c.".

Parte prima

Relazione di revisione ai sensi dell'art. 14 del decreto legislativo 27 gennaio 2010 n. 39

a) il sottoscritto ha svolto la revisione legale dei conti del bilancio d'esercizio della società **CONSORZIO MERCATO ALIMENTARE CALABRIA - CO.M.A.C. S.R.L.** chiuso alla data del 31/12/2013. La responsabilità della redazione del bilancio d'esercizio in conformità alle norme che ne disciplinano i criteri di redazione compete all'organo amministrativo della società. E' dello scrivente la responsabilità del giudizio professionale espresso sul bilancio d'esercizio e basato sulla revisione legale dei conti.

b) l'esame è stato condotto secondo gli statuiti principi di revisione. In conformità ai predetti principi, la revisione legale dei conti è stata pianificata e svolta al fine di acquisire ogni elemento necessario per accertare se il bilancio d'esercizio sia stato viziato da errori significativi e se risulti, nel suo complesso, attendibile. Il procedimento di revisione è stato svolto in modo coerente con la dimensione della società e con il suo assetto organizzativo. Esso comprende l'esame, sulla base di verifiche a campione, degli elementi probativi a supporto dei saldi e delle informazioni contenuti nel bilancio, nonché la valutazione dell'adeguatezza e della correttezza dei criteri contabili utilizzati e della ragionevolezza delle stime effettuate dagli amministratori. Si ritiene che il lavoro svolto fornisca una ragionevole base per l'espressione del mio giudizio professionale.

   Per il giudizio relativo al bilancio dell'esercizio precedente, i cui dati sono presentati ai fini comparativi secondo quanto richiesto dalla legge, occorre far riferimento alla precedente relazione.

c) A giudizio del sottoscritto, il sopra menzionato bilancio nel suo complesso è conforme alle norme che ne disciplinano i criteri di redazione; esso, pertanto, è redatto con chiarezza e rappresenta in modo veritiero e corretto la situazione patrimoniale e finanziaria e il risultato economico della società **CONSORZIO MERCATO ALIMENTARE CALABRIA - CO.M.A.C. S.R.L.** per l'esercizio chiuso alla data 31/12/2013.

d) La responsabilità della redazione della relazione sulla gestione in conformità a quanto previsto dalle norme di legge compete all'organo amministrativo della società. E' di competenza del sottoscritto l'espressione del giudizio sulla coerenza della relazione sulla gestione con il bilancio, come richiesto dall'articolo 14 comma 2, lettera e) del D.lgs .n 39/2010. A tal fine, sono state svolte le procedure indicate dal principio di revisione legale dei conti n. PR 001 emanato dal Consiglio Nazionale dei Dottori Commercialisti e degli Esperti Contabili e raccomandato dalla Consob. A giudizio dello scrivente la relazione sulla gestione è coerente con il bilancio d'esercizio della società **CONSORZIO MERCATO ALIMENTARE CALABRIA - CO.M.A.C. S.R.L.** chiuso alla data del 31/12/2013.

Parte seconda

Relazione ai sensi dell'art. 2429, comma 2 del Codice Civile

Nel corso dell'esercizio chiuso alla data del 31/12/2013 l'attività del sottoscritto è stata ispirata alle disposizioni di legge e alle Norme di Comportamento del Collegio Sindacale emanate dal Consiglio Nazionale dei Dottori Commercialisti e degli Esperti Contabili.

In particolare:

- vigilanza sull'osservanza della legge e dell'atto costitutivo e sul rispetto dei principi di corretta amministrazione.

- Partecipazioni alle adunanze dell'Organo Amministrativo, svoltesi nel rispetto delle norme statutarie, legislative e regolamentari che ne disciplinano il funzionamento e per le quali si può ragionevolmente assicurare che le azioni deliberate sono state conformi alla legge ed allo statuto sociale e non sono state manifestamente imprudenti, azzardate, in potenziale conflitto di interesse. L'operato del consiglio di amministrazione è stato diretto, sin dal suo insediamento, alla riduzione dei costi di gestione nonché alla contemporanea ricerca di nuovi introiti necessari alla creazione di nuova liquidità stante il perdurare di una preoccupante tensione finanziaria.

- Mediante l'ottenimento di informazioni dai responsabili delle rispettive funzioni e dall'esame della documentazione aziendale trasmessa, è stato possibile valutare e vigilare sull'adeguatezza del sistema amministrativo e contabile nonché sull'affidabilità di quest'ultimo a rappresentare correttamente i fatti di gestione.

Nel corso dell'esercizio, nel rispetto delle previsioni statutarie, il sottoscritto è stato periodicamente informato dagli amministratori sull'andamento della gestione sociale e sulla sua prevedibile evoluzione. Da tale informativa è emerso che:

a) Sono stati definiti atti transattivi nei confronti di creditori basati su piani di rientro programmati;
b) Sono stati rateizzati presso il concessionario della riscossione – Equitalia Sud – importi a ruolo per debiti erariali e previdenziali relativi ad anni precedenti;
c) È stata promossa opposizione a decreti ingiuntivi quali ad esempio quelli relativi al compenso del precedente collegio sindacale;
d) Sono state poste in essere azioni dirette all'adeguamento dei canoni di locazione preesistenti viziati, nel passato, da significative agevolazioni concesse dai precedenti amministratori.

Tra le principali attività svolte si evidenzia:

- in data 04 gennaio 2013 il Cda ha ritenuto necessario la convocazione dell'assemblea dei Soci con all'odg, tra l'altro, la riduzione del personale, la messa in liquidazione della società ed, in opposizione al decreto ingiuntivo promosso dalla Soc. Ecoteam srl, l'eventuale chiamata a garanzia del legale

rappresentante pro tempore. L'assemblea poi, tenutasi in data 21 gennaio, per motivi dettati da interlocuzioni con l'Assessorato alle attività produttive della Regione Calabria e Fincalabra, ha ritenuto di dover rinviare la discussione ad altra data utile;

- nel mese di febbraio il Cda ha proceduto alla promozione di tutti gli spazi e le strutture ancora disponibili. E' stato, quindi, diffuso a mezzo stampa, invito pubblico a manifestare interesse all'insediamento di attività economiche all'interno dell'area CoMAC;
- in data 13 febbraio 2013 a seguito di sentenza emessa dal tribunale di Cosenza è decaduto il pignoramento di crediti vs. terzi imposto dall'impresa MUCAFER e notificato alla Società in data 14 dicembre 2009. Tale sentenza inoltre fa decadere quanto pattuito con scrittura privata del 23 giugno 2003. Ciò, di fatto, ha determinato per il CoMAC l'attivazione delle procedure per rivalersi, presso i soggetti interessati, del pagamento delle somme accantonate;
- nello stesso mese l'amministrazione, tenuto conto delle criticità relative allo stato finanziario della società, ha incontrato le organizzazioni dei lavoratori al fine di informare le medesime dei potenziali rischi occupazionali derivanti dal rilevante costo del personale, in netto squilibrio con i ricavi aziendali;
- nel mese di marzo, in apposita adunanza, l'amministrazione ha esercitato il diritto di cui all'art. 29, terzo capoverso dello statuto sociale. Nella stessa riunione ha deliberato la revoca di un incarico professionale ritenuto oneroso assegnando lo stesso ad altro professionista con applicazione dei minimi tariffari. Sono state, inoltre, avviate le procedure per la rateizzazione di debiti tributari ammontanti a complessivi € 194.000,00;
- nel restante periodo e sino al mese di giugno, sono stati perfezionati nuovi contratti di locazione commerciali;
- in data 31 luglio, dopo adunanze assembleari andate deserte, l'assemblea dei soci ha approvato il bilancio chiuso alla data del 31 dicembre 2012, decidendo di rinviare a nuovo la perdita d'esercizio. Nella stessa riunione è stato, inoltre, stabilito il compenso spettante all'organismo di controllo;
  al fine di dar seguito a quanto emerso nel corso della dell'adunanza assembleare e, più in particolare, alla richiesta di porre in liquidazione la società, è stata inoltrata apposita richiesta ai Dipartimenti Presidenza e Controlli nonché all'Assessorato Attività Produttive della Regione Calabria, finalizzata al chiarimento di quanto disposto dalla L.R. 16 maggio 2013, n. 24, art. 12, la quale recita che la liquidazione della Società debba essere deliberata dalla Giunta Regionale;
- in data 26 agosto il Vice Presidente del Consiglio di amministrazione, Prof. Francesco Garofalo, presentava le proprie irrevocabili dimissioni, formalizzate successivamente nella riunione di Cda del 2 settembre. Nella stessa riunione il Cda ha invitato il Socio Regione Calabria, alla sostituzione e, quindi, alla nomina di un nuovo membro;
- successivamente sono stati avviati gli iter per la collocazione degli spazi relativi ai "magazzini frigoriferi" da destinare ad una azienda operante nel settore della logistica e distribuzione di bevande alimentari;
- è stato, inoltre, proposto alla Soc. Ecoteam Srl, la definizione bonaria della vertenza mediante un piano di pagamenti programmato definito sulla base delle concrete disponibilità finanziarie della Società;

Il Sindaco Unico non ha riscontrato operazioni atipiche e/o inusuali o, comunque, non previste dalle disposizioni vigenti in materia.

Nel corso dell'esercizio non sono pervenute al Sindaco Unico denunce ai sensi dell'articolo 2408 Codice Civile

Al Sindaco Unico non sono pervenuti esposti.

Il Sindaco Unico, nel corso dell'esercizio, non ha rilasciato pareri ai sensi di legge.

Il Sindaco Unico ha esaminato il progetto di bilancio d'esercizio chiuso al 31/12/2013, che è stato messo a disposizione nei termini di cui all'art. 2429 c.c., in merito al quale si riferisce quanto segue:

il risultato d'esercizio è negativo seppur in netto miglioramento rispetto al precedente esercizio; si evidenzia un leggero incremento dei ricavi correlato ad un decremento dei costi della produzione, questi ultimi in virtù della mancata valorizzazione della voce "accantonamenti per rischi". Nonostante gli sforzi profusi dal CDA, si registra una situazione di crescente squilibrio finanziario tanto è che, il sottoscritto, con nota del 11.04.2014, ha messo in evidenza (ed allo stato conferma) quanto segue:

……La società, nel corso degli anni, ha realizzato esclusivamente risultati d'esercizio negativi anche se influenzati dal peso, in bilancio, degli ammortamenti.

Le "perdite" d'esercizio hanno, di fatto, comportato una progressiva erosione del capitale sociale il quale, se confermata la perdita dell'esercizio 2013 in circa 1mln di euro, unitamente alla perdita pregressa riportata a nuovo, assume, alla data odierna, il valore di 2mln di euro, a fronte dei 4,4mln attuali.

Da ciò, la potenziale perdita d'esercizio 2013 potrebbe ricondurre l'impresa nei dettami di cui all'art. 2482 bis del codice civile che espressamente recita:

" quando risulta che il capitale è diminuito di oltre un terzo in conseguenza di perdite, gli amministratori devono senza indugio convocare l'assemblea dei soci per gli opportuni provvedimenti.

All'assemblea deve essere sottoposta una relazione degli amministratori sulla situazione patrimoniale della società, con le osservazioni nei casi previsti dall'art. 2477 del collegio sindacale o del revisore. Se l'atto costitutivo non prevede diversamente, copia della relazione e delle osservazioni deve essere depositata nella sede della società almeno otto giorni prima dell'assemblea, perché i soci possano prenderne visione.

Nell'assemblea gli amministratori devono dare conto dei fatti di rilievo avvenuti dopo la redazione della relazione prevista nel precedente comma.

Se entro l'esercizio successivo la perdita non risulta diminuita a meno di un terzo deve essere convocata l'assemblea per l'approvazione del bilancio e per la riduzione del capitale in proporzione delle perdite accertate. In mancanza gli amministratori e i sindaci o il revisore nominati ai sensi dell'art. 2477 devono chiedere al Tribunale che venga disposta la riduzione del capitale in ragione delle perdite risultanti dal bilancio.

Il Tribunale, anche su istanza di qualsiasi interessato, provvede con decreto soggetto a reclamo, che deve essere iscritto nel Registro delle imprese a cura degli amministratori."

A parere dello scrivente revisore ed alla luce di quanto sino ad ora esposto, nella considerazione dello stato di illiquidità strutturale in cui versa l'impresa, una decisione assembleare diretta al rinvio della perdita d'esercizio dell'anno

2013 potrebbe considerevolmente aumentare e/o aggravare lo stato di insolvenza della società in virtù della presenza di consolidate e consistenti posizioni debitorie così come rilevabile dagli atti societari.

Ciò che si vuole sostenere è che solo attraverso una decisione assembleare diretta alla ricapitalizzazione della società, correlata ad una contemporanea rivisitazione delle spese correnti, potrebbe determinare il netto miglioramento della complessiva situazione finanziaria e dare la possibilità all'impresa di svolgimento dei propri servizi indispensabili salvaguardando, al contempo, seppur non nella completa interezza, i livelli occupazionali ad oggi vigenti.

Appare opportuno sottolineare che, per richiesta specifica sull'eventuale valore di mercato dell'intera struttura immobiliare, è stata presentata al sottoscritto revisore copia di una perizia giurata di stima a firma del tecnico Ing. Danilo Levato, redatta in data 07.05.2008 (allegato n.1).

Dai dati rilevabili in perizia, il valore dell'intera struttura immobiliare rispetto alla situazione debitoria complessiva della società (allegato n.2) dovrebbe, a parere dello scrivente, essere da stimolo all'intrapresa, da parte dei soci, di una politica diretta al risanamento dell'equilibrio economico-finanziaro che non può non passare dall'operazione di ricapitalizzazione societaria di cui sopra.

E' ovvio che l'assunzione di una delibera assembleare in tal senso, consentirebbe alla società l'iscrizione di un credito nei confronti dei soci che troverebbe naturale copertura attraverso il versamento della somma deliberata e/o versamenti programmati da parte della stessa compagine sociale.

Di contro, il ricorso a forme di finanziamento esterne (finanziamenti a medio/lungo termine), potrebbe si generare nell'immediatezza quei necessari ed indispensabili flussi finanziari diretti a sanare le posizioni debitorie considerate altamente "rischiose", ma al contempo, l'aggravio della situazione finanziaria complessiva della società, già significativamente compromessa, che non può non sfociare, nel breve, in uno stato di completa insolvenza.

Quindi, una decisione assembleare in tal senso, oltre ad essere di fondamentale importanza per il ripianamento (ormai improcrastinabile) delle esposizioni debitorie, consentirebbe la salvaguardia del patrimonio strutturale della società (di gran lunga superiore alle anzidette esposizioni debitorie) ma, ancor più, la salvaguardia dei livelli occupazionali, seppur ridimensionati nelle ore lavorative, attuando in modo simultaneo una rivisitazione complessiva delle spese correnti.

Più in particolare, alla luce del volume d'affari complessivo della società, pari ad € 398.933,75 (dati relativi all'annualità 2013), potrebbero essere ipotizzate riduzioni di spesa relative al costo del personale nella misura di € 155.000,00 circa.

Ciò, anche e soprattutto, a seguito dell'evidente sovradimensionamento del personale effettivo presente in azienda rispetto alle esigenze di "mercato" e, quindi, all'attività lavorativa da svolgere.

Un ridimensionamento delle ore lavorative del personale e la "messa in mobilità" di n. 3 unità per come evidenziato nelle disposizioni contenute nella comunicazione della Regione Calabria avente ad oggetto: Società a partecipazione regionale – Novità normative introdotte dalla Legge di stabilità 2014 e dalla Legge regionale 30 dicembre 2013 n.56, condurrebbe l'impresa ad un notevole risparmio di spesa con ripercussioni economiche significative sui bilanci della società.

Quanto prospettato è chiaramente evidenziato nelle tabelle allegate dalle quale è riscontabile il costo del personale attuale (allegato n.3) ed il costo del personale ipotizzabile alle luce delle contrazioni di costo (allegato n.4)

L'analisi e la rivisitazione ulteriore delle altre poste di bilancio partendo anche dal progetto di bilancio redatto alla data del 31.12.2013 (allegato n.5) potrebbe, quindi, proiettare l'impresa verso il raggiungimento dell'equilibrio corrente con evidenti margini di miglioramento dei risultati economici complessivi.

E' da evidenziarsi, inoltre, che il procedimento di messa in liquidazione della società, propedeutico alla fase di scioglimento, più volte sollecitato anche dallo scrivente, presuppone la realizzazione delle poste attive iscritte in bilancio per il soddisfacimento delle intere passività.

Ora, da quanto sino ad ora esposto, alla luce del valore economico assunto dall'intera struttura immobiliare di proprietà, la mancata realizzazione dell'attivo veicolerebbe le "scelte" del liquidatore verso due distinte ipotesi alternative:

a) Convocazione assemblea dei soci al fine della richiesta di versamenti per la copertura delle passività;

b) Impossibilità all'ottenimento di tali finanziamenti con conseguente dichiarazione di "fallimento in proprio" della società.

Si suggerisce, quindi, nell'immediatezza, di sottoporre con la massima urgenza all'assemblea dei soci quanto sino ad ora prospettato e di porre in essere le necessarie misure, previste dalla legislazione vigente in materia, dirette alla salvaguardia del patrimonio sociale……"

Per l'attestazione che il bilancio d'esercizio al 31/12/2013 rappresenta in modo veritiero e corretto la situazione patrimoniale e finanziaria e il risultato economico della Vostra Società ai sensi dell'articolo 14 del D.Lgs. n. 39/2010 si rimanda alla prima parte della presente relazione.

Gli amministratori, nella redazione del bilancio, non hanno derogato alle norme di legge ai sensi dall'art. 2423, quarto comma, del Codice Civile.

Lo stato patrimoniale evidenzia un risultato d'esercizio negativo di Euro (629.659) e si riassume nei seguenti valori:

Attività	Euro	21.649.912
Passività	Euro	17.641.960
- Patrimonio netto (esclusa la perdita dell'esercizio)	Euro	3.378.293
- Utile (perdita) dell'esercizio	**Euro**	**(629.659)**
Conti, impegni, rischi e altri conti d'ordine	Euro	1.509.397

Il conto economico presenta, in sintesi, i seguenti valori:

Valore della produzione (ricavi non finanziari)	Euro	604.456
Costi della produzione (costi non finanziari)	Euro	1.223.594
Differenza	**Euro**	**(619.138)**
Proventi e oneri finanziari	Euro	(17.577)
Rettifiche di valore di attività finanziarie	Euro	
Proventi e oneri straordinari	Euro	(7.056)
Risultato prima delle imposte	**Euro**	**(629.659)**
Imposte sul reddito	Euro	
Utile (Perdita) dell'esercizio	**Euro**	**(629.659)**

Dall'attività di vigilanza e controllo non sono emersi fatti significativi suscettibili di segnalazione o di menzione nella presente relazione.

Per quanto precede, il Sindaco Unico non rileva motivi ostativi all'approvazione del bilancio di esercizio chiuso alla data del 31/12/2013.
In merito alla proposta di deliberazione presentata dall'Organo Amministrativo per la copertura della perdita dell'esercizio, il sottoscritto si rifà interamente alle disposizioni previste dal legislatore civile in merito, già ampiamente evidenziate nella nota del 11.04.2013 riportata testualmente nel presente documento.
Tuttavia, appare significativo sostenere con "forza" che un'eventuale decisione assembleare diretta al rinvio a nuovo della perdita d'esercizio 2013 (da sommare alla perdita d'esercizio dell'anno 2012) senza, quindi, un significativo ed ormai improcrastinabile intervento finanziario da parte della compagine sociale, diretto non esclusivamente alla copertura della stessa ma anche alla definizione di passività pregresse, non appare affatto condivisibile in quanto darebbe impulso al perseverare di una politica diretta all'erosione del capitale sociale veicolando la società verso certi e sicuri stati di totale insolvenza.
Montalto Uffugo (Cs) 10.06.2014
Il Sindaco Unico

Dott. Pierluigi De Buono

Il sottoscritto Carlo Esbardo, dichiara che il presente documento è conforme all'originale depositato presso la società.
Imposta di bollo assolta in modo virtuale tramite la Camera di Commercio di Cosenza autorizzata con provv. N. 58574/03 del Ministero delle Finanze – dip. Delle Entrat – Ufficio delle Entrate di Cosenza.

711 - BILANCIO ORDINARIO D'ESERCIZIO

Data chiusura esercizio 31/12/2013

AEROPORTO S. ANNA SPA

DATI ANAGRAFICI

Indirizzo Sede legale: ISOLA DI CAPO RIZZUTO KR
LOCALITA' AEROPORTO S. ANNA
Codice fiscale: 01937260790
Forma giuridica: SOCIETA' PER AZIONI
Procedure in corso: FALLIMENTO

Indice

Capitolo 1 - BILANCIO PDF OTTENUTO IN AUTOMATICO DA XBRL 2
Capitolo 2 - NOTA INTEGRATIVA 11
Capitolo 3 - VERBALE ASSEMBLEA ORDINARIA 28
Capitolo 4 - RELAZIONE GESTIONE 31
Capitolo 5 - RELAZIONE DI CERTIFICAZIONE 38
Capitolo 6 - RELAZIONE SINDACI 41

AEROPORTO S. ANNA S.P.A.

Sede in 88841 ISOLA DI CAPO RIZZUTO (KR) SS. 106 LOCALITA' S. ANNA
Codice Fiscale 01937260790 - Rea KR 145104
P.I.: 01937260790
Capitale Sociale Euro 120000 i.v.
Forma giuridica: SOCIETA' PER AZIONI (SP)

Bilancio al 31/12/2013

Gli importi presenti sono espressi in Euro

Stato patrimoniale

	2013-12-31	2012-12-31
Attivo		
A) Crediti verso soci per versamenti ancora dovuti		
Parte richiamata	0	0
Parte da richiamare	0	696.651
Totale crediti verso soci per versamenti ancora dovuti (A)	0	696.651
B) Immobilizzazioni		
I - Immobilizzazioni immateriali		
1) costi di impianto e di ampliamento	91.658	169.103
2) costi di ricerca, di sviluppo e di pubblicità	451.888	630.372
3) diritti di brevetto industriale e diritti di utilizzazione delle opere dell'ingegno	9.420	12.560
4) concessioni, licenze, marchi e diritti simili	0	0
5) avviamento	0	0
6) immobilizzazioni in corso e acconti	0	218.292
7) altre	501.238	615.402
Totale immobilizzazioni immateriali	1.054.204	1.645.729
II - Immobilizzazioni materiali		
1) terreni e fabbricati	0	0
2) impianti e macchinario	14.908	23.531
3) attrezzature industriali e commerciali	31.819	139.113
4) altri beni	3.189.570	3.348.243
5) immobilizzazioni in corso e acconti.	1.432.899	159.558
Totale immobilizzazioni materiali	4.669.196	3.670.445
III - Immobilizzazioni finanziarie		
1) partecipazioni		
a) imprese controllate	0	0
b) imprese collegate	0	0
c) imprese controllanti	0	0
d) altre imprese	15.000	15.000
Totale partecipazioni	15.000	15.000
2) crediti		
a) verso imprese controllate		
esigibili entro l'esercizio successivo	0	0
esigibili oltre l'esercizio successivo	0	0
Totale crediti verso imprese controllate	0	0
b) verso imprese collegate		
esigibili entro l'esercizio successivo	0	0
esigibili oltre l'esercizio successivo	0	0
Totale crediti verso imprese collegate	0	0
c) verso controllanti		
esigibili entro l'esercizio successivo	0	0
esigibili oltre l'esercizio successivo	0	0
Totale crediti verso controllanti	0	0
d) verso altri		

esigibili entro l'esercizio successivo	0	0
esigibili oltre l'esercizio successivo	0	0
Totale crediti verso altri	0	0
Totale crediti	0	0
3) altri titoli	0	0
4) azioni proprie	0	0
azioni proprie, valore nominale complessivo (per memoria)	0	0
Totale immobilizzazioni finanziarie	15.000	15.000
Totale immobilizzazioni (B)	5.738.400	5.331.174
C) Attivo circolante		
I - Rimanenze		
1) materie prime, sussidiarie e di consumo	0	0
2) prodotti in corso di lavorazione e semilavorati	0	0
3) lavori in corso su ordinazione	0	0
4) prodotti finiti e merci	0	0
5) acconti	0	0
Totale rimanenze	0	0
II - Crediti		
1) verso clienti		
esigibili entro l'esercizio successivo	523.872	1.392.734
esigibili oltre l'esercizio successivo	0	0
Totale crediti verso clienti	523.872	1.392.734
2) verso imprese controllate		
esigibili entro l'esercizio successivo	0	0
esigibili oltre l'esercizio successivo	0	0
Totale crediti verso imprese controllate	0	0
3) verso imprese collegate		
esigibili entro l'esercizio successivo	0	0
esigibili oltre l'esercizio successivo	0	0
Totale crediti verso imprese collegate	0	0
4) verso controllanti		
esigibili entro l'esercizio successivo	0	0
esigibili oltre l'esercizio successivo	0	0
Totale crediti verso controllanti	0	0
4-bis) crediti tributari		
esigibili entro l'esercizio successivo	38.312	28.643
esigibili oltre l'esercizio successivo	0	0
Totale crediti tributari	38.312	28.643
4-ter) imposte anticipate		
esigibili entro l'esercizio successivo	0	0
esigibili oltre l'esercizio successivo	0	0
Totale imposte anticipate	0	0
5) verso altri		
esigibili entro l'esercizio successivo	2.390.640	3.196.979
esigibili oltre l'esercizio successivo	0	0
Totale crediti verso altri	2.390.640	3.196.979
Totale crediti	2.952.824	4.618.356
III - Attività finanziarie che non costituiscono immobilizzazioni		
1) partecipazioni in imprese controllate	0	0
2) partecipazioni in imprese collegate	0	0
3) partecipazioni in imprese controllanti	0	0
4) altre partecipazioni	0	0
5) azioni proprie	0	0
azioni proprie, valore nominale complessivo (per memoria)	0	0
6) altri titoli.	0	0

Totale attività finanziarie che non costituiscono immobilizzazioni	0	0
IV - Disponibilità liquide		
1) depositi bancari e postali	39.781	39.359
2) assegni	0	0
3) danaro e valori in cassa.	4.370	15.032
Totale disponibilità liquide	44.151	54.391
Totale attivo circolante (C)	2.996.975	4.672.747
D) Ratei e risconti		
Ratei e risconti attivi	16.139	13.654
Disaggio su prestiti emessi	0	0
Totale ratei e risconti (D)	16.139	13.654
Totale attivo	8.751.514	10.714.226
Passivo		
A) Patrimonio netto		
I - Capitale	120.000	120.000
II - Riserva da soprapprezzo delle azioni	0	0
III - Riserve di rivalutazione	0	0
IV - Riserva legale	0	0
V - Riserve statutarie	0	0
VI - Riserva per azioni proprie in portafoglio	0	0
VII - Altre riserve, distintamente indicate		
Riserva straordinaria o facoltativa	0	0
Riserva per rinnovamento impianti e macchinari	0	0
Riserva ammortamento anticipato	0	0
Riserva per acquisto azioni proprie	0	0
Riserva da deroghe ex art. 2423 Cod. Civ	0	0
Riserva azioni (quote) della società controllante	0	0
Riserva non distribuibile da rivalutazione delle partecipazioni	0	0
Versamenti in conto aumento di capitale	0	0
Versamenti in conto futuro aumento di capitale	0	0
Versamenti in conto capitale	0	0
Versamenti a copertura perdite	442.911	228.889
Riserva da riduzione capitale sociale	0	0
Riserva avanzo di fusione	0	0
Riserva per utili su cambi	0	0
Differenza da arrotondamento all'unità di Euro	0	0
Riserve da condono fiscale:		
Riserva da condono ex L. 19 dicembre 1973, n. 823;	0	0
Riserva da condono ex L. 7 agosto 1982, n. 516;	0	0
Riserva da condono ex L. 30 dicembre 1991, n. 413;	0	0
Riserva da condono ex L. 27 dicembre 2002, n. 289.	0	0
Totale riserve da condono fiscale	0	0
Varie altre riserve	0	0
Totale altre riserve	442.911	228.889
VIII - Utili (perdite) portati a nuovo	-1.318.672	0
IX - Utile (perdita) dell'esercizio		
Utile (perdita) dell'esercizio.	-2.332.708	-610.320
Acconti su dividendi	0	0
Copertura parziale perdita d'esercizio	0	0
Utile (perdita) residua	-2.332.708	-610.320
Totale patrimonio netto	-3.088.469	-261.431
B) Fondi per rischi e oneri		
1) per trattamento di quiescenza e obblighi simili	0	0
2) per imposte, anche differite	0	0
3) altri	170.000	170.000
Totale fondi per rischi ed oneri	170.000	170.000
C) Trattamento di fine rapporto di lavoro subordinato	501.015	474.919

D) Debiti		
1) obbligazioni		
esigibili entro l'esercizio successivo	0	0
esigibili oltre l'esercizio successivo	0	0
Totale obbligazioni	0	0
2) obbligazioni convertibili		
esigibili entro l'esercizio successivo	0	0
esigibili oltre l'esercizio successivo	0	0
Totale obbligazioni convertibili	0	0
3) debiti verso soci per finanziamenti		
esigibili entro l'esercizio successivo	0	0
esigibili oltre l'esercizio successivo	0	0
Totale debiti verso soci per finanziamenti	0	0
4) debiti verso banche		
esigibili entro l'esercizio successivo	6.078	23.838
esigibili oltre l'esercizio successivo	0	0
Totale debiti verso banche	6.078	23.838
5) debiti verso altri finanziatori		
esigibili entro l'esercizio successivo	0	0
esigibili oltre l'esercizio successivo	0	0
Totale debiti verso altri finanziatori	0	0
6) acconti		
esigibili entro l'esercizio successivo	0	0
esigibili oltre l'esercizio successivo	0	0
Totale acconti	0	0
7) debiti verso fornitori		
esigibili entro l'esercizio successivo	2.569.387	1.820.153
esigibili oltre l'esercizio successivo	0	0
Totale debiti verso fornitori	2.569.387	1.820.153
8) debiti rappresentati da titoli di credito		
esigibili entro l'esercizio successivo	0	0
esigibili oltre l'esercizio successivo	0	0
Totale debiti rappresentati da titoli di credito	0	0
9) debiti verso imprese controllate		
esigibili entro l'esercizio successivo	0	0
esigibili oltre l'esercizio successivo	0	0
Totale debiti verso imprese controllate	0	0
10) debiti verso imprese collegate		
esigibili entro l'esercizio successivo	0	0
esigibili oltre l'esercizio successivo	0	0
Totale debiti verso imprese collegate	0	0
11) debiti verso controllanti		
esigibili entro l'esercizio successivo	0	0
esigibili oltre l'esercizio successivo	0	0
Totale debiti verso controllanti	0	0
12) debiti tributari		
esigibili entro l'esercizio successivo	1.770.882	1.847.981
esigibili oltre l'esercizio successivo	88.784	117.850
Totale debiti tributari	1.859.666	1.965.831
13) debiti verso istituti di previdenza e di sicurezza sociale		
esigibili entro l'esercizio successivo	111.400	202.308
esigibili oltre l'esercizio successivo	80.703	71.736
Totale debiti verso istituti di previdenza e di sicurezza sociale	192.103	274.044
14) altri debiti		
esigibili entro l'esercizio successivo	936.656	491.176
esigibili oltre l'esercizio successivo	0	0
Totale altri debiti	936.656	491.176
Totale debiti	5.563.890	4.575.042
E) Ratei e risconti		
Ratei e risconti passivi	5.605.078	5.755.696
Aggio su prestiti emessi	0	0
Totale ratei e risconti	5.605.078	5.755.696

Totale passivo	8.751.514	10.714.226

Conti d'ordine

	2013-12-31	2012-12-31
Rischi assunti dall'impresa		
Fideiussioni		
a imprese controllate	0	0
a imprese collegate	0	0
a imprese controllanti	0	0
a imprese controllate da controllanti	0	0
ad altre imprese	0	0
Totale fideiussioni	0	0
Avalli		
a imprese controllate	0	0
a imprese collegate	0	0
a imprese controllanti	0	0
a imprese controllate da controllanti	0	0
ad altre imprese	0	0
Totale avalli	0	0
Altre garanzie personali		
a imprese controllate	0	0
a imprese collegate	0	0
a imprese controllanti	0	0
a imprese controllate da controllanti	0	0
ad altre imprese	0	0
Totale altre garanzie personali	0	0
Garanzie reali		
a imprese controllate	0	0
a imprese collegate	0	0
a imprese controllanti	0	0
a imprese controllate da controllanti	0	0
ad altre imprese	0	0
Totale garanzie reali	0	0
Altri rischi		
crediti ceduti pro solvendo	0	0
altri	0	0
Totale altri rischi	0	0
Totale rischi assunti dall'impresa	0	0
Impegni assunti dall'impresa		
Totale impegni assunti dall'impresa	0	6.632.660
Beni di terzi presso l'impresa		
merci in conto lavorazione	0	0
beni presso l'impresa a titolo di deposito o comodato	16.637	16.637
beni presso l'impresa in pegno o cauzione	0	0
altro	5.390.000	5.390.000
Totale beni di terzi presso l'impresa	5.406.637	5.406.637
Altri conti d'ordine		
Totale altri conti d'ordine	0	0
Totale conti d'ordine	5.406.637	12.039.297

Conto economico

	2013-12-31	2012-12-31
A) Valore della produzione:		
1) ricavi delle vendite e delle prestazioni	283.878	1.488.261
2) variazioni delle rimanenze di prodotti in corso di lavorazione, semilavorati e finiti	0	0
3) variazioni dei lavori in corso su ordinazione	0	0
4) incrementi di immobilizzazioni per lavori interni	0	0
5) altri ricavi e proventi		
contributi in conto esercizio	0	0
altri	296.275	752.034
Totale altri ricavi e proventi	296.275	752.034
Totale valore della produzione	580.153	2.240.295
B) Costi della produzione:		
6) per materie prime, sussidiarie, di consumo e di merci	13.369	36.799
7) per servizi	479.518	576.977
8) per godimento di beni di terzi	1.741	16.480
9) per il personale:		
a) salari e stipendi	672.852	1.061.626
b) oneri sociali	212.805	330.807
c) trattamento di fine rapporto	28.009	63.764
d) trattamento di quiescenza e simili	0	0
e) altri costi	30.134	0
Totale costi per il personale	943.800	1.456.197
10) ammortamenti e svalutazioni:		
a) ammortamento delle immobilizzazioni immateriali	373.231	282.976
b) ammortamento delle immobilizzazioni materiali	185.195	185.504
c) altre svalutazioni delle immobilizzazioni	0	0
d) svalutazioni dei crediti compresi nell'attivo circolante e delle disponibilità liquide	581.095	32.500
Totale ammortamenti e svalutazioni	1.139.521	500.980
11) variazioni delle rimanenze di materie prime, sussidiarie, di consumo e merci	0	0
12) accantonamenti per rischi	0	170.000
13) altri accantonamenti	0	0
14) oneri diversi di gestione	54.150	82.721
Totale costi della produzione	2.632.099	2.840.154
Differenza tra valore e costi della produzione (A - B)	-2.051.946	-599.859
C) Proventi e oneri finanziari:		
15) proventi da partecipazioni		
da imprese controllate	0	0
da imprese collegate	0	0
altri	0	0
Totale proventi da partecipazioni	0	0
16) altri proventi finanziari:		
a) da crediti iscritti nelle immobilizzazioni		
da imprese controllate	0	0
da imprese collegate	0	0
da imprese controllanti	0	0
altri	0	0
Totale proventi finanziari da crediti iscritti nelle immobilizzazioni	0	0
b) da titoli iscritti nelle immobilizzazioni che non costituiscono partecipazioni	0	0
c) da titoli iscritti nell'attivo circolante che non costituiscono partecipazioni	0	0
d) proventi diversi dai precedenti		
da imprese controllate	0	0
da imprese collegate	0	0
da imprese controllanti	0	0
altri	333	6
Totale proventi diversi dai precedenti	333	6
Totale altri proventi finanziari	333	6

17) interessi e altri oneri finanziari		
a imprese controllate	0	0
a imprese collegate	0	0
a imprese controllanti	0	0
altri	30.703	33.661
Totale interessi e altri oneri finanziari	30.703	33.661
17-bis) utili e perdite su cambi	0	0
Totale proventi e oneri finanziari (15 + 16 - 17 + - 17-bis)	-30.370	-33.655
D) Rettifiche di valore di attività finanziarie:		
18) rivalutazioni:		
a) di partecipazioni	0	0
b) di immobilizzazioni finanziarie che non costituiscono partecipazioni	0	0
c) di titoli iscritti all'attivo circolante che non costituiscono partecipazioni	0	0
Totale rivalutazioni	0	0
19) svalutazioni:		
a) di partecipazioni	0	0
b) di immobilizzazioni finanziarie che non costituiscono partecipazioni	0	0
c) di titoli iscritti nell'attivo circolante che non costituiscono partecipazioni	0	0
Totale svalutazioni	0	0
Totale delle rettifiche di valore di attività finanziarie (18 - 19)	0	0
E) Proventi e oneri straordinari:		
20) proventi		
plusvalenze da alienazioni i cui ricavi non sono iscrivibili al n 5	0	0
Differenza da arrotondamento all'unità di Euro	0	0
altri	400.681	71.887
Totale proventi	400.681	71.887
21) oneri		
minusvalenze da alienazioni i cui effetti contabili non sono iscrivibili al n 14	0	0
imposte relative ad esercizi precedenti	0	0
Differenza da arrotondamento all'unità di Euro	0	0
altri	651.073	32.721
Totale oneri	651.073	32.721
Totale delle partite straordinarie (20 - 21)	-250.392	39.166
Risultato prima delle imposte (A - B + - C + - D + - E)	-2.332.708	-594.348
22) Imposte sul reddito dell'esercizio, correnti, differite e anticipate		
imposte correnti	0	15.972
imposte differite	0	0
imposte anticipate	0	0
proventi (oneri) da adesione al regime di consolidato fiscale / trasparenza fiscale	0	0
Totale delle imposte sul reddito dell'esercizio, correnti, differite e anticipate	0	15.972
23) Utile (perdita) dell'esercizio	-2.332.708	-610.320

AEROPORTO S. ANNA S.P.A.

Sede in SS. 106 LOCALITA' S. ANNA - 88841 ISOLA DI CAPO RIZZUTO (KR) Capitale sociale Euro 120.000,00 I.V.

Nota integrativa al bilancio al 31/12/2013

Premessa

Signori Azionisti,
il presente bilancio, sottoposto al Vostro esame e alla Vostra approvazione, evidenzia una perdita d'esercizio pari ad Euro 2.332.708.

Criteri di formazione

Il seguente bilancio è conforme al dettato degli articoli 2423 e seguenti del Codice civile, come risulta dalla presente nota integrativa, redatta ai sensi dell'articolo 2427 del Codice civile, che costituisce, ai sensi e per gli effetti dell'articolo 2423, parte integrante del bilancio d'esercizio.
I valori di bilancio sono rappresentati in unità di Euro mediante arrotondamenti dei relativi importi. Le eventuali differenze da arrotondamento sono state indicate alla voce "Riserva da arrotondamento Euro" compresa fra le poste di Patrimonio Netto e "arrotondamenti da Euro" alla voce "proventi ed oneri straordinari" di Conto Economico.
Ai sensi dell'articolo 2423, quinto comma, C.c., la nota integrativa è stata redatta in migliaia di Euro/(in unità di Euro).

Criteri di valutazione

(Rif. art. 2427, primo comma, n. 1, C.c.)
I criteri utilizzati nella formazione del bilancio chiuso al 31/12/2013 non si discostano dai medesimi utilizzati per la formazione del bilancio del precedente esercizio, in particolare nelle valutazioni e nella continuità dei medesimi principi.
La valutazione delle voci di bilancio è stata fatta ispirandosi a criteri generali di prudenza e competenza, nella prospettiva della continuazione dell'attività nonché tenendo conto della funzione economica dell'elemento dell'attivo o del passivo considerato.
L'applicazione del principio di prudenza ha comportato la valutazione individuale degli elementi componenti le singole poste o voci della attività o passività, per evitare compensi tra perdite che dovevano essere riconosciute e profitti da non riconoscere in quanto non realizzati.
In ottemperanza al principio di competenza, l'effetto delle operazioni e degli altri eventi è stato rilevato contabilmente ed attribuito all'esercizio al quale tali operazioni ed eventi si riferiscono, e non a quello in cui si concretizzano i relativi movimenti di numerario (incassi e pagamenti).
La continuità di applicazione dei criteri di valutazione nel tempo rappresenta elemento necessario ai fini della comparabilità del bilanci della società nei vari esercizi.

Deroghe
(Rif. art. 2423, quarto comma, C.c.)
Non si sono verificati casi eccezionali che abbiano reso necessario il ricorso a deroghe di cui all'art. 2423 comma 4 del Codice Civile.

In particolare, i criteri di valutazione adottati nella formazione del bilancio sono stati i seguenti.

Immobilizzazioni

Beni di proprietà
Sono iscritti tra le immobilizzazioni materiali e sono tutti quelli acquistati dalla società per i quali non sussiste alcun obbligo di devoluzione allo Stato al termine della concessione.

Beni gratuitamente devolvibili
Sono quelli per i quali esiste un vincolo di retrocessione gratuita all'Amministrazione concedente al termine della concessione e sono rappresentati da opere ed impianti realizzati nel sedime aeroportuale che per loro natura restano strutturalmente connessi al beni di proprietà dello Stato.
In particolare tutti i beni gratuitamente devolvibili sono stati iscritti tra le immobilizzazioni materiali alle voce B.II.6 – Beni Gratuitamente Devolvibili.
Va al riguardo segnalato che la società non ha ancora ottenuto la gestione totale per cui la quota di ammortamento, imputate a conto economico, sono state calcolate attesi l'utilizzo, la destinazione e la durata tecnico-economica dei cespiti, sulla base del criterio della residua possibilità di utilizzazione che abbiamo ritenuto ben rappresentato dalla seguente aliquote:

- Beni gratuitamente devolvibili: 4%

Beni di proprietà dello Stato
Sono quelli ricevuti in concessione d'uso al momento dell'inizio del rapporto contrattuale e sono iscritti tra i conti d'ordine.

Beni realizzati per conto dello Stato
Sono stati iscritti nel bilancio e riguardano opere realizzate dalla società in regime di concessione di costruzione per conto dello Stato e con risorse finanziate dallo Stato, in particolare sono esposti tra i conti d'ordine per la parte realizzata dalla società e rendicontata all'ENAC.

Immateriali
Sono iscritte al costo storico di acquisizione ed esposte al netto degli ammortamenti effettuati nel corso degli esercizi e imputati direttamente alle singole voci.
I costi di impianto e ampliamento e di pubblicità con utilità pluriennale sono stati iscritti nell'attivo con il consenso del Collegio Sindacale e sono ammortizzati in un periodo di cinque esercizi.
I costi di sistemazione locali ceduina sono ammortizzati con un'aliquota del 20%.
Le licenze di software sono ammortizzate con un'aliquota annua del 20%.
I costi relativi alla sistemazione locali ed i maggiori costi relativi all'Aerostazione sono ammotizzati con un'aliquota del 6% circa.
I costi a carico della società relativi al Progetti APQ KR 10/67/11 sono ammortizzati con un'aliquota del 20%.

Materiali
Sono iscritte al costo di acquisto e rettificate dai corrispondenti fondi di ammortamento.
Nel valore di iscrizione in bilancio si è tenuto conto degli oneri accessori e dei costi sostenuti per l'utilizzo dell'immobilizzazione, portando a riduzione del costo gli sconti commerciali e gli scontI cassa di ammontare rilevante.
Le quote di ammortamento, imputate a conto economico, sono state calcolate attesi l'utilizzo, la destinazione e la durata economico-tecnica dei cespiti, sulla base del criterio della residua possibilità di utilizzazione, criterio che abbiamo ritenuto ben rappresentato dalle aliquote di cui al D.M. 31.12.1988 ridotte alla metà, non modificate rispetto all'esercizio precedente:

- attrezzature: 7,5%
- automezzi: 10%
- mobili ed arredi: 10%
- altri beni: 15%
- beni gratuitamente devolvibili: 4%

Operazioni di locazione finanziaria (leasing)
Le operazioni di locazione finanziaria sono rappresentate in bilancio secondo il metodo patrimoniale, contabilizzando a conto economico i canoni corrisposti secondo il principio di competenza. In apposita sezione della nota Integrativa sono fornite le informazioni complementari previste dalla legge relative alla rappresentazione del contratti di locazione finanziaria secondo il metodo finanziario.

Crediti
Sono esposti al presumibile valore di realizzo. L'adeguamento del valore nominale del credit al valore presunto di realizzo è ottenuto mediante apposito fondo svalutazione crediti, tenendo in considerazione le condizioni economiche generali e di settore.

Debiti
Sono rilevati al loro valore nominale, modificato in occasione di resi o di rettifiche di fatturazione.

Ratei e risconti
Sono stati determinati secondo il criterio dell'effettiva competenza temporale dell'esercizio.
Per i ratei e risconti di durata pluriennale sono state verificate le condizioni che ne avevano determinato l'iscrizione originaria, adottando, ove necessario, le opportune variazioni.

Partecipazioni
Le altre partecipazioni sono iscritte al costo di acquisto o di sottoscrizione.
Le partecipazioni iscritte nelle immobilizzazioni rappresentano un investimento duraturo e strategico da parte della società.
Le partecipazioni iscritte al costo di acquisto non sono state svalutate perché non hanno subito alcuna perdita durevole di valore.

Fondi per rischi e oneri
Sono stanziati per coprire perdite o debiti di esistenza certa o probabile, dei quali tuttavia alla chiusura dell'esercizio non erano determinabili l'ammontare o la data di sopravvenienza.
Nella valutazione di tali fondi sono stati rispettati i criteri generali di prudenza e competenza e non si è proceduto alla costituzione di fondi rischi generici privi di giustificazione economica.
Le passività potenziali sono state rilevate in bilancio e iscritte nei fondi in quanto ritenute probabili ed essendo stimabile con ragionevolezza l'ammontare del relativo onere.

Fondo TFR
Rappresenta l'effettivo debito maturato verso i dipendenti in conformità di legge e dei contratti di lavoro vigenti, considerando ogni forma di remunerazione avente carattere continuativo.
Il fondo corrisponde al totale delle singole indennità maturate a favore dei dipendenti alla data di chiusura del bilancio, al netto degli acconti erogati, ed è pari a quanto si sarebbe dovuto corrispondere ai dipendenti nell'ipotesi di cessazione del rapporto di lavoro in tale data.

Imposta sul reddito
Le imposte sono accantonate secondo il principio di competenza; rappresentano pertanto gli accantonamenti per imposte liquidate o da liquidare per l'esercizio, determinate secondo le aliquote e le norme vigenti;

Riconoscimento ricavi
I ricavi per vendite dei prodotti sono riconosciuti al momento del trasferimento della proprietà, che normalmente si identifica con la consegna o la spedizione dei beni.
I ricavi di natura finanziaria e quelli derivanti da prestazioni di servizi vengono riconosciuti in base alla competenza temporale.

Garanzie, impegni, beni di terzi e rischi
Gli impegni sono stati indicati nei conti d'ordine al valore nominale, desunto dalla relativa documentazione.
I rischi per i quali la manifestazione di una passività è probabile sono descritti nella nota esplicativa e accantonati secondo criteri di congruità nei fondi rischi.
I rischi per i quali la manifestazione di una passività è solo possibile sono descritti nella nota integrativa, senza procedere allo stanziamento di fondi rischi secondo i principi contabili di riferimento.

Attività

A) Crediti verso soci per versamenti ancora dovuti

	Saldo al 31/12/2012	Variazioni
Saldo al 31/12/2013	696.651	(696.651)

B) Immobilizzazioni

I. Immobilizzazioni immateriali

Saldo al 31/12/2013	Saldo al 31/12/2012	Variazioni
1.054.204	1.645.729	(591.525)

Totale movimentazione delle immobilizzazioni immateriali
(Rif. art. 2427, primo comma, n. 2, C.c.)

Descrizione costi	Valore 31/12/2012	Incrementi esercizio	Decrementi esercizio	Amm.to esercizio	Valore 31/12/2013
Impianto e ampliamento	169.103		1	77.444	91.658
Ricerca, sviluppo e pubblicità	630.372		1	178.483	451.888
Diritti brevetti industriali	12.560			3.140	9.420
Concessioni, licenze, marchi					
Avviamento					
Immobilizzazioni in corso e acconti	218.292		218.292		
Altre	615.402			114.164	501.238
Arrotondamento					
Totale	1.646.729		218.294	373.231	1.054.204

Composizione delle voci costi di impianto e ampliamento, costi di ricerca, di sviluppo e costi di pubblicità
(Rif. art. 2427, primo comma, n. 3, C.c.)

Si indica qui di seguito la composizione delle voci costi di impianto e ampliamento, ricerca e sviluppo, pubblicità iscritti con il consenso del Collegio sindacale, nonché le ragioni della loro iscrizione.

Costi di impianto e ampliamento

Descrizione costi	Valore 31/12/2012	Incremento esercizio	Decremento esercizio	Ammortamento esercizio	Valore 31/12/2013
Aumento capitale sociale	11.320			5.110	6.210
Spese di addestramento, formazione e qualificazione del personale	157.783			72.334	85.449
Totale	169.103			77.444	91.658

I costi iscritti sono ragionevolmente correlati a una utilità protratta in più esercizi, e sono ammortizzati sistematicamente in relazione alla loro residua possibilità di utilizzazione.

Composizione della voce Altre immobilizzazioni immateriali alla fine dell'esercizio

Descrizione	Importo
Sito internet	522
Opere murarie sala arrivi	10.941
Maggiori costi aerostazione il sraicio	127.693
Impianti elettrici sala arrivi	1.124
Manutenzioni e riparazioni	1.874
Progetto APQ KR 11	79.663
Progetti APQ KR 6/7/10	266.136
Piano di sviluppo aeroportuale	10.046
Corsi di formazione personale	3.239
Totale	501.238

II. Immobilizzazioni materiali

Saldo al 31/12/2013	Saldo al 31/12/2012	Variazioni
4.669.196	3.670.445	998.751

Impianti e macchinario
(Rif. art. 2427, primo comma, n. 2, C.c.)

Descrizione	Importo
Costo storico	87.103

Registro Imprese - Archivio Ufficiale delle C.C.I.A.A.
Identificativo e data richiesta: 85450213 - 28/02/2019
Bilancio aggiornato al 31/12/2013
AEROPORTO S. ANNA SPA
Codice fiscale: 01937260790

Rivalutazione monetaria	
Rivalutazione economica	
Ammortamenti esercizi precedenti	(63.572)
Svalutazione esercizi precedenti	
Saldo al 31/12/2012	23.531
Acquisizione dell'esercizio	1
Rivalutazione monetaria	
Rivalutazione economica dell'esercizio	
Svalutazione dell'esercizio	
Cessioni dell'esercizio	
Giroconti positivi (riclassificazione)	
Giroconti negativi (riclassificazione)	
Interessi capitalizzati nell'esercizio	
Ammortamenti dell'esercizio	(8.624)
Saldo al 31/12/2013	14.908

Attrezzature industriali e commerciali
(Rif. art. 2427, primo comma, n. 2, C.c.)

Descrizione	Importo
Costo storico	378.175
Rivalutazione monetaria	
Rivalutazione economica	
Ammortamenti esercizi precedenti	(240.662)
Svalutazione esercizi precedenti	
Saldo al 31/12/2012	139.113
Acquisizione dell'esercizio	
Rivalutazione monetaria	
Rivalutazione economica dell'esercizio	
Svalutazione dell'esercizio	
Cessioni dell'esercizio	
Giroconti positivi (riclassificazione)	
Giroconti negativi (riclassificazione)	(100.287)
Interessi capitalizzati nell'esercizio	
Ammortamenti dell'esercizio	(7.007)
Saldo al 31/12/2013	31.819

Altri beni
(Rif. art. 2427, primo comma, n. 2, C.c.)

Descrizione	Importo
Costo storico	4.226.640
Rivalutazione monetaria	
Rivalutazione economica	
Ammortamenti esercizi precedenti	(678.287)
Svalutazione esercizi precedenti	
Saldo al 31/12/2012	3.348.243
Acquisizione dell'esercizio	10.881
Rivalutazione monetaria	
Rivalutazione economica dell'esercizio	
Svalutazione dell'esercizio	
Cessioni dell'esercizio	
Giroconti positivi (riclassificazione)	
Giroconti negativi (riclassificazione)	
Interessi capitalizzati nell'esercizio	
Ammortamenti dell'esercizio	(169.564)
Saldo al 31/12/2013	3.189.570

Immobilizzazioni in corso e acconti
(Rif. art. 2427, primo comma, n. 2, C.c.)

Descrizione	Importo
Saldo al 31/12/2012	159.558
Acquisizione dell'esercizio	1.273.341
Cessioni dell'esercizio	
Giroconti positivi (riclassificazione)	
Giroconti negativi (riclassificazione)	

Interessi capitalizzati nell'esercizio	
Saldo al 31/12/2013	1.432.899

Contributi in conto capitale

La contabilizzazione dei contributi in c/capitale concessi dalla Regione Calabria per la realizzazione dell'Aerostazione, del Parcheggio Pitagora e delle opere agevolate con l'APQ, è stata effettuata con il metodo dei risconti anticipati accreditando a conto economico alla voce A.5 Altri Ricavi e Proventi la quota di contributo pari alla corrispondente quota di ammortamento sui beni agevolati ed imputando la differenza a risconti passivi.

III. Immobilizzazioni finanziarie

Saldo al 31/12/2013	Saldo al 31/12/2012	Variazioni
15.000	15.000	

Partecipazioni

Descrizione	31/12/2012	Incremento	Decremento	31/12/2013
Altre imprese	15.000			15.000
Totale	15.000			15.000

Si riferisce alla partecipazione nella Fondazione Odissea.

C) Attivo circolante

II. Crediti

Saldo al 31/12/2013	Saldo al 31/12/2012	Variazioni
2.952.824	4.618.356	(1.665.532)

Il saldo è così suddiviso secondo le scadenze (articolo 2427, primo comma, n. 6, C.c.).

Descrizione	Entro 12 mesi	Oltre 12 mesi	Oltre 5 anni	Totale
Verso clienti	523.872			523.872
Verso imprese controllate				
Verso imprese collegate				
Verso controllanti				
Per crediti tributari	38.312			38.312
Per imposte anticipate				
Verso altri	2.390.640			2.390.640
Arrotondamento				
Totale	2.952.824			2.952.824

I crediti verso clienti al 31/12/2013 sono così costituiti:

Descrizione	Importo
Crediti verso clienti	1.094.408
Crediti verso clienti per fatture da emettere	10.559
Fondo Svalutazione Crediti	(581.095)
Totale	523.872

L'adeguamento del valore nominale dei crediti al valore di presunto realizzo è stato ottenuto mediante apposito fondo svalutazione crediti che ha subito, nel corso dell'esercizio, le seguenti movimentazioni:

Descrizione	F.do svalutazione ex art. 2426 Codice civile	Importo
Saldo al 31/12/2012	285.506	285.506
Utilizzo nell'esercizio	285.506	285.506
Accantonamento esercizio	581.095	581.095
Saldo al 31/12/2013	581.095	581.095

I crediti tributari al 31/12/2013 sono così costituiti:

Registro Imprese - Archivio Ufficiale delle C.C.I.A.A.
Identificativo e data richiesta: 85450211 3 - 28/02/2019
Bilancio aggiornato al 31/12/2013

AEROPORTO S. ANNA SPA
Codice fiscale: 01937260790

Descrizione	Importo
Credito IVA	36.876
Credito v/Erario per rit. vers. in ecc.	1.099
Altri crediti tributari	336
Totale	38.312

I crediti verso altri, al 31/12/2013, sono così costituiti:

Descrizione	Importo
depositi cauzionali fornitori	8.000,00
cambiali attive ex presidente	99.000,00
cred. vs. Regione Calabria	142.204,80
Comune di Crotone	300.219,88
credito inps cococo da recup.	6.466,76
Edison energia c/nc.da ricever	50,00
anticipi a dipendenti	800,00
TIM c/ns.anticipo	2.618,03
Roberto Salemo c/ant.tkt	3.916,01
conto antic.a Salemo x rimb.	766,94
cred.x somme da rec.ex presid.	68.705,00
cred.vs.ENAC PON TR.2000-2006	16.541,56
cred.POR Calabria 2007-2013	1.296.942,60
credito Vs. Enac x progel. ILS	9.568,00
credito da recuperare Small P.	170.000,00
Contributi Charter	28.000,00
travel ns. anticipo	272,73
cred.inps CIG da recuperare	10.051,21
inps CIG	214.570,59
deb. vs. amministratori cococo	5.239,77
Inail dipendenti	3.124,67
anticipi a fornitori	2.930,89
anticipi a fornitori	299,58
aeroclub kr c/to fatt.da ric.	62,00
Altri crediti	307,00
Totale Altri Crediti	2.390.640,02

La ripartizione dei crediti al 31/12/2013 secondo area geografica è riportata nella tabella seguente (articolo 2427, primo comma, n. 6, C.c.).

Crediti per Area Geografica	V/ clienti	V /Controllate	V/ collegate	V/ controllanti	V/ altri	Totale
Italia	523.872				2.390.640	2.914.512
Totale	523.872				2.390.640	2.914.512

IV. Disponibilità liquide

Saldo al 31/12/2013	Saldo al 31/12/2012	Variazioni
44.151	54.391	(10.240)

Descrizione	31/12/2013	31/12/2012
Depositi bancari e postali	39.781	39.359
Assegni		
Denaro e altri valori in cassa	4.370	15.032
Arrotondamento		
	44.151	54.391

Registro Imprese - Archivio Ufficiale delle C.C.I.A.A.
Identificativo e data richiesta: 854502113 - 28/02/2019
Bilancio aggiornato al 31/12/2013
AEROPORTO S. ANNA SPA
Codice fiscale: 01937260790

Il saldo rappresenta le disponibilità liquide e l'esistenza di numerario e di valori alla data di chiusura dell'esercizio.

D) Ratei e risconti

Saldo al 31/12/2013	Saldo al 31/12/2012	Variazioni
16.139	13.654	2.485

Misurano proventi e oneri la cui competenza è anticipata o posticipata rispetto alla manifestazione numeraria e/o documentale; essi prescindono dalla data di pagamento o riscossione dei relativi proventi e oneri, comuni a due o più esercizi e ripartibili in ragione del tempo.
Anche per tali poste, i criteri adottati nella valutazione e nella conversione dei valori espressi in moneta estera sono riportati nella prima parte della presente nota integrativa.
Non sussistono, al 31/12/2013, ratei e risconti aventi durata superiore a cinque anni.
La composizione della voce è costituita prevalentemente da risconti su assicurazioni.

Passività

A) Patrimonio netto

(Rif. art. 2427, primo comma, nn. 4, 7 e 7-*bis*, C.c.)

Saldo al 31/12/2013	Saldo al 31/12/2012	Variazioni
(3.088.469)	(261.431)	(2.827.038)

Descrizione	31/12/2012	Incrementi	Decrementi	31/12/2013
Capitale	120.000			120.000
Versamenti a copertura perdite	228.889	214.022		442.911
Utili (perdite) portati a nuovo			1.318.672	(1.318.672)
Utile (perdita) dell'esercizio	(610.320)	(2.332.708)	(610.320)	(2.332.708)
	(261.431)	(2.332.708)	494.330	(3.088.469)

Nella tabella che segue si dettagliano i movimenti nel patrimonio netto

	Capitale sociale	Riserva legale	Riserva...	Risultato d'esercizio	Totale
All'inizio dell'esercizio precedente	120.000				
Destinazione del risultato dell'esercizio					
- attribuzione dividendi					
- altre destinazioni					
Altre variazioni					
...					
Risultato dell'esercizio precedente				(610.320)	
Alla chiusura dell'esercizio precedente	120.000				
Destinazione del risultato dell'esercizio					
- attribuzione dividendi					
- altre destinazioni					
Altre variazioni					
...					

Registro Imprese - Archivio Ufficiale delle C.C.I.A.A.
Identificativo e data richiesta: 8545021 13 - 28/02/2019
Bilancio aggiornato al 31/12/2013
AEROPORTO S. ANNA SPA
Codice fiscale: 01937260790

Risultato dell'esercizio corrente				(2.332.709)	
Alla chiusura dell'esercizio corrente	120.000				

Le poste del patrimonio netto sono così distinte secondo l'origine, la possibilità di utilizzazione, la distribuibilità e l'avvenuta utilizzazione nei tre esercizi precedenti (articolo 2427, primo comma, n. 7-*bis*, C.c.)

Natura / Descrizione	Importo	Possibilità utilizzo (*)	Quota disponibile	Utilizzazioni eff. Nei 3 es. prec. Per copert. Perdite	Utilizzazioni eff. Nei 3 es. prec. Per altre ragioni
Capitale	120.000	B			
Riserva da sovrapprezzo delle azioni		A, B, C			
Riserve di rivalutazione		A, B			
Riserva legale					
Riserve statutarie		A, B			
Riserva per azioni proprie in portafoglio					
Altre riserve	442.911	A, B, C			
Utili (perdite) portati a nuovo	(1.318.672)	A, B, C			
Totale					
Quota non distribuibile					
Residua quota distribuibile					

(*) A: per aumento di capitale; B: per copertura perdite; C:per distribuzione ai soci

B) Fondi per rischi e oneri

(Rif. art. 2427, primo comma, n. 4, C.c.)

Saldo al 31/12/2013	Saldo al 31/12/2012	Variazioni
170.000	170.000	

Descrizione	31/12/2012	Incrementi	Decrementi	31/12/2013
Per trattamento di quiescenza				
Per imposte, anche differite				
Altri	170.000			170.000
Arrotondamento				
	170.000			170.000

Il Fondo costituito nel corso del precedente esercizio pari a Euro 170.000 èrappresenta Un Fondo Rischi Contenzioso a copertura dell'alea sugli esiti del contenzioso con alcuni fornitori.

C) Trattamento di fine rapporto di lavoro subordinato

(Rif. art. 2427, primo comma, n. 4, C.c.)

Saldo al 31/12/2013	Saldo al 31/12/2012	Variazioni

Registro Imprese - Archivio Ufficiale delle C.C.I.A.A.
Identificativo e data richiesta: 854502113 - 28/02/2019
Bilancio aggiornato al 31/12/2013

AEROPORTO S. ANNA SPA
Codice fiscale: 01937260790

501.015	474.919	26.096

La variazione è così costituita.

Variazioni	31/12/2012	Incrementi	Decrementi	31/12/2013
TFR, movimenti del periodo	474.919	28.009	1.913	501.015

Il fondo accantonato rappresenta l'effettivo debito della società al 31/12/2013 verso i dipendenti in forza a tale data, al netto degli anticipi corrisposti.

DEBITI

(Rif. art. 2427, primo comma, n. 4, C.c.)

Saldo al 31/12/2013	Saldo al 31/12/2012	Variazioni
5.563.890	4.675.042	888.848

I debiti sono valutati al loro valore nominale e la scadenza degli stessi è così suddivisa (articolo 2427, primo comma, n. 6, C.c.).

Descrizione	Entro 12 mesi	Oltre 12 mesi	Oltre 5 anni	Totale
Obbligazioni				
Obbligazioni convertibili				
Debiti verso soci per finanziamenti				
Debiti verso banche	6.078			6.078
Debiti verso altri finanziatori				
Acconti				
Debiti verso fornitori	2.569.387			2.569.387
Debiti costituiti da titoli di credito				
Debiti verso imprese controllate				
Debiti verso imprese collegate				
Debiti verso controllanti				
Debiti tributari	1.770.882	88.784		1.859.666
Debiti verso istituti di previdenza	111.400	80.703		192.103
Altri debiti	936.656			936.656
Arrotondamento				
	5.394.403	169.487		5.563.890

I debiti verso banche al 31/12/2013 risultano così costituiti:

Descrizione	Importo
BPC (KR) c/c 633057	45,64
BNL c/c 19400	31,29
B.P.M. c/to prestito	5.948,76
Banca Carime c/Rag.Cal.n.	52,37
Totale	6.078,06

Registro Imprese - Archivio Ufficiale delle C.C.I.A.A.
Identificativo e data richiesta: 85450211 3 - 28/02/2019
Bilancio aggiornato al 31/12/2013
AEROPORTO S. ANNA SPA
Codice fiscale: 01937260790

I debiti verso Fornitori al 31/12/2013 risultano così costituiti:

Descrizione	importo
Fornitori C/Fatture da Ricevere	486.452
Debiti verso Fornitori	2.126.676
Fornitori c/Note Credito da ricevere	-43.741
Totale	2.569.387

I debiti Tributari entro e oltre l'esercizio successivo al 31/12/2013 risultano così costituiti:

Descrizione	importo
erar.c/rit.su redd.di lav.dip.	526.245,17
er.c/add.le com. dic.d'imbarco	213.117,00
erar.c/rit.su redd.di lav.aut.	5.142,96
erar.c/imp.sost.su riv	5.392,11
erario c/cau.bz.pegni da stiva	15.340,29
erario c/ritenute lavoratori	38.070,62
stipdio c/imp	15.971,59
Equitalia c/rateizz.imposte	2.700,88
debito 2 rateizz.equitalia	41.811,79
equitalia 3 rateizzazione	32.246,42
equitalia 4 rateizzazione	20.098,73
erar.c/riv.su redd. cococo	68.502,45
Ag.Entrate rateizz.ipef dip.	34.295,05
imposta sost.10% DL.93/08	12.717,28
deb.vs.sg.contr.IRPEF aut.2011	20.401,71
F.do Sostegno Occupazione	652.693,74
F.do Servizi Antincendio	165.017,60
Totale Debiti Tributari	1.859.666,39

I debiti Verso Istituti Prev.li entro l'esercizio successivo al 31/12/2013 risultano così costituiti:

Descrizione	importo
Debiti V/Inps	111.400
Totale	111.400

I debiti Verso Istituti Prev.li oltre l'esercizio successivo al 31/12/2013 risultano così costituiti:

Descrizione	importo
Debiti V/Inps dip. rateizzato	74.241
	6.462
Totale	80.703

Gli altri debiti al 31/12/2013 risultano così costituiti:

Descrizione	importo
Euroairports c/finanziamento	100.000,00
DEBITI VS. AMMINISTRATORI	37.500,00
debiti vs. sottoscrittori	329.417,05
dipendenti c.lo comp.ze	210.332,57
deb.vs. fondi Previndai	37.596,49
deb.vs.fondi Fasi	2.846,94
tratteruta 1/5 pega	23.760,00
CGIL/CISL/UIL	11.337,03

Meridiana c/incassi	23.507,55
Air BP c/incassi carburante	4.961,40
Volotea c/incassi	130,00
brancasi s/to compenso	4.558,80
Assaeroporti	7.075,00
deb.vs.fondi di prev.compl.	2.595,48
debiti verso ENAC ex art.17	99.121,83
trawel fly c/incassi	27.922,15
Depositi cauzionali da clienti	13.973,56
Totale	936.655,85

E.Ratei e risconti

Saldo al 31/12/2013	Saldo al 31/12/2012	Variazioni
5.605.078	5.755.696	(150.618)

Rappresentano le partite di collegamento dell'esercizio conteggiate col criterio della competenza temporale.
I criteri adottati nella valutazione e nella conversione dei valori espressi in moneta estera per tali poste sono riportati nella prima parte della presente nota integrativa.
Non sussistono, al 31/12/2013, ratei e risconti aventi durata superiore a cinque anni.
La composizione della voce è così dettagliata (articolo 2427, primo comma, n. 7, C.c.).

Descrizione	Importo
risc.pass.contr.Reg.Cal.L.13/85	3.106.722
risc.pass.progetto adeg.aerost	2.492.470
ratei passivi	5.886
	5.605.078

Conti d'ordine

(Rif. art. 2427, primo comma, n. 9, C.c.)

Descrizione	31/12/2013	31/12/2012	Variazioni
Rischi assunti dall'impresa			
Impegni assunti dall'impresa	6.632.660	6.632.660	
Beni di terzi presso l'impresa	5.406.637	5.406.637	
Altri conti d'ordine			
	12.039.297	12.039.297	

Descrizione	31/12/2013	31/12/2012	Variazioni
Beni di terzi presso l'impresa	5.406.637	5.406.637	
Enac c/Prog APQ KR6	3.916.000	3.916.000	
Enac c/Prog APQ KR7	1.275.000	1.275.000	
Enac c/Prog APQ KR10	199.000	199.000	
Centralina Teleleasing	16.637	16.637	

Registro Imprese - Archivio Ufficiale delle C.C.I.A.A.
Identificativo e data richiesta: 8545021 13 - 28/02/2019
Bilancio aggiornato al 31/12/2013
AEROPORTO S. ANNA SPA
Codice fiscale: 01937260790

Impegni assunti per contrib. ricevuti	6.632.660	6.632.660	
Regione Calabria c/Aerostazione I Stralcio	2.529.169	2.529.169	
Regione Calabria c/Aerostazione II Stralcio	1.511.126	1.511.126	
Regione Calabria c/Parcheggio Pitagora	99.894	99.894	
Regione Calabria c/Adeguamento Aerostaz.	2.492.471	2.492.471	
	12.039.297	12.039.297	

Conto economico

A) Valore della produzione

Saldo al 31/12/2013	Saldo al 31/12/2012	Variazioni
580.153	2.240.295	(1.660.142)

Descrizione	31/12/2013	31/12/2012	Variazioni
Ricavi vendite e prestazioni	283.876	1.488.261	(1.204.385)
Variazioni rimanenze prodotti			
Variazioni lavori in corso su ordinazione			
Incrementi immobilizzazioni per lavori interni			
Altri ricavi e proventi	296.275	752.034	(455.759)
	580.153	2.240.295	(1.660.142)

La variazione è strettamente correlata a quanto esposto nella Relazione sulla gestione.

Ricavi per categoria di attività

(Rif. art. 2427, primo comma, n. 10, C.c.)

Categoria	31/12/2013
servizi handling	142.855,65
serv.su controlli di sicurezza	24.192,46
provvig.su carburanti	16.903,03
ven.ed prog.APQ.gara.piaz.aamm.	101,36
prov.su vendita bigliet.c.aer	8,00
ricavi bagagli da stiva	17.985,48
ricavo parcheggio	561,15
diritti di approdo e partenza	16.816,70
tasse imbarco passeggeri	39.526,44
sosta/ricovero	1.028,74
royalty	7.294,96
ricavi tesserini accesso apt	726,51
ric.dir.d'agenzia trawelfly	991,61
tasse prm	5.234,58
ric.x.sistemi inform.e ut.com.	15.363,71
ric.volotea diritti d'agenzia	24,79
Rettifiche Ricavi (Cauzione 10%)	-5.737,22
Ricavi vendite	283.877,95

Registro Imprese - Archivio Ufficiale delle C.C.I.A.A.
Identificativo e data richiesta: 854502113 - 28/02/2019
Bilancio aggiornato al 31/12/2013

AEROPORTO S. ANNA SPA
Codice fiscale: 01937260790

Categoria	31/12/2013
canone per subconcess.autonol.	13.010,00
servizi A.S.U./G.P.U.	800,00
canone subconcess.spazi pubbl.	600,00
canone per cono.spazi pubblic.	979,21
contr.reg.cal.x att.prom.li	120.000,00
fitti attivi	370,00
contr.c/imp. Reg. Calabria	156.502,96
ricavi per vendita biglietti	3.942,95
arrotondamenti	70,27
Altri Ricavi	286.275,39

La ripartizione dei ricavi per categoria di attività non è significativa.

B) Costi della produzione

Saldo al 31/12/2013	Saldo al 31/12/2012	Variazioni
2.632.099	2.840.154	(208.055)

Descrizione	31/12/2013	31/12/2012	Variazioni
Materie prime, sussidiarie e merci	13.369	36.799	(23.430)
Servizi	479.518	576.977	(97.459)
Godimento di beni di terzi	1.741	16.480	(14.739)
Salari e stipendi	672.852	1.061.626	(388.774)
Oneri sociali	212.805	330.807	(118.002)
Trattamento di fine rapporto	28.009	63.764	(35.755)
Trattamento quiescenza e simili			
Altri costi del personale	30.134		30.134
Ammortamento immobilizzazioni immateriali	373.231	282.976	90.255
Ammortamento immobilizzazioni materiali	185.195	185.504	(309)
Altre svalutazioni delle immobilizzazioni			
Svalutazioni crediti attivo circolante	581.095	32.500	548.595
Variazione rimanenze materie prime			
Accantonamento per rischi		170.000	(170.000)
Altri accantonamenti			
Oneri diversi di gestione	84.150	92.721	(28.571)
	2.632.099	2.840.154	(208.055)

Costi per materie prime, sussidiarie, di consumo e di merci e Costi per servizi

Sono strettamente correlati a quanto esposto nella parte della Relazione sulla gestione e all'andamento del punto A (Valore della produzione) del Conto economico.

Descrizione	31/12/2013
Materiali di consumo	912
carburanti e lubrificanti	4.961
cancel,stampati,foto,cartucce	340
materiali vari e di pulizia	773
indumenti da lavoro	199
Manutenzioni e riparazioni	5.655
Altri acquisti	29
Totale Materie Prime	13.369

Registro Imprese - Archivio Ufficiale delle C.C.I.A.A.
Identificativo e data richiesta: 85450211 3 - 28/02/2019
Bilancio aggiornato al 31/12/2013
AEROPORTO S. ANNA SPA
Codice fiscale: 01937260790

Costi per il personale

La voce comprende l'intera spesa per il personale dipendente ivi compresi i miglioramenti di merito, passaggi di categoria, scatti di contingenza, costo delle ferie non godute e accantonamenti di legge e contratti collettivi.

Ammortamento delle immobilizzazioni materiali

Per quanto concerne gli ammortamenti si specifica che gli stessi sono stati calcolati sulla base della durata utile del cespite e del suo sfruttamento nella fase produttiva.

Oneri diversi di gestione

Descrizione	31/12/2013
sanzioni inail	630
ctr. c/azi. f.p. compl.	3.851
sanzioni e interessi f24	815
perdite su crediti	15.190
compenso al sindaci	16.875
valori bollati	230
penalita' e contravvenzioni	2.112
dep.bilan-pubbl. certif.varie	775
arrotondamenti passivi	75
vidimaz.libri/certif.varie	335
contributo telethon	3.007
revisione estintori	414
rimborsi spese varie	1.941
compenso a revisori	8.000
Totale	54.150

C)Proventi e oneri finanziari

Saldo al 31/12/2013	Saldo al 31/12/2012	Variazioni
(30.370)	(33.655)	3.285

Descrizione	31/12/2013	31/12/2012	Variazioni
Da partecipazione			
Da crediti iscritti nelle immobilizzazioni			
Da titoli iscritti nelle immobilizzazioni			
Da titoli iscritti nell'attivo circolante			
Proventi diversi dai precedenti	333	6	327
(Interessi e altri oneri finanziari)	(30.703)	(33.661)	2.958
Utili (perdite) su cambi			
	(30.370)	(33.655)	3.285

Altri proventi finanziari

Descrizione	Controllanti	Controllate	Collegate	Altre	Totale
Interessi su obbligazioni					
Interessi su titoli					
Interessi bancari e postali					
Interessi su finanziamenti					

Registro Imprese - Archivio Ufficiale delle C.C.I.A.A.
Identificativo e data richiesta: 854502113 - 28/02/2019
Bilancio aggiornato al 31/12/2013

AEROPORTO S. ANNA SPA
Codice fiscale: 01937260790

Interessi su crediti commerciali					
Altri proventi				333	333
Arrotondamento					
				333	333

Interessi e altri oneri finanziari

(Rif. art. 2427, primo comma, n. 12, C.c.)

Descrizione	Controllanti	Controllate	Collegate	Altre	Totale
Interessi su obbligazioni					
Interessi bancari					
Interessi fornitori					
Interessi medio credito				30.703	30.703
Sconti o oneri finanziari					
Interessi su finanziamenti					
Ammortamento disaggio di emissione obbligazioni					
Altri oneri su operazioni finanziarie					
Accantonamento al fondo rischi su cambi					
Arrotondamento					
				30.703	30.703

Utile e perdite su cambi

Dell'ammontare complessivo degli utili netti risultanti dal conto economico la componente valutativa non realizzata corrisponde a { }.
Tale importo è iscritto in una riserva non distribuibile fino al momento del successivo realizzo.

D) Rettifiche di valore di attività finanziarie

Saldo al 31/12/2013	Saldo al 31/12/2012	Variazioni

E) Proventi e oneri straordinari

(Rif. art. 2427, primo comma, n. 13, C.c.)

Saldo al 31/12/2013	Saldo al 31/12/2012	Variazioni
(250.992)	39.166	(289.558)

Descrizione	31/12/2013	Anno precedente	31/12/2012
Plusvalenze da alienazioni		Plusvalenze da alienazioni	
Varie	400.681	Varie	71.887
Totale proventi	400.681	Totale proventi	71.887

Registro Imprese - Archivio Ufficiale delle C.C.I.A.A.
Identificativo e data richiesta: 854502113 - 28/02/2019
Bilancio aggiornato al 31/12/2013

AEROPORTO S. ANNA SPA
Codice fiscale: 01937260790

Minusvalenze		Minusvalenze	
Imposte esercizi		Imposte esercizi	
Varie	(661.073)	Varie	(32.721)
Totale oneri	(661.073)	Totale oneri	(32.721)
	(250.392)		-39.166

Imposte sul reddito d'esercizio

Saldo al 31/12/2013	Saldo al 31/12/2012	Variazioni
	15.972	(15.972)

Imposte	Saldo al 31/12/2013	Saldo al 31/12/2012	Variazioni
Imposte correnti:		15.972	(15.972)
IRES			
IRAP		15.972	(15.972)
		15.972	(15.972)

Non sono state iscritte le imposte di competenza dell'esercizio.

Altre informazioni

Ai sensi di legge si evidenziano i compensi complessivi spettanti agli amministratori e all'organo di controllo (articolo 2427, primo comma, n. 16, C.c.).

Qualifica	Compenso
Amministratori	
Collegio sindacale	16.875

Il presente bilancio, composto da Stato patrimoniale, Conto economico e Nota integrativa, rappresenta in modo veritiero e corretto la situazione patrimoniale e finanziaria nonché il risultato economico dell'esercizio e corrisponde alle risultanze delle scritture contabili.

Il Consiglio Di Amministrazione

"il documento informatico in formato XBRL contenente lo stato
patrimoniale e il conto economico è conforme ai corrispondenti documenti originali
depositati presso la società"
Imposta di bollo assolta in modo virtuale tramite la C.C.I.A.A Crotone
Aut.ne nr 7793 del 10/05/2001
"Il sottoscritto amministratore dichiara che il presente documento informatico
È conforme a quello trascritto e sottoscritto sui libri sociali della società"
f.to GIANLUCA BRUNO

Registro Imprese - Archivio Ufficiale delle C.C.I.A.A.
Identificativo e data richiesta: 85450213 - 28/02/2019
Bilancio aggiornato al 31/12/2013
AEROPORTO S. ANNA SPA
Codice fiscale: 01937260790

Registro delle Imprese di Crotone 01937260790
CCIAA KR Rea 145104

AEROPORTO S. ANNA S.P.A.

Sede in SS. 106 LOCALITA' S. ANNA - 88841 ISOLA DI CAPO RIZZUTO (KR) Capitale sociale Euro 120.000,00 I.V.

Verbale assemblea ordinaria

L'anno 2015 il giorno 19 del mese di gennaio alle ore 12,00 presso la sede della Società in SS. 106 LOCALITA' S. ANNA - ISOLA DI CAPO RIZZUTO si è tenuta l'assemblea generale ordinaria in seconda convocazione dalla società AEROPORTO S. ANNA S.P.A. per discutere e deliberare sul seguente

ordine del giorno

1. Approvazione Bilancio e nota integrativa al 31.12.2013
2. Nomina Presidente del Consiglio di Amministrazione;
3. Ratifica e nomina Consiglieri di Amministrazione;
4. Varie ed eventuali

Nel luogo e all'ora indicata risultano fisicamente presenti i signori:

Gianluca Bruno	Vice-Presidente del Consiglio di Amministrazione
Leonardo Sacco	Consigliere di Amministrazione

Nonché risultano fisicamente presenti, in qualità di invitati alla riunione, i signori:

Marcella Maggiori	Direttore Generale
Pietro Sculco	Consulente della società

nonché i seguenti Signori Azionisti, rappresentanti, in proprio e per delega, il 41,24% del capitale sociale:
Comune di Crotone per delega al sig. Barretta
Comune di Cutro per delega al sig. Lorenzano
Provincia di Crotone per delega al sig. Parise
Donalf s.r.l. in persona del legale rappresentante

Risultano assenti giustificati:

Annamaria Campagna	Presidente del Collegio Sindacale
Fernando Batti	Sindaco effettivo
Peppino Vallone	Consigliere
Stasi Antonella	Consigliere
Salvatore Migale	Consigliere
Alessandro Cuomo	Consigliere

Le presenze dei partecipanti risultano anche dal foglio sottoscritto da tutti i partecipanti. Il foglio presenze sarà conservato agli atti della società.
Collegato a mezzo audioconferenza, ai sensi dello Statuto sociale risulta il dott. Stefano Tarantini, sindaco effettivo, che ha acclarato la possibilità di intervenire in tempo reale alla discussione, di potere ricevere documentazione e di poterne trasmettere.
A sensi di Statuto assume la presidenza il Sig. Gianluca Bruno che chiama a fungere da segretario il sig. Pietro Sculco che accetta.
Costituito così l'ufficio di presidenza, il Presidente fa constatare che l'assemblea in prima convocazione è andata deserta e che in seconda convocazione deve ritenersi valida essendo presenti Azionisti rappresentati in proprio e per delega il 45,30% del Capitale sociale ed essendo l'assemblea stata convocata nei modi e nei termini previsti dallo Statuto.
Si passa quindi allo svolgimento dell'ordine del giorno.
Il Presidente chiede se qualcuno intende dichiararsi non informato sugli argomenti all'ordine del giorno.
Ottenuto il consenso alla trattazione dell'argomento, il Presidente dichiara la seduta atta a deliberare.
Il Presidente chiede ai partecipanti la comunicazione dell'esistenza di situazioni impeditive del diritto di voto e nessuno interviene.

1.Approvazione Bilancio e nota integrativa al 31.12.2013

Con riferimento al primo punto all'ordine del giorno, il Presidente distribuisce ai presenti copia di:

- bozza di Bilancio completo di nota integrativa relativo all'esercizio chiuso il 31/12/2013
- bozza della Relazione sulla gestione al Bilancio relativo all'esercizio chiuso il 31/12/2013
- Relazione della società di revisione Audirevi s.r.l. al bilancio relativo all'esercizio sociale chiuso il 31/12/2013
- Relazione del Collegio Sindacale al Bilancio dell'esercizio chiuso il 31/12/2013.

Il Presidente da lettura della Relazione sulla Gestione, della Relazione del Collegio Sindacale e della Relazione del Revisore e, apertasi la discussione, sui vari quesiti proposti, risponde il Presidente fornendo i

Registro Imprese - Archivio Ufficiale delle C.C.I.A.A.
Identificativo e data richiesta: 85450213 - 28/02/2019
Bilancio aggiornato al 31/12/2013
AEROPORTO S. ANNA SPA
Codice fiscale: 01937260790

chiarimenti richiesti. Dopo breve ma approfondita discussione, il Presidente mette ai voti l'argomento al primo punto all'ordine del giorno e l'assemblea all'unanimità dei presenti

Delibera

- di prendere atto della relazione della Società di Revisione al bilancio relativo all'esercizio sociale chiuso il 31/12/2013;
- di prendere atto della relazione del Collegio Sindacale al bilancio relativo all'esercizio sociale chiuso il 31/12/2013;
- di approvare il Bilancio e la Relazione sulla Gestione dell'esercizio sociale chiuso il 31/12/2013, così come predisposto dal Consiglio di Amministrazione, che evidenzia un risultato negativo di Euro 2.332.708, (ALLEGATO A);
- di conferire ampia delega al Vice-Presidente del Consiglio di Amministrazione, per tutti gli adempimenti di legge connessi.

2.Nomina Presidente del Consiglio di Amministrazione

Il Presidente introduce il secondo punto all'ordine del giorno ricordando ai presenti che la nomina del Presidente del Consiglio di Amministrazione viene rinviata da settembre e dovrebbe essere definita il più presto possibile in quanto la società necessita della presenza di un Presidente e non di un facente funzioni. Il Presidente insiste sulla necessità della nomina in quanto non intende fare più da traghettatore e che, comunque, questa sua determinazione era già stata rappresentata in più occasioni ai singoli consiglieri di amministrazione.

Chiede ed ottiene la parola il sig. Lorenzano -- delegato del socio Comune di Cutro – che chiede il rinvio di questo punto all'ordine del giorno.

Chiede ed ottiene la parola il sig. Parisi – delegato del socio Provincia di Crotone - che chiede il rinvio di questo punto all'ordine del giorno.

Chiede ed ottiene la parola il sig. Barretta – delegato del socio Comune di Crotone - che chiede il rinvio di questo punto all'ordine del giorno motivato dall'assenza del socio Regione Calabria.

Chiede ed ottiene la parola il socio Donalf s.r.l. che si dice disponibile a votare per la nomina del Presidente del Consiglio di Amministrazione.

Dopo breve discussione, il Presidente mette ai voti l'argomento al secondo punto all'ordine del giorno e l'assemblea a maggioranza con il voto favorevole dei soci Comune di Cutro, Comune di Crotone e Provincia di Crotone e con il voto contrario di Donalf s r.l.

Delibera

di rinviare ad una prossima assemblea la nomina del Presidente del Consiglio di Amministrazione.

3.Ratifica e nomina Consiglieri di Amministrazione

Il Presidente introduce il terzo punto all'ordine del giorno ricordando ai presenti che il CDA ha cooptato il consigliere Alessandro Cuomo e che pertanto si rende necessario che l'assemblea ratifichi tale nomina; il Presidente, infine, comunica che si rende necessaria la nomina di un altro consigliere di amministrazione per ricostituire l'intero consiglio composto da sette componenti.

Dopo breve discussione, il Presidente mette ai voti l'argomento al terzo punto all'ordine del giorno e l'assemblea all'unanimità dei presenti

Delibera

Di ratificare la nomina del sig. Alessandro Cuomo nato a Crotone il 03.09.1970 ed ivi residente alla Via Taras n. 59, C.F. CMU LSN 70P03 D122C Consigliere di Amministrazione della società fino al 30.09.2015 e di rinviare ad una prossima assemblea la nomina di un altro componente del Consiglio di Amministrazione.

Dopo di che null'altro essendovi a deliberare, e nessun altro chiedendo la parola, la seduta è tolta alle ore 13,25 previa redazione, lettura, unanime approvazione e sottoscrizione del presente verbale.

Il Segretario
Pietro Sculco

Il Presidente
Gianluca Bruno

Imposta di bollo assolta in modo virtuale tramite la C.C.I.A.A Crotone
Aut.ne nr 7793 del 10/05/2001
"Il sottoscritto amministratore dichiara che il presente documento informatico
È conforme a quello trascritto e sottoscritto sui libri sociali della società"
f.to BRUNO GIANLUCA

Registro Imprese - Archivio Ufficiale delle C.C.I.A.A.
Identificativo e data richiesta: 85450213 - 28/02/2019
Bilancio aggiornato al 31/12/2013

AEROPORTO S. ANNA SPA
Codice fiscale: 01937260790

AEROPORTO S.ANNA CROTONE

AEROPORTO S. ANNA S.P.A

Sede in Isola di Capo Rizzuto – Località S. Anna

Registro Imprese CROTONE nr. 01937260790

Cod. Fisc. e P.I. 01937260790

FOGLIO PRESENZE
ASSEMBLEA DEI SOCI del 19 GENNAIO 2015

SOCI	%	Firma	Delega
Provincia di Crotone	26,76		
Regione Calabria	14,11		
Camera di Commercio di KR	40,59		
Comune di Crotone	5,21		
Comune di Cutro	8,33		
Donalf s.r.l.	5		

Imposta di bollo assolta in modo virtuale tramite la C.C.I.A.A Crotone
Aut.ne nr 7793 del 10/05/2001
"Il sottoscritto amministratore dichiara che il presente documento informatico
È conforme a quello trascritto e sottoscritto sui libri sociali della società"
f.to BRUNO GIANLUCA

Relazione sulla gestione del Bilancio al 31.12.2013

1.1 Dati di Traffico

L'anno 2013 può tranquillamente definirsi *l'annus horribilis* della società in quanto si è verificata una sostanziale inattività soprattutto nel periodo gennaio-maggio in cui a parte alcuni voli con la compagnia Small Planet, con la quale la società ha in essere un contenzioso, non vi è stata alcuna attività volativa; nel periodo estivo con Trawelfly, Volotea e Darwinairline sono stati effettuati voli per Bergamo, Torino, Venezia e per Roma e Milano Linate nel mese di Dicembre con CAI Alitalia.
Al 31 dicembre 2013 il traffico complessivo di passeggeri è stato di 29.044 unità contro i 154.250 pax transitati nel 2012 pari al 19% di quelli relativi allo stesso periodo dell'anno precedente. Di seguito il confronto degli anni 2002/2013 distinto per mese:

	Gennaio	Febbraio	Marzo	Aprile	Maggio	Giugno	Luglio	Agosto	Settembre	Ottobre	Novembre	Dicembre	Totale
2012	9.114	7.455	10.459	9.650	10.990	15.990	25.470	27.114	12.543	8.633	8.538	8.294	154.250
2013	2.489	0	85	31	12	5.214	8.430	8.349	2.123	697	245	1.369	29.044

2 Fatti di rilievo avvenuti nel 2013

2.1 Oneri di servizio e SIEG

La compagnia Alitalia ha operato in regime di oneri di servizio pubblico fino al 7 dicembre 2012.
In data 17 luglio 2013 la Regione Calabria ha trasmesso la nota prot. 237026/SIAR con cui informa che il Ministero delle Infrastrutture e dei Trasporti ha sollecitato il Dipartimento della Regione a manifestare il permanere dell'interesse al programma operativo dei voli individuato nella conferenza dei servizi del 04.02.2013.
Si sono tenute due conferenze di servizi nelle quali sono state avanzate quattro ipotesi di collegamenti aerei con i principali scali nazionali, conclusasi con l'approvazione da parte della conferenza di individuare l'ipotesi che in ordine di priorità è compatibile con la disponibilità di ulteriori risorse non ancora impegnate dal Ministero dell'Economia e delle Finanze previste nel bilancio preventivo dello Stato fino al 2015. La Regione, pertanto, ha trasmesso la nota del Dipartimento della Ragioneria Generale dello Stato relativa all'impegno pluriennale delle risorse destinate a garantire la copertura finanziaria degli oneri connessi alla continuità territoriale.
Nel corso del 2013 è stata bandita dall'Enac la gara per l'assegnazione degli oneri di servizio che nei primi mesi del 2014 è andata deserta e pertanto va riproposto l'iter per addivenire alla pubblicazione di un nuovo bando.
Per ciò che concerne il Sieg si segnala che nonostante il completamento da parte della società di gestione e degli enti territoriali coinvolti il Ministero delle Infrastrutture e dei Trasporti non ha rilasciato formale autorizzazione alla costituzione dello stesso.

2.2 Contenzioso Compagnie Aeree

Si segnala che, purtroppo, lo stato di crisi di liquidità della società non solo non ha consentito il proseguimento dei rapporti ma ha generato l'insorgere di un contenzioso con i vettori Small Planet, Meridiana ed Air Dolomiti che hanno interrotto prematuramente il servizio sullo scalo di Crotone.

3 Sviluppo infrastrutturale e certificazione aeroportuale

Nell'ambito delle attività previste dalla certificazione aeroportuale, stante la grave crisi economica della società che ha impedito, in totale assenza delle risorse finanziarie minime, il soddisfacimento delle più banali esigenze di un aeroporto certificato, i Post Holder nel mese di settembre 2013 hanno comunicato le dimissioni dai propri incarichi, anche in considerazione delle responsabilità civili e penali derivanti dalla carica ricoperta. Solo il senso di responsabilità e l'attaccamento al lavoro ed alla funzione sociale dello scalo aeroportuale hanno fatto desistere dall'intento i Post Holder che hanno garantito la piena funzionalità dell'Aeroporto.

Registro Imprese - Archivio Ufficiale delle C.C.I.A.A.
Identificativo e data richiesta: 8545021 13 - 28/02/2019
Bilancio aggiornato al 31/12/2013

AEROPORTO S. ANNA SPA
Codice fiscale: 01937260790

4 Condizioni operative e sviluppo della società

La Vostra Società, come ben sapete, svolge la propria attività nel settore dei trasporti e delle attività aeroportuali dove opera in qualità di Gestore Aeroportuale in regime di concessione precaria a norma dell'art. 17 della legge 135/97.

Ai sensi dell'art. 2428 si segnala che l'attività viene svolta nella sede di Isola di Capo Rizzuto presso l'Aeroporto S. Anna.

Sotto il profilo giuridico la società non controlla né direttamente né indirettamente altre società.

5 Andamento della gestione

Per quanto riguardo la vostra società, l'esercizio trascorso deve intendersi assolutamente negativo considerato che la Società non ha svolto alcuna attività per gran parte dell'esercizio e contemporaneamente non è riuscita a finalizzare e concludere le operazioni di ricapitalizzazione deliberate dai soci.

Nella tabella che segue sono indicati i risultati conseguenti negli ultimi tre esercizi in termini di valore della produzione, margine operativo lordo e il Risultato prima delle imposte.

	31/12/2013	31/12/2012	31/12/2011
valore della produzione	580.153	2.240.295	1.934.573
margine operativo lordo	(1.789.795)	(883.413)	(908.241)
Risultato prima delle imposte	(2.332.708)	(594.348)	(708.352)

La vostra società si trova in uno stato di difficoltà finanziaria ed economica a causa sia della sostanziale inattività che delle problematiche finanziarie derivanti dalle annualità pregresse.

Per tali motivazioni la società ha presentato formale istanza di concordato che è finalizzata anche alla ristrutturazione del debito, strumentale per garantire il rispetto del principio di continuità aziendale (going concern).

6 Principali dati economici

Il conto economico riclassificato della società confrontato con quello dell'esercizio precedente è il seguente (in Euro):

	31/12/2013	31/12/2012	Variazione
Ricavi netti	283.878	1.488.261	(1.204.383)
Costi esterni	1.129.873	915.477	214.396
Valore Aggiunto	(845.995)	572.784	(1.418.779)
Costo del lavoro	943.800	1.456.197	(512.397)
Margine Operativo Lordo	(1.789.795)	(883.413)	(906.382)
Ammortamenti, svalutazioni ed altri accantonamenti	558.426	468.480	89.946
Risultato Operativo	(2.348.221)	(1.351.893)	(996.328)
Proventi diversi	296.275	752.034	(455.759)
Proventi e oneri finanziari	(30.370)	(33.655)	3.285
Risultato Ordinario	(2.082.316)	(633.514)	(1.448.802)
Componenti straordinarie nette	(250.392)	39.166	(289.558)
Risultato prima delle imposte	(2.332.708)	(594.348)	(1.738.360)
Imposte sul reddito		15.972	(15.972)
Risultato netto	(2.332.708)	(610.320)	(1.722.388)

Il fatturato netto ammonta a Euro 283.878 e registra un decremento dell'80,93% pari ad Euro (1.204.383) rispetto al precedente esercizio.

Registro Imprese - Archivio Ufficiale delle C.C.I.A.A.
Identificativo e data richiesta: 85450211 3 - 28/02/2019
Bilancio aggiornato al 31/12/2013

AEROPORTO S. ANNA SPA
Codice fiscale: 01937260790

Le spese del personale passano da Euro 1.456.197 a Euro 943.800 per effetto della Cassa Integrazione Guadagni.

Il margine lordo presenta una variazione del 102,60 % pari a Euro (906.382), mentre il reddito operativo, al netto di ammortamenti per Euro 558.426 passa da Euro (1.351.893) a Euro (2.348.221)

Alla luce dell'esito giudiziario che ha autorizzato la provvisoria esecuzione a favore della società Tecnoengineering srl è stata girata a sopravvenienza passiva la nc da ricevere tecnoengineering per l'importo iscritto in bilancio così come pure la nota di credito da ricevere italiatours per un importo complessivo di circa 600.000,00 Euro;

Sono state girate a sopravvenienza attiva, per un importo di circa 372.000,00 Euro, le somme a debito per tasse d'imbarco di cui è stata verificata l'avvenuta prescrizione non essendo state reclamate dal creditore nel procedimento giudiziario di recupero crediti attivato (vedasi contenzioso in atti).

Sono stati svalutati i crediti inesigibili utilizzando i fondi svalutazione crediti per circa Euro 300.000 ed è stato effettuato un accantonamento a fondo svalutazione crediti per un importo di Euro 581.095 pari all'85% circa dei crediti commerciali iscritti in bilancio di cui non si è potuto verificare l'esigibilità.

Non si è proceduto alla svalutazione del credito v/ex Presidente Salerno in virtù del parere legale rilasciato dall'avv. Villirilli.

La perdita passa da Euro (610.320) a Euro (2.332.708) in variazione del 282,21 % rispetto all'esercizio precedente.

7 Principali dati patrimoniali

Lo stato patrimoniale riclassificato della società confrontato con quello dell'esercizio precedente è il seguente (in Euro):

	31/12/2013	31/12/2012	Variazione
Immobilizzazioni immateriali nette	1.054.204	1.645.729	(591.525)
Immobilizzazioni materiali nette	4.669.196	3.670.445	998.751
Partecipazioni ed altre immobilizzazioni finanziarie	15.000	15.000	
Capitale immobilizzato	**5.738.400**	**5.331.174**	**407.226**
Rimanenze di magazzino			
Crediti verso Clienti	523.872	1.392.734	(868.862)
Altri crediti	2.428.952	3.225.622	(796.670)
Ratei e risconti attivi	16.139	13.654	2.485
Attività d'esercizio a breve termine	**2.968.963**	**4.632.010**	**(1.663.047)**
Debiti verso fornitori	2.569.367	1.820.153	749.234
Acconti			
Debiti tributari e previdenziali	1.382.282	2.050.289	(168.007)
Altri debiti	936.656	491.176	445.480
Ratei e risconti passivi	5.605.078	5.755.696	(150.618)
Passività d'esercizio a breve termine	**10.993.403**	**10.117.314**	**876.089**
Capitale d'esercizio netto	**(8.024.440)**	**(5.485.304)**	**(2.539.136)**
Trattamento di fine rapporto di lavoro subordinato	501.015	474.919	26.096
Debiti tributari e previdenziali (oltre 12 mesi)	169.487	189.586	(20.099)
Altre passività a medio e lungo termine	170.000	170.000	
Passività a medio lungo termine	**840.502**	**834.505**	**5.997**

Registro Imprese - Archivio Ufficiale delle C.C.I.A.A.
Identificativo e data richiesta: 85450211 3 - 28/02/2019
Bilancio aggiornato al 31/12/2013

AEROPORTO S. ANNA SPA
Codice fiscale: 01937260790

Capitale investito	**(3.126.542)**	**(988.635)**	**(2.137.907)**
Patrimonio netto	3.088.469	261.431	2.827.038
Posizione finanziaria netta a medio lungo termine		696.651	(696.651)
Posizione finanziaria netta a breve termine	38.073	30.553	7.520
Mezzi propri e indebitamento finanziario netto	**3.126.542**	**988.635**	**2.137.907**

La struttura patrimoniale ha subito una variazione del (18,32) % pari a Euro (1.962.712) mentre le immobilizzazioni nette subiscono una variazione del 7,64 % pari a Euro407.226

Il patrimonio netto ha subito una variazione del 1.081,37 % pari a Euro (2.827.038).

8 Principali dati finanziari

	31/12/2013	31/12/2012	Variazione
Depositi bancari	39.781	39.359	422
Denaro e altri valori in cassa	4.370	15.032	(10.662)
Azioni proprie			
Disponibilità liquide ed azioni proprie	**44.151**	**54.391**	**(10.240)**
Attività finanziarie che non costituiscono immobilizzazioni			
Obbligazioni e obbligazioni convertibili (entro 12 mesi)			
Debiti verso soci per finanziamento (entro 12 mesi)			
Debiti verso banche (entro 12 mesi)			
Debiti verso altri finanziatori (entro 12 mesi)			
Anticipazioni per pagamenti esteri			
Quota a breve di finanziamenti	6.078	23.838	(17.760)
Crediti finanziari			
Debiti finanziari a breve termine	**6.078**	**23.838**	**(17.760)**
Posizione finanziaria netta a breve termine	**38.073**	**30.553**	**7.520**
Obbligazioni e obbligazioni convertibili (oltre 12 mesi)			
Debiti verso soci per finanziamento (oltre 12 mesi)			
Debiti verso banche (oltre 12 mesi)			
Debiti verso altri finanziatori (oltre 12 mesi)			
Anticipazioni per pagamenti esteri			
Quota a lungo di finanziamenti			
Crediti finanziari		(696.651)	696.651
Posizione finanziaria netta a medio e lungo termine		**696.651**	**(696.651)**
Posizione finanziaria netta	**38.073**	**727.204**	**(689.131)**

A migliore descrizione della situazione finanziaria si riportano nella tabella sottostante alcuni indici di bilancio, confrontati con gli stessi indici relativi ai bilanci degli esercizi precedenti.

	31/12/2013	*31/12/2012*	*31/12/2011*
Liquidità primaria	0,27	0,53	0,46
Liquidità secondaria	0,27	0,53	0,46
Indebitamento	(1,96)	(19,32)	(6,82)

Registro Imprese - Archivio Ufficiale delle C.C.I.A.A.
Identificativo e data richiesta: 85450211 3 - 28/02/2019
Bilancio aggiornato al 31/12/2013

AEROPORTO S. ANNA SPA
Codice fiscale: 01937260790

Tasso di copertura degli Immobilizzi	(0,42)	0,08	0,01

9 Informazioni attinenti all'ambiente e al personale

9.1 Personale

In data 12.02.2013 è stato sottoscritto il verbale di accordo sindacale per il ricorso alla Cassa Integrazione Straordinaria per crisi concessa dal 01.02.2013 al 31.12.2013 con Decreto del Ministero del Lavoro.

9.2 Ambiente

Con i lavori di adeguamento normativo dell'aerostazione passeggeri iniziati nel mese di settembre 2012, sono state messe in opera soluzioni tecnico - costruttive (infissi, nuove tamponature esterne,etc.) che hanno consentito di migliorare le prestazioni dell'involucro edilizio. Sono in fase di progettazione soluzioni tali da migliorare l' efficientamento energetico con il ricorso a pannelli fotovoltaici.

10 Contenziosi pendenti

La società, in previsione delle attività da dover trattare sia per ciò che concerne la chiusura del bilancio che per ciò che concerne la procedura di concordato, ha responsabilmente invitato i legali incaricati delle procedure dei contenziosi pendenti a voler rappresentare lo stato attuale del contenzioso con possibile indicazione dei presumibili esiti; le risposte ricevute, acquisite agli atti della società, e/o la mancanza di informazioni in merito al contenzioso hanno guidato il management nella formazione del bilancio al 31.12.2013.

11 Fatti di rilievo avvenuti dopo la chiusura dell'esercizio

Si riportano di seguito le notizie e le informazioni relative agli avvenimenti che, in riscontro a quelli già anticipati lo scorso anno nella precedente relazione sulla gestione, hanno caratterizzato la gestione dell'esercizio 2014.

In merito bisogna dare adeguata rilevanza agli sforzi di tutta la struttura aziendale e societaria non solo per scongiurare eventi negativi per la società e per l'infrastruttura ma soprattutto per cercare di garantirne la continuità economica e finanziaria nel futuro.

11.1 Continuità aziendale

La società AEROPORTO S.ANNA SPA, ha intrapreso l'iter per l'avvio della procedura di concordato preventivo in continuità. Le fasi sono le seguenti:

1. 22.05.2014: il CDA, con decisione adottata davanti a notaio Dott. Giulio Capocasale, ha deliberato di depositare, presso il Tribunale di Crotone, ai sensi dell'art. 161, 6^ comma ,e art. 186.bis L.F., ricorso contenente domanda di "concordato in bianco" tendente alla continuità aziendale.
2. 06.06.2014: è stata depositata la domanda presso il Tribunale di Crotone.
3. 16.06.2014: il Tribunale, con proprio decreto depositato il 17.06.2014:
   a. ha concesso termine fino al 30.10..2014 per il deposito della proposta definitiva di concordato.
   b. ha nominato n. 2 Commissari Giudiziali nelle persone di:
      i. Prof. Avv. Raffaello Capunzo con studio in Napoli;
      ii. Dott. Mattia Rusciano, dottore commercialista, con studio in Napoli.
   c. Ha disposto il deposito di una relazione mensile (informativa ed esplicativa) circa lo stato di predisposizione del piano concordatario.
4. Il termine per il deposito della proposta definitiva è stato prorogato fino al 29.12.2014 su istanza della società presentata il 17.10.2014

Registro Imprese - Archivio Ufficiale delle C.C.I.A.A.
Identificativo e data richiesta: 85450211 3 - 28/02/2019
Bilancio aggiornato al 31/12/2013

AEROPORTO S. ANNA SPA
Codice fiscale: 01937260790

5. La domanda di concordato è stata basata sulle seguenti principali risorse che costituiranno gli elementi su cui poggerà il piano concordatario:
   a. contributo di circa 1,8 mln di euro proveniente da n. 8 comuni che hanno sottoscritto un protocollo di intesa, in data 30.01.2014. Con tale protocollo i comuni sottoscrittori (Crotone, Isola di Capo Rizzuto, Cutro, Strongoli, Melissa, Cirò, Cirò Marina, Crucoli)si sono impegnati a devolvere una percentuale dell'otto per cento delle royalties loro spettanti (per gli anni 2009, 2010, 2011) per l'estrazione degli idrocarburi al largo della costa crotonese..
   b. Un ulteriore contributo di circa 3,2 mln di euro, deliberato dalla Giunta della Regione Calabria in data 18.10.2013 e destinato a sostenere il piano concordatario in continuità.
   c. Reperimento di mezzi finanziari appropriati tramite apporto di nuova finanza da parte dei soci e anche da parte di terzi in funzione delle esigenze che emergeranno dal piano industriale in corso di formazione da parte di primaria società specializzata (Pricewaterhouse coopers).
   d. Risorse aggiuntive che potrebbero provenire da un costituendo SIEG (Servizi di Interesse Economico Generale);
   e. Riproposizione del bando per l'assegnazione di risorse finalizzate al mantenimento della continuità territoriale (oneri di servizio pubblico).

Gli sforzi della società sono ovviamente protesi a superare tutte le difficoltà e le problematiche per poter consentire che il piano concordatario venga attestato e soprattutto approvato dal Tribunale di Crotone.

11.2 Contratto Ryanair

In esecuzione del contratto stipulato tra la società di gestione e Ryanair nel corso del 2013 in data 01.09.2014 sono stati avviati i voli per Pisa e successivamente a far data dal 26.10.2014 per Roma Ciampino e Bergamo Orio al Serio. A tale proposito si segnala che il predetto contratto non genera squilibri di cassa, essendo ad impatto zero, trovando copertura finanziaria con la Delibera della Giunta Regione Calabria n. 357 del 18.10.2013. A solo titolo informativa si segnala che fino alla data odierna sono stati trasportati più di 35.000 passeggeri.

12 Evoluzione prevedibile della gestione

12.1 Piano nazionale degli aeroporti

L'Aeroporto di Crotone è stato inserito come aeroporto di interesse nazionale quale infrastruttura di scopo sociale fondamentale per lo sviluppo del territorio, dopo un travagliato iter, nel Piano Nazionale degli Aeroporto con Decreto del Presidente del Consiglio dei Ministri del 01.10.2014.

12.2 Gestione Totale

L'iter per la gestione totale è attualmente sospeso da parte dell'Enac in attesa dell'accoglimento della domanda di concordato in continuità da parte del Tribunale di Crotone.

12.3 Assetto Societario

Ci è sembrato opportuno inserire tale paragrafo in quanto in occasione delle recenti assemblee, da ultimo in quella del 17/11/2014 alla presenza del Notaio, è stato possibile dirimere la problematica relativa alla definizione dell'attuale compagine sociale e delle relative quote di capitale sociale possedute, rispetto a quella risultante al Registro Imprese di Crotone.
Nella stessa infatti, anche sulla scorta delle considerazioni espresse dal Notaio, non essendo andati a buon fine i precedenti aumenti di capitale sociale, tendenti al ripianamento della posizione debitoria e alla ricostituzione del capitale, gli originari soci mantengono la loro precedente partecipazione sociale.

Registro Imprese - Archivio Ufficiale delle C.C.I.A.A.
Identificativo e data richiesta: 8545021 13 - 28/02/2019
Bilancio aggiornato al 31/12/2013
AEROPORTO S. ANNA SPA
Codice fiscale: 01937260790

13 Risultato d'esercizio

Vi ringraziamo per la fiducia accordataci e Vi invitiamo ad approvare il bilancio così come presentato e considerato che il risultato di esercizio è costituito da una perdita di Euro (2.332.708).

Crotone, 15 dicembre 2014

Il Consiglio di Amministrazione

Imposta di bollo assolta in modo virtuale tramite la C.C.I.A.A Crotone
Aut.ne nr 7793 del 10/05/2001
"Il sottoscritto amministratore dichiara che il presente documento informatico
È conforme a quello trascritto e sottoscritto sui libri sociali della società"
f.to GIANLUCA BRUNO

Registro Imprese - Archivio Ufficiale delle C.C.I.A.A.
Identificativo e data richiesta: 85450211 3 - 28/02/2019
Bilancio aggiornato al 31/12/2013

AEROPORTO S. ANNA SPA
Codice fiscale: 01937260790

AUDIREVI | NEXIA INTERNATIONAL
REVISIONE E ORGANIZZAZIONE CONTABILE

AEROPORTO S. ANNA S.p.A.

Relazione della società di revisione ai sensi dell'art. 14 del D.Lgs. 27.1.2010, n. 39
Bilancio al 31 Dicembre 2013

Piazza Velasca, 5
20122 Milano – Italy
Tel. : +39 02 87070700
Fax : +39 02 87070719

AUDIREVI | NEXIA INTERNATIONAL
REVISIONE E ORGANIZZAZIONE CONTABILE

Relazione della società di revisione ai sensi dell'art. 14 del D.Lgs. 27.1.2010, n.39

Agli Azionisti di
Aeroporto S. Anna S.p.A.

1. Abbiamo svolto la revisione contabile del bilancio d'esercizio di Aeroporto S. Anna S.p.A. chiuso al 31 dicembre 2013. La responsabilità della redazione del bilancio in conformità alle norme che ne disciplinano i criteri di redazione compete agli amministratori di Aeroporto S. Anna S.p.A.. È nostra la responsabilità del giudizio professionale espresso sul bilancio e basato sulla revisione contabile.

2. Ad eccezione di quanto indicato al successivo paragrafo 3, il nostro esame è stato condotto secondo i principi di revisione emanati dal Consiglio Nazionale dei Dottori Commercialisti e degli Esperti Contabili e raccomandati dalla Consob. In conformità ai predetti principi, la revisione è stata pianificata e svolta al fine di acquisire ogni elemento necessario per accertare se il bilancio d'esercizio sia viziato da errori significativi e se risulti, nel suo complesso, attendibile. Il procedimento di revisione comprende l'esame, sulla base di verifiche a campione, degli elementi probativi a supporto dei saldi e delle informazioni contenuti nel bilancio, nonché la valutazione dell'adeguatezza e della correttezza dei criteri contabili utilizzati e della ragionevolezza delle stime effettuate dagli amministratori. Riteniamo che il lavoro svolto fornisca una ragionevole base per l'espressione del nostro giudizio professionale.

   Per il giudizio relativo al bilancio dell'esercizio precedente, i cui dati sono presentati ai fini comparativi secondo quanto richiesto dalla legge, si fa riferimento alla relazione da noi emessa in data 19 giugno 2013.

3. Come evidenziato nella relazione sulla gestione e nella nota integrativa, segnaliamo i principali eventi, circostanze e limitazioni sui seguenti aspetti che indicano l'esistenza di un'incertezza significativa che può far sorgere significativi dubbi sulla capacità dell'impresa di operare in continuità aziendale:

   3.1 Alla data del 31 dicembre 2013 la società evidenzia una perdita di Euro 2.332 migliaia ed un patrimonio netto negativo pari ad Euro 3.088 migliaia, che unitamente alle ulteriori perdite accumulate nel 2014, determinano il permanere della fattispecie prevista dall'art. 2447 del codice civile. La parziale inattività aziendale per gran parte dell'esercizio 2013 e 2014 e la mancata finalizzazione delle operazioni di ricapitalizzazioni deliberate dai soci hanno contribuito a peggiorare lo stato di tensione finanziaria ed economica in cui la società versava;

   3.2 Il suddetto bilancio è stato redatto secondo il criterio della continuità aziendale, considerato appropriato dagli amministratori sulla base della presentazione di una domanda di "concordato preventivo in bianco" tendente alla continuità aziendale depositato in data 6 giugno 2014 presso il Tribunale di Crotone. Su istanza della società del 17 ottobre 2014, il termine per il deposito della domanda definitiva di concordato è stata prorogata fino alla data del 29 dicembre 2014. Gli amministratori indicano le

AUDIREVI S.r.l. Società di revisione e organizzazione contabile – Sede Legale: Piazza Velasca,5 – 20122 Milano
Cod. Fiscale 05953410585 - P.I. 12034710157 – www.audirevi.it
Capitale Sociale Euro 100.000 - REA Milano 1523056 – Registro Dei Revisori Contabili GU 60/2000
Albo Speciale Delle Società di Revisione con Delibera CONSOB n. 10819 Del 16/07/1997

Registro Imprese - Archivio Ufficiale delle C.C.I.A.A.
Identificativo e data richiesta: 85450211 3 - 28/02/2019
Bilancio aggiornato al 31/12/2013
AEROPORTO S. ANNA SPA
Codice fiscale: 01937260790

principali risorse che costituiranno gli elementi su cui si poggerà il piano concordatario, e più in particolare

- contributo di circa Euro 1,8 milioni di Euro proveniente da 8 comuni che hanno sottoscritto un protocollo d'intesa in data 30 gennaio 2014 in cui viene evidenziato l'impegno a devolvere una percentuale dell'8% delle royalties loro spettanti per gli anni 2009, 2010 e 2011 per l'estrazione degli idrocarburi al largo della costa crotonese;
- un ulteriore contributo di circa Euro 3,2 milioni, deliberato dalla Giunta della Regione Calabria in data 18 ottobre 2013 e destinato a sostenere il piano concordatario in continuità;
- reperimento di mezzi finanziari appropriati tramite apporto di nuova finanza da parte dei soci e anche da parte di terzi in funzione delle esigenze che emergeranno dal piano industriale in corso di formazione da parte di primaria società specializzata;
- risorse aggiuntive che potrebbero provenire da un costituendo SIEG (Servizi di Interesse Economico Generale);
- riproduzione del bando per l'assegnazione di risorse finalizzate al mantenimento della continuità territoriale (oneri di servizio pubblico.

4. A causa degli effetti connessi alle incertezze, descritte nel precedente paragrafo 3, non siamo in grado di esprimere un giudizio sul bilancio d'esercizio di Aeroporto S. Anna S.p.A. al 31 dicembre 2013.

5. La responsabilità della redazione della relazione sulla gestione, in conformità a quanto previsto dalle norme di legge, compete agli amministratori di Aeroporto S. Anna S.p.A.. E' di nostra competenza l'espressione del giudizio sulla coerenza della relazione sulla gestione con il bilancio, come richiesto dall'art. 14, comma 2, lettera e) del D.Lgs. 27.1.2010, n. 39. A tal fine, abbiamo svolto le procedure indicate dal principio di revisione n. 001 emanato dal Consiglio Nazionale dei Dottori Commercialisti e degli Esperti Contabili. A causa della rilevanza degli effetti connessi alle incertezze, alle limitazioni ed alla carente informativa descritte nel paragrafo 3, non siamo in grado di esprimere un giudizio sulla coerenza della relazione sulla gestione con il bilancio d'esercizio di Aeroporto S.Anna S.p.A. al 31 dicembre 2013.

Milano, 19 dicembre 2014

Antonio Laratta
Socio

Imposta di bollo assolta in modo virtuale tramite la C.C.I.A.A Crotone
Aut.ne nr 7793 del 10/05/2001
"Il sottoscritto amministratore dichiara che il presente documento informatico
È conforme a quello trascritto e sottoscritto sui libri sociali della società"
f.to GIANLUCA BRUNO

Registro Imprese - Archivio Ufficiale delle C.C.I.A.A.
Identificativo e data richiesta: 85450211 3 - 28/02/2019
Bilancio aggiornato al 31/12/2013

AEROPORTO S. ANNA SPA
Codice fiscale: 01937260790

RELAZIONE DEL COLLEGIO SINDACALE
ALL'ASSEMBLEA DEI SOCI AI SENSI DELL'ART. 2429, COMMA 2, C.C.

Il Collegio sindacale, nella sua attuale composizione, risulta in carica dalla nomina avvenuta con l'Assemblea dei soci del 6 agosto 2013 e, pertanto, le attività svolte dal Collegio sono temporalmente riferite alla corrispondente parte dell'esercizio 2013.

Nel corso dell'esercizio chiuso il 31.12.2013, il primo sul quale questo Collegio è chiamato ad esprimersi, la nostra attività è stata ispirata alle disposizioni di legge e alle Norme di comportamento del Collegio sindacale emanate dal Consiglio Nazionale dei Dottori Commercialisti e degli Esperti Contabili.

- *Attività di vigilanza*

Abbiamo vigilato sull'osservanza della legge e dello statuto e sul rispetto dei principi di corretta amministrazione raccomandando, tra l'altro, una tempestiva redazione dei verbali del Consiglio, di amministrazione al fini di permettere un compiuto esercizio delle funzioni di vigilanza attribuite a questo Collegio nonché una calendarizzazione delle riunioni del CDA secondo una tempistica idonea alla puntuale partecipazione del Collegio stesso, composto anche da componenti residenti fuori sede:

Abbiamo partecipato alle assemblee dei soci ed alle riunioni del consiglio di amministrazione sociale, in relazione alle quali, sulla base delle informazioni disponibili, possiamo ragionevolmente assicurare di non avere rilevato violazioni della legge e dello statuto ma raccomandando sempre iniziative tempestive a tutela di tutti i soggetti interessati.

Abbiamo acquisito conoscenza, per quanto di nostra competenza, sull'adeguatezza e sul funzionamento dell'assetto organizzativo della società e sul funzionamento del sistema amministrativo-contabile e a tale riguardo osserviamo in particolare che la struttura della forza lavoro e dei contratti interni/responsabilità sono attualmente condizionati dalla crisi aziendale, connotata anche dal ricorso alla cassa integrazione. Tenuto conto dei vincoli derivanti dalle certificazioni ENAC sulle necessarie figure professionali, la società è impegnata a definire il programma di assunzioni/pensionamenti e sistema di indennità idoneo ai criteri sopra rappresentati, con corrispondente attenuazione del ricorso a consulenze.

Non sono pervenute denunzie *ex* art. 2408 c.c..

Nel corso dell'esercizio sono stati rilasciati i seguenti pareri: parere sulla cooptazione di un consigliere da parte del CDA con il quale il Collegio ha formulato talune considerazioni tra le quali quella della necessità di definire la ratifica e le determinazioni finali dell'Assemblea, ad oggi non ancora avvenuta.

Nel corso dell'attività di vigilanza, come sopra descritta, sono state ottenute informazioni dall'organo di revisione legale dei conti per la ordinaria attività di collaborazione e sinergia.

- *Bilancio d'esercizio*

Abbiamo esaminato il progetto di bilancio d'esercizio chiuso al 31.12.2013 in merito al quale riferiamo quanto segue. In data 15 dicembre 2014, il Consiglio di Amministrazione ha deliberato definitivamente la bozza di bilancio al 31.12.2013 e lo ha trasmesso al Collegio sindacale ai fini della prescritta relazione, richiesta con urgenza.

Di seguito anche alla mancata ricapitalizzazione, la società ha presentato in data 6 giugno 2014 una domanda di concordato preventivo in continuità; il termine per il deposito della domanda definitiva di concordato è stata da ultimo prorogato al 29 dicembre 2014.

Non essendo a noi demandata la revisione legale del bilancio, abbiamo vigilato sull'impostazione generale data allo stesso, sulla sua generale conformità alla legge per quel che riguarda la sua formazione e struttura segnalando anche la necessità del rispetto della relativa tempistica e procedura.

In data 19 dicembre 2014 la società di revisione ha trasmesso la propria relazione al bilancio 2013 con la quale, a causa degli effetti connessi alle incertezze, non è stata in grado di esprimere un giudizio sul bilancio 2013.

La bozza di bilancio, che espone perdite per euro 2.332.000,00 ed un patrimonio netto negativo di euro 3.088.000,00 viene redatta secondo il principio della continuità aziendale sulla base della presentazione della domanda di concordato e del piano che si fonderà, secondo quanto riferito nella relazione sulla gestione, su diverse tipologie di risorse tra le quali viene prevista anche nuova finanza da parte di soci e di terzi.

Il Collegio, stanti anche le incertezze, tali da far sorgere dubbi sulla capacità di operare in continuità aziendale, formulate dalla società di revisione, ritiene di sollecitare, anche in questa

Registro Imprese - Archivio Ufficiale delle C.C.I.A.A.
Identificativo e data richiesta: 854502113 - 28/02/2019
Bilancio aggiornato al 31/12/2013

AEROPORTO S. ANNA SPA
Codice fiscale: 01937260790

sede, l'organo amministrativo alla definizione dei bilanci formali posti a supporto del piano concordatario dai quali desumere indicazioni chiare e precise circa la provenienza e la reperibilità della risorsa nonché indicazioni chiare circa le modalità e le tempistiche di soddisfazione dei creditori della società, al fine di tutelare sia i creditori che il patrimonio e gli assetti aziendali.

Il presente Verbale, chiuso alle ore 15,00 viene letto, confermato e sottoscritto e successivamente inserito nell'apposito registro.

Isola di Capo Rizzuto 22.12.2014

Il Collegio Sindacale

Dott.ssa Annamaria Campagna

Dott. Stefano Tarantini

Dott. Ferdinando Baldi

Imposta di bollo assolta in modo virtuale tramite la C.C.I.A.A Crotone
Aut.ne nr 7793 del 10/05/2001
"Il sottoscritto amministratore dichiara che il presente documento informatico
È conforme a quello trascritto e sottoscritto sui libri sociali della società"
f.to GIANLUCA BRUNO

711 - BILANCIO ORDINARIO D'ESERCIZIO

Data chiusura esercizio 31/12/2015

SOCIETA' DI GESTIONE PER L'AEROPORTO DELLO STRETTO SOCIETA' IN LIQUIDAZIONE

DATI ANAGRAFICI

Indirizzo Sede legale: REGGIO CALABRIA RC VIA PROVINCIALE RAVAGNESE 11
Codice fiscale: 00607320801
Forma giuridica: SOCIETA' PER AZIONI
Procedure in corso: SCIOGLIMENTO
LIQUIDAZIONE VOLONTARIA
FALLIMENTO

Indice

Capitolo 1 - PROSPETTO CONTABILE PDF OTTENUTO IN AUTOMATICO DA XBRL 2
Capitolo 2 - NOTA INTEGRATIVA 11
Capitolo 3 - VERBALE ASSEMBLEA ORDINARIA 53
Capitolo 4 - RELAZIONE GESTIONE 62
Capitolo 5 - RELAZIONE SINDACI 71

SO.G.A.S. S.P.A.

Prospetto contabile del Bilancio di esercizio chiuso al 31-12-2015

Dati anagrafici	
Sede in	REGGIO DI CALABRIA
Codice Fiscale	00607320801
Numero Rea	REGGIO DI CALABRIA 87178
P.I.	00607320801
Capitale Sociale Euro	3.100.000 i.v.
Forma giuridica	SOCIETA' PER AZIONI
Società in liquidazione	no
Società con socio unico	no
Società sottoposta ad altrui attività di direzione e coordinamento	no
Appartenenza a un gruppo	no

Gli importi presenti sono espressi in Euro

Stato Patrimoniale

	31-12-2015	31-12-2014
Stato patrimoniale		
Attivo		
A) Crediti verso soci per versamenti ancora dovuti		
Parte richiamata	0	0
Parte da richiamare	0	0
Totale crediti verso soci per versamenti ancora dovuti (A)	0	0
B) Immobilizzazioni		
I - Immobilizzazioni immateriali		
1) costi di impianto e di ampliamento	22.925	504.396
2) costi di ricerca, di sviluppo e di pubblicità	73.450	147.485
3) diritti di brevetto industriale e diritti di utilizzazione delle opere dell'ingegno	0	19.160
4) concessioni, licenze, marchi e diritti simili	1.206	4.898
5) avviamento	0	0
6) immobilizzazioni in corso e acconti	0	456.141
7) altre	1.427.161	266.163
Totale immobilizzazioni immateriali	1.524.742	1.398.243
II - Immobilizzazioni materiali		
1) terreni e fabbricati	52.043	80.242
2) impianti e macchinario	407.754	544.008
3) attrezzature industriali e commerciali	32.953	10.012
4) altri beni	158.402	287.617
5) immobilizzazioni in corso e acconti.	0	295.364
Totale immobilizzazioni materiali	651.152	1.217.243
III - Immobilizzazioni finanziarie		
1) partecipazioni in		
a) imprese controllate	10.000	10.000
b) imprese collegate	0	0
c) imprese controllanti	0	0
d) altre imprese	0	0
Totale partecipazioni	10.000	10.000
2) crediti		
a) verso imprese controllate		
esigibili entro l'esercizio successivo	0	0
esigibili oltre l'esercizio successivo	0	0
Totale crediti verso imprese controllate	0	0
b) verso imprese collegate		
esigibili entro l'esercizio successivo	0	0
esigibili oltre l'esercizio successivo	0	0
Totale crediti verso imprese collegate	0	0
c) verso controllanti		
esigibili entro l'esercizio successivo	0	0
esigibili oltre l'esercizio successivo	0	0
Totale crediti verso controllanti	0	0
d) verso altri		
esigibili entro l'esercizio successivo	49.922	49.922
esigibili oltre l'esercizio successivo	0	0
Totale crediti verso altri	49.922	49.922

Totale crediti	49.922	49.922
3) altri titoli	0	0
4) azioni proprie	0	0
azioni proprie, valore nominale complessivo	0	0
Totale immobilizzazioni finanziarie	59.922	59.922
Totale immobilizzazioni (B)	2.235.816	2.675.408
C) Attivo circolante		
I - Rimanenze		
1) materie prime, sussidiarie e di consumo	0	4.000
2) prodotti in corso di lavorazione e semilavorati	0	0
3) lavori in corso su ordinazione	0	0
4) prodotti finiti e merci	0	0
5) acconti	0	0
Totale rimanenze	0	4.000
II - Crediti		
1) verso clienti		
esigibili entro l'esercizio successivo	6.379.278	4.718.670
esigibili oltre l'esercizio successivo	0	0
Totale crediti verso clienti	6.379.278	4.718.670
2) verso imprese controllate		
esigibili entro l'esercizio successivo	950	21.121
esigibili oltre l'esercizio successivo	0	0
Totale crediti verso imprese controllate	950	21.121
3) verso imprese collegate		
esigibili entro l'esercizio successivo	0	0
esigibili oltre l'esercizio successivo	0	0
Totale crediti verso imprese collegate	0	0
4) verso controllanti		
esigibili entro l'esercizio successivo	0	0
esigibili oltre l'esercizio successivo	0	0
Totale crediti verso controllanti	0	0
4-bis) crediti tributari		
esigibili entro l'esercizio successivo	159.699	444.294
esigibili oltre l'esercizio successivo	0	0
Totale crediti tributari	159.699	444.294
4-ter) imposte anticipate		
esigibili entro l'esercizio successivo	0	0
esigibili oltre l'esercizio successivo	0	0
Totale imposte anticipate	0	0
5) verso altri		
esigibili entro l'esercizio successivo	5.154.953	5.620.746
esigibili oltre l'esercizio successivo	743.756	1.133.453
Totale crediti verso altri	5.898.709	6.754.199
Totale crediti	12.438.636	11.938.284
III - Attività finanziarie che non costituiscono immobilizzazioni		
1) partecipazioni in imprese controllate	0	0
2) partecipazioni in imprese collegate	0	0
3) partecipazioni in imprese controllanti	0	0
4) altre partecipazioni	210	210
5) azioni proprie	0	0
azioni proprie, valore nominale complessivo	0	0

6) altri titoli.	0	0
Totale attività finanziarie che non costituiscono immobilizzazioni	210	210
IV - Disponibilità liquide		
1) depositi bancari e postali	2.672.666	1.718.079
2) assegni	0	12.402
3) danaro e valori in cassa	23.846	34.423
Totale disponibilità liquide	2.696.512	1.764.904
Totale attivo circolante (C)	15.135.358	13.707.398
D) Ratei e risconti		
Ratei e risconti attivi	300.487	989.557
Disaggio su prestiti	0	0
Totale ratei e risconti (D)	300.487	989.557
Totale attivo	17.671.661	17.372.363
Passivo		
A) Patrimonio netto		
I - Capitale	3.100.000	3.100.000
II - Riserva da soprapprezzo delle azioni	0	0
III - Riserve di rivalutazione	0	0
IV - Riserva legale	0	0
V - Riserve statutarie	0	0
VI - Riserva per azioni proprie in portafoglio	0	0
VII - Altre riserve, distintamente indicate		
Riserva straordinaria o facoltativa	1.300.003	1.300.004
Riserva per acquisto azioni proprie	0	0
Riserva da deroghe ex art. 2423 Cod. Civ	0	0
Riserva azioni (quote) della società controllante	0	0
Riserva non distribuibile da rivalutazione delle partecipazioni	0	0
Versamenti in conto aumento di capitale	0	0
Versamenti in conto futuro aumento di capitale	0	0
Versamenti in conto capitale	0	0
Versamenti a copertura perdite	0	0
Riserva da riduzione capitale sociale	0	0
Riserva avanzo di fusione	0	0
Riserva per utili su cambi	0	0
Varie altre riserve	0	(2)
Totale altre riserve	1.300.003	1.300.002
VIII - Utili (perdite) portati a nuovo	114.767	114.767
IX - Utile (perdita) dell'esercizio		
Utile (perdita) dell'esercizio	(8.355.566)	(2.080.842)
Copertura parziale perdita d'esercizio	0	0
Utile (perdita) residua	(8.355.566)	(2.080.842)
Totale patrimonio netto	(3.840.796)	2.433.927
B) Fondi per rischi e oneri		
1) per trattamento di quiescenza e obblighi simili	0	7.243
2) per imposte, anche differite	0	0
3) altri	1.818.899	1.881.935
Totale fondi per rischi ed oneri	1.818.899	1.889.178
C) Trattamento di fine rapporto di lavoro subordinato	908.461	858.327
D) Debiti		
1) obbligazioni		
esigibili entro l'esercizio successivo	0	0

esigibili oltre l'esercizio successivo	0	0
Totale obbligazioni	0	0
2) obbligazioni convertibili		
esigibili entro l'esercizio successivo	0	0
esigibili oltre l'esercizio successivo	0	0
Totale obbligazioni convertibili	0	0
3) debiti verso soci per finanziamenti		
esigibili entro l'esercizio successivo	0	0
esigibili oltre l'esercizio successivo	0	0
Totale debiti verso soci per finanziamenti	0	0
4) debiti verso banche		
esigibili entro l'esercizio successivo	0	182.117
esigibili oltre l'esercizio successivo	0	0
Totale debiti verso banche	0	182.117
5) debiti verso altri finanziatori		
esigibili entro l'esercizio successivo	0	0
esigibili oltre l'esercizio successivo	0	0
Totale debiti verso altri finanziatori	0	0
6) acconti		
esigibili entro l'esercizio successivo	5.815	4.761
esigibili oltre l'esercizio successivo	0	0
Totale acconti	5.815	4.761
7) debiti verso fornitori		
esigibili entro l'esercizio successivo	5.089.556	4.485.645
esigibili oltre l'esercizio successivo	0	0
Totale debiti verso fornitori	5.089.556	4.485.645
8) debiti rappresentati da titoli di credito		
esigibili entro l'esercizio successivo	0	0
esigibili oltre l'esercizio successivo	0	0
Totale debiti rappresentati da titoli di credito	0	0
9) debiti verso imprese controllate		
esigibili entro l'esercizio successivo	0	0
esigibili oltre l'esercizio successivo	0	0
Totale debiti verso imprese controllate	0	0
10) debiti verso imprese collegate		
esigibili entro l'esercizio successivo	0	0
esigibili oltre l'esercizio successivo	0	0
Totale debiti verso imprese collegate	0	0
11) debiti verso controllanti		
esigibili entro l'esercizio successivo	0	0
esigibili oltre l'esercizio successivo	0	0
Totale debiti verso controllanti	0	0
12) debiti tributari		
esigibili entro l'esercizio successivo	1.569.495	1.423.257
esigibili oltre l'esercizio successivo	1.191.837	573.052
Totale debiti tributari	2.761.332	1.996.309
13) debiti verso istituti di previdenza e di sicurezza sociale		
esigibili entro l'esercizio successivo	425.854	446.724
esigibili oltre l'esercizio successivo	1.281.864	856.140
Totale debiti verso istituti di previdenza e di sicurezza sociale	1.707.718	1.302.864
14) altri debiti		

esigibili entro l'esercizio successivo	9.177.084	4.110.982
esigibili oltre l'esercizio successivo	43.535	43.535
Totale altri debiti	9.220.619	4.154.517
Totale debiti	18.785.040	12.126.213
E) Ratei e risconti		
Ratei e risconti passivi	57	64.718
Aggio su prestiti	0	0
Totale ratei e risconti	57	64.718
Totale passivo	17.671.661	17.372.363

Conti Ordine

	31-12-2015	31-12-2014
Conti d'ordine		
Rischi assunti dall'impresa		
Fideiussioni		
a imprese controllate	0	0
a imprese collegate	0	0
a imprese controllanti	0	0
a imprese controllate da controllanti	0	0
ad altre imprese	0	0
Totale fideiussioni	0	0
Avalli		
a imprese controllate	0	0
a imprese collegate	0	0
a imprese controllanti	0	0
a imprese controllate da controllanti	0	0
ad altre imprese	0	0
Totale avalli	0	0
Altre garanzie personali		
a imprese controllate	0	0
a imprese collegate	0	0
a imprese controllanti	0	0
a imprese controllate da controllanti	0	0
ad altre imprese	0	6.200.000
Totale altre garanzie personali	0	6.200.000
Garanzie reali		
a imprese controllate	0	0
a imprese collegate	0	0
a imprese controllanti	0	0
a imprese controllate da controllanti	0	0
ad altre imprese	0	0
Totale garanzie reali	0	0
Altri rischi		
crediti ceduti	0	0
altri	0	0
Totale altri rischi	0	0
Totale rischi assunti dall'impresa	0	6.200.000
Impegni assunti dall'impresa		
Totale impegni assunti dall'impresa	0	0
Beni di terzi presso l'impresa		
merci in conto lavorazione	0	0
beni presso l'impresa a titolo di deposito o comodato	0	0
beni presso l'impresa in pegno o cauzione	0	0
altro	0	0
Totale beni di terzi presso l'impresa	0	0
Altri conti d'ordine		
Totale altri conti d'ordine	0	23.638.613
Totale conti d'ordine	0	29.838.613

Conto Economico

	31-12-2015	31-12-2014
Conto economico		
A) Valore della produzione:		
1) ricavi delle vendite e delle prestazioni	3.486.693	3.602.167
2) variazioni delle rimanenze di prodotti in corso di lavorazione, semilavorati e finiti	0	4.000
3) variazioni dei lavori in corso su ordinazione	0	0
4) incrementi di immobilizzazioni per lavori interni	0	0
5) altri ricavi e proventi		
contributi in conto esercizio	0	0
altri	57.431	122.609
Totale altri ricavi e proventi	57.431	122.609
Totale valore della produzione	3.544.124	3.728.776
B) Costi della produzione:		
6) per materie prime, sussidiarie, di consumo e di merci	42.103	34.707
7) per servizi	2.752.773	2.708.813
8) per godimento di beni di terzi	207.194	206.099
9) per il personale:		
a) salari e stipendi	2.120.500	1.833.961
b) oneri sociali	631.883	606.855
c) trattamento di fine rapporto	156.256	137.200
d) trattamento di quiescenza e simili	0	0
e) altri costi	207.818	70.709
Totale costi per il personale	3.116.457	2.648.725
10) ammortamenti e svalutazioni:		
a) ammortamento delle immobilizzazioni immateriali	49.997	9.973
b) ammortamento delle immobilizzazioni materiali	108.784	47.435
c) altre svalutazioni delle immobilizzazioni	394.435	0
d) svalutazioni dei crediti compresi nell'attivo circolante e delle disponibilità liquide	854.821	0
Totale ammortamenti e svalutazioni	1.408.037	57.408
11) variazioni delle rimanenze di materie prime, sussidiarie, di consumo e merci	4.000	7.248
12) accantonamenti per rischi	188.531	337.100
13) altri accantonamenti	0	0
14) oneri diversi di gestione	1.457.326	16.473
Totale costi della produzione	9.176.421	6.016.573
Differenza tra valore e costi della produzione (A - B)	(5.632.297)	(2.287.797)
C) Proventi e oneri finanziari:		
15) proventi da partecipazioni		
da imprese controllate	0	0
da imprese collegate	0	0
altri	0	0
Totale proventi da partecipazioni	0	0
16) altri proventi finanziari:		
a) da crediti iscritti nelle immobilizzazioni		
da imprese controllate	0	0
da imprese collegate	0	0
da imprese controllanti	0	0
altri	0	0
Totale proventi finanziari da crediti iscritti nelle immobilizzazioni	0	0

b) da titoli iscritti nelle immobilizzazioni che non costituiscono partecipazioni	0	0
c) da titoli iscritti nell'attivo circolante che non costituiscono partecipazioni	0	0
d) proventi diversi dai precedenti		
da imprese controllate	0	0
da imprese collegate	0	0
da imprese controllanti	0	0
altri	14.941	38
Totale proventi diversi dai precedenti	14.941	38
Totale altri proventi finanziari	14.941	38
17) interessi e altri oneri finanziari		
a imprese controllate	0	4
a imprese collegate	0	0
a imprese controllanti	0	0
altri	178.387	22.380
Totale interessi e altri oneri finanziari	178.387	22.384
17-bis) utili e perdite su cambi	0	0
Totale proventi e oneri finanziari (15 + 16 - 17 + - 17-bis)	(163.446)	(22.346)
D) Rettifiche di valore di attività finanziarie:		
18) rivalutazioni:		
a) di partecipazioni	0	0
b) di immobilizzazioni finanziarie che non costituiscono partecipazioni	0	0
c) di titoli iscritti all'attivo circolante che non costituiscono partecipazioni	0	0
Totale rivalutazioni	0	0
19) svalutazioni:		
a) di partecipazioni	0	0
b) di immobilizzazioni finanziarie che non costituiscono partecipazioni	0	0
c) di titoli iscritti nell'attivo circolante che non costituiscono partecipazioni	0	0
Totale svalutazioni	0	0
Totale delle rettifiche di valore di attività finanziarie (18 - 19)	0	0
E) Proventi e oneri straordinari:		
20) proventi		
plusvalenze da alienazioni i cui ricavi non sono iscrivibili al n 5	0	0
altri	636.652	1.319.973
Totale proventi	636.652	1.319.973
21) oneri		
minusvalenze da alienazioni i cui effetti contabili non sono iscrivibili al n 14	0	0
imposte relative ad esercizi precedenti	0	0
altri	3.196.475	1.090.672
Totale oneri	3.196.475	1.090.672
Totale delle partite straordinarie (20 - 21)	(2.559.823)	229.301
Risultato prima delle imposte (A - B + - C + - D + - E)	(8.355.566)	(2.080.842)
22) Imposte sul reddito dell'esercizio, correnti, differite e anticipate		
imposte correnti	0	0
imposte differite	0	0
imposte anticipate	0	0
proventi (oneri) da adesione al regime di consolidato fiscale / trasparenza fiscale	0	0
Totale delle imposte sul reddito dell'esercizio, correnti, differite e anticipate	0	0
23) Utile (perdita) dell'esercizio	(8.355.566)	(2.080.842)

SO.G.A.S. S.P.A.

Sede in REGGIO DI CALABRIA - PROVINCIALE RAVAGNESE, 11

Capitale Sociale versato Euro 3.100.000 i.v.

Iscritto alla C.C.I.A.A. di Reggio Calabria

Codice Fiscale e N. iscrizione Registro Imprese 00607320801

Partita IVA: 00607320801 - N. Rea: 87178

Nota integrativa al bilancio chiuso al 31/12/2015

Premessa

Il bilancio chiuso al 31/12/2015 di cui la presente nota integrativa costituisce parte integrante ai sensi dell'art. 2423, primo comma del Codice Civile, corrisponde alle risultanze delle scritture contabili regolarmente tenute ed è redatto conformemente agli articoli 2423, 2423 ter, 2424, 2424 bis, 2425, 2425 bis del Codice Civile, secondo principi di redazione conformi a quanto stabilito dall'art. 2423 bis, primo comma c.c. e criteri di valutazione di cui all'art. 2426 c.c..

I criteri di valutazione applicati nel presente bilancio, rispecchiano il dettato di cui all'art. 2426 Codice Civile e differiscono da quelli applicati nei bilanci relativi agli esercizi precedenti, pertanto il presente Bilancio è stato redatto operando variazioni nei principi contabili (*quei principi , ivi inclusi le procedure ed i metodi di applicazione, che disciplinano i criteri di individuazione delle operazioni, le modalità di loro rilevazione, i criteri di valutazione e quelli di classificazione ed esposizione dei valori in bilancio*) adottati nell'anno precedente e dando adeguate motivazioni per come richiesto dall'art. 2423 bis c.c..

A tal fine l'OIC 29 stabilisce che un cambiamento di principio contabile *"è ammesso solo se validamente motivato e se adottato per una migliore rappresentazione in bilancio dei fatti e delle operazioni della società"*.

[redacted]

Si è proceduto, altresì, a cambiamenti di stime contabili, rispetto all'esercizio precedente, laddove per stime si intende *"i procedimenti e i metodi in base ai quali si perviene alla determinazione di un valore ragionevolmente attendibile di attività, passività, costi e ricavi"*.

[redacted]

In ultimo, si è proceduto alla correzione di errori contabili (*l'errore è una rappresentazione qualitativa e/o quantitativa di un dato di bilancio e/o di una informazione fornita in nota integrativa*)

Ove applicabili sono stati, altresì, osservati i principi e le raccomandazioni pubblicati dall'Organismo Italiano di Contabilità (OIC) al fine di dare una rappresentazione veritiera e corretta della situazione patrimoniale, finanziaria ed economica.

Non ci sono elementi dell'attivo e del passivo che ricadano sotto più voci dello schema di bilancio.

Allo scopo di fornire una più completa informativa relativamente alla situazione patrimoniale e finanziaria, la presente nota integrativa è corredata dal rendiconto finanziario.

Infine è opportuno evidenziare che il presente bilancio è stato redatto tenendo in considerazione i rilievi operati dal Collegio Sindacale nel corso degli ultimi anni.

Criteri di redazione

Conformemente al disposto dell'articolo 2423 bis del Codice Civile, nella redazione del bilancio si è provveduto a:

- valutare le singole voci secondo prudenza ed in previsione di una normale continuità aziendale, nonché tenendo conto della funzione economica dell'elemento dell'attivo o del passivo considerato;
- includere i soli utili effettivamente realizzati nel corso dell'esercizio;
- determinare i proventi ed i costi nel rispetto della competenza temporale, ed indipendentemente dalla loro manifestazione finanziaria;
- comprendere tutti i rischi e le perdite di competenza, anche se divenuti noti dopo la conclusione dell'esercizio;
- considerare distintamente, ai fini della relativa valutazione, gli elementi eterogenei inclusi nelle varie voci del bilancio;
- mantenere immutati i criteri di valutazione adottati rispetto al precedente esercizio; per le poste di bilancio per le quali sono state modificati i principi contabili si è proceduto a dare adeguata motivazione in apposito, seguente, paragrafo.

Criteri di valutazione

I criteri applicati nella valutazione delle voci di bilancio, esposti di seguito, sono conformi a quanto disposto dall'art. 2426 del Codice Civile.

Immobilizzazioni immateriali

Le immobilizzazioni immateriali sono iscritte al costo di acquisto o di produzione interna, inclusi tutti gli oneri accessori di diretta imputazione, e sono sistematicamente ammortizzate in quote costanti in relazione alla residua possibilità di utilizzazione del bene.

Immobilizzazioni materiali

Le immobilizzazioni materiali sono iscritte al costo di acquisto o di produzione al netto dei relativi fondi di ammortamento, inclusi tutti i costi e gli oneri accessori di diretta imputazione.

Sono state applicate le aliquote che rispecchiano il risultato dei piani di ammortamento tecnici, confermate dalle realtà aziendali e ridotte del 50% per le acquisizioni nell'esercizio, in quanto esistono per queste ultime le condizioni previste dall'OIC 16 par. 53.

I piani di ammortamento, in conformità dell'OIC 16 par. 66 sono rivisti in caso di modifica della residua possibilità di utilizzazione.

I cespiti obsoleti e quelli che non saranno più utilizzati o utilizzabili nel ciclo produttivo, sulla base dell'OIC 16 par. 73 non sono stati ammortizzati e sono stati valutati al minor valore tra il valore netto contabile e il valore recuperabile.

Qui dei seguito sono specificate le aliquote applicate:

Migliorie su beni di terzi - 3,33%

Macchinari - 5 %

Attrezzatura varia e minuta 6 %

Macch. ufficio - 20 %

Costruzioni leggere - 5 %

Automezzi - 12,5 %

Immobilizzazioni finanziarie

Le partecipazioni immobilizzate, quotate e non quotate, sono state valutate attribuendo a ciascuna partecipazione il costo specificamente sostenuto.

Ai sensi dell'art. 2426, punto 3 del codice civile, in presenza di perdite durevoli di valore, definite e determinate sulla base dell'OIC 21 par. da 29 a 41, si è proceduto alla rettifica del costo.

[redacted]

Rimanenze

Le rimanenze sono iscritte al minor valore tra il costo di acquisto, comprensivo di tutti i costi, oneri accessori di diretta imputazione e dei costi indiretti inerenti alla produzione interna, ed il presumibile valore di realizzo desumibile dall'andamento del mercato, corrispondente per le materie prime e sussidiarie che partecipano alla fabbricazione dei prodotti finiti al costo di sostituzione, e per gli altri beni al valore netto di realizzo.

Più precisamente:

Le materie prime, sussidiarie ed i prodotti finiti sono stati valutati applicando il metodo "FIFO".

Crediti

I crediti dell'attivo circolante sono iscritti al valore di presunto realizzo.

L'adeguamento del valore nominale al valore di presunto realizzo è ottenuto mediante l'iscrizione di un fondo svalutazione a copertura dei crediti ritenuti inesigibili, nonché del generico rischio relativo ai rimanenti crediti, basato su stime effettuate sulla base dell'esperienza passata, dell'andamento degli indici di anzianità dei crediti scaduti, della situazione economica generale, di settore e di rischio paese, nonché sui fatti intervenuti dopo la chiusura dell'esercizio che hanno riflessi sui valori alla data del bilancio.

In particolare si è ritenuto opportuno acquisire un audit legale con riferimento ai crediti vantati verso le compagnie aeree oggetto di procedure concorsuali, crediti vantati verso i soci e i crediti in litigation.

[redacted]

Crediti tributari e crediti per imposte anticipate

La voce 'Crediti tributari' accoglie gli importi certi e determinati derivanti da crediti per i quali sia un diritto di realizzo tramite rimborso o in compensazione.

[redacted]

Attività finanziarie dell'attivo circolante

Le partecipazioni e i titoli che non costituiscono immobilizzazioni sono iscritti al minor valore tra il costo di acquisto e il valore di presunto realizzo desunto dall'andamento del mercato.

I crediti iscritti tra le attività finanziarie sono esposti al valore di presunto realizzo.

Disponibilità liquide

Le disponibilità liquide sono esposte al loro valore nominale.

Ratei e risconti

I ratei e i risconti sono stati iscritti sulla base del principio della competenza economico temporale e contengono i ricavi / costi di competenza dell'esercizio ed esigibili in esercizi successivi e i ricavi / costi sostenuti entro la chiusura dell'esercizio, ma di competenza di esercizi successivi.

Sono iscritte pertanto esclusivamente le quote di costi e di ricavi, comuni a due o più esercizi, l'entità dei quali varia in funzione del tempo.

Fondi per rischi ed oneri

I fondi per rischi rappresentano le passività connesse a situazioni esistenti alla data di bilancio, ma il cui verificarsi è solo probabile.

I fondi per oneri rappresentano passività certe, correlate a componenti negativi di reddito di competenza dell'esercizio, ma che avranno manifestazione numeraria nell'esercizio successivo.

Il processo di stima è operato e/o adeguato alla data di chiusura del bilancio sulla base dell'esperienza passata e di ogni elemento utile a disposizione.

[redacted]

Trattamento di fine rapporto di lavoro subordinato

Il trattamento di fine rapporto di lavoro subordinato è iscritto nel rispetto di quanto previsto dalla normativa vigente e corrisponde all'effettivo impegno della Società nei confronti dei singoli dipendenti alla data di chiusura del bilancio, dedotte le anticipazioni corrisposte.

[redacted]

[redacted]

Debiti

I debiti sono indicati tra le passività in base al loro valore nominale, ritenuto rappresentativo del loro valore di estinzione.

I debiti originati da acquisizioni di beni sono iscritti al momento in cui sono trasferiti i rischi, gli oneri e i benefici; quelli relativi ai servizi sono rilevati al momento di effettuazione della prestazione; quelli finanziari e di altra natura al momento in cui scaturisce l'obbligazione verso la controparte.

I debiti tributari accolgono le passività per imposte certe e determinate, nonché le ritenute operate quale sostituto, e non ancora versate alla data del bilancio, e, ove la compensazione è ammessa, sono iscritti al netto di acconti, ritenute d'acconto e crediti d'imposta.

Impegni, garanzie e beni di terzi

Sono esposti in calce allo Stato Patrimoniale, secondo quanto stabilito dal terzo comma dell'articolo 2424 del Codice Civile, e, ove non risultanti dallo Stato Patrimoniale, commentati nella presente nota integrativa, secondo quanto stabilito dall'art 2427, punto 9 del Codice Civile.

Le garanzie sono iscritte per un ammontare pari al valore della garanzia prestata o, se non determinata, alla migliore stima del rischio assunto.

Gli impegni sono rilevati al valore nominale che si desume dalla relativa documentazione.

I beni di terzi sono rilevati in funzione della loro natura al valore nominale (es. titoli a reddito fisso non quotati), al valore corrente di mercato (es. beni, azioni, titoli a reddito fisso quotati) o al valore desunto dalla documentazione.

I valori iscritti al momento della rilevazione iniziale, sono stati adeguati con riferimento alla data di redazione del bilancio.

Costi e ricavi

Sono esposti secondo il principio della prudenza e della competenza economica.

Si precisa che le transazioni economiche e finanziarie con società del gruppo e con controparti correlate sono effettuate a normali condizioni di mercato.

Cambiamenti di principi contabili, cambiamenti di stime ed errori contabili

Di seguito si dettagliano le poste di bilancio oggetto di cambiamenti di principi contabili e/o cambiamenti di stime e/o errori contabili per come rideterminate e/o riclassificate:

Spese di impianto e ampliamento

- Il Fondo di ammortamento Spese di impianto e ampliamento (cod. conto 10.001.0001) è stato così rideterminato:
  - il conto del fondo evidenziava un valore di Euro 775.004,85.
  - sono state effettuate le seguenti verifiche: origine del conto.
  - sono state effettuate le seguenti rettifiche/integrazioni che hanno portato il valore del conto ad Euro 23.274,99: entrando nel dettaglio si è riscontrato che il saldo iniziale era errato a causa di una imprecisa riclassificazione nel cambio sistema al 01/01/2014 per i seguenti motivi:
  - l'importo di € 745.902,28, imputato nel conto n° 18.91.0001 del vecchio sistema contabile, viene riclassificato nel conto 10.006.0004;
  - l'importo di € 7.135,95, imputato nel conto n°18.92.0001 del vecchio sistema contabile viene riclassificato all'interno del conto 10.002.0001.

Spese Studi e Progettazioni

- Il Fondo ammortamento Spese Studi e progettazioni (cod. conto 10.001.008) viene ricostituito e il valore viene adeguato contabilizzando gli ammortamenti relativi alla capitalizzazione di un nuovo studio aeronautico redatto a fine anno 2014 e la sopravvenienza passiva relativa agli ammortamenti non contabilizzati per come di seguito descritti, in particolare:
- Con riferimento al Fondo Ammortamento si computa una sopravvenienza passiva per Euro 10.625 relativa agli ammortamenti non applicati per le annualità 2008-2012 (aliquota al 12,5%), una ulteriore sopravvenienza passiva di Euro 5.950 relativa agli ammortamenti non applicati per le annualità 2003-2014 (aliquota al 7%; tenendo conto di un periodo concessorio riproporzionato in trenta anni, come da nuovo piano industriale). Sono stati calcolati poi ammortamenti per Euro 2.975.

Costi di avvio nuove tratte capitalizzate

- Il Fondo ammortamento costo di avvio nuove tratte (cod. conto 10.001.007) viene adeguato attraverso la contabilizzazione della sopravvenienza passiva per ammortamenti passati non computati

per Euro 390.944,16 che porta il valore del fondo pari al valore del relative costo.

Costi di ricerca o sviluppo

- Sono state effettuate le seguenti rettifiche che hanno portato il valore del conto ad Euro 98.000,05: giroconto direttamente a costo (conto 63.001.0019) di una spesa erroneamente capitalizzata e pari ad € 1.720,00.
- Il Fondo ammortamento costi di ricerca e sviluppo (cod. conto 10.002.001) viene adeguato attraverso la contabilizzazione della sopravvenienza passiva per ammortamenti passati non computati (Trattasi di costi molto "antichi", partono dal 2007, nel tempo non ammortizzati) per Euro 29.281,07 che porta il valore del fondo ad Euro 99.394,97.

Costi di pubblicità

- Il Fondo di ammortamento costi di pubblicità (10.002.0002) viene rimodulato per tener conto:
  - della sopravvenienza passiva perché trattasi di operazioni di costi 2010-2013 relativi a pubblicità su tratte non più in essere da diversi anni. La sopravvenienza passiva effettuata ammonta ad Euro 10.809,36 che, contestualmente, porta il conto (02.002.0002) allo stesso valore del fondo di ammortamento (10.002.002).

Licenze

- Il Fondo di ammortamento Licenze (10.004.0002) contabilizza Viene contabilizzata la sopravvenienza passiva per l'importo di € 3.289,10 perché riferito al mancato ammortamento 2011-2012 dei costi del 2008. La sopravvenienza passiva porta il valore del fondo di ammortamento (10.004.002) al valore del conto (02.004.0002) ad eccezione di n° 3 quote di ammortamento da iscrivere negli esercizi successivi per costi capitalizzati nell'anno 2014 (€ 1.206,00)

Infrastrutture approdo pontile

- Il conto ha registrato le rettifiche che hanno portato il valore del conto ad Euro 45.849: Svalutazione di Euro 68.774 perchè trattasi di impianti e accessori a servizio dell'infrastruttura pontile che hanno subito un deprezzamento, a causa anche di furti, pari all'80% del valore iniziale e che devono essere rimpiazzati prima di poter riutilizzare l'infrastruttura.
- Fondo di ammortamento infrastrutture approdo pontile (10.004.0004): Il fondo viene riformato viene ricostituito poiché, in precedenza, era stato accorpato al fondo ammortamento spese su beni di terzi e, successivamente, è stato rilevato il relativo giroconto per € 22.924,82.

Software capitalizzato

- Interamente svalutato in conto (per Euro 19.160) in quanto trattasi di software dismesso negli anni passati per sostituzione con nuovo sistema operativo.

Migliorie beni di terzi

- Sono state effettuate le seguenti riclassifiche e integrazioni che hanno portato il valore del conto ad Euro 1.761.474,85:

  riclassificati in questa voce (cod. 02.006.0004) da:

  - Conto interventi art. 17 (06.006.0019) € 600.911,94
  - Conto immobilizzazioni immateriali in corso e acconti (02.009.0001) € 410.124,42
  - Conto impianti specifici (03.002.0002) € 17.556 riferiti ad acquisto LAG
  - Conto impianti generici (03.002.0001) € 13.900 ed € 1.400 riferiti a manutenzione su sistema di video sorveglianza.

- Fondo di ammortamento (cod. 10.006.0004)

  - E' stato ricalcolato il fondo ammortamento considerando una quota del 2.5 % annuo (periodo di amm.to quarantennale) e a partire dal 2013 una quota del 3.33 % (periodo di amm.to trentennale) ciò porta il fondo ad un importo complessivo di € 334.314 tramite la rilevazione dell'amm.to per l'anno 2015 e di una sopravvenienza passiva per € 2.261,54

Immobilizzazioni immateriali in corso

- Sono state effettuate le seguenti rettifiche/integrazioni che hanno portato il valore del conto ad Euro 0:

  - si è provveduto ad effettuare una riclassifica dal conto immobilizzazioni immateriali in corso al conto Migliorie beni di terzi per Euro 410.124,06, la differenza per Euro 35.891,94 ed Euro 7.500, ricostruita l'origine, viene svalutata in conto per mancanza di utilità futura.

Fornitori c/anticipi per immobilizzazioni

- Sono state effettuate le seguenti rettifiche/integrazioni che hanno portato il valore del conto ad Euro 0: importo stornato con iscrizione di sopravvenienza passiva per Euro 2.625 dopo aver riscontrato l'errata imputazione.

[redacted]

Impianti generici

- Sono state effettuate le seguenti rettifiche che hanno portato il valore del conto ad Euro 66.838,22: € 13.900 + € 1.400 riclassificati a migliorie beni di terzi (conto 02.006.0004) trattandosi di importo relativo ai sistemi di videosorveglianza.
- Fondo ammortamento (cod. 11.002.0001):
  - è stata calcolata la quota di ammortamento pari ad € 6.210,48
  - è stato girocontata la somma di € 38.891,12 dal fondo avalutazione impianti generici (11.002.0011) per riclassificazione.
  - Valore finale del conto: € 56.247,41

Impianti specifici

- Sono state effettuate le seguenti rettifiche/integrazioni che hanno portato il valore del conto ad Euro 1.066.992: Euro 17.556 sono stati riclassificati con giroconto a migliorie beni di terzi (conto 02.006.0004) trattandosi di importo relativo ad acquisto sistemi di rilevazione esplosivi.
-
- Fondo di ammortamento (cod. 11.002.0002): sono state ricalcolate le quote di ammortamento relativi ad anni pregressi non applicate che, attraverso la scrittura di sopravvenienza passiva, hanno incrementato il Fondo ammortamento impianti specifici di ulteriori Euro 127.133,16

Macchinari

- Sono state effettuate le seguenti rettifiche/integrazioni che hanno portato il valore del conto ad Euro 412.500,37: riclassificati per errata imputazione € 32.256 dal conto fornitori c/anticip. per imm. Materiali (cod. 03.009.0002) ed € 68.410 dal conto mezzi per il trasporto interno (cod. 03.004.0003) trattandosi di mezzi ed attrezzature di rampa.
- Fondo di ammortamento (cod. 11.002.0004): sono state effettuate le seguenti rettifiche che hanno portato il valore del conto ad € 114.067,89: è stata ricalcolata la quota di ammortamento sui costi capitalizzati, da ciò ne è derivata una sopravvenienza passiva per insufficienti ammortamenti negli esercizi precedenti per € 8.064 ed ulteriori ammortamenti per € 5.498,10 ed € 1.612,80; inoltre è stato riclassificato in questo conto il fondo Fondo ammortamento mezzi trasporti interni per € 4.013,73.

Attrezzatura varia e minuta

- Sono state effettuate le seguenti rettifiche/integrazioni che hanno portato il valore del conto ad Euro

101.205: è stato riclassificato il conto attrezzature tecniche (03.004.0012) per € 28.054,30 e stornati € 17.997,75 a costi di esercizio trattandosi di oneri non pluriennale.

- Fondo di ammortamento (cod. 11.003.0002): è stata ricalcolata la quota relativa all'ammortamento dei costi capitalizzati ed iscritta una sopravvenienza passiva per insufficiente ammortamento pregresso per € 6.863,68 che ha portato il valore del conto ad € 68.252,21

Macchine d'ufficio elettroniche

- Il Fondo di ammortamento macchine d'ufficio elettroniche (11.003.0005): è stata ricalcolata la quota di ammortamento e si è proceduto alla determinazione di una sopravvenienza passiva per € 47.360,07 per recepire gli ammortamenti passati non computati. Pertanto il valore finale del conto è pari ad € 155.395,72.

Costruzioni leggere

- Non sono state effettuate rettifiche/integrazioni, pertanto il valore del conto rimane confermato in Euro 146.121,36.

- Fondo di ammortamento 11.004.0001: è stata ricalcolata la quota di ammortamento e si è proceduto alla determinazione di una sopravvenienza passiva per € 20.892,92 per recepire gli ammortamenti passati non computati. Pertanto il valore finale del conto è pari ad € 94.078,20.

Automezzi

- Sono state effettuate le seguenti rettifiche/integrazioni che hanno portato il valore del conto ad Euro 176.782,47: riclassificata di € 15.914,32 dal conto Mezzi di trasporto interno (cod. 03.004.0003) trattandosi di mezzo targato anche se non automovente (carrello rimorchio refrigerato scorta intangibile).

- Fondo di ammortamento 11.004.0002: si è proceduto ad una sopravvenienza passiva per € 12.787,80 per recepire gli ammortamenti passati non computati. Pertanto il valore finale del conto è pari ad € 122.073,36.

Mezzi di trasporto interno

- Sono state effettuate le seguenti rettifiche/integrazioni che hanno portato il valore del conto ad Euro 0: riclassificazione per € 68.410,00 al conto Macchinari ed € 28.054,30 al conto Attrezzature tecniche.

- Fondo di ammortamento: 11.004.0003. a seguito delle riclassificazioni il valore del fondo viene

[redacted]

girocontato al conto F.do ammortamento macchinari; pertanto il fondo viene azzerato.

Beni inferiori a 516 euro

- Il conto evidenziava un valore di Euro 35.277,58.
- Fondo di ammortamento 11.004.0010: è stata iscritta una sopravvenienza passiva di Euro 2.580,9 (ed in contropartita il relativo F.do ammortamento) al fine di computare ammortamenti pregressi no applicati . Il valore finale del F.do è di € 35.277,58.

Attrezzature tecniche

- Sono state effettuate le seguenti rettifiche/integrazioni che hanno portato il valore del conto ad Euro 0: interamente riclassificato nel conto Attrezzatura varia e minuta per Euro 28.054,30.

Immobilizzazioni materiali in corso

- Sono state effettuate le seguenti rettifiche/integrazioni che hanno portato il valore del conto ad Euro 0: interamente svalutato per mancanza di utilità, iscrizione ante 2007.

Fornitori c/ anticipi per imm. materiali

- Sono state effettuate le seguenti rettifiche/integrazioni che hanno portato il valore del conto ad Euro 0: riclassificati nel conto Macchinari per Euro 32.256.

Acconto a fornitori

- Sono state effettuate le seguenti rettifiche/integrazioni che hanno portato il valore del conto ad Euro 62.986,57: stornato per anticipi relativi a prestazioni già godute, il conto di contropartita utilizzato è sopravvenienza passive per Euro 52.372 ed riclassifiche per Euro 8.342.

Crediti verso clienti

- Sono state effettuate le seguenti rettifiche e integrazion:

  (a) I crediti verso i vettori aerei falliti, precedentemente classificati, fino al 31.12.2014 erroneamente nei conti d'ordine, vengono riportati nell'attivo di bilancio sotto la voce crediti verso clienti per i seguenti importi:

  - Prima Aero Trasp. € 118.478
  - Blue Panorama Airlines € 512.696

- Alitalia Spa € 754.656
- Volare Spa € 122.296
- My Way Airlines € 129.746
- Itali Airlines € 571.130
- Alpi Eagle Spa € 697.274
- MYaIR Com Srl € 283.277
- Club Air SpA € 46.913
- Volotea (Handling) € 156.039

(b) sulla base delle valutazioni espresse nella relazione di audit legale dello Studio Legale Giuffré sono state stralciate con rilevamento della perdita su crediti, le posizioni riferite a: Club Air SpA per Euro 46.913, Italy Airlines per Euro 571.130,42, Prima Aero Trasp per Euro 118.478, Alitalia per Euro 191.920,8, Travelcar Srl per Euro 66.293,69, Travelcar sas per Euro 53.142,41, Center Comunication per Euro 44.160, e Cavalieri Autoservizi per Euro 15.267,17.

(c) sono state rilevate ulteriori perdite su crediti per Euro 3.500 imputabili al cliente Italsavia.

(d) sulla base delle valutazioni espresse nella relazione di audit legale dello Studio Legale Giuffré viene effettuato accantonamento a fondo svalutazione crediti per: Euro 628.262,5 (50%) dell'intero importo originario (Euro 1.256.525,34) del credito vs il Ministero dell'Interno;

(e) si determinata la costituzione di un fondo svalutazione crediti per Euro 822.101 inclusivo delle svalutazione di Ritenute a garanzia per Euro 38.692 e Crediti per risarcimento per Euro 32.719 entrambe registrate nella voce Altri crediti.

Altri crediti verso clienti

- Sono state effettuate le seguenti rettifiche che hanno portato il valore del conto ad Euro 530.416,23:
  - nel sottoconto n. 10 (crediti per fatture da emettere) sono stati rilevati n. 2 errori: Euro 8.545 girato a sopravvenienze passive perché non stornato nell'anno di emissione della fattura (2007); Euro 56.000 stornati dai ricavi dell'anno 2015 per errore materiale di imputazione.
  - nel sottoconto n. 12 (crediti per note di credito da ricevere) è stato stornato a sopravvenienza passiva l'intero valore di Euro 65.955 perché trattasi di note di credito iscritte nel 2011, mai ricevute e relative ai costi di estensione dei servizi ATS effettuati da ENAV per la quale successivamente intervenuto atto di citazione.

[redacted]

Altri crediti

- Sono state effettuate le seguenti rettifiche/integrazioni che hanno portato il valore del conto ad Euro 2.469.936,77:

  • gli interventi art. 17 – riclassificati per € 600.912 nel conto Migliorie beni di terzi.

  • è stato iscritto, con contropartita nel passivo (f.do SIEG Regione), il contributo promesso dall'Ente socio Regione Calabria a sostegno del servizio di interesse economico generale € 400.000 (e mantenuto in essere il credito di Euro 250.000 verso la Provincia di RC) per come indicato nella relazione di audit legale Giuffrè.

  • sono state effettuate delle svalutazione di Ritenute a garanzia per Euro 38.692 e Crediti per risarcimento per Euro 32.719 con incremento del fondo svalutazione.

  • sono state stralciate posizioni per circa € 150.000 dopo aver verificato l'origine della voce. Le principali voci stralciate sono: crediti APQ oggetto di verifica per Euro 40.873, crediti diversi per € 87.316 in quanto privi di idonea certificazione del credito ed altro; ciò ha determinato il sorgere di ulteriori sopravvenienze passive per il medesimo valore.

Ratei attivi

- Sono state effettuate le seguenti rettifiche che hanno portato il valore del conto ad Euro 0: si è riscontrato il mancato storno dei ratei attivi negli anni precedenti, si è quindi proceduto a rettifica con corrispondente imputazione a sopravvenienza passiva dell'intero ammontare.

Altri ratei attivi

- Sono state effettuate le seguenti rettifiche che hanno portato il valore del conto ad Euro 0: l'importo è stato interamente riclassificato in risconti attivi trattandosi di polizza TFR relativa ai dipendenti.

Risconti attivi

- Sono state effettuate le seguenti rettifiche/integrazioni che hanno portato il valore del conto ad Euro 65.209: rettificata la voce per le quote non stornate negli esercizi precedenti per costi pregressi.

Altri Risconti attivi Int. Pass.

- Sono state effettuate le seguenti rettifiche/integrazioni che hanno portato il valore del conto ad Euro 85.387: rilevata la quota di competenza per le rateizzazioni INPS relative a crediti iscritti a ruolo come da estratto di ruolo e provvedimento di rateizzazione.

Conti d'ordine

- Sono state effettuate le seguenti rettifiche/integrazioni che hanno portato il valore del conto ad Euro 0. Sono stati riclassificati nell'attivo i crediti vs società fallite e nel passivo il relativo valore di addizionale comunale per come descritto nel paragrafi di competenza. Gli ulteriori conti d'ordine sono stati stralciati in quanto non di pertinenza del relativo titolo.

Fondi rischi

- Si costituisce accantonamento al Fondo vertenze lavoro nel quale sono confluiti i seguenti accantonamenti : buoni pasto per Euro 188.531
- Si rettifica il TFR da Euro 721.126 ad Euro 892.013 sulla base del Consulente del lavoro e si iscrive connessa sopravvenienza passiva.

Debiti v/altri finanziatori

- Si è verificato sulla base delle schede redatte dal PH progettazione l'importo complessivo delle somme dovute per fondi POR nei confronti della Regione Calabria, detratte le somme già rendicontate.

Debiti anticipi e Debiti Diversi

- Il conto include le quote da riversare al MEF periodo 2011-2013, fatture da ricevere per la parte non oggetto di contestazione, i compensi del Collegio sindacale competenza 2013-2015.

Altri debiti

- Il conto contiene, tra l'altro, la quantificazione delle ferie pregresse non godute e il debito per addizionale comunale derivante dalla riclassifica dai conti d'ordine del relativo importo di € 3.392.510 precedentemente appostato dal conto patrimoniale di debito ai conti d'ordine. Il debito è stato successivamente nettato della sopravvenienza attiva rilevata a seguito dell'accertamento prescrizionale dei periodi dal luglio 2008 a dicembre 2010 (applicazione parere legale Giuffré) per Euro 406.505.

Ratei e risconti passivi

[redacted]

- Il conto evidenziava un valore di Euro 76.845.
- Sono state effettuate le seguenti rettifiche/integrazioni che hanno portato il valore del conto ad Euro 57,24: I risconti attivi per € 53.341 sono stati portati a ricavo in quanto relativi a sub concessioni di competenza dell'esercizio 2015. Si è proceduto inoltre allo storno di ratei passivi per € 23.446 in quanto di competenza dei precedenti esercizi, si è proceduto conseguentemente alla rilevazione di sopravvenienze attive.

Notizie rilevanti successivi alla chiusura dell'esercizio

In data 24 febbraio 2016 ENAC ha dichiarato SOGAS S.p.A. decaduta dalla a) concessione di gestione parziale precaria, b) autorizzazione all'anticipata occupazione ed uso dei beni demaniali rientranti nel sedime dell'aeroporto di Reggio Calabria. Avverso tale provvedimento è pendente giudizio davanti al T.A.R..

In data 8 aprile 2016 la Procura della Repubblica presso il Tribunale di Reggio Calabria ha avanzato istanza di fallimento nei confronti della SOGAS S.p.A. ravvisando in tal senso la condizione di insolvenza irrimediabile. L'udienza presso la sezione fallimentare del Tribunale di Reggio Calabria è fissata per il 20 settembre 2016.

In data 8 luglio 2016 è pervenuto, presso gli uffici societari, atto di citazione ex art. 700 c.p.c. da parte di 12 soggetti che richiedono l'assunzione presso la società.

Informazioni sullo Stato Patrimoniale – Attivo

Crediti verso soci

L'ammontare dei crediti vantati verso i soci per i versamenti dovuti alla data di chiusura dell'esercizio è pari ad € 0 (€ 0 nel precedente esercizio), di cui € 0 richiamati.

Immobilizzazioni immateriali

Le immobilizzazioni immateriali sono pari a € 1.524.742 (€ 1.398.243 nel precedente esercizio).

La composizione ed i movimenti delle singole voci sono così rappresentati:

	Costi di impianto e di ampliamento	Costi di ricerca, di sviluppo e di pubblicità	Diritti di brevetto industriale e diritti di utilizzazione delle opere dell'ingegno	Concessioni, licenze, marchi e diritti simili
Valore di inizio esercizio				
Costo	1.274.740	219.704	18.160	18.667
Ammortamenti (Fondo ammortamento)	770.350	72.219	0	13.909
Valore di bilancio	504.390	147.485	18.160	4.998
Variazioni nell'esercizio				
Ammortamento dell'esercizio	48.997	0	0	0
Altre variazioni	-431.474	-74.035	-18.160	-3.692
Totale variazioni	-481.471	-74.035	-18.160	-3.692
Valore di fine esercizio				
Costo	1.206.071	219.704	0	18.667
Ammortamenti (Fondo ammortamento)	1.183.046	146.254	0	17.601
Valore di bilancio	22.926	73.450	0	1.266

	Avviamento	Immobilizzazioni immateriali in corso e acconti	Altre immobilizzazioni immateriali	Totale immobilizzazioni immateriali
Valore di inizio esercizio				
Costo	0	456.141	562.483	2.571.191
Ammortamenti (Fondo ammortamento)	0	0	316.320	1.172.856
Valore di bilancio	0	456.141	266.163	1.398.243
Variazioni nell'esercizio				
Ammortamento dell'esercizio	0	0	0	49.997
Altre variazioni	0	-456.141	1.160.998	176.496
Totale variazioni	0	-456.141	1.160.998	126.499
Valore di fine esercizio				
Costo	0	0	1.761.475	3.206.017
Ammortamenti (Fondo ammortamento)	0	0	334.314	1.681.276
Valore di bilancio	0	0	1.427.161	1.524.742

Qui di seguito sono fornite le seguenti ulteriori informazioni

Composizione della voce "Altri immobilizzazioni immateriali"

La voce "Altre immobilizzazioni immateriali" pari a € 1.427.161 è così composta: da migliorie su beni di terzi per Euro 1.761.475,21 al netto del relativo Fondo pari ad Euro 434.294,66.

[redacted]

Composizione dei costi di impianto e ampliamento: sono composte da spese di impianto ed ampliamento per Euro 23.274,99; costi di avvio nuove tratte per Euro 1.136.846,44 e infrastruttura approdo pontile per Euro 22.924,92. Le suddette voci sono interamente ammortizzate.

Composizione dei costi di ricerca e di sviluppo: sono composte da spese per studi e progettazioni per Euro 107.394,97 e costi di ricerca e sviluppo per Euro 98.009,05; quest'ultima voce risulta interamente ammortizzata mentre la voce relativa a studi e progettazioni ha un residuo di Euro 8.000.

Composizione dei costi di pubblicità: sono composte da spese per pubblicità per Euro 14.300 interamente ammortizzate.

Immobilizzazioni materiali

Le immobilizzazioni materiali sono pari a € 651.152 (€ 1.217.243 nel precedente esercizio).

La composizione ed i movimenti delle singole voci sono così rappresentati:

	Terreni e fabbricati	Impianti e macchinario	Attrezzature industriali e commerciali	Altre immobilizzazioni materiali	Immobilizzazioni materiali in corso e acconti	Totale immobilizzazioni materiali
Valore di inizio esercizio						
Costo	161.580	1.477.671	70.380	609.772	295.364	2.614.767
Ammortamenti (Fondo ammortamento)	81.338	933.663	60.368	322.165	0	1.397.524
Valore di bilancio	80.242	544.008	10.012	287.617	295.364	1.217.243
Variazioni nell'esercizio						
Ammortamento dell'esercizio	105.784	0	0	0	0	105.784
Altre variazioni	80.585	-136.254	22.941	-129.213	-295.364	-457.307
Totale variazioni	-25.199	-136.254	22.941	-129.213	-295.364	-563.091
Valore di fine esercizio						
Costo	161.580	1.548.336	101.205	574.026	0	2.383.141
Ammortamenti (Fondo ammortamento)	109.537	1.138.576	68.252	415.024	0	1.731.389
Valore di bilancio	52.043	407.764	32.953	158.402	0	651.152

Qui di seguito sono fornite le seguenti ulteriori informazioni

Composizione della voce "Altri beni"

La voce "Altri beni" pari a € 169.402 è così composta: da mobili e arredi per Euro 83.178,69 (F.do ammortamento 70.259,94); macchine da ufficio elettroniche per Euro 246.545,16 (F.do ammortamento 155.395,72); automezzi per Euro 176.782,47 (F.do ammortamento Euro 126.258,88); Beni inferiori ad Euro 516 per Euro 35.277,58 (interamente ammortizzati); telefoni cellulari Euro 32.242,12 (F.do ammortamento Euro 28.532,32).

Immobilizzazioni finanziarie – Partecipazioni, altri titoli e azioni proprie

Le partecipazioni comprese nelle immobilizzazioni finanziarie sono pari a € 10.000 (€ 10.000 nel precedente esercizio).

Gli altri titoli compresi nelle immobilizzazioni finanziarie sono pari a € 0 (€ 0 nel precedente esercizio).

Le azioni proprie comprese nelle immobilizzazioni finanziarie sono pari a € 0 (€ 0 nel precedente esercizio).

La composizione ed i movimenti delle singole voci sono così rappresentati:

	Partecipazioni in imprese controllate	Partecipazioni in imprese collegate	Partecipazioni in imprese controllanti	Partecipazioni in altre imprese	Totale Partecipazioni
Valore di inizio esercizio					
Costo	10.000	0	0	0	10.000
Valore di bilancio	10.000	0	0	0	10.000
Variazioni nell'esercizio					
Valore di fine esercizio					
Costo	10.000	0	0	0	10.000
Valore di bilancio	10.000	0	0	0	10.000

	Altri titoli	Azioni proprie
Valore di inizio esercizio		
Costo	0	0
Valore di bilancio	0	0

Variazioni nell'esercizio		
Valore di fine esercizio		
Costo	0	0
Valore di bilancio	0	0

Immobilizzazioni finanziarie - Crediti

I crediti compresi nelle immobilizzazioni finanziarie sono pari a € 49.922 (€ 49.922 nel precedente esercizio).

La composizione ed i movimenti delle singole voci sono così rappresentati:

	Importo nominale iniziale	Fondo svalutazione iniziale	Valore netto iniziale	Accant. al fondo svalutazione	Utilizzi del fondo svalutazione	(Svalutazioni)/ ripristini di valore
Verso altri esigibili entro esercizio successivo	49.922	0	49.922	0	0	0
Totali	49.922	0	49.922	0	0	0

	Riclassificato da(a) altre voci	Altri movimenti (incrementi) (decrementi)	Importo nominale finale	Fondo svalutazione finale	Valore netto finale
Verso altri esigibili entro esercizio successivo	0	0	49.922	0	49.922
Totali	0	0	49.922	0	49.922

	Crediti immobilizzati verso imprese controllate	Crediti immobilizzati verso imprese collegate	Crediti immobilizzati verso imprese controllanti	Crediti immobilizzati verso altri	Totale crediti immobilizzati
Valore di inizio esercizio	0	0	0	49.922	49.922
Valore di fine esercizio	0	0	0	49.922	49.922
Quota scadente entro l'esercizio	0	0	0	49.922	49.922

Elenco delle partecipazioni in imprese controllate
Vengono di seguito riportati i dati relativi alle partecipazioni in imprese controllate, ai sensi dell'art. 2427, punto 5 del Codice Civile.

	Denominazione	Città o Stato	Capitale in euro	Utile (Perdita) ultimo esercizio in euro	Patrimonio netto in euro	Quota posseduta in euro	Quota posseduta in %	Valore a bilancio o corrispondente credito
	SOGAS SERVICE SRL	ITALIA	10.000	-313,816	-278.305	10.000	100,00	10.000
Totale								10.000

Partecipazioni in imprese comportanti responsabilità illimitata

Ai sensi di quanto disposto dall'art. 2361, comma 2 del Codice Civile, si segnala che la società non ha assunto partecipazioni in altre imprese comportanti responsabilità illimitata.

Elenco delle partecipazioni in imprese collegate

La società non possiede partecipazioni in imprese collegate, ai sensi dell'art. 2427, punto 5 del Codice Civile.

Crediti immobilizzati - Ripartizione per area geografica

Vengono di seguito riportati i dati relativi alla suddivisione dei crediti immobilizzati per area geografica, ai sensi dell'art. 2427, punto 6 del Codice Civile:

	Totale	
Crediti immobilizzati per area geografica		
Area geografica		ITALIA
Crediti immobilizzati verso altri	49.922	49.922
Totale crediti immobilizzati	49.922	49.922

Crediti immobilizzati - Operazioni con retrocessione a termine

La società non ha posto in essere operazioni che prevedono l'obbligo per l'acquirente di retrocessione a termine, ai sensi dell'art. 2427, punto 6-ter del Codice Civile.

[redacted]

Attivo circolante

Attivo circolante - Rimanenze

I beni sono rilevati nelle rimanenze nel momento in cui si verifica il passaggio del titolo di proprietà e conseguentemente includono i beni esistenti presso i magazzini della società, ad esclusione di quelli ricevuti da terzi per i quali non è stato acquisito il diritto di proprietà (in visione, in conto lavorazione, in conto deposito), i beni di proprietà verso terzi (in visione, in conto lavorazione, in conto deposito) e i beni in viaggio ove è già stato acquisito il titolo di proprietà.

Le rimanenze comprese nell'attivo circolante sono pari a € 0 (€ 4.000 nel precedente esercizio).

La composizione ed i movimenti delle singole voci sono così rappresentati:

	Materie prime, sussidiarie e di consumo	Prodotti in corso di lavorazione e semilavorati	Lavori in corso su ordinazione	Prodotti finiti e merci	Acconti (versati)	Totale rimanenze
Valore di inizio esercizio	4.000	0	0	0	0	4.000
Variazione nell'esercizio	-4.000	0	0	0	0	-4.000

[redacted]

Attivo circolante - Crediti

I crediti compresi nell'attivo circolante sono pari a € 12.438.636 (€ 11.938.284 nel precedente esercizio).

La composizione è così rappresentata:

	Valore nominale	Fondo svalutazione	Fondo svalutazione interessi di mora	Valore netto
Verso Clienti - esigibili entro l'esercizio successivo	7.201.380	822.102	0	6.379.278
Verso Controllate - esigibili entro	950	0	0	950

[redacted]

l'esercizio successivo				
Tributari - esigibili entro l'esercizio successivo	159.699	0	0	159.699
Verso Altri - esigibili entro l'esercizio successivo	5.187.672	32.719	0	5.154.953
Verso Altri - esigibili oltre l'esercizio successivo	743.768	0	0	743.768
Totali	13.285.467	824.821	0	12.436.836

La voce **Crediti verso Altri esigibili entro l'esercizio successivo,** valorizzata per euro **5.187.672,** è prevalentemente composta da :Crediti verso regione Calabria per somme da riscvere per Pontile pari ad euro **124.020;** Crediti verso soci per Aerostazione APT per euro **1.300.000;** Crediti verso Prov. di Reggio Calabria per Finanziamento Handling per euro **250.000;** Crediti verso Regine Calabria per SIEG per euro **400.000;** Crediti verso Regione Calabria per Assev. per euro **405.529;** Crediti verso soci per ripiano perdite 2013 per euro **562.940;** Crediti verso soci per ripiano perdite 2014 per euro **1.728.771;**

La voce **Crediti verso Altri esigibili oltre l'esercizio successivo,** valorizzata per euro **743.746** è composta da crediti verso soci per oneri da privatizzazione :Crediti verso regione Calabria pari ad euro **96.837;** Crediti verso Provincia di Reggio Calabria per euro **501.143;** Crediti verso Comune di Reggio Calabria euro **34.436;** Crediti verso CCIAA di Reggio Calabria per euro **74;** Crediti verso Provincia di Messina per euro **111.266.**

Crediti - Distinzione per scadenza

Vengono di seguito riportati i dati relativi alla suddivisione dei crediti per scadenza, ai sensi dell'art. 2427, punto 6 del Codice Civile:

	Crediti verso clienti iscritti nell'attivo circolante	Crediti verso imprese controllate iscritti nell'attivo circolante	Crediti verso imprese collegate iscritti nell'attivo circolante	Crediti verso imprese controllanti iscritti nell'attivo circolante
Valore di inizio esercizio	4.798.870	21.121	0	0
Variazione nell'esercizio	1.580.408	-20.171	0	0
Valore di fine esercizio	6.379.278	950	0	0
Quota scadente entro l'esercizio	6.379.278	950	0	0
Quota scadente oltre l'esercizio	0	0	0	0

	Crediti tributari iscritti nell'attivo circolante	Attività per imposte anticipate iscritte nell'attivo circolante	Crediti verso altri iscritti nell'attivo circolante	Totale crediti iscritti nell'attivo circolante
Valore di inizio esercizio	444.294	0	6.754.198	11.938.284
Variazione nell'esercizio	-284.695	0	-855.490	500.352
Valore di fine esercizio	159.599	0	5.898.708	12.438.636
Quota scadente entro l'esercizio	159.599	0	5.184.953	11.094.680
Quota scadente oltre l'esercizio	0	0	743.756	743.756

Crediti iscritti nell'attivo circolante - Ripartizione per area geografica

Vengono di seguito riportati i dati relativi alla suddivisione dei crediti iscritti nell'attivo circolante per area geografica, ai sensi dell'art. 2427, punto 6 del Codice Civile:

	Totale		
Crediti iscritti nell'attivo circolante per area geografica			
Area geografica		Italia	Spagna
Crediti verso clienti iscritti nell'attivo circolante	6.379.278	6.035.266	344.012
Crediti verso controllate iscritti nell'attivo circolante	950	950	0
Crediti tributari iscritti nell'attivo circolante	159.599	159.599	0
Crediti verso altri iscritti nell'attivo circolante	5.898.709	5.898.709	0
Totale crediti iscritti nell'attivo circolante	12.438.636	12.094.524	344.012

Crediti iscritti nell'attivo circolante - Operazioni con retrocessione a termine

La società non ha posto in essere operazioni che prevedono l'obbligo per l'acquirente di retrocessione a termine, ai sensi dell'art. 2427, punto 6-ter del Codice Civile:

Attivo circolante - Attività finanziarie

Le attività finanziarie comprese nell'attivo circolante sono pari a € 210 (€ 210 nel precedente esercizio). La composizione ed i movimenti delle singole voci sono così rappresentati:

	Partecipazioni non immobilizzate in imprese controllate	Partecipazioni non immobilizzate in imprese collegate	Partecipazioni non immobilizzate in imprese controllanti	Altre partecipazioni non immobilizzate
Valore di inizio esercizio	0	0	0	210
Valore di fine esercizio	0	0	0	210

	Azioni proprie non immobilizzate	Altri titoli non immobilizzati	Totale attività finanziarie che non costituiscono immobilizzazioni
Valore di inizio esercizio	0	0	210
Valore di fine esercizio	0	0	210

Attivo circolante - Disponibilità liquide

Le disponibilità liquide comprese nell'attivo circolante sono pari a € 2.696.512 (€ 1.764.904 nel precedente esercizio).

La composizione ed i movimenti delle singole voci sono così rappresentati:

	Depositi bancari e postali	Assegni	Denaro e altri valori in cassa	Totale disponibilità liquide
Valore di inizio esercizio	1.718.079	12.402	34.423	1.764.904
Variazione nell'esercizio	954.587	-12.402	-10.577	931.608
Valore di fine esercizio	2.672.666	0	23.846	2.696.512

Ratei e risconti attivi

I ratei e risconti attivi sono pari a € 300.487 (€ 989.557 precedente esercizio).

La composizione ed i movimenti delle singole voci sono così rappresentati:

	Disaggio su prestiti	Ratei attivi	Altri risconti attivi	Totale ratei e risconti attivi

Valore di inizio esercizio	0	611.546	378.011	989.557
Variazione nell'esercizio	0	-611.546	-77.524	-689.070
Valore di fine esercizio	0	0	300.487	300.487

Oneri finanziari capitalizzati

La società non ha riportato oneri finanziari imputati nell'esercizio ai valori iscritti nell'attivo dello Stato Patrimoniale, ai sensi dell'art. 2427, punto 8 del Codice Civile.

Informazioni sullo Stato Patrimoniale – Passivo e Patrimonio netto

Patrimonio Netto

Il patrimonio netto esistente alla chiusura dell'esercizio è pari a € -3.840.796 (€ 2.433.927 nel precedente esercizio).

Nei prospetti riportati di seguito viene evidenziata la movimentazione subita durante l'esercizio dalle singole poste che compongono il Patrimonio Netto e il dettaglio della voce 'Altre riserve'.

	Valore di inizio esercizio	Attribuzione di dividendi	Altre destinazioni	Incrementi
Capitale	3.100.000	0	0	0
Altre riserve				
Riserva straordinaria e facoltativa	1.300.004	0	0	0
Varie altre riserve	-2	0	0	0
Totale altre riserve	1.300.002	0	0	0
Utili (perdite) portati a nuovo	114.787	0	0	0
Utile (perdita) dell'esercizio	-2.080.842	0	2.080.842	
Totale Patrimonio netto	2.433.927	0	2.080.842	0

	Decrementi	Riclassifiche	Risultato d'esercizio	Valore di fine esercizio
Capitale	0	0		3.100.000
Altre riserve				
Riserve straordinaria e facoltativa	0	-1		1.300.003
Varie altre riserve	0	2		0
Totale altre riserve	0	1		1.300.003
Utili (perdite) portati a nuovo	0	0		114.787
Utile (perdita) dell'esercizio			-6.355.586	-6.355.586
Totale Patrimonio netto	0	1	-6.355.586	-3.840.796

Ai fini di una migliore intelligibilità delle variazioni del patrimonio netto qui di seguito vengono evidenziate le movimentazioni dell'esercizio precedente delle voci del patrimonio netto:

	Valore di inizio esercizio	Attribuzione di dividendi	Altre destinazioni	Incrementi
Capitale	0	0	0	0
Altre riserve				
Riserva straordinaria o facoltativa	0	0	0	0
Varie altre riserve	0	0	0	0
Totale altre riserve	0	0	0	0
Utili (perdite) portati a nuovo	0	0	114.787	0
Utile (perdita) dell'esercizio	0	0	0	
Totale Patrimonio netto	0	0	114.787	0

	Decrementi	Riclassifiche	Risultato d'esercizio	Valore di fine esercizio
Capitale	0	3.100.000		3.100.000
Altre riserve				
Riserva straordinaria o facoltativa	0	1.300.004		1.300.004
Varie altre riserve	0	-2		-2
Totale altre riserve	0	1.300.002		1.300.002
Utili (perdite) portati a nuovo	0	0		114.787
Utile (perdita) dell'esercizio			-2.080.842	-2.080.842
Totale Patrimonio netto	0	4.400.002	-2.080.842	2.433.927

Prospetto della disponibilità ed utilizzo delle voci di patrimonio netto

Le informazioni richieste dall'articolo 2427, punto 7-bis del Codice Civile relativamente alla specificazione delle voci del patrimonio netto con riferimento alla loro origine, possibilità di utilizzazione e distribuibilità, nonché alla loro avvenuta utilizzazione nei precedenti esercizi, sono desumibili dai prospetti sottostanti:

[redacted]

	Importo	Origine/natura	Possibilità di utilizzazione	Quota disponibile	Riepilogo delle utilizzazioni effettuate nei tre precedenti	Riepilogo delle utilizzazioni effettuate nei tre precedenti

[redacted]

					esercizi - per copertura perdite	esercizi - per altre ragioni
Capitale	3.100.000		A	3.100.000	0	0
Altre riserve						
Riserva straordinaria o facoltativa	1.300.003	CONF. IN C.CAPITALE	A,B,C	1.300.003	0	0
Totale altre riserve	1.300.003			1.300.003	0	0
Utili portati a nuovo	114.767	UTILI	A,B,C,	114.767	0	0
Totale	4.514.770			4.514.770	0	0
Residua quota distribuibile				4.514.770		

Fondi per rischi ed oneri

I fondi per rischi ed oneri sono iscritti nelle passività per complessivi € 1.618.699 (€ 1.089.176).

I fondi per rischi sono destinati a coprire **passività soltanto probabili**, a prescindere dal fatto che alla data di chiusura dell'esercizio siano indeterminati il relativo ammontare o la relativa data di sopravvenienza, sono pertanto caratterizzate da uno stato di incertezza il cui esito dipende dal verificarsi o meno di uno o più eventi futuri. Relativamente alla controversia in essere con la società Sicurcenter, *l'audit legale*, prendendo in esame il parere richiesto al Prof. Fontana riporta quanto segue :

"E' pendente controversia giudiziale, della quale si conoscono soltanto le indicazioni presenti in un prospetto inviato dal legale incaricato, che riporta il valore della causa in € 4.914.936,16 ed una ipotesi subordinata per € 3.634.555,03, che sembrerebbe attenere ad una richiesta subordinata del creditore. Il legale incaricato prof. Fontana, nel parere reso a seguito di specifica richiesta dell'organo amministrativo il 28 settembre 2015, ha affermato che allo stato, sono state rigettate le richieste di sequestro conservativo ed il successivo reclamo al rigetto, mentre per quanto riguarda il giudizio di merito, ex art.2041 C.c. (essendo stata rigettata una precedente domanda per assenza di titolo contrattuale), avente ad oggetto l'ingiustificato arricchimento della SOGAS Spa ai danni della Sicurcenter, ha precisato che la domanda formulata da quest'ultima difetta dei presupposti di legge ed anzi è stata proposta in violazione delle disposizioni inderogabili di legge.

Nel caso di specie, infatti, si verte in tema di attività negoziali ricollegabili alle PP.AA., agli Enti Locali

ed agli organismi di diritto pubblico, fra i quali si può annoverare, senza tema di smentita, la SOGAS Spa sottoposta al controllo totalitario degli Enti locali, che svolge un servizio di interesse economico generale collegato ad un servizio pubblico. E', pertanto, sottoposta ai principi di evidenza pubblica per lo svolgimento di attività negoziali ed in particolare alla disciplina di cui al Dlgs n.163/2006 (Codice dei contratti pubblici). Peraltro, ha precisato di aver proposto domanda riconvenzionale per la restituzione di quanto già corrisposto alla SICURCENTER in violazione delle norme inderogabili di legge, sopra menzionate. Alla luce delle considerazioni svolte dal legale incaricato nel parere reso, che appaiono corrette e rispettose dei principi richiamati, si può ritenere che vi sia un rischio di soccombenza remoto, con ogni conseguente valutazione circa l'accantonamento di fondi per rischi". In considerazione dei pareri acquisiti dai legali della società e tenuto conto che la possibilità di soccombenza è stimata come *"remota"* si è ritenuto di non dover stanziare in Bilancio alcuna somma a Fondo Rischi e comunque di darne menzione in Nota Integrativa.

Si segnala, infine, che il Fondo rischi non è inclusivo della instauranda vertenza con il già Consigliere di Amministrazione Avv. Vincenzo Calarco che nel corso dell'anno 2016 ha emesso fattura nei confronti della società per circa 400.000 euro relativamente a compensi, indennità e gettoni di presenza che la società non riconosce in quanto non dovuti.

La composizione ed i movimenti delle singole voci sono così rappresentati:

	Fondo per trattamento di quiescenza e obblighi simili	Fondo per imposte anche differite	Altri fondi	Totale fondi per rischi e oneri
Valore di inizio esercizio	7.243	0	1.861.035	1.868.178
Variazioni nell'esercizio				
Altre variazioni	-7.243	0	-63.036	-70.279
Totale variazioni	-7.243	0	-63.036	-70.279
Valore di fine esercizio	0	0	1.818.599	1.818.899

[redacted]

TFR

Il trattamento di fine rapporto di lavoro subordinato è iscritto tra le passività per complessivi € 908.461 (€ 858.327 nel precedente esercizio).

[redacted]

La composizione ed i movimenti delle singole voci sono così rappresentati:

	Trattamento di fine rapporto di lavoro subordinato
Valore di inizio esercizio	868.327
Variazioni nell'esercizio	
Altre variazioni	50.134
Totale variazioni	50.134
Valore di fine esercizio	808.461

Debiti

I debiti sono iscritti nelle passività per complessivi € 18.786.040 (€ 12.126.213 nel precedente esercizio).

La composizione delle singole voci è così rappresentata:

	Saldo iniziale	Saldo finale	Variazione
Debiti verso banche	182.117	0	-182.117
Acconti	4.761	5.815	1.054
Debiti verso fornitori	4.485.645	5.089.566	603.921
Debiti tributari	1.996.309	2.781.332	785.023
Debiti vs.istituti di previdenza e sicurezza sociale	1.302.864	1.707.718	404.854
Altri debiti	4.154.517	9.220.619	5.066.102
Totali	12.126.213	18.786.049	6.659.837

La variazione in aumento più significativa si registra nella voce "Altri Debiti" che, per come già indicato nel paragrafo dedicato alla correzione di errori, è dovuta alla riclassificazione del debito per addizionali comunali dai conti d'ordine al conto di debito.

Debiti - Distinzione per scadenza

Qui di seguito vengono riportati i dati relativi alla suddivisione dei debiti per scadenza, ai sensi dell'art. 2427, punto 6 del Codice Civile:

	Valore di inizio esercizio	Variazione nell'esercizio	Valore di fine esercizio	Quota scadente entro l'esercizio	Quota scadente oltre l'esercizio	Di cui di durata superiore a 5 anni
Debiti verso banche	182.117	-182.117	0	0	0	0
Acconti	4.731	1.084	5.815	5.815	0	0
Debiti verso fornitori	4.468.646	603.911	5.069.556	5.069.556	0	0
Debiti tributari	1.696.309	766.023	2.761.332	1.560.495	1.191.837	0
Debiti verso istituti di previdenza e di sicurezza sociale	1.302.864	404.864	1.707.718	425.654	1.281.864	0
Altri debiti	4.154.617	5.066.102	9.220.619	9.177.084	43.535	0
Totale debiti	12.129.213	6.658.827	18.788.040	16.267.604	2.517.292	0

Debiti - Ripartizione per area geografica

Qui di seguito vengono riportati i dati relativi alla suddivisione dei debiti per area geografica, ai sensi dell'art. 2427, punto 6 del Codice Civile:

	Totale		
Debiti per area geografica			
Area geografica		Italia	Slovacchia
Acconti	5.815	5.815	0
Debiti verso fornitori	5.069.556	5.014.872	44.684
Debiti tributari	2.761.332	2.761.332	0
Debiti verso istituti di previdenza e di sicurezza sociale	1.707.718	1.707.718	0
Altri debiti	9.220.619	9.220.619	0
Debiti	18.788.040	18.740.356	49.684

Debiti assistiti da garanzie reali su beni sociali

Qui di seguito vengono riportate le informazioni concernenti le garanzie reali sui beni sociali, ai sensi dell'art. 2427, punto 6 del Codice Civile:

	Debiti assistiti da ipoteche	Debiti assistiti da pegni	Debiti assistiti da privilegi speciali	Totale debiti assistiti da garanzie reali	Debiti non assistiti da garanzie reali	Totali
Acconti	0	0	0	0	5.815	5.815
Debiti verso fornitori	0	0	0	0	5.069.556	5.069.556
Debiti tributari	0	0	0	0	2.761.332	2.761.332
Debiti verso istituti di previdenza e di sicurezza sociale	0	0	0	0	1.707.718	1.707.718

Altri debiti	0	0	0	0	9.220.019	9.220.019
Totale debiti	0	0	0	0	18.765.040	18.765.040

Debiti - Operazioni con retrocessione a termine

La società non ha contratto debiti derivanti da operazioni che prevedono l'obbligo per l'acquirente di retrocessione a termine, ai sensi dell'art. 2427, punto 6-ter del Codice Civile.

Finanziamenti effettuati dai soci

La società non ha in essere finanziamenti effettuati dai soci , ai sensi dell'art. 2427, punto 19-bis del Codice Civile.

[redacted]

Ratei e risconti passivi

I ratei e risconti passivi sono iscritti nelle passività per complessivi € 57 (€ 64.718 nel precedente esercizio).

La composizione ed i movimenti delle singole voci sono così rappresentati:

	Ratei passivi	Aggio su prestiti emessi	Altri risconti passivi	Totale ratei e risconti passivi
Valore di inizio esercizio	11.121	0	53.597	64.718
Variazione nell'esercizio	-11.064	0	-53.597	-64.661
Valore di fine esercizio	57	0	0	57

Garanzie

Vengono di seguito dettagliati i beneficiari delle garanzie rilasciate dalla socie

	Saldo iniziale	Saldo finale	Variazione
ALTRE GARANZIE PERSONALI	6.200.000	0	-6.200.000
- ad altre imprese	6.200.000	0	-6.200.000

[redacted]

Altri conti d'ordine

Vengono di seguito riportate ulteriori informazioni concernenti gli altri conti d'ordine:

	Saldo iniziale	Saldo Finale	Variazione
ALTRI CONTI D'ORDINE	23.638.613	0	-23.638.613

Informazioni sul Conto Economico

Valore della produzione

Ricavi delle vendite e delle prestazioni per categoria di attività

In relazione a quanto disposto dall'art. 2427, punto 10 del Codice Civile viene esposta nei seguenti prospetti la ripartizione dei ricavi per categorie di attività

	Totale					
Ricavi delle vendite e delle prestazioni per categoria di attività						
Categoria di attività		Diritti	Security Bag	Tassa PRM	Handling	Parcheggio
Valore esercizio corrente	3.488.693	1.090.061	672.000	344.344	135.448	248.617

Ricavi delle vendite e delle prestazioni per categoria di attività				
Categoria di attività	Subconcessioni	Pubblicità	Penale	Altri
Valore esercizio corrente	432.247	84.792	282.009	17.145

[redacted]

Ricavi delle vendite e delle prestazioni per area geografica

In relazione a quanto disposto dall'art. 2427, punto 10 del Codice Civile viene esposta nei seguenti prospetti la ripartizione dei ricavi per area geografica:

	Totale	
Ricavi delle vendite e delle prestazioni per area geografica		
Area geografica		Italia
Valore esercizio corrente	3.460.093	3.460.693

Altre voci del valore della produzione

Altri ricavi e proventi

Gli altri ricavi e proventi sono iscritti nel valore della produzione del conto economico per complessivi € 67.431 (€ 122.609 nel precedente esercizio).

La composizione delle singole voci è così costituita:

	Periodo Precedente	Periodo Corrente	Variazione
Rimborsi spese	122.609	67.431	-55.178
Totali	122.609	67.431	-55.178

Costi della produzione

Spese per servizi

Le spese per servizi sono iscritte nei costi della produzione del conto economico per complessivi € 2.752.773 (€ 2.708.813 nel precedente esercizio).

La composizione delle singole voci è così costituita:

	Periodo Precedente	Periodo Corrente	Variazione
Sorveglianza e Vigilanza	752.580	762.966	10.486
Energia elettrica	414.723	441.608	26.885
Spese di manutenzione e riparazione	277.024	283.535	6.711

Compensi agli amministratori	97.344	156.662	58.238
Compensi a sindaci e revisori	53.052	65.894	12.842
Servizi Handling	298.084	248.400	-49.684
Servizi Assistenza Pmr	100.002	190.000	-2
Professionali e Consulenze	100.077	71.224	-28.853
Assicurazioni	91.131	72.800	-18.232
Servizi Amministrativi	0	82.000	82.000
Altri	426.076	370.646	-55.430
Totali	2.708.813	2.762.773	43.960

Spese per godimento beni di terzi

Le spese per godimento beni di terzi sono iscritte nei costi della produzione del conto economico per complessivi € 207.194 (€ 206.099 nel precedente esercizio).

La composizione delle singole voci è così costituita:

	Periodo Precedente	Periodo Corrente	Variazione
Locazioni Operative	36.661	52.642	15.981
Canoni di leasing beni mobili	23.879	25.385	1.606
Noleggi	31.301	26.234	-5.087
Altri	114.656	103.033	-11.623
Totali	206.097	207.194	1.097

Oneri diversi di gestione

Gli oneri diversi di gestione sono iscritti nei costi della produzione del conto economico per complessivi € 1.467.326 (€ 16.473 nel precedente esercizio).

La composizione delle singole voci è così costituita:

	Periodo Precedente	Periodo Corrente	Variazione
Perdite su crediti	0	1.110.807	1.110.807
Spese e perdite varie	2.098	269.094	266.998
Altri oneri di gestione	14.377	87.424	43.047
Totali	16.473	1.457.325	1.440.852

[redacted]

Proventi e oneri finanziari

Proventi da partecipazione

In relazione a quanto disposto dall'art. 2427, punto 11 del Codice Civile, il seguente

[redacted]

prospetto riporta i proventi da partecipazione diversi dai dividendi:

Ripartizione degli interessi e altri oneri finanziari per tipologia di debiti

In relazione a quanto disposto dall'art. 2427, punto 12 del Codice Civile viene esposta nel seguente prospetto la suddivisione della voce "Interessi ed altri oneri finanziari":

In relazione alla suddivisione degli interessi e altri oneri di cui all'art. 2427, punto 12 del Codice Civile la tabella seguente ne specifica la composizione per ente creditore:

	Relativi a prestiti obbligazionari	Relativi a debiti verso banche	Altri	Totale
Altri	0	20.840	157.647	178.387
Totali	0	20.840	157.647	178.387

Proventi e oneri straordinari

In relazione a quanto disposto dall'art. 2427, punto 13 del Codice Civile i seguenti prospetti riportano la composizione dei proventi e degli oneri straordinari

	Periodo Precedente	Periodo Corrente	Variazione
Altre sopravvenienze attive	1.319.973	638.652	-683.321
Totali	1.319.973	638.652	-683.321

	Periodo Precedente	Periodo Corrente	Variazione
Imposte relative ad esercizi precedenti	0	1.013	1.013
Sopravvenienze passive	1.058.047	2.179.673	1.121.626
Sopravvenienza passiva da errori contabili	0	672.202	672.202
Sopravvenienza passiva da sanzione INPS	0	13.275	13.275
Sopravvenienza passiva da imposta di registro	0	5.123	5.123
Sopravvenienza passiva da	0	121.767	121.767

sanzione Erario			
Sopravvenienza passivo da accertamento con adesione	0	3.640	3.640
Altri oneri straordinari	32.624	0	-32.624
Totali	1.090.971	3.196.863	2.105.892

Imposte sul reddito d'esercizio, correnti differite e anticipate

Si precisa che la società in considerazione delle rilevanti perdite registrate non matura imposte a debito.

	IRES	IRAP
A) Differenze temporanee		
Totale differenze temporanee deducibili	0	0
Totale differenze temporanee imponibili	0	0
Differenze temporanee nette	0	0
B) Effetti fiscali		
Fondo imposte differite (anticipate) a inizio esercizio	0	0
Imposte differite (anticipate) dell'esercizio	0	0
Fondo imposte differite (anticipate) a fine esercizio	0	0

Rendiconto finanziario

È stato predisposto sulla base delle indicazioni previste dall'OIC 10.

I flussi finanziari derivanti dalla gestione reddituale sono rappresentati secondo il 'metodo indiretto'.

RENDICONTO FINANZIARIO (FLUSSO REDDITUALE CON METODO INDIRETTO)	
	Esercizio corrente
A. Flussi finanziari derivanti dalla gestione reddituale (metodo indiretto)	
Utile (perdita) dell'esercizio	(8.356.556)
Imposte sul reddito	0
Interessi passivi/(attivi)	193.445

[redacted]

(Dividendi)	0
(Plusvalenze)/Minusvalenze derivanti dalla cessione di attività	0
1. Utile / (perdita) dell'esercizio prima d'imposte sul reddito, interessi, dividendi e plusvalenze/minusvalenze da cessione	**(8.192.120)**
Rettifiche per elementi non monetari che non hanno avuto contropartita nel capitale circolante netto	
Accantonamenti ai fondi	186.831
Ammortamenti delle immobilizzazioni	189.781
Svalutazioni per perdite durevoli di valore	304.435
Altre rettifiche in aumento / (in diminuzione) per elementi non monetari	864.821
Totale rettifiche per elementi non monetari che non hanno avuto contropartita nel capitale circolante netto	1.695.868
2. Flusso finanziario prima delle variazioni del ccn	**(6.696.852)**
Variazioni del capitale circolante netto	
Decremento/(incremento) delle rimanenze	4.000
Decremento/(incremento) dei crediti verso clienti	(2.515.429)
Incremento/(Decremento) dei debiti verso fornitori	603.911
Decremento/(incremento) ratei e risconti attivi	469.070
Incremento/(Decremento) ratei e risconti passivi	(84.661)
Altri decrementi / (Altri incrementi) del capitale circolante netto	7.239.843
Totale variazioni del capitale circolante netto	5.950.734
3. Flusso finanziario dopo le variazioni del ccn	**(644.818)**
Altre rettifiche	
Interessi incassati/(pagati)	0
(Imposte sul reddito pagate)	0
Dividendi incassati	0
(Utilizzo dei fondi)	(208.676)
Altri incassi/(pagamenti)	0
Totale altre rettifiche	(208.676)
Flusso finanziario della gestione reddituale (A)	**(853.494)**
B. Flussi finanziari derivanti dall'attività d'investimento	
Immobilizzazioni materiali	
(Flussi da investimenti)	62.572
Flussi da disinvestimenti	0
Immobilizzazioni immateriali	
(Flussi da investimenti)	(176.496)
Flussi da disinvestimenti	0
Immobilizzazioni finanziarie	
(Flussi da investimenti)	0
Flussi da disinvestimenti	0
Attività finanziarie non immobilizzate	
(Flussi da investimenti)	0
Flussi da disinvestimenti	0
(Acquisizione) o cessione di società controllate o di rami d'azienda al netto delle disponibilità liquide	0
Flusso finanziario dell'attività d'investimento (B)	**(113.924)**
C. Flussi finanziari derivanti dall'attività di finanziamento	
Mezzi di terzi	
Incremento/(Decremento) debiti a breve verso banche	(162.117)
Accensione finanziamenti	0
(Rimborso finanziamenti)	0

Mezzi propri	
Aumento di capitale a pagamento	2.060.843
(Rimborso di capitale a pagamento)	0
Cessione (Acquisto) di azioni proprie	0
(Dividendi e acconti su dividendi pagati)	0
Flusso finanziario dell'attività di finanziamento (C)	1.666.728
Incremento (decremento) delle disponibilità liquide (A ± B ± C)	931.608
Disponibilità liquide all'inizio dell'esercizio	1.764.904
Disponibilità liquide alla fine dell'esercizio	2.696.512

Altre informazioni

Dati sull'occupazione

Vengono di seguito riportate le informazioni concernenti il personale, ai sensi dell'art. 2427, punto 15 del Codice Civile:

	Dirigenti	Quadri	Impiegati	Operai	Altre categorie
Uomini (numero)	0	0	24	13	0
Donne (numero)	0	1	9	1	0
Età media	0	50	47	47	0
Anzianità lavorativa	0	14	17	14	0
Contratto a tempo indeterminato	0	10	33	14	0
Contratto a tempo determinato	0	0	0	0	0
Altre tipologie	0	0	0	0	0
Titolo di studio: Laurea	0	0	4	0	0
Titolo di studio: Diploma	0	1	27	5	0
Titolo di studio: Licenza media	0	0	2	0	0

Compensi agli organi sociali

Vengono di seguito riportate le informazioni concernenti gli amministratori ed i sindaci, ai sensi dell'art. 2427, punto 16 del Codice Civile:

	Valore
Compensi a amministratori	155.592
Compensi a sindaci	65.894
Totale compensi a amministratori e sindaci	221.479

[redacted]

Operazioni con Parti Correlate (art. 2427 comma 22bis) cod. civ. tra SO.G.A.S. S.p.A. e SOGAS Service S.r.l. Unipersonale (società soggetta controllo analogo -Corte Costituzionale sent. 199 del 20/07/2012 - Consiglio di Stato, Sezione 5, Sentenza del 10-09-2014, n. 4599)

Ditta	Oggetto	Importo annuale	stipulato il	Durata	Note
SOGAS Service S.r.l. Unipersonale	Contratto di Assistenza Tecnica-Amministrativa	€ 110.000,00	02/05/2015	3 anni	Il contratto è relativo ai servizi [illegible] amministrativi e tecnici svolti dalla SOGAS Service Srl in favore della Sogas SpA. Il contratto è in via di revisione nell'anno 2016.
SOGAS Service S.r.l. Unipersonale	Contratto di appalto per i servizi di gestione, conduzione e manutenzione ordinaria del complesso degli impianti elettrici e termici, idrici ed infrastrutturali, costituenti le infrastrutture logistiche dell'aeroporto dello stretto Tito Minniti di Reggio Calabria	€ 146.301,95	28/12/2012	3 anni	Oggetto contrattuale stabilito sulla base del Capitolato 01/83 a suo tempo vigente tra Min. Trasporti e SOGAS SpA e Piano di Manutenzione. Contratto in regime di proroga.
SOGAS Service S.r.l. Unipersonale	Contratto di appalto per il servizio di Handling Aeroportuale	€ 276.480,00	18/06/2012	4 anni	Trattasi di contratto relativo alle prestazioni di check in e carico/scarico bagagli svolti in relazione ai voli assistiti da SOGAS SpA. Contratto cessato il 02/11/2015 per affidamento ad altro operatore
SOGAS Service S.r.l. Unipersonale	Contratto di appalto per i servizi Extra-Handling aeroportuale (biglietteria, conduzione mezzi speciali, facchinaggio, ecc.)	€ 21.600,00	18/06/2012	4 anni	Trattasi di contratto meramente accessorio al precedente. Contratto cessato il 02/11/2015 per affidamento ad altro operatore
SOGAS Service S.r.l. Unipersonale	Servizio di pulizia	€ 179.315,40	09/11/2012	3 anni	Contratto stipulato in relazione a quanto previsto dal capitolato presente SOGAS/Min. Trasporti. Contratto in regime di proroga.
SOGAS Service S.r.l. Unipersonale	Servizio P.R.M.	€ 198.000,00	18/01/2013	3 anni	Contratto in regime di proroga.

[redacted]

Nota Integrativa

SO.G.A.S. S.P.A.

[redacted]

Dichiarazione di conformità

Copia corrispondente ai documenti conservati presso la società.

"Imposta di bollo assolta in modo virtuale tramite la Camera di Commercio di Reggio Calabria autorizzata con provv. prot. n° 39014/01 dell'Ufficio delle Entrate di Reggio Calabria".

[redacted]

Copia su supporto informatico conforme all'originale del documento cartaceo, ai sensi dell'articolo 22 del D.Lgs 82/2005, che si trasmette ad uso del registro delle Imprese.

Repertorio N. 37321 Raccolta N. 20146

VERBALE DI ASSEMBLEA ORDINARIA E STRAORDINARIA

REPUBBLICA ITALIANA

L'anno duemilasedici il giorno ventinove del mese di luglio, alle ore undici e cinquantacinque minuti. In Reggio Calabria, presso la sede legale della SOCIETA' DI GESTIONE PER L'AEROPORTO DELLO STRETTO –SOGAS S.P.A. via Provinciale Ravagnese n. 11, ivi richiesto. Avanti a me Avv. Salvatore Federico, Notaio in Roccella Ionica, con studio alla via Cavone, iscritto nel ruolo dei Distretti Notarili Riuniti di Reggio Calabria e Locri, è presente:

DOMENICO BAGNATO nato a Reggio Calabria il 10 giugno 1944 e domiciliato per la carica ove appresso, quale presidente del Consiglio di Amministrazione della Società per azioni "**SOCIETA' DI GESTIONE PER L'AEROPORTO DELLO STRETTO – SOGAS S.P.A.",** costituita in Italia, sedente in Reggio Calabria, via Provinciale Ravagnese n. 11 presso Aeroporto dello Stretto, capitale sociale di Euro 3.100.000,26 (tremilionicentomila virgola ventisei), interamente versato, codice fiscale e numero d'iscrizione nel Registro delle Imprese di Reggio Calabria 00607320801 ed iscritta al n. RC 87178 REA presso la C.C.I.A.A. di Reggio Calabria, con tutti i poteri a lui spettanti a norma di Legge e del vigente Statuto sociale.

Detto comparente, cittadino italiano, della cui identità personale io Notaio sono certo, mi richiede di redigere il verbale dell'assemblea ordinaria e straordinaria dei soci della predetta Società, regolarmente riunita in questo giorno, in questo luogo e alle ore 10,30, in seconda convocazione, giusta avviso inviato ai soci in data 13 luglio 2016, ai sensi del vigente Statuto

sociale, per discutere e deliberare sul seguente ORDINE DEL GIORNO:

1) Approvazione bilancio di esercizio al 31/12/2015. Deliberazioni inerenti e conseguenti.

2) Approvazione situazione economico-patrimoniale al 30/04/2016. Deliberazioni inerenti e conseguenti.

3) Provvedimenti urgenti ed indifferibili ai sensi dell'art. 2447 cod. civ.

4) Nomina Componenti Organo Amministrativo e definizione dei compensi;

5) Nomina del Collegio Sindacale e definizione dei compensi.

Assume la Presidenza dell'assemblea, a norma dell'articolo 12 dello Statuto sociale, il comparente il quale, dato atto che:

l'assemblea di prima convocazione è andata deserta;

che sono presenti i soci aventi diritto di partecipare all'assemblea giusta le risultanze del Libro soci e l'elenco soci comunicato al Registro delle Imprese AMMINISTRAZIONE PROVINCIALE DI REGGIO CALABRIA sedente in Reggio Calabria, piazza Italia titolare di una partecipazione di Euro 2.088.891,42 (duemilioniottantottomilaottocentonovantuno virgola quarantadue), in persona del Presidente pro tempore Giuseppe Raffa, nato a Melito Porto Salvo il 3 agosto 1959; COMUNE DI REGGIO CALABRIA sedente in Reggio Calabria piazza Italia, titolare di una partecipazione di euro 143.458,98 (centoquarantatremilaquattrocentocinquantotto virgola novantotto) qui rappresentato dall'architetto Manuel Pulella, nato a Tradate (VA) il 2 marzo 1956 tale nominato dal sindaco pro tempore Giuseppe Falcomatà su delega agli atti della società; REGIONE CALABRIA, sedente in Catanzaro, Cittadella regionale, località Germaneto, titolare di una partecipazione di euro 403.648,98 (quattrocentotremilaseicentoquarantotto

virgola novantotto), qui rappresentata dall'on. Sebastiano Romeo, nato a Padova il 7 maggio 1975, tale nominato dal Presidente pro tempore Gerardo Mario Oliverio, su delega agli atti della società;

Che sono assenti gli altri soci risultante dal Libro soci e dall'elenco soci comunicato al Registro delle Imprese Camera di Commercio, Industria, Artigianato e Agricoltura di Reggio Calabria e Città Metropolitana di Messina;

che è presente altresì il dr. Francesco Postorino, nato a Reggio Calabria il 9 maggio 1965, quale amministratore unico della società "Sogas Service srl unipersonale" di cui la Sogas spa è unico socio;

che dell'Organo amministrativo sono presenti i signori Domenico Berti' nato a Reggio Calabria il 19 novembre 1984, Giuseppe Basile nato a Reggio Calabria il 3 dicembre 1973 e Domenica Catalfamo nata a Reggio Calabria il 10 giugno 1966 nonchè esso stesso Presidente mentre l'altro membro Attilio Battaglia si é dimesso in data 14 aprile 2016;

che del Collegio sindacale sono presenti il presidente dr. Renato Antonelli nato a Castelraimondo (MC) il 12 marzo 1948 nonchè il sindaco effettivo Domenico Pensabene nato a San Giorgio Morgeto il 22 ottobre 1963 e il sindaco effettivo Fabio Solano nato a Benevento il 21 luglio 1975;

dichiara la presente assemblea validamente costituita e atta a deliberare.

Quanto al primo punto all'ordine del giorno, il presidente mi consegna copia del bilancio relativo all'esercizio 2015 con allegate la relazione sulla Gestione redatta dall'organo amministrativo e la relazione del Collegio Sindacale che in un unico fascicolo si allegano al presente verbale sotto la lettera **"A"** per formarne parte integrante e sostanziale, omessane la lettura

per espressa volontà del comparente.

Quindi dà lettura all'assemblea della suddetta relazione dell'organo amministrativo.

Prende poi la parola il sindaco effettivo dr. Domenico Pensabene, su delega del presidente del Collegio sindacale, il quale dà lettura della relazione dello stesso organo di controllo.

Terminata la lettura fanno il loro ingresso in assemblea, alle ore dodici e cinquantatré, il prof. avvocato Giovanni D'Amico, nato a Reggio Calabria il 17 aprile 1957 e l'avvocato Natale Polimeni, nato a Reggio Calabria il 20 agosto 1969, entrambi difensori della società nella procedura pre-fallimentare in atto.

Il presidente da atto che tutta la documentazione relativa al bilancio è stata regolarmente depositata presso la sede legale della società ai sensi di Legge.

La Provincia di Reggio Calabria, per voce del suo Presidente, chiede la parola e chiede chiarimenti sui motivi che comportano le attuali perdite a fronte delle perdite nettamente inferiori risultanti dal bilancio relativo al precedente esercizio.

A sua volta chiede la parola la Regione Calabria, per voce del suo delegato, la quale si associa alla richiesta della Provincia di Reggio Calabria.

Risponde il consigliere di amministrazione dr. Berti il quale, rifacendosi a tutti gli atti di bilancio, in particolare alle svalutazioni, agli accantonamenti e alle rettifiche in essi contenuti (anche in base ai rilievi formulati dal Collegio sindacale), illustra le motivazioni delle perdite relative all'esercizio 2015 e della loro differenza rispetto all'esercizio precedente.

Terminata la discussione sul punto, il Presidente chiede che l'assemblea si pronunci sull'approvazione del bilancio;

l'assemblea, all'unanimità, approva il bilancio relativo all'esercizio 2015.

Quanto al secondo punto all'ordine del giorno il presidente dà lettura della relazione relativa alla situazione economico-patrimoniale al 30 aprile 2016; quindi il Collegio sindacale, per voce del sindaco effettivo dr. Solano, su delega del presidente dello stesso Collegio, dà lettura delle osservazioni dell'organo di controllo. Quindi il Presidente mi consegna la citata situazione che, unitamente alle citate relazione e osservazioni, in unico fascicolo si allegano al presente verbale sotto la lettera **"B"** per formarne parte integrante e sostanziale, omessane la lettura per espressa volontà del comparente.

Il presidente chiede che l'assemblea si pronunci sull'approvazione e della summenzionata situazione; l'assemblea all'unanimità la approva.

Quanto al terzo punto all'ordine del giorno il presidente dà lettura del testo dell'art. 2447 c.c.

Quindi egli precisa all'assemblea che, come noto, nel corso degli esercizi 2015 e 2016 è stata più volte convocata l'assemblea per l'approvazione dei budget 2015 e 2016 che sono stati regolarmente approvati e che, a seguito dei rilievi del Collegio sindacale, sono stati attivati gli audit legale e economico-finanziario; appena ricevuti i risultati di tali audit l'organo amministrativo, senza indugio, ha convocato la presente assemblea. Egli altresì, evidenzia che al 30 aprile 2016 vi sono perdite per complessivi euro 9177246,07 (novemilionicentosettantasettemiladuecentoquarantasei virgola zero sette); pertanto propone di abbattere tali perdite utilizzando le ri-

serve esistenti, azzerando il capitale sociale e ricostituendolo alla cifra di euro 7763000,00 (settemilionisettecentosessantatremila) pari alla somma delle perdite residue e del capitale sociale minimo prescritto dalla normativa vigente, quindi, in conclusione, diminuendo il capitale così ricostituito alla cifra di euro 3100000,00 (tremilionicentomila); la ricostituzione del capitale dovrebbe avvenire mediante modifica del valore nominale delle singole azioni a euro mille ciascuna e emissione di 7763 (settemilasettecentosessantatré) azioni da offrire in opzione ai soci.

A questo punto prende la parola il Comune di Reggio Calabria, per voce del suo delegato, il quale dichiara di voler esercitare il proprio diritto di opzione e si obbliga al versamento quantomeno del venticinque per cento di quanto sottoscritto entro brevissimo termine, stante la grave situazione economico-finanziaria della società, nel rispetto delle procedure previste in tema di enti locali e di società partecipate.

Prende poi la parola la Provincia di Reggio Calabria, per voce del suo presidente, la quale, sulla base degli atti deliberativi già assunti dallo stesso Ente, dichiara che, entro e non oltre trenta giorni dalla data odierna, comunicherà alla società l'entità dell'esercizio del proprio diritto di opzione con conseguente versamento di almeno il venticinque per cento di quanto sottoscritto, nei limiti delle somme effettivamente disponibili in atto nelle casse dell'Ente.

Prende quindi la parola la Regione Calabria, per voce del suo delegato, la quale dichiara di voler esercitare per intero il suo diritto di opzione e di avere accantonato la somma di euro unmilionequarantamila, erogabili in tempi brevi; in virtù di tale accantonamento e preso atto della necessità di

garantire la continuità del servizio pubblico, anche per evidenti ragioni di interesse pubblico e di protezione civile, dichiara la propria disponibilità a verificare la possibilità di sottoscrivere ulteriori quote di capitale sociale, oltre a quanto sarà sottoscritto nell'esercizio del proprio diritto di opzione, fatte salve le procedure previste dalla vigente normativa in materia di copertura finanziaria delle società partecipate dalla Regione Calabria; conclude affermando che su tale questione seguirà formale comunicazione, esperite le verifiche sopra richiamate, da parte della stessa Regione.

Terminate le dichiarazioni degli Enti soci presenta l'assemblea all'unanimità approva le proposte testè formulate dal presidente sul ripianamento delle perdite e sulla ricostituzione del capitale sociale, e concede altresì ai soci assenti un termine di trenta giorni dall'iscrizione della presente delibera nel competente Registro delle Imprese per l'esercizio del diritto di opzione loro spettante; stabilisce, altresì, che in caso di mancato esercizio, da parte di quest'ultimi e anche degli altri soci, del diritto di opzione loro spettante, i soci che avranno esercitato tale diritto potranno, ai sensi dello Statuto sociale vigente, esercitarlo anche in relazione alle azioni inoptate; infine approva il nuovo testo dell'art. 5 dello Statuto sociale, Statuto che si allega al presente verbale sotto la lettera **"C"** per formarne parte integrante e sostanziale.

A questo punto, alle ore quattordici e diciannove minuti, il delegato della Regione Calabria lascia l'assemblea per inderogabili impegni.

Di seguito il presidente, sulla base di quanto in precedenza comunicato sulla grave situazione economico-finanziaria della società che dovrà sopportare ulteriori costi per garantire l'efficienza dei servizi aeroportuali, invi-

ta i soci a versare nelle casse sociali con immediatezza le risorse finanziarie disponibili anche oltre il minimo del venticinque per cento previsto in conseguenza della ricapitalizzazione come sopra deliberata, al fine di garantire la continuità aziendale.

Alle ore quindici e quaranta lascia l'assemblea, per inderogabili impegni, l'avvocato Natale Polimeni.

Prende quindi la parola il Presidente del Collegio sindacale il quale, nel riportarsi alla relazione e alle osservazioni come sopra allegate, fa presente che a breve dovrà essere convocata una nuova assemblea ordinaria e straordinaria della società al fine di riscontrare gli atti e i versamenti degli Enti soci anche oggetto della presente deliberazione al fine di garantire la continuità aziendale della società e l'integrità del capitale sociale ai sensi di legge, fatti salvi gli iter giuridico-amministrativi relativi al contenzioso in atto avanti al TAR per la concessione aeroportuale e alla procedura pre-fallimentare.

A questo punto il presidente passa al quarto punto all'ordine del giorno e chiede alla Provincia di Reggio Calabria, in quanto legittimata ai sensi dell'art. 15 dello Statuto sociale vigente, di nominare un componente del Consiglio di Amministrazione in sostituzione dell'avv. Attilio Battaglia già dimessosi. La Provincia di Reggio Calabria si riserva di dare una risposta in merito; l'assemblea prende atto di quanto sopra.

Quanto al quinto punto all'ordine del giorno il presidente comunica all'assemblea di aver richiesto al Ministero dell'Economia e delle Finanze e al Ministero delle Infrastrutture e dei Trasporti la nomina dei membri del Collegio sindacale di propria competenza e che a tutt'oggi non vi è stata al-

cuna risposta.

L'assemblea prende atto di quanto sopra e che in virtù del principio di prorogatio continuano a esercitare le proprie funzioni il presidente Antonelli e il sindaco effettivo Solano.

Infine il Presidente chiede all'assemblea di determinarsi in merito alla nomina dell'altro sindaco effettivo e dei sindaci supplenti.

L'assemblea, all'unanimità, delibera di rinviare tali nomine a una prossima adunanza assembleare, tenuto conto dell'applicazione del principio di prorogatio anche a tali sindaci, compreso l'altro attuale sindaco effettivo Pensabene.

Null'altro essendovi da deliberare e poiché nessuno chiede la parola il Presidente dichiara sciolta la seduta alle ore quindici e cinquantasette minuti.

Le spese del presente atto e dipendenti sono a carico della Società.

Richiesto io Notaio ho ricevuto il presente atto, scritto a mia cura con mezzi meccanici ed integrato di mia mano su tredici pagine e quanto di questa quattordicesima di quattro fogli intercalati e resi bollati e del quale ho dato lettura, unitamente all'allegato, al comparente che lo approva, lo conferma e lo sottoscrive, unitamente a me Notaio, alle ore quindici e cinquantanove minuti.

Firmato Domenico Bagnato

Firmato Avv. Salvatore Federico Notaio

Tabellione del Notaio

"Imposta di bollo assolta in modo virtuale tramite la Camera di Commercio di Reggio Calabria autorizzata con provv. prot. n° 39014/01 dell'Ufficio delle Entrate di Reggio Calabria".

Copia su supporto informatico conforme all'originale del documento cartaceo, ai sensi dell'articolo 22 del D.Lgs 82/2005, che si trasmette ad uso del registro delle imprese.

SOCIETA' DI GESTIONE PER L'AEROPORTO DELLO STRETTO-SOGAS S.P.A.

Sede in REGGIO DI CALABRIA – VIA PROVINCIALE RAVAGNESE, 11

Capitale Sociale versato Euro 3.100.000,26

Iscritta alla C.C.I.A.A. di REGGIO DI CALABRIA

Codice Fiscale e N. iscrizione Registro Imprese 00607320801

Partita IVA: 00607320801 - N. Rea: RC - 87178

Relazione sulla Gestione al 31/12/2015

Signori Azionisti

l'esercizio chiude con un risultato negativo di Euro 8.355.566. L'esercizio precedente riportava un risultato negativo di Euro 2.080.753. Il notevole incremento della perdita, bene evidenziato all'interno della Nota Integrativa, è dovuto alle rettifiche contabili operate sulla base di criteri, valutazioni conseguenti ai rilievi formulati nel passato dal Collegio Sindacale nonche' in conformità all'esito degli audit economico-finanziario e legale.

Ai sensi di quanto disposto dall'art.2364, comma 2 del Codice Civile, ed in conformità con le previsioni statutarie, ci si è avvalsi del maggior termine di 180 giorni per l'approvazione del Bilancio, ulteriormente estesi sino alla fine del mese di luglio 2016.

Le ragioni che hanno giustificato tale dilazione sono costituite dalla necessità di completare le attività di audit legale ed economico-finanziario sulla attività delle società, per come disposto dal Consiglio di Amministrazione, anche sulla base dei rilievi del Collegio Sindacale formulati nei precedenti esercizi.

Andamento del settore

La società opera nel campo delle gestioni aeroportuali, anzi la gestione dell'infrastruttura aeroportuale ne costituisce lo stesso oggetto sociale.

La società è il gestore parziale precario dell'aeroporto "Tito Minniti" di Reggio Calabria, in forza dei vari provvedimenti concessori che si sono succeduti nel tempo dal 1986 sino ad oggi. E' importante precisare che, anche se in presenza della declaratoria di decadenza, di cui si dirà più avanti, la Sogas, per espressa comunicazione di ENAC, ha mantenuto e mantiene la piena gestione

dello scalo con tutte le attività di pertinenza del gestore, fino alla definizione del bando di gara per l-affidamento della gestione o alla chiusura dello scalo.

Il settore delle gestioni aeroportuali è stato caratterizzato, nel corso dell'esercizio, dalla definizione del piano nazionale degli aeroporti, in modo da permettere il raggiungimento del break even point; obiettivo quest'ultimo difficile se non addirittura impossibile da cogliere in presenza di un traffico inferiore alle 700/800.000 unità.

Si richiamano, di seguito, le analisi economiche effettuate dagli uffici societari nello scorso mese di aprile, che hanno evidenziato l'impossibilità per i piccoli aeroporti di operare privi del contributi pubblici, proprio a causa dell'inevitabile perdita strutturale, spesso connessa all'effetto distorsivo della concorrenza generato dalle low-cost. Come è ben evidente, la SOGAS registra una perdita strutturale reale al di sotto della media dei gestori di aeroporti similari, in una situazione, peraltro, di estrema precarietà della concessione, che non consente di adeguare le tasse aeroportuali ai costi, e di diseconomie strutturali più volte evidenziate (handling Alitalia, personale, collegamenti ferroviari, autostradali e marittimi, limitazioni all'atterraggio).

[redacted]

[redacted]

ANNO 2013

	TRIESTE	PESCARA	ANCONA	CUNEO	REGGIO CALABRIA	media
PASSEGGERI	351.599	548.257	503 392	290.619	562.747	351724
VALORE PRODUZIONE (A)	€ 16.060.472	€ 5.804.366	€ 9.315.739	€ 5.767.866	€ 3.965.476	€ 8.182.784
COSTI DELLA PRODUZIONE (B)	€ 16.007.320	€ 10.862.196	€ 19.297.580	€ 7.646.235	€ 6.874.848	€ 12.337.688
DIFFERENZE (A-B)	€ 53.151	-€ 5.057.831	-€ 9.981.851	-€ 1.878.869	-€ 2.909.373	-€ 3.954.355
ONERI FINANZIARI	€ 136.805	-€ 9.115	-€ 964.087	-€ 65.515	-€ 113.648	-€ 398.912
ONERI STRAORDINARI	€ 33.270	-€ 361.612	-€ 2.863.588	€ 188.932	€ 157.137	-€ 569.146
ONERI TRIBUTARI	-€ 190.215	-€ 23.250	€ 1.738.789	€ -	-€ 6.408	€ 305.783
RISULTATO DI ESERCIZIO	€ 43.020	-€ 5.450.808	-€ 13.070.717	-€ 1.734.852	-€ 2.672.292	-€ 4.417.130
RICAVI/PAX	18,82	10,59	18,51	19,85	7,05	€ 14,96
COSTI/PAX	18,75	19,81	38,34	26,31	12,22	€ 23,09
RISULTATO OPERATIVO/PAX	0,06	-9,23	-19,83	-6,46	-5,17	-€ 8,81
RISULTATO ESERCIZIO/PAX	0,05	-9,94	-23,98	-5,97	-5,10	-€ 8,58
CONTRIBUTI IN CONTO ESERCIZIO	€ 1.704.201	€ 357.716	€ 1.522.435	€ 709.948	€ 225.000	€ 903.860
PERDITA DI ESERCIZIO INCREMENTATA DEI CONTRIBUTI	-€ 1.661.181	-€ 5.808.524	-€ 13.593.152	-€ 2.444.900	-€ 3.097.292	-€ 5.321.010
RISULTATO EFFETTIVO/PAX	-€ 2	-€ 11	-€ 27	-€ 8	-€ 6	-€ 10

ANNO 2014

	TRIESTE	PESCARA	ANCONA	CUNEO	REGGIO CALABRIA	media
PASSEGGERI	740.403	556.619	480.673	237.432	522.849	507607
VALORE PRODUZIONE (A)	€ 14.436.760	€ 5.466.185	€ 10.573.803	€ 5.012.446	€ 3.728.776	€ 7.843.594
COSTI DELLA PRODUZIONE (B)	€ 15.665.727	€ 12.498.688	€ 13.121.567	€ 6.480.335	€ 6.016.573	€ 10.756.778
DIFFERENZE (A-B)	-€ 1.228.967	-€ 7.032.503	-€ 2.547.764	-€ 1.467.887	-€ 2.287.797	-€ 2.913.184
ONERI FINANZIARI	€ 176.133	-€ 53.141	-€ 288.846	-€ 47.607	-€ 22.346	-€ 58.381
ONERI STRAORDINARI	€ 29.248	-€ 638.247	-€ 496.586	€ 155.212	€ 229.301	-€ 144.214
ONERI TRIBUTARI	-€ 178.460	-€ 9.137	€ 401.455	€ 0	€ 0	€ 42.772
RISULTATO DI ESERCIZIO	-€ 1.252.086	-€ 7.740.124	-€ 2.933.741	-€ 1.360.282	-€ 2.080.841	-€ 3.073.007
RICAVI/PAX	€ 19,50	9,82	22,00	21,13	7,13	15,45
COSTI/PAX	€ 21,16	22,45	27,30	27,29	11,51	21,19
RISULTATO OPERATIVO/PAX	-€ 1,66	-12,63	-5,30	-6,18	-4,38	-5,74
RISULTATO ESERCIZIO/PAX	-€ 1,69	-13,90	-6,10	-5,73	-3,98	-6,05
CONTRIBUTI IN CONTO ESERCIZIO	€ 2.100.179,00	€ 368.647	€ 1.935.634	€ 899.848	€ 0	€ 1.581.102
PERDITA DI ESERCIZIO INCREMENTATA DEI CONTRIBUTI	-€ 3.352.225	-€ 8.108.771	-€ 5.927.375	-€ 2.220.230	-€ 2.080.841	-€ 4.654.109
RISULTATO EFFETTIVO/PAX	-€ 5	-€ 15	-€ 12	-€ 9	-€ 4	-€ 9

Si ritiene indicativo evidenziare i soli dati di costo, siano essi riferiti all'azienda (costi della produzione/pax) che agli Enti Soci (diseconomie/pax). Dalla lettura dei dati relativi all'anno 2013, si evince che il costo sopportato da SOGAS per passeggero trasportato, pari a € 12,22, risulti abbondantemente sotto la media del cluster analizzato calcolata in € 23,09.

Parimenti, risulta abbondantemente sotto la media il costo sopportato dagli Enti Soci che, per SOGAS e` stato pari ad € 6,00 a fronte della media rilevata in € 10,00 a passeggero trasportato.

Per l'anno 2014 si rileva un costo operativo medio per passeggero trasportato pari ad € 21,19 a fronte di un corrispondente dato SOGAS uguale ad € 11,51. Il dato medio della diseconomie, quindi della ricaduta sugli Enti Soci, e` stato pari ad € 9,00 a fronte di un dato SOGAS uguale ad € 4,00.

Andamento della gestione

L'andamento della gestione è stato caratterizzato dall'avvio del procedimento di decadenza da parte di ENAC, conclusosi poi con la relativa declaratoria, nello scorso mese di febbraio. Il procedimento è stato avviato, è bene ricordarlo, non a causa di inadempienze tecniche della società, che ha sempre garantito, anche nei momenti di maggior crisi, i massimi livelli di safety e security mai venuti meno, bensì a causa dell'incerto supporto della proprietà nel ripiano delle perdite 2013 e 2014 nonché dell'inefficacia delle misure attuate per il contenimento della perdita strutturale, fattore quest'ultimo aggravato dalla suddetta incertezza nell'intervento di alcuni soci.

Il procedimento di decadenza in atto ha comportato un grave clima di incertezza sul futuro dello scalo, cosa che ha dapprima ridotto ed ultimamente annullato l'appeal commerciale dell'infrastruttura con una perdita dei relativi ricavi (evidente questa nell'anno 2016). A conferma di quanto appena indicato basti ricordare che ci sono voluti ben due bandi (uno di ENAC ed uno di Sogas) per assegnare la concessione del deposito di carburante, e che il bando per le aree commerciali (box autonoleggi, plastificazione bagagli, bar quota 0.00 e box ad oggi non occupati) è andato deserto.

E' fondamentale ricordare anche che perfino i bandi per l'assegnazione delle tratte onerate (con oneri a carico di ENAC) sono andati deserti, proprio a causa del venir meno della fiducia dei vettori aerei nello scalo di Reggio Calabria. In tal senso è emblematico altresì che l'aggiudicatario del servizio handling (AVIAPARTNER), benché operante a livello internazionale, non sia riuscito, tramite la propria rete commerciale, ad attivare nuovi collegamenti sullo scalo.

La necessità di intervenire sulla perdita strutturale è stata altresì causa di una rilevante tensione nei rapporti con le OO.SS.

Il momento di massima tensione si è registrato nello scorso mese di ottobre, con un aspro dibattito sulla stampa ed infine con le dimissioni del consiglio di amministrazione in carica e l'insediamento del nuovo consiglio.

Il nuovo organo amministrativo sin dal suo insediamento ha immediatamente affrontato le problematiche poste da ENAC alla base del procedimento di decadenza, e conseguentemente:

- ha dato mandato agli uffici societari di predisporre l'aggiornamento del piano industriale, successivamente trasmesso ad ENAC e ricevuto dall'Ente senza osservazioni di natura tecnica o gestionale, se non in merito all'effettiva disponibilità dei finanziamenti pubblici indicati;
- convocato più volte i soci, nelle sedute assembleari del 23/11/2015, 27/11/2015, 10/12/2015, senza però ottenere il tempestivo versamento di quanto dovuto;
- richiesto ed ottenuto, l'autorizzazione ad un programma di CIGS per crisi aziendale al fine di ridurre i costi del personale.

Altra criticità evidenziata da ENAC è stato il mancato avvio dei lavori per il rifacimento dell'aerostazione passeggeri, nonostante che, sin dal 24.06.2014, i soci (tra cui la Regione Calabria che riveste anche la qualità di ente finanziatore) si fossero fatti "garanti" della somma di € 1.300.000 da reintegrare nello specifico capitolo di bilancio a favore della Regione Calabria, al fine di ottenere lo sblocco della convenzione propedeutica alla messa a bando dei lavori. Alla data odierna, malgrado la rateizzazione concessa il 05/04/2016, la società è ancora in attesa dell'autorizzazione all'attivazione della convenzione.

L'attività del consiglio è proseguita inoltre, nelle attività di recupero dei crediti vantati nei confronti dei sub-concessionari e dei vettori aerei.

Ai fini di fornire un migliore quadro conoscitivo dell'andamento e del risultato della gestione, le tabelle sottostanti espongono una riclassificazione del Conto Economico a valore aggiunto, una riclassificazione dello Stato Patrimoniale per aree funzionali e su base finanziaria e i più significativi indici di bilancio.

Descrizione	Esercizio 31/12/2015	Esercizio 31/12/2014	Variazione
Ricavi delle vendite	3.486.693,00	3.602.167,00	-115.474,00
Produzione interna	0,00	4.000,00	-4.000,00
Valore della produzione operativa	3.486.693,00	3.606.167,00	-119.474,00
Costi esterni operativi	3.004.070,00	2.950.089,00	51.981,00
Costi del personale	3.116.457,00	2.648.725,00	467.732,00
EBIT DA (risultato della gestione caratteristica)	-2.635.834,00	-1.992.647,00	-643.187,00

Ammortamenti	-158.781,00	-57.408,00	101.373,00
Svalutazioni	-1.249.255,00	0	1.249.255,00
Accantonamenti per rischi	-188.531,00	-337.100,00	-148.569,00
Oneri diversi di gestione	-1.457.326,00	-16.002,00	-1.441.324,00
Altri ricavi e proventi	57.431,00	122.605,00	-65.178,00
EBIT (risultato della gestione caratteristica più oneri accessori e straordinari)	-5.632.297,00	-2.287.797,00	-3.344.500,00
Gestione finanziaria	-163.446,00	-22.346,00	141.100,00
Risultato dell' area straordinaria	-2.569.623,00	229.301,00	-2.789.124,00
Risultato lordo	-8.365.566,00	-2.080.841,00	-6.274.726,00
Imposte sul reddito	0,00	0,00	0,00
Risultato netto	-8.365.566,00	-2.080.841,00	-6.274.726,00

Ambiente e personale

Ai sensi dell'art. 2428 n. 1 del Codice Civile qui di seguito si forniscono le informazioni attinenti all'ambiente e al personale.

Per quanto concerne le tematiche ambientali la SOGAS opera con un apposito settore che cura il rispetto delle normative connesse all'attività aeroportuale ed alla gestione degli impianti.

Per quanto concerne il personale, la SOGAS ha intrapreso ormai da tempo tutte le iniziative necessarie alla tutela dei luoghi di lavoro, secondo quanto disposto dalla legislazione in materia. In particolare proprio nei giorni in cui viene chiusa la presente relazione sono in via di ultimazione le prescritte visite periodiche cui seguirà la prescritta riunione con i responsabili per la sicurezza, sia di parte datoriale che di nomina dei lavoratori.

In merito alla politica retributiva la società, nell'ottica di razionalizzazione dei costi, in costanza di CIGS, ha avviato con le OO.SS. un percorso volto alla rinegoziazione, in sede collettiva, di tutte le indennità stipendiali e alla riqualificazione del personale. Percorso che dovrebbe chiudersi entro la fine del corrente anno in modo da stabilizzare i risparmi complessivi di spesa già conseguiti con la CIGS ed ammontanti a circa € 900.000 annui, tramite l'internalizzazione di alcuni servizi e quindi, con il mantenimento dei livelli occupazionali, oppure, qualora l'internalizzazione e la conseguente riqualificazione non risultino condivise dalle parti sociali, tramite l'attivazione delle procedure di mobilità.

[redacted]

Per tutte le informazioni sulla composizione dell'organico si fa riferimento a quanto contenuto nella nota integrativa.

Descrizioni dei principali rischi e incertezze cui la società è esposta

Ai sensi dell'art. 2428 n. 1 del Codice Civile qui di seguito sono indicati i principali rischi ed incertezze cui la società è esposta :

Contenzioso amministrativo con ENAC per la revoca della declaratoria di decadenza: allo stato l'attività della società è fortemente condizionata dal giudizio in oggetto; infatti qualora il TAR dovesse, come auspicato e richiesto da Sogas, dichiarare la nullità del procedimento di decadenza, l'attività della società ne trarrebbe immediato giovamento considerato che tale decisione è la prima condizione necessaria per avere la certezza della continuità aziendale. L'udienza è stata rinviata per la decisione al 23 novembre 2016.

Procedimento dinanzi al Tribunale Fallimentare: lo scorso mese di aprile la locale Procura della Repubblica ha avanzato istanza perché il Tribunale Fallimentare dichiarasse il fallimento della società. La società ha richiesto un rinvio dell'udienza, concesso fino al 20.09.2016, al fine di poter definire la documentazione richiesta dal Tribunale stesso. E' importante sottolineare che una della concause (come si legge dall'istanza fallimentare) è stata la declaratoria di decadenza da parte di ENAC e che nessuno dei creditori della società ha ritenuto di avanzare propria istanza fallimentare. L'esito positivo dinnanzi al giudice fallimentare costituirebbe la seconda condizione necessaria , ed insieme alla prima sufficiente, per avere la certezza della continuità aziendale e, secondo gli obiettivi di questo CdA, della concessione totale e conseguentemente del definitivo rilancio dello scalo.

Strumenti finanziari

Ai sensi dell'art. 2428 n. 6bis del Codice Civile, gli strumenti finanziari utilizzati dalla società non sono nè per tipologia nè per importi rilevanti sulla determinazione del risultato di esercizio e sulla situazione finanziaria e patrimoniale.

Attività di ricerca e sviluppo

Nel corso dell'esercizio la società non ha sostenuto costi in attività di ricerca e di sviluppo.

Investimenti

Non sono stati effettuati investimenti di valore rilevante nel corso dell'esercizio 2015.

Fatti di rilievo dopo la chiusura dell'esercizio

Si ricorda, in quanto già precedentemente illustrato nella presente,che dopo la chiusura dell'esercizio si sono verificati due fatti di assoluto rilievo per la vita della società:

- nel mese di febbraio: la notifica della declaratoria di decadenza dalla gestione aeroportuale provvedimento per l'annullamento del quale la società è in giudizio contro l'ENAC di fronte al TAR di Reggio Calabria.

- nel mese di aprile: la locale procura della Repubblica ha richiesto il fallimento della società a seguito di informativa della GdF conseguente ad una serie di verifiche ed accessi effettuati. Si ricorda che nessun creditore ha proposto istanza e che questo consiglio di amministrazione per meglio approntare la difesa della società ha incaricato professionisti di riconosciuta competenza sia per la difesa in giudizio che per formulare apposito audit legale ed economico-finanziario.

Rapporti con imprese controllate, collegate, controllanti e consociate

La società ha creato nel 2011 una propria società strumentale "Sogas Service Srl uni personale", a cui affidare, secondo il principio del c.d. "controllo analogo", tutta una serie di servizi strumentali prima appaltati a soggetti terzi. Nella Nota Integrativa si trova, nella sezione operazioni con parti correlate, apposito schema che definisce i rapporti in essere, tutti comunque contraddistinti dalla più stringente strumentalità, tanto che la controllata ha un unico committente: la controllante Sogas SpA.
E' in atto una riorganizzazione dei principali servizi affidati alla controllata al fine di ridurne i costi con positive ricadute sui conti della controllante.

Azioni proprie e azioni/quote di società controllanti

La società non detiene azioni proprie e non esistono società controllanti.

Evoluzione prevedibile della gestione

Relazione sulla gestione

Con riferimento all'evoluzione prevedibile della gestione si precisa che condizioni necessarie, ed insieme sufficienti, per il regolare svolgimento nel futuro della gestione aziendale sono gli esiti favorevoli dei due giudizi in corso. Quanto sopra nella considerazione che l'esito favorevole del giudizio di fronte al Tribunale fallimentare significherebbe e riconoscerebbe la solidità economico-finanziaria della società; l'esito favorevole del giudizio di fronte al TAR comporterebbe per l'ENAC l'obbligo di concludere il procedimento concessorio con il rilascio della concessione totale.

Inoltre per garantire alla società la copertura dei costi per lo svolgimento del servizio di interesse economico generale, così come fatto per altre società di gestione nel settore trasporti, gli Enti territoriali (peraltro coincidenti con gli stessi soci) dovrebbero garantire la copertura dei costi con appositi accordi convenzionali (cd. Contratti di servizio) che garantiscano il giusto compenso dei servizi di interesse economico generale svolti dalla SOGAS a favore della collettività.

Augurio del management è che, comunque, si assista alla normalizzazione dei rapporti con le OO.SS. in un comune clima di collaborazione che quando e nella misura in cui si è instaurato, ha prodotto importanti risultati a favore della società.

Sedi secondarie

Ai sensi del comma 4 dell'art. 2428 Cod. civ., si rappresenta che la società non ha sedi secondarie essendo tutte le strutture concentrate all'interno del sedime aeroportuale.

Destinazione del risultato dell'esercizio

Si propone di approvare il Bilancio di esercizio al 31/12/2015 così come presentato e di voler coprire le perdite subite mediante azzeramento e ricostituzione del capitale sociale secondo le modalità previste dal combinato disposto dall'art. 2447 del codice civile, dall'art. 3 del DM 521/97 nonché dall'art. 6 della L. 122/2010.

L'Organo Amministrativo

[redacted]

[redacted]

[redacted]

"Imposta di bollo assolta in modo virtuale tramite la Camera di Commercio di Reggio Calabria autorizzata con provv. prot. n° 39014/01 dell'Ufficio delle Entrate di Reggio Calabria".

Copia su supporto informatico conforme all'originale del documento cartaceo, ai sensi dell'articolo 22 del D.Lgs 82/2005, che si trasmette ad uso del registro delle imprese.

Registro Imprese - Archivio Ufficiale delle C.C.I.A.A.
Identificativo e data richiesta: 854503901 - 28/02/2019
Bilancio aggiornato al 31/12/2015

Reg. Imp. 48/81
Rea.87178

SOCIETA' DI GESTIONE PER L'AEROPORTO DELLO STRETTO

Sede in VIA PROVINCIALE RAVAGNESE 11 - 89100 REGGIO DI CALABRIA (RC)

Relazione del Collegio Sindacale sul bilancio al 31/12/2015

All'Assemblea dei Soci della Società di gestione per l'aeroporto dello Stretto S.p.A.

Signori Azionisti, il progetto di bilancio dell'esercizio chiuso al 31 dicembre 2015, che l'Organo di Amministrazione sottopone alla Vostra approvazione, utilizzando un maggior termine rispetto a quanto previsto dal Codice Civile e dallo statuto e in virtù delle comunicazioni degli Amministratori nel corso delle ultime assemblee e dei consigli di amministrazione, anche relative all'acquisizione degli audit legale e economico-finanziario richiesti dal Collegio Sindacale, è stato redatto secondo le disposizioni del D.L.vo 16 aprile 1991, n.127, recepite dagli articoli 2423 e seguenti del Codice Civile; il suddetto documento risulta costituito dallo stato patrimoniale, dal conto economico, dalla nota integrativa e della relazione sulla gestione.

Il Collegio Sindacale, in via preliminare, fatti salvi i rilievi e le osservazioni formulati nel tempo in tutte le sedi, rileva che in data 24 febbraio 2016 l'ENAC ha notificato il provvedimento di decadenza della concessione alla Società, oggetto di impugnativa presso il TAR di Reggio Calabria, la cui prossima udienza è prevista per il 23 novembre 2016.

A ciò si aggiunge che in data 8 aprile 2016 la Procura della Repubblica di Reggio Calabria ha depositato istanza di fallimento della società presso il Tribunale di Reggio Calabria ed è stata fissata l'udienza per il 20 settembre 2016 dopo il rinvio del 17 maggio 2016.

L'attività di questo Collegio Sindacale, come agli atti della società e sulla base delle determinazioni degli Amministratori concordate con i Soci, è caratterizzata dalla distinzione tra l'attività di vigilanza ex art. 2403, commi 1 e 2, e la funzione di revisione legale dei conti ex art. 2409 bis del Codice civile.

La presente relazione unitaria contiene nella prima parte la relazione di revisione legale dei conti e nella seconda parte la relazione sui risultati dell'esercizio sociale e sull'attività svolta nonché le osservazioni e le proposte in ordine al bilancio e alla sua approvazione.

Parte prima

Relazione ai sensi dell'art. 2409-*bis*, secondo comma del Codice Civile

a) abbiamo svolto il controllo contabile del bilancio d'esercizio della Società' di Gestione per l'Aeroporto dello Stretto S.p.A. chiuso al 31/12/2015. La responsabilità della redazione del bilancio d'esercizio in conformità alle norme che ne disciplinano i criteri di redazione compete all'Organo Amministrativo della Società di Gestione per l'Aeroporto dello Stretto S.p.A.

b) Il nostro esame è stato condotto secondo gli statuiti principi di revisione. In conformità ai predetti principi, la revisione è stata pianificata e svolta al fine di acquisire ogni elemento necessario per accertare se il bilancio d'esercizio sia viziato da errori significativi e se risulti, nel suo complesso, attendibile. Il procedimento di controllo contabile è stato svolto in modo coerente con la dimensione della Società. Esso comprende l'esame, sulla base di verifiche a campione, degli elementi probativi a supporto dei saldi e delle informazioni contenuti nel bilancio, nonché la valutazione dell'adeguatezza e della correttezza dei criteri contabili utilizzati e della ragionevolezza delle stime effettuate dagli Amministratori. Al riguardo, si segnala che la società, anche in virtù dei rilievi formulati nel tempo dal Collegio Sindacale in ordine alle criticità riscontrate, ha posto in essere apposite procedure atte a consentire riclassificazioni e rettifiche sulla base dei documenti sottoscritti dai responsabili del settore amministrativo pro tempore e da quelli attualmente in servizio. Al riguardo, a seguito delle richieste del Collegio Sindacale, la società ha dato corso ad audit legale e economico-finanziario propedeutici all'elaborazione definitiva del bilancio 2015. Per il giudizio relativo al bilancio dell'esercizio precedente, i cui dati sono presentati ai fini comparativi secondo quanto richiesto dalla legge, si fa riferimento alle relazioni emesse in data 29 giugno 2015 e in data 27 luglio 2015 e, in particolare, ai rilievi e alle riserve in esse contenute.

c) Risulta di fondamentale importanza definire con urgenza, come da tempo rilevato dall'Organo di Controllo, un adeguato assetto organizzativo del personale dipendente caratterizzato da criteri di efficacia ed efficienza con particolare attenzione ai responsabili di settore, all'area amministrativa e all'elaborazione della contabilità, anche attraverso una dettagliata analisi e revisione delle risorse umane, nell'ambito della riorganizzazione attivata dal Consiglio di Amministrazione. Tale situazione, portata più volte all'attenzione delle assemblee degli Enti Soci, deve essere oggetto di definizione con urgenza, anche alla luce delle rilevanti quantità economiche connesse ai costi del personale dipendente che hanno importanti ripercussioni sul bilancio di esercizio.

d) Le attività di controllo e verifica sono state svolte secondo le procedure indicate dal principio di revisione n. PR 001 emanato dal Consiglio Nazionale dei Dottori Commercialisti e degli Esperti Contabili. Nell'ambito di tale attività abbiamo più volte evidenziato la necessità che

tutti i responsabili di settore relazionino periodicamente all'Organo Amministrativo, nel rispetto di procedure atte a garantire la correttezza, la congruità e la rilevazione delle azioni gestionali intraprese e l'equilibrio economico e finanziario, in linea con budget preventivamente deliberati, in osservanza della vigenti normative in tema di Società a capitale pubblico, adottando apposito modello organizzativo ai sensi del D. Lgs.231/2001.

La Società, come richiesto dal Collegio Sindacale, ha ritenuto di procedere alla redazione di audit economico-finanziario e legale al fine di determinare, rettificare e riclassificare alcune poste di bilancio, come già rilevato per tempo e anche nelle relazioni dell'Organo di Controllo ai bilanci 2011, 2012, 2013 e 2014. Tali audit, in osservanza delle vigenti normative e in linea con i principi di revisione e contabili del Consiglio Nazionale dei Dottori Commercialisti e degli Esperti Contabili, hanno comportato rilevanti rettifiche e riclassificazioni che hanno determinato l'entità della perdita di esercizio 2015.

E' da rilevare, altresì, che, come da tempo richiesto dal Collegio Sindacale, la società ha provveduto ad attivare le procedure amministrative per la circolarizzazione dei crediti e dei debiti.

Al riguardo, sulla base della documentazione fornita, si evidenzia che l'accantonamento ad apposito fondo rischi contenzioso risulta al 31.12.2015 pari a € 1.342.060, sulla base delle risultanze e delle valutazioni riportate negli audit legale e economico-finanziario.

A ciò si aggiungono ulteriori rilevanti partite inerenti le voci di proventi e oneri straordinari che incidono sulla determinazione e sull'entità della perdita di esercizio e del patrimonio netto al 31.12.2015.

Il Collegio Sindacale, fatte salve le osservazioni e i rilievi già espressamente formulati e le iniziative deliberate e adottate dall'Organo Amministrativo, manifesta l'esigenza che la società dovrà garantire il monitoraggio periodico completo di audit legale atto a consentire il costante riscontro delle evoluzioni del rischio su crediti e contenzioso, rapportate allo stato delle procedure ad essi relative, ivi compresa la conseguente congruità delle relative stime e, ove necessario, convocare apposita assemblea al fine di garantire, altresì, l'integrità del capitale sociale ai sensi del Codice Civile, dello statuto e delle vigenti normative del settore aeroportuale.

Nell'ambito di tali monitoraggi periodici, il Collegio Sindacale rileva l'esigenza che la società, sempre previ audit legali e sulla base della documentazione agli atti, definisca in economicità, ove possibile, le obbligazioni oggetto di contenzioso, aggiornando costantemente il fondo accantonamento rischi ed oneri.

Tali monitoraggi dovranno trovare un primo riscontro negli atti di assemblea da convocare ai sensi di legge prima dell'udienza del Tribunale Fallimentare prevista per il 20 settembre 2016.

Le iniziative del Consiglio di Amministrazione in materia di economicità di gestione sono state attivate anche sulla base dei rilievi segnalati nel tempo dal Collegio Sindacale e, tra esse, dovranno trovare definizione entro breve termine quelle relative al contenimento stabile dei costi del personale, secondo il criterio di costi standard atti a garantire l'efficacia e l'efficienza dei servizi di natura pubblica offerti dalla società.

Tali osservazioni risultano condizionate dall'evolversi e dagli esiti degli iter giuridico-amministrativi connessi al contenzioso inerente il provvedimento di decadenza della concessione da parte di ENAC e all'istanza di fallimento della Procura della Repubblica di Reggio Calabria.

Parte seconda

Relazione ai sensi dell'art. 2429 comma secondo del Codice Civile

1. Nel corso dell'esercizio chiuso 31/12/2015 la nostra attività è stata ispirata alle Norme di Comportamento del Collegio Sindacale raccomandate dal Consiglio Nazionale dei Dottori Commercialisti e degli Esperti Contabili.
2. In particolare:
   - Abbiamo vigilato sull'osservanza della legge e dell'atto costitutivo e sul rispetto dei principi di corretta amministrazione.
   - Abbiamo tenuto numerose riunioni del Collegio Sindacale e partecipato alle assemblee dei soci e alle adunanze del Consiglio di Amministrazione.
     Le assemblee sono state convocate prevalentemente per far fronte tra l'altro all'esigenza, segnalata anche più volte dal Collegio Sindacale, di garantire l'integrità del patrimonio e del capitale sociale, ai sensi del Codice Civile, delle normative del settore aeroportuale, della legge 122/2010 e della legge di stabilità 2014 n.147/2013 in tema di copertura finanziaria delle perdite strutturali delle società a partecipazione pubblica. A ciò si aggiunge che, nel corso delle assemblee, sono state date da parte dell'Organo Amministrativo agli Enti soci le comunicazioni e le informazioni relative al contenzioso inerente il provvedimento di decadenza della concessione da parte di ENAC e all'istanza di fallimento della Procura della Repubblica di Reggio Calabria. In tali sedute il Collegio Sindacale ha evidenziato le riserve, i rilievi e le osservazioni formulati nel tempo e riportati negli atti dell'Organo di Controllo.

- Mediante l'ottenimento di informazioni dai responsabili delle rispettive funzioni e dall'esame della documentazione trasmessaci, abbiamo valutato e vigilato sull'adeguatezza del sistema amministrativo e contabile nonché sull'affidabilità di quest'ultimo a rappresentare correttamente i fatti di gestione. A tale riguardo ribadiamo che, per come più volte segnalato e sulla base di quanto riscontrato negli audit legale e economico-finanziario, il sistema organizzativo, amministrativo e contabile della Società deve essere assolutamente e con urgenza riorganizzato, in modo da garantire sia il rispetto delle normative vigenti, che una proficua gestione aziendale all'insegna di procedure di tracciabilità informatica. Tali procedure dovranno consentire sistemi di audit finalizzati alla corretta rilevazione degli accadimenti aziendali e della documentazione amministrativa e fiscale, con particolare attenzione anche alla contabilità iva. In relazione a ciò e per quanto concerne la situazione economico-finanziaria, l'organizzazione del personale dipendente, la gestione dell'art. 17 e le opere relative all'infrastruttura aeroportuale, corre l'obbligo porre all'attenzione, tra l'altro, che notevoli risultano anche per l'esercizio 2015 gli importi relativi alle sopravvenienze attive e passive relative a rettifiche contabili, come da rilievi nel tempo del Collegio Sindacale e come da audit legale e economico-finanziario.

  Pertanto, si ribadisce l'indifferibile esigenza dell'adozione di apposito modello organizzativo ai sensi del D. Lgs. 231/2001 e si rappresenta, altresì, la necessità di costanti riscontri e monitoraggi periodici inerenti i crediti, il contenzioso - con particolare attenzione al recupero dei crediti, stante i notevole ritardi connessi alla loro effettiva riscossione – e le sopravvenienze attive e passive, anche in riferimento a quanto riportato negli atti della Società.

3. Non sono pervenute al Collegio Sindacale denunce ai sensi dell'articolo 2408 Codice Civile.
4. Abbiamo esaminato il bilancio d'esercizio chiuso al 31/12/2015, in merito al quale riferiamo quanto segue:
   - Le immobilizzazioni immateriali sono iscritte al costo di acquisto e secondo il criterio dell'utilità pluriennale, dedotto l'ammortamento; a questo proposito è d'obbligo evidenziare che sono stati rilevati costi di impianto e ampliamento, costi di ricerca, sviluppo e di pubblicità, diritti di brevetto industriale e di utilizzo di opere dell'ingegno e altre immobilizzazioni immateriali, ai sensi dell'art. 2426 del Codice Civile, sulla base delle certificazioni dei responsabili della Società. Al riguardo, si rilevano rettifiche e riclassificazioni come riportato in atti di bilancio e sulla base degli audit;

- Le immobilizzazioni materiali sono state iscritte al costo di acquisto o di produzione, dedotto l'ammortamento. Al riguardo, si rilevano rettifiche e riclassificazioni come riportato in atti di bilancio e sulla base degli audit;
- Gli ammortamenti delle immobilizzazioni materiali ed immateriali sono stati calcolati sulla base del criterio dell'utilità residua, per come espressamente specificato nella Nota Integrativa. Al riguardo, si rilevano rettifiche e riclassificazioni come riportato in atti di bilancio e sulla base degli audit; in particolare, si rappresenta l'esigenza di un adeguato monitoraggio di tali poste di bilancio in relazione alla vigenza della concessione, stante il contenzioso in essere a seguito del provvedimento di decadenza da parte dell'ENAC e le risorse economico-finanziarie sostenute dagli Enti Soci nel tempo al fine di garantire l'efficienza dei servizi di natura pubblica erogati dalla società;
- Le partecipazioni sono iscritte al costo di acquisizione; al riguardo, stante la perdita di esercizio della Sogas Service srl al 31/12/2015 pari a € 313.498 riportata in apposito accantonamento per il deficit patrimoniale pari ad € 288.308 compreso il reintegro del capitale sociale, il Collegio Sindacale rileva l'esigenza che tale copertura economico-finanziaria risulta connessa all'approvazione del bilancio della Sogas spa;
- I crediti sono stati iscritti al presumibile valore di realizzo, sulla base dei pareri tecnico-giuridici espressi dai legali della Società e di quanto riportato nell'audit legale, fatte salve le osservazioni rilevate dal Collegio Sindacale anche alla lettera d della prima parte della presente relazione, che s'intendono qui richiamate. A questo proposito si ritiene opportuno evidenziare che, a seguito dei rilievi formulati nel tempo dall'Organo di Controllo e delle risultanze degli audit legale e economico-finanziario e delle circolarizzazioni all'uopo attivate dall'Organo Amministrativo, sono stati oggetto di rettifica e svalutazione, tra l'altro, il credito nei confronti del Ministero dell'Interno, i crediti verso i vettori aerei – da rilevare le rettifiche di quanto in precedenza riportato tra i conti d'ordine e correlato ai debiti per addizionali - e verso i sub concessionari. Tali rettifiche hanno determinato un notevole incremento della perdita di esercizio relativa all'anno 2015. Pertanto il Collegio Sindacale rileva la necessità che la società proceda attraverso costanti monitoraggi e audit periodici al fine di riscontrare le valutazioni dei legali;
- I debiti sono stati iscritti al valore nominale, sulla base dei pareri tecnico-giuridici espressi dai legali della Società e di quanto riportato nell'audit legale, fatte salve le osservazioni rilevate dal Collegio Sindacale anche alla lettera d della prima parte della presente

Registro Imprese - Archivio Ufficiale delle C.C.I.A.A.
Identificativo e data richiesta: 854503901 - 28/02/2019
Bilancio aggiornato al 31/12/2015

relazione, che si intendono qui richiamate. A questo proposito si ritiene opportuno evidenziare che, a seguito dei rilievi formulati nel tempo dall'Organo di Controllo e delle risultanze degli audit legale e economico-finanziario e delle circolarizzazioni all'uopo attivate dall'Organo Amministrativo, sono stati oggetto di rettifica, tra l'altro, i debiti relativi alle addizionali – da rilevare le rettifiche di quanto in precedenza riportato tra i conti d'ordine e correlato ai crediti verso i vettori aerei –.

Pertanto il Collegio Sindacale rappresenta la necessità che la società proceda attraverso costanti monitoraggi e audit periodici al fine di riscontrare le valutazioni dei legali, tra cui particolare rilevanza riveste il contenzioso relativo a Sicurcenter Spa, anche in tema di eventuali accantonamenti a fondo rischi contenzioso;

- I ratei ed i risconti sono stati determinati seguendo il criterio della competenza temporale, sulla base dei pareri tecnico-giuridici espressi dai legali della Società e di quanto riportato nell'audit legale e economico-finanziario. A questo proposito si ritiene opportuno evidenziare che, a seguito dei rilievi formulati nel tempo dall'Organo di Controllo e delle risultanze degli audit legale e economico-finanziario all'uopo attivati dall'Organo Amministrativo, i ratei ed i risconti sono stati oggetto di rettifica. Tali rettifiche hanno determinato un notevole incremento della perdita di esercizio relativa all'anno 2015, a seguito di mancate rettifiche di competenza degli esercizi. Pertanto il Collegio Sindacale rileva la necessità che la società porti a termine in breve procedure di tracciabilità informatica degli atti che dovranno essere oggetto di riscontro nell'ambito della urgente e indifferibile riorganizzazione del settore amministrativo e contabile, anche attraverso protocolli operativi con tutti i responsabili della società;

A seguito dei controlli periodicamente eseguiti ai sensi degli artt. 2409-bis e 2429 del Codice Civile, mettiamo in evidenza i seguenti punti:

- In riferimento ai crediti verso soci, riportati nella sezione crediti verso altri, richiamati i rilievi e le osservazioni rese per tempo dal Collegio Sindacale nel corso delle assemblee in materia di piena concordanza tra atti della società e atti interni di competenza degli Enti Soci, le note inviate dall'Organo Amministrativo e quanto riportato nell'audit legale, rileviamo che tra essi risultano € 562.940 relativi alla copertura della perdita di esercizio 2013 come deliberato dall'assemblea di approvazione del bilancio 2013 del 23 luglio 2014 ed € 1.728.770 relativi alla copertura della perdita di esercizio 2014 come deliberato dall'assemblea di approvazione del

bilancio 2014 del 6 agosto 2015. Si rappresenta che nel corso dell'anno 2016 sono pervenuti i versamenti di competenza della Provincia di Reggio Calabria - € 1.050.000 in data 3 febbraio 2016 per perdita 2014, della Regione Calabria - € 270.925 in data 14 gennaio 2016 per perdita 2014 - e del Comune di Reggio Calabria - € 229.264 per perdite 2013 e 2014 -. Per quanto riguarda la Provincia di Messina, le quote di competenza del 2013 e del 2014 risultano oggetto di contenzioso, di versamento e anticipazione da parte della Provincia di Reggio Calabria. Per quanto riguarda la CCIAA di Reggio Calabria si rileva l'esiguità dei versamenti di competenza e la comunicata indisponibilità a dare corso a quanto deliberato dalle assemblee della società.

Si rileva, altresì, che nella sezione dei crediti verso altri, come da nota integrativa, vengono riportati tutti i crediti nei confronti degli Enti Soci come da delibere delle assemblee della società e degli atti intercorrenti con gli stessi e, tra l'altro, dell' assemblea del 24 giugno 2014 – tra essi particolare rilevanza assumono quelli relativi all'aerostazione pari ad € 1.300.000, stante i rilievi formulati nel tempo in merito dal Collegio Sindacale in tema di fondi a specifica destinazione, oggetto tra l'altro di rateizzazione come da decreto del Dipartimento Infrastrutture – Lavori Pubblici – Mobilità della Regione Calabria del 5 aprile 2016. A ciò si aggiungono i crediti sempre verso Enti Soci per copertura oneri di privatizzazione per € 743.755, oggetto di rilievi nel tempo del Collegio Sindacale e portati più volte all'attenzione delle assemblee della società, e altri crediti per un ammontare complessivo pari ad € 650.000 come riportato in nota integrativa e nell'audit legale.

Tali versamenti, oggetto in parte anche di azioni di recupero ai sensi di legge promosse dalla Società, risultano di fondamentale importanza per garantire l'equilibrio economico-finanziario della società.

Relativamente ai crediti verso clienti, segnaliamo l'esigenza di una rigorosa ed efficace attività di recupero degli stessi e dei crediti in genere, con particolare attenzione a quelli verso vettori aerei e ai subconcessionari, previa adeguata selezione dei partners commerciali ai sensi di legge, al fine di evitare un progressivo irrigidimento nella gestione finanziaria, continuando ad avviare, ove necessario, le opportune iniziative amministrative e legali.

Al riguardo il Collegio Sindacale pone in evidenza le rettifiche operate dalla società in tema di rilevazione dei crediti, del relativo fondo svalutazione, dei debiti, delle addizionali, delle sopravvenienze e dei conti d'ordine oggetto di specifici rilievi da parte del Collegio Sindacale e riscontrati negli audit economico-finanziario e legale.

Registro Imprese - Archivio Ufficiale delle C.C.I.A.A.
Identificativo e data richiesta: 854503901 - 28/02/2019
Bilancio aggiornato al 31/12/2015

- Le disponibilità liquide sono in gran parte vincolate alle addizionali comunali relative ai diritti d'imbarco, agli interventi straordinari di cui ai fondi PON/POR/ENAC ed art. 17 della legge 135/1997 e, pertanto, a specifica ed esclusiva destinazione, ai sensi di legge.

A ciò si aggiunge l'indifferibile esigenza di una adeguata razionalizzazione degli impieghi delle risorse finanziarie, sia di conto corrente che connessa a altri impieghi a breve, al fine di garantire l'osservanza dei termini di versamento nei confronti dell'Erario e degli Enti Previdenziali e Assistenziali e l'effettivo contenimento dei costi della società in materia di definizione dei contenziosi secondo iter caratterizzati da pareri legali.
A questo proposito, rileviamo la necessità di un'attenta gestione per ciò che concerne i fondi ex art. 17, da tenere contabilmente, finanziariamente ed economicamente separata, settore oggetto di specifiche relazioni di certificazione e perizie giurate, anche sulla base di quanto riportato nella relazione del responsabile art.17, nel rispetto di una gestione all'insegna di efficienza ed economicità in ordine agli impieghi delle risorse finanziarie.

- In relazione alla voce fondi per rischi ed oneri, il Collegio Sindacale pone in evidenza che, fatti salvi i rilievi formulati in precedenza e sulla base delle risultanze e delle valutazioni degli audit legale e economico-finanziario, risulta così composto: contenzioso € 1.342.060, vertenze di lavoro 188.531, perdite su partecipazione 288.308. Tale fondo dovrà essere oggetto di costanti monitoraggi e audit da riscontare agli atti della società.

In relazione ai rilievi, alle segnalazioni ed alle osservazioni più volte rappresentati, nella qualità di Organo di Controllo, ribadiamo la necessità di procedere con urgenza a una completa riorganizzazione di tutti i settori della Società, con particolare attenzione al settore amministrativo e contabile, avviando, ove necessario, tutte le iniziative ai sensi di legge a tutela della Società.

Al fine di garantire la corretta rilevazione degli atti amministrativi e contabili della società e evitare l'insorgere di contenziosi, consideriamo di fondamentale importanza la rigida osservanza delle procedure amministrative caratterizzate da tracciabilità informatica, deliberate da tempo dalla Società stessa, anche su espressa indicazione del Collegio Sindacale, in riferimento agli aspetti giuridico-economici dei singoli atti ed in osservanza delle normative di settore, tra cui particolare rilevanza riveste il già citato modello organizzativo ai sensi del D. Lgs. 231/2001.

- Circa i debiti rileviamo la notevole consistenza degli stessi. A questo proposito, segnaliamo che in tale voce particolare rilevanza assumono l'addizionale comunale sulle tasse d'imbarco – oggetto di rettifiche contabili come sopra rilevato -, i fondi POR relativi all'aerostazione – oggetto di rateizzazione – e i debiti verso l'Erario, gli Istituti Previdenziali e Assistenziali – in parte oggetto di rateizzazione -.

Al riguardo, rileviamo l'assoluta priorità relativa alla regolarità dei pagamenti periodici del personale dipendente – con particolare attenzione alle rilevazioni di competenza come da contratto di lavoro, anche per oneri accessori e TFR oggetto di rettifiche come da audit – e dei versamenti fiscali, previdenziali ed assicurativi, ai sensi delle normative vigenti, evidenziando che alla data odierna risultano notevoli debiti della natura sopraindicata da pagare per tempo, stante le responsabilità connesse, osservando rigidamente i termini relativi ai versamenti periodici e alle rateizzazioni in atto con gli istituti previdenziali e con il concessionario della riscossione, attivate dalla società. Tale grave situazione dovrà essere ulteriormente rappresentata agli Enti Soci nel corso dell'assemblea di approvazione del bilancio di esercizio, dandone specifica evidenza in apposita verbalizzazione.

Il Collegio Sindacale rileva agli atti della società il DURC rilasciato in data 23 maggio 2016, con validità fino al 20 settembre 2016.

Particolare attenzione va riservata ai debiti verso fornitori, vista la considerevole incidenza, la complessità giuridica degli atti e la necessità di osservare le puntuali procedure previste in materia contrattuale, ai sensi di legge, attivando i già citati iter di tracciabilità informatica di tutti gli atti aventi rilevanza amministrativa, fiscale e giuridica, al cui riguardo il Collegio Sindacale ribadisce quanto oggetto di rilievo in materia di crediti nella presente relazione.

- Riguardo al valore della produzione si rileva che il totale ricavi al 31.12.2015 ammonta a € 3.544.124 – nel 2014 erano pari a € 3.728.776 -, a questo proposito evidenziamo quanto riportato nel piano industriale della Società e nelle successive rimodulazioni, anche in riferimento alle problematiche infrastrutturali, come sopra rilevato.

Sempre in tema di ricavi, rivestono grande importanza quelli di tipo commerciale, in particolare quelli del settore pubblicità, di cui si ribadisce l'esigenza di conseguirne l'ottimizzazione in linea con quanto indicato nel piano industriale. Risulta importante incrementare tali ricavi, vista la notevole rilevanza nell'ambito dei bilanci delle Società di gestione aeroportuale.

Registro Imprese - Archivio Ufficiale delle C.C.I.A.A.
Identificativo e data richiesta: 854503901 - 28/02/2019
Bilancio aggiornato al 31/12/2015

- In relazione ai costi della produzione, pari ad un ammontare complessivo al 31.12.2015 di € 9.176.421 – nel 2014 erano pari a € 6.016.573 -, poniamo in evidenza l'incremento dei costi connesso essenzialmente a quelli relativi al personale, agli ammortamenti e alle svalutazioni e agli oneri diversi di gestione, anche in relazione alle rettifiche contabili rilevate come da rilievi del Collegio Sindacale e risultanze degli audit economico-finanziario e legale.

  A ciò si aggiunge l'importanza di un'attenta valutazione secondo criteri costo/beneficio del tema delle internalizzazioni/esternalizzazioni, nell'ambito della urgente riorganizzazione complessiva della società, che coinvolga anche la Sogas Service S.r.l. uni-personale, che riporta al 31 dicembre 2015 una rilevante perdita di esercizio, come sopra evidenziato, in osservanza delle vigenti normative di settore e all'insegna dell'economicità di gestione e dell'efficienza dei servizi.

  Tali iniziative sono state portate dall'Organo Amministrativo all'attenzione delle assemblee degli Enti Soci, al fine di uniformare le strategie aziendali ad appositi budget e piani economici da riscontrare periodicamente.

5. Il bilancio evidenzia una perdita di esercizio al 31.12.2015 di € 8.355.566 - a fronte di una perdita della gestione caratteristica – differenza tra valore e costi della produzione – di € 5.632.297, stante rilevanti accantonamenti e svalutazioni, come sopra rilevato, e di un saldo negativo delle partite straordinarie di € 2.559.823, a seguito di notevoli rettifiche in precedenza evidenziate, in ordine alle quali si richiamano le osservazioni sopra formulate dal Collegio Sindacale, e si riassume nei seguenti valori di stato patrimoniale:

Attività	Euro	17.671.661
Passività	Euro	21.512.467
- Patrimonio netto escluso perdita di esercizio 8.355.566	Euro	4.514.770
- Perdita dell'esercizio	Euro	(8.355.566)

Il conto economico presenta, in sintesi, i seguenti valori:

Valore della produzione (ricavi non finanziari)	Euro	3.544.124
Costi della produzione (costi non finanziari)	Euro	9.176.421
Differenza	Euro	(5.632.297)
Proventi e oneri finanziari	Euro	(163.446)
Rettifiche di valore di attività finanziarie	Euro	
Proventi e oneri straordinari	Euro	(2.559.823)
Risultato prima delle imposte	Euro	(8.355.566)
Imposte sul reddito	Euro	
Perdita dell'esercizio	Euro	(8.355.566)

In conclusione, l'esercizio chiuso al 31/12/2015, sulla base di quanto deliberato dal CDA del 11 luglio 2016, presenta una perdita di esercizio di € 8.355.366, sulla base dei rilievi formulati nel tempo dal Collegio Sindacale e in virtù delle risultanze e delle valutazioni degli audit economico-finanziario e legale attivati dall'organo Amministrativo che hanno comportato rilevanti svalutazioni, accantonamenti e rettifiche e determinato, di conseguenza, l'entità della perdita d'esercizio.

Pertanto, il Collegio Sindacale, sulla base della documentazione agli atti della società e degli allegati al bilancio, esprime parere favorevole al bilancio di esercizio 2015 con riserva relativa alla continuità aziendale - fatte salvi gli esiti degli iter giuridico-amministrativi connessi al contenzioso inerente il provvedimento di decadenza della concessione da parte di ENAC e all'istanza di fallimento della Procura della Repubblica di Reggio Calabria - in relazione alla copertura della perdita di esercizio e ai versamenti degli Enti Soci, a seguito dell'assemblea ordinaria e straordinaria da convocare ai sensi dell'art.2447 del Codice Civile, anche alla luce della presumibile perdita infrannuale del 2016 da portare all'attenzione della predetta assemblea per le deliberazioni inerenti e conseguenti.

Le deliberazioni sopraindicate e i versamenti alle stesse correlati potranno garantire la piena integrità del capitale sociale ai sensi del Codice Civile e nei limiti prescritti dalle vigenti normative del settore aeroportuale e la continuità aziendale della Sogas spa che svolge servizi di natura pubblica di grande rilevanza per il territorio.

A ciò si aggiunge l'esigenza che la società, premesso quanto sopra rilevato, convochi ulteriore assemblea ordinaria e straordinaria da tenersi prima dell'udienza del Tribunale Fallimentare di Reggio Calabria già prevista per il 20 settembre 2016, al fine di riscontrare le deliberazioni dell'assemblea e gli adempimenti degli Enti Soci ai sensi di legge e in osservanza della normativa del settore degli Enti Locali in tema di società partecipate pubbliche.

Reggio Calabria 13 luglio 2016

Il Collegio Sindacale

Presidente Collegio SindacaleDott. Renato Antonelli

Sindaco effettivo
Dott. Fabio Solano

Sindaco effettivo
Dott. Domenico Pensabene

"Imposta di bollo assolta in modo virtuale tramite la Camera di Commercio di Reggio Calabria autorizzata con provv. prot. n° 39014/01 dell'Ufficio delle Entrate di Reggio Calabria".

Copia su supporto informatico conforme all'originale del documento cartaceo, ai sensi dell'articolo 22 del D.Lgs 82/2005, che si trasmette ad uso del registro delle imprese.

711 - BILANCIO ORDINARIO D'ESERCIZIO

Data chiusura esercizio 31/12/2019

SOCIETA' AEROPORTUALE CALABRESE (S.A.CAL.)

DATI ANAGRAFICI

Indirizzo Sede legale: LAMEZIA TERME CZ
Codice fiscale: 01764970792
Forma giuridica: SOCIETA' PER AZIONI

Indice

Capitolo 1 - BILANCIO PDF OTTENUTO IN AUTOMATICO DA XBRL 2
Capitolo 2 - VERBALE ASSEMBLEA ORDINARIA 46
Capitolo 3 - RELAZIONE GESTIONE 56
Capitolo 4 - RELAZIONE SINDACI 134
Capitolo 5 - ALTRO DOCUMENTO (ALTRO DOCUMENTO) 142

S.A.CAL.S.P.A.

Bilancio di esercizio al 31-12-2019

Dati anagrafici	
Sede in	88046 LAMEZIA TERME (CZ) C/O AEROPORTO CIVILE DI LAMEZIA TERME
Codice Fiscale	01764970792
Numero Rea	CZ 134480
P.I.	01764970792
Capitale Sociale Euro	13.920.225 i.v.
Forma giuridica	SOCIETA' PER AZIONI (SP)
Settore di attività prevalente (ATECO)	ATTIVITA' DEI SERVIZI CONNESSI AL TRASPORTO AEREO (522300)
Società in liquidazione	no
Società con socio unico	no
Società sottoposta ad altrui attività di direzione e coordinamento	no

Stato patrimoniale

	31-12-2019	31-12-2018
Stato patrimoniale		
Attivo		
B) Immobilizzazioni		
I - Immobilizzazioni immateriali		
4) concessioni, licenze, marchi e diritti simili	90.962	111.626
7) altre	57.320	84.466
Totale immobilizzazioni immateriali	148.282	196.092
II - Immobilizzazioni materiali		
1) terreni e fabbricati	1.563.316	1.621.557
2) impianti e macchinario	845.511	955.159
3) attrezzature industriali e commerciali	842.766	953.348
4) altri beni	4.445.789	5.091.425
5) immobilizzazioni in corso e acconti	2.665.674	2.362.886
Totale immobilizzazioni materiali	10.363.056	10.984.375
III - Immobilizzazioni finanziarie		
1) partecipazioni in		
a) imprese controllate	1.348.136	1.384.925
d-bis) altre imprese	30.471	30.471
Totale partecipazioni	1.378.607	1.415.396
2) crediti		
d-bis) verso altri		
esigibili oltre l'esercizio successivo	33.696	42.045
Totale crediti verso altri	33.696	42.045
Totale crediti	33.696	42.045
Totale immobilizzazioni finanziarie	1.412.303	1.457.441
Totale immobilizzazioni (B)	11.923.641	12.637.908
C) Attivo circolante		
II - Crediti		
1) verso clienti		
esigibili entro l'esercizio successivo	9.370.939	9.646.586
Totale crediti verso clienti	9.370.939	9.646.586
2) verso imprese controllate		
esigibili entro l'esercizio successivo	366.950	295.028
Totale crediti verso imprese controllate	366.950	295.028
5-bis) crediti tributari		
esigibili entro l'esercizio successivo	300.364	357.035
Totale crediti tributari	300.364	357.035
5-ter) imposte anticipate	163.129	727.814
5-quater) verso altri		
esigibili entro l'esercizio successivo	261.467	84.354
esigibili oltre l'esercizio successivo	2.781.758	2.689.616
Totale crediti verso altri	3.043.225	2.773.970
Totale crediti	13.244.607	13.800.433
III - Attività finanziarie che non costituiscono immobilizzazioni		
6) altri titoli	210.000	410.000
Totale attività finanziarie che non costituiscono immobilizzazioni	210.000	410.000
IV - Disponibilità liquide		

1) depositi bancari e postali	7.970.157	5.481.470
3) danaro e valori in cassa	47.483	80.907
Totale disponibilità liquide	8.017.640	5.562.377
Totale attivo circolante (C)	21.472.247	19.772.810
D) Ratei e risconti	25.509	1.984
Totale attivo	33.421.397	32.412.702
Passivo		
A) Patrimonio netto		
I - Capitale	13.920.225	13.920.225
IV - Riserva legale	41.325	2.441
VI - Altre riserve, distintamente indicate		
Varie altre riserve	209.325 (1)	209.324
Totale altre riserve	209.325	209.324
VII - Riserva per operazioni di copertura dei flussi finanziari attesi	(630)	(2.452)
VIII - Utili (perdite) portati a nuovo	(2.696.616)	(3.435.406)
IX - Utile (perdita) dell'esercizio	1.027.809	777.674
Totale patrimonio netto	12.501.438	11.471.806
B) Fondi per rischi e oneri		
3) strumenti finanziari derivati passivi	630	2.452
4) altri	1.149.640	1.106.098
Totale fondi per rischi ed oneri	1.150.270	1.108.550
C) Trattamento di fine rapporto di lavoro subordinato	496.241	969.073
D) Debiti		
4) debiti verso banche		
esigibili entro l'esercizio successivo	190.709	268.351
esigibili oltre l'esercizio successivo	-	191.065
Totale debiti verso banche	190.709	459.416
5) debiti verso altri finanziatori		
esigibili oltre l'esercizio successivo	-	534.522
Totale debiti verso altri finanziatori	-	534.522
6) acconti		
esigibili entro l'esercizio successivo	-	56.576
Totale acconti	-	56.576
7) debiti verso fornitori		
esigibili entro l'esercizio successivo	6.269.498	4.976.145
Totale debiti verso fornitori	6.269.498	4.976.145
9) debiti verso imprese controllate		
esigibili entro l'esercizio successivo	211.500	728.669
Totale debiti verso imprese controllate	211.500	728.669
12) debiti tributari		
esigibili entro l'esercizio successivo	161.254	203.252
Totale debiti tributari	161.254	203.252
13) debiti verso istituti di previdenza e di sicurezza sociale		
esigibili entro l'esercizio successivo	196.139	683.924
Totale debiti verso istituti di previdenza e di sicurezza sociale	196.139	683.924
14) altri debiti		
esigibili entro l'esercizio successivo	9.095.539	7.817.714
esigibili oltre l'esercizio successivo	3.148.809	3.403.055
Totale altri debiti	12.244.348	11.220.769
Totale debiti	19.273.448	18.863.273
Totale passivo	33.421.397	32.412.702

(1)

Varie altre riserve	31/12/2019	31/12/2018
9) Riserva sovrapprezzo azioni	209.325	209.325
Differenza da arrotondamento all'unità di Euro		(1)

Conto economico

	31-12-2019	31-12-2018
Conto economico		
A) Valore della produzione		
1) ricavi delle vendite e delle prestazioni	28.855.112	26.726.487
5) altri ricavi e proventi		
altri	777.838	1.104.175
Totale altri ricavi e proventi	777.838	1.104.175
Totale valore della produzione	29.632.950	27.830.662
B) Costi della produzione		
6) per materie prime, sussidiarie, di consumo e di merci	102.241	93.818
7) per servizi	15.406.122	13.630.851
8) per godimento di beni di terzi	1.868.899	1.625.354
9) per il personale		
a) salari e stipendi	5.613.795	5.621.272
b) oneri sociali	1.518.845	1.778.717
c) trattamento di fine rapporto	398.015	413.141
e) altri costi	142.884	389.024
Totale costi per il personale	7.673.539	8.202.154
10) ammortamenti e svalutazioni		
a) ammortamento delle immobilizzazioni immateriali	87.810	129.068
b) ammortamento delle immobilizzazioni materiali	1.046.404	1.107.735
d) svalutazioni dei crediti compresi nell'attivo circolante e delle disponibilità liquide	242.077	151.713
Totale ammortamenti e svalutazioni	1.376.291	1.388.516
12) accantonamenti per rischi	525.833	399.232
14) oneri diversi di gestione	328.777	534.185
Totale costi della produzione	27.281.702	25.874.110
Differenza tra valore e costi della produzione (A - B)	2.351.248	1.956.552
C) Proventi e oneri finanziari		
16) altri proventi finanziari		
c) da titoli iscritti nell'attivo circolante che non costituiscono partecipazioni	4.068	5.190
d) proventi diversi dai precedenti		
altri	13.721	5.559
Totale proventi diversi dai precedenti	13.721	5.559
Totale altri proventi finanziari	17.789	10.749
17) interessi e altri oneri finanziari		
altri	11.474	19.032
Totale interessi e altri oneri finanziari	11.474	19.032
Totale proventi e oneri finanziari (15 + 16 - 17 + - 17-bis)	6.315	(8.283)
D) Rettifiche di valore di attività e passività finanziarie		
19) svalutazioni		
a) di partecipazioni	419.789	380.180
Totale svalutazioni	419.789	380.180
Totale delle rettifiche di valore di attività e passività finanziarie (18 - 19)	(419.789)	(380.180)
Risultato prima delle imposte (A - B + - C + - D)	1.937.774	1.568.089
20) Imposte sul reddito dell'esercizio, correnti, differite e anticipate		
imposte correnti	333.160	327.963
imposte differite e anticipate	576.805	462.452
Totale delle imposte sul reddito dell'esercizio, correnti, differite e anticipate	909.965	790.415

21) Utile (perdita) dell'esercizio	1.027.809	777.674

Rendiconto finanziario, metodo indiretto

	31-12-2019	31-12-2018
Rendiconto finanziario, metodo indiretto		
A) Flussi finanziari derivanti dall'attività operativa (metodo indiretto)		
Utile (perdita) dell'esercizio	1.027.809	777.674
Imposte sul reddito	909.965	790.415
Interessi passivi/(attivi)	(6.315)	8.283
(Plusvalenze)/Minusvalenze derivanti dalla cessione di attività	(3.502)	-
1) Utile (perdita) dell'esercizio prima d'imposte sul reddito, interessi, dividendi e plus /minusvalenze da cessione	1.927.957	1.576.372
Rettifiche per elementi non monetari che non hanno avuto contropartita nel capitale circolante netto		
Ammortamenti delle immobilizzazioni	1.134.214	1.236.803
Svalutazioni per perdite durevoli di valore	8.349	7.699
Altre rettifiche in aumento/(in diminuzione) per elementi non monetari	(12.120)	(123.224)
Totale rettifiche per elementi non monetari che non hanno avuto contropartita nel capitale circolante netto	1.130.443	1.121.278
2) Flusso finanziario prima delle variazioni del capitale circolante netto	3.058.400	2.697.650
Variazioni del capitale circolante netto		
Decremento/(Incremento) dei crediti verso clienti	275.647	(378.710)
Incremento/(Decremento) dei debiti verso fornitori	1.293.353	717.084
Decremento/(Incremento) dei ratei e risconti attivi	(23.525)	1.951
Incremento/(Decremento) dei ratei e risconti passivi	-	(1.196)
Altri decrementi/(Altri Incrementi) del capitale circolante netto	(176.606)	(26.517)
Totale variazioni del capitale circolante netto	1.368.869	312.612
3) Flusso finanziario dopo le variazioni del capitale circolante netto	4.427.269	3.010.262
Altre rettifiche		
Interessi incassati/(pagati)	6.315	(8.283)
(Imposte sul reddito pagate)	(521.009)	143.288
(Utilizzo dei fondi)	(431.112)	(153.912)
Totale altre rettifiche	(945.806)	(18.907)
Flusso finanziario dell'attività operativa (A)	3.481.463	2.991.355
B) Flussi finanziari derivanti dall'attività d'investimento		
Immobilizzazioni materiali		
(Investimenti)	(987.927)	(1.160.704)
Disinvestimenti	3.502	-
Immobilizzazioni immateriali		
(Investimenti)	(40.000)	(96.534)
Immobilizzazioni finanziarie		
(Investimenti)	36.789	(527.012)
Attività finanziarie non immobilizzate		
Disinvestimenti	200.000	200.000
Flusso finanziario dell'attività di investimento (B)	(787.636)	(1.584.250)
C) Flussi finanziari derivanti dall'attività di finanziamento		
Mezzi di terzi		
Incremento/(Decremento) debiti a breve verso banche	(77.642)	(82.254)
(Rimborso finanziamenti)	(725.587)	(258.104)
Mezzi propri		
Aumento di capitale a pagamento	1.823	2.566
Flusso finanziario dell'attività di finanziamento (C)	(801.406)	(337.792)

Incremento (decremento) delle disponibilità liquide (A ± B ± C)	2.455.263	1.069.313
Disponibilità liquide a inizio esercizio		
Depositi bancari e postali	5.481.470	4.465.328
Danaro e valori in cassa	80.907	27.736
Totale disponibilità liquide a inizio esercizio	5.562.377	4.493.064
Disponibilità liquide a fine esercizio		
Depositi bancari e postali	7.970.157	5.481.470
Danaro e valori in cassa	47.483	80.907
Totale disponibilità liquide a fine esercizio	8.017.640	5.562.377

Nota integrativa al Bilancio di esercizio chiuso al 31-12-2019

Nota integrativa, parte iniziale

Signori Azionisti,

il presente bilancio, sottoposto al Vostro esame e alla Vostra approvazione, evidenzia un utile d'esercizio pari a Euro 1.027.809, ottenuto dopo aver stanziato Ammortamenti per Euro 1.134.214, Svalutazioni per Euro 242.077, Accantonamenti per rischi per Euro 525.833 ed Imposte correnti, differite ed anticipate per complessivi Euro 909.965
Alla formazione di detto risultato non sono estranee le Partite Straordinarie, che, seppur ai sensi del D.Lgs. 139/2015, non trovano più separata evidenza nello schema di conto economico - essendo stata abolita la Sezione E) del Conto economico - devono trovare opportuna illustrazione ed evidenziazione in nota integrativa laddove relative a costi e ricavi di entità o incidenza eccezionale.
Se si depurasse la Differenza tra Valore e Costi della Produzione (A-B) dai menzionati effetti “una tantum” e dalle altre ulteriori componenti, al fine di ottenere la determinazione dell'Utile prima degli Oneri Finanziari, delle Imposte, degli ammortamenti e degli accantonamenti, e lo si confrontasse con lo scorso esercizio, si otterrebbe quanto segue:

	31/12/2019	31/12/2018
Differenza tra Valore e costi della Produzione (A -B)	**2.351.248**	**1.956.552**
A dedurre:		
Sopravvenienze Attive (contenute nella Voce A5 - Altri ricavi e proventi)	-130.247	-316.171
Sopravvenienze Passive (contenute nella Voce B.14 Oneri diversi di gestione)	150.513	102.768
Effetto netto	**20.266**	**- 213.403**
Differenza tra Valore e costi della Produzione (A -B) (depurato dalle partite straordinarie)	**2.371.514**	**1.743.149**
Svalutazioni dei crediti	242.077	151.713
Accantonamenti per rischi	525.833	399.232
Ammortamenti	1.134.214	1.236.803
Parziale	**4.273.638**	**3.530.897**
Svalutazione delle partecipazioni	- 419.789	- 380.180
EBITDA	**3.853.849**	**3.150.717**

***=** E' una definizione impropria nel caso in specie, in quanto per le peculiarietà dell'attività svolta dalla Società il dato è correttamente depurato dal risultato della controllata SACAL GH, ciò in quanto l'attività aeroportuale non può essere esercitata senza considerare l'attività di Handling (svolta per l'appunto dalla controllata) e così A-B deve tenere conto delle perdite prodotte da Sacal GH.

Come si può verificare dalla tabella superiore, gli elementi di positività sono diversi:

- **La differenza tra valore e costi della produzione**, depurata dall'effetto delle partite straordinarie, nel 2019 è positiva con un incremento in valore assoluto rispetto al 2018 di € 628.365 (+36,05%);
- **L'ebitda**, che è il dato economico preso a base per la valutazione delle aziende, è positivo, e pari al 13% del Valore dei Ricavi delle vendite e delle prestazioni, in netto incremento rispetto allo scorso esercizio, in termini di valore assoluto pari ad Euro 703.132 (passa al 13%, allorquando l'Ebitda lo scorso anno era pari al 11%);
- La positività dei dati di cui sopra incorpora, e pertanto tiene in debito conto, delle perdite prodotte dalla Società di Handling.

Il motivo di detta positività si può senz'altro individuare nell'incremento di attività (passeggeri totali +10%) registrato nel corso dell'esercizio 2019 sugli Aeroporti di Lamezia, Reggio Calabria e Crotone e nell'adozione, da parte della Società, di una politica di contenimento dei costi.

Fatti di rilievo verificatisi nel corso dell'esercizio

I fatti di rilievo verificatisi nel corso dell'esercizio sono i seguenti:

(i) Modifiche nell'organo amministrativo

Alla data di redazione del presente documento, il Consiglio di Amministrazione della Società è composto dai Sigg: Arturo De Felice, Presidente, Giovanni Lacaria, Serena Notaro, Renato Caruso ed Adele Caruso, Consiglieri. Essi rimarranno in carico fino all'approvazione del Bilancio al 31/12/2019. Si fa presente che Serena Notaro è stata nominata Consigliere in data 26/04/2019 in sostituzione di Amelia Bongarzone.

(ii) Nomina nuovo Organismo di Vigilanza
Il Consiglio di Amministrazione ha nominato un nuovo Organismo di Vigilanza in data 23/07/2019.

(iii) Piano Industriale del Sistema Aeroportuale Calabrese
Nel corso del 2018, si è proceduto a conferire l'incarico alla Società PriceWaterhouseCoopers, per elaborare il Piano Industriale del Sistema Aeroportuale Calabrese, per il quinquennio 2018/2022, partendo dalla valutazione del potenziale di sviluppo del traffico degli scali di Lamezia, Reggio e Crotone e dell'adeguatezza delle infrastrutture aeroportuali degli stessi per pervenire allo sviluppo del Piano Industriale di Sacal Spa e della controllata Sacal GH Spa e del connesso Piano Economico-Finanziario.
Il Piano Industriale si basa su tre elementi principali: ottenimento dei contributi pubblici in conto capitale, già deliberati, per il finanziamento degli investimenti infrastrutturali; incentivi al traffico aereo; attuazione del piano degli investimenti previsti dal Contratto di Programma stipulato con Enac.
Sono stati predisposti due differenti scenari di Piano:

- Scenario senza incentivi

In tale scenario non si prevede di incrementare l'attuale livello di incentivazione dell'attività volativa e pertanto, il traffico evolve negli anni di Piano, dai valori attuali, secondo una crescita basata sulle previsioni Iata ed Eurocontrol (incremento di circa l'1,3% annuo del traffico passeggeri);

- Scenario con incentivi

In tale scenario è stata ipotizzata l'erogazione, a partire dal 2019, di incentivi ai vettori per l'attivazione/potenziamento di rotte sugli aeroporti di Crotone e Reggio Calabria, con il conseguente incremento del numero di passeggeri movimentati dagli scali. L'elaborazione di tale scenario è stata volta ad indagare la possibilità del raggiungimento dell'equilibrio economico-finanziario dei due aeroporti.
Lo scenario con incentivi, configura una soluzione che prevede il sostanziale equilibrio economico-finanzirio degli aeroporti di Reggio Calabria e Crotone grazie all'incremento di ricavi derivanti dall'aumento del traffico. Nello scenario tendenziale, le marginalità negative dei suddetti aeroporti dovrebbero essere invece sostenute dalla marginalità dell'aeroporto di Lamezia Terme.
Attualmente l'apporto della gestione dei due nuovi Aeroporti, al conto economico del 2019, è ancora limitato in quanto i costi non sono completamente coperti dai relativi ricavi.
Per quanto concerne la controllata Sacal GH che effettua servizi di handling presso l'aeroporto di Lamezia Terme, le previsioni di ricavi e costi operativi evidenziano un Ebitda negativo solo nei primi due anni di scenario di piano. In virtù di azioni di efficientamento che il management ha già messo in atto nel corso dell'esercizio 2018 e 2019, è presumibile che, a partire dal 2020, la controllata raggiunga valori positivi dell'Ebitda.

Criteri di formazione

I criteri utilizzati nella formazione e nella valutazione del bilancio chiuso al 31/12/2019 tengono conto delle novità introdotte nell'ordinamento nazionale dal D.Lgs. 139/2015, tramite il quale è stata data attuazione alla Direttiva 2013/34 /UE. Per effetto del D.Lgs. 139/2015 sono stati modificati i principi contabili nazionali OIC.

Il seguente bilancio è conforme al dettato degli articoli 2423 e seguenti del Codice civile, come risulta dalla presente nota integrativa, redatta ai sensi dell'articolo 2427 del Codice civile, che costituisce, ai sensi e per gli effetti dell'articolo 2423, parte integrante del bilancio d'esercizio.
I valori di bilancio sono rappresentati in unità di Euro mediante arrotondamenti dei relativi importi. Le eventuali differenze da arrotondamento sono state indicate alla voce “Riserva da arrotondamento Euro” compresa tra le poste di Patrimonio Netto ai sensi dell'articolo 2423, sesto comma, C.c., la nota integrativa è stata redatta in migliaia di Euro/(in unità di Euro).
La nota integrativa presenta le informazioni delle voci di stato patrimoniale e di conto economico secondo l'ordine in cui le relative voci sono indicate nei rispettivi schemi di bilancio.

Principi di redazione

(Rif. art. 2423, C.ce art. 2423-bis C.c)

La valutazione delle voci di bilancio è stata fatta ispirandosi a criteri generali di prudenza e competenza, nella prospettiva della continuazione dell'attività.
L'applicazione del principio di prudenza ha comportato la valutazione individuale degli elementi componenti le singole poste o voci delle attività o passività, per evitare compensazioni tra perdite che dovevano essere riconosciute e profitti da non riconoscere in quanto non realizzati.
In ottemperanza al principio di competenza, l'effetto delle operazioni e degli altri eventi è stato rilevato contabilmente ed attribuito all'esercizio al quale tali operazioni ed eventi si riferiscono, e non a quello in cui si concretizzano i relativi movimenti di numerario (incassi e pagamenti).
In applicazione del principio di rilevanza non sono stati rispettati gli obblighi in tema di rilevazione, valutazione, presentazione e informativa quando la loro osservanza aveva effetti irrilevanti al fine di dare una rappresentazione veritiera e corretta.
La continuità di applicazione dei criteri di valutazione nel tempo rappresenta elemento necessario ai fini della comparabilità dei bilanci della società nei vari esercizi.
La rilevazione e la presentazione delle voci di bilancio è stata fatta tenendo conto della sostanza dell'operazione o del contratto.

Casi eccezionali ex art. 2423, quinto comma, del Codice Civile

(Rif. art. 2423, quinto comma, C.c.)

Non si sono verificati casi eccezionali che abbiano reso necessario il ricorso a deroghe di cui all'art. 2423 comma 5 del Codice Civile.

Criteri di valutazione applicati

(Rif. art. 2426, primo comma, C.c.)

Immobilizzazioni

Immateriali

Sono iscritte al costo storico di acquisizione ed esposte al netto degli ammortamenti effettuati nel corso degli esercizi e imputati direttamente alle singole voci.
I diritti di brevetto industriale e i diritti di utilizzazione delle opere dell'ingegno, le licenze, concessioni e marchi sono ammortizzati con una aliquota annua del 20%.

Materiali

Sono iscritte al costo di acquisto o di produzione e rettificate dai corrispondenti fondi di ammortamento.
Nel valore di iscrizione in bilancio si è tenuto conto degli oneri accessori e dei costi sostenuti per l'utilizzo dell'immobilizzazione, portando a riduzione del costo gli sconti commerciali e gli sconti cassa di ammontare rilevante.
Nel corso dell'esercizio 2013 si è provveduto ad effettuare una revisione della stima della vita utile dei beni classificati tra le immobilizzazioni materiali. Il processo di revisione si è reso necessario per adeguare l'utilità economica delle immobilizzazioni alla durata della concessione per lo svolgimento dell'attività aeroportuale, che a partire dal 2008 è stata ulteriormente affidata a SACAL per 40 anni.
A tal fine è stata incaricata una società di consulenza in possesso dei requisiti di competenza professionale ed indipendenza. Il lavoro è stato svolto considerando l'utilizzo, la destinazione, la valutazione delle correnti attività di manutenzione (ordinaria e straordinaria) e la durata economico tecnica dei cespiti, sulla base del criterio della residua possibilità di utilizzo dei beni.

Le quote di ammortamento, imputate a conto economico, sono state calcolate attesi l'utilizzo, la destinazione e la durata economico-tecnica dei cespiti, sulla base del criterio della residua possibilità di utilizzazione, criterio che abbiamo ritenuto ben rappresentato dalle seguenti aliquote, non modificate rispetto all'esercizio precedente e ridotte alla metà nell'esercizio di entrata in funzione del bene:

Tipo Bene	% Ammortamento
Terreni e fabbricati	3%
Impianti e macchinari	10%
Attrezzature varie	10%
Mobili e arredi	12%

Qualora, indipendentemente dall'ammortamento già contabilizzato, risulti una perdita durevole di valore, l'immobilizzazione viene corrispondentemente svalutata. Se in esercizi successivi vengono meno i presupposti della svalutazione viene ripristinato il valore originario rettificato dei soli ammortamenti.

Contributi in conto impianti

La Società, ha ricevuto nel presente esercizio ed in quelli precedenti contributi in conto impianti relativi alla realizzazione del Piano di Azione e Coesione.
Trattasi di somme erogate da un soggetto pubblico (Stato/Regione) alla società per la realizzazione di iniziative dirette alla costruzione ed ampliamento di immobilizzazioni materiali, commisurati al costo delle medesime.
I contributi in conto impianti sono rilevati nel momento in cui esiste una ragionevole certezza che le condizioni previste per il riconoscimento del contributo sono soddisfatte e che i contributi saranno erogati.
I contributi in conto impianti sono riferiti e commisurati al costo dei cespiti e come tali partecipano direttamente o indirettamente alla formazione del risultato dell'esercizio secondo il criterio della competenza.
Essi sono rilevati a conto economico con un criterio sistematico, gradualmente lungo la vita utile dei cespiti, secondo il metodo “diretto”, riconosciuto dall'OIC n. 16, e che prevede che i contributi siano portati a riduzione del costo delle immobilizzazioni materiali cui si riferiscono. In tal modo sono imputati al conto economico solo gli ammortamenti determinati sul valore dell'immobilizzazione materiale al netto dei contributi.

Crediti

Il criterio del costo ammortizzato non è stato applicato in quanto gli effetti sono irrilevanti al fine di dare una rappresentazione veritiera e corretta. Pertanto, i crediti sono esposti al presumibile valore di realizzo. Dall'altra parte l'attualizzazione non era da applicare in quanto tutti i crediti hanno scadenza inferiore ai dodici mesi, e laddove detti crediti sono stati riclassificati oltre 12 mesi, ciò è avvenuto in ragione di decisioni assunte anteriormente all'entrata in vigore dell'aggiornamento dei principi contabili OIC.

L'adeguamento del valore nominale dei crediti al valore presunto di realizzo è ottenuto mediante apposito fondo svalutazione crediti, tenendo in considerazione l'esistenza di indicatori di perdita di durevole.

Debiti

Con riferimento ai debiti iscritti in bilancio antecedentemente all'esercizio avente inizio a partire dal 1° gennaio 2016, gli stessi sono iscritti al loro valore nominale in quanto, come previsto dal principio contabile OIC 19, si è deciso di non applicare il criterio del costo ammortizzato e l'attualizzazione.
Per i debiti sorti successivamente al 2016, il criterio del costo ammortizzato non è stato applicato in quanto gli effetti sono irrilevanti al fine di dare una rappresentazione veritiera e corretta. Pertanto, i debiti sono esposti al valore nominale.

Ratei e risconti

Sono stati determinati secondo il criterio dell'effettiva competenza temporale dell'esercizio.
Per i ratei e risconti di durata pluriennale sono state verificate le condizioni che ne avevano determinato l'iscrizione originaria, adottando, ove necessario, le opportune variazioni.

Titoli

Come previsto dal principio contabile OIC 20 si è deciso di avvalersi della facoltà di non applicare il criterio del costo ammortizzato ai titoli di debito iscritti in bilancio antecedentemente all'esercizio avente inizio a partire dal 1° gennaio 2016.

I titoli non sono stati svalutati perché non hanno subito alcuna perdita durevole di valore.

Partecipazioni

Le partecipazioni in imprese controllate e collegate, iscritte tra le immobilizzazioni finanziarie, sono valutate

- con il metodo del patrimonio netto.

Il metodo del patrimonio netto consiste nell'assunzione, nel bilancio della società partecipante, del risultato d'esercizio della partecipata, rettificato, in accordo con quanto prescritto dal principio contabile OIC 17.
Le altre partecipazioni sono iscritte al costo di acquisto o di sottoscrizione.
Le partecipazioni iscritte nelle immobilizzazioni rappresentano un investimento duraturo e strategico da parte della società.

Fondi per rischi e oneri

Sono stanziati per coprire perdite o debiti di esistenza certa o probabile, dei quali tuttavia alla chiusura dell'esercizio non erano determinabili l'ammontare o la data di sopravvenienza.
Nella valutazione di tali fondi sono stati rispettati i criteri generali di prudenza e competenza e non si è proceduto alla costituzione di fondi rischi generici privi di giustificazione economica.
Le passività potenziali sono state rilevate in bilancio e iscritte nei fondi in quanto ritenute probabili ed essendo stimabile con ragionevolezza l'ammontare del relativo onere.

Fondo TFR

Rappresenta l'effettivo debito maturato verso i dipendenti in conformità di legge e dei contratti di lavoro vigenti, considerando ogni forma di remunerazione avente carattere continuativo.
Il fondo corrisponde al totale delle singole indennità maturate a favore dei dipendenti alla data di chiusura del bilancio, al netto degli acconti erogati, ed è pari a quanto si sarebbe dovuto corrispondere ai dipendenti nell'ipotesi di cessazione del rapporto di lavoro in tale data.

Imposte sul reddito

Le imposte sono accantonate secondo il principio di competenza, rappresentano pertanto:

- gli accantonamenti per imposte liquidate o da liquidare per l'esercizio, determinate secondo le aliquote e le norme vigenti;
- l'ammontare delle imposte differite o pagate anticipatamente in relazione a differenze temporanee sorte o annullate nell'esercizio;
- le rettifiche ai saldi delle imposte differite/anticipate per tenere conto della variazione dell'aliquota IRES intervenuta a decorrere dall'esercizio 2017 ai sensi della Legge 28 dicembre 2015, n. 208, comma 61, che ha modificato l'art. 77 del TUIR.

A decorrere dall'esercizio 2017 la società e la controllata Sacal Ground Handling spa hanno esercitato l'opzione per il regime fiscale del Consolidato fiscale nazionale che consente di determinare l'Ires su una base imponibile corrispondente alla somma algebrica degli imponibili positivi e negativi delle singole società.
I rapporti economici, oltre che le responsabilità e gli obblighi reciproci, fra la società consolidante e le sue predette società controllate sono definiti nel Regolamento di consolidato per le società del Gruppo Sacal secondo il quale nello stato patrimoniale della Società sono iscritti i debiti verso la consolidata per gli imponibili negativi (perdite fiscali) trasferiti nell'ambito del Consolidato fiscale nazionale.

L'Irap corrente, differita e anticipata è determinata esclusivamente con riferimento alla società.

Criteri di conversione dei valori espressi in valuta

Non esistono in Bilancio crediti e debiti espressi originariamente in valuta estera che richiedano l'allineamento ai cambi correnti alla chiusura del bilancio.

Riconoscimento ricavi

I ricavi per vendite dei prodotti sono riconosciuti al momento del trasferimento dei rischi e dei benefici, che normalmente si identifica con la consegna o la spedizione dei beni.
I ricavi di natura finanziaria e quelli derivanti da prestazioni di servizi vengono riconosciuti in base alla competenza temporale.

Impegni, garanzie e passività potenziali

Non esistono impegni, garanzie a passività potenziali da evidenziare.

Nota integrativa, attivo

Immobilizzazioni

Immobilizzazioni immateriali

Saldo al 31/12/2019	Saldo al 31/12/2018	Variazioni
148.282	196.092	(47.810)

Movimenti delle immobilizzazioni immateriali

(Rif. art. 2427, primo comma, n. 2, C.c.)

	Concessioni, licenze, marchi e diritti simili	Altre immobilizzazioni immateriali	Totale immobilizzazioni immateriali
Valore di inizio esercizio			
Costo	224.945	115.044	339.989
Ammortamenti (Fondo ammortamento)	113.319	30.578	143.897
Valore di bilancio	111.626	84.466	196.092
Variazioni nell'esercizio			
Incrementi per acquisizioni	47.000	-	40.000
Decrementi per alienazioni e dismissioni (del valore di bilancio)	7.000	-	-
Ammortamento dell'esercizio	60.664	27.146	87.810
Totale variazioni	(20.664)	(27.146)	(47.810)
Valore di fine esercizio			
Costo	90.962	57.320	148.282
Valore di bilancio	90.962	57.320	148.282

Immobilizzazioni materiali

Saldo al 31/12/2019	Saldo al 31/12/2018	Variazioni
10.363.056	10.984.375	(621.319)

Movimenti delle immobilizzazioni materiali

	Terreni e fabbricati	Impianti e macchinario	Attrezzature industriali e commerciali	Altre immobilizzazioni materiali	Immobilizzazioni materiali in corso e acconti	Totale Immobilizzazioni materiali
Valore di inizio esercizio						
Costo	1.941.359	4.673.357	2.022.311	15.263.406	2.362.886	26.263.319
Ammortamenti (Fondo ammortamento)	319.802	3.718.198	1.068.963	10.171.981	-	15.278.944
Valore di bilancio	1.621.557	955.159	953.348	5.091.425	2.362.886	10.984.375

	Terreni e fabbricati	Impianti e macchinario	Attrezzature industriali e commerciali	Altre immobilizzazioni materiali	Immobilizzazioni materiali in corso e acconti	Totale Immobilizzazioni materiali
Variazioni nell'esercizio						
Incrementi per acquisizioni	-	195.027	7.562	-	302.788	987.927
Decrementi per alienazioni e dismissioni (del valore di bilancio)	-	26.600	-	1.720	-	28.320
Ammortamento dell'esercizio	58.241	278.075	118.144	591.944	-	1.046.404
Altre variazioni	-	-	-	(534.522)	-	(534.522)
Totale variazioni	(58.241)	(109.648)	(110.582)	(645.636)	302.788	(621.319)
Valore di fine esercizio						
Costo	1.941.359	4.841.785	2.029.873	15.209.714	2.665.674	26.688.405
Ammortamenti (Fondo ammortamento)	378.043	3.996.274	1.187.107	10.763.925	26.688.405	16.325.349
Valore di bilancio	1.563.316	845.511	842.766	4.445.789	2.665.674	10.363.056

Immobilizzazioni finanziarie

Saldo al 31/12/2019	Saldo al 31/12/2018	Variazioni
1.412.303	1.457.441	(45.138)

Movimenti di partecipazioni, altri titoli e strumenti finanziari derivati attivi immobilizzati

	Partecipazioni in imprese controllate	Partecipazioni in altre imprese	Totale Partecipazioni
Valore di inizio esercizio			
Costo	2.218.454	30.471	2.248.925
Svalutazioni	833.529	-	833.529
Valore di bilancio	1.384.925	30.471	1.415.396
Variazioni nell'esercizio			
Incrementi per acquisizioni	(36.789)	-	(36.789)
Totale variazioni	(36.789)	-	(36.789)
Valore di fine esercizio			
Costo	1.884.924	30.471	1.915.395
Svalutazioni	536.788	-	536.788
Valore di bilancio	1.348.136	30.471	1.378.607

Partecipazioni

Con riferimento alle informazioni relative alle immobilizzazioni finanziarie di cui all'art. art. 2427-bis, primo comma, n. 2 del codice civile si segnala che nel bilancio non sono iscritte immobilizzazioni finanziarie per valore superiori al loro fair value.

Le partecipazioni iscritte nelle immobilizzazioni rappresentano un investimento duraturo e strategico da parte della società.

Le altre partecipazioni
Le altre partecipazioni sono iscritte al costo di acquisto o di sottoscrizione.
Le partecipazioni iscritte al costo di acquisto non hanno subito svalutazioni per perdite durevoli di valore.

Non si sono verificati casi di “ripristino di valore”.
Le altre partecipazioni, sono minoritarie e sono riferite al Consorzio di Sviluppo Area ex Sir ed al Consorzio di Sviluppo Industriale della Provincia di Catanzaro.

Imprese Controllate

Si forniscono le seguenti informazioni relative alle partecipazioni possedute direttamente o indirettamente per le imprese controllate, collegate (articolo 2427, primo comma, n.5, C.c.):

Denominazione	Città se Italia o Stato estero	CF (imprese italiane)	Capitale sociale in Euro	Utile (Perdita) in Euro	Patrimonio netto in Euro	Quota posseduta in Euro	Quota posseduta %	Valore a bilancio
SACAL GH SPA A SOCIO UNICO	LAMEZIA TERME	03507930794	1.000.000	(536.789)	1.348.137	1.000.000	100,00	1.348.137
Totale								**1.348.137**

Le partecipazioni in imprese controllate sono valutate, nel rispetto del principio della continuità dei criteri di valutazione con il metodo del patrimonio netto.

La partecipazione in impresa controllata si riferisce alla partecipazione posseduta al 100% della società SACAL HANDLING SPA a seguito di scorporo del ramo di azienda handling avvenuta a decorrere del 1° luglio 2016.

Il valore nominale al 31/12/2019, della Partecipazione nella “Controllata” SACAL GH Spa è così pari ad Euro 1.884.926, costituiti per Euro 1.000.000 dal Valore del Capitale Sociale e per Euro 884.926 dal Valore del Fondo di Riserva per perdite future.
Il Bilancio al 31/12/2019 della SACAL GH, presenta una perdita per Euro 536.789. Pertanto, allo scopo di dare compiuta esecuzione al principio di valutazione delle partecipazioni in imprese controllate, con il metodo del patrimonio netto, è stata svalutata la partecipazione per adeguarla al valore del patrimonio netto.
Per effetto di quanto evidenziato, il valore netto della partecipazione nella “Controllata” SACAL GH Spa, al 31/12 /2019, è pari a:

Valore Nominale della Partecipazione	1.884.926
Utilizzo Fondo perdite Sacal GH	(117.000)
Svalutazione Partecipazione	(419.789)
Valore Netto della Partecipazione	**1.348.137**

Nel corso dell'esercizio 2019 sono state effettuati versamenti alla controllata in conto copertura perdite per € 500.000. Il fondo coperture perdite al 31/12/2019 è pari ad € 884.926.

Con riferimento alla partecipazione in questione, nel Bilancio della Società Controllata, viene evidenziato quanto segue:

[…] **Continuità aziendale**
In base al presupposto della continuità aziendale, un'impresa viene considerata in grado di continuare a svolgere la propria attività in un prevedibile futuro. Nonostante la Società abbia realizzato una perdita d'esercizio pari a Euro 536.789 gli Amministratori hanno valutato la situazione patrimoniale, finanziaria ed economica, attuale e prospettica e, sulla base di tale valutazione, pur in presenza delle sopra descritte incertezze, hanno ritenuto appropriato il presupposto della continuità aziendale per la redazione del bilancio d'esercizio al 31 dicembre 2019. Al momento la continuità aziendale è infatti assicurata dal supporto finanziario della controllante S.A.CAL. S.P.A. - Società Aeroportuale Calabrese S.p.A. che esercita, tra l'altro, l'attività di direzione e coordinamento. […]

Variazioni e scadenza dei crediti immobilizzati

	Valore di inizio esercizio	Variazioni nell'esercizio	Valore di fine esercizio	Quota scadente oltre l'esercizio
Crediti immobilizzati verso altri	42.045	(8.349)	33.696	33.696
Totale crediti immobilizzati	42.045	(8.349)	33.696	33.696

La voce Crediti verso altri include il credito verso l'Erario riguardante l'anticipazione dell'IRPEF sulle liquidazioni dei dipendenti in esecuzione dell'obbligo di cui alla legge 23.12.1996 art. 3 per Euro 16.493, l'acconto per imposte sostitutive rivalutate per € 15.088 e il deposito cauzionale a fornitori per € 2.115.

Suddivisione dei crediti immobilizzati per area geografica

La ripartizione dei crediti al 31/12/2019 secondo area geografica è riportata nella tabella seguente (articolo 2427, primo comma, n. 6, C.c.).

Area geografica	Crediti immobilizzati verso altri	Totale crediti immobilizzati
Italia	33.696	33.696
Totale	33.696	33.696

Valore delle immobilizzazioni finanziarie

	Valore contabile
Partecipazioni in imprese controllanti	1.348.137
Partecipazioni in altre imprese	30.471
Crediti verso altri	33.696

Dettaglio del valore delle partecipazioni immobilizzate in altre imprese

Descrizione	Valore contabile
CONSORZIO DI SVILUPPO AREA EX SIR	17.559
CONSORZIO SVILUPPO INDUSTRIALE PROVINCIA DI CATANZARO	12.912
Totale	30.471

Attivo circolante

Crediti iscritti nell'attivo circolante

Saldo al 31/12/2019	Saldo al 31/12/2018	Variazioni
13.244.607	13.800.433	(555.826)

Variazioni e scadenza dei crediti iscritti nell'attivo circolante

	Valore di inizio esercizio	Variazione nell'esercizio	Valore di fine esercizio	Quota scadente entro l'esercizio	Quota scadente oltre l'esercizio
Crediti verso clienti iscritti nell'attivo circolante	9.646.586	(275.647)	9.370.939	9.370.939	-
Crediti verso imprese controllate iscritti nell'attivo circolante	295.028	71.922	366.950	366.950	-

	Valore di inizio esercizio	Variazione nell'esercizio	Valore di fine esercizio	Quota scadente entro l'esercizio	Quota scadente oltre l'esercizio
Crediti tributari iscritti nell'attivo circolante	357.035	(56.671)	300.364	300.364	-
Attività per imposte anticipate iscritte nell'attivo circolante	727.814	(564.685)	163.129		
Crediti verso altri iscritti nell'attivo circolante	2.773.970	269.255	3.043.225	261.467	2.781.758
Totale crediti iscritti nell'attivo circolante	13.800.433	(555.826)	13.244.607	10.299.720	2.781.758

La società si è avvalsa della facoltà di non utilizzare il criterio del costo ammortizzato e/o di non attualizzare i crediti in quanto il tasso di interesse effettivo non è significativamente diverso dal tasso di interesse di mercato; e ogni altra differenza tra valore iniziale e valore a scadenza sono di scarso rilievo.
I crediti sono quindi valutati al valore di presumibile realizzo.

I **"crediti verso clienti"** di ammontare rilevante al 31/12/2019 sono così costituiti:

Descrizione	Importo
Alitalia Società Aerea Italiana	3.484.091
Ryanair LTD	2.181.564
Air Italy spa	422.021
Alitalia Linee Aeree Italiane	259.457
Easy Jet Airline	255.127
Sc Blue Air Aviation S.A.	245.793
Europcar Italia spa	186.395
Tui Uk & Ireland	154.760

Con riferimento al credito verso Alitalia Linee Aeree S.p.A., società commissariata secondo c.d. legge Marzano, l'importo residuo in bilancio al 31/12/2019 è pari ad Euro 233.511, dopo aver svalutato, l'importo del 10% rispetto al valore iscritto in bilancio ad inizio anno. Esso si riferisce al periodo ante commissariamento e riguarda quasi esclusivamente diritti e tasse aeroportuali. Si precisa che per tale credito la Società è stata inizialmente ammessa allo stato passivo della procedura per Euro 1.310.200 in via chirografaria e ha proposto ricorso, allo stato pendente in Cassazione, contro il mancato riconoscimento del grado di privilegio.

Anche la società Alitalia Società Aerea Italiana, a partire dal 2 maggio 2017, è stata ammessa alla procedura di amministrazione straordinaria ai sensi dell'art. 2 comma 2 del decreto legge 347/2003. Il credito vantato verso questa società, per il periodo ante commissariamento è pari ad Euro 1.035.974, di questo credito gran parte si riferisce a diritti, tasse e addizionali comunali che hanno natura di privilegio. Per la parte di privilegio pari ad Euro 836.119 nell'esercizio si è provveduto a svalutare un importo pari ad Euro 103.597, mentre la parte di credito chirografario, pari ad Euro 199.856 già svalutata nel 2017 per un importo pari ad 87.322, è stata ulteriormente svalutata per un importo pari ad Euro 112.534.

I **"crediti verso controllate",** al 31/12/2019, pari a Euro 366.950, sono così costituiti:

Descrizione	Importo
Sacal GH Spa - Crediti Commerciali	357.730
Sacal GH Spa - Altri Crediti	9.220

Le **"imposte anticipate"**, ammontano al 31/12/2019 ad Euro 163.129, esse sono relative essenzialmente a:

- perdite fiscali riportabili;
- crediti da "consolidamento fiscale".

Per una descrizione delle ragioni che rendono possibile l'iscrizione del beneficio fiscale potenziale connesso a tali perdite, si rinvia al relativo paragrafo della presente nota integrativa, di seguito si riporta il dettaglio per natura e la movimentazione dell'esercizio:

Imposte Anticipate	Imponibile	Imposta
Saldo Iniziale	**3.032.561**	**727.814**

Imposte Anticipate	Imponibile	Imposta
Utilizzo dell'Esercizio	- 3.004.194	- 721.006
Imposte da Consolidamento Fiscale	651.337	156.321
Saldo Finale	**679.704**	**163.129**
Di cui		
Entro 12 Mesi	**679.704**	**163.129**
Oltre 12 Mesi	**0**	**0**

Tra i **"crediti verso altri"**, pari al 31/12/2019, ad Euro 3.043.225, si evidenzia:

- il Credito verso l'ENAC per Euro 2.781.758. Esso è relativo alla cauzione, prestata dalla Società a favore di ENAC, nel periodo di provvisoria occupazione dell'Aeroporto di Lamezia Terme ai sensi dell'Art. 17 della Legge 135/1997, pari al 10% dei diritti aeroportuali incassati.
  Nel 2012, la Società, a seguito dell'apposito Decreto Interministeriale che, con decorrenza 10 Luglio 2008, sanciva il passaggio dal periodo di occupazione provvisoria a quello di Concessione totale aeroportuale, per un periodo di quaranta anni, procedeva all'avvio delle operazioni di recupero della cauzione in questione. Nella "sostanza", la Società ha ritenuto presente, dal 2014 in avanti, anche a seguito di comunicazione di diniego al rilascio del nulla osta da parte di Enac, per la richiesta di rimborso ai competenti Ministeri, un rischio di perdita del credito in questione e, pertanto, ha ritenuto opportuno stanziare un fondo rischi "….in modo indiretto, mediante esposizione nel passivo dello stato patrimoniale di Euro 1.759.372 tra i risconti passivi…" e dal 2016 un ulteriore accantonamento diretto a fondo rischi per Euro 626.903.
  Nel 2017 la Società ha appreso da Assaeroporti, che, altre Società Aeroportuali, nelle medesime condizioni della Sacal, hanno incassato, o quanto meno hanno avuto la comunicazione di liquidazione, per detto credito. Tra queste sicuramente le Società che gestiscono gli aeroporti di Napoli, Perugia, Alghero, salvo altre.
  Per effetto di ciò, la Società ha intensificato le attività di recupero, procedendo parallelamente a:
  - una specifica verifica contabile degli importi versati ad Enac;
  - un'attività di sollecito e di riscontro dei dati con l'Ente.

  Nel corso del 2018 Enac ha dato riscontro alla Società riconoscendo la correttezza dell'iter procedurale delineato dalla stessa Sacal.
  Si rappresenta, inoltre, che si pongono dei problemi relativamente ai tempi previsti per l'incasso di detto credito. Dal confronto con altre Società Aeroportuali è emerso che i tempi di incasso non sono immediati, per cui l'Alta Direzione Aziendale, al fine di tenere in debito conto, il sostanziale valore del tempo, pur non valendo per il credito in questione (sorto anteriormente al 2016), l'obbligo di applicazione del criterio del costo ammortizzato, ha calcolato il valore attuale del credito in ipotesi di incasso in 5 anni, con applicazione del tasso medio passivo subìto dalla Società sui finanziamenti bancari in essere. La correzione del fattore temporale, connessa all'incasso del credito, ha accantonato un Fondo Svalutazioni Crediti specifico un importo pari ad Euro 388.262.
  In data 13/02/2019 con prot.n.04 è stato emesso da parte del Ministero delle infrastrutture e dei Trasporti il decreto di svincolo della somma relativa al deposito cauzionale versato.

- Il Credito verso la Regione Calabria per contributi sui voli di vari operatori ai sensi della legge regionale 7/2011 per Euro 250.000 a fronte del quale nell'esercizio 2017 è stato stanziato un accantonamento per rischio di svalutazione pari ad Euro 250.000.

L'adeguamento del valore nominale dei crediti è stato ottenuto mediante apposito fondo svalutazione crediti che ha subito, nel corso dell'esercizio, le seguenti movimentazioni:

Movimentazione Fondo		
Saldo al 31/12/2018		**939.982**
Fondo svalutazione crediti fiscale	50.000	
Fondo svalutazione crediti civilistico	889.982	
Utilizzi		**- 92.142**
Utilizzo Fondo fiscale per perdite	-0	
Utilizzi fondo crediti civilistico	-92.142	
Accantonamenti		**242.077**
Accantonamento al Fondo crediti Fiscale	242.077	

Movimentazione Fondo		
Accantonam. Fondo crediti civilistico	0	
Saldo al 31/12/2019		**1.089.917**
Fondo svalutazione crediti fiscale	292.077	
Fondo svalutazione crediti civilistico	797.840	
	1.089.917	

Il Fondo consta di due ulteriori distinzioni, in rapporto alla voce dell'attivo che, a livello espositivo, va a rettificare:

Descrizione	Importo
Fondo Svalutazione "Crediti Verso Clienti"	543.790
Fondo Svalutazione "Altri Crediti"	546.127
	1.089.917

Suddivisione dei crediti iscritti nell'attivo circolante per area geografica

La ripartizione dei crediti al 31/12/2019 secondo area geografica è riportata nella tabella seguente (articolo 2427, primo comma, n. 6, C.c.).

Area geografica	Crediti verso clienti iscritti nell'attivo circolante	Crediti verso controllate iscritti nell'attivo circolante	Crediti verso collegate iscritti nell'attivo circolante	Crediti verso controllanti iscritti nell'attivo circolante	Crediti verso imprese sottoposte al controllo delle controllanti iscritti nell'attivo circolante	Crediti tributari iscritti nell'attivo circolante	Attività per imposte anticipate iscritte nell'attivo circolante	Crediti verso altri iscritti nell'attivo circolante	Totale crediti iscritti nell'attivo circolante
Italia	8.321.479	366.950				300.364	163.129	3.043.225	13.244.607
CEE	957.482								957.482
EXTRACEE	91.978								91.978
Totale	9.370.939	366.950				300.364	163.129	3.043.225	13.244.607

Attività finanziarie che non costituiscono immobilizzazioni

Variazioni delle attività finanziarie che non costituiscono immobilizzazioni

Saldo al 31/12/2019	Saldo al 31/12/2018	Variazioni
210.000	410.000	(200.000)

	Valore di inizio esercizio	Variazioni nell'esercizio	Valore di fine esercizio
Altri titoli non immobilizzati	410.000	(200.000)	210.000

	Valore di inizio esercizio	Variazioni nell'esercizio	Valore di fine esercizio
Totale attività finanziarie che non costituiscono immobilizzazioni	410.000	(200.000)	210.000

I titoli risultano iscritti al costo di acquisto e si riferiscono per Euro 200.000 a certificati di deposito a tasso fisso con cedole (scadenze a 12, 24, 36 e 48 mesi) ed Euro 210.000 ad obbligazioni (scadenza 5 anni); tale investimento è stato realizzato come garanzia collaterale al mutuo erogato, in data 31 dicembre 2015, dalla Banca Popolare dell'Emilia Romagna per un valore originario di Euro 1.200.000. Il decremento dell'esercizio si riferisce alla cedola scaduta ed incassata nell'anno di Euro 200.000.

Disponibilità liquide

Saldo al 31/12/2019	Saldo al 31/12/2018	Variazioni
8.017.640	5.562.377	2.455.263

	Valore di inizio esercizio	Variazione nell'esercizio	Valore di fine esercizio
Depositi bancari e postali	5.481.470	2.488.687	7.970.157
Denaro e altri valori in cassa	80.907	(33.424)	47.483
Totale disponibilità liquide	5.562.377	2.455.263	8.017.640

Il saldo rappresenta le disponibilità liquide e l'esistenza di numerario e di valori alla data di chiusura dell'esercizio.

Ratei e risconti attivi

Saldo al 31/12/2019	Saldo al 31/12/2018	Variazioni
25.509	1.984	23.525

Misurano proventi e oneri la cui competenza è anticipata o posticipata rispetto alla manifestazione numeraria e/o documentale; essi prescindono dalla data di pagamento o riscossione dei relativi proventi e oneri, comuni a due o più esercizi e ripartibili in ragione del tempo.
Anche per tali poste, i criteri adottati nella valutazione e nella conversione dei valori espressi in moneta estera sono riportati nella prima parte della presente nota integrativa.
Non sussistono, al 31/12/2019, ratei e risconti aventi durata superiore a cinque anni.

	Valore di inizio esercizio	Variazione nell'esercizio	Valore di fine esercizio
Risconti attivi	1.984	23.525	25.509
Totale ratei e risconti attivi	1.984	23.525	25.509

La composizione della voce è così dettagliata (articolo 2427, primo comma, n. 7, C.c.).

Descrizione	Importo

Descrizione	Importo
Altri di ammontare non apprezzabile	25.509
	25.509

Nota integrativa, passivo e patrimonio netto

Patrimonio netto

(Rif. art. 2427, primo comma, nn. 4, 7 e 7-bis, C.c.)

Saldo al 31/12/2019	Saldo al 31/12/2018	Variazioni
12.501.438	11.471.806	1.029.632

Variazioni nelle voci di patrimonio netto

	Valore di inizio esercizio	Destinazione del risultato dell'esercizio precedente	Risultato d'esercizio	Valore di fine esercizio
		Altre destinazioni		
Capitale	13.920.225	-		13.920.225
Riserva legale	2.441	38.884		41.325
Altre riserve				
Varie altre riserve	209.324	1		209.325
Totale altre riserve	209.324	1		209.325
Riserva per operazioni di copertura dei flussi finanziari attesi	(2.452)	1.822		(630)
Utili (perdite) portati a nuovo	(3.435.406)	738.790		(2.696.616)
Utile (perdita) dell'esercizio	777.674	250.135	1.027.809	1.027.809
Totale patrimonio netto	11.471.806	1.029.632	1.027.809	12.501.438

Dettaglio delle varie altre riserve

Descrizione	Importo
9) Riserva sovrapprezzo azioni	209.325
Totale	209.325

Disponibilità e utilizzo del patrimonio netto

Le poste del patrimonio netto sono così distinte secondo l'origine, la possibilità di utilizzazione, la distribuibilità e l'avvenuta utilizzazione nei tre esercizi precedenti (articolo 2427, primo comma, n. 7-bis, C.c.)

	Importo	Possibilità di utilizzazione	Quota disponibile
Capitale	13.920.225	B	13.920.225
Riserva da soprapprezzo delle azioni	-	A,B,C,D	-
Riserve di rivalutazione	-	A,B	-
Riserva legale	41.325	A,B	-
Riserve statutarie	-	A,B,C,D	-
Altre riserve			
Riserva straordinaria	-	A,B,C,D	-

	Importo	Possibilità di utilizzazione	Quota disponibile
Riserva da deroghe ex articolo 2423 codice civile	-	A,B,C,D	-
Riserva azioni o quote della società controllante	-	A,B,C,D	-
Riserva da rivalutazione delle partecipazioni	-	A,B,C,D	-
Versamenti in conto aumento di capitale	-	A,B,C,D	-
Versamenti in conto futuro aumento di capitale	-	A,B,C,D	-
Versamenti in conto capitale	-	A,B,C,D	-
Versamenti a copertura perdite	-	A,B,C,D	-
Riserva da riduzione capitale sociale	-	A,B,C,D	-
Riserva avanzo di fusione	-	A,B,C,D	-
Riserva per utili su cambi non realizzati	-	A,B,C,D	-
Riserva da conguaglio utili in corso	-	A,B,C,D	-
Varie altre riserve	209.325		-
Totale altre riserve	209.325		-
Riserva per operazioni di copertura dei flussi finanziari attesi	(630)	A,B,C,D	-
Utili portati a nuovo	(2.696.616)	A,B,C,D	(2.696.616)
Riserva negativa per azioni proprie in portafoglio	-	A,B,C,D	-
Totale	11.473.629		-
Quota non distribuibile			11.223.609

Legenda: A: per aumento di capitale B: per copertura perdite C: per distribuzione ai soci D: per altri vincoli statutari E: altro

Origine, possibilità di utilizzo e distribuibilità delle varie altre riserve

Descrizione	Importo	Possibilità di utilizzazioni
9) Riserva sovrapprezzo azioni	209.325	A,B,C,D
	-	A,B,C,D
	-	A,B,C,D
	-	A,B,C,D
	-	A,B,C,D
	-	A,B,C,D
	-	A,B,C,D
	-	A,B,C,D
	-	A,B,C,D
	-	A,B,C,D
	-	A,B,C,D
	-	A,B,C,D
Totale	209.325	

Legenda: A: per aumento di capitale B: per copertura perdite C: per distribuzione ai soci D: per altri vincoli statutari E: altro

La Riserva sovrapprezzo azioni è indisponibile per Legge fino a quando la riserva legale non avrà raggiunto il limite di 1/5 del capitale sociale.

Variazioni della riserva per operazioni di copertura dei flussi finanziari attesi

I movimenti della riserva per operazioni di copertura di flussi finanziari attesi è il seguente (art. 2427 bis, comma 1 , n. 1 b) quater.

	Riserva per operazioni di copertura di flussi finanziari attesi
Valore di inizio esercizio	(2.452)
Variazioni nell'esercizio	
Rilascio a conto economico	1.822
Valore di fine esercizio	(630)

Si descrivono le variazioni di valore per ciascuna categoria di strumenti finanziari derivati iscritte a patrimonio.
Detta riserva di segno negativo costituisce la contropartita della valutazione al fair value del derivato di copertura per un mutuo contratto. Si segnala che trattandosi di derivato di copertura esiste stretta correlazione con il mutuo cui si riferisce. Al 31/12/2019 la valutazione in questione comporta la necessità di istituire un Fondo Rischi per Strumenti derivati passivi pari ad Euro 630. La Riserva ed il Fondo Rischi si movimenteranno nel tempo in funzione delle variazioni di Fair value del derivato.

Formazione ed utilizzo delle voci del patrimonio netto

Come previsto dall'art. 2427, comma 1, numero 4) del codice civile si forniscono le seguenti informazioni:

	Capitale sociale	Riserva legale	Riserva per futuri aumenti capitale sociale	Risultato d'esercizio	Totale
All'inizio dell'esercizio precedente	13.920.225		(3.277.483)	48.824	10.691.566
Destinazione del risultato dell'esercizio		2.441	46.383	-48.824	
attribuzione dividendi					
altre destinazioni			2.566		2.566
Altre variazioni					
incrementi					
decrementi					
riclassifiche					
Risultato dell'esercizio precedente				777.674	777.674
Alla chiusura dell'esercizio precedente	13.920.225	2.441	(3.228.534)	777.674	11.471.806
Destinazione del risultato dell'esercizio		38.884	738.790	(777.764)	0
attribuzione dividendi					
altre destinazioni			1.823		1.823
Altre variazioni					
incrementi					
decrementi					
riclassifiche					
Risultato dell'esercizio corrente				1.027.809	1.027.809
Alla chiusura dell'esercizio corrente	13.920.225	41.325	(2.487.921)	1.027.809	12.501.438

Riserve o altri fondi che in caso di distribuzione non concorrono a formare il reddito imponibile dei soci indipendentemente dal periodo di formazione.

Riserve	Valore
Riserva sovrapprezzo azioni	209.325
	209.325

Fondi per rischi e oneri

(Rif. art. 2427, primo comma, n. 4, C.c.)

Saldo al 31/12/2019	Saldo al 31/12/2018	Variazioni
1.150.270	1.108.550	41.720

	Strumenti finanziari derivati passivi	Altri fondi	Totale fondi per rischi e oneri
Valore di inizio esercizio	2.452	1.106.098	1.108.550
Variazioni nell'esercizio			
Utilizzo nell'esercizio	1.822	(43.542)	(41.720)
Totale variazioni	(1.822)	43.542	41.720
Valore di fine esercizio	630	1.149.640	1.150.270

Dettaglio del Fondo rischi	31/12/2018	Utilizzi/ Accanto-namenti	31/12/2019
Altri Fondi Rischi			
Accantonamento causa ENI SPA	61.072	61.072	122.144
Inps/Erario per Addizionale Comunale	399.598	-239.412	160.186
Spese legali per cause in corso	301.160	124.535	425.695
Accertamenti Fiscali e PVC in corso	227.268	-30.653	196.615
Accantonamento perdite SACAL GH Spa	117.000	128.000	245.000
Totale	**1.106.098**	**43.542**	**1.149.640**
Fondo Rischi Prodotti Derivati			
Fondo Rischi Prodotti Derivati	2.452	- 1.822	630
Totale	**2.452**	**- 1.822**	**630**
Totale Complessivo	**1.108.550**	**41.270**	**1.150.270**

Gli incrementi sono relativi ad accantonamenti dell'esercizio. I decrementi sono relativi a utilizzi dell'esercizio.

Spese legali per cause in corso – È stato incrementato per € 124.535 il Fondo, per tenere conto degli ulteriori oneri maturati nei confronti dei legali per le cause in corso;

Inps/Erario per Addizionale Comunale – Per il mancato e tempestivo pagamento di tale debito sono stati, in precedenza, stanziati interessi e sanzioni . L'utilizzo del Fondo, nell'esercizio corrente, è stato pari ad Euro 239.412;

Accertamenti Fiscali e PVC in corso –

– Nel corso del 2017 è stata avviata una verifica fiscale da parte della Guardia di Finanza, per gli esercizi 2012-2016. Essa ha determinato l'emissione di un primo PVC, cui è seguito un correlativo Avviso di Accertamento da parte dell'Agenzia delle Entrate per l'Esercizio 2012 (nel mese di dicembre del 2017). La Società ha presentato Istanza di Accertamento con adesione, definita in data 21 Maggio 2018. Nel fondo è stato accantonato l'importo delle Sanzioni e degli interessi dovuti.
In data 26 marzo 2018 la Gdf ha notificato alla Società un ulteriore PVC relativo agli Esercizi dal 2013 al 2016.
In data 25/10/2018 l'Agenzia dell'entrate ha emesso avviso di accertamento relativo al Pvc di cui in premessa relativo all'anno fiscale 2013. La Società ha presentato Istanza di Accertamento con adesione, definita in data 11 Giugno 2019.
In data 12/12/2019 l'Agenzia dell'entrate ha emesso avviso di accertamento relativo al Pvc di cui in premessa relativo all'anno fiscale 2014. La Società ha presentato Istanza di Accertamento con adesione che al momento è in corso di perfezionamento.
La Società ha avviato l'iter di valutazione dei rilievi in esso contenuti e lo stanziamento al fondo rischi tiene conto del rischio connesso ad un possibile Accertamento. Detto rischio, per i rilievi analoghi a quelli già conclusi in Adesione, è stato calcolato applicando le stesse modalità.

– Inoltre, in data 27/02/2018 alla Società è stato notificato un Avviso di Liquidazione relativo alla rideterminazione dell'Imposta di Registro dovuta per un atto di cessione di credito stipulato a Rogito Notaio Panzarella nel corso del 2016. Il Fondo Rischi accantonato è stato commisurato alla misura massima delle Imposte, Sanzioni ed Interessi richiesti

Fondo perdite Sacal GH: l'intero fondo stanziato nel 2018, pari ad Euro 117.000, è stato utilizzato per la perdita 2018 della controllata di € 833.529. Nel corso dell'esercizio è stata stanziata la somma di € 245.000 per le perdite in formazione al 2020.

Trattamento di fine rapporto di lavoro subordinato

(Rif. art. 2427, primo comma, n. 4, C.c.)

Saldo al 31/12/2019	Saldo al 31/12/2018	Variazioni
496.241	969.073	(472.832)

Il decremento è dovuto alle liquidazioni avvenute nell'esercizio 2019.

	Trattamento di fine rapporto di lavoro subordinato
Valore di inizio esercizio	969.073
Variazioni nell'esercizio	
Utilizzo nell'esercizio	472.832
Totale variazioni	(472.832)
Valore di fine esercizio	496.241

Il fondo accantonato rappresenta l'effettivo debito maturato verso i dipendenti in conformità di legge e dei contratti di lavoro vigenti, considerando ogni forma di remunerazione avente carattere continuativo.
Il fondo corrisponde al totale delle singole indennità maturate fino al 31 dicembre 2006 a favore dei dipendenti alla data di chiusura del bilancio, al netto degli acconti erogati, ed è pari a quanto si sarebbe dovuto corrispondere ai dipendenti nell'ipotesi di cessazione del rapporto di lavoro in tale data.
Il fondo non ricomprende le indennità maturate a partire dal 1° gennaio 2007, destinate a forme pensionistiche complementari ai sensi del D. Lgs. n. 252 del 5 dicembre 2005 (ovvero trasferite alla tesoreria dell'INPS).

Debiti

(Rif. art. 2427, primo comma, n. 4, C.c.)

Saldo al 31/12/2019	Saldo al 31/12/2018	Variazioni
19.273.448	18.863.273	410.175

Informativa sulle voci non comparabili
Ai fini di una più puntuale e coerente adozione del principio generale della “comparabilità”, che regola il presente Bilancio d'esercizio, si segnalano le voci di bilancio relative all'esercizio precedente non comparabili con le voci di bilancio del presente esercizio, a seguito di riclassificazioni effettuate nel corso dell'esercizio 2019. Al fine di rendere un'adeguata informativa, di seguito viene esposto in dettaglio l'adattamento delle voci non comparabili relative all'esercizio precedente:

Voce schema di Bilancio	Saldo al 31 dicembre 2018 Bilancio Approvato	Saldo al 31 dicembre 2018 Riclassificato
D) VI 1) Debiti – Acconti Anticipi da Clienti	56.576	0
C) II 1) Credi V/Clienti	9.581.861	9.525.285

Variazioni e scadenza dei debiti

La scadenza dei debiti è così suddivisa (articolo 2427, primo comma, n. 6, C.c.).

	Valore di inizio esercizio	Variazione nell'esercizio	Valore di fine esercizio	Quota scadente entro l'esercizio	Quota scadente oltre l'esercizio
Debiti verso banche	459.416	(268.707)	190.709	190.709	-
Debiti verso altri finanziatori	534.522	(534.522)	-	-	-
Acconti	56.576	(56.576)	-	-	-
Debiti verso fornitori	4.976.145	1.293.353	6.269.498	6.269.498	-
Debiti verso imprese controllate	728.669	(517.169)	211.500	211.500	-
Debiti tributari	203.252	(41.998)	161.254	161.254	-
Debiti verso istituti di previdenza e di sicurezza sociale	683.924	(487.785)	196.139	196.139	-
Altri debiti	11.220.769	1.023.579	12.244.348	9.095.539	3.148.809
Totale debiti	18.863.273	410.175	19.273.448	16.124.639	3.148.809

La società si è avvalsa della facoltà di non utilizzare il criterio del costo ammortizzato e/o di non attualizzare i debiti in quanto: il tasso di interesse effettivo non è significativamente diverso dal tasso di interesse di mercato e i costi di transazione, le commissioni e ogni altra differenza tra valore iniziale e valore a scadenza sono di scarso rilievo.
I debiti sono quindi iscritti al valore nominale.

Il saldo del **“debito verso banche”** al 31/12/2019, pari a Euro 190.709, è comprensivo dei mutui passivi per Euro 188.868 (con scadenza entro 12 mesi) , nonché delle spese e competenze addebitate a gennaio 2020, ma relative al 2019, per un importo complessivo pari ad Euro 1.841.

Il saldo dei **“debiti verso Altri Finanziatori”** al 31/12/2019 è pari a zero. Tali debiti erano riferiti a finanziamenti Cipe della Regione Calabria per finanziare i suddetti lavori, di volta in volta decrementati per la quota di lavori completati ed imputati a diretta rettifica della relativa immobilizzazione.

La voce "**Acconti**", riportata nel prospetto sopra evidenziato, accoglie gli anticipi ricevuti dai clienti relativi a forniture di beni e servizi non ancora effettuate.
Nel 2019 tale voce ha subito un totale decremento, in quanto vi erano comprese le Note di Credito da emettere, che nell'esercizio corrente, sono state computate nella voce “Crediti V/Clienti”.

I debiti più rilevanti al 31/12/2019 risultano così costituiti:
debiti verso fornitori” al 31/12/2019 sono pari ad Euro 6.269.498, i saldi più rilevanti, risultano così costituiti:

Descrizione	Importo
Sicurtransport Spa	742.377
Ryanair Ltd. Corporate Head Office	643.076
Consorzio Stabile Ecit	558.670
La Torpedine sel	414.174
ENI spa divisione Gas & Power	318.413

Il debito verso Ryanair si riferisce essenzialemente al riconoscimento al vettore degli incentivi al traffico in virtù degli accordi commerciali in essere.

Di seguito il dettaglio dei “**Debiti verso controllate**”, pari al 31/12/2019 ad Euro 211.500:

Descrizione	Importo
SACAL GH spa – Adesione al Consolidato di gruppo	156.321
SACAL GH spa – Debiti Commerciali	55.179

La voce "**Debiti tributari**" accoglie solo le passività per imposte certe e determinate, essendo le passività per imposte probabili o incerte nell'ammontare o nella data di sopravvenienza, ovvero per imposte differite, iscritte nella voce B.4 del passivo, tra i Fondi Rischi.
I “Debiti tributari”, pari al 31/12/2019 ad Euro 161.254, si riferiscono essenzialmente a:

Descrizione	Importo
Debiti verso l'Erario per ritenute operate alla fonte	124.171
IVA	29.626
Altri debiti tributari ...	7.457

I “**Debiti verso Enti Previdenziali**”, pari al 31/12/2019 ad Euro 196.139 sono così dettagliati:

Descrizione	Importo
INAIL	44.586
INPDAP	14.919
PREVINDAI	27.731
FASI	1.466

PREAVAER	52.228
CONTRIBUTI SU 14^	55.209

Gli **"Altri debiti"** pari ad Euro 12.244.348, si distinguono tra debiti esigibili entro 12 Mesi ed oltre 12 Mesi, di seguito si riporta il dettaglio delle due categorie:

Altri Debiti Entro 12 Mesi
I principali sono così dettagliati

Descrizione	Importo
Addizionale Comunale Imbarco Pax	5.236.900
Ministero Trasporti per Canone Concessione	1.035.643
Debiti Servizio Antincendio	1.858.134
Debiti V/Dipendenti per ferie non godute e mens. agg.ve	554.820
Debiti V/Enti Aerop.li per gestione totale	159.740
Debiti V/Compagnie Aeree per Biglietteria	53.041
Depositi Cauzionali per Gare	191.068
Debito verso Sindacati	6.193

La voce "Addizionale Comunale Imbarco Pax", pari ad Euro 5.236.900, è relativa alla tassa d'imbarco pagata dai passeggeri sul prezzo del biglietto. Essa viene incassata in prima battuta dalle Compagnie Aree che provvedono a riversarla alla Società aeroportuale. La S.A.CAL. Spa provvede al relativo versamento agli Enti destinatari, rispettivamente INPS ed Erario

Ipotesi transattiva relativa alle controversie in tema di Fondo Antincendio

La tematica è stata caratterizzata da notevoli contrasti giurisprudenziali, dall'affermata giurisdizione sia del giudice tributario che del giudice civile, da un apposito intervento legislativo e, infine, da appositi pronunciamenti dei nostri due massimi organi giurisdizionali, la Corte Costituzionale e la Corte di Cassazione a sezioni unite.
È da ben undici anni (dal 2009) che sono in essere numerosi contenziosi sulla tematica del Fondo Antincendio, che si è venuta a caratterizzare come una tra le più complesse fattispecie giuridiche del settore del trasporto aereo, raggiungendo ad oggi un valore complessivo di oltre 255 milioni di Euro.

Dopo che nel 2018 si è evitata, con la conseguita sentenza della Corte Costituzionale, la debenza di tutte le somme del Fondo Antincendio a titolo di corrispettivo (a quella data circa Euro 15.891.580), si sono da ultimo conseguite due sentenze passate in giudicato in relazione all'annualità 2009 ed all'annualità 2014, nonché un giudizio positivo in primo (CTP Roma n. 4874/8/19) e secondo grado (CTR Lazio n. 7164/2019) in relazione alle annualità 2007, 2008 e 2010, anche se le Amministrazioni hanno da ultimo, in data 19 febbraio 2020, proposto un apposito ricorso per Cassazione avverso tale sentenza.
In forza delle dodici positive sentenze ad oggi conseguite e della riconosciuta efficacia esterna e pluriennale delle sentenze di merito passate in giudicato, si può valutare come altamente probabile un esito positivo di tutti i contenziosi, pendenti e futuri, in materia di Fondo Antincendio.
Lo studio legale incaricato dalla Sacal e in rappresentanza di altre 14 società di gestione aeroportuale suggerisce a SACAL di mantenere iscritte a debito tutte le somme del Fondo Antincendio maturate a partire dal 1° giugno 2017, oggetto di copertura tariffaria.
In considerazione della rilevanza del presente contenzioso a livello di sistema aeroportuale (Euro 255 milioni oggetto del contendere al 31.12.19 di cui ben 139.595.000,00 riscossi dalle società di gestione aeroportuale sotto copertura tariffaria) è plausibile che la tematica possa esser affrontata nell'immediato futuro tanto dall'Autorità Regolazione dei Trasporti (ART), per quanto attiene i profili tariffari, quanto da ENAC, per quel che attiene i profili di vigilanza.

Per ragioni prudenziali, si mantengono iscritte a debito le somme del Fondo Antincendio, compresa la quota stanziata per l'esercizio 2019.

Altri Debiti Oltre 12 Mesi

Descrizione	Importo
Addizionale Comunale Imbarco Pax	3.137.979
Debiti per cessioni su stip. Dipendenti e diversi	5.857
Debiti diversi	4.973

Relativamente all'importo dell'addizionale comunale non versata, sono stati accantonati interessi e sanzioni in apposito fondo rischi;

La ripartizione dei Debiti al 31/12/2019 secondo area geografica è riportata nella tabella seguente (articolo 2427, primo comma, n. 6, C.c.).

Area geografica	Debiti verso banche	Debiti v Altri finanziatori	Acconti	Debiti verso fornitori
Italia	190.709			6.269.498
CEE				
Totale	190.709 190.709			6.269.498

Area geografica	Debiti verso imprese controllate	Debiti tributari	Debiti verso istituti di previdenza e di sicurezza sociale	Altri debiti	Debiti
Italia	211.500	161.254	196.139	12.244.348	19.273.448
Totale	211.500	161.254	196.139	12.244.348	19.273.448

Debiti assistiti da garanzie reali su beni sociali

I seguenti debiti sono assistiti da garanzia reale su beni sociali (articolo 2427, primo comma, n. 6, C.c.):
{ }.

	Debiti assistiti da garanzie reali		Debiti non assistiti da garanzie reali	Totale
	Debiti assistiti da pegni	Totale debiti assistiti da garanzie reali		
Debiti verso banche	188.868	188.868	1.841	190.709
Debiti verso fornitori	-	-	6.269.498	6.269.498
Debiti verso imprese controllate	-	-	211.500	211.500
Debiti tributari	-	-	161.254	161.254
Debiti verso istituti di previdenza e di sicurezza sociale	-	-	196.139	196.139
Altri debiti	-	-	12.244.348	12.244.348
Totale debiti	188.868	188.868	19.084.580	19.273.448

Ratei e risconti passivi

Saldo al 31/12/2019	Saldo al 31/12/2018	Variazioni

Nota integrativa, conto economico

Valore della produzione

Saldo al 31/12/2019	Saldo al 31/12/2018	Variazioni
29.632.950	27.830.662	1.802.288

Descrizione	31/12/2019	31/12/2018	Variazioni
Ricavi vendite e prestazioni	28.855.112	26.726.487	2.128.625
Variazioni rimanenze prodotti			
Variazioni lavori in corso su ordinazione			
Incrementi immobilizzazioni per lavori interni			
Altri ricavi e proventi	777.838	1.104.175	(326.337)
Totale	**29.632.950**	**27.830.662**	**1.802.288**

La variazione è strettamente correlata a quanto esposto nella Relazione sulla gestione.
I ricavi delle vendite e delle prestazioni vengono così ripartiti:

Categoria	31/12/2019	31/12/2018	Variazioni
Diritti e tasse	11.854.106	10.898.807	955.299
Servizi centralizzati	645.321	557.711	87.610
Servizio PRM	2.366.824	2.195.468	171.355
TOTALE DIRITTI TASSE E PRM	**14.866.251**	**13.651.987**	**1.214.264**
Tassa controllo stiva fissa e variabile	2.305.076	2.103.775	201.301
Tassa controllo sicurezza	4.118.431	3.771.819	346.612
TOTALE SICUREZZA	**6.423.507**	**5.875.594**	**547.913**
Commerciali vari	3.923.323	4.088.215	- 164.892
Proventi pubblicitari	499.586	157.841	341.745
Proventi parcheggio	2.778.948	2.653.574	125.374
Fuel	363.497	299.277	64.220
TOTALE COMMERCIALE	**7.565.354**	**7.198.906**	**366.448**
TOTALE	**28.855.112**	**26.726.487**	**2.128.625**

Nella tabella sopra evidenziata registriamo, rispetto allo stesso periodo dell'anno precedente, un incremento per diritti e tasse aeroportuali, prm, corrispettivi sicurezza ed attività commerciali pari in valore assoluto ad Euro 2.128.625 (+ 7,96%). La crescita dei ricavi totali è direttamente correlata all'incremento, rispetto all'esercizio 2018, del 10% del traffico passeggeri realizzato negli aeroporti di Lamezia Terme, Reggio Calabria e Crotone.
In particolare i ricavi commerciali vari presentano una flessione per effetto della mancata gestione, per tutti i mesi del 2019, dell'Infopoint sui tre scali calabresi. Invece, i maggiori ricavi per proventi pubblicitari sono riconducibili al

contratto per l'intera annualità con Città Metropolitana di Reggio Calabria e con la Società Pubbliemme sull'aeroporto di Lamezia Terme.
La voce “Altri Ricavi e Proventi” pari ad Euro 777.838 si riferisce per Euro 417.684 alla quota di carburante fatturata alle compagnie per il servizio di rifornimento sull'aeroporto di Crotone, per Euro 122.950 alle azioni di miglioramento competitivo sull'Aeroporto di Reggio Calabria promosse dalla Regione Calabria e per Euro 21.951 a Royalty quale percentuale sul fatturato per l'attività aerea assistita da Aviapartner sugli aeroporti calabresi.
L'importo residuo si riferisce per Euro 81.504 a proventi vari ed Euro 133.749 a ricavi di entità eccezionale, che vengono meglio dettagliate nella successiva tabella:

Ricavi di entità o incidenza eccezionale
(Rif. art. 2427, primo comma, n. 13, C.c.)

Descrizione	Importo
Plusvalenze da alienazioni cespite	3.502
Storno Fondo Svalutazione Crediti Enac	92.142
Sopravvenienze attive ordinarie	38.105

Suddivisione dei ricavi delle vendite e delle prestazioni per area geografica

(Rif. art. 2427, primo comma, n. 10, C.c.)

Area geografica	Valore esercizio corrente
Italia	28.855.112
Totale	28.855.112

Costi della produzione

Saldo al 31/12/2019	Saldo al 31/12/2018	Variazioni
27.281.702	25.874.110	1.407.592

Descrizione	31/12/2019	31/12/2018	Variazioni
Materie prime, sussidiarie e merci	102.241	93.818	8.423
Servizi	15.406.122	13.630.851	1.775.271
Godimento di beni di terzi	1.868.899	1.625.354	243.545
Salari e stipendi	5.613.795	5.621.272	(7.477)
Oneri sociali	1.518.845	1.778.717	(259.872)
Trattamento di fine rapporto	398.015	413.141	(15.126)
Trattamento quiescenza e simili			
Altri costi del personale	142.884	389.024	(246.140)
Ammortamento immobilizzazioni immateriali	87.810	129.068	(41.258)
Ammortamento immobilizzazioni materiali	1.046.404	1.107.735	(61.331)
Altre svalutazioni delle immobilizzazioni			
Svalutazioni crediti attivo circolante	242.077	151.713	90.364
Variazione rimanenze materie prime			
Accantonamento per rischi	525.833	399.232	126.601
Altri accantonamenti			

Descrizione	31/12/2019	31/12/2018	Variazioni
Oneri diversi di gestione	328.777	534.185	(205.408)
Totale	**27.281.702**	**25.874.110**	**1.407.592**

Costi per materie prime, sussidiarie, di consumo e di merci e Costi per servizi

Sono strettamente correlati a quanto esposto nella parte della Relazione sulla gestione e all'andamento del punto A (Valore della produzione) del Conto economico.

Costi per il personale

La voce comprende l'intera spesa per il personale dipendente ivi compresi i miglioramenti di merito, passaggi di categoria, scatti di contingenza, costo delle ferie non godute e accantonamenti di legge e contratti collettivi.

Ammortamento delle immobilizzazioni materiali

Per quanto concerne gli ammortamenti si specifica che gli stessi sono stati calcolati sulla base della durata utile del cespite e del suo sfruttamento nella fase produttiva.

Svalutazioni dei crediti compresi nell'attivo circolante e delle disponibilità liquide

L'ammontare complessivo delle Svalutazioni effettuate ammonta ad Euro 242.077.
In particolare la voce comprende: una svalutazione del 100% pari ad Euro 112.534 del credito chirografario nei confronti della Società Alitalia Società Aerea Italiana a seguito di procedura di Amministrazione Straordinaria a partire dal 02/05/2017, e una svalutazione pari ad Euro 103.597 per la parte relativa ai crediti privilegiati. In riferimento al credito Alitalia Linee Aeree SpA, società commissariata secondo c.d. Legge Marzano, è stato inoltre, svalutato un ammontare pari ad Euro 25.946, per la parte relativa ai crediti privilegiati.

Accantonamento per rischi

Sono stati effettuati Accantonamenti al Fondo Rischi, per un totale di Euro 525.833 così suddivisi:

Descrizione	Importo
Accantonamento causa Eni SpA	61.072
Spese legali per cause in corso	214.761
Accantonamento per perdita in corso 2019 di SACAL GH	245.000
Acc. Franchigia danneggiamento Aeromobili	5.000

Oneri diversi di gestione

Gli “oneri diversi di gestione”, pari al 31/12/2019 ad Euro 328.777, sono così dettagliati:

Descrizione	Importo
Imu/Tasi	9.930
TARI	87.262
Perdite su crediti di importo modesto	6.615
Quote Associative	59.815
Altri oneri diversi di gestione	14.642
	178.264

La società ha inoltre iscritto costi di entità o incidenza eccezionale (rif. Art. 2427, 1 comma, n. 13 c.c.) così dettagliati:

Descrizione	Importo
Oneri per pignoramenti e precetti	70.303
Altre Sopravvenienze passive	80.210
	150.513

Proventi e oneri finanziari

Saldo al 31/12/2019	Saldo al 31/12/2018	Variazioni
6.315	(8.283)	14.598

Descrizione	31/12/2019	31/12/2018	Variazioni
Da partecipazione			
Da crediti iscritti nelle immobilizzazioni			
Da titoli iscritti nelle immobilizzazioni			
Da titoli iscritti nell'attivo circolante	4.068	5.190	(1.122)
Proventi diversi dai precedenti	13.721	5.559	8.162
(Interessi e altri oneri finanziari)	(11.474)	(19.032)	7.558
Utili (perdite) su cambi			
Totale	**6.315**	**(8.283)**	**14.598**

Ripartizione degli interessi e altri oneri finanziari per tipologia di debiti

(Rif. art. 2427, primo comma, n. 12, C.c.)

	Interessi e altri oneri finanziari
Debiti verso banche	11.399
Altri	75
Totale	11.474

Descrizione	Controllate	Collegate	Controllanti	Imprese sottoposte al controllo delle controllanti	Altre	Totale
Interessi su obbligazioni						
Interessi bancari					1.383	1.383
Interessi fornitori					61	61
Interessi medio credito					7.903	7.903
Sconti o oneri finanziari					2.113	2.113
Interessi su finanziamenti						

Descrizione	Controllate	Collegate	Controllanti	Imprese sottoposte al controllo delle controllanti	Altre	Totale
Ammortamento disaggio di emissione obbligazioni						
Altri oneri su operazioni finanziarie					14	14
Accantonamento al fondo rischi su cambi						
Arrotondamento						
Totale					**11.474**	**11.474**

Altri proventi finanziari

Descrizione	Controllate	Collegate	Controllanti	Imprese sottoposte al controllo delle controllanti	Altre	Totale
Interessi su obbligazioni						
Interessi su titoli						
Interessi bancari e postali					4.631	4.631
Interessi su finanziamenti						
Interessi su crediti commerciali						
Altri proventi					13.158	13.158
Arrotondamento						
Totale					**17.789**	**17.789**

Rettifiche di valore di attività e passività finanziarie

Saldo al 31/12/2019	Saldo al 31/12/2018	Variazioni
(419.789)	(380.180)	(39.609)

Svalutazioni

Descrizione	31/12/2019	31/12/2018	Variazioni
Di partecipazioni	419.789	380.180	39.609
Di immobilizzazioni finanziarie			
Di titoli iscritti nell'attivo circolante			
Di strumenti finanziari derivati			
Di attività finanziarie per la gestione accentrata della tesoreria			
Totale	**419.789**	**380.180**	**39.609**

Si riferisce alla svalutazione della controllata SACAL GH allo scopo di adeguare così il valore della partecipazione iscritta in bilancio al patrimonio netto della stessa società, per ulteriori dettagli vedi la Sezione relativa alle "Partecipazioni".

Imposte sul reddito d'esercizio, correnti, differite e anticipate

Saldo al 31/12/2019	Saldo al 31/12/2018	Variazioni
909.965	790.415	119.550

Imposte	Saldo al 31/12/2019	Saldo al 31/12/2018	Variazioni
Imposte correnti:	333.160	327.963	5.197
IRES	144.201	115.613	28.588
IRAP	188.959	212.350	(23.391)
Imposte sostitutive			
Imposte relative a esercizi precedenti			
Imposte differite (anticipate)	576.805	462.452	114.353
IRES	576.805	462.452	114.353
IRAP			
Proventi (oneri) da adesione al regime di consolidato fiscale / trasparenza fiscale			
Totale	**909.965**	**790.415**	**119.550**

Sono state iscritte le imposte di competenza dell'esercizio.

La società ha aderito al consolidato fiscale con la controllata SACAL GH. La società consolidata (Sacal GH) risulta in perdita (fiscale) di € 651.337 e ha iscritto, quale provento da adesione al regime di consolidato fiscale, il compenso della perdita che la società consolidante deve riconoscere alla società stessa.
Per quanto attiene l'IRES, il debito per imposte è rilevato al netto della voce Debiti verso la società consolidante per il vantaggio fiscale conseguito a seguito di adesione al consolidato fiscale, che ha portato ad una diminuzione del debito IRES di Euro 144.201.

Nel seguito si espone la riconciliazione tra l'onere teorico risultante dal bilancio e l'onere fiscale teorico {da inserire ove rilevante}:

Riconciliazione tra onere fiscale da bilancio e onere fiscale teorico (IRES)

Descrizione	Valore	Imposte
Risultato prima delle imposte	1.937.774	
Onere fiscale teorico		467.658
Differenze definitive in aumento:	0	
Accantonamenti Indeducibili a "Fondo Rischi"	525.833	
Accantonamenti Indeducibili a "Fondo Svalutazione"	419.789	
Sopravvenienze passive indeducibili	80.210	
Altre Variazioni in aumento	171.474	
Totale variazioni in aumento	**1.197.306**	
Differenze definitive in diminuzione:	0	
Sopravvenienza attiva non imponibile	92.142	
Super ammortamento	20.606	

Descrizione	Valore	Imposte
Altre Variazioni in diminuzione	28.940	
Totale variazione in diminuzione	**141.688**	
Imponibile fiscale	**3.004.194**	**721.007**
Imposte correnti sul reddito dell'esercizio		

Determinazione dell'imponibile IRAP

Descrizione	Valore	Imposte
Differenza tra valore e costi della produzione	10.792.697	
		552.586
Variazioni in aumento/diminuzione		
Redditi assimilati lav. dipendente	190.436	
Imu	9.930	
Interessi passivi	1.491	
Altre variazioni in aumento	86.825	
Costo del lavoro deducibile	(7.390.774)	
Totale	**3.690.605**	
Onere fiscale teorico (%)		188.959

Ai sensi dell'articolo 2427, primo comma n. 14, C.c. si evidenziano le informazioni richieste sulla fiscalità differita e anticipata:

Fiscalità differita / anticipata

Sono iscritti in bilancio crediti per imposte anticipate per Euro 163.129 la cui movimentazione e la cui natura sono meglio dettagliate nella Sezione relativa ai Crediti dell'Attivo circolante.

Informativa sulle perdite fiscali

	Esercizio corrente			Esercizio precedente		
Esercizio corrente			Esercizio precedente			
	Ammontare	Aliquota fiscale	Imposte anticipate rilevate	Ammontare	Aliquota fiscale	Imposte anticipate rilevate
Perdite fiscali						
dell'esercizio						
di esercizi precedenti	-		-	809.223	24%	194.214
Totale perdite fiscali						

Nota integrativa, altre informazioni

Dati sull'occupazione

(Rif. art. 2427, primo comma, n. 15, C.c.)

L'organico medio aziendale, ripartito per categoria, ha subito, rispetto al precedente esercizio, le seguenti variazioni.

Organico	31/12/2019	31/12/2018	Variazioni
Dirigenti	4	4	0
Quadri	12	12	0
Impiegati	77	85	-8
Operai	82	82	0
Altri			
Totale	**175**	**183**	**-8**

Il contratto nazionale di lavoro applicato è quello del settore assaeroporti.

Compensi, anticipazioni e crediti concessi ad amministratori e sindaci e impegni assunti per loro conto

	Amministratori	Sindaci
Compensi	173.050	46.769

Compensi al revisore legale o società di revisione

(Rif. art. 2427, primo comma, n. 16-bis, C.c.)

Ai sensi di legge si evidenzia che l'informazione relativa ai corrispettivi di competenza dell'esercizio per i servizi resi dal revisore legale sono rese nell'apposita sezione del bilancio consolidato alla quale si rinvia.

Categorie di azioni emesse dalla società

Il capitale sociale è così composto (articolo 2427, primo comma, nn. 17 e 18, C.c.).

Azioni/Quote	Numero	Valore nominale in Euro
Azioni Ordinarie	26.925	517
Totale	**26.925**	

Dettagli sugli altri strumenti finanziari emessi dalla società

Informazioni relative al fair value degli strumenti finanziari derivati

(Rif. art. 2427-bis, primo comma, n. 1, C.c.)

Di seguito sono indicati il fair value e le informazioni (riferite all'esercizio in corso e all'esercizio precedente) sull'entità e sulla natura di ciascuna categoria di strumenti finanziari derivati posti in essere dalla società, suddivisi per classe tenendo in considerazione aspetti quali le caratteristiche degli strumenti stessi e le finalità del loro utilizzo.
L'unico derivato sottoscritto dalla Società è uno strumento “derivato di copertura” I.R.S. variabile contro fisso esso è stato stipulato con la finalità di contenere il rischio di variabilità del tasso di interesse relativamente al mutuo sottoscritto con lo stesso istituto finanziario.
IL Derivato ha scadenza finale 10/09/2020, il fair value al 31/12/2019, rispetto al valore contrattuale di Euro 676.991,40 è minore di Euro 630 Da ciò l'apposito accantonamento a Fondo rischi.

Informativa sulla Disciplina e trasparenza delle erogazioni pubbliche
(Rif. Art. 1 co. 125 terzo periodo della L. 4.8.2017)

Ai sensi della presente disciplina si specifica che nel corso del 2019 sono in corso i seguenti contratti per singoli aeroporti:

- Con riferimento all'Aeroporto di Lamezia Terme, è stata prorogata, con nota del 31/01/2019 prot. 40658/SIAR, la gestione dell'Info Point dal 01/01/2019 al 30/04/2019, ai sensi della L.R. 13/85 art 65 “Azioni di sostegno alla promozione turistica del sistema aeroportuale calabrese ed alla politica di accoglienza dei turisti.”

Il valore economico della proroga per l'anno 2019 è stato pari a: € 21.386,97 (IVA esclusa);

- Con riferimento l'aeroporto di Crotone è stata stipulata la convenzione repertorio n. 5907/2019 del 25 /10/2019 - con la Regione Calabria, “PAC 2007/2013 PIL .1 AZ. 3.4 Interventi per la promozione e la competitività del sistema aeroportuale Calabrese”, per l'attivazione del punto Info-Point presso l'aerostazione passeggeri, periodo 13/08/2019 – 31/12/2019.
  Il valore economico della convenzione per l'anno 2019 è stato pari a: € 20.961,00 (IVA esclusa);

- stipulata la convenzione n. 5968/2019 del 04/11/2019 - con la Regione Calabria, “PAC 2007/2013 PIL .1 AZ. 3.4 Interventi per la promozione e la competitività del sistema aeroportuale Calabrese”, per l'attivazione del punto Info-Point presso l'aerostazione passeggeri degli Aeroporti di Lamezia Terme e Reggio Calabria, periodo dal 01/11/2019 al 31/12/2019,
  Il valore economico della convenzione per l'anno 2019 è stato pari a € 40.068,03 (IVA esclusa);

- Con riferimento all'Aeroporto di Reggio Calabria, SACAL ha concesso alla Città Metropolitana di Reggio Calabria spazi pubblicitari, all'interno ed all'esterno dell'aerostazione, sul sito istituzionale e sui videowall presenti sulle sedi di Reggio e di Lamezia, in cui le immagini degli scorci più belli dell'area reggina si accompagnano allo slogan “SCIALATELA” .
  La convenzione ha una durata di anni 3 con decorrenza 06/12/2018
  Il valore economico della convenzione per l'anno 2019 è stato pari a € 240.000,00 (IVA esclusa).

Informazioni sulle operazioni con parti correlate

(Rif. art. 2427, primo comma, n. 22-bis, C.c.)

L'unica parte correlata con la quale sono stati intrattenuti rapporti è la Società controllata SACAL GH.

Di seguito sono indicati l'importo e la natura dell'importo delle operazioni effettuate, con parti correlate, realizzate dalla società:

Natura dell'operazione	Importo
COSTI	**46.460**
Prestazioni terzi officina	31.828
carburante mezzi gestore	14.632

Natura dell'operazione	Importo
RICAVI	**295.933**
canone di subconcessione	154.928
servicing	106.700
canoni utenze	34.305
canoni vari	13.565

I ricavi sono originati essenzialmente da:

- contratti di subconcessione di aree per lo svolgimento dei servizi di handling;
- contratti di prestazioni per lo svolgimento dei servizi amministrativi (gestione del personale, servizi ambientali, informatici, gare e acquisti, sviluppo commerciale, contabilità, finanza e controllo);
- riaddebito di costi per canoni licenze software e relativi servizi di assistenza, licenze radio.

Tutte le operazioni sopra evidenziate realizzate con parti correlate non sono concluse a normali condizioni di mercato, ma rifatturate al costo senza applicazione di ricarico né per la controllante né per la controllata.

Al 31/12/2019, a fronte delle menzionate operazioni economiche concluse, residuano in Bilancio le seguenti partite di Debito e Credito tra le parti correlate:

Natura dell'operazione	Importo
Debiti	**55.179**
Servizio officina - Consumo carburante mezzi PRM e trattore	55.179
Debito vs controllata da consolidato fiscale	**156.321**
Crediti	**366.950**
Canone di subconcessione e utenze	211.397
Prestazioni in service	130.174
Canoni licenze e manutenzione software	16.159
Incassi di competenza di Sacal Spa	9.220

Informazioni sugli accordi non risultanti dallo stato patrimoniale

(Rif. art. 2427, primo comma, n. 22-ter, C.c.)

La società non ha in essere accordi non risultanti dallo Stato Patrimoniale.

Informazioni sui fatti di rilievo avvenuti dopo la chiusura dell'esercizio

La diffusione pandemica del Virus Covid-19, che ha colpito significativamente l'Italia, ha causato come noto una forte contrazione del trasporto aereo. A partire dal 14 marzo 2020, il Ministro delle Infrastrutture e dei Trasporti ha decretato la chiusura della maggior parte degli scali nazionali, ivi inclusi quelli di Crotone e Reggio Calabria, al momento estesa fino al 03 maggio 2020. Si rimanda a quanto illustrato dagli Amministratori nella relazione sulla gestione al paragrafo “evoluzione sulla gestione”.

Proposta di destinazione degli utili o di copertura delle perdite

Si propone all'assemblea di così destinare il risultato d'esercizio:

Risultato d'esercizio al 31/12/2019	Euro	1.027.809
5% a riserva legale	Euro	51.390
a copertura perdite pregresse	Euro	976.419

La presente nota integrativa è redatta secondo quanto previsto dal Codice civile e dai principi contabili. Per ottemperare agli obblighi di pubblicazione nel Registro delle Imprese, una volta approvata, sarà convertita in formato XBRL; pertanto potrebbero essere poste in essere alcune variazioni formali necessarie per rendere tale nota compatibile con il formato per il deposito.

Il presente bilancio, composto da Stato patrimoniale, Conto economico e Nota integrativa e Rendiconto finanziario, rappresenta in modo veritiero e corretto la situazione patrimoniale e finanziaria nonché il risultato economico dell'esercizio e corrisponde alle risultanze delle scritture contabili.

Presidente del Consiglio di amministrazione
Arturo De Felice

Dichiarazione di conformità del bilancio

Si dichiara che il documento informatico in formato XBRL contenente lo Stato Patrimoniale, il Conto Economico, la Nota Integrativa e il Rendiconto Finanziario è conforme ai corrispondenti documenti originali depositati presso la società. Il sottoscritto Arturo De Felice, in qualità di Legale Rappresentante, dichiara che il presente documento informatico in formato XBRL è conforme a quello trascritto e sottoscritto sui libri sociali tenuti dalla società ai sensi di legge.

Dichiarazione inerente l'imposta di bollo: Imposta di bollo assolta in modo virtuale tramite la Camera di Commercio di Catanzaro - Autorizzazione n. 16887 del 15/05/2001, emanata dal Ministero delle Finanze.

VERBALE DI ASSEMBLEA ORDINARIA

L'anno 2020, il giorno 30, del mese di giugno, in Lamezia Terme, alle ore 10.30, negli Uffici Direzionali della S.A.CAL. S.p.A. (di seguito, anche "SACAL" o "Società") presso l'Aeroporto Civile di Lamezia Terme, si è tenuta in seconda convocazione, essendo andata deserta la prima fissata per il giorno 28 Giugno 2020, alle ore 08.30, l'assemblea ordinaria dei Soci della Società convocata a mezzo PEC trasmessa ai soggetti legittimati il 9 Giugno 2020, per discutere e deliberare sul seguente

ORDINE DEL GIORNO

1. Comunicazioni del Presidente.
2. Esame del Progetto di Bilancio Civilistico al 31 dicembre 2019; Relazione del Consiglio di Amministrazione sulla gestione; Relazione del Collegio Sindacale; Relazione della Società di Revisione; deliberazioni inerenti e conseguenti.
3. Esame del Progetto di Bilancio Consolidato al 31.12.2019; Relazione del Consiglio di Amministrazione sulla gestione; Relazione della Società di Revisione; deliberazioni inerenti e conseguenti;
4. Provvedimenti di cui all'articolo 2364, primo comma, nn. 2 e 3 del Codice Civile; deliberazioni inerenti e conseguenti.
5. Conferimento dell'incarico per la revisione legale dei conti nonché per il controllo contabile 2020-2022 della Società; deliberazioni inerenti e conseguenti.

Assume la Presidenza della Assemblea, ai sensi del vigente statuto della Società ("Statuto"), il Presidente del Consiglio di Amministrazione, Arturo De Felice, il quale con il consenso di tutti i presenti chiama a fungere da Segretario della riunione il Direttore Generale, ing. Piervittorio Farabbi, che presente presso il luogo della riunione accetta.

Il Presidente, constata e dà atto:

a) della presenza, per come rilevato dal personale addetto, in proprio ovvero per delega, di Soci titolari del diritto di voto rappresentanti numero 24.335 (ventiquattro trecento trentacinque) azioni ordinarie della Società su un totale di 26.925 (ventiseimila novecento venticinque) azioni ordinarie, ammontando il capitale sottoscritto e risultante dal Libro Soci alla data odierna ad Euro 13.920.225,00 (tredici milioni

novecento ventimila duecento venticinque virgola zero zero), così come risulta dal foglio presenze che, in copia fotostatica, si allega al presente verbale sub "**Allegato A"**;

b) della presenza, per il Consiglio di Amministrazione, oltre a sé stesso, dei Consiglieri Adele Caruso, Renato Caruso, Giovanni Lacaria e Serena Notaro, quest'ultima collegata in video conferenza;

c) della presenza, per il Collegio Sindacale, del Presidente, Giorgio Chambeyront, nonché dei Sindaci Effettivi Stefania Capolupo e Maurizio Scozzi;

d) che tutti i partecipanti alla riunione si sono dichiarati ampiamente informati e documentati in merito agli argomenti all'**Ordine del Giorno** della presente Assemblea ordinaria e non si oppongono alla trattazione dei medesimi.

In relazione a quanto sopra e preso atto che nessuno dei partecipanti alla seduta ha comunicato la sussistenza di situazioni impeditive del diritto di voto, il Presidente dichiara la seduta regolarmente costituita e atta a discutere e deliberare validamente sugli argomenti all'Ordine del Giorno.

Con riferimento al **primo argomento all'Ordine del Giorno** *("Comunicazioni del Presidente")* il **Presidente**, avvalendosi anche di *slides* proiettate nel corso dei lavori assembleari, in via preliminare ricorda come lo stesso nel mese di maggio 2017 abbia assunto l'impegno della Presidenza in un momento particolarmente difficile e drammatico della Società.

Il Presidente procede con la propria presentazione ricordando da dove è iniziato il proprio mandato, con un danno di immagine enorme per qualunque società, a seguito degli eventi che nell'Aprile 2017 hanno coinvolto il precedente organo amministrativo, il Direttore Generale all'epoca in carica, nonché i Responsabili dell'Ufficio Legale e dell'Ufficio del Personale della Società, eventi che, come noto (i) sono stati ripresi dai mezzi di comunicazione locale e nazionale che hanno dato ampio e dettagliato risalto della vicenda, (ii) per i quali la Procura della Repubblica di Lamezia Terme al termina di lunghe e pesanti indagini durate circa 2 anni, ne ha disposto il rinvio a giudizio e, all'esito (iii) è pendente nei confronti dei sopra indicati soggetti, da oltre 3 (tre) anni il relativo giudizio penale.

Proseguendo nella propria esposizione, il Presidente ricorda ai Soci i "numeri" della SACAL, in perdita per milioni di euro fino al bilancio 2016, e la scelta di assumere la gestione in concessione degli scali di Reggio Calabria (già gestito dalla SOGAS S.p.a., società sottoposta a procedura fallimentare ed il cui ultimo bilancio certificato 2015 registrava perdite per oltre 8,3 milioni di Euro) e di Crotone (aeroporto rimasto chiuso per oltre un anno e mezzo stante l'intervenuto fallimento della precedente società di gestione, Sant'Anna S.p.a., il cui ultimo bilancio certificato dell'esercizio 2013 aveva registrato una perdita di 2,3 milioni di Euro). Si procede poi all'analisi dei risultati conseguiti nell'ultimo triennio, sia in termini di traffico che economico-finanziari.

In particolare, il Presidente evidenzia che già a partire dal 2017, il bilancio consolidato del Gruppo SACAL si chiudeva in positivo per circa Euro 48.000, con una evidente inversione di tendenza rispetto agli esercizi precedenti (dal 2010 al 2016 la SACAL aveva accumulato perdite per complessivi Euro 7,56 milioni). Nel 2018 l'utile di esercizio è salito ad oltre Euro 440.000.

Nel triennio 2017-2019, gli utili complessivi conseguiti dalla Società ammontano complessivamente ad 1,64 milioni di Euro, risultato che, precisa il Presidente, comprende tutto il sistema aeroportuale della Calabria nonché la controllata al 100% SACAL GH S.p.a..

Il Presidente De Felice chiude la propria relazione evidenziando il nuovo valore del Gruppo SACAL. In particolare, precisa il Presidente, se nel 2015 la KPMG aveva valorizzato la SACAL Euro 10 milioni (*company equity value*), a seguito dell'efficientamento gestionale, l'incremento del traffico passeggeri e merci, l'ottimizzazione dei contratti di sub concessione dei locali commerciali dei tre aeroporti ed il miglioramento della situazione economico-finanziaria, nel 2020 la KPMG ha assegnato alla Società un valore di Euro 36 milioni, con un aumento dell'*equity value* di oltre il 260%, (38 milioni di Euro).

Il Presidente ritiene a questo punto doveroso ringraziare tutto il personale della SACAL per il lavoro profuso che ha consentito alla Società di recuperare tutto il terreno perso dal 2015 (il Margine Operativo Lordo è passato in soli 3 (tre) anni da **meno Euro 1,38 milioni** a **più Euro 2,36 milioni**).

Il Presidente ringrazia inoltre il Socio Confindustria Catanzaro per l'egregio supporto e la proficua assistenza resi a favore della Società nella definizione degli accordi per la Cassa Integrazione Guadagni Straordinaria, precisando, al riguardo, che la SACAL è l'unico gestore aeroportuale nazionale ad aver richiesto ed ottenuto la CIGS con il pagamento diretto da parte dell'INPS.

Ringrazia, infine, i membri del Consiglio di Amministrazione, il Collegio Sindacale, l'Organismo di Vigilanza e tutti i consulenti.

……***

Con riferimento al **secondo argomento all'Ordine del Giorno** *("Esame del Progetto di Bilancio Civilistico al 31 dicembre 2019; Relazione del Consiglio di Amministrazione sulla gestione; Relazione del Collegio Sindacale; relazione della Società di Revisione; deliberazioni inerenti e conseguenti")* il Presidente dopo aver comunicato che il bilancio civilistico dell'esercizio chiuso al 31 dicembre 2019 evidenzia un utile pari ad Euro 1.027.809, dopo aver stanziato Ammortamenti per Euro 1.134.214, Svalutazioni per Euro 242.077, Accantonamenti per rischi per Euro 525.833 ed Imposte correnti, differite ed anticipate per complessivi Euro 909.965, illustra sinteticamente i principali dati del progetto di bilancio.

Per completezza, il Presidente precisa che l'EBITDA che, come noto, è il dato economico preso a base per le valutazioni delle aziende, è positivo e pari al 13% (11% nel 2018) del Valore dei Ricavi delle vendite e delle prestazioni, in netto aumento, del 22%, rispetto allo scorso esercizio 2018 (in termini di valore assoluto pari ad Euro 703.132). Al riguardo, il Presidente comunica ai presenti che detto risultato è la diretta conseguenza dell'incremento di attività (passeggeri totali +10%) registrato nel corso dell'esercizio 2019 sugli aeroporti di Lamezia Terme, Reggio Calabria e Crotone e nell'adozione da parte della Società di una attenta politica di contenimento dei costi.

L'Assemblea, all'unanimità, dispensa il Presidente dalla lettura integrale del Bilancio di esercizio 2019.

Al termine della esposizione del Presidente prende la parola il Presidente del Collegio Sindacale, Giorgio Chambeyront, il quale dà lettura della relazione del Collegio Sindacale

al bilancio di esercizio chiuso al 31 dicembre 2019 redatta ai sensi dell'art. 2429, comma 2, C.C.

In particolare, il Presidente del Collegio Sindacale rileva come le attività di vigilanza non abbiano rilevato particolari criticità e, altresì, conferma che la società di revisione ha supportato senza riserve i lavori del Collegio Sindacale, consentendo l'emissione di un giudizio positivo, con un richiamo di informativa ma senza osservazioni.

A questo punto riprende la parola il Presidente De Felice il quale da lettura della Relazione della Società di Revisione.

Chiede ed ottiene la parola il delegato del socio Aeroporti di Roma il quale preso atto dei positivi risultati raggiunti dalla Società anche nell'esercizio 2019, ringrazia il Presidente, l'Organo amministrativo il *management* per l'impegno dagli stessi svolto nel maggiore interesse della Società.

Non avendo alcuno degli altri presenti sollevato quesiti ovvero richieste di intervento, il Presidente invita l'Assemblea ad assumere le proprie determinazioni in merito al secondo punto dell'Ordine del Giorno.

L'Assemblea, con il voto palese, favorevole e unanime di tutti i soci presenti e rappresentanti il 90,0% dell'intero capitale sociale,

DELIBERA

di approvare il Bilancio civilistico della Società dell'esercizio chiuso al 31 (trentuno) dicembre 2019 (duemila diciannove), composto da Stato Patrimoniale, Conto Economico e Nota Integrativa, con l'accompagnamento della Relazione del Collegio Sindacale confortata dalla Società di Revisione Crowe AS S.p.a. e di allegarli al presente verbale sub Allegati "A", "B", "C" e "D":
di destinare l'utile netto di esercizio, pari ad Euro 1.027.809, come segue:

- quanto al 5%, pari ad Euro 51.390, a Riserva Legale;
- quanto alla parte residua, pari ad Euro 976.419, a copertura delle perdite degli esercizi 2010 e 2016.

……***

Con riferimento al **terzo argomento** all'Ordine del *Giorno ("Esame del Progetto di Bilancio Consolidato al 31.12.2019; Relazione del Consiglio di Amministrazione sulla gestione; Relazione della Società di Revisione; deliberazioni inerenti e conseguenti"),* il Presidente illustra nel dettaglio il Bilancio consolidato dell'esercizio 2019 di Gruppo che registra un utile netto di Euro 1.155.809.
Al termine della illustrazione del bilancio consolidato dell'esercizio 2019, il Presidente da lettura e passa ad illustrare la Relazione svolta dalla società di revisione Crowe AS S.p.a.; a giudizio del Revisore il bilancio consolidato fornisce una rappresentazione veritiera e corretta della situazione patrimoniale finanziaria del Gruppo SACAL al 31 dicembre 2019, del risultato economico e dei flussi di cassa per l'esercizio chiuso a tale data in conformità agli International Financial Reporting Standard adottati dall'Unione Europea.

A questo punto il Presidente invita l'Assemblea ad assumere le proprie determinazioni in merito al progetto del bilancio consolidato al 31 dicembre 2019 della Società.

L'Assemblea, udita la esposizione del Presidente in merito al Bilancio Consolidato al 31.12.2019, del contenuto della Relazione del Consiglio di Amministrazione sulla gestione e della Relazione della Società di revisione Crowe AS S.p.a. sul bilancio consolidato, allegati al presente verbale sub Allegati "E", "F" e "G", prende atto senza nulla osservare/rilevare in merito allo stesso.

……***

Con riferimento al **quarto argomento** all'Ordine del *Giorno ("Provvedimenti di cui all'articolo 2364, primo comma, nn. 2 e 3 del Codice Civile; deliberazioni inerenti e conseguenti"),* il Presidente comunica ai presenti che si rende necessario provvedere al rinnovo dell'Organo Amministrativo della Società essendo infatti i membri del Consiglio di Amministrazione scaduti per compiuto periodo con l'approvazione del bilancio dell'esercizio chiuso al 31 dicembre 2019.

In relazione a quanto sopra, il Presidente invita i Soci a pronunciarsi in merito al rinnovo del Consiglio di Amministrazione, ricordando che i membri del Collegio Sindacale rimarranno in carica in *prorogatio* fino ad un termine massimo di ulteriori 45 giorni, in attesa delle nomine da parte del MEF e del MIT, sollecitate ma non ancora pervenute.

Chiede ed ottiene la parola il Dott. Luciano Vigna, in rappresentanza del Socio Regione Calabria, che propone all'Assemblea di sospendere i lavori e di riprenderli entro 15gg da oggi, rinviando quindi la trattazione dei punti all'ordine del giorno relativi alla nomina del nuovo Consiglio di Amministrazione, per consentire ai Soci Pubblici di indicare i rispettivi membri nel rispetto delle norme sulla parità di genere, non essendosi infatti alla data odierna ancora concluse le interlocuzioni tra gli stessi.

Interviene il Dott. Daniele Rossi, Presidente della Camera di Commercio di Catanzaro, il quale dopo aver segnalato l'assenza di contatti con gli altri Soci Pubblici ricorda di aver già indicato in ossequio alle disposizioni contenute nel vigente Statuto della Società, il proprio candidato, e ciò nel rispetto della rotazione tra gli enti pubblici della provincia di Catanzaro.

Chiede ed ottiene la parola l'Avv. Paolo Mascaro, Sindaco e rappresentante del Socio Lamezia Terme, il quale esprime soddisfazione per i risultati raggiunti dalla Società nel corso del triennio 2017 – 2019, e l'augurio che la Società possa proseguire nel positivo solco già segnato dall'attuale Consiglio d'Amministrazione, ringraziando in particolare i membri del Consiglio di Amministrazione designati dal Comune di Lamezia Terme. Nel confermare come, a proprio giudizio, la scelta di un Consiglio composto da 5 membri sia quella corretta e pur essendo pronto a designare il proprio Consigliere, il Sindaco Mascaro ritiene doveroso concedere i 15 gg. richiesti dalla Regione Calabria, ed invitando il Presidente Arturo De Felice a restare in carica.

Il Sig. Sergio Abramo, Presidente della Provincia di Catanzaro e Sindaco di Catanzaro, dopo aver ringraziato il Presidente per gli importanti e positivi risultati ottenuti, stigmatizza il riferimento svolto dal Presidente in merito alle indagini dell'Aprile 2017 ed al processo ancora in corso avanti la Procura della Repubblica di Lamezia Terme nei confronti, tra gli altri, degli organi apicali e del precedente organo amministrativo della Società, e si associa alla richiesta come sopra svolta nei confronti del Presidente De Felice di restare in carica per il periodo richiesto dalla Regione Calabria.

Il Dott. Davide Caruso, quale legale rappresentante del socio Lamezia Sviluppo Srl, dopo essersi congratulato con il Presidente, con il Consiglio di amministrazione ed il management della Società per gli ottimi risultati ottenuti, concorda con la proposta di sospensione dei lavori assembleari fino al 15 luglio 2020 alle ore 10.30, per ogni determinazione in merito alla nomina del nuovo del Consiglio di Amministrazione, in merito al quale il Socio Lamezia Sviluppo S.r.l. ha depositato la propria lista a termini di Statuto.

Il Presidente, preso atto con rammarico delle richieste come sopra svolte, a questo punto manifesta la propria indisponibilità a proseguire nel proprio mandato e comunica ai presenti che provvederà a rassegnare le proprie irrevocabili dimissioni dalla carica di Presidente e di membro del Consiglio di Amministrazione della Società e della Controllata Sacal GH S.p.a. con effetto dalla data odierna.

L'Assemblea, con il voto palese, favorevole e unanime di tutti i soci presenti e rappresentanti oltre il 90,0% dell'intero capitale sociale,

DELIBERA

di sospendere i lavori della odierna Assemblea così come proposto dal socio Regione Calabria nonché di rinviare la trattazione del punto all'ordine del giorno relativo al conferimento dell'incarico alla Società di revisione.

A questo punto, chiede ed ottiene la parola il Dott. Davide Caruso, quale delegato del socio Lamezia Sviluppo S.r.l, il quale propone comunque di procedere già da ora all'elezione dei componenti del Collegio Sindacale di designazione dei Soci Privati, sulla base della lista dallo stesso depositata quale Socio Privato ed agli atti della presente Assemblea.

Viene dato atto di quanto previsto dall'Art. 2400 del Codice Civile, relativamente alla lista presentata che prevede:

- per la carica di Sindaco Effettivo:

- il Dott. Maurizio Scozzi (SCZMRZ60B28B180Y), nato a Brindisi il 28.02.1960, iscritto all'Ordine dei Dottori Commercialisti e degli esperti Contabili di Trento e Rovereto dal 1986 e all'Albo dei Revisori contabili dal 1995;
- per la carica di Sindaci Supplenti:

1) Dott. Pierluigi Pallaria, nato a Curinga il 14.11.1965 (PLLPLG65S14D218J e residente in Curinga alla Via Monastero S. Nicola di Calabrice / snc;
2) Dott.ssa Angela Molinaro, nata il 15.12.1960 a Curinga (MLNNLN60T55D218Y) e residente in Curinga alla Via Giosuè Carducci, 21.

L'Assemblea, con il voto palese, favorevole e unanime di tutti i Soci presenti e rappresentanti oltre il 90,0% dell'intero capitale sociale, preso atto **del**la proposta formulata dal Socio Lamezia Sviluppo,

DELIBERA

di nominare il Dott. Maurizio Scozzi, Sindaco Effettivo della Società, nonché il Dott. Pierluigi Pallaria e la Dott.ssa Angela Molinaro, Sindaci Supplenti, che entreranno in carica dalla data della designazione dell'ultimo dei componenti del Collegio Sindacale spettanti al MEF e al MIT.

Il Collegio Sindacale così come sopra nominato resterà in carica fino alla approvazione del Bilancio dell'esercizio 2022.

Su proposta del Dott. Caruso, l'Assemblea, con il voto palese, favorevole e unanime di tutti i soci presenti e rappresentanti il 90,0% dell'intero capitale sociale,

DELIBERA

di determinare gli emolumenti annui spettanti al Collegio Sindacale nella seguente misura:

- Euro 15.000,00, per il Presidente;
- Euro 12.000,00, per ciascun Sindaco Effettivo.

Gli importi di cui sopra dovranno essere maggiorati dei contributi Cassa di Previdenza ed IVA, se dovuti, oltre al rimborso delle spese sostenute per l'espletamento dell'incarico, nel rispetto delle tariffe professionali dei Dottori Commercialisti ed Esperti Contabili.

……***

I lavori dell'Assemblea vengono quindi sospesi e riprenderanno, senza alcuna necessità di nuova convocazione, il giorno 15 luglio 2020, alle ore 10.30.

Si dichiara che il documento è conforme ai corrispondenti documenti originali depositati presso la società.

Il Segretario	Il Presidente
F.to Piervittorio Farabbi	F.to Arturo De Felice

RELAZIONE SULLA GESTIONE DEL BILANCIO AL 31/12/2019

Signori Azionisti,

il presente bilancio, sottoposto al Vostro esame e alla Vostra approvazione, evidenzia un utile d'esercizio pari a Euro 1.027.809, ottenuto dopo aver stanziato Ammortamenti per Euro 1.134.214, Svalutazioni per Euro 242.077, Accantonamenti per rischi per Euro 525.833 ed Imposte correnti, differite ed anticipate per complessivi Euro 909.965
Alla formazione di detto risultato non sono estranee le Partite Straordinarie, che, seppur ai sensi del D.Lgs. 139/2015, non trovano più separata evidenza nello schema di conto economico - essendo stata abolita la Sezione E) del Conto economico - devono trovare opportuna illustrazione ed evidenziazione in nota integrativa laddove relative a costi e ricavi di entità o incidenza eccezionale.

Se si depurasse la Differenza tra Valore e Costi della Produzione (A-B) dai menzionati effetti "una tantum" e dalle altre ulteriori componenti, al fine di ottenere la determinazione dell'Utile prima degli Oneri Finanziari, delle Imposte, degli ammortamenti e degli accantonamenti, e lo si confrontasse con lo scorso esercizio, si otterrebbe quanto segue:

	31/12/2019	31/12/2018
Differenza tra Valore e costi della Produzione (A -B)	**2.351.248**	**1.956.552**
A dedurre:		
Sopravvenienze Attive (contenute nella Voce A5 - Altri ricavi e proventi)	-130.247	-316.171
Sopravvenienze Passive (contenute nella Voce B.14 Oneri diversi di gestione)	150.513	102.768
Effetto netto	**20.266**	**- 213.403**
Differenza tra Valore e costi della Produzione (A -B) (depurato dalle partite straordinarie)	**2.371.514**	**1.743.149**
Svalutazioni dei crediti	242.077	151.713
Accantonamenti per rischi	525.833	399.232
Ammortamenti	1.134.214	1.236.803
Parziale	**4.273.638**	**3.530.897**
Svalutazione delle partecipazioni	- 419.789	- 380.180
EBITDA	**3.853.849**	**3.150.717**

*= È una definizione impropria nel caso in specie, in quanto per le peculiarità dell'attività svolta dalla Società il dato è correttamente depurato dal risultato della controllata SACAL GH, ciò in quanto l'attività aeroportuale non può essere esercitata senza considerare l'attività di Handling (svolta per l'appunto dalla controllata) e così A-B deve tenere conto delle perdite prodotte da Sacal GH.

Come si può verificare dalla tabella superiore, gli elementi di positività sono diversi:

- La differenza tra valore e costi della produzione, depurata dall'effetto delle partite straordinarie, nel 2019 è positiva con un incremento in valore assoluto rispetto al 2018 di € 628.365 (+36,05%);
- L'EBITDA, che è il dato economico preso a base per la valutazione delle aziende, è positivo, e pari al 13% (11% nel 2018) del Valore dei Ricavi delle vendite e delle prestazioni, in netto aumento, del 22%, rispetto allo scorso esercizio (in termini di valore assoluto pari ad Euro 703.132);
- La positività dei dati di cui sopra incorpora, e pertanto tiene in debito conto, delle perdite prodotte dalla Società di Handling.

Il motivo di detta positività si può senz'altro individuare nell'incremento di attività (passeggeri totali +10%) registrato nel corso dell'esercizio 2019 sugli Aeroporti di Lamezia Terme, Reggio Calabria e Crotone e nell'adozione, da parte della Società, di una politica di contenimento dei costi.

Una particolare notazione, è necessaria in riferimento alla Partecipazione che la Società detiene, nella qualità di Socio Unico, nella SACAL GH SpA, che svolge l'attività di handling nell'Aeroporto di Lamezia Terme. Detta partecipazione è strategica per la SACAL SpA in considerazione del fatto che l'esercizio dell'attività aeroportuale non può prescindere dall'handling.

Il valore nominale al 31/12/2019, della Partecipazione nella "Controllata" SACAL GH SpA è così pari ad Euro 1.884.926, costituiti per Euro 1.000.000 dal Valore del Capitale Sociale e per Euro 884.926 dal Valore del Fondo di Riserva per perdite future.

Il Bilancio al 31/12/2019 della SACAL GH, presenta una perdita per Euro 536.789**.**

Pertanto, allo scopo di dare compiuta esecuzione al principio di valutazione delle partecipazioni in imprese controllate, con il metodo del patrimonio netto, è stata svalutata la partecipazione per adeguarla al valore del patrimonio netto che al 31.12.2019 è di Euro 1.348.137.

Per effetto di quanto evidenziato, il valore netto della partecipazione nella "Controllata" SACAL GH SpA, al 31/12/2019, è pari a:

Valore Nominale della Partecipazione	1.884.926
Utilizzo Fondo perdite Sacal GH	(117.000)
Svalutazione Partecipazione	(419.789)
Valore Netto della Partecipazione	**1.348.137**

Di particolare significatività, e degna di menzione nella presente Relazione sulla Gestione, è la seguente affermazione, contenuta nel Bilancio della Società Controllata, per gli effetti che produce in capo alla Controllante SACAL SpA:

[…] ***Continuità aziendale***

In base al presupposto della continuità aziendale, un'impresa viene considerata in grado di continuare a svolgere la propria attività in un prevedibile futuro. Nonostante la Società abbia realizzato una perdita d'esercizio pari a Euro 536.789 gli Amministratori hanno valutato la situazione patrimoniale, finanziaria ed economica, attuale e prospettica e, sulla base di tale valutazione, pur in presenza delle sopra descritte incertezze, hanno ritenuto appropriato il presupposto della continuità aziendale per la redazione del bilancio d'esercizio al 31 dicembre 2019. Al momento la continuità aziendale è infatti assicurata dal supporto finanziario della controllante S.A.CAL. S.P.A. - Società Aeroportuale Calabrese S.p.A. che esercita, tra l'altro, l'attività di direzione e coordinamento. […]

Per effetto di ciò, oltre a valutare, la Partecipazione nella società controllata al 100% SACAL GH SpA, con il metodo del Patrimonio Netto - per cui le perdite maturate al 31/12/2019 sono state ricomprese in detta valutazione – si è tenuto conto dell'andamento dei conti della controllata e del Piano industriale 2018-2022. Infatti, a seguito delle azioni di efficientamento che il management ha messo in atto nel corso dell'anno 2019, la perdita dell'esercizio è in netto miglioramento rispetto all'esercizio precedente (valore assoluto Euro 296.740 + 36%).

Nella tabella di seguito riportata troviamo i ricavi delle vendite e delle prestazioni al 31/12/2019, che vengono così ripartiti e messi a confronto con i dati dell'esercizio precedente:

Categoria	31/12/2019	31/12/2018	Variazioni
Diritti e tasse	11.854.106	10.898.807	955.299
Servizi centralizzati	645.321	557.711	87.610
Servizio PRM	2.366.824	2.195.468	171.355
TOTALE DIRITTI TASSE E PRM	**14.866.251**	**13.651.987**	**1.214.264**
Tassa controllo stiva fissa e variabile	2.305.076	2.103.775	201.301
Tassa controllo sicurezza	4.118.431	3.771.819	346.612
TOTALE SICUREZZA	**6.423.507**	**5.875.594**	**547.913**
Commerciali vari	3.923.323	4.088.215	- 164.892
Proventi pubblicitari	499.586	157.841	341.745
Proventi parcheggio	2.778.948	2.653.574	125.374
Fuel	363.497	299.277	64.220

TOTALE COMMERCIALE	**7.565.354**	**7.198.906**	**366.448**
TOTALE	**28.855.112**	**26.726.487**	**2.128.625**

Nella tabella sopra evidenziata registriamo, rispetto allo stesso periodo dell'anno precedente, un incremento per diritti e tasse aeroportuali, PRM, corrispettivi sicurezza ed attività commerciali pari in valore assoluto ad Euro 2.128.625 (+ 7,96%).

La crescita dei ricavi totali è direttamente correlata all'incremento, rispetto all'esercizio 2018, del 10% del traffico passeggeri realizzato negli aeroporti di Lamezia Terme, Reggio Calabria e Crotone.

In particolare i ricavi commerciali vari presentano una flessione per effetto della mancata gestione, per tutti i mesi del 2019, dell'Infopoint sui tre scali calabresi. Invece, i maggiori ricavi per proventi pubblicitari sono riconducibili al contratto per l'intera annualità con Città Metropolitana di Reggio Calabria e con la Società Pubbliemme sull'aeroporto di Lamezia Terme.

DISPOSIZIONI PER LA PREVENZIONE E LA REPRESSIONE DELLA CORRUZIONE E DELL'ILLEGALITÀ NELLA PUBBLICA AMMINISTRAZIONE.

La **Legge 6 novembre 2012, n. 190** recante "Disposizioni per la prevenzione e la repressione della corruzione e dell'illegalità nella pubblica amministrazione" ha introdotto nell'ordinamento italiano un sistema organico di prevenzione della corruzione, basato su di un articolato processo di strategie di prevenzione della corruzione su due livelli, nazionale e decentrato.
A livello centrale, è stato introdotto il **Piano Nazionale Anticorruzione**, documento concepito come uno strumento duttile e snello, in cui recepire a livello nazionale gli indirizzi e gli strumenti più efficaci per la prevenzione della corruzione nelle pubbliche amministrazioni. È un atto generale di indirizzo rivolto a tutte le amministrazioni che adottano un **Piano Triennale per la Prevenzione della Corruzione** (PTPC), ovvero le misure di integrazione di quelle adottate ai sensi del **Decreto Legislativo 8 giugno 2001, n. 231**.
Il 2018 ha registrato l'assunzione dell'incarico di Responsabile per la Prevenzione della Corruzione e della Trasparenza (RPCT) da parte del Direttore Generale, Ing. Piervittorio Farabbi, giusta delibera del Consiglio di Amministrazione del 18.01.2018. Il Direttore Generale Farabbi ha immediatamente preso atto della necessità di provvedere all'aggiornamento del corso **Modello di Gestione e Controllo** (MOGC) adottato ai sensi del D.lgs. n. 231/2001, che ha preso avvio con la pubblicazione del bando di gara avvenuta l'8.05.2018.

Nell'ambito delle attività di continuo aggiornamento e revisione del MOGC, il personale apicale del gruppo è stato interessato a sessioni formative su L. 190/2012 e D.lgs. 231/01. I nuovi MOGC per le Società del gruppo sono stati formalmente approvati, giusta delibera dei rispettivi Consigli di Amministrazione del 5.02.2019.
Solo una volta completata la revisione del MOGC per SACAL SpA e la redazione del nuovo MOGC per la controllata SACAL GH SpA è stato possibile pubblicare il PTPCT SACAL 2019 – 2021.

Il PTPCT, oltre a prevedere misure specifiche in materia di anticorruzione, ripropone tutte le misure in uso così come contemplate dal ed in raccordo con lo stesso, la cui attuazione è obbligatoria quindi anche per adempiere alle finalità della normativa in materia di anticorruzione. La fase di trattamento del rischio è consistita nell'individuazione e valutazione delle misure da predisporre per neutralizzare o ridurre il rischio e nella decisione di quali rischi si decide di trattare prioritariamente rispetto agli altri. Tali misure di trattamento del rischio, e quindi di prevenzione, sono rispondenti ai seguenti requisiti fondamentali:

1. efficacia nella mitigazione delle cause del rischio;
2. sostenibilità economica e organizzativa;
3. adattamento alle caratteristiche specifiche dell'organizzazione.

Il PTPCT 2019 – 2021 è stato pubblicato a cura del Responsabile per la Prevenzione della Corruzione e della Trasparenza sul sito internet della Società nella Sezione "Società Trasparente" / Altri contenuti – Prevenzione della corruzione ed è accessibile al seguente link: https://lameziaairport.it/azienda/societa-trasparente/ptpct/. Va rilevato che con nota prot. 0092311 del 9.11.2018, l'Autorità Nazionale Anticorruzione (ANAC) aveva avviato una procedura sanzionatoria per omessa adozione del PTPCT 2018-2020 di SACAL SpA. Con ulteriore nota prot. 0003288 del 15.01.2019, il Presidente ANAC Dott. Raffale Cantone ha comunicato a SACAL SpA l'archiviazione del processo sanzionatorio per assenza dell'elemento psicologico della colpa, accogliendo le tesi difensive proposte dal RPCT aziendale.

Nel corso del 2019, a seguito delle dimissioni di alcuni membri del precedente Organismo di Vigilanza (OdV), è stato necessario procedere a nuove selezioni per l'OdV collegiale di SACAL e, con l'occasione, alla selezione dell'OdV a composizione monocratica per SACAL Ground Handling. S.p.A. I rispettivi CdA hanno provveduto alla nomina dei nuovi OdV nel maggio 2019 e l'attività degli stessi si è avviata subito dopo con le prime riunioni operative con RPCT. I due OdV stanno operando con alacrità e massima cooperazione, tenuto conto anche del rapporto controllata-controllante e dei contratti di *service* tra le due società.

LA TRASPARENZA IN SACAL

La trasparenza costituisce una delle misure cardine nel sistema di prevenzione della corruzione. Nella consapevolezza del suo intrinseco valore, SACAL SpA ha adottato tutte le misure organizzative al fine di adempiere alle disposizioni di legge, nella convinzione che la trasparenza sia una fondamentale misura organizzativa di prevenzione della corruzione con l'obiettivo di rendere noto il funzionamento della Società ed i principi generali di volta in volta applicati nello svolgimento delle attività.

Per dare attuazione a quanto disposto dal **D. Lgs. n. 33/2013** e ss.mm., all'interno del quadro normativo di riferimento, sono state individuate misure e strumenti attuativi degli obblighi di pubblicazione previsti dalla normativa vigente. Le disposizioni in questione, peraltro, sono intervenute in un quadro normativo già di per sé particolarmente complesso, il cui ambito soggettivo di applicazione ha dato luogo a numerose incertezze interpretative, considerata la peculiare struttura societaria di SACAL SpA, al pari di situazioni analoghe nel panorama nazionale.

Il Programma era stato elaborato sulla base di un confronto interno con tutti gli uffici della Società coinvolti al fine di:

- individuare gli obblighi di trasparenza sull'organizzazione e sull'attività dell'ANAC previsti dal D.Lgs. n. 33/2013 e da fonti normative ulteriori;
- individuare gli uffici responsabili dell'elaborazione, della trasmissione e della pubblicazione dei dati;
- definire la tempistica per la pubblicazione, l'aggiornamento e il monitoraggio.

I dati presenti nella sezione Società Trasparenza sull'organizzazione e sull'attività della Società, rappresentano in forma sintetica gli obblighi di pubblicazione cui SACAL è sottoposta.
Il Soggetto competente a pubblicare i dati trasmessi dai singoli uffici nella sezione "Società trasparente" è il Responsabile della Pubblicazione dei dati.

Il nuovo **Programma Trasparenza**, unitamente al PTPCT 2019-2021 di cui fa parte e ne costituisce una apposita sezione, è stato pubblicato sul sito istituzionale della Società e della sua pubblicazione è stata data notizia ai portatori di interesse mediante una apposita comunicazione. Analoga comunicazione è stata data a tutto il personale SACAL SpA a mezzo mail, al fine di consentire obiettivi minimi di disseminazione delle informazioni.

RISORSE UMANE

AEROPORTO DI LAMEZIA TERME

La forza lavoro sullo scalo di Lamezia Terme al 31/12/19 conta su 126 unità assunte con contratto a tempo indeterminato, cinque impiegati a tempo determinato e un dirigente a tempo determinato, per come di seguito specificato:

SACAL SPA AEROPORTO LAMEZIA TERME ALLA DATA 31/12/2019		
TOTALE DIPENDENTI TEMPO DETERMINATO E INDETERMINATO FT E PT		**132**
DIRIGENTI		3
QUADRI		11
IMPIEGATI		53
OPERAI		43
TOTALE DIPENDENTI FULL TIME TEMPO INDETERMINATO		**110**
PERSONALE PART TIME		
IMPIEGATI PART TIME 75%		0
TOTALE IMPIEGATI PART TIME		**0**
OPERAI PART TIME 75%		17
TOTALE OPERAI PART TIME		**17**
DIRIGENTI TEMPO DETERMINATO		**1**
IMPIEGATI FULL TIME TEMPO DETERMINATO		**4**
TOTALE PERSONALE FULL TIME TEMPO DETERMINATO		**5**

I giorni lavorati nel complesso sono stati 29.223, i giorni di ferie concessi sono stati n. 2.338, i giorni fruiti per Congedo Facoltativo riconosciuto dall'INPS sono stati 28.

Le Assenze per malattia nell'arco dell'anno sono state pari a n.1769 giornate, con un tasso medio di assenteismo pari al 14%.

Due dipendenti sono stati assenti a causa di altrettanti infortuni sul lavoro, per un totale di 71 giornate.

Un dato importante da evidenziare è lo smaltimento della banca ore, che nell'anno ha portato allo scomputo di 1.786,25 ore.

Quattro unità sono state assunte con contratto a tempo determinato Full-Time per la gestione del servizio Infopoint finanziato dalla Regione Calabria.

Nel corso dell'anno 2019 si sono registrate 16 risoluzioni di contratti di lavoro, di cui: 14 per dimissioni volontarie, 1 per dimissioni per giusta causa e 1 per decesso.

Le unità che hanno cessato il rapporto di lavoro sono state 16. Due lavoratori addetti al servizio PRM sono stati sostituiti stabilizzando (part time) due lavoratori stagionali – previo accordo con le OOSS. Gli altri lavoratori non sono stati sostituiti, ma all'interno del settore Manutenzione (dove si sono registrati 5 pensionamenti) è stato trasformato il rapporto di lavoro da Part-time a Full-time per 6 unità dal 15/07/2020.

In linea con le politiche del personale preannunciate ed avviate lo scorso anno, nel 2019 non si è fatto più ricorso al lavoro interinale (salvi i contratti in scadenza), ma grazie ad una complessa trattativa condotta con le OOSS, per le esigenze temporanee di lavoro sono stati impiegati lavoratori stagionali.

Sempre nel corso del 2019, il suddetto percorso è stato apprezzato sia dai lavoratori che dalle OOSS, ed il tavolo sindacale si è ricompattato in linea con la politica aziendale di cui sopra.

Corre infine l'obbligo di fare presente che per il 2020, prima che esplodesse l'emergenza coronavirus, nel mese di febbraio si era raggiunta una intesa di massima per ricostituire l'accordo per attingere al bacino dei lavoratori stagionali per sopperire alle esigenze di lavoro che si manifestano in alcuni periodo dell'anno.

Tale percorso virtuoso, tuttavia, risentirà dell'impatto della crisi determinata dalla citata emergenza coronavirus, che porterà conseguenze oggi non esattamente prevedibili.

A causa della riduzione del volume di traffico che si è registrato nelle ultime settimane rispetto ai dati 2019, per fronteggiare l'emergenza Sacal SpA si è tempestivamente attivata per richiedere la cassa integrazione per i propri dipendenti.

AEROPORTO DI REGGIO CALABRIA

La forza lavoro sullo scalo di REGGIO CALABRIA al 31/12/19 conta su 29 unità con contratto a tempo indeterminato e 3 unità impiegate a tempo determinato, per come di seguito specificato:

SACAL SPA AEROPORTO REGGIO CALABRIA ALLA DATA 31/12/2019		
TOTALE DIPENDENTI TEMPO INDETERMINATO FT E PT		**32**
QUADRI		1
FUNZIONARI		1
COLL AMMINISTRATIVI		1
TOTALE IMPIEGATI FULL TIME		**3**
PERSONALE PART TIME		
COLL AMM.VI		1
IMPIEGATI		11
TOTALE IMPIEGATI PART TIME		**12**
OPERAI PART TIME 75%		14
TOTALE PERSONALE PART TIME(IMPIEGATI-OPERAI)		**26**
PERSONALE PART TIME TEMPO DETERMINATO OPERAI		**0**
PERSONALE FULL TIME TEMPO DETERMINATO IMPIEGATI		3
TOTALE PERSONALE PART TIME TEMPO DETERMINATO		**3**

Le Assenze per malattia nell'arco dell'anno sono state n. 92 giornate, con un tasso medio di assenteismo pari al 8,68%.

I giorni lavorati nel complesso sono stati 6.886, i giorni di ferie concessi sono stati n. 351. I giorni fruiti dai dipendenti a seguito di richiesta Inps Congedo Facoltativo sono stati n. 28.

Il numero dei dipendenti assenti a seguito d'infortunio sul lavoro è pari ad una unità che ha portato ad una assenza di 106 giornate.

Il personale assunto con contratto a tempo determinato Full-Time pari a tre unità è relativo alla gestione del servizio Infopoint finanziato dalla Regione Calabria.

I lavoratori sullo scalo di Reggio Calabria sono altamente sindacalizzati, il che richiede una particolare attenzione alle relazioni sindacali sullo scalo, nonostante il numero complessivo degli assunti. C'è però da segnalare che le OOSS non sono coese, il che ha spesso generato forme di protesta non fondate su problematiche oggettive. In alcuni casi sono stati addirittura proclamati scioperi, con bassa adesione, che non hanno comportato alcun disservizio.

La sigla sindacale che ha promosso tali azioni di sciopero, nel corso del mese di febbraio 2020 ha chiesto ed ottenuto un incontro alla presenza del proprio rappresentante nazionale, mentre nell'occasione Sacal è stata assistita da un rappresentante di Assaeroporti che ha promosso l'incontro. In esito, il tavolo ha riconosciuto l'esigenza di ancorare la tutela dei diritti dei lavoratori a esigenze legittime e non relative a questioni sulle quali Sacal non può incidere,

come le politiche nazionali e regionali sul trasporto aereo.

È da segnalare che l'emergenza causata dal coronavirus nel marzo 2020, ha stravolto le previsioni sullo scalo. Per far fronte alle relative conseguenze, Sacal ha chiesto l'attivazione dell'istituto della CIGS per la durata di 12 mesi.

AEROPORTO DI CROTONE

La forza lavoro sullo scalo di CROTONE al 31/12/2019 conta su 11 unità con contratto a tempo indeterminato, per come di seguito specificato:

SACAL SPA AEROPORTO CROTONE ALLA DATA 31/12/2019		
TOTALE DIPENDENTI TEMPO INDETERMINATO E DETERMINTATO FT E PT		**11**
IMPIEGATI		1
TOTALE IMPIEGATI FULL TIME INDETERMINATO		**1**
PERSONALE PART TIME		
IMPIEGATI		7
TOTALE IMPIEGATI PART TIME		**7**
OPERAI		3
TOTALE OPERAI PART TIME		**3**
TOTALE PERSONALE PART TIME(IMPIEGATI-OPERAI)		**10**

Le Assenze per malattia nell'arco dell'anno sono state n.92 giornate, con un tasso medio di assenteismo pari al 9,32%.

I giorni lavorati nel complesso sono stati 2,860, i giorni di ferie concessi sono stati n. 192.

Si segnala che nel corso dell'anno 2019 una unità ha risolto il contratto per dimissioni volontarie, mentre due unità sono state trasferite presso lo scalo di Lamezia Terme, una all'ufficio controllo voli e un'altra presso il settore Infrastrutture e sistemi.

Un'unità invece ha alternato la propria attività lavorativa anche presso l'Area Terminal dello scalo di Lamezia Terme fino al mese di dicembre 2019.

Anche l'aeroporto di Crotone nel 2020 risentirà della crisi conseguente all'emergenza coronavirus. Per fronteggiare nel migliore dei modi possibili il crollo del traffico aereo, è stata già avanzata domanda di riconoscimento della CIGS anche per il personale impiegato sullo scalo.

FORMAZIONE DEL PERSONALE

Il piano formativo attuato nel corso dell'anno 2019 ha assicurato il mantenimento delle abilitazioni e certificazioni obbligatorie tecnico-professionali del personale, attraverso la pianificazione di corsi base, *recurrent training*, *training on the job* e si è garantita la formazione obbligatoria e necessaria per tutti i dipendenti dell'azienda.

Il piano redatto per il suddetto anno ha coinvolto il personale SACAL SpA dei tre aeroporti, per un totale di 342 teste, nelle seguenti attività formative:

ATTIVITA' FORMATIVA	**N. Partecipanti**
CORSO "*BIRD CONTROL UNIT*"	27
CORSO "*PREVENZIONE RISCHIO LEGIONELLOSI*"	8
CORSO "*PES*"	10
CORSO PER "*ADDETTO PRM*" - Mod.1e2 GEN 02A/14	52
CORSO "*PAV – PEI*"	23
CORSO "*MANUTENZIONE CABINE ELETTRICHE MT/BT CEI 78-17 E CEI 11-27"*	27
CORSO "*LA CORRETTA GESTIONE DEI RIFIUTI*"	5
CORSO "*SAFETY MANAGEMET SYSTEM*"	3
INFORMATIVA SULLA GESTIONE RIFIUTI AEROPORTUALI	27
CORSO D'ABILITAZIONE ALL*'ACQUISTO ED UTILIZZO DEI PRODOTTI FITOSANITARI*	11
CORSO TECNICO AVANZATO "*SITEMA DAHUA*"	4
CORSO "*Le procedure sottosoglia e gli affidamenti diretti dopo la conversione in legge del D. Lgs. "Sblocca cantieri*"	3
TRAINING "*SISTEMA DI GESTIONE DELLA QUALITA' SACAL e ATTIVITA' di AUDIT*"	2
CORSO "*NAITEC*" - AEROPORTO DI REGGIO	8
CORSO PER FORMATORE "*GROUND INSTRUCTOR*"	11
CORSO *"I servizi di Ingegneria e Architettura dopo la conversione in legge del D. Lgs. "Sblocca cantieri"*	1
CORSO *"FormAzione Manageriale*"	1
MASTER IN "*ENERGY MANAGER*"	1
CORSO D'AGGIORNAMENTO PER IL *SECURITY MANAGER*	1
TRAINING PER IL PERSONALE DEL SAFETY OFFICE	3
CORSO IN MATERIA DI PRIVACY - REG.679/2016	77
CORSO "*GESTIONE GSR - PARTE SMS SOFTWARE MRS AIRPORTSAFETY*"	2

CORSO "*NUOVI SCENARI E OPPORTUNITA' NEI SISTEMI DI GESTIONE AZIENDALE"*	1
CORSO D'AGGIORNAMENTO SECURITY CAT. A13	28
CORSO "Responsabile servizio Prevenzione e Protezione - Moduli A-B-C – RSPP"	1
CORSO "Internal Auditor"	5

Le azioni formative sono state erogate da formatori esterni certificati ed istruttori interni qualificati nelle materie di competenza.
I corsi che, per obbligo normativo necessitano di istruttori esterni certificati, sono stati cofinanziati con il piano FONDIMPRESA (Fondo interprofessionale per la formazione continua) al quale SACAL aderisce, permettendo così, grazie al lavoro attento e puntuale del Training Office, il recupero delle risorse finanziarie accantonate nel conto formazione SACAL, destinate alla qualificazione e aggiornamento dei propri dipendenti.

Tutte le attività formative soggette ad audit esterni, da parte dei nuclei ispettivi ENAC, Sistema di gestione per la qualità TUV, ed interni, Internal Quality System, Safety Management System, hanno riportato esiti positivi, sia per il mantenimento delle certificazioni che per l'organizzazione dell'ufficio, l'archiviazione sia cartacea che nel database.

SACAL, inoltre, nella volontà di essere fattivamente presente sul territorio e rispondere, secondo le proprie competenze e capacità, alle necessità espresse anche in termini di formazione scolastica ha aderito, con la sottoscrizione di apposite Convenzioni, ai percorsi per le "Competenze trasversali e per l'orientamento" – legge 13 luglio 2015, n. 107 e successive modifiche legge n.145 del 30 dicembre 2018 - , utili ad assicurare ai giovani allievi l'acquisizione di competenze sempre più specifiche e immediatamente spendibili sul mercato del lavoro.
Pertanto, nelle sedi aeroportuali di Lamezia Terme e Reggio Calabria ha ospitato, rispettivamente, gli allievi dell'Istituto "Polo Tecnologico Industriale e Artigianato avanzato" di Lamezia Terme e dell'istituto "Augusto Righi" di Reggio Calabria – settore Logistica e Trasporti, assicurando, nella massima osservanza delle normative vigenti e nel rispetto degli standard di efficienza, qualità e sicurezza, un percorso formativo, rispettivamente, di 80 ore strutturato tra incontri frontali in aula con docenti aziendali e percorsi di osservazione on the job.

Il percorso ha anche compreso il coinvolgimento degli Enti di Stato presenti nelle sedi (ENAC, Polaria, Agenzia delle Dogane e Guardia di Finanza), nonché gli incontri riservati agli handlers. In particolare, presso la sede di Reggio Calabria, l'esperienza formativa si è conclusa con la partecipazione di SACAL, insieme ai rappresentanti del Ministero dello Sviluppo Economico (MISE), dell'Azienda Ospedaliera di Reggio Calabria e del V Reparto Volo della Polizia di Stato, alla conferenza "Sviluppo sostenibile e trasporti. Esperienza di Alternanza Scuola – Lavoro" presso il Liceo Righi di Reggio Calabria.

In tale ottica si inserisce, anche, la partecipazione di SACAL al convegno presso l'Università Mediterranea di Reggio Calabria dal titolo "Aeroporto di Reggio Calabria tra presente e futuro".

ANDAMENTO DEL TRAFFICO

Sistema Aeroportuale Calabrese

Nel 2019 il "Sistema Aeroportuale Calabrese" ha registrato 3.513.281 passeggeri transitatati dai tre Aeroporti calabresi, Lamezia Terme, Reggio Calabria e Crotone, compresi i transiti diretti e di Aviazione Generale. Al netto dei transiti diretti, che sono nel caso di Lamezia Terme componente residuale e non hanno alcun impatto sui ricavi aeronautici, il traffico passeggeri, nel suo complesso, ha avuto un incremento del 10%.

Un sensibile aumento si riscontra anche nel numero di movimenti di aviazione commerciale con un totale di 25.855 (+12%) nell'offerta dei posti in vendita (+35%) e del Tonnellaggio Aeromobili.

Il prospetto che segue riporta l'andamento del traffico passeggeri nei tre Aeroporti nel corso dell'anno 2019 rispetto allo stesso periodo del 2018 suddiviso nelle sue diverse componenti.

SISTEMA AEROPORTUALE CALABRESE			
Passeggeri	***2019***	***2018***	***Variazione %***
Nazionali	2.723.821	2.494.691	9%
Internazionali	781.087	692.428	13%
di cui UE	725.685	661.914	10%
Transiti	6.363	9.006	-29%
Totale Commerciali	3.511.271	3.196.125	10%
Aviazione Generale	2.010	2.261	-11%
Totale Passeggeri	3.513.281	3.198.386	10%

Analizzando le singole componenti di traffico del Sistema nel suo complesso, la crescita è da ricondurre particolarmente al segmento low cost, che chiude il periodo con un market share del 62%

Lo sviluppo del segmento low-cost ha interessato tutti gli aeroporti calabresi grazie alle nuove rotte operate dal vettore irlandese Ryanair su Crotone e Lamezia Terme e dal vettore Blue Panorama sull'aeroporto di Reggio Calabria.

Si conferma Ryanair il Vettore low cost di riferimento del mercato calabrese con 1.416.431 passeggeri di cui 159.705 dall'Aeroporto di Crotone da cui ha operato un collegamento giornaliero per Bergamo e un collegamento tri settimanale per Bologna e due frequenze settimanali per Norimberga.

Una significativa ripresa si registra anche nel segmento legacy laddove il principale vettore domestico, Alitalia, ha riattivato, a partire da mese di novembre 2018, i collegamenti da Reggio Calabria per Roma Fiumicino con 3 frequenze giornaliere. L'offerta di vettori legacy si è arricchita ulteriormente grazie al Vettore Air Italy, che opera sullo scalo di Lamezia Terme con collegamenti giornalieri sull'Hub di Malpensa e short connections con il Nord America, Bangkok, Doha e Nuova Delhi, al colosso tedesco Lufthansa ed i suoi partner commerciali (Austrian, Eurowings, Edelweiss, SunExpress Deutchland) che continuano ad investire sullo scalo lametino, raddoppiando le frequenze nel periodo estivo e schedulando nuovi voli durante le festività natalizie. Si segnala, inoltre, l'introduzione di nuovi voli per l'Ukraina (Aegean Airlines), con due frequenze settimanali a partire dal mese di maggio ed il raddoppio delle frequenze settimanali del collegamento Toronto.

La componente di linea tradizionale continua ad avere un'importanza fondamentale in virtù dei collegamenti di feederaggio verso i principali hub europei, spesso scali di transito per i collegamenti intercontinentali, che non hanno risentito della cannibalizzazione dell'offerta low cost.

Il network di compagnie aeree/ destinazioni presenti sugli scali calabresi confermano la solidità del mix di traffico poiché rappresentano allo stesso tempo hub di compagnie aeree tradizionali e destinazioni point to point dei vettori low cost in un'ottica di sinergia e complementarità.

L'Aeroporto di Lamezia Teme con oltre 80 destinazioni servite nel corso dell'anno, ha registrato nel 2019 2.978.110 passeggeri (inclusi i passeggeri di Aviazione Generale ed i Transiti diretti), 25.426 Movimenti, 1.239,58 Kg di merce e posta. L'incremento percentuale è stato pari al 8,1% e al 12% in termini di passeggeri e movimenti rispettivamente.

AEROPORTO DI LAMEZIA TERME			
Passeggeri	***2019***	***2018***	***Variazione %***
Nazionali	2.207.810	2.053.971	*7,5%*
Internazionali	763.316	692.428	*10,2%*
di cui UE	707.914	661.914	*6,9%*
Transiti	6.363	9.006	*-29,3%*
Totale Commerciali	2.977.489	2.755.405	*8,1%*
Aviazione Generale	621	806	*-23,0%*
Totale Passeggeri	2.978.110	2.756.211	*8,1%*

Le destinazioni

Milano Malpensa è stata la destinazione più richiesta con 728.608 passeggeri seguita da Rome Fiumicino con 419.734 passeggeri e Bergamo con 368.922.

Per quanto concerne le tratte internazionali la più richiesta è stata Londra Stansted, che mantiene la prima posizione assoluta con 58.835 passeggeri, seguono Monaco con 28.215 passeggeri e Düsseldorf con 3.783 passeggeri.

Principali destinazioni internazionali per numero passeggeri

Continua a crescere anche il segmento charter sia in valore assoluto che percentuale.
A testimonianza della precipua vocazione turistica della Regione Calabria e dell'aeroporto di Lamezia Terme, si segnala che i picchi di maggior traffico si sono registrati nei mesi di luglio e agosto, con 3.009 e 3.280 movimenti rispettivamente.

Aeroporto di Reggio Calabria: nel corso del 2019 hanno operato sullo scalo Alitalia, Blue Panorama Airlines e Blue Air. Le principali destinazioni servite sono state: Roma, Milano Linate, Torino, Bergamo e Bologna.

Lo scalo Tito Minniti ha indubbiamente beneficiato dell'avvio dei nuovi collegamenti (Bergamo e Bologna, Torino) avviati dal Vettore Blue Panorama Airlines e dal mantenimento delle rotte già operate dal Alitalia e Blue Air. Tuttavia tale implementata attività ha subito una repentina interruzione nel mese di giugno, i collegamenti per Bologna e Torino, per poi, nel mese di settembre interrompere totalmente l'attività sullo scalo. Ciò ha ovviamente comportato una drastica riduzione di voli e passeggeri, limitando lo scalo solo alle attività operative su Roma e Milano Linate di Alitalia.

AEROPORTO DI REGGIO CALABRIA			
Passeggeri	***2019***	***2018***	***Variazione %***
Nazionali	364.062	356.923	*2,00%*
Internazionali	N/A	N/A	
di cui UE	N/A	N/A	
Transiti	N/A	N/A	
Totale Commerciali	364.062	356.923	*2,00%*
Aviazione Generale	1.329	1.398	*-4,94%*
Totale Passeggeri	365.391	358.321	*1,97%*

Aeroporto di Crotone: Nel corso del 2019 sullo scalo pitagorico ha operato principalmente il Vettore irlandese Ryanair con collegamenti giornalieri per Bergamo, tri settimanali per Bologna e bisettimanali per Norimberga, raggiungendo un eccellente load factor. Nella Iata season l'aeroporto è stato interessato anche da una, seppur ridotta, attività charter con collegamenti settimanali da Bergamo e Verona.

AEROPORTO DI CROTONE			
Passeggeri	***2019***	***2018***	***Variazione %***
Nazionali	151.949	83.797	*81,3%*
Internazionali	17.771	0	*n/a*
di cui UE	17.771	0	*n/a*
Transiti	0	0	*n/a*
Totale Commerciali	169.720	83.797	*102,5%*
Aviazione Generale	60	57	*5,3%*
Totale Passeggeri	169.780	83.854	*102,5%*

TERMINAL

Aeroporto di Lamezia Terme

Nell'anno 2019 il traffico passeggeri di aviazione commerciale ha registrato un incremento rispetto al 2018 pari all' 8,1%, raggiungendo i 2.978.000 circa di passeggeri.

SACAL ha gestito nel complesso **39.530** passeggeri a ridotta mobilità (PRM) con un incremento dell'8,68% in più rispetto al 2018, dove il dato si attestava a **36.373** assistenze PRM. L'incidenza percentuale sul traffico passeggeri complessivo è stato pari al 1,33%, in lieve aumento rispetto alla percentuale del 1,32% registrata nel 2018.

Più dettagliatamente SACAL nel 2019 ha registrato le seguenti tipologie di passeggeri PRM assistiti:
11.264 WCHR – 18.053 WCHS – 8.533 WCHC – 709 BLIND – 276 DEAF – 695 DPNA.

Nei mesi di luglio ed agosto si sono registrati i seguenti incrementi:
Luglio **+7.2%** (2018=4267 / 2019=**4602** dif +335)
Agosto **+7.4%** (2018=4114 / 2019=**4445** dif +331)
Il picco dei passeggeri a ridotta mobilità gestiti in un giorno si è registrato il 10 luglio con **224 passeggeri PRM** assistiti**;** ed in data 28 agosto con **248 PRM.**

Incremento Passeggeri Ridotta Mobilità luglio - agosto

	luglio	agosto	**TOT**
2018	4.267	4.114	**8.381**
2019	4.602	4.445	**9.047**
differenza	**+335**	**+331**	**+666**
% incremento	**+7,85%**	**+8,05%**	**+7,95%**

Nello specifico, dal punto di vista operativo i due mesi in esame (luglio –agosto 2019) sono stati caratterizzati da elementi inediti (rispetto al 2018). Più specificatamente:

- ↗ L'operatività dei voli di Air Italy su basi giornaliere con alta presenza di passeggeri PRM (nel 2018 il volo era stato avviato a settembre**)**
- ↗ Il volo intercontinentale, bisettimanale di Air Transat per/da Toronto (nel 2018 la frequenza era di uno a settimana)
- ↗ L'obbligo da parte di ENAC di istituire la figura dei facilitatori nelle aree critiche e le conseguenti, corrispondenti, ispezioni ENAC quotidiane finalizzate alla verifica del numero delle risorse effettivamente impiegate, in aggiunta alle altre attività ENAC di audit ed ispezioni con obiettivi diversi.

La programmazione dei numerosi voli ed i picchi registrati rientrano nella normale attività di un aeroporto che si caratterizza con incrementi della programmazione voli nel periodo estivo. Nel nostro caso l'aumento dell'operatività di quest'anno ha impattato "negativamente" in fasce orarie che già nella stagione del 2018 presentavano alti tassi di congestione ed overlapping operativo.

L'area Terminal risente delle carenze infrastrutturali e dell'inadeguatezza del parco mezzi, questi aspetti costituiscono dei limiti significativi che rendono difficile la gestione dei picchi di traffico.
Nel corso della stagione estiva 2019 si è cercato di mitigare le problematiche "infrastrutturali" puntando ad incrementare il livello di efficienza delle risorse umane. In primo luogo con l'adozione di un'organizzazione flessibile delle risorse e dei turni di lavoro ed in aggiunta la predisposizione di addestramento "ad hoc" volto a migliorarne le performance.

Infatti, prima dell'avvio della stagione estiva è stato predisposto per tutte le risorse umane del Terminal un percorso formativo di "team building" ideato per rafforzare l'idea che **"uniti si vince**" e che il lavoro di squadra deve rappresentare l'asset strategico per ottenere dei risultati importanti. Gli argomenti trattati nel corso, tra i quali, ostacoli al lavoro di gruppo, barriere alla collaborazione, saper comunicare, erano tutti finalizzati alla costruzione **del team vincente**.

Nel 2019 il servizio pulizie è stato accorpato all'area Terminal ed anche per questo settore si è trattato di puntare su di una gestione flessibile che ha riguardato l'organizzazione dei turni di lavoro e del personale con l'istituzione di tre coordinatori referenti per tutte le attività di approvvigionamento e magazzino che hanno supportato l'organizzazione a fronteggiare l'alto tasso di assenteismo con una flessibilità organizzativa dei propri turni di lavoro.

Le 4 macro aree, partenze / arrivi / bagni quota -2.70 / area comune, sono sempre attenzionate nelle operazioni di pulizie con la formula "a rotazione" per garantire il massimo presidio. Dal mese di giugno sono stati predisposti turni di lavoro "a scalare" e "ad incrocio" così da poter ottenere un presidio più costante nelle varie aree. A titolo di esempio:

due addetti destinati alle aree arrivi e area comune ogni 1/1.5h si incrociano e cambiano posizione lavorativa per avere una visione più ampia delle eventuali criticità e quindi poter intervenire in caso di necessità.

Alla fine si è riusciti ad ottenere dei risultati soddisfacenti e nei due Comitati di Qualità ENAC sia del primo che del secondo semestre 2019 gli ispettori ENAC hanno evidenziato un miglioramento del livello di pulizie dei servizi igienici del Terminal, superando l'atavico trend negativo degli anni precedenti.

Aeroporto di Reggio Calabria e Crotone

Nel 2019 sono transitati sullo scalo di Reggio Calabria n.7.753 passeggeri a ridotta mobilità e sullo scalo di Crotone n. 3.625 PRM.

Di seguito il grafico con i dati dell'aeroporto di Reggio Calabria:

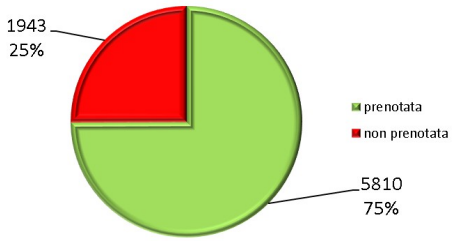

Di seguito il grafico con i dati dell'aeroporto di Crotone:

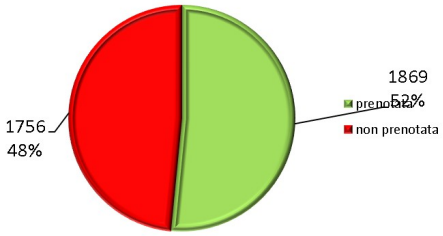

L'assistenza ai passeggeri a ridotta mobilità sull'aeroporto di Crotone fino al 2019 è stata gestita dalla Croce Rossa in virtù della convenzione stipulata con SACAL nel 2017. Convenzione in vigore fino al 31 dicembre 2019.

Nel 2019 è stato necessario effettuare il restyling della Sala Amica per garantire un maggiore confort ai passeggeri PRM e poter, altresì, ottemperare alle non conformità segnalate da ENAC durante le verifiche ispettive.

L'area Terminal di Reggio Calabria e Crotone, oltre a prestare assistenza ai passeggeri con ridotta mobilità, è stata impegnata nelle rilevazione dei dati statistici e relativa trasmissione al Compliance Monitoring Manager per la stesura della Carta dei Servizi.

Inoltre, l'area Terminal di Crotone è stata impegnata nelle attività di informazione turistica e di scalo (Infopoint) per i passeggeri e turisti in transito dallo scalo.

Target:

- Ispezione programmate come da Manuale d' aeroporto: 1095 per entrambi gli scali, effettuate scalo di Reggio Calabria 1595 e scalo di Crotone 1483
- Birdstrike Risk Index, valore max 0,5: pari a 0 scalo di Crotone e pari a 0.11 scalo di Reggio Calabria nel 2019
- Misurazioni valori di attrito per i due aeroporti, richiesti 2, effettuati 2
- Rilievi ENAC su FOD, target max 2/anno. Anno 2019 Zero rilievi
- Esercitazioni PEA, target 2, effettuate 2
- Personale Area di Movimento e Terminal target ferie 80%: erogate > 80%

Per il settore pulizie, a Reggio Calabria, le maestranze fornite tramite società interinali sono state sostituite da assunzioni a tempo determinato. A Crotone, il personale SACAL è stato integrato con quello di una ditta esterna appositamente selezionata

ATTIVITA' AREA DI MOVIMENTO e CENTRO COORDINAMENTO E PROGRAMMAZIONE

Nel 2019 l'Area di Movimento ha svolto le attività specifiche del settore come descritte nel Manuale d'Aeroporto mantenendo l'operatività dello scalo in totale sicurezza. Nello specifico:

- La pianificazione e la programmazione dei voli mensili, e gli eventuali aggiornamenti;
- L'esecuzione in sicurezza della movimentazione degli aeromobili e dei mezzi, di tutte le attività e le operazioni connesse con il volo che si svolgono o comprendono il piazzale di sosta aeromobili;
- Lo sviluppo e la gestione dell'AMS (Apron Management Service), secondo le procedure condivise con ENAV;
- La pulizia delle aree di movimento e la manutenzione delle aree a verde airside (sfalcio erba), secondo quanto previsto dalla normativa;
- La gestione dei servizi connessi con il volo;
- Il monitoraggio, controllo e segnalazione delle aree soggette ai lavori, nell'area air-side;
- Il monitoraggio visivo dello stato della pista, della taxiway, dei raccordi e della segnaletica orizzontale;
- Il censimento annuale (o su richiesta) degli ostacoli interni al sedime aeroportuale, in relazioni alle superfici ostacoli connesse alla pista, al decollo ed all'avvicinamento ed il controllo dell'efficienza dei segnali su tali ostacoli;
- Il controllo visivo sullo stato della segnaletica orizzontale delle pavimentazioni in zona airside;

- Il controllo del solo funzionamento della segnaletica verticale e luminosa di piste e raccordo (impianti di competenza ENAV);
- Le verifiche periodiche delle condizioni di aderenza della pista e le eventuali operazioni di sgommatura per il ripristino delle condizioni ottimali;
- L'allontanamento dei volatili e l'attuazione del piano di prevenzione e controllo del rischio da impatto con volatili;
- Il controllo delle procedure aeroportuali per il contenimento del rumore connesso al traffico aereo e la verifica visiva dello stato delle centraline del rumore;
- La redazione e l'implementazione dei piani di emergenza, per le parti di competenza;
- La gestione e la formazione del personale alle proprie dipendenze;
- La gestione del Centro Operativo per l'Emergenza (COE) ed il controllo periodico della funzionalità delle relative dotazioni;
- La gestione delle scorte intangibili per il primo soccorso;
- La gestione della rete e dei relativi apparati radio utilizzati per le comunicazioni tra gli enti/operatori (AMS, emergenze, etc.);
- La comunicazione dei dati relativi alle caratteristiche fisiche dell'aeroporto, per l'aggiornamento delle informazioni aeronautiche e delle tavole del Manuale dell'Aeroporto;
- La gestione del giornale informatico di scalo per la registrazione dei movimenti sull' aeroporto;
- La notifica delle infrazioni alla Direzione Aeroportuale.

Per le attività di propria competenza, il PHA si avvale principalmente dell'unità "Movimento", a cui fanno capo l'Ufficio Controllo Voli e l'Unità Airfield Operation, con uno specialista tecnico (AOS), il servizio d'ispezione Airfield/BCU e gli addetti alla pulizia dell'area di movimento.
Il nuovo piano operativo aeroportuale serve a integrarsi meglio con la rete e migliorare l'efficienza delle proprie operazioni.

Nel 2019 sono fuoriusciti dal settore Movimento quattro addetti, due impiegati UCV, il Deputy/AOS ed un operaio addetto alla pulizia dell'airside. Solo un impiegato è stato rimpiazzato con un trasferimento dall'ufficio di Crotone. Durante alcuni mesi dell'anno si è fatto ricorso ad una risorsa stagionale con esperienza pregressa nel settore per dare supporto nei periodi di alta stagione. Il Deputy nominato è l'attuale Operation Manager di Reggio Calabria e Crotone.

La manutenzione delle aree verdi ed il controllo della crescita dell'erba viene coordinata con il servizio manutenzione. Il FOD sull'area di movimento viene tenuto sotto controllo con interventi programmati settimanalmente e con interventi mirati effettuati con l'autospazzatrice in dotazione. L'autista, in service da Sacal GH, è a disposizione quando è in turno la mattina. In assenza dell'autista non viene effettuato il servizio di pulizia dell'apron e della pista.

I cantieri aperti in aeroporto vengono coordinati e sottoposti a controlli di safety giornalmente durante le ispezioni programmate. Il lavoro svolto in airside sul controllo dell'avifauna, con una presenza quasi permanente di un'unità mobile, ha mantenuto stabile il livello di sicurezza. I 22 impatti di volatili registrati con gli aeromobili, anche se di poco inferiore all'anno precedente, con un'ulteriore diminuzione dell'indice di rischio "Birdstrike Risk Index", di 0,09 nel 2019 (valore max 0,5) , richiede un ulteriore attenzione per il numero di presenze di volatili di taglia medio-grande sul sito aeroportuale. Si rende necessario uno studio del terreno tramite un inquadramento generale delle attuali opere di manutenzione per la gestione delle aree verdi in airside, attraverso un'ispezione da parte di un agronomo specializzato in conduzioni aree verdi finalizzata a ridurre le attrattive per la fauna con l'obiettivo di ridurre il rischio Wildlife Strike.
Le ispezioni di monitoraggio e allontanamento effettuate dal personale BCU alimentano una banca dati che risiede sul sito web *www.birdsafety.it* e presenta un analisi del rischio che tiene conto dei seguenti parametri:

• ubicazione • specie • quantità

a) Confronto tra la situazione dell'anno di riferimento e quella di due anni precedenti (trend) pe

a.1) Numero di eventi

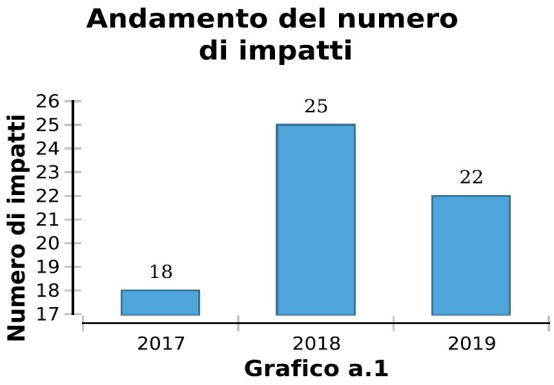

Grafico a.1

a) Calcolo del BRI2 per l'anno di riferimento

Mese	Impatti totali	Impatti con danni	Impatti multipli	Ingestioni nei motori	Con effetti sul volo	Movimenti	Numero soggetti avvistati	Numero gruppi avvistati	Bird R Indica
GENNAIO	1	0	0	0	0	1541	343	9	0,06
FEBBRAIO	2	0	0	0	0	1450	354	7	0,11
MARZO	1	0	0	0	0	1641	340	8	0,06
APRILE	3	0	0	0	0	1792	1060	8	0,12
MAGGIO	3	0	0	0	0	2127	498	3	0,12
GIUGNO	1	0	1	0	0	2640	236	6	0,08
LUGLIO	2	0	0	0	0	3009	504	6	0,11
AGOSTO	2	0	0	0	0	3280	62	5	0,11
SETTEMBRE	5	0	0	0	0	2629	404	7	0,14
OTTOBRE	1	0	1	0	0	2189	9875	5	0,10
NOVEMBRE	0	0	0	0	0	1580	571	3	0,02
DICEMBRE	1	0	1	0	0	1580	100	5	0,08
Totale:	22	0	3	0	0	25458	14347		0.09

Le verifiche del Piano d'Emergenza, in coordinamento con il Safety Manager, per Incidente Aereo sono state svolte con attività specifiche parziali per gli Enti più importanti in coordinamento con ENAV e sotto la vigilanza dell'ENAC, con simulazioni mirate all' addestramento dei VVF, Servizio Sanitario aeroportuale, personale del Gestore delle aree Movimento, Terminal e Manutenzione, gli handlers ed i Controllori di Torre. La simulazione Totale in grande scala si è svolta nel mese di giugno con la partecipazione dei figuranti coordinati dalla Croce Rossa e il coinvolgimento di tutti gli Enti Pubblici esterni.

Nel 2019 sono state effettuate 4 esercitazioni e sono state gestite 4 emergenze reali.
Il personale dell'area di Movimento mantiene un addestramento programmato sulle procedure del Manuale d'Aeroporto come richiesto sulla normativa del Reg EU 139/2014, inoltre, ha erogato tramite la sua struttura, durante l'anno i corsi per la patente aeroportuale tra rinnovi e nuove emissioni. Sono stati erogati corsi di safety aeroportuale al personale Sacal ed al personale dei vari Operatori aeroportuali.

Visto ormai il numero di *recurrent training* annuali, come richiesto dalla normativa EASA, da effettuare per tutti gli operatori si rende necessario un sistema tramite computer (CBT).

Gli Addetti dell'Ufficio Controllo Voli, in coordinamento con il Safety Manager, gestiscono l'invio delle segnalazioni obbligatorie per inconvenienti ed incidenti aeronautici, e-Emor, all' ENAC. In totale per l'anno 2019 sono state inviate 109 notifiche, 24 in più dell'anno precedente.

Nel 2019 soso state effettuate 1.836 ispezioni dell'airside durante le quali sono state mantenute sotto controllo tutte le attività svolte dalle ditte esterne per i lavori di manutenzione e costruzione, la bretella di allungamento della taxiway di pista è stata mantenuta costantemente sotto controllo per i lavori finali di congiunzione tra la struttura esistente e la

nuova con emissione dei NOTAM per la delimitazione delle aree e le chiusure notturne dell'aeroporto durante i lavori. Nel 2019 sono stati emessi a vario titolo 41 NOTAM.

L'Ufficio Controllo Voli ha gestito, in coordinamento con ENAV, l'ordinato movimento degli aeromobili sul piazzale con particolare attenzione ai velivoli non schedulati: aerotaxi, aviazione generale, elisoccorso, Canadair, elicotteri militari e degli Enti di Stato. Inoltre coordina le operazioni in caso di attivazione delle "procedure di bassa visibilità e in condizioni meteorologiche avverse".

Sono stati effettuati per gli aeroporti di Lamezia, Reggio e Crotone, in aprile ed ottobre, le prove di aderenza pista per le verifiche di manutenzione del manto stradale della pista.

Per l'Aeroporto di Lamezia l'ufficio di Airport Planning, tramite la piattaforma N-aitech, ha pianificato la programmazione a medio e lungo termine dei voli di linea e charter, in contatto con Assoclearance per la gestione degli Slot per la stagione "Summer" con assegnazione delle relative infrastrutture. Il CCP durante la stagione "Summer19" ha coordinato con gli handlers l'assegnazione giornaliera dei banchi check-in e imbarchi, e ha coordinato l'assegnazione degli stand aeromobili in coordinamento tattico con UCV. Ha gestito la turnazione del personale dei settori Sacal GH-Handler operai, Gestore Movimento, tramite la piattaforma Archimede, mantenendo il target previsto relativamente allo smaltimento ferie e programmazione delle stesse.

L'ufficio Programmazione compila tutte le statistiche relative ai voli, ai passeggeri e alle merci dei tre aeroporti in gestione.

Sono stati certificati per l'aeroporto di Lamezia 25458 Voli di aviazione Commerciale/Generale per la relativa fatturazione.

Dal mese di febbraio 2019 le attività di competenza dell'AOS, come riportato nel manuale d' Aeroporto, sono svolte dall' Operation Manager.

Target:

- ↗ Ispezione programmate come da Manuale d' aeroporto: 1460, effettuate 1836
- ↗ Birdstrike Risk Index, valore max 0,5: 0,09 nel 2019
- ↗ Misurazioni valori di attrito per i tre aeroporti, richiesti 4, effettuati 8
- ↗ Rilievi ENAC su FOD, target max 2/anno. Anno 2019 Zero rilievi
- ↗ Esercitazioni PEA, target 2, effettuate 4
- ↗ Personale Area di Movimento target ferie 80%: erogate > 90%

27

Per l'anno 2020 è previsto, come da delibera del CdA SACAL SpA, proposto dal Direttore Generale la creazione dell'APOC – Airport Operation Centre. Il nuovo piano operativo aeroportuale serve a integrarsi meglio con la rete e migliorare l'efficienza delle proprie operazioni. L'APOC dovrà coordinare le infrastrutture, le operazioni degli handler e del servizio PRM. Il ritardo dell'attuazione del piano comporterà un rodaggio non adeguato del sistema con le relative conseguenze.

Aeroporto di Reggio Calabria e Crotone

Nel 2019 l'area di Movimento ha svolto le attività specifiche del settore come descritte nel Manuale d'Aeroporto mantenendo l'operatività dello scalo in totale sicurezza:

- La pianificazione e la programmazione dei voli mensili, e gli eventuali aggiornamenti;
- L'esecuzione in sicurezza della movimentazione degli aeromobili e dei mezzi, di tutte le attività e le operazioni connesse con il volo che si svolgono o comprendono il piazzale di sosta aeromobili;
- Lo sviluppo e la gestione dell'AMS (Apron Management Service), secondo le procedure condivise con ENAV;
- La pulizia delle aree di movimento e la manutenzione delle aree a verde airside (sfalcio erba), secondo quanto previsto dalla normativa;
- La gestione dei servizi connessi con il volo;
- Il monitoraggio, controllo e segnalazione delle aree soggette ai lavori, nell'area air-side;
- Il monitoraggio visivo dello stato della pista, della taxiway, dei raccordi e della segnaletica orizzontale;
- Il censimento annuale (o su richiesta) degli ostacoli interni al sedime aeroportuale, in relazioni alle superfici ostacoli connesse alla pista, al decollo ed all'avvicinamento ed il controllo dell'efficienza dei segnali su tali ostacoli;
- Il controllo visivo sullo stato della segnaletica orizzontale delle pavimentazioni in zona airside;
- Il controllo del solo funzionamento della segnaletica verticale e luminosa di piste e raccordo (impianti di competenza ENAV);
- Le verifiche periodiche delle condizioni di aderenza della pista e le eventuali operazioni di sgommatura per il ripristino delle condizioni ottimali;
- L'allontanamento dei volatili e l'attuazione del piano di prevenzione e controllo del rischio da impatto con volatili;
- Il controllo delle procedure aeroportuali per il contenimento del rumore connesso al traffico aereo e la verifica visiva dello stato delle centraline del rumore;
- La redazione e l'implementazione dei piani di emergenza, per le parti di competenza;
- La gestione e la formazione del personale alle proprie dipendenze;
- La gestione del Centro Operativo per l'Emergenza (COE) ed il controllo periodico della funzionalità delle relative dotazioni;
- La gestione delle scorte intangibili per il primo soccorso;
- La gestione della rete e dei relativi apparati radio utilizzati per le comunicazioni tra gli enti/operatori (AMS, emergenze, etc);

- La comunicazione dei dati relativi alle caratteristiche fisiche dell'aeroporto, per l'aggiornamento delle informazioni aeronautiche e delle tavole del Manuale dell'Aeroporto;
- La gestione del giornale informatico di scalo per la registrazione dei movimenti sull' aeroporto;
- La notifica delle infrazioni alla Direzione Aeroportuale.

Per le attività di propria competenza, il PHA si avvale principalmente dell'unità "Movimento", a cui fanno capo l'Ufficio Controllo Voli e l'Unità Airfield Operation, con uno specialista tecnico (AOS), il servizio d'ispezione Airfield/BCU e gli addetti alla pulizia dell'area di movimento. Il nuovo piano operativo aeroportuale serve a integrarsi meglio con la rete e migliorare l'efficienza delle proprie operazioni.

La manutenzione delle aree verdi ed il controllo della crescita dell'erba viene coordinata con il servizio manutenzione. Il FOD sull'area di movimento viene tenuto sotto controllo con interventi programmati settimanalmente e con interventi mirati effettuati con l'utilizzo del FOD-BOSS in dotazione all'ufficio controllo voli. Tale attività trattandosi di safety, viene svolta da un addetto UCV.

Il lavoro svolto in airside sul controllo dell'avifauna, con una presenza quasi permanente di un'unità mobile, ha mantenuto stabile il livello di sicurezza. Il numero degli impatti, nessuno sullo scalo di Crotone e n.8 sullo scalo di Reggio Calabria, dei volatili con gli aeromobili ha determinato l'indice del rischio "Birdstrike Risk Index", pari a 0 su Crotone e pari a 0,11 sullo scalo di Reggio Calabria. Il trend dell'indice di rischio wildlife strike è positivo se confrontato allo stesso indice del 2018 (0.03), comunque inferiore alla soglia di rischio individuata da BSCI con il valore di 0.5 (valore max 0,5).

Le ispezioni di monitoraggio e allontanamento effettuate dal personale BCU alimentano una banca dati che risiede sul sito web *www.birdsafety.it*. e presenta un' analisi del rischio che tiene conto dei seguenti parametri:

• ubicazione • specie • quantità

Aeroporto di Crotone **Aeroporto di Reggio Calabria**

Sezione del documento	Numero di impatti
2.1	0
2.2	0
2.3	0
Totale	**0**

Tabella 2.4

Sezione del documento	Numero di impatti
2.1	0
2.2	0
2.3	8
Totale	**8**

Tabella 2.4

Le verifiche del Piano d'Emergenza, in coordinamento con il Safety Manager, per Incidente Aereo sono state svolte con attività specifiche parziali per gli Enti più importanti in coordinamento con ENAV e sotto la vigilanza dell'ENAC, con simulazioni mirate all' addestramento dei VVF, Servizio Sanitario aeroportuale, personale del Gestore dell'Area Movimento, Terminal e Manutenzione, gli handlers ed i Controllori di Torre. La simulazione Totale in grande scala si è svolta nel mese di giugno con la partecipazione dei figuranti coordinati dalla Croce Rossa e il coinvolgimento di tutti gli Enti Pubblici esterni.

Nel 2019 sono state effettuate 2 esercitazioni per lo scalo di Crotone ed è stata gestita 1 emergenza reale (volo militare decollato da Sigonella) per lo scalo di Reggio Calabria. Il personale dell'Area di Movimento mantiene un addestramento programmato sulle procedure del Manuale d' Aeroporto come richiesto sulla normativa del Reg EU 139/2014, inoltre, ha erogato tramite la sua struttura, durante l'anno corsi per la patente aeroportuale tra rinnovi e nuove emissioni. Sono stati erogati corsi di safety aeroportuale al personale Sacal ed al personale dei vari Operatori aeroportuali.

Visto ormai il numero di *recurrent training* annuali, come richiesto dalla normativa EASA, da effettuare per tutti gli operatori si rende necessario un sistema tramite computer (CBT).

Gli Addetti dell'Ufficio Controllo Voli, in coordinamento con il Safety Manager, gestiscono l'invio delle segnalazioni obbligatorie per inconvenienti ed incidenti aeronautici, e-Emor, all' ENAC. In totale per l'anno 2019 sono state inviate 9 notifiche per lo scalo di Reggio Calabria e per 4 notifiche lo scalo di Crotone.

Nel 2019 sono state effettuate 1.595 ispezioni dell'airside per l'aeroporto di Reggio Calabria e 1.483 per l'aeroporto di Crotone durante le quali sono state mantenute sotto controllo tutte le attività svolte dalle ditte esterne per i lavori di manutenzione e costruzione. La bretella di allungamento della taxiway di pista è stata mantenuta costantemente sotto controllo per i lavori finali di congiunzione tra la struttura esistente e la nuova con emissione dei Notam per la delimitazione delle aree e le chiusure notturne dell'aeroporto durante i lavori.

Nel 2019 sono stati emessi a vario titolo 32 Notam per l'aeroporto di Reggio Calabria e 27 per l'aeroporto di Crotone.

L'Ufficio Controllo Voli ha gestito, in coordinamento con ENAV, l'ordinato movimento degli aeromobili sul piazzale con particolare attenzione ai velivoli non schedulati: aerotaxi, aviazione generale, elisoccorso, Protezione Civile, elicotteri militari e degli Enti di Stato. Nel 2019 è stata fatta richiesta da parte della Protezione Civile sullo scalo di Reggio Calabria della attivazione di una base per soccorso antincendio con elicottero mod. SF64.

Sono stati effettuati per gli aeroporti di Reggio e Crotone, in aprile ed ottobre, le prove di aderenza pista per le verifiche di manutenzione del manto stradale della pista. Gli Uffici Controllo Voli dei due scali periferici forniscono i dati per l'elaborazione delle statistiche, tramite i sistemi registro voli e format ISTAT.

Sono stati certificati per l'aeroporto di Reggio Calabria e per Crotone rispettivamente 1.398 e 68 Voli di aviazione Commerciale/Generale per la relativa fatturazione.

Analisi e relazione sulle attività implementate in merito al sistema di Gestione della Sicurezza ex D.L.gs 81/08 e s.m.i

Dal 2017 SACAL SpA è certificata secondo lo standard OHSAS 18001:2007 da parte della società esterna DNV-GL. L'ultimo certificato reca la scadenza del 12 marzo 2021, ed a periodicità semestrale si procede a verifiche ispettive da parte di DNV-GL. L'ultima è stata effettuata in data 6-7 febbraio u.s., in cui il certificatore ha valutato, attraverso idonei sopralluoghi, la conformità dei vari ambienti di lavoro oltre a macchinari ed attrezzature specifiche (impianti idraulici, elettrici e termici, etc.).

Il Sistema di gestione ha ricevuto nuovo impulso dallo scorso marzo, soprattutto per la nomina del nuovo RSPP. Fino ad allora SACAL SpA si avvaleva della consulenza di apposite società esterne (Forgest, Medica Sud, etc.) e relativi RSPP esterni. Nel 2019 la Società ha invece puntato sulla valorizzazione di risorse interne, processo avviato già da qualche anno nel SGS (Sistema di gestione della Sicurezza). La risorsa preposta oltre che a tutte le relative procedure, sempre in osservanza al D.Lgs. 81/08, si occupa della distribuzione dei Dpi e, in qualità di DEC, di far rispettare il contratto di appalto del Servizio di Primo Soccorso Aeroportuale per l'aeroporto di Lamezia Terme. L'attività ha compreso anche la Sorveglianza Sanitaria con la nomina, a dicembre 2019, del nuovo MC.

Le linee guida promosse ed i programmi di prevenzione sono stati predisposti con l'obiettivo di:

- Garantire il pieno rispetto della **normativa** e applicare le **migliori prassi** di settore.
- Promuovere una **cultura positiva**, e non punitiva, di **sicurezza proattiva** nell'intero ambito aeroportuale.
- Monitorare, valutare e **mitigare** costantemente i **rischi** legati alle operazioni.
- Investire continuamente nell'**addestramento** del personale, per svilupparne le abilità, arricchirne le competenze e sostenerne la **motivazione.**
- Attribuire sempre chiare **responsabilità** individuali per la gestione degli aspetti di sicurezza e salute di tutte le attività aziendali.

Il nuovo RSPP ha provveduto, in data 26 febbraio 2020 a riemettere i quattro DVR (Manutenzione, Movimento, Uffici Direzionali, Terminal) sottoponendoli alla firma del Direttore Generale, del MC e dell'RSPP, soprattutto rispetto all'emergenza del Covid-19. Recependo le linee guida dei vari DPCM emessi dal Presidente del Consiglio dei Ministri e delle misure previste dal Ministero della Sanità, ci si è adeguati illustrando le misure specifiche per i lavoratori in azienda.

Riguardo al Sistema di Gestione della Sicurezza negli ambienti di lavoro, continua ad essere strumento di fondamentale importanza il modello RVI (Rapporto di Verifica Ispettiva), primo step fino alla risoluzione dell'eventuale NC

attraverso il settore Manutenzione. E proprio tali sopralluoghi secondo un preciso calendario degli stessi stabiliti nel Riesame della Direzione, uniti ad un atteggiamento proattivo del personale adeguatamente sensibilizzato in merito, consentono un costante monitoraggio sulla valutazione dei rischi e quindi sulla prevenzione di eventuali incidenti/infortuni. A tal fine il Datore di Lavoro adotta i provvedimenti necessari per salvaguardare la sicurezza e la salute dei lavoratori nell'ottica di:

- identificare tutti i pericoli che sussistono sui luoghi di lavoro;
- valutare i rischi;
- controllare se i provvedimenti in atto risultano adeguati;
- permettere di stabilire un elenco di priorità;
- garantire che i provvedimenti di prevenzione ed i metodi di lavoro, ritenuti necessari ed attuati, siano tali da consentire un miglioramento del livello di protezione dei lavoratori rispetto alle esigenze della sicurezza e della salute.

Infortuni

Sulla falsariga della diminuzione del trend degli infortuni, anche nel 2019 si è avuto un calo in tal senso. Uno soltanto l'evento infortunistico nel 2019, che ha riguardato il settore Terminal-PRM. Dunque uno in meno rispetto al 2018 e addirittura quattro in meno rispetto al 2017. L'evidente decremento negli ultimi anni degli infortuni evidenzia il proficuo lavoro effettuato in termini di prevenzione e monitoraggio delle attività lavorative da parte del SGS, grazie all'ormai consolidata certificazione Ohsas 18001 (prossima alla migrazione della 45001) che ha permesso di tenere sotto controllo l'intera attività aziendale, intervenendo ove necessario con il consolidamento delle procedure di sicurezza.

AREA INFRASTRUTTURE

La struttura organizzativa ha subito nel 2019 alcune variazioni marginali. Sono in corso nuove selezioni per supplire ai numerosi pensionamenti che hanno interessato il reparto manutenzione di Lamezia Terme.

Risulta sempre più opportuno rinnovare la struttura dell'Area Infrastrutture con una organizzazione diversa e nuove risorse, con capacità e professionalità in linea con le nuove esigenze ed il ruolo che la Società è tenuta a svolgere.

ENGINEERING

Nel 2019 il settore engineering è stato impegnato nella prosecuzione dei lavori relativi ad alcuni dei cinque interventi sulle infrastrutture di volo finanziati con fondi del Piano di Azione per la Coesione - PAC, e nella realizzazione di alcuni interventi minori in autofinanziamento con fini manutentivi e di ottimizzazione delle infrastrutture esistenti.

Il settore engineering ha poi continuato a interfacciarsi con ENAC e con la Regione Calabria per la realizzazione delle opere finanziate incluse nell'APQ (Accordo di Programma Quadro) Ministero Infrastrutture / ENAC / Regione Calabria, sia con incontri finalizzati a recuperare i fondi stanziati per gli aeroporti di Reggio Calabria e Crotone e non utilizzati dalle precedenti Società di gestione, sia con l'aggiornamento delle schede delle singole opere e la rendicontazione ad ENAC degli avanzamenti degli interventi relativi a Lamezia Terme. Nella seconda metà dell'anno sono state predisposte le schede degli interventi oggetto del nuovo finanziamento (Delibera CIPE n. 47/2019) assegnato per "interventi di ristrutturazione e messa in sicurezza dell'aeroporto di Reggio Calabria".

L'azione di progettazione e direzione lavori svolta nell'anno con risorse interne si è attestata su un valore di circa 1.400.000 €, simile al risultato del 2018.
In sintesi e per singoli progetti, la realizzazione delle opere ha registrato le seguenti fasi:

1. **Lamezia Terme - Aerostazione passeggeri**

A seguito della riduzione del contributo pubblico decisa dalla Commissione Europea (da 25.938.000 € a 16.840.000 €) sul progetto del primo lotto della nuova aerostazione il Consiglio di Amministrazione nel prendere atto dell'impossibilità di proseguire nell'iter progettuale di questa tipologia d'intervento, ritenuta non sostenibile per SACAL, ha richiesto la predisposizione di un concept design che prevede una serie di interventi a breve termine del valore di circa €10.000.000".

In attesa dei primi interventi definitivi, nella stagione estiva 2020 sarà installata una tendostruttura destinata ad accogliere un'area per gli imbarchi, che consentirà di gestire con maggiore capacità il periodo di maggior traffico dell'aeroporto.

2. **Lamezia Terme - Prolungamento della pista di volo testata 28 ed opere complementari**

L'opera è da tempo ultimata e collaudata.
Nell'ambito della chiusura amministrativa dell'intervento, SACAL ha ottenuto i pareri positivi preliminari della Regione Calabria e di ENAC per poter utilizzare le economie realizzate (circa 1.300.000 €) per alcuni interventi di perfezionamento dell'opera, di cui ha presentato i primi progetti.

3. **Lamezia Terme - Center line e apparecchiature AVL**

L'intervento prevede la depenalizzazione della testata 10 di circa 100 metri e alcuni miglioramenti sugli impianti di segnalazione luminosa e sul trattamento delle acque meteoriche, per un investimento di 1.500.000 €, incluso l'esproprio di una piccola zona di terreno agricolo ad ovest dell'attuale sedime. L'opera è inserita tra gli interventi fruitori di fondi PAC (finanziamento pari al 90% dei costi totali). I lavori sono stati sospesi nel 2017 e nel 2018 (si è proceduto alla risoluzione del contratto d'appalto originario, a seguito di un provvedimento interdittivo nei confronti dell'Impresa esecutrice). La ripresa dei lavori è avvenuta nel 2019 e il completamento è previsto per il 2020, con la nuova Impresa subentrata nell'appalto.

4. **Lamezia Terme – Completamento impianti pista di volo testata 28**

Questo intervento sugli impianti di segnalazione luminosa costituisce il completamento dell'intervento di prolungamento pista (opere civili) già ultimato. Il costo previsto era di 1.200.000 €, di cui il 90% finanziato con fondi PAC. I lavori impiantistici sono stati eseguiti e resi agibili nel 2016. I rimanenti lavori dell'appalto principale ed il relativo collaudo sono stati portati a termine nel 2017. I lavori di perfezionamento dell'opera sono stati realizzati tra la fine del 2018 e l'inizio del 2019. La spesa complessiva a consuntivo è di poco inferiore a 1.000.000 €. A seguito degli ultimi pagamenti effettuati recentemente, si attende solo la chiusura amministrativa da parte di ENAC e del MIT.

5. **Lamezia Terme - Ampliamento piazzale aeromobili fase II**

L'opera prevede un ulteriore ampliamento del piazzale aeromobili sul versante ovest, per circa 45000 mq di nuova superficie pavimentata. Il costo previsto è di 5.500.000 €; l'intervento fruisce di finanziamento per 4.500.000 € con fondi PAC, assegnati al MIT e gestiti da ENAC. L'avvio dei lavori si è concretizzato solo nel 2017, a causa del ritardo nell'erogazione dei fondi pubblici. Durante l'esecuzione dei lavori sono emerse alcune problematiche tecniche, che hanno portato alla risoluzione del contratto col primo appaltatore e alla stipula di un nuovo contratto col secondo classificato. Il completamento dei lavori è previsto per l'anno 2020 e la chiusura amministrativa per la metà del 2021.

6. **Lamezia Terme - Bretella di collegamento via di rullaggio con testata 28**

L'opera prevede il prolungamento della via di rullaggio parallela alla pista ed il raccordo delle stesse in corrispondenza della nuova testata. Il costo previsto è di 6.000.000 € e l'intervento fruisce di finanziamento al 90% con fondi PAC. Il contratto d'appalto è stato stipulato nel 2015 e l'Appaltatore ha completato la progettazione esecutiva, che è stata approvata da ENAC nel 2016. I lavori sono stati avviati nel 2017 e ultimati nel 2019. La messa in servizio e la chiusura amministrativa sono previsti entro l'anno 2020.

7. **Crotone - Messa in sicurezza del sedime aeroportuale**

Nel corso del 2018 è stato predisposto un progetto preliminare per alcuni interventi atti a migliorare le misure di contrasto alle interferenze illecite e la sicurezza del traffico aereo. Il progetto di fattibilità tecnico-economica è stato presentato alla Regione Calabria e a ENAC. L'investimento previsto è di circa 4.400.000 € e dovrebbe essere totalmente coperto con fondi già disponibili presso la Regione Calabria. Dopo una lunga attesa e alcune integrazioni, ENAC ha recentemente approvato il progetto predisposto da SACAL.

8. **Reggio Calabria - Interventi di miglioramento safety e security aeroportuale**

A seguito dell'assegnazione di un finanziamento di € 25.000.000 con Delibera CIPE del 2019, gli interventi di adeguamento delle infrastrutture di volo e di implementazione dei sistemi e delle infrastrutture per il contrasto alle interferenze illecite all'attività aeroportuale, per i quali era stato predisposto un primo progetto di fattibilità tecnico-economica, confluiranno in un più ampio progetto, da realizzare per lotti, con schede già presentate al MIT per la predisposizione di un'apposita Convenzione di finanziamento che vedrà ENAC come soggetto beneficiario e SACAL come soggetto attuatore. Non si darà seguito, pertanto, all'interlocuzione avviata con la Regione Calabria per il finanziamento di tali interventi.

9. **Interventi realizzati in gestione totale**

Sono state realizzate alcune opere in autofinanziamento per migliorare taluni aspetti dell'operatività, della sicurezza e della qualità dei servizi aeroportuali, cercando anche di generare nuovi introiti per la SACAL.
Gli investimenti per lavori e servizi tecnici portati a termine nel 2019 sono stati pari a circa 750.000 €, in misura più consistente sull'aeroporto di Lamezia Terme, dove vige già un contratto di programma, e più ridotta a Reggio Calabria e Crotone, dove i contratti di programma inizieranno ad avere efficacia nel 2021, dato che SACAL ha ottenuto solo nel 2019 i Decreti Interministeriali di concessione trentennale.

Fra gli interventi curati dall'Area Infrastrutture si citano:

Aeroporto di Lamezia Terme

Manutenzione straordinaria strade Importo: 37.500 € Descrizione intervento: Sostituzione dello strato superficiale della pavimentazione bituminosa, installazione di guard-rail e rifacimento della segnaletica verticale e orizzontale, nella zona d'uscita dell'aeroporto.
Sostituzione dell'ascensore esistente e rimozione delle scale mobili Importo: 37.500 € Descrizione interventi: Sostituzione dell'ascensore nella hall arrivi con uno più moderno e di dimensioni maggiori. Rimozione delle vecchie scale mobili per far posto ad un nuovo ascensore panoramico ad alta capacità.
Adeguamento percorsi LOGES e mappe tattili Importo: 23.500 € Descrizione intervento: sostituzione e integrazione dei percorsi per non vedenti e ipovedenti e delle mappe tattili, in accordo alle modifiche del layout dell'aerostazione effettuate negli ultimi anni.
Manutenzione straordinaria coperture edifici aeroportuali Importo: 12.000 € Descrizione intervento: interventi puntuali sulle coperture dell'aerostazione passeggeri e del terminal merci, per risanare lo strato impermeabilizzante.
Manutenzione straordinaria oblò aerostazione Importo: 10.000 € Descrizione intervento: interventi di manutenzione straordinaria sugli infissi esterni al piano superiore dell'aerostazione passeggeri.

Aeroporto di Reggio Calabria

Lavori localizzati di ripristino pavimentazione area di movimento e realizzazione "shoulder" piazzale principale aeromobili Importo: 29.000 € Descrizione interventi: ripristino di un avvallamento trasversale adiacente alla soglia di pista 15; ripristino di alcune aree pavimentate ammalorate nell'area di movimento; Realizzazione "shoulder" sul lato ovest del piazzale Main Apron.
Nuovo impianto di controllo accessi per ZTC Importo: 28.000 € Descrizione interventi: installazione di un impianto per il controllo accessi lungo il tratto stradale antistante l'ingresso dell'Aerostazione, con software per controllo accessi, apparati di videosorveglianza, barriere in ingresso ed in uscita; installazione di rallentatori di velocità in

gomma.
Lavori per ottenimento Autorizzazione Unica Ambientale, con manutenzione impianto di depurazione Importo: 21.500 € Descrizione interventi: messa a norma dei quadri del depuratore e sostituzione di diversi componenti; adempimenti e oneri per l'ottenimento dell'AUA per gli scarichi dell'aeroporto di Reggio Calabria.
Manutenzione straordinaria impianti di climatizzazione Importo: 17.000 € Descrizione interventi: sostituzione di ventilatori per gruppi frigo; sostituzione di condizionatori stand-alone, rifacimento tubazione ciclo freddo e ricarica gas refrigerante.
Spostamento tratto di rete fognaria al servizio dell'aerostazione e rifacimento della recinzione attigua Importo: 16.000 € Descrizione interventi: rifacimento del pozzetto iniziale e spostamento di un tratto fognario con pozzetti intermedi, allaccio del nuovo tratto di rete fognario alla rete esistente; livellamento dell'area adiacente, smontaggio e realizzazione di 25 metri di recinzione doganale a norma.
Riconfigurazione area controlli di sicurezza Importo: 13.500 € Spostamento macchine radiogene dal livello superiore al livello inferiore dell'aerostazione, con rimodulazione dei locali esistenti, con sostituzione delle finiture e realizzazione nuove reti (elettrica/dati) nei nuovi locali realizzati.
Manutenzione straordinaria cartelloni pubblicitari ed aree a verde Importo: 11.700 € Descrizione interventi: manutenzione strutturale e impiantistica dei pannelli pubblicitari posti lungo la via principale Ravagnese Inferiore, con sostituzione dei corpi illuminanti con tecnologia a LED e messa in sicurezza della struttura e dei pannelli metallici; manutenzione e taglio degli alberi e arbusti prossimi alla recinzione aeroportuale e livellamento terreno.
Sostituzione caditoie piazzale principale aeromobili Importo: 10.500 € Descrizione interventi: sostituzione copertura con caditoie dei pozzetti posti lungo il lato est e sullo stand n. 3 del piazzale principale aeromobili, con opere edili annesse, per consentire il regolare deflusso delle acque meteoriche.

Aeroporto di Crotone

Manutenzione straordinaria segnaletica

Importo: 14.500 € Descrizione interventi: interventi vari sulla segnaletica orizzontale dell'area di movimento degli aeromobili e sulla viabilità stradale, con aggiunta di nuovi segnali nella zona airside e modifiche nella zona landside.

Nessuna delle procedure d'appalto relative a lavori completate nel 2019 ha dato luogo a ricorsi.

La struttura ha garantito il necessario reporting all'Autorità di Vigilanza sui Contratti Pubblici e le altre forme di pubblicità previste dalla normativa vigente.

GESTIONE E MANUTENZIONE IMPIANTI

Settore Manutenzione

Sono stati eseguiti con regolarità tutti i controlli di competenza dell'Area Manutenzione Infrastrutture e Sistemi previsti dalla normativa tecnica di settore e in conformità alle procedure interne e a quelle del Manuale dell'Aeroporto approvate da ENAC.
La qualità delle prestazioni rese è rimasta generalmente negli standard prefissati, senza registrare, durante i controlli interni di ENAC, sanzioni per inadempienze o disservizi.

La crescita in numero e complessità degli impianti aeroportuali ha contribuito ad aumentare, in buona misura, le richieste di acquisto (RdA) per lavori e servizi, in misura più consistente sull'aeroporto di Lamezia Terme. Il dato numerico è in aumento rispetto al 2018; passando da 618 a 809 richieste evase per il 2019, come riportato di seguito:

Sempre per il 2019, l'importo degli approvvigionamenti per le attività di manutenzione, correlato al numero di richieste emesse (RdA), è stato pari a circa 413.000 €, di cui 300.000 riguardano l'aeroporto di Lamezia Terme. Inoltre, rispetto al dato del 2018, l'importo degli approvvigionamenti è risultato in aumento di circa il 47,5%:

Per la gestione delle Richieste di Intervento (RdI) e degli ordini di lavoro (OdL) è in uso sullo scalo di Lamezia Terme un applicativo informatico. I dati raccolti, attualmente per il solo scalo di Lamezia Terme, hanno evidenziato che il numero di richieste trasmesse al settore manutenzione è in calo rispetto al dato del 2018, ciò a riprova del fatto che l'attività preventiva del Settore Manutenzione, posta in essere nel corso del 2019, ha contribuito a ridurre il numero delle anomalie e dei malfunzionamenti sugli impianti e sulle strutture aeroportuali.

In particolare, di seguito sono stati messi a confronto, per i periodi 2017, 2018 e 2019, i dati relativi agli esiti delle Richieste d'Intervento inoltrate al settore Manutenzione, tra cui:

- ↗ richieste trasmesse a MIS,
- ↗ richieste chiuse con interventi manutentivi;
- ↗ richieste chiuse senza necessità di interventi manutentivi.

Anno	RdI trasmesse a MIS	RdI chiuse	RdI chiuse senza intervento
Anno 2017	332	278	54
Anno 2018	199	101	98
Anno 2019	**100**	**36**	**64**

Costante attenzione è stata dedicata all'azione di raccordo e supporto alle ditte varie presenti con cantieri di lavoro aperti in aerostazione e nella zona air-side, con l'obbiettivo primario di ridurre e contenere il disagio agli utenti passeggeri ed agli operatori.
Il servizio di manutenzione è stato svolto anche la notte senza soluzione di continuità, in modo da assecondare le esigenze di operatività dello scalo e garantire i necessari presidi agli impianti complessi.

Settore Pulizie immobili esterni all'aerostazione

Più che soddisfacente l'attività di pulizia e sanificazione dei manufatti, dei locali e delle aiuole esterne all'aerostazione, attuata dal 2018 sia con personale esterno, sia con l'ausilio di maestranze fornite da Calabria Verde, in base a specifica convenzione.

Per assecondare la crescita in numero e complessità degli impianti aeroportuali gestiti da SACAL sarà necessario intervenire sull'organico afferente il settore Manutenzione, valutando la possibilità di terziarizzare alcuni servizi attualmente svolti con personale interno e potenziando, attraverso specifici percorsi formativi, le risorse dedicate ai servizi manutentivi che continueranno ad essere condotti direttamente da SACAL.

TUTELA AMBIENTALE ED ENERGY MANAGEMENT

In materia ambientale, SACAL ha avviato, sin dal 2011, progetti di salvaguardia del patrimonio ambientale attraverso l'applicazione di procedure operative utili al contenimento delle emissioni ed azioni volte al corretto stoccaggio e smaltimento dei rifiuti prodotti. Le linee guida del 2011 hanno trovato completamento con l'attivazione operativa, sin dal 2015, del Piano di Monitoraggio Ambientale (PMA), redatto in conformità alle specifiche del MATTM e alle prescrizioni del decreto VIA relativo al Piano di sviluppo aeroportuale.

Tale Piano consente a SACAL di monitorare, attraverso una banca dati geo-referenziata informatizzata, la componente "rumore" sull'aeroporto di Lamezia Terme. SACAL ha assicurato, anche per l'anno 2019, il monitoraggio del rumore aeroportuale, con rilevazione delle emissioni acustiche, attraverso la presenza di due centrali di rilevamento per il monitoraggio continuo. L'analisi dei dati effettuati con le diverse metodologie ha confermato che i livelli misurati (LVA) rispettano i limiti imposti dall'analisi di caratterizzazione acustica vigente sull'aeroporto di Lamezia Terme.

Per quanto riguarda la gestione dei rifiuti è stato regolarmente trasmesso il MUD 2019, relativo all'anno 2018, per tutti e tre gli aeroporti. Inoltre, al fine di garantire la sostenibilità ambientale dell'attività aeroportuale, SACAL si è dotata, a partire dal 2019, della figura interna di Responsabile per la conservazione e l'uso razionale dell'energia, anche detto Energy Manager.

Sempre nel 2019, SACAL ha ottemperato alla redazione della Diagnosi Energetica in quanto soggetto obbligato ai sensi del D.lgs. 4 luglio 2014, n.102. La predisposizione della diagnosi ha permesso di definire e pianificare specifici interventi finalizzati al risparmio energetico e al contenimento delle emissioni inquinanti in atmosfera (riduzione di Co2).

Nel corso dell'anno 2019 è stato possibile completare il primo percorso formativo sulle tematiche ambientali destinato al personale adibito alla manutenzione degli impianti. Per tale personale, la cui mansione prevede lo svolgimento di attività potenzialmente a rischio per l'ambiente, è necessario prevedere un percorso formativo continuo e finalizzato all'accrescimento della consapevolezza dell'impatto ambientale delle attività svolte.

SISTEMA DI GESTIONE PER LA QUALITÀ

La certificazione del sistema di gestione per la qualità, che SACAL ha ottenuto nel lontano 2002, nel corso dell'anno 2019 è stata oggetto di sorveglianza da parte del TUV Italia, che ha effettuato un audit condotto per due giorni consecutivi nel mese di settembre 2019. L'esito di tale audit è stato ampiamente positivo e non sono state rilevate non conformità. La certificazione del sistema di gestione per la qualità di SACAL è stata quindi confermata. L'*auditor* del TUV ha potuto constatare le azioni messe in atto da SACAL per migliorare i processi aziendali, le infrastrutture ed i servizi aeroportuali.

Nel corso del 2019 sono stati portati a compimento 9 piani di miglioramento, che hanno interessato i sistemi ICT e le infrastrutture. Sono state pubblicate sul sito aziendale la ventesima edizione della Carta dei Servizi dell'aeroporto di Lamezia Terme e la prima edizione "SACAL" della Carta dei servizi dell'aeroporto di Reggio Calabria, approvate da ENAC nel mese di maggio 2019. Per Crotone è stata pubblicata la "Guida ai servizi", che informa il passeggero su tutto quanto è presente in aeroporto, svolgendo anche azione promozionale per le attività commerciali ivi presenti.

Sono stati portati a termine i monitoraggi prescritti da ENAC sulle performance dello scalo dei tre aeroporti, con sole risorse interne. Le attività di misurazione hanno riguardato i tempi di servizio, le dotazioni infrastrutturali e i sondaggi di *customer satisfaction*, con indicatori dedicati anche ai passeggeri a ridotta mobilità. Sono stati elaborati i dati statistici (con l'ausilio di una Società esterna) e, per Lamezia Terme, i risultati sono stati oggetto di confronto con ENAC e con gli operatori aeroportuali nell'ambito del "Comitato per la regolarità e la qualità dei servizi istituito presso tale aeroporto in accordo alla normativa emessa da ENAC.

I reclami pervenuti a SACAL relativamente all'aeroporto di Lamezia Terme sono stati 18 nel 2019, in numero leggermente superiore al 2017. Quasi tutti i reclami sono classificabili come lamentele e in alcuni casi si riferiscono a servizi non erogati da SACAL. A Crotone sono pervenuti 10 reclami, di cui 5 lamentele sui servizi erogati direttamente da SACAL o affidati a terzi. Un altro reclamo è pervenuto relativamente ai servizi ai PRM dell'aeroporto di Reggio Calabria. Come negli anni passati, la Direzione SACAL ha monitorato numerosi indicatori di performance, allo scopo di rilevare con continuità l'andamento dei processi interni. I risultati sono stati raccolti dalle diverse unità organizzative e discussi con il vertice aziendale.

GARE E ACQUISTI

Nel corso del 2019, l'Ufficio Gare e Acquisti (GEA), ha svolto la propria attività concentrandosi su affidamenti di Lavori Servizi e Forniture, sia di tipo ordinario che straordinario, al fine di assicurare il miglioramento dell'operatività degli scali gestiti da SACAL, Lamezia Terme, Reggio Calabria e Crotone. Numerose, pertanto, sono state le indagini di mercato avviate.

SACAL ha sempre operato nel rispetto della normativa vigente e dei principi internazionali di imparzialità, trasparenza e parità di trattamento, al fine di migliorare l'economicità degli stessi approvvigionamenti.

I contratti di sub-concessione sono stati affidati in osservanza alle raccomandazioni ENAC, alla Circolare EAL-24 e alle determinazioni dell'Autorità Nazionale Anticorruzione (ANAC); tutti i lavori, servizi e forniture, affidati in ossequio al D.Lgs. 50/2016 e ss.mm.ii.

Nel corso del 2019 tutti gli affidamenti di Lavori Servizi e Forniture, di importo inferiore alla soglia comunitaria, sono stati assegnati previa indagine di mercato, svolta direttamente sul Portale Appalti, tramite richiesta di offerta agli operatori economici iscritti all'Albo fornitori SACAL; in mancanza di ditte prequalificate, si è, invece proceduto alla pubblicazione sul sito della Società, di apposito Avviso di Manifestazione di Interesse.

A seguito dell'entrata in vigore dell'obbligo di gara telematica, ai sensi dell'art. 58 del D.LGS.50/2016, tutte le procedure di gara di importo superiore a € 40.000, sono state gestite in modalità telematica mediante il Portale Appalti che coniuga, in maniera efficiente, la gestione dell'albo fornitori, le gare telematiche e gli adempimenti in materia di Trasparenza ex L.190/2012.

Tra le principali gare completate nel 2019, vanno segnalate quelle relative a:

- Servizi di *handling* presso gli scali di Reggio Calabria e Crotone;
- Servizio sostitutivo di mensa mediante erogazione di buoni pasto elettronici per i dipendenti di SACAL e di SGH;
- Subconcessione e gestione dei depositi carburante presso gli aeroporti di Lamezia Terme, Reggio Calabria e Crotone;
- Servizio di somministrazione di energia elettrica per gli scali aeroportuali di Lamezia Terme, Reggio Calabria e Crotone;
- Fornitura e installazione di due nuovi impianti ascensori, uno dei quali in sostituzione degli impianti scale mobili;
- Servizi di brokeraggio assicurativo;

- Accordi Quadro per gli interventi di manutenzione straordinaria segnaletica aeroportuale per gli aeroporti di Lamezia Terme, Reggio Calabria e Crotone; per i lavori di manutenzione (programmata e riparativa) delle pavimentazioni e pertinenze stradali presso lo scalo di Lamezia Terme, e per i lavori di manutenzione delle coperture dell'aerostazione passeggeri merci e degli hangar presso l'aeroporto di Lamezia Terme;
- Fornitura di unità di trattamento acque meteoriche rientrante nei lavori di Bretella di collegamento via di rullaggio con testata 28.

ATTIVITA' COMMERCIALI – ANNO 2019

L'approccio strategico del *marketing aeroportuale*, uscito dai confini esclusivi della sede aeroportuale di Lamezia Terme, è stato riformulato individuando nelle sedi aeroportuali acquisite (Reggio Calabria e Crotone) entità di *business* specifiche, a cui rispondere attraverso azioni e strategie commerciali peculiari e diverse in considerazione dei diversi scenari economico – sociali caratterizzanti. In tale ottica sono state approvate, da parte del Consiglio di Amministrazione nella seduta del 08 maggio 2019, le nuove tariffe commerciali vigenti su tutte e tre le sedi aeroportuali.

AEROPORTO DI LAMEZIA TERME

Al 31 dicembre 2019 il volume dei ricavi commerciali *Non Aviation* sulla sede di Lamezia Terme sono pari a **€ 6.672.791,44** segnando un incremento percentuale favorevole rispetto all'anno di esercizio 2018 pari al 6,77%, il trend positivo è segnato dalle scelte strategiche operate.

ATTIVITA'	2018	2019	2019 / 2018
PARCHEGGI	2.491.036,71	2.554.164,26	2,53%
SERVIZI (catering, Centro affari, imballatrice,vari)	77.224,48	79.866,18	3,42%
RISTORAZIONE	567.464,97	797.217,03	40,49%
PUBBLICITA'	112.494,20	224.003,76	99,12%
AUTONOLEGGI	1.020.423,68	1.078.225,11	5,66%
NEGOZI	414.141,77	458.232,10	10,65%
SUB-CONCESSIONI	1.045.866,01	974.208,25	-6,85%
Altri Ricavi	199.522,53	210.941,50	5,72%
SERVICING per Società SACAL GH S.p.A.	147.165,00	106.700,00	-27,50%
SPAZI E LOCALI Società SACAL GH S.p.A.	174.203,32	189.233,24	8,63%
TOTALE RICAVI	**6.249.542,67**	**6.672.791,44**	6,77%

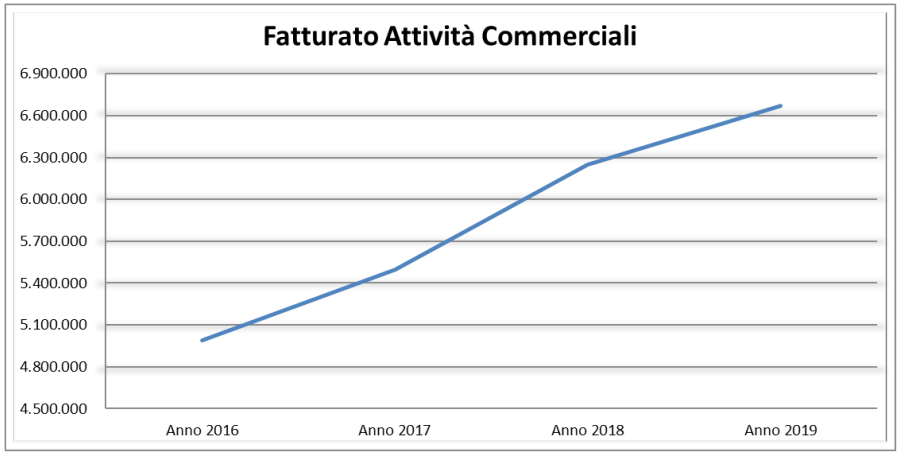

Parcheggi a pagamento

Il settore rappresenta il 38,30 % dei ricavi totali e garantendo l'evoluzione positiva già segnalata nell'ultimo quadriennio. L'incremento percentuale registrato nel 2019 è stato pari al 2,53%.

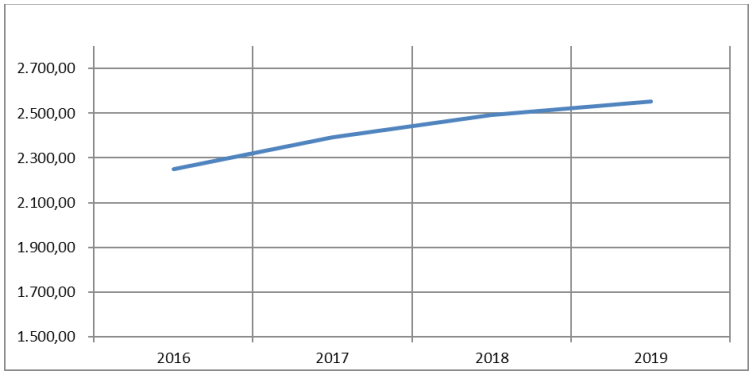

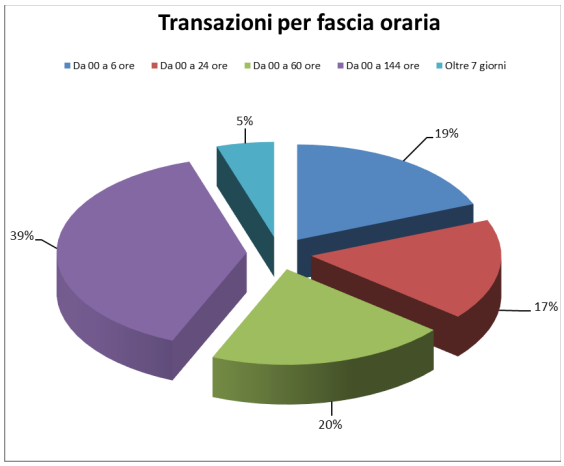

Autonoleggi

Il settore rappresenta il 16,20 % dei ricavi totali con la migliore *performance* di crescita dei fatturati conseguiti dalle società di autonoleggio che hanno registrato un significativo incremento del 5,66 % rispetto al 2018.

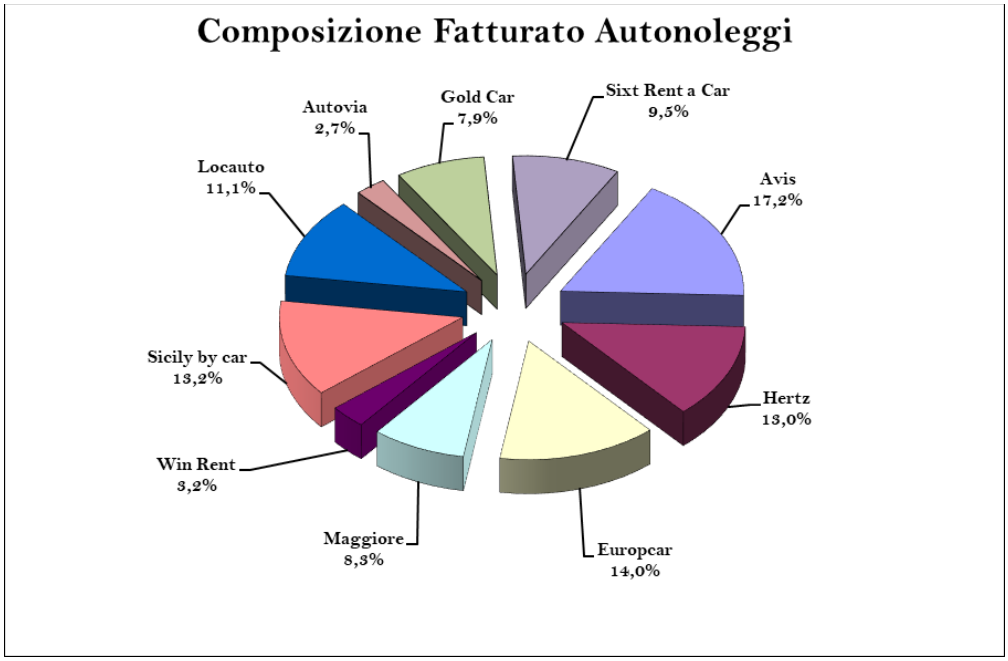

Food & Beverage

Il settore Ristorazione registra l'introduzione della suddivisione degli ambiti di ristorazione in funzione dell'ubicazione degli spazi commerciali. Con la scadenza del contratto di ristorazione della società "*MY CHEF*", il 14 ottobre 2018, all'esito delle procedure di gara, sono stati individuati tre diversi gestori del settore, con un evidente ricaduta positiva sui ricavi dell'intero comparto.
Il Bar- Pizzeria Self e Service, ubicati presso l'area Terminal, rispettivamente al primo ed al secondo piano dell'aerostazione, è stato affidato alla società "*GERICO Srl*" a fare data dal 04 Marzo 2019. La stessa società ha provveduto a riqualificare, secondo i progetti presentati in fase di gara, completamente l'area Self Service attraverso il rifacimento di tutta l'area ed in particolare ha provveduto alla sostituzione della linea self, degli arredi e delle cucine. Nella ristrutturazione sono stati creati due ambienti uno dedicato al self service e, nell'altro ambiente, un ristorante con servizio al tavolo. Inoltre è stato ricavato un piccolo bar a servizio dell'area stessa.

Il Bar posizionato presso l'area partenza è stato affidato in gestione alla società MY CHEF, con decorrenza dal 01 febbraio 2019, anche in quest'area la società ha provveduto a riammodernate tutto il punto vendita secondo i nuovi standard già realizzati su altri scali con la nuova linea "*INAMORE*".

Al Bar – Chiosco, ubicato presso l'area esterna dell'aerostazione, dopo aver proceduto ai lavori di ammodernamento della struttura, con decorrenza 01 aprile 2019 è stata avviata l'attività della società "*FOOD&SERVICE Srl*".

Nelle more dell'attivazione delle diverse gestioni, la società MY CHEF ha proseguito l'attività fino alle diverse decorrenze contrattuali, garantendo, in ogni caso, l'espletamento del servizio, fatturando, in tale periodo, alla società MY CHEF, per come definito dal contratto.

Il trend di crescita del settore ha registrato una importante crescita pari al 40,49 % rispetto al valore del fatturato 2018.

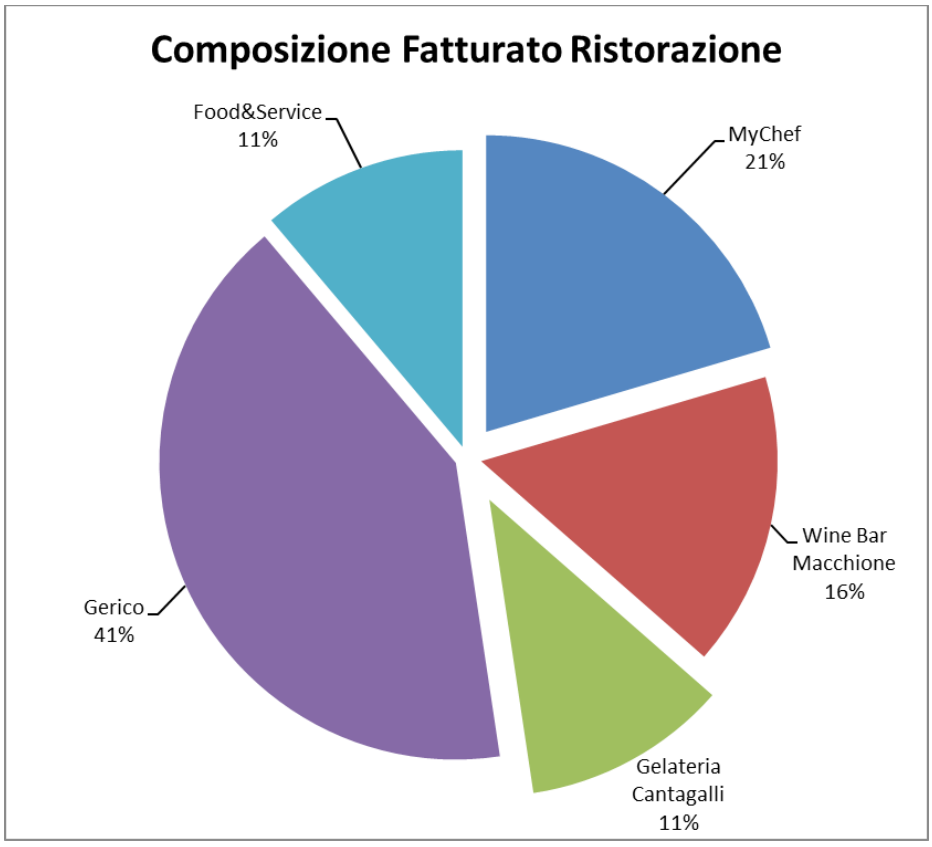

50

Retail

I volumi di fatturato dei negozi crescono del 10,65 % registrando il permanere di un'ottima performance di settore. L'offerta commerciale si è arricchita, a seguito di cessazione dell'attività commerciale "*Talarico Cravatte*" (TSM - CRAVATTE ROMA Srl) e relativo esito delle procedure di manifestazione d'interesse, di uno spazio informativo e di vendita di merchandising dedicato al marchio "*PORTO DI TROPEA"*.

Inoltre, la società EUROTTICA ha formalmente rinunziato al locale in uso, nel corso del mese di marzo, pertanto, a seguito di richiesta pervenuta da ICCAB, società proprietaria del marchio in esclusiva "*MARINA MILITARE*", si è proceduto all'affidamento dello spazio destinato all'apertura del relativo punto vendita esclusivo.

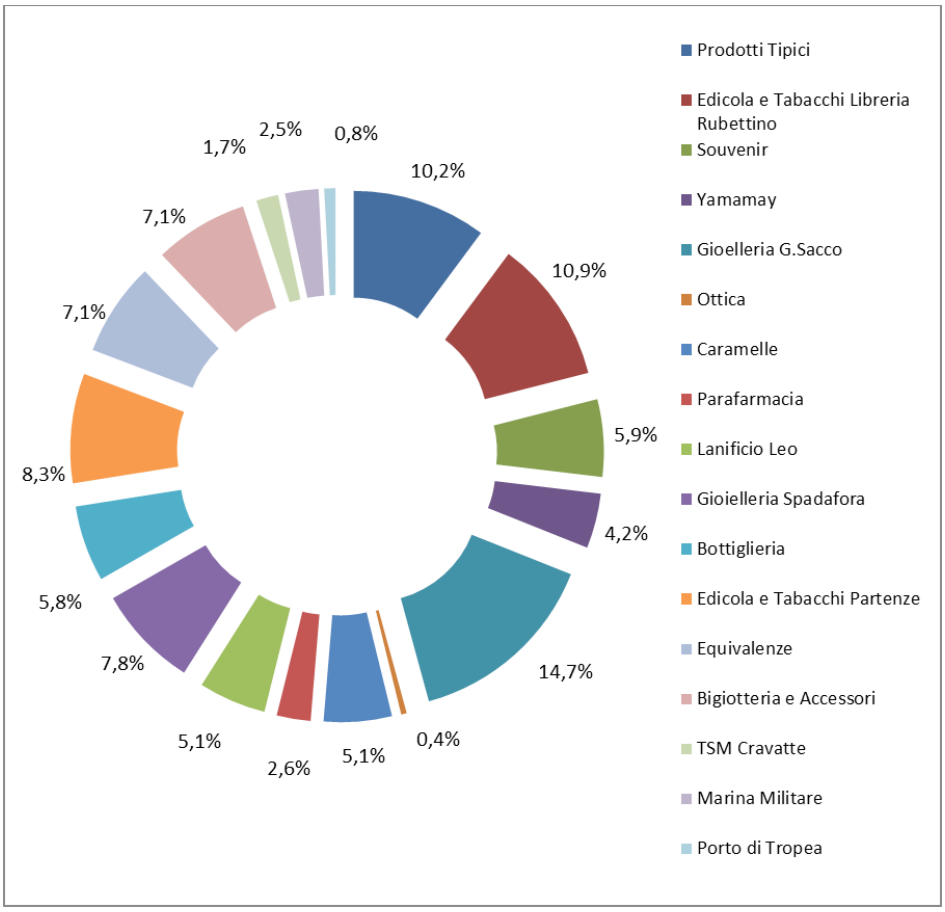

Pubblicità

Già nel corso dell'esercizio 2018 si era proceduto a settorizzare gli spazi destinati alle sub concessioni di pubblicità in sei lotti diversi, per i quali, a seguito di relative procedure di gara, sono stati individuati separati gestori, invero PUBBLIEMME, per l'area attesa Arrivi, Area Hall-Check-in, Area Esterna, e CAFFE MAURO, per l'area Partenze, oltre che la gestione interna aziendale per la sola area arrivi.

Cosi identificati i sub-concessionari hanno garantito nel corso dell'esercizio anno 2019, le attività di pubblicità per tutti gli spazi disponibili. Tale settore, per come già rilevato nella relazione di bilancio 2018, ha di fatto registrato quasi il raddoppio delle entrate pubblicitarie pari a 99,12% attestandosi in valore assoluto ad Euro 224.003,76.

Sub-Concessioni Aviation

Di seguito le sub-concessioni ancora vigenti:

- **Alitalia** – prosecuzione di contratto fino al 31.12.2020;
- **Alitalia Manutenzioni** – è stato rinnovato il contratto fino al 31.12.2020
- **Dipartimento dei Vigile del Fuoco** – è subentrato al Corpo Forestale Sezione aerea, nella sub-concessione dell'hangar n.4 – prosecuzione contratto di sub-concessione di un hangar fino al 31.12.2019;
- **Elitaliana** – base operativa per gli elicotteri dell'elisoccorso contratto sottoscritto fino al 31.03.2022;
- **Babcock** (ex-INAER) - affidataria dei servizi antincendio per la Protezione Civile è sub-concessionaria degli hangar n. 1 e 2, quale base operativa degli aeromobili destinati alla Protezione Civile per servizi antincendio (Canadair);
- **Aviapartner** - si è certificata in qualità di secondo handler sull' Aeroporto di Lamezia ed in data 01.03.2018 ha sottoscritto il contratto per i locali operativi;
- **DNATA** - società certificata da ENAC per le attività di catering, prosecuzione del contratto sottoscritto in data 15.10.2018 per l'occupazione di spazi all'interno dell'aerostazione merci, con validità fino al 14.10.2021;
- **SACAL GROUND HANDLING SpA** – società controllata al 100% da parte di SACAL SpA e costituita, in data 01.07.2016, per la gestione dell'handling, con la quale è vigente un contratto di sub-concessione di aree e locali necessari all'espletamento dell'attività.
- **ISCA AM Srl** – Società costituita per la manutenzione di aeromobili di linea e non, ha manifestato la necessità di disporre di un locale sito all'interno del sedime aeroportuale di Lamezia Terme per l'espletamento di determinate attività rientranti nell'ambito disciplinare del D.Lgs n. 18/99 pertanto è stato sottoscritto un contratto in scadenza il prossimo 31/12/2020

Infopoint

In data 31/01/2019 è stata assegnata una proroga per la gestione dell'Infopoint attraverso la L.R. 13/85 art. 65. "*Azioni di sostegno alla promozione turistica del sistema aeroportuale calabrese ed alla politica di accoglienza dei turisti*", per il periodo 01/01/2019 – 30/04/2019. Tale attività è stata gestita in continuità al precedente affidamento, a mezzo gara, dalla Proloco di Lamezia Terme.

In data 19/04/2019 la Regione Calabria richiedeva a SACAL un progetto per la riattivazione dell'Infopoint da finanziare attraverso i fondi PAC 2007/2013 Pil. 1 Az. 3.4 "*Interventi per la promozione e la competitività del sistema aeroportuale calabrese*". SACAL procedeva alla trasmissione del progetto richiesto ed avviava le procedure di selezione per individuare il soggetto gestore dell'attività. Successivamente, e dopo una fitta interlocuzione epistolare con la stessa Regione Calabria, la stessa si determinava per l'affidamento diretto della gestione Infopoint sugli aeroporti di Lamezia e Reggio Calabria fino alla data del 11/10/2019. Con decorrenza 01/11/2019 e fino al 31/12/2019 SACAL ha gestito l'Infopoint di Lamezia e Reggio Calabria con risorse reperite attraverso il Centro per l'Impiego.

AEROPORTO DI REGGIO CALABRIA

La gestione delle attività commerciali presso la sede aeroportuale di Reggio Calabria è strutturata in considerazione della peculiare offerta volativa pianificata sullo scalo, rivolta esclusivamente ad i collegamenti domestici, alle caratteristiche economiche del territorio, che nonostante la posizione strategicamente rilevante, non ha ancora pienamente sviluppato la naturale vocazione turistica.

L'anno 2019 ha visto, pertanto, il consolidarsi delle azioni commerciali avviate da SACAL, sin dal suo insediamento presso la sede di Reggio Calabria, volte sia a soddisfare i servizi commerciali minimi rivolti al passeggero, utente dell'infrastruttura, e sia a potenziare la comunicazione strategica di promozione del territorio metropolitano, per come già avviata nel corso dell'anno 2018 a cura dell'Amministrazione Metropolitana con lo slogan "SCIALATELA".

Inoltre, nell'ottica del rilancio dell'aeroporto di Reggio Calabria, anche attraverso i servizi resi all'utenza, SACAL ha avviato, d'intesa con le Istituzioni (Capitaneria di Porto RC) e con le società di servizi (*Liberty Lines*) il trasporto di cortesia eseguito da ATAM – Reggio Calabria, a titolo completamente gratuito ed esclusivo per i passeggeri in arrivo ed in partenza dallo scalo reggino, sul percorso definito da e per il Porto di RC in connessione con i traghetti destinati alle Isole Eolie.

Al 31 dicembre 2019 i ricavi commerciali Non Aviation sulla sede di Reggio Calabria sono pari a **751.680,84** euro, registrando, rispetto all'andamento dell'anno 2018, una variazione crescita pari al **10,86%**, per come di seguito distinti:

ATTIVITA'	2018	2019	2019 / 2018
PARCHEGGI	145.403,21	170.174,58	17,04%
SERVIZI	4.683,94	6.553,82	39,92%
RISTORAZIONE	48.174,30	28.302,06	-41,25%
PUBBLICITA'	43.513,86	271.516,32	523,98%
NEGOZI	8.786,32	15.922,70	81,22%
SUB-CONCESSIONI	413.446,41	230.142,09	-44,34%
FUEL	3.000,00	4.780,19	59,34%
Altri Ricavi	11.055,51	24.289,09	119,70%
TOTALE RICAVI	**678.063,55**	**751.680,84**	**10,86%**

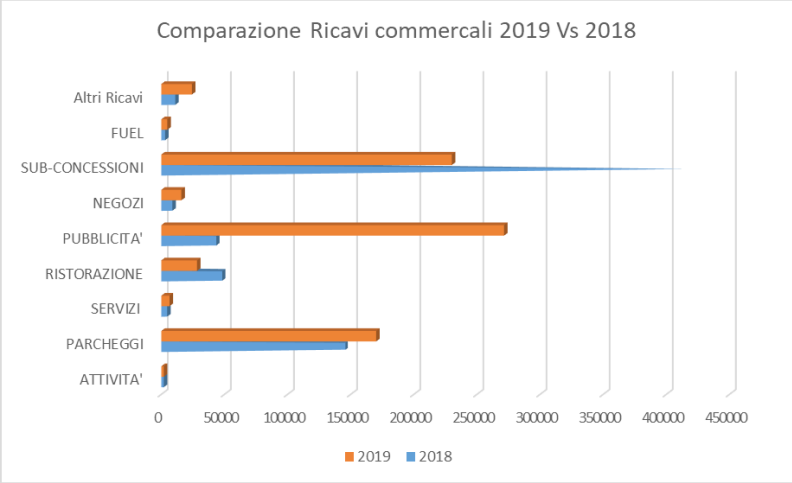

Parcheggi a pagamento

L'attività di riqualificazione degli spazi destinati al parcheggio, già intrapresa durante lo scorso anno attraverso l'adozione di misure volte alla regolamentazione dell'utilizzo del parcheggio destinato all'utenza ed abolire ogni eventuale forma di esenzione dal pagamento della sosta, è proseguita, nel corso dell'anno 2019, con la revisione del sistema automatizzato di gestione degli accessi. Inoltre, in considerazione della specifica ubicazione dell'aeroporto

dello Stretto inserito nel tessuto urbano, SACAL, d'intesa con il Comune di Reggio Calabria, ha avviato il progetto di riqualificazione dell'area adiacente e prospicente l'infrastruttura aeroportuale come Zona a Traffico Limitato (ZTL). In tal modo, SACAL oltre a garantire la movimentazione ordinata in prossimità dell'area aeroportuale ha avviato un processo di ridefinizione dell'area parcheggio.

I ricavi totali dell'anno 2019, in tale settore hanno registrato un incremento del 17,04%, sono stati pari a 170.174,58 euro, con la migliore performance registrata nel mese di maggio pari a 15.363,93 euro.

Food & Beverage

Si è proceduto alla concentrazione dei servizi di ristorazione, in area land side, con l'accorpamento del bar principale con il punto Bar "Scalo 11".

La contrazione dei ricavi (-41,25%) in tale ambito è da ascriversi alla sensibile riduzione dell'attività aviation sullo scalo ed alla contestuale riorganizzazione degli spazi.
Sono, altresì, previsti, in conformità con le norme legislative di riferimento, distributori automatici di bevande e snack.

Retail

Nonostante la disponibilità di locali ed il conseguente avvio di procedure di gara finalizzate all'affidamento, non si sono registrate avvio di nuove attività commerciali. Anche in tale ambito si è proceduto al trasferimento dell'Edicola – Tabacchi in prossimità del nuovo punto di ristorazione.

Pubblicità

In tal ambito si è registrato un valore complessivo pari a 271.516,32 euro, determinato dalla conferma degli spazi pubblicitari già affidati durante il precedente esercizio nonché dalla vigenza della *Convenzione con la Città Metropolitana di Reggio Calabria,* già in premessa citata, dal valore commerciale pari a 20.000 euro/mese, con un valore complessivo annuo di 240.000 euro.

Sub-Concessioni Aviation

Il valore economico di tale attività ha garantito proventi pari ad 230.142,09 euro.

Nell'ambito delle subconcessioni il servizio dell'INFOPOINT, per come evidenziato anche sulla sede di Lamezia Terme, è rapportato al solo periodo di Novembre e Dicembre 2019.

Fuel

Nel corso del 2019 è stata pubblicata la gara, autorizzata da ENAC, per la gestione dei depositi carburante degli aeroporti calabresi. La Società Carboil è stata individuata quale gestore del servizio.

AEROPORTO DI CROTONE

I ricavi commerciali *non aviation* registrati, alla data del 31 dicembre 2019, dalla sede operativa di Crotone sono pari a **140.831,13** euro, registrando un valore negativo, pari a **-48 %.**

ATTIVITA'	2018	2019	2019 / 2018
PARCHEGGI	23.786,49	54.609,26	129,58%
SERVIZI	18.138,48	20.810,73	14,73%
RISTORAZIONE	4.919,32	5.768,80	17,27%
AUTONOLEGGI	10.432,96	17.505,21	67,79%
PUBBLICITA'	1.833,34	4.066,33	121,80%
NEGOZI	-	692,39	100,00%
SUB-CONCESSIONI	212.189,63	30.986,88	-85,40%
FUEL	-	532,06	100,00%
Altri Ricavi	-	5.859,47	100,00%
TOTALE RICAVI	**271.300,22**	**140.831,13**	**-48,09%**

Food & Beverage

Il servizio ristorazione è garantito attraverso i distributori automatici di snack e bevande, posizionati sia in area arrivi che in area partenze.

Dato l'incremento sensibile dell'operatività aeroportuale e la non disponibilità de "*Il Quadrifoglio Catering"* (in Amministrazione Giudiziaria) si è ricercata una società che potesse gestire il bar presso l'aeroporto e, all'esito della procedura di gara semplificata, si è provveduto all'affidamento del locale e delle attrezzature alla società "*SIPAN COMMERCIALE Srl*" che ha dato diponibilità all'avvio immediato sottoscrivendo un contratto per sei mesi.

Parte integrante dell'affidamento è l'utilizzo delle attrezzature concesse, attraverso un contratto di comodato d'uso oneroso, da parte della società "*Il Quadrifoglio Catering"*.

Ad ottobre 2019, completate le procedure di gara, si è provveduto all'aggiudicazione dell'attività alla società "*SIPAN COMMERCIALE Srl*" per successivi anni 3 e con proroga di ulteriori 6 mesi del comodato d'uso a titolo oneroso delle attrezzature.

Retail

Nel mese di agosto, in area partenze, si è proceduto all'apertura di un negozio di prodotti locali gestito dalla società "*CAPARRA & SICILIANI*" per un periodo di sei mesi.

Pubblicità

In continuità con le azioni sinergiche intraprese da SACAL con le Istituzioni locali, sin dal suo insediamento sulla sede di Crotone, sono attivi spazi pubblicitari ed espositivi presso l'aerostazione utili alla promozione del territorio locale.

Altre Sub-Concessioni

Nel settore si registrano i maggiori proventi, pari a 30.986,88 euro, connessi alle attività di *handling* sullo scalo (Aviapartner e Carboil) e di *rent a car*, riferita al solo gestore presente AVIS AUTONOLEGGIO. CARBOIL è stata individuata, ad esito di gara autorizzata da ENAC, quale gestore unico dei depositi di carburante degli aeroporti calabresi.

Si segnala, anche in questa sede aeroportuale, esclusivamente nel periodo agosto – dicembre, la presenza dell'INFOPOINT, a seguito di specifica Convenzione con la Regione Calabria, che ha garantito uno sportello di informazioni utili all'utenza.

SECURITY AEROPORTUALE

La Security aeroportuale ha assunto in questi ultimi anni nel settore dell'aviazione civile una rilevanza sempre maggiore, coinvolgendo in maniera impegnativa tutti gli attori interessati al trasporto aereo.
Il gestore, quale coordinatore dei Soggetti privati presenti nel sistema aeroportuale, ha assunto nel campo della security un ruolo sempre più determinante, atteso che la vigente normativa nazionale e comunitaria assegna allo stesso specifici compiti nel campo della interferenza nei confronti degli atti illeciti.

In tale contesto la SACAL, in piena rispondenza a quanto sopra, ha conformato il proprio operato nel settore della security ai disposti del Nuovo Piano Nazionale di Sicurezza e soprattutto del REG (UE) 300/2008 e del REG (UE) 1998/2015 e della Decisione della Commissione 8005/2015

I campi di intervento nel corso dell'anno 2019 possono così riassumersi:

Procedure Security

Sono state aggiornaste ed emesse una serie di procedure che attengono a:

- Aggiornamento Programma di sicurezza Aeroportuale Reggio Calabria
- Aggiornamento Programma di Sicurezza Aeroportuale Crotone
- Aggiornamento Programma di Sicurezza Aeroportuale Lamezia Terme
- Revisione Analisi dei Rischi e Attivazione procedura Sorveglianza e Pattugliamento APT Reggio Calabria
- Procedura Gestione allarmi aeroporto Lamezia Terme

Interventi Tecnici Security

- Mappatura e ripristino del sistema di video sorveglianza con installazione di n 15 tvcc nuove
- Installazione n 4 tvcc parcheggi B e C (sistema di lettura targhe) APT Lamezia Terme
- Nuova disposizione dei controlli di sicurezza per passeggeri e bagagli a mano Aeroporto Reggio Calabria
- Posizionamento di alcune "barriere di difesa passiva", c.d. "dissuasori", disposti in modo da ridurre il rischio da intrusione in area pedonale esterna dell'aerostazione passeggeri da parte di veicoli non autorizzati

Formazione Security

- Tutto il personale SACAL e SACAL GH ed il personale GPG è stato oggetto di formazione/aggiornamento CAT A13 – CAT A15 nel rispetto delle nuove cadenze temporali imposte dalla normativa vigente

Sistemi di Videosorveglianza

- Integrazione con il vecchio sistema TVCC di n 4 telecamere digitali nuove nei parcheggi B e C Aeroporto di Lamezia Terme

Controllo Qualità

- Sono stati introdotti sistemi di controllo qualità interni sul fornitore preposto ai servizi di controllo, per come disposto dal Nuovo Piano Nazionale di sicurezza, sotto forma di audit e/o verifica con conservazione della relativa reportistica.

SAFETY MANAGEMENT SYSTEM

L'area *Safety* durante l'anno 2019 ha gestito molteplici processi legati al mantenimento degli standard di sicurezza garantendo il raggiungimento ed il continuo miglioramento degli obiettivi di *safety* aeroportuale, anche in termini di costi/benefici e al mantenimento dei requisiti di certificazione dell'aeroporto in conformità ai requisiti del Regolamento (UE) 2018/1139, al Regolamento (UE) 139/2014 e corrispondenti norme attuative.

Per l'aeroporto di Crotone, in corso di certificazione ai sensi della normativa europea, trova comunque applicazione il Safety Management System per cui l'area *safety* gestisce il *reporting system* come previsto dal Manuale di Aeroporto e *de facto* anche tutte le attività previste sugli aeroporti certificati (*Safety Board*, *Safety Committee*, *Local Runway Safety Team*, analisi procedure con *safety assessment*, analisi Piano di Emergenza Aeroportuale e relative esercitazioni e aggiornamenti). Nei seguenti paragrafi si riportano in sintesi le macro aeree di interesse con le relative attività effettuate.

Safety Reporting System

Il *Reporting System* ha come obiettivo la raccolta sistematica e la gestione di tutti quegli eventi che hanno compromesso o che avrebbero potuto compromettere la sicurezza delle operazioni. L'area Safety ha ricevuto un totale di 87 *Ground*

Safety Report, di cui n°64 per l'aeroporto di Lamezia Terme, n°20 per l'aeroporto di Reggio Calabria e n°3 per l'aeroporto di Crotone.

Di seguito le tabelle con la classificazione delle occorrenze in base alla gravità, dalle quali si evince che rientrano tutte nel livello meno grave.

LAMEZIA TERME[1]

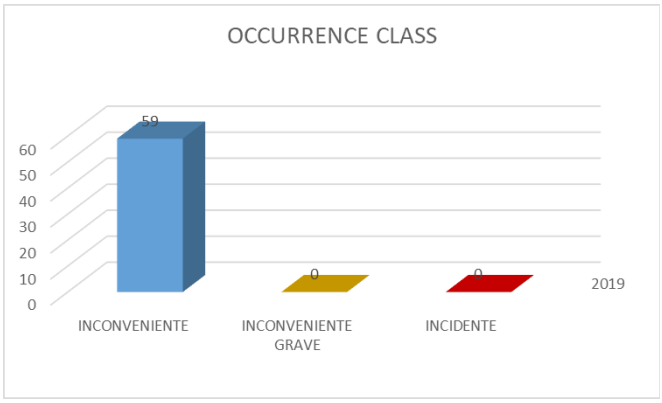

REGGIO CALABRIA

1 Su 59 eventi totali che interessano l'aeroporto 37 inconvenienti sono da attribuire a *birdstrike* reali e probabili

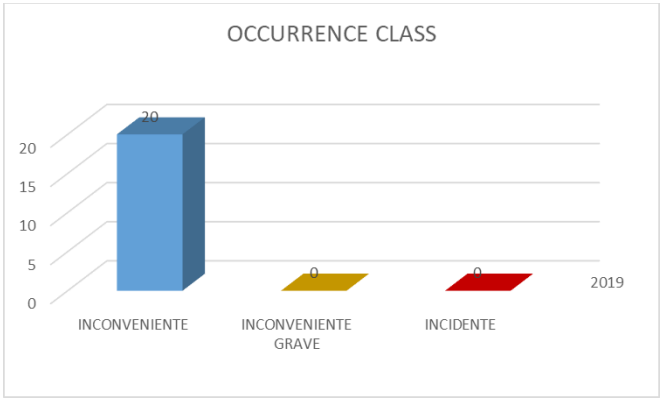

CROTONE



Monitoraggio delle Safety Performance

Il *Safety Performance Monitoring* è il processo attraverso il quale i livelli di sicurezza delle operazioni *airside* vengono verificati in relazione agli obiettivi stabiliti nella *safety policy*, ai rischi individuati e alle relative misure di mitigazione. I *Safety Performance Indicator* (SPI) offrono informazioni sintetiche in merito alla cultura della segnalazione di eventi aeronautici al *Safety Management* e ai livelli di safety delle operazioni *airside.*

Relativamente agli SPI per i quali non è stato raggiunto il miglioramento atteso, sono state effettuate opportune safety investigation e riunioni del *Local Runway Safety Team* che hanno determinato le raccomandazioni utili al miglioramento delle *performance*. Nelle tabelle seguenti vengono riportati in sintesi gli indicatori previsti, per i quali SACAL pone l'obiettivo di miglioramento continuo. L'esito degli obiettivi è il risultato delle prestazioni delle aree operative, secondo i criteri attesi in termini di safety.

LAMEZIA TERME

SPI		DESCRIPTION	TARGET LEVEL CRITERIA
1	**Internal voluntary reporting rate**	Propensione al voluntary reporting da parte del personale SACAL	5% improvement between each annual Mean Rate.
2	**External voluntary reporting rate**	Propensione al voluntary reporting da parte di tutti gli enti aeroportuali escluso il personale SACAL	5% improvement between each annual Mean Rate.
3	**Aircraft ground damage rate**	Danneggiamenti ad aeromobili in movimento o parcheggiati (esclusi danneggiamenti legati a cause tecniche o birdstrike).	5% improvement between each annual Mean Rate.
4	**Vehicle - vehicle collision rate**	Collisioni tra mezzi	5% improvement between each annual Mean Rate.
5	**Vehicle - infrastructure collision rate**	Collisioni tra mezzi ed infrastrutture (rientrano in quest'indicatore solamente danneggiamenti verso infrastrutture/impianti aeroportuali a servizio di aeromobili/passeggeri con evidenza del mezzo coinvolto)	5% improvement between each annual Mean Rate.
6	**Injuries rate**	Passeggeri/operatori feriti o deceduti in airside	5% improvement between each annual Mean Rate.
7	**Near collision with aircraft by vehicle**	Mancate precedenze aeromobili	5% improvement between each annual Mean Rate.
8	**Runway Incursion rate**	Incorretta presenza di aeromobili, veicoli, persone nell'area a protezione della pista	5% improvement between each annual Mean Rate.
9	**BRI2**	Birdstrike risk index	< 0.50 BRI annual rate

REGGIO CALABRIA

SPI		DESCRIPTION	TARGET LEVEL CRITERIA
1	**Internal voluntary reporting rate**	Propensione al voluntary reporting da parte del personale SACAL	5% improvement between each annual Mean Rate.
2	**External voluntary reporting rate**	Propensione al voluntary reporting da parte di tutti gli enti aeroportuali escluso il personale SACAL	5% improvement between each annual Mean Rate.
3	**Aircraft ground damage rate**	Danneggiamenti ad aeromobili in movimento o parcheggiati (esclusi danneggiamenti legati a cause tecniche o birdstrike).	5% improvement between each annual Mean Rate.
4	**Vehicle - vehicle collision rate**	Collisioni tra mezzi	5% improvement between each annual Mean Rate.
5	**Vehicle - infrastructure collision rate**	Collisioni tra mezzi ed infrastrutture (rientrano in quest'indicatore solamente danneggiamenti verso infrastrutture/impianti aeroportuali a servizio di aeromobili/passeggeri con evidenza del mezzo coinvolto)	5% improvement between each annual Mean Rate.
6	**Injuries rate**	Passeggeri/operatori feriti o deceduti in airside	5% improvement between each annual Mean Rate.
7	**Near collision with aircraft by vehicle**	Mancate precedenze aeromobili	5% improvement between each annual Mean Rate.
8	**Runway Incursion rate**	Incorretta presenza di aeromobili, veicoli, persone nell'area a protezione della pista	5% improvement between each annual Mean Rate.
9	**BRI2**	Birdstrike risk index	5% improvement between each annual Mean Rate.

Piani di Emergenza Aeroportuale (PEA)

I Piani di Emergenza Aeroportuale si riferiscono alle emergenze aeronautiche che interessano gli aeroporti e le immediate vicinanze. Ai fini della verifica periodica sull'adeguatezza, per determinare eventuali carenze dei piani di emergenza, sono state effettuate 2 esercitazioni sull'aeroporto di Lamezia Terme, 2 su Reggio Calabria e 2 su Crotone, coordinate dall'area *safety*.

Il Safety Manager ha nominato e costituito un gruppo di lavoro incardinato nel *Safety Management System,* come previsto dalla Direzione Operazioni Sud ENAC, al quale partecipano anche soggetti terzi (ENAV – VVF – SUEM 118 - SSA), che si occupa dell'analisi, revisione e standardizzazione dei Piani di Emergenza Aeroportuali dei tre aeroporti calabresi, anche alla luce dei *safety risk assessment ad hoc* redatti dall'area *safety*. Il gruppo ha lavorato alla revisione del PEA di Reggio Calabria, già approvato, e prosegue le sue attività per l'adeguamento alla normativa europea e standardizzazione dei PEA di Lamezia Terme e Crotone.

Safety audit

Attraverso la conduzione degli audit è possibile accertare l'effettiva ed efficace applicazione delle procedure, la funzionalità del sistema e le infrastrutture di volo.

A tal fine è stato condiviso e approvato, in sede di Safety Board, il programma annuale secondo il quale sono eseguiti i 36 safety audit previsti, 18 per l'aeroporto di Lamezia Terme e 18 per Reggio Calabria.

Safety investigation

Gli inconvenienti possono fornire un'opportunità di apprendimento per l'organizzazione, pertanto, ogni incidente e alcuni inconvenienti (ERC) vengono investigati.

Durante l'anno 2019 sono state avviate 3 *safety investigation*, 2 per l'aeroporto di Lamezia Terme di cui 1 conclusa con le relative raccomandazioni di *safety* e 1 in attesa di riscontro da parte di Sacal Ground Handling e 1 per l'aeroporto di Reggio Calabria.

Safety Committee

La funzione del Safety Committee è quella di contribuire al miglioramento delle operazioni aeroportuali, attraverso il coinvolgimento e la partecipazione di tutti gli operatori che si confrontano sugli obiettivi di sicurezza, sui risultati del Safety Management System e sulle problematiche evidenziate dalle modalità operative adottate, proponendo possibili soluzioni.

Durante l'anno 2019 si sono tenuti 3 Safety Committee, considerando che le riunioni tenutesi sull'aeroporto di Crotone avevano la stessa composizione dei membri del suddetto comitato e sono stati trattati i medesimi argomenti.

Local Runway Safety Team

I membri del team si sono riuniti per discutere dei problemi di sicurezza della pista e delle raccomandazioni relative alle misure di mitigazione in sede di due LRST, per 5 eventi avvenuti sull'aeroporto di Reggio Calabria.

Safety Board

I membri del *Safety Board* si sono riuniti per discutere il Programma Annuale Safety Audit dell'anno 2019 per Lamezia Terme e Reggio Calabria, le procedure carburante aeromobili con passeggeri a bordo per Reggio Calabria e Crotone e i Piani di Emergenza Aeroportuali di Lamezia Terme e Reggio Calabria.

Change management

SACAL, come parte integrante del Management System, gestisce i rischi per la sicurezza correlati ai cambiamenti interni ed esterni dovuti a modifiche che potrebbero avere effetti negativi sulla safety.

Pertanto, l'area Safety ha avviato due processi di change management con ENAV per l'aeroporto di Lamezia Terme e 1 per l'aeroporto di Reggio Calabria.

eE-MOR (electronic ENAC - Mandatory Occurrence Reporting)

Il sistema eE-MOR (electronic ENAC - *Mandatory Occurrence Reporting*) è il sistema di raccolta delle segnalazioni obbligatorie degli eventi aeronautici.

A partire dal 1° ottobre 2019, le maschere di immissione dati sono state aggiornate. La modifica più rilevante, che ha determinato un maggiore carico di lavoro per l'area safety, è quella relativa all'obbligo di inserire nella segnalazione la valutazione del rischio (*Risk Classification*) in via preliminare con le informazioni disponibili al momento della segnalazione e la successiva revisione alla luce di eventuali ulteriori analisi.
L'area Safety ha verificato e completato un totale di 127 eE-MOR, così distribuiti: n°109 per l'aeroporto di Lamezia Terme, n°18 per l'aeroporto di Reggio Calabria e n°0 per l'aeroporto di Crotone.

Safety communications

Riguardo le comunicazioni di safety verso tutto il personale interessato sono stati emanati n°4 Safety Bulletin, così distribuiti: n°1 per l'aeroporto di Lamezia Terme, n°2 per l'aeroporto di Reggio Calabria e n°1 per l'aeroporto di Crotone.

Erogazione corsi

Nel corrente anno sono stati erogati corsi di airside safety per ditte esterne che hanno effettuato interventi per conto di Sacal, corsi di formazione sulla compilazione delle eE-MOR per l'area Operations e corsi di formazione per il Safety Office.

Attività con Enti esterni

Il Safety Manager ha partecipato ai gruppi di lavoro istituiti dalla Prefettura di Catanzaro e dalla Prefettura di Reggio Calabria, per la stesura delle procedure da seguire in caso di incidente aereo in aree esterne all'aeroporto. Le attività proseguiranno anche per l'anno 2020.

Safety Risk Assessment

Durante l'anno 2019 sono stati condotti quattro Safety Risk Assessment, per gli aeroporti di Reggio Calabria e Crotone, al fine di valutare le procedure del Manuale di Aeroporto che consentono di effettuare carburante agli aeromobili durante le fasi di imbarco, sbarco e con passeggeri a bordo e per la valutazione del Piano di Emergenza Aeroportuale (incidente aereo).

CONTABILITA' ANALITICA REGOLATORIA – CERTIFICAZIONE

Il gestore è tenuto alla predisposizione e presentazione annuale all'ART – Autorità di Regolazione dei Trasporti e ENAC, entro sessanta giorni dalla data di approvazione del bilancio, della contabilità analitica regolatoria.

I dati della contabilità analitica regolatoria, secondo quanto previsto rispettivamente dalle Linee guida ENAC approvate con decreto interministeriale n. 231 del 17 novembre 2008 pubblicato sulla G.U. n. 42 del 20 febbraio 2009 e dallo schema di certificazione consultabile sul sito ENAC, sono elaborati separatamente per centri di costo e di ricavo, relativi a ciascuno dei servizi regolamentati svolti nell'aeroporto affidato, costituenti autonomo centro di tariffazione; all'insieme dei servizi non regolamentati, se svolti o erogati nell'ambito del sedime aeroportuale a favore dell'utenza dello scalo; alle attività escluse in quanto non pertinenti la gestione caratteristica o erogate fuori dal sedime aeroportuale.

I dati della contabilità analitica regolatoria devono essere certificati da società di revisione contabile che ne attesterà la rispondenza, oltre che ai dettami delle norme civilistiche e fiscali ed ai principi contabili nazionali, ai criteri fissati dalla Direttiva ed a quanto stabilito nelle linee guida ENAC.

Sacal, per ottemperare a quanto disposto dalla normativa vigente, ha trasmesso, all'Autorità di Regolazione dei Trasporti e ENAC la contabilità analitica regolatoria, relativamente all'esercizio 2018, certificata da Società di Revisione Contabile, che consente l'individuazione, per tutti i servizi offerti, dei ricavi e dei costi di competenza afferenti a ciascun singolo servizio, nonché la riconciliazione con le risultanze del bilancio dell'esercizio.

EVOLUZIONE DELLA GESTIONE

A partire dalla seconda metà di febbraio, gli scali in gestione sono stati interessati da eventi di *force majeure*, che hanno determinato una drastica quanto repentina riduzione del traffico aereo su tutti gli aeroporti nazionali.

La diffusione pandemica del virus COVID-19, che ha colpito significativamente l'Italia, ha comportato la cancellazione dei voli, dapprima dal Nord Italia e successivamente la cancellazione di tutti i collegamenti nazionali e internazionali da e per l'Italia, fatta eccezione per pochi voli residuali su Milano (poi sospesi) e Roma operati da Alitalia.

Ciò ha ovviamente avuto ricadute importanti anche per gli aeroporti calabresi dove si registrano per il solo mese di marzo (al 15/03) le seguenti variazioni rispetto allo stesso periodo del 2019:

- ↗ Aeroporto di Lamezia -76,78%
- ↗ Aeroporto di Crotone -61,2%
- ↗ Aeroporto di Reggio Calabria -78,6%

A partire dal 14 marzo 2020, il Ministro delle Infrastrutture e dei Trasporti ha decretato la chiusura della maggior parte degli scali nazionali, ivi inclusi quelli di Crotone e Reggio Calabria, al momento estesa fino al 3 maggio 2020. Per tali scali permangono cancellazioni dei vettori di riferimento (rispettivamente Ryanair ed Alitalia) ben oltre la chiusura determinata per decreto.

Il Decreto Ministeriale n. 112 del *Ministero Infrastrutture e Trasporti* di concerto con *il Ministero della Salute*, ha comunque lasciato aperto al traffico commerciale l'aeroporto di Lamezia Terme a servizio del territorio calabrese e lo stesso registra oltre al volo giornaliero per Roma voli di Stato per il trasporto di materiale sanitario.

Nel mese di gennaio, a fronte di una crescita del traffico sugli scali di Lamezia e Crotone, anche le attività commerciali avevano registrato un incremento del 4,31%. La tendenza si è rapidamente invertita e già nel mese di febbraio si è registrato un decremento del 5,24%. Il diffondersi del contagio da COVID – 19 ha susseguentemente reso necessario l'emanazione da parte della Presidenza del Consiglio dei Ministri di una serie di misure volte al contenimento del diffondersi del contagio, di cui ai DPCM del 8 e del 9 marzo 2020, tese a limitare la circolazione delle persone in ambito nazionale e territoriale.

La diretta conseguenza di tali misure ha comportato, oltre la cancellazione di numerosi voli, una sostanziale e repentina contrazione dei fatturati in ambito *non-aviation* fino ad arrivare alla completa chiusura della maggior parte delle attività

commerciali all'interno degli scali ed un blocco complessivo dei ricavi del parcheggio, registrando un -90,78% per il mese di marzo presso la sede di Lamezia Terme.

La pandemia COVID-19 ha richiesto immediate azioni volte a ridurre la diffusione del virus ed a proteggere il personale del gruppo SACAL. Già alla fine di gennaio è stata avviata la distribuzione di ulteriori DPI (mascherine, guanti, etc.) al personale di SACAL SpA e SACAL GH SpA, oltre alla installazione di distributori automatici *contactless* di gel disinfettanti. Sono stati inoltre installati o visualizzati sui monitor aeroportuali i diversi avvisi sui corretti comportamenti da assumere e gli obblighi dettati dal Ministero della Salute.

Da metà febbraio, presso lo scalo di Lamezia Terme è stato istituito un canale sanitario dotato di termocamera per la lettura automatica della temperatura dei passeggeri, a cui ha fatto seguito l'istituzione di simili canali sanitari anche sugli altri scali di Crotone e Reggio Calabria, in uso fino alla decretata chiusura degli stessi.

Stante la ridotta attività operativa, sono state avviate attività di manutenzione straordinaria, con l'impiego di proprio personale; il management sta già valutando possibili soluzioni tecniche per garantire la piena operatività degli scali una volta che i volumi di traffico dovessero tornare a crescere, tenuto conto che le attuali misure di distanziamento sociale potrebbero continuare anche in futuro.

Sul fronte delle misure di controllo dei costi di gestione, è stata avviata da subito un'aggressiva riduzione delle presenze, facendo smaltire ROL banca ore e Ferie maturate dai dipendenti. Quest'attività ha coinvolto tutte le aree aziendali, sia amministrative che operative, ed è stato possibile accelerarne l'efficacia dalla seconda metà di marzo, dopo le citate chiusure degli aeroporti di Crotone e Reggio e la drastica riduzione degli operativi dei vettori su Lamezia.

Nel mese di marzo, al fine della riduzione del costo del personale, sono state avviate tutte le procedure per l'utilizzo degli ammortizzatori sociali previsti dal Governo, con previsione di lasciare in servizio solo il personale strettamente necessario.

Sono state, inoltre, conseguenzialmente ridotte le attività di alcuni fornitori in appalto (in termini di complessive ore lavorate), come le imprese che garantiscono i controlli di sicurezza, le società di pulizie e le aziende che gestiscono, per conto di SACAL, il cosiddetto Presidio Sanitario Aeroportuale.

Al mese di marzo, i dati consolidati illustrano, per l'intero sistema aeroportuale Calabria, una perdita di traffico mese su mese dell'87%. Fa eccezione Crotone perché era operativa una rotta assente nel 2019.

	2020	**2019**	**variazione**

SUF gen-mar	342.314	507.529	-32,6%
SUF marzo	24.647	184.581	-86,6%
CRVgen-mar	20.163	17.001	18,6%
CRV marzo	1.302	5.896	-77,9%
REGgen-mar	38.344	85.793	-55,3%
REG marzo	3.011	30.267	-90,1%

Questi dati si inseriscono in un quadro nazionale ed internazionale che lascia immaginare per il 2020 il peggior regresso mai registrato dal trasporto aereo mondiale. IATA, l'organizzazione internazionale delle compagnie aeree, ha recentemente aggiornato le proprie proiezioni che prevedono per il 2020 una contrazione del 55% dei ricavi a fronte di una riduzione dei volumi di traffico passeggeri del 48%. Anche in presenza di forti azioni governative a supporto del settore, molti vettori specialmente in Europa potrebbero non superare questa contingenza, con un'ulteriore contrazione delle future opportunità di business.

ACI Europe, l'associazione dei maggiori operatori aeroportuali europei, ha registrato la perdita di oltre 106 milioni di passeggeri nel solo mese di marzo 2020, rispetto all'anno precedente. Nel 2009, nel pieno della crisi finanziaria, una simile perdita si era invece registrata su 12 mesi!

Le proiezioni indicano una perdita di oltre 870 milioni di passeggeri sugli scali europei, con una contrazione del 35%. In termini finanziari, questo si tradurrebbe per gli operatori aeroportuali in una riduzione dei ricavi di oltre €23 miliardi.

	Full Year 2020	
	Mid	Pessimistic
Reduction in **Passenger Volumes (#)**	**-873 million**	-1.2 billion
Reduction in **Passenger Volumes (%)**	**-35%**	-48%
Reduction in **Revenues (€)**	**-€23 billion**	-€29 billion

Tenendo conto dei vari scenari, comunque in via di continua evoluzione, il management SACAL sta già predisponendo un piano di contingenza che mira a limitare, per quanto possibile, l'impatto del COVID-19 sulla attività aziendale,

partendo da un forecast di riduzione del traffico di circa il 55% , con una perdita di fatturato correlata. Inoltre si attiveranno le misure in materia di accesso al credito previste da D.L. n°23 dell'8 aprile 2020.

Sono inoltre oggetto di discussione con le autorità competenti la rimodulazione degli investimenti inseriti nel Piano Quadriennale degli Investimenti, oggetto di Contratto di Programma per l'aeroporto di Lamezia Terme, con proposta di differimento.

Quanto sopra in attesa di ulteriori decisioni del MIT rispetto alle richieste avanzate da Assaeroporti circa le misure di intervento a sostegno del settore del trasporto aereo e dei gestori aeroportuali in particolare: l'assunzione da parte dello Stato, in ragione della funzione di servizio pubblico essenziale del trasporto aereo e del ruolo degli aeroporti come infrastrutture critiche, degli oneri, in condizioni ordinarie supportati dalle aziende, per l'espletamento delle attività necessarie per continuare a garantire l'operatività degli aeroporti; l'adozione di misure che consentano ai gestori aeroportuali e agli altri operatori del settore di recuperare la capacità reddituale perduta attraverso la ripresa dei servizi aerei e lo sviluppo della connettività aerea; la sospensione o differimento di oneri a carico dei gestori aeroportuali in relazione alla concessione aeroportuale e all'attività propria del concessionario .

Pur in presenza di un quadro contingente negativo e senza precedenti, la Società ha valutato, sulla base delle informazioni attualmente disponibili, che tale difficile situazione di emergenza sia da ritenersi temporanea e che, superata la crisi sanitaria, la flessione economica che sarà registrata nei risultati del 2020, sarà progressivamente recuperata in un orizzonte temporale di medio termine.

ATTIVITA' COMMERCIALI

AEROPORTO DI LAMEZIA TERME

Nei primi mesi dell'anno, è stata avviata un'azione strutturata d'intesa con le altre aree aziendali, volta al recupero dei crediti commerciali vantati da SACAL presso tutte le sedi aeroportuali.
Nell'ottica di uniformare le strutture e gli standard di servizio sui parcheggi a pagamento, è stata indetta la procedura di gara finalizzata al reperimento di un fornitore unico sui tre scali (Lamezia Terme, Reggio Calabria e Crotone) per la gestione del controllo degli accessi.
Inoltre si è proceduto alla progettazione dell'area partenze autorizzando gli attuali sub-concessionari (negozi e bar) al rinnovo dei contratti fino al 31/12//2020.

AEROPORTO DI REGGIO CALABRIA

Nell'ambito delle attività di ricognizione dei contratti in essere, si è registrata la mancata conferma degli spazi pubblicitari per l'anno 2020, in affidamento alle società CAFFE MAURO e COOP SERVICE, con relativo avvio di smantellamento degli apparati pubblicitari presenti nell'Area Terminal.
Proseguono le attività di riconfigurazione della viabilità nell'area prospicente l'infrastruttura aeroportuale, a cura del Comune di Reggio Calabria, tese all'istituzione della Zona a Traffico Limitato (ZTL).

AEROPORTO DI CROTONE

In considerazione della registrata contrazione dei volumi di traffico, anche l'unico negozio attivo e sito nell'area partenza ha chiuso l'attività.

FORMAZIONE

Nel rispetto delle scadenze stabilite dai manuali di formazione, dalla legislazione vigente in materia di salute e sicurezza sui posti di lavoro, dal D.Lgs. 231/01 sono stati erogati, nei mesi di gennaio e febbraio, corsi Security, corsi avanzati per "Manutenzione cabine elettriche", corsi "PES" e il corso di formazione/informazione in materia di D.Lgs. 231/01 e il MOGC adottato da SACAL, destinato ai capi area aziendali e ai dirigenti.
Sono, inoltre, in fase di organizzazione, da realizzare entro aprile i seguenti corsi:

- Corso base "Formazione e Informazione ai lavoratori generale e specifica" - D. Lgs.81/08, destinato al personale neoassunto.
- Corsi d'aggiornamento quinquennale sulla "Formazione e Informazione ai lavoratori generale e specifica", D. Lgs.81/08, per il personale la cui certificazione è in scadenza.
- Corsi di formazione per i Preposti - D. Lgs.81/08, destinati ai responsabili di servizio e capisquadra.
- Corsi d'aggiornamento per le attrezzature di lavoro per le quali è richiesta una specifica abilitazione degli operatori (PLE e SEMOVENTI) – D. Lgs.81/08, destinati al personale del settore Manutenzione e Terminal.
- Corsi di formazione/informazione in materia di D. Lgs. 231/01 e il MOGC adottato da SACAL, destinato ai dipendenti aziendali.

GARE e ACQUISTI

È stata avviata sul finire dell'anno 2019, ed è in fase di definizione in questi primi mesi del 2020, la gara per il Servizio d pulizia e igiene ambientale presso gli aeroporti di Lamezia Terme, Reggio Calabria e Crotone.
Inoltre, nei primi mesi del 2020 sono stati avviati gli iter procedurali per l'affidamento dei servizi di:

- noleggio l'assistenza e la manutenzione ordinaria e straordinaria di n.3 sistemi automatizzati di controllo acces

dei parcheggi ubicati presso i tre scali calabresi;

- Primo Soccorso Aeroportuale presso lo scalo di Reggio Calabria;
- manutenzione conservativa edifici aeroportuali presso l'aeroporto di Lamezia Terme;
- noleggio di una tendostruttura e fornitura di tutte le attrezzature accessorie, da installare presso lo scalo d Lamezia Terme.

INFORMATION TECHNOLOGY

I primi mesi del 2020 sono stati caratterizzati dalle seguenti attività:

Aeroporto di Lamezia Terme:

1. è stato sostituito il sistema di contro flusso installato sull'uscita Arrivi, con l'installazione di una telecamera collegata ad un allarme appositamente configurati;
2. sono state installate due telecamera termometriche con relative segnalazioni a pavimento e tablet per la misurazione della temperatura corporea dei passeggeri, riguardo il problema del coronavirus;
3. è in fase di progettazione la riorganizzazione e l'ottimizzazione del sistema di videosorveglianza aeroportuale;
4. è in fase di progettazione il nuovo impianto di controllo accessi aeroportuale collegato al sistema di gestione della videosorveglianza.

Aeroporto di Crotone:

1. è stato acquisito e installato un registratore di cassa telematico per rendicontazione condivisa con Agenzia delle Entrate;
2. sono state installati nuove stampanti ai banchi check-in;
3. sono stati installati nuovi personal computer ai banchi check-in;
4. con relative segnalazioni a pavimento e tablet per la misurazione della temperatura corporea dei passeggeri, riguardo il problema del coronavirus;
5. è in fase di progettazione il nuovo sistema di videosorveglianza aeroportuale.

Aeroporto di Reggio Calabria:

1. è stato acquisito e installato un registratore di cassa telematico per rendicontazione condivisa con Agenzia delle Entrate;
2. è stata installata una telecamera termometrica con relative segnalazioni a pavimento per la misurazione della temperatura corporea dei passeggeri, riguardo il problema del coronavirus;
3. è in fase di progettazione il nuovo sistema di videosorveglianza aeroportuale.

4. saranno acquistati e installati nuovi monitor Fids per le aree sprovviste delle informazioni sui voli (zona Arrivi).

SAFETY MANAGMENT SYSTEM

1. Certificazione dell'aeroporto di Crotone secondo le previsioni del Regolamento (UE) 2018/1139 e del Regolamento (UE) 139/2014, come comunicato dalla Direzione Operazioni Sud di ENAC che ha dato il via all'iter tecnico/amministrativo.
2. Ampia campagna di formazione a seguito dell'adeguamento delle procedure di security (SEC PR-002 e 003) alla normativa europea, per cui non saranno rilasciati tesserini (TIA) per l'ingresso in *airside* al personale che non abbia frequentato il corso di *arside safety*.
3. Adeguamento dei Piani di Emergenza Aeroportuale di Lamezia Terme e Crotone al Regolamento (UE) 139/2014.
4. Partecipazione ai gruppi di lavoro istituiti dalla Prefettura di Catanzaro e dalla Prefettura di Reggio Calabria per la stesura delle procedure da seguire in caso di incidente aereo in aree esterne all'aeroporto. Anche la prefettura di Crotone avvierà un tavolo tecnico per trattare il medesimo argomento.

AREA TERMINAL

Aeroporto di Lamezia Terme

Nel mese di gennaio 2020 è stato costituito il canale sanitario per l'emergenza sanitaria Coronavirus.
Il bimestre gennaio/febbraio si è concluso con un numero di assistenze prestate ai passeggeri PRM per un totale di **4.390**

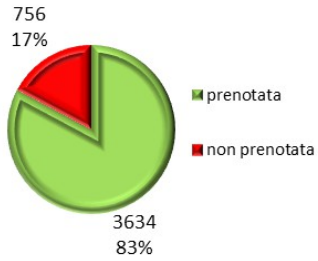

Mentre per il mese di marzo 2020 il numero delle assistenze prestate si è ridotto sensibilmente per effetto della cancellazione dei voli e della diminuzione del numero dei passeggeri . Alla data del 31 marzo è stato registrato un totale di **703** assistenze PRM vs i **2.102** del mese di marzo 2019.

Dal primo marzo inoltre è stato incrementato il parco mezzi con un nuovo Ambulift.

Nel primo trimestre con la progressiva diminuzione dell'attività volativa, un significativo piano di smaltimento ferie è stato implementato per tutto il personale del terminal e delle pulizie. L'organizzazione del Terminal è stata, altresì, rimodulata con riduzione degli orari di servizio e con presidi minimi di risorse a garanzia dell'operatività dello scalo.

Aeroporto di Reggio Calabria e Crotone

Nel primo bimestre del 2020 il totale dei passeggeri a ridotta mobilità assistiti da SACAL per l'aeroporto di Reggio Calabria è stato pari a **664.**

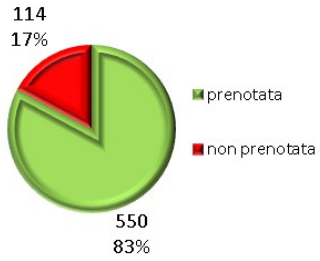

Nel primo bimestre 2020 il totale dei passeggeri PRM assistiti per l'aeroporto di Crotone sono stati pari a **448.**

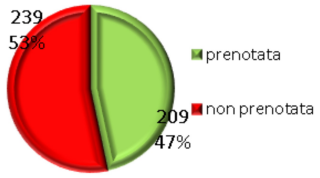

Dal primo gennaio e fino al 10 marzo 2020 l'assistenza ai passeggeri PRM è stata garantita dal personale PRM/ Terminal in missione dall'aeroporto di Lamezia.

INFORMAZIONI RELATIVE ALLA GESTIONE DEI RISCHI

(art.2428 comma 3 punto 6-bis del Codice Civile)

La Società è esposta ai seguenti rischi:

- rischio di credito;
- rischio di liquidità;
- rischio di mercato.

Di seguito vengono fornite informazioni relative all'esposizione della Società a ciascuno dei rischi elencati in precedenza, agli obiettivi, alle politiche ed ai processi di gestione di tali rischi. La responsabilità complessiva per la creazione e la supervisione di un sistema di gestione dei rischi della Società è dell'organo amministrativo.

Le politiche di gestione dei rischi della Società hanno lo scopo di identificare e analizzare i rischi ai quali la Società è esposta, di stabilire appropriati limiti e controlli, di monitorare i rischi ed il rispetto di tali limiti. Queste politiche ed i relativi sistemi sono rivisti periodicamente al fine di riflettere eventuali variazioni delle condizioni del mercato e delle attività della Società. Tramite la formazione, gli standard e le procedure di gestione, la Società mira a creare un ambiente di controllo disciplinato e costruttivo nel quale i propri dipendenti siano consapevoli dei propri ruoli e responsabilità.

A. Rischio di credito

È il rischio che un cliente o una delle controparti di un'attività causi una perdita non adempiendo a un'obbligazione e deriva principalmente dai crediti commerciali vantati dalla Società.
Il rischio di credito connesso al normale svolgimento delle attività tipiche è monitorato dall'azione del management. I crediti commerciali sono rilevati in bilancio al netto della svalutazione calcolata sulla base del rischio di inadempienza della controparte, determinata considerando le informazioni disponibili sulla solvibilità del cliente e considerando i dati storici. La Società ha posto in essere una serie di azioni volte al recupero delle posizioni creditorie, con particolare riferimento a quelle per le quali sono insiti dei rischi di inesigibilità. Il rischio di credito è mitigato dall'elevato numero di controparti.

B. Rischio di liquidità

Il rischio di liquidità è il rischio che la Società abbia difficoltà ad adempiere alle obbligazioni associate a passività finanziarie.

Allo stato attuale, la Società non è esposta a tale rischio in quanto ritiene di avere liquidità e possibilità di accesso a fonti di finanziamento sufficienti a soddisfare le prevedibili necessità finanziarie per le finalità di gestione operativa corrente.
La Società non è esposta a rischi di cambio in quanto la totalità delle transazioni attive e passive avviene in Euro.

C. Rischio di mercato

Il monitoraggio del rischio di mercato è tra gli obiettivi del management attraverso un'attenta gestione commerciale. La Società, in considerazione delle specifiche dinamiche del mercato di riferimento non è esposta a significativi rischi di variazione dei prezzi dei servizi offerti.
La Società è parte in procedimenti civili e amministrativi e in azioni legali collegate al normale svolgimento delle sue attività. Sulla base delle informazioni attualmente a disposizione, e tenuto conto dei fondi rischi esistenti, gli amministratori ritengono che tali procedimenti e azioni non determineranno effetti negativi rilevanti sul proprio bilancio di esercizio, oltre a quelle che sono state oggetto di puntale informativa.

ALTRE INFORMAZIONI

In ordine alle ulteriori informazioni richieste dall'art. 2428 del Codice Civile si segnala che la Società:

- non possiede al 31/12/2019, né ha acquistato o alienato azioni proprie, né direttamente né per il tramite di società fiduciarie o per interposta persona;
- non ha sedi secondarie;
- non è soggetta ad attività di direzione e coordinamento ai sensi dell'art. 2497 del Codice Civile.

SISTEMA SICUREZZA DATI

La Società ha provveduto a redigere il Disciplinare sulla Sicurezza Informatica nei termini stabiliti dalle normative europee sulla Cyber Security e dal GDPR Privacy 2016/679/UE, assolvendo in tal modo agli obblighi minimi di tutela dei dati informatici e della *privacy*.

DESTINAZIONE DEL RISULTATO D'ESERCIZIO

Si propone all'assemblea di così destinare il risultato d'esercizio:

Risultato d'esercizio al 31/12/2019	**Euro**	**1.027.809**
5% a riserva legale	Euro	51.390
a copertura perdite pregresse	Euro	976.419

Vi ringraziamo per la fiducia accordataci e Vi invitiamo ad approvare il bilancio così come presentato.

Si dichiara che il documento è conforme ai corrispondenti documenti originali depositati presso la società.

Per il Consiglio di Amministrazione

Il Presidente

F.to Dott. Arturo De Felice

RELAZIONE DEL COLLEGIO SINDACALE AL BILANCIO DI ESERCIZIO CHIUSO AL 31 DICEMBRE 2019 REDATTA AI SENSI DELL'ART. 2429, CO. 2, C.C.

All'assemblea dei soci della società
S.A.CAL. Spa, sede legale in Lamezia
Terme, Centro direzionale aeroporto.

Oggetto: Relazione del collegio sindacale al bilancio di esercizio chiuso al 31 dicembre 2019, redatta ai sensi dell'art. 2429, co. 2, c.c.

La presente relazione è stata approvata collegialmente e in tempo utile per il suo deposito presso la sede della Società, nei 15 giorni precedenti la data della prima convocazione dell'assemblea di approvazione del bilancio oggetto di commento.

Il Collegio Sindacale è stato nominato in data 09/10/2017 in occasione dell'Assemblea di approvazione del bilancio 2016.
Il Collegio Sindacale ha svolto le funzioni previste dagli artt. 2403 e ss. c.c., mentre la revisione legale è affidata alla società di revisione Crowe AS Spa.

L'organo di amministrazione ha reso disponibili i seguenti documenti (trasmessi in data 22/04/2020 e successivamente definiti, con modifiche, in data 14/5/2020), relativi all'esercizio chiuso al 31 dicembre 2019:
- progetto di bilancio;
- relazione sulla gestione.

L'impostazione della presente relazione richiama la stessa struttura di quella utilizzata per l'esercizio precedente ed è ispirata alle disposizioni di legge e alla

Norma n. 7.1. delle "*Norme di comportamento del collegio sindacale - Principi di comportamento del collegio sindacale di società non quotate*", emanate dal CNDCEC e vigenti alla data odierna.

Conoscenza della società, valutazione dei rischi e rapporto sugli incarichi affidati

Dato atto della conoscenza che il Collegio sindacale dichiara di avere in merito alla Società e per quanto concerne:

i) la tipologia dell'attività svolta;

ii) la sua struttura organizzativa e contabile;

tenendo anche conto delle dimensioni e delle problematiche dell'azienda, viene ribadito che la fase di "*pianificazione*" dell'attività di vigilanza - nella quale occorre valutare i rischi intrinseci e le criticità rispetto ai due parametri sopra citati - è stata attuata mediante il riscontro positivo riguardo a quanto già conosciuto in base alle informazioni acquisite nel tempo.

È stato quindi possibile confermare che:

- l'attività tipica svolta dalla società non è mutata nel corso dell'esercizio in esame ed è coerente con quanto previsto dall'oggetto sociale;
- l'assetto organizzativo e la dotazione delle strutture informatiche sono rimasti sostanzialmente invariati;
- le risorse umane costituenti la "*forza lavoro*" non sono sostanzialmente mutate;
- quanto sopra constatato risulta indirettamente confermato dal confronto delle risultanze dei valori espressi nel conto economico per i due ultimi esercizi, ovvero quello in esame (2019) e quello precedente (2018). È inoltre possibile rilevare come la società abbia operato nel 2019 in termini confrontabili con l'esercizio precedente e, di conseguenza, i controlli del collegio sindacale si sono svolti su tali presupposti avendo verificato la sostanziale confrontabilità dei valori e dei risultati con quelli dell'esercizio precedente.

[redacted]

La presente relazione riassume quindi l'attività concernente l'informativa

prevista dall'art. 2429, co. 2, c.c. e più precisamente:

- sui risultati dell'esercizio sociale;
- sull'attività svolta nell'adempimento dei doveri previsti dalla norma;
- sulle osservazioni e le proposte in ordine al bilancio, con particolare riferimento all'eventuale utilizzo da parte dell'organo di amministrazione della deroga di cui all'art. 2423, co. 4, c.c.;
- sull'eventuale ricevimento di denunce da parte dei soci di cui all'art. 2408 c.c.

Si resta in ogni caso a completa disposizione per approfondire ogni ulteriore aspetto in sede di dibattito assembleare.

Le attività svolte dal collegio hanno riguardato, sotto l'aspetto temporale, il periodo dal 01/01/2019 al 31/12/2019 e nel corso dell'esercizio stesso sono state regolarmente svolte le riunioni di cui all'art. 2404 c.c. e di tali riunioni sono stati redatti appositi verbali debitamente sottoscritti per approvazione unanime.

Attività svolta

Durante le verifiche periodiche, il collegio ha preso conoscenza dell'evoluzione dell'attività svolta dalla Società, ponendo particolare attenzione alle problematiche di natura contingente e/o straordinaria al fine di individuarne l'impatto economico e finanziario sul risultato di esercizio e sulla struttura patrimoniale.

Il collegio ha quindi periodicamente valutato l'adeguatezza della struttura organizzativa e funzionale dell'impresa e delle sue eventuali mutazioni rispetto alle esigenze minime postulate dall'andamento della gestione.

I rapporti con le persone operanti nella citata struttura - amministratori, dipendenti e consulenti esterni - si sono ispirati alla reciproca collaborazione nel rispetto dei ruoli a ciascuno affidati, avendo chiarito quelli del collegio sindacale.

Per tutta la durata dell'esercizio si è potuto riscontrare che il personale amministrativo interno incaricato della rilevazione dei fatti aziendali non è

sostanzialmente mutato rispetto all'esercizio precedente.

Stante la relativa semplicità dell'organigramma direzionale, le informazioni richieste dall'art. 2381, co. 5, c.c., sono state fornite dall'amministratore delegato con periodicità anche superiore al minimo fissato di 6 mesi: da tutto quanto sopra deriva che gli amministratori esecutivi hanno, nella sostanza e nella forma, rispettato quanto ad essi imposto dalla citata norma.

In conclusione, per quanto è stato possibile riscontrare durante l'attività svolta nell'esercizio, il collegio sindacale può affermare che:

- le decisioni assunte dai soci e dall'organo di amministrazione sono state conformi alla legge e allo statuto sociale e non sono state palesemente imprudenti o tali da compromettere definitivamente l'integrità del patrimonio sociale;
- sono state acquisite le informazioni sufficienti relative al generale andamento della gestione, nonché sulle operazioni di maggior rilievo, per dimensioni o caratteristiche, effettuate dalla società;
- le operazioni poste in essere sono state anch'esse conformi alla legge ed allo statuto sociale e non in potenziale contrasto con le delibere assunte dall'assemblea dei soci o tali da compromettere l'integrità del patrimonio sociale;
- in merito all'adeguatezza dell'assetto organizzativo della società ed in particolare in merito all'adeguatezza del sistema amministrativo e contabile, il Collegio invita gli amministratori a valutare l'adeguatezza dell'organico rispetto alle esigenze aziendali e all'obiettivo del miglioramento del costante monitoraggio dell'andamento aziendale;
- nel corso dell'attività di vigilanza, come sopra descritta, non sono emersi ulteriori fatti significativi tali da richiederne la segnalazione nella presente relazione;
- non si è dovuto intervenire per omissioni dell'organo di amministrazione ai

sensi dell'art. 2406 c.c.;

- non sono state ricevute denunce ai sensi dell'art. 2408 c.c.;
- non sono state fatte denunce ai sensi dell'art. 2409, co. 7, c.c.;
- nel corso dell'esercizio il collegio non ha rilasciato pareri.

Osservazioni e proposte in ordine al bilancio ed alla sua approvazione

Il progetto di bilancio dell'esercizio chiuso al 31 dicembre 2019 è stato approvato dall'Organo di amministrazione e risulta costituito dallo stato patrimoniale, dal conto economico e dalla nota integrativa.

Va osservato che:

- l'art. 2409-*septies* c.c. *"scambio di informazioni"* impone ai sindaci e al revisore uno scambio tempestivo circa le informazioni rilevanti per l'espletamento dei rispettivi compiti e quindi le criticità sono da ritenersi emerse nel corso dell'esercizio. In ottemperanza a tale norma si è provveduto allo scambio d'informazioni con la Società incaricata della revisione legale. In particolare, i rappresentanti della Società incaricata della revisione contabile sono stati incontrati telematicamente in data 28/4/2020;
- la Norma n. 5.3. delle "*Norme di comportamento del collegio sindacale - Principi di comportamento del collegio sindacale di società non quotate*", evidenzia che il collegio sindacale può chiedere all'incaricato della revisione legale anche le informazioni sulla generale portata e pianificazione della revisione e sui risultati significativi emersi dalla revisione legale nonché la relazione di revisione legale sul bilancio di esercizio.

La revisione legale è affidata alla Società di revisione Crowe spa, che ha predisposto la propria relazione *ex* art. 14 D.Lgs. 27 gennaio 2010, n. 39, relazione che non evidenzia rilievi per deviazioni significative e pertanto il giudizio rilasciato è positivo per come di seguito riportato: "*il bilancio di esercizio fornisce una rappresentazione veritiera e corretta della situazione patrimoniale e finanziaria della Società al 31 dicembre 2019, del risultato economico e dei flussi*

di cassa per l'esercizio chiuso a tale data in conformità alle norme italiane che ne disciplinano i criteri di redazione". Nella medesima relazione è contenuto un *Richiamo di informativa*, sull'informativa resa dagli amministratori nella relazione sulla gestione al paragrafo denominato "Evoluzione della gestione" che descrive gli impatti collegati alla pandemia COVID-19 e gli effetti che le misure di contenimento, derivanti dai provvedimenti legislativi a carattere di urgenza assunti dal Governo italiano, stanno imponendo alla Società e all'intero settore del trasporto aereo. Il giudizio della Società di revisione non è espresso con rilievi in relazione a tale aspetto. Il collegio aderisce al richiamo d'informativa.

È quindi stato esaminato il progetto di bilancio, in merito al quale sono fornite ancora le seguenti ulteriori informazioni:

- i criteri di valutazione delle poste dell'attivo e del passivo soggette a tale necessità inderogabile sono stati controllati e non sono risultati sostanzialmente diversi da quelli adottati negli esercizi precedenti, conformi al disposto dell'art. 2426 c.c.;
- è stata posta attenzione all'impostazione data al progetto di bilancio, sulla sua generale conformità alla legge per quello che riguarda la sua formazione e struttura e a tale riguardo non si hanno osservazioni che debbano essere evidenziate nella presente relazione;
- è stata verificata l'osservanza delle norme di legge inerenti la predisposizione della relazione sulla gestione e a tale riguardo non si hanno osservazioni che debbano essere evidenziate nella presente relazione;
- l'organo di amministrazione, nella redazione del bilancio, non ha derogato alle norme di legge ai sensi dell'art. 2423, co. 4, c.c.;
- è stata verificata la rispondenza del bilancio ai fatti e alle informazioni di cui si è avuta conoscenza a seguito dell'assolvimento dei doveri tipici del collegio sindacale e a tale riguardo non sono evidenziate ulteriori osservazioni;
- ai sensi dell'art. 2426, n. 6, c.c. il collegio sindacale ha preso atto che non esiste

più alcun valore di avviamento iscritto alla voce B-I-5) dell'attivo dello stato patrimoniale;

- è stata verificata la correttezza delle informazioni contenute nella nota integrativa per quanto attiene l'assenza di posizioni finanziarie e monetarie attive e passive sorte originariamente in valute diverse dall'euro (non vi sono posizioni);
- sono state fornite in nota integrativa le informazioni richieste dall'art. 2427-*bis* c.c., relative agli strumenti finanziari derivati;
- l'ultima relazione resa dall'organismo di vigilanza di cui si è potuta prendere visione è datata 20/1/2020. L'organismo di vigilanza è stato rinnovato in data 29/7/2019.

Risultato dell'esercizio sociale

Il risultato netto accertato dall'organo di amministrazione relativo all'esercizio chiuso al 31 dicembre 2019, come anche evidente dalla lettura del bilancio, risulta essere positivo per euro 1.027.809.

Conclusioni

Sulla base di quanto sopra esposto e per quanto è stato portato a sua conoscenza ed è stato riscontrato dai controlli periodici svolti, il Collegio Sindacale ritiene che non sussistano ragioni ostative all'approvazione da parte Vostra del progetto di bilancio per l'esercizio chiuso al 31 dicembre 2019, così come è stato redatto e Vi è stato proposto dall'organo di amministrazione.

Data, 3 giugno 2020

Il Collegio Sindacale

Il Presidente Giorgio Chambeyront

Il Sindaco effettivo Stefania Capolupo



Il Sindaco effettivo Maurizio Scozzi

S.A.CAL. S.p.A.

Bilancio d'esercizio al 31 dicembre 2019

Relazione della società di revisione indipendente ai sensi dell'art. 14 del D.Lgs. 27 gennaio 2010, n. 39

Crowe AS SpA
Revisione e organizzazione contabile
Member Firm of Crowe Global
Via Flaminia, 21
00196 Roma
Tel. +39 06 68395091
Fax +39 06 45422624
inforoma@crowe-as.it
www.crowe.com/it/croweas

RELAZIONE DELLA SOCIETÀ DI REVISIONE INDIPENDENTE AI SENSI DELL'ART. 14 DEL D.LGS. 27 GENNAIO 2010, N. 39

Agli Azionisti
della S.A.CAL. S.p.A.

Relazione sulla revisione contabile del bilancio d'esercizio

Giudizio

Abbiamo svolto la revisione contabile del bilancio d'esercizio della Società S.A.CAL. S.p.A. (la Società) costituito dallo stato patrimoniale al 31 dicembre 2019, dal conto economico, dal rendiconto finanziario per l'esercizio chiuso a tale data e dalla nota integrativa.

A nostro giudizio, il bilancio d'esercizio fornisce una rappresentazione veritiera e corretta della situazione patrimoniale e finanziaria della Società al 31 dicembre 2019, del risultato economico e dei flussi di cassa per l'esercizio chiuso a tale data in conformità alle norme italiane che ne disciplinano i criteri di redazione.

Elementi alla base del giudizio

Abbiamo svolto la revisione contabile in conformità ai principi di revisione internazionali (ISA Italia). Le nostre responsabilità ai sensi di tali principi sono ulteriormente descritte nella sezione Responsabilità della società di revisione per la revisione contabile del bilancio d'esercizio della presente relazione. Siamo indipendenti rispetto alla Società in conformità alle norme e ai principi in materia di etica e di indipendenza applicabili nell'ordinamento italiano alla revisione contabile del bilancio. Riteniamo di aver acquisito elementi probativi sufficienti ed appropriati su cui basare il nostro giudizio.

Richiamo di informativa

Richiamiamo l'attenzione sull'informativa resa dagli amministratori nella relazione sulla gestione al paragrafo denominato "Evoluzione della gestione" che descrive gli impatti collegati alla pandemia COVID-19 e gli effetti che le misure di contenimento, derivanti dai provvedimenti legislativi a carattere di urgenza assunti dal Governo italiano, stanno imponendo alla Società e all'intero settore del trasporto aereo.

Il nostro giudizio non è espresso con rilievi in relazione a tale aspetto.

Altri aspetti

La società detiene una significativa partecipazione di controllo e, come richiesto dalle norme di Legge, predispone il bilancio consolidato di gruppo che è stato da noi esaminato e per il quale viene emessa relazione in data odierna.

Crowe AS SpA
Revisione e organizzazione contabile
Member Firm of Crowe Global

Responsabilità degli amministratori e del collegio sindacale per il bilancio d'esercizio

Gli amministratori sono responsabili per la redazione del bilancio d'esercizio che fornisca una rappresentazione veritiera e corretta in conformità alle norme italiane che ne disciplinano i criteri di redazione e, nei termini previsti dalla legge, per quella parte del controllo interno dagli stessi ritenuta necessaria per consentire la redazione di un bilancio che non contenga errori significativi dovuti a frodi o a comportamenti o eventi non intenzionali.

Gli amministratori sono responsabili per la valutazione della capacità della Società di continuare ad operare come un'entità in funzionamento e, nella redazione del bilancio d'esercizio, per l'appropriatezza dell'utilizzo del presupposto della continuità aziendale, nonché per una adeguata informativa in materia. Gli amministratori utilizzano il presupposto della continuità aziendale nella redazione del bilancio d'esercizio a meno che abbiano valutato che sussistono le condizioni per la liquidazione della Società o per l'interruzione dell'attività o non abbiano alternative realistiche a tali scelte.

Il collegio sindacale ha la responsabilità della vigilanza, nei termini previsti dalla legge, sul processo di predisposizione dell'informativa finanziaria della Società.

Responsabilità della società di revisione per la revisione contabile del bilancio d'esercizio

I nostri obiettivi sono l'acquisizione di una ragionevole sicurezza che il bilancio d'esercizio nel suo complesso non contenga errori significativi, dovuti a frodi o a comportamenti o eventi non intenzionali, e l'emissione di una relazione di revisione che includa il nostro giudizio. Per ragionevole sicurezza si intende un livello elevato di sicurezza che, tuttavia, non fornisce la garanzia che una revisione contabile svolta in conformità ai principi di revisione internazionali (ISA Italia) individui sempre un errore significativo, qualora esistente. Gli errori possono derivare da frodi o da comportamenti o eventi non intenzionali e sono considerati significativi qualora ci si possa ragionevolmente attendere che essi, singolarmente o nel loro insieme, siano in grado di influenzare le decisioni economiche prese dagli utilizzatori sulla base del bilancio d'esercizio.

Nell'ambito della revisione contabile svolta in conformità ai principi di revisione internazionali (ISA Italia), abbiamo esercitato il giudizio professionale e abbiamo mantenuto lo scetticismo professionale per tutta la durata della revisione contabile. Inoltre:

- abbiamo identificato e valutato i rischi di errori significativi nel bilancio d'esercizio, dovuti a frodi o a comportamenti o eventi non intenzionali; abbiamo definito e svolto procedure di revisione in risposta a tali rischi; abbiamo acquisito elementi probativi sufficienti ed appropriati su cui basare il nostro giudizio. Il rischio di non individuare un errore significativo dovuto a frodi è più elevato rispetto al rischio di non individuare un errore significativo derivante da comportamenti o eventi non intenzionali, poiché la frode può implicare l'esistenza di collusioni, falsificazioni, omissioni intenzionali, rappresentazioni fuorvianti o forzature del controllo interno;
- abbiamo acquisito una comprensione del controllo interno rilevante ai fini della revisione contabile allo scopo di definire procedure di revisione appropriate nelle circostanze e non per esprimere un giudizio sull'efficacia del controllo interno della Società;
- abbiamo valutato l'appropriatezza dei principi contabili utilizzati nonché la ragionevolezza delle stime contabili effettuate dagli amministratori, inclusa la relativa informativa;
- siamo giunti ad una conclusione sull'appropriatezza dell'utilizzo da parte degli amministratori del presupposto della continuità aziendale e, in base agli elementi probativi acquisiti, sull'eventuale esistenza di una incertezza significativa riguardo a eventi o circostanze che possono far sorgere

Crowe AS SpA
Revisione e organizzazione contabile
Member Firm of Crowe Global

dubbi significativi sulla capacità della Società di continuare ad operare come un'entità in funzionamento. In presenza di un'incertezza significativa, siamo tenuti a richiamare l'attenzione nella relazione di revisione sulla relativa informativa di bilancio, ovvero, qualora tale informativa sia inadeguata, a riflettere tale circostanza nella formulazione del nostro giudizio. Le nostre conclusioni sono basate sugli elementi probativi acquisiti fino alla data della presente relazione. Tuttavia, eventi o circostanze successivi possono comportare che la Società cessi di operare come un'entità in funzionamento;

- abbiamo valutato la presentazione, la struttura e il contenuto del bilancio d'esercizio nel suo complesso, inclusa l'informativa, e se il bilancio d'esercizio rappresenti le operazioni e gli eventi sottostanti in modo da fornire una corretta rappresentazione.

Abbiamo comunicato ai responsabili delle attività di governance, identificati ad un livello appropriato come richiesto dagli ISA Italia, tra gli altri aspetti, la portata e la tempistica pianificate per la revisione contabile e i risultati significativi emersi, incluse le eventuali carenze significative nel controllo interno identificate nel corso della revisione contabile.

Relazione su altre disposizioni di legge e regolamentari

Giudizio ai sensi dell'art. 14, comma 2, lettera e), del D.Lgs. 39/10

Gli amministratori della S.A.CAL. S.p.A. sono responsabili per la predisposizione della relazione sulla gestione della S.A.CAL. S.p.A. al 31 dicembre 2019, incluse la sua coerenza con il relativo bilancio d'esercizio e la sua conformità alle norme di legge.

Abbiamo svolto le procedure indicate nel principio di revisione (SA Italia) n. 720B al fine di esprimere un giudizio sulla coerenza della relazione sulla gestione con il bilancio d'esercizio della S.A.CAL. S.p.A. al 31 dicembre 2019 e sulla conformità della stessa alle norme di legge, nonché di rilasciare una dichiarazione su eventuali errori significativi.

A nostro giudizio la relazione sulla gestione è coerente con il bilancio d'esercizio della S.A.CAL. S.p.A. al 31 dicembre 2019 ed è redatta in conformità alle norme di legge.

Con riferimento alla dichiarazione di cui all'art. 14, co. 2, lettera e), del D.Lgs. 39/10, rilasciata sulla base delle conoscenze e della comprensione dell'impresa e del relativo contesto acquisite nel corso dell'attività di revisione, non abbiamo nulla da riportare.

Roma, 29 maggio 2020

Crowe AS SpA
Fabio Sardelli
(Revisore Legale)

Crowe AS SpA is a member of Crowe Global, a Swiss verein. Each member firm of Crowe Global is a separate and independent legal entity. Crowe AS SpA and its affiliates are not responsible or liable for any acts or omissions of Crowe Global or any other member of Crowe Global. Crowe Global does not render any professional services and does not have an ownership or partnership interest in Crowe AS SpA.

© 2020 Crowe AS SpA

Camera di Commercio Industria Artigianato e Agricoltura di CATANZARO

Registro Imprese - Archivio ufficiale della CCIAA

INFORMAZIONI SOCIETARIE

SOCIETA' RISORSE IDRICHE CALABRESI S.P.A. IN BREVE "SORICAL SPA"

9DR99H

Il QR Code consente di verificare la corrispondenza tra questo documento e quello archiviato al momento dell'estrazione. Per la verifica utilizzare l'App RI QR Code o visitare il sito ufficiale del Registro Imprese.

DATI ANAGRAFICI

Indirizzo Sede legale	CATANZARO (CZ) VIALE EUROPA 35 CAP 88063 LOCALITA' GERMANETO
Indirizzo PEC	generale.soricalspa.it@pec.it
Numero REA	CZ - 169545
Codice fiscale e n.iscr. al Registro Imprese	02559020793
Forma giuridica	societa' per azioni
Procedure in corso	scioglimento e liquidazione

Indice

1 Allegati 3

1 Allegati

Bilancio

Atto

711 - BILANCIO ORDINARIO D'ESERCIZIO
Data chiusura esercizio 31/12/2019
SOCIETA' RISORSE IDRICHE CALABRESI S.P.A. IN BREVE "SORICAL SPA"

Sommario

Capitolo 1 - BILANCIO
Capitolo 2 - VERBALE ASSEMBLEA ORDINARIA
Capitolo 3 - RELAZIONE GESTIONE
Capitolo 4 - RELAZIONE DI CERTIFICAZIONE
Capitolo 5 - RELAZIONE SINDACI

SO.RI.CAL. S.P.A. IN LIQUIDAZIONE

Bilancio di esercizio al 31-12-2019

Dati anagrafici	
Sede in	88100 CATANZARO (CZ) VIALE EUROPA, 35 - GERMANETO
Codice Fiscale	02559020793
Numero Rea	CZ 169545
P.I.	02559020793
Capitale Sociale Euro	13.400.000 i.v.
Forma giuridica	SOCIETA' PER AZIONI (SP)
Settore di attività prevalente (ATECO)	36000
Società in liquidazione	si
Società con socio unico	no
Società sottoposta ad altrui attività di direzione e coordinamento	no
Appartenenza a un gruppo	no

Stato patrimoniale

	31-12-2019	31-12-2018
Stato patrimoniale		
Attivo		
B) Immobilizzazioni		
I - Immobilizzazioni immateriali		
4) concessioni, licenze, marchi e diritti simili	48.839	14.981
6) immobilizzazioni in corso e acconti	177.240	177.240
7) altre	979.831	1.145.223
Totale immobilizzazioni immateriali	1.205.910	1.337.444
II - Immobilizzazioni materiali		
1) terreni e fabbricati	1.846.796	1.924.250
2) impianti e macchinario	162.877.813	169.539.968
3) attrezzature industriali e commerciali	175.289	301.763
4) altri beni	120.492	90.505
5) immobilizzazioni in corso e acconti	34.179.233	32.567.486
Totale immobilizzazioni materiali	199.199.623	204.423.972
III - Immobilizzazioni finanziarie		
2) crediti		
d) verso imprese sottoposte al controllo delle controllanti		
esigibili entro l'esercizio successivo	230.034	193.483
Totale crediti verso imprese sottoposte al controllo delle controllanti	230.034	193.483
Totale crediti	230.034	193.483
Totale immobilizzazioni finanziarie	230.034	193.483
Totale immobilizzazioni (B)	200.635.567	205.954.899
C) Attivo circolante		
II - Crediti		
1) verso clienti		
esigibili entro l'esercizio successivo	117.696.013	146.509.202
esigibili oltre l'esercizio successivo	4.689.342	5.634.366
Totale crediti verso clienti	122.385.355	152.143.568
4) verso controllanti		
esigibili entro l'esercizio successivo	4.295.923	12.275.553
Totale crediti verso controllanti	4.295.923	12.275.553
5-ter) imposte anticipate	12.160.859	12.983.613
5-quater) verso altri		
esigibili entro l'esercizio successivo	5.216.764	5.751.849
Totale crediti verso altri	5.216.764	5.751.849
Totale crediti	144.058.901	183.154.583
IV - Disponibilità liquide		
1) depositi bancari e postali	6.160.173	3.059.445
2) assegni	1.231	-
3) danaro e valori in cassa	7.295	6.113
Totale disponibilità liquide	6.168.699	3.065.558
Totale attivo circolante (C)	150.227.600	186.220.141
D) Ratei e risconti	110.465	169.519
Totale attivo	350.973.632	392.344.559
Passivo		
A) Patrimonio netto		

I - Capitale	13.400.000	13.400.000
IV - Riserva legale	1.129.306	1.123.072
VI - Altre riserve, distintamente indicate		
Riserva straordinaria	3.564.836	3.446.397
Varie altre riserve	1 (1)	-
Totale altre riserve	3.564.837	3.446.397
VII - Riserva per operazioni di copertura dei flussi finanziari attesi	(13.992.128)	(12.688.801)
IX - Utile (perdita) dell'esercizio	538.732	124.673
Totale patrimonio netto	4.640.747	5.405.341
B) Fondi per rischi e oneri		
3) strumenti finanziari derivati passivi	14.036.811	12.733.484
4) altri	8.074.221	10.776.228
Totale fondi per rischi ed oneri	22.111.032	23.509.712
C) Trattamento di fine rapporto di lavoro subordinato	464.384	437.836
D) Debiti		
3) debiti verso soci per finanziamenti		
esigibili entro l'esercizio successivo	17.500.000	14.000.000
esigibili oltre l'esercizio successivo	7.000.000	7.000.000
Totale debiti verso soci per finanziamenti	24.500.000	21.000.000
4) debiti verso banche		
esigibili entro l'esercizio successivo	13.928.439	27.729.345
esigibili oltre l'esercizio successivo	73.266.123	80.639.862
Totale debiti verso banche	87.194.562	108.369.207
7) debiti verso fornitori		
esigibili entro l'esercizio successivo	36.273.624	43.329.909
esigibili oltre l'esercizio successivo	36.432.413	40.964.375
Totale debiti verso fornitori	72.706.037	84.294.284
11) debiti verso controllanti		
esigibili entro l'esercizio successivo	499.999	1.499.999
esigibili oltre l'esercizio successivo	3.173.275	3.173.275
Totale debiti verso controllanti	3.673.274	4.673.274
12) debiti tributari		
esigibili entro l'esercizio successivo	1.330.329	6.876.979
Totale debiti tributari	1.330.329	6.876.979
13) debiti verso istituti di previdenza e di sicurezza sociale		
esigibili entro l'esercizio successivo	1.518.593	1.023.157
Totale debiti verso istituti di previdenza e di sicurezza sociale	1.518.593	1.023.157
14) altri debiti		
esigibili entro l'esercizio successivo	8.794.025	4.170.798
Totale altri debiti	8.794.025	4.170.798
Totale debiti	199.716.820	230.407.699
E) Ratei e risconti	124.040.649	132.583.971
Totale passivo	350.973.632	392.344.559

(1)

Varie altre riserve	31/12/2019	31/12/2018
Differenza da arrotondamento all'unità di Euro	1	

Conto economico

	31-12-2019	31-12-2018
Conto economico		
A) Valore della produzione		
1) ricavi delle vendite e delle prestazioni	91.174.982	87.396.641
4) incrementi di immobilizzazioni per lavori interni	438.205	852.221
5) altri ricavi e proventi		
contributi in conto esercizio	6.833.648	4.877.342
altri	6.378.621	2.464.592
Totale altri ricavi e proventi	13.212.269	7.341.934
Totale valore della produzione	104.825.456	95.590.796
B) Costi della produzione		
6) per materie prime, sussidiarie, di consumo e di merci	2.153.380	1.987.173
7) per servizi	45.146.361	40.400.676
8) per godimento di beni di terzi	1.477.194	1.206.485
9) per il personale		
a) salari e stipendi	11.299.585	10.042.460
b) oneri sociali	3.670.588	3.407.356
c) trattamento di fine rapporto	641.668	625.969
e) altri costi	55.378	4.599
Totale costi per il personale	15.667.219	14.080.384
10) ammortamenti e svalutazioni		
a) ammortamento delle immobilizzazioni immateriali	188.120	177.482
b) ammortamento delle immobilizzazioni materiali	11.828.351	9.391.924
d) svalutazioni dei crediti compresi nell'attivo circolante e delle disponibilità liquide	16.359.152	19.523.098
Totale ammortamenti e svalutazioni	28.375.623	29.092.504
12) accantonamenti per rischi	1.042.340	500.000
14) oneri diversi di gestione	4.509.053	780.959
Totale costi della produzione	98.371.170	88.048.181
Differenza tra valore e costi della produzione (A - B)	6.454.286	7.542.615
C) Proventi e oneri finanziari		
16) altri proventi finanziari		
d) proventi diversi dai precedenti		
altri	106.777	-
Totale proventi diversi dai precedenti	106.777	-
Totale altri proventi finanziari	106.777	-
17) interessi e altri oneri finanziari		
altri	3.991.602	5.709.779
Totale interessi e altri oneri finanziari	3.991.602	5.709.779
Totale proventi e oneri finanziari (15 + 16 - 17 + - 17-bis)	(3.884.825)	(5.709.779)
Risultato prima delle imposte (A - B + - C + - D)	2.569.461	1.832.836
20) Imposte sul reddito dell'esercizio, correnti, differite e anticipate		
imposte correnti	2.030.729	1.708.163
Totale delle imposte sul reddito dell'esercizio, correnti, differite e anticipate	2.030.729	1.708.163
21) Utile (perdita) dell'esercizio	538.732	124.673

Rendiconto finanziario, metodo indiretto

	31-12-2019	31-12-2018
Rendiconto finanziario, metodo indiretto		
A) Flussi finanziari derivanti dall'attività operativa (metodo indiretto)		
Utile (perdita) dell'esercizio	538.732	124.673
Imposte sul reddito	2.030.729	1.708.163
Interessi passivi/(attivi)	3.884.825	5.709.779
1) Utile (perdita) dell'esercizio prima d'imposte sul reddito, interessi, dividendi e plus /minusvalenze da cessione	6.454.286	7.542.615
Rettifiche per elementi non monetari che non hanno avuto contropartita nel capitale circolante netto		
Ammortamenti delle immobilizzazioni	12.016.471	9.569.406
Svalutazioni per perdite durevoli di valore	(36.551)	(114)
Altre rettifiche in aumento/(in diminuzione) per elementi non monetari	822.754	(3.971.006)
Totale rettifiche per elementi non monetari che non hanno avuto contropartita nel capitale circolante netto	12.802.674	5.598.286
2) Flusso finanziario prima delle variazioni del capitale circolante netto	19.256.960	13.140.901
Variazioni del capitale circolante netto		
Decremento/(Incremento) dei crediti verso clienti	29.758.213	(3.117.937)
Incremento/(Decremento) dei debiti verso fornitori	(11.588.247)	(2.808.334)
Decremento/(Incremento) dei ratei e risconti attivi	59.054	90.746
Incremento/(Decremento) dei ratei e risconti passivi	(8.543.322)	886.067
Altri decrementi/(Altri Incrementi) del capitale circolante netto	12.633.378	(3.757.153)
Totale variazioni del capitale circolante netto	22.319.076	(8.706.611)
3) Flusso finanziario dopo le variazioni del capitale circolante netto	41.576.036	4.434.290
Altre rettifiche		
Interessi incassati/(pagati)	(3.884.825)	(5.709.779)
(Imposte sul reddito pagate)	(7.577.379)	(4.017.898)
(Utilizzo dei fondi)	(1.372.132)	(891.266)
Totale altre rettifiche	(12.834.336)	(10.618.943)
Flusso finanziario dell'attività operativa (A)	28.741.700	(6.184.653)
B) Flussi finanziari derivanti dall'attività d'investimento		
Immobilizzazioni materiali		
(Investimenti)	(6.604.002)	(9.757.768)
Immobilizzazioni immateriali		
(Investimenti)	(56.586)	(142.296)
Flusso finanziario dell'attività di investimento (B)	(6.660.588)	(9.900.064)
C) Flussi finanziari derivanti dall'attività di finanziamento		
Mezzi di terzi		
Incremento/(Decremento) debiti a breve verso banche	(13.800.906)	15.426.775
Accensione finanziamenti	3.500.000	-
(Rimborso finanziamenti)	(7.373.739)	(10.526.310)
Mezzi propri		
Aumento di capitale a pagamento	(1.303.326)	1.048.934
Flusso finanziario dell'attività di finanziamento (C)	(18.977.971)	5.949.399
Incremento (decremento) delle disponibilità liquide (A ± B ± C)	3.103.141	(10.135.318)
Disponibilità liquide a inizio esercizio		
Depositi bancari e postali	3.059.445	13.164.353
Assegni	-	28.156
Danaro e valori in cassa	6.113	8.367

Totale disponibilità liquide a inizio esercizio	3.065.558	13.200.876
Disponibilità liquide a fine esercizio		
Depositi bancari e postali	6.160.173	3.059.445
Assegni	1.231	-
Danaro e valori in cassa	7.295	6.113
Totale disponibilità liquide a fine esercizio	6.168.699	3.065.558

Nota integrativa al Bilancio di esercizio chiuso al 31-12-2019

Nota integrativa, parte iniziale

REDAZIONE DEL BILANCIO

Il bilancio dell'esercizio chiuso al 31 dicembre 2019 è costituito dallo stato patrimoniale, dal conto economico, dal rendiconto finanziario e dalla nota integrativa ed è corredato dalla relazione sulla gestione predisposta secondo quanto previsto dall'art. 2428 del Codice Civile.
I Liquidatori avevano differito l'approvazione del progetto di bilancio 2019, oltre il maggior termine di 180 giorni previsto dall'art. 2364 cc e art. 9 dello Statuto Sociale e per effetto della proroga disposta dal comma 1 dell'art.106 del DL del 17.03.2020 cd. “decreto Cura Italia”.

Rispetto al precedente progetto di bilancio – già approvato dal precedente Organo di Gestione (Collegio dei Liquidatori) e di controllo (Collegio Sindacale) con relazione favorevole della società di revisione – sono intervenuti dei fatti e delle circostanze novative che hanno portato alla sua rielaborazione e principalmente, relative:

a. agli esiti dell'attività istruttoria condotta dal Dipartimento Infrastrutture LLPP della Regione Calabria, che in data 3 agosto 2020, con propria nota regionale prot. n. 254015, forniva riscontro alla Società della riconciliazione dei debiti e dei crediti vantati nei confronti della Regione Calabria al 31 dicembre 2019;
b. al contenzioso Sorical – Curatela del Fallimento Vincenzo Restuccia Costruzioni Srl in liquidazione (Giudizio riunito R.G. 3422/2017 e R.G. 4781/2017) a seguito dell'esito conclusivo delle operazioni peritali e deposito della CTU definitiva a firma dell'Ing. Ansani del 28 luglio 2020 (notificata alla società in data 07 agosto 2020);
c. l'aggiornamento del valore dei nuovi accantonamenti al Fondo Svalutazione Crediti a seguito dell'intervenuto “dissesto finanziario” di alcuni Comuni.

Come previsto dall'art. 2423, 4° comma “Non occorre rispettare gli obblighi in tema di rilevazione, valutazione, presentazione ed informativa quando la loro osservanza abbia effetti irrilevanti al fine di dare una rappresentazione veritiera e corretta”.
Come previsto dall'art.2423, 5° comma del Codice Civile, lo stato patrimoniale, il conto economico, il rendiconto finanziario e la nota integrativa sono redatti in unità di euro, senza cifre decimali, salvo dove diversamente esplicitato.
Il rendiconto finanziario è stato redatto secondo lo schema previsto dall'OIC 10 (schema n.1 Flusso dell'attività operativa determinato con il metodo indiretto).
Dal rendiconto finanziario risultano, per l'esercizio a cui è riferito il bilancio e per quello precedente, l'ammontare e la composizione delle disponibilità liquide, all'inizio e alla fine dell'esercizio, e i flussi finanziari dell'esercizio derivanti dall'attività operativa, da quella d'investimento, da quella di finanziamento, ivi compresi, con autonoma indicazione, le operazioni con i soci.
Per quanto riguarda la natura dell'attività i rapporti con le parti correlate e le altre informazioni previste dall'art. 2428 del Codice Civile, si rinvia a quanto descritto nella relazione sulla gestione.

Principi di redazione

PRINCIPI DI REDAZIONE DEL BILANCIO

Il seguente bilancio è conforme al dettato degli artt. 2423 e seguenti del Codice Civile, come risulta dalla presente nota integrativa, redatta ai sensi dell'articolo 2427 del Codice Civile, che costituisce, ai sensi e per gli effetti dell'articolo 2423 del Codice Civile, parte integrante del bilancio d'esercizio.

Il bilancio di esercizio è stato redatto secondo i principi ed i criteri di valutazione previsti dal Codice Civile interpretati ed integrati dai Principi Contabili statuiti dal Consiglio Nazionale dei Dottori Commercialisti e dei Ragionieri, così come modificati dall'Organismo Italiano di Contabilità (OIC) e dai documenti emessi dall'OIC stesso.
Lo stato patrimoniale ed il conto economico sono stati redatti secondo gli schemi previsti dagli artt. 2424 e 2425 del Codice Civile, osservando i principi di prudenza, di continuità, di competenza temporale ed economica e di prevalenza degli aspetti sostanziali su quelli formali.
La rilevazione e la presentazione delle voci è effettuata tenendo conto della sostanza dell'operazione o del contratto.
Con particolare riferimento al principio di continuità si precisa che l'Assemblea straordinaria dei soci del 9 luglio 2012 ha deliberato la messa in liquidazione della Società, specificando che "la liquidazione dovrà essere gestita assicurando e provvedendo nelle more all'esercizio provvisorio del servizio, tenendo conto dell'essenzialità del pubblico servizio gestito, e quindi addivenendo alla cessione unitaria del complesso aziendale". In tal senso l'OIC 5 stabilisce che"Nell'ipotesi di continuazione dell'attività dell'impresa, sia pure ai fini della conservazione del suo valore in funzione del miglior possibile realizzo e della massimizzazione del ricavo ottenibile dall'alienazione dell'azienda come complesso produttivo…omissis…non si producono alcune delle variazioni nella composizione del patrimonio della società". Per quanto riguarda la forma ed il contenuto dello stato patrimoniale e le relative valutazioni "non si applicano i criteri di liquidazione e si prosegue con gli ordinari criteri di funzionamento"; ed "il conto economico è compilato, in tutte le sue voci, con i medesimi criteri che valgono per l'impresa in funzionamento".
Si significa altresì che con decreto del 22.12.2014, il Tribunale di Catanzaro ha omologato con proprio decreto non reclamato, l'Accordo di ristrutturazione del debito ex art. 182 bis.
Si precisa altresì che con decreto del 31.10.2019 (depositato in Cancelleria in data 06.11.2019), il Tribunale di Catanzaro ha chiuso l'iter sulla domanda di omologazione dell'accordo di ristrutturazione "modificato"ex art. 182 bis L.Fall. presentato dalla società.
In tal senso i Liquidatori hanno adottato i criteri di valutazione illustrati nel Principio Contabile OIC n. 19 (Ristrutturazione del Debito).
Tutte le voci dello stato patrimoniale e del conto economico al 31 dicembre 2019 sono poste a confronto con i corrispondenti valori dell'esercizio precedente come previsto dall'art. 2423-ter, 5° comma, del Codice Civile.

Criteri di valutazione applicati

CRITERI DI VALUTAZIONE

Il bilancio d'esercizio è stato redatto in ottemperanza alle disposizioni di legge integrate dai principi contabili nazionali (OIC), aggiornati a seguito dell'entrata in vigore del D. Lgs 139/2015.
Ai fini comparativi il presente bilancio riporta i valori relativi all'esercizio precedente sui quali sono state effettuate opportune rettifiche e riclassifica di alcune poste, ove necessario, debitamente specificate e commentate nella presente nota, al fine di renderli comparabili con i valori dell'esercizio corrente.
La valutazione delle voci di bilancio è stata fatta ispirandosi ai principi generali di prudenza e competenza.
La rilevazione e la presentazione delle voci è effettuata tenendo conto della sostanza dell'operazione o del contratto.
In riferimento al presupposto della continuità aziendale, si rinvia a quanto ampiamente rappresentato nella relazione sulla gestione.
Sono stati rappresentati esclusivamente gli utili realizzati alla data di chiusura dell'esercizio e si è altresì tenuto conto dei rischi e delle perdite di competenza dell'esercizio anche se conosciuti dopo la chiusura di questo.
In ottemperanza al principio di competenza, l'effetto economico delle operazioni e degli altri eventi è stato rilevato contabilmente ed attribuito all'esercizio al quale tali operazioni ed eventi si riferiscono, piuttosto che in quello in cui si concretizzano i relativi movimenti di numerario (incassi e pagamenti).
Gli elementi eterogenei ricompresi nelle singole voci sono stati valutati separatamente.

Nella redazione del bilancio di esercizio sono stati inoltre seguiti i seguenti postulati:

- prevalenza degli aspetti sostanziali su quelli formali;
- chiarezza;
- neutralità (imparzialità rispetto sia alle norme fiscali sia alle valutazioni di un generico investitore);
- periodicità della misurazione del risultato economico e del patrimonio aziendale;

- comparabilità;
- omogeneità;
- significatività e rilevanza dei fatti economici ai fini della loro presentazione in bilancio;
- continuità nell'applicazione dei criteri di valutazione;
- conformità del complessivo procedimento di formazione del bilancio ai corretti principi contabili;
- verificabilità dell'informazione.

Ove le informazioni richieste da specifiche disposizioni di legge si siano ritenute insufficienti al fine di una rappresentazione veritiera e corretta, sono state fornite tutte le informazioni complementari necessarie allo scopo.

I principali criteri di valutazione adottati nella formazione del bilancio, in osservanza a quanto stabilito dall'art. 2426 del Codice Civile, sono i seguenti:

Immobilizzazioni immateriali

I costi delle immobilizzazioni immateriali sono stati iscritti al valore di acquisto o di produzione ridotto del valore delle quote di ammortamento calcolate sistematicamente in funzione della stimata utilità futura.
Tale valore è eventualmente rettificato in caso di perdita durevole di valore mentre lo stesso viene ripristinato, nei limiti del costo sostenuto, quando sono venuti meno i motivi che avevano determinato la svalutazione. Tali costi sono iscritti nell'attivo dello stato patrimoniale con il consenso del Collegio Sindacale ove necessario.
I costi di impianto e di ampliamento, in quanto aventi utilità differita nel tempo, sono stati iscritti nell'attivo patrimoniale e vengono ammortizzati sistematicamente in quote costanti per un periodo di cinque anni.
Le licenze d'uso, capitalizzate in quanto aventi utilità pluriennale, sono ammortizzate sistematicamente in quote costanti secondo il periodo di utilizzo concesso o, in mancanza di un limite, in cinque anni.
Gli altri oneri pluriennali sono rappresentati da spese aventi utilità pluriennale e sono ammortizzati secondo il periodo di utilizzazione prevista.
I costi sostenuti per la stipula del contratto di finanziamento sono ammortizzati nel minor periodo fra quello di utilità futura delle spese sostenute e la durata del contratto. Qualora alcune tipologie di immobilizzazioni immateriali non siano state interamente realizzate o non abbiano partecipato al complesso operativo della Società sono state iscritte alla categoria immobilizzazioni immateriali in corso e le stesse non sono state ammortizzate.

Immobilizzazioni materiali

Le immobilizzazioni materiali iscritte al costo di acquisizione comprensivo degli oneri accessori di diretta imputazione vengono sistematicamente ammortizzate in relazione alle residue possibilità di utilizzazione. Tali beni sono ammortizzati sulla base della stimata vita utile futura.

Le aliquote applicate sono le seguenti:

Fabbricati	3,5%
Impianti generici	10%
Impianti specifici condutture	5%
Impianti specifici pozzi	2,5%
Impianti specifici serbatoi	4 %
Impianti specifici sollevamenti	12%
Impianti specifici potabilizzatori	8 %
Impianti specifici sorgenti	2,5%
Impianti specifici opere idrauliche fisse	2,5%
Impianti specifici telecontrollo	10%
Macchinari ed attrezzature da laboratorio	10%
Attrezzature industriali	10%
Misuratori d'utenza	10%
Mobili ed arredi	12%
Macchine d'ufficio elettroniche	20%

Nell'esercizio in cui il cespite viene acquisito, l'ammortamento viene ridotto forfetariamente alla metà, in relazione al suo minore utilizzo.
Le immobilizzazioni materiali in corso di realizzazione, pertanto indisponibili al processo produttivo della Società, sono state escluse dal processo di ammortamento.
I costi di manutenzione e riparazione ordinaria sono stati addebitati integralmente al conto economico, mentre quelli di natura straordinaria, che determinano un aumento tangibile di produttività o di vita utile dei cespiti, vengono capitalizzati ed ammortizzati sulla base della vita utile degli stessi.

Il medesimo trattamento contabile si applica anche ai costi di manutenzione e riparazione relativi ai beni in concessione. I pezzi di ricambio di uso straordinario, che costituiscono dotazioni necessarie dell'impianto e incrementativi, sono classificati tra le immobilizzazioni materiali ed ammortizzate sulla vita del cespite cui si riferiscono o sulla vita utile dei pezzi di ricambio in parola, determinata sulla base di una stima dei tempi di utilizzo se inferiore.
Le immobilizzazioni materiali di valore unitario pari o inferiore ad € 516,46 sono addebitate integralmente al conto economico nell'esercizio in cui sono acquisite, tenendo conto del loro limitato ammontare individuale e cumulato.

Crediti e debiti
I crediti e i debiti sono rilevati in bilancio secondo il criterio del costo ammortizzato, tenendo conto del fattore temporale e, per quanto riguarda i crediti, del valore di presumibile realizzo. L'adeguamento dei crediti al valore presunto di realizzo è ottenuto mediante apposito fondo svalutazione crediti. Tale fondo viene determinato al fine di riflettere principalmente il rischio specifico di inesigibilità dei crediti.
I crediti comprendono inoltre le attività per imposte anticipate, limitatamente a quelle per le quali sussiste la ragionevole certezza del loro futuro recupero.

Disponibilità liquide
Le giacenze di cassa e di banca sono iscritte al valore nominale rappresentativo del valore di presumibile realizzo.

Fondi rischi ed oneri
Sono stanziati per coprire perdite o debiti di esistenza certa o probabile, dei quali tuttavia alla chiusura dell'esercizio sono indeterminabili l'ammontare o la data di sopravvenienza.
Nella valutazione di tali fondi sono stati rispettati i criteri generali di prudenza e competenza.
Nessun fondo rischi generico privo di giustificazione economica è stato costituito.
Le passività potenziali sono state rilevate in bilancio e iscritte nei fondi in quanto ritenute probabili ed essendo stimabile con ragionevolezza l'ammontare del relativo onere.

Trattamento di fine rapporto
Riflette l'effettiva passività maturata nei confronti del personale dipendente alla fine dell'esercizio, determinata in base alle normative vigenti e secondo il contratto di lavoro applicato dalla Società, al netto delle anticipazioni corrisposte ai sensi di legge. Gli accantonamenti maturati nell'anno, rilevati nel conto economico tra i costi del personale, in ossequio alla riforma della previdenza complementare, vengono periodicamente versati al Fondo Tesoreria INPS ed ai fondi pensionistici complementari prescelti dal lavoratore dipendente.

Ratei e risconti
Sono calcolati su base temporale in modo da riflettere in bilancio il principio della competenza economica e della correlazione dei costi e dei ricavi in ragione dell'esercizio.
I risconti passivi accolgono prevalentemente i contributi pubblici ricevuti e da ricevere in conto impianti che vengono accreditati al conto economico, per competenza, al momento dell'entrata in funzione dei cespiti ai quali si riferiscono, contestualmente al processo di ammortamento, in ragione della vita utile stimata. L'accredito al conto economico di tali contributi comporta contabilmente il rilascio dei risconti passivi relativi.

Imposte sul reddito
Le imposte correnti sul reddito dell'esercizio sono determinate in base alla stima del reddito imponibile ed in conformità alle disposizioni in vigore, tenendo conto, ove esistenti, delle eventuali esenzioni applicabili e dei crediti d'imposta spettanti.
Le imposte sul reddito differite ed anticipate sono calcolate sulle differenze temporanee tra i valori patrimoniali iscritti nel bilancio ed i corrispondenti valori riconosciuti ai fini fiscali, in base all'aliquota tributaria prevista al momento in cui si riverseranno ragionevolmente le medesime differenze temporanee. Le imposte differite e anticipate sono determinate inizialmente applicando le aliquote in vigore nell'esercizio in cui si originano le differenze temporanee; negli esercizi successivi tale stanziamento è adeguato per tenere conto dell'aliquota in essere alla fine di ogni esercizio.

Contributi pubblici
I contributi ricevuti e da ricevere dalla Regione Calabria, sono destinati al finanziamento specifico degli investimenti e sono commisurati al valore inizialmente previsto per la realizzazione delle opere. Essi sono iscritti in bilancio al momento dell'erogazione da parte della Regione Calabria e per taluni casi, se maturati e ancora da

erogare, sono iscritti tra i crediti sul presupposto della ragionevole certezza di averli riconosciuti. Gli stessi sono accreditati nel conto economico progressivamente in funzione alla residua possibilità di utilizzazione dei cespiti cui si riferiscono, a partire dall'esercizio di completamento delle opere ed esposti in bilancio tra i risconti passivi per la quota residua.
Per la contabilizzazione di tali contributi è stato scelto il metodo raccomandato dal OIC n. 16, e cioè accreditando gradatamente al conto economico il contributo sulla base della vita utile dei cespiti oggetto del contributo. In sostanza, i contributi sono imputati al conto economico tra gli «Altri ricavi e proventi» (voce A. 5) e vengono rinviati per la competenza relativa agli esercizi successivi, attraverso l'iscrizione di risconti passivi che vengono rilasciati coerentemente con gli ammortamenti i quali sono imputati al conto economico in esame calcolandoli sul valore lordo dei cespiti oggetto di contributo.
Le informazioni e gli importi sui contributi indicati nei vari paragrafi del presente documento sono rese anche ai sensi e per gli effetti di cui all'art. 35 del D.L. n.34/2019 del 30.04.2019, che ha modificato l'art.1 della L.124 /2017, prevedendo che “i soggetti che esercitano le attività di cui all'art.2195 cc. pubblicano nelle note integrative del bilancio di esercizio gli importi e le informazioni relativi a sovvenzioni, sussidi, vantaggi, contributi o aiuti, in denaro o in natura, non aventi carattere generale e privi di natura corrispettiva, retribuitiva o risarcitoria, agli stessi effettivamente erogati dalle pubbliche amministrazioni di cui agli all'art.1, comma 2, del D.Lgs 30.03.2001, n.165 e dai soggetti di cui all'art. 2-bis del D.Lgs. 14.03.2013, n.33”.

Costi e ricavi

Sono esposti in bilancio secondo i principi della prudenza e della competenza economica.
In particolare:

- I ricavi di vendita per fornitura d'acqua relativi alla gestione caratteristica sono iscritti in bilancio secondo il criterio della competenza economica. La competenza economica viene identificata con il momento in cui la fornitura d'acqua viene resa, sulla base delle informazioni e/o certificazioni disponibili. I ricavi sono esposti al netto di eventuali sconti, abbuoni e premi nonché delle imposte connesse alla vendita.
- I costi per acquisto di beni e servizi si considerano rispettivamente sostenuti o al passaggio di proprietà degli stessi o nel momento in cui il servizio viene eseguito.

Strumenti finanziari derivati

Gli strumenti finanziari derivati, anche se incorporati in altri strumenti finanziari, sono iscritti al fair value. Le variazioni del fair value sono imputate al conto economico oppure, se lo strumento copre il rischio di variazione dei flussi finanziari attesi di un altro strumento finanziario o di un'operazione programmata, direttamente ad una riserva positiva o negativa di patrimonio netto; tale riserva è imputata al conto economico nella misura e nei tempi corrispondenti al verificarsi o al modificarsi dei flussi di cassa dello strumento coperto o al verificarsi dell'operazione oggetto di copertura. Gli elementi oggetto di copertura contro il rischio di variazioni dei tassi di interesse o dei tassi di cambio o dei prezzi di mercato o contro il rischio di credito sono valutati simmetricamente allo strumento derivato di copertura; si considera sussistente la copertura in presenza, fin dall'inizio, di stretta e documentata correlazione tra le caratteristiche dello strumento o dell'operazione coperti e quelle dello strumento di copertura. Non sono distribuibili gli utili che derivano dalla valutazione al fair value degli strumenti finanziari derivati non utilizzati o non necessari per la copertura. Le riserve di patrimonio che derivano dalla valutazione al fair value di derivati utilizzati a copertura dei flussi finanziari attesi di un altro strumento finanziario o di un'operazione programmata non sono considerate nel computo del patrimonio netto per le finalità di cui agli articoli 2412, 2433, 2442, 2446 e 2447 e, se positive, non sono disponibili e non sono utilizzabili a copertura delle perdite.

Nota integrativa, attivo

Immobilizzazioni

Immobilizzazioni immateriali

ATTIVITA'
B) IMMOBILIZZAZIONI

dati in euro

saldo al 31/12/2019	saldo al 31/12/2018	
200.635.566	205.954.899	(5.319.333)

I. Immobilizzazioni immateriali

dati in euro

saldo al 31/12/2019	saldo al 31/12/2018	
1.205.910	1.337.444	(131.535)

Le immobilizzazioni immateriali si decrementano di € 131.535per effetto degli ammortamenti, al netto degli dell'esercizio e presentano un saldo netto così ripartito:

dati in euro

Descrizione	Costo storico al 31/12/18	Fondo Amm.to al 31/12/18	Saldo al 31/12/18	Acquisizioni 2019	Decrementi 2019	Riclass. che 2019	Svalut. ni 2019	Amm.ti 2019	Increm. to F. do Amm. to 2019	Decrem. to F.do Amm. to 2019	Fondo Amm.to al 31/12/1
Costi di impianto e di ampliamento	727.061	(727.061)	0	0	0	0	0	0	0	0	(727.061
Concessioni, licenze, marchi e diritti simili	2.719.677	(2.704.696)	14.981	49.377	0	0	0	(15.520)	0	0	(2.720.215
Immobilizzazioni immateriali in corso	177.240	0	177.240		0	0	0	0	0	0	
Altre immobilizzazioni immateriali	4.523.110	(3.377.886)	1.145.223	7.208	0	0	0	(172.600)	0	0	(3.550.487
Totale	**8.147.088**	**(6.809.643)**	**1.337.444**	**56.585**	**0**	**0**	**0**	**(188.120)**	**0**	**0**	**(6.997.763**

I.4) Concessione, licenze, marchi e diritti simili
La voce, pari a € 48.839, ricomprende tutti i costi sostenuti per l'acquisto di licenze e per lo sviluppo di softwar finalizzati:

- allo sviluppo e all'implementazione del Sistema Informativo Territoriale (S.I.T.), essenziale per la g complesso delle strutture acquedottistiche regionali;
- all'implementazione del sistema informatico aziendale (ERP – Enterprise Resource Planning);
- allo sviluppo del portale web di gestione e pubblicazione di informazioni di natura idrogeologica c "Calabria Acque";
- all'implementazione di un progetto di gestione integrata di protocollo, archiviazione e gestione docu forma elettronica;
- all'implementazione della piattaforma web HR.

I.6) Immobilizzazioni immateriali in corso ed acconti
La voce, pari a € 177.240, è principalmente rappresentata dal costo sostenuto per lo sviluppo e l'implementazione c Informativo Territoriale "2° Stralcio" (S.I.T) per un totale di € 93.539.

I.7) Altre immobilizzazioni immateriali

La voce, pari a € 979.831, è rappresentata per € 918.002 dai costi di istruttoria sostenuti per l'ottenimento del finanzi project finance concesso dall'istituto bancario Depfa Bank Plc.
La voce, inoltre, comprende costi ad utilità pluriennale, pari ad € 79.153, sostenuti nel corso degli esercizi passati pe di consulenza volto alla produzione degli elaborati di base (ricognizione dei siti, ecc. ecc.) propedeutici allo svil progettazione esecutiva degli interventi di bonifica ambientale. Inoltre la voce accoglie i costi sostenuti per lo svol attività destinate allo sviluppo di differenti progetti, tra cui quello relativo all'implementazione dell'Environmental A – Environmental Management System), per la realizzazione di un sistema di controllo dell'impatto ambientale d svolte dalla Società.

Immobilizzazioni materiali

Movimenti delle immobilizzazioni materiali

II. Immobilizzazioni materiali

dati in euro

saldo al 31/12/2019	saldo al 31/12/2018	
199.199.622	204.423.972	(5.224.349)

Le immobilizzazioni materiali si decrementano di € 5.224.349 e sono così ripartite:

dati in euro

Descrizione	Costo storico al 31/12/18	Fondo Amm.to al 31/12/18	Saldo al 31/12/18	Acquisizioni 2019	Decrementi 2019	Riclass.che 2019	Svalut.ni 2019	Amm.ti 2019	Increm.to F.do Amm.to 2019	Dec to F Am 20
Fabbricati	2.889.463	(965.213)	1.924.250	24.099	0	0	0	(101.553)	0	
Impianti e macchinari	230.819.953	(61.279.985)	169.539.968	4.878.939	0	0	0	(11.541.093)	0	
Attrezzature industriali e commerciali	2.910.195	(2.608.433)	301.763	26.722	0	0	0	(153.196)	0	
Altri beni	2.291.719	(2.201.213)	90.505	62.495	0	0	0	(32.509)	0	
Immobilizzazioni materiali in corso	32.567.486	0	32.567.486	1.611.747	0	0	0	0	0	
Totale	**271.478.817**	**(67.054.845)**	**204.423.972**	**6.604.001**	**0**	**0**	**0**	**(11.828.351)**	**0**	

II.1) Fabbricati

La voce in esame al 31 dicembre 2019 ha registrato un decremento di € 77.454, determinato prevalentemente dagli a e presenta un saldo residuo pari a € 1.846.796.
Tale voce accoglie principalmente i costi sostenuti per la costruzione di un nuovo edificio adibito ad uso uffici, i entrato in funzione nel corso dell'esercizio 2010.
Nel 2011 la voce si è incrementata per effetto dei lavori realizzati sui rivestimenti delle copertura dei capannoni ub Calabria, Palmi, Locri, Catanzaro S. Sostene (diga Alaco), Rocca Imperiale e Trebisacce, originariamente in cem pannelli in lamiera coibentato, oltre che per effetto della capitalizzazione dei costi sostenuti per l'ampliamento d dell'immobile che ospita la sede zonale di Cosenza e dei costi relativi all'adeguamento sismico dell'immobile ch Calabria.

II.2) Impianti e macchinari

La voce in esame, al 31 dicembre 2019, evidenzia un saldo netto pari ad € 162.877.813 e accoglie i costi sostenu generici ed impianti specifici come di seguito dettagliati:

dati in euro

Descrizione	Saldo netto al 31/12/18	Acquisizioni 2019	Decrementi 2019	Riclass.che 2019	Amm.ti 2019	Increm.to F.do Amm.to 2019
Impianti generici	759.706	84.922	0	0	(281.128)	

Descrizione	Saldo netto al 31/12/18	Acquisizioni 2019	Decrementi 2019	Riclass.che 2019	Amm.ti 2019	Increm.to F. do Amm.to 2019
Impianti specifici acquedotto	10.486.640	1.098.175	0	0	(899.526)	0
Impianti specifici opere idrauliche fisse	32.207.731	88.386	0	0	(932.327)	0
di cui con contributi pubblici	32.207.731	88.386	0	0	(932.327)	0
Impianti specifici pozzi	1.443.096	78.049	0	0	(48.154)	0
Impianti specifici serbatoi	4.242.469	1.065.191	0	0	(269.901)	0
di cui con contributi pubblici	193.765	0	0	0	(15.501)	0
Impianti specifici condutture	98.312.413	1.003.582	0	0	(6.132.429)	0
di cui con contributi pubblici	83.802.961	808.615	0	0	(4.966.382)	0
Impianti specifici sollevamento	1.910.955	878.571	0	0	(469.485)	0
Impianti specifici telecontrollo	284.551	23.018	0	0	(78.897)	0
Impianti specifici potabilizzatori	19.580.908	559.046	0	0	(2.418.761)	0
di cui con contributi pubblici	14.815.929	379.363	0	0	(1.495.707)	0
Impianti specifici sorgenti	311.252	0	0	0	(10.421)	0
Impianti specifici centrale idro.ttrica	246	0	0	0	(65)	0
Totale	**169.539.968**	**4.878.939**	**0**	**0**	**(11.541.093)**	**0**

L'incremento registrato nella voce “Impianti e macchinari”, per € 4.878.939 è relativo a nuove acquisizioni di imp 2019.
Si evidenzia che l'importo dell'ammortamento relativo agli investimenti realizzati con contributi pubblici e, più d'ammortamento relativa agli impianti specifici condutture, serbatoi, impianti di potabilizzazione e opere idrauliche risulta quasi totalmente controbilanciata dall'effetto positivo derivante dal rilascio a conto economico della corris passivo riferita al contributo pubblico su di esse maturato al 31 dicembre 2019, rilasciato proporzionalmente in rela finanziati.

II.3) Attrezzature industriali e commerciali

La voce in esame al 31 dicembre 2019 è pari a € 175.289 e nel corso dell'anno 2019 si è incrementata di seguito di acquisti portatile per macchinari ed attrezzature da laboratorio.
Il decremento è unicamente dovuto agli ammortamenti dell'esercizio:

dati in euro

Descrizione	Saldo netto al 31/12/18	Acquisizioni 2019	Decrementi 2019	Riclass.che 2019
Macchinari ed attrezzature da laboratorio	112.264	19.837	0	0
Attrezzature industriali	70.135	3.350	0	0
Misuratori d'utenza	70.665	2.235	0	0
Attrezzatura minuta e varia	5.785	0	0	0
Strumentazione portatile	42.913	1.300	0	0
Totale	**301.763**	**26.722**	**0**	**0**

II.4) Altri beni

Al 31 dicembre 2019 la voce in esame presenta un saldo netto pari a 120.492, come di seguito dettagliato:

dati in euro

Descrizione	Saldo netto al 31 /12/18	Acquisizioni 2019	Decrementi 2019	Riclass.che 2019	A
Mobili ed arredi	12.605	7.540	0	0	
Macchine d'ufficio elettroniche	77.900	54.955	0	0	
Totale	**90.505**	**62.495**	**0**	**0**	

II.5) Immobilizzazioni materiali in corso

L'importo pari ad € 34.179.233, rappresenta la totalità delle commesse che al 31 dicembre 2019 sono ancora in pertanto, escluse dal processo di ammortamento.
La voce in esame nel corso dell'esercizio 2019 si è incrementata per € 1.611.747 principalmente per effetto degl "Complesso del sistema Menta".

Nella tabella di seguito riportata viene data evidenza della movimentazione registrata nel corso dell'ultimo eserciz riferimento e ripartita tra commesse private (coperte da risorse finanziarie proprie della Società) e comme finanziamenti pubblici):

dati in euro

COMMESSE PRIVATE (A)	SALDO AL 31/12 /2018	Incrementi investimenti 2019	Decrementi 2019	Riclassifiche 2019	Gir c
Menta - Centrale Idroelettrica	13.881.895	75.381	-	-	
Grandi schemi idrici	3.097.806	6.751	-	-	
Impianti di potabilizzazione	7.787.276	20.500	-	-	
Sedi zonali	896.916	104.774	-	-	
Telecontrollo e Telemisure	165.875	-	-	-	
TOTALE (A)	**25.829.768**	**207.406**	**0**	**0**	

COMMESSE PUBBLICHE (B)	SALDO AL 31/12 /2018	Incrementi investimenti 2019	Decrementi 2019	Riclassifiche 2019	Giro da la 2
Complesso sistema Menta	2.580.036	1.034.801	-	-	
Diga Alto Esaro e Cameli	442.602	36.788	-	-	
Acquedotto delle Dighe del Metramo e Lordo	109.329	-	-	-	
Completamento Diga Alaco	-	-	-	-	
Acquedotto tra Soverato ed Isola Capo Rizzuto	959.650	5.479	-	-	
Rielaborazione schema Sangineto	120.862	-	-	-	
Ristrutturazione serbatoi pensili in località Stombi	66.550	-	-	-	
Acquedotto Simeri Passante	95.460	47.449	-	-	
Riserve accertate a seguito di lodo arbitrale sul Progetto CL/RC/343 galleria di derivazione dall'invaso sul torrente Menta 1° lotto	2.268.581	-	-	-	

Acquedotto Alaco: Progetto per la realizzazione delle opere per la fornitura idropotabile al nuovo complesso ospedaliero di Vibo Valentia	94.648	56.316	-	-	
Impianto di potabilizzazione Santa Domenica di Catanzaro	-	35.010	-	-	
Acquedotto Abatemarco	-	110.599	-	-	
Schema idrico Alli	-	77.900	-	-	
TOTALE (B)	**6.737.718**	**1.404.341**	**0**	**0**	

TOTALE (A+B)	**32.567.486**	**1.611.747**	**0**	**0**	**0**	**34.179.233**

Riepilogo "II. Immobilizzazioni materiali" distinte per investimenti realizzati con contributi privati e i contributi pubblici:

dati in euro

Descrizione (Privati - A)	Costo storico al 31/12/18	Fondo Amm.to al 31/12/18	Saldo al 31/12/18	Acquisizioni 2019	Decrementi 2019	Riclass. che 2019	Giro da lav. in corso 2019	Svalut. ni 2019	Amm.ti 2019	Increm.to F.do Amm. to 2019
Fabbricati	2.889.463	(965.213)	1.924.250	24.099	-	-	-	-	(101.553)	(1.066.766
Impianti e macchinari	75.753.539	(37.233.956)	38.519.583	3.602.574	-	-	-	-	(4.131.176)	(41.365.132
Attrezzature industriali e comm.li	2.910.195	(2.608.433)	301.763	26.722	-	-	-	-	(153.196)	(2.761.628
Altri beni	2.291.719	(2.201.213)	90.505	62.495	-	-	-	-	(32.509)	(2.233.722
Immobilizzazioni materiali in corso	25.829.768	-	25.829.768	207.406	-	-	-	-	-	
TOTALE (A)	**109.674.684**	**(43.008.815)**	**66.665.868**	**3.923.296**	**0**	**0**	**0**	**0**	**(4.418.433)**	**(47.427.248**

Descrizione (Pubblici - B)	Costo storico al 31/12/18	Fondo Amm.to al 31/12/18	Saldo al 31 /12/18	Acquisizioni 2019	Decrementi 2019	Riclassi. che 2019	Giro da lav. in corso 2019	Svalut. ni 2019	Amm.ti 2019	Increm.to F.do Amm. to 2019
Fabbricati	-	-	-	-	-	-	-	-	-	-
Impianti e macchinari	155.066.415	(24.046.029)	131.020.386	1.276.364	-	-	-	-	(7.409.918)	(31.455.947)
Attrezzature industriali e comm.li	-	-	-	-	-	-	-	-	-	-
Altri beni	-	-	-	-	-	-	-	-	-	-
Immobilizzazioni materiali in corso	6.737.718	-	6.737.718	1.404.341	-	-	-	-		-
TOTALE (B)	**161.804.133**	**(24.046.029)**	**137.758.104**	**2.680.705**	**0**	**0**	**0**	**0**	**(7.409.918)**	**(31.455.947)**
TOTALE (A+B)	**271.478.817**	**(67.054.845)**	**204.423.972**	**6.604.001**	**0**	**0**	**0**	**0**	**(11.828.351)**	**(78.883.195)**

Immobilizzazioni finanziarie

III. Immobilizzazioni finanziarie

dati in euro

saldo al 31/12/2019	saldo al 31/12/2018	
230.034	193.483	36.551

La voce III.2), pari a € 230.034, accoglie principalmente i crediti inerenti i depositi cauzionali versati a garanzia del fornitore Leasys S.p.a., per il nolo auto.

Attivo circolante

Crediti iscritti nell'attivo circolante

C) ATTIVO CIRCOLANTE

dati in euro

saldo al 31/12/2019	saldo al 31/12/2018	
150.227.600	186.220.140	(35.992.539)

II. Crediti

Tra i Crediti sono indicati gli importi esigibili entro e oltre i cinque anni, nell'apposito prospetto di dettaglio a completamento del commento dell'attivo circolante.

II.1) Crediti verso clienti

dati in euro

saldo al 31/12/2019	saldo al 31/12/2018	
122.385.355	152.143.567	(29.758.213)

Di seguito è riportato il dettaglio dei crediti verso clienti e del relativo fondo svalutazione per le seguenti categorie di ricavo: 1) vendita acqua; 2) interessi di mora; 3) altri servizi/prestazioni (tra cui il recupero costi energia, lavorazioni c./terzi, ecc.).

dati in euro

Descrizione	Saldo al 31/12/19	Saldo al 31/12/18	
Crediti vs. clienti per vendita acqua	156.490.023	192.187.464	(35.697.440)
F.do svalutazione crediti per vendita acqua	(34.979.527)	(41.997.820)	7.018.294
Netto (1)	**121.510.497**	**150.189.643**	**(28.679.146)**
Crediti vs. clienti per interessi di mora	8.027.229	8.473.608	(446.380)
F.do svalutazione crediti per interessi di mora	(8.027.229)	(8.473.608)	446.380
Netto (2)	**0**	**0**	**0**
Crediti vs. clienti per altri servizi/prestazioni	874.858	1.953.924	(1.079.066)
F.do svalutazione crediti per altri servizi/prestazioni	0	0	0
Netto (3)	**874.858**	**1.953.924**	**(1.079.066)**
Totale (1+2+3)	**122.385.355**	**152.143.567**	**(29.758.213)**

I suddetti crediti hanno registrato un decremento di € 29.758.213 rispetto all'esercizio precedente.

I crediti verso clienti per vendita acqua, pari ad € 156.490.023, includono i crediti per fatture da emettere pari ad € 23.503.903, al netto delle note di credito da emettere pari ad € 31.676.192.
Le note di credito da emettere comprendono per € 31.659.767 la perdita su crediti rilevata nel 2015 relativa all'intero importo vantato verso la fallita So.A.Kro. S.p.A.(l'importo è da intendersi al netto di IVA).
Per il metodo di determinazione dei ricavi e, di conseguenza, delle fatture emesse e da emettere, si rinvia alla nota di commento relativa alla voce “Ricavi delle vendite e delle prestazioni”.
Il fondo svalutazione crediti è stato determinato analizzando i singoli crediti in base alle previsioni di realizzo, tenuto debitamente conto del rischio di perdita, sia per situazioni di rischio di credito già manifestatesi, ovvero ritenute probabili, che per altre contingenze già manifestatesi, ovvero non ancora manifestatesi ma ritenute probabili. La determinazione del valore di tale voce è basata su presupposti di ragionevolezza, utilizzando tutte le informazioni disponibili al momento della valutazione sui debitori, sia sulla base dell'esperienza maturata e tenendo debitamente conto dell'attuale situazione macroeconomica, che dei fatti intervenuti dopo la chiusura dell'esercizio che incidono sui valori espressi alla data del bilancio. Tale fondo, nel rispetto del principio della prudenza, è ritenuto congruo per adeguare il valore nominale dei crediti al loro presumibile valore di realizzo.
In particolare, nel corso dell'anno 2019 il fondo svalutazione crediti è stato movimentato in diminuzione per un importo pari ad € 23.377.446, di cui € 11.097.236 per effetto della liquidazione coatta amministrativa del CORAP, € 9.490.600 per effetti della perdita della cessione pro – soluto dei crediti, mentre per la parte restante pari a € 2.789.610a seguito della conclusione degli accordi transattivi con i clienti.
Lo stesso fondo, tenuto conto del rischio di credito e delle contingenze già manifestatesi e di probabile manifestazione, è stato prudenzialmente incrementato dai Liquidatori per un importo pari ad € 16.359.152, comprensivo del nuovo accantonamento della perdita su crediti CORAP.
Si precisa che rispetto al precedente progetto di bilancio è stato aggiornato il valore dei nuovi accantonamenti a seguito dell'intervenuto “dissesto finanziario” dei seguenti Comuni: a) Comune di Caraffa di Catanzaro per euro 11.913; b) Comune di Palizzi per euro 204.999; c) Comune di Melito Porto Salvo per euro 157.476.
Ciò ha determinato un maggiore accantonamento al Fondo Svalutazione Crediti Commerciali per complessivi euro 374.389.
I crediti verso clienti per interessi di mora fatturati, al 31 dicembre 2019 pari ad € 8.027.229, prudenzialmente, sono stati interamente svalutati al momento della loro rilevazione.

Ai fini di una completa ed esaustiva informazione si evidenzia quanto segue:

So.A.Kro. S.p.A.
Come noto, nel luglio 2015 Sorical ha presentato alla sezione fallimentare del Tribunale di Crotone istanza di Fallimento nei confronti della So.A.Kro. S.p.A. in breve Soakro, stante il conclamato stato di insolvenza e la debitoria maturata dalla stessa nei confronti di Sorical pari ad € 35.132.599 oltre interessi per il periodo di fornitura reso dal 1 ottobre 2009 e sino al 18 gennaio 2016. Analoga istanza è stata presentata, motu proprio, dalla stessa Soakro.
Con sentenza n. 4/2016 emessa il 13 gennaio 2016 e depositata il 18 gennaio 2016 il Tribunale ha dichiarato il fallimento della Soakro, nominando Curatori Fallimentari il dott. Sorrentino e (con successivo provvedimento del 20 gennaio 2016) il Prof. dott. Leo Zappa.
In data 13 maggio 2016, la Sorical ha conseguentemente presentato domanda di insinuazione del proprio credito alla massa passiva del Fallimento Soakro.
Nel Progetto di Stato Passivo predisposto dalla Curatela del Fallimento Soakro trasmesso in data 13 ottobre 2016, la Curatela medesima ha tuttavia proposto il rigetto della Domanda d'insinuazione presentata dalla Sorical.
Con le osservazioni del 21 ottobre 2016, la Sorical ha contestato integralmente la proposta di rigetto della domanda d'insinuazione formulata dalla Curatela, adducendo idonee argomentazioni, supportate dai documenti giustificativi, a dimostrazione della fondatezza del credito e, quindi, insistendo nell'accoglimento della domanda d'insinuazione medesima.
Ciò malgrado, la Curatela, pur prendendo atto delle deduzioni della creditrice istante e della corposa documentazione allegata, ha ritenuto di confermare il proprio parere di rigetto dell'istanza e il Giudice Delegato, fatte proprie le motivazioni dei curatori, ha escluso il credito come proposto. Quindi, con decreto del 21 aprile 2017, comunicato dalla curatela in data 3 maggio 2017, il Giudice Delegato, dott. Emmanuele Agostini, ha dichiarato l'esecutività dello stato passivo.
Avverso il suddetto provvedimento Sorical ha proposto opposizione ex art. 98 L.F. (RG 1170/2017). Nelle more del Giudizio, le parti hanno manifestato l'intendimento di addivenire al bonario componimento della controversia insorta, attraverso l'ammissione al passivo fallimentare del credito oggetto della istanza di Sorical, decurtato di una misura percentuale concordemente individuata dalla Parti. La misura percentuale della ridetta decurtazione è stata di

comune accordo individuata nel 60,25% circa, con la conseguenza che il credito di Sorical ammesso in via chirografaria al passivo del Fallimento Società Acque Crotonesi è pari ad € 13.964.455, giusta provvedimento del 19.09.2019.

Lamezia Multiservizi S.p.A.

In data 30 novembre 2018, la Lamezia Multiservizi S.p.A. depositava domanda di ammissione alla procedura di concordato preventivo con riserva ex art. 161 co.61.fall., a seguito della quale il tribunale assegnava il termine per il deposito della proposta, del piano e dell'ulteriore documentazione prevista da legge fallimentare, termine, poi, prorogato. In data 1aprile 2019 venivano depositati proposta, piano e documentazione a corredo.

Con il decreto depositato il 20 maggio 2019, il tribunale evidenziava talune criticità e lacune del piano, della proposta e della documentazione allegata alla proposta. In ottemperanza a quanto disposto dal collegio, la società, in data 4 giugno 2019, provvedeva a depositare le integrazioni richieste.

Ebbene, alla luce delle modifiche, integrazioni e chiarimenti apportati, deve ritenersi che la società abbia eliminato le criticità riscontrate, depositando una proposta di concordato meritevole di accoglimento, in quanto idonea a superare il vaglio di legittimità e di fattibilità giuridica che, in questa sede, compete al tribunale.

In sintesi la Lamezia Multiservizi S.p.A. ha proposto un concordato con continuità diretta, con suddivisione dei creditori in due classi, con previsione di: 1. Pagamento integrale delle spese di procedura, delle obbligazioni "prededucibili" (o, meglio, "fuori concorso") e dei crediti privilegiati diversi dell'Erario per la parte non degradata a chirografo; 2. Transazione fiscale per i crediti erariali (alla luce della quale si propone la falcidia solo di parte degli accessori); 3. Pagamento ai creditori chirografari e dei crediti privilegiati per iva di rivalsa, degradati a chirografo ex art. 160 co. 2 1. Fall in misura non inferiore al 10% dell'ammontare di tali crediti e possibilità di aumento della percentuale offerta in caso di parziale utilizzo dei fondi o in caso di risultati di gestione migliori di quelli pronosticati, secondo quanto precisato nel piano depositato in data 4 giugno 2019 dalla Lamezia Multiservizi S.p.A.

L'arco temporale di esecuzione del concordato, fissato in cinque anni, prevede l'integrale adempimento degli impegni entro la fine del 2023.

Più nel dettaglio, è previsto: a) la messa a disposizione, sul conto corrente della procedura, dell'intero importo delle spese di procedura (stimato in euro 600.000), con pagamento effettivo secondo le disposizioni che il tribunale impartirà nel decreto di omologazione; b) il pagamento dei creditori privilegiati diversi dall'erario entro un anno dall'omologazione (con riscontro degli interessi sulla porzione di credito non degradata a chirografo); c) il pagamento dei crediti erariali e dei crediti chirografari e privilegiati degradati entro il 31 dicembre 2023.

Al 31 dicembre 2019 la posizione creditoria complessiva della Sorical verso la Lamezia Multiservizi S.p.A. è pari a €13.234.736 di cui € 12.240.794 afferiscono al periodo del concordato preventivo (31.12.2018).

In relazione a quanto sopra i Liquidatori hanno ritenuto opportuno svalutare prudenzialmente la posizione creditoria per il 90%, pari a complessivi € 11.016.714.

Cosenza

Nel mese di ottobre 2019 è stata confermata dalle sezioni riunite della Corte dei Conti, a cui il Comune Cosenza aveva fatto ricorso, la sentenza già espressa nel mese di luglio 2019 dai giudici contabili della corte regionale di Catanzaro, in merito all'inefficacia del piano di riequilibrio finanziario presentato dall'Ente per risanare il proprio bilancio. Sono state dunque evidenziate pesanti discrasie tra quanto contenuto nel piano di riequilibrio e quanto realmente attuato dall'amministrazione comunale, tali da dover attivare la procedura di dissesto finanziario che il Comune dovrà necessariamente deliberare in Consiglio al massimo entro l'anno e che interesserà la gestione straordinaria delle passività al 31/12/2018.

Ed infatti con delibera di Consiglio Comunale n.51 del 11 novembre 2019 è stato deliberato il dissesto finanziario dell'Ente.

La Società vanta crediti nei confronti del Comune di Cosenza pari a complessivi € 11.119.876 per forniture idropotabili erogate e non pagate al 31 dicembre 2019 corrispondenti ad oltre 6 anni di fatturato, che sono passati dunque alla gestione della Commissione Straordinaria di Liquidazione che si occuperà di acquisire e gestire i mezzi finanziari per il risanamento.

Il peggioramento della posizione creditoria di Sorical, di cui sopra, è conseguenza dell'immotivato e reiterato comportamento del Comune di Cosenza che irresponsabilmente ha inteso non corrispondere alcuna somma da gennaio 2017 ad oggi, nonostante la continuità del servizio erogato, ed ha costretto la Società ad attivare negli anni tutte le possibili procedure giudiziali (Decreto Ingiuntivo 968/2018) ed extragiudiziali (riduzione della fornitura, solleciti e ripetuti incontri) finalizzate al recupero dei corrispettivi dovuti, con un dispendio di costi per l'avvio e la gestione delle stesse che gravano sulla situazione finanziaria già deficitaria della Sorical.

Per quanto sopra detto ed al fine di non aggravare ulteriormente la propria posizione, la Società non intenderà accettare alcuna proposta transattiva da parte dell'Organo Straordinario di Liquidazione (in breve OSL) del Comune,

tenuto altresì conto che nel corso del giudizio di opposizione è stata emanata ordinanza di provvisoria esecutività al DI968/2018.
In considerazione dello stato di dissesto del Comune i liquidatori hanno, tuttavia, incrementato l'accantonamento al Fondo Svalutazione Crediti nell'anno 2019 per ulteriori € 2.853.246 fino ad un valore complessivo di € 4.771.773 corrispondente al 40% del nominale credito.

Congesi
Congesiè un consorzio tra n. 13 Comuni ricadenti nella Provincia di Crotone, costituito ai sensi degli artt. 31 e 114 del TUEL, per la gestione dei segmenti della distribuzione idrica al dettaglio, depurazione e fognatura.
Sorical ha maturato un credito a tutto il 31 dicembre 2019 pari ad € 14.197 mila circa quale corrispettivo del servizio idrico all'ingrosso reso alla Congesi, nel quadriennio dal 2016 al 2019 non integralmente pagati dal citato Consorzio.
Soricalsta agendo in giudizio contro il Consorzio al fine di recuperare il proprio credito, ritenuto certo liquido ed esigibile.
Prudenzialmente i liquidatori nella predisposizione del progetto di bilancio 2019 hanno eseguito un accantonamento al Fondo Svalutazione Crediti per la complessiva somma di € 4.969 mila circa pari al 35% del nominale, anche alla luce della relazione prognostica sulla recuperabilità del credito a firma dell'avv.to F.sca Prisco.

Corap
Il Corap è un ente pubblico economico strumentale della Regione Calabria, che è debitore nei confronti di Sorical per la fornitura di acqua che a tutto il 31 dicembre 2019 ammonta a € 13.872 mila circa.
La natura giuridica del Corap,aveva fatto nel tempo maturare il convincimento di una responsabilità solidale da parte della Regione Calabria nel soddisfo delle ragioni creditorie di Sorical.
In subordine, qualora non si fosse verificato quanto sopra, il rilevante patrimonio mobiliare e immobiliare dell'ente sarebbe stato potenzialmente aggredibile da Sorical per il recupero dei propri crediti.
Per tali ragioni la società aveva ritenuto opportuno svalutare parzialmente il suo credito.
Nel mese di dicembre del 2019 il Corap è stato posto in liquidazione coatta amministrativa, ragion per cui è stata incrementata la percentuale di svalutazione fino all'80% del credito nominale, per tener conto oltre che di una residua percentuale di recuperabilità anche dell'incidenza Iva sulle forniture.
Contestualmente è stato utilizzato il Fondo Svalutazione Crediti di € 11.097.236 per effetto della liquidazione coatta amministrativa dell'Ente.

A seguito delle novità introdotte nell'ordinamento nazionale dal D.lgs. 139/2015 che ha attuato la Direttiva 34/2013 /UE in materia di bilancio, l'OIC ha aggiornato il principio contabile OIC 15 con lo scopo di disciplinare i nuovi criteri di rilevazione, classificazione e valutazione dei crediti, introducendo l'applicazione del costo ammortizzato e l'attualizzazione dei crediti.

L'applicazione di tali nuovi metodi di misurazione, implica il superamento della visione formalistica della rilevazione dei crediti, che ne prevedeva la contabilizzazione al valore nominale, e l'attuazione del principio di rilevazione delle voci di bilancio in base alla sostanza dell'operazione o del contratto.

L'art. 2426, comma 1, n. 8 prescrive, difatti, che “i crediti sono rilevati in bilancio secondo il criterio del costo ammortizzato, tenendo conto del fattore temporale”, tramite l'applicazione del metodo di calcolo dell'interesse effettivo e di ripartizione degli interessi lungo il periodo di durata dell'attività finanziaria cui si applica tale calcolo.
L'obbligo di tener conto del fattore temporale nella valutazione al costo ammortizzato comporta l'attualizzazione dei crediti utilizzando il tasso di interesse di mercato in sede di rilevazione iniziale qualora il tasso desumibile dal contratto si discosti in maniera significativa dal mercato e sempreché gli effetti dell'attualizzazione siano rilevanti in bilancio.

La Società ha provveduto a determinare il costo ammortizzato con il metodo dell'interesse effettivo al tasso di mercato, sui crediti sorti nell'esercizio 2019 ed esigibili oltre l'esercizio successivo. Il risultato ottenuto è di € 171.364 di interessi impliciti, pari al 0,2% di ricavi 2019, pertanto “irrilevante” e non riflesso in Bilancio.

Inoltre, l'art.12 del D.lgs. 139/15, dopo aver precisato che le nuove regole entrano in vigore dal 1° gennaio 2016 e si applicano ai bilanci relativi agli esercizi finanziari che hanno inizio a partire da tale data, detta alcune disposizioni da applicarsi per la transizione verso le nuove regole contabili.

In particolare il comma 2 prevede che le modificazioni previste all'articolo 2426, comma 1, numero 8 (costo ammortizzato) del Codice Civile “possono non essere applicate alle componenti delle voci riferite ad operazioni che non hanno ancora esaurito i loro effetti in bilancio”. Da ciò consegue che gli effetti derivanti dall'adozione del criterio del costo ammortizzato possono essere rilevati “prospetticamente” (OIC 29) - non “retroattivamente” - e quindi le nuove norme possono essere applicate ai crediti iscritti in bilancio a partire dalla data di prima applicazione (1° gennaio 2016).
La Società ha ritenuto di avvalersi di tale facoltà, non rilevando il costo ammortizzato con il metodo dell'interesse effettivo per i crediti sorti antecedentemente all'esercizio 2019.
Inoltre, la Società - nel corso dell'esercizio - ha “riscadenzato” alcuni crediti sorti negli esercizi precedenti attraverso la concessione di piani di dilazione ai propri Clienti.
Tali rateizzazioni non hanno comportato l'applicazione di interessi, pertanto, la Società può derogare al ricalcolo del valore contabile del credito attualizzando i rideterminati flussi finanziari stimati, poiché in sede di rilevazione iniziale non è stato applicato alcun tasso di interesse effettivo (art. 51 OIC 15).
Per quanto attiene, invece, ai crediti iscritti in bilancio nell'esercizio 2019 con scadenza ultrannuale è necessario evidenziare che i piani di rientro sottoscritti con i Clienti si attestano, storicamente, come strumento di incasso pluriennale inefficace, poiché le scadenze di pagamento previste contrattualmente vengono disattese in pochi mesi e dunque gli accordi decadono, generalmente, nello stesso anno di sottoscrizione. Pertanto, tenuto conto che al momento della rilevazione iniziale, è già determinabile che il credito oggetto di dilazione sarà incassato a date posteriori rispetto a quelle previste contrattualmente, tali termini di pagamento non sono considerati nella determinazione dei flussi finanziari futuri e dunque si può prescindere dall'applicazione del costo ammortizzato (art. 40 OIC 15).

II.4) Crediti verso controllanti (Regione Calabria)

saldo al 31/12/2019	saldo al 31/12/2018	
4.295.923	12.275.553	(7.979.630)

La voce, pari ad € 4.295.923, è cosi dettagliata:

- v €234.507, per il servizio di fornitura idropotabile erogato al punto di consegna Pozzetto Eranova per 7,4 l/s ricadente nella zona industriale del comune di S. Ferdinando insediamento extra-comunitari, dal 2011 sino al 31 dicembre 2019;
- v € 322.151 a titolo di rimborso spese per l'esecuzione del servizio di recupero crediti regionali svolto dalla Sorical in forza dall'art. 14 della L.R. n.9 dell'11 maggio 2007 e dall'art. 1 della Legge Regionale n.15 del 10 luglio 2007, giusta Convenzione del 16 settembre 2009 stipulata tra Sorical e Regione Calabria, che disciplina la quantificazione e la modalità di rimborso dei costi sostenuti per l'espletamento dell'anzidetto servizio. A tal riguardo si precisa che la Regione Calabria riconosceva a Sorical per l'espletamento di tale attività il rimborso dei soli costi sostenuti fino ad un limite massimo pari al 2% del credito recuperato;
- v € 110.192 per attività/lavorazioni svolte da Sorical commissionate dalla Regione Calabria.;
- v € 24.383 riferite agli interventi per l'erogazione idropotabile al Comune di Santa Caterina dello Ionio;
- v €3.604.689riferiti a contributi da ricevere per le opere in corso di realizzazione o già ultimate al 31 dicembre 2019, di cui € 772.423 già fatturati ed € 2.832.266 accantonati per fatture da emettere

In riferimento alla Legge 127/2017, si propone di seguito la tabella di sintesi dei contributi pubblici fatturati nell'anno 2019 pari a € 2.894.654, relativi al finanziamento di interventi ed opere acquedottistiche, tale voci sono state iscritte in bilancio in base al criterio della competenza economica, inoltre si dà ulteriore informazione dei contributi incassati nel 2019 pari a € 6.059.818, evidenziando che vi sono due fatture emesse nell'anno 2018 la VFSP18/1808 e la VFSP18/1809, che sono state incassate nell'anno 2019 per un importo pari a € 3.165.164.

Nella tabella che segue viene riportata il dettaglio:
Anno 2019
Contributi pubblici ricevuti, relativi al finanziamento di interventi ed opere acquedottistiche

Data Fattura	N. Documento	Data incasso	N. Documento	Importo	Soggetto Erogante/P.I.		Intervento		Soggetto Ricevente/P.I.	Riferimento finanziamento /contributo
									SCHEMA IDRICO ABATEMARCO	Patto per lo Sviluppo della Calabria - DGR N. 3 del 12/01 /2018 interventi

Data Fattura	N. Documento	Data incasso	N. Documento	Importo	Soggetto Erogante/P.I.		Intervento		Soggetto Ricevente/P.I.	Riferimento finanziamento /contributo
06/12 /2018	VFSP18 /1809	26/03 /2019	INC19/0434	€ 2.049.180,33	Regione Calabria	02559020793	SO. Ri. Cal. SpA	02205340793	- Progettazione, realizzazione e collaudo dell'intervento di potenziamento, adeguamento, riequilibrio e messa in sicurezza dell'Acquedotto Abatemarco.	di potenziamento, adeguamento, riequilibrio e messa in sicurezza schemi idrici. Interventi" Schema Abatemarco" - Erogazione anticipazione - Anno emissione fattura: 2018.
06/12 /2018	VFSP18 /1808	01/04 /2019	INC19/0495	€ 1.115.983,61	Regione Calabria	02559020793	SO. Ri. Cal. SpA	02205340793	SCHEMA IDRICO DEL MENTA - A. 02.4.C - Lavori di completamento dello Schema Idrico sulla Diga del Torrente Menta: opere di bypass del tratto terminale della condotta forzata per l'avvio dell'adduzione idropotabile.	Deliberazione di giunta regionale n. 222 del 21/07 /2015 - Rimodulazione del Fondo per lo Sviluppo e la Coesione (FSC) 2007/2013. Nuovi oneri regionali. Intervento A. 02.04 C. Erogazione 3a e 4a Rata. Anno emissione fattura: 2018.
03/12 /2019	VFSP19 /1445	18/12 /2019	INC19/2229	€ 1.810.479,18	Regione Calabria	02559020793	SO. Ri. Cal. SpA	02205340793	SCHEMA ALL. 1 - SOR.035 - Patto per lo Sviluppo della Calabria - DGR 160 n.3 del 13 /05/2018 - Realizzazione di una nuova condotta di adduzione e di un nuovo serbatoio di compenso e accumulo per il potenziamento del ramo sud dello schema idrico Alli a servizio della frazione Lido di Catanzaro.	Patto per lo Sviluppo della Calabria - DGR N. 3 del 12/01 /2018 interventi di potenziamento, adeguamento, riequilibrio e messa in sicurezza schemi idrici. Interventi" Schema Abatemarco" - Erogazione anticipazione - Anno emissione fattura: 2018.
25/10 /2019	VFSP19 /1443	19/12 /2019	INC19/2269	€ 307.377,05	Regione Calabria	02559020793	SO. Ri. Cal. SpA	02205340793	ESARO - Completamento del sistema della diga dell'Esaro Alto - Studio di fattibilità.	Patto per lo Sviluppo della Calabria - Delib. N.160/2016 del DGR N. 3 del 12 /01/2018. Interventi di potenziamento, adeguamento, riequilibrio e messa in sicurezza schemi idrici - Codice SIURP 216175. Erogazione 1a rata (Anticipazione).
										Accordo di programma Quadro "Tutela delle Acque e Gestione Integrata delle Risorse Idriche". DCIPE n. 142

Data Fattura	N. Documento	Data incasso	N. Documento	Importo	Soggetto Erogante/P.I.		Intervento		Soggetto Ricevente/P.I.	Riferimento finanziamento /contributo
11/12 /2019	VFSP19 /1448	20/12 /2019	INC19/2289 /2293	€ 776.798,18	Regione Calabria	02559020793	SO. Ri. Cal. SpA	02205340793	SCHEMA ALLI - SIMERI PASSANTE - SOR. 029 - Lavori di consolidamento delle pareti rocciose della stretta del fiume Alli e sistemazione dell'alveo in corrispondenza delle vasche di demodulazione di Magisano.	/1999, n. 84 /2000 e n. 20 /2004. Accordo di Programma finalizzato alla programmazione e al finanziamento di interventi urgenti e prioritari per la mitigazione del rischio idrogeologico - 1° Atto integrativo - Rif. Disciplinare di convenzione Rep. N.5221 del 04/07/2019. Erogazione 1a rata (Anticipazione)

In relazione alla voce “contributi da ricevere Vs.Regione Calabria” si precisa che, rispetto alla precedente bozza di bilancio,si è proceduto ad una “riconciliazione” alla luce della comunicazione in tal senso ricevuta dalla Regione (Dipartimento Bilancio)ed alla successiva attività istruttoria del Dipartimento Regionale Infrastrutture – Lavori Pubblici, che ne è seguita rispetto alla precedente nota regionale prot.214360 del 30 giugno 2020, in contraddittorio con la Società.

Più in dettaglio, a seguito dell'attività istruttoria condotta dal Dipartimento Infrastrutture LLPP, in data 3 agosto 2020, con propria nota regionale prot. n. 254015, si forniva riscontro alla Società dei debiti e dei crediti vantati nei confronti della Regione Calabria al 31 dicembre 2019 (giusta nostra nota.prot.175/liqu. del 29 luglio 2020). Al riguardo, sono stati rilevati degli scostamenti conseguentemente riconciliati nei conti di contabilità della Società.

Gli esiti dell'istruttoria hanno, quindi, portato ad un riconoscimento da parte della Regione Calabria della somma pari ad euro 4.227.788 comprensivo di Iva.

Dal punto di vista contabile tale somma va innanzitutto depurata del credito per fatture già emesse verso la Regione Calabria pari ad euro 772.423, e conseguentemente scorporata dell'importo dell'Iva pari ad euro 623.098,51, ottenendo un imponibile - credito per fatture da emettere pari al residuo euro 2.832.266. (codice Co.Ge. 1302040303)

Alla luce di quanto sopra, i crediti complessivi riconosciuti dalla Regione Calabria ammontano ad € 4.295.923 come da tabella che segue:

Nr. Conto	Descrizione	Saldo Ante 31.12.2019	Variazione	Saldo 31.12.2019
1302040198	**TOTALE FORNITURA IDRICA CAMPO PROFUGHI SAN FERDINANDO**	**234.507**	-	**234.507**
	I.A.M. CONSUMI ERANOVA 2011/2016	45.550	-	45.550
	I.A.M. CONSUMI I TRIM. 2018	32.363	-	32.363
	I.A.M. CONSUMI II TRIM. 2018	14.384	-	14.384
	I.A.M. CONGUAGLIO TARIFFA I TRIM. 2018	-1.462	-	-1.462
	I.A.M. CONSUMI III TRIM. 2018	26.463	-	26.463
	I.A.M. CONGUAGLIO TARIFFA II TRIM. 2018	6.158	-	6.158
	I.A.M. CONSUMI IV TRIM. 2018	14.113	-	14.113
	I.A.M. CONSUMI ERANOVA IV TRIM. 2019	18.460	-	18.460
	I.A.M. CONSUMI I TRIM. 2019	33.093	-	33.093
	I.A.M. CONSUMI II TRIM. 2019	23.223	-	23.223
	I.A.M. CONSUMI III TRIM. 2019	22.162	-	22.162

Nr. Conto	Descrizione	Saldo Ante 31.12.2019	Variazione	Saldo 31.12.2019
1302040302	**RIMBORSO SPESE RECUPERO CREDITI L.R. 9/2007**	**395.995**	**73.844**	**322.151**
	ATTIVITA' LAVORAZIONI COMMISSIONARE DALLA REGIONE CALABRIA	**111.450**	-23.125	**134.575**
1302040303	**FATTURE DA EMETTERE PER CONTRIBUTI DA RICEVERE**	**5.532.164**	2.699.898	**2.832.266**
1302040198	**FATTURE EMESSE PER CONTRIBUTI DA RICEVERE**	**772.423**	**-**	**772.423**
	REGIONE CAL. OPERE ADD. MENTA GALL. DERIV. 1° LOTTO PER. VAR. SUPPL.	150.000		150.000
	REGIONE CAL. Interv. messa in sicurezza e rieff attuale tracciat	492.577		492.577
	REGIONE CAL. Interv. messa in sicurezza e rieff attuale tracciat	89.401		89.401
	REGIONE CAL. rieff.to tratto condotta tra loc. fontana di capor	40.445		40.445
	CREDITI VERSO IMP. CONT. ANTI (totale)	**7.046.539**	**2.750.617**	**4.295.923**

Si precisa, da ultimo, come segnalato dalla nota regionale, che su tale importo – limitatamente alla somma di € 2.785.981,84, importo comprensivo di Iva per € 502.390,77, per un valore netto di credito, quindi, di € 2.283.591,07 - sono attualmente in corso ulteriori verifiche ai fini del riconoscimento da parte della Regione.

II. 5 bis) Crediti tributari

dati in euro

saldo al 31/12/2019	saldo al 31/12/2018	
0	**0**	**0**

II 5 ter) Crediti per imposte anticipate

dati in euro

saldo al 31/12/2019	saldo al 31/12/2018	
12.160.859	**12.983.613**	**(822.753)**

Il saldo contiene le differenze temporanee e i relativi crediti per imposte anticipate, dettagliati nel seguente prospetto:

dati in euro	IRES				IRAP	
Descrizione	**Aliquota IRES**	**Differenze temporanee**	**Credito per imposte anticipate**	**Aliquota IRAP**	**Differenze temporanee**	**Credito per imposte anticipate**
Compensi amministratori/liquidatori	24,00%	354.192	85.006	5,27%-5,12%	208.215	10.661
Interessi di mora	24,00%	36.623	8.790	5,27%-5,12%	-	-
Perdita fiscale Ires (riporto quinquennio)	24,00%	2.277.598	546.624	5,27%-5,12%	-	-
Fondo svalutazione crediti	24,00%	33.309.436	7.994.265	5,27%-5,12%	-	-
Sopravvenienze passive (oneri diversi)	24,00%	1.672.630	401.431	5,27%-5,12%	1.672.630	88.148
Oneri diversi gestione vari	24,00%	1.796.490	431.158	5,27%-5,12%	1.796.490	94.675
Premi dipendenti	24,00%	800.000	192.000	5,27%-5,12%	-	-
Fondi rischi di gestione	24,00%	8.074.221	1.937.813	5,27%-5,12%	9.766.926	370.291
Totale crediti per imposte anticipate		**48.321.190**	**11.597.086**		**13.444.261**	**563.774**

Le attività per imposte anticipate sono iscritte in bilancio con il ragionevole convincimento in ordine alla loro recuperabilità, in funzione del conseguimento di redditi fiscali, prudenzialmente stimati sulla base del Piano

economico-finanziario sotteso all'Accordo di Ristrutturazione del debito - confermato dal nuovo piano di risanamento modificato – nonché sulla base della pre-chiusura dell'esercizio 2020 ed in base all'aliquota tributaria prevista al momento in cui si determineranno le medesime differenze temporanee.

II. 5 quater) Crediti verso altri

dati in euro

saldo al 31/12/2019	saldo al 31/12/2018	
5.216.764	5.751.849	(535.085)

La voce si riferisce:

- per € 5.000.000, a somme per depositi cauzionali versate al fornitore energetico Eni S.p.a.;
- per € 68.811 a crediti verso l'Agenzia delle Entrate per maggiori interessi pagati su accertamenti tributari;
- per € 121.406, ad anticipi erogati a fornitori;
- per € 26.547 ad altri crediti.

Distribuzione temporale dei crediti

Nella tabella che segue viene riportata la ripartizione dei crediti in relazione alla loro esigibilità nel tempo:

dati in euro

Descrizione	Entro 12 mesi	Oltre 12 mesi	Oltre 5 anni	Totale
1) Crediti vs. Clienti	117.696.013	4.689.342	-	122.385.355
4) Crediti vs. Controllanti	4.295.923	-	-	4.295.923
4bis) Crediti tributari	-	-	-	0
4ter) Crediti imposte anticipate	12.160.859	-	-	12.160.859
5) Crediti verso altri	5.216.764	-	-	5.216.764
Totale	**139.369.559**	**4.689.342**	**0**	**144.058.901**

Disponibilità liquide

IV. Disponibilità Liquide

dati in euro

saldo al 31/12/2019	saldo al 31/12/2018	
6.168.700	3.065.558	3.103.142

Nella tabella seguente si riporta il dettaglio della voce in oggetto:

dati in euro

Descrizione	Saldo al 31/12/2019	Saldo al 31/12 /2018	
Depositi bancari e postali	6.160.173	3.059.445	3.100.728
Assegni	1.231	-	1.231
Denaro e valori in cassa	7.295	6.113	1.182
Totale	**6.168.700**	**3.065.558**	**3.103.142**

Le disponibilità liquide si riferiscono principalmente ai saldi attivi dei conti correnti bancari.

Ratei e risconti attivi

D) RATEI E RISCONTI ATTIVI

dati in euro

saldo al 31/12/2019	saldo al 31/12/2018	
110.465	169.519	(59.055)

La voce, pari ad € 110.465, si riferisce unicamente a risconti attivi afferenti a costi di competenza degli esercizi futuri.
Il dettaglio della voce risconti attivi al 31 dicembre 2019 è riportato nel seguente prospetto:

dati in euro

Descrizione	Risconti attivi
Fidejussioni	-
Prestazioni per servizi	110.465
Altri	-
Totale	**110.465**

Nota integrativa, passivo e patrimonio netto

Patrimonio netto

PASSIVITA'

A) PATRIMONIO NETTO

dati in euro

saldo al 31/12/2019	saldo al 31/12/2018	
4.640.746	5.405.340	(764.595)

Di seguito è riportato il dettaglio della composizione del Patrimonio Netto al 31 dicembre 2019:

dati in euro

Descrizione	Capitale Sociale versato	Altre riserve - versamento Soci in c/c	Riserva legale	Riserva straordinaria	Riserva per operazioni di copertura dei flussi finanziari attesi	Utile (Perdite) portati a nuovo	Utile (Perdite) esercizio	Totale
Saldo finale al 31 dicembre 2008	**10.671.028**	**2.728.972**	**551.161**	**10.472.034**	**-**	**-**	**3.974.495**	**28.397.690**
Versamento quote capitale sociale sottoscritte in data 27 febbraio 2009	2.728.972	-2.728.972	-	-	-	-	-	-
Destinazione del risultato al 31 dicembre 2008	-	-	198.725	3.775.770	-	-	(3.974.495)	-
Risultato dell'esercizio 2009	-	-	-	-	-	-	3.446.036	3.446.036
Saldo finale al 31 dicembre 2009	**13.400.000**	**-**	**749.886**	**14.247.804**	**-**	**-**	**3.446.036**	**31.843.726**
Destinazione del risultato al 31 dicembre 2009	-	-	172.302	3.273.734	-	-	(3.446.036)	-
Risultato dell'esercizio 2010	-	-	-	-	-	-	1.229.673	1.229.673
Saldo finale al 31 dicembre 2010	**13.400.000**	**-**	**922.188**	**17.521.538**	**-**	**-**	**1.229.673**	**33.073.399**
Destinazione del risultato al 31 dicembre 2010	-	-	61.483	1.168.189	-	-	(1.229.673)	-
Risultato dell'esercizio 2011	-	-	-	-	-	-	(2.026.786)	(2.026.786)
Saldo finale al 31 dicembre 2011	**13.400.000**	**-**	**983.671**	**18.689.727**	**-**	**-**	**(2.026.786)**	**31.046.613**
Destinazione del risultato al 31 dicembre 2011	-	-	-	(2.026.786)	-	-	2.026.786	-
Risultato dell'esercizio 2012	-	-	-	-	-	-	(16.796.018)	(16.796.018)
Saldo finale al 31 dicembre 2012	**13.400.000**	**-**	**983.671**	**16.662.941**	**-**	**-**	**(16.796.018)**	**14.250.595**
Destinazione del risultato al 31 dicembre 2012	-	-	(133.076 =	(16.662.941)	-	-	16.796.018	-
Risultato dell'esercizio 2013	-	-	-	-	-	-	1.879	1.879
Saldo finale al 31 dicembre 2013	**13.400.000**	**-**	**850.595**	**0**	**-**	**-**	**1.879**	**14.252.474**
Destinazione del risultato al 31 dicembre 2013	-	-	1.879	-	-	-	(1.879)	-
Risultato dell'esercizio 2014	-	-	-	-	-	-	37.599	37.599
Saldo finale al 31 dicembre 2014	**13.400.000**	**-**	**852.474**	**0**	**-**	**-**	**37.599**	**14.290.073**
Destinazione del risultato al 31 dicembre 2014	-	-	37.599	-	-	-	(1.879)	-
Riserva per operazioni di copertura dei flussi finanziari attesi	-	-	-	-	(16.338.054)	-	-	(16.338.054)
Risultato dell'esercizio 2015	-	-	-	-	-	-	51.610	51.610
Saldo finale al 31 dicembre 2015	**13.400.000**	**-**	**890.073**	**0**	**(16.338.054)**	**-**	**51.610**	**(1.996.370)**
Destinazione del risultato al 31 dicembre 2015	-	-	51.610	-	-	-	(51.610)	-
Riserva per operazioni di copertura dei flussi finanziari attesi	-	-	-	-	(136.903)	-	-	(136.903)
Risultato dell'esercizio 2016	-	-	-	-	-	-	2.654.249	2.654.249

Saldo finale al 31 dicembre 2016	**13.400.000**	**-**	**941.683**	**0**	**(16.474.957)**	**-**	**2.654.249**	**520.976**
Destinazione del risultato al 31 dicembre 2016	-	-	132.713	2.521.537	-	-	(2.654.249)	-
Riserva per operazioni di copertura dei flussi finanziari attesi	-	-	-	-	2.737.220	-	-	2.737.220
Risultato dell'esercizio 2017	-	-	-	-	-	-	973.537	973.537
Saldo finale al 31 dicembre 2017	**13.400.000**	**-**	**1.074.396**	**2.521.537**	**(13.737.737)**	**-**	**973.537**	**4.231.732**
Destinazione del risultato al 31 dicembre 2017	-	-	48.677	924.860	-	-	(973.537)	-
Riserva per operazioni di copertura dei flussi finanziari attesi	-	-	-	-	1.048.936	-	-	1.048.936
Risultato dell'esercizio 2018	-	-	-	-	-	-	124.673	124.673
Saldo finale al 31 dicembre 2018	**13.400.000**	**-**	**1.123.072**	**3.446.397**	**(12.688.801)**	**-**	**124.673**	**5.405.340**
Destinazione del risultato al 31 dicembre 2018	**-**	**-**	**6.234**	**118.439**	**-**	**-**	**(124.673)**	**-**
Riserva per operazioni di copertura dei flussi finanziari attesi	**-**	**-**	**-**	**-**	**(1.303.327)**	**-**	**-**	**(1.303.327)**
Risultato dell'esercizio 2019	**-**	**-**	**-**	**-**	**-**	**-**	**821.652**	**821.652**
Saldo finale al 31 dicembre 2019	**13.400.000**	**-**	**1.129.306**	**3.564.836**	**(13.992.128)**	**-**	**821.652**	**4.923.666**

Il Capitale Sociale è così composto:

dati in euro

Capitale sociale versato	N. azioni	Val. Nominale	Percentuale
Regione Calabria	7.169.000	7.169.000	53,5%
Acque di Calabria S.p.A.	6.231.000	6.231.000	46,5%
Totale	**13.400.000**	**13.400.000**	**100%**

Variazioni nelle voci di patrimonio netto

	Valore di inizio esercizio	Destinazione del risultato dell'esercizio precedente	Risultato d'esercizio	Valore di fine esercizio
		Altre destinazioni		
Capitale	13.400.000	-		13.400.000
Riserva legale	1.123.072	-		1.129.306
Altre riserve				
Riserva straordinaria	3.446.397	-		3.564.836
Varie altre riserve	-	1		1
Totale altre riserve	3.446.397	-		3.564.837
Riserva per operazioni di copertura dei flussi finanziari attesi	(12.688.801)	-		(13.992.128)
Utile (perdita) dell'esercizio	124.673	-	538.732	538.732
Totale patrimonio netto	5.405.341	-	538.732	4.640.747

Dettaglio delle varie altre riserve

Descrizione	Importo
Totale	1

Disponibilità e utilizzo del patrimonio netto

Nel seguente prospetto di movimentazione sono indicate analiticamente le singole poste distinte secondo l'origine, la possibilità di utilizzazione, la quota distribuibile e l'avvenuta utilizzazione:

dati in euro

Descrizione	Importo	Possibilità di utilizzazione (*)	Quota disponibile	Riepilogo delle utilizzazioni effettuate nei tre esercizi precedenti	
Per copertura perdite	**Per altre ragioni**				
Capitale sociale versato	13.400.000	B	-	-	-
Riserva legale	1.129.306	B	-	-	-
Altre riserve: Riserve straordinarie	3.564.836	A, B, C	-	-	-
Riserva per operazioni di copertura dei flussi finanziari attesi	-13.992.128	-	-	-	-
Utile	**538.732**	-	-	-	-
Totale	**4.640.746**	-	-	-	-
Quota non distribuibile	-	-	-	-	-
Residua quota distribuibile	-	-	-	-	-

Legenda: A: per aumento di capitale B: per copertura perdite C: per distribuzione ai soci D: per altri vincoli statutari E: altro

"La Riserva per operazioni di copertura dei flussi finanziari attesi" accoglie le variazioni di fair value degli strumenti finanziari derivati generatasi nell'ambito di copertura di flussi finanziari attesi.
Come previsto dall'articolo 2426, comma 1, numero 11-bis, del codice civile: "le riserve di patrimonio che derivano dalla valutazione al fair value di derivati utilizzati per la copertura dei flussi finanziari attesi di un altro strumento finanziario o di un operazione programmata non sono considerate nel computo del patrimonio netto per le finalità di cui agli articoli 2412,2433,2442, 2446 e 2447 e, se positivi, non sono disponibili e non sono utilizzabili a copertura delle perdite (per l'iscrizione e la movimentazione di tale riserva si rinvia all'OIC 32 "Strumenti finanziari derivati, applicato dall'esercizio 2016).

Variazioni della riserva per operazioni di copertura dei flussi finanziari attesi

Patrimonio netto: informativa relativa al "fair value" degli strumenti finanziari

dati in euro

saldo al 31/12/2019	saldo al 31/12/2018	
(13.992.128)	**(12.688.801)**	**(1.303.327)**

La voce "riserva per operazioni di copertura di flussi finanziari attesi" si compone dalla valutazione al fair value di un contratto stipulato in data 16 dicembre 2008 per la copertura dal rischio di tasso di interessi (Interest Rate Swap). Per garantirsi da effetti negativi sul mercato dei tassi di interesse, infatti, Sorical, ha stipulato il contratto con Depfa Bank plc.
Lo strumento utilizzato per la copertura del rischio di tasso derivante dal finanziamento sopra individuato è un Interest Rate Swap, concluso con la stessa Banca Finanziatrice Depfa Bank plc, che prevede per la società l'incasso della gamba variabile parametrata all'Euribor 6M ed il pagamento della gamba fissa al tasso del 4,04% senza la presenza di componenti opzionali.
La valutazione del Fair Value è stata ottenuta applicando tecniche di discounted cash flow analysis (DCF), le quali si basano sul calcolo del valore attuale dei flussi di cassa attesi. Tale metodologia è riconosciuta

internazionalmente come best practicefinanziaria per la valutazione dei flussi di cassa che trovano una manifestazione temporale differita rispetto alla data di valutazione. La società si avvale per il calcolo del fair value e del test di efficacia di un consulente specializzato.

Le caratteristiche dell'elemento coperto e dello strumento di copertura sono riepilogate nella tabella sottostante:

	Elemento coperto	Strumento di copertura
Contratto	**Finanziamento tasso variabile**	**Interest Rate Swap n. 405502**
Data iniziale	**31/12/2008**	**31/12/2008**
Data finale	**30/06/2033**	**30/06/2033**
Capitale al 1/1/2019 (soggetto ad ammortamento)	**71.513.153**	**47.390.678**
Tasso di interesse	**Euribor 6M + 2,25%**	**Cliente riceve: Euribor 6M**
		Cliente paga: 4,04%
Periodicità	**semestrale**	**semestrale**
Scadenze	**30/6; 31/12**	**30/6; 31/12**
Ammissibilità	**tipologia di contratto ammissibile come elemento coperto**	**tipologia di strumento finanziario ammissibile come strumento di copertura**

Il fair value del contratto ammonta al 31 dicembre 2019 ad € -13.992.128 (€ -12.688.801al 31 dicembre 2018).
Si riportano di seguito le variazioni del fair value:

All'inizio dell'esercizio 2018	incremento per variazione del fair value	decremento per variazione del fair value	alla chiusura dell'esercizio 2018
(13.737.737)		1.048.936	(12.688.801)
All'inizio dell'esercizio 2019	**incremento per variazione del fair value**	**decremento per variazione del fair value**	**alla chiusura dell'esercizio 2019**
(12.688.801)		(1.303.327)	(13.992.128)

Fondi per rischi e oneri

B) FONDI PER RISCHI ED ONERI

dati in euro

saldo al 31/12/2019	saldo al 31/12/2018	
22.111.032	**23.509.712**	**(1.398.680)**

Il saldo è dettagliato nel prospetto di movimentazione che segue:

dati in euro

Descrizione	Saldo al 31 dicembre 2018	Riclassifiche	Utilizzi	Decrementi	Incrementi	Saldo al 31 dicembre 2019
Fondo risarcimento danni	1.349.842	-	-	-	-	1.349.842
Fondo rischi	9.426.386	-	(1.804.347)	(1.940.000)	1.042.340	6.724.379
Fondo imposte differite	-	-	-	-	-	0

Descrizione	Saldo al 31 dicembre 2018	Riclassifiche	Utilizzi	Decrementi	Incrementi	Saldo al 31 dicembre 2019
Strumenti finanziari derivati passivi	12.733.484	-	-	-	1.303.327	14.036.811
Totale	**23.509.712**	**-**	**(1.804.347)**	**(1.940.000)**	**2.345.667**	**22.111.032**

Per i contenziosi in corso di maggior rilievo, il cui rischio alla luce dei pareri ottenuti dai legali esterni incaricati è stato ritenuto dai Liquidatori "possibile / probabile", si rinvia al relativo paragrafo contenuto nella Relazione sulla Gestione al presente bilancio. Come sopra evidenziato la voce strumenti finanziari derivati passivi riflette il fair value del contratto derivato stipulato dalla Sorical con DepfaBanck nel 2008, In applicazione del principio contabile OIC 32.
Non essendo rilevati costi ed oneri diversi da quelli sostenuti per la gestione ordinaria dell'azienda, di cui prosegue la piena attività operativa, non è stato appostato alcun "fondo per costi ed oneri di liquidazione".
I fatti novativi, rispetto al precedente progetto di bilancio, relativi a questa voce, si riferiscono al contenzioso Sorical – Curatela del Fallimento Vincenzo Restuccia Costruzioni Srl in liquidazione (Giudizio riunito R.G. 3422 /2017 e R.G. 4781/2017) a seguito dell'esito conclusivo delle operazioni peritali e deposito della CTU definitiva a firma dell'Ing. Ansani del 28 luglio 2020 (notificata alla società in data 07 agosto 2020).
Più in dettaglio il consulente nominato dal Giudice, nonostante le osservazioni depositate dalle Parti, ha ribadito le risultanze della perizia già depositata in bozza e per l'effetto non soltanto non ha riconosciuto alcun onere a nostro carico ma ha confermato un credito di Sorical nei confronti della Vincenzo Restuccia Costruzioni Srl in liquidazione, oggi Curatela del Fallimento Vincenzo Restuccia Costruzioni Srl.
In ragione di ciò si è proceduto: a) al "rilascio" del Fondo Rischi accantonato nelle precedenti annualità a fronte del contenzioso per la complessiva somma di euro 1.940.000; b) al minore accantonamento per l'anno 2019 al Fondo Rischi per euro 1.052.000 eseguito nel precedente progetto di bilancio.
Parimenti è stato contabilizzato, per € 1.598.786, lo storno del credito per "note di credito da ricevere" dall'Impresa Restuccia.
Per l'iscrizione del (maggior) credito a favore della Sorical, per complessivi euro 283.523, seppur già riconosciuto dalla CTU definitiva, si è, invece, ritenuto prudenzialmente attendere il deposito della sentenza definitiva.

Trattamento di fine rapporto di lavoro subordinato

C) TRATTAMENTO DI FINE RAPPORTO DI LAVORO SUBORDINATO

dati in euro

saldo al 31/12/2019	saldo al 31/12/2018	
464.384	**437.836**	**26.548**

dati in euro

Saldo al 31/12/2018	437.836
Accantonamenti dell'esercizio	587.110
Giro a fondi previdenziali e Tesoreria INPS	(581.684)
Rivalutazione	6.490
Imposta sostitutiva	(1.103)
Utile dell'esercizio	(27.010)
Altre variazioni	42.745
Saldo al 31/12/2019	**464.384**

Il saldo del TFR rappresenta l'effettivo debito della Società verso i dipendenti in forza al 31 dicembre 2019, per la quota detenuta presso l'azienda, maturata prima che intervenisse la riforma della previdenza complementare e debitamente rivalutata nel corso degli anni successivi. Si specifica che il valore di costo a conto economico tiene conto degli importi accantonati dall'azienda ma versati e da versare agli enti di previdenza integrativa e/o alla tesoreria INPS.
Gli utilizzi, pari ad € 27.010, si riferiscono alle erogazioni corrisposte a fronte della cessazione del rapporto di lavoro di personale dipendente avvenute nel corso dell'anno.

Debiti

D) Debiti

dati in euro

saldo al 31/12/2019	saldo al 31/12/2018	
199.716.821	230.407.699	(30.690.878)

Variazioni e scadenza dei debiti

D) 3) Debiti verso Soci per finanziamenti

dati in euro

saldo al 31/12/2019	saldo al 31/12/2018	
24.500.000	21.000.000	3.500.000

Il saldo è composto come di seguito dettagliato.

Debiti verso Socio Regione Calabria:

- per € 24.500.000 è relativo alle rate da rimborsare in forza del finanziamento concesso giusta la L.R. 15 /2007. In merito a tale debito si segnala che il finanziamento è stato concesso dalla Regione Calabria nella sua qualità di Concessore e non di Socio e che lo stesso ha quale scopo quello di finanziare gli investimenti di cui al primo piano degli investimenti approvato. Pertanto tale credito non è stato oggetto della postergazione concessa dal Socio ai sensi dell'art.2467 del c.c..

Di seguito si dettaglia la ripartizione dei “Debiti verso Soci per finanziamenti” in relazione alla loro esigibilità nel tempo:

dati in euro

Descrizione	Entro 12 mesi	Oltre 12 mesi
Debiti verso Socio Regione Calabria	17.500.000	7.000.000
Totale	**17.500.000**	**7.000.000**

Con Legge Regionale n. 15/2007 viene concesso a Sorical, in via di anticipazione per la realizzazione degli investimenti, un finanziamento quindicennale. Al 31.12.2019 il debito verso la Regione Calabria ammonta ad € 24.500.000 così come accertato dalla Regione Calabria con propria nota prot. n. 297972 del 17.09.2020.

D) 4) Debiti verso banche

dati in euro

saldo al 31/12/2019	saldo al 31/12/2018	
87.194.562	108.369.207	(21.174.645)

I debiti verso le banche mostrano un decremento di € 21.174.645.
La voce, pari ad € 87.194.562, contiene il debito verso l'Istituto bancario Depfa Bank Plc per le anticipazioni concesse relativamente al contratto di project financing di cui la società ha beneficiato e confluito nel 2014 nell'Accordo di ristrutturazione del debito, comprensivo di interessi maturati e non corrisposti per € 2.982.997.

Di seguito sono riportati gli utilizzi ed i rimborsi sulle differenti linee di credito concesse dalla Depfa Bank Plc, sulla base del project financing:

dati in euro

Descrizione	Disponibilità linea	31-dic-18	Incremento	Rimborso	31-dic-19
Linea Base	140.000.000	81.767.032	-	(12.013.875)	69.753.157
Linea Anticipi	35.000.000	19.396.233	-	(4.937.826)	14.458.407
Linea IVA	28.000.000	-	-	-	-
Linea Stand-By	10.000.000	-	-	-	-
Linea Liquidità	15.000.000	-	-	-	-
Totale	**228.000.000**	**101.163.265**	**0**	**(16.951.701)**	**84.211.565**
Interessi maturati e non corrisposti	-	7.205.942	3.531.691	(7.754.635)	2.982.997
Totale	**281.000.000**	**108.369.207**	**3.531.691**	**(24.706.336)**	**87.194.562**

Ripartizione dei “Debiti verso banche” in relazione alla loro esigibilità nel tempo:

dati in euro

Descrizione	Entro 12 mesi	Oltre 12 mesi
Debiti verso banche	13.928.439	73.266.123
Totale	**13.928.439**	**73.266.123**

D) 7) Debiti verso fornitori

dati in euro

saldo al 31/12/2019	saldo al 31/12/2018	
72.706.037	**84.294.283**	**(11.588.246)**

Il conto, che evidenzia un saldo di € 72.706.037, accoglie tutti i debiti che la Società ha nei confronti dei fornitori per fatture ricevute e da ricevere, al netto delle note di credito da ricevere pari ad € 2.295.202**.**
Il saldo nel corso dell'esercizio 2019 ha subito un decremento pari ad € 11.588.246.
Ripartizione dei “Debiti verso fornitori” in relazione alla loro esigibilità nel tempo:

dati in euro

Descrizione	Entro 12 mesi	Oltre 12 mesi
Debiti verso fornitori	36.273.624	36.432.413
Totale	**36.273.624**	**36.432.413**

A seguito delle novità introdotte nell'ordinamento nazionale dal D. Lgs. 139/2015 che ha attuato la Direttiva 34 /2013/UE in materia di bilancio, l'OIC ha aggiornato il principio contabile OIC 19 con lo scopo di disciplinare i nuovi criteri di rilevazione, classificazione e valutazione dei debiti, introducendo l'applicazione del costo ammortizzato e l'attualizzazione dei debiti.
L'applicazione di tali nuovi metodi di misurazione, implica il superamento della visione formalistica della rilevazione dei debiti, che ne prevedeva la contabilizzazione al valore nominale, e l'attuazione del principio di rilevazione delle voci di bilancio in base alla sostanza dell'operazione o del contratto.

L'art. 2426, comma 1, n. 8 prescrive, difatti, che “i debiti sono rilevati in bilancio secondo il criterio del costo ammortizzato, tenendo conto del fattore temporale”, tramite l'applicazione del metodo di calcolo dell'interesse effettivo e di ripartizione degli interessi lungo il periodo di durata della passività finanziaria cui si applica tale calcolo.
L'obbligo (facoltà in passato) di tener conto del fattore temporale nella valutazione al costo ammortizzato comporta l'attualizzazione dei debiti utilizzando il tasso di interesse di mercato in sede di rilevazione iniziale qualora il tasso desumibile dal contratto si discosti in maniera significativa dal mercato e sempreché gli effetti dell'attualizzazione siano rilevanti in bilancio.

Gli effetti sono ritenuti “irrilevanti” e dunque il criterio del costo ammortizzato può non essere applicato con riguardo ai debiti a breve termine ossia con scadenza inferiore ai 12 mesi (art. 42 OIC 19). Pertanto, la Società ha inteso derogare all'applicazione di tale metodo con riferimento ai debiti esigibili entro l'esercizio successivo.

Inoltre, l' art.12 del D. Lgs. 139/15, dopo aver precisato che le nuove regole entrano in vigore dal 1° gennaio 2016 e si applicano ai bilanci relativi agli esercizi finanziari che hanno inizio a partire da tale data, detta alcune disposizioni per la transizione verso le nuove regole contabili.
In particolare il comma 2 prevede che le modificazioni previste all'articolo 2426, comma 1, numero 8 (costo ammortizzato) del Codice Civile “possono non essere applicate alle componenti delle voci riferite ad operazioni che non hanno ancora esaurito i loro effetti in bilancio”. Da ciò consegue che gli effetti derivanti dall'adozione del criterio del costo ammortizzato possono essere rilevati “prospetticamente” (OIC 29) - non “retroattivamente” - e quindi i suddetti criteri possono essere applicate alle passività iscritte in bilancio a partire dalla data di prima applicazione (1° gennaio 2016).
La Società ha ritenuto di avvalersi di tale facoltà, non rilevando il costo ammortizzato con il metodo dell'interesse effettivo per i debiti sorti antecedentemente all'esercizio 2016 che includono, tra l'altro, anche quelli ad esigibilità ultrannuale ossia disciplinati nei piani di rientro sottesi all' “Accordo di Ristrutturazione del debito” ex art. 182 bis L. Fall. sottoscritto il 03/10/2014 e formulato tenendo conto dell'esposizione debitoria accumulata dalla Società al 31/05/2014, così come previsto nell'Accordo modificato giusto decreto del 31.10.2019 (depositato in Cancelleria in data 06.11.2019).

Si evidenzia, inoltre, che nell'esercizio 2019 non sono sorti debiti aventi scadenza oltre 12 mesi.

D) 11) Debiti verso controllanti (Regione Calabria)

dati in euro

saldo al 31/12/2019	saldo al 31/12/2018	
3.673.274	4.673.274	(1.000.000)

Al 31 dicembre 2019 il saldo accoglie:

- per € 3.375.000 quanto dovuto dalla Società per canoni di concessione maturati in forza della Convenzione per l'affidamento del servizio di gestione del servizio idropotabile;
- per € 17.958 quanto dovuto per il distacco di personale regionale presso Sorical;
- per € 280.316quanto dovuto per la differenza compensazioni DGR n. 535/2009 e DGR n. 797/2009.

Ripartizione dei “Debiti verso controllanti” in relazione alla loro esigibilità nel tempo:

dati in euro

Descrizione	Entro 12 mesi	Oltre 12 mesi
Debiti verso controllanti	499.999	3.173.275
Totale	**499.999**	**3.173.275**

Più in dettaglio:
la Convenzione di Gestione stipulata tra la Sorical e la Regione Calabria prevede il pagamento di un canone annuo d'uso del patrimonio acquedottistico affidato in concessione, da corrispondere per un ammontare pari ad € 500.000. Al 31.12.2019 il debito verso la Regione Calabria, riconciliato a seguito dell'attività istruttoria eseguita, ammonta a complessivi € 3.375.000;
l'importo di € 280.316,90 è il debito residuo di Sorical nei confronto della Regione Calabria al 30.04.2009, al netto del debito maturato da ARSSA, così come definito con deliberazione di Giunta Regionale n. 535/2009 e successiva 797/2009;

D) 12 Debiti tributari

dati in euro

saldo al 31/12/2019	saldo al 31/12/2018	
1.330.329	6.876.979	(5.546.649)

Descrizione	Saldo al 31 dicembre 2019	Saldo al 31 dicembre 2018	
IRES	(1.765.832)	3.080.306	(4.846.138)
IRAP	547.950	803.057	(255.107)
Ritenute da versare	306.948	345.147	(38.199)
IVA differita	2.214.648	2.691.909	(477.261)
IVA c/erario	26.616	(43.440)	70.056
Totale	**1.330.329**	**6.876.979**	**(5.546.649)**

Al 31 dicembre 2019 la Società presenta un credito IRES pari ad € 1.765.832 ed un debito IRAP pari ad € 547.950, a titolo di saldo del versamento delle imposte sui redditi relative al periodo d'imposta 2019.

D) 13) Debiti verso istituti di prev. e di sicurezza sociale

dati in euro

saldo al 31/12/2019	saldo al 31/12/2018	
1.518.593	1.023.157	495.436

Nella voce, pari ad € 1.518.593, sono iscritti debiti verso:

- Istituto Nazionale Previdenza Sociale (INPS) per € 738.643 per ritenute e contributi relativi alle retribuzioni del mese di dicembre e 13° mensilità dell'anno corrente e per la quota del TFR destinato al fondo tesoreria INPS;
- Istituti assistenziali per € 116.220 per contributi da versare quale saldo 2019in base all'autoliquidazione INAIL;
- Accantonamenti contributi previdenziali ed assistenziali per € 521.769 sulla 14° mensilità e sulle ferie maturate e non godute alla data del 31 dicembre 2019;
- Fondi previdenziali complementari (Pegaso, Alleata previdenza, ecc.) per la restante parte € 141.962.

D) 14) Altri debiti

dati in euro

saldo al 31/12/2019	saldo al 31/12/2018	
8.794.025	4.170.798	4.623.227

La voce si riferisce:

- per € 2.274.261 a competenze verso dipendenti (tra cui il debito per premi, pari ad € 1.118.646, e per ferie residue, pari ad € 133.499, e ratei 14.ma mensilità maturati, pari ad € 314.115);
- per € 619.537 a competenze verso gli Amministratori, Sindaci, Organo di Vigilanza e Liquidatori non ancora fatturati e liquidati, compreso il debito per TFM;
- per € 281.639 a debiti per espropri;
- per € 1.272.252 per eccedenze di pagamento da parte di alcuni comuni, in attesa di definire le modalità di restituzione;
- per € 2.894.654 per anticipi dalla Regione Calabria per Contributi Pubblici;
- per € 927.189 per incassi ricevuti a fronte di cessione crediti;
- per € 400.000 per contributo costo di funzionamento dell'Autorità Idrica della Calabria (AIC);
- per € 52.929 a debiti verso il Ministero delle infrastrutture e trasporti Dipartimento dighe;
- per € 5.124 a debiti verso SPV Project per la cessione dei crediti effettuata nel 2014;
- per € 66.440ad altri debiti.

Ratei e risconti passivi

E) RATEI E RISCONTI PASSIVI

dati in euro

saldo al 31/12/2019	saldo al 31/12/2018	
124.040.649	132.583.971	(8.543.322)

Ratei passivi

dati in euro

saldo al 31/12/2019	saldo al 31/12/2018	
674.867	915.941	(241.074)

La voce accoglie i costi relativi alle commissioni ed agli oneri finanziari afferenti al finanziamento Depfa Bank Plc, maturate nel corso dell'anno 2019, che troveranno la propria manifestazione finanziaria nel 2020.

Risconti passivi

dati in euro

saldo al 31/12/2019	saldo al 31/12/2018	
123.365.782	131.668.030	(8.302.248)

La voce “Risconti passivi” si riferisce prevalentemente per un importo pari a € 122.414.281, all'ammontare dei contributi pubblici ricevuti e da ricevere dalla Regione Calabria, al netto delle quote rilasciate a conto economico e speculari alle corrispondenti quote di ammortamento degli impianti cui si riferiscono, generate a seguito dell'ultimazione delle commesse ed alla conseguente entrata in esercizio degli impianti.
Si precisa che per effetto della “riconciliazione” delle posizioni creditori verso la Regione Calabria per “contributi da ricevere” al 31 dicembre 2019, di cui si è già argomentato nella prima parte della presente Nota Integrativa, sono stati eseguiti dei “rilasci” di quota parte dei Risconti Passivi Pluriennali a valere su opere pubbliche (APQ) in contropartita alla voce “altri ricavi” per €. 654.184 e, parimenti, delle “rettifiche” di quota parte dei medesimi Risconti Passivi Pluriennali in contropartita al “credito per fatture da emettere su contributi pubblici” per €. 1.360.493.
Di seguito è riportato il dettaglio dei risconti passivi al 31 dicembre 2019.

Risconti passivi

Descrizione - Programma investimenti pubblici	Saldo al 31 dicembre 2019	Saldo al 31 dicembre 2018	TOTALE
Menta Opere a Valle	36.718.256	38.703.027	(1.984.771)
Acquedotto Alto Esaro	25.430.686	26.933.267	(1.502.581)
Diga Menta e derivazioni	26.176.929	27.395.405	(1.218.476)
Menta IPOT	9.520.432	10.385.926	(865.494)
Acquedotto Abatemarco	6.108.310	6.526.690	(418.380)
Acquedotto Tuccio 1° lotto	2.105.546	2.327.072	(221.526)
Condotta Isola Capo Rizzuto	1.689.945	2.111.800	(421.855)
Acquedotto Tuccio 2° lotto	2.452.421	2.665.608	(213.187)
Acqedotto Soverato e Isola Capo Rizzuto	814.146	939.399	(125.253)
Diga Alaco	3.456.760	3.546.546	(89.786)
Schema Gioiosa Jonica	1.888.619	2.503.236	(614.617)
Acquedotto Scilla Villa San Giovanni	462.069	533.156	(71.087)
Integrazione Acquedotto Soverato e Isola Capo Rizzuto	1.205.518	1.302.201	(96.683)
Schema Siderno e Locri	3.273.804	3.485.016	(211.212)
Opere idrauliche Roseto Capo Spulico	410.349	547.181	(136.832)

Descrizione - Programma investimenti pubblici	Saldo al 31 dicembre 2019	Saldo al 31 dicembre 2018	TOTALE
Acquedotto Jonico Reggino	178.263	193.765	(15.502)
Acquedotto Tuccio 3° lotto	407.983	446.777	(38.794)
Serbatoio Cassano	114.244	125.668	(11.424)
Acquedotto Abatemarco progetto 5844 3° lotto + 5846	0	44.788	(44.788)
TOTALE (A)	**122.414.281**	**130.716.529**	**(8.302.248)**
ANAS ed altri (B)	**951.501**	**951.501**	**0**
TOTALE (A + B)	**123.365.782**	**131.668.030**	**(8.302.248)**

Impegni, garanzie e passività potenziali non risultanti dallo stato patrimoniale

Impianti e concessioni:

dati in euro

saldo al 31/12/2019	saldo al 31/12/2018	
391.086.242	391.086.242	-

Il saldo si riferisce al valore degli impianti ricevuti in concessione dalla Regione Calabria, pari ad € 391.086.242, stimato alla data di trasferimento alla Sorical sulla base di una perizia redatta da un esperto incaricato dalla Società.

Fidejussioni ricevute:

dati in euro

saldo al 31/12/2019	saldo al 31/12/2018	
374.000	374.000	-

- l'ammontare delle fidejussioni, pari ad € 374.000, la voce nel corso del 2019 non si è movimentata e si riferisce alle garanzie rilasciate sulla corretta esecuzione di taluni lavori nell'interesse di Sorical;

Altri impegni esclusi dallo stato patrimoniale:

- La società ha provveduto a dare puntuale ed esatto adempimento anche agli ulteriori obblighi di informazione assunti nell'accordo, nonché a costituire le ulteriori garanzie previste in favore del creditore bancario e di enel energia (principalmente pegno sui crediti).Sussiste inoltre il pegno sui conti correnti posto in adempimento al contratto di finanziamento sottoscritto con Depfa Bank Plc.

Più in dettaglio come previsto nell'Accordo di Ristrutturazione Modificato, la Società ha:

(i) Costituito Privilegio Generale in favore di FMS, ex 186 D.LGS. 18.04.2016, n. 50 su tutti i propri beni mobili, fatta eccezione per quelli indicati all'art. 2.1(A), lettere (a), (b) e (c) dell'Atto Costitutivo di Privilegio Generale;

(ii) Estinto le precedenti cessioni in garanzia dei crediti vantati verso la Regione, per Contributi Pubblici, Finanziamento Regionale ex LR n. 15/2007 e derivanti dalla Convenzione, costituendo simultaneamente su tali medesimi crediti pegno sempre in favore di FMS. Tutte le citate costituzioni di pegno sono state regolarmente notificate alla Regione, la quale però ha prestato la propria espressa accettazione solo alle costituzioni di pegno aventi ad oggetto i crediti da Contributi Pubblici e da Convenzione;

(iii) Costituito in favore di Enel pegni su ulteriori propri crediti vantati verso gli Utenti;

(iv) Confermato le garanzie già rese al Creditore Bancario, giusta il Contratto di Finanziamento, estendendole (in sostituzione di Depfa) a FMS;

Nota integrativa, conto economico

Valore della produzione

CONTO ECONOMICO

A) VALORE DELLA PRODUZIONE

dati in euro

2019	2018	
104.825.456	95.590.795	9.234.661

dati in euro

Dettaglio	2019	2018	
1) Ricavi delle vendite e delle prestazioni	91.174.982	87.396.641	3.778.341
4) Incrementi di immobilizzazioni per lavori interni	438.205	852.221	-414.016
5) Altri ricavi e proventi	13.212.269	7.341.933	5.870.336
TOTALE	**104.825.456**	**95.590.795**	**9.234.661**

Il valore della produzione è composto come di seguito dettagliato.

1) Ricavi delle vendite e delle prestazioni

Di seguito si fornisce l'indicazione delle principali categorie che costituiscono la voce in esame:

Descrizione	2019	2018	
Ricavi per vendita acqua a gravità	24.569.308	23.970.368	598.940
Ricavi per vendita acqua sollevata e/o trattata	66.115.546	63.021.646	3.093.899
Ricavi per vendita acqua per uso industriale	480.056	386.519	93.538
Ricavi per allacci utenze	1.647	11.556	(9.909)
Ricavi per Analisi laboratorio	6.492	6.552	(60)
Altri Ricavi	1.932	0	1.932
TOTALE	**91.174.982**	**87.396.641**	**3.778.341**

Come più dettagliatamente specificato nella Relazione sulla gestione, cui si rinvia per ulteriori dettagli, i ricavi di competenza dell'esercizio 2019 sono stati determinati considerando le letture dei contatori effettuate in prossimità della chiusura dell'esercizio e applicando la tariffa calcolata in base alla delibera ARERA n. 918/2017/R/IDR, emanata dall'Autorità di Regolazione per l'Energia Reti e Ambiente (ARERA).
Nel corso dell'esercizio 2019 sono stati venduti circa 275milioni di metri cubi di acqua, di cui circa 167 milioni di metri cubi previo sollevamento e/o trattamento (61%), 103milioni di metri cubi a gravità (37%), 5, milioni di metri cubi per uso industriale (2%), dato inlinea quanto registrato nel precedente esercizio 2018.

4) Incrementi di immobilizzazioni per lavori interni

dati in euro

Descrizione	2019	2018	
Incrementi di immobilizzazioni per lavori interni	438.205	852.221	(414.016)

Nell'esercizio in esame la voce, pari a € 438.205 accoglie le attività interne (ore di lavoro del personale tecnico della Società) dedicate alla progettazione, esecuzione e direzione lavori, relative agli investimenti eseguiti. Le ore

interne sono valorizzate tramite uno standard di costo orario distinto per livello, che rappresenta il costo azienda effettivo del personale.

5) Altri ricavi e proventi

dati in euro

Descrizione	2019	2018	
Rilascio quote risconti passivi relative a contributi pubblici ricevuti e speculari alle corrispondenti quote di ammortamento su opere terminate e messe in esercizio a tutto l'anno 2019	6.833.648	4.877.342	1.956.306
Recupero quota di energia elettrica di competenza del Comune di Reggio Calabria (Impianto Calopinace)	303.820	338.441	(34.621)
Risarcimento danni	71.779	60.632	11.147
Altri Ricavi	451.037	316.895	134.142
Ricollocazione dei proventi straordinari (OIC 12)	5.551.985	1.748.622	3.803.363
TOTALE	**13.212.269**	**7.341.933**	**5.870.336**

La voce “Altri ricavi”, pari a € 451.037, si riferisce principalmente, per € 249.331 a conguagli positivi per costi relativi ad anni precedenti le cui informazioni sono state acquisite nel corso del corrente anno, per € 103.757 all'utilizzo fondo rischi su crediti in quanto sono stati incassati gli interessi di mora precedentemente svalutati, per € 7.889 recupero per spese legali, per la restante parte altri ricavi.

La voce “Ricollocazione dei proventi straordinari”, pari a € 5.551.985, accoglie i proventi straordinari che in base alle nuove disposizioni dettate dal principio contabile OIC 12 sono state ricollocate nella voce “Altri ricavi e proventi”. Si riferiscono principalmente per € 2.691.279 allo stralcio degli interessi vs Enel dal 2,5% al 1% così come previsto dall'Accordo di modifica, per € 1.940.000 a rilascio del Fondo Rischi accantonato nelle precedenti annualità a fronte del contenzioso verso l'impresa Restuccia ed oggi definito a nostro favore con il deposito della CTU e per € 654.184 a fronte del “riallineamento”dei contributi da ricevere dalla Regione Calabria per investimenti pubblici, così come già argomentato nella prima parte della presente Nota Integrativa

Relativamente alle voci di ricavo, non si propone la tabella di distinzione geografiche dei ricavi, in quanto sono tutti realizzati in Italia.

Costi della produzione

B) COSTI DELLA PRODUZIONE

dati in euro

2019	2018	
98.371.170	**88.048.181**	**10.322.989**

dati in euro

Descrizione	2018	2018	
6) Materie prime, sussidiarie, di consumo e di merci	2.153.380	1.987.173	166.207
7) Servizi	45.146.361	40.400.676	4.745.685
8) Godimento di beni di terzi	1.477.194	1.206.485	270.709
9) Personale	**15.667.219**	**14.080.384**	**1.586.835**

Descrizione	2018	2018	
9a) salari e stipendi	11.299.585	10.042.460	1.257.125
9b) oneri sociali	3.670.588	3.407.356	263.232
9c) trattamento di fine rapporto	641.668	625.969	15.699
9e) altri costi	55.378	4.599	50.779
10) Ammortamenti e svalutazioni	**28.375.623**	**29.092.503**	**(716.880)**
10a) amm.to immobilizzazioni immateriali	188.120	177.482	10.638
10b) amm.to immobilizzazioni materiali	11.828.351	9.391.924	2.436.427
10c) altre svalutazioni delle immobilizzazioni	0	0	0
10d) svalutazione crediti attivo circolante	16.359.152	19.523.098	(3.163.945)
12) Accantonamenti per rischi	1.042.340	500.000	542.340
14) Oneri diversi di gestione	4.509.053	780.959	3.728.094
TOTALE	**98.371.170**	**88.048.181**	**10.322.989**

6) Materie prime, sussidiarie e merci

I costi per materie prime, sussidiarie e merci sono pari a € 2.153.380

La composizione della voce è così dettagliata:

dati in euro

Descrizione	2019	2018	
Materiali	457.472	433.496	23.976
Prodotti chimici	1.052.267	923.400	128.867
Carburanti e lubrificanti	363.195	326.694	36.501
Acquisto acqua da terzi	280.445	303.583	-23.138
TOTALE	**2.153.380**	**1.987.173**	**166.207**

La voce “acquisto acqua da terzi” si riferisce alla fornitura d'acqua da parte di taluni Enti (principalmente Acquedotto Lucano e Consorzio di Bonifica integrale dei bacini dello Jonio Cosentino) con i quali sono stati stipulati convenzioni dirette tra le parti

7) Servizi

I costi per servizi sono pari a € 45.146.361

La voce si riferisce prevalentemente al costo della fornitura di energia elettrica (€ 30.965.784).
Nel corso del 2019 si è rilevato un incremento dei costi rispetto all'esercizio precedente di circa 12%, principalmente per le spese sostenute per la fornitura di energia elettrica che ha registrato rispetto all'esercizio precedente , un incremento pari a 18% attribuibile al prezzo di fornitura che comunque risulta in linea con le quotazioni di mercato, mentre per i consumi di energia elettrica si è registrato una riduzione pari a circa il 1% del complessivo consumo dell'anno precedente come meglio specificato nella relazione sulla gestione, alla quale si rinvia.
La voce “Manutenzioni ordinarie” accoglie per € 306.262 i costi derivanti dalla stipula delle convenzioni nel con il Consorzio di Bonifica integrale dei bacini dello Jonio Cosentino, oltre a quelle stipulate con il Consorzio di Bonifica Jonio Crotonese e A2A.

La composizione della voce è così dettagliata:

dati in euro			
Descrizione	**2019**	**2018**	
Energia elettrica	30.965.784	26.136.597	4.829.186
Manutenzione ordinaria	8.949.091	10.420.324	(1.471.233)
Consulenze e prestazioni di servizi	1.707.117	969.191	737.926
Servizi vari industriali	95.098	120.753	(25.655)
Compensi amministratori/Liquidatori	324.039	602.778	(278.739)
Lavorazioni esterne	883.116	866.833	16.282
Assicurazioni	245.398	248.479	(3.081)
Servizi telefonici e telematici	289.976	291.009	(1.033)
Spese trasferta	60.837	52.501	8.336
Altri servizi generali	516.356	495.466	20.890
Compensi Collegio Sindacale	120.323	120.323	0
Servizi postali	1.199	1.656	(457)
Gas/Metano	28.365	9.009	19.356
Spese di rappresentanza	15.032	21.203	(6.171)
Analisi laboratori esterni	30.645	35.055	(4.410)
Commissioni e spese bancarie	913.987	9.498	904.488
TOTALE	**45.146.361**	**40.400.676**	**4.745.685**

8) Godimento beni di terzi

I costi per godimento di beni di terzi sono pari ad € 1.477.194

La composizione della voce è così dettagliata:

dati in euro

Descrizione	2019	2018	
Canone di concessione Regione Calabria	500.000	500.000	0
Noleggi	635.789	680.422	(44.633)
Altri canoni di concessione	337.405	23.063	314.342
Affitti passivi	4.000	3.000	1.000
TOTALE	**1.477.194**	**1.206.485**	**270.709**

La voce “Canoni di concessione” si riferisce all'importo annuo che la Società corrisponde alla Regione Calabria, in forza della Convenzione per l'affidamento in gestione degli acquedotti regionali e del relativo servizio di erogazione di acqua per usi idropotabili.
La voce “Noleggi” si riferisce principalmente ai noleggi a lungo termine accesi con Leasys per le automobili in uso ai servizi tecnici e amministrativi della Società.

9) Costi per il personale

La voce, pari ad € 15.667.219, comprende l'intera spesa per il personale dipendente, ivi compresi il costo per ferie non godute e gli accantonamenti di legge.

Dati sull'occupazione

Al 31 dicembre 2019 Sorical ha un organico di n. 276 unità, con un incrementodi 33 unità rispetto all'esercizio 2018, come sotto meglio dettagliato:

	2019				2018				Delta			
	Dipendenti	Co.Co. Co.*	Interinali	Stage	Dipendenti	Co.Co. Co.	Interinali	Stage	Dipendenti	Co.Co. Co.	Interinali	Stage
Dirigenti	1	1	-	-	1	0	-	-	-	1	-	-
Quadri	12		-	-	13		-	-	-1		-	-
Impiegati	132		-	-	132		-	-	0		-	-
Operai	131		-	-	97		-	-	34		-	-
Totale	**276**	**1**	**-**	**-**	**243**	**0**	**-**	**-**	**33**	**1**	**-**	**-**

*collaboratore a titolo gratuito

10) a) b) Ammortamento delle immobilizzazioni materiali ed immateriali

dati in euro

2019	2018	
12.016.471	9.569.406	2.447.065

Le quote di ammortamento delle immobilizzazioni immateriali sono pari ad € 188.120.
Le quote di ammortamento delle immobilizzazioni materiali, pari ad € 11.828.351, di cui € 6.833.648 riferiti ad investimenti realizzati con contributi pubblici, sono stati calcolati sulla base della vita utile residua del cespite e del suo sfruttamento nella fase produttiva.

10) d) Svalutazione dei crediti compresi nell'attivo circolante e delle disponibilità liquide

dati in euro

2019	2018	
16.359.152	19.523.098	(3.163.945)

L'adeguamento del valore nominale dei crediti al valore presunto di realizzo è ottenuto mediante apposito fondo svalutazione crediti, la cui quota di accantonamento relativa all'esercizio 2019 è pari ad € 16.359.152. Tale quota è stata iscritta in bilancio a seguito della puntuale valutazione del rischio di inesigibilità dei singoli crediti.

12) Accantonamenti per rischi

dati in euro

2019	2018	
1.042.340	500.000	542.340

Tale voce accoglie gli accantonamenti a fondi rischi, di competenza dell'esercizio, iscritti nella classe B del Passivo dello Stato Patrimoniale, a cui si rimanda per il dettaglio.

14) Oneri diversi di gestione

dati in euro

2019	2018	
4.109.053	780.959	3.328.094

Gli oneri diversi di gestione sono pari ad € 4.109.053. La composizione della voce è così dettagliata:

dati in euro

Descrizione	2019	2018	
Imposte e tasse deducibili	18.596	17.314	1.282
Imposte e tasse indeducibili	6.139	0	6.139
Concessioni e diritti	3.851	3.919	-68
Periodici e pubblicazioni	13.666	22.390	-8.724
Contributi associativi	39.230	41.259	-2.029
Risarcimento danni a terzi	141.330	21.546	119.784
Spese generali diverse	1.993.845	444.873	1.548.972
Ricollocazione degli oneri straordinari (OIC 12)	1.892.396	229.658	1.662.738
TOTALE	**4.109.053**	**780.959**	**3.328.094**

La voce “spese generali diverse”, pari ad € 1.993.845, include gli “oneri di gestione vari” pari ad € 1.956.933che rappresentano rettifiche di stime compiute in precedenti esercizi,di cui €1.796.490 per riallineamento dei contributi da ricevere dalla Regione Calabria per investimenti pubblici, mentre la restante parte pari a € 160.442 si riferiscono a rettifiche di stime di energia ; sanzioni € 12.355, la restante parte, pari ad € 24.557accoglie altre spese generali. E' stata, inoltre, contabilizzata tra i contributi la quota 2019 del costo di funzionamento dell'Autorità Idrica delle Calabria (AIC) per € 400.000 così come previsto dal Decreto Dirigenziale n^10113 del 18.09.2019.
La voce ricollocazione degli oneri straordinari (OIC12), accoglie le sopravvenienze passive pari a complessivi € 1.892.396 le principali delle quali fanno riferimento - per € 1.598.786 - allo storno del credito per “note di credito da ricevere” dall'Impresa Restuccia, oggi stralciatoper effetto della chiusura delle partite a seguito dell risultanze a noi favorevoli della definita CTU di cui si è già argomentato nella prima parte della presente Nota Integrativa.

Proventi e oneri finanziari

C) PROVENTI ED ONERI FINANZIARI

dati in euro

2019	2018	
(3.884.825)	**(5.709.779)**	**1.824.954**

16) Altri proventi finanziari

dati in euro

2019	2018	
106.777	**-**	**106.777**

Gli altri proventi finanziari sono cosi ripartiti:

dati in euro

Altri proventi finanziari	2019	2018	
Interessi attivi	1.639	0	1.639
Interessi bancari	105.138	0	105.138
TOTALE	**106.777**	**0**	**106.777**

17) Interessi ed altri oneri finanziari

dati in euro

2019	2018	
3.991.602	5.709.779	(1.718.177)

Gli interessi ed altri oneri finanziari pari ad € 3.991.602sono così ripartiti:

dati in euro

Interessi ed altri oneri finanziari	2019	2018	
Interessi posticipati linee credito	3.411.565	5.045.506	(1.633.941)
Commissioni Project Finance	39.959	40.000	(41)
Interessi passivi verso fornitori	540.078	624.272	(84.194)
TOTALE	**3.991.602**	**5.709.779**	**(1.718.177)**

Di seguito si fornisce un dettaglio della voce “interessi su linee di credito” con raffronto rispetto ai dati dell'esercizio precedente:

dati in euro

Interessi ed altri oneri finanziari	2019	2018	
Swap	2.030.035	2.290.262	(260.227)
Interessi Linea base	514.963	1.522.057	(1.007.094)
Interessi Linea Anticipi	866.567	1.233.187	(366.620)
TOTALE	**3.411.565**	**5.045.506**	**(1.633.941)**

Imposte sul reddito d'esercizio, correnti, differite e anticipate

22) Imposte sul reddito dell'esercizio, correnti, differite e anticipate

Migliaia di €.

Descrizione	2019	2018	
Imposte correnti			
I.R.E.S.	0	4.388	(4.388)
I.R.A.P.	1.208	1.291	(83)
Totale imposte correnti	**1.208**	**5.679**	**(4.471)**
Imposte anticipate			
I.R.E.S.	**(869)**	**4.019**	**(4.888)**
Di cui:			
Fondi rischi	250	120	130
Svalutazione crediti	3.736	4.445	(709)
Compensi amministratori da corrispondere	13	72	(59)
Interessi di mora	9	3	6
Utilizzo fondo svalutazione crediti	(5.370)	(210)	(5.160)
Compensi amministratore non dedotti anni prec.ti	0	(4)	4
interessi di mora Rimborso IVA non incassati	0	(4)	4
Utilizzi/Rilasci fondo di gestione	(899)	(88)	(811)
Sopravvenienze passive ed Oneri Gestione	833	(308)	1.141
Altri (comprese riporto perdite fiscali)	559	(7)	566
I.R.A.P.	**46**	**(48)**	**94**
Di cui:			
Fondi rischi	55	26	29

Rilascio Fondi rischi	(192)	(19)	(173)
TFM	0	11	(11)
Sopravvenienze passive ed Oneri Gestione	183	(66)	249
Totale anticipate	**(823)**	**3.971**	**(4.794)**

Descrizione	2.019
Imposte correnti	1.208
Imposte differite	0
Imposte anticipate	823
TOTALE	**2.031**

migliaia di €.

Descrizione	Imponibile 2019	Imposte 2019
Risultato ante imposte	**2.569**	
Onere fiscale teorico (24%)		**617**
Differenze temporanee	**(3.957)**	
tassabili/deducibili nel prossimo esercizio		**(950)**
Di cui anticipate:		
Accantonamento Fondi rischi	1.042	
Accantonamento svalutazione crediti	15.567	
Compensi amministratori da corrispondere	73	
Interessi di mora passivi non pagati	48	
Premi dipendenti	800	
Sopravvenienze passive	1.673	
Utilizzo fondo rischi	(1.804)	
Utilizzo fondo svalutazione crediti	(22.375)	
Compensi amministratori corrisposti	(17)	
Interessi di mora es. prec. pagati nel periodo	(11)	
Sopravvenienze passive(oneri diversi gestione vari)	1.796	
Altre	(749)	
Di cui differite:		
Interessi di mora Attivi non incassati		
Differenze permanenti	**2.991**	**718**

Descrizione	Imponibile 2019	Imposte 2019
Di cui:		
Nolo e spese auto		
Costi non di competenza		
Costi non deducibili	831	
Sanzioni e multe		
Spese telefoniche e cellulari		
Sopravvenienze passive	220	
Deduzione IRES 10% IRAP versata 2018		
Deduzione IRES cuneo fiscale IRAP		
Sopravvenienze attive non tassabili	1.940	
Altre riprese in diminuzione		
Totale imponibile	**(2.277)**	
Imposta corrente I.R.E.S.		**0**

Descrizione	Imponibile 2019	Imposte 2019
Differenza tra valore e costi di produzione	**6.454**	
Onere fiscale teorico (5,27%)		**340**
Differenze temporanee tassabili/deducibili in esercizi successivi	**2.707**	**143**
Di cui:		
Accantonamento Fondi rischi	1.042	
Utilizzo fondo rischi	(1.804)	
Altre	3.469	
Differenze permanenti	**13.760**	**725**
Di cui:		
Costo IMU	11	
Compensi Liquidatori	324	
Costo del personale	15.667	
Accantonamento svalutazione crediti	16.359	
Sanzioni e multe		
Sopravvenienze attive	220	
Altre riprese in aumento	36	
Contributi INAIL	(230)	
Apprendisti, disabili,…	(336)	
Costo del personale assunto a tempo indeterm.	(13.411)	
Utilizzo fondi	(104)	
Sopravvenienze passive		
Altre riprese in diminuzione	(4.776)	

Descrizione	Imponibile 2019	Imposte 2019
Totale imponibile	**22.922**	
Imposta corrente I.R.E.S.		**1.208**

Con riferimento a quanto detto nei criteri di valutazione, sulla base del presupposto della continuità aziendale, sono state calcolate le imposte anticipate rinvenienti dalle differenze temporanee tassabili/deducibili in esercizi successivi, anche a valere sulle perdite fiscali ai fini Ires riportabili.

Nota integrativa, altre informazioni

Informativa integrativa della Ristrutturazione (OIC 19).

Come noto, al fine di salvaguardare il patrimonio aziendale, ristabilire l'equilibrio economico e finanziario e dunqu sottoscritto, il 3 ottobre 2014, un Accordo di Ristrutturazione del debito ex art. 182 bis L. Fall., con la quasi totalità c P.l.c., ACEA S.p.a. e GALA S.p.a.) e dal 55% dei cd. **Creditori Minori (creditori con crediti < € 5.000.000)**. Accor A partire dal 2015 la Società ha regolarmente adempiuto agli impegni assunti nel suddetto Accordo, ed in particolare:

- ha provveduto – nel termine di cui all'art. 182 bis L. Fall. (120 gg. dalla omologa) – all'integrale e r conto (laddove stipulati) degli Atti di Regolazione del Debito sottoscritti dalla Società con tali creditori;
- sta puntualmente ed integralmente onorando tutti gli impegni di pagamento assunti nei confronti dei

Con riguardo specifico agli impegni indicati che precedono, si segnala in particolare che la Sorical ha ad oggi regolar

- all'integrale pagamento, in favore di Acea Energia s.p.a. e Gala s.p.a., del Debito Acea Stralciato e dell'Accordo;
- all'integrale pagamento, in favore di Enel Energia s.p.a., del Debito Enel post 31.05.2013, nei termir
- all'integrale pagamento, in favore di Enel Energia s.p.a., della somma di 3 mln/€, quale acconto sul I
- all'integrale pagamento, in favore di Enel Energia s.p.a., della soma di 6.071 mln/€, quale ulte dell'Accordo;
- al puntuale pagamento, in favore di Enel Energia s.p.a., delle prime 29 rate di cui al Piano di Rientro
- all'integrale pagamento, in favore del Creditore Bancario, del Debito Bancario non IVA scaduto, nei
- all'integrale pagamento, in favore del Creditore Bancario, della somma di 3 mln/€, quale ac dell'Accordo;
- all'integrale pagamento, in favore del Creditore Bancario, del Debito corrente di cui al Contratto di
- all'integrale pagamento, in favore di Depfa Londra, del Debito Bancario Hedging Scaduto, nei termi
- all'integrale pagamento, in favore del Creditore Bancario, del Debito Bancario IVA nei termini e mo
- all'integrale pagamento, in favore dei Creditori Minori, SIA del 30% del debito nei loro confronti a 27 rate di cui ai Piani di Rientro concordi all'art. 11.1(i)(ii)(iii);
- all'integrale pagamento, in favore del Consulente Legale, del Debito verso il Consulente Legale nei

La Società ha inoltre provveduto a dare puntuale ed esatto adempimento anche agli ulteriori obblighi di informaz Creditore Bancario e di Enel Energia (Pegno sui Crediti e Pegni su conti correnti).

A decorrere dall'ultimo trimestre 2017 la società ha registrato una nuova ed imprevista contrazione degli incassi deter individuabili:

1) nell'incremento del numero dei Comuni Calabresi in dissesto finanziario, con conseguente blocco dei p procedura e perdita nominale che si potrà registrare sui crediti, ove Sorical accetti le transazioni proposte dagli Organ

2) In un peggioramento della situazione finanziaria che ha coinvolto in generale tutte le Amministrazioni loc dunque anche ed in particolare sui clienti di Sorical.

In conseguenza di quanto sopra, la Società non è riuscita a saldare integralmente tutte le rate (di cui all'Accordo d dell'anno 2017 e da gennaio a marzo 2018, ritenendo dunque di rappresentare all'Assemblea dei propri Soci l'esigenz condivisa dai Soci medesimi nell'Assemblea del 22.03.2018, nel corso della quale la Regione Calabria (Socio di ma nel percorso di modifica da avviare, ritenendo la Sorical soggetto strategico per l'avvio e la corretta strutturazione del In ragione di quanto sopra, dunque, la Società ha avviato con il Creditore Bancario ed Enel un intenso tavolo di tratt continuità aziendale. A tal fine, la Sorical ha incaricato la PWC come Advisor per la redazione del Piano di Risan Dott.ssa Angelini come professionista incaricato di Asseverare il medesimo Piano.

Tale percorso si è positivamente concluso nel luglio del 2019. Ed infatti, in data 19.07.2019, Sorical e citati credito l'Accordo di Ristrutturazione Modificato), anch'esso sottoposto al vaglio della sezione fallimentare del Tribunale di di disporre “il non luogo a provvedere” ritenendo che le modifiche fossero assorbite dalla precedente omologa.

Si riporta di seguito la situazione di indebitamento della Società, con particolare riferimento alla data del deposito all'aggiornamento a tutto il 31.12.2019

	ACCORDO DI RISTRUTTURAZIONE		22.12.2014		22.12.2
Tipologia debito	DEBITO NETTO ORIGINARIO	DEBITI ESTINTI	DEBITI RISTRUTTURATI (NETTO)		DEBI RINEGOZIATI
	ADERENTI E NON ADERENTI	PRE-OMOLOGA	SCADUTI	A SCADERE	SCADUTI

	ACCORDO DI RISTRUTTURAZIONE		22.12.2014		22.12.2
DEBITI VERSO BANCHE	**167.947.137**	**0**	**0**	**0**	**45.552.761**
DEBITI VERSO FORNITORI	**172.522.523**	**(1.114.549)**	**30.173.452**	**21.503.481**	**27.071.000**
di cui Debiti verso fornitori energetici	122.540.229	0	28.973.521	0	27.071.000
di cui Debiti vs creditori minori					
(aderenti e non aderenti)	32.284.731	(1.114.549)	1.199.931	21.503.481	0
di cui Debiti in Contenzioso e Contestati	17.351.739	0	0	0	0
di cui Altri Debiti	345.824	0	0	0	0
DEBITI VS. SOCI PER FINANZIAMENTO	**10.756.786**	**0**	**0**	**0**	**0**
DEBITI VS. IMPRESE COLLEGATE	**2.336.616**	**0**	**0**	**0**	**0**
DEBITO VERSO IMPRESE CONTROLLANTI	**10.994.928**	**0**	**0**	**0**	**0**
DEBITI TRIBUTARI E PREVIDENZIALI	**9.144.622**	**0**	**0**	**0**	**0**
TOTALE	**373.702.613**	**(1.114.549)**	**30.173.452**	**21.503.481**	**72.623.761**

	22.12.2014	31.12.2014	31.12.2015	31.12.2015			
	DEBITI OMOLOGATI	DEBITI ESTINTI	DEBITI ESTINTI	DEBITI ESTINTI	DEBITI RISTRUTTURATI (NETTO)		DI RINEGOZIATI
	TOTALI	POST-OMOLOGA	RETTIFICHE	31.12.2016	SCADUTI	A SCADERE	SCADUTI
DEBITI VERSO BANCHE	**167.947.137**	**0**	**0**	**(35.341.366)**	**0**	**0**	**0**
DEBITI VERSO FORNITORI	**171.407.975**	**(2.227.973)**	**(1.612.643)**	**(81.405.684)**	**377.228**	**10.441.707**	**503.755**
di cui Debiti verso fornitori energetici	122.540.229	0	0	(61.585.846)	0	0	503.755
di cui Debiti vs creditori minori							
(aderenti e non aderenti)	31.170.183	(1.484.878)	(221.926)	(18.352.018)	377.228	10.441.707	0
di cui Debiti in Contenzioso e Contestati	17.351.739	(397.271)	(1.390.717)	(1.467.820)	0	0	0
di cui Altri Debiti	345.824	(345.824)	0	0	0	0	0
DEBITI VS. SOCI PER FINANZIAMENTO	**10.756.786**	**0**	**0**	**0**	**0**	**0**	**0**
DEBITI VS. IMPRESE COLLEGATE	**2.336.616**	**0**	**0**	**(90.000)**	**0**	**0**	**0**
DEBITO VERSO IMPRESE CONTROLLANTI	**10.994.928**	**0**	**0**	**(125.000)**	**0**	**0**	**0**
DEBITI TRIBUTARI E PREVIDENZIALI	**9.144.622**	**(4.625.253)**	**0**	**(4.519.369)**	**0**	**0**	**0**
TOTALE	**372.588.065**	**(6.853.226)**	**(1.612.643)**	**(121.481.419)**	**377.228**	**10.441.707**	**503.755**

	31.12.2015					
Tipologia debito	DEBITI	DEBITI ESTINTI	DEBITI ESTINTI	DEBITI RISTRUTTURATI (NETTO)		DI RINEGOZIATI
	TOTALI	RETTIFICHE	31.12.2016	SCADUTI	A SCADERE	SCADUTI
DEBITI VERSO BANCHE	**132.605.771**	**0**	**(14.869.619)**	**0**	**0**	**2.286.281**
DEBITI VERSO FORNITORI	**86.161.675**	**(98.566)**	**(10.357.039)**	**209.652**	**7.622.309**	**503.755**
di cui Debiti verso fornitori energetici	60.954.383	0	(6.045.060)	0	0	503.755
di cui Debiti vs creditori minori						
(aderenti e non aderenti)	11.111.361	(47.807)	(2.990.985)	209.652	7.622.309	0
di cui Debiti in Contenzioso e Contestati	14.095.931	(50.759)	(1.320.994)	0	0	0
di cui Altri Debiti	0	0	0	0	0	0

	31.12.2015					
DEBITI VS. SOCI PER FINANZIAMENTO	**10.756.786**	**0**	**0**	**0**	**0**	**0**
DEBITI VS. IMPRESE COLLEGATE	**2.246.616**	**0**	**(388.968)**	**0**	**0**	**0**
DEBITO VERSO IMPRESE CONTROLLANTI	**10.869.928**	**0**	**0**	**0**	**0**	**0**
DEBITI TRIBUTARI E PREVIDENZIALI	**0**	**0**	**0**	**0**	**0**	**0**
TOTALE	**242.640.776**	**(98.566)**	**(25.615.626)**	**209.652**	**7.622.309**	**2.790.037**

	31.12.2016						
Tipologia debito	**DEBITI**	**DEBITI ESTINTI**	**DEBITI ESTINTI**	**DEBITI RICLAS.CHE**	**DEBITI RISTRUTTURATI (NETTO)**		**RINEGOZ**
	TOTALI	**RETTIFICHE**	**31.12.2017**	**31.12.2017**	**SCADUTI**	**A SCADERE**	**SCADU**
DEBITI VERSO BANCHE	**117.736.152**	**0**	**(16.572.887)**	**0**	**0**	**0**	**4.73**
DEBITI VERSO FORNITORI	**75.706.069**	**(1.994.034)**	**(7.879.856)**	**0**	**260.238**	**4.829.717**	**2.01**
di cui Debiti verso fornitori energetici	54.909.323	0	-4.533.808)	0	0	0	2.01
di cui Debiti vs creditori minori							
(aderenti e non aderenti)	8.072.569	(171.119)	(2.404.195)	(171.171)	260.238	4.829.717	
di cui Debiti in Contenzioso e Contestati	12.724.177	(1.822.915)	(941.853)	171.171	0	0	
di cui Altri Debiti	0	0	0	0	0	0	
DEBITI VS. SOCI PER FINANZIAMENTO	**10.756.786**	**0**	**0**	**0**	**0**	**0**	
DEBITI VS. IMPRESE COLLEGATE	**1.857.648**	**0**	**(515.596)**	**0**	**0**	**0**	
DEBITO VERSO IMPRESE CONTROLLANTI	**10.869.928**	**(8.476.971)**	**0**	**0**	**0**	**0**	
DEBITI TRIBUTARI E PREVIDENZIALI	**0**	**0**	**0**	**0**	**0**	**0**	
TOTALE	**216.926.584**	**(10.471.005)**	**(24.968.339)**	**0**	**260.238**	**4.829.717**	**6.74**

	31.12.2017						
Tipologia debito	**DEBITI**	**DEBITI ESTINTI**	**DEBITI ESTINTI**	**DEBITI RICLAS.CHE**	**DEBITI RISTRUTTURATI (NETTO)**		**RINEGOZ**
	TOTALI	**RETTIFICHE**	**31.12.2018**	**31.12.2017**	**SCADUTI**	**A SCADERE**	**SCAD**
DEBITI VERSO BANCHE	**101.163.265**	**0**	**0**	**0**	**0**	**0**	**12.**
DEBITI VERSO FORNITORI	**65.832.178**	**(78.236)**	**(1.561.164)**	**0**	**1.742.566**	**2.553.845**	**8.**
di cui Debiti verso fornitori energetici	50.375.515	0	0	0	0	0	8.
di cui Debiti vs creditori minori							
(aderenti e non aderenti)	5.326.083	(78.236)	(754.743)	0	1.742.566	2.553.845	
di cui Debiti in Contenzioso e Contestati	10.130.580	0	(806.422)	0	0	0	
di cui Altri Debiti	0	0	0	0	0	0	
DEBITI VS. SOCI PER FINANZIAMENTO	**10.756.786**	**(256.786)**	**0**	**0**	**0**	**0**	
DEBITI VS. IMPRESE COLLEGATE	**1.342.052**	**(1.250.648)**	**(91.404)**	**0**	**0**	**0**	
DEBITO VERSO IMPRESE CONTROLLANTI	**2.392.958**	**0**	**0**	**0**	**0**	**0**	
DEBITI TRIBUTARI E PREVIDENZIALI	**0**	**0**	**0**	**0**	**0**	**0**	
TOTALE	**181.487.239**	**(1.585.670)**	**(1.652.568)**	**0**	**1.742.566**	**2.553.845**	**20.**

		ACCORDO DI MODIFICA							
	31.12.2018								
Tipologia debito	**DEBITI**	**DEBITI**	**DEBITI DI CUI**	**DEBITI DI CUI**	**DEBITI DI CUI**	**DEBITI DI CUI**	**DEBITI ESTINTI**	**DEBITI RISTRUTTURATI (NETTO)**	
	TOTALI	**RIALLINEAMENTI**	**SCADUTO AL 31.12.2018**	**SCADUTO AL 30.04.2019**	**SCADUTO AL 30.06.2019**	**A SCADERE AL 31.12.2019**	**31.12.2019**	**SCADUTI**	**A SCADERE**
DEBITI VERSO BANCHE	**101.163.265**	**10.737.632**	19.860.709	3.500.000	3.050.383	2.486.937	**(24.706.336)**	**0**	**0**
DEBITI VERSO FORNITORI	**64.192.780**	**542.670**	1.801.809				**(17.747.869)**	**0**	**608.051**
di cui Debiti verso fornitori energetici	50.375.515	500.651					(11.984.893)	0	0
di cui Debiti vs creditori minori (aderenti e non aderenti)	4.493.106	42.019	1.801.809				(3.750.380)	0	608.051
di cui Debiti in Contenzioso e Contestati	9.324.159	0					(2.012.596)	0	0
di cui Altri Debiti	0	0					0	0	0
DEBITI VS. SOCI PER FINANZIAMENTO	**10.500.000**	**14.000.000**					**0**	**0**	**0**
DEBITI VS. IMPRESE COLLEGATE	**0**	**0**					**0**	**0**	**0**
DEBITO VERSO IMPRESE CONTROLLANTI	**2.392.958**	**2.280.317**					**(1.000.000)**	**0**	**0**
DEBITI TRIBUTARI E PREVIDENZIALI	**0**	**0**					**0**	**0**	**0**
TOTALE	**178.249.003**	**27.560.619**	**21.662.518**	**3.500.000**	**3.050.383**	**2.486.937**	**(43.454.205)**	**0**	**608.051**

Le variazioni apportate dall' Accordo di Modifica all'Accordo di Ristrutturazione Originario, sottoscritto dai Re Cancelleria in data 6 novembre 2019), sono di seguito sintetizzate:

DEPFA
Il debito nei confronti di Depfa confluito nel piano di risanamento modificato ammonta a:
Linea Base, la quota capitale è pari a € 81,767 milioni;
Linea Anticipi, la quota capitale è pari a € 19,396 milioni;

Interessi Scaduticosi dettagliati:
- Linea base (2017-2018): circa € 2,4 milioni;
- Linea anticipi (2017-2018): circa € 1,3 milioni;
- Swap (2017-2018): circa € 3,6 milioni.

Linea cd. "Base"

- rimborso nel 2019 dello scaduto in conto capitale (relativo agli anni 2017-2018), per complessivi euro 10,
- rimborso nel 2019 dello scaduto in conto interessi (relativo agli anni 2017-2018), per complessivi euro 0.
1,25 bps negli anni 2017- 2018, saranno rimborsati in quote costanti mensili pari a circa euro 43k a partire da
- a partire dal 2019 e sino al 31 dicembre 2025, pagamento delle rate nella misura pari alla differenza tra il
che dei differenziali negativi maturati sullo SWAP, e quanto effettivamente pagato relativamente allo SWA
saldo delle rate, di volta in volta maturato e che sarà pagato il 30 giugno 2026, matureranno interessi di mora
- a decorrere dal 1° gennaio 2019, riduzione di 1.25 bps del margine applicato per la determinazione del tass
- eliminazione dell'obbligo di Sorical di ricostituire il saldo obbligatorio minimo del DSRA come previsto d

Linea cd. "Anticipi"

- rimborso nel 2019 dello scaduto in conto capitale (relativo all'anno 2018), per complessivi euro 2,4m;
- rimborso nel 2019 dello scaduto in conto interessi (relativo agli anni 2017-2018), per complessivi euro 1.
1,25 bps negli anni 2017- 2018, saranno rimborsati in quote costanti mensili pari a circa euro 7k a partire da g
- a decorrere dal 1° gennaio 2019, riduzione di 1.25 bps del margine applicato per la determinazione del tass
- a partire dal 2019, rimborso della rata pari a 3,5 M/€ come da attuale piano di ammortamento. L'attua
Anticipi" del Contratto di Finanziamento Originario.

Swap

- rimborso nel 2019 dello scaduto in conto interessi (relativo agli anni 2017-2018), per complessivi euro 3,6
- a partire dal 2019, rimborso nella misura del 100% di eventuali differenziali negativi maturati nell'anno di

ENEL

Il debito nei confronti di Enel confluito nel piano di risanamento modificato ammonta per la quota capitale a € 50,87
Si rappresenta che il debito originario verso il fornitore energetico pari ad € 50,3 si è ulteriormente incrementato d
dell'Accordo originario ed emesse dopo l'omologa dell'Accordo Originario medesimo.

- a partire dal 2019 e sino al 31 dicembre 2025 pagamento del 70% delle rate previste nel Piano Originari giugno 2026;
- rimodulazione del tasso di interesse da dilazione applicato sull'esposizione verso il fornitore ENEL nel previsto. L'importo così rideterminato, pari a complessivi euro 2,2 mln, sarà rimborsato bullet entro il 30.06.2
- rimborso nel 2019 dello scaduto in conto capitale (relativo agli anni 2017-2018), per complessivi euro 8,1
- a partire dal 2019, maturazione di interessi sull'esposizione ad un'onerosità fissa pari all'1%. Gli interess giugno 2026;
- con riguardo alle fatture di conguaglio riferite al periodo di fornitura energetica considerato nell'Accordo del citato debito, con esborsi pari a euro 50k/anno circa a partire dal 2019 fino al 2025 e pari a euro 150k circ

Il debito Enel sarà pagato da Sorical a decorrere dal 1.1.2019 e sino al 31.12.2025 in rate mensili consecutive e ammortamento allegato all'Atto di Modifica dell'Accordo Originario.

Restanti Creditori Minori

- rimborso nel 2019 dello scaduto (relativo all'anno 2018) per complessivi euro 1,8 mln;
- rimborso del debito residuo, pari euro 2,4 mln, in rate mensili costanti secondo quanto già previsto nel Pia

Il Piano prevede, tra l'altro, che Sorical – al fine di reperire le risorse finanziarie da destinare al pagamento di quota p c., R.D. 18.11.1923 n. 2440 e Legge n. 52/91 s.m.i., di alcuni dei crediti commerciali vantati verso gli utenti.
Ai sensi del nuovo contratto di cessione, verificatesi le condizioni sospensive, il cessionario ha pagato a Sorical stato destinato dalla Società al pagamento degli obblighi assunti verso i Restanti Creditori Aderenti nell'Accordo di R
Entro 30 giorni lavorativi dalla Nuova Data di Efficacia, la Società ha regolarmente adempiuto agli impegni assunti n

(i) ha incassato a titolo di corrispettivo di cessione di 34,8 M/€ a seguito della nuova operazioni di cessic
(ii) ha integralmente saldato tutto il Debito Bancario Linea Base Scaduto Bis;
(iii) ha integralmente saldato tutto il Debito Bancario Hedging Scaduto Bis;
(iv) ha integralmente saldato tutto il Debito Bancario Linea Anticipi Scaduto;
(v) ha saldato tutto il Debito Enel Scaduto;
(vi) ha saldato tutto il Debito Minore Scaduto;
(vii) ha saldato tutte le rate dell'Accordo di Modifica a Scadere dall'1.1.2019 fino al 31.12.2019 mln
e gli interessi a scadere al 31.12.2019 della linea base per 0,244 mln e gli interessi a scadere del contratto

(viii) ha modificato/esteso alcune delle garanzie già concesse al Creditore Bancario e ad Enel in fc

In ottemperanza agli impegni assunti nell'Atto Modificativo all'Accordo Originario, valga la pena osservare che a Creditori Principali giusta l'Accordo di Ristrutturazione Modificato – della proroga semestrale prevista dal Governo C
In sostanza, in forza della citatadisposizione, è stato previsto che "I termini di adempimento dei concordati preve febbraio 2020 ed il 31 dicembre 2021 sono prorogati di sei mesi".
Le rate di rimborso verso i Creditori Principali scadute al 30.06.2020 e prorogate di 6 mesi ammontano complessivam

Compensi, anticipazioni e crediti concessi ad amministratori e sindaci e impegni assunti per loro conto

Ai sensi di legge si riportano, di seguito, i compensi complessivi spettanti ai Liquidatori ed ai membri del Collegio Sindacale.

dati in euro

Descrizione	2019
Liquidatori	240.000
Collegio Sindacale	120.323
Totale	**360.323**

Si fa presente che il compenso dei Liquidatori e del Collegio Sindacale indicato è al netto dei rimborsi spese.

Compensi al revisore legale o società di revisione

Il compenso per la società di revisione Ria Grant Thornton, relativo all'esercizio 2019, è pari ad € 56.008.

Informazioni sui fatti di rilievo avvenuti dopo la chiusura dell'esercizio

FATTI DI RILIEVO AVVENUTI DOPO LA CHIUSURA DELL'ESERCIZIO

Gestione emergenza epidemiologica COVID-2019

Al fine di tutelare la salute dei lavoratori Societari impegnati nell'assicurare il servizio essenziale di erogazione dell'acqua potabile, già dal 24/02/2020, quindi ben prima che venisse emanato il primo dei "decreti Conte", è stato istituito il Comitato aziendale di gestione dell'emergenza che ha predisposto un protocollo interno del Piano Covid-19.

Numerose sono state le comunicazioni, informazioni, nonché disposizioni e linee guida di comportamento a tutto il personale. Ed in particolare:

- è' stato avviato per la massima platea possibile di dipendenti il lavoro in "smart working";
- sono stati forniti per tempo i DPI (mascherine FFP2 – guanti – tute monouso – disinfettanti ed altri dispositivi di protezione individuale idonei) specifici per evitare un potenziale contagio;
- è' stata effettuata una sanificazione dei locali di tutte le 10 sedi della società, degli impianti di potabilizzazione e degli uffici delle dighe. Inoltre è stato approntato un piano con le imprese appaltatrici al fine di ridurre la diffusione del coronavirus;
- sono state sospese tutte le trasferte, le riunioni, inibendo l'ingresso in società a visitatori esterni;
- è' stata stipulata una polizza assicurativa " Covid-19" a favore di tutti i dipendenti, a copertura delle conseguenze legate ad un eventuale contagio;
- è' stato attivato il supporto psicologico/psicoteraupeutico on line, sottoscrivendo apposita convenzione con medici professionisti del settore;
- l'organizzazione dell'attività di conduzione e manutenzione dei 160 acquedotti regionali è stata rimodulata con squadre separate di lavoratori con turni rigidi settimanali;
- è stato predisposto lo screening del test diagnostico "Covid -19 IgM/IgG Rapid Test" a tutti i dipendenti in servizio. Il test è stato effettuato da personale specializzato infermieristico e medico con ripetizioni a distanza di circa 10 gg. Oltre al test sono stati controllati i parametri di saturazione, frequenza, pressione arteriosa e temperatura;
- di pari passo con le disposizioni emanate dal Governo, sono state divulgate ed aggiornate tutte le procedure, circolari interne e direttive relativi alle misure adottate dalla Società in relazione all'emergenza da COVID-19.

Tutti i dipendenti si sono attenuti alle disposizioni impartite dalla Società che al contempo si sta attrezzando a gestire la c.d. FASE 2, con le seguenti misure per il contrasto alla e il contenimento della diffusione del virus:

- nuove modalità di ingresso in azienda ed installazione di dispositivi per rilevazione della temperatura a distanza e controllo della mascherina (imaging termico a infrarossi e su algoritmi di deep learning con velocità di riconoscimento rapida e acquisizione delle informazioni del volto) collegati con il sistema della rilevazione della presenza (software zucchetti -badge);
- predisposizione di apposite stanze di sanificazione per il personale;
- riposizionamento delle postazioni di lavoro adeguatamente distanziate tra loro ovvero analoghe soluzioni ed installazione di apposita segnaletica;
- individuazione di appositi locali da adibire per il ricevimento di visitatori esterni;
- distribuzione di ulteriori e specifici DPI (occhiali – calzari e cuffie capelli usa e getta);
- monitoraggio personale con sorveglianza sanitaria e ripetizione continua dello screening "Covid – 19 Igm/IgG Rapid Test".

I liquidatori hanno inoltre effettuato, sulla base delle evidenze attualmente disponibili e degli scenari allo stato configurabili, un'analisi degli impatti correnti e potenziali futuri del Codid-19 sull'attività economica, sulla situazione finanziaria e sui risultati economici della società; in particolare è stata aggiornata la valutazione della sussistenza del presupposto della continuità aziendale.

Stante la tipologia di attività svolta dalla Società – gestione del servizio pubblico essenziale di fornitura idrica tramite rapporto concessorio in un mercato a tariffa regolamentata - il livello di fatturato e la marginalità non hanno subito modifiche sostanziali. Inoltre, con l'adeguamento della struttura, come sopra rappresentato, l'assetto

organizzativo, amministrativo e contabile è risultato idoneo alle attività svolte dalla Società. Alla luce di tale analisi, con particolare riferimento alla continuità aziendale, non vengono evidenziate situazioni di incertezza.

La riorganizzazione della struttura operativa

L'emergenza COVID-19 ha imposto un generale rallentamento di tutti i processi della manutenzione programmabile, sia sul complesso delle reti acquedottistiche, sia sui sistemi impiantistici a queste correlate.
Si è ovviamente mantenuta comunque in piena operatività l'intera filiera funzionale degli acquedotti, come anche il servizio interno analisi di laboratorio che ha continuato senza rilevanti scostamenti il programma analitico dei campionamenti ed analisi già al tempo definito con le competenti ASP.
Con disposizione di servizio del direttore area operativa del 14 marzo u.s. venivano sospese tutte le attività manutentive non urgenti o comunque rinviabili, affidate alle imprese appaltatrici esterne, mantenendo tuttavia sempre operative le squadre dedicate al pronto intervento su guasto. Già nei giorni immediatamente precedenti al lockdown disposto dal Governo Centrale, era stato autorizzato il lavoro in smart working alla massima parte del personale che, pur se in forza presso la struttura territoriale dei compartimenti e degli uffici di zona, svolge una attività di natura prevalentemente tecnica-amministrativa o comunque non direttamente dedicata all'operatività sugli schemi acquedottistici e/o sugli impianti.

Rimaneva tuttavia la necessità sia (i) di limitare al massimo i contatti interpersonali tra il personale impegnato nella conduzione operativa degli acquedotti, come anche nella gestione e conduzione degli impianti di potabilizzazione, e sia (ii) di scongiurare la possibilità che, ove si fosse ammalato uno degli addetti di un ufficio di zona o di un impianto, le prescrizioni sanitarie, obbligando tutto il personale afferente detta zona o impianto ad una quarantena preventiva, la Società non potesse disporre di squadre operative da destinare alla gestione ed alla manutenzione straordinaria degli impianti.
Il direttore area operativa ha quindi disposto che il personale di ciascun ufficio di zona e di ciascun impianto venisse suddiviso in due gruppi, quanto più possibile omogenei, da impegnare in un regime turnario su base settimanale.
Dal 23.03 fino a metà giugno, salvo temporanei richiami dettati da condizioni di emergenza, si è lavorato quindi con l'impegno di metà forza lavoro in campo, lasciando l'altro gruppo a riposo - a casa – assicurando che tra gli addetti di un gruppo e l'altro non ci sia alcun contatto.
La Società ad oggi ha ripreso nuovamente l'impiego contemporaneo di tutta la forza lavoro operativa, fatta eccezione per il solo personale amministrativo il quale sta proseguendo la sua attività in smart working.

Sostituzione Liquidatore

Nell' Assemblea del 3 settembre 2020 i Soci all'unanimità hanno deliberato la revoca del Liquidatore On. Luigi Incarnato e la nomina n.q. del Avv. Cataldo Calabretta, assegnando allo stesso gli stessi poteri, congiunti, già assegnati al suo predecessore.

Prospetto riepilogativo del bilancio della società che esercita l'attività di direzione e coordinamento

Con riferimento a quanto previsto dall'art. 2497 bis Codice Civile, si precisa che Sorical S.p.A. non è soggetta ad attività di direzione e coordinamento da parte di alcuna Società o Ente.

Proposta di destinazione degli utili o di copertura delle perdite

Informazioni ai sensi dell'art. 2427 del Codice Civile
Ai sensi dell'articolo 2427 del Codice Civile si precisa che:

- la Società non ha operato rivalutazioni delle immobilizzazioni;
- la Società non ha imputato oneri finanziari alle immobilizzazioni;
- la Società non possiede contratti con l'obbligo per l'acquirente di retrocessione a termine;
- la Società svolge la sua attività esclusivamente sul territorio regionale calabrese pertanto la ripartizione dei ricavi delle vendite e delle prestazioni per area geografica non è significativa e non viene inserita in nota integrativa;

v la Società non possiede azioni di godimento, obbligazioni convertibili in azioni e titoli o valori simili emessi dalla Società.

PROPOSTA DEL COLLEGIO DEI LIQUIDATORI

In merito all'utile di esercizio conseguito nell'anno 2019, che ammonta ad € 538.732, il Collegio dei Liquidatori propone agli Azionisti della Società di destinare:

- a riserva legale della Società € 26.937;

a riserva straordinaria della Società € 511.795.

La presente nota integrativa è redatta secondo quanto previsto dal Codice civile e dai principi contabili.
Per ottemperare agli obblighi di pubblicazione nel Registro delle Imprese, una volta approvata, sarà convertita in formato XBRL; pertanto potrebbero essere poste in essere alcune variazioni formali necessarie per rendere tale nota compatibile con il formato per il deposito.

Collegio dei Liquidatori

I l L i q u i d a t o r e

Il Liquidatore
(Avv. C. Calabretta)

(Dott. B. Quartararo)

Il presente bilancio, composto da Stato patrimoniale e Conto economico, dal rendiconto finanziario e dalla presente nota integrativa, rappresenta in modo veritiero e corretto la situazione patrimoniale e finanziaria nonché il risultato economico dell'esercizio e corrisponde alle risultanze delle scritture contabili.

Nota integrativa, parte finale

Il sottoscritto Baldassare Quartararo, ai sensi dell'art. 31 comma 2-quinquies della Legge 340/2000, dichiara che il presente documento è conforme all'originale depositato presso la società.

Repertorio n. 46.521 **Raccolta n. 17.048**

VERBALE DI ASSEMBLEA ORDINARIA E STRAORDINARIA

REPUBBLICA ITALIANA

L'anno **2021 (duemilaventuno)** il giorno **21 (ventuno)** del mese di **Gennaio.**

In **Catanzaro**, nel mio studio alla **Via Italia n. 81.**

Sono le ore undici

Innanzi a me **Dott.ssa Carmen INFANTINO**, Notaio in Catanzaro, iscritta nel Ruolo dei Distretti Notarili Riuniti di Catanzaro, Crotone, Lamezia Terme e Vibo Valentia,

E' PRESENTE

* - **QUARTARARO Baldassare** nato a Palermo il 31 marzo 1962; Codice fiscale: QRT BDS 62C31 G273J, domiciliato per la carica ove appresso, il quale dichiara di intervenire al presente atto nella sua qualità di liquidatore e legale rappresentante della **"SOCIETA' RISORSE IDRICHE CALABRESI S.p.A."** in breve **"SORICAL S.p.A"** società in liquidazione, con sede in Catanzaro (CZ), Località Germaneto, Viale Europa n. 35 indirizzo P.E.C.: generale.soricalspa.it@pec.it, capitale sociale Euro 13.400.000,00 i.v., codice fiscale, Partita iva e numero di iscrizione nel Registro delle Imprese di Catanzaro 02559020793, R.E.A. n. CZ - 169545, società di nazionalità italiana, costituita in Italia.

Dell'identità personale, poteri e capacità del comparente, cittadino italiano, io Notaio sono certo.

Il comparente in qualità, dichiara che, essendo andata deserta l'assemblea ordinaria e straordinaria della predetta società convocata in prima seduta in data 20 gennaio 2021 alle ore 15,00 presso la sede sociale, è stata indetta in seconda convo-

cazione, in questo luogo ed in questo giorno alle ore 11,00 con avviso del 17 dicembre 2020 comunicato mediante posta elettronica certificata al fine di discutere e deliberare, sul seguente

ORDINE DEL GIORNO

Parte Ordinaria

1) Bilancio al 31 dicembre 2019;

2) Rinuncia all'azione di responsabilità nei confronti del liquidatore dott. Baldassare Quartararo in relazione a ogni fatto o atto riferibile alla sua attività di liquidatore a far data dal 9 luglio 2012;

3) Assunzione da parte di Sorical dei costi della difesa processuale in sede civile, penale amministrativa, tributaria o contabile del dott. Baldassare Quartararo per ogni azione già proposta o proponenda che fosse direttamente o indirettamente riferibile a fatti o atti riconducibili alla sua attività di liquidatore a far data dal 9 luglio 2012;

Parte Straordinaria

4) Accettazione delle dimissioni del dott. Quartararo e nomina liquidatore di parte privata;

5) Determinazione del compenso e del TFM da attribuire al Collegio dei Liquidatori.

Il comparente invita, pertanto, me Notaio a redigere il verbale dell'assemblea stessa alla quale, così come specificato nell'avviso di convocazione, è consentita, nel rispetto del principio di collegialità, la partecipazione anche in tele/audio conferenza anche in deroga alle previsioni statutarie tenuto conto delle previsioni introdotte dall'art. 106 del D.L. 18/2020 (cosiddetto "Cura Italia") tuttora in vigore.

A ciò aderendo dò atto dello svolgimento della Assemblea come segue:

Assume la Presidenza, su espressa designazione dei soci infra costituiti, il dottor **Quartararo Baldassare** medesimo, il quale

CONSTATA CHE:

1) sono presenti di persona:

** **per l'organo di liquidazione** il dott. **Quartararo Baldassare** medesimo;

** **per il Collegio Sindacale** il dott. **Nitti Francesco Saverio**, nato a Lauria (PZ) il 24 febbraio 1968; Codice Fiscale: NTT FNC 68B24 E483M; - sindaco effettivo;

2) sono presenti in videoconferenza, in deroga alle previsioni statutarie ai sensi dell'art. 106 del D.L. 18/2020 mediante l'applicazione Google Meet:

** **per l'organo di liquidazione:** l'avv. **CALABRETTA Cataldo**, nato a Cirò Marina (KR) il 25 gennaio 1977; Codice Fiscale: CLB CLD 77A25 C726X;

** **per gli Azionisti:**

a) il socio **REGIONE CALABRIA** (in seguito anche **"socio pubblico"** o **"parte pubblica"**) con sede in Catanzaro, Cittadella Regionale Località Germaneto, titolare di numero **7.169.000 (settemilionicentosessantanovemila) azioni ordinarie** pari a nominali **Euro 7.169.000,00 (settemilionicentosessantanovemila virgola zero zero)** rappresentante il **53,50% (cinquantatre virgola cinquanta per cento)** dell'intero capitale sociale, nella persona del dott. Vigna Luciano, nato a Cosenza il 29 luglio 1972; Codice Fiscale:VGN LCN 72L29 D086I, Capo di Gabinetto del Presidente della Giunta Regionale, giusta delega da parte del Presidente della Giunta medesima, già acquisita agli atti sociali;

b) il socio **ACQUE DI CALABRIA S.R.L.** società a socio unico soggetta all'attività di direzione e coordinamento di Veolia Water Technologies Italia S.p.A.

(in seguito anche **"socio privato"** o **"parte privata"**) con sede in Milano, Via Lampedusa n. 13 - indirizzo P.E.C.: acquedicalabria@legalmail.it, capitale sociale Euro 91.340,00 i.v., codice fiscale, Partita iva e numero di iscrizione nel Registro delle Imprese di Milano 05768830720, R.E.A. n. MI - 1863536, società di nazionalità italiana, costituita in Italia, titolare di numero **6.231.000 (seimilioniduecentotrentunomila) azioni ordinarie** pari a nominali **Euro 6.231.000,00 (seimilioniduecentotrentunomila virgola zero zero)** rappresentante il **46,50% (quarantasei virgola cinquanta per cento)** dell'intero capitale sociale costituite in pegno a favore di FMS Wertmanagement AöR, nella persona del prof. Elefante Fabio, nato a Salerno il 26 marzo 1974; Codice Fiscale: LFN FBA 74C26 H703E giusta delega da parte dell'ing. **Turconi Guido**, nato a Milano il 28 gennaio 1954 nella sua qualità di amministratore unico e legale rappresentante della società, già acquisita agli atti sociali;

** **per il Collegio Sindacale** i signori: il dott. **SARAGO' Pasqualino**, nato a Vibo Valentia il 10 marzo 1968; Codice Fiscale: SRG PQL 68C10 F537O - Presidente; **QUATTROMANI Francesco**, nato a Crotone il 26 ottobre 1971; Codice Fiscale: QTT FNC 71R26 D122P - sindaco effettivo;

3) ha verificato l'identità e la legittimazione dei presenti con mezzi idonei, previa verifica della stabilità e della funzionalità del collegamento in videoconferenza;

4) l'art. 7 del contratto di Pegno su azioni, al punto 7.2.1 prevede, in deroga all'articolo 2352, primo comma, del Codice Civile, che il diritto di voto relativo alle azioni spetti alla società ACQUE DI CALABRIA S.R.L. salvo quanto previsto ai successivi articoli 7.2.2 e 7.2.3. In merito FMS Wertmanagement AöR con nota che trovasi depositata agli atti sociali, ha comunicato di rimettere ogni decisione in merito all'esercizio del diritto di voto relativo alle azioni e alle ulteriori a-

zioni nell'assemblea, al socio privato;

5) le azioni sono state regolarmente depositate.

Il Presidente chiede se qualcuno intende dichiararsi non informato sull'argomento all'ordine del giorno.

Chiede di intervenire il dott. Saragò Pasqualino il quale nella sua qualità di Presidente del Collegio Sindacale fa presente che il Collegio sindacale a maggioranza ha inoltrato ai soci ed ai sindaci in data 5 gennaio 2021 una integrazione dell'ordine del giorno.

Interviene il Prof. Elefante Fabio il quale fa rilevare una ulteriore integrazione all'ordine del giorno richiesta dal socio privato Acque di Calabria S.r.l. in data 14 gennaio 2021.

Il Presidente a seguito di discussioni in merito a dette integrazioni riferisce che i soci qui come costituiti intendono trattare solamente le materie poste all'ordine del giorno del 17 dicembre 2020 rinunziando alla trattazione agli argomenti riportate dalle dette integrazioni.

Ottenuto il consenso alla trattazione dello stesso, il Presidente dichiara la seduta atta a deliberare.

Il Presidente chiede ai partecipanti la comunicazione dell'esistenza di situazioni impeditive al diritto di voto e nessuno interviene.

Si passa quindi allo svolgimento della seduta in quanto dalle verifiche effettuate risulta che l'Assemblea è stata regolarmente convocata e validamente costituita ai sensi di legge e di Statuto ed è atta a deliberare sugli argomenti posti all'ordine del giorno, cui nessuno si è opposto essendo sufficientemente informati ed essendo comunque presente l'intero capitale sociale.

Il Presidente passa quindi a trattare il primo punto all'ordine del giorno e cioè:

Parte Ordinaria

1) Bilancio al 31 dicembre 2019;

Il Presidente illustra all'assemblea le voci del bilancio e le relazioni del Collegio sindacale e della società di revisione.

L'Assemblea, udite le argomentazioni del Presidente e dopo breve discussione, con votazione palese ed unanime

DELIBERA

di approvare il bilancio 2019.

Si passa quindi alla trattazione dei punti 2 e 3, avendo il Presidente ottenuto dall'Assemblea, il consenso alla trattazione congiunta.

In merito a detti punti l'assemblea dopo breve discussione chiede di riformulare i due punti all'ordine del giorno nel modo seguente:

2) rinuncia all'azione di responsabilità nei confronti dei liquidatori dott. Baldassare Quartararo e dott. Luigi Incarnato in relazione ai fatti di cui ai rilievi del Collegio sindacale di cui al verbale 3 novembre 2020 nonché rinuncia all'azione di responsabilità nei confronti dei predetti per ogni altro fatto o atto non doloso conosciuto o conoscibile, riferibile all'attività di liquidatori a far data dal 9 luglio 2012;

3) estensione ai liquidatori di una assicurazione dei costi di difesa legale previsti per i dirigenti della società, con copertura retroattiva dall'assunzione dell'incarico; laddove tale assicurazione non copra in via retroattiva, la Società si obbliga al rimborso dei costi della difesa processuale in sede civile, penale, amministrativa, tributaria o contabile del dott. Baldassare Quartararo per ogni azione già proposta o proponenda riferibile a fatti o atti riconducibili alla sua attività di liquidatore a far data dal 9 luglio 2012, nel limite delle tariffe professionali medie ridotti di un

terzo, salvo che la Società non provi la natura dolosa o gravemente colposa delle condotte.

L'Assemblea con votazione palese ed unanime

DELIBERA

di approvare i punti 2 e 3 dell'ordine del giorno così come riformulati

Parte Straordinaria

4) Accettazione delle dimissioni del dott. Quartararo e nomina liquidatore di parte privata;

Il dott Quartararo Baldassare rassegna le dimissioni dalla carica di liquidatore.

Conseguentemente, il Presidente fa presente la necessità di procedere contestualmente alla nomina di un nuovo liquidatore di parte privata, cui affidare i necessari poteri, da esercitarsi in forma congiunta con l'altro liquidatore attualmente in carica.

Chiede di intervenire il rappresentante del socio privato il quale, ottenuta la parola, designa come nuovo liquidatore l'avv. Ferri Mario del foro di Roma.

L'Assemblea, udite le argomentazioni del Presidente e preso atto della designazione fatta dal socio privata, con votazione palese ed unanime

D E L I B E R A

a) di accettate le dimissioni dalla carica di liquidatore del dott Baldassare Quartararo, come innanzi generalizzato, e lo ringrazia per la proficua attività prestata nell'interesse della società;

b) di nominare quale liquidatore di parte privata della società l'avv. Ferri Mario, nato a Roma il 17 luglio 1964 e residente ivi alla Via G. Puccini n. 10; Codice Fiscale: FRR MRA 64L17 H501P, il quale pure qui presente in videoconferenza dichiara di accettare la carica conferita, al quale vengono conferiti tutti i poteri

necessari, incluso quello di rappresentanza, senza alcuna eccezione, così come stabilito e disposto dalla Legge da esercitarsi in forma congiunta con l'altro liquidatore tutt'ora in carica.

Il Presidente passa quindi alla trattazione del secondo punto all'ordine del giorno della parte straordinaria

Si passa quindi alla trattazione dell'ultimo punto all'ordine del giorno:

5) Determinazione del compenso e del TFM da attribuire al Collegio dei Liquidatori.

L'assemblea conferma il compenso di Euro 100.000,00 (centomila virgola zero zero) annuali per ciascun liquidatore oltre gli accessori ed il rimborso delle spese per funzioni d'ufficio e accantonamento annuo nella misura del 20% (venti per cento) del compenso annuo a titolo di Trattamento Fine Mandato così come già deliberato nell'assemblea del 9 gennaio 2019.

Null'altro essendovi da deliberare in relazione agli argomenti di cui al suesposto ordine del giorno, il Presidente accertati gli esiti delle votazioni ne proclama i risultati e dichiara sciolta l'Assemblea alle ore quindici e minuti venti.

Il presidente dell'assemblea precisa che il sistema di collegamento remoto adottato ha:

– garantito l'identificazione dei presenti;

– consentito il rispetto del metodo collegiale, dei principi di buona fede e del principio di parità tra soci;

– consentito agli intervenuti di partecipare alla discussione e alla votazione in relazione a quanto trattato nell'ordine del giorno.

Io notaio, quale soggetto verbalizzante, attesto che il sistema di collegamento mi ha permesso di percepire adeguatamente gli eventi assembleari oggetto di verba-

lizzazione.

Le spese del presente atto e conseguenziali sono a carico della società.

Il Presidente mi consegna il bilancio comprensivo della nota integrativa, la relazione sulla gestione, la relazione del Collegio Sindacale e la relazione della Società di Revisione che, previa dispensa dalla lettura, si allegano al presente verbale sotto le lettere **"A"**, **"B" "C"** e **"D"**, sottoscritte dal medesimo e da me Notaio

Del che richiesto io Notaio ho ricevuto il presente atto del quale ho dato lettura al comparente che lo dichiara conforme alla sua volontà. Dattiloscritto da persona di mia fiducia ed in parte di mio pugno, consta di tre fogli per facciate nove sin qui e viene sottoscritto a norma di legge dal comparente e da me Notaio, alle ore quindici e minuti trenta

F.to Baldassare Quartararo

F.to Notaio Carmen Infantino - segue impronta sigillo

Copia su supporto informatico conforme all'originale documento su supporto cartaceo, ai sensi dell'articolo 22, commi 1, 2 e 3 del D. Lgs 7/03/2005 n. 82. Si omettono gli allegati da "A" a "D" (bilancio comprensivo della nota integrativa, relazione sulla gestione, relazione del Collegio Sindacale e relazione della Società di Revisione) ai fini del presente deposito riguardante la parte straordinaria dell'assemblea. Atto registrato presso l'Agenzia delle Entrate di Catanzaro in data 26 gennaio 2021. Imposta di bollo assolta mediente M.U.I.

Allegato "B"
al n. 17048 di raccolta

sorical

So.Ri.Cal. S.p.A. ***In liquidazione***
Viale Europa, 35
88100 Catanzaro (CZ) – Loc. Germaneto
Capitale Sociale: Euro 13.400.000 i.v.
C.F. e P.IVA: 02559020793
Numero di iscrizione R.E.A.: 169545

Relazione sulla gestione al bilancio d'esercizio al 31 dicembre 2019

Collegio dei Liquidatori

1. Principali dati economici, patrimoniali e finanziari dell'esercizio 2019

2. Il contesto
2.1 Attività
2.2 Le attività di gestione del complesso delle Opere idropotabili Regionali ed il servizio di ***erogazione di acqua potabile all'ingrosso ai Comuni della Calabria.***
2.3 Rapporti con la Regione Calabria

3. Organizzazione della Società
3.1 La struttura organizzativa
3.2 Relazioni sindacali
3.3 Attività di formazione
3.4 Ambiente, Qualità e Sicurezza
3.5 Modello ex D.Lgs. 231/2001

4. Fatti di rilievo del periodo
4.1 La ristrutturazione del debito ai sensi dell'art 182/bis informazioni integrative
4.2 Continuità aziendale
4.3 Gestione del credito commerciale: Avanzamento delle attività in relazione agli obiettivi
4.4 Ricavi dell'esercizio chiuso al 31 dicembre 2019

5. Contratto di finanziamento (Project Financing): Aggiornamento al 31/12/2019

6. Il Programma degli investimenti
6.1 Il Programma degli investimenti
- *6.1.a Premessa*
- *6.1.b Stato di attuazione al 31 dicembre 2019*

[redacted]

7. Parti correlate

8. Evoluzione prevedibile della gestione

9. Altre informazioni
9.1 Contenziosi in corso

[redacted]

sorical

Liquidatori e Collegio Sindacale

Liquidatori

Liquidatore
Cataldo Calabretta

Liquidatore
Baldassare Quartararo

Collegio Sindacale

Presidente
Pasqualino Saragò

Sindaci Effettivi
Francesco Quattromani
Francesco Saverio Nitti

Società di revisione
Ria Grant Thornton

[redacted]

sorical

1. PRINCIPALI DATI ECONOMICI, PATRIMONIALI E FINANZIARI DELL'ESERCIZIO 2019

Signori Azionisti,
il bilancio dell'esercizio 2019, che sottoponiamo alla Vostra approvazione, chiude con un utile di €538.732rispetto all'utile di € 124.673 dell'esercizio precedente, dopo aver effettuato ammortamenti, svalutazioni e accantonamenti per € 29.417.963 e stanziato imposte di competenza per €2.030.729 (imposte correnti per € 1.207.976 ed imposte differite anticipate per € 822.753).

Rispetto al precedente progetto di bilancio – già approvato dal precedente Organo di Gestione (Collegio dei Liquidatori) e di controllo (Collegio Sindacale) con relazione favorevole della società di revisione – sono intervenuti dei fatti e delle circostanze novative che hanno portato alla sua rielaborazione e principalmente relative:

a) agli esiti dell'attività istruttoria condotta dal Dipartimento Infrastrutture LLPP della Regione Calabria, che in data 3 agosto 2020, con propria nota regionale prot. n. 254015, forniva riscontro alla Società della riconciliazione dei debiti e dei crediti vantati nei confronti della Regione Calabria al 31 dicembre 2019;

b) all'andamento del contenzioso Sorical – Curatela del Fallimento Vincenzo Restuccia Costruzioni Srl in liquidazione (Giudizio riunito R.G. 3422/2017 e R.G. 4781/2017), a seguito dell'esito conclusivo delle operazioni peritali e deposito della CTU definitiva a firma dell'Ing. Ansani del 28 luglio 2020 (notificata alla società in data 07 agosto 2020);

c) l'aggiornamento del valore dei nuovi accantonamenti al Fondo Svalutazione Crediti a seguito dell'intervenuto "dissesto finanziario" di alcuni Comuni.

Dati economici

I *Ricavi delle vendite e delle prestazioni* caratteristiche sono stati pari ad € 91.174.982 e presentano un incremento di € 3.778.341 rispetto all'esercizio precedente.
Il *Margine operativo lordo* si è attestato ad € 34.002.681 e registra un decremento di € 1.448.805 rispetto all'esercizio precedente.
Il *Risultato operativo*, pari ad € 4.584.718, registra una variazione negativa di € 1.274.265 rispetto all'esercizio precedente.
Gli *Ammortamenti ed accantonamenti*, pari ad € 29.417.963, registrano un decremento di €174.541 rispetto all'esercizio precedente.
Gli *Oneri finanziari* sostenuti nel corso dell'esercizio 2019, pari ad € 3.991.602, registrano un decremento di € 1.718.177 rispetto all'esercizio precedente.
Il *Risultato netto* ha registrato un incremento di € 322.566 rispetto all'esercizio precedente.

Di seguito si riporta il Conto Economico della società riclassificato secondo il criterio della pertinenza gestionale e confrontato con i risultati conseguiti nell'esercizio precedente. Si evidenzia che nell'esercizio 2019 sono stati riclassificati tra "*il Valore della produzione operativa*" i "*contributi in c/esercizio*" dalla voce "*Risultati dell'area accessoria*".
In particolare, la voce contributi in c/esercizio accoglie il rilascio della quota dei risconti passivi a conto economico dei contributi pubblici ricevuti, il cui beneficio risulta quasi totalmente controbilanciato dall'effetto negativo derivante degli ammortamenti sulle opere terminate e messe in esercizio.

[redacted]

sorical

Conto Economico Riclassificato	2019	2018	Δ
Ricavi delle vendite e prestazioni (Rv)	91.174.982	87.396.641	3.778.341
Produzione interna (Pi)	438.205	852.221	(414.016)
Contributi in c/ esercizio	6.833.648	4.877.342	1.956.306
VALORE DELLA PRODUZIONE OPERATIVA (VP)	**98.446.835**	**93.126.204**	**5.320.631**
Costi esterni operativi	48.776.935	43.594.334	5.182.601
VALORE AGGIUNTO (VA)	**49.669.900**	**49.531.870**	**138.030**
Costi del personale (cp)	15.667.219	14.080.384	1.586.835
MARGINE OPERATIVO LORDO (MOL)	**34.002.681**	**35.451.486**	**(1.448.805)**
Ammortamenti e accantonamenti (Am e Ac)	29.417.963	29.592.503	(174.541)
RISULTATO OPERATIVO	**4.584.718**	**5.858.982**	**(1.274.265)**
Risultati dell'area accessoria	1.869.568	1.683.632	185.936
Risultati dell'area finanziaria (al netto degli oneri finanziari)	106.777	-	106.777
EBIT NORMALIZZATO	**6.561.063**	**7.542.614**	**(981.551)**
Oneri finanziari (Of)	(3.991.602)	(5.709.779)	1.718.177
RISULTATO LORDO (RL)	**2.569.461**	**1.832.836**	**736.626**
Imposte sul reddito	(2.030.729)	(1.708.163)	(322.566)
RISULTATO NETTO (RN)	538.732	124.673	414.059

Conto Economico Riclassificato	2019	2018	Δ
MARGINE OPERATIVO LORDO (MOL)	**34.002.681**	**35.451.486**	**(1.448.805)**
RISULTATO OPERATIVO	**4.584.718**	**5.858.982**	**(1.274.265)**
EBIT NORMALIZZATO	**6.561.063**	**7.542.614**	**(981.551)**

Il *Margine operativo lordo* è determinato partendo dal valore della produzione al netto della voce A5) "*Altri ricavi e proventi*", nel prospetto di conto economico e sottraendo ad esso tutti i costi della produzione ad eccezione della voce B10) "*Ammortamenti, svalutazioni, accantonamenti ai fondi*" e B14) "*Oneri diversi di gestione*".
Sottraendo al *Margine operativo lordo* la voce B10) "*Ammortamenti, svalutazioni e accantonamenti ai fondi*", si ottiene il *Risultato Operativo*.
Aggiungendo al *Risultato Operativo* il risultato della gestione accessoria e finanziaria (al netto degli oneri finanziari), si ottiene l'EBIT (*EarningsBeforeInterest and Taxes*) normalizzato.

Analisi delle principali voci del Conto Economico

- Relativamente ai *Costi esterni operativi*, la principale voce che ha determinato il loro incremento, pari ad € 5.182.601 rispetto al 2018, è quella relativa a costi per servizi incrementatosi di € 4.745.685, oltre all'incremento dei costi per materiali pari ad € 166.207 e dei costi per godimento beni di terzi pari ad € 270.709 (*si rinvia alla nota integrativa per l'analisi del dettaglio dei costi per servizi punto B) Costi della produzione voce 7*);
- Il decremento della voce "*Ammortamenti ed accantonamenti*",pari ad € 174.541,deriva principalmente da un minore accantonamento del rischio legato alla causa verso la Curatela del Fallimento dell'Impresa

sorical

Restuccia, oggi venuto meno per effetto del deposito della CTU definitiva con esito favorevole alla Società.

Principali indici di redditività

di seguito si riportano i risultati maturati sui principali indici di redditività, ed in particolare:

- **ROE** (indice di redditività globale che evidenzia la remunerazione del capitale di rischio investito dai soci) ha un risultato superiore allo zero, è pari a 2,9%, rispetto al 0,9% registrato nel 2018. Ricordiamo che la valutazione di tale indice si misura confrontando il risultato ottenuto con il rendimento di investimenti alternativi a basso rischio (titoli di Stato, depositi bancari, etc). Perciò il risultato si ritiene accettabile se confrontato con il tasso di remunerazione di alternativi investimenti a rischio nullo quali i titoli di stato che registrano tassi di rendimento vicini allo zero.
  Per il calcolo dell'indice è stato neutralizzato dall'effetto della copertura del derivato.
- **ROI** (indice di redditività del capitale investito, evidenzia il rendimento aziendale collegato alla sola gestione caratteristica e rapportato all'intero capitale investito (proprio e di terzi) ha un risultato del -2,2%, mentre il risultato registrato dell'esercizio 2018 era pari a 2,5%.
- **ROS** (indice di redditività delle vendite, evidenzia il reddito operativo conseguito in relazione ai ricavi di vendita ottenuti) tale indice ha un risultato del 5%, in diminuzione del 1,7% rispetto al 2018.

Indici di redditività	2019	2018	Δ
R.O.E. Risultato netto / Mezzi Propri	2,9%	0,9%	2,0%
R.O.E. Risultato lordo / Mezzi Propri	13,8%	10,1%	3,7%
R.O.I Risultato operativo / (CIO - Passività Operative)	2,2%	2,5%	-0,2%
R.O.S. Risultato Operativo / Ricavi di Vendita	5,0%	6,7%	-1,7%

Dati patrimoniali

Investimenti

Nel corso dell'esercizio sono stati contabilizzati investimenti in immobilizzazioni materiali per complessivi € 6.604.001 con un decremento,relativo ai maggiori investimenti, per € 3.153.767 rispetto all'esercizio precedente.
Gli investimenti finanziati nell' esercizio da contributi pubblici ammontano ad € 2.680.705, mentre quelli finanziati con mezzi propri della Società sono pari ad € 3.923.296.
Gli investimenti complessivamente realizzati a tutto il 31 dicembre 2019 ammontano a € 286.286.491, ripartiti in investimenti privati pari a € 121.801.652 e pubblici pari ad € 164.484.839.

Crediti commerciali

I crediti netti verso clienti, al 31 dicembre 2019 ammontano, al netto del relativo fondo svalutazione, ad € 122.385.355, con un decremento rispetto all'esercizio precedente di € 29.758.213(-20%).

Stato patrimoniale riclassificato

Al fine del calcolo degli indici finanziari, di seguito si riporta lo Stato Patrimoniale della Società, riclassificato secondo il criterio della pertinenza gestionale e confrontato con i risultati conseguiti nell'anno precedente.

[redacted]

sorical

Attivo

Stato Patrimoniale Riclassificato (dati in euro)	2019	2018
Attivo Fisso (Af)		
B I) Immobilizzazioni immateriali nette	1.205.910	1.337.444
B II) Immobilizzazioni materiali nette (Private)	66.170.731	66.665.868
B II) Immobilizzazioni materiali nette (Pubbliche)	133.028.892	137.758.104
B III) Immobilizzazioni finanziarie	230.034	193.483
C) Crediti vs clienti oltre 12 mesi	4.689.342	5.634.366
C) Crediti tributari oltre 12 mesi	-	-
totale Attivo Fisso (Af)	205.324.908	211.589.265
Liquidità differite		
C II) Crediti vs clienti entro 12 mesi	117.696.013	146.509.202
C II) Crediti vs controllanti	4.295.923	12.275.553
C II) Credito vs Soci per versamento CS		
C II) Altri crediti	17.377.623	18.735.461
D) Ratei e risconti attivi	110.465	169.519
totale liquidità differite	139.480.024	177.689.735
Liquidità immediate		
C) Disponibilità liquide	6.168.709	3.065.558
totale liquidità immediata	6.168.709	3.065.558
Attivo Corrente (Ac)	145.648.714	180.755.293
CAPITALE INVESTITO (Af + Ac)	350.973.631	392.344.558

[redacted]

sorical

Passivo

Stato Patrimoniale Riclassificato (dati in euro)	2019	2018
A) Patrimonio netto (MP)	4.640.746	5.405.340
B) Fondo per rischi e oneri	22.111.832	23.509.712
C) TFR	464.384	437.836
D) Debito vs soci per finanziamento oltre 12 mesi	7.000.000	7.000.000
Debito vs banche oltre 12 mesi	73.266.123	80.639.862
Debito vs fornitori oltre 12 mesi	36.432.413	40.964.375
Debiti vs controllanti oltre 12 mesi	3.173.275	3.173.275
Passività Consolidate (Pmf)	142.447.226	155.725.059
Passività correnti (Pc)		
D) Debito vs soci per finanziamento	[illegible]	14.000.000
Debiti vs banche	13.928.439	27.729.345
Debiti vs fornitori	36.273.624	43.329.909
Debiti vs controllanti	499.999	1.499.999
Altri debiti	11.642.948	[illegible]
Acconti	-	-
E) Ratei passivi	674.867	915.941
Risconti passivi "contributi pubblici"	122.414.281	130.716.529
Altri Risconti passivi	951.501	951.501
Passività Correnti	203.885.659	231.214.158
CAPITALE DI FINANZIAMENTO (MP+ Pml + Pc)	350.973.631	392.344.558

[redacted]

Indicatori di finanziamento delle immobilizzazioni	2019	2018
Margine primario di struttura (Mp -Af*)**	(67.842.588)	(66.224.990)
Quoziente primario di struttura (Mp /Af*)	0,18	0,18
Margine secondario di struttura (Mp +Pml-Af*)**	64.177.346	80.257.664
Quziente secondario di struttura ((Mp +Pml)/Af*)	1,77	1,99

* L'attivo fisso (Af) è da intendersi al netto dei risconti passivi "contributi pubblici"
* I Mezzi Propri (Mp) sono da intendersi al netto della riserva per operazioni dei flussi finanziari attesi, costituita retrospettivamente dal esercizio 2016 in conformità alle disposizioni del nuovo principio contabile OIC 32, applicato a seguito dell'entrata in vigore del D. Lgs. 139/2015.
** Dati in euro

Indicatori sulla struttura dei finanziamenti	2019	2018
Quoziente di indebitamento complessivo (Pml+Pc*)/Mp *	13,77	16,37
Quoziente di indebitamento finanziario (Pass.di finanz.**/Mp *)	7,96	9,00

* Le Passività correnti Pc) sono da intendersi al netto dei risconti passivi "contributi pubblici"
** Pml - Fondo rischi e oneri e TFR (al netto dei Fondi per gli strumenti finanziari derivati passivi)

Indicatori di solvibilità	2019	2018
Margine di disponibilità (Ac-Pc*)**	64.177.346	80.257.664
Quoziente di disponibilità (Ac/Pc*)	1,79	1,80

* Le Passività correnti Pc) sono da intendersi al netto dei risconti passivi "contributi pubblici"
** Dati in euro

Situazione finanziaria

L'indebitamento finanziario netto (differenza tra debiti verso banche e disponibilità liquide) è pari ad € 81.025.862.
Per quanto attiene la composizione dell'indebitamento connesso al "*Project Financing*" ed all'utilizzo delle diverse linee di finanziamento, si rinvia al paragrafo 5 della presente Relazione sulla gestione ed alla Nota integrativa.
Al 31 dicembre 2019 le disponibilità liquide ammontano ad € 6.168.700

Di seguito il prospetto della posizione finanziaria netta al 31 dicembre 2019.

sorical

POSIZIONE FINANZIARIA NETTA	31.12.2019	31.12.2018	2019 VS 2018
Disponibilità Liquide	6.168.700	3.065.558	3.103.142
Altre attifità finanziarie correnti			
Crediti finanziari correnti			
Debiti Bancari correnti	[illegible]	[illegible]	10.627.558
Parte corrente dell'indebitamento non corrente	(4.695.287)	(7.868.636)	3.173.349
Altre passività finanziarie correnti			
Debiti per leasing finanziario corrente			
Indebitamento finanziario corrente netto (a)	(7.759.739)	(24.663.788)	**16.904.048**
Debiti Bancari non correnti	(73.266.123)	(80.639.862)	7.373.739
Obbligazioni emesse			
Altre passività finanziarie non correnti			
Indebitamento finanziario non corrente (b)	(73.266.123)	(80.639.862)	**7.373.739**
Indebitamento finanziario netto o Posizione finanziaria netta (c = a + b)	(81.025.862)	(105.303.649)	**24.277.787**

2. IL CONTESTO

2.1 Attività

Società risorse idriche calabresi S.p.a., in breve Sorical è stata costituita il 26 febbraio 2003 ed ha per oggetto la gestione in concessione delle opere idriche di captazione, accumulo, potabilizzazione ed adduzione, trasferite alla Regione Calabria ai sensi dell'art. 6 della legge 183/1976, nonché la realizzazione delle ulteriori opere di integrazione, riconversione e completamento del sistema idrico di grande adduzione, ivi compresi l'esecuzione ed il completamento di invasi, di adduttori e di ogni altra opera diversa da quelle espressamente indicate nell'art. 27 della legge 36/94, nonché l'assistenza tecnica/operativa agli A.T.O., ove costituiti, ed ai soggetti sostitutivi previsti dalla normativa.

Con la stipula della "*Convenzione per l'affidamento in gestione degli acquedotti regionali della Calabria e del relativo servizio di erogazione di acqua per uso idropotabile*", avvenuta il 13 giugno 2003 ed a seguito dell'Accordo integrativo della Convenzione, siglato in data 20 maggio 2004, è stato formalizzato il progetto di impresa della Società, con il quale è stata operativamente avviata la gestione, il 1° novembre 2004.

2.2 Le Attività di gestione del complesso delle Opere Idropotabili Regionali ed il servizio di erogazione di acqua potabile all'ingrosso ai Comuni della Calabria

Nel corso dell'esercizio 2019, pur essendo ancora formalmente in liquidazione,Sorical ha proseguito la gestione in continuità delle attività del suo primario mandato istituzionale, vale a dire: la conduzione, gestione e manutenzione del vastissimo sistema infrastrutturale ed impiantistico che assicura l'erogazione idropotabile all'ingrosso alla maggior parte dei comuni calabresi. Si è datain particolare, piena e continua copertura al fabbisogno idropotabile dei Comuni, garantendo altresì l'erogazione del servizio su tutto l'arco temporale qui considerato con la massima "efficienza" ed "efficacia" possibile nel quadro strutturale del complesso delle opere gestite ed in uno scenario che, pur trascorso un biennio, ha ancora parzialmente subito gli effetti della gravissima siccità che aveva caratterizzato l'esercizio 2017, con un calo delle disponibilità



idriche che ha comunque ancora afflitto una rilevante quota parte delle fonti di alimentazione, soprattutto nel territorio della provincia di Cosenza.

E' stato comunque affrontato, assicurando nel complesso una adeguata copertura, il delicato periodo estivo durante il quale, come noto, vi è un significativo incremento della domanda che - in via del tutto naturale - coincide con una sensibile riduzione della disponibilità di risorsa idrica alle fonti. In tale delicata fase dell'esercizio acquedottistico vengono difatti attivati tutti i numerosi impianti ad esercizio stagionale, specificamente dedicati a tale funzione, in particolare in quei comuni rivieraschi a rilevante vocazione turistica.

Per quanto attiene l'analisi dei volumi idrici erogati al complesso dei centri di utenza, si osserva ormai, sin dall'esercizio 2014, una sostanziale stabilità dei volumi complessivi di risorsa idrica fornita che, seppure nel caso di taluni specifici comuni o singoli nodi di erogazione fanno registrare delle oscillazioni cospicue in aumento/diminuzione, sono invece nel complesso stabilmente attestati intorno a 270 Mm^3. I volumi idrici complessivamente erogati e fatturati sono stati pari a 270,8 Mm^3 nel 2018 e 269,9 Mm^3 nell'esercizio 2019

Di seguito si riporta il grafico storico che mostra l'andamento storico dei volumi idrici complessivamente erogati dalla ns. Società sin dall'inizio del suo mandato.

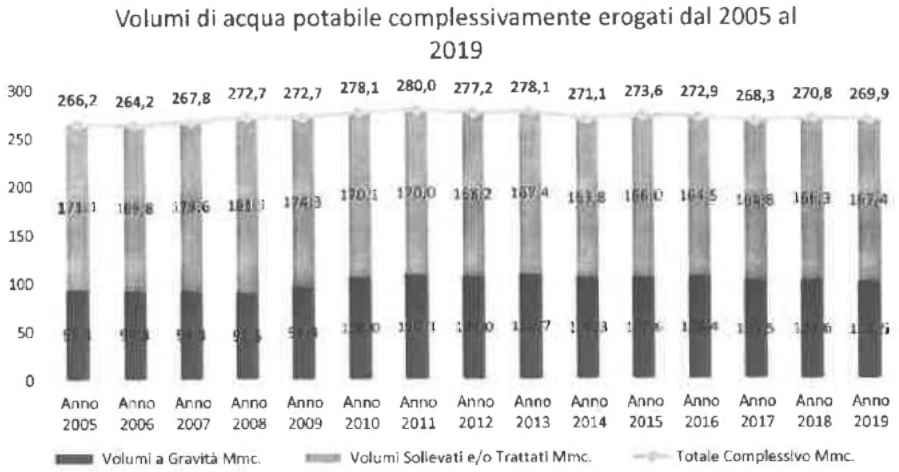

.....

Dopo il completamento e la messa in esercizio del nuovo acquedotto della derivazione dall'invaso sul Torrente Menta, già avvenuto nel secondo semestre del 2018, anche nell'esercizio 2019 tale nuova, complessa ed articolata infrastruttura è stata la protagonista dell'esercizio acquedottistico, sia per le attenzioni che per gli sforzi profusi per la sua definitiva messa a punto. Ci si è concentrati difatti su di una moltitudine di piccoli e medi interventi di miglioramento delle condizioni di interconnessione tra le nuove infrastrutture ed i preesistenti serbatoi, nell'obbiettivo di sfruttare al meglio, sia in termini di affidabilità del servizio reso, che di riduzione dei costi operativi, la disponibilità di una così grande opera, attesa dalla cittadinanza di Reggio Calabria da oltre 40 anni.

Per quanto attiene l'azione di conduzione e manutenzione del sistema infrastrutturale, già nelle relazioni sugli esercizi precedenti si era riferito di quanto le condizioni di criticità finanziaria avevano forzosamente fatto limitare parte della nostra azione solo a quanto strettamente necessario a garantire la continuità del servizio di fornitura di acqua potabile agli utenti ed al rispetto delle normative in materia di qualità delle acque destinate al consumo umano, accumulando un non trascurabile deficit manutentivo, concentrato

sorical

soprattutto nelle componenti edili dei tanti plessi infrastrutturali ed impiantistici e reiteratamente segnalato e contestato dalla Regione Calabria, titolare del demanio delle opere idriche regionali, agli esiti di numerose visite sopralluogo svolte presso gli impianti.

Pur se nei limiti sopra esposti, anche l'esercizio 2019 ha visto comunque proseguire una apprezzabile ripresa del ciclo manutentivo che, oltre alle ovvie attività di presidio, conduzione e manutenzione corrente, ha visto la ns. Società avviare e mantenere, soprattutto nelle zone ove maggiore era il deficit manutentivo cumulatosi, dei programmi di recupero manutentivo, concentrando alcune squadre di manutenzione nell'attuazione di interventi di ripresa sulle componenti idrauliche e civili dei plessi infrastrutturali maggiormente carenti. Degno di menzione in questo scenario, anche per il contesto di suggestivo interesse paesaggistico entro cui l'infrastruttura ricade, l'intervento di completa ristrutturazione delle componenti sia edili che idrauliche del serbatoio sopraelevato di Soverato (CZ), una ardita struttura a torre dell'altezza fuori terra di 35 m, già in passato in condizioni oltremodo precarie e che è stato portato completamente a nuovo con un impegno di spesa di circa 400 k€. Con l'attuazione di tale intervento si sono anche sviluppate delle specifiche esperienze tecnico-operative che potranno risultare preziose per degli ulteriori interventi di risanamento di tali delicatissime tipologie di manufatti - presenti in gran numero nel patrimonio delle infrastrutture regionali - e per le quali già alcune volte in passato si è stimolata l'attenzione della Regione Calabria sulla opportunità di dare copertura finanziaria ad una più estensiva campagna di interventi di recupero.

Degna di menzione la prosecuzione nell'esercizio 2019, dopo quanto già fatto nell'esercizio precedente, di un significativo sforzo manutentivo che ha visto ottenere l'adeguamento alle norme CEI 0-16 – e la relativa registrazione c/o le competenti autorità di controllo - degli impianti elettrici in media tensione 20kV di ulteriori 15 tra i maggiori impianti di pompaggio del compartimento centro con i rispettivi uffici di zona di Catanzaro, Crotone, Vibo Valentia e Lamezia Terme per un complessivo importo di circa 375 k€ per lavori edili, installazioni elettriche, prestazioni specialistiche e per acquisti di componenti e macchinari che le nostre squadre operative hanno poi messo in opera ed avviato ad un regolare funzionamento.

Sempre in tema di interventi e lavori specialistici, nel corso del 2019 si è sviluppata una rilevante attività per la rigenerazione e la manutenzione straordinaria dei pozzi, impianti di fondamentale importanza nell'assieme delle opere idropotabili regionali non foss'altro perché è da questi che la ns. Società deriva oltre la metà della risorsa idrica addotta ai centri di utenza. L'investimento deliberato su tale famiglia di interventi è stato pari a 500k€. Dopo una vasta serie di confronti con altre società concessionarie del servizio idropotabile e con operatori altamente specializzati del settore sono stati redatti dei documenti capitolari di estremo dettaglio e rigore tecnico-scientifico e su questi esperita una procedura di gara suddivisa in due lotti per un importo a base di gara di 250k€ per ciascun lotto. Nell'anno di cui si riferisce si sono attuati interventi su oltre 90 tra i più importanti pozzi, conseguendo dei risultati estremamente interessanti in termini di miglioramento della qualità dell'acqua emunta, aumento della producibilità di ciascuno dei pozzi ed anche riduzione del consumo di elettricità per il pompaggio.

Per quanto riguarda la gestione operativa del settore impianti di potabilizzazione si è avuto un esercizio sostanzialmente in linea con quanto ormai consolidato ed a regime, derivante dai più cospicui investimenti di revamping e messa a norma già svolti negli anni precedenti. E'stato completato ed approvato un progetto che raccoglie un assieme di interventi di manutenzione delle componenti edili ed idrauliche dei principali impianti di potabilizzazione, per un importo al lordo del ribasso d'asta di 1M€. Negli ultimi mesi del 2019 sono state completate le procedure di gara per la selezione del contraente aggiudicatario e consegnati i relativi lavori che si svilupperanno e completeranno nel corso del 2020. Al 31 dicembre 2019, per un importo contabilizzato di circa 140 k€, erano state completate le seguenti attività:

IPOT S. DOMENICA

- Ripristino dei locali della sala pompe e QE con risanamento strutturale delle pareti e tinteggiatura
- Ripristino facciate esterne palazzina uffici e sostituzione infissi

NETO

- Ristrutturazione della palazzina uffici sia della parte esterna che interna con sostituzione di buona parte degli infissi e rifacimento totale dei servizi igienici e del locale mensa
- Messa in sicurezza della sala reattivi mediante ripristino strutturale delle pareti in c.a., sostituzione degli infissi e realizzazione piano di camminamento in grigliato keller (da completare)

[redacted]

SAVELLI

- Rifacimento pavimentazione terrazza esterna
- Adeguamento e nuova realizzazione di ringhiere e parapetti a norma

Meritevole di menzione infine, nel settore degli impianti di potabilizzazione, il raddoppio delle linee di filtrazione c/o l'impianto Medma, grazie al quale è stata aumentata la portata di acqua grezza trattabile dall'impianto stesso, con un rilevante aumento dell'efficienza e dell'affidabilità operativa del complesso.

.....

Passando all'analisi dei consumi di energia elettrica necessaria all'azionamento degli impianti di sollevamento, che come noto rappresenta di gran lunga la più importante voce tra i costi operativi della ns. Società, è da evidenziare come l'esercizio 2019 abbia fatto registrare un aumento rispetto al consumo dell'anno precedente. Il dato consuntivato del 2018 è stato pari a 179 GWh mentre nell'esercizio 2019 l'energia consumata è risultata pari a circa 183,9GWh.

In ogni caso sugli impianti maggiormente attenzionati, vi è una riduzione da ascriversi in massima parte all'entrata in funzione della Diga del Menta che – seppure in regimi transitori - ha reso possibile la disattivazione ovvero una forte riduzione di utilizzo - di tutti gli impianti di emungimento da falde sotterranee appartenenti al medesimo schema idrico della suddetta Diga. Va comunque evidenziato che grazie a cospicui investimenti in impiantistica, telecontrollo e razionalizzazione dell'assetto funzionale di molti schemi acquedottistici, i consumi di energia elettrica erano già stati fortemente compressi negli esercizi trascorsi, come reso ben evidente dal grafico seguente che mostra i consumi complessivi di energia elettrica, dall'inizio della concessione nel 2004 a tutt'oggi.

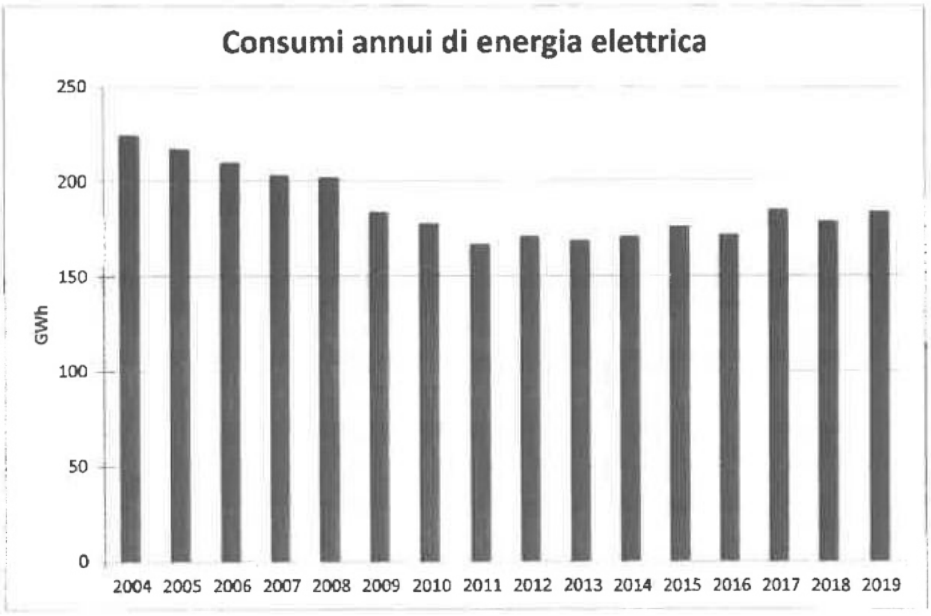

In termini di prezzo unitario d'acquisto, grazie alla recuperata credibilità ed affidabilità di SORICAL nei riguardi delle garanzie di pagamento dei corrispettivi per le forniture elettriche ricevute, è stato

sorical

contrattualizzato un prezzo di fornitura in linea con le migliori quotazioni di mercato, pur se comunque in forte risalita rispetto al 2018 in relazione ai mutati scenari globali del prezzo dell'energia che hanno fatto registrare un aumento del 14% circa della quotazione rispetto all'esercizio precedente. Il prezzo medio della componente energia, che rappresenta circa il 40% del costo unitario finale, al netto cioè degli oneri di rete e dei costi passanti fissati dallo Stato ed eguali per tutti, è stato pari a 64€/MWh contro i 56€/MWh del 2018.

2.3 Rapporti con la Regione Calabria

I rapporti con l'Ente concedente (nonché Socio di maggioranza) anche nel 2019 sono proseguiti in un clima di assoluta correttezza e reciproca collaborazione.

Ed infatti, proprio in ossequio a quanto disposto nel deliberato assembleare del 14.03.2013, e di concerto con gli organi tecnici regionali e i Dipartimenti competenti, l'attività dei due Liquidatori nominati dall'Assemblea è proseguita nell'ottica del risanamento economico e finanziario della Società. Inoltre, quando sul finire dell'anno 2017, la Società ha intravisto il rischio di non poter puntualmente e integralmente assolvere al pagamento delle rate di cui all'Accordo di Ristrutturazione, dovute al Creditore Bancario e ad Enel Energia S.p.A., il Collegio dei Liquidatori ha prontamente avvisato di tale sopraggiunta ed imprevedibile criticità non solo i citati Principali Creditori ma anche i Soci, prospettando la possibilità di addivenire ad una modifica dell'Accordo di Ristrutturazione. Orbene, anche in tale circostanza, e segnatamente nell'Assemblea dei Soci del 22.03.2018,i Soci hanno condiviso l'esigenza e l'opportunità di addivenire alla predetta modifica. In particolare, nel corso della citata Assemblea, confermando la propria volontà di risanamento e rilancio della società, la Regione Calabria ha anche espresso la propria volontà di supportare finanziariamente la Società nel percorso di modifica da avviare, ritenendo la Sorical soggetto strategico per l'avvio e la corretta strutturazione del servizio idrico integrato in Calabria.

Evoluzione Tariffa

Come previsto dalla normativa regolatoria, dopo la predisposizione delle tariffe del periodo 2016-2019 basata sui dati consuntivi del gestore Sorical degli anni 2014 e 2015 ed approvata dall'Autorità Idrica della Calabria (AIC) con Decreto n. 3830 del 10.4.2017, nel 2018 è stato effettuato un aggiornamento dei valori tariffari degli anni 2018 e 2019 alla luce dei consuntivi (da bilancio) dei costi di capitale e operativi conseguiti negli anni 2016 e 2017.

Con la delibera 918/2017/R/IDR del 27 dicembre 2017 e con la successiva Determinazione 1/2018 DSID del 29 marzo 2018, ARERA ha specificato le modalità di aggiornamento biennale delle tariffe per i residui anni 2018 e 2019 del secondo periodo regolatorio. Gli aggiornamenti regolatori risultano di modesta entità per quanto riguarda le gestioni all'ingrosso (le principali novità della metodologia riguardano infatti i gestori del SII nei confronti dell'utenza finale), prevedendo una sostanziale continuità con quanto già definito con la delibera 664/2015/R/IDR "MTI-2" (Metodo Tariffario Idrico del secondo periodo regolatorio) e applicato nell'aggiornamento predisposto nel 2016.

Pertanto l'aggiornamento biennale, salvo basarsi sui dati a consuntivo 2016 e 2017 circa gli effettivi costi

operativi e di capitale (investimenti) sostenuti dal Gestore Sorical, ha ripercorso in sostanza quanto già sviluppato con la precedente determinazione approvata da AIC nell'aprile del 2017.

Il nuovo sviluppo tariffario per il periodo 2018-2019 è stato approvato da AIC con Decreto del Dirigente Generale n.10113 del 18 settembre 2018.

In particolare, sono stati definiti i moltiplicatori tariffari per gli anni 2018 e 2019 (rispettivamente pari a 0,935 e 0,969) con un incremento tariffario rispettivamente dell'8,5% per il 2018 e del 3,6% per l'anno 2019.

Di seguito le tariffe applicate agli Utenti serviti da Sorical negli anni di riferimento.

[redacted]

Delibera 918/2017 ARERA			
2018		2019	
Tariffe applicate		Tariffe applicate	
Gravità	*Sollevata - Trattata*	*Gravità*	*Sollevata - Trattata*
0,2306	0,3843	0,2389	0,3983

Relativamente al "vincolo FONI" si ritiene di non dover sottoporre allo stesso l'utile di bilancio anno **2019** (per € 538.732) in quanto gli investimenti relativi sono stati interamente realizzati nell'anno.

3. ORGANIZZAZIONE DELLA SOCIETA'

3.1 La struttura organizzativa

Al 31 dicembre 2019 Sorical ha un organico di n. 276 unità, in aumento di 33 unità (contratti a tempo determinato a seguito di accordo sindacale stipulati per esigenze tecnico organizzative e produttive) rispetto all'esercizio 2018, come sotto meglio dettagliato.

Dati sull'occupazione:

	2019				2018				Variazione			
	Dipendenti	Co.Co.Co*	Interinali	Stage	Dipendenti	Co.Co.Co	Interinali	Stage	Dipendenti	Co.Co.Co	Interinali	Stage
Dirigenti	1		0	0	1		0	0	0		0	0
Quadri	12		0	0	13		0	0	-1		0	0
Impiegati	132	3	0	0	132	0	0	0	0	1	0	0
Operai	131		0	0	97		0	0	34		0	0
Totale	276	3	0	0	243	0	0	0	33	1	0	0

* collaborazione a ritmo parziale

3.2 Relazioni sindacali

Nell'anno 2019 si sono svolte le elezioni per il rinnovo della RSU. A seguito di tale rinnovo si sono tenuti numerosi tavoli tecnici con il supporto di Confindustria Calabria che hanno determinato accordi inerenti la rimodulazione dell'orario di lavoro per il personale che presta attività amministrativa, la possibilità di stipulare contratto a titolo gratuito, fatto salvo le esigenze tecnico organizzative, per il personale posto in quiescenza. Si è altresì proceduto, stante la richiesta formalizzata con proposta scritta dal Direttore dell'Area Operativa, sempre previo accordo sindacale, alla contrattualizzazione a tempo determinato dei lavoratori appartenenti al bacino dell'indotto indicati dai Responsabili di Zona.
Ulteriori incontri sono stati finalizzati per formalizzare l'assetto organizzativo (produzione schema organigramma); analisi della situazione economico – finanziaria della Società; la formalizzazione dell'Area Commerciale, fondamentale e strategica per il risultato degli incassi anno 2019; sottoscrizione accordo premialità con relativi parametri di erogazione.
Il Datore di Lavoro ha proceduto alla convocazione di tavoli tecnici con la RLS al fine di ottemperare a quanto disposto dal D. Lgs. 81/2008 in tema di sicurezza.
Per quanto concerne la forza lavoro dell'indotto sono proseguiti incontri con le sigle del comparto degli Edili volti sempre ad affrontare specifiche richieste e problematiche legate al personale indotto utilizzato dalle ditte appaltatrici aggiudicatarie di affidamenti per la manutenzione ordinaria/straordinaria espletati con gara pubblica.

[redacted]

sorical

3.3 Attività di formazione

Nell'anno 2019 sono state svolte attività formative programmate dalla Funzione Sicurezza relativamente ai corsi di primo soccorso e preposto antincendio, videoterminalisti, aggiornamento ASPP (scadenza luglio 2018) e CSE, corso per preposto,utilizzo DPI, formazione per tutto il personale neo assunto nonché la formazione della RLS (nuovi eletti). E'stata altresì effettuata la formazione per circa 90 unità lavorative appartenenti alla mansione di conduttore reti/impianti per quanto concerne la sicurezza sugli ambienti confinati.
Inoltre sono stati autorizzati,in orario lavorativo corsi promossi gratuitamente dagli ordini degli Ingegneri, Geometraecc, per figure tecniche altamente specialistiche al fine del raggiungimento dei crediti formativi annuali. In concomitanza della messa in esercizio delle opere elettriche e meccaniche del potabilizzatore del Menta, è stata organizzata dalla Funzione Sicurezza una sessione di formazione specifica per il personale operativo incaricato della gestione della struttura. Sempre nel 2019 sono stati attivati piani formativi attraverso l'utilizzo del Fondo interprofessionale For.Te. che hanno riguardato corsi di contabilità aziendale, di contabilità della commessa, direzione dei lavori e corsi specialistici sulle tecniche di saldatura. I corsi sopra richiamati hanno interessato gran parte del personale della società suddiviso nelle varie mansioni di operativo (impianti e uffici di zona) amministrativo (area amministrazione finanza e controllo e servizi tecnici e diversi).

3.4 Ambiente, Qualità, Sicurezza

Ambiente

Alla fine del mese di Ottobre 2016 è stata rimodellata una nuova struttura, Laboratorio Ambiente e Qualità, che dovrà occuparsi di riavviare il virtuoso percorso precedentemente compiuto in materia ambientale e proiettarlo in una dimensione consona al dettato normativo in materia e alla nuova organizzazione aziendale.

Tale struttura è stata recentissimamente implementata di una unità. Tale implementazione di personale consentirà di continuare ad assicurare la principale, ad oggi, prescrizione normativa, rappresentata dalla predisposizione e invio del MUD.

Se pur auspicato negli anni precedenti, non è stato possibile, con le forze e l'organizzazione in campo, procedere nella direzione dell'effettuazione di una Analisi Ambientale Iniziale propedeutica alla strutturazione di un vero e proprio Sistema di Gestione Ambientale Interno.

Occorre evidenziare che tale attività di implementazione di un sistema di Gestione Ambientale richiede il coinvolgimento fattivo oltre che del Settore Ambiente, anche e soprattutto dell'Area Operativa, oltre che prioritariamente dell'Alta Direzione, in termini di assegnazione di mission, compiti e funzioni e di budget di spesa di cui poter disporre.

Qualità

Il 2 agosto 2012 a seguito della messa in liquidazione della Società avvenuta il 9 luglio, ed al conseguente mutamento degli obiettivi gestionali, è stato emesso l'Ordine di servizio AD-10 avente ad oggetto la definizione del nuovo organigramma societario che, come detto, ha prodotto una revisione sostanziale dell'assetto aziendale, nell'ottica di una maggiore qualificazione e di più diretto coinvolgimento delle risorse umane nelle attività a contenuto tecnico operativo, affinché venissero in buona misura interiorizzate dalla società.

Pur se a fronte di tali fatti che hanno inciso profondamente sulla vita dell'azienda, sarebbe stato necessario rivedere il sistema di qualità aziendale, alla fine del 2012, Sorical era riuscita a superare, con l'impegno dei propri professionisti, l'audit di terza parte ad opera dell'istituto di certificazione e a confermare la certificazione di qualità UNI EN ISO 9001/2008, per i settori Impianti di Potabilizzazione e Laboratorio di analisi.

Purtroppoa fronte di tale risultato, nel 2013 non seguirono, da parte dell'azienda le necessarie e successive azioni (creazione di un settore dedicato e interazione con Istituto di certificazione per pianificazione azioni di

[redacted]

mantenimento relative all'anno 2013) con la conseguenza che il certificato venne revocato alla fine dello stesso anno.

Successivamente, sono seguiti due anni di disimpegno in tale direzione, e solo nel corso del 2015, pur perdurando lo stato di liquidazione della Società, è stata nuovamente strutturata all'interno dell'organizzazione aziendale una funzione specificamente dedicata alla definizione, custodia ed attuazione delle procedure operative aziendali quale atto propedeutico e fondamentale per l'ottenimento ex novo della certificazione UNI EN ISO 9001.

Le vicissitudini aziendali sono state comunque tali da dirottare quotidianamente l'interesse primario dell'azienda verso altri obiettivi cogenti e indifferibili, prettamente operativi, con la conseguenza che allo stato, l'azienda non ha intrapreso il percorso per il riottenimento della certificazione.

Uno di tali obiettivi prioritari e cogenti è costituito **dall'accreditamento, in forza del Decreto del Ministero della Salute 14 giugno 2017**secondo la norma ***UNI EN ISO/IEC 17025:2005***, del laboratorio Analisi Interne, che costituisce oramai un requisito obbligatorio per tutte le aziende che fanno attività di gestione di Servizio Idrico Integrato.

A tal fine la **struttura** Ambiente Laboratorio e Qualità, si è attivata, avendo il placet dell'Alta Direzione. L'**attività propedeutica** all'accreditamento, tutta operativamente a carico del servizio **Interno Analisi** di Laboratorio, procede, sia pure tra tante quotidiane difficoltà legate proprio alle carenze di personale e di apparecchiature della stessa struttura.

Per il percorso di accreditamento, per efficientare i passaggi e le attività lavorative specifiche da dedicare, da parte del personale di laboratorio impegnato in tale attività, ci si è dotati di un supporto consulenziale di primario livello sul territorio nazionale.

Relativamente alla certificazione ISO dell'azienda **invece, quanto ipotizzato** in passato **relativamente** al riottenimento della certificazione con la vecchia norma (UNI EN ISO 9001/2008) è oramai superato; occorrerà obbligatoriamente procedere con la nuova norma (UNI EN ISO 9001/2015) entrata in vigore **nell'anno 2018 e occorrerà contestualmente procedere alla formazione, almeno della funzione** dedicata, alla nuova norma.

Occorre anche in tal caso evidenziare che tale attività di implementazione di un sistema di Gestione Qualità **richiede il coinvolgimento** fattivo **oltre** che del Settore **Qualità**, dell'intera **azienda nelle sue varie** articolazioni **organizzative e funzionali, oltre** che **prioritariamente dell'Alta Direzione,** in **termini** di assegnazione di mission, compiti e funzioni e di budget di spesa di cui poter disporre.

Sicurezza

Premessa:

A seguito di comunicazione aziendale del 06 novembre 2018 prot. n° 587/LIQ viene trasmessa al geometra F. Rocca la Procura Notarile per la funzione sicurezza ai sensi del D.lgs 81/08, avvicendandosi nella **responsabilità del Servizio di Prevenzione e Protezione che nell'anno 2019** che ha comportato la riorganizzazione del settore.

Nel corso dell'anno 2019 si è proseguito il lavoro di **riorganizzazione del settore iniziato** da novembre 2018, **mediante prima di tutto,** l'espletamento di tutte **quelle** attività **necessarie per la tutela della salute** e della sicurezza sui luoghi di lavoro.

Sintesi attività svolta:

- Verifica ed aggiornamento dei DVR (Documento di Valutazione dei Rischi) presenti in archivio e nuova redazione di n. 10 nuovi DVR, trasmessi agli organi di vigilanza in occasione delle verifiche avute. Inoltre sono stati completati i documenti di valutazione del rischio rumore e di valutazione Microclima della sede di Cosenza;

[redacted]

sorical

1. **Attività con RSPP** (Responsabile del Servizio Prevenzione e Protezione):

- E' stata prodotta apposita relazione all'organo di controllo che ha certificato l'esecuzione dei lavori di cui alle prescrizioni impartite all'atto del provvedimento di sequestro giudiziario dei serbatoi siti nel Territorio di Lamezia Terme;

- Impianto di potabilizzazione del "MENTA": è stato eseguito sopralluogo con RSPP e redatta specifica relazione, trasmessa al RUP cha provveduto ad eseguire tutti i lavori necessari al fine di poter redigere il documento di valutazione;

- Redazione di n. 22 DUVRI (documenti di valutazione dei Rischi da interferenza) per gli appalti di lavori e servizi da svolgere in aree di pertinenza Sorical con la presenza di più imprese e/o dipendenti;

- Attività di sopralluogo per aggiornamento documenti di valutazione per come previsto dal D.lgs 81/08;

2. **Adempimenti per ottemperare alle prescrizioni impartite dagli organi regionali di controllo a seguito di visite ispettive su specifici siti in gestione alla Sorical.**

- Le visite ispettive, generate a seguito di specifici esposti presentati, hanno interessato la sede zonale di Crotone, la sede centrale di Catanzaro, il laboratorio centrale di Catanzaro, gli impianti di potabilizzazione Neto di Crotone, Savelli, Cutro, Santa Domenica e Corace. Durante le visite ispettive, è stata richiesta tutta la documentazione di rito che è stata trasmessa, previa apposita revisione. Successivamente sono stati notificati i verbali contenenti prescrizioni che riguardano sostanzialmente lavori di manutenzione straordinaria da eseguirsi presso i luoghi di lavoro;

- Ottemperanza prescrizioni: sono state ottemperate tutte le prescrizioni impartite, presso IPOT Cutro e IPOT Savelli con l'ottenimento del verbale di ottemperanza alle prescrizioni notificato da parte della Spisal. Presso gli altri siti oggetto di ispezione, sono ancora in corso i lavori.

3. **Agibilità e certificazione locali in gestione alla Sorical:** sono stati avviati i lavori per ottenere le certificazioni di legge sui siti in gestione alla Sorical e presidiati da lavoratori;

4. **Cabine elettriche:** Sono state avviate tutte le attività per l'ottenimento della DIRI (certificazione di corrispondenza prevista dalla normativa vigente), mediante sopralluoghi e redazione di specifica relazione dello stato dei siti che ha generato i computi metrici estimativi dei lavori da eseguire per la messa in sicurezza e l'emissione delle DIRI. Successivamente si è dato inizio ai lavori per l'adeguamento normativo con l'ottenimento del risultato di 35 DIRI positive, mentre sugli altri siti sono in corso i lavori. E' stata creata apposito cartella sul server, al fine di, una volta concluse le attività dal punto di vista documentale e sulla base di quanto richiesto dalla nuova norma CEI 78-17 di recente emanazione, tutto ciò che afferisce alle cabine elettriche sarà disponibile ed estraibile. Anche per l'anno 2019 le attività di manutenzione elettrica di tutti gli impianti restano affidate alle imprese di cottimo abilitate ai sensi del D.M. n. 37/08, in quanto la società non è ancora strutturata per il mantenimento in esercizio delle cabine;

5. **Ascensore in dotazione locali Sorical:** Per l'ascensore presente presso la sede centrale di Catanzaro, è stato dato incarico ad Ente certificatore per la verifica di legge e l'ottenimento della certificazione. Per l'ascensore presente presso l'impianto di potabilizzazione Neto di Crotone, dove è avvenuta

[redacted]

l'ispezione Spisal, sono stati affidati i lavori urgenti di manutenzione straordinaria, per la verifica di legge è l'ottenimento della certificazione;

6. **Relazione Valutazione Stress lavoro (SLC) – correlato del Datore di Lavoro:** E' stato avviato in Sorical il percorso per la valutazione stress correlato, discutendo la metodologia con i Rappresentanti dei Lavoratori per la Sicurezza (RLS) e le Rappresentanze Sindacali Unitarie (RSU), con il RSPP, il Medico Competente, alla presenza del Datore di Lavoro geom. Fabio Rocca e del Responsabile gestionale della procedura di valutazione ing. Giovanni Vulcano. Ai fini della valutazione dei rischi da stress lavoro – correlato, secondo quanto previsto dalla normativa vigente in materia di salute e sicurezza nei luoghi di lavoro (artt. 15, 17, 28 e 29 del D. Lgs. n.81 del 9.4.2008 e s.m.i.) le linee di indirizzo del Ministero del Lavoro hanno indicato, tra l'altro, che bisognava individuare una metodologia applicabile ad ogni organizzazione di lavoro. Per quanto riguarda la valutazione del rischio SLC nella nostra azienda sarà utilizzata la metodologia elaborata dall'INAIL e riportata sulle Linee guida dell'INAIL 2017 *"Manuale ad uso delle aziende in attuazione del D.Lgs. 81/2008 e s.m.i."*, che (come raccomandato dalla Commissione Consultiva nella Circolare Ministeriale del 18.11.2010 n. 23692) prevede nella fase propedeutica: 1) Costituzione Gruppo di gestione della Valutazione; 2) Identificazione Gruppi omogenei di lavoratori su cui verrà condotta la valutazione; 3) Piano di valutazione e gestione del rischio; 4) Strategia comunicativa e coinvolgimento dei lavoratori. E' stato costituito il Gruppo di gestione, da costituire attraverso nomina formale, sarà composto: 1) Datore di lavoro; 2) RSPP; 3) ASPP; 4) MC; 5) RLS; 6) Responsabili di zona; 7) Responsabile gestionale della procedura di valutazione. Il Gruppo di gestione, già riunitosi due volte, ha proceduto alla programmazione temporale e il Responsabile gestionale della procedura di valutazione sarà incaricato di predisporre, in accordo con gli altri componenti del Gruppo di gestione, un'informativa da divulgare a tutti i lavoratori tramite circolare al fine di informare su motivazioni, finalità e fasi della valutazione del rischio SLC che verrà effettuata in azienda.

7. **Attività di routine effettuate:**

- **Attività svolta con Medico Competente:** è proseguita l'attività di sorveglianza sanitaria per tutto il personale in base alla mansione svolta e tenendo conto dello scadenziario, oltre a programmare appositi sopralluoghi sui luoghi di lavoro oggetto di specifiche segnalazioni. Altresì a seguito dell'informativa avuta dall'Azienda, che erano in programma assunzione di nuovo personale addetto alla conduzione reti ed impianti, si sono programmate tutte le visite presuntive. Inoltre si è predisposto il protocollo sanitario prodotto dal medico competente;

- **Formazione del personale:** Si sono eseguiti i corsi di aggiornamenti de ASPP, il corso di formazione per preposti nonché si sono avviati, tramite procedura di gara, tutti i corsi per la formazione base previsti dalla normativa vigente, per il nuovo personale assunto. Si sono avviati, tramite emissione di RDA, per i corsi di aggiornamento (CSE, preposto antincendio e primo soccorso) nonché è stata eseguita anche la formazione de RLS nuovi eletti per come prevede la normativa vigente;

- **Data base SPP:** Si è sviluppato un nuovo software del database con nuove funzioni che consentono attraverso una semplice interrogazione, di accedere a tutti i dati inerenti la Funzione Sicurezza che riguardano il singolo dipendente come la sorveglianza sanitaria, la consegna dei dpi, gli eventuali infortuni, cambi mansione, nonché la sezione inerente le apparecchiature di competenza del SPP quali la manutenzione semestrale estintori e quella delle apparecchiature di climatizzazione.

- **Revisione Apparecchiature antincendio:** Nel corso dell'anno si è svolto il servizio di revisione e manutenzione, sottoponendo gli estintori a verifica ed aggiornamento della scheda anagrafica,

dotando inoltre i siti muniti di estintori del registro. Nell'arco dell'anno si è provveduto, altresì, a dotare i nuovi siti e sostituire gli estintori non più revisionabili;

- **Manutenzione apparecchiature di climatizzazione:** Nel corso dell'anno di riferimento è proseguita l'attività per garantire il corretto microclima nei luoghi di lavoro mediante l'attività di manutenzione semestrale dell'apparecchiature presenti sui siti. Oltre alla normale attività di manutenzione, si è provveduto alla sostituzione di n° 12 apparecchiature non riparabili da istallare presso uffici zonali, Ipot e cabine. Inoltre si è redatto un nuovo progetto per l'impianto di riscaldamento da istallare presso i locali dell'IpotAlaco, di cui è in corso la gara per l'affidamento. E' in corso anche la verifica e lo studio per un nuovo progetto dell'impianto di riscaldamento Trionto, area come l'Alaco, delicata e sensibile alle variazioni climatiche;

- **Fornitura DPI (dispositivi di protezione individuale):** All'atto del conferimento della procura al nuovo responsabile del settore sicurezza, ha provveduto al ricambio delle dotazioni, mediante anche nuovi acquisti;

- **Riunione Periodica 2019:** vi è l'obbligo ai sensi dall'art. 35 del D.Lgs, della riunione periodica, adempimento che è stato regolarmente ottemperato per l'anno 2019.

3.5 Modello ex D.Lgs. 231/2001

Nel mese di gennaio 2019 il Collegio dei liquidatori ha deliberato il rinnovo degli attuali componenti dell'Organismo di Vigilanza.
l'Organismo ha costantemente vigilato, per quanto di competenza, sulla corrispondenza dei comportamenti inerenti lo svolgimento delle attività aziendali e le previsioni del Modello 231, attraverso *(i)* la verifica sia dei relativi Flussi Informativi; sia *(ii)* attraverso il controllo sulle risultanze delle attività di *Internal Auditing* svolte sul rispetto delle procedure aziendali nell'ambito dei processi sottoposti a verifica; sia *(iii)* attraverso le audizioni del *Management*.

4.1 La ristrutturazione del debito ai sensi dell'art. 182/bis informazioni integrative

Come già accennato e noto, al fine di salvaguardare il patrimonio aziendale, ristabilire l'equilibrio economico e finanziario e dunque garantire la continuità del servizio idrico all'ingrosso ai Comuni calabresi, Sorical ha sottoscritto, il 3 ottobre 2014, , con la quasi totalità dei propri creditorie [segnatamente con il 100% dei *Creditori Principali* (ENEL S.p.a, DEPFA P.l.c., ACEA S.p.a. e GALA S.p.a.) e con il55% dei cd. *Creditori Minori (creditori con crediti < € 5.000.000)*, un accordo di ristrutturazione del debito ex art. 182 bis Legge Fallimentare. Accordo che, con decreto definitivo dei19/22.12.2014, la sezione fallimentare del Tribunale di Catanzaro ha poi omologato.

A partire dal 2015 e sino al mese di giugno 2017, la Società ha regolarmente adempiuto agli impegni assunti nel suddetto Accordo, ed in particolare:

- ha provveduto – nel termine di cui all'art. 182 bis L. Fall. (120 gg. dalla omologa) – all'integrale e regolare pagamento dei debiti accumulati nei confronti dei Creditori Estranei, anche tenuto conto (laddove stipulati) degli Atti di Regolazione del Debito sottoscritti dalla Società con tali creditori;
- ha provveduto puntualmente ed integralmente ad onorare tutti gli impegni di pagamento assunti nei confronti dei Creditori Aderenti, nei termini e modi di cui all'Accordo di Ristrutturazione.

Con riguardo specifico agli impegni indicati che precedono, si segnala in particolare che la Sorical ha regolarmente provveduto:

[redacted]

- all'integrale pagamento, in favore di Acea Energia s.p.a. e Gala s.p.a., del Debito Acea Stralciato e del Debito Gala Stralciato, nei termini e modi di cui rispettivamente agli artt. 10.1 e 10.2 dell'Accordo;
- all'integrale pagamento, in favore di Enel Energia s.p.a., del Debito Enel post 31.05.2013, nei termini e modi di cui all'art. 9.1(a) dell'Accordo;
- all'integrale pagamento, in favore di Enel Energia s.p.a., della somma di 3 mln/€, quale acconto sul Debito Enel ante 31.05.2013, nei termini e modi di cui all'art. 9.1(b) dell'Accordo;
- all'integrale pagamento, in favore di Enel Energia s.p.a., della somma di 6.071 mln/€, quale ulteriore acconto sul Debito Enel ante 31.05.2013, nei termini e modi di cui all'art. 9.1(c)(i) dell'Accordo;
- al puntuale pagamento, in favore di Enel Energia s.p.a., delle prime 29 rate di cui al Piano di Rientro concordo all'art. 9.1(c) dell'Accordo;
- all'integrale pagamento, in favore del Creditore Bancario, del Debito Bancario non IVA scaduto, nei termini e modi di cui all'art. 8.1(a) dell'Accordo;
- all'integrale pagamento, in favore del Creditore Bancario, della somma di 3 mln/€, quale acconto sul Debito Bancario non IVA a Scadere, nei termini e modi di cui all'art. 8.1(b) dell'Accordo;
- all'integrale pagamento, in favore del Creditore Bancario, del Debito corrente di cui al Contratto di Finanziamento;
- all'integrale pagamento, in favore di Depfa Londra, del Debito Bancario Hedging Scaduto, nei termini e modi di cui all'art. 8.2(b) dell'Accordo di Ristrutturazione;
- all'integrale pagamento, in favore del Creditore Bancario, del Debito Bancario IVA nei termini e modi di cui all'art. 8.1(c) dell'Accordo;
- all'integrale pagamento, in favore dei Creditori Minori, SIA del 30% del debito nei loro confronti accumulato entro il termine di 60 gg. dalla Data di Efficacia; SIA al pagamento delle prime 27 rate di cui ai Piani di Rientro concordi all'art. 11.1(i)(ii)(iii);
- all'integrale pagamento, in favore del Consulente Legale, del Debito verso il Consulente Legale nei termini e modi di cui all'art. 4.4 dell'Accordo di Ristrutturazione;

La Società ha inoltre provveduto a dare puntuale ed esatto adempimento anche agli ulteriori obblighi di informazione assunti nell'Accordo, nonché a costituire le ulteriori garanzie previste in favore del Creditore Bancario e di Enel Energia (Pegno sui Crediti e Pegni su conti correnti).

Tuttavia, a decorrere dall'ultimo trimestre 2017, la Società ha registrato una nuova ed imprevista contrazione degli incassi, determinata dall'insorgere di fattori esogeni alla gestione societaria, sinteticamente individuabili:

1) nell'incremento del numero dei Comuni Calabresi in dissesto finanziario, con conseguente blocco dei pagamenti dei crediti oggetto del periodo di dissesto sino alla conclusione della connessa procedura e perdita nominale che si potrà registrare sui crediti, ove Sorical accetti le transazioni proposte dagli Organismi straordinari del dissesto nell'ambito delle cosiddette procedure semplificate;
2) In un peggioramento della situazione finanziaria che ha coinvolto in generale tutte le Amministrazioni locali italiane, e che ha avuto un maggior impatto negativo sugli Enti Locali nel meridione e dunque anche ed in particolare sui clienti di Sorical;
3) Nella riduzione della tariffa applicabile nel calcolo dei corrispettivi dovuti dagli Utenti/Comuni.

In conseguenza di quanto sopra, la Società non è riuscita a saldare integralmente tutte le rate (di cui all'Accordo di Ristrutturazione Originario) dovute al Creditore Bancario e ad Enel, scadute sul finire dell'anno 2017, ritenendo dunque di rappresentare all'Assemblea dei propri Soci l'esigenza di addivenire ad una modifica dell'Accordo di Ristrutturazione; esigenza ed opportunità condivisa dai Soci medesimi nell'Assemblea del 22.03.2018, nel corso della quale la Regione Calabria (Socio di maggioranza) ha anche

sorical

espresso la propria volontà di supportare finanziariamente la Società nel percorso di modifica da avviare, ritenendo la Sorical soggetto strategico per l'avvio e la corretta strutturazione del servizio idrico integrato in Calabria.

In ragione di quanto sopra, dunque, la Società ha avviato con il Creditore Bancario ed Enel un intenso tavolo di trattative teso a definire i contenuti e la fattibilità del predetto percorso di modifica, sempre in continuità aziendale. A tal fine, la Sorical ha incaricato la PWC come Advisor per la redazione del Piano di Risanamento modificato da porre a base del citato Accordo di Ristrutturazione Modificato e la Dott.ssa Angelini come professionista incaricato di Asseverare il medesimo Piano.

Tale percorso si è positivamente concluso nel luglio del 2019. Ed infatti, in data 19.07.2019, Sorical ed i citati creditori hanno sottoscritto un accordo di modifica dell'Accordo di Ristrutturazione (di seguito, l'Accordo di Ristrutturazione Modificato), anch'esso sottoposto al vaglio della sezione fallimentare del Tribunale di Catanzaro per l'eventuale sua omologa, e sul quale viceversa il Tribunale adito ha ritenuto di disporre "*il non luogo a provvedere*", ritenendo che le modifiche fossero assorbite dalla precedente omologa.

Si riporta di seguito la situazione di indebitamento della Società, con particolare riferimento alla data del deposito dell'Accordo di ristrutturazione il 22.10.2014 e alla data di omologa il 22.12.2014, oltre all'aggiornamento a tutto il 31.12.2019

Tipologia Debito	ACCORDO DI RISTRUTTURAZIONE: DEBITO NETTO ORIGINARIO	DEBITI ESTINTI	22.12.2014: DEBITI RISTRUTTURATI (NETTO)		22.12.2015: DEBITI RINEGOZIATI (NETTO)		ALTRI DEBITI				DEBITI
	ADERENTI E NON ADERENTI	POSTI OMOLOGA	SCADUTI	A SCADERE	SCADUTI	A SCADERE	INTERCOMPANY POSTERGATI	NON ADERENTI	ASSISTENZA LEGALE	ENTRANTI	TOTALI
DEBITI VERSO BANCHE	167.947.137				48.852.[illegible]	122.394.[illegible]	-			-	167.947.137
DEBITI VERSO FORNITORI	172.622.574	(1.114.[illegible])	30.173.453	21.503.481	27.071.[illegible]	84.[illegible]		8.466.771	345.824	17.361.739	171.407.875
di cui Debiti verso fornitori energetici	122.540.229		29.972.521	-	[illegible]	[illegible]					122.540.229
di cui Debiti vs creditori minori (aderenti e non aderenti)	32.284.731	(1.114.543)	1.199.931	21.503.481	-	-		8.466.771		-	32.270.193
di cui Debiti in Contenzioso e Contestati	17.351.739		-		-	-				17.351.739	17.351.739
di cui Altri Debiti	345.824		-		-	-			345.824		345.824
DEBITI VERSO SOCI PER FINANZIAMENTO	10.756.786	-	-		-	-	10.756.786			-	10.756.786
DEBITI VERSO IMPRESE COLLEGATE	2.336.616	-	-	-	-	-	2.336.616	-		-	2.336.616
DEBITO VERSO IMPRESE CONTROLLANTI	10.994.928	-	-	-	-	-	10.994.928	-		-	10.994.928
DEBITI TRIBUTARI E PREVIDENZIALI	9.144.622	-	-	-	-	-	-	-	-	9.144.622	9.144.622
TOTALE	373.702.413	(1.114.549)	24.170.453	21.503.481	72.623.767	188.898.065	24.088.331	8.466.771	345.824	26.496.361	372.684.065

Tipologia Debito	22.12.2014: DEBITI ORIGINARIO	31.12.2014: DEBITI ESTINTI	31.12.2015: DEBITI ESTINTI	31.12.2015: DEBITI RISTRUTTURATI (NETTO)		DEBITI RINEGOZIATI (NETTO)		ALTRI DEBITI				31.12.2015: DEBITI
	TOTALI	POSTI OMOLOGA	RETTIFICHE	31.12.2015	SCADUTI	A SCADERE	SCADUTI	A SCADERE	INTERCOMPANY POSTERGATI	NON ADERENTI	ASSISTENZA LEGALE	ENTRANTI	TOTALI
DEBITI VERSO BANCHE	167.947.137	-	-	(30.341.[illegible])	-	-	-	132.605.771	-	-	-	-	132.605.771
DEBITI VERSO FORNITORI	171.407.875	(2.227.[illegible])	(1.012.[illegible])	(81.454.[illegible])	377.228	10.441.747	503.755	60.458.627	-	392.424	-	14.896.831	86.163.674
di cui Debiti verso fornitori energetici	122.540.229	-	-	(61.585.[illegible])	-	-	503.755	60.457.027	-	-		-	60.654.342
di cui Debiti vs creditori minori (aderenti e non aderenti)	31.170.183	(1.484.879)	(224.328)	(19.292.018)	377.228	[illegible]	-	-	-	392.424	-	-	11.111.391
di cui Debiti in Contenzioso e Contestati	17.351.739	(387.271)	(1.390.717)	(1.087.825)	-	-	-	-	-	-	-	14.896.831	14.896.831
di cui Altri Debiti	345.824	(345.824)	-	-	-	-	-	-	-	-			
DEBITI VERSO SOCI PER FINANZIAMENTO	10.756.786	-	-	-	-	-	-	-	10.756.786	-		-	10.756.786
DEBITI VERSO IMPRESE COLLEGATE	2.336.616	-	-	(90.[illegible])	-	-	-	-	2.346.616	-		-	2.246.616
DEBITO VERSO IMPRESE CONTROLLANTI	10.994.928	-	-	(1.[illegible])	-	-	-	-	10.994.928	-		-	10.994.928
DEBITI TRIBUTARI E PREVIDENZIALI	9.144.622	(4.625.255)	-	(4.519.[illegible])	-	-	-	-	-	-	-	-	-
TOTALE	373.686.965	(6.452.[illegible])	(1.012.443)	(121.491.[illegible])	377.228	10.441.747	503.755	193.086.399	23.873.331	292.424	-	14.896.831	242.840.778

[redacted]

sorical

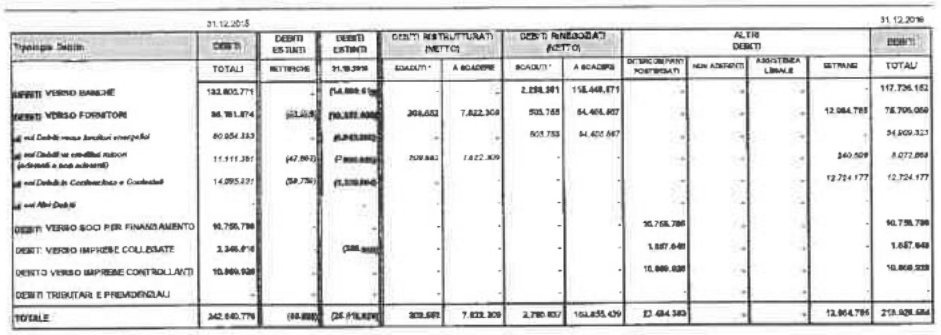

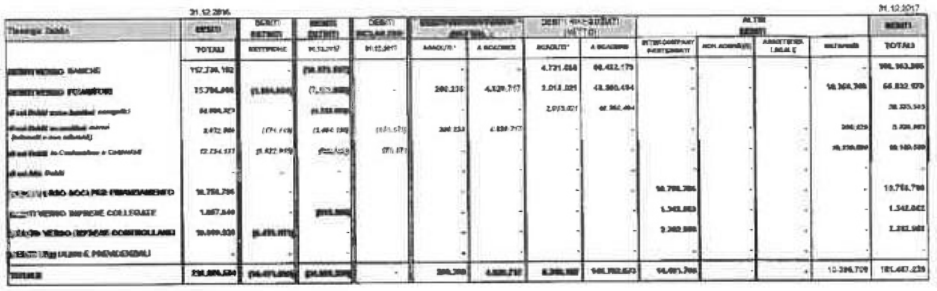

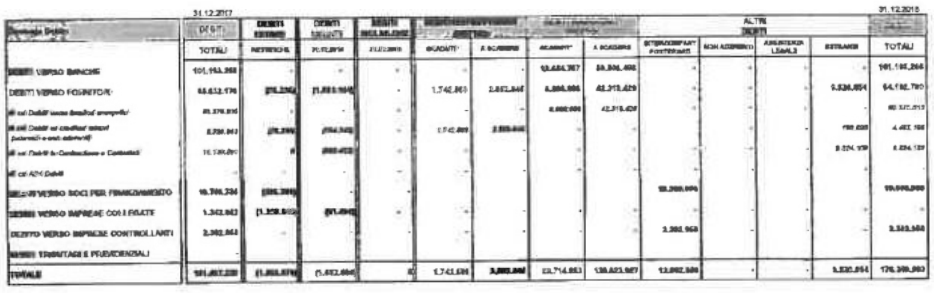



Le variazioni apportate dall'Accordo di Modifica all'Accordo di Ristrutturazione Originario, sottoscritto dai Restanti Creditori Aderenti e Sorical, giusto Decreto del 31 ottobre 2019 (depositato in Cancelleria in data 6 novembre 2019), sono di seguito sintetizzate:

DEPFA

Il debito nei confronti di Depfa confluito nel piano di risanamento modificato ammonta a:

Linea Base, la quota capitale è pari a € 81.767 milioni;

Linea Anticipi, la quota capitale è pari a € 19,396 milioni;

Interessi Scaduti così dettagliati:

- Linea base (2017-2018): circa € 2,4 milioni;
- Linea anticipi (2017-2018): circa € 1,3 milioni;
- Swap (2017-2018): circa € 3,6 milioni.

Linea cd. "Base"

- rimborso nel 2019 dello scaduto in conto capitale (relativo agli anni 2017-2018), per complessivi euro 10,3m.
- rimborso nel 2019 dello scaduto in conto interessi (relativo agli anni 2017-2018), per complessivi euro 0,9 m. I residuali euro 1,5 m relativi all'onerosità maturata e non pagata sul differenziale di 1,25 bps negli anni 2017- 2018, saranno rimborsati in quote costanti mensili pari a circa euro 43k a partire da giugno 2020;
- a partire dal 2019 e sino al 31 dicembre 2025, pagamento delle rate nella misura pari alla differenza tra il 70% dell'attuale piano di ammortamento, comprensivo sia delle rate di cui alla Linea Base che dei differenziali negativi maturati sullo SWAP, e quanto effettivamente pagato relativamente allo SWAP. Tale importo sarà imputato prima agli interessi e poi al capitale. Sull'importo dovuto a saldo delle rate, di volta in volta maturato e che sarà pagato il 30 giugno 2026, matureranno interessi di mora al tasso flat dell'1% che saranno rimborsati bullet entro il 30 giugno 2026;
- a decorrere dal 1° gennaio 2019, riduzione di 1.25 bps del margine applicato per la determinazione del tasso di interesse per la Linea;
- eliminazione dell'obbligo di Sorical di ricostituire il saldo obbligatorio minimo del DSRA come previsto dal Contratto di Finanziamento.



sorical

Linea cd. "Anticipi"

- rimborso nel 2019 dello scaduto in conto capitale (relativo all'anno 2018), per complessivi euro 2,4m;
- rimborso nel 2019 dello scaduto in conto interessi (relativo agli anni 2017-2018), per complessivi euro 1,1 m. I residuali euro 0,2 m relativi all'onerosità maturata e non pagata sul differenziale di 1,25 bps negli anni 2017- 2018, saranno rimborsati in quote costanti mensili pari a circa euro 7k a partire da giugno 2020;
- a decorrere dal 1° gennaio 2019, riduzione di 1.25 bps del margine applicato per la determinazione del tasso di interesse per la Linea Anticipi (5,59%);
- a partire dal 2019, rimborso della rata pari a 3,5 M/€ come da attuale piano di ammortamento. L'attuale piano di ammortamento si riferisce all'allegato N) Parte II "Piano di Rimborso Linea Anticipi" del Contratto di Finanziamento Originario.

Swap

- rimborso nel 2019 dello scaduto in conto interessi (relativo agli anni 2017-2018), per complessivi euro 3,6 mln;
- a partire dal 2019, rimborso nella misura del 100% di eventuali differenziali negativi maturati nell'anno di riferimento.

ENEL

Il debito nei confronti di Enel confluito nel piano di risanamento modificato ammonta per la quota capitale a **€ 50,876 milioni.**
Si rappresenta che il debito originario verso il fornitore energetico pari ad € 50,3 si è ulteriormente incrementato delle fatture di conguaglio riferite **al periodo di fornitura energetica considerato all'interno dell'Accordo originario ed emesse dopo l'omologa dell'**Accordo Originario **medesimo.**

- a partire dal 2019 e sino al 31 dicembre 2025 pagamento del 70% delle rate previste nel Piano Originario. Il residuo 30% delle rate, infruttifero di interessi di mora, sarà pagato bullet entro il 30 giugno 2026;
- rimodulazione del tasso di interesse da dilazione applicato sull'esposizione verso il fornitore ENEL nel periodo 2014-2018 ad un'onerosità fissa pari all'1% anziché 2,5% come originariamente previsto. L'importo così rideterminato, pari a complessivi euro 2,2 mln, sarà rimborsato bullet entro il 30.06.2026;
- rimborso nel 2019 dello scaduto in conto capitale (relativo agli anni 2017-2018), per complessivi euro 8,1 mln;
- a partire dal 2019, maturazione di interessi sull'esposizione ad un'onerosità fissa pari all'1%. Gli interessi in maturazione nel periodo di Piano saranno capitalizzati e rimborsati bullet entro il 30 giugno 2026;
- con riguardo alle fatture di conguaglio riferite al periodo di fornitura energetica considerato nell'Accordo Originario ma emesse dopo l'omologa dell'Accordo Originario, pagamento del solo 70% del citato debito, con esborsi pari a euro 50k/anno circa a partire dal 2019 fino al 2025 e pari a euro 150k circa nel 2026.

Il debito Enel sarà pagato da Sorical a decorrere dal 1.1.2019 e sino al 31.12.2025 in rate mensili consecutive e costanti di € 356.801 ciascuna scadenti l'ultimo giorno del mese, secondo il piano di ammortamento allegato all'Atto di Modifica dell'Accordo Originario.

[redacted]

sorical

Restanti Creditori Minori

- rimborso nel 2019 dello scaduto (relativo all'anno 2018) per complessivi euro 1,8 mln;
- rimborso del debito residuo, pari euro 2,4 mln, in rate mensili costanti secondo quanto già previsto nel Piano Originario e nell'Accordo.

Il Piano ha previsto, tra l'altro, che Sorical – al fine di reperire le risorse finanziarie da destinare al pagamento di quota parte di quanto dovuto ai restanti creditori aderenti – proceda alla cessione, ex art. 1260 c.c., R.D. 18.11.1923 n. 2440 e Legge n. 52/91 s.m.i., di alcuni dei crediti commerciali vantati verso gli utenti.

Ai sensi del nuovo contratto di cessione, verificatesi le condizioni sospensive, il cessionario ha pagato a Sorical un importo pari a € 34,8 milioni (su un nominale di € 45,2 milioni) che, come detto, sarà destinato dalla Società al pagamento degli obblighi assunti verso i Restanti Creditori Aderenti nell'Accordo di Ristrutturazione Originario.

Entro 30 giorni lavorativi dalla Nuova Data di Efficacia, la Società ha regolarmente adempiuto agli impegni assunti nel suddetto Accordo di Modifica, ed in particolare:

(i) ha incassato a titolo di corrispettivo di cessione di 34,8 M/€ a seguito della nuova operazione di cessione di crediti per € 45 M/€ in favore di Banca Sistema S.p.A.;

(ii) ha integralmente saldato tutto il Debito Bancario Linea Base Scaduto Bis;

(iii) ha integralmente saldato tutto il Debito Bancario Hedging Scaduto Bis;

(iv) ha integralmente saldato tutto il Debito Bancario Linea Anticipi Scaduto;

(v) ha saldato tutto il Debito Enel Scaduto;

(vi) ha saldato tutto il Debito Minore Scaduto;

(vii) ha saldato tutte le rate dell'Accordo di Modifica a Scadere dall'1.1.2019 fino al 31.12.2019 fatta eccezione per le sole rate di rimborso al 31.12.2019 a valere sulla Linea Base 1,208 mln e gli interessi a scadere al 31.12.2019 della linea base per 0,244 mln e gli interessi a scadere del contratto di aging 1,011mln che sono state rimborsate nei primi giorni del mese di Gennaio 2020

(viii) ha modificato/esteso alcune delle garanzie già concesse al Creditore Bancario e ad Enel in forza del Contratto di Finanziamento e dell'Accordo di Ristrutturazione originario.

In ottemperanza agli impegni assunti nell'Atto Modificativo all'Accordo Originario, valga la pena osservare che a marzo del 2020, Sorical ha deciso di avvalersi – per le sole rate di pagamento dovute ai Creditori Principali giusta l'Accordo di Ristrutturazione Modificato – della proroga semestrale prevista dal Governo Centrale nell'art. 9.1 del D.L. n. 23/2020.

In sostanza, in forza della citata disposizione, è stato previsto che "*I termini di adempimento dei concordati preventivi e degli accordi di ristrutturazione omologati aventi scadenza nel periodo tra il 23 febbraio 2020 ed il 31 dicembre 2021 sono prorogati di sei mesi*".
Le rate di rimborso verso i Creditori Principali scadute al 30.06.2020 e prorogate di 6 mesi ammontano complessivamente a circa 7,5 M/€.

[redacted]

sorical

4.2 Continuità Aziendale

Come noto, sulla base del deliberato dell'assemblea dei soci del 22marzo2018, la Società ha dato mandato a PWC, primaria società di revisione presente sul mercato internazionale, di elaborare un nuovo Piano che tenesse conto della modifica all'Accordo Originario in coerenza con le mutate condizioni economico-finanziarie della Società come sopra descritte Il Piano prevede, tra l'altro, che Sorical – al fine di reperire le risorse finanziarie da destinare al pagamento di quota parte di quanto dovuto ai restanti creditori aderenti – proceda alla cessione, ex art. 1260 c.c., R.D. 18.11.1923 n. 2440 e Legge n. 52/91 *s.m.i.*, di alcuni dei crediti commerciali vantati verso gli utenti.

Ai sensi del nuovo contratto di cessione, verificatesi le condizioni sospensive, il cessionario ha pagato a Sorical un importo pari a € 34,8 milioni(su un nominale di €45,2milioni) che, come detto, sarà destinato dalla Società al pagamento degli obblighi assunti verso i Restanti Creditori Aderenti nell'Accordo di Ristrutturazione Originario.

Sorical ha, altresì, conferito alla dott.ssa Serena Angelini, professionista in possesso dei requisiti di cui all'art. 67, co. 3 lett. d), Legge Fallimentare l'incarico di redigere l'attestazione sulla veridicità dei dati aziendali e sulla idoneità e fattibilità del Piano a preservare, e garantire, l'attuabilità dello stesso e dell'Accordo di Modifica.

L'Atto di Modifica è stato depositato presso il Tribunale Fallimentare di Catanzaro in data25luglio2019e con Decreto del 31ottobre2019 (depositato in Cancelleria in data 06novembre2019) è stata disposta la chiusura dell'iter sulla domanda di omologazione dell'accordo di ristrutturazione <<modificato>>ex art. 182 bis L.Fall.

Quanto sopra descritto ha, quindi, consentito di confermare l'applicazione, ai fini della predisposizione del presente bilancio, dei criteri di valutazione e dei principi contabili validi per le imprese in funzionamento.

Tale impostazione è confermata dai risultati che la società ha conseguito ogni anno sia in termini di MOL che in termini finanziari (incassi sempre in linea con le previsioni del budget), patrimoniali oltre che con risultati reddituali progressivamente in crescita.

I liquidatori hanno inoltre effettuato, sulla base delle evidenze attualmente disponibili e degli scenari allo stato configurabili, un'analisi degli impatti correnti e potenziali futuri del Codid-19 sull'attività economica, sulla situazione finanziaria e sui risultati economici della società; in particolare è stata aggiornata la valutazione della sussistenza del presupposto della continuità aziendale.
Stante la tipologia di attività svolta dalla Società – gestione del servizio pubblico essenziale di fornitura idrica tramite rapporto concessorio in un mercato a tariffa regolamentata - il livello di fatturato e la marginalità non hanno subito modifiche sostanziali. Inoltre, con l'adeguamento della struttura, come sopra rappresentato, l'assetto organizzativo, amministrativo e contabile è risultato idoneo alle attività svolte dalla Società. Alla luce di tale analisi, con particolare riferimento alla continuità aziendale, non vengono evidenziate situazioni di incertezza.

4.3 Gestione del credito comm.le: Avanzamento delle attività in relazione agli obiettivi

Premessa
I crediti vantati nei confronti degli utenti (Enti Locali o loro Consorzi o Società affidatarie) della fornitura idrica ammontano al 31 dicembre 2019 (al netto relativo f.do svalutazione) a complessivi 122,3 milioni. Si registra dunque un decremento di € 29,7 milioni rispetto al 31 dicembre 2018, pari al 20%. Il risultato è l'effetto della straordinaria strategia messa in atto per il recupero dei crediti vantati in termini di incassi) oltre gli effetti della cessione a Banca Sistema come meglio di seguito specificato.

sorical

Con riferimento all'attività di recupero dei crediti vantati, è stata istituita, nell'anno 2019, l'Area Commerciale al fine di recuperare con organizzazione unitaria, su base centrale e territoriale quanto dovuto.

Di fatti il risultato al 31 dicembre 2019 è stato di *€ 71.843.005 di incassi rispetto ai € 65.069.8445 dell'anno 2018.*

Nello specifico:

- sono state istituite riunioni periodiche, a cadenza quindicinale o mensile per programmare obiettivi e monitorare le previsioni / del mese di riferimento;
- si è proceduto a contattare e incontrare tutti gli Amministratori degli Enti sensibilizzandoli al pagamento di quanto dovuto, proponendo piani di rientro compatibili con le situazioni finanziarie degli stessi;
- è stato istituito un settore dedicato all'assistenza dei Clienti per verifiche contabili, riconciliazioni del credito, verifiche consumi, nonché di supporto per i dovuti chiarimenti circa l'applicazione delle tariffe Arera;
- all'interno dell'Area Commerciale è stato inserito il settore Conturazione. Sono state informatizzate le letture con apposita app, al fine di tenere sotto controllo l'andamento dei volumi forniti e intervenire tempestivamente in caso di malfunzionamento e/o anomalie nonché procedere senza ritardi all'emissione delle fatture secondo i termini della normativa vigente;
- è stato istituito un settore per supporto finanziario e legale;
- è proseguita l'attività di contrattualizzazione degli utenti/clienti serviti, al fine di meglio disciplinare il rapporto di fornitura nonché le modalità di pagamento del debito maturato dagli utenti per il servizio erogato. E' stato altresì potenziato il monitoraggio e l'attività di controllo / sollecito dei piani di rientro;
- è proseguito il sollecito costante dei pagamenti degli Enti serviti attraverso invio di pec e di contatti da parte del personale dell'Area Commerciale dislocato sul territorio regionale;
- è proseguita l'attività di normalizzazione della portata di fornitura erogata;
- è stata disciplinata e proceduralizzata l'attività istruttoria ed autorizzativa relativa alle richieste di aumento della portata idrica;
- si è proceduto alla redazione di piani di definizione del debito attraverso il pagamento di una rata mensile costante.

Infine, è stata avviata un'attività seriata e costante di call-center con personale dipendente dedicato per il recupero del credito nonché per l'adesione alla rata costante mensile e relativo monitoraggio

Inoltre, anche nel 2019, sono stati definiti gli obiettivi principali dell'attività di recupero del credito, così sintetizzabili:

- massimizzazione degli incassi derivanti dai corrispettivi della fornitura idrica erogata ai Clienti, sia nella quota corrente che nella quota crediti pregressi;
- completamento del recepimento dei nuovi modelli di Contratto di Utenza;
- intensificazione dell'attività di certificazione dei crediti su piattaforma ministeriale secondo il disposto del citato DL 35/2013.

Attività svolta nel corso dell'esercizio 2019

Contrattualizzazione

Nel corso del 2019 è proseguita l'intensa attività di rinegoziazione del rapporto di fornitura, che include la definizione dei piani di rientro dei debiti maturati, aventi ad oggetto per lo più piani di dilazione pluriennali definiti mediante la novazione dei contratti già sottoscritti, ovvero la sottoscrizione di nuovi contratti con gli Utenti del servizio. In particolare, nel corso del 2019 sono stati sottoscritti n° 25 contratti/atti modificativi, per un valore di credito complessivo disciplinato in Contratto di 7,72 M€.

Pertanto, al 31 dicembre 2019 gli Enti contrattualizzati mediante novazione contrattuale con Sorical sono complessivamente n. 275, (su n. 363 Utenti serviti), ed i restanti sono forniti ai sensi della Convenzione di Utenza sottoscritta con la Ex Casmez a cui Sorical è subentrata ope legis.

Contatti e solleciti

L'attività di sollecito al pagamento dei corrispettivi fatturati ai clienti, anche nel 2019, è stata attuata in modo costante e continuativo per il tramite, dell'area commerciale, i cui uffici sono dislocati presso le sedi zonali societarie, capillarmente distribuite sul territorio regionale.

[redacted]

In particolare, nel 2019 la Responsabile dell'area nonché gli addetti al servizio commerciale hanno mantenuto continue interlocuzioni con i Sindaci, i responsabili finanziari, i responsabili degli uffici tecnici e i segretari comunali degli Utenti serviti, intensificando tali interlocuzioni nei periodi in cui è maggiore la disponibilità finanziaria degli Utenti (coincidenti con il trasferimento dei fondi ministeriali, con le scadenze dei maggiori tributi locali come l'IMU, con le scadenze delle emissioni dei ruoli del servizio idrico integrato, ecc.). Nello stesso tempo è stata organizzata presso la sede centrale di Catanzaro una intensa attività di supporto, non solo ai recuperatori provinciali , sia di tipo finanziario che legale.

Agenzia delle Entrate Riscossione (ex Equitalia S.p.A) Considerati i tempi, oggettivamente prolissi, sia per processare i titoli consegnati (dall'inoltro del ruolo all'Agenzia delle Entrate Riscossione ex Equitalia alla notifica dello stesso al debitore, i tempi necessari sono di circa sei mesi)che per avviare le azioni esecutive atte al recupero degli importi iscritti a ruolo, nell'anno 2019 la Società non ha emesso ulteriori ingiunzioni fiscali, preferendo l'utilizzo degli ordinari strumenti di recupero del credito.
Ad oggi, preso atto delle cessioni di credito che hanno interessato quasi tutti i crediti oggetto di cartelle i crediti di Sorical affidati ad Equitalia sono di importo pari a circa K€ 100.

Attività giudiziaria

Contenzioso attivo. Le azioni ordinarie (citazioni) intraprese da Sorical nel 2009 nei confronti dei Comuni morosi si sono tutte concluse, eccetto una, promossa contro il Comune di Cariati (valore 24K€). Tale giudizio sarà chiamato l'8 febbraio 2021 per precisazione delle conclusioni. Alcune addirittura sono state definite prima ancora della conclusione del giudizio, avendo l'esistenza del giudizio medesimo favorito trattative conclusesi con la sottoscrizione di nuovi contratti di fornitura, regolazione del debito e dunque abbandono e conseguente estinzione del contenzioso. Nei restanti giudizi che si sono conclusi invece con sentenza, i Giudici hanno cristallizzato il principio secondo cui la Sorical, anche in assenza di un contratto sottoscritto da essa stessa direttamente con i Comuni, è subentrata *ope legis* nei contratti stipulati dai Comuni medesimi con la ex CASMEZ (Cassa per il mezzogiorno). Sulla scorta del predetto subentro Sorical non instaura più giudizi con citazione, ma deposita ricorsi per ingiunzione di pagamento (eccetto ovviamente nei casi in cui non esista Convenzione ex Casmez).
Nel corso dell'anno 2018 Sorical ha inoltre chiesto ed ottenuto d.i. n. 968/2018 contro il Comune di Cosenza, per un importo pari ad € 6.043.549, opposto dall'Ente. Con ordinanza del 12.12.2019 il Giudice ha concesso la provvisoria esecutività al decreto opposto. Stante la dichiarazione di dissesto finanziario, giusta delibera di Consiglio Comunale n. 51 del 11 novembre 2019 il decreto non può essere messo in esecuzione, ma può essere certamente utilizzato nelle possibili trattative con l'Organo Straordinario di Liquidazione.

So.A.Kro. S.p.A.
Come noto, nel luglio 2015 Sorical ha presentato alla sezione fallimentare del Tribunale di Crotone istanza di Fallimento nei confronti della So.A.Kro. S.p.A. in breve Soakro, stante il conclamato stato di insolvenza e la debitoria maturata dalla stessa nei confronti di Sorical pari ad € 35.132.599 oltre interessi per il periodo di fornitura reso dal 1 ottobre 2009 e sino al 18 gennaio 2016. Analoga istanza è stata presentata, *motu proprio*, dalla stessa Soakro.
Con sentenza n. 4/2016 emessa il 13 gennaio 2016 e depositata il 18 gennaio 2016 il Tribunale ha dichiarato il fallimento della Soakro, nominando Curatori Fallimentari il dott. Sorrentino e (con successivo provvedimento del 20 gennaio 2016) il Prof. dott. Leo Zappa.
In data 13 maggio 2016, la Sorical ha conseguentemente presentato domanda di insinuazione del proprio credito alla massa passiva del Fallimento Soakro.
Nel Progetto di Stato Passivo predisposto dalla Curatela del Fallimento Soakro trasmesso in data 13 ottobre 2016, la Curatela medesima ha tuttavia proposto il rigetto della Domanda d'insinuazione presentata dalla Sorical.
Con le osservazioni del 21 ottobre 2016, la Sorical ha contestato integralmente la proposta di rigetto della domanda d'insinuazione formulata dalla Curatela, adducendo idonee argomentazioni, supportate dai documenti giustificativi, a dimostrazione della fondatezza del credito e, quindi, insistendo nell'accoglimento della domanda d'insinuazione medesima.

[redacted]

sorical

Ciò malgrado, la Curatela, pur prendendo atto delle deduzioni della creditrice istante e della corposa documentazione allegata, ha ritenuto di confermare il proprio parere di rigetto dell'istanza e il Giudice Delegato, fatte proprie le motivazioni dei curatori, ha escluso il credito come proposto. Quindi, con decreto del 21 aprile 2017, comunicato dalla curatela in data 3 maggio 2017, il Giudice Delegato, dott. Emmanuele Agostini, ha dichiarato l'esecutività dello stato passivo.
Avverso il suddetto provvedimento Sorical ha proposto opposizione ex art. 98 L.F. (RG 1170/2017). Nelle more del Giudizio, le parti hanno manifestato l'intendimento di addivenire al bonario componimento della controversia insorta, attraverso l'ammissione al passivo fallimentare del credito oggetto della istanza di Sorical, decurtato di una misura percentuale concordemente individuata dalla Parti. La misura percentuale della ridetta decurtazione è stata di comune accordo individuata nel 60,25% circa, con la conseguenza che il credito di Sorical ammesso in via chirografaria al passivo del Fallimento Società Acque Crotonesi è pari ad € 13.964.455, giusta provvedimento del 19.09.2019.

Lamezia Multiservizi S.p.A.
In data 30 novembre 2018, la Lamezia Multiservizi S.p.A. depositava domanda di ammissione alla procedura di concordato preventivo con riserva ex art. 161 co.61.fall., a seguito della quale il tribunale assegnava il termine per il deposito della proposta, del piano e dell'ulteriore documentazione prevista da legge fallimentare, termine, poi, prorogato. In data 1aprile 2019 venivano depositati proposta, piano e documentazione a corredo.
Con il decreto depositato il 20 maggio 2019, il tribunale evidenziava talune criticità e lacune del piano, della proposta e della documentazione allegata alla proposta. In ottemperanza a quanto disposto dal collegio, la società, in data 4 giugno 2019, provvedeva a depositare le integrazioni richieste.
Ebbene, alla luce delle modifiche, integrazioni e chiarimenti apportati, deve ritenersi che la società abbia eliminato le criticità riscontrate, depositando una proposta di concordato meritevole di accoglimento, in quanto idonea a superare il vaglio di legittimità e di fattibilità giuridica che, in questa sede, compete al tribunale.
In sintesi la Lamezia Multiservizi S.p.A. ha proposto un concordato con continuità diretta, con suddivisione dei creditori in due classi, con previsione di: 1. Pagamento integrale delle spese di procedura, delle obbligazioni "prededucibili" (o, meglio, "fuori concorso") e dei crediti privilegiati diversi dell'Erario per la parte non degradata a chirografo; 2. Transazione fiscale per i crediti erariali (alla luce della quale si propone la falcidia solo di parte degli accessori); 3. Pagamento ai creditori chirografari e dei crediti privilegiati per iva di rivalsa, degradati a chirografo ex art. 160 co. 2 l. Fall in misura non inferiore al 10% dell'ammontare di tali crediti e possibilità di aumento della percentuale offerta in caso di parziale utilizzo dei fondi o in caso di risultati di gestione migliori di quelli pronosticati, secondo quanto precisato nel piano depositato in data 4 giugno 2019 dalla Lamezia Multiservizi S.p.A.
L'arco temporale di esecuzione del concordato, fissato in cinque anni, prevede l'integrale adempimento degli impegni entro la fine del 2023.
Più nel dettaglio, è previsto: a) la messa a disposizione, sul conto corrente della procedura, entro il corrente anno, dell'intero importo delle spese di procedura (stimato in euro 600.000), con pagamento effettivo secondo le disposizioni che il tribunale impartirà nel decreto di omologazione; b) il pagamento dei creditori privilegiati diversi dall'erario entro un anno dall'omologazione (con riscontro degli interessi sulla porzione di credito non degradata a chirografo); c) il pagamento dei crediti erariali e dei crediti chirografari e privilegiati degradati entro il 31 dicembre 2023.
Al 31 dicembre 2019 la posizione creditoria complessiva della Sorical verso la Lamezia Multiservizi S.p.A. è pari a €13.234.736 di cui € 12.240.794 afferiscono al periodo del concordato preventivo (31.12.2018).
In relazione a quanto sopra i Liquidatori hanno ritenuto opportuno svalutare prudenzialmente la posizione creditoria per il 90%, pari a complessivi € 11.016.714.

Cosenza
Nel mese di ottobre 2019 è stata confermata dalle sezioni riunite della Corte dei Conti, a cui il Comune Cosenza aveva fatto ricorso, la sentenza già espressa nel mese di luglio 2019 dai giudici contabili della corte regionale di Catanzaro, in merito all'inefficacia del piano di riequilibrio finanziario presentato dall'Ente per risanare il proprio bilancio. Sono state dunque evidenziate pesanti discrasie tra quanto contenuto nel piano di riequilibrio e quanto realmente attuato dall'amministrazione comunale, tali da dover attivare la procedura di

[redacted]

dissesto finanziario che il Comune dovrà necessariamente deliberare in Consiglio al massimo entro l'anno e che interesserà la gestione straordinaria delle passività al 31/12/2018.
Ed infatti con delibera di Consiglio Comunale n.51 del 11 novembre 2019 è stato deliberato il dissesto finanziario dell'Ente.
La Società vanta crediti nei confronti del Comune di Cosenza pari a complessivi € 11.119.876 per forniture idropotabili erogate e non pagate al 31 dicembre 2019 corrispondenti ad oltre 6 anni di fatturato, che sono passati dunque alla gestione della Commissione Straordinaria di Liquidazione che si occuperà di acquisire e gestire i mezzi finanziari per il risanamento.
Il peggioramento della posizione creditoria di Sorical, di cui sopra, è conseguenza dell'immotivato e reiterato comportamento del Comune di Cosenza che irresponsabilmente ha inteso non corrispondere alcuna somma da gennaio 2017 ad oggi, nonostante la continuità del servizio erogato, ed ha costretto la Società ad attivare negli anni tutte le possibili procedure giudiziali (Decreto Ingiuntivo 968/2018) ed extragiudiziali (riduzione della fornitura, solleciti e ripetuti incontri) finalizzate al recupero dei corrispettivi dovuti, con un dispendio di costi per l'avvio e la gestione delle stesse che gravano sulla situazione finanziaria già deficitaria della Sorical.
Per quanto sopra detto ed al fine di non aggravare ulteriormente la propria posizione, la Società non intenderà accettare alcuna proposta transattiva da parte dell'Organo Straordinario di Liquidazione (in breve OSL) del Comune, tenuto altresì conto che nel corso del giudizio di opposizione è stata emanata ordinanza di provvisoria esecutività al DI968/2018.
In considerazione dello stato di dissesto del Comune i liquidatori hanno, tuttavia, incrementato l'accantonamento al Fondo Svalutazione Crediti nell'anno 2019 per ulteriori € 2.853.246 fino ad un valore complessivo di € 4.771.773 corrispondente al 40% del nominale credito.

Congesi

Congesi è un consorzio tra n. 13 Comuni ricadenti nella Provincia di Crotone, costituito ai sensi degli artt. 31 e 114 del TUEL, per la gestione dei segmenti della distribuzione idrica al dettaglio, depurazione e fognatura.
Sorical ha maturato un credito a tutto il 31 dicembre 2019 pari ad € 14.196.898 quale corrispettivo del servizio idrico all'ingrosso reso alla Congesi, nel quadriennio dal 2016 al 2019 non integralmente pagati dal citato Consorzio.
Sorical ha inteso pertanto agire in giudizio contro il Consorzio al fine di recuperare il proprio credito, notificando nel mese di febbraio 2020 un atto di citazione RG284/2020 con prima udienza innanzi al Tribunale di Crotone il 17 dicembre 2020

Corap

Il Corap è un ente pubblico economico strumentale della Regione Calabria, che è debitore nei confronti di Sorical per la fornitura di acqua che a tutto il 31 dicembre 2019 ammonta a € 13.872 mila circa.
Con DGR n. 610 del 20.12.2019 è stata disposta la liquidazione coatta amministrativa del Corap e con DPGR è stata disposta la prosecuzione temporanea dell'attività del Consorzio e nominato il Commissario Liquidatore. Sorical ha fatto istanza di insinuazione al passivo. Considerata la procedura fallimentare del Consorzio Sorical nel 2019 ha inteso svalutare ulteriormente il proprio credito fino ad una percentuale dell'80% del nominale.

Contenzioso passivo verso Comuni. Già nel 2018 si sono conclusi tutti i Giudizi intrapresi dai Comuni contro Sorical con ricorsi ex art. 702 bis cpc, e molti dei giudizi ordinari (citazione) e appelli, istaurati principalmente al fine di contestare la tariffa idrica applicata dalla Società. In tal senso, i Giudici, in accoglimento delle difese di Sorical, hanno dichiarato il difetto di giurisdizione del Giudice ordinario ad esprimersi nel merito delle avverse eccezioni tariffarie, in favore del Giudice Amministrativo. Sentenze di tal genere sono state emesse sia dai Tribunali che in sede di Appello. In molti casi in sede di Appello c'è stata condanna alle spese dei Comuni. Ad oggi nell'unico giudizio riassunto e conclusosi innanzi al G.A., il TAR di Reggio Calabria ha dichiarato inammissibile l'azione.
Per i restanti Giudizi ancora pendenti la Società ha difeso la propria posizione creditoria, sia costituendosi nei nuovi giudizi promossi dai vari Clienti per contestare l'an ed il quantum di crediti societari; sia

sorical

proseguendo la propria attività difensiva nelle cause già intraprese dai Clienti, fortificando la propria posizione anche grazie ai precedenti giurisprudenziali ottenuti nei vari Tribunali calabresi.
Nel 2019 non sono stati instaurati nuovi Giudizi contro la Sorical

Comune di Pizzo: appello RG 1534/2015

Con la sentenza n. 1442/2015, emessa a conclusione del Giudizio RG 4842/2007, il Tribunale di Catanzaro ha rigettato la domanda attorea (e cioè la richiesta del Comune di Pizzo a che Sorical venisse condannata al pagamento di 2M€ per risarcimento danni subiti per la non potabilità dell'acqua) accolto parzialmente la domanda riconvenzionale presentata da Sorical (e cioè il pagamento delle fatture dal 2005 al 2007) condannando altresì il Comune al pagamento delle spese legali.

Il Tribunale di Catanzaro ha rigettato la richiesta in quanto in corso di causa veniva emessa perizia dal CTU Ing. Gimigliano, nella quale il perito evidenziava che "Le caratteristiche dell'acqua erogata dalla Società Risorse Idriche Calabresi al Comune di Pizzo dal maggio 2005 sono sempre state compatibili con il consumo umano"

il Comune ha proposto appello avverso la sentenza 1442/2015 chiedendo l'annullamento della stessa e, conseguentemente, la condanna di Sorical **al pagamento della somma di 2 M€ oltre rivalutazione e interessi.**

All'udienza del 12 marzo 2019 la causa è stata trattenuta in decisione, ad oggi non vi sono aggiornamenti in merito.

Sulla scorta delle risultanze istruttorie svolte in primo grado **e l'andamento del** procedimento, si **potrebbe** ritenere un rischio soccombenza remoto.

Normalizzazione e Autorizzazione all'aumento della portata di fornitura
In ordine alle attività di recupero azionate, anche nel 2019, occorre fare specifica menzione allo strumento della "normalizzazione della fornitura idrica" e tecnicamente più corretto rispetto alla riduzione, in quanto trattasi di ricondurre i volumi secondo i valori stabiliti dalla normativa di settore, attuata nelle circostanze in cui la morosità del Comuni determina per Sorical la necessità di ridurre i costi di gestione.
Tale procedura è stata attuata ,con maggiore necessità ,stante la situazione finanziaria societaria, nel corso degli ultimi anni, ed ha trovato fondamento sul principio, peraltro riconosciuto dalla Cassazione Civile, dai Tribunali Amministrativi e da quelli ordinari, in base al quale il fornitore anche del pubblico servizio è legittimato a ridurre le proprie prestazioni a fronte di un inadempimento significativo della controparte, previa adeguata messa in mora e concessione di un congruo preavviso.
Il ricorso alla normalizzazione ha consentito, oltre al recupero di circa 13,3 ML € di crediti, la contrattualizzazione delle posizioni debitorie maturate da clienti fortemente inadempienti al pagamento della fornitura idrica.
In particolare, nel corso dell'anno 2019 sono stati diffidati per morosità n° 150 Utenti, le normalizzazioni avviate sono state solo n° 21, per gli altri casi i Clienti hanno corrisposto quanto richiesto prima dell'avvio della normalizzazione tecnica della fornitura.
In particolare, gli Utenti interessati sono stati in una prima fase diffidati a versare e/o disciplinare il debito maturato, preannunciando, in caso di perdurante inadempienza, l'avvio delle operazioni di normalizzazione della portata di fornitura.
In caso di inadempienza a quanto richiesto si è quindi proceduto all'avvio delle operazioni.
Si specifica che a tutela degli utenti le normalizzazioni in argomento sono state sempre operate garantendo di fatto all'Ente una fornitura idrica ampiamente sufficiente a soddisfare il fabbisogno dei cittadini residenti e, d'estate, anche dei fluttuanti, quantificato secondo gli standard nazionali di settore.
In aggiunta alla normalizzazione, la Società ha inteso stabilire anche un nuovo iter autorizzativo delle richieste di aumenti della portata di fornitura con diniego a quei clienti morosi e/o inadempienti alle obbligazioni di pagamento alla data di richiesta di aumento.
Anche questo strumento si è rilevato efficace in termini di risultati raggiunti.
In particolare, nel corso del 2019 circa n. 79 Comuni hanno richiesto aumento di portata idrica nei mesi estivi al fine di soddisfare il maggiore fabbisogno idrico, incremento concesso previo versamento del debito maturato.

[redacted]

sorical

Rata costante e Piani di Rientro

Nel corso del 2019 è stato proposto dai Liquidatori una nuova strategia che consentisse di avere mese per mese, un flusso di cassa continuo.
Attraverso una comunicazione inoltrata a tutti i Comuni Calabresi, è stata chiesta l'adesione a piani di definizione del debito attraverso il pagamento di una rata costante mensile, da gennaio a dicembre, che comprendeva il debito corrente stimato e parte del debito pregresso, con impegno delle parti di incontrarsi entro la fine dell'anno per la definizione del debito residuo.
A tale proposta hanno aderito n° 33 Comuni, tale strategia ha apportato nel 2019 **un'entrata** nelle casse della **Società di M€ 10,6.**
A supporto di questa iniziativa è stato costituito un settore di call-center, con propri dipendenti, dedicato ad incentivare l'adesione alla proposta e monitorare il rispetto della scadenza delle rate.
L'attività così svolta è stata utile anche per: a) il riconoscimento e la cristallizzazione dei /crediti con i Comuni/Utenti; b) per la riconciliazione contabile di diverse partite di credito aperte e controverse; c) per interrompere i termini di prescrizione dei crediti.
Sul fronte dei Piani di Rientro oltre all'attività di novazione e sottoscrizione di nuovi contratti, è stata rafforzata quella del monitoraggio scrupoloso con solleciti e diffide al richiamo del rispetto dei termini.

Dissesti Predissesti Finanziari

Nel corso del 2019 molti Enti Locali calabresi hanno dovuto ricorrere alla dichiarazione di dissesto a norma dell'art. 246 del TUEL. in quanto non più in grado di assolvere alle funzioni ed ai servizi indispensabili a causa dell'esistenza di crediti certi, liquidi ed esigibili di terzi ai quali non si è potuto far fronte.
Dalla data della dichiarazione di dissesto da parte del Consiglio Comunale e sino all'approvazione del piano di rilevazione e di estinzione della massa passiva, non possono essere intraprese o proseguite azioni esecutive nei confronti dell'ente per i debiti che rientrano nella competenza dell'OSL.
La quasi totalità degli OSL ha scelto la procedura semplificata con proposta di transazione del credito tra il 40 ed il 60%.
Al 31 dicembre 2019 il numero complessivo dei comuni in dissesto sono 32 e 33 quelli che hanno avviato la procedura di riequilibrio pluriennale ex art. 243 bis TUEL (pre-dissesto).
Ne 2019 sono state inoltrate agli Organismi Straordinari di Liquidazione 8 istanze di insinuazione alla massa passiva per i seguenti Comuni in dissesto: Belvedere Marittimo, Briatico, Cerchianadi Calabria, Castrovillari, Condofuri, Cruscoli, Cosenza, Dinami.
Sempre nel 2019 sono stati chiusi con atto transattivo n° 8 dissesti dei comuni seguenti: Chiaravalle Centrale, Serra d'Aiello, Cerisano, Botricello, Siderno, San Calogero, Badolato. La chiusura di tali dissesti ha portato **ad un incasso di € 3.143.585,71 par circa al 50% del credito vantato.**
Molti dissesti ancora per la Società aperti, sono oramai datati. Il Comune di Grimaldi ha dichiarato dissesto il 29/01/2015, quello di Cariati il 13/09/2016, il Comune di Belcastro il 06/07/2016, il Comune di Cirò Marina il 02/09/2016, il Comune di Bagnara Calabra il 24/10/2016 e così seguendo.
Gli OSL attribuiscono il ritardo alla mancanza di fondi sulla massa attiva, alla non veridicità dei residui attivi **ed ai ritardi del Ministero nell'erogazione dei mutui. Proprio per questo, sono state inviate MAILPEC** a tutti gli OSL ed alle Prefetture competenti per accelerare le procedure ed i tempi di pagamento.

Certificazione dei Crediti su piattaforma (D.lgs 185/2008)

Come noto, l'art. 7, co. 6, del suddetto DL 35, come confermato dal DL. 66/2014, prevede l'obbligo annuale per le Pubbliche Amministrazioni di certificare i propri debiti mediante l'iscrizione degli stessi sulla c.d. Piattaforma Informatica predisposta e gestita dal Ministero dell'Economia e delle Finanze.



sorical

Nel 2019 l'Area Commerciale ha proseguito con risolutezza l'attività finalizzata ad ottenere la certificazione dei crediti sulla piattaforma PCC, presentando istanza ai sensi dell'art. 9 comma 3-bis del d.lgs. 185/2008 e ss.mm.
In particolare, nel 2019, i crediti per i quali si è ottenuta certificazione ammontano a complessivi 5,1M€.

Cessione del credito a Banca Sistema

Nel 2019 ai sensi degli artt. 1260 e seguenti del Codice civile e della legge n° 52 del 21 febbraio 1991 (Legge Factoring), si è proceduto alla cessione dei crediti pro-soluto a Banca Sistemi spa per un importo di € 45.193.591,28. Detta operazione è stata disciplinata nell'Accordo di Ristrutturazione modificato in data 19.07.2019.

4.4 Ricavi dell'esercizio chiuso al 31 dicembre 2019

I ricavi di competenza 2019 sono stati determinati su 365 gg. di fornitura, considerando le letture dei contatori effettuate in prossimità della chiusura dell'esercizio.

I dati relativi al consumo sono stati quindi valorizzati in base alla tariffa stabilita con i criteri della deliberazione 918/2017emessa dall'ARERA(Autorità di Regolazione per Energia Reti e Ambiente). A questo riguardo, si rinvia ad apposito paragrafo della presente relazione.

5. CONTRATTO DI FINANZIAMENTO (Project finance): Aggiornamento al 31/12/2019

Nel corso dell'anno 2019 la Società ha costantemente aggiornato la Banca Finanziatrice sugli sviluppi della situazione societaria ed in particolare sulla procedura di liquidazione, fornendo adeguata informativa tramite la reportistica periodica di natura contabile e gestionale.

Il debito nei confronti di DepfaBank Plc al 31 dicembre 2019 ammonta ad € 87,195 milioni suddiviso in base alle seguenti linee di credito:

- **Linea Base**, ildebito al 31 dicembre 2019 risulta essere pari ad € 69,753milioni
- **Linea Iva**, il debito al 31 dicembre 2019 risulta essere pari ad € 0 milioni (interamente rimborsato);
- **Linea Anticipi**, ildebitoal 31 dicembre 2018 **risulta essere pari ad** € 14,458 milioni.
- **Interessi maturati**, il debito al31 dicembre 2019degli interessi maturati risulta essere pari ad €2,983 milioni.

[redacted]

sorical

Erogazione al 31 dicembre 2019

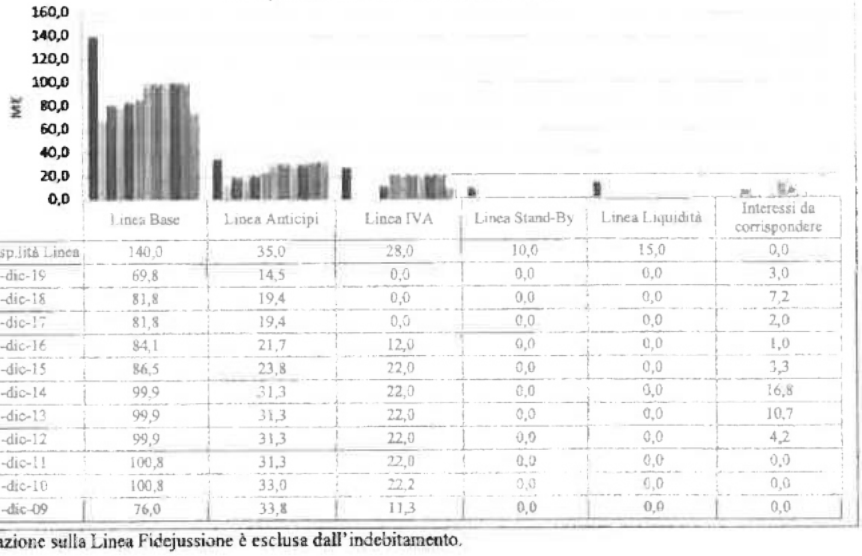

	Linea Base	Linea Anticipi	Linea IVA	Linea Stand-By	Linea Liquidità	Interessi da corrispondere
Disp.ità Linea	140,0	35,0	28,0	10,0	15,0	0,0
31-dic-19	69,8	14,5	0,0	0,0	0,0	3,0
31-dic-18	81,8	19,4	0,0	0,0	0,0	7,2
31-dic-17	81,8	19,4	0,0	0,0	0,0	2,0
31-dic-16	84,1	21,7	12,0	0,0	0,0	1,0
31-dic-15	86,5	23,8	22,0	0,0	0,0	3,3
31-dic-14	99,9	31,3	22,0	0,0	0,0	16,8
31-dic-13	99,9	31,3	22,0	0,0	0,0	10,7
31-dic-12	99,9	31,3	22,0	0,0	0,0	4,2
31-dic-11	100,8	31,3	22,0	0,0	0,0	0,0
31-dic-10	100,8	33,0	22,2	0,0	0,0	0,0
31-dic-09	76,0	33,8	11,3	0,0	0,0	0,0

NB: L'erogazione sulla Linea Fidejussione è esclusa dall'indebitamento.

La Società ha seguito del decreto di omologa dell'Atto di modifica liquiderà il debito scaduto alla data di efficacia dell'Atto di Modifica dell'Accordo di Ristrutturazione.

Inoltre, Sorical pagherà al Creditore Bancario ad ogni Data di Rimborso a titolo di acconto sul Debito Bancario Linea Base a Scadere dal 2019 al 2025, secondo le modalità ed i termini di cui al Piano, pari alla differenza, ad ogni Data di Rimborso, tra:

(I) il 70% della somma di: (A) l'importo maturato a ogni Data di Rimborso, a valere sul Debito Bancario Linea Base a Scadere 2019-2025 per capitale e interessi in base al piano di ammortamento di cui all'Allegato N al Contratto di Finanziamento, e (B) i differenziali negativi maturati ai sensi del Contratto di Hedging alla medesima Data di Rimborso, e

(II) il 100% dei differenziali negativi dovuti da Sorical al Creditore Bancario alla medesima Data di Rimborso;

Dal 2026 Sorical si è impegnata a mantenere le scadenze di pagamento di cui al Contratto di Finanziamento.

Contratto di parziale copertura del debito

In ottemperanza agli impegni assunti con il Contratto di Finanziamento sottoscritto tra la Società e la Depfa bank, Sorical ha stipulato in data 16 dicembre 2008 il contratto di copertura del rischio di variazione del tasso di interesse (Euribor a 6 mesi) applicato sulla Linea Base ("**Contratto di Hedging**").
La copertura ha riguardato il 100%dell'importo capitale della Linea Base utilizzata alla data di sottoscrizione del contratto, oltre al 50% delle erogazioni successive della Linea Base in ciascun periodo (come dal piano di ammortamento previsto).
Con detto Contratto di Hedging di lunga durata, la Società ha fissato il tasso di interesse sull'indebitamento al 4,04%, al fine di ridurre i rischi legati alla fluttuazione dei tassi di interesse in un'ottica di lungo periodo ed in linea con le prescrizioni normalmente previste dal sistema bancario per le operazioni di finanziamento a lungo termine. In particolare il periodo di copertura si estende dal 31 dicembre 2008 al 30 giugno 2033.

La valutazione al 31 dicembre 2019 di tale contratto, tenuto conto dell'andamento del mercato dei tassi di interesse, ha mostrato una teorica minusvalenza pari a € 13,792 milioni. Tale minusvalenza si sarebbe concretizzata solo nel caso di rimborso anticipato, alla data del 31 dicembre 2019, dell'indebitamento oggetto della copertura ovvero nel caso di default del debito sottostante.
Per una maggiore esaustività dell'informazione in materia, si evidenzia che il valore indicato è puramente teorico, e scaturisce da una straordinaria stabilità del tasso di riferimento sui livelli sotto mercato.
In relazione all'introduzione dei nuovi principi contabili OIC 32 e del D.Lgs n. 139/2015 da applicarsi nel bilancio per l'esercizio 2019, gli strumenti finanziari sono iscritti al fair value indipendentemente che siano di copertura o non copertura.
Il Fair value deve essere iscritto in bilancio tra le attività se positivo e tra le passività se negativo.
La valutazione alla data 31 dicembre 2019 essendo negativa, è stata iscritta tra le passività in una apposita riserva alla voce A) VII riserve per operazioni di copertura dei flussi finanziari attesi, come peraltro è stato fatto per il 2018.
Mentre nei bilanci precedenti fino al 2015, come previsto dal disposto dell'OIC 19 del D. Lgs. n. 87/92, si è ritenuto di non dover contabilizzare, in quanto non rappresentativa di una perdita durevole, stante anche la natura non speculativa ma di copertura dello strumento finanziario, dandone tuttavia adeguata informativa nella relazione sulla gestione.

6. IL PROGRAMMA DEGLI INVESTIMENTI

6.1a. Premessa

In attuazione della Convenzione di gestione, la Sorical è subentrata alla Regione Calabria quale soggetto beneficiario dei finanziamenti e soggetto attuatore degli interventi previsti dall'accordo di Programma Quadro – Risorse Idriche.
La Società, in base agli accordi sottoscritti, nei trenta anni di gestione, è tenuta a realizzare con risorse proprie un volume complessivo di interventi pari a € 305 milioni.
Il Piano degli investimenti privati è organizzato per successivi programmi quinquennali proposti da Sorical ed approvati dalla Regione Calabria anche per la verifica di coerenza dei programmi stessi con i propri indirizzi in materia di gestione delle risorse idriche.
Dell'ammontare complessivo di € 305 milioni, € 94,3 milioni si prevedeva fossero rendicontati (in valori cumulati) entro il 2009 (5° anno di gestione), rappresentando tale importo la quota del cofinanziamento apportato da Sorical alle azioni definite nel Programma Operativo Regionale (P.O.R.) Calabria – Misura 1.1.
In relazione a quanto previsto dagli artt. 8 e 13 della Convenzione di gestione, Sorical, già nel novembre 2008, ha trasmesso alla Regione una prima proposta per il programma degli investimenti del quinquennio 2010-2014 stilato in naturale continuità del precedente programma 2005-2009.
Successivamente si è sviluppato sul tema un proficuo confronto che ha visto impegnati oltre ai tecnici della Regione e di Sorical anche quelli dei cinque A.T.O. calabresi. In sede istituzionale l'argomento è stato più volte all'ordine del giorno sia in ambito di Comitato Regione - Sorical sia in ambito di Commissione Tecnica di Coordinamento Regione - A.T.O. - Sorical.
Dai confronti è sostanzialmente emerso che nonostante l'impegno profuso da Sorical, l'iter approvativo dei progetti da parte della Regione Calabria per la realizzazione del Piano degli Investimenti 2005-2009 si è dimostrato più lungo del previsto determinando, così, forti ritardi nell'esecuzione dei lavori e quindi uno slittamento del programma 2005-2009 al 2010.
A seguito degli approfondimenti realizzati e dei vari contributi, Sorical ha proceduto ad effettuare varie revisioni del documento tenendo conto delle indicazioni emerse, da ultimo una versione datata gennaio 2010 sulla quale vi è stato un confronto, ma nessuna determinazione da parte della Regione.
L'ammontare cumulativo della curva degli investimenti prospettata in tale Programma a fine 2014, a far data dall'inizio delle attività, è fissata in € 162,8 milioni di euro con il mantenimento dell'obiettivo al 2010 di arrivare ai € 94,3 milioni previsti nel piano originario primo Piano quinquennale 2005-2009.
Detta pianificazione era stata elaborata con il presupposto che si prospettasse un miglioramento delle condizioni economico-finanziarie, di contro nel corso del 2011 lo squilibrio finanziario ha costretto la Società a ridurre drasticamente gli investimenti come documentato dalla decisione del CDA della Sorical del

[redacted]

19 luglio 2011 che, in relazione all'aggravarsi delle difficoltà finanziarie, ha stabilito di operare una ulteriore riduzione degli stessi investimenti rispetto a quanto già comunicato alla Regione Calabria nella nota del 25 febbraio 2011 Prot. n. 25/11/AD e deliberato dal CDA del 21 febbraio 2011.
Nel corso del 2012, lo squilibrio economico finanziario di Sorical si è ulteriormente accentuato e l'assemblea dei Soci, in data 9 luglio 2012, ha deliberato la messa in liquidazione della Società. In relazione a ciò gli investimenti con finanziamento privato sono stati limitati a quelli indispensabili a garantire la continuità del servizio di erogazione idrica ai Comuni Calabresi. In alcuni casi, a seguito della grave situazione sono stati interrotti, prima della loro ultimazione, anche diversi contratti in corso.
Tanto premesso, il totale degli investimenti effettuati al 31 dicembre 2019 è pari a €286,2 milioni con una ripartizione tra investimenti a finanziamento pubblico pari a € 164,5 milioni mentre per i fondi propri l'avanzamento è pari a € 121,8 milioni.

6.1b. Stato di attuazione a tutto il 31.12.2019

Investimenti con contributi pubblici

A. 02.5.A – Schema Menta – Opere a valle della Centrale Idroelettrica
I lavori principali in appalto relativi alla parte acquedottistica, si sono svolti con sostanziale regolarità raggiungendo un'alta percentuale d'avanzamento già nella prima metà del 2011.
Le difficoltà economico-finanziarie dell'impresa esecutrice ha causato un forte rallentamento delle attività di cantiere, che comunque sono proseguite, seppur con produzione molto ridotta, fino all'interruzione dei lavori, avvenuta il 05 dicembre 2011 da parte della stessa impresa ATI. Da tale data i lavori sono rimasti sospesi finché, a seguito di informativa interdittiva antimafia pervenuta dalla Prefettura di Vibo Valentia il 27 febbraio 2014, in data 3 marzo 2014 è stato avviato il procedimento di risoluzione del contratto.
Gli avanzamenti maggiori si registrano sulle opere acquedottistiche: sono state posate tutte le tubazioni sia delle adduttrici che delle diramazioni previste in progetto, tanto che la linea di collegamento dall'impianto di potabilizzazione ai serbatoi principali di Reggio Calabria; sono in esercizio alcune diramazioni del Ramo Sud con risorsa proveniente dall'Acquedotto Tuccio.
Per quanto riguarda le opere accessorie la viabilità di servizio sui due rami è da completare. Il ponte per l'attraversamento della fiumara S. Agata risulta completato per la sola parte di fondazione in alveo del ponte e per le spalle.
A seguito della redazione dello stato di consistenza, conseguente alla risoluzione contrattuale la Direzione Lavori ha provveduto a redigere lo Stato finale in data 31 Maggio 2014. Dalla consistenza delle opere realizzate risulta che sono stati eseguiti lavori complessivi per un totale netto di € 24.560.809 (incluso oneri della sicurezza e riconoscimento dell'adeguamento prezzi materiali da costruzione), pari ad un avanzamento effettivo dell'82,8% (in riferimento all'ultimo quadro economico dell'intervento ed a fronte di un avanzamento di spesa complessivo per l'intero progetto di circa € 39,6 milioni (IVA inclusa).
L'importo immobilizzato riferito all'Opera si è ridotto per € 2.748.424, decremento dovuto alle rettifiche operate per effetto delle differenze rilevatasi tra il valore dei lavori realizzati e contabilizzati a corpo e quanto effettivamente eseguito, differenza accertata a seguito della redazione del suddetto stato finale dell'opera.

In relazione al completamento funzionale idropotabile dello schema ed a seguito degli stanziamenti posti in essere con il DGR.222/2015 (rimodulazione FSC 2007/2013) è stato predisposto uno stralcio di completamento al progetto esecutivo per le sole opere prodromiche al completamento della linea d'acqua, poste immediatamente a monte ed a valle dell'impianto di potabilizzazione. Per tali opere in "area impianti", considerato appunto che i lavori realizzati in esecuzione del contratto relativo al lotto A.02.5.B – Potabilizzatore - sono, inutilizzabili (al pari dell'intero schema idrico del Menta) a causa della mancata realizzazione delle stesse in quanto funzionali e necessarie per lo sfruttamento delle prime che, quindi, devono necessariamente andare a integrare le opere di cui al contratto relativo al lotto A.02.5.B. Tali condizioni hanno determinato la necessità affidare con la formula dei "lavori complementari" di cui al d.lgs. 163/2006 e, in particolare, quella dettata per i settori speciali dall'art. 221, comma 1, lettera f), all'operatore economico dell'intervento già contrattualizzato A.02.5.B - Opere a valle della centrale idroelettrica –

sorical

Impianto di potabilizzazione. Con atto aggiuntivo al contratto esistente del lotto A.02.5.B in data 29 giugno 2016, sono stati affidati i lavori aggiuntivi di completamento area impianti, successivamente consegnati in data 21 ottobre 2016. Con varianti aggiuntive, concordate con la Regione Calabria, è stato possibile inoltre posare un nuovo tratto di condotta ex comunale in via Reggio Campi, strategica al fine dell'alimentazione con le acque del Menta del serbatoio Centrale/Trabocchetto. I Lavori sono stati ultimati in data 30.06.2019. Tutte le opere strutturali, incluse le vasche di demodulazione da 40.000 m3, i serbatoi di acqua potabilizzata ed i serbatoi di testata Nord e sud sono stati collaudati staticamente. Anche tutti gli altri collaudi tecnici (prove idrauliche, apparecchiature ecc.) sono stati ultimati. Allo stato è in corso d'ultimazione il collaudo tecnico amministrativo finale. La data prevista di ottenimento del certificato di collaudo finale è prevista al 30.06.2020.

A. 02.5.B – Schema Menta – Impianto di potabilizzazione

I lavori si sono svolti con sostanziale regolarità raggiungendo un elevato grado di avanzamento già alla fine di luglio 2009. Il completamento dell'opera non è stato raggiunto a causa dell'impossibilità di installare apparecchiature e materiali che richiedono la presenza dell'acqua grezza da trattare. Per tali motivi a tutt'oggi restano da ultimare gli interventi per l'ultimazione della sezione di filtrazione a sabbia e la sezione di disinfezione, pertanto l'ultimazione dell'intervento è di fatto subordinata al proseguo dei lavori di monte.
L'avanzamento contabile dei lavori è allo stato attuale di € 8.097.463 (al netto IVA), pari al 94,8% (a fronte di un avanzamento di spesa complessivo per l'intero progetto di circa € 10,9 milioni, IVA inclusa).
Sono stati previsti maggiori oneri per i ripristini necessari e consequenziali alla ripresa dei lavori interrotti. E' da prevedere altresì una revisione integrale di tutte le macchine e le apparecchiature installate in sito e provvedere ai ripristini, dagli impianti elettrici alle finiture delle opere civili.
A seguito di redazione della perizia di completamento, approvata con dispositivo N.531 del 27 ottobre 2015, sono state richieste ulteriori somme, pari a 2,54 M€ da rendersi disponibili con fondi pubblici i fondi provenienti dalla rimodulazione FSC 2007/2013.
La ripresa dei lavori di completamento del potabilizzatore, a seguito della sottoscrizione dell'atto aggiuntivo in data 26 maggio 2016, ha avuto luogo l'8/06/2016. L'ultimazione funzionale e l'avvio dell'esercizio sperimentale unitamente alle procedure per le prove funzionali dell'impianto hanno avuto inizio a partire dai primi giorni di luglio 2018. Nella prima fase di esercizio sono stati effettuati controlli analitici interni sulla qualità dell'acqua prodotta e, in contemporanea è stato avviato il processo di verifica per il rilascio dell'giudizio d'idoneità da parte del SIAN/ASP di Reggio Calabria. A seguito dell'autorizzazione del 10 ottobre 2018 da parte del suddetto Ente di Controllo Sanitario all'uso per fini idropotabili della risorsa trattata in impianto, a partire dalla fine di ottobre, con la seconda fase operativa di esercizio sperimentale l'impianto ha iniziato l'erogazione di acqua potabile verso i serbatoi della città di Reggio Calabria.
I lavori sono stati ultimati in data 22.02.2019. L'atto finale di collaudo tecnico amministrativo è stato emesso in data 16.10.2019. Su richiesta dei Liquidatori Sorical, le aree d'impianto e la sua conduzione sono ancora in capo all'area servizi tecnici in attesa di essere autorizzati alla consegna formale all'area operativa.

A.02.3. – Opere di adduzione dell'invaso sul torrente Menta. 1° lotto. Opere di presa e galleria di derivazione. Lavori di completamento

A seguito di perizia di completamento, approvata con dispositivo N.532 del 27.11.2015, per un maggiore importo di 5.61 M€, finanziata con fondi pubblici, a valere sulle disponibilità di cui al DGR 222/2015, in data 10 giugno 2016 è stato sottoscritto l'atto aggiuntivo prodromico all'ultimazione delle opere il successivo 16 giugno 2016 sono state consegnate le attività in perizia per l'avvio delle attività di cantiere. La produzione di cantiere è proseguita regolarmente fino all'ultimazione dell'intervento, certificata dal verbale di ultimazione del 31 gennaio 2018. L'intervento è stato ultimato e da giugno 2018 è stato possibile iniziare l'erogazione verso valle dell'acqua proveniente dal bacino del Menta. Il collaudo finale è previsto entro giugno 2020.

A.02.4.C - Lavori di completamento per lo schema idrico sulla diga del torrente Menta: Opere di by-pass del tratto terminale della condotta forzata per l'avvio dell'adduzione idropotabile

Al fine di rendere funzionale lo schema da un punto di vista idropotabile è stato redatto un progetto per la realizzazione di un bypass alla parte terminale della condotta forzata. Tale progetto preliminare, approvato con dispositivo N.527 del 15 luglio 2015, per un impegno a quadro economico pari a 3,89 M€, è stato

[redacted]

finanziato con fondi provenienti dalla rimodulazione Fondo Sviluppo di Coesione (in breve FSC) 2007/2013. Gli interventi da realizzare in relazione al progetto A.02.4.C di cui all'oggetto in particolare riguardano una condotta interrata di servizio, cosiddetta di bypass, con funzione di garanzia della continuità di esercizio nel caso di interventi di manutenzione straordinaria della centrale idroelettrica e di ridondanza del tratto terminale. Essi assicureranno inoltre l'adduzione provvisoria ai fini idropotabili di un'aliquota della portata massima nelle more che venga perfezionato l'appalto per la fornitura e l'installazione delle apparecchiature elettromeccaniche di cui si costituisce la centrale idroelettrica.
Detti interventi si configurano a tutti gli effetti come una variante minore di completamento dello schema di distribuzione a valle dell'invaso già assentito a suo tempo, atta a migliorare le condizioni di utilizzo dello stesso.
Il progetto, elemento essenziale per l'utilizzo idropotabile dell'intero schema, è stato messo a gara con la formulazione di appalto misto servizi di ingegneria e lavori ed è stato aggiudicato a giugno 2016 a Consorzio CONPAT S.C.A.R.L. Per ritardi seguiti al ricorso fatto a seguito di gara, il contratto è stato firmato il 14 ottobre 2016, dando così avvio alla redazione del progetto esecutivo. La produzione è proseguita con regolarità fino a tutto il mese di aprile 2018 con completamento della condotta di bypass e l'installazione degli impianti idraulici principali necessari per consentire il funzionamento provvisorio e l'erogazione verso valle dell'acque proveniente dall'invaso del Menta. Con perizie di varianti aggiuntive sono state altresì realizzate opere integrative sulla condotta forzata necessarie per il suo funzionamento in condizioni di piena operatività e sicurezza. Da giugno 2018 è stato possibile avviare in esercizio provvisorio il bypass per la fornitura d'acqua verso valle, necessari all'avviamento dell'impianto di trattamento. I lavori sono stati ultimati ed il collaudo finale è previsto per giugno 2020.

Per quanto sopra trattato a far data dal mese di novembre 2018, i suddetti interventi dello schema del Menta, con l'avvio dell'esercizio sperimentale provvisorio sono entrati nel ciclo "produzione".

B. 02.A - Sistema Metramo Lordo: opere di adduzione

- *B. 02.A2 – Schema Gioiosa Jonica:*

In data 12 marzo 2009 è stato emesso il Dispositivo 322 di approvazione della Perizia di variante n°1 che non cambia l'ammontare complessivo del quadro economico.
La posa delle condotte (6,6.km) così come i lavori di completamento della vasca di carico dall'IPOT Zinni.
L'ultimazione dei lavori è avvenuta in data 12 dicembre 2012.
In corso d'opera sono stati emessi n.7 SAL. L'importo dei lavori allo stato finale è pari € 2.011.912.
Il 9 giugno 2014 è stato redatto il certificato di collaudo tecnico-amministrativo.

- *B. 02.A3 – Schema Siderno e Locri:*

In data 02 settembre 2008 sono stati consegnati i lavori all'impresa aggiudicataria CISAF S.p.A..
Al 31 dicembre 2014 sono stati redatti n. 5 SAL per un ammontare di 3,403 M€.
Il serbatoio sottostante la diga del lordo è stato ultimato come pure il serbatoio in località San Policarpo. Il serbatoio di Locri è da ultimare. A seguito della perizia di variante N.2, che prevede lo stralcio di opere allo stato non eseguibili per il permanere di problemi relativi al possesso delle aree e/o di interferenze con altri enti, sono stati eseguiti i corpi d'opera che non limitano la funzionalità dell'opera per quanto riguarda lo schema Siderno. Mentre per garantire la completa funzionalità dell'opera in perizia di variante sono state inserite tra le somme a disposizione dell'amministrazione gli importi corrispondenti alle opere stralciate al fine di redigere successivamente un progetto di completamento funzionale per rendere pienamente fruibile anche lo schema "Locri". A seguito di accordo transattivo tra le parti l'Impresa esecutrice dei lavori ha completato le opere ancora da realizzare a seguito della perizia di variante N.2.
Per il completamento funzionale dell'intervento è richiesto un ulteriore impegno di spesa, necessario al completamento delle opere stralciate con la perizia di variante N.2. Per tale completamento è stato redatto uno studio di completamento

Lo schema Lordo- Zinnì, quindi entrambi gli interventi, unitamente alla parte a contributo proprio, relativa al completamento degli impianti di potabilizzazione, sono stati oggetto fina dall'estate 2019 d'interesse da parte del dipartimento Presidenza della Regione Calabria, al fine di completare e rendere funzionali gli interventi. Il Ministero delle infrastrutture e dei Trasporti, a seguito di L.205/2017 art. 1 comma 518 ha

sorical

avviato il primo stralcio del piano nazionale di interventi del settore idrico, inserendo (codice progetto 518/6) a finanziamento i suddetti completamenti ed indicando quale ente attuatore la Regione Calabria. La Regione Calabria ha successivamente delegato Sorical allo sviluppo della progettazione degli interventi, anche in previsione di un ulteriore successivo affidamento esecutivo.

A.03.1A - Diga sull'Alto Esaro a Cameli e collegamento con l'acquedotto dell'Abatemarco per Cosenza - stralcio funzionale della VIII perizia - messa in sicurezza dell'opera.
Nel 2012 i lavori principali sono stati ultimati e le opere collaudate.

Patto per lo Sviluppo della Calabria – Delib. N.160/2016 del DGR N. 3 del 12/01/2018. Interventi di potenziamento, adeguamento, riequilibrio e messa in sicurezza schemi idrici: Completamento del sistema della diga dell'Esaro.- Nell'ambito della suddetta linea di finanziamento la Regione Calabria ha richiesto una serie di studi di fattibilità ed indagini, prodromiche allo sviluppo ed alla successiva progettazione per la realizzazione dello sbarramento dell'Alto Esaro a Cameli (cfr. precedente intervento), appostando complessivamente 1.5 M€ allo scopo. Al pari di altri interventi, alcuni direttamente finanziati direttamente dal Ministero delle infrastrutture e Trasporti, l'intervento è a cura dell'Area Operativa – Servizio dighe Sorical.

Interventi Schema Alli- Passante
Gli interventi facenti parte del gruppo in esame ricadono tra le opere dell'acquedotto Simeri-Passante a servizio della città di Catanzaro che alimenta il potabilizzatore di Santa Domenica per mezzo di una condotta in acciaio che si diparte dalle vasche di demodulazione di Magisano a loro volta poste a valle di una galleria di valico vengono alimentate dalle acque grezze restituite dalla centrale idroelettrica sul fiume Simeri che pervengono dall'invaso Passante e fortemente deteriorate da eventi alluvionali (il più rilevante fu quello del novembre 2013). Con DGR N. 3 del 12/01/2018, Patto per lo Sviluppo della Calabria – Interventi di potenziamento, adeguamento, riequilibrio e messa in sicurezza schemi idrici, sono stati complessivamente stanziati circa 14.8 M€, integrati con ulteriori 1,6 M€ provenienti dall'Accordo di programma per il rischio idrogeologico (intervento SOR.029).
Gli interventi in dettaglio sono:

Acquedotto Simeri – Passante: Interventi di manutenzione straordinaria per il ripristino della condotta adduttrice acque grezze dell'impianto di potabilizzazione di S. Domenica (ex SOR 001).
Il tracciato della condotta delle acque grezze insiste ad oggi per l'80% della sua lunghezza all'interno dell'alveo del fiume Alli (dalla vasca di carico al vecchio campo pozzi Alli) ed in particolare nel tratto a monte sotto la strada provinciale che costeggia il suddetto alveo. Nell'inverno del 2009 prima e successivamente nel novembre 2013, le abbondanti precipitazioni hanno provocato delle piene eccezionali che hanno determinato lo scalzamento della fondazione dei muri d'argine con conseguente erosione del piano di appoggio della condotta posata a tergo. I danni subiti dalla condotta hanno causato lunghi fuori servizi con conseguente mancanza di acqua trattata nella città di Catanzaro.
Delle attività di progettazione predisposte per la risoluzione del problema con lo spostamento del tracciato in aree sicure, lontano dall'alveo del fiume, sono stati approvati dalla regione solo alcuni tratti a maggiore criticità, non ancora messi in sicurezza per i quali sono previsti interventi di manutenzione straordinaria la cui progettazione ed esecuzione è stata delegata all'Area Operativa Compartimento Centro.

SOR.027 - Acquedotto Simeri – Passante.- Ristrutturazione funzionale del campo pozzi Alli Alto ausiliario a servizio dell'Impianto di Potabilizzazione di S. Domenica.
E' stato predisposto un progetto per la riattivazione del campo pozzi Alli Alto per l'approvvigionamento emergenziale e la ridondanza del sistema di adduzione alla città di Catanzaro. La fase attuale di progettazione è definitiva. Nell'autunno 2019 si è risolta con la presa in possesso da parte del Comune di Catanzaro delle aree interessate sottoposte a vincolo "usi civici", che sono state temporaneamente messe nella disponibilità di Sorical.

[redacted]

SOR 029 - Simeri Passante . - Interventi per la messa in sicurezza del sito di Magisano
La messa in sicurezza del sito di Magisano e delle vasche di demodulazione dalle quali ha origine lo schema idrico ha completato l'iter di gara ed è stata aggiudicata nel novembre 2019. Ad oggi è in attesa della sottoscrizione del contratto per la successiva fase esecutiva.

SOR.035 - Interventi di potenziamento, adeguamento, riequilibrio e messa in sicurezza schemi idrici – Realizzazione di una nuova condotta di adduzione e di un nuovo serbatoio di compenso e accumulo per il potenziamento del ramo sud dello schema idrico Alli a servizio della frazione Lido di Catanzaro.

La proposta riprende una soluzione già prevista nel progetto approvato dalla Regione Calabria e trasferito a Sorical SPA di cui linea di programma b), nella quale venivano definite tutta una serie di opere da realizzare, tenuto conto del definitivo assetto degli schemi idropotabili regionali.
Tra gli interventi previsti per il segmento "adduzione" figurava, nella linea di programma b), l'intervento b.1 "Acquedotti tra Soverato e Isola Capo Rizzuto".
Per l'intervento denominato "B.01.b: Potenziamento adeguamento e riequilibrio acquedotti tra Soverato e Isola Capo Rizzuto. Schemi idrici Corace, Verghello, Sansinato, Alli (Ramo Sud)", nello specifico, approvava il progetto esecutivo, licenziato positivamente dalla COTER nella seduta dell'11 dicembre 2003 – n. 547. L'importo complessivo ammontava ad € 8.298.460.
L'intervento prevedeva la realizzazione di una vasca interrata in testa allo schema Alli, nella zona sud di Catanzaro, l'installazione di 5 elettropompe, di due impianti di sollevamento, di 7,5 km di condotte adduttrici, di partitori, serbatoi e di un diaframma lungo il perimetro di monte dell'area del serbatoio Savuco.
Per quanto a conoscenza del sottoscritto, la gara è stata avviata dalla Sorical SPA, subentrata alla Regione Calabria nella gestione degli schemi idrici di adduzione, e negli anni dal 2006 al maggio del 2009, si sono avvicendate nella realizzazione dell'intervento due imprese, che hanno posato solo pochi metri delle condotte previste in progetto.
Tuttavia, a seguito delle complesse vicende legate risoluzione contrattuale con le imprese che si sono susseguite nella esecuzione dei lavori ed ancor di più allo stato di grave crisi finanziaria che ha determinato la messa in liquidazione in continuità dal luglio del 2012 per volere dei Soci di So.Ri.CalS.p.A con decreto n. 16462 del 3 dicembre 2013 del Dirigente Generale del Dipartimento Lavori Pubblici veniva revocato il decreto n. 3329 del 15 aprile 2011, di ammissione a finanziamento dell'intervento.
In seguito agli eventi alluvionali del novembre 2013, che evidenziarono profonde criticità nell'attuale sistema di adduzione idropotabile della città capoluogo, ed in parallelo alle azioni correttive che a seguito del suddetto evento furono messe in campo Sorical ha riproposto quanto in parte previsto nel progetto sopra citato prevedendo la realizzazione l'espansione e la messa in sicurezza della sezione d'adduzione est dello schema Alli- Verghello- Corace per la città di Catanzaro.
Con decreto N. 10571 del 27 settembre 2018 la Regione Calabria ha disposto l'ammissione a finanziamento dell'operazione/intervento denominato "Potenziamento, adeguamento e riequilibrio dello schema Simeri e Passante ed il miglioramento dell'erogazione nel quartiere Lido di Catanzaro", e con nota prot. 20615 del 22 gennaio 2018, ha richiesto la trasmissione del progetto di fattibilità tecnica ed economica o del successivo livello di approfondimento tecnico, se disponibile.
Con nota prot. 337 del 31 gennaio 2018 la Sorical. ha rimesso la proposta progettuale suddivisa in lotti, riferita al solo quartiere Lido.
Nel corso dell'incontro tecnico del 20 marzo 2018, partecipato dall'Assessore alle Infrastrutture della Regione Calabria, dal sig. Sindaco del Comune di Catanzaro e dalla Sorical, per come da successiva comunicazione dell'Assessore alla Infrastrutture della Regione Calabria, è stato acquisito l'assenso del sig. Sindaco del Comune di Catanzaro, in ordine alla mutata programmazione delle risorse assentite e riportato nel relativo verbale sottoscritto dai partecipanti e rimesso con nota a firma dell'Assessore alle Infrastrutture della Regione Calabria con nota prot. 194421 del 1 giugno 2018.
Con nota prot. 2511 del 18 luglio 2018 la Sorical. ha trasmesso alla regione Calabria la proposta progettuale denominata "Interventi di potenziamento, adeguamento, riequilibrio e messa in sicurezza schemi idrici. Realizzazione di una nuova condotta di adduzione e di un nuovo serbatoio di compenso e accumulo per il potenziamento dello schema idrico "Alli – ramo sud", per l'importo di € 8.835.138.

[redacted]

sorical

Il progetto è stato approvato per la successiva fase di progettazione definitiva/esecutiva, da affidarsi con gara di servizi di ingegneria.

Interventi Schema Abatemarco

Il finanziamento trova la sua motivazione prioritaria nella gravissima siccità che ha interessato le fonti di approvvigionamento dell'Acquedotto Abatemarco – il maggiore della Calabria – nell'autunno del 2017.
Al riguardo, è opportuno sottolineare che le caratteristiche delle sorgenti che alimentano l'acquedotto determinano una risposta molto lenta agli afflussi meteorici e che, di conseguenza, la carenza idrica si è riproposta, con minore entità, anche nell'autunno del 2018 e del 2019.
Per questi motivi, l'Acquedotto Abatemarco è oggi un caso di studio da parte CNR-IRPI di Cosenza nell'ambito del Progetto INDECIS (INtegratedapproach for the DEvelopmentacross Europe of user orientedClimateIndicators for GFCS high-prioritySectors: agriculture, disaster risk reduction, energy, health, water and tourism). La situazione dell'acquedotto è monitorata anche dalla Prefettura di Catanzaro e dall'Autorità di Bacino distrettuale dell'Appennino Meridionale nell'ambito delle attività dell'Osservatorio degli utilizzi idrici.
La sistematicità della carenza idrica conferma, in definitiva, la inderogabile necessità e urgenza dell'investimento di complessivi 10 M€ previsto dalla Regione Calabria con Patto per lo Sviluppo della Calabria – DGR N. 3 del 12/01/2018 Interventi di potenziamento, adeguamento, riequilibrio e messa in sicurezza schemi idrici.
Si precisa ulteriormente che l'opera costituisce la fonte di alimentazione principale della città di Cosenza, la quale, per deficienze nella distribuzione idrica urbana, risulta già limitata ad una parte della giornata. Proprio nella città di Cosenza, nel sopra citato autunno del 2017, gli effetti, mai osservati in precedenza, sono stati gravosissimi per la popolazione, determinando il coinvolgimento ripetuto della locale Prefettura, degli organi regionali e dei sindaci dei 25 comuni interessati.

Rimodulazione dell'investimento
L'intervento si concretizzerà nei seguenti, da considerare tutti indispensabili ai fini della limitazione degli effetti dei periodi di siccità:
Progetto SIGMA: Indagini e degli studi idraulici, idrogeologici e geotecnici per la riattivazione del sistema "Tampone" della Galleria di valico della Mula dell'Acquedotto Abatemarco
SOR.037: Interventi di messa in sicurezza della Galleria Mula con la realizzazione di opere impiantistiche necessarie al conseguimento di condizioni di sicurezza gestionale dell'opera e ristrutturazione e di manutenzione straordinaria dell'impianto di sollevamento Nascejume.
SOR.038: Interventi successivi alle attività di indagini e studi idraulici e geotecnici del sistema "Tampone" della Galleria Mula
SOR.039: Interventi di risanamento idrogeologico per la stabilizzazione delle condotte Favata Alta e Bassa e sistemazione delle strade di accesso a monte e a valle della galleria Mula
SOR.041: Nuova diramazione dal serbatoio Cozzo Muoio al partitore Pasquali per l'adduzione al servizio dei comuni di Mendicino e Castrolibero
SOR.042: Completamento raddoppio nel Comune di Malvito e Sostituzione parziale della diramazione per Macellara e utenze limitrofe per l'incremento della portata.

Sono invece esclusi o significativamente ridimensionati i seguenti interventi, pure inizialmente previsti:

SOR.040: Integrazione delle risorse disponibili mediante ricerca di nuove risorse idriche e realizzazione delle opere di captazione/emungimento e di adduzione.
Da ricerche effettuate in sito, si è osservata l'inesistenza di pozzi di portata adeguata in tutta la Media valle del Crati, ossia nel territorio che costituiva l'opzione principale ai fini del reperimento di nuove fonti di approvvigionamento. Da informazioni acquisite presso l'Università della Calabria, si è evinto che ciò dipende dalle caratteristiche geologiche dei terreni.
Di conseguenza, sono stati potenziati, con altre risorse economiche, alcuni dei pozzi esistenti e previste nuove indagini su pozzi dismessi operanti in passato.

[redacted]

Gli interventi facenti parte del gruppo in esame ricadono tra le opere dell'acquedotto Simeri-Passante a servizio della città di Catanzaro che alimenta il potabilizzatore di Santa Domenica per mezzo di una condotta in acciaio che si diparte dalle vasche di demodulazione di Magisano a loro volta poste a valle di una galleria di valico vengono alimentate dalle acque grezze restituite.

Forniture idropotabili dei nuovi complessi ospedalieri regionali
Accordo di programma Min. della Salute - Regione Calabria del 13-12-2007. La Regione Calabria a corredo della realizzazione delle nuove infrastrutture ospedaliere ha richiesto a Sorical la progettazione e l'esecuzione di opere ausiliarie destinate a fornire una linea dedicata di approvvigionamento idropotabile per ciascun nuovo complesso. Allo stato sono state sviluppate le progettazioni del complesso di Vibo Valentia mentre sono in corso di fase di indagini idrogeologiche per il sito di Sibari ed approvazione degli studi preliminari per il complesso della piana di Gioia Tauro.

SOR.020 Acquedotto Alaco Dorsale e Tirrenica Palmi: Realizzazione di una nuova diramazione di collegamento Rosarno da campo pozzi Metramo a campo pozzi Medma per la dismissione degli emungimenti ed adduzione a gravità
Il progetto riguarda la realizzazione delle opere di adduzione del nuovo collegamento tra il campo pozzi Metramo (dismesso) e il campo pozzi Medma realizzando così un nuovo assetto idraulico dello schema Alaco con la futura dismissione degli emungimenti attuali.
L'intervento rientra, al pari di altre attività di adeguamento ed ammodernamento dell'intero schema Alaco, nel campo di attività destinate alla realizzazione di nuovi assetti idraulici finalizzati al miglioramento qualitativo, energetico ed al bilanciamento delle risorse sotterranee con integrazione provenienti da invasi in quota.
Nell'ambito dei futuri possibili scenari di distribuzione idrica dagli acquedotti dell'Alaco (esistente) e del Metramo (in progetto), assume particolare rilevanza la connessione con l'esistente acquedotto Medma e la graduale sostituzione delle attuali fonti di produzione di quest'ultimo.

Al pari del gruppo di interventi "Lordo-Zinni" il progetto è stato oggetto d'interesse da parte del dipartimento Presidenza della Regione Calabria, al fine di completare e rendere funzionali gli interventi. Il Ministero delle Infrastrutture e dei Trasporti, a seguito di L.205/2017 art. 1 comma 518 ha avviato il primo stralcio del piano nazionale di interventi del settore idrico, inserendo (codice progetto 518/6) a finanziamento i suddetti completamenti ed indicando quale ente attuatore la Regione Calabria. La Regione Calabria ha successivamente delegato Sorical allo sviluppo della progettazione degli interventi, anche in previsione di un ulteriore successivo affidamento esecutivo.

Investimenti A Contributo Privato

Linea Di Azione 1

Sistema Menta
A.02.4.A Lavori di: Completamento dello schema idrico sulla diga del torrente Menta: Centrale idroelettrica opere civili e condotta forzata
I lavori principali in appalto comprendono la costruzione di una condotta forzata dello sviluppo complessivo di circa 8,2 Km che parte dalla camera a valvole in località "Monte Cendri" ed arriva alla centrale idroelettrica di San Salvatore anch'essa compresa nell'appalto. Nell'ultimo tratto la condotta si percorre in profondità un pozzo verticale, scavato col sistema "raise-boring", seguito da un tratto sub-orizzontale in galleria, lungo circa 510 m.
Successivamente, a seguito delle difficoltà finanziarie dell'impresa, unitamente al ritardo dei pagamenti pregressi l'ATI e Sorical hanno deciso di sospendere consensualmente le lavorazioni in attesa di ripristinare il flusso finanziario necessario al regolare svolgimento delle attività.
I lavori sono stati sospesi a partire dal gennaio del 2012; a seguito di informativa interdittiva antimafia pervenuta dalla Prefettura di Vibo Valentia il 27 febbraio 2014, in data 3 marzo 2014 è stato avviato il procedimento di risoluzione del contratto.

[redacted]

sorical

La condotta forzata, per la parte interrata di lunghezza totale pari a circa 8,1 Km è completata per tutto il tratto dalla località "Monte Cendri" fino in prossimità della testa del futuro pozzo verticale, a meno di un ultimo tratto di 400 m. Risultano ad oggi mancanti tutte le attrezzature di linea (sfiati, valvole ecc.), sia standard che in esecuzione speciale.
Lo stato finale è stato redatto dalla Direzione Lavori in data 31 Maggio 2014. Dalla consistenza rilevata risulta che sono stati eseguiti lavori complessivi per un totale netto di € 6.837.256 (incluso oneri della sicurezza), pari ad un avanzamento effettivo del 58,6% (riferimento all'ultimo quadro economico dell'intervento). Sia l'Impresa Mandataria che l'Impresa Mandante hanno firmano con riserva lo Stato Finale, esplicitando le stesse contestualmente e allegando loro propri elaborati.
L'importo immobilizzato riferito all'opera si è decremento di € 742.120, decrementato dovuto alle rettifiche operate per effetto delle differenze rilevatasi tra il valore dei lavori realizzati e contabilizzati a corpo e quanto effettivamente eseguito, differenza accertata a seguito della redazione del suddetto stato finale dell'opera.

Per quanto già sopra esposto, la realizzazione del pozzo verticale e la posa al suo interno della tubazione in alta pressione rappresentano il vero "collo di bottiglia" di tutto il progetto del Sistema Menta. I tempi necessari al completamento del progetto sono, quindi, fortemente influenzati dallo step esecutivo della realizzazione del pozzo.
Si è provveduto all'affidamento, secondo art 106 del Dlgs50 /2016, dei soli interventi minori e dei lavori di completamento delle opere lungo la condotta forzata e necessarie ai fini dell'erogazione della risorsa idropotabile.

A.02.4.B Lavori di: Completamento dello schema idrico sulla diga del torrente Menta: Centrale idroelettrica S. Salvatore – Opere Elettromeccaniche
I lavori consistono nella realizzazione di una centrale idroelettrica con una potenza installata di 16,5 MW ed una produzione di energia di 35 GWh/anno.
Le apparecchiature per la sottostazione elettrica, il generatore sincrono, i quadri elettrici, le forniture elettriche in B.T., la turbina, le forniture per il sistema di regolazione e di dissipazione, il sistema di raffreddamento, gli attrezzamenti di sala macchine ed i ricambi sono attualmente in giacenza presso l'impresa appaltatrice e i subfornitori. Per le forniture principali sono già stati effettuati i collaudi in stabilimento.
L'avanzamento contabile dei lavori è allo stato attuale pari a € 2.479.267 (al netto IVA), pari al 48% (a fronte di un avanzamento di spesa complessivo per l'intero progetto di circa 3,8 M€, IVA inclusa).
L'avanzamento effettivo dei lavori è tuttavia pari a circa l'86 %. Non sussistono allo stato forti criticità, sotto il profilo tecnico ed esecutivo. I lunghi tempi di stoccaggio delle apparecchiature speciali e dei materiali elettrici, possono averne alterato lo stato. E' prevedibile considerare delle attività integrative di ripristino e ricondizionamento delle forniture (dai touch-up di verniciatura ai rifacimenti degli imballaggi) prima della spedizione con conseguente impatti sui tempi e costi.
Al fine di minimizzare i costi conseguenti al mancato completamento dell'opera ed i relativi contenziosi è stato stipulato in termini di definizione bonaria e transattiva un accordo a tacitazione delle riserve e per la ridefinizione temporanea dei rapporti con l'esecutrice del contratto (Hydroenergiasrl ex Cover Energia).

A seguito delle attività di ricognizione e valutazione tecnologica dello stato di fatto in cui versano le forniture, è stato redatto uno studio ai fini di un loro potenziale ri-utilizzo nel completamento della Centrale. Tale studio è inoltre necessario a fornire a Sorical tutti gli elementi economico/giuridici necessari per valutare sia la convenienza (in termini di costi/benefici) del completamento, e futura gestione, della Centrale.

Sistema Esaro - Abatemarco
Galleria di derivazione e centrale idroelettrica
Il progetto "Schema idrico Esaro-Abatemarco. Galleria di derivazione e centrale idroelettrica" si inquadra come uno degli interventi previsti dallo "Studio di fattibilità per la realizzazione dell'invaso dell'Esaro", redatto da Sogesid su incarico della Regione Calabria. Esso si configura come stralcio funzionale dello schema per l'utilizzo ad uso multiplo delle acque del bacino dell'Esaro.
La Sorical, partendo da una prima analisi SOGESID, ha individuato due fasi attuative, di cui la prima divisa in due step, nelle quali articolare la realizzazione dell'intero schema, ognuna delle quali pienamente

[redacted]

funzionale a dare una risposta alle esigenze del territorio in relazione alle reali urgenze esistenti. Nella previsione iniziale, come da proposta formulata alla Regione Calabria in merito al piano di interventi 2010-2014 la realizzazione delle opere avrebbe dovuto seguire un programma di disponibilità idrica per fasi successive rispettivamente nel 2013, nel 2017 e nel 2018. Sono state eseguite le progettazioni preliminari e definitive rispettivamente per interconnessioni e la galleria di derivazione. Gli interventi in oggetto ad oggi rimangono a tutti gli effetti ancora una proposta programmatica.

Aggiornamento su altri interventi in corso

B.06.A – Acquedotto Abatemarco – Interventi di messa in sicurezza e ri-efficientamento attuale tracciato (contributo pubblico/privato).

Così come già riportato nel precedente paragrafo, i lavori sono conclusi e le opere sono state collaudate nel 2012.

B.06.F3 – Acquedotto Abatemarco. By-pass del tratto di adduttrice in raddoppio compreso tra i comuni di Malvito, Santa Caterina Albanese e San Marco Argentano (contributo privato)

Foglia Costruzioni ha comunicato in data 5 settembre 2009 l'affitto del ramo di Azienda alla Impresa Finteco, i lavori sono ripresi nel corso del 2010. Nel 2011 i lavori sono stati sospesi da parte dell'impresa. I lavori **al momento sono di fatto ultimati. Si prevede per il 2019 uno studio per la ripresa e l'ultimazione dell'intervento (cfr. gruppo interventi"Abatemarco").**

B.06.G - Sistema Esaro-Abatemarco - Efficientamento Acquedotto (contributo privato).

Stralcio 1: Lavori ultimati.

Stralcio 2: I lavori nel 2010 sono proseguiti; il 1° stralcio è concluso e la percentuale complessiva di avanzamento è del 90% sul totale. Nel 2011 i lavori sono stati sospesi da parte dell'impresa per inadempimento di Sorical ex art. 1460 c.c. ed art. 133 D.Lgs 163/2006. I lavori, interrotti fino a tutto il 2015, sono stati ripresi a seguito **di un accordo integrativo con l'ATI esecutrice dei lavori in data 7 dicembre 2016 al fine di completare la condotta di bypass e consentire l'incremento di portata idropotabile sull'adduttrice** Abatemarco verso la città di Cosenza. Tale esigenza, prioritaria per il balance idropotabile dei comuni di Rende e Cosenza, **ha richiesto la messa a disposizione di una somma pari a circa 750 k€ per il completamento dei lavori residuali e l'ultimazione dei pagamenti per le procedure espropriative sospese a** suo tempo. Gli interventi sono di fatto ultimati a meno di piccoli completamenti e degli allacci sul tratto terminale.

Sistema Metramo – Lordo

B.02.A1 Adduzione dal Bacino del Metramo

La Sorical visto lo stallo del progetto del Consorzio di Bonifica ha sollecitato la Regione per andare avanti con il progetto alternativo, già redatto nel 2006, che prevedeva un percorso alternativo solo per la risorsa idrica destinata ad uso potabile e che sarà a breve (entro dicembre 2009) aggiornato e portato alla approvazione del COTER. Il finanziamento è pubblico (POR 2007 – 2014).

La producibilità è stata calcolata in 3130 MW/h annui considerando una portata media annua di 200 lt/sec ed un funzionamento di 8000 ore all'anno.

L'Ipot, la cui progettazione definitiva è stata elaborata nel 2006 è stato inserito nel programma degli investimenti Sorical 2010 -2014 con il valore di 5,3 M€. Gli interventi sono **attualmente sospesi.**

B.02.B.2 I.Pot Schema Gioiosa Jonica

Realizzazione degli impianti di potabilizzazione Metramo, Gioiosa Jonica, Siderno-Locri: nel corso dell'anno 2008 sono stati affidati i lavori relativi all'impianto di potabilizzazione Gioiosa Jonica e all'impianto di potabilizzazione Siderno-Locri all'ATI CPL POLISTENA – TORRICELLI. E' stato raggiunto un avanzamento pari al 80% del valore dei lavori. Le opere di fatto non ultimate a seguito della chiusura del contratto pregiudicano la funzionalità dell'intero schema (cfr. all'intervento A.02.A2) e pertanto è necessario proporre un intervento di completamento dell'impianto, anche al fine di preservare lo stesso da ammaloramenti e danneggiamenti a seguito di furti.

sorical

B.02.B.3 I.Pot Schema Siderno e Locri
E' un appalto integrato. i lavori sono stati affidati all'ATI CPL POLISTENA – TORRICELLI. E' stato raggiunto un avanzamento pari al 75% del valore dei lavori come aggiornati dalla perizia n. 1: dispositivo Sorical n.445 del 12-01-2011. I lavori nel corso del 2011 sono stati interrotti per controversie relative a ritardati pagamenti e l'impossibilità di Sorical di finanziare ulteriormente i lavori. Il 10 aprile 2012 il contratto con l'impresa è stato sospeso. Si rende necessario predisporre un intervento di completamento dell'impianto, anche al fine di preservarlo da ammaloramenti e danneggiamenti a seguito di furti.

In relazione al completamento delle opere vale quanto riportato per la parte a contributo pubblico in relazione al nuovo finanziamento ministeriale della L.2015/17.

Sistema Trionto – Sila Greca
A seguito di una radicale riprogettazione di tutto lo schema sono stati inseriti nel Piano So.Ri.Cal 2010-2014 (presentato come proposta) i seguenti investimenti il cui finanziamento, inizialmente misto è stato successivamente previsto a copertura pubblica.
La programmazione non ha ad oggi però avuto seguito. Il programma è sospeso.

Linea Di Azione 2
B. 04 – Amendolea
Il progetto prevede la sostituzione 30 km circa di condotte ammalorate dalla sorgente Amendolea al servizio dei comuni costieri a sud est di Reggio Calabria. Nel corso 2009 il progetto è stato ripensato e si sono pianificati interventi urgenti sui tratti più ammalorati da effettuarsi con la manutenzione straordinaria nel corso del 2010 per un **valore di 2,5** M€. In Interfaccia Modello è stata riportata la suddetta versione **del** progetto revisionata.

Revamping Ipot
Il progetto di Revamping di S. Domenica è stato previsto nel quinquennio 2015 – 2019. Gli altri IPOT non **ancora ristrutturati funzionalmente sono anch'essi oggetto di riprogrammazione per lo stesso quinquennio.**
Ammodernamento e Potenziamento del complesso degli Schemi di Adduzione
L'ammodernamento degli schemi acquedottistici esistenti, oggi oggetto dei soli interventi urgenti e indifferibili od in somma urgenza, necessita di una profonda rivisitazione, da rendere effettiva con la nuova proposta degli investimenti per il quinquennio 2015-2019.

Linea Di Azione 3
SIT e ricognizione dei dati geografici e descrittivi degli acquedotti e degli impianti
- Completamento del rilievo dei manufatti principali e la redazione dei relativi schemi unifilari (attività conclusa).
- L'aggiornamento della Cartografia di base (raster) con l'acquisizione della Carta Tecnica Regionale 1:5000 di nuova redazione (attività conclusa).
- Il rilievo geografico di tutte le prese utenza (attività in corso).
- Il rilievo dei punti notevoli delle adduttrici (già iniziata nel corso del 2011).
- L'implementazione di una procedura sw per la memorizzazione e gestione degli "eventi" (interventi di manutenzione, perdite, rotture, reclami ecc.). Sospeso.
- Lo sviluppo di un browser "leggero" per operazioni di consultazione della **Banca Dati** Geografica. Sospeso.

Interventi per la qualità ed affidabilità della risorsa - Salvaguardia ambientale sulle fonti
Gli interventi prevedono una fase di rilievo e progettazione ed una fase di realizzazione **delle "aree di** salvaguardia" a protezione delle risorse. Sono da prevedere almeno **1,8 M€/anno per** interventi specifici **di** "Salvaguardia ambientale". L'attività è attualmente sospesa.

[redacted]

7. PARTI CORRELATE (informazioni rese ai sensi dell'art. 2428 del C.C.)

La Società Acque di Calabria S.p.A., n.q. di azionista privato di minoranza di Sorical S.p.a., di cui detiene il 46,5% ha, al 31 dicembre 2019non ha alcun credito nei confronti di Sorical.

Per i rapporti commerciali e finanziari nei confronti del Socio Regione Calabria si rimanda a quanto meglio specificato nella Nota integrativa al bilancio.

La Veolia Water Technologies Italia S.p.A. (ex SIBA S.p.A.) al 31 dicembre 2019 non ha alcun credito nei confronti di Sorical.

Nelle seguenti tabelle sono sintetizzati gli effetti patrimoniali ed economici dei rapporti finanziari, commerciali e diversi posti in essere con le parti correlate.

Migliaia di €

Rapporti commerciali (A)	Crediti	Debiti	Ricavi		Costi		Capex
			Beni	Servizi	Beni	Servizi	
Regione Calabria	4.296	3.673	-	-	-	500	-
Acque di Calabria S.p.A.		-	-	-	-	-	-
Veolia Water Technologies Italia S.p.A (ex SIBA S.p.A)		-	-	-	-	-	-
Acque S.p.A.		-	-	-	-	-	-
Totale	4.296	3.673	-	-	-	500	-

Rapporti finanziari (B)	Crediti	Debiti	Ricavi		Costi		Capex
			Beni	Servizi	Beni	Servizi	
Regione Calabria	-	24.500	-	-	-	-	-
Acque di Calabria S.p.A (int. su debito residuo)	-	-	-	-	-	-	-
Acque di Calabria S.p.A (int. su cess. credito)	-	-	-	-	-	-	-
Totale	-	24.500	-	-	-	-	-

Totale A+B	4.296	28.173	-	-	-	500	-

Si segnala altresì che, con riferimento alle partite specifiche di credito e debito nei confronti del Socio Regione Calabria, con D.G.R. n.535 del 7 agosto 2009 e n.797 del 27 novembre 2009, la Giunta Regionale ha deliberato la compensazione delle partite creditorie/debitorie di seguito riportate secondo le seguenti modalità:

dati in €

Descrizione - D.G.R. n.535 07/08/09 (A)	Credito vs. RC	Debito vs. RC
Perdita di inizio gestione	4.088.130	-
Interessi cessione crediti Acque di Calabria S.p.a.	215.593	-
Personale regionale distaccato presso So.Ri.Cal. S.p.A.	-	2.768.309
Valorizzazione pezzi di ricambio (Magazzino)	1.216.704	3.622.397
Canone d'uso degli impianti	-	2.083.561
Autoparco e carburanti	-	2.703
Totale	**5.520.427**	**8.476.970**
Delta		**2.956.543**

Descrizione - D.G.R. n.797 27/11/09 (B)	Credito vs. RC	Debito vs. RC
Debiti ARSSA fornitura idropotabile	2.676.227	-
Delta	**2.676.227**	

Totale (A) + (B)	**8.196.654**	**8.476.970**
Delta		**280.316**

Si evidenzia che non vi sono altre parti correlate, oltre a quelle sopra indicate, con le quali la Società abbia intrattenuto rapporti di natura commerciale o finanziaria nel corso dell'esercizio o verso le quali la stessa presenti un saldo attivo o passivo alla data di chiusura del bilancio 2019.

[redacted]

sorical

Tutti i rapporti intercorsi fra la Società e le menzionate parti correlate sono stati posti in essere nell'interesse, anche economico, della Società e sono regolati da normali condizioni di mercato.
Si precisa da ultimo che, rispetto alla precedente bozza di bilancio, si è proceduto ad una "riconciliazione" delle reciproche posizioni di credito – debito verso la Regione Calabria alla luce della comunicazione in tal senso ricevuta dalla Regione (Dipartimento Bilancio) ed alla successiva attività istruttoria del Dipartimento Regionale Infrastrutture – Lavori Pubblici, che ne è seguita rispetto alla precedente nota regionale prot.214360 del 30 giugno 2020, in contraddittorio con la Società.
Più in dettaglio, a seguito dell'attività istruttoria condotta dal Dipartimento Infrastrutture LLPP, in data 3 agosto 2020, con propria nota regionale prot. n. 254015, si forniva riscontro alla Società dei debiti e dei crediti vantati nei confronti della Regione Calabria al 31 dicembre 2019 (giusta nostra nota.prot.175/liqu. del 29 luglio 2020). Al riguardo, sono stati rilevati degli scostamenti conseguentemente riconciliati nei conti di contabilità della Società.
Gli esiti dell'istruttoria hanno, quindi, portato ad un riconoscimento da parte della Regione Calabria della somma pari ad euro 4.227.788 iva compresa.
Si precisa, da ultimo, come segnalato dalla nota regionale, che su tale importo – limitatamente alla somma di € 2.785.981,84, importo comprensivo di Iva per € 502.390,77, per un valore netto di credito, quindi, di € 2.283.591,07 - sono attualmente in corso ulteriori verifiche.

8. EVOLUZIONE PREVEDIBILE DELLA GESTIONE

In ordine all'evoluzione del sistema idrico calabrese e al fine di ottemperare alle prescrizioni normative di settore come novellate dal D.L. n.133 del 2014 (c.d. Sblocca Italia), la Regione ha emesso una serie di provvedimenti per l'avvio dell'affidamento del servizio Idrico Integrato (SII) ad un Soggetto Gestore Unico.
Infatti con deliberazione di Giunta regionale n.183/15 è stata individuata l'Autorità Idrica della Calabria (di seguito A.I.C.) quale Ente di Governo dell'Ambito (EGA) per il servizio idrico integrato nel territorio comprendente l'intera regione e con successiva deliberazione n.256/15 ne è stato disciplinato il funzionamento.
Con DDG n.552/16, è stata quindi avviata la procedura di affidamento della nuova concessione di gestione del Servizio Idrico Integrato dell'ATO Calabria.
Con Legge Regionale n. 18 del 18 maggio 2017, è stata riconosciuta ed istituita l'AIC rappresentativa dei comuni della Calabria. Con la predetta Legge è disciplinata l'organizzazione della gestione del Servizio Idrico Integrato, da parte dei soggetti competenti, in conformità con quanto disposto dalla legislazione comunitaria e nazionale e dalla Autorità per l'energia elettrica, il gas e il sistema idrico "AEEGSI" (oggi ARERA).
All'A.I.C. spetterà, tra tutte le funzioni che dovrà espletare, quella di scegliere una delle tre forme di gestione attualmente consentite dalla normativa di settore (affidamento *in house*, con gara a società mista, con gara a società totalmente privata) e quindi giungere all'affidamento al Gestore Unico.
Ancorché istituita, l'A.I.C., nelle more della sua piena operatività e della completa costituzione di tutti i suoi organi, svolge le sue funzioni in un regime commissariale ai sensi dell'art. 21 comma 4 della Legge 18/2017.
Nello scorso marzo 2018 si sono tenute le operazioni di voto per eleggere i 40 rappresentanti di tutti i Comuni Calabresi in seno all'Assemblea dell'Autorità e nel novembre 2018 è stato approvato lo Statuto.
Nel mese di luglio 2019 è stato eletto dall'Assemblea dell'Autorità il Presidente e contestualmente i sette componenti del Consiglio Direttivo.
Rimane tuttavia una gestione commissariale ancorché siano stati nominati il Presidente e i referenti del Consiglio Direttivo, in quanto l''organo è ancora carente del Direttore Generale e dei Revisori.

[redacted]

sorical

Progetto Abatemarco e le ingegnerizzazioni delle reti comunali

La Regione Calabria, nell'obiettivo di creare le condizioni tecniche affinché possa avviarsi una gestione integrata del servizio idrico, ha concentrato ingenti risorse e massima attenzione alle attività di rilievo, re-ingegnerizzazione delle reti di distribuzione idrica interna ai centri abitati, ricerca perdite e razionalizzazione degli assetti funzionali di tali reti che rappresentano certamente il segmento di maggiore criticità dell'intera filiera del servizio idrico.
Al riguardo la Regione Calabria ha inteso avvalersi di Sorical per l'attuazione, a titolo sperimentale sul territorio regionale, di un progetto integrato concentrato sul più importante di tutti gli schemi acquedottistici regionali: l'Acquedotto Abatemarco.
Pertanto la Giunta Regionale con la deliberazione n. 447/2018 ha disposto l'approvazione, dello schema del Protocollo di Intesa "Cantiere di Lavoro Abatemarco" per il governo e la gestione del Servizio Idrico Integrato nei Comuni serviti dallo schema acquedottistico Abatemarco e conseguentemente con il Decreto Dirigenziale n. 11178/19 sono stati stanziati € 68,3 milioni.
Le predette somme sono destinate sia all'espletamento delle attività correlate all'attuazione degli interventi previsti dal "Cantiere di lavoro Abatemarco", che di quelli di ingegnerizzazione delle reti idriche di distribuzione cittadine inclusi i più rilevanti lavori di manutenzione straordinaria nei comuni con popolazione maggiore di 5.000 abitanti.

9. ALTRE INFORMAZIONI

9.1 CONTENZIOSI IN CORSO

Di seguito viene riportato l'aggiornamento dei contenziosi in corso, oggetto di trattazione nella relazione sulla gestione ai Bilanci degli anni precedenti e viene fornita adeguata informativa sulle posizioni originatesi nell'esercizio 2019.

Procedimento Penale "Acqua Sporca" RG 2584/2010
Il procedimento penale cd "Acqua sporca" è stato aperto dalla Procura della Repubblica di Vibo Valentia.
In tale procedimento risultano indagati i Dott. Giuseppe Camo e Sergio Abramo, già Presidenti della Società, l'Ing. Maurizio del Re, già Amministratore della Società, il Direttore Operativo Ing. Sergio De Marco, l'Ing. Giulio Ricciuto, già Responsabile del Compartimento operativo centro, oltre ad altri dipendenti Sorical con responsabilità di linea.
Conclusa la fase delle indagini preliminari tutti sono stati rinviati a giudizio. Il reato è estinto per intervenuta prescrizione giusta sentenza del 11.09.2020.

Procedimento Penale RG 588/2010.
Il procedimento penale risulta a carico dei Sigg.ri Restuccia Vincenzo, Messina Antonio, Simari Sergio, L'Altrelli Luciano, Cassio Luigi, Giordano Luigi e Sgrò Antonino, imputati per i reati di cui agli artt.110 e 589, commi 1 e 2 c.p., perché in concorso tra loro, per colpa specifica, consistita nella violazione delle disposizioni di cui al decreto legislativo 9 aprile 2008 n.81 e successive modificazioni, nonché per negligenza, imprudenza ed imperizia, cagionavano la morte del lavoratore Ferraro Aldo.
In giudizio si sono costituiti parte civili i Sigg.ri: Ferraro Francesco, Ferraro Giuseppe, Ferraro Carlo, Russo Elisabetta e Tedesco Roberta Gabriella, quest'ultima in proprio e nella qualità di genitore esercente la potestà sul figlio minore Ferraro Lorenzo, tutti assistiti dall'Avv. Davide Barillà del foro di Reggio Calabria.
Successivamente con dichiarazione resa all'udienza del 24 settembre 2015, l'Avv. Barillà, nell'interesse delle parti civili, ha chiesto di essere autorizzato ad evocare in giudizio, in qualità di responsabile civile, la Sorical, al fine di garantire, in ipotesi di risarcimento del danno, la posizione di tutti gli imputati.
Conseguentemente, con decreto del 30 settembre 2015, il Giudice Monocratico ha ordinato la citazione della Sorical, in persona del legale rappresentante p.t., quale responsabile civile per il fatto degli imputati:

[redacted]

sorical

Con successiva ordinanza del 17 marzo 2016 il Giudice, a parziale accoglimento della richiesta avanzata dal Responsabile Civile, ha disposto l'esclusione della Sorical in relazione agli imputati Restuccia, Messina, Simari e Sgrò per difetto di legittimatio ad causam, limitando per l'effetto la garanzia ai soli soggetti legati da rapporto di dipendenza con la Società.
In virtù dello stato del procedimento e del suo andamento processuale, la Sorical ha comunicato alla Compagnia assicurativa con AIG Europe, (presso cui a suo tempo la Società aveva aperto posizione assicurativa) che, nel caso in cui venga acclarata la responsabilità dei dipendenti della Sorical medesima nella causazione del sinistro e pronunciata la relativa condanna, la Società attiverà apposita azione di rivalsa nei confronti della Compagnia medesima.
Ragion per cui nessun danno patrimoniale potrà subire la Soricalpoichè qualunque liquidazione (valore massimo di € 250.000) sarà direttamente corrisposta dalla Compagnia Assicuratrice chiamata in causa.

Con sentenza n. 2398/2019, come rettificata con ordinanza del 13 gennaio 2020, tutti gli imputati sono stati condannati alla pena di anni 3 e mesi sei di reclusione con interdizione dai pubblici uffici per 5 anni. E' stata disposta l'assoluzione solo per l'imputato Luigi Cassio.
Il Tribunale ha disposto altresì una provvisionale, immediatamente esecutiva, in favore delle parti civili condannando tutti gli imputati solidalmente al pagamento e Sorical quale Responsabile civile al pagamento solidale con i soli dipendenti della Società. Di tale somma si farà carico la compagnia assicurativa.
Il Tribunale ha altresì rimesso al Giudice civile (Tribunale di Vibo Valentia – sez. Lavoro) la determinazione del risarcimento del danno in via definitiva, per l'effetto è stato riassunto il Giudizio RG 1725/2011 interrotto a causa dell'intervenuto fallimento dell'impresa Restuccia Costruzioni Srl. Sorical risulta già costituita e ha chiamato come terzo in garanzia la Compagnia assicurativa. L'udienza inizialmente chiamata in causa per il 24 giugno 2020 è stata aggiornata al 03.03.2021
Per le ragioni di cui sopra nessun danno patrimoniale potrà in ogni caso subire la Sorical in quanto qualunque condanna (valore massimo € 2.000.000) sarà direttamente corrisposta dalla Compagnia Assicuratrice, già chiamata in causa.

Procedimento Amministrativo: IMPERIALI + 13

Il giudizio trae origine da un precedente contenzioso instaurato innanzi al TAR definito con sentenza N° 1102/2015 con la quale il Giudice Amministrativo ha dichiarando inammissibile il ricorso per difetto di giurisdizione in favore del TSAP. (Tribunale superiore dell'acqua pubblica)
Con atto di citazione notificato in data 10 febbraio 2016 i proprietari Imperiali Luciano + 13 hanno riassunto il Giudizio innanzi all'organo competente contro il Ministero delle Infrastrutture e dei Trasporti, Regione Calabria e Sorical nella qualità. di "attuale gestore del bene immobile de quo".
Gli istanti lamentano l'occupazione illegittima del suolo, la mancata conclusione della procedura ablatoria, la conseguente mancata restituzione del suolo previa sua riduzione allo stato di ripristino ed il mancato pagamento dell'indennità di esproprio.
L'oggetto del contenzioso afferisce ad una procedura espropriativa avviata nel 1978, per la realizzazione dello schema acquedottistico "Alaco III Lotto", dalla ex Cassa Per il Mezzogiorno (poi AGENSUD e Ministero dei Trasporti) ed attualmente gestito dalla Sorical SpA.
In data 21 settembre 2017 è stata depositata la sentenza n. 189/2017 che ha definito il procedimento suddetto: con essa è stato rigettato il ricorso per inammissibilità e dichiarato il difetto di legittimazione passiva della Sorical.
Con le Sentenze n. 39/2019 e 42/2019 Il TSAP ha rigettato i ricorsi.
In data 24 aprile 2019 è stato notificato Ricorso in Cassazione da parte di Pio Lanfranco Imperiali.



sorical

CONTENZIOSO CIVILE

Lodo Seli S.P.A.

Con domanda di arbitrato ritualmente notificata a Sorical e Regione Calabria, l'istante SELI chiedeva al Collegio la condanna di entrambi i Soggetti in solido, ovvero del Soggetto effettivamente obbligato, al pagamento di varie ed ingenti somme a titolo di riserve, oltre che al pagamento delle spese del procedimento arbitrale incardinato ai sensi e per l'effetto dell'*art. 25 del CSA (Capitolato speciale d'appalto)* del contratto di appalto sottoscritto tra SELI e Regione Calabria, avente ad oggetto la *"Realizzazione delle opere di adduzione dell'invaso del Torrente Menta"*.

Con decreto del 18 maggio 2010 il Presidente del Tribunale di Roma dichiarava esecutivo il summenzionato Lodo e il lodo munito di exequatur veniva notificato a Sorical e Regione il 22 giugno 2010.
Il Lodo veniva impugnato per nullità e nel corso del Giudizio la Corte d'Appello di Roma con provvedimento del 15 aprile 2011 ne sospendeva l'esecutività per la somma eccedente € 7.000.000.
Seli dunque promuoveva azione esecutiva al fine di ottenere il pagamento della quota parte del lodo esecutivo e in data 12 dicembre 2011 la Regione Calabria provvedeva a pagare la somma di € 7.038.942.
Con sentenza n. 6577/2015 del 25 novembre 2015 la Corte d'Appello di Roma a definizione del giudizio de quo ha da ultimo condannato in solido Sorical e Regione Calabria al pagamento di quanto ancora dovuto.
In virtù della predetta sentenza, la Seli S.p.A. metteva in esecuzione il Lodo per il residuo importo ancora dovuto: i) notificando atto di precetto alla Regione Calabria per un importo pari ad € 9.817.255 e successivo atto di pignoramento presso terzi (RGE 362/2016) sempre contro la Regione (n.q. di debitore esecutato) e nei confronti di Banca Carime Spa (n.q. di terzo pignorato) per l'importo precettato oltre la maggiorazione ex art art. 546 cpc e spiegato atto di intervento; ii) riassumendo la procedura esecutiva presso terzi RGE 1922/2011, già in precedenza promossa contro Sorical (n.q. di debitore esecutato) e nei confronti di una serie di Comuni (nn.qq di terzi pignorati), e sospesa con provvedimento del 27 maggio 2011;
Sia la Regione Calabria che la Sorical hanno proposto opposizione all'esecuzione.
Con ordinanze del 12 luglio 2016 emesse nel Giudizio RGE 362/2016, il Giudice ha i) dichiarato inammissibile l'atto di intervento spiegato dalla SELI S.p.A. per mancato decorso del termine di 120 giorni ai sensi dell'art. 14 DL 669/96; ii) assegnato in favore della SELI S.p.A. a totale soddisfo del credito azionato la somma di € 8.449.918 a titolo di sorte capitale, interessi e rivalutazione; la somma di € 1.600 per spese e competenze dell'atto di precetto comprensiva di rimborso forfettario, IVA e CPA e la somma di € 8.193 già comprensiva di rimborso forfettario, IVA e CPA per spese e competenze della procedura esecutiva;
L'importo assegnato è stato regolarmente pagato dal terzo pignorato Banca Carime.

La somma di complessivi € 82.645 (comprensivi delle spese e competenze della procedura esecutiva ammontanti ad € 8.193) sono stati corrisposti da Sorical in data 9 dicembre 2016 (mezzo bonifico bancario giusta fattura 70/2016) a totale tacitazione di qualsivoglia pretesa di SELI derivante dal Lodo 174/2009.
Per la condanna di cui al Lodo l'eventuale azione di rivalsa da parte della Regione Calabria, per la quota parte di spettanza Sorical, se effettivamente azionata, si prescrive nel termine di 10 anni dal pagamento da parte della Regione Calabria.

Gala S.P.A. – Eurofactor S.P.A.

Tenuto conto della sottoscrizione dell'Accordo di Ristrutturazione del Debito ex art. 182 bis L.F. e della rinuncia da parte di GALA ai giudizi in corso, resta pendente solo il Giudizio di Opposizione di Sorical al decreto ingiuntivo ottenuto da Eurofactor, cessionario del credito Gala per la fornitura elettrica pari a € 17.306.108 con chiamata in causa di Enel da parte di Sorical.
Detto Giudizio non è stato abbandonato in quanto Enel ha chiesto il pagamento delle spese legali.
Con sentenza n 11/2020 sono state condannate Eurofactor a pagare le spese legali di Sorical e Sorical quelle di Enel. Le somme sono state integralmente e da entrambe le parti corrisposte

[redacted]

sorical

Green Network S.P.A.

Sorical ha proposto opposizione al decreto ingiuntivo n. 10858/2011 (RG 55216/2011) ottenuto da Green Network per forniture elettriche, per € 2.931.663. Il Tribunale ha negato alla controparte la provvisoria esecuzione disponendo la chiamata del terzo Enel e una CTU (tecnico contabile.

Nonostante sia stata depositata una perizia parzialmente favorevole alla Sorical, che riduceva di oltre il 75% il *quantum* ingiunto, con Sentenza n. 9260/2018 Sorical è stata condannata al pagamento in favore della Green Network S.P.A dell'importo di € 2.685.015 oltre interessi e compensi di giudizio. Successivamente, è stato concordato un piano di rientro di n. 18 rate che tra l'altro prevede uno stralcio di parte degli interessi quantificati a seguiti della suddetta sentenza di condanna.

Trevisan

Contenzioso Trevisan n.q. di Direttore dei lavori.

a) GIUDIZIO RG 1358/2012: opposizione a decreto ingiuntivo n. 63/2012 notificato a Sorical dall'Ing. Alberto Trevisan per le competenze maturate come Direttore dei lavori.

Sulla scorta di quanto determinato nel Lodo l'ing. Trevisan provvedeva ad emettere parcella vistata dal Consiglio dell'ordine di Cosenza per € 2.262.765. Ad oggi il debito residuo ammonta ad € 712.855 giusto il decreto ingiuntivo n. 63/2012 con provvisoria esecuzione.

Sorical ha proposto opposizione al D.I. 63/2012 chiedendone l'annullamento del decreto anche in virtù della sentenza 2055/2014 emessa il 6Agosto 2014 e depositata il 15 settembre 2014 emessa nel giudizio RG 239/2010 (opposizione al precetto stesso notificato da Trevisan) con la quale veniva accolta l'opposizione di Sorical.

Il decreto era stato emesso già con la provvisoria esecuzione, sospesa con ordinanza emessa il 27 luglio 2012 e depositata il 9 agosto 2012)

In via prudenziale i Liquidatori hanno ritenuto opportuno quantificare il rischio soccombenza possibile per € 400.000 giusta quantificazione del CTU oltre eventuali spese legali (presuntivamente di circa € 40 mila).

All'udienza del 10 luglio 2020 la causa è stata trattenuta in decisione.

Contenzioso Trevisan per progettazione lavori

a) GIUDIZIO RG 1027/2012 – opposizione a decreto ingiuntivo n. 62/2012 di € 1.898.802 – Sorical terza chiamata dalla Regione Calabria (decreto notificato alla Regione Calabria).

La richiesta in nome proprio di Alberto Trevisan e in qualità di erede di Giulio Trevisan ha ad oggetto le prestazioni svolte per l'attività di progettazione, della sola messa in sicurezza della Diga dell'Alto Esaro, giusta parcella redatta da Alberto Trevisan - vistata dal Consiglio dell'ordine in data 4.12.2009,

Decreto già provv. esecutivo (sospesa esecutività con ordinanza del 27.07.2012)

Sorical ha eccepito la propria estraneità nell'attività di progettazione per cui è causa (ed infatti anche l'Ing. Trevisan si era opposta alla chiamata in causa di Sorical).

All'udienza chiamata il 12 novembre 2019 la causa è stata trattenuta in decisione.

b) Appello avverso la Sentenza 1184 del 2015 che ha definito il Giudizio RG 2083/2006 – Corte D'Appello di Catanzaro RG 1632/2016.

Domanda di pagamento da parte degli eredi dell'Ing. Giulio Trevisan e in nome proprio dell'Ing. Alberto Trevisan per € 38.557.151 relativi a 30 anni di progettazione e lavori. I professionisti venivano incaricati dal Consorzio di Bonifica Sibari Crati (originario Ente committente) e la Regione Calabria (ente subentrato al Consorzio dal 1996) per la realizzazione e la direzione dei lavori della diga sull'Alto Esaro, del Piano Crati, della diga sul Torrente Laurenzana e di una serie di opere minori.

In particolare, la Cassa del Mezzogiorno autorizzava il Consorzio ad affidare la progettazione della diga sull'Alto Esaro all'Ing. Giulio Trevisan. Successivamente l'ing. Giulio Trevisan diveniva anche Direttore dei Lavori. Trevisan costituiva una società professionale (la Prass) riconosciuta dal Consorzio con atto aggiuntivo del 1979. Tra il 1980 e il 1990 si inseriva anche l'Ing. Alberto Trevisan come Direttore dei Lavori (Amministratore Delegato della Prass)

Nel giudizio Sorical è terza chiamata in causa dalla Regione Calabria.

La causa è stata decisa con sentenza n. 1184 del 2015 con la quale il Tribunale ha riconosciuto come unico legittimato passivo delle obbligazioni di pagamento il Consorzio e per l'effetto ha rigettato la domanda degli eredi Trevisan così come formulata.

[redacted]

Avverso tale sentenza, gli eredi Trevisan hanno proposto appello. Il Giudizio, incardinato al n. di RG 1632/2016, è stato definito con la sentenza 2341/2019 con la quale la Corte di Appello ha riformato in parte la sentenza impugnata condannando la REGIONE CALABRIA al pagamento in quanto "successore" ex lege del Consorzio di Bonifica della Piana di Sibari e della Media Valle del Crati
In data 16 maggio 2020 l'ing. Trevisan ha proposto ricorso in Cassazione. Con il predetto ricorso viene chiesto alla Corte di cassare e/o riformare la sentenza d'appello nella parte in cui è stata confermata la sentenza del tribunale con riguardo alla compensazione delle spese legali e non sono stati riconosciuti gli interessi moratori.
Poiché non viene chiesta la condanna di Sorical ed il ricorso viene notificato dalla controparte ai soli fini dell'integrità del contraddittorio, la Società non ha depositato controricorso.

BAM – Regione Calabria

Il Tribunale di Cosenza emetteva n. 4 decreti ingiuntivi (d.i. 700/2006; 738/2006; 772/2007; 987/2006) con i quali ingiungeva alla Regione Calabria di pagare in favore della BAM il complessivo importo pari ad € 929.692, la Regione Calabria spiegava rispettivi atti di citazione in opposizione. Bam in corso di causa rinunciava ai Decreti ingiuntivi.

a) Corte d'appello di Catanzaro GIUDIZIO RG 711/2016.

In data 28 dicembre 2010 BAM citava Sorical a comparire innanzi al Tribunale di Catanzaro all'udienza del 18 aprile 2011 al fine di ottenere una sentenza di condanna al pagamento di € 368.571 dovuti ad i) interessi di cui ai decreti ingiuntivi (avendo Sorical pagato la sorte capitale) per € 167.343,98; ii) risarcimento danni per € 201.227 (Giudizio RG 4467/2010) .
corre l'obbligo evidenziare che Sorical non ha corrisposto la sorte capitale in virtù dei decreti ingiuntivi. ma in quanto la Regione con nota prot 1725 del 18 aprile 2008 ha dichiarato che il credito recato dai titoli dovesse essere pagato da Sorical medesima. In ragione di ciò in data 28 aprile e 8 maggio 2008 Bam emetteva rispettivamente note di credito in favore della Regione e fatture a Sorical che venivano pagate il tempestivamente da Sorical.
In data 29 dicembre 2015 e 7 gennaio 2016 con sentenza n. 29/2016 il Tribunale di Catanzaro dichiarava la litispendenza della causa con quella proposta innanzi al Tribunale di Cosenza e per l'effetto disponeva la cancellazione dalla causa dal ruolo con condanna della BAM alle spese legali (€ 5.736 oltre accessori)
Avverso la sentenza 29/2016 BAM ha proposto appello innanzi alla Corte d'appello di Catanzaro (RG 711/2016). La causa è stata trattenuta in decisione all'udienza del 26 novembre 2019
Il rischio soccombenza è valutato come remoto.

b) Tribunale di Reggio Calabria RG 2816/2017. Bam ha incardinato un nuovo giudizio autonomo, rivendicando in quest'ultimo caso nei soli confronti di Sorical (e non anche della Regione Calabria), il pagamento degli interessi legali maturati sui decreti ingiuntivi n. 700/06, n. 738/06, n. 772/07 e n. 987/06 originariamente emessi dal Tribunale di Cosenza.

Sorical ha eccepito, in via preliminare la litispendenza con il Giudizio sub a) ex art. 39 cpc. Con sentenza n. 960/2020 la Corte d'Appello di Catanzaro ha disposto la sospensione del processo, ritenendo pregiudiziale ai fini del decidere la definizione del giudizio ancora pendente fra le parti presso il Tribunale di Reggio Calabria.

Unicredit Factoring

Sorical ha opposto il decreto ingiuntivo n. 18942/12 notificato da Unicredit al fine di ottenere il pagamento del complessivo importo di € 298.580 oltre spese, diritti ed onorari e successive occorrende. Il tutto sulla base del rapporto di *factoring* intrattenuto tra Unicredit ed ENEL ENERGIA SPA nell'ambito del quale quest'ultima ha ceduto ad Unicredit i crediti vantati nei confronti di Sorical per € 398.991, crediti derivanti dal contratto di fornitura elettrica per l'anno 2009 aggiudicato ad ENEL a seguito di gara pubblica.
A seguito di formale messa in mora da parte di Unicredit, Sorical ha eseguito pagamenti parziali così riducendo la propria posizione debitoria alla somma di € 298.580.
Nel proporre formale opposizione al decreto ingiuntivo, Sorical ha eccepito:

- L'incompetenza territoriale (Tribunale di Milano incompetente in favore del Tribunale di Roma);
- L'inammissibilità ed inopponibilità della cessione del credito (che avrebbe dovuto essere redatta per atto pubblico o scrittura privata autenticata con successiva sua notifica alla Stazione Appaltante);

sorical

- L'insussistenza del credito (in quanto l'attendibilità dei consumi elettrici addebitati è stata comunque sempre contestata da Sorical);

il Tribunale di Milano con sentenza n. 12739/15 ha dichiarato inopponibile la cessione per vizi di forma revocando il decreto ingiuntivo. Condannando Unicredit al pagamento delle spese processuali per € 21.387.
Con atto notificato alla Sorical in data 11 marzo 2016, la Unicredit Factoring Spa ha citato la Sorical Spa innanzi al Tribunale Civile di Roma (RG 25991/16) al fine di ottenere sentenza di condanna al pagamento della somma pari ad € 298.580 oltre interessi, asserendo di esserne creditrice, giusta atto di cessione notarile rep. 224.273 Racc. 71007 del 3 dicembre 2015 sottoscritto da Enel (n.q. di cedente) e da Unicredit (n.q. di cessionaria).
Costituitasi in Giudizio la Sorical ha, tra l'altro, rilevato l'inopponibilità ed inefficacia della cessione in quanto mai notificata alla stessa (e di cui è venuta a conoscenza solo in occasione della notifica della citazione), oltre che l'insussistenza del credito.
La causa è chiamata il 31 maggio 2021 per precisazione delle conclusioni.

C.G.M. - Costruzioni Generali Meridionali S.R.L.
I Giudizi intrapresi da CGM traggono origine dalla risoluzione del contratto di appalto avente ad oggetto- specificamente- i lavori di *"potenziamento, adeguamento e riequilibrio degli acquedotti tra Soverato ed Isola Capo Rizzuto- schemi idrici Corace, Verghello, Sansinato, Alli (ramo sud)"*
In particolare sono stati intrapresi procedimenti innanzi a diversi giudicanti tutti relativi a richieste di risarcimento avanzate dall'Appaltatore sull'assunto che Sorical avrebbe illegittimamente risolto il contratto sopra richiamato e per non aver posto l'appaltatore nelle condizioni di avviare i lavori a seguito della consegna. I Giudizi si sono conclusi favorevolmente per Sorical con condanna della CGM alle spese di lite.
Resta ad oggi pendente.

Il procedimento di appello innanzi al Consiglio di Stato promosso da CGM al fine di ottenere la riforma della sentenza n. 185/2018 emessa dal TAR Calabria sede di Catanzaro.
Sorical si è costituita in giudizio.
L'atto di appello era corredato da istanza di sospensione dell'efficacia della sentenza; al riguardo, con ordinanza, la Quinta Sezione del Consiglio di Stato ha dato atto della rinuncia all'istanza cautelare depositata da CGM. Non risulta fissata l'udienza pubblica e l'appellante non ha svolto ulteriore attività procedimentale.

Vincenzo Restuccia Costruzioni Srl
L'impresa è stata dichiarata fallita con sentenza del Tribunale di Vibo Valentia n. 2/2019 del 31 gennaio 2019. Sorical ha depositato istanza con la quale ha chiesto di essere ammessa, in via chirografaria, al passivo dell'intestato Fallimento Rg. n. 2/2019 per il complessivo importo di: € 1.546.975. Stante i Giudizi pendenti, il credito di Sorical è stato ammesso al passivo fallimentare con riserva ai sensi dell'art. 96 co. 2. n. 3 della Legge Fallimentare.

a) **Corte d'Appello di Catanzaro**
L'impresa Restuccia ha citato Sorical dinanzi al Tribunale di Catanzaro (RG 3917/2012) al fine di ottenere risarcimento danni di € 180.103 che l'impresa Restuccia avrebbe patito conseguentemente e per l'effetto del preteso inadempimento di Sorical nel corso dell'esecuzione dell'appalto. Con sentenza n. 1846/2017 Sorical è stata condannata al pagamento dell'importo richiesto. Avverso la predetta sentenza è stato proposto appello. Prima del fallimento, la Corte di Appello aveva rinviato la causa per precisazione delle conclusioni all'11 maggio 2021. Sorical ha depositato ricorso per riassunzione e ad oggi **non è stata fissata la** nuova udienza.

b) **Esecuzione titoli.** (DI 656/2012 – 657/2012 e 662/2012)
A fronte delle reiterate richieste di pagamento avanzate dall'impresa ed a seguito delle procedure esecutive attraverso le quali è stato azionato il preteso credito da questa vantato dei confronti di Sorical, (DI 656/2012 – 657/2012 e 662/2012) sono state proposte da Sorical opposizioni al precetto. I giudizi di opposizione (riuniti) si sono conclusi con la sentenza n. 430/2017 che ha dichiarato la nullità degli stessi nei limiti degli interessi e spese calcolati.

[redacted]

In data 13.02.2017, al fine di recuperare il preteso credito, Restuccia ha inoltre instaurato tre giudizi di ottemperanza per l'esecuzione dei predetti titoli. i Giudizi si sono conclusi con sentenze di rigetto per inammissibilità.

c) **Opposizione a d.i. 1046/2017+ atto di citazione (RG 4781/2017 oggi 3422/2017).**

Stante il credito di Sorical derivante dallo Stato finale, superiore a quello vantato da Restuccia giusta DI 656/2012, 657/2012 e 662/2012, è stato notificato a Restuccia decreto ingiuntivo n. 1046/2017 per l'importo di € 1.546.975. Il Decreto è stato opposto (RG 4781/2017). Parallelamente, con atto di citazione notificato in data 11 luglio 2017 Restuccia ha citato in giudizio Sorical innanzi al Tribunale di Catanzaro per ottenere la risoluzione degli accordi bonari e per l'effetto la condanna al pagamento delle riserve sui contratti Rep. 67424 e Rep. 67425 per un importo di oltre € 30 milioni. Le cause sono state riunite. A seguito del fallimento di Restuccia, la Curatela ha riassunto i Giudizi. E' stata disposta CTU favorevole a Sorical e la prossima udienza per precisazione delle conclusioni sarà chiamata il 15 luglio 2021.

I tre giudizi sopra descritti fanno riferimento al contenzioso aperto con l'impresa e relativo alla risoluzione del contratto di appalto (Progetto n.A.02.5.A - schema idrico del Menta – Prog A.02.5.A – Opere a valle della centrale idroelettrica – 2° lotto A.T.I. Vincenzo Restuccia s.r.l. - Valori s.c.a.r.l. Consorzio Stabile).
Più in dettaglio, a seguito di informativa interdittiva antimafia pervenuta dalla Prefettura di Vibo Valezia il 27 febbraio 2004, in data 3 marzo 2014 è stato avviato il procedimento di risoluzione del contratto e conseguentemente in data 15 luglio 2014 è stato sottoscritto con riserva il conto finale. Le riserve iscritte sono state integralmente respinte in quanto infondate in via di fatto e di diritto.

I fatti novativi, rispetto al precedente progetto di bilancio, relativi alle valutazioni eseguite dai liquidatori per il giudizio in questione, sono dovute all'esito conclusivo delle operazioni peritali e deposito della CTU definitiva a firma dell'Ing. Ansani del 28 luglio 2020 (notificata alla società in data 07 agosto 2020).

Più in dettaglio il consulente nominato dal Giudice, nonostante le osservazioni depositate dalle Parti, ha ribadito le risultanze della perizia già depositata in bozza e per l'effetto non soltanto non ha riconosciuto alcun onere a carico della Società, ma ha confermato un credito di Sorical nei confronti della Vincenzo Restuccia Costruzioni Srl in liquidazione, oggi Curatela del Fallimento Vincenzo Restuccia Costruzioni Srl. Il Giudice, dott.ssa Romanò, all'udienza chiamata per esame CTU, disattendendo le richieste avversarie, ha ritenuto la causa matura per la decisione, rinviando per la precisazione delle conclusioni al 15 luglio 2021

In ragione di ciò si è proceduto: a) al "rilascio" del Fondo Rischi accantonato nelle precedenti annualità a fronte del contenzioso per la complessiva somma di euro 1.940.000; b) al minore accantonamento per l'anno 2019 al Fondo Rischi per euro 1.052.000 eseguito nel precedente progetto di bilancio.

Parimenti è stato contabilizzato, per € 1.598.786, lo storno del credito per "note di credito da ricevere" dall'Impresa Restuccia.
Per l'iscrizione del (maggior) credito a favore della Sorical, per complessivi euro 283.523, seppur già riconosciuto dalla CTU definitiva, si è, invece, ritenuto prudenzialmente attendere il deposito della sentenza definitiva.

Unipol Sai

Sorical, avendo appreso dalla Prefettura territorialmente competente dell'esistenza di un'informativa interdittiva antimafia a carico dell'Impresa Restuccia, ha comunicato a quest'ultima la risoluzione in danno dei contratti di appalto di seguito specificati:

- *"Prog. A.02.5.a- Schema idrico del Menta- Opere a valle della centrale idroelettrica- 2° lotto".*
- *"Completamento dello schema idrico sulla Diga del Torrente Menta- Centrale Idroelettrica e Condotta Forzata Opere Civili".*

Contestualmente a tale procedura di risoluzione, Sorical ha richiesto, senza riscontro alcuno, l'escussione delle polizze fideiussorie relative ai suddetti contratti per un valore pari, rispettivamente, ad € 2.190.086 ed € 989.052.
A fronte dell'inerzia serbata dalla compagnia assicuratrice, Sorical in data 31 marzo 2015 ha depositato c/o il Tribunale di Catanzaro ricorso per Decreto Ingiuntivo

[redacted]

sorical

Il DI 707/2015 di € 3.179.138 è stato opposto dalla Compagnia assicurativa (RG 6238/2015) che ha chiamato in Giudizio l'Impresa Restuccia e la Torrente Menta Scarl. All'udienza chiamata per precisazione delle conclusioni, il Giudizio è stato dichiarato interrotto per il fallimento dell'Impresa Restuccia Costruzioni Srl. Il procedimento è stato riassunto dall'opponente e l'udienza fissata al 14 gennaio 2021.

Allianz Spa-Zurich S.p.a.

RG 5576/2014. Con atto ritualmente notificato in data 18 dicembre 2014, Allianz SPA e Zurich SPA hanno citato in giudizio Sorical affinché, previo accertamento e contestuale dichiarazione della responsabilità di quest'ultima nella causazione dei danni patiti dall'Impresa Bentini Spa per rottura della condotta gestita da Sorical, venga loro riconosciuto il diritto all'azione di regresso nei confronti della Sorical, per la ripetizione della somma di € 215.020, versata in favore dell'impresa Bentini Spa. Per i danni sopra descritti, la società Bentini Spa, aveva stipulato regolare contratto di assicurazione con Allianz Sps e coassicuratori Zurich Spa, che hanno provveduto al risarcimento del pregiudizio sofferto dall'impresa di costruzioni, quantificato, in esito a perizia tecnica, nella somma di € 215.020.
Sul presupposto che, la responsabilità del sinistro è stata presunta a carico del proprietario della condotta idrica, le società di assicurazioni, hanno inteso agire in rivalsa nei confronti della Sorical Spa, a ciò abilitati dal diritto di surrogazione ex art.1916 c.c. esattamente iscritto nel contratto di garanzia.
Disposta una CTU tecnica, la perizia ha escluso la responsabilità di Sorical nella causazione dei danni. Il rischio soccombenza è dunque ritenuto remoto.
All'udienza chiamata il 17 settembre 2020 per precisazione delle conclusioni il Giudice ha trattenuto la causa in decisione.

Cesario Luigi: RG: 624/2015.

Con atto di citazione del 27 aprile 2015, i signori Cesario hanno convenuto in giudizio per l'ottenimento di una condanna, ex art 2043 c.c., al risarcimento dei danni subiti, a seguito della rottura di una condotta idrica, dalla abitazione di loro proprietà nonchè dal ristorante gestito dalla signora Cesario Maria Ramona.
Ancorchè la richiesta risarcitoria ammonti a € 130.000 circa, una C.T.U. tecnica ha quantificato il danno in circa € 45.000.
All'udienza del 6 novembre 2020 il Giudice si è riservato sulla richiesta di riconvocazione del CTU a chiarimenti avanzata dalla controparte
Il rischio di soccombenza è stato individuato allo stato come probabile, nei limiti della C.T.U., oltre spese legali

Lombard Merchant S.p.a.

Sorical ha promosso- con ricorso 702 bis cpc depositato presso il Tribunale di Roma- azione giudiziaria sommaria tesa ad ottenere la restituzione da parte di Lombard Merchant SpA del premio di valore pari ad € 304.574 oltre accessori versato da Sorical a quest'ultima a titolo di fidejussione in assenza dei requisiti di legge stante l'intervenuta cancellazione di Lombard dall'albo ex 106 TUB.
La fidejussione prestata veniva regolarmente depositata da Sorical presso l'Agenzia delle Entrate territorialmente competente al fine di ottenere il rimborso del credito IVA spettante mentre, nelle more, Lombard veniva cancellata dall'albo degli iscritti ex art. 106 D. Lgs 385/1993 con decreto del Ministero dell'Economia e Finanze, come risultante peraltro dall'estratto dei Bollettini di vigilanza sul sito di Banca D'Italia.
Conseguentemente, l'Agenzia delle Entrate provvedeva a comunicare a Sorical **l'oggettiva impossibilità di** accettare la polizza e, per l'effetto, a negare il rimborso IVA spettante.
Con ordinanza emessa il 18 e depositata il 19 novembre 2015 in accoglimento del ricorso è stata condannata la Lombard alla restituzione delle somme e al pagamento degli interessi e delle spese legali
Lombard Merchant veniva dichiarata fallita con sentenza n. 746 del 16 luglio 2015 del Tribunale di Roma (RG n. 736/2015). Il 23 dicembre 2015 a seguito dell'apposita udienza il Giudice delegato dott. Fabio De Palo seguito di Nostra istanza di insinuazione al passivo fallimentare, ha riconosciuto il credito Sorical per la somma complessiva di € 306.172 al chirografo.

[redacted]

sorical

Oltre all'azione civile sopra descritta, Sorical ha altresì sporto, presso la Procura della Repubblica del Tribunale di Milano, denuncia-querela ai sensi dell'art. 120 c.p. nei confronti del Legale Rappresentante della Lombard Merchant SpA nonché di ogni altro soggetto riconosciuto quale responsabile e/o corresponsabile dei fatti in questione.

Da ultimo, con atto di citazione notificato in data 5 giugno 2018, il fallimento della società Lombard Merchant S.p.A. conveniva in giudizio, innanzi al Tribunale di Roma, tra i vari, i dottori Enrico Balugani e Francesca Basciani, nella loro qualità di Sindaci del Collegio Sindacale della società fallita a far data dal 26 maggio 2014, al 17 luglio 2014, per ivi vedere accertare e dichiarare: a) "che nella loro qualità di componenti degli organi di controllo della società fallita succedutisi nel tempo, hanno realizzato o contribuito a realizzare le plurime condotte illecite meglio specificate in atti"; b) "che tali condotte, commissive ed omissive, hanno determinato gli ingenti danni sopra specificati"; per l'effetto, "condannare i convenuti, ai sensi dell'art. 146 l. fall., al pagamento delle seguenti somme in favore del Fallimento n. 736/15 Lombard Merchant s.p quanto al sig. Enrico Balugani, al pagamento del complessivo importo di € 2.347.227, che rappresenta il danno derivante dalla illegittima attività di rilascio di garanzie dal 7 maggio 2014 in poi - quanto al sig.ra Cristina Basciani, al pagamento del complessivo importo di € 2.347.227, che rappresenta il danno derivante dalla illegittima attività di rilascio di garanzie dal 7 maggio 2014 in poi".
I convenuti, nel costituirsi eccependo l'inammissibilità ed infondatezza delle domande loro rivolte, chiedevano di chiamare in causa la Sorical ed altri per essere da essi manlevati in caso di accoglimento, anche parziale, della domanda attrice.
Con provvedimento in data 31 ottobre 18 il Tribunale autorizzava la chiamata in causa e rinviava l'udienza di prima comparizione al giorno 5 marzo 19. Sorical si è costituita contestando *in toto* la richiesta di manleva e chiedendo la condanna dei Sindaci alla refusione delle spese processuali e al risarcimento dei danni ex art. 96 c.p.c. (lite temeraria). La prossima udienza sarà chiamata il 7 giugno 2021 per verificare la correttezza delle notifiche.

Sergio Giordano: Giudizio RG 4326/2016.
Con atto di citazione notificato in data 4 ottobre 2016, il dott. Sergio Giordano conveniva in giudizio la società avanti il Tribunale di Catanzaro, per far accogliere le seguenti conclusioni: "(…) ritenuta la mancanza di giusta causa nella revoca del dott. Sergio Giordano dalla nomina di commissario liquidatore, per l'effetto:
In via principale
Ai sensi dell'art. 2383, 3°c., applicato analogicamente al caso di specie, essergli dovuta una indennità pari al lucro cessante per tutta la durata della liquidazione fino al pristino in bonis della società configurabile dal 2025, per l'avvenuta ristrutturazione del debito con Enel Energia s.p.a., avendo a parametro l'emolumento erogatogli fino alla revoca e pari ad € 1.800.000,00 oltre IVA e cassa previdenza, o in quella maggior o minor somma che verrà ritenuta di giustizia;
In via di mero subordine ai sensi dell'art. 2383, 3°c., applicato analogicamente al caso di specie, essergli dovuta una indennità pari al lucro cessante per tutta la durata della liquidazione fino al pristino in bonis della società configurabile dal 2025 al 2034, per l'avvenuta ristrutturazione del debito con Depfa Bank plc, avendo a parametro l'emolumento annuo determinato dall'assemblea del giorno 11 febbraio 2016 e per la cifra variabile tra € 900.000 ed € 1.800.000 oltre IVA e CPA, che verrà ritenuta di giustizia;
In via ulteriormente subordinata
Ai sensi dell'art. 1725, c.c. applicato analogicamente al caso di specie, ritenuta la liquidazione conferita fino alla definizione del pristino in bonis della società essergli dovuta una indennità pari al lucro cessante per tutta la durata della liquidazione fino al pristino in bonis della società configurabile dal 2025 al 2034, per l'avvenuta ristrutturazione del debito con Depfa Bank plc, avendo a parametro l'emolumento annuo determinato dall'assemblea del giorno 11 febbraio 2016 e per la cifra variabile tra € 900.000 ed € 1.800.000 oltre IVA e CPA, o che verrà ritenuta di giustizia;
In via di estremo subordine
ai sensi dell'art. 1725, c.c. applicato analogicamente al caso di specie, ritenuta la nomina a commissorio liquidatore conferita a tempo indeterminato, riconoscere il congruo preavviso nella misura di due anni, anche in considerazione dal danno di immagine subito dall'attore, ed essere dovuta una indennità di € 400.000 oltre IVA e cassa previdenza o quella che verrà ritenuta di giustizia;

[redacted]

sorical

Costituitasi in Giudizio Sorical ha negato quanto affermato da parte attrice ovvero che l'Assemblea della predetta società - giusta verbale dell'11 febbraio 2016 per Notar Perrella da Catanzaro, rep. n. 99035 - ha deliberato di "revocare, ai sensi dell'art. 2487 ult. comma del codice civile, l'attuale liquidatore di parte pubblica della Società nella persona di Sergio Giordano
L'assemblea straordinaria della società convenuta, in ossequioso rispetto di quanto dettato dall'art. 2487, ultimo comma c.c., ove è dato leggersi: "i liquidatori possono essere revocati dall'assemblea o, quando sussiste una giusta causa, dal Tribunale su istanza di soci, dei sindaci o del pubblico ministero", ha revocato il dott. Giordano dalla carica attribuita al medesimo col verbale di assemblea straordinaria del 19 settembre 2012 per Notar A. Andreacchio da Soverato, rep. n. 80330, essendo facoltà della stessa "optare" per altro liquidatore.

La causa sarà chiamata il 5 luglio 2021 per precisazione delle conclusioni.

Coscarella RG 5058/2012

Il Sig. Attilio Coscarella, dopo aver promosso un ricorso per accertamento tecnico preventivo (ATP) nei confronti della Sorical, della Regione Calabria e del Comune di Dipignano, ha azionato il presente giudizio al fine di richiedere il risarcimento dei danni al proprio appezzamento di terreno sito nel Comune di Dipignano (CS), a detta dell'attore causati dalla "(...) imperfetta tenuta idraulica delle tubazioni di adduzione, antiche e nuove, a monte dei serbatoi, oltreché in considerazione della inadeguata tenuta idraulica della rete di distribuzione, vecchia e nuova, (...), si verificano visibili infiltrazioni e costanti affioramenti di acqua all'interno e lungo i tre lati dell'intera proprietà del Sig. Coscarella", chiedendo la condanna delle convenute in solido tra loro al pagamento in favore del Sig. Coscarella della non utilizzazione dei terreni ai fini edilizi, oltre che del mancato utile per la realizzazione di superfici abitative sui fondi interessati all'edificazione ed inutilizzati (...); nonché al pagamento della somma necessaria per eseguire le opere di consolidamento o drenaggio e per la messa in sicurezza della proprietà dell'attore.

Sorical denunciò tempestivamente il danno all'assicurazione che si costituì sia nell'ATP che nel successivo Giudizio di merito.

L'ATP si conclude con CTU non a **sfavore di Sorical**

La CTU disposta dal Tribunale giunge invece a conclusioni opposte rispetto a quelle del primo CTU ritendo responsabile Sorical in quanto gestionaria delle condutture dalle quali fuoriuscirebbe l'acqua e quantifica in euro 3.217,98 o 5.075,30 per opere di ripristino sulla condotta a monte, euro 5082,59 per la condotta a valle, per le opere di scolo euro 1.870,23 e per le opere accessorie euro 202.986,00 sulla scorta di un calcolo del 10% dei costi di edificazione pari oltre 2.000.000.

Per tale tipologia di danno, che rientra nella tipologia dei danni ex art. 3.6.3 della polizza, la franchigia è pari al 10% dello scoperto intendendo come scoperto l'importo di condanna di una eventuale sentenza.

Per questo giudizio il rischio dunque è pari a circa 250.000.

Il Giudizio si è, da ultimo, concluso con sentenza favorevole a Sorical (Sentenza n. 793/2020) che, a parere della Scrivente, verrà appellata. Dunque, prudenzialmente, e fino alla decorrenza dei termini per l'appello, non è stata eliminata dal fondo rischi la somma accantonata.

Ai sensi dell'art. 2428 del Codice Civile si precisa, oltre a quanto riportato nel testo della presente relazione sulla gestione, quanto segue:

- nel corso dell'esercizio 2019 la Società non ha condotto attività di ricerca e sviluppo significativa;
- al 31 dicembre 2019 la Società non possiede azioni proprie, azioni o quote di Società controllanti anche per tramite di Società fiduciaria o per interposta persona;

[redacted]

sorical

- la Società, infine, non ha acquistato o alienato sia azioni proprie sia azioni o quote di Società controllanti nel corso dell'esercizio 2019, anche per tramite di Società fiduciaria o per interposta persona.

La Società, oltre alla sede Amministrativa di Catanzaro (Loc. Germaneto), possiede dieci sedi decentrate sul territorio della Regione Calabria atte ad assicurarsi un rapporto diretto con i propri utenti, di seguito elencate:

Catanzaro	V.le Europa, 35
Bonifati	Via Sparvasile, 58
Cosenza	Contrada Cozzo Muoio
Crotone	Località Mortella, 153
Lamezia Terme	Contrada Scinà
Locri	Via Garibaldi, 328
Palmi	Via Francesco Carboni
Reggio Calabria	Via Modena, 1
Trebisacce	V.le della Libertà, 62
Vibo Valentia	Via Per Triparni

Informativa ai sensi dell'art. 2428 del codice civile, comma 6-bis

La Società esercita la propria attività a fronte della convenzione di gestione per l'affidamento in gestione degli acquedotti regionali della Calabria e del relativo servizio di erogazione di acqua per usi idropotabili stipulata con la Regione Calabria in data 13 giugno 2003 e successivo Accordo integrativo del 20 maggio 2004.

La Società, come ampiamente descritto all'interno del presente documento, opera nel settore della gestione delle opere idriche di captazione, accumulo, potabilizzazione ed adduzione della Regione Calabria, nonché nell'attività di assistenza tecnica-operativa agli A.T.O. e, ove non costituiti, ai soggetti sostitutivi previsti dalla normativa di riferimento e non è esposta a particolari rischi di mercato se non esclusivamente riconducibili a variazioni normative nell'ambito delle politiche nazionali di gestione delle infrastrutture, delle risorse idriche e nei consumi effettuati dai Comuni Per quanto attiene ai rischi sulla gestione, si rinvia a quanto descritto nel paragrafo relativo alla "al presupposto della continuità aziendale".

Particolare attenzione viene posta dalla nostra Società a quelli che possono essere i rischi derivanti da fattori esterni, per poterne valutare tempestivamente gli effetti sull'andamento aziendale e adottare le necessarie misure correttive.

Confermiamo che la Sorical ha sempre rivelato attenzione alle politiche ambientali e sociali, monitorando le cause di possibile inquinamento derivanti dall'attività svolta.

La Società, in considerazione dei meccanismi di determinazione e periodico adeguamento della tariffa idropotabile, stabiliti a partire dall'1.01.2012 dall'AEEGSI (oggi ARERA), non è esposta a rischi di variazione dei prezzi dei servizi offerti.

Il rischio di credito connesso al normale svolgimento delle attività tipiche è costantemente monitorato dall'azione della Area Amministrazione Finanza e Controllo che si avvale del supporto di esperti legali interni, che seguono regolarmente l'attività di recupero del credito incagliato dei Comuni.

In riferimento al Contenzioso, si rinvia al paragrafo della presente relazione.

La presente Relazione sulla Gestione è stata predisposta, in accompagnamento al bilancio di esercizio, conformemente a quanto previsto dall'art. 2428 del Codice Civile.

[redacted]

sorical

Direzione e coordinamento

Con riferimento a quanto previsto dall'art. 2497 bis c.c., si precisa che Sorical non è soggetta ad attività di direzione e coordinamento da parte di alcuna Società o Ente.

Collegio dei Liquidatori

Il Liquidatore

[redacted]

CREDITI VERSO IMP CONT.ANTI (REGIONE CALABRIA)

DESCRIZIONE	Saldo Ante 31.12.2019	Variazione	Saldo 31.12.2019
TOTALE FORNITURA IDRICA CAMPO PROFUGHI SAN FERDINANDO	234.507	-	234.507
I.A.M. CONSUMI ERANOVA 2011/2016	45.549,52	-	45.549,52
I.A.M. CONSUMI I TRIM 2018	32.363,18	-	32.363,18
I.A.M. CONSUMI II TRIM 2018	14.383,84	-	14.383,84
I.A.M. CONGUAGLIO TARIFFA I TRIM 2018	- 1.461,50	-	- 1.461,50
I.A.M. CONSUMI III TRIM 2018	26.462,51	-	26.462,51
I.A.M. CONGUAGLIO TARIFFA II TRIM 2018	6.157,66	-	6.157,66
I.A.M. CONSUMI IV TRIM 2018	14.113	-	14.113
I.A.M.CONSUMI ERANOVA IV TRIM 2019	18.460	-	18.460
I.A.M. CONSUMI I TRIM 2019	33.093	-	33.093
I.A.M. CONSUMI II TRIM 2019	23.223	-	23.223
I.A.M. CONSUMI III TRIM 2019	22.162	-	22.162
RIMBORSO SPESE RECUPERO CREDITI L.R. 9/2007	395.995	73.844	322.151
ATTIVITA' LAVORAZIONI COMMISSIONARE DALLA REGIONE CALABRIA	111.450	23.125	134.575
FATTURE DA EMETTERE PER CONTRIBUTI DA RICEVERE	5.532.164	2.699.898	2.832.266
FATTURE EMESSE PER CONTRIBUTI DA RICEVERE	772.423	-	772.423
REGIONE CAL OPERE ADD.MENTA GALL DERIV 1°LOTTO PER. VAR. SUPPL	150.000	-	150.000
REGIONE CAL interv messa in sicurezza e rieff attuale tracciat	492.577	-	492.577
REGIONE CAL interv messa in sicurezza e rieff attuale tracciat	89.401	-	89.401
REGIONE CAL rieff.to tratto condotta tra loc fontana di capor	40.445	-	40.445
CREDITI VERSO IMP CONT.ANTI (totale)	7.748.535	2.798.617	4.295.923

A)	Totale Crediti come da Nota Prot. n. 214360 del 30.06.20	4.834.205
	d.1	322.151
	d.2	234.507
	d.3	49.759
	d.4	4.227.788
B)	Integrazione Crediti come da Nota prot. n. 297972 del 17.09.20	84.816
A + B	Totale Crediti Accertati dalla Regione Calabria	4.919.021
	Delta Totale Crediti Regione Calabria vs Saldo al 31.12.20	623.099

N.B. Il delta pari ad € 623.099 è dovuto alla componente Iva dei Contributi 623.099

[redacted]



Allegato "D"
al n. 17048 di raccolta

Ria
Grant Thornton

Sc.Ri.Cal.
Società Risorse Idriche Calabresi S.p.A.
in liquidazione

Bilancio intermedio di liquidazione al 31 dicembre 2019 e remissione relazione della Società di Revisione indipendente

[redacted]

Ria Grant Thornton spa is a member firm of Grant Thornton International Ltd. Grant Thornton International Ltd (Grant Thornton International) and the member firms are not a worldwide partnership. Services are delivered independently by the member firms.

Ria
Grant Thornton

Riemissione della relazione della società di revisione indipendente ai sensi dell'art. 14 del D. Lgs. 27 gennaio 2010, n. 39

Ria Grant Thornton S.p.A.
Via Salaria 222
00198 Roma

T +39 06 8551752
F +39 06 8552023

Agli Azionisti della
So.Ri.Cal
Società Risorse Idriche Calabresi S.p.A. in liquidazione

Relazione sulla revisione contabile del bilancio intermedio di liquidazione

Giudizio

Abbiamo svolto la revisione contabile del bilancio intermedio di liquidazione della So.Ri.Cal – Società Risorse Idriche Calabresi S.p.A. in liquidazione (la "Società"), costituito dallo stato patrimoniale al 31 dicembre 2019, dal conto economico, dal rendiconto finanziario per l'esercizio chiuso a tale data e dalla nota integrativa.

A nostro giudizio, il bilancio intermedio di liquidazione fornisce una rappresentazione veritiera e corretta della situazione patrimoniale e finanziaria della Società al 31 dicembre 2019, del risultato economico e dei flussi di cassa per l'esercizio chiuso a tale data in conformità alle norme italiane che ne disciplinano i criteri di redazione.

Elementi alla base del giudizio

Abbiamo svolto la revisione contabile in conformità ai principi di revisione internazionali (ISA Italia). Le nostre responsabilità ai sensi di tali principi sono ulteriormente descritte nella sezione *Responsabilità della società di revisione per la revisione contabile del bilancio intermedio di liquidazione* della presente relazione. Siamo indipendenti rispetto alla Società in conformità alle norme e ai principi in materia di etica e di indipendenza applicabili nell'ordinamento italiano alla revisione contabile del bilancio. Riteniamo di aver acquisito elementi probativi sufficienti ed appropriati su cui basare il nostro giudizio.

Richiami d'informativa

Richiamiamo l'attenzione sui seguenti aspetti descritti nella nota integrativa e nella relazione sulla gestione.

a) Il progetto di bilancio intermedio di liquidazione chiuso al 31 dicembre 2019 evidenzia un utile d'esercizio pari ad euro 539 migliaia (euro 125 migliaia al 31 dicembre 2018), un patrimonio netto pari ad euro 4.641 migliaia (euro 5.405 migliaia al 31 dicembre 2018) e un indebitamento finanziario netto per euro 81.026 migliaia (euro 105.304 migliaia al 31 dicembre 2018).

   I liquidatori nella nota integrativa argomentano che, avendo l'Assemblea Straordinaria degli Azionisti del 9 luglio 2012 deliberato l'esercizio provvisorio dell'impresa, il bilancio d'esercizio al 31 dicembre 2019 è stato redatto sulla base del presupposto della continuità aziendale tenendo conto dei principali criteri illustrati nel principio contabile OIC 5.

   Come più diffusamente descritto dai liquidatori nella nota integrativa e nella relazione sulla gestione, nel corso del 2019 si è concluso l'iter di modifica dell'Accordo di Ristrutturazione del debito (omologato dal Tribunale di Catanzaro - Sezione Fallimentare, il 22 dicembre 2014), resosi necessario a causa della contrazione degli incassi dai propri clienti per l'insorgere, a decorrere dall'ultimo trimestre 2017, di fattori esogeni alla gestione societaria, quali:

Società di revisione ed organizzazione contabile - Sede Legale: Via Melchiorre Gioia n.8 – 20124 Milano - Iscrizione al registro delle imprese di Milano Codice Fiscale e P.IVA n.02342440399 - R.E.A. 1955420 Registro dei revisori legali n.157902 già iscritta all'Albo Speciale delle società di revisione tenute dalla CONSOB ai n. 49 Capitale Sociale: € 1.832.610,00 interamente versato Uffici: Ancona-Bari-Bologna-Firenze-Genova-Milano-Napoli- Padova-Palermo-Perugia-Pescara Pordenone-Rimini-Roma- Torino-Trento-Verona.
Grant Thornton refers to the brand under which the Grant Thornton member firms provide assurance, tax and advisory services to their clients and/or refers to one or more member firms, as the context requires. Ria Grant Thornton spa is a member firm of Grant Thornton International Ltd (GTIL). GTIL and the member firms are not a worldwide partnership. GTIL and each member firm is a separate legal entity. Services are delivered by the member firms. GTIL does not provide services to clients. GTIL and its member firms are not agents of, and do not obligate one another and are not liable for one another's acts or omissions.

www.ria-grantthornton.it

Ria
Grant Thornton

- l'incremento del numero dei comuni calabresi in dissesto finanziario;
- il generale peggioramento della situazione finanziaria che ha coinvolto tutte le Amministrazioni Locali clienti della Società.

Il richiamato accordo di modifica ha determinato, tra le altre, le seguenti principali azioni:

- il pagamento, tra la fine del 2019 e l'inizio del 2020, delle rate debitorie scadute negli anni dal 2017 al 2019, sia nei confronti dei Creditori principali Depfa Bank ed Enel Energia S.p.A., sia nei confronti dei restanti creditori minori;
- il riscadenzamento delle residue posizioni debitorie nei confronti dei suddetti creditori;
- la cessione pro-soluto di alcuni crediti commerciali, vantati dalla Società nei confronti di propri clienti, necessaria al sostegno finanziario, in fase di avvio, del nuovo "Piano di risanamento modificato" corredato al suddetto Accordo di Ristrutturazione del debito. Il corrispettivo della cessione è stato incassato nel mese di dicembre 2019, per un importo complessivo di euro 34.800 migliaia circa, a fronte della cessione di crediti con un valore nominale di euro 45.194 migliaia.

I liquidatori evidenziano inoltre, che a marzo 2020, conseguentemente all'emergenza sanitaria Covid-19, la Società ha deciso di avvalersi – per le sole rate di pagamento dovute ai Creditori Principali dell'Accordo di Ristrutturazione Modificato – della proroga semestrale prevista dal Governo Centrale nell'art. 9.1 del D.L. n. 23/2020.

b) Il paragrafo "Evoluzione prevedibile della gestione" della relazione sulla gestione evidenzia che con Legge Regionale n. 18 del 18 maggio 2017 è stata riconosciuta ed istituita l'Autorità Idrica della Calabria (A.I.C.), la quale avrà il compito di organizzare la gestione del Servizio Idrico Integrato ad un gestore unico, scegliendo una delle tre forme attualmente consentite dalla normativa di settore, ovvero con affidamento in house, con gara a società mista o con gara a società totalmente privata. Ancorché istituita, l'A.I.C., nelle more della sua piena operatività e della completa costituzione di tutti i suoi organi, svolge le sue funzioni in un regime commissariale ai sensi dell'art. 21 comma 4 della Legge 18/2017.

c) A seguito delle rettifiche dei crediti verso la Regione Calabria per complessivi Euro 2.751 migliaia operate dai liquidatori sul nuovo progetto di bilancio intermedio di liquidazione al 31 dicembre 2019, approvato nella riunione del Collegio dei liquidatori del 17 dicembre 2020, in sostituzione del progetto di bilancio intermedio di liquidazione al 31 dicembre 2019, approvato nella precedente riunione del Collegio dei liquidatori del 30 giugno 2020, il bilancio riflette "Crediti verso controllanti" per complessivi Euro 4.296 migliaia al 31 dicembre 2019.
In merito alla riconciliazione effettuata dalla So.Ri.Cal con la Regione Calabria sulle reciproche partite creditorie e debitorie al 31 dicembre 2019, il paragrafo "Crediti verso controllanti" della nota integrativa evidenzia che, limitatamente all'importo di Euro 2.786 migliaia per contributi da ricevere (contributo di Euro 2.284 migliaia al netto dell'IVA per Euro 502 migliaia), la Regione, con nota del Dipartimento "Infrastrutture, Lavori Pubblici, Mobilità" (prot. n. 214360 del 30 giugno 2020), riferisce essere in corso ulteriori verifiche ai fini del riconoscimento.

d) Il bilancio intermedio di liquidazione al 31 dicembre 2019 riflette attività per imposte anticipate per complessivi Euro 12.161 migliaia (Euro 12.984 migliaia al 31 dicembre 2018), originate prevalentemente dalle differenze temporanee non deducibili relative agli stanziamenti al fondo rischi e al fondo svalutazione crediti nonché da altri oneri fiscalmente non deducibili nell'esercizio in esame.
Come argomentato dai liquidatori nella nota integrativa, le suddette attività per imposte anticipate sono iscritte in bilancio nel ragionevole convincimento del loro futuro recupero, ovvero, di conseguire redditi fiscali futuri, prudenzialmente stimati sulla base del Piano di risanamento sotteso all'accordo di ristrutturazione del debito "modificato". Esse sono determinate in funzione dell'aliquota tributaria prevista al momento in cui si determineranno le differenze temporanee.

e) La voce "Altre immobilizzazioni immateriali", pari a euro 979 migliaia, include, per euro 918 migliaia, costi di istruttoria sostenuti per l'ottenimento del finanziamento del *project finance* concesso dall'istituto bancario Depfa Bank. Tali costi di istruttoria, oggetto di svalutazione nel bilancio di esercizio chiuso al 31 dicembre 2011, sono stati ripristinati nel corso dell'esercizio chiuso al 31 dicembre 2012 in considerazione del proseguo dell'attività aziendale e della rinegoziazione del rapporto finanziario in essere con Depfa Bank, perfezionatosi con l'omologa dell'Accordo di Ristrutturazione del debito.

[redacted]

Ria
Grant Thornton

f) Il fondo rischi e oneri non riflette costi ed oneri di liquidazione in quanto i liquidatori, nel proseguo della piena attività operativa aziendale, non hanno ritenuto sussistere costi ed oneri diversi da quelli sostenuti per la gestione ordinaria dell'azienda.

g) La società è interessata da diversi contenziosi legali in relazione ai quali il bilancio al 31 dicembre 2019 riflette fondi per rischi e oneri pari a complessivi euro 8.074 migliaia (euro 10.776 migliaia al 31 dicembre 2018), stimati dai liquidatori considerando la loro probabile evoluzione ed i pareri ottenuti dai Legali incaricati dalla società.

In particolare, nella apposita sezione della relazione sulla gestione, i liquidatori evidenziano, tra i diversi contenziosi in essere:

- il ricorso alla Corte d'Appello di Catanzaro da parte degli eredi dell'Ing. Trevisan per crediti, originariamente determinati in circa euro 36.000 migliaia e notevolmente incrementati nelle richieste dell'appello, riferiti ad incarichi professionali conferiti dal Consorzio di Bonifica Sibari-Crati, per i quali l'attore riteneva subentrata ope legis la Regione Calabria che, a sua volta, aveva chiamato in causa la So.Ri.Cal.
  I liquidatori evidenziano che, il giudizio è stato definito con sentenza n. 2341/2019, con la quale la Corte di Appello ha riformato in parte la sentenza impugnata, condannando la Regione Calabria al pagamento delle somme dovute, in quanto "successore" ex legge del Consorzio di Bonifica Sibari-Crati. Argomentano, inoltre, che in data 16 maggio 2020 gli eredi dell'Ing. Trevisan hanno proposto ricorso in Cassazione per richiedere la riforma della sentenza d'appello, con riferimento alle richieste non riconosciute. Poiché non viene chiesta la condanna di So.Ri.Cal ed il ricorso viene notificato dalla controparte ai soli fini dell'integrità del contraddittorio, la Società non ha depositato controricorso;
- il c.d. "Lodo Seli S.p.A." che, conseguentemente alla sentenza di appello del novembre 2015 che aveva condannato So.Ri.Cal in solido con la Regione Calabria, si è concluso con l'integrale soddisfo da parte della Regione Calabria di complessivi euro 8.450 migliaia.
  La Regione Calabria potrebbe intraprendere un'azione di rivalsa nei confronti della So.Ri.Cal. per un importo da definirsi in funzione di quanto previsto dal "Verbale di Consegna delle opere di adduzione dell'invaso sul torrente Menta – Galleria di derivazione – I lotto – Perizia di variante suppletiva", sottoscritto tra la Regione Calabria e la So.Ri.Cal il 10 settembre 2004;
- la citazione in giudizio della So.Ri.Cal. da parte della Vincenzo Restuccia Costruzione S.r.l. (allo stato attuale dichiarata fallita) per l'ottenimento di riserve, su contratti oggetto di risoluzione, per un ammontare di oltre euro 30.000 migliaia.
  Le riserve risultano integralmente respinte dalla So.Ri.Cal in quanto ritenute infondate in via di fatto e di diritto e, in merito, i liquidatori argomentano che, conseguentemente alla conclusione delle operazioni peritali della Consulenza Tecnica d'Ufficio (c.d. "CTU") disposta dal Tribunale di Catanzaro (Relazione del Consulente tecnico d'ufficio del 28 luglio 2020), non è emerso alcun onere a carico della So.Ri.Cal. I liquidatori evidenziano, altresì, che gli effetti economico-patrimoniali di tali fatti novativi sono stati riflessi nel nuovo progetto di bilancio intermedio di liquidazione al 31 dicembre 2019, approvato dal Collegio dei liquidatori del 17 dicembre 2020, che sostituisce il progetto di bilancio intermedio di liquidazione al 31 dicembre 2019, approvato nella precedente riunione del Collegio dei liquidatori del 30 giugno 2020. Pertanto, il modificato progetto di bilancio intermedio di liquidazione al 31 dicembre 2019 riflette, rispetto al precedente approvato nella seduta del Collegio dei liquidatori del 30 giugno 2020, le seguenti variazioni:

  - ✓ il rilascio del fondo rischi accantonato nelle precedenti annualità per complessivi Euro 1.940 migliaia;
  - ✓ il minor accantonamento a fondo rischi per Euro 1.052 migliaia, rispetto al precedente progetto di bilancio;
  - ✓ il riallineamento delle altre poste contabili inerenti i rapporti con la Restuccia Costruzioni S.r.l. mediante lo storno parziale delle note di credito da ricevere, per Euro 1.599 migliaia.

h) richiamiamo, infine, l'attenzione sul paragrafo della nota integrativa "Fatti di rilievo avvenuti dopo la chiusura dell'esercizio" e sul paragrafo della relazione sulla gestione "Continuità aziendale", che descrivono gli effetti derivanti dalla diffusione del Covid-19 e dai provvedimenti legislativi a carattere di urgenza assunti dal Governo italiano per il relativo contenimento.

Il nostro giudizio non è espresso con rilievi in relazione a tali aspetti.

RIa
Grant Thornton

Altri aspetti

a) In esecuzione dell'incarico conferitoci, in data 8 luglio 2020 è stata da noi emessa la relazione di revisione sul progetto di bilancio intermedio di liquidazione al 31 dicembre 2019 della So.Ri.Cal – Società Risorse Idriche Calabresi S.p.A. in liquidazione, approvato dal Collegio dei liquidatori del 30 giugno 2020, che evidenziava un patrimonio netto di Euro 4.586.383,00, comprensivo di un utile di Euro 484.370,00.
La presente relazione si riferisce al progetto di bilancio intermedio di liquidazione al 31 dicembre 2019 approvato dal Collegio dei liquidatori in data 17 dicembre 2020, che tiene conto degli eventi successivi rappresentati dai liquidatori nel paragrafo della nota integrativa "Redazione del bilancio". Pertanto, la relazione da noi emessa in data 8 luglio 2020 risulta ritirata e si invita non farne affidamento.
La presente relazione è emessa in sostituzione della precedente.

b) La revisione contabile non consente di escludere che i liquidatori possano richiedere agli azionisti di effettuare ulteriori versamenti per il pagamento dei debiti sociali. Tale accertamento costituisce potere esclusivo dei liquidatori e pertanto l'incarico conferitoci esula da tale valutazione.

Responsabilità dei liquidatori e del collegio sindacale per il bilancio intermedio di liquidazione

I liquidatori sono responsabili per la redazione del bilancio intermedio di liquidazione che fornisca una rappresentazione veritiera e corretta in conformità alle norme italiane che ne disciplinano i criteri di redazione e, nei termini previsti dalla legge, per quella parte del controllo interno dallo stesso ritenuta necessaria per consentire la redazione di un bilancio che non contenga errori significativi dovuti a frodi o a comportamenti o eventi non intenzionali.

I liquidatori sono responsabili per la valutazione della capacità della Società di continuare ad operare come un'entità in funzionamento e, nella redazione del bilancio intermedio di liquidazione, per l'appropriatezza dell'utilizzo del presupposto della continuità aziendale, nonché per una adeguata informativa in materia. I liquidatori utilizzano il presupposto della continuità aziendale nella redazione del bilancio intermedio di liquidazione a meno che abbiano valutato che sussistono le condizioni per la liquidazione della Società o per l'interruzione dell'attività o non abbiano alternative realistiche a tali scelte.

Il collegio sindacale ha la responsabilità della vigilanza, nei termini previsti dalla legge, sul processo di predisposizione dell'informativa finanziaria della Società.

Responsabilità della società di revisione per la revisione contabile del bilancio intermedio di liquidazione

I nostri obiettivi sono l'acquisizione di una ragionevole sicurezza che il bilancio intermedio di liquidazione nel suo complesso non contenga errori significativi, dovuti a frodi o a comportamenti o eventi non intenzionali, e l'emissione di una relazione di revisione che includa il nostro giudizio. Per ragionevole sicurezza si intende un livello elevato di sicurezza che, tuttavia, non fornisce la garanzia che una revisione contabile svolta in conformità ai principi di revisione internazionali (ISA Italia) individui sempre un errore significativo, qualora esistente. Gli errori possono derivare da frodi o da comportamenti o eventi non intenzionali e sono considerati significativi qualora ci si possa ragionevolmente attendere che essi, singolarmente o nel loro insieme, siano in grado di influenzare le decisioni economiche degli utilizzatori prese sulla base del bilancio intermedio di liquidazione.

Nell'ambito della revisione contabile svolta in conformità ai principi di revisione internazionali (ISA Italia), abbiamo esercitato il giudizio professionale e abbiamo mantenuto lo scetticismo professionale per tutta la durata della revisione contabile. Inoltre:

- abbiamo identificato e valutato i rischi di errori significativi nel bilancio intermedio di liquidazione, dovuti a frodi o a comportamenti o eventi non intenzionali; abbiamo definito e svolto procedure di revisione in risposta a tali rischi; abbiamo acquisito elementi probativi sufficienti ed appropriati su cui basare il nostro giudizio. Il rischio di non individuare un errore significativo dovuto a frodi è più elevato rispetto al rischio di non individuare un errore significativo derivante da comportamenti o eventi non intenzionali, poiché la frode può implicare l'esistenza di collusioni, falsificazioni, omissioni intenzionali, rappresentazioni fuorvianti o forzature del controllo interno;

- abbiamo acquisito una comprensione del controllo interno rilevante ai fini della revisione contabile allo scopo di definire procedure di revisione appropriate nelle circostanze e non per esprimere un giudizio sull'efficacia del controllo interno della Società;

[redacted]

Ria
Grant Thornton

- abbiamo valutato l'appropriatezza dei principi contabili utilizzati nonchè la ragionevolezza delle stime contabili effettuate dai liquidatori, inclusa la relativa informativa;

- siamo giunti ad una conclusione sull'appropriatezza dell'utilizzo da parte dei liquidatori del presupposto della continuità aziendale e, in base agli elementi probativi acquisiti, sull'eventuale esistenza di una incertezza significativa riguardo a eventi o circostanze che possono far sorgere dubbi significativi sulla capacità della Società di continuare ad operare come un'entità in funzionamento. In presenza di un'incertezza significativa, siamo tenuti a richiamare l'attenzione nella relazione di revisione sulla relativa informativa di bilancio, ovvero, qualora tale informativa sia inadeguata, a riflettere tale circostanza nella formulazione del nostro giudizio. Le nostre conclusioni sono basate sugli elementi probativi acquisiti fino alla data della presente relazione. Tuttavia, eventi o circostanze successivi possono comportare che la Società cessi di operare come un'entità in funzionamento;

- abbiamo valutato la presentazione, la struttura e il contenuto del bilancio intermedio di liquidazione nel suo complesso, inclusa l'informativa, e se il bilancio intermedio di liquidazione rappresenti le operazioni e gli eventi sottostanti in modo da fornire una corretta rappresentazione.

Abbiamo comunicato ai responsabili delle attività di *governance*, identificati ad un livello appropriato come richiesto dagli ISA Italia, tra gli altri aspetti, la portata e la tempistica pianificate per la revisione contabile e i risultati significativi emersi, incluse le eventuali carenze significative nel controllo interno identificate nel corso della revisione contabile.

Relazione su altre disposizioni di legge e regolamentari

Giudizio ai sensi dell'art. 14, comma 2, lettera e), del D. Lgs. 39/10

I liquidatori della So.Ri.Cal – Società Risorse Idriche Calabresi S.p.A. in liquidazione sono responsabili per la predisposizione della relazione sulla gestione della Società al 31 dicembre 2019, inclusa la sua coerenza con il relativo bilancio intermedio di liquidazione e la sua conformità alle norme di legge.

Abbiamo svolto le procedure indicate nel principio di revisione (SA Italia) n. 720B al fine di esprimere un giudizio sulla coerenza della relazione sulla gestione con il bilancio intermedio di liquidazione della Società al 31 dicembre 2019 e sulla conformità della stesse alle norme di legge, nonché di rilasciare una dichiarazione su eventuali errori significativi.

A nostro giudizio, la relazione sulla gestione è coerente con il bilancio intermedio di liquidazione della So.Ri.Cal – Società Risorse Idriche Calabresi S.p.A. in liquidazione al 31 dicembre 2019 ed è redatta in conformità alle norme di legge.

Con riferimento alla dichiarazione di cui all'art. 14, comma 2, lettera e), del D. Lgs. 39/10, rilasciata sulla base delle conoscenze e della comprensione dell'impresa e del relativo contesto acquisite nel corso dell'attività di revisione, non abbiamo nulla da riportare.

Roma, 4 gennaio 2021

[redacted]

Allegato "C"
al n. 17043 di raccolta

SORICAL SPA IN LIQUIDAZIONE

Sede in Catanzaro

Viale Europa n. 35 - Località Germaneto

Capitale sociale Euro 13.400.000,00 i.v.

Relazione del Collegio sindacale all'assemblea dei Soci

ai sensi dell'art. 2429, comma 2, del Codice Civile

Signori Azionisti di SORICAL S.p.A. in liquidazione,

la presente relazione è stata approvata collegialmente e in tempo utile per il suo deposito presso la sede della società nei 15 giorni precedenti la data della prima convocazione dell'assemblea di approvazione del bilancio oggetto di commento.

L'organo di amministrazione ha reso disponibili i seguenti documenti, approvati in data 17 dicembre 2020, relativi all'esercizio chiuso al 31 dicembre 2019:

- progetto di bilancio corredato da nota integrativa;
- rendiconto finanziario;
- relazione sulla gestione.

Nel corso dell'esercizio chiuso al 31 dicembre 2019 l'attività del precedente Collegio Sindacale (lo scrivente è in carica dal 03/09/2020) è stata ispirata alle disposizioni di legge ed alle Norme di comportamento del collegio sindacale emanate dal Consiglio Nazionale dei Dottori Commercialisti e degli Esperti Contabili, nel rispetto delle quali sono state effettuate le autovalutazioni, con esito positivo, per ogni componente il collegio sindacale.

Attività di vigilanza ai sensi dell'art. 2403 e ss., c.c.

Attesa la conoscenza che il Collegio sindacale dichiara di avere in merito alla Società e per quanto concerne:

i) la tipologia dell'attività svolta;

ii) la sua struttura organizzativa e contabile;

tenendo anche conto delle dimensioni e delle problematiche dell'azienda, viene ribadito che la fase di "*pianificazione*" dell'attività di vigilanza - nella quale occorre valutare i rischi intrinseci e le criticità rispetto ai due parametri sopra citati - è stata attuata mediante il controllo in base alle informazioni acquisite nel tempo e risultanti dai relativi verbali.

[redacted]

È quindi possibile rappresentare che:

- l'attività tipica svolta dalla Società non è sostanzialmente mutata nel corso dell'esercizio in esame ed è coerente con quanto previsto all'oggetto sociale;
- l'assetto organizzativo è rimasto fondamentalmente invariato.

È inoltre possibile rilevare come la società abbia operato nel 2019 in termini confrontabili con l'esercizio precedente: di conseguenza, i controlli si sono svolti su tali presupposti.

[redacted]

[redacted]

Si è vigilato sull'osservanza della legge e dell'atto costitutivo e sul rispetto dei principi di corretta amministrazione.

Si è partecipato alle assemblee dei soci ed alle riunioni del collegio dei liquidatori, in relazione alle quali, sulla base delle informazioni disponibili, non sono state rilevate violazioni della legge e dello statuto, né operazioni manifestamente imprudenti, azzardate, in potenziale conflitto di interesse o tali da compromettere l'integrità del patrimonio sociale.

Sono state acquisite, dai liquidatori, durante le riunioni svolte, informazioni sul generale andamento della gestione e sulla sua prevedibile evoluzione, nonché sulle operazioni di maggiore rilievo, per le loro dimensioni o caratteristiche, effettuate dalla società e, in base alle informazioni acquisite, non sono state formulate osservazioni particolari da riferire.

Si è partecipato, quando convocati, alle riunioni dell'Organismo di Vigilanza, nonché preso visione delle relazioni del predetto Organismo, da cui non sono emerse criticità tali da essere evidenziate nella presente relazione.

E' stata acquisita conoscenza e vigilato, per quanto di competenza, sull'adeguatezza e sul funzionamento dell'assetto organizzativo della società, anche tramite la raccolta di informazioni dai responsabili delle funzioni.

Non sono pervenute al Collegio denunzie da parte dei soci ai sensi dell'articolo 2408 Codice Civile.

Nel corso dell'esercizio non sono stati rilasciati dal Collegio sindacale pareri ai sensi di legge.

Nel corso dell'attività di vigilanza, come sopra descritta, non sono emersi ulteriori fatti significativi tali da richiedere la segnalazione nella presente relazione.

Osservazioni in ordine al bilancio d'esercizio

Avendo la Società conferito l'incarico della revisione legale dei conti ad una Società di Revisione legale iscritta nel registro istituito presso il Ministero della Giustizia, non prevedendo lo statuto che la revisione legale dei conti sia esercitata dal Collegio sindacale, l'attività di revisione legale dei conti, ai sensi dell'articolo 2409-bis e seguenti del Codice Civile è stata svolta dalla Società di Revisione legale Ria Grant Thornton S.p.A., incaricata dall'assemblea dei Soci del 22 gennaio 2020 per un triennio fino all'approvazione del bilancio 2021.

[redacted]

La relazione della Società di Revisione legale ex art. 14 D.Lgs. 27 gennaio 2010, n. 39 relativa al bilancio chiuso al 31 dicembre 2019 è stata rilasciata in data 4 gennaio 2021 e non evidenzia rilievi per deviazioni significative, ovvero giudizi negativi o impossibilità di esprimere un giudizio.

In ordine ai richiami di informativa il giudizio della Società di Revisione è espresso senza rilievi.

Pertanto il giudizio rilasciato dalla Società di Revisione è positivo.

In particolare la Società di Revisione ha rilasciato il seguente Giudizio ai sensi dell'art. 14, comma 2, lettera e), del D. Lgs. 39/2010:

... I liquidatori della So.Ri. Cal – Società Risorse Idriche Calabresi S.p.A. in liquidazione sono responsabili per la predisposizione della relazione sulla gestione della Società al 31 dicembre 2019, inclusa la sua coerenza con il relativo bilancio intermedio di liquidazione e la sua conformità alle norme di legge.

Abbiamo svolto le procedure indicate nel principio di revisione (SA Italia) n. 720B al fine di esprimere un giudizio sulla coerenza della relazione sulla gestione con il bilancio intermedio di liquidazione della Società al

[redacted]

31 dicembre 2019 e sulla conformità della stesse alle norme di legge, nonché di rilasciare una dichiarazione su eventuali errori significativi.

A nostro giudizio, la relazione sulla gestione è coerente con il bilancio intermedio di liquidazione della So.Ri. Cal – Società Risorse Idriche Calabresi S.p.A. in liquidazione al 31 dicembre 2019 ed è redatta in conformità alle norme di legge.

Con riferimento alla dichiarazione di cui all'art. 14, comma 2, lettera e), del D. Lgs. 39/10, rilasciata sulla base delle conoscenze e della comprensione dell'impresa e del relativo contesto acquisite nel corso dell'attività di revisione, non abbiamo nulla da riportare ...

Per quanto a nostra conoscenza i liquidatori, nella redazione del progetto di bilancio, non hanno derogato alle norme di legge ai sensi dell'art. 2423, comma 4, c.c.

Il progetto di Bilancio intermedio di liquidazione chiuso al 31 dicembre 2019, che i liquidatori ci hanno fatto pervenire ai sensi dell'art. 2429 del Codice Civile per il dovuto esame, è stato redatto secondo le disposizioni del D.L. n. 127/91 e si compone di:

- Stato patrimoniale
- Conto economico
- Rendiconto finanziario
- Nota integrativa
- Relazione sulla gestione

Stato Patrimoniale

Il risultato d'esercizio evidenzia un utile di Euro 538.732 e trova riscontro nei seguenti dati sintetici:

[redacted]

Stato Patrimoniale

Descrizione	Esercizio 2019	Esercizio 2018	Scostamento
IMMOBILIZZAZIONI	200.635.566	205.954.899	5.319.333-
ATTIVO CIRCOLANTE	150.227.600	186.220.140	35.992.540-
RATEI E RISCONTI	110.465	169.519	59.054-
TOTALE ATTIVO	350.973.631	392.344.558	41.370.927-

Descrizione	Esercizio 2019	Esercizio 2018	Scostamento
PATRIMONIO NETTO	4.640.746	5.405.340	764.594-
TRATTAMENTO DI FINE RAPPORTO DI LAVORO SUBORDINATO	464.384	437.836	26.548
DEBITI	199.716.821	230.407.699	30.690.878-
RATEI E RISCONTI	124.040.649	132.583.971	8.543.322-
TOTALE PASSIVO	350.973.631	392.344.558	41.370.927-

Conto Economico

Descrizione	Esercizio 2019	Esercizio 2018	Scostamento
VALORE DELLA PRODUZIONE	104.825.456	95.590.795	9.234.661
RICAVI DELLE VENDITE E DELLE PRESTAZIONI	91.174.982	87.396.641	3.778.341
COSTI DELLA PRODUZIONE	98.371.170	88.048.181	10.322.989

Descrizione	Esercizio 2019	Esercizio 2018	Scostamento
DIFFERENZA TRA VALORE E COSTI DELLA PRODUZIONE (A - B)	6.454.286	7.542.614	1.088.328-
RISULTATO PRIMA DELLE IMPOSTE (A-B+-C+-D)	2.569.461	1.832.836	736.625
IMPOSTE SUL REDDITO DELL'ESERCIZIO, CORRENTI, DIFFERITE E ANTICIPATE	2..030.729	1.708.163	322.566
UTILE (PERDITA) DELL'ESERCIZIO	538.732	124.673	414.059

Approfondendo l'esame del Bilancio d'esercizio chiuso al 31 dicembre 2019, si riferisce quanto segue:

- ai sensi dell'art. 2426 n. 5 del Codice Civile, si attesta che non sono stati iscritti nell'attivo dello Stato patrimoniale costi di impianto e ampliamento;
- ai sensi dell'art. 2426 n. 5 del Codice Civile, si attesta che non sono stati iscritti nell'attivo dello Stato patrimoniale costi di sviluppo;
- ai sensi dell'art. 2426 n. 6 del Codice Civile, si attesta che non sono stati iscritti nell'attivo dello Stato Patrimoniale costi di avviamento;
- si è vigilato sulla conformità dello stesso alla legge, sia per quanto riguarda la sua struttura sia in riferimento ai contenuti non esclusivamente formali;
- si è verificata altresì l'osservanza della legge in relazione alla predisposizione delle Relazione sulla gestione;
- nel procedimento di stesura del bilancio i liquidatori non si sono avvalsi della disposizione di cui all'art. 2423, co. 4 e 5 del Codice Civile per quanto riguarda le deroghe concesse nella redazione dello stesso;
- il bilancio è conforme ai fatti aziendali ed alle informazioni di cui siamo venuti a conoscenza nello svolgimento delle nostre funzioni.

Il Collegio attesta di aver adempiuto alla verifica dei criteri di valutazione previsti di cui all'art. 2426 del Codice Civile e di aver sempre indirizzato la propria opera di vigilanza nell'ottica della conservazione dell'integrità del patrimonio sociale.

Per l'attestazione che il bilancio d'esercizio al 31 dicembre 2019 rappresenta in modo veritiero e corretto la situazione patrimoniale e finanziaria e il risultato economico della Vostra Società ai sensi dell'articolo 14 del D.Lgs. n. 39/2010, rimandiamo al Giudizio espresso dalla Società di Revisione.

È stata verificata l'osservanza delle norme di legge inerenti alla predisposizione della relazione sulla gestione e a tale riguardo non abbiamo osservazioni che debbano essere evidenziate nella presente relazione

Osservazioni e proposte in ordine all'approvazione del bilancio
Considerando le risultanze dell'attività svolta non si rilevano motivi ostativi all'approvazione del progetto di bilancio intermedio di liquidazione al 31 dicembre 2019 di "SORICAL S.p.A. in liquidazione", né risultano obiezioni da formulare in merito alla proposta formulata dai liquidatori in nota integrativa per la destinazione del risultato dell'esercizio.

Catanzaro, 4 gennaio 2021

Il Collegio sindacale

Il Presidente dott. Pasqualino S

Il sindaco dott. Francesco Quatt

Il sindaco dott. Francesco Save

[redacted]

Relazione del Collegio sindacale all'assemblea dei soci.

711 - BILANCIO ORDINARIO D'ESERCIZIO

Data chiusura esercizio 31/12/2020

BANCA POPOLARE ETICA SOCIETA' COOPERATIVA PER AZIONI O IN FORMA ABBREVIATA "BANCA ETICA" O "BPE".

DATI ANAGRAFICI

Indirizzo Sede legale: PADOVA PD VIA TOMMASEO NICCOLO' 7
Codice fiscale: 02622940233
Forma giuridica: SOCIETA' COOPERATIVA

Indice

Capitolo 1 - PROSPETTO CONTABILE 2
Capitolo 2 - NOTA INTEGRATIVA 11
Capitolo 3 - VERBALE ASSEMBLEA ORDINARIA 143
Capitolo 4 - RELAZIONE GESTIONE 151
Capitolo 5 - RELAZIONE DI CERTIFICAZIONE 204
Capitolo 6 - RELAZIONE SINDACI 211
Capitolo 7 - BCC-DICHIARAZIONE BILANCIO 218

4
BILANCIO DI ESERCIZIO



SCHEMI CONTABILI

Stato Patrimoniale

Voci dell'attivo	31.12.2020	31.12.2019
10 Cassa e disponibilità liquide	**2.906.410**	**3.201.347**
20 Attività finanziarie al fair value con impatto a conto economico	**34.842.863**	**21.924.688**
c) altre attività finanziarie valutate obbligatoriamente al fair value	34.842.863	21.924.688
30 Attività finanziarie al fair value con impatto sulla redditività complessiva	429.914.395	340.659.777
40 Attività finanziarie valutate al costo ammortizzato	**2.192.812.826**	**1.664.962.064**
a) crediti verso banche	61.380.425	33.090.871
b) crediti verso clientela	2.131.432.401	1.631.871.193
70 Partecipazioni	**4.205.500**	**4.205.500**
80 Attività materiali	**26.739.533**	**26.004.553**
90 Attività immateriali	**1.260.217**	**1.735.954**
100 Attività fiscali	**5.129.271**	**5.471.786**
a) correnti	532.182	311.323
b) anticipate	4.597.089	5.160.463
di cui alla L.214/2011	3.547.233	4.114.792
120 Altre attività	**26.602.775**	**32.424.206**
Totale dell'attivo	**2.724.413.790**	**2.100.589.875**

Importi in unità di euro

Voci del passivo e del patrimonio netto	31.12.2020	31.12.2019
10 Passività finanziarie valutate al costo ammortizzato	**2.566.264.854**	**1.959.089.964**
a) debiti verso banche	529.119.996	225.204.512
b) debiti verso clientela	1.849.418.544	1.559.859.993
c) titoli in circolazione	187.726.314	174.025.460
60 Passività fiscali	**3.635.313**	**2.224.833**
a) correnti		590.348
b) differite	3.635.313	1.634.485
80 Altre passività	**31.324.685**	**30.671.977**
90 Trattamento di fine rapporto del personale	**1.007.243**	**1.005.312**
100 Fondi per rischi e oneri:	**1.616.393**	**1.170.287**
a) impegni e garanzie rilasciate	678.729	480.099
c) altri fondi per rischi e oneri	937.664	690.188
110 Riserve da valutazione	**6.938.941**	**2.854.859**
140 Riserve	**25.761.672**	**19.693.836**
150 Sovrapprezzi di emissione	**4.276.273**	**3.847.572**
160 Capitale	**77.442.750**	**73.980.165**
170 Azioni proprie (-)	**(257.712)**	**(216.766)**
180 Utile (Perdita) d'esercizio	**6.403.378**	**6.267.836**
Totale del passivo e del patrimonio netto	**2.724.413.790**	**2.100.589.875**

importi in unità di euro

Conto Economico

Voci di Conto Economico	31.12.2020	31.12.2019
10 Interessi attivi e proventi assimilati	**38.671.833**	**34.759.980**
20 Interessi passivi e oneri assimilati	**(4.230.645)**	**(3.924.686)**
30 Margine di interesse	**34.441.188**	**30.835.294**
40 Commissioni attive	**20.220.638**	**18.338.299**
50 Commissioni passive	**(1.568.570)**	**(1.761.761)**
60 Commissioni nette	**18.652.068**	**16.576.538**
70 Dividendi e proventi simili	**2.390.994**	**1.846.624**
80 Risultato netto dell'attività di negoziazione	**129.415**	**246.434**
100 Utili (perdite) da cessione o riacquisto di:	**1.211.543**	**2.262.576**
a) attività finanziarie valutate al costo ammortizzato	168.120	(3.683)
b) attività finanziarie valutate al fair value con impatto su redditività complessiva	1.127.160	2.444.914
c) passività finanziarie	(83.737)	(178.655)
110 Risultato netto delle attività e passività finanziarie valutate al fair value con impatto a conto economico	**307.611**	**2.267.209**
120 Margine di intermediazione	**57.132.819**	**54.034.676**
130 Rettifiche/riprese di valore nette per rischio di credito di:	**(8.076.452)**	**(6.496.231)**
a) attività finanziarie valutate al costo ammortizzato	(8.172.790)	(6.587.554)
b) attività finanziarie valutate al fair value con impatto sulla redditività complessiva	96.338	91.323
150 Risultato netto della gestione finanziaria	**49.056.367**	**47.538.445**
160 Spese amministrative:	**(41.387.852)**	**(39.073.900)**
a) spese per il personale	(22.446.444)	(20.283.110)
b) altre spese amministrative	(18.941.408)	(18.790.790)
170 Accantonamenti netti ai fondi per rischi e oneri	**(469.175)**	**(699.936)**
a) impegni e garanzie rilasciate	(198.630)	(135.902)
b) altri accantonamenti netti	(270.545)	(564.034)
180 Rettifiche/riprese di valore nette su attività materiali	**(2.136.714)**	**(1.870.302)**
190 Rettifiche/riprese di valore nette su attività immateriali	**(1.129.134)**	**(750.623)**
200 Altri oneri/proventi di gestione	**4.450.413**	**4.213.563**
210 Costi operativi	**(40.672.462)**	**(38.181.198)**
250 Utili (Perdite) da cessione di investimenti	**(7.008)**	**(1.680)**
260 Utile (Perdita) della operatività corrente al lordo delle imposte	**8.376.897**	**9.355.567**
270 Imposte sul reddito dell'esercizio dell'operatività corrente	**(1.973.519)**	**(3.087.731)**
280 Utile (Perdita) della operatività corrente al netto delle imposte	**6.403.378**	**6.267.836**
300 Utile (Perdita) d'esercizio	**6.403.378**	**6.267.836**

Importi in unità di euro

Registro Imprese - Archivio Ufficiale delle C.C.I.A.A.
Identificativo e data richiesta: 1012561319 - 21/07/2021
Bilancio aggiornato al 31/12/2020

Prospetto della redditività complessiva

Prospetto della redditività complessiva	31.12.2020	31.12.2019
10. Utile (Perdita) d'esercizio	6.403.378	6.267.836
40. Piani a benefici definiti	14.553	(16.781)
100. Attività finanziarie al fair value con impatto sulla redditività complessiva	4.069.529	2.401.320
130 Totale altre componenti reddituali al netto delle imposte	4.084.082	2.384.539
140 Redditività complessiva (10+130)	10.487.460	8.652.375

Importi in unità di euro

Nella voce "Utile(Perdita) d'esercizio" figura il medesimo importo indicato alla voce 300 del conto economico.
Nelle voci 40 e 100 relative alle "Altre componenti reddituali al netto delle imposte senza rigiro e con rigiro a conto economico" figurano le variazioni di valore delle attività e delle passività registrate nell'esercizio in contropartita delle riserve da valutazione e il relativo effetto fiscale.

Prospetto delle variazioni del patrimonio netto al 31 dicembre 2020

	Esistenze al 31.12.2019	Modifica saldi apertura	Esistenze all'1.1.2020	Allocazione risultato esercizio precedente		Variazioni dell'esercizio								Patrimonio netto del Gruppo al 31.12.2020
						Operazioni sul patrimonio netto								
				Riserve	Dividendi e altre destinazioni	Variazioni di riserve	Emissione nuove azioni	Acquisto azioni proprie	Distribuzione straordinaria dividendi	Variazione strumenti di capitale	Derivati su proprie azioni	*Stock options*	Redditività complessiva esercizio 31.12.2020	
Capitale:	**73.980.165**		**73.980.165**				**4.985.873**	**(1.523.288)**						**77.442.750**
a) azioni ordinarie	73.980.165		73.980.165				4.985.873	(1.523.288)						77.442.750
b) altre azioni														
Sovrapprezzi di emissione	**3.847.572**		**3.847.572**				**617.299**	**(188.598)**						**4.276.273**
Riserve:	**19.693.836**		**19.693.836**	**6.067.836**										**25.761.672**
a) di utili	23.643.340		23.643.340	6.067.836										29.711.177
b) altre	(3.949.504)		(3.949.504)											(3.949.504)
Riserve da valutazione	**2.854.859**		**2.854.859**										**4.084.082**	**6.938.941**
Strumenti di capitale														
Azioni proprie	**(216.766)**		**(216.766)**					**(40.946)**						**(257.712)**
Utile (Perdita) di esercizio	**6.267.836**		**6.267.836**	**(6.067.836)**	**(200.000)**								**6.403.378**	**6.403.378**
Patrimonio netto	**106.427.502**		**106.427.502**		**(200.000)**		**5.603.171**	**(1.752.831)**					**10.487.460**	**120.565.302**

Importi in unità di euro

Nella colonna "allocazione risultato esercizio precedente-Riserve trova esposizione la destinazione a riserva legale e statutaria del risultato dell'esercizio 2019 così come approvato dall'Assemblea dei soci del 16 maggio 2020.
Nella colonna "allocazione risultato esercizio precedente-Dividendi ed altre destinazioni" l'importo di euro 200.000 si riferisce alla quota destinata a fini di beneficienza, così come approvato dall'Assemblea dei soci del 16 maggio 2020.

Registro Imprese - Archivio Ufficiale delle C.C.I.A.A.
Identificativo e data richiesta: 1012561319 - 21/07/2021
Bilancio aggiornato al 31/12/2020

BANCA POPOLARE ETICA SOCIETA' COOPERATIVA PER AZIO..
Codice fiscale: 02622940233

Prospetto delle variazioni del patrimonio netto al 31 dicembre 2019

	Esistenze al 31.12.2018	Modifica saldi apertura	Esistenze all'1.1.2019	Allocazione risultato esercizio precedente		Variazioni dell'esercizio							Redditività complessiva esercizio 31.12.2019	Patrimonio netto al 31.12.2019
							Operazioni sul patrimonio netto							
				Riserve	Dividendi e altre destinazioni	Variazioni di riserve	Emissione nuove azioni	Acquisto azioni proprie	Distribuzione straordinaria dividendi	Variazione strumenti di capitale	Derivati su proprie azioni	*Stock options*		
Capitale:	**69.946.538**		**69.946.538**				**5.609.783**	**(1.576.155)**						**73.980.165**
a) azioni ordinarie	69.946.538		69.946.538				5.609.783	(1.576.155)						73.980.165
b) altre azioni														
Sovrapprezzi di emissione	**3.391.024**		**3.391.024**				**694.545**	**(237.997)**						**3.847.572**
Riserve:	**16.606.133**		**16.606.133**	**3.087.703**										**19.693.836**
a) di utili	20.555.637		20.555.637	3.087.703										23.643.340
b) altre	(3.949.504)		(3.949.504)											(3.949.504)
Riserve da valutazione	**470.320**		**470.320**										**2.384.539**	**2.854.859**
Strumenti di capitale														
Azioni proprie								**(216.766)**						**(216.766)**
Utile (Perdita) di esercizio	**3.287.703**		**3.287.703**	**(3.087.703)**	**(200.000)**								**6.267.836**	**6.267.836**
Patrimonio netto	**93.701.718**		**93.701.718**		**(200.000)**		**6.304.327**	**(2.030.918)**					**8.652.375**	**106.427.502**

Importi in unità di euro

Nella colonna "allocazione risultato esercizio precedente-Riserve trova esposizione la destinazione a riserva legale e statutaria del risultato dell'esercizio 2018 così come approvato dall'Assemblea dei soci del 18 maggio 2019.
Nella colonna "allocazione risultato esercizio precedente-Dividendi ed altre destinazioni" l'importo di euro 200.000 si riferisce alla quota destinata a fini di beneficienza, così come approvato dall'Assemblea dei soci del 18 maggio 2019.

Rendiconto finanziario metodo indiretto

A - ATTIVITA OPERATIVA	31.12.2020	31.12.2019
1. GESTIONE	**18.234.814**	**16.092.334**
Risultato d'esercizio (+/-)	6.403.378	6.267.836
Plus/minusvalenze su passività finanziarie valutate al fair value (+/-)		
Plus/minusvalenze su attività di copertura(+/-)		
Rettifiche/riprese di valore nette per deterioramento (+/-)	8.076.453	6.496.231
Rettifiche/riprese di valore nette su immobilizzazioni materiali e immateriali (+/-)	3.265.848	2.620.925
Accantonamenti netti a fondi ed oneri ed altri costi/ricavi (+/-)	489.135	707.342
Imposte, tasse e crediti di imposta non liquidati (+/-)		
Altri aggiustamenti (+/-)		
2. LIQUIDITA' GENERATA/ASSORBITA DALLE ATTIVITA' FINANZIARIE	**(619.467.917)**	**(195.283.368)**
Attività finanziarie al fair value con impatto a conto economico	(12.610.563)	13.563.048
Attività finanziarie valutate al fair value con impatto sulla redditività complessiva	(85.170.536)	377.584
Crediti verso banche: a vista	(28.289.554)	18.287.937
Attività finanziarie valutate al costo ammortizzato	(499.561.209)	(217.320.543)
Altre attività	6.163.945	(10.191.394)
3. LIQUIDITA' GENERATA/ASSORBITA DALLE PASSIVITA' FINANZIARIE	**595.732.886**	**178.173.534**
Debiti verso banche: a Vista	303.915.484	(5.038.013)
Debiti verso clientela	286.831.384	175.638.634
Titoli in circolazione	13.700.854	3.381.396
Altre passività	(8.714.836)	4.191.517
Liquidità netta generata/assorbita dall'attività operativa	**(5.500.217)**	**(1.017.500)**
B - ATTIVITA D'INVESTIMENTO		
1. LIQUIDITA' GENERATA DA	**2.390.994**	**1.846.624**
Dividendi incassati su partecipazioni	2.390.994	1.846.624
Vendite di attività materiali		
Vendite di attività immateriali		
2. LIQUIDITA' ASSORBITA DA	**(1.077.000)**	**(4.626.000)**
Acquisto di partecipazioni		(1.256.000)
Acquisto di attività materiali	(424.000)	(2.539.000)
Acquisto di attività immateriali	(653.000)	(831.000)
Liquidità netta generata/assorbita dall'attività di investimento	**1.313.994**	**(2.779.376)**
C - ATTIVITA' DI PROVVISTA		
Emissioni/acquisti di azioni proprie	3.462.585	4.033.628
Emissione di azioni proprie		
Acquisto di azioni proprie		
Emissioni/acquisti di strumenti di capitale	428.701	456.548
Incasso di sovrapprezzi su emissioni azioni propriee	577.805	577.805
Rimborso di sovrapprezzi su acquisto azioni proprie	(138.665)	(138.665)
Distribuzione dividendi e altre finalità		(200.000)
Liquidità netta generata/assorbita dall'attività di provvista	**3.891.286**	**4.290.176**
LIQUIDITÀ NETTA GENERATA/ASSORBITA NELL'ESERCIZIO	**(294.937)**	**493.300**

Importi in unità di euro

Riconciliazione

Voci di bilancio	31.12.2020	31.12.2019
Cassa e disponibilità liquide all'inizio dell'esercizio	**3.201.347**	**2.708.047**
Liquidità totale netta generata/assorbita nell'esercizio	(294.937)	493.300
Cassa e disponibilità liquide: effetto della variazione dei cambi		
Cassa e disponibilità liquide alla chiusura dell'esercizio	**2.906.410**	**3.201.347**

Importi in unità di euro

NOTA INTEGRATIVA

Parte A *Politiche contabili* *147*

Parte B *Informazioni sullo stato patrimoniale* *169*

Parte C *Informazioni sul conto economico* *207*

Parte D *Redditività complessiva* *225*

Parte E *Informazioni sui rischi e sulle relative politiche di copertura* *226*

Parte F *Informazioni sul patrimonio* *261*

Parte G *Operazioni di aggregazione riguardanti imprese o rami d'azienda* *265*

Parte H *Operazioni con parti correlate* *266*

Parte I *Accordi di pagamento basati su propri strumenti patrimoniali* *270*

Parte L *Informativa di settore* *271*

Parte M *Informativa di settore* *275*

Registro Imprese - Archivio Ufficiale delle C.C.I.A.A.
Identificativo e data richiesta: 1012561319 - 21/07/2021
Bilancio aggiornato al 31/12/2020

Parte A
POLITICHE CONTABILI

A.1
Parte generale

Sezione 1 - Dichiarazione di conformità ai principi contabili internazionali

Il bilancio d'esercizio di Banca Popolare Etica chiuso al 31 dicembre 2020 è redatto, ai sensi del D.Lgs. n.38 del 28 febbraio 2005, secondo gli International Financial Reporting Standards (IFRS) e gli International Accounting Standards (IAS) emanati dall'International Accounting Standards Board (IASB) e le relative interpretazioni dell'International Financial Reporting Interpretations Committee (IFRIC) adottati dalla Commissione Europea in base alla procedura prevista dal Regolamento (CE) n. 1606/2002 e in vigore alla data di riferimento del bilancio.

Sezione 2 - Principi generali di redazione

Il bilancio d'esercizio, per quanto riguarda gli schemi e le forme tecniche, è stato predisposto sulla base di quanto previsto dalla Circolare n. 262/2005 e successive modifiche (da ultimo il 6° aggiornamento del 30 novembre 2018, applicabile dal 1° gennaio 2019) – provvedimento emanato in attuazione dell'art. 9 del D.Lgs. n. 38/2005 e le ulteriori indicazioni fornite con comunicazioni dedicate e non ancora recepite nel documento complessivo; e tenuto conto della Comunicazione di Banca d'Italia del 15 dicembre 2020 (Si rimanda a Sezione 4 - Altri aspetti). Nella redazione, si è tenuto conto, per quanto applicabile, dei documenti di tipo interpretativo e di supporto all'applicazione dei principi contabili in relazione agli impatti da Covid-19, emanati dagli organismi regolamentari e di vigilanza europei e dagli standard setter.

Ove non già recepite nei documenti anzidetti, sono state considerate le disposizioni delle leggi italiane in materia di bilancio delle società e del Codice civile.

Il bilancio d'esercizio del 2020 IAS/IFRS9 è costituito dallo stato patrimoniale, dal conto economico, dal prospetto della redditività complessiva, dal prospetto delle variazioni di patrimonio netto, dal rendiconto finanziario e dalla nota integrativa.

Il bilancio è altresì corredato dalla relazione degli amministratori sull'andamento della gestione della Banca.

I conti in bilancio trovano corrispondenza nella contabilità aziendale.

Nell'ambito dei principi generali di redazione del bilancio, il Consiglio di Amministrazione, nel rispetto delle indicazioni fornite nell'ambito del Documento Banca d'Italia, Consob e ISVAP n.2 del 6 febbraio 2009, ritiene utile precisare che lo stesso è redatto nella prospettiva della continuità aziendale; il bilancio inoltre fa riferimento ai principi generali di redazione di seguito elencati:

- competenza economica;
- continuità aziendale;
- comprensibilità dell'informazione;
- divieto di compensazione di partite, salvo quando espressamente richiesto;
- significatività dell'informazione (rilevanza);
- attendibilità dell'informazione (fedeltà della rappresentazione; prevalenza della sostanza economica sulla forma giuridica; neutralità dell'informazione; completezza dell'informazione; prudenza nelle stime per non sovrastimare ricavi/attività o sottostimare costi/passività);
- comparabilità nel tempo.

Nella predisposizione del Bilancio di Esercizio sono state inoltre fornite le informazioni complementari ritenute opportune ad integrare la rappresentazione dei dati di bilancio, ancorché non specificatamente prescritte dalla normativa.

Gli schemi di stato patrimoniale e conto economico, il prospetto della redditività complessiva, il prospetto delle variazioni del patrimonio netto e il rendiconto finanziario sono redatti in unità di euro, mentre la nota integrativa, quando non diversamente indicato, è espressa in migliaia di euro.

A fini comparativi, gli schemi di bilancio e, ove richiesto, le tabelle della nota integrativa riportano anche i dati relativi al 31 dicembre 2019; se i conti non sono comparabili, quelli relativi all'esercizio precedente sono adattati; la non comparabilità, l'adattamento o l'impossibilità di procedere a questo sono specificamente indicati nella nota integrativa.

I criteri che sono stati adottati per la predisposizione del bilancio d'esercizio di Banca Etica, e che di seguito sono riportati, risultano invariati rispetto a quelli utilizzati per il bilancio dell'esercizio precedente e già esposti nella Parte A della nota Integrativa del bilancio 2019 cui si fa esplicito rinvio ad eccezione di quanto di seguito indicato.

I seguenti principi contabili, emendamenti e interpretazioni IFRS sono stati applicati per la prima volta dalla Banca a partire dal 1° gennaio 2020:

- In data 31 ottobre 2018 lo IASB ha pubblicato il documento "Definition of Material (Amendments to IAS 1 and IAS 8)". Il documento ha introdotto una modifica nella definizione di "rilevante" contenuta nei principi IAS 1 – Presentation of Financial Statements e IAS 8 – Accounting Policies, Changes in Accounting Estimates and Errors. Tale emendamento ha l'obiettivo di rendere più specifica la definizione di "rilevante" e introdotto il concetto di "obscured information" accanto ai concetti di informazione omessa o errata già presenti nei due principi oggetto di modifica. L'emendamento chiarisce che un'informazione è "obscured" qualora sia stata descritta in modo tale da produrre per i primari lettori di un bilancio un effetto simile a quello che si sarebbe prodotto qualora tale informazione fosse stata omessa o errata.
  L'adozione di tale emendamento non ha comportato effetti sul bilancio della Banca.

- In data 29 marzo 2018, lo IASB ha pubblicato un emendamento al "References to the Conceptual Framework in IFRS Standards". L'emendamento è efficace per i periodi che iniziano il 1° gennaio 2020 o successivamente, ma è consentita un'applicazione anticipata. Il Conceptual Framework definisce i concetti fondamentali per l'informativa finanziaria e guida il Consiglio nello sviluppo degli standard IFRS. Il documento aiuta a garantire che gli Standard siano concettualmente coerenti e che transazioni simili siano trattate allo stesso modo, in modo da fornire informazioni utili a investitori, finanziatori e altri creditori. Il Conceptual Framework supporta le aziende nello sviluppo di principi contabili quando nessuno standard IFRS è applicabile ad una particolare transazione e, più in generale, aiuta le parti interessate a comprendere ed interpretare gli Standard.
  L'adozione di tale emendamento non ha comportato effetti sul bilancio della Banca.

- Lo IASB, in data 26 settembre 2019, ha pubblicato l'emendamento denominato "Amendments to IFRS 9, IAS 39 and IFRS 7: Interest Rate Benchmark Reform". Lo stesso modifica l'IFRS 9 - Financial Instruments e lo IAS 39 - Financial Instruments: Recognition and Measurement oltre che l'IFRS 7 - Financial Instruments: Disclosures. In particolare, l'emendamento modifica alcuni dei requisiti richiesti per l'applicazione dell'hedge accounting, prevedendo deroghe temporanee agli stessi, al fine di mitigare l'impatto derivante dall'incertezza della riforma dell'IBOR sui flussi di cassa futuri nel periodo precedente il suo completamento. L'emendamento impone inoltre alle società di fornire in bilancio ulteriori informazioni in merito alle loro relazioni di copertura che sono direttamente interessate dalle incertezze generate dalla riforma e a cui applicano le suddette deroghe.
  L'adozione di tale emendamento non ha comportato effetti sul bilancio della Banca.

- In data 22 ottobre 2018 lo IASB ha pubblicato il documento "Definition of a Business (Amendments to IFRS 3)". Il documento fornisce alcuni chiarimenti in merito alla definizione di business ai fini della corretta applicazione del principio IFRS 3. In particolare, l'emendamento chiarisce che mentre un business solitamente produce un output, la presenza di un output non è strettamente necessaria per individuare un business in presenza di un insieme integrato di attività/processi e beni. Tuttavia, per soddisfare la definizione di business, un insieme integrato di attività/processi e beni deve includere, come minimo, un input e un processo sostanziale che assieme contribuiscono in modo significativo alla capacità di creare un output. A tal fine, lo IASB ha sostituito il termine "capacità di creare output" con "capacità di contribuire alla creazione di output" per chiarire che un business può esistere anche senza la presenza di tutti gli input e processi necessari per creare un output.
  L'emendamento ha inoltre introdotto un test ("concentration test"), opzionale, che permette di escludere la presenza di un business se il prezzo corrisposto è sostanzialmente riferibile ad una singola attività o gruppo di attività. Le modifiche si applicano a tutte le business combination e acquisizioni di attività successive al 1° gennaio 2020.
  L'adozione di tale emendamento non ha comportato effetti sul bilancio della Banca.

- In data 28 maggio 2020 lo IASB ha pubblicato un emendamento denominato "Covid-19 Related Rent Concessions (Amendment to IFRS 16)". Il documento prevede per i locatari la facoltà di contabilizzare le riduzioni dei canoni connesse al Covid-19 senza dover valutare, tramite l'analisi dei contratti, se è rispettata la definizione di lease modification dell'IFRS 16. Pertanto i locatari che applicano tale facoltà potranno contabilizzare gli effetti delle riduzioni dei canoni di affitto direttamente a conto economico alla data di efficacia della riduzione. Tale modifica si applica ai bilanci aventi inizio al 1° giugno 2020 anche se la Banca non ha ritenuto sinora di avvalersi di tale possibilità.

L'elenco dei principi contabili internazionali IAS/IFRS, così come omologati dalla Commissione Europea, adottati per la redazione del bilancio al 31 dicembre 2020 è riportato in allegato alla Nota Integrativa.

Informazioni sulla continuità aziendale

Per quanto concerne la prospettiva della continuità aziendale si segnala che, nel rispetto delle indicazioni fornite nell'ambito del Documento n. 4 del 3 marzo 2010 emanato congiuntamente da Banca d'Italia, Consob e Isvap, avente per oggetto "Informazioni da fornire nelle relazioni finanziarie sulle

verifiche per la riduzione di valore delle attività (impairment test) sulle clausole contrattuali dei debiti finanziari, sulle ristrutturazioni dei debiti e sulla "gerarchia del fair value" che richiama il corrispondente documento n. 2 emanato sempre congiuntamente dalle tre Autorità in data 6 febbraio 2009, la Banca ha la ragionevole aspettativa di continuare con la sua esistenza operativa in un futuro prevedibile ed ha, pertanto, redatto il bilancio nel presupposto della continuità aziendale. Le incertezze conseguenti all'attuale contesto economico, ancorché abbiano generato impatti sul bilancio 2020, non generano dubbi sul citato presupposto della continuità aziendale.
Un'informativa più dettagliata in merito alle principali problematiche e variabili esistenti sul mercato è pubblicata nell'ambito della relazione degli amministratori sull'andamento della gestione della Banca.

Bilancio consolidato
La società detiene una partecipazione nella società Etica Sgr S.p.A., società di promozione di fondi comuni d'investimento, nella misura del 51,47% delle azioni e, dal mese di ottobre 2019, nella società CreSud S.p.A. società attiva nella concessione di finanziamenti ad enti esclusivamente extra-UE operanti nel settore del microcredito, nella misura dell'86% delle azioni.
Con comunicazione del 27 maggio 2003, Banca d'Italia informava la società che, con decorrenza 9 ottobre 2002, veniva iscritto nell'Albo dei gruppi di cui all'art. 64 del T.U. bancario, il "Gruppo Bancario Banca Popolare Etica" composta dalla stessa Banca Popolare Etica e da Etica Sgr S.p.A..
Con l'acquisizione di CreSud S.p.A. il "Gruppo Bancario Banca Popolare Etica" risulta pertanto così composto:

- Banca Popolare Etica Scpa - Capogruppo;
- Etica Sgr S.p.A.;
- CreSud S.p.A..

In base ai principi contabili internazionali l'obbligo di predisposizione del bilancio consolidato si manifesta ogni qualvolta un'impresa detiene partecipazioni in società sottoposte a influenza dominante.
In base a quanto previsto dal decreto relativo all'estensione dell'ambito di applicazione degli IAS/IFRS, sono tenute alla predisposizione del bilancio consolidato, in base ai principi contabili internazionali, a decorrere dall'esercizio 2005, tutte le banche che controllano altre imprese anche non bancarie (art. 9). Pertanto, alla luce di tale decreto, non si applicano gli eventuali casi di esclusione previsti dall'art. 29 del D.Lgs. 87/92, quale ad esempio l'irrilevanza.
A seguito di queste considerazioni, a decorrere dall'esercizio 2011 la società capogruppo ha provveduto al consolidamento del bilancio della controllata Etica Sgr S.p.A., e dal 2019 anche della controllata CreSud S.p.A., anche ai fini del miglioramento dell'informativa sulla situazione patrimoniale, finanziaria ed economica del gruppo di società nel suo complesso.

Sezione 3 - Eventi successivi alla data di riferimento del bilancio

Nel periodo intercorrente tra la data di riferimento del bilancio e la sua approvazione da parte del Consiglio di Amministrazione, avvenuta il 30.3.21, non sono intervenuti fatti che comportino una modifica dei dati approvati in tale sede, né si sono verificati fatti di rilevanza tale da richiedere un'integrazione all'informativa fornita.
Per un approfondimento relativamente al 2021 si rimanda all'apposita sezione della relazione sulla gestione nei capitoli riguardanti la prevedibile evoluzione della gestione e i fatti di rilievo avvenuti dopo la chiusura dell'esercizio.

Sezione 4 - Altri aspetti

Rischi, incertezze e impatti dell'epidemia Covid-19
Con la comunicazione del 15 dicembre 2020 avente ad oggetto gli "impatti del COVID-19 e delle misure a sostegno dell'economia ed emendamenti agli IAS/IFRS", la Banca d'Italia ha integrato le disposizioni che disciplinano i bilanci delle banche contenute nella "Circolare n. 262 - Il bilancio bancario: schemi e regole di compilazione" al fine di fornire al mercato informazioni sugli effetti che il COVID-19 e le misure di sostegno all'economia hanno prodotto sulle strategie, gli obiettivi e le politiche di gestione dei rischi, nonché sulla situazione economica e patrimoniale degli intermediari.

Nel definire le integrazioni la Banca d'Italia ha tenuto conto, ove applicabile, dei documenti pubblicati negli ultimi mesi dagli organismi regolamentari e di vigilanza europei e dagli standard setter volti a chiarire le modalità di applicazione degli IAS/IFRS nell'attuale contesto, con particolare riferimento all'IFRS 9, nonché alla prevista informativa per l'emendamento all'IFRS 16 in materia di concessioni sui canoni di locazione connesse con il COVID-19.

Nel corso del 2020, infatti, si sono susseguiti, coerentemente con l'evoluzione del quadro sanitario ed economico, gli interventi normativi, prevalentemente di tipo interpretativo e di supporto all'applicazione dei principi contabili in relazione agli impatti da COVID-19.

Gli interventi dei regolatori, volti essenzialmente a chiarire il trattamento delle moratorie, indicare i presupposti minimi per una chiara informativa finanziaria in questo contesto, indirizzare uniformemente la definizione degli scenari prospettici e permettere flessibilità nella definizione delle

valutazioni creditizie, hanno via via rafforzato ed adattato all'evolversi della situazione il quadro normativo che si era iniziato a delineare già nei primi mesi del 2020 e si è progressivamente precisato nel corso dell'anno.

Per il Bilancio al 31 dicembre 2020, Banca Etica si è conformata a quanto previsto dalla normativa applicando gli approcci descritti più in dettaglio nella Parte E della Nota Integrativa per tener conto dell'evoluzione del contesto sanitario ed economico di riferimento.

E' opportuno sottolineare che gli importanti sforzi in termini di investimenti tecnologici e di risorse effettuati negli ultimi anni hanno permesso alla Banca di poter garantire, fin dai primi giorni dell'emergenza ad inizio 2020, piena continuità operativa nel rispetto dei requisiti dettati dalle disposizioni sanitarie aggiornate volta per volta. Il processo di graduale flessibilità lavorativa introdotto già da alcuni anni, contemporaneamente all'evoluzione infrastrutturale e tecnologica dei dispositivi assegnati ai dipendenti ha permesso di continuare assistere la clientela ed i soci seppur nelle difficoltà dello scenario affrontato.

Relativamente alle stime ed ipotesi che influenzano l'ammontare in bilancio delle attività, delle passività, delle entrate e delle spese rilevate nell'esercizio nonché delle altre componenti di conto economico complessivo (come indicato nell'apposito paragrafo della presente Nota integrativa Parte A – A2: Sezione relativa alle principali voci di bilancio - Utilizzo di stime e assunzioni nella predisposizione dell'informativa finanziaria), le stesse sono state effettuate sulla base dell'esperienza storica e su altri presupposti di ragionevolezza.

Considerata la forte influenza della pandemia sullo scenario macroeconomico in corso le principali aree di incertezza afferiscono per Banca Etica alla stima delle perdite su crediti, in particolare per il fenomeno delle moratorie, ed in misura più contenuta al fair value di strumenti finanziari (ancorché l'esposizione della Banca sia sempre stata marginale) per l'inevitabile possibile maggiore volatilità e incertezza nel settore finanziario e nei mercati.

Per l'illustrazione nel dettaglio dei possibili impatti derivanti dalla pandemia Covid-19, nonché per la valutazione della "sostanzialità" delle modifiche contrattuali alle attività finanziarie oggetto di moratorie/sospensioni per effetto del Covid-19, si rimanda alla specifica sezione della Parte E della Nota Integrativa.

Relativamente invece all'agevolazione prevista dall'emendamento all'IFRS16 (IAS 8 paragrafo 28) si precisa che la Banca non ha invece ritenuto di avvalersi di tale possibilità.

Utilizzo di stime e assunzioni nella predisposizione del bilancio d'esercizio

La redazione del bilancio d'esercizio richiede anche il ricorso a stime e ad assunzioni che possono determinare significativi effetti sui valori iscritti nello stato patrimoniale e nel conto economico, nonché sull'informativa relativa alle attività e passività potenziali riportate in bilancio.

L'elaborazione di tali stime implica l'utilizzo delle informazioni disponibili e l'adozione di valutazioni soggettive, fondate anche sull'esperienza storica, utilizzata ai fini della formulazione di assunzioni ragionevoli per la rilevazione dei fatti di gestione.

Per loro natura le stime e le assunzioni utilizzate possono variare di periodo in periodo; non può quindi escludersi che negli esercizi successivi gli attuali valori iscritti in bilancio potranno differire anche in maniera significativa a seguito del mutamento delle valutazioni soggettive utilizzate.

Le principali fattispecie per le quali è maggiormente richiesto l'impiego di valutazioni soggettive da parte del Consiglio di Amministrazione sono:

- la quantificazione delle perdite per riduzione di valore dei crediti e, in genere, delle altre attività finanziarie;
- la determinazione del fair value degli strumenti finanziari da utilizzare ai fini dell'informativa di bilancio;
- l'utilizzo di modelli valutativi per la rilevazione del fair value degli strumenti finanziari non quotati in mercati attivi;
- la valutazione della congruità del valore degli avviamenti e delle altre attività immateriali;
- la quantificazione dei fondi del personale e dei fondi per rischi e oneri;
- le stime e le assunzioni sulla recuperabilità della fiscalità differita attiva.

La descrizione delle politiche contabili applicate sui principali aggregati di bilancio fornisce i dettagli informativi necessari all'individuazione delle principali assunzioni e valutazioni soggettive utilizzate nella redazione del bilancio d'esercizio.

Per le ulteriori informazioni di dettaglio inerenti alla composizione e i relativi valori d'iscrizione delle poste interessate dalle stime in argomento si fa, invece, rinvio alle specifiche sezioni di nota integrativa.

Il bilancio della Banca è sottoposto alla revisione legale dei conti da parte della società Deloitte & Touche S.p.A. alla quale è stato conferito l'incarico per il periodo 2020 - 2028 in esecuzione della delibera assembleare del 16 maggio 2020.

Registro Imprese - Archivio Ufficiale delle C.C.I.A.A.
Identificativo e data richiesta: 1012561319 - 21/07/2021
Bilancio aggiornato al 31/12/2020

A.2 Parte relativa alle principali voci di bilancio

Di seguito sono indicati i principi contabili adottati per la predisposizione del Bilancio di Esercizio 2020. L'esposizione dei principi adottati è effettuata con riferimento alle fasi di classificazione, iscrizione, valutazione, cancellazione delle poste dell'attivo e del passivo, così come per le modalità di riconoscimento dei ricavi e dei costi.

1 - Attività finanziarie valutate al fair value con impatto a conto economico

Criteri di iscrizione

L'iscrizione iniziale delle attività finanziarie avviene alla data di regolamento, per i titoli di debito e di capitale, o alla data di sottoscrizione, per i contratti derivati. In particolare, al momento della contabilizzazione per data di regolamento, è rilevata qualsiasi variazione di fair value dell'attività che deve essere ricevuta nel periodo intercorrente tra tale data e la precedente data di negoziazione, nello stesso modo in cui si contabilizza l'attività acquistata. All'atto della rilevazione iniziale, le attività finanziarie valutate al fair value con impatto a conto economico sono rilevate al fair value; esso è rappresentato, salvo differenti indicazioni, dal corrispettivo pagato per l'esecuzione della transazione, senza considerare i costi o proventi ad essa riferiti ed attribuibili allo strumento stesso, che vengono rilevati direttamente nel conto economico.

Criteri di classificazione

a) Attività finanziarie detenute per la negoziazione. Le attività finanziarie detenute per la negoziazione comprendono le attività finanziarie per le quali il Business Model definito è "Other". Tale Business Model è riconducibile ad attività finanziarie i cui flussi di cassa saranno realizzati tramite la vendita delle stesse (IFRS 9 - B4.1.5). Vi rientrano altresì i titoli di capitale per i quali non è stata esercitata la scelta irrevocabile di presentare le variazioni successive del fair value nel prospetto della redditività complessiva e sono detenuti con finalità di negoziazione. Vi rientrano altresì i fondi comuni di investimento qualora siano gestiti con finalità di negoziazione.

b) Attività finanziarie designate al fair value
Rientrano in tale categoria le attività finanziarie per le quali è stata esercitata la fair value option.

c) Altre attività finanziarie obbligatoriamente valutate al fair value
Tale categoria contabile comprende le attività finanziarie per le quali il Business Model definito è "Hold to Collect" oppure "Hold to Collect & Sell" ma non soddisfano i requisiti per la classificazione in tali Business Model, in quanto falliscono l'SPPI test. Un'attività finanziaria, infatti, (titolo di debito, titolo di capitale, quota di O.I.C.R. e finanziamento) è iscritta nella voce "20. c) Attività finanziarie valutate al fair value con impatto a conto economico: attività finanziarie obbligatoriamente valutate al fair value" se é:

- uno strumento finanziario il cui rendimento è valutato in base al fair value, ed è pertanto associato al Business Model Others;
- connotata da caratteristiche oggettive, leggasi termini contrattuali, che non prevedono, a determinate date, flussi finanziari rappresentati unicamente da pagamenti del capitale e dell'interesse sul capitale da restituire ovvero nel caso in cui il Solely Payment of Principal and Interest test (c.d. SPPI test) risulti non superato. L'IFRS 9 prescrive, infatti, che la classificazione contabile delle attività finanziarie sia operata in funzione di:
  - modello di business dell'entità per la gestione delle medesime;
  - caratteristiche relative ai flussi finanziari contrattuali delle stesse

Vi rientrano altresì i titoli di capitale per i quali non è stata esercitata la scelta irrevocabile di presentare le variazioni successive del fair value nel prospetto della redditività complessiva e non sono detenuti con finalità di negoziazione. Vi rientrano altresì i fondi comuni di investimento qualora non siano gestiti con finalità di negoziazione.

Criteri di valutazione

Successivamente all'iscrizione iniziale, tali attività finanziarie sono valutate al fair value con imputazione delle variazioni di valore a Conto Economico.

La determinazione del fair value delle attività finanziarie è basata su prezzi rilevati in mercati attivi o su modelli interni di valutazione generalmente utilizzati nella pratica finanziaria come più dettagliatamente descritto nel successivo paragrafo "Criteri di determinazione del fair value degli strumenti finanziari".

Criteri di cancellazione

Le attività finanziarie sono cancellate quando scadono i diritti contrattuali sui flussi finanziari derivanti dalle attività stesse, quando l'attività finanziaria viene ceduta trasferendo sostanzialmente tutti i rischi/benefici ad essa connessi oppure quando l'attività finanziaria è oggetto di modifiche sostanziali. Nel caso in cui sia venduta un'attività finanziaria classificata nelle "Attività finanziarie valutate al fair value con impatto a conto economico", si procede alla sua eliminazione contabile alla data del suo trasferimento (data regolamento).

Criteri di rilevazione delle componenti reddituali
Le componenti positive di reddito, rappresentate dagli interessi attivi sulle attività finanziarie classificate nelle "Attività finanziarie valutate al fair value con impatto a conto economico" sono iscritte per competenza nelle voci di Conto economico relative agli interessi. Gli utili e le perdite derivanti dalla variazione di fair value delle "Attività finanziarie valutate al fair value con impatto a conto economico - attività finanziarie detenute per la negoziazione" sono rilevati a Conto economico nella voce 80 "Risultato netto dell'attività di negoziazione". Gli utili e le perdite derivanti dalla variazione di fair value vengono iscritti a Conto economico alla voce 110 a) "Risultato netto delle attività e passività finanziarie valutate al fair value con impatto a conto economico - attività e passività designate al fair value" per le attività finanziarie designate al fair value e alla voce 110 b) "Risultato netto delle altre attività e passività finanziarie valutate al fair value con impatto a conto economico - altre attività finanziarie obbligatoriamente valutate al fair value" per le attività finanziarie obbligatoriamente valutate al fair value.

2 - Attività finanziarie valutate al fair value con impatto sulla redditività complessiva

Criteri di iscrizione
L'iscrizione iniziale dell'attività finanziaria avviene alla data di regolamento per i titoli di debito o di capitale ed alla data di erogazione nel caso di crediti. All'atto della rilevazione iniziale le attività finanziarie sono contabilizzate al loro fair value, che corrisponde normalmente al corrispettivo pagato comprensivo dei costi o proventi di transazione direttamente attribuibili allo strumento stesso.

Criteri di classificazione
Sono iscritti nella presente categoria:

- le attività finanziarie per le quali il Business Model definito è "Hold to Collect & Sell" ed i termini contrattuali delle stesse superano l'SPPI Test;
- gli investimenti in strumenti rappresentativi di capitale, detenute nell'ambito di un business model diverso dalla negoziazione, per le quali è stata esercitata irrevocabilmente, al momento della prima iscrizione, l'opzione per la rilevazione nel prospetto della redditività complessiva delle variazioni di fair value successive alla prima iscrizione in bilancio.

Criteri di valutazione
Successivamente alla rilevazione iniziale, le attività finanziarie continuano ad essere valutate al fair value. Le variazioni di fair value relative alle attività finanziarie diverse dagli investimenti in strumenti rappresentativi di capitale per le quali è stata esercitata l'opzione irrevocabile suddetta, sono imputate in apposita riserva di patrimonio netto al netto delle expected credit losses ed al netto del relativo effetto fiscale.

Criteri di cancellazione
Le attività finanziarie vengono cancellate quando scadono i diritti contrattuali sui flussi finanziari derivanti dalle attività stesse, quando l'attività finanziaria viene ceduta trasferendo sostanzialmente tutti i rischi/benefici ad essa connessi oppure quando l'attività finanziaria è oggetto di modifiche sostanziali.

Criteri di rilevazione delle componenti reddituali
Le componenti reddituali delle "Attività finanziarie valutate al fair value con impatto sulla redditività complessiva" diverse dagli investimenti in strumenti rappresentativi di capitale per le quali è stata esercitata l'opzione irrevocabile suddetta, sono contabilizzate come di seguito descritto:

- le expected credit losses rilevate nel periodo sono contabilizzate nella voce 130 "Rettifiche/riprese di valore nette per rischio di credito di: b) attività finanziarie valutate al fair value con impatto sulla redditività complessiva";
- al momento della cancellazione, le valutazioni cumulate nella specifica riserva di patrimonio netto vengono riversate a Conto economico nella voce 100 "Utili/perdite da cessione/riacquisto di: b) attività finanziarie valutate al fair value con impatto sulla redditività complessiva".

Per quanto riguarda gli investimenti in strumenti rappresentativi di capitale per le quali è stata esercitata l'opzione irrevocabile suddetta, sono rilevati nel Conto economico soltanto i dividendi nella voce 70 "Dividendi e proventi simili". Le variazioni di fair value successive alla prima iscrizione sono rilevate in apposita riserva di valutazione nel patrimonio netto; in caso di cancellazione dell'attività, il saldo cumulato di tale riserva non è riversato a Conto economico ma è riclassificato tra le riserve di utili del patrimonio netto.

3 - Attività finanziarie valutate al costo ammortizzato

Criteri di iscrizione
L'iscrizione iniziale dell'attività finanziaria avviene alla data di regolamento per i titoli di debito ed alla data di erogazione nel caso di crediti; in tale voce sono iscritti:

- i crediti verso banche;
- i crediti verso la clientela.

Il valore iniziale è pari al fair value dello strumento finanziario, normalmente per i crediti è pari all'ammontare erogato comprensivo dei costi/proventi direttamente riconducibili al singolo strumento e per i titoli di debito al prezzo di sottoscrizione.

Criteri di classificazione

Sono iscritti nella presente categoria le attività finanziarie per le quali il Business Model definito è "Hold to Collect" ed i termini contrattuali delle stesse superano l'SPPI Test. La voce "Attività finanziarie valutate al costo ammortizzato" include crediti verso la clientela e crediti verso banche. Tali voci comprendono i crediti commerciali, le operazioni pronti contro termine, i crediti originati da operazioni di leasing finanziario (che conformemente allo IFRS 16, vengono rilevati secondo il c.d. "metodo finanziario") ed i titoli di debito.

Criteri di valutazione

Dopo la rilevazione iniziale, i crediti sono valutati al costo ammortizzato, pari al valore di prima iscrizione al netto dei rimborsi di capitale, aumentato o diminuito dall'ammortamento cumulato utilizzando il criterio dell'interesse effettivo sulla differenza tra il valore iniziale e quello a scadenza, riconducibile tipicamente agli oneri/proventi imputati direttamente al singolo credito. Il tasso di interesse effettivo è il tasso che attualizza il flusso dei pagamenti futuri stimati per la durata attesa del finanziamento, al fine di ottenere il valore contabile netto iniziale, inclusivo dei costi e proventi riconducibili al credito.

Tale modalità di contabilizzazione, secondo la logica finanziaria, consente di distribuire l'effetto economico degli oneri e dei proventi, per la vita residua attesa del credito. Il metodo del costo ammortizzato non è utilizzato per i crediti la cui breve durata (durata fino a 12 mesi) fa ritenere trascurabile l'effetto dell'applicazione della logica di attualizzazione. Detti crediti sono valorizzati al costo storico. Per i crediti senza una scadenza definita o a revoca, i costi e i proventi sono imputati direttamente a Conto economico. Ad ogni chiusura di bilancio o di situazione infrannuale le attività finanziarie valutate al costo ammortizzato sono assoggettate ad impairment mediante rilevazione delle expected credit losses.

Rientrano in tale ambito i crediti deteriorati (c.d. "Stage 3") ai quali è stato attribuito lo status di sofferenza, inadempienza probabile o past due deteriorato nel rispetto delle attuali regole delle Autorità di Vigilanza. L'ammontare della rettifica di valore di ciascun rapporto è pari alla differenza tra il valore di bilancio dello stesso al momento della valutazione (costo ammortizzato) e il valore attuale dei previsti flussi di cassa futuri. La stima dei flussi di cassa attesi è frutto di una valutazione analitica della posizione per le sofferenze e per le inadempienze probabili con esposizione al di sopra delle soglie stabilite dalla normativa interna.

Per le inadempienze probabili e per i past due al di sotto delle soglie stabilite dalla normativa interna la determinazione dei flussi di cassa attesi avviene con metodologia forfettaria, basata sulla versione gestionale della LGD che incorpora fattori forward looking. La rettifica di valore è iscritta a Conto economico. Il valore originario dei crediti è ripristinato negli esercizi successivi nella misura in cui sono venuti meno i motivi che ne hanno determinato la rettifica, purché tale valutazione sia oggettivamente collegabile ad un evento verificatosi successivamente alla rettifica stessa. Eventuali riprese di valore non possono, in ogni caso, superare il costo ammortizzato che il credito avrebbe avuto in assenza di precedenti rettifiche.

Con riferimento ai crediti classificati in bonis, "Stage 1" e "Stage 2", le eventuali rettifiche o riprese di valore sono calcolate in modo differenziato, secondo il concetto di "Perdita Attesa", o anche "Expected credit losses" (o "ECL") rispettivamente a 12 mesi o lifetime.

In accordo con quanto indicato da EBA nelle "Guidelines on legislative and non-legislative moratoria on loan repayments applied in the light of the Covid-19 crisis" del 4 aprile 2020, le moratorie concesse ai clienti ex lege e in applicazione degli accordi di categoria (Accordi ABI), non sono state considerate come indicatrici di difficoltà finanziaria ai fini della classificazione delle singole posizioni nell'ambito delle Forborne exposures (e conseguente inclusione nello Stage 2). Le moratorie interne, concesse ai clienti come intervento specifico di Banca Etica, sono state erogate a fronte di semplice richiesta dei clienti ed in via "standardizzata". In tal senso, è possibile affermare che anche le moratorie interne abbiano caratteristiche analoghe a quelle di legge e, pertanto, non abbiano avuto finalità di supporto a situazioni di difficoltà finanziaria.
In applicazione della policy di Banca Etica, tutte le forme di moratoria Covid-19 quindi, non qualificandosi come misure di forbearance, non sono state trattate secondo il modification accounting.

Criteri di rilevazione delle componenti reddituali

Per gli strumenti valutati al costo ammortizzato (crediti verso banche e crediti verso clientela), gli interessi sono calcolati utilizzando il tasso di interesse effettivo, ossia il tasso che sconta esattamente i flussi di cassa lungo la vita attesa dello strumento (tasso IRR). L'IRR, e quindi il costo ammortizzato, sono determinati tenendo in considerazione eventuali sconti o premi sull'acquisizione, costi o commissioni che sono parte integrante del costo ammortizzato. Le expected credit losses sono iscritte a conto economico nella voce 130 "Rettifiche/ Riprese di valore nette per rischio di credito".

Criteri di cancellazione

Le attività finanziarie sono cancellate quando scadono i diritti contrattuali sui flussi finanziari derivanti dalle attività

stesse, quando l'attività finanziaria è ceduta trasferendo sostanzialmente tutti i rischi/benefici ad essa connessi oppure quando l'attività finanziaria è oggetto di modifiche sostanziali (tra cui, ad esempio, la sostituzione del debitore, la modifica della valuta di riferimento, la modifica della forma tecnica d'erogazione, l'introduzione di clausole in grado di modificare l'esito positivo del test SPPI).

Nel caso in cui la Banca venda un'attività finanziaria classificata nelle "Attività finanziarie valutate al costo ammortizzato", si procede alla sua eliminazione contabile alla data del suo trasferimento (data regolamento).

4 - Operazioni di copertura

Alla data del bilancio non sono presenti operazioni di copertura.

5 - Partecipazioni

Criteri di iscrizione

Le partecipazioni sono iscritte inizialmente al costo, comprensivo degli oneri accessori direttamente attribuibili.

Criteri di classificazione

Con il termine partecipazioni si intendono gli investimenti nel capitale di altre imprese per le quali si verifica una situazione di controllo, controllo congiunto o collegamento.

Sono considerate controllate le imprese nelle quali la capogruppo detiene, direttamente o indirettamente, più della metà dei diritti di voto o quando, pur con una quota di diritti di voto inferiore, la capogruppo ha il potere di governare le politiche finanziarie ed operative delle stesse al fine di ottenere i relativi benefici.
Si verifica il controllo congiunto quando i diritti di voto e il controllo della partecipata è condiviso in modo paritetico con altri.

Sono considerate collegate, cioè sottoposte ad influenza notevole, le imprese nelle quali Banca Popolare Etica possiede almeno il 20% dei diritti di voto (ivi inclusi i diritti di voto "potenziali" come sopra definiti) o nelle quali, pur con una quota di diritti di voto inferiore, ha il potere di partecipare alla determinazione delle politiche finanziarie e gestionali della partecipata in virtù di particolari legami giuridici quali la partecipazione a patti di sindacato. Non sono considerate sottoposte ad influenza notevole alcune interessenze superiori al 20% nelle quali Banca Popolare Etica detiene esclusivamente diritti patrimoniali su una porzione dei frutti degli investimenti, non ha accesso alle politiche di gestione e può esercitare diritti di governance limitati alla tutela degli interessi patrimoniali.

Criteri di valutazione

I principi IAS 27, IAS 28 e IFRS 11 prevedono che nel Bilancio dell'impresa le controllate, le società sottoposte a controllo congiunto e le collegate siano valutate al costo, oppure al fair value, in conformità all'IFRS 9 o con il metodo del patrimonio netto.
Il documento IAS 36 richiede che la Banca, almeno alla data di chiusura di ogni esercizio (per Banca Etica anche alla data di riferimento del bilancio semestrale) e a prescindere dall'esistenza o meno di sintomi di riduzioni di valore (impairment losses), effettui impairment test delle partecipazioni in imprese controllate e collegate, ossia calcoli il loro valore recuperabile e lo confronti con il valore contabile iscritto a bilancio.

Le eventuali rettifiche di valore vengono rilevate a conto economico nella voce 220 del bilancio della Banca ("Utili/perdite delle partecipazioni"). Eventuali successive riprese di valore non possono eccedere l'ammontare delle perdite da impairment in precedenza registrate.

Il valore recuperabile è costituito dal maggiore fra il fair value al netto dei costi di vendita e il valore d'uso, determinato come valore attuale dei flussi finanziari futuri.

Fair value

Il fair value less cost to sell delle partecipazioni di controllo e di collegamento è così determinato:
a) prezzo pattuito in un accordo vincolante di vendita fra parti indipendenti, al netto dei costi diretti di vendita;
b) in mancanza, prezzo desunto da transazioni recenti aventi ad oggetto la partecipazione considerata o partecipazioni analoghe.

Non vi è invece un mercato attivo per le partecipazioni in questione perché, anche se si tratta di azioni quotate, le quotazioni dei mercati finanziari sono riferite sempre a partecipazioni di minoranza e non tengono conto dei premi di controllo.

Se si tratta di azioni non quotate o di partecipazioni non azionarie è ben difficile reperire informazioni basate su transazioni avvenute, pertanto il parametro al quale più comunemente si fa ricorso è quello costituito dal valore d'uso, determinato in base all'attualizzazione dei flussi finanziari futuri o ad altri valori patrimoniali.

Valore d'uso

Per la determinazione del valore d'uso le preferenze dello IASB (l'International Accounting Standards Board, ossia l'organismo responsabile dell'emanazione dei principi contabili internazionali) vanno al metodo denominato D.C.F.-Discounted Cash Flow col quale si determina il valore dell'attivo lordo dell'azienda attraverso l'attualizzazione del Free cash flow di una serie di esercizi futuri (3 esercizi) e del valore finale al termine del periodo di valutazione analitica e si detrae poi il valore di mercato del debito finanziario (o più semplicemente

il valore contabile della posizione finanziaria netta) ottenendo così l'equity value, ossia il valore del patrimonio netto.

Da tale valore, che è pari al 100% della società, si passa poi al valore della partecipazione di controllo o di collegamento applicando premi di maggioranza o sconti di minoranza.

Il valore dell'attivo e del patrimonio netto dell'azienda può essere determinato anche con l'impiego di appropriati multipli di mercato: multipli di società quotate comparabili o di transazioni comparabili.

Anche se i metodi finanziari, ed in particolare il D.C.F., sono quelli preferiti dallo IASB, va tenuto presente che in Italia esiste una tradizione consolidata di applicazione di altri metodi di valutazione delle aziende e delle partecipazioni di controllo e di collegamento (ad esempio il metodo patrimoniale, il metodo misto patrimoniale-reddituale o il metodo reddituale).

Per la determinazione del valore d'uso sarà pertanto selezionato ed utilizzato il metodo ritenuto di volta in volta più adatto in base alla tipologia di investimento oggetto di impairment test e alle prassi in uso.

Criteri di cancellazione

Le partecipazioni sono cancellate quando l'attività finanziaria viene ceduta con trasferimento di tutti i rischi ed i benefici ad essa connessi.

Rilevazione delle componenti reddituali

I dividendi sono contabilizzati nell'esercizio in cui sono deliberati nella voce "Dividendi e proventi simili".
Le perdite da impairment, nonché i profitti e le perdite da cessione sono iscritti alla voce "Utili/perdite delle partecipazioni".

6 - Attività materiali

Criteri d'iscrizione

Le attività materiali sono inizialmente iscritte al costo di acquisto o di costruzione, comprensivo di tutti gli eventuali oneri accessori direttamente imputabili all'acquisto e alla messa in funzione del bene.

I contratti di leasing (in qualità di locatario) sono contabilizzati (in applicazione dell'IFRS 16) sulla base del modello del diritto d'uso. Alla data di rilevazione iniziale, il valore del diritto d'uso è determinato pari al valore di iscrizione iniziale della Passività per leasing , corretto per le seguenti componenti:

- i pagamenti dovuti per il leasing effettuati alla data o prima della data di decorrenza al netto degli incentivi al leasing ricevuti;
- i costi iniziali diretti sostenuti dal locatario;
- la stima dei costi che il locatario dovrà sostenere per lo smantellamento e la rimozione dell'attività sottostante e per il ripristino del sito in cui è ubicata o per il ripristino dell'attività sottostante nelle condizioni previste dai termini e dalle condizioni del leasing.

Nel momento in cui l'attività è resa disponibile alla Banca per il relativo utilizzo (data di rilevazione iniziale), viene rilevato il diritto d'uso relativo.

Nell'identificazione dei diritti d'uso, la Banca applica le "semplificazioni" consentite dall'IFRS 16 e quindi non sono considerati i contratti aventi caratteristiche:

- "short-term", ovvero aventi una vita residua inferiore ai 12 mesi;
- "low-value", ovvero aventi un valore stimato dell'asset inferiore a Euro 5.000.

Le spese di manutenzione straordinaria ed i costi aventi natura incrementativa che comportano un incremento dei benefici futuri generati dal bene, sono attribuiti ai cespiti cui si riferiscono ed ammortizzati in relazione alle residue possibilità di utilizzo degli stessi.

Le spese per riparazioni, manutenzioni o altri interventi per garantire l'ordinario funzionamento dei beni sono invece imputate al conto economico dell'esercizio in cui sono sostenute.

Criteri di classificazione

La voce include principalmente i terreni, gli immobili ad uso funzionale e quelli detenuti a scopo di investimento, gli impianti, i veicoli, i mobili, gli arredi e le attrezzature di qualsiasi tipo.
Si definiscono "immobili ad uso funzionale" quelli posseduti per essere impiegati nella fornitura di servizi oppure per scopi amministrativi.
Rientrano invece tra gli immobili da investimento le proprietà possedute al fine di percepire canoni di locazione o per l'apprezzamento del capitale investito, o per entrambe le motivazioni.
Gli immobili posseduti sono esclusivamente utilizzati come filiali ed uffici della Banca.
Tra le attività materiali sono inclusi anche i costi per migliorie su beni di terzi, purché relative ad attività materiali identificabili e separabili (es. ATM). Qualora i suddetti costi non presentino autonoma funzionalità ed utilizzabilità, ma dagli stessi si attendano benefici futuri, sono iscritti tra le "Altre attività" e vengono ammortizzati nel più breve periodo tra quello di prevedibile utilizzabilità delle migliorie stesse e quello di durata residua della locazione.

Al valore delle immobilizzazioni materiali concorrono anche gli acconti versati per l'acquisizione e la ristrutturazione di beni non ancora entrati nel processo produttivo, e quindi non ancora oggetto di ammortamento.

Criteri di valutazione
Dopo la rilevazione iniziale, le attività materiali, inclusi gli immobili non strumentali, salvo quanto di seguito precisato, sono iscritte in bilancio al costo al netto degli ammortamenti cumulati e di eventuali perdite di valore accumulate.
Le attività materiali sono sistematicamente ammortizzate in ogni esercizio sulla base della loro vita utile, adottando come criterio di ammortamento il metodo a quote costanti.

Non sono soggetti ad ammortamento:

- i terreni, siano essi stati acquisiti singolarmente o incorporati nel valore dei fabbricati, in quanto considerati a vita utile indefinita. Dal valore di carico degli immobili da ammortizzare "terra-cielo" è stato scorporato il valore dei terreni su cui insistono, determinato sulla base di specifiche perizie indipendenti, che non viene ammortizzato in quanto bene con durata illimitata;
- le opere d'arte, la cui la vita utile non può essere stimata ed essendo il relativo valore generalmente destinato ad aumentare nel tempo.

Il processo di ammortamento inizia quando il bene è disponibile per l'uso.

Le attività soggette ad ammortamento sono rettificate per possibili perdite di valore ogniqualvolta eventi o cambiamenti di situazioni indicano che il valore contabile potrebbe non essere recuperabile.

Il valore recuperabile di un'attività è pari al maggiore tra il fair value, al netto degli eventuali costi di vendita, ed il relativo valore d'uso del bene, inteso come il valore attuale dei flussi futuri originati dal cespite. Le eventuali rettifiche sono imputate a conto economico alla voce "rettifiche/riprese di valore nette su attività materiali".

Qualora vengano meno i motivi che hanno portato alla rilevazione della perdita, viene rilevata una ripresa di valore, che non può superare il valore che l'attività avrebbe avuto, al netto degli ammortamenti calcolati in assenza di precedenti perdite di valore.

Criteri di cancellazione
Le attività materiali sono eliminate dallo Stato Patrimoniale al momento della dismissione o quando sono ritirate permanentemente dall'uso e, di conseguenza, non sono attesi benefici economici futuri che derivino dalla loro cessione o dal loro utilizzo.

Criteri di rilevazione delle componenti reddituali
L'ammortamento sistematico è contabilizzato al conto economico alla voce "Rettifiche/riprese di valore nette su attività materiali".

Nel primo esercizio l'ammortamento è rilevato proporzionalmente al periodo di effettiva disponibilità all'uso del bene. Per i beni ceduti e/o dismessi nel corso dell'esercizio, l'ammortamento è calcolato su base giornaliera fino alla data di cessione e/o dismissione.

Le plusvalenze e le minusvalenze derivanti dallo smobilizzo o dalla dismissione delle attività materiali sono determinate come differenza tra il corrispettivo netto di cessione e il valore contabile del bene; esse sono rilevate nel conto economico alla stessa data in cui sono eliminate dalla contabilità.
Nella voce di conto economico "Utile/Perdite da cessione di investimenti" sono oggetto di rilevazione il saldo, positivo o negativo, tra gli utili e le perdite da realizzo di investimenti materiali.

7 - Attività immateriali

Criteri di iscrizione
Le attività immateriali sono iscritte al costo, rettificato per eventuali oneri accessori, sostenuti per predisporre l'utilizzo dell'attività, solo se è probabile che i benefici economici futuri attribuibili all'attività si realizzino e se il costo dell'attività stessa può essere determinato attendibilmente.

In caso contrario il costo dell'attività immateriale è rilevato a conto economico nell'esercizio in cui è stato sostenuto.

Criteri di classificazione
La voce accoglie quelle attività non monetarie prive di consistenza fisica possedute per essere utilizzate in un periodo pluriennale o indefinito che soddisfano le seguenti caratteristiche:

- identificabilità;
- l'azienda ne detiene il controllo;
- è probabile che i benefici economici futuri attesi attribuibili all'attività affluiranno all'azienda;
- il costo dell'attività può essere valutato attendibilmente.

In assenza di una delle suddette caratteristiche, la spesa per acquisire o generare la stessa internamente è rilevata come costo nell'esercizio in cui è stata sostenuta.
Le attività immateriali includono, in particolare, il software applicativo ad utilizzazione pluriennale nonché i marchi.

Criteri di valutazione
Dopo la rilevazione iniziale, le attività immateriali a vita "definita" sono iscritte al costo, al netto dell'ammontare complessivo degli ammortamenti e delle perdite di valore cumulate.

Il processo di ammortamento inizia quando il bene è disponibile per l'uso, ovvero quando si trova nel luogo e nelle condizioni adatte per poter operare nel modo stabilito e cessa nel momento in cui l'attività è eliminata contabilmente.

L'ammortamento è effettuato a quote costanti, di modo da riflettere l'utilizzo pluriennale dei beni in base alla vita utile stimata. Nel primo esercizio l'ammortamento è rilevato proporzionalmente al periodo di effettiva disponibilità del bene.

Ad ogni chiusura di bilancio, in presenza di evidenze di perdite di valore, si procede alla stima del valore di recupero dell'attività.

L'ammontare della perdita, rilevato a conto economico, è pari alla differenza tra il valore contabile dell'attività ed il suo valore recuperabile.

Criteri di cancellazione
Le attività immateriali sono eliminate dallo stato patrimoniale dal momento della dismissione o quando non siano attesi benefici economici futuri.

Criteri di rilevazione delle componenti reddituali
Gli ammortamenti periodici, le perdite durature di valore ed eventuali riprese di valore di attività immateriali diverse dagli avviamenti, vengono rilevati a conto economico nella voce "Rettifiche/riprese di valore nette su attività immateriali".

Le plusvalenze e le minusvalenze derivanti dallo smobilizzo o dalla dismissione di un'attività immateriale sono determinate come differenza tra il corrispettivo netto di cessione e il valore contabile del bene ed iscritte al conto economico.

Nella voce "Utili (Perdite) da cessione di investimenti", formano oggetto di rilevazione il saldo, positivo o negativo, tra gli utili e le perdite da realizzo di investimenti.

8 - Attività non correnti e gruppi di attività in via di dismissione e passività associate ad attività in via di dismissione

Alla data del bilancio la Banca non detiene "Attività non correnti e gruppi di attività in via di dismissione e passività associate ad attività in via di dismissione".

9 - Fiscalità corrente e differita

Le imposte del periodo sono state determinate applicando la normativa in vigore al 31 dicembre 2020, tenendo conto anche delle novità introdotte dall'ultima Legge di Bilancio

Criteri di iscrizione, classificazione e valutazione
Nella voce figurano le attività e passività fiscali (correnti e differite) rilevate in applicazione dello IAS12.

L'accantonamento per imposte sul reddito è determinato in base ad una prudenziale previsione dell'onere fiscale corrente, di quello anticipato e di quello differito.

Le attività fiscali correnti accolgono i crediti d'imposta recuperabili (compresi gli acconti versati); le passività fiscali correnti accolgono le imposte correnti non ancora pagate alla data del bilancio.

Le imposte anticipate e quelle differite sono determinate sulla base del criterio del balance sheet liability method, tenendo conto delle differenze temporanee (deducibili o imponibili) tra il valore contabile di un'attività o di una passività e il suo valore riconosciuto ai fini fiscali.

L'iscrizione di "Attività per imposte anticipate" è effettuata quando il loro recupero è ritenuto probabile. Le "Passività per imposte differite" vengono rilevate in tutti i casi in cui è probabile che insorga il relativo debito.

Le "Attività per imposte anticipate" indicano una futura riduzione dell'imponibile fiscale, a fronte di un'anticipazione della tassazione rispetto alla competenza economico-civilistica, mentre le "Passività per imposte differite" indicano un futuro incremento dell'imponibile fiscale, determinando un differimento della tassazione rispetto alla competenza economico-civilistica.

Le attività fiscali anticipate e le passività fiscali differite sono oggetto di costante monitoraggio e sono quantificate secondo le aliquote fiscali che si prevede saranno applicabili nell'esercizio nel quale sarà realizzate l'attività fiscale o sarà estinta la passività fiscale, tenuto conto della normativa fiscale derivante da provvedimenti attualmente in vigore.

Le attività fiscali anticipate e le passività fiscali differite non vengono attualizzate e neppure, di norma, tra loro compensate.

Criteri di rilevazione delle componenti economiche
Le attività e le passività fiscali correnti e differite vengono registrate in contropartita della voce "Imposte sul reddito

dell'esercizio dell'operatività corrente" ad eccezione di imposte anticipate o differite che riguardino transazioni che hanno interessato direttamente il patrimonio netto senza influenzare il conto economico, quali ad esempio la valutazione degli strumenti finanziari disponibili per la vendita. In tal caso le stesse vengono iscritte in contropartita al patrimonio netto, interessando la specifica riserva.

10 - Fondi per rischi ed oneri

Criteri di iscrizione

Nella sottovoce "altri fondi" del Passivo dello Stato Patrimoniale figurano i fondi per rischi e oneri costituiti in ossequio a quanto previsto dai principi contabili internazionali, ad eccezione delle svalutazioni dovute al deterioramento delle garanzie rilasciate, da ricondurre alle "Altre passività".

Criteri di classificazione

I fondi per rischi ed oneri accolgono gli accantonamenti relativi ad obbligazioni attuali originate da un evento passato, per le quali sia probabile l'esborso di risorse economiche per l'adempimento dell'obbligazione stessa, sempreché possa essere effettuata una stima attendibile del relativo ammontare.

Criteri di valutazione

L'importo rilevato come accantonamento rappresenta la migliore stima della spesa richiesta per adempiere l'obbligazione esistente alla data di riferimento del bilancio.

Nel caso in cui sia previsto il differimento della passività e laddove l'elemento temporale sia significativo, l'importo accantonato viene attualizzato utilizzando un tasso di sconto tale da riflettere le valutazioni correnti di mercato del valore attuale del denaro ed i rischi specifici connessi alla passività.

I fondi accantonati sono periodicamente riesaminati ed eventualmente rettificati per riflettere la miglior stima corrente. Quando a seguito del riesame, il sostenimento dell'onere diviene improbabile, l'accantonamento viene stornato. Per quanto attiene i fondi relativi ai benefici ai dipendenti si rimanda al successivo punto 15 "Trattamento di fine rapporto del personale".

Criteri di cancellazione

Se non è più probabile che sarà necessario l'impiego di risorse atte a produrre benefici economici per adempiere l'obbligazione, l'accantonamento deve essere stornato. Un accantonamento deve essere utilizzato unicamente a fronte di quegli oneri per i quali esso è stato iscritto.

Criteri di rilevazione delle componenti economiche

L'accantonamento è rilevato a conto economico alla voce "Accantonamenti netti ai fondi per rischi e oneri". Nella voce figura il saldo, positivo o negativo, tra gli accantonamenti e le eventuali riattribuzioni a conto economico di fondi ritenuti esuberanti.
Gli accantonamenti netti includono anche i decrementi dei fondi per l'eventuale effetto dell'attualizzazione nonché i corrispondenti incrementi dovuti al trascorrere del tempo (maturazione degli interessi impliciti nell'attualizzazione).

11 - Passività finanziarie valutate al costo ammortizzato

Criteri di iscrizione

La prima iscrizione è effettuata sulla base del fair value delle passività, normalmente pari all'ammontare incassato o al prezzo di emissione, aumentato degli eventuali costi/proventi aggiuntivi direttamente attribuibili alla singola operazione di provvista o di emissione. In tale voce sono iscritti:
"Debiti verso banche"; "Debiti verso clientela"; "Titoli in circolazione".

Criteri di classificazione

Le voci "Debiti verso banche", "Debiti verso clientela" e "Titoli in circolazione" ricomprendono le varie forme di provvista interbancaria e con clientela. In tali voci sono ricompresi anche i debiti iscritti dal locatario nell'ambito di operazioni di leasing finanziario, nonché la raccolta effettuata attraverso certificati di deposito e titoli obbligazionari in circolazione, al netto quindi degli eventuali riacquisti.

Criteri di valutazione

Dopo la rilevazione iniziale, le passività finanziarie sono valutate al costo ammortizzato secondo il metodo del tasso di interesse effettivo, ad eccezione delle passività a breve termine, per le quali il fattore temporale risulta trascurabile. I titoli in circolazione sono iscritti al netto degli ammontari riacquistati.

12 - Passività finanziarie di negoziazione

Alla data del bilancio la Banca non detiene "Passività finanziarie di negoziazione".

13 - Passività finanziarie designate al fair value

Alla data del bilancio la Banca non detiene "Passività finanziarie designate al fair value".

14 - Operazioni in valuta

Criteri di iscrizione

Le operazioni in valuta estera sono registrate, al momento della rilevazione iniziale, in divisa di conto, applicando all'importo in valuta estera il tasso di cambio in vigore alla data dell'operazione.

Criteri di classificazione

Tra le attività e le passività in valuta figurano, oltre a quelle denominate esplicitamente in una valuta diversa dall'euro, anche quelle che prevedono clausole di indicizzazione finanziaria collegate al tasso di cambio dell'euro con una determinata valuta o con un determinato paniere di valute.

Ai fini delle modalità di conversione da utilizzare, le attività e passività in valuta sono suddivise tra poste monetarie (classificate tra le poste correnti) e non monetarie (classificate tra le poste non correnti).

Gli elementi monetari consistono nel denaro posseduto e nelle attività e passività da ricevere o pagare, in ammontare di denaro fisso o determinabili.

Gli elementi non monetari si caratterizzano per l'assenza di un diritto a ricevere o di un'obbligazione a consegnare un ammontare di denaro fisso o determinabile.

Criteri di valutazione

Ad ogni chiusura del bilancio, gli elementi originariamente denominati in valuta estera sono valorizzati come segue:

- le poste monetarie sono convertite al tasso di cambio alla data di chiusura del periodo;
- le poste non monetarie valutate al costo storico sono convertite al tasso di cambio in essere alla data dell'operazione;
- le poste non monetarie valutate al fair value sono convertite al tasso di cambio a pronti alla data di chiusura del periodo.

Criteri di rilevazione delle componenti reddituali

Le differenze di cambio che si generano tra la data dell'operazione e la data del relativo pagamento, su elementi di natura monetaria, sono contabilizzate nel conto economico dell'esercizio in cui sorgono, alla stregua di quelle che derivano dalla conversione di elementi monetari a tassi diversi da quelli di conversione iniziali, o di conversione alla data di chiusura del bilancio precedente.

Quando un utile o una perdita relativi ad un elemento non monetario sono rilevati a patrimonio netto, la differenza cambio relativa a tale elemento è rilevata anch'essa a patrimonio netto.

Quando un utile o una perdita sono rilevati a conto economico, è parimenti rilevata a conto economico anche la relativa differenza cambio.

15 - Trattamento di fine rapporto del personale

Il T.F.R. è assimilabile ad un "beneficio successivo al rapporto di lavoro" (post employment benefit) del tipo "Prestazioni Definite" (defined benefit plan) per il quale è previsto, in base allo IAS 19, che il suo valore venga determinato mediante metodologie di tipo attuariale.
Conseguentemente, la valutazione di fine esercizio della posta in esame è effettuata in base al metodo dei benefici maturati utilizzando il criterio del credito unitario previsto (Projected Unit Credit Method).
Tale metodo prevede la proiezione degli esborsi futuri sulla base di analisi storiche, statistiche e probabilistiche, nonché in virtù dell'adozione di opportune basi tecniche demografiche.

Esso consente di calcolare il T.F.R. maturato ad una certa data in senso attuariale, distribuendo l'onere per tutti gli anni di stimata permanenza residua dei lavoratori in essere e non più come onere da liquidare nel caso in cui l'azienda cessi la propria attività alla data di bilancio.
La valutazione del T.F.R. del personale dipendente è stata effettuata da un attuario indipendente in conformità alla metodologia sopra indicata.
Gli utili e le perdite attuariali derivanti da aggiustamenti delle stime attuariali sono contabilizzati con contropartita una posta del patrimonio netto come evidenziato nel prospetto della redditività complessiva.

A seguito dell'entrata in vigore della riforma della previdenza complementare, di cui al D.Lgs. 252/2005, le quote di trattamento di fine rapporto maturate fino al 31 dicembre 2006 rimangono in azienda, mentre le quote che maturano a partire dal 1° gennaio 2007 sono state, a scelta del dipendente, destinate a forme di previdenza complementare ovvero al fondo di Tesoreria dell'INPS.
Queste ultime sono quindi rilevate a conto economico sulla base dei contributi dovuti in ogni esercizio; la Banca non ha proceduto all'attualizzazione finanziaria dell'obbligazione verso il fondo previdenziale o l'INPS, in ragione della scadenza inferiore a 12 mesi.
In base allo IAS19, il T.F.R. versato al fondo di Tesoreria INPS, si configura, al pari della quota versata al fondo di previdenza complementare, come un piano a contribuzione definita.

16 - Altre informazioni

Conto economico

I ricavi derivanti da contratti con la clientela sono rilevati, come previsto da IFRS 15, ad un importo pari al corrispettivo al quale la Banca si aspetta di avere diritto in cambio del trasferimento di beni o servizi al cliente.

I ricavi possono essere riconosciuti:

- in un momento preciso, quando l'entità adempie l'obbligazione di fare, trasferendo al cliente il bene o servizio promesso, o
- nel corso del tempo, a far tempo che l'entità adempie l'obbligazione di fare, trasferendo al cliente il bene o servizio promesso.

Ai fini di tale determinazione, il bene è trasferito quando, o nel corso del periodo in cui, il cliente ne acquisisce il controllo. Il prezzo dell'operazione è l'importo del corrispettivo a cui l'entità ritiene di avere diritto in cambio del trasferimento al cliente dei beni o servizi promessi, esclusi gli importi riscossi per conto terzi (per esempio, imposte sulle vendite). Per determinare il prezzo dell'operazione la Banca tiene conto dei termini del contratto e delle sue pratiche commerciali abituali includendo tutti i seguenti elementi dove applicabili:

- corrispettivo variabile, se è altamente probabile che l'ammontare non sia oggetto di rettifiche in futuro;
- limitazione delle stime del corrispettivo variabile;
- esistenza nel contratto di una componente di finanziamento significativa;
- corrispettivo non monetario; corrispettivo da pagare al cliente.

Le altre tipologie di ricavi quali interessi e dividendi sono rilevate applicando i seguenti criteri:

- per gli strumenti valutati secondo il costo ammortizzato gli interessi sono rilevati utilizzando il criterio dell'interesse effettivo;
- i dividendi sono rilevati quando si stabilisce il diritto degli azionisti a ricevere il pagamento.

I costi sono rilevati a Conto Economico secondo il principio della competenza; i costi relativi all'ottenimento e l'adempimento dei contratti con la clientela sono rilevati a Conto Economico nei periodi nei quali sono contabilizzati i relativi ricavi. I costi e i ricavi marginali direttamente attribuibili all'acquisizione di un'attività
o all'emissione di una passività finanziaria valutata al costo ammortizzato sono rilevati a Conto economico congiuntamente agli interessi dell'attività o passività finanziaria stessa con il metodo dell'interesse effettivo.

Ratei e Risconti

I ratei e i risconti, che riguardano oneri e proventi di competenza dell'esercizio maturati su attività e passività, vengono ricondotti a rettifica delle attività e passività a cui si riferiscono. In assenza di rapporti cui ricondurli, saranno rappresentati tra le "Altre attività" o "Altre passività".

Contratti di vendita e riacquisto (pronti contro termine)

I titoli venduti e soggetti ad accordo di riacquisto sono classificati come strumenti finanziari impegnati, quando l'acquirente ha per contratto o convenzione il diritto a rivendere o a reimpegnare il sottostante; la passività della controparte è inclusa nelle passività verso banche, altri depositi o depositi della clientela.

I titoli acquistati in relazione ad un contratto di rivendita sono contabilizzati come finanziamenti o anticipi ad altre banche o a clientela.

La differenza tra il prezzo di vendita ed il prezzo d'acquisto è contabilizzato come interesse e registrato per competenza lungo la vita dell'operazione sulla base del tasso effettivo di rendimento.

Valutazione garanzie rilasciate

Gli accantonamenti su base collettiva relativi alla stima dei possibili esborsi connessi all'assunzione del rischio di credito insito nelle garanzie rilasciate e negli impegni assunti sono determinati in applicazione dei medesimi criteri esposti con riferimento ai crediti.

Tali accantonamenti sono rilevati nella voce "Altre passività" in contropartita alla voce di conto economico "Rettifiche/ Riprese di valore nette per deterioramento di: altre operazioni finanziarie".

Azioni proprie

Eventuali azioni proprie detenute in portafoglio sono portate in diminuzione del patrimonio netto. Allo stesso modo sono imputati eventuali utili o perdite derivanti dalla successiva negoziazione.

Criteri di determinazione del fair value degli strumenti finanziari

Il fair value è il prezzo che si percepirebbe per la vendita di un'attività ovvero che si pagherebbe per il trasferimento di una passività in una transazione ordinaria nel mercato principale tra operatori di mercato alla data di valutazione (exit price).

Il fair value degli investimenti quotati in mercati attivi è determinato con riferimento alle quotazioni di mercato (prezzi "bid" o, in assenza, prezzi medi) rilevate l'ultimo giorno di riferimento dell'esercizio.

Nel caso di strumenti finanziari quotati su mercati attivi, la determinazione del fair value è basata sulle quotazioni del mercato attivo di riferimento (ossia quello su cui si verifica il maggior volume delle contrattazioni) desumibili anche da provider internazionali e rilevate l'ultimo giorno di riferimento dell'esercizio. Un mercato è definito attivo qualora le quotazioni riflettano normali operazioni di mercato, siano prontamente e regolarmente disponibili ed esprimano il prezzo di effettive e regolari operazioni di mercato. Qualora il medesimo strumento finanziario risulti quotato su più mercati, la quotazione da considerare è quella presente nel mercato più vantaggioso a cui l'impresa ha accesso.

Nel caso di strumenti finanziari non quotati il fair value è determinato applicando tecniche di valutazione finalizzate alla determinazione del prezzo che lo strumento avrebbe avuto sul mercato alla data di valutazione in un libero scambio motivato da normali considerazioni commerciali. La determinazione del fair value è ottenuta attraverso le seguenti tecniche: utilizzo di recenti transazioni di mercato; riferimento al prezzo di strumenti finanziari aventi le medesime caratteristiche di quello oggetto di valutazione; metodi quantitativi (modelli di pricing delle opzioni; tecniche di calcolo del valore attuale - discounted cash flow analysis; modelli di pricing generalmente accettati dal mercato e che sono in grado di fornire stime adeguate dei prezzi praticati in operazioni di mercato). In particolare, per le obbligazioni non quotate si applicano modelli di attualizzazione dei flussi di cassa futuri attesi - utilizzando strutture di tassi di interesse che tengono opportunamente in considerazione il settore di attività di appartenenza dell'emittente e della classe di rating, ove disponibile.

In presenza di fondi comuni di investimento, non negoziati in mercati attivi, il fair value è determinato in ragione del Net Asset Value pubblicato, eventualmente corretto per tenere conto di possibili variazioni di valore intercorrenti fra la data di richiesta di rimborso e la data di rimborso effettiva.

I titoli di capitale non scambiati in un mercato attivo, per i quali il fair value non sia determinabile in misura attendibile - secondo le metodologie più diffuse, in primo luogo la discounted cash flow analysis - sono valutati al costo, rettificato per tener conto delle eventuali diminuzioni significative di valore.

Per gli impieghi e la raccolta a vista e a revoca si è assunta una scadenza immediata delle obbligazioni contrattuali e coincidente con la data di bilancio e pertanto il loro fair value è approssimato al valore contabile. Analogamente per gli impieghi a breve si è assunto il valore contabile.

Per gli impieghi a clientela a medio-lungo termine, il fair value è ottenuto attraverso tecniche di valutazione, attualizzando i residui flussi contrattuali ai tassi di interesse correnti, opportunamente adeguati per tener conto del merito creditizio dei singoli prenditori (rappresentato dalla probabilità di default e dalla perdita stimata in caso di default).

Per le attività deteriorate il valore di bilancio è ritenuto un'approssimazione del fair value.

Per il debito a medio-lungo termine, rappresentato da titoli e per i quali si è optato per l'applicazione della fair value option, il valore di bilancio è rappresentato dal fair value. Per i contratti derivati negoziati su mercati regolamentati si assume quale fair value il prezzo di mercato dell'ultimo giorno di quotazione dell'esercizio.

Per i contratti derivati over the counter: si assume quale fair value il market value alla data di riferimento determinato secondo le seguenti modalità in relazione alla tipologia di contratto:

- per i contratti su tassi di interesse: il market value è rappresentato dal cosiddetto "costo di sostituzione", determinato mediante l'attualizzazione delle differenze, alle date di regolamento previste, fra flussi calcolati ai tassi di contratto e flussi attesi calcolati ai tassi di mercato, oggettivamente determinati, correnti a fine esercizio per pari scadenza residua;
- per i contratti di opzione su titoli e altri valori: il market value è determinato facendo riferimento a modelli di pricing riconosciuti (per esempio: formula di Black & Scholes).

Il fair value utilizzato ai fini della valutazione degli strumenti finanziari, sulla base dei criteri sopra descritti, si articola sui seguenti livelli in funzione delle caratteristiche e della significatività degli input utilizzati nel processo di valutazione:

Quotazioni desunte da mercati attivi (livello 1): la valutazione è pari al prezzo di mercato dello strumento, ossia alla sua quotazione. Il mercato è definito attivo quando i prezzi espressi riflettono le normali operazioni di mercato, sono regolarmente e prontamente disponibili e se tali prezzi rappresentano effettive e regolari operazioni di mercato.

Metodi di valutazione basati su input osservabili di mercato (livello 2): questi metodi sono utilizzati qualora lo strumento da valutare non è quotato in un mercato attivo. La valutazione dello strumento finanziario è basata su prezzi desumibili dalle quotazioni di mercato di attività simili oppure mediante tecniche di valutazione per cui tutti i fattori significativi sono desunti da parametri osservabili direttamente o indirettamente sul mercato.

Metodi di valutazione basati su parametri di mercato non osservabili (livello 3): questi metodi consistono nella determinazione della quotazione dello strumento non quotato mediante impiego rilevante di parametri significativi non desumibili dal mercato e pertanto comportano stime ed assunzioni da parte della struttura tecnica della Banca.

In sintesi:

Livello 1: quotazioni (senza aggiustamenti) rilevate su un mercato attivo - secondo la definizione data dallo IFRS9 - per le attività e le passività finanziarie oggetto di valutazione;

Livello 2: input diversi dai prezzi quotati di cui alla precedente linea, che sono osservabili direttamente (prezzi) o indirettamente (derivati dai prezzi) sul mercato;

Livello 3: input che non sono basati su dati di mercato osservabili.

I suddetti criteri valutativi devono essere applicati in ordine gerarchico.

Modalità di determinazione del costo ammortizzato

Il costo ammortizzato di un'attività o passività finanziaria è il valore a cui è stata misurata all'iscrizione iniziale, al netto dei rimborsi di capitale, accresciuto o diminuito dell'ammortamento complessivo, determinato in applicazione del metodo dell'interesse effettivo, delle differenze tra valore iniziale e quello a scadenza ed al netto di qualsiasi perdita di valore.

Il tasso di interesse effettivo è il tasso che eguaglia il valore attuale di un'attività o passività finanziaria al flusso contrattuale dei pagamenti futuri o ricevuti sino alla scadenza o alla successiva data di rideterminazione del tasso.

Per gli strumenti a tasso fisso o a tasso fisso per periodi temporali, i flussi di cassa futuri vengono determinati in base al tasso di interesse noto durante la vita dello strumento.

Per le attività o passività finanziarie a tasso variabile, la determinazione dei flussi di cassa futuri è effettuata sulla base dell'ultimo tasso noto. Ad ogni data di revisione del prezzo, si procede al ricalcolo del piano di ammortamento e del tasso di rendimento effettivo su tutta la vita utile dello strumento finanziario, vale a dire sino alla data di scadenza.

Il costo ammortizzato è applicato per i crediti, le attività finanziarie detenute sino a scadenza, quelle disponibili per la vendita, per i debiti ed i titoli in circolazione.

Le attività e passività finanziarie negoziate a condizioni di mercato sono inizialmente rilevate al loro fair value, che normalmente corrisponde all'ammontare pagato od erogato comprensivo dei costi di transazione e delle commissioni direttamente imputabili.

Sono considerati costi di transazione i costi ed i proventi marginali interni attribuibili al momento di rilevazione iniziale dello strumento e non recuperabili sulla clientela.

Tali componenti accessorie, che devono essere riconducibili alla singola attività o passività, incidono sul rendimento effettivo e rendono il tasso di interesse effettivo diverso dal tasso di interesse contrattuale.

Sono esclusi pertanto i costi ed i proventi riferibili indistintamente a più operazioni e le componenti correlate che possono essere oggetto di rilevazione durante la vita dello strumento finanziario.

Inoltre, non sono considerati nel calcolo del costo ammortizzato i costi che la Banca dovrebbe sostenere indipendentemente dall'operazione, quali i costi amministrativi, di cancelleria, di comunicazione.

Criteri di classificazione delle attività finanziarie

Il principio IFRS 9 prevede che la classificazione delle attività finanziarie sia ricondotta a tre categorie contabili sulla base dei seguenti criteri:

- il modello di business con cui sono gestite le attività finanziarie (o Business Model);
- caratteristiche contrattuali dei flussi finanziari delle attività finanziarie (o SPPI Test).

Dal combinato di questi due criteri discende la classificazione delle attività finanziare, come di seguito esposto:

- Attività finanziarie valutate al costo ammortizzato: attività che rientrano nel business model Hold to collect (HTC) e superano l'SPPI test;
- Attività finanziarie valutate al fair value con impatto sulla redditività complessiva (FVOCI): attività che rientrano nel business model Hold to collect and sell (HTCS) e superano l'SPPI test;
- Attività finanziarie valutate al fair value con impatto a conto economico (FVTPL): è una categoria residuale, in cui rientrano le attività finanziarie che non sono classificabili nelle categorie precedenti in base a quanto emerso dal business model o dal test sulle caratteristiche dei flussi contrattuali (SPPI test non superato).

Business Model

Il principio contabile IFRS 9 propone tre possibili Business Model:

- "Collect": prevede la realizzazione dei flussi di cassa previsti contrattualmente. Tale Business Model è riconducibile ad attività che verranno presumibilmente detenute fino alla loro naturale scadenza;

- "Collect and Sell": prevede la realizzazione dei flussi di cassa come previsti da contratto oppure tramite la vendita dello strumento. Tale Business Model è riconducibile ad attività che potranno essere detenute fino a scadenza, ma anche vendute;
- "Other": prevede la realizzazione dei flussi di cassa tramite la cessione dello strumento. Tale Business Model è riconducibile ad attività i cui flussi di cassa saranno realizzati tramite attività di vendita - c.d. trading.

La valutazione del Business Model da attribuire ai portafogli è svolta sulla base degli scenari che ragionevolmente potrebbero verificarsi, considerando tutte le informazioni rilevanti e oggettive disponibili alla data di valutazione. Tuttavia, le informazioni su come, nel passato, sono stati realizzati i flussi di cassa del portafoglio di destinazione, congiuntamente alle altre informazioni rilevanti, dovranno essere necessariamente prese in considerazione a livello prospettico nell'ambito della classificazione dei successivi acquisti / iscrizione a bilancio di un nuovo asset.

Il Business Model "Collect" fa riferimento alle attività finanziarie che l'entità detiene con l'obiettivo di realizzare i flussi di cassa contrattuali nel corso della durata della vita della stessa. Ciò significa che l'entità gestisce le attività detenute all'interno del portafoglio al fine di incassare questi flussi anziché realizzarli tramite la cessione dello strumento. La valutazione di tali strumenti è al costo ammortizzato, fatto salvo il superamento dell'SPPI Test (Solely Payment of Principal and Interest). Gli elementi da considerare per accertare se i flussi di cassa siano realizzati tramite la detenzione dello strumento sono i seguenti: la frequenza, il valore, le tempistiche, le ragioni e le aspettative con le quali le vendite vengono effettuate.
La vendita di un asset non è da considerarsi di per sé determinante al fine di definire il Business Model.

Un Business Model definito "Collect", non implica necessariamente la detenzione dello strumento fino a scadenza. Il Business Model può infatti essere quello di detenere le attività fino a scadenza anche nel caso in cui l'entità decida di vendere alcune attività finanziarie a seguito di un aumento del rischio di credito. Tale vendita non è in contrasto con il Business Model "Collect" in quanto la qualità dell'asset finanziario è rilevante al fine di determinare la possibilità per l'entità di raccogliere i flussi di cassa contrattuali. Vendite poco frequenti (anche se di importo significativo) oppure di importo non significativo a livello individuale e/o aggregato (anche se frequenti), possono essere coerenti con il Business Model "Collect".

Il Business Model "Collect and Sell" fa riferimento alle attività finanziarie che l'entità detiene con l'obiettivo sia di realizzare i flussi di cassa contrattuali, sia di incassare i flussi di cassa tramite la vendita delle attività finanziarie.

La valutazione di tali strumenti è a fair value con contropartita in un'apposita riserva di patrimonio netto (FVOCI) - fatto salvo il superamento dell'SPPI Test. L'obiettivo di tale Business Model può essere quello di gestire i fabbisogni di liquidità, di mantenere un particolare livello di margine di interesse, di riequilibrare la duration degli assets e delle liabilities finanziate, o di massimizzare il ritorno su un portafoglio. Il Business Model "Collect and Sell" prevede frequenza e ammontare delle vendite più rilevanti, essendo la vendita parte integrante della realizzazione dei cash flow. Tuttavia, non esiste alcuna soglia di frequenza o di valore delle vendite che debba verificarsi in questo Business Model, in quanto sia la raccolta dei flussi finanziari contrattuali che la vendita delle attività finanziarie sono essenziali per il perseguimento del suo obiettivo.

Il Business Model "Other" fa riferimento alle attività finanziarie rappresentati da titoli di debito che l'entità detiene con l'obiettivo di realizzare i flussi di cassa tramite la cessione degli attivi. La valutazione degli asset è al fair value con contropartita a conto economico. Le decisioni in merito alla detenzione e alla vendita dell'attivo finanziario sono basate principalmente sulle opportunità di mercato in un determinato momento. In questo caso tipicamente l'entità condurrà frequenti acquisti e vendite.

SPPI Test

La classificazione delle attività finanziarie si basa sulle caratteristiche dei flussi di cassa contrattuali e tale analisi avviene tramite svolgimento del test SPPI (Solely Payments of Principal and Interest).

Il test SPPI è superato (e, quindi, i flussi di cassa contrattuali dell'attività finanziaria consistono esclusivamente in pagamenti di capitale e interessi maturati sull'importo del capitale da restituire) quando i termini contrattuali sono compatibili con un contratto base di concessione del credito (cd. basic lending arrangement).

Ai fini della definizione di SPPI, il capitale è da intendersi come il fair value dell'attività finanziaria al momento della rilevazione iniziale. Gli interessi, invece, possono rappresentare la remunerazione per le sole componenti che si avrebbero nel caso di un basic lending arrangement: il valore finanziario del tempo, il rischio di credito, altri rischi e costi associati al prestito base (es. rischio di liquidità oppure costi amministrativi), un margine di profitto compatibile con un contratto base di concessione del credito. Le clausole contrattuali che introducono l'esposizione a rischi diversi da quelli appena citati o volatilità dei flussi finanziari contrattuali non collegata ad un contratto base di concessione del credito (ad esempio, l'esposizione a variazioni dei prezzi degli strumenti di equity o delle merci), non danno origine a flussi finanziari contrattuali SPPI.

Il test SPPI è, pertanto, finalizzato a valutare se i flussi finanziari contrattuali siano esclusivamente pagamenti di capitale e interessi maturati sull'importo del capitale da restituire.

Solo in presenza di un esito positivo del test SPPI lo strumento potrà essere contabilizzato, a seconda del business model identificato, a CA (costo ammorizzato) o a FVOCI (fair value through Other Comprehensive Income). Pertanto, lo svolgimento del test SPPI si rende necessario solo nel caso in cui il modello di business adottato sia di tipo HTC o HTC&S.

Impairment

Il nuovo modello di Impairment introdotto dal principio contabile IFRS 9 si basa sul concetto di valutazione "forward looking", ovvero sulla nozione di perdite attese (Expected Loss 12 mesi e lifetime). Secondo il modello Expected Loss le perdite sono registrate sulla base di oggettive evidenze di perdite di valore già manifestatesi alla data di reporting (come avveniva nel vecchio modello di Incurred Loss), ma anche sulla base dell'aspettativa di perdite di valore future non ancora manifestatesi alla data di reporting.

Gli strumenti finanziari a cui applicare le nuove regole di Impairment sono:

- le "Attività finanziarie valutate al costo ammortizzato";
- le "Attività finanziarie valutate al fair value con impatto sulla redditività complessiva", diverse dai titoli di capitale;
- gli impegni ad erogare fondi e le garanzie rilasciate che non sono valutati al fair value con impatto a conto economico.

Il valore della perdita attesa (determinato a seguito dell'assegnazione dello Stage ad ogni singolo rapporto rientrante nel perimetro IFRS9) è calcolato a partire dai parametri di rischio stimati con metodologia IFRS 9, costruendo la probability of default (PD) periodale/ multiperiodale, la loss given default (LGD) e l'exposure at default (EAD).

Tale valore di perdita attesa deve riflettere:

- le condizioni di ciclo economico correnti (Point-in-Time risk measures);
- la probabilità del verificarsi di tre diversi scenari (Probability weighted);
- l'effetto di attualizzazione alla data di reporting mediante l'utilizzo del tasso di interesse contrattuale (coerentemente con la scelta dei cashflow contrattuali);
- le informazioni di natura anticipatorie (Forward looking risk measures) circa la futura dinamica dei fattori macro economici (esogeni) da cui dipende la perdita attesa lifetime.

Criteri di classificazione in Stage degli strumenti finanziari

Il Framework di Stage Assignment adottato contiene i requisiti necessari a classificare gli strumenti finanziari sulla base del sopraggiunto "deterioramento" del rischio di credito, in accordo con quanto richiesto dal Principio Contabile IFRS 9, ovvero mediante un approccio che sia coerente tra i vari portafogli della Banca.
La valutazione della classificazione in stadi crescenti di rischio è svolta utilizzando tutte le informazioni significative contenute nei processi della Banca a cui si aggiungono eventuali aggiornamenti ed i processi di monitoraggio del credito. L'approccio si sostanzia nella classificazione delle attività finanziarie in tre stadi di rischio, a cui corrispondono differenti modalità di misurazione delle rettifiche di valore secondo l'univoco concetto di "Perdita Attesa", o anche "Expected credit losses" (ECL):

- **Stage 1**: comprende tutti i rapporti in bonis (originati o acquisiti) per i quali non si rileva la presenza di un "significativo incremento del rischio di credito" (c.d. SICR) rispetto alla rilevazione iniziale; le rettifiche di valore sono pari alle perdite attese che potrebbero manifestarsi nel caso in cui si verificasse un default nei successivi 12 mesi (ECL a 12 mesi);
- **Stage 2**: comprende tutti i rapporti in bonis per i quali si rileva la presenza di un "significativo incremento del rischio di credito" rispetto alla rilevazione iniziale; le rettifiche di valore sono pari alle perdite attese che potrebbero manifestarsi nel caso si verificasse un default nel corso dell'intera durata dello strumento finanziario (ECL lifetime);
- **Stage 3**: comprende tutti i rapporti in default alla data di reporting per i quali verrà considerata l'ECL lifetime.

In particolare, per la classificazione nello Stage 2, risulta fondamentale una corretta identificazione di quelli che sono i criteri di SICR utilizzati nel processo di assegnazione degli stage. A tale fine la Banca ha strutturato un framework finalizzato ad identificare l'aumento del rischio di credito prima che le linee di credito concesse evidenzino segnali identificativi degli stati di default. Mentre la suddivisione dello status creditizio tra Bonis e Non Performing opera a livello di controparte, la classificazione in Stage di rischio opera a livello di singolo rapporto e per distinguere all'interno del portafoglio Bonis i crediti che non evidenziano segnali di SICR (Stage 1) da quelli che al contrario manifestano tali segnali (Stage 2) la Banca ha scelto di utilizzare come criteri di analisi della qualità del credito l'insieme dei seguenti fattori rilevanti disponibili:

- Criteri quantitativi relativi, come la definizione di soglie interne di variazione tra la probabilità di default rilevata all'origine del rapporto contrattuale e la probabilità di default alla data di valutazione, che siano espressione di un significativo incremento del rischio di credito (salto di classe di rating di 3 posizioni con rating finale maggiore o uguale a 4).

- Backstop indicators, tra i quali rientrano:
  - la presenza di esposizioni aventi uno scaduto significativo e continuativo per più di 30 giorni;
  - la presenza di misure di forbearance;
  - classe di rating 12, 13, 14, 15 alla data di reporting;
  - la presenza di esposizioni in "watchlist" nell'ambito del sistema di monitoraggio del credito (Early Warning).

A.3 Informativa sui trasferimenti tra portafogli di attività finanziarie

La sezione non è stata compilata perché nell'esercizio 2020 e in quelli precedenti la Banca non ha effettuato trasferimenti tra i portafogli degli strumenti finanziari.

A.4 Informativa sul Fair Value

Informativa di natura qualitativa

A.4.1 Livelli di fair value 2 e 3: tecniche di valutazione e input utilizzati

Per le modalità di determinazione del fair value e le relative classificazioni nei "livelli di fair value" previsti dall'IFRS 7 e 13 si rinvia allo specifico punto 18 " Criteri di determinazione del fair value degli strumenti finanziari" delle "Altre Informazioni", parte A.2 della presente nota integrativa.

A.4.2 Processi e sensibilità delle valutazioni

Anche per i processi di valutazione del fair value si rinvia allo specifico punto " Criteri di determinazione del fair value degli strumenti finanziari" delle "Altre Informazioni", parte A.2 della presente nota integrativa.

A.4.3 Gerarchia del fair value

Nel corso del 2020 non si sono registrati mutamenti nei criteri di determinazione, sulla base dell'utilizzo di input c.d. osservabili o non osservabili, dei livelli gerarchici del fair value rispetto a quanto operato per il bilancio 31 dicembre 2019.
Pertanto si rinvia alla parte A.2 della presente nota integrativa.

A.4.4 Altre informazioni

La Banca non gestisce gruppi di attività è passività finanziarie sulla base della propria esposizione netta ai rischi di mercato o al rischio di credito.

A.4.5 Gerarchia del fair value

A.4.5.1 Attività e passività valutate al fair value su base ricorrente: ripartizione per livelli di fair value

Attività/Passività finanziarie misurate al fair value	Totale 31.12.2020			Totale 31.12.2019		
	Livello 1	Livello 2	Livello 3	Livello 1	Livello 2	Livello 3
1. Attività finanziarie valute al fair value con impatto a conto economico di cui						
a) attività finanziarie detenute per la negoziazione						
b) attività finanziarie designate al fair value						
c) altre attività finanziarie obbligatoriamente valutate al fair value	34.843			16.853		5.072
2. Attività finanziarie valutate al fair value con impatto sulla redditività complessiva	422.045		7.767	332.946		7.714
3. Derivati di copertura						
4. Attività materiali						
5. Attività immateriali						
Totale	**456.888**		**7.767**	**349.799**		**12.786**
1. Passività finanziarie detenute per la negoziazione						
2. Passività finanziarie designate al fair value						
3. Derivati di copertura						
Totale						

A.4.5.2 Variazioni annue delle attività valutate al fair value su base ricorrente (livello 3)

	Attività finanziarie valutate al fair value con impatto a conto economico							
Attività/Passività misurate al fair value	**Totale**	**di cui: a) attività finanziarie detenute per la negoziazione**	**di cui: b) attività finanziarie designate al fair value**	**di cui: c) altre attività finanziarie obbligatoriamente valutate al fair value**	**Attività finanziarie valutate al fair value con impatto sulla redditività complessiva**	**Derivati di copertura**	**Attività materiali**	**Attività immateriali**
1. Esistenze iniziali					**7.714**			
2. Aumenti					**154**			
2.1 Acquisti								
2.2 Profitti								
2.2.1 Conto Economico								
- di cui: Plusvalenze								
2.2.2 Patrimonio netto					154			
2.3 Trasferimenti da altri livelli								
2.4 Altre variazioni in aumento								
3. Diminuzioni					101			
3.1 Vendite								
3.2 Rimborsi								
3.3 Perdite								
3.3.1 Conto Economico					84			
- di cui Minusvalenze					84			
3.3.2 Patrimonio netto					17			
3.4 Trasferimenti ad altri livelli								
3.5 Altre variazioni in diminuzione								
4. Rimanenze finali					**7.767**			

Tra le attività finanziarie valutate al fair value sono compresi titoli di capitale "valutati al costo", classificati convenzionalmente nel livello 3, riferibili ad interessenze azionarie in società che non rientrano tra le partecipazioni di controllo, controllo congiunto o sottoposte ad influenza notevole.

Gli acquisti più significativi dell'esercizio si riferiscono per 1.256 mila euro alla acquisto del 9,78% della società PerMicro S.p.A., principale operatore italiano di microcredito.
Le perdite da valutazione (a seguito di impairment) di attività finanziarie valutate al fair value alla fine dell'esercizio sono pari a 12 mila euro e si riferiscono alle società Fidi Toscana S.p.A. ed Economia di Comunione S.p.A.

A.4.5.3 Variazioni annue delle passività valutate al fair value (livello 3)

Alla data di riferimento del bilancio la Banca non detiene passività valutate al fair value su base ricorrente (livello 3) e pertanto la presente tabella non viene compilata.

A.4.5.4 Attività e passività non valutate al fair value o valutate al fair value su base non ricorrente: ripartizione per livelli di fair value

Attività/Passività non misurate al fair value o misurate al fair value su base non ricorrente	Totale 31.12.2020				Totale 31.12.2019			
	VB	Livello 1	Livello 2	Livello 3	VB	Livello 1	Livello 2	Livello 3
1. Attività finanziarie valutate al costo ammortizzato	2.192.813	1.097.433		1.094.130	1.664.962	664.792		1.000.170
2. Attività materiali detenute a scopo di investimento								
3. Attività non correnti e gruppi di attività in via di dismissione								
Totale	**2.192.813**	**1.097.433**		**1.094.130**	**1.664.962**	**664.792**		**1.000.170**
1. Passività finanziarie valutate al costo ammortizzato	2.566.265		172.836		1.959.090		153.556	1.805.534
2. Passività associate ad attività in via di dismissione								
Totale	**2.566.265**		**172.836**	**1.094.130**	**1.959.090**		**153.556**	**1.805.534**

Legenda:
VB= Valore di Bilancio

A.5
Informativa sul c.d. "Day one profit/loss"

Nel corso dell'esercizio, la Banca non ha posto in essere operazioni da cui è derivata la contabilizzazione del c.d. "day one profit/loss". Conseguentemente, non viene fornita l'informativa prevista dal principio IFRS 7, par. 28.

Parte B
INFORMAZIONI SULLO STATO PATRIMONIALE
Attivo

Sezione 1 - Cassa e disponibilità liquide - Voce 10

Formano oggetto di rilevazione nella presente voce le valute aventi corso legale, comprese le banconote e le monete divisionali estere e i depositi liberi verso la Banca d'Italia.

1.1 Cassa e disponibilità liquide: composizione

	Totale 31.12.2020	Totale 31.12.2019
a) Cassa	2.906	3.201
b) Depositi a vista presso Banche Centrali		
Totale	**2.906**	**3.201**

Sezione 2 - Attività finanziarie valutate al fair value con impatto a conto economico - Voce 20

2.1 Attività finanziarie detenute per la negoziazione: composizione merceologica

La Banca non possiede attività finanziarie detenute per la negoziazione.

2.3 Attività finanziarie designate al fair value: composizione merceologica

La Banca non ha esercitato la facoltà prevista dai principi contabili IAS/IFRS di designare al fair value attività finanziarie (fair value option) e pertanto la presente sezione non viene avvalorata.

2.5 Altre attività finanziarie obbligatoriamente valutate al fair value: composizione merceologica

	Totale 31.12.2020			Totale 31.12.2019		
Voci/Valori	**Livello 1**	**Livello 2**	**Livello 3**	**Livello 1**	**Livello 2**	**Livello 3**
1. Titoli di debito						
1.1 Titoli strutturati						
1.2 Altri titoli di debito						
2. Titoli di capitale						
3. Quote di O.I.C.R.	**34.843**			**16.853**		**5.072**
4. Finanziamenti						
4.1 Pronti contro termine						
4.2 Altri						
Totale	**34.843**			**16.853**		**5.072**

Le altre attività finanziarie valutate obbligatoriamente al fair value comprendono quote di OICR dei fondi obbligazionari Multi assets ESG per 13.621 mila euro, del fondo Multilab Etica Sus per 7.725 mila euro, dei fondi Etica azionario per per 5.075 mila euro, e del fondo Euregio minibond per 4.982 mila euro, dei fondi chiusi della SICAV "Fefisol" per 263 mila euro, della SICAF "Avanzi Euveca" per 2.707 mila euro e del fondo chiuso "Sustainability Financial Real Economy" per 468 mila euro.

2.6 Altre attività finanziarie obbligatoriamente valutate al fair value: composizione per debitori/emittenti

Voci/Valori	**Totale 31.12.2020**	**Totale 31.12.2019**
1. Titoli di capitale		
di cui: banche		
di cui: altre società finanziarie		
di cui: società non finanziarie		
2. Titoli di debito		
a) Banche Centrali		
b) Amministrazioni pubbliche		
c) Banche		
d) Altre società finanziarie		
di cui: imprese di assicurazione		
e) Società non finanziarie		
3. Quote di O.I.C.R.	**34.843**	**21.925**
4. Finanziamenti		
a) Banche Centrali		
b) Amministrazioni pubbliche		
c) Banche		
d) Altre società finanziarie		
di cui: imprese di assicurazione		
e) Società non finanziarie		
f) Famiglie		
Totale	**34.843**	**21.925**

La distribuzione delle attività finanziarie per comparto economico di appartenenza dei debitori o degli emittenti è stata effettuata secondo i criteri di classificazione previsti dalla Banca d'Italia.

Sezione 3 - Attività finanziarie valutate al fair value con impatto sulla redditività complessiva - Voce 30

3.1 Attività finanziarie valutate al fair value con impatto sulla redditività complessiva: composizione merceologica

	Totale 31.12.2020			Totale 31.12.2019		
Voci/Valori	**Livello 1**	**Livello 2**	**Livello 3**	**Livello 1**	**Livello 2**	**Livello 3**
1. Titoli di debito						
1.1 Titoli strutturati						
1.2 Altri titoli di debito	422.147			332.946		
2. Titoli di capitale			7.767			7.714
3. Finanziamenti						
Totale	**422.147**		**7.767**	**332.946**		**7.714**

Le attività finanziarie valutate al fair value con impatto sulla redditività complessiva, complessivamente pari a circa 430 milioni di euro, comprendono:

- la quota parte di portafoglio obbligazionario (banking book) non destinata a finalità di negoziazione e rappresentato prevalentemente da Titoli di Stato italiani;
- le partecipazioni le cui quote di interessenza detenute non risultano riferibili a partecipazioni di controllo, collegamento o controllo congiunto di cui agli IAS27 e IAS28. A tale voce sono stati ricondotti anche gli strumenti finanziari partecipativi "Confidi Marche" e "CCFS" per gli importi rispettivamente di 300 mila euro e 1.000 mila euro.

Per le partecipazioni sopra citate non esiste alcun mercato di riferimento e per la Banca rappresentano un investimento durevole nel tempo..

3.2 Attività finanziarie valutate al fair value con impatto sulla redditività complessiva: composizione per debitori/emittenti

Voci/Valori	Totale 31.12.2020	Totale 31.12.2019
1. Titoli di debito		
a) Banche Centrali		
b) Amministrazioni pubbliche	408.640	319.391
c) Banche	8.759	8.469
d) Altre società finanziarie	412	1.252
di cui: imprese di assicurazione		
e) Società non finanziarie	4.336	3.834
2. Titoli di capitale		
a) Banche	404	421
b) Altri emittenti:		
- altre società finanziarie	3.248	3.075
di cui: imprese di assicurazione		
- società non finanziarie	4.115	4.218
- altri		
4. Finanziamenti		
a) Banche Centrali		
b) Amministrazioni pubbliche		
c) Banche		
d) Altre società finanziarie		
di cui: imprese di assicurazione		
e) Società non finanziarie		
f) Famiglie		
Totale	**429.914**	**340.660**

La distribuzione delle attività finanziarie per comparto economico di appartenenza dei debitori o degli emittenti è stata effettuata secondo i criteri di classificazione previsti dalla Banca d'Italia.

3.3 Attività finanziarie valutate al fair value con impatto sulla redditività complessiva: valore lordo e rettifiche di valore complessive

	Valore lordo			Rettifiche di valore complessive			
		Primo stadio	Secondo stadio	Terzo stadio	Primo stadio	Secondo stadio	Terzo stadio	Write-off parziali iscritti nella voce*
		di cui: strumenti con basso rischio di credito						
Titoli di debito	421.450	421.450	788		85	6		
Finanziamenti								
Totale 31.12.2020	**421.450**	**421.450**	**788**		**85**	**6**		
Totale 31.12.2019	**332.291**	**332.291**	**841**		**174**	**12**		
di cui: attività finanziarie impaired acquisite o originate								

* Valore da esporre ai fini informativi

Sezione 4 - Attività finanziarie valutate al costo ammortizzato - Voce 40

4.1 Attività finanziarie valutate al costo ammortizzato: composizione merceologica dei crediti verso banche

Tipologia operazioni/ Valori	Totale 31.12.2020						Totale 31.12.2019					
	Valore di Bilancio			Fair value			Valore di Bilancio			Fair value		
	Primo e secondo stadio	Terzo stadio	di cui: impaired acquisite o originate	L1	L2	L3	Primo e secondo stadio	Terzo stadio	di cui: impaired acquisite o originate	L1	L2	L3
A. Crediti verso Banche Centrali												
1. Depositi a scadenza				X	X	X				X	X	X
2. Riserva obbligatoria				X	X	X				X	X	X
3. Pronti contro termine				X	X	X				X	X	X
4. Altri				X	X	X				X	X	X
B. Crediti verso banche	**61.380**					**61.380**	**33.091**					**33.091**
1. Finanziamenti	61.380					61.380	33.091					33.091
1.1 Conti correnti e depositi a vista	47.738			X	X	X	21.446			X	X	X
1.2. Depositi a scadenza	13.642			X	X	X	11.645			X	X	X
1.3. Altri finanziamenti:				X	X	X				X	X	X
- Pronti contro termine attivi				X	X	X				X	X	X
- Finanziamenti per leasing				X	X	X				X	X	X
- Altri				X	X	X				X	X	X
2. Titoli di debito				X	X	X				X	X	X
2.1 Titoli strutturati				X	X	X				X	X	X
2.2 Altri titoli di debito				X	X	X				X	X	X
Totale	**61.380**					**61.380**	**33.091**					**33.091**

Legenda:
L1= Livello 1
L2= Livello 2
L3= Livello 3

In considerazione della prevalente durata a breve termine dei crediti verso banche iscritti nelle voci 'Conti correnti e depositi liberi' nonché alla voce 'Depositi vincolati', il relativo fair value viene considerato pari al valore del bilancio.
La voce B1.2 'Depositi a scadenza' include la Riserva obbligatoria, pari a 13.643 mila euro e depositata presso Cassa Centrale Banca.
Non sono presenti crediti verso banche con vincolo di subordinazione.

4.2 Attività finanziarie valutate al costo ammortizzato: composizione merceologica dei crediti verso clientela

Tipologia operazioni/Valori	Totale 31.12.2020						Totale 31.12.2019					
	Valore di Bilancio			Fair value			Valore di Bilancio			Fair value		
	Primo e secondo stadio	Terzo stadio	di cui: impaired acquisite o originate	L1	L2	L3	Primo e secondo stadio	Terzo stadio	di cui: impaired acquisite o originate	L1	L2	L3
Finanziamenti	**1.037.117**	**28.268**				**1.065.385**	**939.630**	**27.449**				**967.079**
1.1 Conti correnti	119.695	4.820		X	X	X	123.123	5.997		X	X	X
1.2 Pronti contro termine attivi				X	X	X				X	X	X
1.3 Mutui	781.608	20.178		X	X	X	669.059	18.993		X	X	X
1.4 Carte di credito, prestiti personali e cessioni del quinto	31.477	859		X	X	X	26.320	774		X	X	X
1.5 Finanziamenti per leasing				X	X	X				X	X	X
1.6 Factoring				X	X	X				X	X	X
1.7 Altri finanziamenti	104.337	2.411		X	X	X	121.128	1.685		X	X	X
Titoli di debito	**1.066.047**	**28.268**		**1.097.433**		**1.250**	**664.792**	**27.449**		677.939		1.250
1.1 Titoli strutturati				X	X	X				X	X	X
1.2 Altri titoli di debito	1.066.047			1.097.433		1.250	664.792			677.939		1.250
Totale	**2.103.164**	**28.268**		**1.097.433**		**1.066.635**	**1.604.422**	**27.449**		**677.939**		**968.329**

Legenda:
L1= Livello 1
L2= Livello 2
L3= Livello 3

Il finanziamenti alla clientela e i titoli di debito sono esposti in bilancio al costo ammortizzato, al netto delle rettifiche di valore derivanti da svalutazioni analitiche e collettive.

Le attività deteriorate comprendono le sofferenze, le inadempienze probabili e le esposizioni scadute, secondo le definizioni di Banca d'Italia. Il dettaglio di tali esposizioni, nonchè quello relativo all'ammontare e alla ripartizione delle rettifiche di valore, viene evidenziato nella Parte E della Nota Integrativa - Qualità del credito.

4.3 Attività finanziarie valutate al costo ammortizzato: composizione per debitori/emittenti dei crediti verso clientela

	Totale 31.12.2020			Totale 31.12.2019		
	Primo e secondo stadio	Terzo stadio	di cui: attività impaire acquisite o originated	Primo e secondo stadio	Terzo stadio	di cui: attività impaire acquisite o originated
1. Titoli di debito	**1.066.047**			**664.793**		
a) Amministrazioni pubbliche	1.061.436			660.924		
b) Altre società finanziarie	4.611			3.869		
di cui: imprese di assicurazione						
c) Società non finanziarie						
2. Finanziamenti verso	**1.037.117**	**28.268**		**939.630**	**27.449**	
a) Amministrazioni pubbliche	25.902	4		27.672	5	
b) Altre società finanziarie	24.904	19		14.159	492	
di cui: imprese di assicurazione						
c) Società non finanziarie	458.366	18.955		431.216	17.457	
d) Famiglie	527.945	9.290		466.583	9.495	
Totale	**2.103.164**	**28.268**		**1.604.422**	**27.449**	

La distribuzione delle attività finanziarie per comparto economico di appartenenza dei debitori o degli emittenti è stata effettuata secondo i criteri di classificazione previsti dalla Banca d'Italia.

4.4 Attività finanziarie valutate al costo ammortizzato: valore lordo e rettifiche di valore complessive

	Valore lordo				Rettifiche di valore complessive			Write-off parziali complessivi (*)
	Primo stadio		Secondo stadio	Terzo stadio	Primo stadio	Secondo stadio	Terzo stadio	
		di cui: strumenti con basso rischio di credito						
Titoli di debito	1.049.455	1.049.455	17.018		242	184		
Finanziamenti	959.641	959.641	145.747	59.319	3.508	3.383	31.051	
Totale 31.12.2020	**2.009.096**	**2.009.096**	**162.765**	**59.319**	**3.750**	**3.567**	**31.051**	
Totale 31.12.2019	**1.511.106**	**1.511.106**	**132.742**	**59.174**	**3.689**	**2.646**	**31.725**	
di cui: attività finanziarie impaired acquisite o originate								

(*) Valore da esporre a fini informativi

4.4a Finanziamenti valutati al costo ammortizato oggetto di misure di sostegno Covid-19: valore lordo e rettifiche di valore complessive

	Valore lordo				Rettifiche di valore complessive			Write-off parziali complessivi (*)
	Primo stadio		Secondo stadio	Terzo stadio	Primo stadio	Secondo stadio	Terzo stadio	
		di cui: strumenti con basso rischio di credito						
1. Finanziamenti oggetto di concessione conformi con le GL	183.140	183.140	53.180	5.504	744	1.281	967	
2. Finanziamenti oggetto di altre misure di concessione								
3. Nuovi finanziamenti	33.125	33.125	6.461	38	283	241	14	
Totale 31.12.2020	**216.265**	**216.265**	**59.641**	**5.542**	**1.027**	**1.522**	**981**	
Totale 31.12.2019								

(*) Valore da esporre a fini informativi

Sezione 5 - Derivati di copertura - Voce 50

Alla data di riferimento del bilancio non vi sono derivati di copertura e pertanto la presente sezione non viene compilata.

Sezione 6 - Adeguamento di valore delle attività finanziarie oggetto di copertura generica - Voce 60

Alla data di riferimento del bilancio non vi sono attività oggetto di copertura generica e pertanto la presente sezione non viene compilata.

Sezione 7 - Partecipazioni - Voce 70

Nella presente voce figurano le partecipazioni in società controllate (IFRS 10), controllate in modo congiunto o sottoposte ad influenza notevole (IAS28).

7.1 Partecipazioni: informazioni sui rapporti partecipativi

Denominazioni	Sede legale	Sede operativa	Quota di partecipazione %	Disponibilità voti %
A. Imprese controllate in via esclusiva				
Etica Sgr S.p.A.	Milano	Milano	51,47%	51,47%
CreSud S.p.A.	Milano	Milano	86,00%	86,00%
B. Imprese controllate in modo congiunto				
C. Imprese sottoposte ad influenza notevole				

La partecipazione detenuta in Etica Sgr S.p.A. è riferibile ad una Società strumentale al raggiungimento dello scopo sociale ed è costituita da titoli non quotati.

Si segnala che il 16 ottobre 2019 Banca Popolare Etica ha acquisito l'86% delle azioni della società CreSud S.p.A. società attiva nella concessione di finanziamenti ad enti esclusivamente extra-UE operanti nel settore del microcredito.

7.2 Partecipazioni significative: valore di bilancio, fair value e dividendi percepiti

Denominazioni	Valore di bilancio	Fair value	Dividendi percepiti
A. Imprese controllate in via esclusiva			
Etica Sgr S.p.A.	3.628	3.628	2.923
CreSud S.p.A.	578	578	
Totale	**4.206**	**4.206**	**2.923**

7.3 Partecipazioni significative: informazioni contabili

Denominazioni	Cassa e disponibilità liquide	Attività finanziarie	Attività non finanziarie	Passività finanziarie	Passività non finanziarie	Ricavi totali	Margine di interesse	Rettifiche e riprese di valore su attività materiali ed immateriali	Utile (perdita) della operatività corrente al lordo dell'imposte	Utile (perdita) della operatività corrente al netto dell'imposte	Utile (Perdita) dei gruppi di attività in via di dismissione al netto delle imposte	Utile (perdita) d'esercizio (1)	Altre componenti reddituali al netto delle imposte (2)	Redditività complessiva (3)=(1)+(2)
A. Imprese controllate in via esclusiva														
Etica Sgr S.p.A.	0	34.671	4.988	14.395	8.805	70.308	12	209	9.950	6.849	6.849	6.849	(1)	6.848
CreSud S.p.A.	388	8.044	150	8.254	21	8	66	10	14	12	12	12	0	12

Nella colonna "Ricavi totali" è indicato l'importo complessivo delle componenti reddituali che presentano segno positivo, al lordo del relativo effetto fiscale.

I dati indicati di Etica Sgr S.p.A. e di Cresud S.p.A. sono desunti dai bilanci chiusi al 31 dicembre 2020, come approvati dal Consiglio di Amministrazione delle società.

7.5 Partecipazioni: variazioni annue

Denominazioni	Totale 31.12.2020	Totale 31.12.2019
A. Esistenze iniziali	**4.206**	**3.628**
B. Aumenti		
B.1 Acquisti		578
B.2 Riprese di valore		
B.3 Rivalutazioni		
B.4 Altre variazioni		
C. Diminuzioni		
C.1 Vendite		
C.2 Rettifiche di valore		
C.3 Altre variazioni		
D. Rimanenze finali	**4.206**	**4.206**
E. Rivalutazioni totali		
F. Rettifiche totali		

L'aumento del 2019 si riferisce esclusivamente all'acquisto dell'86% delle azioni della società CRESUD S.p.A..

7.6 Impegni riferiti a partecipazioni in società controllate in modo congiunto

Alla data di riferimento del bilancio non sono in essere impegni riferibili a partecipazioni in società controllate in modo congiunto.

7.7 Impegni riferiti a partecipazioni in società sottoposte ad influenza notevole

Alla data di riferimento del bilancio non sono in essere impegni riferibili a partecipazioni in società sottoposte a influenza notevole.

7.8 Restrizioni significative

Alla data di riferimento del bilancio non sono presenti partecipazioni con restrizioni significative.

Sezione 8 - Attività materiali - Voce 80

8.1 Attività materiali ad uso funzionale: composizione delle attività valutate al costo

Attività/Valori	Totale 31.12.2020	Totale 31.12.2019
1. Attività di proprietà		
a) terreni	1.542	1.542
b) fabbricati	16.128	16.775
c) mobili	965	921
d) impianti elettronici	183	313
e) altre	697	673
2. Diritti d'uso acquisiti con il leasing		
a) terreni		
b) fabbricati	7.225	5.781
c) mobili		
d) impianti elettronici		
e) altre		
Totale	**26.740**	**26.005**
di cui: ottenute tramite l'escussione delle garanzie ricevute		

Tutte le attività materiali della Banca sono valutate al costo, come indicato nella Parte A della Nota Integrativa.

Alla sottovoce Terreni è evidenziato il valore dei terreni oggetto di rappresentazione separata rispetto al valore degli edifici.
In particolare:

- terreno relativo all'immobile di Padova Via Tommaseo pari a 1.100 mila euro;
- terreno relativo all'immobile di Padova Via Cairoli pari a 442 mila euro.

Tra le attività ad uso funzionale - "altre" sono ricomprese anche le opere d'arte, per un valore complessivo pari a 8 mila euro.
La sottovoce "Fabbricati" dei Diritti d'uso acquisiti con il leasing fa riferimento ai locali in affitto in cui si trovano le Filiali e ai vari Uffici dislocati sul territorio.

8.2 Attività materiali detenute a scopo di investimento: composizione delle attività valutate al costo

Alla data di riferimento del bilancio, la Banca non possiede attività materiali detenute a scopo di investimento.

8.3 Attività materiali ad uso funzionale: composizione delle attività rivalutate

Non sono presenti attività materiali rivalutate; pertanto si omette la compilazione della relativa tabella.

8.4 Attività materiali detenute a scopo di investimento: composizione delle attività valutate al fair value

Non sono presenti attività materiali detenute a scopo di investimento valutate al fair value; pertanto si omette la compilazione della relativa tabella.

8.5 Rimanenze di attività materiali disciplinate dallo IAS 2: composizione

Non sono presenti attività materiali ottenute tramite l'escussione delle garanzie ricevute; pertanto si omette la compilazione della relativa tabella.

8.6 Attività materiali ad uso funzionale: variazioni annue

	Terreni	Fabbricati	Mobili	Impianti elettronici	Altre	Totale 31.12.2020
A. Esistenze iniziali lorde	**1.542**	**28.598**	**2.752**	**1.986**	**1.928**	**36.806**
A.1 Riduzioni di valore totali nette		6.042	1.831	1.673	1.255	10.801
A.2 Esistenze iniziali nette	**1.542**	**22.556**	**921**	**313**	**673**	**26.005**
B. Aumenti:						
B.1 Acquisti		13	231	8	171	423
B.2 Spese per migliorie capitalizzate						
B.3 Riprese di valore				33	30	63
B.4 Variazioni positive di fair value						
imputate a						
a) patrimonio netto						
b) conto economico						
B.5 Differenze positive di cambio						
B.6 Trasferimenti da immobili detenuti a scopo di investimento						
B.7 Altre variazioni		2.552				2.552
C. Diminuzioni:						
C.1 Vendite				8		8
C.2 Ammortamenti		1.768	187	130	147	2.232
C.3 Rettifiche di valore da						
deterioramento imputate a						
a) patrimonio netto						
b) conto economico						
C.4 Variazioni negative di fair value						
imputate a						
a) patrimonio netto						
b) conto economico						
C.5 Differenze negative di cambio						
C.6 Trasferimenti a:						
a) attività materiali detenute a scopo di investimento						
b) attività non correnti e gruppi di attività in via di dismissione						
C.7 Altre variazioni				33		33
D. Rimanenze finali nette	**1.542**	**23.353**	**965**	**183**	**697**	**26.740**
D.1 Riduzioni di valore totali nette		7.810	2.018	1.770	1.372	12.970
D.2 Rimanenze finali lorde	1.542	31.163	2.983	1.953	2.069	39.710
E. Valutazione al costo						

Alle sottovoci A.1 e D.1 "Riduzioni di valore totali nette" è riportato il totale del fondo ammortamento.

Le variazioni più significative riguardano l'adeguamento del Diritto d'uso iscritto a fronte di quanto disposto dall'IFRS 16 ricompresa nella voce B.1 Acquisti "Fabbricati".

Tra le altre attività materiali sono ricompresi:

- impianti - attrezzatura varia per 334 mila euro;
- atm evoluti per 255 mila euro;
- impianti allarme per 130 mila euro;
- impianti di sollevamento per 53 mila euro;

- autovetture per 20 mila euro;
- impianti fotovoltaici per 44 mila euro;
- opere d'arte per 8 mila euro.

La voce E. "Valutazione al costo" non è valorizzata in quanto la sua compilazione è prevista solo per le attività materiali valutate in bilancio al fair value, non in possesso della Banca.

I terreni relativi agli immobili "cielo terra" sono stati scorporati dal valore dell'investimento immobiliare e sugli stessi non è computato l'ammortamento in quanto beni a vita utile indefinita.

I fondi di ammortamento raggiungono il seguente grado di copertura dei valori di carico globali delle immobilizzazioni materiali: 36,4%.

8.7 Attività materiali detenute a scopo di investimento: variazioni annue

Alla data di riferimento del bilancio, la Banca non detiene attività materiali a scopo di investimento.

8.8 Rimanenze di attività materiali disciplinate dallo IAS 2: variazioni annue

Non sono presenti attività materiali ottenute tramite l'escussione delle garanzie ricevute; pertanto si omette la compilazione della relativa tabella.

8.9 Impegni per acquisto di attività materiali (IAS 16/74.c)

Alla data di riferimento del bilancio, la Banca non ha in essere impegni per l'acquisto di attività materiali.

Sezione 9 - Attività immateriali - Voce 90

9.1 Attività immateriali: composizione per tipologia di attività

	Totale 31.12.2020		Totale 31.12.2019	
Attività/Valori	**Durata definita**	**Durata indefinita**	**Durata definita**	**Durata indefinita**
A.1 Avviamento				
A.1.1 di pertinenza del gruppo				
A.1.2 di pertinenza dei terzi				
A.2 Altre attività immateriali				
A.2.1 Attività valutate al costo:				
a) Attività immateriali generate internamente				
b) Altre attività	1.260		1.736	
A.2.2 Attività valutate al fair value:				
a) Attività immateriali generate internamente				
b) Altre attività				
Totale	**1.260**		**1.736**	

Tutte le attività immateriali della Banca sono valutate al costo.

La altre attività immateriali di cui alla voce A.2, a durata limitata, sono costituite prevalentemente da software aziendale in licenza d'uso e sono state ammortizzate, con il metodo delle quote costanti in ragione della loro vita utile, stimata in 3 anni.

Non sono iscritte attività immateriali generate internamente.

9.2 Attività immateriali: variazioni annue

		Altre attività immateriali: generate internamente		Altre attività immateriali: altre		
	Avviamento	DEF	INDEF	DEF	INDEF	Totale
A. Esistenze iniziali				**4.143**		**4.143**
A.1 Riduzioni di valore totali nette				2.407		2.407
A.2 Esistenze iniziali nette				**1.736**		**1.736**
B. Aumenti				**653**		**653**
B.1 Acquisti				653		653
B.2 Incrementi di attività immateriali interne						
B.3 Riprese di valore						
B.4 Variazioni positive di fair value						
- a patrimonio netto						
- a conto economico						
B.5 Differenze di cambio positive						
B.6 Altre variazioni						
C. Diminuzioni				**1.129**		**1.129**
C.1 Vendite						
C.2 Rettifiche di valore						
- Ammortamenti				1.129		1.129
- Svalutazioni						
+ patrimonio netto						
+ conto economico						
C.3 Variazioni negative di fair value:						
- a patrimonio netto						
- a conto economico						
C.4 Trasferimenti alle attività non correnti in via di dismissione						
C.5 Differenze di cambio negative						
C.6 Altre variazioni						
D. Rimanenze finali nette				**1.260**		**1.260**
D.1 Rettifiche di valore totali nette				3.536		3.536
E. Rimanenze finali lorde				**4.796**		**4.796**
F. Valutazione al costo						

Legenda:
DEF: a durata definita
INDEF: a durata indefinita

Tutte le attività immateriali della Banca sono valutate al costo.

La altre attività immateriali di cui alla voce A.2, a durata limitata, sono costituite prevalentemente da software aziendale in licenza d'uso e sono state ammortizzate, con il metodo delle quote costanti in ragione della loro vita utile, stimata in 3 anni.

Non sono iscritte attività immateriali generate internamente.

9.3 Altre informazioni

In base a quanto richiesto dallo IAS 38 paragrafi 122 e 124, si precisa che la Banca non ha:

- costituito attività immateriali a garanzia di propri debiti;
- assunto impegni alla data del bilancio per l'acquisto di attività immateriali;
- acquisito attività immateriali per tramite di contratti di locazione finanziaria od operativa;
- acquisito attività immateriali tramite concessione governativa;
- attività immateriali rivalutate iscritte a fair value.

Sezione 10 - Le attività fiscali e le passività fiscali – Voce 100 dell'attivo e Voce 60 del passivo

Nella presente voce figurano le attività fiscali (correnti e anticipate) e le passività fiscali (correnti e differite) rilevate, rispettivamente, nella voce 100 dell'attivo e 60 del passivo.

10.1 Attività per imposte anticipate: composizione

Le tipologie di differenze temporanee che hanno portato all'iscrizione di "attività per imposte anticipate" riguardano:

Descrizione	IRES	IRAP	Totale
1) Attività per imposte anticipate rilevate in contropartita del conto economico:	**4.164**	**414**	**4.578**
a) DTA di cui alla Legge 214/2011	**3.224**	**323**	**3.547**
Rettifiche crediti verso clientela	3.224	323	3.547
Rettifiche di valore dell'avviamento e delle altre attività immateriali iscritte al 31.12.2015			
Perdite fiscali / valore della produzione negativo - Legge 214/2011			
b) Altre	**940**	**91**	**1.031**
Rettifiche crediti verso banche			
Rettifiche di valutazione di attività finanziarie valutate al costo ammortizzato	367	74	441
Rettifiche di valore dell'avviamento e delle altre attività immateriali			
Perdite fiscali			
Rettifiche di valutazione su attività finanziarie al fair value con impatto sulla redditività complessiva			
Rettifiche di valore di titoli in circolazione			
Rettifiche di valore di passività finanziarie di negoziazione e passività finanziarie valutate al fair value			
Rettifiche di valore per deterioramento di garanzie rilasciate iscritte tra le passività	187		187
Fondo per rischi e oneri	258		258
Costi di natura prevalentemente amministrativa	10		10
Differenze tra valori fiscali e valori di bilancio delle attività materiali	85	17	102
Altre	33		33
2) Attività per imposte anticipate rilevate in contropartita del patrimonio netto:	**16**	**3**	**19**
a) Riserve da valutazione:	**16**	**3**	**19**
Variazioni negative di FV su attività finanziarie al fair value con impatto sulla redditività complessiva	16	3	19
Perdite attuariali dei fondi del personale			
Variazioni negative di FV su attività materiali ad uso funzionale valutati al FV			
Altre			
b) Altre			
Totale sottovoce 100 b) attività fiscali anticipate	**4.180**	**417**	**4.597**

Alla voce "Rettifiche crediti verso clientela" si evidenzia la fiscalità attiva per le rettifiche su crediti. Nello specifico, rientrano nell'ambito di applicazione della disciplina i residui noni/diciottesimi non ancora dedotti di svalutazioni effettuate fino al periodo d'imposta 2012, i quinti non ancora dedotti di perdite e svalutazioni effettuate nei periodi d'imposta 2013 e 2014 ed il 25% non ancora dedotti di perdite e svalutazioni crediti relative al 2015. Ai fini IRAP, tale disposizione si applica ai quinti dei suddetti componenti negativi maturati successivamente al 2012, nonché al 25% delle rettifiche su crediti relativi al 2015 non dedotti.

Dette eccedenze risulteranno deducibili nei prossimi esercizi secondo il piano di rientro previsto dall'art. 1 comma 712 della L. 160/2019 (Legge di Bilancio 2019), ovvero il 12% per il 2021, il 15% per il 2022-2023-2024, l'8% per il 2025 ed il 10% per il 2026.

Le attività per imposte anticipate si ritengono interamente recuperabili, tenuto conto delle previsioni di conseguimento di redditi imponibili tassabili nei successivi periodi.

Per la valorizzazione delle imposte anticipate ai fini IRES e IRAP sono state applicate rispettivamente le aliquote del 27,50% e del 5,57%.

10.2 Passività per imposte differite: composizione

Le tipologie di differenze temporanee che hanno portato all'iscrizione di "passività per imposte differite" riguardano:

Descrizione	IRES	IRAP	Totale
1) Passività per imposte differite in contropartita del conto economico			
2) Passività per imposte differite in contropartita del patrimonio netto	**3.023**	**612**	**3.635**
a) Riserve da valutazione:	**3.023**	**612**	**3.635**
Variazioni positive di FV su attività finanziarie al fair value con impatto sulla redditività complessiva	3.023	612	3.635
Rivalutazione immobili			
Altre			
b) Altre			
Totale sottovoce 60 b) passività fiscali differite	**3.023**	**612**	**3.635**

10.3 Variazioni delle imposte anticipate (in contropartita del conto economico)

	Totale 31.12.2020	Totale 31.12.2019
1. Importo iniziale	**5.034**	**5.898**
2. Aumenti	**153**	**234**
2.1 Imposte anticipate rilevate nell'esercizio		
a) relative a precedenti esercizi		
b) dovute al mutamento di criteri contabili		
c) riprese di valore		
d) altre	153	234
2.2 Nuove imposte o incrementi di aliquote fiscali		
2.3 Altri aumenti		
3. Diminuzioni	**648**	**1.098**
3.1 Imposte anticipate annullate nell'esercizio		
a) rigiri	648	1.043
b) svalutazioni per sopravvenuta irrecuperabilità		
c) mutamento di criteri contabili		
d) altre		55
3.2 Riduzioni di aliquote fiscali		
3.3 Altre diminuzioni:		
a) trasformazione in crediti d'imposta di cui alla L. 214/2011		
b) altre		
4. Importo finale	**4.539**	**5.034**

Le imposte anticipate vengono iscritte in bilancio nella misura in cui esiste la probabilità del loro recupero sulla base della capacità di generare con continuità redditi imponibili positivi. La valutazione della probabilità di recupero delle altre attività per imposte anticipate è stata condotta sulla base delle informazioni disponibili rappresentate dalla stima dei redditi imponibili attesi.

Lo sbilancio negativo delle imposte anticipate è stato iscritto a conto economico alla voce 270 "Imposte sul reddito dell'esercizio dell'operatività corrente" per 482 mila euro.

Non vi sono imposte differite contabilizzate a conto economico.

10.3 bis Variazioni delle imposte anticipate di cui alla L. 214/2011

	Totale 31.12.2020	Totale 31.12.2019
1. Importo iniziale	**4.115**	**4.115**
2. Aumenti		
3. Diminuzioni		
3.1 Rigiri	568	
3.2 Trasformazioni in crediti d'imposta		
a) derivante da perdite di esercizio		
b) derivante da perdite fiscali		
3.3 Altre diminuzioni		
4. Importo finale	**3.547**	**4.115**

Nella Tabella sono indicate le imposte anticipate e le relative variazioni, computate a fronte delle rettifiche su crediti per svalutazione, per quanto derivante dalla eccedenza rispetto alla quota deducibile nei diversi esercizi di cui all'art. 106 comma 3 Tuir.

10.5 Variazioni delle imposte anticipate (in contropartita del patrimonio netto)

	Totale 31.12.2020	Totale 31.12.2019
1. Importo iniziale	**127**	**274**
2. Aumenti	**24**	**108**
2.1 Imposte anticipate rilevate nell'esercizio		
a) relative a precedenti esercizi		
b) dovute al mutamento di criteri contabili		
c) altre	24	108
2.2 Nuove imposte o incrementi di aliquote fiscali		
2.3 Altri aumenti		
3. Diminuzioni	**93**	**255**
3.1 Imposte anticipate annullate nell'esercizio		
a) rigiri	93	255
b) svalutazioni per sopravvenuta irrecuperabilità		
c) dovute al mutamento di criteri contabili		
d) altre		
3.2 Riduzioni di aliquote fiscali		
3.3 Altre diminuzioni		
4. Importo finale	**58**	**127**

10.6 Variazioni delle imposte differite (in contropartita del patrimonio netto)

	Totale 31.12.2020	Totale 31.12.2019
1. Importo iniziale	**1.634**	**586**
2. Aumenti	**3.635**	**1.634**
2.1 Imposte differite rilevate nell'esercizio		
a) relative a precedenti esercizi		
b) dovute al mutamento di criteri contabili		
c) altre	3.635	1.634
2.2 Nuove imposte o incrementi di aliquote fiscali		
2.3 Altri aumenti		
3. Diminuzioni	**1.634**	**586**
3.1 Imposte differite annullate nell'esercizio		
a) rigiri	1.634	586
b) dovute al mutamento di criteri contabili		
c) altre		
3.2 Riduzioni di aliquote fiscali		
3.3 Altre diminuzioni		
4. Importo finale	**3.635**	**1.634**

Le imposte anticipate e differite si riferiscono, rispettivamente, a svalutazioni e rivalutazioni di titoli valutati al fair value con impatto sulla redditività complessiva.

Queste movimentazioni hanno trovato come contropartita la rispettiva riserva di patrimonio netto.

10.7 Altre informazioni

Composizione della fiscalità corrente	IRES	IRAP	Altre	Totale
Passività fiscali correnti (-)	(1.022)	(535)		(1.557)
Acconti versati (+)	1.184	662		1.846
Ritenute d'acconto subite (+)				
Saldo a credito/debito (+/-)	**162**	**127**		**289**
Crediti di imposta non compensabili: quota capitale	191			191
Crediti di imposta non compensabili: quota interessi				
Saldo dei crediti di imposta non compensabili	**191**			**191**
Saldo a credito/debito (+/-)	**353**	**127**		**480**

La voce "Crediti d'imposta non compensabili" si riferisce al credito di imposta per il periodo 2007-2008, come da istanza di rimborso presentata il 26 febbraio 2013, relativo alla deduzione a fini Ires dell'Irap sul costo del lavoro, in base all'art. 2 comma 1 quater del D.Lgs. 201/2011 convertito dalla L. 214/2011 e successivamente integrato dall'art. 4 comma 12 D.Lgs. 16/2012.

Sezione 11 - Attività non correnti e gruppi di attività in via di dismissione e passività - associate - Voce 120 dell'attivo e voce 70 del passivo

Alla data di riferimento del bilancio non sono presenti attività non correnti o gruppi di attività in via di dismissione e relative passività associate , pertanto, non viene compilata la presente sezione.

Sezione 12 - Altre attività - Voce 120

Nella presente voce sono iscritte le attività non riconducibili nelle altre voci dell'attivo dello stato patrimoniale.

	Totale 31.12.2020	Totale 31.12.2019
Migliorie e spese incrementative su beni di terzi non separabili	**3.379**	**2.623**
Altre attività	**23.224**	**29.801**
Crediti verso Erario per acconti su imposte indirette e altre partite fiscali	2.628	2.831
Partite in corso di lavorazione	6.426	5.252
Risconti attivi non riconducibili a voce propria	484	508
Effetti di terzi al protesto	33	11
Crediti per gestione patrimoniale	571	3.250
Fatture da emettere e da incassare	62	23
Crediti derivanti da cessione di beni e servizi non finanziari	98	156
Altre partite attive	7.598	8.410
Crediti per contributi da ricevere	599	413
Mutui stipulati da erogare	277	28
Ratei attivi	2.534	2.519
SDD attivi	168	291
Fondi Etica da regolare	28	263
Ritenute e imposta bollo da addebitare	1.068	2.720
Pos e bonifici da regolare	650	3.126
Totale	**26.603**	**32.424**

Le spese incrementative su beni di terzi sono costituite da costi per migliorie non scorporabili dai beni stessi e, pertanto, non oggetto di separate indicazioni tra le immobilizzazioni materiali.
Queste spese sono ammortizzate nel più breve periodo tra quello di prevedibile utilizzo e quello di durata residua della locazione.
La voce "Altre partite attive" include le commissioni maturate ma non incassate verso Etica Sgr S.p.A. e verso Nexi S.p.A. rispettivamente per 1,8 milioni di euro e 0,3 milioni di euro oltre a importi vari a garanzia riferiti alla filiale Spagna per 2,5 milioni di euro.

Passivo

Sezione 1 - Passività finanziarie valutate al costo ammortizzato - Voce 10

1.1 Passività finanziarie valutate al costo ammortizzato: composizione merceologica dei debiti verso banche

Nella presente voce figurano i debiti verso banche, qualunque sia la loro forma tecnica. Nella sottovoce "Altri debiti" sono inclusi i debiti di funzionamento connessi con la prestazione di attività e di servizi finanziari come definiti dal T.U.B e dal T.U.F.

	Totale 31.12.2020				Totale 31.12.2019			
		Fair value				Fair value		
Tipologia operazioni/Valori	Valore Bilancio	L1	L2	L3	Valore Bilancio	L1	L2	L3
1. Debiti verso banche centrali	**464.153**				**160.000**			
2. Debiti verso banche	**64.967**				**65.205**			
2.1 Conti correnti e depositi a vista					142			
2.2 Depositi a scadenza	64.967				65.063			
2.3 Finanziamenti								
2.3.1 Pronti contro termine passivi								
2.3.2 Altri								
2.4 Debiti per impegni di riacquisto di propri strumenti patrimoniali								
2.5 Debiti per leasing								
2.6 Altri debiti								
Totale	**529.120**				**225.205**			

Legenda:
L1= Livello 1
L2= Livello 2
L3= Livello 3

In considerazione della prevalente durata a breve termine dei debiti verso banche il relativo fair value è stato assunto pari al valore di bilancio.

I debiti verso banche centrali di euro a 464 milioni di euro sono riconducibili alle seguenti operazioni:

- PELTRO (Pandemic Emergency Longer-Term Refinancing Operations) per 150 milioni di euro, stipulata a maggio 2020 e scadente il 30 settembre 2021;
- T-LTRO III.4 (operazione di rifinanziamento con BCE) per 155 milioni di euro, stipulata a giugno 2020 e scadente il 28 giugno 2023;
- T-LTRO III.5 per 160 milioni di euro, stipulata a ottobre 2020 e scadente il 27 settembre 2023.

1.2 Passività finanziarie valutate al costo ammortizzato: composizione merceologica dei debiti verso clientela

Nella presente voce figurano i debiti verso clientela, qualunque sia la loro forma tecnica. Nella voce "Altri debiti" sono inclusi i debiti di funzionamento connessi con la prestazione di attività e di servizi finanziari come definiti dal T.U.B e dal T.U.F.

	Totale 31.12.2020				Totale 31.12.2019			
		Fair value				Fair value		
Tipologia operazioni/Valori	**Valore Bilancio**	**L1**	**L2**	**L3**	**Valore Bilancio**	**L1**	**L2**	**L3**
1. Conti correnti e depositi a vista	**1.599.677**				**1.352.532**			
2. Depositi a scadenza	**222.045**				**179.993**			
3. Finanziamenti	**20.155**				**21.494**			
3.1 Pronti contro termine passivi								
3.2 Altri	20.155				21.494			
4. Debiti per impegni di riacquisto di propri strumenti patrimoniali								
5. Debiti per leasing	**7.337**				**5.836**			
6. Altri debiti	**204**				**4**			
Totale	**1.849.418**				**1.559.859**			

Legenda:
L1= Livello 1
L2= Livello 2
L3= Livello 3

Tra i debiti verso clienti figurano debiti per leasing iscritti a fronte delle disposizione dell'IFRS 16 per 7.337 mila euro.

I debiti verso clienti in valuta estera hanno un controvalore pari a 2.203 mila euro.

1.3 Passività finanziarie valutate al costo ammortizzato: composizione merceologica dei titoli in circolazione

Nella presente voce figurano i titoli emessi valutati al costo ammortizzato. Sono ricompresi i titoli che alla data di riferimento del bilancio risultano scaduti ma non ancora rimborsati. E' esclusa la quota dei titoli di debito di propria emissione non ancora collocata presso terzi.

	Totale 31.12.2020				Totale 31.12.2019			
		Fair value				Fair value		
Tipologia operazioni/Valori	Valore Bilancio	L1	L2	L3	Valore Bilancio	L1	L2	L3
A. Titoli								
1. obbligazioni								
1.1 strutturate								
1.2 altre	172.835		172.835		153.556		153.556	
2. altri titoli								
2.1 strutturati								
2.2 altri	14.891			14.891	20.469			20.469
Totale	**187.726**		**172.836**	**14.891**	**174.025**		**153.556**	**20.469**

Legenda:
L1= Livello 1
L2= Livello 2
L3= Livello 3

La sottovoce A.2.2. "Titoli - altri titoli - altri" si riferisce interamente a certificati di deposito. E' stato mantenuto il livello 3 di fair value in quanto si tratta di strumenti non rilevabili secondo criteri di mercato.

Per quanto riguarda i criteri di determinazione del fair value si rimanda alla Parte A - Politiche contabili.

1.4 Dettaglio dei debiti subordinati

Tra i titoli in circolazione, non quotati, sono allocati i prestiti subordinati esposti nella tabella che segue.

Tipologie/Voci	Data di emissione	Data di scadenza	Tasso	Valore di bilancio	Valore nominale
1.IT0005119976 BPE P.O.Subordinato 2015/2020 euro tv (Lower Tier II)	30/06/15	30/06/22	Fisso 2,20%	1.450	1.450
2.IT0005143711 BPE P.O.Subordinato 2015/2020 euro tv (Lower Tier II)	15/12/15	15/12/22	Fisso 2,10%	651	650
3.IT0005215816 BPE P.O.Subordinato 2016/2023 euro tm (Lower Tier II)	30/09/16	30/09/23	I e II anno Fisso 2,00% Rimanenti EUR6M + 100 bps	500	500
4.IT0005215832 BPE P.O.Subordinato 2016/2021 euro tm (Lower Tier II)	30/09/16	30/09/21	I e II anno Fisso 1,25% Rimanenti EUR6M + 80 bps	578	575
5.IT0005225294 BPE P.O.Subordinato 2016/2021 euro tm (Lower Tier II)	28/12/16	28/12/21	I e II anno Fisso 2,00% Rimanenti EUR6M + 100 bps min 1,00%	1.225	1.200
6.IT0005250011 BPE P.O.Subordinato 2017/2022 euro tm (Lower Tier II)	20/04/17	20/04/22	I e II anno Fisso 2,00% Rimanenti EUR6M + 100 bps	303	300
7.IT0005273781 BPE P.O.Subordinato 2017/2024 euro tf (Lower Tier II)	30/06/17	30/06/24	Fisso 2,70%	50	50
8.IT0005273807 BPE P.O.Subordinato 2017/2022 euro tm (Lower Tier II)	30/06/17	30/06/22	I e II anno Fisso 2,00% Rimanenti EUR6M + 100 bps	1.374	1.350
9.IT0005312944 BPE P.O.Subordinato 2017/2024 euro tf (Lower Tier II)	28/12/17	28/12/24	Fisso 2,75%	2.326	2.400
10.IT0005312969 BPE P.O.Subordinato 2017/2022 euro tm (Lower Tier II)	28/12/17	28/12/22	I e II anno Fisso 2,00% Rimanenti EUR6M + 100 bps	2.073	2.100
11. IT005340002 BPE P.O. Subordinato 2018/2023	31/07/18	31/07/23	Tasso fisso 2,25%	1.969	1.950
12. IT005340010 BPE P.O. Subordinato 2018/2025	31/07/18	31/07/25	Tasso fisso 2,75%	354	350
13. IT0005357469 BPE P.O. Subordinato 2018/2023	28/12/18	28/12/23	Tasso fisso 5,20%	250	250
14. IT0005357451 BPE P.O. Subordinato 2018/2025	28/12/18	28/12/25	Tasso fisso 5,80%	800	800
15.IT0005384588 BPE P.O. Subordinato 2019/2026	20/09/19	20/09/26	Tasso fisso 4,20%	557	550
16.IT0005424913 BPE P.O. Subordinato 2020/2028	22/12/20	22/12/28	Tasso fisso 1,60%	3.691	3.690
Totale				**18.151**	**18.165**

Hanno carattere subordinato i debiti il cui diritto al rimborso, nel caso di liquidazione dell'ente emittente o di sua sottoposizione ad altra procedura concorsuale, può essere esercitato da parte del creditore solo dopo quelli degli altri creditori non egualmente subordinati. Sono esclusi gli strumenti patrimoniali che, secondo i principi contabili internazionali, hanno caratteristiche di patrimonio netto.

Nell'ambito dei titoli in circolazione, si evidenzia che nella Tabella "1.3 Passività finanziarie valutate al costo ammortizzato: composizione merceologica dei titoli in circolazione" sottovoce 1.2 "Obbligazioni – Altre" sono compresi titoli subordinati pari a 18.151 mila euro.

Il valore di bilancio di tali titoli è costituito dalla quota capitale, dal rateo in corso di maturazione alla data di riferimento del bilancio e, per i titoli coperti, dalla quota di copertura considerata efficace.

Per il dettaglio delle caratteristiche dei prestiti obbligazionari computabili ai fini dei fondi propri si rimanda alla specifica inserita nella Parte F " Informazioni sul patrimonio" - Sezione 2 "I fondi propri e i coefficienti di vigilanza" - in calce alla sottosezione 2.1 "Fondi propri- A. Informazioni di natura qualitativa".

1. Il prestito IT0005119976 è stato interamente sottoscritto da clientela; le cedole fruttano un interesse fisso crescente pagabile semestralmente; il rimborso avverrà in una unica soluzione alla scadenza del prestito.
2. Il prestito IT0005143711 è stato interamente sottoscritto da clientela; le cedole fruttano un interesse fisso crescente pagabile semestralmente; il rimborso avverrà in una unica soluzione alla scadenza del prestito.
3. Il prestito IT0005215816 è stato interamente sottoscritto da clientela; le cedole fruttano un interesse variabile pagabile semestralmente; il rimborso avverrà in una unica soluzione alla scadenza del prestito.
4. Il prestito IT0005215832 è stato interamente sottoscritto da clientela; le cedole fruttano un interesse variabile pagabile semestralmente; il rimborso avverrà in una unica soluzione alla scadenza del prestito.
5. Il prestito IT0005225294 è stato interamente sottoscritto da clientela; le cedole fruttano un interesse variabile pagabile semestralmente; il rimborso avverrà in una unica soluzione alla scadenza del prestito.
6. Il prestito IT0005250011 è stato interamente sottoscritto da clientela; le cedole fruttano un interesse misto pagabile semestralmente; il rimborso avverrà in una unica soluzione alla scadenza del prestito.
7. Il prestito IT0005273781 è stato interamente sottoscritto da clientela; le cedole fruttano un interesse fisso pagabile semestralmente; il rimborso avverrà in una unica soluzione alla scadenza del prestito.
8. Il prestito IT0005273807 è stato interamente sottoscritto da clientela; le cedole fruttano un interesse misto pagabile semestralmente; il rimborso avverrà in una unica soluzione alla scadenza del prestito.
9. Il prestito IT0005312944 è stato interamente sottoscritto da clientela; le cedole fruttano un interesse fisso pagabile semestralmente; il rimborso avverrà in una unica soluzione alla scadenza del prestito.
10. Il prestito IT0005312969 è stato interamente sottoscritto da clientela; le cedole fruttano un interesse misto pagabile semestralmente; il rimborso avverrà in una unica soluzione alla scadenza del prestito.
11. Il prestito IT005340002 è stato interamente sottoscritto da clientela; le cedole fruttano un interesse misto pagabile semestralmente; il rimborso avverrà in una unica soluzione alla scadenza del prestito.
12. Il prestito IT005340010 è stato interamente sottoscritto da clientela; le cedole fruttano un interesse misto pagabile semestralmente; il rimborso avverrà in una unica soluzione alla scadenza del prestito.
13. Il prestito IT0005357469 è stato interamente sottoscritto da clientela; le cedole fruttano un interesse misto pagabile semestralmente; il rimborso avverrà in una unica soluzione alla scadenza del prestito.
14. Il prestito IT0005357451 è stato interamente sottoscritto da clientela; le cedole fruttano un interesse fisso pagabile semestralmente; il rimborso avverrà in una unica soluzione alla scadenza del prestito.
15. Il prestito IT0005384588 è stato interamente sottoscritto da clientela; le cedole fruttano un interesse fisso pagabile semestralmente; il rimborso avverrà in una unica soluzione alla scadenza del prestito.
16. Il prestito IT0005424913 è stato interamente sottoscritto da clientela; le cedole fruttano un interesse fisso pagabile semestralmente; il rimborso avverrà in una unica soluzione alla scadenza del prestito.

1.5 Dettaglio dei debiti strutturati

Alla data di riferimento non sono presenti debiti strutturati verso clientela.

1.6 Debiti per leasing

L'introduzione del principio contabile IFRS 16 con decorrenza 01.01.2019 ha comportato l'iscrizione di debiti per leasing per un importo pari ad 7,3 milioni di euro.

Fasce temporali	Valore attuale 31/12/20	Valore attuale 31/12/19
Fino a 3 mesi	-	-
Oltre 3 mesi fino a 1 anno	32	18
Oltre 1 anno fino a 5 anni	552	372
Oltre 5 anni	6.753	6.487
Totale	**7.337**	**6.877**

Sezione 2 - Passività finanziarie di negoziazione - Voce 20

Alla data di riferimento del bilancio non vi sono passività finanziarie di negoziazione pertanto la presente sezione non viene compilata.

Sezione 3 - Passività finanziarie designate al fair value - Voce 30

Alla data di riferimento del bilancio non vi sono passività finanziarie designate al fair value pertanto la presente sezione non viene compilata.

Sezione 4 - Derivati di copertura - Voce 40

Alla data di riferimento del bilancio la Banca non detiene derivati di copertura con fair value negativo.

Sezione 5 - Adeguamento di valore delle passività finanziarie oggetto di copertura generica - Voce 50

Alla data di riferimento del bilancio la Banca non ha posto in essere passività finanziarie oggetto di copertura generica.

Sezione 6 - Passività fiscali - Voce 60

Per quanto riguarda le informazioni relative alle passività fiscali, si rinvia a quanto esposto nella Sezione 10 dell'Attivo.

Sezione 7 - Passività associate ad attività in via di dismissione - Voce 70

Per quanto riguarda le informazioni relative alle passività associate ad attività in via di dismissione, si rinvia a quanto esposto nella Sezione 11 dell'Attivo.

Sezione 8 - Altre passività - Voce 80

Nella presente voce sono iscritte le passività non riconducibili nelle altre voci del passivo dello stato patrimoniale.

8.1 Altre passività: composizione

Voci	Totale 31.12.2020	Totale 31.12.2019
Ratei passivi	**1.820**	
Altre passività	**29.505**	**30.672**
Debiti verso enti previdenziali e fondi pensione esterni	1.262	1.500
Debiti verso fornitori per beni e servizi non finanziari	3.139	5.274
Debiti verso dipendenti, amministratori e sindaci	2.454	2.458
Debiti verso l'Erario e altri enti impositori per imposte indirette dell'azienda	28	17
Debiti verso l'Erario per l'attività di riscossione imposte e/o come sostituto d'imposta	317	423
Debiti verso il Fondo di Garanzia dei Depositanti	19	5
Fondo Risoluzione Crisi		
Risconti passivi non riconducibili a voce propria	394	266
Rettifiche per partite illiquide di portafoglio	7.771	5.800
Somme a disposizione di terzi	366	501
Acconti attività progetti	129	129
Debiti per sottoscrizione CD, Fondi Etica Sgr, prestiti obbligazionari e debiti vs aspiranti soci	306	317
Monte prepagate CartaSì		
Altre partite passive	2.696	4.164
Partite in corso di lavorazione	2.607	2.377
Conti tecnici saldi avere	940	921
Bonifici sepa da contabilizzare	7.077	6.521
Pos da compensare banche pagatrici		
Totale	**31.325**	**30.672**

Le "Rettifiche per partite illiquide di portafoglio" rappresentano lo sbilancio tra le rettifiche "dare" e le rettifiche "avere" del portafoglio salvo buon fine e al dopo incasso il cui dettaglio è indicato nell'apposita Tabella delle "Altre informazioni" della parte B della presente Nota integrativa.

I ratei passivi si riferiscono a fattispecie non riconducibili a voce propria.

I bonifici sepa da contabilizzare e le operazioni pos da compensare sono state chiuse nei primi giorni del 2021.

Sezione 9 - Trattamento di fine rapporto del personale - Voce 90

9.1 Trattamento di fine rapporto del personale: variazioni annue

	Totale 31.12.2020	Totale 31.12.2019
A. Esistenze iniziali	**1.005**	**973**
B. Aumenti	**37**	**74**
B.1 Accantonamento dell'esercizio	16	17
B.2 Altre variazioni	21	57
C. Diminuzioni	**35**	**41**
C.1 Liquidazioni effettuate	31	28
C.2 Altre variazioni	4	14
D. Rimanenze finali	**1.007**	**1.005**
Totale	**1.007**	**1.005**

Alla data di bilancio, la Banca ha rilevato il fondo TFR secondo quanto previsto dai principio contabile Ias 19, pertanto la Voce D. "Rimanenze finali" del fondo inscritto coincide con il suo Valore Attuariale (Defined Benefit Obligation – DBO).

La sottovoce B.2 "Altre variazioni" è composta dall'utile attuariale (Actuarial Gain – AG), così suddiviso:

- per 2 mila euro è una perdita derivante da esperienza;
- per 18 mila euro è un utile derivante da variazioni delle ipotesi finanziarie.

L'ammontare di cui al punto B.1 è ricompreso nel conto economico tabella "9.1 Spese per il personale: composizione", sottovoce e) "accantonamento al trattamento di fine rapporto del personale dipendente"; mentre l'importo di cui al punto B.2 è stato ricondotto nella "Riserva da valutazione: Utili (Perdite) attuariali su piani a benefici definiti" (cfr Prospetto Analitico della Redditività Complessiva).

Gli utilizzi di cui alla voce C.1 si riferiscono ad anticipi concessi ai dipendenti o a liquidazioni erogate per cessazioni del rapporto di lavoro.

La sottovoce C.2 comprende trasferimenti a fondi per 4 mila euro.

Le ipotesi attuariali adottate per la valutazione del fondo alla data di riferimento del bilancio sono le seguenti:

- tasso annuo di attualizzazione: 0,34%;
- tasso atteso di incrementi retributivi: 2,5% (Dirigenti), 1% (Quadri, impiegati, operai);
- tasso atteso di inflazione: 0,80%;
- tasso annuo incremento TFR: 2,10%;
- turn-over: 2,50%.

Con riferimento agli incrementi retributivi da adottare e alle altre ipotesi utilizzate nello sviluppo prospettico dei cash flow, è stata effettuata un'analisi dei dati storici della Banca e delle best practise di riferimento utilizzando anche la tavola di sopravvivenza ISTAT, distinta per età e sesso.

In conclusione, si riportano le analisi di sensibilità sul Valore Attuariale (Defined Benefit Obligation – DBO) di fine periodo utilizzando un tasso di attualizzazione di +0,25% e di -0,25% rispetto a quello applicato:

- in caso di un incremento dello 0,25%, il Fondo TFR risulterebbe pari a 978 mila euro;
- in caso di un decremento dello 0,25% il Fondo TFR risulterebbe pari a 1.028 mila euro.

La valutazione attuariale del TFR è stata condotta da un attuario esterno indipendente, sulla base della metodologia dei "benefici maturati" mediante il criterio "Projected unit credit", come previsto dallo IAS 19.

9.2 Altre informazioni

Fermo restando quanto sopra rappresentato, il Fondo di trattamento di fine rapporto, calcolato ai sensi dell'art. 2120 del Codice Civile, non devoluto ai fondi pensione esterni o al fondo di tesoreria Inps, ammonta a 881 mila euro e nell'esercizio si è movimentato come di seguito:

	Totale 31.12.2020	Totale 31.12.2019
Fondo iniziale	**895**	**914**
Variazioni in aumento	16	17
Variazioni in diminuzione	30	36
Fondo finale	**881**	**895**

Nel corso dell'esercizio sono state destinate al fondo di previdenza di categoria quote di trattamento di fine rapporto per 70 mila euro.

Inoltre, sono state rilevate quote di trattamento di fine rapporto destinate al conto di Tesoreria INPS pari a 130 mila euro.

Sezione 10 - Fondi per rischi e oneri - Voce 100

Nelle presenti voci figurano le passività relative agli "Altri benefici a lungo termine", riconosciuti contrattualmente al personale in servizio, ai sensi dello IAS19 e le obbligazioni in essere, per le quali la Banca ritiene probabile un esborso futuro di risorse ai sensi dello IAS37.

10.1 Fondi per rischi e oneri: composizione

Voci/Valori	Totale 31.12.2020	Totale 31.12.2019
1. Fondi per rischio di credito relativo a impegni e garanzie finanziarie rilasciate	679	480
2. Fondi su altri impegni e altre garanzie rilasciate		
3. Fondi di quiescenza aziendali		
4. Altri fondi per rischi ed oneri		
4.1 controversie legali e fiscali		
4.2 oneri per il personale		
4.3 altri	937	690
Totale	**1.616**	**1.170**

10.2 Fondi per rischi e oneri: variazioni annue

	Fondi su altri impegni e altre garanzie rilasciate	Fondi di quiescenza	Altri fondi per rischi ed oneri	Totale
A. Esistenze iniziali	**480**		**690**	**1.170**
B. Aumenti	**199**		**270**	**469**
B.1 Accantonamento dell'esercizio	199		270	469
B.2 Variazioni dovute al passare del tempo				
B.3 Variazioni dovute a modifiche del tasso di sconto				
B.4 Altre variazioni				
C. Diminuzioni			**23**	**23**
C.1 Utilizzo nell'esercizio			23	23
C.2 Variazioni dovute a modifiche del tasso di sconto				
C.3 Altre variazioni				
D. Rimanenze finali	**679**		**937**	**1.616**

La sottovoce B.1 - Accantonamento dell'esercizio - accoglie gli accantonamenti effettuati a fronte di una posizione che potrebbe comportare perdite patrimonali negli esericizi successivi.

La sottovoce C.1 - Utilizzo nell'esercizio - si riferisce ai pagamenti effettuati nel corso del 2020 a fronte della liquidazione del fondo previdenza complementare e del fondo di trattamento di fine mandato dei banchieri ambulanti assunti come dipendenti dalla Banca nel corso del 2020.

10.3 Fondi per rischio di credito relativo a impegni e garanzie finanziarie rilasciate

	Fondi per rischio di credito relativo a impegni e garanzie finanziarie rilasciate			
	Primo stadio	Secondo stadio	Terzo stadio	Totale
Impegni a erogare fondi	123	13		136
Garanzie finanziarie rilasciate	176		367	543
Totale	**299**	**13**	**367**	**679**

10.4 Fondi su altri impegni e altre garanzie rilasciate

La Banca ha iscritto fondi pari a 136 mila euro a fronte di impegni ad erogare fondi, in ottemperanza alle disposizioni del Principio Contabile IFRS 9.
Sono stati inoltre stanziati fondi per un importo pari a 543 mila euro a fronte di perdite potenziali su altre garanzie rilasciate.

10.5 Fondi di quiescenza aziendali a benefici definiti

Non sono previsti fondi di quiescenza aziendale a benefici definiti.

10.6 Fondi per rischi ed oneri - altri fondi

La voce "Altri fondi per rischi e oneri, 4.3 Altri" è costituita dai seguenti accantonamenti a fronte di:

- tre posizioni che potrebbero comportare perdite patrimonali negli esercizi successivi per 692 mila euro ;
- previdenza complementare e trattamento di fine mandato dei banchieri ambulanti per 2 mila euro;
- bolli da recuperare su dossier titoli per 200 mila euro;
- altre posizioni minori per 43 mila euro.

Sezione 11 - Azioni rimborsabili - Voce 120

La Banca non ha emesso azioni rimborsabili.

Sezione 12 - Patrimonio dell'impresa - Voci 110, 130, 140, 150, 160, 170 e 180

Nella Sezione è illustrata la composizione dei conti relativi al capitale e alle riserve della Banca.

Voci/Valori	Totale 31.12.2020	Totale 31.12.2019
1. Capitale	77.443	73.980
2. Sovrapprezzi di emissione	4.276	3.848
3. Riserve	25.762	19.694
4. (Azioni proprie)	(258)	(216)
5. Riserve da valutazione	6.939	2.855
6. Strumenti di capitale		
7. Utile (Perdita) d'esercizio	6.403	6.268
Totale	**120.565**	**106.428**

Le riserve di cui al punto 3 includono le riserve di utili già esistenti (riserva legale) nonchè le riserve positive e negative connesse agli effetti della transizione ai principi contabili internazionali IAS/IFRS non rilevate nelle altre voci di patrimonio netto.

Tra le riserve da valutazione di cui al punto 5 figurano:

- le riserve positive da valutazione delle attività finanziarie valutate al fair value con impatto sulla redditività futura per 7,3 milioni di euro, al netto dell'effetto fiscale;
- le riserve negative da valutazione dei titoli di capitale per cui è stata esercitata la Fair Value to OCI option per 218 mila euro;
- le riserve negative per gli utili attuariali per 162 mila euro.

12.1 Capitale e azioni proprie - Composizione

Al 31 dicembre 2020 il capitale della Banca, pari a euro 77.442.750 risulta interamente sottoscritto e versato ed è composto da 1.475.100 azioni ordinarie del valore nominale unitario di euro 52,50.

Non vi sono azioni sottoscritte e non ancora liberate.

Al 31 dicembre 2020 la Banca possiede 216 mila euro di azioni proprie.

12.2 Capitale - Numero azioni: variazioni annue

Voci/Tipologie	Ordinarie	Altre
A. Azioni esistenti all'inizio dell'esercizio	**1.409.146**	
- interamente liberate	1.409.146	
- non interamente liberate		
A.1 Azioni proprie (-)		
A.2 Azioni in circolazione: esistenze iniziali	1.409.146	
B. Aumenti	94.969	
B.1 Nuove emissioni		
- a pagamento:		
- operazioni di aggregazioni di imprese		
- conversione di obbligazioni		
- esercizio di warrant		
- altre	94.969	
- a titolo gratuito:		
- a favore dei dipendenti		
- a favore degli amministratori		
- altre		
B.2 Vendita di azioni proprie		
B.3 Altre variazioni		
C. Diminuzioni	**29.015**	
C.1 Annullamento		
C.2 Acquisto di azioni proprie		
C.3 Operazioni di cessione di imprese		
C.4 Altre variazioni	29.015	
D. Azioni in circolazione: rimanenze finali	**1.475.100**	
D.1 Azioni proprie (+)	4.368	
D.2 Azioni esistenti alla fine dell'esercizio		
- interamente liberate	1.479.468	
- non interamente liberate		

Le informazioni si riferiscono al numero di azioni movimentate nel corso dell'esercizio.

12.3 Capitale: altre informazioni

Variazioni della compagine sociale	
Numero soci al 31.12.2019	**43.695**
Numero soci: ingressi	2.076
Numero soci: uscite	1.194
Numero soci al 31.12.2020	**44.577**

12.4 Riserve di utili: altre informazioni

Le riserve di utili sono costituite da:

	Totale 31.12.2020	**Totale 31.12.2019**
Riserva Legale	3.243	2.616
Riserva Statutaria	19.254	13.813
Riserva per acquisto azioni proprie: disponibile	2.394	2.435
Riserva per acquisto azioni proprie: indisponibile	258	217
Riserva per futuro aumento del capitale sociale	4.563	4.563
Altre riserve		
Totale	**29.712**	**23.643**

La riserva legale è alimentata con gli utili accantonati ai sensi dell'art.2430 del Codice Civile, dell'art. 32 del Testo Unico Bancario e dell'art.50 dello Statuto Sociale.

La riserva legale risulta indisponibile per la Banca, ad eccezione dell'utilizzo per la copertura di perdite di esercizio, al pari delle altre riserve di utili iscritte nel Patrimonio, in ragione dei vincoli di legge e di Statuto.

Alla riserva statutaria, secondo quanto previsto dall'art. 50 dello Statuto Sociale, è ricondotta una quota non inferiore al 10% degli utili netti.

Per un maggiore dettaglio delle Riserve di Utili della Banca, si rinvia alle informazioni contenute della Parte F "Informazioni sul Patrimonio", sezione 1 "Il patrimonio dell'impresa" tabella B.1 "Patrimonio dell'impresa: composizione".

In ottemperanza dell'articolo 2427, n. 7-bis, cod.civ., si riporta di seguito il dettaglio della composizione del patrimonio netto della Banca, escluso l'utile di esercizio, con l'evidenza dell'origine e del grado di disponibilità e distribuibilità delle diverse poste.

L'utile netto dell'esercizio, pari a euro 6.403.378, in conformità a quanto previsto dalla Legge e dallo Statuto sociale, viene destinato come segue:

- Euro 640.338 a riserva legale (in ragione del 10% dell'utile netto);
- Euro 5.463.040 a riserva statutaria;
- Euro 300.000 a beneficenza.

In ottemperanza all'articolo 2427, n. 7-bis, cod.civ., si riporta di seguito il dettaglio della composizione del patrimonio netto della Banca, escluso l'utile di esercizio, con l'evidenziazione dell'origine e del grado di disponibilità e distribuibilità delle diverse poste.

			Utilizzi effettuati nei tre precedenti esercizi	
	Importo	**Possibilità di utilizzazione**	**Importo per copertura perdite**	**Importo per altre ragioni**
Capitale sociale:	**77.443**	**per copertura perdite e per rimborso del valore nominale delle azioni**		
Riserve di capitale:				
Riserva da sovrapprezzo azioni	4.276	per copertura perdite e per rimborso del sovrapprezzo versato		
Altre riserve:				
Riserva legale	3.243	per copertura perdite		non ammessi in quanto indivisibile
Riserve di rivalutazione monetaria		per copertura perdite		non ammessi in quanto indivisibile
Altre riserve	26.210	per copertura perdite		non ammessi in quanto indivisibile
Riserva di transizione agli IAS/IFRS	(3.950)	per copertura perdite		non ammessi
Riserva da valutazione: attività finanziarie valutate al fair value con impatto sulla redditività futura	7.101	per quanto previsto dall'IFRS9		
Riserva da valutazione: utili/perdite attuariali su piani a benefici definiti	(162)	per quanto previsto dall'IFRS9		
Totale	**114.161**			

Legenda:
A: aumento di capitale
B: per copertura perdite
C: per distribuzione ai soci

La "Riserva da valutazione: attività finanziarie valutate al fair value con impatto sulla redditività futura" può essere movimentata esclusivamente secondo le prescrizioni dello IFRS 9. Essa trae origine dalla valutazione di strumenti finanziari e non può essere utilizzata nè per aumenti di capitale sociale, nè per distribuzione ai soci, nè per coperture di perdite. Le eventuali variazioni negative di tale riserva possono avvenire solo per riduzioni di fair value, per rigiri a conto economico o per l'applicazione di imposte correnti o differite.

Analoghe considerazioni, valgono per la Riserva da valutazione: utili/perdite attuariali su piani a benefici definiti.

12.5 Strumenti di capitale: composizione e variazioni annue

Non sussistono strumenti rappresentativi di patrimonio netto diversi dal capitale e dalle riserve.

12.6 Altre informazioni

Non sussistono altre informazioni su strumenti rappresentativi di patrimonio netto diversi dal capitale e dalle riserve.

Altre informazioni

1. Impegni e garanzie finanziarie rilasciate diversi da quelli designati al fair value

	Valore nominale su impegni e garanzie finanziarie rilasciate				
	Primo stadio	Secondo stadio	Terzo stadio	Totale 31.12.2020	Totale 31.12.2019
Impegni a erogare fondi					
a) Banche Centrali					
b) Amministrazioni pubbliche	3.841			3.841	17.225
c) Banche					
d) Altre società finanziarie	22.868			22.868	8.125
e) Società non finanziarie	183.604	28.268	17.219	229.091	294.792
f) Famiglie	98.244	7.094	12.626	117.964	6.282
Garanzie finanziarie rilasciate					
a) Banche Centrali					
b) Amministrazioni pubbliche	39			39	31
c) Banche					
d) Altre società finanziarie	45			45	18
e) Società non finanziarie	26.643		837	27.480	43.549
f) Famiglie	17.115		27	17.142	2.327

2. Altri impegni e altre garanzie rilasciate

La Banca non detiene altri impegni e non ha rilasciato ulteriori garanzie rispetto a quanto già esposto.

3. Attività costituite a garanzia di proprie passività e impegni

Portafogli	Totale 31.12.2020	Totale 31.12.2019
1. Attività finanziarie valutate al fair value con impatto a conto economico		
2. Attività finanziarie valutate al fair value con impatto sulla redditività complessiva	35.736	6.333
3. Attività finanziarie valutate al costo ammortizzato	545.563	255.059
"4. Attività materiali		
di cui: attività materiali che costituiscono rimanenze		

Il valore nominale dei titoli presenti nell'attivo ed iscritti a garanzia del finanziamento BCE:

- ES00000127A2 SPAGNA 15-30 1,95% 5.000
- ES00000127Z9 BONOS 16-26 1,95% 10.000
- IT0005135840 BTP 15.09.2022 1.45 71.000
- IT0005137614 CCT EU 15.12.2022 40.000
- IT0005174906 BTP ITALIA 11.04.2024 40.000
- IT0005185456 CCTEU 15.07.23 TV 20.000
- IT0005218968 CCTEU 15.02.2024 TV 10.000
- IT0005252520 CCTUE 15.10.24 TV 20.000
- IT0005331878 CCTS EU 15.09.2025 TV 25.000
- IT0005344335 BTPS 01.10.2023 2,45% 35.000
- IT0005345183 BTP 15.11.2025 2,5% 5.000
- IT0005348443 BTP 15.10.2021 2,3% 140.000
- IT0005359846 CCTS 15.01.2025 TV 30.000
- IT0005405318 BTP 15.06.2023 0,6% 40.000

Il valore nomimale dei titoli presenti nell'attivo ed iscritti a garanzia del deposito con Cassa Centrale Banca è il seguente:

- IT0005405318 BTP 15.06.2023 0,6% 6.500

Il valore nominale dei titoli presenti nell'attivo ed iscritti a garanzia del deposito con Depobank è il seguente:

- IT0005416570 BTP 15.09.2027 0,95% 400

Il valore nomimale dei titoli presenti nell'attivo ed iscritti a garanzia del deposito con ICCREA è il seguente:

- IT0005210650 BTP 01.12.2026 1,25% 32.000
- IT0005028003 BTP 15.12.2021 2,15% 40.000
- IT0005172322 BTP 15/03/23 0,95% 15.000

4. Gestione e intermediazione per conto terzi

Tipologia servizi	Importo
1. Esecuzione di ordini per conto della clientela	
a) acquisti	
1. regolati	
2. non regolati	
b) vendite	
1. regolate	
2. non regolate	
2. Gestione individuale Portafogli	
3. Custodia e amministrazione di titoli	
a) titoli di terzi in deposito: connessi con lo svolgimento di banca depositaria (escluse le gestioni di portafogli)	1.888.454
1. titoli emessi dalla Banca che redige il bilancio	
2. altri titoli	
b) titoli di terzi in deposito (escluse gestioni di portafogli): altri	
1. titoli emessi dalla Banca che redige il bilancio	256.931
2. altri titoli	28.954
c) titoli di terzi depositati presso terzi	270.594
d) titoli di proprietà depositati presso terzi	1.331.975
4. Altre operazioni	

Gli importi del punto 3 si riferiscono al valore nominale dei titoli.

Le altre operazioni di cui al punto 4. comprendono:

	Importo
1. Attività di ricezione e trasmissione di ordini:	**10.264**
a) acquisti	7.947
b) vendite	2.317
2. Attività di collocamento e offerta di servizi di terzi:	**1.314.303**
a) gestioni patrimoniali	
b) prodotti assicurativi a contenuto finanziario	
c) prodotti assicurativi a contenuto previdenziale	8.813
d) altre quote di Oicr	1.305.490
3. Altre operazioni	
Totale	**1.324.567**

Si precisa che:

1. Negoziazione di strumenti finanziari per conto di terzi: la Banca non ha effettuato operazioni di negoziazione per conto terzi, ai sensi dell'art.1, comma 5 lettera b) del D.Lgs.58/98.

2.a) Gestioni patrimoniali: la Banca non gestisce direttamente patrimoni per conto di altri soggetti.

2.d) Altre operazioni: la voce si riferisce a quote di O.I.C.R. emesse dalla Società del gruppo "Etica Sgr".

5. Attività finanziarie oggetto di compensazione in bilancio, oppure soggette ad accordiquadro di compensazione o ad accordi similari.

Alla data di riferimento la Banca non detiene attività finanziarie oggetto di compensazione in bilancio, oppure soggette ad accordi quadro di compensazione o ad accordi similari.

6. Passività finanziarie oggetto di compensazione in bilancio, oppure soggette ad accordiquadro di compensazione o ad accordi similari.

Alla data di riferimento la Banca non detiene attività finanziarie oggetto di compensazione in bilancio, oppure soggette ad accordi quadro di compensazione o ad accordi similari.

7. Operazioni di prestito titoli

Alla data di riferimento la Banca non effettua operazione di prestito titoli.

8. Informativa sulle operazioni a controllo congiunto

Alla data di riferimento la Banca non detiene attività a controllo congiunto.

Registro Imprese - Archivio Ufficiale delle C.C.I.A.A.
Identificativo e data richiesta: 1012561319 - 21/07/2021
Bilancio aggiornato al 31/12/2020

Parte C
INFORMAZIONI SUL CONTO ECONOMICO

Sezione 1 - Gli interessi - Voci 10 e 20

1.1 Interessi attivi e proventi assimilati: composizione

Nelle presenti voci sono iscritti gli interessi attivi e passivi, i proventi e gli oneri assimilati relativi, rispettivamente, ad attività finanziarie valutate al fair value con impatto a conto economico o con impatto sulla redditività complessiva, attività finanziarie al costo ammortizzato, derivati di copertura e altre attività (voci 20, 30, 40, 50 e 120 dell'attivo) e a passività finanziarie (voci 10, 20, 30 del passivo) nonché eventuali altri interessi maturati nell'esercizio.

Fra gli interessi attivi e passivi figurano anche i differenziali o i margini, positivi o negativi, maturati sino alla data di riferimento del bilancio e scaduti o chiusi entro la data di riferimento relativi a contratti derivati.

Voci/Forme tecniche	Titoli di debito	Finanziamenti	Altre operazioni	Totale 31.12.2020	Totale 31.12.2019
1. Attività finanziarie valutate al fair value con impatto a conto economico:					
1.1 Attività finanziarie detenute per la negoziazione					
1.2 Attività finanziarie designate al fair value					
1.3 Altre attività finanziarie obbligatoriamente valutate al fair value					
2. Attività finanziarie valutate al fair value con impatto sulla redditività complessiva	**1.854**			**1854**	**1.509**
3. Attività finanziarie valutate al costo ammortizzato:					
3.1 Crediti verso banche		1.050		1.050	948
3.2 Crediti verso clientela	8.398	26.425		34.823	32.303
4. Derivati di copertura					
5. Altre attività					
6. Passività finanziarie			**944**	**944**	
Totale	**10.252**	**27.475**	**944**	**38.671**	**34.760**
di cui: interessi attivi su attività finanziarie deteriorate		(267)			
di cui: interessi attivi su leasing finanziario					

Dettaglio sottovoce 3.1 "Crediti verso Banche", colonna "Finanziamenti":

- rateo interessi finanziamento TLTRO II per 514 mila euro.

Dettaglio sottovoce 3.2 "Crediti verso Clientela", colonna "Finanziamenti":

- conti correnti ed anticipi sbf per 7.368 mila euro;
- mutui per 18.695 mila euro;
- sofferenze per 267 mila euro.

Nella tabella sono ricompresi interessi di mora su mutui verso clientela riscossi per 144 mila euro.

Dettaglio voce 6 "Passività Finanziarie", colonna "Altre":

- rateo interessi finanziamento TLTRO III e PELTRO per 849 mila euro.

1.2 Interessi attivi e proventi assimilati: altre informazioni

1.2.1 Interessi attivi su attività finanziarie in valuta

Gli interessi attivi e proventi assimilati in valuta ammontano ad un importo inferiore a mille euro.

1.3 Interessi passivi e oneri assimilati: composizione

Voci/Forme tecniche	Debiti	Titoli	Altre operazioni	Totale 31.12.2020	Totale 31.12.2019
1. Passività finanziarie valutate al costo ammortizzato					
1.1 Debiti verso banche centrali					
1.2 Debiti verso banche	(40)			(40)	(97)
1.3 Debiti verso clientela	(1.910)		(143)	(2.053)	(1566)
1.4 Titoli in circolazione		(2.138)		(2.138)	(2261)
2. Passività finanziarie di negoziazione					
3. Passività finanziarie designate al fair value					
4. Altre passività e fondi					
5. Derivati di copertura					
6. Attività finanziarie					
Totale	**(1.950)**	**(2.138)**	**(143)**	**(4.231)**	**(3.924)**
di cui: interessi passivi relativi ai debiti per leasing			(143)	(143)	(124)

Nella sottovoce 1.2 "Debiti verso Banche", colonna "Debiti" sono compresi interessi su depositi per 40 mila euro.

Nella sottovoce 1.3 "Debiti verso Clientela", colonna "Debiti" sono compresi interessi su:

- conti correnti per 141 mila euro;
- depositi vincolati per 1.288 mila euro;
- interessi passivi relativi a debiti per leasing per 143 mila euro;
- interessi passivi su finanziamento FEI per 470 mila euro.

Nella sottovoce 1.4 "Titoli in circolazione", colonna "Titoli" sono compresi interessi su:

- obbligazioni emesse per 1.984 mila euro;
- certificati di deposito per 154 mila euro.

1.4 Interessi passivi e oneri assimilati: altre informazioni

1.4.1 Interessi passivi su passività in valuta

Gli interessi passivi e oneri assimilati in valuta sono pari ad un valore inferiore a mille euro e sono interamente riferiti a debiti verso banche.

1.5 Differenziali relativi alle operazioni di copertura

Nel corso del 2020 non sono stati accesi contratti per derivati di copertura di questa fattispecie.

Sezione 2 - Le commissioni - Voci 40 e 50

2.1 Commissioni attive: composizione

Nelle presenti voci figurano i proventi e gli oneri relativi, rispettivamente, ai servizi prestati e a quelli ricevuti dalla Banca sulla base di specifiche previsioni contrattuali (garanzie, incassi e pagamenti, gestione e intermediazione ecc).

Sono esclusi i proventi e gli oneri considerati nella determinazione del tasso effettivo di interesse (in quanto ricondotti nelle voci 10 "interessi attivi e proventi assimilati" e 20 "interessi passivi e oneri assimilati" del conto economico) delle attività e passività finanziarie.

Tipologia servizi/Valori	Totale 31.12.2020	Totale 31.12.2019
a) garanzie rilasciate	433	472
b) derivati su crediti		
c) servizi di gestione, intermediazione e consulenza:		
1. negoziazione di strumenti finanziari		
2. negoziazione di valute	5	2
3. gestioni individuali di portafogli		
4. custodia e amministrazione di titoli	13	2
5. banca depositaria		
6. collocamento di titoli	7.048	6.344
7. attività di ricezione e trasmissione di ordini	9	18
8. attività di consulenza		
8.1 in materia di investimenti		
8.2 in materia di struttura finanziaria		
9. distribuzione di servizi di terzi		
9.1 gestioni di portafogli		
9.1.1 individuali		
9.1.2 collettive		
9.2 prodotti assicurativi	647	536
9.3 altri prodotti		62
d) servizi di incasso e pagamento	2.679	2.724
e) servizi di servicing per operazioni di cartolarizzazione		
f) servizi per operazioni di factoring		
g) esercizio di esattorie e ricevitorie		
h) attività di gestione di sistemi multilaterali di negoziazione		
i) tenuta e gestione dei conti correnti	7.808	6.826
j) altri servizi	1.579	1.352
Totale	**20.221**	**18.338**

La sottovoce c 6) collocamento titoli accoglie le commissioni attive maturate nei confronti della società controllata Etica Sgr S.p.A. per l'attività di collocamento dei fondi.
Nella sottovoce i) tenuta e gestione dei conti correnti confluisce la commissione per la remunerazione dell'affidamento introdotta in base all'art. 2-bis del DL 29/11/2008 n. 185, conv. L. 28/1/2009 n. 2 per un importo di 3.758 mila euro.
L'importo di cui alla sottovoce j) "altri servizi" è così composto:

- commissioni su canone bancomat per 413 mila euro;
- commissioni di strong authentication per 402 mila euro;
- commissioni su canone carte di credito per 238 mila euro;
- commissioni su incasso fatture anticipate per 216 mila euto;
- provvigioni su mutui e prestiti per 161 mila euro;
- altri servizi bancari per 149 mila euro.

2.2 Commissioni attive: canali distributivi dei prodotti e servizi

Canali/Valori	Totale 31.12.2020	Totale 31.12.2019
a) Presso propri sportelli:	**7.696**	**6.942**
1. gestioni di portafogli		
2. collocamento di titoli	7.048	6.344
3. servizi e prodotti di terzi	648	598
b) Offerta fuori sede:		
1. gestioni di portafogli		
2. collocamento di titoli		
3. servizi e prodotti di terzi		
c) Altri canali distributivi:		
1. gestioni di portafogli		
2. collocamento di titoli		
3. servizi e prodotti di terzi		

2.3 Commissioni passive: composizione

Servizi/Valori	Totale 31.12.2020	Totale 31.12.2019
a) garanzie ricevute		
b) derivati su crediti		
c) servizi di gestione e intermediazione:		
1. negoziazione di strumenti finanziari		
2. negoziazione di valute	(61)	(59)
3. gestioni di portafogli:		
3.1 proprie		
3.2 delegate da terzi		
4. custodia e amministrazione di titoli	(41)	(34)
5. collocamento di strumenti finanziari		
6. offerta fuori sede di strumenti finanziari, prodotti e servizi		
d) servizi di incasso e pagamento	(1.256)	(353)
e) altri servizi	(211)	(1.316)
Totale	**(1.569)**	**(1.762)**

L'importo di cui alla sottovoce e) "altri servizi" è composto da commissioni su:

- apporti con banche per 64 mila euro;
- altri servizi bancari per 148 mila euro (retrocessione Affinity e commissioni di collocamento Etica Sgr).

Sezione 3 - Dividendi e proventi simili - Voce 70

3.1 Dividendi e proventi simili: composizione

Nella presente voce figurano i dividendi relativi ad azioni o quote detenute in portafoglio diverse da quelle valutate in base al metodo del patrimonio netto. Sono esclusi i dividendi relativi a partecipazioni che rientrano in (o costituiscono) gruppi di attività in via di dismissione, da ricondurre nella voce 280 "utile (perdita) dei gruppi di attività in via di dismissione al netto delle imposte".
Sono compresi anche i dividendi e gli altri proventi di quote di O.I.C.R. (organismi di investimento collettivo del risparmio).

	Totale 31.12.2020		Totale 31.12.2019	
Voci/Proventi	**Dividendi**	**Proventi simili**	**Dividendi**	**Proventi simili**
A. Attività finanziarie detenute per la negoziazione				
B. Altre attività finanziarie obbligatoriamente valutate al fair value	55		49	72
C. Attività finanziarie valutate al fair value con impatto sulla redditività complessiva	43			
D. Partecipazioni	2.293		1.725	
Totale	**2.391**		**1.774**	**72**

La voce D. Partecipazioni è costituita dai dividendi percepiti nel 2020 dalla società controllata Etica Sgr S.p.A..

Sezione 4 - Il risultato netto dell'attività di negoziazione - Voce 80

4.1 Risultato netto dell'attività di negoziazione: composizione

Nella voce figurano per "sbilancio" complessivo (somma algebrica dei saldi di cui alle successive lettere a) e b)):

a) il saldo tra i profitti e le perdite delle operazioni classificate nelle "attività finanziarie al fair value con impatto a conto economico alla sottovoce a) attività finanziarie detenute per la negoziazione" e nelle "passività finanziarie di negoziazione", inclusi i risultati delle valutazioni di tali operazioni.
Sono esclusi i profitti e le perdite relativi a contratti derivati connessi con la fair value option, da ricondurre in parte fra gli interessi di cui alle voci 10. e 20., e in parte nel "risultato netto delle attività e passività finanziarie valutate al fair value con impatto a conto economico", di cui alla voce 110. del Conto Economico.

b) il saldo tra i profitti e le perdite delle operazioni finanziarie, diverse da quelle designate al fair value e da quelle di copertura, denominate in valuta, inclusi i risultati delle valutazioni di tali operazioni.
I risultati della negoziazione e della valutazione delle attività e delle passività finanziarie per cassa in valuta sono separati da quelli relativi all'attività in cambi.

Operazioni/ Componenti reddituali	Plusvalenze (A)	Utili da negoziazione (B)	Minusvalenze (C)	Perdite da negoziazione (D)	Risultato netto [(A+B) - (C+D)]
1. Attività finanziarie di negoziazione					
1.1 Titoli di debito					
1.2 Titoli di capitale					
1.3 Quote di O.I.C.R.					
1.4 Finanziamenti					
1.5 Altre					
2. Passività finanziarie di negoziazione					
2.1 Titoli di debito					
2.2 Debiti					
2.3 Altre					
3. Attività e passività finanziarie: differenze di cambio		**129**			**129**
4. Strumenti derivati					
4.1 Derivati finanziari:					
- Su titoli di debito e tassi di interesse					
- Su titoli di capitale e indici azionari					
- Su valute e oro					
- Altri					
4.2 Derivati su crediti					
di cui: coperture naturali connesse con la fair value option					
Totale		**129**			**129**

Nel "risultato netto" delle "Attività e passività finanziarie: differenze di cambio" è riportato il saldo, positivo o negativo, delle variazioni di valore delle attività e delle passività finanziarie denominate in valuta; in esso sono compresi gli utili e le perdite derivanti dalla negoziazione di valute.

Sezione 5 - Il risultato netto dell'attività di copertura - Voce 90

5.1 Risultato netto dell'attività di copertura: composizione

La Banca non ha posto in essere operazioni di copertura con derivati.

Sezione 6 - Utili (perdite) da cessione/riacquisto - Voce 100

6.1 Utili (perdite) da cessione/riacquisto: composizione

Figurano i saldi positivi o negativi tra gli utili e le perdite realizzati con la vendita delle attività o passività finanziare diverse da quelle di negoziazione e da quelle designate al fair value con impatto a conto economico.

Voci/Componenti reddituali	Totale 31.12.2020			Totale 31.12.2019		
	Utili	Perdite	Risultato netto	Utili	Perdite	Risultato netto
A. Attività finanziarie						
1. Attività finanziarie valutate al costo ammortizzato:						
1.1 Crediti verso banche						
1.2 Crediti verso clientela	168		168	4	(8)	(4)
2. Attività finanziarie valutate al fair value con impatto sulla redditività complessiva						
2.1 Titoli di debito	2.385	(1.257)	1.128	2.911	(467)	2.444
2.4 Finanziamenti						
Totale attività	**2.553**	**(1.257)**	**1.296**	**2.915**	**(474)**	**2.441**
B. Passività finanziarie valutate al costo ammortizzato						
B.1 Debiti verso banche						
B.2 Debiti verso clientela						
B.3 Titoli in circolazione	3	(87)	(84)		(179)	(179)
Totale passività	**3**	**(87)**	**(84)**		**(179)**	**(179)**

Per quanto riguarda le passività finanziarie i principi contabili internazionali prevedono che il riacquisto delle proprie passività debba essere rappresentato alla stregua di un'estinzione anticipata con la cancellazione dello strumento finanziario ed il conseguente realizzo di perdite o di utili.

Alla sottovoce 3. delle Passività finanziarie "Titoli in circolazione" sono iscritti utili / perdite da riacquisto di titoli obbligazionari di propria emissione collocati presso la clientela, diversi da quelli oggetto di copertura in applicazione della fair value option.

Sezione 7 - Il risultato netto delle attività e passività finanziarie valutate al fair value con impatto al conto economico - Voce 110

Nella sezione sono rappresentati i saldi positivi o negativi tra gli utili e le perdite delle attività/passività finanziarie designate o valutate al fair value.

7.1 Variazione netta di valore delle altre attività e passività finanziarie valutate al fair value con impatto a conto economico: composizione delle attività e passività finanziarie designate al fair value

La tabella non è stata compilata in quanto nel corso del 2020 non sono state presenti attività o passività finanziarie designate al fair value.

7.2 Variazione netta di valore delle altre attività e passività finanziarie valutate al fair value con impatto a conto economico: composizione altre attività finanziarie obbligatoriamente valutate al fair value

Operazioni/ Componenti reddituali	Plusvalenze (A)	Utili da negoziazione (B)	Minusvalenze (C)	Perdite da negoziazione (D)	Risultato netto [(A+B) - (C+D)]
1.Attività finanziarie					
1.1 Titoli di debito					
1.2 Titoli di capitale					
1.3 Quote di O.I.C.R.	4.342	642	4.319	358	307
1.4 Finanziamenti					
2. Attività finanziarie in valuta: differenze di cambio					
Totale	**4.342**	**642**	**4.319**	**358**	**307**

Sezione 8 - Le rettifiche/riprese di valore nette per rischio di credito - Voce 130

Figurano i saldi, positivi o negativi, delle rettifiche di valore e delle riprese di valore connesse con il deterioramento dei crediti verso clientela e verso banche, valutate al costo ammortizzato

8.1 Rettifiche di valore nette per rischio di credito relativo a attività finanziarie valutate al costo ammortizzato: composizione

Operazioni/ Componenti reddituali	Rettifiche di valore			Riprese di valore		Totale 31.12.2020	Totale 31.12.2019
	Primo e secondo stadio	Terzo stadio		Primo e secondo stadio	Terzo stadio		
		write-off	Altre				
A. Crediti verso banche							
- finanziamenti							
- titoli di debito							
Di cui: crediti impaired acquisiti o originati							
B. Crediti verso clientela:							
- finanziamenti	(2.908)	(483)	(11.471)	1.527	4.637	(8.698)	(7.014)
- titoli di debito	(271)			796		525	426
Di cui: crediti impaired acquisiti o originati							
C. Totale	**(3.179)**	**(483)**	**(11.471)**	**2.324**	**4.637**	**(8.173)**	**(6.588)**

.

La sezione accoglie le rettifiche e le riprese di valore contabilizzate a fronte del deterioramento degli strumenti finanziari allocati nel portafoglio crediti verso la clientela e verso banche . In particolare la colonna "write-off" evidenzia le perdite registrate a fronte della cancellazione definitiva degli strumenti finanziari mentre la colonna "altre" accoglie le svalutazioni specifiche sui crediti deteriorati oggetto di valutazione analitica. Le rettifiche/riprese di valore di portafoglio sono quantificate sugli strumenti finanziari del primo e secondo stadio.

8.1 Rettifiche di valore nette per rischio di credito relativo a finanziamenti valutati al costo ammortizzato oggetto di misure di sostegno Covid-19: composizione

Operazioni/ Componenti reddituali	Rettifiche di valore nette				
	Primo e secondo stadio	Terzo stadio		Totale 31.12.2020	Totale 31.12.2019
		write-off	Altre		
1. Finanziamenti oggetto di concessione conformi con le GL	38		401	439	
2. Finanziamenti oggetto di altre misure di concessione					
3. Nuovi finanziamenti	525		14	539	
C. Totale	**563**		**415**	**978**	

8.2 Rettifiche di valore nette per rischio di credito relativo a attività finanziarie valutate al fair value con impatto sulla redditività complessiva : composizione

Operazioni/ Componenti reddituali	Rettifiche di valore			Riprese di valore			
	Primo e secondo stadio	Terzo stadio		Primo e secondo stadio	Terzo stadio	Totale 31.12.2020	Totale 31.12.2019
		write-off	Altre				
A. Titoli di debito	(124)			220		96	91
B. Finanziamenti							
- Verso clientela							
- Verso banche							
di cui: attività finanziarie impaired acquisite o originate							
Totale	**(124)**			**220**		**96**	**91**

Sezione 9 - Utili/perdite da modifiche contrattuali senza cancellazioni - Voce 140

La presente Sezione non viene compilata in quanto non sono presenti valori nè al 31 dicembre 2020 nè al 31 dicembre 2019.

Sezione 10 - Le spese amministrative - Voce 160

10.1 Spese per il personale: composizione

Nella presente sezione sono dettagliate le "spese per il personale" e le "altre spese amministrative" registrate nell'esercizio.

Tipologia di spese/Valori	Totale 31.12.2020	Totale 31.12.2019
1) Personale dipendente		
a) salari e stipendi	(15.787)	(13.985)
b) oneri sociali	(4.077)	(3.720)
c) indennità di fine rapporto		
d) spese previdenziali		
e) accantonamento al trattamento di fine rapporto del personale	(20)	(7)
f) accantonamento al fondo trattamento di quiescenza e obblighi simili:		
- a contribuzione definita		
- a benefici definiti		
g) versamenti ai fondi di previdenza complementare esterni:		
- a contribuzione definita	(1.106)	(1.089)
- a benefici definiti		
h) costi derivanti da accordi di pagamento basati su propri strumenti patrimoniali		
i) altri benefici a favore dei dipendenti	(892)	(912)
2) Altro personale in attività	(50)	(53)
3) Amministratori e sindaci	(514)	(518)
4) Personale collocato a riposo		
5) Recuperi di spese per dipendenti distaccati presso altre aziende		
6) Rimborsi di spese per dipendenti di terzi distaccati presso la società		
Totale	**(22.446)**	**(20.283)**

Nella voce 3) "Amministratori e sindaci" sono compresi i compensi degli amministratori, ivi inclusi gli oneri previdenziali a carico dell'azienda e gli oneri sostenuti per la stipula di polizze assicurative per responsabilità civile, per 363 mila euro e del Collegio Sindacale per 151 mila euro.
La voce 2) "altro personale in attività" include le spese relative ai contratti di lavoro atipici, quali contratti "a progetto (co.pro.)".
La voce 1) i) "altri benefici a favore dei dipendenti" include, tra l'altro, il costo per i buoni pasto (185 mila euro), per corsi di formazione (267 mila euro), per le polizze sanitarie e infortuni (366 mila euro) e il contributo ABI al fondo nazionale per l'occupazione (39 mila euro).

10.2 Numero medio dei dipendenti per categoria

Personale dipendente:	
a) dirigenti	2
b) quadri direttivi	110
c) restante personale dipendente	237
Altro personale	

10.3 Fondi di quiescenza aziendali a benefici definiti: costi e ricavi

In Banca non sono previsti fondi di quiescenza aziendale a benefici definiti.

10.4 Altri benefici a favore dei dipendenti

Fondo di solidarietà di settore	(39)
Formazione e aggiornamento	(295)
Altri benefici	(544)
- buoni pasto	(185)
- polizze assicurative	(366)
- altri rimborsi	**7**
Totale	**(878)**

10.5 Altre spese amministrative: composizione

Tipologia	Totale 31.12.2020	Totale 31.12.2019
1) Spese di amministrazione	**(14.226)**	**(14.401)**
Spese informatiche	**(683)**	**(723)**
- elaborazione e trasmissione dati	(568)	(632)
- manutenzione ed assistenza EAD	(115)	(91)
Spese per beni immobili e mobili	**(506)**	**(564)**
- fitti e canoni passivi	(29)	(118)
- spese di manutenzione e condominiali	(477)	(446)
Spese per l'acquisto di beni e servizi non professionali	**(6.743)**	**(7.218)**
- rimborsi spese viaggi e soggiorni analitici e documentati	(136)	(623)
- rimborsi chilometrici analitici e documentati	(37)	(89)
- costi attività associativa	(45)	(105)
- pulizia	(264)	(231)
- vigilanza	(89)	(97)
- trasporto	(103)	(167)
- stampati, cancelleria, materiale EDP	(248)	(199)
- giornali, riviste e pubblicazioni	(57)	(50)
- telefoniche	(161)	(139)
- postali	(55)	(117)
- energia elettrica, acqua, gas	(210)	(208)
- servizio archivio	(75)	(88)
- servizi vari CED	(4.704)	(4.469)
- trattamento dati	(82)	(84)
- noleggi	(409)	(336)
- altre	(68)	(216)
Prestazioni professionali	**(2.927)**	**(3.303)**
- legali e notarili	(170)	(166)
- consulenze	(80)	(109)
- certificazione e revisione di bilancio	(71)	(118)
- visure	(668)	(514)
- provvigioni banchieri ambulanti	(110)	(843)
- Premi assicurativi	(174)	(167)
Spese pubblicitarie	**(142)**	**(178)**
-altre	(1.512)	(1.208)
Altre spese	**(3.367)**	**(2.593)**
- contributi associativi	(378)	(377)
- contributi ai fondi di risoluzione	(1.853)	(1.178)
- contributi ai sistemi di garanzia dei depositi (DGS)	(584)	(410)
- rappresentanza	(7)	(52)
- erogazioni liberali	(429)	(517)
- altre	(116)	(59)
2) Imposte indirette e tasse	**(4.715)**	**(4.389)**
Imposta unica comunale (IMU/TASI/TARI)	(135)	(118)
Imposta di bollo	(4.188)	(3.788)
Imposta sostitutiva	(217)	(275)
Altre imposte	(175)	(208)
TOTALE	**(18.941)**	**(18.790)**

La voce "Spese per immobili e mobili - spese di manutenzione" include le spese condominiali relative agli immobili in affitto per euro 83 mila e le spese di manutenzione relative a beni mobili ed immobili per euro 394 mila.
Nella voce "Spese per l'acquisto di beni e servizi non professionali - altre" sono state classificate le spese per il funzionamento organi sociali per 61 mila euro e per le manifestazioni sociali per 7 mila euro.
La voce "Prestazioni professionali - altre" include servizi professionali per internal audit per 85 mila euro e altri servizi professionali per 1,4 milioni di euro.

Sezione 11 - Accantonamenti netti ai fondi per rischi e oneri - Voce 170

Nella presente voce figura il saldo, positivo o negativo, tra gli accantonamenti e le eventuali riattribuzioni a conto economico di fondi ritenuti esuberanti, relativamente ai fondi della voce 100 ("fondi per rischi e oneri") del passivo dello stato patrimoniale.

11.1 Accantonamenti netti per rischio di credito relativi a impegni a erogare fondi e garanzie finanziarie rilasciate: composizione

	Totale 31.12.2020
A. Aumenti	**199**
A.1 Accantonamento dell'esercizio	199
A.2 Variazioni dovute al passare del tempo	
A.3 Variazioni dovute a modifiche del tasso di sconto	
A.4 Altre variazioni in aumento	
B. Diminuzioni	
B.1 Variazioni dovute a modifiche del tasso di sconto	
B.2 Altre variazioni in diminuzione	
Accantonamento netto	**199**

11.3 Accantonamenti netti agli altri fondi per rischi e oneri: composizione

	Controversie legali	Revocatorie	Altre	Totale 31.12.2020
A. Aumenti			**270**	**270**
A.1 Accantonamento dell'esercizio			270	270
A.2 Variazioni dovute al passare del tempo				
A.3 Variazioni dovute a modifiche del tasso di sconto				
A.4 Altre variazioni in aumento				
B. Diminuzioni				
B.1 Variazioni dovute a modifiche del tasso di sconto				
B.2 Altre variazioni in diminuzione				
Accantonamento netto			**270**	**270**

La sottovoce A.1 - Accantonamento dell'esercizio - accoglie la quota del 2020 della previdenza complementare e del trattamento di fine mandato dei CFE e gli accantonamenti effettuati a fronte di una posizione che potrebbero comportare perdite patrimonali negli esericizi successivi .

Sezione 12 - Rettifiche/riprese di valore nette su attività materiali - Voce 210

12.1. Rettifiche di valore nette su attività materiali: composizione

Nella Sezione è riportato il saldo fra le rettifiche di valore e le riprese di valore relative alle attività materiali detenute ad uso funzionale.

Attività/Componente reddituale	Ammortamento (a)	Rettifiche di valore per deterioramento (b)	Riprese di valore (c)	Risultato netto (a + b - c)
A. Attività materiali				
1. Ad uso funzionale				
- di proprietà	(1.127)			(1.127)
- diritti d'uso acquisiti con il leasing	(1.009)			(1.009)
2. Detenute a scopo di investimento				
- di proprietà				
- diritti d'uso acquisiti con il leasing				
3. Rimanenze				
Totale	**(2.136)**			**(2.136)**

La colonna "Ammortamento" evidenzia gli importi degli ammortamenti di competenza dell'esercizio.

Nello specifico, gli ammortamenti sono riferiti a:

- immobili e terreni rispettivamente per 627 mila euro e per 33 mila euro;
- mobili e arredi per 188 mila euro;
- impianti elettronici per 131 mila euro;
- altri beni per 147 mila euro.

Gli ammortamenti relativi all'applicazione dell'IFRS 16 ammontano ad 1.009 mila euro.

Sezione 13 - Rettifiche/riprese di valore nette si attività immateriali - Voce 190

13.1 Rettifiche di valore nette su attività immateriali: composizione

Nella sezione è riportato il saldo fra le rettifiche di valore e le riprese di valore relative alle attività immateriali, diverse dall'avviamento.

Attività/Componente reddituale	Ammortamento (a)	Rettifiche di valore per deterioramento (b)	Riprese di valore (c)	Risultato netto (a + b - c)
A. Attività immateriali				
A.1 Di proprietà				
- Generate internamente dall'azienda				
- Altre	(1.129)			(1.129)
A.2 Diritti d'uso acquisiti con il leasing				
Totale	**(1.129)**			**(1.129)**

Sezione 14 - Gli altri oneri e proventi di gestione - Voce 200

Nella Sezione sono illustrati i costi e i ricavi non imputabili alle altre voci, che concorrono alla determinazione della voce 270 "Utili (Perdita) dell'operatività corrente al netto delle imposte".

14.1 Altri oneri di gestione: composizione

	Totale 31.12.2020	Totale 31.12.2019
Insussistenze e sopravvenienze non riconducibili a voce propria	(59)	(166)
Ammortamento delle spese per migliorie su beni di terzi non separabili	(503)	(293)
Sanzioni		
Altri oneri di gestione	(8)	(51)
Totale	**(570)**	**(510)**

Alla voce "altri oneri di gestione" è stato ricondotto l'importo di 59 mila euro riferito a costi di diversa natura non imputabili alle voci specifiche.

14.2 Altri proventi di gestione: composizione

	Totale 31.12.2020	Totale 31.12.2019
Recupero imposte e tasse	4.330	4.018
Rimborso spese legali per recupero crediti	56	73
Altri recuperi	0	2
Risarcimenti assicurativi	1	48
Insussistenze e sopravvenienze non riconducibili a voce propria	75	116
Commissioni di istruttoria veloce	17	
Attività progetti	260	270
Altri proventi di gestione	281	197
Totale	**5.020**	**4.724**

I recuperi di imposte sono riconducibili all'imposta di bollo sui conti correnti, sui libretti di risparmio e sui prodotti finanziari per 4.116 mila euro ed all'imposta sostitutiva sui finanziamenti a medio/lungo termine per 214 mila euro.

La voce "Altri proventi di gestione" include addebiti per servizi o di natura diversa per un totale di 218 mila euro, gli affitti attivi per 23 mila euro, i contributi del fondo nazionale per l'occupazione per 28 mila euro, contributi in c/esercizio per 9 mila euro e compensi GSE per 2 mila euro.

Sezione 15 - Utili (perdite) delle partecipazioni - Voce 220

La presente Sezione non viene compilata in quanto non sono presenti valori nè al 31 dicembre 2020 nè al 31 dicembre 2019.

Sezione 16 - Risultato netto della valutazione al fair value delle attività materiali e immateriali - Voce 230

Alla data di riferimento del bilancio, la Banca non detiene attività materiali e/o immateriali valutate al fair value.

Sezione 17 - Rettifiche di valore dell'avviamento - Voce 240

La Banca non ha iscritto tra le sue attività alcuna voce a titolo di avviamento.

Sezione 18 - Utili (perdite) da cessione di investimenti - Voce 250

18.1 Utili (perdite) da cessione di investimenti: composizione

Componente reddituale/Valori	Totale 31.12.2020	Totale 31.12.2019
A. Immobili		
- Utili da cessione		
- Perdite da cessione		
B. Altre attività		
- Utili da cessione		1
- Perdite da cessione	(7)	(3)
Risultato netto	**(7)**	**(2)**

Gli utili e le perdite da realizzo sono riferiti al normale processo di dismissione dei cespiti per obsolescenza tecnologica.

Sezione 19 - Le imposte sul reddito dell'esercizio dell'operatività corrente - Voce 270

19.1 Imposte sul reddito dell'esercizio dell'operatività corrente: composizione

Nella presente voce figura l'onere fiscale – pari al saldo fra la fiscalità corrente e quella differita – relativo al reddito dell'esercizio.

Componenti reddituali/Valori	Totale 31.12.2020	Totale 31.12.2019
1. Imposte correnti (-)	(1.557)	(2.111)
2. Variazioni delle imposte correnti dei precedenti esercizi (+/-)	78	(113)
3. Riduzione delle imposte correnti dell'esercizio (+)		
3.bis Riduzione delle imposte correnti dell'esercizio per crediti d'imposta di cui alla Legge n. 214/2011 (+)		
4. Variazione delle imposte anticipate (+/-)	(495)	(864)
5. Variazione delle imposte differite (+/-)		
6. Imposte di competenza dell'esercizio (-) (-1+/-2+3+3bis+/-4+/-5)	**(1.974)**	**(3.088)**

Le imposte correnti sono state rilevate in base alla legislazione fiscale vigente.
La dinamica della composizione della voce "Variazione delle imposte anticipate" è rappresentata nella tabella 13.3, parte B Attivo patrimoniale.

Riepilogo delle imposte sul reddito di competenza dell'esercizio, per tipologia di imposta

Componenti reddituali/Valori	Totale 31.12.2020	Totale 31.12.2019
IRES	(1.452)	(2.151)
IRAP	(522)	(937)
Altre imposte		
Totale	**(1.974)**	**(3.088)**

19.2 (IRES) Riconciliazione tra onere fiscale teorico e onere fiscale effettivo di bilancio

IRES	Imponibile	Imposta
Utile (Perdita) della operatività corrente al lordo delle imposte (Voce 250 del conto economico)	**8.377**	
Onere fiscale teorico (27,50%)		**(2.304)**
Maggiore onere fiscale per variazioni in aumento	**1.313**	**361**
Temporanee		
- Variazioni manifestatesi nell'esercizio	550	
Definitive		
- Annullamento variazioni temporanee esercizi precedenti		
- Variazioni manifestatesi nell'esercizio	763	
Minore onere fiscale per variazioni in diminuzione	**4.695**	**1.291**
Temporanee		
- Variazioni manifestatesi nell'esercizio	2.080	
Definitive		
- Annullamento variazioni temporanee esercizi precedenti		
- Variazioni manifestatesi nell'esercizio	2.615	
- Deduzioni fino a concorrenza dell'imponibile fiscale		
Imponibile (Perdita) fiscale	**4.995**	
Imposta corrente lorda		1.374
Addizionale all'IRES 8,5%		
ACE/Detrazioni/Altre		(352)
Imposta corrente netta a C.E.		**1.022**
Imposta di competenza dell'esercizio		**1.022**

19.2 (IRAP) Riconciliazione tra onere fiscale teorico e onere fiscale effettivo di bilancio

IRAP	Imponibile	Imposta
Margine di intermediazione	**57.133**	
Imposta Irap teorica		**3.182**
Variazioni in diminuzione permanenti		
- Altre spese amministrative (al 90%)	(17.043)	(949)
- Ammortamenti deducibili (al 90%)	(2.939)	(164)
- Spese del personale deducibili	(19.626)	(1.093)
- Rettifiche su crediti deducibili	(9.268)	(516)
- Valore della produzione estero	(2.655)	(148)
- Ricavi non tassabili	(1.195)	(67)
Variazioni in aumento permanenti		
- Costi indeducibili	5.193	289
Differenze temporanee tassabili negli esercizi successivi		
- Ammortamento Marchio		
Imponibile IRAP	9.600	535
Variazioni delle imposte anticipate / differite / correnti +/-		
Imposta di competenza dell'esercizio		**535**

Sezione 20 - Utile (perdita) dei gruppi di attività in via di dismissione al netto delle imposte - voce 320

La presente sezione non viene compilata in quanto non vi sono gruppi di attività in via di dismissione.

Sezione 22 - Utile per azione

La presente sezione non è stata compilata in quanto non dovuta secondo quanto disposto dallo IAS 33.

Parte D
REDDITIVITÀ COMPLESSIVA

Prospetto analitico della redditività complessiva

	Voci	Totale 31.12.2020	Totale 31.12.2019
10.	**Utile (Perdita) d'esercizio**	**6.403**	**6.268**
	Altre componenti reddituali senza rigiro a conto economico	**15**	**(17)**
70.	Piani a benefici definiti	20	(21)
100.	Imposte sul reddito relative alle altre componenti reddituali senza rigiro a conto economico	(5)	(4)
	Altre componenti reddituali con rigiro a conto economico	**4.069**	**2.401**
150.	Attività finanziarie (diverse dai titoli di capitale) valutate al fair value con impatto sulla redditività complessiva:	6.079	3.586
	a) variazioni di fair value	4.206	1.142
	b) rigiro a conto economico		
	- rettifiche per rischio di credito	0	0
	- utili/perdite da realizzo	1.873	2.444
	c) altre variazioni		
180.	Imposte sul reddito relative alle altre componenti reddituali con rigiro a conto economico	(2.010)	1.185
190.	**Totale altre componenti reddituali**	**4.084**	**2.384**
200.	**Redditività complessiva (10+190)**	**10.487**	**8.652**

Nella voce "Utile (Perdita) 'esercizio" figura il medesimo importo indicato nella voce 300 del conto economico.

Nelle voci 70 e 150 relative alle "Altre componenti reddituali senza rigiro e con rigiro a conto economico" figurano le variazioni di valore delle attività e delle passività registrate nell'esercizio in contropartita delle riserve da valutazione mentre il relativo effetto fiscale è esposto alle voci 100 e 180.

Parte E
INFORMATIVA SUI RISCHI E SULLE RELATIVE POLITICHE DI COPERTURA

Le informazioni generali sugli assetti organizzativi caratterizzanti il governo dei rischi, il sistema dei controlli interni all'interno della Banca e le funzioni chiave costituenti il sistema dei controlli interni sono state fornite nella Relazione sulla gestione, alla quale si fa pertanto integrale rimando.

Sezione 1 - Rischio di credito

Informazioni di natura qualitativa

1.Aspetti generali

Gli obiettivi e le strategie dell'attività creditizia di Banca Etica derivano dal sistema di Valori della Finanza Etica che sono stati alla base della nascita della Banca e che sono ben sintetizzati dal contenuto dell'Art. 5 dello Statuto[122].

Nella gestione della propria politica creditizia, caratterizzata da una moderata propensione al rischio di credito, Banca Etica pone particolare impegno e attenzione nella selezione e le controparti.
Le analisi che accompagnano le richieste di credito prevedono l'utilizzo sia delle tradizionali tecniche di analisi economico finanziarie, integrate in ottica forward looking, sia degli esiti che derivano dalla Valutazione d'Impatto Socio-Ambientale. Questa valutazione, verifica il profilo di responsabilità sociale dell'impresa richiedente ed analizza le tipologie di attività da finanziare quantificando l'impatto socio-ambientale delle finalità per cui il credito è stato richiesto.
Nella gestione del rischio di credito, Banca Etica utilizza poi le consuete tecniche di riduzione e monitoraggio del rischio quali:
- la diversificazione del rischio di credito, prediligendo operazioni di importo frazionato e limitando la concentrazione delle esposizioni su gruppi di clienti connessi;
- il controllo andamentale delle singole posizioni, effettuato con un'attività di monitoraggio sui rapporti che presentano irregolarità, tramite le evidenze fornite da basi dati esterne.

In aggiunta alle tradizionali attività di monitoraggio, Banca Etica pone inoltre attenzione alle relazioni con i soci organizzati delle circoscrizioni locali, con le reti di appartenenza dei soggetti finanziati, o le relazioni nazionali e internazionali con altri soggetti della Finanza Etica. Queste relazioni consentono di completare e migliorare il presidio tecnico della qualità del credito, permettendo a Banca Etica un minor ricorso del contenzioso.

La politica commerciale che contraddistingue l'attività creditizia di Banca Etica è quindi orientata al sostegno finanziario dell'economia sociale. Tale politica, tra l'altro, si caratterizza anche per lo sviluppo di accordi commerciali con i consorzi e le grandi organizzazioni di secondo livello. Più in dettaglio, Banca Etica è uno dei partner finanziari di riferimento di molti enti territoriali, nonché strutture riconducibili ai confidi regionali e/o di categoria.

Non meno rilevante è la politica creditizia di Banca Etica nei confronti del comparto famiglia con un'importante quota degli impieghi rappresentata dai mutui residenziali, potenziati nell'offerta grazie all'attivazione del Fondo di solidarietà per i mutui per l'acquisto della prima casa (il cosiddetto fondo Gasparrini).
Infine l'attività creditizia si sviluppa attraverso l'offerta di forme di finanziamento destinate alla realizzazione di specifici progetti (workers buyout) oppure al soddisfacimento di fabbisogni finanziari particolari (es. microcredito assistenziale o microfinanza imprenditoriale in fase di start-up, ecc.).

Oltre all'attività creditizia tradizionale, Banca Etica è esposta ai rischi di posizione e di controparte in forza dell'operatività in titoli del suo portafoglio di proprietà.
Per Banca Etica questa operatività comporta una limitata esposizione al rischio di posizione specifico in quanto gli investimenti in strumenti finanziari sono orientati verso emittenti (governi centrali, intermediari finanziari e imprese

[122] L'articolo 5 recita: "La Società si ispira ai seguenti principi di Finanza Etica: la finanza eticamente orientata è sensibile alle conseguenze non economiche delle azioni economiche; il credito, in tutte le sue forme, è un diritto umano; l'efficienza e la sobrietà sono componenti della responsabilità etica; il profitto ottenuto dal possesso e scambio di denaro deve essere conseguenza di attività orientate al bene comune e deve essere equamente distribuito tra tutti i soggetti che concorrono alla sua realizzazione; la massima trasparenza di tutte le operazioni è un requisito fondante di qualunque attività di finanza etica; va favorita la partecipazione alle scelte dell'impresa, non solo da parte dei soci, ma anche dei risparmiatori; l'istituzione che accetta i princìpi della finanza etica orienta con tali criteri l'intera sua attività.

Registro Imprese - Archivio Ufficiale delle C.C.I.A.A.
Identificativo e data richiesta: 1012561319 - 21/07/2021
Bilancio aggiornato al 31/12/2020

non finanziarie) di elevato standing creditizio. In minima parte il portafoglio comprende anche posizioni di investimento in OICR e/o altre categorie valutate con impatto al FV OCI e al FV P&L.

Impatti derivanti dalla pandemia Covid-19

Banca Etica ha posto in atto numerose iniziative per sostenere la clientela a seguito della crisi economica e sanitaria dovuta alla pandemia da COVID-19.
A partire da marzo 2020 ha attivato e costantemente aggiornato la pagina web www.bancaetica.it/emergenza-covid[123], posta nel header del sito, al fine di informare i clienti di tutte le iniziative in corso. Ha potenziato inoltre l'applicazione on line della Piattaforma del Credito permettendo ai clienti di effettuare le richieste di finanziamento e le richieste di moratoria tramite questo canale di comunicazione banca - cliente.

Lato Italia, a seguito del Decreto Legge "Cura Italia" (n. 18 del 17 marzo 2020), del Decreto Legge "Liquidità" (n. 23 dell'8 aprile 2020) e dalla Legge di Bilancio 2021(n. 178 del 30 dicembre 2020), Banca Etica ha messo in atto una serie di iniziative sia sul fronte nuova finanza che sul fronte moratorie. Più in dettaglio, si ricorda che l'art. 56 del Decreto Legge "Cura Italia" (n. 18 del 17 marzo 2020), stabiliva la possibilità per imprese e professionisti di beneficiare sui finanziamenti in essere del:

- Divieto di revoca: le aperture di credito a revoca e per i prestiti accordati a fronte di anticipi su crediti non possono essere revocati in tutto o in parte fino alla data del termine delle misure;
- Proroga: i contratti per i prestiti non rateali con scadenza contrattuale prima della data del termine delle misure sono prorogati fino alla data del termine delle misure;
- Sospensione: per i mutui e gli altri finanziamenti a rimborso rateale, il pagamento delle rate in scadenza è sospeso sino alla data del termine delle misure. Viene prevista la facoltà delle imprese di richiedere la sospensione soltanto in conto capitale.

In questo quadro, Banca Etica si è attivata nel concedere credito verso le imprese e liberi professionisti utilizzando il sostegno gratuito della garanzia statale del Fondo di Garanzia PMI. Le proposte messe in campo hanno riguardato:

- finanziamenti fino a 800.000 euro, per PMI con fatturato fino a 3,2 milioni di euro con garanzia del Fondo di Garanzia PMI fino al 90% ed estendibile al 100% con intervento di Confidi;
- finanziamenti fino a 5 milioni di euro, per PMI inserire specifiche con garanzia del Fondo di Garanzia PMI fino al 90%;
- mutui, c.d. liquidità, fino a 25.000 euro, con garanzia del Fondo di Garanzia PMI fino al 100%;

Sul versante famiglie consumatrici Banca Etica ha siglato l'accordo Abi per anticipo della cassa integrazione in deroga verso quei lavoratori sospesi dal lavoro a causa dell'emergenza COVID-19. Misura prevista nel Decreto Legge "Cura Italia", e prodotto utilizzato da più di un centinaio di clienti.

Lato Spagna, a seguito del Real Decreto–Ley 8/2020 articolo 29, Banca Etica ha firmato un contratto con l'ICO, Instituto de Crédito Oficial, controllato dal Ministerio de Asuntos Económicos y Transformación Digital. Grazie a questo accordo, destinato al mondo delle imprese, Banca Etica ha attivato linee di credito per un importo minimo di 50 mila euro e un importo massimo di 1,5 milioni di euro interamente garantite da questo istituto bancario pubblico.

Relativamente alla gestione delle moratorie, altra importante misura di emergenza messa in atto per contenere la crisi economica, Banca Etica ha dato seguito alle richieste di moratorie legislative e fin da subito ha aderito agli accordi Abi in tema di sospensione dei prestiti verso le famiglie consumatrici e verso le PMI. Lato Spagna sono stati siglati accordi simili con l'associazione di categoria spagnola.

Alla data di redazione del bilancio le moratorie in essere verso le imprese ammontano a circa 140 milioni di euro pari al 14% rispetto al portafoglio imprese mentre le moratorie in essere verso le famiglie consumatrici sono circa 15 milioni pari a 4% rispetto al relativo portafoglio retail.

In relazione al tema del rischio di credito riconducibile al fenomeno delle moratorie in particolare, si segnala come nel corso del 2020 la normativa italiana, e soprattutto la normativa europea, si è costantemente evoluta adeguandosi al nuovo scenario rappresentato dalla crisi pandemica.
L'EBA, con le Linee Guida "Orientamenti sulle moratorie legislative e non legislative relative ai pagamenti dei prestiti applicate alla luce della crisi COVID-19", ha affrontato in dettaglio il tema della gestione dei crediti soggetti a moratoria per gli aspetti relativi all'identificazione del default, alle misure di forbearance con impatti riconducibili anche alla stage allocation prevista nel principio contabile IFRS 9.
Sui punti in questione l'Autorità europea ha specificato che:

- l'adesione ad una moratoria generale di pagamenti[124] non rappresenta un trigger di default e blocca il conteggio dello scaduto ai fini dell'identificazione di detta fattispecie;
- relativamente al considerare come misure di forbearance le moratorie, l'EBA esclude che le posizioni interessate possano essere considerate forborne, in quanto mirano ad affrontare i rischi sistemici e ad alleviare i potenziali rischi

[123] Per la componente spagnola la pagina web è https://www.fiarebancaetica.coop/mas-alla-de-crisis- organizaciones.
[124] Il documento spiega la nozione di moratoria generale dei pagamenti. Banca Etica ha utilizzato solo questa tipologia di moratorie.

che potrebbero verificarsi in futuro nella più ampia economia dell'UE;

- sulla possibile classificazione a Stage 2 delle posizioni oggetto di moratoria, l'EBA chiarisce che l'applicazione di una moratoria pubblica o privata (come quella siglata dagli Enti di categoria) non dovrebbe essere considerata, in assenza di altri fenomeni, come trigger per l'identificazione di un aumento significativo del rischio di credito, escludendo quindi la classificazione automatica a Stage 2.

All'interno degli orientamenti sulle moratorie, una delle condizioni principali poste dall'EBA è stata l'applicabilità delle deroghe per un periodo di tempo limitato. Nelle prime linee guida pubblicate ad aprile EBA/GL/2020/02, la moratoria deve essere annunciata e applicata prima del 30 giugno 2020, successivamente prorogato al 30 settembre 2020.
Con il perdurare della crisi sanitaria ed economica, l'EBA ha preso atto dell'impatto della seconda ondata Covid-19 e delle relative restrizioni governative adottate in molti paesi dell'Ue. In data 2 dicembre la stessa Autorità europea ha riattivato le linee guida sulle moratorie, legislative e non, anche per le misure di sospensione applicate tra il 1° ottobre 2020 e il 1° dicembre 2020 e fino al 31 marzo 2021. Inoltre, nell'aggiornare le linee guida, l'Eba ha inserito un limite temporale preciso, prevedendo che i prestiti potranno godere di una moratoria sui pagamenti di soli nove mesi complessivi.
Più precisamente la normativa è stata così modificata :"Ai fini dei presenti orientamenti, il periodo complessivo entro il quale il piano dei pagamenti di un determinato contratto di prestito è modificato conformemente al paragrafo 10, lettera c), a seguito dell'applicazione di moratorie generali di pagamento, non dovrebbe superare i nove mesi. Tuttavia, questo limite massimo di nove mesi non si applica alle modifiche del piano dei pagamenti concordate per contratti di prestito prima del 30 settembre 2020 nel quadro di una moratoria generale di pagamento se la durata totale della modifica supera i nove mesi."
Da ultimo l'Autorità Bancaria Europea, nel corso del mese di gennaio 2021, tramite le FAQ, ha fornito alle Banche ulteriori elementi di chiarimento rispetto alla classificazione delle posizioni in moratoria che hanno superato il limite dei 9 mesi.
Anche l'ESMA si è espressa sul tema[125] delle moratorie e delle implicazioni contabili dell'epidemia COVID-19 sul calcolo delle ECL secondo l'IFRS 9 ed ha rilevato che le misure adottate nel contesto dell'epidemia COVID-19, che consentono la sospensione o il prolungamento nei pagamenti, non debbano automaticamente portare alla rilevazione di un significativo incremento del rischio di credito (SICR) con classificazione a Stage 2.

Alla luce dei suddetti provvedimenti emanati dalle diverse Autorità di vigilanza, Banca Etica ha classificato le esposizioni già in bonis ed interessate dalle misure di moratoria[126] a seguito dell'emergenza COVID-19 , con le seguenti modalità:

- non sono considerate automaticamente forborne. L'adesione ad una moratoria non viene considerata un trigger di: significativo incremento del rischio creditizio (SICR);
- non sono, di norma, oggetto di classificazione a stage 2; a meno che non ci si trovi in presenza di un peggioramento della probabilità di default;
- non sono soggette a classificazione tra i deteriorati (stage 3). In particolare, i crediti in bonis oggetto di moratoria non vengono per tale circostanza classificati nella classe di rischio dei crediti scaduti o sconfinanti (past-due).

Quanto poi alla segnalazione delle esposizioni in Centrale Rischi, Banca d'Italia ha precisato con la comunicazione del 23 marzo 2020 che non devono essere segnalate, nella categoria garanzie ricevute, le garanzie:

- pubbliche concesse in base a leggi, decreti e provvedimenti normativi;
- rilasciate automaticamente, al ricorrere di determinati presupposti.

Ciò significa che Banca Etica non segnala in sede di contribuzione alla Centrale Rischi le garanzie del Fondo di garanzia per le PMI ai sensi del Decreto Legge "Cura Italia" (n. 18 del 17 marzo 2020) ricevute dai propri clienti.

2. Politiche di gestione del rischio di credito

2.1. Aspetti organizzativi

Nello svolgimento della sua attività Banca Etica è esposta al rischio che i crediti non siano onorati dai terzi debitori alla scadenza e, pertanto, debbano essere registrate delle perdite in bilancio.
Le potenziali cause di inadempienza risiedono in larga parte nella mancanza di disponibilità della controparte e, in misura marginale o minore, in ragioni indipendenti dalla condizione finanziaria della suddetta; quali, ad esempio, il rischio Paese.
Le attività diverse da quella tradizionale di prestito espongono ulteriormente la Banca al rischio di credito.

Alla luce di tale circostanza ed in ossequio alle disposizioni previste da Banca d'Italia in materia di controlli interni, la Banca si è dotata di una struttura organizzativa funzionale al raggiungimento di un efficiente ed efficace processo di gestione e controllo del rischio.

[125] Cfr. ESMA "Accounting implications of the COVID-19 outbreak on the calculation of expected credit losses in accordance with IFRS 9" del 25 marzo.
[126] Si fa riferimento alle moratorie ex lege o alle moratorie concesse in relazione agli accordi di categoria Abi (Associazione Bancaria Italiana) ed ABE (Associazione Bancaria spagnola).

Registro Imprese - Archivio Ufficiale delle C.C.I.A.A.
Identificativo e data richiesta: 1012561319 - 21/07/2021
Bilancio aggiornato al 31/12/2020

Nella sua attuale configurazione, il processo organizzativo di gestione e controllo del rischio di credito è ispirato al principio di separatezza tra le attività proprie della fase di istruttoria/proposta dell'affidamento e la fase di delibera, nonché tra le attività di gestione e le attività di controllo di II e III livello. Tale divisione è stata attuata sia attraverso la costituzione di strutture organizzative separate, sia attraverso separatezza informatica di specifiche funzionalità/facoltà.

Il Dipartimento Crediti, il cui ruolo è quello di assicurare l'adeguatezza dell'intera filiera decisionale del credito, dall'origination alla collection negli aspetti economici e di misurazione di impatto, è composto da:

- Ufficio Istruttoria Crediti, preposto all'attività di analisi tecnica delle pratiche di affidamento che superano la competenza delle Aree Territoriali e delle Filiali e assiste gli Organi deliberanti della Sede e gli organi sociali con la supervisione delle pratiche in approvazione;
- Ufficio Modelli di Impatto e VSA, che si occupa di integrare i modelli di valutazione di natura economica e finanziaria con i modelli di valutazione ESG. L'ufficio elabora inoltre i modelli di valutazione di impatto relativi agli affidamenti concessi;
- Ufficio Lavorazione Crediti, preposto alle attività di amministrazione e supporto del processo di erogazione del credito fondiario/ipotecario;
- Ufficio Gestione Non Performing Loans, che ha la responsabilità complessiva della gestione del portafoglio di credito deteriorato della Banca; dalla fase di sollecito, a quella di negoziazione, fino a quella di recupero e chiusura delle posizioni.

L'intero processo di gestione e controllo del credito è disciplinato dalla Policy e dal Regolamento del processo del credito che in particolare:

- individua le deleghe ed i poteri di firma in materia di erogazione del credito;
- definisce i criteri e le metodologie per la valutazione del merito creditizio[127];
- definisce i criteri e le metodologie per la revisione degli affidamenti;

Banca Etica ha adottato, inoltre, una specifica Policy per la gestione del credito deteriorato, prevedendo, anche in questo caso, una separatezza tra la filiera di origination e gestione del credito in bonis e l'unità operativa deputata alla gestione di posizioni deteriorate. La policy definisce i ruoli e le responsabilità delle varie funzioni, identifica i criteri e le metodologie di controllo andamentale, i trigger di classificazione vincolanti e non vincolanti e descrive le iniziative da adottare in caso di rilevazione di anomalie.

Verso la fine del 2020 il Regolamento del Credito e la Policy del credito deteriorato sono stati oggetto di un lavoro di aggiornamento per seguire l'evoluzione normativa in materia e, più in dettaglio, la Nuova definizione di default.
Le modifiche al Regolamento hanno interessato principalmente:

- la gestione dei gruppi di clienti connessi;
- la gestione degli anticipi;
- il Credito Immobiliare ai Consumatori (MCD).

Le modifiche alla Policy hanno riguardato:

- un aggiornamento degli indicatori vincolanti e non vincolanti per i passaggi di status;
- l'inserimento di criteri oggettivi per il ripristino in bonis;
- l'adeguamento alla nuova definizione di Default. Con un particolare riferimento al rischio contagio ed alla Ridotta Obbligazione Finanziaria.

Quanto poi alle operazioni con soggetti collegati, Banca Etica si è dotata di apposite procedure deliberative volte a presidiare il rischio che la vicinanza di taluni soggetti ai centri decisionali della stessa possa compromettere l'imparzialità e l'oggettività delle decisioni relative alla concessione, tra l'altro, di finanziamenti.
In tale prospettiva, Banca Etica si è dotata anche di strumenti ricognitivi e di procedure informatiche volte a supportare il corretto e completo censimento dei soggetti collegati. Tali riferimenti sono stati integrati, attraverso l'adozione di specifiche politiche, con assetti organizzativi e controlli interni volti a:

- definire i ruoli e le responsabilità degli organi e delle funzioni aziendali in tema di prevenzione e gestione dei conflitti d'interesse;
- assicurare l'accurato censimento dei soggetti collegati,
- monitorare l'andamento delle relative esposizioni e il costante rispetto dei limiti definiti;
- assicurare la tempestiva e corretta attivazione delle procedure deliberative disciplinate.

La Banca ha altresì definito livelli di propensione al rischio e soglie di tolleranza coerenti con il proprio profilo strategico e le caratteristiche organizzative.

[127] Nel corso del 2020 si è inserito fra le componenti del merito creditizio una valutazione della capacità delle aziende di gestire il rischio pandemia sia in termini di sicurezza aziendale (in particolare per le realtà RSA e di servizi socio-sanitari) sia in termini di continuità del business.

La Funzione Risk Management svolge controlli finalizzati ad accertare, su base periodica, che la classificazione delle esposizioni, gli accantonamenti e il processo di recupero, si svolgano nel rispetto delle procedure interne e che le stesse procedure risultino efficaci ed affidabili. Una particolare attenzione è dedicata alla verifica della capacità della struttura di segnalare tempestivamente l'insorgere di anomalie, nonché di assicurare l'adeguatezza delle rettifiche di valore e dei relativi passaggi a perdita. Nell'esercizio 2020, in particolare, la Funzione, tramite l'Ufficio Analisi Dati e Intelligenza Artificiale ha prodotto dei report tali da consentire la verifica dell'andamento delle posizioni in moratoria. Sempre in ambito moratorie, ha supportato la Funzione Compliance nell'attività di analisi delle moratorie Eba-Compliance.

Più in generale, la Funzione Risk Management svolge l'attività di controllo sulla gestione dei rischi, e sottopone a monitoraggio periodico il rispetto degli obiettivi di rischio, dei limiti operativi e degli indicatori di rischio definiti dal Consiglio di Amministrazione, secondo le modalità e la tempistica definiti nel Regolamento RAF (Risk Appetite Framework) e nelle politiche di gestione dei rischi.

La Funzione fornisce, inoltre, pareri preventivi sulla coerenza con il RAF delle operazioni di maggiore rilievo (c.d. OMR) eventualmente acquisendo, in funzione della natura dell'operazione, il parere di altre funzioni coinvolte nel processo di gestione dei rischi.
A tali fini, individua:

- i rischi ai quali Banca Etica potrebbe esporsi nell'intraprendere l'operazione;
- quantifica/valuta, sulla base dei dati acquisiti dalle competenti Funzioni aziendali coinvolte, gli impatti dell'operazione sugli obiettivi di rischio, sulle soglie di tolleranza e sui limiti operativi;
- valuta, sulla base dei suddetti impatti, la sostenibilità e la coerenza delle operazioni con la propensione al rischio preventivamente definita dal Consiglio di Amministrazione;
- individua gli interventi da adottare per l'adeguamento del complessivo sistema di governo e gestione dei rischi; ivi compreso, la necessità di aggiornare la propensione al rischio e/o il sistema dei limiti operativi.

2.2. Sistemi di gestione, misurazione e controllo

A supporto delle attività di governo del processo del credito, Banca Etica ha attivato procedure specifiche per le fasi di istruttoria/delibera, di revisione delle linee di credito e di monitoraggio del rischio di credito. In tutte le citate fasi Banca Etica utilizza metodologie quali-quantitative di valutazione del merito creditizio della controparte supportate da procedure informatiche sottoposte a periodica verifica e manutenzione.
I momenti di istruttoria/delibera e di revisione delle linee di credito sono regolamentati da un iter in cui intervengono i diversi organi competenti, appartenenti sia alle strutture centrali che alla rete. Questo, nel rispetto dei livelli di deleghe previsti.
Tutte queste fasi sono gestite per il mezzo di procedure che consentono, in ogni momento, la verifica - da parte di tutte le funzioni preposte alla gestione del credito - dello stato di ogni posizione già affidata o in fase di affidamento; nonché la mappatura del processo che ha condotto alla definizione del merito creditizio dell'affidato (attraverso la rilevazione e l'archiviazione dell'interno percorso deliberativo).
In sede di istruttoria, per le richieste di affidamenti di rilevante entità, la valutazione, anche prospettica, si struttura su più livelli e si basa prevalentemente su dati tecnici, oltre che - come abitualmente avviene - sulla conoscenza personale e sull'approfondimento della specifica situazione economico-patrimoniale della controparte e dei suoi garanti.
Inoltre, parte integrante del processo di istruttoria fidi è rappresentata dalla Valutazione d'Impatto; sviluppata internamento da Banca Etica attraverso l'Ufficio Modelli di Impatto e VSA. Tale valutazione consente una quantificazione delle performance socio ambientali dell'organizzazione richiedente e del progetto per cui è richiesto il credito.

Quanto poi alle operazioni di importo significativo, Banca Etica ha definito le soglie identificative delle Operazioni di Maggior Rilievo. Su questa base, prima di sottoporre all'organo deliberante le relative proposte di delibera, la Funzione di Risk Management produce uno specifico parere di coerenza con le politiche e la propensione al rischio della Banca. Nel corso del 2020 la citata Funzione ha formulato 15 pareri su Operazioni di Maggior Rilievo in ambito creditizio. Tutte le relazioni sono state presentate al Consiglio di Amministrazione.

La definizione delle metodologie per il controllo andamentale del rischio di credito ha come obiettivo l'attivazione di una sistematica attività di monitoraggio delle posizioni, affidate ai referenti di rete per le posizioni in bonis ed all'Ufficio Gestione NPL per le posizioni deteriorate.

A tal fine, le risorse delegate alla fase di controllo andamentale hanno a disposizione una molteplicità di elementi informativi che permettono di verificare le movimentazioni dalle quali emergono situazioni di tensione o sintomi di anomalia su singole posizioni; così da poter intervenire tempestivamente all'insorgere di evidenze di anomalie e di prendere gli opportuni provvedimenti. In questo quadro, le posizioni affidate vengono controllate anche utilizzando le informazioni fornite dalle Centrali dei Rischi e sono oggetto di riesame periodico; svolto per ogni singola controparte/gruppo economico di appartenenza dalle strutture competenti per limite di fido.
Le risultanze di dette valutazioni (operate dal comparto crediti) vengono confrontate anche con i benchmark di sistema relativi alle Istituzioni Less Significant.

Registro Imprese - Archivio Ufficiale delle C.C.I.A.A.
Identificativo e data richiesta: 1012561319 - 21/07/2021
Bilancio aggiornato al 31/12/2020

Infine si ricorda che, come indicato nel paragrafo precedente, la normativa interna sul processo di gestione e controllo del credito è stata oggetto di analisi e aggiornamento nel corso dell'esercizio chiuso per recepire le modifiche normative relative alla nuova definizione di default.

Sotto il profilo della vigilanza prudenziale, ai fini della determinazione del requisito patrimoniale minimo per il rischio di credito, Banca Etica adotta la metodologia standardizzata, avvalendosi delle valutazioni del merito creditizio rilasciate dall'ECAI Moody's, agenzia internazionale di rating riconosciuta dalla Banca Centrale Europea per la determinazione dei fattori di ponderazione delle esposizioni ricomprese nel portafoglio "Amministrazioni centrali e banche centrali", "Intermediari vigilati", "Enti del settore pubblico" e "Enti territoriali".

La Banca utilizza, quindi, l'algoritmo semplificato cd. Granularity Adjustment (Cfr. allegato B, Titolo III, Capitolo 1 Circ. 285/2013) per la quantificazione del capitale interno a fronte del rischio di concentrazione per singole controparti o gruppi di clienti connessi e la metodologia ABI per il rischio di concentrazione geo-settoriale.

Nel corso del 2020 Banca Etica ha predisposto il RAF (Risk Appetite Framework) sviluppato a livello di Gruppo Bancario e contenente la dichiarazione esplicita degli obiettivi di rischio che il Gruppo intende assumere per perseguire le sue strategie. All'interno di tale documento vengono definiti, per ciascun indicatore, dei valori soglia/obiettivo da utilizzare per un puntuale e costante monitoraggio periodico dell'andamento complessivo della gestione. Alcuni di questi sono stati peraltro individuati nell'ambito del Piano di Risanamento ai sensi della BRRD.
Sul finire del primo semestre, ed a seguito della crisi sanitaria ed economica causata dalla pandemia, Banca Etica ha sviluppato dei nuovi scenari, base e avverso (stress), rispetto al budget previsto all'inizio dell'anno. Le nuove aspettative economiche della Banca, sviluppate a partire dalle prime ipotesi di evoluzione della pandemia e del conseguente impatto macroeconomico, hanno portato ad una rivisitazione e aggiornamento del RAF 2020 in raccordo con il Resoconto ICAAP-ILAAP 2019.

In generale, per la calibrazione delle prove di stress (stress test), Banca Etica ha utilizzato le seguenti metodologie:

- rischio di credito, lo stress test è effettuato attraverso la valutazione dell'impatto patrimoniale ottenuto ipotizzando un incremento percentuale del rapporto tra l'ammontare delle esposizioni deteriorate e gli impieghi aziendali.
- rischio di concentrazione per singole controparti o gruppi di clienti connessi, lo stress test è eseguito maggiorando i valori del coefficiente di Herfindahl e ipotizzando un salto di classe pari a 1 della PD;
- rischio di tasso di interesse sul portafoglio bancario, lo stress test è rappresentato attraverso un incremento dello shock di tasso di +/- 200 punti.

Trimestralmente, la Funzione Risk Management ha presentato agli organi sociali gli esiti dell'attività di monitoraggio del RAF e l'analisi di scostamento rispetto agli obiettivi previsti in sede di Resoconto ICAAP&ILAAP.

Con riferimento all'operatività sui mercati mobiliari, sono attivi momenti di valutazione e controllo nei quali, periodicamente, viene: analizzata la composizione del comparto per asset, determinato il livello di rischio specifico - oppure di controparte e verificato il rispetto dei limiti e delle deleghe assegnate.

2.3. Metodi di misurazione delle perdite attese

Il principio contabile IFRS 9, si ricorda, prevede, per gli strumenti valutati al costo ammortizzato e al fair value che hanno in contropartita il patrimonio netto (diversi dagli strumenti di capitale), un modello basato sul concetto di "expected loss" (perdita attesa).

Lo stesso richiede, inoltre, che l'Intermediario utilizzi una visione prospettica che, in determinate circostanze, può richiedere la rilevazione immediata di tutte le perdite previste nel corso della vita residua di un credito. Pertanto è necessario rilevare, sin da subito ed indipendentemente dalla presenza o meno di un cosiddetto trigger event, gli ammontari iniziali di perdite attese future sulle proprie attività finanziarie. Detta stima deve continuamente essere adeguata anche in considerazione del rischio di credito espresso dalla controparte. Per effettuare tale calcolo, il modello di impairment considera non solo dati del passato e/o riferibili al presente, ma, sulla scorta dell'andamento di grandezze macroeconomiche prescelte, incorpora anche effetti di possibili eventi futuri.

Questo approccio, c.d. "forward looking" permette di ridurre l'impatto con cui si manifestano le perdite. Ciò in quanto consente di definire le rettifiche su crediti in modo proporzionale all'aumentare dei rischi attesi; evitando, per tal via, sia di sovraccaricare il conto economico, al manifestarsi degli eventi di perdita, che riducendo l'effetto pro-ciclico.

Il perimetro di applicazione del nuovo modello di misurazione delle perdite attese - oggetto di impairment - insiste: sulle attività finanziarie della Banca (crediti e titoli di debito), sugli impegni ad erogare fondi, sulle garanzie e sulle attività finanziarie non oggetto di valutazione al fair value a conto economico.
Per le esposizioni creditizie rientranti nel perimetro di applicazione, il principio contabile prevede l'allocazione

dei singoli rapporti in uno degli "stage" previsti in base ai cambiamenti nella qualità del credito. Il modello valutativo, quindi, conteggia la quantificazione della perdita attesa (expected credit loss) con riferimento all'orizzonte temporale annuale o alla "vita intera" (cd. lifetime).

Il deterioramento della qualità creditizia rispetto all'initial recognition viene modellizzato in tre distinte categorie, che compongono la cd. stage allocation:

- stage 1, in questa categoria sono ricompresi tutti i rapporti che non presentano, alla data di valutazione, un incremento significativo del rischio di credito (SICR) o che possono essere identificati come 'Low Credit Risk';
- stage 2, in cui rientrano i rapporti che, alla data di riferimento, presentano un incremento significativo di rischio o che, in ogni caso, non hanno le caratteristiche per essere identificati come 'Low Credit Risk';
- stage 3, include i rapporti non performing (esposizioni scadute e/o sconfinanti deteriorate, le inadempienze probabili e le sofferenze).

La stima della perdita attesa attraverso il criterio dell'Expected Credit Loss (ECL) avviene in funzione dello stage di allocazione di ciascun rapporto, come di seguito dettagliato:

- stage 1 - la perdita attesa è calcolata su un orizzonte temporale di 12 mesi;
- stage 2 - la perdita attesa è calcolata considerando l'intera vita dell'attività finanziaria (lifetime expected loss) ed integrando l'analisi con stime c.d. forward-looking;
- stage 3 - la perdita attesa è calcolata con una prospettiva lifetime, ma diversamente dalle posizioni in stage 2, il relativo calcolo è analitico.

I parametri di rischio (PD, LGD e EAD), necessari alla classificazione delle diverse attività finanziarie nei tre stage di cui sopra, vengono calcolati dai modelli di impairment. Più in dettaglio, per ogni singola esposizioni creditizie per cassa e fuori bilancio, la Banca effettua il calcolo della ECL in funzione dello stage di allocazione sulla base dei seguenti criteri:

- stage 1, i rapporti non presentano nessuna delle caratteristiche descritte ai punti successivi;
- stage 2, i rapporti che, alla data di riferimento, presentano almeno una delle caratteristiche di seguito descritte:
  - presenza di scaduti e/o sconfini da più di 30 giorni;
  - presenza dell'attributo di "forborne performing";
  - presenza dell'esposizione nella watchlist;
  - incremento significativo del rating;
- stage 3, i crediti non performing. Si tratta dei singoli rapporti relativi a controparti classificate nell'ambito di una delle categorie di credito deteriorato. Rientrano in tale categoria le esposizioni scadute e/o sconfinanti deteriorate, le inadempienze probabili e le sofferenze.

Modifiche dovute al COVID-19

L'emergenza pandemica ha portato ad un cambiamento di paradigma nei modelli di valutazione della PD (Probabilità di Default) in uso. La stessa Vigilanza, ha richiamato l'attenzione delle banche sull'esigenza di un rafforzamento dei modelli di rating volto a ponderare adeguatamente il possibile decadimento della qualità del credito dei propri portafogli in correlazione con l'andamento dei principali indicatori macroeconomici anche in conseguenza del nuovo comportamento dei consumatori e delle misure di contenimento tempo per tempo messe a terra per contrastare la pandemia da Covid-19. Per valutare questi aspetti, Banca Etica ha sviluppato degli scenari prospettici che presentano un orizzonte pluriennale adeguato mutuando, nella definizione di due dei tre scenari macroeconomici definiti, le previsioni predisposte dalla Banca d'Italia[128]:

a. scenario base. È lo scenario con la maggiore probabilità di verificarsi (probabilità assegnata pari al 50%). Prevede una crescita del Pil reale pari al 3,5% nel 2021, 3,8% nel 2022 e 2,3% nel 2023;
b. scenario worst. E' lo scenario avverso, quello con gli impatti più negativi sulla crescita economica (probabilità di verificarsi pari al 40%). In questo quadro macroeconomico Banca d'Italia ha ipotizzato il protrarsi della pandemia, con l'introduzione di misure di contenimento a inizio 2021 di intensità analoga a quanto osservato nella primavera del 2020 e un rientro graduale nel corso dell'anno. La crescita attesa del Pil reale, in questo scenario, è pari all'1,9% nel 2021, al 2,8% nel 2022 e al 3,9% nel 2023;
c. scenario soft. E' lo scenario più ottimista e meno probabile tra i tre considerati (probabilità di verificarsi pari al 10%), in particolare con riguardo ad una migliore intonazione della dinamica dei prezzi degli immobili.

In questo quadro, Banca Etica, tramite l'outsourcer informatico e di concerto con le indicazioni fornite dalla Funzione Risk Management, ha introdotto nel modello di determinazione della PD delle nuove logiche di valutazioni prospettiche (forward looking). Più in dettaglio, gli adeguamenti proposti prevedono che la perdita attesa futura debba essere desunta considerando i diversi scenari macroeconomici sopra descritti e, quindi, calcolando poi una media ponderata dei diversi scenari - in base alla loro probabilità di verificarsi.

[128] Banca d'Italia, Proiezioni Macroeconomiche per l'economia Italiana (Esercizio Coordinato dell'Eurosistema), 11 dicembre 2020.

L'approccio adottato risulta coerente con le principali indicazioni delle istituzioni internazionali che hanno riconosciuto negli scenari macroeconomici, nella presenza di garanzie pubbliche e nelle moratorie i principali elementi impattati dalla pandemia COVID-19.

2.4. Tecniche di mitigazione del rischio di credito

Rientrano nell'ambito delle tecniche di mitigazione del rischio di credito (Credit Risk Mitigation – CRM) i contratti accessori al credito e le tecniche che determinano una riduzione del rischio di credito riconosciuta in sede di calcolo dei requisiti patrimoniali.

Le tecniche di CRM riconosciute dalla normativa di vigilanza si distinguono in due categorie generali:

- la protezione del credito di tipo reale
- la protezione del credito di tipo personale.

Conformemente agli obiettivi ed alle politiche creditizie definite dal CdA, la tecnica di mitigazione del rischio di credito principale della Banca si sostanzia nell'acquisizione di garanzie reali e di garanzie personali.
Banca Etica, in fase di applicazione della normativa, ha stabilito di utilizzare i seguenti strumenti di attenuazione del rischio ovvero di CRM (Credit Risk Mitigation):

- Fondi di Garanzia statali quali il Fondo di Garanzia Nazionale grazie alla L. 662/96 e il Fondo di Garanzia per la prima casa (CONSAP) e la garanzia di portafoglio del FEI;
- ipoteche immobiliari su beni destinati ad uso residenziale e non residenziale;
- garanzie reali finanziarie;
- garanzie mutualistiche di tipo personale prestate dai Confidi che soddisfano i requisiti soggettivi ed oggettivi di ammissibilità e che presentano la controgaranzia del Fondo di Garanzia Nazionale.

Le esposizioni a medio e lungo termine di Banca Etica sono assistite in buona parte da garanzie ipotecarie fondiarie e dai Fondi di Garanzia Pubblici, mentre per le linee di credito a revoca vengono acquisite principalmente garanzie personali, normalmente fideiussioni, rilasciate dagli amministratori delle società e/o garanzie di portafoglio rilasciate dal FEI e/o per il tramite di Confidi.
Con riferimento all'attività sui mercati mobiliari, considerato che la composizione del portafoglio é orientata verso stati sovrani o primari emittenti con elevato merito creditizio, non sono richieste al momento particolari forme di mitigazione del rischio di credito.

Nei casi in cui il valore del bene in garanzia sia soggetto a rischi di mercato o di cambio, la Banca utilizza il concetto di scarto di garanzia: misura espressa in percentuale sul valore della garanzia offerta, determinata in funzione della volatilità del valore del titolo sottostante. In fase di delibera viene considerata come garantita la sola parte del finanziamento coperta dal valore del bene al netto dello scarto. Qualora poi, il valore di mercato della garanzia dovesse risultare inferiore al valore di delibera - al netto dello scarto - viene richiesto l'adeguamento delle garanzie.

Con riferimento all'acquisizione, valutazione e gestione delle principali forme di garanzia reale, Banca Etica ha definito specifiche politiche e procedure, tali da assicurare il soddisfacimento dei requisiti previsti dalla normativa per il loro riconoscimento ai fini prudenziali.

Le misure di controllo cui è soggetta la concessione del credito con acquisizione di garanzie reali sono differenziate per tipologia di garanzia. Relativamente alle garanzie ipotecarie iscritte su beni immobili, le politiche e le procedure aziendali assicurano che siano sempre acquisite e gestite con modalità atte a garantire l'opponibilità in tutte le giurisdizioni pertinenti e la relativa esecutibilità. Più in dettaglio, nell'ambito delle garanzie ipotecarie su immobili, la Banca ha definito specifiche politiche e procedure interne con riguardo:

- alla non dipendenza del valore dell'immobile, dal merito di credito del debitore;
- all'indipendenza del soggetto incaricato dell'esecuzione della stima dell'immobile. Al proposito si richiama l'accordo con CRIF Services che opera in conformità alle Linee guida per la valutazione degli immobili in garanzia delle esposizioni creditizie dell'Associazione Bancaria Italiana, redatte tenendo conto in particolare delle versioni più aggiornate degli standard di valutazione Internazionali (International Valuation Standards IVS, European Valuation Standards, EVS) e del Codice delle Valutazioni Immobiliari (Tecnoborsa) e che garantisce l'indipendenza e gli standard previsti dalla Circolare 285/13;
- alla presenza di un'assicurazione contro il rischio danni sul bene oggetto di garanzia;
- alla messa in opera di un'adeguata sorveglianza sul valore dell'immobile, al fine di verificare la sussistenza nel tempo dei requisiti che permettono di beneficiare di un minor assorbimento patrimoniale sulle esposizioni garantite;
- al rispetto del rapporto massimo tra fido richiesto e valore dell'immobile posto a garanzia (loan-to-value);
- alla destinazione d'uso dell'immobile e alla capacità di rimborso del debitore.

Il processo di sorveglianza sul valore dell'immobile oggetto di garanzia è svolto attraverso l'utilizzo di metodi statistici. Al riguardo, l'attività di valutazione è effettuata:

- almeno ogni 3 anni per gli immobili residenziali;
- annualmente per gli immobili di natura non residenziale che vengono, dopo il primo aggiornamento, aggiornati con flussi semestrali.

Per le esposizioni rilevanti (ossia di importo superiore al 5 per cento del patrimonio di vigilanza della Banca) la valutazione è in ogni caso rivista da un perito indipendente almeno ogni 3 anni.

Quanto poi alle garanzie di natura personale, nel caso in cui una proposta di finanziamento preveda tipologia di collaterale, l'istruttoria si estende anche ai garanti. In particolare, in relazione alla tipologia di fido garantito ed all'importo, si sottopone a verifica e analisi:

- la situazione patrimoniale e reddituale del garante, anche tramite la consultazione delle apposite banche dati;
- l'esposizione di questi verso il sistema bancario;
- le informazioni presenti nel sistema informativo della Banca;
- l'eventuale appartenenza ad un gruppo e la relativa esposizione complessiva di questo.

Aggiornamento Covid

In relazione alle moratorie di finanziamenti con garanzie pubbliche, Banca Etica ha scelto di uniformarsi alle indicazioni dell'Associazione di categoria ABI[129] mentre i nuovi contratti di finanziamenti con garanzia statale prevedono al loro interno il riferimento alla garanzia sottoscritta.

3. Esposizioni creditizie deteriorate

3.1. Strategie e politiche di gestione

Coerentemente con quanto dettato dai principi contabili IAS/IFRS, ad ogni data di bilancio viene verificata la presenza di elementi oggettivi di perdita di valore (impairment) su ogni strumento finanziario ovvero gruppo di strumenti finanziari. Le posizioni che presentano un andamento anomalo sono classificate in differenti categorie di rischio.

Sulla base del vigente quadro regolamentare, integrato dalle disposizioni interne attuative, le attività finanziarie deteriorate sono classificate in funzione del loro stato di criticità in tre principali categorie:

- "sofferenza": esposizioni creditizie vantate dalla Banca nei confronti di controparti in stato di insolvenza (anche se non accertato giudizialmente), o in situazioni sostanzialmente equiparabili, indipendentemente dall'esistenza di eventuali garanzie poste a presidio delle esposizioni e dalle previsioni di perdita formulate;
- "inadempienza probabile": esposizioni creditizie, diverse dalle sofferenze, per le quali sia ritenuto improbabile che, senza il ricorso ad azioni di tutela, quali l'escussione delle garanzie, il debitore adempia integralmente, in linea capitale e/o interessi, alle sue obbligazioni creditizie a prescindere dalla presenza di eventuali importi/rate scadute e non pagate;
- "scaduto e/o sconfinante deteriorato": esposizioni creditizie, diverse da quelle classificate tra le sofferenze o le inadempienze probabili, che risultano scadute e/o sconfinanti da oltre 90 giorni e che raggiungono o superano la soglia di materialità del 5%.

E' inoltre da ricondurre tra le esposizioni deteriorate anche la categoria delle esposizioni deteriorate oggetto di concessioni (forborne non performing), la quale non configura una categoria di esposizioni deteriorate distinta e ulteriore rispetto a quelle precedentemente richiamate, ma soltanto un sottoinsieme di ciascuna di esse, nella quale rientrano le esposizioni per cassa e gli impegni a erogare fondi che formano oggetto di concessioni (forborne exposure), se soddisfano le due seguenti condizioni:

- il debitore versa in una situazione di difficoltà economico-finanziaria che non gli consente di rispettare pienamente gli impegni contrattuali del suo contratto di debito e che realizza uno stato di "deterioramento creditizio" (classificazione in una delle categorie di esposizioni deteriorate: sofferenze, inadempienze probabili, esposizioni scadute e/o sconfinanti da oltre 90 giorni);
- e la banca acconsente a una modifica dei termini e condizioni di tale contratto, ovvero a un rifinanziamento totale o parziale dello stesso, per permettere al debitore di rispettarlo (concessione che non sarebbe stata accordata se il debitore non si fosse trovato in uno stato di difficoltà).

Le fasi del processo del credito inerenti alla classificazione e alla valutazione dei crediti deteriorati sono svolte dalla Banca sulla scorta delle "Linee guida per le banche sui crediti deteriorati" emanate dalla Banca d'Italia.

[129] Si tratta della Circolare dell'Abi n° 593 del 20/04/2020.

Registro Imprese - Archivio Ufficiale delle C.C.I.A.A.
Identificativo e data richiesta: 1012561319 - 21/07/2021
Bilancio aggiornato al 31/12/2020

Il monitoraggio e la gestione complessiva dei crediti deteriorati è affidata all'Ufficio Non Performing Loans. Detta attività si estrinseca principalmente nel:

- monitorare le citate posizioni in ottica di soluzione fin dai primi segnali di anomalia riscontrati attivando gli interventi volti a ripristinare la regolarità andamentale o il rientro delle esposizioni oppure piani di ristrutturazione;
- formulare, proposte agli organi superiori competenti di passaggio a "sofferenza" di quelle posizioni che a causa di sopraggiunte difficoltà non lasciano prevedere alcuna possibilità di normalizzazione.
- proporre delle previsioni di perdite sulle posizioni;
- determinazione dell'impairment sulle posizioni in gestione.

La metodologia di valutazione delle posizioni segue un approccio analitico, commisurato alle risultanze che emergono dal continuo processo di monitoraggio svolto anche grazie al supporto di specifici applicativi che rilevano le anomalie interne ed esterne del cliente.
Per quanto riguarda le esposizioni oggetto di moratoria a seguito della crisi pandemica, Banca Etica ha seguito le indicazioni delle Linee Guida Eba come indicato nel paragrafo "Impatti derivanti dalla pandemia Covid-19" .
Si evidenzia inoltre come la Banca Etica, accogliendo l'orientamento dell'EBA nelle GL di dicembre 2020 ha posto in essere specifiche attività di monitoraggio, anche coinvolgendo il personale di rete e la stessa clientela, per valutare anticipatamente eventuali impatti successivi alla scadenza delle moratorie.

Informazioni di natura quantitativa

A. Qualità del credito

A.1 Esposizioni creditizie deteriorate e non deteriorate: consistenze, rettifiche di valore, dinamica e distribuzione economica

A.1.1 Distribuzione delle attività finanziarie per portafogli di appartenenza e per qualità creditizia (valori di bilancio)

Portafogli/Qualità	Sofferenze	Inadempienze probabili	Esposizioni scadute deteriorate	Esposizioni scadute non deteriorate	Altre esposizioni non deteriorate	Totale
1. Attività finanziarie valutate al costo ammortizzato	8.618	17.431	2.219	157.749	2.006.795	2.192.812
2. Attività finanziarie valutate al fair value con impatto sulla redditività complessiva					429.914	429.914
3. Attività finanziarie designate al fair value						
4. Altre attività finanziarie obbligatoriamente valutate al fair value					34.843	34.843
5. Attività finanziarie in corso di dismissione						
Totale 31.12.2020	**8.618**	**17.431**	**2.219**	**157.749**	**2.471.552**	**2.657.569**
Totale 31.12.2019	**6.069**	**16.702**	**4.679**	**130.596**	**1.869.502**	**2.027.547**

A.1.2 Distribuzione delle attività finanziarie per portafogli di appartenenza e per qualità creditizia (valori lordi e netti)

	Deteriorate				Non deteriorate			
Portafogli/Qualità	**Esposizione lorda**	**Rettifiche di valore complessive**	**Esposizione netta**	**write-off parziali complessivi**	**Esposizione lorda**	**Rettifiche di valore complessive**	**Esposizione netta**	**Totale (esposizione netta)**
1. Attività finanziarie valutate al costo ammortizzato	59.320	31.050	28.270		2.171.861	7.317	2.164.544	2.192.814
2. Attività finanziarie valutate al fair value con impatto sulla redditività complessiva					430.026	111	429.914	429.914
3. Attività finanziarie designate al fair value								
4. Altre attività finanziarie obbligatoriamente valutate al fair value					35.254	412	34.843	34.843
5. Attività finanziarie in corso di dismissione								
Totale 31.12.2020	**59.320**	**31.050**	**28.270**		**2.637.141**	**7.840**	**2.629.301**	**2.657.571**
Totale 31.12.2019	**59.174**	**31.725**	**27.449**		**2.006.620**	**6.522**	**2.000.098**	**2.027.547**

A.1.3 Distribuzione delle attività finanziarie per fasce di scaduto (valori di bilancio)

	Primo stadio			Secondo stadio			Terzo stadio		
	Fino a 30 giorni	**Da oltre 30 giorni fino a 90 giorni**	**Oltre 90 giorni**	**Fino a 30 giorni**	**Da oltre 30 giorni fino a 90 giorni**	**Oltre 90 giorni**	**Fino a 30 giorni**	**Da oltre 30 giorni fino a 90 giorni**	**Oltre 90 giorni**
1. Attività finanziarie valutate al costo ammortizzato	2.825			2.324	1.594	1.509	182	164.908	18.151
2. Attività finanziarie valutate al fair value con impatto sulla redditività complessiva									
3. Attività finanziarie in corso di dismissione									
Totale 31.12.2020	**2.825**			**2.324**	**1.594**	**1.509**	**182**	**164.908**	**18.151**
Totale 31.12.2019	**4.530**	**955**	**186**	**3.345**	**5.495**	**2.204**	**367**	**1.101**	**18.468**

A.1.4 Attività finanziarie, impegni a erogare fondi e garanzie finanziarie rilasciate: dinamica delle rettifiche di valore complessive e degli accantonamenti complessivi

Causali/stadi di rischio	Rettifiche di valore complessive														Accantonamenti complessivi su impegni a erogare fondi e garanzie finanziarie rilasciate			Totale
	Attività rientranti nel primo stadio				Secondo stadio				Terzo stadio				Di cui: attività finanziarie impaired acquisite o originate		Primo stadio	Secondo stadio	Terzostadio	
	Attività finanziarie valutate al costo ammortizzato	Attività finanziarie valutate al fair value con impatto sulla redditività complessiva	Attività finanziarie in corso di dismissione	di cui: valutazioni individuali	di cui: valutazioni collettive	Attività finanziarie valutate al costo ammortizzato	Attività finanziarie valutate al fair value con impatto sulla redditività complessiva	Attività finanziarie in corso di dismissione	di cui: valutazioni individuali	di cui: valutazioni collettive	Attività finanziarie valutate al costo ammortizzato	Attività finanziarie valutate al fair value con impatto sulla redditività complessiva	Attività finanziarie in corso di dismissione	di cui: valutazioni individuali	di cui: valutazioni collettive			
Rettifiche complessive iniziali	3.689	186	163	3.711	2.540	107		963	1.685	31.627			28.457	3.170	242	202	170	**38.763**
Variazioni in aumento da attività finanziarie acquisite o originate	895			895	1.003				1.003	6.124			6.074	51	8.022			**8.022**
Cancellazioni diverse dai write-off	(126)		(126)		(47)			(47)		(7.255)			(6.174)	(1.081)				**(7.429)**
Rettifiche/riprese di valore nette per rischio di credito (+/-)	(668)	(96)	(340)	(423)	(48)			(388)	339	554			(371)	925		54 (187)	198	**(193)**
Modifiche contrattuali senza cancellazioni																		
Cambiamenti della metodologia di stima					107	(107)												
Write-off non rilevati direttamente a conto economico																		
Altre variazioni																		
Rettifiche complessive finali	3.789	90	(303)	4.183	3.555			528	3.027	31.051			27.986	3.065	8.022	296	368	**39.163**
Recuperi da incasso su attività finanziarie oggetto di write-off																		
Write-off rilevati direttamente a conto economico																		

A.1.5 Attività finanziarie, impegni a erogare fondi e garanzie finanziarie rilasciate: trasferimenti tra i diversi stadi di rischio di credito (valori lordi e nominali)

	Valori lordi/Valore nominale					
	Trasferimenti tra primo stadio e secondo stadio		Trasferimenti tra secondo stadio e terzo stadio		Trasferimenti tra primo stadio e terzo stadio	
	Da primo stadio a secondo stadio	Da secondo stadio a primo stadio	Da secondo stadio a terzo stadio	Da terzo stadio a secondo stadio	Da primo stadio a terzo stadio	Da terzo stadio a primo stadio
1. Attività finanziarie valutate al costo ammortizzato	56.505	43.180	6.017	488	3.692	132
2. Attività finanziarie valutate al fair value con impatto sulla redditività complessiva		1.843				
3. Attività finanziarie in corso di dismissione						
4. Impegni a erogare fondi e garanzie finanziarie rilasciate						
Totale 31.12.2020	**56.505**	**45.023**	**6.017**	**488**	**3.692**	**132**
Totale 31.12.2019	**42.521**	**33.973**	**5.402**	**3.175**	**4.274**	**1.490**

A.1.5a Finanziamenti oggetto di misure di sostegno Covid-19: trasferimenti tra i diversi stadi di rischio di credito (valori lordi e nominali)

	Valori lordi/Valore nominale					
	Trasferimenti tra primo stadio e secondo stadio		Trasferimenti tra secondo stadio e terzo stadio		Trasferimenti tra primo stadio e terzo stadio	
	Da primo stadio a secondo stadio	Da secondo stadio a primo stadio	Da secondo stadio a terzo stadio	Da terzo stadio a secondo stadio	Da primo stadio a terzo stadio	Da terzo stadio a primo stadio
A. Finanziamenti valutati al costo ammortizzato						
A.1 oggetto di concessione conformi con le GL	16.776	23.966	1.912	144	70	27
A.2 oggetto di altre misure di concessione						
A.3 nuovi finanziamenti	1.324	854			38	7
B. Finanziamenti valutati al fair value con impatto sull redditività complessiva						
B.1 oggetto di concessione conformi con le GL						
B.2 oggetto di altre misure di concessione						
B.3 nuovi finanziamenti						
Totale 31.12.2020	**18.100**	**24.820**	**1.912**	**144**	**108**	**34**
Totale 31.12.2019						

A.1.6 Esposizioni creditizie per cassa e fuori bilancio verso banche: valori lordi e netti

Tipologia esposizioni/Valori	Esposizione lorda		Rettifiche di valore complessive e accantonamenti complessivi	Esposizione Netta	Write-off parziali complessivi*
	Deteriorate	Non deteriorate			
A. Esposizioni creditizie per cassa					
a) Sofferenze					
- di cui: esposizioni oggetto di concessioni					
b) Inadempienze probabili					
- di cui: esposizioni oggetto di concessioni					
c) Esposizioni scadute deteriorate					
- di cui: esposizioni oggetto di concessioni					
d) Esposizioni scadute non deteriorate					
- di cui: esposizioni oggetto di concessioni					
e) Altre esposizioni non deteriorate		72.149	104	72.045	
- di cui: esposizioni oggetto di concessioni					
Totale (A)		**72.149**	**104**	**72.045**	
B. Esposizioni creditizie fuori bilancio					
a) Deteriorate					
a) Non deteriorate					
Totale (B)					
Totale (A+B)		**72.149**	**104**	**72.045**	

* Valore da esporre a fini informativi

A.1.7 Esposizioni creditizie per cassa e fuori bilancio verso clientela: valori lordi e netti

Tipologia esposizioni/Valori	Esposizione lorda		Rettifiche di valore complessive e accantonamenti complessivi	Esposizione Netta	Write-off parziali complessivi
	Deteriorate	Non deteriorate			
A. Esposizioni creditizie per cassa					
a) Sofferenze	26.595		17.977	8.618	
- di cui: esposizioni oggetto di concessioni	783		380	403	
b) Inadempienze probabili	29.998		12.566	17.432	
- di cui: esposizioni oggetto di concessioni	6.101		1.725	4.376	
c) Esposizioni scadute deteriorate	2.727		508	2.219	
- di cui: esposizioni oggetto di concessioni	379		36	343	
d) Esposizioni scadute non deteriorate		161.291	3.542	157.749	
- di cui: esposizioni oggetto di concessioni		19.203	456	18.747	
e) Altre esposizioni non deteriorate		2.403.283	3.776	2.399.507	
- di cui: esposizioni oggetto di concessioni					
Totale (A)	**59.320**	**2.564.574**	**38.369**	**2.585.526**	
B. Esposizioni creditizie fuori bilancio					
a) Deteriorate	9.502		368	9.134	
a) Non deteriorate		408.969	311	408.658	
Totale (B)	**9.502**	**408.969**	**679**	**417.792**	
Totale (A+B)	**68.822**	**2.973.543**	**39.048**	**3.003.318**	

A.1.7a Esposizioni creditizie per cassa verso clientela oggetto di misure di sostegno Covid-19: valori lordi e netti

Tipologia esposizioni/Valori	Esposizione lorda	Rettifiche di valore complessive e accantonamenti complessivi	Esposizione Netta	Write-off parziali complessivi *
A. FINANZIAMENTI IN SOFFERENZA				
a) Oggetto di concessioni conformi con le GL				
b) Oggetto di altre misure di concessione				
c) Nuovi finanziamenti				
B. FINANZIAMENTI IN INADEMPIENZE PROBABILI				
a) Oggetto di concessioni conformi con le GL	5.438	952	4.486	
b) Oggetto di altre misure di concessione				
c) Nuovi finanziamenti	38	14	24	
C) FINANZIAMENTI SCADUTI DETERIORATI				
a) Oggetto di concessioni conformi con le GL	66	15	51	
b) Oggetto di altre misure di concessione				
c) Nuovi finanziamenti				
D) FINANZIAMENTI NON DETERIORATI				
a) Oggetto di concessioni conformi con le GL	53.180	1.281	51.899	
b) Oggetto di altre misure di concessione				
c) Nuovi finanziamenti	6.461	241	6.220	
E) ALTRI FINANZIAMENTI NON DETERIORATI				
a) Oggetto di concessioni conformi con le GL	183.140	744	182.396	
b) Oggetto di altre misure di concessione				
c) Nuovi finanziamenti	33.125	283	32.842	
TOTALE (A+B+C+D+E)	**281.448**	**3.530**	**277.918**	

* Valore da esporre a fini informativi

A.1.8 Esposizioni creditizie per cassa verso banche: dinamica delle esposizioni deteriorate lorde

Alla data di riferimento del bilancio la Banca non presenta esposizioni deteriorate verso banche.

A.1.8bis Esposizioni creditizie per cassa verso banche: dinamica delle esposizioni lorde oggetto di concessioni distinte per qualità creditizia

Alla data di riferimento del bilancio la Banca non presenta esposizioni oggetto di concessione verso banche.

A.1.9 Esposizioni creditizie per cassa verso clientela: dinamica delle esposizioni deteriorate lorde

Causali/Categorie	Sofferenze	Inadempienze probabili	Esposizioni scadute deteriorate
A. Esposizione lorda iniziale	**23.091**	**30.247**	**5.836**
- di cui: esposizioni cedute non cancellate			
B. Variazioni in aumento	**9.937**	**11.800**	**1.640**
B.1 ingressi da esposizioni non deteriorate	1.371	7.329	1.349
B.2 ingressi da attività finanziarie impaired acquisite o originate		231	52
B.3 trasferimenti da altre categorie di esposizioni deteriorate	7.970	3.641	106
B.4 modifiche contrattuali senza cancellazioni			
B.5 altre variazioni in aumento	596	599	133
C. Variazioni in diminuzione	**6.433**	**12.049**	**4.749**
C.1 uscite verso esposizioni non deteriorate		275	729
C.2 write-off	2.237	6	
C.3 incassi	2.801	3.674	905
C.4 realizzi per cessioni			
C.5 perdite da cessioni			
C.6 trasferimenti ad altre categorie di esposizioni deteriorate	1.395	7.269	3.053
C.7 modifiche contrattuali senza cancellazioni			
C.8 altre variazioni in diminuzione		825	62
D. Esposizione lorda finale	**26.595**	**29.998**	**2.727**
- di cui: esposizioni cedute non cancellate			

A.1.9bis Esposizioni creditizie per cassa verso clientela: dinamica delle esposizioni lorde oggetto di concessioni distinte per qualità creditizia

Causali/Categorie	Esposizioni oggetto di concessioni deteriorate	Esposizioni oggetto di concessioni: non deteriorate
A. Esposizione lorda iniziale	**9.688**	**21.347**
- di cui: esposizioni cedute non cancellate		
B. Variazioni in aumento	**1.325**	**3.308**
B.1 ingressi da esposizioni non deteriorate non oggetto di concessioni	8	3.028
B.2 ingressi da esposizioni non deteriorate oggetto di concessioni	493	
B.3 ingressi da esposizioni oggetto di concessioni deteriorate		94
B.4 ingressi da esposizioni deteriorate non oggetto di concessione	446	
B.5 altre variazioni in aumento	378	186
C. Variazioni in diminuzione	**3.750**	**8.460**
C.1 uscite verso esposizioni non deteriorate non oggetto di concessioni		5.827
C.2 uscite verso esposizioni non deteriorate oggetto di concessioni	94	
C. 3 Uscite verso esposizioni oggetto di concessioni deteriorate		493
C.4 write-off	588	
C.5 Incassi	188	
C.6 realizzi per cessione		
C.7 perdite da cessione		
C.8 altre variazioni in diminuzione	2.880	2.140
D. Esposizione lorda finale	**7.263**	**16.195**
- di cui: esposizioni cedute non cancellate		

A.1.10 Esposizioni creditizie per cassa verso banche: dinamica delle rettifiche di valore complessive

Alla data di riferimento del bilancio la Banca non presenta esposizioni deteriorate verso banche.

A.1.11 Esposizioni creditizie per cassa deteriorate verso clientela: dinamica delle rettifiche di valore complessive

	Sofferenze		Inadempienze probabili		Esposizioni deteriorate	
Causali/Categorie	**Totale**	**di cui: esposizioni oggetto di concessioni**	**Totale**	**di cui: esposizioni oggetto di concessioni**	**Totale**	**di cui: esposizioni oggetto di concessioni**
A. Rettifiche complessive iniziali	**17.022**	**568**	**13.545**	**1.786**	**1.157**	**54**
- di cui: esposizioni cedute non cancellate						
B. Variazioni in aumento	**6.976**	**17**	**4.366**	**351**	**310**	**21**
B.1 rettifiche di valore da attività finanziarie impaired acquisite o originate			1.172		16	
B.2 altre rettifiche di valore						
B.3 perdite da cessione						
B.4 trasferimenti da altre categorie di esposizioni deteriorate	5.147		1.803		11	11
B.5 modifiche contrattuali senza cancellazioni			24		1	
B.6 altre variazioni in aumento	1.829	17	1.367	351	282	10
C. Variazioni in diminuzione	**6.021**	**205**	**5.345**	**395**	**959**	**40**
C.1 riprese di valore da valutazione			30	30	258	9
C.2 riprese di valore da incasso						
C.3 utili da cessione						
C.4 write-off	2.139	191	6	6		
C.5 trasferimenti ad altre categorie di esposizioni deteriorate	1.395		4.980	209	689	31
C.6 modifiche contrattuali senza cancellazioni			41			
C.7 altre variazioni in diminuzione	2.487	14	288	150	12	
D. Rettifiche complessive finali	**17.977**	**380**	**12.566**	**1742**	**508**	**35**
- di cui: esposizioni cedute non cancellate						

A.2 Classificazione attività finanziarie, degli impegni a erogare fondi e delle garanzie finanziarie rilasciate in base ai rating esterni e interni

A.2.1 Distribuzione delle attività finanziarie, degli impegni a erogare fondi e delle garanzie finanziarie rilasciate: per classi di rating esterni (valori lordi)

	Classi di rating esterni							
Esposizioni	**Classe1**	**Classe2**	**Classe3**	**Classe4**	**Classe5**	**Classe6**	**Senza rating**	**Totale**
A. Attività finanziarie valutate al costo ammortizzato							**2.231.180**	**2.231.180**
- Primo stadio							2.011.030	2.011.030
- Secondo stadio							160.829	160.829
- Terzo stadio							59.321	59.321
B. Attività finanziarie valutate al fair value con impatto sulla redditività complessiva							**430.005**	**430.005**
- Primo stadio							430.005	430.005
- Secondo stadio								
- Terzo stadio								
C. Attività finanziarie in corso di dismissione								
- Primo stadio								
- Secondo stadio								
- Terzo stadio								
Totale (A+B+C)							**2.661.185**	**2.661.185**
di cui: attività finanziarie impaired acquisite o originate								
D. Impegni a erogare fondi e garanzie finanziarie rilasciate							**418.471**	**418.471**
- Primo stadio							408.969	408.969
- Secondo stadio								
- Terzo stadio							9.502	9.502
Totale (D)							**418.471**	**418.471**
Totale (A+B+C+D)							**3.079.656**	**3.079.656**

A.2.2 Distribuzione delle attività finanziarie, degli impegni a erogare fondi e delle garanzie finanziarie rilasciate: per classi di rating interni (valori lordi)

Alla data di redazione del bilancio la Banca non dispone di classi di rating interni.

A.3 Distribuzione delle esposizioni creditizie garantite per tipologia di garanzia

A.3.1 Esposizioni creditizie per cassa e fuori bilancio verso banche garantite

La Banca, alla data di redazione del bilancio, non detiene esposizioni creditizie verso banche garantite e pertanto si omette la compilazione della relativa tabella.

A.3.2 Esposizioni creditizie per cassa e fuori bilancio verso clientela garantite

Portafogli/qualità	Esposizione lorda	Esposizione netta	Garanzie reali (1)						Garanzie personali (2)										Totale (1)+(2)
			Immobili Ipoteche	Immobili Finanziamenti per leasing	Titoli	Altre garanzie reali	Derivati su crediti						Crediti di firma						
							CLN	Altri derivati					Amministrazioni pubbliche	Banche	Altre società finanziarie	Altri soggetti			
								Controparti centrali	Banche	Altre società finanziarie	Altri soggetti						Altri soggetti		
1. Esposizioni creditizie per cassa garantite:																			
1.1 totalmente garantite	693.368	677.188	545.768	1.507									22.631		13.593		89.793		673.292
- di cui deteriorate	28.984	16.696	12.481	50									586		715		2.830		16.663
1.2 parzialmente garantite	139.724	133.093	576	5.259									47.498		7.487		16.784		77.605
- di cui deteriorate	10.861	15.539		161									1.752		966		969		3.848
2. Esposizioni creditizie "fuori bilancio" garantite:																			
2.1 totalmente garantite	25.636	25.636	5.530		482								16		499		19.110		25.636
- di cui deteriorate	323	323													65		257		323
2.2 parzialmente garantite	9.853	9.853			200								510		244		2.032		2.986
- di cui deteriorate	354	354			6								71		92		16		185

Registro Imprese - Archivio Ufficiale delle C.C.I.A.A.
Identificativo e data richiesta: 1012561319 - 21/07/2021
Bilancio aggiornato al 31/12/2020

BANCA POPOLARE ETICA SOCIETA' COOPERATIVA PER AZIO..
Codice fiscale: 02622940233

B. Distribuzione e concentrazione delle esposizioni creditizie

B.1 Distribuzione settoriale delle esposizioni creditizie per cassa e "fuori bilancio" verso clientela

	Amministrazioni pubbliche		Società finanziarie		Società finanziarie (di cui imprese di assicurazione)		Società non finanziarie		Famiglie	
Esposizioni/Controparti	**Espos. Netta**	**Rettifiche val. complessive**	**Espos. Netta**	**Rettifiche val. complessive**	**Espos. netta**	**Rettifiche val. complessive**	**Espos. netta**	**Rettifiche val. complessive**	**Espos. netta**	**Rettifiche val. complessive**
A. Esposizioni creditizie per cassa										
A.1 Sofferenze							8.318	17.338	300	639
- di cui: esposizioni oggetto di concessioni							313	285	90	95
A.2 Inadempienze probabili			18	941			15.990	11.361	1.424	264
- di cui: esposizioni oggetto di concessioni							3.015	852	1.361	874
A.3 Esposizioni scadute deteriorate	4						1.188	328	1.027	180
- di cui: esposizioni oggetto di concessioni							163	11	180	25
A.4 Esposizioni non deteriorate	1.524.050	327	64.433	181			614.974	5.844	353.799	966
- di cui: esposizioni oggetto di concessioni							13.602	317	5.601	139
Totale (A)	**1.524.054**	**327**	**64.451**	**1.122**			**640.470**	**34.871**	**356.550**	**2.049**
B. Esposizioni creditizie "fuori bilancio"										
B.1 Esposizioni deteriorate							9.043	368	91	
B.2 Esposizioni non deteriorate	3.971		22.913				351.954	98	29.996	37
Totale (B)	**3.971**		**22.913**				**360.997**	**466**	**30.087**	**37**
Totale (A+B) 31.12.2020	**1.528.025**	**327**	**87.364**	**1.122**			**1.001.467**	**35.337**	**386.637**	**2.086**
Totale (A+B) 31.12.2019	**1.029.336**	**795**	**47.340**	**1.132**			**899.181**	**32.925**	**377.197**	**3.604**

B.2 Distribuzione territoriale delle esposizioni creditizie per cassa e fuori bilancio verso clientela

Esposizioni/Aree geografiche	Italia		Altri Paesi europei		America		Asia		Resto del mondo	
	Espos. Netta	Rettifiche val. complessive	Espos. Netta	Rettifiche val. complessive	Espos. netta	Rettifiche val. complessive	Espos. netta	Rettifiche val. complessive	Espos. netta	Rettifiche val. complessive
A. Esposizioni creditizie per cassa										
A.1 Sofferenze	8.618	17.977								
A.2 Inadempienze probabili	17.105	11.232	376	1.276	8	1				
A.3 Esposizioni scadute deteriorate	2.217	508	2							
A.4 Esposizioni non deteriorate	2.332.863	6.831	222.434	479	1.455	1	105	3	399	3
Totale (A)	**2.360.803**	**36.548**	**222.812**	**1.755**	**1.463**	**2**	**105**	**3**	**399**	**3**
B. Esposizioni creditizie "fuori bilancio"										
B.1 Esposizioni deteriorate	9.134	368								
B.2 Esposizioni non deteriorate	382.253	311	25.992				403		10	
Totale (B)	**391.387**	**679**	**25.992**				**403**		**10**	
Totale (A+B) 31.12.2020	**2.752.190**	**37.227**	**248.804**	**1.755**	**1.463**	**2**	**508**	**3**	**409**	**3**
Totale (A+B) 31.12.2019	**2.116.860**	**36.298**	**233.525**	**1.942**	**1.959**	**2**	**499**	**2**	**536**	**1**

Registro Imprese - Archivio Ufficiale delle C.C.I.A.A.
Identificativo e data richiesta: 1012561319 - 21/07/2021
Bilancio aggiornato al 31/12/2020

BANCA POPOLARE ETICA SOCIETA' COOPERATIVA PER AZIO..
Codice fiscale: 02622940233

B.3 Distribuzione territoriale delle esposizioni creditizie per cassa e "fuori bilancio" verso banche

	Italia		Altri Paesi europei		America		Asia		Resto del mondo	
Esposizioni/Aree geografiche	**Espos. Netta**	**Rettifiche val. complessive**	**Espos. Netta**	**Rettifiche val. complessive**	**Espos. netta**	**Rettifiche val. complessive**	**Espos. netta**	**Rettifiche val. complessive**	**Espos. netta**	**Rettifiche val. complessive**
A. Esposizioni creditizie per cassa										
A.1 Sofferenze										
A.2 Inadempienze probabili										
A.3 Esposizioni scadute deteriorate										
A.4 Esposizioni non deteriorate	59.430	36	12.615	69						
Totale (A)	**59.430**	**36**	**12.615**	**69**						
B. Esposizioni creditizie "fuori bilancio"										
B.1 Esposizioni deteriorate										
B.2 Esposizioni non deteriorate										
Totale (B)										
Totale (A+B) 31.12.2020	**59.430**	**36**	**12.615**	**69**						
Totale (A+B) 31.12.2019	**31.253**	**50**	**12.445**	**86**						

B.4 Grandi esposizioni

Categorie/Valori	**Totale 31.12.2020**	**Totale 31.12.2019**
a)Ammontare - Valore di bilancio	1.492.284	979.133
b)Ammontare - Valore Ponderato	61.467	34.755
c)Numero	5	5

L'ammontare si riferisce alle posizioni di "grande rischio", secondo la discipilina di Vigilanza vigente. Nella tabella viene dettagliato il valore nominale delle posizioni, il valore ponderato ed in numero.

C. Operazioni di cartolarizzazione

C.1 Esposizioni derivanti dalle principali operazioni di cartolarizzazione "proprie" ripartite per tipologia di attività cartolarizzate e per tipologia di esposizioni

La Banca non ha posto in essere operazioni di cartolarizzazione.

D. Informativa sulle entità strutturate non consolidate contabilmente (diverse dalle società veicolo per la cartolarizzazione)

Voci di bilancio/tipologia di entità strutturata	Portafogli contabili dell'attivo	Totale attività (A)	Totale attività (A)	Totale passività (B)	Valore contabile netto (C=A-B)	Esposizione massima al rischio di perdita (D)	Differenza tra esposizione al rischio di perdita e valore contabile (E=D-C)
1. OICR - FP	23.679				23.679	23.679	
- ETICA AZIONARIO I							
IT0004735202		5.075			5.075	5.075	
- 2P INV MULTI ASSET ESG BD R							
IT0005323909		7.008			7.008	7.008	
- 2P INV MULTI ASSET ESG EQ R							
IT0005323966		6.614			6.614	6.614	
- EUREGIO MINIBD FIA CH RIS EUR							
IT0004923147		4.982			4.982	4.982	
2. OICR - FPS	11.164				11.164	11.164	
- AVANZI ETICA SICAF EUVECA A NM							
IT0005347502		5			5	5	
- AVANZI ETICA SICAF EUVECA D PT							
IT0005397911		2.702			2.702	2.702	
- MULTILAB ETICA SUS CON ALL C							
LU2052490013		3.132			3.132	3.132	
- MULTILAB ETICA SUS DYN ALL C							
LU2052490526		2.253			2.253	2.253	
- MULTILAB ETICA SUS GLB EQ C							
LU2052491177		2.340			2.340	2.340	
- SUSTAINABILITY FIN REAL ECON							
LU1838101035		468			468	468	
- FONDS EUROPEEN DE FINANCEMENT							
LU0769657577		264			264	264	

E. Operazioni di cessione

A. Attività finanziarie cedute e non cancellate integralmente

La Banca non ha effettuato operazioni di cessione.

Sezione 2 - Rischi di mercato

2.1 Rischio di tasso di interesse e rischio di prezzo - portafoglio di negoziazione di vigilanza

Informazioni di natura qualitativa

A. Aspetti generali

La Banca non assume posizioni speculative in strumenti derivati.
Alla data del 31 dicembre 2020 la Banca non deteneva posizioni di trading.

Informazioni di natura qualitativa

1. Portafoglio di negoziazione di vigilanza: distribuzione per durata residua (data di riprezzamento) delle attività e delle passività finanziarie per cassa e dei derivati finanziari.

La Banca non dispone di portafoglio di negoziazione

2. Portafoglio di negoziazione di vigilanza: distribuzione delle esposizioni in titoli di capitale e indici azionari per i principali Paesi del mercato di quotazione

La Banca non dispone di portafoglio di negoziazione.

3. Portafoglio di negoziazione di vigilanza - modelli interni e altre metodologie per l'analisi di sensitività

Alla data di riferimento del bilancio, la Banca non adotta modelli interni per l'analisi di sensitività.

2.2 Rischio di tasso di interesse e rischio di prezzo - portafoglio bancario

Informazioni di natura qualitativa

A. Aspetti generali, processi di gestione e metodi di misurazione del rischio di tasso di Interesse e del rischio di prezzo

Principali fonti del rischio di tasso di interesse

Le fonti del rischio di tasso di interesse a cui siamo esposti sono individuabili principalmente nei processi del credito, della raccolta e della finanza, essendo il portafoglio bancario costituito prevalentemente da crediti, titoli e dalle varie forme di raccolta dalla clientela.
In particolare, il rischio di tasso di interesse da "fair value" trae origine dalle poste a tasso fisso, mentre il rischio di tasso di interesse da "flussi finanziari" trae origine dalle poste a tasso variabile. Tuttavia, nell'ambito delle poste a vista sono normalmente ravvisabili comportamenti asimmetrici nel caso in cui si considerino le voci del passivo o quelle dell'attivo. Infatti, mentre le prime, caratterizzate da una maggiore vischiosità, afferiscono principalmente al rischio da "fair value", le seconde, più sensibili ai mutamenti del mercato, sono riconducibili al rischio da "flussi finanziari".

L'assunzione di questa fattispecie di rischio costituisce una componente tipica dell'attività bancaria.

Processi interni di gestione e metodi di misurazione del rischio di tasso

La Banca ha posto in essere misure di attenuazione e controllo finalizzate ad evitare la possibilità che vengano assunte posizioni eccedenti un determinato livello di rischio obiettivo. Tali misure trovano codificazione nell'ambito delle normative aziendali volte a disegnare processi di monitoraggio fondati su limiti di posizione e sistemi di soglie di attenzione - in termini di capitale interno - al superamento delle quali scatta l'attivazione di opportuni processi per l'avvio di azioni correttive.

In particolare, la propensione al rischio è stata definita individuando, all'interno degli obiettivi definiti nel Risk Appetite Framework, specifici valori soglia per il risk appetite e la risk tolerance. Livelli che sono riferiti all'indicatore: rapporto tra Capitale interno assorbito a fronte del rischio di tasso ed il totale dei fondi propri. A questo vengono affiancati ulteriori controlli interni tesi a monitorare la gestione del portafoglio titoli di proprietà in termini di vita residua media ed in termini di VaR.

Trimestralmente la Funzione Risk Management produce una reportistica atta a rendere edotto il comitato di direzione delle dinamiche riguardanti il rischio di tasso di interesse oltre a riportare i risultati al Consiglio di Amministrazione.

Per quanto concerne la metodologia di misurazione del rischio e di quantificazione del corrispondente capitale interno, il CdA della Banca ha deciso di utilizzare l'algoritmo semplificato descritto nell'Allegato C, Titolo III, Cap. 1, Sezione III della Circolare n. 285/13 della Banca d'Italia. Attraverso tale metodologia viene stimata la variazione del valore economico del portafoglio bancario a fronte di una variazione ipotetica dei tassi di interesse pari a +/- 200 punti base.

L'applicazione di detta metodologia semplificata si basa sui seguenti passaggi logici:

- definizione del portafoglio bancario: costituito dal complesso delle attività e passività non rientranti nel portafoglio di negoziazione ai fini di vigilanza;
- determinazione delle "valute rilevanti", le valute cioè il cui peso misurato come quota sul totale attivo oppure sul passivo del portafoglio bancario risulta superiore al 5%. Ciascuna valuta rilevante definisce un aggregato di posizioni. Le valute il cui peso è inferiore al 5% sono aggregate fra loro;
- classificazione delle attività e passività in fasce temporali: sono definite 19 fasce temporali. Le attività e passività a tasso fisso sono classificate in base alla loro vita residua, quelle a tasso variabile sulla base della data di rinegoziazione del tasso di interesse. Salvo specifiche regole

Registro Imprese - Archivio Ufficiale delle C.C.I.A.A.
Identificativo e data richiesta: 1012561319 - 21/07/2021
Bilancio aggiornato al 31/12/2020

di classificazione previste per alcune attività e passività, le attività e le passività sono inserite nello scadenziario secondo i criteri previsti nella Circolare 272 "Manuale per la compilazione della Matrice dei Conti". Le posizioni deteriorate sono ricondotte nelle pertinenti fasce di vita residua sulla base delle previsioni di recupero dei flussi di cassa. Inoltre, le esposizioni deteriorate per le quali non si dispone di previsioni di recupero dei flussi di cassa sono, convenzionalmente, allocate nelle differenti fasce temporali - in ragione di una ripartizione proporzionale, utilizzando, come base di riparto, la distribuzione nelle varie fasce di vita residua (a parità di tipologia di deterioramento) delle previsioni di recupero effettuate sulle altre posizioni deteriorate;

- ponderazione delle esposizioni nette di ciascuna fascia: in ciascuna fascia le posizioni attive e passive sono compensate, ottenendo una posizione netta. La posizione netta per fascia è moltiplicata per il corrispondente fattore di ponderazione. I fattori di ponderazione per fascia sono calcolati come prodotto tra una approssimazione della duration modificata relativa alla fascia e una variazione ipotetica dei tassi (pari a 200 punti base per tutte le fasce);
- somma delle esposizioni nette ponderate delle diverse fasce: l'esposizione ponderata netta dei singoli aggregati approssima la variazione di valore attuale delle poste denominate nella valuta dell'aggregato nell'eventualità dello shock di tasso ipotizzato;
- aggregazione nelle diverse valute: attraverso la somma dei valori assoluti delle esposizioni ponderate nette per aggregato. Il valore ottenuto rappresenta la variazione di valore economico aziendale a fronte dello scenario ipotizzato;
- determinazione dell'indicatore di rischiosità: rappresentato dal rapporto tra il valore somma ottenuto e il valore del Patrimonio di Vigilanza (Fondi Propri).

La misurazione e la gestione del rischio di tasso viene supportata dalla produzione di report, predisposti dalla Funzione di Risk management, che monitora trimestralmente l'andamento dei rischi di Basilea, e dall'Ufficio Finanza che evidenzia il valore a rischio (VAR, Value at Risk) del portafoglio. Tali informazioni consentono di evidenziare la perdita massima potenziale sull'orizzonte temporale definito, tenendo conto non solo del rischio tasso, ma anche di ulteriori fattori di rischio: oscillazioni del valore del portafoglio azionario, rischio di cambio, nonché dell'effetto diversificazione.

Un'attività di controllo e gestione più sofisticata dell'esposizione complessiva al rischio tasso della Banca avviene mediante le misurazioni della variabilità sia del margine di interesse che del patrimonio netto in diversi scenari che prevedono l'effetto di oscillazioni dei tassi di interesse sul valore della Banca. Il tutto in un orizzonte temporale di 12 mesi. La simulazione impiega un'ipotesi di costanza delle masse della Banca all'interno dell'orizzonte di analisi (12 mesi), in contesti di spostamento graduale del livello di tassi, andando a isolare la variabilità di margine (+/-100 punti base) e patrimonio (+/-200 punti base) nei diversi scenari. La possibilità di mettere a fuoco il contributo al risultato complessivo fornito dalle poste a tasso fisso, indicizzato ed amministrato dalla Banca consente di apprezzare il grado di rigidità del margine in contesto di movimento dei tassi di mercato e di ipotizzare, per tempo, possibili correttivi.

Al momento la Banca non ha in essere operazioni di copertura né contabile né gestionale.

Principali fonti del rischio di prezzo

Il rischio di prezzo è rappresentato dalle perdite potenzialmente derivanti da oscillazioni sfavorevoli dei prezzi dei titoli azionari e delle quote di fondi comuni azionari.

La regolamentazione interna in ambito di Portafoglio titoli di Proprietà, ha predisposto limiti che circoscrivono l'esposizione in azioni e OICR sia in termini di ammontare massimo investito per categoria di strumento che di caratteristiche degli strumenti. Si segnala, inoltre, che anche l'operatività in delega della gestione patrimoniale esternalizzata presso Anima SGR è sottoposta a specifici vincoli sull'attività in quote di OICR e in strumenti azionari. Questo fermo restando che il tutto deve rimanere sempre nell'ambito dell'universo investibile previsto da Etica Sgr.
Sul portafoglio, insistono poi anche dei limiti gestionali interni in termini di VaR, sebbene riferito al portafoglio nel suo complesso e non specifico per tale fattore di rischio.

Detto quanto sopra si osserva, in ogni caso, che nel portafoglio di proprietà della Banca la componente azionaria insiste per una misura non significativa. Questa categoria di titoli, infatti, è detenuta, infatti, per lo più con finalità strategiche e di investimento di medio/lungo periodo ed è sostanzialmente riferita a cointeressenze in società promosse dal movimento della Finanza Etica o in Società ed Enti considerati utili allo sviluppo della nostra attività.
Sono inoltre presenti quote di fondi comuni di investimento, sia quotati, i cui valori sono periodicamente monitorati, sia non quotati caratterizzati da minore liquidabilità e aggiornamenti semestrali del NAV delle quote. Tra i fondi presenti figurano alcuni di Etica Sgr S.p.A. e Pensplan Invest sgr.

Ad oggi, vista l'attuale operatività, non sono poste in essere operazioni di copertura del rischio di prezzo.

Informazioni di natura quantitativa

1. Portafoglio bancario: distribuzione per durata residua (per data di riprezzamento) delle attività e delle passività finanziarie

Tipologia/Durata residua	a vista	fino a 3 mesi	da oltre 3 mesi fino a 6 mesi	da oltre 6 mesi fino a 1 anno	da oltre 1 anno fino a 5 anni	da oltre 5 anni fino a 10 anni	oltre 10 anni	durata indeterminata
1. Attività per cassa								
1.1 Titoli di debito								
- con opzione di rimborso anticipato								
- altri		150.013	345.146	256.536	499.784	227.327	10.354	
1.2 Finanziamenti a banche	48.466	13.643						
1.3 Finanziamenti a clientela								
- c/c	126.639	5	44	226	1.157	75	21	
- altri finanziamenti								
- con opzione di rimborso anticipato	272	841	437	106				
- altri	146.268	499.955	64.700	48.123	76.085	42.993	73.682	
2. Passività per cassa								
2.1 Debiti verso clientela								
- c/c	1.585.261	13.406	22.194	26.171	160.206			
- altri debiti								
- con opzione di rimborso anticipato								
- altri	35.078							
2.2 Debiti verso banche								
- c/c								
- altri debiti		19.992	44.770	149.767	314.591			
2.3 Titoli di debito								
- con opzione di rimborso anticipato								
- altri	26	17.464	16.194	1.090	82.149	70.803		
2.4 Altre passività								
- con opzione di rimborso anticipato								
- altre								
3. Derivati finanziari								
3.1 Con titolo sottostante								
- Opzioni								
+ posizioni lunghe								
+ posizioni corte								
- Altri derivati								
+ posizioni lunghe								
+ posizioni corte								
3.2 Senza titolo sottostante								
- Opzioni								
+ posizioni lunghe								
+ posizioni corte								
- Altri derivati								
+ posizioni lunghe								
+ posizioni corte								
4. Altre operazioni fuori bilancio								
+ posizioni lunghe	2.293	3.088	1.120	1.154	1.145		143	
+ posizioni corte	10.736							

2.3 Rischio di cambio

Informazioni di natura qualitativa

A. Aspetti generali, processi di gestione e metodi di misurazione del rischio di cambio

Il rischio di cambio rappresenta il rischio di variazioni del valore delle posizioni in valuta per effetto di variazioni dei corsi delle divise estere.

Siamo esposti marginalmente al rischio di cambio vista l'operatività ridotta in divise extra euro. Le principali fonti di rischio di cambio sono costituite da operazioni di raccolta con la clientela che, generalmente, vengono bilanciate con operazioni di deposito di pari ammontare e di segno opposto tempo per tempo effettuate presso Cassa Centrale Banca. Risulta del tutto marginale il peso delle componente in valuta delle esposizioni in titoli di capitale (con finalità strategiche) e in titoli obbligazionari (in genere afferenti alla gestione patrimoniale di Anima SGR). In ogni caso, da regolamentazione interna, è ammessa l'operatività solo nelle divise dei Paesi presenti nella lista degli "Universi Investibili" messi a disposizione da Etica Sgr e sono previsti limiti su singoli investimenti in titoli in valuta diversa da Euro.

Anche l'esposizione al rischio di cambio, come per il rischio di tasso, è determinata attraverso una metodologia che ricalca quanto previsto dalla normativa di Vigilanza in materia. La sua misurazione si fonda, quindi, sul calcolo della "posizione netta in cambi", cioè del saldo di tutte le attività e le passività relative a ciascuna valuta, ivi incluse le operazioni in euro indicizzate all'andamento dei tassi di cambio di valute.
Stante quanto prescritto in materia dall'articolo 351 del Regolamento (UE) n. 575/2013 del 26 giugno 2013 (c.d. CRR) per i "Requisiti in materia di fondi propri per il rischio di cambio", siamo esonerati dal calcolo di tale requisito in quanto non raggiungiamo il livello minimo previsto dell'esposizione netta in cambi e oro, pari al 2% del totale dei fondi propri dell'ente.

B. Attività di copertura del rischio di cambio

Vista l'attuale operatività, non poniamo in essere operazioni di copertura in senso stretto. La mitigazione del rischio viene effettuata attraverso un'attenta politica di sostanziale pareggiamento delle posizioni in valuta aperte.

Informazioni di natura quantitativa

1. Distribuzione per valuta di denominazione delle attività, delle passività e dei derivati

	Valute					
Voci	**USD - Dollari USA**	**NOK - Corona Norvegia**	**CHF - Franco Svizzera**	**GBP - Sterlina Regno Unito**	**AUD - Dollaro Australia**	**Altre valute**
A. Attività finanziarie						
A.1 Titoli di debito						
A.2 Titoli di capitale	2	144				
A.3 Finanziamenti a banche	2.682		34	7	1	1
A.4 Finanziamenti a clientela						
A.5 Altre attività finanziarie						
B. Altre attività	45			14	16	
C. Passività finanziarie						
C.1 Debiti verso banche						
C.2 Debiti verso clientela	2.202		1			
C.3 Titoli di debito						
C.4 Altre passività finanziarie						
D. Altre passività						
E. Derivati finanziari						
- Opzioni						
+ posizioni lunghe						
+ posizioni corte						
- Altri derivati						
+ posizioni lunghe						
+ posizioni corte						
Totale attività	**2.729**	**144**	**34**	**21**	**17**	**1**
Totale passività	**2.202**		**1**			
Sbilancio (+/-)	**527**	**144**	**33**	**21**	**17**	**1**

2. Modelli interni e altre metodologie per l'analisi di sensitività

La Banca, alla data del bilancio, non è dotata di un modello per l'analisi di sensitività

Sezione 3 - Gli strumenti derivati e le politiche di copertura

Alla data di riferimento del bilancio, la Banca, a livello individuale, non detiene strumenti derivati, pertanto la presente sezione non viene compilata.

Registro Imprese - Archivio Ufficiale delle C.C.I.A.A.
Identificativo e data richiesta: 1012561319 - 21/07/2021
Bilancio aggiornato al 31/12/2020

Sezione 4 - Rischio di liquidità

Informazioni di natura qualitativa

A. Aspetti generali, processi di gestione e metodi di misurazione del rischio di liquidità

Natura del rischio

Si definisce rischio di liquidità la possibilità che la Banca non riesca a mantenere i propri impegni di pagamento a causa dell'incapacità di reperire nuovi fondi (funding liquidity risk) e/o di vendere le proprie attività sul mercato (market liquidity risk).

Con riferimento al quadro normativo applicabile, le disposizioni in materia di liquidità sono entrate in vigore a livello europeo a giugno 2013 con il Regolamento (EU) 575/2013 (CRR) e la Direttiva 2013/36/EU (CRD IV) e in seguito aggiornate nel 2015 con il Regolamento Delegato 2015/61 in materia di Requisito di Copertura della Liquidità (Liquidity Coverage Ratio - LCR). L'indice LCR è un coefficiente di liquidità di breve termine volto ad assicurare che le banche mantengano uno stock adeguato di attività liquide di elevata qualità (High Quality Liquid Assets) non vincolate, composto da contanti o da attività che possano essere smobilizzate nei mercati privati con una perdita di valore modesta o nulla, per soddisfare il suo fabbisogno di liquidità nell'arco di 30 giorni di calendario, in uno scenario di stress predefinito.
Il Regolamento Delegato è entrato in vigore il 1° ottobre 2015 e a partire da tale data gli enti creditizi sono tenuti al rispetto del nuovo requisito di copertura della liquidità ai sensi dell'art. 38 del Regolamento Delegato (100% dal 1° gennaio 2018).
Il requisito minimo di liquidità strutturale (Net Stable Funding Ratio = 100%) diverrà vincolante a partire da giugno 2021, a seguito dell'emanazione, a maggio 2019, del pacchetto bancario di riforme contente la nuova Direttiva (UE) 2019/878 (c.d. CRD V) e del nuovo Regolamento (UE) 2019/876 (c.d. CRR2).
L'articolo 428 sextricies, introdotto con la CRR2, prevede una deroga in tema di NSFR per gli enti piccoli e non complessi[130]: tali enti possono scegliere, previa autorizzazione dell'Autorità Competente, di calcolare l'indicatore di rischio in versione semplificata, secondo le indicazioni dei capi 6 e 7, in deroga ai capi 3 e 4 che riportano le modalità di calcolo della versione base (non semplificata).

Fonti di Manifestazione

Detto quanto sopra, si rammenta che il rischio di liquidità può essere generato da fattori:

- endogeni: rappresentati da eventi negativi specifici della Banca (ad es. deterioramento del merito creditizio della Banca e perdita di fiducia da parte dei creditori);
- esogeni: quando l'origine del rischio è riconducibile ad eventi non direttamente controllabili dalla Banca (crisi politiche, crisi finanziarie, eventi catastrofici, ecc.) che determinano situazioni di tensione di liquidità sui mercati;
- combinazioni dei precedenti.

L'identificazione e la misurazione del rischio si realizza attraverso:

- l'analisi della distribuzione temporale dei flussi di cassa delle attività e delle passività finanziarie nonché delle operazioni fuori bilancio che prevedono scadenze contrattualmente definite;
  - l'esame del comportamento:
  - delle poste che non presentano una scadenza definita (poste "a vista e a revoca");
  - degli strumenti finanziari che incorporano componenti opzionali (esplicite o implicite) che possono modificare l'entità e/o la distribuzione temporale dei flussi di cassa (ad esempio, opzioni di rimborso anticipato);
  - degli strumenti finanziari che, per natura, determinano flussi di cassa variabili in funzione dell'andamento di specifici sottostanti (ad esempio, strumenti derivati);
  - l'analisi del livello di seniority degli strumenti finanziari.

In Banca Etica, il rischio di liquidità si origina, principalmente, nei processi afferenti la gestione del portafoglio di proprietà e della tesoreria, la raccolta e il credito.

Il sistema di governo e gestione del rischio di liquidità, in conformità alle disposizioni delle Autorità di Vigilanza, persegue gli obiettivi di:

- disporre di liquidità in qualsiasi momento e, quindi, di rimanere nella condizione di far fronte ai propri impegni di pagamento in situazioni sia di normale corso degli affari, sia di crisi;
- finanziare le proprie attività alle migliori condizioni di mercato correnti e prospettiche.

A tal fine, nella sua funzione di organo di supervisione strategica, il Consiglio di Amministrazione ha definito le strategie, le politiche, le responsabilità, i processi, gli obiettivi di rischio, le soglie di tolleranza e i limiti all'esposizione al rischio di liquidità (operativa e strutturale); nonché gli strumenti per la gestione del rischio liquidità in condizioni ordinarie e di stress.

[130] I requisiti che un ente deve soddisfare per essere classificato piccolo e non complesso sono previsti dall'articolo 2, comma 145, del Regolamento (UE) 2019/876.

Struttura Organizzativa

Operativamente, la tesoreria è gestita dall'Ufficio Finanza, incorporato all'interno del Dipartimento di Governo, con l'obiettivo di garantire la disponibilità di riserve di liquidità sufficienti ad assicurare la solvibilità nel breve termine e la diversificazione delle fonti di finanziamento, nonché, al tempo stesso, il mantenimento di un sostanziale equilibrio fra le scadenze di impieghi e raccolta nel medio/lungo termine.

Lo stesso Ufficio Finanza, provvede all'adeguatezza dei controlli di linea relativi all'operatività di propria competenza e predispone adeguati flussi informativi tesi a fornire, agli Organi aziendali, una complessiva e dettagliata informativa sulla situazione di liquidità di Banca Etica.

La Funzione Risk Management, inoltre, assicura un controllo indipendente del rischio di liquidità. Verifica il livello di esposizione operativa e strutturale, il rispetto degli obiettivi e delle soglie di tolleranza, l'adeguatezza delle riserve di liquidità, la quota di attività vincolate (asset encumbrance) ed il livello della concentrazione della raccolta. Analizza, altresì, l'informativa inviata settimanalmente all'Autorità di Vigilanza che prevede la valorizzazione, sulla base di dati gestionali, della maturity ladder e delle scadenze dei principali aggregati in essa riportati, nonché dello stock di attività eligible per il rifinanziamento presso la BCE.
Più in generale la Funzione Risk Management è chiamata a verificare nel continuo l'adeguatezza del processo di gestione del rischio, nonché la sua revisione periodica. Fornisce, inoltre, nell'ambito della propria reportistica trimestrale sui rischi, evidenza delle risultanze riscontrate: al Consiglio di Amministrazione, al Comitato Rischi, al Collegio Sindacale e alla Direzione Generale.
Sempre la Funzione Risk, in sinergia con altre funzioni aziendali, elabora proposte relative alla definizione del sistema di prezzi di trasferimento interno dei fondi, degli obiettivi, delle soglie di tolleranza e degli indicatori di rischio per il presidio della liquidità aziendale; propone, infine, metodologie di misurazione e monitoraggio dell'esposizione al rischio e per l'esecuzione delle prove di stress, nonché gli indicatori di allarme utilizzati per l'attivazione del Contingency Funding e Recovery Plan.

Nell'ambito delle attività correnti, in ogni caso, Banca Etica persegue un duplice obiettivo:

- garantire la capacità di far fronte agli impegni di pagamento per cassa, previsti e imprevisti, di breve termine (fino a 12 mesi) tramite la gestione della liquidità operativa;
- assicurare un adeguato rapporto tra passività complessive e attività a medio/lungo termine (oltre i 12 mesi), gestendo la liquidità strutturale.

A tal fine, il presidio della liquidità operativa è stato strutturato su tre livelli:

- il primo livello - prevede il presidio infra giornaliero e a breve della posizione finanziaria netta, delle masse liquide e liquidabili e delle fonti di approvvigionamento;
- il secondo livello - prevede la valutazione della robustezza delle riserve di liquidità attraverso il monitoraggio della maturity ladder e degli indicatori operativi giornalieri;
- il terzo livello - prevede il rispetto del requisito minimo regolamentare LCR e la valutazione periodica di scenari di stress (idiosincratico, di mercato e combinato).

L'esposizione di Banca Etica ai flussi di cassa in uscita inattesi riguardano principalmente:

- le poste che non presentano una scadenza definita (in primis conti correnti passivi);
- le passività a scadenza (in primis depositi vincolati) che, su richiesta del depositante, possono essere rimborsate anticipatamente;
- le obbligazioni di propria emissione, per le quali, la Banca, al fine di garantire la liquidità sul mercato, ha adottato specifiche procedure interne di riacquisto;
- i margini disponibili sulle linee di credito concesse.

Con riferimento alla gestione della liquidità strutturale la sua misurazione e il relativo monitoraggio avviene. principalmente, ma non esclusivamente, attraverso l'indicatore Net Stable Funding Ratio (NSFR) per la posizione di liquidità ad un anno; coefficiente che viene rilevato trimestralmente in corrispondenza dell'invio della base segnaletica all'Autorità di Vigilanza.
L'indice NSFR, così come previsto dal framework di Basilea 3, rappresenta il rapporto fra le fonti di provvista stabili (quota di patrimonio e passività che si ritiene risulti affidabile nell'arco temporale di un anno) e l'ammontare di provvista stabile richiesta dalle attività (in funzione delle caratteristiche di liquidità e della loro vita residua) e dalle poste fuori bilancio detenute.

Nell'ambito del monitoraggio del rischio di liquidità, si rammenta, inoltre, che Banca Etica si è dotata di un Contingency Funding e Recovery Plan (CFRP) che prevede procedure organizzative e operative da attivare in situazioni di allerta o crisi di liquidità. Nel CFRP sono quindi definiti gli stati di non ordinaria operatività, i processi e gli strumenti per la relativa attivazione/gestione (ruoli e responsabilità degli organi e delle unità organizzative aziendali coinvolti, indicatori di preallarme di crisi sistemica e specifica, procedure di monitoraggio e di attivazione degli stati di allerta e crisi, strategie e strumenti di gestione delle crisi).

Registro Imprese - Archivio Ufficiale delle C.C.I.A.A.
Identificativo e data richiesta: 1012561319 - 21/07/2021
Bilancio aggiornato al 31/12/2020

Nel documento sono definiti degli indicatori di pre-allarme di crisi, specifica e sistemica/di mercato, ossia un insieme di rilevazioni di natura qualitativa e quantitativa per l'individuazione di segnali rappresentativi di potenziali tensioni sulla posizione di liquidità. Tali indicatori rappresentano, unitariamente ai risultati derivanti dalla misurazione del rischio di liquidità, un elemento informativo importante per l'attivazione delle misure di attenuazione del rischio di liquidità previste dal CFRP.

Nel corso del 2020 la posizione di liquidità di breve termine non ha risentito di tensioni legate all'emergenza pandemica, ma è stata sostenuta da adeguate attività liquidite di elevata qualità rappresentate essenzialmente da cassa e titoli governativi non vincolati. L'indice LCR di Banca Etica si è infatti attestato in media al 339,4%, dato superiore alle soglie definite nel Risk Appetite Framework deliberato dal CdA del 26 giugno 2020 e al limite regolamentare del 100%.
Quanto alla liquidità strutturale, l'indicatore NSFR è risultato in media pari al 241,2%, livello superiore ai limiti di RAF approvati per l'anno e al requisito normativo del 100%.
Inoltre, la struttura per fasce di scadenza al 31 dicembre 2020 si presenta complessivamente equilibrata. In particolare, l'ammontare delle attività a medio lungo termine, rappresentate principalmente dai prestiti verso clientela e titoli di proprietà, risulta bilanciato oltre che dal patrimonio, dalle passività con scadenza a medio/lungo termine e dalle passività a vista che presentano, comunque, in base alle caratteristiche contrattuali e comportamentali dei depositanti, elevati tassi di stabilità.
Per quanto riguarda la concentrazione delle fonti di provvista al 31 dicembre 2020:

- l'incidenza della raccolta dalle prime 30 controparti non bancarie sul totale della raccolta da clientela ordinaria è risultata pari al 7,3%, in diminuzione di 1,2 punti percentuali rispetto al dato di fine 2019 (8,5%). Il miglioramento dell'indice è ascrivibile all'elevato tasso di crescita registrato nell'anno dalla provvista (+18%), che ha più che compensato l'aumento del funding fornito dai primi 30 clienti (+1,9% rispetto al 31 dicembre 2019).
- la provvista con scadenza inferiore all'anno sul totale della raccolta da clientela ordinaria è salita al 76,9%, in aumento di un punto percentuale rispetto all'anno precedente, per via dello straordinario incremento, superiore alle attese, dei conti correnti passivi (+19,1%). Dinamica, questa, dettata dal clima di incertezza sull'evoluzione del quadro congiunturale ed epidemiologico.

A.1 Impatti derivanti dalla pandemia Covid-19

Nel corso del 2020, in risposta alla crisi pandemica e al conseguente shock negativo per le prospettive di crescita delle economie dell'Area Euro, il Consiglio Direttivo della Banca Centrale Europea ha deliberato una serie di misure straordinarie finalizzate a stimolare l'erogazione di credito a famiglie e imprese a condizioni accomodanti.

Nel seguito, riepiloghiamo le principali:

- nei mesi di marzo e aprile sono state annunciate operazioni a più lungo termine aggiuntive (additional LTRO), condotte con frequenza settimanale a partire dal 16 marzo 2020 e con scadenza il 24 giugno 2020, nonchè operazioni finalizzate a contrastare le conseguenze dell'emergenza pandemica (PELTRO), condotte a partire dal mese di maggio con frequenza mensile e durata variabile (tra 8 e 16 mesi);
- e' stato innalzato l'importo massimo ottenibile tramite le operazioni TLTRO3 dal 30% al 50% dello stock di prestiti idonei al 28 febbraio 2019, eliminato il limite di partecipazione alle singole aste ed è stato abbassato il tasso, tra giugno 2020 e giugno 2021, fino a -1% per le banche che concederanno finanziamenti oltre un determinato livello di riferimento;
- sono stati modificati i criteri di idoneità applicabili alle attività conferite a garanzia, consentendo l'utilizzo di una gamma più ampia di attività sia negoziabili (titoli), sia non negoziabili (prestiti);
- a dicembre 2020,
  - per le operazioni TLTRO III:
    - è stato esteso di 12 mesi, fino a giugno 2022, il periodo nel quale si applicheranno condizioni più favorevoli;
    - sono state annunciate tre operazioni aggiuntive tra giugno e dicembre 2021;
    - è stato introdotto un nuovo criterio di valutazione della lending performance ai fini della determinazione delle condizioni di tasso;
    - è stato ulteriormente incrementato l'importo massimo finanziabile dal 50% al 55% dello stock di prestiti idonei al 28 febbraio 2019;
  - nell'ambito del programma PELTRO, sono state introdotte quattro ulteriori operazioni.

Banca Etica ha colto le opportunità offerte dalla BCE partecipando:

- all'operazione LTRO straordinaria del 25 marzo 2020 per 155 milioni di euro e con scadenza 24 giugno 2020.
- alla quarta asta TLTRO III del 24 giugno 2020 per un importo di 155 milioni con scadenza 28 giugno 2023;
- alla prima asta PELTRO del 21 maggio 2020 per un importo di 150 milioni e con scadenza 30 settembre 2021;
- alla quinta asta TLTRO III del 30 settembre 2020 per un importo di 160 milioni con scadenza 27 settembre 2023, funzionale al rimborso del finanziamento TLTRO II di pari ammontare.

Il CdA nella seduta del 9 marzo 2021 ha deliberato la partecipazione alla settima asta TLTRO III con partenza il 24 marzo 2021 e scadenza 27 marzo 2024 per un importo di 30 milioni di euro.

Registro Imprese - Archivio Ufficiale delle C.C.I.A.A.
Identificativo e data richiesta: 1012561319 - 21/07/2021
Bilancio aggiornato al 31/12/2020

Informazioni di natura quantitativa

1. Distribuzione temporale per durata residua contrattuale delle attività e passività finanziarie

Tipologia/Durata residua	a vista	da oltre 1 giorno a 7 giorni	da oltre 7 giorni a 15 giorni	da oltre 15 giorni a 1 mese	da oltre 1 mese fino a 3 mesi	da oltre 3 mesi fino a 6 mesi	da oltre 6 mesi fino a 1 anno	da oltre 1 anno fino a 5 anni	Oltre 5 anni	Durata indeterminata
Attività per cassa										
A.1 Titoli di Stato	185		642		4.178	1.257	222.300	836.810	338.890	
A.2 Altri titoli di debito			28	2	2.132	368	5.552	10.839	2.602	
A.3 Quote O.I.C.R.	34.843									
A.4 Finanziamenti										
- banche	61.476									
- clientela	125.630	1.546	3.279	22.498	53.811	48.526	66.257	301.728	464.700	
Passività per cassa										
B.1 Depositi e conti correnti										
- banche	2				20.000	45.000	150.000			
- clientela	1.421.610	607	1.472	3.005	12.186	23.611	27.901	173.308	20.162	
B.2 Titoli di debito			2.925	68	1.243	7.137	5.586	86.675	70.574	
B.3 Altre passività										
Operazioni "fuori bilancio"										
C.1 Derivati finanziari con scambio di capitale										
- posizioni lunghe										
- posizioni corte										
C.2 Derivati finanziari senza scambio di capitale										
- posizioni lunghe										
- posizioni corte										
C.3 Depositi e finanziamenti da ricevere										
- posizioni lunghe										
- posizioni corte										
C.4 Impegni irrevocabili a erogare fondi										
- posizioni lunghe	2.293				341		207		6.118	
- posizioni corte	8.959									
C.5 Garanzie finanziarie rilasciate										
C.6 Garanzie finanziarie ricevute										
C.7 Derivati creditizi con scambio di capitale										
- posizioni lunghe										
- posizioni corte										
C.8 Derivati creditizi senza scambio di capitale										
- posizioni lunghe										
- posizioni corte										

Registro Imprese - Archivio Ufficiale delle C.C.I.A.A.
Identificativo e data richiesta: 1012561319 - 21/07/2021
Bilancio aggiornato al 31/12/2020

Sezione 5 - Rischio operativo

Informazioni di natura qualitativa

A. Aspetti generali, processi di gestione e metodi di misurazione del rischio operativo dell'evento

Natura del rischio

Il rischio operativo, così come definito dalla regolamentazione prudenziale, è il rischio di subire perdite derivanti dall'inadeguatezza o dalla disfunzione di procedure, risorse umane e sistemi interni, oppure da eventi esogeni.

Tale definizione include il rischio legale (ovvero il rischio di subire perdite derivanti da violazioni di leggi o regolamenti, da responsabilità contrattuale o extra-contrattuale ovvero da altre controversie), ma non considera quello di reputazione e quello strategico.

Il rischio operativo, in quanto tale, è un rischio puro, essendo ad esso connesse solo manifestazioni negative dell'evento. Tali manifestazioni, connaturate all'esercizio dell'attività bancaria, sono generate trasversalmente da tutti i processi aziendali.

Fonti di Manifestazione

In generale, le principali fonti di manifestazione del rischio operativo sono riconducibili alle frodi interne, alle frodi esterne, ai rapporti di impiego e sicurezza sul lavoro, agli obblighi professionali verso i clienti ovvero alla natura o caratteristiche dei prodotti, ai danni da eventi esterni e alla disfunzione dei sistemi informatici. Nell'ambito dei rischi operativi, risultano significative le seguenti sottocategorie di rischio, enucleate dalle stesse disposizioni di vigilanza:
• il rischio informatico ossia il rischio di incorrere in perdite economiche, di reputazione e di quote di mercato in relazione all'utilizzo di tecnologia dell'informazione e della comunicazione (ICT);
• il rischio di esternalizzazione ossia legato alla scelta di esternalizzare a terzi fornitori lo svolgimento di una o più attività aziendali.

Struttura Organizzativa

In quanto rischio trasversale rispetto ai processi, il rischio operativo trova i presidi di controllo e di attenuazione nella disciplina in vigore (regolamenti, disposizioni attuative, deleghe), che opera soprattutto in ottica preventiva. Sulla base di tale disciplina sono poi impostati specifici controlli di linea a verifica ed ulteriore presidio di tale tipologia di rischio. La disciplina in vigore è trasferita anche nelle procedure informatiche con l'obiettivo di presidiare, nel continuo, la corretta attribuzione delle abilitazioni ed il rispetto delle separatezze funzionali in coerenza con i ruoli.

Disciplina e controlli di linea sono regolamentati dal CdA, attuati dalla Direzione e aggiornati, ordinariamente, dal Dipartimento Organizzazione.
In ambito di controlli di secondo livello, la funzione Compliance è deputata al presidio del rischio di conformità in riferimento al rispetto delle norme interne ed esterne e fornisce un supporto nella prevenzione e gestione del rischio di incorrere in sanzioni giudiziarie o amministrative, di riportare perdite rilevanti conseguenti alla violazione di normativa.
Sempre la Funzione Compliance ha il presidio degli controlli previsti dalla normativa MIFID (regolamento congiunto Banca d'Italia e Consob).

Relativamente al Rischio Informatico, anche al fine di predisporre il Rapporto Sintetico sulla situazione del rischio Informatico e dei sistemi di pagamento, sono stati predisposti degli indicatori specifici che la Funzione Organizzazione, con il supporto dei fornitori di riferimento monitorano.
La Funzione di Risk Management, individua i rischi operativi, verifica il rispetto dei limiti e degli obiettivi assegnati, e attraverso la reportistica trimestrale del RAF, relaziona sui principali indicatori di rischio operativo.
La responsabilità complessiva del Sistema dei Controlli è affidata alla Funzione di Internal Audit.

Nell'ambito del complessivo assessment, con specifico riferimento alla componente di rischio legata all'esternalizzazione di processi/attività aziendali, si evidenzia che la Banca Etica ha attivato specifiche modalità atte ad accertare il corretto svolgimento delle attività da parte dei fornitori del Core banking system[131], in funzione delle diverse tipologie, differenti livelli di protezione contrattuale e di controllo con riguardo all'elenco delle esternalizzazioni di funzioni operative importanti.
La Banca mantiene internamente la competenza richiesta per controllare efficacemente le funzioni operative importanti esternalizzate (FOI) e per gestire i rischi connessi con l'esternalizzazione, inclusi quelli derivanti da potenziali conflitti di interessi del fornitore di servizi. In tale ambito, è stato individuato, all'interno del Dipartimento di Governo, uno specifico ufficio per le attività esternalizzate, responsabile del controllo del livello dei servizi prestati dall'outsourcer e sanciti nei rispettivi contratti di esternalizzazione e dell'informativa agli Organi Aziendali sullo stato e l'andamento delle funzioni esternalizzate.

[131] Banca Etica ha due fornitori informatici del core banking system, uno per l'Italia e uno per la succursale spagnola.

A seguito delle nuove linee guida Eba in materia di esternalizzazione, EBA/GL/2019/02, sono in corso di revisione i contratti in essere al fine di integrare la documentazione in linea rispetto alla nuova normativa.

Rientra tra i presidi a mitigazione di tali rischi anche l'adozione di un "Piano di Continuità Operativa", volto a definire le soluzioni di continuità operativa in caso di emergenza dovuta a situazioni di indisponibilità di locali, risorse, infrastrutture ecc.
In tale ottica, si è provveduto ad istituire le procedure operative da attivare per fronteggiare gli scenari di crisi, attribuendo, a tal fine, ruoli e responsabilità dei diversi attori coinvolti.
Nel corso del 2020 Banca Etica ha provveduto ad aggiornare il Piano di Continuità Operativa, le principali novità hanno riguardato gli aggiornamenti normativi e tecnici, gli adeguamenti relativi ai cambi organizzativi interni, l'inserimento del Responsabile del Dipartimento Spagna nel Comitato di Crisi (solo nel caso la crisi si verifichi in Spagna) e l'individuazione del Team di Supporto e del personale sostitutivo spagnolo.
Con riferimento al presidio del rischio di non conformità alle normative di natura fiscale, in base al principio di proporzionalità, e su proposta della Funzione Compliance, Banca Etica ha assegnato all'Ufficio Bilancio e Controllo di Gestione questo presidio specialistico. Per una mitigazione del rischio e per un supporto nel continuo dell'operatività più rilevante l'Ufficio Bilancio e Contabilità si avvale a sua volta della consulenza di uno studio fiscale di primaria rilevanza a livello nazionale.
Relativamente alle attività di controllo di secondo livello la Funzione Risk Management monitora il rischio fiscale all'interno del più ampio rischio operativo attraverso specifici indicatori monitorati trimestrale e ricompresi nel RAF.
La Funzione Antiriciclaggio, nel più ampio monitoraggio del rischio di riciclaggio, tiene conto dei rischi derivanti dal coinvolgimento in operazioni fiscalmente irregolari poste in essere dalla clientela.
Infine la Funzione Internal Audit effettua specifiche verifiche sul comparto anche attraverso il supporto di risorse esterne di primarie società di consulenza.

Sistemi di misurazione
Per quanto concerne la misurazione regolamentare del requisito prudenziale a fronte dei rischi operativi, Banca Etica, non raggiungendo le specifiche soglie di accesso alle metodologie avanzate individuate dalla Vigilanza, e in considerazione dei propri profili organizzativi, operativi e dimensionali, ha deliberato l'applicazione del metodo base (Basic Indicator Approach - BIA).

Sulla base di tale metodologia, il requisito patrimoniale a fronte dei rischi operativi viene misurato applicando il coefficiente regolamentare del 15% alla media delle ultime tre osservazioni su base annuale di un indicatore del volume di operatività aziendale (cd "indicatore rilevante", riferito alla situazione di fine esercizio).

A.1 Impatti derivanti dalla pandemia Covid-19
Banca Etica ha risposto con estrema tempestività all'emergenza sanitaria indotta dalla pandemia, attivando immediatamente una vasta serie di iniziative volte a tutelare la salute delle persone del Gruppo e dei clienti e ad assicurare la business continuity.
Banca Etica già nella primavera 2019 aveva attivato una sperimentazione del lavoro agile e a febbraio 2020 erano già un centinaio i dipendenti che usufruivano di questa possibilità, mentre tutti i 334 dipendenti erano dotati di pc portatile.
Quando è stato emanato il DL del 23 febbraio che raccomandava il massimo utilizzo dello smart working, Banca Etica ha potuto adottare fin da subito tale modalità lavorativa nella sede centrale di Banca Etica a Padova, uno dei territori colpiti per primi dalla pandemia da Covid-19, per poi estendere tale modalità alla rete commerciale italiana e spagnola.
Relativamente alla rete di agenzie dall'8 marzo fino al 31 maggio le filiali sono rimaste aperte solo 2 giorni alla settimana e solo su appuntamento. Banca Etica aveva già in uso per alcune filiali un sistema di prenotazione automatico per gli appuntamenti, che è stato esteso a tutta la rete commerciale.
Le filiali di Brescia, Bergamo e Treviso sono state chiuse del tutto per alcune settimane per tutelare il personale che operava in contesti particolarmente colpiti da Covid-19.
Grazie al team dedicato e coordinato dal Delegato per la Sicurezza, Banca Etica ha implementato tutte le azioni a tutela della salute in linea con le normative volta per volta emanate, sia per quanto riguarda l'Italia che per la Spagna.
Tempestive indicazioni organizzative sono state emanate da Banca Etica per prevenire i rischi nei luoghi di lavoro, con l'adozione delle misure di protezione individuale e collettiva, con l'annullamento delle trasferte e con il potenziamento dei servizi di pulizia. Per i lavoratori in smart working è stata effettuata una specifica formazione riguardante i rischi sulla salute e la sicurezza dei lavoratori in lavoro agile.
Sul fronte dei processi operativi, si sono rafforzati gli interventi volti a favorire l'interazione digitale con la clientela, attraverso il perfezionamento dell'offerta a distanza e l'estensione dei processi di dematerializzazione dei contratti e di firma digitale.
Quando questa attività non risultava possibile, i clienti sono stati invitati ad utilizzare il sistema di prenotazione degli appuntamenti per recarsi presso la rete commerciale.
Relativamente alle dotazioni informatiche Banca Etica, ha rafforzato la sicurezza per utilizzo dei laptop da reti private (non Banca) attraverso meccanismi di DNS Protection e ha realizzato il passaggio ad un sistema di fonia basato su un centralino cloud che non richiede l'utilizzo di un apparato fisico.

Registro Imprese - Archivio Ufficiale delle C.C.I.A.A.
Identificativo e data richiesta: 1012561319 - 21/07/2021
Bilancio aggiornato al 31/12/2020

Parte F
INFORMAZIONI SUL PATRIMONIO

Sezione 1 - Il patrimonio dell'impresa

A. Informazioni di natura qualitativa

Una delle consolidate priorità strategiche della Banca è rappresentata dalla consistenza e dalla dinamica dei mezzi patrimoniali. Il patrimonio costituisce il primo presidio a fronte dei rischi connessi con la complessiva attività bancaria e il principale parametro di riferimento per le valutazioni dell'autorità di vigilanza sulla solidità delle banche. Esso contribuisce positivamente anche alla formazione del reddito di esercizio e fronteggia adeguatamente tutte le immobilizzazioni tecniche e finanziarie della Banca.

L'evoluzione del patrimonio aziendale non solo accompagna puntualmente la crescita dimensionale, ma rappresenta un elemento decisivo nelle fasi di sviluppo. Per assicurare una corretta dinamica patrimoniale in condizioni di ordinaria operatività, la Banca ricorre soprattutto all'autofinanziamento, ovvero al rafforzamento delle riserve attraverso la destinazione degli utili netti. La banca destina infatti alla riserva indivisibile la quasi totalità degli utili netti di esercizio.

Il patrimonio netto della banca è determinato dalla somma del capitale sociale, della riserva sovrapprezzo azioni, delle riserve di utili, delle riserve da valutazione e dall'utile di esercizio, per la quota da destinare a riserva, così come indicato nella Parte B della presente Sezione.

La nozione di patrimonio che la Banca utilizza nelle sue valutazioni è sostanzialmente riconducibile alla nozione di "fondi propri" come stabilita dal Regolamento (UE) n. 575/2013 (CRR), nelle tre componenti del capitale primario di classe 1 (CET 1), del capitale di classe 1 (Tier 1) e del capitale di classe 2 (Tier 2). Il patrimonio così definito rappresenta infatti, a giudizio della Banca, il miglior riferimento per una efficace gestione in chiave sia strategica sia di operatività corrente. Esso costituisce il presidio principale dei rischi aziendali secondo le disposizioni di vigilanza prudenziale, in quanto risorsa finanziaria in grado di assorbire le possibili perdite prodotte dall'esposizione della Banca ai rischi predetti, assumendo un ruolo di garanzia nei confronti dei depositanti e dei creditori in generale.
Per i requisiti patrimoniali minimi si fa riferimento ai parametri obbligatori stabiliti dalle richiamate disposizioni di vigilanza, in base alle quali il capitale primario di classe 1 della Banca deve ragguagliarsi almeno al 4,5% del totale delle attività di rischio ponderate ("CET1 capital ratio"), il capitale di classe 1 deve rappresentare almeno il 6% del totale delle predette attività ponderate ("tier 1 capital ratio") e il complesso dei fondi propri della Banca deve attestarsi almeno all'8% del totale delle attività ponderate ("total capital ratio"). Le menzionate attività di rischio ponderate vengono determinate in relazione ai profili di rischio del cosiddetto "primo pilastro" rappresentati dai rischi di credito e di controparte (misurati in base alla categoria delle controparti debitrici, alla durata e tipologia delle operazioni e alle garanzie personali e reali ricevute), dai rischi di mercato sul portafoglio di negoziazione e dal rischio operativo.

Le disposizioni di vigilanza richiedono inoltre che siano detenute risorse patrimoniali aggiuntive di capitale primario di classe 1 rispetto ai citati requisiti minimi obbligatori, destinate a essere utilizzate nelle fasi avverse di mercato per preservare il livello minimo di capitale regolamentare ("riserva di conservazione del capitale", pari al 2,5% delle complessive attività di rischio ponderate).

Accanto al rispetto dei richiamati coefficienti patrimoniali minimi obbligatori a fronte dei rischi di "primo pilastro", la normativa di vigilanza richiede anche di misurare con l'utilizzo di metodologie interne la complessiva adeguatezza patrimoniale della Banca sia in via attuale sia in via prospettica e in ipotesi di "stress" l'insieme dei rischi aziendali che comprendono, oltre a quelli del "primo pilastro" (credito, controparte, mercato, operativo), ulteriori fattori di rischio che insistono sull'attività aziendale come, in particolare, i rischi di concentrazione, di tasso di interesse, di liquidità, di leva finanziaria eccessiva ecc. ("secondo pilastro"). L'esistenza, accanto ai coefficienti minimi obbligatori, del "secondo pilastro" di fatto amplia il concetto di adeguatezza patrimoniale, che assume una connotazione più globale e tesa alla verifica complessiva dei fabbisogni patrimoniali e delle fonti effettivamente disponibili, in coerenza con gli obiettivi strategici e di sviluppo della Banca stessa.

La Banca si è dotata di processi e strumenti (Internal Capital Adequacy Process, ICAAP) per determinare il livello di capitale interno adeguato a fronteggiare ogni tipologia di rischio, nell'ambito di una valutazione dell'esposizione, attuale, prospettica e in situazione di "stress", che tenga conto delle strategie e dell'evoluzione del contesto di riferimento.

Obiettivo della Banca è quindi quello di mantenere un'adeguata copertura patrimoniale a fronte dei requisiti richiesti

dalle norme di vigilanza; nell'ambito del processo ICAAP la loro evoluzione viene pertanto stimata in sede di attività di pianificazione sulla base degli obiettivi stabiliti dal Consiglio di Amministrazione.

La verifica del rispetto dei requisiti di vigilanza e della conseguente adeguatezza del patrimonio avviene trimestralmente. Gli aspetti oggetto di verifica sono principalmente i "ratios" rispetto alla struttura finanziaria della Banca (impieghi, crediti anomali, immobilizzazioni, totale attivo) e il grado di copertura dei rischi.

L'attuale consistenza patrimoniale consente il rispetto delle regole di vigilanza prudenziale previste per tutte le banche.

Si fa inoltre presente che nel mese di gennaio 2020 il Gruppo Banca Popolare Etica ha ricevuto dalla Banca d'Italia la notifica relativa all'esito del procedimento di revisione prudenziale (SREP) condotto ai sensi degli art. 97 e seguenti della Direttiva UE n. 36/2013 (CRD IV) ed in conformità con quanto disposto dall'ABE nel documento "*Orientamenti sulle procedure e sulle metodologie comuni per il processo di revisione e valutazione prudenziale*" pubblicato il 19 dicembre 2014, relativamente all'imposizione di requisiti patrimoniali specifici aggiuntivi rispetto alle misure minime di capitale in precedenza richiamate. Per le risultanze di tale procedimento si veda la Parte F Sezione 1.A della Nota integrativa consolidata.

B. Informazioni di natura quantitativa

Nella Sezione è illustrata la composizione dei conti relativi al patrimonio della Banca.

B.1 Patrimonio dell'impresa: composizione

Categorie/Valori	Totale 31.12.2020	Totale 31.12.2019
1. Capitale	77.443	73.980
2. Sovrapprezzi di emissione	4.276	3.848
3. Riserve	25.762	19.694
- di utili	29.712	23.643
a) legale	3.243	2.616
b) statutaria	19.254	13.813
c) azioni proprie	2.652	2.652
d) altre	4.563	4.563
- altre	(3.950)	(3.950)
4. Azioni proprie		
5. (Azioni proprie)	(258)	(217)
6. Riserve da valutazione	6.939	2.855
- Titoli di capitale designati al fair value con impatto sulla redditività complessiva		
- Copertura di titoli di capitale designati al fair value con impatto sulla redditività complessiva		
- Attività finanziarie (diverse dai titoli di capitale) valutate al fair value con impatto sulla redditività complessiva	7.101	3.002
- Attività materiali		
- Attività immateriali		
- Copertura di investimenti esteri		
- Copertura dei flussi finanziari		
- Strumenti di copertura [elementi non designati]		
- Differenze di cambio		
- Attività non correnti e gruppi di attività in via di dismissione		
- Passività finanziarie designate al fair value con impatto a conto economico (variazioni del proprio merito creditizio)		
- Utili (perdite) attuariali relativi a piani previdenziali a benefici definiti	(162)	(147)
- Quote delle riserve da valutazione relative alle partecipate		
valutate al patrimonio netto		
- Leggi speciali di rivalutazione		
7. Utile (Perdita) d'esercizio	6.403	6.268
Totale	**120.565**	**106.428**

B.2 Riserve da valutazione delle attività finanziarie valutate al fair value con impatto sulla redditività complessiva: composizione

Attività/Valori	Totale 31.12.2020		Totale 31.12.2019	
	Riserva positiva	Riserva negativa	Riserva positiva	Riserva negativa
1. Titoli di debito	11.012	(3.693)	3.401	(280)
2. Titoli di capitale	17	(235)	26	(144)
4. Finanziamenti				
Totale	**11.029**	**(3.928)**	**3.426**	**(425)**

B.3 Riserve da valutazione delle attività finanziarie valutate al fair value con impatto sulla redditività complessiva: variazioni annue

	Titoli di debito	Titoli di capitale	Finanziamenti
1. Esistenze iniziali	**3.121**	**(119)**	
2. Variazioni positive	**7.891**	**17**	
2.1 Incrementi di fair value	7.872	17	
2.2 Rettifiche di valore per rischio di credito	0	0	
2.3 Rigiro a conto economico di riserve negative da realizzo	0	0	
2.4 Trasferimenti ad altre componenti di patrimonio netto (titoli di capitale)	0	0	
2.5 Altre variazioni	19	0	
3. Variazioni negative	**3.693**	**116**	
3.1 Riduzioni di fair value	58	116	
3.2 Riprese di valore per rischio di credito	0	0	
3.3 Rigiro a conto economico da riserve positive: da realizzo	0	0	
3.4 Trasferimenti ad altre componenti di patrimonio netto (titoli di capitale)	0	0	
3.5 Altre variazioni	3.635	0	
4. Rimanenze finali	**7.319**	**(218)**	

La sottovoce 3.5 "Altre variazioni" include l'effetto fiscale.

B.4 Riserve da valutazione relative a piani a benefici definiti: variazione annue

	Riserva
1. Esistenze iniziale	(147)
2. Variazioni positive	6
2.1 Perdite attuariali relativi a piani previdenziali a benefici definiti	
2.2 Altre variazioni	6
3. Variazioni negative	(20)
3.1 Utili attuariali relativi a piani previdenziali a benefici definiti	(20)
3.2 Altre variazioni	-
4. Rimanenze finale	(162)

Nella presente tabella è riportato il dettaglio degli elementi positivi e negativi relativi a piani a benefici definiti per i dipendenti riportati, in forma aggregata, tra le altre componenti reddituali nel prospetto della redditività complessiva.
Nel punto 2.2 "altre variazioni" è riportato l'effetto fiscale.

Sezione 2 - Fondi propri e coefficienti di vigilanza

Dal 2018 relativamente ai fondi propri e ai coefficienti di vigilanza si rimanda ai contenuti dell'informativa al pubblico ("Terzo Pilastro") fornita a livello consolidato, in quanto non richiesta a livello individuale.

Registro Imprese - Archivio Ufficiale delle C.C.I.A.A.
Identificativo e data richiesta: 1012561319 - 21/07/2021
Bilancio aggiornato al 31/12/2020

Parte G
OPERAZIONI DI AGGREGAZIONE RIGUARDANTI IMPRESE O RAMI D'AZIENDA

Sezione 1 - Operazioni realizzate durante l'esercizio

Nel corso dell'esercizio la Banca non ha effettuato operazioni di aggregazioni di imprese o rami d'azienda.

Sezione 2 - Operazioni realizzate dopo la chiusura dell'esercizio

Dopo la chiusura dell'esercizio e fino alla data di approvazione del progetto di bilancio da parte del Consiglio di Amministrazione la Banca non ha perfezionato operazioni di aggregazioni di imprese o rami d'azienda

Parte H
OPERAZIONI CON PARTI CORRELATE

Banca Popolare Etica ha provveduto all'individuazione delle parti correlate, secondo quanto disposto dai principi contabili di riferimento (IAS 24).
Secondo lo IAS 24 una parte è correlata a un'entità se:
a) direttamente o indirettamente, attraverso uno o più intermediari, la parte:
   i. controlla l'entità, ne è controllata, oppure è soggetta al controllo congiunto (ivi incluse le entità controllanti, le controllate e le consociate);
   ii. detiene una partecipazione nell'entità tale da poter esercitare un'influenza notevole su quest'ultima; o
   iii. controlla congiuntamente l'entità;
b) la parte è una società collegata (secondo la definizione dello IAS 28 Partecipazioni in società collegate) dell'entità;
c) la parte è una joint venture in cui l'entità è una partecipante (vedere IAS 31 Partecipazioni in joint venture);
d) la parte è uno dei dirigenti con responsabilità strategiche dell'entità o la sua controllante;
e) la parte è uno stretto familiare di uno dei soggetti di cui ai punti (a) o (d);
f) la parte è un'entità controllata, controllata congiuntamente o soggetta ad influenza notevole da uno dei soggetti di cui ai punti (d) o (e), ovvero tali soggetti detengono, direttamente o indirettamente, una quota significativa di diritti di voto; o
g) la parte è un fondo pensionistico per i dipendenti dell'entità, o di una qualsiasi altra entità ad essa correlata.

Al 31 dicembre 2020 Banca Etica è Capogruppo del Gruppo Bancario Banca Popolare Etica composto da:

- Etica Sgr
- Cresud

Ai sensi dello IAS 24 le tipologie di parti correlate della Banca comprendono:

- le società controllate;
- i "dirigenti con responsabilità strategiche" di Banca Popolare Etica;
- gli amministratori, i sindaci, i familiari stretti dei "dirigenti con responsabilità strategiche" e le società dai medesimi controllate.

Si forniscono di seguito le informazioni sui compensi dei dirigenti con responsabilità strategiche e quelle sulle transazioni con parti correlate.

1. Informazioni sui compensi degli amministratori, dirigenti, sindaci

Si indicano di seguito i dati richiesti dallo IAS 24 par. 16 sui dirigenti con responsabilità strategiche, intendendosi come tali coloro che hanno il potere e la responsabilità della pianificazione, della direzione e controllo, nonché le informazioni sui compensi riconosciuti agli amministratori, ai sindaci della Banca.

Compensi corrisposti a dirigenti con responsabilità strategiche nel 2020

Compensi a dirigenti con responsabilità strategiche	Importi
- Stipendi e altri benefici a breve termine	339
- Benefici successivi al rapporto di lavoro	24
- Indennità per la cessazione del rapporto di lavoro	
- Altri benefici a lungo termine	

Compensi corrisposti agli amministratori nel 2020

Compensi ad Amministratori	Importi
- Benefici a breve termine	297
- Altri Benefici	

Si precisa che i compensi dei membri del Consiglio di Amministrazione comprendono i gettoni di presenza, le indennità di carica spettanti e i premi per le polizze assicurative a loro favore.

Compensi corrisposti ai sindaci nel 2020

Compensi a Sindaci	Importi
- Benefici a breve termine	124
- Altri Benefici	

Si precisa che i compensi dei membri del Collegio Sindacale comprendono i gettoni di presenza, le indennità di carica loro spettanti e i premi per le polizze assicurative a loro favore.

2. INFORMAZIONI SUI SALDI CON PARTI CORRELATE

Le parti correlate ricomprese nella voce "Imprese controllate" includono le due entità comprese nel perimetro di consolidamento: :

- Etica Sgr;
- Cresud.

Fra i rapporti con le parti correlate rientrano inoltre le imprese sottoposte ad influenza notevole:

- **PerMicro**, realtà che opera nel settore del micro-credito italiano ricompresa tra le parti correlate in quanto partecipata da Banca Etica nella misura del 9,01% e a seguito della sottoscrizione dei patti parasociali avvenuta nel primo trimestre 2020;
- **Avanzi Sicaf EuVeCa Spa** ricompresa tra le parti correlate a seguito dell'acquisizione indiretta, per il tramite della controllata Etica Sgr, di una partecipazione nella Sicaf pari al 41,78% del capitale e, direttamente, con l'acquisizione di una partecipazione pari al 3,46% del capitale ed un corrispondente impegno ad effettuare versamenti in conto capitale.

Inoltre si informa che le "Altre parti correlate" includono gli stretti familiari degli Amministratori, dei Sindaci e dei Dirigenti con responsabilità strategiche, nonché le seguenti società:

- **Microfides** – Fondazione spagnola con personalità giuridica ricompresa tra le parti correlate in quanto controllata dalla consigliera di amministrazione Arola Farré Torras;
- **Fondazione Finanza Etica**, ricompresa tra le parti correlate in quanto trattasi di entità istituita direttamente dalla Capogruppo (art.1 dello Statuto), ha strette relazioni per la determinazione delle cariche (artt.7 e 8 dello Statuto) e con la quale la Banca mantiene forti legami sia di tipo economico che di collaborazione;
- **Fundacion Finanzas Eticas**: per la fondazione spagnola valgono le stesse considerazioni sopra esposte per la Fondazione Finanza Etica;
- **Agenzia per la Promozione della Cooperazione Sociale** consorzio senza scopo di lucro, ricompresa tra le parti correlate in quanto la Banca, essendo uno dei 4 soci, partecipa attivamente nella gestione della società, ancorché la stessa sia ora in stato di liquidazione.

Nel prospetto che segue sono riportate le informazioni sui rapporti patrimoniali ed economici intercorsi nel periodo di riferimento con le parti correlate:

Rapporti con parti correlate

	Attivo	Passivo	Garanzie rilasciate	Garanzie ricevute	Ricavi	Costi
Imprese controllate	9.559	8.144	0	4.386	7.072	159
Imprese sottoposte ad influenza notevole	3.939	526	14.473	0	56.943	0
Amministratori, sindaci e dirigenti	52	242	16	105	0	0
Altre parti correlate	1.628	1.803	16	927	22	249
Totali	**15.178**	**10.715**	**14.505**	**5.418**	**64.037**	**408**

Tutte le operazioni svolte dalla Banca con proprie parti correlate sono state effettuate nel rispetto di criteri di correttezza sostanziale e procedurale, a condizioni analoghe a quelle applicate per operazioni concluse con soggetti terzi indipendenti.

Con riferimento alle operazioni svolte dalla Banca con altre parti correlate, si precisa che non sono rinvenibili operazioni atipiche e/o inusuali; operazioni di tale natura non risultano, peraltro, neppure eseguite con soggetti diversi dalle parti collegate.

Tutte le operazioni riconducibili alle "obbligazioni degli esponenti bancari", ex art. 136 del D.Lgs. 385/93, sono state oggetto di apposite delibere consiliari e secondo la procedura indicata dalla Banca d'Italia.

Le operazioni con parti correlate sono regolarmente poste in essere a condizioni di mercato e comunque sulla base di valutazioni di convenienza economica e sempre nel rispetto della normativa vigente, dando adeguata motivazione delle ragioni e della convenienza per la conclusione delle stesse.

Gli interessi attivi e passivi, compresi nelle voci Ricavi e Costi, rappresentano la remunerazione a tassi di mercato dei finanziamenti concessi e della raccolta diretta o delle obbligazioni sottoscritte.

Nella voce Ricavi sono classificati anche le "Commissioni attive e altri ricavi" che includono, oltre agli introiti derivanti dai servizi prestati alle parti correlate, anche la retrocessione delle commissioni da parte di Etica Sgr per l'attività di collocamento dei fondi (7.006 mila euro).

Nella voce Costi da Altre parti correlate sono classificate anche le "Commissioni passive e altri costi", riferibili alle somme corrisposte a vario titolo dalla Banca alla Fondazione Finanza Etica e alla Fundacion Finanzas Eticas di competenza dell'esercizio 2020 (248 mila euro).

Relativamente all'elenco e alle informazioni delle partecipazioni in entità controllate si fa riferimento alla parte B sezione 10 della presenta nota integrativa.

3. INFORMAZIONI SULLE OPERAZIONI CON PARTI CORRELATE

Nel corso del 2020 è stata perfezionata l'erogazione di un nuovo finanziamento chirografario di € 5 milioni a favore della parte correlata PerMicro, che non espone la Banca a particolari rischi, ulteriori rispetto a quelli inerenti ad analoghe operazioni di concessione di credito ad imprese.

Operazioni di maggiore rilevanza

Con riferimento alle operazioni di maggiore rilevanza che superano la soglia del 5% dei Fondi Propri, si segnala che nell'esercizio si è concretizzata la transazione (deliberata a Maggio 2019) con la parte correlata **Avanzi Sicaf EuVeCa Spa** relativa alla sottoscrizione, da parte di Banca Etica, dell'impegno ad effettuare versamenti in conto capitale nella Sicaf per un valore di € 14,9 milioni. L'operazione è stata realizzata al fine di promuovere il fondo di investimento alternativo "a|impact" nella prospettiva di rafforzamento e maggior sviluppo delle attività di finanza etica "ad impatto".

Lo scopo del fondo è l'incremento del valore del patrimonio attraverso investimenti di media e lunga durata consistenti nell'acquisizione di strumenti di equity o strumenti ibridi debito/equity in imprese italiane e società UE che svolgono attività prevalentemente nel settore sociale.

Parte I
ACCORDI DI PAGAMENTO BASATI SU PROPRI STRUMENTI PATRIMONIALI

La Banca non ha posto in essere accordi di pagamento basati su propri strumenti patrimoniali.

Registro Imprese - Archivio Ufficiale delle C.C.I.A.A.
Identificativo e data richiesta: 1012561319 - 21/07/2021
Bilancio aggiornato al 31/12/2020

Parte L
INFORMATIVA DI SETTORE

Per l'informativa di settore Banca Etica ha adottato come "schema primario" quello che fa riferimento ai settori geografici individuati sulla base della zona in cui opera e come "schema secondario" quello che fa riferimento ai settori di attività attraverso i quali esplica l'operatività.

La suddivisione per area geografica ha preso in considerazione i seguenti raggruppamenti: Area Nord Ovest; Area Centro; Area Sud; Area Nord Est; Spagna; Funzioni Centrali.

La suddivisione per settore di attività ha considerato i seguenti segmenti, suddivisi sia in rapporto al volume delle masse intermediate totali (raccolta diretta, indiretta, impieghi) sia in rapporto alla classificazione SAE o ICNPO:

Corporate: imprese con volume oltre 1 milione di euro;
Small Business: imprese con volume fino a 1 milione di euro;
Istituzionali: secondo la classificazione SAE;
Intermediari finanziari: secondo la classificazione SAE; Private: privati con volume oltre 500 mila euro; Affluent: privati con volume da 100 a 500 mila euro; Consumer: privati con volume fino 100 mila euro;

Non Profit: come da classificazione ICNPO.

A. Schema primario

A.1 Distribuzione per area geografica: dati economici (€/k)

Conto Economico	Area Nord Ovest	Area Nord Est	Area Centro	Area Sud	Spagna	Funzioni Centrali	Totale
010 INTERESSI ATTIVI	6.367	6.799	5.935	6.585	635	12.351	38.672
020 INTERESSI PASSIVI	(1.491)	(1.227)	(867)	(239)	(273)	(134)	(4.231)
030 MARGINE D'INTERESSE	**4.876**	**5.572**	**5.068**	**6.346**	**362**	**12.217**	**34.441**
040 COMMISSIONI ATTIVE	6.308	5.036	4.975	3.045	453	403	20.221
050 COMMISSIONI PASSIVE	(445)	(429)	(476)	(126)	(35)	(57)	(1.569)
060 COMMISSIONI NETTE	**5.863**	**4.607**	**4.499**	**2.919**	**418**	**346**	**18.652**
070 DIVIDENDI E PROVENTI SIMILI	-	-	-	-	-	2.391	2.391
080 RISULTATO NETTO ATTIV. NEGOZ.	-	-	-	-	0	129	129
100 UTILE/PERDITA CESSIONE O RIACQUISTO DI:	-	-	-	-	-	1.212	1.212
A) ATT. FINANZ. AL COSTO AMMORTIZZATO	-	-	-	-	-	168	168
B) A.F. AL F.V. CON IMPATTO SULLA REDD. COMPL.VA	-	-	-	-	-	1.127	1.127
C) PASSIVITA'FINANZIARIE	-	-	-	-	-	(84)	(84)
110 RIS. NETTO ALTRE ATT/PASS FIN. AL F.V.	-	-	-	-	-	308	308
120 MARGINE D'INTERMEDIAZIONE	**10.739**	**10.178**	**9.567**	**9.266**	**780**	**16.603**	**57.134**
130 RETT. VALORE NETTE PER RISCHIO DI CRED. DI:	(1.719)	(1.445)	(1.821)	(3.491)	(39)	439	(8.076)
A) ATT. FINANZ. AL COSTO AMMORTIZZATO	(1.719)	(1.445)	(1.821)	(3.491)	(39)	342	(8.173)
B) A.F. AL F.V. CON IMPATTO SULLA REDD. COMPL.VA	-	-	-	-	-	96	96
150 RISULTATO NETTO DELLA GEST. FINANZ.	**9.020**	**8.734**	**7.746**	**5.774**	**740**	**17.041**	**49.056**
160 SPESE AMMINISTRATIVE:	(12.110)	(11.139)	(8.902)	(4.469)	(2.817)	(1.952)	(41.388)
A) SPESE PER IL PERSONALE	(6.228)	(5.880)	(4.718)	(2.626)	(1.603)	(1.390)	(22.446)
B) ALTRE SPESE AMMINISTRATIVE	(5.881)	(5.259)	(4.183)	(1.842)	(1.214)	(562)	(18.941)
170 ACCANTONAMENTI NETTI AI F.DI RISCHI E ONERI	(80)	(76)	(62)	(34)	-	(218)	(469)
180 RETT. VALORE NETTE SU ATT. MATERIALI	(635)	(497)	(432)	(294)	(179)	(100)	(2.137)
190 RETT. VALORE NETTE SU ATT. IMMAT.	(342)	(281)	(237)	(158)	(63)	(48)	(1.129)
200 ALTRI ONERI/PROVENTI DI GESTIONE	1.639	1.361	1.085	297	-53	122	4.450
210 COSTI OPERATIVI	**(11.527)**	**(10.632)**	**(8.548)**	**(4.658)**	**(3.112)**	**(2.196)**	**(40.672)**
250 UTILI/PERDITE DA CESS. INVEST.	-	-	-	-	-	(7)	(7)
260 UTILE/PERDITA OPERATIVITA' CORR. LORDO IMPOSTE	**(2.507)**	**(1.898)**	**(802)**	**1.116**	**(2.371)**	**14.839**	**8.377**
270 IMPOSTE REDD. ESERCIZIO OPER. CORR.	-	-	-	-	-	-1.974	-1.974
280 UTILE/PERDITA OPER. CORR. NETTO IMPOSTE	(2.507)	(1.898)	802)	1.116	(2.371)	12.865	6.403
300 UTILE/PERDITA D'ESERCIZIO	(2.507)	(1.898)	(802)	1.116	(2.371)	12.865	6.403

A.2 Distribuzione per area geografica: dati patrimoniali (€/k)

Stato Patrimoniale	Area Nord Ovest	Area Nord Est	Area Centro	Area Sud	Spagna	Funzioni Centrali	Totale
Crediti verso banche						61.380	61.380
Crediti verso clientela	264.677	303.087	232.059	190.916	65.705	1.074.989	2.131.432
Debiti verso banche	-	-	-	-	-	529.120	529.120
Debiti verso clientela	515.614	481.325	442.284	125.554	193.809	90.832	1.849.419
Titoli in circolazione	84.729	53.516	39.787	7.311	-	2.383	187.726

A. Schema secondario

A.1 Distribuzione per settori di attività: dati economici (€/k)

Conto Economico	Istituzionali	Intermediari Finanziari	Consumer	Affluent	Private	Small Business	Corporate	No Profit	Funzioni Centrali	Totale
010 INTERESSI ATTIVI	1.020	2.210	8.400	194	6	3.735	1.809	11.035	10.262	38.672
020 INTERESSI PASSIVI	(34)	(157)	(1.185)	(1.611)	(520)	(64)	(42)	(595)	(22)	(4.231)
030 MARGINE D'INTERESSE	**987**	**2.053**	**7.215**	**(1.417)**	**(515)**	**3.670**	**1.767**	**10.440**	**10.240**	**34.441**
040 COMMISSIONI ATTIVE	245	157	5.417	4.154	1.137	1.642	459	6.996	13	20.221
050 COMMISSIONI PASSIVE	(31)	(34)	(527)	(347)	(71)	(84)	(37)	(435)	(3)	(1.569)
060 COMMISSIONI NETTE	**215**	**123**	**4.890**	**3.807**	**1.067**	**1.558**	**422**	**6.561**	**11**	**18.652**
070 DIVIDENDI E PROVENTI SIMILI	-	-	-	-	-	-	-	-	2.391	2.391
080 RISULTATO NETTO ATTIV. NEGOZ.	0	-	0	0	0	0	0	0	129	129
100 UTILE/PERDITA CESSIONE O RIACQUISTO DI:	-	-	-	-	-	-	-	-	1.212	1.212
A) ATT. FINANZ. AL COSTO AMMORTIZZATO	-	-	-	-	-	-	-	-	168	168
B) A.F. AL F.V. CON IMPATTO SULLA REDD. COMPL.VA	-	-	-	-	-	-	-	-	1.127	1.127
C) PASSIVITA'FINANZIARIE	-	-	-	-	-	-	-	-	(84)	(84)
110 RIS. NETTO ALTRE ATT/PASS FIN. AL F.V.	-	-	-	-	-	-	-	-	308	308
120 MARGINE D'INTERMEDIAZIONE	**1.202**	**2.176**	**12.105**	**2.390**	**552**	**5.228**	**2.189**	**17.001**	**14.290**	**57.133**
130 RETT. VALORE NETTE PER RISCHIO DI CRED. DI:	12	2	(752)	(104)	(6)	(1.964)	(2.286)	(3.599)	621	(8.076)
A) ATT. FINANZ. AL COSTO AMMORTIZZATO	12	2	(752)	(104)	(6)	(1.964)	(2.286)	(3.599)	524	(8.173)
B) A.F. AL F.V. CON IMPATTO SULLA REDD. COMPL.VA	-	-	-	-	-	-	-	-	96	96
150 RISULTATO NETTO DELLA GEST. FINANZ.	**1.214**	**2.178**	**11.352**	**2.286**	**545**	**3.264**	**-97**	**13.402**	**14.911**	**49.056**
160 SPESE AMMINISTRATIVE:	(622)	(552)	(14.155)	(10.209)	(2.488)	(2.229)	(1.347)	(9.278)	(508)	(41.388)
A) SPESE PER IL PERSONALE	(309)	(334)	(7.716)	(5.127)	(1.227)	(1.285)	(775)	(5.230)	(444)	(22.446)
B) ALTRE SPESE AMMINISTRATIVE	(313)	(218)	(6.438)	(5.082)	(1.262)	(945)	(573)	(4.047)	(64)	(18.941)
170 ACCANTONAMENTI NETTI AI F.DI RISCHI E ONERI	(3)	(5)	(92)	(62)	(15)	(16)	(9)	(61)	(208)	(469)
180 RETT. VALORE NETTE SU ATT. MATERIALI	(29)	(37)	(748)	(507)	(117)	(135)	(64)	(494)	(7)	(2.137)
190 RETT. VALORE NETTE SU ATT. IMMAT.	(14)	(19)	(398)	(271)	(62)	(71)	(32)	(259)	(3)	(1.129)
200 ALTRI ONERI/PROVENTI DI GESTIONE	29	41	1.486	1.497	433	142	87	721	13	4.450
210 COSTI OPERATIVI	**(638)**	**(571)**	**(13.906)**	**(9.552)**	**(2.248)**	**(2.309)**	**(1.365)**	**(9.370)**	**(713)**	**(40.672)**
250 UTILI/PERDITE DA CESS. INVEST.	-	-	-	-	-	-	-	-	(7)	(7)
260 UTILE/PERDITA OPERATIVITA' CORR. LORDO IMPOSTE	**576**	**1.607**	**(2.553)**	**(7.265)**	**(1.703)**	**955**	**(1.462)**	**4.032**	**14.191**	**8.377**
270 IMPOSTE REDD. ESERCIZIO OPER. CORR.	-	-	-	-	-	-	-	-	(1.974)	(1.974)
280 UTILE/PERDITA OPER. CORR. NETTO IMPOSTE	576	1.607	(2.553)	(7.265)	(1.703)	955	(1.462)	4.032	12.217	6.403
300 UTILE/PERDITA D'ESERCIZIO	**576**	**1.607**	**(2.553)**	**(7.265)**	**(1.703)**	**955**	**(1.462)**	**4.032**	**12.217**	**6.403**

A.2 Distribuzione per settori di attività: dati patrimoniali (€/k)

Stato Patrimoniale	Istituzionali	Intermediari Finanziari	Consumer	Affluent	Private	Small Business	Corporate	No Profit	Funzioni Centrali	Totale
Crediti verso banche	-	61.380	-	-	-	-	-	-	-	61.380
Crediti verso clientela	56.401	21.789	374.507	13.996	287	116.863	85.545	392.328	1.069.717	2.131.432
Debiti verso banche	-	529.120	-	-	-	-	-	-	-	529.120
Debiti verso clientela	62.930	13.603	651.782	477.191	75.931	82.983	33.254	439.709	12.035	1.849.419
Titoli in circolazione	-	2.891	42.938	88.417	37.197	1.423	1.138	13.507	215	187.726

Registro Imprese - Archivio Ufficiale delle C.C.I.A.A.
Identificativo e data richiesta: 1012561319 - 21/07/2021
Bilancio aggiornato al 31/12/2020

Parte M
INFORMATIVA SUL LEASING

Sezione 1 – Locatario

Informazioni di natura qualitativa

In applicazione del Principio Contabile IFRS 16, la Banca ha individuato le seguenti tipologie di contratto rientranti nella fattispecie leasing:

- Contratti di locazione immobiliare;
- Contratti di locazione autoveicoli aziendali.

Il perimetro più rilevante è costituito dai contratti di affitto dei locali in cui sono ubicati Uffici e Filiali.

Al 31 dicembre 2020 i contratti di locazione di immobili in essere sono n. 46. Si tratta generalmente di contratti durata pari a 6 anni con opzione di rinnovo. L'estinzione anticipata di alcuni contratti è stata esercitata a seguito del processo di monitoraggio dei costi posta in atto dalla Banca e di riorganizzazione della distribuzione territoriale di alcuni Uffici/ Filiali.

Il diritto d'uso generato da tali immobili rientra tra le attività materiali ad uso funzionale.

Si rimanda a quanto illustrato nella "Parte A – Politiche Contabili" per una più esaustiva descrizione del perimetro di applicazione dell'IFRS 16 e dei criteri di iscrizione, classificazione, valutazione e cancellazione di tali contratti.

Si segnala che non vi sono state variazioni dei pagamenti dei canoni di affitto conseguenti ad accordi tra le parti in considerazione degli effetti negativi del Covid-19, per le quali l'IFRS Foundation ha emanato una deroga alla rideterminazione della passività finanziaria nei confronti del locatore e dell'attività consistente nel diritto d'uso.

Informazioni quantitative

In relazione alle informazioni di natura quantitativa si rimanda al contenuto delle specifiche sezioni di Nota Integrativa:

- "Parte B Informazioni sullo Stato Patrimoniale - Attivo – Sezione 9" per i diritti d'uso acquisiti con il leasing;
- Parte B Informazioni sullo Stato Patrimoniale - Passivo – Sezione 1" per i debiti per leasing;
- "Parte C Informazioni sul Conto Economico – Sezione 1 e Sezione 12" rispettivamente per gli interessi passivi e gli ammortamenti.

ALLEGATI PRINCIPI CONTABILI

Allegato 1

Nella tabella che segue sono riportati i nuovi principi contabili internazionali, o le modifiche di principi già in vigore, con i relativi Regolamenti di omologazione, la cui applicazione è divenuta obbligatoria dall'esercizio .

Titolo documento	Data emissione	Data di entrata in vigore	Data di omologazione	Regolamento UE e data di pubblicazione
Modifiche ai riferimenti al Quadro concettuale negli IFRS	marzo 2018	1° gennaio 2020	29 novembre 2019	(UE) 2019/2075 6 dicembre 2019
Definizione di rilevante (Modifiche allo IAS 1 e allo IAS 8)	ottobre 2018	1° gennaio 2020	29 Novembre 2019	(UE) 2019/2014 10 dicembre 2019
Riforma degli indici di riferimento per la determinazione dei tassi di interesse (Modifiche all'IFRS 9, allo IAS 39 e all'IFRS 7)	settembre 2019	1° gennaio 2020	15 gennaio 2020	(UE) 2020/34 16 gennaio 2020
Modifiche all'IFRS 3 "Aggregazioni aziendali"	ottobre 2018	1° gennaio 2020	21 aprile 2020	(UE) 2020/551 21 aprile 2020
Modifica al regolamento (CE) n. 1126/2008 che adotta taluni principi contabili internazionali conformemente al regolamento (CE) n. 1606/2002 del Parlamento europeo e del Consiglio per quanto riguarda l'IFRS16	Ottobre 2020	1° giugno 2020	12 ottobre 2020	(UE) 1434/2020 12 ottobre 2020

Allegato 2

Nella tabella che segue sono riportati i nuovi principi contabili internazionali, o le modifiche di principi già in vigore, la cui applicazione obbligatoria decorre dal 1° gennaio 2021 o data successiva.

Regolamento CE di omologazione	Titolo	In vigore dagli esercizi con inizio
2097/2020	E' stato pubblicato in Gazzetta Ufficiale dell'Unione Europea del 16 dicembre 2020 il Regolamento (UE) 2020/2097 della Commissione del 15 dicembre 2020 che adotta le modifiche dell'IFRS4. Le modifiche all'IFRS 4 mirano a rimediare alle conseguenze contabili temporanee dello sfasamento tra la data di entrata in vigore dell'IFRS 9 "Strumenti finanziari" e la data di entrata in vigore del futuro IFRS 17 "Contratti assicurativi". In particolare, le modifiche all'IFRS 4 prorogano la scadenza dell'esenzione temporanea dall'applicazione dell'IFRS 9 fino al 2023 al fine di allineare la data di entrata in vigore dell'IFRS 9 al nuovo IFRS 17.	1° gennaio 2021

Registro Imprese - Archivio Ufficiale delle C.C.I.A.A.
Identificativo e data richiesta: 1012561319 - 21/07/2021
Bilancio aggiornato al 31/12/2020

Allegato 3

Si riporta di seguito l'informativa richiesta dall'art. 149-duodecies del D. Lgs. 58/1998 e relativa ai compensi di competenza dell'esercizio corrisposti alla società di revisione a fronte dei servizi prestati a favore della Banca.

Tipologia di servizi	Importi
- Corrispettivi spettanti per la revisione legale dei conti annuali	49
- Corrispettivi spettanti per le revisione della situazione contabile semestrale	4
- Corrispettivi di competenza per gli altri servizi di verifica svolti[132]	25
- Corrispettivi di competenza per i servizi di consulenza fiscale	0
- Corrispettivi di competenza per altri servizi diversi dalla revisione contabile	0
Totale corrispettivi	**78**



[132] Trattasi di servizi di verifica svolti obbligatoriamente dal revisore uscente nel corso del 2020.

Banca POPOLARE ETICA S.C.P.A. – Sede Legale in Padova, Via Niccolò Tommaseo n° 7 – Codice Fiscale e Registro Imprese PD N. 02622940233 – Partita I.V.A. 01029710280 – Rea 256099/95 – Capitale Sociale al 31.12.19 € 73.980.165,00 – ABI 50187
Albo delle Banche n. 5399 – Capogruppo del Gruppo Banca Popolare Etica

VERBALE DI ASSEMBLEA ORDINARIA DEL 22.05.2021

il giorno 22 maggio 2021 alle ore 10.30 attraverso mezzi di telecomunicazione a distanza sul sito https://assemblea.bancaetica.it/ e presso il Multisala Pio X in via Bonporti, 22 a Padova. è riunita, in seconda convocazione, l'Assemblea ordinaria delle persone Socie della Banca Popolare Etica, con modalità straordinarie come da previsioni contenute nell'art. 106 del Decreto legge 17 marzo 2020 e successive modificazioni, per il contenimento dell'epidemia Covid-19, per discutere e deliberare sul seguente

ordine del giorno

1) Comunicazioni della presidente
2) Presentazione del Bilancio di esercizio al 31/12/2020, relazione del Consiglio di Amministrazione, della Società di Revisione e del Collegio Sindacale, comunicazione sulle operazioni con le parti correlate, relazione annuale del Comitato Etico, proposta di ripartizione dell'utile, presentazione del Bilancio consolidato al 31/12/2020, delibere inerenti e conseguenti
3) Approvazione del Piano di attribuzione di Azioni rivolto ai dipendenti e ai consulenti finanziari di Banca Popolare Etica s.c.p.a., ai dipendenti di Etica SGR, ai dipendenti di Cresud, ai dipendenti della Fondazione Finanza Etica e della Fundación Finanzas Éticas
4) Approvazione del Documento sulle Politiche e Prassi di remunerazione di Gruppo, a favore dei consiglieri di amministrazione, di dipendenti o di collaboratori non legati alla società da rapporti di lavoro subordinato
5) Presentazione del Piano Strategico 2021-2024 del Gruppo Banca Etica
6) Varie ed eventuali

La presidente Fasano, presente presso il Multisala Pio X in via Bonporti, 22 a Padova, saluta i soci ricordando che l'assemblea è un appuntamento politico e istituzionale importante nella vita della Banca. Presiedere la 23° assemblea di Banca Etica in una situazione complessa e per tutti nuova, rende questa giornata unica, coniugando la partecipazione in presenza con quella a distanza, i tempi veloci dello streaming con quelli lenti della presenza. Si tratta, infatti, del primo momento in cui Banca Etica torna a reincontrarsi fisicamente, seppure in misura contenuta, dall'inizio dell'epidemia Covid.
La presidente esprime la sua emozione nel rivedere alcune delle persone socie in platea. Mostra la vignetta donata da Massimiliano Mangione, che enfatizza la presenza dei soci nella sala del teatro in occasione dell'assemblea.
Dichiara che questa 23° assemblea di Banca Etica si svolge, come detto, in forma mista di presenza e online, in linea con l'avviso di convocazione dell'assemblea stessa e secondo le modalità di intervento previste dall'art.106, commi 2-4, Decreto Legge 17.3.2020 n.18, convertito in Legge 24.4.2020 n.27, prorogato con Decreto Legge in data 31.12.2020 n.183, convertito, con modificazioni, in Legge 26.2.2021 n.21, nel rispetto dei protocolli sanitari sulle misure di contrasto alla pandemia e di prevenzione del contagio da Covid 19. La decisione di aprire alla presenza di un numero limitato di 100 soci è stata assunta dal Consiglio di Amministrazione nell'adunanza del 11 maggio dandone comunicazione ai soci.
Informa che le persone presenti al Multisala Pio X di Padova, si sono registrate seguendo le indicazioni della pagina dedicata all'assemblea e nel rispetto delle misure precauzionali previste: all'entrata igienizzazione, misurazione della temperatura e sottoscrizione dell'autocertificazione, utilizzo della mascherina FFP2 consegnata a tutti, distanziamento interpersonale. La sala ha una capienza di 556 posti ed è stata predisposta per accogliere al massimo 150 persone, tra soci e persone dello staff e della struttura operativa, garantendo un significativo distanziamento interpersonale. Il teatro ha adottato un sistema di ventilazione meccanica aperto, senza riciclo e sono state predisposte sei colonnine igienizzanti a disposizione del pubblico.
La presidente ringrazia, anche a nome di tutto il Consiglio di Amministrazione, le persone socie collegate e quelle che hanno esercitato il diritto di voto nei giorni scorsi. Ringrazia la struttura della Banca che è riuscita a tenere viva l'attenzione, anche con l'organizzazione dei diversi webinar dei giorni precedenti.
Assume la presidenza dell'Assemblea e, ai sensi dell'art. 27 del vigente Statuto, nomina quale segretario la persona consigliera Elisa Bacciotti, che ricopre l'incarico di segretario anche per il Consiglio di Amministrazione della Banca, presente in sala presso il Multisala Pio X di Padova.
La presidente constata che l'Assemblea è stata regolarmente convocata ai sensi dell'art. 25 dello Statuto sociale mediante l'avviso sui quotidiani La Repubblica ed El Pais in data 9 aprile 2021 e che l'Assemblea indetta in prima convocazione il giorno 29 aprile 2021 è andata deserta come risulta da apposito separato verbale.

La presidente rileva che sono legittimati ad intervenire e ad esercitare il diritto di voto, stante il tenore dell'art. 2370, primo comma, del codice civile, le persone socie iscritte nel libro soci da almeno novanta giorni ai sensi dell'art. 26 del vigente statuto. Ai sensi dell'art.12 del vigente statuto, non vi sono intestatari di azioni per un valore nominale eccedente il limite fissato per legge pari all'1% del capitale.
Sono presenti e legittimati ad intervenire e a esercitare il diritto di voto, ai sensi degli artt. 12 e 26 del vigente statuto e dell'art. 30 del D. Lgs. N. 385/1993, alle ore 10:30, in proprio n. 2424 pari al 5,37% persone socie su un totale di 45.170 persone socie di cui 44.270 aventi diritto di voto.
La presidente dichiara che non sono stati comunicati alla società patti parasociali,
Dichiara quindi l'Assemblea atta a deliberare sugli argomenti posti all'Ordine del giorno e ricorda che le regole per il corretto svolgimento dell'Assemblea sono contenute nel Regolamento Assembleare approvato dall'Assemblea dei soci del 28 novembre 2015 e modificato dall'assemblea soci del 12 maggio 2018. Il Regolamento è a disposizione dei soci sul sito partecipazione.bancaetica.it.
Per le operazioni di verifica del voto sono chiamati ad assistere i componenti della Commissione Elettorale nelle persone di: Claudia Migliorato, Antonella Mondino, Emilio Fabbiani, Alberto Minguez.
La presidente rileva che sono presenti con lei sul palco:

1. il vicepresidente, Andrea Baranes
2. il presidente del Comitato Rischi e Comitato Parti Correlate, Marco Carlizzi
3. la presidente del Comitato Esecutivo, Adriana Lamberto Floristan
4. la consigliera, Elisa Bacciotti

Sono inoltre presenti in platea la consigliera Marina Galati e i consiglieri Lino Sbraccia, Raffaele Izzo, Aldo Soldi, Giacinto Palladino.
Il Consigliere Andrea Di Stefano segue la diretta via streaming.
Sono presenti in sala il presidente Paolo Salvaderi, la sindaca Paola La Manna e il sindaco Luigi Latina.
Per il Collegio dei Probiviri è presente la presidente Tiziana Zullo.
Per il Comitato Etico sono presenti la presidente Martina Pignatti Morano, Maria Francesca De Tullio e Piero D'Argento.
Sono presenti in sala il direttore generale Alessandro Messina e il vicedirettore generale Nazzareno Gabrielli.
Informa che dalla sede di Banca Etica di Bilbao seguono il vicepresidente Sasia Santos, la consigliera Arola Farrè Torras e Juan Garibi Soga, responsabile commerciale e di sviluppo strategico di Fiare Banca Etica.
...omissis...
Alle ore 10.47 dà inizio ai lavori dell'assemblea.
...omissis...
La presidente ricorda che alle persone socie è stata data ampia informativa per l'esercizio del diritto di voto assicurando in tal modo il diritto e dovere ad una trasparente, puntuale e specifica informazione.
Inoltre fa presente che è stato attivato un servizio di traduzione simultanea in lingua italiana e spagnola.
Passa quindi la parola a Dario Brollo dell'Ufficio Affari Generali per alcune comunicazioni.
...omissis…
La presidente Fasano ringrazia e passa quindi alla trattazione del punto 2 all'ordine del giorno: "Presentazione del Bilancio di esercizio al 31/12/2020, relazione del Consiglio di Amministrazione, della Società di Revisione e del Collegio Sindacale, comunicazione sulle operazioni con le parti correlate, relazione annuale del Comitato Etico, proposta di ripartizione dell'utile, presentazione del Bilancio consolidato al 31/12/2020, delibere inerenti e conseguenti"
La presidente Fasano informa le persone socie che è stato scelto di presentare il bilancio a più voci, per dare coralità ai tanti aspetti che i dati della Banca rappresentano. Inizia sui fatti rilevanti del 2020, continuerà il direttore Messina e concluderà il vicepresidente Baranes.
La presidente delinea i passaggi principali di un anno complesso che ci ha visti lavorare a distanza, ma sempre operativi e attivi, in grado di cogliere le diverse suggestioni. Banca Etica è da sempre un soggetto in cambiamento. Quest'anno particolare ci ha obbligato ad accelerare, a prendere con forza alcune decisioni e ad avviare processi che hanno comportato un impegno importante di tempo e persone.
Nel 2020 è stato avviato il percorso sul Piano Strategico, che verrà presentato al punto 5 dell'ordine del giorno. Il percorso è stato lungo e caratterizzato da una circolarità delle informazioni e dal confronto sulle scelte, con il coraggio a cui si è fatto riferimento.
E' stato avviato il percorso sulla governance cooperativa, quale strumento indispensabile non solo per la forma sociale cooperativa di Banca Etica, ma per dare forza all'identità e alla cultura scelta che caratterizza la Banca e tutto il Gruppo.
Si è avviato il lavoro con il nuovo Comitato Etico, nominato nel 2020, composto da 7 persone che accompagnano la Banca nelle tante sfide. Si è vissuta una socialità nuova, non più in presenza, ricostruita pensando a modalità per incrementare l'accesso alle informazioni e al dialogo, seppure a distanza. I tanti webinar di formazione e informazione a cui la Banca ha partecipato, con contributi che hanno arricchito i

tasselli della finanza etica. Il progetto “donne e finanza da urlo” che ha raccolto più di 300 storie di donne meravigliose che compongono la Banca e danno una lettura diversa del rapporto tra donne e denaro. Una storia che ci appartiene e che ha reso la Banca quello che è oggi, e che occorre ascoltare perché diventi elemento fertile per gli spazi della Banca.
Il Gruppo evidenzia una forte crescita della finanza etica, il 2020 ha portato risultati interessanti, non solo perché è importante aumentare i numeri, ma perchè la significatività della Banca dipende dalla capacità di gestire le risorse delle persone risparmiatrici per veicolarle verso quel tipo di economia che ci sta a cuore.
E’ importante contaminare più platee, in Italia come in Spagna, e attraverso alleanze internazionali in altre parti del mondo.
Vi è una forte capacità della Banca, che seppur giovane e piccola rappresenta indici di redditività e solidità di rilievo. Questi dati vanno narrati e rappresentati alle tante persone che pensano sia ininfluente il luogo dove si depositano le proprie risorse. Le iniziative socio culturali promosse e realizzate, seppure inferiori di numero rispetto all’anno precedente, hanno raggiunto 11mila persone socie; quasi mille persone hanno partecipato alla formazione e sono nate tematiche che stavano germogliando come quella della comunità tematica sulle aree fragili. Dalle difficoltà si è saputo cogliere opportunità, che richiedono del lavoro per entrare in dialogo con i tanti mondi e le anime diverse di Banca Etica.
I dati del Gruppo sono in crescita e anche in un anno di incertezze la Banca è riuscita a lavorare sul tema del contenimento delle rettifiche dei crediti, grazie anche alle performance dei valori di mercato dei titoli, ottenendo risultati che portano solidità, che fanno crescere il patrimonio e la capacità di stare nei luoghi scelti erogando finanziamenti e facendo credito. Sottolinea che le spese amministrative sono rilevanti e sono sopra budget, prevalentemente per i contributi ai fondi risoluzioni banche. Infine, rappresenta i numeri che raccontano la Banca.
Il Consiglio di Amministrazione definisce obiettivi di utile, di ROE, di cost / income e anche obiettivi di impatto per ciascuna delle aree di intervento. In un anno di blocco degli investimenti, la capacità di Banca Etica di stare su temi di rilievo come quello ambientale e sociale, di mantenimento e di creazione di nuovi posti di lavoro è qualcosa che rende fieri ed evidenzia come sia necessario, nel contesto attuale, perseguire in tal senso nel Piano Strategico. Un dato in crescita è quello delle imprese femminili finanziate, superiore al mercato e superiore alla percentuale di presenza delle imprese femminili sul mercato. Si tratta di nuovi luoghi di sviluppo e di empowerment su cui la Banca lavora.
In tema di misurazione d’impatto Etica Sgr ha completato l’iter ancor prima di Banca Etica e l’ha fatto rappresentando anche quei tasselli sociali, ambientali e di governance su cui lavora, non solo da ora. Non va ridotto il tema a greenwashing o pinkwashing, ma si tratta dell’identità della Banca che va ricercata con competenza e professionalità. Una Banca in crescita accanto a un Gruppo in crescita. Luoghi che in armonia fanno crescere la finanza etica.
La presidente invita il direttore Alessandro Messina ad illustrare gli elementi salienti del bilancio individuale e a seguire dà la parola al vicepresidente Andrea Baranes.
Il direttore Messina presenta i numeri del bilancio e le tendenze che sono sintetizzate nelle slide di presentazione. Le tendenze di crescita confermano quelle degli ultimi anni. Nel 2020 la Banca è cresciuta del 9.3% sugli impieghi, negli ultimi 5 anni del 60% a fronte di un sistema Bancario che arretrava di oltre di 5 punti percentuali. La raccolta diretta dell’anno ha avuto un andamento anomalo dovuto alla pandemia e alle grandi giacenze sui conti correnti, in corrispondenza a quanto avvertito nel sistema Bancario, è in continuità con il trend interno di crescita, una crescita del 90% negli ultimi 5 anni a fronte di una crescita di sistema del 15%. Lo stesso dicasi per la raccolta indiretta dei fondi di Etica Sgr. Un tassello particolarmente significativo è la crescita del capitale sociale che nel 2020 è cresciuto di 4,7 punti percentuali, 42,5% negli ultimi anni. Si tratta di un elemento importante, che consente di irrobustire il patrimonio della Banca e di tenere il ritmo di crescita su tutte le altre poste, in particolare - ma non solo - del credito. Un dato significativo di poche settimane fa è che la Banca ha superato gli 80 milioni di euro di capitale sociale.
A fine dicembre 2020 è in crescita il numero di clienti e il numero di soci, con una presenza forte al nord ovest, nord est e al centro e una crescita al sud. Acquista un valore crescente e sempre più significativo la presenza di soci e clienti spagnoli.
Le tendenze su clienti, soci e masse porta ad un attivo dello stato patrimoniale di 2,7 miliardi di euro, in crescita del 30% rispetto all’esercizio precedente. Evidenzia come la maggior parte dell’attivo finanziario sia costituito da poste al costo ammortizzato, ciò significa che si sta parlando, oltre che di impieghi, di titoli che la Banca gestisce secondo una policy particolarmente prudente e attenta alla conservazione del valore, quindi non orientato alla speculazione. C’è, di conseguenza, una parte minore delle altre attività finanziarie, ma comunque crescente, che invece è passibile di variazioni perché legate all’andamento di mercato. Impatta sul conto economico e riflette la ricerca che la Banca fa, non solo di prudenza, sicurezza e rendimento, ma anche di impatto attraverso la gestione finanziaria. Si va dal semplice investimento nei fondi di Etica Sgr, che producono impatto in sé, ad altre forme, quali i fondi minibond di Euregio, fondo I-impact lanciato da Etica Sgr insieme ad Avanzi. E’ chiaro che su questi strumenti la Banca corre maggiori rischi ma lo fa producendo maggiore impatto.

Sul passivo della stato patrimoniale evidenzia gli effetti principali delle manovre della Banca Centrale Europea, che con la pandemia ha eseguito manovre vicine all'economia reale e al sistema finanziario, finanziando le banche affinché a loro volta potessero finanziare l'economia reale o sostenessero il debito pubblico. La Banca ha aderito a tre operazioni della BCE, per 150, 155 e 160 milioni di euro. Operazioni con scadenze diverse, ultima a settembre 2023, e quindi si vedranno anche nel prossimo bilancio. Queste operazioni finanziano la Banca. consentono di fare investimenti e producono un rendimento. Gli effetti sono visibili anche nel conto economico. Segnala poi l'aumento del 13% sul patrimonio netto costituito dal capitale sociale e altre riserve.
Il conto economico produce un utile di 6,4 milioni di euro, corrispondente all'utile più alto di Banca Etica. L'utile deriva da una crescita del margine di interesse del 12%, in gran parte da margine di interesse da attività creditizia. Crescita significativa anche per le commissioni, componente importante del conto economico perché stabilizzano la redditività della Banca rispetto all'andamento dei tassi d'interesse sul mercato. Il 40% delle commissioni nette derivano da attività di consulenza nell'ambito degli investimenti finanziari e della Banca assicurazione, il 60% dipende dai servizi collegati al credito. Si registra un aumento del margine di intermediazione complessivo; le spese amministrative crescono meno delle altre voci del conto economico.
Sulla Spagna, nel 2020 il credito è cresciuto di più del 50% e il capitale sociale è cresciuto del 5%, in misura maggiore alla media Banca, contribuendo ad alzarla. Significativi i risultati di un'indagine di un'associazione di consumatori spagnola, nella quale è entrata a far parte Fiare - Banca Etica, che esprime un alto grado di soddisfazione dei propri clienti, collocandola tra le primissime banche operanti in Spagna, prima di Triodos. Dal conto economico della Spagna si osserva che tutte le tendenze di crescita sono superiori a quelle italiane. Il risultato netto è ancora negativo ma in forte miglioramento, con l'aspettativa di arrivare presto a pareggio.
Il risultato netto della gestione caratteristica della Banca è in continuo miglioramento.
In cinque anni il margine di interesse verso clienti è cresciuto del 46% e le commissioni nette del 58%. I costi operativi sono cresciuti meno di tutto, del 41% , con aumento della produttività dell'azienda.
Evidenzia che i tassi medi sugli impieghi sono in continua diminuzione. Sono ai minimi degli ultimi 5 anni, la forbice dei tassi complessivamente si attesta al 2,19%. Il comparto Bancassicurazione registra la crescita più significativa, tra il 2020 e il 2019 è cresciuto dell'85%. L'offerta a clienti e soci di prodotti assicurativi sono importanti per la finanza etica, l'inclusione assicurativa è un tassello dell'inclusione finanziaria. Va riconosciuto che il tasso di crescita è maggiore all'inizio. Le spese del personale e amministrative crescono inevitabilmente insieme alla crescita della Banca e delle masse gestite, crescono con estrema sobrietà e attenzione al controllo dei costi. In particolare occorre tener conto della posta straordinaria di 2,4 milioni di euro, dato fortemente in aumento e fuori dal controllo della Banca, che grava molto sulle piccole banche e rappresenta i fondi dei contributi interBancari. Il cost / income, rapporto tra costi e ricavi, è intorno al 70%, stabile rispetto allo scorso anno. Le spese per il personale sono aumentate, a fine 2020 ci sono 358 dipendenti, passando da una media di 318 dipendenti nel 2019 a una media di 349 nel 2020. Una crescita significativa che richiede impegno e va gestita nell'inserimento di persone in processi e attività avviate. Nel 2020 sono stati introdotti i consulenti di finanza etica, collaboratori con contratti di agenzia. Svolgono un lavoro di presidio sui territori e relazione con dipendenti e soci, attività che sta continuando a crescere e crescerà anche nel 2021. Anche in Spagna c'è lo stesso obiettivo con i gestores de relaciones.
Circa i rischi che la Banca si assume, richiama quello della qualità del credito che continua ad essere una caratteristica fondante della Banca con una qualità del credito molto alta e superiore al sistema, senza aver mai fatto cartolarizzazione o cessioni. I tassi di copertura sono molto buoni, in linea con la media del sistema. Il 2020 e il 2021 sono anni complessi, e la Banca ha assunto tutte le scelte prudenziali possibili. Richiama alla consapevolezza che i bilanci dei prossimi 2 anni vedranno gli effetti della crisi economica attuale, con sblocco delle moratorie. L'attività di gestione è indirizzata alla relazione e accompagnamento dei clienti a ripensare e riposizionarsi per ricostruire la propria impresa, dopo mesi difficili. Il patrimonio è in crescita, il CET1 arriva al 15% e rappresenta un valore confortante. Il total capital ratio cresce anch'esso, supera il 17%, e si attesta su livelli alti rispetto alla media di sistema.
La presidente comunica che, come da comunicazione precedente, essendo le ore 11.46 è terminata la possibilità di presentare la richiesta di interventi sui punti all'ordine del giorno sia in sala sia via email. Dichiara che alle richieste di intervento relative al bilancio verrà data lettura al termine delle relazioni sul punto 2 all'ordine del giorno.
Prende la parola il vicepresidente Baranes ringraziando le persone partecipanti. Informa circa l'ambizioso piano di azione sulla finanza sostenibile che sarà oggetto di innovazione normativa, a marzo 2021, di cui è entrato in vigore il primo regolamento. La *ratio* è orientare i flussi di capitali privati alla sostenibilità, gestendo i rischi derivanti dai cambiamenti climatici, promuovendo obiettivi di lungo termine. Nel Gruppo Banca Etica il tema riguarda direttamente gli investimenti della SGR e in Banca l'attività di consulenza, tenuto conto che al momento non è incluso il credito. La finanza sostenibile viene intesa dal regolatore come investimenti finanziari.

Il Gruppo ha avviato da tempo una riflessione per fissare criteri condivisi su cosa intendere per sostenibilità. Molte banche millantano sostenibilità tramite iniziative di marketing. Fissare criteri condivisi è utile per evitare l'arbitrarietà e l'autocertificazione da parte del sistema Bancario. Il Gruppo ha un posizionamento sul tema, rinvenibile dal sito della Banca, e promuove un lavoro di lobbying con le reti europee, cita la Federazione delle Banche Etiche Alternative Europee - FEBEA. Sono 7 le differenze da evidenziare tra finanza etica e finanza sostenibile, una delle principali riguarda gli obiettivi. La visione dell'Unione Europea in tema di sostenibilità non mette in discussione il fondamentale secondo cui va massimizzato il profitto nel minor tempo possibile, ma se questo è il fondamento gli obiettivi sociali e ambientali hanno una cogenza secondaria. Nella finanza etica la metodologia è opposta, il conseguimento dell'utile è uno tra gli obiettivi, ma funzionale all'obiettivo generale. Una visione di fondo antitetica. Colpisce come nei documenti dell'Unione Europea non compaia mai la parola speculazione, non si parla di speculazione finanziaria o di operazioni di brevissimo termine della finanza. Il percorso è ancora agli albori e molto parziale, sul quale si vedono enormi margini di miglioramento che necessitano di azioni coraggiose.
L'approccio dell'Unione Europea alla finanza sostenibile ricalca l'approccio a scaffale, si fa riferimento al singolo fondo, al singolo prodotto finanziario, senza considerare il comportamento generale del gestore. C'è il rischio che molti gestori metteranno a scaffale prodotti che rispondono alla crescente domanda del mercato, ma questo non esclude che il resto delle loro attività finanziarie continuino a sostenere pesantemente combustibili fossili o attività che, per la Banca, sono assolutamente insostenibili.
Vi sono anche altre differenze come i modelli di governance opachi, la trasparenza, i meccanismi interni di gestione societaria, il peso dei parametri ESG. Tra l'altro l'attuale idea di sostenibilità promossa dall'Unione Europea è molto schiacciata su ambiente e clima. Una visione parziale. Seppure il tema ambientale sia di assoluta urgenza, ribadisce che la visione che Banca Etica ha della sostenibilità riguarda tutti gli aspetti: ambientali, sociali, di governance e le relazioni che ci sono tra questi.
La finanza sostenibile promossa dall'Unione Europea non rimette in discussione il peso delle lobby europee attive nel cercare di abbattere la regolamentazione e diluire l'efficacia. Pertanto vanno promosse campagne di advocacy e di lobby per innovazioni normative che non siano nell'interesse delle banche, ma ritenute nell'interesse di tutti, come nel caso della tassa sulle transazioni finanziarie e il contrasto ai paradisi finanziari.
Ultima differenza riguarda l'idea di trasformazione sociale cui devono tendere le attività finanziarie, quali ad esempio l'azionariato critico, fatto dalla Fondazione o l'azionariato attivo promosso da Etica Sgr, utilizzando il peso che si ha come investitori per chiedere un miglioramento dei comportamenti alle imprese nelle quali si investe.
Quindi, luci e ombre in un percorso lungo, che si cerca di monitorare, per quanto possibile, e di influenzare lavorando con le reti europee.
In conclusione, una fondamentale differenza è la complessità, la ricchezza e la bellezza di un percorso che si sta portando avanti da oltre 20 anni e che non è possibile ridurre a normativa tecnica che descrive cosa debba essere la finanza sostenibile. Ben venga una maggiore sostenibilità della finanza, ma occorre vedere dove andrà il percorso ed evidenziare che quanto si fa e ciò che siamo è ben diverso e molto di più, di quanto sta avvenendo su scala europea.
La presidente Fasano osserva la necessità di far incontrare le visioni di medio e breve periodo per riuscire a lavorare sul tema della finanza, a più livelli, e a costruire le strade future. Ringrazia le persone intervenute e tutte le persone della struttura per i risultati raggiunti insieme.
La presidente informa che il Bilancio chiude con un utile netto di euro 6.403.378.
In conformità a quanto previsto dalla Legge e dallo Statuto sociale, si propone di ripartire l'utile netto come segue:
€ 640.338 a riserva legale, ossia il 10% dell'utile netto;
€ 5.463.040 a riserva statutaria;
€ 300.000 a liberalità subordinando l'erogazione alla valutazione dell'Autorità di Vigilanza volta a prediligere il rafforzamento patrimoniale delle banche in questo periodo di Covid 19, in seguito a questa valutazione si potrà procedere alla distribuzione della liberalità oppure deciderne l'appostamento a riserva.
Per quanto riguarda invece i criteri attraverso i quali verrà erogato l'ammontare dell'utile destinato a liberalità, il Consiglio di Amministrazione, dopo aver raccolto i suggerimenti ed il parere favorevole del Comitato Etico, presa visione del buon utilizzo delle risorse affidate nel 2020 alla Fondazione Finanza Etica e di cui viene data evidenza nel materiale assembleare, ha deciso di erogare la somma di € 300.000 alla Fondazione Finanza Etica, destinando:
€ 100.000 a progetti che facciano crescere la Cultura Cooperativa del Gruppo
€ 100.000 a progetti promossi dai Portatori di Valore
€ 100.000 a progetti delle Fondazioni Culturali.
La presidente ricorda che, rispetto la punto due all'ordine del giorno vi sono due votazioni:

1. la prima per l'approvazione del bilancio al 31/12/2020
2. la seconda per l'approvazione della quota di destinazione dell'utile netto a liberalità pari a € 300.000 con conseguente attribuzione della quota restante di utile a:

- Riserva legale per € 626.784
- Riserva statutaria per € 5.441.052.

La presidente Fasano passa la parola al presidente del Collegio Sindacale Paolo Salvaderi per l'illustrazione della relazione del Collegio Sindacale anche con riferimento alle verifiche svolte.
Il presidente del Collegio Sindacale Paolo Salvaderi legge la propria relazione:
"*Gentili Socie, Signori Soci,*
il Collegio Sindacale, da Voi nominato in data 18 maggio 2019, si è riunito formalmente nel 2020 per 13 volte; abbiamo inoltre presenziato a tutte le riunioni del Consiglio di Amministrazione e del Comitato Esecutivo, fornendo soprattutto contributi di tipo tecnico e regolamentare.
E' stato un anno fortemente segnato dall'emergenza sanitaria, con gli inevitabili problemi logistici ed organizzativi che questa ha determinato; nonostante l'obbligato ricorso al lavoro a distanza, abbiamo continuato il progressivo percorso conoscitivo della Vostra Banca, che è amministrata nel rispetto della Legge da un Consiglio nel quale si sviluppa costante dibattito e con il quale riteniamo di aver costruito un corretto rapporto dialettico e di confronto, sempre nel rispetto dei reciproci ruoli, strategico e gestionale quello dei Consiglieri, di controllo e verifica quello dei sindaci.
Condividendo nel continuo le attività dei Vostri Organi Sociali, abbiamo inoltre progressivamente affinato le nostre conoscenze in materia di finanza etica, della quale la vostra Banca è storica depositaria e primaria portatrice, in un periodo dove i temi etici sembrano spesso inflazionati e talvolta solo di facciata. Di questa esperienza ed opportunità desideriamo ringraziarvi.
Abbiamo instaurato rapporti di costante condivisione e confronto con le funzioni di controllo di 2° e 3° livello: la funzione di governo del rischio, la funzione di conformità alle norme e quella di Internal Audit, quest'ultima spesso a fianco del Collegio nel corso delle verifiche. Abbiamo interagito in modo costante anche con la Funzione Antiriciclaggio, che nel 2020 è stata funzionalmente separata da quella di compliance, in un'ottica di rafforzamento del sistema dei controlli interni della Banca.
Abbiamo partecipato alle riunioni del neo-nominato Comitato Rischi di Gruppo, che svolge importanti attività di istruttoria a beneficio del Consiglio di Amministrazione, costituendo un nuovo importante presidio nel sistema dei controlli interni della Vostra Banca.
Abbiamo tenuto costanti rapporti con la Direzione Generale e la Vice Direzione Generale, attive e presenti sul campo e anello di costante raccordo con la Struttura, nonché con i vari Responsabili di dipartimento, con i quali ci siamo confrontati sui temi di rispettiva competenza.
Per quanto riguarda in modo più specifico i contenuti tecnici delle nostra relazione di accompagnamento al progetto di bilancio redatto dagli Amministratori, alla cui approvazione esprimiamo oggi parere favorevole senza rilievi, vogliamo, in particolare, segnalare quanto segue:

- *Possiamo confermare l'accresciuta qualità dell'informativa sui controlli che affluisce al Consiglio di Amministrazione; tale informativa è oggetto di costante analisi da parte degli Amministratori, in un percorso di consolidamento della cultura dei controlli.*
- *Abbiamo tenuto rapporti con il soggetto incaricato della revisione dei conti Deloitte, nominato in sostituzione del precedente revisore KPMG, che ha formulato parere favorevole all'approvazione del bilancio senza esprimere rilievi nella relazione dallo stesso emessa in data 14 aprile 2021.*
- *Abbiamo tenuto rapporti con l'Organismo di Vigilanza nella cui composizione è presente un membro del nostro Collegio ed uno del Consiglio di Amministrazione; dalla relazione annuale redatta dall'Organismo non sono emerse criticità da portare alla Vostra attenzione. Va invece evidenziata la recente adozione di un nuovo modello organizzativo, più strutturato rispetto al precedente e maggiormente aderente alla crescente complessità dell'organizzazione della Banca e delle sue articolazioni. La messa a terra del nuovo modello organizzativo, che necessita di un inevitabile periodo di assimilazione, si è resa possibile grazie ad una preventiva condivisione con la Direzione Generale, la struttura ed i suoi Responsabili, che hanno dato un contributo molto importante.*
- *Nel corso del 2020 non sono pervenute denunce da parte dei Soci ai sensi dell'art.2408 del Codice Civile.*
- *Abbiamo ottenuto informativa sulle modalità organizzative e sui protocolli adottati a contrasto della diffusione del virus Covid-19; segnaliamo che il tema dell'emergenza sanitaria e dei suoi possibili impatti è stato trattato dagli Amministratori, ed in particolare, oltre che nell'ambito della rendicontazione socio-ambientale, nel paragrafo della relazione relativo ai fatti di rilievo intervenuti dopo la chiusura dell'esercizio. Il Collegio peraltro, di concerto con l'Organismo di Vigilanza, può darvi riscontro di aver verificato nel continuo l'adozione delle misure previste a contrasto della pandemia, riscontrando una risposta efficiente da parte della Vostra Banca.*

Sempre nel paragrafo relativo ai fatti di rilievo intervenuti dopo la chiusura dell'esercizio viene evidenziata dal Consiglio di Amministrazione, tra le proprie priorità strategiche, l'opportunità di rivedere le scelte fatte negli anni precedenti in merito al processo di implementazione dell'infrastruttura informatica; anche per il Collegio è questo un tema di costante attenzione e particolare rilevanza che andrà indirizzato definitivamente in tempi brevi e possiamo darvi atto che gli Amministratori e la struttura stanno prestando ad esso la dovuta attenzione ed impegno, anche in chiave strategica.

Con riferimento alla mission di Banca Etica, si può affermare che è stata posta particolare attenzione sia al contenuto etico che al carattere cooperativistico e mutualistico della Banca, con costante attenzione ed indirizzo a tutte le tematiche ESG e di finanza etica.
Da ultimo, con riferimento ai rapporti con le Autorità di Vigilanza, possiamo darvi riscontro che nel corso dell'anno 2020 è stato intrattenuto un rapporto di interlocuzione e di confronto, anche con incontri tenuti con i Funzionari Responsabili della competente sede di Banca d'Italia.
A conclusione di quanto sopra esprimiamo parere favorevole all'approvazione del bilancio di Banca Popolare Etica per l'esercizio chiuso al 31.12.2020 nonché alla proposta di destinazione dell'utile d'esercizio, pari ad euro 6.403.378, così come formulata dagli Amministratori.
Esprimiamo inoltre un giudizio di generale conformità alla Legge del bilancio Consolidato del Gruppo Banca Popolare Etica al 31.12.2020, che include le società partecipate Etica Sgr S.p.A. e Cresud S.p.A. segnalando che per quest'ultima sono proseguite le attività di integrazione nel Gruppo Banca Etica, con particolare riferimento alle modifiche statutarie recentemente apportate che hanno consentito, tra l'altro, di affidare la revisione legale dei conti di Cresud al Revisore di Gruppo Deloitte, in sostituzione del collegio sindacale.
Desideriamo infine ringraziare per la fiducia accordataci. Buon lavoro a tutti."
La presidente passa la parola al Consigliere Marco Carlizzi, presidente del Comitato per le Parti Correlate, che illustra la relazione del Comitato, composto dal presidente Carlizzi e dai Consiglieri Sbraccia e Bacciotti.
Il Consigliere Carlizzi ricorda il quadro normativo di riferimento in materia di Parti Correlate e richiama gli obiettivi della normativa. Dà quindi lettura al documento presentato ai soci. Il Comitato Parti Correlate nel 2020 si è riunito tre volte per esaminare tre operazioni: una delibera quadro per operazioni di carattere omogeneo, un'operazione di minore rilevanza e una di maggiore rilevanza per la quale è stata data informativa al pubblico sul sito della Banca. Per tutte è stato dato parere positivo.
...omissis...
La presidente Fasano riferisce che al momento le persone socie partecipanti sono 2602, pari al 5,76% su un totale di 45.170 persone socie, di cui 44.270 aventi diritto di voto. Fino ad ora hanno votato a distanza 2.280 e hanno votato per corrispondenza 2 persone socie. Sono attualmente presenti in sala 47 in persone.
Chiusi quindi gli interventi con le rispettive risposte, la presidente Invita i soci a formulare il proprio voto sul punto 2 all'ordine del giorno:
"Presentazione del Bilancio di esercizio al 31/12/2020, relazione del Consiglio di Amministrazione, della Società di Revisione e del Collegio Sindacale, comunicazione sulle operazioni con le parti correlate, relazione annuale del Comitato Etico, proposta di ripartizione dell'utile, presentazione del Bilancio consolidato al 31/12/2020, delibere inerenti e conseguenti" ricordando che su tale punto le votazioni previste sono due: voto sul bilancio al 31/12/2020 e voto sulla destinazione dell'utile a liberalità.
...omissis...
Dichiara quindi chiuse le votazioni sul punto 2 all'ordine del giorno, sia per la sala sia per l'online, e ricorda che la lettura dei risultati della presente votazione verrà data al termine dell'assemblea.
...omissis…
La presidente Fasano passa quindi alla proclamazione dei risultati di voto sui punti 2, 3 e 4 all'ordine del giorno dando lettura dell'esito delle votazioni.
Per il Punto 2: Presentazione del Bilancio di esercizio al 31/12/2020, relazione del Consiglio di Amministrazione, della Società di Revisione e del Collegio Sindacale, comunicazione sulle operazioni con le parti correlate, relazione del Comitato Etico, proposte di ripartizione dell'utile, presentazione del Bilancio consolidato al 31/12/2020; delibere inerenti e conseguenti.
Prima votazione relativa al Bilancio di esercizio al 31/12/2020:
Voti favorevoli 2242
Voti contrari 18
Voti astenuti 85
L'Assemblea dei soci

approva

il progetto di bilancio integrato della Banca al 31 dicembre 2020, costituito dalla relazione degli Amministratori, dagli schemi contabili di bilancio, dalla nota integrativa e dagli indicatori socio-ambientali.

Seconda votazione relativa alla quota di destinazione dell'utile netto a liberalità pari a 300.000 euro (4,7% dell'utile netto):
Voti favorevoli 2173
Voti contrari 30
Voti astenuti 177
L'Assemblea dei soci

approva

la proposta del Consiglio sulla destinazione dell'utile dell'esercizio 2020 pari ad euro 6.403.378:

euro 640.338 a riserva legale (10% dell'utile di esercizio)
euro 5.463.040 a riserva statutaria
euro 300.000 a liberalità condizionandone l'effettiva erogazione alla pronuncia da parte dell'Autorità di Vigilanza (raccomandazione di Banca d'Italia del 16 dicembre 2020 valida fino al 30 settembre 2021 di astenersi dal riconoscere o pagare dividendi o limitarne l'importo): in base a tale pronuncia potrà darsi luogo alla distribuzione della liberalità secondo i criteri qui dichiarati ovvero definitivamente deciderne l'appostamento a riserva.

...omissis...

La presidente Fasano alle ore 15:40 constatato che i lavori dell'Assemblea si sono svolti in conformità alle disposizioni previste dichiara chiusi i lavori.

Padova, 22 maggio 2021

La presidente
Anna Fasano

Il Segretario
Elisa Bacciotti

LE PARTI OMESSE NON INFIRMANO NE' CONTRADDICONO QUANTO RIPORTATO

Il sottoscritto D'Angelo Tiziano, ai sensi dell'art. 31 comma 2-quinquies della Legge 340/2000, dichiara che il presente documento è conforme all'originale depositato presso la società.

2
RELAZIONE DEGLI AMMINISTRATORI SULLA GESTIONE



ANALISI DEL CONTESTO

1. Introduzione: Il mondo al tempo del Covid-19 evidenze sanitarie, economiche, sociali, ambientali

Il 2020 è stato un anno estremamente difficile. Se possibile assumono allora ancora maggiore valore i risultati straordinari che il Gruppo Banca Etica ha saputo realizzare, grazie all'impegno di tutte le persone che ci lavorano e a quelle, come moltissimi soci, che volontariamente ci dedicano tempo ed energie. Tali risultati sono riportati nel bilancio e nella documentazione allegata. In questa relazione, vogliamo invece provare a illustrare alcune delle principali sfide che ci troveremo a vivere nel prossimo futuro, anche per inquadrare il ruolo che la finanza etica potrà e dovrà avere.

1.1 La pandemia

Il 9 gennaio 2020 l'OMS rese noto che le autorità cinesi avevano isolato un nuovo ceppo di coronavirus[2], termine che si riferisce a un'ampia famiglia di virus respiratori comunemente presenti in molte specie animali ma che possono evolversi e infettare gli esseri umani.

Nel giro di poche settimane, il virus all'origine della malattia Covid-19, ha precipitato il mondo in una delle più gravi crisi sanitarie della storia, capace di fermare in rapida successione i sistemi istituzionali, politici, economici e sociali di ogni parte del mondo, costringendo le autorità pubbliche e private a ripensare, nell'emergenza, le soluzioni necessarie a garantire la tutela della comunità e adottare interventi di distanziamento sociale che sono culminati nei *lockdown* che hanno radicalmente cambiato le abitudini di vita, fermando gli ordinari processi produttivi, educativi, sociali e culturali. Il Covid-19 ha ufficialmente infettato più di 100 milioni di persone globalmente e gli effetti si sono scaricati sulla gestione della sanità in tutto il mondo.

1.2 Effetti economici e sociali del Covid-19: disoccupazione, disuguaglianze, povertà

Il PIL mondiale ha subìto nel 2020 una contrazione stimata del 4,3%, la più forte dai tempi della Grande Depressione. Il **calo del PIL** ha interessato soprattutto le economie avanzate, con una riduzione stimata del 5,6%, mentre per i Paesi in via di Sviluppo, il calo varia da 1,3% a 2,5%. Unica eccezione sembra l'Estremo Oriente (+1%). Il lockdown, imposto sulle attività produttive, rivolto all'81% della forza lavoro mondiale, ha favorito la crescita della **disoccupazione**, anche nei Paesi in via di Sviluppo, raggiungendo tassi record. La crisi dei comparti dei servizi ad alta intensità di lavoro, del commercio al dettaglio e del turismo, hanno generato una grave **crisi dell'occupazione femminile**, minando il percorso verso la parità di genere, afflitto anche da accresciuti fenomeni di **violenza domestica** favoriti dal lockdown[3].Le stime in corso vedono un incremento della **povertà assoluta**, il primo dal 1998, per 71 milioni di persone, con l'aumento della **malnutrizione**, cause dell'aggravamento di conflitti sociali e ambientali[4].

1.3 La questione ambientale

Anche nel 2020 è cresciuta la concentrazione di gas serra, favorendo ulteriori **fenomeni climatici estremi** (tempeste, cicloni, uragani e alluvioni) già causa, nel 2019, di quasi 25 milioni di sfollati interni: Il 2020, è stato segnato da **incendi boschivi** che hanno devastato l'Amazzonia come mai prima.

1.4 Guerre e diritti violati

La sicurezza umana è minacciata non solo dal virus ma da uno scenario internazionale lontano dall'essere pacificato: il Global Peace Index 2020 ha confermato il deterioramento della situazione in Afghanistan, Siria, Iraq, Sud Sudan e Yemen. Il virus ha inizialmente contribuito a ridurre le agitazioni sociali ma la possibilità di future violenze rimane alta, anche perché si riscontra una tendenza che sembra portare molti Stati verso governi autoritari[5][6].

[2] World Health Organization, Novel Coronavirus (2019-nCoV) Situation Report- 1, January 21 2020, https://www.who.int/docs/default-source/coronaviruse/situation-reports/20200121-sitrep-1-2019-ncov.pdf.
[3] World Economic Situation and Prospects 2021, Executive Summary, pag. viii https://www.un.org/development/desa/dpad/wp-content/uploads/sites/45/WESP_2021_Executive-Summary_E.pdf.
[4] United Nations, The Sustainable Development Goals Report 2020 https://unstats.un.org/sdgs/report/2020/The-Sustainable-Development-Goals-Report-2020.pdf.
[5] Quali la scala del terrore politico; i tassi di attività delle forze dell'ordine e di incarcerazione.
[6] Atlante Guerre, Dossier/Pace: progressi e regressi nel mondo, 6 ottobre 2020 https://www.atlanteguerre.it/notizie/dossier-pace-progressi-e-regressi-nel-mondo/.

Registro Imprese - Archivio Ufficiale delle C.C.I.A.A.
Identificativo e data richiesta: 1012561319 - 21/07/2021
Bilancio aggiornato al 31/12/2020

Questi dati ci offrono la misura di come la crisi sanitaria non possa essere disgiunta dalle altre sfide sociali e ambientali del nostro tempo. Occorre una risposta complessiva che sappia **ripartire dall'inclusione dei soggetti più fragili**: dai giovani a rischio abbandono scolastico[7], ai lavoratori informali, alle donne. Servono scelte politiche per costruire un contesto di pace e di multilateralismo. In questo ci sono anche **alcuni segnali positivi:** il rientro degli Stati Uniti negli Accordi di Parigi sul Clima, l'entrata in vigore del Trattato Internazionale per la Proibizione delle Armi Nucleari, oltre alla decisione storica del Governo Italiano di non vendere armi all'Arabia Saudita in seguito al suo coinvolgimento nella guerra nello Yemen. La comunità internazionale è peraltro costantemente sollecitata da una società civile che, grazie al pervasivo **sviluppo della comunicazione digitale**, pur segnata da *"fake news"* e *"hate speech"*, si esprime chiaramente per la **tutela dei diritti civili, sociali e ambientali[8] [9].** Questa stessa società civile, con le sue scelte di consumo, risparmio e investimento, chiama ad un maggiore impegno il mondo delle imprese e della finanza. Quest'ultima è sollecitata a cambiare priorità e a porre le ingenti risorse a sua disposizione a favore di processi di inclusione eco-compatibili.

1.5 La crisi Covid-19 in Europa

Con le previsioni economiche d'autunno 2020, si stima una **contrazione dell'economia** della zona euro del 7,8%, alla quale dovrebbe seguire una ripresa del 4,2% nel 2021 e del 3% nel 2022. Nonostante i pesanti effetti del lockdown sull'occupazione, gli interventi istituzionali e la riduzione dell'orario lavorativo hanno consentito di tenere l'incremento della **disoccupazione** moderato rispetto agli effetti sull'economia[10]. Gli interventi pubblici realizzati a sostegno di famiglie e imprese, hanno provocato contestualmente crescita della spesa pubblica e calo del gettito fiscale, portando il disavanzo pubblico aggregato, della zona euro, da 0,6% del PIL nel 2019 a 8,8% nel 2020 (dovrebbe scendere a 6,4% nel 2021). Il rapporto debito/PIL aggregato della zona euro aumenterà dall'85,9% nel 2019 al 101,7% nel 2020, per poi salire al 102,3% nel 2021[11]. La **debolezza della domanda**, il ristagno del mercato del lavoro e un forte tasso di cambio dell'Euro esercitano forti pressioni al ribasso dell'inflazione. Per l'UE è stata stimata un'inflazione allo 0,7% nel 2020, all'1,3% nel 2021. Lo scenario europeo è rimasto incerto anche in considerazione delle **turbolenze politiche interne** caratterizzate anche dalla definizione dei nuovi accordi tra UE e Regno Unito (Brexit)[12].

1.6 La crisi Covid-19 in Italia e Spagna

In Italia Covid-19 ha determinato un calo del PIL dell'8,9%[13] comportando un crollo dell'occupazione del 9% a fine anno, interessando soprattutto i lavoratori a termine. In Spagna, a fine 2020, il numero totale di disoccupati iscritti ai servizi pubblici per l'impiego ammontava a quasi 4 milioni di persone[14].

2. Sistema Bancario e Finanziario

2.1 Le misure istituzionali e le scelte dei risparmiatori

Il Covid-19 ha reso necessari robusti interventi da parte delle istituzioni, allo scopo di **garantire la liquidità.** A febbraio 2020 la Banca Centrale Cinese aveva messo a disposizione un totale pari a circa 400 miliardi di euro. La Federal Reserve ha tagliato i tassi d'interesse ed ha varato un nuovo programma di acquisto di titoli pubblici e di titoli cartolarizzati con sottostanti mutui per un valore di 700 miliardi. Il governo USA ha affiancato anche significative politiche fiscali ed economiche: stanziamenti a famiglie e imprese in difficoltà e sussidi a beneficio di chi ha perso il lavoro, come in Australia, e Regno Unito. Le principali banche centrali del mondo hanno inoltre concordato il taglio dei tassi sugli swap di valuta al fine di favorire il normale funzionamento dei mercati finanziari e favorire la ripresa dell'economia reale[15]. La finanza internazionale ha approfittato di queste misure di stimolo ma, in generale, sembra aver favorito soprattutto i segmenti già benestanti della società. La ricchezza dei miliardari è cresciuta, arrivando a toccare quota 11.950 miliardi, cifra che

[7] 1,57 miliardi di bambini hanno dovuto interrompere il percorso scolastico.
[8] Si pensi al movimento"Black Lives Matter", sviluppatosi negli USA all'indomani della morte di George Floyd, piuttosto che al movimento d'opinione sviluppatosi in Italia sui rapporti con l'Egitto a seguito dei casi di Giulio Regeni e Patrick Zaki.
[9] Il protagonismo dei giovani di Fridays for the Future.
[10] per l'UE, la disoccupazione dovrebbe salire dal 6,7% del 2019 al 7,7% del 2020, all'8,6% nel 2021, e scendere all'8% nel 2022.
[11] Commissione Europea, Previsioni economiche d'autunno 2020 https://ec.europa.eu/italy/news/20201105_previsioni_economiche_d_autunno_2020_it
[12] ISPI, Brexit: ecco l'accordo, 24 dicembre 2020 https://www.ispionline.it/it/pubblicazione/brexit-ecco-laccordo-28774.
[13] Milano Finanza, L'Istat peggiora la stima sul pil italiano nel 2020 e 2021 https://www.milanofinanza.it/news/l-istat-peggiora-la-stima-sul-pil-italiano-2020-e-2021-202012031214455884.
[14] La disoccupazione in Spagna registra il suo aumento più elevato dal novembre 2012 https://sicurezzainternazionale.luiss.it/2020/12/03/la-disoccupazione-spagna-registra-suo-aumento-piu-elevato-dal-novembre-2012/.
[15] KPMG, Central Bank respond to Covid-19, Frontiers in Finance, May 2020, pag. 60 https://assets.kpmg/content/dam/kpmg/xx/pdf/2020/05/frontiers-in-finance.pdf.

corrisponde a quella spesa dai governi del G20 per affrontare la pandemia. Il patrimonio dei 10 miliardari più ricchi al mondo è complessivamente aumentato di 540 miliardi di dollari in nove mesi[16].

Focus Unione Europea: tra Recovery Plan e Green New Deal

La BCE è intervenuta attraverso **operazioni di rifinanziamento bancario** a lungo termine (LTRO[17] e TLTRO 3[18]) a costo più conveniente e utili a fornire liquidità al sistema creditizio e a favorire lo sviluppo dell'economia reale. Sono state inoltre realizzate operazioni di rifinanziamento a più lungo termine denominate "pandemic emergency long-term refinancing operations" (PELTRO).La BCE ha allargato i programmi di acquisto di attività finanziarie (APP[19]), prevedendo una dotazione aggiuntiva di 120 miliardi di euro fino a fine anno; è stato avviato un nuovo programma di acquisto di titoli pubblici e privati per l'emergenza pandemica (PEPP[20]) per un ammontare di 1.350 miliardi. A livello europeo, le banche hanno potuto rispondere in modo più efficiente, in forza dei risultati delle misure dei regolatori europei (Basilea III), i quali hanno favorito l'incremento della patrimonializzazione (CET1). Le istituzioni UE hanno attivato la clausola di salvaguardia generale del Patto di Stabilità e crescita che consente deviazioni temporanee dagli obiettivi di bilancio di medio termine, e hanno messo a disposizione parte dei fondi di coesione già stanziati nel bilancio comunitario. Al fine di attenuare le ripercussioni occupazionali della crisi è stato inoltre predisposto il fondo SURE[21] a completare le misure di cassa integrazione.

Il Meccanismo Europeo di Stabilità (ESM) è stato inoltre dotato di una ulteriore linea di credito precauzionale rinforzata, alla quale gli Stati Membri possono attingere presentando richiesta e potendo utilizzare le risorse ottenute al fine di finanziare i costi dell'assistenza sanitaria, delle cure e della prevenzione. A giugno, infine, il Consiglio Europeo ha raggiunto un accordo sul programma, denominato **Next Generation EU**, che raggruppa risorse utilizzate in parte per erogare finanziamenti in parte a fondo perduto (390 miliardi) e in parte sotto forma di prestiti (360 miliardi)[22]. Per ottenere tali fondi i Paesi dovranno presentare un piano di interventi a sostegno della crescita e dell'occupazione, teso a favorire la digitalizzazione e la sostenibilità ambientale[23]. Contestualmente, l'UE ha riaffermato il proprio impegno distintivo nel promuovere la finanza sostenibile. Segnalato da uno studio della Banca Centrale Europea, nell'ultimo anno l'esposizione aggregata dei settori dell'area euro ai fondi ESG è aumentata del 20%. Nel primo trimestre 2020, istituzioni finanziarie e famiglie dell'area euro hanno riallocato le loro partecipazioni a favore di fondi ESG. Viene peraltro rilevato come, al momento, non esista una definizione normativa di tali fondi, il che rende possibile il greenwashing[24]. L'UE ha intanto attivato un percorso istituzionale che, partendo dall'Action Plan per la finanza sostenibile del 2018, è arrivato nel 2020 a definire una classificazione degli ambiti di investimento green, destinato ad assumere una particolare rilevanza, ma ancora segnato da alcune incertezze. (vedi Focus).

Focus Italia e Spagna

In Italia, tra le misure più rilevanti, si segnala il rafforzamento del Fondo di Garanzia per le PMI previsto dal Mediocredito Centrale, che ha innalzato dall'80% al 100% la copertura della garanzia per finanziamenti fino a 30.000 euro. Questo intervento è stato oggetto di rifinanziamento con la Legge di Bilancio, sul quale tuttavia pesa l'esclusione del rifinanziamento delle misure che consentivano l'accesso per gli enti non commerciali, inclusi Enti del Terzo Settore[25]. A gennaio 2021 erano giunte alle banche oltre 2,7 milioni di domande di moratoria sui prestiti, si stima che il 95% delle domande o comunicazioni relative alle moratorie siano già state accolte dalle banche. Le banche hanno ricevuto oltre 200 000 domande di sospensione di rate del mutuo sulla prima casa[26]. In Italia la pandemia sembra destinata ad acuire ulteriormente le disuguaglianze: da un lato il lockdown ha generato una profonda crisi del lavoro per milioni di cittadini, dall'altra le persone che hanno avuto a disposizione liquidità hanno potuto raccogliere ulteriormente i risparmi. A dimostrazione di questo fatto si può segnalare la grande attenzione suscitata dalle comunicazioni ABI, le quali hanno certificato come i depositi da clientela residente, in conto corrente, certificati di deposito,

[16] Oxfam, Il virus della diseguaglianza, op. cit. pag. 12.
[17] Long Term Refinancing Operations.
[18] Targeted Long Term Refinancing Operations 3.
[19] Expanded Asset Purchase Programme.
[20] Pandemic Emergence Purchase Programme.
[21] Support to Mitigate Unemployment Risks in an Emergency.
[22] Https://ec.europa.eu/info/strategy/recovery-plan-europe_it.
[23] Consob, La crisi Covid-19, op. cit.
[24] Marco Belloni, Margherita Giuzio, Simon Kördel, Petya Radulova, Dilyara Salakhova and Florian Wicknig The performance and resilience of green finance instruments: ESG funds and green bonds https://www.ecb.europa.eu/pub/financial-stability/fsr/focus/2020/html/ecb.fsrbox202011_07~12b8ddd530.en.html.
[25] Simone Siliani, Quel pasticciaccio brutto di Via XX Settembre, Valori, 9 gennaio 2021, https://valori.it/pasticciaccio-brutto-presiti-terzo-settore/.
[26] Banca d'Italia, Credito e liquidità per famiglie e imprese. Comunicato Stampa 27 gennaio 2021 https://www.bancaditalia.it/media/comunicati/documenti/2021-01/cs_task_force_20210127.pdf?pk_campaign=EmailAlertBdi&pk_kwd=it.

Registro Imprese - Archivio Ufficiale delle C.C.I.A.A.
Identificativo e data richiesta: 1012561319 - 21/07/2021
Bilancio aggiornato al 31/12/2020

pronti contro termine al netto delle operazioni con controparti centrali, dei depositi con durata prestabilita connessi con operazioni di cessione dei crediti, abbiano segnato un aumento in valore assoluto di oltre 125 miliardi di euro[27]. Le ricerche compiute su risparmiatori e investitori retail hanno del resto certificato come, il 38,9% degli italiani abbia migliorato la propria capacità di risparmio. Non mancano risparmiatori interessati alla sottoscrizione di polizze assicurative o fondi sanitari integrativi[28]. Anche in Spagna le banche si sono mosse anzitutto sulla scorta di provvedimenti governativi, sono state inoltre previste garanzie statali a copertura sia di nuovi prestiti che di altre modalità di finanziamento, rinnovi, fabbisogno di capitale circolante e altri fabbisogni di liquidità.

2.2. Le scelte degli intermediari: confronto tra sistema bancario e banche GABV

Le iniezioni di liquidità garantite dalle banche centrali e le misure governative su moratorie e garanzie, hanno consentito a banche e intermediari di operare al fine di garantire liquidità a persone, famiglie e imprese. Tuttavia, lo stesso World Economic Forum rileva che, nonostante i quasi 5 trilioni di euro immessi siano stati funzionali ad aiutare i mercati azionari a recuperare le perdite, non sono riusciti ad incidere sull'incremento della disoccupazione e sui fallimenti delle imprese. Il trend delle politiche monetarie accomodanti, che ha caratterizzato le scelte successive alla crisi finanziaria del 2008, con tassi d'interesse zero nella maggior parte del mondo, pare abbia favorito le logiche delle banche "too big to fail" o addirittura l'azzardo morale. Le politiche di questi anni sembrano aver sostenuto soprattutto gli interessi degli azionisti e le operazioni di *buyback*[29], a fronte di una contestuale riduzione degli investimenti produttivi e in ricerca e sviluppo[30].

Alcuni osservatori segnalano come **la finanza rischia di slegare il proprio futuro da quello dell'economia reale,** come sembrano mostrare alcuni segnali di poderosa ripresa in mercati ancora pesantemente penalizzati dagli effetti di Covid. Negli USA, ad esempio, l'indice Standard & Poor 500 ha recentemente segnato un rimbalzo di oltre il 40% rispetto ai minimi dello scorso marzo, nonostante le prospettive di un decremento medio del 10% dei ricavi. Importanti banche di investimento hanno superato le previsioni dell'andamento degli utili nel secondo trimestre 2020. Non mancano i timori sulla possibilità per cui la crescita della finanza, in particolare di quella speculativa, da un lato e la contestuale crescita del debito pubblico e privato dall'altro, possa tradursi in una nuova bolla speculativa, da scongiurare garantendo investimenti produttivi[31].

Gli intermediari, sono tra i soggetti ai quali la società civile chiede una concreta presa di posizione sulle sfide sociali e ambientali. Tra le voci che più significativamente si sono levate ci sono i ragazzi del percorso **Economy of Francesco**, culminato in un evento mondiale on-line nel novembre 2020, al termine del quale è stato elaborato un Manifesto che chiede di promuovere la finanza etica e di tassare l'attività speculativa[32]. Nei primi mesi di crisi pandemica, sono emerse le "Obbligazioni Covid-19", emesse da enti sovranazionali, governi, regioni, e da privati, per finanziare la lotta al virus[33].

L'UE è stato il contesto nel quale, anche nel 2020, il mondo bancario e finanziario si è maggiormente prodigato allo scopo di proporre strumenti finanziari responsabili. Contestualmente, le emissioni di obbligazioni verdi hanno rappresentato 13% delle nuove emissioni nel terzo trimestre 2020, seguendo un trend che favorisce la transizione verde senza sacrificare gli interessi economici. Uno studio BCE ha fatto notare come l'evidenza di una effettiva capacità delle obbligazioni di spingere gli emittenti verso una riduzione delle emissioni di carbonio da parte degli emittenti sia limitata. Inoltre, gli emittenti non sono responsabili del mancato raggiungimento degli obiettivi dei progetti finanziati dai green bond[34]. Questi interventi rappresentano una parte piccola del complesso delle risorse mosse dalla finanza globale, la quale è lontana dal ridurre il proprio impatto sull'ambiente (si veda il punto 3.4)

[27] ABI, Economia e mercati finanziari e creditizi, ottobre 2020 https://www.abi.it/DOC_Mercati/Analisi/Scenario-e-previsioni/ABI-Monthly-outlook/Sintesi%20ottobre%202020%20st.pdf.
[28] Censis- Assogestioni, Il valore della diversità nelle scelte d'investimento prima e dopo Covid-19, luglio 2020 https://www.assogestioni.it/sites/default/files/docs/report_censis-assogestioni_sintesi_dei_principali_risultati.pdf.
[29] Riacquisto azioni proprie.
[30] Thales Panza de Paula, Why bailing out companies doesn't help people recover from economic shocks of Covid-19, October 12, 2021 https://www.weforum.org/agenda/2020/10/governments-stop-bailing-out-companies-readjust-incentives-and-support-people/.
[31] Gaetano Fausto Esposito, Il coronavirus non ha intaccato i mercati finanziari, anzi. E così aumenta la disparità sociale. Il Fatto Quotidiano, 29 luglio 2020 https://www.ilfattoquotidiano.it/2020/07/29/il-coronavirus-non-ha-intaccato-i-mercati-finanziari-anzi-e-cosi-aumenta-la-disparita-sociale/5882832/.
[32] Economy of Francesco, Final Statement https://francescoeconomy.org/it/final-statement-and-common-commitment/.
[33] Valeria Colombo, Covid-19: le risposte della finanza sostenibile alla pandemia, Prometeia, Glugno 2020 https://www.prometeia.it/anteo/covid-19-risposte-finanza-sostenibile-a-pandemia.
[34] Marco Belloni, Margherita Giuzio, Simon Kördel, Petya Radulova, Dilyara Salakhova and Florian Wicknig, The performance and resilience of green finance instruments: ESG funds and green bonds, 24 november 2020 https://www.ecb.europa.eu/pub/financial-stability/fsr/focus/2020/html/ecb.fsrbox202011_07~12b8ddd530.en.html.

In un contesto così complesso le banche etiche continuano a mostrare il proprio tratto distintivo, offrendo soluzioni di sostegno a famiglie e imprese in linea con i valori condivisi nell'ottica di "banking on values". Globalmente, gli istituti di credito eticamente orientati hanno favorito l'accesso ai servizi on-line e fornito strumenti di sostegno alla liquidità per i clienti oltre le misure stabilite dalla normativa dei singoli Paesi (moratorie; ristrutturazioni del debito; esclusioni di penali su pagamenti ritardati; nuova liquidità[35]). In un contesto internazionale ed europeo, nel quale la finanza sostenibile avanza senza tuttavia cambiare radicalmente l'approccio "business as usual" degli intermediari e ancora senza una normativa pienamente operativa, l'approccio delle banche etiche rimane quello più autenticamente trasformativo.

Focus Italia e Spagna

In Italia, gran parte delle banche aderenti all'ABI hanno sottoscritto l'accordo realizzato con le associazioni dei consumatori[36], il quale stabilisce la sospensione di mutui garantiti da ipoteca, e dei finanziamenti chirografari a rimborso rateale[37]. Possono essere sospesi anche i mutui/finanziamenti che già hanno ottenuto una sospensione per l'emergenza epidemiologica, purché la durata complessiva non superi i 9 mesi[38]. I dati degli osservatori dopo il primo semestre, hanno rilevato come, a partire dal mese di marzo, il credito alle imprese fosse tornato a salire, arrivando a toccare un tasso di crescita del 4,5% (7,1% la media nell'eurozona). A inizio del secondo trimestre i tassi sulle nuove erogazioni hanno iniziato a risalire[39], avvicinandosi ai tassi medi applicati in area euro. A risentire maggiormente degli effetti del lockdown è stato il credito al consumo, tenendo conto che subito prima dell'esplosione di Covid-19, questa tipologia di credito prevedeva tassi di espansione dell'8%. Nei mesi estivi, il credito alle famiglie ha ripreso a crescere dell'1,7% (a fronte del +3% della media nell'area euro). Si deve infine registrare il significativo ribasso dei tassi fissi sui mutui alle famiglie, giunti al minimo storico dell'1,25%. Le banche hanno beneficiato dell'incremento dei depositi di privati e famiglie e della liquidità messa a disposizione dalle misure della BCE. Gli istituti hanno utilizzato parte di questi fondi per l'acquisto di titoli di Stato italiani che, a settembre, hanno raggiunto l'ammontare record di 434 miliardi di euro[40]. Alla fine del 2020, le banche italiane hanno iniziato ad attivarsi con proprie proposte sul tema del "Superbonus", ossia sul potenziamento al 110% della ritenuta fiscale per spese su lavori di miglioramento dell'efficienza energetica e della sicurezza antisismica[41]. Uno degli aspetti più rilevanti della disciplina, introdotta a inizio estate con il c.d. "Decreto Rilancio", riguarda la possibilità di cessione del credito fiscale anche ad istituti di credito ed intermediari finanziari. Nel 2020 ha assunto rilevanza maggiore anche l'offerta ESG di operatori previdenziali, con l'individuazione di 53 piani per un totale di 127 miliardi di masse in gestione[42].

Anche la Spagna ha visto una progressiva crescita della finanza sostenibile, il cui valore aveva raggiunto alla fine del 2019 circa 23 miliardi di euro, con emissioni di bond sociali e sostenibili per un totale di circa 10 milioni[43]. Anche in Italia e Spagna la riposta della finanza etica è stata distintiva, caratterizzata non solo dalla pronta applicazione delle misure di moratorie e sostegno alla liquidità adottate dalle autorità nazionali, ma arricchita da proprie iniziative tese a garantire ulteriore liquidità a persone e famiglie; a raccogliere risparmi per finanziare imprese che offrono lavoro a persone in condizione di disagio o che operano in ambito culturale; a creare momenti di sensibilizzazione e informazione per la base sociale e i cittadini.

2.3 Gli effetti della nuova definizione di default

Il 1° gennaio 2021 è entrata in vigore la nuova definizione di "default", prevista dal Regolamento Europeo relativo ai requisiti prudenziali per gli enti creditizi e le imprese di investimento, che modifica parzialmente i criteri con i quali banche e intermediari finanziari devono classificare i clienti a fini prudenziali. La riforma prevede che, ai fini del calcolo dei requisiti patrimoniali minimi obbligatori, tali enti debbano classificare la condizione dei debitori come deteriorata (default) al ricorrere di almeno una delle seguenti condizioni:

- il debitore è in arretrato da oltre 90 giorni (in alcuni casi, ad esempio per le pubbliche amministrazioni, il limite arriva a 180 giorni) nel pagamento di una obbligazione rilevante;

[35] Per una rassegna completa delle iniziative di veda Global Alliance For Banking on Values, Coronavirus - Gabs members' responses, June 2020 http://www.gabv.org/wp-content/uploads/GABV-Coronavirus-best-practices-12.06.20.pdf
[36] Acu, Adiconsum, Adoc, Altroconsumo, Asso-Consum, Assoutenti, Cittadinanzattiva, Codacons, Confconsumatori, Centro Tutela Consumatori e Utenti, Federconsumatori, La Casa del consumatore, Lega consumatori, Movimento consumatori, Movimento difesa del cittadino, Udicon, Unione nazionale dei consumatori.
[37] Cessazione del rapporto di lavoro, sospensione o riduzione dell'orario di lavoro per un periodo di almeno 30 giorni consecutivi, riduzione del fatturato del 33% rispetto all'ultimo trimestre 2019, morte o grave infortunio del debitore.
[38] Si veda la pagina dedicata sul sito ABI https://www.abi.it/Pagine/Mercati/Crediti/Crediti-alle-persone/Mutui/Accordo16dic20.aspx
[39] incremento di 21 punti base tra marzo e giugno.
[40] Giulia Bassani - Sara Emiliani, Banche italiane, le sei nuove tendenze dettate dalla crisi Covid-19, 8 settembre 2020 https://www.prometeia.it/atlante/banche-italiane-6-nuove-tendenze-dettate-da-crisi-covid-19
[41] Degli edifici privati, dei condomini, degli edifici IACP e degli enti del terzo settore (APS, OdV, Onlus), associazioni e società sportive dilettantistiche e cooperative di abitazione a proprietà indivisa.
[42] Forum Finanza Sostenibile, operatori previdenziali sempre più ESG, 17 novembre 2020 https://finanzasostenibile.it/wp-content/uploads/2020/11/201117_SettimanaSRI2020_Evento17nov_CS_ITA.pdf
[43] European Banking Federation, op. cit. pag. 85.

Registro Imprese - Archivio Ufficiale delle C.C.I.A.A.
Identificativo e data richiesta: 1012561319 - 21/07/2021
Bilancio aggiornato al 31/12/2020

- la banca giudica improbabile che, senza il ricorso ad azioni quali l'escussione delle garanzie, il debitore adempia integralmente alla sua obbligazione (condizione già precedentemente in vigore).

Il debito scaduto va considerato rilevante quando l'ammontare dell'arretrato supera entrambe le seguenti soglie:

- 100 euro per esposizioni al dettaglio e 500 euro per esposizioni di altro tipo;
- 1% dell'esposizione complessiva verso una controparte.

Superate entrambe le soglie prende avvio il conteggio dei 90 (o 180) giorni consecutivi di scaduto, oltre i quali il debitore è classificato in stato di default. In base alla riforma, non è più possibile compensare gli importi scaduti con le linee di credito aperte e non utilizzate, cosiddetti margini disponibili. La riforma non modifica nella sostanza i criteri sottostanti alla segnalazione alla Centrale Rischi, ma può avere riflessi sulle relazioni creditizie tra gli intermediari e la loro clientela la cui gestione, come in tutte le situazioni di default, può comportare l'adozione di iniziative per assicurare la regolarizzazione del rapporto creditizio[44]. La nuova disciplina si inserisce in un momento storico difficile per i mutuatari e la sua applicazione ha destato più di una perplessità. A dicembre 2020 l'ABI, assieme ad alcune rappresentanze del mondo produttivo nazionale[45] hanno inviato alle istituzioni UE una lettera per chiedere l'assunzione di nuovi provvedimenti che tengano conto del periodo. I firmatari segnalano come, in una fase di crisi di domanda e approvvigionamenti, con prospettive economiche incerte, il credito assuma una funzione determinante ma più difficile da attivare laddove alcuni automatismi insiti nelle normative rischino di favorire crisi irreversibili delle imprese. In riferimento alla nuova definizione di default, si segnala come il combinato disposto tra i nuovi stringenti termini per il ritardo dei pagamenti e le nuove regole di trattamento dei crediti ristrutturati rischi di determinare la classificazione a default di molte imprese sane. Si chiede inoltre di evitare che, alla classificazione di un credito come deteriorato, consegua in tempi troppo stretti o predeterminati l'imposizione di coperture a carico delle banche fino all'annullamento del valore del credito ("calendar provisioning").

Secondo gli estensori del messaggio, la situazione corrente indurrebbe le banche, da un lato, a restringere i criteri di concessione del credito e, dall'altro, a cedere i crediti al primo segno di deterioramento, al di fuori del circuito bancario, laddove sarebbe invece più utile accompagnare il cliente in un percorso di ristrutturazione. Si chiedono infine misure mirate a favorire una gestione meno traumatica della quota di esposizioni destinate comunque ad andare in default[46].

2.4 La progressiva concentrazione del sistema finanziario

Il percorso di concentrazione delle banche in tutta Europa ha preso nuovo vigore sin dagli anni successivi alla crisi dei mutui subprime.In particolare a partire dai dubbi avanzati sulla sostenibilità delle dimensioni del sistema bancario comunitario che vennero espresse dallo European Systemic Risk Board (ESRB), il comitato che ha il compito di sorvegliare il sistema finanziario dell'UE per prevenire i rischi di contagio sistemico. I critici rilevavano come, a partire dalla fine degli anni novanta, i prestiti concessi dalle banche europee fossero raddoppiati, superando il 100% del PIL, una soglia di eccessivo indebitamento dell'economia, sopra la quale si documentava un nesso con la scarsa crescita. Le necessità di finanziamento del sistema bancario risultavano esplose di conseguenza i Paesi UE vennero così sollecitati a procedere con le aggregazioni bancarie[47].

[44] Banca d'Italia, Entrata in vigore della nuova disciplina di default, https://www.bancaditalia.it/media/fact/2020/definizione-default/index.html

[45] Alleanza Cooperative Italiane, Casartigiani, CIAAgricoltori, CLAAI - Confederazione Libere Associazioni Artigiane Italiane, CNA - Confederazione Nazionale dell'Artigianato e della Piccola e Media Impresa, Coldiretti, Confagricoltura, Confapi, Confartigianato, Confcommercio, Confedilizia, Confesercenti, Confetra, Confimi Industria, Confindustria.

[46] Si chiede di rivedere la disciplina su procedure giudiziarie e sulle norme relative agli effetti delle operazioni di cessione di crediti deteriorati, alle cessioni tramite cartolarizzazioni, al trattamento degli NPL acquistati dalle banche.Associazione Bancaria Italiana, Associazioni imprese a UE, rivedere alcune norme, 28 dicembre 2020 https://www.abi.it/Pagine/news/LetteraAssoc.aspx?linkbynl=d34599a2-0919-42e4-965a-7293120d1deb&o=5-&linkbynl=2834ac90-55bf-4e49-850a-5ad6d810d332&o=5-&linkbynl=d8f94d2f-9920-4cb7-816a-5c03c19a391c&o=5-&linkbynl=6f3619a5-8d49-42ed-b631-08002d5b671d&o=5-

[47] La Repubblica - Affari e Finanza, Trent'anni di fusioni bancarie, ma non tutte hanno funzionato, 2 marzo 2020, in Assinesw.it, 2 marzo 2020 https://www.assinews.it/03/2020/trentanni-fusioni-bancarie-non-tutte-funzionato/660071851/

In base agli ultimi dati, i Paesi maggiormente interessati dalle concentrazioni sono la Germania (-51), l'Austria (-23), la Polonia e l'Italia (-18 ciascuna).

Peraltro, si assiste a crescite del numero di istituti in Romania, Portogallo, Croazia, Svezia, Olanda e Malta.

Change in number of credit institutions from previous years (2018 vs. 2019)

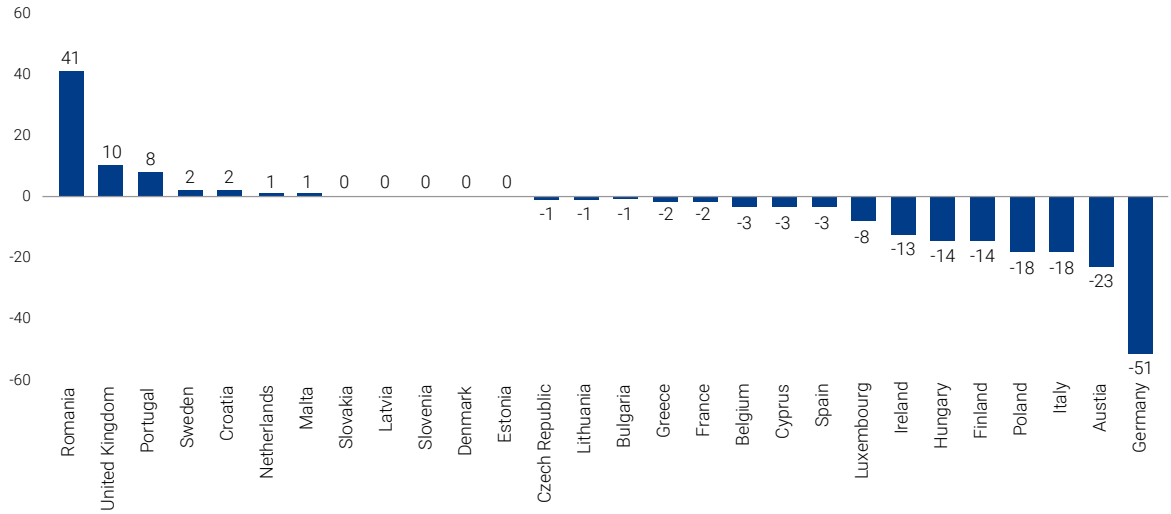

Negli ultimi dieci anni, inoltre, le filiali bancarie si sono ridotte del 31%, mentre nel solo 2019 si è assistito a un taglio di 10.000 filiali, il più alto livello di riduzioni dall'inizio della crisi finanziaria. Tra i Paesi maggiormente interessati da questo fenomeno spiccano la Germania (-1.267 unità) e la Spagna (-2.162). Oltre 2,6 milioni sono i professionisti impiegati nel settore bancario, con una più significativa concentrazione in Germania, Francia, Spagna e Italia. Il numero di impiegati si è tuttavia ridotto di 43.000 unità rispetto al 2018 e che fa segnare il dato più basso dal 1997.

Focus Italia e Spagna

All'inizio del periodo pandemico, l'Italia si presentava con dati macro-finanziari maggiormente incoraggianti rispetto al 2008. Si rilevava, la riduzione del rischio di credito; l'aumento della capitalizzazione; il consolidamento del mercato e la ripresa della sua redditività. Il flusso di nuovi NPL risultava in riduzione dal 2014, attestandosi a circa l'1,2% del totale dei prestiti, al di sotto della media pre-crisi finanziaria. La stessa adeguatezza del capitale si poneva su territori più favorevoli, con tasso Common Equity Tier 1 assestato al 13,9% per le banche più significative e al 16% per quelle di minori dimensioni, mentre la profittabilità rilevava un ROE medio del 5%.

In questo scenario è tuttavia proseguito il percorso di concentrazione del sistema bancario.

Alla fine del 2019 l'Italia contava 113 enti attivi sul mercato, con una riduzione delle filiali del 29% in dieci anni e una riduzione del numero di impiegati del 17%. A ridurre maggiormente la loro presenza sono state le banche più significative, con una riduzione del 90% che conservava comunque in capo a loro il 60% delle strutture e degli impiegati.

Per quanto riguarda la Spagna, il sistema bancario nazionale si presentava nei mesi precedenti il Covid composto da 12 gruppi, rappresentativi di 52 istituti, 2 casse di risparmio e 61 banche cooperative. Il percorso di concentrazione del sistema creditizio può aver avuto impatti positivi su solidità e redditività dei rispettivi sistemi finanziari[48]. Questo, tuttavia, non ha garantito Italia e Spagna dal rischio di esclusione finanziaria. A fine 2020 Banca Etica ha presentato il proprio studio sul tema, rilevando come (al 2018) il livello di inclusione finanziaria in Italia fosse ancora 4 punti sotto i livelli pre-crisi, con condizioni di emarginazione che riguardavano ormai non più solo il Sud ma anche le aree più sviluppate del Paese

[48] Il CET1 ratio del sistema si poneva a 11,9%, mente il ROE era al 7%, European Banking Federation, op. cit. pag. 85.

Registro Imprese - Archivio Ufficiale delle C.C.I.A.A.
Identificativo e data richiesta: 1012561319 - 21/07/2021
Bilancio aggiornato al 31/12/2020

(rilevanti le dinamiche nel Nord Est). Lo studio dimostra come, in uno scenario di progressiva concentrazione del mercato (cresciuta del 35% in Italia e del 50% in Spagna) la caduta dell'inclusione finanziaria risulti totalmente attribuibile alla riduzione dell'offerta creditizia. Il credito si riduce, diventa più selettivo, discrimina segmenti di popolazione e tessuto produttivo, con particolare riguardo alle piccole imprese. Una dinamica non dissimile a quella cui si assiste in Spagna, Paese in cui negli ultimi dieci anni il credito verso famiglie e imprese si è complessivamente contratto di un terzo. La riduzione del numero di sportelli ha lasciato senza alcun presidio fisico il 51% dei municipi, nei quali vive il 2,7% della popolazione iberica. In un contesto segnato da regole più stringenti sul credito e in uno scenario di progressiva concentrazione bancaria è importante riflettere sul futuro dell'accesso al credito e sui rischi di esclusione finanziaria.

2.5 Attuazione piano per la finanza sostenibile in Europa

L'Unione Europea si è affermata negli ultimi anni come una delle più convinte sostenitrici dello sviluppo sostenibile, come dimostra l'adesione ai 17 Obiettivi di Sviluppo Sostenibile ONU (SDGs) e l'adesione agli Accordi di Parigi per la lotta ai cambiamenti climatici.

L'UE ha espresso obiettivi politici ed economici anche più ambiziosi ha lanciato infatti un **Action Plan della Commissione** destinato a porre le basi per il rafforzamento della finanza green (2018), al quale si è affiancato (fine 2019) un piano per un Green Deal Europeo, teso a promuovere l'uso efficiente delle risorse e ripristinare la biodiversità, delineando gli strumenti finanziari utili a garantire una transizione verde.

Nel 2020, l'UE ha approvato il Regolamento relativo all'istituzione di un quadro che favorisce gli investimenti sostenibili (Reg. 852/2020), meglio conosciuto come **"Regolamento Tassonomia"**, con il quale si crea il primo sistema al mondo di classificazione delle attività economiche sostenibili, voluto allo scopo di creare un "linguaggio comune" tra gli investitori interessati a riorientare l'uso delle risorse finanziarie a sostegno di uno sviluppo eco-compatibile[49]; inoltre nel 2021 entrerà in vigore il Regolamento relativo all'informativa sulla sostenibilità nel settore dei servizi finanziari .

In base alle indiscrezioni emerse a inizio 2021 la Commissione Europea sarebbe stata però forzata al rinvio degli atti delegati della Tassonomia, non solo per la quantità di commenti ricevuti all'atto della consultazione pubblica, ma anche per le proteste da parte di 10 Stati membri, preoccupati per l'esclusione del gas naturale dai combustibili "di transizione", anche nel caso in cui vengano usati per la sostituzione del carbone. L'applicazione della Tassonomia sta inoltre suscitando preoccupazioni per una possibile "bolla verde", determinata da criteri applicativi troppo stringenti che potrebbero spingere gli investitori alla fuga verso le poche aziende le cui attività sarebbero ritenute davvero compliant alla disciplina[50].

Oltre agli aspetti tecnici, diversi osservatori e attivisti hanno contestato la scelta della Commissione UE di avvalersi della consulenza del **colosso finanziario Blackrock** al fine di definire le pratiche necessarie a integrare i fattori ESG all'interno della vigilanza bancaria europea e contribuire alla definizione delle strategie di sviluppo dei prodotti finanziari sostenibili. A questo proposito, 92 organizzazioni della società civile, tra cui Oxfam, Greenpeace e Fondazione Finanza Etica, hanno scritto un appello alle istituzioni comunitarie, segnalando il **conflitto di interesse** che caratterizzerebbe la società di gestione patrimoniale, la quale sarebbe troppo esposta sui titoli del fossile (anzitutto gas e petrolio), oltre che caratterizzata da numerose partecipazioni nel comparto bancario, a sua volta esposto nel fossile[51]. La finanza etica guarda dunque con interesse ma con approccio critico a questo percorso.

2.6 Il fintech

Uno degli effetti più rilevanti di Covid-19 è stata la profonda e rapida trasformazione della relazione di gran parte dei cittadini con le nuove tecnologie, entrate necessariamente nella quotidianità. Viene così a svilupparsi un trend in atto già da anni, con una **evoluzione dell'uso del banking e degli strumenti di pagamento digitali** che hanno interessato porzioni sempre più ampie dei cittadini UE[52] [53]. Questi dati spiegano in parte la significativa riduzione di filiali bancarie a cui si è assistito in questi anni. In Italia, recenti ricerche hanno segnalato come oltre la metà dei risparmiatori abbia fatto ricorso a nuove tecnologie, dalle app al banking on line per la gestione dei risparmi, il controllo dell'andamento degli investimenti, il monitoraggio del conto corrente[54]. A rafforzare ulteriormente l'attenzione dei clienti nei confronti della finanza digitale è stato il progetto governativo denominato "cashback

[49] EuropaNews Art-Er, Finanza Sostenibile: adottato il Regolamento Europeo sulla Tassonomia http://www.europafacile.net/Scheda/News/19445
[50] EticaNews, La Tassonomia inciampa sui criteri. Blocco di 10 Paesi e timori "bolla green". 25 gennaio 2021 https://www.eticanews.it/in-breve/la-tassonomia-inciampa-sui-criteri-blocco-di-10-paesi-e-timori-bolla-green/
[51] Matteo Cavallito, Finanza contro il clima, Valori, 5 maggio 2020 https://valori.it/finanza-clima-ue-blackrock/
[52] Dal 25% del 2007, al 54% del 2018 fino al 58% del 2019.
[53] European Banking Federation, Banking in Europe, op. cit. pag. 7.
[54] I principali utilizzatori sono stati i millennial (70,6%), i laureati (66,8%), i grandi risparmiatori (63,4%) ed i titolari di alti redditi (73,8%).
[55] Si veda la pagina sulla appa IO.it. https://io.italia.it/cashback/

di Stato"[55] che ha contestualmente incentivato indirettamente gli esercenti a dotarsi della strumentazione atta ad accettare pagamenti digitali, legandosi così a quanto già previsto di incentivazione diretta degli esercenti attraverso il cosiddetto "Bonus POS", credito d'imposta del 30% di cui esercenti, professionisti e imprese potranno usufruire se ricevono pagamenti da carte dei consumatori finali[56].

In Spagna l'evoluzione del fintech si caratterizza con un 97% dei conti raggiungibili attraverso SCTInst a livello SEPA; un rafforzamento del sistema di pagamento digitale BIZUM ormai aperto anche alle transazioni di e-commerce.

3. Ambiente

3.1 Dinamiche generali del cambiamento climatico

I dati più recenti sulla situazione climatica globale confermano una condizione preoccupante. Dopo i picchi di concentrazione di gas serra raggiunti nel 2019 (diossido di carbonio 148% rispetto a età pre-industriale; metano 260%, ossido nitroso 123%), i dati preliminari sul 2020 mostrano come il blocco delle attività produttive non abbia frenato la crescita complessiva delle emissioni. Gli ultimi dieci anni sono stati i più caldi mai registrati, causa dei sempre più frequenti eventi climatici estremi[57]. Questi fenomeni climatici hanno interessato milioni di persone, vittime di inondazioni, siccità o tempeste, vittime degli incendi in Brasile, Australia, Russia e Stati Uniti. Covid-19 ha peraltro reso necessario posticipare alcuni appuntamenti istituzionali fondamentali per la discussione sul futuro del clima, a partire da COP 26, ritardando l'attività di revisione degli impegni per gli interventi di adattamento. Secondo i dati più recenti, il 72% dei Paesi ha adottato una strategia di adattamento, mentre il 9% ha avviato il processo di definizione. Comunque l'assenza di metodologie di valutazioni condivise impedisce di realizzare adeguate verifiche.

Gli investimenti nell'adattamento climatico potrebbero apportare benefici alle economie, tenuto conto che il mantenimento dell'incremento delle temperature attorno ai 2°C limiterebbe le perdite di PIL (1-1,6%) rispetto a uno scenario di incremento a 3°C (1,5-2,2%).

Altresì, la realizzazione di 1,5 trilioni di euro di investimenti in sistemi di allerta precoce eviterebbero l'esborso di 6 trilioni di costi successivi, oltre a benefici sociali e ambientali. E' positiva la progressiva integrazione dei fattori ambientali nelle scelte di investimento e assicurative e la presenza di strumenti innovativi quali i pagamenti per servizi ecosistemici[58].

3.2 Cura del territorio: consumo di suolo, dissesto idrogeologico

L'attuale modello di sviluppo sacrifica risorse sull'altare dell'urbanizzazione e dell'agricoltura intensiva che si sviluppa secondo logiche industriali insostenibili. **Il suolo si sta degradando**, come dimostrano segnali quali l'aumento di siccità, i rischi di incendio, la riduzione della copertura di vegetazione e della produttività dei suoli.

I cambiamenti climatici stanno portando modifiche sostanziali alle temperature e al livello delle precipitazioni. Oltre a ciò l'uomo sperpera risorse naturali con la contaminazione delle acque sotterranee o lo sfruttamento eccessivo dei suoli, distruggendo comunità di piante o animali, facendo uso eccessivo di fertilizzanti o pesticidi, e causando incendi. La continua perdita di suolo è ancor più grave se si considera la continua crescita della popolazione mondiale: secondo alcuni calcoli, al 2050 sarebbero necessari tre pianeti per soddisfare la richiesta di risorse naturali correlata alla popolazione. I processi di desertificazione, peraltro, determinano conseguenze non solo ambientali, ma anche sociali e politiche nelle zone interessate. Il conflitto in Siria e il fenomeno terroristico di Boko Haram sono due esempi della correlazione tra desertificazione e conflitti in zone in cui le popolazioni dipendono dalla capacità di coltivare prodotti necessari alla loro sopravvivenza.

Gli esperti sottolineano che, per bloccare o rallentare il degrado del suolo non esistono soluzioni generalizzate[59].
Questi conflitti dovuti a cause sociali, economiche, ambientali sono fortemente presenti a livello globale. Nel 2020 l'Atlante Globale della Giustizia Ambientale è arrivato a censire nel proprio database 3.351 casi. In Spagna ne sono censiti 86, mentre in Italia 27[60]. In Italia l'impatto ambientale degli interventi dell'uomo continuano ad essere molto significativi: in base agli ultimi dati ISPRA (al 2019) le nuove coperture artificiali sono arrivate a interessare 57,5 Km^2 ovvero, in media, sedicimila ettari al giorno, con incrementi maggiori in regioni quali Veneto, Lombardia, Puglia, Sicilia, Emilia Romagna[61].

[56] Robert Braga, Bonus Pos, che cos'è e come funziona Agenda Digitale, 14 ottobre 2020 https://www.agendadigitale.eu/documenti/bonus-pos-che-cose-e-come-funziona-ecco-le-regole/
[57] World Metereological Organization, The State of the Global Climate 2020 https://public.wmo.int/en/our-mandate/climate/wmo-statement-state-of-global-climate
[58] UNEP, Adaptation Gap Report 2020, Executive Summary, https://wedocs.unep.org/bitstream/handle/20.500.11822/34726/AGR_en.pdf?sequence=20
[59] Elisa Speronello, La degradazione del suolo. Un problema globale. Il Bò Live Università di Padova, 23 giugno 2020 https://ilbolive.unipd.it/it/news/degradazione-suolo-problema-globale
[60] Environmental Justice Atlas, https://ejatlas.org/
[61] ISPRA, Rapporto Consumo Suolo 2020 https://www.snpambiente.it/wp-content/uploads/2020/07/Estratto_Rapporto_consumo_di_suolo_2020-1.pdf

Registro Imprese - Archivio Ufficiale delle C.C.I.A.A.
Identificativo e data richiesta: 1012561319 - 21/07/2021
Bilancio aggiornato al 31/12/2020

3.3 La tutela della biodiversità

Covid-19 ha rimesso al centro il dibattito sulla natura zoonotica[62] di diverse malattie infettive: da Ebola all'influenza aviaria, dalla sindrome respiratoria mediorientale (MERS), al virus Nipah, dalla febbre della Rift Valley alla sindrome respiratoria acuta improvvisa (SARS), fino al virus Zika e all'attuale coronavirus.

UNEP ha chiarito come tali interazioni espongano al rischio di *spillover* di potenziali agenti patogeni. I catalizzatori di una malattia zoonotica sono i cambiamenti nell'ambiente: cambiamento dell'uso del suolo e del clima, della genetica animale, della resistenza degli ospiti umani e dei patogeni.

L'integrità dell'ecosistema e la biodiversità, possono aiutare a regolare le malattie, supportando una diversità di specie e riducendo il rischio di diffusione di agenti patogeni[63]. La biodiversità è alla base della civiltà stessa: il pesce fornisce il 20% delle proteine animali a circa 3 miliardi di persone; oltre l'80% della dieta umana è fornita dalle piante; fino all'80% delle persone che vivono nelle aree rurali dei Paesi in via di sviluppo si affidano a medicinali tradizionali a base vegetale[64].

3.4 Le responsabilità della finanza e il greenwashing

La finanza internazionale ha cominciato a capire il valore della finanza sostenibile; va tuttavia riscontrato come ciò riguardi solo una minima porzione degli investimenti e degli impieghi realizzati dai grandi istituti di credito. Resta invece molto significativa l'esposizione del mondo finanziario in investimenti dannosi per l'ambiente. A inizio 2021, l'ONG Global Canopy ha segnalato come 95 tra le principali istituzioni finanziarie internazionali finanzino 350 imprese responsabili di gravi processi di deforestazione; molti di questi istituti non sono dotati di policy ambientali o non le applicano adeguatamente. Banche, fondi pensione, compagnie di assicurazioni e gestori patrimoniali possono esercitare un'enorme influenza sulle catene di approvvigionamento globale e dovrebbero dotarsi di policy adeguate a monitorare il comportamento dei loro clienti[65]. Anche a livello nazionale i dati non sono incoraggianti: secondo il rapporto "Finanza Fossile", curato da Greenpeace e Re:Common, nel 2019 la finanza italiana ha causato 90 milioni di tonnellate di CO_2, più delle emissioni annue dell'intera Austria[66].

4. La Società

4.1 Dinamiche globali al tempo del Covid

Recenti indagini sui rischi percepiti, sulla base di un'indagine in 28 Paesi, confermano le preoccupazioni rispetto alla salute psicofisica, il lavoro, il reddito e i cambiamenti climatici. Si rileva una significativa percezione di possibili conflitti, anche commerciali, tra Paesi, ma non mancano preoccupazioni sulla crescita delle disuguaglianze che, in 16 Paesi su 28, potrebbero aumentare, ad esempio in particolare in Ungheria ed Italia. Solo 7 Paesi su 28 individuano possibilità di crescita occupazionale, mentre Cile e Turchia vedono, per oltre due terzi della popolazione, maggiori rischi di perdita di lavoro e remunerazione.

Sulla possibile crescita della conflittualità, anche commerciale, avvertono maggiori rischi i cittadini di Turchia e Australia; 10 su 28 Paesi prevedono invece miglioramenti. In 13 Paesi su 28 vi sono percezioni negative sul futuro delle opportunità educative (specie in Ungheria, Giappone e Gran Bretagna), mentre una sostanziale fiducia generalizzata è avvertita sulle possibilità di accedere ai servizi digitali[67].

4.2 Diseguaglianze (territoriali, intergenerazionali/focus Under 35/Over 65)

Le ricerche più recenti hanno rimarcato come la propagazione del virus abbia avuto dinamiche diverse non solo tra Paesi, ma anche tra aree degli stessi Paesi; non mancano gli esempi, anche in Paesi sviluppati, di impatti più significativi sulle aree marginalizzate. Sul piano degli effetti economici maggiori impatti sono stati avvertiti dai Paesi fortemente dipendenti da comparti quali il turismo, specialmente nelle aree metropolitane, in cui si concentrano molte attività commerciali e servizi legati all'ospitalità[68].

[62] Derivante da contatto con animali.
[63] UNEP, Six Nature facts related to coronaviruses, https://www.unenvironment.org/news-and-stories/story/six-nature-facts-related-coronaviruses
[64] United Nations, International Day for Biological Diversity https://www.un.org/en/observances/biological-diversity-day
[65] Global Canopy, Forest 500, https://forest500.org/analysis/insights/nearly-100-financial-institutions-risk-funding-deforestation-27-trillion
[66] Greenpeace, Finanza Fossile, aprile 2020 https://www.greenpeace.org/italy/rapporto/7328/finanza-fossile/
[67] IPSOS, Poorer Health, loss of livelihood and climate related disasters top list of perceived personal threats in 2021 https://www.ipsos.com/en-us/news-polls/personal-concern-and-expectations-about-7-key-issues-2021
[68] OECD, The territorial impact of Covid-19: Managing the crisis across levels of government, 10 november 2020 http://www.oecd.org/coronavirus/policy-responses/the-territorial-impact-of-covid-19-managing-the-crisis-across-levels-of-government-d3e314e1/

Le diseguaglianze interessano fasce diverse di popolazione, a cominciare dai giovani, e sono connesse alla scarsa accessibilità dei servizi educativi, inficiando l'inclusione sociale e finanziaria. Prima della pandemia, la disoccupazione giovanile (15-24 anni) nell'UE era pari al 14,9%, mentre ad agosto aveva raggiunto il 17,6%[69]. Il problema si è avvertito fortemente tra i giovani sia in Italia (29% uomini e 33% delle donne disoccupate) sia in Spagna (rispettivamente 39% e 43%), Paese con il più alto tasso di disoccupazione giovanile tra i Paesi OCSE[70].

Questa situazione rischia di generare forte rancore sociale, soprattutto nei confronti degli over-65 che, ad esempio in Italia, sembrano più solidi dal punto di vista patrimoniale (il 90,7% ha conservato il livello reddituale) e talvolta ritenuti privilegiati nell'accesso alle risorse pubbliche ed ai servizi. La dinamica non tiene conto degli impatti dei lockdown sulla vita degli over-65 e del dramma consumatosi nelle RSA e dimostra l'importanza dell'alleanza tra le generazioni attraverso la creazione di un nuovo modello di welfare[71].

4.3 Il diritto alla salute (salute psicofisica post Covid)

Il coronavirus ha portato alla luce le fragilità dei sistemi sanitari pubblici, scarsamente attrezzati e sotto finanziati, ma anche i limiti di quelli privati. La probabilità di morire per Covid-19 è maggiore per chi è povero[72]. Diventa, dunque, ancor più importante garantire la qualità della salute pubblica, attraverso l'accesso universale agli strumenti utili ad affrontare la pandemia. A inizio 2021, i governi del Sudafrica e dell'India hanno proposto la sospensione temporanea di brevetti e altri diritti di proprietà intellettuale su farmaci, test diagnostici e vaccini utili per la risposta alla pandemia, evitando quelle esclusività che potrebbero impedire l'adeguata fornitura di strumenti medici. Alla proposta si oppongono tuttavia 15 membri dell'Organizzazione Mondiale del Commercio, tra cui gli USA, l'Unione Europea, e l'Italia. Secondo quanto rilevato da osservatori indipendenti, le società farmaceutiche starebbero operando secondo classici accordi commerciali protetti da clausole di riservatezza e monopolistici che rischiano di escludere dalle cure popolazioni vulnerabili di Paesi a basso reddito[73].

In Italia si rilevano criticità nell'accesso alle cure, a causa dei costi, della inadeguata presenza territoriale e delle liste d'attesa[74]. I lockdown hanno creato disturbi psicologici: italiani (65%) e spagnoli (69%) si sono trovati alle prese con insonnia, debolezza e problemi umorali; anche l'attenzione dei cittadini a informarsi su tali problematiche è stata significativa[75]. L'Italia e la Spagna sono tra i Paesi con maggior prospettiva di longevità, anche se gli effetti di Covid rischiano di determinare significativi arretramenti su questo piano. Ciò dimostra che il tema della cura merita una presa in carico complessiva.

4.4. Il tema casa e il diritto all'abitare

La crisi del Covid-19 ha aggravato le difficoltà delle persone di accedere ad alloggi dignitosi a prezzi accessibili. Diversi governi dei Paesi OCSE hanno approntato soluzioni per aiutare inquilini e titolari di mutui congelando gli sfratti; consentendo estensioni automatiche dei contratti di affitto; realizzando moratorie su affitti e rate di mutuo e approntando misure fiscali. L'OCSE sottolinea l'importanza di definire soluzioni a lungo termine; ad oggi, gli abitanti dei Paesi OCSE spendono in media quasi il 22% del reddito disponibile per le spese abitative; quasi 1 su 3 affittuari a basso reddito spende oltre il 40% del proprio reddito in alloggi[76].

In Italia è stato previsto un potenziamento del Fondo di Solidarietà per i mutui per l'acquisto della prima casa che prevede la possibilità di beneficiare della sospensione del pagamento delle rate al verificarsi di situazioni di temporanea difficoltà.

I soggetti esclusi da questo beneficio possono rivolgersi a quegli istituti (tra i quali Banca Etica) che hanno aderito all'accordo tra ABI e associazioni dei consumatori, che consente la moratoria sulla quota capitale o sull'intera rata per nove mesi complessivi[77].

In Spagna si applica un regolamento a tutela dei mutuatari ipotecari con difficoltà, consentendo a loro la dilazione dei

[69] Parlamento Europeo, Cosa fa l'UE contro la disoccupazione giovanile?, ottobre 2020 https://www.europarl.europa.eu/news/it/headlines/society/20200709STO83004/covid-19-cosa-fa-l-ue-contro-la-disoccupazione-giovanile#:~:text=Prima%20della%20pandemia%20di%20COVID,una%20cifra%20destinata%20ad%20aumentare.
[70] OECD, Youth Unemployment Rate, https://data.oecd.org/unemp/youth-unemployment-rate.htm
[71] Osservatorio Censis-TenderCapital Silver Economy, giugno 2020 https://tendercapital.com/osservatorio-censis-tendercapital-la-silver-economy-nella-societa-post-covid-19/
[72] Oxfam, Il virus della diseguaglianza, op. cit.
[73] Medici Senza Frontiere, Covid-19: cure e vaccini beni pubblcii globali, https://www.medicisenzafrontiere.it/news-e-storie/news/Covid-19-sospensione-monopoli/
[74] Asvis, Health at a Glance: Italia male su salute dei giovani e accesso alle cure, https://asvis.it/goal3/notizie/1178-8356/health-at-a-glance-italia-male-su-salute-dei-giovani-e-accesso-alle-cure-
[75] I dati sono ripresi da una ricerca campionaria dell'istituto Elma Research, citato da Rainews 24, https://www.rainews.it/dl/rainews/articoli/epidemia-disturbi-psicologici-italiani-ab454e2b-a741-4fb6-8a4a-5360da664c4f.html?refresh_ce
[76] OECD, The OECD Housing Project http://www.oecd.org/housing/#OECD-Housing-Project
[77] Maggiori informazioni sul sito di Banca Etica https://www.bancaetica.it/coronavirus-privati#Sospensione%20mutui%20e%20prestiti%20personali

Registro Imprese - Archivio Ufficiale delle C.C.I.A.A.
Identificativo e data richiesta: 1012561319 - 21/07/2021
Bilancio aggiornato al 31/12/2020

pagamenti o la ristrutturazione del debito. Il governo ha inoltre previsto aiuti temporanei finalizzati al pagamento dell'affitto, attraverso prestiti bancari coperti da garanzia statale e senza la previsione di interessi o spese[78]. Nonostante queste misure, i rischi di povertà abitativa restano rilevanti.

4.5 Il tema di genere

Oxfam ricorda che le donne sono sovrarappresentate nei settori economici più duramente colpiti dalla pandemia. Nei Paesi a basso reddito il 92% delle donne svolge lavori informali, pericolosi o insicuri. La pandemia ha altresì causato una crescita esponenziale dei lavori sottopagati o non retribuiti, svolti prevalentemente da donne e, in particolare, da donne appartenenti a gruppi emarginati per motivi razziali ed etnici[79]. A livello europeo, le indagini più recenti segnalano che, in base alle attuali politiche di pari opportunità, occorrerebbero 60 anni prima di arrivare a una effettiva parità di genere[80].

In Italia l'acuirsi delle diseguaglianze sull'occupazione femminile è correlato al Covid-19: il calo occupazionale registrato tra febbraio e settembre ha colpito l'1,9% delle lavoratrici contro l'1,1% dei lavoratori[81]. Appare complesso anche riuscire a svolgere attività imprenditoriali: gli ultimi dati Unioncamere mostrano come, pur a fronte di 1,3 milioni di imprese femminili (22% del totale), le imprenditrici hanno risentito maggiormente delle difficoltà di accesso al credito e alle forniture[82]. Anche la Spagna, pur avendo visto in questi anni una crescita delle forme di tutela anche giuridica, vede le donne lontane da una piena parità lavorativa: il reddito annuo medio delle donne è di circa € 5.000 inferiore agli uomini[83].

4.6 Lavoro e imprenditorialità: verso una maggiore sostenibilità?

A gennaio 2021 il 93% dei lavoratori risiedeva in Paesi sottoposti a misure di chiusura di attività lavorative, inficiando l'attività ordinaria di almeno 255 milioni di lavoratori a tempo pieno. Secondo l'ILO sono andati persi 114 milioni di posti di lavoro rispetto al 2019, in seguito alla crescita del tasso di inattività (+81 milioni di persone interessate) più ancora che di quello della disoccupazione, che ha interessato 33 milioni di persone[84]. Nei Paesi industrializzati le attività che sono riuscite ad affrontare e superare le fasi di lockdown hanno sperimentato una revisione dei loro processi e servizi basata su digitalizzazione ed automazione e preso atto della necessaria transizione ecologica. A questo proposito l'OCSE rivolge un plauso anzitutto al mondo dell'economia sociale, riconoscendole il contributo nel garantire i servizi sociali essenziali e rilevando il ruolo strategico per spingere l'intero sistema economico verso una transizione socialmente inclusiva ed eco-compatibile.

Ciò vale sicuramente per l'Europa, dove operano 2,8 milioni di enti dell'economia sociale responsabili del 6,3% del totale degli occupati[85]. Guardando all'Italia, si constata che, nonostante la crisi, le realtà del terzo settore hanno tenuto fede alla loro missione di inclusione lavorativa. L'indagine ISNET sull'impresa sociale segnala una previsione di aumento dell'occupazione nel 2020 dello 0,3% (la previsione pre-crisi era +4,2%).

L'esigenza di affrontare la fase di crisi ha ridotto la tensione all'innovazione, mentre continua la carenza di liquidità disponibile e una burocrazia eccessiva[86].

L'Italia è stato il primo Paese europeo a dotarsi di una legislazione specifica sulle cosiddette "Società Benefit", imprese che si impegnano statutariamente a generare impatti sociali e ambientali positivi e misurabili. In Italia sono presenti oltre 300 realtà, mentre oltre 90 sono le società che si sono dotate della certificazione B-CORP[87]. Oltre a queste esperienze, il nostro Paese sta maturando modelli economici evoluti, grazie anche al contributo delle circa 12.000 startup innovative, (di cui il 19% sono a prevalenza giovanile e il 3,7 straniera)[88], un modello di impresa che, in piena pandemia, è riuscito a garantire livelli di raccolta fondi non troppo lontani da quelli pre-covid; e ad attivare iniziative di risposta alla crisi, facendo crescere i clienti e accelerando lo sviluppo di prodotti[89].

[78] Banco de Espana, Covid-19 op. cit.
[79] Oxfam, Il virus della diseguaglianza, op. cit.
[80] European Institute for Gender Equality, Index 2020 https://eige.europa.eu/news/gender-equality-index-2020-can-we-wait-60-more-years
[81] ISTAT, Audizione Commissione Bilancio, op. cit. pag. 11.
[82] Unioncamente, IV Rapporto Nazionale Impresa in Genere, novembre 2020 https://www.imprenditoriafemminile.camcom.it/P42A2886C3S2/Unioncamere---IV-Rapporto-nazionale-Impresa-in-genere--Le-donne-pagano-il-conto-piu-salato-della-pandemia--il-Covid-azzera-la-crescita-delle-imprese-femminili.htm
[83] Jaime Gutierrez, Los Datos de le igualdad en Espana, 7 marzo 2020 https://www.rtve.es/noticias/20200307/datos-igualdad-espana-buena-nota-pero-pocos-avances-dos-anos-despues-primera-huelga-feminista/2004950.shtml
[84] ILO, ILO Monitor: Covid-19 and the world of work, January 2021 https://www.ilo.org/wcmsp5/groups/public/@dgreports/@dcomm/documents/briefingnote/wcms_767028.pdf
[85] OECD, Social Economy and the Covid-19 crisis: current and future roles, 30 July 2020 http://www.oecd.org/coronavirus/policy-responses/social-economy-and-the-covid-19-crisis-current-and-future-roles-f904b89f/
[86] ISNET, Osservatorio 2020, http://www.impresasociale.net/download.php?id=111&tipo=n
[87] Certificazione internazionale all'origine del movimento benefit nel mondo.
[88] Registro delle Imprese, startup innovative, IV Report trimestrale 2020 https://startup.registroimprese.it/isin/report_trim?fileId=4_trimestre_2020.pdf
[89] Corriere Comunicazioni, startup innovative a prova di Covid, 4 dicembre 2020 https://www.corrierecomunicazioni.it/digital-economy/startup-italiane-a-prova-di-covid-nel-2020-raccolti-683-milioni/

Nonostante le misure pubbliche a favore della liquidità delle imprese, l'aumento dell'indebitamento delle imprese e il loro indebolimento patrimoniale portano Bankitalia a stimare un aumento di circa 2.800 fallimenti entro il 2022, ai quali potrebbero aggiungersi altri 3.700 fallimenti evitati nel 2020[90]. Anche il tessuto imprenditoriale spagnolo vive forti incertezze, con la Banca Centrale che stima la chiusura del 6-10% delle imprese nei prossimi anni.

Anche in Spagna l'economia sociale e solidale ha svolto un ruolo rilevante nell'erogare servizi a favore della comunità, come dimostrano le oltre 100 esperienze censite della Rete di Economia Sociale e Solidale[91]. La finanza etica ha confermato nel 2020 il proprio ruolo di supporto alle realtà dell'economia sociale e solidale, sia in Italia, ad esempio proponendo prodotti di risparmio utili a favorire l'erogazione di credito ad enti che operano nella cultura e nell'inclusione lavorativa, così come in Spagna, con il nuovo deposito per la raccolta di fondi da destinare al sostegno dell'economia solidale.

4.7 Il tema dell'istruzione

Nel 2020 la chiusura temporanea delle scuole ha lasciato a casa quasi 1,7 milioni di bambini e ragazzi. Nei Paesi più poveri, la pandemia ha privato gli alunni di quasi quattro mesi di frequenza scolastica contro le sei settimane dei Paesi ad alto reddito. Si stima che la pandemia cancellerà i benefici ottenuti grazie ai progressi globali degli ultimi venti anni nel campo dell'istruzione femminile[92]. Gli effetti di Covid-19 sulla qualità dell'istruzione sono molto evidenti in Italia, Paese nel quale il 12,5% dei minori si trova in povertà assoluta, materiale e di conseguenza anche educativa. Metà di questi giovani vive nel Sud Italia[93].

Una problematica simile si riscontra in Spagna, dove gli studenti provenienti da famiglie con condizioni socio-economiche problematiche sono molto più soggetti a ripetere le classi e presentano un tasso di abbandono scolastico 7 volte più alto[94].

Per cambiare rotta occorre legare lo sforzo del pubblico con i servizi privati culturali, erogati da enti associativi e dell'economia sociale, per favorire l'apprendimento e lo sviluppo educativo, strumentale alla valorizzazione delle soft skills essenziali per affrontare il mondo del lavoro.

Nel 2020 Banca Etica ha voluto offrire alcuni segnali del proprio impegno volto a collegare i fondi disponibili sul mercato a beneficio della cultura e dell'educazione, da un lato attraverso l'emissione di un prestito obbligazionario dedicato all'economia della cultura e, dall'altro, proponendo un bando di reward crowdfunding per progetti promossi per il contrasto della povertà educativa.

4.8 Le sfide della legalità: tra reati amministrativi e finanziari al tempo del Covid

Affrontare una pandemia attraverso un sistema sanitario fragile e con economie che necessitano di ampia liquidità crea condizioni ideali agli interessi finanziari indebiti.

Non deve sorprendere quanto emerge dall'edizione 2020 del Corruption Perception Index, il quale dipinge un quadro cupo dello stato della corruzione percepita in tutto il mondo.

A fronte di Paesi con sistemi di prevenzione e contrasto ritenuti efficaci (Danimarca, Nuova Zelanda, Finlandia, Singapore, Svezia e Svizzera), diversi altri risultano particolarmente critici (Sud Sudan, Somalia, Siria, Yemen, Venezuela)[95]. Il fenomeno corruttivo rischia di minare gravemente l'attuazione effettiva di una equa risposta a Covid-19: a partire da gennaio 2020 le strutture di supporto di Transparency, sparsi in oltre 60 Paesi, hanno sostenuto più di 1.800 persone le quali hanno denunciato presunti casi di corruzione o richiesto assistenza. Le analisi mostrano come i fenomeni corruttivi inficino ambiti quali gli aiuti umanitari; l'attività delle forze dell'ordine e la tutela della salute.

Peraltro, i Paesi che presentano le performance migliori nella gestione del fenomeno corruttivo risultano investire di più nella tutela della salute, riuscendo a dare una risposta inclusiva alla crisi sanitaria ed evitando la violazione delle norme democratiche.

[90] Silvia Giacomelli - Sauro Mocetti e Giacomo Rodano, Fallimenti d'impresa in epoca Covid, Banca d'Italia, 27 gennaio 2021 https://www.bancaditalia.it/pubblicazioni/note-covid-19/2021/2021.0.1.27-ciclo.economico.fallimenti-nota.covid.pdf
[91] REAS, Cronica de la Asamblea General de REAS Red de Redes, https://www.reasred.org/reas-red-de-redes-de-economia-alternativa-y-solidaria/noticias/cronica-de-la-asamblea-general-de
[92] Oxfam, Il virus della disuguaglianza, op. cit.
[93] Openpolis, Quali sono le cause della povertà educativa, luglio 2020 https://www.openpolis.it/parole/quali-sono-le-cause-della-poverta-educativa/
[94] Si veda la pagina dedicata sul sito del governo spagnolo https://www.comisionadopobrezainfantil.gob.es/es/desigualdad-en-la-renta-desigualdad-en-la-escuela
[95] Transparency International, CPI 2020 - Global Highlights, https://www.transparency.org/en/news/cpi-2020-global-highlights

Registro Imprese - Archivio Ufficiale delle C.C.I.A.A.
Identificativo e data richiesta: 1012561319 - 21/07/2021
Bilancio aggiornato al 31/12/2020

L'Europa occidentale, e l'Unione Europea in particolare, rappresentano il segmento mondiale con la performance migliore, benché inficiata proprio dalle problematiche connesse a Covid-19, soprattutto per le controversie che i provvedimenti di diversi Paesi hanno suscitato in termini di rispetto del *rule of law.*

Inoltre, mentre molti pochi Paesi membri dell'UE hanno fatto concreti passi avanti per adeguare la propria normativa sui whistleblower, gli appalti previsti nell'ambito dei programmi connessi a Next Generation EU potrebbero creare seri problemi sul piano dell'integrità[96].

Guardando alla situazione dell'Italia, i dati più recenti registrano un rallentamento del trend positivo degli ultimi anni e segnalano come il futuro della condizione di integrità nazionale dipenderà dalla corretta gestione dei fondi europei[97].

Rispetto ai reati finanziari, nel 2020 l'Unità d'Informazione Finanziaria della Banca d'Italia ha registrato 113.187 segnalazioni di operazioni sospette, con una crescita del 7% sul 2019, con importi segnalati del valore complessivo di 49 miliardi di euro, con incrementi delle segnalazioni da parte di banche, poste e IMEL, e money transfer[98].

L'evoluzione dei reati corruttivi e finanziari costituisce una spia ulteriore del rischio di presenza del crimine organizzato. Le mafie possono approfittare anzitutto degli effetti economici di Covid, allargando la propria presa su imprese e famiglie, sulle quali possono riversare una grande quantità di denaro da riciclare. In un recente report, "Libera" ha messo in fila i segnali preoccupanti emergenti dalle attività investigative nei primi nove mesi del 2020: 1.637 interdittive antimafia (+6,3% sul 2019), con una presenza diffusa su tutto il territorio, 23 atti d'impulso di indirizzo pre-investigativo seguite alla segnalazione di operazioni bancarie sospette, con accertamenti che vedono coinvolte 26 Direzioni Distrettuali Antimafia e 128 soggetti attenzionati; crescita del 6,5% dei fenomeni di usura.

La crisi di liquidità espone al rischio dell'influenza mafiosa soprattutto le imprese, ad esempio le circa 730.000 società di capitali italiane, le quali rappresentano l'87% dei fatturati complessivi. La forte presenza di interessi indebiti nei processi amministrativi e finanziari deve far alzare il livello di attenzione sui fondi previsti per il Recovery Plan[99].

L'evoluzione delle mafie va intanto di pari passo con quella della tecnologia, come dimostra la rilevazione di 476 attacchi informatici da inizio 2020 (105 nel 2019), dimostrazione ulteriore della tendenza delle mafie verso reati più raffinati, altamente lucrativi ma che destano minor allarme sociale, al punto di favorire preoccupanti fenomeni di "assuefazione" o "normalizzazione" del fenomeno criminale.

Anche la Spagna deve fare i conti con le dinamiche del fenomeno corruttivo, tornato di grande attualità all'indomani delle notizie circa le indagini per corruzione ed evasione fiscale che hanno interessato il Sovrano emerito Juan Carlos di Borbone[100].

Le cronache nazionali non risultano avulse nemmeno al tema del riciclaggio dei proventi illeciti. A fine 2020 ha fatto discutere la notizia di approfondimenti delle autorità spagnole sulle operazioni di alcuni primari istituti presenti nel Paese, i quali sarebbero stati coinvolti in operazioni di riciclaggio e trasferimento di capitali in Svizzera[101].

Nonostante recenti analisi della Financial Action Task Force (FATF) abbiano segnalato la particolare efficienza dei meccanismi di prevenzione del riciclaggio dei proventi illeciti nel Paese, gli esperti ricordano come l'elevato livello di economia sommersa nel Paese (pari all'11,2% del PIL secondo alcune analisi riportate dall'Agenzia Tributaria nazionale)[102] genererebbe di per sé operazioni di riciclaggio. L'80% dell'evasione resterebbe impunita[103].

4.9 Il fenomeno migratorio

"Le autorità del cantone di Una-Sana, in Bosnia ed Erzegovina, hanno deciso di trasferire forzatamente e confinare migliaia di migranti in una tendopoli del tutto inadeguata situata nei pressi del villaggio di Lipa". Iniziava così il comunicato diffuso da Amnesty International nel marzo 2020, passato inosservato nelle settimane convulse del primo lockdown.

[96] Transparency International, CPI 2020: Western Europe and European Union, https://www.transparency.org/en/news/cpi-2020-western-europe-eu
[97] Transparency Italia, CPI 2020, l'Italia perde una posizione.
[98] UIF, Le segnalazioni di operazioni sospette. 2° Semestre 2020, https://uif.bancaditalia.it/pubblicazioni/newsletter/2021/newsletter-2021-1/newsletter-21-1.pdf
[99] Libera, Mafie e Covid: fatti l'uno per l'altro, https://www.libera.it/schede-1524-mafie_e_covid_fatti_l_uno_per_l_altro
[100] ISPI, Spagna: fuga reale, agosto 2020 https://www.ispionline.it/it/pubblicazione/spagna-fuga-reale-27165
[101] El Periodico, Los peritos del Banco de España ratifican que el Santander colaboró en el blanqueo de dinero de españoles en Suiza, 9 de diciembre 2020 https://www.elperiodico.com/es/economia/20201209/santander-blanqueo-dinero-espanoles-suiza-10826925
[102] Agencia Tributaria, Plan Estratégico de la Agencia Tributaria 2020 - 2023, pag. 20 https://www.agenciatributaria.es/static_files/AEAT/Contenidos_Comunes/La_Agencia_Tributaria/Planificacion/PlanEstrategico2020_2023/PlanEstrategico2020.pdf
[103] Adrian Francisco Varela, Un informe internacional asegura que España es el país más efectivo contra el blanqueo de dinero, pero los expertos ponen el ranking en cuarentena, 28 maggio 2020 https://www.businessinsider.es/expertos-dudan-espana-sea-efectivo-blanqueo-648043

Il comunicato parlava di migliaia di rifugiati, migranti e richiedenti asilo in transito lungo la cosiddetta "rotta balcanica", costretti a cercare riparo in strutture abbandonate[104].

La vicenda di 2.500 migranti, di cui 900 ospiti nel campo provvisorio di Lipa, si è trascinata in questi mesi, per arrivare ad occupare finalmente le cronache dopo la diffusione delle immagini e l'avvio di ispezioni da parte di alcuni europarlamentari a inizio 2021.

Questa vicenda è forse paradigmatica di un tema, quello delle migrazioni, che non smette di generare gravi violazioni dei diritti e della dignità delle persone, rendendosi ancor più complesso durante una pandemia. Gli ultimi dati sulle migrazioni internazionali pre-Covid, affermano che nel mondo il numero di migranti si attesta a 272 milioni di persone, il 3,5% della popolazione mondiale.

A livello mondiale, i migranti per motivi di lavoro sarebbero 164 milioni, mentre 79,5 milioni sarebbero i migranti forzati; 26 milioni i rifugiati e 4,4 milioni i richiedenti asilo.

La Germania è il Paese UE con il maggior numero di cittadini stranieri residenti (13 milioni), mentre Italia e Spagna, ciascuno con 5 milioni di migranti, sono la quinta e la sesta destinazione d'Europa.

Le analisi riferite all'Italia segnalano l'inadeguatezza del quadro normativo, incluse le più recenti discipline in materia di permesso di soggiorno, in un contesto nel quale il rischio di scivolamento in condizione di irregolarità è sempre molto concreto e, già oggi, interesserebbe circa 650.000 persone, spesso vittime dello sfruttamento lavorativo.

In Italia, il contributo dei migranti al PIL nel 2020 è stato di 147 miliardi di euro (9,5% del totale)[105]. L'importanza del ruolo economico e sociale dei migranti è sempre più avvertita anche in Spagna, dove recenti analisi hanno rimarcato il loro ruolo nella ripresa demografica delle aree rurali e nei piccoli centri: quasi il 10% dei residenti nei comuni spagnoli con meno di 10.000 abitanti è nato all'estero. Questi lavoratori hanno assunto un ruolo fondamentale nella produzione proprio nei mesi della pandemia, pur soffrendo maggior precarietà lavorativa ed essendo interessati in misura tripla degli spagnoli a problemi di povertà retributiva (33,7% vs 10,6%), con una condizione di deprivazione personale che si fa più grave per le donne[106].

4.10 Le responsabilità della finanza (motore di inclusione o esclusione?)

In questo quadro complesso, la finanza è ancora di più chiamata a dare il proprio contributo. Che si parli di contrasto ai cambiamenti climatici, di riduzione delle diseguaglianze o di altre tematiche, ancora oggi il sistema finanziario nel suo insieme rappresenta più uno dei maggiori problemi che non una parte della soluzione. Purtroppo i trend recenti sembrano confermare le preoccupazioni.

Preoccupazioni legate anche agli indirizzi normativi, in particolare su scala europea. Nel nome di una competitività assunta a obiettivo in sé, servirebbero banche sempre più grandi, sia per sostenere le nostre multinazionali nella gara globale, sia per competere con le stesse banche di altri Paesi del mondo. Il modello preso a riferimento è allora quello dei gruppi di maggiori dimensioni. Le regole sono disegnate su misura e a taglia unica per questi soggetti.

La sempre maggior concentrazione bancaria, richiamata in precedenza, è uno degli effetti più evidenti di un tale approccio. Il rischio concreto è quello di perdita della cosiddetta biodiversità bancaria, ovvero diversi modelli per rispondere a diverse esigenze e necessità che emergono dalla società, e quindi a cascata anche quello di una maggiore esclusione finanziaria per le fasce più deboli. Il paradosso dell'osservare la crescita di tale esclusione in un momento di eccesso di liquidità sui mercati è emblematico.

In tale ambito, il ruolo della finanza etica è se possibile ancora più importante. Non solo una testimonianza, ma una risposta concreta per moltissime persone e uno stimolo per il resto del sistema bancario. Lo sviluppo della finanza sostenibile almeno in parte testimonia il ruolo di spinta e di contaminazione che è sempre stato uno dei pilastri della nostra azione, e che sempre più saremo chiamati a svolgere anche nel prossimo futuro.

[104] Il comunicato è disponibile al seguente link https://www.amnesty.it/bosnia-migliaia-di-migranti-confinati-in-un-campo-in-pericolo-le-loro-vite/
[105] Rapporto annuale della Fondazione Leone Moressa: basso impatto sulla spesa pubblica, saldo costi/benefici +500 milioni. E dalla "sanatoria" 2020 un gettito potenziale di 360 milioni annui.La ricchezza prodotta dagli immigrati vale il 9,5% del Pil(147 miliardi di euro).
[106] El Pais, La inmigracion elemento esencial pararejuvenecer la Espana rural, 3 dicembre 2020 https://elpais.com/espana/2020-12-03/la-inmigracion-elemento-esencial-para-rejuvenecer-la-espana-rural.html

ANDAMENTO DELLA GESTIONE:

Piano operativo 2021

Il piano operativo e il relativo budget 2021 sono stati redatti prima dell'approvazione del Piano Strategico 2021-2024: l'aggiornamento dei documenti si renderà pertanto necessario sia per recepire il nuovo Piano Strategico sia perchè alcune variabili macroeconomiche (gli effetti nel 2021 e negli anni successivi della pandemia Covid-19 sull'economia reale e sui mercati finanziari) sono in continua e rapida evoluzione.

Sono quattro le priorità che si considerano strategiche per il prossimo anno:

1) Il socio-cliente al centro

La cura alla relazione con il cliente si svilupperà attivando nuovi strumenti senza compromettere ma anzi allargando le possibilità di relazione e passando da una prospettiva interna alla Banca ad una vista esterna basata sui bisogni dei clienti:

- Progressiva messa a terra del progetto Customer experience e relativo ingaggio degli operatori di rete con accompagnamento, formazione, comunicazione rispetto alla nuova cultura organizzativa;
- Consolidamento ed efficientamento della presenza territoriale;
- Sviluppo del capitale sociale;
- Rafforzamento del nostro posizionamento per rispondere a nuove tipologie di impresa e bisogni;
- Sviluppo della consulenza di finanza etica.

2) Il credito sostenibile

La crescita degli impieghi in questa fase di contingenza economica sfavorevole dovrà avvenire con particolare attenzione alla qualità del credito sia nella fase di sviluppo che in quella di gestione:

- Rifocalizzazione degli obiettivi del credito affinando il processo di selezione di prodotti/segmenti a più alta redditività rispetto alle risorse umane e di capitale a disposizione e dei settori più resilienti e in sviluppo
- Concentrazione sulla manutenzione dei clienti in portafoglio e sulla targetizzazione per le attività di comunicazione e consulenza
- Ottimizzazione della gestione proattiva e anticipatoria degli NPL sviluppando il nuovo processo del credito integrato nelle fasi di istruttoria, presidio e mitigazione del rischio, impatto.
- Implementazione del nuovo processo delle revisioni con elevati contenuti di automazione e di monitoraggio continuo
- Costituzione del team per il supporto, l'orientamento alla gestione e l'indirizzo alle priorità del monitoraggio del credito in bonis
- Forte focalizzazione sull'utilizzo delle garanzie pubbliche e mitigazione dell'assorbimento patrimoniale

3) La cultura cooperativa

La caratterizzazione del modello di banca e di gruppo si svilupperà attraverso il rafforzamento distintivo della nostra cultura organizzativa in termini di:

- governance cooperativa attraverso una partecipazione sempre più effettiva, consapevole e responsabile dei soci attraverso azioni come:
  - rafforzare le competenze dei soci attivi sulle problematiche di governo della Banca anche in virtù della partecipazione al percorso di Governance Cooperativa;
  - potenziare la relazione online con la base associativa (v. Soci in casa);
  - proseguire il processo di rafforzamento del Piano Partecipazione.
- modalità di lavoro e stile di management cooperativo con lo sviluppo in tal senso di comportamenti, competenze professionali, strumenti coerenti attraverso interventi di:
  - rafforzamento delle procedure di coordinamento strategico e delle sinergie funzionali di gruppo (comitati endoconsiliari, comitato Politiche RU di gruppo, acquisti, legale, finanza, ecc);
  - realizzazione di percorsi formativi, team coaching e coaching per rafforzare le modalità di lavoro ed il management;
  - definizione di processi e strumenti per l'innovazione dal basso.

4) L'innovazione e l'efficienza organizzativa

Essere un'organizzazione innovativa dal punto di vista tecnologico, di processi e procedure HR, è una sfida messa in atto attraverso attività di efficientamento ed ottimizzazione dei processi stessi come:

- evoluzione dell'architettura ICT della Banca in linea con gli indirizzi dati dal Consiglio di Amministrazione per rispondere alle esigenze della Banca;
- sviluppo Data warehouse interno alla Banca per piena valorizzazione del patrimonio di dati della Banca;
- rafforzamento del presidio sulla normativa interna;
- ottimizzazione di servizi offerti alla clientela per favorire l'operatività a distanza (servizio di versamento su Poste Italiane; nuovo work flow di firma digitale; ampliamento processo paperless);
- analisi e messa in capo di misure per agevolare l'accesso e la gestione del Lavoro Agile e il ripensamento degli spazi fisici;
- revisione dei processi core (e procedure) nell'ambito HR;
- rivisitazione dei percorsi professionali, del sistema premiante, introduzione di percorsi di sviluppo dei Talenti;
- rafforzamento degli strumenti di employer branding;
- prosecuzione delle attività previste nel Piano azione Benessere Organizzativo, con focus particolare sulla valorizzazione delle diversità di genere (osservatorio di genere, formazione su cultura, linguaggio e stereotipi).

Alcune delle tematiche presenti già nelle linee guida del Piano Strategico 2021-2024 e l'approccio integrato della rete di Banca Etica non formeranno oggetto di singole priorità ma saranno inclusi, ove applicabile, in modo "trasversale" nel piano operativo mediante gli ordinari processi e attività e troveranno evidenza nella definizione dei volumi e del budget:

- **La distintività**
  La distintività della banca verrà valorizzata attraverso l'applicazione diffusa ai diversi processi aziendali della misurazione di impatto e delle analisi ESG, lo sviluppo degli impieghi nei settori più trasformativi dell'attuale realtà sociale ed economica e la sempre maggiore significatività della finanza di impatto.
- **L'attività internazionale**
  Il programma relativo alle attività internazionali della banca si consoliderà nel 2021 nell'Ufficio Sviluppo internazionale e nell'integrazione e crescita delle attività di CreSud S.p.A..
- **Il gruppo bancario e le fondazioni**
  Ogni priorità strategica sarà declinata includendo le prospettive di sviluppo dell'intero Gruppo Banca Etica e delle due Fondazioni, favorendo le interazioni tra le organizzazioni e tra i team di lavoro di gruppo per garantire un maggior presidio e lavoro di amalgama tra le società e le Fondazioni.

L'area Spagna

Gestione economico finanziaria

Al 31/12 l'attivo del bilancio spagnolo ha raggiunto i 193.297 mila euro con un incremento di circa 44 milioni rispetto all'anno precedente. Questo aumento è dovuto principalmente all'incremento dei depositi della clientela che presentano una crescita del 30% rispetto al 2019 e che hanno permesso una contestuale crescita degli impieghi e dei depositi bancari.

Il credito alla clientela raggiunge i 66.435 mila euro, con un aumento del 53% rispetto all'anno precedente. Questo incremento è determinato da un maggior numero di operazioni e da un maggiore utilizzo dei crediti concessi.

Lo sforzo di investimento dell'esercizio si concentra nell'inclusione di nuovo personale che permetta di proseguire l'attività nell'ottica di crescita strategica.

Analisi del conto economico Spagna

Margine di attività'
Il margine di attività dell'esercizio, sale a 2.869 mila euro, con un aumento del 1,24% rispetto all'anno precedente.

Questo incremento è determinato sia dall'evoluzione positiva degli interessi (+15%), sia delle commissioni (+24%); entrambe riflettono le linee commerciali messe in atto negli anni precedenti e il consolidamento dei servizi a disposizione dei nostri clienti.

Costi di struttura
Costo del personale: il costo del personale ha raggiunto 1.254 mila euro, con un incremento di 104 mila euro (9%) rispetto al 2019. Questo incremento è riconducibile alle 4 nuove assunzioni realizzate nel 2020

Altri costi amministrativi: le altre spese amministrative hanno raggiunto i 1.530 mila euro, portando una riduzione di 51 mila euro (-3%) rispetto al 2019. Questo importo include un aumento della spesa per i servizi informatici di 86 mila euro, la diminuzione delle spese per studi e documenti di 70 mila euro così come i minori costi per viaggi, assemblee, incontri non realizzati in presenza a causa della pandemia.

Fondi per rischi e oneri: la spesa per i fondi nel conto economico ha portato 212 mila euro, con una variazione positiva di 212 mila euro rispetto all'anno scorso come conseguenza del recupero dell'accantonamento realizzato negli esercizi precedenti.

Adeguamento del valore di beni mobili e immobili: l'ammortamento delle attività materiali e intangibili ha registrato un aumento di 55 mila euro raggiungendo i 292 mila euro nel 2020.

Risultato di esercizio

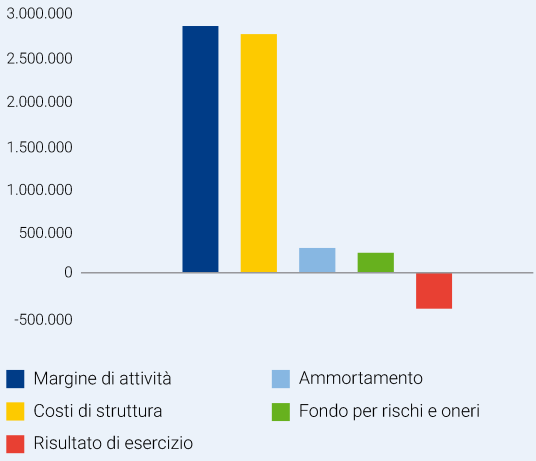

Evoluzione commerciale

Durante il 2020 si è manifestato uno scenario commerciale molto strano: la pandemia ha reso difficilissima l'attività di contatto con nuove entità per presentare Banca Etica. Al medesimo tempo, le necessità finanziarie non sono state quelle abituali, con la comparsa di richieste di liquidità aggiuntive, non dovute alla tradizionale attività d'impresa ma alla chiusura temporanea della stessa.

L'aumento della raccolta è stato molto importante, sopra i 44 milioni di euro (+29,45%), raggiungendo i 193,7 milioni di euro principalmente attraverso la raccolta a breve (+37,3 milioni) e, in minor misura, tramite raccolta vincolata. Per cercare di contenere questa tendenza, abbiamo perfezionato il "depósito inclusión", a 84 mesi, orientato ad apportare risorse a medio termine per finanziare gli impieghi di quella durata.

Andamento della raccolta

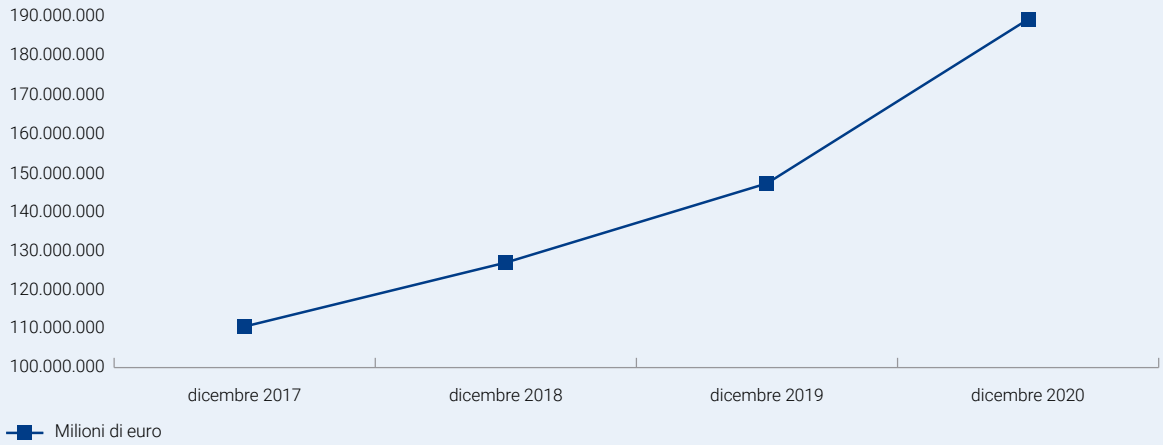

Per quanto riguarda la raccolta indiretta, durante il 2020 abbiamo iniziato la vendita dei fondi di investimento etici, assieme alla società del gruppo Etica sgr; questo ha permesso di realizzare vendite per 500 mila euro durante il mese di dicembre e progettare le prime presentazioni nel primo trimestre del 2021 con il prodotto già incluso nella nostra offerta.

L'aumento dei finanziamenti è stato ancora più importante, 53,3% in volumi, dai 43,3 milioni ai 64,4, e in numeri di progetti finanziati alla chiusura dell'esercizio (da 187 a 297, +65,24%).

L'aumento ha origini diverse. Da una parte, un forte aumento dell'importo utilizzato nei prestiti ipotecari e il numero stesso di operazioni (57 con un importo di 27,1 contro 41 con 13,9), derivato in parte da operazioni accordate negli esercizi precedenti ma non ancora utilizzate poiché legate a progetti in attesa di certificazioni e autorizzazioni ai lavori (abitazioni e alloggi sociali ad esempio).

Dall'altra l'aumento dei prestiti, passati da 63 operazioni per 21,9 milioni a 122 per 29,5 milioni, è derivato dalle operazioni di sostegno per gli effetti della pandemia, firmate con la garanzia pubblica del Instituto de Crédito Oficial (ICO) o con il Fondo Europeo per gli Investimenti (FEI).

Infine, le linee di credito, pur avendo sofferto una retrocessione verso la fine dell'esercizio sulla percentuale di utilizzo dovuta in parte ai pagamenti da parte delle pubbliche amministrazioni, hanno registrato un aumento da 83 operazioni per 6,3 milioni a 118 per 8,9.

Numero dei clienti finanziati

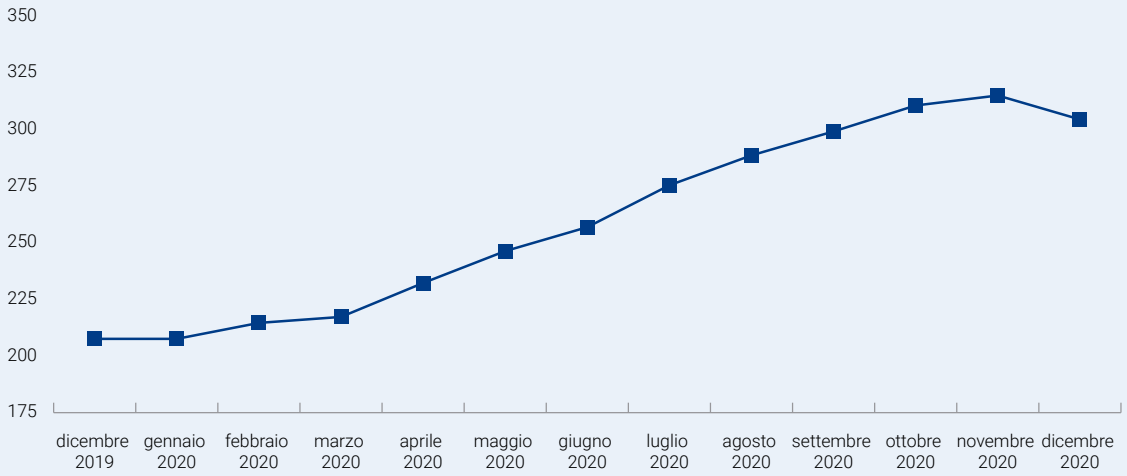

Volumi dei crediti

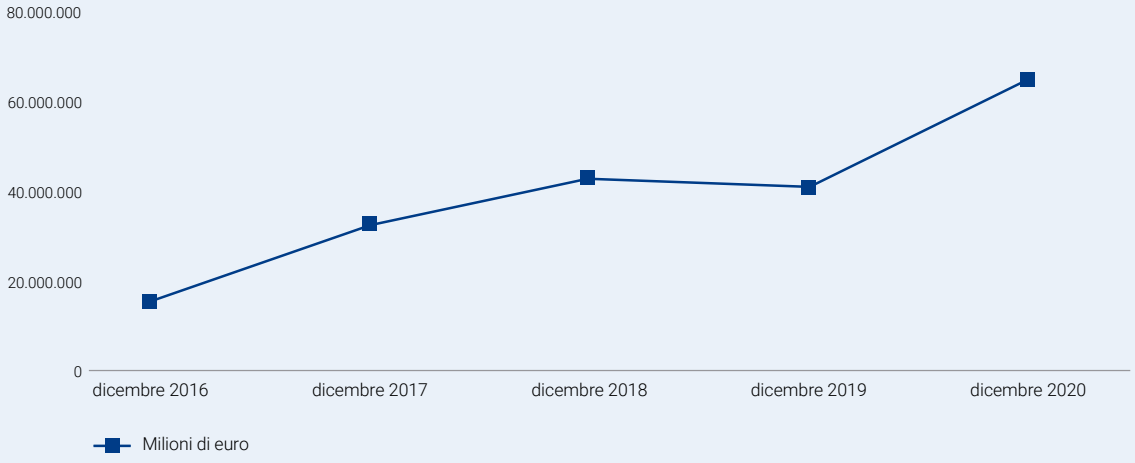

Questa crescita è stata possibile fondamentalmente grazie allo sforzo delle unità commerciali che sono passate da firmare 136 operazioni (inclusi i rinnovi) per un importo di 26,1 milioni nel 2019, a firmarne 229 operazioni per 41,3 milioni (+58,3% in volumi, +68,3% per numero di operazioni).

Sono stati fatti importanti investimenti in termini di risorse, rappresentati nel 2020 dall'apertura dell'ufficio di Barcellona, che però non abbiamo ancora inaugurato a causa della pandemia.



Durante questo anno, l'aumento del capitale sociale ha avuto un andamento molto irregolare, dovuto al cambio delle modalità con cui si produce la vendita e alla mancata realizzazione di pubblicità dovuta alla vendita senza il prospetto. Nella prima metà dell'anno si realizzarono delle vendite e si riprese il ritmo nell'ultimo quadrimestre, permettendo perciò di chiudere con un aumento di 242 mila euro e 162 persone e organizzazioni nuove socie, raggiungendo i 4.013 mila euro di capitale (+6,4%) e 3.147 di soci (+5,4%).

Questi dati sono il riflesso di una posizione sempre più consolidata della Succursale Spagna tra le organizzazioni dell'economia sociale, refforzata tramite varie presentazioni e webinar preparati assieme alle reti alleate dell'economia sociale, e completata con la nostra inclusione come entità socia a CEPES, la Confederación Empresarial Española de la Economía Social nel dicembre 2020.

Comunicazione

Le diverse statistiche sulla gestione dei canali di comunicazione ci mostrano una crescita costante del numero di persone che vogliono conoscerci. Abbiamo avuto una crescita del 20% degli utenti nel web e un aumento costante dei follower e delle interazioni con nuove persone nei diversi social network, a cui abbiamo aggiunto nel 2020 un canale su Linkedin.

La società sembra sempre più interessata al concetto di Banca Etica e siamo sempre più visibili a cittadini e organizzazioni che vogliono fare il passo per far parte della nostra Banca. Il conto corrente è il prodotto più interessante per il settore privato e per il quale veniamo cercati.

La mappa di interazione della rete con le entità è un buon esempio di chi sono i nostri principali interlocutori. Le reti con le quali abbiamo un accordo commerciale e con cui condividiamo i valori sono i nostri interlocutori.



La Stampa

Quest'anno abbiamo raggiunto una presenza costante nei media vicini a Fiare a cui inviamo i nostri comunicati stampa. Si tratta di media online alternativi, che pubblicano le nostre comunicazioni su base ricorrente e ci diffondono come un attore in più nel panorama bancario.

Sono stati inviati complessivamente 7 comunicati stampa con un impatto di 93 rilanci diretti su altri organi di informazione e per ciascuno di essi è stata realizzata almeno un'intervista radiofonica.

Piano Editoriale

Continua il trend di pubblicazione di articoli sul blog, con un totale di 78 articoli, 21 dei quali in più lingue. Gli articoli su finanza e finanza etica hanno suscitato il maggior interesse per numero di lettori. Questo indica anche la necessità di un'educazione critica alla finanza e la volontà dei cittadini di ascoltare voci alternative che forniscono dati, riflessioni e buone pratiche nella costruzione di una finanza alternativa.

Registro Imprese - Archivio Ufficiale delle C.C.I.A.A.
Identificativo e data richiesta: 1012561319 - 21/07/2021
Bilancio aggiornato al 31/12/2020

Organizzazione

Progetti normativi

PSD2: il 2020 ha proseguito nella stessa linea dell'anno precedente per quanto riguarda gli adempimenti normativi richiesti dalla PSD2.

Abbiamo rispettato i tempi fissati dall'EBA per quanto riguarda l'adeguamento delle nostre carte alla SCA (Strong Customer Autentication), ottenendo la certificazione per i protocolli 3DS1 y 3DS2 e migrando i BIN di nostra proprietà a questi protocolli.

Dato che ancora non abbiamo ancora un'app (progetto in fase di sviluppo) non è possibile eseguire la SCA biometrica (impronta digitale, riconoscimento facciale) e per questo Redsys e RSI hanno sviluppato la "Challenge OTP", che funziona attraverso una semplice operazione matematica che l'utente deve eseguire con i numeri pin della sua carta quando effettua un acquisto in un e-commerce sicuro. In questo modo l'autenticazione viene considerata SCA conforme allo standard.

Si è continuato il reporting a scadenze prefissato con tutti gli sviluppi informatici portati a termine riguardo alla SCA insieme al calendario delle diverse azioni messe in atto fino alla messa in produzione nel mese di dicembre 2020.

Dati delle operazioni SCA relativi all'ultimo trimestre del 2020	
1. Numero totale di transazioni di pagamento con carta elettronica iniziate in Internet	13.848
2. Importo totale delle suddette transazioni	720.557
3. Numero di transazioni di pagamento con carta elettronica in Internet per cui è stata richiesta la SCA	1.477
4. Numero di transazioni di pagamento con carta elettronica in Internet in cui si è applicata l'esenzione SCA disaggregate per tipo di esenzione	0
4.1 Beneficiario sicuro (Artículo 13 RTS)	0
4.2 Transazioni ricorrenti (Artículo 14 RTS)	0
4.3 Transazioni di basso importo (Artículo 16 RTS)	0
4.4 Analisi di rischio della transazione (Artículo 18 RTS)	0
5. Numero di transazioni di pagamento con carta elettronica iniziate in Internet e fuori del perimetro SCA come le transazioni iniziate dal beneficiario	21
6. Numero di transazioni fraudolente di pagamento elettronico iniziate in Internet	31
7. Importi di transazioni fraudolente di pagamento elettronico iniziate in Internet	3.190
8. Numero totale di carte emesse, di cui:	4.109
8.1 Numero di carte che permettono l'applicazione della SCA alle transazioni di pagamento iniziate in Internet.	4.094
9. Numero totale di utenti del servizio di pagamento, di cui:	3.599
9.1 Numero di titolari di carte registrati per iniziare una transazione compatibile con la SCA	3.584

Conferma di Titolarità

Alla fine dell'anno abbiamo aderito alla nuova procedura di conferma di titolarità tramite Iberpay, società monopolista che gestisce il sistema spagnolo dei pagamenti. Questo servizio, supportato da un webservice Iberpay, consente di ottenere una conferma immediata della titolarità di un c/c. Questo ci consente di accelerare il processo Hágase Cliente riducendolo di 3 giorni lavorativi (periodo che richiedeva il precedente metodo di conferma di titolarità).

Al momento la casistica non è sufficiente per fare un confronto corretto tra il sistema attuale e quello precedente. Inoltre alcune banche non hanno aderito al nuovo servizio e per questo si sono verificati alcuni casi in cui la richiesta di conferma della titolarità è stata respinta.

Tra i **miglioramenti operativi** segnaliamo l'introduzione della **Firma Elettronica Avanzata e Firma online:** grazie all'applicativo ID Sign Box, disponibile sia in Italia che in Spagna, da maggio 2020 possiamo raccogliere la firma di contratti, richieste, ecc. online, evitando gli spostamenti di personale e clienti, fatto rilevante soprattutto in tempi di pandemia, ed eliminando in gran parte la stampa di documenti cartacei.

Questo nuovo processo, unitamente allo sviluppo della firma online da parte di RSI, che consente la sottoscrizione dei contratti emessi dal sistema informatico IRIS tramite internet banking, ha portato ad una maggiore efficienza e sicurezza dei processi di firma dei contratti.

Progetti fiare

Fondi Comuni di Investimento

Nel marzo 2020 l'organo di vigilanza dei mercati finanziari spagnoli (CNMV) ha autorizzato la commercializzazione dei fondi Multilabel Sicav Etica Sustainable Conservative Allocation, Dynamic Allocation e Global Equity.

Le tre linee sono rispettivamente fondi specchio dei Fondi Etica Obbligazionario Misto, Bilanciato e Azionario.

Tecnicamente si tratta di subfondi di Multilabel Sicav ed è con questa dizione che sono correttamente identificati nei Kiid e nei Fact Sheet.

Etica Sgr ha firmato un accordo di distribuzione nel mercato spagnolo con la piattaforma MFEX e, sempre nel marzo 2020, la Succursale Spagna ha firmato un accordo di subdistribuzione con MFEX.

È stata adeguata tutta la documentazione di trasparenza alla normativa che regola i fondi internazionali, alle clausole previste dal Prospetto di Multilabel Sicav, alla corretta

indicazione al cliente relativamente al fatto che si tratta di subfondi di una Sicav di diritto lussemburghese. In una prima fase, i fondi verranno collocati in regime di consulenza a persone giuridiche con profilo adeguato. Per questo è stato tradotto il questionario di adeguatezza per le Persone Giuridiche adottato in Italia e si è elaborata una procedura interna di somministrazione del questionario, profilazione di rischio del cliente, collocamento dei fondi.

Entro il mese di luglio tutti i dipendenti incaricati hanno provveduto alla certificazione annuale di consulenza finanziaria.

Sono stati verificati e adeguati gli obblighi di comunicazione fiscale.

In ottobre la Succursale in Spagna è stata ufficialmente inserita dalla CNMV tra i collocatori di Multilabel Sicav in Spagna.

Dopo alcuni test in dicembre si è proceduto al primo collocamento di fondi in forma diretta sulla piattaforma MFEX.

Il collocamento si è concluso correttamente dal punto di vista finanziario, contabile, fiscale, di profilatura del cliente e di produzione della documentazione di trasparenza consegnata al cliente sottoscrittore.

Contemporaneamente a questo processo si è avviato il progetto di sviluppo informatico per il collocamento dei fondi attraverso le procedure attuabili all'interno del sistema informatico Iris.

Questo progetto, che permetterà la vendita generalizzata dei fondi in presenza e attraverso del canale online, si concluderà nel 2021.

Relazioni associative

Coordinamento d'Area, Git e Tavolo dei soci di riferimento

Nonostante la pandemia, le attività culturali, gli incontri e le assemblee del GIT non sono diminuite, ma anzi sono state confermate o sono addirittura aumentate rispetto ad altri anni.

Nel corso del 2020, infatti, sono avvenuti quasi 200 incontri e 114 attività culturali del GIT (tra cui 2 assemblee Git).

La pandemia ha generato un incremento dell'utilizzo dei canali on line, che ha consentito di aumentare le riunioni dei principali organi di coordinamento dei portatori di valori - che normalmente avvenivano in presenza. Sono stati infatti effettuati 4 Coordinamenti di Area nel corso del 2020 e 3 riunioni di zona (questi ultimi in forma presenziale durante il mese di gennaio) e 5 riunioni del Tavolo dei Soci di Riferimento.

Nel caso dei Coordinamenti di Area e del Tavolo dei Soci di Riferimento si tratta di un numero di incontri senza precedenti. Questi incontri sono serviti anche a spianare, ancora una volta, la strada ad un'altissima partecipazione della base sociale di Fiare Banca Etica all'assemblea on line tenutasi a maggio con la partecipazione a distanza di 678 soci, pari a oltre il 20% della base sociale.

Il contesto del 2020 rende questi dati particolarmente rilevanti.

Sviluppo del Piano di Partecipazione: Jóvenes per Fiare

Nel corso del 2020 è proseguito lo sviluppo del Piano di Partecipazione dell'area Spagna, basato inizialmente su 3 assi: Giovani, Accoglienza nuovi soci e Gemellaggi.

Dopo un primo anno sperimentale, il progetto Jóvenes per Fiare si consolida nel 2020.

Sempre nell'ambito del primo progetto, nel gennaio 2020 diversi partecipanti si sono recati in Honduras ed Ecuador per visitare realtà finanziate da Banca Etica e Microfides.

Il viaggio è servito a costituire il nucleo da cui è nato il Gruppo Jovenes x Fiare. Questo gruppo ha tenuto diversi incontri online per concordare e pianificare il nuovo progetto nell'ambito del Bando che appoggia le idee dei Portatori di Valore.

Il progetto è stato approvato quest'anno dalla Fondazione Finanza Etica fino a maggio 2022 per il 100% dell'importo richiesto (20.000 euro). Il gruppo Giovani rappresenta vari portatori di valore di Fiare Banca Etica in un progetto a cui partecipano REFAS, IDEAS, ECOOO, MICROFIDES, Asociación Finanzas Éticas Castilla y León e Labcoop Sccl. Lo stesso progetto fornisce supporto per la prosecuzione e l'ampliamento della School of Economic Activism, che quest'anno continua a Madrid e apre anche a Barcellona con l'aiuto di Labcoop SCCL.

Nell'ambito del progetto Accoglienza Soci, le buone prassi in materia sono state presentate nel coordinamento dell'Area a marzo 2020, successivamente pubblicate sul web "repository" di Fiare Banca Etica, con l'idea di condividere i processi di accoglienza eseguiti con successo da alcuni GIT.

All'inizio del 2020 erano in corso diversi progetti di gemellaggio tra GIT Italiani e spagnoli che a causa della pandemia sono stati sospesi.

Si sono comunque fatti passi avanti nelle relazioni tra territori attraverso incontri online, in attesa di un momento propizio per sviluppare e riprendere i gemellaggi in presenza.

Formazione delle persone socie

Tra marzo e aprile si è realizzata la seconda edizione del corso di formazione delle persone socie con un totale di 33 iscritti e un netto miglioramento delle valutazioni da parte dei partecipanti.

A fine 2020 si è preparata la terza edizione, attualmente in corso.

Crowdfunding

Segnaliamo due progetti di crowdfunding avviati nel 2020: Microfides (raccolti € 15.113) e Fundación Por Causa (raccolti € 19.433). In entrambi i casi la raccolta fondi è stata nettamente superiore all'obiettivo minimo fissato. Se a questi si aggiungono i proventi della campagna della Fundación Finanzas Éticas La Colmena (€ 21.010) - per la raccolta di fondi per le entità colpite dalle conseguenze economiche della pandemia che è stata indirizzata alla base sociale di Fiare - abbiamo una raccolta totale di 55.556 euro nel corso del 2020, superando di 6.000 euro in più quella dell'anno precedente nonostante il numero inferiore di campagne realizzate.

Soci in Casa

In pieno lockdown, si è proposto di creare uno spazio virtuale di incontro tra i soci in cui organizzare riunioni tenute da persone socie o vicine a Fiare. È nato così Soci in Casa e ogni terzo giovedì del mese si tiene una chat online su un argomento ritenuto di interesse comune. Nel corso del 2020 si sono tenute 7 videoconferenze per un totale di 201 partecipanti e con una media di 27 persone per evento.

L'iniziativa Soci in Casa è stata quindi un successo e senza dubbio continuerà nei prossimi anni.

Si proporrà inoltre che diventi anche uno spazio per pubblicizzare realtà finanziate dalla Banca secondo la logica del progetto "Soci in Rete".

Processo partecipativo: i Fondi di Etica sgr

In seguito alla notizia della creazione di una società con sede in Lussemburgo per promuovere il collocamento di fondi etici in Spagna, si è creata una forte richiesta da parte della base sociale per comprendere il motivo della scelta di tale strumento.

Si è avviato così un processo condiviso con i Git con lo svolgimento di una sessione on line alla presenza dei Consiglieri, del Responsabile del Dipartimento Spagna e del Presidente di Etica Sgr, dove i soci hanno avuto la possibilità di esprimere il proprio parere e di chiedere e ottenere chiarimenti riguardo ai loro dubbi. Le domande generate da questo processo hanno trovato una risposta completa nel documento preparato dai Responsabili Culturali di Area "Preguntas y respuestas a la sesión de fondos de 22.05.2020".

Il Nuovo Sistema di Valutazione Socio-Ambientale

Nel corso del 2020, le Relazioni Associative Spagna, in coordinamento con l'Ufficio Modelli di Impatto e VSA della Banca, hanno svolto un intenso lavoro affinché entro la fine dell'anno fossero operativi il nuovo sistema di Valutazione Socio-Ambientale e di Impatto e la piattaforma del credito secondo il modello già implementato un paio di anni prima in Italia.

Si è lavorato affinché il nuovo sistema VSA e di valutazione dell'impatto fosse applicabile in Spagna, adattando domande e indicatori in relazione a una differente normativa e a un diverso contesto socioeconomico.

Sono stati anche aggiunti nuovi indicatori che verranno incorporati a breve anche in Italia e sono stati prodotti diversi documenti e materiali di supporto per tutti gli attori del credito e del processo di valutazione socio-ambientale.

Sono stati effettuati vari corsi di formazione a distanza (a causa della situazione sanitaria) sia per i dipendenti (addetti fidi e rete commerciale) sia per i valutatori sociali (per quest'ultimi ha partecipato l'80% degli iscritti all'albo). Si è tenuto un corso a semestre e ogni corso ha previsto due sessioni per ogni gruppo.

Le Valutazioni Socio-Ambientali (VSA)

Durante il 2020 sono state realizzate 158 VSA con un incremento del 77% rispetto alle 89 effettuate nel 2019. Di queste, 26 sono state VSA di imprese richiedenti un Anticipo Exprés e sono state eseguite dagli RCA secondo la procedura.

Andamento delle valutazioni socio ambientali

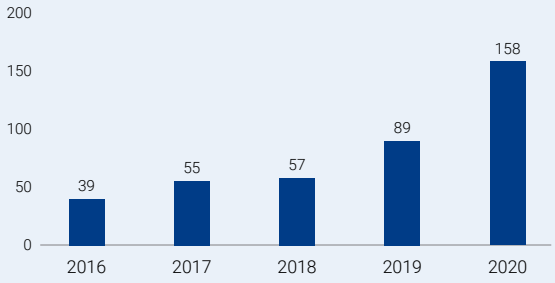

La metà delle valutazioni (109, il 69% del totale) si concentrano su 4 territori: Barcellona (34), Andalusia (28), Madrid (27) y Bizkaia (20), crescendo comunque il numero di VSA nel resto dell'Area.

Le VSA hanno avuto un aumento in particolare nel 2º trimestre, in pieno stato di allarme, con 59 VSA effettuate. Inoltre il tempo medio di valutazione è sceso da 16 a 10 giorni rispetto all'anno precedente, dimostrando l'impegno dei valutatori sociali davanti alla necessità di dare una risposta rapida alle entità che hanno richiesto un affidamento in tempo di Covid.

A fine 2020 i valutatori sociali sono 64, di cui 44 (69%) membri dei GIT, a dimostrazione della loro alta partecipazione a tutti i processi e attività della Banca, non solo al processo del credito.

Due dei valutatori (Ángela Santos y Javier Mendoza) sono state elette nel Comitato Etico dall'Assemblea dei Soci 2020 e sono quindi sospese dalle funzioni di valutatore per tutta la durata del loro mandato.

Rafforzamento del capitale sociale: il ruolo dei GIT

In settembre e ottobre sono stati realizzati due incontri con i GIT per lavorare su come rafforzare il capitale sociale attraverso possibili azioni da parte dei soci attivi e in seguito si sono condivise le buone prassi: webinar con persone socie e clienti della circoscrizione, uso delle reti sociali, bollettini periodici, con messaggi sull'importanza del capitale sociale e della sua relazione alla crescita dei finanziamenti e dell' impatto socio-ambientale degli stessi. Durante il 2021 proseguirà questa linea di lavoro.

Piano Strategico

Nella parte finale dell'anno si è realizzato il processo di consultazione dei Portatori di Valore dell'Area Spagna per raccogliere i loro contributi al Piano Strategico.

Questo processo ha richiesto la realizzazione di due Coordinamenti di Area, due riunioni del Tavolo dei Soci di Riferimento e 11 riunioni con i GIT.

I risultati di questo processo intenso e fruttifero sono stati inviati al Team del Piano Strategico con conclusioni e raccomandazioni al CdA concordate con i due Portatori di Valore.

Fundación finanzas éticas

Nel corso del 2020 la Fundación ha continuato a sviluppare i propri programmi in tre ambiti di attuazione in collaborazione con il Tavolo dei Soci di Riferimento.

Formazione e informazione

CORSI

Nel 2020 la Fondazione ha raggiunto un totale di 140 iscritti ai corsi sulla finanza etica con un riconoscimento automatico di crediti formativi in 3 diverse Università e si è organizzato un corso senza riconoscimento universitario in collaborazione con Fiare Banca Etica per continuare a migliorare la formazione delle persone socie.



ESPERTI DI FINANZA ETICA

Iniziata l'organizzazione del primo corso di esperto di finanza etica tenuto in Spagna, promosso in collaborazione con la Universidad Internacional de Andalucía e la Escuela de Economía Social. Si terrà nell'aprile 2021.



RISORSE DIDATTICHE

In collaborazione con REDEFES, sviluppo di materiali didattici per insegnanti e relazioni con questi ultimi, affinchè la finanza etica arrivi anche nelle classi di scuola media e di liceo.



REPORT SULLA FINANZA SOSTENIBILE

Presentato a distanza e in presenza da Barcellona con ottimi risultati il Tercer Informe de las Finanzas Éticas. Si può vedere la presentazione nel nostro canale Youtube: https://www.youtube.com/fundacionfinanzaseticas. Nel primo mese di pubblicazione la presentazione è stata visualizzata da oltre 500 persone.



PORTALE VALOR SOCIAL

www.valorsocial.info è ormai il portale di riferimento nell'ambito della finanza etica in Spagna con un pubblico molto diversificato, con una maggioranza femminile (60,2%) e buona partecipazione di under 45 (44%). I temi più seguiti sono quelli relativi a finanza e cambio climatico.Nel 2020 Valor social ha pubblicato 3 dossier su: accesso alla casa, risposte della finanza etica alla pandemia (in collaborazione con FEBEA) e sulla concentrazione del sistema bancario in Spagna (in collaborazione con Alternativas Económicas).



Attivismo

LA COLMENA

Nel 2020 l'attivismo a favore di una nuova economia è stato particolarmente importante.La Fondazione ha appoggiato 20 progetti di economia sociale e solidale di soggetti colpiti dalla crisi e finanziati dalla finanza etica.Sono stati raccolti più di 1.000 euro per ogni progetto, tutti presentati da REFAS e da Fiare. I GIT spagnoli si sono impegnati nella presentazione del progetto La Colmena in ogni territorio.



BANCA RESPONSABILE... E LE ARMI?

In piena effervescenza di concetti come finanza sostenibile o di finanza responsabile, promossi dalle Nazioni Unite e firmati da tutte le banche più importanti, la Fundación ha deciso di aderire permanentemente alla campagna di denuncia Banca Armada. Non si può parlare di responsabilità e sostenibilità e allo stesso tempo finanziare il business della guerra.



AZIONARIATO CRITICO

Nel 2020 è proseguito l'attivismo finanziario partecipando alle attività di Shareholders for Change e portando avanti insieme ad altre entità della rete tre azioni di azionariato critico.Abbiamo così chiesto a:

- Indra di interrompere la produzione e la vendita di strumentazioni per l'industria militare.
- Repsol di interrompere la ricerca e l'attivazione di nuovi pozzi di petrolio, in particolare in zone di alto valore ambientale come il corridoio dei cetacei nel Mediterraneo.
- ENDESA di impegnarsi nella lotta alla povertà energetica perché i suoi abusi di mercato sono proprio una delle cause di questa povertà.

Tutti questi interventi sono consultabili nel nostro canale Youtube.



ENERGIA DEI CITTADINI

Continua la collaborazione con Greenpeace per favorire la transizione energetica attraverso anche l'hackathon di grande impatto Renovathon, che mette insieme Citizens Energy e fonti rinnovabili con la lotta contro il cambiamento climatico.



FORO SOCIAL MUNDIAL

La Fundación è stata parte attiva del Foro Social Mundial guidando insieme a FETS la parte relativa alla finanza etica, rappresentando FEBEA nel Comité de Coordinación e presentando varie attività tra cui un dibattito sull'azionariato critico, ma soprattutto situando lo sviluppo della finanza etica nell'agenda politica del Forum.



Finanza complementare

FONDO ECONOMIA SOLIDARIA MADRID

Quattro entità hanno beneficiato del Fondo de Promoción de la Economía Social y Solidaria di Madrid con credito di € 6.000: Catering Solidario, Transitando, Energy Flow Concept, y la OSA.

FONDO DI GARANZIA BARCELLONA

La prima fase della collaborazione con il Comune di Barcellona si conclude con l'accesso al fondo di due nuove operazioni nate dalla crisi economica.
Grazie al Fondo di garanzia messo a disposizione dal Comune di Barcellona e gestito dalla Fondazion, le imprese Critic e IACTA hanno potuto ottenere un finanziamento di Fiare Banca Etica.

FICOOP

Ficoop ha definitivamente ottenuto il finanziamento europeo necessario per creare la nostra piattaforma di crowdequity per l'economia solidale. Il consorzio formato insieme a IESMED, FEBEA, TUDIGO y Midi-Pyrénée Active inizia ora a lavorare per la messa in marcia del portale nel 2022.



A|IMPACT

Cinque progetti in fase di studio, uno passato in fase di accelerazione, sette progetti scartati e due respinti. È questo il bilancio delle operazioni trattate nel 2020 nell'ambito del Fondo di Impatto sociale gestito da Avanzi e promosso da Banca Etica e da Etica SGR. Il progetto, sostenuto anche da un finanziamento europeo, ci ha permesso di avviare relazioni con varie entità finanziarie di impatto sociale come Ship2b, Bolsa Social, Seed Capital Bizkaia e Foro Impacto con il fine di consolidare una linea di impact investing del Gruppo Banca Etica in Spagna nei prossimi anni.



GRI 102-11

Rischi, controlli e contrasto alla corruzione

La gestione dei rischi

Nello svolgimento delle proprie attività, Banca Etica è esposta a diverse tipologie di rischio legate principalmente alla tipica operatività di intermediazione creditizia e finanziaria. Le strategie di assunzione dei rischi sono riassunte dal Gruppo nel Risk Appetite Framework (RAF) adottato dal Consiglio di Amministrazione. Si tratta del quadro di riferimento che definisce - in coerenza con il massimo rischio assumibile, il business model e il Piano Strategico - la propensione al rischio, le soglie di tolleranza, i limiti di rischio, le politiche di governo dei rischi e i processi di riferimento.

La definizione del RAF si incardina su un processo articolato e complesso, coordinato dalla funzione di Risk Management in stretta interazione con i responsabili dei vari Dipartimenti e del Bilancio e controllo di gestione oltre alle altre funzioni aziendali di controllo. Tale processo si sviluppa in coerenza con i processi ICAAP e di sviluppo/aggiornamento del Recovery Plan .

Il RAF e il processo interno di determinazione dell'adeguatezza patrimoniale e della liquidità (ICAAP/ ILAAP) vengono rivisti ed aggiornati annualmente.

Per la definizione del capitale interno a fronte dei rischi quantificabili, Banca Etica utilizza le metodologie di calcolo dei requisiti patrimoniali regolamentari per i rischi compresi nel I Pilastro (di credito e controparte, di mercato, operativo) e gli algoritmi semplificati indicati per i rischi di II Pilastro (rischio di concentrazione e rischio di tasso di interesse sul portafoglio bancario). Per quanto riguarda gli altri profili di rischio, coerentemente con le indicazioni fornite dalla Banca d'Italia, Banca Etica ha predisposto adeguati presidi interni di controllo e attenuazione dei rischi.

L'informativa di dettaglio sugli obiettivi e le politiche in materia di gestione del rischio finanziario, nonché sull'esposizione della Banca/Gruppo al rischio di prezzo, al rischio di credito, al rischio di liquidità e al rischio di variazione dei flussi finanziari – prevista dall'art. 2428 C.C. – è riportata nella Parte E della Nota Integrativa, alla quale si rimanda.

Inoltre e a garanzia del rispetto dei principi di onestà, correttezza e conformità alle norme interne ed esterne, il sistema di controlli interni di cui Banca Etica si è dotata si basa su tre livelli i controlli di linea, i controlli sulla gestione dei rischi, i controlli di conformità alle norme ed i controlli basati sull'attività di revisione interna.

Il rischio di credito

La gestione del rischio di credito è ispirata al principio di prudenza e di separazione fra le attività proprie della fase di sviluppo, istruttoria e gestione e quelle di controllo del credito. L'intero processo di gestione del credito è disciplinato da uno specifico Regolamento, periodicamente rivisto e migliorato, che definisce i criteri per la valutazione del merito creditizio, le metodologie per la revisione degli affidamenti e per il controllo andamentale. La Banca è inoltre dotata di una policy che riassume ed armonizza gli orientamenti e le linee di politica creditizia (crediti in bonis e deteriorati) deliberati nel tempo dal Consiglio di Amministrazione, nonché le diverse determinazioni operative generali indicate dallo stesso Consiglio in materia di assunzione e gestione del rischio di credito. La Banca ha uno specifico ufficio - Ufficio gestione NPL - che si occupa della gestione del credito problematico fin dai primi segni di deterioramento; tale ufficio è gerarchicamente separato dagli uffici che gestiscono le varie fasi del credito in bonis. Il Consiglio di Amministrazione e il Comitato di Direzione analizzano periodicamente la reportistica che dà conto di aspetti anche di dettaglio sullo stato del credito complessivo.

Il monitoraggio dei rischi integrati

Il forte richiamo ad un'etica finanziaria, contenuto nell'art. 5 dello Statuto e nel Manifesto, rende Banca Etica molto più esposta ai rischi reputazionali rispetto ad altri istituti finanziari. Ad essere monitorati non sono solo i rischi operativi e normativi ma anche quelli legati al mantenimento della coerenza ai valori fondanti dell'organizzazione. La componente etica della Banca può trasformarsi da vantaggio competitivo ad ulteriore rischio reputazionale se soci e clienti vedessero o percepissero nelle sue scelte una diminuzione della tensione etica. È importante quindi dedicare grande attenzione alla comprensione degli ambiti ove i rischi reputazionali possono sorgere, cercando contestualmente di prevenirli e gestirli e facendo leva proprio sulla continua cooperazione tra l'organizzazione territoriale dei soci e la rete operativa.

Per monitorare nel dettaglio i possibili rischi reputazionali, la Banca ha istituito uno specifico strumento: l'Impact Appetite Framework (IAF).

Questo è uno strumento ideato da Banca Etica per il monitoraggio delle attività della Banca in termini di impatto socio-ambientale a disposizione del Consiglio di Amministrazione.

Registro Imprese - Archivio Ufficiale delle C.C.I.A.A.
Identificativo e data richiesta: 1012561319 - 21/07/2021
Bilancio aggiornato al 31/12/2020

Esso intende garantire che i principali obiettivi in termini di impatto sociale e ambientale che la Banca si pone vengano raggiunti e, soprattutto, che in caso di mancato raggiungimento non si vada incontro ad un rischio reputazionale per la Banca.

Lo IAF si affianca al Risk Appetite Framework, è prodotto anch'esso con cadenza trimestrale, e dal RAF ha mutuato il sistema concettuale di monitoraggio basato sulle soglie di:

- Appetite: l'obiettivo che il CdA intende raggiungere su ciascun indicatore (i dati di riferimento possono essere in euro o in altre quantità).
- Early Warning: soglia che segnala l'eventuale peggioramento dei risultati su ciascun indicatore a livelli per cui si rende necessaria un'azione correttiva.
- Tolerance: il livello minimo del dato al di sotto del quale esiste un serio pericolo di non raggiungimento degli obiettivi statutari e/o di mission della Banca e quindi un rischio reputazionale.

A differenza del RAF, lo IAF non è soggetto ad alcuna norma dettata dalla vigilanza, è uno strumento puramente interno alla governance di Banca Etica, per questo motivo non è stata fissata una soglia di Capacity.

La definizione delle soglie di appetite è determinata dalle aspettative sui diversi temi e da considerazioni di carattere politico che determinano il rischio reputazionale della Banca. In questo senso possono essere sempre rivisti all'occorrenza.

Controlli

L'assetto dei controlli interni del Gruppo Banca Etica è fissato in aderenza alla normativa di Vigilanza.

Il Sistema dei Controlli Interni è composto dalle seguenti funzioni, tutte dotate di separatezza funzionale, permanenza ed indipendenza:

- Conformità alle norme;
- Antiriciclaggio;
- Controllo dei Rischi;
- Revisione Interna.

La funzione di Conformità presidia la gestione del rischio di non conformità alle norme, per la tutela dei rischi derivanti da sanzioni, perdite finanziarie rilevanti o di natura reputazionale. Il responsabile della funzione di conformità è membro dell'Organismo di Vigilanza. Lo scopo della Compliance è quello di evitare che un rischio di natura operativa possa trasformarsi in rischio reputazionale innescando la perdita di fiducia negli stakeholders di riferimento e nel sistema bancario. Per questo motivo, l'attività di compliance si impegna a contribuire e rafforzare la cultura aziendale impostata sull'osservanza dello spirito della norma.

Nell'attuale contesto normativo e organizzativo anche il ruolo della Compliance ha subito evoluzioni. Da una parte si rileva un maggiore impegno in attività di advisory e facilitazione per il business. Dall'altra, per garantire efficacia ed efficienza alle sue attività ha sviluppato strumenti, metodologie e competenze di tipo tecnologico all'interno dei suoi processi. Infatti, la consulenza ex-ante richiede una tempestiva analisi degli impatti sui processi operativi, sui controlli interni e sull'organizzazione.

La Funzione di Conformità con riferimento all'anno 2020 ha prestato nel continuo supporto alle strutture operative della Banca formulando pareri e consulenze ex-ante negli ambiti normativi di competenza. Inoltre ha realizzato analisi di impatto con riguardo alle normative di nuova emanazione. Infine ha effettuato attività di verifica ex-post secondo il Piano 2020 di cui di seguito si riportano i principali assessment condotti:

- Politiche e prassi di remunerazione
- Fondo Unico di giustizia
- Rapporti dormienti
- Trattamento del contante
- Usura
- Servizi di investimento
- Market abuse
- Trasparenza e protezione del cliente dei servizi bancari,
- Soggetti collegati
- Sistemi di pagamento

La funzione di Risk Management gerarchicamente riporta al Consiglio di Amministrazione ha la finalità principale di collaborare alla definizione e all'attuazione del RAF e delle relative politiche di governo dei rischi del Gruppo Banca Etica.

In tale ambito, le principali responsabilità della Funzione sono:

- il coinvolgimento nella definizione del RAF, delle politiche di governo dei rischi e delle varie fasi che costituiscono il processo di gestione dei rischi;
- la proposta di parametri quantitativi e qualitativi necessari per la definizione del RAF, che fanno riferimento anche a scenari di stress;
- la verifica di adeguatezza del RAF, del processo di gestione dei rischi e del sistema dei limiti operativi;
- il supporto nello svolgimento del processo di autovalutazione dell'adeguatezza patrimoniale;

- il presidio della coerenza dei sistemi di misurazione e controllo dei rischi con i processi e le metodologie di valutazione delle attività aziendali, coordinandosi con le strutture aziendali interessate;
- la verifica dell'adeguatezza ed efficacia delle misure prese per rimediare alle carenze riscontrate nel processo di gestione dei rischi;
- il monitoraggio del rischio effettivo assunto da Banca Etica e della sua coerenza con gli obiettivi di rischio, nonché la verifica del rispetto dei limiti operativi assegnati alle strutture operative in relazione all'assunzione delle varie tipologie di rischio;
- il coinvolgimento nella valutazione dei rischi sottesi ai nuovi prodotti e servizi e inerenti all'ingresso in nuovi segmenti operativi e di mercato;
- la formulazione di pareri preventivi sulla coerenza con il RAF delle Operazioni di Maggiore Rilievo;
- la verifica del corretto svolgimento del monitoraggio sulle esposizioni creditizie - in particolare quelle deteriorate - la valutazione della coerenza delle classificazioni e della congruità degli accantonamenti e dell'adeguatezza del processo di recupero andamentale sulle singole esposizioni creditizie.

La funzione di Internal Audit gerarchicamente riporta al Consiglio di Amministrazione e collabora strettamente con il Collegio Sindacale.

Con le proprie attività di verifica, l'Internal Audit effettua un presidio costante finalizzato alla valutazione della completezza, della funzionalità e dell'adeguatezza della struttura organizzativa delle componenti il Sistema dei Controlli Interni del Gruppo Banca Etica. La Funzione effettua anche verifiche presso le filiali ed i consulenti finanziari della rete commerciale di Banca Etica.

Il responsabile della funzione di Internal Audit è membro dell'Organismo di Vigilanza della capogruppo.

Etica Sgr, come la Banca, è dotata di un sistema di controlli interni strutturato e costituito dalle funzioni di Compliance e Antiriciclaggio, Risk Management e Internal Audit.

Le prime, funzioni di controllo di secondo livello, sono interne alla società, mentre l'Internal Audit è esternalizzato alla Capogruppo con incarico conferito al responsabile della medesima funzione.

Attraverso le azioni di verifica svolte in forza dei piani annuali di audit deliberati dai Consigli di Amministrazione delle rispettive società, la funzione Internal Audit evidenzia le eventuali carenze presenti nel sistema informativo, nelle procedure o nelle policy e regolamenti interni con l'obiettivo di migliorare l'efficacia e l'efficienza dell'organizzazione e dei processi.

Tutta l'attività svolta è rendicontata costantemente, in ordine a controlli effettuati e risultati ottenuti, ai rispettivi Consigli di Amministrazione, Collegi Sindacali e Direzioni Generali.

La funzione assolve agli obblighi informativi verso gli Organi di Vigilanza esterni.

Codice Etico, Modello di Organizzazione, contrasto alla corruzione

GRI 102-16

Accanto ai principi generali del Codice Etico di cui è dotata la Banca, ci sono regole che il personale è tenuto ad osservare in virtù delle normative vigenti, del contratto di lavoro e dei regolamenti interni tra i quali:

- il Codice di Comportamento per il Personale;
- il Modello di Organizzazione, Gestione e Controllo ai sensi D. Lgs. 231/01;
- il Regolamento interno in materia di whistleblowing - (Sistema Interno di Segnalazione delle Violazioni);
- la Policy del Gruppo Banca Popolare Etica per l'interazione con i partiti e le formazioni politiche.

Al fine di evitare atti di corruzione, la Banca prevede una serie di regole che il personale è tenuto a rispettare e che riguardano vari aspetti come gli omaggi, il finanziamento di partiti politici, contributi, sponsorizzazioni e liberalità, la gestione dei rapporti con enti pubblici o privati e la selezione-assunzione del personale.

Banca Etica, a garanzia della correttezza nel perseguimento della propria mission, si è dotata di un Modello di Organizzazione, Gestione e Controllo in linea con le prescrizioni del D. Lgs. n. 231/2001 (di seguito anche "MOG"), distribuito ad ogni neo assunto e pubblicato nella intranet aziendale e nel sito web istituzionale. L'attuazione del MOG è affidata all'Organismo di Vigilanza 231/01 (di seguito anche "OdV") con il compito di presidiare l'adeguatezza, il rispetto e il corretto funzionamento dello stesso attraverso la verifica dell'osservazione dei presidi di controllo previsti all'interno del MOG a copertura dei diversi rischi di reato cui è esposta la Banca. L'OdV si occupa anche di aggiornare il MOG a seguito dell'introduzione di novità normative. L'OdV è altresì incaricato di monitorare il rispetto e l'applicazione del Codice Etico e risulta destinatario di eventuali richieste di informativa o di segnalazioni di violazioni del MOG o del Codice Etico. Nel 2019 non sono emersi elementi che possano indurre a considerare che vi siano state violazioni dei principi contenuti nel "Modello di organizzazione, gestione e controllo" e nel Codice Etico di Banca Etica.

In materia di whistleblowing, Banca Etica è dotata di un sistema interno che consente la segnalazione di atti e fatti che possano costituire una violazione delle norme che regolano l'attività bancaria, garantendo al contempo la riservatezza e la protezione

Registro Imprese - Archivio Ufficiale delle C.C.I.A.A.
Identificativo e data richiesta: 1012561319 - 21/07/2021
Bilancio aggiornato al 31/12/2020

dei dati personali del soggetto che effettua la segnalazione e del soggetto segnalato. Conformemente con quanto previsto dalle disposizioni di Banca d'Italia, è stato nominato un soggetto responsabile dei sistemi interni di segnalazione con il compito di assicurare il corretto funzionamento delle procedure, di riferire direttamente al Consiglio di Amministrazione e al Collegio Sindacale le informazioni oggetto di segnalazione e di redigere una relazione annuale sul corretto funzionamento del sistema interno di segnalazione. Banca Etica ha attribuito, coerentemente con le previsioni normative e il proprio modello organizzativo e operativo, al responsabile dei sistemi di segnalazione anche le attività di ricezione, esame e valutazione delle segnalazioni. Il ruolo è in capo al Responsabile della Funzione Internal Audit e, qualora tale responsabile sia il presunto responsabile della violazione o abbia un potenziale interesse correlato alla segnalazione tale da compromettere l'imparzialità di giudizio, le attività di ricezione, esame e valutazione delle segnalazioni sono svolte dalla "Funzione Riserva" individuata nel Responsabile della Funzione di Compliance e Antiriciclaggio.

Modifiche normative

La Funzione Compliance assicura la gestione proattiva del cambiamento regolamentare così da premettere alla banca di avviare per tempo le attività di adeguamento dei processi aziendali e delle procedure interne.

Questo si traduce in:

- *Alerting:* informative quotidiane, indirizzate alle Unità Organizzative interessate per ambito normativo, sulla pubblicazione di nuovi provvedimenti, sia nazionali sia europei, e di qualsiasi rango formale;
- *Legal inventory:* gestione e condivisione del repository sulle disposizioni rilevanti per la Banca e utili alla corretta lettura delle norme;
- *Impact analysis:* la descrizione puntuale delle novità normative previste e l'indicazione per ogni norma di destinatari, topics, processi bancari impattati, aree aziendali coinvolte.

Con riferimento alle attività svolte nell'ultimo semestre del 2020, la Funzione ha garantito il servizio di alerting quotidiano e legal inventory a tutte le UO, supportando la Banca nell'analisi dei principali cambiamenti normativi. Tra i principali ambiti normativi trattati, si segnalano il:

- Recepimento da parte di Banca d'Italia degli Orientamenti EBA all'interno della Circolare 285/2013;
- Regolamento (UE) 2019/2088 del 27 novembre 2019, relativo all'informativa sulla sostenibilità nel settore dei servizi finanziari;
- Framework Distribuzione assicurativa (IDD).

La pubblicazione dei documenti ha permesso l'avvio di gruppi di lavoro trasversali e dedicati, così da garantire la corretta implementazione nel corso del 2021. Inoltre durante l'anno si è dato supporto alla redazione della normativa interna in relazione alle nuove disposizioni in materia di "Nuova Definizione di Default" (la cui impact analysis è stata rilasciata dalla Funzione Risk Management) attraverso l'attività di consulenza e rilascio di pareri dedicati.

Il personale al 31.12.2020

La Banca conta un organico complessivo di 358 collaboratori di cui 26 in Spagna. Il 43% sul totale sono donne e il 64% ha un'età compresa tra i 30 e i 50 anni. Nell'organico sono presenti 21 dipendenti appartenenti alle categorie protette. Per tutti i dati in dettaglio che riguardano indici di turnover, congedi e politiche di welfare si rimanda al capitolo dedicato allo stakeholder Collaboratori.

Politiche fiscali

GRI 207

Per un'azienda sostenibile reputiamo fondamentale conciliare la crescita economica con una corretta distribuzione delle risorse al fine di remunerare in modo adeguato e trasparente tutti i portatori di interesse, incluso lo stato in cui la Banca è residente o presente. Questo per Banca Etica, che ispira la propria attività ai valori della responsabilità, coerenza e trasparenza e da sempre è in prima linea nella lotta alla legalità, significa adottare una gestione fiscale trasparente e in linea con la normativa vigente italiana in cui ha la propria sede. Coerente con i principi previsti all'articolo 5 dello statuto e dettagliati anche nel codice etico adottato, la Banca non fa ricorso alla leva fiscale come sviluppo del proprio business, né a pratiche di ottimizzazione fiscale, cercando di essere sostenibile nel rispetto del perimetro di azione concesso dall'amministrazione finanziaria.

Per queste ragioni, la Banca adotta un approccio fiscale prudenziale, teso alla minimizzazione dei rischi fiscali e al presidio del rischio di non conformità alle norme, inteso come rischio di incorrere in sanzioni giudiziarie o amministrative, perdite finanziarie rilevanti o danni di reputazione in conseguenza di violazioni di norme imperative. Con riferimento al presidio del rischio di non conformità alle normative di natura fiscale, in base al principio di proporzionalità, e su proposta della Funzione Compliance, Banca Etica ha assegnato all'ufficio Bilancio e Controllo di Gestione questo presidio specialistico. Per una mitigazione del rischio l'ufficio Bilancio si avvale a sua volta della consulenza di figure esterne alla banca esperte in materia fiscale. A livello di controllo di secondo livello la Funzione Risk monitora il rischio fiscale all'interno del più ampio rischio

operativo attraverso specifici indicatori monitorati trimestrale e ricompresi nel RAF (vedi Parte E della nota integrativa). La funzione Antiriciclaggio, nel più ampio monitoraggio del rischio di riciclaggio, tiene conto dei rischi derivanti dal coinvolgimento in operazioni fiscalmente irregolari poste in essere dalla clientela. Infine la Funzione Internal Audit effettua specifiche verifiche sul comparto. Nel corso del 2020 ha affidato a una società esterna il controllo dell'adeguatezza e della conformità della gestione degli adempimenti fiscali nell'ambito delle imposte dirette. Tale verifica si è conclusa con esito positivo.

A conferma della consapevolezza che maggiori entrate fiscali rappresentano più risorse che gli Stati possono investire per il benessere dei cittadini, migliorando l'istruzione, la sanità e supportando più efficacemente le fasce più deboli della popolazione, anche nel prospetto sulla distribuzione del Valore Aggiunto, segnaliamo la quota parte del valore economico generato destinata all'amministrazione centrale e periferica. Il tema della trasparenza fiscale è inoltre tra quelli elencati all'interno della matrice di materialità, dimostrando di essere un principio di alta rilevanza anche per gli stakeholder della Banca che da sempre sono sensibili e attenti ai temi della trasparenza e del contrasto all'illegalità.

Informativa quantitativa fiscale relativa all'Italia	2020	2019
Numero dei dipendenti	358	344
Ricavi da vendite a terze parti	62.932.035	59.721.123
Utile/perdita ante imposte	8.376.897	9.355.567
Attività materiali diverse da disponibilità liquide e mezzi equivalenti	26.739.533	26.004.553
Imposte sul reddito delle società versate sulla base del criterio di cassa	(2.538.626)	(1.565.008)
Imposte sul reddito delle società maturate sugli utili/perdite	(1.557.787)	(2.110.916)

Gestione economico finanziaria

La dinamica della raccolta e degli impieghi

Dinamica della raccolta diretta

Al 31 dicembre 2020 la raccolta diretta ha raggiunto i 2.037 milioni di euro con un aumento di 303 milioni di euro rispetto all'anno precedente, il più alto nella storia di Banca Etica.

La crescita, pari al 17,5% in termini percentuali, risulta ben superiore rispetto al sistema bancario nel suo complesso (+7,8%) e conferma "l'attrattività" di Banca Etica nel panorama delle banche italiane.

L'aumento della raccolta si deve prevalentemente al comparto raccolta diretta a breve, all'interno del quale si conferma l'importanza della raccolta in conto corrente.

La raccolta a medio/lungo termine cresce di circa 22,2 milioni di euro rispetto al 2019 nel comparto obbligazioni mentre i certificati di deposito scendono di 5,5 milioni di euro:

La raccolta risulta così suddivisa per tipologia di prodotti (valori in milioni di euro)

Forme tecniche di raccolta	31.12.2020	31.12.2019	Variazione
Conti correnti	1.540,1	1.301,1	239
Depositi a termine	281,5	236	45,5
Prestiti obbligazionari	172,8	150,6	22,2
Certificati di deposito	14,8	20,4	-5,5
Altro	27,5	25,8	1,7
Totale	**2.036,9**	**1.733,9**	**303**

Dinamica della raccolta indiretta

Al 31 dicembre 2020 la raccolta indiretta ha raggiunto gli 889 milioni di euro con un incremento rispetto all'anno precedente superiore al 10%.

	2020	2019
Etica Obbligazionario Breve Termine	30,7	34,4
Etica Obbligazionario Misto	282,6	265,8
Etica Rendita Bilanciata	107,3	101,3
Etica Bilanciato	189,7	182,4
Etica Azionario	72,8	68,6
Etica Impatto Clima	81,4	52,7
Totale raccolta gestita	764,8	705,4
Raccolta amministrata	37,8	30,9
Assicurativo	86	65,9
Totale	**888,7**	**802,3**

Il collocamento del fondo pensione PensPlan Profi (avviato da novembre 2018) al 31/12/2020 ha raggiunto i 17,6 milioni di euro (8,7 milioni di euro nel 2019) a cui si aggiungono le polizze Multi Assimoco per 29,3 milioni di euro e la raccolta gestita nell'ambito del fondo pensione Plurifonds (linea Aequitas) pari a € 39,3 milioni a fine 2020, superiore rispetto a fine 2019 (€ 36,9 milioni di euro).

Dinamica degli impieghi

Al 31 dicembre 2020 gli impieghi superano i 1.104 milioni di euro con un aumento di 99 milioni di euro rispetto all'anno precedente.

La crescita, pari a quasi, il 10% in termini percentuali, risulta ben superiore rispetto al sistema bancario cresciuto del 3,9% sul 2019.

I volumi di utilizzo sono aumentati del 7% mentre l'accordato cresce del 10% e raggiunge i 1.202 milioni di euro.

Gli aumenti più significativi si sono realizzati nei comparti riferiti ai mutui ipotecari e chirografari.

Gli impieghi risultano così suddivisi per tipologia (in milioni di Euro):

Forme tecniche di	31.12.2020	31.12.2019	Variazione
Conti correnti attivi	216	235	(19)
Mutui	859	743	116
Estero	2	3	(1)
Sofferenze	27	23	4
Altro	1	1	0
Totale	**1.104**	**1.005**	**99**
Crediti di firma	45	46	(1)

La distribuzione per organo deliberante dei nuovi fidi è evidenziata nella tabella sottostante:

ODE: Organo deliberante	Numero Richieste Accolte	Controvalore mln €
Consiglio di Amministrazione	34	104
Comitato Esecutivo	195	247
Direttore Generale	62	45
Vice Direttore Generale	66	26
Responsabile Commerciale	104	30
Responsabile Commerciale Territoriale	418	41
Responsabile di filiale	4.328	209
Responsabile Svil. Internazionale	1	0
Vice Responsabile di filiale	653	20
Responsabile ufficio Npl	187	20
Totale	**6.048**	**742**

Per quanto concerne la Spagna, gli impieghi ammontano a circa 67,3 milioni di euro in forte crescita rispetto ai 44,1 milioni di euro del 2019.

Le nuove linee di credito deliberate nel 2020 ammontano a 41,3 milioni di euro e sono state 229.

Analisi del conto economico

Formazione dei margini reddituali

L'esercizio 2020 si è chiuso con un utile netto, calcolato secondo i principi contabili internazionali IAS/IFRS, di 6.403 mila euro, il più alto nella storia della Banca, dopo aver iscritto imposte per 1.974 mila euro, ammortamenti per 3.266 mila euro e svalutazioni dei crediti e titoli valutati al costo ammortizzato per 8.076 mila euro.

Nei commenti che seguono viene proposta un'analisi delle principali componenti reddituali.

Margine di interesse

L'esercizio 2020 è stato caratterizzato dall'andamento ancora lievemente decrescente dei tassi di interesse sia attivi che passivi; il margine di interesse evidenza un aumento di 3,6 milioni di euro rispetto al 2019 a fronte di una forbice dei tassi medi risultata di 2,12 punti percentuali (2,33% nel 2019).

La crescita del margine di interesse (+11,7%) risente positivamente dell'aumento delle masse impiegate, della diminuzione del costo della raccolta e dell'apporto della tesoreria che ha contribuito sul margine di interesse per circa 12,2 milioni di euro contro i 9,1 milioni di euro al 31 dicembre 2019.

Gli interessi attivi complessivi sono pari a 38.672 mila euro (34.760 mila euro nel 2019) di cui 26.409 mila euro derivano da finanziamenti a clientela ordinaria, 1.050 mila euro da depositi e crediti verso istituzioni creditizie e 10.270 mila euro dal portafoglio titoli oltre a residuali 943 mila euro.

Il costo complessivo per interessi passivi sulla raccolta onerosa è di 4.231 mila euro (3.925 mila euro nel 2019) di cui 1.984 mila euro rappresentano il costo dei prestiti obbligazionari, 1.582 mila euro derivano da c/c e depositi e 664 da altri interessi passivi

Margine di intermediazione

Il margine di intermediazione, pari a 57.133 mila euro, segna un aumento di 3.098 mila euro sul 2019 (+5,7%) dovuto alla crescita del margine di interesse, già illustrata in precedenza, delle commissioni nette e della componente legata alla gestione del portafoglio titoli.

La contribuzione netta delle commissioni da servizi al margine di intermediazione è stata pari a 18.652 mila euro con un aumento di 2.076 mila euro rispetto al 2019 (+12,5%).

La voce commissioni attive, pari a 20.221 mila euro, comprende i proventi derivanti dalla messa a disposizione dei fondi e garanzie per 4.494 mila euro (4.478 mila euro nel 2019), dalla tenuta dei conti correnti attivi, passivi e dossier

titoli 3.972 per mila euro (3.088 mila euro nel 2019), dai servizi di incasso e pagamento per 4.101 mila euro (3.892 mila euro nel 2019), dai proventi generati dal comparto di offerta di fondi di Etica Sgr per 7.006 mila euro (6.344 mila euro nel 2019) e quelli dal comparto bancassicurazione per 647 mila euro (535 mila euro nel 2019).

I dividendi da partecipate e proventi simili ammontano a 2.391 mila euro, di cui 2.293 mila euro si riferiscono a Etica Sgr.

Le plusvalenze realizzate dalla vendita di titoli in portafoglio sono ammontate a 1.127 mila euro.

Rettifiche/riprese di valore nette per deterioramento crediti ed attività finanziarie.
Il processo di valutazione dei crediti non-performing è stato effettuato in un'ottica prudenziale in ragione sia delle reali possibilità che del tempo di recupero degli stessi. La rischiosità del credito ha comportato un ammontare totale di rettifiche per 8.173 mila euro rispetto a 6.588 mila euro nel 2019.

Le sofferenze nette ammontano a 8.617 mila euro pari allo 0,81% dei crediti netti verso la clientela (0,64% nel 2019) e al 2,41% (2,30% nel 2019) se calcolate al lordo, percentuali ben inferiori alla media del settore (1,19% per le sofferenze nette); il tasso di copertura delle stesse sofferenze è pari al 67,6% (73,2% nel 2019).

I crediti deteriorati netti ammontano a 28,5 milioni di euro (+1,0 milione di euro rispetto al 2019) pari al 2,68% dei crediti netti verso la clientela (2,85% nel 2019), percentuale ben inferiore alla media del settore, mentre il tasso di copertura degli stessi crediti risulta pari al 51,9% (53,42% nel 2019).

Il processo di impairment delle attività finanziarie valutate al fair value con impatto sulla redditività complessiva ha comportato una ripresa di valore di 96 mila euro (nel 2019 ripresa di valore di 91 mila euro).

Per i crediti di firma e le rettifiche sui margini l'adeguamento del fondo rischi analitico e collettivo ha comportato un accantonamento di 63 mila euro (136 mila euro nel 2019).

Costi di struttura
Spese per il personale
Il costo del personale si è attestato a 22.446 mila euro, in aumento di 2.163 mila euro (+10,7%) principalmente per la piena entrata a regime delle assunzioni effettuate nel 2019 (anche per effetto del passaggio al ruolo di dipendente dei Banchieri Ambulanti) e per le ulteriori risorse assunte nel corso del 2020, oltre che per i costi derivanti dall'adeguamento del contratto nazionale (pari a circa 400 mila euro).

La voce accoglie anche il costo per le ferie maturate e non godute, il premio di rendimento aziendale e, come previsto dalla normativa, anche i compensi per il Consiglio di Amministrazione ed il Collegio Sindacale.

Altre spese amministrative
Le altre spese amministrative sono pari a 18.941 mila euro ed aumentano rispetto al 2019 di 151 mila euro (+0,8%).

Esse comprendono il costo dell'imposta di bollo sulle polizze titoli e sui c/c e l'imposta sostitutiva sui mutui per un totale di 4.404 mila euro, i contributi ordinari e straordinari per i fondi di risoluzione e dei depositanti rispettivamente per 2.437 mila euro. Il riaddebito dell'imposta di bollo e sostitutiva ai clienti e è compreso nella voce altri proventi di gestione.

Il livello del *cost/income* ratio, indice di espressione dell'efficienza aziendale, passa al 70,4% rispetto al 69,4%.

Accantonamenti netti ai fondi per rischi ed oneri
Il conto economico 2020 accoglie "altri accantonamenti netti" per 271 mila euro dimezzatisi rispetto ai 564 mila euro del 2019.

Rettifiche di valore su immobilizzazioni materiali ed immateriali
Il comparto degli ammortamenti delle attività materiali e immateriali ha registrato un incremento di 644 mila euro rispetto al 2019.

Altri oneri e proventi di gestione
Il saldo netto degli oneri e dei proventi di gestione è positivo per 4.450 mila euro, in crescita di 237 mila euro rispetto al 2019.

Utile dell'operatività corrente al lordo delle imposte
Alla luce di quanto sopra esposto, si perviene ad un utile dell'operatività corrente, ante imposte, pari a 8.377 mila euro (9.356 mila euro nel 2019).

Imposte sul reddito dell'esercizio dell'operatività corrente
La voce relativa all'accantonamento di imposte accoglie le imposte correnti e differite IRES e IRAP di competenza 2020 per un totale di 1.974 mila euro (3.088 mila euro nel 2019).

Risultato netto dell'esercizio
L'utile netto ammonta a 6.403 mila euro (6.268 mila euro nel 2019).

Dinamica reddituale triennio 2018-2020

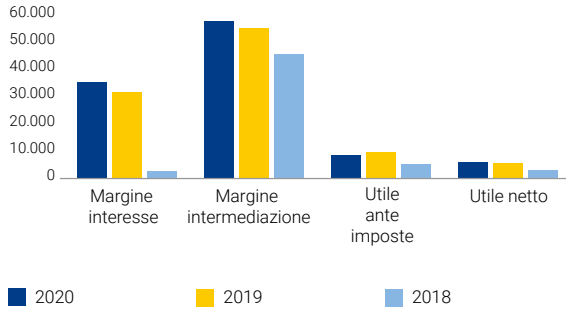

Patrimonio e adeguatezza patrimoniale

Il patrimonio netto contabile della Banca, alla chiusura dell'esercizio 2020, comprensivo sia dell'utile di periodo di 6.403 mila euro, che della riserva di valutazione positiva per l'importo di 6.939 mila euro, ammonta a 120.565 mila euro con un aumento di 14.137 mila euro dovuto alla crescita delle riserve da valutazione e del capitale sociale.

Per l'analisi di dettaglio della dinamica patrimoniale si rinvia al prospetto dei movimenti del patrimonio netto, che costituisce parte integrante del bilancio.

I Fondi Propri della Banca al 31 dicembre 2020 si attestano a 140,6 milioni di euro e sono costituiti dal **Capitale primario di classe 1** (*CET 1*) per l'importo di 121,1 milioni di euro (capitale sociale, utile e riserve patrimoniali al netto delle immobilizzazioni immateriali, delle azioni proprie in portafoglio, della quota di utile non computabile e di altre variazioni minori) e dal **Capitale di classe 2** (*AT 2*) per l'importo di 19,5 milioni di euro (passività subordinate computabili). Il Capitale primario ha un'incidenza pari all'86% sul totale dei Fondi propri della Banca al 31 dicembre 2020.

Il coefficiente dei Fondi Propri si è collocato al 17,5% (16,3% a fine 2019) mentre il rapporto tra il capitale primario ed il complesso delle attività di rischio ponderate ossia il coefficiente di CET 1 si è attestato al 15,1% (13,8% a fine 2019).

Al netto della quota assorbita dai rischi di credito, dai rischi di mercato e dai rischi operativi, l'eccedenza patrimoniale si attesta a 76,4 milioni di Euro.

Per le dinamiche dei Fondi Propri, la complessiva esposizione ai rischi di credito, di mercato ed operativi, si rimanda alla Parte F della Nota Integrativa "Informazioni sul Patrimonio" in cui sono diffusamente trattate, così come si rinvia alla Parte E "Informazioni sui rischi e sulle relative politiche di copertura" per l'analisi dei sistemi di misurazione e controllo dei rischi presenti nella Banca.

Quadro di sintesi dei risultati

Nel presente paragrafo sono riepilogati sinteticamente gli indicatori fondamentali dell'operatività e della performance della Banca, riferiti all'esercizio chiuso al 31 dicembre 2020 e confrontati con quelli dell'esercizio precedente.

Gli indici di natura economica sono stati determinati in base alla riclassificazione del conto economico, come risulta dal prospetto sotto riportato.

Conto economico riclassificato

Voci		31.12.2020	31.12.2019
10.	**Interessi attivi e proventi assimilati**	**38.671.833**	**34.759.980**
20.	**Interessi passivi e oneri assimilati**	**(4.230.646)**	**(3.924.686)**
70.	**Dividendi e proventi simili**	**2.390.994**	**1.846.624**
30.	**MARGINE DI INTERESSE**	**36.832.182**	**32.681.918**
40.	**Commissioni attive**	**20.220.638**	**18.338.299**
50.	**Commissioni passive**	**(1.568.570)**	**(1.761.761)**
60.	*COMMISSIONI NETTE*	*18.652.068*	*16.576.538*
	MARGINE GESTIONE DENARO E SERVIZI	**55.484.250**	**49.258.456**
80.	**Risultato netto dell'attività di negoziazione**	**129.415**	**246.434**
90.	**Risultato netto dell'attività di copertura**		
100.	**Utili (perdite da cessione o riacquisto di:**	**1.211.543**	**2.262.576**
	a) attività finanziarie valutate al costo ammortizzato	168.120	(3.683)
	b) attività finanziarie valutate al fair value con impatto su redditività complessiva	1.127.160	2.444.914
	d) passività finanziarie	(83.737)	(178.655)
110.	**Risultato netto delle attività e passività finanziarie valutate al fair value**	**307.611**	**2.267.209**
	RISULTATO NETTO DELLE OPERAZIONI FINANZIARIE	*1.648.570*	*4.776.220*
	MARGINE DI INTERMEDIAZIONE	**57.132.819**	**54.034.676**
160.	**Spese amministrative:**		
	a) spese per il personale	(22.446.444)	(20.283.110)
	b) altre spese amministrative	(18.941.409)	(18.790.790)
200.	**Altri oneri/proventi di gestione**	**4.450.414**	**4.213.563**
	SPESE AMMINISTRATIVE NETTE	*(36.937.439)*	*(34.860.337)*
180.	**Rettifiche/riprese di valore nette su attività materiali**	**(2.136.714)**	**(1.870.302)**
190.	**Rettifiche/riprese di valore nette su attività immateriali**	**(1.129.134)**	**(750.623)**
	RETTIFICHE DI VALORE SU ATTIVITE' NON FINANZIARIE	*(3.265.848)*	*(2.620.925)*
	TOTALE COSTI OPERATIVI	*(40.203.287)*	*(37.481.262)*
	RISULTATO LORDO DI GESTIONE	**16.929.533**	**16.553.414**
170.	**Accantonamenti netti ai fondi per rischi e oneri**	**(469.175)**	**(699.936)**
	ACCANTONAMENTI NETTI AI FONDI PER RISCHI ED ONERI	*(469.175)*	*(699.936)*
130.	**Rettifiche/riprese di valore nette per deterioramento di:**		
	a) attività finanziarie valutate al costo ammortizzato	(8.172.790)	(6.587.554)
	RETTIFICHE DI VALORE NETTE SU CREDITI	*(8.172.790)*	*(6.587.554)*
130.	**Rettifiche/riprese di valore nette per deterioramento di:**		
	b) attività finanziarie valutate al fair value con impatto su redditività complessiva	96.338	91.323
	RETTIFICHE DI VALORE NETTE SU ALTRE ATTIVITA' FINANZIARIE	*96.338*	*91.323*
	RISULTATO DI GESTIONE	**8.383.905**	**9.357.247**
220.	**Utili (Perdite) delle partecipazioni**		
230.	**Risultato netto della valutazione al fair value delle attività materiali e immateriali**		
240.	**Rettifiche di valore dell'avviamento**		
250.	**Utili (Perdite) da cessione di investimenti**	**(7.008)**	**(1.680)**
290.	**Utile (Perdita) dei gruppi di attività in via di dismissione al netto delle imposte**		
	ALTRI PROVENTI ED ONERI (NO ATT.ORD)	*(7.008)*	*(1.680)*
	REDDITO DI PERIODO AL LORDO DELLE IMPOSTE	*8.376.897*	*9.355.567*
270.	**Imposte sul reddito dell'esercizio dell'operatività corrente**	**(1.973.519)**	**(3.087.731)**
300.	**REDDITO NETTO DI PERIODO**	**6.403.378**	**6.267.836**

Prospetto degli indici (importi in migliaia di euro)

Valori patrimoniali per calcolo indici	2020	2019	Variazione	var.%
Attività fruttifere	2.664.682	2.035.304	629.378	30,92%
Attività non fruttifere	59.732	65.286	(5.554)	(8,51%)
Totale attività	**2.724.414**	**2.100.590**	**623.824**	**29,70%**
Passività onerose	2.566.265	1.959.090	607.175	30,99%
Passività non onerose	37.584	35.073	2.511	7,16%
Capitale netto	120.565	106.427	14.138	13,28%
Totale passività e netto	**2.724.414**	**2.100.590**	**623.824**	**29,70%**
Raccolta diretta	2.037.145	1.773.885	263.260	14,84%
Raccolta indiretta	888.343	802.650	85.693	10,68%
Totale raccolta (diretta ed indiretta)	**2.925.488**	**2.536.536**	**388.952**	**15,33%**
Crediti netti verso clientela	1.065.385	967.430	98.306	10,17%
Indici di struttura				
Raccolta diretta / totale attivo	74,77%	82,54%	(7,77%)	(9,41%)
Crediti verso clientela/raccolta diretta	52,30%	55,80%	(3,50%)	(6,28%)
Crediti verso clientela/totale attivo	39,11%	46,06%	(6,95%)	(15,10%)
Indici di qualità del credito				
Sofferenze nette/crediti netti clientela	0,81%	0,64%	0,17%	26,38%
Sofferenze lorde/crediti lordi clientela	2,41%	2,30%	0,11%	4,80%
Attività deteriorate nette/cred. clientela	2,68%	2,85%	(0,17%)	(6,01%)
Attività deteriorate nette/patrimonio	23,67%	25,91%	(2,24%)	(8,65%)
Fondo sval.sofferenze/sofferenze	67,60%	73,19%	(5,59%)	(7,64%)
F.do sval.attività deteriorate/att.deteriorate	51,90%	53,42%	(1,52%)	(2,85%)
Indici di redditività				
Utile netto/Patrimonio netto medio (ROE)	5,64%	6,26%	(0,62%)	(9,87%)
Risultato lordo di gestione/totale attivo	0,62%	0,79%	(0,17%)	(21,34%)
Margine d'interesse/attività fruttifere medie	1,57%	1,68%	(0,11%)	(6,70%)
Int.attivi dividendi/proventi/att.frutt medie	1,75%	1,89%	(0,14%)	(7,54%)
Interessi passivi/passività onerose medie	0,19%	0,21%	(0,02%)	(10,96%)
Margine d'intermediazione/attività fruttifere	2,43%	2,79%	(0,36%)	(12,85%)
Costi oper./margine intermediazione	70,37%	69,37%	1,00%	1,44%
Spese personale/costi operativi	55,83%	54,12%	1,71%	3,16%
Risultato lordo di gest./marg.intermediaz.	29,63%	30,63%	(1,00%)	(3,26%)
Coefficienti patrimoniali				
Coefficiente CET1	15,10%	13,83%	1,27%	9,18%
Coefficiente Fondi propri	17,53%	16,31%	1,22%	7,48%
Indici struttura e produttività				
Dipendenti medi	349	318	31%	9,67%
Numero sportelli bancari	20	20	0%	0,00%
Crediti verso clientela per dipendente	3.055	3.042	14%	0,42%
Raccolta tot.(diretta ed indiretta)/ dipendenti	8.388	7.977	412%	5,16%
Margine d'intermediazione per dipendente	164	170	(6%)	(3,63%)
Costo medio dipendente	64	64	0%	0,57%
Costi operativi per dipendente	115	118	(3%)	(2,31%)
Risultato lordo di gestione per dipendente	49	52	(4%)	(6,65%)

Struttura societaria e governance

GRI 102-18 GRI 405-1

Consiglio di amministrazione

Consiglio di amministrazione	2019	2020
Membri del Consiglio	13	13
di cui donne	5	5
tasso medio partecipazione	94%	98%
% appartenenti agli organi di governo di età inferiore a 30 anni	0	0
% appartenenti agli organi di governo di età compresa tra 30 e 50 anni	47%	38%
% appartenenti agli organi di governo di età maggiore di 50 anni	53%	62%

Composizione di genere del Consiglio di Amministrazione

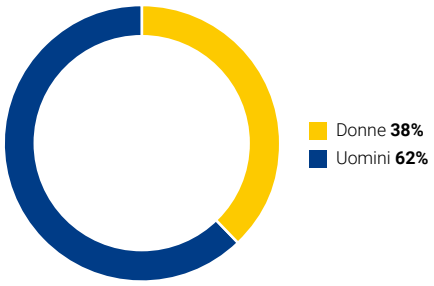

Di seguito il prospetto dei compensi attualmente previsti per gli Amministratori; tali compensi sono indicati come costo banca (al lordo) e non come compensi netti:

	Importo annuo
Consigliere	5.000 euro
Consigliere componente del Comitato Esecutivo	8.000 euro
Vicepresidente	20.000 euro
Presidente	70.000 euro
Gettone di presenza per le adunanze	350 euro per singola adunanza
Consigliere Referente dei Portatori di Valore	8.000 euro
Presidente del Comitato Esecutivo	16.000 euro
Consigliere componente del Comitato Parti Correlate	6.500 euro
Presidente del Comitato Parti Correlate	8.000 euro
Gettone presidente Comitato Parti Correlate	350 euro

Nel corso del 2021 il Cda definirà, sentito il parere del Comitato Remunerazioni come adeguare il compenso in seguito all'introduzione dei lavori dei tre nuovi comitati endoconsiliari di Gruppo: Comitato Nomine, Comitato Rischi, Comitato Remunerazioni.

Comitato Etico

Membri del Comitato Etico	2019	2020*
Membri del Comitato Etico	7	7
di cui donne	*5*	*4*
tasso medio partecipazione	64%	93%

* i dati riportati sono relativi al nuovo comitato etico eletto in assemblea dei soci il 16.05.2020.

L'attività del Comitato Etico, quale organismo di garanzia e di rappresentanza etica con funzione consultiva e propositiva, si sviluppa sia in risposta alle sollecitazioni provenienti dalla base sociale, dai lavoratori, dal Consiglio di Amministrazione e da altri organi della Banca, sia con un'autonoma iniziativa di approfondimento e riflessione, portata all'attenzione del Consiglio di Amministrazione e dei Soci. Il Comitato Etico partecipa regolarmente, attraverso un suo rappresentante (solitamente il/la Presidente) a tutte le riunioni del Consiglio di Amministrazione e ospita regolarmente ai propri lavori un componente del Consiglio di Amministrazione al fine di consentire un continuo confronto fra i due organi. L'attività dei componenti del Comitato è svolta a titolo volontario, con riconoscimento delle spese sostenute per le attività di competenza.

Registro Imprese - Archivio Ufficiale delle C.C.I.A.A.
Identificativo e data richiesta: 1012561319 - 21/07/2021
Bilancio aggiornato al 31/12/2020

Il Comitato Etico è composto da 7 persone; l'attuale composizione deriva dall'elezione del 16 maggio 2020; resterà in carica fino all'assemblea dei soci e delle socie del 2023.

Il 2020 ha visto l'avvicendarsi di due Comitati Etici.

Il primo, che è rimasto in carica fino all'assemblea del 2020, nei 5 mesi di attività si è occupato dell'elaborazione di un documento di studio sulle Politiche del Credito in Banca Etica; di rilasciare un parere sui criteri di destinazione dell'utile per la quota che va a liberalità; di prendere posizione sul tema delle banche armate.

Il nuovo Comitato Etico, eletto il 16 maggio 2020, dopo una intensa attività di formazione svolta per entrare appieno nelle dinamiche di Banca Etica, ha: analizzato il progetto di governance cooperativa; analizzato la composizione societaria di Satispay; valutato il finanziamento delle coltivazioni di canapa a basso contenuto di THC. Il Comitato ha anche dato il proprio contributo per il Piano Strategico 2021-2024, con un'intervista effettuata il 21 dicembre 2020 dal gruppo di redazione del Piano Strategico.

Collegio Sindacale

Il Collegio Sindacale è stato rinnovato dall'Assemblea dei soci del 18 maggio 2019 ed è attualmento composto da:

- Presidente: Salvaderi Paolo
- Sindaco Effettivo: La Manna Paola
- Sindaco Effettivo: Latina Luigi
- Sindaco Supplenti: Melaccio Annunziata e Tavernar Eros Ambrogio

Organismo di Vigilanza

L'Organismo di Vigilanza (O.d.V.), insediato il 13 dicembre 2010 e rinnovato con la delibera del CdA del 17/12/2019, nel corso del 2020 si è riunito 8 volte.

Il lavoro dell' O.d.V. nel corso del 2020, a latere dell'attività ordinaria, si è concentrato sull'aggiornamento e sulla revisione del Modello di organizzazione, gestione e controllo, adottato da Banca Etica ai sensi del d.lgs. 231/01. Il documento si compone di una Parte Generale e di una Parte Speciale. La Parte Generale descrive i contenuti e i dettami del Decreto 231/01 in funzione dell'attività svolta dalla Banca, mentre la Parte Speciale contiene Protocolli specifici che rappresentano un insieme di regole e di principi di controllo e comportamento idonei a governare le aree per le quali è stato rilevato un rischio di potenziale commissione dei reati presupposto della responsabilità amministrativa degli enti.

Tutti i protocolli di prevenzione del rischio introdotti sono stati preliminarmente discussi e condivisi con Responsabili di funzione e altri rappresentanti della struttura, per verificarne la coerenza operativa e la concreta applicabilità.

Un secondo tema sul quale l'O.d.V. si è particolarmente focalizzato, è stata la valutazione delle iniziative adottate dalla Banca in materia di salute e sicurezza dei lavoratori e delle lavoratrici con particolare riferimento alle misure adottate per fronteggiare l'emergenza sanitaria Covid-19 nelle sedi di lavoro nonché alle soluzioni organizzative che si sono rese necessarie per consentire ai dipendenti lo svolgimento del lavoro in modalità agile.

Collegio dei Probiviri

Il Collegio dei Probiviri nel corso del 2020 ha effettuato due incontri, prendendo visione delle due richieste giunte da soci e, attualmente, in fase di istruttoria.

Comitato Parti Correlate

I componenti del Comitato Parti Correlate sono tre Consiglieri di Amministrazione. Ne fanno parte i consiglieri Marco Carlizzi, Lino Sbraccia, Elisa Bacciotti. Il Comitato fu istituito per presiedere le procedure relative ad operazioni con parti correlate, ovvero le operazioni di potenziale conflitto di interesse in cui amministratori, alti dirigenti e soggetti fisici e giuridici a loro congiunti, possono incorrere; il funzionamento di tale organismo è definito nell'apposito Regolamento di gestione delle operazioni con parti correlate, rinnovato nel corso del 2019 e pubblicato nel sito della Banca. Nel corso del 2020 il Comitato si è riunito 3 volte.

Membri del Comitato Parti Correlate	2019*	2020
Membri del Comitato Etico	3	3
di cui donne	*1*	*1*
tasso medio partecipazione	100%	100%

*Fino all'assemblea elettiva i componenti erano 3 persone, di cui donne 0.

Comitati Endoconsiliari di Gruppo

I comitati endoconsiliari sono stati istituiti nel corso del 2020 e sono diventati operativi nell'ultimo trimestre del 2020. Sono composti da tre consiglieri.

Comitato Nomine

Composto dalla Presidente Marina Galati, Peru Sasia e Andrea Di Stefano, il comitato si è riunito 3 volte.

Membri del Comitato Nomine	2020
Membri del Comitato Etico	3
di cui donne	*1*
tasso medio partecipazione	100%

Comitato Remunerazioni

Composto dalla Presidente Anna Fasano, Elisa Bacciotti e Arola Farré, il comitato si è riunito 2 volte.

Membri del Comitato Remunerazioni	2020
Membri del Comitato Etico	3
di cui donne	*3*
tasso medio partecipazione	100%

Comitato Rischi

Composto dal Presidente Marco Carlizzi, Anna Fasano e Natalino Sbraccia il Comitato si è riunito 3 volte.

Membri del Comitato Rischi	2020
Membri del Comitato Etico	3
di cui donne	*1*
tasso medio partecipazione	100%

Compagine sociale e capitale

Composizione del capitale e della compagine sociale

A fine 2020 il Capitale Sociale della Banca ammonta a 77.442.750,00 registrando un incremento di 3.462.585,00 rispetto a fine 2019 ed il numero dei soci è passato da n. 43.695 del 2019 a n. 44.577 del 2020 (882 soci in più).

Andamento del capitale sociale (in mln di euro) e numero soci

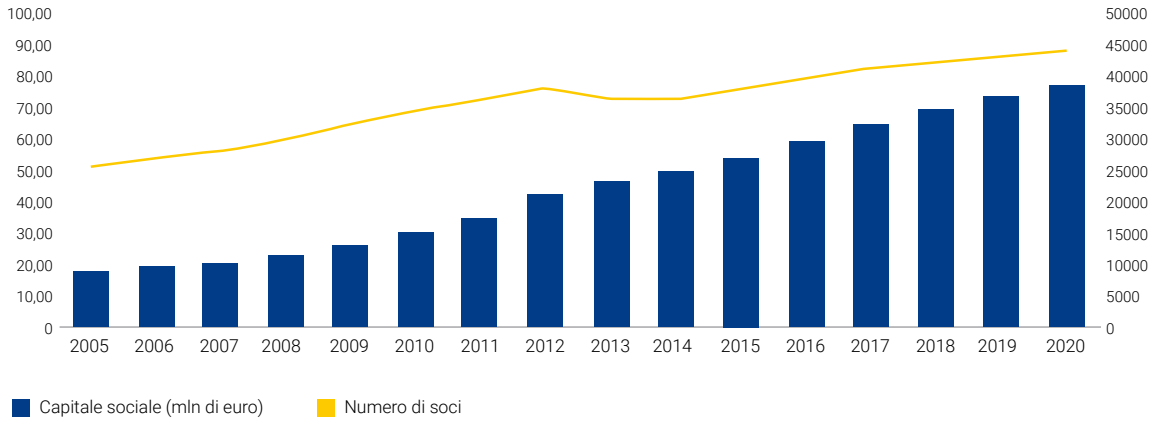

Registro Imprese - Archivio Ufficiale delle C.C.I.A.A.
Identificativo e data richiesta: 1012561319 - 21/07/2021
Bilancio aggiornato al 31/12/2020

Composizione del capitale sociale per numero di soci

	2019	2020
Persone Fisiche	37.075	37.230
Persone Giuridiche	6.620	7.347
Totale Soci	**43.695**	**44.577**

I soci di Banca Etica sono rappresentati al 16,5% da persone giuridiche e all'83,5% da persone fisiche.

Tra i soci 212 Enti Locali (191 Comuni, 16 Province, 5 Regioni), rappresentanti il 1,32 % del capitale sociale (1.025.109,68 euro).

A fine 2020 si registrano 43.368 azioni sottoscritte da nuovi soci per un valore nominale di euro 2.276.820,00; nel 2019 il dato ammontava a 50.395 azioni per un valore di 2.645.737,50 euro.

Nel 2020 si registrano inoltre 50.857 ulteriori sottoscrizioni di azioni pari a un valore nominale di 2.669.992,50 euro da parte di già soci; il dato nel 2019 ammontava a 52.712 azioni per un valore nominale pari a 2.767.380,00 euro.

Composizione del capitale sociale per numero di azioni complessivo

	2019	2020
Persone Fisiche	934.303	974.205
Persone Giuridiche	474.843	500.895
Totale Azioni	**1.409.146**	**1.475.100**

In termini di capitale sociale sottoscritto, invece, il 34% è rappresentato da persone giuridiche e al 66% da persone fisiche.

Banca Etica ha costituito un fondo di riserva per acquisto di azioni proprie, al fine di rispondere all'esigenza espressa dai soci di vedersi restituito, in casi di necessità, in modo trasparente e fruibile il proprio capitale investito nelle azioni della Banca. La Banca poi rivende tali azioni, con priorità rispetto alle nuove emissioni, a coloro che desiderano incrementare la propria partecipazione al capitale sociale.

Movimentazione soci

N. Soci	2019	2020
Soci entrati	2.259	2.076
Soci usciti	1.080	1.194
Saldo entrati/usciti	**1.179**	**882**

Nel 2020 sono usciti 1194 soci per le seguenti ragioni:

	2019	2020
Vendita azioni	911	955
Decesso	95	61
Esclusione	14	97
Regalo	60	81

Movimentazioni azioni

N. Azioni	2019	2020
Azioni acquistate	103.167	94.285
Azioni vendute	29.929	28.096
Saldo acquisti/vendite	73.238	66.189

Nel 2020 si sono uniti alla compagine sociale 226 Soci spagnoli con 2.228 azioni, corrispondenti a 116.970,00 euro; a fine anno i soci spagnoli sono 3.147 con 76.274 azioni, per un capitale sociale pari a 4.004.385,00 euro.

Assemblea Ordinaria 2020: dati sulla partecipazione e delibere assunte

Sabato 16 maggio 2020 le socie e i soci di Banca Etica hanno celebrato la tradizionale assemblea delle persone socie. Si è trattato della prima assemblea completamente virtuale di Banca Etica, dovuta alla presenza delle misure di contenimento dei contagi da Covid-19.

Hanno partecipato 3.352 persone; di queste 0 erano presenti fisicamente, 352 erano presenti per rappresentanza e 3.159 hanno partecipato esercitando il voto online; più di 1500 persone hanno anche seguito l'assemblea in streaming e molte hanno interagito attraverso l'email ufficiale sia prima sia durante l'assemblea.

Dall'Italia si sono collegate 2262 persone, dalla Spagna 678, da altri paesi esteri 12.

Indice di partecipazione all'assemblea

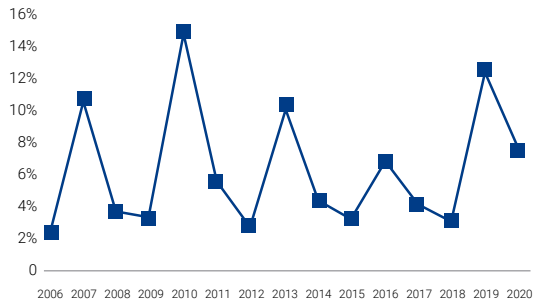

Banche socie e rischio reputazionale: l'Osservatorio Banche e Assicurazioni

La nostra missione è anche quella di sensibilizzare gli operatori del credito e della finanza a una maggiore responsabilità sociale ed ambientale nell'uso del denaro; la Banca ha deciso perciò sin dall'inizio della propria attività di accogliere nella propria compagine sociale quegli istituti di credito che già condividono valori, criteri e prassi di finanza etica.

Grazie a questo approccio, si possono sviluppare collaborazioni di tipo finanziario e/o commerciale tramite protocolli d'intesa e convenzioni per il collocamento di azioni, certificati di deposito, obbligazioni, quote dei fondi di Etica Sgr e finanziamenti in pool.

Consapevoli dei rischi reputazionali che possono nascere da scelte o comportamenti non coerenti coi principi della finanza etica da parte delle banche socie, manteniamo con loro un continuo dialogo, coinvolgendo anche le realtà della società civile italiana che cercano di sensibilizzare l'opinione pubblica sulla responsabilità non economica degli operatori del credito e della finanza.

Al 31.12.2020 gli istituti finanziari presenti nella compagine sociale di Banca Etica rappresentano il 2,17% del capitale sociale.

A garanzia di una maggiore efficacia di queste azioni, dal 2012 è attivo l'Osservatorio su Banche ed Assicurazioni (OSSBA) che ha il compito di monitorare i rischi reputazionali connessi a scelte e comportamenti controversi da parte delle banche socie, relativi non solo al settore degli armamenti e derivanti dalla sensibilità verso la pace e la nonviolenza che sin dall'inizio ha caratterizzato il progetto di finanza etica, ma anche ad altre attività discutibili, come la non trasparenza delle operazioni finanziarie, la presenza in paradisi fiscali e le operazioni di cartello.

L'Osservatorio opera attraverso un gruppo di lavoro partecipato dalla Banca (Funzione Compliance; Dipartimento Proposta di Finanza Etica); da Fondazione Finanza Etica e da Etica SGR. I lavori sono coordinati da una figura delegata in seno al Consiglio di Amministrazione e sviluppati in sinergia con figure delegate in seno al Comitato Etico.

Nel 2020 l'Osservatorio ha definito un modello di valutazione dei rischi reputazionali per le banche socie che prevede di sperimentare nel 2021, e ha predisposto un modello ad hoc rivolto a banche aspiranti socie.

Con lo sviluppo delle attività in Spagna, la Banca ha esteso a questi territori una funzione di presidio e di monitoraggio di tali rischi reputazionali coinvolgendo direttamente i soci spagnoli.

Fondazione Finanza Etica ha inoltre organizzato un seminario rivolto alle banche socie di Etica sgr, che ha aperto una nuova stagione di dialogo con questi soggetti, rinunciando ad un'impostazione autoreferenziale, per attivarne una che punti al confronto e sia più efficace nel cambiamento della cultura bancaria verso una maggiore attenzione agli aspetti sociali ed ambientali.

	2019			2020		
	N.	CS sottoscritto [ctv nominale] €	Quota sul totale %	N.	CS sottoscritto [ctv nominale] €	Quota sul totale %
Banche	**73**	**€1.610.333**	**2,17%**	**70**	**€1.608.758**	**2,07%**
di cui						
BCC	55	€ 1.081.868	1,46%	52	€ 1.080.293	1,39%
BP	6	€ 186.375	0,25%	6	€ 186.375	0,24%
SPA	6	€ 72.975	0,10%	6	€ 72.975	0,09%
OFE	6	€ 269.115	0,36%	6	€ 269.115	0,35%
SF						
Fondazioni bancarie	**6**	€ 1.107.068	**1,50%**	**6**	€ 1.107.068	**1,43%**
Assicurazioni	**4**	€ 679.928	**0,92%**	**5**	€ 680.873	**0,88%**
Federazioni fra banche	**3**	€ 66.098	**0,09%**	**3**	€ 66.098	**0,09%**
	86	**€3.463.427**	**4,68%**	**84**	**€3.462.797**	**4,47%**

Relazione attività di Fondazione Finanza Etica

Fatti salienti del periodo

L'anno 2020 è stato caratterizzato, per quanto riguarda Fondazione Finanza Etica, da alcuni eventi che hanno cambiato in profondità le previsioni delle attività contenute nel Piano di Attività 2020.

La prima attiene, ovviamente, agli effetti che la pandemia ha avuto anche sull'attività della Fondazione, che hanno costretto a rivedere la tempistica e anche la realizzazione di diverse delle attività comprese nel Piano.

La seconda riguarda la crisi maturata all'interno del progetto hub editoriale Valori, con le dimissioni del direttore Andrea Di Stefano e la sospensione delle pubblicazioni dal 25 maggio 2020. La crisi è stata risolta a dicembre, ma ciò ha comportato una riorganizzazione del progetto e una riduzione dell'operatività per alcuni mesi dell'anno. Dal 20 dicembre è entrata in funzione la nuova governance del progetto che vedeva Simone Siliani direttore responsabile (per un periodo di 6 mesi) e Andrea Di Stefano (direttore fondatore), oltre che il Comitato editoriale (rappresentativo delle tre entità del Gruppo Banca Etica, dell'editore e della direzione dell'hub). La nuova governance ha garantito la ripresa e la continuazione regolare della pubblicazione di nuovi contenuti sulla testata editoriale online. In data 24 febbraio Andrea Di Stefano ha comunicato le proprie dimissioni durante la riunione del Comitato editoriale, ritenendo esaurito il proprio ruolo all'interno del progetto

Nella prima parte dell'anno sono giunte a maturazione alcune attività sfociate in iniziative importanti. Fra tutte citiamo qui in premessa l'evento di Assisi, *"Riparare la nostra casa comune"* su Laudato si', economia e finanza ad Assisi il 1° febbraio, al quale hanno partecipato oltre 250 persone, soprattutto giovani e operatori di finanza.

Nel primo semestre si è svolta, inoltre, la stagione dell'azionariato critico di Fondazione Finanza Etica, con modalità diverse a causa del Coronavirus, ma con molti aspetti e risultati importanti. Anche *l'engagement di Shareholders for Change,* a cui la Fondazione partecipa attivamente (insieme a Etica sgr) ha segnato risultati significativi, in particolare per quanto riguarda i temi della politica fiscale delle imprese e dell'impegno sui cambiamenti climatici.

La pubblicazione del 3° Rapporto sulla Finanza Etica e Sostenibile in Europa è stato un altro momento importante del primo semestre 2020, anche se la campagna di presentazione e discussione del Rapporto (in Europa e in Italia) è stata necessariamente ridimensionata.

Si sono sviluppate, inoltre, attività al servizio del Gruppo durante il primo semestre, come il bando per i progetti in corso di presentazione da parte dei Portatori di Valore; l'avvio del lavoro di riflessione e discussione interna per la costituzione di un fondo di investimento comune di Etica sgr concentrato sul fattore "Social" della triade ESG; il proseguimento del lavoro sulle ricerche, sugli investimenti a fondo perduto per la patrimonializzazione di imprese e sui prodotti di comunicazione della finanza etica sostenuti con il fondo utili di Etica sgr, con lo sviluppo del sito **www.con-etica.it**; il seminario con le banche socie di Etica sgr sul tema del finanziamento di società impegnate nel commercio di armamenti.

Nel primo semestre 2020 sono entrati in servizio due giovani in servizio civile, presso la Fondazione, dedicati in particolare alle attività di comunicazione (soprattutto su Instagram) e di educazione critica alla finanza.

Ricognizione sulle Attività 2020

Obiettivo 1: Consolidamento della funzione di comunicazione e informazione

La crisi intervenuta a partire dall'8 maggio che ha portato alla dimissioni del direttore responsabile Andrea Di Stefano e, quindi, alla interruzione delle pubblicazioni di nuovi contenuti giornalistici sul sito Valori.it (25 maggio fino a inizio ottobre) e sui social, ha interrotto un trend di crescita di visitatori unici del sito, di iscritti alla newsletter e, più in generale, di lettori dei prodotti editoriali dell'hub. Un confronto fra i dati dei mesi gennaio-maggio 2019-2020 ci indicano bene tanto il livello raggiunto al terzo anno di attività dell'hub, quanto la perdita significativa di lettori nei mesi di sospensione delle pubblicazioni. Nei mesi gennaio-maggio 2019 i visitatori unici del sito erano stati 318.070; nello stesso periodo dell'anno 2020 erano saliti a 1.069.253, con un aumento del 250%. Il tasso di ritorno dei visitatori era di poco sceso dal 15,5% al 13,1%, come anche la durata media della sessione (da 53 a 36 secondi), indicando come vi fosse da lavorare nella direzione della fidelizzazione dei lettori. Tuttavia il risultato era di assoluta rilevanza. Il blocco delle pubblicazioni inedite ha, ovviamente, prodotto un brusco calo dei lettori: il confronto fra il periodo giugno-settembre 2019 e giugno-settembre 2020 vede una discesa di oltre il 19,4% dei visitatori unici (da 323.507 del 2019 a 260.738 del 2020), calo mitigato al 6,4% nel periodo ottobre-dicembre (da 227.487 a 211.977). Più difficile valutare di dati sulla newsletter i cui iscritti stavano registrando un incremento costante e significativo e un tasso di apertura delle email molto alto, intorno al 39%. Anche per quanto riguarda i podcast, un prodotto "giovane" per quanto riguarda Valori, i risultati iniziali erano molto incoraggianti, soprattutto per quanto riguarda la "tenuta", cioè il fatto che a distanza di mesi sulle piattaforme su cui sono stati caricati le persone ascoltano ancora quelli sulla crisi climatica (dell'autunno 2019) o sul turismo invernale (di febbraio 2020).

Per quanto attiene la seconda attività compresa in questo Obiettivo, *Consolidamento strategia e strumenti di comunicazione FFE,* nel corso dell'anno si è consolidata e incrementata la proiezione della Fondazione attraverso il proprio sito, che nel corso dell'anno è arrivato a superare i 15.000 visitatori unici.

Nel 2020 la Fondazione ha promosso una strategia di sviluppo incentrata sulla presenza attiva su Instagram e su Linkedin, oltre al consolidamento della presenza su Facebook. Da febbraio 2020 è stata inserita nello staff di comunicazione (della Fondazione e di Valori) una giovane in servizio civile (insieme anche all'altro giovane in servizio civile che lavora anche nel settore dell'educazione finanziaria) con ottimi risultati. In particolare sta contribuendo in maniera estremamente efficace allo sviluppo della presenza della Fondazione su Instagram. La comunicazione sui social è coordinata da un consulente esterno.

Obiettivo 2: Sviluppo attività di ricerca e promozione culturale

a) È stato presentato il terzo **Rapporto sulla finanza etica e sostenibile in Europa** nell'ambito dell'incontro organizzato da Banca Etica a Roma il 28 febbraio sui temi del lavoro (con la partecipazione del segretario generale della CGIL, Maurizio Landini) e poi purtroppo soltanto attraverso un webinar fra quelli organizzati dalla Banca durante il lockdown, a cui tuttavia hanno partecipato oltre 70 persone. Le presentazioni a Bruxelles e altre presentazioni programmate in Italia non si sono potute svolgere a causa della pandemia.

b) Per quanto concerne il consolidamento e lo sviluppo della collaborazione con Università e centri di ricerca italiani, nel corso del 2020 è proseguito il lavoro con le Università che stanno realizzando le ricerche finanziate con il fondo utili di Etica sgr. In particolare si sono concluse la ricerca del Centro Nuovo Modello di Sviluppo di Pisa ("*Analisi di impresa ESG. Metodologia e quattro casi studio: Acea, Buzzi Unicem, Erg, H&M*", i cui contenuti FFE ha utilizzato in occasione dell'azionariato critico su Acea e H&M), quella della Scuola di Economia Civile ("*Metriche per la valutazione delle retribuzioni dei lavoratori e dei manager*",) e quella dell'Università Milano Bicocca ("*Paradisi fiscali, elusione ed evasione fiscale globale*", realizzata da A. Santoro, T. Faccio e M. Meggiolaro, consegnata il 3/2/2020). Sono, invece, ancora in corso la ricerca dell'Università di Pisa Responsible Management Research Centre ("*Obiettivo Accountability: Come misurare gli impatti sui Diritti Umani del Settore Bancario e Assicurativo*", diretta dalla prof.ssa E.Giuliani) e quella dell'Università di Siena Dipartimento Studi Aziendali e Giuridici ("*Metriche per valutazioni anche ESG del settore finanziario-assicurativo internazionale*").

c) Durante il 2020 è stata lanciata la call per la terza edizione del premio di laurea sulla finanza etica e la giuria (composta da colleghi di FFE, Etica sgr e Banca Etica) ha selezionato fra le 24 tesi la tesi premiata e le due menzioni speciali.

d) Il 1° febbraio 2020 ad Assisi si è tenuto il convegno, organizzato dalla Fondazione, dal titolo "***Riparare la nostra casa comune. Laudato si', economia e finanza"***, cui hanno partecipato circa 250 persone, soprattutto giovani operatori di banca e della finanza e da cui sono derivati documenti e materiali di lavoro (testi, video, presentazioni).

Obiettivo 3. Rafforzamento e strutturazione attività educazione critica alla finanza

a) L'elaborazione di una piattaforma per strumenti di educazione critica alla finanza, avviata nei primi mesi del 2020, ha subito un momento di sospensione legato alla crisi interna a Valori, in quanto si era immaginato che la piattaforma di Valori potesse opportunamente ospitarla. Il lavoro riprenderà nel 2021. Tale lavoro sarà affiancato e supportato da un gruppo di lavoro interno alla Fondazione, a cui parteciperanno anche esperti del mondo della scuola e della formazione.

b) Per quanto riguarda il progetto "Educarci" si è proceduto alla realizzazione demo di prodotti formativi per docenti: testi di approfondimento e attività da svolgere in classe.

c) L'attività "Predisposizione e diffusione modello di educazione finanziaria e di formazione allo sviluppo d'impresa per adulti" è stata avviata nella sua fase preliminare attraverso la riorganizzazione della piattaforma Savoir Faire, derivante dall'omonimo progetto e attraverso la creazione di contenuti multimediali di educazione critica alla finanza utilizzabili per formazione adulti. La conclusione del progetto è prevista per marzo 2021. Durante l'anno sono stati realizzati seminari online per adulti in collaborazione con Progetto Policoro (Caritas) e CommonFare.

Obiettivo 4. Rafforzamento azionariato critico e partecipazione a reti europee e nazionali

a) La stagione dell'azionariato critico 2020 è stata caratterizzata dalla necessità di svolgere *l'engagement* in remoto a causa del Covid-19. Questo ha determinato generalmente l'impossibilità di una interlocuzione in diretta con il management delle aziende (Eni, Enel, Leonardo, Generali, Acea, Rheinmetall, H&M) e con regole diversificate a seconda dei paesi sedi delle stesse. Per quelle italiane si sono potuti avanzare quesiti solo per scritto (come anche il voto) e in anticipo, attraverso un soggetto terzo scelto dall'azienda. Ciò nonostante la stagione di azionariato critico 2020 ha riservato risultati importanti e ha consentito di presentare questioni nuove e importanti nelle assemblee degli azionisti. In breve si segnala il risultato del voto sull'ordine del giorno presentato all'assemblea degli azionisti di H&M

sul tema della remunerazione dei vertici dell'azienda, che ha ottenuto il 3,6% dei voti in assemblea, pari a 1.002.280.932 azioni (fra le quali quelle di Amundi, di Bank of Korea, il fondo pensione della California, della Florida e quelli pubblici dell'Oregon e dell'Ohio; le azioni di Nordea). Significativo anche il lavoro svolto su Eni con la presentazione di una ricerca originale curata da Merian Research e commissionata da FFE, Greenpeace, Re:Common e Legambiente, che ha consentito di presentare 80 domande nell'Assemblea degli azionisti, di ampliare la rete di collaborazioni, nonché di organizzare una "contro-AGM" come webinar dalla stessa rete che ha permesso una vasta diffusione online delle problematiche sollevate durante l'engagement con l'azienda. Vale la pena anche segnalare l'engagement con Rheinmetall che quest'anno, vista la impermeabilità del management dell'azienda alle nostre domande, si è rivolto al Fondo Pensionistico Norvegese proponendo al suo Comitato Etico di disinvestire dall'azienda tedesca in quanto in contrasto con la policy sugli armamenti del Fondo stesso: la nostra richiesta è attualmente all'attenzione del Comitato Etico, che in passato ha più volte proposto al CdA del Fondo azioni di disinvestimento da aziende produttrici di armamenti controversi. Nell'engagement con Generali la Fondazione ha quest'anno sollevato il problema della presenza di 56 società controllate dal Gruppo Generali in Paesi che si trovano ai primi posti nell'indice di opacità finanziaria (Financial Secrecy Index) dell'ONG Tax Justice Network: le risposte della società sono state puntuali, ma in alcuni casi hanno lasciato aperto domande che quantomeno hanno dimostrato la rilevanza dei quesiti sollevati e che saranno riproposti con aggiornamenti nella stagione 2021.

b) *Consolidamento e sviluppo rete europea Shareholders for Change.* È in continuo sviluppo e crescita la collaborazione fra i diversi partner europei all'interno di *Shareholders for Change*, la rete europea di investitori istituzionali etici che nella stagione appena passata si è concentrata su due temi prevalenti: l'engagement sulle imprese oggetto delle due ricerche di SfC, *"Bad connection"* e *"Rare metals"*, e sul Fondo Pensioni Norvegese in relazione all'engagement su Rheinmetall. È in corso una attività di scouting per l'ampliamento della rete, rivolta soprattutto a realtà scandinave, e si stanno approfondendo i contatti con i Gesuiti spagnoli interessati ad entrare a far parte della rete. I due meeting semestrali (giugno e dicembre) si sono svolti online dando conto nell'engagement report 2020 dei risultati raggiunti. In conclusione dell'anno 2020, alla rete si è aggiunto un nuovo membro, Sanso Investment Solutions, società francese di investimenti 100% sostenibili, che gestisce 985 milioni di euro di asset a settembre 2020.

c) *Studio sull'engagement in Europa.* Lo studio è stato curato da Mauro Meggiolaro (Merian Research) e pubblicato nell'ambito del 3° Rapporto sulla Finanza Etica e Sostenibile in Europa nel febbraio 2020, online sul sito della Fondazione. Mette in evidenza anche i risultati concreti realizzati dall'azionariato critico e discute criticamente dieci casi specifici.

Obiettivo 5 Integrazione nel Gruppo e attività di coordinamento su posizionamento del Gruppo

a) *Gestione fondo utili Banca Etica e Etica sgr.* Per quanto riguarda il fondo di Banca Etica, esso è stato sospeso a causa della raccomandazione di Banca d'Italia; mentre è proceduto alla call per i progetti dei Portatori di Valore a valere sul fondo 2019 per l'annualità 2020-2021. Anche per il fondo di Etica sgr vale la sospensione suggerita da Banca d'Italia (che è stata sbloccata solo parzialmente nel mese di luglio per un totale di 50.000 € che sarà destinata ad un bando per sostenere progetti di impresa di donne vittime di violenze e impegnate in un percorso di protezione e autonomia nei Centri Antiviolenza del paese).

b) *Collaborazione e integrazione con Fundación Finanzas Éticas.* Si è intensificata la collaborazione fra le due Fondazioni, che ha portato ad avanzare proposte congiunte delle due Fondazioni nel percorso per il Piano Strategico 2021-2024 di Gruppo e ad impostare su una griglia comune il Piano di Attività 2021 delle due Fondazioni.

Nel Piano di Attività 2020 era inoltre previsto un **Focus Speciale** incentrato su due azioni specifiche: la riorganizzazione e gestione interna dei processi (con particolare riferimento alla nuova gestione della contabilità) e l'allineamento della policy sul personale con quella di Banca Etica (con specifico riferimento all'attività che viene svolta all'interno del gruppo di lavoro per il Benessere Organizzativo costituito a livello di Gruppo Banca Etica).

Per queste due attività si rilevano i seguenti fatti salienti:

- il passaggio di gestione dell'amministrazione si è perfezionato e, con il supporto di uno studio di commercialista è entrato a regime vedendo una buona collaborazione fra gli uffici della Fondazione, lo studio di commercialista, il Collegio dei Revisori dei Conti e gli uffici di Banca Etica;
- per quanto riguarda l'allineamento della policy sul personale a quella della Banca, ciò è avvenuto per quanto riguarda lo smart working in regime straordinario legato al Covid-19.

Sulle collaborazioni interne al Gruppo si segnalano tre importanti attività:

a) la Fondazione ha curato l'organizzazione del seminario interno al Gruppo sulle banche socie di Etica sgr e la produzione e commercio di armamenti (Milano il 25.9.2020), a cui verrà dato seguito con un lavoro di engagement durante il 2021 per incoraggiare e valutare i progressi realizzati dalle banche socie;

b) insieme a Banca Etica, la Fondazione ha predisposto il progetto "Azioni Sospese" volto a facilitare l'adesione di giovani soci alla Banca. La Fondazione gestirà un conto corrente sul quale confluiranno fondi provenienti dalla Banca per acquistare cinque azioni per ogni giovane beneficiario che così potrà entrare nella compagine associativa. E' stato approvato il regolamento operativo: le candidature saranno avanzate entro il 31 ottobre di ogni anno dai Git, dalle Aree e dalle Fondazioni e valutate da un gruppo di valutazione composta da FFE e Banca, Italia e Spagna; per l'anno 2020 la scadenza è stata prorogata al 31 gennaio 2021;

c) nel corso dell'anno si è approntato il bando e la convenzione con Banca Etica, PerMicro e Arci, per il fondo di garanzia su interventi di microcredito per start-up e microimprese di cittadini di Paesi terzi, *"Microcredito per grandi idee"*. La prima scadenza del bando (29 novembre) ha esitato 25 domande (di cui 2 inammissibili) attualmente in valutazione da parte di PerMicro per la concessione del microcredito.

Politiche di investimento

Il 2020 è stato condizionato dalla diffusione della pandemia legata al Covid-19, la quale ha impattato significativamente sui mercati mondiali generando volatilità ed incertezza. Questo clima ha favorito inizialmente i bond governativi core, con il decennale tedesco che ha segnato nuovi minimi storici di rendimento, mentre i rischi riguardanti l'economia italiana hanno determinato una crescita dei tassi dei Btp, con il decennale che si è spinto fino la 2,40% a fine marzo e con lo spread contro Bund arrivato a 280 bp.

In seguito le Banche centrali hanno adottato un set di strumenti atti a sostenere l'economia reale e finanziaria (TLTRO III, PEPP), a cui si sono aggiunti Recovery Fund e programma SURE che hanno innescato un rally sui bond governativi dei paesi periferici, Italia compresa, con lo spread contro Bund del Btp 10 anni italiano che si è portato al di sotto dei 150 bp già a luglio.

Nell'ultimo trimestre sono arrivati eventi destabilizzanti come le elezioni in USA, la Brexit e nuovi lockdown che hanno spinto gli investitori a prendere profitto sui paesi periferici, facendo perdere 10 bp di spread rispetto al Bund ai titoli decennali di Spagna e Italia.

Preoccupazioni rientrate a novembre con le notizie positive quali Biden presidente e i vaccini anti Covid che hanno dato il via al rally di fine anno. Questo ha portato vendite sui governativi core con il 10 anni tedesco tornato in area -0,50% dal precedente -0,64% e acquisti sui periferici quali il Portogallo con il decennale entrato in territorio negativo per la prima volta nella sua storia e il Btp 10 anni che ha aggiornato il suo minimo storico a 0,52%, portando lo spread contro Bund a 110 bp.

Al 31 dicembre 2020 il portafoglio titoli presenta un controvalore di bilancio di 1.531,321 milioni di euro, in aumento di 503,0 milioni rispetto al dato di chiusura dell'esercizio precedente. Esso comprende il portafoglio delle attività valutate al costo ammortizzato per 1.066,472 milioni di euro, il portafoglio delle attività finanziarie al fair value con impatto sulla redditività complessiva per 430,005 milioni di euro e quello delle attività finanziarie valutate al fair value con impatto a conto economico per 34,843 milioni di euro.

Nel 2020, la strategia di gestione del portafoglio ha dovuto confrontarsi con evoluzione dei mercati finanziari brevemente descritta all'inizio, in particolare di quello dei titoli governativi italiani e con una generalizzata riduzione dei rendimenti. Pur non mutando l'approccio nella gestione degli investimenti improntato alla prudenza, la ricerca di rendimenti accettabili ha comportato l'inserimento in portafoglio di titoli con durate finanziarie superiori a quelle del recente passato, con conseguente leggero incremento della modified duration salita da 2,46 di dicembre 2019 a 2,96 di fine anno e della vita residua media (espressa in anni) che cresce da 3,40 a 3,55. Questo è stato determinante per contenere la diminuzione del rendimento del portafoglio in termini di IRR puntuale (tasso interno di rendimento) che dallo 0,863% di fine 2019 scende a 0,733% di fine 2020.

Il portafoglio titoli è composto in prevalenza da titoli governativi italiani e di stati appartenenti all'Unione europea, ma sono presenti anche strumenti finanziari.

In dettaglio la Banca ha mantenuto le posizioni già acquisite in Coopest, in Coopmed, in Euregio minibond e Merkur per quanto attiene alla componente obbligazionaria.

La componente azionaria e/o gestita vede la conferma delle sottoscrizioni in Sustainability-Finance-Real Economies SICAV-SIF, nel Fonds européen de financement solidaire pour l'Afrique ed inoltre:

- l'incremento dell'investimento nel "progetto IMPACT" del Gruppo Banca Etica, di Avanzi Etica Sicaf-Euveca Spa, fondo di investimento alternativo a carattere "social impact" promosso con lo scopo di supportare lo sviluppo e la crescita di PMI e startup innovative che abbiano la missione di generare un impatto sociale, ambientale e culturale positivo sulla collettività;
- l'avvio dell'investimento nei 3 fondi di investimento "Etica Sustainable" di nuova costituzione da parte di Etica Sgr nell'andito della Sicav Multilabel, progetto nato per favorire il collocamento dei propri fondi all'estero.

Nella tabella di seguito si riporta il dettaglio dei titoli eligibili detenuti dalla Banca.

Riepilogo titoli	
HTC	
BTP varie scadenze	€ 488.966.382
PORTOGALLO varie scadenze	€ 14.803.475
GRECIA 17-22 4.375	€ 10.328.552
COOPEST varie scadenze	€ 4.440.650
BCC CAMBIANO 18-25 4 SUB	€ 1.000.417
MERKUR ANDELSKASSE 18-27 TV	€ 1.000.409
COOPMED	€ 247.727
FVOCI	
SATISPAY SPA CATEGORIA I	€ 2.999.991
PERMICRO SPA	€ 1.417.870
CCFS STRUM PARTECIPAT 2017 NM	€ 1.000.000
CPL CONCORDIA/AZ PRI	€ 1.000.000
CONFIDICOOP_MARCHE	€ 300.000
S.I.D.I. SOLIDARITE' INTERNATI	€ 259.768
MERKUR-DEN ALMENNYTTIGE ANDELS	€ 209.757
CULTURA SPAREBANK AZIONI ORDIN	€ 143.262
COOPMED SA	€ 72.000
E.DI C. SPA	€ 62.966
OIKOCREDIT	€ 50.877
LA NEF A-B	€ 49.800
TRIODOS BANK	€ 40.440
MAG 6 - SOCIETA' COOPERATIVA	€ 35.000
CGM FINANCE SCARL	€ 28.772
LIBERA TERRA MEDITERRANEO SOC.	€ 25.000
FIDI TOSCANA SPA	€ 19.408
FAIRTRADE ITALIA SOC. COOP.	€ 17.178
SEED CAP DE BIZKAIA	€ 11.969
CASSA CENTRALE /AZ PRI	€ 7.250
MAG SERVIZI SOCIETA' COOPERATI	€ 3.500
COOPERATIVE FOR ETHICAL FINANC	€ 3.330
VISA PRIV CLASSE C	€ 2.445
VIKTOR SRL	€ 2.000
VERDE 21 SRL	€ 2.000
CBI	€ 1.034
SCUOLA DI ECONOMIA CIVILE S.R.	€ 1.000
E NOSTRA/AZ PRI	€ 150
BANCOMAT/AZ EUR 5	€ 130
GOIENER S. COOP	€ 100
CONS.COOP.FINANZIARIO PER	€ 98
HTC&S	
BTP varie scadenze	€ 208.398.737
FRANCIA varie scadenze	€ 43.609.282
CCTS EU varie scadenze	€ 30.507.431
SPAGNA varie scadenze	€ 25.068.842
CCTS EU varie scadenze	€ 20.399.355
BOT varie scadenze	€ 9.172.768
AUSTRIA varie scadenze	€ 8.488.477
BELGIO varie scadenze	€ 7.999.362
GERMAN BUND varie scadenze	€ 4.216.598
BK NED GEM 11-21 3	€ 3.168.951
RENTENBANK 11-21 2,875	€ 3.097.885
PORTOGALLO 18-28 2,125	€ 2.953.416
OLANDA varie scadenze	€ 2.516.523
IRLANDA 14-24 3.4	€ 2.324.155
BONOS 20-50 1	€ 2.280.292
NEDER WAT BK 16-21 0,05	€ 2.003.208
CAISSE D AMORT 15-23 0.5	€ 2.001.027
GERMAN BUND 15.04.2026 0,1	€ 1.530.716
NETHERLANDS GOV 16-22 0,0	€ 1.510.575
LANDWIRT RENTBK 20-25 0,5 USD	€ 490.654
STELLANTIS 16-23 2.375	€ 429.153
XYLEM INC 16-23 2,25	€ 425.554
AT T INC 15-23 1.3	€ 415.227
TELEKOM FIN MAN 13-21 3.125	€ 411.839
ALBEMARLE CORP. 14-21 1,875	€ 406.873
ASML HLDG NV 16-22 0,625	€ 405.972
VIVENDI SA 16-21 0.75	€ 403.040
TELEFONAK 17-24 1,875	€ 320.708
VALEO SA 18-25 1,5	€ 308.686
KPN 09-24 5,625	€ 240.136
INFINEON TECHNO 20-29 1,625	€ 220.426
ANHEUSER BUSCH 18-27 1,15	€ 215.222
BECTON DICKINSON 18-23 1,401	€ 207.897
INMOBILIARIA COL 20-28 1,35	€ 207.217
NOKIA OYJ 17-21 1	€ 138.264
Fair value	
2P INV MULTI ASSET ESG BD R- EQ R	€ 13.621.821
MULTILAB ETICA SUS	€ 7.725.263
ETICA AZIONARIO I	€ 5.075.061
EUREGIO MINIBD FIA CH RIS EUR	€ 4.982.381
AVANZI ETICA SICAF EUVECA D PT - ANM	€ 2.706.958
SUSTAINABILITY FIN REAL ECON	€ 467.757
FONDS EUROPEEN DE FINANCEMENT	€ 263.623

Distanti ma vicini: le attività della comunicazione esterna

La stampa

Nel 2020 il Gruppo Banca Etica è stato citato su carta stampata, web, radio e tv un totale di **2.667** volte, dato in calo del -16,5% rispetto al 2019 quando le citazioni erano state 3.196.

Le presenze in trasmissioni **radio e tv** su canali nazionali sono state in totale **40** per un valore pubblicitario equivalente stimato in oltre un milione e 800mila euro.

Il calo numerico della visibilità di Banca Etica sui media è attribuibile all'anno della pandemia che ha comprensibilmente occupato gran parte dell'attenzione delle redazioni. Inoltre il 2019 era stato un anno di visibilità eccezionale con la celebrazione dei 20 anni di Banca Etica; l'elezione della prima presidente donna; il finanziamento a Mediterranea.

Nel 2020 il Gruppo Banca Etica si è comunque ben posizionato sui media su argomenti strategici quali:

- **studio sui fondi pensione e finanza etica in Europa**: gli impatti che potrebbero avere le ingenti masse investite dai fondi pensione se investiti in modo etico per rilanciare occupazione e tutela dell'ambiente
- **utile record nel 2019** e **report di impatto** di Banca Etica
- collaborazione con **Caritas e Focsiv** per rispondere ai bisogni dei più fragili nell'emergenza
- Banca Etica per la **parità di genere e empowerment delle donne**
- **Attiviamo Energie Positive**, ciclo di webinar in collaborazione con Produzioni dal Basso e Gruppo Assimoco
- Lancio di **bond** dedicato al finanziamento delle **imprese culturali**
- Studio su **inclusione finanziaria**
- Uscita del **nuovo libro di educazione critica alla finanza** - "I soldi danno la felicità", di Ugo Biggeri
- Bando di **crowdfunding** per contrasto alla **povertà educativa**

Il digitale

Nel 2020 il sito di Banca Etica ha superato il **milione di utenti unici** (+ 12% rispetto al 2019) con un aumento di visualizzazioni da parte delle Generazione Zeta (18-24 anni).

Quasi 40.000 le persone che hanno cercato offerte di prodotti e servizi sostenibili sul portale **Soci in Rete**, la vetrina che fa incontrare domanda e offerta di economia solidale. Aumentano anche i venditori (+35%) e le singole offerte (+50%). Tra le iniziative del 2020 anche **SOSpesa**, un "preacquisto" di prodotti di quelle realtà particolarmente colpite dai primi mesi di lockdown.

Tutte le **piattaforme social** in cui la Banca è presente, in particolare la pagina Linkedin e il profilo Instagram tra gli ultimi nati (entrambi ottobre 2018), hanno visto un aumento di follower. Su **LinkedIn**, secondo parametri forniti dall'azienda stessa, Banca Etica presenta la percentuale di interesse più alta se paragonata con altri istituti di credito italiani. Anche grazie ai social, soci e clienti hanno avuto **risposte tempestive** su tematiche d'attualità come le sospensioni sulle rate dei prestiti, l'ecobonus, il cashback.

383 le **newsletter** inviate, per un totale di più di 2,5 milioni di mail che hanno raggiunto soci, clienti e simpatizzanti. I tassi di apertura delle mail (34.7%) e di click (3.9%) si confermano nettamente superiori alla media di settore (14% e 1.8%) con un picco ad aprile dovuto alle comunicazioni relative alle misure straordinarie per Covid-19.

Aumentano le installazioni dell'**App** (+44,27%) che raggiungono i 18.500 download.

Gli eventi

L'unico grande evento in presenza realizzato nell'anno è stato **"Una finanza utile al lavoro. Come gestire il denaro per favorire occupazione, diritti e ambiente"** con la presenza di Roberto Gualtieri, Ministro dell'Economia e delle Finanze e Maurizio Landini, segretario generale della CGIL.

Da marzo 2020, insieme al Gruppo Assimoco e Produzioni dal Basso e ad alcuni tra i migliori professionisti del mondo del digitale, della consulenza, del fundraising, dell'innovazione sociale Banca Etica ha dato vita ad **Attiviamo Energie Positive**. Un ciclo di **121 webinar completamente gratuiti** per dar vita ad occasioni di confronto, conoscere nuovi strumenti, progettare nuove strategie. Durante tutto l'anno oltre 11.000 persone hanno seguito gli webinar. All'interno di questo contenitore Banca Etica ha presentato l'annuale ricerca **sul 5 per 1000**.

Nel dicembre 2020 Banca Etica, durante un evento on line moderato da Stefano Feltri, direttore di Domani, ha presentato il suo terzo studio sull'**Inclusione Finanziaria.**

Per tutto l'anno persone e organizzazioni socie hanno potuto incontrarsi su **"Soci in Casa. Distanti ma vicini"**, un calendario di incontri per annullare le distanze, continuare a tessere la rete di relazioni, imparare qualcosa di nuovo. Anche l'Assemblea dei soci e delle socie del 16 maggio è stata fatta interamente online valorizzando gli strumenti digitali già in uso da anni.

La prevedibile evoluzione della gestione

Il piano operativo e il relativo budget 2021 sono stati redatti prima dell'approvazione del nuovo Piano Strategico 2021-2024: in questo contesto, il primo semestre 2021 vedrà realizzarsi sia le code dei progetti del Piano Strategico in corso che l'avvio dei primi progetti nell'ambito delle linee guida del nuovo Piano Strategico 2021-2024, salvo poi un affinamento della progettualità post approvazione del documento che avverrà nel secondo trimestre 2021.

Gli obiettivi gestionali del 2021, in coerenza con la maturazione ed evoluzione raggiunta dalla struttura, nonché del quadro di complessità concorrenziali, tecnologiche e regolamentari, si concentrano sulle seguenti 4 priorità, già analizzate nel paragrafo dedicato al Piano operativo 2021:

1. Il socio/cliente al centro

2. Il credito sostenibile

3. La cultura cooperativa

4. L'innovazione e l'efficienza organizzativa

In particolare, quanto alla prima priorità, il progetto "customer experience" rientra nella rinnovata visione di centralità del socio/cliente di Banca Etica in Italia e in Spagna e parte da alcune evidenze:

- crescita dei clienti (ormai a quota 100.000);
- attenzione alla crescita anche dei nuovi soci;
- evoluzione della banca in ottica di omnicanalità;
- cambiamento delle aspettative e dei bisogni da parte dei soci e clienti, in parte accelerati dalla pandemia.

Il progetto prevede, nel corso del 2021:

- lancio del contact center in Italia e rafforzamento del contact center già attivo in Spagna;
- avvio delle tecniche di *marketing automation* per portare contenuti e proposte sempre più rilevanti (e rispondenti alle aspettative) alla comunità di soci e clienti;
- redesign delle piattaforme digitali di Banca Etica in un'unica piattaforma che colleghi la parte informativa, di partecipazione, di mutualità, di operatività in un unico contenitore;
- adeguamento coerente della organizzazione della Rete e delle sue risorse;
- avvio della gestione della clientela in un'ottica di portafoglio, in Italia.

Queste azioni hanno l'obiettivo di:

- semplificare l'esperienza di chi sceglie Banca Etica;
- rendere più efficiente l'assistenza ai soci / clienti;
- migliorare la nostra capacità di sviluppare la consulenza di finanza etica, sia online che sul territorio.

Relativamente alla quarta priorità, in soli sviluppi software di Italia e Spagna, sono previsti a budget 1,3 milioni di euro di investimenti nel 2021 (contro 0,7 milioni di euro del 2020) su un totale complessivo di 2,0 milioni (nel 2019 sono stati 2,2 milioni).

Queste le principali voci:

- verrà sviluppato il Data warehouse interno per attuare la piena valorizzazione del patrimonio dati, in Italia e Spagna: il sistema potrà garantire indipendenza operativa da ogni outsourcer e essere abilitatore tecnologico oltre a fornire strumenti e linee guida per una corretta gestione, monitoraggio e analisi del dato che possano impattare positivamente sui processi di business e sui controlli;
- entro il primo semestre è prevista la progressiva messa a terra del progetto customer experience, con l'attivazione di un vero e proprio contact center per i clienti, il coerente assetto organizzativo della rete, la comunicazione destinata ad accrescere la cura del cliente e la focalizzazione sulla redditività;
- entro il primo semestre è previsto il rilascio della nuova piattaforma digitale (sito della banca che integra diverse funzionalità oggi su più piattaforme, da "sociinrete" a "partecipazione") che include anche una nuova e migliore piattaforma del credito, per la gestione delle richieste di finanziamento on line e per le VSA;
- entro il primo semestre è previsto il rilascio della APP di Banca Etica in Spagna e lo sviluppo di nuove funzionalità per quella in Italia.

I primi 3 mesi del 2021

Il primo trimestre del 2021 vede una crescita dei volumi e della marginalità in linea con le previsioni di budget. Gli impieghi crescono complessivamente di circa 22 Mln euro, sotto le previsioni di budget per l'area Spagna; la raccolta diretta cresce di 25 Mln di euro, sotto budget nell'area Italia anche a causa dell'effetto trascinamento del mese record di dicembre; viceversa, la raccolta indiretta cresce di 46 Mln, in misura significativamente superiore alle previsioni di budget: la performance di questo comparto è confermata anche dagli ottimi risultati del settore bancassicurazione.

La marginalità e redditività risultano allineate alle positive previsioni di budget e alla data di approvazione del presente documento non vi sono evidenze di andamenti diversi da quelli, positivi, previsti per l'intero 2021.

Fatti di rilievo avvenuti dopo la chiusura dell'esercizio

COVID-19

L'emergenza sanitaria, conseguente alla diffusione del virus COVID-19, che ha colpito il nostro paese e la Spagna a partire dalla fine del mese di febbraio 2020, continua a comportare importanti incertezze e timori per le ripercussioni sociali ed economiche.

Nel corso dei primi tre mesi del 2021, da un lato la cd "terza ondata" e le conseguenti limitazioni connesse, dall'altro lato l'avvio del piano nazionale dei vaccini, prospettano una situazione in continua e veloce evoluzione nei confronti della quale la Banca mantiene un attento monitoraggio degli scenari e degli impatti economici e finanziari.

Piano Strategico 2021-2024

Nel 2021 è continuata l'attività di redazione del nuovo Piano Strategico: terminata la fase di "ascolto" nel mese di gennaio si sta procedendo a sintetizzarne i contenuti e a delineare gli scenari progettuali e quantitativi. L'approvazione del documento avverrà nel corso del Consiglio di Amministrazione del 27 aprile pv.

Gara it/flexcube

Con la pandemia le modalità di lavoro e di relazione con i clienti si sono modificate profondamente ed in maniera permanente. La struttura ICT è stata chiamata a rendere disponibili rapidamente modalità di lavoro domiciliate e distribuite, con operatività e accesso alle informazioni da remoto. Parallelamente sul fronte del rapporto con la clientela si è assistito ad un'accelerazione dell'operatività a distanza, realizzata adeguando con tempestività e per quanto possibile gli strumenti ICT a disposizione.

Per affrontare i cambiamenti in atto non solo con interventi emergenziali e spot, ma con ottica di medio-lungo termine, ne è derivata una riflessione complessiva sulla flessibilità e sulla resilienza della struttura ICT a supporto del nuovo contesto, in cui le nuove sfide sono: essere sempre più digitali, data-driven e cloud, con capability robuste sull'e-commerce e sulla security.

Per queste ragioni e per le difficoltà nell'interlocuzione con il fornitore attuale e ritardi nella pianificazione della migrazione, il Consiglio di Amministrazione ha valutato l'opportunità di rivedere le scelte fatte negli anni precedenti alla luce del nuovo paradigma. A maggio 2020 è partita un'analisi del modello di servizio dell'infrastruttura di core banking per arrivare a identificare il modello target, disegnare un benchmark delle alternative disponibili sul mercato Italia e internazionale e identificare un set di scelte possibili. È seguita a ottobre una fase di indagine e raccolta di informazioni tecniche da alcuni player selezionati relativamente alle proprie soluzioni tecnologiche e alle capacità di soddisfare le esigenze di Banca Etica. Nell'attesa dell'esito delle analisi e della decisione del Consiglio di Amministrazione è stata sospesa l'attività di preparazione alla migrazione sul sistema Flexcube proposto da Cabel, prevista per il 2021.

Organizzazione

Nel mese di febbraio 2021 la Banca – anche in qualità di soggetto a capo del Gruppo Bancario Banca Etica – su richiesta della società controllata Etica Sgr, ha sottoscritto i contratti con i quali quest'ultima società ha esternalizzato le funzioni di controllo di conformità e di antiriciclaggio.

Nuova offerta pubblica azioni ordinarie di Banca Etica

Con i primi di marzo 2021 sono trascorsi i 12 mesi di durata dell'Offerta Pubblica di azioni ordinarie di Banca Etica deliberata nel marzo 2020, che è giunta così al termine con un positivo risultato per un corrispettivo totale di circa 5.870.000 euro.

Nell'ambito degli obiettivi di budget e di Piano Operativo previsti per il 2021 e coerentemente con il prioritario obiettivo del rafforzamento patrimoniale della Banca, è stata quindi deliberata, negli stessi primi di marzo 2021, una nuova offerta al pubblico delle azioni di Banca Etica. Questa nuova offerta presenta caratteristiche analoghe a quelle effettuata nel corso del precedente esercizio, è destinata al mercato italiano ed è prevista in esenzione dalla pubblicazione di un prospetto informativo ai sensi dell'art. 34-ter, comma 1, lett. c) del Regolamento Emittenti CONSOB, e quindi per un corrispettivo totale inferiore a 8.000.000 di Euro nell'arco di dodici mesi a partire dall'avvio dell'Offerta.

Registro Imprese - Archivio Ufficiale delle C.C.I.A.A.
Identificativo e data richiesta: 1012561319 - 21/07/2021
Bilancio aggiornato al 31/12/2020

Nuovi interventi di sostegno della BCE

Il Consiglio direttivo della Bce nella seduta del 10 dicembre 2020 ha previsto ulteriori iniezione di liquidità nel sistema bancario ampliando le norme previste, la cd "PELTRO" e la cd TLTRO-III. In particolare per quest'ultima è stato incrementato, a partire dalla settima operazione, l'importo massimo richiedibile: la Banca, ritenuta interessante l'opportunità economica della stessa, ha aderito ad un ulteriore tranche di quest'ultima operazione, per ulteriori 30 milioni di euro rispetto a quelli precedentemente sottoscritti nel 2020.

Progetto di destinazione dell'utile di esercizio

Care Socie e cari Soci,

sottoponiamo ora al Vostro esame ed alla Vostra approvazione il Bilancio di Esercizio 2020, nei suoi elementi patrimoniali ed economici, assieme agli allegati che ne fanno parte integrante.

Il Bilancio, che chiude con un utile netto di euro 6.403.378, è stato sottoposto a revisione da Deloitte & Touche S.p.A., la cui attestazione è allegata agli atti che seguono.

In conformità a quanto previsto dalla Legge e dallo Statuto sociale, Vi proponiamo di ripartire l'utile netto come segue:

- Euro 640.338 a riserva legale (in ragione del 10% dell'utile netto)
- Euro 5.463.040 a riserva statutaria
- Euro 300.000 a liberalità condizionandone l'effettiva erogazione alla pronuncia da parte dell'Autorità di Vigilanza (ra
val
pa
po
i
l'ap

Per
quar
cont

- è
pa
de
- le
fin
ma
- la somma destinata a liberalità sul bilancio al 31 dicembre 2020 è in valore assoluto, la più alta mai erogata e, in ogni caso, nei limiti previsti dallo statuto.

Alla luce dell'esperienza degli ultimi anni e degli indirizzi dati alla Fondazione Finanza Etica per la gestione della quota di utile destinato a liberalità, il Consiglio di amministrazione nella riunione del 30 marzo 2021:

- dopo aver raccolto il parere favorevole del Comitato Etico;
- visto e apprezzato il rendiconto della Fondazione Finanza Etica sull'utilizzo delle risorse a liberalità destinatele;

ha approvato che:

1. la quota di utile 2020 destinata a liberalità/beneficenza verrà affidata alla Fondazione Finanza Etica;
2. di questa quota € 100.000 saranno destinati a progetti di promozione e implementazione della Cultura Cooperativa per tutto il Gruppo Banca Etica e per le Fondazioni;
3. della parte restante il 50 % è destinato al sostegno di iniziative dei Portatori di Valore (aree territoriali, soci di riferimento, soci lavoratori), anche co-progettate con la Fondazione Finanza Etica e la Fundación Finanzas Éticas, sui progetti cardine del Piano Strategico di Gruppo; la Fondazione Finanza Etica, deciderà modalità e criteri di selezione e sceglierà i progetti da sostenere sulla base della qualità degli stessi; il restante 50% dell'importo a liberalità 2020 viene destinato a progetti propri della Fondazione Finanza Etica o da essa individuati;
4. la Fondazione Finanza Etica rendiconta annualmente l'uso di tali risorse al Consiglio di amministrazione di Banca Etica, in dettaglio, ed all'assemblea, in modo sintetico, nel paragrafo del bilancio integrato dedicato alle attività della Fondazione

Il sottoscrit

dichia

RELAZIONE DELLA SOCIETÀ DI REVISIONE SUL BILANCIO DI ESERCIZIO

Deloitte & Touche S.p.A.
Via Fratelli Bandiera., 3
31100 Treviso
Italia

Tel: +39 0422 587.5
Fax: +39 0422 587812
www.deloitte.it

RELAZIONE DELLA SOCIETÀ DI REVISIONE INDIPENDENTE AI SENSI DELL'ART. 14 DEL D. LGS. 27 GENNAIO 2010, N. 39 E DELL'ART. 10 DEL REGOLAMENTO (UE) N. 537/2014

Agli Azionisti di
Banca Popolare Etica S.C.p.A.

RELAZIONE SULLA REVISIONE CONTABILE DEL BILANCIO D'ESERCIZIO

Giudizio

Abbiamo svolto la revisione contabile del bilancio d'esercizio di Banca Popolare Etica S.C.p.A. (di seguito anche la "Banca"), costituito dallo stato patrimoniale al 31 dicembre 2020, dal conto economico, dal prospetto della redditività complessiva, dal prospetto delle variazioni del patrimonio netto, dal rendiconto finanziario per l'esercizio chiuso a tale data e dalla nota integrativa.

A nostro giudizio, il bilancio d'esercizio fornisce una rappresentazione veritiera e corretta della situazione patrimoniale e finanziaria della Banca al 31 dicembre 2020, del risultato economico e dei flussi di cassa per l'esercizio chiuso a tale data in conformità agli International Financial Reporting Standards adottati dall'Unione Europea nonché ai provvedimenti emanati in attuazione dell'art. 43 del D.Lgs. n. 136/15.

Elementi alla base del giudizio

Abbiamo svolto la revisione contabile in conformità ai principi di revisione internazionali (ISA Italia). Le nostre responsabilità ai sensi di tali principi sono ulteriormente descritte nella sezione *Responsabilità della società di revisione per la revisione contabile del bilancio d'esercizio* della presente relazione. Siamo indipendenti rispetto alla Banca in conformità alle norme e ai principi in materia di etica e di indipendenza applicabili nell'ordinamento italiano alla revisione contabile del bilancio. Riteniamo di aver acquisito elementi probativi sufficienti ed appropriati su cui basare il nostro giudizio.

Aspetti chiave della revisione contabile

Gli aspetti chiave della revisione contabile sono quegli aspetti che, secondo il nostro giudizio professionale, sono stati maggiormente significativi nell'ambito della revisione contabile del bilancio dell'esercizio in esame. Tali aspetti sono stati da noi affrontati nell'ambito della revisione contabile e nella formazione del nostro giudizio sul bilancio d'esercizio nel suo complesso; pertanto su tali aspetti non esprimiamo un giudizio separato.

Ancona Bari Bergamo Bologna Brescia Cagliari Firenze Genova Milano Napoli Padova Palermo Parma Roma Torino Treviso Udine Verona

Sede Legale: Via Tortona, 25 – 20144 Milano | Capitale Sociale: Euro 10.328.220.00 i.v.
Codice Fiscale/Registro delle Imprese Milano n. 03049560166 – R.E.A. Milano n. 172039 | Partita IVA IT 03049560166

Il nome Deloitte si riferisce a una o più delle seguenti entità: Deloitte Touche Tohmatsu Limited, una società inglese a responsabilità limitata ("DTTL"), le member firm aderenti al suo network e le entità a esse correlate. DTTL e ciascuna delle sue member firm sono entità giuridicamente separate e indipendenti tra loro. DTTL (denominata anche "Deloitte Global") non fornisce servizi ai clienti. Si invita a leggere l'informativa completa relativa alla descrizione della struttura legale di Deloitte Touche Tohmatsu Limited e delle sue member firm all'indirizzo www.deloitte.com/about.

© Deloitte & Touche S.p.A.

Deloitte.

Classificazione e valutazione dei crediti verso la clientela valutati al costo ammortizzato	
Descrizione dell'aspetto chiave della revisione	Come indicato nella Nota Integrativa alla Parte B – Informazioni sullo stato patrimoniale – Attivo: Sezione 4 "Attività finanziarie valutate al costo ammortizzato – Crediti verso la clientela" e nella Parte E – Informativa sui rischi e sulle relative politiche di copertura Sezione 1 "Rischio di credito del bilancio d'esercizio al 31 dicembre 2020 risultano iscritti, tra le attività finanziarie valutate al costo ammortizzato, crediti verso la clientela lordi per finanziamenti pari a Euro 1.164,7 milioni (di cui crediti deteriorati pari a Euro 59,3 milioni). A fronte dei suddetti crediti risultano stanziate rettifiche di valore per Euro 38,4 milioni (di cui 31 milioni a fronte dei crediti deteriorati). Nella sezione A.2 – Parte relativa alle principali voci di bilancio" - paragrafo 3 "Attività finanziarie valutate al costo ammortizzato" della Nota Integrativa, vengono descritti i criteri di classificazione delle esposizioni creditizie in categorie di rischio omogenee adottati dalla Banca nel rispetto della normativa di settore, integrata dalle disposizioni interne che stabiliscono le regole di classificazione e trasferimento nell'ambito delle suddette categorie, nonché le modalità di determinazione del valore recuperabile. In particolare, la Banca ha fatto ricorso a processi e modalità di valutazione caratterizzati da elementi di soggettività e da processi di stima di talune variabili, quali, principalmente, i flussi di cassa previsti, i tempi di recupero attesi e il presumibile valore di realizzo delle garanzie. Tali processi e modalità di valutazione e di stima, nell'esercizio chiuso al 31 dicembre 2020, sono risultati ancora più complessi e caratterizzati da un maggior grado di incertezza e soggettività in considerazione dell'attuale scenario macroeconomico connesso all'emergenza sanitaria Covid-19 che ha richiesto, come anche richiamato nelle comunicazioni delle Autorità di Vigilanza e degli standard setter, l'aggiornamento dei processi e delle metodologie di valutazione dei crediti con particolare riferimento alla determinazione del SICR (*Significant Increase in Credit Risk*) e alla ragionevolezza delle informazioni *forward looking* utilizzate nella definizione degli scenari macroeconomici attesi per la determinazione della perdita attesa (Expected Credit Loss – ECL). In considerazione della significatività dell'ammontare dei crediti verso clientela iscritti in bilancio, della complessità del processo di stima adottato dagli Amministratori e delle circostanze connesse all'attuale contesto di emergenza pandemica che hanno reso particolarmente critica, ed esposta ad ulteriori elementi di soggettività, l'identificazione delle esposizioni che abbiano subito un significativo incremento del rischio creditizio e la conseguente classificazione negli *stages* previsti dal principio contabile IFRS 9, abbiamo ritenuto che la classificazione e valutazione dei crediti verso la clientela valutati al costo ammortizzato ed il relativo processo di determinazione delle rettifiche di valore rappresentino un aspetto chiave per l'attività di revisione del bilancio di Banca Popolare Etica S.C.p.A. al 31 dicembre 2020.

Deloitte.

Procedure di revisione svolte	Nell'ambito delle attività di revisione sono state svolte le seguenti principali procedure: • analisi del processo creditizio con particolare riferimento alla rilevazione e comprensione dei presidi organizzativi e procedurali messi in atto dalla Banca per garantire il monitoraggio della qualità del credito e la corretta classificazione e valutazione in conformità ai principi contabili applicabili e alla normativa di settore; • analisi e comprensione dei sistemi e degli applicativi informatici utilizzati e verifica dell'efficacia operativa dei relativi controlli rilevanti, nonché verifica della corretta alimentazione e gestione degli archivi, anche con il supporto di specialisti informatici appartenenti alla rete Deloitte; • comprensione delle procedure e dei processi aziendali relativi alla classificazione e valutazione dei crediti verso clientela valutati al costo ammortizzato e verifica dell'implementazione e dell'efficacia operativa dei controlli rilevanti con riferimento ai suddetti processi; • comprensione dei metodi e verifica della ragionevolezza dei criteri di valutazione e delle assunzioni adottate dalla Banca ai fini della determinazione del valore recuperabile dei crediti verso clientela valutati al costo ammortizzato; • comprensione ed esame dei modelli di calcolo del rischio di credito, nonché dei relativi aggiornamenti, adottati dalla Banca ai fini della determinazione delle svalutazioni collettive, e verifica della ragionevolezze delle stime e delle assunzioni effettuate dagli Amministratori nella definizione degli scenari macroeconomici utilizzati per la determinazione delle perdite attese, anche tenuto conto della complessità e delle incertezze connesse all'attuale contesto conseguente all'emergenza sanitaria Covid 19; • verifica, per una selezione di posizioni, della classificazione e della valutazione sulla base delle categorie previste dal quadro normativo sull'informativa finanziaria e regolamentare applicabile; • verifica della completezza e della conformità dell'informativa di bilancio fornita dalla Banca rispetto a quanto previsto dai principi contabili di riferimento e dalla normativa applicabile, nonché dalle comunicazioni emanate dalle Autorità di Vigilanza a seguito dell'emergenza pandemica Covid-19.

Altri aspetti

Il bilancio di esercizio di Banca Popolare Etica S.C.p.A. per l'esercizio chiuso il 31 dicembre 2019 è stato sottoposto a revisione contabile da parte di un altro revisore che, il 14 aprile 2020, ha espresso un giudizio senza modifica su tale bilancio.

Deloitte.

Responsabilità degli Amministratori e del Collegio Sindacale per il bilancio d'esercizio

Gli Amministratori sono responsabili per la redazione del bilancio d'esercizio che fornisca una rappresentazione veritiera e corretta in conformità agli International Financial Reporting Standards adottati dall'Unione Europea nonché ai provvedimenti emanati in attuazione dell'art. 43 del D.Lgs. n. 136/15 e, nei termini previsti dalla legge, per quella parte del controllo interno dagli stessi ritenuta necessaria per consentire la redazione di un bilancio che non contenga errori significativi dovuti a frodi o a comportamenti o eventi non intenzionali.

Gli Amministratori sono responsabili per la valutazione della capacità della Banca di continuare ad operare come un'entità in funzionamento e, nella redazione del bilancio d'esercizio, per l'appropriatezza dell'utilizzo del presupposto della continuità aziendale, nonché per una adeguata informativa in materia. Gli Amministratori utilizzano il presupposto della continuità aziendale nella redazione del bilancio d'esercizio a meno che abbiano valutato che sussistono le condizioni per la liquidazione della Banca o per l'interruzione dell'attività o non abbiano alternative realistiche a tali scelte.

Il Collegio Sindacale ha la responsabilità della vigilanza, nei termini previsti dalla legge, sul processo di predisposizione dell'informativa finanziaria della Banca.

Responsabilità della società di revisione per la revisione contabile del bilancio d'esercizio

I nostri obiettivi sono l'acquisizione di una ragionevole sicurezza che il bilancio d'esercizio nel suo complesso non contenga errori significativi, dovuti a frodi o a comportamenti o eventi non intenzionali, e l'emissione di una relazione di revisione che includa il nostro giudizio. Per ragionevole sicurezza si intende un livello elevato di sicurezza che, tuttavia, non fornisce la garanzia che una revisione contabile svolta in conformità ai principi di revisione internazionali (ISA Italia) individui sempre un errore significativo, qualora esistente. Gli errori possono derivare da frodi o da comportamenti o eventi non intenzionali e sono considerati significativi qualora ci si possa ragionevolmente attendere che essi, singolarmente o nel loro insieme, siano in grado di influenzare le decisioni economiche prese dagli utilizzatori sulla base del bilancio d'esercizio.

Nell'ambito della revisione contabile svolta in conformità ai principi di revisione internazionali (ISA Italia), abbiamo esercitato il giudizio professionale e abbiamo mantenuto lo scetticismo professionale per tutta la durata della revisione contabile. Inoltre:

- abbiamo identificato e valutato i rischi di errori significativi nel bilancio d'esercizio, dovuti a frodi o a comportamenti o eventi non intenzionali; abbiamo definito e svolto procedure di revisione in risposta a tali rischi; abbiamo acquisito elementi probativi sufficienti ed appropriati su cui basare il nostro giudizio. Il rischio di non individuare un errore significativo dovuto a frodi è più elevato rispetto al rischio di non individuare un errore significativo derivante da comportamenti o eventi non intenzionali, poiché la frode può implicare l'esistenza di collusioni, falsificazioni, omissioni intenzionali, rappresentazioni fuorvianti o forzature del controllo interno;

- abbiamo acquisito una comprensione del controllo interno rilevante ai fini della revisione contabile allo scopo di definire procedure di revisione appropriate nelle circostanze e non per esprimere un giudizio sull'efficacia del controllo interno della Banca;

- abbiamo valutato l'appropriatezza dei principi contabili utilizzati nonché la ragionevolezza delle stime contabili effettuate dagli Amministratori, inclusa la relativa informativa;

Deloitte.

- siamo giunti ad una conclusione sull'appropriatezza dell'utilizzo da parte degli Amministratori del presupposto della continuità aziendale e, in base agli elementi probativi acquisiti, sull'eventuale esistenza di una incertezza significativa riguardo a eventi o circostanze che possono far sorgere dubbi significativi sulla capacità della Banca di continuare ad operare come un'entità in funzionamento. In presenza di un'incertezza significativa, siamo tenuti a richiamare l'attenzione nella relazione di revisione sulla relativa informativa di bilancio, ovvero, qualora tale informativa sia inadeguata, a riflettere tale circostanza nella formulazione del nostro giudizio. Le nostre conclusioni sono basate sugli elementi probativi acquisiti fino alla data della presente relazione. Tuttavia, eventi o circostanze successivi possono comportare che la Banca cessi di operare come un'entità in funzionamento;

- abbiamo valutato la presentazione, la struttura e il contenuto del bilancio d'esercizio nel suo complesso, inclusa l'informativa, e se il bilancio d'esercizio rappresenti le operazioni e gli eventi sottostanti in modo da fornire una corretta rappresentazione.

Abbiamo comunicato ai responsabili delle attività di governance, identificati ad un livello appropriato come richiesto dagli ISA Italia, tra gli altri aspetti, la portata e la tempistica pianificate per la revisione contabile e i risultati significativi emersi, incluse le eventuali carenze significative nel controllo interno identificate nel corso della revisione contabile.

Abbiamo fornito ai responsabili delle attività di governance anche una dichiarazione sul fatto che abbiamo rispettato le norme e i principi in materia di etica e di indipendenza applicabili nell'ordinamento italiano e abbiamo comunicato loro ogni situazione che possa ragionevolmente avere un effetto sulla nostra indipendenza e, ove applicabile, le relative misure di salvaguardia.

Tra gli aspetti comunicati ai responsabili delle attività di governance, abbiamo identificato quelli che sono stati più rilevanti nell'ambito della revisione contabile del bilancio dell'esercizio in esame, che hanno costituito quindi gli aspetti chiave della revisione. Abbiamo descritto tali aspetti nella relazione di revisione.

Altre informazioni comunicate ai sensi dell'art. 10 del Regolamento (UE) 537/2014

L'assemblea degli Azionisti Banca Popolare Etica S.C.p.A. ci ha conferito in data 18 maggio 2019 l'incarico di revisione legale del bilancio d'esercizio e consolidato della Banca per gli esercizi dal 31 dicembre 2020 al 31 dicembre 2028.

Dichiariamo che non sono stati prestati servizi diversi dalla revisione contabile vietati ai sensi dell'art. 5, par. 1, del Regolamento (UE) 537/2014 e che siamo rimasti indipendenti rispetto alla Banca nell'esecuzione della revisione legale.

Confermiamo che il giudizio sul bilancio d'esercizio espresso nella presente relazione è in linea con quanto indicato nella relazione aggiuntiva destinata al Collegio Sindacale, nella sua funzione di comitato per il controllo interno e la revisione contabile, predisposta ai sensi dell'art. 11 del citato Regolamento.

Deloitte.

RELAZIONE SU ALTRE DISPOSIZIONI DI LEGGE E REGOLAMENTARI

Giudizio ai sensi dell'art. 14, comma 2, lettera e), del D.Lgs. 39/10

Gli Amministratori di Banca Popolare Etica S.C.p.A. sono responsabili per la predisposizione della relazione sulla gestione di Banca Popolare Etica S.C.p.A. al 31 dicembre 2020, inclusa la sua coerenza con il relativo bilancio d'esercizio e la sua conformità alle norme di legge.

Abbiamo svolto le procedure indicate nel principio di revisione (SA Italia) n. 720B al fine di esprimere un giudizio sulla coerenza della relazione sulla gestione con il bilancio d'esercizio di Banca Popolare Etica S.C.p.A.al 31 dicembre 2020 e sulla conformità della stessa alle norme di legge, nonché di rilasciare una dichiarazione su eventuali errori significativi.

A nostro giudizio, la relazione sulla gestione è coerente con il bilancio d'esercizio di Banca Popolare Etica S.C.p.A al 31 dicembre 2020 ed è redatta in conformità alle norme di legge.

Con riferimento alla dichiarazione di cui all'art. 14, comma 2, lettera e), del D. Lgs. 27 gennaio 2010, n. 39, rilasciata sulla base delle conoscenze e della comprensione dell'impresa e del relativo contesto acquisite nel corso dell'attività di revisione, non abbiamo nulla da riportare.

DELOITTE & TOUCHE S.p.A.

A. Petterle

Adriano Petterle
Socio

Treviso, 14 aprile 2021

Il sottoscrit
dichia

RELAZIONE DEL COLLEGIO SINDACALE

BANCA POPOLARE ETICA S.C.p.A.
RELAZIONE DEL COLLEGIO SINDACALE ALL'ASSEMBLEA DEI SOCI AI SENSI DELL'ART. 2429 SECONDO COMMA DEL CODICE CIVILE SULL'ESERCIZIO 2020

Signori Soci,

con la presente Relazione il Collegio Sindacale di Banca Popolare Etica S.C.p.A riferisce sull'attività di vigilanza svolta nel corso dell'esercizio 2020 in conformità alla normativa di riferimento e tenuto altresì conto delle Norme di comportamento del Collegio Sindacale raccomandate dal Consiglio Nazionale dei Dottori Commercialisti e degli Esperti Contabili.

Il Collegio Sindacale segnala che, così come previsto dall'art. 16 del D.Lgs. 27 gennaio 2010 n. 39, la revisione legale dei conti della Società, per gli esercizi dal 31 dicembre 2020 al 31 dicembre 2028, come deliberato dall'Assemblea dei Soci del 18 maggio 2019, è esercitata da Deloitte & Touche S.p.A. cui compete, pertanto, l'espressione di un giudizio professionale sul Bilancio e sulla sua conformità alle risultanze delle scritture contabili ed alle norme che ne disciplinano i criteri di redazione.

È invece attribuita al Collegio Sindacale, ai sensi dell'art. 2403 Codice Civile, la seguente attività di vigilanza:

- sull'osservanza della Legge e dello Statuto;
- sul rispetto dei principi di corretta amministrazione;
- sull'adeguatezza dell'assetto organizzativo, amministrativo e contabile adottato dalla società e sul suo concreto funzionamento.

Attività di vigilanza

Nel corso del 2020, il Collegio Sindacale ha esercitato l'attività di vigilanza di competenza; in tale ambito:

- ha partecipato all'Assemblea dei Soci e a tutte le riunioni del Consiglio di Amministrazione e del Comitato Esecutivo, valutando nel continuo la conformità alla Legge e allo Statuto delle deliberazioni adottate, ottenendo dagli Amministratori e dalla Direzione Generale adeguata

informativa sul generale andamento della gestione e sulla sua prevedibile evoluzione nonché sulle operazioni di maggiore rilievo, per le loro dimensioni o caratteristiche, effettuate dalla Società e dalle sue controllate;

- ha vigilato che le operazioni di ordine patrimoniale, economico e finanziario effettuate dalla banca non fossero manifestamente imprudenti, azzardate o tali da compromettere l'integrità del patrimonio sociale e fossero coerenti con le finalità perseguite dalla Banca;
- ha acquisito le informazioni necessarie sull'osservanza della Legge e dello Statuto, sul rispetto dei princìpi di corretta amministrazione, verificando altresì la concreta attuazione da parte della Società degli adempimenti previsti da disposizioni specifiche emanate dagli Organi di Vigilanza;
- ha vigilato, per quanto di sua competenza, sul rispetto dei principi di corretta amministrazione e sulla funzionalità e sull'adeguatezza della struttura organizzativa della Banca e dei sistemi di controllo interno ed amministrativo-contabile, mediante indagini dirette, raccolta di dati e di informazioni dai Responsabili delle principali Funzioni Aziendali interessate nonché dalla società incaricata della revisione legale dei conti; ha svolto le proprie verifiche sul sistema di controllo interno coordinandosi nel continuo con il Responsabile della Funzione di Internal Audit, invitato a partecipare ad alcune riunioni collegiali, alle quali sono spesso intervenuti anche i Responsabili delle Funzioni di Controllo di secondo livello, assicurando in tal modo il necessario collegamento funzionale e informativo sulle modalità di svolgimento dei rispettivi compiti istituzionali di controllo e sugli esiti delle pertinenti attività, nonché ottenendo le necessarie informazioni dai documenti aziendali con particolare riguardo alle relazioni periodiche delle Funzioni di Controllo; al proposito il Collegio ha riscontrato l'ulteriore evoluzione ed il progressivo rafforzamento del sistema dei controlli interni che ha potuto beneficiare dell'istituzione dei Comitati Endoconsiliari intervenuta per effetto del passaggio alla qualifica di gestore significativo da parte della controllata Etica SGR, (Comitato Rischi di Gruppo, Comitato Nomine di Gruppo e Comitato Remunerazioni di Gruppo); a completamento dell'informativa sul sistema dei controlli interni segnaliamo l'avvenuta separazione fra le due Funzioni di Compliance e di Antiriciclaggio, a maggiore efficienza delle stesse;
- ha partecipato, in persona del Presidente o di un Sindaco Effettivo, alle riunioni del Comitato Rischi di Gruppo;
- ha scambiato flussi informativi sia con i Collegi Sindacali delle Società del Gruppo che con l'Organismo di Vigilanza previsto dal Modello di Organizzazione, Gestione e Controllo adottato dalla Banca ai sensi del D.Lgs. n. 231/2001, nella cui composizione è presente il Presidente dello scrivente Collegio; segnaliamo l'adozione, intervenuta nel mese di febbraio

2021, di un nuovo e rafforzato Modello Organizzativo a presidio dei rischi relativi ai reati indicati dal suddetto Decreto legislativo;

- ha vigilato sulla conformità e sul rispetto del Regolamento approvato dal Consiglio di Amministrazione in materia di operazioni con Parti Correlate;
- ha verificato l'osservanza delle norme di Legge e regolamentari inerenti al processo di formazione del Bilancio e di redazione del Bilancio di Sostenibilità "Rendicontazione Socio - Ambientale";
- ha ottenuto informativa, in materia di salute e sicurezza degli ambienti di lavoro, circa le modalità organizzative adottate e gli strumenti utilizzati a contrasto e contenimento della diffusione del virus Covid-19.

Il Collegio Sindacale inoltre, attesta che:

- nel corso dell'esercizio 2020 non sono pervenute denunce da parte dei soci ai sensi dell'art. 2408 Codice Civile.;
- nel corso dell'esercizio il Collegio Sindacale ha espresso il proprio parere nei casi previsti dalla Legge;
- nel corso dell'esercizio 2020 sono stati conferiti al soggetto incaricato della revisione legale dei conti ulteriori incarichi esterni alla revisione in relazione ai quali viene evidenziato in Bilancio il dettaglio dei relativi compensi.

I doveri di vigilanza e i poteri di ispezione e controllo sono stati osservati dal Collegio Sindacale secondo criteri di obiettività e di autonomia di giudizio.
Nello svolgimento delle suddette attività di vigilanza, come sopra descritte, non sono emersi altri fatti significativi tali da richiederne la menzione nella presente Relazione.

Bilancio d'esercizio

Questo Collegio ha esaminato il progetto di Bilancio d'esercizio chiuso al 31 dicembre 2020, redatto dal Consiglio di Amministrazione e messo a disposizione nei termini di cui all'art 2429 Codice Civile, in merito al quale riferisce quanto segue.

Non essendo demandata al Collegio Sindacale la revisione legale del bilancio, si è vigilato sull'impostazione generale data allo stesso, sulla sua generale conformità alla Legge per quel che riguarda la sua formazione e struttura tenuto altresì conto sia dei principi contabili internazionali

IAS/IFRS che delle disposizioni emanate dalla Banca d'Italia in materia di forme tecniche dei bilanci bancari e a tale riguardo non vi sono osservazioni particolari da riferire.

Il Bilancio di Banca Popolare Etica chiuso al 31 dicembre 2020 è stato redatto, ai sensi del D.Lgs. n. 38 del 28 febbraio 2005, secondo gli International Financial Reporting Standards (IFRS) e gli International Accounting Standards (IAS) tenuto conto delle istruzioni contenute nella Circolare della Banca d'Italia n. 262 del 22 dicembre 2005 e, sul piano interpretativo, dei documenti sull'applicazione degli IFRS in Italia predisposti dall'Organismo Italiano di Contabilità (O.I.C.).

Per quanto attiene ai princìpi contabili e alle regole di redazione del Bilancio, per il 2020 si segnalano le modifiche, che peraltro non hanno comportato effetti sul Bilancio della Banca, adottate da parte dello IASB ai princìpi contabili IFRS 3, IFRS 7, IFRS 9 e IFRS 16, e IAS 1e IAS 8 e IAS 39 commentate nella Nota Integrativa.

Il Bilancio d'esercizio 2020 è costituito dallo Stato Patrimoniale, dal Conto Economico, dal Prospetto della redditività complessiva, dal Prospetto delle variazioni di patrimonio netto, dal Rendiconto finanziario e dalla Nota Integrativa ed è accompagnato dalla Relazione degli Amministratori sull'andamento della gestione della Banca.

Sono stati rispettati i principi di redazione previsti dall'art. 2423 bis Codice Civile, in quanto compatibili con quelli previsti dallo IAS n.1, secondo il criterio della prudenza nelle valutazioni e il principio di competenza economica, nonché nella prospettiva della continuità aziendale.

Sulla base e nei limiti delle proprie verifiche, al Collegio non risulta che il Consiglio di Amministrazione abbia derogato alle norme di Legge ai sensi dell'art. 2423, comma 5° del Codice Civile e dell'art. 2, comma 5 del D.Lgs. n. 87/92.

Anche per l'esercizio 2020 è stato predisposto il Bilancio consolidato che include nel perimetro del consolidamento le società controllate ETICA SGR S.p.A e Cresud S.p.A.

La Nota Integrativa contiene esaurienti informazioni sui criteri di valutazione delle voci di Bilancio e fornisce informazioni dettagliate sulle poste dello Stato Patrimoniale e del Conto Economico, oltre che le comparazioni con il precedente esercizio.

Il Collegio ha verificato l'osservanza delle norme di Legge inerenti alla predisposizione della Relazione sulla Gestione e a tale riguardo non vi sono osservazioni particolari da riferire.

La Relazione sulla Gestione predisposta dal Consiglio di Amministrazione contiene un'analisi esauriente della situazione della Banca, dell'andamento della gestione nel suo complesso e nei vari comparti di operatività, nonché del risultato finale di gestione.

Circa i contenuti della suddetta Relazione si segnala quanto segue:

- nel paragrafo relativo *ai fatti di rilievo intervenuti dopo la chiusura dell'esercizio,* vengono evidenziati gli sviluppi e gli approfondimenti condotti in relazione ai rilevanti temi IT, presidiati con attenzione dal Consiglio d'Amministrazione e dalla Struttura, per i quali, anche alla luce di oggettive difficoltà incontrate nell'interlocuzione con l'attuale *outsourcer* informatico e dei ritardi verificatisi nella pianificazione della migrazione al sistema *Flexcube*, sono in corso analisi strutturate per valutare eventuali soluzioni e *partnership* alternative sia sotto il profilo tecnico che strategico rispetto all'attuale architettura informatica; il Collegio a tal proposito sottolinea la necessità di addivenire ad una scelta strutturata in tempi ragionevoli, raccomandando il presidio nel continuo sulle soluzioni di *contingency* sin qui opportunamente adottate;
- viene segnalata la situazione in continua evoluzione derivante dall'emergenza sanitaria COVID 19, i cui impatti economici e finanziari richiedono ancora oggi un attento monitoraggio.

Bilancio consolidato

Questo Collegio ha altresì esaminato il Bilancio consolidato del Gruppo Banca Popolare Etica al 31 dicembre 2020, redatto dal Consiglio di Amministrazione e messo a disposizione nei termini di cui all'art 2429 Codice Civile, congiuntamente al Bilancio della Società Capogruppo. La data di chiusura dei bilanci delle società incluse nel consolidato coincide con quella del Bilancio della Società che ha predisposto il Bilancio consolidato.

Il Bilancio consolidato del Gruppo al 31 dicembre 2020, che chiude con un utile d'esercizio di € 10,969 milioni di cui di pertinenza della Capogruppo € 7,644 milioni, include le controllate ETICA SGR S.p.A. e Cresud S.p.A..

Il Collegio Sindacale segnala che, essendo la revisione legale dei conti della Società esercitata da Deloitte & Touche S.p.A., appartiene alle competenze della stessa la revisione legale e l'espressione del relativo giudizio professionale sul Bilancio consolidato e la sua conformità alle risultanze delle scritture contabili e alle norme che lo disciplinano; la presente Relazione deve essere quindi esaminata congiuntamente alla Relazione sul Bilancio consolidato redatta dal soggetto incaricato della revisione legale dei conti e predisposta dallo stesso ai sensi dell'art. 14 del D.Lgs 27 gennaio 2010 n. 39 e dell'art. 10 del Regolamento (UE) n. 537 del 16 aprile 2014.

Nella Nota Integrativa, che contiene le indicazioni obbligatorie previste dalla Legge, è esposta l'area di consolidamento e sono illustrati i criteri adottati nel processo di consolidamento medesimo, nonché i criteri di valutazione.

Non essendo demandato al Collegio Sindacale il controllo analitico di merito sul contenuto del bilancio consolidato, è stata verificata l'impostazione generale che gli Amministratori hanno dato allo stesso e la conformità alla Legge per quanto riguarda la sua formazione e struttura.
In ogni caso questo Collegio ha vigilato sulla generale conformità del Bilancio consolidato alla Legge per quel che riguarda la sua formazione e struttura.

Il Collegio Sindacale non ha rilievi da formulare in merito ai criteri adottati dall'Organo Amministrativo ritenendo gli stessi adeguati a fornire una rappresentazione veritiera e corretta della situazione patrimoniale, finanziaria ed economica del Gruppo.

La Relazione sulla Gestione predisposta dal Consiglio di Amministrazione fornisce in modo esauriente le informazioni richieste dalla Legge.

A conclusione di quanto sopra esposto, non risultando alcuna considerazione ostativa, il Collegio Sindacale, per quanto di propria competenza e in base alle informazioni assunte, anche alla luce delle risultanze dell'attività svolta dal soggetto incaricato della revisione legale dei conti, che non ha evidenziato rilievi nella propria Relazione, emessa in data 14 aprile 2021, esprime parere favorevole all'approvazione del Bilancio di Banca Popolare Etica S.C.p.A per l'esercizio chiuso al 31 dicembre 2020 nonché alla proposta di destinazione dell'utile d'esercizio pari ad € 6.403.378, così come formulata dagli Amministratori.

Il sottoscrit

dichia

3
BILANCIO DI SOSTENIBILITÀ



NOTA METODOLOGICA

Il Bilancio di Sostenibilità viene redatto annualmente in corrispondenza delle scadenze previste per il Bilancio di Esercizio e contiene informazioni qualitative e quantitative relative ai temi economici, ambientali, sociali, riguardanti il personale, il rispetto dei diritti umani, la lotta contro la corruzione, utili a comprendere le attività svolte dalla Banca (e non delle società da essa controllate) e l'impatto che esse producono per ciascun portatore di interesse.

Il Bilancio di Sostenibilità al 31 dicembre 2020 è redatto in conformità con gli Standard "Sustainability Reporting Standards" - Core Option, con il supplemento di settore per il settore finanziario e del credito "GRI-G4-Financial Services Sector Disclosures" pubblicati entrambi dal GRI – Global Reporting Initiative. Si tratta dello standard di rendicontazione sociale più accreditato al mondo, sia nel settore produttivo che finanziario, che garantisce un modello meno autoreferenziale e maggiormente comparabile con le performance sociali e ambientali di altri istituti finanziari.

Al fine di rispondere ai requisiti previsti dal GRI Standards e di garantire una visione d'insieme all'informativa di sostenibilità, si precisa che i contenuti del presente **Bilancio di Sostenibilità** fanno riferimento anche alla macrosezione "1. La Società" del Bilancio Integrato, come meglio esplicitato alla tabella a pag. 130 "Indice dei Contenuti GRI".

I dati e le informazioni inclusi nel presente documento derivano dal sistema informativo aziendale utilizzato per la gestione e la contabilità della Banca e da un sistema di reporting non finanziario (schede raccolta dati) appositamente implementato per soddisfare i requisiti dei GRI Standards. I dati sono stati elaborati mediante estrazioni e calcoli puntuali e, laddove specificatamente indicato, mediante stime. Eventuali specifiche limitazioni al perimetro di rendicontazione sono indicate all'interno di ogni capitolo. Eventuali riesposizioni dei dati comparativi precedentemente pubblicati sono stati evidenziati all'interno del testo.

I dati e le informazioni di natura economico-finanziaria derivano dal Bilancio di Esercizio 2020.

Le informazioni contenute nel Bilancio di Sostenibilità si riferiscono ai temi identificati come materiali nel 2019, a seguito di un'analisi e valutazione di materialità, considerati rilevanti in quanto in grado di riflettere gli impatti economici, sociali e ambientali delle attività della Banca o di influenzare le decisioni dei suoi stakeholder, e confermati anche per il 2020, e ai relativi indicatori.

I dati esposti afferiscono sempre agli ultimi due anni (esercizi 2020 e 2019) ai fini di fornire un confronto.

In continuità con i report precedenti, anche il Bilancio di Sostenibilità 2020 è stato approvato dal Consiglio di Amministrazione di Banca Etica in data 30/03/2021.

Il Bilancio di Sostenibilità 2020 è inoltre oggetto di un esame limitato ("limited assurance engagement"), secondo i criteri indicati dal principio "International Standard on Assurance Engagements 3000 (Revised) – Assurance Engagements other than Audits or Reviews of Historical Financial Information" ("ISAE 3000 Revised"), da parte di Deloitte & Touche S.p.A. che, al termine del lavoro svolto, ha rilasciato la Relazione della Società di Revisione, allegata al presente Bilancio di Sostenibilità.

Variazioni rispetto all'anno precedente

Rispetto alle precedenti edizioni, data l'importanza di temi emergenti quali la trasparenza fiscale, per il 2020 viene rendicontato anche l'indicatore GRI standards 207; le informazione relative alla salute e sicurezza sono rendicontate secondo il nuovo GRI Standard 403, pubblicato dal Global Reporting Initiative (GRI) nel 2018, in sostituzione della versione finora utilizzata, pubblicata nel 2016. A fini comparativi, i dati relativi al 2019 sono stati riesposti rispetto a quelli pubblicati nel precedente documento a seguito dell'aggiornamento dello Standard GRI 403. Infine considerata la rilevanza dell'impatto ambientale, vengono rendicontati gli indicatori GRI Standard 303-1 (consumo dei materiali) e GRI Standard 303-5 (prelievo idrico).

Chiarimenti e informazioni possono essere richiesti all'indirizzo e-mail: contabilitabilancio@bancaetica.com

Registro Imprese - Archivio Ufficiale delle C.C.I.A.A.
Identificativo e data richiesta: 1012561319 - 21/07/2021
Bilancio aggiornato al 31/12/2020

ANALISI DELL'IMPATTO

La Valutazione Socio-Ambientale

Il processo di valutazione socio-ambientale (VSA) rappresenta uno dei principali strumenti che contraddistingue il modo di fare banca di Banca Etica da quello del sistema finanziario tradizionale.

Quando un'impresa o un'organizzazione richiedono un affidamento, Banca Etica effettua una duplice istruttoria di pari importanza:

- un'istruttoria tecnica basata sui dati contabili che viene svolta dagli addetti fidi;
- un'istruttoria socio ambientale.

La Valutazione Socio-Ambientale è l'analisi complessiva di tutte le informazioni di natura sociale e ambientale relative alle organizzazioni e imprese che richiedono un affidamento.

Essa ha principalmente 5 finalità:

- valutare il profilo di responsabilità socio-ambientale della clientela e il suo grado di conoscenza e vicinanza ai valori promossi dalla Banca;
- evitare i rischi reputazionali che derivano da clienti che mettano in atto comportamenti contrari ai valori della finanza etica e dell'economia civile;
- promuovere e rafforzare la cultura della responsabilità socio-ambientale nelle organizzazioni che entrano in relazione con la Banca;
- coinvolgere e valorizzare la base sociale;
- misurare gli impatti positivi generati dalle attività finanziate.

Nel 2020 sono state realizzate 2085 valutazioni sociali, con un aumento del 60,9% rispetto all'anno precedente, così suddivise per area di riferimento:

	2019	2020
Nord Est	249	442
Nord Ovest	248	460
Centro	347	486
Sud	326	477
Spagna	89	158
Analisi ESG aggiuntive (v. dettaglio)	37	60
Ufficio Cloud	0	2
Totale	**1296**	**2085**

Questo invece è il dettaglio delle Analisi ESG svolte nel 2020:

	2020
CREDITO ITA (Valutazioni Avanzate)	2
CREDITO INTERNAZIONALE (a soggetti esteri)	8
FORNITORI	29
EQUITY CROWDFUNDING (sostegno BE a progetti)	8
ALTRO (Partnership, Convenzioni speciali e Investimenti diretti)	13
Totale	**60**

Il processo di valutazione d'impatto avviene grazie al supporto dei Valutatori Sociali. Si tratta di soci della Banca, che hanno seguito uno specifico corso di formazione e che in modo volontario svolgono l'attività di valutazione.

Le Valutatrici e i Valutatori Sociali di Banca Etica nel 2020 hanno partecipato complessivamente a 4 incontri di formazione (2 in Italia e 2 in Spagna) e sono distribuiti in questo modo sul territorio:

	Numero Valutatrici/ Valutatori	Volontarie/i che al 31.12 stanno facendo il corso da valutatori
Area Sud	32	12
Area Centro	35	13
Area Nord Ovest	60	8
Area Nord Est	44	6
Spagna	64	64[107]
Totale	**235**	**103**

Spese sostenute per i valutatori sociali (euro)	2019	2020
rimborsi spese	10.625	3.806
assicurazione infortuni	7.300	7.515

Il Report di Impatto

Nel 2020 Banca Etica ha presentato per la prima volta l'analisi dei propri risultati in termini di impatto socio ambientale con la pubblicazione del primo "Report di Impatto" relativo ai dati del 2019 (https://bancaetica.it/report-impatto-2019/).

Tale attività è mirata alla realizzazione degli obiettivi di accountability della Banca per tutte le proprie attività; il Report contiene infatti:

- la definizione del concetto di "impatto" secondo Banca Etica;
- la rendicontazione di tutti gli impieghi della Banca:
  - la composizione del portafoglio crediti, sia per "Organizzazioni e Imprese" sia per Persone e Famiglie;
  - la composizione del portafoglio titoli, con la suddivisione degli investimenti in titoli "sovrani", in titoli "a impatto" e altri titoli (categoria residuale: 0,5%).

La rendicontazione del portafoglio crediti ha reso disponibili i dati raccolti con l'attuale evoluzione delle nostre procedure di rilevazione, misurazione e rendicontazione, cioè la "Valutazione di Impatto Socio-Ambientale" (VSA) effettuata mediante la Piattaforma del Credito.

Nel Report è presente anche la suddivisione delle destinazioni dei crediti concessi nelle varie "aree di impatto" individuate, sia per l'Italia sia per la Spagna (dove nel corso dell'anno è stata implementato l'utilizzo della "Piattaforma" già utilizzata precedentemente in Italia).

[107] Nel 2020, la formazione VSA è stata sviluppata in due momenti, maggio e novembre. Entrambe le sessioni si sono concentrate sull'utilizzo della piattaforma del credito e del nuovo sistema di valutazione dell'impatto. Dei valutatori, l'80% di loro ha partecipato a loro e il resto ha potuto svolgere la formazione in seguito attraverso i materiali condivisi.

Registro Imprese - Archivio Ufficiale delle C.C.I.A.A.
Identificativo e data richiesta: 1012561319 - 21/07/2021
Bilancio aggiornato al 31/12/2020

CREAZIONE DI VALORE PER GLI STAKEHOLDER

Le socie e i soci attivi di Banca Etica

Le persone socie si organizzano su base territoriale e danno vita ai Gruppi di Iniziativa Territoriale - GIT -, gruppi formali che promuovono la finanza etica e collegano l'attività della Banca ai bisogni del territorio. Sono importanti per la relazione con la struttura operativa in luoghi di confronto dedicati, quali i Coordinamenti di Area, gli Incontri di Rete di Area e gli Incontri di Rete.

Alla fine del 2020, i GIT attivi sono 87, di cui 69 in Italia distribuiti su 4 aree (Nord Est, Nord Ovest, Centro e Sud). In Spagna, i 18 gruppi fanno capo a 3 zone (Nord, Mediterraneo, Centro-Sud). Ciascun GIT è composto in media da 9 persone. Questa la loro suddivisione:

Distribuzione Git attivi

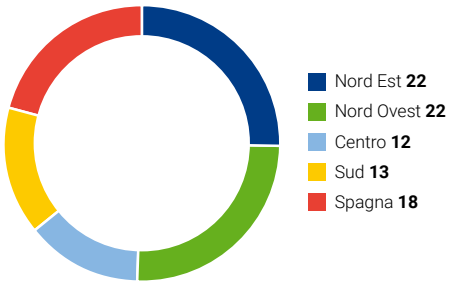

Tra le persone socie ci sono anche i 171 valutatori e valutatrici sociali che si dedicano alla Valutazione di Impatto delle organizzazioni che richiedono l'accesso al credito.

Gli eventi organizzati nel 2020 dai vari Git sono complessivamente **296** suddivisi tra diverse attività come formazione, tavole rotonde, assemblee, manifestazioni e conferenze.

Sono inoltre attive 2 comunità di persone socie che si occupano di educazione critica alla finanza, prevalentemente nelle scuole e di promozione del progetto di mutualità Soci in Rete, in particolar modo attraverso l'individuazione di organizzazioni socie da inserire nella piattaforma.

Nel 2020 è partita la prima Comunità Tematica composta da 10 persone socie che si confrontano su Aree Interne e Rurali.

La partecipazione e la valorizzazione delle persone socie attive

Soci in Casa

Il 2020 è stato segnato quasi interamente dalla pandemia Covid-19 e dalle restrizioni imposte.

L'ufficio Relazioni Associative, riprendendo l'idea di Soci In Rete, ha ideato "Soci In Casa. Distanti ma vicini", un'iniziativa per annullare le distanze e continuare a tessere la rete di relazioni tra le persone e le organizzazioni socie di Banca Etica. Una piccola piazza virtuale dove incontrarsi e imparare qualcosa di nuovo.

Soci in casa è stata anche un'occasione per:

- promuovere la comunità di azione e la conoscenza tra persone socie e dipendenti di Banca Etica;
- favorire la partecipazione di persone socie non attive;
- connettere soci e socie di aree e territori diversi.

Sulla piattaforma Soci In Rete è stata creata una apposita categoria SociInCasa nella quale consultare tutte le proposte di approfondimento che ha contribuito a diffondere la diffusione del progetto e della piattaforma.

Le iniziative per le persone socie sono state di 3 tipi:

- formazione e percorsi partecipativi realizzate dalla Banca;
- iniziative di persone socie attive che hanno messo a disposizione tempo e competenze;
- iniziative autonome di soci della Banca a cui abbiamo dato visibilità.

Sono stati realizzati 4 incontri **"Verso l'Assemblea 2020"**: un incontro di presentazione del percorso e 3 incontri di presentazione delle persone candidate al Comitato Etico per un totale di 358 partecipanti.

Sono stati realizzati 3 incontri con il CdA su temi specifici per un totale di 428 persone socie partecipanti:

- **Finanza Etica oltre la crisi: microcredito e microfinanza**
- **Presentazione del Bilancio 2019**
- **Finanza Etica oltre la crisi: gli investimenti e il ruolo di Etica SGR**

Le iniziative di **formazione** sono state 6 e hanno coinvolto oltre 400 partecipanti:

- Premesse per una comunicazione efficace: dialogo con Lucilla Borio
- La creatività e i social network
- Andrea Baranes: la finanza alla sfida del Covid-19
- La finanza etica in Europa
- Dialogo con Francesco Gesualdi
- Aggiornamento persone valutatrici sociali

Abbiamo inoltre realizzato con cadenza settimanale incontri **promossi e autogestiti** dalle persone socie:

- Meditazione guidata > 37 partecipanti
- Corso di spagnolo > 14 partecipanti

Comunità Tematica di Banca Etica Aree Interne e Rurali (CT BE.AIR).

Nel corso del 2020 ha preso forma ed iniziato a lavorare la Comunità Tematica Aree Interne e Rurali. CT BE.AIR è una comunità cui aderiscono circa 10 persone socie di Banca Etica provenienti dal Trentino Alto Adige, dal Piemonte, dalla Liguria, dalle Marche, dal Lazio e dalla Puglia interessate al tema delle Aree Interne e Rurali.

Obiettivo della CT BE.AIR è fare rete, all'interno della Banca e al di fuori di questa, con altre persone e organizzazioni per sostenere, valorizzare e difendere le Aree Interne e Rurali, in quanto portatrici di modelli di sviluppo innovativi e alternativi, sperimentabili anche oltre il perimetro delle aree stesse.

Nel primo anno di lavoro, le persone promotrici e prime aderenti si sono impegnate in un lavoro di creazione ed affiatamento del gruppo, accompagnate da un socio della Banca, un facilitatore professionista che ha aderito al CT prestando la sua opera a titolo volontario.

Si sono susseguiti momenti di conoscenza personale-motivazionale, con lavori dedicati all'organizzazione interna, con lo scopo di condividere visioni, attese, competenze e disponibilità di ogni partecipante. E' stato costruito un metaplan che definisce identità e aree di intervento; definita una modalità per accogliere nuove persone e nuove energie. E' stato un percorso fondamentale da cui iniziare a costruire l'identità e le strategie d'azione e utile per l'emersione e la gestione dei conflitti, a cui è stato dedicato un evento formativo dedicato, all'interno di una splendida realtà socia ad Ascoli Piceno.

E' stato creato uno spazio di confronto che ha portato alla nascita ed integrazione di tre progettualità sulle Aree Interne e Rurali che, con il coinvolgimento di alcuni Portatori di Valore della Banca (Area Nord Ovest, Area Nord Est, Area Centro, Soci Lavoratori) e di alcune realtà socie, sono poi confluite nel Bando interno per i Portatori di Valore ed. 2020 della Fondazione Finanza Etica.

La CT è un gruppo aperto, che prevede livelli di coinvolgimento e partecipazione diversificati, sia per persone fisiche che per persone giuridiche, privati o enti pubblici ed è un progetto in divenire.

Il Fondo Giovani - Azione Sospesa

Da un'idea del Piano Partecipazione è nato nel 2020 il Fondo Giovani Azione Sospesa con l'obiettivo di promuovere la partecipazione dei giovani alla vita associativa attiva della Banca e riconoscere il valore dell'impegno dei Gruppi di Iniziativa Territoriale nella diffusione della cultura e delle esperienze di finanza etica, nuova economia e sostenibilità.

La citazione nel nome dell'azione sospesa, ripensando l'antica tradizione napoletana di lasciare pagato un caffè al bar, caffè che potrà poi essere consumato da una persona bisognosa, rimarca l'intento mutualistico di questa iniziativa che è basata sulla devoluzione di contributi da parte dei soci attivi e della Banca a favore di ragazzi e ragazze che potranno così ricevere in dono azioni della Banca.

Il Fondo è gestito dalla Fondazione Finanza Etica e potrà essere alimentato di anno in anno sia grazie a delibere del CdA, sia grazie ad altre liberalità. Nel 2020 alcuni componenti del CdA hanno devoluto il loro gettone di presenza.

Potranno ricevere una donazione di 5 azioni ragazzi e ragazze con meno di 35 anni residenti in Italia o in Spagna e organizzazioni senza fini di lucro neocostituite da under 35.

I gruppi dei soci, insieme ai Portatori di Valore (Coordinamenti Area, Comitato Socie e soci lavoratori, Coordinamento Organizzazioni Socie di Riferimento) o alle strutture operative del Gruppo (Banca, Etica, Cresud e Fondazioni) segnaleranno i giovani e le organizzazioni seguendo criteri precisi:

- l'impegno volontario svolto con un gruppo di persone socie (GIT);
- la realizzazione di un progetto o di un lavoro di ricerca su tematiche legate a Banca Etica nell'ambito del percorso di studi;
- il particolare impegno profuso nel territorio in cause sociali, ambientali o legate ai diritti;
- la realizzazione di un progetto innovativo su tematiche di interesse di Banca Etica.

La formazione on line delle persone socie attive

Il 2020 è stato l'anno del rilancio della formazione on line per i soci attivi di Banca Etica.

Sono stati conclusi e messi on line i 2 cantieri che hanno portato alla realizzazione dei corsi sia per le Valutatrici ed i Valutatori Sociali che per le Coordinatrici ed i Coordinatori dei GIT.

La piattaforma utilizzata per la formazione dei soci è Eticacademy, messa a disposizione da Etica SGR.

Per le Valutatrici ed i Valutatori sociali i percorsi proposti in piattaforma sono 2:

- il primo, rivolto agli aspiranti valutatori sociali è un corso di 10 lezioni che introduce alla filosofia, al metodo e alle tecniche della valutazione d'impatto in Banca Etica. E' stato attivato a giugno 2020 ed ha permesso di formare una trentina di nuove e nuovi valutatori sociali su tutto il territorio nazionale. Il percorso formativo per aspiranti valutatori sociali viene completato con un periodo di affiancamento con dei valutatori sociali senior del territorio.
- il secondo invece è un corso di 4 lezioni per i Valutatori sociali già iscritti all'albo e prevede un aggiornamento sulla nuova piattaforma del credito. E' stato reso fruibile a tutti i 171 Valutatori e valutatrici attive.

Per le Coordinatrici ed i Coordinatori dei GIT è attivo da fine ottobre 2020 un percorso formativo pensato per migliorare le competenze di chi intende proporsi al ruolo in vista del rinnovo delle cariche dei GIT.

Il corso si compone di 10 lezioni più alcuni approfondimenti ed è stato messo a disposizione sia agli attuali coordinatori e coordinatrici sia a quei soci dei GIT che si sono resi disponibili a comprendere meglio questo ruolo.

La formazione on line diventa uno strumento indispensabile per la condivisione con le socie e i soci attivi di strumenti, procedure, informazioni, e integrerà l'offerta di formazione in presenza che, causa pandemia, non è stato possibile organizzare nel 2020.

Soci In Rete

Soci In Rete (SiR), è uno spazio digitale che **genera e consolida** relazioni all'interno del circuito della nuova economia. SiR nasce dalla volontà di facilitare il rapporto tra le persone e le organizzazioni che contribuiscono a rendere Banca Etica un'utopia concreta.

Soci In Rete è una comunità di soci e socie che vendono e consumano, di persone quindi, sensibili ed attente. Arriva da lontano (dai primi esperimenti di Zoes) ed è cambiata molto nel corso degli anni. Questa platea particolarmente ricettiva ha personalizzato uno spazio dove agire secondo linee guida critiche e capaci di proiettare la loro luce anche su una piattaforma di social commerce.

Oggi essere presenti ed attivi su Soci In Rete significa vedersi riconosciuta **un'identità che è al tempo stesso garanzia di fiducia ed espressione di mutualità.**

La fiducia genera la relazione. La mutualità espande la relazione permettendole di contaminare altri settori, altri progetti, altri esperimenti, virtuali e fisici.

Nel 2020 abbiamo:

1. rinnovato la home page con un nuovo menù di navigazione
2. migliorato l'utilizzo della mappa
3. attivato un progetto di mutualità per il periodo della quarantena, la spesa sospesa.

SiR non vende niente, ma mette a disposizione uno spazio dove produttori e consumatori si possono incontrare attraverso le **offerte** di prodotti o servizi, composte da:

- descrizione;
- prezzo;
- sconto;
- scadenza.

Le offerte più cliccate non si distinguono per la loro convenienza, ma per la capacità di confermare il profilo identitario di chi sente di far parte del nostro universo di riferimento. Sono le offerte più "etiche" ad essere le più scelte.

L'enorme crescita del commercio digitale provocata (anche) dalla quarantena, conseguenza della pandemia, si è in parte riversata anche su Soci in Rete.

39.279 Utenti unici vs 24732	+58,8%
57.753 Sessioni vs 36.867	+56,65%
1.47 Sessioni per utente vs 1.49	-1,00%
170.933 Visualizzazioni di pagina vs 135.275	+29,22%

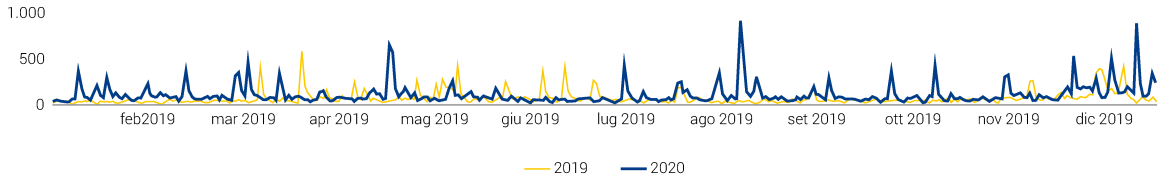

Nel corso dell'isolamento causato dalle misure di contrasto alla pandemia abbiamo lanciato il servizio Spesa Sospesa, una campagna di comunicazione che ha raccolto l'entusiasmo di molti, aggregando una parte dell'aumento di traffico causato dalla permanenza casalinga. Ne abbiamo fatto una presentazione qui.

Soci In Rete è molto attivo anche nell'email marketing, tanto che nel traffico si distinguono i picchi d'invio delle newsletter.

Al 31/12 sono avviate 2 newsletter:

- la B2C per i consumatori, che promuove le offerte
- la B2B per i venditori, che pubblica sfide, ricorda impegni e scadenze, aggiorna sulle tecniche di pubblicazione

Gli iscritti alla lista di Soci in Rete sono un numero contenuto rispetto alle persone che ricevono le newsletter di BE, ma sono molto interessati ai contenuti proposti, come dimostra il **tasso di apertura medio** delle newsletter che sfiora quasi il **50%**.

Partecipazione.punto
La piattaforma per la partecipazione dei soci e delle socie di Banca Etica si anima soprattutto con l'invio delle **newsletter** (> 32.6%) e sotto Assemblea.

Il traffico è ancora in larga parte italiano: *76.52%* delle **18.042** visualizzazioni di pagina della sezione Blog, quella con le notizie, dove sono rimasti per **1.51** minuti

Gli articoli più letti:

1. 16 maggio 2020: Assemblea dei soci e delle socie > 3488
2. È arrivato il Bancanote! > 3396
3. L'utile di Banca Etica per le iniziative della società civile > 1236

Nel periodo pre assembleare è soprattutto il Forum ad essere visitato. Nel 2020 lo hanno visto **3.102** utenti diversi per **9.710** pagine uniche complessive.

I topic più letti:

1. Etica sgr e le banche cosidette "armate" - Gas Torino > 911
2. Perchè VOTARE NO all'approvazione... - Alberto Lanzavecchia > 663
3. Appello Gruppo tematico Aree Interne - Francesco di Meglio > 475

	2019	2020
Utenti unici	18.027	18.223
Sessioni	37.487	40.241
Visualizzazioni di pagina	129.528	106.720

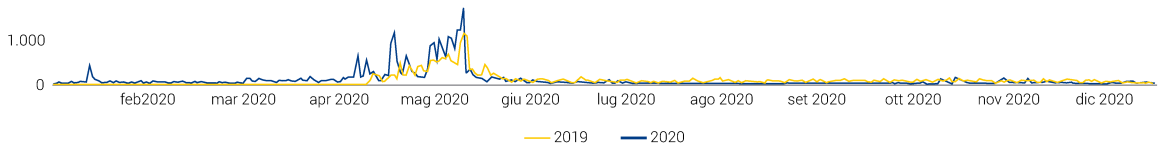

Registro Imprese - Archivio Ufficiale delle C.C.I.A.A.
Identificativo e data richiesta: 1012561319 - 21/07/2021
Bilancio aggiornato al 31/12/2020

Il coordinamento delle organizzazioni socie di riferimento

Il Coordinamento delle Organizzazioni Socie di Riferimento nel 2020 si è incontrato in 4 differenti occasioni.

Le principali tematiche affrontate durante gli incontri sono state:

- il coinvolgimento nel percorso di ascolto per il Piano Strategico;
- la presentazione e la valutazione delle azioni messe in atto dalla Banca a favore delle imprese colpite dalla crisi prodotta dalla pandemia;
- la definizione di una ricerca coprogettata con la Fondazione Finanza Etica degli impatti della pandemia sul Terzo Settore;
- la programmazione delle attività del Coordinamento;
- le strategie di interazione con il Tavolo spagnolo.

Durante l'anno ha aderito al Tavolo italiano il Coordinamento Nazionale delle Comunità di Accoglienza (CNCA).

Le socie e i soci lavoratori

Il 2020 si è aperto con il secondo incontro residenziale organizzato dal Comitato Soci Lavoratori. Quasi 40 persone socie lavoratrici del gruppo, provenienti da Italia e Spagna, si sono ritrovate nel mese di febbraio a Prato per un laboratorio residenziale durato 2 giorni, ospiti dei Ricostruttori nella Preghiera. In questo spazio è stato avviato il processo di partecipazione alla stesura del nuovo Piano Strategico in un clima di creatività e benessere; utilizzando metodologie di partecipazione coinvolgenti, alternando le riunioni a momenti di cura profonda (yoga e mindfulness).

Il processo di elezione del Comitato Etico ha visto un'ampia partecipazione delle persone socie al percorso promosso dal CSL per individuare la candidatura da presentare e sostenere (oltre 100 persone), confermando la crescente consapevolezza dei lavoratori e delle lavoratrici socie del ruolo politico del CSL come Portatore di Valore. La partecipazione si è confermata anche nel percorso sul Piano Strategico, che ha visto un incontro di presentazione al quale hanno partecipato più di 200 persone in orario di lavoro; 3 incontri di approfondimento e discussione con la partecipazione fuori orario di lavoro di 80 persone; un incontro di sintesi (fuori orario di lavoro) cui hanno partecipato 25 persone.

Il Comitato Soci Lavoratori ha risposto alla chiamata della Fondazione Finanza Etica sul bando dedicato ai Portatori di Valore. E' stato presentato un progetto insieme al PdV Coordinamento Area Centro, intitolato *I Luoghi delle Comunità Resilienti ai Tempi del Covid-19.* Il progetto è stato finanziato, si svolgerà nelle biennio 2021-2022 e vedrà il coinvolgimento di un gruppo di 15/20 persone di socie lavoratrici volontarie in un'attività di ricerca-azione.

Negli ultimi mesi dell'anno il Comitato ha iniziato un percorso di collaborazione e formazione con People Rise, sulla Teoria U di Otto Scharmer. Il tema scelto per provare a conoscere e applicare la Teoria U è quello dello "stile cooperativo". Il percorso è ancora aperto e ha visto un'attività laboratoriale svolgersi all'inizio del 2021, coinvolgendo un gruppo di 30 persone.

Le attività programmate per il 2021

Nel 2021 proseguiremo nel lavoro di rafforzamento delle proposte per favorire la partecipazione delle persone socie anche recuperando una parte degli obiettivi non realizzati causa pandemia.

Seguiremo due direttive:

- mettere a valore e potenziare la relazione a distanza con la base associativa;
- accrescere le competenze dei soci attivi sulle problematiche di governo della Banca.

In particolare, realizzeremo uno sviluppo del progetto Soci in Casa avviato nel 2020 con l'organizzazione di un piano di incontri sul nostro modello di business, in cui daremo anche spazio al protagonismo e alla propositività delle persone socie e dei git. Porteremo a termine e implementeremo il corso a distanza per le socie e i soci comunicatori.

Sui temi della relazione politico-culturale, condurremo un percorso di accompagnamento dei soci sulla governance cooperativa, che porterà anche all'attualizzazione dei documenti istituzionali che regolano il rapporto tra la Banca e i suoi Portatori di Valore.

Nella seconda metà dell'anno strutturiamo un pacchetto di azioni formative sulle tematiche del governo di una banca, rivolto a coordinatori e coordinatrici.

Clienti

Il 2020 è stato caratterizzato dall'emergenza coronavirus che ha sconvolto gli stili di vita delle persone, le relazioni e le abitudini sociali, la pianificazione e lo sviluppo di organizzazioni ed imprese, ed in alcuni casi ha accelerato la crisi di comparti già in difficoltà cronica.

Come già avvenuto durante la crisi finanziaria del 2008, la finanza etica si è mobilitata per sostenere le persone e le imprese sociali, per dare forza a un'economia inclusiva e solidale, accompagnare la ripresa delle comunità, degli spazi di aggregazione e cultura, delle imprese.

Questo ha permesso di mantenere nel tempo il trend di crescita sia per la raccolta che per gli impieghi.

I numeri

Il numero di persone e organizzazioni servite dalla Banca alla fine del 2020 sono complessivamente 57.256 persone fisiche, 14.079 persone giuridiche e 28.661 cointestatari.

Il numero dei clienti risparmiatori complessivo è passato da 62.556 a 67.085, con un trend di crescita del 7%,

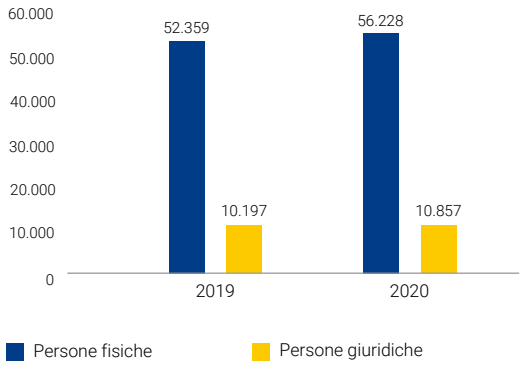

Ripartizione territoriale dei clienti

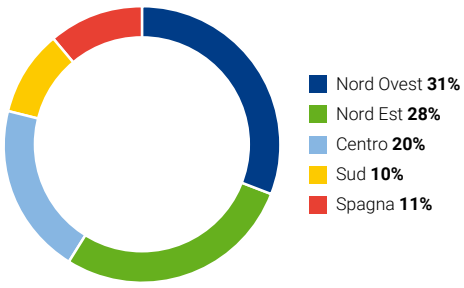

Il numero dei clienti finanziati è passato da 11.535 a 12.539, con un aumento rispetto al 2019 del 8,7%.

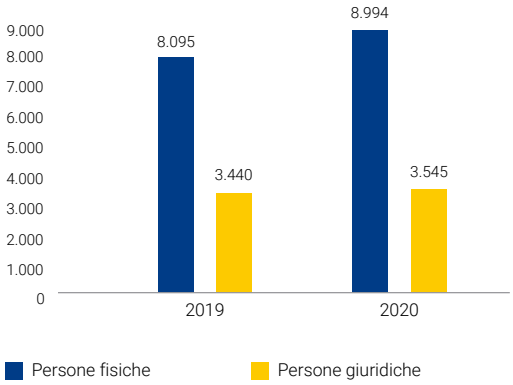

Ripartizione territoriale dei clienti finanziati

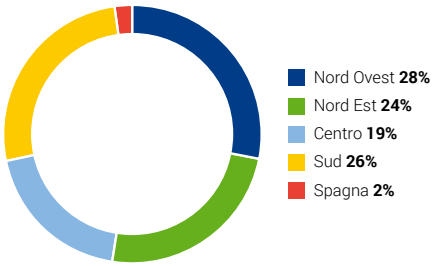

Registro Imprese - Archivio Ufficiale delle C.C.I.A.A.
Identificativo e data richiesta: 1012561319 - 21/07/2021
Bilancio aggiornato al 31/12/2020

e si possono suddividere nelle seguenti tipologie di controparti e con le rispettive tipologie di impieghi:

Impieghi per tipologia di controparte

Tipo Controparte	N. Anticipi fatture	N. Mutui	N. CC Attivi	Totale
Amministrazioni ed enti pubblici	5	26	81	112
Enti Religiosi		66	111	177
Altri	14	71	114	199
Società non finanziarie - Industria (di capitale)	64	139	173	376
Società non finanziarie - Servizi (di capitale)	233	805	928	1.966
Società non finanziarie - Edilizia (di capitale)	31	40	102	173
Società non finanziarie - Agricoltura (di capitale)	21	76	88	185
Famiglie produttrici - Servizi (società di persone, prof e ditte)	44	818	871	1.733
Famiglie produttrici - Agricoltura (società di persone, prof e ditte)	20	202	172	394
Famiglie produttrici - Industria (società di persone, prof e ditte)	2	90	89	181
Famiglie produttrici - Edilizia (società di persone, prof e ditte)	8	46	49	103
Famiglie consumatrici		7.675	15.453	23.128
Cooperative - Servizi	895	1.063	1.278	3.236
Cooperative - Agricoltura	34	76	93	203
Cooperative - Industria	62	81	91	234
Cooperative - Edilizia	79	131	153	363
Associazioni	454	500	3.072	4.026
Fondazioni	40	59	99	198
Comitato	1	1	15	17
Banche			5	5
Altri intermediari finanziari		2	3	5
Totale complessivo	**2.007**	**11.967**	**23.040**	**37.014**

Per quanto riguarda i volumi di raccolta, il trend di crescita complessivo è del 18%, poiché sono passati da un totale di euro 1.711.259.811 del 2019 a 2.021.525.544 euro del 2021, mentre per i volumi utilizzati c'è stato un trend di crescita del 9,5% passando a 1.081.508.609 euro (987.384.207 nel 2019), mentre per i volumi utilizzati c'è stato un trend di crescita del 9,5%, passando a 1.081.508.609 euro (987.384.207 nel 2019) con la seguente suddivisione tra persone fisiche e giuridiche:

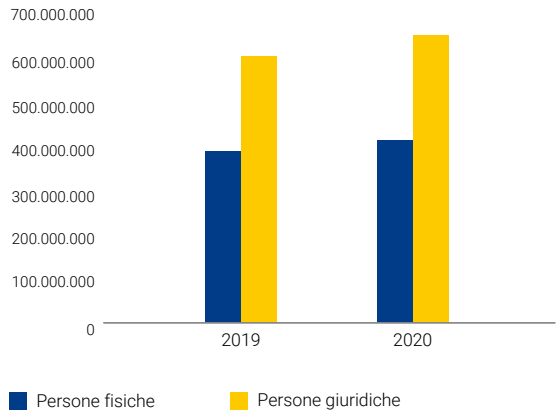

L'offerta di prodotti e servizi

Gli interventi per mitigare gli effetti della crisi pandemica

L'emergenza sociale ed economica causata dalla Pandemia del 2020 ha avuto ripercussioni importanti sul lavoro della rete nell'assistenza e sostegno alla clientela, rispondendo positivamente con una offerta tempestiva e un accesso semplificato per i clienti ai diversi strumenti via via inseriti dal Governo a sostegno delle persone e delle aziende.

Fra le varie attività svolte e che hanno impegnato la rete in maniera straordinaria in questi mesi, citiamo le 2 più importanti e significative:

- fra aprile e dicembre sono stati concessi 880 finanziamenti a valere sul DL liquidità per un importo di 17 milioni euro. Si tratta di quei finanziamenti fino a 30 mila euro garantiti al 100% dal Fondo Centrale di Garanzia, concessi fino ad un massimo del 25% del fatturato dell'anno precedente dell'impresa, estesi dopo l'estate anche agli ETS.
- Nello stesso periodo, sempre ai sensi del DL liquidità sono state concesse 2.147 moratorie sui mutui in essere, permettendo di posticipare il pagamento delle rate in scadenza su un accordato di 250 milioni di euro.

Vediamo ora nel dettaglio come durante la prima emergenza la Banca sia sia attivata da subito per dare risposte concrete alle diverse categorie di portatori di interesse, costruendo la sua proposta per rispondere a bisogni nuovi, impellenti e spesso emergenziali che hanno riguardato persone e organizzazioni.

Tutte le filiali sono state dotate di uno strumento che consentiva la prenotazione di appuntamenti online ed uno strumento per la firma di alcuni contratti a distanza. In pieno lockdown tutti gli appuntamenti si tenevano in videochiamata, ma lo strumento è stato utile anche con la prima riapertura per consentire ai clienti di accedere alle filiali in tutta sicurezza.

Intervento per Privati e Famiglie

Sospensione mutui e prestiti personali

A integrazione dei casi previsti dalla legge (perdita del lavoro; invalidità; lutto), Banca Etica ha offerto a tutti i titolari di mutuo o di prestito personale la possibilità di chiedere la sospensione dei pagamenti fino a 6 mesi, dell'intera rata o della sola quota capitale. Non sono stati previsti costi e neppure la modifica del tasso di interesse. I beneficiari dovevano risultare classificati in bonis al momento della richiesta.

Per i clienti titolari di un mutuo contratto per l'acquisto di un'unità immobiliare da adibire ad abitazione principale è stata data la possibilità di fare richiesta e accedere al Fondo Gasparrini.

Invece gli intestatari di un mutuo garantito da ipoteca su immobili che non avevano i requisiti per poter accedere al Fondo Gasparrini, di un finanziamento chirografario, oppure di un prestito personale a rimborso rateale è stata data la possibilità di poter richiedere la sospensione in base all'Accordo ABI -Associazioni dei Consumatori.

Anticipo cassa integrazione

Abbiamo aderito alla convenzione ABI per l'anticipo della cassa integrazione ai lavoratori e alle lavoratrici scegliendo di offrire questo particolare tipo credito a tasso zero e senza costi aggiuntivi per le persone già socie o clienti che ne facciano richiesta.

Prestito personale online

In una fase così delicata in cui anche le famiglie potevano avere bisogno di affrontare una spesa imprevista, oppure richiedere liquidità per acquisti eco-compatibili, anche grazie ai nuovi incentivi è stato pubblicizzato, a tassi vantaggiosi, il prestito personale online. Clienti e soci direttamente dall'internet banking possono richiedere un prestito personale e avere in pochi giorni a disposizione la somma richiesta.

Richiesta anticipo stipendi

Valutiamo le richieste per l'anticipo di stipendi e imposte.

Richiesta di moratoria

Il decreto "Cura Italia" offre a imprese e organizzazioni la facoltà di chiedere la sospensione di mutui e canoni di leasing con la possibilità di optare per la sola quota capitale.

Intervento per Organizzazioni e Imprese

Per imprese, organizzazioni e liberi professionisti, soci e clienti, con bisogni di liquidità Banca Etica ha messo a disposizione diversi strumenti di credito per rispondere alle esigenze di finanziamento nel breve e nel medio termine.

Questi strumenti fanno riferimento anche a quanto previsto dal Decreto Legge "Cura Italia" (n. 18 del 17 marzo 2020), dal Decreto Legge "Liquidità" (n. 23 dell'8 aprile 2020) e dalla Legge di Bilancio 2021 (n. 178 del 30 dicembre 2020.)

Di seguito le varie tipologie di interventi che sono stati resi disponibili:

Nuova liquidità fino a 30.000 €

- Durata massima 120 mesi
- Preammortamento obbligatorio 24 mesi
- Tasso fisso a condizioni vantaggiose come previsto dal Decreto n.23/2020
- Importo non superiore alternativamente a: il doppio della spesa salariale annua del beneficiario; il 25% del fatturato o del volume di affari (da bilancio o modello unico certificato ultimo disponibile e da autocertificazione per le imprese nate dopo il 1.1.2019)
- Nessuna spesa d'istruttoria

Nuova liquidità fino a 800.000 €

- Fino a 800.000 euro per PMI con fatturato fino a 3,2 milioni di euro (garanzia fino al 90% estendibile al 100% con intervento Confidi)
- Durata massima 72 mesi
- Importo non superiore al 25% del fatturato 2019

Registro Imprese - Archivio Ufficiale delle C.C.I.A.A.
Identificativo e data richiesta: 1012561319 - 21/07/2021
Bilancio aggiornato al 31/12/2020

Nuova liquidità fino a 5 milioni di €

Per PMI e MID Cap fino a 499 dipendenti (garanzia fino al 90%):

- durata massima 72 mesi;
- importo non superiore al 25% del fatturato 2019 oppure al doppio della spesa salariale annua per il 2019.

Credito con garanzia ISMEA

Per le imprese agricole, forestali, della pesca e dell'acquacoltura e dell'ippicoltura, nonché dei consorzi di bonifica e dei birrifici artigianali la cui attività d'impresa è stata danneggiata dall'emergenza COVID-19 è possibile richiedere un credito fino a 30.000 euro con garanzia ISMEA (fino al 100% e gratuita):

- durata massima 120 mesi;
- preammortamento obbligatorio 24 mesi;
- tasso fisso a condizioni vantaggiose come previsto dal Decreto n.23/2020;
- importo non superiore alternativamente a: il doppio della spesa salariale annua del beneficiario; il 25% del fatturato o del volume di affari (da bilancio o modello unico certificato ultimo disponibile e da autocertificazione per le imprese nate dopo il 1.1.2019. Scarica l'autocertificazione qui>);
- Nessuna spesa d'istruttoria.

Altre misure per la nuova liquidità

Per ampliare il supporto finanziario alla clientela Banca Etica ha definito alcune iniziative aggiuntive o migliorative rispetto a quanto previsto dal Decreto Legge "Cura Italia" 18/2020.

Per le imprese e organizzazioni socie e clienti, Banca Etica è disponibile a valutare, sulla base del merito creditizio, una linea di credito per fabbisogni di liquidità della durata massima di 36 mesi* (*con piano decurtazione trimestrale e preammortamento pari a sei mesi).

Per i soggetti ammissibili è possibile accedere alla garanzia EASI, che copre fino all'80% dell'investimento senza costi aggiuntivi.

È inoltre possibile richiedere un nuovo mutuo fino a 25.000 euro per i soggetti ammissibili al Fondo centrale di garanzia con garanzia del fondo per l'80%.

Iniziative commerciali legate alla pandemia Covid-19

Grazie alla collaborazione con i partner Assimoco e Caes Italia, sono state intraprese specifiche iniziative a supporto della clientela, prevedendo:

- l'estensione della copertura al rischio da Covid-19 per le polizze CPI abbinate ai finanziamenti e l'allineamento della durata della polizza a quella del finanziamento sospeso;
- l'erogazione di servizi gratuiti di assistenza e consulenza psicologica per chi i clienti assicurati;
- l'integrazione del prodotto Tutela Multirischi per il Volontariato con un'estensione di copertura gratuita al rischio di contagio da covid-19;
- un bonus economico per tutti i titolari di polizza RC Auto (Eticar o altra tipologia) con rinnovo della copertura assicurativa in scadenza da agosto 2020 a luglio 2021.

Per gli aderenti ai piani sanitari individuali e ai lavoratori iscritti ai fondi sanitari integrativi, la mutua sanitaria Cesare Pozzo ha temporaneamente attivato, senza costi aggiuntivi, delle prestazioni aggiuntive che tutelano gli aderenti in caso di positività al Covid-19.

La Piattaforma del Credito

Per le organizzazioni socie e clienti di Banca Etica abbiamo sviluppato il processo digitale di richiesta per gli interventi previsti, per la sospensione ed il rinnovo fido, velocizzando al massimo la valutazione e la gestione delle richieste attraverso lo sviluppo di nuove funzionalità nella piattaforma del credito. Sono oltre 3.500 le richieste pervenute attraverso questo strumento.

Attività ordinarie

Nonostante la particolarità del 2020 la Banca ha continuato a guardare al futuro rinnovando la sua proposta di prodotti e servizi offerti. Ha sviluppato strumenti e processi che accompagneranno nel tempo l'interazione con la clientela.

Il 2020 è stato il primo anno in cui è stata pienamente operativa la nuova offerta di conti correnti, sia per privati e famiglie che per organizzazioni e imprese.

Lato privati e famiglie la nuova offerta ha portato i seguenti risultati:

- triplicato il numero di nuovi correntisti under 35;
- raddoppiato il numero di clienti che sceglie di entrare in Banca Etica subito come socio;
- dimezzato il numero delle aperture di conti a sportello;
- diminuito del 30% circa le aperture di conti di servizio.

Lato organizzazioni e imprese, invece, è migliorata la proposizione delle diverse tipologie di conto per target di clientela:

- aumentato il numero di conti semplici;
- ridotto il numero di conti completo a beneficio dei conti Plus (conti con alta operatività);
- aumentate le aperture di conti per liberi professionisti;
- raddoppiati i conti per raccolta fondi.

Proposte commerciali

Raccolta dedicata Time Deposit

Nel corso del 2020 abbiamo dato ai nostri clienti la possibilità di sottoscrivere un time deposit dedicato all'inclusione lavorativa.

In una fase di difficoltà per l'economia, abbiamo voluto mettere subito al centro il tema della cooperazione sociale e del lavoro, due ambiti verso i quali si è da sempre sviluppata la nostra proposta di finanza etica.

Il Report di Impatto pubblicato nel 2020 ci ha mostrato l'impatto sociale positivo prodotto dai finanziamenti all'inclusione lavorativa e che ci hanno spronato a continuare questo impegno, anche attraverso il coinvolgimento attivo delle persone clienti che possono così vincolare il loro risparmio destinandolo una causa specifica.

Questo time deposit è stato pensato anche per offrire una risposta ai bisogni emergenti dei nostri clienti in una fase di alta volatilità e turbolenza dei mercati, in cui abbiamo assistito alla crescente richiesta di rimborsi di fondi. Il time deposit, con durate brevi, 1 o 3 anni, ha rappresentato una soluzione a breve termine per la clientela che aveva la necessità di gestire la propria liquidità con un orizzonte temporale che gli permettesse di tornare a investire appena possibile.

I plafond disponibili erano:

- 10 milioni per il prodotto a 12 mesi
- 20 milioni per il prodotto a 36 mesi.

Entrambi i plafond sono stati sottoscritti.

Nuovi prodotti bancassicurazione

Per offrire agli Enti del Terzo Settore (ETS) la possibilità di tutelare il proprio patrimonio e i beni necessari allo svolgimento delle attività, il progetto Eticapro si è arricchito della polizza Tutela Multirischi Danni ai Beni per l'Economia Solidale.

Le Campagne sui prodotti finanziari

In concomitanza del ventesimo compleanno di Etica SGR, è stata prevista una promozione speciale per tutti coloro che sono - e sono stati - clienti della società.

Inoltre, negli ultimi mesi dell'anno la Banca ha lanciato una campagna commerciale per promuovere i PAC dei fondi di Etica SGR e un'altra destinata ai soli soci di Banca Etica.

Per offrire adeguato supporto alla rete operativa insieme ad Etica SGR abbiamo organizzato otto incontri online per analizzare in modo razionale l'andamento del mercato ed identificare adeguati approcci e contenuti di consulenza da offrire ai sottoscrittori di prodotti ESG.

Le Campagne sui prodotti previdenziali

Allo scopo di coinvolgere i clienti sull'importante tema della previdenza complementare, sono state realizzate le seguenti iniziative nei mesi di ottobre e dicembre 2020:

- invio di newsletter a clienti non iscritti al fondo pensione proposto dalla Banca per valutare i vantaggi dell'adesione;
- invio di newsletter a clienti già titolari di fondo pensione per ricordare l'opportunità di effettuare versamenti aggiuntivi.

Le Campagne sui prodotti di investimento assicurativo

Con l'obiettivo di valorizzare le peculiarità specifiche della polizza di investimento assicurativo Multi Assimoco nel mese di marzo e luglio 2020 abbiamo predisposto delle campagne dedicate a:

- clienti con disponibilità liquide e caratteristiche anagrafiche coerenti con la proposta di una polizza unit linked, ai quali è stata inviata una newsletter specifica;
- clienti che già hanno sottoscritto la Multi Assimoco, per invitarli ad un check-up con il consulente del loro investimento attuale.

Inoltre, al fine di sensibilizzare la clientela in ambito di protezione, nel corso dell'anno sono state avviate iniziative di comunicazione per promuovere la polizza Tutelali (a copertura del caso di decesso e d'invalidità permanente da infortunio e malattia) e le forme di assistenza sanitaria offerte dalla mutua sanitaria Cesare Pozzo.

Indagine di Customer Satisfaction

Per il quarto anno consecutivo è stata effettuata l'indagine di analisi della soddisfazione della clientela in collaborazione con Abi-Ipsos.

Nonostante la pandemia da Covid-19, viene confermata una relazione tra Banca e cliente differente e atipica rispetto delle altre banche.

Banca Etica continua ad avere un'immagine che si caratterizza per la capacità di:

- ispirare fiducia
- mantenere i patti
- essere orientata al cliente

Nell'indagine sono stati rilevati anche alcuni ambiti di miglioramento su:

- internet e mobile banking per avere strumenti più fruibili ed intuitivi;
- assistenza per avere migliori tempi di attesa al servizio e una rapida risoluzione dei problemi.

A partire dal 2021, la Banca si farà carico di questi aspetti per aumentare la qualità dell'esperienza e la soddisfazione della clientela.

Il progetto di Customer Experience

Negli ultimi anni i modelli di relazione e di consumo hanno subito un forte cambiamento.

In particolare nel 2020 queste tendenze hanno avuto una forte accelerazione, orientando la relazione tra imprese e consumatori in ottica omnicanale, privilegiando e in alcuni casi rendendo esclusiva, la relazione a distanza.

In questa fase di grande complessità e mutamento, l'esperienza che soci e clienti vivono durante tutta la loro relazione con la Banca sta diventando strategica e differenziante.

Nello scenario descritto, Banca Etica deve innovare, riscrivendo la sua proposta di relazione che mette al centro le persone, ridefinendo il perimetro dell'esperienza in ottica omnicanale, garantendo a soci e clienti ascolto, e risposte ai bisogni.

Il progetto ha come obiettivi:

- Migliorare l'esperienza complessiva di soci e clienti;
- Liberare spazio e tempo per la relazione;
- Recuperare efficienza;
- Valorizzare il ruolo dei diversi touchpoints della Banca.

Per far questo è stato stimato come necessario:

- Ridisegnare il modello di servizio orientandolo ai bisogni di clienti e soci;
- Investire nell'ecosistema digitale;
- Riformulare le modalità di erogazione dell'assistenza e della consulenza.

Abbiamo colto l'opportunità, per ripensare alla journey di soci e clienti, studiando e progettando le esperienze che li coinvolgono in ottica multicanale, durante tutta la loro relazione con la Banca, dalla prima conoscenza della Banca fino a tutti i servizi di prima assistenza e al post vendita di prodotti e servizi, dal diventare soci a vivere la propria esperienza associativa, incorporando l'identità e i valori della Banca in una strategia di customer experience.

Nel mese di Dicembre è stato definito il percorso di cambiamento e gli investimenti che saranno distribuiti durante il 2021.

Il CRM (Customer Relationship Management)

Attraverso il CRM la Banca rivolge il proprio focus su soci e clienti. Nel 2020 abbiamo puntato su:

- **User Adoption:** per creare un clima di confronto con tutte le persone della rete commerciale e poterne comprendere le potenzialità offerte.
  Risultato: Totale 10 sessioni organizzate; 2 sessioni settimanali ogni martedì e venerdì dalle 11.30 alle 13.30; quasi 150 persone coinvolte
- **Sviluppo:** Implementazioni continue dello strumento con l'obiettivo di migliorare la customer centricity, la user experience delle filiali, la customer care e customer satisfaction per i clienti.

Booking Wizard

Nelle diverse indagini di soddisfazione e qualità dell'esperienza dei nostri soci e clienti è emerso il bisogno di avere uno strumento che consentisse la prenotazione tramite sito degli appuntamenti, in maniera semplice ed intuitiva.

Il booking wizard ha trovato una sua prima applicazione agli inizi di marzo, quando causa chiusura delle filiali, è stato utilizzato da subito in maniera intensiva per la prenotazione online degli appuntamenti e le consulenze a distanza.

Complessivamente nel 2020 sono state registrate 7.289 richieste di appuntamento.

Le attività programmate per il 2021

Il progetto di Customer Experience

Nel 2021 è prevista la messa a terra del progetto che sarà monitorato nel continuo e oggetto di sviluppi in coerenza con le evidenze raccolte dagli stakeholders coinvolti.

I principali snodi di progetto individuati saranno:

- Revisione del modello distributivo;
- Revisione dell'esperienza digitale (sito, app, chatbot);
- Sviluppo degli strumenti a supporto dell'esperienza cliente (CRM e Booking Wizard).

Le attività commerciali e l'offerta della Banca

Revisione dell'offerta dei finanziamenti per privati e Famiglie

Revisione del comparto finanziamenti a Privati e Famiglie con uno sguardo particolare sui fabbisogni finanziari primari delle persone e delle famiglie.

In particolare per il diritto all'abitare si vuole favorire anche il tema efficientamento energetico immobili residenziali.

I tuoi risparmi al sicuro mentre finanziano il futuro

Intercettare un pubblico più maturo e con maggiori disponibilità, che possa scegliere non solo di aprire un conto corrente, ma soprattutto possa investire con Banca Etica.

Offerta organica a reti convenzionate

Gli accordi commerciali, i protocolli e le convenzioni sono uno strumento attraverso il quale Banca Etica esplicita il rapporto di collaborazione instaurato con organizzazioni di diversa natura e disciplinano le eventuali obbligazioni tra le parti. Rilevante potrà essere riprendere alcune importanti convenzioni con una proposta dedicata per permettere anche agli associati di accedere ai prodotti e servizi della Banca a condizioni vantaggiose.

Componenti dell'offerta:

- Conto in Rete convenzionati per gestire l'operatività quotidiana;
- Mutui prima casa a condizioni vantaggiose;
- Possibilità di sottoscrivere prestiti personali online;
- Condizioni standard su prodotti finanziari e assicurativi esistenti.

Prodotti per organizzazioni ed imprese

Il 2020 è stato caratterizzata da una ampia compressione dei ricavi e delle entrate di imprese ed organizzazioni. In alcuni casi parte del tessuto produttivo e associativo ha visto scomparire esperienze di grande valore economico e sociale.

Il compito di Banca Etica, sarà quello di sostenere quelle iniziative che stanno continuando a produrre valore sociale ed ambientale, con particolare attenzione ai temi del new green deal e next generation UE. Porremo attenzione su:

- Economia circolare e dell'innovazione sostenibile;
- Attività che vedono protagoniste donne e Under 35;
- Sfide di resilienza nelle aree interne (PMI, attività agricole, artigianali e commerciali, imprese di comunità, rigenerazione urbana);
- Promozione della legalità (beni confiscati);
- resterà strategico l'accompagnamento dell'economia culturale e dell'economia sociale, la quale soprattutto in tempo di crisi resta centrale per i servizi e la promozione del diritto al lavoro;
- dovremo valorizzare le filiere che in periodo pandemico risulteranno impattate positivamente quali agricoltura ed energie rinnovabili anche attraverso i progetti del recovery fund.

Nuova offerta prodotti di investimento e di bancassicurazione

Integrare l'offerta della Banca con nuovi prodotti per l'attività di consulenza alla clientela sia privati (retail) che organizzazioni.

- Gestioni Patrimoniali: nel corso del 2021 si prevede la chiusura delle attività preliminari e il collocamento alle prime organizzazioni;
- Estensione del progetto Eticapro con prodotti per le persone fisiche;
- Polizza d'investimento assicurativo multiramo: nel 2021 si prevede di ultimare le attività preliminari e di cominciare il collocamento di un prodotto multiramo.

Progetti di MICROCREDITO e CROWDFUNDING

La gestione delle progettazioni di Crowdfunding, in carico allo Staff del Dipartimento Reti e Canali di Relazione Italia in Banca Etica, coinvolge per l'ambito Donation/Reward anche Etica Sgr per alcune iniziative nel Network di Produzioni dal Basso; con la partner del Gruppo collaboriamo sia nella verifica e nell'attribuzione dei contributi alle campagne selezionate attraverso i **bandi Impatto+** (premialità definita fino al 25%) sia nell'approvazione dei progetti selezionati direttamente dalle nostre Aree in Comunità d'Azione (per una premialità assegnata al progetto, fino al 10% della raccolta prestabilita). La rendicontazione del bando "invernale" sconta sempre una gestione a cavallo di esercizi, in un periodo definito strategico per le donazioni tra dicembre e gennaio dell'anno successivo che valorizza il clima delle festività natalizie nel cercare sostegno alle nostre iniziative di solidarietà.

Donation: report e dati 2020

A fine gennaio 2020 si è chiuso il secondo bando lanciato nel 2019 "Un altro genere di economia" con il seguente esito: 16 progetti selezionati di cui 10 hanno raggiunto l'obiettivo finale ricevendo un contributo complessivo di Etica Sgr di 20.119 euro; uno dei progetti ha anche superato il budget necessario, ricevendo la premialità straordinaria del 5%. La raccolta complessiva del bando è stata di oltre 78.000 euro.

La progettazione dei bandi 2020, avviata già a partire da fine gennaio, ha subito l'impatto della pandemia da Covid-19: la complessità derivante dall'epidemia e le prime evidenze nel

Registro Imprese - Archivio Ufficiale delle C.C.I.A.A.
Identificativo e data richiesta: 1012561319 - 21/07/2021
Bilancio aggiornato al 31/12/2020

contesto nazionale hanno spostato l'attenzione della Banca verso singole campagne territoriali (evitando campagne emergenziali sanitarie o istituzionali in allineamento con Produzioni dal Basso) e sollecitato la creazione di un bando nell'ultimo trimestre attento alle nuove esigenze.

Bando Coopstartup 2020

Questo slittamento ha permesso al contempo di supportare l'iniziativa **Coopstartup "Rigeneriamo Comunità"** con l'obiettivo specifico di favorire il consolidamento, lo sviluppo e la creazione di Cooperative di Comunità. Il progetto è stato promosso da Legacoop Nazionale e Coopfond nelle aree interne, nei piccoli comuni, nelle aree urbane degradate, nelle aree agricole abbandonate e declinato in un programma di formazione, tutoraggio, accompagnamento e accelerazione di nuove imprese cooperative (orientate a favorire occupazione, sostenibilità economica e ambientale, recupero di spazi e luoghi e rivitalizzazione delle comunità circostanti)i; si è tradotto con la prima scrematura di 25 progettualità tra le 144 candidate, la messa a terra di 16 campagne selezionate per un buon esito complessivo di circa 100.000 raccolti tra le varie iniziative. La Commissione di Valutazione (a cui ha contribuito anche la Banca), a dicembre 2020 ha concluso i suoi lavori incrociando i buoni esiti delle Campagne (che davano un punteggio in % raccolta) con lo scoring delle analisi precedenti dei b-plan, proclamando i 9 progetti vincitori: 7 premi ordinari e 2 premi supplementari o "speciali" che hanno ricevuto il raddoppio di quanto raccolto dal pubblico, fino ad un massimale di 10.000 ciascuno, per le spese di avvio, consolidamento delle organizzazioni e lancio di queste esperienze veramente "nate dal basso".

Impatto+

È stato indetto il nuovo bando Impatto+ 2020 dedicato all'inclusione scolastica con attenzione a contesti fragili o a fenomeni di esclusione (per fattori economici, ambientali, di razza e genere). Sono state raccolte 74 candidature da tutto il territorio nazionale (il 40% proveniente dalla rete di soci e/o clienti di Banca Etica); 14 candidati (di cui 8 già soci e clienti) sono stati selezionati e saranno accompagnati nella raccolta dei fondi prevista tra il 1° dicembre 2020 e fine gennaio 2021. Il bando ha ricevuto altissima attenzione: oltre 9.000 persone hanno visitato la pagina dedicata e molti sono gli articoli usciti sui media di settore e non.

Premialità diretta 10%

Maggiore attenzione è stata data all'utilizzo dello strumento di premialità diretta 10% verso campagne proposte da soci clienti a sostegno di iniziative "difficili" in termini di obiettivi ed ingaggio della comunità benefattrice.

Sono state accompagnate le seguenti campagne (alcune ancora in corso):

- Festival della letteratura di Mantova (primo evento impattato dalla pandemia e rilanciato con questo percorso);
- Arena di Janine (cittadella della pace dedicata a Liliana Segre);
- Precious Salento (per il recupero e valorizzazione plastiche dismesse);
- Agrivenenta (per un rilancio imprenditoriale nel bio di una cooperativa sociale);
- Differenza donna Ong (per un centro antiviolenza a Roma)
- Siccomedante (per una produzione culturale coinvolgendo gli studenti);
- Salviamo L'Alto Borago (per l'acquisizione di un'area di Conservazione e tutela, in provincia di VR).

Nessuna delle iniziative già concluse ha purtroppo raggiunto il risultato per attivare poi la premialità prevista, pur raccogliendo la piena soddisfazione dei partner per il sostegno dimostrato.

Nel corso dell'anno inoltre sono state ricevute molte richieste da inserire nelle potenziali candidature del prossimo esercizio. Fra i soggetti che hanno contattato la Banca citiamo Fondazione Nigrizia, Caritas Africa, Women For Freedom di Bassano, Caritas Senigallia, Casa Internazionale delle donne, Nisida Environ.

Nel 2020

- le **nuove campagne** veicolate nel network sono state 63, per una media di 6 al mese; sono 73 invece le campagne che si sono concluse in esercizio, portando complessivamente nel nostro sistema 8308 sottoscrittori, per un totale di circa 570 mila euro;
- i numeri del 2020 contribuiscono al progressivo del Network con **264 progetti**; 2,9 mln raccolti; 22.562 sottoscrittori attivati a sostegno delle nostre proposte;
- l'anno appena concluso rappresenta il 24% dei progetti, il 20% della raccolta ed il 37% dei donatori sul totale, a partire dal 2014;
- in Pdb, infine, rappresentiamo il 19% della raccolta totale.

Equity Crowdfunding

Equity crowdfunding ad oggi è sviluppato sulle piattaforme dedicate, StarsUp ed Ecomill, convenzionate in conformità di legge e peculiarità del mercato di riferimento; ogni istruttoria è ormai avanzata, in collaborazione costante con l'Ufficio Modelli di Impatto e VSA; ad oggi i progetti sono veicolati dalle piattaforme in collaborazione convenzionata, ma si sono attivate le prime esperienze di raccolta sollecitati dalla nostra base sociale.

I nostri dati sono così sintetizzabili:

	Starsup	Ecomill
Progetti	18	5
Raccolta (mln di euro)	1,26	2,18
Azioni	3 campagne presso 84 sottoscrittori	2 campagne presso 170 sottoscrittori

Il totale complessivo delle operazioni deliberate nel 2020 è di 262 operazioni (236 nel 2019), così suddivise.

Operazioni di microcredito deliberate

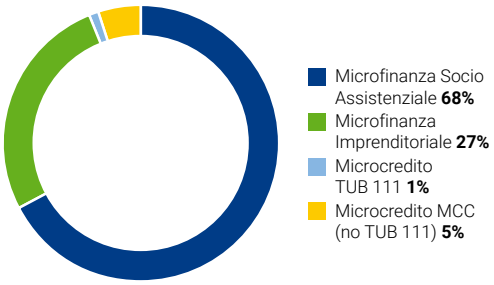

per un totale deliberato di euro 4.020.393 rispetto ai 3.465.780 del 2019:

Ammontare deliberato

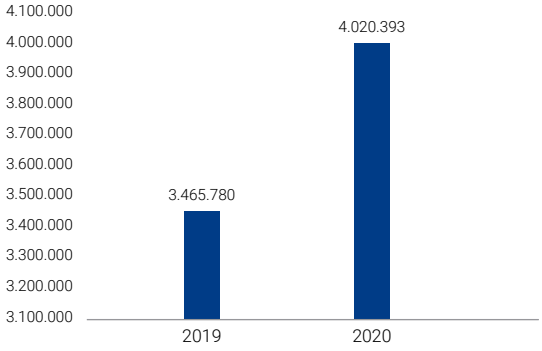

I reclami

Il numero complessivo dei reclami pervenuti alla Banca nel corso dell'anno 2020 è stato pari a 29, in diminuzione rispetto all'anno precedente (42). I tempi medi di risposta sono leggermente aumentati, attestandosi a 23,1 giorni.

Andamento dei reclami

	2019	2020
N° reclami inoltrati alla Banca	42	29
Tempi medi di risposta (gg)	22,5	23,1
N. ricorsi all'Arbitro Bancario Finanziario	7	3
N. ricorsi al Conciliatore Bancario o tentativi di mediazione	1	1
N° di reclami liquidati	8	4
Importi liquidati (euro)	**€ 2.321,11**	**€ 1.527,35**

Nel 2020 sono stati presentati 3 ricorsi all'Arbitro Bancario Finanziario (ABF) da parte della clientela, di cui 1 risolto a favore della Banca ed i restanti ancora pendenti.

Risulta essere stata notificata in corso d'anno 1 richiesta di mediazione da parte della clientela ai sensi del D.lgs. 28/2010.

I reclami pervenuti hanno riguardato soprattutto i servizi di incasso e pagamento, finanziamenti e conto correnti. Le motivazioni più frequenti del reclamo sono state quelle relative all'esecuzione delle operazioni.

Motivo del reclamo

	2019	2020
Condizioni	3	0
Applicazione delle condizioni	2	0
Esecuzione operazioni	22	24
Disfunzioni apparecchiature	2	1
Aspetti organizzativi	3	2
Personale	1	1
Comunicazione ed informazione al cliente	1	0
Frodi e smarrimenti	2	0
Merito del credito e simili	1	0
Anatocismo	0	0
Segnalazione a Centrale Rischi	1	0
Altro	4	1
Totale	**42**	**29**

Non risultano pervenuti reclami relativi a impatti ambientali, violazione dei diritti umani, del lavoro e della privacy.

Collaboratori



Le persone sono la ricchezza più importante

Banca Etica definisce i suoi impegni nei confronti dei collaboratori all'interno del Codice Etico deliberato dall'assemblea del 2010, dopo un lungo percorso di coinvolgimento ed ascolto dei diversi stakeholder.

A partire da questo documento il Gruppo Banca Etica si è dotato dal 2014 di una sua specifica Policy delle Risorse Umane in cui si afferma che

"le persone sono la ricchezza più importante di ogni realtà aziendale. Rappresentano la risorsa che maggiormente può influenzare lo sviluppo di una realtà giovane ed assai complessa come il Gruppo Banca Etica. All'interno di un'azienda le decisioni che riguardano il personale sono quelle che hanno maggiore importanza perché incidono sulle capacità e la qualità di performance dell'organizzazione. Lo sviluppo personale e professionale dei singoli attiva uno sfidante processo di miglioramento continuo che rappresenta un rilevante fattore competitivo di successo aziendale e che contribuisce alla creazione di un clima sereno fondato su relazioni interpersonali rispettose e armoniose".

In questo contesto il Gruppo Banca Etica ribadisce che la centralità della persona è un valore primario e promuove una modalità di gestione del personale che sappia declinare in maniera pienamente coerente e riconoscibile questa priorità.

Le professionalità presenti nel Gruppo Banca Etica incorporano le competenze tecniche richieste per ciascun ruolo, la sapienza delle relazioni interpersonali, la condivisione dei valori del gruppo e le motivazioni ideali.

Il Gruppo Banca Etica declina la policy sulle risorse umane con tre specifiche attenzioni:

1. La valorizzazione dei lavoratori e delle lavoratrici;
Il Gruppo Banca Etica applica una gestione dei lavoratori e delle lavoratrici che favorisce percorsi di sviluppo professionale finalizzati alla valorizzazione delle potenzialità delle persone e alla loro crescita con il fine del conseguimento della mission aziendale.

Le azioni che il Gruppo intraprende a tale scopo sono improntate su una ragionata ed equilibrata sintesi tra:

- percorsi formativi;
- progressiva acquisizione di competenze;
- scambio di conoscenze, competenze ed informazioni anche attraverso la partecipazione del personale ai processi di definizione delle scelte aziendali, con dinamiche orizzontali;
- valutazione professionale;
- riconoscimenti monetari, non monetari e avanzamenti di inquadramento.

2. Lo stile di organizzazione del lavoro che si caratterizza per:

a) lo stile cooperativo ed il lavoro di squadra

b) l'attenzione alla conciliazione tempi di vita e di lavoro

c) il clima ed il benessere organizzativo

3. la partecipazione alle scelte strategiche aziendali

Il Gruppo Banca Etica assume in sé la sfida di un'organizzazione che sta nel mercato con la volontà di valorizzare il contributo di tutti i portatori di interessi. Il Gruppo ricerca e favorisce il contributo delle lavoratrici e dei lavoratori - tanto più in un'organizzazione di natura cooperativa - perché ritenuto un fattore di successo. Esso va coniugato all'interno di un sano equilibrio che deve sempre includere partecipazione, atteggiamento responsabile, riconoscimento e rispetto dei ruoli.

Nel 2020 il numero dei dipendenti di Banca Etica ha registrato una crescita del 7,19% sul totale. In Spagna l'incremento del personale di 5 unità è pari al 23,81%.

	2019				2020			
Qualifica	**Uomini**		**Donne**		**Uomini**		**Donne**	
Dirigenti	2	100%	0	0	2	100%	0	0
Quadri	76	72%	29	28%	80	69%	36	31%
Impiegati	101	49%	105	51%	111	52%	103	48%
Totale	**179**	**57%**	**134**	**43%**	**193**	**58%**	**139**	**42%**
Spagna	11	52%	10	48%	11	42%	15	58%

Composizione di genere

Una lettura di genere evidenzia una componente femminile pari al 43% del totale e risulta stabile rispetto al 2019.

Tipologie contrattuali

La politica della Banca, votata alla stabilizzazione dei contratti, evidenzia una percentuale dei tempi determinati pari al 3,91%, confermando la situazione del 2019 (3,89%).

Crescono i contratti a tempo indeterminato, segno di una volontà di consolidamento delle condizioni contrattuali.

Tipologia contrattuale Italia Spagna 2019	**Nord-Est**	**di cui assegnati alla Sede Centrale**	**Nord-Ovest**	**Centro**	**Sud**	**Spagna**	**Totale**
Tempo indeterminato	**165**	**105**	**48**	**55**	**32**	**21**	**321**
uomini	*90*	*57*	*32*	*32*	*18*	*11*	*183*
donne	*75*	*48*	*16*	*23*	*14*	*10*	*138*
Tempo determinato	**7**	**3**	**5**	**0**	**1**	**0**	**13**
uomini	*4*	*2*	*3*	*0*	*0*	*0*	*8*
donne	*3*	*1*	*2*	*0*	*1*	*0*	*6*
Totale	**172**	**108**	**53**	**55**	**33**	**21**	**334**

Tipologia contrattuale Italia Spagna 2020	**Nord-Est**	**di cui assegnati alla Sede Centrale**	**Nord-Ovest**	**Centro**	**Sud**	**Spagna**	**Totale**
Tempo indeterminato	**172**	**109**	**53**	**61**	**33**	**25**	**344**
uomini	*96*	*61*	*35*	*37*	*18*	*11*	*197*
donne	*76*	*48*	*18*	*24*	*15*	*14*	*147*
Tempo determinato	**11**	**6**	**1**	**0**	**1**	**1**	**14**
uomini	*6*	*3*	*0*	*0*	*1*	*0*	*7*
donne	*5*	*3*	*1*	*0*	*0*	*1*	*7*
Totale	**183**	**115**	**54**	**61**	**34**	**26**	**358**

L'età media è in leggero aumento rispetto allo scorso anno e corrisponde ai 44,51.

	2019			2020		
Italia e Spagna	**Uomini**	**Donne**	**TOT**	**Uomini**	**Donne**	**TOT**
Età media	43,95	43,86	**43,96**	45,57	43,11	**44,51**

GRI 405-1

Distribuzione dell'organico per fasce d'età

La fascia più alta di età si registra tra i quadri direttivi che per il 56,90% hanno un'età superiore ai 50.

Qualifica	2019						2020					
Fasce d'età	**<30**		**30-50**		**>50**		**<30**		**30-50**		**>50**	
ITALIA												
Dirigenti	0	0%	0	0%	2	2,35%	0	0%	0	0%	2	1,98%
Quadri	0	0%	48	23,08%	57	67,06%	0	0%	50	24,27%	66	65,35%
Impiegati	20	100%	160	76,92%	26	30,59%	25	100%	156	75,73%	33	32,67%
Totale Italia	**20**	**6,39%**	**208**	**66,45%**	**85**	**27,16%**	**25**	**7,53%**	**206**	**62,05%**	**101**	**30,42%**
SPAGNA												
Totale Spagna	**1**	**100%**	**18**	**85,71%**	**2**	**9,52%**	**1**	**3,85%**	**22**	**84,62%**	**3**	**11,54%**

Nel 2020 sono 36 i nuovi inserimenti (31 Italia e 5 Spagna).

Il tasso di cessazioni è in diminuzione rispetto all'anno precedente.

Il 41,67% dei nuovi assunti ha meno di 30 anni (sul totale di 36 assunti il 47,22% sono donne).

Per il 2020 per il calcolo dei tassi nella seguente tabella sul turnover sono stati considerati tutti i dipendenti assunti con contratto a tempo indeterminato e determinato anche inferiore ai 6 mesi.

GRI 401-1

Qualifica	2019										2020									
	Assunti			Tot. assunti	Tasso assunzioni	Cessati			Tot. cessati	Tasso cessazioni	Assunti			Tot. assunti	Tasso assunzioni	Cessati			Tot. cessati	Tasso cessazioni
	< 30	30 - 50	> 50			< 30	30 - 50	> 50			< 30	30 - 50	> 50			< 30	30 - 50	> 50		
Dirigenti	**0**	**0**	**0**	**0**	**0%**	**0**	**0**	**0**	**0**	**0%**	**0**	**0**	**0**	**0**	**0%**	**0**	**0**	**0**	**0**	**0%**
uomini	*0*	*0*	*0*	*0*	*0%*	*0*	*0*	*0*	*0*	*0%*	*0*	*0*	*0*	*0*	*0%*	*0*	*0*	*0*	*0*	*0%*
donne	*0*	*0*	*0*	*0*	*0%*	*0*	*0*	*0*	*0*	*0%*	*0*	*0*	*0*	*0*	*0%*	*0*	*0*	*0*	*0*	*0%*
Quadri	**0**	**7**	**6**	**13**	**4,87%**	**0**	**2**	**4**	**6**	**2,25%**	**0**	**2**	**1**	**3**	**0,96%**	**0**	**1**	**1**	**2**	**0,64%**
uomini	*0*	*5*	*6*	*11*	*4,12%*	*0*	*2*	*3*	*5*	*1,87%*	*0*	*0*	*1*	*1*	*0,32%*	*0*	*1*	*0*	*1*	*0,32%*
donne	*0*	*2*	*0*	*2*	*0,75%*	*0*	*0*	*1*	*1*	*0,37%*	*0*	*2*	*0*	*2*	*0,64%*	*0*	*0*	*1*	*1*	*0,32%*
Impiegati	**9**	**25**	**10**	**44**	**16,48%**	**1**	**3**	**1**	**5**	**1,87%**	**15**	**8**	**5**	**28**	**8,95%**	**6**	**4**	**0**	**10**	**3,19%**
uomini	*5*	*15*	*8*	*28*	*10,49%*	*1*	*1*	*1*	*3*	*1,12%*	*7*	*6*	*5*	*18*	*5,75%*	*2*	*2*	*0*	*4*	*1,28%*
donne	*4*	*10*	*2*	*16*	*5,99%*	*0*	*2*	*0*	*2*	*0,75%*	*8*	*2*	*0*	*10*	*3,19%*	*4*	*2*	*0*	*6*	*1,92%*
Totale Italia (Dipendenti)	**9**	**32**	**16**	**57**	**21,35%**	**1**	**5**	**5**	**11**	**4,12%**	**15**	**10**	**6**	**31**	**9,90%**	**6**	**5**	**1**	**12**	**3,83%**
uomini	*5*	*20*	*14*	*39*	*14,61%*	*1*	*3*	*4*	*8*	*3%*	*7*	*6*	*6*	*19*	*6,07%*	*2*	*3*	*0*	*5*	*1,60%*
donne	*4*	*12*	*2*	*18*	*6,74%*	*0*	*2*	*1*	*3*	*1,12%*	*8*	*4*	*0*	*12*	*3,83%*	*4*	*2*	*1*	*7*	*2,24%*
Nord Est	*7*	*12*	*4*	*23*	*8,61%*	*1*	*1*	*2*	*4*	*1,50%*	*13*	*5*	*4*	*22*	*7,03%*	*6*	*4*	*1*	*11*	*3,51%*
Nord Ovest	*1*	*7*	*5*	*13*	*4,87%*	*0*	*1*	*3*	*4*	*1,50%*	*1*	*0*	*0*	*1*	*0,32%*	*0*	*1*	*0*	*1*	*0,32%*
Centro	*0*	*8*	*3*	*11*	*4,12%*	*0*	*1*	*0*	*1*	*0,37%*	*0*	*5*	*2*	*7*	*2,24%*	*0*	*0*	*0*	*0*	*0%*
Sud	*1*	*5*	*4*	*10*	*3,75%*	*0*	*2*	*0*	*2*	*0,75%*	*1*	*0*	*0*	*1*	*0,32%*	*0*	*0*	*0*	*0*	*0%*
Spagna	**1**	**3**	**0**	**4**	**22,22%**	**0**	**1**	**0**	**1**	**5,56%**	**0**	**4**	**1**	**5**	**23,81%**	**0**	**0**	**0**	**0**	**0%**
uomini	*1*	*1*	*0*	*2*	*11,11%*	*0*	*0*	*0*	*0*	*0%*	*0*	*0*	*0*	*0*	*0%*	*0*	*0*	*0*	*0*	*0%*
di cui di genere femminile	*0*	*2*	*0*	*2*	*11,11%*	*0*	*1*	*0*	*1*	*5,56%*	*0*	*4*	*1*	*5*	*23,81%*	*0*	*0*	*0*	*0*	*0%*

Stage, banchieri ambulanti e CFE

A gennaio del 2020 si è completato il passaggio di tutti i Banchieri Ambulanti da contratto d'agenzia a contratto di lavoro dipendente.

Per quanto riguarda i collaboratori in stage il numero diminuisce rispetto al 2019 poichè a causa dell'emergenza sanitaria, per l'anno 2020 Banca Etica ha deciso di sospendere l'avvio di nuovi stage ritenendo che non ci fossero le condizioni organizzative ottimali per garantire progetti di inserimento che prevedono un affiancamento costante da parte di un tutor in presenza. L'attività verrà ripresa nel 2021 non appena la situazione sanitaria permetterà di operare in sicurezza.

Dal 2020 hanno iniziato la collaborazione con Banca Etica 6 Consulenti di Finanza Etica (CFE) che rappresentano un nuovo canale di offerta fuori sede della Banca orientato soprattutto alla clientela retail.

I Consulenti di Finanza Etica sono lavoratori autonomi con un contratto di agenzia che, pur nel rispetto delle regole fondamentali del rapporto di natura autonoma, garantisce condizioni eque di remunerazione secondo criteri legati agli apporti personali, ai meriti non del tutto disgiunti dai bisogni; il contratto infatti contiene alcune previsioni che mirano alla tutela del collaboratore, sotto l'aspetto economico ma altresì diretto a favorire il benessere psico-fisico della persona.

Altre collaborazioni	2019	2020
Collaboratori in Stage	**14**	**3**
uomini	*5*	*2*
donne	*9*	*1*
Banchieri ambulanti	**3**	**0**
uomini	*3*	*0*
donne	*0*	*0*

	2019	2020
CFE	**0**	**6**
uomini	*0*	*4*
donne	*0*	*2*

Titolo di studio

La distribuzione dell'organico per titolo di studio resta in linea con i dati del 2019, evidenziando un aumento dei dipendenti in possesso di un diploma di laurea a fronte anche della specificità delle figure inserite.

Titolo di studio dipendenti Italia e Spagna	2019	2020
Laurea	**237**	**261**
uomini	*124*	*136*
donne	*113*	*125*
Media superiore	**96**	**96**
uomini	*66*	*68*
donne	*30*	*28*
Media inferiore	**1**	**1**
uomini	*0*	*0*
donne	*1*	*1*

Anzianità Di Servizio

Crescono i dipendenti con un'anzianità di servizio da 6 a 10 anni.

Anzianità media di servizio dipendenti Italia e Spagna	2019				2020			
	donne	uomini	TOT	%	donne	uomini	TOT	%
0-5 anni	55	80	**135**	**40,42%**	61	87	**148**	**41,34%**
6-10 anni	27	35	**62**	**18,56%**	27	36	**63**	**17,60%**
11-15 anni	33	40	**73**	**21,86%**	32	42	**74**	**20,67%**
da 16 in su	29	35	**64**	**19,16%**	34	39	**73**	**20,39%**

GRI 401-3

Congedi parentali

Il 8,13% della popolazione ha usufruito di congedi per maternità e/o congedi parentali. Di questi il 22,22% è di genere maschile, in aumento rispetto all'anno precedente (15%). Tutti i dipendenti che hanno usufruito dei congedi nel corso dell'anno e che hanno terminato la fruizione sono rientrati al lavoro e sono tuttora occupati.[108]

	2019		2020	
Congedo per maternità e congedi parentali	**Uomini**	**Donne**	**Uomini**	**Donne**
Aree professionali	1	16	5	18
Quadri	2	1	1	3
Totale	**3**	**17**	**6**	**21**
Totale generale	**20**		**27**	

Tasso di rientro al lavoro

	2019		2020	
Numero tot. di dip. che sono effettivamente tornati al lavoro dopo il congedo parentale durante il periodo di rendicontazione	**N.**	**Tasso di rientro**	**N.**	**Tasso di rientro**
uomini	*3*	*100%*	*6*	*100%*
donne	*17*	*100%*	*18*	*86%*

Tasso di retention

	2019		2020	
Numero tot. di dip. che sono ancora impiegati 12 mesi dopo il rientro al lavoro al termine del congedo parentale	**N.**	**Tasso di retention**	**N.**	**Tasso di retention**
uomini	*4*	*100%*	*3*	*100%*
donne	*12*	*100%*	*17*	*100%*

[108] Dati riferiti ai dipendenti Italia

Straordinari

Le ore di straordinario hanno subito una notevole diminuzione riconducibile alla modalità di lavoro agile che è stata favorita come misura di prevenzione e tutela dei lavoratori e dei clienti a seguito dell'emergenza sanitaria Covid-19.

Straordinari (ITA)
(ore eccedenti l'orario di lavoro personale)

UFFICI	Monte ore anno 2019	Ore medie pro capite 2019	Monte ore anno 2020	Ore medie pro capite 2020
Totale Sede	4.977,00	66,21	2.446,70	30,42
Totale Rete	8.921,50	74,19	7.159,25	53,43
Totale Banca	13.898,50	71,12	9.605,95	44,80

Politiche retributive

GRI 405-2

In controtendenza con gli anni precedenti, la dinamica delle retribuzioni evidenzia un incremento del gap nella forbice retributiva di genere: rimane solo maschile la popolazione dirigente ed aumenta il divario retributivo uomini/donne nella fascia dei quadri, privilegiando i dipendenti uomini. Resta allineato il rapporto retribuzione media uomini/donne per la categoria delle aree professionali.

	2019	2020
Stipendio base medio delle donne rispetto agli uomini [109]		
Dirigenti	*na*	*na*
Quadri	*89,78%*	*89,46%*
Impiegati	*99,72%*	99,79%
Il rapporto rappresenta il peso del salario lordo medio femminile sul salario lordo medio maschile		
Retribuzione complessiva media delle donne rispetto agli uomini [110]		
Dirigenti	*na*	*na*
Quadri	*90,00%*	*89,25%*
Impiegati	*100,13%*	*99,93%*
Il rapporto rappresenta il peso della retribuzione complessiva media femminile sulla retribuzione media complessiva maschile.		
Spagna: Stipendio base medio delle donne rispetto agli uomini		
RAL media dirigenti donne/uomini	*na*	*na*
RAL media Nivel 4 donne/uomini	*na*	*na*
RAL media Nivel 5 donne/uomini	*100,29%*	*99,88%*
Spagna: Retribuzione complessiva media delle donne rispetto agli uomini		
Retribuzione media dirigenti donne/uomini	*na*	*na*
Retribuzione media Nivel 4 donne/uomini	*na*	*na*
Retribuzione media Nivel 5 donne/uomini	96,6%	97,39%

[109] Lo stipendio base medio tiene in considerazione solamente la retribuzione annua lorda.
[110] La retribuzione complessiva tiene in considerazione le seguenti voci: retribuzione annua lorda, premio aziendale e una tantum.

Nel 2020 il rapporto fra retribuzione massima, corrispondente a quella del Direttore Generale, e retribuzione minima, corrispondente a quella dell'impiegato con l'inquadramento più basso, è pari a 4,70 , rispettando il rapporto di 1 a 6 che la Banca ha fissato come tetto massimo. Il calcolo è stato effettuato tenendo conto delle seguenti voci della retribuzione: stipendio, tredicesima, premio aziendale e T.F.R.

Il rapporto tra la remunerazione maggiore e quella media della Banca è pari al 3,43.

Per quanto riguarda la retribuzione dei lavoratori e lavoratrici in Spagna il rapporto tra retribuzione massima e media e tra massima e minima è più contenuto rispetto all'Italia in quanto le figura apicali sono tutte soggette al contratto collettivo italiano.

Tale dato è diventato particolarmente sensibile alla luce dell'Art 111 bis TUB che definisce gli "operatori bancari della Finanza etica e sostenibile".

Banca Etica rispetta abbondantemente questo parametro.

	2019	2020
Andamento forbice retributiva	4,86	4,70
Retribuzione massima/ retribuzione media[111]	3,71	3,43

[111] A partire dal 2020 la base di calcolo è cambiata.

Registro Imprese - Archivio Ufficiale delle C.C.I.A.A.
Identificativo e data richiesta: 1012561319 - 21/07/2021
Bilancio aggiornato al 31/12/2020

Formazione

GRI 404-1 GRI 403-5

La formazione erogata è in leggero calo rispetto all'anno precedente (-3,47%) ma sempre di molto superiore rispetto alle previsioni contrattuali delle ore pro capite (48,62 ore rispetto alla previsione di 32 ore di formazione retribuite). Nel 2020 aumenta sensibilmente il peso della formazione obbligatoria: impatta notevolmente infatti la previsione normativa sulla formazione "Smart working". Infatti nel corso dell'anno 2020 tutti i colleghi che hanno utilizzato questa modalità di lavoro agile durante l'emergenza sanitaria hanno partecipato ad un corso di formazione specialistico e obbligatorio per conoscere e gestire al meglio i rischi derivanti da questa modalità di lavoro dal punto di vista della salute e sicurezza.

Italia e Spagna	Ore medie Formazione	2019	Ore medie Formazione	2020	Ore medie Formazione
Ore complessive formazione	**49**	**19.946**	**58**	**15.585**	**44**
Dirigenti	**11**	**136**	**68**	**80**	**40**
uomini	*11*	*136*	*68*	*80*	*40*
donne	*0*	*0*	*0*	*0*	*0*
Quadri	**43**	**5.381**	**52**	**3.986**	**34**
uomini	*47*	*4.130*	*54*	*2.914*	*36*
donne	*34*	*1.251*	*46*	*1.072*	*30*
Impiegati	**48**	**12.340**	**60**	**9.115**	**43**
uomini	*52*	*6.471*	*62*	*4.844*	*44*
donne	*44*	*5.869*	*58*	*4.271*	*41*
Spagna	**39**	**1.732**	**75**	**1.728**	**66**
uomini	*39*	*954*	*79*	*799*	*73*
donne	*38*	*778*	*71*	*928*	*62*
Altri collaboratori[112]	**76**	**357**	**60**	**676**	**113**
uomini	*80*	*343*	*172*	*417*	*104*
donne	*63*	*14*	*4*	*260*	*130*

Formazione per Tipologia in ore	2019	2019 (percentuale sul totale)	2020	2020 (percentuale sul totale)
Formazione Obbligatoria	**12.607**	**64%**	**11.713**	**75%**
uomini	*7.719*	*39%*	*6.773*	*43%*
donne	*4.887*	*25%*	*4.940*	*32%*
Formazione Manageriale	**715**	**4%**	**478**	**3%**
uomini	*520*	*3%*	*410*	*3%*
donne	*195*	*1%*	*68*	*0%*
Formazione Trasversale	**2.641**	**13%**	**894**	**6%**
uomini	*1.410*	*7%*	*438*	*3%*
donne	*1.232*	*6%*	*457*	*3%*
Formazione Specialistica	**3.983**	**20%**	**2.500**	**16%**
uomini	*2.385*	*12%*	*1.433*	*9%*
donne	*1.598*	*8%*	*1.066*	*7%*
Totale	**19.946**	**100%**	**15.585**	**100%**

[112] Nel 2019 altri collaboratori include banchieri ambulanti e stage; nel 2020 la formazione di altri collaboratori è riferibile solamente ai CFE

Formazione per tipologia

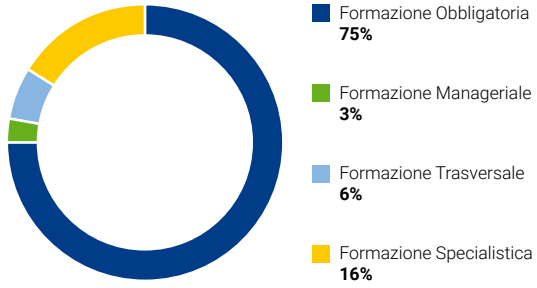

Formazione su iniziativa personale

Come negli anni passati, anche nel 2020 la Banca ha offerto la possibilità a tutti i dipendenti di usufruire di una giornata di formazione su iniziativa personale: ogni collaboratore, infatti, può richiedere la partecipazione ad un corso o evento promosso da altre realtà, da lui stesso individuato e ritenuto formativo per la sua crescita professionale e personale, purché in linea con l'attività della Banca. La Banca riconosce al lavoratore l'utilizzo di un giorno di permesso per formazione e contribuisce alla copertura delle spese.

Nel corso del 2020 hanno usufruito di questa opportunità 15 collaboratori in forte decremento rispetto all'anno precedente (80 collaboratori).

Politiche di sviluppo del benessere organizzativo

Il Gruppo Banca Etica ha sviluppato negli anni un insieme di azioni tese a rafforzare il welfare aziendale, alcune di queste previste dal CCNL nazionale (es. previdenza complementare, polizza sanitaria), altre definite attraverso accordi sindacali interni, altre ancora promosse su iniziativa diretta.

Di seguito riportiamo le principali attività promosse nel 2020:

1. **Osservatorio benessere organizzativo**:
   avviato nel 2016, attraverso la somministrazione a tutto il personale del gruppo di una survey interna, ha l'obiettivo di monitorare annualmente la qualità percepita in ambito organizzativo, al fine di attivare possibili azioni di miglioramento sulle aree di criticità. L'indagine è stata condotta anche nel 2020 attraverso somministrazione di questionario on-line, tramite la piattaforma Survey-Monkey.

Hanno partecipato 283 lavoratori del Gruppo pari al 68,86% della popolazione totale (-2,08% rispetto alla precedente del 2019).

La media delle risposte risulta in miglioramento rispetto al 2019: raggiunge quota 3,57 su una scala da 1 a 5 (nel 2019 si attestava al 3,43) .

In generale si confermano le aree di forza e di miglioramento già emerse negli anni precedenti, anche se su questi focus si registrano percepiti in miglioramento:

- Percezione di un grande impegno personale e di un'alta motivazione da parte dei lavoratori;
- Presenza di responsabili qualificati professionalmente e con buone capacità relazionali (fattori in ulteriore miglioramento);
- Gruppo bancario che ha creato un ambiente di lavoro che facilita la proattività, le relazioni interne e la valorizzazione del personale, che è attenta alla conciliazione tempi di vita e lavoro ma che deve migliorare la capacità di valutare i collaboratori, di definire percorsi di crescita professionale, di mettere a disposizione strumenti efficienti di lavoro, di riconoscere il giusto impegno dei lavoratori e che deve porre attenzione ad evitare discriminazioni di genere.

Su quest'ultimo punto è da registrare però un netto miglioramento sul percepito dell'item Uomini e donne hanno stessa opportunità di crescita che si posiziona al 3,5 con un incremento dello 0,5 rispetto al 2019

Al fine di attivare una presa in carico effettiva delle aree di miglioramento individuate, già nel corso del 2019 è stato attivato uno specifico Team di progetto a livello di gruppo, che ha coinvolto 14 dipendenti di Banca Etica Italia e Spagna, Etica Sgr, Fondazione Finanza Etica, supportato da un consulente esterno con il compito di:

- integrare lo strumento di analisi interna;
- costruire un piano di azione intorno alle aree di miglioramento individuate, sia valorizzando quanto già attivato in questi anni, sia sviluppando specifici progetti innovativi.

Nello specifico il Piano Aziendale per il Benessere Organizzativo si struttura in due macro linee di intervento che si sono attuate in parte nel 2020 e andranno a svilupparsi ulteriormente nel corso del 2021:

1. **a) Azioni per una cultura del rispetto e della valorizzazione delle diversità nel Gruppo Banca Etica**

Alla luce della presenza ormai confermata negli anni, di una percezione di comportamenti ed atteggiamenti "discriminatori di genere", si è avviato nel corso del 2020 una collaborazione strutturata con la Fondazione Libellula, realtà impegnata a promuovere la cultura della bellezza per prevenire e contrastare

Registro Imprese - Archivio Ufficiale delle C.C.I.A.A.
Identificativo e data richiesta: 1012561319 - 21/07/2021
Bilancio aggiornato al 31/12/2020

ogni forma di violenza sulle donne e sulle discriminazioni di genere.

Il progetto prevede:

- la somministrazione di una specifica survey sul tema, somministrata a novembre 2020, unitamente all'annuale questionario interno;
- la definizione di un piano di intervento formativo pluriennale che coinvolgerà tutto il personale del gruppo, sul tema del linguaggio e degli stereotipi di genere;
- la definizione di azioni puntuali elaborate all'interno del Team Benessere Organizzativo alla luce delle risultanze della survey;

Anche il risultati della survey Libellula 2020 confermano quanto emerso dalle indagini interne in questi anni:

- L'esperienza diretta con il fenomeno della violenza riguarda una buona percentuale di uomini (22% dei rispondenti) e donne (44%) che potrebbero essere ancora in situazioni psicologiche o relazionali difficili;
- L'esperienza di molestie sul lavoro in Banca Etica, ad opera di colleghi e responsabili, ha un indice significativo soprattutto di donne, con casi anche nell'ultimo anno nonostante il lavoro a distanza;
- Emerge una non chiara capacità di riconoscere la gravità degli episodi, una mancanza di chiarezza rispetto a chi rivolgersi in caso di comportamenti molesti o dubbi;
- Nelle rappresentazioni dei due generi, si evidenziano alcune aree pervase da stereotipi, e una non sempre efficace capacità di valutazione di cosa sia violenza;
- Sui temi della discriminazione si rilevano stereotipi anche sui ruoli assegnati ai generi, sulla gestione della maternità, vista come un blocco di carriera, e sugli apprezzamenti sessisti tra uomo/donna;
- Le donne rilevano anche una penalizzazione legata alla pandemia in misura maggiore rispetto agli uomini.

1. b) Azioni per lo sviluppo delle Persone nel Gruppo Banca Etica

In tale ambito nel corso del 2020 si sono avviati i seguenti progetti che si definiranno nel corso del 2021:

- rivisitazione del sistema dei percorsi professionali dei lavoratori e lavoratrici;
- avvio della fase di elaborazione dei progetto "*Talenti*" e "Innovazione dal basso";
- monitoraggio e sostegno della nuova modalità di lavoro Lavoro Agile introdotta nel corso del 2019 e che nel 2020 è stato fruito in modo totale ed ampio da tutti i lavoratori nel periodo di emergenza Covid-19. Il sostegno è stato attuato attraverso momenti di ascolto con questionari periodici, pillole informative e formative dedicate. Nei primi mesi del 2021 è stato costituito uno specifico Team di progetto denominato "Banca Agile";
- la creazione di uno spazio dedicato nella intranet aziendale che valorizza le misure già esistenti, in linea con i valori dichiarati;
- Omogeneizzazione delle misure di welfare aziendale tra Italia e Spagna in particolar modo relativamente a polizza sanitaria e previdenza complementare (in corso di definizione nel corso 2021).

2. Sportello ascolto benessere

Sempre in un'ottica di attenzione al benessere organizzativo e di prevenzione del disagio psicologico, Banca Etica fornisce a partire dal 2018 un servizio di consulenza psicologica telefonica individuale in collaborazione con il servizio IF – INFORMAZIONE & FIDUCIA di CISES.

Il servizio supporta le organizzazioni nel tenere attivamente e costantemente sotto controllo il rischio stress lavoro-correlato e il disagio personale e organizzativo, allo scopo di promuovere la salute, aumentare il benessere e migliorare la qualità dell'ambiente e contesto lavorativo.

Viene messo a disposizione di tutti i lavoratori e lavoratrici un team di psicologi del lavoro raggiungibili tramite numero verde, web ed e-mail, che fornisce ascolto e supporto per poter comunicare le proprie esperienze in ambito lavorativo nonché extra lavorativo e familiare.

Il team di professionisti, coordinato e supervisionato da un comitato tecnico scientifico di alto profilo, accoglie le segnalazioni, i bisogni e le proposte utili per il benessere del singolo, per il miglioramento organizzativo e la riduzione del disagio, e li comunica all'azienda, in forma anonima e aggregata, attraverso report trimestrali, indicando le possibili azioni correttive e migliorative in condizioni di autonomia e terzietà.

Ciò permette di arrivare a conoscere anche situazioni organizzative e personali precedentemente ignorate e di intervenire testimoniando l'impegno collettivo e individuale, il costante monitoraggio ai sensi della normativa vigente, la tempestività delle azioni e l'attenzione continua alla persona.

3. Welfare aziendale

Nell'ambito della promozione e sviluppo di un sistema di Welfare improntato alla ricerca di soluzioni idonee alla conciliazione dei tempi di vita e lavoro nonché alla individuazione di strumenti di utilità con valenza anche sociale, Banca Etica, unitamente alle Organizzazione sindacali aziendali ha ritenuto importante raccogliere le opportunità offerte dalla legge n. 208/2015 (Legge di Stabilità per l'anno 2016) e la Legge n. 232/2016 (Legge

di Bilancio 2017) che hanno introdotto rilevanti modifiche normative con lo scopo di incentivare il diffondersi di specifiche politiche aziendali in materia di Welfare, in grado di rispondere alle necessità assistenziali e sociali del personale.

E' stato siglato un accordo sindacale che prevede l'erogazione del premio stesso o di parte di esso tramite misure di welfare.

Il campo dei possibili servizi da offrire è stato definito con un momento di ascolto interno, attraverso una survey erogata a tutti i dipendenti:

- Servizi dedicati ai figli;
- Servizi dedicati ai familiari anziani che abbiano compiuto i 75 anni di età o familiari non autosufficienti;
- Servizi dedicati al dipendente: Sport, Cultura, Benessere e Tempo libero;
- Mobilità.

Si è inoltre definita una collaborazione con la società esterna Jointly Srl, per la gestione amministrativa e l'offerta dei servizi in convenzione, scelta per la sua particolare attenzione alla valorizzazione delle imprese sociali

Nel terzo anno i collaboratori che hanno aderito a questa modalità di erogazione del premio aziendale ha raggiunto una soddisfacente adesione di circa il 19% dei lavoratori, in linea con l'anno precedente.

4. Lavoro agile, lavoro flessibile, part time

Nell'ottica di rafforzare gli strumenti di conciliazione tempi di vita / tempi di lavoro è stato definito il regolamento interno e siglato successivamente uno specifico accordo sindacale del cosiddetto "*Lavoro agile*" (o "Smart Working"), nuova modalità lavorativa, che prevede, in un contesto di ritorno alla normalità, la possibilità per tutti i collaboratori e collaboratrici di poter lavorare al massimo 10 giorni al mese dalla propria residenza / domicilio. L'85% dei collaboratori ha aderito a questa opportunità.

Come sopra ricordato, nell'anno 2020, caratterizzato dall'emergenza Covid-19, il lavoro da casa è stato utilizzato in modalità diffusa ed in alcuni periodi e per alcune unità organizzative, totalizzante per tutti i giorni della settimana.

Questo ha permesso di mantenere il servizio alla clientela sempre attivo e di buona qualità, anche nella fase di lockdown, con l'introduzione di servizi di consulenza a distanza o su appuntamento.

In crescita inoltre la modalità di lavoro denominata "*Lavoro flessibile*" che permette ai lavoratori di essere inseriti in un'unità lavorative collocate in comune diverso dalla propria sede di lavoro (esempio lavoratore con sede di lavoro Roma assegnato collocato in unità organizzativa della Sede di Padova), e pertanto favorisce allo stesso tempo:

- la conciliazione tempi di vita / tempi di lavoro;
- il contenimento della mobilità territoriale;
- la possibilità di accedere a percorsi di crescita professionale diversificati.

Nel 2020 i colleghi in lavoro flessibile sono passati a 37 rispetto i 30 del 2019.

L'attenzione alle politiche di conciliazione tempi di vita/tempi di lavoro è dimostrata inoltre dalla stabilità del personale in part time. Nel corso del 2020 tutte le domande presentate dai lavoratori e lavoratrici sono state accolte; il dato presenta una leggera diminuzione percentuale, in linea con l'aumento dell'organico prevalentemente maschile (il part-time rimane una misura di conciliazione vita-lavoro utilizzata prevalentemente da lavoratrici donne): il 10,34% rispetto al 11,98% dell'anno precedente.

Italia e Spagna	2019			2020		
	donne	uomini	Totale	donne	uomini	Totale
Part-time	7	33	**40**	5	32	**37**
Full-time	183	111	**294**	199	122	**321**

5. Banca del tempo

Con Accordo sindacale del 30 novembre 2020 è stata costituita la cosiddetta "*Banca del Tempo*", una disponibilità annuale di ore di permessi retribuiti, a favore dei lavoratori e lavoratrici, alimentata dagli stessi attraverso la donazione di giornate di ferie non fruite e dalla Banca con ore di permesso, che, per far fronte a gravi e accertate situazioni personali e/o familiari, abbiano necessità di un'ulteriore dotazione di permessi in aggiunta alle spettanze già previste.

Registro Imprese - Archivio Ufficiale delle C.C.I.A.A.
Identificativo e data richiesta: 1012561319 - 21/07/2021
Bilancio aggiornato al 31/12/2020

Valorizzazione dei lavoratori e delle lavoratrici

GRI 404-3

1. La valutazione dei collaboratori e percorsi professionali

Dal 2016 Banca Etica si è dotata di un sistema di Valutazione delle prestazioni professionali denominato "Valutiamoci per Valorizzarci" che coinvolge il 100% dei dipendenti della Banca. L'obiettivo è quello di dotarsi di un processo di valutazione orientato a valorizzare i lavoratori di Banca Etica, che li accompagni nella loro crescita professionale in un'ottica di miglioramento continuo e di contestuale rafforzamento e sviluppo della Banca.

Dal 2017 inoltre la Banca si è dotata di un processo di valutazione dei Percorsi professionali che insieme al sistema di valutazione delle prestazionI, declina con modalità strutturate quanto previsto dal nostro Codice Etico: "*(omissis) Ogni collaboratore ha uguale diritto a una crescita professionale basata sulla valorizzazione delle competenze professionali, delle capacità professionali e dell'apporto conferito e a una formazione professionale adeguata. Per questo Banca Etica: definisce un sistema di pianificazione della formazione e cura in modo armonico e integrato la formazione professionale e culturale, al fine di rafforzare le competenze e le motivazioni dei propri collaboratori; sviluppa un sistema di valutazione delle prestazioni professionali per l'individuazione di percorsi di crescita all'interno dell'organizzazione… (omissis)*"

Nel corso del 2020, terminato il periodo sperimentale di tre anni, è iniziato il percorso di revisione dell'Accordo dei Percorsi Professionali, per rendere lo strumento adeguato alla struttura organizzativa in evoluzione.

Tale previsione sindacale aziendale, unitamente al correlato Accordo degli Inquadramenti minimi, nel periodo di applicazione, ha interessato il 42% dei collaboratori e collaboratrici della Banca, che hanno visto, nel corso di questi anni un avanzamento retributivo a fronte di una valutazione positiva del proprio percorso professionale

2. Riconoscimenti economici di merito

Nel corso del 2020 sono stati riconosciuti complessivamente 108 riconoscimenti economici (rispetto ai 136 dell'anno precedente) di cui:

- riconoscimenti economici per merito sulla base delle proposte e delle valutazioni dei Responsabili diretti e vagliate dai Responsabili di Dipartimento e dalla Direzione: 50
- riconoscimenti economici in applicazione delle previsioni da CCNL, che stabilisce l'inquadramento minimo dei Responsabili di Filiale in base al numero di addetti assegnati all'unità organizzativa: n. 2 passaggi di livello contrattuale
- 33 riconoscimenti economici per merito a seguito del consolidamento dei percorsi professionali così come previsto dall'Accordo sui Percorsi Professionali siglato lo scorso 28 giugno 2016.
- 22 riconoscimenti per merito a seguito dell'Accordo sugli Inquadramenti Minimi e delle successive verifiche, (da agosto 2019 a settembre 2020): (verificare in movimentazione per posti settembre)
- n. 13 passaggi di livello contrattuale
- n. 3 riconoscimenti di Compensazione Temporanea
- n. 3 riconoscimenti di Indennità di Ruolo
- n. 3 riconoscimenti di Ruolo Chiave
- 1 contributo per percorsi di alta formazione

3. Progetto "Riconoscimenti di merito per i dipendenti del Gruppo Banca Etica"

Il Progetto, sviluppato congiuntamente con Etica sgr, con il supporto di S.E.C. Scuola di Economia Civile, riprende alcuni obiettivi indicati nel Piano Strategico 2018-2020 e raccoglie alcune sollecitazioni della survey sul benessere organizzativo.

Si prefigge di studiare possibili soluzioni di retribuzione premiale che possano essere coerenti con i valori e la cultura organizzativa del Gruppo Banca Etica, che vuole rafforzare il suo approccio cooperativo.

Il progetto si è articolato in più fasi:

1) fase di ricerca su:

1a) le prassi in essere nel sistema bancario italiano, in alcune aziende di altri settori merceologici e in alcune banche della GABV;

1b) la bibliografia italiana e straniera;

2) fase di ascolto dei lavoratori attraverso

2a) focus group con gruppi omogenei di dipendenti;

2b) interviste individuali;

3) elaborazione di una proposta organica di riconoscimenti di merito

Le attività del progetto si concluderanno nel corso del 2021 anche dopo una fase di negoziazione sindacale e si attiveranno nel corso del 2022, congiuntamente con il nuovo Piano Strategico 2021-2024

4. Progetto "Cultura organizzativa con approccio cooperativo"

Il progetto che avrà uno sviluppo pluriennale, riprendendo alcuni obiettivi del Piano Strategico delle Risorse Umane 2018 - 2020, ha l'obiettivo di valorizzare ed attivare sempre più l'intelligenza collettiva della nostra organizzazione, rafforzare in prospettiva cooperativa la cultura organizzativa della Banca ed i comportamenti agiti dai singoli lavoratori a tutti i livelli.

Nel corso del 2020 il lavoro è stato focalizzato sul Comitato di Direzione avvalendosi di un supporto di una società di consulenza esterna si sono avviate attività di coaching individuali che hanno coinvolto tutti gli 8 componenti

dell'organismo direzionale, di team coaching e di formazione. Contemporaneamente si sono attivati alcuni percorsi di team coaching all'interno di alcuni Dipartimenti.

Il progetto continuerà anche nel 2021, all'interno della cornice definita dal Piano Strategico 2021-2024.

5. Team di progetto

Dal 2016 si è stata avviata una nuova modalità di lavoro denominata "Team di progetto", con l'obiettivo di affrontare problematiche complesse e trasversali con una modalità di lavoro orizzontale, coinvolgendo professionalità di diversi ruoli ed afferenti a più unità organizzative.

Nel 2020 è stato attivo 1 team di progetto di gruppo dove sono stati coinvolti 14 lavoratori e lavoratrici.

Relazioni industriali e attività sindacale

Banca Etica regola i rapporti di lavoro sulla base del CCNL del settore del credito e della contrattazione Aziendale.

1. Premio aziendale

Con accordo sindacale del 10 febbraio 2017 è stata definito il sistema di calcolo del Premio aziendale.

Il sistema di calcolo ha individuato indicatori di performance in linea con le specificità della mission aziendale e misurati al netto dei rischi e coerenti con le misure utilizzate ai fini gestionali dalla funzione di risk management, così come previsto dalla normativa vigente.

L'ammontare del Premio pertanto viene determinato annualmente applicando, alle fasce di retribuzione, indicatori, su orizzonti temporali pluriennali, rappresentativi del valore aggiunto prodotto dall'attività di Banca Popolare Etica, in termini di redditività, capitalizzazione ed efficienza, ma anche in termini di:

- impatto sociale;
- partecipazione;
- impatto ambientale.

Inoltre il Cda della Capogruppo, in occasione del ventennale delle Banca, ha deliberato di riconoscere nell'anno 2021, a valere sul bilancio 2020, in ugual misura per tutti i collaboratori Italia, Spagna e Banchieri Ambulanti, n. 5 azioni della Banca (il riconoscimento è subordinato all'approvazione dell'Assemblea dei soci del 2021). L'obiettivo è di premiare l'organizzazione nel suo insieme per la crescita e lo sviluppo del progetto in questi anni rafforzando così il legame identitario con la Banca stessa.

2. Accordi sottoscritti nel corso del 2020:

- Nuovo Accordo per la costituzione delle Rappresentanze dei Lavoratori per la Sicurezza - 1 aprile;
- Accordo Premio aziendale e Accordo per l'erogazione del premio aziendale in servizi di welfare - 30 aprile;
- Nuovo Accordo sulle condizioni dei prodotti e servizi riservate ai lavoratori del gruppo - 17 luglio;
- Nuovo Accordo sul Lavoro Agile - 17 luglio;
- Accordo per l'accesso alla formazione finanziata individuale - Avviso FBA 01/2020 - 7 settembre;
- Accordo per la costituzione della Banca del tempo - 30 novembre;
- Accordo per l'aumento del buono pasto giornaliero a Euro 7.00 - 30 novembre;
- Accordo per l'avvio del percorso di revisione degli Accordi sugli Inquadramenti Minimi e sui Percorsi Professionali - 30 novembre;
- Accordo di revisione del Lavoro Flessibile - 30 novembre.

Personale iscritto al sindacato

	2019	2020
Tot. iscritti	173	184
Tot. dip	313	332
%	55,27%	55,42%

Il dato relativo iscritti al sindacato evidenzia una percentuale pressoché stabile degli iscritti (55,42% nel 2020 rispetto al 55,27% dell'anno precedente).

Salute e sicurezza

GRI 403-1
GRI 403-2
GRI 403-3
GRI 403-4
GRI 403-6
GRI 403-7

La Banca cura la diffusione e il consolidamento di una cultura della sicurezza e della salute dei lavoratori sul luogo del lavoro, sviluppando la consapevolezza dei rischi e promuovendo comportamenti responsabili da parte di tutto il personale; impegnandosi inoltre a realizzare condizioni di lavoro funzionali alla tutela dell'integrità psicofisica dei lavoratori e al rispetto della loro personalità morale.

Banca Etica ha adottato un sistema di Salute e Sicurezza nei luoghi di lavoro individuando nella propria struttura organizzativa responsabilità, procedure e processi specifici per l'Italia e per la Spagna. In particolare nel 2020 è stato nominato un Medico Competente Coordinatore dei Medici Competenti situati nei territori dove sono presenti filiali o uffici della Banca. Inoltre nel 2020 sono stati nominati i nuovi Rappresentanti dei Lavoratori per la Sicurezza (RLS) eletti secondo votazione dai lavoratori e formati attraverso corsi specifici.

Di fondamentale importanza per la gestione della Salute e Sicurezza è inoltre la figura del Responsabile del Servizio di Prevenzione e Protezione (RSPP), il quale annualmente provvede a verificare il raggiungimento dei risultati previsti e formalizzati all'interno del DVR sulla base dei risultati derivanti da specifiche valutazioni (ad esempio sopralluoghi nelle filiali, contatti con i responsabili di filiale, monitoraggi ambientali, valutazione rischio rapina).

Registro Imprese - Archivio Ufficiale delle C.C.I.A.A.
Identificativo e data richiesta: 1012561319 - 21/07/2021
Bilancio aggiornato al 31/12/2020

Annualmente viene aggiornato il piano delle attività da realizzare: i locali dove effettuare i sopralluoghi, piano formativo obbligatorio, verifica periodica o monitoraggio sul benessere organizzativo.

La cura alla prevenzione dei rischi e miglioramento della gestione della sicurezza e della salute sul lavoro avvengono attraverso la formazione e l'informazione ai dipendenti, le riunioni svolte periodicamente con i Rappresentanti dei Lavoratori per la Sicurezza e la riunione periodica ex art. 35 D.Lgs. 81/08. L'accesso alle informazioni è gestito tramite l'intranet aziendale.

Il 2020 si è caratterizzato con un intenso impegno di tutta la struttura a mettere in atto adeguate misure preventive alla diffusione del Covid-19.

Fin da subito la struttura è stata in grado di garantire il servizio alla clientela nella massima sicurezza per i dipendenti e per i clienti, attivando le seguenti misure:

- smartworking fruibile da tutti i dipendenti della sede e della rete;
- gestione degli appuntamenti online;
- blocco delle trasferte e gestione delle riunioni e della formazione tramite collegamento a distanza;
- individuazione di un limite massimo di lavoratori in presenza presso la sede;
- organizzazione di presenza a squadre alternate nelle filiali.

Particolare attenzione è stata posta anche ai presidi igienici per contrastare la diffusione del virus Covid-19:

- distribuzione delle mascherine chirurgiche (mascherine lavabili certificate dall'Istituto Superiore della Sanità);
- indicazioni a uso obbligatorio della mascherina chirurgica, a mantenere la distanza di sicurezza, ad arieggiare i locali giornalmente ove possibile;
- misurazione temperatura per lavoratori e clienti e autocertificazione;
- distribuzione di gel e spray disinfettante;
- divisori in plexiglass;
- indicazioni per la gestione delle situazioni di casi sintomatici;
- pulizie e disinfezione con prodotti specifici per la sanificazione quotidiana dei locali;
- pulizia straordinarie di sanificazione nella sede ad inizio della pandemia, ma anche in altre 9 nove filiali, nel corso dell'anno, dove si è registrata la presenza di dipendenti o clienti risultati positivi al Covid.

L'emergenza pandemica ha richiesto un forte e repentino cambiamento delle modalità di lavoro di tutti i dipendenti, sia nelle relazioni interne che esterne, che è stato accompagnato da una informazione continua tramite l'intranet aziendale sui comportamenti igienici più adeguati e sulle normative nazionali in vigore, l'utilizzo di strumenti informatici efficaci, incontri informativi tramite videoconferenza con tutta la struttura e sessioni di formazione sul Lavoro Agile.

È stato costituito il Comitato di Emergenza per la gestione Covid con i referenti delle Organizzazioni Sindacali e RLS per la condivisione e confronto sulle misure da applicare.

Le misure di prevenzione sono state raccolte in un protocollo per l'emergenza Covid-19 e costantemente condivise anche con Medico Competente Coordinatore e RSPP.

In tutto il periodo ci sono stati nove dipendenti risultati positivi al Covid-19, e solo per due casi sono stati segnalati contatti stretti con pochi colleghi risultati poi negativi.

Sul fronte rischio rapina si mantengono aggiornate le azioni di prevenzione con la sottoscrizione di protocolli d'intesa con Prefetture locali e sistemi di videosorveglianza, l'installazione di ATM evoluti e casse automatiche che riducono fortemente la presenza di contante nelle filiali e l'effettuazione di corsi specifici di formazione antirapina.

Infortuni

Con riferimento agli infortuni sul lavoro il settore bancario, nel suo insieme, mostra indici di rischio contenuti rispetto agli altri settori industriali, come risulta dalle indagini dell'Istituto Nazionale di Statistica. La più frequente tipologia di infortuni è rappresentata dall'infortunio in "itinere" che si verifica fuori dall'ambito e dall'orario di lavoro.

Nel corso del 2020 non ci contano infortuni e il tasso di infortuni risulta perciò pari a 0.

GRI 403-9

Numero di infortuni[113]	2019	2020
Numero di decessi a seguito di infortuni sul lavoro	0	0
Numero di infortuni gravi sul lavoro (esclusi i decessi)	0	0
Numero di infortuni sul lavoro registrabili	0	0
TASSO		
Tasso di decessi a seguito di infortuni sul lavoro	0%	0%
Tasso di infortuni gravi sul lavoro (esclusi i decessi)	0%	0%
Tasso di infortuni sul lavoro registrabili	0%	0%
Ore lavorate	438.874,54	488.226,34

[113] La metodologia utilizzata per la raccolta e la rendicontazione dei dati sugli infortuni 2020 è conforme ai GRI Standards aggiornato 403-9 (2018). Definizione delle tipologie di infortuni: per decesso si intende decesso sul luogo di lavoro, infortuni gravi include infortunio dal quale il lavoratore non può o non è previsto che si riprenda completamente allo stato di salute pre-infortunio entro 6 mesi; infortuni registrabili include infortuni sul lavoro o malattia che si traduce in una delle seguenti condizioni: morte, giorni di assenza dal lavoro, lavoro limitato o trasferimento a un altro lavoro, cure mediche oltre il primo soccorso o perdita di coscienza; o lesioni significative o problemi di salute diagnosticati da un medico o altro professionista sanitario autorizzato, anche se non provocano decesso, giorni di assenza dal lavoro, lavoro limitato o trasferimento di lavoro, cure mediche oltre al primo soccorso o perdita di coscienza. Include gli infortuni derivanti da infortuni in itinere solo quando il trasporto è stato organizzato dal Gruppo Banca Etica. Il tasso è calcolato come segue: (n° decessi sul luogo di lavoro o n° infortuni gravi o n° infortuni registrati/n° totale ore lavorate nel medesimo periodo)*200.000.

Assenteismo[114]

I dati relativi all'assenteismo sono in lieve decrescita rispetto a quelli del 2019, evidenziando una diminuzione delle ore di assenza dal lavoro per attività sindacale e per gravidanza e congedi.

	2019			2020		
Assenteismo (in ore)	**Uomini**	**Donne**	**TOT**	**Uomini**	**Donne**	**TOT**
Malattia, infortuni e visite mediche	4.935,88	6.733,83	**11.669,71**	4.545,22	6.229,05	**10.774,27**
Permessi per motivi vari	3.291,93	1.949,98	**5.241,91**	3.668,97	4.260,23	**7.929,20**
Gravidanza e congedo	341,10	9.698,20	**10.039,30**	295	8.195,75	**8.490,75**
Permessi sindacali	59,22	44,15	**103,37**	23,00	0,00	**23,00**
Motivi familiari e personali	772,47	379,00	**1.151,47**	712,23	672,23	**1.384,46**
Totale ore di assenza	**9.400,60**	**18.805,16**	**28.205,76**	**9.244,42**	**19.357,26**	**28.601,68**
Ore lavorabili	**272.501**	**198.361**	**470.862**	**308.892**	**213.688**	**522.579**
Tasso di assenteismo (AR)	**3,45%**	**9,48%**	**5,99%**	**2,99%**	**9,06%**	**5,47%**

Le attività programmate per il 2021

Il 2021 sarà caratterizzato dalla rivisitazione dei principali processi core della gestione e dello sviluppo delle risorse umane attraverso uno specifico progetto di assessment dedicato.

Inoltre, in continuità con i percorsi già avviati nel 2020, verranno sviluppati importanti progettualità che avranno una dimensione di gruppo al fine di omogeneizzare sempre più la policy delle Risorse Umane e le prassi conseguenti nelle diverse realtà del gruppo.

In particolare:

- Progetto Riconoscimenti di Merito, con l'obiettivo di ripensare agli strumenti premianti in ottica di valorizzazione del merito individuale, di team, di gruppo, rafforzamento dello spirito cooperativo;
- Progetto Percorsi Professionali e Progetto Talenti, volto ad individuare i processi adeguati per sostenere i percorsi e la motivazione dei singoli talenti e del talento diffuso;
- Progetto Cultura Cooperativa, con l'obiettivo di rafforzare le prassi, i comportamenti e le modalità di lavoro di stile cooperativo all'interno delle realtà del gruppo;
- Piano Benessere organizzativo con lo sviluppo delle azioni individuate (vedi quanto descritto nel paragrafo dedicato).

Fornitori

La politica di selezione e gestione

GRI 102-9

Banca Etica continua nel consolidamento dei processi per selezionare ed individuare fornitori potenziali che possano fornire prodotti e servizi in grado di sostenere l'impegno verso la qualità e la soddisfazione dei nostri soci e dei nostri clienti.

I criteri e le modalità d'interazione adottati con i Fornitori hanno il fine di garantire adeguati livelli di qualità e di affidabilità dei servizi, nel rispetto della corretta gestione delle tematiche sociali ed ambientali.

I modelli comportamentali su temi quali diritti umani, salute e sicurezza sul luogo di lavoro sono alla base della scelta e della valutazione dei fornitori. Gli stessi sono stati inseriti all'interno dei nuovi standard contrattuali, creati appositamente nel 2020, per caratterizzare e ribadire la specificità della Banca rispetto alla condotta dei nostri fornitori.

L'incremento delle sinergie tra l'Ufficio Esternalizzazioni e Fornitori e l'Ufficio Modelli di Impatto e VSA ha generato nel 2020 proficui strumenti operativi a supporto delle gare e dei processi di acquisto rilevanti, garantendo una condivisione a largo spettro delle problematiche emerse durante i percorsi di scelta della fornitura.

[114] Dati riferiti ai dipendenti Italia.

Registro Imprese - Archivio Ufficiale delle C.C.I.A.A.
Identificativo e data richiesta: 1012561319 - 21/07/2021
Bilancio aggiornato al 31/12/2020

La politica di selezione dei fornitori recepisce le linee guida presenti nel Codice Etico, nel Modello di Organizzazione, Gestione e Controllo redatto dall'Organismo di Vigilanza, in coerenza con quanto previsto dal D. Lgs 231/2001.

Nel 2020 il 64% (141) dei fornitori con fatturato maggiore di € 5.000 ha sottoscritto l'autodichiarazione relativa ai requisiti etici previsti dalla Banca.

Tale sottoscrizione di conformità da parte dei fornitori, integrata dalla possibilità di esprimere buone prassi in termini di responsabilità sociale, è attualmente un processo fondamentale per la qualifica dei nostri interlocutori.

GRI 308-1 GRI 414-1

Forniture > 5000 €	2019	2020
fatturato	€ 14.444.451	€ 13.957.075
numero fornitori	241	221
autodichiarazioni ricevute	144	141
autodichiarazioni ricevute %	60%	64%

La Policy di Banca Etica prevede inoltre che venga effettuata un'analisi più approfondita per valutare nel dettaglio i profili sociali ed ambientali di alcuni dei fornitori più rilevanti e strategici; tale analisi viene effettuata tramite un modello sviluppato internamente che si sostanzia in una valutazione ESG (Environmental, Social & Governance), basata su 75 indicatori raggruppati in 3 principali aree di analisi: l'ambiente, il sociale e la governance. Nel corso del 2020 sono stati valutati tramite ESG (analisi socio-ambientale) 29 fornitori/o potenziali fornitori (13 nel 2019).

La catena di fornitura di Banca Etica è caratterizzata da diverse categorie merceologiche e da una suddivisione geografica dei fornitori sulla base dei servizi offerti, in virtù anche della capillarità caratterizzante l'operatività aziendale su tutto il territorio nazionale.

Le priorità che caratterizzano le strategie di sourcing tendono a:

- stabilire relazioni con fornitori che offrono le migliori capacità in termini di impatto ESG, innovazione, costi, servizio, qualità;
- concentrare gli acquisti ad un limitato numero di Fornitori eccellenti.

A fine 2020 i fornitori di Banca Etica con fatturato annuale superiore ai 5.000 € sono 221, per un totale di 13.957.075 di euro di importo fatturato e la seguente suddivisione per tipologia di servizi[115]:

Tipologia fornitori

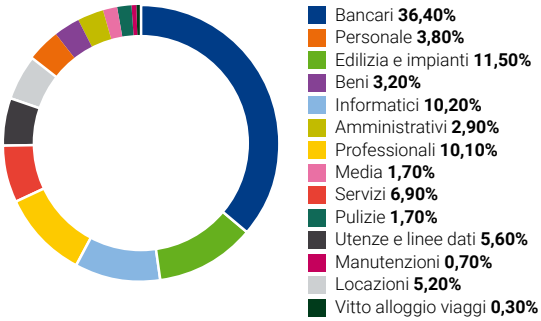

L'adozione di prassi che qualificano le offerte rispetto al benchmark di mercato ha innescato un notevole abbassamento del pricing dei contratti in essere

Nei primi mesi del 2020 la Banca ha affrontato il tema della mitigazione del rischio fornitura emerso a causa del lockdown da Pandemia Covid-19.

Le misure adottate per verificare la resilienza della propria rete di approvvigionamento hanno riguardato, già nel mese di febbraio, la verifica dell'aggiornamento di tutti i piani di continuità operativa dei fornitori chiave ed il controllo dei livelli di servizio atti a garantire i servizi essenziali anche in ottemperanza alle richieste della Vigilanza.

Determinante, dato il congestionamento di alcune forniture legate ai DPI, il ricorso alla Rete dei Soci e ad alcuni Clienti per garantire un approvvigionamento tempestivo ed in linea con gli obiettivi di responsabilità sociale della Banca.

[115] Nel 2020 i fornitori di Banca Etica sono stati complessivamente 719, per un importo fatturato complessivo pari a € 14.517.037.



Collettività

Le conseguenze finanziarie ed economiche di Covid-19 hanno stravolto la programmazione prevista per il 2020, sfidando la Banca a riorganizzare le proprie risorse e priorità a servizio della collettività.

Nel corso dell'anno sono state puntualmente analizzate le misure istituzionali che hanno regolato le moratorie; la ridefinizione del Fondo di Garanzia del Mediocredito Centrale; la disciplina per l'anticipo delle misure di cassa integrazione per i lavoratori; la nuova disciplina del fondo di sospensione mutui per l'acquisto della prima casa (c.d. "Fondo Gasparrini").

Banca Etica, tuttavia, non si è limitata ad applicare le misure legislative, ma ha approntato proprie iniziative, culturali e commerciali, utili a rafforzare le relazioni con la collettività in un momento particolarmente complesso.

Per quanto quanto riguarda le iniziative Culturali, nel mese di gennaio, la Banca ha contribuito alla realizzazione della prima edizione della *Festa della Filosofia*, iniziativa organizzata presso la Triennale di Milano per avvicinare le persone ai temi filosofici in modo innovativo e più accessibile.

La Banca, in particolare, ha partecipato all'evento di apertura, nel quale è stata messa a confronto l'opinione di osservatori, imprenditori, operatori della finanza etica su come ripensare l'economia.

Dopo l'esplosione dell'emergenza pandemica, le iniziative culturali dal vivo sono state ovviamente sospese. Questo ha reso necessario il ripensamento di attività già programmate, lasciando però anche spazio alla sperimentazione di nuove progettualità.

Anche il 2020 ha dunque visto la realizzazione di numerose e interessanti attività:

- "*Attiviamo Energie Positive*" (AEP): iniziativa nata da un'idea della piattaforma di reward crowdfunding nostra partner "Produzioni dal Basso" e realizzata in collaborazione con Banca Etica, Etica SGR e il partner assicurativo Gruppo Assimoco. Dal confronto sull'opportunità di offrire un segnale di vicinanza a soci e clienti è nata una serie di webinar pubblici e gratuiti dedicati ai temi della finanza, dell'imprenditorialità sociale e culturale, del marketing, della comunicazione, dei temi dell'ambiente e dei diritti sociali, attraverso i quali una serie di affermati professionisti hanno messo a disposizione dei partecipanti un momento di condivisione delle incertezze del periodo; di informazione sulle misure di supporto disponibili livello istituzionale e una formazione su idee e strategie per ripensare le proprie attività per contribuire alla necessaria ricostruzione dell'economia dopo Covid- 19.

  I webinar sono stati resi accessibili a chiunque fosse interessato e la programmazione ha mostrato un particolare interesse da parte di operatori del terzo settore; liberi professionisti; operatori dell'imprenditoria culturale e creativa; risparmiatori e consumatori responsabili.
  La Banca ha collaborato alla definizione del piano editoriale e alla moderazione di alcuni webinar, oltre ad aver proposto e realizzato specifici appuntamenti sulle prime misure governative approntate dopo la diffusione della pandemia; sulla microfinanza (a cura di PerMicro); sul 5x1000 come strumento di funding per il terzo settore; sulla Marcia Perugia-Assisi (a cura di Fondazione Finanza Etica); sull'educazione finanziaria (a cura di Etica SGR); sulle opportunità offerte dal nuovo Superbonus per l'efficienza energetica e l'adeguamento antisismico degli edifici.
  A dicembre 2020, AEP ha raggiunto 11.905 contatti di partecipanti ai webinar (8.500 iscritti alla newsletter), realizzati grazie all'apporto di 184 relatori, i cui interventi registrati hanno ricevuto 30.198 download.
- "*Economy of Francesco*", iniziativa voluta da Papa Francesco per coinvolgere giovani economisti, imprenditori e changemakers nel ripensamento dell'economia. L'iniziativa, inizialmente prevista dal vivo, è stata riprogrammata in un percorso on-line che si è sviluppato tra aprile e ottobre, nel quale i giovani sono stati coinvolti in Villaggi Tematici con relativi gruppi di lavoro accompagnati da figure "senior".
  Il Gruppo ha sostenuto le attività del Villaggio Finanza e Umanità, supportando alcuni sottogruppi (conseguenze economiche della finanza ed educazione finanziari); offrendo due webinar formativi ai partecipanti al Villaggio (su temi di strumenti di finanza etica; investimenti responsabili; azionariato attivo e critico) e sostenendo la realizzazione dell'evento on-line conclusivo tenutosi nel mese di novembre. I contenuti emersi sono stati rilanciati anche grazie a un webinar organizzato nell'ambito del percorso "AEP".
- Progetto Policoro: nel mese di luglio il Gruppo Banca Etica ha partecipato al percorso di formazione on-line per gli animatori di comunità del Progetto Policoro, giovani impegnati in iniziative di inclusione socio-lavorativa nelle Diocesi interessate al Progetto. Il Gruppo ha realizzato una serie di webinar formativi sui temi di: strumenti di finanza etica per l'inclusione sociale; finanza etica e valutazione d'impatto; educazione critica alla finanza; investimenti sostenibili; microcredito (iniziativa realizzata dal socio PerMicro).
- Padova Capitale Europea del Volontariato 2020: Banca Etica ha svolto il ruolo di coordinamento del tavolo "Economia e Sviluppo Sostenibile". Al tavolo hanno partecipato vari enti, tra cui associazioni impegnate sui temi della legalità e dell'animazione sociale; rappresentanze del mondo delle imprese; enti di promozione della responsabilità sociale; consulenti.

Registro Imprese - Archivio Ufficiale delle C.C.I.A.A.
Identificativo e data richiesta: 1012561319 - 21/07/2021
Bilancio aggiornato al 31/12/2020

Sono stati realizzati momenti di scambio e formazione (anche grazie al contributo dell'Università degli Studi di Padova) sui temi dell'inclusione sociale, dello sviluppo sostenibile e del coinvolgimento e sensibilizzazione della cittadinanza.
E' stato indetto un bando denominato "Segnali di Futuro", dedicato a giovani (età 18-28 anni) interessati a documentare buone prassi di sviluppo sostenibile sul territorio.

La promozione del territorio e il contributo alle comunità locali avvengono anche grazie a elargizioni a sostegno di diverse manifestazioni o eventi. Nel 2020 tra le erogazioni più significative segnaliamo quelle a Caritas Africa, CSV per la città di Padova come capitale del volontariato, Economy of San Francesco, Master in Fundraising dell'Università di Bologna.

Supporto a Università e studenti

Anche nel corso del 2020, la Banca ha collaborato alla realizzazione di percorsi formativi e approfondimenti sui temi della finanza etica e sociale (principi della finanza etica, strumenti, esempi di realtà finanziate, valutazioni sulle prospettive della finanza), attraverso docenze presso:

- Corsi di Laurea: Corso Gestione dei Servizi Sociali / Università LUMSA Roma;
- Master: Master MARIS - Rendicontazione, Innovazione, sostenibilità/ Università Roma Tor Vergata;
- Seminari: Social Impact Banking (Università di Bologna); Economia Circolare (Università di Ferrara).

Banca Etica e Fondazione Finanza Etica sono stati coinvolti in dialoghi di approfondimento per la possibile attivazione di corsi di laurea su temi inerenti l'economia sociale e la finanza responsabile presso le Università di Padova e di Bergamo

Nel 2020 sono stati supportati 6 studenti impegnati in lavori di ricerca o tesi.



Sistema finanziario

Le reti di finanza etica

Nel corso del 2020 si è proceduto a consolidare quanto sviluppato nel corso degli anni precedenti.

E' continuata a più livelli l'interlocuzione con Gabv e si è rafforzata la presenza del nostro Istituto in Febea attraverso l'elezione, come membro del board, del nostro vice Presidente Andrea Baranes.

Sono state sviluppate le relazioni con i principali investitori sociali europei e con le reti di microfinanza presenti nel continente africano.

In particolare si sono avviati i rapporti con Cordaid, braccio operativo della Caritas Olandese, si sono ulteriormente rafforzate le relazioni con Sidi ed Alterfin, attraverso l'aumento delle linee di credito concesse ma anche attraverso la firma di accordi specifici, ed è stata riattivata la relazione con Oikocredit che aveva vissuto una pausa dovuta, principalmente, alla riorganizzazione di questa nostra relazionate, in conseguenza della crisi profonda attraversata tra il 2018 ed il 2019.

In un'ottica di sviluppo delle attività di credito in Africa Subsahariana, abbiamo consolidato la relazione con Caritas Africa, con la rete MAIN e con Microfinanza rating. Sono stati erogati i primi finanziamenti ad istituzioni aderenti alla rete di Caritas Africa, in Senegal, Burkina Faso ed Uganda, in collaborazione con Cresud con riguardo al Senegal.

Lo stesso si è fatto per quanto riguarda le attività che si svilupperanno nel 2021 in Area Balcanica, con Emn e Mfc, le due reti più rappresentative a livello europeo, di cui la Banca è socia, e con le quali si è avviata una collaborazione specifica.

Abbiamo posto particolare attenzione nel seguire le relazioni con Acad Finance e Reef, due realtà che, nei Territori Palestinesi, stanno avviando un processo di fusione per meglio rispondere alle esigenze della popolazione palestinese che vive nelle aree rurali più svantaggiate e a Gaza. Si ipotizza, in collaborazione con Oxfam e Cospe un'apposita attività progettuale a sostegno di questo non facile percorso che dovrebbe portare queste due realtà ad essere la seconda istituzione di microfinanza palestinese.

Cresud

Il 2020 ha visto la ripresa delle attività creditizie di Cresud a seguito dell'ingresso nel Gruppo Banca Etica.

L'esperienza maturata in oltre venti anni di attività di questo soggetto finanziario dedicato alla microfinanza e alle cooperative di produttori legati alle realtà del Commercio Equo e Solidale, ha potuto svilupparsi pienamente grazie al fondo di dotazione messo a disposizione da parte della Banca. Nel corso dell'anno sono stati erogati crediti a realtà ben conosciute e sperimentate nel corso di questi due decenni. Il focus geografico è stata l'America Latina ma è stato erogato un finanziamento importante nelle isole del Pacifico del sud e si è avviato il percorso di sostegno alle realtà creditizie collegate a Caritas Africa, erogando il primo finanziamento a Caurie, in Senegal. I dettagli dei crediti erogati sono esposti, unitamente a

diversi "post" nell' apposita sezione del sito dedicata a Cresud e nel blog di Banca Etica.

Al 31 dicembre 2020, il portafoglio erogato ammonta a 8 mln di euro mentre il totale dei crediti erogati dal Gruppo in questo ambito è di oltre 25 mln, all' interno del comparto "cooperazione internazionale" che rappresenta , circa il 15% dei crediti attualmente erogati da Banca Etica.



Ambiente

Banca Etica adotta diverse tipologie di soluzioni volte alla riduzione dell'impatto ambientale delle proprie strutture.

I principali interventi per ridurre l'impatto ambientale diretto riguardano:

1. gli edifici della sede centrale di Padova, che adottano i più rigorosi criteri dell'architettura bioecologica;
2. le specifiche soluzioni adottate per le filiali;
3. la mobilità sostenibile;
4. il *green procurement* (acquisti verdi);
5. Il progetto "Ecologia della Comunicazione" ed altri strumenti.

Le scelte per la riduzione dell'impatto diretto

Gli edifici che compongono la **sede centrale** di Padova sono caratterizzati dai criteri dell'architettura bioecologica, che ne fanno un edificio "intelligente" sotto il profilo dei consumi energetici e delle emissioni nocive; nel 2007 i primi tre stabili della sede centrale sono certificati "Casa Clima Plus", classe B (al di sotto di 50 kWh/mq anno).

I principali strumenti adottati per la sede centrale sono:

- contenimento del consumo energetico;
- utilizzo quasi-esclusivo di materiali edili con certificati ecologici;
- riciclo acque piovane, usate per l'irrigazione e per l'alimentazione dei servizi igienici;
- utilizzo di pannelli fotovoltaici con copertura del 5% del fabbisogno elettrico (il restante viene fornito da energia certificata come rinnovabile);
- uso di isolante termico tipo "fibrolegno", da silvicoltura sostenibile, destinabile a riciclaggio e compostaggio;
- uso di vetrate ad alte prestazioni termiche ed acustiche;
- edifici in legno, di provenienza certificata FSC, con pareti isolate internamente ed esternamente e/o ventilate per il risparmio energetico;
- pavimentazione in legno certificato FSC;
- installazione di Centrali di Trattamento Aria con recupero entalpico e con sistemi di filtraggio dell'aria esterna;
- utilizzo diffuso di sistemi di pompaggio controllati con inverter;
- realizzazione di spazi verdi ed aperti per dipendenti e pubblico;
- installazione di tetti verdi o ventilati per il comfort interno e per il risparmio energetico;
- produzione di energia termica con caldaia a pellet (standard Casa Clima Plus) e con pompa di calore.

Anche nelle **filiali** vengono effettuati numerosi interventi per diminuire l'impatto ambientale: alcune azioni, come l'approvvigionamento di energia elettrica prodotta da fonte rinnovabile, sono adottate in maniera sistematica ed altre, come l'ottimizzazione degli impianti di climatizzazione, sono utilizzate in caso di ristrutturazione o apertura di nuove filiali.

Fra le principali soluzioni per la riduzione dell'impatto ambientale nelle filiali ci sono:

- riduzione dei consumi di energia tramite l'utilizzo di vetrate ad alte prestazioni termiche, di caldaie ad alto rendimento a condensazione e sistemi di climatizzazione in pompa di calore, di lampade a basso consumo o led per gli interni, di cartellonistica esterna non illuminata;
- utilizzo di materiali ecocompatibili per i prodotti di pulizie, privi di sostanze nocive;
- utilizzo di toner certificati;
- utilizzo di materiali che non presuppongano lavorazioni inquinanti, come i profili in ferro non cromati;
- utilizzo di materiali riciclabili o provenienti da riciclo, come, ad esempio, le sedie certificate in plastica riciclata e completamente smontabili in caso di macero;
- pavimentazione realizzata con legno certificato FSC (presente in alcune filiali);
- raccolta differenziata dei rifiuti;
- fornitura di energia elettrica prodotta da fonte rinnovabile per la quasi interezza delle filiali;
- implementazione progressiva di un sistema di monitoraggio dei consumi elettrici tramite multimetri tele-leggibili.

Banca Etica cerca di ridurre il proprio impatto ambientale anche tramite scelte di **mobilità sostenibile**, come

- parco macchine aziendale costituito da 6 auto, di cui 3 ibride, una a GPL e 2 a gasolio;

Registro Imprese - Archivio Ufficiale delle C.C.I.A.A.
Identificativo e data richiesta: 1012561319 - 21/07/2021
Bilancio aggiornato al 31/12/2020

- biciclette per l'uso cittadino;
- incentivo all'uso dei treni e dei mezzi pubblici in caso di trasferte;
- scelta della collocazione delle filiali presso la stazione dei treni, per quanto possibile;
- incentivo ai dipendenti per l'uso dei mezzi pubblici per recarsi al posto di lavoro, tramite la copertura del costo di una mensilità per l'abbonamento.

La Banca cerca poi di ridurre il proprio impatto ambientale anche tramite gli **"acquisti verdi"**, ad esempio:

- utilizzo di carta ecologica Steinbeis (carta riciclata e certificata con i marchi Greenpeace, Der BlaueEngel, Nordic Environmental Label e Tuv Sud);
- per gli ordini di cancelleria vengono messi a magazzino, laddove la Società fornitrice offra l'alternativa, i soli prodotti a basso impatto ambientale, purché garantiscano anche un criterio di economicità.

GRI 301-1

Consumi annui	2019	2020
Carta uso interno (Kg)	11.711	7.329
Riciclata	*100%*	*100%*
Toner	282	186

È ormai consolidato nel tempo il progetto **"Ecologia della comunicazione"**, per ridurre l'impatto ambientale degli strumenti utilizzati e rafforzare i principi di trasparenza e sobrietà che da sempre contraddistinguono lo stile di comunicazione della Banca. Esso prevede:

1. utilizzo di carta riciclata Oikos, certificata FSC;

2. utilizzo di inchiostri con solventi a base vegetale;

3. limitato utilizzo di foto e fondi pieni colorati.

4. scelta dei formati degli stampati più compatibili con gli standard delle risme tagliate.

Altre soluzioni adottate sono:

- sperimentazione di pannelli fotovoltaici amorfi per l'alimentazione dell'insegna luminosa e dell'area bancomat della filiale di Trieste;
- installazione presso le nuove filiali di impianti di luci fotosensibili;
- sostituzione dei vecchi server con server più piccoli ed efficienti a minor consumo;
- fornitura di I-Pad a tutti i Consiglieri di Amministrazione per la consultazione elettronica dei documenti e adozione del fax elettronico in tutti gli uffici per ridurre la stampa della carta;
- potenziamento e ampliamento dei mezzi di conferenza a distanza (videoconferenza e call conference) per ridurre gli spostamenti, con conseguente risparmio anche dei costi di trasferta;
- diminuzione, nel corso degli ultimi anni, del parco macchine di proprietà per favorire l'utilizzo del treno; dove è indispensabile l'utilizzo della macchina si ricorre a soluzioni di noleggio o car sharing;
- gestione temporizzata dei dispositivi che consumano energia (es. luci esterne, impianti di riscaldamento, ecc.), al fine di limitare i consumi energetici;
- scelta di fornitori di energia elettrica prodotta totalmente da fonte rinnovabile

L'approvvigionamento di energia e la mobilità sostenibile

L'analisi complessiva di tutti i consumi e di tutte le emissioni di CO_2, nel 2020 segna un consumo complessivo di **5.398 GJ**[116] e una

[116] L'energia consumata all'interno dell'organizzazione è somma degli usi diretti ed indiretti.
Per gli usi diretti sono stati considerati i consumi delle utenze termiche intestate alla Banca ovvero gas metano e pellet, i consumi di combustibile delle auto della flotta aziendale, l'autoproduzione di energia elettrica da fotovoltaico.
Il calcolo delle percorrenze e dei consumi della auto aziendali è stato ricavato dai fogli carburante e da una stima dei consumi medi.
Il pellet è stato considerato un combustibile rinnovabile ma con impatto non nullo sulle emissioni di CO_2.
I fattori di conversione sono stati ricavati dal DEFRA (Department for Environment, Food and Rural Affairs) per il 2020..
Per gli usi indiretti sono stati considerati i consumi delle utenze elettriche.
In generale sono stati inclusi i consumi:
- della Sede Centrale di Padova
- di tutte le filiali
- dei locali in cui sono dislocati gli uffici d'area (Nord Est, Nord Ovest, Centro e Sud).
Non sono stati considerati i consumi condominiali né per i servizi condominiali comuni né per le eventuali forniture di energia termica o frigorifera. Le sedi pertanto escluse sono: 1) Filiale di Brescia (riscaldamento condominiale); 2) Filiale di Torino (riscaldamento e condizionamento condominiale); 3) Filiale di Roma (riscaldamento e condizionamento condominiale, in parte integrato da impianti propri della Banca); 4) Area Roma (riscaldamento condominiale, in parte integrato da impianti propri della Banca); 5) Filiale leggera di Varese (riscaldamento condominiale).
Non sono stati considerati i consumi dei locali minori, ovvero gli uffici dei promotori finanziari che in alcuni casi possono accogliere anche una postazione di cui possono usufruire quei dipendenti che hanno il contratto di lavoro flessibile.

emissione assoluta di **68,84 tCO_2**[117] con un abbattimento del 78% dell'impatto ambientale che altrimenti sarebbe stato generato con l'impiego di tecnologie e vettori energetici tradizionali.

Il fabbisogno energetico complessivo è composto da 2.768,70 GJ di energia elettrica, 2.414,13 GJ di consumi termici e 215,52 GJ di energia per i trasporti delle auto di proprietà della Banca[118].

GRI 302-1

Totale GJ	2019	2020
Energia elettrica	2.760,30	2.768,70
Termici	1.332	2.414,13
Auto aziendali	277,50	215,52

Le emissioni complessive di CO_2 (pari a 68,84 CO_2) sono riportate nella tabella successiva secondo la ripartizione tra energia elettrica, termica e trasporti[119].

Il confronto con l'anno 2019 evidenzia l'aumento percentuale delle emissioni legate al consumo di energia elettrica e a quello per usi termici a causa dell'importante riduzione dei trasporti e delle relative emissioni.

GRI 305-1 GRI 305-2 GRI 305-3

Ripartizione emissioni CO_2 Energia Elettrica, Termica e Trasporti in Tonnellate di CO_2	2019		2020	
Energia elettrica - Emissioni indirette	0,43	0,17%	5,72	8%
Usi termici - Emissioni dirette	12,63	4,96%	11,35	16%
Auto, Treni Aerei	241,63	94,87%	51,77	76%
Totale	**254,70**	**100%**	**68,84**	**100%**

GRI 305-4

La stessa analisi in termini parametrici rispetto ai dipendenti rivela un'intensità energetica di 17,88 GJ ed una intensità carbonica di 0,23 tCO_2 /dip. Rispetto alla superficie, l'intensità energetica risulta pari a 0,73 GJ/m^2 e quella carbonica risulta pari a 0,01 tCO_2/m^2.

GRI 302-3

Totale GJ	2019	2020
Consumo di energia diretto e indiretto (GJ)	4.369,65	5.398,35
Superficie (m^2)	7.019	7.417
Intensità energetica per superficie GJ/(m^2)	**0,62**	**0,73**
Numero totale dipendenti	279	302
Intensità energetica per numero di dipendenti GJ/dip	**15,66**	**17,88**

	2019	2020
Emissioni di CO_2	254,27	68,84
Superficie (m^2)	7.019	7.417
Intensità carbonica per superficie $tCO_2/(m^2)$	**0,03**	**0,01**
Numero totale dipendenti	279	302
Intensità carbonica per numero di dipendenti: tCO_2/dip	**0,91**	**0,23**

Grazie alla forte copertura dell'energia elettrica prodotta da fonte rinnovabile **le emissioni evitate di CO_2**, ovvero le emissioni che altrimenti sarebbero state rilasciate con le tradizionali tecnologie per la produzione dell'energia elettrica e termica[120], **sono pari a 245,90 Tonnellate/anno**.

Emissioni CO_2 energia elettrica, termica e trasporti, 2020

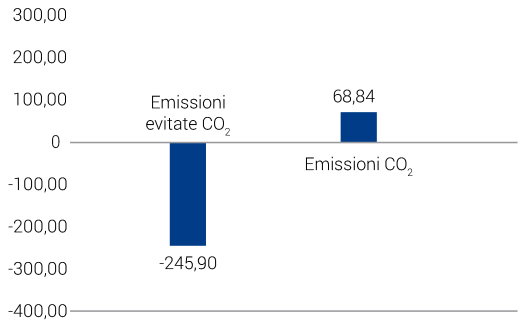

[117] Le emissioni sono calcolate esclusivamente per gli usi interni alla Banca escludendo le partecipate. Il valore di emissione di CO_2 equivalente per l'uso di energia elettrica è stato ricavato da Italian Greenhouse Gas Inventory 1990 – 2018 – National Inventory Report 2020 Annex 2. I restanti valori di emissione sono stati calcolati in base ai dati ricavati dal DEFRA (Department for Environment, Food and Rural Affairs) per il 2020. In particolare le emissioni dei veicoli sono state calcolate in base ai valori della Tabella Business travel- land, le emissioni del wood pellets sono state calcolate sulla base dei valori della Tabella DEFRA 2020 / Bioenergy.

[118] Nel calcolo del fabbisogno energetico si è deciso di escludere i consumi legati agli usi indiretti dei trasporti, ovvero l'utilizzo di mezzi diversi da quelli di proprietà della Banca (treni, aerei, auto a noleggio o di proprietà dei dipendenti).

[119] Nel calcolo delle emissioni sono invece inclusi anche gli usi indiretti dei trasporti (treni, aerei, auto a noleggio o di proprietà dei dipendenti) oltre ai mezzi di proprietà della Banca.

[120] Il calcolo delle emissioni evitate di CO_2 per l'utilizzo del pellet è stato calcolato sulla base dei dati del DEFRA (Department for Environment, Food and Rural Affairs) per il 2020, come differenziale di emissione del "wood pellet" e "Thermal energy from non renovable sources". Il calcolo delle emissioni di CO_2 legate al consumo di energia elettrica da fonte non rinnovabile è stato ricavato da Italian Greenhouse Gas Inventory 1990 – 2018 – National Inventory Report 2020 Annex 2.

Energia elettrica

Il totale fabbisogno di energia elettrica per il complesso degli immobili gestiti da Banca Etica (ad esclusione degli immobili "minori") è di **769.082 kWh/anno** (2.768 GJ) ed è rimasto sostanzialmente stabile nonostante il rinnovo o l'apertura di nuove filiali (Firenze e Reggio Emilia); ad esso è imputabile l'8% delle emissioni di CO_2, la quota parte del fabbisogno di energia legato agli immobili diversi dalla Sede Centrale rimane stabilmente sopra il 60% del totale. Ciò è alla base dell'importante impegno della Banca nella gestione di tutto il patrimonio edilizio ed impiantistico delle Filiali, Aree e sedi dei promotori finanziari.

La copertura dell'energia elettrica prodotta da fonte rinnovabile è pari al 97,5%. Tale valore è leggermente al di sotto del valore raggiunto nel 2019 a causa dell'apertura delle nuove filiali che si sono inizialmente approvvigionate di energia elettrica dai locali fornitori. Questo fattore determina anche l'aumento in percentuale delle emissioni di CO_2 (8% come da tabella ripartizione emissioni CO_2).

Nell'anno 2020 Banca Etica ha continuato il controllo degli immobili "minori", ovvero delle sedi dei promotori finanziari, analizzando le bollette di fornitura di energia per individuare eventuali consumi anomali; per questi immobili la fornitura di energia elettrica deriva quasi completamente da fonti rinnovabili.

Energia elettrica per tipologia

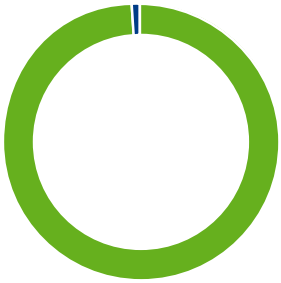

Ripartizione consumi elettrici

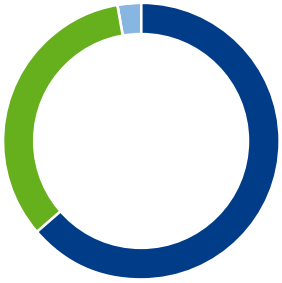

L'energia termica

Il fabbisogno energetico per il riscaldamento degli edifici è coperto per la gran parte attraverso l'uso del pellets (2.202 GJ) e solo i restanti 212 GJ sono prodotti con gas naturale. Il riscaldamento a pellet rappresenta il 91% dell'energia termica e il 16% delle emissioni di CO_2.

Fabbisogni termici (GJ)	2019	2020
gas	228	212
pellet	1.104	2.202
Totale	**1.332**	**2.414**

I trasporti

Il 76% delle emissioni di CO_2 sono dovute ai trasporti, in particolare all'uso delle auto e degli aerei.

Dettaglio emissioni derivanti dagli spostamenti dei dipendenti (t CO_2e) - scope 3	2019	2020
Totale	**222,95**	**51,80**
a) Aerei/auto/treni	**204,27**	**37,30**
a1) Emissioni totali da spostamenti aerei	**108,25**	**10,22**
Aerei (distanza < 500km)	18,48	5,97
Aerei (distanza media 500 km<x<1600 km)	59,95	4,25
Aerei (distanza>1600 km)	29,82	0,00
a2) Emissioni totali da spostamenti con auto a noleggio e di proprietà dei dipendenti	**29,95**	**15,60**
Average Diesel media	29,95	15,60
a3) Emissioni totali da spostamenti con il treno	**66,07**	**11,48**
Treni internazionali	0,00	0,00
Treni nazionali	66,07	13,74
b) Emissioni veicoli di proprietà della Banca	**18,68**	**14,47**
Average Diesel media	18,68	14,47

La percorrenza complessiva per trasporti[121] è fortemente ridotta rispetto all'anno precedente a causa della situazione pandemica; la maggiore flessione si è riscontrata per i viaggi in aereo.

Percorrenze in km	2019		2020	
Aerei	697.039	28%	51.754	9%
Auto	310.205	12%	192.445	35%
Treni	1.493.514	60%	310.654	56%
Totale	**2.500.757,31**	**100%**	**554.852,72**	**100%**

La policy di Banca Etica conferma l'utilizzo in via prioritaria del treno ed i dati dell'anno 2020 confermano il risultato dell'anno precedente: i km percorsi con il treno sono pari al 56% del totale.

GRI 303-5 GRI 303-1

Gli usi idrici della Sede Centrale

La Banca è collegata alla rete idrica locale ad uso domestico della città di Padova. In continuità con il proprio progetto di sostenibilità e consapevole che si tratta di una risorsa condivisa e da tutelare, si è dotata di due vasche di raccolta per l'acqua piovana, per le condense degli impianti e per l'acqua scartata dai sistemi di umidificazione delle CTA.

Tali vasche sono ubicate in due distinte zone in funzione nelle aree a tetto dalle quali l'acqua piovana (principale fonte di recupero) viene raccolta.

L'analisi dei consumi totali evidenzia una stabilizzazione complessiva.

La combinazione dei fattori climatici ha comportato un aumento del recupero di acqua piovana che quest'anno si attesta su un valore pari al 3,6%.

Anno	Consumo Totale [Ml]	Consumo acquedotto [Ml]	Recupero [Ml]	Recupero [%]
2019	1,44	1,40	0,03	2,5%
2020	1,63	1,57	0,05	3,6%

[121] Le percorrenze sono state calcolate sui dati provenienti da:
a) Report Agenzie di Viaggio: per i viaggi aerei, la stima è avvenuta dall'individuazione delle singole tratte e dal calcolo della percorrenza della tratta derivato dal sito: www.icao.int/environmental-protection/CarbonOffset/Pages/default.aspx;
b) Report Acquisti Ferrovie dello Stato: per i treni il calcolo è diretto in base ai km rendicontati ed alle relative spese. Il calcolo del costo medio kilometrico è stato poi utilizzato per le spese avvenute per i treni estratte dei report delle carte di credito;
c) Report spese carte di Credito aziendali: per il calcolo dei viaggi aerei stima diretta di una parte dei viaggi derivante della individuazione delle singole tratte e dal calcolo della percorrenza della tratta x e individuazione del costo medio kilometrico utilizzato per la stima indiretta della percorrenza dei restanti viaggi; per il calcolo dei viaggi in treno stima indiretta derivante dalla somma delle spese rendicontate nelle carte di credito e individuazione della percorrenza in base al costo medio kilometrico derivato dal parametro del punto b; viaggi in auto non considerati per scarso peso percentuale in questo caso;
d) Report rimborsi personali: per i viaggi aerei stima indiretta sulla base della suddivisione % dei rimborsi e calcolo della percorrenza in base al costo medio kilometrico derivato dal parametro utilizzato per il dato estratto dai report delle spese con carta di credito; per i treni stima indiretta sulla base della suddivisione % dei rimborsi e calcolo della percorrenza in base al costo medio kilometrico derivato dal punto b; per le auto: calcolo diretto delle percorrenze complessive, emissioni riferite alla media dei veicoli alimentati a gasolio;
e) Fatture noleggio auto breve termine: calcolo diretto delle percorrenze complessive, emissioni riferite alla media dei veicoli alimentati a gasolio.



Sede Centrale di Banca Etica
foto di Luigi Guarato

Registro Imprese - Archivio Ufficiale delle C.C.I.A.A.
Identificativo e data richiesta: 1012561319 - 21/07/2021
Bilancio aggiornato al 31/12/2020

ADESIONI AD ASSOCIAZIONI E FONDAZIONI

GRI 102-13

Nome	Sede	Attività	Quota associativa
Addio Pizzo Community	Palermo	Addiopizzo è un'associazione di volontariato apartitica, il cui campo d'azione specifico è la promozione di un'economia virtuosa e libera dalla mafia.	---
AICCON	Forlì	Associazione per la Promozione della Cultura della Cooperazione e del Nonprofit: si è costituita in Forlì presso la sede del Corso di Laurea in Economia delle Imprese Cooperative e delle Organizzazioni Nonprofit dell'Università degli Studi di Bologna, con lo scopo di organizzare iniziative volte alla promozione della cultura della solidarietà, con particolare attenzione alle idealità, prospettive, attività e problemi delle Organizzazioni Nonprofit e delle Imprese Cooperative. Riccardo Milano, Ufficio Strategie, è rappresentante di Banca Etica nel direttivo dell'Associazione.	6.000 €
E.M.N.	Parigi (Francia)	L'European Microfinance Network promuove la microfinanza, la microimprenditorialità e l'autoimpiego. Il network supporta lo sviluppo delle organizzazioni di micro finanza sia con la diffusione di buone prassi, sia promuovendo un quadro normativo favorevole nell'Unione Europea e negli Stati Membri.	1.830 €
F.E.B.E.A. Fédération Européenne des Banques Ethiques et Alternatives	Bruxelles (Belgio)	FEBEA è un'associazione fra le banche etiche e alternative europee, che si propone di: ● essere un luogo di scambio e condivisione di esperienze; ● creare strumenti per supportare iniziative di finanza etica e di economia sociale; ● incoraggiare la crescita di nuove iniziative nel campo della finanza alternativa. Il Consigliere Pedro Manuel Sasia Santos è rappresenta Banca Etica nel Consiglio della Associazione.	7.000 €
Kyoto Club	Roma	Organizzazione non profit di imprese, enti, associazioni e amministrazioni locali impegnate nel raggiungimento degli obiettivi di riduzione delle emissioni di gas-serra del Protocollo di Kyoto e nella diffusione delle tematiche relative alla Green Economy.	1.000 €
Institute for Social Banking	Witten (Germania)	ISB promuove un concetto di finanza che si orienta verso uno sviluppo responsabile e sostenibile sia per l'uomo sia per l'ambiente.	5.000 €
Stichting Global Alliance for Banking on Values	Olanda	GABV è un network indipendente di banche che utilizzano la finanza per lo sviluppo sostenibile di persone, organizzazioni e comunità con difficoltà di accesso al settore del credito.	33.000 €
Veneto Responsabile	Padova	L'associazione opera nel Veneto con le imprese (sociali, manifatturiere, servizi, finanziarie, municipalizzate) con l'intento di sostenerle nell'adozione di strumenti di responsabilità sociale. L'associazione sta sviluppando un approccio legato soprattutto alla responsabilità di territorio. Riccardo Milano, Ufficio Strategie, è presidente dell'associazione anche in nome di Banca Etica.	1.000 €
Villa Buri	San Michele (VR)	L'Associazione realizza attività culturali sulle tematiche della pace, articolate nei tre aspetti: intercultura, ambiente, economia di giustizia. L'attività è costituita dall'intreccio di un progetto formativo, che si articola per tutto l'anno. L'iniziativa dell'Associazione cerca di creare lo spazio per dare concretezza ed efficacia all'impegno di tante realtà che si spendono sul fronte della solidarietà della pace e della giustizia.	250 €

>>

Nome	Sede	Attività	Quota associativa
Fondazione di Comunità di Messina	Messina	La Fondazione finanzia progetti e iniziative nei seguenti ambiti: ● promozione della cultura della partecipazione della cittadinanza nel processo di crescita in un'ottica di sostenibilità; ● welfare locale orientato allo sviluppo delle capacità delle comunità locali e dei cittadini; ● formazione delle comunità locali; ● sviluppo dell'economia sociale e solidale e promozione del consumo responsabile; ● qualità dell'offerta culturale, processi di internazionalizzazione, attrazione e sviluppo dei talenti; ● qualità e finalizzazione della produzione delle conoscenze e della ricerca e sviluppo.	//
Fondazione di Comunità Val di Noto	Siracusa	La Fondazione è una iniziativa dell'arcidiocesi di Siracusa e della diocesi di Noto. Banca Etica aderisce al comitato promotore. La Fondazione si prefigge di promuovere processi a favore delle comunità locali, a partire dalle situazioni di maggiore fragilità sociale, con prioritaria attenzione al superamento delle forme più estreme di emarginazione, attraverso il finanziamento di progetti e programmi sociali, culturali, ambientali e di rigenerazione urbana.	//
Fondazione di Comunità di Agrigento e Trapani	Agrigento	La Fondazione è una iniziativa promossa dalle Diocesi di Agrigento e Trapani, assieme a Fondazione Peppino Vismara, ConfCooperative Sicilia, Legambiente Agrigento, Caritas Italiana e mira a promuovere il welfare territoriale, il lavoro e l'integrazione dei migranti, l'intrapresa, la rigenerazione urbana e la gestione dei beni comuni.	//
Fondazione Interesse Uomo	Potenza	La Fondazione Antiusura Interesse Uomo Onlus è iscritta nell'elenco delle organizzazioni, tenuto presso il Ministero dell'Economia, ammesse ai benefici previsti dalla legge n.108/96. Attiva dal 2002 sul territorio della provincia di Potenza, dal 31 luglio 2012 la Fondazione ha modificato la propria natura divenendo "Fondazione di partecipazione", estendendo l'operatività all'intero territorio nazionale e aprendo a nuovi soci nazionali e territoriali.	//
Fondazione La Casa Onlus	Padova	La Fondazione La Casa Onlus promuove iniziative e progetti allo scopo di contribuire a risolvere il disagio abitativo delle famiglie italiane e straniere residenti nel territorio, favorendone l'accesso ad un alloggio dignitoso. L'obiettivo è di favorirne l'inserimento nel tessuto economico-produttivo della Regione Veneto, promuovendone la crescita umana e l'integrazione sociale. Anna Fasano, consigliera di amministrazione, è rappresentante di Banca Etica nel consiglio di indirizzo della Fondazione.	//
RITMI	Milano	La Rete Italiana di Microfinanza (RITMI) è stata creata nel 2008 su iniziativa di istituzioni operanti nella microfinanza ed è impegnata nel definire risposte operative alle esigenze delle organizzazioni di microfinanza così come nel dare maggiore visibilità politica, economica e sociale al microcredito e alla microfinanza nel nostro Paese.	1.000 €

ADESIONI AD ASSOCIAZIONI ED ENTI DEL SETTORE BANCARIO

GRI 102-13

Nome	Sede	Attività svolta	Quota associativa
ABI - Associazione Bancaria Italiana	Roma	Associazione senza finalità di lucro che ha lo scopo di rappresentare, tutelare e promuovere gli interessi degli associati. Opera promuovendo iniziative per la crescita ordinata, stabile ed efficiente del sistema bancario e finanziario, in un'ottica concorrenziale coerente con la normativa nazionale e dell'Unione Europea.	47.562 €
Consorzio ABILAB	Roma	Inizialmente sviluppatosi come un progetto nell'ambito del Settore Tecnologie e Sicurezza dell'ABI, ABI Lab si è costituito nel 2002 sotto forma di Consorzio e si è affermato oggi come il Centro di Ricerca e Innovazione per la Banca promosso dall'Associazione Bancaria Italiana.	1.220 €
AEB - Asociación Española de Banca	Madrid	Associazione professionale aperta a tutte le banche spagnole e straniere che operano in Spagna. Tutte le banche con attività significativa in Spagna sono membri dell'Associazione.	15.695 €
BCE - Banca Centrale Europea	Francoforte	La Banca Centrale Europea è la banca centrale incaricata dell'attuazione della politica monetaria per i Paesi dell'Unione europea che hanno aderito all'euro.	16.632 €
Associazione Nazionale fra le Banche Popolari	Roma	L'Associazione Nazionale fra le Banche Popolari nasce nel 1876 per assistere le Banche Popolari. Sin dalla sua fondazione l'Associazione ha fatto propri i principi cardine del Credito Popolare, contribuendo allo sviluppo di un'identità forte e organica della categoria. Tutelare il Credito Popolare sotto il profilo normativo, promuovendone immagine e attività, costituisce l'obiettivo primario per l'Associazione che, in rappresentanza della categoria, è chiamata a mantenere relazioni strategiche con le maggiori istituzioni di riferimento del Paese, così come del contesto comunitario e internazionale.	//
Consob - Commissione Nazionale per le Società e la Borsa	Roma	La Commissione Nazionale per le Società e la Borsa è un'autorità amministrativa indipendente con il compito di controllare il mercato mobiliare italiano. La sua attività è rivolta alla tutela degli investitori, all'efficienza e alla trasparenza del mercato.	182.855 €
Consorzio CBI - Customer to Business Interaction	Roma	Il consorzio CBI si occupa del Corporate Banking Interbancario, un servizio bancario telematico che consente a due soggetti economici di lavorare tra di loro, avvalendosi dei servizi di tutte le banche con le quali intrattengono rapporti. Realizzato con il coordinamento dell'ABI, si propone di garantire alla clientela imprenditoriale adeguati livelli di servizio, anche attraverso il controllo del rispetto delle regole.	21.306,33 €
Consorzio Bancomat	Roma	Il Consorzio Bancomat è l'ente italiano proprietario dei marchi registrati Bancomat e PagoBancomat, nonché gestore dei circuiti contrassegnati dai medesimi marchi. Al Consorzio partecipano le banche, gli intermediari finanziari e tutti gli altri soggetti autorizzati dalle leggi italiane ed europee ad operare nell'area dei servizi di pagamento.	8.540 €
Conciliatore Bancario-Finanziario	Roma	Il Conciliatore Bancario-Finanziario è nato da un'iniziativa promossa dalle banche per dare alla clientela un servizio rapido ed efficiente alternativo alla procedura giudiziaria. Alla costituzione hanno partecipato i primi dieci gruppi bancari. È un'associazione che offre vari modi per affrontare e risolvere le questioni che possono sorgere tra il cliente e la banca. Mette a disposizione, infatti, diversi tipi di servizi con l'obiettivo di chiudere in tempi brevi le controversie. L'Associazione diffonde la conoscenza e l'utilizzo di strumenti semplici, veloci ed economici per trovare una soluzione ai dissensi che nascono nei rapporti bancari.	3.064 €

>>

Nome	Sede	Attività svolta	Quota associativa
FITD - Fondo Interbancario Tutela Depositi	Roma	Costituito nel 1987, è un consorzio obbligatorio di diritto privato riconosciuto dalla Banca d'Italia. Scopo del Fondo è quello di garantire i depositanti delle banche consorziate. Aderiscono al Fondo tutte le banche italiane, ad eccezione di quelle di credito cooperativo aderenti al Fondo di Garanzia dei Depositanti del Credito Cooperativo.	11.657,45 €
Fondo di Risoluzione Nazionale	Roma	Istituito con provvedimento della Banca d'Italia, il Fondo ha l'obiettivo di contribuire a finanziare la risoluzione delle banche in difficoltà.	583.754,55 €
FNG - Fondo Nazionale di Garanzia	Roma	Il fondo è stato istituito dal legislatore nel 1991 al fine di salvaguardare i crediti dei clienti nei confronti delle Società di intermediazione mobiliare insolventi. Il contributo al fondo è richiesto a tutti gli intermediari finanziari ed è obbligatorio. L'intervento del Fondo è condizionato alla dichiarazione di insolvenza degli intermediari conseguente alla dichiarazione di fallimento o se soggetti a dichiarazione coatta amministrativa con esclusione del fallimento, all'accertamento giudiziale dello stato di insolvenza ovvero alla omologazione del concordato preventivo a cui siano stati ammessi. Vengono in ogni caso esclusi dal pagamento dei propri crediti coloro che, negli ultimi cinque anni, abbiano fatto parte degli organi di amministrazione o controllo dell'intermediario ovvero ne abbiano diretto l'attività. Parimenti sono esclusi coloro che abbiano controllato l'intermediario, ovvero abbiano favorito l'insolvenza o ne abbiano tratto vantaggio.	2.300 €
Fondo di garanzia depositanti europeo		Dal 2015 il Fondo contribuisce a rafforzare i meccanismi di condivisione del rischio a livello europeo e a sganciare i rischi del sistema finanziario dal rischio dei governi nazionali. Il fondo di garanzia europeo raccoglie i contributi tramite i rispettivi fondi di garanzia nazionali a cui Banca Etica ha versato la quota dell'anno.	1.852.774,89 €
IVASS - Istituto per la Vigilanza sulle Assicurazioni	Roma	L'Istituto per la Vigilanza sulle Assicurazioni private e di interesse collettivo, istituito nel 1982, è una autorità indipendente dotata di autonomia patrimoniale, contabile, organizzativa e gestionale. L'Istituto opera per garantire la stabilità del mercato e delle imprese di assicurazione, nonché la trasparenza dei prodotti, nell'interesse degli assicurati e degli utenti in generale.	8.170 €
SRB - Single Resolution Board		È un organo-chiave della nuova Unione bancaria e del suo Meccanismo unico di risoluzione, che entra in azione nel caso di fallimento o di rischio di fallimento di una banca dell'Eurozona o degli stati che aderiscono all'Unione bancaria.	1.584,79
AGCM - Autorità Garante della concorrenza e del mercato	Roma	L'Autorità Garante della Concorrenza e del Mercato è una autorità amministrativa indipendente che svolge la sua attività e prende decisioni in piena autonomia rispetto al potere esecutivo. È stata istituita con la legge n. 287 del 10 ottobre 1990, recante "Norme per la tutela della concorrenza e del mercato". Tra i compiti troviamo ad esempio la vigilanza contro gli abusi di posizione dominante, o di intese e/o cartelli che possono risultare lesivi o restrittivi per la concorrenza.	10.468,52 €
FATCA - Foreign Account Tax Compliance Act	Stati Uniti d'America	L'accordo intergovernativo FATCA, operativo a partire dal 1° luglio 2014, è volto a contrastare l'evasione fiscale realizzata, tramite lo scambio automatico di informazioni finanziarie, da cittadini e residenti statunitensi mediante conti intrattenuti presso istituzioni finanziarie italiane e da residenti italiani mediante conti intrattenuti presso istituzioni finanziarie statunitensi.	

INDICE DEI CONTENUTI GRI

GRI 102-55

GRI Standard	Informativa	Numero di pagina e note	Omissioni
GRI 101: PRINCIPI DI RENDICONTAZIONE (2016)			
GRI 102: INFORMATIVA GENERALE (2016)			
Profilo dell'organizzazione			
102-1	Nome dell'organizzazione	12	
102-2	Attività, marchi, prodotti e servizi	12-13	
102-3	Luogo delle sede principale	12	
102-4	Luogo delle attività	12	
102-5	Proprietà e forma giuridica	2-3	
102-6	Mercati serviti	12-13	
102-7	Dimensione dell'organizzazione	8; 12-13; 22-23; 91-92	
102-8	Informazioni sui dipendenti e gli altri lavoratori	102; 112	
102-9	Catena di fornitura	116-117	
102-10	Modifiche significative all'organizzazione e alla sua catena di fornitura	Non sono avvenuti cambiamenti significativi.	
102-11	Principio prudenziale	58-59	
102-12	Iniziative esterne	La Banca non aderisce a codici o convenzioni esterne all'organizzazione.	
102-13	Adesione ad associazioni	126-129	
Strategia			
102-14	Dichiarazione di un alto dirigente	6-7	
Etica ed integrità			
102-16	Valori, principi, standard e norme di comportamento	60-61	
Governance			
102-18	Struttura della governance	68-70	
102-35	Politiche retributive	68	
102-38	Tasso della retribuzione totale annua	109	
Coinvolgimento degli stakeholder			
102-40	Elenco dei gruppi di stakeholder	18-20	
102-41	Accordi di contrattazione collettiva	114	
102-42	Individuazione e selezione degli stakeholder	18-20	
102-43	Modalità di coinvolgimento degli stakeholder	18-20	
102-44	Temi e criticità chiave sollevati	18-20	

>>

GRI Standard	Informativa	Numero di pagina e note	Omissioni
Pratiche di rendicontazione			
102-45	Soggetti inclusi nel bilancio consolidato	12	
102-46	Definizione del contenuto del report e perimetri dei temi	9; 84	
102-47	Elenco dei temi materiali	19	
102-48	Revisione delle informazioni	84	
102-49	Modifiche nella rendicontazione	84	
102-50	Periodo di rendicontazione	84	
102-51	Data del report più recente	Il Bilancio Integrato 2019 è stato pubblicato dopo l'approvazione dell'Assemblea dei Soci avvenuta il 16.5.2020.	
102-52	Periodicità della rendicontazione	La rendicontazione ha periodicità annuale.	
102-53	Contatti per richiedere informazioni riguardanti il report	84	
102-54	Dichiarazione sulla rendicontazione in conformità ai GRI Standards	84	
102-55	Indice dei contenuti GRI	130-135	
102-56	Assurance esterna	293	
GRI 200: SERIE ECONOMICA			
Topic: Performance economica			
GRI-103: Modalità di gestione (2016)			
103-1	Spiegazione del tema materiale e del relativo perimetro	18-20	
103-2	La modalità di gestione e le sue componenti	22-25	
103-3	Valutazione delle modalità di gestione	22-25	
GRI-201: Performance economica (2016)			
201-1	Valore economico direttamente generato e distribuito	23	
Topic: Anticorruzione			
GRI-103: Gestione della tematica (2016)			
103-1	Spiegazione del tema materiale e del relativo perimetro	18-20	
103-2	La modalità di gestione e le sue componenti	60-61	
103-3	Valutazione delle modalità di gestione	60-61	
GRI-205: Anticorruzione (2016)			
205-3	Episodi di corruzione accertati e azioni intraprese	Non si sono verificati episodi di corruzione, di conseguenza non c'è stata necessità di intraprendere azioni.	

>>

GRI Standard	Informativa	Numero di pagina e note	Omissioni
Topic: Comportamento anticoncorrenziale			
GRI-103: Gestione della tematica (2016)			
103-1	Spiegazione del tema materiale e del relativo perimetro	18-20	
103-2	La modalità di gestione e le sue componenti	60-61	
103-3	Valutazione delle modalità di gestione	60-61	
GRI-206: Comportamento anticoncorrenziale (2016)			
206-1	Azioni legali per comportamento anticoncorrenziale, antitrust e pratiche monopolistiche	Non si sono verificati episodi di comportamento anticoncorrenziale, di conseguenza non c'è stata necessità di intraprendere azioni.	
Topic: Imposte			
GRI-103: Gestione della tematica (2016)			
103-1	Spiegazione del tema materiale e del relativo perimetro	18-20	
103-2	La modalità di gestione e le sue componenti	61-62	
103-3	Valutazione delle modalità di gestione	61-62	
GRI-207: Imposte (2019)			
207-1	Approccio alla fiscalità	61-62	
207-2	Governance fiscale, controllo e gestione del rischio	61-62	
207-3	Coinvolgimento degli stakeholder e gestione delle preoccupazioni in materia fiscale	61-62	
207-4	Rendicontazione Paese per Paese	62	
GRI 300: SERIE AMBIENTALE			
Topic: Materiali			
GRI-103: Gestione della tematica (2016)			
103-1	Spiegazione del tema materiale e del relativo perimetro	18-20	
103-2	La modalità di gestione e le sue componenti	120-121	
103-3	Valutazione delle modalità di gestione	120-121	
GRI-301: Materiali (2016)			
301-1	Materiali utilizzati per peso o volume	121	
Topic: Energia			
GRI-103: Gestione della tematica (2016)			
103-1	Spiegazione del tema materiale e del relativo perimetro	18-20	
103-2	La modalità di gestione e le sue componenti	121-122	
103-3	Valutazione delle modalità di gestione	121-122	
GRI-302: Energia (2016)			
302-1	Energia consumata all'interno dell'organizzazione	122	
302-3	Intensità energetica	122	
Topic: Acqua			
GRI-303: Acqua e scarichi idrici (2018)			
303-1	Interazione con l'acqua come risorsa condivisa	124	
303-2	Gestione degli impatti correlati allo scarico di acqua	La Banca non ha scarichi idrici rilevanti.	

>>

Registro Imprese - Archivio Ufficiale delle C.C.I.A.A.
Identificativo e data richiesta: 1012561319 - 21/07/2021
Bilancio aggiornato al 31/12/2020

GRI Standard	Informativa	Numero di pagina e note	Omissioni
GRI-303: Acqua e scarichi idrici (2018)			
303-5	Prelievo idrico	124	
Topic: Emissioni			
GRI-103: Gestione della tematica (2016)			
103-1	Spiegazione del tema materiale e del relativo perimetro	18-20	
103-2	La modalità di gestione e le sue componenti	121-122	
103-3	Valutazione delle modalità di gestione	121-122	
GRI-305: Emissioni (2016)			
305-1	Emissioni dirette di GHG (Scope 1)	122	
305-2	Emissioni indirette di GHG da consumi energetici (Scope 2)	122	
305-3	Altre emissioni indirette di GHG (Scope 3)	122	
305-4	Intensità delle emissioni di GHG	122	
Topic: Conformità ambientale			
GRI-103: Gestione della tematica (2016)			
103-1	Spiegazione del tema materiale e del relativo perimetro	18-20	
103-2	La modalità di gestione e le sue componenti	120-121	
103-3	Valutazione delle modalità di gestione	120-121	
GRI-307: Conformità ambientale (2016)			
307-1	Non conformità con leggi e normative in materia ambientale	Non si sono verificati casi di sanzioni in materia ambientale.	
Topic: Valutazione ambientale dei fornitori			
GRI-103: Gestione della tematica (2016)			
103-1	Spiegazione del tema materiale e del relativo perimetro	18-20	
103-2	La modalità di gestione e le sue componenti	116-117	
103-3	Valutazione delle modalità di gestione	116-117	
GRI-308: Valutazione ambientale dei fornitori (2016)			
308-1	Nuovi fornitori che sono stati valutati utilizzando criteri ambientali	117	
GRI 400: SERIE SOCIALE			
Topic: Occupazione			
GRI-103: Modalità di gestione (2016)			
103-1	Spiegazione del tema materiale e del relativo perimetro	18-20	
103-2	La modalità di gestione e le sue componenti	101-102	
103-3	Valutazione delle modalità di gestione	101-102	
GRI-401: Occupazione (2016)			
401-1	Nuove assunzioni e turnover	104	
401-3	Congedo parentale	106	

>>

GRI Standard	Informativa	Numero di pagina e note	Omissioni
Topic: Salute e sicurezza			
GRI-103: Modalità di gestione (2016)			
103-1	Spiegazione del tema materiale e del relativo perimetro	18-20	
103-2	La modalità di gestione e le sue componenti	114-116	
103-3	Valutazione delle modalità di gestione	114-116	
GRI-403: Salute e sicurezza sul lavoro (2018)			
403-1	Sistema di gestione della salute e sicurezza sul lavoro	114-115	
403-2	Identificazione dei pericoli, valutazione dei rischi e indagini sugli incidenti	114-115	
403-3	Servizi di medicina del lavoro	114-115	
403-4	Partecipazione e consultazione dei lavoratori e comunicazione in materia di salute e sicurezza sul lavoro	114-115	
403-5	Formazione dei lavoratori in materia di salute e sicurezza sul lavoro	109	
403-6	Promozione della salute dei lavoratori	114-115	
403-7	Prevenzione e mitigazione degli impatti in materia di salute e sicurezza sul lavoro all'interno delle relazioni commerciali	114-115	
403-9	Infortuni sul lavoro	115	
Topic: Formazione e istruzione			
GRI-103: Modalità di gestione (2016)			
103-1	Spiegazione del tema materiale e del relativo perimetro	18-20	
103-2	La modalità di gestione e le sue componenti	109-110	
103-3	Valutazione delle modalità di gestione	109-110	
GRI-404: Formazione e istruzione (2016)			
404-1	Ore medie di formazione annua per dipendente	109	
404-3	Percentuale di dipendenti che ricevono una valutazione periodica delle performance e dello sviluppo professionale	113	
Topic: Diversità e pari opportunità			
GRI-103: Modalità di gestione (2016)			
103-1	Spiegazione del tema materiale e del relativo perimetro	18-20	
103-2	La modalità di gestione e le sue componenti	101; 110	
103-3	Valutazione delle modalità di gestione	101; 110	
GRI-405: Diversità e pari opportunità (2016)			
405-1	Diversità negli organi di governo e tra i dipendenti	68; 102	
405-2	Rapporto dello stipendio base e retribuzione delle donne rispetto agli uomini	107	
Topic: Non discriminazione			
GRI-103: Modalità di gestione (2016)			
103-1	Spiegazione del tema materiale e del relativo perimetro	18-20	
103-2	La modalità di gestione e le sue componenti	60;110-111	
103-3	Valutazione delle modalità di gestione	60;110-111	

>>

GRI Standard	Informativa	Numero di pagina e note	Omissioni
GRI-406: Non discriminazione (2016)			
406-1	Episodi di discriminazione e misure correttive adottate	La Società non ha mai ricevuto reclami o accuse di discriminazione da parte del proprio personale.	
Topic: Valutazione sociale dei fornitori			
GRI-103: Modalità di gestione (2016)			
103-1	Spiegazione del tema materiale e del relativo perimetro	18-20	
103-2	La modalità di gestione e le sue componenti	116-117	
103-3	Valutazione delle modalità di gestione	116-117	
GRI-414: Valutazione dei fornitori sulla base di tematiche sociali (2016)			
414-1	Nuovi fornitori che sono stati sottoposti a valutazione attraverso l'utilizzo di criteri sociali	117	
Topic: Compliance socioeconomica			
GRI-103: Modalità di gestione (2016)			
103-1	Spiegazione del tema materiale e del relativo perimetro	18-20	
103-2	La modalità di gestione e le sue componenti	60-61	
103-3	Valutazione delle modalità di gestione	60-61	
GRI-419: Compliance socioeconomica (2016)			
419-1	Non conformità con leggi e normative in materia sociale ed economica	Non si sono verificati episodi di non conformità a leggi in materia sociale ed economica.	
GRI-G4: Financial Services Sector Disclosures			
FS16	Iniziative per rafforzare l'alfabetizzazione finanziaria per tipologia di beneficiario	118-119	

Informazioni generali sull'impresa

Dati anagrafici

Denominazione:	CO.M.A.R.C. CONS.MERC.AGR. IN LIQ.NE
Sede:	VIA MONTEVERGINE 14 REGGIO DI CALABRIA RC
Capitale sociale:	779.404,00
Capitale sociale interamente versato:	sì
Codice CCIAA:	RC
Partita IVA:	00590070801
Codice fiscale:	00590070801
Numero REA:	86904
Forma giuridica:	SOCIETA' A RESPONSABILITA' LIMITATA
Settore di attività prevalente (ATECO):	829930
Società in liquidazione:	no
Società con socio unico:	no
Società sottoposta ad altrui attività di direzione e coordinamento:	no
Denominazione della società o ente che esercita l'attività di direzione e coordinamento:	
Appartenenza a un gruppo:	no
Denominazione della società capogruppo:	
Paese della capogruppo:	
Numero di iscrizione all'albo delle cooperative:	

Bilancio al 31/12/2020

Stato Patrimoniale Abbreviato

	31/12/2020	31/12/2019
Attivo		
C) Attivo circolante		
II - Crediti	40.692	35.368
esigibili entro l'esercizio successivo	40.692	35.368
IV - Disponibilita' liquide	938.004	949.843
Totale attivo circolante (C)	*978.696*	*985.211*
D) Ratei e risconti	**11**	**-**
Totale attivo	*978.707*	*985.211*

	31/12/2020	31/12/2019
Passivo		
A) Patrimonio netto		
I - Capitale	779.404	779.404
VI - Altre riserve	(1)	1
VIII - Utili (perdite) portati a nuovo	140.413	102.565
IX - Utile (perdita) dell'esercizio	(4.369)	25.331
Totale patrimonio netto	*915.447*	*907.301*
D) Debiti	**63.257**	**77.910**
esigibili entro l'esercizio successivo	63.257	77.910
E) Ratei e risconti	**3**	**-**
Totale passivo	*978.707*	*985.211*

Conto Economico Abbreviato

	31/12/2020	31/12/2019
A) Valore della produzione		
1) ricavi delle vendite e delle prestazioni	-	115
5) altri ricavi e proventi	-	-
altri	-	2.435
Totale altri ricavi e proventi	*-*	*2.435*
Totale valore della produzione	*-*	*2.550*
B) Costi della produzione		
7) per servizi	3.857	9.998
14) oneri diversi di gestione	530	543
Totale costi della produzione	*4.387*	*10.541*
Differenza tra valore e costi della produzione (A - B)	**(4.387)**	**(7.991)**
C) Proventi e oneri finanziari		
16) altri proventi finanziari	-	-
d) proventi diversi dai precedenti	-	-
altri	18	40.244
Totale proventi diversi dai precedenti	*18*	*40.244*
Totale altri proventi finanziari	*18*	*40.244*
Totale proventi e oneri finanziari (15+16-17+-17-bis)	*18*	*40.244*

	31/12/2020	31/12/2019
Risultato prima delle imposte (A-B+-C+-D)	**(4.369)**	**32.253**
20) imposte sul reddito dell'esercizio, correnti, differite e anticipate		
imposte correnti	-	6.312
imposte relative a esercizi precedenti	-	610
Totale delle imposte sul reddito dell'esercizio, correnti, differite e anticipate	-	*6.922*
21) Utile (perdita) dell'esercizio	**(4.369)**	**25.331**

Rendiconto finanziario, metodo indiretto

	Importo al 31/12/2020	Importo al 31/12/2019
A) Flussi finanziari derivanti dall'attività operativa (metodo indiretto)		
Utile (perdita) dell'esercizio	(4.369)	25.331
Imposte sul reddito		6.922
Interessi passivi/(attivi)	(18)	(40.244)
1) Utile (perdita) dell'esercizio prima d'imposte sul reddito, interessi, dividendi e plus/minusvalenze da cessione	*(4.387)*	*(7.991)*
2) Flusso finanziario prima delle variazioni del capitale circolante netto	*(4.387)*	*(7.991)*
Variazioni del capitale circolante netto		
Decremento/(Incremento) dei crediti verso clienti	7	(3)
Incremento/(Decremento) dei debiti verso fornitori	(7.771)	4.012
Decremento/(Incremento) dei ratei e risconti attivi	(11)	
Incremento/(Decremento) dei ratei e risconti passivi	3	
Altri decrementi/(Altri Incrementi) del capitale circolante netto	303	610.688
Totale variazioni del capitale circolante netto	*(7.469)*	*614.697*
3) Flusso finanziario dopo le variazioni del capitale circolante netto	*(11.856)*	*606.706*
Altre rettifiche		
Interessi incassati/(pagati)	18	40.244
(Imposte sul reddito pagate)		(6.922)
(Utilizzo dei fondi)		(34.399)
Totale altre rettifiche	*18*	*(1.077)*
Flusso finanziario dell'attività operativa (A)	***(11.838)***	***605.629***
Incremento (decremento) delle disponibilità liquide (A ± B ± C)	***(11.838)***	***605.629***
Disponibilità liquide a inizio esercizio		
Depositi bancari e postali	949.716	344.079
Danaro e valori in cassa	127	135
Totale disponibilità liquide a inizio esercizio	949.843	344.214
Disponibilità liquide a fine esercizio		
Depositi bancari e postali	937.878	949.716
Danaro e valori in cassa	127	127
Totale disponibilità liquide a fine esercizio	938.005	949.843

	Importo al 31/12/2020	Importo al 31/12/2019
Differenza di quadratura		

Nota integrativa, parte iniziale

Introduzione

Signori Soci, la presente nota integrativa costituisce parte integrante del bilancio al 31/12/2020.

Il documento di fine esercizio, sottoposto al Vostro esame ed alla Vostra approvazione, evidenzia un risultato negativo pari a Euro **(4.369).**

Il bilancio chiuso al 31/12/2020 costituisce il documento contabile relativo all'undicesimo periodo della fase di liquidazione, intervenuta a seguito di delibera assembleare del 10/06/2010 con iscrizione presso il Registro delle Imprese del 20/07/2010.

La società non ha di fatto mai svolto attività produttiva.

Va ovviamente considerato che, secondo i criteri che caratterizzano l'ambito della fase liquidatoria di una società, hanno inciso in termini economici le poche spese effettive che risultano sostanzialmente analoghe a quelle standard dei precedenti periodi (Collegio sindacale, esazione CCIAA, diritti camerali, ecc.).

In termini realizzazione dell'attivo, come già esposto nella precedente nota integrativa, si ribadisce in questa sede che già nell'esercizio 2019 si sarebbe conclusa la realizzazione dell'attivo inerente la procedura liquidatoria della COMARC, avendo l'ufficio dei liquidatori portato a compimento l'intera riscossione di quanto vantato nei confronti del cosiddetto "Decreto Reggio" per il risarcimento disceso dalla sentenza del Tribunale di Reggio Calabria conseguente alla perdita della proprietà del terreno sui cui sorge il mercato agroalimentare.

In ragione di tale stato di cose la liquidità attuale, presente sul c/c aziendale, risulta ammontare al 31/12/20 ad Euro 937.878,.., tenuto conto che si è già provveduto alla ridistribuzione in capo ai soci dell'importo di Euro 600.000,00.

Permane, altresì, quanto già detto anche in ordine al contenzioso tributario esistente per Euro 34.963,41, relativo al pignoramento subito dall'Agenzia delle Entrate Riscossione, rispetto al quale potrebbe generasi un ulteriore introito in caso di eventuale esito favorevole del giudizio.

Il bilancio viene redatto in forma abbreviata in quanto non sono stati superati, per due esercizi consecutivi, i limiti previsti dall'art. 2435-bis del codice civile.

Il bilancio risulta conforme a quanto previsto dagli articoli 2423 e seguenti del codice civile ed ai principi contabili nazionali pubblicati dall'Organismo Italiano di Contabilità; esso rappresenta pertanto con chiarezza ed in modo veritiero e corretto la situazione patrimoniale e finanziaria della società ed il risultato economico dell'esercizio.

Il contenuto dello stato patrimoniale e del conto economico è quello previsto dagli articoli 2424 e 2425 del codice civile.

Sebbene l'art. 2435-bis c.c. preveda l'esonero della redazione del rendiconto finanziario per le società che redigono il bilancio in forma abbreviata, per una migliore comprensibilità dei flussi finanziari relativi all'attività aziendale, si è provveduto alla redazione del rendiconto finanziario ex art. 2425-ter c.c.

La nota integrativa, redatta ai sensi dell'art. 2427 del codice civile, contiene inoltre tutte le informazioni utili a fornire una corretta interpretazione del bilancio.

Criteri di formazione

Redazione del bilancio

Il presente bilancio è stato redatto in forma abbreviata in quanto sussistono i requisiti di cui all'art. 2435 bis, 1° comma del Codice civile; non è stata pertanto redatta la Relazione sulla gestione. A completamento della doverosa

informazione si precisa in questa sede che ai sensi dell'art. 2428 punti 3) e 4) C.C. non esistono né azioni proprie né azioni o quote di società controllanti possedute dalla società anche per tramite di società fiduciaria o per interposta persona e che né azioni proprie né azioni o quote di società controllanti sono state acquistate e / o alienate dalla società, nel corso dell'esercizio, anche per tramite di società fiduciaria o per interposta persona.

Le informazioni contenute nel presente documento sono presentate secondo l'ordine in cui le relative voci sono indicate nello stato patrimoniale e nel conto economico.

In riferimento a quanto indicato nella parte introduttiva della presente nota integrativa, si attesta che, ai sensi dell'art. 2423, 3° comma del codice civile, qualora le informazioni richieste da specifiche disposizioni di legge non siano sufficienti a dare una rappresentazione veritiera e corretta della situazione aziendale vengono fornite le informazioni complementari ritenute necessarie allo scopo.

Il bilancio d'esercizio, così come la presente nota integrativa, sono stati redatti in unità di euro.

Principi di redazione

Commento

Occorre evidenziare che nel corso dell'esercizio 2010 ha avuto inizio la procedura ordinaria di liquidazione, per cui nell'esrcizio in chiusura (2020) la società si trova nel 11° periodo intermedio della liquidazione.

Nella redazione del bilancio d'esercizio gli oneri e i proventi sono stati comunque iscritti secondo il principio di competenza indipendentemente dal momento della loro manifestazione numeraria e sono stati indicati esclusivamente gli utili realizzati alla data di chiusura dell'esercizio.

Si è inoltre tenuto conto dei rischi e delle perdite di competenza dell'esercizio, anche se conosciuti dopo la chiusura di questo.

Struttura e contenuto del prospetto di bilancio

Lo stato patrimoniale, il conto economico, il rendiconto finanziario e le informazioni di natura contabile contenute nella presente nota integrativa sono conformi alle scritture contabili, da cui sono stati direttamente desunti.

Nell'esposizione dello stato patrimoniale e del conto economico non sono stati effettuati raggruppamenti delle voci precedute da numeri arabi, come invece facoltativamente previsto dall'art. 2423 ter del c.c.

Ai sensi dell'art. 2424 del codice civile si conferma che non esistono elementi dell'attivo o del passivo che ricadano sotto più voci del prospetto di bilancio.

Casi eccezionali ex art. 2423, quinto comma, del Codice Civile

Commento

Non si sono verificati casi eccezionali che abbiano reso necessario il ricorso a deroghe di cui all'art. 2423, commi 4 e 5 del codice civile.

Cambiamenti di principi contabili

Commento

Non si sono verificati casi eccezionali che abbiano reso necessario il ricorso a deroghe di cui all'art.2423-bis c.2 del codice civile.

Problematiche di comparabilità e di adattamento

Commento

Ai sensi dell'art. 2423 ter del codice civile, si precisa che tutte le voci di bilancio sono risultate comparabili con l'esercizio precedente; non vi è stata pertanto necessità di adattare alcuna voce dell'esercizio precedente.

Criteri di valutazione applicati

Commento

Riguardo ai criteri di valutazione utilizzati per la formazione del Bilancio chiuso al 31/12/2020, occorre premettere che, seppure il bilancio ha sostanzialmente mantenuto la struttura tipica del bilancio di funzionamento, vista l'evoluzione dell'attività liquidatoria posta in essere, è stata tenuta in debita considerazione la metodologia che caratterizza la procedura di liquidazione, mantenendo comunque per quanto possibile le iscrizioni a conto economico secondo i criteri di competenza.

Difatti, lo stato di avanzamento della liquidazione, via via adeguato nei passati periodi intermedi attraverso le necessarie rettifiche dei valori, ha sostanzialmente determinato il quasi completo allineamento degli stessi

La società, alla data di chiusura dell'esercizio, non detiene crediti o debiti in valuta estera.

Crediti iscritti nell'attivo circolante

I crediti iscritti nell'attivo circolante sono stati valutati al presumibile valore di realizzo tenuto peraltro conto dello stato di liquidazione.

.

.

Disponibilità liquide

Le disponibilità liquide sono valutate nominale;

Patrimonio netto

Le voci sono esposte in bilancio al loro valore contabile tenuto conto dello stato della liquidazione.

.

Fondi per rischi e oneri

I fondi per rischi e oneri sono stati stanziati a copertura delle passività la cui esistenza è ritenuta certa o probabile, per le quali alla chiusura dell'esercizio non sono determinabili l'ammontare o la data di sopravvenienza.

La costituzione dei fondi è stata effettuata in base ai principi di prudenza e di competenza. Gli accantonamenti correlati sono rilevati nel conto economico dell'esercizio di competenza.

Debiti

I debiti sono stati esposti in bilancio al valore nominale, avvalendosi della facoltà concessa dall'art. 2435-bis c.c.

Ratei e risconti passivi

I ratei e risconti sono stati calcolati sulla base del principio della competenza, mediante la ripartizione dei costi e/o ricavi comuni a più esercizi.

Altre informazioni

Commento

Operazioni con obbligo di retrocessione a termine

La società, ai sensi dell'art.2427 n. 6-ter, attesta che nel corso dell'esercizio non ha posto in essere alcuna operazione soggetta all'obbligo di retrocessione a termine.

Nota integrativa, attivo

Introduzione

Di seguito si analizzano nel dettaglio i movimenti delle singole voci di bilancio, secondo il dettato della normativa vigente.

Attivo circolante

Crediti iscritti nell'attivo circolante

Variazioni e scadenza dei crediti iscritti nell'attivo circolante

Introduzione

Nella seguente tabella vengono esposte le informazioni relative alle variazioni dei crediti iscritti nell'attivo circolante nonché, se significative, le informazioni relative alla scadenza degli stessi.

Suddivisione dei crediti iscritti nell'attivo circolante per area geografica

Introduzione

Nella seguente tabella viene esposta la ripartizione per area geografica dei crediti iscritti nell'attivo circolante.

Descrizione	Italia	Altri Paesi UE	Resto d'Europa	Resto del Mondo
Crediti	**40.692**	**-**	**-**	**-**
Importo esigibile entro l'es. successivo	40.692	-	-	-
Importo esigibile oltre l'es. succ. entro 5 anni	-	-	-	-
Importo esigibile oltre 5 anni	-	-	-	-

I crediti risultano notevolmente diminuiti in ragione dell'incasso del residuo credito di € 601.724,45, precedentemente iscritto, per la residua somma riferita al Commissario Governativo del Decreto Reggio oggetto di ulteriore pignoramento presso la Banca d'Italia.

Residuano pertanto, come valori di maggiore rilevanza, i crediti erariali: IVA Euro 30.623 e acconto IRES Euro 6.543

Suddivisione dei crediti iscritti nell'attivo circolante per area geografica

Nella seguente tabella viene esposta la ripartizione per area geografica dei crediti iscritti nell'attivo circolante.

Area geografica	Italia	Totale
Crediti tributari iscritti nell'attivo circolante	37.166	37.166
Totale crediti iscritti nell'attivo circolante	**37.166**	**37.166**

Disponibilità liquide

Le disponibilità liquide sono valutate al valor nominale.

	Valore di inizio esercizio	Variazioni nell'esercizio	Valore di fine esercizio
depositi bancari e postali	949.716	(11.838)	937.878
danaro e valori in cassa	127	(0)	127
Totale	*949.843*	*605.629*	*949.843*

Il saldo rappresenta le disponibilità liquide e l'esistenza di numerario e di valori alla data di chiusura dell'esercizio.

- il saldo di Euro 937.878 relativo alla banca BPER (c/c acceso nel dicembre 2016 in sostituzione c/c MPS), si riferisce alla somma residua, rispetto alla complessiva somma incassata dall'esecuzione mobiliare, dopo i diversi pagamenti effettuati nei successivi periodi ed i rimborsi di parte della quota capitale liquidate a favore dei soci nel corso del 2016.

Trattandosi di società in liquidazione si fornisce il rendiconto delle operazioni bancarie in uscita nell'esercizio 2020 a deconto dal saldo iniziale (BPER Euro 949.716):

- *addebito commissioni e spese bancarie 2019 Euro 60,12*
- *accredito interessi bper anno 2019 Euro 6,76*
- *addebito imposta di bollo 4° trim. 2019 Euro 25,00*
- *pagamento fatt. n. 3/19 del 18/03/19 compenso Presid. Collegio Sindacale dott.Cuzzocrea L. Euro 1.560,00*
- *addebito commissioni bonifico Euro 1,49*
- *pagamento fatt. n. 4 del 19/03/20 compenso …….. Euro 6.295,56*
- *addebito commissioni bonifico Euro 1,49*
- *addebito F24 rit.acc. 01/2020 …….. (coll sind.) …… Euro 1.178,05*
- *addebito pagamento ft 5387-0212284/76 4/3/20 Euro 0,52*
- *addebito commissioni e spese bper 1° trim. 2020 Euro 63,27*
- *addebito imposta di bollo bper 1° trim. 2020 Euro 25,00*

- *addebito pagamento ft 5387-03047687/76 8/4/20 Euro 0,52*
- *addebito pagamento ft 5387-0402825/76 5/5/20 Euro 0,52*
- *addebito pagamento ft 5387-0499283/76 3/6/20 Euro 0,52*
- *addebito pagamento ft 5387-0599395/76 3/7/20 Euro 0,52*
- *addebito imposta di bollo 2° trim. 2020 Euro 25,00*
- *addebito commissioni e spese bper 2° trim. 2020 Euro 60,12*
- *addebito pagamento ft 5387-0700306/76 4/8/20 Euro 0,52*
- *addebito mod. F24 C.C.I.A.A anno 2020 Euro 120,40*
- *addebito pagamento ft 5387-0804091/76 4/9/20 Euro 0,52*
- *addebito pagamento ft 5387-910927/76 5/10/20 Euro 0,52*
- *addebito imposta di bollo bper 3° trim. 2020 Euro 25,00*
- *addebito commissioni e spese bper 3° trim. 2020 Euro 60,12*
- *addebito a/c pag. fatt. n. 2/20 del 15/10/20 compenso Comp. Collegio Sindac. dott.ssa L. Labate Euro 1.060,80*
- *addebito F24 rit.acc. 10/2020 compenso L. Labate. (coll sind.) Euro 208,00*
- *addebito pagamento ft 5387- 1017407/76 3/11/20 Euro 0,52*
- *addebito pagamento ft 5387- 1123819/76 2/12/20 Euro 0,52*
- *addebito pag. fatt. n. 15/20 del 16/12/20 compenso Comp. Collegio Sindac. dott. D. Nicolò Euro 1.068,80*
- *addebito commissioni bonifico Euro 1,49*

- il valore in cassa di Euro 127 discende dal residuo di anticipazioni fatte dall'ufficio dei liquidatori per le piccole spese.

- .

Oneri finanziari capitalizzati

Introduzione

Tutti gli interessi e gli altri oneri finanziari sono stati interamente spesati nell'esercizio. Ai fini dell’art. 2427, c. 1, n. 8 del codice civile si attesta quindi che non sussistono capitalizzazioni di oneri finanziari.

Nota integrativa, passivo e patrimonio netto

Introduzione

Di seguito si analizzano nel dettaglio i movimenti delle singole voci di bilancio..

Patrimonio netto

Variazioni nelle voci di patrimonio netto

Introduzione

Con riferimento all'esercizio in chiusura nelle tabelle seguenti vengono esposte le variazioni delle singole voci del patrimonio netto, nonché il dettaglio delle altre riserve, se presenti in bilancio.

Descrizione	Tipo riserva	Possibilità di utilizzo	Quota disponibile	Quota distribuibile	Quota non distribuibile
Capitale					
	Capitale		-	-	-
Totale			-	-	-
Capitale					
779.404	Capitale	A	-	-	-
Totale Composizione voci PN			-	-	-
Utili (perdite) portati a nuovo					
130.827	Capitale	A	-	-	-
Totale			-	-	-
Altre riserve					
	Capitale		-	-	-
Totale			-	-	-
Utili (perdite) portati a nuovo					
	Capitale		-	-	-
Totale			-	-	-
Totale Composizione voci PN			-	-	-
LEGENDA: "A" aumento di capitale; "B" copertura perdite; "C" distribuzione soci; "D" per altri vincoli statutari; "E" altro					

Come già esposto nei precedenti bilanci, per opportuna memoria trattandosi di operazioni strettamente connesse alla fase di liquidazione in atto, si rammenta che che il capitale sociale è stato ridotto **nell'esercizio 2016** attraverso la liquidazione/restituzione per un importo di € 600.000,00, con riduzione dello stesso da € 1.379.344,00 ad € 779.404,00, secondo lo schema che segue.

		CAPITALE SOCIALE(2016)	RIDUZIONE QUOTA	NUOVO CAPITALE
		€ 1.379.344,00	€ 600.000,00	€ 779.404,00
CCIAA di Reggio Calabria	(54,63%)	€ 753.576,30	€ 327.780,00	**€ 425.796,30**
Comune di Reggio Calabria	(23,44%)	€ 323.303,04	€ 140.640,00	**€ 182.663,04**
Regione Calabria	(20,98%)	€ 289.421,44	€ 125.880,00	**€ 163.541,44**
Federgrossistifrutta s. r.l.	(0,19%)	€ 2.624,07	€ 1.140,00	**€ 1.484,07**

Cora srl	(0,75%)	€ 10.419,15	€ 4.500,00	**€**	**5.919,15**

Disponibilità e utilizzo del patrimonio netto

Introduzione

Nei seguenti prospetti sono analiticamente indicate le voci di patrimonio netto, con specificazione della loro origine, possibilità di utilizzazione e distribuibilità, nonché della loro avvenuta utilizzazione nei precedenti tre esercizi.

Descrizione	Consist. iniziale	Increm.	Spost. nella voce	Spost. dalla voce	Decrem.	Arrotond.	Consist. finale	Variaz. assoluta	Variaz. %
Capitale	779.404	-	-	-	-	-	779.404	-	-
Altre riserve	1	-	-	-	-	2-	1-	2-	200-
Utili (perdite) portati a nuovo	102.565	37.848	-	-	-	-	140.413	37.848	37
Utile (perdita) dell'esercizio	25.331	4.369-	-	-	37.848	12.517	4.369-	29.700-	117-
Totale	**907.301**	**33.479**	**-**	**-**	**37.848**	**12.515**	**915.447**	**8.146**	**1**

Fondi per rischi e oneri

Introduzione

Non risulta più iscritto alcun valore già dal precedente esercizio 2019 a seguito degli storni operati.

Il “fondo rischi” presente nell’esercizio 2018 con riferimento all’iscrizione a ruolo di € 34.353 era stato azzerato a seguito del pignoramento subito dalla COMARC srl presso la Banca d’Italia prima di incassare la somma vantata.

Per memoria si evidenzia, come detto in premessa, che avverso la cartella esattoriale n. 09420180005161616000 data di notifica del 29/03/2018, ma che di fatto non risulta mai notificata, è stato presentato ricorso nel 2019 e si ritiene sussistano concrete possibilità di esito favorevole del giudizio e di un conseguente rimborso.

Debiti

Variazioni e scadenza dei debiti

Introduzione

Nella seguente tabella vengono esposte le informazioni relative alle variazioni dei debiti e le eventuali informazioni relative alla scadenza degli stessi.

Descrizione	Consist. iniziale	Increm.	Spost. nella voce	Spost. dalla voce	Decrem.	Arrotond.	Consist. finale	Variaz. assoluta	Variaz. %
Debiti	77.910	2.896	-	-	5.026	12.523-	63.257	14.653-	19-
Totale	**77.910**	**2.896**	**-**	**-**	**5.026**	**12.523-**	**63.257**	**14.653-**	**19-**

Debiti verso fornitori

Debiti verso fornitori Euro 617,26

Nella tabella che segue sono riportati i valori nell'annualità in cui sono sorti, debiti rimasti invariati.

Nominativo	Saldo al 31/12/2010	2011	2012	2013	2014	2015	2016	2017	2018	2019	2020
Confservizi s.r.l.	€ 132,00	---	---	---	---	---	---	---	---	---	---
Puliservice di Angelo Biondo	€ 285,10	---	---	---	---	---	---	---	---	---	
Avv. Paolo Federico	---	---	---	---	---	---	€ 200,16	---	---	---	---
Totale	**€ 417,10**						**€ 200,16**				

Tali posizioni verranno presumibilmente stralciate in sede di bilancio finale di liquidazione trattandosi di debiti prescritti o di soggetti non più esistenti.

Altri Debiti

La voce "**Debiti v/amministratori"**, pari ad Euro 18.493,00, non si è movimentata rispetto ai precedenti esercizi.
Tali posizioni verranno presumibilmente stralciate in sede di bilancio finale di liquidazione trattandosi di debiti prescritti in quanto non più richiesti nei termini dagli interessati.

La voce **"Debiti v/sindaci"** al 31/12/2020, pari ad Euro 5.657,71, è decrementato a seguito dei pagamenti effettuati ed incrementato per i compensi 2020 iscritti.

.

La voce **"Anticipo Amministratore Marcianò"**, pari ad Euro 523,00, non ha subito modifiche nel 2019.

Detta somma residua riasale ad epoca antecedente alla liquidazione e si riferisce a quanto esposto nella tabella sottostante:

Riferimento	Quota a carico lavoratore	Periodo	Pagamento	Note
Diffida INPS 11/10/10	€ 523,00	Mesi 07-08-09-10	F35 € 523,00 10/01	*Importo DM10 compless. omesso € 752*

La voce **"Anticipi liquidatori"**, pari ad Euro 844,15, si riferisce ad anticipazioni effettuate per piccole spese di gestione.

La voce **"Decreto Reggio c/Anticipazioni"**, pari ad Euro 30.352,00, invariata rispetto allo scorso anno.

La voce **"Debiti V/Soci per rimborso capitale"**, pari ad Euro 5.640,00, risulta invariata ed è riferita:

- Federgrossistifrutta srl per Euro 1.140,00
- Cora srl per Euro 4.500,00
- La voce **"Debiti v/Erario C/Sostituto d'imposta"**, pari ad Euro 200,01, si riferisce alle ritenute d'acconto dovute per lavoro autonomo, su compenso pagato nel mese di dicembre al dott Nicolo componente del Collegio Sindacale (da versare entro il 16/01/21).
- La voce "Debiti Erario c/IRES" pari ad Euro 6.312,00;
- La voce **"Debiti v/Concess. Governative"** pari ad Euro 929,61, risulta incrementata in relazione a quanto dovuto anche per il 2020

Suddivisione dei debiti per area geografica

Introduzione

Nella seguente tabella viene esposta la ripartizione per area geografica dei debiti.

Descrizione	Italia	Altri Paesi UE	Resto d'Europa	Resto del Mondo
Debiti	**63.257**	**-**	**-**	**-**
Importo esigibile entro l'es. successivo	63.257	-	-	-
Importo esigibile oltre l'es. succ. entro 5 anni	-	-	-	-
Importo esigibile oltre 5 anni	-	-	-	-

Debiti assistiti da garanzie reali su beni sociali

Introduzione

Ai sensi e per gli effetti dell’art. 2427 c.1 n.6 del codice civile, si attesta che non esistono debiti di durata superiore a cinque anni e debiti assistiti da garanzie reali su beni sociali.

Finanziamenti effettuati da soci della società

Introduzione

La società non ha ricevuto alcun finanziamento da parte dei soci.

Nota integrativa, conto economico

Valore della produzione

Introduzione

Nel caso di specie, trattandosi di società in liquidazione, non vi è alcuna attività produttiva.

Costi della produzione

Commento

Come riferito in premessa i costi reali sono esclusivamente riferiti a quelli fissi per

- Compensi collegio sindacale e relativi oneri
- Esazione annuale CCIAA
- Tasse varie

.

Proventi e oneri finanziari

Introduzione

I proventi e gli oneri finanziari sono iscritti per competenza in relazione alla quota maturata nell'esercizio.

Importo e natura dei singoli elementi di ricavo/costo di entità o incidenza eccezionali

Introduzione

Nel corso del presente esercizio non sono stati rilevati ricavi o altri componenti positivi derivanti da eventi di entità o incidenza eccezionali.

Introduzione

Nel corso del presente esercizio non sono stati rilevati costi derivanti da eventi di entità o incidenza eccezionali.

Imposte sul reddito d'esercizio, correnti, differite e anticipate

Introduzione

A seguito del risultato negativo non sono state stanziate imposte nell'esercizio..

.

Nota integrativa, rendiconto finanziario

Commento

La società ha predisposto il rendiconto finanziario che rappresenta il documento di sintesi che raccorda le variazioni intervenute nel corso dell'esercizio nel patrimonio aziendale con le variazioni nella situazione finanziaria; esso pone in evidenza i valori relativi alle risorse finanziarie di cui l'impresa ha avuto necessità nel corso dell'esercizio nonchè i relativi impieghi.

Nota integrativa, altre informazioni

Introduzione

Di seguito vengono riportate le altre informazioni richieste dal codice civile.

Dati sull'occupazione

Introduzione

La società nel presente esercizio non ha avuto personale alle proprie dipendenze.

Compensi, anticipazioni e crediti concessi ad amministratori e sindaci e impegni assunti per loro conto

Introduzione

I compensi relativi al Collegio Sindacale risultano:

Presidente € 1.500,00 oltre oneri accessori;

Componente effettivo € 1.000,00 oltre oneri accessori;

Componente effettivo € 1.000,00 oltre oneri accessori.

Il compenso dei liquidatori verrà determinato a fine procedura secondo la tariffa dei Dottori Commercialisti.

Impegni, garanzie e passività potenziali non risultanti dallo stato patrimoniale

Introduzione

Non esistono impegni, garanzie o passività potenziali non risultanti dallo stato patrimoniale.

Informazioni sulle operazioni con parti correlate

Commento

Ai fini di quanto disposto dalla normativa vigente, nel corso dell’esercizio non sono state effettuate operazioni con parti correlate.

Informazioni sugli accordi non risultanti dallo stato patrimoniale

Commento

Nel corso dell’esercizio non è stato posto in essere alcun accordo non risultante dallo stato patrimoniale.

Informazioni sui fatti di rilievo avvenuti dopo la chiusura dell'esercizio

Commento

Non si segnalano fatti di rilievo successivi alla chiusura dell'esercizio che abbiano inciso in maniera rilevante sull'andamento patrimoniale, finanziario ed economico

.

Imprese che redigono il bilancio consolidato dell'insieme più piccolo di imprese di cui si fa parte in quanto impresa controllata

Introduzione

Non esiste la fattispecie di cui all'art. 2427 n. 22-sexies del codice civile.

Informazioni relative agli strumenti finanziari derivati ex art. 2427-bis del Codice Civile

Commento

Si attesta che non è stato sottoscritto alcun strumento finanziario derivato.

Prospetto riepilogativo del bilancio della società che esercita l'attività di direzione e coordinamento

Introduzione

Ai sensi dell’art. 2497-bis c. 4 del codice civile, si attesta che la società non è soggetta all’altrui attività di direzione e coordinamento.

Proposta di destinazione degli utili o di copertura delle perdite

Commento

Trattasi di società in liquidazione per cui non vi è nessuna proposta in ordine alla copertura della perdita.

Nota integrativa, parte finale

Commento

Signori Soci, Vi confermiamo che il presente bilancio, composto da stato patrimoniale, conto economico, rendiconto finanziario e nota integrativa rappresenta in modo veritiero e corretto la situazione patrimoniale e finanziaria della società, nonché il risultato economico dell’esercizio e corrisponde alle scritture contabili.

Vi invitiamo pertanto ad approvare il progetto di bilancio al 31/12/2020 unitamente con la proposta di destinazione del risultato d’esercizio, così come predisposto dall’organo amministrativo.

Il Bilancio è vero e reale e corrisponde alle scritture contabili

REGGIO CALABRIA, 20/04/2021
Stefano Sofi, Liquidatore
Massimo Giordano, Liquidatore

711 - BILANCIO ORDINARIO D'ESERCIZIO

Data chiusura esercizio 31/12/2020

FINCALABRA S.P.A.

DATI ANAGRAFICI

Indirizzo Sede legale: CATANZARO CZ VIALE EUROPA SNC
Codice fiscale: 01759730797
Forma giuridica: SOCIETA' PER AZIONI CON SOCIO UNICO
Impresa in fase di aggiornamento

Indice

Capitolo 1 - BILANCIO PDF OTTENUTO IN AUTOMATICO DA XBRL 2
Capitolo 2 - VERBALE ASSEMBLEA ORDINARIA 34
Capitolo 3 - RELAZIONE AMMINISTRATORI RELAZIONE GESTIONE 39
Capitolo 4 - RELAZIONE DI CERTIFICAZIONE 76
Capitolo 5 - RELAZIONE SINDACI 80

FINCALABRA SPA

Bilancio di esercizio al 31-12-2020

Dati anagrafici	
Sede in	VIALE EUROPA SNC CATANZARO CZ
Codice Fiscale	01759730797
Numero Rea	CZ
P.I.	01759730797
Capitale Sociale Euro	- i.v.
Forma giuridica	SOCIETA' PER AZIONI
Settore di attività prevalente (ATECO)	702209
Società in liquidazione	no
Società con socio unico	no
Società sottoposta ad altrui attività di direzione e coordinamento	no
Appartenenza a un gruppo	no

Stato patrimoniale

	31-12-2020	31-12-2019
Stato patrimoniale		
Attivo		
B) Immobilizzazioni		
I - Immobilizzazioni immateriali		
3) diritti di brevetto industriale e diritti di utilizzazione delle opere dell'ingegno	357.209	4
6) immobilizzazioni in corso e acconti	19.005	-
7) altre	72.787	76.745
Totale immobilizzazioni immateriali	449.001	76.749
II - Immobilizzazioni materiali		
1) terreni e fabbricati	4.410.676	4.415.748
2) impianti e macchinario	35.232	35.608
3) attrezzature industriali e commerciali	7.324	7.419
4) altri beni	165.550	134.084
Totale immobilizzazioni materiali	4.618.782	4.592.859
III - Immobilizzazioni finanziarie		
1) partecipazioni in		
a) imprese controllate	1	1
b) imprese collegate	727.818	727.818
d-bis) altre imprese	284.648	284.648
Totale partecipazioni	1.012.467	1.012.467
Totale immobilizzazioni finanziarie	1.012.467	1.012.467
Totale immobilizzazioni (B)	6.080.250	5.682.075
C) Attivo circolante		
I - Rimanenze		
3) lavori in corso su ordinazione	13.569.591	14.074.147
Totale rimanenze	13.569.591	14.074.147
II - Crediti		
1) verso clienti		
esigibili entro l'esercizio successivo	6.664.690	3.013.935
Totale crediti verso clienti	6.664.690	3.013.935
2) verso imprese controllate		
esigibili oltre l'esercizio successivo	2.533.225	2.533.225
Totale crediti verso imprese controllate	2.533.225	2.533.225
5-bis) crediti tributari		
esigibili entro l'esercizio successivo	385.705	240.395
esigibili oltre l'esercizio successivo	53.602	81.145
Totale crediti tributari	439.307	321.540
5-ter) imposte anticipate	1.245	1.245
5-quater) verso altri		
esigibili entro l'esercizio successivo	3.890.794	22.971
esigibili oltre l'esercizio successivo	108.214.058	111.632.835
Totale crediti verso altri	112.104.852	111.655.806
Totale crediti	121.743.319	117.525.751
IV - Disponibilità liquide		
1) depositi bancari e postali	55.209.122	71.622.052
3) danaro e valori in cassa	402	398
Totale disponibilità liquide	55.209.524	71.622.450

Totale attivo circolante (C)	190.522.434	203.222.348
D) Ratei e risconti	22.615	63.077
Totale attivo	196.625.299	208.967.500
Passivo		
A) Patrimonio netto		
I - Capitale	10.737.073	10.737.073
IV - Riserva legale	35.534	21.356
VI - Altre riserve, distintamente indicate		
Riserva straordinaria	49.831	49.831
Varie altre riserve	(1)	(1)
Totale altre riserve	49.830	49.830
VIII - Utili (perdite) portati a nuovo	(2.786.192)	(2.786.192)
IX - Utile (perdita) dell'esercizio	26.429	14.178
Totale patrimonio netto	8.062.674	8.036.245
B) Fondi per rischi e oneri		
1) per trattamento di quiescenza e obblighi simili	82.866	82.866
2) per imposte, anche differite	44.296	-
4) altri	4.028.317	4.784.206
Totale fondi per rischi ed oneri	4.155.479	4.867.072
C) Trattamento di fine rapporto di lavoro subordinato	1.261.504	1.263.772
D) Debiti		
4) debiti verso banche		
esigibili entro l'esercizio successivo	939.648	918.434
Totale debiti verso banche	939.648	918.434
5) debiti verso altri finanziatori		
esigibili entro l'esercizio successivo	15.902	17.602
Totale debiti verso altri finanziatori	15.902	17.602
6) acconti		
esigibili oltre l'esercizio successivo	12.497.962	10.375.355
Totale acconti	12.497.962	10.375.355
7) debiti verso fornitori		
esigibili entro l'esercizio successivo	2.201.286	1.216.691
Totale debiti verso fornitori	2.201.286	1.216.691
12) debiti tributari		
esigibili entro l'esercizio successivo	398.438	268.184
Totale debiti tributari	398.438	268.184
13) debiti verso istituti di previdenza e di sicurezza sociale		
esigibili entro l'esercizio successivo	427.127	402.959
Totale debiti verso istituti di previdenza e di sicurezza sociale	427.127	402.959
14) altri debiti		
esigibili entro l'esercizio successivo	75.723	876.792
esigibili oltre l'esercizio successivo	166.589.449	180.680.533
Totale altri debiti	166.665.172	181.557.325
Totale debiti	183.145.535	194.756.550
E) Ratei e risconti	107	43.861
Totale passivo	196.625.299	208.967.500

Conto economico

	31-12-2020	31-12-2019
Conto economico		
A) Valore della produzione		
1) ricavi delle vendite e delle prestazioni	4.118.324	1.900.170
3) variazioni dei lavori in corso su ordinazione	(504.556)	4.486.438
5) altri ricavi e proventi		
contributi in conto esercizio	4.116.014	1.011.629
altri	437.267	1.212.887
Totale altri ricavi e proventi	4.553.281	2.224.516
Totale valore della produzione	8.167.049	8.611.124
B) Costi della produzione		
6) per materie prime, sussidiarie, di consumo e di merci	8.968	10.000
7) per servizi	2.058.401	2.664.112
8) per godimento di beni di terzi	53.088	70.955
9) per il personale		
a) salari e stipendi	4.067.653	3.810.437
b) oneri sociali	1.131.012	1.166.077
c) trattamento di fine rapporto	302.757	305.765
e) altri costi	5.918	8.526
Totale costi per il personale	5.507.340	5.290.805
10) ammortamenti e svalutazioni		
a) ammortamento delle immobilizzazioni immateriali	182.775	19.312
b) ammortamento delle immobilizzazioni materiali	8.288	177.552
d) svalutazioni dei crediti compresi nell'attivo circolante e delle disponibilità liquide	16.200	-
Totale ammortamenti e svalutazioni	207.263	196.864
12) accantonamenti per rischi	50.661	57.405
14) oneri diversi di gestione	182.222	287.346
Totale costi della produzione	8.067.943	8.577.487
Differenza tra valore e costi della produzione (A - B)	99.106	33.637
C) Proventi e oneri finanziari		
16) altri proventi finanziari		
d) proventi diversi dai precedenti		
altri	345	3.559
Totale proventi diversi dai precedenti	345	3.559
Totale altri proventi finanziari	345	3.559
17) interessi e altri oneri finanziari		
altri	19.932	16.963
Totale interessi e altri oneri finanziari	19.932	16.963
Totale proventi e oneri finanziari (15 + 16 - 17 + - 17-bis)	(19.587)	(13.404)
Risultato prima delle imposte (A - B + - C + - D)	79.519	20.233
20) Imposte sul reddito dell'esercizio, correnti, differite e anticipate		
imposte correnti	8.794	6.055
imposte differite e anticipate	44.296	-
Totale delle imposte sul reddito dell'esercizio, correnti, differite e anticipate	53.090	6.055
21) Utile (perdita) dell'esercizio	26.429	14.178

Rendiconto finanziario, metodo indiretto

	31-12-2020	31-12-2019
Rendiconto finanziario, metodo indiretto		
A) Flussi finanziari derivanti dall'attività operativa (metodo indiretto)		
Utile (perdita) dell'esercizio	26.429	14.178
Imposte sul reddito	53.090	6.055
Interessi passivi/(attivi)	19.587	13.404
1) Utile (perdita) dell'esercizio prima d'imposte sul reddito, interessi, dividendi e plus /minusvalenze da cessione	99.106	33.637
Rettifiche per elementi non monetari che non hanno avuto contropartita nel capitale circolante netto		
Accantonamenti ai fondi	535.640	363.170
Ammortamenti delle immobilizzazioni	191.063	196.864
Totale rettifiche per elementi non monetari che non hanno avuto contropartita nel capitale circolante netto	726.703	560.034
2) Flusso finanziario prima delle variazioni del capitale circolante netto	825.809	593.671
Variazioni del capitale circolante netto		
Decremento/(Incremento) delle rimanenze	504.556	(4.486.438)
Decremento/(Incremento) dei crediti verso clienti	(3.650.755)	(167.555)
Incremento/(Decremento) dei debiti verso fornitori	3.107.202	3.540.870
Decremento/(Incremento) dei ratei e risconti attivi	40.462	(23.877)
Incremento/(Decremento) dei ratei e risconti passivi	(43.754)	(4.206)
Altri decrementi/(Altri Incrementi) del capitale circolante netto	(4.791.734)	69.931.609
Totale variazioni del capitale circolante netto	(4.834.023)	68.790.403
3) Flusso finanziario dopo le variazioni del capitale circolante netto	(4.008.214)	69.384.074
Altre rettifiche		
Interessi incassati/(pagati)	(19.587)	(13.404)
(Imposte sul reddito pagate)	77.164	17.521
(Utilizzo dei fondi)	(1.249.501)	(566.959)
Totale altre rettifiche	(1.191.924)	(562.842)
Flusso finanziario dell'attività operativa (A)	(5.200.138)	68.821.232
B) Flussi finanziari derivanti dall'attività d'investimento		
Immobilizzazioni materiali		
(Investimenti)	(34.211)	(28.301)
Immobilizzazioni immateriali		
(Investimenti)	(555.027)	(27.614)
Immobilizzazioni finanziarie		
Disinvestimenti	(10.644.764)	305.002
Attività finanziarie non immobilizzate		
Disinvestimenti	-	(78.730.823)
Flusso finanziario dell'attività di investimento (B)	(11.234.002)	(78.481.736)
C) Flussi finanziari derivanti dall'attività di finanziamento		
Mezzi di terzi		
Incremento/(Decremento) debiti a breve verso banche	21.214	619.761
Flusso finanziario dell'attività di finanziamento (C)	21.214	619.761
Incremento (decremento) delle disponibilità liquide (A ± B ± C)	(16.412.926)	(9.040.743)
Disponibilità liquide a inizio esercizio		
Depositi bancari e postali	71.622.052	80.663.120
Danaro e valori in cassa	398	73
Totale disponibilità liquide a inizio esercizio	71.622.450	80.663.193

Disponibilità liquide a fine esercizio		
Depositi bancari e postali	55.209.122	71.622.052
Danaro e valori in cassa	402	398
Totale disponibilità liquide a fine esercizio	55.209.524	71.622.450

Nota integrativa al Bilancio di esercizio chiuso al 31-12-2020

Nota integrativa, parte iniziale

Signori Soci, la presente nota integrativa costituisce parte integrante del bilancio al 31/12/2020.

Il bilancio risulta conforme a quanto previsto dagli articoli 2423 e seguenti del codice civile ed ai principi contabili nazionali così come pubblicati dall'Organismo Italiano di Contabilità; esso rappresenta pertanto con chiarezza ed in modo veritiero e corretto la situazione patrimoniale e finanziaria della società ed il risultato economico dell'esercizio.

Il contenuto dello stato patrimoniale e del conto economico è quello previsto dagli articoli 2424 e 2425 del codice civile, mentre il rendiconto finanziario è stato redatto ai sensi dell'art. 2425-ter.

La nota integrativa, redatta ai sensi dell'art. 2427 del codice civile, contiene inoltre tutte le informazioni utili a fornire una corretta interpretazione del bilancio.

Criteri di formazione

Redazione del bilancio

Le informazioni contenute nel presente documento sono presentate secondo l'ordine in cui le relative voci sono indicate nello stato patrimoniale e nel conto economico.

In riferimento a quanto indicato nella parte introduttiva della presente nota integrativa, si attesta che, ai sensi dell'art. 2423, 3° comma del codice civile, qualora le informazioni richieste da specifiche disposizioni di legge non siano sufficienti a dare una rappresentazione veritiera e corretta della situazione aziendale vengono fornite le informazioni complementari ritenute necessarie allo scopo.

Il bilancio d'esercizio, così come la presente nota integrativa, sono stati redatti in unità di euro.

Principi di redazione del bilancio

La valutazione delle voci di bilancio è avvenuta nel rispetto del principio della prudenza, della rilevanza e nella prospettiva di continuazione dell'attività. Ai sensi dell'art. 2423-bis c.1 punto 1-bis C.C., la rilevazione e la presentazione delle voci è effettuata tenendo conto della sostanza dell'operazione o del contratto. Nella redazione del bilancio d'esercizio gli oneri e i proventi sono stati iscritti secondo il principio di competenza indipendentemente dal momento della loro manifestazione numeraria e sono stati indicati esclusivamente gli utili realizzati alla data di chiusura dell'esercizio. Si è peraltro tenuto conto dei rischi e delle perdite di competenza dell'esercizio, anche se conosciuti dopo la chiusura di questo.

La valutazione degli elementi componenti le singole voci delle attività o passività è avvenuta separatamente, per evitare che i plusvalori di alcuni elementi possano compensare i minusvalori di altri.

Struttura e contenuto del Prospetto di Bilancio

Lo stato patrimoniale, il conto economico, il rendiconto finanziario e le informazioni di natura contabile contenute nella presente nota integrativa sono conformi alle scritture contabili, da cui sono stati direttamente desunti.

Nell'esposizione dello stato patrimoniale e del conto economico non sono stati effettuati raggruppamenti delle voci precedute da numeri arabi, come invece facoltativamente previsto dall'art. 2423 ter del c.c.

Ai sensi dell'art. 2423 ter del codice civile, si precisa che tutte le voci di bilancio sono risultate comparabili con l'esercizio precedente; non vi è stata pertanto necessità di adattare alcuna voce dell'esercizio precedente.

Ai sensi dell'art. 2424 del codice civile si conferma che non esistono elementi dell'attivo o del passivo che ricadano sotto più voci del prospetto di bilancio.

Criteri di valutazione

Ai sensi dell'articolo 2427 c. 1 n. 1 del c.c. si illustrano i più significativi criteri di valutazione adottati nel rispetto delle disposizioni contenute all'art.2426 del codice civile, con particolare riferimento a quelle voci di bilancio per le quali il legislatore ammette diversi criteri di valutazione e di rettifica o per le quali non sono previsti specifici criteri.

Altre informazioni

Valutazione poste in valuta

La società, alla data di chiusura dell'esercizio, non detiene crediti o debiti in valuta estera.

Operazioni con obbligo di retrocessione a termine

La società, ai sensi dell'art.2427 n. 6-ter, attesta che nel corso dell'esercizio non ha posto in essere alcuna operazione soggetta all'obbligo di retrocessione a termine.

Nota integrativa, attivo

I valori iscritti nell'attivo dello stato patrimoniale sono stati valutati secondo quanto previsto dall'articolo 2426 del codice civile e in conformità ai principi contabili nazionali. Nelle sezioni relative alle singole poste sono indicati i criteri applicati nello specifico.

Immobilizzazioni

Immobilizzazioni immateriali

Le immobilizzazioni immateriali, ricorrendo i presupposti previsti dai principi contabili, sono iscritte nell'attivo di stato patrimoniale al costo di acquisto e/o di produzione e vengono ammortizzate in quote costanti in funzione della loro utilità futura.

Il valore delle immobilizzazioni è esposto al netto dei fondi di ammortamento e delle svalutazioni.

L'ammortamento è stato operato in conformità al seguente piano prestabilito, che si ritiene assicuri una corretta ripartizione del costo sostenuto lungo la vita utile delle immobilizzazioni in oggetto:

Voci immobilizzazioni immateriali	Periodo
Costi di impianto e di ampliamento	5
Concessioni, licenze, marchi e diritti simili	3
Altre immobilizzazioni immateriali	5

Il criterio di ammortamento delle immobilizzazioni immateriali è stato applicato con sistematicità ed in ogni esercizio, in relazione alla residua possibilità di utilizzazione economica di ogni singolo bene o spesa.

Beni immateriali

I beni immateriali sono rilevati al costo di acquisto comprendente anche i costi accessori e sono ammortizzati entro il limite legale o contrattuale previsto per gli stessi.

Immobilizzazioni materiali

I cespiti appartenenti alla categoria delle immobilizzazioni materiali, rilevati alla data in cui avviene il trasferimento dei rischi e dei benefici connessi al bene acquisito, sono iscritti in bilancio al costo di acquisto, aumentato degli eventuali oneri accessori sostenuti fino al momento in cui i beni sono pronti all'uso e comunque nel limite del loro valore recuperabile. Sono stati imputati ad incremento del valore dei beni a cui si riferiscono i costi sostenuti nell'esercizio che abbiano comportato un effettivo incremento della produttività, della durata di vita utile o della consistenza dei cespiti.

Il valore contabile dei beni, raggruppati in classi omogenee per natura ed anno di acquisizione, viene ripartito tra gli esercizi nel corso dei quali gli stessi verranno presumibilmente utilizzati. Tale procedura è attuata mediante lo stanziamento sistematico a conto economico di quote di ammortamento corrispondenti a piani prestabiliti, definiti al momento in cui il bene è disponibile e pronto all'uso, con riferimento alla presunta residua possibilità di utilizzo dei beni stessi. Detti piani, oggetto di verifica annuale, sono formati con riferimento al valore lordo dei beni e supponendo pari a zero il valore di realizzo al termine del processo.

L'ammortamento delle immobilizzazioni materiali, il cui utilizzo è limitato nel tempo, è stato operato in conformità al seguente piano prestabilito:

Voci immobilizzazioni materiali	Aliquote %
Terreni e Fabbricati	3
Impianti e macchinari	20
Attrezzature industriali e commerciali	15

Altri beni	20

Per le immobilizzazioni acquisite nel corso dell'esercizio le suddette aliquote sono state ridotte alla metà in quanto la quota di ammortamento così ottenuta non si discosta significativamente dalla quota calcolata a partire dal momento in cui il cespite è disponibile e pronto all'uso.

Le attrezzature industriali e commerciali, in quanto costantemente rinnovate, complessivamente di scarsa rilevanza rispetto all'attivo di bilancio e per le quali non sono previste variazioni sensibili da anno ad anno nell'entità, valore e composizione, sono state iscritte ad un valore costante. Pertanto non si procede all'ammortamento sistematico di tali beni lungo la loro vita utile e gli acquisti degli esercizi successivi verranno direttamente spesati a conto economico.

Immobilizzazioni finanziarie

Partecipazioni

Tutte le partecipazioni iscritte in bilancio sono state valutate con il metodo del costo, dove per costo s'intende l'onere sostenuto per l'acquisto, indipendentemente dalle modalità di pagamento, comprensivo degli eventuali oneri accessori (commissioni e spese bancarie, bolli, intermediazione bancaria, ecc.).

Immobilizzazioni immateriali

Movimenti delle immobilizzazioni immateriali

Dopo l'iscrizione in conto economico delle quote di ammortamento dell'esercizio, pari ad € 182.775, le immobilizzazioni immateriali ammontano ad € 449.001

Nella tabella sono esposte le movimentazioni delle immobilizzazioni in oggetto.

	Costi di impianto e di ampliamento	Costi di sviluppo	Diritti di brevetto industriale e diritti di utilizzazione delle opere dell'ingegno	Concessioni, licenze, marchi e diritti simili	Immobilizzazioni immateriali in corso e acconti	Altre immobilizzazioni immateriali	Totale immobilizzazioni immateriali
Valore di inizio esercizio							
Costo	3.800	85.342	394.414	697	-	512.620	996.873
Ammortamenti (Fondo ammortamento)	3.800	85.342	394.410	697	-	435.875	920.124
Valore di bilancio	-	-	4	-	-	76.745	76.749
Variazioni nell'esercizio							
Incrementi per acquisizioni	-	-	533.943	-	19.005	2.080	555.028
Decrementi per alienazioni e dismissioni (del valore di bilancio)	-	-	42	-	-	2.761	2.803
Ammortamento dell'esercizio	-	-	176.695	-	-	3.277	179.972
Totale variazioni	-	-	357.206	-	19.005	(3.958)	372.253
Valore di fine esercizio							
Costo	3.800	85.342	928.314	697	19.005	511.939	1.549.097
Ammortamenti (Fondo ammortamento)	3.800	85.342	571.105	697	-	439.152	1.100.096
Valore di bilancio	-	-	357.209	-	19.005	72.787	449.001

Immobilizzazioni materiali

Movimenti delle immobilizzazioni materiali

Le immobilizzazioni materiali al lordo dei relativi fondi ammortamento ammontano ad € 6.413.480; i fondi di ammortamento risultano essere pari ad € 1.794.698

Nella tabella che segue sono esposte le movimentazioni delle immobilizzazioni in oggetto.

	Terreni e fabbricati	Impianti e macchinario	Attrezzature industriali e commerciali	Altre immobilizzazioni materiali	Totale Immobilizzazioni materiali
Valore di inizio esercizio					
Costo	5.531.047	112.657	24.381	711.185	6.379.270
Ammortamenti (Fondo ammortamento)	1.115.299	77.049	16.962	577.101	1.786.411
Valore di bilancio	4.415.748	35.608	7.419	134.084	4.592.859
Variazioni nell'esercizio					
Incrementi per acquisizioni	-	-	-	34.990	34.990
Decrementi per alienazioni e dismissioni (del valore di bilancio)	-	-	-	780	780
Ammortamento dell'esercizio	5.072	376	95	2.744	8.287
Totale variazioni	(5.072)	(376)	(95)	31.466	25.923
Valore di fine esercizio					
Costo	5.531.047	112.657	24.381	745.395	6.413.480
Ammortamenti (Fondo ammortamento)	1.120.371	77.425	17.057	579.845	1.794.698
Valore di bilancio	4.410.676	35.232	7.324	165.550	4.618.782

Operazioni di locazione finanziaria

La società alla data di chiusura dell'esercizio non ha in corso alcun contratto di leasing finanziario.

Immobilizzazioni finanziarie

Movimenti di partecipazioni, altri titoli e strumenti finanziari derivati attivi immobilizzati

Nella seguente tabella vengono esposte le movimentazioni delle immobilizzazioni in oggetto.

	Partecipazioni in imprese controllate	Partecipazioni in imprese collegate	Partecipazioni in altre imprese	Totale Partecipazioni
Valore di inizio esercizio				
Costo	1	1.582.389	609.265	2.191.655
Svalutazioni	-	854.571	324.617	1.179.188
Valore di bilancio	1	727.818	284.648	1.012.467
Valore di fine esercizio				
Costo	1	1.582.389	609.265	2.191.655
Svalutazioni	-	854.571	324.617	1.179.188
Valore di bilancio	1	727.818	284.648	1.012.467

Dettagli sulle partecipazioni immobilizzate in imprese controllate

Nel seguente prospetto sono indicate le partecipazioni relative ad imprese controllate nonché le ulteriori indicazioni richieste dall'art 2427 del codice civile.

Imprese	Denominazione	Bilancio	Cap. Soc.	Patr Netto	Utile/Perdita	quota	%	valore	rettifiche	svalutazione	fondo	valore netto

						posseduta		di carico		31/12/2020	svalut 2020	31/12/2020
CONTROLLATE	Calabria Impresa & Territori Srl in fallimento		4.243.150,00			4.243.150,00	100,00%	1,00		0,00	0,00	1,00
	SUBTOTALE							**1,00**		**0,00**	**0,00**	**1,00**
COLLEGATE	Cellulosa 2000 SpA in fallimento		120.000,00			36.000,00	30,00%			0,00	0,00	0,00
	CONSERIM Scrl****		12.395,00			3.099,00	25,00%			0,00	0,00	0,00
	Lamezia Europa SpA*****	31.12.019	3.500.000,00	2.753.420,00	2.964,00	700.000,00	20,00%	780.806,64		0,00	-52.988,24	727.818,40
	Mediterranea Sviluppo Scrl in liquidazione		119.842,00			41.945,00	35,00%			0,00	0,00	0,00
	POLI SUD Srl in fallimento*		50.176,00			10.577,12	21,08%	206.582,76		0,00	-206.582,76	0,00
	TESI spA in fallimento		294.952,00			88.497,00	30,00%			0,00	0,00	0,00
	SUBTOTALE							**987.389,40**	**0,00**	**0,00**	**-259.571,00**	**727.818,40**
ALTRE IMPRESE	IMEMORYHEALTH SRL**	31.12.2019	10.000,00	18.756,00	-26.981,00	1.500,00	15,00%	199.500,00		0,00	0,00	199.500,00
	Calpark ScpA	31.12.2018	535.908,80	342.352,00	-93.095,00	120.124,20	22,42%	120.124,20		0,00	-56.126,76	63.997,44
	CORAP***		1.608.210,41			112.785,78	7,013%	9.513,87		0,00	0,00	9.513,87
	Crati Scrl	31.12.2019	60.650,00	110.084,00	-50.302,00	5.100,00	8,27%	7.746,85		0,00	0,00	7.746,85
	Casablanca Srl in liquidazione (ex Eli-Fly SpA)	31.12.2017	32.306,56	-1.741.012,00	-39.974,00	1.137,00	3,52%	258.228,45		0,00	-258.228,45	0,00
	Le Ceramiche di Squillace Scrl****		10.329,14			1.239,50	12,00%			0,00	0,00	0,00
	MET SVILUPPO Srl in amministrazione straordinaria		20.000,00			586,00	2,93%	22.000,00	-22.000,00	0,00	0,00	0,00
	Promem Sud-Est SpA	31.12.2019	135.026,00	131.067,00	127,00	4.167,00	3,09%	14.149,33		0,00	-10.258,22	3.891,11
	SUBTOTALE							**631.262,70**	**-22.000,00**	**0,00**	**-324.613,43**	**284.649,27**
	TOTALE					**5.369.907,60**		**1.618.653,10**	**-22.000,00**	**0,00**	**-584.184,43**	**1.012.468,67**

Denominazione	Quota posseduta in euro
CALABRIA IMPRESA E TERRITORIO SRL	1

Dettagli sulle partecipazioni immobilizzate in imprese collegate

Nel seguente prospetto sono indicate le partecipazioni relative ad imprese collegate nonché le ulteriori indicazioni richieste dall'art 2427 del codice civile.

Denominazione	Città, se in Italia, o Stato estero	Valore contabile
Cellulosa 2000 spa in Fallimento		-
Conserim SCRL		-
Lameziaeuropa SPA		727.818
Mediater. Sviluppo SCRL in liq		-
Poli Sud SRL		-
Tesi SPA in Fallimento		-

Nel seguente prospetto sono indicate le partecipazioni relative ad altre imprese nonché le ulteriori indicazioni richieste dall'art 2427 del codice civile.

Denominazione	Città, se in Italia, o Stato estero	Valore contabile
Imemoryhealh Srl		199.500
Calpark Scpa		63.997
Corap		9.514
Casablanca Srl in liquidazione (ex fly Spa)		-
Le ceramiche di Squillace		-
Met Sviluppo Srl in Amministrazione controllata		-
Crati Scrl		7.746
Promem Sud est Spa		3.891
Totale		**284.648**

Crediti immobilizzati relativi ad operazioni con obbligo di retrocessione a termine

La società non ha posto in essere operazioni con obbligo di retrocessione a termine.

Valore delle immobilizzazioni finanziarie

Le immobilizzazioni finanziarie presenti in bilancio non sono state iscritte ad un valore superiore al loro "fair value".

Attivo circolante

Gli elementi dell'attivo circolante sono valutati secondo quanto previsto dai numeri da 8 a 11-bis dell'articolo 2426 del codice civile. I criteri utilizzati sono indicati nei paragrafi delle rispettive voci di bilancio.

Rimanenze

Lavori in corso su ordinazione

I lavori in corso su ordinazione sono valutati in base al criterio della commessa completata, in base al quale i ricavi ed il margine di commessa sono riconosciuti solo quando il contratto è completato, ossia alla data in cui avviene il trasferimento dei rischi e benefici connessi al bene realizzato. Applicando tale criterio, i lavori in corso su ordinazione sono valutati al minore tra costo e valore di realizzazione desumibile dall'andamento del mercato.

Tale metodo è stato adottato in quanto consente di fornire una valutazione sulla base di dati consuntivi, conformemente a quanto richiesto dal principio della prudenza.

	Valore di inizio esercizio	Variazione nell'esercizio	Valore di fine esercizio
Lavori in corso su ordinazione	14.074.147	(504.556)	13.569.591
Totale rimanenze	14.074.147	(504.556)	13.569.591

Crediti iscritti nell'attivo circolante

Variazioni e scadenza dei crediti iscritti nell'attivo circolante

Nella seguente tabella vengono esposte le informazioni relative alle variazioni dei crediti iscritti nell'attivo circolante nonché se significative, le informazioni relative alla scadenza degli stessi.

Tabella di dettaglio

	Valore di inizio esercizio	Variazione nell'esercizio	Valore di fine esercizio	Quota scadente entro l'esercizio	Quota scadente oltre l'esercizio
Crediti verso clienti	628.372	(232.975)	395.397	395.397	
Crediti verso controllante	2.385.563	3.883.730	6.269.293	6.269.293	
Crediti verso imprese controllate	2.533.225		2.533.225		2.533.225
Crediti tributari	321.540	117.767	439.307	385.705	53.602
Imposte anticipate	1.245		1.245		1.245
Crediti verso altri	111.655.806	449.046	112.104.852	3.890.794	108.214..058
Totale	**117.525.751**	**4.217.568**	**121.743.319**	**4.671.896**	**117.071.423**

Dettaglio Crediti v/clienti

I crediti verso clienti pari ad euro 409.408, sono relativi a fatture da emettere per euro 24.516 e ad euro 384.892 a crediti verso la clientela per fitti incubati e cariche pubbliche rivestite dal personale dipendente.

Dettaglio Crediti verso imprese controllate

Il credito verso imprese controllate si riferisce al credito che la società vanta nei confronti della controllata Calabria Impresa e Territorio Srl per euro 2.533.225, rispetto al quale è stato stanziato un fondo di euro 2.493.159 (fondo rischi specifici)

Dettaglio Crediti verso controllante

Tali crediti sono relativi alle commesse in corso, affidate dalla Regione Calabria e si riferiscono alle fatture emesse per euro 2.898.653 ed alle fatture da emettere per euro 3.370.640 relativamente alle stesse e sono essenzialmente:

Dettaglio fatture da emettere

Commessa	Importo
Fondo FOI	9.911,49
Fondo Frif	193.408,38
Calabria Innova	1.250.000,00
Convenzione quadro	819.672,00
Fondo Artiginato	170.374,75
Calabria impresa ob. 1-2 Fse	380.982,66
Calabria Impresa Sue Fse	194.069,62
Calabria Impresa ob. 1-2 terzo atto aggiuntivo	46.457,36
Fondo unico regionale per l'ingegneria finanziaria	72.208,94
Fondo Garanzia Microcredito	19.661,53

Fondo Garanzia Occupazione	6.379,54
Fondo Unico Per l'occupazione e la crescita	207.513,48
Totale fatture da emettere a Regione Calabria	***3.370.639,75***

Dettaglio Crediti v/altri

Tra i crediti verso altri assumono particolare importanza i seguenti crediti:

Descrizione	Importo	Note
Crediti v/beneficiari	106.352.285	Finanziamenti erogati mediante stipula di contratti di mutuo che prevedono la restituzione rateale del prestito
Crediti verso il fondo tesoreria	3.359.867,34	Somme versate al fondo tesoreria Inps a fronte del Trattamento di fine rapporto.
Prestiti partecipativi	1.299.303,57	Prestiti partecipativi erogati ad imprese terze. Il credito è iscritto in bilancio al netto del fondo svalutazione.
Crediti vari verso terzi	505.855,01	Tra questi assumono rilevanza: a) Il credito vantato nei confronti della Regione per responsabilità solidale (euro 203.360,34); b) Il credito vantato sul fondo Innovaservizi L. 121 (euro 126.619,40) c) Il credito v/Inps da utilizzare in compensazione interna (euro 93.373,83). La parte residua si riferisce a piccoli crediti di natura temporanea e che troveranno soluzione nell'esercizio 2021
Crediti per dismissione partecipazioni	900.000,00	Si tratta del credito che la società vanta nei confronti dei soci della società Mediatag.
Crediti per risarcimenti	62.603,84	credito per risarcimenti pari relativo al decreto ingiuntivo emesso da Fincalabra nei confronti di ex amministratori per come stabilito dalla Corte dei Conti con sentenza 196/2016 per il quale è stato già prudenzialmente accantonato tale importo ad un fondo rischi dedicato.

Crediti iscritti nell'attivo circolante relativi ad operazioni con obbligo di retrocessione a termine

La società non ha posto in essere operazioni obbligo di retrocessione a termine.

Disponibilità liquide

Le disponibilità liquide sono valutate con i seguenti criteri:

- denaro, al valore nominale;
- depositi bancari e assegni in cassa, al presumibile valore di realizzo. Nel caso specifico, il valore di realizzo coincide con il valore nominale.

Ai sensi dell'articolo 2427, comma 1, numero 9, del codice civile si segnala la presenza di fondi liquidi vincolati. Nello specifico le somme accreditate dalla Regione Calabria a valere sui fondi Regionali e Comunitari..

Occorre precisare che la voce depositi Bancari accoglie oltre alle disponibilità della società, principalmente i depositi effettuati dalla Regione Calabria a valere sui bandi gestiti dalla società e precisamente:

Fondo	Deposito
Fondo Microcredito	4.716.270
Fondo Microcredito Interessi	—
Fondo FGO	422.685
Fondo Pia IG	507.742
Fondo Pia Industria 2010	584.122
Fondo Ristrutturazione Finanziaria	72.634
Fondo Smoac	-
Fondo Calabria Innova	8.518.411
Fondo Fuif	1.504.760
Fondo Intrapresa	3.821.133
Fondo Fuoc	4.252.671
Fondo Riequilibrio finanziario	216.019
Fondo Garanzia Pescatori	68
Calabria Impresa	203.754
Pisl	2.673.731
Calabria Competitiva	3.957.149
Frif	6.108.884
Foi	172.212
Turismo Az. 3.3.4	446.503
Frois	5.007.491
Misure Emergenza Covid	11.917.478
Convenzione Regione Calabria	72.222
Banche in gestione c/interessi da liquidare	6.068
Totale	**55.182.007**

	Valore di inizio esercizio	Variazione nell'esercizio	Valore di fine esercizio
Depositi bancari e postali	71.622.052	(16.412.930)	55.209.122
Denaro e altri valori in cassa	398	4	402
Totale disponibilità liquide	71.622.450	(16.412.926)	55.209.524

Ratei e risconti attivi

I ratei e risconti sono stati calcolati sulla base del principio della competenza, mediante la ripartizione dei ricavi e/o costi comuni a più esercizi.

Nel seguente prospetto e' illustrata la composizione delle voci di cui in oggetto, in quanto risultanti iscritte in bilancio.

Descrizione	Dettaglio	Importo esercizio corrente
RATEI E RISCONTI		
	Risconti attivi	22.615
	Totale	**22.615**

I risconti attivi sono inerenti, prevalentemente, le assicurazioni.

Nota integrativa, passivo e patrimonio netto

Le poste del patrimonio netto e del passivo dello stato patrimoniale sono state iscritte in conformità ai principi contabili nazionali; nelle sezioni relative alle singole poste sono indicati i criteri applicati nello specifico.

Patrimonio netto

Le voci sono esposte in bilancio al loro valore contabile secondo le indicazioni contenute nel principio contabile OIC 28.

Variazioni nelle voci di patrimonio netto

Con riferimento all'esercizio in chiusura nelle tabelle seguenti vengono esposte le variazioni delle singole voci del patrimonio netto, nonché il dettaglio delle altre riserve, se presenti in bilancio.

	Valore di inizio esercizio	Altre variazioni		Risultato d'esercizio	Valore di fine esercizio
		Incrementi	Decrementi		
Capitale	10.737.073	-	-		10.737.073
Riserva legale	21.356	14.178	-		35.534
Altre riserve					
Riserva straordinaria	49.831	-	-		49.831
Varie altre riserve	(1)	-	-		(1)
Totale altre riserve	49.830	-	-		49.830
Utili (perdite) portati a nuovo	(2.786.192)	-	-		(2.786.192)
Utile (perdita) dell'esercizio	14.178	-	14.178	26.429	26.429
Totale patrimonio netto	8.036.245	14.178	14.178	26.429	8.062.674

Disponibilità e utilizzo del patrimonio netto

Nei seguenti prospetti sono analiticamente indicate le voci di patrimonio netto, con specificazione della loro origine, possibilità di utilizzazione e distribuibilità, nonché della loro avvenuta utilizzazione nei precedenti tre esercizi.

	Importo	Origine / natura	Possibilità di utilizzazione
Capitale	10.737.073	Capitale	B
Riserva legale	35.534	Utili	B
Altre riserve			
Riserva straordinaria	49.831	Utili	B
Varie altre riserve	(1)	Capitale	
Totale altre riserve	49.830	Utili	B
Utili portati a nuovo	(2.786.192)	Utili	
Totale	8.036.245		

Legenda: A: per aumento di capitale B: per copertura perdite C: per distribuzione ai soci D: per altri vincoli statutari E: altro

Origine, possibilità di utilizzo e distribuibilità delle varie altre riserve

Descrizione	Importo	Origine / natura
Riserva diff. arrotond. unita' di Euro	(1)	Capitale
Totale	(1)	

Legenda: A: per aumento di capitale B: per copertura perdite C: per distribuzione ai soci D: per altri vincoli statutari E: altro

Fondi per rischi e oneri

I fondi per rischi e oneri sono stati stanziati a copertura delle passività la cui esistenza è ritenuta certa o probabile, per le quali alla chiusura dell'esercizio non sono determinabili l'ammontare o la data di sopravvenienza.

La costituzione dei fondi è stata effettuata in base ai principi di prudenza e di competenza, osservando le prescrizioni del principio contabile OIC 31. Gli accantonamenti correlati sono rilevati nel conto economico dell'esercizio di competenza, in base al criterio di classificazione "per natura" dei costi.

	Fondo per trattamento di quiescenza e obblighi simili	Fondo per imposte anche differite	Altri fondi	Totale fondi per rischi e oneri
Valore di inizio esercizio	82.866	-	4.784.206	4.867.072
Variazioni nell'esercizio				
Accantonamento nell'esercizio	-	44.296	23.118	67.414
Utilizzo nell'esercizio	-	-	779.007	779.007
Totale variazioni	-	44.296	(755.889)	(711.593)
Valore di fine esercizio	82.866	44.296	4.028.317	4.155.479

Altri fondi

Nel seguente prospetto è illustrata la composizione della voce di cui in oggetto, in quanto risultante iscritta in bilancio, ai sensi dell'art. 2427 c.1 del codice civile.

Descrizione	Dettaglio	Importo esercizio corrente
altri		
	Fondo Rischi su pignoramenti	57.405
	Fondo rischi e oneri futuri	11.488
	Fondo rischi e oneri su commessa	56.127
	Fondo rischi specifici	3.245.696
	Mediatag Spa	594.998
	Fondo rischi su amministratori	62.604
	Arrotondamento	1-
	Totale	**4.028.317**

Il decremento degli altri fondi è relativo all'utilizzo del fondo rischi specifici e fondo rischi ed oneri su commessa.

a) Fondo rischi su pignoramenti

Il fondo non ha subito variazioni rispetto all'esercizio 2019. Le somme appostate al fondo si riferiscono al pignoramento relativo alla posizione del dipendente Chiodo Antonio.

b) Fondo rischi oneri futuri

Il fondo non ha subito variazioni rispetto all'esercizio 2019.

c) Fondo rischi e oneri su commessa

Il fondo pari ad euro 56.127 è stato utilizzato nell'esercizio 2020 per euro 347.653 relativi alla commessa Accordo Carime.

d) Fondo rischi specifici

Il fondo, pari ad euro 3.245.696 è stato utilizzato nell'esercizio 2020 per euro 431.353, di cui euro 123.170 a chiusura del rischio Regione Calabria ed euro 308.183 a chiusura del rischio Invitalia. Nell'esercizio 2020 sono state accantonate al fondo euro 23.118 relativi al contenzioso in corso con il Mediocredito Centrale.

e) Mediatag Spa

Il fondo si riferisce alla partecipata Mediatag SPA e nel 2020 non ha subito variazioni.

f) Fondo rischi su amministratori

Il fondo come già specificato sopra è relativo al credito nei confronti di ex amministratori per il decreto ingiuntivo emesso dalla società in esecuzione di quanto stabilito dalla Corte dei Conti con sentenza 196/2016.

Trattamento di fine rapporto di lavoro subordinato

Il TFR è stato calcolato conformemente a quanto previsto dall'art. 2120 del codice civile, tenuto conto delle disposizioni legislative e delle specificità dei contratti e delle categorie professionali, e comprende le quote annue maturate e le rivalutazioni effettuate sulla base dei coefficienti ISTAT.

L'ammontare del fondo è rilevato al netto degli acconti erogati e delle quote utilizzate per le cessazioni del rapporto di lavoro intervenute nel corso dell'esercizio e rappresenta il debito certo nei confronti dei lavoratori dipendenti alla data di chiusura del bilancio.

	Trattamento di fine rapporto di lavoro subordinato
Valore di inizio esercizio	1.263.772
Variazioni nell'esercizio	
Accantonamento nell'esercizio	39.028
Utilizzo nell'esercizio	41.296
Totale variazioni	(2.268)
Valore di fine esercizio	1.261.504

Debiti

Variazioni e scadenza dei debiti

Nella seguente tabella vengono esposte le informazioni relative alle variazioni dei debiti e le eventuali informazioni relative alla scadenza degli stessi.

Analisi delle variazioni e della scadenza dei debiti

	Valore di inizio esercizio	Variazione nell'esercizio	Valore di fine esercizio	Quota scadente entro l'esercizio	Quota scadente oltre l'esercizio
Debiti verso banche	918.434	21.214	939.648	939.648	-
Debiti verso altri finanziatori	17.602	(1.700)	15.902	15.902	-
Acconti	10.375.355	2.122.607	12.497.962		12.497.962
Debiti verso fornitori	1.216.691	984.595	2.201.286	2.201.286	-
Debiti tributari	268.184	130.254	398.438	398.438	-
Debiti verso istituti di previdenza e di sicurezza sociale	402.959	24.168	427.127	427.127	-
Altri debiti	181.557.325	(14.892.153)	166.665.172	75.723	166.589.449
Totale	**194.756.550**	**-11.611.015**	**183.145.535**	**4.058.124**	**179.087.411**

La voce acconti ricomprende esclusivamente quanto ricevuto dalla Regione Calabria a titolo di anticipazione sulle commesse in corso.

Altri debiti

Nella seguente tabella viene rappresentata la suddivisione della voce "Altri debiti".

Descrizione	Importo esercizio corrente
Fondo tesoreria	3.359.867
Debiti v/fondi di previdenza complementare	310
Debiti su fondi rotativi	-
Debiti su fondi incentivi	-
Debiti Vari	364.990
Debiti v/personale	571.717
Fondi in gestione	162.368.288
Totale	**166.665.172**

La voce Debiti verso personale pari ad euro 571.717 riguarda in particolare, per un importo pari ad euro 503.809, a ratei per ferie, permessi ed ex festività maturate e non godute.

Fondi in gestione

Descrizione	**Importi**
Fondo Microcredito	12.738.244
Fondo Microcredito INTERESSI	8.544
Fondo FGO	2.053.497
Fondo Pia IG	507.742
Fondo Pia Industria	583.940
Fondo Ristrutturazione Finanziaria	9.698
Fondo Calabria Innova	8.518.205
Fondo Fuif	40.264.178
Fondo Intrapresa	11.946.421
Fondo Fuoc	41.886.528
Fondo Riequilibrio Finanziario	562.245
Fondo Garanzia Pescatori	68
Fondo Calabria Impresa	169.701
Fondo Pisl	2.673.731
Fondo Calabria Competitiva	3.957.149
Fondo Frif	18.829.798
Fondo Foi	265.412
Fondo Turismo Azione 3.3.4	446.427
Fondo Frois	5.007.424
Riparti Calabria	11.939.336
Totale fondi in gestione	**162.368.288**

La tabella di cui sopra riepiloga, quale contro partita delle banche in gestione, il debiti principali verso la Regione Calabria.

Occorre sottolineare che la voce "Fondo" accoglie non solo il residuo del fondo in dotazione, quale giusta contropartita del saldo Banche, ma anche le somme erogate ai beneficiari in attesa di rimborso. Nell'attivo dello stato patrimoniale, quale contropartita alle somme erogate troviamo la voce "crediti verso beneficiari" che raccoglie le somme da riscuotere per conto della Regione Calabria.

Debiti assistiti da garanzie reali su beni sociali

Ai sensi e per gli effetti dell'art. 2427, c. 1 n. 6 del codice civile, si attesta che non esistono debiti sociali assistiti da garanzie reali.

Debiti relativi ad operazioni con obbligo di retrocessione a termine

La società non ha posto in operazioni obbligo di retrocessione a termine.

Finanziamenti effettuati da soci della società

La società non ha ricevuto alcun finanziamento da parte dei soci.

Ratei e risconti passivi

I ratei e risconti sono stati calcolati sulla base del principio della competenza, mediante la ripartizione dei costi e/o ricavi comuni a più esercizi.

Nel seguente prospetto e' illustrata la composizione delle voci di cui in oggetto, in quanto risultanti iscritte in bilancio.

Descrizione	Dettaglio	Importo esercizio corrente
RATEI E RISCONTI		
	Ratei passivi	107
	Totale	**107**

Nota integrativa, conto economico

Il conto economico evidenzia il risultato economico dell'esercizio.

Esso fornisce una rappresentazione delle operazioni di gestione, mediante una sintesi dei componenti positivi e negativi di reddito che hanno contribuito a determinare il risultato economico. I componenti positivi e negativi di reddito, iscritti in bilancio secondo quanto previsto dall'articolo 2425-bis del codice civile, sono distinti secondo l'appartenenza alle varie gestioni: caratteristica, accessoria e finanziaria.

L'attività caratteristica identifica i componenti di reddito generati da operazioni che si manifestano in via continuativa e nel settore rilevante per lo svolgimento della gestione, che identificano e qualificano la parte peculiare e distintiva dell'attività economica svolta dalla società, per la quale la stessa è finalizzata.

L'attività finanziaria è costituita da operazioni che generano proventi e oneri di natura finanziaria.

In via residuale, l'attività accessoria è costituita dalle operazioni che generano componenti di reddito che fanno parte dell'attività ordinaria ma non rientrano nell'attività caratteristica e finanziaria.

Valore della produzione

Il valore della produzione è pari ad euro 8.167.049 così costituito:

1) Ricavi delle prestazioni, euro 4.118.324 relativi alle fatture emesse a valere sui fondi gestiti per conto della controllante Regione Calabria;
2) Variazioni delle commesse in corso euro, (504.556). La variazione negativa delle commesse in corso è da ascrivere alla conclusione di bandi gestiti a valere sui fondi Regionali;
3) Altri ricavi, euro 4.553.281 così composti:
   a) Euro 4.116.014 rimborso costi sostenuti a valere su progetti gestiti per conto della controllante Regionwe Calabria;
   b) Euro 44.704, sopravvenienze attive da gestione ordinaria;
   c) Euro 1.149, arrotondamenti attivi;
   d) Euro 19.159, addebito costi incubatori Comune di Montalto Uffugo;
   e) Euro 24.569 addebito costi cariche elettorali dipendenti ordinari;
   f) Euro 347.653 , utilizzo fondi accantonati (utilizzo accantonamento fondo accordo Carime)

Costi della produzione

I costi ed oneri sono imputati per competenza e secondo natura, al netto dei resi, abbuoni, sconti e premi, nel rispetto del principio di correlazione con i ricavi, ed iscritti nelle rispettive voci secondo quanto previsto dal principio contabile OIC 12. Per quanto riguarda gli acquisti di beni, i relativi costi sono iscritti quando si è verificato il passaggio sostanziale e non formale del titolo di proprietà assumendo quale parametro di riferimento, per il passaggio sostanziale, il trasferimento dei rischi e benefici. Nel caso di acquisto di servizi, i relativi costi sono iscritti quando il servizio è stato ricevuto, ovvero quando la prestazione si è conclusa, mentre, in presenza di prestazioni di servizi continuative, i relativi costi sono iscritti per la quota maturata.

Dettaglio composizione Ricavi- Costi- Proventi e Oneri Finanziari- Imposte

	Parziali 2020	Totali 2020	Esercizio 2019
A) Valore della produzione			
1) ricavi delle vendite e delle prestazioni		4.118.324	1.900.170
3) variazioni dei lavori in corso su ordinazione		(504.556)	4.486.438
5) altri ricavi e proventi			
contributi in conto esercizio		4.116.014	1.011.629
altri		437.267	1.212.887

Totale altri ricavi e proventi	*4.553.281*	*2.224.516*
Totale valore della produzione	*8.167.049*	*8.611.124*
B) Costi della produzione		
6) per materie prime, sussidiarie, di consumo e di merci	8.968	10.000
7) per servizi	2.058.401	2.664.112
8) per godimento di beni di terzi	53.088	70.955
9) per il personale		
a) salari e stipendi	4.067.653	3.810.437
b) oneri sociali	1.131.012	1.166.077
c) trattamento di fine rapporto	302.757	305.765
e) altri costi	5.918	8.526
Totale costi per il personale	*5.507.340*	*5.290.805*
10) ammortamenti e svalutazioni		
a) ammortamento delle immobilizzazioni immateriali	182.775	19.312
b) ammortamento delle immobilizzazioni materiali	8.288	177.552
d) svalutazioni dei crediti compresi nell'attivo circolante e delle disponibilita' liquide	16.200	
Totale ammortamenti e svalutazioni	*207.263*	*196.864*
12) accantonamenti per rischi	50.661	57.405
14) oneri diversi di gestione	182.222	287.346
Totale costi della produzione	*8.067.943*	*8.577.487*
Differenza tra valore e costi della produzione (A - B)	**99.106**	**33.637**
C) Proventi e oneri finanziari		
16) altri proventi finanziari		
d) proventi diversi dai precedenti		
altri	345	3.559
Totale proventi diversi dai precedenti	*345*	*3.559*
Totale altri proventi finanziari	*345*	*3.559*
17) interessi ed altri oneri finanziari		
altri	19.932	16.963
Totale interessi e altri oneri finanziari	*19.932*	*16.963*
Totale proventi e oneri finanziari (15+16-17+-17-bis)	*(19.587)*	*(13.404)*
Risultato prima delle imposte (A-B+-C+-D)	**79.519**	**20.233**
20) Imposte sul reddito dell'esercizio, correnti, differite e anticipate		
imposte correnti	8.794	6.055
imposte differite e anticipate	44.296	
Totale delle imposte sul reddito dell'esercizio, correnti, differite e anticipate	*53.090*	*6.055*
21) Utile (perdita) dell'esercizio	**26.429**	**14.178**

Moratoria Ammortamenti beni materialii

In osservanza delle disposizioni di cui all'art. 60 c. 7-quater del D.L. n. 104 del 14 agosto 2020, si precisa che si è ritenuto opportuno sospendere, per l'esercizio in corso al 31.12.2020, le quote di ammortamento, relative ai soli beni materiali, nella misura del 95%. Le motivazioni che sottostanno a tale scelta, sono da ricercare nel mancato utilizzo delle attrezzature,

prettamente informatiche. In effetti, la sospensione delle attività lavorative in sede e la sostituzione del normale orario di lavoro con il lavoro agile, ha comportato un utilizzo limitato delle attrezzature e delle strutture quantificato nella misura del 5%.

A fronte della mancata iscrizione in bilancio degli ammortamenti, per un importo pari ad euro 158.767, verrà iscritta in bilancio una riserva indivisibile di importo pari agli ammortamenti sospesi, utilizzando le riserve esistenti (riserva legale e riserva straordinaria) l'utile dell'esercizio corrente e per la parte residua si farà ricorso agli utili che la società determinerà negli esercizi successivi.

La sospensione degli ammortamenti non ha avuto particolare impatto sulla rappresentazione patrimoniale ed economica dell'impresa. A fronte della sospensione sono state iscritte in bilancio le imposte differite, come meglio rappresentate nel prosieguo della presente nota integrativa, che danno al bilancio di esercizio una rappresentazione veritiera e neutralizzano l'impatto fiscale ed economico della sospensione.

In conclusione, l'impatto degli ammortamenti sul conto economico e sullo stato patrimoniale è consistito in un migliore risultato dell'esercizio ed ha evitato uno squilibrio economico, seppur minimo, che non sarebbe stato coerente con l'effettivo andamento della gestione, tenuto conto dell'emergenza sanitaria e dell'effettivo utilizzo dei beni aziendali.

Proventi e oneri finanziari

I proventi e gli oneri finanziari sono iscritti per competenza in relazione alla quota maturata nell'esercizio.

Ripartizione degli interessi e altri oneri finanziari per tipologia di debiti

Nel seguente prospetto si dà evidenza degli interessi e degli altri oneri finanziari di cui all'art. 2425, n. 17 del codice civile, con specifica suddivisione tra quelli relativi a prestiti obbligazionari, ai debiti verso banche ed a altre fattispecie.

Importo e natura dei singoli elementi di ricavo/costo di entità o incidenza eccezionali

Nel corso del presente esercizio non sono stati rilevati costi derivanti da eventi di entità o incidenza eccezionali.

Imposte sul reddito d'esercizio, correnti, differite e anticipate

La società ha provveduto allo stanziamento delle imposte dell'esercizio sulla base dell'applicazione delle norme tributarie vigenti. Le imposte correnti si riferiscono alle imposte di competenza dell'esercizio così come risultanti dalle dichiarazioni fiscali; le imposte relative ad esercizi precedenti includono le imposte dirette di esercizi precedenti, comprensive di interessi e sanzioni e sono inoltre riferite alla differenza positiva (o negativa) tra l'ammontare dovuto a seguito della definizione di un contenzioso o di un accertamento rispetto al valore del fondo accantonato in esercizi precedenti. Le imposte differite e le imposte anticipate, infine, riguardano componenti di reddito positivi o negativi rispettivamente soggetti ad imposizione o a deduzione in esercizi diversi rispetto a quelli di contabilizzazione civilistica.

Imposte differite e anticipate

La società ha determinato l'imposizione differita con riferimento all'IRES, e all' IRAP.

Le imposte anticipate e differite sono state calcolate utilizzando rispettivamente le seguenti aliquote:

Aliquote	**Es. 2020**
IRES	24%
IRAP	3,90

Di seguito si riportano, ove presenti, le informazioni richieste dall'art. 2427 n. 14 del codice civile, ovvero:

- la descrizione delle differenze temporanee che hanno comportato la rilevazione di imposte differite, specificando l'aliquota applicata e le variazioni rispetto all'esercizio precedente, gli importi accreditati o addebitati a conto economico oppure a patrimonio netto;

- l'ammontare delle imposte differite contabilizzato in bilancio, attinenti alla moratoria degli ammortamenti ai sensi dell'art. 60commi da 7-bis a 7-quinques, del D.L. 14 agosto n. 104, sono state calcolate, sulla parte residua degli ammortamenti non iscritti in bilancio, applicando rispettivamente le aliquote del 24% (IRES) e del 3,90 (IRAP);.

	Ammontare differenze (es. precedente)	Effetto fiscale (es. precedente)	Ammontare differenze (es. corrente)	Effetto fiscale (es. corrente)
Imposte anticipate				
Totale imposte anticipate	-	-	-	-
Imposte differite				
Imposte differrite su moratoria ammortamenti	-	-	158.767	38.104
Totale imposte differite	-	-	*158.767*	*38.104*
Imposte anticipate su perdite ed eccedenza ACE				
- dell'esercizio		-		-
- degli esercizi precedenti		-		-
Differenze temporanee imponibili/deducibili nette	-	-	158.767-	38.104-
Effetto netto sul risultato d'esercizio		-		38.104-
Effetto netto sul patrimonio netto	-	-	-	-
Differenze temporanee escluse dal calcolo delle imposte anticipate				
Differenze temporanee escluse dal calcolo delle imposte differite				

	Ammontare differenze (es. precedente)	Effetto fiscale (es. precedente)	Ammontare differenze (es. corrente)	Effetto fiscale (es. corrente)
Imposte anticipate				
Totale imposte anticipate	-	-	-	-
Imposte differite				
Imposte differrite su moratoria ammortamenti	-	-	158.767	6.192
Totale imposte differite	-	-	*158.767*	*6.192*
Differenze temporanee imponibili/deducibili nette	-	-	158.767-	6.192-
Effetto netto sul risultato d'esercizio		-		6.192-
Effetto netto sul patrimonio netto	-	-	-	-
Differenze temporanee escluse dal calcolo delle imposte anticipate				
Differenze temporanee escluse dal calcolo delle imposte differite				

Nota integrativa, rendiconto finanziario

La società ha predisposto il rendiconto finanziario che rappresenta il documento di sintesi che raccorda le variazioni intervenute nel corso dell'esercizio nel patrimonio aziendale con le variazioni nella situazione finanziaria; esso pone in evidenza i valori relativi alle risorse finanziarie di cui l'impresa ha avuto necessità nel corso dell'esercizio nonché i relativi impieghi.

In merito al metodo utilizzato si specifica che la stessa ha adottato, secondo la previsione dell'OIC 10, il metodo diretto il quale mostra il flusso di liquidità suddiviso nelle principali categorie di incassi e di pagamenti.

Nota integrativa, altre informazioni

Di seguito vengono riportate le altre informazioni richieste dal codice civile.

Dati sull'occupazione

Nel seguente prospetto è indicato il numero medio dei dipendenti, ripartito per categoria e calcolato considerando la media giornaliera.

	Numero medio
Dirigenti	2
Quadri	12
Impiegati	114
Totale Dipendenti	128

La variazione del numero di dipendenti evidenziata rispetto all'esercizio precedente può essere illustrata come segue:

- La riduzione di una unità lavorativa è da ascrivere al decesso di un dipendente inquadrato tra gli impiegati.

Compensi, anticipazioni e crediti concessi ad amministratori e sindaci e impegni assunti per loro conto

La società non ha deliberato compensi, né esistono anticipazioni e crediti, a favore dell'organo amministrativo. Inoltre la stessa non ha assunto impegni per conto di tale organo per effetto di garanzie di qualsiasi tipo prestate.

.

	Amministratori	Sindaci
Compensi	80.000	102.706

Compensi al revisore legale o società di revisione

Nella seguente tabella sono indicati, suddivisi per tipologia di servizi prestati, i compensi spettanti alla società di revisione.

	Valore
Revisione legale dei conti annuali	10.600
Totale corrispettivi spettanti al revisore legale o alla società di revisione	10.600

Titoli emessi dalla società

La società non ha emesso alcun titolo o valore simile rientrante nella previsione di cui all'art. 2427 n. 18 codice civile.

Dettagli sugli altri strumenti finanziari emessi dalla società

La società non ha emesso altri strumenti finanziari ai sensi dell'articolo 2346, comma 6, del codice civile.

Impegni, garanzie e passività potenziali non risultanti dallo stato patrimoniale

Non esistono impegni, garanzie o passività potenziali non risultanti dallo stato patrimoniale.

Informazioni sui patrimoni e i finanziamenti destinati ad uno specifico affare

Patrimoni destinati ad uno specifico affare

Si attesta che alla data di chiusura del bilancio non sussistono patrimoni destinati ad uno specifico affare di cui al n. 20 dell'art. 2427 del codice civile.

Finanziamenti destinati ad uno specifico affare

Si attesta che alla data di chiusura del bilancio non sussistono finanziamenti destinati ad uno specifico affare di cui al n. 21 dell'art. 2427 del codice civile.

Informazioni sugli accordi non risultanti dallo stato patrimoniale

Nel corso dell'esercizio non è stato posto in essere alcun accordo non risultante dallo stato patrimoniale.

Informazioni sui fatti di rilievo avvenuti dopo la chiusura dell'esercizio

Con riferimento al punto 22-quater dell'art. 2427 del codice civile, non si segnalano fatti di rilievo successivi alla chiusura dell'esercizio che abbiano inciso in maniera rilevante sull'andamento patrimoniale, finanziario ed economico.

Imprese che redigono il bilancio dell'insieme più grande/più piccolo di imprese di cui si fa parte in quanto controllata

Non esistono le fattispecie di cui all'art. 2427, numeri 22-quinquies e sexies del codice civile.

Informazioni relative agli strumenti finanziari derivati ex art. 2427-bis del Codice Civile

Si attesta che non è stato sottoscritto alcun strumento finanziario derivato.

Prospetto riepilogativo del bilancio della società che esercita l'attività di direzione e coordinamento

Si rende noto che la società non appartiene ad un gruppo specifico seppure soggetta all'attività di direzione e coordinamento da parte della Regione Calabria

Nei seguenti prospetti riepilogativi sono forniti i dati essenziali dell'ultimo bilancio approvato della suddetta società esercitante la direzione e il coordinamento.

Informazioni relative ai contributi PA ex art. 1 legge 124/2017

Nel corso dell'esercizio 2018, la società, nella sua qualità di società in house providing, non ha ricevuto erogazioni liberali. Ha ricevuto altresì contributi per la realizzazione di Programmi e/o Progetti a titolarità regionale, a valere sui Fondi POR 2014 /2020 (Calabria Innova e Calabria Impresa) e su Fondi Regionali (Intrapresa).
Le altre erogazioni regionali afferiscono a rapporti sinallagmatici tra la società ed il Socio Unico Regione Calabria, che regolamentano prestazione di servizi a fronte di corrispettivi per i servizi resi.

Proposta di destinazione degli utili o di copertura delle perdite

Signori Soci, alla luce di quanto sopra esposto, l'organo amministrativo Vi propone di destinare come segue l'utile d'esercizio:

euro 1.321,45 alla riserva legale;

euro 25.107,55 alla riserva indisponibile ex art. 60 DL. 104/2020;.

In relazione all'obbligo di cui all'art. 60, comma 7-ter DL. 104/2020 l'organo amministrativo Vi propone di costituire la riserva indisponibile come segue:

quanto ad euro 25.107,55 con destinazione dell'utile d'esercizio

quanto ad euro 49.831,00 con l'utilizzo delle riserve di utili o patrimoniali disponibili

quanto ad euro 83.828,45 accantonando eventuali utili riferiti ad esercizi successivi

Nota integrativa, parte finale

Signori Soci, Vi confermiamo che il presente bilancio, composto da stato patrimoniale, conto economico, rendiconto finanziario e nota integrativa rappresenta in modo veritiero e corretto la situazione patrimoniale e finanziaria della società, nonché il risultato economico dell'esercizio e corrisponde alle scritture contabili. Vi invitiamo pertanto ad approvare il progetto di bilancio al 31/12/2020 unitamente con la proposta di destinazione del risultato d'esercizio, così come predisposto dall'organo amministrativo.

Il Bilancio è vero e reale e corrisponde alle scritture contabili

Per il Consiglio di Amministrazione

Il presidente Alessandro Zanfino

Dichiarazione di conformità del bilancio

Il sottoscritto, Zanfino ALessandro in qualità di amministratore, ai sensi dell'art. 47 del D.P.R. n.445 /2000, dichiara che il documento informatico in formato XBRL contenente lo stato patrimoniale, il conto economico e la nota integrativa è conforme ai corrispondenti documenti originali depositati presso la società, ai sensi dell' articolo 23-bis, comma 2 del D.Lgs. n.82/2005.

VERBALE DI ASSEMBLEA

L'anno 2021, il giorno 11 del mese di GIUGNO, alle 11:31, si è riunita, tenuto conto dell'emergenza attuale, presso la sede legale della società sita in Catanzaro – loc. Germaneto – Cittadella Regionale ed in modalità web-conference, l'Assemblea di Fincalabra S.p.A., per discutere e deliberare sul seguente:

ORDINE DEL GIORNO

1. Approvazione del bilancio chiuso al 31.12.2020 e deliberazioni conseguenti;
2. Incarico di revisione legale dei conti per gli esercizi 2021/2022/2023 e deliberazioni conseguenti.

Assume la Presidenza, a norma di legge e di Statuto, l'avv.to Alessandro Zanfino, Presidente della società, il quale designa come Segretario l'avv.to Francesca Lopez.

Il Presidente constata e fa constatare che:

- la presente assemblea è stata regolarmente convocata, ai sensi dello Statuto sociale, presso la sede legale della società sita in Catanzaro – loc. Germaneto – Cittadella Regionale – 9° Piano ed in modalità web-conference, in prima adunanza per giorno 10 giugno 2021 alle ore 11.30 ed in seconda convocazione per oggi, stessi luogo ed ora, con avviso comunicato al Socio tramite posta certificata in data 19 maggio 2021 (prot. n. 3225);
- l'assemblea del 10 giugno 2021 è andata deserta;
- in data odierna, sono presenti:

per il Consiglio di Amministrazione, i Signori:

l'avv. Alessandro Zanfino (in presenza ed in video)	Presidente
l'avv. Giuliana Barberi (in video)	Consigliere
l'avv. Giuseppe Strangio (in video)	Consigliere

per il Collegio Sindacale, i Signori:

dott. Daniele Fausto Guarna (in video)	Presidente
rag. Domenico Foglia (in video)	Componente

- sono assenti giustificati il Sindaco Effettivo, d.ssa Angela Niceforo, ed il Direttore Generale, dott. Marco Aloise;
- è presente, presso la sede legale ed in video, l'unico Socio, rappresentante l'intero capitale sociale, "REGIONE CALABRIA", con sede in Catanzaro, codice fiscale 80002770792, in persona dell'avv.to FRANCESCHINA BUFANO, Capo Gabinetto, in virtù di delega (prot. n. 266965 dell'11.06.2021) ritenuta valida dal Presidente ed acquisita agli atti sociali;
- ha accertato l'identità e la legittimazione di tutti gli intervenuti;
- tutti i partecipanti possono seguire la discussione, possono intervenire in tempo reale nella trattazione degli argomenti, possono scambiare tempestivamente opinioni sulla documentazione di cui ai punti posti all'ordine del giorno della presente riunione;
- gli intervenuti sono a conoscenza e ben informati degli argomenti posti all'ordine del giorno;
- nessuno dei presenti si oppone alla discussione degli argomenti proposti;

essendo presente il 100% del capitale sociale, dichiara l'Assemblea regolarmente costituita ed atta a deliberare sugli argomenti posti all'ordine del giorno.

Il Presidente preliminarmente ringrazia il Socio per la presenza di oggi e passa alla trattazione del primo punto posto all'ordine del giorno.

1. APPROVAZIONE DEL BILANCIO CHIUSO AL 31.12.2020 E DELIBERAZIONI CONSEGUENTI;

Il Presidente ricorda preliminarmente che Fincalabra è una società per azioni unipersonale a totale partecipazione regionale, in house providing strumentale e che svolge attività

strumentali alle funzioni della Regione ed in particolare attività per il sostegno, lo sviluppo, l'ammodernamento e il finanziamento di imprese e persone, che abbiano iniziative economiche nell'ambito del territorio regionale.
L'esercizio chiuso al 31.12.2020 riporta un risultato positivo pari ad Euro 26.429.
L'attività svolta nel corso del 2020 è stata caratterizzata principalmente dalla gestione degli strumenti di finanza agevolata a valere sulle risorse della programmazione comunitaria 2014-2020, dalla prestazione di servizi ai Dipartimenti Regionali correlati con la stipula della Convenzione Quadro, dalla gestione in continuità rispetto agli anni precedenti di programmi inerenti l'innovazione e la ricerca (Calabria Innova) e la semplificazione amministrativa (Calabria Impresa) e dalle attività affidate per l'emergenza COVID-19.
Nel corso dell'esercizio appena concluso, si è incardinato per Fincalabra un orientamento di matrice evolutiva, sia dal puto di vista operativo che gestionale, caratterizzato soprattutto dal cambiamento dei processi e dei meccanismi di attuazione dei principali strumenti di incentivazione allo sviluppo, sia comunitari che nazionali, che oggi si concentrano particolarmente su:

- Meccanismi automatici di incentivazione, dipendenti da poche variabili oggettive per i piccoli e medi investimenti;
- Procedure negoziali ed accentramento delle risorse per gli investimenti strategici;
- Un più ampio utilizzo di strumenti di ingegneria finanziaria per l'accompagnamento delle imprese verso il mercato.

L'innovazione tecnologica, poi, sta portando ad una progressiva automazione della gestione dei processi che vede coinvolta la quasi totalità delle attività svolte da Fincalabra, sia nella gestione degli incentivi, che nelle attività di assistenza e supporto alla PA.
Nei primi mesi del 2020, dunque, l'avvento della pandemia da Sars Cov2 ha cambiato ovunque e profondamente i modelli di organizzazione e di lavoro finora conosciuti. Tale cambiamento, naturalmente, si è verificato anche in Fincalabra che, in relazione alla portata della struttura organizzativa ed all'operatività specifica della società, ha ritenuto di implementare nuovi processi di lavoro per la gestione dell'emergenza sanitaria affrontando gradualmente, anche in questo periodo, la transizione dalla fase emergenziale a quella di consolidamento di tali modelli di lavoro. La società, dunque, si è adeguata ai cambiamenti di contesto, modificando il proprio modo di lavorare ed introducendo ulteriori strumenti tecnologici. In particolare, l'applicazione dell'istituto del "lavoro agile" ha contribuito a produrre un risultato ottimale, sia in termini di efficienza che di risultati ottenuti, assicurando l'attuazione operativa di tutte le misure agevolative emergenziali messe in campo dalla Regione Calabria, qualificando ulteriormente, nel contempo, la prestazione lavorativa di quasi tutto il personale di Fincalabra. I predetti cambiamenti, operativamente, sono rilevabili in:

- un minor impegno delle risorse umane interne su attività ad elevato dispendio di tempo e ridotto valore aggiunto;
- una maggiore rapidità di risposta all'utenza ed al Socio;
- un monitoraggio più mirato della qualità del lavoro svolto.

Al tempo stesso, in una visione più ampia e da attuare nel prossimo futuro, si deve evidenziare anche il progressivo miglioramento dell'utilizzo delle risorse, rese disponibili dalla semplificazione ed automazione dei processi, anche in attività a più alto valore aggiunto.
La visione strategica, che Fincalabra intende attuare per il periodo 2021-2024, recepisce gli input emersi dall'analisi del contesto in cui l'azienda ha operato nel quadriennio 2017–2020 ed in cui sta operando oggi e si concentra su due macro azioni di intervento:

- la razionalizzazione del Modello Organizzativo di Fincalabra;

- l'ampliamento della gamma dei servizi offerti.

Nelle more della definizione delle linee strategiche del redigendo Piano Industriale 2021/2024 che la società intende predisporre in coerenza con le linee di indirizzo programmatico della Governance regionale ed in riferimento alla prosecuzione delle attività già in essere ed alle nuove attività che potranno essere avviate, tese ad un definitivo posizionamento della società, il Presidente riporta di seguito alcune ipotesi attuabili, ipotesi tutte escritte dettagliatamente nella Relazione sulla gestione:

- Una prima proposta, per garantire il perseguimento dell'equilibrio economico-finanziario, è la sottoscrizione di una convenzione quadro pluriennale full costing. Attraverso tale atto, l'Amministrazione regionale assumerebbe l'impegno di assicurare per più anni alla società le risorse necessarie per conseguire l'equilibrio economico-finanziario; d'altro canto, Fincalabra metterebbe a disposizione dei dipartimenti regionali specifiche competenze e risorse professionali destinate alla realizzazione di attività di supporto trasversali.
- Acquisizione da parte di Fincalabra del ruolo di "Organismo Intermedio" finalizzato alla gestione operativa delle rendicontazioni sui singoli interventi tenuto conto che, nella fase di attuazione vera e propria degli stessi, spesso l'iter di approvazione degli esiti istruttori e di disposizione dei pagamenti ai beneficiari finali sconta dei ritardi strutturali legati alla necessità di dover sottoporre all'autorizzazione dell'Ente Regionale tutte le disposizioni per i pagamenti. La rapidità di avvio e conclusione dei singoli procedimenti deriva dall'indipendenza di Fincalabra in qualità di Soggetto Attuatore nel disporre gli atti relativi. Per questa ragione, se Fincalabra assumerà il ruolo di "Organismo Intermedio" si darebbe un indubbio impulso positivo ed evolutivo al supporto fornito al tessuto imprenditoriale regionale.
- Ripiano delle perdite degli anni precedenti ed aumento del capitale sociale;
- Revisione del modello organizzativo direttamente correlata alla ottimizzazione dell'applicazione dell'istituto del "lavoro agile" ed al conseguente adeguamento degli strumenti tecnologici necessari.

Al termine, il Presidente precisa che la società si è avvalsa della facoltà di differire il termine di approvazione del bilancio come previsto dall'art. 106 del DL n. 18 del 17.03.2020 s.m.i., che ha stabilito che l'Assemblea dei Soci deve essere convocata, per l'approvazione del bilancio 2020, entro 180 giorni dalla chiusura dell'esercizio.

Il Presidente, a nome del Consiglio di Amministrazione, pertanto, propone di approvare il bilancio chiuso al 31.12.2020 e gli allegati e di destinare a riserva l'utile come segue l'utile (pari ad euro 26.429):

- euro 1.321,45 alla riserva legale;
- euro 25.107,55 alla riserva indisponibile ex art. 60 DL. 104/2020.

In relazione all'obbligo di cui all'art. 60, comma 7-ter DL. 104/2020, il Presidente, a nome dell'intero Consiglio di Amministrazione, propone di costituire la riserva indisponibile come segue:

- quanto ad euro 25.107,55 con destinazione dell'utile d'esercizio;
- quanto ad euro 49.831,00 con l'utilizzo delle riserve di utili o patrimoniali disponibili;
- quanto ad euro 83.828,45 accantonando eventuali utili riferiti ad esercizi successivi.

Il Collegio Sindacale condivide le proposte sopra esposte dell'Organo amministrativo.

Si danno per letti tutti i documenti di bilancio, compresi la Relazione sulla gestione, la Relazione dei Sindaci e la Relazione di revisione della società AUDIREVI SpA, relazioni che esprimono parere favorevole all'approvazione del bilancio 2020.



Chiede, a questo punto, la parola il Rappresentante della Regione Calabria, in persona del Capo Gabinetto, avv. Franceschina Bufano, il quale preliminarmente ringrazia Fincalabra e la sua Governance, che si sono resi fin da subito disponibili a continuare a supportare la Regione nonostante l'emergenza COVID 19. Nonostante, quindi, le difficoltà del periodo, manifesta il plauso per l'attività svolta da Fincalabra. Si dichiara favorevole all'approvazione del bilancio 2020 ed a destinare a riserva l'utile, accogliendo la proposta dell'Organo amministrativo, condivisa dal Collegio Sindacale, e nel contempo illustra le relazioni predisposte dai competenti Uffici regionali.
In particolare, evidenzia che:

- il Dipartimento Lavoro, Sviluppo economico, Attività produttive e Turismo ha formulato le seguenti osservazioni/raccomandazioni:
  - **Costo del personale**: il costo del personale potrà essere ridotto anche attraverso una migliore razionalizzazione delle sedi e del personale addetto, nonché delle funzioni tra questi allocate;
  - **Piano Industriale**: è opportuno che la società si attivi nella predisposizione del piano industriale con proiezione pluriennale (cfr nota All. 15)).
  - **Controllo analogo**: potenziare il sistema di Controllo di gestione attraverso il miglioramento del sistema di Contabilità analitica aggiornata in tempo reale (punti 2.5, 2.6 e 2.7 dell'Allegato 3 alla DGR n. 94/2017 e smi).
  - **Rischi**: ai fini del controllo, si richiedono informazioni sui rischi operativi, legali e di compliance (art. 6 D. Lgs. 175/2016).
- il Dipartimento Bilancio, invece, ha formulato la seguente osservazione: l'utile registrato nell'esercizio 2020 è fondamentalmente legato alla sospensione degli ammortamenti, effettuata in osservanza alle disposizioni di cui all'art. 60 c. 7-quater del D.L. n. 104 del 14 agosto 2020.

Il Presidente, in merito alle osservazioni/raccomandazioni sopra riportate, riservandosi una puntuale risposta, sottolinea che:

- la governance sta individuando e applicando diverse misure atte a ridurre il costo del personale;
- il Piano Industriale pluriennale è in corso di redazione ed approvazione.

L'Assemblea **delibera**:

- di approvare il bilancio chiuso al 31.12.2020, con allegata la Relazione sulla Gestione e la relativa Nota Integrativa;
- di destinare a riserva l'utile come segue (pari ad euro 26.429):
  - euro 1.321,45 alla riserva legale;
  - euro 25.107,55 alla riserva indisponibile ex art. 60 DL. 104/2020.

In relazione all'obbligo di cui all'art. 60, comma 7-ter DL. 104/2020, l'Assemblea **delibera** di costituire la riserva indisponibile come segue:

- quanto ad euro 25.107,55 con destinazione dell'utile d'esercizio;
- quanto ad euro 49.831,00 con l'utilizzo delle riserve di utili o patrimoniali disponibili;
- quanto ad euro 83.828,45 accantonando eventuali utili riferiti ad esercizi successivi.

Il Rappresentante della Regione Calabria, in persona del Capo Gabinetto, avv. Franceschina Bufano, chiede un breve rinvio della presente riunione perché il Presidente della Giunta regionale f.f. ha manifestato la volontà di partecipare personalmente ai lavori assembleari. Chiede quindi di aggiornare la presente riunione a giorno 14 giugno 2021 alle ore 12:00.

L'Assemblea **si aggiorna** a giorno 14 giugno 2021 alle ore 12:00, stesso luogo, per deliberare sulle determinazioni da assumere conseguentemente all'approvazione del bilancio 2020 e sul secondo punto posto all'ordine del giorno.
Non avendo nessuno dei presenti chiesto di intervenire, il Presidente, alle ore 12:29, dichiara aggiornata la presente seduta.

IL SEGRETARIO [redacted]

IL PRESIDENTE [redacted]

BILANCIO D'ESERCIZIO
CHIUSO AL 31.12.2020

FINCALABRA S.p.A.
c/o Cittadella Regionale – Viale Europa – 88100 CATANZARO
CAPITALE SOCIALE EURO 10.737.073,00
C.C.I.A.A. CATANZARO N°135378
P. IVA E COD. FISCALE 01759730797
Società soggetta alla direzione ed al coordinamento della Regione Calabria

Sommario

❖ *PREMESSA INTRODUTTIVA* 3

1. ANDAMENTO DELLA GESTIONE..... 3

1.1 SITUAZIONE DELLA SOCIETA' 4
1.2 SITUAZIONE ECONOMICA: CORRELAZIONE TRA I RICAVI E I COSTI DELLE COMMESSE 5
1.3 SITUAZIONE FINANZIARIA 6
1.4 LA LOGISTICA AZIENDALE 6

2. LE ATTIVITA' OPERATIVE 7

2.1 PROGETTI EMERGENZA COVID 8
2.2 FINAZIAMENTI ED INCENTIVI ALLE IMPRESE 10
2.3 FINAZIAMENTI ED INCENTIVI AL LAVORO 12
2.4 INNOVAZIONE E TRASFERIMENTO TECNOLOGICO 13
2.5 SERVIZI ALLA PUBBLICA AMMINISTRAZIONE 16
2.6 SERVIZI ALLA REGIONE CALABRIA 18

3. RAZIONALIZZAZIONE DELLA STRUTTURA DEI COSTI E SPENDING REVIEW..... 22

4. ORGANIZZAZIONE DELLA SOCIETA' 23

4.1. CAPITALE SOCIALE E RAPPORTI CON L'AMMINISTRAZIONE CONTROLLANTE 23
4.2. ORGANI SOCIALI 23
4.2.1 IL CONSIGLIO DI AMMINISTRAZIONE 23
4.2.2 IL DIRETTORE GENERALE 24
4.2.3 IL COLLEGIO SINDACALE 24
4.2.4 LA SOCIETA' DI REVISIONE LEGALE 25
4.2.5 L'ORGANISMO DI VIGILANZA 25
4.3. LA STRUTTURA ORGANIZZATIVA DELLA SOCIETA' 26
4.3.1 LE RISORSE UMANE 26
4.3.1.1 DOTAZIONE E GESTIONE DEL PERSONALE 26
4.3.1.2 DOTAZIONE E GESTIONE DEI COLLABORATORI 27
4.3.2. RELAZIONI SINDACALI 27
4.3.3 FORMAZIONE E FINANZIAMENTO DELLE ATTIVITA' FORMATIVE 28
4.4. SISTEMA DEI CONTROLLI INTERNI 28
4.4.1. ARTICOLO 6 COMMA 4 DEL D.LGS. N.175/2016 (TUISP) 30
4.4.2. D.LGS. N.231/2001 – TRASPARENZA E ANTICORRUZIONE EX D.LGS 33/2013 E L.190/2012 30
4.4.3. CERTIFICAZIONE DI QUALITA' ISO 9001:2008 31

5. INVESTIMENTI 31

6. INFORMAZIONI ATTINENTI L'AMBIENTE *31*

7. INFORMAZIONE SUI RISCHI *31*

7.1. RISCHI FINANZIARI 31

7.2. RISCHI NON FINANZIARI 31

8. OPERAZIONI E RAPPORTI INTERNI AL GRUPPO AMMINISTRAZIONE PUBBLICA *32*

9. ATTIVITA' DI DIREZIONE E COORDINAMENTO EX ART. 2497 C.C. *32*

10. OPERAZIONI CON PARTI CORRELATE *32*

11. FATTI DI RILIEVO AVVENUTI DOPO LA CHIUSURA DELL'ESERCIZIO *32*

12. EVOLUZIONE PREVEDIBILE DELLA GESTIONE *33*

13. TERMINE CONVOCAZIONE ASSEMBLEA *35*

14. RISULTATO DELL'ESERCIZIO *35*

❖ *PREMESSA INTRODUTTIVA*

L'articolo 2428 del codice civile sancisce l'obbligo di predisporre la relazione sulla gestione che va ad integrare il sistema informativo del bilancio.

L'esercizio chiuso al 31.12.2020 riporta un risultato positivo pari ad Euro 26.429

1. ANDAMENTO DELLA GESTIONE

In relazione all'andamento della gestione nel corso del 2020 è opportuno evidenziare, in premessa, quanto lo stesso sia stato fortemente connotato dalla situazione emergenziale che si è determinata a livello globale già dal primo trimestre del 2020. Infatti, a partire dallo scenario economico nazionale e fino a quello regionale, ogni dato previsionale precedentemente stimato deve essere riconsiderato a causa degli elementi di forte incertezza determinatisi in tutti gli ambiti socio-economici e tuttora attivi.

I dati previsionali contenuti nel DEF 2019 e nei documenti di previsione ISTAT stimavano, appunto, per il triennio 2020-2022, che il tasso di crescita reale progredisse gradualmente e il PIL raggiungesse un valore pari allo 0,8% .

Nello scenario programmatico, la crescita del PIL reale sarebbe dovuta risultare pari a +0,6 nel 2020, del +0,7% nel 2021 e del +0,9% nel 2022, una crescita trainata soprattutto dalle esportazioni, laddove invece sarebbero stati in calo i consumi finali e delle famiglie. Ma l'esplosione della pandemia da Sars-Cov 2 ad inizio 2020 ha stravolto tali previsioni, prima in Italia ed in Europa e poi progressivamente in tutto il mondo, tanto che, allo stato la situazione può essere così riepilogata:

- la sospensione delle attività per circa il 48% delle imprese italiane (2,1 milioni), verificatasi nei mesi di marzo ed aprile 2020, ha avuto un effetto immediato determinando una contrazione del pil del 5,3% nel periodo di lockdown;
- la diffusione ed il difficile controllo della pandemia fanno prevedere, alla chiusura del 2020 un calo del PIL dell'8,3% rispetto al 2019, ed un parziale recupero nel 2021, con una crescita del 4,6%.

Per quanto attiene le previsioni regionali, lo Svimez per il 2020 - 2021 ha rivisto sensibilmente i dati contenuti nel rapporto 2019 e soprattutto ha evidenziato la persistenza di un forte divario, tanto nella crisi generata dalla pandemia quanto nella relativa ripresa.

Infatti, seppure la prima ondata della pandemia ha fatto registrare nelle regioni del Nord Italia la maggior perdita in termini di PIL (ad esempio: Veneto -12,2%, Lombardia - 9,9%, Emilia Romagna -11,2%, Piemonte -11%), nel Mezzogiorno la perdita prevista risulta comunque inferiore (-8%, -9%) in regioni come la Campania e la Puglia ed è ancora più contenuta in Regioni come la Calabria (-6,4%), per effetto di un minor

coinvolgimento negli interscambi interni e esteri, che sono quelli che maggiormente sono stati penalizzati dalla diffusione del virus. Purtroppo, però, la forbice si mantiene in direzione opposta, con riferimento alla ripresa post Covid del 2021, che coinvolgerà innanzitutto quelle economie regionali più mature (+7,8% in Veneto, +7,1% in Emilia Romagna, +6,9% in Lombardia), laddove il Mezzogiorno, e soprattutto le regioni come la Calabria risulteranno penalizzati, poiché svantaggiati già in partenza a causa di una situazione di inizio di recessione del 2019 e di una economia chiusa che non sarà favorita certo dalla ripresa degli scambi.
Dalla lettura dei dati sopra esposti risulta evidente quanto sia stato arduo per Fincalabra, nel corso del 2020, operare ed interagire nel tessuto economico regionale, nonché supportare attivamente i diversi ambiti imprenditoriali e sociali calabresi.
Tanto più che la Regione Calabria, al fine di poter sostenere con immediatezza il tessuto economico e sociale calabrese, ha affidato a Fincalabra, a partite dal mese di marzo 2020, l'attuazione di un rilevante numero di avvisi pubblici destinati alle imprese e alle famiglie del territorio regionale e finalizzati a dare un primo immediato ristoro economico utile a fronteggiare i disagi determinati dalla emergenza sanitaria in atto.
Anche per tale motivazione, sebbene Fincalabra svolga da anni in maniera preminente attività strumentali alle funzioni della Regione, gestendo per conto della medesima diversi strumenti di finanza agevolata, si sono resi necessari uno sforzo operativo rilevante e soprattutto una tempestiva modifica organizzativa che, di fatto, si è tradotta nell'applicazione dell'istituto del "lavoro agile" che ha coinvolto, quasi interamente, tutto il personale operante in Fincalabra, consentendo così alla società un raggiungimento ottimale dei risultati sia in termini di gestione che di operatività.

1.1 Situazione della Società

FINCALABRA è una società per azioni unipersonale a totale partecipazione regionale, in house providing strumentale e sottoposta a direzione e coordinamento della Regione Calabria ai sensi dell'art. 2497 c.c..
Fincalabra svolge attività strumentali alle funzioni della Regione ed in particolare attività per il sostegno, lo sviluppo, l'ammodernamento e il finanziamento di imprese e persone, che abbiano iniziative economiche nell'ambito del territorio regionale.
L'attività svolta nel corso del 2020 è stata caratterizzata principalmente dalla gestione dei diversi avvisi pubblici citati nel paragrafo precedente e correlati all'emergenza sanitaria e dalla prosecuzione delle attività inerenti gli strumenti di finanza agevolata a valere sulle risorse della programmazione comunitaria 2014-2020, le prestazioni di servizi ai Dipartimenti Regionali correlati con la stipula della Convenzione Quadro – ex L.R. 48/2018, la gestione in continuità rispetto agli anni precedenti di programmi inerenti l'innovazione e la ricerca (Calabria Innova) e la semplificazione amministrativa (Calabria Impresa).

In particolare, nel corso del 2020, la società ha gestito agevolazioni (finanziamenti agevolati, contributi a fondo perduto e garanzie) su affidamento della Regione Calabria, arrivando a concedere aiuti a favore di imprese e privati, per un importo complessivo di circa 100 Milioni di Euro erogato a circa 40.000 imprese.
Parallelamente alle attività di concessione, sono proseguite le attività di verifica dell'effettiva esecuzione delle operazioni finanziate, della veridicità delle spese dichiarate e della conformità delle stesse rispetto ai progetti originariamente presentati. Inoltre, sono stati adottati i necessari provvedimenti di revoca e sono state eseguite attività di controlli in loco sulle operazioni campionate.

Con Delibera ANAC n°485 del 30.05.2018 Fincalabra risulta iscritta all'"*Elenco delle amministrazioni aggiudicatrici e degli enti aggiudicatori che operano mediante affidamenti diretti nei confronti di proprie società in house*".

Fincalabra è stata inclusa nell'Elenco delle Amministrazioni pubbliche inserite nel conto economico consolidato individuate ai sensi dell'art. 1, comma 3 della legge 31 dicembre 2009 n. 196 e successive modificazioni, stilato dall'ISTAT e pubblicato nella G.U. del 30.09.2019 n. 229.

È opportuno evidenziare che, nell'esercizio appena concluso, non sono state poste in essere operazioni straordinarie.

Anche nel corso del 2020, è stata data continuità alla fase di razionalizzazione delle società partecipate, fase che era stata avviata nel 2016 e poi proseguita negli esercizi successivi.

Resta invariato, rispetto al precedente esercizio, il capitale sociale di Fincalabra che, pertanto, risulta essere pari da euro 10.737.073,00 per come esplicitato più avanti.

1.2 Situazione Economica: correlazione tra i ricavi e i costi delle commesse

Il bilancio al 31.12.2020 si chiude con un utile pari ad euro 26.429, per come rappresentato nella tabella sottostante.

CONTO ECONOMICO RICLASSIFICATO ANNUALITA' 2020	
VALORE DELLA PRODUZIONE	8.167.049
COSTI DEL PERSONALE	5.507.340

COSTI PER SERVIZI MATERIALE DI CONSUMO	2.067.369
COSTI PER GODIMENTO BENI DI TERZI	53.088
AMMORTAMENTI SVALUTAZIONI ED ACCANTONAMENTI PER RISCHI	257.924
ONERI DIVERSI DI GESTIONE	182.222
COSTI DELLA PRODUZIONE	**8.087.943**
RISULTATO GESTIONE CARATTERISTICA	99.106
PROVENTI FINANZIARI	345
ONERI FINANZIARI	19.932
RISULTATO DELL'ESERCIZIO PRIMA DELLE IMPOSTE	**79.519**
IMPOSTE	53.090
RISULTATO DELL'ESERCIZIO	26.429

Va evidenziato che la società, nell'esercizio 2020, ha proseguito nell'azione di razionalizzazione della struttura dei costi, per come si evince dalla presente relazione.

1.3 *La situazione finanziaria*

Occorre evidenziare la rilevanza che riveste il fabbisogno finanziario ordinario, correlato alle attività che la società ha già realizzato nel corso del 2020 relativamente all'attuazione delle commesse "Emergenza Covid" e POR 2014/2020.
Le entrate complessive, nel corso del 2020, sono state pari ad euro 7.089.248 mentre le uscite complessive sono state pari ad euro 7.107.098
La società, anche nel corso dell'annualità 2020, ha ridotto l'indebitamento.

1.4 *La logistica aziendale*

Il Consiglio di Amministrazione di Fincalabra, nell'adunanza del 30.01.2019, ha deliberato di trasferire la sede legale della società da via Pugliese n. 30 (CZ) a viale Europa, località Germaneto, presso la Cittadella regionale.

Sono proseguite, anche nel 2020, le attività di razionalizzazione delle sedi aziendali, avviate nelle annualità precedenti, con lo scopo di efficientare l'operatività aziendale e ridurre i costi di struttura.

Le sedi di Fincalabra, attualmente, risultano così dislocate:

- Sede Legale Catanzaro (località Germaneto) - Titolo di disponibilità: comodato gratuito;
- Centro Servizi Montalto Uffugo (Località Pianette) - Titolo di disponibilità: Comodato gratuito;
- Centro Servizi Settingiano (Località Campo) - Titolo di disponibilità: Comodato gratuito;
- Sede Reggio Calabria (Via Roma) –Titolo di disponibilità: comodato gratuito. Relativamente a tale sede, destinata ad ospitare un incubatore tecnologico, Fincalabra nel 2020 ha avviato i lavori di ristrutturazione dell'unità immobiliare posta al primo piano di un fabbricato di maggior consistenza sito appunto a Reggio Calabria in Via Roma, di proprietà della Regione Calabria e concesso in comodato alla società.

❖ 2. LE ATTIVITA' OPERATIVE

Fincalabra, in qualità di società in house, gestisce fondi pubblici, per conto del socio unico Regione Calabria, in prevalenza rinvenienti dai programmi operativi POR FESR – POR FSE – PAC, nell'ambito dei regimi di aiuto stabiliti dalla UE.

La società, quindi, opera, su incarico della Regione e riceve dalla stessa l'affidamento diretto delle attività previste nell'oggetto sociale, mediante apposite convenzioni. Oltre l'ottanta per cento del fatturato deve essere effettuato nei confronti della Regione nello svolgimento dei compiti da questa affidati, per come stabilito dalla normativa vigente e dallo statuto sociale.

Di seguito una rappresentazione schematica delle linee progettuali che hanno determinato l'operatività aziendale nel corso dell'esercizio 2020 sia relativamente alle misure "Emergenza Covid" che a quelle provenienti dalla gestione precedente. Nei paragrafi successivi, poi, verranno esposti i dati salienti afferenti le diverse e singole misure agevolative:

PROGETTI "EMERGENZA COVID" 2020	
RIAPRI CALABRIA	**Attività istruttoria per erogazione finanziamenti alle imprese**
LAVORA CALABRIA	**Attività istruttoria per erogazione finanziamenti alle imprese**

ACCOGLI CALABRIA	**Attività istruttoria per erogazione finanziamenti alle imprese**
VIAGGIA CALABRIA	**Attività istruttoria per erogazione finanziamenti alle imprese**
SPORT IN CALABRIA	**Attività istruttoria per erogazione finanziamenti alle imprese**
IN CALABRIA - STAI IN CALABRIA	**Attività istruttoria per erogazione finanziamenti alle imprese**
RISTORA CALABRIA	**Attività istruttoria per erogazione finanziamenti alle imprese**

PROGETTI IN GESTIONE AL 31.12.2020	
FINANZIAMENTI ED INCENTIVI ALLE IMPRESE	▪ **Attività istruttoria per erogazione finanziamenti alle imprese esistenti**
FINANZIAMENTI ED INCENTIVI PER IL LAVORO	▪ **Attività istruttoria per erogazione finanziamenti per la creazione di nuove imprese**
INNOVAZIONE E TRASFERIMENTO TECNOLOGICO, INCUBAZIONE DI IMPRESE	▪ **Servizi alle imprese per l'innovazione tecnologica e per l'incubazione**
SERVIZI ALLA PA	▪ **Sportello Unico regionale per le Attività produttive "SURAP"** ▪ **Sportello Unico regionale per l'Edilizia "SURE"**
SERVIZI ALLA REGIONE CALABRIA	▪ **Servizi di digitalizzazione** ▪ **Servizi Assistenza tecnica** ▪ **Altri servizi**

2.1 PROGETTI "EMERGENZA COVID 2020"

Di seguito si riporta la tabella riepilogativa contenente i dati salienti registrati nel corso dell'esercizio 2020 attraverso l'attuazione delle linee progettuali afferenti le misure "Emergenza Covid" affidate in gestione dalla Regione Calabria

Quadro riepilogativo complessivo al 31.12.2020:

RISULTATI AVVISI EMERGENZA COVID AL 31.12.2020	
NUMERO DOMANDE PRESENTATE	45.959
NUMERO DOMANDE AMMESSE	42.050
CONTRIBUTO CONCESSO IN EURO	89.845.360
NUMERO AZIENDE BENEFICIARIE	38.264
IMPORTO EROGATO IN EURO	75.278.527

2.2 FINANZIAMENTI ED INCENTIVI ALLE IMPRESE

- **FUIF – Fondo unico regionale di ingegneria finanziaria (POR Calabria FESR 2007/2013)**

  Il FUIF, Fondo di ingegneria finanziaria articolato in 4 distinti fondi (Fondo Mezzanine financing, Fondo Rafforzamento Imprese Esistenti, Fondo di garanzia e Fondo Equity Investiment), e con una dotazione finanziaria complessiva impegnata ed erogata pari ad euro 62.000.000, è stato attivato nel mese di maggio 2014 ed è stato finalizzato a supportare finanziariamente circa 450 imprese nella realizzazione di progetti di investimenti e/o nei processi di crescita mediante la concessione di finanziamenti rimborsabili o rilascio di garanzie.
  Nel corso dell'anno 2020 è proseguita l'attività del Soggetto gestore, Fincalabra SpA, consistita, in misura prevalente, nel monitoraggio dei rientri dei finanziamenti concessi alle imprese, e proseguirà anche negli anni successivi.

- **FRIF – Fondo regionale di ingegneria finanziaria e FOI – Fondo per l'occupazione e l'inclusione (POR Calabria FESR – FSE 2014 - 2020)**

  Attivati entrambi gli strumenti finanziari nel mese di luglio del 2018, e con una dotazione finanziaria complessiva stanziata pari a euro 33.000.000, tali due distinte misure, affidate in gestione a Fincalabra SpA, sono state finalizzate, attraverso la concessione di finanziamenti rimborsabili, a sostenere le imprese nella realizzazione di investimenti produttivi e/o nell'incremento dei livelli occupazionali.
  Alla data del 31.12.2020 le imprese beneficiarie ammesse sono state n. 62, per finanziamenti complessivi accordati pari ad euro 17.860.000 (di cui euro 4.243.000 nell'anno 2020) ed erogazioni effettuate complessivamente pari ad euro 12.989.000 (di cui euro 4.830.000 nell'anno 2020).

- **FCC – Fondo Calabria Competitiva (POR Calabria FESR – FSE 2014 - 2020)**

  Il Fondo, istituito ed affidato in gestione a Fincalabra SpA nel mese di dicembre 2020, ed avente una dotazione finanziaria pari ad euro 40.000.000 è stato finalizzato, attraverso la concessione di finanziamenti rimborsabili a tasso agevolato, a sostenere il sistema imprenditoriale regionale in temporanea situazione di carenza di liquidità come diretta conseguenza dell'emergenza epidemiologica internazionale da COVID-19, ed a garantire, in modo rapido ed efficace, alle Micro e Piccole imprese, la disponibilità liquida sufficiente e necessaria per contrastare i danni arrecati dall'epidemia, per preservare la continuità dell'attività economica, nonché i livelli occupazionali.
  Alla data di redazione del presente bilancio l'intera dotazione del Fondo risulta impegnata e sono state circa 630 le imprese beneficiarie.

- **Fondo Rotativo per il rilancio dei Settori strategici (Progetto Intrapresa – Linea 3 Rilanciare l'intrapresa)**

  Attivato nell'aprile del 2015, il fondo è finalizzato al sostegno temporaneo delle imprese e e/o delle aggregazioni d'imprese (consorzi, ecc.), per il consolidamento e lo sviluppo dei livelli occupazionali. Le risorse disponibili del fondo, pari ad euro 8.000.000, sono state assegnate

ad un consorzio di imprese costituito da n.3 organizzazioni di produttori (Consorzio SIBARIT OP Soc. Coop Agricola; OP ESPERIA Soc. Coop; TORRE DI MEZZO OP Soc. Consortile A.r.l.) composte, a loro volta, da 88 imprese.
Nel corso dell'annualità 2020 sono state effettuate specifiche attività di ricognizione e di monitoraggio dei pagamenti delle quote dei finanziamenti in capo al Consorzio, resesi necessarie a seguito della richiesta da parte del Consorzio medesimo, e della relativa autorizzazione concessa dal competente dipartimento regionale, di una moratoria dei pagamenti dovuti ricompresi nel periodo tra il 25/11/2019 ed il 31/12/2020.

∞ **Fondo per lo sviluppo e la competitività delle imprese artigiane (Deliberazione n. 580 del 23.11.2018)**
Attivato nel dicembre 2018, il fondo è destinato alle imprese artigiane che abbiano stipulato contratti di finanziamento per la realizzazione di investimenti materiali ed immateriali con gli istituti di credito. La dotazione iniziale del fondo è pari ad euro 5.600.000 e, nel corso del 2020, a seguito dell'attività di istruttoria delle domande presentate, svolta da Fincalabra, sono risultate ammesse alle agevolazioni n. 221 imprese che hanno determinato un impegno pari a circa l'89% dell'intera dotazione finanziaria del fondo. Le erogazioni dei finanziamenti sono effettuate direttamente dalla Regione Calabria.

∞ **Bando Impianti e Macchinari (POR Calabria FESR – FSE 2014/2020)**
Tale misura di sostegno, le cui attività di monitoraggio ed erogazione sono state affidate a Fincalabra SpA, attivata nel mese di ottobre 2016 e tuttora in corso, e con una dotazione finanziaria stanziata pari ad euro 25.000.000, è stata finalizzata, attraverso la concessione di contributi in conto capitale, a sostenere le PMI nella realizzazione di investimenti in macchinari, impianti e beni intangibili, oltre che nell'accompagnamento dei processi di riorganizzazione e ristrutturazione aziendale.
Alla data del 31.12.2020, le imprese ammesse alle agevolazioni risultano 240, per importo complessivo erogato pari ad euro 15.420.224, di cui euro 2.308.934 erogato nell'anno 2020.

∞ **Bando Offerta Turistica (POR Calabria FESR – FSE 2014/2020)**
Tale misura di sostegno, le cui attività di monitoraggio ed erogazione sono state affidate a Fincalabra SpA, attivata nel mese di settembre 2017 e tuttora in corso, e con una dotazione finanziaria stanziata pari ad euro 18.600.000, è stata finalizzata, attraverso la concessione di contributi in conto capitale, a sostenere la competitività delle imprese operanti nel settore del turismo attraverso interventi di qualificazione dell'offerta e innovazione di prodotto/servizio. Le imprese beneficiarie di tale misura di aiuto sono state 97.
Alla data del 31.12.2020, sono state erogate agevolazioni per un importo complessivo pari ad euro 7.364.271, di cui euro 2.447.521 erogati nel corso dell'anno 2020.

∞ **Bando ICT – Asse III Competitività dei Sistemi produttivi Az. 3.5.2 (POR Calabria FESR – FSE 2014/2020)**
Tale misura di sostegno, le cui attività di monitoraggio ed erogazione sono state affidate a Fincalabra SpA, attivata nel mese di ottobre 2016 e tuttora in corso, e con una dotazione finanziaria stanziata pari ad euro 7.000.000, ha come finalità, attraverso la concessione di

contributi in conto capitale, il supporto a soluzioni ICT nei processi produttivi delle PMI, con particolare riferimento a: commercio elettronico, cloud computing, manifattura digitale e sicurezza informatica. Le imprese beneficiarie di tale misura di aiuto sono state 70.
Alla data del 31.12.2020 sono state erogate agevolazioni per un importo complessivo pari ad euro 1.905.570, di cui euro 606.094 erogati nel corso dell'anno 2020.

∞ **Bando INTERNAZIONALIZZAZIONE 2017 - 2018 (POR Calabria FESR – FSE 2014/2020)**

Tale misura di sostegno, le cui attività di monitoraggio ed erogazione sono state affidate a Fincalabra SpA, attivata nel mese di ottobre 2016 e tuttora in corso, e con una dotazione finanziaria stanziata pari ad euro 5.340.734, è stata finalizzata, attraverso la concessione di contributi in conto capitale, a sostenere 83 piccole e medie imprese nell'acquisto di servizi per l'internazionalizzazione.
Alla data del 31.12.2020 sono state erogate agevolazioni per un importo complessivo pari ad euro 1.443.728, di cui euro 808.253 erogati nel corso dell'anno 2020.

∞ **PISL – Progetti Integrati di Sviluppo Locale (POR Calabria FESR – FSE 2014/2020)**

Tale misura di sostegno, le cui attività di monitoraggio ed erogazione sono state affidate a Fincalabra SpA, attivata nel mese di settembre 2015 e tuttora in corso, e con una dotazione finanziaria stanziata pari ad euro 65.833.081, è stata finalizzata, attraverso la concessione di contributi in conto capitale, alla creazione ed al rafforzamento dei micro sistemi e delle microfiliere produttive territoriali, individuati e selezionati nell'ambito dei Pisl (Progetti locali di sviluppo). Le imprese beneficiarie di tale misura di aiuto sono state 62.
Alla data del 31.12.2020 sono state erogate agevolazioni per un importo complessivo pari ad euro 5.226.313, di cui euro 672.642 erogati nel corso dell'anno 2020.

2.3 FINANZIAMENTI ED INCENTIVI PER IL LAVORO

∞ **Fondo Garanzia Microcredito (POR Calabria FSE 2007/2013)**

Fincalabra SpA, nell'anno **2020** ha proceduto per conto del Dipartimento "Sviluppo Economico, Lavoro, Formazione e Politiche sociali" con le attività di monitoraggio del Fondo Garanzia Microcredito (Sezione ordinaria e Sezione Tecnica) relativo al POR Calabria FSE 2007-2013. Le erogazioni effettuate complessivamente sulla Sezione Tecnica del Fondo sono state pari a euro 4.417.894,07 (per un totale di n. 153 imprese beneficiarie – dato al netto delle rinunce) e le garanzie concesse sono state pari a euro 11.423.381,96 (per un totale di n. 530 imprese beneficiarie – dato al netto delle rinunce e rendicontate a Fincalabra SpA dagli intermediari finanziari).
Nell'anno 2020 sono stati erogati euro 10.678,45 a titolo di rimborso interessi sul fondo garanzia microcredito.

- **Fondo Garanzia Occupazione (POR Calabria FSE 2007/2013)**

  Fincalabra SpA, nel corso del **2020** ha proceduto, per conto del Dipartimento "Lavoro, Formazione e Politiche sociali" con le attività di monitoraggio del Fondo di Garanzia Occupazione - POR Calabria FSE 2007-2013.
  Le erogazioni effettuate complessivamente a valere sulla Sezione Tecnica del Fondo sono state pari a euro 2.758.471,43 per un totale di n. 25 imprese beneficiarie.

- **FUOC Fondo Unico per l'occupazione e la Crescita (POR Calabria FSE 2007/2013**

  Fincalabra SpA, nell'anno **2020** ha proceduto, per conto del Dipartimento "Sviluppo Economico, Lavoro, Formazione e Politiche sociali" con le attività di monitoraggio del FUOC.
  Le erogazioni effettuate su tale fondo FUOC sono state pari a euro 53.722.307,35 così suddivise per ciascuno dei tre strumenti finanziari che costituiscono l'intero fondo:
  - ✓ Fondo Microcredito
    - Imprese beneficiarie: n. 733
    - Erogazioni effettuate: euro 16.901.166,03
  - ✓ Fondo Occupazione
    - Imprese beneficiarie: n. 259
    - Erogazioni effettuate: euro
  - ✓ Fondo Approdo
    - Imprese beneficiarie: n. 8
    - Erogazioni effettuate: euro 171.312,58.

Nell'anno 2020 sono state effettuate ulteriori erogazioni sul Fondo occupazione - contributo una tantum, per un importo pari a euro 22.302,00.

2.4 INNOVAZIONE E TRASFERIMENTO TECNOLOGICO

Nel mese di marzo 2020, la Società ha stipulato 5 nuove Convenzioni di Servizio e di Assistenza Tecnica con la Regione Calabria, nell'ambito della Programmazione Calabria Innova ex DGR 165/2019, per come segue:

- **Convenzione Repertorio 6693_Azione 132** - "Sostegno alla generazione di soluzioni innovative a specifici problemi di rilevanza – Avviso Living Labs
- **Convenzione Repertorio 6694 - Azione 1.3.1** - "Rafforzamento e qualificazione della domanda di Innovazione della Pubblica Amministrazione attraverso il sostegno ad azioni di Precommercial Pubblic Procurement"
- **Convenzione Repertorio 6695 - Azione 1.1.5** - "Sostegno all'avanzamento tecnologico delle imprese attraverso il finanziamento di linee pilota e azioni di validazione precoce di prodotti e di dimostrazione su larga scala"

- **Convenzione Repertorio 6696 - Azione 1.1.4** – "Sostegno alle attività collaborative di R&S per lo sviluppo di nuove tecnologie sostenibili, di nuovi prodotti e servizi"
- **Convenzione Repertorio 6697 – Azione 1.1.2** - "Sostegno per l'acquisto di servizi per l'innovazione Tecnologica, Strategica, Organizzativa e Commerciale delle Imprese"

Qui di seguito, lo stato dell'attuazione delle Azioni al 31.12.2020, con particolare riguardo agli Avvisi attivi nel corso dell'anno e alle erogazioni effettuate.

∞ **Avviso Pubblico per il sostegno e la creazione di micro imprese innovative Start-up e Spin-Off della Ricerca (POR Calabria FESR 2014/2020)**

Tale avviso pubblicato ai sensi del DD. n.12746 del 20.11.2017, prevede la realizzazione di un programma integrato di orientamento, formazione, consulenza, tutoraggio e incentivazione a sostegno della creazione di microimprese innovative start-up e spin off della ricerca.

La dotazione originaria delle risorse è pari ad euro 10.000.000 e per l'annualità 2020 i dati relativi alle imprese ammesse ad agevolazione sono i seguenti:

- 49 start up innovative hanno sottoscritto gli AAO ed hanno avviato gli investimenti;
- 28 le erogazioni effettuate ad aziende a titolo sia di anticipazione che di Sal sul contributo ammesso, per un totale erogato pari ad euro 1.491.025.

∞ **Avviso Pubblico per l'acquisizione di servizi per l'innovazione – Azione 1.1.2.b (POR Calabria FESR – FSE 2014/2020)**

Tale Avviso, pubblicato a maggio 2016, si è concluso nel 2020. L'Avviso prevedeva il supporto alle PMI attraverso la concessione di incentivi per l'acquisizione di servizi di consulenza e sostegno all'innovazione. La dotazione complessiva delle risorse ammonta ad euro 7.000.508, mentre le imprese risultate ammesse ad agevolazione sono state n. 152, di cui finanziate n. 100 a seguito di rinunce e revoche, per un'erogazione finale al 31.12.2020 pari ad Euro 5.235.098.

∞ **Avviso Pubblico per il sostegno alla partecipazione al programma HORIZON 2020 – Azione 1.2.1a (POR Calabria FESR – FSE 2014/2020)**

Tale Avviso, pubblicato ad ottobre 2016 con modalità a sportello, prevede l'erogazione di aiuti alle imprese calabresi interessate ad elaborare proposte progettuali da presentare sulle "call for proposal" nell'ambito del Programma Europeo Horizon 2020. La dotazione originaria delle risorse ammonta ad euro 1.2000.000, mentre le imprese risultate ammesse ad agevolazione sono state n. 16, per un'erogazione al 31.12.2020 pari ad Euro 81.160.

- **Bando Poli di Innovazione – Azione 1.1.4 a e Azione 1.5.1 a (POR Calabria FESR – FSE 2014/2020)**

Tale bando, pubblicato a dicembre 2017, attraverso le due azioni operative prevede il sostegno alle attività di animazione, tutoraggio e accompagnamento alle imprese aderenti ai Poli di Innovazione e la valorizzazione delle infrastrutture territoriali dei Poli di Innovazione.
La dotazione originaria e complessiva per le due azioni indicate, ammonta ad euro 32.000.000, mentre le imprese ovvero i Poli di Innovazione risultati ammessi ad agevolazione sono stati n. 8, di cui 2 Poli soggetti a revoca nel 2020, per un'erogazione complessiva al 31.12.2020 pari ad Euro 7.176.057.

- **Bando Ricerca & Sviluppo – Azione 1.2.2 a (POR Calabria FESR – FSE 2014/2020)**

Tale misura di sostegno, le cui attività di monitoraggio ed erogazione sono state affidate a Fincalabra SpA, avviata nel mese di novembre 2016 e tuttora operativa, è finalizzata, attraverso la concessione di contributi in conto capitale, a sostenere le imprese nella realizzazione di progetti complessi di attività di ricerca e sviluppo su poche aree tematiche di rilievo e nell'applicazione di soluzioni tecnologiche funzionali alla realizzazione delle strategie di S3.
Il Bando, avente una dotazione finanziaria iniziale pari ad euro 15.000.000, successivamente incrementata fino ad euro 57.000.000, ha interessato complessivamente n. 145 imprese i cui piani di investimento sono in corso di realizzazione e completamento.
Alla data del 31.12.2020 l'importo complessivo delle agevolazioni erogate in favore delle imprese ammonta ad euro 43.688.837, di cui euro 7.334.496 erogati nell'anno 2020.

- **Procedura negoziale di attuazione del PRIR – Invito alla presentazione di proposte Azione 1.5.1 (POR Calabria FESR – FSE 2014/2020)**

Tale procedura, pubblicata a settembre 2018, è finalizzata a favorire la crescita dimensionale e qualitativa delle infrastrutture di ricerca e per il trasferimento tecnologico, incentivando il rafforzamento delle infrastrutture di ricerca (IR). La dotazione finanziaria originariamente stanziata per tale procedura risultava pari ad euro 11.440.143, dotazione ampliata successivamente nel Decreto di concessione del contributo, per un totale di Euro 14.994.347,26, destinata a n. 3 Infrastrutture di Ricerca, mentre il numero di agevolazioni concesse al 31.12.2019 risultano essere state destinate a n. 2 infrastrutture di Ricerca, per un'erogazione complessiva al 31.12.2020 pari ad Euro 5.997.738.

- **Bando Living Lab – Azione 132 (POR Calabria FESR – FSE 2014/2020)**

Tale bando, pubblicato a maggio 2019, è finalizzato a sostenere la realizzazione di progetti di sviluppo sperimentale finalizzati alla prototipazione e sperimentazione di nuovi prodotti/servizi rispondenti a fabbisogni di rilevanza sociale, in partnership pubblico/privata tra Enti Locali,

Università, imprese ed Associazioni, nell'ambito di beni e servizi collettivi. La dotazione finanziaria è pari ad euro 2.000.000. Le imprese ammesse ad agevolazione risultano essere n. 5, per un'erogazione complessiva al 31.12.2020 pari ad Euro 631.668,10.

∞ **Bando Ingegno – Azione 115 (POR Calabria FESR – FSE 2014/2020)**

Tale bando, pubblicato a novembre 2019, è finalizzato a supportare la costruzione di prototipi, la dimostrazione, la realizzazione di prodotti pilota, test e convalida di prodotti, processi o servizi nuovi o migliorati, riferiti alle aree di innovazione della Smart Specialization Strategy (S3) della Regione Calabria. L'obiettivo è il sostegno alle imprese nelle fasi di definizione/validazione di un nuovo prodotto/servizio ai fini della verifica di fattibilità e della messa in produzione. La dotazione finanziaria è pari ad Euro 4.919.669. Nel dicembre 2020, è stata pubblicata la Graduatoria dell'Avviso, con l'ammissione al contributo di n. 5 Progetti.

∞ **Avvisi M-ERA.NET - ERA-MIN_ - Azione 114 (POR Calabria FESR – FSE 2014/2020)**

La gestione di tali Avvisi si inquadra nella interrelazione tra Programmazione e Avvisi Pubblici Europei, Programmazione e Avvisi Pubblici Regionali e ruolo di Fincalabra quale Soggetto Gestore. I 10 progetti ammessi al contributo sono stati direttamente selezionati in risposta alle procedure di selezione sulle relative call europee, nell'ambito dei Programmi M.Era.Net ed EraMin_2 e realizzati in modalità cooperativa tra imprese e soggetti del sistema della ricerca e dell'innovazione (Poli d'innovazione, centri di ricerca pubblici e privati). Al 31. 12.2020 risulta un'erogazione complessiva pari ad Euro 559.827,40.

2.5 SERVIZI ALLA PA

∞ **PSR "CalabriaImpresa.eu"(Azioni 2.2.2 e 11.3.1 POR Calabria FESR FSE 2014-2020)**

Il progetto è finalizzato al potenziamento del Sistema regionale dei SUAP (Sportelli Unici per le Attività Produttive). Obiettivi del progetto sono anche il potenziamento del sistema informativo CalabriaSUAP (semplificazione amministrativa delle attività produttive), anche con la realizzazione del sistema per la gestione delle conferenze dei servizi on line. Nel corso del 2020 la piattaforma telematiche è stata integrata con il sistema regionale SISMICA deputato alla gestione e rilascio delle autorizzazioni sismiche.

La dotazione finanziaria per tale progetto è complessivamente pari ad euro 7.950.000,00 (euro 3.100.000,00 FESR – euro 1.250.000,00 FSE - euro 3.600.000,00 PAC).

Nel corso del 2020 Fincalabra ha effettuato le seguenti attività:

- Analisi, progettazione e realizzazione delle evoluzioni della piattaforma informatica CalabriaSUAP ed integrazione (interoperabilità) con SISMICA.
- Aggiornamento costante dei procedimenti amministrativi e della modulistica in ambito SUAP
- Supporto al SURAP della Regione Calabria
- Gestione rapporti con i Comuni e consolidamento della rete regionale dei SUAP
- Formazione e trasferimento delle competenze a beneficio degli operatori di sportello SUAP, dei professionisti, degli Enti Terzi
- Gestione dell'infrastruttura informatica (server farm) ospitante il sistema informativo CalabriaSUAP
- Help Desk (assistenza tecnica ed amministrativa)

L'attuazione delle predette attività ha visto coinvolte le seguenti PA:

- 401 Comuni calabresi aderenti (99,26%) al Sistema Regionale SUAP
- 396 SUAP in produzione (98,02%)
- 1654 Enti Terzi comunali e non comunali configurati su CalabriaSUAP.

∞ **PSR "CalabriaImpresa.eu" DGR 248/2018 - Integrazione DGR 308/2016 (Azioni 2.2.2 e 11.3.1 POR Calabria FESR FSE 2014-2020)**

L'intervento progettuale, integrato nel progetto CalabriaImpresa, è finalizzato alla Realizzazione ed implementazione del Sistema di Coordinamento Regionale del SUE (Sportello Unico per l'Edilizia) attraverso la creazione, in riuso da CalabriaSUAP, del sistema informativo CalabriaSUE (per la gestione telematiche delle pratiche edilizie), interoperabile con la piattaforma regionale SISMI.CA., ed offerto in uso gratuito ai Comuni.

La dotazione finanziaria per tale intervento è pari ad euro 606.354 (euro 324.884 FESR - euro 281.470 FSE).

Nel corso del 2020 Fincalabra ha effettuato le seguenti attività:

- Analisi, progettazione e realizzazione della piattaforma informatica CalabriaSUE, dell'interoperabilità con SISMICA (SISMICA-SOA) e delle prime evoluzioni
- Creazione ed aggiornamento dei procedimenti amministrativi e della modulistica unificata in ambito SUE
- Supporto al SURE della Regione Calabria
- Rapporto con i Comuni e creazione della rete regionale dei SUE
- Formazione e trasferimento delle competenze a beneficio degli operatori di sportello, SUE, dei professionisti, degli Enti Terzi

- Gestione dell'infrastruttura informatica (server farm) ospitante il sistema informativo CalabriaSUAP
- Help Desk (assistenza tecnica ed amministrativa)

L'attuazione delle predette attività ha visto coinvolte le seguenti PA:

- 402 Comuni calabresi aderenti (99,50%) al Sistema Regionale SUE
- 402 SUE in produzione (99,50%)
- 946 Enti Terzi comunali e non comunali configurati su CalabriaSUE

2.6 SERVIZI ALLA REGIONE CALABRIA

∞ **Convenzione Quadro 2019 – 2020**

La Convenzione Quadro regola i rapporti tra Regione Calabria e Fincalabra S.p.A., per l'espletamento dei servizi ausiliari previsti dalla legge regionale n. 48 del 21.12.2018, con cui la Regione ha impegnato un importo di euro 2.500.000 IVA compresa. La suddetta Convenzione è stata sottoscritta in data 2 aprile 2019 (Rep. N. 4312). Con successivo addendum, repertoriato al n. 6362 del 17/01/2020, la durata della Convenzione, originariamente fissata con scadenza al 31.12.2019, è stata prorogata al 17/01/2021.

La Convenzione sopra citata prevede le seguenti articolazioni nelle fasi di attuazione dei servizi:

- Fase 1: definizione con i singoli Dipartimenti/Settori regionali delle esigenze operative e/o i servizi occorrenti alle funzioni dipartimentali interessate (art. 2 c. 1);
- Fase 2: proposta ai singoli Dipartimenti di una proposta di articolazione e programmazione delle attività da espletarsi, in coerenza con quelle previste dalla LR n. 48/2018 (art. 2 c. 1);
- Fase 3: approvazione delle proposte delle attività da parte dei singoli Dipartimenti mediante sottoscrizione per accettazione e avvio dei servizi (art. 2. c. 2).

In ottemperanza a quanto previsto nella Convenzione, nell'aprile del 2019, Fincalabra ha proceduto, attraverso colloqui diretti con i Responsabili dei Dipartimenti interessati, alla verifica dell'attualità delle richieste di supporto censite dall'Ufficio di Gabinetto della Presidenza nel novembre 2018.

Su 11 dipartimenti, che in origine avevano manifestato necessità in termini di fabbisogno di servizi ausiliari di supporto tecnico operativo alle funzioni amministrative, solo 5 hanno confermato, con sostanziali revisioni, un fabbisogno di servizi, che è stato poi cristallizzato nelle relative schede di attività. Ciò è avvenuto sostanzialmente per due ragioni:

1. La prima che deriva dalla definizione di un perimetro ristretto e ben definito di attività di supporto alle funzioni amministrative che Fincalabra può svolgere ai sensi della LR n. 48/2018. La legge regionale in realtà formula in maniera generica le attività affidate a Fincalabra individuando le quali servizi ausiliari di supporto tecnico operativo alle funzioni amministrative dei Dipartimenti limitandoli a quelli non ricompresi nella gestione di fondi a valenza comunitaria (POR e PSR). Quella norma, però nasceva da una ricognizione sul fabbisogno di supporto tecnico operativo effettuata in precedenza che aveva individuato, quale strumento per la soddisfazione di quel fabbisogno, alcuni specifici servizi. Detti servizi sono stati poi declinati da Fincalabra in schede operative descrittive delle modalità di erogazione del singolo servizio e sono stati proposti ai singoli dipartimenti.
2. La seconda ragione è legata al disallineamento verificato ex post tra i servizi proposti e le effettive necessità cogenti (e conseguenti aspettative) di alcuni dipartimenti, necessità che si sono rivelate essere connesse non tanto alla acquisizione di servizi di supporto alle proprie attività, quanto alla mera possibilità di aumentare la disponibilità di risorse umane al fine di ovviare alle ataviche problematiche di carenza di personale, soprattutto in una fase di profonda transizione come è quella oggi vissuta dalla PA anche a seguito delle entrata in vigore di norme che facilitano la messa in quiescenza. In sostanza il fabbisogno di servizi di supporto tecnico e operativo in origine evidenziato si è poi, per molti Dipartimenti, di fatto cristallizzato nella richiesta di avere personale a disposizione per compiti ordinari d'ufficio. Talché i servizi richiesti si qualificavano piuttosto come servizi di fitto del personale.

Dalla ricognizione effettuata, elaborata da Fincalabra, è emerso un fabbisogno, da parte delle strutture regionali interessate, di "servizi ausiliari di supporto" funzionali all'ottimizzazione delle attività di specifica competenza delle strutture medesime nonché alla maggiore efficienza ed efficacia delle stesse.

Le attività che la società ha svolto nel corso del 2020 e sta attualmente svolgendo sono di seguito sinteticamente riepilogate:

- Servizi di supporto nelle attività di informazione diretta al pubblico tramite telefono, email, contatto diretto, social network, connesse a specifici progetti o procedimenti
- Servizi di supporto nelle funzioni di accesso agli atti e alle informazioni, nel rispetto della trasparenza amministrativa e della normativa sulla privacy
- Servizi di affiancamento delle attività di organizzazione, inventariazione e digitalizzazione dei documenti e degli archivi e gli altri servizi specifici
- Altri servizi specifici

I servizi si differenziano tra di loro in ordine alla modalità di erogazione degli stessi. In particolare:

a) I servizi di supporto nelle attività di informazione diretta al pubblico tramite telefono, email, contatto diretto, social network, connesse a specifici progetti o procedimenti e i servizi di supporto nelle

funzioni di accesso agli atti e alle informazioni, nel rispetto della trasparenza amministrativa e della normativa sulla privacy, sono qualificabili come ***servizi a domanda*** nel senso:

a. che la struttura dedicata alla loro erogazione non opera in via esclusiva a favore del dipartimento richiedente essendo dedicata alla erogazione dei suddetti servizi alla totalità dei dipartimenti che ne hanno richiesto l'erogazione;
b. che l'effettiva erogazione del servizio è subordinata a specifica attivazione della richiesta di supporto per la gestione di singole problematiche da parte dal dipartimento interessato;
c. che i costi del servizio sono connessi alla messa a disposizione dello stesso e non sono dipendenti dal numero e dalla complessità delle richieste di supporto attivate da parte del Dipartimento interessato.

b) I servizi di affiancamento delle attività di organizzazione, inventariazione e digitalizzazione dei documenti e degli archivi e gli altri servizi specifici sono qualificabili come ***servizi diretti*** nel senso che la struttura dedicata alla loro erogazione opera in via esclusiva a favore del dipartimento richiedente, per cui i relativi costi sono connessi esclusivamente alla effettiva erogazione dei servizio e non alla messa a disposizione dello stesso.

La società ha svolto le attività di cui sopra presso i settori avvocatura, forestazione, segretariato, ambiente, Protezione Civile. Le attività si sono concluse al 31.12.2020. Di seguito si da brevemente conto di quanto realizzato per ogni dipartimento.

Uoa Protezione Civile

Nel corso del 2020 si è avviato il servizio di affiancamento delle attività di organizzazione, inventariazione e digitalizzazione dei documenti e degli archivi, procedendosi allo studio preliminare della normativa interna, degli organigrammi, degli elenchi e dei repertori del materiale da archiviare e all'analisi delle specifiche relative ai depositi siti in Catanzaro e connesse alla pratiche contenute nelle ODPCM. Al termine di detta fase si sono individuati i documenti da archiviare ed è stato definito il sistema di archiviazione, mediante simulazione della archiviazione dei documenti contenuti in due Ordinanze.

A seguito della emergenza pandemica non è stato possibile successivamente finalizzare il lavoro di archiviazione programmato e i servizi si sono conclusi con la customerizzazione del sistema di archiviazione ottica specifico per l'UOA interessata.

Dipartimento Ambiente

Nel corso del 2020 si è avviato il servizio di affiancamento delle attività di organizzazione, inventariazione e digitalizzazione dei documenti e degli archivi, procedendosi allo studio preliminare della normativa interna,

degli organigrammi, degli elenchi e dei repertori del materiale da archiviare e all'analisi delle specifiche relative ai depositi siti in Catanzaro. Al termine di detta fase si sono individuati i documenti da archiviare ed è stato definito il sistema di archiviazione.

A seguito della emergenza pandemica non è stato possibile successivamente finalizzare il lavoro di archiviazione programmato e i servizi si sono conclusi con la customerizzazione del sistema di archiviazione ottica specifico per l'UOA interessata.

UOA Foreste e Forestazione

Nel corso del 2020 è proseguita l'erogazione dei servizi di affiancamento delle attività di organizzazione, inventariazione e digitalizzazione dei documenti e degli archivi.

Il gruppo di lavoro dedicato alla gestione delle attività richieste dalla UOA è stato suddiviso in due distinte Unità di Lavoro.

Una unità è stata impegnata presso la sede della Cittadella Regionale e ha proceduto alla riorganizzazione e inventariazione degli **archivi relativi alla gestione del contenzioso** mediante utilizzo di specifico software gestionale elaborato degli uffici del Dipartimento riguardanti, curando la riorganizzazione degli archivi relativi alla gestione del contenzioso e gli **archivi relativi alla gestione delle infrazioni**

L'altra Unità di lavoro è stata impegnata presso la sede di Cosenza Vagliolise e ha curato l'archiviazione sul sistema Archidia - sviluppato da Fincalabra - delle domande per taglio boschivo e per movimento terra presenti negli archivi cartacei degli uffici decentrati di Cosenza del Dipartimento Foreste.

Dipartimento Segretariato

Nel corso del 2020 sono stati erogati i servizi di:

A. Supporto agli uffici regionali nella gestione degli adempimenti di competenza del settore interessato in materia di privacy.
B. Supporto agli uffici regionali nella revisione degli atti pubblicati in relazione al rispetto della normativa in materia di privacy.

Per ciò che concerne il punto A, il servizio è stato erogato secondo le specifiche indicazioni fornite dal DPO/RDP ed è stato finalizzato alla individuazione ed elaborazione delle PIA Valutazioni di Impatto, e si è proceduto al reperimento di documenti necessari per la loro stesura, avendo riguardo all'art. 35 del GDPR e alle "Linee guida in materia di valutazione d'impatto sulla protezione dei dati" adottate dal Gruppo di lavoro istituito in virtù dell'articolo 29 della direttiva 95/46CE e della delibera del Garante per la privacy n. 467/2018. Pertanto, individuati i procedimenti di competenza del Settore Affari Generali, si è proceduto con

l'elaborazione della Valutazione di Impatto per ogni procedimento, partendo dal protocollo e a seguire con gli altri. Conclusa la fase di studio ed elaborazione, i files sono stati inoltrati al Settore competente che ne ha controllato l'efficacia al fine di predisporne i decreti.

E' stato anche erogato, secondo le specifiche necessità indicatee dal Settore, il supporto agli uffici del settore Affari Generali, per la gestione dei procedimenti interni di ricezione, valutazione e risposta alle istanze di accesso agli atti amministrativi ex L. 241/90 e accesso civico ex D.Lgs. n. 33/2013 alla luce, quest'ultimo, delle recenti novità introdotte dalla riforma ex D.Lgs. n. 97/2016.

Per ciò che attiene ai servizi di cui al punto B gli stessi sono stati finalizzati alla individuazione delle delibere, riferiti alle annualità 2017 e 2016 sulle quali era necessario intervenire per eliminare la firma autografa del dirigente responsabile e degli altri firmatari in applicazione della normativa in materia di privacy che impone che detti atti debbano essere pubblicati in formato aperto senza riportare la suddetta firma autografa.

Dipartimento Avvocatura

Nel corso del 2020 si è erogato il servizio di supporto alla attività tecnico giuridiche e amministrative di gestione del contenzioso, mediante unità di lavoro impegnate negli uffici dell'Avvocatura di Reggio Calabria e di Catanzaro. Il servizio è stato erogato secondo le seguenti fasi:

- FASE 1: ACQUISIZIONE DELLE COMPETENZE SPECIFICHE. Il personale della società, opportunamente skillato con le competenze di base per erogare il servizio, ha necessitato di una prima fase di studio delle caratteristiche tecnico giuridiche necessarie per la gestione delle attività di supporto alla gestione del contenzioso. Allo scopo si è avviata una prima fase di studio e di formazione on the job del personale impiegato nella erogazione del servizio.
- FASE 2: EROGAZIONE DEL SERVIZIO. Il Servizio è stato erogato con continuità presso le sedi dell'Avvocatura e, in conseguenza della emergenza pandemica, in modalità remota in funzione dei flussi dei documenti da analizzare, lavorare e repertoriare.

❖ 3. RAZIONALIZZAZIONE DELLA STRUTTURA DEI COSTI E SPENDING REVIEW

La riduzione dei costi monitorati ai fini della spending review, nella annualità 2020, è stata superiore al 10% rispetto ai costi sostenuti nell'annualità 2014, tranne che per i costi sostenuti per il personale, che si sono ridotti in misura inferiore del 10% rispetto al 2014, anche per effetto dell'applicazione di alcuni istituti obbligatori contrattuali.

❖ 4. ORGANIZZAZIONE DELLA SOCIETA'

4.1 Capitale sociale e rapporti con l'Amministrazione controllante

Il Capitale sociale, anche nel 2020, è rimasto invariato ed è pari ad euro 10.737.073, costituito da n. 10.737.073 azioni ordinarie del valore nominale di euro 1,00 ciascuna.

Fincalabra S.p.A., partecipata al 100% dalla Regione Calabria, opera nei confronti della Regione stessa secondo le modalità dell'in house providing, nel rispetto delle direttive regionali in materia di esercizio del controllo analogo. Infatti, dal 2018, è inclusa nell'elenco delle amministrazioni e degli enti aggiudicatori che operano mediante affidamenti diretti alle proprie società in house (art. 192 del d.lgs. n. 50/2016).

Fincalabra è inclusa anche nell'Elenco delle Amministrazioni Pubbliche inserite nel conto economico consolidato ai sensi dell'art. 1, comma 3 della legge 31 dicembre 2009 n. 196 e successive modificazioni, elenco stilato annualmente dall'ISTAT.

La Società si attiene a quanto disposto dalla Delibera di Giunta Regionale n. 94 del 17.03.2017 avente ad oggetto "*Coordinamento strategico società, fondazioni, enti – Ridefinizione funzioni ed attività delle strutture amministrative*" e dalla Delibera di Giunta Regionale n. 527 del 30.12.2020 avente ad oggetto "*Coordinamento strategico società, fondazioni, enti — Ridefinizione funzioni ed attività delle strutture amministrative. Revisione deliberazione di Giunta Regionale n. 94 del 17 marzo 2017"* e dalle "*Linee guida metodologiche in materia di controllo analogo*" del 25.02.2019 prot. n. 79450, definite sulla base della normativa nazionale in materia di controllo delle società partecipate dalle pubbliche amministrazioni.

Fincalabra S.p.A., pertanto, anche nel 2020, ha garantito il corretto esercizio del controllo analogo da parte della Regione Calabria, assicurando il regolare svolgimento da parte di ciascuna struttura interna di tutti gli adempimenti previsti nelle D.G.R. n. 94/2017 e n. 527/2020, nelle citate Linee Guida e in ogni altro atto normativo e/o regolamentare vigente.

4.2 Organi sociali

4.2.1 Il Consiglio di Amministrazione

In data 19.02.2018, l'Assemblea dei Soci, con delibera motivata, nel rispetto delle disposizioni di legge in vigore, ha determinato, ai sensi dell'art. 16 dello Statuto sociale, in 5 (cinque) il numero dei componenti del Consiglio di Amministrazione. La citata delibera è stata debitamente trasmessa alla Sezione della Corte dei Conti competente.

In data 07.08.2018, l'Assemblea dei Soci, con delibera motivata, nel rispetto delle disposizione di legge in vigore, ha deliberato di rielegge l'Organo Amministrativo allora in carica, per tre esercizi e quindi fino all'approvazione del bilancio relativo all'ultimo esercizio sociale. In data 22 maggio 2019, l'ing. Zumpano ha trasmesso formali dimissioni da componente del Consiglio di Amministrazione di Fincalabra e, con Decreto del Presidente della Giunta regionale n. 325 del 4 dicembre 2019, la Regione Calabria ha nominato, in

sostituzione del dimissionario, l'avv.to Giuseppe Strangio, quale componente del Consiglio di Amministrazione di Fincalabra S.p.A..

Inoltre, con Decreto del Presidente della Giunta regionale n. 5 del 29 gennaio 2021, la Regione Calabria, a seguito della quiescenza dell'ing. Salvino, ha nominato l'avv.to Alessandro Zanfino quale nuovo Presidente di Fincalabra S.p.A., nomina che è stata iscritta presso il Registro delle Imprese di Catanzaro in data 8 febbraio 2021. Pertanto, l'Organo Amministrativo attualmente in carica:

Avv. Alessandro Zanfino	Presidente
Avv. Giuliana Barberi	Vice Presidente
Avv. Giuseppe Strangio	Consigliere

Per quanto riguarda la retribuzione del Consiglio di Amministrazione, l'Assemblea dei Soci del 7.08.2018 ha stabilito i seguenti compensi: euro 72.000,00 per il Presidente ed euro 40.000,00 per ciascun Consigliere e l'Assemblea del 18.03.2021 ha stabilito il compenso di euro 72.000,00 per il Presidente.

4.2.2 Il Direttore Generale

In data 10 aprile 2019, è stato nominato l'ing. Carmelo Salvino, Presidente del Consiglio di Amministrazione della società, quale Direttore Generale della stessa, ai sensi di quanto previsto dall'articolo 1 della Legge regionale 27 aprile 2015 n. 11, per come modificato dall'art. 16, comma 1-bis, della legge regionale n. 47/2018, e dall'art. 20 dello Statuto sociale.

Ai sensi di quanto disposto dalla normativa contrattuale e dalle disposizioni in materia previdenziale "Legge n. 214 del 22.12.2011", l'ing. Carmelo Salvino è stato collocato in quiescenza per raggiunti limiti di età a far data dal 1 agosto 2020, data dalla quale è cessato il suo rapporto di lavoro a tempo determinato con Fincalabra quale Direttore Generale.

A seguito della quiescenza dell'ing. Salvino per raggiunti limiti di età, Fincalabra ha avviato la procedura di nomina di un nuovo Direttore Generale, secondo il combinato disposto dagli artt. 11 e 20 dello Statuto.

Per quanto riguarda la retribuzione del Direttore Generale nominato in data 10.04.2019, il Consiglio di Amministrazione del 10.04.2019 ne ha stabilito il compenso in euro 140.574,68 oltre a tutti gli oneri contributivi e previdenziali a carico dell'azienda ed alla retribuzione di risultato.

4.2.3 Il Collegio Sindacale

Il Collegio Sindacale è investito delle funzioni previste dall'art. 2403 cod. civ.. L'organo quindi vigila sull'osservanza della legge e dello statuto, sul rispetto dei principi di corretta amministrazione e in particolare sull'adeguatezza dell'assetto organizzativo, amministrativo e contabile adottato dalla società e sul suo concreto funzionamento.

L'organo non è investito della funzione di revisione legale dei conti ex art. 2409 bis cod. civ., affidata invece ad una società di revisione nel rispetto delle prescrizioni contenute nell'art. 3, comma 2, del TUSP.

Il Collegio Sindacale di Fincalabra è nominato, a norma dell'articolo 2449 c.c., direttamente dalla Regione Calabria ed è composto da tre membri effettivi e due membri supplenti.

L'organo dura in carica tre esercizi sociali e scade alla data dell'Assemblea convocata per l'approvazione del bilancio relativo al terzo esercizio della carica.

Il Collegio Sindacale, il cui incarico è scaduto con l'approvazione del bilancio 2018 e che rimane in carica in prorogatio fino alla nomina del nuovo organo, a seguito della scomparsa nel mese di luglio 2020 del dott. Dario Pallini, attualmente risulta così costituito:

Dott. Daniele Fausto Guarna	Presidente
Dr.ssa Angela Niceforo	Sindaco Effettivo
Dott. Domenico Foglia	Sindaco Effettivo

La composizione dell'organo di controllo rispetta le disposizioni in materia di quote di genere fissata dal DPR n. 251/2012 e dallo statuto sociale.

Per quanto riguarda la retribuzione del Collegio Sindacale, l'Assemblea dei Soci del 20.09.2017 ha stabilito i seguenti compensi: euro 38.800,00 per il Presidente ed euro 31.600,00 per ciascun Sindaco Effettivo.

4.2.4 La società di revisione legale

La revisione legale dei conti, ai sensi dell'art. 2409 bis c.c., dell'art. 14 del D.Lgs. n. 39/2010 e ss.mm.ii. e dello statuto sociale, è esercitata dalla società di revisione AUDIREVI S.p.A., a cui è stato affidato l'incarico dall'Assemblea dei Soci in data 21.09.2018, in esito a procedura di gara ex d.lgs. 50/2016 e su proposta motivata del Collegio Sindacale, fino all'approvazione del Bilancio 2020. Il corrispettivo fissato per l'intero triennio (2018-2020) è di euro 31.800, oltre IVA.

4.2.5 L'Organismo di Vigilanza

A seguito delle dimissioni del dott. Domenico Siclari, trasmesse in data 8 luglio 2019, l'Organismo di Vigilanza monocratico, nominato, in data 9 ottobre 2019 e per tre anni, dal Consiglio di Amministrazione della società, per come disposto dal Modello di Organizzazione, Gestione e Controllo per la prevenzione di reati previsto dal D.Lgs. 231/01, è il dott. Giancarlo De Simone. Il contratto è stato sottoscritto in data 29 novembre 2019. Il corrispettivo lordo fissato è pari ad euro 7.000 annui.

4.3 La struttura Organizzativa della Società

Dalla data di costituzione della Società, si sono succedute una serie di riorganizzazioni, prima per l'acquisizione della partecipazione totalitaria da parte della Regione Calabria, poi a seguito della cessione di ramo d'azienda da parte di Calabria IT, ora in fallimento, per effetto della L.R. n. 24 del 16 maggio 2013, ed in generale necessarie per rendere efficiente e funzionale la struttura organizzativa societaria.

Il Consiglio di Amministrazione della società, nell'adunanza del 9.8.2019, ha approvato la "*Disposizione Organizzativa*" e l'"*Articolazione degli Uffici e Attribuzione delle competenze*", attualmente vigenti.

4.3.1 Le risorse umane

Alla data del 31.12.2020, il personale interno ammonta a 127 ed i contratti di collaborazione ammontano a 10.

4.3.1.1 Dotazione e gestione del Personale

Alla data del 31.12.2019, la forza lavoro in azienda era di 128 unità e, alla data del 31.12.2020, il totale della forza lavoro ammonta a 127.

Si riporta, di seguito, la composizione del personale, rimandando, per ogni ulteriore dettaglio, agli approfondimenti presenti nel prosieguo:

LIVELLO	AL 31.12.2019	LIVELLO	AL 31.12.2020
Dirigenti	2	**Dirigenti**	1
Q4	1	**Q4**	1
Q2	10	**Q2**	10
Q1	1	**Q1**	1
A3L4	25	**A3L4**	24
A3L2	29	**A3L2**	29
A2L3	2	Per rinnovo CCNL, dal 01.01.2020 le aree A2L3 – A2L2 – A2L1, sono state unificate in un'unica area ExA1_ ExA2	61
A2L2	40		
A2L1	18		
Totale	**128**	**Totale**	**127**

I dipendenti con rapporto di lavoro a tempo indeterminato sono 127.

Per quanto attiene il turn over aziendale si precisa che il personale è rimasto sostanzialmente stabile. In particolare, nel corso dell'anno 2020, si è verificata la reintegra di una unità e l'uscita di due unità (una per decesso e una per termine contratto). Inoltre, due risorse, nell'annualità 2020, risultano in aspettativa.

Sempre in riferimento al personale, in adempimento a quanto imposto dall'art. 25 del D.Lgs. n. 175/2016, per come modificato dal D.L. 30 dicembre 2019 n. 162 (c.d. Decreto mille proroghe 2020), convertito con modificazioni nella Legge 28 febbraio 2020 n. 8, che ha introdotto l'obbligo di effettuare una nuova ricognizione del personale in servizio entro il 30 settembre di ciascuno degli anni 2020, 2021 e 2022 e successivamente di segnalare le eventuali eccedenze, Fincalabra ha proceduto alla ricognizione del proprio personale, dalla quale è risultata un'eccedenza potenziale, per il 2020, di circa 15 unità lavorative. La società ha quindi predisposto e trasmesso al Socio la Relazione sulla ricognizione del personale e poi ha comunicato e dato alle OO.SS. l'informazione preventiva ai sensi dell'art. 2 comma 2 del DM del 9.11.2017.

4.3.1.2 Dotazione e gestione dei collaboratori

Il Consiglio di Amministrazione di Fincalabra, nell'adunanza del 30.08.19, ha approvato l'Avviso Pubblico per la selezione di n. 20 laureati esperti in innovazione e trasferimento tecnologico per la gestione delle attività contemplate nel piano di azione del progetto strategico regionale "*CalabriaInnova – Azioni integrate a supporto del sistema regionale dell'innovazione*" per il periodo 2019-2021 di cui alla DGR 165/2019 ed in data 14.01.2020 il Consiglio ha approvato la graduatoria finale da cui successivamente attingere in base ai fabbisogni e alle disponibilità finanziarie.

Conseguentemente, nel corso dell'anno 2020, sono stati attivati n. 10 contratti di collaborazione coordinata e continuativa di cui si riporta, di seguito, lo schema riepilogativo:

Altre unità lavorative	Risorse al 31/12/2019	Risorse al 31/12/2020
Collaboratori	17	10

4.3.2 Relazioni sindacali

Nell'anno 2020, si sono tenuti diversi incontri con i Sindacati, per l'armonizzazione contrattuale e la riqualificazione del personale. In particolare, la società intende disciplinare gli istituti e gli ambiti demandati alla contrattazione collettiva integrativa, cercando di omogenizzare le condizioni applicate a tutto il personale dipendente di Fincalabra e di migliorare, in generale, le condizioni organizzative, gestionali e produttive. Inoltre, tale percorso è finalizzato alla valorizzazione e alla crescita delle professionalità interne all'Azienda.

4.3.3 Formazione e finanziamento delle attività formative

Nel 2020, **non** sono stati svolti corsi di formazione ed aggiornamento per il personale dipendente da attuare con il al programma Fondimpresa, per cause legate all'emergenza pandemica.

4.4 Sistema dei controlli interni

Il Sistema di Controllo Interno della Società è costituito dall'insieme delle regole, delle procedure organizzative volte a consentire, attraverso un adeguato processo di identificazione e monitoraggio delle principali aree rischio, una conduzione dell'impresa sana, corretta e coerente con gli obiettivi fissati.

La Società ha sviluppato un proprio sistema di controllo interno che si articola su tre livelli ed è presidiato anche con il supporto del sistema informativo in uso. Il primo livello è presidiato dai diretti responsabili dei processi aziendali; il secondo, per ambito di competenza (privacy, anticorruzione, salute e sicurezza sul lavoro) è presidiato dai diversi soggetti titolari di specifici incarichi e il terzo è presidiato dall'Ambito di specializzazione "Controlli". Tale sistema di controllo interno è volto a presidiare nel continuo i rischi della Società. Il citato sistema è coerente con le caratteristiche, le dimensioni e la complessità delle attività svolte. Sono varie le azioni messe in campo negli anni dalla Società per valutare ed individuare potenziali elementi di rischio nella continuità aziendale o comunque situazioni di rischiosità di carattere generale per la Società. Si tratta di misure volte ad ottimizzare l'organizzazione della Società al fine di identificare e prevenire comportamenti lesivi tali da compromettere la qualità dei servizi resi in favore dei diversi attori coinvolti nei processi aziendali e più in generale i rischi gestionali rilevanti anche ai fini delle fattispecie ex d.lgs. 231/2001 e l. 190/2012.

Anche nel corso del 2019, Fincalabra, inoltre, ha continuato ad implementare una serie di strumenti organizzativi e di procedure operative, allo scopo di migliorare ed ottimizzare il sistema di controllo interno, sopra illustrato. Le suddette azioni sono state poste in essere sempre in coerenza con le disposizioni normative cui è soggetta Fincalabra in qualità di "*Società in house providing soggetta a controllo pubblico da parte dell'Ente Regione*". Nello specifico, si è proceduto a:

- elaborare, approvare e trasmettere al Socio le relazioni periodiche trimestrali previste dal Programma di valutazione del rischio di crisi aziendale ex art. 6 comma 2° del D.Lgs. n. 175/2016, approvate dal CDA, delle quali si dirà appresso;
- proseguire nell'implementazione del servizio di gestione integrata della sicurezza sui luoghi di lavoro ex D.Lgs. n. 81/2008 e s.m.i. presso le sedi Fincalabra, ai sensi della normativa vigente in materia;
- proseguire nell'aggiornamento del sistema Qualità e del manuale di qualità aziendale, del quale si dirà appresso;
- emettere o aggiornare diverse procedure operative;

- aggiornare il Piano Triennale di Prevenzione della Corruzione, finalizzato all'analisi e alla prevenzione del rischio di corruzione all'interno della Società stessa, per come appresso si dirà;
- aggiornare il Programma per la trasparenza, pubblicato nella sezione Società Trasparente del sito istituzionale della società, per come appresso si dirà;
- proseguire nel processo di aggiornamento continuo della sezione "Società Trasparente" sul sito di Fincalabra;
- proseguire, anche nel corso del 2020, in collaborazione con altre finanziarie regionali (Finpiemonte, Finlombarda, etc.) tramite l'Associazione Nazionale delle Finanziarie Regionali (ANFIR), con l'intenso lavoro di studio, valutazione e successivo adeguamento della società alla normativa vigente e al recepimento e condivisione di buone pratiche.
- aggiornare l'Elenco dei Legali e l'Elenco dei Notai;
- verificare l'insussistenza di situazioni di conflitti d'interesse e incompatibilità del personale dipendente;
- rielaborare il Piano Industriale pluriennale di Fincalabra, il quale sarà definito nel primo semestre 2021 previa asseverazione da parte della società Nexia Audirevi Transaction Services;
- procedere, tramite organismo terzo, con l'Assessment del personale, che sarà completato nel primo semestre 2021;
- approvare il budget economico e finanziario 2020;
- stipulare le convenzioni di servizio inerenti il programma Calabria Innova ed avviare le relative attività;
- approvare il "*Regolamento per l'identificazione, verifica, monitoraggio e gestione di possibili situazioni di conflitto di interesse*";
- approvare la "*Procedura interne di notifica di violazioni dei dati personali (data breach)*" e la "*Procedura per l'esercizio dei diritti degli interessati*";
- approvare il nuovo "*Sistema di gestione e monitoraggio delle commesse*";
- approvare le modifiche al Codice di Comportamento;
- avviare la procedura di riapertura termini del vigente Albo Banche.

Tra i principali eventi registrati nel corso del 2020, si segnala, l'emergenza epidemiologica COVID-19 e la conseguente straordinaria necessità e urgenza di contenere e gestire la stessa che ha comportato:

- l'approvazione del regolamento per lo svolgimento del lavoro agile e lo svolgimento conseguente e straordinario, anche da parte del personale di Fincalabra, delle attività lavorative in modalità agile. L'attivazione dello smart working ha dato riscontri del tutto positivi in termini di efficacia/efficienza e di risultati operativi conseguiti tanto da indurre la Governance ad una valutazione più approfondita circa l'opportunità di sperimentare per un arco temporale maggiore la riorganizzazione di alcune specifiche attività di aree e funzioni aziendali, in modalità lavoro agile con un'articolazione di lunga durata;
- la regolare prosecuzione in continuità di tutte le attività in gestione;

- l'affidamento, da parte della Regione Calabria, delle misure economiche e finanziarie per sostenere le imprese calabresi nell'ambito dei Programmi connessi all'emergenza sanitaria Covid 2019;
- l'approvazione della Circolare Informativa "Misure di sostegno finanziario alle Micro, Piccole e medie imprese colpite dall'epidemia di Covid-19", della Procedura Operativa e del fac-simile di richiesta di sospensione pagamento rate. Infatti, al fine mitigare le ripercussioni negative sull'economia calabrese dell'emergenza sanitaria COVID-19.

Risulta evidente, per quanto fin qui descritto, che il sistema di controllo interno di Fincalabra è in linea con i recenti dettati normativi di competenza, al fine di garantire, sia in termini organizzativi che operativi, un sistema di gestione sempre più adeguato alle esigenze della committenza.

4.4.1 Articolo 6 comma 4 del D. Lgs. n 175/2016 (TUSP)

Il T.U. sulle società partecipate, approvato con D.lgs. 19 agosto 2016, n.175, ha introdotto l'obbligo per le società a controllo pubblico di redigere annualmente una relazione sul governo societario (ex art. 6, comma 4), da presentare all'Assemblea dei Soci chiamata ad approvare il bilancio di esercizio e da pubblicare contestualmente al medesimo. La norma indica che in essa confluiscono il programma di valutazione del rischio di crisi aziendale (articolo 6, comma 2), gli ulteriori strumenti di governo societario (articolo 6, comma 3) oppure le ragioni per cui questi ultimi non sono stati adottati (articolo 6, comma 5).

In ottemperanza a quanto previsto dal D. Lgs. 175/2016 art. 6 comma 2 ed in coerenza con le procedure inerenti l'attuazione del Programma di valutazione dei rischi di crisi aziendale, sono state elaborate, approvate e debitamente trasmesse al Socio le relazioni periodiche trimestrali aventi ad oggetto le valutazioni del rischio di crisi aziendali ed è stata elaborata la RELAZIONE SUL GOVERNO SOCIETARIO, allegata alla presente, alla quale si rimanda.

4.4.2 Decreto Legislativo 231/2001 - Trasparenza e Anticorruzione ex D.lgs. 33/2013 e L. 190/2012

La società si è dotata del Modello di Organizzazione Gestione e Controllo ex D. Lgs. 231/01 e del Codice Etico. Nel tempo, il Modello è stato costantemente aggiornato e adeguato all'evoluzione normativa e agli assetti organizzativi della società.

Il Modello è composto da:

• Modello di Organizzazione, Gestione e Controllo, Parte Generale (Edizione 2);

• Codice Etico e Codice comportamentale (Edizione 2), adeguato ai principi della L. 190/2012.

Inoltre, in attuazione della L. 190/2012 e del D.Lgs. 33/2013, il Responsabile per la trasparenza e quello della prevenzione della corruzione della Società, nel rispetto del dettato normativo, hanno proceduto all'aggiornamento del Piano per la prevenzione della corruzione e del Programma per la Trasparenza, adeguandoli alle nuove disposizioni emanate in materia. I documenti aggiornati sono stati approvati dal

Consiglio di Amministrazione e pubblicati sul sito istituzionale nella sezione ora denominata "Società Trasparente".

4.4.3 Certificazione di qualità ISO 9001:08

Il Sistema di Gestione per la Qualità ha proceduralizzato e messo in qualità i principali processi aziendali, certificandoli ai sensi della normativa UNI EN ISO 9001:2008 attraverso l'Organismo certificatore RINA.

Il Sistema di Gestione per la Qualità si integra al Modello di Organizzazione, Gestione e Controllo per la parte relativa alle Procedure e ai protocolli che sostanziano le cautele dirette a contenere e prevenire il rischio-reato. Tale sistema viene costantemente adeguato ai cambiamenti introdotti nell'organizzazione, per rispondere ai processi lavorativi ed essere armonizzato al Modello 231/2001. Il sistema di cui sopra viene verificato attraverso visite ispettive dell'Ente di Certificazione RINA che hanno l'obiettivo di verificare tutti i requisiti richiesti dalla norma UNI EN ISO 9001:2008.

5. INVESTIMENTI

Nel corso del 2020, la società ha incrementato gli investimenti in immobilizzazioni materiali per euro 34.990 ed immateriali per euro 555.028. Gli investimenti hanno riguardato, in particolare, l'implementazione della piattaforma "Bandi Fincalabra" per l'attuazione degli avvisi affidati in gestione alla società.

6. INFORMAZIONI ATTINENTI L'AMBIENTE

Relativamente alle relazioni con l'ambiente, non vi sono stati fatti o eventi che possono costituire oggetto di informativa.

In tutti i casi, la società opera nel rispetto delle norme di legge in tema di tutela ambientale e smaltimento dei rifiuti.

7. INFORMAZIONE SUI RISCHI

7.1. RISCHI FINANZIARI

La società non è sottoposta a rischi finanziari in quanto non pone in essere operazioni o utilizzo di strumenti finanziari esposti a rischi di prezzo e/o credito.

Le erogazioni finanziarie a favore di imprese vengono effettuate a fronte di gestione di bandi/fondi per conto della Regione Calabria e con risorse esclusivamente pubbliche che vengono accreditate su c/c bancari, che, seppur intestati alla Società, restano esclusivamente dedicati alla gestione dei singoli fondi.

7.2 RISCHI NON FINANZIARI

I principali rischi individuati sono legati a processi/procedure e al rischio legale e di compliance.

Costantemente viene effettuata un'attività di valutazione dei processi aziendali finalizzata a monitorare la natura dei principali rischi operativi della società anche in funzione delle nuove attività che le vengono affidate.

Relativamente a quelli legati ai processi aziendali, la Società, fin dagli esercizi precedenti, ha adottato un nuovo Modello di Organizzazione, Gestione e Controllo ai sensi del Decreto Legislativo n. 231/2001 e diverse procedure operative.

Relativamente ai rischi legali e di compliance, la società si è adoperata per individuare procedure e metodologie mirate ad una corretta applicazione delle norme per le società "*in house providing*" ed alla prevenzione di reati amministrativi.

8. OPERAZIONI E RAPPORTI INTERNI AL GRUPPO AMMINISTRAZIONE PUBBLICA

Tali operazioni/rapporti hanno riguardato sostanzialmente quelli con l'Azionista Unico, Regione Calabria, sia in ordine alle attività svolte, già dettagliate nel precedente capitolo, sia in ordine agli aspetti organizzativi della società, già dettagliate nelle precedenti sezioni.

9. ATTIVITA' DI DIREZIONE E COORDINAMENTO EX ART. 2497, COD. CIV.

Fincalabra S.p.A., ai sensi dell'art. 2497-bis del C.C., è soggetta all'attività di direzione e coordinamento da parte della Regione Calabria, che detiene l'intero pacchetto azionario della società.

Fincalabra, inoltre, si ribadisce, è società in *house providing* della Regione Calabria, la quale esercita su di essa un controllo analogo a quello esercitato sui suoi servizi.

10. OPERAZIONI CON PARTI CORRELATE

Si segnala che, al fine dell'applicazione del primo comma, numero 22 bis) dell'art. 2427 Cod.Civ. per la definizione di parte correlata si è fatto riferimento ai principi contabili internazionali adottati dall'Unione Europea.

Nel contesto di tale principi, la Regione Calabria, essendo l'unico cliente in ragione del rapporto di "*società in house*", non rappresenta parte correlata.

I rapporti con società controllate e collegate, costituenti invece parti correlate ai sensi dei principi contabili internazionali citati, sono stati dettagliatamente riportati all'interno delle specifiche sezioni della Nota Integrativa.

11. FATTI DI RILIEVO AVVENUTI DOPO LA CHIUSURA DELL'ESERCIZIO

La società, nei primi mesi dell'anno 2021, ha continuato a svolgere le attività assegnate negli anni precedenti in relazione alla gestione degli Avvisi e dei Fondi pubblici, dettagliati nelle sezioni precedenti.

Tra i principali eventi registrati nel corso del 2021, si segnala:

- la continuazione dell'emergenza epidemiologica COVID-19, che ha comportato la continuazione dello smart working, che ha dato riscontri del tutto positivi in termini di efficacia/efficienza e di risultati operativi conseguiti, tanto da indurre la Governance ad una valutazione più approfondita circa l'opportunità di sperimentare per un arco temporale maggiore la riorganizzazione di alcune specifiche attività di aree e funzioni aziendali, in modalità lavoro agile con un'articolazione di lunga durata;
- la regolare prosecuzione in continuità di tutte le attività in gestione, incluse quelle connesse all'emergenza sanitaria Covid 2019;
- l'approvazione del budget economico e finanziario 2021;
- l'avvio della procedura di riapertura termini del vigente Albo Banche e degli Elenchi Avvocati e Notai;
- l'avvio della procedura di affidamento di un nuovo incarico di revisione legale dei conti, prevista dall'art. 36, comma 2, lett. b) del D.Lgs. n. 50/2016 e dal Regolamento interno, per gli esercizi 2021, 2022 e 2023;
- l'ulteriore ricognizione dei carichi di lavoro e del fabbisogno di personale per le attività di line e di staff, a seguito della quale la società ha stabilito nel 2021 di riallocare le 15 unità, a suo tempo dichiarate in esubero, nelle more del riassetto organizzativo complessivo della società e della eventuale acquisizione di nuove ed ulteriori commesse regionali.
- l'approvazione, con delibera assembleare del 18 marzo 2021, della procedura di nomina di un nuovo Direttore Generale, secondo il combinato disposto dagli artt. 11 e 20 dello Statuto ed a seguito della quiescenza dell'ing. Salvino per raggiunti limiti di età.

12. EVOLUZIONE PREVEDIBILE DELLA GESTIONE

Nel corso dell'esercizio appena concluso, si è incardinato per Fincalabra un orientamento di matrice evolutiva, sia dal puto di vista operativo che gestionale, caratterizzato soprattutto dal cambiamento dei processi e dei meccanismi di attuazione dei principali strumenti di incentivazione allo sviluppo, sia comunitari che nazionali, che oggi si concentrano particolarmente su:

- Meccanismi automatici di incentivazione, dipendenti da poche variabili oggettive per i piccoli e medi investimenti;
- Procedure negoziali ed accentramento delle risorse per gli investimenti strategici;
- Un più ampio utilizzo di strumenti di ingegneria finanziaria per l'accompagnamento delle imprese verso il mercato.

L'innovazione tecnologica, poi, sta portando ad una progressiva automazione della gestione dei processi che vede coinvolta la quasi totalità delle attività svolte da Fincalabra, sia nella gestione degli incentivi, che nelle attività di assistenza e supporto alla PA.

Nei primi mesi del 2020, dunque, l'avvento della pandemia da Sars Cov2 ha cambiato ovunque e profondamente i modelli di organizzazione e di lavoro finora conosciuti. Tale cambiamento, naturalmente, si è verificato anche in Fincalabra che, in relazione alla portata della struttura organizzativa ed all'operatività specifica della società, ha ritenuto di implementare nuovi processi di lavoro per la gestione dell'emergenza sanitaria affrontando gradualmente, anche in questo periodo, la transizione dalla fase emergenziale a quella di consolidamento di tali modelli di lavoro.

La società, dunque, si è adeguata ai cambiamenti di contesto, modificando il proprio modo di lavorare ed introducendo ulteriori strumenti tecnologici. In particolare, come accennato in premessa, l'applicazione dell'istituto del "lavoro agile" ha contribuito a produrre un risultato ottimale, sia in termini di efficienza che di risultati ottenuti, assicurando l'attuazione operativa di tutte le misure agevolative emergenziali messe in campo dalla Regione Calabria, qualificando ulteriormente, nel contempo, la prestazione lavorativa di quasi tutto il personale di Fincalabra

I predetti cambiamenti, operativamente, si rilevabili in:

- un minor impegno delle risorse umane interne su attività ad elevato dispendio di tempo e ridotto valore aggiunto (data entry manuale di dati ed informazioni);
- una maggiore rapidità di risposta all'utenza ed al Socio;
- un monitoraggio più mirato della qualità del lavoro svolto.

Al tempo stesso, in una visione più ampia e da attuare nel prossimo futuro, si rileva anche la necessità di un progressivo miglioramento dell'utilizzo delle risorse, rese disponibili dalla semplificazione ed automazione dei processi, anche in attività a più alto valore aggiunto.

La visione strategica che Fincalabra intende attuare per il periodo 2021-2024, recepisce gli input emersi dall'analisi del contesto in cui l'azienda ha operato nel quadriennio 2017–2020 ed in cui sta operando oggi e si concentra su due macro azioni di intervento:

- la razionalizzazione del Modello Organizzativo di Fincalabra;
- l'ampliamento della gamma dei servizi offerti.

Nelle more della definizione delle linee strategiche del redigendo Piano Industriale 2021 - 2023 che la società intende predisporre in coerenza con le linee di indirizzo programmatico della Governance regionale ed in riferimento alla prosecuzione delle attività già in essere ed alle nuove attività che potranno essere avviate, tese ad un definitivo posizionamento della società, si descrivono di seguito le ipotesi attuabili:

- Una prima proposta, per garantire il perseguimento dell'equilibrio economico-finanziario, è la sottoscrizione di una convenzione quadro pluriennale full costing. Attraverso tale atto, l'Amministrazione assumerebbe l'impegno di assicurare per più anni alla società le risorse necessarie per conseguire l'equilibrio economico-finanziario; d'altro canto, Fincalabra mette a disposizione dei Dipartimenti regionali specifiche competenze e risorse professionali destinate alla realizzazione di attività di supporto trasversali.
- Acquisizione da parte di Fincalabra del ruolo di "Organismo Intermedio" finalizzato alla gestione operativa delle rendicontazioni sui singoli interventi tenuto conto che, nella fase di attuazione vera e propria degli stessi, spesso l'iter di approvazione degli esiti istruttori e di disposizione dei pagamenti ai beneficiari finali sconta dei ritardi strutturali legati alla necessità di dover sottoporre all'autorizzazione dell'Ente Regionale tutte le disposizioni per i pagamenti. La rapidità di avvio e conclusione dei singoli procedimenti deriva dall'indipendenza di Fincalabra in qualità di Soggetto Attuatore nel disporre gli atti relativi. Per questa ragione, se Fincalabra assumerà il ruolo di "Organismo Intermedio" si darebbe un indubbio impulso positivo ed evolutivo al supporto fornito al tessuto imprenditoriale regionale.
- Aumento del capitale sociale.
- Revisione del modello organizzativo direttamente correlata alla ottimizzazione dell'applicazione dell'istituto del "lavoro agile" ed al conseguente adeguamento degli strumenti tecnologici necessari.

13. TERMINE CONVOCAZIONE ASSEMBLEA

La società si è avvalsa della possibilità, ai sensi dell'art. 106 del DL n. 18/2020, come modificato dal DL n. 183/2020 convertito con L. n. 21 del 26.02.2021, di approvare il bilancio entro il termine di centottanta giorni dalla chiusura d'esercizio.

14. RISULTATO DELL'ESERCIZIO

Il bilancio di esercizio evidenzia un utile pari ad euro 26.429.

Tale risultato di utile assume maggiore rilevanza, considerato il contesto emergenziale in cui si è realizzata ogni attività lavorativa ed operativa per l'intera annualità 2020.

Infatti, Fincalabra grazie allo sforzo gestionale messo in campo dalla governance ed al coinvolgimento di quasi tutto il personale nell'applicazione dell'istituto del "lavoro agile", ha evitato che si determinasse un rallentamento o addirittura il blocco di tutte le attività propedeutiche e necessarie alla concretizzazione dei benefici/ristori economici destinati alle imprese ed alle famiglie calabresi e affidati in gestione dalla Regione Calabria.

Spettabile Azionista,

il bilancio al 31.12.2020, che si sottopone al Suo esame per l'approvazione, si chiude con un utile pari ad euro 26.429.

In riferimento a quanto precedentemente esposto, si propone di approvare il bilancio chiuso al 31.12.2020 e la presente relazione e di destinare come segue l'utile (pari ad euro 26.429):

• euro 1.321,45 alla riserva legale;

• euro 25.107,55 alla riserva indisponibile ex art. 60 DL. 104/2020;.

In relazione all'obbligo di cui all'art. 60, comma 7-ter DL. 104/2020 l'organo amministrativo Vi propone di costituire la riserva indisponibile come segue:

• quanto ad euro 25.107,55 con destinazione dell'utile d'esercizio

• quanto ad euro 49.831,00 con l'utilizzo delle riserve di utili o patrimoniali disponibili

• quanto ad euro 83.828,45 accantonando eventuali utili riferiti ad esercizi successivi.

IL CONSIGLIO DI AMMINISTRAZIONE

Nexia Audirevi
Audit & Assurance

FINCALABRA S.p.A.

Bilancio d'esercizio al 31 dicembre 2020
Relazione della società di revisione indipendente ai sensi dell'art. 14 del D.Lgs. 27 gennaio 2010, n. 39

Audirevi SpA
Via degli Scialoja, 3 - 00196 Roma
T. +39 065921143 F. +39 0654211009

Relazione della società di revisione indipendente
ai sensi dell'art. 14 del D.Lgs. 27 gennaio 2010, n. 39

All'Azionista Unico della
Fincalabra S.p.A.

Relazione sulla revisione contabile del bilancio d'esercizio

Giudizio

Abbiamo svolto la revisione contabile del bilancio d'esercizio della Società Fincalabra S.p.A. (la Società), costituito dallo stato patrimoniale al 31 dicembre 2020, dal conto economico, dal rendiconto finanziario per l'esercizio chiuso a tale data e dalla nota integrativa.

A nostro giudizio, il bilancio d'esercizio fornisce una rappresentazione veritiera e corretta della situazione patrimoniale e finanziaria della Società al 31 dicembre 2020, del risultato economico e dei flussi di cassa per l'esercizio chiuso a tale data in conformità alle norme italiane che ne disciplinano i criteri di redazione.

Elementi alla base del giudizio

Abbiamo svolto la revisione contabile in conformità ai principi di revisione internazionali (ISA Italia). Le nostre responsabilità ai sensi di tali principi sono ulteriormente descritte nella sezione Responsabilità della società di revisione per la revisione contabile del bilancio d'esercizio della presente relazione. Siamo indipendenti rispetto alla Società in conformità alle norme e ai principi in materia di etica e di indipendenza applicabili nell'ordinamento italiano alla revisione contabile del bilancio. Riteniamo di aver acquisito elementi probativi sufficienti ed appropriati su cui basare il nostro giudizio.

Richiamo d'informativa

Richiamiamo l'attenzione su quanto evidenziato dal Consiglio di Amministrazione della Fincalabra S.p.A nella Nota integrativa nel paragrafo "moratoria ammortamenti beni materiali":

"In osservanza delle disposizioni di cui all'art. 60 c. 7-quater del D.L. n. 104 del 14 agosto 2020, si precisa che si è ritenuto opportuno sospendere, per l'esercizio in corso al 31.12.2020, le quote di ammortamento relative ai soli beni materiali"

A fronte della sospensione degli ammortamenti per complessivi Euro 158.767, il risultato netto di bilancio ha subito un incremento positivo di Euro 114.471 tenuto conto delle imposte differite, analogamente all'incremento del Patrimonio Netto.

Responsabilità del Consiglio di Amministrazione e del Collegio Sindacale per il bilancio d'esercizio

Gli amministratori sono responsabili per la redazione del bilancio d'esercizio che fornisca una rappresentazione veritiera e corretta in conformità agli International Financial Reporting Standards adottati dall'Unione Europea e, nei termini previsti dalla legge, per quella parte del controllo interno dagli stessi ritenuta necessaria per consentire la redazione di un bilancio che non contenga errori significativi dovuti a frodi o a comportamenti o eventi non intenzionali.

Gli amministratori sono responsabili per la valutazione della capacità della Società di continuare ad operare come un'entità in funzionamento e, nella redazione del bilancio d'esercizio, per l'appropriatezza dell'utilizzo

del presupposto della continuità aziendale, nonché per una adeguata informativa in materia. Gli amministratori utilizzano il presupposto della continuità aziendale nella redazione del bilancio d'esercizio a meno che abbiano valutato che sussistono le condizioni per la liquidazione della Società o per l'interruzione dell'attività o non abbiano alternative realistiche a tali scelte.

Il Collegio Sindacale ha la responsabilità della vigilanza, nei termini previsti dalla legge, sul processo di predisposizione dell'informativa finanziaria della Società.

Responsabilità della società di revisione per la revisione contabile del bilancio d'esercizio

I nostri obiettivi sono l'acquisizione di una ragionevole sicurezza che il bilancio d'esercizio nel suo complesso non contenga errori significativi, dovuti a frodi o a comportamenti o eventi non intenzionali, e l'emissione di una relazione di revisione che includa il nostro giudizio. Per ragionevole sicurezza si intende un livello elevato di sicurezza che, tuttavia, non fornisce la garanzia che una revisione contabile svolta in conformità ai principi di revisione internazionali (ISA Italia) individui sempre un errore significativo, qualora esistente. Gli errori possono derivare da frodi o da comportamenti o eventi non intenzionali e sono considerati significativi qualora ci si possa ragionevolmente attendere che essi, singolarmente o nel loro insieme, siano in grado di influenzare le decisioni economiche degli utilizzatori prese sulla base del bilancio d'esercizio.

Nell'ambito della revisione contabile svolta in conformità ai principi di revisione internazionali (ISA Italia), abbiamo esercitato il giudizio professionale e abbiamo mantenuto lo scetticismo professionale per tutta la durata della revisione contabile. Inoltre:

- abbiamo identificato e valutato i rischi di errori significativi nel bilancio d'esercizio, dovuti a frodi o a comportamenti o eventi non intenzionali; abbiamo definito e svolto procedure di revisione in risposta a tali rischi; abbiamo acquisito elementi probativi sufficienti ed appropriati su cui basare il nostro giudizio. Il rischio di non individuare un errore significativo dovuto a frodi è più elevato rispetto al rischio di non individuare un errore significativo derivante da comportamenti o eventi non intenzionali, poiché la frode può implicare l'esistenza di collusioni, falsificazioni, omissioni intenzionali, rappresentazioni fuorvianti o forzature del controllo interno;
- abbiamo acquisito una comprensione del controllo interno rilevante ai fini della revisione contabile allo scopo di definire procedure di revisione appropriate nelle circostanze e non per esprimere un giudizio sull'efficacia del controllo interno della Società;
- abbiamo valutato l'appropriatezza dei principi contabili utilizzati nonché la ragionevolezza delle stime contabili effettuate dagli amministratori, inclusa la relativa informativa;
- siamo giunti ad una conclusione sull'appropriatezza dell'utilizzo da parte degli amministratori del presupposto della continuità aziendale e, in base agli elementi probativi acquisiti, sull'eventuale esistenza di una incertezza significativa riguardo a eventi o circostanze che possono far sorgere dubbi significativi sulla capacità della Società di continuare ad operare come un'entità in funzionamento. In presenza di un'incertezza significativa, siamo tenuti a richiamare l'attenzione nella relazione di revisione sulla relativa informativa di bilancio ovvero, qualora tale informativa sia inadeguata, a riflettere tale circostanza nella formulazione del nostro giudizio. Le nostre conclusioni sono basate sugli elementi probativi acquisiti fino alla data della presente relazione. Tuttavia, eventi o circostanze successivi possono comportare che la Società cessi di operare come un'entità in funzionamento;
- abbiamo valutato la presentazione, la struttura e il contenuto del bilancio d'esercizio nel suo complesso, inclusa l'informativa, e se il bilancio d'esercizio rappresenti le operazioni e gli eventi sottostanti in modo da fornire una corretta rappresentazione.

Abbiamo comunicato ai responsabili delle attività di governance, identificati ad un livello appropriato come richiesto dagli ISA Italia, tra gli altri aspetti, la portata e la tempistica pianificate per la revisione contabile e i risultati significativi emersi, incluse le eventuali carenze significative nel controllo interno identificate nel corso della revisione contabile.

Relazione su altre disposizioni di legge e regolamentari

Giudizio ai sensi dell'art. 14, comma 2, lettera e), del D.Lgs. 39/10

Gli amministratori della Fincalabra S.p.A. sono responsabili per la predisposizione della relazione sulla gestione della Fincalabra S.p.A. al 31 dicembre 2020, incluse la sua coerenza con il relativo bilancio d'esercizio e la sua conformità alle norme di legge.

Abbiamo svolto le procedure indicate nel principio di revisione (SA Italia) n. 720B al fine di esprimere un giudizio sulla coerenza della relazione sulla gestione con il bilancio d'esercizio della Fincalabra S.p.A. al 31 dicembre 2020 e sulla conformità della stessa alle norme di legge, nonché di rilasciare una dichiarazione su eventuali errori significativi.

A nostro giudizio, la relazione sulla gestione è coerente con il bilancio d'esercizio della Fincalabra S.p.A. al 31 dicembre 2020 ed è redatta in conformità alle norme di legge.

Con riferimento alla dichiarazione di cui all'art. 14, co. 2, lettera e), del D.Lgs. 39/10, rilasciata sulla base delle conoscenze e della comprensione dell'impresa e del relativo contesto acquisite nel corso dell'attività di revisione, non abbiamo nulla da riportare.

Roma, 25 maggio 2021

[redacted]

Socio

FINCALABRA S.p.A.
Viale Europa - Località Germaneto - c/o Cittadella Regionale - Catanzaro
Codice fiscale 01759730797

RELAZIONE DEL COLLEGIO SINDACALE AL BILANCIO DI ESERCIZIO chiuso al 31 dicembre 2020, redatta ai sensi dell'art. 2429, co. 2, c.c.

All' Assemblea dei Soci
della società FINCALABRA S.p.A.

Oggetto: Relazione del collegio sindacale al bilancio di esercizio chiuso al 31 dicembre 2020, redatta ai sensi dell'art. 2429, co. 2, c.c.

L'Organo di Amministrazione ha inviato al Collegio Sindacale, con nota prot. n. 3089 del 12.05.2021 a mezzo pec del 17, 18 e 19 maggio 2021, i seguenti documenti approvati dal C.d'A. in data 11 maggio 2021, relativi all'esercizio chiuso al 31 dicembre 2020:

- progetto di bilancio, completo di nota integrativa e rendiconto finanziario (anche in formato stampato xbrl);
- relazione sulla gestione;
- relazione sul governo societario.

La presente relazione è stata approvata da questo Collegio - che ha espressamente rinunciato ai termini previsti dall'art. 2429 c.c. - in tempo utile per il suo deposito presso la sede della società nei 15 giorni precedenti la data dell'assemblea di approvazione del bilancio oggetto di commento, fissata in prima convocazione per il giorno 10 giugno 2021 alle ore 11.30 e, occorrendo, in seconda convocazione per il giorno 11 giugno 2021 alle ore 11.30.

È stato sottoposto al Vostro esame il bilancio d'esercizio della Fincalabra S.p.A. al 31.12.2020, redatto in conformità alle norme italiane che ne disciplinano la redazione, che evidenzia un risultato d'esercizio di euro 26.249,00.

Il bilancio è stato messo a nostra disposizione con il nostro assenso in deroga al termine di cui all'art. 2429 codice civile. Il soggetto incaricato della revisione legale dei conti Audirevi S.p.A. ha trasmesso la propria relazione datata 25 maggio 2021, che non

evidenzia rilievi per deviazioni significative, ovvero giudizi negativi o impossibilità di esprimere un giudizio, e dunque contenente un giudizio senza modifica.

Da quanto riportato nella relazione del soggetto incaricato della revisione legale il bilancio d'esercizio al 31.12.2020 rappresenta in modo veritiero e corretto la situazione patrimoniale e finanziaria, il risultato economico e i flussi di cassa della Vostra Società, oltre a essere stato redatto in conformità alle norme italiane che ne disciplinano la redazione.

Il soggetto incaricato della revisione legale è giunto alla conclusione sull'appropriatezza dell'utilizzo da parte degli amministratori del presupposto della continuità aziendale.

Il soggetto incaricato della revisione legale ha formulato un giudizio di coerenza della relazione sulla gestione con il bilancio d'esercizio al 31.12.2020 e di conformità alla legge.

Si evidenzia che la società di revisione AUDIREVI S.p.A. ha effettuato nella relazione ex art. 14 D.Lgs. 27 gennaio 2010, n. 39 un «*Richiamo di informativa*» con riferimento al paragrafo della Nota integrativa riguardante la "*moratoria ammortamenti beni materiali*" nel quale l'Organo Amministrativo, in applicazione della facoltà concessa dalle disposizioni di cui all'art. 60 c. 7-quater del D.L. n. 104 del 14 agosto 2020, ha ritenuto opportuno sospendere, per l'esercizio in corso al 31.12.2020, le quote di ammortamento relative ai soli beni materiali, cosicché il risultato netto dell'esercizio ha fatto registrare un incremento di euro 114.471, pari alla differenza tra gli ammortamenti non imputati per complessivi euro 158.767 e le relative imposte differite di euro 44.296, sia del risultato economico dell'esercizio sia del Patrimonio Netto.

Il Collegio Sindacale, non essendo incaricato della revisione legale, ha svolto sul bilancio e sulla relazione sulla gestione le attività di vigilanza previste Norma 3.8. delle "*Norme di comportamento del collegio sindacale di società non quotate*", consistenti in un controllo sintetico complessivo volto a verificare che il bilancio sia stato correttamente redatto. La verifica della rispondenza ai dati contabili spetta, infatti, all'incaricato della revisione legale.

Nel corso dell'esercizio chiuso al 31 dicembre 2020 la nostra attività è stata ispirata alle disposizioni di legge e alla Norma n. 7.1. delle "*Norme di comportamento del collegio*

sindacale - Principi di comportamento del collegio sindacale di società non quotate", emanate dal CNDCEC pubblicate il 18 dicembre 2020 e vigenti dal 1° gennaio 2021, nel rispetto delle quali abbiamo effettuato l'autovalutazione, con esito positivo, per ogni componente il collegio sindacale.

****

I componenti di questo Collegio sono: il dott. Daniele Fausto Guarna, nominato con decreto del Presidente del Consiglio Regionale della Calabria n.7 del 31 maggio 2016 quale componente effettivo, che ha assunto le funzioni di Presidente a decorrere dal 9 settembre 2020 a seguito del decesso Presidente dott. Dario Pallini; la dott.ssa Angela Niceforo, quale componente effettivo nominata con decreto del Presidente della Giunta Regionale della Calabria n.156 del 31.10.2016; il rag. Domenico Foglia, quale componente supplente nominato con decreto del Presidente della Giunta Regionale della Calabria n.156 del 31.10.2016, subentrato automaticamente a decorrere dal 9 settembre 2020 a seguito del decesso del dott. Dario Pallini.
Il Collegio ha terminato il proprio mandato con l'Assemblea di approvazione del bilancio al 31 dicembre 2018, avvenuta in data 16 ottobre 2019, ed attualmente opera in regime di *prorogatio*.

La presente relazione riassume l'attività concernente l'informativa prevista dall'art. 2429, co. 2, c.c. e più precisamente:
- sui risultati dell'esercizio sociale;
- sull'attività svolta nell'adempimento dei doveri previsti dalla norma;
- sulle osservazioni e le proposte in ordine al bilancio, con particolare riferimento all'eventuale utilizzo da parte dell'Organo di Amministrazione della deroga di cui all'art. 2423, co. 4, c.c.;
- sull'eventuale ricevimento di denunce da parte dei soci di cui all'art. 2408 c.c.

Si resta in ogni caso a completa disposizione per approfondire ogni ulteriore aspetto in sede di dibattito assembleare.
Le attività svolte dal Collegio hanno riguardato, sotto l'aspetto temporale, l'intero esercizio nel corso del quale sono state regolarmente svolte le riunioni (numero 7) di cui

all'art. 2404 c.c. e di tali riunioni sono stati redatti appositi verbali debitamente sottoscritti per approvazione unanime.

Conoscenza della società, valutazione dei rischi e rapporto sugli incarichi affidati

Nel corso dell'esercizio sociale chiuso al 31 dicembre 2020, questo Collegio ha potuto ottenere, grazie alla fattiva collaborazione dell'Organo Amministrativo, del Direttore Generale, dei dirigenti e dei funzionari, una sufficiente conoscenza in merito alla società e per quanto concerne:

i) la tipologia dell'attività svolta;

ii) la sua struttura organizzativa e contabile.

Tenendo anche conto delle dimensioni e delle problematiche dell'azienda, viene ribadito che la fase di "*pianificazione*" dell'attività di vigilanza - nella quale occorre valutare i rischi intrinseci e le criticità rispetto ai due parametri sopra citati - è stata attuata mediante il riscontro positivo in base alle informazioni acquisite.

È stato quindi possibile confermare che:

- l'attività tipica svolta dalla società non è mutata nel corso dell'esercizio in esame ed è coerente con quanto previsto dall'oggetto sociale;

- la dotazione delle immobilizzazioni materiali è incrementata in maniera poco significativa, mentre le immobilizzazioni immateriali con particolare riferimento alla dotazione delle strutture informatiche sono incrementate in maniera significativa, per l'implementazione della piattaforma "Bandi Calabria";

- le risorse umane costituenti la "*forza lavoro*" non sono sostanzialmente mutate;

- quanto sopra constatato risulta indirettamente confermato dal confronto delle risultanze dei valori espressi nel conto economico per 2 ultimi esercizi, ovvero quello in esame (2020) e quello precedente (2019).

È inoltre possibile rilevare come la società abbia operato nel 2020 in termini confrontabili con l'esercizio precedente e, di conseguenza, i nostri controlli si sono svolti su tali presupposti avendo verificato la sostanziale confrontabilità dei valori e dei risultati con quelli dell'esercizio precedente.

Attività svolta

Durante le verifiche periodiche, il Collegio ha preso conoscenza dell'evoluzione dell'attività svolta dalla società, ponendo particolare attenzione alle problematiche di natura contingente e/o straordinaria al fine di individuarne l'impatto economico e finanziario sul risultato di esercizio, sulla struttura patrimoniale e sulla situazione finanziaria, nonché gli eventuali rischi come anche quelli derivanti da perdite su crediti, monitorati con periodicità costante. Si sono anche avuti costanti confronti con la società di revisione Audirevi S.p.A. incaricata del controllo contabile.

Il Collegio ha quindi periodicamente acquisito conoscenza, vigilato e valutato l'adeguatezza della struttura organizzativa e funzionale dell'impresa e delle sue eventuali mutazioni rispetto alle esigenze minime postulate dall'andamento della gestione, anche tramite la raccolta di informazioni dai responsabili delle funzioni, e a tale riguardo non ha osservazioni particolari da riferire.

Il Collegio ha vigilato sull'osservanza della legge e dello Statuto e sul rispetto dei principi di corretta amministrazione.

Il Collegio, inoltre, ha periodicamente acquisito conoscenza, vigilato e valutato sull'adeguatezza e il funzionamento dell'assetto amministrativo contabile e del sistema di controllo interno.

Il Collegio ha partecipato alle assemblee dei soci ed alle riunioni del Consiglio di Amministrazione, in relazione alle quali, sulla base delle informazioni disponibili, non ha rilevato violazioni della legge e dello Statuto, né operazioni manifestamente imprudenti, azzardate, in potenziale conflitto di interesse o tali da compromettere l'integrità del patrimonio sociale.

Il Collegio ha acquisito dal Consiglio di Amministrazione, durante le riunioni svolte, informazioni sul generale andamento della gestione e sulla sua prevedibile evoluzione, nonché sulle operazioni di maggiore rilievo, per le loro dimensioni o caratteristiche, effettuate dalla società, e in base alle informazioni acquisite non vi sono particolari osservazioni da riferire.

I rapporti con le persone operanti nella citata struttura - amministratori, dipendenti e consulenti esterni - si sono ispirati alla reciproca collaborazione nel rispetto dei ruoli a ciascuno affidati, avendo chiarito quelli del Collegio Sindacale.

Il Collegio ha preso visione dei verbali nonché della relazione dell'Organismo di Vigilanza e non sono emerse criticità rispetto alla corretta attuazione del Modello Organizzativo che debbano essere evidenziate nella presente relazione. Il Collegio ha verificato, inoltre, che il Modello Organizzativo prevede termini e modalità di scambio informativo dell'Organismo di Vigilanza a favore dell'Organo di Amministrazione e del Collegio Sindacale.

Per tutta la durata dell'esercizio si è potuto riscontrare che:

- il personale amministrativo interno incaricato della rilevazione dei fatti aziendali non è sostanzialmente mutato rispetto all'esercizio precedente;

- il livello della sua preparazione tecnica resta adeguato rispetto alla tipologia dei fatti aziendali ordinari da rilevare e può vantare una sufficiente conoscenza delle problematiche aziendali.

Stante la formulazione dell'Organigramma Direzionale, le informazioni richieste dall'art. 2381, co. 5, c.c., sono state fornite dal C.d'A. con periodicità anche superiore al minimo fissato di 6 mesi e ciò sia in occasione delle riunioni programmate, sia in occasione di accessi individuali dei membri del Collegio sindacale presso la sede della società – effettuati soltanto in epoca antecedente alle misure di contenimento del contagio conseguente all'emergenza sanitaria causata dal Covid19 – e anche tramite i contatti/flussi informativi telefonici ed informatici con i membri del Consiglio di Amministrazione: da tutto quanto sopra deriva che l'Organo Amministrativo ha, nella sostanza e nella forma, rispettato quanto ad esso imposto dalla citata norma.

In conclusione, per quanto è stato possibile riscontrare durante l'attività svolta nell'esercizio, il Collegio Sindacale può affermare che:

- le decisioni assunte dal Socio e dall'Organo di Amministrazione sono state conformi alla legge ed allo Statuto sociale e, come sopra evidenziato, non sono state palesemente imprudenti o tali da compromettere definitivamente l'integrità del patrimonio sociale;

- sono state acquisite le informazioni sufficienti relative al generale andamento della gestione e sulla sua prevedibile evoluzione, nonché sulle operazioni di maggior rilievo, per dimensioni o caratteristiche, effettuate dalla società;

- le operazioni poste in essere sono state anch'esse conformi alla legge ed allo Statuto sociale e non in potenziale contrasto con le delibere assunte dall'assemblea dei soci o tali da compromettere l'integrità del patrimonio sociale;
- non si pongono specifiche osservazioni in merito all'adeguatezza dell'assetto organizzativo della società, né in merito all'adeguatezza del sistema di controllo interno e del sistema amministrativo e contabile, nonché sull'affidabilità di quest'ultimo nel rappresentare correttamente i fatti di gestione;
- nel corso dell'attività di vigilanza, come sopra descritta, non sono emersi ulteriori fatti significativi tali da richiederne la segnalazione nella presente relazione;
- non si è dovuto intervenire per omissioni dell'Organo di Amministrazione ai sensi dell'art. 2406 c.c.;
- non sono state ricevute denunce ai sensi dell'art. 2408 c.c.;
- non sono state fatte denunce ai sensi dell'art. 2409, co. 7, c.c.;
- nel corso dell'esercizio il Collegio non ha rilasciato pareri.

Osservazioni e proposte in ordine al bilancio ed alla sua approvazione

Il progetto di bilancio dell'esercizio chiuso al 31 dicembre 2020 è stato approvato dall'Organo di Amministrazione e risulta costituito dallo Stato Patrimoniale, dal Conto Economico, dal Rendiconto Finanziario e dalla Nota Integrativa. Esso evidenzia le seguenti risultanze:

Stato Patrimoniale	
Attività	€. 196.625.299
Passività	€. 188.562.625
Capitale sociale e riserve	€. 10.822.437
Perdite portate a nuovo	€. (2.786.192)
Utile dell'esercizio	€. 26.429
Patrimonio Netto	€. 8.062.674
Conto Economico	
Valore della Produzione	€. 8.167.049

Costo della Produzione	€. 8.067.943
Differenza valore/costo	€. 99.106
Proventi e oneri finanziari	€. (19.587)
Rettifiche di valore	-----
Risultato prima delle imposte	€. 79.519
Imposte dell'esercizio	€. 53.090
Utile d'esercizio	€. 26.429
Rendiconto finanziario	
Flusso finanziario dell'attività operativa	€. (5.200.138)
Flusso finanziario dell'attività di investimento	€(11.234.002)
Flusso finanziario dell'attività di finanziamento	€. 21.214
Disponibilità liquide a inizio esercizio	€. 71.622.450
Disponibilità liquide a fine esercizio	€. 55.209.524

In merito va osservato che:

- l'art. 2409-*septies* c.c. *"scambio di informazioni"* impone ai sindaci e al revisore uno scambio tempestivo delle informazioni rilevanti per l'espletamento dei rispettivi compiti e, quindi, per evidenziare le criticità eventualmente emerse nel corso dell'esercizio;
- la Norma n. 5.3. delle "*Norme di comportamento del collegio sindacale - Principi di comportamento del collegio sindacale di società non quotate*", evidenzia che il Collegio Sindacale può chiedere all'incaricato della revisione legale anche le informazioni sulla generale portata e pianificazione della revisione e sui risultati significativi emersi dalla revisione legale, nonché la relazione di revisione legale sul bilancio di esercizio.

Inoltre:

- l'Organo di Amministrazione ha altresì predisposto, oltre allo Stato Patrimoniale, Conto Economico, Rendiconto Finanziario e Nota Integrativa, la Relazione sulla gestione di cui all'art. 2428 c.c.;
- tali documenti sono stati consegnati al Collegio Sindacale in tempo utile affinché siano depositati presso la sede della società corredati dalla presente relazione, e ciò indipendentemente dal termine previsto dall'art. 2429, co. 1, codice civile.

La revisione legale è affidata alla società di revisione Audirevi S.p.A. che ha predisposto la propria relazione *ex* art. 14 D.lgs. 27 gennaio 2010, n. 39, datata 25 maggio e trasmessa con pec del 26 maggio 2021, relazione che non evidenzia rilievi per deviazioni significative, ovvero giudizi negativi o impossibilità di esprimere un giudizio e, pertanto, il giudizio rilasciato è positivo.

In relazione al mantenimento del presupposto della continuità aziendale, utilizzato da parte degli amministratori, lo scrivente Collegio evidenzia che dallo scambio di informazioni, nel corso dell'esercizio 2020 e durante l'esercizio 2021, con la società di revisione e con l'Organo Amministrativo è emerso che la società possa essere in grado di continuare a svolgere la propria attività e non vi è l'intenzione e né la necessità di porre la società in liquidazione.

Nella prospettiva di prevenire fenomeni di crisi aziendale, nonché nella prospettiva della salvaguardia della continuità aziendale, oltre che a salvaguardia della finanza pubblica, si sollecita la definitiva stesura e approvazione del redigendo Piano industriale e/o di risanamento con proiezione pluriennale.

Con riferimento a quanto riportato in Nota Integrativa nella sezione "*3. Razionalizzazione della struttura dei costi e spending review*", laddove viene evidenziato che la riduzione dei costi – da effettuarsi in conformità a quanto prescritto dall'art.1, comma 1, lettere a) e b), della Legge Regionale n.11 del 27 aprile 2015 nella misura minima del 10% rispetto a quelli registrati/sostenuti nell'anno 2014 – è stata conseguita per tutti i costi indicati nella citata L.R. n.11/2015, fatta eccezione, anche a causa dell'applicazione di alcuni istituti contrattuali obbligatori, per i costi del personale, il Collegio raccomanda l'adozione di tutti i provvedimenti, anche di tipo organizzativo e/o contrattuale, in materia di assetti retributivi e economici che possano consentire il rispetto della spending review e dei vincoli di finanza pubblica.

Da ultimo si segnala anche che alla data di stesura della presente Relazione sono in corso di allentamento le misure straordinarie adottate dal Governo per gestire l'emergenza Coronavirus COVID-19, e pertanto il Collegio sindacale, nel suo ruolo di organo di

vigilanza anche in una doverosa ottica prospettica, è stato informato delle misure adottate dalla Società riservandosi, per gli aspetti di propria competenza e con riguardo ai compiti attribuiti allo stesso, di richiedere ai vertici aziendali e alle diverse funzioni competenti adeguati flussi informativi.

È stato, quindi, esaminato il progetto di bilancio, in merito al quale vengono fornite ancora le seguenti ulteriori informazioni:

- i criteri di valutazione delle poste dell'attivo e del passivo soggette a tale necessità inderogabile sono stati controllati e non sono risultati sostanzialmente diversi da quelli adottati negli esercizi precedenti, e sono conformi al disposto dell'art. 2426 c.c.;

- è stata posta attenzione all'impostazione data al progetto di bilancio, sulla sua generale conformità alla legge per quello che riguarda la sua formazione e struttura e a tale riguardo non si hanno osservazioni che debbano essere evidenziate nella presente relazione;

- è stata verificata l'osservanza delle norme di legge inerenti la predisposizione della relazione sulla gestione e a tale riguardo non si hanno osservazioni che debbano essere evidenziate nella presente relazione;

- l'Organo di Amministrazione, nella redazione del bilancio, per quanto a nostra conoscenza non ha derogato alle norme di legge ai sensi dell'art. 2423, co. 4, c.c.;

- è stata verificata la rispondenza del bilancio ai fatti ed alle informazioni di cui si è avuta conoscenza a seguito dell'assolvimento dei doveri tipici del Collegio Sindacale ed a tale riguardo non vengono evidenziate ulteriori osservazioni;

- sono state fornite in Nota Integrativa le informazioni relative agli *Impegni, garanzie per passività potenziali non risultanti dallo Stato patrimoniale*;

- l'Organismo di Vigilanza in composizione monocratica, ha regolarmente operato come si evince dai verbali redatti nel corso dell'esercizio 2020;

- è stato approvato il "*Regolamento per l'identificazione, verifica, monitoraggio e gestione di possibili situazioni di conflitti di interesse";*

- è stata approvata la "*Procedura interna di notifica di violazione dei dati personali (data breach)";*

- è stata approvata la *"Procedura per l'esercizio dei diritti degli interessati*" e la modifica al "*Codice di comportamento*"
- è stata approvato il nuovo "*Sistema di gestione e monitoraggio delle commesse*";
- è stato aggiornato il "*Piano triennale di prevenzione della corruzione e della trasparenza"*;
- è stata approvata la *Ricognizione del Personale ai sensi dell'art.25 del D.Lgs.n.175/2016,* come modificato dal D.L. 30 dicembre 2019 n.162 e la conseguente dichiarazione di esubero di n.15 unità di personale. Successivamente, nel mese di febbraio 2021, nelle more del riassetto organizzativo della società, tali unità di personale sono state riallocate.
- in merito alla proposta dell'Organo di Amministrazione circa la destinazione del risultato netto di esercizio esposta in chiusura della relazione sulla gestione, il Collegio non ha nulla da osservare, facendo peraltro notare che la decisione in merito spetta all'assemblea dei soci e che è stata rispettata la prescrizione di cui al comma 7-*ter* del D.L. n.104 del 14 agosto 2020, convertito dalla Legge n.126 del 13 ottobre 2020.

Risultato dell'esercizio sociale

Il risultato netto accertato dall'organo di amministrazione relativo all'esercizio chiuso al 31 dicembre 2020, come anche evidente dalla lettura del bilancio, risulta essere positivo per euro 26.429 (ventiseimilaquattrocentoventinove).

Conclusioni

Sulla base di quanto sopra esposto e per quanto è stato portato a conoscenza del Collegio Sindacale ed è stato riscontrato dai controlli periodici svolti, si ritiene all'unanimità che non sussistano ragioni ostative all'approvazione da parte Vostra del progetto di bilancio per l'esercizio chiuso al 31 dicembre 2020 così come è stato redatto e Vi è stato proposto dall'Organo di Amministrazione.

Pertanto, il Collegio Sindacale invita l'assemblea ad approvare il bilancio dell'esercizio chiuso al 31 dicembre 2020. Il Collegio sindacale concorda con la proposta di destinazione del risultato d'esercizio formulata dall'Organo Amministrativo nella Nota Integrativa.

Data 26 maggio 2021

IL COLLEGIO SINDACALE

Dott. Daniele Fausto Guarna – Presidente

Dott.ssa Angela Niceforo - componente



.

711 - BILANCIO ORDINARIO D'ESERCIZIO

Data chiusura esercizio 31/12/2020

STRETTO DI MESSINA - S.P.A. IN LIQUIDAZIONE

DATI ANAGRAFICI

Indirizzo Sede legale: ROMA RM VIA MARSALA 27
Codice fiscale: 05104310585
Forma giuridica: SOCIETA' PER AZIONI
Procedure in corso: SCIOGLIMENTO PER ATTO DELL'AUTORITA'

Indice

Capitolo 1 - BILANCIO PDF OTTENUTO IN AUTOMATICO DA XBRL 2
Capitolo 2 - VERBALE ASSEMBLEA ORDINARIA 24
Capitolo 3 - RELAZIONE GESTIONE 44
Capitolo 4 - RELAZIONE DI CERTIFICAZIONE 74
Capitolo 5 - RELAZIONE SINDACI 79
Capitolo 6 - ALTRO DOCUMENTO (MODELLO PROCURA) 86
Capitolo 7 - ALTRO DOCUMENTO (ATTESTAZIONE DIRIGENTE PREPOSTO) 87

STRETTO DI MESSINA S.P.A.

Bilancio di esercizio al 31-12-2020

Dati anagrafici	
Sede in	VIA MARSALA 27 - 00185 ROMA
Codice Fiscale	05104310585
Numero Rea	4643/81 477577
P.I.	01356791002
Capitale Sociale Euro	383.179.794 i.v.
Forma giuridica	SOCIETA' PER AZIONI
Settore di attività prevalente (ATECO)	439909
Società in liquidazione	si
Società con socio unico	no
Società sottoposta ad altrui attività di direzione e coordinamento	si
Denominazione della società o ente che esercita l'attività di direzione e coordinamento	ANAS S.P.A.
Appartenenza a un gruppo	si
Denominazione della società capogruppo	FERROVIE DELLO STATO ITALIANE S.P.A.
Paese della capogruppo	ITALIA

Stato patrimoniale

	31-12-2020	31-12-2019
Stato patrimoniale		
Attivo		
B) Immobilizzazioni		
II - Immobilizzazioni materiali		
5) immobilizzazioni in corso e acconti	312.355.663	312.355.663
Totale immobilizzazioni materiali	312.355.663	312.355.663
III - Immobilizzazioni finanziarie		
2) crediti		
d-bis) verso altri		
esigibili entro l'esercizio successivo	20.658.000	20.658.755
Totale crediti verso altri	20.658.000	20.658.755
Totale crediti	20.658.000	20.658.755
Totale immobilizzazioni finanziarie	20.658.000	20.658.755
Totale immobilizzazioni (B)	333.013.663	333.014.418
C) Attivo circolante		
II - Crediti		
5-bis) crediti tributari		
esigibili entro l'esercizio successivo	4.043.853	3.787.795
Totale crediti tributari	4.043.853	3.787.795
5-quater) verso altri		
esigibili entro l'esercizio successivo	2.018.666	2.019.895
Totale crediti verso altri	2.018.666	2.019.895
Totale crediti	6.062.519	5.807.690
IV - Disponibilità liquide		
1) depositi bancari e postali	114.988.575	115.341.304
3) danaro e valori in cassa	821	537
Totale disponibilità liquide	114.989.396	115.341.841
Totale attivo circolante (C)	121.051.915	121.149.531
D) Ratei e risconti	416.146	231.287
Totale attivo	454.481.724	454.395.236
Passivo		
A) Patrimonio netto		
I - Capitale	383.179.794	383.179.794
IV - Riserva legale	342.533	329.267
VI - Altre riserve, distintamente indicate		
Versamenti in conto capitale	2.762.701	2.762.701
Varie altre riserve	(2.950.939)	(2.979.603)
Totale altre riserve	(188.238)	(216.902)
VIII - Utili (perdite) portati a nuovo	2.424.769	2.172.712
IX - Utile (perdita) dell'esercizio	155.902	265.323
Totale patrimonio netto	385.914.760	385.730.194
B) Fondi per rischi e oneri		
1) per trattamento di quiescenza e obblighi simili	25.087	25.087
4) altri	5.113.631	5.142.295
Totale fondi per rischi ed oneri	5.138.718	5.167.382
D) Debiti		
7) debiti verso fornitori		

esigibili entro l'esercizio successivo	24.559.324	24.637.482
Totale debiti verso fornitori	24.559.324	24.637.482
11) debiti verso controllanti		
esigibili entro l'esercizio successivo	108.256	99.512
Totale debiti verso controllanti	108.256	99.512
14) altri debiti		
esigibili entro l'esercizio successivo	262.097	262.097
Totale altri debiti	262.097	262.097
Totale debiti	24.929.677	24.999.091
E) Ratei e risconti	38.498.569	38.498.569
Totale passivo	454.481.724	454.395.236

Conto economico

	31-12-2020	31-12-2019
Conto economico		
B) Costi della produzione		
6) per materie prime, sussidiarie, di consumo e di merci	668	3.811
7) per servizi	710.482	758.710
8) per godimento di beni di terzi	79.293	99.660
14) oneri diversi di gestione	6.542	6.460
Totale costi della produzione	796.985	868.641
Differenza tra valore e costi della produzione (A - B)	(796.985)	(868.641)
C) Proventi e oneri finanziari		
16) altri proventi finanziari		
d) proventi diversi dai precedenti		
altri	1.005.410	1.175.243
Totale proventi diversi dai precedenti	1.005.410	1.175.243
Totale altri proventi finanziari	1.005.410	1.175.243
17) interessi e altri oneri finanziari		
altri	43.578	27.554
Totale interessi e altri oneri finanziari	43.578	27.554
Totale proventi e oneri finanziari (15 + 16 - 17 + - 17-bis)	961.832	1.147.689
Risultato prima delle imposte (A - B + - C + - D)	164.847	279.048
20) Imposte sul reddito dell'esercizio, correnti, differite e anticipate		
imposte correnti	8.945	13.725
Totale delle imposte sul reddito dell'esercizio, correnti, differite e anticipate	8.945	13.725
21) Utile (perdita) dell'esercizio	155.902	265.323

Rendiconto finanziario, metodo indiretto

	31-12-2020	31-12-2019
Rendiconto finanziario, metodo indiretto		
A) Flussi finanziari derivanti dall'attività operativa (metodo indiretto)		
Utile (perdita) dell'esercizio	155.902	265.323
Imposte sul reddito	8.945	13.725
Interessi passivi/(attivi)	(961.832)	(1.147.689)
1) Utile (perdita) dell'esercizio prima d'imposte sul reddito, interessi, dividendi e plus /minusvalenze da cessione	(796.985)	(868.641)
2) Flusso finanziario prima delle variazioni del capitale circolante netto	(796.985)	(868.641)
Variazioni del capitale circolante netto		
Decremento/(Incremento) dei crediti verso clienti	-	20.000
Incremento/(Decremento) dei debiti verso fornitori	(69.414)	(877.126)
Decremento/(Incremento) dei ratei e risconti attivi	(184.859)	(181.067)
Altri decrementi/(Altri Incrementi) del capitale circolante netto	(254.829)	(292.770)
Totale variazioni del capitale circolante netto	(509.102)	(1.330.963)
3) Flusso finanziario dopo le variazioni del capitale circolante netto	(1.306.087)	(2.199.604)
Altre rettifiche		
Interessi incassati/(pagati)	961.832	1.147.689
(Imposte sul reddito pagate)	(8.945)	(13.725)
Totale altre rettifiche	952.887	1.133.964
Flusso finanziario dell'attività operativa (A)	(353.200)	(1.065.640)
B) Flussi finanziari derivanti dall'attività d'investimento		
Attività finanziarie non immobilizzate		
Disinvestimenti	755	216
Flusso finanziario dell'attività di investimento (B)	755	216
C) Flussi finanziari derivanti dall'attività di finanziamento		
Flusso finanziario dell'attività di finanziamento (C)	-	0
Incremento (decremento) delle disponibilità liquide (A ± B ± C)	(352.445)	(1.065.424)
Disponibilità liquide a inizio esercizio		
Depositi bancari e postali	115.341.304	116.406.214
Danaro e valori in cassa	537	1.051
Totale disponibilità liquide a inizio esercizio	115.341.841	116.407.265
Disponibilità liquide a fine esercizio		
Depositi bancari e postali	114.988.575	115.341.304
Danaro e valori in cassa	821	537
Totale disponibilità liquide a fine esercizio	114.989.396	115.341.841

Nota integrativa al Bilancio di esercizio chiuso al 31-12-2020

Nota integrativa, parte iniziale

Il bilancio intermedio di liquidazione chiuso al 31 dicembre 2020 della Stretto di Messina S.p.A. in liq. (SdM) è stato redatto secondo le disposizioni dettate dal Decreto Legislativo n. 139 del 18 agosto 2015 (pubblicato nella Gazzetta Ufficiale n. 205 del 4 settembre 2015) con cui è stata data attuazione alla direttiva 2013/34/UE relativa ai bilanci d'esercizio ed ai bilanci consolidati e alle relative relazioni di talune tipologie di imprese. Con detto D. Lgs. sono state previste, a partire dal 1° gennaio 2016, rilevanti novità in materia di applicazione dei nuovi principi contabili nazionali. Tanto premesso il bilancio in oggetto è stato elaborato in conformità al dettato degli articoli 2423 e seguenti del Codice Civile, ai principi contabili elaborati dal Consiglio Nazionale dei Dottori Commercialisti e degli Esperti Contabili così come modificati dall'Organismo Italiano di Contabilità - O.I.C. - e dai Principi Contabili emessi dal medesimo O.I.C., come risulta dalla presente nota integrativa, redatta ai sensi dell'articolo 2427 del Codice Civile, che costituisce, ai sensi e per gli effetti dell'articolo 2423, parte integrante del bilancio. Il presente Bilancio è stato redatto tenendo conto, in particolare, del Principio contabile OIC 5 "Bilanci di Liquidazione" applicabile, per l'appunto, ad una impresa in liquidazione. Le finalità del "bilancio di liquidazione" sono strettamente legate alla funzione economica e giuridica della liquidazione, che è quella della trasformazione in moneta delle attività, dell'estinzione delle passività e della distribuzione fra i soci dell'attivo netto residuo. Infatti, dopo lo scioglimento della società il patrimonio sociale non è più uno "strumento" destinato ad attuare la produzione, ma diviene un complesso eterogeneo di beni "destinati alla realizzazione ed alla divisione". Questa peculiare destinazione del patrimonio aziendale influenza ovviamente anche i criteri da impiegare per la valutazione dei suoi elementi attivi e passivi. Le attività e le passività sono costituite da quelle previste nel bilancio iniziale di liquidazione, oltre alle nuove attività e passività eventualmente accertate dal liquidatore nei periodi successivi all'inizio della gestione liquidatoria. La Nota integrativa ha la funzione di fornire l' analisi e, ove necessario, l'interpretazione dei dati esposti, anche in nesso con le insorgenze che potrebbero riguardare il patrimonio sociale e contiene le informazioni richieste dall'articolo 2427 del Codice civile. Inoltre, vengono rese le informazioni complementari ritenute necessarie per fornire una rappresentazione veritiera e corretta del documento contabile. In essa viene illustrata l'adozione dei criteri liquidatori di valutazione e viene fornita giustificazione degli stanziamenti effettuati al Fondo per costi ed oneri di liquidazione previsto dall'OIC 5 e della relativa movimentazione. Si fa presente che, a motivo dello stato di liquidazione, come prevede il Principio Contabile OIC 5, viene meno la tradizionale distinzione fra immobilizzazioni ed attivo circolante, in considerazione del fatto che tutti i beni ed i crediti della Società sono destinati al realizzo nel più breve tempo possibile. Tuttavia, il medesimo OIC 5 individua l' opportunità di continuare ad utilizzare, anche durante il periodo liquidatorio, gli schemi di stato patrimoniale e di conto economico previsti dagli artt. 2424, 2424-bis, 2425 e 2425-bis del c.c.. Pertanto, per esigenze di chiarezza nella rappresentazione della situazione patrimoniale, finanziaria ed economica della società, nonché per agevolare la comparabilità dei dati, SdM ha mantenuto gli stessi schemi di bilancio, in continuità rispetto ai precedenti esercizi. Lo Stato patrimoniale, il Conto Economico ed il Rendiconto Finanziario (previsto dall'art. 2425-ter del c.c.) sono stati redatti in unità di Euro, mentre la Nota Integrativa è stata redatta in migliaia di Euro come previsto dall'art. 2423, comma VI, del Codice civile. PRINCIPI CONTABILI E CRITERI DI VALUTAZIONE: Come in precedenza accennato, il presente Bilancio è stato redatto in conformità al dettato del Principio Contabile OIC 5 "Bilanci di Liquidazione", applicabile ad una impresa in liquidazione. Ai sensi dell'OIC 5 tutti i bilanci di liquidazione, sono "bilanci straordinari", che hanno finalità e criteri di redazione diversi da quelli propri del bilancio ordinario d'esercizio. Ai bilanci di una società in liquidazione non sono più applicabili infatti i c.d. "postulati di bilancio" cui all'articolo 2423-bis del c.c. né i criteri di valutazione previsti dall'art. 2426 del c.c. Peraltro, anche ai bilanci di liquidazione si applicano le c.d. "clausole generali" di bilancio previste dall'articolo 2423, comma II, del c.c.. Si tratta in particolare dell'obbligo di redazione del bilancio secondo "chiarezza" e rappresentazione "veritiera" e "corretta" delle relative informazioni patrimoniali, finanziarie ed economiche. I criteri di liquidazione utilizzati per la redazione del bilancio prevedono: per le attività: il probabile valore di realizzo (conseguibile entro un termine ragionevolmente breve); per le passività: il valore di estinzione, ossia la somma che si dovrà pagare per estinguerle, tenuto conto anche degli interessi. Con riferimento a tali criteri, infatti, il paragrafo 2.3 dell'OIC 5 prevede che l'abbandono dei "criteri di funzionamento" propri del bilancio d'esercizio ed il passaggio ai "criteri di liquidazione" debba realizzarsi a partire dalla data di inizio della gestione liquidatoria. VALUTAZIONI SULLA RECUPERABILITA' DEI COSTOI SOSTENUTI RELATIVAMENTE ALL'INVESTIMENTO PRINCIPALE E SUL DIRITTO INDENNITARIO IN FAVORE DELLA SOCIETA' IN CONSEGUENZA DELLA CADUCAZIONE EX LEGE DELLA CONVENZIONE CON IL MIT: Sulla base dello stato dei contenziosi, di cui si è resa informativa nella Relazione sulla gestione (v. paragrafo 4), in continuità con le valutazioni effettuate nei precedenti bilanci, tenendo anche conto degli approfondimenti svolti in materia dalla Società e dei pareri a suo tempo acquisiti, si ritiene pienamente realizzabile il valore dei cespiti capitalizzati relativi all'Investimento principale; ciò in quanto: (i) SdM ha promosso un'azione di risarcimento del danno nei confronti del Contraente Generale (e dei suoi soci considerati solidalmente responsabili) a motivo dell'

illegittimo recesso esercitato, come meglio illustrato nella Relazione sulla Gestione; (ii) SdM ritiene comunque di aver diritto all'indennizzo ai sensi dell'art. 34decies della Legge n. 221 del 17 dicembre 2012, a seguito della caducazione ex lege del rapporto concessorio; (iii) anche qualora il citato art. 34decies fosse dichiarato illegittimo per una pronuncia di incostituzionalità o per effetti equivalenti: a) si dovrebbe applicare il robusto sistema di «garanzie» economico-finanziarie assicurato dalla Convenzione del 2003 (e s.m.i.) tra la Società e il Ministero delle infrastrutture e dei trasporti, vigente fino all'entrata in vigore del 34decies; o b) non potrebbe che applicarsi l'art. 176 del D. Lgs. 50/2016 (già art. 158 del D. Lgs. n. 163/2006 ora abrogato). In relazione al punto (ii), va precisato che, come si evince dai pareri legali acquisiti, l'obbligo indennitario di cui al comma 3 dell'art. 34 decies, risulta applicabile a tutti i rapporti contrattuali in essere sia «a valle» sia «a monte» facenti capo alla Società, travolti dall'applicazione di quanto previsto dal citato art. 34decies. L'indennizzo dovrà pertanto essere quantificato, tenendo in debita considerazione che in proposito: il comma 3 della Norma stabilisce che tale indennizzo è "costituito dal pagamento delle prestazioni progettuali contrattualmente previste e direttamente eseguite, maggiorato del 10 per cento"; SdM, in adempimento degli obblighi di Convenzione, ha svolto al proprio interno la progettazione di massima e preliminare ed ha altresì acquisito da terzi attività progettuali inerenti l'Opera da realizzare, facendole proprie, nonché attività di studio finalizzate alla progettazione dell'Opera; a SdM spetterà il pagamento di un indennizzo per tali attività (comprensivo della maggiorazione del 10%), in quanto svolte dalla Società in adempimento degli obblighi di convenzione e non più fruibili in conseguenza della caducazione ex lege della concessione. Pertanto, può confermarsi che la piena recuperabilità di tale attivo patrimoniale a seguito della caducazione del rapporto di concessione intervenuto per effetto dell'applicazione dell'art. 34-decies è anche conseguenza delle disposizioni della stessa norma che prevede «a definitiva e completa tacitazione di ogni diritto e pretesa» inerente la caducazione (anche) della concessione stessa «esclusivamente il riconoscimento di un indennizzo costituito dal pagamento delle prestazioni progettuali contrattualmente previste e direttamente eseguite e dal pagamento di una ulteriore somma pari al 10 per cento dell'importo predetto» (Art. 34-decies, comma 3). Coerentemente con tale disposizione, la Società, quindi, con nota del 14 novembre 2013, ha comunicato al Ministero delle infrastrutture e dei trasporti e al Ministero dell'economia e delle finanze la richiesta di indennizzo di cui all'art. 34decies, commisurato all'importo delle prestazioni rese dalla Società per la realizzazione del Ponte in adempimento alla Convenzione di concessione, pari ad € 312.355.662,89, al netto dei contributi già percepiti per € 17.840.568,99, incrementato del 10% dell'importo stesso, pari € 31.235.566,29, quindi per l'importo complessivo di € 325.750.660,19. Infine, in relazione al punto (iii) va considerato che anche qualora non operasse più l'art. 34decies, o si dovrebbero applicare le precise regole e «garanzie» economico-finanziarie stabilite dalla Convenzione del 2003 (e s. m.i.) o l'art. 176 del D. Lgs. 50/2016 (già art. 158 del D. Lgs. n. 163/2006 ora abrogato) disciplinante i casi di risoluzione del rapporto di concessione e di revoca della concessione per motivi di pubblico interesse e per inadempimento del soggetto concedente. Infatti, prima dell'entrata in vigore dell'art. 34 decies, la Società godeva, nell' ambito della disciplina di Convenzione di Concessione, di un robusto sistema di garanzie economico-finanziarie posto a presidio del recupero degli "Investimenti" effettuati. Si ritiene che tale sistema di garanzie sia stato sostituito dalle regole indennitarie "calmierate" previste dall'art. 34-decies, anche perché ipotizzare che tale norma abbia annullato i diritti legittimamente maturati in capo alla Società rappresenta un teorema privo di postulati logici e coerenti, non potendosi ragionevolmente negare alla Società, anche ai sensi di interpretazioni costituzionalmente orientate della disciplina, qualsiasi riconoscimento economico in conseguenza della caducazione intervenuta ex lege, anche con riferimento alla tutela dei terzi creditori. Tuttavia, per ragioni conservative (o, se si vuole, di prudenza) SdM non ha per ora ritenuto di iscrivere tra le attività patrimoniali il diritto all'indennizzo del 10% previsto dall'art. 34decies. Infine, si fa presente che la realizzabilità del valore dei cespiti capitalizzati relativi all'Investimento principale trova altresì conferma nell'atto di indirizzo del 12 settembre 2013 con cui il Ministro dell'Economia e delle Finanze ed il Ministro delle Infrastrutture e dei Trasporti hanno emanato le linee guida per la liquidazione della Stretto di Messina S.p.A. prescrivendo, tra l'altro, che queste siano "…improntate ad economicità, efficacia ed efficienza nonché alla salvaguardia e alla migliore valorizzazione e realizzazione delle attività…". ed invitando la Società ad adottare "… le misure ritenute più idonee per tutelare la propria posizione giuridica nei contenziosi attivi e passivi.". Tali prescrizioni sono state pienamente attuate dal Commissario Liquidatore anche con la costituzione, a gennaio 2020, nel giudizio dinanzi alla Corte di appello di Roma promosso dal Contraente Generale e, a dicembre 2020, nel giudizio riassunto dal Project Management Consultant (PMC) dinanzi al Tribunale di Roma, nei quali la Società ha resistito formulando anche domande giudiziali in via riconvenzionale e subordinata. In merito alla diversificata evoluzione di tali contenziosi intervenuta nell'esercizio 2020, si fa richiamo all'informativa resa nella Relazione sulla gestione (v. paragrafo 4) a corredo del presente Bilancio. Pertanto, sulla base del quadro giudiziario sopra illustrato, restano ferme le valutazioni sopra esposte, in continuità con quanto già rappresentato nei precedenti bilanci. VALUTAZIONI CIRCA L' EVENTUALE INSORGENZA DI PASSIVITA' CONNESSE ALLA DEFINIZIONE DEI RAPPORTI PENDENTI DELLA SOCIETA' In continuità con le valutazioni effettuate a suo tempo dagli amministratori uscenti, confermate dal Commissario Liquidatore all'apertura della liquidazione societaria e tenute ferme anche per il presente bilancio per le motivazioni sopra richiamate, non sono stati effettuati accantonamenti addizionali con riferimento all'eventuale insorgenza di ulteriori passività connesse alla definizione dei rapporti pendenti di SdM, ed in particolare per quanto attiene "agli oneri derivanti dagli eventuali indennizzi conseguenti all'attuazione" dell'art. 34 decies, commi 10 e 11. Tali indennizzi, infatti, trovano tutti copertura nelle risorse pubbliche individuate dalla normativa stessa, come confermato dall'avvenuta erogazione dell'indennizzo spettante al Monitore ambientale effettuata direttamente dal Ministero delle Infrastrutture e dei Trasporti nel mese di dicembre 2015, di cui si è riferito nel bilancio 2015. Si

rimanda al riguardo anche a quanto illustrato nella Relazione sulla gestione al Bilancio in oggetto (paragrafi 2 e 3). A tale riguardo si fa richiamo all'informativa resa nella Relazione sulla gestione al Bilancio in oggetto (v. paragrafo 4c) in merito alla sentenza della Corte Costituzionale, pubblicata nella Gazzetta ufficiale dell'11 dicembre 2019. Tale sentenza ha dichiarato inammissibile la questione di legittimità costituzionale dell'art. 1, comma 3 e comma 8 del Decreto Legge 187/2012, poi trasfuso nell'art. 34 decies del D.L. 179/2012, sollevata dal Tribunale di Roma, in riferimento agli articoli 3 e 97 della Costituzione. Resta pertanto confermata la legittimità dell'indennizzo previsto dal comma 3 dell'art. 34 decies, "costituito dal pagamento delle prestazioni progettuali contrattualmente previste e direttamente eseguite e dal pagamento di una ulteriore somma pari al 10 per cento dell'importo predetto". A considerazioni sostanzialmente analoghe si ritiene debba pervenirsi per tutte quelle eventuali pretese di carattere indennitario o risarcitorio che venissero avanzate da terzi interessati dai procedimenti di carattere urbanistico o espropriativo, segnatamente in relazione alla intervenuta reiterazione dei vincoli preordinati agli espropri che non potranno essere avviati, ovvero alle procedure prodromiche alla dichiarazione di pubblica utilità che si sono dovute necessariamente interrompere a seguito della caducazione ex lege di tutti i rapporti di concessione, di convenzione e contrattuali stipulati dalla Società. Peraltro si richiama il comma 213 dell'art. 1 Legge 24/12/2012 n. 228 che recita: "Al Fondo per lo Sviluppo e la Coesione è assegnata una dotazione finanziaria aggiuntiva di 250 milioni di euro per l'anno 2013, da destinare all'attuazione delle misure urgenti per la ridefinizione dei rapporti contrattuali con la Società Stretto di Messina S.p.a. Ulteriori risorse, fino alla concorrenza di 50 milioni di euro, sono destinate alla medesima finalità, a valere sulle risorse rivenienti dalle revoche di cui all'articolo 32, commi 2, 3 e 4, del decreto legge 6 luglio 2011, n. 98, convertito, con modificazioni, dalla legge 15 luglio 2011, n. 111.". Tale dotazione finanziaria di 250 milioni di euro per l'anno 2013 è stata poi ridotta di Euro 235 milioni di euro dall'art. 18, comma 13, del decreto legge 69 del 21 giugno 2013. Con detto articolo è stato, infatti, istituito, nello stato di previsione del MIT, un Fondo per consentire nell'anno 2013 la continuità dei cantieri in corso ovvero il perfezionamento degli atti contrattuali finalizzati all'avvio dei lavori, nell'ambito delle misure per il rilancio delle infrastrutture.

Principi di redazione

Di seguito sono esposti i criteri di valutazione e i principi contabili astrattamente applicabili in via generale e adottati da SdM limitatamente alle voci di interesse. IMMOBILIZZAZIONI MATERIALI: Le immobilizzazioni in corso ed acconti includono i costi sostenuti per lo svolgimento di prestazioni di servizi specificamente attribuibili alle attività oggetto del programma di realizzazione del Ponte, oltreché a parte dei costi di struttura sino al 14 maggio 2013, data di inizio della procedura liquidatoria. IMMOBILIZZAZIONI FINANZIARIE: I crediti sono iscritti al valore presunto di realizzo. I crediti verso lo Stato per contributi sono stati iscritti nel momento in cui si è determinato il titolo giuridico a vantare il credito ed il loro ammontare è ragionevolmente determinabile. I contributi pubblici sono stati rilevati in contropartita tra i risconti passivi. CREDITI E DEBITI: I crediti sono iscritti al presumibile valore di realizzo, mentre i debiti sono esposti al loro valore di estinzione. Di questi debiti, sui quali normalmente non vengono corrisposti interessi, è esposto in bilancio il valore nominale, aumentato dell'importo delle eventuali spese che si prevede di dover sostenere per il loro pagamento (es.: spese bancarie per il pagamento di tratte o cambiali o fatture). Non vi sono crediti e debiti di durata residua superiore a cinque anni ed i debiti non sono assistiti da garanzie reali su beni sociali. Non sono registrati né debiti né crediti in valuta. CONTI E DEPOSITI BANCARI ATTIVI: Sono valutati al valore nominale ed esposti al lordo degli interessi maturati alla data di riferimento del bilancio. DENARO ED ALTRI VALORI ESISTENTI IN CASSA: Trattandosi di valori "liquidi" non si fa luogo ad una vera e propria valutazione ma solo alla "numerazione" degli stessi. RATEI E RISCONTI: I risconti vengono iscritti all'attivo o al passivo del bilancio per evitare che quote di costi o ricavi rilevati anticipatamente, ma di competenza di futuri esercizi, influiscano sulla determinazione del reddito dell'esercizio in corso. Essi sono stati determinati in base alla competenza temporale dei componenti positivi e negativi di reddito cui si riferivano. Il risconto attivo, nell'aspetto patrimoniale rappresenta un credito per servizi già pagati ma non ancora usufruiti. Se questo credito si ritiene irrecuperabile, il corrispondente valore sarà annullato. I risconti passivi vanno annullati quando corrispondono a debiti di servizi per ricavi già incassati e che si può fondatamente ritenere che la società non sarà chiamata a restituire. I ratei sono invece veri e propri crediti o debiti pecuniari, corrispondenti a ricavi e costi di competenza dell'esercizio in chiusura, ma che saranno materialmente incassati e pagati nel successivo esercizio. Per essi si pongono i medesimi problemi che riguardano i crediti e debiti in generale. I contributi pubblici sono iscritti in questa voce e avrebbero dovuto essere rilasciati a conto economico a partire dall'inizio dell'ammortamento dei cespiti, proporzionalmente allo stesso. MODALITA' DI RAPPRESENTAZIONE DELLE RETTIFICHE DI LIQUIDAZIONE ED INFORMAZIONI INTEGRATIVE: Le rettifiche di liquidazione, costituite dalle differenze fra i valori di funzionamento ed i valori di liquidazione delle attività e passività (oltre che dai valori di eventuali nuove attività e passività prima non iscritte in bilancio) danno luogo ad un saldo che aumenta o diminuisce l'importo del patrimonio netto contabile non influendo sul risultato economico del periodo di liquidazione. Ai sensi dell'OIC 5, a seguito dell'iscrizione fra le passività del "Fondo per costi ed oneri della liquidazione", il patrimonio netto di liquidazione viene rettificato dell'importo di tale "Fondo". FONDO PER COSTI ED ONERI DI LIQUIDAZIONE: Natura e funzione: La funzione del Fondo - il cui stanziamento è richiesto dall'OIC 5 fra le poste del Bilancio Iniziale di Liquidazione - è quella di indicare l'ammontare dei costi ed oneri che si prevede di sostenere durante la liquidazione al netto dei proventi che si prevede di conseguire, i quali forniscono una copertura, il

più delle volte parziale, di quei costi ed oneri. Contenuto del Fondo: L'OIC 5 prevede, come regola generale che il Fondo per costi ed oneri di liquidazione accolga valori riferiti all'intera durata stimata della liquidazione. Ciò ovviamente non esclude che si possano adottare orizzonti diversi nelle circostanze concrete. L'OIC 5 richiede inoltre di suddividere le stime dei costi e ricavi che concorrono alla formazione del Fondo per costi ed oneri di liquidazione per natura e per anno e, conseguentemente, di contabilizzare in coerenza i relativi utilizzi e rilasci. In particolare, nel determinare in concreto il contenuto del Fondo per costi e oneri di liquidazione si deve tener conto del quadro normativo, in parte "speciale" (che vede alcune limitate deroghe alla disciplina civilistica) che regola la liquidazione di SdM. Si richiama in particolare l'art. 34-decies della legge 221/2012 che prevede, tra l'altro, al comma 9, la nomina del Commissario Liquidatore e la conclusione delle operazioni liquidatorie entro un anno dalla nomina di questi. Tale ultima previsione è una prescrizione programmatica dettata da una norma speciale (e quindi in deroga alla normativa codicistica) che individua un termine sollecitatorio e non perentorio. In questo quadro, al fine di: 1. tener adeguatamente conto della complessità e dell'articolazione delle problematiche della liquidazione di SdM le cui attività non sono realizzabili «sul mercato» e, nel caso di specie, sono soggette anche alle incertezze tipiche dei contenziosi amministrativi e ordinari in essere; 2. procedere concordemente, anche per quanto riguarda i risvolti di bilancio, al detto termine speciale ordinatorio di un anno; 3. soddisfare, al meglio delle informazioni disponibili, le clausole generali di bilancio (ex articolo 2423, comma 2, del c.c.) della chiarezza e della rappresentazione veritiera e corretta che si applicano anche alle società in liquidazione, la Società ha scelto di limitare l'orizzonte temporale di riferimento della prima stima del Fondo per costi ed oneri di liquidazione ad un anno dall'inizio della gestione liquidatoria (il 14 maggio 2013), fin da subito dichiarando che il Fondo per costi ed oneri di liquidazione sarebbe stato aggiornato, ferme restando le modalità di trattamento stabilite dall'OIC 5, qualora la liquidazione si fosse protratta oltre. Questa scelta iniziale, che SdM intende confermare anche nel presente bilancio ed in quelli futuri, tenuto anche conto degli specifici pareri acquisiti, è infatti conforme all'OIC 5 e: 1. consente di procedere concordemente, anche per quanto riguarda i risvolti di bilancio, con la stessa norma ordinatoria di un anno che continua a sollecitare il Commissario Liquidatore «a fare presto», almeno per quanto riguarda l'attività di stretta, personale, pertinenza; 2. si presenta comparativamente più flessibile ed è, per molti aspetti, geneticamente più conservativa (o, se si vuole, prudente) in quanto consente nel tempo, tra l'altro, tempestivi adeguamenti delle stime di recupero del valore degli Investimenti; 3. nel complesso, meglio consente di rappresentare dinamicamente con «chiarezza» e in modo «veritiero e corretto» la situazione patrimoniale, economica e finanziaria di SdM, tanto più se accompagnata da un'ampia e adeguata informativa di bilancio sulle ragioni e gli effetti delle scelte effettuate. Tutte le componenti reddituali che non è possibile prevedere nell'an al momento di redazione del bilancio, o che non è possibile quantificare in modo attendibile non sono state iscritte. Se si tratta di partite significative è stata fornita un'adeguata descrizione nella presente Nota integrativa a commento del Fondo. Costi ed oneri iscritti nel Fondo: In concreto si tratta di debiti ed altre passività relativi ai costi di gestione relativi alla procedura liquidatoria (costi per le risorse che operano per la liquidazione, compensi organi sociali, spese legali e oneri generali di struttura). Proventi iscritti nel Fondo: In concreto si tratta di interessi attivi da titoli, depositi e conti correnti bancari in essere alla data di inizio della liquidazione e di recuperi costi vari. Modalità di movimentazione del Fondo: Il Fondo per costi ed oneri di liquidazione figura distintamente fra le passività del bilancio iniziale di liquidazione e fra le passività di tutti i bilanci intermedi di liquidazione. Ai sensi dell'OIC 5, la sua contropartita non è iscritta nel conto economico ma è, invece, compresa nel conto "Rettifiche di liquidazione" (imputata al Patrimonio Netto). Tutte le informazioni sulla sua entità e sulla sua dinamica si desumono, dunque, dalla nota integrativa dei bilanci intermedi di liquidazione. Nella nota integrativa dei bilanci di liquidazione, viene compilata, all'uopo, una tabella riepilogativa di dettaglio con le opportune informazioni. In tal modo è possibile tenere conto della dinamica del Fondo nei vari esercizi di durata della liquidazione. Correlazione col conto economico dei bilanci annuali di liquidazione: Per rispettare il principio di chiarezza del bilancio di cui all'art. 2423 c.c., che vale anche per i bilanci intermedi di liquidazione, nel conto economico di tali bilanci sarà necessario iscrivere i costi ed oneri di liquidazione ed i proventi di liquidazione man mano che vengono rilevati, in base ai criteri sulla competenza economica. L'importo complessivo annuale dei costi ed oneri rilevati sarà poi neutralizzato da apposite voci del conto economico inserita come componenti reddituali positivi, per un importo pari a quello stanziato per quei costi ed oneri. Analogamente, l' importo dei proventi sarà neutralizzato da apposite voci inserite come componenti reddituali negativi. Per differenza fra gli importi effettivi dei costi/oneri e proventi e gli utilizzi del Fondo si avranno delle eccedenze negative/positive che influiranno sul risultato economico dell'esercizio. FONDI PER RISCHI ED ONERI: Sono stati stanziati in bilancio al fine di coprire perdite o passività di natura determinata, di esistenza certa o probabile, delle quali alla data di chiusura del periodo non sono determinabili l'ammontare o la data di sopravvenienza. Gli accantonamenti riflettono la migliore stima possibile sulla base degli elementi disponibili. TRATTAMENTO DI FINE RAPPORTO DI LAVORO SUBORDINATO: Corrisponde al debito maturato nei confronti dei dipendenti [di cui SdM è priva] determinato in conformità ai dettami dell'art. 2120 del Codice civile ed a quanto prescritto dalle vigenti norme di legge e contrattuali ed è soggetto a rivalutazione. VALORE DELLA PRODUZIONE: Di seguito alle voci riepilogate nel valore della produzione è stata iscritta un'apposita voce con segno negativo con la seguente denominazione "Utilizzo del Fondo per costi ed oneri di liquidazione". Di seguito è stato iscritto il saldo fra il valore della produzione e l'utilizzo del fondo, che fornisce l'importo netto. COSTI DELLA PRODUZIONE: Di seguito alle voci riepilogate fra i Costi della produzione è stata iscritta, con segno negativo, un'apposita voce con la seguente denominazione "Utilizzo del Fondo per costi ed oneri di liquidazione". Di seguito è stato iscritto il saldo fra il totale costi della produzione e l'utilizzo del fondo, che fornisce l'importo netto che grava sul risultato economico dell'esercizio. PROVENTI ED ONERI FINANZIARI: All'

interno di tale sezione sono stati iscritti in apposita voce gli utilizzi del “Fondo per costi ed oneri di liquidazione” riguardanti i proventi ed oneri finanziari che previsti, sono iscritti nel Fondo. Successivamente è stato indicato l’importo netto. IMPOSTE: Le imposte sono determinate sulla base di una valutazione degli oneri di imposta da assolvere e sono calcolate secondo il principio di competenza economica sulla base delle aliquote fiscali in vigore. Il debito relativo alle imposte correnti a fine periodo è esposto nel passivo dello stato patrimoniale al netto degli acconti versati, delle ritenute subite e dei crediti d’imposta. L’eccedenza positiva è iscritta nell’attivo, nella voce “Crediti tributari”. Le imposte dovute per i redditi che si presume di conseguire durante la gestione di liquidazione sono comprese nell’importo complessivo dei costi ed oneri di liquidazione accantonati nello specifico Fondo per costi ed oneri di liquidazione.

Nota integrativa, attivo

Immobilizzazioni

Immobilizzazioni materiali

Le immobilizzazioni in corso ed acconti includono i costi sostenuti per lo svolgimento di prestazioni di servizi specificamente attribuibili alle attività oggetto del programma di realizzazione del Ponte, oltreché a parte dei costi di struttura sino al 14 maggio 2013, data di inizio della procedura liquidatoria.

Movimenti delle immobilizzazioni materiali

Sono invariate rispetto allo scorso esercizio; sono costituite dalle immobilizzazioni in corso e acconti dei beni in concessione riferite ai costi sostenuti e capitalizzati al 14 maggio 2013 in attuazione degli obblighi derivanti dalla Convenzione di Concessione caducata ex lege 221/2012, di cui si è trattato nella parte sui criteri di valutazione. Il Commissario Liquidatore, in continuità con il bilancio del precedente esercizio, tenuto anche conto di quanto indicato nei pareri a suo tempo rilasciati da professionisti indipendenti, ha ritenuto pienamente realizzabile il valore dei cespiti capitalizzati relativi all'Investimento principale: si veda a questo proposito quanto precedentemente illustrato.

Immobilizzazioni finanziarie

Variazioni e scadenza dei crediti immobilizzati

I crediti sono iscritti al valore presunto di realizzo. I crediti verso lo Stato per contributi sono stati iscritti nel momento in cui si è determinato il titolo giuridico a vantare il credito ed il loro ammontare è ragionevolmente determinabile. I contributi pubblici sono stati rilevati in contropartita tra i risconti passivi.

	Valore di inizio esercizio	Variazioni nell'esercizio	Valore di fine esercizio	Quota scadente entro l'esercizio
Crediti immobilizzati verso altri	20.658.755	(755)	20.658.000	20.658.000
Totale crediti immobilizzati	20.658.755	(755)	20.658.000	-

Risultano sostanzialmente invariate rispetto allo scorso esercizio e sono costitute da Crediti verso lo Stato riferiti alla quota capitale del contributo per la progettazione preliminare dell'opera, assegnato alla Società con Decreto del Ministro delle Infrastrutture e dei Trasporti di concerto con il Ministro dell'Economia e delle Finanze del 23 dicembre 2004 e registrato alla Corte dei Conti il 24 febbraio 2005 (vedasi al riguardo quanto illustrato nella Relazione sulla gestione al bilancio in oggetto, paragrafo 7a).

Suddivisione dei crediti immobilizzati per area geografica

Area geografica	Crediti immobilizzati verso altri	Totale crediti immobilizzati
ITALIA	20.658.000	20.658.000
Totale	20.658.000	20.658.000

Relativamente alla loro ripartizione secondo l'area geografica, si evidenzia che i crediti sono tutti vantati nei confronti di soggetti nazionale.

Valore delle immobilizzazioni finanziarie

	Valore contabile
Crediti verso altri	20.658.000

Dettaglio del valore dei crediti immobilizzati verso altri

Descrizione	Valore contabile
Crediti verso lo Stato	20.658.000

Descrizione	Valore contabile
Totale	20.658.000

Attivo circolante

Crediti iscritti nell'attivo circolante

I crediti sono iscritti al presumibile valore di realizzo. Non vi sono crediti di durata superiore a cinque anni. Non sono registrati crediti in valuta.

Variazioni e scadenza dei crediti iscritti nell'attivo circolante

	Valore di inizio esercizio	Variazione nell'esercizio	Valore di fine esercizio	Quota scadente entro l'esercizio
Crediti tributari iscritti nell'attivo circolante	3.787.795	256.058	4.043.853	4.043.853
Crediti verso altri iscritti nell'attivo circolante	2.019.895	(1.229)	2.018.666	2.018.666
Totale crediti iscritti nell'attivo circolante	5.807.690	254.829	6.062.519	6.062.519

I crediti, tutti esigibili entro l'esercizio successivo, evidenziano un aumento di €/migliaia 255 e sono così costituiti: CREDITI TRIBUTARI: Nel corso dell'esercizio non si sono registrati rimborsi di crediti da parte dell'Agenzia delle Entrate, mentre si è proceduto al parziale utilizzo del credito IVA del precedente esercizio, in compensazione di altre imposte dovute, per €/migliaia 55. Alla data di chiusura dell'esercizio i crediti tributari sono così costituiti: crediti IRES per imposte sui redditi degli esercizi dal 2012 al 2019 di cui è stato chiesto il rimborso e relativi interessi per €/migliaia 3.666 e imposte sul reddito dell'esercizio 2020 per €/migliaia 189; crediti IVA per il credito residuo dell'esercizio 2019 riportato in compensazione per €/migliaia 128 e per il credito maturato nell'esercizio 2020 per €/migliaia 61. Relativamente al credito per le imposte sul reddito del presente esercizio, si evidenzia che tale importo è costituito dal credito per le ritenute d'acconto subite sugli interessi attivi bancari incassati nell'esercizio (€/migliaia 198), al netto della quota di competenza dell'esercizio per IRES (€/migliaia 9). Si evidenzia inoltre che, nel mese di luglio 2020, l' Agenzia delle Entrate ha richiesto la documentazione comprovante il credito IRES dell'esercizio 2016 chiesto a rimborso per un totale complessivo di €/migliaia 364 oltre interessi. Tale documentazione è stata consegnata nel mese di settembre 2020. CREDITI VERSO ALTRI: Si riferiscono principalmente a crediti vantati nei confronti del MIT. Il credito relativo al contributo per la realizzazione della Variante di Cannitello ammonta a fine esercizio ad €/migliaia 1.705; è costituito dalla differenza tra il totale dei costi complessivi sostenuti per la realizzazione dell'Intervento pari ad €/migliaia 20.394 e le 11 rate annuali (dal 2007 al 2017) incassate per un importo complessivo di €/migliaia 18.689. Il credito relativo alle cause per espropri ammonta ad €/migliaia 313; è costituito dagli importi pagati a titolo di indennizzo risarcitorio a seguito di due sentenze emesse dalla Corte di Appello Civile di Messina a fronte di pretese avanzate da terzi interessati dai procedimenti di carattere espropriativo in relazione alla intervenuta reiterazione dei vincoli preordinati agli espropri.

Suddivisione dei crediti iscritti nell'attivo circolante per area geografica

Area geografica	ITALIA	Totale
Crediti tributari iscritti nell'attivo circolante	4.043.853	4.043.853
Crediti verso altri iscritti nell'attivo circolante	2.018.666	2.018.666
Totale crediti iscritti nell'attivo circolante	6.062.519	6.062.519

Relativamente alla loro ripartizione secondo l'area geografica, si evidenzia che i suddetti crediti sono tutti vantati verso soggetti nazionali.

Disponibilità liquide

I conti e i depositi bancari attivi sono valutati al valore nominale ed esposti al lordo degli interessi maturati alla data di riferimento del bilancio. Riguardo il denaro ed altri valori esistenti in cassa, trattandosi di valori "liquidi" non si fa luogo ad una vera e propria valutazione ma solo alla "numerazione" degli stessi.

	Valore di inizio esercizio	Variazione nell'esercizio	Valore di fine esercizio
Depositi bancari e postali	115.341.304	(352.729)	114.988.575

	Valore di inizio esercizio	Variazione nell'esercizio	Valore di fine esercizio
Denaro e altri valori in cassa	537	284	821
Totale disponibilità liquide	115.341.841	(352.445)	114.989.396

La diminuzione delle disponibilità è determinata sostanzialmente dal pagamento dei costi per servizi e forniture sostenuti per l'ordinaria gestione societaria, al netto dell'incasso dei proventi finanziari determinati dalla gestione finanziaria delle disponibilità.

Ratei e risconti attivi

I risconti vengono iscritti all'attivo del bilancio per evitare che quote di costi o rilevati anticipatamente, ma di competenza di futuri esercizi, influiscano sulla determinazione del reddito dell'esercizio in corso. Essi sono stati determinati in base alla competenza temporale dei componenti negativi di reddito cui si riferivano. Il risconto attivo, nell'aspetto patrimoniale rappresenta un credito per servizi già pagati ma non ancora usufruiti. Se questo credito si ritiene irrecuperabile, il corrispondente valore sarà annullato. I ratei sono invece veri e propri crediti, corrispondenti a ricavi di competenza dell'esercizio in chiusura, ma che saranno materialmente incassati nel successivo esercizio.

	Valore di inizio esercizio	Variazione nell'esercizio	Valore di fine esercizio
Ratei attivi	226.732	184.783	411.515
Risconti attivi	4.555	76	4.631
Totale ratei e risconti attivi	231.287	184.859	416.146

I "Ratei attivi" sono relativi a ricavi di competenza dell'esercizio, ma che saranno materialmente incassati nel successivo esercizio. Si riferiscono agli interessi attivi maturati alla data di chiusura dell'esercizio su cinque contratti di "time deposit" sottoscritti nel corso del 2020 e che scadranno nel corso del 2021. I "Risconti attivi" sono relativi a costi sostenuti nel periodo, la cui competenza economica è da attribuirsi a periodi successivi. Si riferiscono sostanzialmente ad abbonamenti a pubblicazioni giuridiche e fiscali, canoni di locazione di macchine d'ufficio e altri costi di minore entità.

Nota integrativa, passivo e patrimonio netto

Patrimonio netto

Variazioni nelle voci di patrimonio netto

MODALITA' DI RAPPRESENTAZIONE DELLE RETTIFICHE DI LIQUIDAZIONE ED INFORMAZIONI INTEGRATIVE: Le rettifiche di liquidazione, costituite dalle differenze fra i valori di funzionamento ed i valori di liquidazione delle attività e passività (oltre che dai valori di eventuali nuove attività e passività prima non iscritte in bilancio) danno luogo ad un saldo che aumenta o diminuisce l'importo del patrimonio netto contabile non influendo sul risultato economico del periodo di liquidazione. Ai sensi dell'OIC 5, a seguito dell'iscrizione fra le passività del "Fondo per costi ed oneri della liquidazione", il patrimonio netto di liquidazione viene rettificato dell'importo di tale "Fondo".

	Valore di inizio esercizio	Altre variazioni	Risultato d'esercizio	Valore di fine esercizio
		Decrementi		
Capitale	383.179.794	-		383.179.794
Riserva legale	329.267	-		342.533
Altre riserve				
Versamenti in conto capitale	2.762.701	-		2.762.701
Varie altre riserve	(2.979.603)	28.664		(2.950.939)
Totale altre riserve	(216.902)	28.664		(188.238)
Utili (perdite) portati a nuovo	2.172.712	-		2.424.769
Utile (perdita) dell'esercizio	265.323	-	155.902	155.902
Totale patrimonio netto	385.730.194	28.664	155.902	385.914.760

Dettaglio delle varie altre riserve

Descrizione	Importo
Rettifiche di liquidazione	(2.950.939)
Totale	(2.950.939)

Il Capitale Sociale, interamente versato, risulta invariato rispetto all'esercizio precedente ed è costituito da n. 74.259.650 azioni del valore nominale di 5,16 ciascuna, per un importo complessivo di € 383.179.794,00. Le percentuali di possesso degli azionisti sono le seguenti: ANAS S.p.A. 81,848%, Rete Ferroviaria Italiana S.p.A. 13,000%, Regione Calabria 2,576% e Regione Siciliana 2,576%. La Riserva Legale si è formata nell'esercizio 2001 per effetto della conversione del Capitale Sociale in euro e si è incrementata con la destinazione del 5% negli esercizi in cui sono stati conseguiti utili. L'aumento, rispetto allo scorso esercizio, è dovuto alla destinazione della quota legale dell' utile conseguito nell'esercizio 2019, come da delibera dell'Assemblea Ordinaria del 26 marzo 2020. I Versamenti in conto capitale si riferiscono al residuo dei versamenti in conto capitale effettuati pro-quota dagli azionisti negli anni 2002 e 2003, in attuazione della delibera dell'Assemblea che in data 15/11/2001 disponeva di fornire pro-quota alla Società i mezzi necessari a dar corso a quanto richiesto, con nota del 18/09/2001, dal Ministro delle Infrastrutture e dei Trasporti. La voce Varie altre riserve accoglie le Rettifiche di liquidazione. Ai sensi dell'OIC 5 "Bilanci di Liquidazione" le "Rettifiche di liquidazione", inizialmente apportate dal Commissario Liquidatore al momento della redazione del Bilancio Iniziale di Liquidazione al 14 maggio 2013, sono costituite dalle differenze tra i valori di funzionamento ed i valori di liquidazione delle attività e delle passività e comprendono l'accantonamento effettuato al "Fondo per costi ed oneri di liquidazione". Per effetto dell'aggiornamento delle stime annualmente previsto nel caso del protrarsi delle operazioni liquidatorie, alla data di chiusura del presente bilancio risultano accantonati nel fondo i costi e gli oneri, al netto dei proventi, stimati fino al 14 maggio 2022. La voce Utili (perdite) portati a nuovo accoglie l' imputazione degli utili conseguiti in esercizi precedenti e portati a nuovo. L'aumento, rispetto allo scorso esercizio, è dovuto alla destinazione della quota residua dell'utile dell'esercizio 2019, al netto di quanto assegnato a riserva legale, come da delibera dell'Assemblea Ordinaria del 26 marzo 2020. La voce Utile (perdita) dell'esercizio accoglie il

risultato dell'esercizio 2020. L'esercizio 2020 chiude in utile per effetto dei proventi della gestione finanziaria che sono risultati maggiori rispetto ai costi sostenuti per la gestione liquidatoria. Per effetto di tale risultato positivo non si è proceduto all'utilizzo del "fondo per costi ed oneri di liquidazione".

Disponibilità e utilizzo del patrimonio netto

	Importo	Possibilità di utilizzazione
Capitale	383.179.794	
Riserva legale	342.533	B
Altre riserve		
Versamenti in conto capitale	2.762.701	A, B, C
Varie altre riserve	(2.950.939)	
Totale altre riserve	(188.238)	

Legenda: A: per aumento di capitale B: per copertura perdite C: per distribuzione ai soci D: per altri vincoli statutari E: altro

Origine, possibilità di utilizzo e distribuibilità delle varie altre riserve

Descrizione	Importo
Rettifiche di liquidazione	(2.950.939)
Totale	(2.950.939)

Legenda: A: per aumento di capitale B: per copertura perdite C: per distribuzione ai soci D: per altri vincoli statutari E: altro

Fondi per rischi e oneri

FONDO PER COSTI ED ONERI DI LIQUIDAZIONE: Natura e funzione: La funzione del Fondo - il cui stanziamento è richiesto dall'OIC 5 fra le poste del Bilancio Iniziale di Liquidazione - è quella di indicare l'ammontare dei costi ed oneri che si prevede di sostenere durante la liquidazione al netto dei proventi che si prevede di conseguire, i quali forniscono una copertura, il più delle volte parziale, di quei costi ed oneri. Contenuto del Fondo: L'OIC 5 prevede, come regola generale che il Fondo per costi ed oneri di liquidazione accolga valori riferiti all'intera durata stimata della liquidazione. Ciò ovviamente non esclude che si possano adottare orizzonti diversi nelle circostanze concrete. L'OIC 5 richiede inoltre di suddividere le stime dei costi e ricavi che concorrono alla formazione del Fondo per costi ed oneri di liquidazione per natura e per anno e, conseguentemente, di contabilizzare in coerenza i relativi utilizzi e rilasci. In particolare, nel determinare in concreto il contenuto del Fondo per costi e oneri di liquidazione si deve tener conto del quadro normativo, in parte "speciale" (che vede alcune limitate deroghe alla disciplina civilistica) che regola la liquidazione di SdM. Si richiama in particolare l'art. 34-decies della legge 221/2012 che prevede, tra l'altro, al comma 9, la nomina del Commissario Liquidatore e la conclusione delle operazioni liquidatorie entro un anno dalla nomina di questi. Tale ultima previsione è una prescrizione programmatica dettata da una norma speciale (e quindi in deroga alla normativa codicistica) che individua un termine sollecitatorio e non perentorio. In questo quadro, al fine di: 1. tener adeguatamente conto della complessità e dell'articolazione delle problematiche della liquidazione di SdM le cui attività non sono realizzabili «sul mercato» e, nel caso di specie, sono soggette anche alle incertezze tipiche dei contenziosi amministrativi e ordinari in essere; 2. procedere concordemente, anche per quanto riguarda i risvolti di bilancio, al detto termine speciale ordinatorio di un anno; 3. soddisfare, al meglio delle informazioni disponibili, le clausole generali di bilancio (ex articolo 2423, comma 2, del c.c.) della chiarezza e della rappresentazione veritiera e corretta che si applicano anche alle società in liquidazione; la Società ha scelto di limitare l'orizzonte temporale di riferimento della prima stima del Fondo per costi ed oneri di liquidazione ad un anno dall'inizio della gestione liquidatoria (il 14 maggio 2013), fin da subito dichiarando che il Fondo per costi ed oneri di liquidazione sarebbe stato aggiornato, ferme restando le modalità di trattamento stabilite dall'OIC 5, qualora la liquidazione si fosse protratta oltre. Questa scelta iniziale, che SdM intende confermare anche nel presente bilancio ed in quelli futuri, tenuto anche conto degli specifici pareri acquisiti, è infatti conforme all'OIC 5 e: 1. consente di procedere concordemente, anche per quanto riguarda i risvolti di bilancio, con la stessa norma ordinatoria di un anno che continua a sollecitare il Commissario Liquidatore «a fare presto», almeno per quanto riguarda l'attività di stretta, personale, pertinenza; 2. si presenta comparativamente più

flessibile ed è, per molti aspetti, geneticamente più conservativa (o, se si vuole, prudente) in quanto consente nel tempo, tra l'altro, tempestivi adeguamenti delle stime di recupero del valore degli Investimenti; 3. nel complesso, meglio consente di rappresentare dinamicamente con «chiarezza» e in modo «veritiero e corretto» la situazione patrimoniale, economica e finanziaria di SdM, tanto più se accompagnata da un'ampia e adeguata informativa di bilancio sulle ragioni e gli effetti delle scelte effettuate. Tutte le componenti reddituali che non è possibile prevedere nell'an al momento di redazione del bilancio, o che non è possibile quantificare in modo attendibile non sono state iscritte. Se si tratta di partite significative è stata fornita un'adeguata descrizione nella presente Nota integrativa a commento del Fondo. Costi ed oneri iscritti nel Fondo: In concreto si tratta di debiti ed altre passività relativi ai costi di gestione relativi alla procedura liquidatoria (costi per le risorse che operano per la liquidazione, compensi organi sociali, spese legali e oneri generali di struttura). Proventi iscritti nel Fondo: In concreto si tratta di interessi attivi da titoli, depositi e conti correnti bancari in essere alla data di inizio della liquidazione e di recuperi costi vari. Modalità di movimentazione del Fondo: Il Fondo per costi ed oneri di liquidazione figura distintamente fra le passività del bilancio iniziale di liquidazione e fra le passività di tutti i bilanci intermedi di liquidazione. Ai sensi dell'OIC 5, la sua contropartita non è iscritta nel conto economico ma è, invece, compresa nel conto "Rettifiche di liquidazione" (imputata al Patrimonio Netto). Tutte le informazioni sulla sua entità e sulla sua dinamica si desumono, dunque, dalla nota integrativa dei bilanci intermedi di liquidazione. Nella nota integrativa dei bilanci di liquidazione, viene compilata, all'uopo, una tabella riepilogativa di dettaglio con le opportune informazioni. In tal modo è possibile tenere conto della dinamica del Fondo nei vari esercizi di durata della liquidazione. Correlazione col conto economico dei bilanci annuali di liquidazione: Per rispettare il principio di chiarezza del bilancio di cui all'art. 2423 c.c., che vale anche per i bilanci intermedi di liquidazione, nel conto economico di tali bilanci sarà necessario iscrivere i costi ed oneri di liquidazione ed i proventi di liquidazione man mano che vengono rilevati, in base ai criteri sulla competenza economica. L'importo complessivo annuale dei costi ed oneri rilevati sarà poi neutralizzato da apposite voci del conto economico inserita come componenti reddituali positivi, per un importo pari a quello stanziato per quei costi ed oneri. Analogamente, l' importo dei proventi sarà neutralizzato da apposite voci inserite come componenti reddituali negativi. Per differenza fra gli importi effettivi dei costi/oneri e proventi e gli utilizzi del Fondo si avranno delle eccedenze negative/positive che influiranno sul risultato economico dell'esercizio. FONDI PER RISCHI ED ONERI: Sono stati stanziati in bilancio al fine di coprire perdite o passività di natura determinata, di esistenza certa o probabile, delle quali alla data di chiusura del periodo non sono determinabili l'ammontare o la data di sopravvenienza. Gli accantonamenti riflettono la migliore stima possibile sulla base degli elementi disponibili. TRATTAMENTO DI FINE RAPPORTO DI LAVORO SUBORDINATO: Corrisponde al debito maturato nei confronti dei dipendenti [di cui SdM è priva] determinato in conformità ai dettami dell'art. 2120 del Codice civile ed a quanto prescritto dalle vigenti norme di legge e contrattuali ed è soggetto a rivalutazione.

	Fondo per trattamento di quiescenza e obblighi simili	Altri fondi	Totale fondi per rischi e oneri
Valore di inizio esercizio	25.087	5.142.295	5.167.382
Variazioni nell'esercizio			
Utilizzo nell'esercizio	-	(28.664)	(28.664)
Valore di fine esercizio	25.087	5.113.631	5.138.718

Il Fondo per trattamento di quiescenza e obblighi simili risulta invariato rispetto allo scorso esercizio ed è costituito dall' accantonamento dei contributi figurativi a carico del datore di lavoro relativi a due dipendenti posti in mobilità lunga, il primo nel 1995 (€/migliaia 8) ed il secondo nel 1999 (€/migliaia 17). Tra gli Altri fondi sono iscritti: a) il Fondo per altri rischi (€/migliaia 5.000). Rimane invariato rispetto allo scorso esercizio ed è costituito per fronteggiare eventuali oneri derivanti da richieste formulate dai principali contraenti per prestazioni rese. Non sono stati effettuati accantonamenti addizionali con riferimento all'eventuale insorgenza di ulteriori passività connesse alla definizione dei rapporti pendenti di SdM, ed in particolare per quanto attiene "agli oneri derivanti dagli eventuali indennizzi conseguenti all'attuazione" dell'art. 34 decies Legge 221/2012 (di conversione del D.L. 179/2012). Ciò in quanto tali indennizzi, stante l'ampiezza del disposto del comma 10 dell'art. 34 decies, trovano tutti copertura nelle risorse pubbliche individuate nella Norma. Ne è conferma l'avvenuta erogazione dell'indennizzo spettante al Monitore Ambientale effettuata direttamente dal Ministero delle Infrastrutture e dei Trasporti nel mese di dicembre 2015. Allo stesso modo, anche in base alla legge, per quanto attiene alle pretese giudiziarie pervenute dagli ex principali Contraenti di SdM, si precisa che la Società non dovrà sostenere le eventuali passività derivanti da tali richieste illustrate nella Relazione sulla gestione, alla quale si fa rinvio. Analoghe considerazioni valgono, in base alla legge, per le pretese avanzate da terzi relative ai vincoli preordinati all'esproprio per effetto del venir meno per SdM del proprio ruolo di autorità espropriante, a seguito della caducazione ex lege della Convenzione con il MIT; b) il Fondo per costi ed oneri di liquidazione (€/migliaia 114). Nell'esercizio diminuisce di €/migliaia 28. In sede di elaborazione del Bilancio Iniziale di liquidazione si è ritenuto di dover limitare l'orizzonte temporale di riferimento della stima del Fondo ad un anno dall'inizio della gestione liquidatoria – avvenuta in data 14 maggio 2013 con l'entrata in carica del Commissario Liquidatore – e quindi sino al 14 maggio 2014, ferma restando la rideterminazione, con l'aggiornamento annuale di stime e tempistiche, con il protrarsi delle operazioni liquidatorie oltre il predetto termine che risulta ordinatorio / sollecitatorio, come già evidenziato in precedenza. Per effetto del risultato d'esercizio positivo dovuto ai maggiori

proventi finanziari conseguiti rispetto ai costi sostenuti per la gestione liquidatoria, nel presente bilancio, a differenza dei precedenti bilanci intermedi di liquidazione, non si è proceduto all'utilizzo del fondo. Per effetto del proseguimento delle azioni di contenimento dei costi, già avviate negli scorsi esercizi, si è proceduto invece ad un ulteriore utilizzo per l'adeguamento del fondo alla migliore stima possibile, sulla base degli elementi conoscitivi attuali, di tutti i costi ed oneri al netto dei proventi che verranno sostenuti fino al 14 maggio 2022.

Debiti

I debiti sono esposti al loro valore di estinzione. Di questi debiti, sui quali normalmente non vengono corrisposti interessi, è esposto in bilancio il valore nominale, aumentato dell'importo delle eventuali spese che si prevede di dover sostenere per il loro pagamento (es.: spese bancarie per il pagamento di tratte o cambiali o fatture). Non vi sono debiti di durata residua superiore a cinque anni ed i debiti non sono assistiti da garanzie reali su beni sociali. Non sono registrati debiti in valuta.

Variazioni e scadenza dei debiti

I debiti, pari ad €/migliaia 24.929, nessuno dei quali assistito da garanzia reale, sono tutti esigibili entro l'esercizio successivo. Evidenziano una diminuzione di €/migliaia 70.

	Valore di inizio esercizio	Variazione nell'esercizio	Valore di fine esercizio	Quota scadente entro l'esercizio
Debiti verso fornitori	24.637.482	(78.158)	24.559.324	24.559.324
Debiti verso controllanti	99.512	8.744	108.256	108.256
Altri debiti	262.097	-	262.097	262.097
Totale debiti	24.999.091	(69.414)	24.929.677	24.929.677

I Debiti verso fornitori (€/migliaia 24.559) sono sostanzialmente invariati rispetto allo scorso esercizio e si riferiscono alle fatture ricevute e non ancora pagate, alle fatture da ricevere a fronte delle forniture e delle prestazioni effettuate entro il 31 dicembre 2020 ed alle ritenute per prefinanziamento e a garanzia infortuni sulle prestazioni fatturate dal Contraente Generale. In particolare, si rappresenta che in questa voce sono iscritti €/migliaia 23.393 di debiti per prestazioni rese dal Contraente Generale e dal Project Management Consultant che, in base a quanto previsto dall'art. 34 decies, sono a carico delle finanze pubbliche. Poiché non sono ancora definite le domande oggetto del contenzioso promosso sia dal Contraente Generale che dal Project Management Consultant si è ritenuto di mantenere il suddetto importo tra i debiti. I Debiti verso controllanti (€/migliaia 108) sono sostanzialmente invariati rispetto allo scorso esercizio e si riferiscono ai debiti nei confronti della Società controllante Anas S.p.A. Alla data del 31 dicembre 2020 sono costituiti da fatture ricevute per canoni di sublocazione degli uffici di Roma ed al costo del personale distaccato e da fatture da ricevere per prestazioni di personale distaccato di cui non si è ancora ricevuta la fattura. Gli Altri debiti (€ /migliaia 262) risultano invariati rispetto allo scorso esercizio e sono composti da: a) debiti verso gli organi sociali per emolumenti maturati al 31/12/2020 (€/migliaia 20); b) debiti verso il Ministero delle Infrastrutture e dei Trasporti per il valore netto realizzato per la cessione dei beni strumentali facenti parte delle dismesse Reti di Monitoraggio Ambientale a suo tempo utilizzate nell'ambito delle attività previste per la realizzazione del Ponte sullo Stretto di Messina (€ /migliaia 202); c) altri debiti di varia natura verso soggetti diversi (€/migliaia 40).

Suddivisione dei debiti per area geografica

Area geografica	ITALIA	GRAN BRETAGNA	Totale
Debiti verso fornitori	24.486.636	72.688	24.559.324
Debiti verso imprese controllanti	108.256	-	108.256
Altri debiti	262.097	-	262.097
Debiti	24.856.989	72.688	24.929.677

Relativamente alla loro ripartizione secondo l'area geografica, si evidenzia che tali debiti sono tutti nei confronti di soggetti nazionali, ad eccezione di debiti verso fornitori dell'area Gran Bretagna per €/migliaia 73.

Debiti assistiti da garanzie reali su beni sociali

	Debiti non assistiti da garanzie reali	Totale
Debiti verso fornitori	24.559.324	24.559.324

	Debiti non assistiti da garanzie reali	Totale
Debiti verso controllanti	108.256	108.256
Altri debiti	262.097	262.097
Totale debiti	24.929.677	24.929.677

Ratei e risconti passivi

I risconti vengono iscritti al passivo del bilancio per evitare che quote ricavi rilevati anticipatamente, ma di competenza di futuri esercizi, influiscano sulla determinazione del reddito dell'esercizio in corso. Essi sono stati determinati in base alla competenza temporale dei componenti positivi di reddito cui si riferivano. I risconti passivi vanno annullati quando corrispondono a debiti di servizi per ricavi già incassati e che si può fondatamente ritenere che la società non sarà chiamata a restituire. I ratei sono invece veri e propri debiti pecuniari, corrispondenti a costi di competenza dell' esercizio in chiusura, ma che saranno materialmente pagati nel successivo esercizio. I contributi pubblici sono iscritti in questa voce e avrebbero dovuto essere rilasciati a conto economico a partire dall'inizio dell'ammortamento dei cespiti, proporzionalmente allo stesso.

	Valore di inizio esercizio	Variazione nell'esercizio	Valore di fine esercizio
Risconti passivi	38.498.569	0	38.498.569
Totale ratei e risconti passivi	38.498.569	0	38.498.569

I Risconti passivi sono relativi alle quote dei contributi assegnati alla Società che sarebbero state acquisite a conto economico a partire dall'esercizio nel quale fossero maturati i primi ricavi dell'opera e che avrebbero trovato una corretta contrapposizione con gli ammortamenti dei costi capitalizzati. Nel dettaglio sono così costituiti: a) contributo in conto capitale erogato nel 1990 dal Ministero dei Trasporti, ai sensi della Legge n. 67/88, a fronte dei costi di ricerca sostenuti negli esercizi 1988 e 1989 per €/migliaia 5.164; b) contributo per le attività di progettazione dell'infrastruttura "Ponte sullo Stretto di Messina", assegnato il 23 dicembre 2004 con Decreto del Ministero delle Infrastrutture e dei Trasporti di concerto con il Ministero dell'Economia e delle Finanze. Tale Decreto, registrato alla Corte dei Conti in data 24 febbraio 2005, prevede l'erogazione del suddetto contributo in 15 anni nella misura di € 1.845.034 per ciascun anno e per un totale di € 27.675.510, comprensivo degli interessi attivi pari ad € 7.017.510. Il suddetto importo è classificato in questa voce per la quota capitale di contributo per €/migliaia 20.658, come già commentato nella voce "crediti verso lo Stato" tra le Immobilizzazioni Finanziarie; c) contributo in conto impianti di 1.300 milioni di euro assegnato con D.L. 1.7.2009 n. 78 convertito con legge n. 102/2009, come modificata dal D.L. 3/8/2009 n. 103. L' importo iscritto in questa voce è rappresentato dalla prima quota annua di €/migliaia 12.676, così come determinata dal CIPE con Delibera n. 102 del 6 novembre 2009, la cui erogazione è stata effettuata nel mese di novembre 2010. Come già riportato nella Relazione sulla Gestione si rammenta che il CIPE nella seduta del 20 gennaio 2012 ha soppresso i fondi FAS già assegnati alla società ex D.L. n. 78/2009 e non ancora erogati per €/migliaia 1.287.324.

Nota integrativa, conto economico

Costi della produzione

Sono costituiti per €/migliaia 648 (€/migliaia 721 nel 2019) dai costi di struttura e funzionamento della procedura liquidatoria e per €/migliaia 149 (€/migliaia 148 nel 2019) dagli oneri per attività di difesa e patrocinio legale. Nel corso dell'esercizio 2020 la Società, in relazione alla stato delle operazioni liquidatorie, ha continuato ad adottare misure di riduzione dei costi, poste in essere già dall'inizio della liquidazione. L'adozione di tali misure ha comportato una diminuzione dei costi di struttura e funzionamento di €/migliaia 73 pari a circa il 10% in meno rispetto all'esercizio 2019. Quanto agli oneri per attività di difesa e patrocinio legale, il costo dell'esercizio 2020 riguarda: a) l'assistenza e la tutela riferite alla procedura della liquidazione (€/migliaia 39); b) il saldo delle attività di assistenza legale nel giudizio innanzi al Consiglio di Giustizia Amministrativa per la Regione Siciliana per il contenzioso promosso da Adroma Impianti SpA (€/migliaia 6); c) il saldo delle attività di difesa svolte nell'esercizio a seguito della presentazione dell' Atto di Appello da parte del Contraente Generale Eurolink avverso la sentenza di primo grado (€/migliaia 104). Si conferma al riguardo che i costi per attività di difesa legale relativi al primo grado dei contenziosi promossi dai principali contraenti e relativi ad altri giudizi promossi da altri soggetti interessati, in particolare, dalle procedure di esproprio, sono già interamente maturati nei precedenti esercizi. I costi della produzione sono così dettagliati: i Costi per materie prime, sussidiarie, di consumo e merci €/migliaia 1 (€/migliaia 4 nel 2019) sono essenzialmente relativi ai costi per l'acquisto di materiali vari per ufficio; i Costi per servizi €/migliaia 710 (€/migliaia 759 nel 2019) sono riferiti principalmente a: a) costi del personale distaccato presso la Società per la gestione delle operazioni liquidatorie per € /migliaia 384 (€/migliaia 409 nel 2019); b) spese per attività di difesa e patrocinio legale €/migliaia 149 (€/migliaia 148 nel 2019); c) altre prestazioni professionali di terzi per €/migliaia 9 (€/migliaia 10 nel 2019); d) emolumenti al Commissario Liquidatore per €/miglia 105 (€/migliaia 120 nel 2019); e) emolumenti al Collegio Sindacale per € /migliaia 21 (€/migliaia 21 nel 2019); f) costo per la revisione legale dei conti annuali per €/migliaia 13 (€/migliaia 12 nel 2019); g) altri costi vari € migliaia 29 (€/migliaia 39 nel 2019). Si evidenzia che il costo del personale distaccato è riferito alle risorse che operano in distacco presso SdM - priva di personale dipendente dal 1° gennaio 2014 - per la procedura liquidatoria della Società. La diminuzione di €/migliaia 25 rispetto allo scorso esercizio è dovuta alla costante progressiva rimodulazione delle risorse distaccate, posta in essere in correlazione allo svolgimento delle operazioni liquidatorie nel corso degli esercizi intermedi; la voce Costi per godimento beni di terzi €/migliaia 79 (€ /migliaia 100 nel 2019) comprende principalmente il costo di €/migliaia 55 (€/migliaia 76 nel 2019) per l'utilizzo degli spazi della sede sociale di Roma concessi in sublocazione dalla controllante Anas; gli Oneri diversi di gestione € /migliaia 7 (€/migliaia 6 nel 2019) sono costituiti principalmente da costi sostenuti per imposte indirette, tasse e diritti amministrativi vari.

Proventi e oneri finanziari

Il saldo dei Proventi ed oneri finanziari è di €/migliaia 962 (€/migliaia 1.148 nel 2019). Diminuisce complessivamente nell'esercizio di €/migliaia 186 ed è così dettagliato: gli Altri proventi finanziari €/migliaia 1.006 (€/migliaia 1.175 nel 2019) sono relativi a: a) interessi attivi maturati sui depositi bancari presso vari Istituti di Credito per €/migliaia 945 (€ /migliaia 1.120 nel 2019); b) interessi attivi maturati sui crediti d'imposta chiesti a rimborso all'Erario per €/migliaia 61 (€/migliaia 55 nel 2019). Gli Interessi e altri oneri finanziari €/migliaia 44 (€/migliaia 27 nel 2019) sono costituiti prevalentemente da spese e commissioni bancarie.

Imposte sul reddito d'esercizio, correnti, differite e anticipate

Le Imposte sul reddito dell'esercizio di €/migliaia 9 (€/migliaia 14 nel 2019) sono calcolate secondo la normativa vigente e si riferiscono alla sola IRES calcolata nella misura del 24% del reddito fiscale imponibile. Per effetto del risultato positivo e delle variazioni fiscali dell'esercizio, ai fini IRES si registra un reddito fiscale di €/migliaia 186. Tuttavia, con l'assorbimento di parte delle perdite fiscali accumulate nei precedenti esercizi – nel limite dell'80% del reddito fiscale stesso – la base imponibile fiscale risulta ridotta ad €/migliaia 37 con una conseguente imposta a carico dell'esercizio di €/migliaia 9. Riguardo l'IRAP, in considerazione dell'assenza di ricavi, la base imponibile fiscale risulta negativa per €/migliaia 785. Non sono state riscontrate variazioni temporanee su cui rilevare accantonamenti al fondo imposte differite. Per quanto riguarda le imposte anticipate, si è ritenuto di non iscriverle in bilancio in quanto non si ravvisa la ragionevole certezza della possibilità, nei prossimi esercizi, di conseguire un reddito imponibile tale da consentire il loro recupero.

Nota integrativa, altre informazioni

Compensi, anticipazioni e crediti concessi ad amministratori e sindaci e impegni assunti per loro conto

	Sindaci
Compensi	21.000

La Società è stata posta in liquidazione dal 14/05/2013. Da tale data non sono più in carica Amministratori.

Compensi al revisore legale o società di revisione

	Valore
Revisione legale dei conti annuali	12.960
Totale corrispettivi spettanti al revisore legale o alla società di revisione	12.960

La Società incaricata della revisione legale dei conti per gli esercizi 2018, 2019 e 2020 è la EY S.p.A.

Impegni, garanzie e passività potenziali non risultanti dallo stato patrimoniale

Ai sensi dell'art. 2427 del codice civile (comma I, punto 9) nella Nota Integrativa dei bilanci di esercizio a partire dal 1° gennaio 2016 deve essere indicato l'importo complessivo degli impegni, delle garanzie e delle passività potenziali non risultanti dallo Stato Patrimoniale.

Per quanto attiene al bilancio in esame della Stretto di Messina S.p.A. in liquidazione, non si rilevano impegni, garanzie e passività potenziali.

Informazioni sulle operazioni con parti correlate

Con riferimento a quanto disposto dall'art. 2427, comma I, punto 22-bis del Codice civile, si segnala che "le operazioni realizzate con parti correlate" sono state concluse a normali condizioni di mercato. Si evidenziano qui di seguito i rapporti intrattenuti, nel corso del 2020, con le imprese controllate, collegate, controllanti e con imprese sottoposte al controllo di quest'ultime, nonché con altri azionisti e società del gruppo Ferrovie dello Stato Italiane. Relativamente ai rapporti con la Società controllante Anas S.p.A. si evidenzia che: a) i debiti sono costituiti da fatture ricevute per la sublocazione degli uffici di Roma (€/migliaia 9) e per il costo del personale distaccato (€/migliaia 25) e da fatture da ricevere per prestazioni di personale distaccato (€/migliaia 74); b) i costi sono relativi alla sublocazione degli uffici di Roma (€/migliaia 55) ed all'addebito di costi per il personale distaccato presso SdM (€/migliaia 290). Relativamente ai rapporti con la Ferservizi S.p.A., Società del gruppo Ferrovie dello Stato Italiane, si evidenzia che i costi di €/migliaia 6 si riferiscono all'emolumento reversibile dovuto per la carica di Sindaco effettivo ricoperta da un dirigente Ferservizi nell'esercizio 2020.

Informazioni sui fatti di rilievo avvenuti dopo la chiusura dell'esercizio

Successivamente al 31 dicembre 2020 non vi sono fatti di rilievo da segnalare.

Prospetto riepilogativo del bilancio della società che esercita l'attività di direzione e coordinamento

I dati essenziali della controllante ANAS S.p.A., esposti in migliaia di euro nel prospetto riepilogativo richiesto dall'art. 2497 bis del Codice civile, sono stati estratti dal relativo bilancio per l'esercizio chiuso al 31 dicembre 2019. Tale bilancio è stato predisposto in conformità agli International Financial Reporting Standards, emanati dall'International Accounting Standards Board, adottati dall'Unione Europea (EU-IFRS). Per una completa comprensione della situazione patrimoniale e finanziaria di Anas S.p.A. al 31 dicembre 2019, nonché del risultato economico conseguito dalla società nell'esercizio chiuso a tale data, si rinvia alla lettura del bilancio che, corredato dalla relazione della società di revisione, è disponibile nelle forme e nei modi previsti dalla legge. Tali dati sono così riepilogati. Attività non

correnti: 6.067.495; Attività correnti: 2.754.053; Attività possedute per la vendita: 236.068 Totale attività: 9.057.616. Patrimonio netto: 2.611.211; Passività non correnti: 3.778.865; Passività correnti: 2.667.540; Totale patrimonio netto e passività: 9.057.616. Totale ricavi: 2.163.466; Totale costi: (2.035.398); Ammortamenti e svalutazioni: (153.330); Differenza tra valore e costi della produzione: (25.262); Totale proventi ed oneri finanziari: (46.088); Risultato prima delle imposte: (71.350); Imposte su reddito dell'esercizio: 213; Risultato del periodo (71.137)

Dichiarazione di conformità del bilancio

Si dichiara che lo stato patrimoniale e il conto economico sono redatti in modalità non conforme alla tassonomia XBRL in quanto la stessa non è sufficiente a rappresentare la particolare situazione aziendale, nel rispetto dei principi di chiarezza, correttezza e veridicità di cui all'art. 2423 del codice civile. In particolare, con riferimento al bilancio annuale di liquidazione chiuso al 31/12/2020, si evidenzia che nel formato XBRL è esposto quanto segue: nel Passivo - A) Patrimonio netto – VII) Altre riserve, la voce "Varie altre riserve" è iscritta per un importo negativo di € 2.950.939. Tale voce è relativa alle rettifiche di liquidazione costituite dalle differenze tra i valori di funzionamento ed i valori di liquidazione delle attività e passività; nel Passivo – B) Fondi per rischi ed oneri, la voce "altri" è iscritta per un importo complessivo di € 5.113.631. Tale voce è costituita da: € 5.000.000 da altri fondi per rischi ed oneri; € 113.631 dal fondo per costi ed oneri di liquidazione.

STUDIO CASTELLINI
00193 ROMA - Via Orazio, 31
C.F. 03339210589 - P.IVA 01185701008

Repertorio 85188

"STRETTO DI MESSINA S.p.A." in liquidazione

sede in Roma - Via Marsala n. 27

* * * * * *

ESTRATTO AUTENTICO

* * * * * *

Si certifica da me Dott. PAOLO CASTELLINI, Notaio in Roma con studio in Via Orazio n. 31, iscritto nel Ruolo dei Distretti Notarili Riuniti di Roma, Velletri e Civitavecchia, che quanto segue ho estratto dalla pagina 3 alla pagina 91 comprese del Libro delle adunanze e delle deliberazioni delle Assemblee (libro vidimato dal Notaio Rosa Gallelli di Roma in data 4 dicembre 2018 Rep. 16999) della **"STRETTO DI MESSINA S.p.A." in liquidazione** (società soggetta all'attività di direzione e coordinamento di ANAS S.p.A.), con sede in Roma, Via Marsala n. 27, capitale sociale Euro 383.179.794,00 interamente versato, iscrizione nel Registro delle Imprese di Roma e codice fiscale 05104310585, R.E.A. RM/477577, PEC: *info@pec.strettodimessina.it*.

STRETTO DI MESSINA S.P.A. in liquidazione

VERBALE DELL'ASSEMBLEA ORDINARIA DEGLI AZIONISTI

DEL 30 MARZO 2021

Il giorno 30 marzo 2021 alle ore 15:05, si è riunita – in audio-video conferenza – l'Assemblea Ordinaria degli Azionisti della "STRETTO DI MESSINA S.P.A." in liquidazione (società soggetta all'attività di direzione e coordinamento di ANAS S.p.A.) con sede in Roma, Via Marsala n. 27 (indirizzo P.E.C.: info@pec.strettodimessina.it), capitale sociale Euro 383.179.794,00 i.v., iscritta nel Registro delle Imprese di Roma, R.E.A. RM/477577 e codice fiscale 05104310585, convocata, ai sensi dell'art. 12 dello Statuto sociale, per oggi in detto luogo ed alle ore 15, in seconda convocazione – essendo andata deserta la prima convocazione indetta per il 25 marzo 2021 (giusta le risultanze del verbale redatto in pari data e trascritto nel "Libro delle adunanze e delle deliberazioni delle assemblee") – con il seguente

Ordine del giorno:

1) Approvazione del "Bilancio intermedio di liquidazione al 31.12.2020".
2) Conferimento, ai sensi del D. Lgs. 39/2010, dell'incarico di revisione legale dei conti ivi comprese le attività volte alla sottoscrizione delle Dichiarazioni Fiscali, per gli esercizi 2021, 2022 e 2023.

OMISSIS

04

AZIONISTI	AZIONI (% possesso)	RAPPRESENTANTI
- **ANAS S.p.A.**, con sede in Roma, Via Monzambano 10, anas@postacert.stradeanas.it c.f. 80208450587	60.779.760 (81,848%)	Dott.ssa Flavia BASILI
- **RETE FERROVIARIA ITALIANA S.p.A.**, con sede in Roma, Piazza della Croce Rossa 1, segreteriacda@pec.rfi.it c.f. 01585570581	9.653.755 (13,000%)	Dott. Stefano GIOMBI GIAMBARTOLOMEI
- **REGIONE CALABRIA**, con sede in Cittadella Regionale Località Germaneto 88100 Catanzaro capogabinettopresidenza@pec.regione.calabria.it c.f. 80002770792	1.913.116 (2,576%)	Ing. Domenica CATALFAMO Assessore regionale alle Infrastrutture, Pianif. e Sviluppo Territoriale, Pari Opportunità
Totale	72.346.631 (97,424%)	

* * * * * * * * * * * * * * *

Ai sensi dell'articolo 15 dello Statuto sociale, su proposta del rappresentante dell'Azionista ANAS S.p.A., l'Assemblea, all'unanimità dei presenti, elegge Presidente dell'odierna riunione il Prof. Vincenzo Fortunato, Commissario Liquidatore della Stretto di Messina S.p.A. in liquidazione, presente in collegamento audio / video.

Su proposta di quest'ultimo, approvata dall'Assemblea, funge da Segretario della

riunione la Dott.ssa Agnese Leofreddi (Responsabile Affari Societari) presente nella sala della riunione dove è attivato il collegamento audio / video in Roma, via Monzambano n. 10.

Il Presidente dell'Assemblea dà atto che del Collegio Sindacale sono presenti – in collegamento audio-video – il Presidente del Collegio Sindacale Dott.ssa Marina Scandurra ed i Sindaci Effettivi Dott.ssa Maria Cristina Giangiacomo e Dott. Fabrizio Mocavini.

E' presente nella sala della riunione - su invito del Commissario Liquidatore e con il consenso unanime dei presenti - il Rag. Goffredo Antonucci, Responsabile Amministrazione e Affari Generali e Dirigente preposto alla redazione dei documenti contabili societari.

Il Presidente dell'Assemblea dichiara e dà atto che:

- l'avviso di convocazione della presente Assemblea è stato inviato a tutti gli Azionisti e Sindaci con Lettera del 18 febbraio 2021, trasmessa in pari data a mezzo di posta elettronica, con prova dell'avvenuto ricevimento nei termini previsti dallo Statuto sociale;
- nella medesima Lettera è stato altresì comunicato che: <<*In considerazione dell'emergenza sanitaria da Covid-19 e delle misure emanate dalla controllante ANAS S.p.A., si rende necessario tenere la riunione in audio-video conferenza, secondo quanto previsto dall'articolo 12 dello Statuto sociale.*>>. Sono state quindi fornite le informazioni in merito all'organizzazione dei collegamenti per la partecipazione all'Assemblea;
- a tale riguardo si segnala – per quanto possa interessare – che l'art. 3, comma 6 del Decreto Legge n. 183 del 31.12.2020 (convertito, con modificazioni, dalla Legge n. 21 del 26.02.2021 – c.d. Milleproroghe 2021) ha esteso al 2021 l'applicazione di tutte le disposizioni emanate lo scorso anno per l'emergenza sanitaria (v. art. 106 del D.L. n. 18 del 17.03.2020 convertito, con modificazioni, dalla L. n. 27 del 24.04.2020) in merito alle modalità di svolgimento delle assemblee societarie. Su tale ultimo punto

06

viene quindi confermato che, al fine di ridurre il rischio di contagio, l'adunanza assembleare si svolga, anche integralmente, con l'ausilio di mezzi di telecomunicazione che garantiscano l'identificazione dei partecipanti, la loro partecipazione e l'esercizio del diritto di voto. Tutto ciò anche quando non sia contemplato negli statuti e senza che il presidente, il segretario o il notaio si trovino nello stesso luogo;

- in tal caso la presente Assemblea si considera tenuta nel luogo in cui sono attivati i collegamenti, quindi in Roma via Monzambano n. 10, dove si trova il Segretario Dott.ssa Agnese Leofreddi;
- sono rappresentate n. 72.346.631 azioni del valore nominale di Euro 5,16 (cinque virgola sedici) ciascuna (mancando n. 1.913.019 azioni della Regione Siciliana) su n. 74.259.650 azioni costituenti l'intero capitale sociale;
- è stata accertata l'identità e la legittimazione dei presenti;
- con particolare riguardo ai partecipanti collegati in audio-video conferenza, sopra indicati, è stato constatato che ciascuno ha reso apposita dichiarazione di disporre di tutta la documentazione relativa agli argomenti posti all'Ordine del giorno, di poter partecipare in tempo reale alla discussione e in maniera simultanea alla votazione sugli argomenti posti all'Ordine del giorno;
- sono state rispettate le norme per l'intervento in Assemblea.

Il Presidente dichiara quindi che l'Assemblea è validamente costituita e passa alla trattazione degli argomenti posti all'Ordine del giorno.

N. 1

Approvazione del Bilancio intermedio di liquidazione al 31 dicembre 2020

Il Presidente dell'Assemblea dà atto che – con Lettere SdM del 25 febbraio e del 9 marzo 2021, inviate per posta elettronica certificata nelle rispettive date – sono stati

trasmessi a tutti gli Azionisti i documenti concernenti il "Bilancio intermedio di liquidazione al 31 dicembre 2020", costituito da Stato patrimoniale, Conto economico, Rendiconto Finanziario e Nota integrativa, da approvare ai sensi dell'art. 2364, comma 1, n. 1 del codice civile.

In merito al Bilancio in oggetto è stata resa, congiuntamente dal Commissario Liquidatore e dal Dirigente preposto alla redazione dei documenti contabili societari, l'Attestazione circa l'adeguatezza e l'effettiva applicazione delle procedure amministrative e contabili predisposte per la formazione del bilancio di esercizio nonché la corrispondenza di questi alle risultanze dei libri e delle scritture contabili e la loro idoneità a fornire una rappresentazione veritiera e corretta della situazione patrimoniale, economica e finanziaria.

Il Bilancio stesso è corredato dalla Relazione sulla gestione del Commissario Liquidatore nonché dalle Relazioni della Società di revisione EY S.p.A. e del Collegio Sindacale.

Tutti i documenti sopra indicati concernenti il "Bilancio intermedio di liquidazione al 31 dicembre 2020", vengono allegati in unico fascicolo al presente verbale sotto la lettera **"A"**.

Il Commissario Liquidatore conferma quindi che il Bilancio in oggetto è stato redatto, in linea con l'art. 2490 del codice civile, secondo criteri di liquidazione ai sensi del principio contabile OIC5 "Bilanci di liquidazione" in continuità con i precedenti bilanci intermedi di liquidazione, approvati dalle rispettive Assemblee annuali degli Azionisti.

Tanto premesso, il Commissario Liquidatore fa richiamo a quanto illustrato nella Relazione sulla gestione e nel Bilancio 2020 – che ha chiuso con un risultato positivo – ed omette, con il consenso unanime dei presenti, la lettura integrale degli stessi documenti.

In merito il Commissario Liquidatore conferma che i documenti costituenti detto Bilancio contengono tutte le informazioni concernenti la gestione liquidatoria svolta

08

nell'esercizio 2020 e successivamente non vi sono aggiornamenti rispetto a quanto ivi riportato. Si conferma che, come riferito nella Relazione sulla gestione, si è provveduto allo svincolo della fideiussione Eurolink.

****

Per quanto attiene alla Relazione della società di revisione, il Presidente, con il consenso unanime dei presenti, dà lettura del giudizio conclusivo reso dalla EY S.p.A. sul "Bilancio intermedio di liquidazione al 31.12.2020".

****

Il Presidente dell'Assemblea dà quindi la parola al Presidente del Collegio Sindacale, Dott.ssa Marina Scandurra, la quale fa richiamo alla Relazione resa, ai sensi dell'art. 2429 del codice civile, da tale Organo di controllo sul "Bilancio intermedio di liquidazione al 31.12.2020". La Dott.ssa Scandurra illustra in particolare la parte conclusiva della Relazione stessa, omettendone, con il consenso unanime dei presenti, l'integrale lettura.

****

Alle ore 15:20 perviene la richiesta di intervenire alla videoconferenza da parte del Dott. Daniele Capuana per conto dell''Assessore delle Infrastrutture della Regione Siciliana On.le Marco Falcone. Il Dott. Capuana viene quindi ammesso, con il consenso dei presenti, tramite attivazione del relativo collegamento audio/video.

****

Il Presidente apre il dibattito dando la parola al rappresentante dell'Azionista di controllo ANAS S.p.A. che esprime parere favorevole all'approvazione del Bilancio in oggetto.

Il Presidente invita l'Assemblea a deliberare al riguardo.

In relazione all'argomento "*Approvazione del Bilancio intermedio di liquidazione al 31 dicembre 2020*", l'Assemblea Ordinaria degli Azionisti della "Stretto di Messina S.p.A." in

60

liquidazione - nell'odierna riunione del 30 marzo 2021 - esprimendo il voto mediante dichiarazione orale all'unanimità:

- preso atto della Relazione sulla gestione del Commissario Liquidatore, presentata a corredo del "Bilancio intermedio di liquidazione al 31.12.2020", e della proposta ivi formulata sulla destinazione dell'utile d'esercizio;
- tenuto conto delle Relazioni della Società di revisione EY S.p.A. e del Collegio Sindacale rispettivamente rese sul Bilancio in oggetto;

d e l i b e r a

1) di approvare il "Bilancio intermedio di liquidazione al 31 dicembre 2020", così come presentato dal Commissario Liquidatore;

2) di destinare l'utile di esercizio di Euro 155.902:

- a riserva legale pari al 5 %: Euro 7.795
- al nuovo esercizio per la differenza: Euro 148.107

* * * * * * * * * * * * * * *

N. 2

Conferimento, ai sensi del D. Lgs. 39/2010, dell'incarico di revisione legale dei conti ivi comprese le attività volte alla sottoscrizione delle Dichiarazioni Fiscali, per gli esercizi 2021, 2022 e 2023

Il Presidente dell'Assemblea ricorda che con l'approvazione del bilancio dell'esercizio 2020 viene a scadere l'incarico a suo tempo conferito dall'Assemblea ordinaria degli Azionisti del 27 luglio 2018 alla EY S.p.A.

L'odierna Assemblea è quindi chiamata – secondo quanto disposto dall'articolo 13 del Decreto Legislativo n. 39 del 27 gennaio 2010 – a deliberare, su proposta motivata del Collegio Sindacale, in ordine al conferimento dell'incarico in oggetto.

Il Presidente dell'Assemblea dà atto che – con Lettere SdM del 9 marzo 2021,

10

trasmesse in pari data per posta elettronica certificata – è stata inviata a tutti gli Azionisti la "proposta motivata" del Collegio Sindacale, formulata ai sensi dell'articolo 13 del D. Lgs. 27 gennaio 2010, n. 39.

Il Prof. Fortunato dà quindi la parola al Presidente del Collegio Sindacale, Dott.ssa Scandurra che illustra in sintesi i contenuti della suddetta proposta motivata, che viene di seguito trascritta.

<<Stretto di Messina S.p.A. in liquidazione

Sede legale in Roma - Via Marsala, n. 27 - P.e.c.: info@pec.strettodimessina.it

Società soggetta all'attività di direzione e coordinamento di ANAS S.p.A.

Capitale Sociale € 383.179.794,00

Iscritta al n. 4643/81 Reg. Imprese di Roma - R.E.A. 477577

C.F.: 05104310585 - Partita IVA: 01356791002

****

Proposta motivata del Collegio Sindacale ai sensi dell'art. 13, comma 1, D. Lgs. 39/2010 per il conferimento dell'incarico di revisione legale dei conti, ivi comprese le attività volte alla sottoscrizione delle Dichiarazioni Fiscali, per gli esercizi 2021, 2022 e 2023.

****

Premesso che:

a) con l'approvazione del "Bilancio intermedio di liquidazione chiuso al 31.12.2020" viene a scadere l'incarico per le attività di revisione legale dei conti che l'Assemblea ordinaria degli azionisti del 27 luglio 2018 aveva conferito, per il triennio 2018-2020, alla EY S.p.A. per un corrispettivo complessivo di Euro 36.000,00, e quindi di Euro 12.000,00 per ciascun esercizio;

b) per quanto concerne le modalità di conferimento dell'incarico in oggetto, l'art. 13 del

Decreto Legislativo n. 39 del 27 gennaio 2010 prevede che l'Assemblea degli Azionisti in sede ordinaria:

- delibera il conferimento dell'incarico "su proposta motivata" dell'organo di controllo, e quindi nel caso di specie del Collegio Sindacale;
- determina il corrispettivo spettante per l'intera durata dell'incarico e gli eventuali criteri per l'adeguamento di tale corrispettivo durante l'incarico;

c) La durata dell'incarico in oggetto è di tre esercizi, con scadenza alla data dell'assemblea convocata per l'approvazione del bilancio relativo al terzo esercizio dell'incarico;

d) la Stretto di Messina S.p.A. in liq. (SdM) – con lettera del 15 febbraio 2021 (Prot. SdM U 10) – ha rappresentato al Collegio Sindacale quanto segue:

d-1) tenendo conto che la EY S.p.A. è il Revisore della controllante ANAS S.p.A. è stato chiesto alla stessa EY di presentare un'offerta per gli esercizi 2021, 2022 e 2023, avente ad oggetto le attività di revisione legale dei conti, ivi comprese le attività volte alla sottoscrizione delle dichiarazioni fiscali. In riscontro la EY S.p.A. ha presentato la propria proposta in data 22.12.2020 che risulta in linea con i contenuti, anche economici (Euro 12.000 per ciascun esercizio), previsti nell'attuale incarico;

d-2) successivamente SdM ha provveduto a chiedere la presentazione di un'offerta per le suddette attività anche alle seguenti società di revisione: KPMG S.p.A. (Revisore FS); Deloitte & Touche S.p.A.; Audirevi S.p.A.;

d-2) con la suddetta Lettera del 15.02.2021 SdM ha quindi trasmesso al Collegio Sindacale tre offerte rispettivamente pervenute da parte della EY S.p.A. in data 22.12.2020; della KPMG S.p.A. in data 07.02.2021 e della Audirevi S.p.A. in data 09.02.2021 con precisazione in data 10.02.2021. Nella Lettera

12

è stato segnalato che la Deloitte non ha dato riscontro alla richiesta.

Considerato che:

e) il Collegio sindacale ha acquisito le suddette offerte ed ha preso atto che l'offerta presentata dalla EY S.p.A. - che prevede un compenso annuo di Euro 12.000 per un impegno stimato di n. 186 ore - risulta in linea con le altre due offerte, che prevedono i) quella della KPMG l'importo annuo di Euro 12.000 per un impegno stimato di n. 210 ore e ii) quella della AUDIREVI l'importo annuo di Euro 10.500 per un impegno stimato di n. 180 ore;

f) vanno inoltre considerate le sinergie realizzabili in caso di Revisore Unico in termini di flussi informativi, coordinamento ed efficacia nello svolgimento delle attività di revisione;

g) di conseguenza - risultando congrua l'offerta presentata dalla EY e rilevato altresì che l'offerta medesima rientra nell'ambito normativo degli importi per gli affidamenti diretti sotto soglia - il Collegio sindacale formula la "proposta motivata" relativamente alla società di revisione EY S.p.A., anche in considerazione che la stessa EY è l'attuale Revisore della controllante ANAS S.p.A..

Per tali motivi il Collegio sindacale procede a riepilogare, di seguito, gli aspetti principali dell'offerta presentata dalla EY S.p.A. con lettera in data 22.12.2020, nella quale viene descritto in modo dettagliato l'oggetto e la natura delle attività, le modalità e la tempistica di svolgimento, i corrispettivi e l'adeguamento, l'indipendenza.

Oggetto e natura

a) revisione contabile del bilancio intermedio di liquidazione al 31 dicembre 2021, 2022 e 2023 in ottemperanza a quanto previsto dall'art. 2409 bis del Codice Civile e dall'art. 14, comma 1, lettera a) del D. Lgs. 39/2010;

b) attività di verifica nel corso dell'esercizio della regolare tenuta della contabilità sociale

13

e della corretta rilevazione dei fatti di gestione nelle scritture contabili ai sensi dell'art. 14, comma 1, lettera b) del D. Lgs. 39/2010;

c) verifica sulla coerenza della relazione sulla gestione con il bilancio intermedio prevista dall'art. 14, comma 2, lettera e) del D. Lgs. 39/2010;

d) attività volte alla sottoscrizione delle Dichiarazioni Fiscali in base all'art.1, comma 5, primo periodo, D.P.R. 22 luglio 1998 n. 322, come modificato dall'art. 1, comma 94, Legge 244/2007;

e) per ciascun esercizio verrà emessa, ai sensi dell'articolo 14, comma 1, lettera a) e comma 2 del D. Lgs. 39/2010, la relazione di revisione legale contenente il giudizio sul bilancio di liquidazione.

La revisione del bilancio di liquidazione farà riferimento allo stato patrimoniale, al conto economico, al rendiconto finanziario e alla nota integrativa formulati secondo le disposizioni del codice civile.

L'incarico comporterà l'espletamento delle funzioni e delle attività previste dall'art. 14 del D. Lgs. 39/2010 secondo le modalità descritte nell'offerta.

Impegni e corrispettivi

L'esecuzione dell'incarico sarà affidata ad un gruppo di revisori contabili a vari livelli professionali e a personale esperto in rapporto alla complessità delle aree in esame.

Il responsabile del lavoro di revisione sarà il dottor Alessandro Fischetti. Dottore Commercialista e Revisore Legale che già ricopre tale responsabilità e che ha maturato esperienza di revisione sui bilanci di società di questo settore.

Si riassumono nella tabella che segue le ore e gli onorari previsti per ciascuno degli esercizi chiusi al 31 dicembre 2021, 2022 e 2023.

14

Incarico	Ore	Onorari in Euro
Revisione contabile del bilancio di liquidazione	120	8.000
Verifica della regolare tenuta della contabilità sociale	50	4.000
Attività finalizzate alla sottoscrizione delle Dichiarazioni Fiscali	16	1.000
TOTALE	**186**	13.000
Scontato ad Euro		**12.000**

Ai sensi dell'art. 10 comma 10 del D. Lgs. 39/2010, che richiede di determinare il corrispettivo per l'incarico di revisione legale in modo da garantire la qualità e l'affidabilità dei lavori, le risorse professionali e le ore previste per l'incarico sono state stimate sulla base delle informazioni fornite avuto riguardo:

a) alla dimensione, composizione e rischiosità delle più significative grandezze patrimoniali, economiche e finanziarie del bilancio di SdM;

b) alla preparazione tecnica e all'esperienza che il lavoro di revisione richiede;

c) alla necessità di assicurare, oltre all'esecuzione materiale delle verifiche, un'adeguata attività di supervisione e di indirizzo, nel rispetto dei principi di revisione di riferimento.

Nella stima delle ore e degli onorari la EY ha assunto che il processo di svolgimento delle attività di revisione sia pienamente efficiente.

Ai corrispettivi sopra indicati saranno aggiunti i rimborsi per le spese sostenute per lo svolgimento del lavoro, quali le spese per la permanenza fuori sede ed i trasferimenti nella stessa misura in cui sono sostenute; le spese accessorie relative alla tecnologia (connettività, infrastrutture IT, banche dati, software, ecc.) ed ai servizi di segreteria e



15

comunicazione saranno addebitate nella misura forfettaria del 8% dei corrispettivi stessi. Verrà inoltre addebitata l'IVA.

La fatturazione degli onorari avverrà secondo le seguenti modalità: 40% all'inizio dell'attività di revisione, 55% all'inizio della fase di revisione svolta dopo la chiusura dell'esercizio e 5% a completamento del lavoro.

Il pagamento verrà effettuato a 30 giorni data fattura nel rispetto delle norme sulla tracciabilità dei flussi finanziari (Legge 13/08/2010 n.136 e s.m.i.).

Criteri per l'adeguamento dei corrispettivi durante l'incarico

Gli onorari sopra indicati sono validi sino al 30 giugno 2022. Al 1° luglio 2022, e così ad ogni 1° luglio successivo, essi saranno adeguati, per le società italiane, in base alla variazione totale dell'indice ISTAT relativo al costo della vita rispetto all'anno precedente (base giugno 2021).

I tempi ed i corrispettivi stimati nell'offerta potranno essere rivisti nel caso in cui si dovessero presentare circostanze non considerate nel formulare la stima degli onorari indicati nell'offerta e tali da comportare un aggravio dei tempi, una variazione del mix di risorse o l'intervento di esperti interni o esterni al network EY ovvero di risorse specialistiche in aggiunta a quanto stimato nell'offerta; a titolo esemplificativo si segnalano cambiamenti nei vertici della direzione, della natura o nelle dimensioni dell'attività, modifiche nei sistemi e/o nei presidi istituiti nell'ambito del sistema di controllo interno, cambiamenti significativi dell'assetto proprietario, cambiamenti nella disposizioni di legge e/o regolamentari riguardanti l'impresa o la revisione.

Le attività aggiuntive che si rendessero necessarie saranno fatturate separatamente in base al tempo effettivamente speso dal team di revisione.

Tali circostanze saranno discusse e concordate preventivamente con la Direzione della Società per formulare un'integrazione scritta degli onorari di cui all'offerta, con informativa

16

all'Organo di controllo (Collegio Sindacale) che potrà riguardare, a seconda del caso, l'esercizio in corso ovvero la restante parte del triennio.

Indipendenza

L'incarico oggetto dell'offerta comporta l'accertamento dei requisiti di indipendenza previsti dall'articolo 10 del D. Lgs. 39/2010.

Ai fini di individuare eventuali situazioni di incompatibilità, è stata allegata all'offerta l'elenco dei soci della EY S.p.A. al fine di consentire una verifica autonoma circa l'assenza di tali situazioni.

Al fine di monitorare il rispetto delle prescrizioni di cui all'art. 10 del D. Lgs. 39/2010, nonché dell'art. 17 laddove applicabile, SdM trasmetterà tempestivamente a EY ogni variazione degli organi sociali e della struttura della compagine societaria.

Al medesimo fine SdM si impegnerà ad evitare di porre in essere comportamenti non conformi a quanto previsto dalle citate norme, informando tempestivamente EY di ogni circostanza di cui dovesse venire a conoscenza utilizzando l'ordinaria diligenza e che risulti potenzialmente in grado di compromettere l'indipendenza di EY.

Ovviamente, anche da parte di EY viene confermato l'impegno a monitorare eventuali minacce all'indipendenza della stessa che possano sorgere nel corso dell'incarico e a porre in essere tempestivamente le misure di salvaguardia che si rendessero di volta in volta necessarie in conformità con le disposizioni regolamentari e i principi di revisione applicabili.

Comunicazioni con il Collegio Sindacale (ovvero con gli altri Organi di controllo)

Ai sensi dell'art. 2409 *septies* del Codice civile, il Collegio Sindacale e i soggetti incaricati della revisione legale dei conti si scambiano tempestivamente le informazioni rilevanti per l'espletamento dei rispettivi compiti. A tal fine si renderà necessario anche uno scambio di informazioni con il Collegio Sindacale di SdM (ovvero con gli altri Organi di controllo).

17

Revoca, dimissioni e risoluzione del contratto

L'art. 13 del D. Lgs. 39/2010 prevede che, a determinate condizioni (i) l'assemblea possa revocare l'incarico, sentito l'organo di controllo, quando ricorra una giusta causa; (ii) il contratto di revisione possa essere risolto consensualmente; (iii) la società di revisione possa dimettersi dall'incarico.

Normativa antiriciclaggio

EY S.p.A. è destinataria degli obblighi previsti D. Lgs. 21.11.2007 n. 231 e s.m.i. (normativa antiriciclaggio); saranno, tra l'altro, osservati gli obblighi di adeguata verifica della clientela con particolare riferimento agli obblighi di identificazione del cliente e del titolare effettivo.

Durata

L'incarico avrà scadenza con l'assemblea che delibererà in ordine al bilancio chiuso al 31 dicembre 2023 (relativo al terzo esercizio del triennio).

****

In ragione di tutto quanto sopra esposto e considerato, il Collegio Sindacale della Stretto di Messina S.p.A. in liquidazione formula all'Assemblea Ordinaria degli Azionisti, ai sensi dell'art. 13 del Decreto Legislativo n. 39/2010, la seguente proposta motivata:

1- conferire alla EY S.p.A. - con sede in via Lombardia, 31 - 00187 Roma, iscritta al registro dei Revisori Legali al n. 70945 pubblicato nella G.U. Suppl. 13 - IV Speciale del 17/02/1998 e iscritta all'Albo Speciale delle società di revisione CONSOB al progressivo n. 2 delibera n. 10831 del 16/07/1997 - l'incarico di revisione legale dei conti, ivi comprese le attività volte alla sottoscrizione delle dichiarazioni fiscali, per gli esercizi 2021, 2022 e 2023;

2- determinare il corrispettivo spettante alla stessa EY per l'intera durata dell'incarico nell'importo complessivo di Euro 36.000,00 (trentaseimila virgola zero zero) (oltre IVA e rimborsi spese), quindi di Euro 12.000,00 (oltre IVA e rimborsi spese) per

18

ciascun esercizio, che, durante l'incarico, potrà essere adeguato secondo i criteri sopra illustrati.

Roma, 08 marzo 2021

IL COLLEGIO SINDACALE

Presidente	Dott.ssa Marina Scandurra
Sindaco effettivo	D.ssa Maria Cristina Giangiacomo
Sindaco effettivo	Dott. Fabrizio Mocavini>>.

* * * * * * * * * * * * * * *

Il Presidente apre il dibattito dando la parola al rappresentante dell'Azionista di controllo ANAS S.p.A. che esprime parere favorevole al conferimento dell'incarico in oggetto alla EY S.p.A. sulla base della "proposta motivata" dal Collegio Sindacale, sopra riportata.

Il Presidente invita l'Assemblea a deliberare al riguardo.

* * * * * * * * * * * * * * *

In relazione all'argomento *"Conferimento, ai sensi del D. Lgs. 39/2010, dell'incarico di revisione legale dei conti ivi comprese le attività volte alla sottoscrizione delle Dichiarazioni Fiscali, per gli esercizi 2021, 2022 e 2023"*, l'Assemblea Ordinaria degli Azionisti della "Stretto di Messina S.p.A." in liquidazione - nell'odierna riunione del 30 marzo 2021 - esprimendo il voto mediante dichiarazione orale all'unanimità:

- tenuto conto della proposta motivata del Collegio Sindacale sopra integralmente riportata;

d e l i b e r a

1) di conferire alla EY S.p.A. (con sede in Roma, via Lombardia, 31, iscritta al registro dei Revisori Legali al n. 70945 pubblicato nella G.U. Suppl. 13 IV Speciale del 17/02/1998 e iscritta all'Albo Speciale delle società di revisione CONSOB al progressivo n. 2 delibera n. 10831 del 16/07/1997) l'incarico di revisione legale dei conti, ivi comprese le attività volte alla sottoscrizione delle dichiarazioni fiscali, per gli

19

esercizi 2021, 2022 e 2023, con scadenza alla data dell'assemblea convocata per l'approvazione del bilancio relativo all'esercizio 2023;

2) di determinare il corrispettivo spettante alla stessa EY S.p.A. per l'intera durata dell'incarico nell'importo complessivo di Euro 36.000,00 (trentaseimila/00) oltre IVA e rimborsi spese, quindi di Euro 12.000,00 (dodicimila/00) oltre IVA e rimborsi spese per ciascun esercizio, che, durante l'incarico, potrà essere adeguato, a cura del Commissario Liquidatore Prof. Vicenzo Fortunato, secondo i criteri riportati nella "proposta motivata" del Collegio Sindacale sopra trascritta (v. paragrafo *"Criteri per l'adeguamento dei corrispettivi durante l'incarico"*).

* * * * * * * * * * * * * *

OMISSIS

20

OMISSIS

****

Dopo di che null'altro essendovi a deliberare e nessuno dei presenti chiedendo la parola, il Presidente dichiara esaurito l'Ordine del Giorno e scioglie l'Assemblea. Sono le ore 15:50.

IL SEGRETARIO — IL PRESIDENTE

(Dott.ssa Agnese Leofreddi) — (Prof. Vincenzo Fortunato)

COPIA INFORMATICA CONFORME ALL'ORIGINALE DALLA PAGINA N. 1 ALLA PAGINA N. 19 (OLTRE LA PRESENTE PAGINA CONTENENTE LA SOLA CERTIFICAZIONE NOTARILE) DEL MEDESIMO DOCUMENTO FORMATO IN ORIGINE SU SUPPORTO ANALOGICO (COSTITUITO COMPLESSIVAMENTE DA NUMERO PAGINE 90), AI SENSI DEL D.LGS 82/2005, CHE SI TRASMETTE AD USO REGISTRO IMPRESE.

IMPOSTA DI BOLLO ASSOLTA IN MODO VIRTUALE TRAMITE LA CAMERA DI COMMERCIO DI ROMA PROT. N. 204354/01 DEL 06-12-2001.



21

Verbale dell'Assemblea Ordinaria degli Azionisti del 30 marzo 2021 – Allegato "A"

Stretto di Messina S.p.A. in liquidazione

BILANCIO INTERMEDIO DI LIQUIDAZIONE
CHIUSO AL 31 DICEMBRE 2020

Assemblea Ordinaria degli Azionisti del 30 marzo 2021

4210N1 (a)

20

22

STRETTO DI MESSINA S.p.A. in liquidazione

Sede legale in Roma - Via Marsala, n. 27

Indirizzo P.e.c.: info@pec.strettodimessina.it

Società soggetta all'attività di direzione e coordinamento di Anas S.p.A.

Capitale Sociale sottoscritto € 383.179.794,00 i.v.

Iscritta al n. 4643/81 Reg. Imprese di Roma - R.E.A. 477577

C.F.: 05104310585 - Partita IVA: 01356791002

RELAZIONE SULLA GESTIONE DELL'ESERCIZIO 2020

BILANCIO INTERMEDIO DI LIQUIDAZIONE AL 31 DICEMBRE 2020



23

INDICE

ORGANI SOCIALI pag. 03

RELAZIONE SULLA GESTIONE DELL'ESERCIZIO 2020

1) Premessa pag. 04
2) La disciplina speciale di cui all'art. 34 decies della Legge 221/2012 pag. 05
3) Criteri di svolgimento della liquidazione e di elaborazione del bilancio pag. 06
4) Contenzioso promosso dal Contraente Generale e dal PMC pag. 08
5) Richieste di Eurolink e di Parsons di svincolo delle fideiussioni pag. 13
6) Costi di investimento dell'Opera e richiesta di indennizzo ex art. 34-decies Legge 221/2012 pag. 14
7) Contributi pubblici pag. 17
8) Altre attività nella disponibilità di SdM pag. 21
9) Informative verso l'Organo di controllo e le Autorità Istituzionali pag. 25
10) Informazioni su operazioni intrattenute con le parti correlate pag. 25
11) Altre informazioni pag. 26
12) Informativa ai sensi degli articoli 2497 *bis* e *ter* del Codice civile pag. 26
13) Fatti di rilievo avvenuti dopo la chiusura dell'esercizio pag. 27
14) Evoluzione prevedibile della gestione liquidatoria - Rischi e incertezze pag. 27
15) Conclusioni sulla chiusura del Bilancio 2020 pag. 27

BILANCIO AL 31 DICEMBRE 2020

- Stato Patrimoniale Attivo pag. 29
- Stato Patrimoniale Passivo pag. 30
- Conto Economico pag. 31
- Rendiconto Finanziario pag. 32
- Nota Integrativa pag. 33

Attestazione del Commissario Liquidatore e del Dirigente Preposto

Relazione della Società di revisione legale dei conti

Relazione del Collegio Sindacale

24

ORGANI SOCIALI

Commissario Liquidatore	nomina con D.P.C.M. 15/04/2013		
Prof. Vincenzo Fortunato			
Collegio Sindacale	Esercizi 2017, 2018 e 2019	(*)	
Presidente	Dott.ssa	Marina	Scandurra
Sindaci Effettivo	Dott.ssa	Cristina	Giangiacomo
Sindaci Effettivo	Dott.	Fabrizio	Mocavini
Dirigente Preposto			
Rag. Goffredo Antonucci			
Società di revisione legale dei conti	Esercizi 2018, 2019 e 2020		
EY S.p.A.			

(*) In *prorogatio* su delibera dell'Assemblea ordinaria degli Azionisti del 26 marzo 2020 che ha rinviato la nomina

25

RELAZIONE SULLA GESTIONE DELL'ESERCIZIO 2020

1) Premessa

Signori Azionisti,

l'emergenza sanitaria nazionale e mondiale dovuta alla pandemia da Covid-19 ("SARS COV-2") – decretata nel marzo 2020 – ha avuto ripercussioni anche sulla procedura liquidatoria della Stretto di Messina S.p.A. in considerazione del blocco che hanno subito le attività giudiziarie.

Infatti, come sarà illustrato nel paragrafo sul contenzioso, i giudizi promossi degli ex contraenti della Società per la progettazione e realizzazione del "Ponte sullo Stretto di Messina" hanno avuto avanzamento solo a fine anno 2020.

Sotto il profilo soggettivo la vostra Società – a tutela della propria posizione giuridica e quindi nell'interesse dei suoi Azionisti – ha espletato due rilevanti adempimenti processuali: il primo, a gennaio 2020, riguarda la costituzione nel giudizio promosso da Eurolink dinanzi la Corte di Appello di Roma, con il deposito della comparsa di risposta e appello incidentale; il secondo, a dicembre 2020, riguarda la costituzione, con il deposito di memoria scritta, nel giudizio riassunto da Parsons dinanzi al Tribunale di Roma a seguito della pronuncia della Corte Costituzionale del dicembre 2019.

Per quanto riguarda le modalità operative, si evidenzia che, nel corso del 2020 e tuttora, la Società, considerato il contesto dell'emergenza sanitaria, ha adottato le misure previste dalle norme di legge e di governo volte a contenere la diffusione del virus, tenendo altresì conto delle direttive via via emanate dalla controllante ANAS S.p.A..

****

Tanto premesso, si passa ad esporre la Relazione sulla gestione liquidatoria dell'esercizio 2020, dando evidenza che il contesto normativo di riferimento non ha registrato l'emanazione di nuove disposizioni di legge.

Restano confermati, anche alla luce del contesto giudiziario in breve richiamato, i criteri di svolgimento della liquidazione e di elaborazione del "Bilancio intermedio di liquidazione al 31 dicembre 2020", adottati per i precedenti bilanci.

26

2) **La disciplina speciale di cui all'art. 34 *decies* della Legge 221/2012**

Come noto la messa in liquidazione della Stretto di Messina S.p.A. – costituita ai sensi della Legge 17 dicembre 1971 n. 1158 (e s.m.i.) – è stata disposta in applicazione delle norme contenute nell'art. 34 *decies* della Legge 221/2012 (di conversione del D.L. 179/2012) con l'emanazione del Decreto del Presidente del Consiglio dei Ministri del 15 aprile 2013.

Con il medesimo decreto è stato altresì nominato, come previsto dalle disposizioni richiamate, il Commissario Liquidatore, entrato in carica in data 14 maggio 2013 e contestualmente sono cessati tutti gli Amministratori.

L'emanazione del predetto D.P.C.M. ha fatto seguito al verificarsi dell'evento indicato nel comma 8 del citato art. 34 *decies*, configuratosi nella mancata sottoscrizione, nel termine perentorio del 1° marzo 2013, del previsto Atto Aggiuntivo da parte del Contraente Generale Eurolink.

In conseguenza si è altresì verificata la caducazione, con decorrenza dal 2 novembre 2012, di tutti gli atti che regolavano i rapporti di concessione, le convenzioni ed ogni altro rapporto contrattuale stipulato dalla Società. Quali ulteriori conseguenze di ciò, l'art. 34 *decies* ha disposto che:

- "*In tale circostanza, a definitiva e completa tacitazione di ogni diritto e pretesa, gli effetti della caducazione dei vincoli contrattuali comportano esclusivamente il riconoscimento di un indennizzo costituito dal pagamento delle prestazioni progettuali contrattualmente previste e direttamente eseguite e dal pagamento di una ulteriore somma pari al 10 per cento dell'importo predetto*" (comma 3);

- "*Gli eventuali indennizzi conseguenti all'attuazione del presente articolo sono preventivamente comunicati alle competenti Commissioni parlamentari con elencazione dei destinatari e delle relative somme loro riconosciute e con l'indicazione puntuale delle prestazioni progettuali previste ed eseguite che hanno dato luogo all'indennizzo per ciascuno dei predetti soggetti*" (comma 11);

- "*Agli oneri derivanti dagli eventuali indennizzi conseguenti all'attuazione del presente articolo si provvede mediante utilizzo dell'autorizzazione di spesa di cui all'articolo 61 della legge 27 dicembre 2002, n. 289, e successivi rifinanziamenti, relativa al Fondo per lo sviluppo e la coesione. A tale fine le risorse del Fondo sono coerentemente riprogrammate dal CIPE a valere sulle assegnazioni destinate al Ministero delle infrastrutture e dei trasporti*" (comma 10).

27

A tale riguardo, si richiama anche quanto previsto dal comma 213 dell'art. 1 della legge di stabilità 2013 (Legge 24/12/2012, n. 228, entrata in vigore il 1° gennaio 2013) che recita: "*Al Fondo per lo Sviluppo e la Coesione è assegnata una dotazione finanziaria aggiuntiva di 250 milioni di euro per l'anno 2013, da destinare all'attuazione delle misure urgenti per la ridefinizione dei rapporti contrattuali con la Società Stretto di Messina Spa. Ulteriori risorse, fino alla concorrenza di 50 milioni di euro, sono destinate alla medesima finalità, a valere sulle risorse rivenienti dalle revoche di cui all'articolo 32, commi 2, 3 e 4, del decreto-legge 6 luglio 2011, n. 98, convertito, con modificazioni, dalla legge 15 luglio 2011, n. 111*". Tale dotazione finanziaria di 250 milioni di euro per l'anno 2013 è stata poi ridotta di Euro 235 milioni dall'art. 18, comma 13, del D.L. 69 del 21 giugno 2013.

3) Criteri di svolgimento della liquidazione e di elaborazione del bilancio

Successivamente all'apertura della liquidazione sono state emanate apposite linee guida con provvedimento congiunto del MEF (Ministero Economia e Finanze) e del MIT (Ministero Infrastrutture e Trasporti) del 12 settembre 2013, inviato anche all'azionista di controllo ANAS S.p.A.. Si riportano di seguito i contenuti del suddetto provvedimento:

<<1. *Le linee guida della liquidazione della Stretto di Messina S.p.A. sono improntate ad economicità, efficacia ed efficienza nonché alla salvaguardia e alla migliore valorizzazione e realizzazione delle attività, nell'ambito del Piano di liquidazione che sarà approvato ed eventualmente aggiornato dall'assemblea degli Azionisti ai sensi di legge.*

2. *A decorrere dalla data di ricevimento del presente atto la società Stretto di Messina S.p.A. in liquidazione, d'intesa con la propria controllante A.N.A.S. S.p.A., definisce, entro 30 giorni un apposito Programma, che concorrerà alla formazione del Piano di Liquidazione, per il passaggio del proprio personale ad A.N.A.S. S.p.A. o a sue società controllate. Trattandosi di trasferimenti infragruppo non operano i limiti di cui agli articoli 9, commi 5 e 29, del decreto legge n. 78/2010 e art. 14, comma 1, lett. a) del decreto legge n. 95/2012 convertito dalla legge n. 135/2012.*

3. *Al fine di preservare il valore dell'investimento effettuato nel Progetto definitivo del Ponte sullo Stretto iscritto nell'attivo patrimoniale della Stretto di Messina S.p.A., nonché al fine del suo miglior realizzo, la società Stretto di Messina S.p.A. adotta idonee misure di conservazione e protezione digitale, fisica e logica, dei dati di ogni natura (elaborati relativi al Progetto, studi, pareri, documentazione legale, tecnica e amministrativa, contenuti multimediali, ecc.) assicurandone una adeguata strutturazione e classificazione nonché la loro concreta potenziale fruibilità.*

4. *Stretto di Messina S.p.A. adotta le misure ritenute più idonee per tutelare la propria posizione giuridica nei contenziosi attivi e passivi.*>>.

28

Anche sulla base di tali direttive, il Commissario Liquidatore ha predisposto il "Piano di Liquidazione" concernente anche i criteri di svolgimento della liquidazione ai sensi dell'art. 2487, comma 1, lettera c) del Codice civile, sottoposto all'Assemblea Straordinaria degli Azionisti, che lo ha approvato nella riunione del 12 novembre 2013.

Si ricorda altresì che contestualmente ed in coerenza con il Piano di liquidazione il Commissario Liquidatore ha redatto, secondo quanto disposto dalle norme civilistiche e dal principio contabile "OIC 5 Bilanci di liquidazione", il "Bilancio Iniziale di Liquidazione al 14 maggio 2013" che è stato inserito nel primo "Bilancio Intermedio di liquidazione al 31 dicembre 2013", approvato dall'Assemblea Ordinaria degli Azionisti del 16 giugno 2014.

Si rammenta inoltre che in sede di predisposizione del Piano e del Bilancio iniziale di liquidazione nonché dei bilanci intermedi di liquidazione degli esercizi successivi, il Commissario Liquidatore ha recepito assunzioni elaborate in continuità con le valutazioni degli Amministratori uscenti, contenuti sia nel Bilancio dell'esercizio chiuso al 31.12.2012 sia nel successivo Rendiconto sulla gestione ex art. 2487 bis C.C. al 14 maggio 2013, in ragione della condivisione sulle assunzioni stesse da parte del Commissario Liquidatore.

In particolare – tenuto anche conto degli approfondimenti svolti in materia dalla Società e già noti agli Azionisti – si è ritenuto pienamente realizzabile il valore dei cespiti capitalizzati relativi all'Investimento principale, per l'insorgenza di un diritto all'indennizzo in favore di SdM a seguito della caducazione ex lege del rapporto concessorio.

Infatti, anche in applicazione del principio di ragionevolezza deve ritenersi che l'obbligo indennitario di cui al comma 3 dell'art. 34 *decies* della Legge n. 221/2012 risulti applicabile a tutti i rapporti convenzionali e contrattuali facenti capo alla Società e travolti dall'applicazione della Legge. Si nutre il convincimento che SdM possa vantare, in conseguenza della perdita del rapporto di concessione, almeno un diritto all'indennizzo, in relazione agli investimenti effettuati, nella misura delle spese sostenute a vario titolo per la progettazione dell'Opera.

Si evidenzia inoltre che, sempre in continuità con le valutazioni effettuate nei precedenti bilanci, non si è ritenuto opportuno effettuare ulteriori accantonamenti con riferimento all'eventuale insorgenza di altre passività connesse "agli oneri derivanti dagli eventuali indennizzi conseguenti all'attuazione" dell'art. 34 *decies* L. n. 221/2012, commi 10 e 11, ciò in quanto ai sensi di Legge tali indennizzi debbono trovare tutti copertura nelle risorse pubbliche individuate dalla normativa stessa.

Ciò ha avuto conferma nell'avvenuta erogazione dell'indennizzo spettante ai sensi dell'art. 34 decies al Monitore ambientale, effettuata direttamente dal Ministero delle Infrastrutture e dei Trasporti nel mese di dicembre 2015.

29

Si ricorda infatti che la richiesta di avvalersi del procedimento previsto dall'art. 34 *decies* della Legge 221/2012, relativo al riconoscimento dell'indennizzo, sopra richiamato, è stato chiesto solo dal Contraente affidatario dei servizi di Monitoraggio Ambientale "ATI – Fenice". Come è stato riferito nei precedenti bilanci, la Società – ricevuta la richiesta da parte del Monitore Ambientale – svolse le relative verifiche ed inoltrò, tempestivamente nel settembre 2013, la documentazione di riferimento al competente Ministero delle Infrastrutture e dei Trasporti. Il procedimento disposto dalla disciplina speciale si è concluso dopo due anni dal suo avvio, con il pagamento da parte del MIT, nel dicembre 2015, dell'indennizzo spettante al Monitore Ambientale, quantificato in Euro 1.156.465,63 avendo, detto contraente, maturato corrispettivi complessivi per Euro 11.564.656,44.

A considerazioni sostanzialmente analoghe si deve pervenire, in via di principio, per tutte quelle eventuali pretese di carattere indennitario o risarcitorio che venissero avanzate da terzi interessati dai procedimenti di carattere urbanistico o espropriativo, segnatamente in relazione alla intervenuta reiterazione dei vincoli preordinati ad espropri ovvero alle procedure prodromiche alla dichiarazione di pubblica utilità che si sono dovute necessariamente interrompere a seguito della caducazione *ex lege* del rapporto di concessione.

Le considerazioni sopra esposte vengono confermate - in continuità con i precedenti bilanci – anche per l'impostazione del bilancio 2020 tenuto conto del quadro giudiziario di cui si è anticipato in premessa e che viene illustrato nel prosieguo della Relazione.

Si conferma inoltre che, con riferimento ai criteri di elaborazione del bilancio intermedio di liquidazione chiuso al 31 dicembre 2020, i relativi documenti (stato patrimoniale, conto economico, rendiconto finanziario e nota integrativa) sono stati redatti secondo i criteri di liquidazione facendo riferimento al Principio Contabile OIC 5 "Bilanci di liquidazione".

4) Contenzioso promosso dal Contraente Generale e dal PMC

4a) Riepilogo sull'avvio dei contenziosi

Facendo richiamo alle informative rese nei precedenti bilanci, si ricorda che il Contraente Generale (CG) Eurolink S.c.p.A. e il Project Management Consultant (PMC) Parsons Transportation Group Inc hanno chiamato in causa la Società (SdM), il Ministero delle Infrastrutture e dei Trasporti (MIT) e la Presidenza del Consiglio dei Ministri (PCM) dinanzi al Tribunale civile di Roma, relativamente alla mancata realizzazione del Ponte sullo Stretto.

30

In via preliminare si ricorda altresì che, nella gestione del contenzioso, la liquidazione della Società si attiene alle sopra richiamate Linee Guida MEF-MIT con cui si richiede di adottare "*... le misure ritenute più idonee per tutelare la propria posizione giuridica nei contenziosi attivi e passivi.*".

L'atto di citazione del Contraente Generale Eurolink

Riguardo al CG (affidatario per le attività di progettazione e costruzione, con qualsiasi mezzo, del Ponte sullo Stretto di Messina e dei relativi collegamenti ferroviari e stradali), esso ha promosso giudizio civile nel marzo 2013 per ottenere l'accertamento della validità e dell'efficacia del recesso esercitato con nota del 10 novembre 2012, in eventuale disapplicazione dell'art. 1 del D.L. n. 187/2012, poi confluito nell'art. 34 decies del D.L. n. 179/2012 (convertito nella L. 221/2012), previa eventuale sottoposizione di domanda di pronuncia pregiudiziale alla Corte di Giustizia UE ex art. 267 TFUE (Trattato sul Funzionamento dell'Unione Europea) o, in subordine, previa sottoposizione della questione di legittimità costituzionale alla Corte Costituzionale.

Il CG ha chiesto la condanna di SdM e delle altre Amministrazioni convenute (PCM e MIT), in solido tra loro e ciascuna per quanto di ragione, per i diritti contrattuali, ponendo ulteriori richieste di condanna della Società a titolo risarcitorio nonché altre domande articolate in via subordinata. La domanda principale di risarcimento, complessivamente considerata, ammontava a circa 700 milioni di euro, oltre rivalutazione ed interessi.

SdM si è costituita in giudizio nel luglio 2013, con richiesta di rigetto delle diverse domande avanzate dal CG, e presentando domanda riconvenzionale nei confronti di Eurolink e dei suoi soci per inadempimento, chiamando in giudizio il MIT e la PCM per essere tenuta indenne e manlevata dalle conseguenze pregiudizievoli derivanti dall'eventuale accoglimento delle ragioni del CG, nonché in via autonoma per sentir accertare e dichiarare il proprio diritto all'indennizzo conseguente all'intervenuto scioglimento del rapporto di concessione.

L'atto di citazione del PMC Parsons Transportation Group Inc

Riguardo al PMC (affidatario per i servizi di Project Management Consulting), anch'esso ha promosso giudizio dinanzi al Tribunale civile di Roma nel marzo 2014 articolando una serie di domande che, in massima sintesi, riguardano, in via principale, la richiesta di accertamento di risoluzione del Contratto per fatto e colpa di SdM, con conseguenti effetti risarcitori e, in via di subordine, la corresponsione dell'indennizzo previsto dall'art. 34 *decies* della Legge n. 221/2012. Ciascuna domanda, ad eccezione di quella presentata in via di estremo subordine, è corredata dalla richiesta di preventiva disapplicazione, nella misura ritenuta necessaria, delle disposizioni previste nel D.L. n. 187/2012 come sostituito dall'art. 34 *decies*, ovvero dall'istanza di preventiva sottoposizione di questione pregiudiziale alla Corte di Giustizia dell'Unione Europea sulla presunta lesività

31

del predetto articolo delle disposizioni del TFUE ovvero ancora previa sottoposizione di questione di legittimità costituzionale dell'articolo stesso. La domanda principale di risarcimento, complessivamente considerata, è di circa 90 milioni di euro, oltre rivalutazione ed interessi.

SdM si è costituita anche nel giudizio promosso da Parsons chiedendo il rigetto di tutte le domande avverse e a sua volta ha formulato domanda riconvenzionale per accertare la risoluzione del rapporto con il PMC – oltre a quella già chiesta del rapporto con il CG – con contestuale chiamata a garanzia e manleva della Presidenza del Consiglio e del Ministero delle Infrastrutture.

4b) Sentenza del Tribunale di Roma con separata Ordinanza di trasmissione atti alla Corte Costituzionale

Per quanto riguarda lo svolgimento dei due giudizi suddetti, riuniti in un unico processo, si ricorda che il Tribunale di Roma ha emesso Sentenza e separata Ordinanza di trasmissione atti alla Corte Costituzionale (pubblicate in data 21 novembre 2018).

Si espongono di seguito i contenuti di tali provvedimenti.

Sul giudizio promosso da Eurolink, la Sentenza del Tribunale di Roma ha deciso in via definitiva con il rigetto di tutte le domande proposte dal CG di risarcimento danno derivante dalla mancata esecuzione del contratto per la progettazione e realizzazione dell'Opera.

Eurolink ha proposto appello di cui si riferisce nel prosieguo.

Per quanto riguarda il contenzioso promosso da Parsons Transportation Group Inc, la Sentenza 2018 non è definitiva in quanto ha rigettato la domanda principale riguardante la risoluzione del contratto per inadempimento della parte committente, per gli stessi motivi alla base della decisione sul contenzioso Eurolink.

Con riferimento alla prima domanda subordinata proposta da Parsons, la sentenza ha accertato che il Contratto con il PMC si è sciolto - con effetto dal 02.11.2012 - a seguito del recesso unilaterale della parte committente.

Per quanto attiene al pagamento dell'indennizzo previsto dall'art. 34 *decies* della Legge 221/2012, oggetto delle ulteriori domande subordinate di Parsons, si ricorda che il Tribunale di Roma ha sollevato la questione di legittimità sulla parte dell'art. 34 *decies* riguardante la quantificazione dell'indennizzo di cui al comma 3 dell'articolo stesso.

Pertanto, il Tribunale ha sospeso il giudizio Parsons e con separata Ordinanza n. 38 del 16 ottobre 2018 (pubblicata il 21/11/2018) ha disposto la rimessione degli atti alla Corte Costituzionale il cui giudizio è stato definito come di seguito illustrato.

Avverso la suddetta Sentenza, Parsons, nel dicembre 2018, ha presentato riserva d'appello ex art. 340 c.p.c. e art. 129 Disp. Atti c.p.c., per la parte di interesse non definitiva.

4c) Sentenza della Corte Costituzionale

Come sopra detto, il Tribunale di Roma ha emanato l'Ordinanza n. 38 del 16 ottobre 2018 di rimessione alla Corte Costituzionale della questione relativa all'applicazione dell'art. 1 del D.L. n. 187 del 2012, poi trasfuso nell'art. 34 *decies* della Legge 221/2012 (di conversione del D.L. n. 179/2012) nella parte relativa alla quantificazione dell'indennizzo previsto dalla norma.

La suddetta Ordinanza è stata pubblicata sulla Gazzetta Ufficiale della Corte Costituzionale del 13 marzo 2019 e anche la liquidazione della Stretto di Messina S.p.A. si è costituita nel giudizio ed ha depositato, tramite lo stesso collegio difensivo, le proprie deduzioni sostenendo la legittimità delle previsioni normative.

L'udienza dinanzi alla Corte Costituzionale si è tenuta il 5 novembre 2019 e in data 11 dicembre 2019 è stata pubblicata in Gazzetta Ufficiale la sentenza con cui la Corte ha dichiarato inammissibile la questione di legittimità costituzionale dell'art. 1, comma 3 e comma 8 del Decreto Legge 187/2012, poi trasfuso nell'art. 34 *decies* del D.L. 179/2012, sollevata dal Tribunale di Roma, in riferimento agli articoli 3 e 97 della Costituzione.

La Corte, nella sua pronuncia, ha pienamente accolto le linee difensive della Stretto di Messina ritenendo erronee le valutazioni svolte dal Tribunale nell'Ordinanza di rimessione.

Stante l'esito del vaglio costituzionale superato dall'intero art. 34 *decies*, resta confermata la quantificazione dell'indennizzo previsto dal comma 3 per la caducazione del contratto, indennizzo "*costituito dal pagamento delle prestazioni progettuali contrattualmente previste e direttamente eseguite e dal pagamento di una ulteriore somma pari al 10 per cento dell'importo predetto*".

In relazione all'intervenuta sentenza della Corte Costituzionale, nel 2020, è ripresa la fase processuale dinanzi al Tribunale di Roma relativa al giudizio di Parsons di cui si riferisce nel prosieguo.

4d) Giudizio di appello promosso dal Contraente Generale Eurolink

Avverso la citata sentenza del Tribunale di Roma del 21.11.2018, Eurolink ha presentato Atto di Appello in data 28 dicembre 2018 dinanzi alla Corte di Appello di Roma, contro SdM, il Ministero delle Infrastrutture e Trasporti e la Presidenza del Consiglio dei Ministri per la riforma della sentenza stessa.

33

Con il gravame Eurolink ha riproposto le richieste risarcitorie già poste in primo grado; ha inoltre rinnovato la richiesta, in via subordinata, di rinvio alla Corte di Giustizia Europea e/o alla Corte Costituzionale in relazione a diverse disposizioni della Carta Costituzionale.

La causa è stata iscritta a ruolo N.R.G. 29/2019 della Corte d'Appello di Roma - Sezione I, con udienza di prima comparizione tenutasi il 14 gennaio 2020.

In tale data, la Società - come prefigurato agli Azionisti e alle Autorità interessate con Lettere del 23 novembre, del 7 dicembre e del 19 dicembre 2018 - si è costituita, tramite gli stessi difensori del giudizio di primo grado, nella doverosa gestione liquidatoria di porre in essere tutte le attività a tutela del patrimonio della Società oltre che in coerenza con le linee guida del 2013 emanate dai Ministeri di riferimento, MIT e MEF.

Per quanto riguarda i contenuti della comparsa di costituzione e appello incidentale di SdM si evidenzia che la Società ha eccepito tutte le domande proposte dall'appellante Eurolink.

In conclusione, con la comparsa di costituzione nel giudizio di appello, SdM ha chiesto il rigetto dell'appello proposto da Eurolink S.c.p.A. (e Salini Impregilo S.p.A., ora Webuild S.p.A., in proprio e quale mandataria dell'ATI) e nella denegata ipotesi di accoglimento dell'appello di controparte, ha chiesto di accogliere l'appello incidentale di SdM contenente le domande proposte nel giudizio di primo grado nei confronti di Eurolink e dei suoi soci per inadempimento e in subordine accertare il diritto di SdM di essere integralmente tenuta indenne e manlevata dal MIT e dalla Presidenza del Consiglio dei Ministri nonché di accertare il diritto di SdM a vedersi riconosciuto l'indennizzo conseguente all'intervenuto scioglimento del rapporto di concessione ai sensi dell'art. 34 decies della Legge 221/2012.

Per quanto attiene allo stato del giudizio di appello, si ricorda che, come riferito nel precedente bilancio, l'udienza di prima comparizione era prevista per il 7 aprile 2020 ma è stata rinviata ex lege a causa dell'emergenza sanitaria da Covid-19.

Successivamente il processo ha subito ulteriori rinvii ex lege e l'udienza di prima comparizione si è tenuta in data 3 novembre 2020. Il Giudice, con Ordinanza del 3 dicembre 2020, ha fissato l'udienza per la precisazione delle conclusioni al giorno 8 marzo 2022.

4e) Ripresa del giudizio Parsons presso il Tribunale di Roma

Come sopra ricordato, il Tribunale di Roma con la Sentenza del 2018 aveva sospeso il giudizio promosso da Parsons e con separata Ordinanza aveva disposto la rimessione degli atti alla Corte Costituzionale, sollevando la questione di legittimità sulla parte dell'art. 34 *decies* riguardante la quantificazione dell'indennizzo di cui al comma 3 dell'articolo stesso.

34

A fronte della pronuncia della Corte Costituzionale in data 5 novembre 2019, sopra illustrata, la Parsons Transportation Group Inc, con ricorso ex art. 297 c.p.c., ha provveduto alla riassunzione del giudizio dinanzi al Tribunale di Roma insistendo nella richiesta di accoglimento delle proprie domande subordinate sul pagamento dell'indennizzo e di altri importi.

SdM, con comparsa del 16 dicembre 2020, si è costituita nel giudizio così riassunto, richiamando quanto già contenuto negli scritti difensivi depositati precedentemente all'ordinanza di sospensione del medesimo giudizio.

L'udienza di prosecuzione del giudizio si è tenuta in data 21 dicembre 2020 in modalità esclusivamente cartolare, senza la presenza delle parti, a causa dell'emergenza sanitaria. A tale udienza la causa è stata trattenuta in riserva ad oggi non ancora sciolta.

5) <u>Richieste di Eurolink e di Parsons di svincolo delle fideiussioni</u>

Successivamente alla Sentenza del Tribunale di Roma del 2018, sopra illustrata, entrambi i Contraenti hanno chiesto lo svincolo delle garanzie contrattuali a suo tempo consegnate a SdM.

Per quanto riguarda il Contraente Generale "Eurolink S.c.p.A." si tratta della garanzia fideiussoria (Banca Intesa per Euro 239.177.324,00) consegnata per il Contratto di affidamento della progettazione e realizzazione dell'Opera, sottoscritto in data 27 marzo 2006 tra SdM e l' ATI-Impregilo, poi società di progetto Eurolink S.c.p.A.. Eurolink, con lettera del febbraio 2019, ha inviato alla Società la richiesta di svincolo della suddetta garanzia.

Per quanto riguarda il Project Management Consultant "Parsons Transportation Group Inc." si tratta della garanzia fideiussoria (BNL – BNP Paribas per Euro 12.947.537,50) consegnata dalla Parsons per il Contratto di affidamento dei servizi di Project Management Consulting, sottoscritto in data 16 gennaio 2006. Parsons, con lettera dell'11 marzo 2019 ha chiesto lo svincolo della suddetta fideiussione.

In relazione a tali richieste la Società ha effettuato degli approfondimenti sottoponendo le problematiche agli avvocati difensori i quali - in esito alla pronuncia della Corte Costituzionale del 2019, sopra illustrata - hanno reso parere congiunto in data 6 febbraio 2020. Detto parere legale prospetta diverse soluzioni nei confronti di Eurolink e di Parsons tenendo conto del rispettivo quadro giudiziario e soggettivo.

Infatti, per Eurolink, il parere ha concluso per concedere lo svincolo della garanzia fideiussoria mentre per la "Parsons Transportation Group Inc." il parere ha concluso per trattenere la garanzia fideiussoria.

35

In ragione delle argomentazioni rappresentate nel parere legale del 6 febbraio 2020, il Commissario Liquidatore aveva concluso, da un lato, per procedere alla restituzione della garanzia fideiussoria resa dal Contraente Generale, dall'altro per rinviare la decisione sullo svincolo della garanzia fideiussoria resa dal PMC.

Successivamente si è ritenuto opportuno chiedere agli avvocati di effettuare ulteriori valutazioni con particolare riguardo alla restituzione della garanzia Eurolink.

In riscontro gli avvocati hanno consegnato, una Nota di aggiornamento in data 6 ottobre 2020 ad integrazione del parere del 6 febbraio 2020.

Con la nota di aggiornamento i legali hanno confermato le conclusioni del parere del 6 febbraio 2020 non essendovi elementi sopravvenuti di rilievo tali da indurre ad ulteriori considerazioni.

Anche relativamente a Parsons – secondo la nota di aggiornamento dei legali – la situazione non è mutata rispetto a quella considerata nel parere del 6 febbraio 2020 ove è stato suggerito di non restituire la garanzia rilasciata da Parsons.

Nelle more della formalizzazione delle rispettive decisioni, è pervenuta in data 24 dicembre 2020 una diffida di Eurolink per ottenere lo svincolo della suddetta fideiussione prefigurando l'avvio di un'azione legale.

In relazione a ciò, si prevede di procedere con lo svincolo richiesto da Eurolink.

6) **Costi di investimento dell'Opera e richiesta di indennizzo ex art. 34-decies Legge 221/2012**

Anche sulla base del quadro giudiziario sopra illustrato, restano ferme tutte le ragioni e richieste di SdM in relazione al riconoscimento del proprio diritto all'indennizzo di Legge, ovvero ad altro titolo, come già rappresentato nei precedenti bilanci, da ultimo nel bilancio al 31.12.2018, approvato dall'Assemblea degli Azionisti del 26 marzo 2020.

Infatti, ferme restando le informative rese per gli esercizi precedenti, si ricorda che nel Piano di Liquidazione e nel Bilancio Iniziale di Liquidazione, così come nei precedenti bilanci intermedi di liquidazione, il Commissario Liquidatore ha ritenuto pienamente realizzabile il valore dei cespiti capitalizzati relativi all'Investimento principale, ciò in quanto SdM ritiene, sulla base di adeguati approfondimenti, comunque di aver diritto all'indennizzo per le prestazioni rese per la progettazione dell' Opera, e di ogni attività ad essa correlata, anche ai sensi dell'art. 34decies della legge 221/2012.

36

Si rammenta che il rapporto concessorio con il MIT è basato sulla Convenzione stipulata, ai sensi della legge 1158/1971 (e s.m.i.), in data 30 dicembre 2003, all'indomani dell'approvazione del Progetto Preliminare dell'Opera da parte del CIPE con delibera n. 66 del 1° agosto 2003 (pubblicata in Gazzetta Ufficiale del 05.11.2003, n. 257) recante "Primo programma delle opere strategiche – Legge n. 443/2001 – Ponte sullo stretto di Messina".

Detta Convenzione del 2003, integrata con un primo Addendum del 25 febbraio 2004, è stata aggiornata con un Atto Aggiuntivo sottoscritto il 30 novembre 2009 – corredato dal nuovo Piano economico finanziario dell'Opera che aggiornava quello allegato alla Convenzione del 30 dicembre 2003 – che è stato approvato con legge (art. 2, comma 205, Legge 23/12/2009 n. 191).

Anche qualora il citato art. 34-*decies* fosse dichiarato illegittimo per una pronuncia di incostituzionalità - da escludere per la parte già sottoposta alla Corte Costituzionale di cui si è trattato al precedente paragrafo 4c) - o per effetti equivalenti al rapporto di concessione, si dovrebbe in ogni caso applicare il sistema di «garanzie» economico-finanziarie stabilite dalla Convenzione del 2003 (e s.m.i.) tra la Società e il Ministero delle infrastrutture e dei trasporti, poi caducata dall' 34-*decies,* e tra queste le disposizioni di cui all'art. 158 del D. Lgs. n. 163/2006 (ora art. 176 del D. Lgs. 50/2016) disciplinante i casi di risoluzione del rapporto di concessione e di revoca della concessione *"per motivi di pubblico interesse"*. Da ultimo sarebbero azionabili le tutele di cui all'art. 2041 del codice civile in tema di ingiustificato arricchimento, come ricordato.

L'indennizzo dovrà pertanto essere quantificato, tenendo in debita considerazione che in proposito:

- il comma 3 dell'art. 34 *decies* stabilisce che tale indennizzo sia "costituito dal pagamento delle prestazioni progettuali contrattualmente previste e direttamente eseguite, maggiorato del 10 per cento";

- SdM, in adempimento degli obblighi di Convenzione, ha svolto al proprio interno la progettazione di massima e preliminare ed ha altresì acquisito, facendole proprie, da terzi attività progettuali inerenti l'Opera da realizzare, nonché attività di studio finalizzate alla progettazione dell'Opera;

- a SdM spetterà il pagamento di un indennizzo per tali attività (comprensivo della maggiorazione del 10%), in quanto svolte dalla Società in adempimento degli obblighi di convenzione e non più fruibili in conseguenza della caducazione *ex lege* della concessione.

37

In relazione a quanto precede, con Lettera Prot. SdM 475 del 14 novembre 2013, la Società – facendo seguito alla precedente richiesta Prot. SdM 235 del 4 aprile 2013 inviata al MEF e al MIT – ha rinnovato la richiesta di indennizzo trasmettendo a tali Amministrazioni una nota sul "Riepilogo Costi Progetto dell'Opera" ed indicando l'importo dell'investimento principale. In particolare, è stato rappresentato che:

- l'importo maturato da SdM risulta pari ad € 312.355.662,89;
- in linea con le previsioni dell'art. 34-*decies* della Legge 221/2012, a tale somma deve essere aggiunto un ulteriore indennizzo del 10% delle prestazioni rese, pari all'importo di € 31.235.566,29, decurtando poi le quote di contributi a vario titolo già erogate pari a € 17.840.568,99 (di cui € 12.676.000,00 quota contributo in conto impianti ex D.L. 78/2009 ed € 5.164.568,99 contributo per costi di ricerca ex L. 67/1988);
- pertanto, a fronte dell'attività svolta da SdM, quale Concessionaria di Stato, in relazione ai correlati oneri sostenuti per lo sviluppo del progetto definitivo dell'opera di attraversamento stabile tra Sicilia e il continente (Ponte sullo Stretto), l'importo complessivo del corrispettivo ammonta ad € 325.750.660,19;
- ovviamente tale importo andrà adeguato in relazione alle successive spese che la Società dovrà sostenere in conseguenza della intervenuta caducazione del rapporto di concessione, segnatamente per quegli importi che dovranno essere riconosciuti a titolo di indennizzo o risarcimento.

Come riferito nei precedenti bilanci, si ricorda che in riscontro alla citata lettera di SdM nel febbraio 2014 sono pervenute due lettere, la prima a firma congiunta dei Capi di Gabinetto del Ministero delle Infrastrutture e del Ministero dell'Economia, la seconda da parte del Vice Segretario Generale della Presidenza del Consiglio dei Ministri, indirizzate per conoscenza, oltre che al Presidente del Collegio Sindacale di SdM, anche a tutti gli Azionisti ed al Presidente del Collegio Sindacale di ANAS. In entrambe dette lettere, vengono espresse diverse argomentazioni per concludere, sostanzialmente, che:

- SdM debba essere ritenuta esclusa da qualunque pretesa indennizzatoria;
- ove si riconoscesse l'indennizzo di cui si tratta, si avrebbe di fatto una mera duplicazione di costi con ulteriore aggravio sui saldi di finanza pubblica;
- SdM non sia legittimata a chiamare in garanzia e manleva le stesse pubbliche Amministrazioni così come peraltro avvenuto in sede di costituzione nel giudizio promosso da Eurolink innanzi al Tribunale di Roma.

38

In relazione alle affermazioni contenute nelle lettere delle Amministrazioni, SdM ha svolto approfondimenti per analizzare quanto in esse asserito. Al riguardo sono stati resi diversi pareri in funzione delle rilevanti e complesse tematiche sopra descritte – già resi disponibili agli Azionisti – nei quali sono stati esaminati in modo esteso, puntuale ed articolato tutti i profili della situazione societaria.

In estrema sintesi, a seguito degli approfondimenti svolti con ampie analisi sulle disposizioni contenute nell'art. 34 decies della Legge 221/2012 e su ogni aspetto di rilievo, anche con riferimento a quanto asserito nelle lettere del febbraio 2014 delle Amministrazioni sopra indicate, può pervenirsi alle seguenti conclusioni:

- l'interpretazione dell'Art. 34-*decies* – sia letterale sia sistematica, conforme ai principi costituzionali e coerente con la successiva legge 24 dicembre 2012, n. 228 – è nel senso che lo speciale indennizzo ivi previsto, pari all'importo delle prestazioni rese per la realizzazione del Ponte (al netto di quanto già percepito) incrementato del 10%, si applichi anche in favore di SdM, in relazione alla caducazione degli atti di concessione;

- la connessa pretesa creditoria di SdM – soggetto distinto sia dai suoi soci sia dal Ministero concedente e che delle sue obbligazioni deve rispondere verso i terzi con il proprio patrimonio – non genera, per la finanza pubblica, alcuna "duplicazione" di costi;

- la liquidazione di SdM, fatte salve le disposizioni legislative d'ordine coercitivo coordinate alla voluta liquidazione della Società e alla nomina *ex auctoritate* del suo liquidatore, non è regolata da precetti che ne alterino la natura, l'assetto disciplinare e le finalità, che restano quelle di un'ordinaria liquidazione di una società di capitali;

- di conseguenza, risulta corretto e doveroso adottare tutte le iniziative, anche giudiziarie, a tutela del patrimonio della stessa SdM. E risulta corretto, sul piano delle rappresentazioni bilancistiche della liquidazione della Società, considerare, anche alla luce dell'Art. 34 *decies* o, come ricordato, del rapporto di concessione, interamente recuperabile il valore di carico degli investimenti nel Progetto.

7) Contributi pubblici

Nel richiamare le informative rese nei bilanci precedenti, si ricorda che SdM è assegnataria di contributi pubblici relativi all'Opera.

39

7a) Contributo per le attività di progettazione preliminare

Come già reso noto nelle relazioni sui precedenti bilanci, si tratta del contributo quindicennale assegnato a SdM in data 23 dicembre 2004 con decreto interministeriale del Ministero delle Infrastrutture e dei Trasporti e del Ministero dell'Economia e delle Finanze per la progettazione preliminare dell'Opera, per un importo complessivo di Euro 20.658 migliaia, la cui erogazione ad oggi non ha ancora avuto luogo. Non è stato ancora emesso il Decreto Interministeriale di autorizzazione per l'erogazione, sollecitato più volte da SdM.

Ancorché non vi siano nuovi elementi nel presente esercizio si ritiene utile ricordare che all'apertura della liquidazione, la Società, nell'agosto 2013, ha nuovamente chiesto al MIT ed al MEF l'emissione del citato Decreto Interministeriale per ottenere l'erogazione del predetto contributo, mai revocato, e ciò, come argomentato al precedente paragrafo 5), a tutela del patrimonio sociale. Si fa presente al riguardo che le somme richieste a tale titolo costituiscono una parte dell'indennizzo complessivamente chiesto da SdM al MIT, di cui si è trattato nel medesimo paragrafo 5).

7b) Contributo in conto impianti – Delibera CIPE 6/2012

Come già reso noto nelle relazioni sui precedenti bilanci, si tratta del contributo in conto impianti a suo tempo assegnato per legge a SdM (articolo 4, comma 4-quater del Decreto Legge n. 78 del 1° luglio 2009, convertito, con modificazioni, dalla Legge n. 102 del 3 agosto 2009) e ripartito in quote annuali dal CIPE con delibera n. 102 del 6 novembre 2009 (pubblicata sulla Gazzetta Ufficiale del 13 febbraio 2010). Dopo l'erogazione della prima quota annua relativa al 2009, intervenuta a novembre 2010, SdM non ha ricevuto le ulteriori quote maturate (già determinate in via programmatica dalla citata delibera CIPE 102/2009) a seguito delle riduzioni stabilite dal CIPE con delibera n. 6 del 20 gennaio 2012 (pubblicata sulla Gazzetta Ufficiale del 14 aprile 2012).

Si ricorda inoltre che SdM – in attuazione di quanto deliberato dal Consiglio di Amministrazione, a doverosa salvaguardia del patrimonio sociale nonché degli azionisti e dei terzi creditori – ha presentato, il 9 agosto 2012, Ricorso straordinario al Presidente della Repubblica avverso detta deliberazione CIPE n. 6/2012.

Nel febbraio 2015 è stato notificato alla Società, con nota del MIT, il decreto del Presidente della Repubblica, emesso nel novembre 2014, che, sulla base del previsto parere del Consiglio di Stato, ha respinto il Ricorso Straordinario. Si evidenzia che la pronuncia è intervenuta decorsi oltre due anni dalla presentazione del ricorso e successivamente all'emanazione delle disposizioni di cui all'art. 34 *decies* della Legge 221/2012, che hanno comportato, per sopravvenuto evento non dipendente dalla Società, l'interruzione del programma di realizzazione dell'Opera.

40

7c) Variante di Cannitello

Facendo richiamo alle informative rese per gli esercizi precedenti, si ricorda in breve che - in linea con le indicazioni del MIT del febbraio 2014, riferite al parere dell'Avvocatura Generale dello Stato, di concludere l'intervento della Variante di Cannitello dotato di copertura finanziaria, saldando le spettanze maturate dagli affidatari - la Società ha quindi proceduto ad eseguire le attività di collaudo tecnico-amministrativo dei lavori della "Variante ferroviaria di Cannitello", realizzati, ed ultimati nel 2012, dal Contraente Generale Eurolink, affidatario dell'Opera.

Completate tutte le attività di collaudo, nel gennaio 2015 è stata avviata - previa sottoposizione al MIT - la procedura di Accordo Bonario prevista dagli atti contrattuali stipulati con il Contraente Generale, in quanto quest'ultimo aveva firmato l'atto di collaudo con riserva. Detta procedura si è conclusa - una volta acquisito il previsto parere positivo da parte del Ministero delle Infrastrutture e dei Trasporti reso nel gennaio 2016 - con la sottoscrizione in data 3 marzo 2016 del "Verbale di Accordo Bonario" tra SdM e il Contraente Generale Eurolink. In attuazione di quanto previsto con detto Accordo Bonario, SdM, in data 16 maggio 2016, ha quindi provveduto al pagamento, su presentazione della relativa fattura di Eurolink, dell'importo complessivo di Euro 1.619.084,67.

A seguito della definizione delle riserve del CG relativamente alla "Variante ferroviaria di Cannitello", SdM ed il PMC Parsons Transportation Group Inc hanno sottoscritto in data 26 maggio 2016 un Atto Ricognitivo Transattivo a completamento e definitivo riconoscimento dei corrispettivi maturati dallo stesso PMC, e non corrisposti, a fronte delle prestazioni rese in relazione ai lavori della Variante stessa.

In attuazione di quanto previsto dal predetto Atto ricognitivo, SdM ha provveduto, in data 27 luglio 2016, al pagamento, su presentazione della relativa fattura di Parsons, dell'importo complessivo di Euro 104.000,78.

Di tutto quanto precede si è provveduto a relazionare il MIT anche ai fini del completamento delle rendicontazioni dei costi sostenuti per la realizzazione della "Variante ferroviaria di Cannitello" la cui copertura finanziaria è stata a suo tempo prevista dal CIPE con la delibera CIPE n. 83 del 29/3/2006.

Si rammenta al riguardo che con detta delibera CIPE è stata disposta sia l'approvazione del progetto definitivo della "Variante ferroviaria di Cannitello" redatto da Rete Ferroviaria Italiana S.p.A. (all'epoca soggetto aggiudicatore, poi sostituito da SdM su delibera del CIPE n. 77 del 31/7/2009) sia l'assegnazione di un contributo annuo di Euro 1,699 milioni (per un totale di Euro 25,485 milioni al lordo degli interessi) per quindici anni (dal 2007 al 2021), suscettibile di sviluppare un volume di investimenti pari ad Euro 19 milioni, corrispondente alla previsione iniziale dei costi di realizzazione della Variante.

41

Successivamente con la delibera CIPE n. 121 del 17/12/2009 è stato elevato il limite di spesa previsto per la realizzazione della Variante ad Euro 26 milioni (esclusi gli interessi), garantendo la copertura del finanziamento dell'opera con assegnazione a SdM di ulteriori Euro 7 milioni mediante imputazione alle risorse del FAS (ora FSC: Fondo per lo Sviluppo e la Coesione) definendo in Euro 23 milioni il costo di esecuzione della Variante ed in Euro 3 milioni i costi di progettazione e di allaccio da effettuare a cura di RFI.

Tale ulteriore stanziamento di Euro 7 milioni è stato confermato dal CIPE con successiva delibera n. 6 del 20.1.2012.

Per quanto riguarda l'erogazione del contributo si ricorda che, a seguito della messa in liquidazione della Società, il MIT, nel novembre 2014, ha comunicato – tenuto conto del parere espresso dal Dipartimento del Tesoro del MEF e considerato che dall'operazione in questione non derivano effetti negativi sui saldi di finanza pubblica a legislazione vigente – il proprio assenso alla variazione del piano di erogazione diretta, prescrivendone il versamento su base pluriennale, anno per anno, in misura non eccedente l'importo dei contributi stanziati in bilancio. In attuazione di quanto sopra, si riferisce che, alla data del 31 dicembre 2017, a fronte delle n. 7 rendicontazioni dei costi presentate dalla Società per l'importo complessivo di € 20.393.584,77, il MIT ha erogato a SdM l'importo di € 18.689.000,00 corrispondente a n. 11 quote annuali, e precisamente dal 2007 al 2017, di € 1.699.000,00 ciascuna, come previsto dalla delibera CIPE 83/2006.

Per quanto attiene alla quota residua di contributo non ancora erogata per € 1.704.584,77, occorre tener presente che una parte di tale quota dovrà essere erogata mediante assegnazione di un ulteriore contributo specifico da parte del MIT. Ciò in quanto la delibera CIPE n. 28 del 1° agosto 2014 ha destinato il contributo di 7 milioni di euro di cui alla Delibera CIPE n. 121/2009 a "Rete Ferroviaria Italiana S.p.A." che, come riferito nei precedenti bilanci, è stata individuata quale nuovo soggetto aggiudicatore - in sostituzione di SdM - per la realizzazione delle opere di mitigazione ambientale (mascheramento della galleria artificiale e realizzazione del Lungomare di Cannitello) connesse con la Variante di Cannitello. Tali risorse erano state in precedenza attribuite alla Stretto di Messina S.p.A. che ha realizzato la Variante stessa. Sono quindi in corso contatti con il MIT per lo svolgimento dell'istruttoria al fine di pervenire all'assegnazione da parte del CIPE delle risorse necessarie per la totale copertura dei costi sostenuti da SdM per la realizzazione della Variante.

42

8) Altre attività nella disponibilità di SdM

8a) Personale e uffici

Riguardo agli aspetti organizzativi ed in relazione allo stato procedura liquidatoria, nel corso del 2020 si è proseguito nella rimodulazione delle risorse che operano in distacco temporaneo per la liquidazione.

Si ricorda al riguardo che, a decorrere dal 1° gennaio 2014, in attuazione di quanto disposto dalle sopra richiamate linee guida MEF-MIT, la Società non ha più personale dipendente. Al 31 dicembre 2020 risultano assegnate in distacco 2 risorse ed, in misura limitata, altre 4.

Gli spazi utilizzati per gli uffici - via via ridotti nei precedenti esercizi - sono stati mantenuti in sublocazione dalla controllante ANAS S.p.A. nell'edificio di via Marsala (Roma).

8b) Attività in conformità a normative di interesse (compliance)

In materia di trasparenza e di anticorruzione sono stati posti in essere, a cura del Responsabile della Prevenzione della Corruzione e della Trasparenza, gli adempimenti previsti delle norme di riferimento (Legge 190/2012; D. Lgs. 33/2013; D. Lgs. 39/2013; D.L. 90/2014, convertito dalla Legge 114/2014; Legge 90/2015; D. Lgs. 97/2016; D.Lgs. 100/2017) nonché da comunicazioni e delibere dell'Autorità Nazionale AntiCorruzione (ANAC).

Con particolare riferimento alla trasparenza si precisa che la Stretto di Messina S.p.A. in liq., secondo l'articolo 2-bis del D. Lgs. 33/2013, è tenuta ad applicare la relativa disciplina in modo "limitato" ai dati e documenti inerenti all'attività di pubblico interesse. In linea con tale ambito di applicazione si è provveduto ad aggiornare il sito internet della Società in cui è attiva la sezione "Amministrazione/Società Trasparente", con sottosezioni nelle quali sono pubblicati dati e informazioni societarie, ove applicabili.

Per quanto riguarda le norme in materia di anticorruzione, SdM è esclusa dall'applicazione obbligatoria della normativa, secondo le previsione di cui all'art. 1 comma 2-bis della legge 190/2012. Tuttavia, secondo le direttive ricevute dalla controllante ANAS, SdM ha recepito, nel dicembre 2019, il "Framework Unico Anticorruzione" quale strumento di autoregolamentazione per la prevenzione dei fenomeni corruttivi. Tale Framework è composto dalle "Linee di Indirizzo sulla Politica Anticorruzione" emanate da ANAS e dal Modello di Organizzazione, Gestione e Controllo ex D. Lgs 231/01 nonché dal documento "Misure Integrative di quelle adottate ai sensi del D. Lgs 231/01".



43

Per quanto attiene alle attività concernenti il Decreto Legislativo 231/2001, la Società - dal 2004 - ha adottato il "Modello di Organizzazione, Gestione e Controllo ex Decreto Legislativo 8 giugno 2001, n. 231" ed Codice Etico ed ha nominato l'Organismo di Vigilanza, attualmente monocratico.

I documenti concernenti il Modello 231 ed il Codice Etico sono stati da ultimo aggiornati nell'ottobre 2019 ed è in programma un ulteriore aggiornamento in quanto, successivamente, sono intervenute novità normative con particolare riguardo ai reati tributari.

Con riferimento alle attività dell'OdV, il componente ha svolto monitoraggi avvalendosi dei contributi professionali dei responsabili rimasti ad operare per la liquidazione. L'OdV ha inoltre dichiarato che non sono pervenute al medesimo OdV segnalazioni relative alla commissione di reati o di comportamenti in generale non in linea con le regole adottate in attuazione delle indicazioni e dei principi contenuti nel "Modello ex D. Lgs. 231/2001".

Riguardo infine alla normativa in materia di tutela della salute e della sicurezza nei luoghi di lavoro, la Società ha posto in essere i provvedimenti applicabili, nominando il Responsabile del "Servizio di Prevenzione e Protezione dei Rischi" ex D.Lgs. 81/2008 ed aggiornando il Documento di Valutazione dei Rischi.

8c) Vincoli preordinati agli espropri

Facendo richiamo alle informative rese nei bilanci precedenti, si ricorda in breve che con l'approvazione del progetto preliminare del Ponte sullo Stretto di Messina, intervenuta con la delibera CIPE del 1° agosto 2003, n. 66 (Gazzetta Ufficiale 5 novembre 2003, n. 257) gli immobili sui cui era stata localizzata l'Opera sono stati assoggettati al vincolo preordinato all'esproprio ai sensi del D.P.R. n. 327/2001 (e s.m.i.).

Con la successiva delibera CIPE del 30 settembre 2008, n. 91, (Gazzetta Ufficiale del 4 novembre 2008, n. 258), ai sensi e per gli effetti degli articoli 9 e 10 del D.P.R. 327/2001 (e s.m.i.) e dell'art. 165 del d.lgs. n. 163/2006 (e s.m.i.), è stato reiterato detto vincolo.

Successivamente, nell'ambito del procedimento di approvazione del Progetto Definitivo del Ponte sullo Stretto di Messina, ai sensi di legge, si è a suo tempo provveduto ad informare i proprietari degli immobili interessati dell'avvio del procedimento di dichiarazione di pubblica utilità dell'Opera per i conseguenti atti espropriativi.

In relazione a quanto precede la Società – nel frattempo posta in liquidazione – nel gennaio 2014, ha quindi rappresentato al Ministero delle Infrastrutture e dei Trasporti nonché al Ministero dell'Economia e delle Finanze, la situazione concernente i vincoli preordinati all'esproprio a suo tempo imposti, evidenziando come, in conseguenza della

44

caducazione *ex lege* del rapporto di concessione, la statuizione della delibera CIPE n. 91/2008 che demandava a SdM gli eventuali oneri per gli indennizzi dovuti a favore dei proprietari degli immobili gravati dal vincolo, sia venuta meno, ferma restando la completa estraneità di SdM da ogni altra conseguenza patrimonialmente rilevante, connessa alla intervenuta risalente localizzazione dell'opera.

Pertanto, SdM non ritiene di dovere sostenere eventuali passività derivanti da pretese avanzate da terzi relative ai vincoli preordinati all'esproprio così come per quanto attiene alle pretese giudiziarie pervenute dagli ex principali Contraenti di cui si è trattato nei paragrafi sui rispettivi argomenti, in quanto necessariamente a carico dello Stato ai sensi dell'art. 34 decies Legge 221/2012. Ne è conferma l'avvenuta erogazione dell'indennizzo spettante al Monitore ambientale effettuata direttamente dal Ministero delle Infrastrutture e dei Trasporti nel mese di dicembre 2015, di cui si è trattato nel paragrafo 3.

Al riguardo si precisa altresì che non è intervenuta alcuna assegnazione di risorse pubbliche a tale titolo alla "Stretto di Messina S.p.A." e che la Società stessa non ha ricevuto alcun importo dal Ministero delle Infrastrutture e dei Trasporti, o da altra Amministrazione, per far fronte ad eventuali indennizzi da corrispondere ai proprietari interessati dalla reiterazione dei vincoli preordinati all'esproprio delle aree interessate dalle attività di realizzazione del Ponte sullo Stretto.

Inoltre si conferma che non è stata avviata alcuna procedura di esproprio delle aree oggetto del programma di realizzazione del "Ponte sullo Stretto di Messina".

Peraltro, in relazione al vincolo reiterato di cui si tratta, sono stati promossi due giudizi innanzi al Tribunale di Messina:

1) R.G. 593/11, ricorrente Calì ed altri, contro SdM per liquidazione indennizzo da reiterazione del vincolo preordinato all'esproprio. La CTU ha stabilito in € 204.801,24 la misura dell'indennizzo.

   La Società ha contestato la fondatezza della pretesa attorea.

   In data 5 agosto 2016 è stata notificata a SdM la Sentenza emessa dalla Corte di Appello di Messina che ha condannato SdM a corrispondere alla parte attrice, a titolo di indennizzo ex art. 39 del D.P.R. n. 327/2001, l'importo di Euro 238.000, oltre gli interessi legali su tale somma, dalla scadenza di ciascun anno di reiterazione del vincolo sino al soddisfo.

   SdM - ravvisandone i motivi - ha impugnato la Sentenza presentando ricorso per Cassazione ritenendo che la pronuncia stessa sia fondata su una erronea interpretazione delle previsioni di cui all'art. 39 del T.U. 327/2001.



45

Nel contempo si è ritenuto opportuno formulare istanza di sospensione dell'esecutività della sentenza impugnata alla Corte d'Appello di Messina ai sensi dell'art. 373 del c.p.c., al fine di non vedere eventualmente pregiudicati gli esiti favorevoli del ricorso proposto in Cassazione.

Poiché l'istanza di sospensione è stata respinta, SdM ha dovuto ottemperare al pagamento che è stato effettuato in data 1° agosto 2017 versando l'importo di Euro 216.609,68, al netto della ritenuta del 20% di legge di Euro 50.255,24, in favore dei quattro ricorrenti a ciascuno per la propria quota.

2) R.G. 548/13, ricorrente De Domenico, contro SdM per liquidazione indennizzo da reiterazione del vincolo preordinato all'esproprio. La CTU ha stabilito in € 211.048,00 la misura dell'indennizzo.

La Società ha contestato la fondatezza della pretesa attorea ed ha chiamato in giudizio in garanzia la Presidenza del Consiglio dei Ministri e il MIT e il MEF.

Successivamente all'udienza collegiale del 10 luglio 2017, la causa è stata decisa con sentenza 936/2017 del 25 settembre 2017.

La Società è stata condannata al pagamento dell'indennizzo calcolato in circa euro 20.000, oltre spese legali (in linea con il calcolo del Consulente Tecnico di Parte di SdM). In relazione alla modestia dell'importo non si è ritenuto opportuno promuovere il ricorso per Cassazione.

Delle cause suddette sono state rese informative all'ex Concedente Ministero delle Infrastrutture e dei Trasporti e saranno resi i relativi aggiornamenti.

Si evidenzia infatti che, così come operato con la chiamata in garanzia effettuata dalla Società nel giudizio De Domenico con riguardo alle Amministrazioni interessate, si ritiene che ogni onere conseguente ad eventuali indennizzi da corrispondere ai proprietari delle aree gravate dal rinnovo dei vincoli, debba essere a carico del Ministero Concedente, del MEF o della Presidenza del Consiglio in conseguenza dell'intervenuta caducazione operata per legge del rapporto di concessione e di convenzione, e della conseguente istituzione dell'apposito Fondo all'uopo istituito dall'art. 34 *decies*, comma 10, della legge 221/2012, ovvero al rapporto di concessione, ed in ultimo all'indennizzo di cui al 2041 del codice civile.



Analoga posizione è stata assunta dalla Società nei confronti delle richieste di n. 34 ditte proprietarie – formulate tramite unica diffida legale del 1° agosto 2014, indirizzata anche al MIT – per la corresponsione dell'indennità in dipendenza della reiterazione del suddetto vincolo preordinato all'esproprio. Peraltro tale atto di diffida, allo stato, non risulta aver avuto seguito.

9) Informative verso l'Organo di controllo e le Autorità Istituzionali

Anche nel 2020 il Commissario Liquidatore ha reso informazioni ed aggiornamenti costanti al Collegio Sindacale. Come per ogni esercizio, infatti, si sono tenuti incontri periodici tra il Liquidatore ed i Sindaci, nel corso dei quali il Liquidatore ha illustrato le attività del periodo consegnando la documentazione di riferimento e sottoponendo gli argomenti di rilievo. Ciò anche in vista delle determinazioni da assumere secondo la procedura decisionale che prevede la relativa verbalizzazione e trascrizione sul Libro sociale.

Inoltre, anche nel 2020 il Commissario Liquidatore ha reso informativa sulla gestione liquidatoria alla Presidenza del Consiglio dei Ministri, al Ministero dell'Economia e delle Finanze ed il Ministero delle Infrastrutture e dei Trasporti. Con apposita Lettera del 20 maggio 2020 - indirizzata per conoscenza agli Azionisti - è stato quindi inviato a tali Autorità il Bilancio 2019 come approvato dall'Assemblea del 26 marzo 2020.

10) Informazioni concernenti le operazioni intrattenute con le parti correlate

Con riferimento a quanto disposto dall'art. 2428, comma III, punto 2 del Codice civile, si evidenziano qui di seguito i rapporti intrattenuti, nel corso del 2020, con le imprese controllate, collegate, controllanti e con imprese sottoposte al controllo di quest'ultime, nonché con altri azionisti e società del Gruppo "Ferrovie dello Stato Italiane S.p.A.".

Parti correlate	Al 31/12/2020		2020	
	Crediti	Debiti	Costi	Ricavi
ANAS S.p.A.	0	108	345	0
Ferservizi S.p.A.	0	0	6	0
Totale	**0**	**108**	**351**	**0**

Relativamente ai rapporti con la Società controllante ANAS S.p.A. si evidenzia che:

- i debiti sono costituiti da:
  - fatture ricevute per la sublocazione degli uffici di Roma (€/migliaia 9) e per il costo del personale distaccato (€/migliaia 25);
  - fatture da ricevere per prestazioni di personale distaccato (€/migliaia 74);
- i costi sono relativi alla sublocazione degli uffici di Roma (€/migliaia 55) ed all'addebito di costi per il personale distaccato (€/migliaia 290).

47

Relativamente ai rapporti con la Ferservizi S.p.A., Società del gruppo Ferrovie dello Stato Italiane, si evidenzia che i costi si riferiscono all'emolumento reversibile dovuto per la carica di Sindaco effettivo ricoperta da un dirigente Ferservizi nell'esercizio 2020 (€/migliaia 6).

11) Altre informazioni

Anche con riferimento a quanto previsto dall'art. 2428, comma III e IV del Codice civile, si evidenzia quanto segue:

- nel corso del 2020 non sono stati sostenuti costi per le attività di ricerca e sviluppo;
- la Stretto di Messina S.p.A. in liquidazione:
  - non possiede azioni proprie né azioni o quote della Società controllante, né in nome proprio né per il tramite di società fiduciaria o per interposta persona;
  - nel corso del 2020 non ha acquistato o alienato azioni proprie né azioni o quote della Società controllante, né in nome proprio né per il tramite di società fiduciaria o per interposta persona;
  - non ha utilizzato strumenti finanziari;
  - non ha istituito sedi secondarie.

La liquidazione *ex lege* della Stretto di Messina S.p.A. è stata assegnata – sempre in attuazione di specifiche norme di legge – ad un Commissario Liquidatore nominato con decreto del Presidente del Consiglio dei Ministri.

Il Collegio Sindacale – organo che permane nel corso della liquidazione – esercita l'attività di controllo di cui agli articoli 2403 e seguenti del Codice civile.

La società di revisione esercita invece le attività di revisione legale dei conti di cui all'art. 2409-bis del Codice civile ed all'art. 14 del D.Lgs. 27 gennaio 2010, n. 39.

Le informazioni relative alla composizione e alla durata degli "Organi sociali" sono riportate nel paragrafo iniziale cui si rinvia.

12) Informativa ai sensi degli articoli 2497 *bis* e *ter* del Codice civile

Per quanto riguarda l'informativa ai sensi degli articoli 2497 *bis*, comma 5, e 2497 *ter* del Codice civile, si segnala che l'attività di direzione e coordinamento è esercitata da ANAS S.p.A. e che non ha comportato influenza rilevante sulle decisioni adottate dalla Società nella gestione dell'attività svolta nel corso del 2020.

48

13) Fatti di rilievo avvenuti dopo la chiusura dell'esercizio

Successivamente al 31 dicembre 2020 non vi sono fatti di rilievo da segnalare.

14) Evoluzione prevedibile della gestione liquidatoria - Rischi e incertezze

In relazione a tutto quanto sopra esposto, anche con riferimento all'art. 2428, comma I e comma III punto 6) del codice civile, si segnala che, allo stato non sono prevedibili in modo certo tempi definiti per la chiusura della procedura di liquidazione in quanto è essenzialmente correlata ai complessi e articolati contenziosi di cui si è trattato nel precedente paragrafo 4). In merito i legali della Società hanno segnalato che non è possibile effettuare previsioni in ordine all'esito.

Con riferimento ai rischi finanziari, la Società non ha fatto ricorso a strumenti finanziari di cui all'art. 2428 punto 6-bis del c.c. (futures, options, swaps, forwards, o assimilabili). Non si è inoltre proceduto alla determinazione degli indicatori patrimoniali, economici e finanziari della Società in considerazione delle peculiari caratteristiche gestionali della stessa e del loro irrilevante contributo alla comprensione della situazione societaria e dell'andamento e del risultato della gestione.

15) Conclusioni sulla chiusura del Bilancio 2020

Signori Azionisti,

si sottopone al Vostro esame il "Bilancio intermedio di liquidazione chiuso al 31 dicembre 2020" costituito da Stato patrimoniale, Conto economico, Rendiconto finanziario e Nota integrativa.

I documenti di bilancio sono corredati dall'attestazione, da parte del Commissario Liquidatore e del Dirigente preposto alla redazione dei documenti contabili societari, circa l'adeguatezza e l'effettiva applicazione delle procedure amministrative e contabili predisposte per la formazione del bilancio di esercizio nonché la corrispondenza di questi alle risultanze dei libri e delle scritture contabili e la loro idoneità a fornire una rappresentazione veritiera e corretta della situazione patrimoniale, economica e finanziaria.

Il risultato economico evidenzia un utile di esercizio di Euro 155.902, costituito dalla differenza tra la somma dei proventi finanziari (Euro 1.005.410) al netto dei costi di competenza dell'esercizio (Euro 840.563) e delle imposte dell'esercizio (Euro 8.945).

In conclusione, si invitano gli Azionisti:

a) ad approvare il Bilancio intermedio di liquidazione chiuso al 31 dicembre 2020 corredato dalla presente Relazione sulla gestione;



49

b) a destinare l'utile di esercizio di Euro 155.902:

- a riserva legale pari al 5 %: Euro 7.795
- al nuovo esercizio per la differenza: Euro 148.107

****

Si ricorda che, con l'espletamento delle attività di revisione legale dei conti relative all'esercizio chiuso al 31/12/2020, viene a scadere l'incarico conferito dall'Assemblea ordinaria degli Azionisti del 27 luglio 2018 alla EY S.p.A.. Ai sensi dell'art. 13 del Decreto Legislativo n. 39 del 27 gennaio 2010, sarà quindi sottoposta all'Assemblea ordinaria degli Azionisti la "proposta motivata" del Collegio Sindacale per assumere la deliberazione sul conferimento dell'incarico di revisione legale dei conti, ivi comprese le attività volte alla sottoscrizione delle Dichiarazioni Fiscali, per gli esercizi 2021, 2022 e 2023.

Si segnala infine che, facendo richiamo al rinvio deliberato dall'Assemblea del 26 marzo 2020, sarà altresì sottoposto all'Assemblea ordinaria degli Azionisti l'argomento concernente la nomina dei Sindaci e del Presidente del Collegio Sindacale - per gli esercizi 2021, 2022 e 2023 - secondo le competenze regolate dall'art. 2, comma 2, della Legge n. 17 dicembre 1971, n. 1158 (e s.m.i.) e dall'articolo 32 dello Statuto sociale.

Al riguardo si ricorda che la nomina dei Sindaci di SdM deve essere effettuata, ai sensi di quanto previsto dall'art. 32 dello Statuto sociale e dall'art. 2, comma 2 della Legge 1158/1971, come segue:

- l'azionista ANAS S.p.A. nomina direttamente un Sindaco effettivo;
- l'azionista RETE FERROVIARIA ITALIANA S.p.A. nomina direttamente un Sindaco Effettivo;
- l'Assemblea nomina un Sindaco effettivo e i due Sindaci supplenti;
- l'Assemblea nomina il Presidente del Collegio Sindacale.

In relazione alla suddetta ricostituzione del Collegio Sindacale, l'Assemblea dovrà deliberare sulla determinazione del compenso spettante a ciascun Sindaco effettivo e al Presidente.

Roma, 18 febbraio 2021

Stretto di Messina S.p.A. in liq.
Il Commissario Liquidatore
Vincenzo Fortunato

COPIA INFORMATICA CONFORME ALL'ORIGINALE DALLA PAGINA N. 20 ALLA PAGINA N. 48 (OLTRE LA PRESENTE PAGINA CONTENENTE LA SOLA CERTIFICAZIONE NOTARILE) DEL MEDESIMO DOCUMENTO FORMATO IN ORIGINE SU SUPPORTO ANALOGICO (COSTITUITO COMPLESSIVAMENTE DA NUMERO PAGINE 90), AI SENSI DEL D.LGS 82/2005, CHE SI TRASMETTE AD USO REGISTRO IMPRESE.

IMPOSTA DI BOLLO ASSOLTA IN MODO VIRTUALE TRAMITE LA CAMERA DI COMMERCIO DI ROMA PROT. N. 204354/01 DEL 06-12-2001.

82

EY
Building a better working world

Stretto di Messina S.p.A. in liquidazione

Bilancio intermedio di liquidazione al 31 dicembre 2020

Relazione della società di revisione indipendente ai sensi dell'art. 14 del D. Lgs. 27 gennaio 2010, n. 39

EY S.p.A.
Via Lombardia 31
00187 Roma

Tel +39 06 324751
Fax +39 06 324755504
ey.com

83

Building a better working world

Relazione della società di revisione indipendente ai sensi dell'art. 14 del D.Lgs. 27 gennaio 2010, n. 39

Agli Azionisti della
Stretto di Messina S.p.A. in liquidazione

Relazione sulla revisione contabile del bilancio intermedio di liquidazione

Giudizio

Abbiamo svolto la revisione contabile del bilancio intermedio di liquidazione della Stretto di Messina S.p.A. in liquidazione (la "Società"), costituito dallo stato patrimoniale al 31 dicembre 2020, dal conto economico, dal rendiconto finanziario per l'esercizio chiuso a tale data e dalla nota integrativa.

A nostro giudizio, il bilancio intermedio di liquidazione fornisce una rappresentazione veritiera e corretta della situazione patrimoniale e finanziaria della Società al 31 dicembre 2020, del risultato economico e dei flussi di cassa per l'esercizio chiuso a tale data in conformità alle norme italiane che ne disciplinano i criteri di redazione.

Elementi alla base del giudizio

Abbiamo svolto la revisione contabile in conformità ai principi di revisione internazionali (ISA Italia). Le nostre responsabilità ai sensi di tali principi sono ulteriormente descritte nella sezione *Responsabilità della società di revisione per la revisione contabile del bilancio intermedio di liquidazione* della presente relazione. Siamo indipendenti rispetto alla Società in conformità alle norme e ai principi in materia di etica e di indipendenza applicabili nell'ordinamento italiano alla revisione contabile del bilancio. Riteniamo di aver acquisito elementi probativi sufficienti ed appropriati su cui basare il nostro giudizio.

Richiamo d'informativa

Richiamiamo l'attenzione sulle seguenti informazioni:

- nella nota "Principi contabili e criteri di valutazione" contenuta nella nota integrativa, il Commissario Liquidatore indica che, per effetto dello stato di liquidazione, non sono più applicabili i c.d. "postulati di bilancio" cui all'articolo 2423-bis del c.c. né i criteri di valutazione previsti dall'art. 2426 del c.c. ed illustra i criteri adottati nella redazione del bilancio intermedio di liquidazione;
- la nota "Principi contabili e criteri di valutazione" della nota integrativa illustra le rilevanti e complesse tematiche connesse all'indennizzo della Società ai sensi dell'art. 34 decies della Legge n. 221 del 17 dicembre 2012, in conseguenza della caducazione ex lege della Convenzione con il Ministero delle Infrastrutture e dei Trasporti. A tal proposito, in continuità con le valutazioni effettuate nei precedenti bilanci e tenuto conto degli approfondimenti svolti dalla Società e dei pareri rilasciati da professionisti indipendenti, il Commissario Liquidatore ha confermato la valutazione effettuata negli anni ritenendo pienamente realizzabile il valore degli investimenti iscritti nel Bilancio Intermedio di Liquidazione al 31 dicembre 2020. Inoltre, coerentemente con la suddetta legge, il Commissario Liquidatore conferma come l'eventuale insorgenza di passività connesse alla definizione dei rapporti pendenti della Società troveranno copertura nelle risorse pubbliche individuate dalla normativa stessa.

84

Building a better working world

Il nostro giudizio non è espresso con rilievi in relazione a tali aspetti.

Altri aspetti

La revisione contabile non consente di escludere che il Commissario Liquidatore possa richiedere agli azionisti di effettuare ulteriori versamenti per il pagamento dei debiti sociali. Tale accertamento costituisce potere esclusivo del Commissario Liquidatore e pertanto l'incarico conferitoci esula da tale valutazione.

Responsabilità del Commissario Liquidatore e del collegio sindacale per il bilancio intermedio di liquidazione

Il Commissario Liquidatore è responsabile per la redazione del bilancio intermedio di liquidazione che fornisca una rappresentazione veritiera e corretta in conformità alle norme italiane che ne disciplinano i criteri di redazione e, nei termini previsti dalla legge, per quella parte del controllo interno dallo stesso ritenuta necessaria per consentire la redazione di un bilancio che non contenga errori significativi dovuti a frodi o a comportamenti o eventi non intenzionali.

Il collegio sindacale ha la responsabilità della vigilanza, nei termini previsti dalla legge, sul processo di predisposizione dell'informativa finanziaria della Società.

Responsabilità della società di revisione per la revisione contabile del bilancio intermedio di liquidazione

I nostri obiettivi sono l'acquisizione di una ragionevole sicurezza che il bilancio intermedio di liquidazione nel suo complesso non contenga errori significativi, dovuti a frodi o a comportamenti o eventi non intenzionali, e l'emissione di una relazione di revisione che includa il nostro giudizio. Per ragionevole sicurezza si intende un livello elevato di sicurezza che, tuttavia, non fornisce la garanzia che una revisione contabile svolta in conformità ai principi di revisione internazionali (ISA Italia) individui sempre un errore significativo, qualora esistente. Gli errori possono derivare da frodi o da comportamenti o eventi non intenzionali e sono considerati significativi qualora ci si possa ragionevolmente attendere che essi, singolarmente o nel loro insieme, siano in grado di influenzare le decisioni economiche degli utilizzatori prese sulla base del bilancio intermedio di liquidazione.

Nell'ambito della revisione contabile svolta in conformità ai principi di revisione internazionali (ISA Italia), abbiamo esercitato il giudizio professionale e abbiamo mantenuto lo scetticismo professionale per tutta la durata della revisione contabile. Inoltre:

- abbiamo identificato e valutato i rischi di errori significativi nel bilancio intermedio di liquidazione, dovuti a frodi o a comportamenti o eventi non intenzionali; abbiamo definito e svolto procedure di revisione in risposta a tali rischi; abbiamo acquisito elementi probativi sufficienti ed appropriati su cui basare il nostro giudizio. Il rischio di non individuare un errore significativo dovuto a frodi è più elevato rispetto al rischio di non individuare un errore significativo derivante da comportamenti o eventi non intenzionali, poiché la frode può implicare l'esistenza di collusioni, falsificazioni, omissioni intenzionali, rappresentazioni fuorvianti o forzature del controllo interno;
- abbiamo acquisito una comprensione del controllo interno rilevante ai fini della revisione contabile allo scopo di definire procedure di revisione appropriate nelle circostanze e non per esprimere un giudizio sull'efficacia del controllo interno della Società;



85

Building a better working world

- abbiamo valutato l'appropriatezza dei principi contabili utilizzati nonché la ragionevolezza delle stime contabili effettuate dal Commissario Liquidatore, inclusa la relativa informativa;
- abbiamo valutato la presentazione, la struttura e il contenuto del bilancio intermedio di liquidazione nel suo complesso, inclusa l'informativa, e se il bilancio intermedio di liquidazione rappresenti le operazioni e gli eventi sottostanti in modo da fornire una corretta rappresentazione.

Abbiamo comunicato ai responsabili delle attività di governance, identificati ad un livello appropriato come richiesto dai principi di revisione internazionali (ISA Italia), tra gli altri aspetti, la portata e la tempistica pianificate per la revisione contabile e i risultati significativi emersi, incluse le eventuali carenze significative nel controllo interno identificate nel corso della revisione contabile.

Relazione su altre disposizioni di legge e regolamentari

Giudizio ai sensi dell'art. 14, comma 2, lettera e), del D.Lgs. 39/10

Il Commissario Liquidatore della Stretto di Messina S.p.A. in liquidazione è responsabile per la predisposizione della relazione sulla gestione della Società al 31 dicembre 2020, inclusa la sua coerenza con il relativo bilancio intermedio di liquidazione e la sua conformità alle norme di legge.

Abbiamo svolto le procedure indicate nel principio di revisione (SA Italia) n. 720B al fine di esprimere un giudizio sulla coerenza della relazione sulla gestione con il bilancio intermedio di liquidazione della Società al 31 dicembre 2020 e sulla conformità della stesse alle norme di legge, nonché di rilasciare una dichiarazione su eventuali errori significativi.

A nostro giudizio, la relazione sulla gestione è coerente con il bilancio intermedio di liquidazione della Stretto di Messina S.p.A. in liquidazione al 31 dicembre 2020 ed è redatta in conformità alle norme di legge.

Con riferimento alla dichiarazione di cui all'art. 14, comma 2, lettera e), del D.Lgs. 39/10, rilasciata sulla base delle conoscenze e della comprensione dell'impresa e del relativo contesto acquisite nel corso dell'attività di revisione, non abbiamo nulla da riportare.

Roma, 8 marzo 2021

EY S.p.A.

[redacted]

[redacted]

3

4210N1 (e)

COPIA INFORMATICA CONFORME ALL'ORIGINALE DALLA PAGINA N. 81 ALLA PAGINA N. 84 (OLTRE LA PRESENTE PAGINA CONTENENTE LA SOLA CERTIFICAZIONE NOTARILE) DEL MEDESIMO DOCUMENTO FORMATO IN ORIGINE SU SUPPORTO ANALOGICO (COSTITUITO COMPLESSIVAMENTE DA NUMERO PAGINE 90), AI SENSI DEL D.LGS 82/2005, CHE SI TRASMETTE AD USO REGISTRO IMPRESE.

IMPOSTA DI BOLLO ASSOLTA IN MODO VIRTUALE TRAMITE LA CAMERA DI COMMERCIO DI ROMA PROT. N. 204354/01 DEL 06-12-2001.

86

Stretto di Messina S.p.A. in liquidazione

Sede legale in Roma - Via Marsala, n. 27 - P.e.c.: info@pec.strettodimessina.it

Società soggetta all'attività di direzione e coordinamento di ANAS S.p.A.

Capitale Sociale € 383.179.794,00

Iscritta al n. 4643/81 Reg. Imprese di Roma - R.E.A. 477577

C.F.: 05104310585 - Partita IVA: 01356791002

****

BILANCIO INTERMEDIO DI LIQUIDAZIONE CHIUSO AL 31 DICEMBRE 2020

****

Relazione del Collegio sindacale all'Assemblea degli Azionisti

ai sensi dell'art. 2429, comma 2, del codice civile

Signori Azionisti,

il Collegio sindacale di Stretto di Messina s.p,a, in liquidazione, ai sensi dell'art. 2429, 2 comma c.c., è chiamato a riferire all'Assemblea sui risultati dell'esercizio sociale e sull'attività svolta nell'adempimento dei propri doveri, nonché a fare osservazioni e proposte in ordine al bilancio ed alla sua approvazione.

Il Collegio sindacale della Stretto di Messina S.p.A. in liquidazione non è incaricato della revisione legale dei conti che è esercitata da una società di revisione secondo quanto previsto dall'art. 33 dello Statuto sociale.

La Stretto di Messina S.p.A. in liquidazione è soggetta alla direzione e al coordinamento di ANAS S.p.A., attualmente inserita nel Gruppo FS, a seguito del trasferimento dell'intero pacchetto azionario di ANAS dal Ministero dell'economia e delle finanze alla holding "Ferrovie dello Stato Italiane S.p.A.".

I) Sintesi e risultati dell'attività di vigilanza svolta

Nel corso dell'esercizio chiuso al 31.12.2020 il Collegio sindacale ha svolto la propria attività in conformità alle disposizioni di legge e alle Norme di comportamento del Collegio sindacale raccomandate dal Consiglio Nazionale dei Dottori Commercialisti e degli Esperti

87

Contabili, da ultimo aggiornate, rispetto a quelle del 2015, con provvedimento del CNDCEC del 18 dicembre 2020, in vigore dal 1° gennaio 2021.

Sull'attività svolta nell'espletamento dei propri doveri e nell'ambito dei profili di valutazione, il Collegio Sindacale riferisce quanto segue, senza segnalare omissioni o fatti censurabili:

a. ha tenuto nel 2020 cinque riunioni ai sensi dell'art. 2404 del Codice civile; alle adunanze del Collegio hanno partecipato, quando richiesti, l'Organismo di Vigilanza di cui all'art. 6 del D. Lgs. 231/2001, il Responsabile dell'Internal Auditing, il Responsabile della Prevenzione della Corruzione e della Trasparenza nonché la Società di revisione legale dei conti;

b. ha partecipato agli incontri tenuti periodicamente dal Commissario Liquidatore nel corso dei quali ha acquisito informative sul suo operato ed al quale ha sottoposto, ove necessario e/o richiesto, le proprie considerazioni, anche trasmettendo al medesimo i verbali delle proprie adunanze;

c. nell'ambito dello scambio di informazioni previsto dal codice civile, ha trasmesso al Collegio Sindacale della controllante ANAS S.p.A. i verbali delle proprie adunanze, ed in particolare quella tenuta in data 4 marzo 2020 sul bilancio 2019;

d. ha assistito alla riunione dell'Assemblea degli Azionisti tenuta in sede ordinaria il 26 marzo 2020, prendendo atto del confronto di opinioni fra il Commissario Liquidatore, che l'ha presieduta, ed i singoli intervenuti e constatando che le deliberazioni assunte da tale organo sociale sono state rispettose della legge, dello statuto e dei principi di corretta amministrazione;

[redacted]

e. ha verificato l'avvenuto espletamento degli adempimenti posti in essere in attuazione sia delle determinazioni assunte con procedura scritta dal Commissario Liquidatore sia delle delibere assembleari;

[redacted]

f. ha incontrato la Società di Revisione EY S.p.A. e ha preso atto delle verifiche svolte nel corso dell'esercizio e dell'attività di revisione inclusa la verifica di congruenza fra le scritture di chiusura e le risultanze del bilancio; dallo scambio di informazioni non sono emersi dati o fatti rilevanti da segnalare nella presente Relazione;

g. ha incontrato l'Organismo di Vigilanza ex D. Lgs. 231/2001 che non ha evidenziato situazioni o fatti degni di nota, anche sull'adeguatezza del Modello di Organizzazione, Gestione e Controllo ex D.Lgs. 231/2001 della società, sul quale è

88

in corso di avvio un ulteriore aggiornamento dopo quello del 2019 per adeguarlo a norme successivamente emanate in materia;

h. ha incontrato il Responsabile della prevenzione della corruzione e della Trasparenza ed ha acquisito informazioni sull'espletamento degli adempimenti in materia di "Trasparenza" - applicabile al caso SdM in modo limitato - e di "Anticorruzione" prendendo atto che, in tale materia non sussistendo i presupposti di applicazione obbligatoria, la Società ha adottato il "Framework Unico Anticorruzione", secondo le indicazioni della controllante ANAS, quale strumento di autoregolamentazione per la prevenzione dei fenomeni corruttivi, previsto nel Gruppo FS.

Per quanto riguarda inoltre i controlli eseguiti, il Collegio sindacale attesta quanto segue

i. ha promosso e raccolto un costante flusso di comunicazioni sulle vicende della gestione liquidatoria, con particolare riferimento al monitoraggio dei costi della Società, acquisendo informazioni, precisazioni e chiarimenti forniti dal Commissario Liquidatore e dai preposti a funzioni d'interesse;

j. ha verificato l'organizzazione e l'adeguatezza della gestione amministrativa e contabile della Società constatandone l'idoneità a soddisfare le esigenze operative ed il presidio sul patrimonio e dà atto che il Commissario Liquidatore ha operato in conformità alle disposizioni di legge e di Governo di riferimento.

II) Bilancio e Relazione sulla gestione

Il Collegio sindacale ha esaminato il progetto di "Bilancio intermedio di liquidazione chiuso al 31 dicembre 2020" e la Relazione sulla gestione, trasmessi dal Commissario Liquidatore il 18 febbraio 2021.

Il Bilancio intermedio di liquidazione al 31.12.2020 della Stretto di Messina S.p.A. in liq. è stato redatto secondo le disposizioni dettate dal Decreto Legislativo n. 139 del 18 agosto 2015 (con cui è stata data attuazione alla direttiva 2013/34/UE relativa ai bilanci d'esercizio ed ai bilanci consolidati), in conformità agli articoli 2423 e seguenti del Codice Civile, ai principi contabili elaborati dal Consiglio Nazionale dei Dottori Commercialisti e degli Esperti Contabili, così come modificati dall'Organismo Italiano di Contabilità - O.I.C. - e dai Principi Contabili emessi dal medesimo O.I.C.. In particolare, detto Bilancio è stato redatto conformemente al Principio contabile OIC 5 "Bilanci di liquidazione", perciò secondo criteri che prevedono la valutazione al probabile valore di realizzo per le attività e, per le passività, la valutazione al valore di estinzione.

89

Il Collegio sindacale attesta che il Bilancio in esame è redatto in continuità con le valutazioni adottate per i precedenti "Bilanci intermedi di liquidazione", come illustrato nella Reazione sulla gestione e nella Nota integrativa.

Il Bilancio è accompagnato dall'Attestazione, resa congiuntamente dal Commissario Liquidatore e dal "Dirigente preposto alla redazione dei documenti contabili societari", circa l'adeguatezza e l'effettiva applicazione delle procedure amministrative e contabili predisposte per la formazione del bilancio di esercizio nonché la corrispondenza di questi alle risultanze dei libri e delle scritture contabili e la loro idoneità a fornire una rappresentazione veritiera e corretta della situazione patrimoniale, economica e finanziaria al 31.12.2020.

Il risultato economico della gestione evidenzia un utile di esercizio di Euro 155.902, costituito dalla differenza tra la somma dei proventi finanziari (Euro 1.005.410) al netto dei costi di competenza dell'esercizio (Euro 840.563) e delle imposte dell'esercizio (Euro 8.945).

In merito, il Collegio sindacale richiama quanto proposto dal Commissario Liquidatore nella conclusione della Relazione sulla gestione di destinare l'utile di esercizio di Euro 155.902:

- a riserva legale pari al 5 %: Euro 7.795
- al nuovo esercizio per la differenza: Euro 148.107

La Relazione sulla Gestione – redatta ai sensi dell'art. 2428 del codice civile, in linea con le citate disposizioni del Decreto Legislativo 139/2015 – e la Nota Integrativa descrivono le operazioni e gli eventi che hanno segnato l'esercizio 2020, informano sui principi e criteri utilizzati nella formazione dei conti e sulle variazioni delle singole poste rispetto all'esercizio precedente.

[redacted]

Sono rese inoltre adeguate informative sullo stato del rilevante contenzioso promosso per la mancata realizzazione del Ponte sullo Stretto di Messina sia dal Contraente Generale "Eurolink S.c.p.A.", il cui giudizio pende presso la Corte di Appello, sia dal Project Management Consultant "Parsons Transportation Group Inc", il cui giudizio pende presso il Tribunale di Roma. In merito il Collegio sindacale fa integrale richiamo a quanto riportato nella Relazione sulla gestione del Commissario Liquidatore.

Il Collegio sindacale ha inoltre preso atto che le operazioni con parti correlate, che il Liquidatore dichiara tutte rientranti nella ordinaria attività di gestione e concluse a normali condizioni di mercato, sono evidenziate nei prospetti di bilancio e più ampiamente descritte

90

nella Relazione sulla Gestione del Commissario Liquidatore e nella Nota Integrativa.

Il Collegio sindacale ha preso altresì atto delle risultanze dell'attività svolta dalla EY S.p.A. - soggetto incaricato della revisione legale dei conti - contenute nella relazione da questo emessa ai sensi dell'art. 14 del D. Lgs. 27 gennaio 2010, n. 39 sul "Bilancio intermedio di liquidazione al 31.12.2020", corredato dalla Relazione sulla Gestione del Commissario Liquidatore e dall'Attestazione resa congiuntamente da questo e dal Dirigente Preposto, sopra richiamata.

III) Parere in ordine all'approvazione del Bilancio

Il Collegio sindacale in primo luogo non ha osservazioni in merito alla tempestività e alla correttezza della formazione dei documenti che compongono il "Bilancio intermedio di liquidazione chiuso al 31.12.2020", sopra indicati, nonché in merito al procedimento con cui sono stati presentati all'Assemblea.

Inoltre, il Collegio sindacale in ordine alla Relazione sulla gestione ed al Bilancio suddetto - tenuto conto del giudizio fornito ex art. 14 del D. Lgs. 39/2010 dalla società di revisione EY S.p.A. e delle informazioni scambiate con la stessa EY - esprime un giudizio senza rilievi circa la capacità informativa, la completezza e la coerenza di tali documenti in cui sono illustrate le operazioni liquidatorie che hanno avuto luogo nell'esercizio 2020.

Pertanto, in considerazione di tutto quanto sopra evidenziato, il Collegio sindacale - non rileva motivi ostativi all'approvazione del "Bilancio intermedio di liquidazione chiuso al 31.12.2020", corredato dalla Relazione sulla Gestione del Commissario Liquidatore, nonché della proposta ivi formulata sulla destinazione dell'utile d'esercizio.

Roma, 08 marzo 2021

IL COLLEGIO SINDACALE

Presidente Dott.ssa Marina Scandurra
Firmato digitalmente da: Marina Scandurra
Luogo: Roma
Data: 09/03/2021 09:15:12

Sindaco effettivo D.ssa Maria Cristina Giangiacomo
Firmato digitalmente da
MARIA CRISTINA

Sindaco effettivo [redacted]

91

IL SEGRETARIO

Dott.ssa Agnese Leofreddi

[redacted]

IL PRESIDENTE

Prof. Vincenzo Fortunato

[redacted]

* * * *

Si certifica altresì che le parti omesse non contrastano con quanto sopra riportato.

Il presente estratto consta di novanta pagine.

In fede.

In Roma, nel mio studio, venti aprile duemilaventuno.

[redacted]

4210N1 (a)

90

COPIA INFORMATICA CONFORME ALL'ORIGINALE DALLA PAGINA N. 85 ALLA PAGINA N. 90 (OLTRE LA PRESENTE PAGINA CONTENENTE LA SOLA CERTIFICAZIONE NOTARILE) DEL MEDESIMO DOCUMENTO FORMATO IN ORIGINE SU SUPPORTO ANALOGICO (COSTITUITO COMPLESSIVAMENTE DA NUMERO PAGINE 90), AI SENSI DEL D.LGS 82/2005, CHE SI TRASMETTE AD USO REGISTRO IMPRESE.

IMPOSTA DI BOLLO ASSOLTA IN MODO VIRTUALE TRAMITE LA CAMERA DI COMMERCIO DI ROMA PROT. N. 204354/01 DEL 06-12-2001.

"PROCURA SPECIALE, DOMICILIAZIONE E DICHIARAZIONE SOSTITUTIVA DELL'ATTO DI NOTORIETA'"

Codice di identificazione della pratica (LZIR065T-)
Posta elettronica: pcastellini @ notariato.it

Il sottoscritto dichiara:
A) di conferire al Dott. PAOLO CASTELLINI Notaio in Roma procura speciale per l'esecuzione delle formalità pubblicitarie di cui alla sopra identificata pratica;
B) di attestare in qualità di ~~amministratore/sindaco~~ Commissario Liquidatore - ai sensi e per gli effetti dell'articolo 47 del D.P.R. 445/2000 e consapevole delle responsabilità penali di cui all'articolo 76 del medesimo D.P.R. 445/2000 per le ipotesi di falsità in atti e dichiarazioni mendaci - la corrispondenza delle copie dei documenti (non notarili) allegati alla precitata pratica ai documenti conservati agli atti della società;
C) di eleggere domicilio speciale, per tutti gli atti e le comunicazioni inerenti il procedimento amministrativo, presso l'indirizzo di posta elettronica del soggetto che provvede alla trasmissione telematica, cui viene conferita la facoltà di eseguire eventuali rettifiche di errori formali inerenti la modulistica elettronica;

	COGNOME	NOME	QUALIFICA (amministratore, sindaco, ecc.)	FIRMA AUTOGRAFA
	FORTUNATO	VINCENZO	COMMISSARIO LIQUIDATORE	[redacted]

Dichiarazione sostitutiva dell'atto di notorietà

Il Notaio, in qualità di procuratore speciale, sottoscrive con firma digitale la copia informatica del presente atto, consapevole delle responsabilità penali di cui all'articolo 76 del D.P.R. 445/2000 per le ipotesi di falsità in atti e dichiarazioni mendaci, dichiara:

- di agire, in qualità di procuratore speciale, in rappresentanza del soggetto che ha apposto la firma autografa nella tabella di cui sopra;
- che le copie informatiche degli eventuali documenti non notarili alla sopra identificata pratica corrispondono ai documenti consegnatigli dal predetto soggetto per l'espletamento degli adempimenti pubblicitari di cui alla sopra citata pratica.

..*.*.*.*.*

Ai sensi dell'art. 48 del D.P.R. 445/2000 e del D. Lgs n. 196/2003 i dati contenuti nel presente modello saranno utilizzati dalla Camera di Commercio esclusivamente ai fini della tenuta del registro delle imprese di cui all'art. 2188 c.c..

80

[redacted]

STRETTO DI MESSINA S.p.A. in liquidazione

Sede legale in Roma - Via Marsala, n. 27

Indirizzo P.e.c.: info@pec.strettodimessina.it

Società soggetta all'attività di direzione e coordinamento di Anas S.p.A.

Capitale Sociale sottoscritto € 383.179.794,00 i.v.

Iscritta al n. 4643/81 Reg. Imprese di Roma - R.E.A. 477577

C.F.: 05104310585 - Partita IVA: 01356791002

Attestazione sul Bilancio intermedio di liquidazione al 31 dicembre 2020

I sottoscritti Prof. Vincenzo Fortunato e Rag. Goffredo Antonucci, nelle rispettive qualità di "Commissario Liquidatore" e di "Dirigente preposto alla redazione dei documenti contabili societari" della Stretto di Messina S.p.A. in liq., ai sensi di quanto previsto dall'articolo 34 dello Statuto sociale, attestano quanto segue.

1. Le procedure amministrativo-contabili in essere e le prassi operative applicate sono risultate adeguate alle diverse attività svolte nell'ambito della procedura liquidatoria in corso. Tali procedure sono risultate idonee a garantire l'affidabilità del processo di formazione del bilancio intermedio di liquidazione al 31 dicembre 2020.

2. Il Bilancio intermedio di liquidazione chiuso al 31 dicembre 2020 della Stretto di Messina S.p.A. in liq.:

   è stato redatto nel rispetto delle disposizioni del Codice Civile ed in conformità a quanto previsto dai Principi Contabili emessi dal Consiglio Nazionale dei Dottori Commercialisti e degli Esperti Contabili, così come modificati dall'Organismo Italiano di Contabilità - O.I.C. - e dai Principi Contabili emessi dal medesimo O.I.C. In particolare il bilancio dell'esercizio chiuso al 31 dicembre 2020 è stato redatto in conformità alla normativa del Codice Civile, così come modificata dal D. Lgs. 139/2015, interpretata ed integrata dai principi contabili italiani emanati dall'Organismo Italiano di Contabilità ("OIC");

[redacted]

[redacted]

- corrisponde alle risultanze dei libri e delle scritture contabili;
- è idoneo a fornire una rappresentazione veritiera e corretta della situazione patrimoniale, economica e finanziaria al 31 dicembre 2020.

3. Nel corso del 2020 il quadro normativo di riferimento della Società è rimasto invariato, come disciplinato dalle disposizioni contenute nell'articolo 34 *decies* della Legge n. 221 del 17 dicembre 2012 e dal Decreto del Presidente del Consiglio dei Ministri del 15 aprile 2013, con cui la Stretto di Messina S.p.A. è stata posta in liquidazione ed è stato nominato il Commissario Liquidatore nella persona del Prof. Vincenzo Fortunato. Con l'entrata in carica del Commissario Liquidatore, in data 14 maggio 2013, ha avuto inizio la gestione liquidatoria della Società.

4. Il Bilancio intermedio di liquidazione al 31 dicembre 2020 è stato redatto ai sensi del Principio Contabile OIC 5 "Bilanci di Liquidazione", secondo "criteri di liquidazione" che prevedono per le attività la valutazione al probabile valore di realizzo, mentre per le passività la valutazione al valore di estinzione.

5. La Relazione sulla Gestione che accompagna il Bilancio intermedio di liquidazione al 31 dicembre 2020 comprende un'analisi fedele, equilibrata ed esauriente della situazione della Società e dell'andamento e del risultato della gestione liquidatoria.

6. Nella medesima Relazione e nella Nota Integrativa del Bilancio 2020 viene fornita puntuale informativa circa le ragioni che per le quali la Società ha confermato le proprie valutazioni e stime sulle principali poste del Bilancio stesso in continuità con i precedenti bilanci; ciò anche con riferimento alla situazione dei contenziosi promossi dal Contraente Generale "Eurolink S.c.p.A." e dal Project Management Consultant "Parsons Transportation Group Inc" relativamente alla mancata realizzazione del Ponte sullo Stretto di Messina.

Roma, 18 febbraio 2021

Il Commissario Liquidatore
Vincenzo Fortunato

Il Dirigente Preposto
Goffredo Antonucci

COPIA INFORMATICA CONFORME ALL'ORIGINALE DALLA PAGINA N. 79 ALLA PAGINA N. 80 (OLTRE LA PRESENTE PAGINA CONTENENTE LA SOLA CERTIFICAZIONE NOTARILE) DEL MEDESIMO DOCUMENTO FORMATO IN ORIGINE SU SUPPORTO ANALOGICO (COSTITUITO COMPLESSIVAMENTE DA NUMERO PAGINE 90), AI SENSI DEL D.LGS 82/2005, CHE SI TRASMETTE AD USO REGISTRO IMPRESE.

IMPOSTA DI BOLLO ASSOLTA IN MODO VIRTUALE TRAMITE LA CAMERA DI COMMERCIO DI ROMA PROT. N. 204354/01 DEL 06-12-2001.

TERME SIBARITE S.p.A.

Capitale sociale €. 3.639.737
Iscritta alla C.C.I.A.A. Cosenza
C.F. e P.I. 00180310781
Numero REA. 22879
Sede sociale: Cassano Allo Ionio (CS) Via Terme, 2
Tel. 0981/71376 Fax 0981/76366

BILANCIO AL 31.12.2020

Sommario

Relazione sulla gestione **1**
Quadro di sintesi 1
Andamento complessivo e settoriale della gestione: investimenti, ricavi e costi 6
Investimenti 6
Ricavi 7
Costi 11
Personale 14
Proventi ed oneri finanziari 15
Numero delle azioni proprie e delle partecipate 15
Analisi dei risultati reddituali 15
Analisi della struttura patrimoniale 18
Analisi della gestione finanziaria 20
Indici di bilancio e valutazione rischio aziendale 22
Evoluzione prevedibile della gestione 27
Stato Patrimoniale Ordinario **29**
Conto Economico Ordinario **32**
Rendiconto finanziario, metodo indiretto **34**
Nota integrativa, parte iniziale **35**
Criteri di formazione 36
Principi di redazione 36
Criteri di valutazione applicati 37
Nota integrativa, attivo **37**
Immobilizzazioni 37
Immobilizzazioni immateriali 37
Immobilizzazioni materiali 38
Attivo circolante 40
Rimanenze 40
Crediti iscritti nell'attivo circolante 40
Disponibilità liquide 41
Ratei e risconti attivi 41
Nota integrativa, passivo e patrimonio netto **42**
Patrimonio netto 42
Variazioni nelle voci di patrimonio netto 42
Trattamento di fine rapporto di lavoro subordinato 43
Debiti 44
Variazioni e scadenza dei debiti 44
Finanziamenti effettuati da soci della società 45

Ratei e risconti passivi 45
Nota integrativa, conto economico 46
Valore della produzione 46
Costi della produzione 47
Proventi e oneri finanziari 48
Composizione dei proventi da partecipazione 48
Ripartizione degli interessi e altri oneri finanziari per tipologia di debiti 48
Imposte sul reddito d'esercizio, correnti, differite e anticipate 48
Nota integrativa, rendiconto finanziario 49
Nota integrativa, altre informazioni 49
Dati sull'occupazione 49
Compensi al revisore legale o società di revisione 49
Titoli emessi dalla società 50
Dettagli sugli altri strumenti finanziari emessi dalla società 50
Impegni, garanzie e passività potenziali non risultanti dallo stato patrimoniale 50
Informazioni sugli accordi non risultanti dallo stato patrimoniale 50
Informazioni sui fatti di rilievo avvenuti dopo la chiusura dell'esercizio 50
Informazioni relative agli strumenti finanziari derivati ex art. 2427-bis del Codice Civile 51
Prospetto riepilogativo del bilancio della società che esercita l'attività di direzione e coordinamento 51
Proposta di destinazione degli utili o di copertura delle perdite 51
Nota integrativa, parte finale 51
Relazione all'assemblea dei soci ai sensi dell'art. 2429, comma 2 c.c. - Attività di vigilanza amministrativa 52
Relazione di revisione ai sensi dell'art. 14 D.Lgs. 27 gennaio 2010 n. 39 Bilancio Ordinario al 31/12/2020 56

Relazione sulla gestione

Quadro di sintesi

Signori Azionisti,

la presente relazione illustra il bilancio chiuso al 31 dicembre 2020 della società TERME SIBARITE S.p.A. che opera nel settore termale ed in quello sanitario - riabilitativo.

Il bilancio di esercizio della Vostra società al 31 dicembre 2020, si chiude con una perdita di KEU 414, dopo aver calcolato ammortamenti e svalutazioni per KEU 196.

L'esercizio 2020 riflette un anno fuori dall'ordinario, caratterizzato da una pandemia che ha colpito l'economia a livello globale e che ha impattato Terme Sibarite Spa con una rilevante perdita di produzione che ha comportato una notevole contrazione dei ricavi.

Il 2020 è stato un anno difficile: il COVID-19 ha imposto una rapida revisione delle priorità strategiche della Società. Le nostre azioni si sono immediatamente concentrate sull'implementazione delle misure necessarie a garantire la massima sicurezza sanitaria del personale e dei nostri utenti, oltre ad assicurare alla Società le necessarie condizioni di stabilità finanziaria.

Il risultato negativo è stato in parte calmierato da una attenta politica di contenimento dei costi di esercizio e dai contributi a fondo perduto messi a disposizione dallo Stato.

Nel corso dell'esercizio si è registrata una diminuzione del numero delle prestazioni erogate rispetto all'esercizio precedente con conseguente diminuzione dei ricavi in valore assoluto che sono passati da KEU 1.814 nel 2019 a KEU 803 in questo esercizio registrando una diminuzione pari a KEU 1.011.

I costi pari a KEU 1.227 risultano diminuiti rispetto all'esercizio precedente di KEU 471. Nel dettaglio costi per servizi (KEU 226 contro KEU 280 del 2019), costo per materie prime (KEU 124 contro KEU 168 del 2019), sono dimunuiti rispetto all'esercizio precedente gli oneri diversi di gertione (- KEU 62). Gli ammortamenti e le svalutazioni sono passati da KEU 313 nel 2019 a KEU 196 nel 2020, il costo del personale pari a KEU 537 è diminuito di KEU 189 rispetto all'esercizio precedente.

La liquidità disponibile al 31/12/2020 è pari a KEU 2.301 contro i KEU 2.668 del 2019.

Il 2020, dunque, è stato un anno veramente difficile: il turismo termale è stato fra i settori più penalizzati dal lockdown e il COVID-19 ha imposto una rapida revisione delle priorità strategiche della Società.

All'atto del mio insediamento quale Amministratore Unico delle Terme Sibarite s.p.a., avvenuto all'esito dell'Assemblea del 6 Luglio 2020, nonostante nessun adempimento fosse stato posto in essere, al fine di garantire l'immediata riapertura dello stabilimento termale, mi sono da subito attivato anche a fronte delle richieste da parte degli utenti.

L'intero complesso (eccezion fatta per l'area di ingresso) risultava versare in una situazione indecorosa.

Pertanto, al fine di garantire l'immediata apertura dello Stabilimento Termale alla data del 20 Luglio, nel giro di meno di due settimane dal mio insediamento ho dovuto procedere con urgenza all'adozione delle misure indicate, essenziali e propedeutiche alla ripresa delle attività:

a) manutenzione compressori;

b) attivazione vasche fanghi

c) pulizia e sanificazione locali del centro termale;

d) controllo impianti e tubazioni;

e) adeguamento locali alle norme dettate in materia di Covid 19;

f) acquisto kit inalatori;

g) acquisto lenzuolini monouso per fanghi;

h) acquisto detersivi;

i) acquisto giacche monouso per fanghini;

l) aggiornamento procedure Covid;

m) pulizia ambienti esterni;

n) adeguata formazione del personale della struttura;

o) assunzioni lavoratori stagionali.

In particolare, in riferimento alle assunzioni dei predetti lavoratori stagionali, avendo verificato un irregolare e illegittimo inquadramento di alcuni di essi, al fine di evitare l'insorgere di ogni possibile contenzioso e per evidenti ragioni di equità e giustizia, ho proceduto al riconoscimento del livello corrispondente alla mansione effettivamente prestata dal lavoratore.

Al fine di garantire, poi, ai diversi utenti del centro termale anche la possibilità di pernottare nell'Albergo Terme Sibarite, si è avviata una procedura pubblica volta all'individuazione di operatori economici interessati alla gestione della struttura alberghiera e dei servizi annessi (auditorium esterno, bar

esterno, locale spogliatoio, piscina all'aperto, campo da giuoco polivalente).

Procedura che ha consentito di affidare in fitto l'Albergo e i relativi servizi, in via temporanea e urgente, dal 10 agosto al 28 novembre 2020.

A seguito delle opportune verifiche, poi, si è avuto modo di constatare che il Centro Benessere, sebbene ufficialmente e pubblicamente inaugurato dal precedente Amministratore in data 21 Giugno 2020, non sia tuttavia mai stato operativo, né risultava essere nelle condizioni di essere aperto all'utenza.

Nello specifico, infatti, si è accertata la necessità di porre in essere i seguenti adempimenti tecnico-amministrativi:

a) frazionamento e attribuzione di rendita catastale dell'immobile adibito a Centro Benessere;

b) Collaudo Statico del vano adibito a vasca idromassaggi;

c) richiesta Certificato Prevenzione Incendi;

d) Riconoscimento Agibilità;

e) SCIA.

Ci si è quindi attivati immediatamente per ottenere il rilascio di quanto prescritto, al fine di garantire l'immediata apertura del Centro.

A seguito, poi, di una verifica catastale si è avuto modo di constatare che l'intero complesso termale presentava un'unica identificazione catastale e un'unica rendita (Foglio 18, particella 54, Sub 7, Categ. D/8, Rendita € 81.531,20). Detta anomala identificazione, oltre ad impedire la regolare e legittima concessione in fitto/locazione delle singole suddette unità immobiliari, comportava notevoli esborsi in materia di IMU e TARI.

Si è reso quindi necessario procedere a un frazionamento al fine di individuare catastalmente le diverse unità immobiliari e, in particolare, attraverso singole schede catastali: a) il complesso alberghiero; b) il Centro di cura termale; c) Il Centro Benessere; d) gli Uffici Direttivi); e) il Centro di Riabilitazione; f) il Locale adibito a Pizzeria; g) il locale adibito a Bar esterno; h) l'Auditorium; i) la Piscina; l) il Campetto tennis/Calcetto; m) le centrali termiche; n) le Vasche fanghi; o) l'Area verde.

L'accatastamento dei singoli compendi immobiliari, con la specifica individuazione dei relativi metri quadri, consente non solo un abbattimento della somma dovuta annualmente a titolo di IMU in forza della rendita complessivamente inferiore rispetto a quella unica precedente, ma consentirà soprattutto di richiedere all'Ente comunale l'esenzione della TARI per il Centro di Riabilitazione e le riduzioni sancite

dal Regolamento comunale sui tributi per gli immobili adibiti ad attività stagionale.

Sempre a seguito delle verifiche tempestivamente effettuate, è emerso che le vasche e i serbatoi di accumulo sia delle acque termali che di quelle sanitarie, si presentavano in uno stato deficitario con notevoli perdite di acqua. Inoltre, i predetti serbatoi non rispondevano sia per tipologia che per posizionamento (all'aperto) ai requisiti normativamente prescritti.

Non solo. Tutti gli impianti che trattano sia l'acqua termale che quella sanitaria, si presentavano privi di tutti i requisiti dettati in materia di legionella.

Si è, quindi, proceduto a commissionare un adeguato e aggiornato protocollo di legionella, con la contestuale redazione di uno studio di fattibilità che ha individuato i lavori occorrenti e necessari da porre in essere per adeguare i suddetti impianti a quanto normativamente prescritto, con i relativi costi da sostenere.

Sempre all'esito del suddetto sopralluogo è emerso, altresì, che le centrali tecnologiche (elettriche e termiche) si presentavano in uno status assolutamente inadeguato e non corrispondente ai requisiti normativamente prescritti in materia di sicurezza.

Il suddetto e richiamato studio di fattibilità, ha individuato anche i lavori occorrenti e necessari con i relativi costi da sostenere.

Da un esame delle spese sostenute annualmente sia per l'energia elettrica che per il metano, è emerso che la somma corrisposta ai fornitori è assolutamente sproporzionata (solo nel precedente esercizio circa € 80.000 per consumo energia ed € 40.000,00 per consumo metano).

Detti costi sono determinati anche dall'inadeguatezza degli impianti: basti pensare alla notevole distanza che intercorre tra l’ubicazione degli impianti elettrici e termici rispetto ai punti di erogazione.

Si è dato incarico a società specializzata che ha predisposto, senza alcuna spesa per la società, relazioni dettagliate, con l'individuazione degli interventi necessari da porre in essere al fine di abbattere i suddetti costi, utilizzando forme di energia green e facendo ricorso alle agevolazioni normativamente previste per detti interventi.

Nonostante dette situazioni di criticità si è cercato, comunque, di offrire all'utenza tutte le prestazioni sanitarie e ricettive, erogate sempre in massima sicurezza.

Si è proceduto costantemente alla sanificazione degli ambienti, sottoponendo spesso i dipendenti a tampone e garantendo loro lo svolgimento dell'attività lavorativa nella massima sicurezza, attraverso l'uso quotidiano di tutti i dispositivi prescritti e necessari.

La chiusura obbligata dell'intero complesso termale dal 09 marzo al mese di maggio e soprattutto il calo notevole delle presenze nel secondo semestre dell'anno durante l'apertura dei centri, sia termale che riabilitativo, imputabili esclusivamente alla pandemia in atto, hanno determinato una notevole diminuzione delle entrate che ha avuto una consequenziale incidenza in termini negativi sul bilancio di esercizio 2020.

La consapevolezza e la certezza delle minori entrate ha indotto questo amministratore, dalla data del suo insediamento, a ridurre notevolmente le spese.

Il risultato negativo è stato, infatti, calmierato da una attenta politica di contenimento dei costi di esercizio e dai contributi a fondo perduto messi a disposizione dallo Stato.

Sono state con convinzione eliminate tutte le spese sostenute in precedenza per consulenze legali, per comunicazione e marketing, per indennità di missione.

La stesura e la redazione di qualsivoglia atto, contratto e/o avviso pubblico sono stati curati personalmente dall'Amministratore, senza alcuna spesa per la Società.

La gestione aziendale, infatti, improntata a criteri di equilibrio, economicità ed efficienza, è stata svolta nel pieno rispetto delle norme in vigore e osservando scrupolosamente gli indirizzi raccomandati dall'azionista di riferimento Regione Calabria.

La passione, l'entusiasmo, la voglia e la dedizione al lavoro caratterizzeranno sempre l'attività dello scrivente, che con spirito positivo, si augura di poter conseguire risultati sicuramente migliori e soddisfacenti, anche attraverso nuove prestazioni sanitarie da offrire agli utenti, unitamente a nuovi servizi ricettivi e ricreativi che si sposano in pieno con il c.d. turismo termale.

Si esprime il più vivo ringraziamento all'azionista unico Regione Calabria per la disponibilità dimostrata nel perseguire le linee comuni di sviluppo della società.

Andamento complessivo e settoriale della gestione: investimenti, ricavi e costi

Investimenti

Nel corso dell'esercizio sono stati effettuati investimenti per complessivi KEU 358, realizzati nell'ambito del progetto di ristrutturazione ed ammodernamento del complesso termale e che si riferiscono al reparto riabilitazione ed al nuovo centro benessere.

Nel dettaglio gli investimenti sono così suddivisi:

Descrizione investimenti	KEU
Fabbricati	0
Impianti e macchinari	4
Attrezzatura	0
Costruzioni leggere	0
Arredi	0
Costruzioni in corso	354
Totale investimenti	**358**

Nel dettaglio: la voce impianti si riferisce alla sostituzione della vecchia pompa di calore a servizio del centro riabilitazione con una più efficiente dal punto di vista energetico; la voce costruzioni in corso riguarda il nuovo centro benessere che sebbene ultimato non risulta ancora attivo poiché mancano le necessarie autorizzazioni .

Ricavi

Il valore della produzione è pari ad KEU 803 e risulta così suddiviso:

	2020	2019	Scostamento percentuale
Ricavi prestazioni termali	193	994	-80,58%
Ricavi prestazioni riabilitative	463	630	-26,51%
Altri ricavi	147	190	-22,63%
Totale	803	1814	-55,73%

Il numero delle prestazioni termali totali erogate è pari a 16.604, di cui 933 prestazioni a pagamento e 15.611 in convenzione con il SSN; il numero delle prestazioni erogate nel settore riabilitativo, pari a 17.935, è suddiviso in 11.729 prestazioni erogate in regime ambulatoriale e 6.206 prestazioni erogate in regime di accreditamento per riabilitazione estensiva ex Art.26.

Nel settore riabilitativo, delle 11.729 prestazioni erogate in regime ambulatoriale, 8.518 sono state erogate in regime di convenzione mentre 3.211 sono state erogate a clientela pagante.

Il fatturato da clientela pagante è diminuito rispetto l'esercizio precedente sia nel settore termale (KEU 10 contro KEU 30 del 2019) sia nel settore riabilitativo (KEU 53 contro KEU 81 del 2019).

Complessivamente il fatturato da clientela pagante ammonta (terme e riabilitazione) a KEU 63 mentre quello in regime di convenzione a KEU 593.

Nelle tabelle e nei grafici seguenti viene mostrato l'andamento delle prestazioni sia del settore termale che di quello riabilitativo effettuate nell'esercizio.

TIPO CURA	2020	2019	Scostamento percentuale
Fanghi	3330	15611	-368,8%
Bagni	24	156	-550,0%
Massaggi e idromassaggi	133	367	-175,9%
Inalazioni	8254	53308	-545,8%
Sordità rinogena	4327	45570	-953,2%
Irrigazioni vaginali	0	45	-100,0%
Docce nasali e altre	536	1924	-259,0%
TOTALI	**16604**	**116981**	**-604,5%**

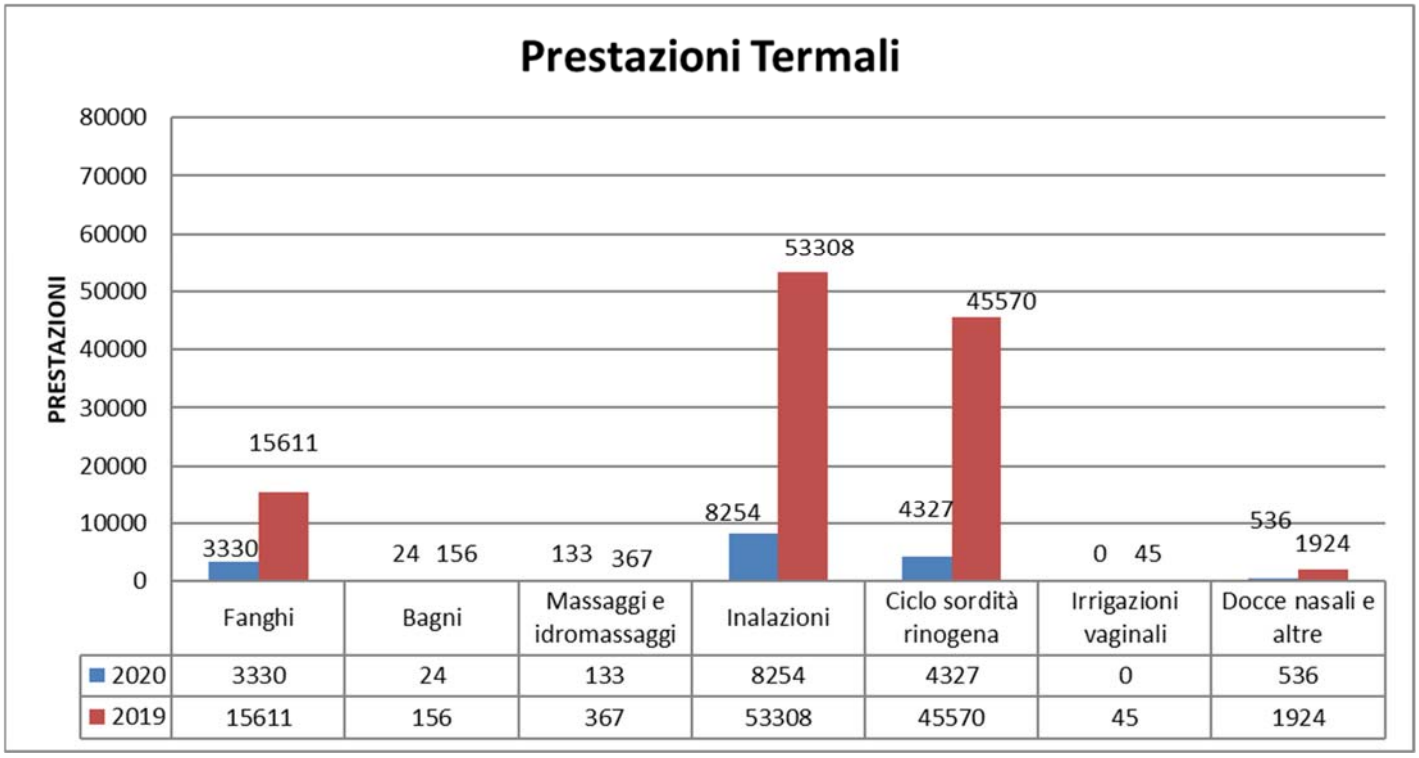

TIPO CURA	2020	2019	Scostamento percentuale
PRESTAZIONI AMBULATORIALI			
Magnetoterapia	2260	3860	-70,8%
Infrarossi	700	1332	-90,3%
Rieducazione funzionale	4152	5650	-36,1%
Mobilizzazione Colonna Vertebrale	500	747	-49,4%
Mobilizzazione altre articolazioni	374	399	-6,7%
Elettrostimolazioni	260	620	-138,5%
Esercizi Posturali e Mezieres	451	706	-56,5%
Laserterapia	353	510	-44,5%
Ultrasuonoterapia	400	511	-27,8%
Ionoforesi	447	816	-82,6%
Elettroterapia Antalgica	525	978	-86,3%
Onda D'Urto	65	89	-36,9%
Massoterapia tutto il corpo	0	90	-100,0%
Massoterapia distrettuale 15m	376	921	-144,9%
Massoterapia per drenaggio linfatico	7	23	-228,6%
Esercizio assistito in acqua	229	185	19,2%
Ginnastica vascolare in acqua	75	220	-193,3%
Rieducazione al Cammino	38	90	-136,8%
Terapia Occupazionale	0	20	-100,0%
Rieducazione respiratoria	15	0	100,0%
Tecarterapia	174	276	-58,6%
Visite Specialistiche	328	404	-23,2%
TOTALE AMBULATORIALE	**11729**	**18447**	**-57,3%**
PRESTAZIONI ESTENSIVE			
Riabilitazione estensiva	6206	8361	-34,7%
TOTALE CURE EROGATE			
TOTALE CURE EROGATE	**17935**	**26808**	**-49,5%**

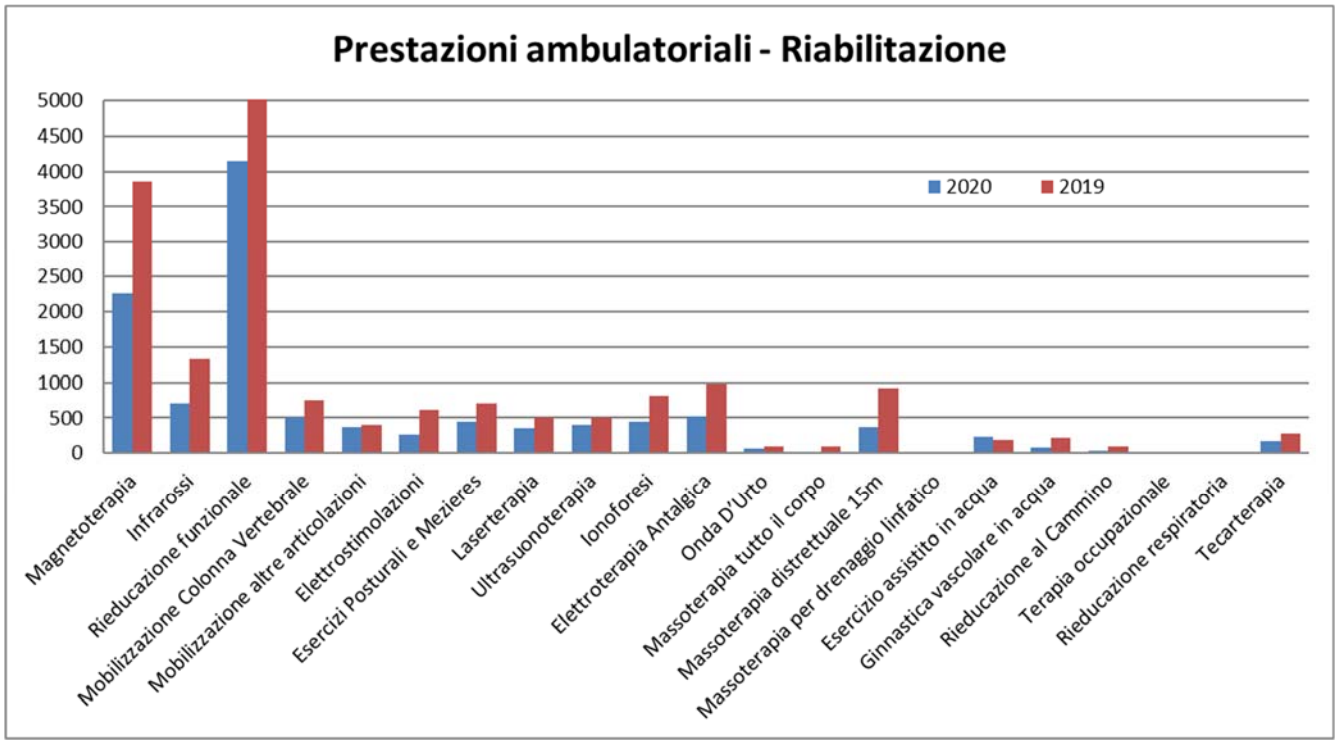

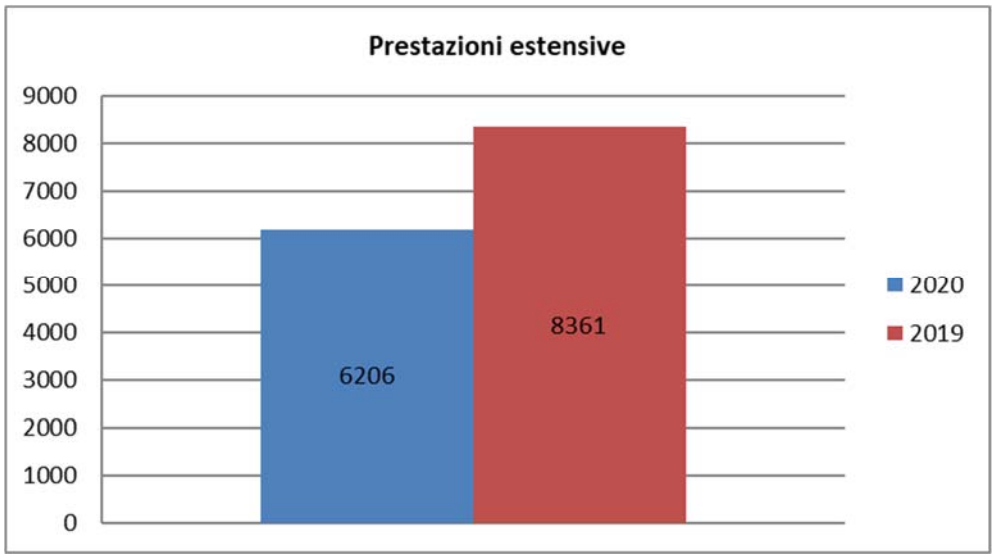

I ricavi diversi, sono relativi agli affitti e locazioni per KEU 6 ed ai contributi in conto esercizio per KEU 141. Questi ultimi si riferiscono: alla quota annuale del contributo POR 2000/2006 Misura 4.4.; alla quota annuale del contributo POR 2007-2013; al contributo ex art.1 comma 11 L.R. 22/2007; ai contributi erogati dallo Stato per l'emergenza pandemica ex art.25, D.L. 34/2020 ed ex art.1, D.L. 137/2020; e all'esclusione del saldo Irap 2019 e acconto IRAP 2020 ex. Art.24 D.L.34/2020.

Costi

I costi presentano un valore complessivo di KEU 1.227 e risultano diminuiti rispetto all'esercizio precedente di KEU 471.

Sono articolati come segue:

- **le spese per servizi** (KEU 226) sono suddivise come segue:

SERVIZI	2020	2019
Lavorazioni esterne	33	23
Manutenzioni	29	9
Prestazioni sanitarie	39	47
Prestazioni tecniche e legali	24	19
Assicurazioni	9	11
Analisi acque e verifiche sicurezza	10	11
Spese postali, telefoniche	1	2
Pubblicità e propaganda	4	3
Spese giudiziarie, legali e notarili	13	15
Viaggi e trasferte	1	8
Convegni, congressi e manifestazioni	3	2
Revisione e certificazione bilancio	4	4
Trasporti vari	2	13
Formazione	0	41
Spese adeguamento e sanificazione	3	0
Servizi vari	8	23
Compenso amministratori	25	30
Spese amministratori e sindaci	5	5
Compensi a sindaci	13	14
	226	**280**

- **le materie prime, i ricambi ed altri materiali di manutenzione e di consumo** (KEU 124) comprendono:

RICAMBI ED ALTRI MATERIALI DI CONSUMO	2020	2019
Spese per energia elettrica	50	78
Spese per metano	27	38
Spese per materiali di esercizio	47	52
	124	**168**

- **le spese per il personale** sono costituite da:

PERSONALE	2020	2019
Dirigenti e Impiegati		
• Retribuzioni	153	192
• Oneri sociali	43	58
• T.F.R.	14	16
Operai		
• Retribuzioni	229	329
• Oneri sociali	76	105
• T.F.R.	22	26
Totale	**537**	**726**

- **gli ammortamenti e svalutazioni** (KEU 196), sono riferiti alle immobilizzazioni materiali e immateriali (KEU 172) e alle svalutazioni (KEU 24)

Gli ammortamenti sulle immobilizzazioni immateriali, sono riferiti agli oneri accessori sul finanziamento a medio lungo termine e vengono calcolati, in rate costanti, in base alla durata del finanziamento stesso.

Gli ammortamenti delle immobilizzazioni materiali riguardano:

AMMORTAMENTI	2020	2019
Fabbricati	87	87
Impianti e macchinari	67	84
Attrezzature	11	11
Biancheria	1	0
Costruzioni leggere	1	8
Mobili e arredi	5	14
Macchine elettroniche	0	0
	172	**204**

- **la svalutazione dei crediti** KEU 24 si riferisce alla quota accantonata nell'esercizio corrente nell'ottica di una politica di prudenza.
- **le variazioni delle rimanenze** (KEU 6) si riferiscono ai materiale di consumo e di manutenzione.
- **gli oneri diversi** di gestione ammontano complessivamente a KEU 150 e sono composti da:

ONERI DIVERSI	2020	2019
Imposte indirette e tasse	143	206
Quote associative	7	6
	150	**212**

Personale

Il costo del personale pari a KEU 537

Nel prospetto che segue è rappresentata la variazione complessiva del personale comprese le unità a tempo determinato.

DESCRIZIONE	ORGANICI				FORZA MEDIA ESERCIZIO	
	2020		2019		2020	2019
	Fisso	Stagionale	Fisso	Stagionale		
Dirigenti	1	0	1	0	1	1
Impiegati	4	1	4	1	4,20	5
Operai	10	17	10	18	13,34	20
TOTALE	**15**	**18**	**15**	**20**	**18,54**	**26**

Prosegue l'impegno della società finalizzato alla tutela della salute, della sicurezza e dell'ambiente, considerati obiettivi prioritari nella gestione aziendale.

Le ore lavorate ammontano a 28.858 contro le 40.737 del 2019 la diminuzione è dovuta alla contrazione del periodo di apertura dello stabilimento termale rispetto all'esercizio precedente ed alla sospensione delle attività del centro di riabilitazione, a seguito dell'ordinanza n.4 del 10/03/2020 del Presidente della Regione, dall'11 marzo al 3 giugno.

A seguito del D.L. 14 marzo 2020, n.18, la Società ha presentato domanda di accesso all'assegno ordinario con riduzione dell'orario di lavoro per il periodo decorrente dal 1 aprile 2020 per la durata massima consentita (nove settimane) e comunque fino alla ripresa delle attività.

L'assenteismo per malattia, sebbene presente in questo esercizio, risulta ininfluente e non si sono verificate agitazioni sindacali.

Proventi ed oneri finanziari

I proventi finanziari, ammontano a KEU 21 in diminuzione rispetto all'esercizio precedente di KEU 5 e sono costituiti da interessi bancari (KEU 7) e contributi in conto interessi (KEU 14).

Gli oneri finanziari pari a KEU 11, sono riferiti per la totalità agli interessi maturati sul finanziamento a medio/lungo termine.

Numero delle azioni proprie e delle partecipate

Il capitale sociale di €. 3.639.737 è formato da 180.185 azioni del valore nominale unitario di €.20,20 tutte intestate alla Regione Calabria.

Analisi dei risultati reddituali

Per maggiore approfondimento del risultato di esercizio, rispetto a quanto detto nel quadro di sintesi, si fa riferimento alla tavola seguente.

I **ricavi** 2020 ammontano a KEU 803 con una diminuzione di KEU 1.011 rispetto all'esercizio precedente.

I **consumi di materie prime e i servizi esterni** presentano un valore di KEU 350 con una diminuzione rispetto al precedente esercizio di KEU 99.

Il **valore aggiunto** è pari a KEU 459 e registra una diminuzione di KEU 908 rispetto a quello del 2019

Il **costo del lavoro** risulta pari a KEU 537 contro KEU 726 del 2019, in diminuzione rispetto al precedente esercizio di KEU 189.

L'incidenza del costo del lavoro sui ricavi complessivi risulta pari al 67% (40% nel 2019).

La variazione registrata negli **ammortamenti** (KEU -31) è dovuta agli investimenti già descritti in precedenza avvenuti nell'esercizio, a dismissioni e a fine ammortamento di beni.

Il **margine operativo lordo** pari a KEU -78.

I **proventi ed oneri diversi** segnano una diminuzione di KEU 62.

Il **risultato operativo**, pari a KEU -425, espone una diminuzione, rispetto al precedente esercizio, di KEU 541.

La **voce proventi ed oneri finanziari** (KEU 11) si riferisce a interessi su c/c bancari e interessi su mutuo.

Le **imposte sul reddito di esercizio** sono pari a KEU 0. L'esercizio 2020 chiude con una perdita di KEU 414.

TAVOLA PER L'ANALISI DEI RISULTATI REDDITUALI

	in KEU	31/12/2020	31/12/2019	VARIAZIONI
A.	**RICAVI**	803	1.814	-1.011
	Variazioni delle rimanenze di prodotti in corso di lavorazione, semilavorate e finite.	6	2	4
B.	**VALORE DELLA PRODUZIONE TIPICA**	809	1.816	-1.007
	Consumi di materie e servizi esterni	-350	-449	-99
C.	**VALORE AGGIUNTO**	459	1.367	-908
	Costo del lavoro	-537	-726	-189
D.	**MARGINE OPERATIVO LORDO**	-78	641	-719
	Ammortamenti	-173	-204	-31
	Svalutazioni	-24	-109	-85
	Proventi e oneri	-150	-212	-62
E.	**RISULTATO OPERATIVO**	-425	116	-541
	Proventi ed oneri finanziari	11	13	-2
F.	**RISULTATO PRIMA DELLE IMPOSTE**	-414	129	-543
	Imposte sul reddito dell' esercizio	0	-94	94
G.	**UTILE (PERDITA) DEL PERIODO**	**-414**	**35**	**-449**

Analisi della struttura patrimoniale

Passiamo adesso al commento delle poste relative alla struttura patrimoniale e delle loro variazioni più significative come rilevabile dal prospetto seguente. Al 31 dicembre 2020 il **capitale investito**, dedotte le passività di esercizio ed il trattamento di fine rapporto di lavoro subordinato, presenta un valore pari a KEU 1.678 con un decremento di KEU 55 nei confronti dell'esercizio chiuso al 31/12/19.
Le variazioni intervenute nelle singole componenti si articolano come segue:

- le **immobilizzazioni** aumentano di KEU 185 in relazione agli investimenti netti effettuati per complessivi KEU 358, al netto degli ammortamenti dell'esercizio di KEU 173.
- il **capitale d'esercizio** segna un decremento di KEU 210.
- il **trattamento di fine rapporto di lavoro subordinato** presenta una aumento di KEU 30 dovuto alla quota di esercizio.

Nell'esercizio 2020 il capitale investito, dedotte le passività di esercizio ed il T.F.R., è stato coperto dalla somma algebrica di:

- **capitale proprio** (KEU 3.979), pari al 237% (253% nel 2019) del capitale investito;
- **disponibilità monetarie nette** (KEU 2.301) diminuite rispetto all'esercizio 2019 di KEU 359.

ANALISI DELLA STRUTTURA PATRIMONIALE

In KEU	31/12/2020	31/12/2019	VARIAZIONI
A) IMMOBILIZZAZIONI			
Immobilizzazioni immateriali	2	3	-1
Immobilizzazioni materiali	2.330	2.144	186
Immobilizzazioni finanziarie	0	0	0
	2.332	**2.147**	**185**
B) CAPITALE DI ESERCIZIO			
Rimanenze di magazzino	15	9	6
Crediti commerciali	487	1.016	-529
Altre attività	185	103	82
Debiti Commerciali	-40	-76	36
Altre passività	-911	-1.106	195
	-264	**54**	**-210**
C)CAPITALE DI ESERCIZIO NETTO			
(A + B)	**2.068**	**2093**	**-25**
D)TRATTAMENTO DI FINE RAPPORTO DI LAVORO SUBORDINATO	**390**	**360**	**30**
E)CAPITALE INVESTITO NETTO			
(C – D)	**1.678**	**1.733**	**-55**
coperto da:			
F)CAPITALE PROPRIO			
Capitale versato	3.640	3.640	0
Riserve e risultati a nuovo	753	718	35
Utile (perdita) del periodo	-414	35	-449
	3.979	**4.393**	**-414**
H)INDEBITAMENTO FINANZIARIO NETTO A BREVE TERMINE (DISPONIBILITA' MONETARIE NETTE)			
Debiti finanziari a breve	0	0	0
Disponibilità e crediti finanziari a breve	-2.301	-2.660	-359
	-2.301	**-2.660**	**-359**
I)TOTALE COME IN E (F + H)	**1.678**	**1.733**	**-55**

Analisi della gestione finanziaria

Passiamo adesso al commento delle poste della gestione finanziaria e delle loro variazioni più significative rilevabili dalla tavola alla pagina seguente che espone la dinamica finanziaria della gestione. Per effetto del "flusso monetario del periodo" relativo al 2020 (KEU -359), si è pervenuti - da una situazione iniziale di **disponibilità monetarie nette** di KEU 2.660 a **disponibilità monetarie nette finali** di KEU 2.301.

Le componenti di tale variazione possono così articolarsi:

- il **flusso monetario da attività di esercizio** è negativo per KEU 1;

- il **flusso monetario da investimenti in immobilizzazioni** è pari a - KEU 358 e riguarda il fabbisogno necessario agli investimenti dell'esercizio in immobilizzazioni materiali.

TAVOLA DEL RENDICONTO FINANZIARIO

	in KEU	31/12/2020	31/12/2019
A.	**DISPONIBILITA' MONETARIE NETTE INIZIALI (INDEB. FINANZ. NETTO A BREVE INIZIALE)**	**2.660**	**2.388**
B.	**FLUSSO MONETARIO DA ATTIVITA' DI ESERCIZIO**		
	Utile (Perdita) del periodo	-414	35
	Ammortamenti	173	204
	(Plus) o Minusvalenze da realizzo di immobilizzazioni	0	0
	(Rivalutazioni) o Svalutazioni di immobilizzazioni	0	0
	Variazioni del capitale di esercizio	210	151
	Variazione netta del "T.F.R."	30	31
		-1	421
C.	**FLUSSO MONETARIO DA ATTIVITA' DI INVESTIMENTO DI IMMOBILIZZAZIONI**		
	Investimento di immobilizzazioni:		
	. Immateriali	0	0
	. Materiali	-358	-149
	. Finanziarie	0	0
		-358	-149
D.	**FLUSSO MONETARIO DA ATTIVITA' DI FINANZIAMENTO**		
	Nuovi finanziamenti	0	0
	Conferimenti dei Soci	0	0
	Contributi in conto capitale	0	0
	Rimborsi di finanziamento	0	0
	Rimborsi di capitale proprio	0	0
		0	0
E.	**DISTRIBUZIONE DI UTILI**	0	0
F.	**FLUSSO MONETARIO DEL PERIODO (B+C+D+E)**	-359	272
G.	**DISPONIBILITA' MONETARIE NETTE FINALI (INDEBITAMENTO FINANZIARIO NETTO A BREVE FINALE) (A + F)**	**2.301**	**2.660**

Indici di bilancio e valutazione rischio aziendale

L'esercizio 2020 chiude con una perdita di € 413.815,53. Dato confermato dai principali indicatori economici che sono tutti negativi.

Il ROE (Reddito netto/Capitale netto) che esprime in massima sintesi i risultati economici dell'azienda risulta pari a -10,40%.

Il ROI (Risultato operativo (EBIT)/Capitale netto) che indica la redditività e l'efficienza economica della gestione caratteristica a prescindere dalle fonti utilizzate esprimendo quindi quanto rende il capitale investito è pari a -7,98%.

Il ROS (Reddito operativo/ricavi vendite prestazioni) che rappresenta l'indice di redditività delle vendite misurato dal rapporto tra risultato operativo e ricavi netti sulle vendite è pari a -64,62%.

INDICATORI DI BILANCIO					
	2016	**2017**	**2018**	**2019**	**2020**
ROE	3,91%	1,08%	0,50%	0,79%	-10,40%
ROI	4,45%	2,70%	1,41%	1,96%	-7,98%
ROS	16,62%	9,62%	5,04%	7,16%	-64,62%

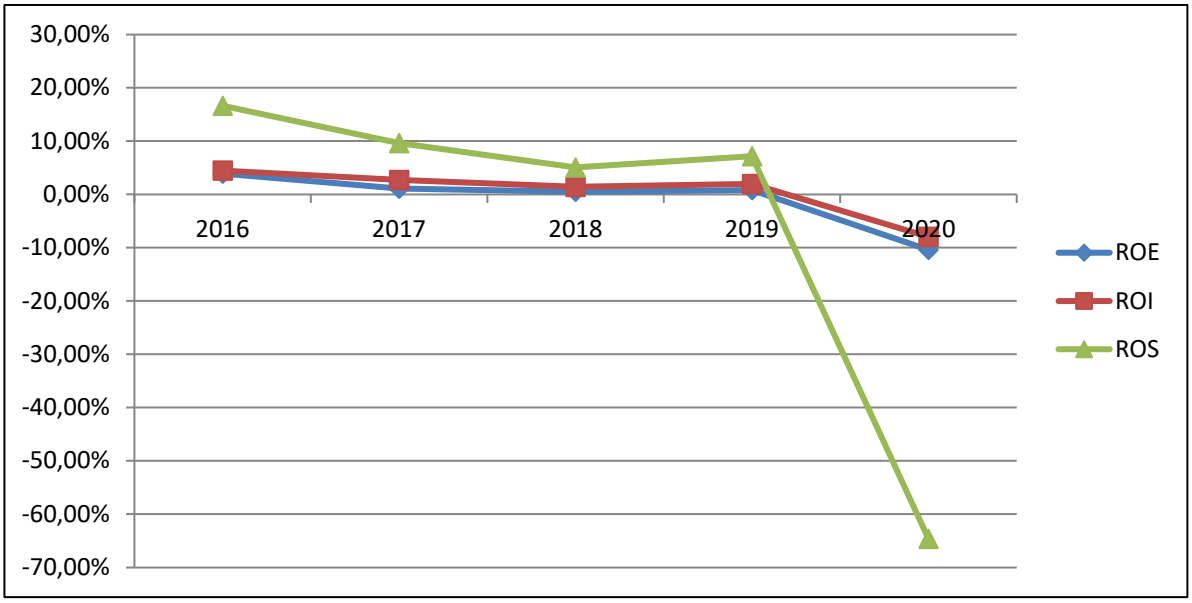

Nell'esercizio 2020 si è registrato un margine operativo lordo (MOL) pari a - € 78.305 ottenuto dalla differenza tra ricavi (€ 803.181) meno costi esterni (€ 344.016) meno costo del lavoro (€ 537.470),

ed ha risentito della riduzione dei ricavi e della marginalità. La flessione di marginalità in parte è stata mitigata dagli interventi sui costi fissi operativi. Tra le misure implementate, quelle che hanno interessato il personale hanno riguardato da un lato l'attento impiego dei vari strumenti giuslavoristici disponibili con conseguente contenimento del costo del lavoro e dall'altro una contrazione del periodo lavorativo del personale stagionale.

CE a Valore Aggiunto	2016	2017	2018	2019	2020
Ricavi	**€ 1.900.359**	**€ 1.937.704**	**€ 1.800.201**	**€ 1.813.973**	**€ 803.181**
Costi esterni	€ 445.579	€ 445.288	€ 404.627	€ 446.518	€ 344.016
Valore Aggiunto	**€ 1.454.780**	**€ 1.492.416**	**€ 1.395.574**	**€ 1.367.455**	**€ 459.165**
Costo del lavoro	€ 732.760	€ 722.457	€ 725.287	€ 726.311	€ 537.470
MOL (Ebitda)	**€ 722.020**	**€ 769.959**	**€ 670.287**	**€ 641.144**	**-€ 78.305**
Ammortamenti	€ 265.183	€ 253.200	€ 227.785	€ 204.504	€ 172.726
MON	**€ 456.837**	**€ 516.759**	**€ 442.502**	**€ 436.640**	**-€ 251.031**
Gestione accessoria	€ 187.654	€ 356.053	€ 359.584	€ 320.394	€ 173.238
Risultato ante gertione finanziaria (EBIT-Risultato operativo)	**€ 269.183**	**€ 160.706**	**€ 82.918**	**€ 116.246**	**-€ 424.269**
Oneri finanziari	€ 24.208	€ 19.032	€ 18.764	€ 12.941	€ 10.453
Risultato ordinario	**€ 293.391**	**€ 179.738**	**€ 101.682**	**€ 129.187**	**-€ 413.816**
gestione straordinaria	€ -	€ -	€ -	€ -	€ -
Risultato ante imposte	**€ 293.391**	**€ 179.738**	**€ 101.682**	**€ 129.187**	**-€ 413.816**
Imposte dell'esercizio	€ 125.666	€ 132.742	€ 79.978	€ 94.323	€ -
Reddito Netto	**€ 167.725**	**€ 46.996**	**€ 21.704**	**€ 34.864**	**-€ 413.816**

Ebitda Margin	**37,99%**	**39,74%**	**37,23%**	**35,34%**	**-9,75%**

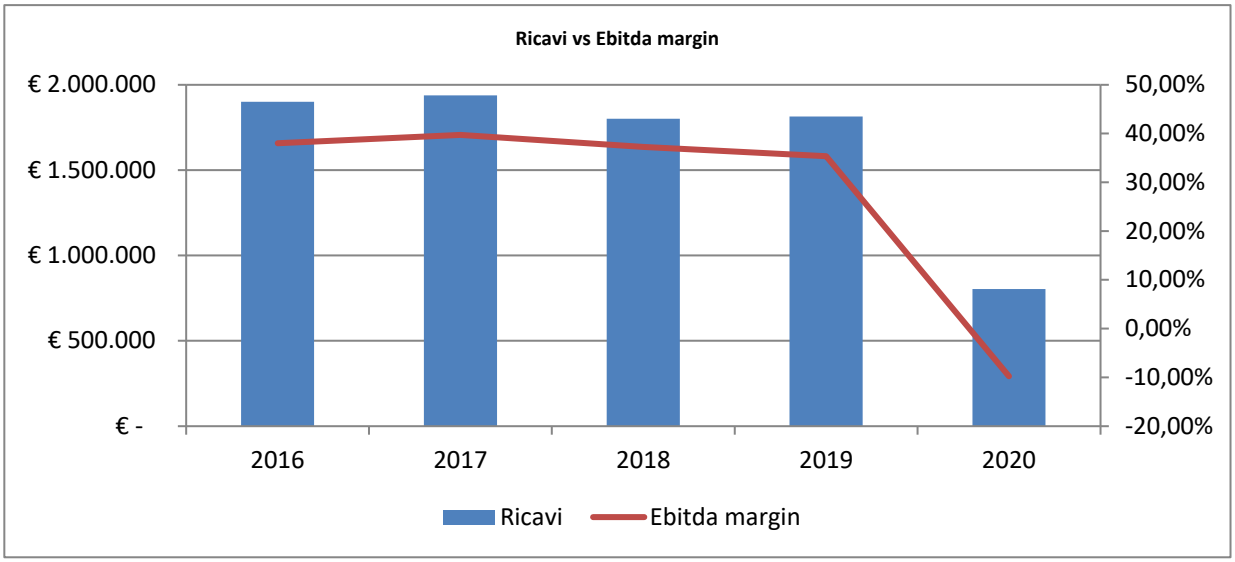

Nonostante la sfavorevole congiuntura economica, tuttavia, da un punto di vista patrimoniale la società continua ad essere in grado di sostenere l'equilibrio finanziario.

Il capitale fisso (mezzi propri e debiti a m/l termine) coprono ancora adeguatamente le immobilizzazioni nette ed il fabbisogno di circolante non è completamente sostenuto con strumenti a breve termine.

In definitiva la Società, anche in questo difficile esercizio, risulta in equilibrio dal punto di vista patrimoniale riuscendo a coprire i costi di gestione, adempiendo puntualmente le proprie obbligazioni.

SP - Fonti/Impieghi	2016	2017	2018	2019	2020
Immobilizzazioni nette	€ 2.583.649	€ 1.892.733	€ 2.201.627	€ 2.146.262	€ 2.331.623
Capitale Circolante	€ 3.461.035	€ 4.053.015	€ 3.667.662	€ 3.788.508	€ 2.988.014
Capitale investito netto	**€ 6.044.684**	**€ 5.945.748**	**€ 5.869.289**	**€ 5.934.770**	**€ 5.319.637**
Patrimonio Netto	€ 4.289.466	€ 4.336.462	€ 4.358.166	€ 4.393.031	€ 3.979.216
Debiti a M/L	€ 801.655	€ 754.269	€ 669.973	€ 682.495	€ 654.266
Debiti a breve	€ 953.563	€ 855.017	€ 841.150	€ 859.244	€ 686.155
Totale Fonti	**€ 6.044.684**	**€ 5.945.748**	**€ 5.869.289**	**€ 5.934.770**	**€ 5.319.637**
Immobilizzazioni nette	42,74%	31,83%	37,51%	36,16%	43,83%
Capitale circolante	57,26%	68,17%	62,49%	63,84%	56,17%
Patrimonio netto	70,96%	72,93%	74,25%	74,02%	74,80%
Debiti a M/L	13,26%	12,69%	11,41%	11,50%	12,30%
Debiti a breve	15,78%	14,38%	14,33%	14,48%	12,90%

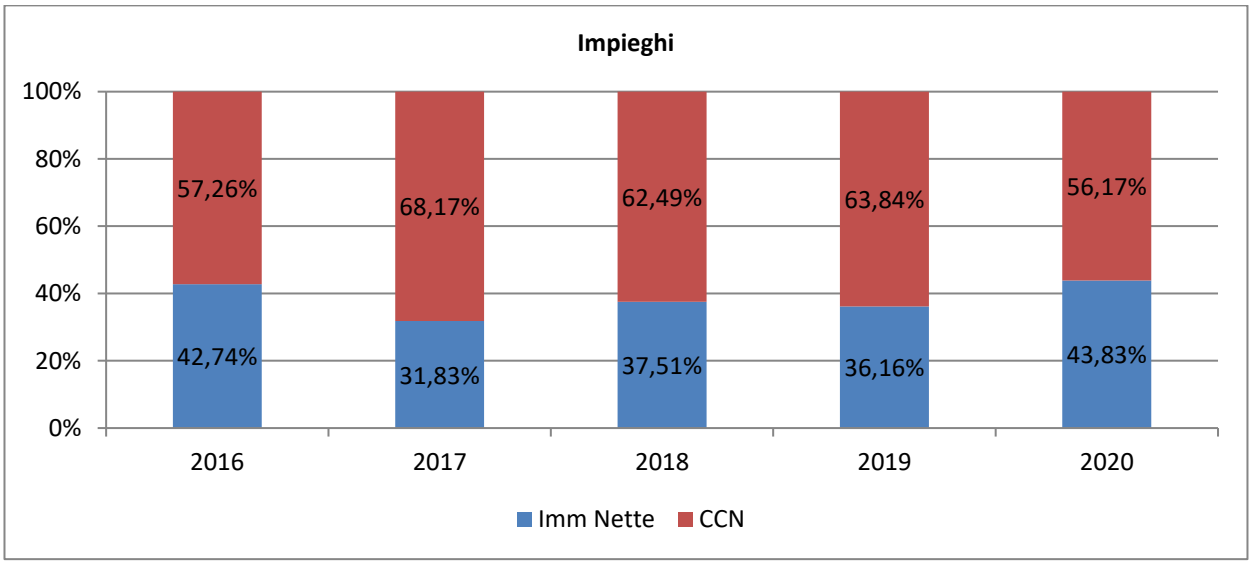

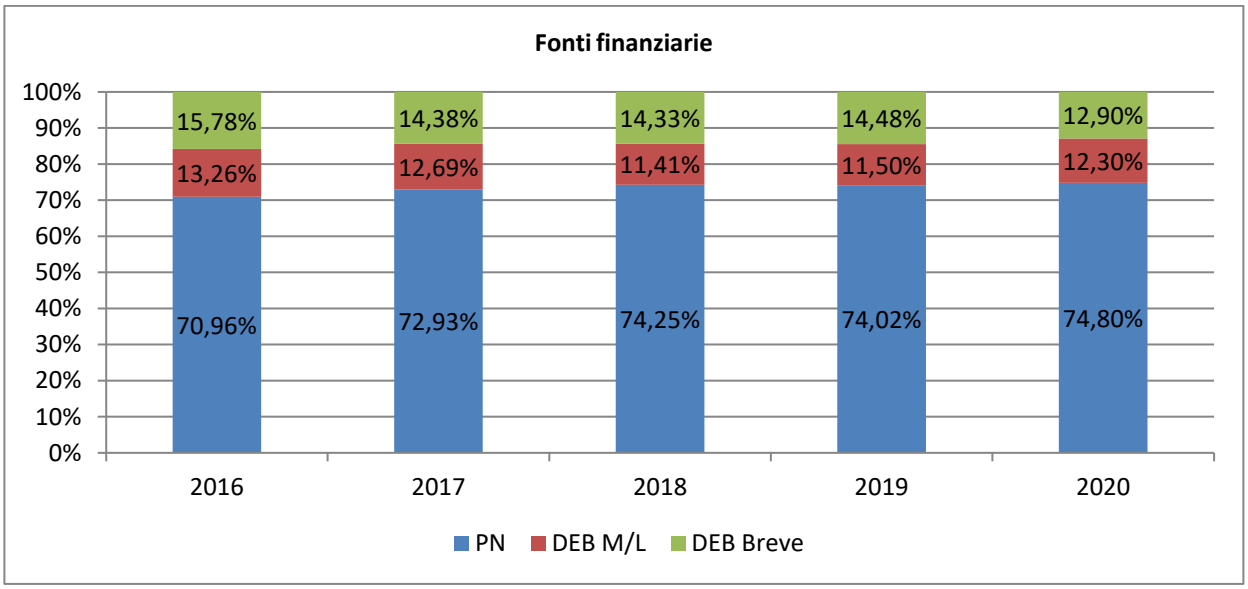

Composizione capitale investito	2016	2017	2018	2019	2020
Capitale circolante operativo	€ 1.432.955	€ 1.326.256	€ 1.279.399	€ 1.127.979	€ 686.930
Liquidità	€ 2.028.080	€ 2.726.759	€ 2.388.263	€ 2.660.529	€ 2.301.084
Immobilizzazioni nette	€ 2.583.649	€ 1.892.733	€ 2.201.627	€ 2.146.262	€ 2.331.623

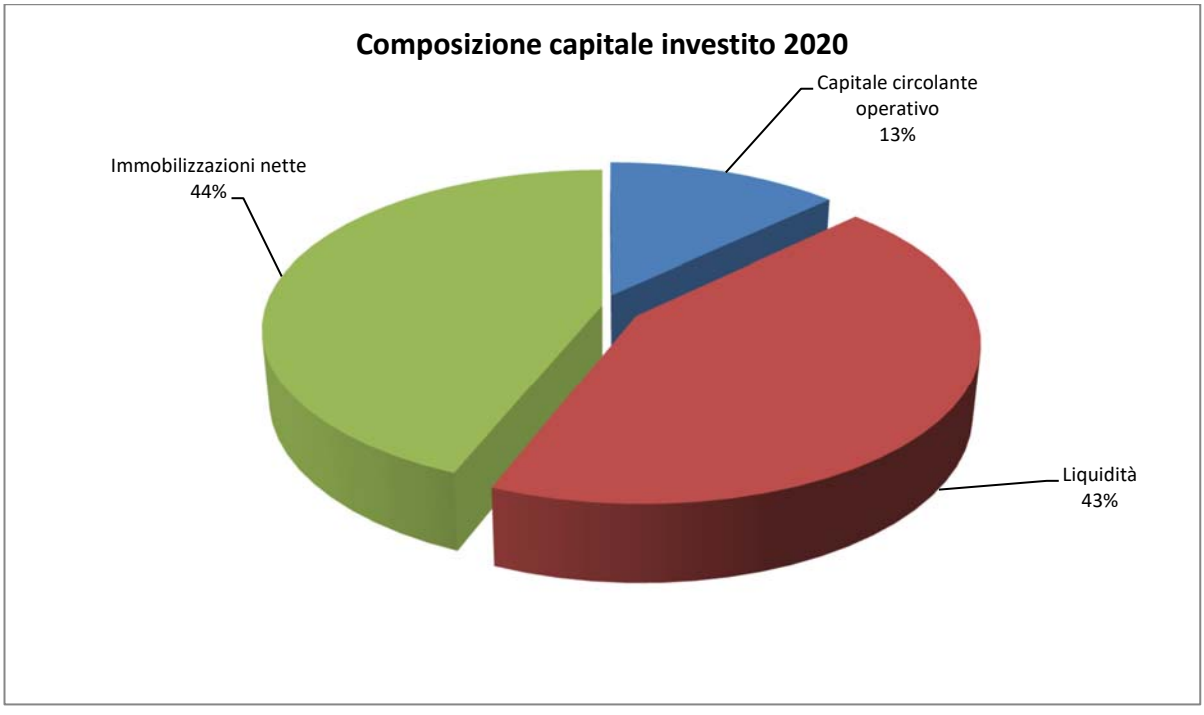

Composizione fonti di finanziamento	2016	2017	2018	2019	2020
Patrimonio netto	€ 4.289.466	€ 4.336.462	€ 4.358.166	€ 4.393.031	€ 3.979.216
TFR	€ 339.022	€ 348.240	€ 329.371	€ 360.313	€ 390.360
Debiti a breve	€ 953.563	€ 855.017	€ 841.150	€ 859.244	€ 686.155
Debiti M/L	€ 462.633	€ 406.029	€ 340.602	€ 322.182	€ 263.906

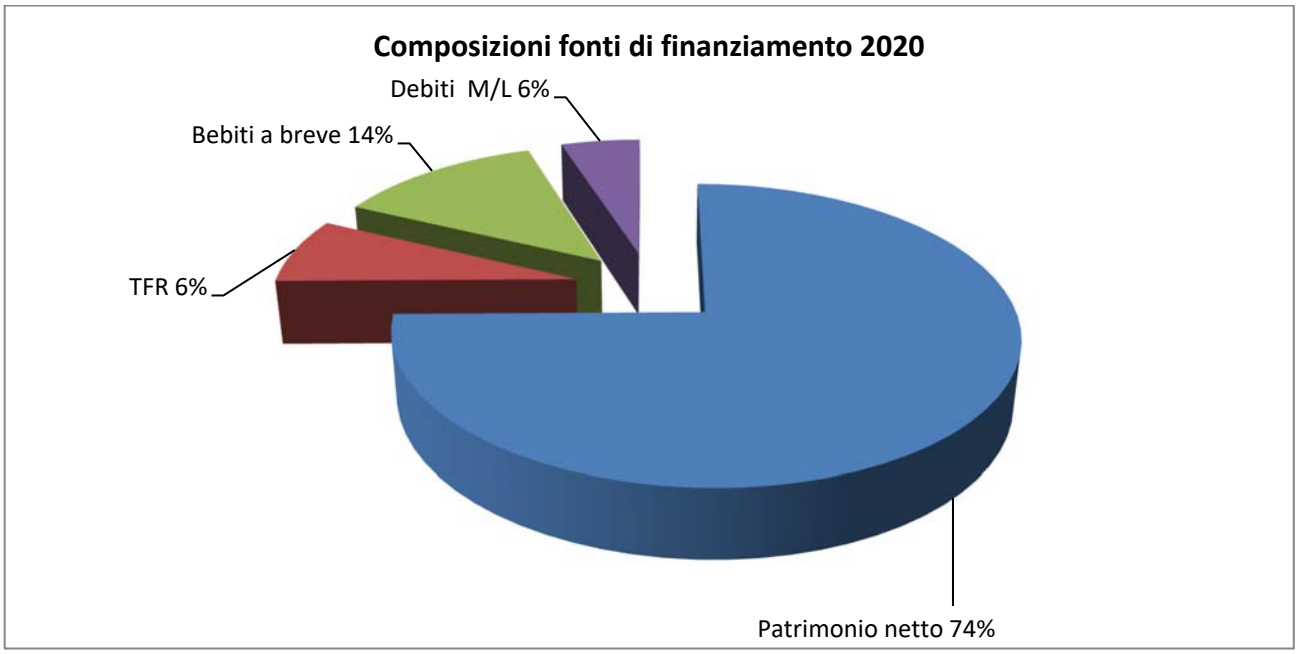

In ottemperanza a quanto dettato dall'art.6 comma 2 del D. Lgs. 19 agosto 2016, n°175, la Società ha redatto il proprio programma di valutazione del rischio di crisi aziendale.

Il programma ha indicato come soglie di allarme le seguenti:

- il risultato della gestione operativa, individuato in via semplificata come differenza fra ricavi e costi di produzione al netto delle componenti di natura eccezionale risultanti dalla Nota Integrativa, sia negativa.
- si rilevino perdite, relative ad un singolo esercizio o cumulate in più esercizi, tali da intaccare il patrimonio netto della società in maniera rilevante.
- l'indice di struttura finanziaria, misurato come rapporto tra patrimonio netto più debiti a medio/lungo termine e attivo immobilizzato, sia inferiore ad 1 in misura superiore al 20%.

In quest'esercizio, per le ragioni di natura straordinaria dovute all'emergenza pandemica, il risultato della gestione operativa è negativo; l'indice della struttura finanziaria misurato come rapporto tra patrimonio netto più debiti a medio/lungo termine e attivo immobilizzato è pari a 1,82

Gli indicatori economici (ROI, ROS, ROE) presentano tutti valori negativi mentre ulteriori analisi si possono fare per quanto riguarda gli indicatori finanziari.

La posizione finanziaria netta intesa come differenza tra disponibilità liquide (€ 2.301.084) e debiti finanziari (€ 247.683) è positiva (€ 2.053.401) a prova della solidità finaziaria dell'azienda.

L'indice di disponibilità finanziaria a breve, calcolato come il rapporto tra attività a breve termine (liquidità+rimanenze+crediti a breve+ratei attivi pari a € 2.574.855) e passivo a breve termine (debiti a breve+tfr+ratei passivi pari a € 563.252) è pari a 4,57. L'indice fa rilevare un solido equilibrio tra impieghi correnti e le passività a breve termine, con un saldo positivo del margine di struttura a breve di € 2.011.603.

Il rapporto Debt/Equity, infine, individuato come il rapporto tra i debiti su cui di pagano gli interessi (€ 247.683) ed il patrimonio netto (€ 3.979.216) è pari a 0,06 ciò ad indicare una struttura finanziaria equilibrata.

Da quanto sopra esposto si può affermare che non vi è dubbio che la crisi economica determinata dalla pandemia Covid-19, quindi un fattore esterno e, fino alla sua manifestazione, imprevedibile, abbia causato una compromissione dell'equilibrio economico della Società che comunque, nonstante tutto, continua a possedere un equilibrata struttura finanziaria ed una posizione patrimoniale solida.

Evoluzione prevedibile della gestione

Anche il 2021, purtroppo, sarà fortemente influenzato dall'emergenza pandemica. Già nel primo trimestre si è registrato un calo del valore della produzione rispetto allo stesso periodo dell'esercizio precedente.

ll perdurare delle incertezze riguardo ai tempi di soluzione della situazione pandemica non permettono, in questa fase, di esprimere ipotesi nel breve periodo sull'evolversi degli effetti della pandemia sulla domanda dei servizi erogati dalla nostra Società.

Continuerà l'impegno sull'attuazione di tutte le misure necessarie per garantire la massima sicurezza sanitaria dei dipendenti e degli ospiti della struttura oltre che a sostenere la competitività dell'azienda al fine di assicurare alla Società condizioni di stabilità finanziaria.

Auspicando una leggera ripresa agli inizi del secondo semestre, guidati sempre da una politica di

contenimento e abbattimento dei costi, si è deciso, per la prima volta e con il consenso espresso dell'Azionista Unico, di gestire direttamente e in via sperimentale l'Hotel Terme Sibarite.

L'affidamento in fitto dell'albergo e dei servizi annessi ha determinato, da sempre, per la Società non solo nessun ricavo ma addirittura notevoli costi, con la necessità di formulare azioni sia giudiziali che extragiudiziali per il recupero dei crediti maturati.

Si è deciso, quindi, di gestire direttamente solo 36 delle 68 stanze e, in particolare, quelle poste al primo e secondo piano del lato destro della struttura alberghiera.

Una scelta che consentirà un notevole abbattimento dei costi di energia sia elettrica che termica, attraverso alcuni interventi operati sui relativi impianti.

Le 36 stanze sono state arredate in maniera uniforme e munite tutte dei medesimi servizi.

Si intende, infatti, elevare qualitativamente il servizio offerto, pur praticando prezzi assolutamente competitivi.

Al fine, poi, di offrire all'utenza anche altri servizi si intende affidare in locazione le unità immobiliari poste a ridosso dell'auditorium, da adibire a Bar e Gelateria.

Puntare sulla valorizzazione del termalismo quale elemento di sviluppo del territorio, facendo in modo di aprire finalmente Terme Sibarite alla città, per uno sviluppo che sia finalmente armonico, è l'obiettivo che questo Amministratore si pone e che caratterizzerà ogni sua scelta strategica.

Cassano Allo Ionio, 20 maggio 2021

Terme Sibarite Spa
L'Amministratore Unico
Avv. Francesco Lombardi

Informazioni generali sull'impresa

Dati anagrafici

Denominazione:	TERME SIBARITE SPA
Sede:	VIA TERME, 2 CASSANO ALLO IONIO CS
Capitale sociale:	3.639.737,00
Capitale sociale interamente versato:	sì
Codice CCIAA:	CS
Partita IVA:	00180310781
Codice fiscale:	00180310781
Numero REA:	22879
Forma giuridica:	SOCIETA' PER AZIONI
Settore di attività prevalente (ATECO):	960420
Società in liquidazione:	no
Società con socio unico:	sì
Società sottoposta ad altrui attività di direzione e coordinamento:	no
Denominazione della società o ente che esercita l'attività di direzione e coordinamento:	
Appartenenza a un gruppo:	no
Denominazione della società capogruppo:	
Paese della capogruppo:	
Numero di iscrizione all'albo delle cooperative:	

Bilancio al 31/12/2020

Stato Patrimoniale Ordinario

	31/12/2020	31/12/2019
Attivo		
B) Immobilizzazioni		
I - Immobilizzazioni immateriali	-	-
7) altre	1.980	2.640
Totale immobilizzazioni immateriali	*1.980*	*2.640*
II - Immobilizzazioni materiali	-	-
1) terreni e fabbricati	1.359.810	1.446.998
2) impianti e macchinario	356.687	419.626
3) attrezzature industriali e commerciali	46.563	58.158
4) altri beni	39.311	45.524

	31/12/2020	31/12/2019
5) immobilizzazioni in corso e acconti	527.272	173.316
Totale immobilizzazioni materiali	*2.329.643*	*2.143.622*
Totale immobilizzazioni (B)	*2.331.623*	*2.146.262*
C) Attivo circolante		
I - Rimanenze	-	-
1) materie prime, sussidiarie e di consumo	14.964	9.130
Totale rimanenze	*14.964*	*9.130*
II - Crediti	-	-
1) verso clienti	487.487	1.015.690
esigibili entro l'esercizio successivo	82.348	605.887
esigibili oltre l'esercizio successivo	405.139	409.803
5-bis) crediti tributari	86.813	83.158
esigibili entro l'esercizio successivo	86.813	83.158
5-quater) verso altri	89.741	12.071
esigibili entro l'esercizio successivo	89.646	11.976
esigibili oltre l'esercizio successivo	95	95
Totale crediti	*664.041*	*1.110.919*
IV - Disponibilita' liquide	-	-
1) depositi bancari e postali	2.300.417	2.659.274
3) danaro e valori in cassa	667	1.255
Totale disponibilita' liquide	*2.301.084*	*2.660.529*
Totale attivo circolante (C)	*2.980.089*	*3.780.578*
D) Ratei e risconti	**7.925**	**7.930**
Totale attivo	*5.319.637*	*5.934.770*
Passivo		
A) Patrimonio netto	**3.979.216**	**4.393.031**
I - Capitale	3.639.737	3.639.737
IV - Riserva legale	43.678	41.934

	31/12/2020	31/12/2019
VI - Altre riserve, distintamente indicate	-	-
Riserva straordinaria	709.616	676.495
Varie altre riserve	1	1
Totale altre riserve	*709.617*	*676.496*
IX - Utile (perdita) dell'esercizio	(413.816)	34.864
Totale patrimonio netto	3.979.216	4.393.031
C) Trattamento di fine rapporto di lavoro subordinato	**390.360**	**360.313**
D) Debiti		
4) debiti verso banche	247.684	321.753
esigibili entro l'esercizio successivo	78.164	84.696
esigibili oltre l'esercizio successivo	169.520	237.057
7) debiti verso fornitori	39.609	75.797
esigibili entro l'esercizio successivo	32.157	70.723
esigibili oltre l'esercizio successivo	7.452	5.074
12) debiti tributari	15.952	117.482
esigibili entro l'esercizio successivo	15.952	117.482
13) debiti verso istituti di previdenza e di sicurezza sociale	19.831	33.057
esigibili entro l'esercizio successivo	19.831	33.057
14) altri debiti	113.722	80.051
esigibili entro l'esercizio successivo	26.788	-
esigibili oltre l'esercizio successivo	86.934	80.051
Totale debiti	*436.798*	*628.140*
E) Ratei e risconti	**513.263**	**553.286**
Totale passivo	*5.319.637*	*5.934.770*

Conto Economico Ordinario

	31/12/2020	31/12/2019
A) Valore della produzione		
1) ricavi delle vendite e delle prestazioni	656.542	1.624.198
5) altri ricavi e proventi	-	-
contributi in conto esercizio	132.226	153.838
altri	14.413	35.937
Totale altri ricavi e proventi	*146.639*	*189.775*
Totale valore della produzione	*803.181*	*1.813.973*
B) Costi della produzione		
6) per materie prime, sussidiarie, di consumo e di merci	123.932	168.443
7) per servizi	225.918	280.265
9) per il personale	-	-
a) salari e stipendi	382.016	521.330
b) oneri sociali	119.796	163.569
c) trattamento di fine rapporto	35.658	41.412
Totale costi per il personale	*537.470*	*726.311*
10) ammortamenti e svalutazioni	-	-
a) ammortamento delle immobilizzazioni immateriali	660	660
b) ammortamento delle immobilizzazioni materiali	172.066	203.844
d) svalutazioni dei crediti compresi nell'attivo circolante e delle disponibilita' liquide	23.680	108.847
Totale ammortamenti e svalutazioni	*196.406*	*313.351*
11) variazioni delle rimanenze di materie prime, sussidiarie, di consumo e merci	(5.834)	(2.190)
14) oneri diversi di gestione	149.558	211.547
Totale costi della produzione	*1.227.450*	*1.697.727*
Differenza tra valore e costi della produzione (A - B)	**(424.269)**	**116.246**
C) Proventi e oneri finanziari		

	31/12/2020	31/12/2019
16) altri proventi finanziari	-	-
d) proventi diversi dai precedenti	-	-
altri	21.074	26.047
Totale proventi diversi dai precedenti	*21.074*	*26.047*
Totale altri proventi finanziari	*21.074*	*26.047*
17) interessi ed altri oneri finanziari	-	-
altri	10.621	13.106
Totale interessi e altri oneri finanziari	*10.621*	*13.106*
Totale proventi e oneri finanziari (15+16-17+-17-bis)	*10.453*	*12.941*
Risultato prima delle imposte (A-B+-C+-D)	**(413.816)**	**129.187**
20) Imposte sul reddito dell'esercizio, correnti, differite e anticipate		
imposte correnti	-	94.323
Totale delle imposte sul reddito dell'esercizio, correnti, differite e anticipate	-	*94.323*
21) Utile (perdita) dell'esercizio	**(413.816)**	**34.864**

Rendiconto finanziario, metodo indiretto

	Importo al 31/12/2020	Importo al 31/12/2019
A) Flussi finanziari derivanti dall'attività operativa (metodo indiretto)		
Utile (perdita) dell'esercizio	(413.816)	34.864
Imposte sul reddito		94.323
Interessi passivi/(attivi)	(10.453)	(12.941)
1) Utile (perdita) dell'esercizio prima d'imposte sul reddito, interessi, dividendi e plus/minusvalenze da cessione	*(424.269)*	*116.246*
Rettifiche per elementi non monetari che non hanno avuto contropartita nel capitale circolante netto		
Ammortamenti delle immobilizzazioni	172.726	204.504
Altre rettifiche in aumento/(in diminuzione) per elementi non monetari	35.658	41.412
Totale rettifiche per elementi non monetari che non hanno avuto contropartita nel capitale circolante netto	*208.384*	*245.916*
2) Flusso finanziario prima delle variazioni del capitale circolante netto	*(215.885)*	*362.162*
Variazioni del capitale circolante netto		
Decremento/(Incremento) delle rimanenze	(5.834)	(2.190)
Decremento/(Incremento) dei crediti verso clienti	528.203	113.224
Incremento/(Decremento) dei debiti verso fornitori	(36.188)	(23.932)
Decremento/(Incremento) dei ratei e risconti attivi	5	(5)
Incremento/(Decremento) dei ratei e risconti passivi	(40.023)	90.793
Altri decrementi/(Altri Incrementi) del capitale circolante netto	(162.410)	43.398
Totale variazioni del capitale circolante netto	*283.753*	*221.288*
3) Flusso finanziario dopo le variazioni del capitale circolante netto	*67.868*	*583.450*
Altre rettifiche		
Interessi incassati/(pagati)	10.453	12.941
(Imposte sul reddito pagate)		(94.323)
Altri incassi/(pagamenti)	(5.611)	(10.470)
Totale altre rettifiche	*4.842*	*(91.852)*

	Importo al 31/12/2020	Importo al 31/12/2019
Flusso finanziario dell'attività operativa (A)	***72.710***	***491.598***
B) Flussi finanziari derivanti dall'attività d'investimento		
Immobilizzazioni materiali		
(Investimenti)	(358.087)	(149.139)
Flusso finanziario dell'attività di investimento (B)	***(358.087)***	***(149.139)***
C) Flussi finanziari derivanti dall'attività di finanziamento		
Mezzi di terzi		
Incremento/(Decremento) debiti a breve verso banche	(6.532)	14.501
(Rimborso finanziamenti)	(67.537)	(84.695)
Flusso finanziario dell'attività di finanziamento (C)	***(74.069)***	***(70.194)***
Incremento (decremento) delle disponibilità liquide (A ± B ± C)	***(359.446)***	***272.265***
Disponibilità liquide a inizio esercizio		
Depositi bancari e postali	2.659.274	2.387.712
Danaro e valori in cassa	1.255	551
Totale disponibilità liquide a inizio esercizio	2.660.529	2.388.263
Disponibilità liquide a fine esercizio		
Depositi bancari e postali	2.300.417	2.659.274
Danaro e valori in cassa	667	1.255
Totale disponibilità liquide a fine esercizio	2.301.084	2.660.529

Nota integrativa, parte iniziale

Signori Soci, la presente nota integrativa costituisce parte integrante del bilancio al 31/12/2020.

L'intero pacchetto azionario (n.180.185 azioni) è detenuto dalla Regione Calabria. Sede e direzione dell'azienda si trovano in Cassano Allo Ionio (Cs) - Via Terme, 2 . La Società "TERME SIBARITE S.p.A." opera nel settore dello sfruttamento e della valorizzazione delle acque ad uso termale e nel settore inerente le terapie riabilitative neuro – motorie.

Il bilancio risulta conforme a quanto previsto dagli articoli 2423 e seguenti del codice civile ed ai

principi contabili nazionali così come pubblicati dall'Organismo Italiano di Contabilità; esso rappresenta pertanto con chiarezza ed in modo veritiero e corretto la situazione patrimoniale e finanziaria della società ed il risultato economico dell'esercizio.

Il contenuto dello stato patrimoniale e del conto economico è quello previsto dagli articoli 2424 e 2425 del codice civile, mentre il rendiconto finanziario è stato redatto ai sensi dell'art. 2425-ter.

La nota integrativa, redatta ai sensi dell'art. 2427 del codice civile, contiene inoltre tutte le informazioni utili a fornire una corretta interpretazione del bilancio.

Criteri di formazione

Redazione del bilancio

Le informazioni contenute nel presente documento sono presentate secondo l'ordine in cui le relative voci sono indicate nello stato patrimoniale e nel conto economico.

In riferimento a quanto indicato nella parte introduttiva della presente nota integrativa, si attesta che, ai sensi dell'art. 2423, 3° comma del codice civile, qualora le informazioni richieste da specifiche disposizioni di legge non siano sufficienti a dare una rappresentazione veritiera e corretta della situazione aziendale vengono fornite le informazioni complementari ritenute necessarie allo scopo.

Non si sono verificati casi eccezionali che abbiano reso necessario il ricorso a deroghe di cui all'art. 2423, commi 4 e 5 e all'art. 2423-bis comma 2 codice civile.

Il bilancio d'esercizio, così come la presente nota integrativa, sono stati redatti in unità di euro.

Principi di redazione

La valutazione delle voci di bilancio è avvenuta nel rispetto del principio della prudenza, della rilevanza e nella prospettiva di continuazione dell'attività. Ai sensi dell'art. 2423-bis c.1 punto 1-bis C.C., la rilevazione e la presentazione delle voci è effettuata tenendo conto della sostanza dell'operazione o del contratto. Nella redazione del bilancio d'esercizio gli oneri e i proventi sono stati iscritti secondo il principio di competenza indipendentemente dal momento della loro manifestazione numeraria e sono stati indicati esclusivamente gli utili realizzati alla data di chiusura dell'esercizio. Si è peraltro tenuto conto dei rischi e delle perdite di competenza dell'esercizio, anche se conosciuti dopo la chiusura di questo.

Struttura e contenuto del prospetto di bilancio

Lo stato patrimoniale, il conto economico, il rendiconto finanziario e le informazioni di natura

contabile contenute nella presente nota integrativa sono conformi alle scritture contabili, da cui sono stati direttamente desunti.

Ai sensi dell'art. 2423 ter del codice civile, si precisa che tutte le voci di bilancio sono risultate comparabili con l'esercizio precedente; non vi è stata pertanto necessità di adattare alcuna voce dell'esercizio precedente

Criteri di valutazione applicati

I criteri applicati nella valutazione delle voci di bilancio e nelle rettifiche di valore sono conformi alle disposizioni del codice civile e alle indicazioni contenute nei principi contabili emanati dall'Organismo Italiano di Contabilità. Gli stessi inoltre non sono variati rispetto all'esercizio precedente.

Nota integrativa, attivo

I valori iscritti nell'attivo dello stato patrimoniale sono stati valutati secondo quanto previsto dall'articolo 2426 del codice civile e in conformità ai principi contabili nazionali. Nelle sezioni relative alle singole poste sono indicati i criteri applicati nello specifico.

Immobilizzazioni

Immobilizzazioni immateriali

Le immobilizzazioni immateriali, ricorrendo i presupposti previsti dai principi contabili, sono iscritte nell'attivo di stato patrimoniale al costo di acquisto e/o di produzione e vengono ammortizzate in quote costanti in funzione della loro utilità futura.

Il valore delle immobilizzazioni è esposto al netto dei fondi di ammortamento e di svalutazione.

L'ammortamento è stato operato in conformità al seguente piano prestabilito, che si ritiene assicuri una corretta ripartizione del costo sostenuto lungo la vita utile delle immobilizzazioni in oggetto:

Voci immobilizzazioni immateriali	**Periodo**
Costi di impianto e di ampliamento	5 anni in quote costanti
Costi di ricerca, di sviluppo e di pubblicità	5 anni in quote costanti
Brevetti e utilizzazione opere ingegno	10 anni in quote costanti
Concessioni, licenze, marchi e diritti simili	10 anni in quote costanti
Avviamento	5 anni in quote costanti
Altre immobilizzazioni immateriali	5 anni in quote costanti

Il criterio di ammortamento delle immobilizzazioni immateriali è stato applicato con sistematicità ed in ogni esercizio, in relazione alla residua possibilità di utilizzazione economica di ogni singolo bene o spesa.

Si evidenzia che gli oneri accessori sostenuti per il finanziamento a medio lungo termine, concesso dalla Banca Carime S.p.A., agenzia di Cassano Allo Ionio sono ammortizzati, in rate costanti, in base alla durata del contratto di finanziamento scadente nel 2023.

Movimenti delle immobilizzazioni immateriali

Dopo l'iscrizione in conto economico delle quote di ammortamento dell'esercizio, pari ad € 660, le immobilizzazioni immateriali ammontano ad € 1.980.

Nella tabella sono esposte le movimentazioni delle immobilizzazioni in oggetto.

	Altre immobilizzazioni immateriali	Totale immobilizzazioni immateriali
Valore di inizio esercizio		
Costo	2.640	2.640
Valore di bilancio	2.640	2.640
Variazioni nell'esercizio		
Ammortamento dell'esercizio	660	660
Totale variazioni	*(660)*	*(660)*
Valore di fine esercizio		
Costo	1.980	1.980
Valore di bilancio	1.980	1.980

Immobilizzazioni materiali

I cespiti appartenenti alla categoria delle immobilizzazioni materiali, sono iscritti in bilancio al costo di acquisto, aumentato degli eventuali oneri accessori sostenuti fino al momento in cui i beni sono pronti all'uso.

Ai sensi e per gli effetti dell'art.10 della legge 19 Marzo 1983, n.72, così come anche richiamato dalle successive leggi di rivalutazione monetaria, si precisa che per i beni materiali tuttora esistenti in patrimonio non è stata mai eseguita alcuna rivalutazione monetaria.

I criteri di ammortamento delle immobilizzazioni materiali non sono variati rispetto a quelli applicati

nell'esercizio precedente.

Gli ammortamenti sono stati calcolati con le aliquote in vigore ai fini fiscali e ritenute congrue per un sistematico piano di ammortamento in relazione al periodo di vita utile delle immobilizzazioni materiali; per gli investimenti dell'esercizio, la quota di ammortamento è stata ridotta del 50%.

Movimenti delle immobilizzazioni materiali

Le immobilizzazioni materiali al lordo dei relativi fondi ammortamento ammontano ad € 8.779.926; i fondi di ammortamento risultano essere pari ad € 6.450.283.

Nella tabella che segue sono esposte le movimentazioni delle immobilizzazioni in oggetto.

	Terreni e fabbricati	Impianti e macchinario	Attrezzature industriali e commerciali	Altre immobilizzazioni materiali	Immobilizzazioni materiali in corso e acconti	Totale immobilizzazioni materiali
Valore di inizio esercizio						
Costo	4.260.773	3.150.823	185.745	696.060	173.316	8.466.717
Ammortamenti (Fondo ammortamento)	2.813.775	2.731.197	127.587	650.536	-	6.323.095
Valore di bilancio	1.446.998	419.626	58.158	45.524	173.316	2.143.622
Variazioni nell'esercizio						
Incrementi per acquisizioni	-	3.938	192	-	353.956	358.086
Decrementi per alienazioni e dismissioni (del valore di bilancio)	-	15.338	-	29.539	-	44.877
Ammortamento dell'esercizio	87.188	66.877	11.787	6.214	-	172.066
Totale variazioni	*(87.188)*	*(78.277)*	*(11.595)*	*(35.753)*	*353.956*	*141.143*
Valore di fine esercizio						
Costo	4.260.773	3.139.423	185.937	666.521	527.272	8.779.926
Ammortamenti (Fondo ammortamento)	2.900.963	2.782.736	139.374	627.210	-	6.450.283
Valore di bilancio	1.359.810	356.687	46.563	39.311	527.272	2.329.643

A bilancio le immobilizzazioni materiali ammontano a euro 2.329.643 e registrano, rispetto all'esercizio 2019, un aumento di euro 141.143 dovuto a investimenti per euro 358.086, dismissioni beni per euro € 44.877 e da ammortamenti per euro 172.066

Attivo circolante

Gli elementi dell'attivo circolante sono valutati secondo quanto previsto dai numeri da 8 a 11-bis dell'articolo 2426 del codice civile. I criteri utilizzati sono indicati nei paragrafi delle rispettive voci di bilancio.

Rimanenze

Nella seguente tabella vengono esposte le informazioni relative alle variazioni delle rimanenze.

	Valore di inizio esercizio	Variazioni nell'esercizio	Valore di fine esercizio
materie prime, sussidiarie e di consumo	9.130	5.834	14.964
Totale	*9.130*	*5.834*	*14.964*

Le rimanenze sono suddivise in materiali di consumo per euro 109 e materiali di manutenzione per euro 14.855 e risultano aumentante rispetto all'esercizio precedente di euro 5.834.

Crediti iscritti nell'attivo circolante

I crediti iscritti nell'attivo circolante sono stati rilevati in bilancio secondo il criterio del costo ammortizzato, come definito dall'art.2426 c.2 c.c., tenendo conto del fattore temporale e del valore di presumibile realizzo, conformemente a quanto previsto dall'art. 2426, comma 1, n. 8 del codice civile.

L'adeguamento al presumibile valore di realizzo è stato effettuato mediante lo stanziamento di un fondo svalutazione crediti dell'ammontare complessivo di euro 519.935.

Variazioni e scadenza dei crediti iscritti nell'attivo circolante

Nella seguente tabella vengono esposte le informazioni relative alle variazioni dei crediti iscritti nell'attivo circolante nonché, se significative, le informazioni relative alla scadenza degli stessi.

	Valore di inizio esercizio	Variazione nell'esercizio	Valore di fine esercizio	Quota scadente entro l'esercizio	Quota scadente oltre l'esercizio
Crediti verso clienti	1.015.690	(528.203)	487.487	82.348	405.139
Crediti tributari	83.158	3.655	86.813	86.813	-
Crediti verso altri	12.071	77.670	89.741	89.646	95

	Valore di inizio esercizio	Variazione nell'esercizio	Valore di fine esercizio	Quota scadente entro l'esercizio	Quota scadente oltre l'esercizio
Totale	**1.110.919**	**(446.878)**	**664.041**	**258.807**	**405.234**

Fanno parte dei crediti verso i clienti:

I crediti nei confronti dell'Asp di appartenenza, e sono riferiti sia al settore Termale per euro 94.874 sia al settore Riabilitativo per euro 51.713 ed il loro incasso è previsto per l'anno 2021, la restante parte riguarda le locazioni ed i servizi vari per la gestione alberghiera pari ad euro 340.900;

I crediti tributari riguardano crediti verso l'erario;

Altri crediti riguardano i crediti verso la Regione Calabria e si riferiscono all'annualità 2020 del contributo quindicennale concesso con L.R. n.22/2017 per un importo di € 88.431,10.

Disponibilità liquide

Nella seguente tabella vengono esposte le informazioni relative alle variazioni delle disponibilità liquide.

	Valore di inizio esercizio	Variazioni nell'esercizio	Valore di fine esercizio
depositi bancari e postali	2.659.274	(358.857)	2.300.417
danaro e valori in cassa	1.255	(588)	667
Totale	*2.660.529*	*(359.445)*	*2.301.084*

Le disponibilità liquide risultano complessivamente pari ad euro 2.301.084 con una diminuzione rispetto all'esercizio 2019 di euro 359.445.

Ratei e risconti attivi

I ratei e risconti sono stati calcolati sulla base del principio della competenza, mediante la ripartizione dei ricavi e/o costi comuni a due esercizi.

Nella seguente tabella vengono esposte le informazioni relative alle variazioni dei ratei e risconti attivi.

	Valore di inizio esercizio	Variazione nell'esercizio	Valore di fine esercizio
Risconti attivi	7.930	(5)	7.925
Totale ratei e risconti attivi	**7.930**	**(5)**	**7.925**

Nel seguente prospetto e' illustrata la composizione delle voci di cui in oggetto, in quanto risultanti iscritte in bilancio.

Descrizione	Dettaglio	Importo esercizio corrente
RATEI E RISCONTI		
	Premi Assicurativi	7.925
	Totale	**7.925**

I risconti, relativi unicamente a premi di assicurazione, sono stati calcolati secondo il criterio del "tempo economico" come precisato nel principio contabile OIC 18 ed il loro saldo, è pari a euro 7.925.

Nota integrativa, passivo e patrimonio netto

Di seguito si analizzano nel dettaglio i movimenti delle singole voci di bilancio, secondo il dettato della normativa vigente. Le poste del patrimonio netto e del passivo dello stato patrimoniale sono state iscritte in conformità ai principi contabili nazionali; nelle sezioni relative alle singole poste sono indicati i criteri applicati nello specifico.

Patrimonio netto

Le voci sono esposte in bilancio al loro valore contabile secondo le indicazioni contenute nel principio contabile OIC 28.

Variazioni nelle voci di patrimonio netto

Con riferimento all'esercizio in chiusura nelle tabelle seguenti vengono esposte le variazioni delle singole voci del patrimonio netto, nonché il dettaglio delle altre riserve, se presenti in bilancio.

	Valore di inizio esercizio	Destinazione del risultato dell'es. prec. - Attribuzione di dividendi	Altre variazioni - Incrementi	Risultato d'esercizio	Valore di fine esercizio
Capitale	3.639.737	-	-	-	3.639.737
Riserva legale	41.934	-	1.744	-	43.678
Riserva straordinaria	676.495	-	33.121	-	709.616
Varie altre riserve	1	-	-	-	1
Totale altre riserve	676.496	-	33.121	-	709.617
Utile (perdita) dell'esercizio	34.864	(34.864)	-	(413.816)	(413.816)
Totale	**4.393.031**	**(34.864)**	**34.865**	**(413.816)**	**3.979.216**

Tutte le azioni sottoscritte sono state interamente versate.

Trattamento di fine rapporto di lavoro subordinato

Il TFR è stato calcolato conformemente a quanto previsto dall'art. 2120 del codice civile, tenuto conto delle disposizioni legislative e delle specificità dei contratti e delle categorie professionali, e comprende le quote annue maturate e le rivalutazioni effettuate sulla base dei coefficienti ISTAT.
L'ammontare del fondo è rilevato al netto degli acconti erogati e delle quote utilizzate per le cessazioni del rapporto di lavoro intervenute nel corso dell'esercizio e rappresenta il debito certo nei confronti dei lavoratori dipendenti alla data di chiusura del bilancio. Il TFR dei dipendenti a contratto determinato è liquidato alla fine del rapporto di lavoro in busta paga.
Nella seguente tabella vengono esposte le informazioni relative alle variazioni del trattamento di fine rapporto di lavoro subordinato.

	Valore di inizio esercizio	Variazioni nell'esercizio - Accantonamento	Variazioni nell'esercizio - Totale	Valore di fine esercizio
TRATTAMENTO DI FINE RAPPORTO DI LAVORO SUBORDINATO	360.313	30.047	30.047	390.360
Totale	**360.313**	**30.047**	**30.047**	**390.360**

Debiti

I debiti sono esposti in bilancio al loro valore nominale, eventualmente rettificato in occasione di successive variazioni.

Variazioni e scadenza dei debiti

Nella seguente tabella vengono esposte le informazioni relative alle variazioni dei debiti e le eventuali informazioni relative alla scadenza degli stessi.

	Valore di inizio esercizio	Variazione nell'esercizio	Valore di fine esercizio	Quota scadente entro l'esercizio	Quota scadente oltre l'esercizio
Debiti verso banche	321.753	(74.069)	247.684	78.164	169.520
Debiti verso fornitori	75.797	(36.188)	39.609	32.157	7.452
Debiti tributari	117.482	(101.530)	15.952	15.952	-
Debiti verso istituti di previdenza e di sicurezza sociale	33.057	(13.226)	19.831	19.831	-
Altri debiti	80.051	33.671	113.722	26.788	86.934
Totale	**628.140**	**(191.342)**	**436.798**	**172.892**	**263.906**

Debiti verso banche

I debiti verso banche sono pari a euro 247.684, nel dettaglio: euro 78.164 sono a breve termine e euro 169.520 sono a medio- lungo termine. I debiti verso banche sono riferiti alla residua quota capitale del mutuo quindicennale garantito da ipoteca sugli immobili di euro 1.800.000.

Altri debiti

I debiti verso fornitori riguardano fatture al 31.12.2020 da regolare o da ricevere, accertate in applicazione del principio della competenza. Presentano una variazione in diminuzione di euro 36.188.

I debiti tributari accolgono le posizioni debitorie, non ancora scadute al 31.12.2020, nei confronti dell'Amministrazione finanziaria.

I debiti verso Istituti di previdenza e di sicurezza sociale riguardano i contributi obbligatori maturati ed ancora da versare. Altri debiti sono riferiti a quote associative e tasse regionali.

Finanziamenti effettuati da soci della società

La società non ha ricevuto alcun finanziamento da parte dei soci.

Ratei e risconti passivi

I ratei e risconti sono stati calcolati sulla base del principio della competenza, mediante la ripartizione dei costi e/o ricavi comuni a due esercizi.

Nella seguente tabella vengono esposte le informazioni relative alle variazioni dei ratei e risconti passivi.

	Valore di inizio esercizio	Variazione nell'esercizio	Valore di fine esercizio
Risconti passivi	553.286	(40.023)	513.263
Totale ratei e risconti passivi	**553.286**	**(40.023)**	**513.263**

Nel seguente prospetto e' illustrata la composizione delle voci di cui in oggetto, in quanto risultanti iscritte in bilancio.

Descrizione	Dettaglio	Importo esercizio corrente
RATEI E RISCONTI		
	Risconti passivi P.O.R.	305.323
	Risconti passivi P.O.R. 2013/2017	207.941
	Arrotondamento	1-
	Totale	**513.263**

Si evidenzia che i risconti relativi ai P.O.R. hanno una durata superiore ai cinque anni e nel dettaglio si riferiscono a:

Risconto contributo P.O.R. 2000/2006 per euro 305.323 concesso dalla Regione Calabria con Decreto Dirigenziale n.14933 del 11/10/2005 di euro 858.639, con quota d'esercizio pari a € 21.683;

Risconto contributo P.O.R. 2013/2017 per euro 207.941 concesso dalla Regione Calabria con DDS 64174 del 20/06/17 di euro 241.754, con quota d'esercizio pari a € 18.340.

Tali risconti riguardano l'ammontare residuo dei contributi rinviati per competenza agli esercizi successivi in proporzione degli ammortamenti relativi.

Nota integrativa, conto economico

Il conto economico evidenzia il risultato economico dell'esercizio.

Esso fornisce una rappresentazione delle operazioni di gestione, mediante una sintesi dei componenti positivi e negativi di reddito che hanno contribuito a determinare il risultato economico. I componenti positivi e negativi di reddito, iscritti in bilancio secondo quanto previsto dall'articolo 2425-bis del codice civile, sono distinti secondo l'appartenenza alle varie gestioni: caratteristica, accessoria e finanziaria.

L'attività caratteristica identifica i componenti di reddito generati da operazioni che si manifestano in via continuativa e nel settore rilevante per lo svolgimento della gestione, che identificano e qualificano la parte peculiare e distintiva dell'attività economica svolta dalla società, per la quale la stessa è finalizzata.

L'attività finanziaria è costituita da operazioni che generano proventi e oneri di natura finanziaria.

In via residuale, l'attività accessoria è costituita dalle operazioni che generano componenti di reddito che fanno parte dell'attività ordinaria ma non rientrano nell'attività caratteristica e finanziaria.

Valore della produzione

I ricavi sono iscritti in bilancio per competenza, al netto dei resi, abbuoni, sconti e premi, in particolare per quanto concerne:le prestazioni di servizi i relativi ricavi sono iscritti con riferimento al momento di ultimazione della prestazioni.

I contributi in conto esercizio, rilevati per competenza nell'esercizio in cui è sorto con certezza il diritto alla percezione, sono indicati nell'apposita voce A5 in quanto integrativi dei ricavi della gestione

caratteristica e/o a riduzione dei costi ed oneri della gestione caratteristica.

Il valore della produzione ammonta complessivamente ad euro 803.181 ed è costituito da ricavi da prestazioni euro 656.542, da contributi c/esercizio per euro 132.226 e da affitti per euro 14.413 e registra una diminuzione netta, nei confronti dell'esercizio 2019 di euro 1.010.792.

Tale diminuzione è da ascrivere sostanzialmente a minor ricavi delle vendite e delle prestazioni (euro 967.656), a minor ricavi dei servizi alberghieri (euro 21.524) ed a minor ricavi dei contributi in conto esercizio (euro 21.612).

Suddivisione dei ricavi delle vendite e delle prestazioni per categoria di attività.

Nella seguente tabella è illustrata la ripartizione dei ricavi delle vendite e delle prestazioni secondo le categorie di attività.

Categoria di attività	Valore esercizio corrente
Termale	193.392
Riabilitativo	463.150
Totale	**656.542**

I ricavi delle vendite e delle prestazioni ammontano complessivamente ad euro 656.542 e registrano una diminuzione netta, nei confronti dell'esercizio 2019, di euro 967.656.

Costi della produzione

I costi ed oneri sono imputati per competenza e secondo natura, al netto dei resi, abbuoni, sconti e premi, nel rispetto del principio di correlazione con i ricavi, ed iscritti nelle rispettive voci secondo quanto previsto dal principio contabile OIC 12. Per quanto riguarda gli acquisti di beni, i relativi costi sono iscritti quando si è verificato il passaggio sostanziale e non formale del titolo di proprietà assumendo quale parametro di riferimento, per il passaggio sostanziale, il trasferimento dei rischi e benefici. Nel caso di acquisto di servizi, i relativi costi sono iscritti quando il servizio è stato ricevuto, ovvero quando la prestazione si è conclusa, mentre, in presenza di prestazioni di servizi continuative, i relativi costi sono iscritti per la quota maturata.

Sono articolati come segue:

- spese per servizi euro 225.918;
- ricambi ed altri materiali di manutenzione e di consumo euro 123.932;
- spese per il personale euro 537.470;

- ammortamenti e svalutazione euro 196.406;
- variazione delle rimanenze euro (5.834);
- oneri diversi di gestione euro 149.558.

Proventi e oneri finanziari

I proventi e gli oneri finanziari sono iscritti per competenza in relazione alla quota maturata nell'esercizio.

I contributi volti a ridurre gli interessi sui finanziamenti sono iscritti a riduzione della voce C.17 in quanto conseguiti nel medesimo esercizio di contabilizzazione degli interessi passivi.

Composizione dei proventi da partecipazione

Non sussistono proventi da partecipazioni di cui all'art. 2425, n. 15 del codice civile.

Ripartizione degli interessi e altri oneri finanziari per tipologia di debiti

Nel seguente prospetto si dà evidenza degli interessi e degli altri oneri finanziari di cui all'art. 2425, n. 17 del codice civile, con specifica suddivisione tra quelli relativi a prestiti obbligazionari, ai debiti verso banche ed a altre fattispecie.

	Debiti verso banche	Totale
Interessi ed altri oneri finanziari	10.621	10.621

Presentano un valore di euro 10.621 e sono costituiti dagli interessi sul finanziamento a medio lungo termine.

Imposte sul reddito d'esercizio, correnti, differite e anticipate

La società ha provveduto allo stanziamento delle imposte dell'esercizio sulla base dell'applicazione delle norme tributarie vigenti. Le imposte correnti si riferiscono alle imposte di competenza dell'esercizio così come risultanti dalle dichiarazioni fiscali; le imposte relative ad esercizi precedenti includono le imposte dirette di esercizi precedenti, comprensive di interessi e sanzioni e sono inoltre riferite alla differenza positiva (o negativa) tra l'ammontare dovuto a seguito della definizione di un contenzioso o di un accertamento rispetto al valore del fondo accantonato in esercizi precedenti. Le imposte differite e le imposte anticipate, infine, riguardano componenti di reddito positivi o negativi rispettivamente soggetti ad imposizione o a deduzione in esercizi diversi rispetto a quelli di

contabilizzazione civilistica.

Nota integrativa, rendiconto finanziario

La società ha predisposto il rendiconto finanziario che rappresenta il documento di sintesi che raccorda le variazioni intervenute nel corso dell'esercizio nel patrimonio aziendale con le variazioni nella situazione finanziaria; esso pone in evidenza i valori relativi alle risorse finanziarie di cui l'impresa ha avuto necessità nel corso dell'esercizio nonchè i relativi impieghi.
In merito al metodo utilizzato si specifica che la stessa ha adottato, secondo la previsione dell'OIC 10, il metodo indiretto in base al quale il flusso di liquidità è ricostruito rettificando il risultato di esercizio delle componenti non monetarie.

Nota integrativa, altre informazioni

Di seguito vengono riportate le altre informazioni richieste dal codice civile.

Dati sull'occupazione

Nel seguente prospetto è indicato il numero dei dipendenti dell'esercizio, ripartito per categoria.

	Impiegati	Operai	Totale dipendenti
Numero medio	6	27	33

I dati statistici relativi al personale sono esposti nella relazione sulla gestione.

Compensi al revisore legale o società di revisione

Nella seguente tabella sono indicati, suddivisi per tipologia di servizi prestati, i compensi spettanti al revisore legale dei conti.

	Revisione legale dei conti annuali	Totale corrispettivi spettanti al revisore legale o alla società di revisione
Valore	4.341	4.341

Titoli emessi dalla società

La società non ha emesso alcun titolo o valore simile rientrante nella previsione di cui all'art. 2427 n. 18 codice civile.

Dettagli sugli altri strumenti finanziari emessi dalla società

La società non ha emesso altri strumenti finanziari ai sensi dell'articolo 2346, comma 6, del codice civile.

Impegni, garanzie e passività potenziali non risultanti dallo stato patrimoniale

Non esistono impegni, garanzie o passività potenziali non risultanti dallo stato patrimoniale.

Informazioni sugli accordi non risultanti dallo stato patrimoniale

Nel corso dell'esercizio non è stato posto in essere alcun accordo non risultante dallo stato patrimoniale.

Informazioni sui fatti di rilievo avvenuti dopo la chiusura dell'esercizio

Anche il 2021, purtroppo, sarà fortemente influenzato dall'emergenza pandemica. Già nel primo trimestre si è registrato un calo del valore della produzione rispetto allo stesso periodo dell'esercizio precedente.

ll perdurare delle incertezze riguardo ai tempi di soluzione della situazione pandemica non permettono, in questa fase, di esprimere ipotesi nel breve periodo sull'evolversi degli effetti della pandemia sulla domanda dei servizi erogati dalla nostra Società.

Continuerà l'impegno sull'attuazione di tutte le misure necessarie per garantire la massima sicurezza sanitaria dei dipendenti e degli ospiti della struttura oltre che a sostenere la competitività dell'azienda al fine di assicurare alla Società condizioni di stabilità finanziaria.

Auspicando una leggera ripresa agli inizi del secondo semestre, guidati sempre da una politica di contenimento e abbattimento dei costi, si è deciso, per la prima volta e con il consenso espresso dell'Azionista Unico, di gestire dierttamente e in via sperimentale, l'Hotel Terme Sibarite.

Puntare sulla valorizzazione del termalismo quale elemento di sviluppo del territorio, facendo in modo di aprire finalmente Terme Sibarite alla città, per uno sviluppo che sia finalmente armonico, è l'obiettivo che questo Amministratore si pone e che caratterizzerà ogni sua scelta strategica.

Informazioni relative agli strumenti finanziari derivati ex art. 2427-bis del Codice Civile

Si attesta che non è stato sottoscritto alcun strumento finanziario derivato.

Prospetto riepilogativo del bilancio della società che esercita l'attività di direzione e coordinamento

Ai sensi dell'art. 2497-bis c. 4 del codice civile, si attesta che la società non è soggetta all'altrui attività di direzione e coordinamento.

Proposta di destinazione degli utili o di copertura delle perdite

Signori Soci, alla luce di quanto sopra esposto, l'organo amministrativo Vi propone di coprire la perdita d'esercizio di € 413.815,53 mediante l'utilizzo della riserva straordinaria.

Nota integrativa, parte finale

Signori Soci, Vi confermiamo che il presente bilancio, composto da stato patrimoniale, conto economico, rendiconto finanziario e nota integrativa rappresenta in modo veritiero e corretto la situazione patrimoniale e finanziaria della società, nonché il risultato economico dell'esercizio e corrisponde alle scritture contabili. Vi invitiamo pertanto ad approvare il progetto di bilancio al 31/12/2020 unitamente con la proposta di destinazione del risultato d'esercizio, così come predisposto dall'organo amministrativo.

Il Bilancio è vero e reale e corrisponde alle scritture contabili.

Cassano Allo Ionio, 20 maggio 2021

Terme Sibarite Spa
L'Amministratore Unico
Avv. Francesco Lombardi

Relazione all'assemblea dei soci ai sensi dell'art. 2429, comma 2 c.c. - Attività di vigilanza amministrativa

Nel corso dell'esercizio chiuso il 31/12/2020 la nostra attività è stata ispirata alle disposizioni di legge e alle Norme di comportamento del collegio sindacale emanate dal Consiglio Nazionale dei Dottori Commercialisti e degli Esperti Contabili, nel rispetto delle quali abbiamo effettuato l'autovalutazione, con esito positivo, per ogni componente il collegio sindacale.

Attività di vigilanza ai sensi degli artt. 2403 e ss. c.c.

Il progetto di Bilancio d'esercizio chiuso al 31/12/2020, che l'Organo Amministrativo ci ha fatto pervenire ai sensi dell'art. 2429 del Codice Civile per il dovuto esame, è stato redatto secondo le disposizioni del D.L. n. 127/91 e si compone di:

Stato patrimoniale

Conto economico

Rendiconto finanziario

Nota integrativa

Il risultato d'esercizio evidenzia una perdita di € 413.816, la quale trova riscontro nei seguenti dati sintetici.

Stato Patrimoniale

Descrizione	Esercizio 2020	Esercizio 2019	Scostamento
IMMOBILIZZAZIONI	2.331.623	2.146.262	185.361
ATTIVO CIRCOLANTE	2.980.089	3.780.578	800.489-
RATEI E RISCONTI	7.925	7.930	5-
TOTALE ATTIVO	5.319.637	5.934.770	615.133-

Descrizione	Esercizio 2020	Esercizio 2019	Scostamento
PATRIMONIO NETTO	3.979.216	4.393.031	413.815-
TRATTAMENTO DI FINE RAPPORTO DI LAVORO SUBORDINATO	390.360	360.313	30.047
DEBITI	436.798	628.140	191.342-
RATEI E RISCONTI	513.263	553.286	40.023-
TOTALE PASSIVO	5.319.637	5.934.770	615.133-

Conto Economico

Descrizione	Esercizio 2020	Esercizio 2019	Scostamento
VALORE DELLA PRODUZIONE	803.181	1.813.973	1.010.792-

Descrizione	Esercizio 2020	Esercizio 2019	Scostamento
RICAVI DELLE VENDITE E DELLE PRESTAZIONI	656.542	1.624.198	967.656-
COSTI DELLA PRODUZIONE	1.227.450	1.697.727	470.277-
DIFFERENZA TRA VALORE E COSTI DELLA PRODUZIONE (A - B)	424.269-	116.246	540.515-
RISULTATO PRIMA DELLE IMPOSTE (A-B+-C+-D)	413.816-	129.187	543.003-
IMPOSTE SUL REDDITO DELL'ESERCIZIO, CORRENTI, DIFFERITE E ANTICIPATE	-	94.323	94.323-
UTILE (PERDITA) DELL'ESERCIZIO	413.816-	34.864	448.680-

Nel corso dell'esercizio in esame si è vigilato sull'osservanza della legge e dello Statuto sociale e sul rispetto dei principi di corretta amministrazione.

Nello specifico dell'operato si riferisce quanto segue:

- si sono ottenute dall'Organo amministrativo, durante le riunioni svolte, informazioni sul generale andamento della gestione e sulla sua prevedibile evoluzione, nonché sulle operazioni di maggiore rilievo economico, finanziario e patrimoniale, per le loro dimensioni o caratteristiche, effettuate dalla società e, in base alle informazioni acquisite, non abbiamo osservazioni particolari da riferire. Si può ragionevolmente assicurare che le azioni deliberate e poste in essere sono conformi alla legge ed allo statuto sociale e non sono manifestamente imprudenti, azzardate, in potenziale conflitto di interesse o in contrasto con le delibere assunte dall'Assemblea o tali da compromettere l'integrità del patrimonio sociale;
- abbiamo acquisito conoscenza e vigilato, per quanto di nostra competenza, sull'adeguatezza e sul funzionamento del sistema amministrativo-contabile, nonché sull'affidabilità di quest'ultimo a rappresentare correttamente i fatti di gestione, mediante l'ottenimento di informazioni dai responsabili delle funzioni e l'esame dei documenti aziendali, e a tale riguardo, non abbiamo osservazioni particolari da riferire;
- non si è rilevata l'esistenza di operazioni atipiche o inusuali;
- nel corso dell'esercizio non sono stati richiesti al collegio sindacale pareri previsti dalla legge;
- si è partecipato alle assemblee dei soci ed alle riunioni dell'Organo Amministrativo, tutte svoltesi nel rispetto delle norme statutarie e legislative che ne disciplinano il funzionamento e per le quali si può ragionevolmente assicurare che le azioni deliberate sono conformi alla legge ed allo Statuto sociale, e non sono tali da compromettere l'integrità del patrimonio sociale;

Per quanto sopra evidenziato l'Organo di controllo ritiene che l'esercizio sociale presenti nel complesso risultati in linea con le previsioni e con le valutazioni prospettiche esposte dall'Organo

amministrativo.

Osservazioni in ordine al bilancio

Approfondendo l'esame del Bilancio d'esercizio chiuso al 31/12/2020, si riferisce quanto segue:

- si è vigilato sulla conformità dello stesso alla legge, sia per quanto riguarda la sua struttura sia in riferimento ai contenuti non esclusivamente formali.
- si è verificata altresì l'osservanza della legge in relazione alla predisposizione delle Relazione sulla gestione.
- il bilancio è conforme ai fatti aziendali ed alle informazioni di cui si è venuti a conoscenza nello svolgimento delle nostre funzioni.
- Si attesta peraltro di aver adempiuto alla verifica dei criteri di valutazione previsti di cui all'art. 2426 del Codice Civile e di aver sempre indirizzato la propria opera di vigilanza nell'ottica della conservazione dell'integrità del patrimonio sociale.

Fatti accaduti dopo della chiusura dell'esercizio

Si rileva che con Delibera n.386 del 27 aprile 2021, notificata in data 24/05/2021, l'Autorita nazionale anticorruzione ha deliberato l'inconferibilità, ai sensi dell'art.7 co. 1 lett.d) del D.Lgs. n.39/2013, dell'incarico, conferito all'Avv. Lombardi, di Amministratore Unico della società Terme Sibarite Spa e la conseguente nullità degli atti di conferimento degli incarichi e dei relativi contratti, ai sensi dell'art. 17 del D.Lgs. n.39/2013; in data 28/05/2021, il Dirigente del Settore n.9 del Dipartimento Lavoro, Sviluppo Economico, Attività produttive e Turismo della Regione Calabria, con nota prot.245148 comunicava, tra l'altro *"…compete al collegio sindacale che dovrà provvedere d'urgenza a convocare l'assemblea dei soci e nel frattempo solo tale organo potrà compiere gli atti di ordinaria amministrazione al fine di assicurare la gestione delle attività…."*.

Con successivo atto, in pari data, l'Avv. Lombardi, prendendo atto della Delibera dell'Anac nonchè della comunicazione della Regione Calabria, ha comunicato al presidente del collegio *"…di essersi astenuto dalla data della predetta comunicazione e di continuare ad astenersi dal compimento di qualsiasi atto gestorio e amministrativo…"*.

Osservazioni e proposte in ordine alla approvazione del bilancio

In considerazione di quanto evidenziato e tenendo conto delle informazioni ricevute dalla società, nulla osta all'approvazione da parte dell'assemblea del Bilancio chiuso al 31/12/2020, così come formulato dall'Organo Amministrativo.

Non sussistono peraltro osservazioni in merito alla proposta dell'Organo Amministrativo circa il

risanamento della perdita di esercizio che viene assorbita dalla riserva straordinaria.

Cassano allo Ionio, 01/06/2021

Il Collegio sindacale
Il Presidente Dott. Antonio Gaetani

_____

Il Sindaco Dott. Vittorio Ranieri

_____

Il Sindaco Dott. Salvatore Tricoci

_____

Relazione di revisione ai sensi dell'art. 14 D.Lgs. 27 gennaio 2010 n. 39 Bilancio Ordinario al 31/12/2020

All'Assemblea degli Azionisti della TERME SIBARITE SPA,

è stata svolta la revisione legale dei conti del progetto di bilancio chiuso al 31/12/2020 .

La responsabilità della redazione del bilancio compete agli amministratori della società; è del soggetto incaricato della revisione legale dei conti invece la responsabilità del giudizio professionale espresso sul bilancio e basato sulla revisione legale dei conti. Tale giudizio è infatti il frutto dell'articolata attività di revisione legale dei conti, la quale si estrinseca nel compimento di più fasi successive tra le quali l'ultima è proprio l'emissione del giudizio sul bilancio e sulla sua attendibilità.

L'esame è stato condotto secondo gli statuiti principi di revisione contabile. In conformità agli stessi, la revisione è stata pianificata e svolta al fine di acquisire ogni elemento necessario per accertare se il Bilancio d'esercizio sia viziato da errori significativi o se risulti, nel suo complesso, attendibile. Il procedimento di revisione legale dei conti è stato svolto in modo coerente con la dimensione della società e con il suo assetto organizzativo. Il procedimento di revisione ha compreso l'esame, sulla base di verifiche a campione, degli elementi probativi a supporto dei saldi e delle informazioni contenuti nel Bilancio, nonché la valutazione dell'adeguatezza e della correttezza dei criteri contabili utilizzati e della ragionevolezza delle stime effettuate dagli amministratori.

Si ritiene che il lavoro svolto fornisca una ragionevole base per l'espressione del presente giudizio professionale.

Lo Stato patrimoniale, il Conto economico e il rendiconto finanziario correttamente presentano a fini comparativi i valori dell'esercizio precedente. Per il giudizio sul bilancio dell'esercizio precedente si fa riferimento alla Relazione emessa in riferimento a tale esercizio.

Come specificatamente indicato in Nota integrativa, i crediti aziendali sono stati svalutati per riportare il valore nominale a quello di presumibile realizzo. Al 31/12/2019 il fondo svalutazione crediti è pari ad € 496.256. Nell'esercizio al 31/12/2020 il fondo viene incrementato di € 23.679 con con conseguente riduzione del risultato d'esercizio e del patrimonio netto di pari importo. Pertanto al 31/12/2020 il fondo di svalutazione crediti ammonta a complessivi € 519.935.

Sulla base dei controlli espletati e degli accertamenti eseguiti si rileva, in via preliminare, che il progetto di bilancio sottoposto alle Vostre deliberazioni corrisponde alle risultanze della contabilità sociale e che, per quanto riguarda la forma e il contenuto, gli schemi di Stato patrimoniale e di Conto economico sono stati redatti nel rispetto della vigente normativa e con l'applicazione dei criteri

esposti dall'organo amministrativo.

Il Rendiconto finanziario è stato predisposto conformemente alle previsioni dell'OIC 10 e fornisce le informazioni necessarie per valutare la situazione finanziaria della società (compresa la liquidità e solvibilità).

La Nota integrativa, nel rispetto dell'art. 2427 del codice civile, contiene informazioni sui criteri di valutazione e dettagliate informazioni sulle voci di bilancio.

La Relazione sulla gestione redatta dall'organo amministrativo ai sensi dell'art. 2428 del codice civile riferisce in maniera esauriente l'analisi sull'andamento della gestione nell'esercizio decorso.

In particolare, si riferisce quanto segue:

- in base agli elementi acquisiti in corso d'anno si può affermare che nella stesura del bilancio sono stati rispettati i principi di redazione stabiliti dal codice civile, ed in particolare il principio della prudenza nelle valutazioni ed il principio di competenza economica.
- i libri ed i registri societari messi a disposizione ed analizzati durante le verifiche periodiche sono stati tenuti secondo quanto previsto dalla normativa vigente; dalla verifica degli stessi si è constatata la regolare tenuta della contabilità sociale, nonché la corretta rilevazione delle scritture contabili e dei fatti caratterizzanti la gestione.
- i criteri adottati nella formazione del progetto di bilancio ed esposti nella Nota integrativa risultano conformi alle prescrizioni di cui all'art. 2423 del codice civile e pertanto consentono di dare una rappresentazione veritiera e corretta della situazione patrimoniale ed economica della società.
- si può confermare che non si sono verificati casi eccezionali che imponessero di disapplicare singole norme di legge in ordine alla rappresentazione veritiera e corretta del bilancio (art. 2423 , 4° comma, del codice civile) o in ordine ai criteri di valutazione (art. 2423-bis, ultimo comma, del codice civile).
- in base agli elementi acquisiti e ai controlli effettuati si può affermare che sussiste il presupposto della continuità aziendale.

Per quanto sopra rappresentato, si attesta che, il progetto di bilancio dell'esercizio in esame nel suo complesso è redatto con chiarezza e rappresenta in modo veritiero e corretto la situazione patrimoniale e finanziaria nonché il risultato economico della società, in conformità alle norme ed ai principi contabili adottati per la formazione del bilancio.

In conformità a quanto richiesto dalla legge, si è verificata la coerenza delle informazioni fornite nella

relazione sulla gestione con il bilancio d'esercizio.

Si attesta che la relazione sulla gestione è coerente con il bilancio d'esercizio.

Cassano allo Ionio, li 01 giugno 2021

Il revisore legale

Dott. Edmondo Bruzio

_____

Reg. Imp. 01226060794
Rea 94774

COMALCA SCARL

Sede in VIALE EUROPA LOCALITA' GERMANETO - 88100 CATANZARO (CZ) Capitale sociale Euro 5.131.400,00 I.V.

Bilancio al 31/12/2020

Stato patrimoniale attivo		31/12/2020	31/12/2019
A) Crediti verso soci per versamenti ancora dovuti (di cui già richiamati)			
B) Immobilizzazioni			
I. Immateriali		15.850	24.000
II. Materiali		16.007.387	16.492.871
III. Finanziarie		53.380	1.367
Totale Immobilizzazioni		**16.076.617**	**16.518.238**
C) Attivo circolante			
I. Rimanenze			
II. Crediti			
- entro 12 mesi	842.315		978.295
- oltre 12 mesi	13.339		2.939
- imposte anticipate			
		855.654	981.234
III. Attività finanziarie che non costituiscono Immobilizzazioni			
IV. Disponibilità liquide		836.667	756.533
Totale attivo circolante		**1.692.321**	**1.737.767**
D) Ratei e risconti		8.687	4.332
Totale attivo		17.777.625	18.260.337

Stato patrimoniale passivo	31/12/2020	31/12/2019
A) Patrimonio netto		
I. Capitale	5.131.400	5.131.400
II. Riserva da sovrapprezzo delle azioni		
III. Riserva di rivalutazione	5.307.405	5.307.405
IV. Riserva legale	430.055	329.115

V. Riserve statutarie			
VI. Altre riserve			
Riserva straordinaria			
Riserva da deroghe ex art. 2423 Codice Civile			
Riserva azioni (quote) della società controllante			
Riserva non distrib. da rivalutazione delle partecipazioni			
Versamenti in conto aumento di capitale			
Versamenti in conto futuro aumento di capitale			
Versamenti in conto capitale			
Versamenti a copertura perdite			
Riserva da riduzione capitale sociale	260.564		260.564
Riserva avanzo di fusione			
Riserva per utili su cambi non realizzati			
Riserva da conguaglio utili in corso			
Varie altre riserve			
Fondo contributi in conto capitale (art. 55 T.U.)			
Fondi riserve in sospensione d'imposta			
Riserve da conferimenti agevolati (legge n. 576/1975)			
Fondi di accantonamento delle plusvalenze di cui all'art. 2 legge n.168/1992			
Riserva fondi previdenziali integrativi ex d.lgs n. 124/1993			
Riserva non distribuibile ex art. 2426			
Riserva per conversione EURO			
Riserva da condono			
Conto personalizzabile			
Conto personalizzabile			
Differenza da arrotondamento all'unità di Euro			(1)
Altre...	21.998		21.998
		282.562	282.561
VII. Riserva per operazioni di copertura dei flussi finanziari attesi			
VIII. Utili (perdite) portati a nuovo		311.803	311.803
IX. Utile d'esercizio		33.593	100.940
IX. Perdita d'esercizio		()	()
Acconti su dividendi		()	()
Perdita ripianata nell'esercizio			
X. *Riserva negativa per azioni proprie in portafoglio*			
Totale patrimonio netto		**11.496.818**	**11.463.224**
B) Fondi per rischi e oneri		**3.118.814**	**3.403.814**
C) Trattamento fine rapporto di lavoro subordinato		**138.468**	**135.080**
D) Debiti			
- entro 12 mesi	264.798		283.898
- oltre 12 mesi	118.791		121.142
		383.589	**405.040**

E) Ratei e risconti			**2.639.936**	**2.853.179**
Totale passivo			**17.777.625**	**18.260.337**

Conto economico			**31/12/2020**	**31/12/2019**
A) Valore della produzione				
1) Ricavi delle vendite e delle prestazioni			815.289	690.311
2) Variazione delle rimanenze di prodotti in corso di lavorazione, semilavorati e finiti				
3) Variazioni dei lavori in corso su ordinazione				
4) Incrementi di immobilizzazioni per lavori interni				
5) Altri ricavi e proventi, con separata indicazione dei contributi in conto esercizio:				
a) vari	1.271.231			1.178.646
b) contributi in conto esercizio	208.974			202.098
			1.480.205	1.380.744
Totale valore della produzione			**2.295.494**	**2.071.055**
B) Costi della produzione				
6) Per materie prime, sussidiarie, di consumo e di merci			903	869
7) Per servizi			493.750	466.221
8) Per godimento di beni di terzi			843	843
9) Per il personale				
a) Salari e stipendi	157.413			155.556
b) Oneri sociali	40.174			46.555
c) Trattamento di fine rapporto	11.737			12.484
d) Trattamento di quiescenza e simili				
e) Altri costi	520			459
			209.844	215.054
10) Ammortamenti e svalutazioni				
a) Ammortamento delle immobilizzazioni immateriali	8.150			8.510
b) Ammortamento delle immobilizzazioni materiali	518.094			428.160
c) Altre svalutazioni delle immobilizzazioni				
d) Svalutazioni dei crediti compresi nell'attivo circolante e delle disponibilità liquide	912.921			797.452
			1.439.165	1.234.122
11) Variazioni delle rimanenze di materie prime, sussidiarie, di consumo e merci				
12) Accantonamento per rischi			70.000	
13) Altri accantonamenti				
14) Oneri diversi di gestione			33.866	25.594
Totale costi della produzione			**2.248.371**	**1.942.703**
Differenza tra valore e costi di produzione (A-B)			47.123	128.352
C) Proventi e oneri finanziari				
15) Proventi da partecipazioni:				
- da imprese controllate				
- da imprese collegate				

- da imprese controllanti			
- da imprese sottoposte al controllo delle controllanti			
- altri			
16) Altri proventi finanziari:			
a) da crediti iscritti nelle immobilizzazioni			
- da imprese controllate			
- da imprese collegate			
- da controllanti			
- da imprese sottoposte al controllo delle controllanti			
- altri			
b) da titoli iscritti nelle immobilizzazioni			11
c) da titoli iscritti nell'attivo circolante			
d) proventi diversi dai precedenti:			
- da imprese controllate			
- da imprese collegate			
- da controllanti			
- da imprese sottoposte al controllo delle controllanti			
- altri	6		
		6	
		6	11
17) Interessi e altri oneri finanziari:			
- da imprese controllate			
- da imprese collegate			
- da controllanti			
- verso imprese sottoposte al controllo delle controllanti			
- altri	1.923		5.895
		1.923	5.895
17-bis) utili e perdite su cambi			
Totale proventi e oneri finanziari		**(1.917)**	**(5.884)**
D) Rettifiche di valore di attività finanziarie			
18) Rivalutazioni:			
a) di partecipazioni			
b) di immobilizzazioni finanziarie che non costituiscono partecipazioni			
c) di titoli iscritti nell'attivo circolante che non costituiscono partecipazioni			
d) di strumenti finanziari derivati			
e) di attività finanziarie per la gestione accentrata della tesoreria			
19) Svalutazioni:			
a) di partecipazioni			
b) di immobilizzazioni finanziarie che non costituiscono partecipazioni			
c) di titoli iscritti nell'attivo circolante che non costituiscono partecipazioni			
d) di strumenti finanziari derivati			
e) di attività finanziarie per la gestione accentrata della tesoreria			
Totale rettifiche di valore di attività finanziarie			
Risultato prima delle imposte (A-B±C±D)		45.206	122.468

20) Imposte sul reddito dell'esercizio, correnti, differite e anticipate			
a) Imposte correnti	11.613		16.640
b) Imposte relative a esercizi precedenti			4.888
c) Imposte differite e anticipate			
d) proventi (oneri) da adesione al regime di consolidato fiscale / trasparenza fiscale			
		11.613	21.528
21) Utile (Perdita) dell'esercizio		33.593	100.940

[redacted]razione

FERROVIE DELLA CALABRIA S.R.L.

Bilancio di esercizio al 31-12-2020

Dati anagrafici	
Sede in	CATANZARO
Codice Fiscale	02355890795
Numero Rea	CATANZARO 162464
P.I.	02355890795
Capitale Sociale Euro	4.864.520 i.v.
Forma giuridica	SOCIETA' A RESPONSABILITA' LIMITATA CON UNICO SOCIO
Società in liquidazione	no
Società con socio unico	si
Società sottoposta ad altrui attività di direzione e coordinamento	no
Appartenenza a un gruppo	no

Stato patrimoniale

	31-12-2020	31-12-2019
Stato patrimoniale		
Attivo		
A) Crediti verso soci per versamenti ancora dovuti		
Totale crediti verso soci per versamenti ancora dovuti (A)	0	0
B) Immobilizzazioni		
I - Immobilizzazioni immateriali		
1) costi di impianto e di ampliamento	0	0
2) costi di sviluppo	0	0
4) concessioni, licenze, marchi e diritti simili	17.081	18.096
7) altre	5.627.516	4.788.991
Totale immobilizzazioni immateriali	5.644.597	4.807.087
II - Immobilizzazioni materiali		
1) terreni e fabbricati	35.284	35.284
2) impianti e macchinario	1.224.821	1.226.305
3) attrezzature industriali e commerciali	47.829	65.068
4) altri beni	21.495.655	15.919.038
5) immobilizzazioni in corso e acconti	0	4.337.500
Totale immobilizzazioni materiali	22.803.589	21.583.195
III - Immobilizzazioni finanziarie		
1) partecipazioni in		
d-bis) altre imprese	5.358	5.358
Totale partecipazioni	5.358	5.358
Totale immobilizzazioni finanziarie	5.358	5.358
Totale immobilizzazioni (B)	28.453.544	26.395.640
C) Attivo circolante		
I - Rimanenze		
1) materie prime, sussidiarie e di consumo	7.710.192	7.793.484
Totale rimanenze	7.710.192	7.793.484
II - Crediti		
1) verso clienti		
esigibili entro l'esercizio successivo	3.523.254	4.323.027
esigibili oltre l'esercizio successivo	0	6.246.659
Totale crediti verso clienti	3.523.254	10.569.686
5-bis) crediti tributari		
esigibili entro l'esercizio successivo	0	1.012.000
esigibili oltre l'esercizio successivo	0	-
Totale crediti tributari	0	1.012.000
5-ter) imposte anticipate	129.880	129.880
5-quater) verso altri		
esigibili entro l'esercizio successivo	35.754.601	21.492.266
esigibili oltre l'esercizio successivo	12.182.905	23.674.229
Totale crediti verso altri	47.937.506	45.166.495
Totale crediti	51.590.640	56.878.061
III - Attività finanziarie che non costituiscono immobilizzazioni		
Totale attività finanziarie che non costituiscono immobilizzazioni	0	0
IV - Disponibilità liquide		
1) depositi bancari e postali	438.759	380.339

3) danaro e valori in cassa	9.811	7.681
Totale disponibilità liquide	448.570	388.020
Totale attivo circolante (C)	59.749.402	65.059.565
D) Ratei e risconti	1.611.224	502.590
Totale attivo	89.814.170	91.957.795
Passivo		
A) Patrimonio netto		
I - Capitale	4.864.520	4.864.520
II - Riserva da soprapprezzo delle azioni	0	0
III - Riserve di rivalutazione	0	0
IV - Riserva legale	0	0
V - Riserve statutarie	0	0
VI - Altre riserve, distintamente indicate		
Riserva da riduzione capitale sociale	1.051.283	1.243.425
Varie altre riserve	192.142	0
Totale altre riserve	1.243.425	1.243.425
VII - Riserva per operazioni di copertura dei flussi finanziari attesi	0	0
VIII - Utili (perdite) portati a nuovo	(1.051.283)	0
IX - Utile (perdita) dell'esercizio	700.515	(1.051.283)
Perdita ripianata nell'esercizio	0	0
X - Riserva negativa per azioni proprie in portafoglio	0	0
Totale patrimonio netto	5.757.177	5.056.662
B) Fondi per rischi e oneri		
1) per trattamento di quiescenza e obblighi simili	0	0
2) per imposte, anche differite	0	0
3) strumenti finanziari derivati passivi	0	0
4) altri	6.432.364	4.101.636
Totale fondi per rischi ed oneri	6.432.364	4.101.636
C) Trattamento di fine rapporto di lavoro subordinato	9.757.185	13.067.741
D) Debiti		
4) debiti verso banche		
esigibili entro l'esercizio successivo	0	-
esigibili oltre l'esercizio successivo	3.192.965	5.219.732
Totale debiti verso banche	3.192.965	5.219.732
6) acconti		
esigibili entro l'esercizio successivo	8.124	7.096
esigibili oltre l'esercizio successivo	0	-
Totale acconti	8.124	7.096
7) debiti verso fornitori		
esigibili entro l'esercizio successivo	14.760.547	16.455.152
esigibili oltre l'esercizio successivo	0	-
Totale debiti verso fornitori	14.760.547	16.455.152
12) debiti tributari		
esigibili entro l'esercizio successivo	5.003.452	9.103.209
esigibili oltre l'esercizio successivo	2.142.775	0
Totale debiti tributari	7.146.227	9.103.209
13) debiti verso istituti di previdenza e di sicurezza sociale		
esigibili entro l'esercizio successivo	1.128.875	5.159.094
esigibili oltre l'esercizio successivo	11.662.316	2.375.662
Totale debiti verso istituti di previdenza e di sicurezza sociale	12.791.191	7.534.756
14) altri debiti		

esigibili entro l'esercizio successivo	3.722.164	2.015.621
esigibili oltre l'esercizio successivo	7.308.064	7.973.432
Totale altri debiti	11.030.228	9.989.053
Totale debiti	48.929.282	48.308.998
E) Ratei e risconti	18.938.162	21.422.758
Totale passivo	89.814.170	91.957.795

Conto economico

	31-12-2020	31-12-2019
Conto economico		
A) Valore della produzione		
1) ricavi delle vendite e delle prestazioni	43.313.000	47.430.228
5) altri ricavi e proventi		
contributi in conto esercizio	8.161.649	7.285.665
altri	6.658.753	3.510.716
Totale altri ricavi e proventi	14.820.402	10.796.381
Totale valore della produzione	58.133.402	58.226.609
B) Costi della produzione		
6) per materie prime, sussidiarie, di consumo e di merci	4.898.691	6.823.347
7) per servizi	8.849.795	10.303.530
8) per godimento di beni di terzi	44.853	49.038
9) per il personale		
a) salari e stipendi	22.523.560	26.547.393
b) oneri sociali	6.713.055	7.698.284
c) trattamento di fine rapporto	1.746.396	1.721.096
e) altri costi	169.926	138.499
Totale costi per il personale	31.152.937	36.105.272
10) ammortamenti e svalutazioni		
a) ammortamento delle immobilizzazioni immateriali	308.670	122.377
b) ammortamento delle immobilizzazioni materiali	3.744.986	3.460.681
d) svalutazioni dei crediti compresi nell'attivo circolante e delle disponibilità liquide	1.103.433	280.000
Totale ammortamenti e svalutazioni	5.157.089	3.863.058
11) variazioni delle rimanenze di materie prime, sussidiarie, di consumo e merci	83.292	(320.809)
12) accantonamenti per rischi	1.044.517	0
13) altri accantonamenti	2.590.544	0
14) oneri diversi di gestione	2.715.077	2.099.147
Totale costi della produzione	56.536.795	58.922.583
Differenza tra valore e costi della produzione (A - B)	1.596.607	(695.974)
C) Proventi e oneri finanziari		
16) altri proventi finanziari		
d) proventi diversi dai precedenti		
altri	0	16
Totale proventi diversi dai precedenti	0	16
Totale altri proventi finanziari	0	16
17) interessi e altri oneri finanziari		
altri	460.038	355.325
Totale interessi e altri oneri finanziari	460.038	355.325
Totale proventi e oneri finanziari (15 + 16 - 17 + - 17-bis)	(460.038)	(355.309)
D) Rettifiche di valore di attività e passività finanziarie		
Totale delle rettifiche di valore di attività e passività finanziarie (18 - 19)	0	0
Risultato prima delle imposte (A - B + - C + - D)	1.136.569	(1.051.283)
20) Imposte sul reddito dell'esercizio, correnti, differite e anticipate		
imposte correnti	436.054	0
Totale delle imposte sul reddito dell'esercizio, correnti, differite e anticipate	436.054	0
21) Utile (perdita) dell'esercizio	700.515	(1.051.283)

Rendiconto finanziario, metodo indiretto

	31-12-2020	31-12-2019
Rendiconto finanziario, metodo indiretto		
A) Flussi finanziari derivanti dall'attività operativa (metodo indiretto)		
Utile (perdita) dell'esercizio	700.515	(1.051.283)
Imposte sul reddito	436.054	0
Interessi passivi/(attivi)	460.038	355.309
(Dividendi)	0	0
(Plusvalenze)/Minusvalenze derivanti dalla cessione di attività	0	0
1) Utile (perdita) dell'esercizio prima d'imposte sul reddito, interessi, dividendi e plus /minusvalenze da cessione	1.596.607	(695.974)
Rettifiche per elementi non monetari che non hanno avuto contropartita nel capitale circolante netto		
Accantonamenti ai fondi	3.635.061	0
Ammortamenti delle immobilizzazioni	4.053.656	3.583.058
Svalutazioni per perdite durevoli di valore	0	0
Rettifiche di valore di attività e passività finanziarie di strumenti finanziari derivati che non comportano movimentazione monetarie	0	0
Altre rettifiche in aumento/(in diminuzione) per elementi non monetari	1.103.433	280.000
Totale rettifiche per elementi non monetari che non hanno avuto contropartita nel capitale circolante netto	8.792.150	3.863.058
2) Flusso finanziario prima delle variazioni del capitale circolante netto	10.388.757	3.167.084
Variazioni del capitale circolante netto		
Decremento/(Incremento) delle rimanenze	83.292	(161.383)
Decremento/(Incremento) dei crediti verso clienti	5.942.999	6.126.097
Incremento/(Decremento) dei debiti verso fornitori	(1.694.605)	(1.522.753)
Decremento/(Incremento) dei ratei e risconti attivi	(1.108.634)	581.666
Incremento/(Decremento) dei ratei e risconti passivi	(2.484.596)	5.613.190
Altri decrementi/(Altri Incrementi) del capitale circolante netto	2.146.591	(10.650.474)
Totale variazioni del capitale circolante netto	2.885.047	(13.657)
3) Flusso finanziario dopo le variazioni del capitale circolante netto	13.273.804	3.153.427
Altre rettifiche		
Interessi incassati/(pagati)	(460.038)	(355.309)
(Imposte sul reddito pagate)	0	0
Dividendi incassati	0	0
(Utilizzo dei fondi)	(4.614.889)	(1.129.137)
Altri incassi/(pagamenti)	0	0
Totale altre rettifiche	(5.074.927)	(1.484.446)
Flusso finanziario dell'attività operativa (A)	8.198.877	1.668.981
B) Flussi finanziari derivanti dall'attività d'investimento		
Immobilizzazioni materiali		
(Investimenti)	(4.965.380)	(984.520)
Disinvestimenti	0	0
Immobilizzazioni immateriali		
(Investimenti)	(1.146.180)	(478.513)
Disinvestimenti	0	0
Immobilizzazioni finanziarie		
(Investimenti)	0	0
Disinvestimenti	0	0
Attività finanziarie non immobilizzate		
(Investimenti)	0	0

Disinvestimenti	0	0
(Acquisizione di rami d'azienda al netto delle disponibilità liquide)	0	0
Cessione di rami d'azienda al netto delle disponibilità liquide	0	0
Flusso finanziario dell'attività di investimento (B)	(6.111.560)	(1.463.033)
C) Flussi finanziari derivanti dall'attività di finanziamento		
Mezzi di terzi		
Incremento/(Decremento) debiti a breve verso banche	0	0
Accensione finanziamenti	0	0
(Rimborso finanziamenti)	(2.026.767)	(2.027.397)
Mezzi propri		
Aumento di capitale a pagamento	0	0
(Rimborso di capitale)	0	0
Cessione/(Acquisto) di azioni proprie	0	0
(Dividendi e acconti su dividendi pagati)	0	0
Flusso finanziario dell'attività di finanziamento (C)	(2.026.767)	(2.027.397)
Incremento (decremento) delle disponibilità liquide (A ± B ± C)	60.550	(1.821.449)
Effetto cambi sulle disponibilità liquide	0	0
Disponibilità liquide a inizio esercizio		
Depositi bancari e postali	380.339	2.198.675
Assegni	0	0
Danaro e valori in cassa	7.681	10.794
Totale disponibilità liquide a inizio esercizio	388.020	2.209.469
Di cui non liberamente utilizzabili	0	0
Disponibilità liquide a fine esercizio		
Depositi bancari e postali	438.759	380.339
Danaro e valori in cassa	9.811	7.681
Totale disponibilità liquide a fine esercizio	448.570	388.020
Di cui non liberamente utilizzabili	0	0

Nota integrativa al Bilancio di esercizio chiuso al 31-12-2020

Nota integrativa, parte iniziale

Nota Integrativa al bilancio di esercizio al 31/12/2020

PREMESSA

Il bilancio al 31/12/2020 di cui la presente nota integrativa costituisce parte integrante ai sensi dell'art. 2423, primo comma del Codice Civile, corrisponde alle risultanze delle scritture contabili regolarmente tenute ed è redatto conformemente agli articoli 2423, 2423 ter, 2424, 2424 bis, 2425, 2425 bis, 2425 ter del Codice Civile, secondo principi di redazione conformi a quanto stabilito dall'art. 2423 bis e criteri di valutazione di cui all'art. 2426 c.c..

I criteri di valutazione di cui all'art. 2426 del Codice Civile sono conformi a quelli utilizzati nella redazione del bilancio del precedente esercizio e non si sono verificati eventi eccezionali che abbiano reso necessario il ricorso a deroghe di cui agli artt. 2423 bis, secondo comma e 2423, quinto comma del Codice Civile.

Sono stati osservati i principi e le raccomandazioni pubblicati dall'Organismo Italiano di Contabilità (OIC) integrati, ove mancanti, da principi internazionali di generale accettazione (IAS/IFRS e USGAAP) al fine di dare una rappresentazione veritiera e corretta della situazione patrimoniale, e finanziaria, e del risultato economico dell' esercizio.

Le voci dell'attivo e del passivo appartenenti a più voci dello Stato patrimoniale sono specificatamente richiamate.

Ai fini della comparabilità dei saldi di bilancio, ai sensi dell'art. 2423 ter, quinto comma del Codice Civile, si è provveduto a riclassificare i saldi dell'esercizio precedente anche se trattasi in quest'ultimo caso di un bilancio annuale a differenze del bilancio 2019 infrannuale

Il presente bilancio è stato redatto ai fini di quanto previsto dall'art. 2482 bis del codice civile.

CRITERI DI REDAZIONE

Al fine di redigere il bilancio con chiarezza e fornire una rappresentazione veritiera e corretta della situazione patrimoniale e finanziaria e del risultato economico, conformemente al disposto dell'articolo 2423 bis del Codice Civile, si è provveduto a:

- valutare le singole voci secondo prudenza ed in previsione di una normale continuità aziendale;
- includere i soli utili effettivamente realizzati nel corso dell'esercizio;
- determinare i proventi ed i costi nel rispetto della competenza temporale, ed indipendentemente dalla loro manifestazione finanziaria;
- comprendere tutti i rischi e le perdite di competenza, anche se divenuti noti dopo la conclusione dell'esercizio;
- considerare distintamente, ai fini della relativa valutazione, gli elementi eterogenei inclusi nelle varie voci del bilancio;
- mantenere immutati i criteri di valutazione adottati rispetto al precedente esercizio.

CRITERI DI VALUTAZIONE

I criteri applicati nella valutazione delle voci di bilancio, esposti di seguito, sono conformi a quanto disposto dall'art. 2426 del Codice Civile.

Immobilizzazioni immateriali

Le immobilizzazioni immateriali sono iscritte, nel limite del valore recuperabile, al costo di acquisto o di produzione interna, inclusi tutti gli oneri accessori di diretta imputazione, e sono sistematicamente ammortizzate in quote costanti in relazione alla residua possibilità di utilizzazione del bene.

Ai sensi dell'OIC 24 par. 37, le acquisizioni con pagamento differito a condizioni diverse da quelle normalmente praticate sul mercato sono iscritte al valore corrispondente al debito determinato ai sensi dell'OIC 19.

In particolare, i costi di impianto ed ampliamento derivano dalla capitalizzazione degli oneri riguardanti le fasi di avvio o di accrescimento della capacità operativa e sono ammortizzati in 5 anni.

I costi di sviluppo derivano dall'applicazione dei risultati della ricerca di base o di altre conoscenze possedute o acquisite, anteriormente all'inizio della produzione commerciale o dell'utilizzazione, e sono ammortizzati secondo la loro vita utile

Le immobilizzazioni il cui valore alla data di chiusura dell'esercizio risulti durevolmente inferiore al residuo costo da ammortizzare sono iscritte a tale minor valore; questo non è mantenuto se nei successivi esercizi vengono meno le ragioni della rettifica effettuata.

L'iscrizione e la valorizzazione delle poste inserite nella categoria delle immobilizzazioni immateriali è stata operata con il consenso del Revisore unico, ove ciò sia previsto dal Codice Civile.

Immobilizzazioni materiali

Le immobilizzazioni materiali sono rilevate alla data in cui avviene il trasferimento dei rischi e dei benefici connessi ai beni acquisiti e sono iscritte, nel limite del valore recuperabile, al costo di acquisto o di produzione al netto dei relativi fondi di ammortamento, inclusi tutti i costi e gli oneri accessori di diretta imputazione, dei costi indiretti inerenti la produzione interna, nonché degli oneri relativi al finanziamento della fabbricazione interna sostenuti nel periodo di fabbricazione e fino al momento nel quale il bene può essere utilizzato.

Ai sensi dell'OIC 26 par. 33, le acquisizioni con pagamento differito a condizioni diverse da quelle normalmente praticate sul mercato sono iscritte al valore corrispondente al debito determinato ai sensi dell'OIC 19.

I costi sostenuti sui beni esistenti a fini di ampliamento, ammodernamento e miglioramento degli elementi strutturali, nonché quelli sostenuti per aumentarne la rispondenza agli scopi per cui erano stati acquisiti, e le manutenzioni straordinarie in conformità con quanto disposto dall'OIC 16 ai par. da 49 a 53, sono stati capitalizzati solo in presenza di un aumento significativo e misurabile della capacità produttiva o della vita utile.

Per tali beni l'ammortamento è stato applicato in modo unitario sul nuovo valore contabile tenuto conto della residua vita utile.

Per le immobilizzazioni materiali costituite da un assieme di beni tra loro coordinati, in conformità con quanto disposto dall'OIC 16 ai par.45 e 46, si è proceduto alla determinazione dei valori dei singoli cespiti ai fini di individuare la diversa durata della loro vita utile.

Le immobilizzazioni materiali acquisite a titolo gratuito, in conformità con quanto disposto dall'OIC 16 ai par. 47 e 48, sono state iscritte in base al valore di mercato con contropartita la voce 'A.5 Altri ricavi e proventi' del conto economico.

Con riferimento alla capitalizzazione degli oneri finanziari si precisa che è stata effettuata in conformità con quanto disposto dall'OIC 16 ai par. da 41 a 44, considerato che:

- si tratta di oneri effettivamente sostenuti e oggettivamente determinabili ed entro il limite del valore recuperabile dei beni di riferimento;
- gli oneri capitalizzati non eccedono gli oneri finanziari, al netto dell'investimento temporaneo dei fondi presi a prestito, riferibili alla realizzazione del bene e sostenuti nell'esercizio;

- gli oneri finanziari su fondi presi a prestito genericamente sono stati capitalizzati nei limiti della quota attribuibile alle immobilizzazioni in corso di costruzione;
- gli oneri capitalizzati sono riferiti esclusivamente ai beni che richiedono un periodo di costruzione significativo.

Il costo delle immobilizzazioni la cui utilizzazione è limitata nel tempo è sistematicamente ammortizzato in ogni esercizio sulla base di aliquote economico-tecniche determinate in relazione alla residua possibilità di utilizzazione.

Tutti i cespiti, compresi quelli temporaneamente non utilizzati, sono stati ammortizzati, ad eccezione di quelli la cui utilità non si esaurisce, e che sono costituiti da terreni, fabbricati non strumentali e opere d'arte.

Sulla base di quanto disposto dall'OIC 16 par.60, nel caso in cui il valore dei fabbricati incorpori anche il valore dei terreni sui quali essi insistono si è proceduto allo scorporo del valore del fabbricato.

L'ammortamento decorre dal momento in cui i beni sono disponibili e pronti per l'uso.

Sono state applicate le aliquote che rispecchiano il risultato dei piani di ammortamento tecnici, confermate dalle realtà aziendali e ridotte del 50% per le acquisizioni nell'esercizio, in quanto esistono per queste ultime le condizioni previste dall'OIC 16 par.61.

I piani di ammortamento, in conformità dell'OIC 16 par.70 sono rivisti in caso di modifica della residua possibilità di utilizzazione.

I cespiti obsoleti e quelli che non saranno più utilizzati o utilizzabili nel ciclo produttivo, sulla base dell'OIC 16 par. 80 non sono stati ammortizzati e sono stati valutati al minor valore tra il valore netto contabile e il valore recuperabile.

Qui di seguito sono specificate le aliquote applicate:

Fabbricati: 3%

Impianti e macchinari: 12%-30%

Attrezzature industriali e commerciali: 15%

Altri beni:

- mobili e arredi: 12%
- macchine ufficio elettroniche: 20%
- autoveicoli: 25%

Contributi pubblici in conto impianti e in conto esercizio

I contributi in conto impianti erogati dallo Stato e dalla Regione Calabria sono stati rilevati, in conformità con l'OIC 16 par.87, in quanto acquisiti sostanzialmente in via definitiva.

Sono stati rilevati, applicando il metodo indiretto e pertanto rilevati nella voce del conto economico 'A5 altri ricavi e proventi' e rinviati per competenza agli esercizi successivi, attraverso l'iscrizione del contributo in una apposita voce dei risconti passivi.

I contributi erogati in conto esercizio sono stati contabilizzati tra i componenti di reddito.

Partecipazioni

Le partecipazioni sono classificate nell'attivo immobilizzato ovvero nell'attivo circolante sulla base della loro destinazione.

Partecipazioni non immobilizzate

Le partecipazioni che non costituiscono immobilizzazioni sono iscritte al minor valore tra il costo di acquisto e il valore di presunto realizzo desunto dall'andamento del mercato.

Rimanenze

Le rimanenze sono rilevate alla data in cui avviene il trasferimento dei rischi e dei benefici connessi ai beni acquisiti e sono iscritte al minor valore tra il costo di acquisto, comprensivo di tutti i costi e oneri accessori di diretta imputazione e dei costi indiretti inerenti alla produzione interna, ed il presumibile valore di realizzo desumibile dall'andamento del mercato.

Più precisamente:

I beni fungibili sono stati valutati applicando il metodo del "Costo medio ponderato".

Crediti

I crediti sono classificati nell'attivo immobilizzato ovvero nell'attivo circolante sulla base della destinazione / origine degli stessi rispetto all'attività ordinaria, e sono iscritti al valore di presunto realizzo.

La suddivisione degli importi esigibili entro e oltre l'esercizio è effettuata con riferimento alla scadenza contrattuale o legale, tenendo anche conto di fatti ed eventi che possono determinare una modifica della scadenza originaria, della realistica capacità del debitore di adempiere all'obbligazione nei termini contrattuali e dell'orizzonte temporale in cui, ragionevolmente, si ritiene di poter esigere il credito.

I crediti per i quali non è stato applicato il criterio del costo ammortizzato sono stati rilevati al valore di presumibile realizzo.

I crediti, indipendentemente dall'applicazione o meno del costo ammortizzato, sono rappresentati in bilancio al netto dell'iscrizione di un fondo svalutazione a copertura dei crediti ritenuti inesigibili, nonché del generico rischio relativo ai rimanenti crediti, basato su stime effettuate sulla base dell'esperienza passata, dell'andamento degli indici di anzianità dei crediti scaduti, della situazione economica generale, di settore e di rischio paese, nonché sui fatti intervenuti dopo la chiusura dell'esercizio che hanno riflessi sui valori alla data del bilancio.

Per i crediti assistiti da garanzie si è tenuto conto degli effetti relativi all'escussione delle garanzie, e per i crediti assicurati si è tenuto conto solo della quota non coperta dall'assicurazione.

Inoltre, è stato operato uno stanziamento in uno specifico fondo rischi con riferimento alla stima, basata sull' esperienza e su ogni altro elemento utile, di resi di merci o prodotti da parte dei clienti e di sconti e abbuoni che si presume verranno concessi al momento dell'incasso.

Note sull' applicazione del D.Lgs 139/2015

La società si avvale della facoltà di non applicare il criterio del costo ammortizzato e dell'attualizzazione ante 1° gennaio 2016.

La società si è avvalsa della facoltà (OIC 15 par.89) di non applicare il criterio del costo ammortizzato e dell' attualizzazione per i crediti iscritti in bilancio al 31 dicembre 2015, e pertanto tali criteri sono stati applicati esclusivamente ai crediti rilevati a partire dal 1° gennaio 2016. Tali crediti sono valutati al valore di presumibile realizzo.

Crediti tributari e attività per imposte anticipate

La voce 'Crediti tributari' accoglie gli importi certi e determinati derivanti da crediti per i quali sia sorto un diritto di realizzo tramite rimborso o in compensazione.

Disponibilità liquide

Le disponibilità liquide sono esposte al loro valore nominale.

Ratei e risconti

I ratei e i risconti sono stati iscritti sulla base del principio della competenza economico temporale e contengono i ricavi / costi di competenza dell'esercizio ed esigibili in esercizi successivi e i ricavi / costi sostenuti entro la chiusura dell'esercizio, ma di competenza di esercizi successivi.

Sono iscritte pertanto esclusivamente le quote di costi e di ricavi, comuni a due o più esercizi, l'entità dei quali varia in funzione del tempo.

Alla fine dell'esercizio si è verificato che le condizioni che hanno determinato la rilevazione iniziale siano state rispettate, apportando, se ricorresse il caso, le necessarie rettifiche di valore, tenendo conto oltre che dell'elemento temporale anche dell'eventuale recuperabilità.

I ratei attivi, assimilabili ai crediti di esercizio, sono stati valutati al valore presumibile di realizzo, operando, nel caso in cui tale valore fosse risultato inferiore al valore contabile, una svalutazione in conto economico.

I ratei passivi, assimilabili ai debiti, sono stati valutati al valore nominale.

Per i risconti attivi è stata operata la valutazione del futuro beneficio economico correlato ai costi differiti, operando, nel caso tale beneficio fosse risultato inferiore alla quota riscontata, una rettifica di valore.

Fondi per rischi ed oneri

I fondi per rischi rappresentano le passività connesse a situazioni esistenti alla data di bilancio, ma il cui verificarsi è solo probabile.

I fondi per oneri rappresentano passività certe, correlate a componenti negativi di reddito di competenza dell'esercizio, ma che avranno manifestazione numeraria nell'esercizio successivo.

Il processo di stima è operato e/o adeguato alla data di chiusura del bilancio sulla base dell'esperienza passata e di ogni elemento utile a disposizione.

In conformità con l'OIC 31 par.19, dovendo prevalere il criterio di classificazione per natura dei costi, gli accantonamenti ai fondi rischi e oneri sono iscritti tra le voci dell'attività gestionale a cui si riferisce l'operazione (caratteristica, accessoria o finanziaria).

Fondi per trattamento di quiescenza e obblighi simili

Rappresentano le passività connesse agli accantonamenti per i trattamenti previdenziali integrativi e per le indennità una tantum spettanti a lavoratori dipendenti, autonomi e collaboratori, in forza di legge o di contratto, al momento della cessazione del rapporto.

L'accantonamento dell'anno è stato determinato, anche in base a stime, in modo da consentire il progressivo adeguamento del relativo fondo alla quota complessivamente maturata alla fine dell'esercizio.

Fondi per imposte, anche differite

Accoglie le passività per imposte probabili, derivanti da accertamenti non definitivi e contenziosi in corso, e le passività per imposte differite determinate in base alle differenze temporanee imponibili, applicando l'aliquota stimata in vigore al momento in cui si ritiene tali differenze si riverseranno.

Il fondo per imposte differite accoglie, ai sensi dell'OIC 25 par. da 53 a 85, anche le imposte differite derivanti da operazioni straordinarie, rivalutazione di attività, riserve in sospensione d'imposta che non sono transitate dal conto economico ovvero dal patrimonio netto.

Con riferimento alle riserve in sospensione d'imposta che sarebbero oggetto di tassazione in caso di distribuzione ai soci, le imposte differite non sono state calcolate, in quanto, ai sensi dell'OIC 25 par.64, sussistono fondati motivi per ritenere che non saranno utilizzate con modalità tali da far sorgere presupposti di tassabilità.

Trattamento di fine rapporto di lavoro subordinato

Il trattamento di fine rapporto di lavoro subordinato è iscritto nel rispetto di quanto previsto dalla normativa vigente e corrisponde all'effettivo impegno della Società nei confronti dei singoli dipendenti alla data di chiusura del bilancio, dedotte le anticipazioni corrisposte.

Debiti

I debiti ai sensi dell'art. 2426, comma 1 numero 8 del codice civile sono rilevati secondo il criterio del costo ammortizzato, ad eccezione dei debiti per i quali gli effetti dell'applicazione del costo ammortizzato, ai sensi dell'art. 2423 comma 4 del codice civile, sono irrilevanti (scadenza inferiore ai 12 mesi) Per il principio di rilevanza già richiamato, non sono stati attualizzati i debiti nel caso in cui il tasso d'interesse desumibile dalle condizioni contrattuali non sia significativamente diverso dal tasso di interesse di mercato

I debiti per i quali non è stato applicato il criterio del costo ammortizzato sono stati rilevati al valore nominale.

La suddivisione degli importi esigibili entro e oltre l'esercizio è effettuata con riferimento alla scadenza contrattuale o legale, tenendo anche conto di fatti ed eventi che possono determinare una modifica della scadenza originaria.

I debiti originati da acquisizioni di beni sono iscritti al momento in cui sono trasferiti i rischi, gli oneri e i benefici; quelli relativi ai servizi sono rilevati al momento di effettuazione della prestazione; quelli finanziari e di altra natura al momento in cui scaturisce l'obbligazione verso la controparte.

I debiti tributari accolgono le passività per imposte certe e determinate, nonché le ritenute operate quale sostituto, e non ancora versate alla data del bilancio, e, ove la compensazione è ammessa, sono iscritti al netto di acconti, ritenute d' acconto e crediti d'imposta.

Note sull' applicazione del D.Lgs 139/2015

La società si è avvalsa della facoltà (OIC 19 par.90) di non applicare il criterio del costo ammortizzato e dell' attualizzazione per i debiti iscritti in bilancio al 31 dicembre 2015, e pertanto tali criteri sono stati applicati esclusivamente ai debiti rilevati a partire dal 1° gennaio 2016. Tali debiti sono valutati al valore nominale.

Costi e ricavi

Sono esposti secondo il principio della prudenza e della competenza economica.

Le transazioni economiche e finanziarie con società del gruppo e con controparti correlate sono effettuate a normali condizioni di mercato.

Principi di redazione

PRINCIPI DI REDAZIONE

Al fine di redigere il bilancio con chiarezza e fornire una rappresentazione veritiera e corretta della situazione patrimoniale e finanziaria e del risultato economico conformemente al disposto dell'articolo 2423 bis del Codice Civile, si è provveduto a:

- valutare le singole voci secondo prudenza ed in previsione di una normale continuità aziendale;
- includere i soli utili effettivamente realizzati nel corso dell'esercizio;
- determinare i proventi ed i costi nel rispetto della competenza temporale, ed indipendentemente dalla loro manifestazione finanziaria;

- comprendere tutti i rischi e le perdite di competenza, anche se divenuti noti dopo la conclusione dell'esercizio;
- considerare distintamente, ai fini della relativa valutazione, gli elementi eterogenei inclusi nelle varie voci del bilancio;
- mantenere immutati i criteri di valutazione adottati rispetto al precedente esercizio.

Sono stati altresì rispettati i seguenti postulati di bilancio di cui all'OIC 11 par. 15:

a) prudenza;

b) prospettiva della continuità aziendale;

c) rappresentazione sostanziale;

d) competenza;

e) costanza nei criteri di valutazione;

f) rilevanza;

g) comparabilità.

Prospettiva della continuità aziendale

Per quanto concerne tale principio, la valutazione delle voci di bilancio è stata effettuata nella prospettiva della continuità aziendale e quindi tenendo conto del fatto che l'azienda costituisce un complesso economico funzionante, destinato, almeno per un prevedibile arco di tempo futuro (12 mesi dalla data di riferimento di chiusura del bilancio), alla produzione di reddito.

Il bilancio è redatto in unità di euro.

Riflessi dell'emergenza sanitaria (Covid-19)

Premesso che con l'art. 7 del DL 23/2020 si sono neutralizzati per i bilanci 2019 e 2020 gli effetti sulla continuità aziendale derivanti dal Covid-19, si informa che in relazione a quanto previsto anche dall'art. 200 del Decreto Rilancio:e in ragione dell'evoluzione della situazione emergenziale per i mesi fino a fine anno si dovranno verificare i minor ricavi tariffari conseguenti alla situazione nonchè attendere la conferma dell'autorizzazione dell'Unione europea circa quanto previsto dall'art. 92 comma 4 bis

L'emergenza sanitaria ha avuto un impatto anche nel settore del trasporto pubblico locale e la società ha adottato le misure necessarie per far fronte a tale evento.

Nota integrativa, attivo

INFORMAZIONI SULLO STATO PATRIMONIALE
ATTIVO

Crediti verso soci per versamenti ancora dovuti

CREDITI VERSO SOCI

L'ammontare dei crediti vantati verso i soci per i versamenti dovuti alla data di chiusura dell'esercizio è pari ad € 0 (€ 0 nel precedente esercizio), di cui € 0 richiamati.

Immobilizzazioni

IMMOBILIZZAZIONI

Immobilizzazioni immateriali

Immobilizzazioni immateriali

Le immobilizzazioni immateriali sono pari a € 5.644.597 (€ 4.807.087 nel precedente esercizio).

Movimenti delle immobilizzazioni immateriali

La composizione ed i movimenti delle singole voci sono così rappresentati:

	Costi di impianto e di ampliamento	Costi di sviluppo	Concessioni, licenze, marchi e diritti simili	Altre immobilizzazioni immateriali	Totale immobilizzazioni immateriali
Valore di inizio esercizio					
Costo	0	1.197.783	397.411	14.913.131	16.508.325
Ammortamenti (Fondo ammortamento)	0	1.197.783	379.315	10.124.140	11.701.238
Valore di bilancio	0	0	18.096	4.788.991	4.807.087
Variazioni nell'esercizio					
Ammortamento dell'esercizio	308.670	0	0	0	308.670
Altre variazioni	308.670	0	(1.015)	838.525	1.146.180
Totale variazioni	0	0	(1.015)	838.525	837.510
Valore di fine esercizio					
Costo	0	1.197.783	406.963	16.049.760	17.654.506
Ammortamenti (Fondo ammortamento)	0	1.197.783	389.882	10.422.244	12.009.909
Valore di bilancio	0	0	17.081	5.627.516	5.644.597

Immobilizzazioni materiali

Immobilizzazioni materiali

Le immobilizzazioni materiali sono pari a € 22.803.589 (€ 21.583.195 nel precedente esercizio).

Movimenti delle immobilizzazioni materiali

	Terreni e fabbricati	Impianti e macchinario	Attrezzature industriali e commerciali	Altre immobilizzazioni materiali	Immobilizzazioni materiali in corso e acconti	Totale Immobilizzazioni materiali
Valore di inizio esercizio						
Costo	35.284	3.843.285	313.099	72.335.967	4.337.500	80.865.135
Ammortamenti (Fondo ammortamento)	0	2.616.980	248.031	56.416.929	0	59.281.940
Valore di bilancio	35.284	1.226.305	65.068	15.919.038	4.337.500	21.583.195
Variazioni nell'esercizio						
Ammortamento dell'esercizio	3.744.986	0	0	0	0	3.744.986
Altre variazioni	3.744.986	(1.484)	(17.239)	5.576.617	(4.337.500)	4.965.380
Totale variazioni	0	(1.484)	(17.239)	5.576.617	(4.337.500)	1.220.394
Valore di fine esercizio						
Costo	35.284	4.028.523	313.099	81.453.610	0	85.830.516
Ammortamenti (Fondo ammortamento)	0	2.803.702	265.270	59.957.955	0	63.026.927
Valore di bilancio	35.284	1.224.821	47.829	21.495.655	0	22.803.589

Immobilizzazioni finanziarie

Immobilizzazioni finanziarie

Movimenti di partecipazioni, altri titoli e strumenti finanziari derivati attivi immobilizzati

Partecipazioni, altri titoli e strumenti derivati finanziari attivi

Le partecipazioni comprese nelle immobilizzazioni finanziarie sono pari a € 5.358 (€ 5.358 nel precedente esercizio).

Gli altri titoli compresi nelle immobilizzazioni finanziarie sono pari a € 0 (€ 0 nel precedente esercizio).

Gli strumenti finanziari derivati attivi compresi nelle immobilizzazioni finanziarie sono pari a € 0 (€ 0 nel precedente esercizio).

La composizione ed i movimenti delle singole voci sono così rappresentati:

	Partecipazioni in altre imprese	Totale Partecipazioni
Valore di inizio esercizio		
Costo	5.358	5.358
Valore di bilancio	5.358	5.358
Valore di fine esercizio		
Costo	5.358	5.358
Valore di bilancio	5.358	5.358

Variazioni e scadenza dei crediti immobilizzati

Crediti immobilizzati

I crediti compresi nelle immobilizzazioni finanziarie sono pari a € 0 (€ 0 nel precedente esercizio).

Attivo circolante

ATTIVO CIRCOLANTE

Rimanenze

Rimanenze

I beni sono rilevati nelle rimanenze nel momento in cui avviene il trasferimento dei rischi e i benefici connessi ai beni acquisiti, e conseguentemente includono i beni esistenti presso i magazzini della società, ad esclusione di quelli ricevuti da terzi per i quali non è stato acquisito il diritto di proprietà (in visione, in conto lavorazione, in conto deposito), i beni di proprietà verso terzi (in visione, in conto lavorazione, in conto deposito) e i beni in viaggio ove siano stati già trasferiti i rischi e i benefici connessi ai beni acquisiti.

Le rimanenze comprese nell'attivo circolante sono pari a € 7.710.192 (€ 7.793.484 nel precedente esercizio).

La composizione ed i movimenti delle singole voci sono così rappresentati:

	Valore di inizio esercizio	Variazione nell'esercizio	Valore di fine esercizio
Materie prime, sussidiarie e di consumo	7.793.484	(83.292)	7.710.192
Totale rimanenze	7.793.484	(83.292)	7.710.192

Crediti iscritti nell'attivo circolante

Crediti

I crediti compresi nell'attivo circolante sono pari a € 51.590.640 (€ 56.878.061 nel precedente esercizio).

La composizione è così rappresentata:

	Esigibili entro l'esercizio successivo	Esigibili oltre l'esercizio	Valore nominale totale	(Fondi rischi /svalutazioni)	Valore netto
Verso clienti	3.523.254	0	3.523.254	0	3.523.254
Imposte anticipate			129.880		129.880
Verso altri	35.754.601	12.182.905	47.937.506	0	47.937.506
Totale	39.277.855	12.182.905	51.590.640	0	51.590.640

Nella tabella tra i crediti verso clienti e crediti verso altri sono compresi i seguenti crediti nei confronti della Regione Calabria:

Legge Regionale n. 7/2007 6.000.000

Crediti Regione Calabria per Fondi di Riserva 2.987.504

Crediti Regione Calabria per interventi legge regionale 20/2011 per euro 1.314.514;

Crediti Regione Calabria per acquisto autobus euro 742.388;

Dodicesima mensilità Ferrovia euro 1.747.159 al netto Iva;

Variazioni e scadenza dei crediti iscritti nell'attivo circolante

Crediti - Distinzione per scadenza

Vengono di seguito riportati i dati relativi alla suddivisione dei crediti per scadenza, ai sensi dell'art. 2427, comma 1 numero 6 del codice civile:

	Valore di inizio esercizio	Variazione nell'esercizio	Valore di fine esercizio	Quota scadente entro l'esercizio	Quota scadente oltre l'esercizio	Di cui di durata residua superiore a 5 anni
Crediti verso clienti iscritti nell'attivo circolante	10.569.686	(7.046.432)	3.523.254	3.523.254	0	0
Crediti tributari iscritti nell'attivo circolante	1.012.000	(1.012.000)	0	0	0	0
Attività per imposte anticipate iscritte nell'attivo circolante	129.880	0	129.880			
Crediti verso altri iscritti nell'attivo circolante	45.166.495	2.771.011	47.937.506	35.754.601	12.182.905	0
Totale crediti iscritti nell'attivo circolante	56.878.061	(5.287.421)	51.590.640	39.277.855	12.182.905	0

Disponibilità liquide

Disponibilità liquide

Le disponibilità liquide comprese nell'attivo circolante sono pari a € 448.570 (€ 388.020 nel precedente esercizio).

La composizione ed i movimenti delle singole voci sono così rappresentati:

	Valore di inizio esercizio	Variazione nell'esercizio	Valore di fine esercizio
Depositi bancari e postali	380.339	58.420	438.759
Denaro e altri valori in cassa	7.681	2.130	9.811
Totale disponibilità liquide	388.020	60.550	448.570

Ratei e risconti attivi

RATEI E RISCONTI ATTIVI

I ratei e risconti attivi sono pari a € 1.611.224 (€ 502.590 nel precedente esercizio).

La composizione ed i movimenti delle singole voci sono così rappresentati:

	Valore di inizio esercizio	Variazione nell'esercizio	Valore di fine esercizio
Ratei attivi	16	(3)	13
Risconti attivi	502.574	1.108.637	1.611.211
Totale ratei e risconti attivi	502.590	1.108.634	1.611.224

Nota integrativa, passivo e patrimonio netto

INFORMAZIONI SULLO STATO PATRIMONIALE
PASSIVO E PATRIMONIO NETTO

Patrimonio netto

PATRIMONIO NETTO

Il patrimonio netto esistente alla chiusura dell'esercizio è pari a € 5.757.177 (€ 5.056.662 nel precedente esercizio).

Variazioni nelle voci di patrimonio netto

Nei prospetti riportati di seguito viene evidenziata la movimentazione subita durante l'esercizio dalle singole poste che compongono il Patrimonio Netto e il dettaglio della voce 'Altre riserve':

	Valore di inizio esercizio	Destinazione del risultato dell'esercizio precedente		Altre variazioni			Risultato d'esercizio	Valore di fine esercizio
		Attribuzione di dividendi	Altre destinazioni	Incrementi	Decrementi	Riclassifiche		
Capitale	4.864.520	0	0	0	0	0		4.864.520
Riserva da soprapprezzo delle azioni	0	-	-	-	-	-		0
Riserve di rivalutazione	0	-	-	-	-	-		0
Riserva legale	0	-	-	-	-	-		0
Riserve statutarie	0	-	-	-	-	-		0
Altre riserve								
Riserva da riduzione capitale sociale	1.243.425	0	0	0	0	(192.142)		1.051.283
Varie altre riserve	0	0	0	0	0	192.142		192.142
Totale altre riserve	1.243.425	0	0	0	0	0		1.243.425
Riserva per operazioni di copertura dei flussi finanziari attesi	0	-	-	-	-	-		0
Utili (perdite) portati a nuovo	0	0	(1.051.283)	0	0	0		(1.051.283)
Utile (perdita) dell'esercizio	(1.051.283)	0	1.051.283	0	0	0	700.515	700.515
Perdita ripianata nell'esercizio	0	-	-	-	-	-		0
Riserva negativa per azioni proprie in portafoglio	0	-	-	-	-	-		0
Totale patrimonio netto	5.056.662	0	0	0	0	0	700.515	5.757.177

Ai fini di una migliore intelligibilità delle variazioni del patrimonio netto qui di seguito vengono evidenziate le movimentazioni dell'esercizio precedente delle voci del patrimonio netto:

	Valore di inizio esercizio	Attribuzione di dividendi	Altre destinazioni	Incrementi
Capitale	18.251.533	0	0	0
Altre riserve				

Riserva da riduzione capitale sociale	0	0	0	0
Varie altre riserve	20.775	0	0	0
Totale altre riserve	20.775	0	0	0
Utili (perdite) portati a nuovo	-3.165.774	0	3.165.774	0
Utile (perdita) dell'esercizio	-8.998.589	0	8.998.589	0
Totale Patrimonio netto	6.107.945	0	12.164.363	0

	Decrementi	**Riclassifiche**	**Risultato d'esercizio**	**Valore di fine esercizio**
Capitale	0	-13.387.013		4.864.520
Altre riserve				
Riserva da riduzione capitale sociale	0	1.243.425		1.243.425
Varie altre riserve	0	-20.775		0
Totale altre riserve	0	1.222.650		1.243.425
Utili (perdite) portati a nuovo	0	0		0
Utile (perdita) dell'esercizio	0	0	-1.051.283	-1.051.283
Totale Patrimonio netto	0	-12.164.363	-1.051.283	5.056.662

Disponibilità e utilizzo del patrimonio netto

Disponibilità ed utilizzo delle voci di patrimonio netto

Le informazioni richieste dall'articolo 2427, comma 1 numero 7-bis del codice civile relativamente alla specificazione delle voci del patrimonio netto con riferimento alla loro origine, possibilità di utilizzazione e distribuibilità, nonché alla loro avvenuta utilizzazione nei precedenti esercizi, sono desumibili dai prospetti sottostanti:

	Importo	**Origine / natura**	**Possibilità di utilizzazione**	**Quota disponibile**	**Riepilogo delle utilizzazioni effettuate nei tre precedenti esercizi**	
					per copertura perdite	**per altre ragioni**
Capitale	4.864.520			0	0	0
Riserva da soprapprezzo delle azioni	0			-	-	-
Riserve di rivalutazione	0			-	-	-
Riserva legale	0			-	-	-
Riserve statutarie	0			-	-	-
Altre riserve						
Riserva da riduzione capitale sociale	1.051.283			0	0	0
Varie altre riserve	192.142	SCISSIONE FERLOC		0	0	0
Totale altre riserve	1.243.425			0	0	0
Riserva per operazioni di copertura dei flussi finanziari attesi	0			-	-	-
Riserva negativa per azioni proprie in portafoglio	0			-	-	-
Totale	6.107.945			0	0	0

Legenda: A: per aumento di capitale B: per copertura perdite C: per distribuzione ai soci D: per altri vincoli statutari E: altro

Fondi per rischi e oneri

FONDI PER RISCHI ED ONERI

I fondi per rischi ed oneri sono iscritti nelle passività per complessivi € 6.432.364 (€ 4.101.636 nel precedente esercizio).

La composizione ed i movimenti delle singole voci sono così rappresentati:

	Fondo per trattamento di quiescenza e obblighi simili	Fondo per imposte anche differite	Strumenti finanziari derivati passivi	Altri fondi	Totale fondi per rischi e oneri
Valore di inizio esercizio	0	0	0	4.101.636	4.101.636
Variazioni nell'esercizio					
Altre variazioni	0	0	0	2.330.728	2.330.728
Totale variazioni	0	0	0	2.330.728	2.330.728
Valore di fine esercizio	0	0	0	6.432.364	6.432.364

Il fondo rischi è esposto cosi come al bilancio chiuso al 31.12.2018 a cui ci si richiama per la composizione

Trattamento di fine rapporto di lavoro subordinato

TFR

Il trattamento di fine rapporto di lavoro subordinato è iscritto tra le passività per complessivi € 9.757.185 (€ 13.067.741 nel precedente esercizio).

La composizione ed i movimenti delle singole voci sono così rappresentati:

	Trattamento di fine rapporto di lavoro subordinato
Valore di inizio esercizio	13.067.741
Variazioni nell'esercizio	
Altre variazioni	(3.310.556)
Totale variazioni	(3.310.556)
Valore di fine esercizio	9.757.185

Debiti

DEBITI

I debiti sono iscritti nelle passività per complessivi € 48.929.282 (€ 48.308.998 nel precedente esercizio).

La composizione delle singole voci è così rappresentata:

	Valore di inizio esercizio	Variazioni nell'esercizio	Valore di fine esercizio
Debiti verso banche	5.219.732	-2.026.767	3.192.965
Acconti	7.096	1.028	8.124
Debiti verso fornitori	16.455.152	-1.694.605	14.760.547
Debiti tributari	9.103.209	-1.956.982	7.146.227

Debiti vs.istituti di previdenza e sicurezza sociale	7.534.756	5.256.435	12.791.191
Altri debiti	9.989.053	1.041.175	11.030.228
Totale	48.308.998	620.284	48.929.282

Per effetto della situazione che si è determinata nel corso del 2020 a causa della diffusione del virus da Covid 19 e conseguentemente delle misure di contrasto che sono state poste in essere dagli organismi statali, il versamento degli oneri contributivi è stato posticipato, con il conseguente accumulo degli oneri da versare. La società, poi, al fine di regolarizzare la situazione contributiva una volta sbloccati gli adempimenti, ha dovuto ricorrere allo strumento della dilazione e quindi ha avuto autorizzati dall'Agenzia della Riscossione diverse rateizzazioni che vengono pagate mensilmente secondo i piani di ammortamento previsti.

Variazioni e scadenza dei debiti

Debiti - Distinzione per scadenza

Qui di seguito vengono riportati i dati relativi alla suddivisione dei debiti per scadenza, ai sensi dell'art. 2427, comma 1 numero 6 del codice civile:

	Valore di inizio esercizio	Variazione nell'esercizio	Valore di fine esercizio	Quota scadente entro l'esercizio	Quota scadente oltre l'esercizio	Di cui di durata residua superiore a 5 anni
Debiti verso banche	5.219.732	(2.026.767)	3.192.965	0	3.192.965	0
Acconti	7.096	1.028	8.124	8.124	0	0
Debiti verso fornitori	16.455.152	(1.694.605)	14.760.547	14.760.547	0	0
Debiti tributari	9.103.209	(1.956.982)	7.146.227	5.003.452	2.142.775	0
Debiti verso istituti di previdenza e di sicurezza sociale	7.534.756	5.256.435	12.791.191	1.128.875	11.662.316	0
Altri debiti	9.989.053	1.041.175	11.030.228	3.722.164	7.308.064	0
Totale debiti	48.308.998	620.284	48.929.282	24.623.162	24.306.120	0

Ristrutturazione del debito

Nell’esercizio corrente la società, ha continuato l’operazione di ristrutturazione del debito avviata negli esercizi precedenti concludendo tutti gli adempimenti previsti dalla stessa. Si sta producendo la domanda di estinzione della procedura presso il Tribunale di Catanzaro che a suo tempo l'ha omologata.

Stato di avanzamento del piano di ristrutturazione

Con riferimento al piano di ristrutturazione, le condizioni previste dal piano sono state rispettate nel corso del periodo di riferimento del bilancio.

Ratei e risconti passivi

RATEI E RISCONTI PASSIVI

I ratei e risconti passivi sono iscritti nelle passività per complessivi € 18.938.162 (€ 21.422.758 nel precedente esercizio).

La composizione ed i movimenti delle singole voci sono così rappresentati:

	Valore di inizio esercizio	Variazione nell'esercizio	Valore di fine esercizio
Ratei passivi	41.110	(37.549)	3.561
Risconti passivi	21.381.648	(2.447.047)	18.934.601
Totale ratei e risconti passivi	21.422.758	(2.484.596)	18.938.162

Composizione dei risconti passivi:

	Descrizione	Importo
	Contr c/impianti autobus ed automotrici	0

Nota integrativa, conto economico

INFORMAZIONI SUL CONTO ECONOMICO

Valore della produzione

VALORE DELLA PRODUZIONE

Suddivisione dei ricavi delle vendite e delle prestazioni per categoria di attività

Ricavi delle vendite e delle prestazioni - Ripartizione per categoria di attività

In relazione a quanto disposto dall'art. 2427, comma 1 numero 10 del codice civile viene esposta nei seguenti prospetti la ripartizione dei ricavi per categorie di attività:

Categoria di attività	Valore esercizio corrente
Ricavi da traffico	2.516.181
Corrispettivi contratto di servizio	40.796.819
Totale	43.313.000

Altri ricavi e proventi

Gli altri ricavi e proventi sono iscritti nel valore della produzione del conto economico per complessivi € 14.820.402 (€ 10.796.381 nel precedente esercizio).

La composizione delle singole voci è così costituita:

	Valore esercizio precedente	Variazione	Valore esercizio corrente
Contributi in conto esercizio	7.285.665	875.984	8.161.649
Altri			
Sopravvenienze e insussistenze attive	1.151.676	-851.307	300.369
Altri ricavi e proventi	2.359.040	3.999.344	6.358.384
Totale altri	3.510.716	3.148.037	6.658.753
Totale altri ricavi e proventi	10.796.381	4.024.021	14.820.402

Contributi in conto esercizio

[I contributi in conto esercizio si riferiscono alla contabilizzazione del rimborso maggiori oneri per CCNL 2020 per euro 3.735.140,00, per il rimborso Oneri malattia per Euro 717.065,00, per contributi conto impianti per euro 2.623.179,00 e per il ristoro dei mancati ricavi anno 2020 per euro 654.708,00 determinati dagli effetti negativi dell'emergenza Covid che ha registrato una forte riduzione sia dei servizi che dei passeggeri complessivamente considerati. Si consideri che la riduzione dei ricavi rispetto al periodo precedente si attesta ad euro - 3.984.902,00).

Costi della produzione

COSTI DELLA PRODUZIONE

Spese per servizi

Le spese per servizi sono iscritte nei costi della produzione del conto economico per complessivi € 8.849.795 (€ 10.303.530 nel precedente esercizio).

La composizione delle singole voci è così costituita:

	Valore esercizio precedente	Variazione	Valore esercizio corrente
Servizi per acquisti	10.303.530	-1.453.735	8.849.795
Totale	10.303.530	-1.453.735	8.849.795

Spese per godimento beni di terzi

Le spese per godimento beni di terzi sono iscritte nei costi della produzione del conto economico per complessivi € 44.853 (€ 49.038 nel precedente esercizio).

La composizione delle singole voci è così costituita:

	Valore esercizio precedente	Variazione	Valore esercizio corrente
Affitti e locazioni	49.038	-4.185	44.853
Totale	49.038	-4.185	44.853

Oneri diversi di gestione

Gli oneri diversi di gestione sono iscritti nei costi della produzione del conto economico per complessivi € 2.715.077 (€ 2.099.147 nel precedente esercizio).

La composizione delle singole voci è così costituita:

	Valore esercizio precedente	Variazione	Valore esercizio corrente
Sopravvenienze e insussistenze passive	972.817	219.399	1.192.216
Altri oneri di gestione	1.126.330	396.531	1.522.861
Totale	2.099.147	615.930	2.715.077

Proventi e oneri finanziari

PROVENTI E ONERI FINANZIARI

Importo e natura dei singoli elementi di ricavo/costo di entità o incidenza eccezionali

RICAVI DI ENTITA' O INCIDENZA ECCEZIONALI

In relazione a quanto disposto dall'art. 2427, comma 1 numero 13 del codice civile, il seguente prospetto riporta i ricavi di entità o incidenza eccezionali:

Voce di ricavo	Importo	Natura
Altri ricavi	0	Credito d'imposta R&S 2019

COSTI DI ENTITA' O INCIDENZA ECCEZIONALI

In relazione a quanto disposto dall'art. 2427, comma 1 numero 13 del codice civile, il seguente prospetto riporta i costi di entità o incidenza eccezionali:

Voce di costo	Importo	Natura
Oneri diversi di gestione	953.236	VERTENZE
Costo personale	509.405	INCENTIVO ALL'ESODO
Oneri diversi di gestion	238.961	Costi competenza anno prec consumi idrici
Oneri diversi di gestion	0	Pignoramenti
Totale	1.701.602	

Imposte sul reddito d'esercizio, correnti, differite e anticipate

Rilevazione delle imposte differite e anticipate ed effetti conseguenti

	IRES
A) Differenze temporanee	
Totale differenze temporanee deducibili	0
Totale differenze temporanee imponibili	0
Differenze temporanee nette	0
B) Effetti fiscali	
Fondo imposte differite (anticipate) a inizio esercizio	(129.880)
Imposte differite (anticipate) dell'esercizio	0
Fondo imposte differite (anticipate) a fine esercizio	(129.880)

Nota integrativa, altre informazioni

ALTRE INFORMAZIONI

Dati sull'occupazione

Dati sull’occupazione

Vengono di seguito riportate le informazioni concernenti il personale, ai sensi dell'art. 2427, comma 1 numero 15 del codice civile:

	Numero medio
Dirigenti	4
Quadri	7
Impiegati	75
Operai	632
Totale Dipendenti	718

Compensi, anticipazioni e crediti concessi ad amministratori e sindaci e impegni assunti per loro conto

Compensi agli organi sociali

Vengono di seguito riportate le informazioni concernenti gli amministratori ed i sindaci, ai sensi dell'art. 2427, comma 1 numero 16 del codice civile:

	Amministratori	Sindaci
Compensi	35.111	13.500
Crediti	3.567	2.992

Compensi al revisore legale o società di revisione

Informazioni sulle società o enti che esercitano attività di direzione e coordinamento- art. 2497 bis del Codice Civile

La società non è soggetta a direzione o coordinamento da parte di società o enti.

Informazioni ex art. 1, comma 125 della legge 4 agosto 2017 n.124

In relazione al disposto di cui all'art. 1 comma 125, della legge 124/2017, in merito all'obbligo di dare evidenza in nota integrativa delle somme di denaro eventualmente ricevute nell'esercizio a titolo di sovvenzioni, contributi, che non abbiano natura corrispettiva, retributiva o risarcitoria e che comunque non determinino vantaggi economici di qualunque genere dalle pubbliche amministrazioni e dai soggetti di cui al comma 125 del medesimo articolo, la Società attesta che ha ricevuto dalla Regione Calabria a titolo di:

- Rimborso Oneri CCNL euro 803.645,00
- Finanziamento intervento Impianto a fune di Lorica euro 181.818,00 (Comune di Casali del Manco
- Finanziamento per acquisto automotrici euro 4.806.250,00
- Coofinanziamento Acquisto autobus euro 132.187,00
- Finanziamento acquisto autobus Legge Regionale n. 7/2006 Euro 2.000.000,00

Informazioni sui fatti di rilievo avvenuti dopo la chiusura dell'esercizio

Fatti di rilievo avvenuti dopo la chiusura dell'esercizio

Vengono di seguito riportate le informazioni concernenti la natura e l'effetto patrimoniale, finanziario ed economico dei fatti di rilievo avvenuti dopo la chiusura dell'esercizio, ai sensi dell'art. 2427, comma 1 numero 22-quater del codice civile:

La situazione pandemica derivante dalla diffusione del virus da Covid 19 ha causato nel 2020 una forte contrazione di ricavi che rispetto al 2019 si registra in circa 3.728.961,00 di euro. Tale tendenza negativa è proseguita anche nel 2021 sia in termini di quantità di viaggiatori ordinari che di corrispondente ricavo. E' bene registrare che l'erogazione dei ristori da parte dell'Amministrazione statale non è riuscita, allo stato attuale, a coprire la perdita di ricavi da traffico anche nel 2021.

Le misure che sono state attivate nel corso del 2020 tendenti a prevenire la diffusione del virus da Covid 19, sono proseguite nel 2021 ed allo stato attuale si deve registrare un bilancio positivo in termini di prevenzione e di protezione dalla pandemia

Anche per il 2021, per il personale amministrativo è proseguita la procedura da lavoro agile (smart Working) attivata fin dal mese di Marzo 2020.

Di significativa rilevanza si registra l'avvio della procedura per la chiusura dell'Accordo di ristrutturazione del debito per la quale si proporrà al tribunale di Catanzaro l'istanza di chiusura. Ciò determinerà la possibilità di accedere al sistema bancario tendente all'ottenimento di eventuali finanziamenti funzionali ad allineare le posizioni debitorie pregresse ancora esistenti.

Dal punto di vista degli investimenti sono da segnalare alcune importanti operazioni che si sono realizzate nel 2021.

- Messa in esercizio di n. 2 treni nuovi costruiti dalla società svizzera Stadler acquistati mediante finanziamento regionale
- Acquisto di n. 39 autobus nuovi in sostituzione di altrettanti autobus vetusti mediante un cofinanziamento derivante dalla delibera Cipe n. 54/2016;
- Inserimento nel Piano Nazionale di Ripresa e Resilienza di progetti volti alla velocizzazione della linea ferroviaria Catanzaro Cosenza e l'acquisto di nuovi treni ad idrogeno;
- Avvio delle procedure di gara per l'appalto integrato di progettazione definitiva, esecutiva ed esecuzione dei lavori tendente al miglioramento della sicurezza ferroviaria. Tutto finanziato con risorse statali.

Proposta di destinazione degli utili o di copertura delle perdite

Destinazione del risultato d'esercizio

Si propone di riportare a nuovo l'utile di esercizio pari ad Euro 700.515,00

Nota integrativa, parte finale

L'Organo Amministrativo

Dichiarazione di conformità del bilancio

Dichiarazione di conformità

Copia corrispondente ai documenti conservati presso la società.

Firmato digitalmente da
GIOVANNI MINOLI
CN = MINOLI GIOVANNI
C = IT

FONDAZIONE CALABRIA FILM COMMISSION

Codice fiscale 97050380795 – Partita iva 00000000000
LOCALITA GERMANETO CITTADELLA REGIONE CA - 88100 CATANZARO CZ
Numero R.E.A
Registro Imprese di n. 97050380795
Capitale Sociale Lit i.v.

BILANCIO DI ESERCIZIO AL 31/12/2020

Gli importi presenti sono espressi in unità di euro

STATO PATRIMONIALE - ATTIVO	31/12/2020	31/12/2019
A) CREDITI VERSO SOCI P/VERS.TI ANCORA DOVUTI	0	0
B) IMMOBILIZZAZIONI		
I) IMMOBILIZZAZIONI IMMATERIALI	0	512.500
II) IMMOBILIZZAZIONI MATERIALI	2.199	3.145
III) IMMOBILIZZAZIONI FINANZIARIE	206.494	202.515
B TOTALE IMMOBILIZZAZIONI	208.693	718.160
C) ATTIVO CIRCOLANTE		
I) RIMANENZE	0	0
) Immobilizzazioni materiali destinate alla vendita	0	0
II) CREDITI :		
1) Esigibili entro l'esercizio successivo	693.289	5.473.220
II TOTALE CREDITI :	693.289	5.473.220
III) ATTIVITA' FINANZIARIE (non immobilizz.)	0	0
IV) DISPONIBILITA' LIQUIDE	3.829.195	563.225
C TOTALE ATTIVO CIRCOLANTE	4.522.484	6.036.445
D) RATEI E RISCONTI	0	0
TOTALE STATO PATRIMONIALE - ATTIVO	4.731.177	6.754.605

STATO PATRIMONIALE - PASSIVO	31/12/2020	31/12/2019
A) PATRIMONIO NETTO		
I) Capitale	454.242	451.974
II) Riserva da soprapprezzo delle azioni	0	0
III) Riserve di rivalutazione	0	0
IV) Riserva legale	0	0
V) Riserve statutarie	0	0
VI) Altre riserve	0	0
VII) Ris. per operaz. di copert. dei flussi fin. attesi	0	0
VIII) Utili (perdite) portati a nuovo	0	0
IX) Utile (perdita) dell' esercizio	5.592	2.268
) Perdita ripianata nell'esercizio	0	0
X) Riserva negativa per azioni proprie in portafoglio	0	0
A TOTALE PATRIMONIO NETTO	459.834	454.242
B) FONDI PER RISCHI E ONERI	239.991	3.050.003
C) TRATTAMENTO FINE RAPPORTO LAVORO SUBORDINATO	0	0
D) DEBITI		
1) Esigibili entro l'esercizio successivo	4.031.352	3.250.360
D TOTALE DEBITI	4.031.352	3.250.360
E) RATEI E RISCONTI	0	0
TOTALE STATO PATRIMONIALE - PASSIVO	4.731.177	6.754.605

CONTO ECONOMICO	31/12/2020	31/12/2019
A) VALORE DELLA PRODUZIONE		
1) Ricavi delle vendite e delle prestazioni	765.718	6.499.640
5) Altri ricavi e proventi		
b) Altri ricavi e proventi	7.394	0
5 TOTALE Altri ricavi e proventi	7.394	0
A TOTALE VALORE DELLA PRODUZIONE	773.112	6.499.640
B) COSTI DELLA PRODUZIONE		

6) per materie prime, suss., di cons. e merci	0	8.718
7) per servizi	266.709	6.336.596
8) per godimento di beni di terzi	0	1.273
9) per il personale:		
a) salari e stipendi	3.792	0
b) oneri sociali	1.169	0
9 TOTALE per il personale:	4.961	0
10) ammortamenti e svalutazioni:		
b) ammort. immobilizz. materiali	946	946
c) altre svalutaz. immobilizz.	462.500	0
10 TOTALE ammortamenti e svalutazioni:	463.446	946
14) oneri diversi di gestione	35.331	150.630
B TOTALE COSTI DELLA PRODUZIONE	770.447	6.498.163
A-B TOTALE DIFF. TRA VALORE E COSTI DI PRODUZIONE	2.665	1.477
C) PROVENTI E ONERI FINANZIARI		
16) Altri proventi finanz. (non da partecipaz.)		
b) prov. finanz. da titoli (non part.) immobilizz.	3.980	2.268
d) proventi finanz. diversi dai precedenti:		
d5) da altri	21	0
d TOTALE proventi finanz. diversi dai precedenti:	21	0
16 TOTALE Altri proventi finanz. (non da partecipaz.)	4.001	2.268
15+16-17±17bis TOTALE DIFF. PROVENTI E ONERI FINANZIARI	4.001	2.268
D) RETTIFICHE DI VAL. DI ATTIV. E PASSIV. FINANZIARIE		
A-B±C±D TOTALE RIS. PRIMA DELLE IMPOSTE	6.666	3.745
20) Imposte redd.eserc., correnti, differite, anticipate		
a) imposte correnti	1.074	1.477
20 TOTALE Imposte redd.eserc., correnti, differite, anticipate	1.074	1.477
21) Utile (perdite) dell'esercizio	5.592	2.268

Il presente bilancio è reale e corrisponde alle scritture contabili.

luciano vigna
05.07.2021
14:39:24
GMT+00:00

Firmato digitalmente da

GIOVANNI MINOLI

CN = MINOLI GIOVANNI
C = IT

FONDAZIONE
CALABRIA FILM COMMISSION

SEDE: CATANZARO 88100 – CITTADELLA REGIONALE LOC. GERMANETO

BILANCIO E NOTA INTEGRATIVA
AL 31.12.2020

NOTA INTEGRATIVA

BILANCIO DI ESERCIZIO AL 31.12.2020

Le attività svolte dalla Fondazione Calabria Film Commission dell'anno 2020 sono quelle previste dal «Programma triennale di interventi per l'attività cinematografica ed audiovisiva ex LR 21/2019 2019/2021», approvato con DGR 398 del 28 agosto 2019 in seguito all'entrata in vigore della Legge Regionale 21/2019 "Interventi regionali per il sistema del cinema e dell'audiovisivo in Calabria», che ha integrato, sostituendolo, il «Piano annuale delle Attività 2019».
Nell'ambito del Programma triennale, sono state attuate e gestite linee d'intervento riferite a:

- Attività ordinaria:
  - Art. 7 LR 21/2019
  - Art. 9 LR 21/2019 "Sostegno alle attività dell'esercizio cinematografico e principi di localizzazione"
- PAC 2007/2013
- PAC 2014/2020
  - Convenzione rep. 2632 del 19 settembre 2018
  - Art. 8 LR 21/2019 "Sostegno allo sviluppo e alla produzione di opere cinematografiche audiovisive e multimediali"
  - Art. 10 LR 21/2019 "Promozione della cultura cinematografica e audiovisiva"
  - Art. 11 LR 21/2019 "Sostegno alla formazione e alla specializzazione professionale"
  - Art. 12 LR 21/2019 "Patrimonio cinematografico e audiovisivo"
- PSR 2017 (concluso)

Per migliore comprensione si rimanda al dettaglio della relazione sulla gestione dell'anno 2020.
Il bilancio di esercizio chiuso al 31/12/2020, è stato predisposto dall'organo amministrativo in base ai criteri di compilazione e rappresentazione, in considerazione dei principi suggeriti, con *Raccomandazione,* dal Consiglio Nazionale dei Dottori Commercialisti e propri degli Enti non commerciali.
I documenti, le informazioni, i prospetti riepilogativi e le altre informazioni sono comparati con quelli relativi all'esercizio precedente.
Il Bilancio Consuntivo si compone dei seguenti documenti essenziali:

- STATO PATRIMONIALE
- CONTO ECONOMICO
- NOTA INTEGRATIVA

quest'ultima avente finalità esplicative dei dati e delle informazioni contenute nei riepiloghi contabili.
Nell'ambito delle attività necessarie per la predisposizione del presente bilancio di esercizio sono stati osservati i seguenti criteri:

1. Le *Immobilizzazioni Immateriali* sono state iscritte in base al loro valore di acquisto, nonché ammortizzate in base alla loro effettiva utilità pluriennale. Per la parte rappresentativa del patrimonio filmistico della Fondazione, dopo attenta valutazione economico commerciale, e sentito il parere del Revisore dei Conti, si è proceduto alla svalutazione integrale del valore iscritto in bilancio delle poste iscritte in bilancio in quanto il valore commerciale delle opere in questione, prodotte in anni precedenti, si ritiene abbiamo ormai perso un seppur minimo

valore commerciale tale da consentirne la rappresentazione tra le poste attiva del patrimonio della Fondazione;
2. Le *Immobilizzazioni Materiali* sono state iscritte in base al loro costo storico o d'acquisto, al netto del relativo Fondo di Ammortamento, la cui quota di competenza dell'esercizio 2020 è stata determinata secondo gli stessi criteri utilizzati nei precedenti esercizi;
3. I *Crediti* sono iscritti per il loro presumibile valore di incasso;
4. Le *Liquidità* sono espresse secondo i saldi effettivamente risultanti al termine dell'esercizio, presso le Casse sociali e gli Istituti Bancari;
5. I *Debiti* sono iscritti per il loro effettivo valore nominale;
6. Il *Conto Economico* è stato suddiviso in Fasi di attività, le cui informazioni di Oneri e di Proventi sono state iscritte secondo corretti principi di competenza.

STATO PATRIMONIALE ATTIVO

Immobilizzazioni Immateriali
Le immobilizzazioni immateriali sono costituite da valori e costi aventi utilità ripetuta nel tempo e per i quali si è predisposto apposito piano di ammortamento.

In particolare, si riferiscono a:

- Diritti utilizzazione opere dell'ingegno

Saldo Iniziale al 01.01.2020	512.500
Acquisizione dell'esercizio	0
Decrementi/Svalutazioni	512.500
Saldo Finale al 31.12.2020	0

Le immobilizzazioni immateriali, come già in precedenza evidenziato, erano rappresentate dai costi sostenuti per l'acquisto di in anni precedenti di due produzioni cinematografiche "Questa casa non si tocca", per un valore contabile di 462.500, e "Ti ho cercata in tutti i necrologi", per un valore di 50.000. A seguito della attenta ed approfondita analisi dei due investimenti, si è ritenuto opportuno procedere alla completa svalutazione patrimoniale di dette opere: essendo ormai trascorsi diversi anni dall'acquisto delle suddette produzioni, e non avendo le stesse mai ottenuto riscontri economici e commerciali significativi, si ritiene più prudente procedere alla eliminazione di tali attività in quanto non rappresentano ormai un concreto e tangibile attivo patrimoniale tale da renderne ancora possibile il mantenimento in bilancio, nel rispetto dei sani e corretti principi di contabilità, e con l'obiettivo precipuo di rappresentare in modo veritiero e corretto l'andamento patrimoniale dell'ente.

Immobilizzazioni Materiali
Le immobilizzazioni materiali, espresse al netto del relativo Fondo di Ammortamento, sono costituite dai costi di acquisto di beni mobili la cui utilità è ripetuta nel tempo e per i quali, secondo un corretto principio di competenza, è stato predisposto apposito piano di ammortamento.
In particolare, i beni mobili ed immobili si riferiscono a:

- Macchinari

Saldo Iniziale al 01.01.2020	5.000

Acquisizione/incrementi dell'esercizio	0
Decrementi/Ammortamenti	0
F.do ammortamento	5.000
Saldo Finale al 31.12.2020	0

- Altri Beni – Mobili e Macchine per Ufficio

Saldo Iniziale al 01.01.2020	26.357
Acquisizione/incrementi dell'esercizio	0
Decrementi/Ammortamenti	- 946
F.do Ammortamento al 31/12/2020	24.158
Saldo Finale al 31.12.2020	2.199

Immobilizzazioni Finanziarie

Le immobilizzazioni finanziarie sono costituite dall'acquisto di un prodotto di investimento finanziario-assicurativo, denominato "Cattolica & Investimento Capitalizzazione Next" stipulato con la Società Cattolica di Assicurazioni Società Cooperativa. Il valore di detto investimento al termine dell'esercizio, sulla scorta della documentazione rilasciata dalla società emittente, ha un valore di euro 206.494

Attivo Circolante

Crediti

I Crediti si riferiscono a somme maturate negli anni precedenti e nell'esercizio ma non ancora incassati. Le principali voci sono:

- Contributi da Enti Pubblici per € 5.464.270

  In particolare, riguardano contributi della Regione Calabria non ancora incassati al 31.12.2019.

  Il dettaglio del predetto importo è dato da:
  - Contributo progetto Festival 2013 per un saldo di € 59.536;
  - Contributo gestione ordinaria anno 2019 per un saldo di € 121.057;
  - Contributo gestione ordinaria anno 2020 per un saldo di € 500.000, che è stato successivamente incassato nei primi giorni dell'anno 2021.

- Altri crediti diversi per € 12.696

Disponibilità Liquide

- Depositi Bancari e Postali

Si tratta dei saldi attivi bancari giacenti al termine dell'esercizio e detenuti dalla Fondazione. In particolare:

Banca Carime C/C 10422	163.290
Banca UniCredit C/C 103798113	305
Banca UniCredit C/C 105112070	103.448
Banca UniCredit C/C 105772990	251.938
Banca Unicredit C/C 105860429	2.373.571
Banca Unicredit C/C 105860308	599.829
Banca Unicredit C/C 105860526	329.827
Carta prepagata	6.792

Al termine dell'esercizio pertanto il saldo delle disponibilità liquide disponibili sui conti correnti accesi è pari ad € 3.829.195 rilevandosi un incremento rispetto all'anno precedenti di e 3.265.970.
Nel corso dell'anno 2020, sono stati attivati i seguenti conti correnti:

- c/c Unicredit n. 105860429 che è stato destinato al progetto PAC su art. 8 annualità 2019-2021 di cui alla Legge Regionale 21/2019
- c/c Unicredit n. 105860526 che è stato destinato al progetto PAC su art. 10 annualità 2019-2021 di cui alla Legge Regionale 21/2019
- c/c Unicredit n. 105860308 che è stato destinato al progetto PAC su art. 11 annualità 2019-2021 di cui alla Legge Regionale 21/2019

- Denaro e valori in Cassa

Consistenza al 01/01/2020	26
Decrementi	- 26
Consistenza al 31/12/2020	0

STATO PATRIMONIALE PASSIVO

PATRIMONIO NETTO

Il Patrimonio Netto della Fondazione al termine dell'esercizio 2020 risulta complessivamente pari ad € 460.908. Il Patrimonio Netto è costituito come segue:

Patrimonio disponibile

- Risultato Gestionale esercizio in corso
  All'01/01/2020, il fondo di dotazione disponibile è di € 254.242. La gestione per l'esercizio chiuso al 31.12.2020, evidenzia un avanzo di gestione pari ad € 6.666.

Patrimonio vincolato

- Fondi di dotazione vincolato
  Il fondo di dotazione vincolato, al 31/12/2020, è cosi costituito:

Consistenza al 01/01/2020	€ 200.000
Incrementi dell'esercizio	0
Decrementi dell'esercizio	0
Consistenza al 31/12/2020	€ 200.000

Fondi per rischi ed oneri

I debiti stanziati tra i fondi per rischi ed oneri ammontano ad € 239.991 e si riferiscono a:

- Il Fondo per rischi ed oneri è stato così movimentato:

Consistenza al 01/01/2020	€ 285.559
Incrementi dell'esercizio	4.432
Utilizzi dell'esercizio	- 50.000
Consistenza al 31/12/2020	€ 239.991

Debiti

La voce debiti che ammonta complessivamente ad € 4.030.278 è costituita principalmente dalle seguenti voci:

Debiti Verso Fornitori

In particolare si riferiscono a:

- Debiti verso fornitori di servizi per € 478.724; detto importo è maturato in quanto il contributo sulle attività ordinarie è stato materialmente incassato nel gennaio 2021, per cui la gran parte di detti fornitori è stata liquidata successivamente alla chiusura dell'esercizio 2020;
- Debiti per fatture da ricevere per € 62.222;
- Altri debiti diversi per e 29.286;
- Debiti per attività istituzionali diverse per € 9.423;
- Debiti per la produzione opera "L'ultimo re" per € 50.000;
- Debiti per la produzione opera "La voce" per € 4.000;
- Debiti residui per progetti PAC riferiti ad annualità precedenti per importi già effettivamente finanziati e riscossi alla data del 31/12/2020, secondo la seguente distinzione:
    - PAC 2007/2013 per € 233.563;
    - PAC 2019 art. 8 per € 849.930;
    - PAC 2019 art. 9 per € 100.000;
    - PAC 2019 art. 10 per € 330.000;
    - PAC 2019 art. 11 per € 600.000;
    - PAC 2019 art. 12 per € 60.000;
    - PAC 2020 art. 8 per € 1.200.000;

Debiti tributari

In particolare si riferiscono a:

- Debiti v/ritenute lavoro autonomo per € 7.157; si riferiscono alle ritenute operate per i compensi corrisposti nell'anno 2020 ai lavoratori autonomi abituali ed occasionali.
- Debiti v/ritenute fiscali per € 1.077; si riferiscono alle ritenute operate per gli emolumenti corrisposti alla Dirigenza della Fondazione e che sono stati versati nel corso del 2021.
- Debiti per IRAP per € 1.570;
- Debiti v/erario per ritenute su contributi per € 6.654; si riferiscono alle ritenute alla fonte del 4% per i contributi erogati ai soggetti ai quali è stato riconosciuto il contributo per la produzione di audiovisivi per € 4.453.
- Debiti per iva in split payment per € 2.201; tale importo comprende l'iva delle fatture di acquisto per le quali la Fondazione risulta essere debitrice d'imposta per effetto del meccanismo dello split payment.

Debiti previdenziali

- Debiti INPS per € 1.408; si riferiscono ai contributi previdenziali operati per l'emolumento corrisposto per il mese di dicembre 2019 al Direttore della Fondazione.

Altri Debiti

In particolare si riferiscono a:

- Debiti emolumenti v/Direttore per € 4.926;

CONTO ECONOMICO

Costi e Ricavi

I costi e i ricavi sono stati contabilizzati in base al principio di competenza indipendentemente dalla data di incasso e pagamento, al netto dei resi, degli sconti, degli abbuoni e dei premi

PROVENTI

I Proventi di gestione sono caratterizzati dai contributi ordinari di funzionamento che sono stati rilevati indipendentemente dalla data della manifestazione finanziaria.

Di seguito vengono riepilogati i risultati della gestione per l'esercizio 2020, distintamente per le singole attività:

	Esercizio 2020	Esercizio 2019
Contributo ordinario di funzionamento	500.000	800.000
Contributo ordinario reimpegnato	265.718	149.229
Altri ricavi e proventi non ordinari	7.394	0
Proventi da gestione attività immobilizzate	3.980	2.268
Proventi da gestione finanziaria	21	0
Totali	777.113	951.497

I proventi da gestione delle attività immobilizzate sono rappresentati dal rendimento del capitale rivalutato a seguito dell'investimento denominato "Cattolica & Investimento Capitalizzazione Next" stipulato con la Società Cattolica di Assicurazioni Società Cooperativa.

ONERI

A sintetico commento dell'andamento economico dell'esercizio si presente la seguente tabella:

Descrizione	**Anno 2020**	**Anno 2019**
Materie Prime	0	8.718
Servizi	266.709	187.432
Godimento beni di terzi	0	1.273
Personale	4.961	0
Ammortamenti	946	946
Svalutazione Immobilizzazioni	462.500	0
Oneri diversi di gestione	35.331	150.630
Totale Generale	**770.447**	**614.905**

In merito alle singole voci si rappresenta in breve la seguente situazione.

Costi per materie prime, sussidiarie, di consumo e di merci

Non si rileva nell'anno alcuna spesa relativa alla fattispecie indicata in oggetto.

Costi per servizi
I costi per servizi ammontano a euro 266.709; detta voce è composta prevalentemente dal costo per incarichi, collaborazioni e consulenze relative all'attività ordinaria della Fondazione. Si segnala per dovere di trasparenza che in questa voce viene incluso anche il compenso al Revisori dei Conti che ammonta ad euro 13.994

Costi per il personale
La voce comprende la spesa rilevata nell'esercizio per la figura del Direttore assunto dalla Fondazione.

Ammortamento delle immobilizzazioni materiali
Per quanto concerne gli ammortamenti si specifica che gli stessi sono stati calcolati sulla base della durata utile del cespite e del suo sfruttamento nella fase produttiva.

Altre svalutazioni delle immobilizzazioni
Come evidenziato in sede di commento delle relative voci di Stato patrimoniale, per le immobilizzazioni iscritte in bilancio sono state effettuate svalutazioni con riferimento alle immobilizzazioni immateriali precedentemente iscritte tra le attività. Si segnala che a fronte di una svalutazione complessiva di euro 512.500 è stato parzialmente utilizzato il Fondo Rischi precedentemente accantonato per euro 50.000.

Oneri diversi di gestione
La posta che ammonta ad € 35.331 comprende voci le cui entità più significative riguardano:
- Imposta sul valore aggiunto su spese ordinarie per € 20.420;
- Sopravvenienze passive ordinarie e straordinarie per € 13.982, di cui euro 12.603 per costi e prestazioni rilevate nell'esercizio in corso ma di competenza di esercizi precedenti. La restante parte di euro 1.379 rappresenta la contropartita di riconciliazioni contabili di fine esercizio.

Imposte dell'esercizio
Le imposte calcolate ammontano ad euro 1.074. Si tratta dell'Irap dovuta sulle retribuzioni per personale dipendente ed assimilato, al netto delle deduzioni spettanti, calcolata su un valore imponibile di euro 21.607 ed una aliquota del 4,97%

Gestione delle attività e degli impegni derivanti dai progetti PAC e PSR

La Fondazione, come da mission statutaria, è impegnata ad organizzare attraverso la predisposizione di appositi bandi la realizzazione di innovative opportunità di promozione e sviluppo di attività culturali e produttive nel settore cinematografico e multimediale, nonché di azioni rivolte alla formazione ed alla specializzazione professionale di figure altamente specializzate nel suddetto contesto culturale. La gestione delle attività finanziarie (incassi e pagamenti) derivanti dalle determinazioni e dagli impegni relativi ai vari progetti e piani triennali di promanazione Regionale attraverso appositi e specifici atti amministrativi, a livello contabile ed amministrativo sono state ampiamente rivisti ed ridefiniti al fine di rappresentare, nel prospetto di bilancio che viene sottoposto all'attenzione di tutti i soggetti istituzionali e non che rappresentano o sono portatori di legittimi interessi legati alla Fondazione, una migliore e più intellegibile

rappresentazione della situazione finanziaria ed economica riguardante l'Ente medesimo e la sua attività caratteristica, che è quella di gestire specifiche e dedicate dotazioni finanziare attribuite dalla Regione Calabria, i contributi per i progetti PAC appunto, attraverso una propria struttura organizzativa ad essa dedicata, costituita prevalente da professionisti e lavoratori autonomi che svolgono la loro attività dedicandosi al raggiungimento degli obiettivi istituzionali della Fondazione. Nel corso dell'anno 2020, inoltre, l'Ente si è dotato della figura del Direttore.
Nell'anno 2020 la Fondazione ha rilevato tra le proprie poste finanziare le seguenti operazioni:

- Incasso di € 1.200.000 relativamente al progetto PAC art. 8 per l'anno 2019;
- Incasso di € 600.000 relativamente al progetto PAC art. 11 per l'anno 2019;
- Incasso di € 330.000 relativamente al progetto PAC art. 10 per l'anno 2019;
- Incasso di € 570.000 relativamente al progetto PAC art. 8 per l'anno 2018;
- Incasso di € 60.000 relativamente al progetto PAC art. 12 per l'anno 2019;
- Incasso di € 1.200.000 relativamente al progetto PAC art. 8 per l'anno 2020;

Gli importi sopra indicati sono riportati nel passivo dello Stato Patrimoniale alle varie voci di debito residuo aperte sulle specifiche dotazioni PAC, al netto delle eventuali operazioni di pagamento avvenute durante l'esercizio o in esercizi precedenti.
In apposita sezione dei conti d'ordine, di contro, sono evidenziate le dettagliatamente le somme che invece devono ancora essere erogate dalla Regione Calabria alla Fondazione, sulla base degli accordi specifici di finanziamento di cui alle determine ed alle disposizioni normative in essere, e per le quali comunque esiste un titolo legale idoneo a rappresentare un impegno futuro verso la Fondazione.
Nello specifico, alla data di chiusura dell'esercizio, gli importi ancora da accreditare ma già impegnati sono così distinti:

Delibera	€	IMPEGNO	€
PAC 2018 art. 8	760.000	PAC 2018 art. 8	760.000
PAC 2019 art. 8	800.000	PAC 2019 art. 8	800.000
PAC 2019 art. 10	220.000	PAC 2019 art. 10	220.000
PAC 2019 art. 11	400.000	PAC 2019 art. 11	400.000
PAC 2019 art. 12	40.000	PAC 2019 art. 12	40.000
PAC 2020 art. 8	800.000	PAC 2020 art. 8	800.000
PAC 2020 art. 9	100.000	PAC 2020 art. 9	100.000
PAC 2020 art. 10	500.000	PAC 2020 art. 10	500.000
PAC 2020 art. 11	500.000	PAC 2020 art. 11	500.000
PAC 2020 art. 12	200.000	PAC 2020 art. 12	200.000
PAC 2013/2017	300.000	PAC 2013/2017	300.000
Totale Delibere	4.620.000	Totale Impegni	4.620.000

Pertanto, alla luce delle informazioni sopra esposte, la Fondazione accoglie nel proprio bilancio, ma solo nelle voci d'ordine, una somma pari ad € 4.620.000 che rappresenta gli impegni della Regione Calabria nei confronti dell'Ente che sulla base delle leggi e degli atti amministrativi in essere, ci si attende arriveranno nella disponibilità della Fondazione per continuare e ampliare la propria attività istituzionale di promozione e sviluppo nel solco della propria missione.

luciano vigna
05.07.2021
14:39:24
GMT+00:00

Il Direttore

FONDAZIONE MEDITERRANEA TERINA ONLUS

Sede in: AREA INDUSTRIALE comparto 15 - 88046 - LAMEZIA TERME (CZ)

Codice fiscale:	00984550798	**Partita IVA:**	00984550798
Fondo di dotazione:	Euro 520.327,00	**Fondo versato:**	Euro 520.327,00
Registro imprese di:	CATANZARO	**N. iscrizione reg. imprese:**	154529
N.Iscrizione R.E.A.:	154529		

Bilancio al 31/12/2019

STATO PATRIMONIALE ATTIVO	al 31/12/2019	al 31/12/2018
B) Immobilizzazioni, con separata indicazione di quelle concesse in locazione finanziaria:		
I) Immobilizzazioni immateriali:		
1) Costi di impianto e ampliamento	-	-
3) Diritti di brevetto industriale e diritti di utilizzazione delle opere dell'ingegno	16.328	25.356
7) Altre	1.985.061	2.267.804
TOTALE Immobilizzazioni immateriali:	**2.001.389**	**2.293.160**
II) Immobilizzazioni materiali:		
1) Terreni e fabbricati	-	-
2) Impianti e macchinario	3.675.019	4.831.219
3) Attrezzature industriali e commerciali	-	5.249
4) Altri beni	889.478	554.607
5) Immobilizzazioni materiali in corso e acconti	-	-
TOTALE Immobilizzazioni materiali:	**4.574.497**	**5.391.075**
III) Immobilizzazioni finanziarie, con separata indicazione, per ciascuna voce dei crediti, degli importi esigibili entro l'esercizio successivo:		
1) Partecipazioni in:		
d - Bis) - Partecipazione in altre imprese	1.100	1.100
TOTALE Partecipazioni in:	**1.100**	**1.100**
2) Crediti:		
d- Bis) Cred. verso altri		
-entro l'esercizio	9.817	9.817
TOTALE d- Bis) Cred. verso altri	**9.817**	**9.817**
TOTALE Crediti:	**9.817**	**9.817**
3) Altri titoli	-	-

TOTALE Immobilizzazioni finanziarie, con separata indicazione, per ciascuna voce dei crediti, degli importi esigibili entro l'esercizio successivo:	**10.917**	**10.917**
TOTALE Immobilizzazioni, con separata indicazione di quelle concesse in locazione finanziaria:	**6.586.803**	**7.695.152**
C) Attivo circolante:		
I) Rimanenze:		
1) Materie prime, sussidiarie e di consumo	430	50
TOTALE Rimanenze:	**430**	**50**
II) Crediti con separata indicazione, per ciascuna voce, degli importi esigibili oltre l'esercizio successivo:		
1) verso clienti		
-oltre l'esercizio	616.939	379.064
TOTALE verso clienti	**616.939**	**379.064**
5 - Bis) Crediti tributari		
-entro l'esercizio	174.239	205.349
TOTALE 5 - Bis) Crediti tributari	**174.239**	**205.349**
5 - Quater) Verso altri		
- entro l'esercizio	1.859.447	1.603.215
- oltre l'esercizio	-	1.590
TOTALE 5 - Quater) Verso altri	**1.859.447**	**1.604.805**
TOTALE Crediti con separata indicazione, per ciascuna voce, degli importi esigibili oltre l'esercizio successivo:	**2.650.625**	**2.189.218**
IV) Disponibilita' liquide:		
1) Depositi bancari e postali	73.892	274.336
TOTALE Disponibilita' liquide:	**73.892**	**274.336**
TOTALE Attivo circolante:	**2.724.947**	**2.463.604**
D) Ratei e risconti	-	-
TOTALE ATTIVO	**9.311.750**	**10.158.756**

STATO PATRIMONIALE PASSIVO

A) Patrimonio netto:		
-) Fondo di dotazione	520.327	520.327
-) fondo agevolazioni ricerca	4.700.977	4.700.977
-) avanzo (disavanzo) portati a nuovo	-2.759.385	-3.896.381
-) avanzo (disavanzo) di gestione dell'esercizio	247.951	1.138.566
TOTALE Patrimonio netto:	**2.709.869**	**2.463.489**
B) Fondi per rischi ed oneri:		
-) Altri	21.264	21.264

TOTALE Fondi per rischi ed oneri:	**21.264**	**21.264**
C) Trattamento di fine rapporto di lavoro subordinato	1.012.473	932.670
D) Debiti, con separata indicazione, per ciascuna voce, degli importi esigibili oltre l'esercizio successivo:		
-) Debiti verso banche		
-entro l'esercizio	8.024	7.001
TOTALE Debiti verso banche	**8.024**	**7.001**
-) Acconti		
-entro l'esercizio	1.652	1.652
TOTALE Acconti	**1.652**	**1.652**
-) Debiti verso fornitori		
-	2.269.402	2.392.485
TOTALE Debiti verso fornitori	**2.269.402**	**2.392.485**
-) Debiti tributari		
-	1.756.711	2.011.584
TOTALE Debiti tributari	**1.756.711**	**2.011.584**
-) Debiti verso istituti di previdenza e di sicurezza sociale		
-	257.395	230.885
TOTALE Debiti verso istituti di previdenza e di sicurezza sociale	**257.395**	**230.885**
14) altri debiti		
-	1.274.960	1.265.665
TOTALE altri debiti	**1.274.960**	**1.265.665**
TOTALE Debiti, con separata indicazione, per ciascuna voce, degli importi esigibili oltre l'esercizio successivo:	**5.568.144**	**5.909.272**
E) Ratei e risconti:	-	832.061
TOTALE PASSIVO	**9.311.750**	**10.158.756**

RENDICONTO GESTIONALE

A) COMPONENTI POSITIVI DELLA GESTIONE:		
-) Proventi da trasferimenti correnti	1.550.000	1.300.000
-) contributo PAC Regione Calabria	-	1.900.000
-) quota annuale di contributi agli investimenti:	832.061	1.446.120
-) proventi derivanti dalla gestione dei beni	205.564	242.254
-) Ricavi e proventi dalla prestazione di servizi	431.210	110.336
TOTALE componenti positivi della gestione:	**3.018.835**	**4.998.710**
B) Componenti negativi della gestione:		
-) Costi materie prime, sussidiarie, di consumo	-	359
-) Costi per servizi	180.154	177.329
-) per godimento di beni di terzi:	720	1.790
-) per il personale:		
a) Salari e stipendi	1.008.025	1.003.018
b) Oneri sociali	304.122	318.639
c) Trattamento di fine rapporto	87.891	91.674
d) Trattamento di quiescenza e simili	-	82.419
e) Altri costi	52	-
TOTALE per il personale:	**1.400.090**	**1.495.750**
-) Ammortamento e svalutazioni:		
a) Ammortamento delle immobilizzazioni immateriali:	291.769	575.376
b) Ammortamento delle immobilizzazioni materiali:	816.577	1.539.637
TOTALE Ammortamento e svalutazioni:	**1.108.346**	**2.115.013**
-) Oneri diversi di gestione	29.532	4.236
TOTALE Componenti negativi della gestione:	**2.718.842**	**3.794.477**
Differenza tra componenti positivi e negativi della gestione	**299.993**	**1.204.233**
C) Proventi e oneri finanziari:		
-) Altri proventi finanziari:		
- Altri proventi	29	8
TOTALE	**29**	**8**
TOTALE Altri proventi finanziari:	**29**	**8**
) Interessi e altri oneri finanziari:		
- Inter. e oner.fin. diversi	1.972	1.964
TOTALE Interessi	**1.972**	**1.964**

TOTALE Proventi e oneri finanziari:	**-1.943**	**-1.956**

E) Proventi e oneri straordinari:

) Proventi, sopravvenienze, plusvalenze e altri

-) sopravvenienze attive	-	-
	-	-
-) Altri proventi straordinari	-	-
TOTALE Proventi straordinari diversi	**-**	**-**
TOTALE Proventi	**-**	**-**

-) **Oneri**.

-) sopravvenienze passive	-	15.479
TOTALE ONERI	**-**	**15.479**
TOTALE Proventi e oneri straordinari:	**-**	**-15.479**
Risultato prima delle imposte	**298.050**	**1.186.798**
-) Imposte sul reddito dell'esercizio, correnti, differite e anticipate		
-) - Imposte correnti	50.099	48.232
TOTALE Imposte sul reddito dell'esercizio, correnti, differite e anticipate	**50.099**	**48.232**
-) Risultato dell'esercizio	**247.951**	**1.138.566**

Nota Integrativa
al bilancio chiuso al 31/12/2019

Nota integrativa, parte iniziale

PREMESSA – CONTENUTO E FORMA DEL BILANCIO

Premessa
Il Presidente della Fondazione Mediterranea Terina Onlus si è insediato il 07 marzo 2018 giusto decreto del Presidente della Giunta Regionale n° 14 del 07 marzo 2018.
Il Bilancio, documento unitario ed organico, costituito dallo Stato Patrimoniale, dal Rendiconto Gestionale e dalla Nota Integrativa.
I criteri utilizzati nella formazione del bilancio chiuso al 31/12/2019
Gli importi indicati nella presente nota integrativa, ove non espressamente evidenziato, sono esposti in unità di Euro.
La valutazione delle voci di bilancio è stata effettuata tenendo conto del principio di prudenza e nella prospettiva della continuazione dell'attività, nonché tenendo conto del principio di prevalenza della sostanza economica, dell'elemento dell'attivo e del passivo considerato, sulla forma giuridica.

Criteri generali di valutazione

Immobilizzazioni immateriali

Le immobilizzazioni immateriali sono originariamente iscritte al costo di acquisto comprensivo degli oneri accessori. Il costo originario viene sistematicamente ridotto in ogni esercizio, a titolo di ammortamento, in funzione della residua possibilità di utilizzazione.
Le immobilizzazioni che, alla data di chiusura dell'esercizio, risultino durevolmente di valore inferiore a quello di iscrizione, vengono iscritte a tale minor valore e la differenza viene imputata a conto economico come svalutazione. Qualora vengano meno i motivi della rettifica effettuata il valore originario viene ripristinato.

I *costi di impianto ed ampliamento* sono ammortizzati entro un periodo non superiore ai cinque esercizi

I *costi di sviluppo* sono ammortizzati entro un periodo non superiore ai cinque esercizi. Nella voce sono compresi i costi ad utilità pluriennale capitalizzati nella misura in cui si ritiene che gli stessi potranno essere recuperati dai ricavi futuri relativi alla vendita dei prodotti oggetto di tali investimenti

I *diritti di brevetto industriale e di utilizzazione delle opere dell'ingegno* sono ammortizzati nei limiti posti dalla legge o dal contratto e comunque per un periodo non superiore a cinque esercizi a partire da quello in cui i costi sono sostenuti o trasferiti dalle voci "Immobilizzazioni in corso e acconti" e "Costi di sviluppo"

Fra *le* concessioni, *le licenze, i marchi e i diritti simili* vengono iscritti i costi sostenuti per la loro acquisizione. L'ammortamento viene effettuato in funzione della durata dei relativi contratti per un periodo comunque non superiore a cinque esercizi.

Il costo delle immobilizzazioni immateriali sono ammortizzate sistematicamente in base alla prevista utilità futura,

L'ammortamento delle immobilizzazioni immateriali è stato operato in conformità al seguente piano prestabilito, che si ritiene assicuri una corretta ripartizione del costo sostenuto lungo la vita utile delle immobilizzazioni in oggetto:

Immobilizzazioni immateriali	**periodo**
Costi di impianto e di ampliamento	5 anni in quote costanti
Costi di ricerca, di sviluppo e di pubblicità	5 anni in quote costanti
Brevetti e utilizzazione opere ingegno	5 anni in quote costanti
Concessioni, licenze, marchi e diritti simili	5 anni in quote costanti
Altre immobilizzazioni immateriali	5 anni in quote costanti

Il criterio di ammortamento delle immobilizzazioni immateriali è stato applicato con sistematicità ed in ogni esercizio, in relazione alla residua possibilità di utilizzazione economica di ogni singolo bene o spesa.

Le manutenzioni straordinarie effettuate sui beni di proprietà di terzi soggetti sono classificate fra le immobilizzazioni Immateriali e sono ammortizzate in funzione della durata di utilità del bene a cui afferiscono. Si evidenzia altresì che su tali oneri immobilizzati non è stato necessario operare svalutazioni ex art. 2426

Il valore delle immobilizzazioni è esposto al netto dei fondi di ammortamento e di svalutazione.

Immobilizzazioni materiali

Le immobilizzazioni materiali sono originariamente iscritte al costo di acquisto.
Il costo d'acquisto include gli oneri accessori.
Le immobilizzazioni materiali sono iscritte al netto dei rispettivi ammortamenti cumulati. Questi vengono imputati al conto economico in modo sistematico e costante, sulla base di aliquote ritenute rappresentative della stimata vita utile basata sulla residua possibilità di utilizzazione dei cespiti.

Immobilizzazioni finanziarie

Nelle immobilizzazioni finanziarie sono inclusi unicamente elementi patrimoniali destinati ad essere utilizzati durevolmente. Di seguito esponiamo i principi contabili e i criteri di valutazione delle voci più rilevanti:

Le *partecipazioni* in società sono iscritte al costo di acquisto comprensivo degli eventuali oneri accessori di sottoscrizione e risultano scomputate delle partecipazione non più possedute.

Gli *altri titoli* risultano iscritti al costo d'acquisto comprensivo degli oneri accessori di diretta imputazione.

Crediti e debiti

CREDITI

Ai sensi dell'art. 2426 comma 1 n. 8 c.c., i crediti sono rilevati in bilancio secondo il criterio del presunto realizzo.

La valutazione dei crediti a breve termine e i crediti per i quali i costi di transazione, le commissioni e ogni altra differenza tra valore iniziale e valore a scadenza sono di scarso rilievo, è stata effettuata secondo il metodo nominale.
I crediti rilevati nel corso dell'esercizio, il valore di iscrizione iniziale è rappresentato dal valore nominale del credito, al netto di tutti i premi, gli sconti, gli abbuoni ed inclusivo degli eventuali costi direttamente attribuibili alla transazione che ha generato il credito.

DEBITI

Ai sensi dell'art. 2426, comma 1, n. 8 c.c. i debiti sono rilevati in bilancio secondo il criterio del valore nominale.

I debiti rilevati in corso dell'esercizio sono iscritti in bilancio al valore nominale del debito, al netto dei costi di transazione e di tutti i premi, gli sconti, gli abbuoni direttamente derivanti dalla transazione che ha generato il debito.

Disponibilità liquide
Le disponibilità liquide sono iscritte al valore nominale.

Ratei e risconti
I ratei e i risconti sono calcolati secondo il principio della competenza economica e temporale, in applicazione del principio di correlazione dei costi e dei ricavi.

Fondi Per Rischi Ed Oneri
Gli accantonamenti per rischi ed oneri sono destinati alla copertura di oneri di natura determinata, di esistenza certa o probabile, dei quali tuttavia alla chiusura dell'esercizio sono indeterminati o l'ammontare o la data di sopravvenienza.

Il *Fondo per Imposte* accoglie l'accantonamento per gli oneri fiscali prudenzialmente prevedibili e non ancora liquidati in applicazione della vigente normativa ed in relazione agli esercizi fiscali non ancora definiti

Trattamento di fine rapporto di lavoro subordinato

Il trattamento di fine rapporto di lavoro subordinato è determinato in conformità di quanto previsto dall'art. 2120 del codice civile e dai contratti di lavoro vigenti e copre le spettanze dei dipendenti maturate alla data del bilancio.
Tale passività è soggetta a rivalutazione come previsto dalla normativa vigente.

Costi e ricavi
I costi e i ricavi sono esposti in bilancio secondo i principi della prudenza e della competenza con rilevazione dei relativi ratei e risconti. I ricavi e i proventi sono iscritti al netto dei resi, degli sconti, abbuoni e premi nonché delle imposte direttamente connesse con la vendita dei prodotti e la prestazione dei servizi.
In particolare i contributi ricevuti dagli enti pubblici sono iscritti in base al periodo di riferimento della delibera o del decreto di assegnazione

Imposte
Le imposte sul reddito dell'esercizio sono determinate sulla base di una realistica previsione degli oneri di imposta da assolvere, in applicazione della vigente normativa fiscale; il debito previsto, tenuto conto degli anticipi versati e delle ritenute d'acconto subite a norma di legge, viene iscritto nella voce "Debiti Tributari" nel caso risulti un debito netto e nella voce crediti tributari nel caso risulti un credito netto.

Nota integrativa, attivo

Immobilizzazioni

Immobilizzazioni immateriali

Movimenti delle immobilizzazioni immateriali

Costi d'impianto e di ampliamento

I costi di impianto e di ampliamento, i costi di sviluppo aventi utilita' pluriennale sono iscritti nell'attivo, e vengono ammortizzati entro un periodo non superiore a cinque anni.

Analisi dei movimenti delle immobilizzazioni immateriali

	Diritti di brevetto industriale e diritti di utilizzazione delle opere dell'ingegno	Altre immobilizzazioni immateriali	Totale immobilizzazioni immateriali
Valore di inizio esercizio			
Costo	70.490	3.191.569	3.262.059
Ammortamenti (Fondo ammortamento)	45.134	923.765	968.899
Valore di bilancio	25.356	2.267.804	2.293.160
Variazioni nell'esercizio			
Ammortamento dell'esercizio	9.028	282.741	291.769
Altre variazioni		-2	-2
Totale variazioni	-9.028	-282.743	-291.771
Valore di fine esercizio			
Costo	70.490	3.191.567	3.262.057
Ammortamenti (Fondo ammortamento)	54.162	1.206.506	1.260.668
Valore di bilancio	16.328	1.985.061	2.001.389

Immobilizzazioni materiali

Movimenti delle immobilizzazioni materiali

Gli ammortamenti sono calcolati in maniera costante e sistematica utilizzando le seguenti aliquote, non modificate rispetto all'esercizio precedente.

Movimenti delle immobilizzazioni materiali

Analisi dei movimenti delle immobilizzazioni materiali

	Impianti e macchinario	Attrezzature industriali e commerciali	Altre immobilizzazioni materiali	Totale Immobilizzazioni materiali
Valore di inizio esercizio				
Costo	10.938.271	326.483	999.782	12.264.536
Ammortamenti (Fondo ammortamento)	6.107.052	321.234	445.175	6.873.461
Valore di bilancio	4.831.219	5.249	554.607	5.391.075
Variazioni nell'esercizio				
Ammortamento dell'esercizio	1.482.683			1.482.683
Altre variazioni	326.483	-326.483		
Totale variazioni	-1.156.200	-326.483		-1.482.683
Valore di fine esercizio				
Costo	11.264.754		999.782	12.264.536
Ammortamenti (Fondo ammortamento)	7.589.735		100.304	7.690.039
Valore di bilancio	3.675.019		899.478	4.574.497

Immobilizzazioni finanziarie

Movimenti di partecipazioni, altri titoli e strumenti finanziari derivati attivi immobilizzati

Analisi dei movimenti di partecipazioni, altri titoli, strumenti finanziari derivati attivi immobilizzati

	Partecipazioni in imprese controllate	Partecipazioni in imprese collegate	Partecipazioni in imprese controllanti	Partecipazioni in imprese sottoposte al controllo delle controllanti	Partecipazioni in altre imprese	Totale Partecipazioni	Altri titoli	Strumenti finanziari derivati attivi
Valore di inizio esercizio								
Costo	0	0	0	0	0	0	0	0
Rivalutazioni	0	0	0	0	0	0	0	0
Svalutazioni	0	0	0	0	0	0	0	0
Valore di bilancio					1.100	1.100		
Variazioni nell'esercizio								
Incrementi per acquisizioni	0	0	0	0	0	0	0	0
Riclassifiche (del valore di bilancio)	0	0	0	0	0	0	0	0
Decrementi per alienazioni (del valore di bilancio)	0	0	0	0	0	0	0	0
Rivalutazioni effettuate nell'esercizio	0	0	0	0	0	0	0	0
Svalutazioni effettuate nell'esercizio	0	0	0	0	0	0	0	0
Altre variazioni	0	0	0	0	0	0	0	0
Totale variazioni	0	0	0	0	0	0	0	0
Valore di fine esercizio								
Costo	0	0	0	0	0	0	0	0
Rivalutazioni	0	0	0	0	0	0	0	0
Svalutazioni	0	0	0	0	0	0	0	0
Valore di bilancio					1.100	1.100		

L'unica partecipazione posseduta è la seguente:

PARTECIPAZIONE	VALORE NOMINALE	QUOTA POSSEDUTA	DATA DI ACQUISIZIONE
CENTRO REGIONALE PER LE TECNOLOGIE AGROALIMENTARI - SOCIETA' CONSORTILE A RESP. LIM. - IN LIQ.	€ 1.100,00	1,10%	07/12/2006

Variazioni e scadenza dei crediti immobilizzati

Analisi delle variazioni e della scadenza delle immobilizzazioni finanziarie: crediti

	Valore di inizio esercizio	Valore di fine esercizio	Quota scadente entro l'esercizio
Crediti immobilizzati verso altri	9.817	9.817	9.817
Totale crediti immobilizzati	9.817	9.817	9.817

Suddivisione dei crediti immobilizzati per area geografica

Valore delle immobilizzazioni finanziarie

Analisi del valore delle immobilizzazioni finanziarie

	Valore contabile	Fair value
Partecipazioni in altre imprese	1.100	
Crediti verso altri	9.817	
Altri titoli	0	0

Attivo circolante

Crediti iscritti nell'attivo circolante

Crediti

Nelle tabelle seguenti vengono riportati, distintamente per ciascuna voce, l'ammontare dei crediti specifica indicazione della natura e con specifica ripartizione secondo le aree geografiche.
Inoltre i Crediti sono suddivisi in base alla relativa scadenza.

Variazioni e scadenza dei crediti iscritti nell'attivo circolante

Analisi delle variazioni e della scadenza dei crediti iscritti nell'attivo circolante

	Valore di inizio esercizio	Variazione nell'esercizio	Valore di fine esercizio	Quota scadente entro l'esercizio	Quota scadente oltre l'esercizio
Crediti verso clienti iscritti nell'attivo circolante	379.064	237.875	616.939		616.939
Crediti tributari iscritti nell'attivo circolante	205.349	-31.110	174.239	174.239	
Crediti verso altri iscritti nell'attivo circolante	1.604.805	254.642	1.859.447	1.859.447	
Totale crediti iscritti nell'attivo circolante	2.189.218	461.407	2.650.625	2.033.686	616.939

Si segnala che il fondo svalutazione crediti è stato portato, correttamente, in diretta diminuzione dell'ammontare dei crediti.

Suddivisione dei crediti iscritti nell'attivo circolante per area geografica

Di particolare rilievo si segnalano i crediti vantati verso la regione Calabria come segue:

	Saldo al 31/12/2018	Variazioni	Saldo al 31/12/2019
Crediti vs Regione Cal. Contr. Ist.	210.000	274.515	484.515
Crediti vs Reg. Cal. contr. PAC	1.160.000		1.160.000
Totale	1.370.000	274.515	1.644.515

inoltre si segnala il credito vantato verso la ARCEA per personale distaccato:

	31/12/2018	31/12/2019
Crediti verso altri: ARCEA	0	25.109
Totale	0	25.109

Disponibilità liquide

Variazioni delle disponibilità liquide

La composizione della voce Disponibilità liquide e la variazione rispetto al precedente esercizio è analizzata nel prospetto seguente:

Analisi delle variazioni delle disponibilità liquide

	Depositi bancari e postali	Totale disponibilità liquide
Valore di inizio esercizio	274.336	274.336
Variazione nell'esercizio	-200.444	-200.444
Valore di fine esercizio	73.892	73.892

Ratei e risconti attivi

Ratei e Risconti attivi

Di seguito viene esposta la composizione dei Ratei e Risconti attivi che assumono valore apprezzabile.
Per i ratei e risconti di durata pluriennale sono state verificate le condizioni che ne avevano determinato l'iscrizione originaria, adottando, dove necessario le opportune variazioni.

Analisi delle variazioni dei ratei e risconti attivi

	Valore di inizio esercizio	Variazione nell'esercizio	Valore di fine esercizio
Ratei attivi	0	0	0
Risconti attivi	0	0	0
Totale ratei e risconti attivi		0	

Nota integrativa, passivo e patrimonio netto

Patrimonio netto

Variazioni nelle voci di patrimonio netto

Voci patrimonio netto

Di seguito il prospetto delle le voci del Patrimonio netto.
la sua composizione è la seguente:
-**Fondo di Dotazione.** Il fondo di dotazione ammonta a € 520.327 e non ha subito alcuna variazione;
-**Le altre riserve (fondo agevolazioni ricerca)** ammontano ad euro 4.700.977,00
-**Le perdite a nuovo** sono state ridotte per l'importo dell'avanzo registrato nell'esercizio 2018.

Analisi delle variazioni nelle voci di patrimonio netto

	Valore di inizio esercizio	Attribuzione di dividendi	Altre destinazioni	Incrementi	Decrementi	Riclassifiche	Risultato d'esercizio	Valore di fine esercizio
Fondo di dotazione	520.327	0	0	0	0	0		520.327
Riserva da soprapprezzo delle azioni		0	0	0	0	0		
Riserve di rivalutazione		0	0	0	0	0		
Riserva legale		0	0	0	0	0		
Riserve statutarie		0	0	0	0	0		
Riserva straordinaria		0	0	0	0	0		
Riserva da deroghe ex articolo 2423 codice civile		0	0	0	0	0		
Riserva azioni o quote della società controllante		0	0	0	0	0		
Riserva da rivalutazione delle partecipazioni		0	0	0	0	0		
Versamenti in conto aumento di capitale		0	0	0	0	0		
Versamenti in conto futuro aumento di capitale		0	0	0	0	0		
Versamenti in conto capitale		0	0	0	0	0		
Versamenti a copertura perdite		0	0	0	0	0		
Riserva da riduzione capitale sociale		0	0	0	0	0		
Riserva avanzo di		0	0	0	0	0		

fusione								
Riserva per utili su cambi non realizzati		0	0	0	0	0		
Riserva da conguaglio utili in corso		0	0	0	0	0		
Fondo agevolazioni ricerca	4.700.977	0	0	0	0	0		4.700.977
Totale altre riserve	4.700.977	0	0	0	0	0		4.700.977
Riserva per operazioni di copertura dei flussi finanziari attesi		0	0	0	0	0		
Utili (perdite) portati a nuovo	-3.896.381	0	0	0	0	0		-2.759.385
Utile (perdita) dell'esercizio	1.138.566	0	0	0	0	0	247.951	247.951
Perdita ripianata nell'esercizio		0	0	0	0	0		
Riserva negativa per azioni proprie in portafoglio		0	0	0	0	0		
Totale patrimonio netto	2.463.489	0	0	0	0	0	247.951	2.709.869

Disponibilità e utilizzo del patrimonio netto

Origine, possibilità di utilizzo e distribuibilità delle voci di patrimonio netto

	Importo
Fondo di dotazione	520.327
Altre riserve	
Fondo agevolazioni ricerca	4.700.977
Totale altre riserve	4.700.977
Totale	5.221.304

Fondi per rischi e oneri

Fondo per rischi e oneri

Il Fondo svalutazione crediti è stato portato a diretta diminuzione dei crediti correlati.

Analisi delle variazioni dei fondi per rischi e oneri

	Fondo per trattamento di quiescenza e obblighi simili	Fondo per imposte anche differite	Strumenti finanziari derivati passivi	Altri fondi	Totale fondi per rischi e oneri
Valore di inizio esercizio				21.264	21.264
Variazioni nell'esercizio					
Accantonamento nell'esercizio	0	0	0	0	0
Utilizzo nell'esercizio	0	0	0	0	0
Altre variazioni	0	0	0	0	0

Totale variazioni	0	0	0	0	0
Valore di fine esercizio				21.264	21.264

Trattamento di fine rapporto di lavoro subordinato

Trattamento fine rapporto

Il fondo accantonato rappresenta l'effettivo debito della società al 31/12/2019 verso i dipendenti in forza a tale data, al netto degli anticipi corrisposti.

Analisi delle variazioni del trattamento di fine rapporto di lavoro subordinato

	Trattamento di fine rapporto di lavoro subordinato
Valore di inizio esercizio	932.670
Variazioni nell'esercizio	
Accantonamento nell'esercizio	87.891
Totale variazioni	87.891
Valore di fine esercizio	1.012.473

Debiti

Debiti

La composizione del prestito obbligazionario al 31/12/2019 è la seguente:

I debiti verso banche a breve termine si riferiscono a
Debiti per scoperti di conto corrente:
banca conto ordinario 8.023,76

I Debiti verso i fornitori sono iscritti al netto degli sconti commerciali; gli sconti cassa sono invece rilevati al momento del pagamento. Il valore di tali debiti è stato rettificato, in occasione di resi o abbuoni (rettifiche di fatturazione), nella misura corrispondente all'ammontare con la controparte.

La voce Debiti tributari accoglie solo le passività per imposte certe e determinate, essendo le passività per imposte probabili o incerte nell'ammontare o nella data di sopravvenienza, ovvero per imposte differite, iscritte nella voce B.2 del passivo (Fondo imposte).
Nella voce debiti tributari sono iscritti debiti per imposta IRES anni precedenti in rateizzazione, IRAP anni precedenti in rateizzazione; debiti tributari e previdenziali per le quali è stata presentata istanza di rottamazione. Inoltre, sono iscritti debiti per imposta IRAP pari a euro 50.099,00 per il corrente esercizio.

Nelle tabelle seguenti vengono riportati, distintamente per ciascuna voce, l'ammontare dei debiti assistiti da garanzie reali su beni sociali con specifica indicazione della natura delle garanzie e con specifica ripartizione secondo le aree geografiche.
Inoltre i Debiti sono suddivisi in base alla relativa scadenza.

Variazioni e scadenza dei debiti

Debiti oltre 5 anni

Nelle tabelle seguenti vengono riportati, distintamente per ciascuna voce, l'ammontare dei debiti assistiti da garanzie reali su beni sociali con specifica indicazione della natura delle garanzie e con specifica ripartizione secondo le aree geografiche.
Inoltre i Debiti sono suddivisi in base alla relativa scadenza.

Analisi delle variazioni e della scadenza dei debiti

	Valore di inizio esercizio	Variazione nell'esercizio	Valore di fine esercizio	Quota scadente entro l'esercizio
Debiti verso banche	7.001	1023	8.024	8.024
Acconti	1.652		1.652	1.652
Debiti verso fornitori	2.392.485	-123.083	2.269.402	2.269.402
Debiti tributari	2.011.584	-254.873	1.756.711	1.756.711
Debiti verso istituti di previdenza e di sicurezza sociale	230.885	26.510	257.395	257.395
Altri debiti	1.265.665	9.295	1.274.960	1.274.960
Totale debiti	5.909.272	-341.128	5.568.144	5.568.144

Suddivisione dei debiti per area geografica

Debiti assistiti da garanzie reali su beni sociali

Analisi dei debiti assistiti da garanzie reali su beni sociali

	Debiti assistiti da ipoteche	Debiti assistiti da pegni	Debiti assistiti da privilegi speciali	Totale debiti assistiti da garanzie reali	Debiti non assistiti da garanzie reali	Totale
Obbligazioni	0	0	0	0	0	
Obbligazioni convertibili	0	0	0	0	0	
Debiti verso soci per finanziamenti	0	0	0	0	0	
Debiti verso banche	0	0	0	0	0	8.024
Debiti verso altri finanziatori	0	0	0	0	0	
Acconti	0	0	0	0	0	1.652
Debiti verso fornitori	0	0	0	0	0	2.269.402
Debiti rappresentati da titoli di credito	0	0	0	0	0	
Debiti verso imprese controllate	0	0	0	0	0	
Debiti verso imprese collegate	0	0	0	0	0	
Debiti verso controllanti	0	0	0	0	0	
Debiti verso imprese sottoposte al controllo delle controllanti	0	0	0	0	0	
Debiti tributari	0	0	0	0	0	1.756.711
Debiti verso istituti di previdenza e di sicurezza sociale	0	0	0	0	0	257.395
Altri debiti	0	0	0	0	0	1.274.960
Totale debiti	0	0	0	0	0	5.568.144

Debiti relativi ad operazioni con obbligo di retrocessione a termine

Debiti con obbligo di retrocessione a termine

In calce si elencano, distintamente per ciascuna voce, l'ammontare dei debiti relativi ad operazioni che prevedono l'obbligo per l'acquirente di retrocessione a termine.

Ratei e risconti passivi

Ratei e Risconti passivi

Analisi delle variazioni dei ratei e risconti passivi

	Valore di inizio esercizio	Variazione nell'esercizio
Risconti passivi	832.061	-832.061
Totale ratei e risconti passivi	832.061	-832.061

Nota integrativa, conto economico

Valore della produzione

Suddivisione dei ricavi delle vendite e delle prestazioni per categoria di attività

Ripartizione dei componenti positivi della gestione

La ripartizione è così riepilogabile, in base alle categorie di attività.

-) Proventi da trasferimenti correnti	1.550.000
-) quota annuale di contributi agli investimenti	832.061
-) riaddebito per distacco personale	25.109
-) proventi derivanti dalla gestione dei beni	205.564
-) Ricavi e proventi dalla prestazione di servizi	338.002

Suddivisione dei ricavi delle vendite e delle prestazioni per area geografica

Proventi e oneri finanziari

Ripartizione degli interessi e altri oneri finanziari per tipologia di debiti

Ripartizione degli interessi e altri oneri finanziari per tipologia di debiti

	Interessi e altri oneri finanziari
Debiti verso banche	1.972
Totale	1.972

imposte sul reddito d'esercizio, correnti, differite e anticipate

Rilevazione Imposte correnti anticipate e differite

Le Imposte sul reddito sono state accantonate secondo il principio di competenza.
In bilancio sono state contabilizzate **imposte anticipate**, ossia imposte che pur essendo inerenti ad esercizi futuri, sono esigibili nell'esercizio in corso, nonché **imposte differite** ossia quelle che pur essendo di competenza dell'esercizio, si renderanno esigibili solo nel corso degli esercizi successivi.
La loro contabilizzazione deriva dall'esistenza di **differenze temporanee** tra il valore attribuito ad una posta di bilancio secondo la normativa civilistica rispetto a quello attribuito in base alla normativa fiscale.

Ripartizione dei componenti negativi della gestione

-) Costi per servizi	180.154
-) per godimento di beni di terzi:	720
-) per il personale:	
a) Salari e stipendi	1.008.025
b) Oneri sociali	304.122
c) Trattamento di fine rapporto	87.891
e) altri costi	52
TOTALE per il personale:	**1.400.090**
-) Ammortamento e svalutazioni:	
-) Ammortamento delle immobilizzazioni immateriali:	291.769
–) Ammortamento delle immobilizzazioni materiali:	816.577
-) Oneri diversi di gestione	29.532

Nota integrativa, parte finale

Note Finali

Con le premesse di cui sopra e precisando che il presente bilancio è stato redatto sulla base delle risultanze contabili rinvenute nelle scritture contabili della Fondazione per poter rappresentare in maniera veritiera e corretta, giusto il disposto dell'articolo 2423 del Codice Civile, la situazione patrimoniale e finanziaria nonché il risultato economico dell'esercizio.

Dichiarazione di conformità del bilancio

Il sottoscritto Avv. Gennarino Masi, ai sensi dell'art. 31 comma 2-quinquies della Legge 340/2000, dichiara che il presente documento è conforme all'originale depositato presso la società.

[redacted]

Collegio dei Revisori dei Conti della Regione Calabria

Relazione sul Rendiconto Generale della Regione Calabria

Anno 2020

Il Collegio dei Revisori

Dott.ssa Grazia Zeppa - Presidente

Dott. Luigi Mazzulla - Componente

Dott. Rocco Nicita - Componente

Sommario

1. INTRODUZIONE 4
2. QUADRO NORMATIVO CONTABILE DI RIFERIMENTO 7
3. RIACCERTAMENTO DEI RESIDUI 8
RESIDUI ATTIVI 10
RESIDUI PASSIVI 12
RICOGNIZIONE DEI RESIDUI AFFERENTI IL PERIMETRO SANITARIO 16
RESIDUI PERENTI 16
4. RIPIANO DEL DISAVANZO 17
5. RISULTATI DELLA GESTIONE 19
FONDO DI CASSA 19
VERIFICA SIOPE 20
VERIFICA DI CASSA 21
RISULTATO DI COMPETENZA, EQUILIBRIO DI BILANCIO, EQUILIBRIO COMPLESSIVO 24
RISULTATO DI AMMINISTRAZIONE 29
RISORSE ACCANTONATE NEL RISULTATO DI AMMINISTRAZIONE 30
- FONDO ANTICIPAZIONI LIQUIDITA' 30
- FONDO PERDITE SOCIETA' PARTECIPATE 31
- FONDO CONTENZIOSO 32
- FONDO CREDITI DI DUBBIA ESIGIBILITA' 35
- ACCANTONAMENTO RESIDUI PERENTI 38
- ALTRI ACCANTONAMENTI 39
RISORSE VINCOLTATE NEL RISULTATO DI AMMINISTRAZIONE 40
6. ANALISI DELLE ENTRATE E DELLE SPESE 42
GESTIONE DELLE ENTRATE 43
GESTIONE DELLE SPESE 49
FONDO PLURIENNALE VINCOLATO 51
APPLICAZIONE AVANZO DI AMMINISTRAZIONE 52
DEBITI FUORI BILANCIO 53
FONDO SANITARIO REGIONALE 57
PRELIEVI DAL FONDO DI RISERVA 58
SPESA DEL PERSONALE 59
7. PAREGGIO DI BILANCIO 72
8. TEMPESTIVITA' DEI PAGAMENTI 74
9. CONTO ECONOMICO 76
10. STATO PATRIMONIALE 78
11. ORGANISMI PARTECIPATI 89
12. SERVIZIO SANITARIO NAZIONALE 95
13. CONCLUSIONI 98

Collegio dei Revisori dei Conti della Regione Calabria

Verbale n. 51 del 17/09/2021

Parere n. 21/2021

*****

RELAZIONE SUL RENDICONTO GENERALE 2020

Il Collegio dei Revisori ha esaminato il rendiconto generale dell'esercizio finanziario per l'anno 2020, unitamente agli allegati di legge e la deliberazione di Giunta regionale n. 347 del 11/08/2021 avente ad oggetto *"Progetto di Legge: Approvazione Rendiconto Generale relativo all'Esercizio Finanziario 2020. Proposta al Consiglio Regionale"* operando ai sensi e nel rispetto:

- del D.Lgs. 23 giugno 2011 n.118 e dei principi contabili applicati n. 4/2 e n. 4/3;
- degli schemi di rendiconto di cui all'allegato 10 al D.Lgs.n.118/2011;
- della Legge regionale n. 2 del 10/01/2013;

approva

l'allegata relazione sulla deliberazione di Giunta regionale n. 347 del 11/08/2021 avente ad oggetto *"Progetto di Legge: Approvazione Rendiconto Generale relativo all'Esercizio Finanziario 2020. Proposta al Consiglio Regionale"* e sul rendiconto generale per l'esercizio finanziario 2020 della Regione Calabria che forma parte integrante e sostanziale del presente verbale.

17 settembre 2021

Firma digitale Il Collegio dei Revisori

Dott.ssa Grazia Zeppa - Presidente

Dott. Luigi Mazzulla - Componente

Dott. Rocco Nicita - Componente

Copia del presente verbale, corredato della relazione allegata, è trasmesso al Presidente del Consiglio regionale, all'Ufficio di Gabinetto, al Presidente della Giunta regionale, al Dirigente del Settore Bilancio e Ragioneria del Consiglio regionale, al Dirigente generale del Dipartimento Economia e Finanze della Giunta regionale, al Presidente della Corte Conti - Sezione Regionale di Controllo della Calabria, al Settore Commissione Bilancio, Programmazione economica, Attività produttive, Affari dell'Unione europea e Commissioni Speciali del Consiglio regionale, al Segretario generale del Consiglio regionale, al Dirigente generale del Dipartimento Segretariato generale della Giunta regionale, al Settore Segreteria Assemblea del Consiglio regionale, al Dirigente del Settore Risorse Umane del Consiglio regionale, al Dirigente generale del Dipartimento Organizzazione e Risorse Umane della Giunta regionale.

Allegato al verbale n. 51 del 17/09/2021

RELAZIONE SUL RENDICONTO GENERALE 2020

1. INTRODUZIONE

Il Collegio dei Revisori, nelle persone del Presidente Dott.ssa Grazia Zeppa e dei Componenti Dott. Luigi Mazzulla e Dott. Rocco Nicita, nominato con deliberazione di Consiglio regionale n. 423 del 30/09/2020;

Tenuto conto che:

- in data 11/08/2021 è stata trasmessa, tramite posta elettronica certifica, la deliberazione di Giunta regionale n. 347 del 11/08/2021 avente ad oggetto *"Progetto di Legge. Approvazione Rendiconto Generale relativo all'esercizio finanziario 2020. Proposta al Consiglio regionale"* unitamente al Rendiconto 2020 e alla Relazione illustrativa;
- in data 11/08/2021 è stato trasmesso, tramite posta elettronica certificata, con nota prot. n. 357086 del 11/08/2021, il *"Progetto di legge: approvazione rendiconto generale relativo all'esercizio finanziario 2020"* composto di 13 articoli, allegato alla deliberazione di Giunta regionale n. 347;
- in data 11/08/2021 ha acquisito agli atti l'intera documentazione del Rendiconto Generale 2020;
- il Rendiconto Generale 2020 è completo dei seguenti documenti obbligatori ai sensi del D.Lgs.n.118/2011:
  a) Conto del bilancio;
  b) Conto economico;
  c) Stato patrimoniale;

ed è corredato dagli ulteriori allegati disposti dalla legge e necessari per il controllo di questo Collegio, quali in particolare:

- Conto del bilancio - gestione delle entrate;
- Conto del bilancio - riepilogo generale delle entrate;
- Conto del bilancio - gestione delle spese;
- Conto del bilancio - riepilogo generale delle spese;
- Conto del bilancio - riepilogo generale delle spese per missioni;
- Conto del bilancio - entrate dettaglio per capitoli;
- Conto del bilancio - spese dettaglio per capitoli;
- Quadro generale riassuntivo;
- Equilibri di bilancio;
- Prospetto delle entrate di bilancio per titoli, tipologie e categorie regioni;

- Prospetto accertamenti pluriennali per titoli e tipologia;
- Prospetto delle spese di bilancio per missioni, programmi e macroaggregati - corrente impegni;
- Prospetto delle spese di bilancio per missioni, programmi e macroaggregati - capitale impegni;
- Prospetto delle spese di bilancio per missioni, programmi e macroaggregati - rimborsi prestiti impegni;
- Prospetto delle spese di bilancio per missioni, programmi e macroaggregati - conto terzi Impegni;
- Riepilogo spese per titoli e macroaggregati - impegni;
- Prospetto delle spese di bilancio per missioni, programmi e macroaggregati - corrente pagamenti c/competenza;
- Prospetto delle spese di bilancio per missioni, programmi e macroaggregati - corrente pagamenti c/residui;
- Prospetto delle spese di bilancio per missioni, programmi e macroaggregati - capitale pagamenti c/competenza;
- Prospetto delle spese di bilancio per missioni, programmi e macroaggregati - capitale pagamenti c/residui;
- Prospetto impegni pluriennali per titoli e macroaggregati;
- Prospetto dimostrativo del risultato di amministrazione;
- Elenco risorse accantonate nel risultato di amministrazione - Allegato a1;
- Elenco risorse vincolate nel risultato di amministrazione - Allegato a2;
- Accertamenti assunti nell'esercizio e precedenti imputati agli anni successivi;
- Impegni assunti nell'esercizio e precedenti imputati agli anni successivi;
- Prospetto dei costi per missione;
- Composizione per missioni e programmi del fondo pluriennale vincolato;
- Composizione del fondo crediti di dubbia esigibilità;
- Ripartizione per missioni e programmi della politica regionale unitaria;
- Rendiconto del tesoriere;
- Prospetto SIOPE entrate conto ordinario;
- Prospetto SIOPE entrate conto GSA;
- Prospetto SIOPE spesa conto ordinario;
- Prospetto SIOPE spesa conto GSA;
- Elenco residui attivi (per titolo, tipologia, anno formazione e capitolo);
- Elenco residui passivi (per missione programma titolo, anno formazione e capitolo);
- Riepilogo generale delle entrate della Gestione Sanitaria Accentrata (GSA);

- Ripartizione per missioni e programmi della Gestione Sanitaria Accentrata (GSA);
- Riassunto generale della gestione;
- Relazione sulla gestione;

- visto il D.Lgs.n.118/2011;
- vista la legge regionale n. 2 del 10/01/2013 avente ad oggetto *"Disciplina del collegio dei revisori dei conti della Giunta regionale e del Consiglio regionale della Calabria"* ed in particolare gli articoli 3 *"Funzioni del Collegio"* e 3bis *"Ulteriori funzioni del Collegio"*;
- visti i principi contabili applicati di cui agli allegati n. 4.2 e n. 4.3 al D.Lgs.n.118/2011;
- richiamato il Regolamento di funzionamento del Collegio di cui all'allegato al verbale di insediamento n. 1 del 14/10/2019 ed in particolare l'art. 5, comma 1 che prevede *"l'Organo di revisione esprimerà il parere sulle proposte di bilancio entro 30 giorni dal ricevimento di tutta la documentazione necessaria per esprimere tale parere"*;

TENUTO CONTO

- che durante l'esercizio le funzioni sono state svolte in ottemperanza alle disposizioni normative sopra richiamate, avvalendosi anche di tecniche di campionamento;
- che il controllo contabile è stato svolto in assoluta indipendenza soggettiva ed oggettiva nei confronti delle persone che determinano gli atti e le operazioni della Regione;
- che nell'esercizio i verbali delle sedute (n. 73), i pareri espressi (n. 32) e le certificazioni rese dal Collegio in materia di contrattazione decentrata integrativa del personale dipendente e dirigente, sottoscritti digitalmente, sono depositati e raccolti agli atti del Consiglio regionale; gli stessi corredati dei relativi allegati risultano trasmessi alla Corte dei Conti - Sezione Regionale di Controllo per la Calabria;
- che i principali rilievi e le raccomandazioni espressi durante l'esercizio sono riportati anche nella presente relazione;
- della specifica istruttoria svolta in sede di rendiconto per la parte finanziaria e per la parte economico-patrimoniale, come acquisita agli atti e conclusasi con l'ultima comunicazione ricevuta via pec in data 14/09/2021;
- dei chiarimenti pervenuti e della ulteriore documentazione richiesta a supporto dell'esame del Collegio;

RIPORTANO

i risultati dell'analisi e le attestazioni sul Rendiconto generale per l'esercizio 2020.

2. QUADRO NORMATIVO CONTABILE DI RIFERIMENTO

Si evidenzia che l'attività del Collegio dei Revisori si affianca all'attività svolta dalla Corte dei Conti - Sezione Regionale di Controllo per la Calabria le cui prerogative di controllo sulle Amministrazioni regionali sono state rafforzate in modo significativo dalla legge n. 213/2012, in stretto raccordo con la giurisprudenza della Corte costituzionale (da ultimo, cfr. le sentenze n. 198/2012 e n. 60/2013) e con la legge "rinforzata" n. 243/2012 attuativa della Legge Costituzionale n. 1/2012.

Il controllo effettuato dalla Corte dei Conti si conclude con il giudizio di parifica del Rendiconto regionale previsto dall'art. 1, comma 5 del D.L. 174/2012, al quale è allegata una relazione ove sono espresse osservazioni in merito alla legittimità e alla regolarità della gestione e proposte misure correttive ed interventi di riforma ritenuti necessari al fine di assicurare l'equilibrio di bilancio e di migliorare l'efficacia e l'efficienza della spesa.

L'ordinamento contabile della Regione Calabria è disciplinato dalla Legge Regionale n. 8 del 04/02/2002.

Il D.Lgs.n.76/2000 conferisce autonomia decisionale alle Regioni in merito alla struttura da attribuire ai loro bilanci, seppur nel rispetto di alcuni criteri base. In base a quanto disposto dagli articoli 1 e 2 della L.n.42/2009 il Governo è stato delegato ad adottare, uno o più decreti legislativi aventi ad oggetto l'attuazione dell'articolo 119 della Costituzione, al fine di assicurare, attraverso la definizione dei principi fondamentali di coordinamento di finanza pubblica e del sistema tributario e la definizione della perequazione, l'autonomia finanziaria di Comuni, Province, Città metropolitane e Regioni nonché al fine di armonizzare i sistemi contabili e gli schemi di bilancio dei medesimi enti e i relativi termini di presentazione e approvazione, in funzione delle esigenze di programmazione, gestione e rendicontazione della finanza pubblica. In data 23/06/2011 (pubblicato sulla G.U. 26 luglio 2011, n.172) è stato emanato il D.Lgs.n.118/2011 che definisce, secondo quanto stabilito dalla legge delega, le "Disposizioni in materia di armonizzazione dei sistemi contabili e degli schemi di bilancio delle Regioni, degli Enti Locali e dei loro organismi". Il D.Lgs.n.118/2011 è stato modificato ed integrato dal D.Lgs.n.126/2014 che ha individuato la decorrenza della nuova normativa nonché i relativi principi contabili a regime.

La Regione Calabria non ha adottato uno specifico regolamento di contabilità sulla base delle disposizioni normative previste dal D.Lgs.n.118/2011. Ai sensi dell'art. 11, commi 8 e 9 del D.Lgs.n.118/2011 le Regioni devono approvare, contestualmente allo schema del rendiconto della gestione, anche il rendiconto consolidato con i propri organismi strumentali, compreso il Consiglio regionale.

3. RIACCERTAMENTO DEI RESIDUI

Secondo quanto previsto dall'art. 3, comma 4 del D.Lgs.n.118/2011 gli Enti territoriali devono procedere annualmente, al fine di dare attuazione al principio contabile generale della competenza finanziaria enunciato nell'allegato 4/2, ad effettuare il riaccertamento dei residui attivi e passivi, verificando, ai fini del rendiconto, le ragioni del loro mantenimento. Le Regioni escludono dal riaccertamento ordinario dei residui quelli derivanti dal perimetro sanitario cui si applica il titolo II.

Possono essere conservate tra i residui attivi le entrate accertate esigibili nell'esercizio di riferimento, ma non incassate. Possono essere conservate tra i residui passivi le spese impegnate, liquidate o liquidabili nel corso dell'esercizio, ma non pagate. Le entrate e le spese accertate e impegnate non esigibili nell'esercizio considerato, sono immediatamente reimputate all'esercizio in cui sono esigibili. La reimputazione degli impegni è effettuata incrementando, di pari importo, il fondo pluriennale di spesa, al fine di consentire, nell'entrata degli esercizi successivi, l'iscrizione del fondo pluriennale vincolato a copertura delle spese reimputate.

La costituzione del fondo pluriennale vincolato non è effettuata in caso di reimputazione contestuale di entrate e di spese.

Norme di riferimento:

a. articolo art. 3, comma 4 del D.Lgs.n.118/2011:

«*Al fine di dare attuazione al principio contabile generale della competenza finanziaria enunciato nell'allegato 1, gli enti di cui al comma 1 provvedono, annualmente, al riaccertamento dei residui attivi e passivi, verificando, ai fini del rendiconto, le ragioni del loro mantenimento. Le regioni escludono dal riaccertamento ordinario dei residui quelli derivanti dal perimetro sanitario cui si applica il Titolo II, e fino al 31 dicembre 2015, i residui passivi finanziati da debito autorizzato e non contratto. Possono essere conservati tra i residui attivi le entrate accertate esigibili nell'esercizio di riferimento, ma non incassate. Possono essere conservate tra i residui passivi le spese impegnate, liquidate o liquidabili nel corso dell'esercizio, ma non pagate. Le entrate e le spese accertate e impegnate non esigibili nell'esercizio considerato, sono immediatamente reimputate all'esercizio in cui sono esigibili. La reimputazione degli impegni è effettuata incrementando, di pari importo, il fondo pluriennale di spesa, al fine di consentire, nell'entrata degli esercizi successivi, l'iscrizione del fondo pluriennale vincolato a copertura delle spese reimputate. La costituzione del fondo pluriennale vincolato non è effettuata in caso di reimputazione contestuale di entrate e di spese. Le variazioni agli stanziamenti del fondo pluriennale vincolato e agli stanziamenti correlati, dell'esercizio in corso e dell'esercizio*

precedente, necessarie alla reimputazione delle entrate e delle spese riaccertate, sono effettuate con provvedimento amministrativo della giunta entro i termini previsti per l'approvazione del rendiconto dell'esercizio precedente. Il riaccertamento ordinario dei residui è effettuato anche nel corso dell'esercizio provvisorio o della gestione provvisoria. Al termine delle procedure di riaccertamento non sono conservati residui cui non corrispondono obbligazioni giuridicamente perfezionate».

b. principio contabile applicato 4/2, punto 9.1 *«Il riaccertamento ordinario dei residui trova specifica evidenza nel rendiconto finanziario, ed è effettuato annualmente, con un'unica deliberazione della giunta, previa acquisizione del parere dell'organo di revisione, in vista dell'approvazione del rendiconto».*

In data 30/07/2021 la Giunta regionale ha approvato la deliberazione n. 342 avente ad oggetto "*Chiusura dei conti relativi all'esercizio finanziario 2020. Riaccertamento ordinario dei residui attivi, passivi e determinazione delle economie di spesa (art. 3, comma 4 del D.Lgs. 23 giugno 2011 n.118) e ricognizione dei residui attivi e passivi non rientranti nel riaccertamento ordinario dei residui (Titolo II del D.Lgs.n.118/2011"*.

Il suddetto provvedimento è stato sottoposto all'esame preventivo del Collegio dei Revisori che con verbale n. 40 del 27/07/2021 ha espresso il prescritto parere (n. 13/2021), da ritenersi integralmente riportato nella presente.

Il Collegio ritiene di aver svolto un'accurata attività istruttoria sulla proposta di deliberazione di Giunta regionale avente ad oggetto il riaccertamento ordinario al 31/12/2020 - cfr. verbali n. 37/2021 e n. 40/2021 - depositati agli atti del Consiglio regionale - finalizzata a verificare, anche tramite una motivata tecnica di campionamento, le ragioni del mantenimento, cancellazione o reimputazione dei residui, e pertanto la conformità dell'intera procedura di riaccertamento ordinario dei residui, attività prodromica all'espressione del parere sul rendiconto per l'anno 2020.

Di seguito le risultanze contabili del riaccertamento.

RESIDUI ATTIVI

Al 01/01/2020 i residui attivi ammontano ad euro 4.630.873.568,69 di cui euro 4.243.335.194,92 relativi ai titoli 1, 2, 3, 4, 5, 6 ed euro 387.538.373,77 al titolo 9 "entrate per conto terzi e partite di giro".

Al 31/12/2020 la consistenza dei residui attivi provenienti da esercizi pregressi ammonta ad euro 2.602.514.649,60 di cui euro 2.558.430.958,53 relativi ai titoli 1, 2, 3, 4, 5, 6 ed euro 44.083.691,07 al titolo 9 "entrate per conto terzi e partite di giro".

Sono stati eliminati complessivamente residui attivi per un ammontare di euro 499.003.414,30 - come riportato nella sottostante tabella:

RESIDUI ATTIVI COMPLESSIVI PROVENIENTI DA ESERCIZI PRECEDENTI					
	RESIDUI ATTIVI AL 01/01/2020	RISCOSSIONI IN CONTO RESIDUI	RESIDUI ANTE RIACCERTAMENTO RESIDUI	ELIMINAZIONI	RESIDUI DA ESERCIZI PRECEDENTI AL 31/12/2020
TITOLO 1	1.946.659.283,77	918.485.864,83	1.028.173.418,94	-287.517.419,72	740.655.999,22
TITOLO 2	430.818.437,60	80.996.187,69	349.822.249,91	-81.891.964,14	267.930.285,77
TITOLO 3	388.345.162,43	29.019.922,11	359.325.240,32	-10.262.332,15	349.062.908,17
TITOLO 4	1.297.706.196,75	54.430.801,39	1.243.275.395,36	-119.331.698,29	1.123.943.697,07
TITOLO 5	21.201.659,14	7.201.659,14	14.000.000,00	0,00	14.000.000,00
TITOLO 6	158.604.455,23	95.766.386,93	62.838.068,30	0,00	62.838.068,30
TITOLO 7	0,00	0,00	0,00	0,00	0,00
TOTALE AL NETTO DEL TIT. 9	**4.243.335.194,92**	**1.185.900.822,09**	**3.057.434.372,83**	**-499.003.414,30**	**2.558.430.958,53**
TITOLO 9	387.538.373,77	343.454.682,70	48.889.967,27	0,00	44.083.691,07
TOTALE TITOLI	**4.630.873.568,69**	**1.529.355.504,79**	**3.106.324.340,10**	**-499.003.414,30**	**2.602.514.649,60**

Mentre i residui attivi di nuova formazione - competenza 2020 - sono pari a euro 1.243.697.629,43 di cui euro 1.073.935.338,90 relativi ai titoli 1, 2, 3, 4, 5, 6 ed euro 169.762.290,53 al titolo 9 - come riportato nella sottostante tabella:

GESTIONE DELLA COMPETENZA				
	PREVISIONE DEFINITIVA	RISCOSSIONI COMPETENZA	ACCERTAMENTI	RESIDUI COMPETENZA 2020
TITOLO 1	4.463.037.327,95	3.787.394.839,55	4.331.288.922,02	543.894.082,47
TITOLO 2	891.259.173,18	599.279.103,78	742.278.679,87	142.999.576,09
TITOLO 3	32.651.450,05	42.528.200,16	47.710.555,00	5.182.354,84
TITOLO 4	1.487.994.003,78	242.558.263,43	552.596.719,35	310.038.455,92
TITOLO 5	205.053.671,39	153.520.216,87	153.520.216,87	0,00
TITOLO 6	280.946.724,15	153.520.216,87	225.341.086,45	71.820.869,58
TITOLO 7	250.000.000,00	0,00	0,00	0,00
TOTALE AL NETTO DEL TIT. 9	**7.610.942.350,50**	**4.978.800.840,66**	**6.052.736.179,56**	**1.073.935.338,90**
TITOLO 9	2.038.925.996,48	1.378.918.574,58	1.548.680.865,11	169.762.290,53
TOTALE TITOLI	**9.649.868.346,98**	**6.357.719.415,24**	**7.601.417.044,67**	**1.243.697.629,43**

I residui attivi risultanti dopo il riaccertamento classificati secondo l'esercizio di derivazione sono così dettagliati:

	ESERCIZI PRECEDENTI	2015	2016	2017	2018	2019	2020	TOTALE
TITOLO I	0,00	39.935.144,37	191.948.390,82	105.763.235,66	217.173.172,00	185.836.056,37	543.894.082,47	1.284.550.081,69
TITOLO II	49.910.243,13	2.655.940,55	73.480.016,31	43.490.977,77	28.637.129,55	69.755.978,46	142.999.576,09	410.929.861,86
TITOLO III	227.758.810,76	0,00	18.623.160,03	34.390.481,17	9.969.988,61	58.320.467,60	5.182.354,84	354.245.263,01
TITOLO IV	210.517.530,28	140.363.867,04	231.229.386,84	151.554.181,65	205.790.026,26	184.488.705,00	310.038.455,92	1.433.982.152,99
TITOLO V	0,00	3.500.000,00	3.500.000,00	3.500.000,00	0,00	3.500.000,00	0,00	14.000.000,00
TITOLO VI	29.791.939,12	2.765.326,11	1.736.679,22	497.734,34	15.532.663,14	12.513.726,37	71.820.869,58	134.658.937,88
TOTALE TITOLI	**517.978.523,29**	**189.220.278,07**	**520.517.633,22**	**339.196.610,59**	**477.102.979,56**	**514.414.933,80**	**1.073.935.338,90**	**3.632.366.297,43**
TITOLO IX	0,00	0,00	0,00	24.550,49	194.724,91	43.864.415,67	169.762.290,53	213.845.981,60
TOTALE	**517.978.523,29**	**189.220.278,07**	**520.517.633,22**	**339.221.161,08**	**477.297.704,47**	**558.279.349,47**	**1.243.697.629,43**	**3.846.212.279,03**

Il Collegio rileva la seguente capacità di smaltimento dei residui attivi iniziali provenienti da esercizi pregressi:

Residui attivi	Residui iniziali	Riscossioni	Residui della competenza al 31/12/2020	% Riscossioni
Entrate	4.630.873.568,69	1.529.355.504,79	2.602.514.649,60	**33,03**

Rispetto all'esercizio 2019 la capacità di smaltimento registra un incremento del 16,68% passando dal 16,35% al 33,03%.

Nella tabella sottostante si riporta la capacità di smaltimento per singolo titolo:

	RESIDUI ATTIVI AL 01/01/2020 (A)	RISCOSSIONI IN CONTO RESIDUI (B)	ELIMINAZIONI (C)	RESIDUI DA ESERCIZI PRECEDENTI AL 31/12/2020 (D)	CAPACITA' SMALTIMENTO % (B/A)
TITOLO 1	1.946.659.283,77	918.485.864,83	-287.517.419,72	740.655.999,22	47,18
TITOLO 2	430.818.437,60	80.996.187,69	-81.891.964,14	267.930.285,77	18,80
TITOLO 3	388.345.162,43	29.019.922,11	-10.262.332,15	349.062.908,17	7,47
TITOLO 4	1.297.706.196,75	54.430.801,39	-119.331.698,29	1.123.943.697,07	4,19
TITOLO 5	21.201.659,14	7.201.659,14	0,00	14.000.000,00	33,97
TITOLO 6	158.604.455,23	95.766.386,93	0,00	62.838.068,30	60,38
TITOLO 7	0,00	0,00	0,00	0,00	0,00
TITOLO 9	387.538.373,77	343.454.682,70	0,00	44.083.691,07	88,62
TOTALE TITOLI	**4.630.873.568,69**	**1.529.355.504,79**	**-499.003.414,30**	**2.602.514.649,60**	**33,03**

RESIDUI PASSIVI

Al 01/01/2020 i residui passivi ammontano ad euro 3.144.549.841,42 di cui euro 2.753.340.811,18 relativi ai titoli 1, 2 ed euro 391.209.030,24 al titolo 7 "uscite per conto terzi e partite di giro".

Al 31/12/2020 la consistenza dei residui passivi provenienti da esercizi pregressi ammonta ad euro 1.163.773.519,88 di cui euro 1.162.051.503,04 relativi ai titoli 1, 2 ed euro 1.722.016,84 al titolo 7 "uscite per conto terzi e partite di giro".

Sono stati eliminati complessivamente residui passivi per un ammontare di euro 400.171.473,94 - come riportato nella sottostante tabella:

RESIDUI PASSIVI COMPLESSIVI PROVENIENTI DA ESERCIZI PRECEDENTI					
	RESIDUI PASSIVI AL 01/01/2020	PAGAMENTI IN CONTO RESIDUI	RESIDUI ANTE RIACCERTAMENTO RESIDUI	ELIMINAZIONI	RESIDUI DA ESERCIZI PRECEDENTI AL 31/12/2020
TITOLO 1	1.750.392.970,75	863.886.229,68	886.506.741,07	-378.301.279,77	508.205.461,30
TITOLO 2	1.002.947.840,43	327.231.604,52	675.716.235,91	-21.870.194,17	653.846.041,74
TITOLO 3	0,00	0,00	0,00	0,00	0,00
TITOLO 4	0,00	0,00	0,00	0,00	0,00
TITOLO 5	0,00	0,00	0,00	0,00	0,00
TOTALE AL NETTO DEL TIT. 7	**2.753.340.811,18**	**1.191.117.834,20**	**1.562.222.976,98**	**-400.171.473,94**	**1.162.051.503,04**
TITOLO 7	391.209.030,24	389.487.013,40	1.722.016,84	0,00	1.722.016,84
TOTALE TITOLI	**3.144.549.841,42**	**1.580.604.847,60**	**1.563.944.993,82**	**-400.171.473,94**	**1.163.773.519,88**

Mentre i residui passivi di nuova formazione - competenza 2020 - sono pari a euro 1.222.167.933,29 di cui euro 1.207.899.521,86 relativi ai titoli 1, 2 ed euro 14.268.411,43 al titolo 7 - come riportato nella sottostante tabella:

GESTIONE DELLA COMPETENZA				
	PREVISIONE DEFINITIVA	PAGAMENTI COMPETENZA	IMPEGNI	RESIDUI COMPETENZA 2019
TITOLO 1	5.225.391.999,03	4.036.134.542,32	4.801.116.758,76	764.982.216,44
TITOLO 2	2.315.804.549,40	423.579.323,73	866.496.629,15	442.917.305,42
TITOLO 3	205.053.671,39	153.520.216,87	153.520.216,87	0,00
TITOLO 4	384.314.679,29	184.317.105,63	184.317.105,63	0,00
TITOLO 5	250.000.000,00	0,00	0,00	0,00
TOTALE AL NETTO DEL TIT. 7	**8.380.564.899,11**	**4.797.551.188,55**	**6.005.450.710,41**	**1.207.899.521,86**
TITOLO 7	2.038.925.996,48	1.534.412.453,68	1.548.680.865,11	14.268.411,43
TOTALE TITOLI	**10.419.490.895,59**	**6.331.963.642,23**	**7.554.131.575,52**	**1.222.167.933,29**

I residui passivi risultanti dopo il riaccertamento classificati secondo l'esercizio di derivazione sono così dettagliati:

	ESERCIZI PRECEDENTI	2015	2016	2017	2018	2019	2020	Totale
TITOLO I	73.184.812,99	21.658.565,50	33.274.507,88	75.455.784,94	158.428.501,30	146.203.288,69	764.982.216,44	1.273.187.677,74
TITOLO II	232.841.734,36	4.431.355,92	98.738.693,09	48.365.852,35	61.941.471,10	207.526.934,92	442.917.305,42	1.096.763.347,16
TITOLO III	0,00	0,00	0,00	0,00	0,00	0,00	0,00	0,00
TITOLO IV	0,00	0,00	0,00	0,00	0,00	0,00	0,00	0,00
TITOLO V	0,00	0,00	0,00	0,00	0,00	0,00	0,00	0,00
TITOLO VI	0,00	0,00	0,00	0,00	0,00	0,00	0,00	0,00
TOTALE TITOLI	**306.026.547,35**	**26.089.921,42**	**132.013.200,97**	**123.821.637,29**	**220.369.972,40**	**353.730.223,61**	**1.207.899.521,86**	**2.369.951.024,90**
TITOLO VII	6.138,46	278.346,79	134.363,00	148.230,37	389.742,99	765.195,23	14.268.411,43	15.990.428,27
TOTALE	**306.032.685,81**	**26.368.268,21**	**132.147.563,97**	**123.969.867,66**	**220.759.715,39**	**354.495.418,84**	**1.222.167.933,29**	**2.385.941.453,17**

Il Collegio rileva la seguente capacità di smaltimento dei residui passivi provenienti da esercizi pregressi:

Residui attivi	Residui iniziali	Pagamenti	Residui della competenza al 31/12/2020	% Pagamenti
Spese	3.144.549.841,42	1.580.604.847,60	1.163.773.519,88	**50,26**

Rispetto all'esercizio 2019 la capacità di smaltimento risulta incrementata del 21,63% passando dal 28,63% al 50,26%.

Nella tabella sottostante si riporta la capacità di smaltimento per singolo titolo:

	RESIDUI PASSIVI AL 01/01/2020 (A)	PAGAMENTI IN CONTO RESIDUI (B)	ELIMINAZIONI (C)	RESIDUI DA ESERCIZI PRECEDENTI AL 31/12/2020 (D)	CAPACITA' SMALTIMENTO % (B/A)
TITOLO 1	1.750.392.970,75	863.886.229,68	-378.301.279,77	508.205.461,30	49,35
TITOLO 2	1.002.947.840,43	327.231.604,52	-21.870.194,17	653.846.041,74	32,63
TITOLO 3	0,00	0,00	0,00	0,00	0,00
TITOLO 4	0,00	0,00	0,00	0,00	0,00
TITOLO 5	0,00	0,00	0,00	0,00	0,00
TITOLO 7	391.209.030,24	389.487.013,40	0,00	1.722.016,84	99,56
TOTALE TITOLI	**3.144.549.841,42**	**1.580.604.847,60**	**-400.171.473,94**	**1.163.773.519,88**	**50,26**

Come evidenziato nel verbale n. 40/2021, questo Collegio in sede di esame del riaccertamento ordinario dei residui ha rilevato l'errata reimputazione per esigibilità dei due seguenti impegni:

- impegno n.7046/2020 di euro 2.421.889,20 - fondo retribuzione risultato dirigenti anno 2020
- impegno n.7082/2020 di euro 345.075,11 - fondo retribuzione risultato dirigenti anno 2020

che ha generato, per l'importo corrispondente, un erroneo fondo pluriennale vincolato. Pertanto, si è provveduto ad eliminare i suddetti impegni di competenza e a far confluire il relativo importo, per la parte stabile, nella quota vincolata del risultato di amministrazione, in quanto la procedura di costituzione e preintesa del fondo dei dirigenti non è stata perfezionata entro il 31/12/2020, ma nel corso dell'esercizio 2021. In quella sede, per ulteriore errore, è emersa la necessità di eliminare l'impegno n. 7046/2020 per l'importo di euro 2.430.909,58 e non per l'importo di euro 2.421.889,20 - come riscontrato da questo

Collegio in corso d'esame, rilevando pertanto una differenza di euro 9.020,38 rispetto a quanto precedentemente considerato.

Ritenuto pertanto nella presente relazione rettificare l'importo dei residui derivanti dalla gestione 2020 del titolo 1 della spesa (cfr. verbale n. 40/2021 - parere n. 13) nell'importo corretto di euro 764.982.216,44 in luogo dell'importo di euro 764.991.236,82.

Preso atto pertanto che l'ammontare complessivo dei residui al 31/12/2020 risulta, pertanto, così definito:

Residui attivi conservati (compreso il titolo 9) **euro 3.846.212.279,03** di cui:

- euro 2.602.514.649,60 da gestione residui;
- euro 1.243.697.629,43 da gestione competenza 2020.

Residui passivi conservati (compreso il titolo 7) **euro 2.385.941.453,17** di cui:

- euro 1.163.773.519,88 da gestione residui;
- euro 1.222.167.933,29 da gestione competenza 2020.

Il Collegio in sede di riaccertamento ha verificato, altresì, che le spese impegnate non esigibili nell'esercizio considerato, fossero correttamente reimputate all'esercizio in cui sono esigibili.

	Impegni reimputati + FPV	2021	2022	2023	2024
Titolo 1	€ 179.076.554,87	€ 178.849.523,11	€ 224.013,44	€ 3.018,32	€ 0,00
Titolo 2	€ 1.168.509.988,44	€ 1.039.996.680,80	€ 115.521.324,11	€ 12.791.983,53	€ 200.000,00
Titolo 3	€ 0,00	€ 0,00	€ 0,00	€ 0,00	€ 0,00
Titolo 4	€ 0,00	€ 0,00	€ 0,00	€ 0,00	€ 0,00
Titolo 5	€ 0,00	€ 0,00	€ 0,00	€ 0,00	€ 0,00
Titolo 6	€ 0,00	€ 0,00	€ 0,00	€ 0,00	€ 0,00
Titolo 7	€ 0,00	€ 0,00	€ 0,00	€ 0,00	€ 0,00
TOTALE	**€ 1.347.586.543,31**	**€ 1.218.846.203,91**	**€ 115.745.337,55**	**€ 12.795.001,85**	**€ 200.000,00**

La reimputazione degli impegni 2020 negli esercizi in cui sono esigibili è stata effettuata:

- per euro 395.892.803,61 incrementando, di pari importo, il fondo pluriennale di spesa, al fine di consentire, nell'entrata degli esercizi successivi, l'iscrizione del fondo pluriennale vincolato a copertura delle spese reimputate, così come riportato nella tabella sottostante:

	Impegni 2020 reimputati che hanno generato FPV	2021	2022	2023	2024
Titolo 1	€ 69.190.652,65	€ 69.018.404,71	€ 172.247,94	€ 0,00	€ 0,00
Titolo 2	€ 326.702.150,96	€ 298.709.175,22	€ 27.859.992,16	€ 132.983,58	€ 0,00
Titolo 3	€ 0,00	€ 0,00	€ 0,00	€ 0,00	€ 0,00
Titolo 4	€ 0,00	€ 0,00	€ 0,00	€ 0,00	€ 0,00
Titolo 5	€ 0,00	€ 0,00	€ 0,00	€ 0,00	€ 0,00
Titolo 6	€ 0,00	€ 0,00	€ 0,00	€ 0,00	€ 0,00
Titolo 7	€ 0,00	€ 0,00	€ 0,00	€ 0,00	€ 0,00
TOTALE	**€ 395.892.803,61**	**€ 367.727.579,93**	**€ 28.032.240,10**	**€ 132.983,58**	**€ 0,00**

- per euro 951.693.739,70 correlata alla contestuale reimputazione degli impegni, come esposto nella sottostante tabella:

	Accertamenti reimputati		Impegni reimputati
Titolo 1	€ 0,00	Titolo 1	€ 109.885.902,22
Titolo 2	€ 109.885.902,22	Titolo 2	€ 841.807.837,48
Titolo 3	€ 0,00	Titolo 3	€ 0,00
Titolo 4	€ 841.807.837,48	Titolo 4	€ 0,00
Titolo 5	€ 0,00	Titolo 5	€ 0,00
Titolo 6	€ 0,00		
Titolo 7	€ 0,00		
TOTALE	**€ 951.693.739,70**		**€ 951.693.739,70**

La reimputazione degli accertamenti e degli impegni è stata effettuata in base all'esigibilità dell'entrata e della spesa.

I riepiloghi per titoli delle entrate e delle spese del rendiconto 2020, esaminati in sede di riaccertamento e confermati in sede di rendiconto, riportano i seguenti dati:

1. minori residui attivi per euro 499.003.414,30 di cui:
- euro 287.517.419,72 al titolo 1
- euro 81.891.964,14 al titolo 2
- euro 10.262.332,15 al titolo 3
- euro 119.331.698,29 al titolo 4
2. minori residui passivi per euro 400.171.473,94 di cui:
- euro 378.301.279,77 al titolo 1
- euro 21.870.194,17 al titolo 2

Le suddette risultanze, derivanti dalla somma algebrica delle operazioni effettuate ai vari titoli delle entrate e delle spese, sono comprensive delle eliminazioni effettuate nella gestione sanitaria accentrata, come analiticamente riportate negli allegati n. 5) e n. 6) alla delibera di Giunta regionale n. 342/2021 per un ammontare complessivo:

1. di euro 360.633.947,97 residui attivi ante 2020 - Allegato n. 5;
2. di euro 360.633.120,38 residui passivi ante 2020 - Allegato n. 6.

Il Collegio al termine dell'istruttoria svolta ha espresso parere favorevole (n. 13/2021) con raccomandazioni rivolte in particolare ai vari Dipartimenti regionali per una maggiore puntualità nel seguire le istruzioni fornite dal Dipartimento Economia e Finanze e per migliorare l'informativa fornita sull'adeguata motivazione nei propri elaborati.

RICOGNIZIONE DEI RESIDUI AFFERENTI AL PERIMETRO SANITARIO

Le operazioni effettuate sui capitoli facenti parte del perimetro sanitario sono state compiute nel rispetto di quanto disposto dall'articolo 3, comma 4 del D.Lgs.n.118/2011 che prevede tra l'altro *"… Le regioni escludono dal riaccertamento ordinario dei residui quelli derivanti dal perimetro sanitario cui si applica il titolo II …".* Inoltre l'articolo 20, comma 2 del citato decreto prevede specifiche disposizioni in ordine alle eliminazioni dei residui attivi afferenti al finanziamento sanitario corrente disponendo che *"Per garantire effettività al finanziamento dei livelli di assistenza sanitaria, le regioni: a) accertano ed impegnano nel corso dell'esercizio l'intero importo corrispondente al finanziamento sanitario corrente, ivi compresa la quota premiale condizionata alla verifica degli adempimenti regionali, le quote di finanziamento sanitario vincolate o finalizzate, nonché gli importi delle manovre fiscali regionali destinate, nell'esercizio di competenza, al finanziamento del fabbisogno sanitario regionale standard, come stimati dal competente Dipartimento delle finanze. Ove si verifichino la perdita definitiva di quote di finanziamento condizionate alla verifica di adempimenti regionali, ai sensi della legislazione vigente, ovvero un minore importo effettivo delle risorse derivanti dalla manovra fiscale regionale che finanzia l'esercizio, detti eventi sono registrati come cancellazione dei residui attivi nell'esercizio nel quale la perdita si determina definitivamente*".

La Regione, come esposto nella deliberazione n. 342/2021 di approvazione del riaccertamento dei residui e nella relazione sulla gestione allegata al rendiconto, nel rispetto del principio contabile generale n. 9 della prudenza, effettua annualmente in sede di chiusura dei conti una ricognizione dei residui attivi e passivi assunti sui capitoli afferenti il perimento sanitario volta a verificare la fondatezza giuridica e l'esigibilità dell'accertamento e dell'impegno, il permanere delle posizioni debitorie effettive degli impegni assunti, la corretta classificazione e imputazione dei crediti e dei debiti in bilancio.

RESIDUI PERENTI

Il valore finale al 31/12/2020 dei residui perenti è pari a euro 147.449.262,94 e le somme utilizzate nell'anno 2020, in quanto richieste dai creditori, sono pari ad euro 8.515.324,08.

I residui perenti di parte corrente al 31/12/2020 sono pari ad euro 25.547.479,54 (17,33%), mentre i residui perenti in conto capitale sono pari a euro 121.901.783,40 (82,67%).

TIPO FONDO	VALORE AL 01/01/2020 (A)	REIMPEGNATO 2020 (B)	% REIMPEGNATO (B/A)	VARIAZIONI PER INSUSSISTENZA 2020 (C)	VALORE AL 31/12/2020 (D)	% SPESA (D) SU TOTALE (D)
RESIDUI PASSIVI PARTE CORRENTE	25.547.479,54	0,00	0,00	0,00	25.547.479,54	17,33
RESIDUI PASSIVI DI PARTE CAPITALE	130.417.107,48	8.515.324,08	6,53	0,00	121.901.783,40	82,67
TOTALE	**155.964.587,02**	**8.515.324,08**	**5,46**	**0,00**	**147.449.262,94**	**100,00**

Come si rileva anche dalla relazione sulla gestione, sin dall'esercizio finanziario 2014 è stata bloccata la perenzione contabile e, per tale motivo, il fondo dei residui perenti si riduce progressivamente sino ad estinguersi. In sede di rendiconto dell'anno 2020, in ossequio all'articolo 60, comma 3 del D.Lgs.n.118/2011 è stata accantonata una percentuale dell'avanzo di amministrazione pari al 70% dell'importo complessivo dei residui perenti alla data del 31/12/2020, come meglio illustrato nel successivo paragrafo 5).

4. RIPIANO DEL DISAVANZO

Come illustrato nel paragrafo 7) della relazione sulla gestione, la Regione sta effettuando il ripiano del disavanzo di amministrazione registrato alla chiusura dell'esercizio 2014 a seguito del riaccertamento straordinario dei residui approvato con deliberazione di Giunta regionale n. 504 del 03/12/2015, nonché all'istituzione del fondo per l'anticipazione di liquidità in sanità di cui alla deliberazione di Giunta regionale n. 548 del 21/12/2015, assunta in adempimento alle disposizioni contenute nel D.L. n. 179/2015.

Il Consiglio regionale con propria deliberazione - n.80/2015 - ha determinato le modalità del ripiano del maggior disavanzo alla data del riaccertamento straordinario dei residui, mentre le modalità di ripiano del disavanzo derivante dall'errata contabilizzazione dell'anticipazione di liquidità in sanità erano contenute nel D.L. n. 179/2015.

In tale Piano di rientro sono state indicate le modalità del disavanzo differenziandolo in base alla sua natura come segue:

- **disavanzo effettivo** alla data del 31/12/2014 - pari complessivamente a euro 32.376.843,55 - ripianato in sette esercizi, a partire dall'esercizio finanziario 2015 e fino all'esercizio 2021, in quote costanti annuali di euro 4.625.263,36 (iscritte al capitolo U8201044001);
- **disavanzo derivante dal riaccertamento straordinario dei residui** - pari ad euro 102.044.432,73 - ripianato in trenta anni, a decorrere dall'anno 2015 e fino all'anno 2044, in rate costanti per l'importo annuale di euro 3.401.481,09 (iscritto nel capitolo di spesa U8201047001 del bilancio regionale);
- **quota del disavanzo afferente all'anticipazione di liquidità in sanità di cui al D.L. 35/2013** - pari ad euro 85.955.808,90 - corrispondente alla sola quota capitale da rimborsare, al netto delle due quote annuali già rimborsate nelle annualità 2014 e 2015, ripianata in trent'anni a partire dall'esercizio finanziario 2016.

La Regione nella relazione sulla gestione chiarisce che, come anche registrato negli anni precedenti e rilevato dal Ministero dell'Economia e delle Finanze in occasione del controllo della legge sul Rendiconto dell'anno 2017 e della legge di assestamento del bilancio di previsione 2018/2020, il disavanzo è stato ripianato in maniera più rapida rispetto a quanto indicato nel piano di rientro di cui alla citata deliberazione del Consiglio regionale n. 80/2015 e, alla data del 31/12/2019 rimanevano da ripianare la quota del disavanzo derivante dal riaccertamento straordinario e il disavanzo da costituzione del fondo di anticipazione di liquidità ex D.L.n.35/2013.

Si ritiene opportuno rammentare anche in questa sede che in sede di approvazione definitiva del rendiconto 2018 è stato stabilito che:

- in sede di rendiconto 2019 si procederà ad accantonare nel risultato di amministrazione l'importo della quota annuale di disavanzo prevista nella parte spesa pari a euro 4.625.263,36 - relativa al disavanzo complessivo al 31/12/2014 pari a euro 32.376.843,55 - che risulta interamente recuperato;
- annualmente e ove ritenuto necessario dagli Organi di controllo, fino al termine del riaccertamento straordinario dei residui - anno 2044 - sarà previsto un accantonamento di euro 4.625.263,36 pari alla quota annuale del disavanzo generatosi nell'esercizio 2014, che non deve più essere accantonato a tale scopo;
- inoltre, annualmente, e sino a quando la criticità non verrà superata, la Regione provvederà ad accantonare al citato fondo, le risorse che derivano dalle economie di gestione e dalla eventuale maggiore riduzione del disavanzo, così come avvenuto nell'anno 2018 prima del Giudizio di parificazione del Rendiconto generale.

Per tutto quanto sopra esposto e riportato al paragrafo 7) della relazione sulla gestione, il ripiano del disavanzo alla data del 31/12/2020, può essere rappresentato attraverso le tabelle previste al paragrafo 9.11.7 del principio contabile applicato di cui all'allegato n.4/1 al D.Lgs.n.118/2011 come segue:

	COMPOSIZIONE DEL DISAVANZO					
ANALISI DEL DISAVANZO	Disavanzo da ripianare alla data del rendiconto 2019 (a)	Disavanzo dell'esercizio 2020 (b)	Disavanzo ripianato nell'esercizio 2020 (c)=a-b	Quota del disavanzo da ripianare nel 2020 (d)	Ripiano non effettuato nell'esercizio (e) *(solo se positivo)*	Maggior ripiano disavanzo (f) = d-c
Disavanzo derivante dal riaccertamento straordinario dei residui	9.884.890,68	5.379.770,83	4.505.119,85	3.401.481,09	0,00	-1.103.638,76
Disavanzo da costituzione del fondo anticipazioni di liquidità ex D.L. 35/2013 (solo per le Regioni)	77.892.409,66	75.720.075,77	2.172.333,89	2.172.333,89	0,00	0,00
TOTALE	**87.777.300,34**	**81.099.846,60**	**6.677.453,74**	**5.573.814,98**	**0,00**	**-1.103.638,76**

MODALITA' DI COPERTURA DEL DISAVANZO	COMPOSIZIONE DEL DISAVANZO	COPERTURA DEL DISAVANZO PER ESERCIZIO			
		esercizio 2021	esercizio 2022	esercizio 2023	esercizi successivi
Disavanzo derivante dal riaccertamento straordinario dei residui	5.379.770,83	3.401.481,09	1.978.289,74	0,00	0,00
Disavanzo da costituzione del fondo anticipazioni di liquidità ex D.L. 35/2013 (solo per le Regioni)	75.720.075,77	2.238.785,58	2.307.270,04	2.377.849,43	68.796.170,72
TOTALE	**81.099.846,60**	**5.640.266,67**	**4.285.559,78**	**2.377.849,43**	**68.796.170,72**

DESCRIZIONE	IMPORTO
A) MAGGIORE DISAVANZO DA RIACCERTAMENTO STRAORDINARIO DEI RESIDUI	9.884.890,68
B) DISAVANZO DA COSTITUZIONE DEL FONDO ANTICIPAZIONI DI LIQUIDITA' EX D.L. 35/2013 (SOLO PER LE REGIONI)	77.892.409,66
C) TOTALE DISAVANZO AL 31/12/2019	**87.777.300,34**
D) QUOTA ANNUA DEL DISAVANZO APPLICATO AL BILANCIO CUI IL RENDICONTO SI RIFERISCE	5.573.814,98
E) DISAVANZO RESIDUO ATTESO (C-D)	**82.203.485,36**
F) DISAVANZO ACCERTATO CON IL RENDICONTO	**81.099.846,60**
G) QUOTA NON RECUPERATA DA APPLICARE AL BILANCIO (d-e) (solo se valore positivo)	**0,00**
H) QUOTA DI DISAVANZO RIPIANATA IN MISURA SUPERIORE AL VALORE ATTESO	**1.103.638,76**

Da quanto sopra esposto emerge che la Regione ha ripianato nel 2020 il disavanzo di amministrazione in misura superiore al valore atteso per un importo di **euro 1.103.638,76**.

5. RISULTATI DELLA GESTIONE

FONDO DI CASSA

Il fondo di cassa al 31/12/2020 complessivo risulta così determinato:

		GESTIONE		
		RESIDUI	COMPETENZA	TOTALE
Fondo cassa al 1° gennaio				300.234.220,47
RISCOSSIONI	(+)	1.529.355.504,79	6.357.719.415,24	7.887.074.920,03
PAGAMENTI	(-)	1.580.604.847,60	6.331.963.642,23	7.912.568.489,83
SALDO DI CASSA AL 31 DICEMBRE	(=)			274.740.650,67
PAGAMENTI per azioni esecutive non regolarizzate al 31 dicembre	(-)			0,00
FONDO DI CASSA AL 31 DICEMBRE 2020	**(=)**			**274.740.650,67**

Il fondo di cassa al 31/12/2020 risulta così suddiviso tra gestione sanitaria e gestione ordinaria:

		REGIONE	REGIONE	TOTALE
		GESTIONE SANITARIA	GESTIONE ORDINARIA	
Fondo cassa al 1° gennaio		69.789.139,68	230.445.080,79	300.234.220,47
RISCOSSIONI	(+)	5.380.778.257,64	2.506.296.662,39	7.887.074.920,03
PAGAMENTI	(-)	5.444.849.078,40	2.467.719.411,43	7.912.568.489,83
FONDO DI CASSA AL 31 DICEMBRE 2020	**(=)**	**5.718.318,92**	**269.022.331,75**	**274.740.650,67**

Il Collegio rileva che il saldo di cassa definitivo al 31/12/2020 **pari a euro 274.740.650,67** corrisponde al fondo di cassa rilevato in sede di verifica di cassa al 31/12/2020 - come risulta dal verbale n. 3 del 28/01/2021, depositato agli atti del Consiglio regionale relativo alla verifica di cassa svolta presso la Giunta regionale.

Rispetto all'esercizio 2019 si rileva la seguente variazione nella consistenza di cassa al 31/12:

EVOLUZIONE FONDO DI CASSA		2020	2019	VARIAZIONE (2020-2019)
CONSISTENZA AL 31/12		274.740.650,67	300.234.220,47	**-25.493.569,80**

VERIFICA SIOPE

I dati estrapolati da SIOPE relativi agli incassi e ai pagamenti dell'anno 2020, confrontati con le reversali e i mandati emessi al 31/12 risultanti dalla contabilità dell'Ente e dal conto del Tesoriere, raggruppati per codice del piano dei conti finanziario al V livello, evidenziano la situazione come riportata nella sottostante tabella:

Movimenti al 31/12	SIOPE (A)	Tesoriere/ Contabilità Ente (B)	Differenza (A-B)
Incassi/Reversali emesse	2.506.555.047,63	2.506.296.662,39	258.385,24
Incassi GSA	5.380.778.257,64	5.380.778.257,64	0,00
Totale	**7.887.333.305,27**	**7.887.074.920,03**	**258.385,24**
Pagamenti/Mandati emessi	2.467.719.411,43	2.467.719.411,43	0,00
Pagamenti GSA	5.444.849.078,40	5.444.849.078,40	0,00
Totale	**7.912.568.489,83**	**7.912.568.489,83**	**0,00**

La differenza di euro 258.385,24 è relativa alle seguenti poste:

- 3.01.02.01.033 - Proventi da rilascio documenti e diritti di cancelleria per euro 232,00
- 9.01.99.99.999 - Altre entrate per partite di giro diverse 258.153,24

Il Collegio in occasione della prossima verifica di cassa procederà a verificare la relativa sistemazione.

VERIFICHE DI CASSA

Questo Collegio, nel rispetto di quanto disciplinato dall'art. 3 bis, comma 1, lett. b) della L.R.n.2/2013, ha svolto con riferimento all'esercizio 2020 le seguenti verifiche di cassa:

- nella seduta del 15/05/2020 la verifica di cassa relativa al primo trimestre 2020 - cfr. verbale n. 23/2020;
- nella seduta del 18/05/2020 la verifica di cassa relativa al primo trimestre 2020 - cfr. verbale n. 24/2020 della Gestione Sanitaria Accentrata;
- nella seduta del 24/09/2020 la verifica di cassa relativa al secondo trimestre 2020 - cfr. verbale n. 45/2020;
- nella seduta del 25/09/2020 la verifica di cassa relativa al secondo trimestre 2020 - cfr. verbale n. 48/2020 della Gestione Sanitaria Accentrata;
- nella seduta del 29/10/2020 la verifica di cassa relativa al terzo trimestre 2020 - cfr. verbale n. 53/2020, dove veniva evidenziato di non aver ricevuto alcuna documentazione da parte della Gestione Sanitaria Accentrata, come richiesto con pec del 19/10/2020, al fine di poter effettuare la verifica di cassa del terzo trimestre, dando l'ulteriore termine del 15 novembre;
- nella seduta del 28/01/2021 la verifica di cassa relativa al quarto trimestre 2020 - cfr. verbale n. 3/2021;
- nella seduta del 29/01/2021 la verifica di cassa relativa al terzo e quarto trimestre 2020 - cfr. verbale n. 4/2021 della Gestione Sanitaria Accentrata, dove venivano confermate le criticità rilevate e riscontrate nei precedenti verbali.

CONTI AGENTI CONTABILI

Si rammenta che:

- il Codice di Giustizia Contabile di cui al D.Lgs.n.174/2016 regolamenta gli aspetti che attengono la presentazione e il deposito dei conti giudiziali, prevedendo in particolare agli articoli 138 e 139:
  - che le Amministrazioni sono tenute a comunicare alla Sezione giurisdizionale territorialmente competente i dati identificativi relativi ai soggetti nominati agenti contabili e tenuti alla resa del conto giudiziale;
  - che presso la Corte dei Conti è istituita e tenuta in apposito sistema informativo una anagrafe degli agenti contabili nella quale confluiscono i dati costantemente comunicati dalle Amministrazioni e le variazioni che intervengono con riferimento a ciascun agente e a ciascuna gestione;

- gli Agenti che vi sono tenuti entro il termine di sessanta giorni, salvo il diverso termine previsto dalla legge, dalla chiusura dell'esercizio finanziario, o comunque dalla cessazione della gestione, presentano il conto giudiziale all'Amministrazione di appartenenza;
- l'Amministrazione individua un Responsabile del procedimento che, espletata la fase di verifica o controllo amministrativo, entro trenta giorni dall'approvazione, previa parificazione del conto, lo deposita unitamente alle relazioni degli organi di controllo interno, presso la Sezione giurisdizionale territorialmente competente.

- le Sezioni Riunite della Corte dei Conti con deliberazione n. 2/2018 avente ad oggetto un parere richiesto dal Ministero dell'Economia e delle Finanze - Dipartimento della Ragioneria Generale dello Stato in materia di presentazione dei conti giudiziali a seguito dell'entrata in vigore del D.Lgs. 26 agosto 2016, n.174 recante il Codice di giustizia contabile, chiariscono che la relazione degli organi di controllo interno, espressamente contemplata nell'art. 139, comma 2 del D.Lgs.n.174/2016, si riconduce alla normale attività di revisione assegnata al Collegio dei revisori dei conti dal D.Lgs.n.123 del 2011 (art. 20); decreto che non risulta abrogato dal Codice di procedura contabile e che conserva intatta la sua portata dispositiva;
- la Legge Regionale n. 2 del 10/01/2013 e s.m.i., art. 3 bis, comma 1, lett. b) "ulteriori funzioni del Collegio" prevede "effettua verifiche di cassa almeno trimestrali".
- la deliberazione della Corte dei Conti - Sezione delle Autonomie - n. 12 /SEAUT/2021/INPR del 27/07/2021 - ha ad oggetto *"Linee guida e relativo questionario per le relazioni annuali dei Presidenti delle Regioni e delle Province autonome sul sistema dei controlli interni e sui controlli effettuati nell'ano 2020".*

Conto Tesoriere

Il Collegio, in sede di rendiconto, prende atto che con deliberazione di Giunta regionale n. 346 dell'11/08/2021 è stato approvato il Conto del Tesoriere, pervenuto in via definitiva in data 04/08/2021, SIAR prot. n. 347735 del 04/08/2021.

Il Dirigente del Settore di riferimento, Dott. Michele Stefanizzi, ha attestato in data 04/08/2021, a seguito delle verifiche di legge effettuate, la concordanza delle risultanze del Conto del Tesoriere con le scritture contabili dell'Ente apponendo il relativo visto di parificazione.

Conti Agenti Riscossione

Il Collegio prende atto che con deliberazione di Giunta regionale n. 325 del 28/07/2021 sono stati approvati i conti giudiziali resi dagli Agenti contabili esterni della riscossione: 1) Agenzia delle Entrate Riscossione; 2) Area S.r.l..

Conti Agenti Contabili Organismi Partecipati

Il Collegio prende atto delle seguenti parifiche intercorse, la cui documentazione è stata trasmessa tramite posta elettronica certificata in data 07/05/2021, con nota prot. n. 209627, avente ad oggetto "Agenti contabili presso le società partecipate regionali - annualità 2020":

- Decreto del Dipartimento Economia e Finanze Settore 8, n. 4729 del 06/05/2021 avente ad oggetto parifica conti giudiziali agenti contabili presso la società SACAL S.p.A. - anno 2020;
- Decreto del Dipartimento Economia e Finanze Settore 8, n. 4740 del 06/05/2021 avente ad oggetto parifica conti giudiziali agenti contabili presso la società Sorical S.p.A. in liquidazione - anno 2020;
- Decreto del Dipartimento Economia e Finanze Settore 8, n. 4741 del 06/05/2021 avente ad oggetto parifica conti giudiziali agenti contabili presso la società Fincalabra S.p.A. - anno 2020;
- Decreto del Dipartimento Economia e Finanze Settore 8, n. 4766 del 07/05/2021 avente ad oggetto parifica conti giudiziali agenti contabili la società Ferrovie della Calabria S.r.l. - anno 2020;
- Decreto del Dipartimento Economia e Finanze Settore 8, n. 4767 del 07/05/2021 avente ad oggetto parifica conti giudiziali agenti contabili la società Terme Sibaritide S.p.A. - anno 2020.

Il Collegio prende atto altresì che gli stessi sono stati notificati alla competente Sezione Giurisdizionale di Corte Conti in data 11/05/2021, prot. SIAR n. 214521 dell'11/05/2021, come comunicato tramite posta elettronica certificata in pari data.

Il Collegio raccomanda il rispetto dei termini di legge per la presentazione dei conti giudiziali da parte degli Agenti contabili e per l'assolvimento degli adempimenti di cui agli articoli richiamati.

RISULTATO DI COMPETENZA, EQUILIBRIO DI BILANCIO, EQUILIBRIO COMPLESSIVO

QUADRO GENERALE RIASSUNTIVO					
ENTRATE	**ACCERTAMENTI**	**INCASSI**	**SPESE**	**IMPEGNI**	**PAGAMENTI**
Fondo di cassa all'inizio dell'esercizio		300.234.220,47			
Utilizzo avanzo di amministrazione (1)	211.327.751,40		**Disavanzo di amministrazione (3)**	5.573.814,98	
di cui Utilizzo Fondo anticipazioni di liquidità	142.488.256,42		***Disavanzo derivante da debito autorizzato e non contratto ripianato con accensione di prestiti (4)***	0,00	
Fondo pluriennale vincolato di parte corrente (2)	75.803.399,25				
Fondo pluriennale vincolato in c/capitale (2)	488.065.212,94				
di cui Fondo pluriennale vincolato in c/capitale finanziato da debito	0,00				
Fondo pluriennale vincolato per incremento di attività finanziarie (2)	0,00				
Titolo 1 - Entrate correnti di natura tributaria, contributiva e perequativa	4.331.288.922,02	4.705.880.704,38	Titolo 1 - Spese correnti	4.801.116.758,76	4.900.020.772,00
Titolo 2 - Trasferimenti correnti	742.278.679,87	680.275.291,47	Fondo pluriennale vincolato di parte corrente (5)	74.175.401,55	
Titolo 3 - Entrate extratributarie	47.710.555,00	71.548.122,27			
Titolo 4 - Entrate in conto capitale	552.596.719,35	296.989.064,82	Titolo 2 - Spese in conto capitale	866.496.629,15	750.810.928,25
			Fondo pluriennale vincolato in c/capitale (5)	371.437.939,09	
			di cui Fondo pluriennale vincolato in c/capitale finanziato da debito	0,00	
Titolo 5 - Entrate da riduzione di attività finanziarie	153.520.216,87	160.721.876,01	Titolo 3 - Spese per incremento attività finanziarie	153.520.216,87	153.520.216,87
			Fondo pluriennale vincolato per attività finanziarie (5)	0,00	
Totale entrate finali	**5.827.395.093,11**	**5.915.415.058,95**	***Totale spese finali***	**6.266.746.945,42**	**5.804.351.917,12**
Titolo 6 - Accensione Prestiti	225.341.086,45	249.286.603,80	Titolo 4 - Rimborso Prestiti	184.317.105,63	184.317.105,63
			Fondo anticipazioni di liquidità (6)	140.315.922,53	
Titolo 7 - Anticipazioni da Istituto Tesoriere	0,00	0,00	Titolo 5 - Chiusura Anticipazioni da Istituto Tesoriere	0,00	0,00
Titolo 9 - Entrate per conto terzi e partite di giro	1.548.680.865,11	1.722.373.257,28	Titolo 7 - Spese per conto terzi e partite di giro	1.548.680.865,11	1.923.899.467,08
Totale entrate dell'esercizio	**7.601.417.044,67**	**7.887.074.920,03**	***Totale spese dell'esercizio***	**8.140.060.838,69**	**7.912.568.489,83**
TOTALE COMPLESSIVO ENTRATE	**8.376.613.408,26**	**8.187.309.140,50**	***TOTALE COMPLESSIVO SPESE***	**8.145.634.653,67**	**7.912.568.489,83**
DISAVANZO DI COMPETENZA	**0,00**		***AVANZO DI COMPETENZA/FONDO DI CASSA***	**230.978.754,59**	**274.740.650,67**
di cui Disavanzo da debito autorizzato e non contratto formatosi nell'esercizio (7)	**0,00**				
TOTALE A PAREGGIO	**8.376.613.408,26**	**8.187.309.140,50**	***TOTALE A PAREGGIO***	**8.376.613.408,26**	**8.187.309.140,50**

Al quadro generale riassuntivo della gestione sono stati inseriti, già dal rendiconto 2019, due nuovi riquadri che consentono di determinare nuovi saldi di competenza finanziaria, aggiuntivi rispetto all'avanzo/disavanzo di competenza, al fine di tenere conto:

- degli effetti sulla gestione di competenza derivanti dalla destinazione delle risorse acquisite in bilancio alla costituzione degli accantonamenti e dal rispetto dei vincoli specifici di destinazione definiti dall'articolo 42, comma 5 al D.Lgs.n.118/2011;
- degli effetti derivanti dalle variazioni degli accantonamenti effettuate in sede di rendiconto, in attuazione dei principi contabili, nel rispetto del principio della prudenza e in seguito di eventi verificatisi dopo la chiusura dell'esercizio cui il rendiconto si riferisce o successivamente ai termini previsti per le variazioni di bilancio.

Tali nuovi saldi sono rappresentati nella tabella sottostante e si riferiscono:

- **al risultato della gestione di competenza che presenta un avanzo di euro 230.978.754,59.**
- **all'equilibrio di bilancio che presenta un saldo positivo di euro 62.184.955,41.**
- **all'equilibrio complessivo che presenta un saldo positivo di euro 4.030.196,89.**

GESTIONE DEL BILANCIO	
a) Avanzo di competenza (+) /Disavanzo di competenza (-)	230.978.754,59
b) Risorse accantonate stanziate nel bilancio dell'esercizio 2020 (+)	48.899.935,10
c) Risorse vincolate nel bilancio (+)	119.893.864,08
d) Equilibrio di bilancio (d=a-b-c)	**62.184.955,41**
GESTIONE DEGLI ACCANTONAMENTI IN SEDE DI RENDICONTO	
d) Equilibrio di bilancio (+)/(-)	62.184.955,41
e) Variazione accantonamenti effettuata in sede di rendiconto (+)/(-)	58.154.758,52
f) Equilibrio complessivo (f=d-e)	**4.030.196,89**

La gestione della parte corrente, distinta dalla parte in conto capitale, integrata con l'applicazione a bilancio dell'avanzo/disavanzo derivante dagli esercizi precedenti, presenta per l'anno 2020 la seguente situazione:

EQUILIBRI DI BILANCIO		
Utilizzo risultato di amministrazione destinato al finanziamento delle spese correnti e al rimborso di prestiti	(+)	182.069.893,53
Ripiano disavanzo di amministrazione esercizio precedente [1]	(-)	5.573.814,98
Fondo pluriennale vincolato per spese correnti iscritto in entrata	(+)	75.803.399,25
Entrate titoli 1-2-3	(+)	5.121.278.156,89
Entrate in conto capitale per Contributi agli investimenti direttamente destinati al rimborso dei prestiti da amministrazioni pubbliche [2]	(+)	6.555.673,51
Entrate Titolo 4.03 - Altri trasferimenti in conto capitale	(+)	11.763.526,59
Entrate in c/capitale destinate all'estinzione anticipata di prestiti [3]	(+)	0,00
Entrate per accensioni di prestiti destinate all'estinzione anticipata di prestiti	(+)	0,00
Entrate di parte capitale destinate a spese correnti in base a specifiche disposizioni di legge o dei principi contabili	(+)	0,00
Spese correnti	(-)	4.801.116.758,76
Fondo pluriennale vincolato di parte corrente (di spesa)[4]	(-)	74.175.401,55
Spese Titolo 2.04 - Altri trasferimenti in conto capitale	(-)	69.207.554,74
Fondo pluriennale vincolato di spesa - titolo 2.04 Altri trasferimenti in conto capitale [4]	(-)	0,00
Variazioni di attività finanziarie -saldo di competenza (se negativo) C/1) [5]	(-)	0,00
Rimborso prestiti	(-)	184.317.105,63
- di cui per estinzione anticipata di prestiti		
Fondo anticipazioni di liquidità	(-)	*140.315.922,53*
A/1)Risultato di competenza di parte corrente		**122.764.091,58**
- Risorse accantonate di parte corrente stanziate nel bilancio dell'esercizio N [14]	(-)	44.289.417,87
- Risorse vincolate di parte corrente nel bilancio [15]	(-)	77.310.845,07
A/2) Equilibrio di bilancio di parte corrente		**1.163.828,64**
- Variazione accantonamenti di parte corrente effettuata in sede di rendiconto'(+)/(-) [16]	(-)	**15.970.556,43**
A/3) Equilibrio complessivo di parte corrente		**-14.806.727,79**
Utilizzo risultato di amministrazione per il finanziamento di spese d'investimento	(+)	29.257.857,87
Fondo pluriennale vincolato per spese in conto capitale iscritto in entrata	(+)	488.065.212,94
Entrate in conto capitale (Titolo 4)	(+)	552.596.719,35
Entrate Titolo 5.01.01 - Alienazioni di partecipazioni	(+)	0,00
Entrate per accensioni di prestiti (titolo 6)	(+)	225.341.086,45
Entrate in conto capitale per Contributi agli investimenti direttamente destinati al rimborso dei prestiti da amministrazioni pubbliche [2]	(-)	6.555.673,51
Entrate in c/capitale destinate all'estinzione anticipata di prestiti [3]	(-)	0,00
Entrate di parte capitale destinate a spese correnti in base a specifiche disposizioni di legge o dei principi contabili	(-)	0,00
Entrate per accensioni di prestiti destinate all'estinzione anticipata di prestiti	(-)	0,00
Entrate Titolo 4.03 - Altri trasferimenti in conto capitale	(-)	11.763.526,59
Spese in conto capitale	(-)	866.496.629,15
Fondo pluriennale vincolato in c/capitale (di spesa)[4]	(-)	371.437.939,09
Spese Titolo 3.01.01 - Acquisizioni di partecipazioni e conferimenti di capitale	(-)	0,00
Fondo pluriennale vincolato per Acquisizioni di partecipazioni e conferimenti di capitale (di spesa)[4]	(-)	0,00
Spese Titolo 2.04 - Altri trasferimenti in conto capitale	(+)	69.207.554,74
Fondo pluriennale vincolato di spesa - titolo 2.04 Altri trasferimenti in conto capitale [4]	(+)	0,00
Disavanzo derivante da debito autorizzato e non contratto ripianato con accensione di prestiti [9]	(-)	0,00
Variazioni di attività finanziarie -saldo di competenza (se positivo) C/1) [5]	(+)	0,00
B1) Risultato di competenza in c/capitale		**108.214.663,01**
- Risorse accantonate in c/capitale stanziate nel bilancio dell'esercizio N [14]	(-)	**4.610.517,23**
- Risorse vincolate in conto capitale nel bilancio [15]	(-)	**42.583.019,01**
B/2) Equilibrio di bilancio in c/capitale		**61.021.126,77**
- Variazione accantonamenti in c/capitale effettuata in sede di rendiconto'(+)/(-) [16]	(-)	**42.184.202,10**
B/3) Equilibrio complessivo in c/capitale		**18.836.924,67**
di cui Disavanzo da debito autorizzato e non contratto formatosi nell'esercizio		
Utilizzo risultato di amministrazione per l'incremento di attività finanziarie [6]	(+)	0,00
Fondo pluriennale vincolato per incremento di attività finanziarie iscritto in entrata	(+)	0,00
Entrate titolo 5.00 - Riduzioni attività finanziarie	(+)	153.520.216,87
Spese titolo 3.00 - Incremento attività finanziarie	(-)	153.520.216,87
Fondo pluriennale vincolato per incremento di attività finanziarie (di spesa)[4]	(-)	0,00
Entrate Titolo 5.01.01 - Alienazioni di partecipazioni	(-)	0,00
Spese Titolo 3.01.01 - Acquisizioni di partecipazioni e conferimenti di capitale	(+)	0,00
Fondo pluriennale vincolato per Acquisizioni di partecipazioni e conferimenti di capitale (di spesa)[4]	(+)	0,00
C/1) Variazioni attività finanziaria - saldo di competenza		**0,00**
- Risorse accantonate - attività finanziarie stanziate nel bilancio dell'esercizio N	(-)	**0,00**
- Risorse vincolate - attività finanziarie nel bilancio	(-)	**0,00**
C/2) Variazioni attività finanziaria - equilibrio di bilancio		**0,00**
- Variazione accantonamenti - attività finanziarie effettuata in sede di rendiconto'(+)/(-)	(-)	**0,00**
C/3) Variazioni attività finanziaria - equilibrio complessivo		**0,00**
D/1) RISULTATO DI COMPETENZA (D/1 = A/1 + B/1)		**230.978.754,59**
D/2) EQUILIBRIO DI BILANCIO (D/2 = A/2 + B/2)		**62.184.955,41**
D/3) EQUILIBRIO COMPLESSIVO (D/3 = A/3 + B/3)		**4.030.196,88**
di cui Disavanzo da debito autorizzato e non contratto formatosi nell'esercizio [10]		**0,00**

A/1)Risultato di competenza di parte corrente		**122.764.091,58**
Utilizzo risultato di amministrazione destinato al finanziamento di spese correnti e al rimborso di prestiti al netto del fondo anticipazione di liquidità	(-)	39.581.637,11
Entrate non ricorrenti che non hanno dato copertura a impegni	(-)	0,00
Fondo pluriennale vincolato per spese correnti iscritto in entrata al netto delle componenti non vincolate derivanti dal riaccertamento ord.	(-)	5.811.351,46
- Risorse accantonate di parte corrente non sanitarie stanziate nel bilancio dell'esercizio N [11]	(-)	44.289.417,87
- Variazione accantonamenti di parte corrente non sanitarie effettuata in sede di rendiconto'(+)/(-) [12]	(-)	15.970.556,43
- Risorse vincolate di parte corrente nel bilancio non sanitarie [13]	(-)	77.310.845,07
Entrate titoli 1-2-3 destinate al finanziamento del SSN	(-)	3.918.152.122,81
Spese correnti finanziate da entrate destinate al SSN	(+)	3.850.532.316,08
Equilibrio di parte corrente ai fini della copertura degli investimenti pluriennali		**-127.819.523,09**

Il Collegio dall'esame svolto **rileva quanto segue**.

Nel prospetto allegato A1 "elenco analitico delle risorse accantonate nel risultato di amministrazione" alla riga del fondo crediti di dubbia esigibilità è stato erroneamente indicato alla colonna d):

- FCDE di parte corrente euro - 15.995.370,67 **in luogo dell'importo corretto di euro 13.939.450,67**
- FCDE di parte capitale euro 17.831.493,35 **in luogo dell'importo corretto di euro 15.775.573,35**

Infatti, come si evince dalla contabilità, il FCDE accantonato nell'avanzo di amministrazione è pari a euro 393.896.654,53 di cui:

- euro 376.065.161,18 di parte corrente;
- euro 17.831.493,35 di parte capitale.

Quanto sopra ha causato la determinazione di una variazione degli accantonamenti di parte corrente da riportare nel rigo specifico del prospetto degli equilibri diversa di quella indicata, **pertanto l'importo indicato di euro 50.122.679,65 deve essere corretto nell'importo di euro 15.970.556,43**.

Ciò determina un diverso equilibrio complessivo di parte corrente individuato dal saldo A/3 che passa da euro -48.958.851,01 a euro -14.806.727,79.

Nella tabella sottostante si riporta la sintesi di quanto sopra evidenziato:

	IMPORTO APPROVATO GR N.347/2021	IMPORTO CORRETTO
A2 - EQUILIBRIO DI BILANCIO DI PARTE CORRENTE	1.163.828,64	1.163.828,64
VARIAZIONE ACCANTONAMENTI DI PARTE CORRENTE IN SEDE DI RENDICONTO	50.122.679,65	15.970.556,43
A3 - EQUILIBRIO COMPLESSIVO DI PARTE CORRENTE	**-48.958.851,01**	**-14.806.727,79**

Si riscontra la medesima tipologia di errore nell'importo indicato per la variazione degli accantonamenti di parte capitale da riportare nel rigo specifico del prospetto degli equilibri, **pertanto l'importo indicato di euro 8.032.078,88 deve essere corretto nell'importo di euro 42.184.202,10**.

Ciò determina un diverso equilibrio complessivo di parte capitale individuato dal saldo B/3 che passa da euro 52.989.047,89 a euro 18.836.924,67.

Nella tabella sottostante si riporta la sintesi di quanto sopra evidenziato:

	IMPORTO APPROVATO GR N.347/2021	IMPORTO CORRETTO
B2 - EQUILIBRIO DI BILANCIO DI PARTE CAPITALE	61.021.126,77	61.021.126,77
VARIAZIONE ACCANTONAMENTI DI PARTE CAPITALE IN SEDE DI RENDICONTO	8.032.078,88	42.184.202,10
B3 - EQUILIBRIO COMPLESSIVO DI PARTE CAPITALE	**52.989.047,89**	**18.836.924,67**

Si rappresenta che il Risultato di competenza rappresentato dal saldo (D1) e l'Equilibrio di bilancio rappresentato dal saldo (D2) sono stati individuati per rappresentare gli equilibri che dipendono dalla gestione del bilancio, mentre l'Equilibrio complessivo rappresentato dal saldo (D3) svolge la funzione di rappresentare gli effetti della gestione complessiva dell'esercizio e la relazione con il risultato di amministrazione. In particolare l'Equilibrio di bilancio rappresenta l'effettiva capacità dell'ente di garantire, anche a consuntivo, la copertura integrale, oltre che agli impegni e al ripiano del disavanzo, anche ai vincoli di destinazione e agli accantonamenti di bilancio.

Il Collegio, pur riscontrando gli errori come sopra evidenziati, rileva che gli stessi non comportano una variazione dei saldi finali, che pertanto risultano confermati negli importi così come approvati con deliberazione di Giunta regionale n. 347/2021.

La sintesi di quanto riscontrato è riportata nella tabella sottostante:

RISULTATI DELLA GESTIONE 2020	IMPORTO APPROVATO GR N.347/2021	IMPORTO CORRETTO
A1 - RISULTATO DI COMPETENZA DI PARTE CORRENTE	122.764.091,58	122.764.091,58
A2 - EQUILIBRIO DI BILANCIO DI PARTE CORRENTE	1.163.828,64	1.163.828,64
VARIAZIONE ACCANTONAMENTI DI PARTE CORRENTE IN SEDE DI RENDICONTO	50.122.679,65	15.970.556,43
A3 - EQUILIBRIO COMPLESSIVO DI PARTE CORRENTE	**-48.958.851,01**	**-14.806.727,79**
B1- RISULTATO DI COMPETENZA DI PARTE CAPITALE	108.214.663,01	108.214.663,01
B2 - EQUILIBRIO DI BILANCIO DI PARTE CAPITALE	61.021.126,77	61.021.126,77
VARIAZIONE ACCANTONAMENTI DI PARTE CAPITALE IN SEDE DI RENDICONTO	8.032.078,88	42.184.202,10
B3 - EQUILIBRIO COMPLESSIVO DI PARTE CAPITALE	**52.989.047,89**	**18.836.924,67**
D1- RISULTATO DI COMPETENZA (D1=A1+B1)	**230.978.754,59**	**230.978.754,59**
D2 - EQUILIBRIO DI BILANCIO (D2= A2+B2)	**62.184.955,41**	**62.184.955,41**
D3 - EQUILIBRIO COMPLESSIVO (D3=A3+B3)	**4.030.196,88**	**4.030.196,88**

Il Collegio chiede la sistemazione degli errori riscontrati.

RISULTATO DI AMMINISTRAZIONE

Il risultato d'amministrazione dell'esercizio 2020, determinato secondo i nuovi principi contabili e lo schema di cui all'allegato 10 al D.Lgs.n.118/2011, **presenta un avanzo di euro 1.289.398.135,89** come risulta dai seguenti elementi:

PROSPETTO DIMOSTRATIVO DEL RISULTATO DI AMMINISTRAZIONE				
		GESTIONE		
		RESIDUI	COMPETENZA	TOTALE
FONDO CASSA AL 1° GENNAIO				300.234.220,47
RISCOSSIONI	(+)	1.529.355.504,79	6.357.719.415,24	7.887.074.920,03
PAGAMENTI	(-)	1.580.604.847,60	6.331.963.642,23	7.912.568.489,83
SALDO DI CASSA AL 31 DICEMBRE	(=)			274.740.650,67
PAGAMENTI PER AZIONI ESECUTIVE NON REGOLARIZZATE AL 31 DICEMBRE	(-)			0,00
FONDO DI CASSA AL 31 DICEMBRE	(=)			274.740.650,67
RESIDUI ATTIVI	(+)	2.602.514.649,60	1.243.697.629,43	3.846.212.279,03
DI CUI DERIVANTI DA ACCERTAMENTI DI TRIBUTI EFFETTUATI SULLA BASE DELLA STIMA DEL DIPARTIMENTO DELLE FINANZE				*0,00*
RESIDUI PASSIVI	(-)	1.163.773.519,88	1.222.167.933,29	2.385.941.453,17
FONDO PLURIENNALE VINCOLATO PER SPESE CORRENTI	(-)			74.175.401,55
FONDO PLURIENNALE VINCOLATO PER SPESE IN CONTO CAPITALE	(-)			371.437.939,09
RISULTATO DI AMMINISTRAZIONE AL 31/12/2020 (A)	(=)			**1.289.398.135,89**

Nella seguente tabella, invece, viene riportata la composizione dell'avanzo di amministrazione alla data del 31/12/2020:

Composizione del risultato di amministrazione al 31 dicembre 2020:	
Parte accantonata	
Fondo crediti di dubbia esigibilità al 31/12/2020	393.896.654,53
Accantonamento residui perenti al 31/12/2020 (solo per le regioni)	103.214.484,07
Fondo anticipazioni liquidità	138.399.842,14
Fondo perdite società partecipate	5.338.202,83
Fondo contenzioso	136.610.745,86
Altri accantonamenti	49.750.527,32
Totale parte accantonata (B)	**827.210.456,75**
Parte vincolata	
Vincoli derivanti da leggi e dai principi contabili	53.798.868,71
Vincoli derivanti da trasferimenti	301.618.913,06
Vincoli derivanti dalla contrazione di mutui	8.254.665,78
Vincoli formalmente attribuiti dall'ente	17.840.483,24
Altri vincoli	161.774.594,95
Totale parte vincolata (C)	**543.287.525,74**
Parte destinata agli investimenti	
Totale parte destinata agli investimenti (D)	**0,00**
Totale parte disponibile (E=A-B-C-D)	**-81.099.846,60**
F) di cui Disavanzo da debito autorizzato e non contratto (6)	**0**
Se E è negativo, tale importo è iscritto tra le spese del bilancio di previsione come disavanzo da ripianare	

RISORSE ACCANTONATE NEL RISULTATO DI AMMINISTRAZIONE

L'elenco analitico delle quote accantonate nel risultato di amministrazione, nel rispetto di quanto previsto dal principio contabile applicato di cui all'allegato 4/1, paragrafo 13.7.1., sono evidenziate nell'allegato A1 che viene di seguito riportato.

Allegato a/1) Risultato di amministrazione - quote accantonate

ELENCO ANALITICO DELLE RISORSE ACCANTONATE NEL RISULTATO DI AMMINISTRAZIONE

Capitolo di spesa		descrizione	Risorse accantonate al 1/1/2020 (5)	Risorse accantonate applicate al bilancio dell'esercizio 2020 (con segno -1)	Risorse accantonate stanziate nella spesa del bilancio dell'esercizio 2020	Variazione accantonamenti effettuata in sede di rendiconto (con segno +/-2)	Risorse accantonate nel risultato di amministrazione al 31/12/2020
			(a)	*(b)*	*(c)*	*(d)*	*(e)=(a)+(b)+(c)+(d)*
Fondo anticipazioni liquidità							
U1204092401	U.4.05.01.01.000	RIMBORSO DELL'ANTICIPAZIONE DI LIQUIDITA' CONCESSA DAL MINISTERO DELL'ECONOMIA E DELLE FINANZE PER FAR FRONTE AI PAGAMENTI DEI DEBITI CERTI, LIQUIDI ED ESIGIBILI DIVERSI DA QUELLI FINANZIARI E SANITARI ALLA DATA DEL 31 DICEMBRE 2012 (ART. 2 DEL DECRETO LEGGE 8 APRILE 2013, N. 35 - DECRETO DEL MINISTERO DELL'ECONOMIA E DELLE FINANZE DEL 14 MAGGIO 2013 - ART. 8 DELLA LEGGE REGIONALE 9 LUGLIO 2013, N. 30)	62.670.172,25	-62.670.172,25	60.754.091,86	0,00	60.754.091,86
U8201044301	U.4.05.01.01.000	FONDO PER L'ANTICIPAZIONE DI LIQUIDITA' DI CUI ALL'ART. 3 DEL D.L. 8/4/2013 N. 35 (ARTICOLO 1, COMMA 7 E SEGUENTI DEL D.L. 13 NOVEMBRE 2015,N. 179)	79.818.084,17	-79.818.084,17	77.645.750,28	0,00	77.645.750,28
Totale Fondo anticipazioni liquidità			142.488.256,42	-142.488.256,42	138.399.842,14	0,00	138.399.842,14
Fondo perdite società partecipate							
U8201043601	U.2.05.01.99.999	ACCANTONAMENTO DI RISORSE DA DESTINARE AL FONDO PER LA COPERTURA DELLE PERDITE RISULTANTI DAI BILANCI DI ESERCIZIO DELLE SOCIETA' A PARTECIPAZIONE REGIONALE (ART 9, COMMA 3 DELLA LEGGE REGIONALE DEL 30/12/15 N.32)	3.767.510,00	0,00	0,00	1.570.692,83	5.338.202,83
Totale Fondo perdite società partecipate			3.767.510,00	0,00	0,00	1.570.692,83	5.338.202,83
Fondo contenzioso							
U8201043701	U.1.10.01.99.000	FONDO PER ONERI DERIVANTI DA CONTENZIOSI (ALLEGATO 4.2 PARAGRAFO 5.2 LETTERA H DEL D.LGS 23.6.2011 N.118)	66.381.620,01	-2.235.251,38	22.341.697,58	50.122.679,65	136.610.745,86
Totale Fondo contenzioso			66.381.620,01	-2.235.251,38	22.341.697,58	50.122.679,65	136.610.745,86
Fondo crediti di dubbia esigibilità (3)							
U8201044101	U.1.10.01.03.000	FONDO CREDITI DI DUBBIA E DIFFICILE ESAZIONE DI PARTE CORRENTE (ART.46 DEL D.LGS 118/2011)	382.682.155,52	0,00	7.322.456,33	-13.939.450,67	376.065.161,18
U9200200101	U.2.05.03.01.000	FONDO CREDITI DI DUBBIA E DIFFICILE ESAZIONE DI PARTE CAPITALE (ART.46 DEL D.LGS 118/2011)			2.055.920,00	15.775.573,35	17.831.493,35
Totale Fondo crediti di dubbia esigibilità			382.682.155,52	0,00	9.378.376,33	1.836.122,68	393.896.654,53
Accantonamento residui perenti (solo per le regioni)							
U0700310101	U.1.10.01.99.000	RESIDUI PASSIVI DI PARTE CORRENTE PERENTI AGLI EFFETTI AMMINISTRATIVI (ARTT.51, COMMA 2, LETT. G) E 60, COMMA 3, DEL D.LGS. 23 GIUGNO 2011, N. 118) (SPESE OBBLIGATORIE).	17.883.235,68	0,00	0,00	0,00	17.883.235,68
U0700320101	U.2.05.01.99.999	RESIDUI PASSIVI DI PARTE IN CONTO CAPITALE PERENTI AGLI EFFETTI AMMINISTRATIVI (ARTT.51, COMMA 2, LETT. G) E 60, COMMA 3, DEL D.LGS. 23 GIUGNO 2011, N. 118) (SPESE OBBLIGATORIE).	91.291.975,24	-8.515.324,08	2.554.597,23	0,00	85.331.248,39
Totale Accantonamento residui perenti (solo per le regioni)			109.175.210,92	-8.515.324,08	2.554.597,23	0,00	103.214.484,07
Altri accantonamenti(4)							
U9200301501	U.1.10.01.99.000	FONDO PER PASSIVITA' POTENZIALI DI PARTE CORRENTE	30.500.000,00	0,00	14.625.263,96	-20.212.672,55	24.912.591,41
U9200302601	U.2.05.01.99.000	FONDO PER PASSIVITA' POTENZIALI IN CONTO CAPITALE	0,00	0,00	0,00	24.837.935,92	24.837.935,92
Totale Altri accantonamenti			30.500.000,00	0,00	14.625.263,96	4.625.263,37	49.750.527,33
Totale			**734.994.752,87**	**-153.238.831,88**	**187.299.777,24**	**58.154.758,53**	**827.210.456,76**

L'ammontare complessivo delle quote accantonate nel risultato di amministrazione al 31/12/2020 è pari **a euro 827.210.456,75** ed è composto come segue.

Fondo anticipazioni liquidità per euro 138.399.842,14

L'Ente ha specificato nella relazione sulla gestione che il fondo anticipazioni liquidità è comprensivo sia dell'importo di euro 60.754.091,86 relativo all'anticipazione di liquidità ex art. 2 del D.L. 35/2013 - anticipazione non sanità - sia dell'importo di euro 77.645.750,28 relativo all'anticipazione di liquidità ex art. 3 del D.L. 35/2013 - anticipazione sanità.

Tale importo corrisponde al relativo sub totale della colonna e) dell'allegato A1.

Fondo perdite società partecipate per euro 5.338.202,83

Tenuto conto dell'art. 10, comma 6 bis, del D.L.n.77/2021, convertito in legge n. 108 del 29 luglio 2021, si prende atto che l'Ente ha specificato nella relazione sulla gestione che il fondo per la copertura delle perdite delle società partecipate è stato quantificato nel rispetto del dettato normativo previsto dal comma 1 dell'articolo 21 "Norme finanziarie sulle società partecipate dalle amministrazioni locali" del D.Lgs.n.175/2016 che recita: "*Nel caso in cui società partecipate dalle pubbliche amministrazioni locali comprese nell'elenco di cui all'articolo 1, comma 3, della legge 31 dicembre 2009, n. 196, presentino un risultato di esercizio negativo, le pubbliche amministrazioni locali partecipanti, che adottano la contabilità finanziaria, accantonano nell'anno successivo in apposito fondo vincolato un importo pari al risultato negativo non immediatamente ripianato, in misura proporzionale alla quota di partecipazione. Le pubbliche amministrazioni locali che adottano la contabilità civilistica adeguano il valore della partecipazione, nel corso dell'esercizio successivo, all'importo corrispondente alla frazione del patrimonio netto della società partecipata ove il risultato negativo non venga immediatamente ripianato e costituisca perdita durevole di valore. Per le società che redigono il bilancio consolidato, il risultato di esercizio è quello relativo a tale bilancio. Limitatamente alle società che svolgono servizi pubblici a rete di rilevanza economica, per risultato si intende la differenza tra valore e costi della produzione ai sensi dell'articolo 2425 del codice civile. L'importo accantonato è reso disponibile in misura proporzionale alla quota di partecipazione nel caso in cui l'ente partecipante ripiani la perdita di esercizio o dismetta la partecipazione o il soggetto partecipato sia posto in liquidazione. Nel caso in cui i soggetti partecipati ripianino in tutto o in parte le perdite conseguite negli esercizi precedenti l'importo accantonato viene reso disponibile agli enti partecipanti in misura corrispondente e proporzionale alla quota di partecipazione*."

Così come per le annualità precedenti, tale fondo è stato determinato sulla base dei dati desunti dagli ultimi bilanci delle società (bilanci di esercizio 2019 e 2020) non essendo ancora disponibili per tutte le società quelli relativi ai bilanci d'esercizio 2020.

Il Collegio rileva che:

- nessun accantonamento del risultato di amministrazione è stato previsto per le società che non hanno perdite portate a nuovo quali: Banca Popolare Etica S.p.A.; Comalca S.c.r.l.; Ferrovie della Calabria S.r.l.; Sorical S.p.A. in liquidazione; Terme Sibarite S.p.A.; Fondazione Film Commission;
- nessun accantonamento del risultato di amministrazione è stato previsto per le società che si trovano in stato di liquidazione o fallimento, quali: Aeroporto di S. Anna S.p.A. in fallimento; Comac S.r.l. in fallimento; Comarc S.r.l. in liquidazione; Consorzio Cies in fallimento; Somesa S.p.A. in liquidazione; Progetto Magna Graecia S.r.l. in fallimento; Sogas S.p.A. in fallimento, Stretto di

Messina S.p.A. in liquidazione; Fondazione Field in liquidazione; Fondazione Calabria Etica in liquidazione; Fondazione Calabresi nel mondo in liquidazione.

La quota accantonata nel risultato di amministrazione 2020 è pari ad euro 5.338.202,83 e riguarda le seguenti società:

- Fin Calabra S.p.A. per euro 2.786.192,00
- Sacal S.p.A. per euro 1.919.952,83
- Fondazione Mediterranea Terina per euro 632.058,00.

Tale importo corrisponde al relativo sub totale della colonna e) dell'allegato A1.

Fondo contenzioso per euro 136.610.745,86

Il Collegio con nota del 17/02/2021, al fine di poter valutare in sede di esame del rendiconto 2020 la congruità degli accantonamenti per passività potenziali e contenzioso che si sarebbero operati nel risultato di amministrazione, ha richiesto di avviare una puntuale ricognizione generale e complessiva del contenzioso esistente a carico dell'Ente, formatosi negli esercizi precedenti e nel corso del 2020, che consentisse, all'interno del quadro generale, di valutare il rischio di eventuali soccombenze e di verificare, quindi, l'adeguatezza degli accantonamenti esistenti. Inoltre ha richiesto in previsione dell'operazione di riaccertamento dei residui e al fine di evitare la formazione di debiti fuori bilancio per spese legali, che l'Avvocatura regionale e gli eventuali legali incaricati esterni confermassero gli impegni già assunti o evidenziassero eventuali ulteriori incrementi di spesa, nel rispetto di quanto disposto dal principio contabile applicato di cui all'allegato 4/2 del D.Lgs. 118/2011 e s.m.i..

Il Collegio rileva che la Regione, nel rispetto di quanto previsto dal punto 5.2, lett. h) del principio contabile applicato di cui all'allegato n. 4/2 al D.Lgs.n.118/2011, ha proceduto ad implementare gli stanziamenti riguardanti il fondo rischi spese legali per tenere conto sia delle evoluzioni del contenzioso formatosi negli anni precedenti, sia della ricostruzione effettuata dall'Avvocatura regionale su tutto il contenzioso pendente, nonché della annuale ricognizione che gli Avvocati e la struttura amministrativa pongono in essere in sede di rendiconto.

L'Avvocatura regionale, con nota prot. n. 287171 del 24/06/2021, a firma del Coordinatore Avv. Franceschina Talarico, ha aggiornato l'elenco del contenzioso regionale, sulla base delle vertenze concluse o che si stanno concludendo con esito positivo o negativo, segnalando in quest'ultimo caso l'utilizzo delle risorse accantonate nel corso degli anni e rivedendo la tipologia di rischio connesso ai contenziosi ancora in corso, anche alla luce dei recenti orientamenti giurisprudenziali.

Dalla relazione predisposta dal Coordinatore dell'Avvocatura regionale, il valore complessivo del fondo determinato a chiusura dell'esercizio finanziario dell'anno 2020, rivisitato anche alla luce delle indicazioni formulate dalla Magistratura contabile in occasione del Giudizio di parifica del Rendiconto generale

dell'esercizio 2019, è stato complessivamente determinato in **euro 136.610.745,86**, con un incremento, rispetto al valore accantonato nel risultato di amministrazione 2019 superiore al 51%, come dimostrato nella tabella sottostante:

FONDO RISCHI CONTENZIOSO	RENDICONTO 2019 (A)	RENDICONTO 2020 (B)	VARIAZIONE (C=B-A)	VARIAZIONE % (C/B)
ACCANTONAMENTO RISULTATO AMMINISTRAZIONE	66.381.620,01	136.610.745,86	**70.229.125,85**	**51,41**

L'Avvocatura è pervenuta alla quantificazione dell'accantonamento utilizzando i seguenti criteri, come specificati nella nota sopra citata:

- *"… aggiornando il grado dei giudizi pendenti con riferimento alla proposizione di eventuali ricorsi in appello o per Cassazione - procedendo alla implementazione dei contenziosi con l'indicazione delle Sentenze emesse nell'anno 2020 con la specificazione del risultato favorevole o sfavorevole all'Ente;*
- *verificando il valore delle cause sulla base di quanto indicato nella documentazione in possesso specificando che lo stesso è stato:*
  - *inserito sulla base della richiesta di controparte nell'atto giudiziario;*
  - *escluso per i pignoramenti laddove la Regione è soggetto Terzo processuale;*
  - *escluso per controversie davanti al TAR, Corte dei Conti, giudizi in sede penale e per le cause innanzi alle Commissioni tributarie in primo e secondo grado;*
- *rappresentando l'esclusione dal Fondo rischi delle vertenze, qualora:*
  - *nelle more del giudizio, le parti siano state soddisfatte mediante esecuzione di provvedimenti giurisdizionali provvisoriamente esecutivi e le somme abbiano già trovato idonea copertura, ovvero attraverso liquidazioni o pagamenti eseguiti in via amministrativa dall'amministrazione regionale;*
  - *la natura del contenzioso non generi esborsi, in quanto afferente, ad esempio, ad insinuazioni a passivo fallimentare, al "ricorso contro il silenzio" che non danno luogo a immediata e diretta richiesta di maggiori somme, a vertenze davanti alla Corte dei conti per questioni pensionistiche e per ricorrere contro la decisione di recupero coattivo di somme;*
  - *afferisca a vertenze del Consiglio regionale presso il cui bilancio sono allocate specifiche somme;*
  - *esista alta possibilità di non soccombenza in base alla costante giurisprudenza e alle vittorie riportate nelle medesime questioni;*
  - *afferisca a somme da ricevere (ordinanza ingiunzione, tributi, etc.);*

- *riguardi vertenze a fronte delle quali esistono specifici stanziamenti di fondi in bilancio, quali quelli relativi ad accantonamenti del POR, o al Fondo sanitario regionale, o alla contabilità speciale del Commissario delegato per l'emergenza ambientale;*
- *esistano ulteriori capitoli destinati a fare fronte ad esborsi connessi a contenziosi regionali e istituiti per fare fronte alla variegata casistica di contenzioso di una Amministrazione regionale;*

- *aggiornando il grado di rischio di soccombenza delle vertenze (alto, medio, basso e bassissimo) che possono dare luogo ad esborso da parte della Regione, in base all'esito registrato nei precedenti gradi di giudizio, alle liquidazioni parziali, agli orientamenti giurisprudenziali e alla validità delle ragioni delle parti, alla temerarietà della causa, etc.;*
- *valorizzando il contenzioso relativo al servizio idropotabile somministrato sino all'anno 2004, per come indicato dalla Magistratura contabile, prevedendo accantonamenti per i Comuni che hanno instaurato vertenze o contestato l'entità del credito regionale mediamente pari al 20% o al 50% per gli Enti in dissesto. A seguito di tale operazione, nel Rendiconto dell'esercizio finanziario 2020 sono presenti accantonamenti complessivamente pari ad euro 34.113.067,28;*
- *valorizzando tra le passività potenziali, anche il possibile contenzioso che potrebbe seguire alla messa in mora del competente dicastero per la mancata erogazione delle somme dovute a fronte della realizzazione del progetto n. 26/3100 inerente la diga Esaro e Cameli, trasferito alla Regione ai sensi dell'art. 9 del D.Lgs.n. 96/1993, mediante l'accantonamento di circa 7,67 Meuro, pari al 20% del valore che lo Stato deve ancora erogare;*
- *tenendo conto dell'esiguo utilizzo del "Fondo rischi" ove si consideri che per l'esercizio 2017 sono stati utilizzati circa 2 Mln di euro, nell'anno 2018 l'utilizzo è stato inferiore ai 3 Mln di euro, nell'anno 2019 è stato pari a 456.140,81 euro e che nell'anno 2020 è stato pari a circa 2,23 Mln di euro;*
- *tenendo conto dei tempi della giustizia, prevedendo accantonamenti che siano coerenti con la tempistica di risoluzione delle controversie senza gravare il bilancio regionale con accantonamenti di risorse che verranno eventualmente utilizzate in esercizi molto lontani nel tempo".*

Sulla base delle valutazioni operate, così come sopra riportato, la situazione del contenzioso al 31/12/2020 è sintetizzata nella tabella sottostante:

STATO	N. CONTENZIOSI	VALORE CONTROVERSIA	VALORE FONDO
CAUSE APERTE	27.639	773.431.071,27	119.684.549,65
CAUSE CHIUSE - MA LASCIARE IMPORTO	27	4.697.228,66	4.585.018,10
TOTALE CONTENZIOSO (A)	**27.666**	**778.128.299,92**	**124.269.567,75**
CIRCOLARIZZAZIONE			401.310,91
IDRICO			3.281.591,40
MESSA IN MORA STATO SU APQ			7.677.666,94
RIFIUTI			980.608,86
TOTALE ACCANTONAMENTI PER PASSIVITA' POTENZIALI (B)			**12.341.178,11**
TOTALE (A+B)			**136.610.745,86**

Il Collegio rileva che l'Ente ha inserito nel fondo rischi contenzioso anche l'importo di euro 12.341.178,11 relativo a passività potenziali.

L'importo di euro 136.610.745,86 corrisponde al relativo sub totale della colonna e) dell'allegato A1.

Fondo crediti di dubbia esigibilità per euro 393.896.654,53

Dalla relazione sulla gestione, si rileva che come disposto dal principio contabile applicato di cui all'allegato n. 4/2 al D.Lgs.n.118/2011, in sede di redazione del rendiconto, si deve procedere alla verifica della congruità del fondo crediti di dubbia esigibilità accantonato nel risultato di amministrazione, facendo riferimento all'importo complessivo dei residui attivi, sia di competenza dell'esercizio cui si riferisce il rendiconto, sia degli esercizi precedenti. A tal fine, la Regione ha provveduto a determinare, per ciascuna delle categorie di entrata da includere nell'ambito del calcolo del fondo crediti di dubbia esigibilità l'importo dei residui complessivi, come risulta alla fine dell'esercizio 2020, a seguito dell'operazione di riaccertamento ordinario e a calcolare, in corrispondenza di ciascuna entrata, la media del rapporto tra gli incassi (in c/residui) e l'importo dei residui attivi all'inizio di ogni anno degli ultimi 5 esercizi. Il calcolo è stato effettuato in applicazione del metodo della media semplice.

Allo scopo di determinare i residui da includere nel calcolo del fondo, nel rispetto del citato principio, sono stati individuati i crediti da escludere dal fondo quali in particolare quelli derivanti da trasferimenti da parte di altre Pubbliche Amministrazioni e della Comunità europea e da entrate tributarie che finanziano la sanità. Inoltre, per verificare la condizione di "difficile esigibilità", sono stati analizzati ed esclusi dal fondo tutti i residui già incassati alla data di effettuazione del riaccertamento ordinario, quelli che, in ragione dell'esistenza di omologhi debiti nei confronti dei medesimi creditori, sono in via di riscossione per effetto delle compensazione di cassa o forme di rateizzazione, e quelli per i quali la natura della tipologia del credito (somme da riscuotere a rendicontazione) e l'andamento degli incassi, consentono di escluderne la dubbia esigibilità.

All'esito della su indicata disamina e per come dettagliato anche nella relazione sulla gestione, i residui attivi presenti alla data del 31/12/2020, ritenuti di dubbia e difficile esazione, sono stati quantificati complessivamente in euro 560.292.977,12 sulla base di quanto indicato di seguito.

Il Fondo crediti di dubbia esigibilità accantonato nel risultato di amministrazione 2020 è pari a euro 393.896.654,53 e rispetto al fondo accantonato nel risultato 2019 evidenzia un incremento pari al 2,85% come rilevato nella sottostante tabella:

FONDO CREDITI DUBBIA ESIGIBILITA'	RENDICONTO 2019 (A)	RENDICONTO 2020 (B)	VARIAZIONE (C=B-A)	VARIAZIONE % (C/B)
ACCANTONAMENTO RISULTATO AMMINISTRAZIONE	382.682.155,52	393.896.654,53	**11.214.499,01**	**2,85**

I residui attivi allocati al Titolo I:

- non devono essere inclusi nel calcolo del fondo se:
  - afferiscono a entrate tributarie riguardanti la sanità o a entrate tributarie riscosse attraverso il bilancio dello Stato (a titolo di esempio l'imposta sulle attività produttive IRAP);
  - ineriscono a somme da ricevere da parte di amministrazioni pubbliche e per le quali, in base al punto 3.7.5 del principio contabile applicato n. 4/2, non devono essere considerate al fine della costituzione del fondo di cui trattasi;
- in ossequio al principio della competenza finanziaria di cui all'allegato n. 4/2 al D.Lgs.n.118/2011 - paragrafi 3.3. e 3.7 - sono stati integralmente inclusi gli accertamenti relativi alla emissione di ruoli coattivi - al netto di sanzioni e di interessi - relativi ad entrate non precedentemente accertate e gli avvisi di accertamento, emessi sulla base di ruoli e liste di carico, divenuti definitivi nell'esercizio finanziario 2020.

I residui attivi allocati al Titolo 2 non devono essere inclusi nel calcolo del fondo in quanto inerenti a trasferimenti dello Stato e della Comunità europea.

Parte dei residui attivi allocati al Titolo 3:

- non è stata inclusa nel calcolo del fondo, in quanto afferisce a entrate che derivano da pubbliche amministrazioni. Nello specifico detti residui originano da accertamenti di somme vantate dalla Regione nei confronti degli Enti locali per il servizio idropotabile reso negli anni anteriori al 2005, per i quali si è in possesso di specifici atti interruttivi della prescrizione e per cui sono in corso sottoscrizioni di Convenzioni, tese ad agevolare gli enti locali mediante il pagamento rateizzato delle somme in questione;
- non è stata inclusa nel calcolo del fondo, in quanto relativa a somme già riscosse alla data di effettuazione del riaccertamento dei residui o per le quali sono in corso attività di compensazioni

di cassa con i debiti che la Regione ha nei confronti del medesimo soggetto o sono in essere forme di rateizzazioni;

- è stata inserita nel fondo, in ragione della natura del credito e del debitore;
- è stata inclusa nel fondo, ai sensi dei paragrafi 3.3. e 3.7 in quanto relativa all'emissione di ruoli coattivi - al netto di sanzioni ed interessi - inerenti ad entrate non precedentemente accertate.

I residui attivi allocati al Titolo 4 non sono stati inseriti nel fondo in quanto afferiscono interamente a trasferimenti di parte capitale dello Stato e della Comunità europea. A titolo prudenziale, tenuto conto delle riscossioni è stato inserito il credito nei confronti delle imprese iscritto a seguito di sentenza di condanna da parte della Corte dei Conti.

I residui attivi allocati al Titolo 5 afferiscono all'anticipazione finanziaria (normativamente prevista) che la società a partecipazione regionale Sorical S.p.A. riceve annualmente e che è tenuta a restituire. Tale credito non è stato considerato di dubbia e difficile esazione in quanto anche la società partecipata ha un preciso piano di pagamenti, omologato dal Tribunale, che include le somme in questione. Inoltre, considerati i rapporti finanziari con la suddetta società, e tenuto conto della quota maggioritaria regionale, si ritiene possibile poter effettuare compensazioni di cassa.

Il fondo crediti di dubbia esigibilità risulta così composto:

COMPOSIZIONE FONDO SVALUTAZIONE CREDITI	TOTALE CREDITI	FONDO SVALUTAZIONE CREDITI
RESIDUI ATTIVI NEL CONTO DEL BILANCIO	3.497.707.359,55	393.896.654,53
CREDITI STRALCIATI DAL CONTO DEL BILANCIO	39.953.560,03	39.953.560,03
ACCERTAMENTI IMPUTATI AGLI ESERCIZI SUCCESSIVI A QUELLO CUI IL RENDICONTO SI RIFERISCE (m)	0,00	0,00
TOTALE	**3.537.660.919,58**	**433.850.214,56**

e la distinzione tra parte corrente e parte capitale risulta così distinta:

FONDO CREDITI DI DUBBIA ESIGIBILITA'	VALORE AL 31/12/2020
FCDE DI PARTE CORRENTE	376.065.161,18
FCDE DI PARTE CAPITALE	17.831.493,35
TOTALE	**393.896.654,53**

La suddetta distinzione tra parte corrente e parte capitale deve essere considerata riportata correttamente anche alla colonna e) dell'allegato A1. Si richiama pertanto quanto già riscontrato ed ampiamente illustrato nel paragrafo relativo agli equilibri di bilancio.

COMPOSIZIONE DELL'ACCANTONAMENTO AL FONDO CREDITI DI DUBBIA ESIGIBILITA' E AL FONDO SVALUTAZIONE CREDITI							
Esercizio finanziario 2020							
TIPOLOGIA	DENOMINAZIONE	RESIDUI ATTIVI FORMATISI NELL'ESERCIZIO CUI SI RIFERISCE IL RENDICONTO (a)	RESIDUI ATTIVI DEGLI ESERCIZI PRECEDENTI (b)	TOTALE RESIDUI ATTIVI (c) = (a) + (b)	IMPORTO MINIMO DEL FONDO (d)	FONDO CREDITI DI DUBBIA ESIGILITA' (e)	*% di accantonamento al fondo crediti di dubbia esigibilità (f) = (e) / (c)*
	Entrate correnti di natura tributaria, contributiva e perequativa						
1010100	**Tipologia 101: Imposte, tasse e proventi assimilati**	166.842.205,03	437.145.273,44	603.987.478,47	232.590.252,46	232.590.252,46	38,51%
	Tipologia 101: Imposte, tasse e proventi assimilati non accertati per cassa	166.842.205,03	437.145.273,44	603.987.478,47	232.590.252,46	232.590.252,46	38,51%
1010200	**Tipologia 102: Tributi destinati al finanziamento della sanità**	377.051.877,44	303.510.725,78	680.562.603,22	0,00	0,00	0,00%
	Tipologia 102: Tributi destinati al finanziamento della sanità non accertati per cassa	377.051.877,44	303.510.725,78	680.562.603,22	0,00	0,00	0,00%
1000000	**TOTALE TITOLO 1**	**543.894.082,47**	**740.655.999,22**	**1.284.550.081,69**	**232.590.252,46**	**232.590.252,46**	**18,11%**
	Trasferimenti correnti						
2010100	**Tipologia 101: Trasferimenti correnti da Amministrazioni pubbliche**	124.541.067,01	182.010.824,32	306.551.891,33	0,00	0,00	0,00%
2010500	**Tipologia 105: Trasferimenti correnti dall'Unione Europea e dal Resto del Mondo**	18.458.509,08	85.919.461,45	104.377.970,53	0,00	0,00	0,00%
	Trasferimenti correnti dall'Unione Europea	18.458.509,08	85.913.501,57	104.372.010,65	0,00	0,00	0,00%
	Trasferimenti correnti dal Resto del Mondo	0,00	5.959,88	5.959,88	0,00	0,00	0,00%
2000000	**TOTALE TITOLO 2**	**142.999.576,09**	**267.930.285,77**	**410.929.861,86**	**0,00**	**0,00**	**0,00%**
	Entrate extratributarie						
3010000	**Tipologia 100: Vendita di beni e servizi e proventi derivanti dalla gestione dei beni**	349.417,43	3.301,95	352.719,38	351.455,49	351.455,49	99,64%
3020000	**Tipologia 200: Proventi derivanti dall'attività di controllo e repressione delle irregolarità e degli illeciti**	3.656.868,91	57.497.883,58	61.154.752,49	61.136.728,82	61.136.728,82	99,97%
3030000	**Tipologia 300: Interessi attivi**	60.540,40	7.527,79	68.068,19	68.068,19	68.068,19	100,00%
3050000	**Tipologia 500: Rimborsi e altre entrate correnti**	1.115.528,10	291.554.194,85	292.669.722,95	81.918.656,22	81.918.656,22	27,99%
3000000	**TOTALE TITOLO 3**	**5.182.354,84**	**349.062.908,17**	**354.245.263,01**	**143.474.908,72**	**143.474.908,72**	**40,50%**
	Entrate in conto capitale						
4020000	**Tipologia 200: Contributi agli investimenti**	305.765.172,75	1.094.511.945,26	1.400.277.118,01	0,00	0,00	0,00%
	Contributi agli investimenti da amministrazioni pubbliche	258.277.846,58	1.084.407.251,96	1.342.685.098,54	0,00	0,00	0,00%
	Contributi agli investimenti da UE	44.441.895,02	10.104.693,30	54.546.588,32	0,00	0,00	0,00%
	Tipologia 200: Contributi agli investimenti al netto dei contributi da PA e da UE	3.045.431,15	0,00	3.045.431,15	0,00	0,00	0,00%
4030000	**Tipologia 300: Altri Trasferimenti in conto capitale**	23.279,73	15.810.949,59	15.834.229,32	0,00	0,00	0,00%
	Altri trasferimenti in conto capitale da amministrazioni pubbliche	23.279,73	15.810.949,59	15.834.229,32	0,00	0,00	0,00%
4050000	**Tipologia 500: Altre entrate in conto capitale**	4.250.003,44	13.620.802,22	17.870.805,66	17.831.493,35	17.831.493,35	99,78%
4000000	**TOTALE TITOLO 4**	**310.038.455,92**	**1.123.943.697,07**	**1.433.982.152,99**	**17.831.493,35**	**17.831.493,35**	**1,24%**
	Entrate da riduzione di attività finanziarie						
5040000	**Tipologia 400: Altre entrate per riduzione di attività finanziarie**	0,00	14.000.000,00	14.000.000,00	0,00	0,00	0,00%
5000000	**TOTALE TITOLO 5**	**0,00**	**14.000.000,00**	**14.000.000,00**	**0,00**	**0,00**	**0,00%**
	TOTALE GENERALE	**1.002.114.469,32**	**2.495.592.890,23**	**3.497.707.359,55**	**393.896.654,53**	**393.896.654,53**	**11,26%**
	DI CUI FONDO CREDITI DI DUBBIA ESIGIBILITA' IN C/CAPITALE	**310.038.455,92**	**1.123.943.697,07**	**1.433.982.152,99**	**17.831.493,35**	**17.831.493,35**	**1,24%**
	DI CUI FONDO CREDITI DI DUBBIA ESIGIBILITA' DI PARTE CORRENTE (n)	**692.076.013,40**	**1.371.649.193,16**	**2.063.725.206,56**	**376.065.161,18**	**376.065.161,18**	**18,22%**

L'importo di euro 393.896.654,53 corrisponde al relativo sub totale della colonna e) dell'allegato A1.

Accantonamento residui perenti per euro 103.214.484,07

Come descritto nella relazione sulla gestione (cfr. pagina 35), l'ammontare dei residui perenti al 31/12/2020 è pari ad euro 147.449.262,94 ed è così suddiviso:

- residui passivi di parte corrente euro 25.547.479,54
- residui passivi di parte capitale euro 121.901.783,40.

La Regione Calabria dall'esercizio finanziario 2014 ha bloccato la perenzione contabile e, pertanto l'ammontare dei residui perenti è destinato a ridursi di anno in anno sino ad estinguersi completamente. Nel rispetto dell'articolo 60, comma 3 del D.Lgs.n.118/2011, nel risultato di amministrazione al 31/12/2020 **è stato accantonato un fondo di euro 103.214.484,07** - pari al 70% dell'ammontare complessivo - composto come riepilogato nella sottostante tabella.

TIPO FONDO	VALORE AL 31/12/2020 (D)	FONDO AL 31/12/2020 70%
RESIDUI PASSIVI PARTE CORRENTE	25.547.479,54	17.883.235,68
RESIDUI PASSIVI DI PARTE CAPITALE	121.901.783,40	85.331.248,39
TOTALE	**147.449.262,94**	**103.214.484,07**

Il Collegio in sede di rendiconto ha preso atto dell'elenco analitico dei residui perenti prodotto dal Dipartimento Bilancio dal quale si rileva l'importo sopra riportato.

Tale importo corrisponde al relativo sub totale della colonna e) dell'allegato A1.

Altri accantonamenti per euro 49.750.527,32

Tra gli altri accantonamenti è stato costituito in sede di rendiconto un apposito fondo per passività potenziali di euro 49.750.527,32 ritenuto necessario per le seguenti motivazioni, così come illustrato al paragrafo 6.7 della relazione sulla gestione:

- per euro 24.912.591,41 di parte corrente di cui:
  - **euro 24.538.681,92** a fronte di crediti vantati nei confronti dei Comuni in dissesto per il servizio idropotabile che ad oggi non risultano oggetto di contestazione, mentre i crediti oggetto di contestazione sono confluiti nel fondo rischi contenzioso, come richiesto dalla stessa Magistratura contabile; **il Collegio rileva che tale importo è stato definito in sede di istruttoria al rendiconto riscontrando un errore nell'importo di euro 24.546.345,98 indicato al paragrafo 6.7) della relazione sulla gestione; si richiede la relativa correzione;**
  - euro 373.909,49 a fronte di somme non riconciliate in sede di circolarizzazione debiti e crediti con le società partecipate;
- per euro 24.837.935,91 a fronte di crediti vetusti vantati per lavori effettuati sullo schema idrico del Menta a valere sul fondo sviluppo coesione 2000-2006.

Tale importo corrisponde al relativo sub totale della colonna e) dell'allegato A1.

RISORSE VINCOLATE NEL RISULTATO DI AMMINISTRAZIONE

Nel rispetto di quanto previsto al paragrafo 13.7.2 del principio contabile applicato della programmazione di cui all'allegato n. 4.1 al D.Lgs.n.118/2011, l'Ente ha proceduto a compilare il prospetto allegato A2 relativo all'elenco analitico delle risorse vincolate nel risultato di amministrazione al 31/12/2020.

Il riepilogo delle movimentazioni intervenute nell'esercizio, rappresentate tenendo conto delle modalità di compilazione del prospetto, sono così riepilogate per singola tipologia di vincolo:

RISORSE VINCOLATE NEL RISULTATO DI AMMINISTRAZIONE 2020 - RIEPILOGO ALLEGATO A2 - TABELLA 1	RISORSE INDICATE AL 01/01/2020 COL. A	RISORSE VINCOLATE APPLICATE AL BILANCIO 2020 COL. B	ENTRATE VINCOLATE ACCERTATE 2019 COL. C	IMP.2020 FIN.DA ENTRATE VINC.ACC.2020 O DA QUOTE VINC. RIS.AMM. COL. D	FPV 31/12/2020 FIN. DA ENTRATE VINC.ACC.2020 O DA QUOTE VINC. RIS.AMM. COL. E	CANCELLAZIONE RES. ATTIVI VINCOLATI O ELIMINAZIONE VINCOLO SU QUOTE RIS. AMM. E CANCELL. RES. PASSIVI FIN. DA RIS. VINC. COL. F	CANCELLAZIONE NEL 2020 IMPEGNI FINANZIATI DA FPV POST RENDICONTO 2019 NON REIMP. NEL 2020 COL. G	RISORSE VINCOLATE NEL BILANCIO AL 31/12/2020 COL. H	RISORSE VINCOLATE NEL RIS. AMM. AL 31/12/2020 COL. I
VINCOLI DERIVANTI DA LEGGI E PRINCIPI CONTABILI	57.446.423,66	20.798.105,43	11.775.728,26	14.857.780,56	4.145.586,03	-3.973.039,65	227.796,59	13.798.263,69	54.419.621,57
VINCOLI DERIVANTI DA TRASFERIMENTI	271.670.017,84	30.806.840,56	87.118.297,51	56.120.940,75	8.472.311,68	-4.748.995,59	4.730.774,55	58.062.660,19	303.674.833,06
VINCOLI DERIVANTI DA CONTRAZIONE DI MUTUI	8.254.665,78	786.550,24	0,00	0,00	0,00	0,00	0,00	786.550,24	8.254.665,78
VINCOLI FORMALMENTE ATTRIBUTI DALL'ENTE	14.618.653,04	0,00	450.747,77	0,00	0,00	-2.771.082,43	0,00	450.747,77	17.840.483,24
ALTRI VINCOLI	223.482.122,70	5.697.423,29	78.811.595,96	34.221.616,70	840.087,50	105.482.419,51	25.000,00	49.472.315,05	161.774.594,95
TOTALE	**575.471.883,02**	**58.088.919,52**	**178.156.369,50**	**105.200.338,01**	**13.457.985,21**	**93.989.301,84**	**4.983.571,14**	**122.570.536,94**	**545.964.198,60**

La tabella sopra riportata - che riepiloga le movimentazioni del prospetto allegato A2 (tabella 1), rinviando per il dettaglio delle singole risorse al prospetto dettagliato allegato al rendiconto, evidenzia un totale di risorse vincolate nel bilancio al 31/12/2020 pari a euro 122.570.536,94 ed un totale di risorse vincolate nel risultato di amministrazione pari a euro 545.964.198,60 ai quali sono sottratte risorse già accantonate come rilevate nell'allegato A1 per un ammontare complessivo di euro 2.676.672,86 (di cui euro 620.752,86 di quote accantonate nel fondo rischi contenzioso riguardanti risorse vincolate da leggi ed euro 2.055.920,00 di quote accantonate al fondo crediti di dubbia esigibilità parte capitale riguardanti riscorse vincolate da trasferimenti).

Pertanto il prospetto di sintesi dell'allegato A2 (tabella 2), come di seguito riportato, rileva l'ammontare complessivo delle risorse vincolate nel bilancio al 31/12/2020 pari ad euro 119.893.864,08 - riga n) 1° colonna - e l'ammontare complessivo delle risorse vincolate nel risultato di amministrazione pari ad euro 543.287.525,74 - riga n) - 2° colonna.

RISORSE VINCOLATE NEL RISULTATO DI AMMINISTRAZIONE - PROSPETTO DI SINTESI ALLEGATO A2 - TABELLA 2	RISORSE VINCOLATE NEL BILANCIO AL 31/12/2020	RISORSE VINCOLATE NEL RISULTATO DI AMMINISTRAZIONE 2020
Totale quote accantonate riguardanti le risorse vincolate da legge (m/1)	620.752,86	620.752,86
Totale quote accantonate riguardanti le risorse vincolate da trasferimenti (m/2)	2.055.920,00	2.055.920,00
Totale quote accantonate riguardanti le risorse vincolate da finanziamenti (m/3)	0,00	0,00
Totale quote accantonate riguardanti le risorse vincolate dall'ente (m/4)	0,00	0,00
Totale quote accantonate riguardanti le risorse vincolate da altro (m/5)	0,00	0,00
Totale quote accantonate riguardanti le risorse vincolate (m=m/1+m/2+m/3+m/4+m/5))	**2.676.672,86**	**2.676.672,86**
Totale risorse vincolate da legge al netto di quelle che sono state oggetto di accantonamenti (n/1=l/1-m/1)	13.177.510,83	53.798.868,71
Totale risorse vincolate da trasferimenti al netto di quelle che sono state oggetto di accantonamenti (n/2=l/2-m/2)	54.339.266,28	301.618.913,06
Totale risorse vincolate da finanziamenti al netto di quelle che sono state oggetto di accantonamenti (n/3=l/3-m/3)	786.550,24	8.254.665,78
Totale risorse vincolate dall'Ente al netto di quelle che sono state oggetto di accantonamenti (n/4=l/4-m/4)	450.747,77	17.840.483,24
Totale risorse vincolate da altro al netto di quelle che sono state oggetto di accantonamenti (n/5=l/5-m5)	49.472.315,05	161.774.594,95
Totale risorse vincolate al netto di quelle che sono state oggetto di accantonamenti (n=l-m)	**118.226.390,17**	**543.287.525,74**

Dall'analisi del prospetto allegato A2, relativamente alla colonna (a), **rispetto ai vincoli al 01/01/2020**, così come definiti in sede di approvazione definitiva del rendiconto 2019 (L.R.50/2019), si rileva l'esatta corrispondenza, come evidenziato nella sottostante tabella:

RISORSE VINCOLATE NEL RISULTATO DI AMMINISTRAZIONE 2020 - ALLEGATO A2 - COLONNA A	RISORSE RENDICONTO 2019	RISORSE INDICATE COLONNA A	DIFFERENZA
VINCOLI DERIVANTI DA LEGGI E PRINCIPI CONTABILI	57.446.423,66	57.446.423,66	**0,00**
VINCOLI DERIVANTI DA TRASFERIMENTI	271.670.017,84	271.670.017,84	**0,00**
VINCOLI DERIVANTI DA CONTRAZIONE DI MUTUI	8.254.665,78	8.254.665,78	**0,00**
VINCOLI FORMALMENTE ATTRIBUTI DALL'ENTE	14.618.653,04	14.618.653,04	**0,00**
ALTRI VINCOLI	223.482.122,70	223.482.122,70	**0,00**
TOTALE	**575.471.883,02**	**575.471.883,02**	**0,00**

Il Collegio evidenzia che con riguardo alle risorse vincolate ha espletato specifiche verifiche già in sede di riaccertamento, come risulta dai verbali n. 37 e n. 40.

Il Collegio in sede di rendiconto ha proceduto a verificare i Decreti di accertamento delle risorse vincolate per l'ammontare complessivo di euro 2.676.672,86 di cui euro 620.752,86 riguardanti risorse vincolate da leggi e principi ed euro 2.055.920,00 riguardanti riscorse vincolate da trasferimenti, confluite nelle risorse accantonate, come esplicitato nel paragrafo precedente:

1. Decreto Dipartimento Economia e Finanze - Settore 03 Patrimonio Immobiliare - n. 12948 del 07/12/2020 avente ad oggetto *"Contratto di concessione d'uso a titolo oneroso con costituzione del diritto di superficie di un bene patrimoniale della Regione Calabria n. rep 3189 del 28 giugno 2004 accertamento somme risoluzione contrattuale e ingiunzione di pagamento*" con il quale si è accertata, ai sensi dell'art. 53 del D.Lgs.n.118/2011, allegato 4.2, la somma complessiva di euro 2.305.920,00 di cui euro 2.055.920,00 con imputazione sul capitolo di entrata E9405031801 del bilancio regionale "Entrate in conto capitale derivanti da risarcimento danni a carico di amministrazioni pubbliche a seguito di inadempienze contrattuali connesse alla concessione d'uso di beni patrimoniali della Regione" giusta proposta di accertamento n. 5804/2020 ed euro 250.000,00 con imputazione sul capitolo di entrata E9301021001 del bilancio regionale "Entrate derivanti da risarcimento danni a carico delle

amministrazioni pubbliche a seguito di inadempienze contrattuali connesse alla concessione d'uso di beni patrimoniali della Regione" giusta proposta di accertamento n.5711/2020.

2. Decreto Avvocatura regionale n. 14568 del 31/12/2020 avente ad oggetto *"Accertamento dell'entrata - spese e competenze di giustizia dovute dalle parti soccombenti in forza di titoli esecutivi*", con il quale è stata accertata la somma complessiva di euro 682.814,77 di cui di cui euro 630.137,16 sul Capitolo E3402000501 giusta proposta di accertamento n. 6856/2020 ed euro 52.677,61 sul Capitolo E0360210301 giusta proposta di accertamento n. 6857/2020 relative alle somme non recuperate di cui ai titoli esecutivi meglio indicati nell'allegato allegato A costituente parte integrante dell'atto.

6. ANALISI DELLE ENTRATE E DELLE SPESE

L'esame svolto ha evidenziato che il conto del bilancio 2020 riporta correttamente i dati di chiusura dell'esercizio finanziario 2020.

Nel conto del bilancio è correttamente riportata la gestione delle entrate e delle spese in conto residui e della competenza, in particolare sono riportati i residui attivi e passivi iniziali, le previsioni definitive di competenza e di cassa delle entrate e delle spese, le riscossioni in conto residui e della competenza, i pagamenti in conto residui e della competenza, gli accertamenti delle entrate e gli impegni delle spese della competenza, i residui attivi e passivi finali.

In particolare i residui attivi e passivi riportati nel rendiconto corrispondono alle risultanze delle procedure di riaccertamento ordinario al 31/12/2020 effettuate nel rispetto dell'art. 3, comma 4 del D.Lgs.n.118/2011, approvate con deliberazione di Giunta regionale n. 342/2021 sulla quale questo Collegio ha espresso parere n. 13/2021 con verbale n. 40/2021, sottoscritto digitalmente e depositato agli atti del Consiglio regionale.

GESTIONE DELLE ENTRATE

Si riporta di seguito il riepilogo generale delle entrate.

CONTO DEL BILANCIO - RIEPILOGO GENERALE DELLE ENTRATE

TITOLO	DENOMINAZIONE	RESIDUI ATTIVI AL 1/1/2020 (RS)		RISCOSSIONI IN C/RESIDUI (RR)		RIACCERTAMENTI RESIDUI				RESIDUI ATTIVI DA ESERCIZI PRECEDENTI (EP=RS-RR+R)	
		PREVISIONI DEFINITIVE DI COMPETENZA (CP)		RISCOSSIONI IN C/COMPETENZA (RC)		ACCERTAMENTI (A)		MAGGIORI O MINORI ENTRATE DI COMPETENZA =A-CP		RESIDUI ATTIVI DA ESERCIZIO DI COMPETENZA (EC=A-RC)	
		PREVISIONI DEFINITIVE DI CASSA (CS)		TOTALE RISCOSSIONI (TR=RR+RC)		MAGGIORI O MINORI ENTRATE DI CASSA =TR-CS				TOTALE RESIDUI ATTIVI DA RIPORTARE (TR=EP+EC)	
	FONDO PLURIENNALE VINCOLATO PER SPESE CORRENTI (1)	CP	75.803.399,25								
	FONDO PLURIENNALE VINCOLATO PER SPESE IN CONTO CAPITALE (1)	CP	488.065.212,94								
	UTILIZZO AVANZO DI AMMINISTRAZIONE (2)	CP	211.327.751,40								
	- di cui Utilizzo Fondo anticipazioni di liquidità	*CP*	*142.488.256,42*								
TITOLO 1	***Entrate correnti di natura tributaria, contributiva e perequativa***	**RS**	**1.946.659.283,77**	**RR**	**918.485.864,83**	**R**	**-287.517.419,72**			**EP**	**740.655.999,22**
		CP	**4.463.037.327,95**	**RC**	**3.787.394.839,55**	**A**	**4.331.288.922,02**	**CP**	**-131.748.405,93**	**EC**	**543.894.082,47**
		CS	**6.409.696.611,72**	**TR**	**4.705.880.704,38**	**CS**	**-1.703.815.907,34**			**TR**	**1.284.550.081,69**
TITOLO 2	***Trasferimenti correnti***	**RS**	**430.818.437,60**	**RR**	**80.996.187,69**	**R**	**-81.891.964,14**			**EP**	**267.930.285,77**
		CP	**891.259.173,18**	**RC**	**599.279.103,78**	**A**	**742.278.679,87**	**CP**	**-148.980.493,31**	**EC**	**142.999.576,09**
		CS	**1.322.076.410,78**	**TR**	**680.275.291,47**	**CS**	**-641.801.119,31**			**TR**	**410.929.861,86**
TITOLO 3	***Entrate extratributarie***	**RS**	**388.345.162,43**	**RR**	**29.019.922,11**	**R**	**-10.262.332,15**			**EP**	**349.062.908,17**
		CP	**32.651.450,05**	**RC**	**42.528.200,16**	**A**	**47.710.555,00**	**CP**	**15.059.104,95**	**EC**	**5.182.354,84**
		CS	**420.996.612,48**	**TR**	**71.548.122,27**	**CS**	**-349.448.490,21**			**TR**	**354.245.263,01**
TITOLO 4	***Entrate in conto capitale***	**RS**	**1.297.706.196,75**	**RR**	**54.430.801,39**	**R**	**-119.331.698,29**			**EP**	**1.123.943.697,07**
		CP	**1.487.994.003,78**	**RC**	**242.558.263,43**	**A**	**552.596.719,35**	**CP**	**-935.397.284,43**	**EC**	**310.038.455,92**
		CS	**2.785.701.400,53**	**TR**	**296.989.064,82**	**CS**	**-2.488.712.335,71**			**TR**	**1.433.982.152,99**
TITOLO 5	***Entrate da riduzione di attività finanziarie***	**RS**	**21.201.659,14**	**RR**	**7.201.659,14**	**R**	**0,00**			**EP**	**14.000.000,00**
		CP	**205.053.671,39**	**RC**	**153.520.216,87**	**A**	**153.520.216,87**	**CP**	**-51.533.454,52**	**EC**	**0,00**
		CS	**226.255.330,53**	**TR**	**160.721.876,01**	**CS**	**-65.533.454,52**			**TR**	**14.000.000,00**
TITOLO 6	***Accensione Prestiti***	**RS**	**158.604.455,23**	**RR**	**95.766.386,93**	**R**	**0,00**			**EP**	**62.838.068,30**
		CP	**280.946.724,15**	**RC**	**153.520.216,87**	**A**	**225.341.086,45**	**CP**	**-55.605.637,70**	**EC**	**71.820.869,58**
		CS	**439.551.179,38**	**TR**	**249.286.603,80**	**CS**	**-190.264.575,58**			**TR**	**134.658.937,88**
TITOLO 7	***Anticipazioni da Istituto Tesoriere***	**RS**	**0,00**	**RR**	**0,00**	**R**	**0,00**			**EP**	**0,00**
		CP	**250.000.000,00**	**RC**	**0,00**	**A**	**0,00**	**CP**	**-250.000.000,00**	**EC**	**0,00**
		CS	**250.000.000,00**	**TR**	**0,00**	**CS**	**-250.000.000,00**			**TR**	**0,00**
TITOLO 9	***Entrate per conto terzi e partite di giro***	**RS**	**387.538.373,77**	**RR**	**343.454.682,70**	**R**	**0,00**			**EP**	**44.083.691,07**
		CP	**2.038.925.996,48**	**RC**	**1.378.918.574,58**	**A**	**1.548.680.865,11**	**CP**	**-490.245.131,37**	**EC**	**169.762.290,53**
		CS	**2.426.464.370,25**	**TR**	**1.722.373.257,28**	**CS**	**-704.091.112,97**			**TR**	**213.845.981,60**
TOTALE TITOLI		**RS**	**4.630.873.568,69**	**RR**	**1.529.355.504,79**	**R**	**-499.003.414,30**			**EP**	**2.602.514.649,60**
		CP	**9.649.868.346,98**	**RC**	**6.357.719.415,24**	**A**	**7.601.417.044,67**	**CP**	**-2.048.451.302,31**	**EC**	**1.243.697.629,43**
		CS	**14.280.741.915,67**	**TR**	**7.887.074.920,03**	**CS**	**-6.393.666.995,64**			**TR**	**3.846.212.279,03**
TOTALE GENERALE DELLE ENTRATE		**RS**	**4.630.873.568,69**	**RR**	**1.529.355.504,79**	**R**	**-499.003.414,30**			**EP**	**2.602.514.649,60**
		CP	**10.425.064.710,57**	**RC**	**6.357.719.415,24**	**A**	**7.601.417.044,67**	**CP**	**-2.048.451.302,31**	**EC**	**1.243.697.629,43**
		CS	**14.280.741.915,67**	**TR**	**7.887.074.920,03**	**CS**	**-6.393.666.995,64**			**TR**	**3.846.212.279,03**

Per quanto riguarda il grado di attendibilità delle previsioni e della capacità di riscossione delle entrate finali emerge quanto segue:

Entrate	Previsione definitiva (competenza)	Accertamenti in c/competenza	Incassi in c/competenza	%	%
	(A)	(B)	(C)	Accertamenti competenza/Previsione definitiva	Incassi/Accertamenti competenza
				(B/A*100)	(C/B*100)
Titolo 1	4.463.037.327,95	4.331.288.922,02	3.787.394.839,55	97,05	87,44
Titolo 2	891.259.173,18	742.278.679,87	599.279.103,78	83,28	80,74
Titolo 3	32.651.450,05	47.710.555,00	42.528.200,16	146,12	89,14
Titolo 4	1.487.994.003,78	552.596.719,35	242.558.263,43	37,14	43,89
Titolo 5	205.053.671,39	153.520.216,87	153.520.216,87	74,87	100,00
TOTALE	**7.079.995.626,35**	**5.827.395.093,11**	**4.825.280.623,79**	**82,31**	**82,80**
Titolo 6	280.946.724,15	225.341.086,45	153.520.216,87	80,21	68,13
TOTALE	**7.360.942.350,50**	**6.052.736.179,56**	**4.978.800.840,66**	**82,23**	**82,26**

Per quanto concerne le entrate correnti si riscontra il seguente grado di attendibilità delle previsioni: titolo 1 superiore al 97%; titolo 2 superiore all'80%; titolo 3 superiore al 140%; mentre per le entrate in conto capitale si registra un grado di attendibilità del 37%.

Con riferimento alla capacità di riscossione si rilevano le seguenti percentuali: titolo 1 oltre l'87%; titolo 2 oltre l'80%; titolo 3 quasi il 90%; titolo 4 quasi il 44%.

ENTRATE TITOLO 1

Le entrate del titolo 1, suddivise per tipologia sono così rappresentate:

TITOLO 1 - ENTRATE CORRENTI DI NATURA TRIBUTARIA, CONTRIBUTIVA E E PEREQUATIVA	Previsione definitiva (competenza)	Accertamenti in c/competenza	Incassi in c/competenza	%	%	%
	(A)	(B)	(C)	Accertamenti di competenza/Previsione definitiva	Incassi/Accertamenti di competenza	Accertamenti/Totale accertamenti
TIPOLOGIA 101 IMPOSTE, TASSE E PROVENTI ASSIMILATI	689.798.761,00	641.647.560,07	474.805.355,04	93,02	74,00	14,81
TIPOLOGIA 102 TRIBUTI DESTINATI AL FINANZIAMENTO DELLA SANITA'	**3.756.238.566,95**	**3.673.293.049,95**	**3.296.241.172,51**	**97,79**	**89,74**	**84,81**
TIPOLOGIA 104 COMPARTECIPAZIONI DI TRIBUTI	17.000.000,00	16.348.312,00	16.348.312,00	96,17	100,00	0,38
TOTALE	**4.463.037.327,95**	**4.331.288.922,02**	**3.787.394.839,55**	**97,05**	**87,44**	**100,00**

Come emerge dalla tabella sopra riportata, le entrate accertate afferenti la tipologia 102 "tributi destinati al finanziamento della sanità" superano l'84% del totale delle entrate accertate al titolo 1.

I tributi destinati al finanziamento della sanità sono così dettagliati:

ENTRATE - TITOLO 1 - TRIBUTI DESTINATI AL FINANZIAMENTO DELLA SANITA' - TIPOLOGIA 102	Previsione definitiva (competenza)	Accertamenti in c/competenza	Incassi in c/competenza	%	%
	(A)	(B)	(C)	Accertamenti di competenza/Previsione definitiva	Incassi/Accertamenti di competenza
				(B/A*100)	(C/B*100)
IRAP DESTINATA AL FINANZIAMENTO DEL SERVIZIO SANITARIO	36.170.207,00	36.170.207,00	0,00	100,00	0,00
ADDIZIONALE REGIONALE IRPEF DESTINATA AL FINANZIAMENTO DEL SERVIZIO SANITARIO	183.443.075,50	183.443.075,50	183.443.075,50	100,00	100,00
COMPARTECIPAZIONE REGIONALE ALL'IVA DESTINATA AL FINANZIAMENTO DEL SERVIZIO SANITARIO	3.397.250.284,45	3.397.250.284,45	3.105.166.614,01	100,00	91,40
MAGGIORI ENTRATE DA INCREMENTO IRAP PER REGIONI IN DEFICIT FINANZIARIO	13.876.000,00	0,00	0,00	0,00	0,00
ENTRATE DA INCREMENTO IRAP	3.554.000,00	3.554.000,00	0,00	100,00	0,00
ENTRATE DA MANOVRA SU IRPEF DESTINATA AI DISAVANZI SANITA'	76.701.000,00	7.631.483,00	7.631.483,00	9,95	100,00
ENTRATE DA INCREMENTO ADDIZIONALE REGIONALE IRPEF	45.244.000,00	45.244.000,00	0,00	100,00	0,00
TOTALE	**3.756.238.566,95**	**3.673.293.049,95**	**3.296.241.172,51**	**97,79**	**89,74**

Nella tabella successiva si rileva l'andamento di alcune entrate del titolo 1, classificate quali risorse autonome:

ENTRATE - TITOLO 1 - RISORSE AUTONOME - TIPOLOGIA 101	Previsione definitiva (competenza) (A)	Accertamenti in c/competenza (B)	Incassi in c/competenza (C)	% Accertamenti di competenza/Previsione definitiva (B/A*100)	% Incassi/Accertamenti di competenza (C/B*100)
TASSA AUTOMOBILISTICA REGIONALE - E0110110301	180.000.000,00	116.689.234,74	116.689.234,74	64,83	100,00
ADDIZIONALE REGIONALE ALL'IMPOSTA DI CONSUMO SUL GAS METANO - E0110110701	5.000.000,00	5.192.171,05	5.192.171,05	103,84	100,00
TRIBUTO SPECIALE PER IL DEPOSITO IN DISCARICA DEI RIFIUTI SOLIDI - E0110110801	6.000.000,00	3.311.527,07	3.311.527,07	55,19	100,00
ENTRATE IMPOSTA REGIONALE BENZINA PER AUTOTRAZIONE - E1201000601	5.500.000,00	5.360.682,66	5.360.682,66	97,47	100,00

Mentre nella tabella successiva si rileva l'andamento delle entrate da recupero evasione:

ENTRATE - TITOLO 1 - RISORSE AUTONOME - TIPOLOGIA 101	Previsione definitiva (competenza) (A)	Accertamenti in c/competenza (B)	Incassi in c/competenza (C)	% Accertamenti di competenza/Previsione definitiva (B/A*100)	% Incassi/Accertamenti di competenza (C/B*100)
ENTRATE RECUPERO EVASIONE FISCALE IRAP DA PARTE DI AGENZIA ENTRATE - E1104000501	16.000.000,00	15.529.018,47	15.529.018,47	97,06	100,00
ENTRATE RECUPERO EVASIONE FISCALE IRAP RISCOSSE DA RUOLI - E1104000601	8.000.000,00	4.571.263,39	4.571.263,39	57,14	100,00
ENTRATE RECUPERO EVASIONE FISCALE ADDIZIONALE REG.IRPEF DA PARTE DI AGENZIA ENTRATE - E1105000401	4.000.000,00	3.508.935,25	3.508.935,25	87,72	100,00
ENTRATE RECUPERO EVASIONE FISCALE ADDIZIONALE REG.IRPEF RISCOSSE DA RUOLI - E1105000501	3.000.000,00	1.680.350,10	1.680.350,10	56,01	100,00

Tali entrate derivano dall'attività svolta sulla base delle convenzioni stipulate con Agenzia Entrate, nonché al recupero conseguente alle iscrizioni a ruolo presso gli Agenti della riscossione (Agenzia delle Entrate - Riscossione).

Per le tipologie di entrata riportate nelle due tabelle soprastanti emerge che gli accertamenti sono effettuati per cassa.

ENTRATE TITOLO 2

TITOLO 2 - TRASFERIMENTI CORRENTI	Previsione definitiva (competenza) (A)	Accertamenti in c/competenza (B)	Incassi in c/competenza (C)	% Accertamenti di competenza/Previsione definitiva	% Incassi/Accertamenti di competenza
TIPOLOGIA 101 TRASFERIMENTI CORRENTI DA AMMINISTRAZIONI PUBBLICHE	731.786.666,50	642.767.000,52	518.225.933,51	87,84	80,62
TIPOLOGIA 102 TRASFERIMENTI CORRENTI DA IMPRESE	55.372.622,93	55.378.986,64	55.378.986,64	100,01	100,00
TIPOLOGIA 105 TRASFERIMENTI CORRENTI DALL'UNIONE EUROPEA E DAL RESTO DEL MONDO	104.099.883,75	44.132.692,71	25.674.183,63	42,39	58,17
TOTALE	**891.259.173,18**	**742.278.679,87**	**599.279.103,78**	**83,28**	**80,74**

Per ciò che concerne i trasferimenti di parte corrente, il 33% degli accertamenti afferisce alle entrate vincolate del perimetro sanitario, circa il 17% alle entrate accertate in relazione alla programmazione comunitaria e nazionale (POR FSE e PAC) in corso, e circa il 39% alle somme trasferite dallo Stato, prevalentemente per le politiche sociali e per il fondo nazionale trasporti.

ENTRATE TITOLO 3

TITOLO 3 - ENTRATE EXTRATRIBUTARIE	Previsione definitiva (competenza)	Accertamenti in c/competenza	Incassi in c/competenza	%	%
	(A)	(B)	(C)	Accertamenti di competenza/Previsione definitiva	Incassi/Accertamenti di competenza
TIPOLOGIA 100 VENDITA DI BENI E SERVIZI E PROVENTI DERIVANTI DALLA GESTIONE DI BENI	5.224.129,25	12.967.544,40	12.618.126,97	248,22	97,31
TIPOLOGIA 200 PROVENTI DERIVANTI DALL'ATTIVITA' DI CONTROLLO E REPRESSIONE IRREGOLARITA' E ILLECITI	10.339.326,01	8.649.097,20	4.992.228,29	83,65	57,72
TIPOLOGIA 300 INTERESSI ATTIVI	4.041.000,00	2.342.210,52	2.281.670,12	57,96	97,42
TIPOLOGIA 500 RIMBORSI E ALTRE ENTRATE CORRENTI	13.046.994,79	23.751.702,88	22.636.174,78	182,05	95,30
TOTALE	**32.651.450,05**	**47.710.555,00**	**42.528.200,16**	**146,12**	**89,14**

Di seguito si rileva l'andamento delle entrate più significative della tipologia 100 "vendita di beni e servizi e proventi derivanti dalla gestione dei beni":

ENTRATE - TITOLO 3 - EXTRATRIBUTARIE - TIPOLOGIA 100	Previsione definitiva (competenza)	Accertamenti in c/competenza	Incassi in c/competenza	%	%
	(A)	(B)	(C)	Accertamenti di competenza/Previsione definitiva	Incassi/Accertamenti di competenza
				(B/A*100)	(C/B*100)
PROVENTI DA UTILIZZO DEMANIO IDRICO	1.500.000,00	2.559.089,34	2.559.089,34	170,61	100,00
ENTRATE DA ISTRUTTORIA PROGETTI ADEGUAMENTO LEGGE SISMICA	700.000,00	601.204,38	601.204,38	85,89	100,00
ENTRATE DA ONERI ISTRUTTORI PER ESPLETAMENTO PROCEDURE VALUTAZIONE AMBIENTALE	500.000,00	498.998,51	498.998,51	99,80	100,00
ENTRATE DERIVANTI DA CANONE PER UTENZE PICCOLE DERIVAZIONE ACQUA PUBBLICA	600.000,00	489.423,20	483.759,39	81,57	98,84

Di seguito si rileva l'andamento delle entrate più significative della tipologia 200 "proventi derivanti dall'attività di controllo e repressione delle irregolarità e degli illeciti":

ENTRATE - TITOLO 3 - EXTRATRIBUTARIE - TIPOLOGIA 200	Previsione definitiva (competenza)	Accertamenti in c/competenza	Incassi in c/competenza	%	%
	(A)	(B)	(C)	Accertamenti di competenza/Previsione definitiva	Incassi/Accertamenti di competenza
				(B/A*100)	(C/B*100)
TRASFERIMENTO SOMME DA PROVENTI DELLE SANZIONI AMMINISTRATIVE ILLECITI AMBIENTALI TUTELA ACQUE	55.000,00	32.536,24	32.536,24	59,16	100,00
ENTRATE DA SANZIONI PER VIOLAZIONE LEGGE INERENTI LA REALIZZAZIONE DI OPERE IN ASSENZA NULLA OSTA AMBIENTALE	730.000,00	845.739,30	845.739,30	115,85	100,00
RISCOSSIONE DI ENTRATE DA ATTIVITA' RELATIVE ALLA DEPENALIZZAZIONE	600.000,00	413.670,97	413.670,97	68,95	100,00
ENTRATE DA SANZIONI PER VIOLAZIONI IN MATERIA DI SICUREZZA E IGIENE DEL LAVORO	771.994,16	578.649,70	578.649,70	74,96	100,00
ENTRATE DA SANZIONI A SEGUITO DI EMISSIONE AVVISI ACCERTAMENTO, INGIUNZIONI, ISCRIZIONI A RUOLO EVASIONE TRIBUTARIA ED ESXTRATRIBUTARIA E AL RECUPERO DI CREDITI REGIONALI	3.500.000,00	2.664.218,29	2.664.218,29	76,12	100,00

Per le entrate riportate nella tabella soprastante emerge che gli accertamenti sono effettuati per cassa.

ENTRATE TITOLO 4

TITOLO 4 - ENTRATE IN CONTO CAPITALE	Previsione definitiva (competenza) (A)	Accertamenti in c/competenza (B)	Incassi in c/competenza (C)	% Accertamenti di competenza/Previsione definitiva	% Incassi/Accertamenti di competenza
TIPOLOGIA 200 CONTRIBUTI AGLI INVESTIMENTI	1.474.174.557,19	534.992.315,07	229.227.142,32	36,29	42,85
TIPOLOGIA 300 ALTRI TRASFERIMENTI IN CONTO CAPITALE	11.763.526,59	11.763.526,59	11.740.246,86	100,00	99,80
TIPOLOGIA 400 ENTRATE DA ALIENAZIONE DI BENI MATERIALI E IMMATERIALI	0,00	0,00	0,00	#DIV/0!	#DIV/0!
TIPOLOGIA 500 ALTRE ENTRATE IN CONTO CAPITALE	2.055.920,00	5.840.877,69	1.590.874,25	284,10	27,24
TOTALE	**1.487.994.003,78**	**552.596.719,35**	**242.558.263,43**	**37,14**	**43,89**

Circa il 51% degli accertamenti registrati al Titolo 4 afferisce ai trasferimenti di somme dovute dalla Comunità Europea e dallo Stato per la Programmazione comunitaria e nazionale (POR FESR, FSC E PAC) e circa il 16% è relativo agli importi trasferiti dallo Stato prevalentemente per gli interventi destinati alla difesa idrogeologica.

VERIFICA MODALITA' DI ACCERTAMENTO DELLE ENTRATE

Il Collegio in sede di rendiconto ha verificato le modalità di accertamento di alcune tipologie di entrata quali:

1. ENTRATE DERIVANTI DAL RECUPERO DELL'EVASIONE FISCALE CONCERNENTE L'IMPOSTA SULLE ATTIVITA' PRODUTTIVE (IRAP) - CODICE CAPITOLO E1104000501

E' stato esaminato il Decreto Dipartimento Bilancio Patrimonio e Finanze n. 5891/2020

Tali entrate risultano accertate per cassa sulla base dell'attività di controllo che viene svolta da Agenzia delle entrate, in forza di convenzione, con il riversamento delle somme alla Regione.

2. ENTRATE DERIVANTI DAL RECUPERO DELL'EVASIONE FISCALE CONCERNENTE L'IMPOSTA SULLE ATTIVITA' PRODUTTIVE (IRAP) RISCOSSA MEDIANTE ISCRIZIONE A RUOLO E VERSATA DAGLI AGENTI DELLA RISCOSSIONE - CODICE CAPITOLO E1104000601

Sono stati esaminati i Decreti Dipartimento Economia e Finanze n. 9671/2020 e n. 14595/2020

Tali entrate risultano accertate per cassa sulla base dell'attività di controllo che viene svolta da Agenzia Entrate Riscossione, in forza di convenzione, con il riversamento delle somme alla Regione.

3. ENTRATE DERIVANTI DAL RECUPERO DELL'EVASIONE FISCALE CONCERNENTE L'ADDIZIONALE REGIONALE ALL'IMPOSTA SUL REDDITO DELLE PERSONE FISICHE (IRPEF) DA PARTE DELL'AGENZIA DELLE ENTRATE - CODICE CAPITOLO E1105000401

E' stato esaminato il Decreto Dipartimento Bilancio Patrimonio e Finanze n. 5890/2020

Tali entrate risultano accertate per cassa sulla base dell'attività di controllo che viene svolta da Agenzia delle entrate, in forza di convenzione, con il riversamento delle somme alla Regione.

4. ENTRATE DERIVANTI DAL RECUPERO DELL'EVASIONE FISCALE CONCERNENTE L'ADDIZIONALE REGIONALE ALL'IMPOSTA SUL REDDITO DELLE PERSONE FISICHE (IRPEF) RISCOSSA MEDIANTE ISCRIZIONE A RUOLO E VERSATA DAGLI AGENTI DELLA RISCOSSIONE - CODICE CAPITOLO E1105000501

E' stato esaminato il Decreto Dipartimento Economia e Finanze n. 14502/2020

Tali entrate risultano accertate per cassa sulla base dell'attività di controllo che viene svolta da Agenzia Entrate Riscossione, in forza di convenzione, con il riversamento delle somme alla Regione.

Con riscontro ricevuto tramite pec in data 09/09 da parte del Dirigente del Settore Ragioneria ed Entrate alla richiesta istruttoria del Collegio del 25/08, sono state esplicitate le modalità di accertamento delle entrate iscritte a ruolo, in particolare:

"a) per le entrate di carattere tributario gestite direttamente dalla Regione Calabria (tassa automobilistica, concessioni regionali, ecc..), l'accertamento è contestuale all'emissione di avvisi bonari che vengono massivamente generati per annualità o periodo tributario e notificati. La quota parte che rimane non riscossa in esito a questa procedura viene iscritta a ruolo ed è conseguentemente già accertata a monte. Resta inteso ovviamente che, interessi e sanzioni continuano ad essere accertati per cassa a seguito del riversamento delle entrate ricosse;

b) per le entrate patrimoniali l'accertamento viene generato a seguito di emissione di ordinanza ingiunzione ai soggetti morosi. Quindi, come nel caso precedente, l'eventuale iscrizione a ruolo è già accertata al momento dell'invio del ruolo all'agente della riscossione;

c) per le entrate derivanti da trasferimenti e contributi da recuperare a seguito di revoche o declaratorie di decadenza del beneficio accordato, siano essi soggetti pubblici che privati, l'accertamento viene assunto con l'approvazione dell'ordinanza ingiunzione relativa alla restituzione del contributo o del finanziamento. Il successivo invio a ruolo è dunque già accertato. Occorre precisare che quanto descritto è prassi dal 2020, allorché si è tentato di coinvolgere nel procedimento di accertamento delle entrate i vari settori responsabili dei procedimenti di recupero;

d) le quote irap e irpef derivanti dal recupero dell'evasione, sono oggetto di apposita convenzione con Agenzia delle Entrate e vengono riversate alla Regione Calabria in esito a tutta l'attività di riscossione che viene condotta dall'Agenzia. Per questo motivo non è prevista la formazione di ruoli a carico dell'amministrazione regionale e i relativi riversamenti vengono accertati per cassa".

GESTIONE DELLE SPESE

Si riporta di seguito il riepilogo generale delle spese.

CONTO DEL BILANCIO - RIEPILOGO GENERALE DELLE SPESE											
TITOLO	DENOMINAZIONE	RESIDUI PASSIVI AL 1/1/2020 (RS)		PAGAMENTI IN C/RESIDUI (PR)		RIACCERTAMENTO RESIDUI (R)				RESIDUI PASSIVI DA ESERCIZI PRECEDENTI (EP=RS-PR+R)	
		PREVISIONI DEFINITIVE DI COMPETENZA (CP)		PAGAMENTI IN C/COMPETENZA (PC)		IMPEGNI (I)		ECONOMIE DI COMPETENZA (ECP=CP-I-FPV)		RESIDUI PASSIVI DA ESERCIZIO DI COMPETENZA (EC=I-PC)	
		PREVISIONI DEFINITIVE DI CASSA (CS)		TOTALE PAGAMENTI (TP=PR+PC)		FONDO PLURIENNALE VINCOLATO (FPV)				TOTALE RESIDUI PASSIVI DA RIPORTARE (TR=EP+EC)	
	DISAVANZO DI AMMINISTRAZIONE	CP	5.573.814,98								
	DISAVANZO DERIVANTE DA DEBITO AUTORIZZATO E NON CONTRATTO (1)	CP	0,00								
TITOLO 1	*Spese correnti*	RS	1.750.392.970,75	PR	863.886.229,68	R	-378.301.279,77			EP	508.205.461,30
		CP	5.225.391.999,03	PC	4.036.134.542,32	I	4.801.116.758,76	ECP	350.099.838,72	EC	764.982.216,44
		CS	7.216.175.525,59	TP	4.900.020.772,00	FPV	74.175.401,55			TR	1.273.187.677,74
TITOLO 2	*Spese in conto capitale*	RS	1.002.947.840,43	PR	327.231.604,52	R	-21.870.194,17			EP	653.846.041,74
		CP	2.315.804.549,40	PC	423.579.323,73	I	866.496.629,15	ECP	1.077.869.981,16	EC	442.917.305,42
		CS	3.639.314.823,29	TP	750.810.928,25	FPV	371.437.939,09			TR	1.096.763.347,16
TITOLO 3	*Spese per incremento attività finanziarie*	RS	0,00	PR	0,00	R	0,00			EP	0,00
		CP	205.053.671,39	PC	153.520.216,87	I	153.520.216,87	ECP	51.533.454,52	EC	0,00
		CS	205.053.671,39	TP	153.520.216,87	FPV	0,00			TR	0,00
TITOLO 4	*Rimborso Prestiti*	RS	0,00	PR	0,00	R	0,00			EP	0,00
		CP	384.314.679,29	PC	184.317.105,63	I	184.317.105,63	ECP	199.997.573,66	EC	0,00
		CS	243.998.756,76	TP	184.317.105,63	FPV	0,00			TR	0,00
TITOLO 5	*Chiusura Anticipazioni ricevute da istituto tesoriere/cassiere*	RS	0,00	PR	0,00	R	0,00			EP	0,00
		CP	250.000.000,00	PC	0,00	I	0,00	ECP	250.000.000,00	EC	0,00
		CS	250.000.000,00	TP	0,00	FPV	0,00			TR	0,00
TITOLO 7	*Uscite per conto terzi e partite di giro*	RS	391.209.030,24	PR	389.487.013,40	R	0,00			EP	1.722.016,84
		CP	2.038.925.996,48	PC	1.534.412.453,68	I	1.548.680.865,11	ECP	490.245.131,37	EC	14.268.411,43
		CS	2.430.135.026,72	TP	1.923.899.467,08	FPV	0,00			TR	15.990.428,27
TOTALE TITOLI		RS	3.144.549.841,42	PR	1.580.604.847,60	R	-400.171.473,94			EP	1.163.773.519,88
		CP	10.419.490.895,59	PC	6.331.963.642,23	I	7.554.131.575,52	ECP	2.419.745.979,43	EC	1.222.167.933,29
		CS	13.984.677.803,75	TP	7.912.568.489,83	FPV	445.613.340,64			TR	2.385.941.453,17
TOTALE GENERALE DELLE SPESE		RS	3.144.549.841,42	PR	1.580.604.847,60	R	-400.171.473,94			EP	1.163.773.519,88
		CP	10.425.064.710,57	PC	6.331.963.642,23	I	7.554.131.575,52	ECP	2.419.745.979,43	EC	1.222.167.933,29
		CS	13.984.677.803,75	TP	7.912.568.489,83	FPV	445.613.340,64			TR	2.385.941.453,17

Come illustrato nella relazione sulla gestione, anche per l'anno 2020, l'andamento delle spese sostenute dall'amministrazione regionale è il frutto dell'impegno profuso per il raggiungimento degli obiettivi di finanza pubblica derivanti dall'applicazione delle nuove regole degli equilibri di bilancio.

Le modifiche delle regole di finanza pubblica, in merito all'obbligo del principio del pareggio di bilancio, in coerenza con gli impegni assunti dall'Italia a livello europeo, ha comportato sin dall'anno 2015 (ai sensi dei commi 463 e segg. della L.190/2014) una programmazione attenta e rigorosa della spesa, che è stata allineata in maniera sinergica alle entrate regionali.

Per quanto riguarda il grado di attendibilità delle previsioni e della capacità di pagamento delle spese finali si rileva quanto segue:

Spese	Previsione definitiva (competenza)	Impegni in c/competenza	Pagameni in c/competenza	%	%
	(A)	(B)	(C)	Impegni competenza/Previsione definitiva	Pagamenti/Impegni competenza
				(B/A*100)	(C/B*100)
Titolo 1	5.225.391.999,03	4.801.116.758,76	4.036.134.542,32	91,88	84,07
Titolo 2	2.315.804.549,40	866.496.629,15	423.579.323,73	37,42	48,88
Titolo 3	205.053.671,39	153.520.216,87	153.520.216,87	74,87	100,00
Titolo 4	384.314.679,29	184.317.105,63	184.317.105,63	47,96	100,00
TOTALE	**8.130.564.899,11**	**6.005.450.710,41**	**4.797.551.188,55**	**73,86**	**79,89**

Come emerge dai dati della tabella sopra riportata, gli impegni di parte corrente sono risultati pari a circa il 92% delle previsioni definitive, mentre la capacità di pagamento è risultata pari all'84%, mentre gli impegni di parte capitale sono risultati pari a oltre il 37% delle previsioni definitive e la capacità di pagamento pari a circa il 49%.

La spesa corrente per macroaggregati risulta così composta:

	TITOLO 1 - Spese correnti per macroaggregati	
101	Redditi da lavoro dipendente	104.270.281,50
102	Imposte e tasse a carico dell'ente	8.248.966,05
103	Acquisto di beni e servizi	246.256.089,39
104	Trasferimenti correnti	4.328.247.726,24
105	Trasferimenti di tributi	293.680,35
107	Interessi passivi	53.301.859,60
109	Rimborsi e poste correttive delle entrate	1.265.672,34
110	Altre spese correnti	59.232.483,29
100	**TOTALE TITOLO 1**	**4.801.116.758,76**

La spesa in conto capitale per macroaggregati risulta così composta:

	TITOLO 2 - Spese in conto capitale per macroaggregati	
202	Investimenti fissi lordi e acquisto di terreni	186.882.194,99
203	Contributi agli investimenti	610.406.879,42
204	Altri trasferimenti in conto capitale	69.207.554,74
200	**TOTALE TITOLO 2**	**866.496.629,15**

La spesa per rimborso prestiti per macroaggregati risulta così composta:

	TITOLO 4 - Rimborso Prestiti per macroaggregati	
402	Rimborso prestiti a breve termine	153.520.216,87
403	Rimborso mutui e altri finanziamenti a medio lungo termine	30.796.888,76
400	**TOTALE TITOLO 4**	**184.317.105,63**

La Regione nella relazione sulla gestione ha precisato che oltre il 69% delle spese correnti impegnate nell'anno 2020 è destinato alla sanità, oltre il 46% delle spese in conto capitale è destinato agli investimenti relativi ai programmi comunitari e nazionali (risorse POR, FSC e PAC), circa il 22% afferisce a investimenti effettuati con risorse statali e circa l'8% è destinato alla copertura dei disavanzi in sanità.

FONDO PLURIENNALE VINCOLATO

Come determinato in sede di riaccertamento ordinario dei residui il fondo pluriennale vincolato al 31/12/2020 è pari **a euro 445.613.340,64.**

Il fondo pluriennale vincolato al 31/12/2020 è così composto e presenta la seguente variazione rispetto al fondo determinato al 31/12/2019:

FONDO PLURIENNALE VINCOLATO	01/01/2020	31/12/2020	VARIAZIONE
FPV SPESA CORRENTE	75.803.399,25	74.175.401,55	-1.627.997,70
FPV SPESA IN CONTO CAPITALE	488.065.212,94	371.437.939,09	-116.627.273,85
FPV SPESA PER ATTIVITA' FINANZIARIE	0,00	0,00	0,00
TOTALE	**563.868.612,19**	**445.613.340,64**	**-118.255.271,55**

VARIAZIONI DI BILANCIO

Durante l'esercizio la Giunta regionale ha approvato un numero molto elevato di variazioni di bilancio.

Il Collegio ha espresso i seguenti pareri:

1. Verbale n. 61 del 25/11/2020 - **parere n. 23 -** al disegno di legge recante "*Primo provvedimento di variazione al bilancio di previsione 2020-2022 approvato con la legge regionale 30 aprile 2020, n.3, ai sensi dell'art. 51, comma 1 del decreto legislativo 23 giugno 2011, n. 118"*. Deliberazione di Giunta regionale n. 379 del 19/11/2020 - Proposta di legge n. 65/11^.

Il Collegio pur esprimendo parere favorevole **ha segnalato nel parere** quanto segue:

"… Il Collegio segnala limitatamente alla variazione proposta in aumento nelle annualità 2021 e 2022 per l'importo di euro 500.000,00 - ritenuta necessaria per acquisire da altre amministrazioni nuove unità di personale da destinare alla Struttura Commissariale (Sanità), sebbene in linea con quanto previsto dall'art. 1, comma 2 del D.L. n. 150 del 10/11/2020, c.d. decreto Calabria, e alla nota prot. n. 376110 del 17/11/2020 del Dipartimento Tutela della Salute e Servizi Sociali e Socio-sanitari, a firma del Direttore generale:

- *di non aver espresso ad oggi il proprio parere di competenza al Piano Triennale dei Fabbisogni di Personale 2020-2022 (da ultimo cfr. verbale n. 51 del 20/10/2020), così come previsto dall'art. 33,*

comma 1 del D.L. n. 34/2019, convertito con modificazioni nella legge n. 58/2019 e dal Decreto del 03/09/2019, pubblicato nella G.U. n. 258 del 04/11/2019 per le assunzioni a tempo indeterminato;

- *di non aver, conseguentemente, proceduto alla contestuale asseverazione del rispetto pluriennale del bilancio, richiesta dalla citata normativa;*

evidenziando la necessità che l'avvio delle procedure di reclutamento di nuovo personale, nelle forme così come previste dall'art. 1, comma 2, D.L. 150/2020, e conseguentemente l'utilizzo effettivo della maggiore spesa prevista, dovrà essere sottoposto da parte dei Dipartimenti interessati alle preliminari verifiche imposte dalla normativa vigente in ambito di contenimento della spesa di personale ai sensi e nel rispetto dell'art. 557-quater, art. 1 della legge 296/2006, nonché della nuova disciplina in materia di facoltà assunzionali qualora si procedesse con nuove assunzioni di personale a tempo indeterminato".

2. Verbale n. 66 del 21/12/2020 - **parere n. 27** - alla proposta al Consiglio regionale recante "Disegno di legge Assestamento del bilancio di previsione della Regione Calabria per gli anni 2020-2022", approvato con deliberazione di Giunta regionale n. 467 del 15/12/2020. Il Collegio ha espresso parere favorevole.

APPLICAZIONE AVANZO DI AMMINISTRAZIONE

La Giunta regionale nel corso dell'esercizio ha proceduto ad applicare al bilancio di previsione 2020/2022, annualità 2020, quote di avanzo di amministrazione derivante dall'esercizio 2019 come segue:

DELIBERAZIONI GIUNTA REGIONALE	**QUOTA AVANZO APPLICATA**
DGR N. 169/2020	12.550.639,53
DGR N. 244/2020	29.684.066,80
	-1.055.923,79
DGR N. 353/2020	4.796.798,58
DGR N. 403/2020	15.020.512,58
DGR N. 437/2020	123.471,10
DGR N. 465/2020	868.995,99
DGR N. 523/2020	-232.476,85
DGR N. 525/2020	178.748,93
TOTALE	**61.934.832,87**
AVANZO PRESUNTO APPLICAT0 BILANCIO DI PREVISIONE	149.392.918,53
TOTALE	**211.327.751,40**
PROSPETTO EQUILIBRI	
AVANZO APPLICATO PARTE CORRENTE	182.069.893,53
AVANZO APPLICATO PARTE CAPITALE	29.257.857,87
TOTALE	**211.327.751,40**
DIFFERENZA	**0,00**

Verifica art. 1, comma 897, L.145/2018

L'Avanzo applicato al bilancio 2020/2022, annualità 2020, rispetta il disposto dell'art. 1, comma 897 della Legge 145/2018, come dimostrato dalla verifica riportata nella tabella sottostante:

VERIFICA APPLICAZIONE AVANZO ART. 1 COMMA 897 L.145/2018		
A	Risultato di amministrazione (lett. A)	1.289.398.135,89
B	Fcde (quota minima obbligatoria)	- 393.896.654,53
C	Fondo anticipazione liquidità D.L. 35/2013	- 138.399.842,14
D	Quota disavanzo applicato al bilancio	5.573.814,98
E	Risultato (A-B-C+D)	762.675.454,20
F	QUOTA DI AVANZO APPLICABILE	762.675.454,20
	QUOTA DI AVANZO APPLICATA	211.327.751,40
	DIFFERENZA	551.347.702,80

DEBITI FUORI BILANCIO

La Regione ha sottoposto al prescritto parere di questo Collegio i seguenti provvedimenti aventi ad oggetto il riconoscimento di debiti fuori bilancio.

I verbali corredati dei relativi pareri firmati digitalmente sono stati depositati agli atti del Consiglio regionale ed inviati alla Corte dei Conti - Sezione Regionale di Controllo per la Calabria.

1. Proposta di delibera di Giunta regionale avente ad oggetto il *"Riconoscimento della legittimità dei debiti fuori bilancio di cui alla lettera a) comma 1, dell'art. 73 del Decreto Legislativo 23 giugno, n. 118 e s.m.i."* per l'importo complessivo di euro 174.642,65.

Il Collegio ha espresso parere (n. 6/2020) con verbale n. 15 del 24/04/2020.

2. Proposta di deliberazione di Giunta regionale avente ad oggetto il *"Riconoscimento della legittimità dei debiti fuori bilancio di cui alla lettera a) comma 1, dell'art. 73 del Decreto Legislativo 23 giugno, n. 118 e s.m.i. relativi a sentenze ed atti equiparati, già oggetto di procedure esecutive di pignoramento"* per l'importo complessivo di euro 15.217,24.

Il Collegio ha espresso parere (n. 7/2020) con verbale n. 16 del 24/04/2020.

3. Proposta di delibera di Giunta regionale avente ad oggetto il *"Riconoscimento della legittimità dei debiti fuori bilancio di cui alla lettera a) comma 1, dell'art. 73 del Decreto Legislativo 23 giugno, n. 118 e s.m.i."* per l'importo complessivo di euro 174.642,65.

Il Collegio ha espresso parere (n. 9/2020) con verbale n. 20 del 12/05/2020 - In merito si segnala che si è reso necessario formulare una nuova proposta di deliberazione avente ad oggetto il riconoscimento dei medesimi debiti fuori bilancio di cui al precedente punto 1) facendo riferimento al bilancio di previsione

2020-2022 approvato con legge regionale n. 3/2020, in quanto la prima proposta di deliberazione, predisposta in vigenza dell'esercizio provvisorio 2019/2021, non è stata oggetto di approvazione da parte della Giunta regionale in data antecedente all'approvazione del bilancio di previsione 2020/2022.

4. Proposta di deliberazione di Giunta regionale avente ad oggetto il *"Riconoscimento della legittimità dei debiti fuori bilancio di cui alla lettera a) comma 1, dell'art. 73 del Decreto Legislativo 23 giugno, n. 118 e s.m.i. relativi a sentenze ed atti equiparati, già oggetto di procedure esecutive di pignoramento"* per l'importo complessivo di euro 15.217,24.

Il Collegio ha espresso parere (n. 10/2020) con verbale n. 21 del 12/05/2020 - In merito si segnala che si è reso necessario formulare una nuova proposta di deliberazione avente ad oggetto il riconoscimento dei medesimi debiti fuori bilancio di cui al precedente punto 2) facendo riferimento al bilancio di previsione 2020-2022 approvato con legge regionale n. 3/2020, in quanto la prima proposta di deliberazione, predisposta in vigenza dell'esercizio provvisorio 2019/2021, non è stata oggetto di approvazione da parte della Giunta regionale in data antecedente all'approvazione del bilancio di previsione 2020/2022.

5. Proposta di deliberazione di Giunta regionale avente ad oggetto il *"Riconoscimento della legittimità dei debiti fuori bilancio di cui alla lettera a) comma 1, dell'art. 73 del Decreto Legislativo 23 giugno 2011, n. 118 e s.m.i. (Decreti nn. 4167/2020, 5754/2020 e 6150/2020)"* per l'importo complessivo di euro 1.251.644,39.

Il Collegio ha espresso parere (n. 17/2020) con verbale n. 42 del 02/09/2020.

6. Proposta di deliberazione di Giunta regionale avente ad oggetto il *"Riconoscimento della legittimità dei debiti fuori bilancio di cui alla lettera a) comma 1, dell'art. 73 del Decreto Legislativo 23 giugno, n. 118 e s.m.i. (Decreti nn. 1381/2020, 7409/2020, 7500/2020 e 9150/2020)* per l'importo complessivo di euro 121.909,62.

Il Collegio ha espresso parere (n. 19/2020) con verbale n. 56 del 06/11/2020.

7. Proposta di deliberazione di Giunta regionale avente ad oggetto il *"Riconoscimento della legittimità dei debiti fuori bilancio di cui alla lettera a) comma 1, dell'art. 73 del Decreto Legislativo 23 giugno, n. 118 e s.m.i. (Decreti nn. 11360/2020, 12105/2020 e 12213/2020)* per l'importo complessivo di euro 1.374.643,19.

Il Collegio ha espresso parere (n. 24/2020) con verbale n. 62 del 02/12/2020.

8. Disegno di legge approvato con deliberazione di Giunta regionale n. 431 del 30/11/2020 avente ad oggetto "*Riconoscimento della legittimità dei debiti fuori bilancio di cui all'art. 73, comma 1, lettera e) del Decreto Legislativo 23 giugno, n. 118". Proposta al Consiglio regionale. (Decreti nn. 5805/2020, 6543/2020, 7309/2020, 7457/2020, 7458/2020, 8427/2020 e 10050/2020),* per l'importo complessivo di euro 334.182,36.

Il Collegio ha espresso parere (n. 25/2020) con verbale n. 63 del 03/12/2020.

9. Disegno di legge approvato con deliberazione di Giunta regionale n. 466 del 15/12/2020 avente ad oggetto "*Riconoscimento della legittimità dei debiti fuori bilancio di cui all'art. 73, comma 1, lettera e) del Decreto Legislativo 23 giugno, n. 118". Proposta al Consiglio regionale. (Decreto n. 12836/2020),* per l'importo complessivo di euro 35.000,00.

Il Collegio ha espresso parere (n. 28/2020) con verbale n. 67 del 21/12/2020.

10. Proposta di deliberazione di Giunta regionale avente ad oggetto il *"Riconoscimento della legittimità dei debiti fuori bilancio di cui alla lettera a) comma 1, dell'art. 73 del Decreto Legislativo 23 giugno, n. 118 e s.m.i. (Decreti nn. 12502/2020, 12506/2020 e 13070/2020)* per l'importo complessivo di euro 42.575,02.

Il Collegio ha espresso parere (n. 29/2020) con verbale n. 70 del 23/12/2020.

11. Proposta di deliberazione di Giunta regionale avente ad oggetto il *"Riconoscimento della legittimità dei debiti fuori bilancio di cui alla lettera a) comma 1, dell'art. 73 del Decreto Legislativo 23 giugno, n. 118 e s.m.i. (Decreti nn. 12432/2020, 13149/2020, 13253/2020 e 14091)* per l'importo complessivo di euro 23.373,22.

Il Collegio ha espresso parere (n. 32/2020) con verbale n. 73 del 29/12/2020.

Le suddette proposte di riconoscimento di debiti fuori bilancio sono state approvate dalle seguenti deliberazioni per un ammontare complessivo di euro 3.373.187,69:

Estremi provvedimento			Importo	Legge regionale di riconoscimento
Tipo Provvedimento	Numero Provvedimento	Data Provvedimento		
DGR	79	15.5.2020	174.642,65	
DGR	80	15.5.2020	15.217,24	
DGR	256	28.9.2020	1.251.644,39	
DGR	360	11.11.2020	121.909,62	
DGR	431	30.11.2020	334.182,36	L.R. n. 30 del 30/12/2020
DGR	462	15.12.2020	1.374.643,19	
DGR	466	15.12.2020	35.000,00	L.R. n. 31 del 30/12/2020
DGR	508	30.12.2020	42.575,02	
DGR	519	30.12.2020	23.373,22	
TOTALE			**3.373.187,69**	

Il Collegio in sede di esame del rendiconto ha richiesto con nota istruttoria del 25/08 le attestazioni di esistenza/inesistenza e sussistenza/insussistenza di debiti fuori bilancio da parte dei vari Dipartimenti regionali. Di seguito si riportano **le attestazioni pervenute attestanti che NON vi sono debiti fuori bilancio e NON sussistono le condizioni previste dall'art.73 del D.Lgs.n.118/2011 per il riconoscimento della legittimità di debiti fuori bilancio** alla data in cui sono state rese:

1. Dipartimento Agricoltura - prot. 378594 del 06/09/2021
2. Dipartimento Tutela Ambiente - prot. 376895 del 03/09/2021
3. Dipartimento Audit - prot. 384348 del 09/09/2021
4. Dipartimento Avvocatura - prot. 374929 del 02/09/2021
5. Dipartimento Economia e Finanze - prot. 384622 del 09/09/2021
6. Dipartimento Istruzione - prot. n. 376239 del 03/09/2021
7. Dipartimento Lavori Pubblici - prot. 373089 del 01/09/2021
8. Dipartimento Lavoro, Sviluppo Economico - prot. 373020 del 01/09/2021
9. Dipartimento Organizzazione e Risorse Umane prot. 376663 del 03/09/2021
10. Dipartimento Presidenza - prot. n. 373336 del 01/09/2021
11. Dipartimento Programmazione Unitaria - prot. n. 375303 del 02/09/2021
12. Dipartimento Tutela Salute - prot. n.381739 del 07/09/2021
13. Dipartimento Segretariato Generale - prot. n. 375535 del 02/09/2021
14. Dipartimento Stazione Unica Appaltante - prot. n. 374519 del 02/09/2021
15. Dipartimento Urbanistica - prot. n. 376746 del 03/09/2021

FONDO SANITARIO REGIONALE

Il Collegio prende atto, così come esposto nella relazione sulla gestione al paragrafo 5.3, che in merito alla spesa sanitaria il finanziamento del fondo è stato determinato, in via definitiva, sulla base delle assegnazioni effettuate dallo Stato con l'intesa n. 55 del 31/03/2020 su proposta del Ministero della Salute di deliberazione CIPE concernente il riparto tra le Regioni delle disponibilità finanziarie per il Servizio Sanitario Nazionale e con l'intesa n. 57/2020 sullo schema di decreto del Ministero della Salute, di concerto con il Ministero dell'Economia e delle Finanze, di ripartizione delle quote premiali.

L'importo del Fondo è stato incrementato per effetto delle assegnazioni statali effettuate con il D.L.n.34/2020 per l'attuazione di interventi di assistenza territoriale e per il riordino della rete ospedaliera a causa dell'emergenza epidemiologica da COVID-19.

Il Fondo sanitario regionale per l'anno 2020 risulta, sulla base degli atti sopra richiamati, definito e finanziato come segue:

ENTRATE	FONDO SANITARIO REGIONALE	Previsione definitiva (competenza)	Accertamenti 2020
TIT. 1	IRAP DESTINATA AL FINANZIAMENTO DEL SERVIZIO SANITARIO	36.170.207,00	36.170.207,00
TIT. 1	ADDIZIONALE REGIONALE IRPEF DESTINATA AL FINANZIAMENTO DEL SERVIZIO SANITARIO	183.443.075,50	183.443.075,50
TIT. 1	COMPARTECIPAZIONE REGIONALE ALL'IVA DESTINATA AL FINANZIAMENTO DEL SERVIZIO SANITARIO	3.397.250.284,45	3.397.250.284,45
TIT. 2	MOBILITA' ATTIVA PROGRAMMATA	20.116.122,00	20.116.122,00
TIT. 2	MOBILITA' INTERNAZIONALE PROGRAMMATA	2.132.941,00	2.132.941,00
TIT. 2	FONDI STATALI PREVENZIONE E CURA FIBROSI CISTICA	157.132,05	157.132,05
TIT. 2	TRASFERIMENTI STATALI DELLA QUOTA PREMIALE DEL FONDO SANITARIO REGIONALE	6.672.749,00	6.672.749,00
TIT. 2	INTERVENTI URGENTI EMERGENZA COVID 19	21.104.026,00	21.104.026,00
	TOTALE	**3.667.046.537,00**	**3.667.046.537,00**

SPESE	FONDO SANITARIO REGIONALE	Previsione definitiva (competenza)	Impegni 2020
TIT. 1	FONDO SANITARIO U.13.01 - SERVIZIO SNITARIO REGIONALE - FINANZIAMENTO ORDINARIO CORRENTE PER LA GARANZIA DEI LEA	3.276.855.721,45	3.276.855.721,45
TIT. 1	FSR MOBILITA' PASSIVA	311.116.941,00	311.116.941,00
TIT. 1	FSR QUOTA INTEGRATIVA 2020	36.170.207,00	36.170.207,00
TIT. 1	PREVENZIONE E CURA FIBROSI CISTICA	157.132,05	157.132,05
TIT. 1	QUOTA PREMIALE DEL FONDO SANITARIO REGIONALE	6.672.749,00	6.672.749,00
TIT. 1	ARPACAL	14.969.760,50	14.969.760,50
	INTERVENTI URGENTI EMERGENZA COVID 19	21.104.026,00	21.104.026,00
	TOTALE	**3.667.046.537,00**	**3.667.046.537,00**

PRELIEVI DAL FONDO DI RISERVA

Il Collegio in sede di istruttoria del rendiconto ha proceduto a verificare i provvedimenti aventi ad oggetto prelievi dal fondo di riserva adottati nel 2020 ai sensi dell'art. 48, comma 1, lett. a) del D.Lgs.n.118/2011. Sono stati effettuati complessivamente n. 9 prelievi. I provvedimenti, le tipologie e gli importi dei prelievi sono riepilogati nella tabella sottostante:

ANNO BILANCIO	CODICE CAPITOLO	DESCRIZIONE CAPITOLO	IMPORTO VARIAZIONE	TIPO ATTO	NUMERO ATTO
2020	U0700210101	FONDO DI RISERVA PER LE SPESE OBBLIGATORIE E D'ORDINE (ART.48 COMMA 1,LETTERA A D.LGS. 118/2011)	- 338.906,22	DECRETO	12924
2020	U0101110301	SPESE PER ATTI A DIFESA DEI DIRITTI DELLA REGIONE INERENTI AD INCARICHI AFFIDATI IN ANNI PRECEDENTI (SPESE OBBLIGATORIE)	338.906,22	DECRETO	12924
2020	U0100510501	SPESE PER ACQUISTO DI ARREDI D'UFFICIO (SPESE OBBLIGATORIE)	31.260,00	DGR	401
2020	U0700210101	FONDO DI RISERVA PER LE SPESE OBBLIGATORIE E D'ORDINE (ART.48 COMMA 1,LETTERA A D.LGS. 118/2011)	- 31.260,00	DGR	401
2020	U0700210101	FONDO DI RISERVA PER LE SPESE OBBLIGATORIE E D'ORDINE (ART.48 COMMA 1,LETTERA A D.LGS. 118/2011)	- 88.935,00	DECRETO	10400
2020	U0100910109	SPESE PER GLI INVENTARI, L'AMMINISTRAZIONE, L'ASSICURAZIONE E LA GESTIONE DEL PATRIMONIO REGIONALE - SOFTWARE (SPESE OBBLIGATORIE)	88.935,00	DECRETO	10400
2020	U0101110801	RIMBORSO DI QUOTE INDEBITE O INESIGIBILI (SPESE OBBLIGATORIE)	25.000,00	DECRETO	8514
2020	U0700210101	FONDO DI RISERVA PER LE SPESE OBBLIGATORIE E D'ORDINE (ART.48 COMMA 1,LETTERA A D.LGS. 118/2011)	- 25.000,00	DECRETO	8514
2020	U0700210101	FONDO DI RISERVA PER LE SPESE OBBLIGATORIE E D'ORDINE (ART.48 COMMA 1,LETTERA A D.LGS. 118/2011)	- 5.000,00	DECRETO	8514
2020	U0101110801	RIMBORSO DI QUOTE INDEBITE O INESIGIBILI(SPESE OBBLIGATORIE)	5.000,00	DECRETO	8514
2020	U0100310101	SPESE PER LE COMPETENZE FISSE DEL PERSONALE REGIONALE DI RUOLO, IVI COMPRESE QUELLE PER IL PAG. RETRIBUZIONE DI POSIZIONE E CONTRIBUTI PREVIDENZIALI (SPESE OBBLIGATORIE)	1.500.000,00	DGR	132
2020	U1201014101	SPESE PER IL PAGAMENTO DELL'IRAP A VALERE SULLE SPESE PER IL PERSONALE REGIONALE (SPESE OBBLIGATORIE)	127.500,00	DGR	132
2020	U0100310103	SPESE PER LE COMPETENZE FISSE DEL PERSONALE REGIONALE DI RUOLO, IVI COMPRESE QUELLE PER IL PAG. RETRIBUZIONE DI POSIZIONE E CONTRIBUTI PREVIDENZIALI (SPESE OBBLIGATORIE)	400.000,00	DGR	132
2020	U0700210101	FONDO DI RISERVA PER LE SPESE OBBLIGATORIE E D'ORDINE (ART.48 COMMA 1,LETTERA A D.LGS. 118/2011)	- 2.027.500,00	DGR	132
2020	U0100510501	SPESE PER ACQUISTO DI ARREDI D'UFFICIO (SPESE OBBLIGATORIE).	7.000,00	DGR	108
2020	U0700210101	FONDO DI RISERVA PER LE SPESE OBBLIGATORIE E D'ORDINE (ART.48 COMMA 1,LETTERA A D.LGS. 118/2011)	- 7.000,00	DGR	108
2020	U0100610104	SPESE GESTIONE APPARATI CENTRALI ELABORAZIONE SISTEMA INFORMATIVO, INFRASTRUTTURA DI DIS.RECOVERY, SISTEMA SICUREZZA E SVIL. PROGRAMMI - HARDWARE (SPESE OBBLIGATORIE)	200.000,00	DGR	186
2020	U0700210101	FONDO DI RISERVA PER LE SPESE OBBLIGATORIE E D'ORDINE (ART.48 COMMA 1,LETTERA A D.LGS. 118/2011)	- 200.000,00	DGR	186
2020	U0700210101	FONDO DI RISERVA PER LE SPESE OBBLIGATORIE E D'ORDINE (ART.48 COMMA 1,LETTERA A D.LGS. 118/2011)	- 300.000,00	DGR	63
2020	U0100511803	SPESE PER LA TUTELA DELLA SALUTE E DELLA SICUREZZA NEI LUOGHI DI LAVORO - MEDICINALI E ALTRI BENI DI CONSUMO SANITARI (L.N. 123/2007, D.L.VO 9 APRILE 2008, N. 81) (SPESE OBBLIGATORIE)	270.000,00	DGR	63
2020	U0100511804	SPESE PER LA TUTELA DELLA SALUTE E DELLA SICUREZZA NEI LUOGHI DI LAVORO - MOBILI E ARREDI PER UFFICIO (L. N. 123/2007, D.L.VO 9 APRILE 2008, N. 81) (SPESE OBBLIGATORIE)	30.000,00	DGR	63
		TOTALE PRELIEVI DAL FONDO DI RISERVA PER SPESE OBBLIGATORIE ART. 48, COMMA 1, LETT. A), D.LGS. 118/2011	**- 3.023.601,22**		

Il Collegio dall'esame svolto sui provvedimenti sopra riportati rileva prelievi dal fondo di riserva per un ammontare complessivo di **euro 3.023.601,22** destinati a finanziare le spese come sopra illustrate.

Dall'esame dei decreti emerge che l'importo **di euro 338.906,22** (decreto n. 12924/2020) è stato destinato per incarichi di difesa affidati a legali esterni all'Amministrazione. Il Collegio ha proceduto in questa fase ad accertare le procedure adottate per l'affidamento degli incarichi a legali esterni. In merito è stata trasmessa in prima battuta la nota prot. n. 356989 del 11/08/2021 a firma del Coordinatore reggente dell'Avvocatura regionale corredata dei vari allegati, avente ad oggetto *"Art.1 D.L. n. 174/2012 - rendiconto generale esercizio finanziario 2020 - contenzioso regionale - Riscontro nota istruttoria n.6022 del 28/06/2021"*, trasmessa alla Corte dei Conti.

Il Presidente del Collegio con richieste istruttorie del 19/08/2021 e del 25/08/2021 ha richiesto all'Avvocatura regionale per il tramite del Dipartimento Economia e Finanze di specificare le modalità di affidamento dei suddetti incarichi.

Con nota prot. n. 365164 del 25/08/2021 a firma del Coordinatore reggente dell'Avvocatura regionale è stato esplicitato che gli incarichi a legali esterni vengono conferiti attingendo da apposita short list predisposta a seguito di avviso pubblico, in corso di aggiornamento tramite nuovo avviso pubblico. Non è stato esplicitato nella nota suddetta la modalità di scelta dalla short list.

SPESA DEL PERSONALE

In merito ai specifici vincoli imposti dalle vigenti normative in materia di spesa del personale si espone quanto segue.

Verifica del contenimento delle spese di personale

L'art. 1, comma 557-quater della L.n.296/2006 afferma che "*ai fini dell'applicazione del comma 557, a decorrere dall'anno 2014 gli enti assicurano, nell'ambito della programmazione triennale dei fabbisogni di personale, il contenimento delle spese di personale con riferimento al valore medio del triennio precedente alla data di entrata in vigore della presente disposizione*".

Con nota 73024 del 16/09/2014 Il Ministero dell'Economia e delle Finanze, R.G.S., Isp. Generale per la Finanza delle Pubbliche Amministrazioni - Ufficio V, ha chiarito che *"ai fini dell'applicazione del comma 557, a decorrere dall'anno 2014 gli enti assicurano, nell'ambito della programmazione triennale dei fabbisogni di personale, il contenimento delle spese di personale con riferimento al valore medio del triennio precedente alla data di entrata in vigore della presente disposizione"*, quindi con riferimento agli esercizi 2011, 2012 e 2013 e che *"considerato che, a seguito del passaggio al principio della competenza finanziaria potenziata, per gli enti in sperimentazione nel 2012, l'importo complessivo degli impegni del 2012 potrebbe non costituire una base corretta per calcolare il valore medio del triennio ai fini della verifica del rispetto dei limiti imposti dalla normativa sulle spese di personale, si ritiene che tali enti, ai fini del rispetto del decreto legge n. 90/2014, possano fare riferimento, invece che al triennio costituito dagli esercizi 2011, 2012 e 2013, al triennio costituito dagli esercizi 2011, 2011 e 2013".*

Con pec del 19/08/2021 questo Collegio, per il tramite del suo Presidente, ha richiesto al Dipartimento Organizzazione e Risorse Umane con riferimento alla deliberazione di Giunta regionale n. 347 dell'11/08/2021 di approvazione del rendiconto 2020, un prospetto a firma del Dirigente di riferimento attestante il rispetto dei limiti di legge di cui al comma 557 quater, art. 1, legge 296/2006 e comma 28, art. 9, D.L.78/2010, con indicazione del numero complessivo dei dipendenti al 31/12/2020 distinguendo

tra dirigenti, personale dipendente e altre figure, richiedendo anche il relativo foglio di calcolo in excel per i relativi controlli.

Con pec del 25/08/2021 questo Collegio, per il tramite del suo Presidente, ha richiesto altresì al Dipartimento Organizzazione e Risorse Umane, al fine di consentire la verifica di cui all'art. 13 del D.L. 66/2014, in materia di trattamento massimo, specifica attestazione/dichiarazione del rispetto del relativo limite di legge di euro 240.000.

Ritenuto non esaustivo il riscontro ricevuto da parte del Dirigente di riferimento con pec del 30/08, 31/08 e 02/09, il Presidente del Collegio in data 10/09 tramite pec ha proceduto nuovamente a richiedere di relazionare (con nota firmata e protocollata), il rispetto dei limiti di spesa del personale per l'anno 2020 e di fornire gli ulteriori dati come di seguito esplicitati:

- comma 557 quater, art. 1, legge 296/2006 (con allegato definitivo anche in formato excel)
- comma 28, art. 9, D.L. 78/2010 - relativo ammontare con riepilogo figure
- limite massimo 240.000 art. 13 D.L. 66/2014
- numero complessivo dipendenti suddiviso per categoria e ruoli.

Con nota prot. n. 387436 del 10/09/2021 a firma del Dirigente del Dipartimento Organizzazione e Risorse Umane, sono pervenuti i dati richiesti, ma con riferimento all'attestazione del limite di cui all'art. 13 del D.L. 66/2014 si è ritenuto opportuno richiedere di integrare l'attestazione resa con l'elenco dei soggetti percipienti emolumenti lordi (comprensivi di oneri previdenziali, assistenziali e fiscali a carico degli stessi) superiori a 100.000 euro a carico della finanza pubblica e con le dichiarazioni rese dai medesimi.

Con **nota prot. n. 391844 del 14/09/2021** a firma del Dirigente di riferimento, ricevuta tramite pec in pari data, è stato trasmesso l'elenco richiesto dal quale emerge il rispetto del limite di cui all'art. 13 del D.L.n.66/2014, mentre relativamente alla richiesta delle dichiarazioni rese dagli stessi percipienti, **si rileva di averne ricevute soltanto due** in luogo di un ammontare di soggetti interessati superiore alle 65 unità.

Come illustrato in apposito prospetto allegato alla nota prot. n. 387436 del 10/09/2021, emerge che la spesa di personale sostenuta nell'anno 2020 rientra nei limiti di cui all'art. 1, comma 557-quater della Legge 296/2006.

Nella tabella sottostante si riporta il dettaglio del calcolo del suddetto limite di spesa.

SPESA PERSONALE - ART. 1, COMMA 557-QUATER, L. 296/2006								
(NUOVA DETERMINAZIONE SU SENTENZA CORTE DEI CONTI A SEZIONI RIUNITE N° 27/CONTR/11 DEL 12 MAGGIO 2011)								
A	COMPONENTI CONSIDERATE	ANNO 2011	ANNO 2012	ANNO 2013	MEDIA TRIENNIO 2011/2013	SPESA GIUNTA E CONSIGLIO REGIONALE ANNO 2020	SPESA GIUNTA REGIONALE ANNO 2020	SPESA CONSIGLIO REGIONALE ANNO 2020
A.1	Retribuzioni lorde al personale dipendente con contratto a tempo indeterminato e a tempo determinato	93.340.482,08	94.932.134,16	93.666.347,00	93.979.654,41	66.270.902,81	54.427.471,54	11.843.431,27
A.2	Spese per collaborazione coordinata e continuativa o altre forme di rapporto di lavoro flessibile o con convenzioni	11.061.809,04	8.836.727,00	9.421.842,00	9.773.459,35	3.971.572,88	732.865,49	3.238.707,39
A.3	Emolumenti a carico dell'Amministrazione corrisposti ai lavoratori socialmente utili o di pubblica utilità	0,00	0,00	0,00	0,00	195.750,00	195.750,00	0,00
A.4	Oneri riflessi a carico del datore di lavoro per contributi obbligatori	25.132.800,01	24.700.797,00	22.571.787,00	24.135.128,00	19.685.044,07	15.545.286,05	4.139.758,02
A.5	IRAP	8.740.309,87	8.560.373,00	7.769.954,00	8.356.878,96	6.138.192,88	4.876.237,56	1.261.955,32
A.6	Oneri per il nucleo familiare, buoni pasto e spese per equo indennizzo	3.258.021,00	2.425.333,00	2.436.822,00	2.706.725,33	1.152.457,15	1.056.079,14	96.378,01
A.7	Somme rimborsate ad altre amministrazioni per il personale in posizione di comando	3.924.729,00	3.973.193,00	2.942.176,00	3.613.366,00	999.716,00	970.000,00	29.716,00
A.8	Spese di personale a vario titolo utilizzato, senza estinzione del rapporto di pubblico impiego, in strutture e organismi variamente denominati o comunque facenti capo all'Ente	0,00	0,00	0,00	0,00	2.636.994,42	2.636.994,42	0,00
A.9	Altre spese (inter.riv;ferie non godute;ind.di preavviso)	1.452.181,32	777.087,71	841.340,00	1.023.536,34	403.309,99	95.606,95	307.703,04
TOTALE COMPONENTI CONSIDERATE		146.910.332,32	144.205.644,87	139.650.268,00	143.588.748,40	101.453.940,20	80.536.291,15	20.917.649,05
						-		
B	COMPONENTI ESCLUSE	2011	2012	2013	MEDIA TRIENNIO 2011/2013	2020	2020	2020
B.1	Spese di personale totalmente a carico di finanziamenti comunitari o privati	4.329.067,46	3.822.541,85	2.941.758,33	3.697.789,21	8.293.934,97	8.293.934,97	0,00
B.2	Spese per il lavoro straordinario e altri oneri di personale direttamente connessi all'attività elettorale con rimborso dal Ministero dell'Interno	0,00	0,00	0,00	0,00	0,00	0,00	0,00
B.3	Spese per la formazione e rimborsi per le missioni	267.513,00	342.118,00	320.733,00	310.121,33	8.326,00	0,00	8.326,00
B.4	Oneri derivanti dai rinnovi contrattuali intervenuti dopo l'anno 2004, per gli anni 2006, 2007, 2008 ed anni successivi	0,00	0,00	0,00	0,00	143.937,89	0,00	143.937,89
B.5	Spese per il personale appartenente alle categorie protette	1.265.757,00	1.193.757,00	1.168.757,00	1.209.423,67	1.089.035,70	400.000,00	689.035,70
B.6	Spese sostenute per il personale comandato presso altre amministrazioni per le quali è previsto il rimborso dalle amm. utilizzatrici	898.925,94	895.742,11	924.258,07	906.308,71	475.557,99	449.686,00	25.871,99
TOTALE COMPONENTI ESCLUSE		6.761.263,40	6.254.158,96	5.355.506,40	6.123.642,92	10.010.792,55	9.143.620,97	867.171,58
C	TOTALE A - TOTALE B = TETTO DELLA SPESA AL NETTO DELLE COMPONENTI ESCLUSE	140.149.068,92	137.951.485,91	134.294.761,60	137.465.105,48	91.443.147,65	71.392.670,18	20.050.477,47
D	Componenti non considerate	2011	2012	2013	MEDIA TRIENNIO 2011/2013	2020	2020	2020
D.1	Personale regionale trasferito alle province (L.R. n° 34/2002)	46.639.457,80	42.080.208,67	32.396.966,54	40.372.211,00	16.537.500,00	16.537.500,00	0,00
D.2	Costo del Personale dei Centri per l'Impiego Trasferito dalle Province ai sensi dell'art. 1 comma 793 Legge 205/2017	0,00	0,00	0,00	0,00	14.719.381,54	14.719.381,54	0,00
D.3	Trasferimento di risorse alle ASP (Aziende Sanitarie Provinciali) - Personale ex Equipes trasferito alle ASP (L.R. n° 9/2007 articolo 28) comprensiva degli aumenti contrattazione nazionale 20/05/2018	16.772.414,80	16.772.414,80	16.621.563,48	16.722.131,03	17.218.428,36	17.218.428,36	0,00
TOTALE COMPONENTI NON CONSIDERATE		63.411.872,60	58.852.623,47	49.018.530,02	57.094.342,03	48.475.309,90	48.475.309,90	0,00
E	TOTALE C + TOTALE D = TETTO COMPLESSIVO DELLA SPESA AL NETTO DELLE COMPONENTI ESCLUSE	203.560.941,52	196.804.109,38	183.313.291,62	194.559.447,51	139.918.457,55	119.867.980,08	20.050.477,47

Come illustrato in altro prospetto allegato alla nota prot. n. 387436 del 10/09/2021, nella spesa del personale 2020 è prevista anche una spesa per rapporti di lavoro flessibile per un ammontare complessivo di euro 1.084.403,63 nel rispetto del limite di cui all'art. 9, comma 28, D.L.78/2010 e s.m.i. - pari a euro 5.344.032,13 - limite rideterminato in diminuzione per effetto dei processi di stabilizzazione di personale che hanno comportato una spesa di euro 459.005,65.

La spesa 2020 di euro 1.084.403,63 è relativa a:

- personale a tempo determinato per euro 351.538,14;
- contratti di collaborazione coordinata e continuativa/ a progetto per euro 732.865,49.

Nel suddetto prospetto compare un importo di euro 39.000.000,00 per rapporti di LSU-LPE e cantieri di lavoro di cui alla nota prot. n. 226282 del 18/05/2021 del Dipartimento Lavoro, Attività produttive, Sviluppo Economico. In merito a tale importo il Collegio procederà a richiedere chiarimenti nella prossima verifica.

Verifica dei vincoli in materia di trattamento massimo

Art. 13, comma 1, D.L. n. 66/2014

E' fissato in euro 240.000 - al lordo dei contributi previdenziali, assistenziali ed oneri fiscali a carico del dipendente - il limite degli emolumenti e retribuzione percepibili nell'ambito dei rapporti di lavoro con la Pubblica Amministrazione.

Giunta regionale

Come sopra esposto, il Dirigente del Dipartimento Organizzazione e Risorse Umane ha attestato da ultimo con nota prot. n. 391844 del 14/09/2021 il rispetto del limite di cui all'art. 13, comma 1, D.L.n.66/2014. Dalla ulteriore documentazione richiesta si è potuto, altresì, constatare il rispetto del limite di cui all'art. 13 del D.L.n.66/2014, pur con l'evidenza sopra citata.

Consiglio regionale

Il Dirigente del Settore Risorse Umane ha attestato con nota trasmessa via pec il 06/09/2021 il rispetto del limite di cui all'art. 13 del D.L.n.66/2014, fornendo apposito elenco dei soggetti percipienti emolumenti superiori a 100.000 euro lordi.

Il Presidente del Collegio, da ultimo con pec del 13/09, ha richiesto altresì di fornire le dichiarazioni rese dai soggetti percipienti emolumenti lordi superiori a 100.000 euro lordi. Le dichiarazioni sono state trasmesse via pec in pari data, dalle quali si è potuto riscontrare il rispetto del limite di cui all'art. 13 del D.L.n.66/2014.

Tuttavia il Dirigente del Settore Risorse Umane del Consiglio regionale nella medesima nota del 14/09 richiede a questo Collegio di avere indicazioni in merito a quanto segue *"… richiediamo ai fini della verifica del rispetto del limite di cui all'art. 13 del D.L.66/2014, indicazioni in merito alla corretta imputazione degli emolumenti arretrati derivanti dall'applicazione del CCNL Area dirigenza del comparto funzioni locali. In particolare, se le somme erogate nel corso dell'esercizio 2021 a titolo di arretrati e sottoposti a tassazione separata, vadano computati ai fini della verifica in oggetto secondo il principio di cassa all'esercizio 2021 o se piuttosto vadano ricompresi, secondo il principio di competenza pro quota alle annualità di riferimento degli arretrati del CCNL (2016, 2017,2018 e 2019). Qualora si propenda per questa seconda ipotesi si richiede di voler fornire chiarimenti rispetto alle corrette modalità di recupero delle somme qualora dalla verifica dovesse emergere che per alcune delle predette annualità, alcuni percettori dovessero, in virtù del pagamento dei predetti arretrati stipendiali, aver superato il limite dei trattamenti economici di cui all'art. 13 del D.L.66/2014 tenendo anche in considerazione le possibili ricadute in termini previdenziali legate alla diversa natura degli emolumenti (Trattamento tabellare e/o accessorio) erogati ed imputabili agli esercizi interessati …"*.

Il Collegio ritiene che il quesito sottopostogli per la natura altamente specialistica dello stesso, debba essere sottoposto agli Organismi pubblici competenti in materia, quali ad esempio Ragioneria dello Stato e ARAN. Sarà compito di questo Collegio nelle prossime verifiche accertare gli esiti di tali approfondimenti e l'adozione di eventuali misure correttive.

Struttura organizzativa

Il Collegio prende atto che la struttura organizzativa della Giunta regionale risulta così composta alla data del 31/12/2020, come risulta dal prospetto allegato di cui alla nota prot. n. 387436 del 10/09/2021.

Il totale dei dipendenti alla data del 31/12/2020 risulta pari a 2097 unità di cui:

- n. 625 dipendenti cat. A e B
- n. 443 dipendenti cat. C
- n. 563 dipendenti cat. D
- n. 259 dipendenti cat D ex 8° qualifica funzionale
- n. 13 dirigenti 9 livello
- n. 75 dirigenti 10 livello
- n. 1 dirigente generale (altro personale)
- n. 15 dirigenti generali
- n. 87 personale comandato

- n. 2 pubblicista
- n. 1 capo redattore
- **n. 13 collaboratori coordinati e continuativi**

In merito alle 13 figure di collaboratori e continuativi riportate nel suddetto prospetto **si segnala** che l'art. 7 del D.Lgs.n.165/2001, così come modificato da ultimo dal comma 1131, lett.f) dell'art. 1 della Legge 145/2018 prevede al comma 5 bis *"E' fatto divieto alle amministrazioni pubbliche di stipulare contratti di collaborazione che si concretano in prestazioni di lavoro esclusivamente personali, continuative e le cui modalità di esecuzione siano organizzate dal committente anche con riferimento ai tempi e al luogo di lavoro. I contratti posti in essere in violazione del presente comma sono nulli e determinano responsabilità erariale. I dirigenti che operano in violazione delle disposizioni del presente comma sono, altresì, responsabili ai sensi dell'articolo 21 e ad essi non può essere erogata la retribuzione di risultato. Resta fermo che la disposizione di cui all'articolo 2, comma 1, del decreto legislativo 15 giugno 2015, n. 81, non si applica alle pubbliche amministrazioni".*

Contrattazione decentrata integrativa

Il Collegio ha accertato che gli oneri della contrattazione decentrata impegnati nell'anno 2020 non superano i limiti imposti dall'art. 23 del D.Lgs.n.75/2017; tali oneri non superano il corrispondente importo impegnato per l'anno 2016.

In occasione dell'analisi della contrattazione integrativa il Collegio ha avuto modo di raccomandare che l'indennità di produttività deve avere uno stretto collegamento con il raggiungimento degli obiettivi assegnati, che devono avere un carattere aggiuntivo rispetto alle normali prestazioni lavorative ed una correlazione a valutazioni di natura meritocratica. Pertanto tale indennità potrà essere ripartita solamente a conclusione del progetto o dell'anno di riferimento una volta che sia stato accertato il raggiungimento dell'obiettivo e sulla base di valutazione positiva.

Con riferimento all'anno 2020, si richiamano di seguito le certificazioni rese da questo Collegio in materia di contrattazione decentrata, sottoscritte digitalmente depositate agli atti del Consiglio regionale ed inviate alla Corte dei Conti - Sezione Regionale di Controllo per la Calabria:

Con verbale n. 17 del 04/05/2020 ha certificato che la costituzione del fondo per le risorse decentrate da destinare al personale del Comparto della Giunta regionale per l'anno 2020 è stata formulata nel rispetto dei vigenti limiti normativi/contrattuali e dei vincoli di bilancio per l'esercizio 2020.

Con verbale n. 55 del 03/11/2020 ha avviato l'istruttoria finalizzata alla prescritta certificazione della costituzione del fondo per le risorse destinate alla retribuzione di posizione e di risultato dei Dirigenti regionali per l'anno 2020.

Con verbale n. 64 del 07/12/2020 ha avviato l'istruttoria finalizzata alla prescritta certificazione dell'ipotesi di Contratto Integrativo Decentrato del personale del Comparto della Giunta Regionale triennio 2018-2020. Riparto delle risorse anno 2020.

Con verbale n. 68 del 22/12/2020 ha certificato l'ipotesi di Contratto Integrativo Decentrato del personale del Comparto della Giunta Regionale triennio 2018-2020. Riparto delle risorse anno 2020.

Con verbale n. 12 del 22/03/2021 ha certificato:

- il risparmio di spesa, ai sensi e per gli effetti dell'art. 1, comma 870, legge 178/2020, di buoni pasto per l'anno 2020, per un importo complessivo di euro 441.004,70;
- il risparmio delle risorse destinate a remunerare le prestazioni di lavoro straordinario non utilizzate per l'anno 2020, per un importo complessivo di euro 357.655,40.

Con verbale n. 13 del 24/03/2021 ha certificato:

- che la costituzione del fondo per le risorse decentrate da destinare al personale dirigente per l'anno 2020 è stata formulata nel rispetto dei vigenti limiti normativi/contrattuali e dei vincoli di bilancio per l'esercizio 2020;
- la compatibilità dei costi derivanti dalla ipotesi di Contratto Integrativo Decentrato dei Dirigenti della Giunta regionale per l'anno 2020 - per un ammontare complessivo di euro 7.471.883,73 e l'ulteriore importo per l'anno 2020 quantificato in euro 280.523,82 derivante dalle retribuzioni di posizione e di risultato del personale dirigente trasferito delle Province - con i vigenti limiti normativi/contrattuali e con i vincoli di bilancio per l'esercizio 2020.

Il Collegio, in merito alla contrattazione decentrata integrativa,

- **richiede che gli obiettivi siano definiti all'inizio dell'esercizio e coerenti con quelli di bilancio ed il loro conseguimento costituisca condizione necessaria per l'erogazione degli incentivi previsti dalla contrattazione integrativa;**

- **raccomanda che la costituzione del fondo sia definita all'inizio dell'anno di riferimento e sottoposta a certificazione dell'Organo di revisione nel rispetto di quanto disposto dal principio contabile applicato di cui all'allegato n. 4/2 al D.Lgs.n.118/2011, paragrafo 5.2);**
- **richiama al rispetto della definizione dell'iter amministrativo della contrattazione collettiva decentrata entro il 31/12 dell'anno di riferimento.**

Piano triennale dei fabbisogni di personale

Il Collegio relativamente al Piano triennale dei fabbisogni di personale 2020/2022 richiama i seguenti verbali sottoscritti digitalmente e depositati agli atti del Consiglio regionale ed inviati alla Corte dei Conti - Sezione Regionale di Controllo per la Calabria:

- verbale n. 34 del 19/06/2020
- verbale n. 50 del 08/10/2020
- verbale n. 51 del 20/10/2020.

Il Collegio rammenta anche in questa sede che la Regione Calabria ha approvato il Piano triennale dei fabbisogni di personale 2020/2022 con deliberazioni di Giunta regionale n. 142 del 18/06/2020 avente ad oggetto *"Approvazione Piano triennale dei fabbisogni di personale per il triennio 2020-2022"* e n. 236 del 07/08/2020 avente ad oggetto *"Deliberazione n. 142 del 18 giugno 2020 - Approvazione Piano triennale dei fabbisogni di personale per il triennio 2020-2022 - Presa atto modifica tabella"*, **senza parere preventivo obbligatorio disposto dalla nuova disciplina in materia - cfr. verbale n. 34 del 19/06/2020 e n. 50 del 08/10/2020.**

In merito si richiama:

- l'art.33 *"Assunzione di personale nelle regioni a statuto ordinario e nei comuni in base alla sostenibilità finanziaria"*, comma 1 del D.L.n.34/2019 - convertito nella L.n.58/2019 - che dispone "*A decorrere dalla data individuata dal decreto di cui al presente comma, anche al fine di consentire l'accelerazione degli investimenti pubblici, con particolare riferimento a quelli in materia di mitigazione del rischio idrogeologico, ambientale, manutenzione di scuole e strade, opere infrastrutturali, edilizia sanitaria e agli altri programmi previsti dalla legge 30 dicembre 2018, n. 145, le regioni a statuto ordinario possono procedere ad assunzioni di personale a tempo indeterminato in coerenza con i piani triennali dei fabbisogni di personale e fermo restando il rispetto pluriennale dell'equilibrio di bilancio asseverato dall'organo di revisione, sino ad una spesa complessiva per tutto il personale dipendente, al lordo degli oneri riflessi a carico dell'amministrazione, non superiore al valore soglia definito come percentuale, anche differenziata per fascia demografica, della media delle entrate correnti relative agli ultimi tre*

rendiconti approvati, considerate al netto di quelle la cui destinazione è vincolata, ivi incluse, per le finalità di cui al presente comma, quelle relative al servizio sanitario nazionale ed al netto del fondo crediti di dubbia esigibilità stanziato in bilancio di previsione. Con decreto del Ministro della pubblica amministrazione, di concerto con il Ministro dell'economia e delle finanze, previa intesa in Conferenza permanente per i rapporti tra lo Stato, le regioni e le Province autonome di Trento e Bolzano, entro sessanta giorni dalla data di entrata in vigore del presente decreto, sono individuate le fasce demografiche, i relativi valori soglia prossimi al valore medio per fascia demografica e le relative percentuali massime annuali di incremento del personale in servizio per le regioni che si collocano al di sotto del predetto valore soglia. I predetti parametri possono essere aggiornati con le modalità di cui al secondo periodo ogni cinque anni. Le regioni in cui il rapporto fra la spesa di personale, al lordo degli oneri riflessi a carico dell'amministrazione, e la media delle predette entrate correnti relative agli ultimi tre rendiconti approvati risulta superiore al valore soglia di cui al primo periodo, adottano un percorso di graduale riduzione annuale del suddetto rapporto fino al conseguimento nell'anno 2025 del predetto valore soglia anche applicando un turn over inferiore al 100 per cento. A decorrere dal 2025 le regioni che registrano un rapporto superiore al valore soglia applicano un turn over pari al 30 per cento fino al conseguimento del predetto valore soglia. Il limite al trattamento accessorio del personale di cui all'articolo 23, comma 2, del decreto legislativo 25 maggio 2017, n. 75, è adeguato, in aumento o in diminuzione, per garantire l'invarianza del valore medio pro-capite, riferito all'anno 2018, del fondo per la contrattazione integrativa nonché delle risorse per remunerare gli incarichi di posizione organizzativa, prendendo a riferimento come base di calcolo il personale in servizio al 31 dicembre 2018";

- il Decreto 03/09/2019 "Misure per la definizione delle capacità assunzionali di personale a tempo indeterminato delle regioni" pubblicato nella G.U. del 04/11/2019 che in particolare all'art. 3 suddivide le Regioni per fasce demografiche e all'art. 4 individua dei valori soglia di massima spesa del personale;
- l'art. 1 del Decreto del 03/09/2019 che prevede che le disposizioni di cui all'art. 33, comma 1 del D.L.n.34/2019 si applicano alle regioni a statuto ordinario a decorre dal 01/01/2020.

Nel verbale n. 50/2020 il Collegio evidenziava:

*"… Considerato pertanto che la Regione Calabria **dal 01/01/2020** per l'approvazione dei piani di fabbisogni del personale 2020/2022 **è tenuta al rispetto della nuova disciplina**, dall'esame ex post della deliberazione n. 142/2020 emerge in particolare quanto segue:*

1. *non risulta allegato dettaglio di calcolo del limite di spesa comma 557 art. 1 legge 296/2006, comprensivo di tutte le componenti da considerare e di quelle da escludere;*
2. *non risulta allegato dettaglio di calcolo del limite di spesa art. 9, comma 28 D.L. 78/2009;*
3. *non risulta allegato dettaglio di calcolo delle capacità assunzionali residue con la previgente normativa;*
4. *non risulta allegato dettaglio nuove facoltà assunzionali di cui all'art. 33, comma 1 D.L.34/2019 e decreto 03/09/2019.*

*Il Collegio inoltre relativamente a quanto disposto dall'art. 33, comma 1 "… le regioni a statuto **ordinario possono procedere ad assunzioni di personale a tempo indeterminato in coerenza con i piani triennali dei fabbisogni di personale e fermo restando il rispetto pluriennale dell'equilibrio di bilancio asseverato dall'organo di revisione** …" segnala che nella deliberazione n. 142 non sono accertati e motivati gli aspetti di natura economico-finanziaria indispensabili per consentire all'Organo di revisione di asseverare il rispetto pluriennale dell'equilibrio di bilancio. In merito, il Dirigente generale del Dipartimento Economia e Finanze conferma la sola compatibilità finanziaria della deliberazione di Giunta regionale n. 142/2020. Pertanto il Collegio, nel riscontrare il mancato rispetto nelle deliberazioni n. 142/2020 e n. 236/2020 della preventiva richiesta di parere e asseverazione, previsti dalla nuova disciplina, **esorta** l'Ente a riformulare il provvedimento del piano di fabbisogno di personale 2020/2022 sottoponendolo a parere preventivo e tenendo conto di quanto di seguito evidenziato:*

1. *la nuova proposta deliberativa dovrà essere corredata dei seguenti allegati:*
   - *dettaglio di calcolo del limite di spesa comma 557 art. 1 legge 296/2006;*
   - *dettaglio di calcolo del limite di spesa art. 9, comma 28 D.L. 78/2009;*
   - *dettaglio di calcolo delle capacità assunzionali residue con la previgente normativa;*
   - *dettaglio di calcolo delle facoltà assunzionali - art. 33, comma 1 D.L.34/2019 e decreto 03/09/2019; in merito il Collegio evidenzia che il rendiconto 2019 è stato approvato dalla Giunta regionale e che relativamente al fondo crediti di dubbia esigibilità deve assumersi il dato assestato nel bilancio di previsione relativo all'ultima annualità considerata (cfr. Delibera Corte Conti Campania n. 111 del 23/07/2020);*
   - *dimostrazione del rispetto pluriennale dell'equilibrio di bilancio a seguito dell'adozione del piano di fabbisogno di personale;*

I suddetti allegati dovranno essere forniti anche in formato excel e corredati della documentazione giustificativa dei singoli importi.

Inoltre, in un'ottica di chiarezza e trasparenza amministrativa, si invita a riformulare il piano dei fabbisogni di cui all'allegato A) della deliberazione n. 142/2020 evidenziando per ciascuna assunzione prevista il relativo Dipartimento di appartenenza e prevedendo le cessazioni e le assunzioni (a tempo indeterminato e determinato) nel rispetto di quanto disposto dagli artt. 4 e 5 del D.Lgs.n.75/2017, modificativi dell'art. 6 del D.Lgs.n. 165/2001.

Il Collegio richiama e segnala in linea di principio le seguenti deliberazioni di varie Sezioni regionali della Corte Conti in tema di nuove facoltà assunzionali seppur riferite agli Enti Locali e quindi al comma 2, art. 33, D.L.n.34/2020:

- *deliberazione n. 55 del 25/06/2020 Corte Conti Emilia Romagna;*
- *deliberazione n. 104 del 27/07/2020 Corte Conti Veneto;*
- *deliberazione n. 125 del 23/09/2020 Corte Conti Lombardia".*

Nel verbale n. 51/2020 il Collegio confermava:

"… tutto quanto evidenziato nel verbale n. 50 del 08/10/2020, ribadendo in particolare che è stato approvato un piano dei fabbisogni di personale 2020/2022 senza il preventivo parere del Collegio divenuto obbligatorio a seguito della nuova normativa che disciplina le assunzioni a tempo indeterminato. Sulle comunicazioni intercorse in via preliminare tra Collegio e Dirigente competente si fa espresso richiamo al verbale n. 34/2020.

Pertanto in questa sede si ribadisce la necessità di provvedere a riformulare in modo esaustivo e completo e sulla base delle indicazioni espresse nel verbale n. 50 il piano di fabbisogno di personale 2020/2022 sottoponendolo a parere preventivo dell'Organo scrivente e trasmettendo allo stesso tutta la documentazione a supporto e giustificativa necessaria.

In particolare oltre a quanto già evidenziato nel verbale n. 50/2020 sul fronte della formulazione del PFP 2020/2022, si rimarca la necessità di integrare l'atto sotto il profilo economico-finanziario al fine di consentire al Collegio l'asseverazione dell'equilibrio pluriennale di bilancio richiesta dalla norma, tenendo conto della situazione di grande criticità della Sanità regionale.

Si ritiene pertanto opportuno anche in questa sede, evidenziare con la massima chiarezza tutto quanto ritenuto necessario per la riformulazione del più volte citato PFP 2020/2022 nel rispetto delle nuove disposizioni normative:

Allegati alla proposta deliberativa:

- *dettaglio di calcolo del limite di spesa comma 557 art. 1 legge 296/2006;*

- *dettaglio di calcolo del limite di spesa art. 9, comma 28 D.L. 78/2009;*
- *dettaglio di calcolo delle capacità assunzionali residue con la previgente normativa;*
- *dettaglio di calcolo delle facoltà assunzionali - art. 33, comma 1 D.L.34/2019 e decreto 03/09/2019; in merito il Collegio evidenzia che il rendiconto 2019 è stato approvato dalla Giunta regionale e che relativamente al fondo crediti di dubbia esigibilità deve assumersi il dato assestato nel bilancio di previsione relativo all'ultima annualità considerata (cfr. Delibera Corte Conti Campania n. 111 del 23/07/2020);*
- *piano dei fabbisogni - evidenziando per ciascuna assunzione prevista il relativo Dipartimento di appartenenza e prevedendo le cessazioni e le assunzioni (a tempo indeterminato e determinato) nel rispetto di quanto disposto dagli artt. 4 e 5 del D.Lgs.n.75/2017, modificativi dell'art. 6 del D.Lgs.n. 165/2001;*
- *dimostrazione del rispetto pluriennale dell'equilibrio di bilancio a seguito dell'adozione del piano di fabbisogno di personale.*

I suddetti allegati dovranno essere forniti anche in formato excel e corredati della documentazione giustificativa dei singoli importi.

Relativamente all'accertamento del rispetto pluriennale dell'equilibrio di bilancio, finalizzato all'asseverazione, si segnalano notevoli profili di criticità in quanto ad oggi la Regione si trova in assenza di un provvedimento (legge) di assestamento del bilancio 2020/2022 che dia atto del permanere degli equilibri generali o, in caso contrario, assuma i necessari provvedimenti di riequilibrio.

Infine si richiedono sin d'ora:

1. *prospetto informatico disabili;*
2. *atto di ricognizione annuale del personale e documentazione attestante assenza di eccedenze di personale;*
3. *deliberazione di Giunta regionale n.21/2020 - piano performance e piano azioni positive e pari opportunità".*

Il Collegio, inoltre evidenzia che in occasione dell'esame del Piano triennale di fabbisogno del personale 2021/2023 di cui alla proposta di deliberazione di Giunta regionale avente ad oggetto "*Piano di rientro nel parametro di virtuosità ex D.L. n. 34/2019. Rideterminazione Dotazione organica. Approvazione programmazione triennale del fabbisogno di personale triennio 2021-2023. Piano assunzionale 2021. Revoca parziale Deliberazioni di G.R. n. 329 del 22 luglio 2019, n. 511 del 31 ottobre 2019, n. 142 del 18 giungo 2020 e n. 236 del 7 agosto 2020. Presa atto annullamento parziale deliberazioni di G.R. n. 142 del 18 giungo 2020 e n. 236 del 7 agosto 2020"* (cfr. verbale n. 33 del 01/07/2021), questo Collegio pur non

avendo potuto esprime il prescritto parere ed asseverare il rispetto pluriennale dell'equilibrio di bilancio, come richiesto dall'art. 33, comma 1 del D.L.n.34/2019 per le motivazioni espresse nel citato verbale, ha rilevato l'intendimento della Giunta di:

- **revocare**, alla luce delle nuove esigenze manifestatesi all'interno dell'Amministrazione, ai sensi dell'art. 16 del D.lgs. n. 165/2001 le deliberazioni di G.R. n. 329 del 22 luglio 2019 ("Programma triennale fabbisogno di personale triennio 2019-2021"), n. 511 del 31 ottobre 2019 ("Deliberazione di Giunta regionale n. 329 del 22 luglio 2019, concernente: Programma triennale fabbisogno di personale triennio 2019-2021 – modifiche ed integrazioni"), **n. 142 del 18 giugno 2020** ("Approvazione Piano triennale dei fabbisogni di personale triennio 2019-2021") e **n. 236 del 7 agosto 2020** ("Deliberazione n. 142 del 18 giugno 2020 "Approvazione Piano triennale dei fabbisogni di personale per il triennio 2020-2022 - Presa atto modifica tabella"), per le parti rimaste inattuate;
- prendere atto dell'annullamento parziale delle deliberazioni di Giunta regionale n. 142 del 18 giugno 2020 ("Approvazione Piano triennale dei fabbisogni di personale triennio 2019-2021") e n. 236 del 7 agosto 2020 ("Deliberazione n. 142 del 18 giugno 2020 "Approvazione Piano triennale dei fabbisogni di personale per il triennio 2020-2022 – Presa atto modifica tabella"), per come stabilito dal Tribunale Amministrativo Regionale con decisione n. 970/2021 Reg. Prov. Coll., "nella parte in cui non sono indicate le ragioni della mancata previsione nel piano di fabbisogno triennale 2020-2022 di due unità provenienti dai Consorzi agrari soppressi, salvo il riesercizio del potere amministrativo", alla luce anche del verbale n. 50 dell'8 ottobre 2020, successivamente confermato dal verbale n. 51 del 20 ottobre 2020, con il quale il Collegio dei Revisori "segnala che nella deliberazione n. 142 non sono accertati e motivati gli aspetti di natura economico-finanziaria indispensabili per consentire all'Organo di revisione di asseverare il rispetto pluriennale dell'equilibrio di bilancio …".

7. PAREGGIO DI BILANCIO

La Legge n.232/2016 (Legge di bilancio 2017), stabilisce che ai fini del concorso al contenimento dei saldi di finanza pubblica, le regioni a statuto ordinario devono conseguire un saldo non negativo, in termini di competenza, tra le entrate finali e le spese finali.

Le entrate finali sono quelle ascrivibili ai titoli 1, 2, 3, 4 e 5 dello schema di bilancio previsto dal decreto legislativo 23 giugno 2011, n. 118, e le spese finali sono quelle ascrivibili ai titoli 1, 2 e 3 del medesimo schema di bilancio. Limitatamente all'anno 2019, nelle entrate e nelle spese finali in termini di competenza è considerato il fondo pluriennale vincolato, di entrata e di spesa, al netto della quota riveniente dal ricorso all'indebitamento.

Ai fini della verifica del rispetto del pareggio di bilancio, le regioni allegano al rendiconto della gestione un prospetto, definito secondo le modalità previste dall'articolo 11, comma 11, del decreto legislativo 23 giugno 2011, n. 118, concernente il rispetto del predetto saldo.

Il prospetto non considera, tra le spese finali, gli stanziamenti del fondo crediti di dubbia esigibilità e dei fondi spese e rischi futuri concernenti accantonamenti destinati a confluire nel risultato di amministrazione.

Il prospetto per la certificazione della verifica del rispetto degli obiettivi di saldo 2020, di cui all'art.1, comma 463 e seguenti della legge n. 232/2016 - Allegato B - Modello 2C/20 - è stato trasmesso dalla Regione Calabria al Ministero dell'Economia e delle Finanze in data 31/03/2021, prot. n. 146859.

Il suddetto prospetto è stato predisposto sulla base degli accertamenti e degli impegni risultanti non ancora definitivi, dai quali è emerso il conseguimento dell'obiettivo di competenza finanziaria tra entrate finali e spese finali e pertanto il rispetto degli obiettivi di finanza pubblica.

Di seguito viene riportato il resoconto dell'attività di verifica svolta da questo Collegio e confluito nel verbale n. 15 del 30 marzo 2021.

Il Collegio in quella sede prendeva atto "… *di aver ricevuto dal Dipartimento Bilancio, tramite posta elettronica, in data 29/03/2021 il monitoraggio del saldo di bilancio 2020 di cui all'allegato A) - Modello 1SF/20 (art. 1, comma 469 e seguenti L.232/2016) e la relativa documentazione messa a disposizione per effettuare i relativi controlli.*

Il Collegio nel richiamare le verifiche effettuate sulla documentazione ricevuta dal Dipartimento Economia e Finanze, acquisita agli atti dello stesso, ha rilevato:

- *che erano in itinere i lavori finalizzati al riaccertamento ordinario dei residui attivi e passivi, operazione preliminare al rendiconto 2020 e che pertanto il suddetto Modello è stato compilato sulla base di dati contabili preconsuntivi e non definitivi;*

- *di aver riscontrato la corrispondenza dei dati indicati nel Modello 1SF/20 - Sezione 1 - con le risultanze contabili rilevate dal riepilogo generale delle entrate e delle spese del conto del bilancio 2020 (dati preconsuntivi) e dal relativo quadro generale riassuntivo;*
- *che relativamente alla Sezione 2 del citato Modello, il Dipartimento Economia e Finanze ha trasmesso al Collegio ulteriore documentazione a dimostrazione dei dati indicati nei punti 1), 3), 5), 6), 7), nonché una nota esplicativa dei suddetti a firma del Direttore Generale Dipartimento Economia e Finanze Dott. Filippo De Cello - prot. n. 145086 del 29/03/2021;*
- *che in pari data è stato trasmesso altresì il prospetto per la certificazione della verifica del rispetto degli obiettivi di saldo 2020 di cui all'allegato B) - Modello 2C/20;*
- *che il Modello 2C/20 riporta esattamente le risultanze di cui al Modello 1SF/20 che evidenziano un saldo tra entrate e spese finali pari a euro 105.560, un obiettivo di saldo di euro 37.371 ed una differenza positiva tra saldo e obiettivo di euro 68.189 (valori in migliaia di euro).*

Il Collegio, pertanto, dopo aver rilevato che il Modello 1SF/20 ed il modello 2C/20 erano stati redatti sulla base di dati preconsuntivi, come risultanti dalle scritture contabili 2020 e dagli ulteriori dati riscontrati, come sopra meglio evidenziato, procedeva ad apporre firma digitale sulla certificazione di cui al Modello 2C/20, che risultava già sottoscritta digitalmente dal Direttore Generale Dipartimento Economia e Finanze, Dott. Filippo De Cello, dando incarico al Presidente di inviarla in data odierna all'Ente al fine di consentire agli Uffici preposti di procedere con i successivi adempimenti.

Il Collegio infine segnalava che, qualora l'Ente, approvando il rendiconto di gestione 2020, modificava i dati già trasmessi con la presente certificazione, ai sensi di quanto previsto dall'articolo 1, comma 473, della legge n. 232 del 2016 è tenuto a rettificare, entro sessanta giorni dal termine stabilito per l'approvazione del rendiconto 2020 e comunque entro il termine di legge i dati del monitoraggio 2020 presenti nel sistema web e ad inviare una nuova certificazione".

Il Collegio, dalle verifiche effettuate in sede di rendiconto, rileva la necessità di inviare una nuova certificazione in quanto dai dati definitivi del conto del bilancio ha riscontrato un saldo peggiorativo rispetto a quello comunicato lo scorso marzo, seppur sempre rispettoso dell'obiettivo di saldo.

8. TEMPESTIVITA' DEI PAGAMENTI

La Regione ai sensi dell'art. 41, comma 1 del D.L. n. 66/2014, convertito nella legge n.89/2014, ha allegato al rendiconto un prospetto attestante l'importo dei pagamenti relativi a transazioni commerciali effettuati dopo la scadenza dei termini previsti dal D.Lgs.n.231/2002, nonché l'indicatore annuale di tempestività dei pagamenti di cui all'art. 33 del D.Lgs.n.33/2013.

Relativamente all'indicatore di tempestività dei pagamenti si rileva quanto segue:

INDICATORE DI TEMPESTIVITÀ DEI PAGAMENTI 2020 - DATI PUBBLICATI -			
TRIMESTRI 2020	**TEMPO MEDIO DI PAGAMENTO (gg)**	**AMMONTARE DEBITI (€) TRIMESTRE**	**NUMERO CREDITORI TRIMESTRE**
1 TRIMESTRE 2020 scadenza 30/04/2020	8,65	67.673.535,54	406
2 TRIMESTRE 2020 scadenza 30/07/2020	10,97	82.519.335,41	363
3 TRIMESTRE 2020 scadenza 30/10/2020	13,05	51.865.303,20	316
4 TRIMESTRE 2020 scadenza 30/01/2021	28,56	76.977.290,21	427

INDICATORE DI TEMPESTIVITÀ DEI PAGAMENTI 2020 - DATI PUBBLICATI -		
PERIODO	**GESTIONE SANITARIA**	**GESTIONE COMPLESSIVA**
INDICATORE ANNUALE (*)	**85,45**	**15,65**
RIEPILOGO TRIMESTRALE (*)		
Indicatore 1 trimestre 2020	28,13	8,65
Indicatore 2 trimestre 2020	93,27	10,97
Indicatore 3 trimestre 2020	34,58	13,05
Indicatore 4 trimestre 2020	87,58	28,56
(*) Dati pubblicati nel sito - apposita sezione in Amministrazione Trasparente		

L'indicatore 2020 - pari a 15,65 - è comprensivo anche della gestione sanitaria ed evidenzia un peggioramento rispetto a quello rilevato per l'esercizio 2019 pari a 9,69.

L'attestazione dell'indicatore annuale, resa in ottemperanza dell'art. 41 del D.L.n.66/2014, risulta allegata al rendiconto. Dalla documentazione esaminata in sede di rendiconto emerge che nel corso dell'anno 2020 sono state pagate, in ritardo rispetto ai termini di legge, n. 2830 fatture per un totale di euro 103.593.579,13.

Dalla relazione sulla gestione non emergono misure particolari da adottare per rientrare nei termini di pagamento previsti dalla legge.

Pertanto in ordine alla tematica della tempestività dei pagamenti nelle transazioni commerciali tra imprese e pubblica amministrazione, **il Collegio con riferimento in particolare alla Gestione Sanitaria rileva la necessità di implementare processi e strumenti volti a garantire il rispetto dei tempi di pagamento**, così come previsti da normativa vigente, anche in un'ottica di favorire l'immissione di liquidità al sistema economico.

In particolare, **il Collegio raccomanda** di formalizzare ed adottare apposite linee guida destinate alle Direzioni Generali che, sancendo rigorose e precise procedure e tempistiche attinenti la registrazione delle fatture per tutte le possibili casistiche, consentano il rispetto dei tempi di pagamento prescritti dal nuovo quadro normativo.

Il Collegio, in un'ottica di maggiore informativa, invita altresì a pubblicare trimestralmente, unitamente all'indicatore della gestione sanitaria e a quello complessivo, anche l'indicatore relativo alla gestione ordinaria.

9. CONTO ECONOMICO

Nel conto economico della gestione sono rilevati i componenti positivi e negativi secondo criteri di competenza economica, come illustrato al paragrafo 17.2.10 della relazione sulla gestione.

Il conto economico è stato formato sulla base del sistema contabile concomitante integrato con la contabilità finanziaria e con la rilevazione, con la tecnica della partita doppia delle scritture di assestamento e rettifica.

Nella predisposizione del conto economico sono stati rispettati i principi di competenza economica ed in particolare i criteri di valutazione e classificazione indicati nei punti da 4.1 a 4.36, del principio contabile applicato di cui all'allegato n.4/3 al D.Lgs.n.118/2011.

L'esercizio 2020 chiude con un risultato negativo d'esercizio (perdita) pari a euro 73.376.411,39 evidenziando rispetto all'utile dell'esercizio 2019 - pari a euro 114.025.449,11 - una variazione negativa di euro 187.401.860,40. Tale variazione trova spiegazione in primo luogo nella gestione caratteristica che seppur evidenziando un risultato positivo (differenza fra componenti positivi e componenti negativi) pari a euro 115.830.727,55 registra rispetto all'esercizio 2019 - che evidenziava un risultato positivo di euro 251.895.246,13 - una variazione negativa di euro 136.064.518,58. In seconda battuta il peggioramento deriva anche dalla gestione straordinaria che evidenzia un risultato negativo di euro 129.760.8253,86 che confrontato con quello negativo dell'esercizio precedente di euro 66.996.477,83 registra una variazione negativa di euro 62.764.376,03.

Si rammenta che la contabilità economica è di tipo conoscitivo, ma la Corte dei Conti sottolinea come l'ente pubblico deve perseguire, oltre all'equilibrio finanziario, anche quello economico e patrimoniale, come stabilito dal principio generale n. 15 dell'allegato 1 al D.Lgs.n.118/2011 che evidenzia come *"Il rispetto del principio di pareggio finanziario invero non basta per soddisfare il principio generale dell'equilibrio del sistema di bilancio di ogni pubblica amministrazione. L'equilibrio di bilancio infatti comporta anche la corretta applicazione di tutti gli altri equilibri finanziari, economici e patrimoniali che sono da verificare non solo in sede di previsione, ma anche durante la gestione in modo concomitante con lo svolgersi delle operazioni di esercizio, e quindi nei risultati complessivi dell'esercizio che si riflettono nei documenti contabili di rendicontazione"*. La realizzazione dell'equilibrio economico diventa quindi sia nei documenti contabili di programmazione e previsione, sia nei documenti contabili di rendicontazione, garanzia della capacità di perseguire le finalità istituzionali ed innovative di un'amministrazione pubblica in un mercato dinamico.

Il Collegio ha svolto sul conto economico una specifica istruttoria, nel rispetto di quanto previsto dal principio contabile applicato di cui all'allegato 4.3 al D.Lgs.n.118/2011 ed in linea con i principi di vigilanza

e controllo degli Enti Locali emanati dal Consiglio Nazionale dei Dottori Commercialisti e degli Esperti Contabili, la cui documentazione è stata acquisita agli atti dello stesso.

Nella tabella sottostante si riportano i componenti positivi e negativi dell'esercizio 2020 e le variazioni rispetto all'esercizio precedente:

		CONTO ECONOMICO	Anno 2020	Anno 2019	Variazione (2020-2019)
		A) COMPONENTI POSITIVI DELLA GESTIONE			
1		Proventi da tributi	4.334.475.275,97	4.360.993.419,89	-26.518.143,92
2		Proventi da fondi perequativi	0,00	0,00	0,00
3		**Proventi da trasferimenti e contributi**	**1.313.280.161,47**	**1.185.497.435,98**	**127.782.725,49**
	a	*Proventi da trasferimenti correnti*	727.010.064,53	678.743.460,85	48.266.603,68
	b	*Quota annuale di contributi agli investimenti*	2.971.365,00	2.983.298,00	-11.933,00
	c	*Contributi agli investimenti*	583.298.731,94	503.770.677,13	79.528.054,81
4		**Ricavi delle vendite e prestazioni e proventi da servizi pubblici**	**13.778.628,97**	**12.143.803,59**	**1.634.825,38**
	a	*Proventi derivanti dalla gestione dei beni*	4.191.185,13	2.582.357,32	1.608.827,81
	b	*Ricavi della vendita di beni*	60.068,29	32.427,39	27.640,90
	c	*Ricavi e proventi dalla prestazione di servizi*	9.527.375,55	9.529.018,88	-1.643,33
5		Variazioni nelle rimanenze di prodotti in corso di lavorazione, etc. (+/-)	0,00	0,00	0,00
6		Variazione dei lavori in corso su ordinazione	0,00	0,00	0,00
7		Incrementi di immobilizzazioni per lavori interni	0,00	0,00	0,00
8		Altri ricavi e proventi diversi	31.270.768,79	130.559.495,15	-99.288.726,36
		TOTALE COMPONENTI POSITIVI DELLA GESTIONE (A)	**5.692.804.835,20**	**5.689.194.154,61**	**3.610.680,59**
		B) COMPONENTI NEGATIVI DELLA GESTIONE			
9		Acquisto di materie prime e/o beni di consumo	5.165.033,43	5.724.336,77	-559.303,34
10		Prestazioni di servizi	239.638.423,49	412.331.461,86	-172.693.038,37
11		Utilizzo beni di terzi	2.141.519,49	3.137.755,96	-996.236,47
12		**Trasferimenti e contributi**	**4.970.914.121,24**	**4.640.391.070,72**	**330.523.050,52**
	a	*Trasferimenti correnti*	4.328.541.406,59	4.098.741.373,31	229.800.033,28
	b	*Contributi agli investimenti ad Amministrazioni pubb.*	461.679.728,74	467.927.350,15	-6.247.621,41
	c	*Contributi agli investimenti ad altri soggetti*	180.692.985,91	73.722.347,26	106.970.638,65
13		Personale	112.892.865,78	111.407.312,45	1.485.553,33
14		**Ammortamenti e svalutazioni**	**95.384.541,21**	**144.219.453,10**	**-48.834.911,89**
	a	*Ammortamenti di immobilizzazioni Immateriali*	3.137.018,07	2.580.034,87	556.983,20
	b	*Ammortamenti di immobilizzazioni materiali*	81.033.024,13	80.474.371,47	558.652,66
	c	*Altre svalutazioni delle immobilizzazioni*	0,00	0,00	0,00
	d	*Svalutazione dei crediti*	11.214.499,01	61.165.046,76	-49.950.547,75
15		Variazioni nelle rimanenze di materie prime e/o beni di consumo (+/-)	31.801,32	-103.422,05	135.223,37
16		Accantonamenti per rischi	89.479.653,17	53.330.362,14	36.149.291,03
17		Altri accantonamenti	0,00	0,00	0,00
18		Oneri diversi di gestione	61.326.148,52	66.860.577,53	-5.534.429,01
		TOTALE COMPONENTI NEGATIVI DELLA GESTIONE (B)	**5.576.974.107,65**	**5.437.298.908,48**	**139.675.199,17**
		DIFFERENZA FRA COMP. POSITIVI E NEGATIVI DELLA GESTIONE (A-B)	**115.830.727,55**	**251.895.246,13**	**-136.064.518,58**
		C) PROVENTI ED ONERI FINANZIARI			
		Proventi finanziari			
19		Proventi da partecipazioni	0,00	0,00	0,00
	a	*da società controllate*	0,00	0,00	0,00
	b	*da società partecipate*	0,00	0,00	0,00
	c	*da altri soggetti*	0,00	0,00	0,00
20		Altri proventi finanziari	2.342.210,52	4.171.132,05	-1.828.921,53
		Totale proventi finanziari	**2.342.210,52**	**4.171.132,05**	**-1.828.921,53**
		Oneri finanziari			
21		**Interessi ed altri oneri finanziari**	**53.977.274,06**	**56.992.670,66**	**-3.015.396,60**
	a	*Interessi passivi*	53.977.274,06	56.992.670,66	-3.015.396,60
	b	*Altri oneri finanziari*	0,00	0,00	0,00
		Totale oneri finanziari	**53.977.274,06**	**56.992.670,66**	**-3.015.396,60**
		TOTALE PROVENTI ED ONERI FINANZIARI (C)	**-51.635.063,54**	**-52.821.538,61**	**1.186.475,07**
		D) RETTIFICHE DI VALORE ATTIVITA' FINANZIARIE			
22		Rivalutazioni	827.432,09	457.723,29	369.708,80
23		Svalutazioni	-1.219.744,39	10.159.832,80	-11.379.577,19
		TOTALE RETTIFICHE (D)	**-392.312,30**	**-9.702.109,51**	**9.309.797,21**
		E) PROVENTI ED ONERI STRAORDINARI			
24		**Proventi straordinari**	**437.000.528,69**	**524.662.999,14**	**-87.662.470,45**
	a	*Proventi da permessi di costruire*	0,00	0,00	0,00
	b	*Proventi da trasferimenti in conto capitale*	34.706.601,58	15.124.932,26	19.581.669,32
	c	*Sopravvenienze attive e insussistenze del passivo*	400.183.787,91	499.118.648,28	-98.934.860,37
	d	*Plusvalenze patrimoniali*	0,00	8.750,00	-8.750,00
	e	*Altri proventi straordinari*	2.110.139,20	10.410.668,60	-8.300.529,40
		Totale proventi straordinari	**437.000.528,69**	**524.662.999,14**	**-87.662.470,45**
25		**Oneri straordinari**	**566.761.382,55**	**591.659.476,97**	**-24.898.094,42**
	a	*Trasferimenti in conto capitale*	67.674.304,61	174.008.393,82	-106.334.089,21
	b	*Sopravvenienze passive e insussistenze dell'attivo*	499.087.077,94	413.007.942,79	86.079.135,15
	c	*Minusvalenze patrimoniali*	0,00	0,00	0,00
	d	*Altri oneri straordinari*	0,00	4.643.140,36	-4.643.140,36
		Totale oneri straordinari	**566.761.382,55**	**591.659.476,97**	**-24.898.094,42**
		TOTALE PROVENTI ED ONERI STRAORDINARI (E)	**-129.760.853,86**	**-66.996.477,83**	**-62.764.376,03**
		RISULTATO PRIMA DELLE IMPOSTE (A-B+C+D+E)	**-65.957.502,15**	**122.375.120,18**	**-188.332.622,33**
26		Imposte (*)	7.418.909,24	8.349.671,17	-930.761,93
27		**RISULTATO DELL'ESERCIZIO**	**-73.376.411,39**	**114.025.449,01**	**-187.401.860,40**

10. STATO PATRIMONIALE

La Regione ha effettuato sulla base del punto 9.1 del principio contabile applicato di cui all'allegato n.4/3 al D.Lgs.n.118/2011, la riclassificazione delle voci dello stato patrimoniale nonché l'attuazione dei nuovi criteri di valutazione dell'attivo e del passivo. In ossequio ai principi relativi alla contabilità economico-patrimoniale, i componenti positivi sono rilevati, nel corso dell'esercizio, all'atto dell'accertamento delle entrate mentre i componenti negativi al momento della liquidazione delle spese, ad eccezione dei componenti negativi derivanti da trasferimenti e contributi che sono rilevati al momento dell'impegno. Inoltre, l'accertamento delle entrare dei titoli 5, 6, 7, e 9 determina solo la rilevazione di crediti e non di componenti positivi mentre l'impegno delle spese dei Titoli 3, 4, 5 e 7 determina solo la rilevazione di debiti e non di componenti negativi.

Nello stato patrimoniale sono rilevati gli elementi dell'attivo e del passivo, nonché le variazioni che gli elementi patrimoniali hanno subito per effetto della gestione.

Il Collegio ha svolto sullo stato patrimoniale una specifica istruttoria, nel rispetto di quanto previsto dal principio contabile applicato di cui all'allegato 4.3 al D.Lgs.n.118/2011 ed in linea con i principi di vigilanza e controllo degli Enti Locali emanati dal Consiglio Nazionale dei Dottori Commercialisti e degli Esperti Contabili, la cui documentazione è stata acquisita agli atti dello stesso.

I valori patrimoniali al 31/12/2020 e le variazioni rispetto all'esercizio precedente sono così rappresentati:

			STATO PATRIMONIALE (ATTIVO)	Anno 2020	Anno 2019	Variazione (2020-2019)
			A) CREDITI vs.LO STATO ED ALTRE AMMINISTRAZIONI PUBBLICHE PER LA PARTECIPAZIONE AL FONDO DI DOTAZIONE	0,00	0,00	0,00
			TOTALE CREDITI vs PARTECIPANTI (A)	**0,00**	**0,00**	**0,00**
			B) IMMOBILIZZAZIONI			
I			*Immobilizzazioni immateriali*			
	1		Costi di impianto e di ampliamento	0,00	0,00	0,00
	2		Costi di ricerca sviluppo e pubblicità	0,00	0,00	0,00
	3		Diritti di brevetto ed utilizzazione opere dell'ingegno	6.255.827,20	5.792.547,35	463.279,85
	4		Concessioni, licenze, marchi e diritti simile	0,00	0,00	0,00
	5		Avviamento	0,00	0,00	0,00
	6		Immobilizzazioni in corso ed acconti	27.076.946,86	28.777.915,24	-1.700.968,38
	9		Altre	110.638,26	165.957,40	-55.319,14
			Totale immobilizzazioni immateriali	**33.443.412,32**	**34.736.419,99**	**-1.293.007,67**
			Immobilizzazioni materiali (3)			
II	1		Beni demaniali	**0,00**	**0,00**	**0,00**
	1.1		Terreni	0,00	0,00	0,00
	1.2		Fabbricati	0,00	0,00	0,00
	1.3		Infrastrutture	0,00	0,00	0,00
	1.9		Altri beni demaniali	0,00	0,00	0,00
III	2		Altre immobilizzazioni materiali (3)	**3.056.127.661,13**	**3.159.042.025,49**	**-102.914.364,36**
	2.1		Terreni	365.327.583,00	366.769.955,00	-1.442.372,00
		a	*di cui in leasing finanziario*	0,00	0,00	0,00
	2.2		Fabbricati	319.163.749,16	312.059.978,16	7.103.771,00
		a	*di cui in leasing finanziario*	0,00	0,00	0,00
	2.3		Impianti e macchinari	12.222.754,84	13.034.328,28	-811.573,44
		a	*di cui in leasing finanziario*	0,00	0,00	0,00
	2.4		Attrezzature industriali e commerciali	2.562.835,17	2.565.363,08	-2.527,91
	2.5		Mezzi di trasporto	451.030,26	1.204.339,78	-753.309,52
	2.6		Macchine per ufficio e hardware	2.356.342,96	1.200.833,16	1.155.509,80
	2.7		Mobili e arredi	386.661,69	413.264,98	-26.603,29
	2.8		Infrastrutture	1.253.687.862,05	1.319.306.500,05	-65.618.638,00
	2.99		Altri beni materiali	1.099.968.842,00	1.142.487.463,00	-42.518.621,00
	3		Immobilizzazioni in corso ed acconti	**281.776.186,16**	**140.303.298,27**	141.472.887,89
			Totale immobilizzazioni materiali	**3.337.903.847,29**	**3.299.345.323,76**	**38.558.523,53**
IV			*Immobilizzazioni Finanziarie (1)*			
	1		Partecipazioni in	**46.967.388,20**	**44.189.997,50**	**2.777.390,70**
		a	*imprese controllate*	29.993.482,94	29.667.030,74	326.452,20
		b	*imprese partecipate*	13.804.202,26	14.522.966,76	-718.764,50
		c	*altri soggetti*	3.169.703,00	0,00	3.169.703,00
	2		Crediti verso	**0,00**	**0,00**	0,00
		a	altre amministrazioni pubbliche	0,00	0,00	0,00
		b	*imprese controllate*	0,00	0,00	0,00
		c	*imprese partecipate*	0,00	0,00	0,00
		d	*altri soggetti*	0,00	0,00	0,00
	3		Altri titoli	0,00	0,00	0,00
			Totale immobilizzazioni finanziarie	**46.967.388,20**	**44.189.997,50**	**2.777.390,70**
			TOTALE IMMOBILIZZAZIONI (B)	**3.418.314.647,81**	**3.378.271.741,25**	**40.042.906,56**
			C) ATTIVO CIRCOLANTE			
I			*Rimanenze*	115.884,38	147.685,70	-31.801,32
			Totale rimanenze	**115.884,38**	**147.685,70**	**-31.801,32**
II			*Crediti (2)*			
	1		Crediti di natura tributaria	**833.507.012,98**	**1.524.023.568,22**	**-690.516.555,24**
		a	*Crediti da tributi destinati al finanziamento della sanità*	680.562.603,22	1.363.610.966,30	-683.048.363,08
		b	*Altri crediti da tributi*	152.944.409,76	160.412.601,92	-7.468.192,16
		c	*Crediti da Fondi perequativi*	0,00	0,00	0,00
	2		Crediti per trasferimenti e contributi	**1.840.178.550,69**	**1.753.308.258,90**	**86.870.291,79**
		a	*verso amministrazioni pubbliche*	1.681.253.991,84	1.615.034.026,79	66.219.965,05
		b	*imprese controllate*	0,00	0,00	0,00
		c	*imprese partecipate*	0,00	0,00	0,00
		d	*verso altri soggetti*	158.924.558,85	138.274.232,11	20.650.326,74
	3		Verso clienti ed utenti	**60.924.683,41**	**57.630.588,75**	**3.294.094,66**
	4		Altri Crediti	**740.763.052,66**	**913.340.053,99**	**-172.577.001,33**
		a	*verso l'erario*	0,00	0,00	0,00
		b	*per attività svolta per c/terzi*	1.175.439,44	0,00	1.175.439,44
		c	*altri*	739.587.613,22	913.340.053,99	-173.752.440,77
			Totale crediti	**3.475.373.299,74**	**4.248.302.469,86**	**-772.929.170,12**
III			*Attività finanziarie che non costituiscono immobilizzi*			
	1		Partecipazioni	0,00	0,00	0,00
	2		Altri titoli	0,00	0,00	0,00
			Totale attività finanziarie che non costituiscono immobilizzi	**0,00**	**0,00**	**0,00**
IV			*Disponibilità liquide*			
	1		Conto di tesoreria	**274.740.650,67**	**300.234.220,47**	**-25.493.569,80**
		a	*Istituto tesoriere*	274.740.650,67	300.234.220,47	-25.493.569,80
		b	*presso Banca d'Italia*	0,00	0,00	0,00
	2		Altri depositi bancari e postali	18.166.008,23	0,00	18.166.008,23
	3		Denaro e valori in cassa	0,00	0,00	0,00
	4		Altri conti presso la tesoreria statale intestati all'ente	0,00	0,00	0,00
			Totale disponibilità liquide	**292.906.658,90**	**300.234.220,47**	**-7.327.561,57**
			TOTALE ATTIVO CIRCOLANTE (C)	**3.768.395.843,02**	**4.548.684.376,03**	**-780.288.533,01**
			D) RATEI E RISCONTI			
	1		Ratei attivi	0,00	0,00	
	2		Risconti attivi	24.046,25	48.713,91	-24.667,66
			TOTALE RATEI E RISCONTI (D)	**24.046,25**	**48.713,91**	**-24.667,66**
			TOTALE DELL'ATTIVO (A+B+C+D)	**7.186.734.537,08**	**7.927.004.831,19**	**-740.270.294,11**

ATTIVO

Immobilizzazioni

Le immobilizzazioni iscritte nello stato patrimoniale sono state valutate in base ai criteri indicati nel punto 6.1 del principio contabile applicato 4/3, i valori iscritti trovano corrispondenza con quanto riportato nell'inventario e nelle scritture contabili (cfr. pagg. da 70 a 80 della relazione sulla gestione).

Le immobilizzazioni finanziarie riferite alle partecipazioni sono state valutate in base ai criteri indicati al punto 6.1.3 del principio contabile applicato 4/3, ovvero, secondo il metodo del patrimonio netto (cfr. paragrafo 17.2.2 della relazione sulla gestione).

Tra le immobilizzazioni immateriali non risultano nel 2020 investimenti relativi a miglioramenti su immobili di terzi (manutenzioni straordinarie su beni demaniali di terzi).

Tuttavia il Collegio rammenta che sulle migliorie di beni di terzi l'Ente è tenuto a richiedere apposito parere preventivo all'Organo di revisione, così come richiesto dal punto 4.18 del principio contabile 4/3 che specificatamente prevede *"Rimane in capo ai revisori dell'ente, ai quali è richiesta l'espressione di un esplicito parere, la verifica, da effettuarsi per ogni singolo caso, di una convenienza dell'ente ad apportare migliorie su beni di terzi, in uso, a qualunque titolo detenuti, tenendo in debito conto dei casi in cui la spesa è prevista come obbligatoria dalla legge"*.

Le immobilizzazioni immateriali ammontano a euro 33.443.412,32 - registrano rispettano all'esercizio 2019 una variazione negativa di euro 1.293.007,67 e sono composte in particolare da:

- manutenzioni straordinarie su beni demaniali di terzi per euro 23.427.236,21
- sviluppo software e manutenzione evolutiva per euro 6.255.827,20
- software per euro 3.649.710,65

Le immobilizzazioni materiali ammontano a euro 3.337.903.847,29 - registrano rispettano all'esercizio 2019 una variazione positiva di euro 38.558.523,53 e sono composte in particolare da:

- terreni per euro 365.327.583,00
- fabbricati per euro 319.163.749,16
- infrastrutture (telematiche, idrauliche, portuali e aeroportuali) per euro 1.253.687.862,05
- altri beni materiali per euro 1.099.968.842,00

Le immobilizzazioni finanziarie ammontano a euro 46.967.388,20 - registrano rispettano all'esercizio 2019 una variazione positiva di euro 2.777.390,70 e sono composte da:

- partecipazioni in imprese controllate per euro 29.993.482,94
- partecipazioni in imprese partecipate per euro 13.804.202,26
- partecipazioni in altri soggetti per euro 3.169.703,00

In particolare le immobilizzazioni finanziarie riferite alle partecipazioni sono state valutate in base ai criteri indicati al punto 6.1.3 del principio contabile applicato 4/3, ovvero secondo il metodo del patrimonio netto.

Nella relazione sulla gestione per ogni società è stato indicato l'anno di riferimento del bilancio per l'assunzione del relativo valore, ivi incluse le società sottoposte a procedura concorsuale (fallimento).

Crediti

È stata verificata la conciliazione tra residui attivi diversi da quelli di finanziamento e l'ammontare dei crediti di funzionamento, come indicato al punto 6.2.b1 del principio contabile applicato 4/3, nonché tra il fondo crediti di dubbia esigibilità e il fondo svalutazione crediti.

Il fondo svalutazione crediti - pari a euro 433.850.214,56 - è stato portato in detrazione delle voci di credito a cui si riferisce, e differisce dal fondo crediti di dubbia esigibilità - pari ad euro 393.896.654,53 - accantonato nel risultato di amministrazione, per le ragioni descritte al paragrafo 17.2.3 della relazione sulla gestione e per quanto sotto evidenziato.

Il Collegio in particolare ha verificato:

- la conciliazione tra residui attivi del conto del bilancio e i crediti riportati nell'attivo dello Stato patrimoniale, come riportato nella sottostante tabella:

(+)	Crediti dello SP	3.475.373.299,74
(+)	FCDE economica	433.850.214,56
(+)	Depositi postali	18.166.008,23
(+)	Depositi bancari	0,00
(-)	Saldo iva a credito da dichiarazione	0,00
(-)	Crediti stralciati	39.953.560,03
(-)	Accertamenti pluriennali titolo V e VI	41.112.626,79
(-)	Altri residui non connessi a crediti (crediti da liquidazione sogas)	111.056,68
	RESIDUI ATTIVI =	**3.846.212.279,03**

- la conciliazione tra fondo svalutazione crediti e fondo crediti dubbia esigibilità, come riportato nella sottostante tabella:

FONDO SVALUTAZIONE CREDITI (ECONOMICA)	433.850.214,56
CREDITI STRALCIATI	39.953.560,03
FCDE SU ACCERTAMENTI IMPUTATI AGLI ESERCIZI SUCCESSIVI	0,00
FONDO CREDITI DUBBIA ESIGIBILITA' (FINANZIARIA)	**393.896.654,53**

I crediti iscritti a bilancio sono composti prevalentemente da:

- crediti di natura tributaria per euro 833.507.012,98 di cui, in particolare, euro 680.562.603,22 per crediti verso lo Stato relativi a trasferimenti dell'Irap e dell'Iva per finanziare la sanità, nonché all'addizionale all'Irpef, come illustrato nella relazione sulla gestione al paragrafo 17.2.3;
- crediti per trasferimenti e contributi per euro 1.840.178.550,69 di cui, in particolare, euro 1.681.253.991,84 verso amministrazioni pubbliche, che registrano rispetto all'esercizio precedente un aumento di euro 66.219.965,05;
- crediti verso clienti e utenti per euro 60.924.683,41 che registrano rispetto all'esercizio precedente un aumento di euro 3.294.094,66 e riguardano principalmente crediti verso imprese derivanti dall'attività di controllo e repressione delle irregolarità;
- altri crediti per euro 739.587.613,22 che registrano rispetto all'esercizio precedente una diminuzione di euro 173.752.440,77.

L'andamento del fondo svalutazione crediti e la variazione rispetto all'esercizio 2019 è così rilevata:

					FONDO SVALUTAZIONE CREDITI	ANNO 2020	ANNO 2019	VARIAZIONE (2020-2019)
A	C	II	1	b	A - C - II - 1 - b Altri crediti da tributi	232.590.252,46	228.957.274,17	3.632.978,29
A	C	II	-	b	A - C - II - 1 - b Altri crediti da tributi	0,00	0,00	0,00
A	C	II	3		A - C - II - 3 Verso clienti ed utenti	61.488.184,31	57.358.610,08	4.129.574,23
A	C	II	4	c	A - C- II - 4 - c Altri crediti verso altri	99.818.217,76	96.366.271,27	3.451.946,49
A	C	II	4	c	A - C- II - 4 - c Altri crediti verso altri	1.541.820,96	1.541.820,96	0,00
A	C	II	2	a	A - C- II - 2 - a Crediti verso amministrazioni pubbliche	38.411.739,07	38.411.739,07	0,00
					TOTALE	**433.850.214,56**	**422.635.715,55**	**11.214.499,01**

Disponibilità liquide

È stata verificata la corrispondenza del saldo patrimoniale al 31/12/2020 delle disponibilità liquide con le risultanze del conto del tesoriere e dei conti correnti postali.

Le disponibilità liquide risultano così quantificate:

- conto corrente tesoreria euro 274.740.650,67
- conti correnti postali euro 18.166.008,23

per un ammontare complessivo di euro 292.906.658,90.

Ratei e risconti attivi

I risconti attivi dell'anno 2020 ammontano ad euro 24.046,25 e si riferiscono a canoni di locazione passivi pagati nel 2020, ma di competenza dell'esercizio successivo.

			STATO PATRIMONIALE (PASSIVO)	Anno 2020	Anno 2019	Variazione (2020-2019)
			A) PATRIMONIO NETTO			
I			Fondo di dotazione	**1.335.728.045,83**	**1.344.876.587,83**	**-9.148.542,00**
II			Riserve	**1.171.616.324,11**	**1.069.578.858,10**	**102.037.466,01**
	a		*da risultato economico di esercizi precedenti*	-1.672.385.513,08	-1.786.410.962,09	114.025.449,01
	b		*da capitale*	0,00	0,00	0,00
	c		*da permessi di costruire*	0,00	0,00	0,00
	d		*riserve indisponibili per beni demaniali e patrimoniali indisponibili e per i beni culturali*	2.742.346.650,93	2.827.700.775,93	-85.354.125,00
	e		*altre riserve indisponibili*	101.655.186,26	28.289.044,26	73.366.142,00
III			Risultato economico dell'esercizio	**-73.376.411,39**	**114.025.449,01**	-187.401.860,40
			TOTALE PATRIMONIO NETTO (A)	**2.433.967.958,55**	**2.528.480.894,94**	**-94.512.936,39**
			B) FONDI PER RISCHI ED ONERI			
	1		Per trattamento di quiescenza	0,00	0,00	0,00
	2		Per imposte	0,00	0,00	0,00
	3		Altri	186.361.273,18	96.881.620,01	89.479.653,17
			TOTALE FONDI RISCHI ED ONERI (B)	**186.361.273,18**	**96.881.620,01**	**89.479.653,17**
			C)TRATTAMENTO DI FINE RAPPORTO	0,00	0,00	0,00
			TOTALE T.F.R. (C)	**0,00**	**0,00**	**0,00**
			D) DEBITI (1)			
	1		Debiti da finanziamento	**1.509.548.664,19**	**1.805.864.091,83**	**-296.315.427,64**
		a	*prestiti obbligazionari*	0,00	0,00	0,00
		b	*v/ altre amministrazioni pubbliche*	511.803.363,15	893.608.358,41	-381.804.995,26
		c	*verso banche e tesoriere*	0,00	0,00	0,00
		d	*verso altri finanziatori*	997.745.301,04	912.255.733,42	85.489.567,62
	2		Debiti verso fornitori	**328.307.032,57**	**255.523.897,83**	**72.783.134,74**
	3		Acconti	**0,00**	**0,00**	**0,00**
	4		Debiti per trasferimenti e contributi	**1.955.128.762,69**	**2.421.937.572,09**	**-466.808.809,40**
		a	*enti finanziati dal servizio sanitario nazionale*	0,00	0,00	0,00
		b	*altre amministrazioni pubbliche*	1.801.438.637,36	2.328.616.759,16	-527.178.121,80
		c	*imprese controllate*	72.487.926,91	11.157.025,55	61.330.901,36
		d	*imprese partecipate*	88.481,10	0,00	88.481,10
		e	*altri soggetti*	81.113.717,32	82.163.787,38	-1.050.070,06
	5		Altri debiti	**246.324.735,69**	**241.824.073,78**	**4.500.661,91**
		a	*tributari*	9.620.070,74	13.446.783,77	-3.826.713,03
		b	*verso istituti di previdenza e sicurezza sociale*	14.244.418,99	15.787.577,09	-1.543.158,10
		c	*per attività svolta per c/terzi (2)*	1.518.138,92	0,00	1.518.138,92
		d	*altri*	220.942.107,04	212.589.712,92	8.352.394,12
			TOTALE DEBITI (D)	**4.039.309.195,14**	**4.725.149.635,53**	**-685.840.440,39**
			E) RATEI E RISCONTI E CONTRIBUTI AGLI INVESTIMENTI			
I			Ratei passivi	**8.704.653,73**	**0,00**	**8.704.653,73**
II			Risconti passivi	**518.391.456,48**	**576.492.680,71**	**-58.101.224,23**
	1		Contributi agli investimenti	**130.871.986,36**	**133.843.351,36**	**-2.971.365,00**
		a	da altre amministrazioni pubbliche	130.871.986,36	133.843.351,36	-2.971.365,00
		b	da altri soggetti	0,00	0,00	0,00
	2		Concessioni pluriennali	0,00	0,00	0,00
	3		Altri risconti passivi	387.519.470,12	442.649.329,35	-55.129.859,23
			TOTALE RATEI E RISCONTI (E)	**527.096.110,21**	**576.492.680,71**	**-49.396.570,50**
			TOTALE DEL PASSIVO (A+B+C+D+E)	**7.186.734.537,08**	**7.927.004.831,19**	**-740.270.294,11**
			CONTI D'ORDINE			
			1) impegni su esercizi futuri	907.332.014,14	0,00	0,00
			2) beni di terzi in uso	0,00	0,00	0,00
			3) beni dati in uso a terzi	0,00	0,00	0,00
			4) garanzie prestate a amministrazioni pubbliche	0,00	0,00	0,00
			5) garanzie prestate a imprese controllate	0,00	0,00	0,00
			6) garanzie prestate a imprese partecipate	0,00	0,00	0,00
			7) garanzie prestate a altre imprese	14.568.126,25	0,00	0,00
			TOTALE CONTI D'ORDINE	**921.900.140,39**	**0,00**	**0,00**

Patrimonio netto

Il patrimonio netto alla data del 31/12/2020 ammonta a euro 2.433.967.958,55 e registra rispetto all'esercizio 2019 una diminuzione di euro 94.512.936,39 che è da ascrivere principalmente alla variazione negativa registrata al risultato economico d'esercizio.

Il patrimonio netto è così composto e presenta le seguenti variazioni rispetto all'esercizio precedente:

		2020	2019	VARIAZIONE (2020-2019)
	PATRIMONIO NETTO	**2.433.967.958,55**	**2.528.480.894,94**	**-94.512.936,39**
I	Fondo di dotazione	1.335.728.045,83	1.344.876.587,83	-9.148.542,00
II	Riserve	1.171.616.324,11	1.069.578.858,10	102.037.466,01
a	da risultato economico di esercizi precedenti	-1.672.385.513,08	-1.786.410.962,09	114.025.449,01
b	da capitale	0,00	0,00	0,00
c	da permessi di costruire	0,00	0,00	0,00
d	riserve indisponibili per beni demaniali e patrimoniali indisponibili e per i beni culturali	2.742.346.650,93	2.827.700.775,93	-85.354.125,00
e	altre riserve indisponibili	101.655.186,26	28.289.044,26	73.366.142,00
III	**risultato economico dell'esercizio**	**-73.376.411,39**	**114.025.449,01**	**-187.401.860,40**

Come si evince anche dal prospetto sopra riportato, il fondo di dotazione al 31/12/2020 è determinato nell'importo di euro 1.335.728.045,83 - come comunicato dal Settore "Patrimonio Immobiliare" - rilevando una diminuzione rispetto all'esercizio precedente di euro 9.148.542,00.

Le riserve invece al 31/12/2020 ammontano a euro 1.171.616.324,11 - rilevando rispetto all'esercizio precedente un incremento di euro 102.037.466,01 derivante dalla somma algebrica:

- della variazione positiva di euro 114.025.499,01 della riserva da risultato economico di precedenti esercizi;
- della variazione negativa di euro 85.354.125,00 delle riserve indisponibili per beni demaniali e patrimoniali indisponibili e per i beni culturali;
- della variazione positiva di euro 73.366.142,00 delle altre riserve indisponibili.

Come esposto al paragrafo 17.2.10 della relazione sulla gestione è disposto il rinvio agli esercizi successivi della perdita dell'esercizio di euro 73.376.411,39.

Fondo per rischi ed oneri

I fondi per rischi e oneri sono calcolati nel rispetto del punto 6.4.a del principio contabile applicato 4/3 e sono così distinti:

FONDO PER RISCHI ED ONERI	**Importo**
Fondo per controversie	136.610.745,86
Fondo perdite società partecipate	0,00
Fondo per manutenzione ciclica	0,00
Fondo per altre passività potenziali probabili	49.750.527,32
Totale	**186.361.273,18**

Relativamente ai suddetti fondi si richiama quanto già illustrato ai paragrafi "fondo contenzioso" e "altri accantonamenti" della presente relazione relativi alle risorse accantonate nel risultato di amministrazione.

Debiti

Per i debiti da finanziamento, così come esposto nella relazione sulla gestione, si rileva quanto segue:

DEBITI DA FINANZIAMENTO	RESIDUO AL 01/01/2020 (A)	AUMENTO (B)	CAPITALE (C)	INTERESSE (D)	RESIDUO AL 31/12/2020 (A+B-C)
Mutui ruoli LLPP carico Regione	28.079.966,79	0,00	10.826.904,59	1.484.277,19	17.253.062,20
Mutui carico Regione	883.969.935,67	112.933.496,37	16.668.453,87	26.990.469,55	980.234.978,17
TOTALE	**912.049.902,46**	**112.933.496,37**	**27.495.358,46**	**28.474.746,74**	**997.488.040,37**

DESCRIZIONE	RESIDUO AL 01/01/2020 (A)	CAPITALE (B)	INTERESSE (C)	RESIDUO AL 31/12/2020 (A-B)
DISAVANZO SANITARIO - ART. 2 C.98 L.191/2009	372.269.382,10	0,00	21.063.001,64	372.269.382,10
ANTICIPAZIONE D.L.35/2013 DEBITI NON SANITARI	62.670.172,25	1.916.080,39	1.622.530,76	60.754.091,86
ANTICIPAZIONE D.L.35/2013 DEBITI SANITARI	77.645.750,28	2.238.785,58	2.375.183,50	75.406.964,70
TOTALE	**512.585.304,63**	**4.154.865,97**	**25.060.715,90**	**508.430.438,66**

TOTALE DEBITI DA FINANZIAMENTO	**31/12/2020**
Mutui carico Regione	997.488.040,37
Disavanzo sanitario	372.269.382,10
Anticipazione D.L. 35/2013 per sanità	75.406.964,70
Anticipazione D.L. 35/2013	60.754.091,86
Sub Totale	**1.505.918.479,03**
Anticipazione sanità tesoreria statale	3.372.924,49
Interessi moratori	257.260,67
TOTALE	**1.509.548.664,19**

Per gli altri debiti è stata verificata la conciliazione con i residui passivi diversi da quelli di finanziamento, come rappresentato nella sottostante tabella:

(+)	Debiti	4.039.309.195,14
(-)	Debiti da finanziamento	1.505.918.479,03
(-)	Saldo iva a debito da dichiarazione	0,00
(+)	Residuo titolo IV + interessi mutuo	0,00
(+)	Residuo titolo V anticipazioni	0,00
(-)	Impegni pluriennali titolo III e IV*	0,00
(+)	Altri residui non connessi a debiti (Stock Residui perenti)	147.449.262,94
	RESIDUI PASSIVI =	**2.385.941.453,17**

I debiti ammontano complessivamente a euro 4.039.309.195,14 e rispetto all'esercizio 2019 registrano una diminuzione complessiva di euro 685.840.440,39.

In particolare rispetto all'esercizio 2019 si rileva:

- per i debiti da finanziamento - pari a euro 1.509.548.664,19 - una dimininuzione complessiva di euro 296.315.427,64;
- per i debiti verso fornitori - pari a euro 328.307.032,57 - un aumento di euro 72.783.134,74;
- per i debiti per trasferimenti e contributi - pari a euro 1.955.128.762,69 - una diminuzione complessiva di euro 466.808.809,40;
- per gli altri debiti - pari a euro 246.324.735,69 - un aumento complessivo di euro 4.500.661,91.

Le voci di dettaglio dei debiti più rilevanti, diversi da quelli da finanziamento, risultano:

- debiti per trasferimenti e contributi verso amministrazioni pubbliche per euro 1.801.438.637,36;
- debiti per trasferimenti e contributi verso imprese controllate per euro 72.487.926,91;
- debiti per trasferimenti e contributi verso altri soggetti per euro 81.113.717,32;
- altri debiti per euro 220.942.107,04.

Ratei passivi

I ratei passivi sono rappresentati, rispettivamente, dalle quote di costi/oneri che avranno manifestazione finanziaria futura (liquidazione della spesa), ma che devono, per competenza, essere attribuiti all'esercizio in chiusura.

I ratei passivi al 31/12/2020, a differenza dell'esercizio precedente, sono stati rilevati ed ammontano a euro 8.704.653,73 e risultano composti sostanzialmente per quasi l'intero importo, come illustrato nella relazione sulla gestione al paragrafo 17.2.8 dalla quota del fondo pluriennale vincolato relativo al salario accessorio sul personale del comparto reimputato all'esercizio 2021.

Risconti passivi

Il punto 6.4.d. del principio contabile applicato 4/3 prevede che *"… I risconti passivi sono rappresentati dalle quote di ricavi che hanno avuto manifestazione finanziaria nell'esercizio (accertamento dell'entrata/incasso), ma che sono rinviati in quanto di competenza di futuri esercizi. La determinazione dei risconti passivi avviene considerando il periodo di validità della prestazione, indipendentemente dal momento della manifestazione finanziaria. In sede di chiusura del bilancio consuntivo, i ricavi rilevati nel corso dell'esercizio sono rettificati rispettivamente con l'iscrizione di risconti passivi commisurati alla quota da rinviare alla competenza dell'esercizio successivo.*

Le concessioni pluriennali ed i contributi agli investimenti comprendono la quota non di competenza dell'esercizio rilevata tra i ricavi nel corso dell'esercizio in cui il relativo credito è stato accertato, e sospesa alla fine dell'esercizio. Annualmente i proventi sospesi sono ridotti attraverso la rilevazione di un provento (quota annuale di contributo agli investimenti) di importo proporzionale alla quota di ammortamento del bene finanziato dal contributo all'investimento".

Nella voce sono rilevati:

- contributi agli investimenti per euro 130.871.986,36 riferiti a contributi ottenuti per la costruzione della Cittadella;
- altri risconti passivi per euro 387.519.470,12 riferiti ai ricavi stornati per il rispetto del principio di correlazione costi-ricavi.

Conti d'Ordine

I conti d'ordine al 31/12/2020, a differenza dell'esercizio precedente, come da richiamo espresso da questo Collegio nella relazione al rendiconto 2019, sono stati rilevati nel rispetto di quanto previsto dal punto 7) del principio contabile applicato di cui all'allegato n. 4/3 al D.Lgs.n.118/2011 *"… Anche negli enti pubblici devono essere iscritti, in calce allo stato patrimoniale, i conti d'ordine, suddivisi nella consueta triplice classificazione: rischi, impegni, beni di terzi, che registrano gli accadimenti che potrebbero produrre effetti sul patrimonio dell'ente in tempi successivi a quelli della loro manifestazione. Si tratta, quindi, di fatti che non hanno ancora interessato il patrimonio dell'ente, cioè che non hanno comportato una variazione quali-quantitativa del patrimonio, e che, di conseguenza, non sono stati registrati in contabilità generale economico-patrimoniale, ovvero nel sistema di scritture finalizzato alla determinazione periodica della situazione patrimoniale, finanziaria ed economica dell'ente. … Lo scopo dei "conti d'ordine" è arricchire il quadro informativo di chi è interessato alla situazione patrimoniale e finanziaria di un ente. Tali conti, infatti, consentono di acquisire informazioni su un fatto rilevante accaduto, ma che non ha ancora tutti i requisiti indispensabili per potere essere registrato in contabilità generale"*.

L'ammontare complessivo di tale voce al 31/12/2020 è pari a euro 921.900.140,39 e risulta così composta:

- per euro 907.332.014,14 da impegni imputati su esercizi futuri
- per euro 14.568.126,25 dalla garanzia prestata a favore del Consorzio di Bonifica della Piana di Sibari e della Media Valle del Crati per le rate non ancora scadute.

11. ORGANISMI PARTECIPATI

Verifica rapporti di debito e credito con i propri enti strumentali e le società controllate e partecipate

Crediti e debiti reciproci

Il Collegio dei Revisori, ai sensi dell'art.11, comma 6, lett. j) del D.Lgs.n.118/2011, ha verificato che è stata effettuata la conciliazione dei rapporti creditori e debitori tra la Regione e gli organismi partecipati, l'esito dell'attività di verifica è confluito nel verbale n. 44 del 30/07/2021, che di seguito si riporta integralmente unitamente all'asseverazione:

"Il Collegio rilevato che:

- *l'adempimento della verifica dei debiti e crediti reciproci alla data del 31/12 è stato introdotto a partire dal rendiconto dell'esercizio 2012, relativamente alle sole società e con finalità di monitoraggio e controllo dei conti pubblici, dall'articolo 6, comma 4, del D.L. 95/2012, convertito, con modificazioni, dalla legge 135/2012;*
- *il contenuto dell'art. 6 - Rafforzamento della funzione statistica e del monitoraggio dei conti pubblici - che prevedeva al comma 4 "A decorrere dall'esercizio finanziario 2012, i Comuni e le Province allegano al rendiconto della gestione una nota informativa contenente la verifica dei crediti e debiti reciproci tra l'Ente e le società partecipate. La predetta nota, asseverata dai rispettivi organi di revisione, evidenzia analiticamente eventuali discordanze e ne fornisce la motivazione; in tal caso il Comune o la Provincia adottano senza indugio, e comunque non oltre il termine dell'esercizio finanziario in corso, i provvedimenti necessari ai fini della riconciliazione delle partite debitorie e creditorie";*
- *la suddetta previsione è stata poi ripresa dall'articolo 11, comma 6, lettera j) del D.Lgs.n.118/2011, attualmente in vigore, laddove viene previsto che la relazione sulla gestione allegata al rendiconto illustra "gli esiti della verifica dei crediti e debiti reciproci con i propri enti strumentali e le società controllate e partecipate" e che "la predetta informativa, asseverata dai rispettivi organi di revisione, evidenzia analiticamente eventuali discordanze e ne fornisce la motivazione; in tal caso l'ente assume senza indugio, e comunque non oltre il termine dell'esercizio finanziario in corso, i provvedimenti necessari ai fini della riconciliazione delle partite debitorie e creditorie";*
- *occorre quindi prendere in considerazione: enti strumentali, società controllate e società partecipate (in sostanza i componenti del GAP). Tali soggetti devono essere presi in considerazione anche se in stato di liquidazione, come precisato, in particolare, dalla Corte dei conti-sezione di controllo per la Regione siciliana con la deliberazione n. 150/2016/PRSP nell'adunanza del 7 giugno 2016;*

- *l'informativa, deve essere restituita all'Ente, firmata dal legale rappresentante e asseverata dall'organo di controllo dell'organismo partecipato, in virtù della deliberazione 2/2016 della Sezione Autonomie della Corte dei Conti.*

Il Collegio, a seguito degli approfondimenti e dei riscontri di legge, svolti anche in forma individuale, al termine dell'istruttoria svolta sulla documentazione ricevuta per posta elettronica certificata in data 15/07/2020, trasmette in allegato alla presente l'asseverazione da sottoscrivere digitalmente e depositare agli atti dell'Ente unitamente al presente verbale.

Allegato al verbale 44/2021

Oggetto: Verifica debiti e crediti reciproci tra Giunta regionale e Organismi partecipati di cui all'art. 11, comma 6, lett. j, D.Lgs. n. 118/2011 - Asseverazione Collegio dei Revisori.

Vista ed esaminata la documentazione ricevuta tramite posta elettronica certificata in data 21 e 22 luglio 2021, relativa alla verifica dei debiti e dei crediti reciproci tra Ente ed Organismi partecipati nel rispetto di quanto previsto dall'art. 11, comma 6, lett. j, D.Lgs.n.118/2011;

Preso atto in particolare della nota prot. SIAR n. 58689 del 09 febbraio 2021 avente per oggetto "operazioni di chiusura dell'esercizio 2020 e attuazione delle diposizioni contenute nell'articolo 11, comma 6, lett. j) del decreto legislativo 23 luglio 2011, n.118", inviata ai seguenti destinatari coinvolti nell'attività di circolarizzazione:

- *Dipartimento "Presidenza";*
- *Dipartimento Segretario Generale;*
- *Dipartimento "Infrastrutture, Lavori Pubblici, Mobilità";*
- *Dipartimento "Lavoro, Sviluppo Economico, Attività Produttive e Turismo";*
- *Dipartimento "Agricoltura e Risorse Agroalimentari";*
- *Dipartimento "Tutela dell'Ambiente";*
- *Dipartimento "Istruzione e Cultura";*
- *Dipartimento "Urbanistica".*

Rilevato che con pec del 21 e 22 luglio è stata trasmessa la seguente documentazione:

- *relazione "ESITI VERIFICA CREDITI E DEBITI DELLA REGIONE CON I PROPRI ENTI STRUMENTALI E SOCIETA' PARTECIPATE AL 31/12/2020";*
- *allegati richiamati nella suddetta relazione;*
- *riepilogo posizioni creditorie e debitorie con rilevazione delle discordanze e motivazioni;*

Preso atto delle risultanze, così come attestate dagli Organi di controllo degli Organismi partecipati;

Preso atto delle risultanze, così come attestate dal Dirigente generale del Dipartimento Economia e Finanze, Dott. Filippo De Cello e dal Dirigente del Settore di riferimento, Dott. Stefano Stefanizzi;

Rilevato che dalla documentazione ricevuta emergono i debiti e crediti al 31/12/2020, così come riepilogati nelle sottostanti tabelle:

Risultanze Società Partecipate al 31.12.2020					DISCORDANZE	
CREDITO REGIONE CALABRIA (a)	DEBITO REGIONE CALABRIA (b)	SOGGETTO	CREDITO (c)	DEBITO (d)	(a-d)	(b-c)
€ 0,00	€ 225.768,49	Agenzia Regionale per lo Sviluppo dell'Agricoltura Calabrese (ARSAC)	€ 225.768,49	€ 0,00	€ 0,00	€ 0,00
€ 0,00	€ 254.940,08	Agenzia Regionale per le erogazioni in agricoltura (ARCEA)	€ 254.940,08	€ 0,00	€ 0,00	€ 0,00
€ 0,00	€ 2.468.539,45	Azienda Calabria Lavoro	€ 2.468.539,45	€ 0,00	€ 0,00	€ 0,00
€ 0,00	€ 267.825,68	Agenzia Regionale per la Protezione dell'Ambiente della Calabria (ARPACAL)	€ 267.825,68	€ 0,00	€ 0,00	€ 0,00
€ 0,00	€ 13.799.735,10	Azienda Regionale per la forestazione e per le politiche della montagna (AZIENDA CALABRIA VERDE)	€ 13.799.735,10	€ 0,00	€ 0,00	€ 0,00
€ 0,00	€ 58.266,19	Azienda Territoriale per l'edilizia residenziale pubblica regionale (ATERP Calabria)	€ 171.031,47	€ 0,00	€ 0,00	-€ 112.765,28
		Istituto Regionale per la Comunità Arbereshe di Calabria				
		Istituto Regionale per la Comunità Grecanica di Calabria				
		Istituto Regionale per la Comunità Occitana di Calabria				
€ 0,00	€ 0,00	Ente per i Parchi Marini Regionali	€ 0,00	€ 0,00	€ 0,00	€ 0,00
€ 0,00	€ 216.626,34	Fondazione "Mediterranea Terina Onlus"	€ 1.376.626,34	€ 0,00	€ 0,00	-€ 1.160.000,00
€ 0,00	€ 480.592,70	Fondazione "Calabria Film Commission"	€ 680.592,70	€ 0,00	€ 0,00	-€ 200.000,00
€ 0,00	**€ 17.772.294,03**		**€ 19.245.059,31**	**€ 0,00**	**€ 0,00**	**-€ 1.472.765,28**

Risultanze Società Partecipate al 31.12.2020					DISCORDANZE	
CREDITO REGIONE CALABRIA (a)	DEBITO REGIONE CALABRIA (b)	SOGGETTO	CREDITO (c)	DEBITO (d)	(a-d)	(b-c)
€ 0,00	€ 2.095.677,44	Fincalabra S.p.A.	€ 2.090.733,38	€ 0,00	€ 0,00	€ 4.944,06
€ 0,00	€ 88.481,10	Terme Sibarite S.p.A.	€ 88.481,10	€ 0,00	€ 0,00	€ 0,00
€ 0,00	€ 9.019.309,75	Ferrovie della Calabria S.r.l.	€ 13.019.309,75	€ 0,00	€ 0,00	-€ 4.000.000,00
€ 14.255.316,90	€ 40.444,95	Sorical S.p.A in liquidazione	€ 4.992.657,01	€ 28.673.274,71	-€ 14.417.957,81	-€ 4.952.212,06
€ 0,00	€ 69.966,00	Sacal Spa	€ 443.875,49	€ 0,00	€ 0,00	-€ 373.909,49
€ 0,00	€ 0,00	Banca Popolare Etica Scpa	€ 0,00	€ 0,00	€ 0,00	€ 0,00
€ 0,00	€ 723.101,56	Comalca Scrl	€ 2.759.549,21	€ 0,00	€ 0,00	-€ 2.036.447,65
		Comarc srl in liquidazione				
		So.Me.Sa S.p.A. In liquidazione				
		Stretto di Messina Spa in liquidazione				
		S.Anna Spa in fallimento				
		Comac srl in fallimento				
		Consorzio Cies in fallimento				
€ 0,00	€ 0,00	Sogas Spa in fallimento	€ 0,00	€ 1.498.060,44	-€ 1.498.060,44	€ 0,00
		Progetto Magna Graecia Srl in fallimento				
		Fondazione FIELD in liquidazione				
		Azienda Forestale della Regione Calabria (AFOR) in liquidazione				
		Fondazione "Calabresi nel Mondo" in liquidazione				
€ 0,00	€ 41.640,67	Fondazione "Calabria Etica" in liquidazione	€ 41.640,67	€ 0,00	€ 0,00	€ 0,00
€ 0,00	€ 0,00	Art-Cal	€ 0,00	€ 0,00	€ 0,00	€ 0,00
€ 0,00	€ 6.240.428,10	Corap	€ 7.994.661,63	€ 1.560.655,22	-€ 1.560.655,22	-€ 1.754.233,53
€ 14.255.316,90	**€ 18.319.049,57**		**€ 31.430.908,24**	**€ 31.731.990,37**	**-€ 17.476.673,47**	**-€ 13.111.858,67**

Il Collegio, come emerge dalle tabelle riepilogative sopra riportate, rileva e prende atto dell'esistenza di discordanze per alcune posizioni creditorie e debitorie, così complessivamente quantificate:

- ***crediti Regione Calabria v/Organismi partecipati per euro 17.476.673,47***
- ***debiti Regione Calabria v/Organismi partecipati per euro 14.584.623,95***

In merito si richiama l'attenzione su quanto raccomandato dalla Corte dei Conti nella relazione di accompagnamento alla deliberazione di parifica del Rendiconto regionale dell'esercizio 2019 relativamente alla questione riscontrata di asimmetria tra posizioni di credito e debito Regione e Organismi partecipati;

Tutto quanto premesso, il Collegio dei Revisori

ATTESTA

che i debiti ed i crediti al 31/12/2020 indicati nella tabella sopra riportata ***trovano corrispondenza nella contabilità dell'Ente e corrispondono*** *a quanto sarà rilevato nel rendiconto per l'anno 2020 della Giunta regionale.*

Il Collegio, con riferimento alle posizioni creditorie e debitorie che non trovano corrispondenza reciproca (Ente/Organismo partecipato) o eventualmente non ancora circolarizzate, invita ad assumere senza indugio, e comunque non oltre il termine dell'esercizio finanziario in corso, i provvedimenti necessari ai fini della riconciliazione delle partite debitorie e creditorie e di valutare l'impatto di tali differenze già in sede di rendiconto 2020.

Il Collegio rileva che in sede di rendiconto sono stati assunti i seguenti provvedimenti:

DEBITO REGIONE CALABRIA (b)	SOGGETTO	CREDITO (c)	(b-c)	PROVVEDIMENTO
€ 0,00	ATERP Calabria	€ 27.401,42	-€ 27.401,42	Accantonamento passività potenziali
€ 40.444,95	Sorical S.p.A in liquidazione	€ 4.992.657,01	-€ 4.952.212,06	Nessun accantonamento - Importo compensabile con maggiori entrate da accertare
€ 69.966,00	Sacal Spa	€ 443.875,49	-€ 373.909,49	Accantonamento passività potenziali
€ 723.101,56	Comalca Scrl	€ 2.759.549,21	-€ 2.036.447,65	Accantontonamento Fondo rischi contenzioso per % rischio soccombenza
€ 6.240.428,10	Corap	€ 7.994.661,63	-€ 1.754.233,53	Accantontonamento Fondo rischi contenzioso per % rischio soccombenza

Il Collegio raccomanda anche in questa sede per le posizioni creditorie e debitorie che non trovano ancora corrispondenza reciproca (Ente/Organismo partecipato) ad assumere senza indugio, e comunque non oltre il termine dell'esercizio finanziario in corso, i provvedimenti necessari ai fini di una loro riconciliazione, valutando l'eventuale impatto delle differenze.

Razionalizzazione periodica delle partecipazioni

Con deliberazione di Giunta regionale n. 489 del 22/12/2020 è stato approvato, nel rispetto del disposto dell'art. 20 del D.Lgs.n.175/2016, il piano di razionalizzazione delle partecipazioni societarie dirette ed indirette.

Con deliberazioni di Giunta regionale n. 490 del 22/12/2020 e n. 507 del 30/12/2020 è stato aggiornato l'elenco contenente gli organismi strumentali, gli enti controllati e partecipati, le società del "Gruppo Amministrazione Pubblica", secondo quanto stabilito dal D.Lgs.n.118/2011 e dall'allegato n.4/4.

Di seguito una tabella contenente gli enti partecipati e controllati dalla Regione capogruppo, come definiti dall'art. 11 ter, comma 2, lett. b) del D.Lgs.n.118/2011:

PARTECIPAZIONI IN IMPRESE PARTECIPATE		
SOCIETÁ	**VALORE PARTECIPAZIONE REGIONALE IN FUNZIONE DEL P.N. RISULTANTE DALL'ULTIMO BILANCIO**	**IMPORTO PARTECIPAZIONE 31.12.2020**
COMARC S.R.L. IN LIQUIDAZIONE	192.084,05	192.084,05
COMALCA S.c.r.l.	3.137.125,23	3.137.125,23
SACAL S.P.A.	369.203,72	369.203,72
SOGAS S.P.A.	-	-
AEROPORTO S. ANNA S.P.A. IN FALLIMENTO	-	-
STRETTO DI MESSINA S.P.A. IN LIQUIDAZIONE	9.942.321,96	9.942.321,96
BANCA POPOLARE ETICA	163.467,29	163.467,29
CONSORZIO CIES IN FALLIMENTO	-	-
TOTALE	**13.804.202,25**	**13.804.202,25**

PARTECIPAZIONI IN IMPRESE CONTROLLATE		
SOCIETÁ	**VALORE PARTECIPAZIONE REGIONALE IN FUNZIONE DEL P.N. RISULTANTE DALL'ULTIMO BILANCIO**	**IMPORTO PARTECIPAZIONE 31.12.2020**
FINCALABRA S.p.A.	8.062.674,00	8.062.674,00
COMAC S.R.L. IN FALLIMENTO	2.133.214,85	2.133.214,85
TERME SIBARITE S.P.A. (*)	3.979.216,00	3.979.216,00
SORICAL S.P.A. IN LIQUIDAZIONE	9.968.587,59	9.968.587,59
SOMESA S.R.L. IN LIQUIDAZIONE	92.613,50	92.613,50
PROGETTO MAGNA GRAECIA S.R.L. IN FALL.	-	-
FERROVIE DELLA CALABRIA S.R.L.	5.757.177,00	5.757.177,00
TOTALE	**29.993.482,94**	**29.993.482,94**

TOTALE GENERALE PARTECIPAZIONI IMPRESE PARTECIPATE E CONTROLLATE	**43.797.685,19**

(*) Rispetto al valore patrimoniale si rileva un mero errore nell'importo indicato nelle tabelle 49 e 51 della relazione sulla gestione - 3.972.216 in luogo di euro 3.979.216.

PARTECIPAZIONI IN ALTRI SOGGETTI		
SOCIETÁ	**VALORE PARTECIPAZIONE REGIONALE IN FUNZIONE DEL P.N. RISULTANTE DALL'ULTIMO BILANCIO**	**IMPORTO PARTECIPAZIONE 31.12.2020**
FONDAZIONE FILM COMMISSION	459.834,00	459.834,00
FONDAZIONE MEDITERRANEA TERINA	2.709.869,00	2.709.869,00
TOTALE	**3.169.703,00**	**3.169.703,00**

12. SERVIZIO SANITARIO REGIONALE

Questo Collegio con riferimento alla Gestione Sanitaria Accentrata, con verbale n. 24 del 18/05/2020, in sede di verifica trimestrale, evidenziava tra l'altro quanto segue:

- *"… Libro degli inventari alla data del 31/12/2019: non risulta ancora redatto.*
- ***Ultimo bilancio d'esercizio adottato della GSA: bilancio d'esercizio dell'anno 2014.***
- ***Ultimo bilancio d'esercizio sanitario consolidato del SSR: bilancio d'esercizio consolidato per l'esercizio 2014.***
- *Bilancio preventivo economico annuale della GSA esercizio 2020: non risulta ancora adottato seppur il dipartimento abbia già consegnato, nella precedente verifica, a questo Collegio una bozza di documento contenente il conto economico previsionale 2020, il modello CE e la nota illustrativa. In data odierna il Collegio acquisisce una bozza di DCA (decreto commissario ad acta) avente per oggetto "approvazione bilancio di previsione economico annuale della gestione sanitaria accentrata".*
- *Bilancio preventivo economico annuale consolidato del SSR esercizio 2020: è stata consegnata soltanto una bozza - consolidato CE previsionale 2020. Tuttavia i dati relativi risultano caricati sul sistema "NSIS". Il Collegio acquisisce il modello conto economico CE con i valori economici riferiti al primo trimestre 2020 ed il modello conto economico CE relativo all'esercizio 2020.*
- *Bilancio preventivo economico annuale consolidato SSR esercizio 2020: si richiedono le relazioni dei Collegi sindacali degli Enti del SSR al fine di apprendere i loro pronunciamenti riguardo all'adeguatezza dell'accantonamento al Fondo rischi per i contenziosi in atto e per gli interessi di mora e/o eventuali attestazioni dei Collegi sindacali degli enti del SSR sui punti sopra enunciati. Si reitera la richiesta.*
- *Ricognizione debiti SSR verso fornitori alla data del 31 dicembre 2018: si rinvia al punto 4".*

Successivamente, con verbale n. 4 del 29/01/2021 e con verbale n. 24 del 28/04/2021, in occasione delle verifiche trimestrali, si rilevava tra l'altro quanto segue:

"Punto 2 - Verifiche contabili

Per quanto comunicato dal Direttore generale e dal sub Commissario ad acta e precisato al punto 1), in merito al presente punto il Collegio non rileva variazioni rispetto a quanto sotto riportato e riferito al precedente verbale n. 4 del 29/01/2021 e precisamente:

1. *Libro giornale 2020 - scritture di apertura al 01/01/2020 dello Stato Patrimoniale: i presenti dichiarano che sul libro giornale non c'è ancora l'evidenza di tale operazione/scrittura;*
2. *Libro degli inventari alla data del 31/12/2020: non risulta ancora redatto;*
3. ***Ultimo bilancio d'esercizio adottato della GSA: bilancio d'esercizio dell'anno 2014;***
4. ***Ultimo bilancio d'esercizio sanitario consolidato del SSR: bilancio d'esercizio consolidato per l'esercizio 2014;***
5. *Bilancio Preventivo economico-annuale della GSA-2021: non risulta ancora adottato;*
6. *Bilancio Preventivo economico-annuale consolidato del Servizio Sanitario regionale-2021: non risulta ancora adottato;*
7. *Piano annuale degli investimenti per l'esercizio 2021: non è stato ancora approvato;*
8. ***Si richiedono anche in questa sede** le relazioni dei Collegi sindacali degli Enti del SSR al fine di apprendere i loro pronunciamenti riguardo all'adeguatezza dell'accantonamento al fondo rischi per i contenziosi in atto e per gli interessi di mora e/o eventuali attestazioni dei Collegi sindacali degli enti del SSR sui punti sopra enunciati;*
9. *Contratti con operatori privati accreditati: non sono stati ancora sottoscritti i contratti che definiscono i volumi delle prestazioni erogabili e i rispettivi budget per l'esercizio 2021;*
10. *Ricognizione debiti SSR verso fornitori alla data del 31 dicembre 2020: si rinvia al punto 4);*
11. *DCA n. 148 del 16/12/2020 avente ad oggetto "Misure per il ripiano dei disavanzi di gestione delle aziende del SSR anno 2018 - determinazioni" - il Collegio acquisisce agli atti il decreto e nel contempo richiede i documenti seguenti:*
    - *laddove il risultato d'esercizio non sia stato ripreso dal bilancio d'esercizio, i verbali dei collegi sindacali delle Aziende Sanitarie provinciali di Cosenza e di Reggio di Calabria, quali aziende di più grandi dimensioni del SSR, in cui vi è evidenza di eventuali pronunciamenti sugli esiti delle verifiche effettuate presso il Dipartimento Tutela della Salute/Struttura commissariale in ordine alle risultanze dei modelli di conto economico e stato patrimoniale, trimestrali e annuali;*

- *copia delle controdeduzioni alla deliberazione n. 13 del 7 febbraio 2019 della Corte dei Conti - Sezione Regionale di Controllo per la Calabria - fornite dalla Regione/Dipartimento Tutela della Salute, dal Commissario ad acta per l'attuazione del piano di rientro dal disavanzo del SSR della regione Calabria e dall'ASP di RC.*

La suddetta richiesta è finalizzata a capire l'attendibilità e congruità contabile del disavanzo sanitario regionale, così come definito con il suddetto Decreto commissariale, e conseguentemente l'impatto diretto del relativo ripiano sul bilancio della Regione, in considerazione che per alcune aziende sanitarie non risultano approvati i relativi bilanci d'esercizio ed in particolare per quella di Cosenza e Reggio Calabria le cui perdite d'esercizio considerate, riprese sulla base dei modelli C.E. , pesano per quasi un 40%".

In assonanza a quanto sopra, il Collegio con verbale n. 21 del 20/04/2021, con riferimento alla delibera di Giunta regionale n. 128 del 15/04/2021 avente ad oggetto *"Variazione al bilancio di previsione 2021-2023, al documento tecnico di accompagnamento e al bilancio finanziario gestionale. Assestamento delle manovre fiscali regionali anno di imposta 2021 (Nota n.141168 del 26.03.2021)",* osservava:

" … con riferimento alla Deliberazione di Giunta regionale n. 128/2021, ricevuta tramite posta elettronica certificata in data 16/04/2021, con la quale è stato di fatto ridotto lo stanziamento di fondi a copertura del disavanzo sanitario regionale 2021, ***in linea con la propria raccomandazione*** *espressa nel verbale n. 65/2020 - parere 26/2020 al bilancio di previsione 2021/2023 (pag. 44) che qui si riporta "il Collegio ritiene opportuno raccomandare un'attenta valutazione delle suddette previsioni al fine di garantire una più stretta interconnessione, considerata l'inscindibilità del rapporto, tra bilancio della Regione e bilancio d'esercizio consolidato sanitario regionale", nonché con la nota del 01/03/2021 al DCA n. 27 del 12 febbraio 2021, a firma del membro Rocco Nicita, al fine di apprendere le ragioni di tale determinazione,* ***chiede con il presente verbale di fornire chiarimenti in merito alla sussistenza degli atti presupposti*** *alla base della variazione apportata in diminuzione dello stanziamento di spesa destinato alla copertura del disavanzo sanitario 2021 correlato alla relativa variazione in diminuzione nella parte entrata titolo 1 - trasferimenti IRAP sanità.*

Tale chiarimento è posto soprattutto in considerazione del fatto che qualora il gettito dei tributi regionali dedicati (addizionale regionale IRPEF e IRAP), anche se collegato direttamente con il disavanzo sanitario regionale, risultasse incapiente e/o insufficiente è necessario intervenire sul fronte spesa, atteso che è il ***"fabbisogno" da disavanzo che "ipoteca" il quantum di risorse necessarie (lato entrata e lato spesa) per la sua copertura e non viceversa".***

Tra l'altro, già in data 01/03/2021, il componente del Collegio Dott. Rocco Nicita (già Presidente del Collegio sindacale dell'ASP di Reggio Calabria) con propria nota personale avente ad oggetto *"DCA n. 27 del 12 febbraio 2021 - Azienda Sanitaria Provinciale di Reggio di Calabria - Deliberazione del 13 agosto 2020, n. 666, avente ad oggetto "Adozione Bilancio d'esercizio 2019"* osservava le evidenti criticità dei contenuti adottati con il DCA n. 27/2021, formulando alcuni quesiti in merito all'attendibilità del disavanzo sanitario regionale dell'esercizio 2019, certificato soprattutto dal tavolo di controllo interministeriale; all'attendibilità anche dei disavanzi degli esercizi precedenti, anch'essi certificati dal Tavolo interministeriale; agli effetti concreti dei decreti degli stessi Commissari ad acta che disponevano e continuano a disporre il ripiano dei disavanzi annuali sanitari relativi agli esercizi per i quali ci sono aziende del SSR che non hanno ancora adottato i bilanci d'esercizio e, laddove adottati, non risultano ancora approvati o risultano addirittura "bocciati" dal Commissario ad acta.

Infine questo Collegio richiama all'attenzione in questa sede anche la delibera n. 110 del 19/07/2021 della Corte dei Conti - Sezione Regionale di Controllo per la Calabria con la quale sono state accertate gravi irregolarità contabili dell'Azienda Sanitaria Provinciale di Reggio Calabria ed è stato disposto un percorso correttivo avente ad oggetto precise misure correttive da adottarsi entro 60 giorni dalla notifica della relativa delibera da parte del Commissario Straordinario.

13. CONCLUSIONI

Il Collegio, in base a quanto esposto in analisi nei punti precedenti e sulla base delle verifiche di regolarità amministrativa e contabile effettuate attesta che nel 2020 non sono state riscontrate gravi irregolarità contabili e finanziarie.

In particolare evidenzia di aver constatato:

- l'attendibilità delle risultanze della gestione finanziaria (rispetto delle regole e dei principi per l'accertamento e l'impegno, l'esigibilità dei crediti, la salvaguardia degli equilibri finanziari, i debiti fuori bilancio, etc.);
- il rispetto degli obiettivi di finanza pubblica;
- l'attendibilità delle previsioni e la veridicità del rendiconto;
- la congruità del fondo crediti di dubbia esigibilità e dei fondi rischi;
- l'attendibilità complessiva dei valori patrimoniali;
- l'indebitamento dell'ente e l'incidenza degli oneri finanziari;
- la spesa di personale.

Il Collegio, tuttavia, richiama all'attenzione tutto quanto segnalato, riscontrato, evidenziato in ciascun paragrafo della presente relazione ed in particolare, in questa parte conclusiva, ritiene opportuno rimarcare quanto segue:

- in base alle assunzioni approvate post parifica rendiconto 2018, nelle risorse accantonate del risultato di amministrazione l'Ente deve continuare a ricomprendere anche la quota di euro 4.625.263,36 (cfr. parere n. 9/2019 - verbale n. 13 del 30/11/2019; parere n.10/2019 - verbale n. 14 del 30/11/2019);
- **richiama** i vari Dipartimenti regionali ad attivare tutte le azioni e le procedure necessarie per una corretta gestione delle entrate nel rispetto di quanto previsto dal D.Lgs.n.118/2011 e del principio contabile applicato n. 4/2;
- **richiede** la correzione del prospetto degli equilibri ed in particolare dei sub saldi di cui alle lettere A3) equilibrio complessivo di bilancio di parte corrente e B3) equilibrio complessivo di bilancio di parte capitale, così come esplicitato nello specifico paragrafo della presente relazione;
- **raccomanda** un monitoraggio costante circa gli aggiornamenti relativi alla circolarizzazione dei crediti/debiti tra Regione e Comuni, informando periodicamente questo Collegio;
- in merito ai provvedimenti aventi ad oggetto il piano triennale dei fabbisogni di personale, **richiama e raccomanda** il rispetto di quanto previsto dall'art. 33, comma 1 del D.L. n. 34/2019 e dal relativo DPCM 03/09/2019, sottoponendo gli stessi a parere preventivo - cfr. Collegio verbale n. 34 del 19/06/2020 e pone l'attenzione su quanto segnalato nello specifico paragrafo della presente relazione;
- in merito alla contrattazione decentrata del personale dipendente e dirigente **richiama** quanto evidenziato nello specifico paragrafo della presente relazione che si riporta "*il Collegio: richiede che gli obiettivi siano definiti all'inizio dell'esercizio e coerenti con quelli di bilancio ed il loro conseguimento costituisca condizione necessaria per l'erogazione degli incentivi previsti dalla contrattazione integrativa; raccomanda che la costituzione del fondo sia definita all'inizio dell'anno di riferimento e sottoposta a certificazione dell'Organo di revisione nel rispetto di quanto disposto dal principio contabile applicato di cui all'allegato n. 4/2 al D.Lgs.n.118/2011, paragrafo 5.2); richiama al rispetto della definizione dell'iter amministrativo della contrattazione collettiva decentrata entro il 31/12 dell'anno di riferimento";*
- **raccomanda** di attivare ogni azione utile al recupero dei residui attivi provenienti da esercizi pregressi, al fine di innalzare ulteriormente la capacità di smaltimento, così come evidenziato nel paragrafo 3) della presente relazione;

- relativamente alle manutenzioni straordinarie su beni di terzi, seppur non si sono verificate nel corso del 2020, **raccomanda** il rispetto di quanto previsto al paragrafo 4) punto 4.18 del principio contabile applicato 4/3 che specificatamente prevede *"Rimane in capo ai revisori dell'ente, ai quali è richiesta l'espressione di un esplicito parere, la verifica, da effettuarsi per ogni singolo caso, di una convenienza dell'ente ad apportare migliorie su beni di terzi, in uso, a qualunque titolo detenuti, tenendo in debito conto dei casi in cui la spesa è prevista come obbligatoria dalla legge"*;
- in merito alla tempestività dei pagamenti, in considerazione del peggioramento riscontrato rispetto all'esercizio precedente, **raccomanda** l'adozione di misure specifiche volte a migliorare le tempistiche, soprattutto con riferimento alla Gestione Sanitaria Accentrata;
- **pone all'attenzione** quanto evidenziato al paragrafo 9) *"Conto Economico",* in merito alla perdita d'esercizio;
- **richiama** la raccomandazione posta al paragrafo 11) in merito alle posizioni creditorie e debitorie che non trovano ancora corrispondenza tra Regione capogruppo e Organismi partecipati;
- **pone all'attenzione** quanto segnalato e riscontrato al paragrafo 12) relativamente alla Gestione Sanitaria Accentrata;

il Collegio dei Revisori

tenuto conto:

- dei pareri di legittimità e di regolarità tecnico-amministrativa espressi dal Dirigente di Settore e dal Dirigente Generale del Dipartimento del Bilancio;
- delle verifiche svolte in sede di riaccertamento ordinario dei residui;
- delle istruttorie e verifiche svolte in sede di rendiconto;
- di tutto quanto esposto, riscontrato, rilevato e richiesto nella presente relazione;
- delle prescrizioni, delle raccomandazioni e dei richiami alla corretta applicazione dei principi contabili applicati, così come sopra formulati ed evidenziati nel corso della presente relazione;

attesta la corrispondenza del rendiconto alle risultanze della gestione

ed esprime nel complesso giudizio positivo

per l'approvazione del Rendiconto Generale dell'esercizio finanziario 2020, con l'invito a trasmetterlo al Consiglio regionale per la sua approvazione.

17 settembre 2021 Firma digitale Il Collegio dei Revisori

Dott.ssa Grazia Zeppa - Presidente

Dott. Luigi Mazzulla - Componente

Dott. Rocco Nicita - Componente



REGIONE CALABRIA

Rendiconto Consolidato

(Art. 11, commi 8 e 9 ed art. 63, comma 3, decreto legislativo 23 giugno 2011, n. 118)

Anno 2020



REGIONE CALABRIA

Conto del Bilancio
Gestione delle Entrate

Anno 2020

CONTO DEL BILANCIO - GESTIONE DELLE ENTRATE

TITOLO TIPOLOGIA	DENOMINAZIONE	RESIDUI ATTIVI AL 1/1/2020 (RS) / PREVISIONI DEFINITIVE DI COMPETENZA (CP) / PREVISIONI DEFINITIVE DI CASSA (CS)		RISCOSSIONI IN C/RESIDUI (RR) / RISCOSSIONI IN C/ COMPETENZA (RC) / TOTALE RISCOSSIONI (TR=RR +RC)		RIACCERTAMENTI RESIDUI (R) (3) / ACCERTAMENTI (A)(4) / MAGGIORI O MINORI ENTRATE DI CASSA =TR-CS(5)		MAGGIORI O MINORI ENTRATE DI COMPETENZA =A-CP(5)		RESIDUI ATTIVI DA ESERCIZI PRECEDENTI (EP=RS-RR+R) / RESIDUI ATTIVI DA ESERCIZIO DI COMPETENZA (EC=A-RC) / TOTALE RESIDUI ATTIVI DA RIPORTARE (TR=EP+EC)	
	FONDO PLURIENNALE VINCOLATO PER SPESE CORRENTI (1)	CP	77.344.620,38								
	FONDO PLURIENNALE VINCOLATO PER SPESE IN CONTO CAPITALE (1)	CP	488.779.019,86								
	UTILIZZO AVANZO DI AMMINISTRAZIONE (2)	CP	223.911.073,95								
	- di cui Utilizzo Fondo anticipazioni di liquidità	*CP*	*142.488.256,42*								
TITOLO 1:	*Entrate Correnti Di Natura Tributaria, Contributiva E Perequativa*										
10101	TIPOLOGIA 101: Imposte, Tasse E Proventi Assimilati	RS	583.048.317,47	RR	144.183.031,61	R	-1.720.012,42			EP	437.145.273,44
		CP	689.798.761,00	RC	474.805.355,04	A	641.647.560,07	CP	-48.151.200,93	EC	166.842.205,03
		CS	1.272.847.078,47	TR	618.988.386,65	CS	-653.858.691,82			TR	603.987.478,47
10102	TIPOLOGIA 102: Tributi Destinati Al Finanziamento Della Sanità	RS	1.363.610.966,30	RR	774.302.833,22	R	-285.797.407,30			EP	303.510.725,78
		CP	3.756.238.566,95	RC	3.296.241.172,51	A	3.673.293.049,95	CP	-82.945.517,00	EC	377.051.877,44
		CS	5.119.849.533,25	TR	4.070.544.005,73	CS	-1.049.305.527,52			TR	680.562.603,22
10104	TIPOLOGIA 104: Compartecipazioni Di Tributi	RS	0,00	RR	0,00	R	0,00			EP	0,00
		CP	17.000.000,00	RC	16.348.312,00	A	16.348.312,00	CP	-651.688,00	EC	0,00
		CS	17.000.000,00	TR	16.348.312,00	CS	-651.688,00			TR	0,00
10000 TOTALE TITOLO 1	***Entrate Correnti Di Natura Tributaria, Contributiva E Perequativa***	**RS**	**1.946.659.283,77**	**RR**	**918.485.864,83**	**R**	**-287.517.419,72**			**EP**	**740.655.999,22**
		CP	**4.463.037.327,95**	**RC**	**3.787.394.839,55**	**A**	**4.331.288.922,02**	**CP**	**-131.748.405,93**	**EC**	**543.894.082,47**
		CS	**6.409.696.611,72**	**TR**	**4.705.880.704,38**	**CS**	**-1.703.815.907,34**			**TR**	**1.284.550.081,69**
TITOLO 2:	*Trasferimenti Correnti*										
20101	TIPOLOGIA 101: Trasferimenti Correnti Da Amministrazioni Pubbliche	RS	328.610.870,97	RR	68.584.947,23	R	-78.015.099,42			EP	182.010.824,32
		CP	731.935.194,68	RC	518.371.358,84	A	642.912.425,85	CP	-89.022.768,83	EC	124.541.067,01
		CS	1.060.544.865,65	TR	586.956.306,07	CS	-509.290.345,95			TR	306.551.891,33
20102	TIPOLOGIA 102: Trasferimenti Correnti Da Famiglie	RS	0,00	RR	0,00	R	0,00			EP	0,00
		CP	11.000,00	RC	219,32	A	219,32	CP	-10.780,68	EC	0,00
		CS	11.000,00	TR	219,32	CS	-10.780,68			TR	0,00
20103	TIPOLOGIA 103: Trasferimenti Correnti Da Imprese	RS	73.255,14	RR	0,00	R	0,00			EP	73.255,14
		CP	55.377.622,93	RC	55.378.986,64	A	55.378.986,64	CP	1.363,71	EC	0,00
		CS	55.450.878,07	TR	55.378.986,64	CS	-71.891,43			TR	73.255,14
20105	TIPOLOGIA 105: Trasferimenti Correnti Dall'Unione Europea E Dal Resto Del Mondo	RS	102.209.346,85	RR	12.413.020,68	R	-3.876.864,72			EP	85.919.461,45
		CP	104.099.883,75	RC	25.674.183,63	A	44.132.692,71	CP	-59.967.191,04	EC	18.458.509,08
		CS	206.309.230,60	TR	38.087.204,31	CS	-168.222.026,29			TR	104.377.970,53
20000 TOTALE TITOLO 2	***Trasferimenti Correnti***	**RS**	**430.893.472,96**	**RR**	**80.997.967,91**	**R**	**-81.891.964,14**			**EP**	**268.003.540,91**
		CP	**891.423.701,36**	**RC**	**599.424.748,43**	**A**	**742.424.324,52**	**CP**	**-148.999.376,84**	**EC**	**142.999.576,09**
		CS	**1.322.315.974,32**	**TR**	**680.422.716,34**	**CS**	**-677.595.044,35**			**TR**	**411.003.117,00**
TITOLO 3:	*Entrate Extratributarie*										
30100	TIPOLOGIA 100: Vendita Di Beni E Servizi E Proventi Derivanti Dalla Gestione Dei Beni	RS	11.715,49	RR	6.319,44	R	-2.094,10			EP	3.301,95
		CP	5.239.129,25	RC	12.620.726,97	A	12.970.144,40	CP	7.731.015,15	EC	349.417,43
		CS	5.250.844,74	TR	12.627.046,41	CS	7.376.201,67			TR	352.719,38

TITOLO TIPOLOGIA	DENOMINAZIONE	RESIDUI ATTIVI AL 1/1/2020 (RS) / PREVISIONI DEFINITIVE DI COMPETENZA (CP) / PREVISIONI DEFINITIVE DI CASSA (CS)		RISCOSSIONI IN C/RESIDUI (RR) / RISCOSSIONI IN C/ COMPETENZA (RC) / TOTALE RISCOSSIONI (TR=RR +RC)		RIACCERTAMENTI RESIDUI (R) (3) / ACCERTAMENTI (A)(4) / MAGGIORI O MINORI ENTRATE DI CASSA =TR-CS(5)		MAGGIORI O MINORI ENTRATE DI COMPETENZA =A-CP(5)		RESIDUI ATTIVI DA ESERCIZI PRECEDENTI (EP=RS-RR+R) / RESIDUI ATTIVI DA ESERCIZIO DI COMPETENZA (EC=A-RC) / TOTALE RESIDUI ATTIVI DA RIPORTARE (TR=EP+EC)	
30200	TIPOLOGIA 200: Proventi Derivanti Dall'Attivita' Di Controllo E Repressione Delle Irregolarita' E Degli Illeciti	RS	57.622.873,26	RR	120.989,68	R	-4.000,00			EP	57.497.883,58
		CP	10.439.326,01	RC	5.078.938,77	A	8.745.560,28	CP	-1.693.765,73	EC	3.666.621,51
		CS	68.062.199,27	TR	5.199.928,45	CS	-62.862.270,82			TR	61.164.505,09
30300	TIPOLOGIA 300: Interessi Attivi	RS	7.527,79	RR	0,00	R	0,00			EP	7.527,79
		CP	4.091.000,00	RC	2.318.891,14	A	2.379.431,54	CP	-1.711.568,46	EC	60.540,40
		CS	4.098.527,79	TR	2.318.891,14	CS	-1.779.636,65			TR	68.068,19
30500	TIPOLOGIA 500: Rimborsi E Altre Entrate Correnti	RS	332.652.061,60	RR	28.917.567,43	R	-10.260.238,05			EP	293.474.256,12
		CP	5.072.748,81	RC	13.231.052,05	A	14.398.327,11	CP	10.373.681,49	EC	1.167.275,06
		CS	337.724.810,41	TR	41.247.303,43	CS	-294.528.087,74			TR	294.641.531,18
30000 TOTALE TITOLO 3	***Entrate Extratributarie***	**RS**	**390.294.178,14**	**RR**	**29.044.876,55**	**R**	**-10.266.332,15**			**EP**	**350.982.969,44**
		CP	**24.842.204,07**	**RC**	**33.249.608,93**	**A**	**38.493.463,33**	**CP**	**14.699.362,45**	**EC**	**5.243.854,40**
		CS	**415.136.382,21**	**TR**	**61.393.169,43**	**CS**	**-351.793.793,54**			**TR**	**356.226.823,84**
TITOLO 4:	*Entrate In Conto Capitale*										
40200	TIPOLOGIA 200: Contributi Agli Investimenti	RS	1.255.016.582,25	RR	49.791.209,68	R	-159.300.808,36			EP	1.045.924.564,21
		CP	1.474.174.557,19	RC	229.227.142,32	A	534.992.315,07	CP	-939.182.242,12	EC	305.765.172,75
		CS	2.729.192.339,44	TR	279.018.352,00	CS	-2.450.173.987,44			TR	1.351.689.736,96
40300	TIPOLOGIA 300: Altri Trasferimenti In Conto Capitale	RS	29.061.499,98	RR	4.632.279,41	R	-8.618.270,98			EP	15.810.949,59
		CP	11.763.526,59	RC	11.740.246,86	A	11.763.526,59	CP	0,00	EC	23.279,73
		CS	40.825.026,57	TR	16.372.526,27	CS	-24.452.500,30			TR	15.834.229,32
40500	TIPOLOGIA 500: Altre Entrate In Conto Capitale	RS	13.628.114,52	RR	7.312,30	R	0,00			EP	13.620.802,22
		CP	2.055.920,00	RC	1.590.874,25	A	5.840.877,69	CP	3.784.957,69	EC	4.250.003,44
		CS	15.684.034,52	TR	1.598.186,55	CS	-14.085.847,97			TR	17.870.805,66
40000 TOTALE TITOLO 4	***Entrate In Conto Capitale***	**RS**	**1.297.706.196,75**	**RR**	**54.430.801,39**	**R**	**-167.919.079,34**			**EP**	**1.075.356.316,02**
		CP	**1.487.994.003,78**	**RC**	**242.558.263,43**	**A**	**552.596.719,35**	**CP**	**-935.397.284,43**	**EC**	**310.038.455,92**
		CS	**2.785.701.400,53**	**TR**	**296.989.064,82**	**CS**	**-2.488.712.335,71**			**TR**	**1.385.394.771,94**
TITOLO 5:	*Entrate Da Riduzione Di Attività Finanziarie*										
50200	TIPOLOGIA 200: Riscossione Crediti Di Breve Termine	RS	7.201.659,14	RR	7.201.659,14	R	0,00			EP	0,00
		CP	200.000.000,00	RC	153.520.216,87	A	153.520.216,87	CP	-46.479.783,13	EC	0,00
		CS	207.201.659,14	TR	160.721.876,01	CS	-46.479.783,13			TR	0,00
50300	TIPOLOGIA 300: Riscossione Crediti Di Medio-Lungo Termine	RS	0,00	RR	0,00	R	0,00			EP	0,00
		CP	1.553.671,39	RC	0,00	A	0,00	CP	-1.553.671,39	EC	0,00
		CS	1.553.671,39	TR	0,00	CS	-1.553.671,39			TR	0,00
50400	TIPOLOGIA 400: Altre Entrate Per Riduzione Di Attività Finanziarie	RS	14.000.000,00	RR	0,00	R	0,00			EP	14.000.000,00
		CP	3.500.000,00	RC	0,00	A	0,00	CP	-3.500.000,00	EC	0,00
		CS	17.500.000,00	TR	0,00	CS	-17.500.000,00			TR	14.000.000,00
50000 TOTALE TITOLO 5	***Entrate Da Riduzione Di Attività Finanziarie***	**RS**	**21.201.659,14**	**RR**	**7.201.659,14**	**R**	**0,00**			**EP**	**14.000.000,00**
		CP	**205.053.671,39**	**RC**	**153.520.216,87**	**A**	**153.520.216,87**	**CP**	**-51.533.454,52**	**EC**	**0,00**
		CS	**226.255.330,53**	**TR**	**160.721.876,01**	**CS**	**-65.533.454,52**			**TR**	**14.000.000,00**
TITOLO 6:	*Accensione Prestiti*										

TITOLO TIPOLOGIA	DENOMINAZIONE	RESIDUI ATTIVI AL 1/1/2020 (RS)		RISCOSSIONI IN C/RESIDUI (RR)		RIACCERTAMENTI RESIDUI (R) (3)				RESIDUI ATTIVI DA ESERCIZI PRECEDENTI (EP=RS-RR+R)	
		PREVISIONI DEFINITIVE DI COMPETENZA (CP)		RISCOSSIONI IN C/ COMPETENZA (RC)		ACCERTAMENTI (A)(4)		MAGGIORI O MINORI ENTRATE DI COMPETENZA =A-CP(5)		RESIDUI ATTIVI DA ESERCIZIO DI COMPETENZA (EC=A-RC)	
		PREVISIONI DEFINITIVE DI CASSA (CS)		TOTALE RISCOSSIONI (TR=RR +RC)		MAGGIORI O MINORI ENTRATE DI CASSA =TR-CS(5)				TOTALE RESIDUI ATTIVI DA RIPORTARE (TR=EP+EC)	
60200	TIPOLOGIA 200: Accensione Prestiti A Breve Termine	RS	0,00	RR	0,00	R	0,00			EP	0,00
		CP	200.000.000,00	RC	153.520.216,87	A	153.520.216,87	CP	-46.479.783,13	EC	0,00
		CS	200.000.000,00	TR	153.520.216,87	CS	-46.479.783,13			TR	0,00
60300	TIPOLOGIA 300: Accensione Mutui E Altri Finanziamenti A Medio Lungo Termine	RS	158.604.455,23	RR	95.766.386,93	R	0,00			EP	62.838.068,30
		CP	80.946.724,15	RC	0,00	A	71.820.869,58	CP	-9.125.854,57	EC	71.820.869,58
		CS	239.551.179,38	TR	95.766.386,93	CS	-143.784.792,45			TR	134.658.937,88
60000 TOTALE TITOLO 6	***Accensione Prestiti***	**RS**	**158.604.455,23**	**RR**	**95.766.386,93**	**R**	**0,00**			**EP**	**62.838.068,30**
		CP	**280.946.724,15**	**RC**	**153.520.216,87**	**A**	**225.341.086,45**	**CP**	**-55.605.637,70**	**EC**	**71.820.869,58**
		CS	**439.551.179,38**	**TR**	**249.286.603,80**	**CS**	**-190.264.575,58**			**TR**	**134.658.937,88**
TITOLO 7:	*Anticipazioni Da Istituto Tesoriere*										
70100	TIPOLOGIA 100: Anticipazioni Da Istituto Tesoriere	RS	0,00	RR	0,00	R	0,00			EP	0,00
		CP	250.000.000,00	RC	0,00	A	0,00	CP	-250.000.000,00	EC	0,00
		CS	250.000.000,00	TR	0,00	CS	-250.000.000,00			TR	0,00
70000 TOTALE TITOLO 7	***Anticipazioni Da Istituto Tesoriere***	**RS**	**0,00**	**RR**	**0,00**	**R**	**0,00**			**EP**	**0,00**
		CP	**250.000.000,00**	**RC**	**0,00**	**A**	**0,00**	**CP**	**-250.000.000,00**	**EC**	**0,00**
		CS	**250.000.000,00**	**TR**	**0,00**	**CS**	**-250.000.000,00**			**TR**	**0,00**
TITOLO 9:	*Entrate Per Conto Terzi E Partite Di Giro*										
90100	TIPOLOGIA 100: Entrate Per Partite Di Giro	RS	387.566.600,41	RR	343.454.682,70	R	0,00			EP	44.111.917,71
		CP	2.049.718.315,90	RC	1.388.521.228,38	A	1.558.306.688,64	CP	-491.411.627,26	EC	169.785.460,26
		CS	2.437.284.916,31	TR	1.731.975.911,08	CS	-705.309.005,23			TR	213.897.377,97
90200	TIPOLOGIA 200: Entrate Per Conto Terzi	RS	13.429,00	RR	13.429,00	R	0,00			EP	0,00
		CP	3.978.980,58	RC	1.529.477,97	A	1.529.477,97	CP	-2.449.502,61	EC	0,00
		CS	3.992.409,58	TR	1.542.906,97	CS	-2.449.502,61			TR	0,00
90000 TOTALE TITOLO 9	***Entrate Per Conto Terzi E Partite Di Giro***	**RS**	**387.580.029,41**	**RR**	**343.468.111,70**	**R**	**0,00**			**EP**	**44.111.917,71**
		CP	**2.053.697.296,48**	**RC**	**1.390.050.706,35**	**A**	**1.559.836.166,61**	**CP**	**-493.861.129,87**	**EC**	**169.785.460,26**
		CS	**2.441.277.325,89**	**TR**	**1.733.518.818,05**	**CS**	**-707.758.507,84**			**TR**	**213.897.377,97**
TOTALE TITOLI		**RS**	**4.632.939.275,40**	**RR**	**1.529.395.668,45**	**R**	**-547.594.795,35**			**EP**	**2.555.948.811,60**
		CP	**9.656.994.929,18**	**RC**	**6.359.718.600,43**	**A**	**7.603.500.899,15**	**CP**	**-2.052.445.926,84**	**EC**	**1.243.782.298,72**
		CS	**14.289.934.204,58**	**TR**	**7.888.212.952,83**	**CS**	**-6.435.473.618,88**			**TR**	**3.799.731.110,32**
TOTALE GENERALE DELLE ENTRATE		**RS**	**4.632.939.275,40**	**RR**	**1.529.395.668,45**	**R**	**-547.594.795,35**			**EP**	**2.555.948.811,60**
		CP	**10.447.029.643,37**	**RC**	**6.359.718.600,43**	**A**	**7.603.500.899,15**	**CP**	**-2.052.445.926,84**	**EC**	**1.243.782.298,72**
		CS	**14.289.934.204,58**	**TR**	**7.888.212.952,83**	**CS**	**-6.435.473.618,88**			**TR**	**3.799.731.110,32**

(1) Indicare l'importo del fondo pluriennale vincolato risultante dal conto del bilancio dell'anno precedente (spesa).
(2) Per 'Utilizzo avanzo di amministrazione' si intende l'avanzo applicato al bilancio: indicare pertanto l'importo dello stanziamento definitivo di bilancio
(3) Indicare l'ammontare complessivo derivante dal riaccertamento dei residui (comprende l'importo dei crediti definitivamente cancellati in quanto assolutamente inesigibili, l'importo dei crediti di dubbia e difficile esazione cancellati secondo le modalità previste dal principio applicato della contabilità finanziaria 9.2). La voce comprende inoltre le rettifiche in aumento dei residui attivi effettuate a seguito della riscossione di residui attivi cancellati dalle scritture (ad es. In anni precedenti è stato cancellato un residuo attivo in quanto considerato assolutamente inesigibile. In caso di riscossione di tale credito nel corso dell'esercizio cui si riferisce il rendiconto si effettua un riaccertamento dei residui attivi in aumento). Le rettifiche in aumento sono indicate con il segno "+", le rettifiche in riduzione sono indicate con il segno "-".
(4) Indicare gli accertamenti imputati contabilmente all'esercizio cui il rendiconto si riferisce al netto dei crediti che, in occasione del riaccertamento ordinario dei residui effettuato ai sensi dell'articolo 3, comma 4, risultassero non esigibili e reimputati agli esercizi in cui le obbligazioni risultano esigibili.
(5) Le maggiori entrate sono indicate con il segno "+", le minori entrate sono indicate con il segno "-".



REGIONE CALABRIA

Conto del Bilancio
Gestione delle Spese

Anno 2020

CONTO DEL BILANCIO - GESTIONE DELLE SPESE

MISSIONE, PROGRAMMA, TITOLO	DENOMINAZIONE	RESIDUI PASSIVI AL 1/1/2020 (RS)	PAGAMENTI IN C/RESIDUI (PR)	RIACCERTAMENTO RESIDUI (R)(1)		RESIDUI PASSIVI DA ESERCIZI PRECEDENTI (EP=RS-PR+R)
		PREVISIONI DEFINITIVE DI COMPETENZA (CP)	PAGAMENTI IN C/ COMPETENZA (PC)	IMPEGNI (I)(2)	ECONOMIE DI COMPETENZA (ECP=CP-I-FPV)	RESIDUI PASSIVI DA ESERCIZIO DI COMPETENZA (EC=I-PC)
		PREVISIONI DEFINITIVE DI CASSA (CS)	TOTALE PAGAMENTI (TP=PR +PC)	FONDO PLURIENNALE VINCOLATO (FPV) (3)		TOTALE RESIDUI PASSIVI DA RIPORTARE (TR=EP+EC)

	DISAVANZO DI AMMINISTRAZIONE	CP	5.638.636,59								
	DISAVANZO DERIVANTE DA DEBITO AUTORIZZATO E NON CONTRATTO (4)	CP	0,00								
MISSIONE 01	*Servizi Istituzionali, Generali E Di Gestione*										
0101 PROGRAMMA 01	**Organi Istituzionali**										
TITOLO 1	Spese Correnti	RS	4.924.110,80	PR	887.035,80	R	-382.604,31			EP	3.654.470,69
		CP	44.916.327,80	PC	35.966.796,56	I	36.911.634,88	ECP	5.940.681,56	EC	944.838,32
		CS	48.974.530,42	TP	36.853.832,36	FPV	1.015.908,18			TR	4.599.309,01
TITOLO 2	Spese In Conto Capitale	RS	105.460,47	PR	105.460,47	R	0,00			EP	0,00
		CP	93.513,00	PC	15.358,19	I	15.358,19	ECP	78.154,81	EC	0,00
		CS	198.973,47	TP	120.818,66	FPV	0,00			TR	0,00
TOTALE PROGRAMMA 01	***Organi Istituzionali***	**RS**	**5.029.571,27**	**PR**	**992.496,27**	**R**	**-382.604,31**			**EP**	**3.654.470,69**
		CP	**45.009.840,80**	**PC**	**35.982.154,75**	**I**	**36.926.993,07**	**ECP**	**6.018.836,37**	**EC**	**944.838,32**
		CS	**49.173.503,89**	**TP**	**36.974.651,02**	**FPV**	**1.015.908,18**			**TR**	**4.599.309,01**
0102 PROGRAMMA 02	**Segreteria Generale**										
TITOLO 1	Spese Correnti	RS	1.266.056,97	PR	951.140,85	R	-78.439,04			EP	236.477,08
		CP	8.485.345,97	PC	6.081.814,63	I	6.715.157,85	ECP	1.386.067,94	EC	633.343,22
		CS	9.367.282,76	TP	7.032.955,48	FPV	384.120,18			TR	869.820,30
TITOLO 2	Spese In Conto Capitale	RS	0,00	PR	0,00	R	0,00			EP	0,00
		CP	10.000,00	PC	0,00	I	0,00	ECP	10.000,00	EC	0,00
		CS	10.000,00	TP	0,00	FPV	0,00			TR	0,00
TOTALE PROGRAMMA 02	***Segreteria Generale***	**RS**	**1.266.056,97**	**PR**	**951.140,85**	**R**	**-78.439,04**			**EP**	**236.477,08**
		CP	**8.495.345,97**	**PC**	**6.081.814,63**	**I**	**6.715.157,85**	**ECP**	**1.396.067,94**	**EC**	**633.343,22**
		CS	**9.377.282,76**	**TP**	**7.032.955,48**	**FPV**	**384.120,18**			**TR**	**869.820,30**
0103 PROGRAMMA 03	**Gestione Economica, Finanziaria, Programmazione E Provveditorato**										
TITOLO 1	Spese Correnti	RS	15.532.697,74	PR	6.380.938,96	R	-444.927,71			EP	8.706.831,07
		CP	25.907.877,68	PC	16.003.729,23	I	21.077.493,08	ECP	3.378.907,19	EC	5.073.763,85
		CS	41.239.176,52	TP	21.483.352,14	FPV	1.451.477,40			TR	13.780.594,92
TITOLO 2	Spese In Conto Capitale	RS	1.426.146,63	PR	399.050,69	R	0,00			EP	1.027.095,94
		CP	1.669.395,68	PC	228.963,34	I	563.369,74	ECP	930.147,32	EC	334.406,40
		CS	2.950.923,75	TP	628.014,03	FPV	175.878,62			TR	1.361.502,34
TOTALE PROGRAMMA 03	***Gestione Economica, Finanziaria, Programmazione E Provveditorato***	**RS**	**16.958.844,37**	**PR**	**6.779.989,65**	**R**	**-444.927,71**			**EP**	**9.733.927,01**
		CP	**27.577.273,36**	**PC**	**16.232.692,57**	**I**	**21.640.862,82**	**ECP**	**4.309.054,51**	**EC**	**5.408.170,25**
		CS	**44.190.100,27**	**TP**	**22.111.366,17**	**FPV**	**1.627.356,02**			**TR**	**15.142.097,26**
0104 PROGRAMMA 04	**Gestione Delle Entrate Tributarie E Servizi Fiscali**										
TITOLO 1	Spese Correnti	RS	9.391.733,34	PR	1.029.063,43	R	-24.205,45			EP	8.338.464,46
		CP	5.570.884,00	PC	2.257.748,31	I	4.857.375,56	ECP	383.508,44	EC	2.599.627,25
		CS	14.962.617,34	TP	3.286.811,74	FPV	330.000,00			TR	10.938.091,71
TOTALE PROGRAMMA 04	***Gestione Delle Entrate Tributarie E Servizi Fiscali***	**RS**	**9.391.733,34**	**PR**	**1.029.063,43**	**R**	**-24.205,45**			**EP**	**8.338.464,46**
		CP	**5.570.884,00**	**PC**	**2.257.748,31**	**I**	**4.857.375,56**	**ECP**	**383.508,44**	**EC**	**2.599.627,25**
		CS	**14.962.617,34**	**TP**	**3.286.811,74**	**FPV**	**330.000,00**			**TR**	**10.938.091,71**
0105 PROGRAMMA 05	**Gestione Dei Beni Demaniali E Patrimoniali**										

MISSIONE, PROGRAMMA, TITOLO	DENOMINAZIONE	RESIDUI PASSIVI AL 1/1/2020 (RS)		PAGAMENTI IN C/RESIDUI (PR)		RIACCERTAMENTO RESIDUI (R)(1)				RESIDUI PASSIVI DA ESERCIZI PRECEDENTI (EP=RS-PR+R)	
		PREVISIONI DEFINITIVE DI COMPETENZA (CP)		PAGAMENTI IN C/ COMPETENZA (PC)		IMPEGNI (I)(2)		ECONOMIE DI COMPETENZA (ECP=CP-I-FPV)		RESIDUI PASSIVI DA ESERCIZIO DI COMPETENZA (EC=I-PC)	
		PREVISIONI DEFINITIVE DI CASSA (CS)		TOTALE PAGAMENTI (TP=PR +PC)		FONDO PLURIENNALE VINCOLATO (FPV) (3)				TOTALE RESIDUI PASSIVI DA RIPORTARE (TR=EP+EC)	
TITOLO 1	Spese Correnti	RS	210.362,00	PR	23.969,90	R	-86.701,94			EP	99.690,16
		CP	668.474,10	PC	367.169,83	I	560.253,28	ECP	100.751,17	EC	193.083,45
		CS	878.836,10	TP	391.139,73	FPV	7.469,65			TR	292.773,61
TITOLO 2	Spese In Conto Capitale	RS	825.266,21	PR	37.217,42	R	-76.308,74			EP	711.740,05
		CP	2.746.090,60	PC	50.366,62	I	169.421,12	ECP	2.504.165,05	EC	119.054,50
		CS	3.571.356,81	TP	87.584,04	FPV	72.504,43			TR	830.794,55
TOTALE PROGRAMMA 05	***Gestione Dei Beni Demaniali E Patrimoniali***	**RS**	**1.035.628,21**	**PR**	**61.187,32**	**R**	**-163.010,68**			**EP**	**811.430,21**
		CP	**3.414.564,70**	**PC**	**417.536,45**	**I**	**729.674,40**	**ECP**	**2.604.916,22**	**EC**	**312.137,95**
		CS	**4.450.192,91**	**TP**	**478.723,77**	**FPV**	**79.974,08**			**TR**	**1.123.568,16**
0106 PROGRAMMA 06	**Ufficio Tecnico**										
TITOLO 1	Spese Correnti	RS	1.239.346,01	PR	625.572,33	R	-355.687,49			EP	258.086,19
		CP	5.499.432,00	PC	3.676.554,52	I	4.002.994,94	ECP	1.314.295,22	EC	326.440,42
		CS	6.556.636,17	TP	4.302.126,85	FPV	182.141,84			TR	584.526,61
TITOLO 2	Spese In Conto Capitale	RS	441.433,14	PR	438.649,00	R	-2.784,14			EP	0,00
		CP	2.604.221,24	PC	0,00	I	0,00	ECP	1.894.766,96	EC	0,00
		CS	2.131.978,86	TP	438.649,00	FPV	709.454,28			TR	0,00
TOTALE PROGRAMMA 06	***Ufficio Tecnico***	**RS**	**1.680.779,15**	**PR**	**1.064.221,33**	**R**	**-358.471,63**			**EP**	**258.086,19**
		CP	**8.103.653,24**	**PC**	**3.676.554,52**	**I**	**4.002.994,94**	**ECP**	**3.209.062,18**	**EC**	**326.440,42**
		CS	**8.688.615,03**	**TP**	**4.740.775,85**	**FPV**	**891.596,12**			**TR**	**584.526,61**
0107 PROGRAMMA 07	**Elezioni E Consultazioni Popolari - Anagrafe E Stato Civile**										
TITOLO 1	Spese Correnti	RS	0,00	PR	0,00	R	0,00			EP	0,00
		CP	8.750.000,00	PC	6.563.740,70	I	7.794.933,78	ECP	729.666,22	EC	1.231.193,08
		CS	8.750.000,00	TP	6.563.740,70	FPV	225.400,00			TR	1.231.193,08
TOTALE PROGRAMMA 07	***Elezioni E Consultazioni Popolari - Anagrafe E Stato Civile***	**RS**	**0,00**	**PR**	**0,00**	**R**	**0,00**			**EP**	**0,00**
		CP	**8.750.000,00**	**PC**	**6.563.740,70**	**I**	**7.794.933,78**	**ECP**	**729.666,22**	**EC**	**1.231.193,08**
		CS	**8.750.000,00**	**TP**	**6.563.740,70**	**FPV**	**225.400,00**			**TR**	**1.231.193,08**
0108 PROGRAMMA 08	**Statistica E Sistemi Informativi**										
TITOLO 1	Spese Correnti	RS	376.546,29	PR	257.314,11	R	-33.796,07			EP	85.436,11
		CP	1.922.710,25	PC	901.020,15	I	1.393.203,65	ECP	207.979,75	EC	492.183,50
		CS	2.299.256,54	TP	1.158.334,26	FPV	321.526,85			TR	577.619,61
TITOLO 2	Spese In Conto Capitale	RS	74.701,55	PR	17.362,38	R	-28.967,52			EP	28.371,65
		CP	521.629,18	PC	42.674,80	I	156.115,26	ECP	365.513,92	EC	113.440,46
		CS	596.330,73	TP	60.037,18	FPV	0,00			TR	141.812,11
TOTALE PROGRAMMA 08	***Statistica E Sistemi Informativi***	**RS**	**451.247,84**	**PR**	**274.676,49**	**R**	**-62.763,59**			**EP**	**113.807,76**
		CP	**2.444.339,43**	**PC**	**943.694,95**	**I**	**1.549.318,91**	**ECP**	**573.493,67**	**EC**	**605.623,96**
		CS	**2.895.587,27**	**TP**	**1.218.371,44**	**FPV**	**321.526,85**			**TR**	**719.431,72**
0110 PROGRAMMA 10	**Risorse Umane**										
TITOLO 1	Spese Correnti	RS	11.626.523,79	PR	3.530.178,03	R	-1.888.462,51			EP	6.207.883,25
		CP	34.305.438,70	PC	16.041.257,78	I	22.173.920,30	ECP	4.290.367,61	EC	6.132.662,52
		CS	45.822.533,46	TP	19.571.435,81	FPV	7.841.150,79			TR	12.340.545,77
TOTALE PROGRAMMA 10	***Risorse Umane***	**RS**	**11.626.523,79**	**PR**	**3.530.178,03**	**R**	**-1.888.462,51**			**EP**	**6.207.883,25**
		CP	**34.305.438,70**	**PC**	**16.041.257,78**	**I**	**22.173.920,30**	**ECP**	**4.290.367,61**	**EC**	**6.132.662,52**
		CS	**45.822.533,46**	**TP**	**19.571.435,81**	**FPV**	**7.841.150,79**			**TR**	**12.340.545,77**
0111 PROGRAMMA 11	**Altri Servizi Generali**										
TITOLO 1	Spese Correnti	RS	2.868.465,05	PR	1.206.747,47	R	-328.174,17			EP	1.333.543,41
		CP	15.578.456,94	PC	10.306.599,33	I	12.232.911,93	ECP	2.025.051,04	EC	1.926.312,60
		CS	18.279.633,88	TP	11.513.346,80	FPV	1.320.493,97			TR	3.259.856,01

MISSIONE, PROGRAMMA, TITOLO	DENOMINAZIONE	RESIDUI PASSIVI AL 1/1/2020 (RS)		PAGAMENTI IN C/RESIDUI (PR)		RIACCERTAMENTO RESIDUI (R)(1)				RESIDUI PASSIVI DA ESERCIZI PRECEDENTI (EP=RS-PR+R)	
		PREVISIONI DEFINITIVE DI COMPETENZA (CP)		PAGAMENTI IN C/ COMPETENZA (PC)		IMPEGNI (I)(2)		ECONOMIE DI COMPETENZA (ECP=CP-I-FPV)		RESIDUI PASSIVI DA ESERCIZIO DI COMPETENZA (EC=I-PC)	
		PREVISIONI DEFINITIVE DI CASSA (CS)		TOTALE PAGAMENTI (TP=PR +PC)		FONDO PLURIENNALE VINCOLATO (FPV) (3)				TOTALE RESIDUI PASSIVI DA RIPORTARE (TR=EP+EC)	
TOTALE PROGRAMMA 11	***Altri Servizi Generali***	**RS**	**2.868.465,05**	**PR**	**1.206.747,47**	**R**	**-328.174,17**			**EP**	**1.333.543,41**
		CP	**15.578.456,94**	**PC**	**10.306.599,33**	**I**	**12.232.911,93**	**ECP**	**2.025.051,04**	**EC**	**1.926.312,60**
		CS	**18.279.633,88**	**TP**	**11.513.346,80**	**FPV**	**1.320.493,97**			**TR**	**3.259.856,01**
0112 PROGRAMMA 12	**Politica Regionale Unitaria Per I Servizi Istituzionali, Generali E Di Gestione (Solo Per Le Regioni)**										
TITOLO 1	Spese Correnti	RS	6.820.319,61	PR	4.980.218,95	R	-865.757,58			EP	974.343,08
		CP	32.443.337,81	PC	11.129.284,11	I	17.773.974,74	ECP	13.032.274,08	EC	6.644.690,63
		CS	39.221.364,09	TP	16.109.503,06	FPV	1.637.088,99			TR	7.619.033,71
TITOLO 2	Spese In Conto Capitale	RS	783.148,33	PR	162.097,65	R	-274.667,51			EP	346.383,17
		CP	467.079,40	PC	19.441,60	I	308.926,10	ECP	158.153,30	EC	289.484,50
		CS	1.250.227,73	TP	181.539,25	FPV	0,00			TR	635.867,67
TOTALE PROGRAMMA 12	***Politica Regionale Unitaria Per I Servizi Istituzionali, Generali E Di Gestione (Solo Per Le Regioni)***	**RS**	**7.603.467,94**	**PR**	**5.142.316,60**	**R**	**-1.140.425,09**			**EP**	**1.320.726,25**
		CP	**32.910.417,21**	**PC**	**11.148.725,71**	**I**	**18.082.900,84**	**ECP**	**13.190.427,38**	**EC**	**6.934.175,13**
		CS	**40.471.591,82**	**TP**	**16.291.042,31**	**FPV**	**1.637.088,99**			**TR**	**8.254.901,38**
TOTALE MISSIONE 01	***Servizi Istituzionali, Generali E Di Gestione***	**RS**	**57.912.317,93**	**PR**	**21.032.017,44**	**R**	**-4.871.484,18**			**EP**	**32.008.816,31**
		CP	**192.160.214,35**	**PC**	**109.652.519,70**	**I**	**136.707.044,40**	**ECP**	**38.730.451,58**	**EC**	**27.054.524,70**
		CS	**247.061.658,63**	**TP**	**129.783.221,09**	**FPV**	**15.674.615,18**			**TR**	**59.063.341,01**
MISSIONE 03	*Ordine Pubblico E Sicurezza*										
0301 PROGRAMMA 01	**Polizia Locale E Amministrativa**										
TITOLO 1	Spese Correnti	RS	500.000,00	PR	0,00	R	0,00			EP	500.000,00
		CP	450.000,00	PC	0,00	I	0,00	ECP	450.000,00	EC	0,00
		CS	950.000,00	TP	0,00	FPV	0,00			TR	500.000,00
TOTALE PROGRAMMA 01	***Polizia Locale E Amministrativa***	**RS**	**500.000,00**	**PR**	**0,00**	**R**	**0,00**			**EP**	**500.000,00**
		CP	**450.000,00**	**PC**	**0,00**	**I**	**0,00**	**ECP**	**450.000,00**	**EC**	**0,00**
		CS	**950.000,00**	**TP**	**0,00**	**FPV**	**0,00**			**TR**	**500.000,00**
0302 PROGRAMMA 02	**Sistema Integrato Di Sicurezza Urbana**										
TITOLO 1	Spese Correnti	RS	353.309,68	PR	9.072,93	R	-15.263,48			EP	328.973,27
		CP	229.303,86	PC	160.261,26	I	179.303,86	ECP	50.000,00	EC	19.042,60
		CS	582.613,54	TP	169.334,19	FPV	0,00			TR	348.015,87
TITOLO 2	Spese In Conto Capitale	RS	12.997.908,87	PR	577.591,00	R	0,00			EP	12.420.317,87
		CP	462.351,42	PC	17.725,82	I	382.145,76	ECP	80.205,66	EC	364.419,94
		CS	13.380.054,63	TP	595.316,82	FPV	0,00			TR	12.784.737,81
TOTALE PROGRAMMA 02	***Sistema Integrato Di Sicurezza Urbana***	**RS**	**13.351.218,55**	**PR**	**586.663,93**	**R**	**-15.263,48**			**EP**	**12.749.291,14**
		CP	**691.655,28**	**PC**	**177.987,08**	**I**	**561.449,62**	**ECP**	**130.205,66**	**EC**	**383.462,54**
		CS	**13.962.668,17**	**TP**	**764.651,01**	**FPV**	**0,00**			**TR**	**13.132.753,68**
0303 PROGRAMMA 03	**Politica Regionale Unitaria Per La Giustizia (Solo Per Le Regioni)**										
TITOLO 2	Spese In Conto Capitale	RS	997.661,84	PR	886.161,84	R	0,00			EP	111.500,00
		CP	4.108.505,24	PC	325.500,00	I	4.108.505,24	ECP	0,00	EC	3.783.005,24
		CS	5.106.167,08	TP	1.211.661,84	FPV	0,00			TR	3.894.505,24
TOTALE PROGRAMMA 03	***Politica Regionale Unitaria Per La Giustizia (Solo Per Le Regioni)***	**RS**	**997.661,84**	**PR**	**886.161,84**	**R**	**0,00**			**EP**	**111.500,00**
		CP	**4.108.505,24**	**PC**	**325.500,00**	**I**	**4.108.505,24**	**ECP**	**0,00**	**EC**	**3.783.005,24**
		CS	**5.106.167,08**	**TP**	**1.211.661,84**	**FPV**	**0,00**			**TR**	**3.894.505,24**
TOTALE MISSIONE 03	***Ordine Pubblico E Sicurezza***	**RS**	**14.848.880,39**	**PR**	**1.472.825,77**	**R**	**-15.263,48**			**EP**	**13.360.791,14**
		CP	**5.250.160,52**	**PC**	**503.487,08**	**I**	**4.669.954,86**	**ECP**	**580.205,66**	**EC**	**4.166.467,78**
		CS	**20.018.835,25**	**TP**	**1.976.312,85**	**FPV**	**0,00**			**TR**	**17.527.258,92**

MISSIONE, PROGRAMMA, TITOLO	DENOMINAZIONE	RESIDUI PASSIVI AL 1/1/2020 (RS)		PAGAMENTI IN C/RESIDUI (PR)		RIACCERTAMENTO RESIDUI (R)(1)				RESIDUI PASSIVI DA ESERCIZI PRECEDENTI (EP=RS-PR+R)	
		PREVISIONI DEFINITIVE DI COMPETENZA (CP)		PAGAMENTI IN C/ COMPETENZA (PC)		IMPEGNI (I)(2)		ECONOMIE DI COMPETENZA (ECP=CP-I-FPV)		RESIDUI PASSIVI DA ESERCIZIO DI COMPETENZA (EC=I-PC)	
		PREVISIONI DEFINITIVE DI CASSA (CS)		TOTALE PAGAMENTI (TP=PR +PC)		FONDO PLURIENNALE VINCOLATO (FPV) (3)				TOTALE RESIDUI PASSIVI DA RIPORTARE (TR=EP+EC)	
MISSIONE 04	*Istruzione E Diritto Allo Studio*										
0402 PROGRAMMA 02	**Altri Ordini Di Istruzione Non Universitaria**										
TITOLO 1	Spese Correnti	RS	25.973,66	PR	8.205,48	R	-11.238,09			EP	6.530,09
		CP	165.270,88	PC	163.192,99	I	163.192,99	ECP	2.077,89	EC	0,00
		CS	191.244,54	TP	171.398,47	FPV	0,00			TR	6.530,09
TOTALE PROGRAMMA 02	***Altri Ordini Di Istruzione Non Universitaria***	**RS**	**25.973,66**	**PR**	**8.205,48**	**R**	**-11.238,09**			**EP**	**6.530,09**
		CP	**165.270,88**	**PC**	**163.192,99**	**I**	**163.192,99**	**ECP**	**2.077,89**	**EC**	**0,00**
		CS	**191.244,54**	**TP**	**171.398,47**	**FPV**	**0,00**			**TR**	**6.530,09**
0403 PROGRAMMA 03	**Edilizia Scolastica**										
TITOLO 1	Spese Correnti	RS	66.573,47	PR	1.016,35	R	-161,38			EP	65.395,74
		CP	80.142,73	PC	0,00	I	80.142,73	ECP	0,00	EC	80.142,73
		CS	146.716,20	TP	1.016,35	FPV	0,00			TR	145.538,47
TITOLO 2	Spese In Conto Capitale	RS	30.102.036,40	PR	29.885.162,55	R	0,00			EP	216.873,85
		CP	47.035.390,43	PC	10.241.611,98	I	42.607.763,10	ECP	779.566,98	EC	32.366.151,12
		CS	76.357.859,85	TP	40.126.774,53	FPV	3.648.060,35			TR	32.583.024,97
TOTALE PROGRAMMA 03	***Edilizia Scolastica***	**RS**	**30.168.609,87**	**PR**	**29.886.178,90**	**R**	**-161,38**			**EP**	**282.269,59**
		CP	**47.115.533,16**	**PC**	**10.241.611,98**	**I**	**42.687.905,83**	**ECP**	**779.566,98**	**EC**	**32.446.293,85**
		CS	**76.504.576,05**	**TP**	**40.127.790,88**	**FPV**	**3.648.060,35**			**TR**	**32.728.563,44**
0404 PROGRAMMA 04	**Istruzione Universitaria**										
TITOLO 1	Spese Correnti	RS	43.614,38	PR	3.395,02	R	-2.593,87			EP	37.625,49
		CP	401.800,68	PC	398.788,64	I	401.800,68	ECP	0,00	EC	3.012,04
		CS	445.415,06	TP	402.183,66	FPV	0,00			TR	40.637,53
TITOLO 2	Spese In Conto Capitale	RS	1.007.593,83	PR	0,00	R	0,00			EP	1.007.593,83
		CP	7.395.996,41	PC	0,00	I	0,00	ECP	7.395.996,41	EC	0,00
		CS	8.403.590,24	TP	0,00	FPV	0,00			TR	1.007.593,83
TOTALE PROGRAMMA 04	***Istruzione Universitaria***	**RS**	**1.051.208,21**	**PR**	**3.395,02**	**R**	**-2.593,87**			**EP**	**1.045.219,32**
		CP	**7.797.797,09**	**PC**	**398.788,64**	**I**	**401.800,68**	**ECP**	**7.395.996,41**	**EC**	**3.012,04**
		CS	**8.849.005,30**	**TP**	**402.183,66**	**FPV**	**0,00**			**TR**	**1.048.231,36**
0405 PROGRAMMA 05	**Istruzione Tecnica Superiore**										
TITOLO 1	Spese Correnti	RS	58.098,78	PR	1,40	R	-819,80			EP	57.277,58
		CP	430.003,63	PC	2.413,12	I	64.133,63	ECP	365.870,00	EC	61.720,51
		CS	488.102,41	TP	2.414,52	FPV	0,00			TR	118.998,09
TOTALE PROGRAMMA 05	***Istruzione Tecnica Superiore***	**RS**	**58.098,78**	**PR**	**1,40**	**R**	**-819,80**			**EP**	**57.277,58**
		CP	**430.003,63**	**PC**	**2.413,12**	**I**	**64.133,63**	**ECP**	**365.870,00**	**EC**	**61.720,51**
		CS	**488.102,41**	**TP**	**2.414,52**	**FPV**	**0,00**			**TR**	**118.998,09**
0406 PROGRAMMA 06	**Servizi Ausiliari All'Istruzione**										
TITOLO 1	Spese Correnti	RS	100.000,00	PR	0,00	R	-100.000,00			EP	0,00
		CP	0,00	PC	0,00	I	0,00	ECP	0,00	EC	0,00
		CS	100.000,00	TP	0,00	FPV	0,00			TR	0,00
TOTALE PROGRAMMA 06	***Servizi Ausiliari All'Istruzione***	**RS**	**100.000,00**	**PR**	**0,00**	**R**	**-100.000,00**			**EP**	**0,00**
		CP	**0,00**	**PC**	**0,00**	**I**	**0,00**	**ECP**	**0,00**	**EC**	**0,00**
		CS	**100.000,00**	**TP**	**0,00**	**FPV**	**0,00**			**TR**	**0,00**
0407 PROGRAMMA 07	**Diritto Allo Studio**										

MISSIONE, PROGRAMMA, TITOLO	DENOMINAZIONE	RESIDUI PASSIVI AL 1/1/2020 (RS)		PAGAMENTI IN C/RESIDUI (PR)		RIACCERTAMENTO RESIDUI (R)(1)				RESIDUI PASSIVI DA ESERCIZI PRECEDENTI (EP=RS-PR+R)	
		PREVISIONI DEFINITIVE DI COMPETENZA (CP)		PAGAMENTI IN C/ COMPETENZA (PC)		IMPEGNI (I)(2)		ECONOMIE DI COMPETENZA (ECP=CP-I-FPV)		RESIDUI PASSIVI DA ESERCIZIO DI COMPETENZA (EC=I-PC)	
		PREVISIONI DEFINITIVE DI CASSA (CS)		TOTALE PAGAMENTI (TP=PR +PC)		FONDO PLURIENNALE VINCOLATO (FPV) (3)				TOTALE RESIDUI PASSIVI DA RIPORTARE (TR=EP+EC)	
TITOLO 1	Spese Correnti	RS	9.105.625,44	PR	6.017.146,36	R	-388.076,02			EP	2.700.403,06
		CP	17.517.441,04	PC	12.357.921,59	I	17.378.633,81	ECP	138.807,23	EC	5.020.712,22
		CS	26.623.066,48	TP	18.375.067,95	FPV	0,00			TR	7.721.115,28
TOTALE PROGRAMMA 07	***Diritto Allo Studio***	**RS**	**9.105.625,44**	**PR**	**6.017.146,36**	**R**	**-388.076,02**			**EP**	**2.700.403,06**
		CP	**17.517.441,04**	**PC**	**12.357.921,59**	**I**	**17.378.633,81**	**ECP**	**138.807,23**	**EC**	**5.020.712,22**
		CS	**26.623.066,48**	**TP**	**18.375.067,95**	**FPV**	**0,00**			**TR**	**7.721.115,28**
0408 PROGRAMMA 08	**Politica Regionale Unitaria Per L'Istruzione E Il Diritto Allo Studio (Solo Per Le Regioni)**										
TITOLO 1	Spese Correnti	RS	5.506.735,76	PR	4.373.194,11	R	-6.000,00			EP	1.127.541,65
		CP	34.936.841,69	PC	4.500.582,76	I	14.696.332,03	ECP	11.747.416,36	EC	10.195.749,27
		CS	40.443.577,45	TP	8.873.776,87	FPV	8.493.093,30			TR	11.323.290,92
TITOLO 2	Spese In Conto Capitale	RS	19.752.622,54	PR	17.537.294,48	R	0,00			EP	2.215.328,06
		CP	114.565.817,59	PC	21.652.566,21	I	27.457.589,74	ECP	66.152.232,97	EC	5.805.023,53
		CS	134.318.440,13	TP	39.189.860,69	FPV	20.955.994,88			TR	8.020.351,59
TOTALE PROGRAMMA 08	***Politica Regionale Unitaria Per L'Istruzione E Il Diritto Allo Studio (Solo Per Le Regioni)***	**RS**	**25.259.358,30**	**PR**	**21.910.488,59**	**R**	**-6.000,00**			**EP**	**3.342.869,71**
		CP	**149.502.659,28**	**PC**	**26.153.148,97**	**I**	**42.153.921,77**	**ECP**	**77.899.649,33**	**EC**	**16.000.772,80**
		CS	**174.762.017,58**	**TP**	**48.063.637,56**	**FPV**	**29.449.088,18**			**TR**	**19.343.642,51**
TOTALE MISSIONE 04	***Istruzione E Diritto Allo Studio***	**RS**	**65.768.874,26**	**PR**	**57.825.415,75**	**R**	**-508.889,16**			**EP**	**7.434.569,35**
		CP	**222.528.705,08**	**PC**	**49.317.077,29**	**I**	**102.849.588,71**	**ECP**	**86.581.967,84**	**EC**	**53.532.511,42**
		CS	**287.518.012,36**	**TP**	**107.142.493,04**	**FPV**	**33.097.148,53**			**TR**	**60.967.080,77**
MISSIONE 05	*Tutela E Valorizzazione Dei Beni E Attività Culturali*										
0501 PROGRAMMA 01	**Valorizzazione Dei Beni Di Interesse Storico,**										
TITOLO 1	Spese Correnti	RS	263.786,73	PR	83.484,27	R	-111.519,90			EP	68.782,56
		CP	444.672,18	PC	378.723,24	I	414.302,23	ECP	30.369,95	EC	35.578,99
		CS	708.458,91	TP	462.207,51	FPV	0,00			TR	104.361,55
TITOLO 2	Spese In Conto Capitale	RS	98.433,32	PR	28.560,08	R	0,00			EP	69.873,24
		CP	45.000,00	PC	11.571,42	I	45.000,00	ECP	0,00	EC	33.428,58
		CS	143.433,32	TP	40.131,50	FPV	0,00			TR	103.301,82
TOTALE PROGRAMMA 01	***Valorizzazione Dei Beni Di Interesse Storico,***	**RS**	**362.220,05**	**PR**	**112.044,35**	**R**	**-111.519,90**			**EP**	**138.655,80**
		CP	**489.672,18**	**PC**	**390.294,66**	**I**	**459.302,23**	**ECP**	**30.369,95**	**EC**	**69.007,57**
		CS	**851.892,23**	**TP**	**502.339,01**	**FPV**	**0,00**			**TR**	**207.663,37**
0502 PROGRAMMA 02	**Attività Culturali E Interventi Diversi Nel Settore Culturale**										
TITOLO 1	Spese Correnti	RS	2.314.750,63	PR	1.008.600,41	R	-164.116,22			EP	1.142.034,00
		CP	3.649.891,31	PC	2.102.781,82	I	2.868.628,58	ECP	62.407,63	EC	765.846,76
		CS	5.799.317,94	TP	3.111.382,23	FPV	718.855,10			TR	1.907.880,76
TITOLO 2	Spese In Conto Capitale	RS	0,00	PR	0,00	R	0,00			EP	0,00
		CP	205.199,81	PC	45.199,81	I	145.199,81	ECP	0,00	EC	100.000,00
		CS	205.199,81	TP	45.199,81	FPV	60.000,00			TR	100.000,00
TOTALE PROGRAMMA 02	***Attività Culturali E Interventi Diversi Nel Settore Culturale***	**RS**	**2.314.750,63**	**PR**	**1.008.600,41**	**R**	**-164.116,22**			**EP**	**1.142.034,00**
		CP	**3.855.091,12**	**PC**	**2.147.981,63**	**I**	**3.013.828,39**	**ECP**	**62.407,63**	**EC**	**865.846,76**
		CS	**6.004.517,75**	**TP**	**3.156.582,04**	**FPV**	**778.855,10**			**TR**	**2.007.880,76**
0503 PROGRAMMA 03	**Politica Regionale Unitaria Per La Tutela Dei Beni E Delle Attività Culturali**										
TITOLO 1	Spese Correnti	RS	11.940.793,99	PR	5.755.405,83	R	-170.381,00			EP	6.015.007,16
		CP	14.502.571,93	PC	2.687.018,43	I	13.607.101,91	ECP	895.470,02	EC	10.920.083,48
		CS	26.443.365,92	TP	8.442.424,26	FPV	0,00			TR	16.935.090,64

MISSIONE, PROGRAMMA, TITOLO	DENOMINAZIONE	RESIDUI PASSIVI AL 1/1/2020 (RS)		PAGAMENTI IN C/RESIDUI (PR)		RIACCERTAMENTO RESIDUI (R)(1)				RESIDUI PASSIVI DA ESERCIZI PRECEDENTI (EP=RS-PR+R)	
		PREVISIONI DEFINITIVE DI COMPETENZA (CP)		PAGAMENTI IN C/ COMPETENZA (PC)		IMPEGNI (I)(2)		ECONOMIE DI COMPETENZA (ECP=CP-I-FPV)		RESIDUI PASSIVI DA ESERCIZIO DI COMPETENZA (EC=I-PC)	
		PREVISIONI DEFINITIVE DI CASSA (CS)		TOTALE PAGAMENTI (TP=PR +PC)		FONDO PLURIENNALE VINCOLATO (FPV) (3)				TOTALE RESIDUI PASSIVI DA RIPORTARE (TR=EP+EC)	
TITOLO 2	Spese In Conto Capitale	RS	3.801.646,35	PR	666.218,35	R	0,00			EP	3.135.428,00
		CP	81.198.450,06	PC	801.524,27	I	1.028.751,18	ECP	55.408.745,74	EC	227.226,91
		CS	85.000.096,41	TP	1.467.742,62	FPV	24.760.953,14			TR	3.362.654,91
TOTALE PROGRAMMA 03	***Politica Regionale Unitaria Per La Tutela Dei Beni E Delle Attività Culturali***	**RS**	**15.742.440,34**	**PR**	**6.421.624,18**	**R**	**-170.381,00**			**EP**	**9.150.435,16**
		CP	**95.701.021,99**	**PC**	**3.488.542,70**	**I**	**14.635.853,09**	**ECP**	**56.304.215,76**	**EC**	**11.147.310,39**
		CS	**111.443.462,33**	**TP**	**9.910.166,88**	**FPV**	**24.760.953,14**			**TR**	**20.297.745,55**
TOTALE MISSIONE 05	***Tutela E Valorizzazione Dei Beni E Attività Culturali***	**RS**	**18.419.411,02**	**PR**	**7.542.268,94**	**R**	**-446.017,12**			**EP**	**10.431.124,96**
		CP	**100.045.785,29**	**PC**	**6.026.818,99**	**I**	**18.108.983,71**	**ECP**	**56.396.993,34**	**EC**	**12.082.164,72**
		CS	**118.299.872,31**	**TP**	**13.569.087,93**	**FPV**	**25.539.808,24**			**TR**	**22.513.289,68**
MISSIONE 06	*Politiche Giovanili, Sport E Tempo Libero*										
0601 PROGRAMMA 01	**Sport E Tempo Libero**										
TITOLO 1	Spese Correnti	RS	890.436,48	PR	519.933,34	R	-72.352,62			EP	298.150,52
		CP	609.283,06	PC	193.615,28	I	560.849,28	ECP	48.433,78	EC	367.234,00
		CS	1.499.719,54	TP	713.548,62	FPV	0,00			TR	665.384,52
TITOLO 2	Spese In Conto Capitale	RS	3.873.335,23	PR	400.000,00	R	0,00			EP	3.473.335,23
		CP	2.700.000,00	PC	0,00	I	541.557,12	ECP	1.500.000,00	EC	541.557,12
		CS	6.573.335,23	TP	400.000,00	FPV	658.442,88			TR	4.014.892,35
TOTALE PROGRAMMA 01	***Sport E Tempo Libero***	**RS**	**4.763.771,71**	**PR**	**919.933,34**	**R**	**-72.352,62**			**EP**	**3.771.485,75**
		CP	**3.309.283,06**	**PC**	**193.615,28**	**I**	**1.102.406,40**	**ECP**	**1.548.433,78**	**EC**	**908.791,12**
		CS	**8.073.054,77**	**TP**	**1.113.548,62**	**FPV**	**658.442,88**			**TR**	**4.680.276,87**
0602 PROGRAMMA 02	**Giovani**										
TITOLO 1	Spese Correnti	RS	337.529,82	PR	1.143,43	R	-6.386,39			EP	330.000,00
		CP	946.848,40	PC	77.874,86	I	95.622,58	ECP	417.693,08	EC	17.747,72
		CS	1.284.378,22	TP	79.018,29	FPV	433.532,74			TR	347.747,72
TITOLO 2	Spese In Conto Capitale	RS	716.387,59	PR	0,00	R	0,00			EP	716.387,59
		CP	501.972,41	PC	0,00	I	0,00	ECP	501.972,41	EC	0,00
		CS	1.218.360,00	TP	0,00	FPV	0,00			TR	716.387,59
TOTALE PROGRAMMA 02	***Giovani***	**RS**	**1.053.917,41**	**PR**	**1.143,43**	**R**	**-6.386,39**			**EP**	**1.046.387,59**
		CP	**1.448.820,81**	**PC**	**77.874,86**	**I**	**95.622,58**	**ECP**	**919.665,49**	**EC**	**17.747,72**
		CS	**2.502.738,22**	**TP**	**79.018,29**	**FPV**	**433.532,74**			**TR**	**1.064.135,31**
0603 PROGRAMMA 03	**Politica Regionale Unitaria Per I Giovani, Lo Sport E Il Tempo Libero**										
TITOLO 1	Spese Correnti	RS	0,00	PR	0,00	R	0,00			EP	0,00
		CP	3.000.000,00	PC	0,00	I	1.459.000,00	ECP	1.541.000,00	EC	1.459.000,00
		CS	3.000.000,00	TP	0,00	FPV	0,00			TR	1.459.000,00
TITOLO 2	Spese In Conto Capitale	RS	0,00	PR	0,00	R	0,00			EP	0,00
		CP	1.903.030,13	PC	215.953,73	I	265.913,73	ECP	1.637.116,40	EC	49.960,00
		CS	1.903.030,13	TP	215.953,73	FPV	0,00			TR	49.960,00
TOTALE PROGRAMMA 03	***Politica Regionale Unitaria Per I Giovani, Lo Sport E Il Tempo Libero***	**RS**	**0,00**	**PR**	**0,00**	**R**	**0,00**			**EP**	**0,00**
		CP	**4.903.030,13**	**PC**	**215.953,73**	**I**	**1.724.913,73**	**ECP**	**3.178.116,40**	**EC**	**1.508.960,00**
		CS	**4.903.030,13**	**TP**	**215.953,73**	**FPV**	**0,00**			**TR**	**1.508.960,00**
TOTALE MISSIONE 06	***Politiche Giovanili, Sport E Tempo Libero***	**RS**	**5.817.689,12**	**PR**	**921.076,77**	**R**	**-78.739,01**			**EP**	**4.817.873,34**
		CP	**9.661.134,00**	**PC**	**487.443,87**	**I**	**2.922.942,71**	**ECP**	**5.646.215,67**	**EC**	**2.435.498,84**
		CS	**15.478.823,12**	**TP**	**1.408.520,64**	**FPV**	**1.091.975,62**			**TR**	**7.253.372,18**

MISSIONE, PROGRAMMA, TITOLO	DENOMINAZIONE	RESIDUI PASSIVI AL 1/1/2020 (RS)		PAGAMENTI IN C/RESIDUI (PR)		RIACCERTAMENTO RESIDUI (R)(1)				RESIDUI PASSIVI DA ESERCIZI PRECEDENTI (EP=RS-PR+R)	
		PREVISIONI DEFINITIVE DI COMPETENZA (CP)		PAGAMENTI IN C/ COMPETENZA (PC)		IMPEGNI (I)(2)		ECONOMIE DI COMPETENZA (ECP=CP-I-FPV)		RESIDUI PASSIVI DA ESERCIZIO DI COMPETENZA (EC=I-PC)	
		PREVISIONI DEFINITIVE DI CASSA (CS)		TOTALE PAGAMENTI (TP=PR +PC)		FONDO PLURIENNALE VINCOLATO (FPV) (3)				TOTALE RESIDUI PASSIVI DA RIPORTARE (TR=EP+EC)	
MISSIONE 07	*Turismo*										
0701 PROGRAMMA 01	**Sviluppo E Valorizzazione Del Turismo**										
TITOLO 1	Spese Correnti	RS	5.839.343,48	PR	3.394.695,65	R	-326.566,64			EP	2.118.081,19
		CP	8.409.016,49	PC	1.940.569,44	I	2.114.584,29	ECP	6.294.432,20	EC	174.014,85
		CS	14.248.359,97	TP	5.335.265,09	FPV	0,00			TR	2.292.096,04
TITOLO 2	Spese In Conto Capitale	RS	3.090.169,97	PR	435.411,02	R	-1.468.422,90			EP	1.186.336,05
		CP	9.911.856,85	PC	44.785,52	I	1.383.997,34	ECP	7.437.437,06	EC	1.339.211,82
		CS	13.002.026,82	TP	480.196,54	FPV	1.090.422,45			TR	2.525.547,87
TOTALE PROGRAMMA 01	***Sviluppo E Valorizzazione Del Turismo***	**RS**	**8.929.513,45**	**PR**	**3.830.106,67**	**R**	**-1.794.989,54**			**EP**	**3.304.417,24**
		CP	**18.320.873,34**	**PC**	**1.985.354,96**	**I**	**3.498.581,63**	**ECP**	**13.731.869,26**	**EC**	**1.513.226,67**
		CS	**27.250.386,79**	**TP**	**5.815.461,63**	**FPV**	**1.090.422,45**			**TR**	**4.817.643,91**
0702 PROGRAMMA 02	**Politica Regionale Unitaria Per Il Turismo**										
TITOLO 1	Spese Correnti	RS	4.871.127,78	PR	3.644.134,42	R	0,00			EP	1.226.993,36
		CP	24.828.728,48	PC	13.995.134,90	I	15.375.394,90	ECP	8.363.674,58	EC	1.380.260,00
		CS	29.699.856,26	TP	17.639.269,32	FPV	1.089.659,00			TR	2.607.253,36
TITOLO 2	Spese In Conto Capitale	RS	10.471.434,80	PR	2.139.532,53	R	0,00			EP	8.331.902,27
		CP	33.438.874,19	PC	3.412.621,16	I	10.627.942,01	ECP	15.620.708,46	EC	7.215.320,85
		CS	43.910.308,99	TP	5.552.153,69	FPV	7.190.223,72			TR	15.547.223,12
TOTALE PROGRAMMA 02	***Politica Regionale Unitaria Per Il Turismo***	**RS**	**15.342.562,58**	**PR**	**5.783.666,95**	**R**	**0,00**			**EP**	**9.558.895,63**
		CP	**58.267.602,67**	**PC**	**17.407.756,06**	**I**	**26.003.336,91**	**ECP**	**23.984.383,04**	**EC**	**8.595.580,85**
		CS	**73.610.165,25**	**TP**	**23.191.423,01**	**FPV**	**8.279.882,72**			**TR**	**18.154.476,48**
TOTALE MISSIONE 07	***Turismo***	**RS**	**24.272.076,03**	**PR**	**9.613.773,62**	**R**	**-1.794.989,54**			**EP**	**12.863.312,87**
		CP	**76.588.476,01**	**PC**	**19.393.111,02**	**I**	**29.501.918,54**	**ECP**	**37.716.252,30**	**EC**	**10.108.807,52**
		CS	**100.860.552,04**	**TP**	**29.006.884,64**	**FPV**	**9.370.305,17**			**TR**	**22.972.120,39**
MISSIONE 08	*Assetto Del Territorio Ed Edilizia Abitativa*										
0801 PROGRAMMA 01	**Urbanistica E Assetto Del Territorio**										
TITOLO 1	Spese Correnti	RS	1.169.692,69	PR	793.736,21	R	-19.432,72			EP	356.523,76
		CP	2.618.835,91	PC	1.978.448,37	I	2.196.027,91	ECP	398.698,00	EC	217.579,54
		CS	3.788.528,60	TP	2.772.184,58	FPV	24.110,00			TR	574.103,30
TITOLO 2	Spese In Conto Capitale	RS	46.087.731,02	PR	4.036.369,32	R	-8.126.892,66			EP	33.924.469,04
		CP	4.037.375,42	PC	203.372,36	I	451.681,18	ECP	2.125.599,51	EC	248.308,82
		CS	50.125.106,44	TP	4.239.741,68	FPV	1.460.094,73			TR	34.172.777,86
TOTALE PROGRAMMA 01	***Urbanistica E Assetto Del Territorio***	**RS**	**47.257.423,71**	**PR**	**4.830.105,53**	**R**	**-8.146.325,38**			**EP**	**34.280.992,80**
		CP	**6.656.211,33**	**PC**	**2.181.820,73**	**I**	**2.647.709,09**	**ECP**	**2.524.297,51**	**EC**	**465.888,36**
		CS	**53.913.635,04**	**TP**	**7.011.926,26**	**FPV**	**1.484.204,73**			**TR**	**34.746.881,16**
0802 PROGRAMMA 02	**Edilizia Residenziale Pubblica E Locale E Piani Di Edilizia Economico-Popolare**										
TITOLO 1	Spese Correnti	RS	289.746,33	PR	72.938,16	R	-124.640,74			EP	92.167,43
		CP	853.225,72	PC	798.648,59	I	853.225,60	ECP	0,12	EC	54.577,01
		CS	1.142.972,05	TP	871.586,75	FPV	0,00			TR	146.744,44
TITOLO 2	Spese In Conto Capitale	RS	5.609.246,66	PR	3.604.117,45	R	-1.067.025,01			EP	938.104,20
		CP	86.954.742,23	PC	5.622.341,43	I	7.972.130,50	ECP	4.286.834,57	EC	2.349.789,07
		CS	77.420.355,22	TP	9.226.458,88	FPV	74.695.777,16			TR	3.287.893,27

MISSIONE, PROGRAMMA, TITOLO	DENOMINAZIONE	RESIDUI PASSIVI AL 1/1/2020 (RS)		PAGAMENTI IN C/RESIDUI (PR)		RIACCERTAMENTO RESIDUI (R)(1)				RESIDUI PASSIVI DA ESERCIZI PRECEDENTI (EP=RS-PR+R)	
		PREVISIONI DEFINITIVE DI COMPETENZA (CP)		PAGAMENTI IN C/ COMPETENZA (PC)		IMPEGNI (I)(2)		ECONOMIE DI COMPETENZA (ECP=CP-I-FPV)		RESIDUI PASSIVI DA ESERCIZIO DI COMPETENZA (EC=I-PC)	
		PREVISIONI DEFINITIVE DI CASSA (CS)		TOTALE PAGAMENTI (TP=PR +PC)		FONDO PLURIENNALE VINCOLATO (FPV) (3)				TOTALE RESIDUI PASSIVI DA RIPORTARE (TR=EP+EC)	
TOTALE PROGRAMMA 02	***Edilizia Residenziale Pubblica E Locale E Piani Di Edilizia Economico-Popolare***	**RS**	**5.898.992,99**	**PR**	**3.677.055,61**	**R**	**-1.191.665,75**			**EP**	**1.030.271,63**
		CP	**87.807.967,95**	**PC**	**6.420.990,02**	**I**	**8.825.356,10**	**ECP**	**4.286.834,69**	**EC**	**2.404.366,08**
		CS	**78.563.327,27**	**TP**	**10.098.045,63**	**FPV**	**74.695.777,16**			**TR**	**3.434.637,71**
0803 PROGRAMMA 03	**Politica Regionale Unitaria Per L'Assetto Del Territorio E L'Edilizia Abitativa**										
TITOLO 2	Spese In Conto Capitale	RS	5.530.807,10	PR	688.929,23	R	-0,01			EP	4.841.877,86
		CP	1.539.390,43	PC	933.425,59	I	1.032.732,67	ECP	0,00	EC	99.307,08
		CS	7.070.197,53	TP	1.622.354,82	FPV	506.657,76			TR	4.941.184,94
TOTALE PROGRAMMA 03	***Politica Regionale Unitaria Per L'Assetto Del Territorio E L'Edilizia Abitativa***	**RS**	**5.530.807,10**	**PR**	**688.929,23**	**R**	**-0,01**			**EP**	**4.841.877,86**
		CP	**1.539.390,43**	**PC**	**933.425,59**	**I**	**1.032.732,67**	**ECP**	**0,00**	**EC**	**99.307,08**
		CS	**7.070.197,53**	**TP**	**1.622.354,82**	**FPV**	**506.657,76**			**TR**	**4.941.184,94**
TOTALE MISSIONE 08	***Assetto Del Territorio Ed Edilizia Abitativa***	**RS**	**58.687.223,80**	**PR**	**9.196.090,37**	**R**	**-9.337.991,14**			**EP**	**40.153.142,29**
		CP	**96.003.569,71**	**PC**	**9.536.236,34**	**I**	**12.505.797,86**	**ECP**	**6.811.132,20**	**EC**	**2.969.561,52**
		CS	**139.547.159,84**	**TP**	**18.732.326,71**	**FPV**	**76.686.639,65**			**TR**	**43.122.703,81**
MISSIONE 09	*Sviluppo Sostenibile E Tutela Del Territorio E Dell'Ambiente*										
0901 PROGRAMMA 01	**Difesa Del Suolo**										
TITOLO 1	Spese Correnti	RS	2.929.493,44	PR	284.426,11	R	-457.568,87			EP	2.187.498,46
		CP	15.429.384,64	PC	13.651.145,70	I	14.598.119,59	ECP	256.163,05	EC	946.973,89
		CS	18.358.878,08	TP	13.935.571,81	FPV	575.102,00			TR	3.134.472,35
TITOLO 2	Spese In Conto Capitale	RS	11.325.571,33	PR	6.453.485,43	R	-0,10			EP	4.872.085,80
		CP	184.088.563,32	PC	11.370.529,44	I	17.962.308,35	ECP	69.301.487,26	EC	6.591.778,91
		CS	181.789.609,26	TP	17.824.014,87	FPV	96.824.767,71			TR	11.463.864,71
TOTALE PROGRAMMA 01	***Difesa Del Suolo***	**RS**	**14.255.064,77**	**PR**	**6.737.911,54**	**R**	**-457.568,97**			**EP**	**7.059.584,26**
		CP	**199.517.947,96**	**PC**	**25.021.675,14**	**I**	**32.560.427,94**	**ECP**	**69.557.650,31**	**EC**	**7.538.752,80**
		CS	**200.148.487,34**	**TP**	**31.759.586,68**	**FPV**	**97.399.869,71**			**TR**	**14.598.337,06**
0902 PROGRAMMA 02	**Tutela, Valorizzazione E Recupero Ambientale**										
TITOLO 1	Spese Correnti	RS	7.528.355,89	PR	2.034.131,39	R	-177.215,41			EP	5.317.009,09
		CP	30.026.495,00	PC	20.708.474,10	I	24.291.075,35	ECP	1.196.301,82	EC	3.582.601,25
		CS	37.554.850,89	TP	22.742.605,49	FPV	4.539.117,83			TR	8.899.610,34
TITOLO 2	Spese In Conto Capitale	RS	1.122.135,79	PR	626.616,35	R	-30.000,00			EP	465.519,44
		CP	5.277.428,62	PC	254.958,10	I	3.370.661,46	ECP	738.552,37	EC	3.115.703,36
		CS	6.399.564,41	TP	881.574,45	FPV	1.168.214,79			TR	3.581.222,80
TOTALE PROGRAMMA 02	***Tutela, Valorizzazione E Recupero Ambientale***	**RS**	**8.650.491,68**	**PR**	**2.660.747,74**	**R**	**-207.215,41**			**EP**	**5.782.528,53**
		CP	**35.303.923,62**	**PC**	**20.963.432,20**	**I**	**27.661.736,81**	**ECP**	**1.934.854,19**	**EC**	**6.698.304,61**
		CS	**43.954.415,30**	**TP**	**23.624.179,94**	**FPV**	**5.707.332,62**			**TR**	**12.480.833,14**
0903 PROGRAMMA 03	**Rifiuti**										
TITOLO 1	Spese Correnti	RS	48.270.642,99	PR	21.226.092,94	R	-4.650.293,50			EP	22.394.256,55
		CP	34.453.895,75	PC	9.961.524,41	I	25.148.524,75	ECP	6.643.051,58	EC	15.187.000,34
		CS	82.724.538,74	TP	31.187.617,35	FPV	2.662.319,42			TR	37.581.256,89
TITOLO 2	Spese In Conto Capitale	RS	16.839.349,62	PR	987.924,55	R	-985.462,36			EP	14.865.962,71
		CP	6.568.684,91	PC	526.667,01	I	1.465.444,56	ECP	3.730.072,93	EC	938.777,55
		CS	23.408.034,53	TP	1.514.591,56	FPV	1.373.167,42			TR	15.804.740,26
TOTALE PROGRAMMA 03	***Rifiuti***	**RS**	**65.109.992,61**	**PR**	**22.214.017,49**	**R**	**-5.635.755,86**			**EP**	**37.260.219,26**
		CP	**41.022.580,66**	**PC**	**10.488.191,42**	**I**	**26.613.969,31**	**ECP**	**10.373.124,51**	**EC**	**16.125.777,89**
		CS	**106.132.573,27**	**TP**	**32.702.208,91**	**FPV**	**4.035.486,84**			**TR**	**53.385.997,15**
0904 PROGRAMMA 04	**Servizio Idrico Integrato**										

MISSIONE, PROGRAMMA, TITOLO	DENOMINAZIONE	RESIDUI PASSIVI AL 1/1/2020 (RS)		PAGAMENTI IN C/RESIDUI (PR)		RIACCERTAMENTO RESIDUI (R)(1)				RESIDUI PASSIVI DA ESERCIZI PRECEDENTI (EP=RS-PR+R)	
		PREVISIONI DEFINITIVE DI COMPETENZA (CP)		PAGAMENTI IN C/ COMPETENZA (PC)		IMPEGNI (I)(2)		ECONOMIE DI COMPETENZA (ECP=CP-I-FPV)		RESIDUI PASSIVI DA ESERCIZIO DI COMPETENZA (EC=I-PC)	
		PREVISIONI DEFINITIVE DI CASSA (CS)		TOTALE PAGAMENTI (TP=PR +PC)		FONDO PLURIENNALE VINCOLATO (FPV) (3)				TOTALE RESIDUI PASSIVI DA RIPORTARE (TR=EP+EC)	
TITOLO 1	Spese Correnti	RS	620.315,62	PR	345.563,42	R	-139.001,34			EP	135.750,86
		CP	1.232.374,25	PC	700.490,29	I	1.224.615,70	ECP	7.758,55	EC	524.125,41
		CS	1.852.689,87	TP	1.046.053,71	FPV	0,00			TR	659.876,27
TITOLO 2	Spese In Conto Capitale	RS	3.754.545,95	PR	2.073.960,34	R	0,00			EP	1.680.585,61
		CP	51.324.941,29	PC	3.456.929,69	I	6.231.034,81	ECP	45.093.906,48	EC	2.774.105,12
		CS	55.079.487,24	TP	5.530.890,03	FPV	0,00			TR	4.454.690,73
TITOLO 3	Spese Per Incremento Attività Finanziarie	RS	0,00	PR	0,00	R	0,00			EP	0,00
		CP	3.500.000,00	PC	0,00	I	0,00	ECP	3.500.000,00	EC	0,00
		CS	3.500.000,00	TP	0,00	FPV	0,00			TR	0,00
TOTALE PROGRAMMA 04	***Servizio Idrico Integrato***	**RS**	**4.374.861,57**	**PR**	**2.419.523,76**	**R**	**-139.001,34**			**EP**	**1.816.336,47**
		CP	**56.057.315,54**	**PC**	**4.157.419,98**	**I**	**7.455.650,51**	**ECP**	**48.601.665,03**	**EC**	**3.298.230,53**
		CS	**60.432.177,11**	**TP**	**6.576.943,74**	**FPV**	**0,00**			**TR**	**5.114.567,00**
0905 PROGRAMMA 05	**Aree Protette, Parchi Naturali, Protezione Naturalistica E Forestazione**										
TITOLO 1	Spese Correnti	RS	396.024,20	PR	94.657,54	R	-200.111,32			EP	101.255,34
		CP	6.695.970,14	PC	5.662.464,33	I	5.779.153,90	ECP	656.677,46	EC	116.689,57
		CS	7.091.994,34	TP	5.757.121,87	FPV	260.138,78			TR	217.944,91
TITOLO 2	Spese In Conto Capitale	RS	22.510.381,46	PR	14.190.579,21	R	-115.634,34			EP	8.204.167,91
		CP	146.319.043,82	PC	144.002.107,77	I	145.930.759,32	ECP	157.437,24	EC	1.928.651,55
		CS	168.829.425,28	TP	158.192.686,98	FPV	230.847,26			TR	10.132.819,46
TOTALE PROGRAMMA 05	***Aree Protette, Parchi Naturali, Protezione Naturalistica E Forestazione***	**RS**	**22.906.405,66**	**PR**	**14.285.236,75**	**R**	**-315.745,66**			**EP**	**8.305.423,25**
		CP	**153.015.013,96**	**PC**	**149.664.572,10**	**I**	**151.709.913,22**	**ECP**	**814.114,70**	**EC**	**2.045.341,12**
		CS	**175.921.419,62**	**TP**	**163.949.808,85**	**FPV**	**490.986,04**			**TR**	**10.350.764,37**
0906 PROGRAMMA 06	**Tutela E Valorizzazione Delle Risorse Idriche**										
TITOLO 1	Spese Correnti	RS	371.848,98	PR	158.773,38	R	-78.231,21			EP	134.844,39
		CP	635.554,88	PC	381.744,07	I	430.536,47	ECP	121.052,46	EC	48.792,40
		CS	1.007.403,86	TP	540.517,45	FPV	83.965,95			TR	183.636,79
TITOLO 2	Spese In Conto Capitale	RS	1.449.822,45	PR	153.726,28	R	-79.076,83			EP	1.217.019,34
		CP	580.149,06	PC	46.011,28	I	46.011,28	ECP	8.381,61	EC	0,00
		CS	2.029.971,51	TP	199.737,56	FPV	525.756,17			TR	1.217.019,34
TOTALE PROGRAMMA 06	***Tutela E Valorizzazione Delle Risorse Idriche***	**RS**	**1.821.671,43**	**PR**	**312.499,66**	**R**	**-157.308,04**			**EP**	**1.351.863,73**
		CP	**1.215.703,94**	**PC**	**427.755,35**	**I**	**476.547,75**	**ECP**	**129.434,07**	**EC**	**48.792,40**
		CS	**3.037.375,37**	**TP**	**740.255,01**	**FPV**	**609.722,12**			**TR**	**1.400.656,13**
0907 PROGRAMMA 07	**Sviluppo Sostenibile Territorio Montano Piccoli Comuni**										
TITOLO 1	Spese Correnti	RS	0,00	PR	0,00	R	0,00			EP	0,00
		CP	8.230.000,00	PC	7.858.110,86	I	8.003.694,63	ECP	226.305,37	EC	145.583,77
		CS	8.230.000,00	TP	7.858.110,86	FPV	0,00			TR	145.583,77
TITOLO 2	Spese In Conto Capitale	RS	0,00	PR	0,00	R	0,00			EP	0,00
		CP	1.775.895,00	PC	0,00	I	0,00	ECP	1.775.895,00	EC	0,00
		CS	1.775.895,00	TP	0,00	FPV	0,00			TR	0,00
TOTALE PROGRAMMA 07	***Sviluppo Sostenibile Territorio Montano Piccoli Comuni***	**RS**	**0,00**	**PR**	**0,00**	**R**	**0,00**			**EP**	**0,00**
		CP	**10.005.895,00**	**PC**	**7.858.110,86**	**I**	**8.003.694,63**	**ECP**	**2.002.200,37**	**EC**	**145.583,77**
		CS	**10.005.895,00**	**TP**	**7.858.110,86**	**FPV**	**0,00**			**TR**	**145.583,77**
0908 PROGRAMMA 08	**Qualità Dell'Aria E Riduzione Dell'Inquinamento**										
TITOLO 1	Spese Correnti	RS	141.749,85	PR	7.104,02	R	0,00			EP	134.645,83
		CP	529.418,73	PC	238.542,65	I	307.118,68	ECP	212.128,89	EC	68.576,03
		CS	671.168,58	TP	245.646,67	FPV	10.171,16			TR	203.221,86

MISSIONE, PROGRAMMA, TITOLO	DENOMINAZIONE	RESIDUI PASSIVI AL 1/1/2020 (RS)		PAGAMENTI IN C/RESIDUI (PR)		RIACCERTAMENTO RESIDUI (R)(1)				RESIDUI PASSIVI DA ESERCIZI PRECEDENTI (EP=RS-PR+R)	
		PREVISIONI DEFINITIVE DI COMPETENZA (CP)		PAGAMENTI IN C/ COMPETENZA (PC)		IMPEGNI (I)(2)		ECONOMIE DI COMPETENZA (ECP=CP-I-FPV)		RESIDUI PASSIVI DA ESERCIZIO DI COMPETENZA (EC=I-PC)	
		PREVISIONI DEFINITIVE DI CASSA (CS)		TOTALE PAGAMENTI (TP=PR +PC)		FONDO PLURIENNALE VINCOLATO (FPV) (3)				TOTALE RESIDUI PASSIVI DA RIPORTARE (TR=EP+EC)	
TOTALE PROGRAMMA 08	***Qualità Dell'Aria E Riduzione Dell'Inquinamento***	**RS**	**141.749,85**	**PR**	**7.104,02**	**R**	**0,00**			**EP**	**134.645,83**
		CP	**529.418,73**	**PC**	**238.542,65**	**I**	**307.118,68**	**ECP**	**212.128,89**	**EC**	**68.576,03**
		CS	**671.168,58**	**TP**	**245.646,67**	**FPV**	**10.171,16**			**TR**	**203.221,86**
0909 PROGRAMMA 09	**Politica Regionale Unitaria Per Lo Sviluppo Sostenibile E La Tutela Del Territorio E L'Ambiente**										
TITOLO 1	Spese Correnti	RS	767.675,62	PR	461.230,42	R	-263.862,99			EP	42.582,21
		CP	8.692.395,10	PC	1.989.338,77	I	2.482.806,35	ECP	5.251.900,28	EC	493.467,58
		CS	9.460.070,72	TP	2.450.569,19	FPV	957.688,47			TR	536.049,79
TITOLO 2	Spese In Conto Capitale	RS	26.741.233,18	PR	19.532.779,25	R	-43.493,41			EP	7.164.960,52
		CP	367.017.855,75	PC	45.399.311,22	I	78.862.601,46	ECP	268.973.736,42	EC	33.463.290,24
		CS	393.759.088,93	TP	64.932.090,47	FPV	19.181.517,87			TR	40.628.250,76
TOTALE PROGRAMMA 09	***Politica Regionale Unitaria Per Lo Sviluppo Sostenibile E La Tutela Del Territorio E L'Ambiente***	**RS**	**27.508.908,80**	**PR**	**19.994.009,67**	**R**	**-307.356,40**			**EP**	**7.207.542,73**
		CP	**375.710.250,85**	**PC**	**47.388.649,99**	**I**	**81.345.407,81**	**ECP**	**274.225.636,70**	**EC**	**33.956.757,82**
		CS	**403.219.159,65**	**TP**	**67.382.659,66**	**FPV**	**20.139.206,34**			**TR**	**41.164.300,55**
TOTALE MISSIONE 09	***Sviluppo Sostenibile E Tutela Del Territorio E Dell'Ambiente***	**RS**	**144.769.146,37**	**PR**	**68.631.050,63**	**R**	**-7.219.951,68**			**EP**	**68.918.144,06**
		CP	**872.378.050,26**	**PC**	**266.208.349,69**	**I**	**336.134.466,66**	**ECP**	**407.850.808,77**	**EC**	**69.926.116,97**
		CS	**1.003.522.671,24**	**TP**	**334.839.400,32**	**FPV**	**128.392.774,83**			**TR**	**138.844.261,03**
MISSIONE 10	*Trasporti E Diritto Alla Mobilità*										
1001 PROGRAMMA 01	**Trasporto Ferroviario**										
TITOLO 1	Spese Correnti	RS	51.215.988,76	PR	43.657.745,59	R	0,00			EP	7.558.243,17
		CP	26.607.250,00	PC	23.914.173,27	I	26.607.250,00	ECP	0,00	EC	2.693.076,73
		CS	77.823.238,76	TP	67.571.918,86	FPV	0,00			TR	10.251.319,90
TITOLO 2	Spese In Conto Capitale	RS	0,00	PR	0,00	R	0,00			EP	0,00
		CP	786.550,24	PC	0,00	I	0,00	ECP	786.550,24	EC	0,00
		CS	786.550,24	TP	0,00	FPV	0,00			TR	0,00
TOTALE PROGRAMMA 01	***Trasporto Ferroviario***	**RS**	**51.215.988,76**	**PR**	**43.657.745,59**	**R**	**0,00**			**EP**	**7.558.243,17**
		CP	**27.393.800,24**	**PC**	**23.914.173,27**	**I**	**26.607.250,00**	**ECP**	**786.550,24**	**EC**	**2.693.076,73**
		CS	**78.609.789,00**	**TP**	**67.571.918,86**	**FPV**	**0,00**			**TR**	**10.251.319,90**
1002 PROGRAMMA 02	**Trasporto Pubblico Locale**										
TITOLO 1	Spese Correnti	RS	58.894.640,50	PR	32.602.513,85	R	-144.130,38			EP	26.147.996,27
		CP	238.653.326,79	PC	184.478.269,07	I	225.243.505,56	ECP	8.632.689,66	EC	40.765.236,49
		CS	292.770.835,72	TP	217.080.782,92	FPV	4.777.131,57			TR	66.913.232,76
TITOLO 2	Spese In Conto Capitale	RS	13.334.115,17	PR	3.244.775,11	R	0,00			EP	10.089.340,06
		CP	2.115.304,56	PC	2.115.304,56	I	2.115.304,56	ECP	0,00	EC	0,00
		CS	15.449.419,73	TP	5.360.079,67	FPV	0,00			TR	10.089.340,06
TITOLO 4	Rimborso Prestiti	RS	0,00	PR	0,00	R	0,00			EP	0,00
		CP	71.459,13	PC	0,00	I	0,00	ECP	71.459,13	EC	0,00
		CS	71.459,13	TP	0,00	FPV	0,00			TR	0,00
TOTALE PROGRAMMA 02	***Trasporto Pubblico Locale***	**RS**	**72.228.755,67**	**PR**	**35.847.288,96**	**R**	**-144.130,38**			**EP**	**36.237.336,33**
		CP	**240.840.090,48**	**PC**	**186.593.573,63**	**I**	**227.358.810,12**	**ECP**	**8.704.148,79**	**EC**	**40.765.236,49**
		CS	**308.291.714,58**	**TP**	**222.440.862,59**	**FPV**	**4.777.131,57**			**TR**	**77.002.572,82**
1003 PROGRAMMA 03	**Trasporto Per Vie D'Acqua**										
TITOLO 1	Spese Correnti	RS	85.870,44	PR	12.600,24	R	-36.994,17			EP	36.276,03
		CP	334.101,95	PC	113.024,26	I	330.901,49	ECP	3.200,46	EC	217.877,23
		CS	419.972,39	TP	125.624,50	FPV	0,00			TR	254.153,26

MISSIONE, PROGRAMMA, TITOLO	DENOMINAZIONE	RESIDUI PASSIVI AL 1/1/2020 (RS)		PAGAMENTI IN C/RESIDUI (PR)		RIACCERTAMENTO RESIDUI (R)(1)				RESIDUI PASSIVI DA ESERCIZI PRECEDENTI (EP=RS-PR+R)	
		PREVISIONI DEFINITIVE DI COMPETENZA (CP)		PAGAMENTI IN C/ COMPETENZA (PC)		IMPEGNI (I)(2)		ECONOMIE DI COMPETENZA (ECP=CP-I-FPV)		RESIDUI PASSIVI DA ESERCIZIO DI COMPETENZA (EC=I-PC)	
		PREVISIONI DEFINITIVE DI CASSA (CS)		TOTALE PAGAMENTI (TP=PR +PC)		FONDO PLURIENNALE VINCOLATO (FPV) (3)				TOTALE RESIDUI PASSIVI DA RIPORTARE (TR=EP+EC)	
TITOLO 2	Spese In Conto Capitale	RS	168.885,52	PR	0,00	R	-120.000,00			EP	48.885,52
		CP	0,00	PC	0,00	I	0,00	ECP	0,00	EC	0,00
		CS	168.885,52	TP	0,00	FPV	0,00			TR	48.885,52
TOTALE PROGRAMMA 03	***Trasporto Per Vie D'Acqua***	**RS**	**254.755,96**	**PR**	**12.600,24**	**R**	**-156.994,17**			**EP**	**85.161,55**
		CP	**334.101,95**	**PC**	**113.024,26**	**I**	**330.901,49**	**ECP**	**3.200,46**	**EC**	**217.877,23**
		CS	**588.857,91**	**TP**	**125.624,50**	**FPV**	**0,00**			**TR**	**303.038,78**
1004 PROGRAMMA 04	**Altre Modalità Di Trasporto**										
TITOLO 1	Spese Correnti	RS	102.123,14	PR	16.764,72	R	0,00			EP	85.358,42
		CP	866.635,28	PC	43.576,91	I	214.858,80	ECP	146,00	EC	171.281,89
		CS	968.758,42	TP	60.341,63	FPV	651.630,48			TR	256.640,31
TITOLO 2	Spese In Conto Capitale	RS	989.670,03	PR	989.670,03	R	0,00			EP	0,00
		CP	3.673.441,14	PC	0,00	I	3.673.441,14	ECP	0,00	EC	3.673.441,14
		CS	4.663.111,17	TP	989.670,03	FPV	0,00			TR	3.673.441,14
TOTALE PROGRAMMA 04	***Altre Modalità Di Trasporto***	**RS**	**1.091.793,17**	**PR**	**1.006.434,75**	**R**	**0,00**			**EP**	**85.358,42**
		CP	**4.540.076,42**	**PC**	**43.576,91**	**I**	**3.888.299,94**	**ECP**	**146,00**	**EC**	**3.844.723,03**
		CS	**5.631.869,59**	**TP**	**1.050.011,66**	**FPV**	**651.630,48**			**TR**	**3.930.081,45**
1005 PROGRAMMA 05	**Viabilità E Infrastrutture Stradali**										
TITOLO 1	Spese Correnti	RS	396.340,93	PR	25.303,00	R	-14.595,08			EP	356.442,85
		CP	445.574,56	PC	310.102,42	I	345.500,92	ECP	100.073,64	EC	35.398,50
		CS	841.915,49	TP	335.405,42	FPV	0,00			TR	391.841,35
TITOLO 2	Spese In Conto Capitale	RS	18.274.121,52	PR	14.792.175,71	R	-1.261.406,46			EP	2.220.539,35
		CP	94.395.058,87	PC	5.587.134,75	I	14.868.406,98	ECP	62.795.984,77	EC	9.281.272,23
		CS	112.669.180,39	TP	20.379.310,46	FPV	16.730.667,12			TR	11.501.811,58
TOTALE PROGRAMMA 05	***Viabilità E Infrastrutture Stradali***	**RS**	**18.670.462,45**	**PR**	**14.817.478,71**	**R**	**-1.276.001,54**			**EP**	**2.576.982,20**
		CP	**94.840.633,43**	**PC**	**5.897.237,17**	**I**	**15.213.907,90**	**ECP**	**62.896.058,41**	**EC**	**9.316.670,73**
		CS	**113.511.095,88**	**TP**	**20.714.715,88**	**FPV**	**16.730.667,12**			**TR**	**11.893.652,93**
1006 PROGRAMMA 06	**Politica Regionale Unitaria Per I Trasporti E Il Diritto Alla Mobilità (Solo Per Le Regioni)**										
TITOLO 1	Spese Correnti	RS	1.014.879,17	PR	666.957,73	R	-45.239,07			EP	302.682,37
		CP	1.688.857,08	PC	807.634,57	I	1.088.693,57	ECP	600.163,51	EC	281.059,00
		CS	2.703.736,25	TP	1.474.592,30	FPV	0,00			TR	583.741,37
TITOLO 2	Spese In Conto Capitale	RS	34.463.389,63	PR	5.992.653,73	R	-2.379.700,39			EP	26.091.035,51
		CP	294.890.287,18	PC	50.607.810,87	I	73.329.290,97	ECP	178.755.174,03	EC	22.721.480,10
		CS	318.677.018,38	TP	56.600.464,60	FPV	42.805.822,18			TR	48.812.515,61
TOTALE PROGRAMMA 06	***Politica Regionale Unitaria Per I Trasporti E Il Diritto Alla Mobilità (Solo Per Le Regioni)***	**RS**	**35.478.268,80**	**PR**	**6.659.611,46**	**R**	**-2.424.939,46**			**EP**	**26.393.717,88**
		CP	**296.579.144,26**	**PC**	**51.415.445,44**	**I**	**74.417.984,54**	**ECP**	**179.355.337,54**	**EC**	**23.002.539,10**
		CS	**321.380.754,63**	**TP**	**58.075.056,90**	**FPV**	**42.805.822,18**			**TR**	**49.396.256,98**
TOTALE MISSIONE 10	***Trasporti E Diritto Alla Mobilità***	**RS**	**178.940.024,81**	**PR**	**102.001.159,71**	**R**	**-4.002.065,55**			**EP**	**72.936.799,55**
		CP	**664.527.846,78**	**PC**	**267.977.030,68**	**I**	**347.817.153,99**	**ECP**	**251.745.441,44**	**EC**	**79.840.123,31**
		CS	**828.014.081,59**	**TP**	**369.978.190,39**	**FPV**	**64.965.251,35**			**TR**	**152.776.922,86**
MISSIONE 11	*Soccorso Civile*										
1101 PROGRAMMA 01	**Sistema Di Protezione Civile**										
TITOLO 1	Spese Correnti	RS	5.818.845,37	PR	3.168.244,39	R	-632.049,16			EP	2.018.551,82
		CP	14.877.383,39	PC	5.767.832,86	I	14.514.804,33	ECP	306.593,39	EC	8.746.971,47
		CS	20.696.228,76	TP	8.936.077,25	FPV	55.985,67			TR	10.765.523,29

MISSIONE, PROGRAMMA, TITOLO	DENOMINAZIONE	RESIDUI PASSIVI AL 1/1/2020 (RS)		PAGAMENTI IN C/RESIDUI (PR)		RIACCERTAMENTO RESIDUI (R)(1)				RESIDUI PASSIVI DA ESERCIZI PRECEDENTI (EP=RS-PR+R)	
		PREVISIONI DEFINITIVE DI COMPETENZA (CP)		PAGAMENTI IN C/ COMPETENZA (PC)		IMPEGNI (I)(2)		ECONOMIE DI COMPETENZA (ECP=CP-I-FPV)		RESIDUI PASSIVI DA ESERCIZIO DI COMPETENZA (EC=I-PC)	
		PREVISIONI DEFINITIVE DI CASSA (CS)		TOTALE PAGAMENTI (TP=PR +PC)		FONDO PLURIENNALE VINCOLATO (FPV) (3)				TOTALE RESIDUI PASSIVI DA RIPORTARE (TR=EP+EC)	
TITOLO 2	Spese In Conto Capitale	RS	3.095,45	PR	3.095,45	R	0,00			EP	0,00
		CP	12.199.866,36	PC	1.431.092,88	I	1.647.445,82	ECP	2.001.964,81	EC	216.352,94
		CS	12.202.961,81	TP	1.434.188,33	FPV	8.550.455,73			TR	216.352,94
TOTALE PROGRAMMA 01	***Sistema Di Protezione Civile***	**RS**	**5.821.940,82**	**PR**	**3.171.339,84**	**R**	**-632.049,16**			**EP**	**2.018.551,82**
		CP	**27.077.249,75**	**PC**	**7.198.925,74**	**I**	**16.162.250,15**	**ECP**	**2.308.558,20**	**EC**	**8.963.324,41**
		CS	**32.899.190,57**	**TP**	**10.370.265,58**	**FPV**	**8.606.441,40**			**TR**	**10.981.876,23**
1102 PROGRAMMA 02	**Interventi A Seguito Di Calamità Naturali**										
TITOLO 1	Spese Correnti	RS	475.297,88	PR	140.940,66	R	-44.995,69			EP	289.361,53
		CP	840.930,90	PC	689.215,56	I	772.776,75	ECP	1.957,65	EC	83.561,19
		CS	1.316.228,78	TP	830.156,22	FPV	66.196,50			TR	372.922,72
TITOLO 2	Spese In Conto Capitale	RS	5.793.592,10	PR	3.025.426,85	R	-1.752.471,80			EP	1.015.693,45
		CP	15.563.770,09	PC	5.177.156,49	I	9.391.538,27	ECP	2.143,68	EC	4.214.381,78
		CS	21.357.362,19	TP	8.202.583,34	FPV	6.170.088,14			TR	5.230.075,23
TOTALE PROGRAMMA 02	***Interventi A Seguito Di Calamità Naturali***	**RS**	**6.268.889,98**	**PR**	**3.166.367,51**	**R**	**-1.797.467,49**			**EP**	**1.305.054,98**
		CP	**16.404.700,99**	**PC**	**5.866.372,05**	**I**	**10.164.315,02**	**ECP**	**4.101,33**	**EC**	**4.297.942,97**
		CS	**22.673.590,97**	**TP**	**9.032.739,56**	**FPV**	**6.236.284,64**			**TR**	**5.602.997,95**
1103 PROGRAMMA 03	**Politica Regionale Unitaria Per Il Soccorso E La Protezione Civile Solo Per Le Regioni)**										
TITOLO 1	Spese Correnti	RS	779.482,32	PR	571.052,26	R	-74.913,47			EP	133.516,59
		CP	616.073,89	PC	442.680,15	I	561.211,07	ECP	13.746,47	EC	118.530,92
		CS	1.395.556,21	TP	1.013.732,41	FPV	41.116,35			TR	252.047,51
TITOLO 2	Spese In Conto Capitale	RS	967.302,44	PR	951.525,55	R	-15.776,89			EP	0,00
		CP	8.816.293,49	PC	0,00	I	0,00	ECP	7.815.093,49	EC	0,00
		CS	9.783.595,93	TP	951.525,55	FPV	1.001.200,00			TR	0,00
TOTALE PROGRAMMA 03	***Politica Regionale Unitaria Per Il Soccorso E La Protezione Civile Solo Per Le Regioni)***	**RS**	**1.746.784,76**	**PR**	**1.522.577,81**	**R**	**-90.690,36**			**EP**	**133.516,59**
		CP	**9.432.367,38**	**PC**	**442.680,15**	**I**	**561.211,07**	**ECP**	**7.828.839,96**	**EC**	**118.530,92**
		CS	**11.179.152,14**	**TP**	**1.965.257,96**	**FPV**	**1.042.316,35**			**TR**	**252.047,51**
TOTALE MISSIONE 11	***Soccorso Civile***	**RS**	**13.837.615,56**	**PR**	**7.860.285,16**	**R**	**-2.520.207,01**			**EP**	**3.457.123,39**
		CP	**52.914.318,12**	**PC**	**13.507.977,94**	**I**	**26.887.776,24**	**ECP**	**10.141.499,49**	**EC**	**13.379.798,30**
		CS	**66.751.933,68**	**TP**	**21.368.263,10**	**FPV**	**15.885.042,39**			**TR**	**16.836.921,69**
MISSIONE 12	*Diritti Sociali, Politiche Sociali E Famiglia*										
1201 PROGRAMMA 01	**Interventi Per L'Infanzia E I Minori E Per Asili Nido**										
TITOLO 1	Spese Correnti	RS	935.323,64	PR	583.282,91	R	-119.105,89			EP	232.934,84
		CP	7.409.476,34	PC	4.374.827,65	I	7.164.594,74	ECP	244.881,60	EC	2.789.767,09
		CS	8.344.799,98	TP	4.958.110,56	FPV	0,00			TR	3.022.701,93
TOTALE PROGRAMMA 01	***Interventi Per L'Infanzia E I Minori E Per Asili Nido***	**RS**	**935.323,64**	**PR**	**583.282,91**	**R**	**-119.105,89**			**EP**	**232.934,84**
		CP	**7.409.476,34**	**PC**	**4.374.827,65**	**I**	**7.164.594,74**	**ECP**	**244.881,60**	**EC**	**2.789.767,09**
		CS	**8.344.799,98**	**TP**	**4.958.110,56**	**FPV**	**0,00**			**TR**	**3.022.701,93**
1202 PROGRAMMA 02	**Interventi Per La Disabilità**										
TITOLO 1	Spese Correnti	RS	15.899.298,15	PR	12.313.075,34	R	-65.997,14			EP	3.520.225,67
		CP	31.471.759,69	PC	3.465.056,63	I	3.923.803,05	ECP	27.540.153,02	EC	458.746,42
		CS	47.371.057,84	TP	15.778.131,97	FPV	7.803,62			TR	3.978.972,09
TOTALE PROGRAMMA 02	***Interventi Per La Disabilità***	**RS**	**15.899.298,15**	**PR**	**12.313.075,34**	**R**	**-65.997,14**			**EP**	**3.520.225,67**
		CP	**31.471.759,69**	**PC**	**3.465.056,63**	**I**	**3.923.803,05**	**ECP**	**27.540.153,02**	**EC**	**458.746,42**
		CS	**47.371.057,84**	**TP**	**15.778.131,97**	**FPV**	**7.803,62**			**TR**	**3.978.972,09**
1203 PROGRAMMA 03	**Interventi Per Gli Anziani**										

MISSIONE, PROGRAMMA, TITOLO	DENOMINAZIONE	RESIDUI PASSIVI AL 1/1/2020 (RS)		PAGAMENTI IN C/RESIDUI (PR)		RIACCERTAMENTO RESIDUI (R)(1)				RESIDUI PASSIVI DA ESERCIZI PRECEDENTI (EP=RS-PR+R)	
		PREVISIONI DEFINITIVE DI COMPETENZA (CP)		PAGAMENTI IN C/ COMPETENZA (PC)		IMPEGNI (I)(2)		ECONOMIE DI COMPETENZA (ECP=CP-I-FPV)		RESIDUI PASSIVI DA ESERCIZIO DI COMPETENZA (EC=I-PC)	
		PREVISIONI DEFINITIVE DI CASSA (CS)		TOTALE PAGAMENTI (TP=PR +PC)		FONDO PLURIENNALE VINCOLATO (FPV) (3)				TOTALE RESIDUI PASSIVI DA RIPORTARE (TR=EP+EC)	
TITOLO 1	Spese Correnti	RS	49.091,47	PR	22.038,51	R	-23.356,30			EP	3.696,66
		CP	240.673,40	PC	117.051,71	I	150.673,40	ECP	90.000,00	EC	33.621,69
		CS	289.764,87	TP	139.090,22	FPV	0,00			TR	37.318,35
TOTALE PROGRAMMA 03	***Interventi Per Gli Anziani***	**RS**	**49.091,47**	**PR**	**22.038,51**	**R**	**-23.356,30**			**EP**	**3.696,66**
		CP	**240.673,40**	**PC**	**117.051,71**	**I**	**150.673,40**	**ECP**	**90.000,00**	**EC**	**33.621,69**
		CS	**289.764,87**	**TP**	**139.090,22**	**FPV**	**0,00**			**TR**	**37.318,35**
1204 PROGRAMMA 04	**Interventi Per Soggetti A Rischio Di Esclusione Sociale**										
TITOLO 1	Spese Correnti	RS	15.369.946,42	PR	1.384.856,28	R	-107.044,10			EP	13.878.046,04
		CP	10.894.243,13	PC	1.249.223,86	I	4.342.866,56	ECP	4.147.673,26	EC	3.093.642,70
		CS	26.264.189,55	TP	2.634.080,14	FPV	2.403.703,31			TR	16.971.688,74
TITOLO 2	Spese In Conto Capitale	RS	628.225,79	PR	0,00	R	0,00			EP	628.225,79
		CP	0,00	PC	0,00	I	0,00	ECP	0,00	EC	0,00
		CS	628.225,79	TP	0,00	FPV	0,00			TR	628.225,79
TOTALE PROGRAMMA 04	***Interventi Per Soggetti A Rischio Di Esclusione Sociale***	**RS**	**15.998.172,21**	**PR**	**1.384.856,28**	**R**	**-107.044,10**			**EP**	**14.506.271,83**
		CP	**10.894.243,13**	**PC**	**1.249.223,86**	**I**	**4.342.866,56**	**ECP**	**4.147.673,26**	**EC**	**3.093.642,70**
		CS	**26.892.415,34**	**TP**	**2.634.080,14**	**FPV**	**2.403.703,31**			**TR**	**17.599.914,53**
1205 PROGRAMMA 05	**Interventi Per Le Famiglie**										
TITOLO 1	Spese Correnti	RS	482.844,50	PR	392.906,12	R	-60.030,00			EP	29.908,38
		CP	7.282.871,90	PC	1.956.467,82	I	3.341.330,93	ECP	2.454.147,27	EC	1.384.863,11
		CS	7.765.716,40	TP	2.349.373,94	FPV	1.487.393,70			TR	1.414.771,49
TOTALE PROGRAMMA 05	***Interventi Per Le Famiglie***	**RS**	**482.844,50**	**PR**	**392.906,12**	**R**	**-60.030,00**			**EP**	**29.908,38**
		CP	**7.282.871,90**	**PC**	**1.956.467,82**	**I**	**3.341.330,93**	**ECP**	**2.454.147,27**	**EC**	**1.384.863,11**
		CS	**7.765.716,40**	**TP**	**2.349.373,94**	**FPV**	**1.487.393,70**			**TR**	**1.414.771,49**
1206 PROGRAMMA 06	**Interventi Per Il Diritto Alla Casa**										
TITOLO 1	Spese Correnti	RS	304.643,11	PR	8.359,66	R	-269.503,98			EP	26.779,47
		CP	7.042.231,65	PC	6.921.950,83	I	6.962.947,57	ECP	0,00	EC	40.996,74
		CS	7.346.874,76	TP	6.930.310,49	FPV	79.284,08			TR	67.776,21
TITOLO 2	Spese In Conto Capitale	RS	296.085,10	PR	296.085,10	R	0,00			EP	0,00
		CP	656.785,15	PC	39.582,97	I	301.814,62	ECP	0,00	EC	262.231,65
		CS	952.870,25	TP	335.668,07	FPV	354.970,53			TR	262.231,65
TOTALE PROGRAMMA 06	***Interventi Per Il Diritto Alla Casa***	**RS**	**600.728,21**	**PR**	**304.444,76**	**R**	**-269.503,98**			**EP**	**26.779,47**
		CP	**7.699.016,80**	**PC**	**6.961.533,80**	**I**	**7.264.762,19**	**ECP**	**0,00**	**EC**	**303.228,39**
		CS	**8.299.745,01**	**TP**	**7.265.978,56**	**FPV**	**434.254,61**			**TR**	**330.007,86**
1207 PROGRAMMA 07	**Programmazione E Governo Della Rete Dei Servizi Sociosanitari E Sociali**										
TITOLO 1	Spese Correnti	RS	20.486.408,94	PR	13.403.027,02	R	-2.753.743,44			EP	4.329.638,48
		CP	62.829.906,14	PC	48.448.953,20	I	62.025.927,32	ECP	803.978,82	EC	13.576.974,12
		CS	83.316.315,08	TP	61.851.980,22	FPV	0,00			TR	17.906.612,60
TOTALE PROGRAMMA 07	***Programmazione E Governo Della Rete Dei Servizi Sociosanitari E Sociali***	**RS**	**20.486.408,94**	**PR**	**13.403.027,02**	**R**	**-2.753.743,44**			**EP**	**4.329.638,48**
		CP	**62.829.906,14**	**PC**	**48.448.953,20**	**I**	**62.025.927,32**	**ECP**	**803.978,82**	**EC**	**13.576.974,12**
		CS	**83.316.315,08**	**TP**	**61.851.980,22**	**FPV**	**0,00**			**TR**	**17.906.612,60**
1208 PROGRAMMA 08	**Cooperazione E Associazionismo**										
TITOLO 1	Spese Correnti	RS	920.772,18	PR	300.402,88	R	-91.412,48			EP	528.956,82
		CP	3.718.120,81	PC	898.055,54	I	1.989.832,97	ECP	1.618.287,84	EC	1.091.777,43
		CS	4.638.892,99	TP	1.198.458,42	FPV	110.000,00			TR	1.620.734,25
TOTALE PROGRAMMA 08	***Cooperazione E Associazionismo***	**RS**	**920.772,18**	**PR**	**300.402,88**	**R**	**-91.412,48**			**EP**	**528.956,82**
		CP	**3.718.120,81**	**PC**	**898.055,54**	**I**	**1.989.832,97**	**ECP**	**1.618.287,84**	**EC**	**1.091.777,43**
		CS	**4.638.892,99**	**TP**	**1.198.458,42**	**FPV**	**110.000,00**			**TR**	**1.620.734,25**

MISSIONE, PROGRAMMA, TITOLO	DENOMINAZIONE	RESIDUI PASSIVI AL 1/1/2020 (RS)		PAGAMENTI IN C/RESIDUI (PR)		RIACCERTAMENTO RESIDUI (R)(1)				RESIDUI PASSIVI DA ESERCIZI PRECEDENTI (EP=RS-PR+R)	
		PREVISIONI DEFINITIVE DI COMPETENZA (CP)		PAGAMENTI IN C/ COMPETENZA (PC)		IMPEGNI (I)(2)		ECONOMIE DI COMPETENZA (ECP=CP-I-FPV)		RESIDUI PASSIVI DA ESERCIZIO DI COMPETENZA (EC=I-PC)	
		PREVISIONI DEFINITIVE DI CASSA (CS)		TOTALE PAGAMENTI (TP=PR +PC)		FONDO PLURIENNALE VINCOLATO (FPV) (3)				TOTALE RESIDUI PASSIVI DA RIPORTARE (TR=EP+EC)	
1210 PROGRAMMA 10	**Politica Regionale Unitaria Per I Diritti Sociali E La Famiglia (Solo Per Le Regioni)**										
TITOLO 1	Spese Correnti	RS	706.263,41	PR	611.492,57	R	-60.731,49			EP	34.039,35
		CP	24.271.589,56	PC	5.806.857,91	I	10.454.634,67	ECP	10.815.094,55	EC	4.647.776,76
		CS	24.977.852,97	TP	6.418.350,48	FPV	3.001.860,34			TR	4.681.816,11
TITOLO 2	Spese In Conto Capitale	RS	626.579,03	PR	66.014,14	R	-333.598,45			EP	226.966,44
		CP	6.796.003,07	PC	2.053.812,00	I	5.421.062,00	ECP	1.374.941,07	EC	3.367.250,00
		CS	7.422.582,10	TP	2.119.826,14	FPV	0,00			TR	3.594.216,44
TOTALE PROGRAMMA 10	***Politica Regionale Unitaria Per I Diritti Sociali E La Famiglia (Solo Per Le Regioni)***	**RS**	**1.332.842,44**	**PR**	**677.506,71**	**R**	**-394.329,94**			**EP**	**261.005,79**
		CP	**31.067.592,63**	**PC**	**7.860.669,91**	**I**	**15.875.696,67**	**ECP**	**12.190.035,62**	**EC**	**8.015.026,76**
		CS	**32.400.435,07**	**TP**	**8.538.176,62**	**FPV**	**3.001.860,34**			**TR**	**8.276.032,55**
TOTALE MISSIONE 12	***Diritti Sociali, Politiche Sociali E Famiglia***	**RS**	**56.705.481,74**	**PR**	**29.381.540,53**	**R**	**-3.884.523,27**			**EP**	**23.439.417,94**
		CP	**162.613.660,84**	**PC**	**75.331.840,12**	**I**	**106.079.487,83**	**ECP**	**49.089.157,43**	**EC**	**30.747.647,71**
		CS	**219.319.142,58**	**TP**	**104.713.380,65**	**FPV**	**7.445.015,58**			**TR**	**54.187.065,65**
MISSIONE 13	*Tutela Della Salute*										
1301 PROGRAMMA 01	**Servizio Sanitario Regionale - Finanziamento Ordinario Corrente Per La Garanzia Dei Lea**										
TITOLO 1	Spese Correnti	RS	1.240.753.414,46	PR	566.515.679,24	R	-360.799.083,19			EP	313.438.652,03
		CP	3.758.225.710,07	PC	3.259.960.072,34	I	3.758.165.766,09	ECP	59.943,98	EC	498.205.693,75
		CS	4.998.979.124,53	TP	3.826.475.751,58	FPV	0,00			TR	811.644.345,78
TITOLO 2	Spese In Conto Capitale	RS	6.924.883,67	PR	0,00	R	0,00			EP	6.924.883,67
		CP	4.903.782,37	PC	0,00	I	4.903.782,37	ECP	0,00	EC	4.903.782,37
		CS	11.828.666,04	TP	0,00	FPV	0,00			TR	11.828.666,04
TOTALE PROGRAMMA 01	***Servizio Sanitario Regionale - Finanziamento Ordinario Corrente Per La Garanzia Dei Lea***	**RS**	**1.247.678.298,13**	**PR**	**566.515.679,24**	**R**	**-360.799.083,19**			**EP**	**320.363.535,70**
		CP	**3.763.129.492,44**	**PC**	**3.259.960.072,34**	**I**	**3.763.069.548,46**	**ECP**	**59.943,98**	**EC**	**503.109.476,12**
		CS	**5.010.807.790,57**	**TP**	**3.826.475.751,58**	**FPV**	**0,00**			**TR**	**823.473.011,82**
1304 PROGRAMMA 04	**Servizio Sanitario Regionale - Ripiano Di Disavanzi Sanitari Relativi Ad Esercizi Pregressi**										
TITOLO 1	Spese Correnti	RS	13.361.376,03	PR	13.011.850,70	R	-41.822,23			EP	307.703,10
		CP	173.666,97	PC	169.211,47	I	173.291,95	ECP	375,02	EC	4.080,48
		CS	13.535.043,00	TP	13.181.062,17	FPV	0,00			TR	311.783,58
TITOLO 2	Spese In Conto Capitale	RS	293.344.748,47	PR	154.703.659,14	R	0,00			EP	138.641.089,33
		CP	150.555.000,00	PC	0,00	I	67.609.483,00	ECP	82.945.517,00	EC	67.609.483,00
		CS	443.899.748,47	TP	154.703.659,14	FPV	0,00			TR	206.250.572,33
TOTALE PROGRAMMA 04	***Servizio Sanitario Regionale - Ripiano Di Disavanzi Sanitari Relativi Ad Esercizi Pregressi***	**RS**	**306.706.124,50**	**PR**	**167.715.509,84**	**R**	**-41.822,23**			**EP**	**138.948.792,43**
		CP	**150.728.666,97**	**PC**	**169.211,47**	**I**	**67.782.774,95**	**ECP**	**82.945.892,02**	**EC**	**67.613.563,48**
		CS	**457.434.791,47**	**TP**	**167.884.721,31**	**FPV**	**0,00**			**TR**	**206.562.355,91**
1305 PROGRAMMA 05	**Servizio Sanitario Regionale - Investimenti Sanitari**										
TITOLO 1	Spese Correnti	RS	1.735.223,25	PR	13.527,04	R	-72.950,85			EP	1.648.745,36
		CP	171.928,47	PC	165.229,42	I	167.165,94	ECP	4.762,53	EC	1.936,52
		CS	1.907.151,72	TP	178.756,46	FPV	0,00			TR	1.650.681,88
TITOLO 2	Spese In Conto Capitale	RS	342.502.887,58	PR	9.925.699,19	R	0,00			EP	332.577.188,39
		CP	116.690.153,06	PC	0,00	I	116.690.153,06	ECP	0,00	EC	116.690.153,06
		CS	459.193.040,64	TP	9.925.699,19	FPV	0,00			TR	449.267.341,45
TOTALE PROGRAMMA 05	***Servizio Sanitario Regionale - Investimenti Sanitari***	**RS**	**344.238.110,83**	**PR**	**9.939.226,23**	**R**	**-72.950,85**			**EP**	**334.225.933,75**
		CP	**116.862.081,53**	**PC**	**165.229,42**	**I**	**116.857.319,00**	**ECP**	**4.762,53**	**EC**	**116.692.089,58**
		CS	**461.100.192,36**	**TP**	**10.104.455,65**	**FPV**	**0,00**			**TR**	**450.918.023,33**
1307 PROGRAMMA 07	**Ulteriori Spese In Materia Sanitaria**										

MISSIONE, PROGRAMMA, TITOLO	DENOMINAZIONE	RESIDUI PASSIVI AL 1/1/2020 (RS)		PAGAMENTI IN C/RESIDUI (PR)		RIACCERTAMENTO RESIDUI (R)(1)				RESIDUI PASSIVI DA ESERCIZI PRECEDENTI (EP=RS-PR+R)	
		PREVISIONI DEFINITIVE DI COMPETENZA (CP)		PAGAMENTI IN C/ COMPETENZA (PC)		IMPEGNI (I)(2)		ECONOMIE DI COMPETENZA (ECP=CP-I-FPV)		RESIDUI PASSIVI DA ESERCIZIO DI COMPETENZA (EC=I-PC)	
		PREVISIONI DEFINITIVE DI CASSA (CS)		TOTALE PAGAMENTI (TP=PR +PC)		FONDO PLURIENNALE VINCOLATO (FPV) (3)				TOTALE RESIDUI PASSIVI DA RIPORTARE (TR=EP+EC)	
TITOLO 1	Spese Correnti	RS	65.422.768,02	PR	37.239.990,79	R	-107.646,01			EP	28.075.131,22
		CP	84.785.626,15	PC	44.790.852,99	I	84.658.570,22	ECP	127.055,93	EC	39.867.717,23
		CS	150.208.394,17	TP	82.030.843,78	FPV	0,00			TR	67.942.848,45
TITOLO 2	Spese In Conto Capitale	RS	0,00	PR	0,00	R	0,00			EP	0,00
		CP	1.608.790,00	PC	0,00	I	1.608.790,00	ECP	0,00	EC	1.608.790,00
		CS	1.608.790,00	TP	0,00	FPV	0,00			TR	1.608.790,00
TITOLO 3	Spese Per Incremento Attività Finanziarie	RS	0,00	PR	0,00	R	0,00			EP	0,00
		CP	200.000.000,00	PC	153.520.216,87	I	153.520.216,87	ECP	46.479.783,13	EC	0,00
		CS	200.000.000,00	TP	153.520.216,87	FPV	0,00			TR	0,00
TITOLO 4	Rimborso Prestiti	RS	0,00	PR	0,00	R	0,00			EP	0,00
		CP	200.000.000,00	PC	153.520.216,87	I	153.520.216,87	ECP	46.479.783,13	EC	0,00
		CS	200.000.000,00	TP	153.520.216,87	FPV	0,00			TR	0,00
TOTALE PROGRAMMA 07	***Ulteriori Spese In Materia Sanitaria***	**RS**	**65.422.768,02**	**PR**	**37.239.990,79**	**R**	**-107.646,01**			**EP**	**28.075.131,22**
		CP	**486.394.416,15**	**PC**	**351.831.286,73**	**I**	**393.307.793,96**	**ECP**	**93.086.622,19**	**EC**	**41.476.507,23**
		CS	**551.817.184,17**	**TP**	**389.071.277,52**	**FPV**	**0,00**			**TR**	**69.551.638,45**
1308 PROGRAMMA 08	**Politica Regionale Unitaria Per La Tutela Della Salute**										
TITOLO 1	Spese Correnti	RS	460.312,36	PR	168.628,66	R	-291.683,70			EP	0,00
		CP	11.709.132,94	PC	245.634,06	I	395.634,06	ECP	11.313.498,88	EC	150.000,00
		CS	12.169.445,30	TP	414.262,72	FPV	0,00			TR	150.000,00
TITOLO 2	Spese In Conto Capitale	RS	3.560.775,54	PR	84.742,35	R	-3.476.033,19			EP	0,00
		CP	20.180.471,11	PC	132.613,91	I	442.613,91	ECP	19.737.857,20	EC	310.000,00
		CS	23.741.246,65	TP	217.356,26	FPV	0,00			TR	310.000,00
TOTALE PROGRAMMA 08	***Politica Regionale Unitaria Per La Tutela Della Salute***	**RS**	**4.021.087,90**	**PR**	**253.371,01**	**R**	**-3.767.716,89**			**EP**	**0,00**
		CP	**31.889.604,05**	**PC**	**378.247,97**	**I**	**838.247,97**	**ECP**	**31.051.356,08**	**EC**	**460.000,00**
		CS	**35.910.691,95**	**TP**	**631.618,98**	**FPV**	**0,00**			**TR**	**460.000,00**
TOTALE MISSIONE 13	***Tutela Della Salute***	**RS**	**1.968.066.389,38**	**PR**	**781.663.777,11**	**R**	**-364.789.219,17**			**EP**	**821.613.393,10**
		CP	**4.549.004.261,14**	**PC**	**3.612.504.047,93**	**I**	**4.341.855.684,34**	**ECP**	**207.148.576,80**	**EC**	**729.351.636,41**
		CS	**6.517.070.650,52**	**TP**	**4.394.167.825,04**	**FPV**	**0,00**			**TR**	**1.550.965.029,51**
MISSIONE 14	*Sviluppo Economico E Competitività*										
1401 PROGRAMMA 01	**Industria, Pmi E Artigianato**										
TITOLO 1	Spese Correnti	RS	1.494.642,45	PR	1.074.126,25	R	-171.961,58			EP	248.554,62
		CP	18.313.919,73	PC	2.071.225,10	I	15.669.363,14	ECP	202.752,99	EC	13.598.138,04
		CS	19.808.562,18	TP	3.145.351,35	FPV	2.441.803,60			TR	13.846.692,66
TITOLO 2	Spese In Conto Capitale	RS	3.060.497,43	PR	41.459,43	R	0,00			EP	3.019.038,00
		CP	1.542.264,44	PC	21.619,70	I	32.755,76	ECP	0,00	EC	11.136,06
		CS	4.602.761,87	TP	63.079,13	FPV	1.509.508,68			TR	3.030.174,06
TOTALE PROGRAMMA 01	***Industria, Pmi E Artigianato***	**RS**	**4.555.139,88**	**PR**	**1.115.585,68**	**R**	**-171.961,58**			**EP**	**3.267.592,62**
		CP	**19.856.184,17**	**PC**	**2.092.844,80**	**I**	**15.702.118,90**	**ECP**	**202.752,99**	**EC**	**13.609.274,10**
		CS	**24.411.324,05**	**TP**	**3.208.430,48**	**FPV**	**3.951.312,28**			**TR**	**16.876.866,72**
1402 PROGRAMMA 02	**Commercio - Reti Distributive - Tutela Dei Consumatori**										
TITOLO 1	Spese Correnti	RS	512.489,98	PR	345.075,80	R	-108.025,35			EP	59.388,83
		CP	1.248.366,50	PC	733.113,15	I	846.525,96	ECP	392.840,54	EC	113.412,81
		CS	1.760.856,48	TP	1.078.188,95	FPV	9.000,00			TR	172.801,64

MISSIONE, PROGRAMMA, TITOLO	DENOMINAZIONE	RESIDUI PASSIVI AL 1/1/2020 (RS)		PAGAMENTI IN C/RESIDUI (PR)		RIACCERTAMENTO RESIDUI (R)(1)				RESIDUI PASSIVI DA ESERCIZI PRECEDENTI (EP=RS-PR+R)	
		PREVISIONI DEFINITIVE DI COMPETENZA (CP)		PAGAMENTI IN C/ COMPETENZA (PC)		IMPEGNI (I)(2)		ECONOMIE DI COMPETENZA (ECP=CP-I-FPV)		RESIDUI PASSIVI DA ESERCIZIO DI COMPETENZA (EC=I-PC)	
		PREVISIONI DEFINITIVE DI CASSA (CS)		TOTALE PAGAMENTI (TP=PR +PC)		FONDO PLURIENNALE VINCOLATO (FPV) (3)				TOTALE RESIDUI PASSIVI DA RIPORTARE (TR=EP+EC)	
TOTALE PROGRAMMA 02	***Commercio - Reti Distributive - Tutela Dei Consumatori***	**RS**	**512.489,98**	**PR**	**345.075,80**	**R**	**-108.025,35**			**EP**	**59.388,83**
		CP	**1.248.366,50**	**PC**	**733.113,15**	**I**	**846.525,96**	**ECP**	**392.840,54**	**EC**	**113.412,81**
		CS	**1.760.856,48**	**TP**	**1.078.188,95**	**FPV**	**9.000,00**			**TR**	**172.801,64**
1403 PROGRAMMA 03	**Ricerca E Innovazione**										
TITOLO 1	Spese Correnti	RS	192.558,85	PR	48.236,42	R	-68.096,91			EP	76.225,52
		CP	686.314,28	PC	583.329,40	I	686.314,28	ECP	0,00	EC	102.984,88
		CS	878.873,13	TP	631.565,82	FPV	0,00			TR	179.210,40
TITOLO 2	Spese In Conto Capitale	RS	926.195,23	PR	427.551,98	R	0,00			EP	498.643,25
		CP	1.922.586,44	PC	0,00	I	598.990,09	ECP	1.323.596,35	EC	598.990,09
		CS	2.848.781,67	TP	427.551,98	FPV	0,00			TR	1.097.633,34
TOTALE PROGRAMMA 03	***Ricerca E Innovazione***	**RS**	**1.118.754,08**	**PR**	**475.788,40**	**R**	**-68.096,91**			**EP**	**574.868,77**
		CP	**2.608.900,72**	**PC**	**583.329,40**	**I**	**1.285.304,37**	**ECP**	**1.323.596,35**	**EC**	**701.974,97**
		CS	**3.727.654,80**	**TP**	**1.059.117,80**	**FPV**	**0,00**			**TR**	**1.276.843,74**
1404 PROGRAMMA 04	**Reti E Altri Servizi Di Pubblica Utilità**										
TITOLO 1	Spese Correnti	RS	684.086,62	PR	271.445,58	R	-46.927,74			EP	365.713,30
		CP	495.090,09	PC	283.569,16	I	415.090,09	ECP	0,00	EC	131.520,93
		CS	1.179.176,71	TP	555.014,74	FPV	80.000,00			TR	497.234,23
TITOLO 2	Spese In Conto Capitale	RS	653.662,51	PR	0,00	R	0,00			EP	653.662,51
		CP	0,00	PC	0,00	I	0,00	ECP	0,00	EC	0,00
		CS	653.662,51	TP	0,00	FPV	0,00			TR	653.662,51
TOTALE PROGRAMMA 04	***Reti E Altri Servizi Di Pubblica Utilità***	**RS**	**1.337.749,13**	**PR**	**271.445,58**	**R**	**-46.927,74**			**EP**	**1.019.375,81**
		CP	**495.090,09**	**PC**	**283.569,16**	**I**	**415.090,09**	**ECP**	**0,00**	**EC**	**131.520,93**
		CS	**1.832.839,22**	**TP**	**555.014,74**	**FPV**	**80.000,00**			**TR**	**1.150.896,74**
1405 PROGRAMMA 05	**Politica Regionale Unitaria Per Lo Sviluppo Economico E La Competività**										
TITOLO 1	Spese Correnti	RS	7.247.799,91	PR	6.337.497,02	R	-5.956,26			EP	904.346,63
		CP	27.555.139,38	PC	5.998.468,95	I	10.304.806,01	ECP	13.796.038,16	EC	4.306.337,06
		CS	34.802.939,29	TP	12.335.965,97	FPV	3.454.295,21			TR	5.210.683,69
TITOLO 2	Spese In Conto Capitale	RS	11.687.028,40	PR	10.205.296,47	R	0,00			EP	1.481.731,93
		CP	236.158.960,66	PC	72.499.846,28	I	129.573.942,18	ECP	86.859.021,75	EC	57.074.095,90
		CS	242.545.989,06	TP	82.705.142,75	FPV	19.725.996,73			TR	58.555.827,83
TOTALE PROGRAMMA 05	***Politica Regionale Unitaria Per Lo Sviluppo Economico E La Competività***	**RS**	**18.934.828,31**	**PR**	**16.542.793,49**	**R**	**-5.956,26**			**EP**	**2.386.078,56**
		CP	**263.714.100,04**	**PC**	**78.498.315,23**	**I**	**139.878.748,19**	**ECP**	**100.655.059,91**	**EC**	**61.380.432,96**
		CS	**277.348.928,35**	**TP**	**95.041.108,72**	**FPV**	**23.180.291,94**			**TR**	**63.766.511,52**
TOTALE MISSIONE 14	***Sviluppo Economico E Competitività***	**RS**	**26.458.961,38**	**PR**	**18.750.688,95**	**R**	**-400.967,84**			**EP**	**7.307.304,59**
		CP	**287.922.641,52**	**PC**	**82.191.171,74**	**I**	**158.127.787,51**	**ECP**	**102.574.249,79**	**EC**	**75.936.615,77**
		CS	**309.081.602,90**	**TP**	**100.941.860,69**	**FPV**	**27.220.604,22**			**TR**	**83.243.920,36**
MISSIONE 15	*Politiche Per Il Lavoro E La Formazione Professionale*										
1501 PROGRAMMA 01	**Servizi Per Lo Sviluppo Del Mercato Del Lavoro**										
TITOLO 1	Spese Correnti	RS	1.248.784,20	PR	772.520,95	R	-57.464,08			EP	418.799,17
		CP	9.649.604,68	PC	6.414.113,99	I	7.526.127,77	ECP	2.123.476,91	EC	1.112.013,78
		CS	10.898.388,88	TP	7.186.634,94	FPV	0,00			TR	1.530.812,95
TITOLO 2	Spese In Conto Capitale	RS	0,00	PR	0,00	R	0,00			EP	0,00
		CP	18.995,99	PC	18.995,99	I	18.995,99	ECP	0,00	EC	0,00
		CS	18.995,99	TP	18.995,99	FPV	0,00			TR	0,00

MISSIONE, PROGRAMMA, TITOLO	DENOMINAZIONE	RESIDUI PASSIVI AL 1/1/2020 (RS)		PAGAMENTI IN C/RESIDUI (PR)		RIACCERTAMENTO RESIDUI (R)(1)				RESIDUI PASSIVI DA ESERCIZI PRECEDENTI (EP=RS-PR+R)	
		PREVISIONI DEFINITIVE DI COMPETENZA (CP)		PAGAMENTI IN C/ COMPETENZA (PC)		IMPEGNI (I)(2)		ECONOMIE DI COMPETENZA (ECP=CP-I-FPV)		RESIDUI PASSIVI DA ESERCIZIO DI COMPETENZA (EC=I-PC)	
		PREVISIONI DEFINITIVE DI CASSA (CS)		TOTALE PAGAMENTI (TP=PR +PC)		FONDO PLURIENNALE VINCOLATO (FPV) (3)				TOTALE RESIDUI PASSIVI DA RIPORTARE (TR=EP+EC)	
TOTALE PROGRAMMA 01	***Servizi Per Lo Sviluppo Del Mercato Del Lavoro***	**RS**	**1.248.784,20**	**PR**	**772.520,95**	**R**	**-57.464,08**			**EP**	**418.799,17**
		CP	**9.668.600,67**	**PC**	**6.433.109,98**	**I**	**7.545.123,76**	**ECP**	**2.123.476,91**	**EC**	**1.112.013,78**
		CS	**10.917.384,87**	**TP**	**7.205.630,93**	**FPV**	**0,00**			**TR**	**1.530.812,95**
1502 PROGRAMMA 02	**Formazione Professionale**										
TITOLO 1	Spese Correnti	RS	3.753.531,58	PR	281.957,15	R	-146.400,21			EP	3.325.174,22
		CP	9.568.594,59	PC	3.265.224,23	I	3.686.978,22	ECP	3.036.831,50	EC	421.753,99
		CS	13.322.126,17	TP	3.547.181,38	FPV	2.844.784,87			TR	3.746.928,21
TITOLO 2	Spese In Conto Capitale	RS	60.719,03	PR	60.719,03	R	0,00			EP	0,00
		CP	738.525,96	PC	56.400,00	I	112.800,00	ECP	625.725,96	EC	56.400,00
		CS	799.244,99	TP	117.119,03	FPV	0,00			TR	56.400,00
TOTALE PROGRAMMA 02	***Formazione Professionale***	**RS**	**3.814.250,61**	**PR**	**342.676,18**	**R**	**-146.400,21**			**EP**	**3.325.174,22**
		CP	**10.307.120,55**	**PC**	**3.321.624,23**	**I**	**3.799.778,22**	**ECP**	**3.662.557,46**	**EC**	**478.153,99**
		CS	**14.121.371,16**	**TP**	**3.664.300,41**	**FPV**	**2.844.784,87**			**TR**	**3.803.328,21**
1503 PROGRAMMA 03	**Sostegno All'Occupazione**										
TITOLO 1	Spese Correnti	RS	11.800.511,58	PR	4.527.866,56	R	-383.681,88			EP	6.888.963,14
		CP	88.812.156,26	PC	71.946.928,84	I	76.763.955,90	ECP	3.833.852,20	EC	4.817.027,06
		CS	100.612.667,84	TP	76.474.795,40	FPV	8.214.348,16			TR	11.705.990,20
TITOLO 2	Spese In Conto Capitale	RS	0,00	PR	0,00	R	0,00			EP	0,00
		CP	30.000,00	PC	16.448,80	I	16.448,80	ECP	13.551,20	EC	0,00
		CS	30.000,00	TP	16.448,80	FPV	0,00			TR	0,00
TOTALE PROGRAMMA 03	***Sostegno All'Occupazione***	**RS**	**11.800.511,58**	**PR**	**4.527.866,56**	**R**	**-383.681,88**			**EP**	**6.888.963,14**
		CP	**88.842.156,26**	**PC**	**71.963.377,64**	**I**	**76.780.404,70**	**ECP**	**3.847.403,40**	**EC**	**4.817.027,06**
		CS	**100.642.667,84**	**TP**	**76.491.244,20**	**FPV**	**8.214.348,16**			**TR**	**11.705.990,20**
1504 PROGRAMMA 04	**Politica Regionale Unitaria Per Il Lavoro E La Formazione Professionale (Solo Per Le Regioni)**										
TITOLO 1	Spese Correnti	RS	16.355.522,65	PR	10.877.227,33	R	-24.467,50			EP	5.453.827,82
		CP	105.222.378,12	PC	43.099.846,73	I	48.255.382,13	ECP	47.551.800,90	EC	5.155.535,40
		CS	121.577.900,77	TP	53.977.074,06	FPV	9.415.195,09			TR	10.609.363,22
TITOLO 2	Spese In Conto Capitale	RS	465.760,60	PR	437.024,86	R	0,00			EP	28.735,74
		CP	3.527.832,86	PC	461.553,92	I	753.966,28	ECP	2.332.119,47	EC	292.412,36
		CS	3.993.593,46	TP	898.578,78	FPV	441.747,11			TR	321.148,10
TOTALE PROGRAMMA 04	***Politica Regionale Unitaria Per Il Lavoro E La Formazione Professionale (Solo Per Le Regioni)***	**RS**	**16.821.283,25**	**PR**	**11.314.252,19**	**R**	**-24.467,50**			**EP**	**5.482.563,56**
		CP	**108.750.210,98**	**PC**	**43.561.400,65**	**I**	**49.009.348,41**	**ECP**	**49.883.920,37**	**EC**	**5.447.947,76**
		CS	**125.571.494,23**	**TP**	**54.875.652,84**	**FPV**	**9.856.942,20**			**TR**	**10.930.511,32**
TOTALE MISSIONE 15	***Politiche Per Il Lavoro E La Formazione Professionale***	**RS**	**33.684.829,64**	**PR**	**16.957.315,88**	**R**	**-612.013,67**			**EP**	**16.115.500,09**
		CP	**217.568.088,46**	**PC**	**125.279.512,50**	**I**	**137.134.655,09**	**ECP**	**59.517.358,14**	**EC**	**11.855.142,59**
		CS	**251.252.918,10**	**TP**	**142.236.828,38**	**FPV**	**20.916.075,23**			**TR**	**27.970.642,68**
MISSIONE 16	*Agricoltura, Politiche Agroalimentari E Pesca*										
1601 PROGRAMMA 01	**Sviluppo Del Settore Agricolo E Del Sistema Agroalimentare**										
TITOLO 1	Spese Correnti	RS	5.344.771,49	PR	2.955.401,49	R	-83.782,83			EP	2.305.587,17
		CP	49.844.912,34	PC	45.410.438,69	I	47.360.915,60	ECP	1.596.307,90	EC	1.950.476,91
		CS	55.189.683,83	TP	48.365.840,18	FPV	887.688,84			TR	4.256.064,08
TITOLO 2	Spese In Conto Capitale	RS	3.031.521,01	PR	1.501.500,59	R	-74.246,81			EP	1.455.773,61
		CP	22.813.049,31	PC	8.662.330,04	I	16.896.218,79	ECP	4.188.353,46	EC	8.233.888,75
		CS	25.844.570,32	TP	10.163.830,63	FPV	1.728.477,06			TR	9.689.662,36

MISSIONE, PROGRAMMA, TITOLO	DENOMINAZIONE	RESIDUI PASSIVI AL 1/1/2020 (RS)		PAGAMENTI IN C/RESIDUI (PR)		RIACCERTAMENTO RESIDUI (R)(1)				RESIDUI PASSIVI DA ESERCIZI PRECEDENTI (EP=RS-PR+R)	
		PREVISIONI DEFINITIVE DI COMPETENZA (CP)		PAGAMENTI IN C/ COMPETENZA (PC)		IMPEGNI (I)(2)		ECONOMIE DI COMPETENZA (ECP=CP-I-FPV)		RESIDUI PASSIVI DA ESERCIZIO DI COMPETENZA (EC=I-PC)	
		PREVISIONI DEFINITIVE DI CASSA (CS)		TOTALE PAGAMENTI (TP=PR +PC)		FONDO PLURIENNALE VINCOLATO (FPV) (3)				TOTALE RESIDUI PASSIVI DA RIPORTARE (TR=EP+EC)	
TITOLO 3	Spese Per Incremento Attività Finanziarie	RS	0,00	PR	0,00	R	0,00			EP	0,00
		CP	1.553.671,39	PC	0,00	I	0,00	ECP	1.553.671,39	EC	0,00
		CS	1.553.671,39	TP	0,00	FPV	0,00			TR	0,00
TOTALE PROGRAMMA 01	***Sviluppo Del Settore Agricolo E Del Sistema Agroalimentare***	**RS**	**8.376.292,50**	**PR**	**4.456.902,08**	**R**	**-158.029,64**			**EP**	**3.761.360,78**
		CP	**74.211.633,04**	**PC**	**54.072.768,73**	**I**	**64.257.134,39**	**ECP**	**7.338.332,75**	**EC**	**10.184.365,66**
		CS	**82.587.925,54**	**TP**	**58.529.670,81**	**FPV**	**2.616.165,90**			**TR**	**13.945.726,44**
1602 PROGRAMMA 02	**Caccia E Pesca**										
TITOLO 1	Spese Correnti	RS	4.868.313,35	PR	841.151,84	R	-55.730,78			EP	3.971.430,73
		CP	2.684.066,94	PC	359.232,29	I	741.561,71	ECP	809.354,04	EC	382.329,42
		CS	7.552.380,29	TP	1.200.384,13	FPV	1.133.151,19			TR	4.353.760,15
TITOLO 2	Spese In Conto Capitale	RS	0,00	PR	0,00	R	0,00			EP	0,00
		CP	257.776,26	PC	0,00	I	49.851,82	ECP	0,00	EC	49.851,82
		CS	257.776,26	TP	0,00	FPV	207.924,44			TR	49.851,82
TOTALE PROGRAMMA 02	***Caccia E Pesca***	**RS**	**4.868.313,35**	**PR**	**841.151,84**	**R**	**-55.730,78**			**EP**	**3.971.430,73**
		CP	**2.941.843,20**	**PC**	**359.232,29**	**I**	**791.413,53**	**ECP**	**809.354,04**	**EC**	**432.181,24**
		CS	**7.810.156,55**	**TP**	**1.200.384,13**	**FPV**	**1.341.075,63**			**TR**	**4.403.611,97**
1603 PROGRAMMA 03	**Politica Regionale Unitaria Per L'Agricoltura, I Sistemi Agroalimentari, La Caccia E La Pesca (Solo Per Le Regioni)**										
TITOLO 1	Spese Correnti	RS	1.890.092,17	PR	1.023.359,96	R	-158.333,43			EP	708.398,78
		CP	8.709.040,12	PC	5.405.715,06	I	6.117.027,41	ECP	2.505.798,31	EC	711.312,35
		CS	10.599.132,29	TP	6.429.075,02	FPV	86.214,40			TR	1.419.711,13
TITOLO 2	Spese In Conto Capitale	RS	820.455,46	PR	580.455,46	R	0,00			EP	240.000,00
		CP	32.850.062,77	PC	21.334.795,53	I	24.639.940,20	ECP	6.638.443,96	EC	3.305.144,67
		CS	33.670.518,23	TP	21.915.250,99	FPV	1.571.678,61			TR	3.545.144,67
TOTALE PROGRAMMA 03	***Politica Regionale Unitaria Per L'Agricoltura, I Sistemi Agroalimentari, La Caccia E La Pesca (Solo Per Le Regioni)***	**RS**	**2.710.547,63**	**PR**	**1.603.815,42**	**R**	**-158.333,43**			**EP**	**948.398,78**
		CP	**41.559.102,89**	**PC**	**26.740.510,59**	**I**	**30.756.967,61**	**ECP**	**9.144.242,27**	**EC**	**4.016.457,02**
		CS	**44.269.650,52**	**TP**	**28.344.326,01**	**FPV**	**1.657.893,01**			**TR**	**4.964.855,80**
TOTALE MISSIONE 16	***Agricoltura, Politiche Agroalimentari E Pesca***	**RS**	**15.955.153,48**	**PR**	**6.901.869,34**	**R**	**-372.093,85**			**EP**	**8.681.190,29**
		CP	**118.712.579,13**	**PC**	**81.172.511,61**	**I**	**95.805.515,53**	**ECP**	**17.291.929,06**	**EC**	**14.633.003,92**
		CS	**134.667.732,61**	**TP**	**88.074.380,95**	**FPV**	**5.615.134,54**			**TR**	**23.314.194,21**
MISSIONE 17	*Energia E Diversificazione Delle Fonti Energetiche*										
1701 PROGRAMMA 01	**Fonti Energetiche**										
TITOLO 1	Spese Correnti	RS	193.138,02	PR	64.064,04	R	-82.604,34			EP	46.469,64
		CP	1.458.925,45	PC	643.245,52	I	1.016.485,45	ECP	190.440,00	EC	373.239,93
		CS	1.652.063,47	TP	707.309,56	FPV	252.000,00			TR	419.709,57
TITOLO 2	Spese In Conto Capitale	RS	5.341.127,49	PR	1.130.146,09	R	0,00			EP	4.210.981,40
		CP	6.836.850,05	PC	150.518,09	I	1.383.428,26	ECP	5.453.421,79	EC	1.232.910,17
		CS	12.177.977,54	TP	1.280.664,18	FPV	0,00			TR	5.443.891,57
TOTALE PROGRAMMA 01	***Fonti Energetiche***	**RS**	**5.534.265,51**	**PR**	**1.194.210,13**	**R**	**-82.604,34**			**EP**	**4.257.451,04**
		CP	**8.295.775,50**	**PC**	**793.763,61**	**I**	**2.399.913,71**	**ECP**	**5.643.861,79**	**EC**	**1.606.150,10**
		CS	**13.830.041,01**	**TP**	**1.987.973,74**	**FPV**	**252.000,00**			**TR**	**5.863.601,14**
1702 PROGRAMMA 02	**Politica Regionale Unitaria Per L'Energia E La Diversificazione Delle Fonti Energetiche**										
TITOLO 1	Spese Correnti	RS	37.496,58	PR	21.730,49	R	-1.789,38			EP	13.976,71
		CP	285.936,07	PC	273.516,52	I	285.844,40	ECP	91,67	EC	12.327,88
		CS	323.432,65	TP	295.247,01	FPV	0,00			TR	26.304,59

MISSIONE, PROGRAMMA, TITOLO	DENOMINAZIONE	RESIDUI PASSIVI AL 1/1/2020 (RS)		PAGAMENTI IN C/RESIDUI (PR)		RIACCERTAMENTO RESIDUI (R)(1)				RESIDUI PASSIVI DA ESERCIZI PRECEDENTI (EP=RS-PR+R)	
		PREVISIONI DEFINITIVE DI COMPETENZA (CP)		PAGAMENTI IN C/ COMPETENZA (PC)		IMPEGNI (I)(2)		ECONOMIE DI COMPETENZA (ECP=CP-I-FPV)		RESIDUI PASSIVI DA ESERCIZIO DI COMPETENZA (EC=I-PC)	
		PREVISIONI DEFINITIVE DI CASSA (CS)		TOTALE PAGAMENTI (TP=PR +PC)		FONDO PLURIENNALE VINCOLATO (FPV) (3)				TOTALE RESIDUI PASSIVI DA RIPORTARE (TR=EP+EC)	
TITOLO 2	Spese In Conto Capitale	RS	7.720.543,69	PR	5.014.383,20	R	0,00			EP	2.706.160,49
		CP	76.437.796,36	PC	4.150.344,21	I	18.459.054,17	ECP	53.978.742,19	EC	14.308.709,96
		CS	84.158.340,05	TP	9.164.727,41	FPV	4.000.000,00			TR	17.014.870,45
TOTALE PROGRAMMA 02	***Politica Regionale Unitaria Per L'Energia E La Diversificazione Delle Fonti Energetiche***	**RS**	**7.758.040,27**	**PR**	**5.036.113,69**	**R**	**-1.789,38**			**EP**	**2.720.137,20**
		CP	**76.723.732,43**	**PC**	**4.423.860,73**	**I**	**18.744.898,57**	**ECP**	**53.978.833,86**	**EC**	**14.321.037,84**
		CS	**84.481.772,70**	**TP**	**9.459.974,42**	**FPV**	**4.000.000,00**			**TR**	**17.041.175,04**
TOTALE MISSIONE 17	***Energia E Diversificazione Delle Fonti Energetiche***	**RS**	**13.292.305,78**	**PR**	**6.230.323,82**	**R**	**-84.393,72**			**EP**	**6.977.588,24**
		CP	**85.019.507,93**	**PC**	**5.217.624,34**	**I**	**21.144.812,28**	**ECP**	**59.622.695,65**	**EC**	**15.927.187,94**
		CS	**98.311.813,71**	**TP**	**11.447.948,16**	**FPV**	**4.252.000,00**			**TR**	**22.904.776,18**
MISSIONE 18	*Relazioni Con Le Altre Autonomie Territoriali E Locali*										
1801 PROGRAMMA 01	**Relazioni Finanziarie Con Le Altre Autonomie Territoriali**										
TITOLO 1	Spese Correnti	RS	6.612.187,60	PR	5.825.000,00	R	0,00			EP	787.187,60
		CP	14.053.991,53	PC	5.863.085,52	I	13.947.796,46	ECP	106.195,07	EC	8.084.710,94
		CS	20.666.179,13	TP	11.688.085,52	FPV	0,00			TR	8.871.898,54
TITOLO 2	Spese In Conto Capitale	RS	16.616.510,10	PR	8.541.253,24	R	-161.008,79			EP	7.914.248,07
		CP	21.348.616,97	PC	294.662,43	I	19.267.991,92	ECP	1.767.670,79	EC	18.973.329,49
		CS	36.187.856,28	TP	8.835.915,67	FPV	312.954,26			TR	26.887.577,56
TOTALE PROGRAMMA 01	***Relazioni Finanziarie Con Le Altre Autonomie Territoriali***	**RS**	**23.228.697,70**	**PR**	**14.366.253,24**	**R**	**-161.008,79**			**EP**	**8.701.435,67**
		CP	**35.402.608,50**	**PC**	**6.157.747,95**	**I**	**33.215.788,38**	**ECP**	**1.873.865,86**	**EC**	**27.058.040,43**
		CS	**56.854.035,41**	**TP**	**20.524.001,19**	**FPV**	**312.954,26**			**TR**	**35.759.476,10**
1802 PROGRAMMA 02	**Politica Regionale Unitaria Per Le Relazioni Finanziarie Con Le Altre Autonomie Territoriali (Solo Per Le Regioni)**										
TITOLO 2	Spese In Conto Capitale	RS	0,00	PR	0,00	R	0,00			EP	0,00
		CP	11.911.092,99	PC	0,00	I	0,00	ECP	19.307,27	EC	0,00
		CS	11.911.092,99	TP	0,00	FPV	11.891.785,72			TR	0,00
TOTALE PROGRAMMA 02	***Politica Regionale Unitaria Per Le Relazioni Finanziarie Con Le Altre Autonomie Territoriali (Solo Per Le Regioni)***	**RS**	**0,00**	**PR**	**0,00**	**R**	**0,00**			**EP**	**0,00**
		CP	**11.911.092,99**	**PC**	**0,00**	**I**	**0,00**	**ECP**	**19.307,27**	**EC**	**0,00**
		CS	**11.911.092,99**	**TP**	**0,00**	**FPV**	**11.891.785,72**			**TR**	**0,00**
TOTALE MISSIONE 18	***Relazioni Con Le Altre Autonomie Territoriali E Locali***	**RS**	**23.228.697,70**	**PR**	**14.366.253,24**	**R**	**-161.008,79**			**EP**	**8.701.435,67**
		CP	**47.313.701,49**	**PC**	**6.157.747,95**	**I**	**33.215.788,38**	**ECP**	**1.893.173,13**	**EC**	**27.058.040,43**
		CS	**68.765.128,40**	**TP**	**20.524.001,19**	**FPV**	**12.204.739,98**			**TR**	**35.759.476,10**
MISSIONE 19	*Relazioni Internazionali*										
1901 PROGRAMMA 01	**Relazioni Internazionali E Cooperazione Allo Sviluppo**										
TITOLO 1	Spese Correnti	RS	25.134,07	PR	2.953,12	R	-20.554,44			EP	1.626,51
		CP	91.569,92	PC	88.333,04	I	91.569,92	ECP	0,00	EC	3.236,88
		CS	116.703,99	TP	91.286,16	FPV	0,00			TR	4.863,39
TOTALE PROGRAMMA 01	***Relazioni Internazionali E Cooperazione Allo Sviluppo***	**RS**	**25.134,07**	**PR**	**2.953,12**	**R**	**-20.554,44**			**EP**	**1.626,51**
		CP	**91.569,92**	**PC**	**88.333,04**	**I**	**91.569,92**	**ECP**	**0,00**	**EC**	**3.236,88**
		CS	**116.703,99**	**TP**	**91.286,16**	**FPV**	**0,00**			**TR**	**4.863,39**
1902 PROGRAMMA 02	**Cooperazione Territoriale**										
TITOLO 1	Spese Correnti	RS	6.344,79	PR	5.549,24	R	-5,38			EP	790,17
		CP	110.524,92	PC	42.838,30	I	43.601,42	ECP	46.354,29	EC	763,12
		CS	116.869,71	TP	48.387,54	FPV	20.569,21			TR	1.553,29

MISSIONE, PROGRAMMA, TITOLO	DENOMINAZIONE	RESIDUI PASSIVI AL 1/1/2020 (RS)		PAGAMENTI IN C/RESIDUI (PR)		RIACCERTAMENTO RESIDUI (R)(1)				RESIDUI PASSIVI DA ESERCIZI PRECEDENTI (EP=RS-PR+R)	
		PREVISIONI DEFINITIVE DI COMPETENZA (CP)		PAGAMENTI IN C/ COMPETENZA (PC)		IMPEGNI (I)(2)		ECONOMIE DI COMPETENZA (ECP=CP-I-FPV)		RESIDUI PASSIVI DA ESERCIZIO DI COMPETENZA (EC=I-PC)	
		PREVISIONI DEFINITIVE DI CASSA (CS)		TOTALE PAGAMENTI (TP=PR +PC)		FONDO PLURIENNALE VINCOLATO (FPV) (3)				TOTALE RESIDUI PASSIVI DA RIPORTARE (TR=EP+EC)	
TITOLO 2	Spese In Conto Capitale	RS	0,00	PR	0,00	R	0,00			EP	0,00
		CP	8.703,47	PC	8.703,47	I	8.703,47	ECP	0,00	EC	0,00
		CS	8.703,47	TP	8.703,47	FPV	0,00			TR	0,00
TOTALE PROGRAMMA 02	***Cooperazione Territoriale***	**RS**	**6.344,79**	**PR**	**5.549,24**	**R**	**-5,38**			**EP**	**790,17**
		CP	**119.228,39**	**PC**	**51.541,77**	**I**	**52.304,89**	**ECP**	**46.354,29**	**EC**	**763,12**
		CS	**125.573,18**	**TP**	**57.091,01**	**FPV**	**20.569,21**			**TR**	**1.553,29**
TOTALE MISSIONE 19	***Relazioni Internazionali***	**RS**	**31.478,86**	**PR**	**8.502,36**	**R**	**-20.559,82**			**EP**	**2.416,68**
		CP	**210.798,31**	**PC**	**139.874,81**	**I**	**143.874,81**	**ECP**	**46.354,29**	**EC**	**4.000,00**
		CS	**242.277,17**	**TP**	**148.377,17**	**FPV**	**20.569,21**			**TR**	**6.416,68**
MISSIONE 20	*Fondi E Accantonamenti*										
2001 PROGRAMMA 01	**Fondo Di Riserva**										
TITOLO 1	Spese Correnti	RS	0,00	PR	0,00	R	0,00			EP	0,00
		CP	11.465.534,26	PC	0,00	I	0,00	ECP	11.465.534,26	EC	0,00
		CS	278.788.559,26	TP	0,00	FPV	0,00			TR	0,00
TITOLO 2	Spese In Conto Capitale	RS	0,00	PR	0,00	R	0,00			EP	0,00
		CP	0,00	PC	0,00	I	0,00	ECP	0,00	EC	0,00
		CS	370.000.214,38	TP	0,00	FPV	0,00			TR	0,00
TOTALE PROGRAMMA 01	***Fondo Di Riserva***	**RS**	**0,00**	**PR**	**0,00**	**R**	**0,00**			**EP**	**0,00**
		CP	**11.465.534,26**	**PC**	**0,00**	**I**	**0,00**	**ECP**	**11.465.534,26**	**EC**	**0,00**
		CS	**648.788.773,64**	**TP**	**0,00**	**FPV**	**0,00**			**TR**	**0,00**
2002 PROGRAMMA 02	**Fondo Crediti Dubbia Esigibilità**										
TITOLO 1	Spese Correnti	RS	0,00	PR	0,00	R	0,00			EP	0,00
		CP	7.322.456,33	PC	0,00	I	0,00	ECP	7.322.456,33	EC	0,00
		CS	0,00	TP	0,00	FPV	0,00			TR	0,00
TITOLO 2	Spese In Conto Capitale	RS	0,00	PR	0,00	R	0,00			EP	0,00
		CP	2.055.920,00	PC	0,00	I	0,00	ECP	2.055.920,00	EC	0,00
		CS	0,00	TP	0,00	FPV	0,00			TR	0,00
TOTALE PROGRAMMA 02	***Fondo Crediti Dubbia Esigibilità***	**RS**	**0,00**	**PR**	**0,00**	**R**	**0,00**			**EP**	**0,00**
		CP	**9.378.376,33**	**PC**	**0,00**	**I**	**0,00**	**ECP**	**9.378.376,33**	**EC**	**0,00**
		CS	**0,00**	**TP**	**0,00**	**FPV**	**0,00**			**TR**	**0,00**
2003 PROGRAMMA 03	**Altri Fondi**										
TITOLO 1	Spese Correnti	RS	0,00	PR	0,00	R	0,00			EP	0,00
		CP	115.982.179,33	PC	0,00	I	0,00	ECP	115.982.179,33	EC	0,00
		CS	101.356.915,37	TP	0,00	FPV	0,00			TR	0,00
TITOLO 2	Spese In Conto Capitale	RS	0,00	PR	0,00	R	0,00			EP	0,00
		CP	50.000,00	PC	0,00	I	0,00	ECP	50.000,00	EC	0,00
		CS	50.000,00	TP	0,00	FPV	0,00			TR	0,00
TITOLO 4	Rimborso Prestiti	RS	0,00	PR	0,00	R	0,00			EP	0,00
		CP	140.315.922,53	PC	0,00	I	0,00	ECP	140.315.922,53	EC	0,00
		CS	0,00	TP	0,00	FPV	0,00			TR	0,00
TOTALE PROGRAMMA 03	***Altri Fondi***	**RS**	**0,00**	**PR**	**0,00**	**R**	**0,00**			**EP**	**0,00**
		CP	**256.348.101,86**	**PC**	**0,00**	**I**	**0,00**	**ECP**	**256.348.101,86**	**EC**	**0,00**
		CS	**101.406.915,37**	**TP**	**0,00**	**FPV**	**0,00**			**TR**	**0,00**

MISSIONE, PROGRAMMA, TITOLO	DENOMINAZIONE	RESIDUI PASSIVI AL 1/1/2020 (RS)		PAGAMENTI IN C/RESIDUI (PR)		RIACCERTAMENTO RESIDUI (R)(1)				RESIDUI PASSIVI DA ESERCIZI PRECEDENTI (EP=RS-PR+R)	
		PREVISIONI DEFINITIVE DI COMPETENZA (CP)		PAGAMENTI IN C/ COMPETENZA (PC)		IMPEGNI (I)(2)		ECONOMIE DI COMPETENZA (ECP=CP-I-FPV)		RESIDUI PASSIVI DA ESERCIZIO DI COMPETENZA (EC=I-PC)	
		PREVISIONI DEFINITIVE DI CASSA (CS)		TOTALE PAGAMENTI (TP=PR +PC)		FONDO PLURIENNALE VINCOLATO (FPV) (3)				TOTALE RESIDUI PASSIVI DA RIPORTARE (TR=EP+EC)	
TOTALE MISSIONE 20	***Fondi E Accantonamenti***	**RS**	**0,00**	**PR**	**0,00**	**R**	**0,00**			**EP**	**0,00**
		CP	**277.192.012,45**	**PC**	**0,00**	**I**	**0,00**	**ECP**	**277.192.012,45**	**EC**	**0,00**
		CS	**750.195.689,01**	**TP**	**0,00**	**FPV**	**0,00**			**TR**	**0,00**
MISSIONE 50	*Debito Pubblico*										
5001 PROGRAMMA 01	**Quota Interessi Ammortamento Mutui E Prestiti Obbligazionari**										
TITOLO 1	Spese Correnti	RS	0,00	PR	0,00	R	0,00			EP	0,00
		CP	56.150.901,28	PC	53.237.202,55	I	53.237.202,55	ECP	2.913.698,73	EC	0,00
		CS	56.150.901,28	TP	53.237.202,55	FPV	0,00			TR	0,00
TOTALE PROGRAMMA 01	***Quota Interessi Ammortamento Mutui E Prestiti Obbligazionari***	**RS**	**0,00**	**PR**	**0,00**	**R**	**0,00**			**EP**	**0,00**
		CP	**56.150.901,28**	**PC**	**53.237.202,55**	**I**	**53.237.202,55**	**ECP**	**2.913.698,73**	**EC**	**0,00**
		CS	**56.150.901,28**	**TP**	**53.237.202,55**	**FPV**	**0,00**			**TR**	**0,00**
5002 PROGRAMMA 02	**Quota Capitale Ammortamento Mutui E Prestiti Obbligazionari**										
TITOLO 4	Rimborso Prestiti	RS	0,00	PR	0,00	R	0,00			EP	0,00
		CP	43.927.297,63	PC	30.796.888,76	I	30.796.888,76	ECP	13.130.408,87	EC	0,00
		CS	43.927.297,63	TP	30.796.888,76	FPV	0,00			TR	0,00
TOTALE PROGRAMMA 02	***Quota Capitale Ammortamento Mutui E Prestiti Obbligazionari***	**RS**	**0,00**	**PR**	**0,00**	**R**	**0,00**			**EP**	**0,00**
		CP	**43.927.297,63**	**PC**	**30.796.888,76**	**I**	**30.796.888,76**	**ECP**	**13.130.408,87**	**EC**	**0,00**
		CS	**43.927.297,63**	**TP**	**30.796.888,76**	**FPV**	**0,00**			**TR**	**0,00**
TOTALE MISSIONE 50	***Debito Pubblico***	**RS**	**0,00**	**PR**	**0,00**	**R**	**0,00**			**EP**	**0,00**
		CP	**100.078.198,91**	**PC**	**84.034.091,31**	**I**	**84.034.091,31**	**ECP**	**16.044.107,60**	**EC**	**0,00**
		CS	**100.078.198,91**	**TP**	**84.034.091,31**	**FPV**	**0,00**			**TR**	**0,00**
MISSIONE 60	*Anticipazioni Finanziarie*										
6001 PROGRAMMA 01	**Restituzione Anticipazioni Di Tesoreria**										
TITOLO 5	Chiusura Anticipazioni Ricevute Da Istituto Tesoriere/Cassiere	RS	0,00	PR	0,00	R	0,00			EP	0,00
		CP	250.000.000,00	PC	0,00	I	0,00	ECP	250.000.000,00	EC	0,00
		CS	250.000.000,00	TP	0,00	FPV	0,00			TR	0,00
TOTALE PROGRAMMA 01	***Restituzione Anticipazioni Di Tesoreria***	**RS**	**0,00**	**PR**	**0,00**	**R**	**0,00**			**EP**	**0,00**
		CP	**250.000.000,00**	**PC**	**0,00**	**I**	**0,00**	**ECP**	**250.000.000,00**	**EC**	**0,00**
		CS	**250.000.000,00**	**TP**	**0,00**	**FPV**	**0,00**			**TR**	**0,00**
TOTALE MISSIONE 60	***Anticipazioni Finanziarie***	**RS**	**0,00**	**PR**	**0,00**	**R**	**0,00**			**EP**	**0,00**
		CP	**250.000.000,00**	**PC**	**0,00**	**I**	**0,00**	**ECP**	**250.000.000,00**	**EC**	**0,00**
		CS	**250.000.000,00**	**TP**	**0,00**	**FPV**	**0,00**			**TR**	**0,00**
MISSIONE 99	*Servizi Per Conto Terzi*										
9901 PROGRAMMA 01	**Servizi Per Conto Terzi - Partite Di Giro**										
TITOLO 7	Uscite Per Conto Terzi E Partite Di Giro	RS	10.254.388,97	PR	8.500.891,64	R	-147,93			EP	1.753.349,40
		CP	493.770.280,58	PC	291.179.827,08	I	302.165.877,01	ECP	191.604.403,57	EC	10.986.049,93
		CS	504.024.669,55	TP	299.680.718,72	FPV	0,00			TR	12.739.399,33

MISSIONE, PROGRAMMA, TITOLO	DENOMINAZIONE	RESIDUI PASSIVI AL 1/1/2020 (RS)		PAGAMENTI IN C/RESIDUI (PR)		RIACCERTAMENTO RESIDUI (R)(1)				RESIDUI PASSIVI DA ESERCIZI PRECEDENTI (EP=RS-PR+R)	
		PREVISIONI DEFINITIVE DI COMPETENZA (CP)		PAGAMENTI IN C/ COMPETENZA (PC)		IMPEGNI (I)(2)		ECONOMIE DI COMPETENZA (ECP=CP-I-FPV)		RESIDUI PASSIVI DA ESERCIZIO DI COMPETENZA (EC=I-PC)	
		PREVISIONI DEFINITIVE DI CASSA (CS)		TOTALE PAGAMENTI (TP=PR +PC)		FONDO PLURIENNALE VINCOLATO (FPV) (3)				TOTALE RESIDUI PASSIVI DA RIPORTARE (TR=EP+EC)	
TOTALE PROGRAMMA 01	***Servizi Per Conto Terzi - Partite Di Giro***	**RS**	**10.254.388,97**	**PR**	**8.500.891,64**	**R**	**-147,93**			**EP**	**1.753.349,40**
		CP	**493.770.280,58**	**PC**	**291.179.827,08**	**I**	**302.165.877,01**	**ECP**	**191.604.403,57**	**EC**	**10.986.049,93**
		CS	**504.024.669,55**	**TP**	**299.680.718,72**	**FPV**	**0,00**			**TR**	**12.739.399,33**
9902 PROGRAMMA 02	**Anticipazioni Per Il Finanziamento Del Sistema Sanitario Nazionale**										
TITOLO 7	Uscite Per Conto Terzi E Partite Di Giro	RS	381.023.053,78	PR	381.023.053,78	R	0,00			EP	0,00
		CP	1.559.927.015,90	PC	1.254.297.365,11	I	1.257.670.289,60	ECP	302.256.726,30	EC	3.372.924,49
		CS	1.940.950.069,68	TP	1.635.320.418,89	FPV	0,00			TR	3.372.924,49
TOTALE PROGRAMMA 02	***Anticipazioni Per Il Finanziamento Del Sistema Sanitario Nazionale***	**RS**	**381.023.053,78**	**PR**	**381.023.053,78**	**R**	**0,00**			**EP**	**0,00**
		CP	**1.559.927.015,90**	**PC**	**1.254.297.365,11**	**I**	**1.257.670.289,60**	**ECP**	**302.256.726,30**	**EC**	**3.372.924,49**
		CS	**1.940.950.069,68**	**TP**	**1.635.320.418,89**	**FPV**	**0,00**			**TR**	**3.372.924,49**
TOTALE MISSIONE 99	***Servizi Per Conto Terzi***	**RS**	**391.277.442,75**	**PR**	**389.523.945,42**	**R**	**-147,93**			**EP**	**1.753.349,40**
		CP	**2.053.697.296,48**	**PC**	**1.545.477.192,19**	**I**	**1.559.836.166,61**	**ECP**	**493.861.129,87**	**EC**	**14.358.974,42**
		CS	**2.444.974.739,23**	**TP**	**1.935.001.137,61**	**FPV**	**0,00**			**TR**	**16.112.323,82**
TOTALE MISSIONI		**RS**	**3.111.974.000,00**	**PR**	**1.549.880.180,81**	**R**	**-401.120.525,93**			**EP**	**1.160.973.293,26**
		CP	**10.441.391.006,78**	**PC**	**6.360.115.667,10**	**I**	**7.555.483.491,37**	**ECP**	**2.436.481.712,50**	**EC**	**1.195.367.824,27**
		CS	**13.971.033.493,20**	**TP**	**7.909.094.531,86**	**FPV**	**448.377.699,72**			**TR**	**2.356.341.117,53**
TOTALE GENERALE DELLE SPESE		**RS**	**3.111.974.000,00**	**PR**	**1.549.880.180,81**	**R**	**-401.120.525,93**			**EP**	**1.160.973.293,26**
		CP	**10.447.029.643,37**	**PC**	**6.360.115.667,10**	**I**	**7.555.483.491,37**	**ECP**	**2.436.481.712,50**	**EC**	**1.195.367.824,27**
		CS	**13.971.033.493,20**	**TP**	**7.909.094.531,86**	**FPV**	**448.377.699,72**			**TR**	**2.356.341.117,53**

(1) Indicare l'ammontare complessivo derivante dal riaccertamento dei residui (l'importo dei debiti definitivamente cancellati dalle scritture). Non riguarda il riaccertamento di impegni di competenza dell'esercizio cui si riferisce il rendiconto. In sede di riaccertamento dei residui non può essere effettuata una rettifica in aumento dei residui passivi se non nei casi espressamente consentiti (Principio contabile applicato della contabilità finanziaria 9.1 di cui all'Allegato n. 4-2). Le rettifiche in aumento sono indicate con il segno "+", le rettifiche in riduzione sono indicate con il segno "-".
(2) Indicare gli impegni imputati contabilmente all'esercizio cui il rendiconto si riferisce al netto dei debiti che, in occasione del riaccertamento ordinario dei residui effettuato ai sensi dell'articolo 3, comma 4, risultassero non esigibili e reimputati agli esercizi in cui le obbligazioni risultano esigibili.
(3) Indicare l'importo corrispondente agli impegni imputati agli esercizi successivi finanziati con il fondo pluriennale vincolato.
(4) Solo per le Regioni e le Province autonome. L'importo del disavanzo da debito autorizzato e non contratto non è compreso nella voce precedente, concernente il disavanzo di amministrazione



REGIONE CALABRIA

Conto del Bilancio
Riepilogo Generale delle Entrate

Anno 2020

CONTO DEL BILANCIO - RIEPILOGO GENERALE DELLE ENTRATE

TITOLO	DENOMINAZIONE	RESIDUI ATTIVI AL 1/1/2020 (RS) / PREVISIONI DEFINITIVE DI COMPETENZA (CP) / PREVISIONI DEFINITIVE DI CASSA (CS)		RISCOSSIONI IN C/RESIDUI (RR) / RISCOSSIONI IN C/ COMPETENZA (RC) / TOTALE RISCOSSIONI (TR=RR +RC)		RIACCERTAMENTI RESIDUI (R) (3) / ACCERTAMENTI (A)(4) / MAGGIORI O MINORI ENTRATE DI CASSA =TR-CS(5)		MAGGIORI O MINORI ENTRATE DI COMPETENZA =A-CP(5)		RESIDUI ATTIVI DA ESERCIZI PRECEDENTI (EP=RS-RR+R) / RESIDUI ATTIVI DA ESERCIZIO DI COMPETENZA (EC=A-RC) / TOTALE RESIDUI ATTIVI DA RIPORTARE (TR=EP+EC)	
	FONDO PLURIENNALE VINCOLATO PER SPESE CORRENTI (1)	CP	77.344.620,38								
	FONDO PLURIENNALE VINCOLATO PER SPESE IN CONTO CAPITALE (1)	CP	488.779.019,86								
	UTILIZZO AVANZO DI AMMINISTRAZIONE (2)	CP	223.911.073,95								
	- di cui Utilizzo Fondo anticipazioni di liquidità	*CP*	*142.488.256,42*								
TITOLO 1	***Entrate Correnti Di Natura Tributaria, Contributiva E Perequativa***	**RS**	**1.946.659.283,77**	**RR**	**918.485.864,83**	**R**	**-287.517.419,72**			**EP**	**740.655.999,22**
		CP	**4.463.037.327,95**	**RC**	**3.787.394.839,55**	**A**	**4.331.288.922,02**	**CP**	**-131.748.405,93**	**EC**	**543.894.082,47**
		CS	**6.409.696.611,72**	**TR**	**4.705.880.704,38**	**CS**	**-1.703.815.907,34**			**TR**	**1.284.550.081,69**
TITOLO 2	***Trasferimenti Correnti***	**RS**	**430.893.472,96**	**RR**	**80.997.967,91**	**R**	**-81.891.964,14**			**EP**	**268.003.540,91**
		CP	**891.423.701,36**	**RC**	**599.424.748,43**	**A**	**742.424.324,52**	**CP**	**-148.999.376,84**	**EC**	**142.999.576,09**
		CS	**1.322.315.974,32**	**TR**	**680.422.716,34**	**CS**	**-677.595.044,35**			**TR**	**411.003.117,00**
TITOLO 3	***Entrate Extratributarie***	**RS**	**390.294.178,14**	**RR**	**29.044.876,55**	**R**	**-10.266.332,15**			**EP**	**350.982.969,44**
		CP	**24.842.204,07**	**RC**	**33.249.608,93**	**A**	**38.493.463,33**	**CP**	**14.699.362,45**	**EC**	**5.243.854,40**
		CS	**415.136.382,21**	**TR**	**61.393.169,43**	**CS**	**-351.793.793,54**			**TR**	**356.226.823,84**
TITOLO 4	***Entrate In Conto Capitale***	**RS**	**1.297.706.196,75**	**RR**	**54.430.801,39**	**R**	**-167.919.079,34**			**EP**	**1.075.356.316,02**
		CP	**1.487.994.003,78**	**RC**	**242.558.263,43**	**A**	**552.596.719,35**	**CP**	**-935.397.284,43**	**EC**	**310.038.455,92**
		CS	**2.785.701.400,53**	**TR**	**296.989.064,82**	**CS**	**-2.488.712.335,71**			**TR**	**1.385.394.771,94**
TITOLO 5	***Entrate Da Riduzione Di Attività Finanziarie***	**RS**	**21.201.659,14**	**RR**	**7.201.659,14**	**R**	**0,00**			**EP**	**14.000.000,00**
		CP	**205.053.671,39**	**RC**	**153.520.216,87**	**A**	**153.520.216,87**	**CP**	**-51.533.454,52**	**EC**	**0,00**
		CS	**226.255.330,53**	**TR**	**160.721.876,01**	**CS**	**-65.533.454,52**			**TR**	**14.000.000,00**
TITOLO 6	***Accensione Prestiti***	**RS**	**158.604.455,23**	**RR**	**95.766.386,93**	**R**	**0,00**			**EP**	**62.838.068,30**
		CP	**280.946.724,15**	**RC**	**153.520.216,87**	**A**	**225.341.086,45**	**CP**	**-55.605.637,70**	**EC**	**71.820.869,58**
		CS	**439.551.179,38**	**TR**	**249.286.603,80**	**CS**	**-190.264.575,58**			**TR**	**134.658.937,88**
TITOLO 7	***Anticipazioni Da Istituto Tesoriere***	**RS**	**0,00**	**RR**	**0,00**	**R**	**0,00**			**EP**	**0,00**
		CP	**250.000.000,00**	**RC**	**0,00**	**A**	**0,00**	**CP**	**-250.000.000,00**	**EC**	**0,00**
		CS	**250.000.000,00**	**TR**	**0,00**	**CS**	**-250.000.000,00**			**TR**	**0,00**
TITOLO 9	***Entrate Per Conto Terzi E Partite Di Giro***	**RS**	**387.580.029,41**	**RR**	**343.468.111,70**	**R**	**0,00**			**EP**	**44.111.917,71**
		CP	**2.053.697.296,48**	**RC**	**1.390.050.706,35**	**A**	**1.559.836.166,61**	**CP**	**-493.861.129,87**	**EC**	**169.785.460,26**
		CS	**2.441.277.325,89**	**TR**	**1.733.518.818,05**	**CS**	**-707.758.507,84**			**TR**	**213.897.377,97**
TOTALE TITOLI		**RS**	**4.632.939.275,40**	**RR**	**1.529.395.668,45**	**R**	**-547.594.795,35**			**EP**	**2.555.948.811,60**
		CP	**9.656.994.929,18**	**RC**	**6.359.718.600,43**	**A**	**7.603.500.899,15**	**CP**	**-2.052.445.926,84**	**EC**	**1.243.782.298,72**
		CS	**14.289.934.204,58**	**TR**	**7.888.212.952,83**	**CS**	**-6.435.473.618,88**			**TR**	**3.799.731.110,32**
TOTALE GENERALE DELLE ENTRATE		**RS**	**4.632.939.275,40**	**RR**	**1.529.395.668,45**	**R**	**-547.594.795,35**			**EP**	**2.555.948.811,60**
		CP	**10.447.029.643,37**	**RC**	**6.359.718.600,43**	**A**	**7.603.500.899,15**	**CP**	**-2.052.445.926,84**	**EC**	**1.243.782.298,72**
		CS	**14.289.934.204,58**	**TR**	**7.888.212.952,83**	**CS**	**-6.435.473.618,88**			**TR**	**3.799.731.110,32**

(1) Indicare l'importo del fondo pluriennale vincolato risultante dal conto del bilancio dell'anno precedente (spesa).
(2) Indicare l'importo definitivo dell'utilizzo del risultato di amministrazione.
(3) Indicare l'ammontare complessivo derivante dal riaccertamento dei residui (comprende l'importo dei crediti definitivamente cancellati in quanto assolutamente inesigibili, l'importo dei crediti di dubbia e difficile esazione cancellati secondo le modalità previste dal principio applicato della contabilità finanziaria 9.2). La voce comprende inoltre le rettifiche in aumento dei residui attivi effettuate a seguito della riscossione di residui attivi cancellati dalle scritture (ad es. In anni precedenti è stato cancellato un residuo attivo in quanto considerato assolutamente inesigibile. In caso di riscossione di tale credito nel corso dell'esercizio cui si riferisce il rendiconto si effettua un riaccertamento dei residui attivi in aumento).Le rettifiche in aumento sono indicate con il segno "+", le rettifiche in riduzione sono indicate con il segno "-".
(4) Indicare gli accertamenti imputati contabilmente all'esercizio cui il rendiconto si riferisce al netto dei crediti che, in occasione del riaccertamento ordinario dei residui effettuato ai sensi dell'articolo 3, comma 4, risultassero non esigibili e reimputati agli esercizi in cui le obbligazioni risultano esigibili.
(5) Le maggiori entrate sono indicate con il segno "+", le minori entrate sono indicate con il segno "-".



REGIONE CALABRIA

Conto del Bilancio
Riepilogo Generale delle Spese

Anno 2020

CONTO DEL BILANCIO - RIEPILOGO GENERALE DELLE SPESE

TITOLO	DENOMINAZIONE	RESIDUI PASSIVI AL 1/1/2020 (RS)	PAGAMENTI IN C/RESIDUI (PR)	RIACCERTAMENTO RESIDUI (R)		RESIDUI PASSIVI DA ESERCIZI PRECEDENTI (EP=RS-PR+R)
		PREVISIONI DEFINITIVE DI COMPETENZA (CP)	PAGAMENTI IN C/ COMPETENZA (PC)	IMPEGNI (I)	ECONOMIE DI COMPETENZA (ECP=CP-I-FPV)	RESIDUI PASSIVI DA ESERCIZIO DI COMPETENZA (EC=I-PC)
		PREVISIONI DEFINITIVE DI CASSA (CS)	TOTALE PAGAMENTI (TP=PR +PC)	FONDO PLURIENNALE VINCOLATO (FPV)		TOTALE RESIDUI PASSIVI DA RIPORTARE (TR=EP+EC)
	DISAVANZO DI AMMINISTRAZIONE	CP 5.638.636,59				
	DISAVANZO DERIVANTE DA DEBITO AUTORIZZATO E NON CONTRATTO (1)	CP 0,00				
TITOLO 1	*Spese Correnti*	RS 1.716.897.967,63	PR 832.276.665,82	R -379.247.399,69		EP 505.373.902,12
		CP 5.228.916.324,91	PC 4.053.038.907,16	I 4.790.860.866,80	ECP 360.921.667,13	EC 737.821.959,64
		CS 7.184.294.562,11	TP 4.884.414.256,93	FPV 76.085.687,79		TR 1.243.195.861,76
TITOLO 2	*Spese In Conto Capitale*	RS 1.003.798.589,62	PR 328.079.569,57	R -21.872.978,31		EP 653.846.041,74
		CP 2.319.409.034,71	PC 423.762.245,25	I 866.949.135,46	ECP 1.080.167.887,32	EC 443.186.890,21
		CS 3.642.711.763,71	TP 751.841.814,82	FPV 372.292.011,93		TR 1.097.032.931,95
TITOLO 3	*Spese Per Incremento Attività Finanziarie*	RS 0,00	PR 0,00	R 0,00		EP 0,00
		CP 205.053.671,39	PC 153.520.216,87	I 153.520.216,87	ECP 51.533.454,52	EC 0,00
		CS 205.053.671,39	TP 153.520.216,87	FPV 0,00		TR 0,00
TITOLO 4	*Rimborso Prestiti*	RS 0,00	PR 0,00	R 0,00		EP 0,00
		CP 384.314.679,29	PC 184.317.105,63	I 184.317.105,63	ECP 199.997.573,66	EC 0,00
		CS 243.998.756,76	TP 184.317.105,63	FPV 0,00		TR 0,00
TITOLO 5	*Chiusura Anticipazioni Ricevute Da Istituto Tesoriere/Cassiere*	RS 0,00	PR 0,00	R 0,00		EP 0,00
		CP 250.000.000,00	PC 0,00	I 0,00	ECP 250.000.000,00	EC 0,00
		CS 250.000.000,00	TP 0,00	FPV 0,00		TR 0,00
TITOLO 7	*Uscite Per Conto Terzi E Partite Di Giro*	RS 391.277.442,75	PR 389.523.945,42	R -147,93		EP 1.753.349,40
		CP 2.053.697.296,48	PC 1.545.477.192,19	I 1.559.836.166,61	ECP 493.861.129,87	EC 14.358.974,42
		CS 2.444.974.739,23	TP 1.935.001.137,61	FPV 0,00		TR 16.112.323,82
TOTALE TITOLI		RS 3.111.974.000,00	PR 1.549.880.180,81	R -401.120.525,93		EP 1.160.973.293,26
		CP 10.441.391.006,78	PC 6.360.115.667,10	I 7.555.483.491,37	ECP 2.436.481.712,50	EC 1.195.367.824,27
		CS 13.971.033.493,20	TP 7.909.094.531,86	FPV 448.377.699,72		TR 2.356.341.117,53
TOTALE GENERALE DELLE SPESE		RS 3.111.974.000,00	PR 1.549.880.180,81	R -401.120.525,93		EP 1.160.973.293,26
		CP 10.447.029.643,37	PC 6.360.115.667,10	I 7.555.483.491,37	ECP 2.436.481.712,50	EC 1.195.367.824,27
		CS 13.971.033.493,20	TP 7.909.094.531,86	FPV 448.377.699,72		TR 2.356.341.117,53

(1) Solo per le Regioni e le Province autonome. L'importo del disavanzo da debito autorizzato e non contratto non è compreso nella voce precedente, concernente il disavanzo di amministrazione.



REGIONE CALABRIA

Conto del Bilancio
Riepilogo Generale delle Spese per Missioni

Anno 2020

CONTO DEL BILANCIO - RIEPILOGO GENERALE DELLE SPESE PER MISSIONI

MISSIONE	DENOMINAZIONE	RESIDUI PASSIVI AL 1/1/2020 (RS)		PAGAMENTI IN C/RESIDUI (PR)		RIACCERTAMENTO RESIDUI (R)				RESIDUI PASSIVI DA ESERCIZI PRECEDENTI (EP=RS-PR+R)	
		PREVISIONI DEFINITIVE DI COMPETENZA (CP)		PAGAMENTI IN C/ COMPETENZA (PC)		IMPEGNI (I)		ECONOMIE DI COMPETENZA (ECP=CP-I-FPV)		RESIDUI PASSIVI DA ESERCIZIO DI COMPETENZA (EC=I-PC)	
		PREVISIONI DEFINITIVE DI CASSA (CS)		TOTALE PAGAMENTI (TP=PR +PC)		FONDO PLURIENNALE VINCOLATO (FPV)				TOTALE RESIDUI PASSIVI DA RIPORTARE (TR=EP+EC)	
	DISAVANZO DI AMMINISTRAZIONE	CP	5.638.636,59								
	DISAVANZO DERIVANTE DA DEBITO AUTORIZZATO E NON CONTRATTO (1)	CP	0,00								
MISSIONE 01	***Servizi Istituzionali, Generali E Di Gestione***	**RS**	**57.912.317,93**	**PR**	**21.032.017,44**	**R**	**-4.871.484,18**			**EP**	**32.008.816,31**
		CP	**192.160.214,35**	**PC**	**109.652.519,70**	**I**	**136.707.044,40**	**ECP**	**38.730.451,58**	**EC**	**27.054.524,70**
		CS	**247.061.658,63**	**TP**	**129.783.221,09**	**FPV**	**15.674.615,18**			**TR**	**59.063.341,01**
MISSIONE 03	***Ordine Pubblico E Sicurezza***	**RS**	**14.848.880,39**	**PR**	**1.472.825,77**	**R**	**-15.263,48**			**EP**	**13.360.791,14**
		CP	**5.250.160,52**	**PC**	**503.487,08**	**I**	**4.669.954,86**	**ECP**	**580.205,66**	**EC**	**4.166.467,78**
		CS	**20.018.835,25**	**TP**	**1.976.312,85**	**FPV**	**0,00**			**TR**	**17.527.258,92**
MISSIONE 04	***Istruzione E Diritto Allo Studio***	**RS**	**65.768.874,26**	**PR**	**57.825.415,75**	**R**	**-508.889,16**			**EP**	**7.434.569,35**
		CP	**222.528.705,08**	**PC**	**49.317.077,29**	**I**	**102.849.588,71**	**ECP**	**86.581.967,84**	**EC**	**53.532.511,42**
		CS	**287.518.012,36**	**TP**	**107.142.493,04**	**FPV**	**33.097.148,53**			**TR**	**60.967.080,77**
MISSIONE 05	***Tutela E Valorizzazione Dei Beni E Attività Culturali***	**RS**	**18.419.411,02**	**PR**	**7.542.268,94**	**R**	**-446.017,12**			**EP**	**10.431.124,96**
		CP	**100.045.785,29**	**PC**	**6.026.818,99**	**I**	**18.108.983,71**	**ECP**	**56.396.993,34**	**EC**	**12.082.164,72**
		CS	**118.299.872,31**	**TP**	**13.569.087,93**	**FPV**	**25.539.808,24**			**TR**	**22.513.289,68**
MISSIONE 06	***Politiche Giovanili, Sport E Tempo Libero***	**RS**	**5.817.689,12**	**PR**	**921.076,77**	**R**	**-78.739,01**			**EP**	**4.817.873,34**
		CP	**9.661.134,00**	**PC**	**487.443,87**	**I**	**2.922.942,71**	**ECP**	**5.646.215,67**	**EC**	**2.435.498,84**
		CS	**15.478.823,12**	**TP**	**1.408.520,64**	**FPV**	**1.091.975,62**			**TR**	**7.253.372,18**
MISSIONE 07	***Turismo***	**RS**	**24.272.076,03**	**PR**	**9.613.773,62**	**R**	**-1.794.989,54**			**EP**	**12.863.312,87**
		CP	**76.588.476,01**	**PC**	**19.393.111,02**	**I**	**29.501.918,54**	**ECP**	**37.716.252,30**	**EC**	**10.108.807,52**
		CS	**100.860.552,04**	**TP**	**29.006.884,64**	**FPV**	**9.370.305,17**			**TR**	**22.972.120,39**
MISSIONE 08	***Assetto Del Territorio Ed Edilizia Abitativa***	**RS**	**58.687.223,80**	**PR**	**9.196.090,37**	**R**	**-9.337.991,14**			**EP**	**40.153.142,29**
		CP	**96.003.569,71**	**PC**	**9.536.236,34**	**I**	**12.505.797,86**	**ECP**	**6.811.132,20**	**EC**	**2.969.561,52**
		CS	**139.547.159,84**	**TP**	**18.732.326,71**	**FPV**	**76.686.639,65**			**TR**	**43.122.703,81**
MISSIONE 09	***Sviluppo Sostenibile E Tutela Del Territorio E Dell'Ambiente***	**RS**	**144.769.146,37**	**PR**	**68.631.050,63**	**R**	**-7.219.951,68**			**EP**	**68.918.144,06**
		CP	**872.378.050,26**	**PC**	**266.208.349,69**	**I**	**336.134.466,66**	**ECP**	**407.850.808,77**	**EC**	**69.926.116,97**
		CS	**1.003.522.671,24**	**TP**	**334.839.400,32**	**FPV**	**128.392.774,83**			**TR**	**138.844.261,03**
MISSIONE 10	***Trasporti E Diritto Alla Mobilità***	**RS**	**178.940.024,81**	**PR**	**102.001.159,71**	**R**	**-4.002.065,55**			**EP**	**72.936.799,55**
		CP	**664.527.846,78**	**PC**	**267.977.030,68**	**I**	**347.817.153,99**	**ECP**	**251.745.441,44**	**EC**	**79.840.123,31**
		CS	**828.014.081,59**	**TP**	**369.978.190,39**	**FPV**	**64.965.251,35**			**TR**	**152.776.922,86**
MISSIONE 11	***Soccorso Civile***	**RS**	**13.837.615,56**	**PR**	**7.860.285,16**	**R**	**-2.520.207,01**			**EP**	**3.457.123,39**
		CP	**52.914.318,12**	**PC**	**13.507.977,94**	**I**	**26.887.776,24**	**ECP**	**10.141.499,49**	**EC**	**13.379.798,30**
		CS	**66.751.933,68**	**TP**	**21.368.263,10**	**FPV**	**15.885.042,39**			**TR**	**16.836.921,69**

MISSIONE	DENOMINAZIONE	RESIDUI PASSIVI AL 1/1/2020 (RS)		PAGAMENTI IN C/RESIDUI (PR)		RIACCERTAMENTO RESIDUI (R)				RESIDUI PASSIVI DA ESERCIZI PRECEDENTI (EP=RS-PR+R)	
		PREVISIONI DEFINITIVE DI COMPETENZA (CP)		PAGAMENTI IN C/ COMPETENZA (PC)		IMPEGNI (I)		ECONOMIE DI COMPETENZA (ECP=CP-I-FPV)		RESIDUI PASSIVI DA ESERCIZIO DI COMPETENZA (EC=I-PC)	
		PREVISIONI DEFINITIVE DI CASSA (CS)		TOTALE PAGAMENTI (TP=PR +PC)		FONDO PLURIENNALE VINCOLATO (FPV)				TOTALE RESIDUI PASSIVI DA RIPORTARE (TR=EP+EC)	
MISSIONE 12	*Diritti Sociali, Politiche Sociali E Famiglia*	RS	56.705.481,74	PR	29.381.540,53	R	-3.884.523,27			EP	23.439.417,94
		CP	162.613.660,84	PC	75.331.840,12	I	106.079.487,83	ECP	49.089.157,43	EC	30.747.647,71
		CS	219.319.142,58	TP	104.713.380,65	FPV	7.445.015,58			TR	54.187.065,65
MISSIONE 13	*Tutela Della Salute*	RS	1.968.066.389,38	PR	781.663.777,11	R	-364.789.219,17			EP	821.613.393,10
		CP	4.549.004.261,14	PC	3.612.504.047,93	I	4.341.855.684,34	ECP	207.148.576,80	EC	729.351.636,41
		CS	6.517.070.650,52	TP	4.394.167.825,04	FPV	0,00			TR	1.550.965.029,51
MISSIONE 14	*Sviluppo Economico E Competitività*	RS	26.458.961,38	PR	18.750.688,95	R	-400.967,84			EP	7.307.304,59
		CP	287.922.641,52	PC	82.191.171,74	I	158.127.787,51	ECP	102.574.249,79	EC	75.936.615,77
		CS	309.081.602,90	TP	100.941.860,69	FPV	27.220.604,22			TR	83.243.920,36
MISSIONE 15	*Politiche Per Il Lavoro E La Formazione Professionale*	RS	33.684.829,64	PR	16.957.315,88	R	-612.013,67			EP	16.115.500,09
		CP	217.568.088,46	PC	125.279.512,50	I	137.134.655,09	ECP	59.517.358,14	EC	11.855.142,59
		CS	251.252.918,10	TP	142.236.828,38	FPV	20.916.075,23			TR	27.970.642,68
MISSIONE 16	*Agricoltura, Politiche Agroalimentari E Pesca*	RS	15.955.153,48	PR	6.901.869,34	R	-372.093,85			EP	8.681.190,29
		CP	118.712.579,13	PC	81.172.511,61	I	95.805.515,53	ECP	17.291.929,06	EC	14.633.003,92
		CS	134.667.732,61	TP	88.074.380,95	FPV	5.615.134,54			TR	23.314.194,21
MISSIONE 17	*Energia E Diversificazione Delle Fonti Energetiche*	RS	13.292.305,78	PR	6.230.323,82	R	-84.393,72			EP	6.977.588,24
		CP	85.019.507,93	PC	5.217.624,34	I	21.144.812,28	ECP	59.622.695,65	EC	15.927.187,94
		CS	98.311.813,71	TP	11.447.948,16	FPV	4.252.000,00			TR	22.904.776,18
MISSIONE 18	*Relazioni Con Le Altre Autonomie Territoriali E Locali*	RS	23.228.697,70	PR	14.366.253,24	R	-161.008,79			EP	8.701.435,67
		CP	47.313.701,49	PC	6.157.747,95	I	33.215.788,38	ECP	1.893.173,13	EC	27.058.040,43
		CS	68.765.128,40	TP	20.524.001,19	FPV	12.204.739,98			TR	35.759.476,10
MISSIONE 19	*Relazioni Internazionali*	RS	31.478,86	PR	8.502,36	R	-20.559,82			EP	2.416,68
		CP	210.798,31	PC	139.874,81	I	143.874,81	ECP	46.354,29	EC	4.000,00
		CS	242.277,17	TP	148.377,17	FPV	20.569,21			TR	6.416,68
MISSIONE 20	*Fondi E Accantonamenti*	RS	0,00	PR	0,00	R	0,00			EP	0,00
		CP	277.192.012,45	PC	0,00	I	0,00	ECP	277.192.012,45	EC	0,00
		CS	750.195.689,01	TP	0,00	FPV	0,00			TR	0,00
MISSIONE 50	*Debito Pubblico*	RS	0,00	PR	0,00	R	0,00			EP	0,00
		CP	100.078.198,91	PC	84.034.091,31	I	84.034.091,31	ECP	16.044.107,60	EC	0,00
		CS	100.078.198,91	TP	84.034.091,31	FPV	0,00			TR	0,00
MISSIONE 60	*Anticipazioni Finanziarie*	RS	0,00	PR	0,00	R	0,00			EP	0,00
		CP	250.000.000,00	PC	0,00	I	0,00	ECP	250.000.000,00	EC	0,00
		CS	250.000.000,00	TP	0,00	FPV	0,00			TR	0,00

MISSIONE	DENOMINAZIONE	RESIDUI PASSIVI AL 1/1/2020 (RS)		PAGAMENTI IN C/RESIDUI (PR)		RIACCERTAMENTO RESIDUI (R)				RESIDUI PASSIVI DA ESERCIZI PRECEDENTI (EP=RS-PR+R)	
		PREVISIONI DEFINITIVE DI COMPETENZA (CP)		PAGAMENTI IN C/ COMPETENZA (PC)		IMPEGNI (I)		ECONOMIE DI COMPETENZA (ECP=CP-I-FPV)		RESIDUI PASSIVI DA ESERCIZIO DI COMPETENZA (EC=I-PC)	
		PREVISIONI DEFINITIVE DI CASSA (CS)		TOTALE PAGAMENTI (TP=PR +PC)		FONDO PLURIENNALE VINCOLATO (FPV)				TOTALE RESIDUI PASSIVI DA RIPORTARE (TR=EP+EC)	
MISSIONE 99	*Servizi Per Conto Terzi*	RS	391.277.442,75	PR	389.523.945,42	R	-147,93			EP	1.753.349,40
		CP	2.053.697.296,48	PC	1.545.477.192,19	I	1.559.836.166,61	ECP	493.861.129,87	EC	14.358.974,42
		CS	2.444.974.739,23	TP	1.935.001.137,61	FPV	0,00			TR	16.112.323,82
TOTALE MISSIONI		RS	3.111.974.000,00	PR	1.549.880.180,81	R	-401.120.525,93			EP	1.160.973.293,26
		CP	10.441.391.006,78	PC	6.360.115.667,10	I	7.555.483.491,37	ECP	2.436.481.712,50	EC	1.195.367.824,27
		CS	13.971.033.493,20	TP	7.909.094.531,86	FPV	448.377.699,72			TR	2.356.341.117,53
TOTALE GENERALE DELLE SPESE		RS	3.111.974.000,00	PR	1.549.880.180,81	R	-401.120.525,93			EP	1.160.973.293,26
		CP	10.447.029.643,37	PC	6.360.115.667,10	I	7.555.483.491,37	ECP	2.436.481.712,50	EC	1.195.367.824,27
		CS	13.971.033.493,20	TP	7.909.094.531,86	FPV	448.377.699,72			TR	2.356.341.117,53

(1) Solo per le Regioni e le Province autonome. L'importo del disavanzo da debito autorizzato e non contratto non è compreso nella voce precedente, concernente il disavanzo di amministrazione.



REGIONE CALABRIA

Quadro Generale Riassuntivo

Anno 2020

QUADRO GENERALE RIASSUNTIVO

ENTRATE	ACCERTAMENTI	INCASSI	SPESE	IMPEGNI	PAGAMENTI
Fondo di cassa all'inizio dell'esercizio		310.384.258,80			
Utilizzo avanzo di amministrazione (1)	223.911.073,95		**Disavanzo di amministrazione (3)**	5.638.636,59	
di cui Utilizzo Fondo anticipazioni di liquidità	142.488.256,42		***Disavanzo derivante da debito autorizzato e non contratto ripianato con accensione di prestiti (4)***	0,00	
Fondo pluriennale vincolato di parte corrente (2)	77.344.620,38				
Fondo pluriennale vincolato in c/capitale (2)	488.779.019,86				
di cui Fondo pluriennale vincolato in c/capitale finanziato da debito	0,00				
Fondo pluriennale vincolato per incremento di attività finanziarie (2)	0,00				
Titolo 1 - Entrate Correnti Di Natura Tributaria, Contributiva E Perequativa	4.331.288.922,02	4.705.880.704,38	**Titolo 1** - Spese Correnti	4.790.860.866,80	4.884.414.256,93
Titolo 2 - Trasferimenti Correnti	742.424.324,52	680.422.716,34	Fondo pluriennale vincolato di parte corrente (5)	76.085.687,79	
Titolo 3 - Entrate Extratributarie	38.493.463,33	61.393.169,43			
Titolo 4 - Entrate In Conto Capitale	552.596.719,35	296.989.064,82	**Titolo 2** - Spese In Conto Capitale	866.949.135,46	751.841.814,82
			Fondo pluriennale vincolato in c/capitale (5)	372.292.011,93	
			di cui Fondo pluriennale vincolato in c/capitale finanziato da debito	0,00	
Titolo 5 - Entrate Da Riduzione Di Attività Finanziarie	153.520.216,87	160.721.876,01	**Titolo 3** - Spese Per Incremento Attività Finanziarie	153.520.216,87	153.520.216,87
			Fondo pluriennale vincolato per attività finanziarie (5)	0,00	
Totale entrate finali	**5.818.323.646,09**	**5.905.407.530,98**	***Totale spese finali***	**6.259.707.918,85**	**5.789.776.288,62**
Titolo 6 - Accensione Prestiti	225.341.086,45	249.286.603,80	**Titolo 4** - Rimborso Prestiti	184.317.105,63	184.317.105,63
			Fondo anticipazioni di liquidità (6)	140.315.922,53	
Titolo 9 - Entrate Per Conto Terzi E Partite Di Giro	1.559.836.166,61	1.733.518.818,05	**Titolo 7** - Spese per conto terzi e partite di giro	1.559.836.166,61	1.935.001.137,61
Totale entrate dell'esercizio	**7.603.500.899,15**	**7.888.212.952,83**	***Totale spese dell'esercizio***	**8.144.177.113,62**	**7.909.094.531,86**
TOTALE COMPLESSIVO ENTRATE	**8.393.535.613,34**	**8.198.597.211,63**	***TOTALE COMPLESSIVO SPESE***	**8.149.815.750,21**	**7.909.094.531,86**
DISAVANZO DI COMPETENZA	**0,00**		***AVANZO DI COMPETENZA/FONDO DI CASSA***	**243.719.863,13**	**289.502.679,77**
di cui Disavanzo da debito autorizzato e non contratto formatosi nell'esercizio (7)	**0,00**				
TOTALE A PAREGGIO	**8.393.535.613,34**	**8.198.597.211,63**	***TOTALE A PAREGGIO***	**8.393.535.613,34**	**8.198.597.211,63**

(1) Per 'Utilizzo avanzo' si intende l'avanzo applicato al bilancio: indicare l'importo dello stanziamento definitivo di bilancio
(2) Indicare l'importo iscritto in entrata del conto del bilancio alla corrispondente voce riguardante il fondo pluriennale vincolato.
(3) Corrisponde alla prima voce del conto del bilancio spese. Non comprende il disavanzo da debito non contrato delle Regioni e delle Province autonome.
(4) Inserire solo l'importo del disavanzo da debito autorizzato e non contratto ripianato nel corso dell'esercizio attraverso l'accensione dei prestiti
(5) Indicare la somma degli stanziamenti riguardanti il corrispondente fondo pluriennale vincolato di spesa inscritti nel conto del bilancio (FPV corrente, FPV c/capitale o FPV per partite finanziarie)
(6) Indicare l'importo dello stanziamento definitivo di bilancio
(7) Solo per le regioni. Il disavanzo da debito autorizzato e non contratto formatosi nell'esercizio non può avere un importo superiore a quello del disavanzo dell'esercizio e non rileva ai fini dell'equilibrio di bilancio di cui all'articolo 1, comma 821 della legge n. 145 del 2018
(8) Inserire il totale della colonna c) dell'allegato a/1 'Elenco analitico delle risorse accantonate nel risultato di amministrazione' al netto dell'accantonamento al Fondo anticipazioni di liquidità, già considerato ai fini della determinazione dell'avanzo/disavanzo di competenza.
(9) Inserire l'importo della prima colonna della riga n) dell'allegato a/2 'Elenco analitico delle risorse vincolate nel risultato di amministrazione'
(10) Inserire il totale della colonna d) dell'allegato a/1 'Elenco analitico delle risorse accantonate nel risultato di amministrazione' al netto dell'accantonamento al Fondo anticipazioni di liquidità, già considerato ai fini della determinazione dell'avanzo/disavanzo di competenza.

GESTIONE DEL BILANCIO	
a) Avanzo di competenza (+) /Disavanzo di competenza (-)	243.719.863,13
b) Risorse accantonate stanziate nel bilancio dell'esercizio 2020(+)(8)	49.469.844,82
c) Risorse vincolate nel bilancio (+)(9)	121.931.337,19
d) Equilibrio di bilancio (d=a-b-c)	72.318.681,12

GESTIONE DEGLI ACCANTONAMENTI IN SEDE DI RENDICONTO	
d)Equilibrio di bilancio (+)/(-)	72.318.681,12
e)Variazione accantonamenti effettuata in sede di rendiconto(+)/(-)(10)	32.698.571,54
f) Equilibrio complessivo (f=d-e)	39.620.109,58



REGIONE CALABRIA

Conto del Bilancio
Equilibri di bilancio

Anno 2020

CONTO DEL BILANCIO
EQUILIBRI DI BILANCIO
(solo per le Regioni)*

EQUILIBRI DI BILANCIO		COMPETENZA (ACCERTAMENTI E IMPEGNI IMPUTATI ALL'ESERCIZIO)
Utilizzo risultato di amministrazione destinato al finanziamento di spese correnti e al rimborso di prestiti	(+)	193.000.216,08
Ripiano disavanzo di amministrazione esercizio precedente (1)	(-)	5.638.636,59
Fondo pluriennale vincolato per spese correnti iscritto in entrata	(+)	77.344.620,38
Entrate titoli 1-2-3	(+)	5.112.206.709,87
Entrate in conto capitale per Contributi agli investimenti direttamente destinati al rimborso dei prestiti da amministrazioni pubbliche (2)	(+)	6.555.673,51
Entrate Titolo 4.03 - Altri trasferimenti in conto capitale	(+)	11.763.526,59
Entrate in c/capitale destinate all'estinzione anticipata di prestiti (3)	(+)	0,00
Entrate per accensioni di prestiti destinate all'estinzione anticipata di prestiti	(+)	0,00
Entrate di parte capitale destinate a spese correnti in base a specifiche disposizioni di legge o dei principi contabili	(+)	0,00
Spese correnti	(-)	4.790.860.866,80
Fondo pluriennale vincolato di parte corrente (di spesa)(4)	(-)	76.085.687,79
Spese Titolo 2.04 - Altri trasferimenti in conto capitale	(-)	69.142.733,13
Fondo pluriennale vincolato di spesa - titolo 2.04 Altri trasferimenti in conto capitale(4)	(-)	0,00
Variazioni di attività finanziarie -saldo di competenza (se negativo) C/1) (5)	(-)	0,00
Rimborso prestiti	(-)	184.317.105,63
- di cui per estinzione anticipata di prestiti		*0,00*
Fondo anticipazioni di liquidità	(-)	140.315.922,53
A/1) Risultato di competenza di parte corrente		**134.509.793,96**
- Risorse accantonate di parte corrente stanziate nel bilancio dell'esercizio 2020 (14)	(-)	44.859.327,59
- Risorse vincolate di parte corrente nel bilancio (15)	(-)	79.348.318,18
A/2) Equilibrio di bilancio di parte corrente		**10.302.148,19**
- Variazione accantonamenti di parte corrente effettuata in sede di rendiconto (+)/(-) (16)	(-)	15.352.305,36
A/3) Equilibrio complessivo di parte corrente		**-5.050.157,17**
Utilizzo risultato di amministrazione per il finanziamento di spese d'investimento	(+)	30.910.857,87
Fondo pluriennale vincolato per spese in conto capitale iscritto in entrata	(+)	488.779.019,86
Entrate in conto capitale (titolo 4)	(+)	552.596.719,35
Entrate Titolo 5.01.01 - Alienazioni di partecipazioni	(+)	0,00
Entrate per accensione prestiti (titolo 6)	(+)	225.341.086,45
Entrate in conto capitale per Contributi agli investimenti direttamente destinati al rimborso di prestiti da amministrazioni pubbliche (2)	(-)	6.555.673,51
Entrate in c/capitale destinate all'estinzione anticipata di prestiti (3)	(-)	0,00
Entrate di parte capitale destinate a spese correnti in base a specifiche disposizioni di legge o dei principi contabili	(-)	0,00
Entrate per accensioni di prestiti destinate all'estinzione anticipata di prestiti	(-)	0,00
Entrate Titolo 4.03 - Altri trasferimenti in conto capitale	(-)	11.763.526,59
Spese in conto capitale	(-)	866.949.135,46
Fondo pluriennale vincolato in c/capitale (di spesa)(4)	(-)	372.292.011,93
Spese Titolo 3.01.01 - Acquisizioni di partecipazioni e conferimenti di capitale	(-)	0,00
Fondo pluriennale vincolato per Acquisizioni di partecipazioni e conferimenti di capitale (di spesa)(4)	(-)	0,00
Spese Titolo 2.04 - Altri trasferimenti in conto capitale	(+)	69.142.733,13
Fondo pluriennale vincolato di spesa - titolo 2.04 Altri trasferimenti in conto capitale (4)	(+)	0,00
Disavanzo derivante da debito autorizzato e non contratto ripianato con accensione di prestiti (9)	(-)	0,00
Variazioni di attività finanziarie -saldo di competenza (se positivo) C/1) (5)	(+)	0,00
B/1) Risultato di competenza in c/capitale		**109.210.069,17**
- Risorse accantonate in c/capitale stanziate nel bilancio dell'esercizio 2020 (14)	(-)	4.610.517,23
- Risorse vincolate in conto capitale nel bilancio (15)	(-)	42.583.019,01
B/2) Equilibrio di bilancio in c/capitale		**62.016.532,93**
- Variazione accantonamenti in c/capitale effettuata in sede di rendiconto (+)/(-) (16)	(-)	17.346.266,18
B/3) Equilibrio complessivo in c/capitale		**44.670.266,75**
di cui Disavanzo da debito autorizzato e non contratto formatosi nell'esercizio		0,00
Utilizzo risultato di amministrazione per l'incremento di attività finanziarie (6)	(+)	0,00
Fondo pluriennale vincolato per incremento di attività finanziarie iscritto in entrata	(+)	0,00
Entrate titolo 5.00 - Entrate da riduzione di attivita' finanziarie	(+)	153.520.216,87
Spese titolo 3.00 - Spese per incremento attivita' finanziarie	(-)	153.520.216,87
Fondo pluriennale vincolato per incremento di attività finanziarie (di spesa)(4)	(-)	0,00
Entrate Titolo 5.01.01 - Alienazioni di partecipazioni	(-)	0,00
Spese Titolo 3.01.01 - Acquisizioni di partecipazioni e conferimenti di capitale	(+)	0,00
Fondo pluriennale vincolato per Acquisizioni di partecipazioni e conferimenti di capitale (di spesa)(4)	(+)	0,00
C/1) Variazioni attività finanziaria - saldo di competenza		**0,00**
- Risorse accantonate - attività finanziarie stanziate nel bilancio dell'esercizio 2020	(-)	0,00
- Risorse vincolate - attività finanziarie nel bilancio	(-)	0,00
C/2) Variazioni attività finanziaria - equilibrio di bilancio		**0,00**
- Variazione accantonamenti - attività finanziarie effettuata in sede di rendiconto'(+)/(-)	(-)	0,00
C/3) Variazioni attività finanziaria - equilibrio complessivo		**0,00**
D/1) RISULTATO DI COMPETENZA (D/1 = A/1 + B/1)		**243.719.863,13**
D/2) EQUILIBRIO DI BILANCIO (D/2 = A/2 + B/2)		**72.318.681,12**
D/3) EQUILIBRIO COMPLESSIVO (D/3 = A/3 + B/3)		**39.620.109,58**
di cui Disavanzo da debito autorizzato e non contratto formatosi nell'esercizio (10)		**0,00**

Saldo corrente ai fini della copertura degli investimenti pluriennali delle Regioni a statuto ordinario

A/1) Risultato di competenza di parte corrente		**134.509.793,96**
Utilizzo risultato di amministrazione destinato al finanziamento di spese correnti e al rimborso di prestiti al netto del fondo anticipazione di liquidità	(-)	50.511.959,66
Entrate non ricorrenti che non hanno dato copertura a impegni	(-)	0,00
Fondo pluriennale vincolato per spese correnti iscritto in entrata al netto delle componenti non vincolate derivanti dal riaccertamento ord.	(-)	7.352.572,59
- Risorse accantonate di parte corrente non sanitarie stanziate nel bilancio dell'esercizio 2020 (11)	(-)	44.859.327,59
- Variazione accantonamenti di parte corrente non sanitarie effettuata in sede di rendiconto(+)/(-)(12)	(-)	15.352.305,36
- Risorse vincolate di parte corrente nel bilancio non sanitarie (13)	(-)	79.348.318,18
Entrate titoli 1-2-3 destinate al finanziamento del SSN	(-)	3.918.152.122,81
Spese correnti finanziate da entrate destinate al SSN	(+)	3.850.532.316,08
Equilibrio di parte corrente ai fini della copertura degli investimenti plurien.		**-130.534.496,15**

(1) Corrisponde alla prima voce del conto del bilancio spese. Escluso il disavanzo derivante dal debito autorizzato e non contratto.
(2) Corrispondono alle entrate in conto capitale relative ai soli contributi agli investimenti destinati al rimborso prestiti corrispondenti alla voce del piano dei conti finanziario con codifica E.4.02.06.00.000.
(3) Il corrispettivo della cessione di beni immobili può essere destinato all'estinzione anticipata di prestiti - principio applicato della contabilità finanziaria 3.13.
(4) Indicare l'importo dello stanziamento definitivo.
(5) Indicare l"importo della lettera C/1).
(6) Nel rispetto delle priorità previste dall'ordinamento.
(9) Corrisponde alla seconda voce del quadro generale riassuntivo
(10) Valorizzare solo se D) è negativo. Il disavanzo da debito autorizzato e non contratto non rileva ai fini dell'equilibrio di bilancio di cui all'articolo 1, comma 821 della legge n. 145/2018
(11) Inserire la quota corrente del totale della colonna c) dell'allegato a/1 'Elenco analitico delle risorse accantonate nel risultato di amministrazione'. Le regioni a statuto ordinario considerano solo le entrate non sanitarie al netto dell' accantonamento al fondo anticipazioni di liquidità, già considerato ai fini della determinazione del saldo di parte corrente
(12) Inserire la quota corrente del l totale della colonna d) dell'allegato a/1 'Elenco analitico delle risorse accantonate nel risultato di amministrazione' al netto dell'accantonamento al Fondo anticipazioni di liquidità, già considerato ai fini della determinazione e regioni a statuto ordinario considerano solo le entrate non sanitarie dell'avanzo/disavnzo di competenza.
(13) Inserire l'importo della quota corrente della prima colonna della riga n) dell'allegato a/2 'Elenco analitico delle risorse vincolate nel risultato di amministrazione' al netto delle quote correnti vincolate al 31/12 finanziate dal risultato di amministrazione iniziale. Le regioni a statuto ordinario considerano solo le entrate non sanitarie.
(14) Le quote accantonate in bilancio riguardanti le partite finanziarie devono essere aggiunte nell'equilibrio di parte corrente se il saldo delle partite finanziarie è negativo, altrimenti sono aggiunte nelle corrispondenti voci dell'equilibrio in conto capitale
(15) Le quote vincolate riguardanti le partite finanziarie devono essere aggiunte nell'equilibrio di parte corrente se il saldo delle partite finanziarie è negativo, altrimenti sono inserite nell'equilibrio in conto capitale

(16) Le quote accantonate in sede di rendiconto riguardanti le partite finanziarie devono essere aggiunte nell'equilibrio di parte corrente se il saldo delle partite finanziarie è negativo, altrimenti sono inserite nell'equilibrio in conto capitale



REGIONE CALABRIA

Conto Economico

Anno 2020

CONTO ECONOMICO

	CONTO ECONOMICO	2020	2019	riferimento art.2425 cc	riferimento DM 26/4/95
	A) COMPONENTI POSITIVI DELLA GESTIONE				
1	Proventi da tributi	€ 4.334.475.276,00	€ 4.360.993.420,00		
2	Proventi da fondi perequativi	€ 0,00	€ 0,00		
3	**Proventi da trasferimenti e contributi**	€ 1.313.425.806,00	€ 1.186.267.021,00		
a	*Proventi da trasferimenti correnti*	€ 727.155.709,00	€ 679.513.045,00		A5c
b	*Quota annuale di contributi agli investimenti*	€ 2.971.365,00	€ 2.983.298,00		E20c
c	*Contributi agli investimenti*	€ 583.298.732,00	€ 503.770.678,00		
4	**Ricavi delle vendite e prestazioni e proventi da servizi pubblici**	€ 13.781.229,00	€ 12.149.603,00	A1	A1a
a	*Proventi derivanti dalla gestione dei beni*	€ 4.193.785,00	€ 2.588.157,00		
b	*Ricavi della vendita di beni*	€ 60.068,00	€ 32.427,00		
c	*Ricavi e proventi dalla prestazione di servizi*	€ 9.527.376,00	€ 9.529.019,00		
5	Variazioni nelle rimanenze di prodotti in corso di lavorazione, etc. (+/-)	€ 0,00	€ 0,00	A2	A2
6	Variazione dei lavori in corso su ordinazione	€ 0,00	€ 0,00	A3	A3
7	Incrementi di immobilizzazioni per lavori interni	€ 0,00	€ 0,00	A4	A4
8	Altri ricavi e proventi diversi	€ 21.884.077,00	€ 130.717.950,00	A5	A5 a e b
	TOTALE COMPONENTI POSITIVI DELLA GESTIONE (A)	**€ 5.683.566.388,00**	**€ 5.690.127.994,00**		
	B) COMPONENTI NEGATIVI DELLA GESTIONE				
9	Acquisto di materie prime e/o beni di consumo	€ 5.286.572,00	€ 5.857.185,00	B6	B6
10	Prestazioni di servizi	€ 253.989.707,00	€ 428.944.392,00	B7	B7
11	Utilizzo beni di terzi	€ 2.301.093,00	€ 3.360.896,00	B8	B8
12	Trasferimenti e contributi	€ 4.926.711.763,00	€ 4.594.770.366,00		
a	*Trasferimenti correnti*	€ 4.284.339.048,00	€ 4.053.120.669,00		
b	*Contributi agli investimenti ad Amministrazioni pubb.*	€ 461.679.729,00	€ 467.927.350,00		
c	*Contributi agli investimenti ad altri soggetti*	€ 180.692.986,00	€ 73.722.347,00		
13	Personale	€ 129.974.693,00	€ 130.983.184,00	B9	B9
14	Ammortamenti e svalutazioni	€ 96.670.594,00	€ 145.538.324,00	B10	B10
a	*Ammortamenti di immobilizzazioni Immateriali*	€ 3.137.147,00	€ 2.580.164,00	B10a	B10a
b	*Ammortamenti di immobilizzazioni materiali*	€ 82.314.647,00	€ 81.689.555,00	B10b	B10b
c	*Altre svalutazioni delle immobilizzazioni*	€ 0,00	€ 0,00	B10c	B10c
d	*Svalutazione dei crediti*	€ 11.218.800,00	€ 61.268.605,00	B10d	B10d
15	Variazioni nelle rimanenze di materie prime e/o beni di consumo (+/-)	€ 17.700,00	-€ 112.261,00	B11	B11
16	Accantonamenti per rischi	€ 64.641.717,00	€ 53.330.362,00	B12	B12
17	Altri accantonamenti	€ 445.652,00	€ 11.867.185,00	B13	B13
18	Oneri diversi di gestione	€ 61.513.742,00	€ 67.097.584,00	B14	B14
	TOTALE COMPONENTI NEGATIVI DELLA GESTIONE (B)	**€ 5.541.553.233,00**	**€ 5.441.637.217,00**		
	DIFFERENZA FRA COMP. POSITIVI E NEGATIVI DELLA GESTIONE (A-B)	**€ 142.013.155,00**	**€ 248.490.777,00**	-	-
	C) PROVENTI ED ONERI FINANZIARI				
	Proventi finanziari				
19	Proventi da partecipazioni	€ 0,00	€ 0,00	C15	C15
a	*da società controllate*	€ 0,00	€ 0,00		
b	*da società partecipate*	€ 0,00	€ 0,00		
c	*da altri soggetti*	€ 0,00	€ 0,00		
20	Altri proventi finanziari	€ 2.384.997,00	€ 4.254.013,00	C16	C16
	Totale proventi finanziari	€ 2.384.997,00	€ 4.254.013,00		
	Oneri finanziari				
21	Interessi ed altri oneri finanziari	€ 53.977.274,00	€ 56.993.221,00	C17	C17
a	*Interessi passivi*	€ 53.977.274,00	€ 56.993.221,00		
b	*Altri oneri finanziari*	€ 0,00	€ 0,00		
	Totale oneri finanziari	€ 53.977.274,00	€ 56.993.221,00		
	TOTALE PROVENTI ED ONERI FINANZIARI (C)	**-€ 51.592.277,00**	**-€ 52.739.208,00**	-	-
	D) RETTIFICHE DI VALORE ATTIVITA' FINANZIARIE				
22	Rivalutazioni	€ 827.432,00	€ 457.723,00	D18	**D18**
23	Svalutazioni	€ 1.219.744,00	€ 10.159.833,00	D19	**D19**
	TOTALE RETTIFICHE (D)	**-€ 392.312,00**	**-€ 9.702.110,00**		
	E) PROVENTI ED ONERI STRAORDINARI				
24	Proventi straordinari	€ 456.384.974,00	€ 529.270.334,00	E20	E20
a	*Proventi da permessi di costruire*	€ 0,00	€ 0,00		
b	*Proventi da trasferimenti in conto capitale*	€ 34.706.602,00	€ 15.124.932,00		
c	*Sopravvenienze attive e insussistenze del passivo*	€ 419.568.233,00	€ 503.725.983,00		E20b
d	*Plusvalenze patrimoniali*	€ 0,00	€ 8.750,00		E20c
e	*Altri proventi straordinari*	€ 2.110.139,00	€ 10.410.669,00		
	Totale proventi straordinari	**€ 456.384.974,00**	**€ 529.270.334,00**		
25	Oneri straordinari	€ 615.911.265,00	€ 591.631.312,00	E21	E21
a	*Trasferimenti in conto capitale*	€ 67.609.483,00	€ 173.943.572,00		
b	*Sopravvenienze passive e insussistenze dell'attivo*	€ 548.301.782,00	€ 413.044.600,00		E21b

CONTO ECONOMICO

	CONTO ECONOMICO	2020	2019	riferimento art.2425 cc	riferimento DM 26/4/95
c	*Minusvalenze patrimoniali*	€ 0,00	€ 0,00		E21a
d	*Altri oneri straordinari*	€ 0,00	€ 4.643.140,00		E21d
	Totale oneri straordinari	**€ 615.911.265,00**	**€ 591.631.312,00**		
	TOTALE PROVENTI ED ONERI STRAORDINARI (E)	**-€ 159.526.291,00**	**-€ 62.360.978,00**		
	RISULTATO PRIMA DELLE IMPOSTE (A-B+C+D+E)	-€ 69.497.725,00	€ 123.688.481,00		
26	Imposte (*)	€ 9.594.327,00	€ 10.751.625,00	E22	E22
27	**RISULTATO DELL'ESERCIZIO**	**-€ 79.092.052,00**	**€ 112.936.856,00**	E23	E23
	Risultato economico dell'esercizio di pertinenza di terzi	€ 18.033.804,00	-€ 1.088.593,00		



REGIONE CALABRIA

Stato Patrimoniale
Attivo

Anno 2020

STATO PATRIMONIALE - ATTIVO

		STATO PATRIMONIALE (ATTIVO)	2020	2019	riferimento art.2424 CC	riferimento DM 26/4/95
		A) CREDITI vs.LO STATO ED ALTRE AMMINISTRAZIONI PUBBLICHE PER LA PARTECIPAZIONE AL FONDO DI DOTAZIONE	€ 0,00	€ 0,00	A	A
		TOTALE CREDITI vs PARTECIPANTI (A)	**€ 0,00**	**€ 0,00**		
		B) IMMOBILIZZAZIONI				
I		*Immobilizzazioni immateriali*			BI	BI
	1	Costi di impianto e di ampliamento	€ 0,00	€ 0,00	BI1	BI1
	2	Costi di ricerca sviluppo e pubblicità	€ 0,00	€ 0,00	BI2	BI2
	3	Diritti di brevetto ed utilizzazione opere dell'ingegno	€ 6.256.601,00	€ 5.793.450,00	BI3	BI3
	4	Concessioni, licenze, marchi e diritti simile	€ 0,00	€ 0,00	BI4	BI4
	5	Avviamento	€ 0,00	€ 0,00	BI5	BI5
	6	Immobilizzazioni in corso ed acconti	€ 27.541.985,00	€ 28.856.294,00	BI6	BI6
	9	Altre	€ 110.638,00	€ 165.958,00	BI7	BI7
		Totale immobilizzazioni immateriali	**€ 33.909.224,00**	**€ 34.815.702,00**		
		Immobilizzazioni materiali (3)				
II	1	Beni demaniali	**€ 0,00**	**€ 0,00**		
	1.1	Terreni	€ 0,00	€ 0,00		
	1.2	Fabbricati	€ 0,00	€ 0,00		
	1.3	Infrastrutture	€ 0,00	€ 0,00		
	1.9	Altri beni demaniali	€ 0,00	€ 0,00		
III	2	Altre immobilizzazioni materiali (3)	**€ 3.088.558.600,00**	**€ 3.192.919.415,00**		
	2.1	Terreni	€ 365.745.444,00	€ 367.187.816,00	BII1	BII1
	a	*di cui in leasing finanziario*	€ 0,00	€ 0,00		
	2.2	Fabbricati	€ 346.881.161,00	€ 341.292.467,00		
	a	*di cui in leasing finanziario*	€ 0,00	€ 0,00		
	2.3	Impianti e macchinari	€ 12.385.478,00	€ 13.211.977,00	BII2	BII2
	a	*di cui in leasing finanziario*	€ 0,00	€ 0,00		
	2.4	Attrezzature industriali e commerciali	€ 2.822.808,00	€ 2.835.088,00	BII3	BII3
	2.5	Mezzi di trasporto	€ 451.030,00	€ 1.204.340,00		
	2.6	Macchine per ufficio e hardware	€ 2.686.005,00	€ 1.402.820,00		
	2.7	Mobili e arredi	€ 689.730,00	€ 750.705,00		
	2.8	Infrastrutture	€ 1.253.687.862,00	€ 1.319.306.500,00		
	2.99	Altri beni materiali	€ 1.103.209.082,00	€ 1.145.727.702,00		
	3	Immobilizzazioni in corso ed acconti	€ 281.776.186,00	€ 140.636.248,00	BII5	BII5
		Totale immobilizzazioni materiali	**€ 3.370.334.786,00**	**€ 3.333.555.663,00**		
IV		*Immobilizzazioni Finanziarie (1)*				
	1	Partecipazioni in	**€ 47.953.879,00**	**€ 45.097.125,00**	BIII1	BIII1
	a	*imprese controllate*	€ 30.979.974,00	€ 30.574.158,00	BIII1a	BIII1a
	b	*imprese partecipate*	€ 13.804.202,00	€ 14.522.967,00	BIII1b	BIII1b
	c	*altri soggetti*	€ 3.169.703,00	€ 0,00		
	2	Crediti verso	**€ 0,00**	**€ 0,00**	BIII2	BIII2
	a	altre amministrazioni pubbliche	€ 0,00	€ 0,00		
	b	*imprese controllate*	€ 0,00	€ 0,00	BIII2a	BIII2a
	c	*imprese partecipate*	€ 0,00	€ 0,00	BIII2b	BIII2b
	d	*altri soggetti*	€ 0,00	€ 0,00	BIII2c BIII2d	BIII2d
	3	Altri titoli	€ 2.449.187,00	€ 2.553.226,00	BIII3	
		Totale immobilizzazioni finanziarie	**€ 50.403.066,00**	**€ 47.650.351,00**		
		TOTALE IMMOBILIZZAZIONI (B)	**€ 3.454.647.076,00**	**€ 3.416.021.716,00**	-	-

STATO PATRIMONIALE - ATTIVO

		STATO PATRIMONIALE (ATTIVO)	2020	2019	riferimento art.2424 CC	riferimento DM 26/4/95
		C) ATTIVO CIRCOLANTE				
I		*Rimanenze*	€ 187.123,00	€ 204.823,00	CI	CI
		Totale rimanenze	**€ 187.123,00**	**€ 204.823,00**		
II		*Crediti (2)*				
	1	Crediti di natura tributaria	**€ 833.507.013,00**	**€ 1.524.023.568,00**		
	a	*Crediti da tributi destinati al finanziamento della sanità*	€ 680.562.603,00	€ 1.363.610.966,00		
	b	*Altri crediti da tributi*	€ 152.944.410,00	€ 160.412.602,00		
	c	*Crediti da Fondi perequativi*	€ 0,00	€ 0,00		
	2	Crediti per trasferimenti e contributi	**€ 1.791.591.170,00**	**€ 1.753.310.039,00**		
	a	*verso amministrazioni pubbliche*	€ 1.632.666.611,00	€ 1.615.035.807,00		
	b	*imprese controllate*	€ 0,00	€ 0,00	CII2	CII2
	c	*imprese partecipate*	€ 0,00	€ 0,00	CII3	CII3
	d	*verso altri soggetti*	€ 158.924.559,00	€ 138.274.232,00		
	3	Verso clienti ed utenti	€ 60.924.683,00	€ 57.634.589,00	CII1	CII1
	4	Altri Crediti	**€ 742.761.405,00**	**€ 915.296.422,00**	CII5	CII5
	a	*verso l'erario*	€ 0,00	€ 0,00		
	b	*per attività svolta per c/terzi*	€ 1.175.439,00	€ 0,00		
	c	*altri*	€ 741.585.966,00	€ 915.296.422,00		
		Totale crediti	**€ 3.428.784.271,00**	**€ 4.250.264.618,00**		
III		*Attività finanziarie che non costituiscono immobilizzi*				
	1	Partecipazioni	€ 0,00	€ 0,00	CIII1,2,3,4,5	CIII1,2,3
	2	Altri titoli	€ 0,00	€ 0,00	CIII6	CIII5
		Totale attività finanziarie che non costituiscono immobilizzi	**€ 0,00**	**€ 0,00**		
IV		*Disponibilità liquide*				
	1	Conto di tesoreria	**€ 289.502.680,00**	**€ 310.384.259,00**		
	a	*Istituto tesoriere*	€ 289.502.680,00	€ 310.384.259,00		CIV1a
	b	*presso Banca d'Italia*	€ 0,00	€ 0,00		
	2	Altri depositi bancari e postali	€ 18.166.008,00	€ 0,00	CIV1	CIV1b e CIV1c
	3	Denaro e valori in cassa	€ 0,00	€ 0,00	CIV2 e CIV3	CIV2 e CIV3
	4	Altri conti presso la tesoreria statale intestati all'ente	€ 0,00	€ 0,00		
		Totale disponibilità liquide	**€ 307.668.688,00**	**€ 310.384.259,00**		
		TOTALE ATTIVO CIRCOLANTE (C)	**€ 3.736.640.082,00**	**€ 4.560.853.700,00**		
		D) RATEI E RISCONTI				
	1	Ratei attivi	€ 13.496,00	€ 36.526,00	D	D
	2	Risconti attivi	€ 50.617,00	€ 52.183,00	D	D
		TOTALE RATEI E RISCONTI (D)	**€ 64.113,00**	**€ 88.709,00**		
		TOTALE DELL'ATTIVO (A+B+C+D)	**€ 7.191.351.271,00**	**€ 7.976.964.125,00**	-	-

(1) con separata indicazione degli importi esigibili entro l'esercizio successivo.
(2) con separata indicazione degli importi esigibili oltre l'esercizio successivo.
(3) con separata indicazione degli importi relativi a beni indisponibili.



REGIONE CALABRIA

Stato Patrimoniale
Passivo

Anno 2020

STATO PATRIMONIALE - PASSIVO

		STATO PATRIMONIALE (PASSIVO)	2020	2019	riferimento art.2424 CC	riferimento DM 26/4/95
		A) PATRIMONIO NETTO				
I		Fondo di dotazione	€ 1.385.495.321,00	€ 1.394.643.864,00	AI	AI
II		Riserve	**€ 1.177.728.933,00**	**€ 1.076.700.695,00**		
	a	*da risultato economico di esercizi precedenti*	-€ 1.667.139.395,00	-€ 1.780.076.252,00	AIV, AV, AVI, AVII, AVII	AIV, AV, AVI, AVII, AVII
	b	*da capitale*	€ 0,00	€ 0,00	AII, AIII	AII, AIII
	c	*da permessi di costruire*	€ 0,00	€ 0,00		
	d	*riserve indisponibili per beni demaniali e patrimoniali indisponibili e per i beni culturali*	€ 2.742.346.651,00	€ 2.827.700.776,00		
	e	*altre riserve indisponibili*	€ 102.521.677,00	€ 29.076.171,00		
III		Risultato economico dell'esercizio	-€ 79.092.052,00	€ 112.936.856,00	AIX	AIX
		Patrimonio netto comprensivo della quota di pertinenza di terzi	**€ 2.484.132.202,00**	**€ 2.584.281.415,00**		
		Fondo di dotazione e riserve di pertinenza di terzi	€ 55.879.884,00	€ 56.889.113,00		
		Risultato economico dell'esercizio di pertinenza di terzi	€ 18.033.804,00	-€ 1.088.593,00		
		Patrimonio netto di pertinenza di terzi	€ 73.913.688,00	€ 55.800.520,00		
		TOTALE PATRIMONIO NETTO (A)	**€ 2.484.132.202,00**	**€ 2.584.281.415,00**		
		B) FONDI PER RISCHI ED ONERI				
	1	Per trattamento di quiescenza	€ 0,00	€ 0,00	B1	B1
	2	Per imposte	€ 0,00	€ 0,00	B2	B2
	3	Altri	€ 168.947.416,00	€ 122.427.381,00	B3	B3
	4	Fondo di consolidamento per rischi ed oneri futuri	€ 0,00	€ 0,00		
		TOTALE FONDI RISCHI ED ONERI (B)	**€ 168.947.416,00**	**€ 122.427.381,00**		
		C)TRATTAMENTO DI FINE RAPPORTO	€ 0,00	€ 0,00	C	C
		TOTALE T.F.R. (C)	**€ 0,00**	**€ 0,00**		
		D) DEBITI (1)				
	1	Debiti da finanziamento	**€ 1.509.548.664,00**	**€ 1.805.864.091,00**		
	a	*prestiti obbligazionari*	€ 0,00	€ 0,00	D1e D2	D1
	b	*v/ altre amministrazioni pubbliche*	€ 511.803.363,00	€ 893.608.358,00		
	c	*verso banche e tesoriere*	€ 0,00	€ 0,00	D4	D3 e D4
	d	*verso altri finanziatori*	€ 997.745.301,00	€ 912.255.733,00	D5	
	2	Debiti verso fornitori	€ 329.498.583,00	€ 257.424.169,00	D7	D6
	3	Acconti	€ 0,00	€ 0,00	D6	D5
	4	Debiti per trasferimenti e contributi	**€ 1.920.699.269,00**	**€ 2.383.063.951,00**		
	a	*enti finanziati dal servizio sanitario nazionale*	€ 0,00	€ 0,00		
	b	*altre amministrazioni pubbliche*	€ 1.765.894.645,00	€ 2.288.637.590,00		
	c	*imprese controllate*	€ 72.922.561,00	€ 11.626.848,00	D9	D8
	d	*imprese partecipate*	€ 88.481,00	€ 0,00	D10	D9
	e	*altri soggetti*	€ 81.793.582,00	€ 82.799.513,00		
	5	Altri debiti	**€ 249.962.344,00**	**€ 246.263.397,00**	D12,D13,D14	D11,D12,D13
	a	*tributari*	€ 9.665.229,00	€ 13.496.157,00		
	b	*verso istituti di previdenza e sicurezza sociale*	€ 14.254.935,00	€ 15.801.152,00		
	c	*per attività svolta per c/terzi (2)*	€ 1.518.139,00	€ 0,00		
	d	*altri*	€ 224.524.041,00	€ 216.966.088,00		
		TOTALE DEBITI (D)	**€ 4.009.708.860,00**	**€ 4.692.615.608,00**		
		E) RATEI E RISCONTI E CONTRIBUTI AGLI INVESTIMENTI				
I		Ratei passivi	€ 10.171.337,00	€ 1.147.041,00	E	E
II		Risconti passivi	**€ 518.391.456,00**	**€ 576.492.680,00**	E	E
	1	Contributi agli investimenti	**€ 130.871.986,00**	**€ 133.843.351,00**		
	a	da altre amministrazioni pubbliche	€ 130.871.986,00	€ 133.843.351,00		
	b	da altri soggetti	€ 0,00	€ 0,00		
	2	Concessioni pluriennali	€ 0,00	€ 0,00		
	3	Altri risconti passivi	€ 387.519.470,00	€ 442.649.329,00		
		TOTALE RATEI E RISCONTI (E)	**€ 528.562.793,00**	**€ 577.639.721,00**		
		TOTALE DEL PASSIVO (A+B+C+D+E)	**€ 7.191.351.271,00**	**€ 7.976.964.125,00**	-	-
		CONTI D'ORDINE				
		1) Impegni su esercizi futuri	€ 916.510.434,00	€ 8.027.791,00		
		2) beni di terzi in uso	€ 57.340,00	€ 73.200,00		
		3) beni dati in uso a terzi	€ 0,00	€ 0,00		
		4) garanzie prestate a amministrazioni pubbliche	€ 0,00	€ 0,00		
		5) garanzie prestate a imprese controllate	€ 0,00	€ 0,00		
		6) garanzie prestate a imprese partecipate	€ 0,00	€ 0,00		
		7) garanzie prestate a altre imprese	€ 14.568.126,00	€ 0,00		
		TOTALE CONTI D'ORDINE	**€ 931.135.900,00**	**€ 8.100.991,00**	-	-

(1) con separata indicazione degli importi esigibili oltre l'esercizio successivo

(2) Non comprende i debiti derivanti dall'attività di sostituto di imposta. I debiti derivanti da tale attività sono considerati nelle voci 5 a) e b)



REGIONE CALABRIA

Allegato A) Risultato di amministrazione

Prospetto dimostrativo del risultato di amministrazione

Anno 2020

Allegato a) Risultato di amministrazione

PROSPETTO DIMOSTRATIVO DEL RISULTATO DI AMMINISTRAZIONE

		GESTIONE		
		RESIDUI	COMPETENZA	TOTALE
FONDO CASSA AL 1° GENNAIO				310.384.258,80
RISCOSSIONI	(+)	1.529.395.668,45	6.359.718.600,43	7.889.114.268,88
PAGAMENTI	(-)	1.488.618.108,00	6.360.115.667,10	7.848.733.775,10
SALDO DI CASSA AL 31 DICEMBRE	(=)			350.764.752,58
PAGAMENTI PER AZIONI ESECUTIVE NON REGOLARIZZATE AL 31 DICEMBRE	(-)			0,00
FONDO DI CASSA AL 31 DICEMBRE	(=)			350.764.752,58
RESIDUI ATTIVI	(+)	2.555.948.811,60	1.243.782.298,72	3.799.731.110,32
DI CUI DERIVANTI DA ACCERTAMENTI DI TRIBUTI EFFETTUATI SULLA BASE DELLA STIMA DEL DIPARTIMENTO DELLE FINANZE				*0,00*
RESIDUI PASSIVI	(-)	1.160.973.293,26	1.195.367.824,27	2.356.341.117,53
FONDO PLURIENNALE VINCOLATO PER SPESE CORRENTI (1)	(-)			76.085.687,79
FONDO PLURIENNALE VINCOLATO PER SPESE IN CONTO CAPITALE (1)	(-)			372.292.011,93
RISULTATO DI AMMINISTRAZIONE AL 31/12/2020 (A)(2)	(=)			**1.345.777.045,65**

Composizione del risultato di amministrazione al 31 dicembre 2020:	
Parte accantonata (3)	
Fondo crediti di dubbia esigibilità al 31/12/2020 (4)	394.004.513,65
Accantonamento residui perenti al 31/12/2020 (solo per le regioni) (5)	103.214.484,07
Fondo anticipazioni liquidità	138.399.842,14
Fondo perdite società partecipate	5.338.202,83
Fondo contenzioso	142.665.745,86
Altri accantonamenti	26.281.670,62
Totale parte accantonata (B)	**809.904.459,17**
Parte vincolata	
Vincoli derivanti da leggi e dai principi contabili	62.311.694,94
Vincoli derivanti da trasferimenti	301.988.887,47
Vincoli derivanti dalla contrazione di mutui	8.254.665,78
Vincoli formalmente attribuiti dall'ente	18.086.590,12
Altri vincoli	161.774.594,95
Totale parte vincolata (C)	**552.416.433,26**
Parte destinata agli investimenti	
Totale parte destinata agli investimenti (D)	**13.045.917,89**
Totale parte disponibile (E=A-B-C-D)	**-29.589.764,67**
F) di cui Disavanzo da debito autorizzato e non contratto (6)	**0,00**
Se E è negativo, tale importo è iscritto tra le spese del bilancio di previsione come disavanzo da ripianare (6)	

(1) Indicare l'importo del fondo pluriennale vincolato risultante dal conto del bilancio (in spesa).
(2) Se negativo, le regioni indicano in nota la quota del disavanzo corrispondente al debito autorizzato e non contratto, distintamente da quella derivante dalla gestione ordinaria.
(3) Non comprende il fondo pluriennale vincolato.
(4) Indicare l'importo del Fondo crediti di dubbia esigibilità risultante dall'allegato 8 c).
(5) Solo per le regioni Indicare l'importo dell'accantonamento per residui perenti al 31 dicembre.2020
(6) Solo per le Regioni e le Province autonome. In caso di risultato negativo, le regioni iscrivono nel passivo del bilancio distintamente il disavanzo di amministrazione da ripianare (lettera E al netto della lettera F) e il disavanzo derivante da debito autorizzato e non contratto (lettera F).



REGIONE CALABRIA

Allegato A/1) Risultato di amministrazione

Elenco analitico delle risorse accantonate nel risultato di amministrazione

Anno 2020

ELENCO ANALITICO DELLE RISORSE ACCANTONATE NEL RISULTATO DI AMMINISTRAZIONE (*)

Capitolo di spesa	descrizione	Risorse accantonate al 1/1/2020 (5)	Risorse accantonate applicate al bilancio dell'esercizio 2020 (con segno -1)	Risorse accantonate stanziate nella spesa del bilancio dell'esercizio 2020	Variazione accantonamenti effettuata in sede di rendiconto (con segno +/- 2)	Risorse accantonate nel risultato di amministrazione al 31/12/2020
		(a)	*(b)*	*(c)*	*(d)*	*(e)=(a)+(b)+(c)+(d)*
Fondo anticipazioni liquidità						
U1204092401	RIMBORSO DELL'ANTICIPAZIONE DI LIQUIDITA' CONCESSA DAL MINISTERO DELL'ECONOMIA E DELLE FINANZE PER FAR FRONTE AI PAGAMENTI DEI DEBITI CERTI, LIQUIDI ED ESIGIBILI DIVERSI DA QUELLI FINANZIARI E SANITARI ALLA DATA DEL 31 DICEMBRE 2012 (ART. 2 DEL DECRETO LEGGE 8 APRILE 2013, N. 35 - DECRETO DEL MINISTERO DELL'ECONOMIA E DELLE FINANZE DEL 14 MAGGIO 2013 - ART. 8 DELLA LEGGE REGIONALE 9 LUGLIO 2013, N. 30)	62.670.172,25	-62.670.172,25	60.754.091,86	0,00	60.754.091,86
U8201044301	FONDO PER L'ANTICIPAZIONE DI LIQUIDITA' DI CUI ALL'ART. 3 DEL D.L. 8/4/2013 N. 35 (ARTICOLO 1, COMMA 7 E SEGUENTI DEL D.L. 13 NOVEMBRE 2015 N. 179)	79.818.084,17	-79.818.084,17	77.645.750,28	0,00	77.645.750,28
Totale Fondo anticipazioni liquidità		142.488.256,42	-142.488.256,42	138.399.842,14	0,00	138.399.842,14
Fondo perdite società partecipate						
U8201043601	ACCANTONAMENTO DI RISORSE DA DESTINARE AL FONDO PER LA COPERTURA DELLE PERDITE RISULTANTI DAI BILANCI DI ESERCIZIO DELLE SOCIETA' A PARTECIPAZIONE REGIONALE (ART 9, COMMA 3 DELLA LEGGE REGIONALE DEL 30/12/15 N.32)	3.767.510,00	0,00	0,00	1.570.692,83	5.338.202,83
Totale Fondo perdite società partecipate		3.767.510,00	0,00	0,00	1.570.692,83	5.338.202,83
Fondo contenzioso						
U0000082512	ART. 512 - FONDO PER RISCHI DI SOCCOMBENZA SPESE LEGALI, TRANSAZIONI E DEBITI FUORI BILANCIO.	5.900.000,00	-75.000,00	325.000,00	-95.000,00	6.055.000,00
U8201043701	FONDO PER ONERI DERIVANTI DA CONTENZIOSI (ALLEGATO 4.2 PARAGRAFO 5.2 LETTERA H DEL D.LGS 23.6.2011 N.118)	66.381.620,01	-2.235.251,38	22.341.697,58	50.122.679,65	136.610.745,86
Totale Fondo contenzioso		72.281.620,01	-2.310.251,38	22.666.697,58	50.027.679,65	142.665.745,86
Fondo crediti di dubbia esigibilità (3)						
U0000087500	ART. 500 - FONDO CREDITI DI DUBBIA E DIFFICILE ESAZIONE DI PARTE CORRENTE	103.558,09	0,00	0,00	4.301,03	107.859,12
U8201044101	FONDO CREDITI DI DUBBIA E DIFFICILE ESAZIONE DI PARTE CORRENTE (ART.46 DEL D.LGS 118/2011)	382.682.155,52	0,00	7.322.456,33	-13.939.450,67	376.065.161,18
U9200200101	FONDO CREDITI DI DUBBIA E DIFFICILE ESAZIONE DI PARTE CAPITALE (ART.46 DEL D.LGS 118/2011)	0,00	0,00	2.055.920,00	15.775.573,35	17.831.493,35
Totale Fondo crediti di dubbia esigibilità		382.785.713,61	0,00	9.378.376,33	1.840.423,71	394.004.513,65
Accantonamento residui perenti (solo per le regioni)						
U0700310101	RESIDUI PASSIVI DI PARTE CORRENTE PERENTI AGLI EFFETTI AMMINISTRATIVI (ARTT.51, COMMA 2, LETT. G) E 60, COMMA 3, DEL D.LGS. 23 GIUGNO 2011, N. 118) (SPESE OBBLIGATORIE).	17.883.235,68	0,00	0,00	0,00	17.883.235,68
U0700320101	RESIDUI PASSIVI DI PARTE IN CONTO CAPITALE PERENTI AGLI EFFETTI AMMINISTRATIVI (ARTT.51, COMMA 2, LETT. G) E 60, COMMA 3, DEL D.LGS. 23 GIUGNO 2011, N. 118) (SPESE OBBLIGATORIE).	91.291.975,24	-8.515.324,08	2.554.597,23	0,00	85.331.248,39
Totale Accantonamento residui perenti (solo per le regioni)		109.175.210,92	-8.515.324,08	2.554.597,23	0,00	103.214.484,07
Altri accantonamenti(4)						
U0000083513	ART. 513 - FONDO PASSIVITÀ POTENZIALI	1.524.000,00	-14.734,91	14.734,91	-516.998,95	1.007.001,05
U0000083543	ART. 543 - FONDO RINNOVI CONTRATTUALI (CCNL 2016-2018 DIRIGENZA)	188.631,31	-46.174,81	230.174,81	-10.553,15	362.078,16
U9200301501	FONDO PER PASSIVITA' POTENZIALI DI PARTE CORRENTE	30.500.000,00	0,00	14.625.263,96	-20.212.672,55	24.912.591,41
U9200301601	FONDO PER PASSIVITA' POTENZIALI IN CONTO CAPITALE	0,00	0,00	0,00	0,00	0,00
Totale Altri accantonamenti		32.212.631,31	-60.909,72	14.870.173,68	-20.740.224,65	26.281.670,62
Totale		742.710.942,27	-153.374.741,60	187.869.686,96	32.698.571,54	809.904.459,17

(*) Le modalità di compilazione delle singole voci del prospetto sono descritte nel paragrafo 13.7.1 del principio applicato della programmazione

(1) Indicare, con il segno (-), l'utilizzo dei fondi accantonati attraverso l'applicazione in bilancio della corrispondente quota del risultato di amministrazione.

(2) Indicare con il segno (+) i maggiori accantonamenti nel risultato di amministrazione effettuati in sede di predisposizione del rendiconto, e con il segno (-) , le riduzioni degli accantonamenti effettuati in sede di predisposizione del rendiconto.

(3) Con riferimento ai capitoli di bilancio riguardanti il FCDE, devono essere preliminarmente valorizzate le colonne (a) e (e) nelle quali devono essere indicate rispettivamente le quote accantonate nel risultato di amministrazione degli esercizi (2018) e (2019) determinate nel rispetto dei principi contabili. Successivamente sono valorizzati gli importi di cui alla lettera (b), che corrispondono alla quota del risultato di amministrazione applicata al bilancio 2019 per le rispettive quote del FCDE. Se l'importo della colonna (e) è minore della somma algebrica delle colonne (a) +(b), la differenza è iscritta con il segno (-) nella colonna (d). Se l'importo della colonna (e) è maggiore della somma algebrica delle colonne (a)+(b), la differenza è iscritta con il segno (+) nella colonna (c) entro il limite dell'importo stanziato in bilancio per il FCDE (previsione definitiva). Se lo stanziamento di bilancio non è capiente, la differenza è iscritta nella colonna (d) con il segno (+).

(4) I fondi di riserva e i fondi speciali non confluiscono nella quota accantonata del risultato di amministrazione.

(5) In caso di revisione della composizione del risultato di amministrazione all'inizio dell'esercizio (vincolati, accantonati e destinati agli investimenti) i dati della colonna 1 possono non corrispondere con i dati dell'ultima colonna del prospetto a/1 del rendiconto dell'esercizio precedente.



REGIONE CALABRIA

Allegato A/2) Risultato di amministrazione

Elenco analitico delle risorse vincolate nel risultato di amministrazione

Anno 2020

ELENCO ANALITICO DELLE RISORSE VINCOLATE NEL RISULTATO DI AMMINISTRAZIONE (*)

Cap. di entrata	Descr.	Capitolo di spesa correlato	Descr.	Risorse vinc. nel risultato di amministrazione al 1/1/2020 (1)	Risorse vincolate applicate al bilancio dell'esercizio 2020	Entrate vincolate accertate nell'esercizio 2020	Impegni eserc. 2020 finanziati da entrate vincolate accertate nell'esercizio o da quote vincolate del risultato di amministrazione	Fondo plur. vinc. al 31/12/2020 finanziato da entrate vincolate accertate nell'esercizio o da quote vincolate del risultato di amministrazione	Cancellazione di residui attivi vincolati (2) o eliminazione del vincolo su quote del risultato di amministrazione (+) e cancellazione di residui passivi finanziati da risorse vincolate (-) (gestione dei residui):	Cancellazione nell'esercizio 2020 di impegni finanziati dal fondo pluriennale vincolato dopo l'approvazione del rendiconto dell'esercizio 2019 non reimpegnati nell'esercizio 2020	Risorse vincolate nel bilancio al 31/12/2020	Risorse vincolate nel risultato di amministrazione al 31/12/2020
				(a)	*(b)*	*(c)*	*(d)*	*(e)*	*(f)*	*(g)*	*(h)=(b)+(c)-(d)-(e)+(g)*	*(i)=(a) +(c)-(d)-(e)-(f)+(g)*
Vincoli derivanti dalla legge												
E0000009999	AVANZO DI AMMINISTRAZIONE	Diversi	ECONOMIE FONDO LAVORO STRAORDINARIO ANNO 2019 - ART. 14 CCNL 01/04/1999	19.269,87	19.269,87	0,00	0,00	19.269,87	0,00	0,00	0,00	0,00
E0000001010	ART. 10 - ENTRATE DERIVANTI DALLA GIUNTA REGIONALE PER IL FUNZIONAMENTO DEL CONSIGLIO.	Diversi	DECRETO LEGGE SALVAROMA (N. 16/2014 CONV. NELLA LEGGE N. 68/2014) - RISPARMI P.D.R ESERCIZIO 2020	0,00	0,00	703.748,49	0,00	0,00	0,00	0,00	703.748,49	703.748,49
E0000001010	ART. 10 - ENTRATE DERIVANTI DALLA GIUNTA REGIONALE PER IL FUNZIONAMENTO DEL CONSIGLIO.	Diversi	ECONOMIE FONDO LAVORO STRAORDINARIO ANNO 2020 - ART. 14 CCNL 01/04/1999	0,00	0,00	60.115,56	43.967,96	0,00	0,00	0,00	16.147,60	16.147,60
E0000001010	ART. 10 - ENTRATE DERIVANTI DALLA GIUNTA REGIONALE PER IL FUNZIONAMENTO DEL CONSIGLIO.	Diversi	ARRETRATI RETRIBUZIONE DI RISULTATO ANNI 2018-2019-2020 (ART. 56 COMMI 1 E 2 CCNL 2016-2018 FUNZIONI LOCALI AREA DIRIGENZA)	0,00	0,00	58.937,00	0,00	0,00	0,00	0,00	58.937,00	58.937,00

ELENCO ANALITICO DELLE RISORSE VINCOLATE NEL RISULTATO DI AMMINISTRAZIONE (*)

Cap. di entrata	Descr.	Capitolo di spesa correlato	Descr.	Risorse vinc. nel risultato di amministrazione al 1/1/2020 (1)	Risorse vincolate applicate al bilancio dell'esercizio 2020	Entrate vincolate accertate nell'esercizio 2020	Impegni eserc. 2020 finanziati da entrate vincolate accertate nell'esercizio o da quote vincolate del risultato di amministrazione	Fondo plur. vinc. al 31/12/2020 finanziato da entrate vincolate accertate nell'esercizio o da quote vincolate del risultato di amministrazione	Cancellazione di residui attivi vincolati (2) o eliminazione del vincolo su quote del risultato di amministrazione (+) e cancellazione di residui passivi finanziati da risorse vincolate (-) (gestione dei residui):	Cancellazione nell'esercizio 2020 di impegni finanziati dal fondo pluriennale vincolato dopo l'approvazione del rendiconto dell'esercizio 2019 non reimpegnati nell'esercizio 2020	Risorse vincolate nel bilancio al 31/12/2020	Risorse vincolate nel risultato di amministrazione al 31/12/2020
				(a)	*(b)*	*(c)*	*(d)*	*(e)*	*(f)*	*(g)*	*(h)=(b)+(c)-(d)-(e)+(g)*	*(i)=(a) +(c)-(d)-(e)-(f)+(g)*
E0000009999	AVANZO DI AMMINISTRAZIONE	Diversi	FONDO PER LA CONTRATTAZIONE INTEGRATIVA PERSONALE DIRIGENZIALE	657.892,77	657.892,77	1.361.868,51	1.057.683,22	403.629,60	282,35	0,00	558.448,46	558.166,11
E0000001010	ART. 10 - ENTRATE DERIVANTI DALLA GIUNTA REGIONALE PER IL FUNZIONAMENTO DEL CONSIGLIO.	Diversi	RISPARMI DI SPESA DEI BUONI PASTO ANNO 2020 (ART. 1, COMMA 870, LEGGE N. 178/2020)	0,00	0,00	90.110,27	0,00	0,00	0,00	0,00	90.110,27	90.110,27
E0000009999	AVANZO DI AMMINISTRAZIONE	Diversi	DECRETO LEGGE SALVAROMA (N. 16/2014 CONV.NELLA LEGGE N. 68/2014) - SOMME RECUPRATE DAI FONDI PER LA CONTRATTAZIONE DECENTRATA ANNI 2014-2018	1.266.573,79	0,00	0,00	0,00	0,00	0,00	0,00	0,00	1.266.573,79
E0000009999	AVANZO DI AMMINISTRAZIONE	Diversi	DECRETO LEGGE SALVAROMA (N. 16/2014 CONV. NELLA LEGGE N. 68/2014) - RISPARMI P.D.R ESERCIZI 2016-2019	5.819.142,97	0,00	0,00	0,00	0,00	0,00	0,00	0,00	5.819.142,97

ELENCO ANALITICO DELLE RISORSE VINCOLATE NEL RISULTATO DI AMMINISTRAZIONE (*)

Cap. di entrata	Descr.	Capitolo di spesa correlato	Descr.	Risorse vinc. nel risultato di amministrazione al 1/1/2020 (1)	Risorse vincolate applicate al bilancio dell'esercizio 2020	Entrate vincolate accertate nell'esercizio 2020	Impegni eserc. 2020 finanziati da entrate vincolate accertate nell'esercizio o da quote vincolate del risultato di amministrazione	Fondo plur. vinc. al 31/12/2020 finanziato da entrate vincolate accertate nell'esercizio o da quote vincolate del risultato di amministrazione	Cancellazione di residui attivi vincolati (2) o eliminazione del vincolo su quote del risultato di amministrazione (+) e cancellazione di residui passivi finanziati da risorse vincolate (-) (gestione dei residui):	Cancellazione nell'esercizio 2020 di impegni finanziati dal fondo pluriennale vincolato dopo l'approvazione del rendiconto dell'esercizio 2019 non reimpegnati nell'esercizio 2020	Risorse vincolate nel bilancio al 31/12/2020	Risorse vincolate nel risultato di amministrazione al 31/12/2020
				(a)	*(b)*	*(c)*	*(d)*	*(e)*	*(f)*	*(g)*	*(h)=(b)+(c)-(d)-(e)+(g)*	*(i)=(a) +(c)-(d)-(e)-(f)+(g)*
E1104000501	ENTRATE DERIVANTI DAL RECUPERO DELL'EVASIONE FISCALE CONCERNENTE L'IMPOSTA SULLE ATTIVITA' PRODUTTIVE (IRAP) DA PARTE DELL'AGENZIA DELLE ENTRATE (ART. 4 DELLA LEGGE REGIONALE 28 GIUGNO 2012, N. 27 - DELIBERAZIONE DELLA GIUNTA REGIONALE N. 385 DEL 27 AGOSTO 2012)	U0100311601	SPESE PER L'ISTITUZIONE E LA GESTIONE DELLA MENSA PER I DIPENDENTI REGIONALI (ART.41 DELLA LEGGE REGIONALE 22.11.84, N.34 - SPESE OBBLIGATORIE).	0,00	0,00	0,00	0,00	0,00	-465.897,52	0,00	0,00	465.897,52
E1104000501	ENTRATE DERIVANTI DAL RECUPERO DELL'EVASIONE FISCALE CONCERNENTE L'IMPOSTA SULLE ATTIVITA' PRODUTTIVE (IRAP) DA PARTE DELL'AGENZIA DELLE ENTRATE (ART. 4 DELLA LEGGE REGIONALE 28 GIUGNO 2012, N. 27 - DELIBERAZIONE DELLA GIUNTA REGIONALE N. 385 DEL 27 AGOSTO 2012)	U0100311901	FONDO PER IL MIGLIORAMENTO DELL'EFFICIENZA DEI SERVIZI (ART.5 DELLA LEGGE REGIONALE 5.5.90, N.30).	5.601.736,12	1.923.764,62	0,00	1.214.588,44	709.176,18	-657.655,40	0,00	0,00	4.335.626,90
E1104000501	ENTRATE DERIVANTI DAL RECUPERO DELL'EVASIONE FISCALE CONCERNENTE L'IMPOSTA SULLE ATTIVITA' PRODUTTIVE (IRAP) DA PARTE DELL'AGENZIA DELLE ENTRATE (ART. 4 DELLA LEGGE REGIONALE 28 GIUGNO 2012, N. 27 - DELIBERAZIONE DELLA GIUNTA REGIONALE N. 385 DEL 27 AGOSTO 2012)	U0100311902	FONDO PER IL MIGLIORAMENTO DELL'EFFICIENZA DEI SERVIZI - CONTRIBUTI SOCIALI EFFETTIVI A CARICO DELL'ENTE (ART.5 DELLA LEGGE REGIONALE 5.5.90, N.30).	1.309.358,54	520.000,00	0,00	0,00	520.000,00	0,00	0,00	0,00	789.358,54
E1104000501	ENTRATE DERIVANTI DAL RECUPERO DELL'EVASIONE FISCALE CONCERNENTE L'IMPOSTA SULLE ATTIVITA' PRODUTTIVE (IRAP) DA PARTE DELL'AGENZIA DELLE ENTRATE (ART. 4 DELLA LEGGE REGIONALE 28 GIUGNO 2012, N. 27 - DELIBERAZIONE DELLA GIUNTA REGIONALE N. 385 DEL 27 AGOSTO 2012)	U1201012301	FONDO PER LA RETRIBUZIONE DI RISULTATO DEI DIRIGENTI REGIONALI, IVI COMPRESE LE SPESE PER IL PAGAMENTO DEI CONTRIBUTI PREVIDENZIALI POSTI A CARICO DELLA REGIONE.	1.039.934,08	1.039.934,08	0,00	1.039.934,08	0,00	-345.075,11	0,00	0,00	345.075,11

ELENCO ANALITICO DELLE RISORSE VINCOLATE NEL RISULTATO DI AMMINISTRAZIONE (*)

Cap. di entrata	Descr.	Capitolo di spesa correlato	Descr.	Risorse vinc. nel risultato di amministrazione al 1/1/2020 (1)	Risorse vincolate applicate al bilancio dell'esercizio 2020	Entrate vincolate accertate nell'esercizio 2020	Impegni eserc. 2020 finanziati da entrate vincolate accertate nell'esercizio o da quote vincolate del risultato di amministrazione	Fondo plur. vinc. al 31/12/2020 finanziato da entrate vincolate accertate nell'esercizio o da quote vincolate del risultato di amministrazione	Cancellazione di residui attivi vincolati (2) o eliminazione del vincolo su quote del risultato di amministrazione (+) e cancellazione di residui passivi finanziati da risorse vincolate (-) (gestione dei residui):	Cancellazione nell'esercizio 2020 di impegni finanziati dal fondo pluriennale vincolato dopo l'approvazione del rendiconto dell'esercizio 2019 non reimpegnati nell'esercizio 2020	Risorse vincolate nel bilancio al 31/12/2020	Risorse vincolate nel risultato di amministrazione al 31/12/2020
				(a)	*(b)*	*(c)*	*(d)*	*(e)*	*(f)*	*(g)*	*(h)=(b)+(c)-(d)-(e)+(g)*	*(i)=(a) +(c)-(d)-(e)-(f)+(g)*
E1104000501	ENTRATE DERIVANTI DAL RECUPERO DELL'EVASIONE FISCALE CONCERNENTE L'IMPOSTA SULLE ATTIVITA' PRODUTTIVE (IRAP) DA PARTE DELL'AGENZIA DELLE ENTRATE (ART. 4 DELLA LEGGE REGIONALE 28 GIUGNO 2012, N. 27 - DELIBERAZIONE DELLA GIUNTA REGIONALE N. 385 DEL 27 AGOSTO 2012)	U1201012302	FONDO PER LA RETRIBUZIONE DI RISULTATO DEI DIRIGENTI REGIONALI, SPESE PER IL PAGAMENTO DEI CONTRIBUTI PREVIDENZIALI POSTI A CARICO DELLA REGIONE.	600.000,00	0,00	0,00	0,00	0,00	0,00	0,00	0,00	600.000,00
E3403002701	ENTRATE PROVENIENTI DA ENTI A FRONTE DI INCARICHI SVOLTI DA PERSONALE DELL'AMMINISTRAZIONE REGIONALE PRESSO I MEDESIMI ENTI.	U1201014201	SOMME DA EROGARSI A TITOLO DI EMOLUMENTI PER IL PERSONALE REGIONALE PER INCARICHI SVOLTI PRESSO ENTI DIVERSI.	0,00	0,00	153.080,19	137.501,24	0,00	0,00	0,00	15.578,95	15.578,95
E3403002701	ENTRATE PROVENIENTI DA ENTI A FRONTE DI INCARICHI SVOLTI DA PERSONALE DELL'AMMINISTRAZIONE REGIONALE PRESSO I MEDESIMI ENTI.	U1201014202	SOMME DA EROGARSI A TITOLO DI ONERI CONTRIBUTIVI PER IL PERSONALE REGIONALE PER INCARICHI SVOLTI PRESSO ENTI DIVERSI.	0,00	0,00	20.000,00	20.000,00	0,00	0,00	0,00	0,00	0,00
E3403002701	ENTRATE PROVENIENTI DA ENTI A FRONTE DI INCARICHI SVOLTI DA PERSONALE DELL'AMMINISTRAZIONE REGIONALE PRESSO I MEDESIMI ENTI.	U1201014203	SOMME DA EROGARSI AL PERSONALE REGIONALE PER INCARICHI SVOLTI PRESSO ENTI DIVERSI - IRAP.	0,00	0,00	11.651,62	11.651,62	0,00	0,00	0,00	0,00	0,00

ELENCO ANALITICO DELLE RISORSE VINCOLATE NEL RISULTATO DI AMMINISTRAZIONE (*)

Cap. di entrata	Descr.	Capitolo di spesa correlato	Descr.	Risorse vinc. nel risultato di amministrazione al 1/1/2020 (1)	Risorse vincolate applicate al bilancio dell'esercizio 2020	Entrate vincolate accertate nell'esercizio 2020	Impegni eserc. 2020 finanziati da entrate vincolate accertate nell'esercizio o da quote vincolate del risultato di amministrazione	Fondo plur. vinc. al 31/12/2020 finanziato da entrate vincolate accertate nell'esercizio o da quote vincolate del risultato di amministrazione	Cancellazione di residui attivi vincolati (2) o eliminazione del vincolo su quote del risultato di amministrazione (+) e cancellazione di residui passivi finanziati da risorse vincolate (-) (gestione dei residui):	Cancellazione nell'esercizio 2020 di impegni finanziati dal fondo pluriennale vincolato dopo l'approvazione del rendiconto dell'esercizio 2019 non reimpegnati nell'esercizio 2020	Risorse vincolate nel bilancio al 31/12/2020	Risorse vincolate nel risultato di amministrazione al 31/12/2020
				(a)	*(b)*	*(c)*	*(d)*	*(e)*	*(f)*	*(g)*	*(h)=(b)+(c)-(d)-(e)+(g)*	*(i)=(a) +(c)-(d)-(e)-(f)+(g)*
E1104000501	ENTRATE DERIVANTI DAL RECUPERO DELL'EVASIONE FISCALE CONCERNENTE L'IMPOSTA SULLE ATTIVITA' PRODUTTIVE (IRAP) DA PARTE DELL'AGENZIA DELLE ENTRATE (ART. 4 DELLA LEGGE REGIONALE 28 GIUGNO 2012, N. 27 - DELIBERAZIONE DELLA GIUNTA REGIONALE N. 385 DEL 27 AGOSTO 2012)	U1201015301	SPESE PER IL PAGAMENTO DI DEBITI FUORI BILANCIO - DIFFERENZE RETRIBUTIVE PERSONALE REGIONALE (ART. 73, COMMA 1, LETTERA A) DEL D.LGS. 118/2011)	0,00	0,00	0,00	0,00	0,00	-690,90	0,00	0,00	690,90
E1104000501	ENTRATE DERIVANTI DAL RECUPERO DELL'EVASIONE FISCALE CONCERNENTE L'IMPOSTA SULLE ATTIVITA' PRODUTTIVE (IRAP) DA PARTE DELL'AGENZIA DELLE ENTRATE (ART. 4 DELLA LEGGE REGIONALE 28 GIUGNO 2012, N. 27 - DELIBERAZIONE DELLA GIUNTA REGIONALE N. 385 DEL 27 AGOSTO 2012)	U1204011903	SPESE PER CONSUMI DI ENERGIA ELETTRICA - CONTRIBUTI SOCIALI EFFETTIVI A CARICO DELL'ENTE (SPESE OBBLIGATORIE).	0,00	0,00	0,00	0,00	0,00	-4.284,01	0,00	0,00	4.284,01
E3402000501	VERSAMENTO DELLE SPESE DI GIUSTIZIA CORRISPOSTE DALLE CONTROPARTI SOCCOMBENTI (ART. 27 DEL C.C.N.L. - COMPARTO REGIONI ED AUTONOMIE LOCALI DEL 14.09.2000 - ART. 3 LEGGE REGIONALE 10.10.2002, N. 39).	U1204040501	SPESE PER IL PAGAMENTO DELLE COMPETENZE PROFESSIONALI SPETTANTI AGLI AVVOCATI IN SERVIZIO PRESSO L'AVVOCATURA REGIONALE CORRISPOSTE DALLE CONTROPARTI SOCCOMBENTI - RETRIBUZIONI (ART.27 DEL C.C.N.L. - COMPARTO REGIONI ED AUTONOMIE LOCALI DEL 14.09.2000 - ART.3 LEGGE REGIONALE 10.10.2002, N.39).	77.548,98	77.548,98	712.838,73	136.451,92	0,00	0,00	0,00	653.935,79	653.935,79
E3402000501	VERSAMENTO DELLE SPESE DI GIUSTIZIA CORRISPOSTE DALLE CONTROPARTI SOCCOMBENTI (ART. 27 DEL C.C.N.L. - COMPARTO REGIONI ED AUTONOMIE LOCALI DEL 14.09.2000 - ART. 3 LEGGE REGIONALE 10.10.2002, N. 39).	U1204040503	SPESE PER IL PAGAMENTO DELLE COMPETENZE PROFESSIONALI SPETTANTI AGLI AVVOCATI IN SERVIZIO PRESSO L'AVVOCATURA REGIONALE CORRISPOSTE DALLE CONTROPARTI SOCCOMBENTI - CONTRIBUTI OBBLIGATORI (ART.27 DEL C.C.N.L. - COMPARTO REGIONI ED AUTONOMIE LOCALI DEL 14.09.2000 - ART.3 LEGGE REGIONALE 10.10.2002, N.39).	24.345,69	24.345,69	90.000,00	32.792,09	0,00	-9.318,27	0,00	81.553,60	90.871,87

ELENCO ANALITICO DELLE RISORSE VINCOLATE NEL RISULTATO DI AMMINISTRAZIONE (*)

Cap. di entrata	Descr.	Capitolo di spesa correlato	Descr.	Risorse vinc. nel risultato di amministrazione al 1/1/2020 (1)	Risorse vincolate applicate al bilancio dell'esercizio 2020	Entrate vincolate accertate nell'esercizio 2020	Impegni eserc. 2020 finanziati da entrate vincolate accertate nell'esercizio o da quote vincolate del risultato di amministrazione	Fondo plur. vinc. al 31/12/2020 finanziato da entrate vincolate accertate nell'esercizio o da quote vincolate del risultato di amministrazione	Cancellazione di residui attivi vincolati (2) o eliminazione del vincolo su quote del risultato di amministrazione (+) e cancellazione di residui passivi finanziati da risorse vincolate (-) (gestione dei residui):	Cancellazione nell'esercizio 2020 di impegni finanziati dal fondo pluriennale vincolato dopo l'approvazione del rendiconto dell'esercizio 2019 non reimpegnati nell'esercizio 2020	Risorse vincolate nel bilancio al 31/12/2020	Risorse vincolate nel risultato di amministrazione al 31/12/2020
				(a)	*(b)*	*(c)*	*(d)*	*(e)*	*(f)*	*(g)*	*(h)=(b)+(c)-(d)-(e)+(g)*	*(i)=(a) +(c)-(d)-(e)-(f)+(g)*
E3402001801	ENTRATE DERIVANTI DAI TAGLI STRAORDINARI NEI BOSCHI APPARTENENTI AI COMUNI E AD ALTRI ENTI (ART. 31 DEL REGIO DECRETO 30 DICEMBRE 1923, N. 3267)	U2204091201	SPESE PER LA REALIZZAZIONE DI OPERE DI MIGLIORAMENTO DEL PATRIMONIO RUSTICO DI COMUNI ED ALTRI ENTI (ART. 131 DEL REGIO DECRETO 30 DICEMBRE 1923, N. 3267)	25.053,35	0,00	19.268,44	0,00	0,00	0,00	0,00	19.268,44	44.321,79
E3402000300	ENTRATE DERIVANTI DALLE SANZIONI PENALI ED AMMINISTRATIVE APPLICATE PER LA VIOLAZIONE DELLE DISPOSIZIONI DI LEGGE INERENTI LA REALIZZAZIONE DI OPERE IN ASSENZA O IN DIFFORMITA' DEL NULLA-OSTA PAESAGGISTICO-AMBIENTALE (ART.163 E 164 DEL D.L.VO 29.10.99, N.490).	U3201012900	SPESE PER LA SALVAGUARDIA E LA REALIZZAZIONE DI INTERVENTI DI RIQUALIFICAZIONE AMBIENTALE E DI RECUPERO DELLE AREE DEGRADATE (ART.164, COMMA 4, DEL D.L.VO 29.10.1999, N. 490).	9.674,15	0,00	0,00	0,00	0,00	0,00	0,00	0,00	9.674,15
E3402000301	ENTRATE DERIVANTI DALLE SANZIONI PENALI ED AMMINISTRATIVE APPLICATE PER LA VIOLAZIONE DELLE DISPOSIZIONI DI LEGGE INERENTI LA REALIZZAZIONE DI OPERE IN ASSENZA O IN DIFFORMITA' DEL NULLA-OSTA PAESAGGISTICO-AMBIENTALE (ART.167 DEL D.L.VO 22.01.2004, N.42).	U3201012901	SPESE PER LA SALVAGUARDIA E LA REALIZZAZIONE DI INTERVENTI DI RIQUALIFICAZIONE AMBIENTALE E DI RECUPERO DELLE AREE DEGRADATE (ART.167 DEL D.L.VO 22.01.2004, N. 42).	338.719,95	0,00	845.739,30	211.028,22	33.216,00	0,00	154.651,77	756.146,85	1.094.866,80
E3402000301	ENTRATE DERIVANTI DALLE SANZIONI PENALI ED AMMINISTRATIVE APPLICATE PER LA VIOLAZIONE DELLE DISPOSIZIONI DI LEGGE INERENTI LA REALIZZAZIONE DI OPERE IN ASSENZA O IN DIFFORMITA' DEL NULLA-OSTA PAESAGGISTICO-AMBIENTALE (ART.167 DEL D.L.VO 22.01.2004, N.42).	U3201012911	SPESE PER LA SALVAGUARDIA E LA REALIZZAZIONE DI INTERVENTI DI RIQUALIFICAZIONE AMBIENTALE E DI RECUPERO DELLE AREE DEGRADATE (ART.167 DEL D.L.VO 22.01.2004, N. 42) - INCARICHI PROFESSIONALI PER LA REALIZZAZIONE DI INVESTIMENTI	0,00	0,00	0,00	0,00	0,00	0,00	73.144,82	73.144,82	73.144,82

ELENCO ANALITICO DELLE RISORSE VINCOLATE NEL RISULTATO DI AMMINISTRAZIONE (*)

Cap. di entrata	Descr.	Capitolo di spesa correlato	Descr.	Risorse vinc. nel risultato di amministrazione al 1/1/2020 (1)	Risorse vincolate applicate al bilancio dell'esercizio 2020	Entrate vincolate accertate nell'esercizio 2020	Impegni eserc. 2020 finanziati da entrate vincolate accertate nell'esercizio o da quote vincolate del risultato di amministrazione	Fondo plur. vinc. al 31/12/2020 finanziato da entrate vincolate accertate nell'esercizio o da quote vincolate del risultato di amministrazione	Cancellazione di residui attivi vincolati (2) o eliminazione del vincolo su quote del risultato di amministrazione (+) e cancellazione di residui passivi finanziati da risorse vincolate (-) (gestione dei residui):	Cancellazione nell'esercizio 2020 di impegni finanziati dal fondo pluriennale vincolato dopo l'approvazione del rendiconto dell'esercizio 2019 non reimpegnati nell'esercizio 2020	Risorse vincolate nel bilancio al 31/12/2020	Risorse vincolate nel risultato di amministrazione al 31/12/2020
				(a)	*(b)*	*(c)*	*(d)*	*(e)*	*(f)*	*(g)*	*(h)=(b)+(c)-(d)-(e)+(g)*	*(i)=(a) +(c)-(d)-(e)-(f)+(g)*
E3401000501	TRASFERIMENTO DI SOMME DERIVANTI DAI PROVENTI DELLE SANZIONI AMMINISTRATIVE PECUNIARIE PER GLI ILLECITI AMBIENTALI IN MATERIA DI TUTELA DELLE ACQUE DALL'INQUINAMENTO (ART. 136 DEL DECRETO LEGISLATIVO DEL 3 APRILE 2006, N. 152)	U3201014301	SPESE PER OPERE DI RISANAMENTO E DI RIDUZIONE DELL'INQUINAMENTO DEI CORPI IDRICI (ART. 136 DEL DECRETO LEGISLATIVO DEL 3 APRILE 2006, N. 152)	43.593,37	0,00	32.536,24	0,00	0,00	0,00	0,00	32.536,24	76.129,61
E1104000501	ENTRATE DERIVANTI DAL RECUPERO DELL'EVASIONE FISCALE CONCERNENTE L'IMPOSTA SULLE ATTIVITA' PRODUTTIVE (IRAP) DA PARTE DELL'AGENZIA DELLE ENTRATE (ART. 4 DELLA LEGGE REGIONALE 28 GIUGNO 2012, N. 27 - DELIBERAZIONE DELLA GIUNTA REGIONALE N. 385 DEL 27 AGOSTO 2012)	U3201015607	SPESE A CARICO DEL BILANCIO REGIONALE PER L'ESERCIZIO DI FUNZIONI E COMPITI IN MATERIA AMBIENTALE CONFERITI ALLA REGIONE AI SENSI DELL'ART. 70 DEL DECRETO LEGISLATIVO 31 MARZO 1998, N. 112 E NON PIU' FINANZIATI DALLO STATO (ART. 6, COMMA 1, DELLA LEGGE REGIONALE 28 GIUGNO 2012, n. 27)-CONTRIBUTI SOCIALI EFFETTIVI A CARICO DELL'ENTE	0,00	0,00	0,00	0,00	0,00	-73,74	0,00	0,00	73,74
E0110111001	ENTRATE DERIVANTI DALLA PRODUZIONE DI IDROCARBURI OTTENUTA A SEGUITO DELLA CONCESSIONE DELLA COLTIVAZIONE SITUATA NEL SOTTOFONDO DEL MARE TERRITORIALE ADIACENTE AL COMUNE DI CROTONE, IN RAGIONE DEL 55 PER CENTO DEL VALORE DELL'ALIQUOTA CALCOLATA IN BASE ALL'ART. 19 DEL D.L.VO 25.11.96, N.625 (ARTT.20 E 22 DEL D.L.VO 25.11.96, N.625 - ART.37 TER, COMMA 12, LEGGE REGIONALE 22.9.98, N.10 - ART. 2BIS DELLA LEGGE REGIONALE 26.6.2003, N.8 - ART. 3, COMMA 3, DELLA LEGGE REGIONALE 11.8.2004, N.18 - ART. 3, COMMI 1 E 2, DELLA LEGGE REGIONALE 12 DICEMBRE 2008, N.40).	U3201050401	SPESE PER IL FINANZIAMENTO DI UN ACCORDO DI PROGRAMMA FRA LA REGIONE E I COMUNI DI CROTONE, ISOLA CAPO RIZZUTO, CIRO' MARINA, STRONGOLI, CRUCOLI, CIRO' CUTRO E MELISSA, DIRETTO ALLO SVILUPPO DELL'OCCUPAZIONE E DELLE ATTIVITA' ECONOMICHE E AL MIGLIORAMENTO AMBIENTALE NEI TERRITORI AFFERENTI I COMUNI INDICATI - (ART. 20, COMMI 1 E 22, COMMA 1, DEL D.L.VO DEL 25.11.1996, N. 625 - ART. 20, LEGGE REGIONALE 17.8.2005, N. 13)	5.988.128,73	2.883.193,85	0,00	0,00	2.883.193,85	0,00	0,00	0,00	3.104.934,88
E3402002101	ENTRATE DERIVANTI DAI DIRITTI DI SEGRETERIA E DAI DIRITTI D'ISTRUTTORIA DELLE ISTANZE RELATIVE AL RILASCIO DI NULLA OSTA IDROGEOLOGICO PER CIÒ CHE ATTIENE I MOVIMENTI TERRA (REGIO DECRETO N. 1126 DEL 1923, ART 21 - DGR N. 218 DEL 20 MAGGIO 2011)	U3204051801	SPESE FINALIZZATE ALLA GESTIONE DELLE ATTIVITÀ CONNESSE ALLA MATERIA DI VINCOLO IDROGEOLOGICO E DI TAGLI BOSCHIVI (REGIO DECRETO N. 1126 DEL 1923, ART 21 - DGR N. 218 DEL 20 MAGGIO 2011)	514.783,49	0,00	324.187,22	0,00	0,00	0,00	0,00	324.187,22	838.970,71

ELENCO ANALITICO DELLE RISORSE VINCOLATE NEL RISULTATO DI AMMINISTRAZIONE (*)

Cap. di entrata	Descr.	Capitolo di spesa correlato	Descr.	Risorse vinc. nel risultato di amministrazione al 1/1/2020 (1)	Risorse vincolate applicate al bilancio dell'esercizio 2020	Entrate vincolate accertate nell'esercizio 2020	Impegni eserc. 2020 finanziati da entrate vincolate accertate nell'esercizio o da quote vincolate del risultato di amministrazione	Fondo plur. vinc. al 31/12/2020 finanziato da entrate vincolate accertate nell'esercizio o da quote vincolate del risultato di amministrazione	Cancellazione di residui attivi vincolati (2) o eliminazione del vincolo su quote del risultato di amministrazione (+) e cancellazione di residui passivi finanziati da risorse vincolate (-) (gestione dei residui):	Cancellazione nell'esercizio 2020 di impegni finanziati dal fondo pluriennale vincolato dopo l'approvazione del rendiconto dell'esercizio 2019 non reimpegnati nell'esercizio 2020	Risorse vincolate nel bilancio al 31/12/2020	Risorse vincolate nel risultato di amministrazione al 31/12/2020
				(a)	*(b)*	*(c)*	*(d)*	*(e)*	*(f)*	*(g)*	*(h)=(b)+(c)-(d)-(e)+(g)*	*(i)=(a) +(c)-(d)-(e)-(f)+(g)*
E3402002101	ENTRATE DERIVANTI DAI DIRITTI DI SEGRETERIA E DAI DIRITTI D'ISTRUTTORIA DELLE ISTANZE RELATIVE AL RILASCIO DI NULLA OSTA IDROGEOLOGICO PER CIÒ CHE ATTIENE I MOVIMENTI TERRA (REGIO DECRETO N. 1126 DEL 1923, ART 21 - DGR N. 218 DEL 20 MAGGIO 2011)	U3204051804	SPESE FINALIZZATE ALLA GESTIONE DELLE ATTIVITA CONNESSE ALLA MATERIA DI VINCOLO IDROGEOLOGICO E DI TAGLI BOSCHIVI (REGIO DECRETO N. 1126 DEL 1923, ART 21 - DGR N. 218 DEL 20 MAGGIO 2011) - ORGANIZZAZIONE EVENTI, PUBBLICITA' E SERVIZI PER TRASFERTA	0,00	0,00	0,00	0,00	0,00	-36.353,80	0,00	0,00	36.353,80
E1104000501	ENTRATE DERIVANTI DAL RECUPERO DELL'EVASIONE FISCALE CONCERNENTE L'IMPOSTA SULLE ATTIVITA' PRODUTTIVE (IRAP) DA PARTE DELL'AGENZIA DELLE ENTRATE (ART. 4 DELLA LEGGE REGIONALE 28 GIUGNO 2012, N. 27 - DELIBERAZIONE DELLA GIUNTA REGIONALE N. 385 DEL 27 AGOSTO 2012)	U4302020906	FONDO REGIONALE PER L'OCCUPAZIONE RELATIVO AL FINANZIAMENTO DI INTERVENTI DI POLITICA ATTIVA DELL'IMPIEGO, FINALIZZATI ALLA PROGRESSIVA E GRADUALE STABILIZZAZIONE OCCUPAZIONALE - IMPOSTA REGIONALE SULLE ATTIVITA' PRODUTTIVE (IRAP)(ARTT.2 E 3 DEL L.R.30.1.2001,N.4- ART. 1 COMMI 1 E 2, DELLA L.R. 11/01/2006 N. 1 - ART. 55 DELLA LEGGE REGIONALE 23 DICEMBRE 2011, N. 47).	0,00	0,00	0,00	0,00	0,00	-53,90	0,00	0,00	53,90
E3404002400	ENTRATE DERIVANTI DALLA RISCOSSIONE DI SOMME VERSATE DA ISTITUTI DI CREDITO CONTROPARTI DELLA REGIONE CALABRIA IN OPERAZIONI DI FINANZA DERIVATA (SWAP) A TITOLO DI MARK TO MARKET PER L¿ESTINZIONE CONSENSUALE DEI CONTRATTI E/O A TITOLO DI ONERI RICONOSCIUTI ALL'AMMINISTRAZIONE PER LA DEFINIZIONE IN VIA TRANSATTIVA DEI RELATIVI CONTENZIOSI (D.G.R n. 42 DEL 20 FEBBRAIO 2014)	U8201043501	ACCANTONAMENTO DELLE RISORSE GENERATE DALL'ESTINZIONE DEI CONTRATTI AVENTI PER OGGETTO GLI STRUMENTI FINANZIARI DERIVATI	27.544.229,00	0,00	0,00	0,00	0,00	0,00	0,00	0,00	27.544.229,00
E1104000501	ENTRATE DERIVANTI DAL RECUPERO DELL'EVASIONE FISCALE CONCERNENTE L'IMPOSTA SULLE ATTIVITA' PRODUTTIVE (IRAP) DA PARTE DELL'AGENZIA DELLE ENTRATE (ART. 4 DELLA LEGGE REGIONALE 28 GIUGNO 2012, N. 27 - DELIBERAZIONE DELLA GIUNTA REGIONALE N. 385 DEL 27 AGOSTO 2012)	U9010100501	FONDO PER IL MIGLIORAMENTO DELL'EFFICIENZA DEI SERVIZI (ART.5 DELLA LEGGE REGIONALE 5.5.90, N.30). - U.01.01	0,00	0,00	0,00	0,00	0,00	-1.523,76	0,00	0,00	1.523,76

ELENCO ANALITICO DELLE RISORSE VINCOLATE NEL RISULTATO DI AMMINISTRAZIONE (*)

Cap. di entrata	Descr.	Capitolo di spesa correlato	Descr.	Risorse vinc. nel risultato di amministrazione al 1/1/2020 (1)	Risorse vincolate applicate al bilancio dell'esercizio 2020	Entrate vincolate accertate nell'esercizio 2020	Impegni eserc. 2020 finanziati da entrate vincolate accertate nell'esercizio o da quote vincolate del risultato di amministrazione	Fondo plur. vinc. al 31/12/2020 finanziato da entrate vincolate accertate nell'esercizio o da quote vincolate del risultato di amministrazione	Cancellazione di residui attivi vincolati (2) o eliminazione del vincolo su quote del risultato di amministrazione (+) e cancellazione di residui passivi finanziati da risorse vincolate (-) (gestione dei residui):	Cancellazione nell'esercizio 2020 di impegni finanziati dal fondo pluriennale vincolato dopo l'approvazione del rendiconto dell'esercizio 2019 non reimpegnati nell'esercizio 2020	Risorse vincolate nel bilancio al 31/12/2020	Risorse vincolate nel risultato di amministrazione al 31/12/2020
				(a)	*(b)*	*(c)*	*(d)*	*(e)*	*(f)*	*(g)*	*(h)=(b)+(c)-(d)-(e)+(g)*	*(i)=(a) +(c)-(d)-(e)-(f)+(g)*
E1104000501	ENTRATE DERIVANTI DAL RECUPERO DELL'EVASIONE FISCALE CONCERNENTE L'IMPOSTA SULLE ATTIVITA' PRODUTTIVE (IRAP) DA PARTE DELL'AGENZIA DELLE ENTRATE (ART. 4 DELLA LEGGE REGIONALE 28 GIUGNO 2012, N. 27 - DELIBERAZIONE DELLA GIUNTA REGIONALE N. 385 DEL 27 AGOSTO 2012)	U9010400201	FONDO PER IL MIGLIORAMENTO DELL'EFFICIENZA DEI SERVIZI (ART.5 DELLA LEGGE REGIONALE 5.5.90, N.30). - U.01.04	0,00	0,00	0,00	0,00	0,00	-20.368,65	0,00	0,00	20.368,65
E1104000501	ENTRATE DERIVANTI DAL RECUPERO DELL'EVASIONE FISCALE CONCERNENTE L'IMPOSTA SULLE ATTIVITA' PRODUTTIVE (IRAP) DA PARTE DELL'AGENZIA DELLE ENTRATE (ART. 4 DELLA LEGGE REGIONALE 28 GIUGNO 2012, N. 27 - DELIBERAZIONE DELLA GIUNTA REGIONALE N. 385 DEL 27 AGOSTO 2012)	U9010500401	FONDO PER IL MIGLIORAMENTO DELL'EFFICIENZA DEI SERVIZI (ART.5 DELLA LEGGE REGIONALE 5.5.90, N.30). - U.01.05	0,00	0,00	0,00	0,00	0,00	-76.502,07	0,00	0,00	76.502,07
E1104000501	ENTRATE DERIVANTI DAL RECUPERO DELL'EVASIONE FISCALE CONCERNENTE L'IMPOSTA SULLE ATTIVITA' PRODUTTIVE (IRAP) DA PARTE DELL'AGENZIA DELLE ENTRATE (ART. 4 DELLA LEGGE REGIONALE 28 GIUGNO 2012, N. 27 - DELIBERAZIONE DELLA GIUNTA REGIONALE N. 385 DEL 27 AGOSTO 2012)	U9010800201	FONDO PER IL MIGLIORAMENTO DELL'EFFICIENZA DEI SERVIZI (ART.5 DELLA LEGGE REGIONALE 5.5.90, N.30). - U.01.08	0,00	0,00	0,00	0,00	0,00	-24.340,38	0,00	0,00	24.340,38
E9305990501	FONDO FINALIZZATO AL PAGAMENTO DEGLI INCENTIVI TECNICI AL PERSONALE REGIONALE (ART. 113 DEL DECRETO LEGISLATIVO 18 APRILE 2016, N. 50 - REGOLAMENTO REGIONALE N. 7 DEL 5 MARZO 2019)	U9011000701	SPESE PER LA RIPARTIZIONE DEL FONDO FINALIZZATO AL PAGAMENTO DEGLI INCENTIVI TECNICI AL PERSONALE REGIONALE (ART. 113 DEL DECRETO LEGISLATIVO 18 APRILE 2016, N. 50 REGOLAMENTO REGIONALE N. 7 DEL 5 MARZO 2019) - RETRIBUZIONI IN DENARO	0,00	0,00	8.843,23	0,00	0,00	0,00	0,00	8.843,23	8.843,23

ELENCO ANALITICO DELLE RISORSE VINCOLATE NEL RISULTATO DI AMMINISTRAZIONE (*)

Cap. di entrata	Descr.	Capitolo di spesa correlato	Descr.	Risorse vinc. nel risultato di amministrazione al 1/1/2020 (1)	Risorse vincolate applicate al bilancio dell'esercizio 2020	Entrate vincolate accertate nell'esercizio 2020	Impegni eserc. 2020 finanziati da entrate vincolate accertate nell'esercizio o da quote vincolate del risultato di amministrazione	Fondo plur. vinc. al 31/12/2020 finanziato da entrate vincolate accertate nell'esercizio o da quote vincolate del risultato di amministrazione	Cancellazione di residui attivi vincolati (2) o eliminazione del vincolo su quote del risultato di amministrazione (+) e cancellazione di residui passivi finanziati da risorse vincolate (-) (gestione dei residui):	Cancellazione nell'esercizio 2020 di impegni finanziati dal fondo pluriennale vincolato dopo l'approvazione del rendiconto dell'esercizio 2019 non reimpegnati nell'esercizio 2020	Risorse vincolate nel bilancio al 31/12/2020	Risorse vincolate nel risultato di amministrazione al 31/12/2020
				(a)	*(b)*	*(c)*	*(d)*	*(e)*	*(f)*	*(g)*	*(h)=(b)+(c)-(d)-(e)+(g)*	*(i)=(a) +(c)-(d)-(e)-(f)+(g)*
E9305990501	FONDO FINALIZZATO AL PAGAMENTO DEGLI INCENTIVI TECNICI AL PERSONALE REGIONALE (ART. 113 DEL DECRETO LEGISLATIVO 18 APRILE 2016, N. 50 - REGOLAMENTO REGIONALE N. 7 DEL 5 MARZO 2019)	U9011000702	SPESE PER LA RIPARTIZIONE DEL FONDO FINALIZZATO AL PAGAMENTO DEGLI INCENTIVI TECNICI AL PERSONALE REGIONALE (ART. 113 DEL DECRETO LEGISLATIVO 18 APRILE 2016, N. 50 - REGOLAMENTO REGIONALE N. 7 DEL 5 MARZO 2019) - CONTRIBUTI SOCIALI EFFETTIVI A CARICO DELL' ENTE	0,00	0,00	2.668,79	0,00	0,00	0,00	0,00	2.668,79	2.668,79
E9305990501	FONDO FINALIZZATO AL PAGAMENTO DEGLI INCENTIVI TECNICI AL PERSONALE REGIONALE (ART. 113 DEL DECRETO LEGISLATIVO 18 APRILE 2016, N. 50 - REGOLAMENTO REGIONALE N. 7 DEL 5 MARZO 2019)	U9011000703	SPESE PER LA RIPARTIZIONE DEL FONDO FINALIZZATO AL PAGAMENTO DEGLI INCENTIVI TECNICI AL PERSONALE REGIONALE (ART. 113 DEL DECRETO LEGISLATIVO 18 APRILE 2016, N. 50- REGOLAMENTO REGIONALE N. 7 DEL 5 MARZO 2019) - IRAP	0,00	0,00	949,25	0,00	0,00	0,00	0,00	949,25	949,25
E1104000501	ENTRATE DERIVANTI DAL RECUPERO DELL'EVASIONE FISCALE CONCERNENTE L'IMPOSTA SULLE ATTIVITA' PRODUTTIVE (IRAP) DA PARTE DELL'AGENZIA DELLE ENTRATE (ART. 4 DELLA LEGGE REGIONALE 28 GIUGNO 2012, N. 27 - DELIBERAZIONE DELLA GIUNTA REGIONALE N. 385 DEL 27 AGOSTO 2012)	U9011100601	FONDO PER IL MIGLIORAMENTO DELL'EFFICIENZA DEI SERVIZI (ART.5 DELLA LEGGE REGIONALE 5.5.90, N.30). - U.01.11	0,00	0,00	0,00	0,00	0,00	-3.290,90	0,00	0,00	3.290,90
E1104000501	ENTRATE DERIVANTI DAL RECUPERO DELL'EVASIONE FISCALE CONCERNENTE L'IMPOSTA SULLE ATTIVITA' PRODUTTIVE (IRAP) DA PARTE DELL'AGENZIA DELLE ENTRATE (ART. 4 DELLA LEGGE REGIONALE 28 GIUGNO 2012, N. 27 - DELIBERAZIONE DELLA GIUNTA REGIONALE N. 385 DEL 27 AGOSTO 2012)	U9011201602	FONDO PER IL MIGLIORAMENTO DELL'EFFICIENZA DEI SERVIZI - CONTRIBUTI SOCIALI EFFETTIVI A CARICO DELL'ENTE (ART.5 DELLA LEGGE REGIONALE 5.5.90, N.30). - U.01.12	0,00	0,00	0,00	0,00	0,00	-12.804,19	0,00	0,00	12.804,19

ELENCO ANALITICO DELLE RISORSE VINCOLATE NEL RISULTATO DI AMMINISTRAZIONE (*)

Cap. di entrata	Descr.	Capitolo di spesa correlato	Descr.	Risorse vinc. nel risultato di amministrazione al 1/1/2020 (1)	Risorse vincolate applicate al bilancio dell'esercizio 2020	Entrate vincolate accertate nell'esercizio 2020	Impegni eserc. 2020 finanziati da entrate vincolate accertate nell'esercizio o da quote vincolate del risultato di amministrazione	Fondo plur. vinc. al 31/12/2020 finanziato da entrate vincolate accertate nell'esercizio o da quote vincolate del risultato di amministrazione	Cancellazione di residui attivi vincolati (2) o eliminazione del vincolo su quote del risultato di amministrazione (+) e cancellazione di residui passivi finanziati da risorse vincolate (-) (gestione dei residui):	Cancellazione nell'esercizio 2020 di impegni finanziati dal fondo pluriennale vincolato dopo l'approvazione del rendiconto dell'esercizio 2019 non reimpegnati nell'esercizio 2020	Risorse vincolate nel bilancio al 31/12/2020	Risorse vincolate nel risultato di amministrazione al 31/12/2020
				(a)	*(b)*	*(c)*	*(d)*	*(e)*	*(f)*	*(g)*	*(h)=(b)+(c)-(d)-(e)+(g)*	*(i)=(a) +(c)-(d)-(e)-(f)+(g)*
E1104000501	ENTRATE DERIVANTI DAL RECUPERO DELL'EVASIONE FISCALE CONCERNENTE L'IMPOSTA SULLE ATTIVITA' PRODUTTIVE (IRAP) DA PARTE DELL'AGENZIA DELLE ENTRATE (ART. 4 DELLA LEGGE REGIONALE 28 GIUGNO 2012, N. 27 - DELIBERAZIONE DELLA GIUNTA REGIONALE N. 385 DEL 27 AGOSTO 2012)	U9030200201	FONDO PER IL MIGLIORAMENTO DELL'EFFICIENZA DEI SERVIZI (ART.5 DELLA LEGGE REGIONALE 5.5.90, N.30). - U.03.02	0,00	0,00	0,00	0,00	0,00	-1.537,96	0,00	0,00	1.537,96
E1104000501	ENTRATE DERIVANTI DAL RECUPERO DELL'EVASIONE FISCALE CONCERNENTE L'IMPOSTA SULLE ATTIVITA' PRODUTTIVE (IRAP) DA PARTE DELL'AGENZIA DELLE ENTRATE (ART. 4 DELLA LEGGE REGIONALE 28 GIUGNO 2012, N. 27 - DELIBERAZIONE DELLA GIUNTA REGIONALE N. 385 DEL 27 AGOSTO 2012)	U9040200201	FONDO PER IL MIGLIORAMENTO DELL'EFFICIENZA DEI SERVIZI (ART.5 DELLA LEGGE REGIONALE 5.5.90, N.30). - U.04.02	0,00	0,00	0,00	0,00	0,00	-3.675,54	0,00	0,00	3.675,54
E1104000501	ENTRATE DERIVANTI DAL RECUPERO DELL'EVASIONE FISCALE CONCERNENTE L'IMPOSTA SULLE ATTIVITA' PRODUTTIVE (IRAP) DA PARTE DELL'AGENZIA DELLE ENTRATE (ART. 4 DELLA LEGGE REGIONALE 28 GIUGNO 2012, N. 27 - DELIBERAZIONE DELLA GIUNTA REGIONALE N. 385 DEL 27 AGOSTO 2012)	U9040300101	FONDO PER IL MIGLIORAMENTO DELL'EFFICIENZA DEI SERVIZI (ART.5 DELLA LEGGE REGIONALE 5.5.90, N.30). - U.04.03	0,00	0,00	0,00	0,00	0,00	-161,38	0,00	0,00	161,38
E1104000501	ENTRATE DERIVANTI DAL RECUPERO DELL'EVASIONE FISCALE CONCERNENTE L'IMPOSTA SULLE ATTIVITA' PRODUTTIVE (IRAP) DA PARTE DELL'AGENZIA DELLE ENTRATE (ART. 4 DELLA LEGGE REGIONALE 28 GIUGNO 2012, N. 27 - DELIBERAZIONE DELLA GIUNTA REGIONALE N. 385 DEL 27 AGOSTO 2012)	U9050100201	FONDO PER IL MIGLIORAMENTO DELL'EFFICIENZA DEI SERVIZI (ART.5 DELLA LEGGE REGIONALE 5.5.90, N.30). - U.05.01	0,00	0,00	0,00	0,00	0,00	-68.285,88	0,00	0,00	68.285,88

ELENCO ANALITICO DELLE RISORSE VINCOLATE NEL RISULTATO DI AMMINISTRAZIONE (*)

Cap. di entrata	Descr.	Capitolo di spesa correlato	Descr.	Risorse vinc. nel risultato di amministrazione al 1/1/2020 (1)	Risorse vincolate applicate al bilancio dell'esercizio 2020	Entrate vincolate accertate nell'esercizio 2020	Impegni eserc. 2020 finanziati da entrate vincolate accertate nell'esercizio o da quote vincolate del risultato di amministrazione	Fondo plur. vinc. al 31/12/2020 finanziato da entrate vincolate accertate nell'esercizio o da quote vincolate del risultato di amministrazione	Cancellazione di residui attivi vincolati (2) o eliminazione del vincolo su quote del risultato di amministrazione (+) e cancellazione di residui passivi finanziati da risorse vincolate (-) (gestione dei residui):	Cancellazione nell'esercizio 2020 di impegni finanziati dal fondo pluriennale vincolato dopo l'approvazione del rendiconto dell'esercizio 2019 non reimpegnati nell'esercizio 2020	Risorse vincolate nel bilancio al 31/12/2020	Risorse vincolate nel risultato di amministrazione al 31/12/2020
				(a)	*(b)*	*(c)*	*(d)*	*(e)*	*(f)*	*(g)*	*(h)=(b)+(c)-(d)-(e)+(g)*	*(i)=(a) +(c)-(d)-(e)-(f)+(g)*
E1104000501	ENTRATE DERIVANTI DAL RECUPERO DELL'EVASIONE FISCALE CONCERNENTE L'IMPOSTA SULLE ATTIVITA' PRODUTTIVE (IRAP) DA PARTE DELL'AGENZIA DELLE ENTRATE (ART. 4 DELLA LEGGE REGIONALE 28 GIUGNO 2012, N. 27 - DELIBERAZIONE DELLA GIUNTA REGIONALE N. 385 DEL 27 AGOSTO 2012)	U9050200201	FONDO PER IL MIGLIORAMENTO DELL'EFFICIENZA DEI SERVIZI (ART.5 DELLA LEGGE REGIONALE 5.5.90, N.30). - U.05.02	0,00	0,00	0,00	0,00	0,00	-53.021,55	0,00	0,00	53.021,55
E1104000501	ENTRATE DERIVANTI DAL RECUPERO DELL'EVASIONE FISCALE CONCERNENTE L'IMPOSTA SULLE ATTIVITA' PRODUTTIVE (IRAP) DA PARTE DELL'AGENZIA DELLE ENTRATE (ART. 4 DELLA LEGGE REGIONALE 28 GIUGNO 2012, N. 27 - DELIBERAZIONE DELLA GIUNTA REGIONALE N. 385 DEL 27 AGOSTO 2012)	U9060100201	FONDO PER IL MIGLIORAMENTO DELL'EFFICIENZA DEI SERVIZI (ART.5 DELLA LEGGE REGIONALE 5.5.90, N.30). - U.06.01	0,00	0,00	0,00	0,00	0,00	-33.492,18	0,00	0,00	33.492,18
E1104000501	ENTRATE DERIVANTI DAL RECUPERO DELL'EVASIONE FISCALE CONCERNENTE L'IMPOSTA SULLE ATTIVITA' PRODUTTIVE (IRAP) DA PARTE DELL'AGENZIA DELLE ENTRATE (ART. 4 DELLA LEGGE REGIONALE 28 GIUGNO 2012, N. 27 - DELIBERAZIONE DELLA GIUNTA REGIONALE N. 385 DEL 27 AGOSTO 2012)	U9080100301	FONDO PER IL MIGLIORAMENTO DELL'EFFICIENZA DEI SERVIZI (ART.5 DELLA LEGGE REGIONALE 5.5.90, N.30). - U.08.01	0,00	0,00	0,00	0,00	0,00	-17.054,24	0,00	0,00	17.054,24
E1104000501	ENTRATE DERIVANTI DAL RECUPERO DELL'EVASIONE FISCALE CONCERNENTE L'IMPOSTA SULLE ATTIVITA' PRODUTTIVE (IRAP) DA PARTE DELL'AGENZIA DELLE ENTRATE (ART. 4 DELLA LEGGE REGIONALE 28 GIUGNO 2012, N. 27 - DELIBERAZIONE DELLA GIUNTA REGIONALE N. 385 DEL 27 AGOSTO 2012)	U9080200301	FONDO PER IL MIGLIORAMENTO DELL'EFFICIENZA DEI SERVIZI (ART.5 DELLA LEGGE REGIONALE 5.5.90, N.30). - U.08.02	0,00	0,00	0,00	0,00	0,00	-38.621,45	0,00	0,00	38.621,45

ELENCO ANALITICO DELLE RISORSE VINCOLATE NEL RISULTATO DI AMMINISTRAZIONE (*)

Cap. di entrata	Descr.	Capitolo di spesa correlato	Descr.	Risorse vinc. nel risultato di amministrazione al 1/1/2020 (1)	Risorse vincolate applicate al bilancio dell'esercizio 2020	Entrate vincolate accertate nell'esercizio 2020	Impegni eserc. 2020 finanziati da entrate vincolate accertate nell'esercizio o da quote vincolate del risultato di amministrazione	Fondo plur. vinc. al 31/12/2020 finanziato da entrate vincolate accertate nell'esercizio o da quote vincolate del risultato di amministrazione	Cancellazione di residui attivi vincolati (2) o eliminazione del vincolo su quote del risultato di amministrazione (+) e cancellazione di residui passivi finanziati da risorse vincolate (-) (gestione dei residui):	Cancellazione nell'esercizio 2020 di impegni finanziati dal fondo pluriennale vincolato dopo l'approvazione del rendiconto dell'esercizio 2019 non reimpegnati nell'esercizio 2020	Risorse vincolate nel bilancio al 31/12/2020	Risorse vincolate nel risultato di amministrazione al 31/12/2020
				(a)	*(b)*	*(c)*	*(d)*	*(e)*	*(f)*	*(g)*	*(h)=(b)+(c)-(d)-(e)+(g)*	*(i)=(a) +(c)-(d)-(e)-(f)+(g)*
E1104000501	ENTRATE DERIVANTI DAL RECUPERO DELL'EVASIONE FISCALE CONCERNENTE L'IMPOSTA SULLE ATTIVITA' PRODUTTIVE (IRAP) DA PARTE DELL'AGENZIA DELLE ENTRATE (ART. 4 DELLA LEGGE REGIONALE 28 GIUGNO 2012, N. 27 - DELIBERAZIONE DELLA GIUNTA REGIONALE N. 385 DEL 27 AGOSTO 2012)	U9090300301	FONDO PER IL MIGLIORAMENTO DELL'EFFICIENZA DEI SERVIZI (ART.5 DELLA LEGGE REGIONALE 5.5.90, N.30). - U.09.03	0,00	0,00	0,00	0,00	0,00	-20.317,58	0,00	0,00	20.317,58
E9201015001	ENTRATE DERIVANTI DAL TRASFERIMENTO DELLE SOMME GIACENTI SULLA CONTABILITA' SPECIALE N. 2762/450 NECESSARIE ALL'ESECUZIONE DELLE SENTENZE DI CONDANNA DERIVANTI DAL CESSATO CONTESTO EMERGENZIALE IN MATERIA DI RIFIUTI, BONIFICHE E DEPURAZIONE DELLE ACQUE ((OCDPC N. 448 DEL 24 APRILE 2017)	U9090301001	SOMME DERIVANTI DALLA CONTABILITA' SPECIALE 02762/450 E DESTINATE ALLA ESECUZIONE DELLE SENTENZE DI CONDANNA DERIVANTI DAL CESSATO CONTESTO EMERGENZIALE IN MATERIA DI RIFIUTI, BONIFICHE E DEPURAZIONE DELLE ACQUE (OCDPC N. 448 DEL 24 APRILE 2017)	8.189.752,24	8.189.752,24	3.224.514,75	9.299.421,96	0,00	0,00	0,00	2.114.845,03	2.114.845,03
E1103000201	RISCOSSIONE DELLE TARIFFE, VERSATE PER L'ANNO 2014 E PRECEDENTI DA PARTE DEI SOGGETTI TENUTI AL PAGAMENTO, PER LO SMALTIMENTO DEI RIFIUTI SOLIDI URBANI RELATIVO AL CONFERIMENTO IN IMPIANTO E A QUELLO IN DISCARICA (ARTICOLO 1 E 2, COMMI 1 E 2, LEGGE REGIONALE 12 APRILE 2013, N. 18)	U9090301601	SPESE PER GARANTIRE LA COPERTURA FINANZIARIA NONCHE' LA REGOLARIZZAZIONE DI ATTI GIUDIZIALI DI PIGNORAMENTO DERIVANTI DAL CESSATO CONTESTO EMERGENZIALE IN MATERIA DI RIFIUTI, BONIFICHE E DEPURAZIONE DELLE ACQUE	6.139.565,97	6.139.565,97	0,00	2.754.410,99	0,00	0,00	0,00	3.385.154,98	3.385.154,98
E1104000501	ENTRATE DERIVANTI DAL RECUPERO DELL'EVASIONE FISCALE CONCERNENTE L'IMPOSTA SULLE ATTIVITA' PRODUTTIVE (IRAP) DA PARTE DELL'AGENZIA DELLE ENTRATE (ART. 4 DELLA LEGGE REGIONALE 28 GIUGNO 2012, N. 27 - DELIBERAZIONE DELLA GIUNTA REGIONALE N. 385 DEL 27 AGOSTO 2012)	U9090400201	FONDO PER IL MIGLIORAMENTO DELL'EFFICIENZA DEI SERVIZI (ART.5 DELLA LEGGE REGIONALE 5.5.90, N.30). - U.09.04	0,00	0,00	0,00	0,00	0,00	-34.142,89	0,00	0,00	34.142,89

ELENCO ANALITICO DELLE RISORSE VINCOLATE NEL RISULTATO DI AMMINISTRAZIONE (*)

Cap. di entrata	Descr.	Capitolo di spesa correlato	Descr.	Risorse vinc. nel risultato di amministrazione al 1/1/2020 (1)	Risorse vincolate applicate al bilancio dell'esercizio 2020	Entrate vincolate accertate nell'esercizio 2020	Impegni eserc. 2020 finanziati da entrate vincolate accertate nell'esercizio o da quote vincolate del risultato di amministrazione	Fondo plur. vinc. al 31/12/2020 finanziato da entrate vincolate accertate nell'esercizio o da quote vincolate del risultato di amministrazione	Cancellazione di residui attivi vincolati (2) o eliminazione del vincolo su quote del risultato di amministrazione (+) e cancellazione di residui passivi finanziati da risorse vincolate (-) (gestione dei residui):	Cancellazione nell'esercizio 2020 di impegni finanziati dal fondo pluriennale vincolato dopo l'approvazione del rendiconto dell'esercizio 2019 non reimpegnati nell'esercizio 2020	Risorse vincolate nel bilancio al 31/12/2020	Risorse vincolate nel risultato di amministrazione al 31/12/2020
				(a)	*(b)*	*(c)*	*(d)*	*(e)*	*(f)*	*(g)*	*(h)=(b)+(c)-(d)-(e)+(g)*	*(i)=(a) +(c)-(d)-(e)-(f)+(g)*
E1104000501	ENTRATE DERIVANTI DAL RECUPERO DELL'EVASIONE FISCALE CONCERNENTE L'IMPOSTA SULLE ATTIVITA' PRODUTTIVE (IRAP) DA PARTE DELL'AGENZIA DELLE ENTRATE (ART. 4 DELLA LEGGE REGIONALE 28 GIUGNO 2012, N. 27 - DELIBERAZIONE DELLA GIUNTA REGIONALE N. 385 DEL 27 AGOSTO 2012)	U9090500401	FONDO PER IL MIGLIORAMENTO DELL'EFFICIENZA DEI SERVIZI (ART.5 DELLA LEGGE REGIONALE 5.5.90, N.30). - U.09.05	0,00	0,00	0,00	0,00	0,00	-37.661,10	0,00	0,00	37.661,10
E1104000501	ENTRATE DERIVANTI DAL RECUPERO DELL'EVASIONE FISCALE CONCERNENTE L'IMPOSTA SULLE ATTIVITA' PRODUTTIVE (IRAP) DA PARTE DELL'AGENZIA DELLE ENTRATE (ART. 4 DELLA LEGGE REGIONALE 28 GIUGNO 2012, N. 27 - DELIBERAZIONE DELLA GIUNTA REGIONALE N. 385 DEL 27 AGOSTO 2012)	U9090600104	SPESE PER LA GESTIONE DELLE PICCOLE DERIVAZIONI DI ACQUA PUBBLICA E DELLE CONCESSIONI DEMANIALI- RETRIBUZIONI PERSONALE (R.D. 25 LUGLIO 1904, N. 523 - R.D. 11 DICEMBRE 1933, N.1775 - D. LGS. 3 APRILE 2006, N. 152)	0,00	0,00	0,00	0,00	0,00	-22.427,94	0,00	0,00	22.427,94
E1104000501	ENTRATE DERIVANTI DAL RECUPERO DELL'EVASIONE FISCALE CONCERNENTE L'IMPOSTA SULLE ATTIVITA' PRODUTTIVE (IRAP) DA PARTE DELL'AGENZIA DELLE ENTRATE (ART. 4 DELLA LEGGE REGIONALE 28 GIUGNO 2012, N. 27 - DELIBERAZIONE DELLA GIUNTA REGIONALE N. 385 DEL 27 AGOSTO 2012)	U9090600105	SPESE PER LA GESTIONE DELLE PICCOLE DERIVAZIONI DI ACQUA PUBBLICA E DELLE CONCESSIONI DEMANIALI-CONTRIBUTI SOCIALI A CARICO DELL'ENTE(R.D. 25 LUGLIO 1904, N. 523 - R.D. 11 DICEMBRE 1933, N.1775 - D. LGS. 3 APRILE 2006, N. 152)	0,00	0,00	0,00	0,00	0,00	-7.926,27	0,00	0,00	7.926,27
E1104000501	ENTRATE DERIVANTI DAL RECUPERO DELL'EVASIONE FISCALE CONCERNENTE L'IMPOSTA SULLE ATTIVITA' PRODUTTIVE (IRAP) DA PARTE DELL'AGENZIA DELLE ENTRATE (ART. 4 DELLA LEGGE REGIONALE 28 GIUGNO 2012, N. 27 - DELIBERAZIONE DELLA GIUNTA REGIONALE N. 385 DEL 27 AGOSTO 2012)	U9090600106	SPESE PER LA GESTIONE DELLE PICCOLE DERIVAZIONI DI ACQUA PUBBLICA E DELLE CONCESSIONI DEMANIALI-IMPOSTA REGIONALE SULLE ATTIVITÀ PRODUTTIVE (IRAP)(R.D. 25 LUGLIO 1904, N. 523 - R.D. 11 DICEMBRE 1933, N.1775 - D. LGS. 3 APRILE 2006, N. 152)	0,00	0,00	0,00	0,00	0,00	-5.191,55	0,00	0,00	5.191,55

ELENCO ANALITICO DELLE RISORSE VINCOLATE NEL RISULTATO DI AMMINISTRAZIONE (*)

Cap. di entrata	Descr.	Capitolo di spesa correlato	Descr.	Risorse vinc. nel risultato di amministrazione al 1/1/2020 (1)	Risorse vincolate applicate al bilancio dell'esercizio 2020	Entrate vincolate accertate nell'esercizio 2020	Impegni eserc. 2020 finanziati da entrate vincolate accertate nell'esercizio o da quote vincolate del risultato di amministrazione	Fondo plur. vinc. al 31/12/2020 finanziato da entrate vincolate accertate nell'esercizio o da quote vincolate del risultato di amministrazione	Cancellazione di residui attivi vincolati (2) o eliminazione del vincolo su quote del risultato di amministrazione (+) e cancellazione di residui passivi finanziati da risorse vincolate (-) (gestione dei residui):	Cancellazione nell'esercizio 2020 di impegni finanziati dal fondo pluriennale vincolato dopo l'approvazione del rendiconto dell'esercizio 2019 non reimpegnati nell'esercizio 2020	Risorse vincolate nel bilancio al 31/12/2020	Risorse vincolate nel risultato di amministrazione al 31/12/2020
				(a)	*(b)*	*(c)*	*(d)*	*(e)*	*(f)*	*(g)*	*(h)=(b)+(c)-(d)-(e)+(g)*	*(i)=(a) +(c)-(d)-(e)-(f)+(g)*
E9301020601	ENTRATE DERIVANTI DAL VERSAMENTO DELLE TARIFFE DA PARTE DEI GESTORI DEGLI IMPIANTI PER LO SVOLGIMENTO DI ATTIVITA' DI ISTRUTTORIA TECNICA E DI ISPEZIONE VOLTE ALLA PREVENZIONE DI INCIDENTI RILEVANTI CONNESSI CON SOSTANZE PERICOLOSE (D.LGS. 26.6.2015, N. 105)	U9090801001	SPESE PER LO SVOLGIMENTO DI ATTIVITA' DI ISTRUTTORIA TECNICA E DI ISPEZIONE VOLTE ALLA PREVENZIONE DI INCIDENTI RILEVANTI CONNESSI CON SOSTANZE PERICOLOSE (D.LGS. 26.6.2015, N. 105)	0,00	0,00	3.940,62	0,00	0,00	0,00	0,00	3.940,62	3.940,62
E1104000501	ENTRATE DERIVANTI DAL RECUPERO DELL'EVASIONE FISCALE CONCERNENTE L'IMPOSTA SULLE ATTIVITA' PRODUTTIVE (IRAP) DA PARTE DELL'AGENZIA DELLE ENTRATE (ART. 4 DELLA LEGGE REGIONALE 28 GIUGNO 2012, N. 27 - DELIBERAZIONE DELLA GIUNTA REGIONALE N. 385 DEL 27 AGOSTO 2012)	U9100200601	FONDO PER IL MIGLIORAMENTO DELL'EFFICIENZA DEI SERVIZI (ART.5 DELLA LEGGE REGIONALE 5.5.90, N.30). - U.10.02	0,00	0,00	0,00	0,00	0,00	-65.114,68	0,00	0,00	65.114,68
E1104000501	ENTRATE DERIVANTI DAL RECUPERO DELL'EVASIONE FISCALE CONCERNENTE L'IMPOSTA SULLE ATTIVITA' PRODUTTIVE (IRAP) DA PARTE DELL'AGENZIA DELLE ENTRATE (ART. 4 DELLA LEGGE REGIONALE 28 GIUGNO 2012, N. 27 - DELIBERAZIONE DELLA GIUNTA REGIONALE N. 385 DEL 27 AGOSTO 2012)	U9100601001	FONDO PER IL MIGLIORAMENTO DELL'EFFICIENZA DEI SERVIZI (ART.5 DELLA LEGGE REGIONALE 5.5.90, N.30). - U.10.06	0,00	0,00	0,00	0,00	0,00	-455,63	0,00	0,00	455,63
E1104000501	ENTRATE DERIVANTI DAL RECUPERO DELL'EVASIONE FISCALE CONCERNENTE L'IMPOSTA SULLE ATTIVITA' PRODUTTIVE (IRAP) DA PARTE DELL'AGENZIA DELLE ENTRATE (ART. 4 DELLA LEGGE REGIONALE 28 GIUGNO 2012, N. 27 - DELIBERAZIONE DELLA GIUNTA REGIONALE N. 385 DEL 27 AGOSTO 2012)	U9110102701	SPESE PER LA REALIZZAZIONE DEGLI INTERVENTI PREVISTI NELL'ORDINANZA DEL PRESIDENTE DELLA REGIONE N. 45/2020 IN RELAZIONE ALLE DISCARICHE DI LAMEZIA TERME E MELICUCCA' PER LA REALIZZAZIONE DELLA STRATEGIA "CALABRIA COVID FREE" AL FINE DI EVITARE ULTERIORI IMPATTI NEGATIVI SUL SETTORE TURISTICO E AMBIENTALE (ART. 111 D.L. 17.3.2020, N. 18 CONV. DELLA L. 24.4.2020, N. 27 - ART. 4 DELLA L.R. 30.4 2020, N. 2)	0,00	0,00	0,00	0,00	0,00	-675.477,74	0,00	0,00	675.477,74

ELENCO ANALITICO DELLE RISORSE VINCOLATE NEL RISULTATO DI AMMINISTRAZIONE (*)

Cap. di entrata	Descr.	Capitolo di spesa correlato	Descr.	Risorse vinc. nel risultato di amministrazione al 1/1/2020 (1)	Risorse vincolate applicate al bilancio dell'esercizio 2020	Entrate vincolate accertate nell'esercizio 2020	Impegni eserc. 2020 finanziati da entrate vincolate accertate nell'esercizio o da quote vincolate del risultato di amministrazione	Fondo plur. vinc. al 31/12/2020 finanziato da entrate vincolate accertate nell'esercizio o da quote vincolate del risultato di amministrazione	Cancellazione di residui attivi vincolati (2) o eliminazione del vincolo su quote del risultato di amministrazione (+) e cancellazione di residui passivi finanziati da risorse vincolate (-) (gestione dei residui):	Cancellazione nell'esercizio 2020 di impegni finanziati dal fondo pluriennale vincolato dopo l'approvazione del rendiconto dell'esercizio 2019 non reimpegnati nell'esercizio 2020	Risorse vincolate nel bilancio al 31/12/2020	Risorse vincolate nel risultato di amministrazione al 31/12/2020
				(a)	*(b)*	*(c)*	*(d)*	*(e)*	*(f)*	*(g)*	*(h)=(b)+(c)-(d)-(e)+(g)*	*(i)=(a) +(c)-(d)-(e)-(f)+(g)*
E1104000501	ENTRATE DERIVANTI DAL RECUPERO DELL'EVASIONE FISCALE CONCERNENTE L'IMPOSTA SULLE ATTIVITA' PRODUTTIVE (IRAP) DA PARTE DELL'AGENZIA DELLE ENTRATE (ART. 4 DELLA LEGGE REGIONALE 28 GIUGNO 2012, N. 27 - DELIBERAZIONE DELLA GIUNTA REGIONALE N. 385 DEL 27 AGOSTO 2012)	U9110102801	SPESE PER IL SOSTEGNO ALLE ATTIVITA' ECONOMICHE IN CRISI MEDIANTE LA REALIZZAZIONE DEGLI INTERVENTI PREVISTI NELL'ORDINANZA DEL PRESIDENTE DELLA REGIONE N. 54/2020 AL FINE DI EVITARE ULTERIORI IMPATTI NEGATIVI SUL SETTORE TURISTICO E AMBIENTALE DERIVANTI DALL'EMERGENZA EPIDEMIOLOGICA COVID-19 (ART. 111 D.L. 17.3.2020, N. 18 CONV. DELLA L. 24.4.2020, N. 27 - ART. 4 DELLA L.R. 30.4 2020, N. 2)	0,00	0,00	0,00	0,00	0,00	-4.111,01	0,00	0,00	4.111,01
E1104000501	ENTRATE DERIVANTI DAL RECUPERO DELL'EVASIONE FISCALE CONCERNENTE L'IMPOSTA SULLE ATTIVITA' PRODUTTIVE (IRAP) DA PARTE DELL'AGENZIA DELLE ENTRATE (ART. 4 DELLA LEGGE REGIONALE 28 GIUGNO 2012, N. 27 - DELIBERAZIONE DELLA GIUNTA REGIONALE N. 385 DEL 27 AGOSTO 2012)	U9120100201	FONDO PER IL MIGLIORAMENTO DELL'EFFICIENZA DEI SERVIZI (ART.5 DELLA LEGGE REGIONALE 5.5.90, N.30). - U.12.01	0,00	0,00	0,00	0,00	0,00	-18.312,35	0,00	0,00	18.312,35
E1104000501	ENTRATE DERIVANTI DAL RECUPERO DELL'EVASIONE FISCALE CONCERNENTE L'IMPOSTA SULLE ATTIVITA' PRODUTTIVE (IRAP) DA PARTE DELL'AGENZIA DELLE ENTRATE (ART. 4 DELLA LEGGE REGIONALE 28 GIUGNO 2012, N. 27 - DELIBERAZIONE DELLA GIUNTA REGIONALE N. 385 DEL 27 AGOSTO 2012)	U9120200301	FONDO PER IL MIGLIORAMENTO DELL'EFFICIENZA DEI SERVIZI (ART.5 DELLA LEGGE REGIONALE 5.5.90, N.30). - U.12.02	0,00	0,00	0,00	0,00	0,00	-18.400,07	0,00	0,00	18.400,07
E1104000501	ENTRATE DERIVANTI DAL RECUPERO DELL'EVASIONE FISCALE CONCERNENTE L'IMPOSTA SULLE ATTIVITA' PRODUTTIVE (IRAP) DA PARTE DELL'AGENZIA DELLE ENTRATE (ART. 4 DELLA LEGGE REGIONALE 28 GIUGNO 2012, N. 27 - DELIBERAZIONE DELLA GIUNTA REGIONALE N. 385 DEL 27 AGOSTO 2012)	U9120300201	FONDO PER IL MIGLIORAMENTO DELL'EFFICIENZA DEI SERVIZI (ART.5 DELLA LEGGE REGIONALE 5.5.90, N.30). - U.12.03	0,00	0,00	0,00	0,00	0,00	-3.647,49	0,00	0,00	3.647,49

ELENCO ANALITICO DELLE RISORSE VINCOLATE NEL RISULTATO DI AMMINISTRAZIONE (*)

Cap. di entrata	Descr.	Capitolo di spesa correlato	Descr.	Risorse vinc. nel risultato di amministrazione al 1/1/2020 (1)	Risorse vincolate applicate al bilancio dell'esercizio 2020	Entrate vincolate accertate nell'esercizio 2020	Impegni eserc. 2020 finanziati da entrate vincolate accertate nell'esercizio o da quote vincolate del risultato di amministrazione	Fondo plur. vinc. al 31/12/2020 finanziato da entrate vincolate accertate nell'esercizio o da quote vincolate del risultato di amministrazione	Cancellazione di residui attivi vincolati (2) o eliminazione del vincolo su quote del risultato di amministrazione (+) e cancellazione di residui passivi finanziati da risorse vincolate (-) (gestione dei residui):	Cancellazione nell'esercizio 2020 di impegni finanziati dal fondo pluriennale vincolato dopo l'approvazione del rendiconto dell'esercizio 2019 non reimpegnati nell'esercizio 2020	Risorse vincolate nel bilancio al 31/12/2020	Risorse vincolate nel risultato di amministrazione al 31/12/2020
				(a)	*(b)*	*(c)*	*(d)*	*(e)*	*(f)*	*(g)*	*(h)=(b)+(c)-(d)-(e)+(g)*	*(i)=(a) +(c)-(d)-(e)-(f)+(g)*
E1104000501	ENTRATE DERIVANTI DAL RECUPERO DELL'EVASIONE FISCALE CONCERNENTE L'IMPOSTA SULLE ATTIVITA' PRODUTTIVE (IRAP) DA PARTE DELL'AGENZIA DELLE ENTRATE (ART. 4 DELLA LEGGE REGIONALE 28 GIUGNO 2012, N. 27 - DELIBERAZIONE DELLA GIUNTA REGIONALE N. 385 DEL 27 AGOSTO 2012)	U9120400201	FONDO PER IL MIGLIORAMENTO DELL'EFFICIENZA DEI SERVIZI (ART.5 DELLA LEGGE REGIONALE 5.5.90, N.30). - U.12.04	0,00	0,00	0,00	0,00	0,00	-27.384,83	0,00	0,00	27.384,83
E1104000501	ENTRATE DERIVANTI DAL RECUPERO DELL'EVASIONE FISCALE CONCERNENTE L'IMPOSTA SULLE ATTIVITA' PRODUTTIVE (IRAP) DA PARTE DELL'AGENZIA DELLE ENTRATE (ART. 4 DELLA LEGGE REGIONALE 28 GIUGNO 2012, N. 27 - DELIBERAZIONE DELLA GIUNTA REGIONALE N. 385 DEL 27 AGOSTO 2012)	U9120600201	FONDO PER IL MIGLIORAMENTO DELL'EFFICIENZA DEI SERVIZI (ART.5 DELLA LEGGE REGIONALE 5.5.90, N.30). - U.12.06	0,00	0,00	0,00	0,00	0,00	-10.316,14	0,00	0,00	10.316,14
E1104000501	ENTRATE DERIVANTI DAL RECUPERO DELL'EVASIONE FISCALE CONCERNENTE L'IMPOSTA SULLE ATTIVITA' PRODUTTIVE (IRAP) DA PARTE DELL'AGENZIA DELLE ENTRATE (ART. 4 DELLA LEGGE REGIONALE 28 GIUGNO 2012, N. 27 - DELIBERAZIONE DELLA GIUNTA REGIONALE N. 385 DEL 27 AGOSTO 2012)	U9120700301	FONDO PER IL MIGLIORAMENTO DELL'EFFICIENZA DEI SERVIZI (ART.5 DELLA LEGGE REGIONALE 5.5.90, N.30). - U.12.07	0,00	0,00	0,00	0,00	0,00	-748,24	0,00	0,00	748,24
E1104000501	ENTRATE DERIVANTI DAL RECUPERO DELL'EVASIONE FISCALE CONCERNENTE L'IMPOSTA SULLE ATTIVITA' PRODUTTIVE (IRAP) DA PARTE DELL'AGENZIA DELLE ENTRATE (ART. 4 DELLA LEGGE REGIONALE 28 GIUGNO 2012, N. 27 - DELIBERAZIONE DELLA GIUNTA REGIONALE N. 385 DEL 27 AGOSTO 2012)	U9130400202	SPESE PER LE COMPETENZE FISSE DEL PERSONALE REGIONALE DI RUOLO, IVI COMPRESE QUELLE PER IL PAGAMENTO DELLA RETRIBUZIONE DI POSIZIONE E DEI CONTRIBUTI PREVIDENZIALI POSTI A CARICO DELLA REGIONE -CONTRIBUTI SOCIALI EFFETTIVI A CARICO DELL'ENTE - (SPESE OBBLIGATORIE). - U.13.04	0,00	0,00	0,00	0,00	0,00	-9,27	0,00	0,00	9,27

ELENCO ANALITICO DELLE RISORSE VINCOLATE NEL RISULTATO DI AMMINISTRAZIONE (*)

Cap. di entrata	Descr.	Capitolo di spesa correlato	Descr.	Risorse vinc. nel risultato di amministrazione al 1/1/2020 (1)	Risorse vincolate applicate al bilancio dell'esercizio 2020	Entrate vincolate accertate nell'esercizio 2020	Impegni eserc. 2020 finanziati da entrate vincolate accertate nell'esercizio o da quote vincolate del risultato di amministrazione	Fondo plur. vinc. al 31/12/2020 finanziato da entrate vincolate accertate nell'esercizio o da quote vincolate del risultato di amministrazione	Cancellazione di residui attivi vincolati (2) o eliminazione del vincolo su quote del risultato di amministrazione (+) e cancellazione di residui passivi finanziati da risorse vincolate (-) (gestione dei residui):	Cancellazione nell'esercizio 2020 di impegni finanziati dal fondo pluriennale vincolato dopo l'approvazione del rendiconto dell'esercizio 2019 non reimpegnati nell'esercizio 2020	Risorse vincolate nel bilancio al 31/12/2020	Risorse vincolate nel risultato di amministrazione al 31/12/2020
				(a)	*(b)*	*(c)*	*(d)*	*(e)*	*(f)*	*(g)*	*(h)=(b)+(c)-(d)-(e)+(g)*	*(i)=(a) +(c)-(d)-(e)-(f)+(g)*
E1104000501	ENTRATE DERIVANTI DAL RECUPERO DELL'EVASIONE FISCALE CONCERNENTE L'IMPOSTA SULLE ATTIVITA' PRODUTTIVE (IRAP) DA PARTE DELL'AGENZIA DELLE ENTRATE (ART. 4 DELLA LEGGE REGIONALE 28 GIUGNO 2012, N. 27 - DELIBERAZIONE DELLA GIUNTA REGIONALE N. 385 DEL 27 AGOSTO 2012)	U9130400301	FONDO PER IL MIGLIORAMENTO DELL'EFFICIENZA DEI SERVIZI (ART.5 DELLA LEGGE REGIONALE 5.5.90, N.30). - U.13.04	0,00	0,00	0,00	0,00	0,00	-14.999,38	0,00	0,00	14.999,38
E1104000501	ENTRATE DERIVANTI DAL RECUPERO DELL'EVASIONE FISCALE CONCERNENTE L'IMPOSTA SULLE ATTIVITA' PRODUTTIVE (IRAP) DA PARTE DELL'AGENZIA DELLE ENTRATE (ART. 4 DELLA LEGGE REGIONALE 28 GIUGNO 2012, N. 27 - DELIBERAZIONE DELLA GIUNTA REGIONALE N. 385 DEL 27 AGOSTO 2012)	U9130500201	FONDO PER IL MIGLIORAMENTO DELL'EFFICIENZA DEI SERVIZI (ART.5 DELLA LEGGE REGIONALE 5.5.90, N.30). - U.13.05	0,00	0,00	0,00	0,00	0,00	-33.163,30	0,00	0,00	33.163,30
E1104000501	ENTRATE DERIVANTI DAL RECUPERO DELL'EVASIONE FISCALE CONCERNENTE L'IMPOSTA SULLE ATTIVITA' PRODUTTIVE (IRAP) DA PARTE DELL'AGENZIA DELLE ENTRATE (ART. 4 DELLA LEGGE REGIONALE 28 GIUGNO 2012, N. 27 - DELIBERAZIONE DELLA GIUNTA REGIONALE N. 385 DEL 27 AGOSTO 2012)	U9130700701	FONDO PER IL MIGLIORAMENTO DELL'EFFICIENZA DEI SERVIZI (ART.5 DELLA LEGGE REGIONALE 5.5.90, N.30). - U.13.07	0,00	0,00	0,00	0,00	0,00	-36.619,40	0,00	0,00	36.619,40
E1104000501	ENTRATE DERIVANTI DAL RECUPERO DELL'EVASIONE FISCALE CONCERNENTE L'IMPOSTA SULLE ATTIVITA' PRODUTTIVE (IRAP) DA PARTE DELL'AGENZIA DELLE ENTRATE (ART. 4 DELLA LEGGE REGIONALE 28 GIUGNO 2012, N. 27 - DELIBERAZIONE DELLA GIUNTA REGIONALE N. 385 DEL 27 AGOSTO 2012)	U9140100301	FONDO PER IL MIGLIORAMENTO DELL'EFFICIENZA DEI SERVIZI (ART.5 DELLA LEGGE REGIONALE 5.5.90, N.30). - U.14.01	0,00	0,00	0,00	0,00	0,00	-43,58	0,00	0,00	43,58

ELENCO ANALITICO DELLE RISORSE VINCOLATE NEL RISULTATO DI AMMINISTRAZIONE (*)

Cap. di entrata	Descr.	Capitolo di spesa correlato	Descr.	Risorse vinc. nel risultato di amministrazione al 1/1/2020 (1)	Risorse vincolate applicate al bilancio dell'esercizio 2020	Entrate vincolate accertate nell'esercizio 2020	Impegni eserc. 2020 finanziati da entrate vincolate accertate nell'esercizio o da quote vincolate del risultato di amministrazione	Fondo plur. vinc. al 31/12/2020 finanziato da entrate vincolate accertate nell'esercizio o da quote vincolate del risultato di amministrazione	Cancellazione di residui attivi vincolati (2) o eliminazione del vincolo su quote del risultato di amministrazione (+) e cancellazione di residui passivi finanziati da risorse vincolate (-) (gestione dei residui):	Cancellazione nell'esercizio 2020 di impegni finanziati dal fondo pluriennale vincolato dopo l'approvazione del rendiconto dell'esercizio 2019 non reimpegnati nell'esercizio 2020	Risorse vincolate nel bilancio al 31/12/2020	Risorse vincolate nel risultato di amministrazione al 31/12/2020
				(a)	*(b)*	*(c)*	*(d)*	*(e)*	*(f)*	*(g)*	*(h)=(b)+(c)-(d)-(e)+(g)*	*(i)=(a) +(c)-(d)-(e)-(f)+(g)*
E1104000501	ENTRATE DERIVANTI DAL RECUPERO DELL'EVASIONE FISCALE CONCERNENTE L'IMPOSTA SULLE ATTIVITA' PRODUTTIVE (IRAP) DA PARTE DELL'AGENZIA DELLE ENTRATE (ART. 4 DELLA LEGGE REGIONALE 28 GIUGNO 2012, N. 27 - DELIBERAZIONE DELLA GIUNTA REGIONALE N. 385 DEL 27 AGOSTO 2012)	U9140200501	FONDO PER IL MIGLIORAMENTO DELL'EFFICIENZA DEI SERVIZI (ART.5 DELLA LEGGE REGIONALE 5.5.90, N.30). - U.14.02	0,00	0,00	0,00	0,00	0,00	-30.023,05	0,00	0,00	30.023,05
E1104000501	ENTRATE DERIVANTI DAL RECUPERO DELL'EVASIONE FISCALE CONCERNENTE L'IMPOSTA SULLE ATTIVITA' PRODUTTIVE (IRAP) DA PARTE DELL'AGENZIA DELLE ENTRATE (ART. 4 DELLA LEGGE REGIONALE 28 GIUGNO 2012, N. 27 - DELIBERAZIONE DELLA GIUNTA REGIONALE N. 385 DEL 27 AGOSTO 2012)	U9150100401	FONDO PER IL MIGLIORAMENTO DELL'EFFICIENZA DEI SERVIZI (ART.5 DELLA LEGGE REGIONALE 5.5.90, N.30). - U.15.01	0,00	0,00	0,00	0,00	0,00	-1.154,68	0,00	0,00	1.154,68
E1104000501	ENTRATE DERIVANTI DAL RECUPERO DELL'EVASIONE FISCALE CONCERNENTE L'IMPOSTA SULLE ATTIVITA' PRODUTTIVE (IRAP) DA PARTE DELL'AGENZIA DELLE ENTRATE (ART. 4 DELLA LEGGE REGIONALE 28 GIUGNO 2012, N. 27 - DELIBERAZIONE DELLA GIUNTA REGIONALE N. 385 DEL 27 AGOSTO 2012)	U9150200301	FONDO PER IL MIGLIORAMENTO DELL'EFFICIENZA DEI SERVIZI (ART.5 DELLA LEGGE REGIONALE 5.5.90, N.30). - U.15.02	0,00	0,00	0,00	0,00	0,00	-93.429,75	0,00	0,00	93.429,75
E1104000501	ENTRATE DERIVANTI DAL RECUPERO DELL'EVASIONE FISCALE CONCERNENTE L'IMPOSTA SULLE ATTIVITA' PRODUTTIVE (IRAP) DA PARTE DELL'AGENZIA DELLE ENTRATE (ART. 4 DELLA LEGGE REGIONALE 28 GIUGNO 2012, N. 27 - DELIBERAZIONE DELLA GIUNTA REGIONALE N. 385 DEL 27 AGOSTO 2012)	U9150300501	FONDO PER IL MIGLIORAMENTO DELL'EFFICIENZA DEI SERVIZI (ART.5 DELLA LEGGE REGIONALE 5.5.90, N.30). - U.15.03	0,00	0,00	0,00	0,00	0,00	-55.336,83	0,00	0,00	55.336,83

ELENCO ANALITICO DELLE RISORSE VINCOLATE NEL RISULTATO DI AMMINISTRAZIONE (*)

Cap. di entrata	Descr.	Capitolo di spesa correlato	Descr.	Risorse vinc. nel risultato di amministrazione al 1/1/2020 (1)	Risorse vincolate applicate al bilancio dell'esercizio 2020	Entrate vincolate accertate nell'esercizio 2020	Impegni eserc. 2020 finanziati da entrate vincolate accertate nell'esercizio o da quote vincolate del risultato di amministrazione	Fondo plur. vinc. al 31/12/2020 finanziato da entrate vincolate accertate nell'esercizio o da quote vincolate del risultato di amministrazione	Cancellazione di residui attivi vincolati (2) o eliminazione del vincolo su quote del risultato di amministrazione (+) e cancellazione di residui passivi finanziati da risorse vincolate (-) (gestione dei residui):	Cancellazione nell'esercizio 2020 di impegni finanziati dal fondo pluriennale vincolato dopo l'approvazione del rendiconto dell'esercizio 2019 non reimpegnati nell'esercizio 2020	Risorse vincolate nel bilancio al 31/12/2020	Risorse vincolate nel risultato di amministrazione al 31/12/2020
				(a)	*(b)*	*(c)*	*(d)*	*(e)*	*(f)*	*(g)*	*(h)=(b)+(c)-(d)-(e)+(g)*	*(i)=(a) +(c)-(d)-(e)-(f)+(g)*
E1104000501	ENTRATE DERIVANTI DAL RECUPERO DELL'EVASIONE FISCALE CONCERNENTE L'IMPOSTA SULLE ATTIVITA' PRODUTTIVE (IRAP) DA PARTE DELL'AGENZIA DELLE ENTRATE (ART. 4 DELLA LEGGE REGIONALE 28 GIUGNO 2012, N. 27 - DELIBERAZIONE DELLA GIUNTA REGIONALE N. 385 DEL 27 AGOSTO 2012)	U9150401702	SPESE PER LE COMPETENZE FISSE DEL PERSONALE REGIONALE DI RUOLO, IVI COMPRESE QUELLE PER IL PAGAMENTO DELLA RETRIBUZIONE DI POSIZIONE E DEI CONTRIBUTI PREVIDENZIALI POSTI A CARICO DELLA REGIONE -CONTRIBUTI SOCIALI EFFETTIVI A CARICO DELL'ENTE - (SPESE OBBLIGATORIE). - U.15.04	0,00	0,00	0,00	0,00	0,00	-25,23	0,00	0,00	25,23
E1104000501	ENTRATE DERIVANTI DAL RECUPERO DELL'EVASIONE FISCALE CONCERNENTE L'IMPOSTA SULLE ATTIVITA' PRODUTTIVE (IRAP) DA PARTE DELL'AGENZIA DELLE ENTRATE (ART. 4 DELLA LEGGE REGIONALE 28 GIUGNO 2012, N. 27 - DELIBERAZIONE DELLA GIUNTA REGIONALE N. 385 DEL 27 AGOSTO 2012)	U9160103301	SPESE PER IL SOSTEGNO DELLE ATTIVITA' ECONOMICHE IN CRISI AL FINE DI EVITARE ULTERIORI IMPATTI NEGATIVI SUL SETTORE FLORIVIVAISTICO DERIVANTI DALL'EMERGENZA EPIDEMIOLOGICA COVID-19 (ART. 111 D.L. 17.3.2020, N. 18 CONV. DALLA L. 24.4.2020, N. 27 - ART. 4 DELLA L.R. 30.4.2020, N. 2)	0,00	0,00	0,00	0,00	0,00	-803.525,20	0,00	0,00	803.525,20
E1104000501	ENTRATE DERIVANTI DAL RECUPERO DELL'EVASIONE FISCALE CONCERNENTE L'IMPOSTA SULLE ATTIVITA' PRODUTTIVE (IRAP) DA PARTE DELL'AGENZIA DELLE ENTRATE (ART. 4 DELLA LEGGE REGIONALE 28 GIUGNO 2012, N. 27 - DELIBERAZIONE DELLA GIUNTA REGIONALE N. 385 DEL 27 AGOSTO 2012)	U9160200401	FONDO PER IL MIGLIORAMENTO DELL'EFFICIENZA DEI SERVIZI (ART.5 DELLA LEGGE REGIONALE 5.5.90, N.30). - U.16.02	0,00	0,00	0,00	0,00	0,00	-5.634,84	0,00	0,00	5.634,84
E1104000501	ENTRATE DERIVANTI DAL RECUPERO DELL'EVASIONE FISCALE CONCERNENTE L'IMPOSTA SULLE ATTIVITA' PRODUTTIVE (IRAP) DA PARTE DELL'AGENZIA DELLE ENTRATE (ART. 4 DELLA LEGGE REGIONALE 28 GIUGNO 2012, N. 27 - DELIBERAZIONE DELLA GIUNTA REGIONALE N. 385 DEL 27 AGOSTO 2012)	U9170100401	FONDO PER IL MIGLIORAMENTO DELL'EFFICIENZA DEI SERVIZI (ART.5 DELLA LEGGE REGIONALE 5.5.90, N.30). - U.17.01	0,00	0,00	0,00	0,00	0,00	-52.802,41	0,00	0,00	52.802,41

ELENCO ANALITICO DELLE RISORSE VINCOLATE NEL RISULTATO DI AMMINISTRAZIONE (*)

Cap. di entrata	Descr.	Capitolo di spesa correlato	Descr.	Risorse vinc. nel risultato di amministrazione al 1/1/2020 (1)	Risorse vincolate applicate al bilancio dell'esercizio 2020	Entrate vincolate accertate nell'esercizio 2020	Impegni eserc. 2020 finanziati da entrate vincolate accertate nell'esercizio o da quote vincolate del risultato di amministrazione	Fondo plur. vinc. al 31/12/2020 finanziato da entrate vincolate accertate nell'esercizio o da quote vincolate del risultato di amministrazione	Cancellazione di residui attivi vincolati (2) o eliminazione del vincolo su quote del risultato di amministrazione (+) e cancellazione di residui passivi finanziati da risorse vincolate (-) (gestione dei residui):	Cancellazione nell'esercizio 2020 di impegni finanziati dal fondo pluriennale vincolato dopo l'approvazione del rendiconto dell'esercizio 2019 non reimpegnati nell'esercizio 2020	Risorse vincolate nel bilancio al 31/12/2020	Risorse vincolate nel risultato di amministrazione al 31/12/2020
				(a)	*(b)*	*(c)*	*(d)*	*(e)*	*(f)*	*(g)*	*(h)=(b)+(c)-(d)-(e)+(g)*	*(i)=(a) +(c)-(d)-(e)-(f)+(g)*
E1104000501	ENTRATE DERIVANTI DAL RECUPERO DELL'EVASIONE FISCALE CONCERNENTE L'IMPOSTA SULLE ATTIVITA' PRODUTTIVE (IRAP) DA PARTE DELL'AGENZIA DELLE ENTRATE (ART. 4 DELLA LEGGE REGIONALE 28 GIUGNO 2012, N. 27 - DELIBERAZIONE DELLA GIUNTA REGIONALE N. 385 DEL 27 AGOSTO 2012)	U9190100102	SPESE PER LE COMPETENZE FISSE DEL PERSONALE REGIONALE DI RUOLO, IVI COMPRESE QUELLE PER IL PAGAMENTO DELLA RETRIBUZIONE DI POSIZIONE E DEI CONTRIBUTI PREVIDENZIALI POSTI A CARICO DELLA REGIONE -CONTRIBUTI SOCIALI EFFETTIVI A CARICO DELL'ENTE - (SPESE OBBLIGATORIE). - U.19.01	0,00	0,00	0,00	0,00	0,00	-6,49	0,00	0,00	6,49
E1104000501	ENTRATE DERIVANTI DAL RECUPERO DELL'EVASIONE FISCALE CONCERNENTE L'IMPOSTA SULLE ATTIVITA' PRODUTTIVE (IRAP) DA PARTE DELL'AGENZIA DELLE ENTRATE (ART. 4 DELLA LEGGE REGIONALE 28 GIUGNO 2012, N. 27 - DELIBERAZIONE DELLA GIUNTA REGIONALE N. 385 DEL 27 AGOSTO 2012)	U9190100201	FONDO PER IL MIGLIORAMENTO DELL'EFFICIENZA DEI SERVIZI (ART.5 DELLA LEGGE REGIONALE 5.5.90, N.30). - U.19.01	0,00	0,00	0,00	0,00	0,00	-20.547,95	0,00	0,00	20.547,95
E1103000201	RISCOSSIONE DELLE TARIFFE, VERSATE PER L'ANNO 2014 E PRECEDENTI DA PARTE DEI SOGGETTI TENUTI AL PAGAMENTO, PER LO SMALTIMENTO DEI RIFIUTI SOLIDI URBANI RELATIVO AL CONFERIMENTO IN IMPIANTO E A QUELLO IN DISCARICA (ARTICOLO 1 E 2, COMMI 1 E 2, LEGGE REGIONALE 12 APRILE 2013, N. 18)	U9200301401	SOMME PROVENIENTI DA RUOLI RELATIVI AL PERIODO DI GESTIONE DEL COMMISSARIO DELEGATO PER IL SUPERAMENTO DELL'EMERGENZA RIFIUTI NELLA REGIONE CALABRIA	0,00	0,00	6.325.509,88	0,00	0,00	0,00	0,00	6.325.509,88	6.325.509,88
Totale Vincoli derivanti dalla legge (I/1)				**65.209.303,06**	**21.475.268,07**	**14.050.508,09**	**15.959.431,74**	**4.568.485,50**	**-3.972.757,30**	**227.796,59**	**15.225.655,51**	**62.932.447,80**
Vincoli derivanti da Trasferimenti												
E0000002040	ART. 40 - FINANZIAMENTO FUNZIONI DELEGATE DALL'AUTORITÀ AL CORECOM CALABRIA.	Diversa	SPESA FIN. DA VIN. DERIV. DA TRASFERIMENTI	246.701,03	246.701,03	138.528,18	21.254,80	0,00	-6.000,00	0,00	363.974,41	369.974,41

ELENCO ANALITICO DELLE RISORSE VINCOLATE NEL RISULTATO DI AMMINISTRAZIONE (*)

Cap. di entrata	Descr.	Capitolo di spesa correlato	Descr.	Risorse vinc. nel risultato di amministrazione al 1/1/2020 (1)	Risorse vincolate applicate al bilancio dell'esercizio 2020	Entrate vincolate accertate nell'esercizio 2020	Impegni eserc. 2020 finanziati da entrate vincolate accertate nell'esercizio o da quote vincolate del risultato di amministrazione	Fondo plur. vinc. al 31/12/2020 finanziato da entrate vincolate accertate nell'esercizio o da quote vincolate del risultato di amministrazione	Cancellazione di residui attivi vincolati (2) o eliminazione del vincolo su quote del risultato di amministrazione (+) e cancellazione di residui passivi finanziati da risorse vincolate (-) (gestione dei residui):	Cancellazione nell'esercizio 2020 di impegni finanziati dal fondo pluriennale vincolato dopo l'approvazione del rendiconto dell'esercizio 2019 non reimpegnati nell'esercizio 2020	Risorse vincolate nel bilancio al 31/12/2020	Risorse vincolate nel risultato di amministrazione al 31/12/2020
				(a)	*(b)*	*(c)*	*(d)*	*(e)*	*(f)*	*(g)*	*(h)=(b)+(c)-(d)-(e)+(g)*	*(i)=(a) +(c)-(d)-(e)-(f)+(g)*
E0232710101	ASSEGNAZIONE DI FONDI DALLO STATO PER LA COSTITUZIONE DI UNITA' TECNICHE DI SUPPORTO ALLA PROGRAMMAZIONE, ALLA VALUTAZIONE ED AL MONITORAGGIO DEGLI INVESTIMENTI PUBBLICI (ART.1,COMMI 1 E 8, DELLA LEGGE 17.5.99,N.144 - DELIBERAZIONE CIPE 9.5.2003, N. 17).	U0100410801	SPESE PER LA COSTITUZIONE DI UNITA' TECNICHE DI SUPPORTO ALLA PROGRAMMAZIONE, ALLA VALUTAZIONE ED AL MONITORAGGIO DEGLI INVESTIMENTI PUBBLICI (ART.1, COMMI 1 E 8, DELLA LEGGE 17.5.99, N.144).	40.034,57	0,00	0,00	0,00	0,00	0,00	0,00	0,00	40.034,57
E0232710101	ASSEGNAZIONE DI FONDI DALLO STATO PER LA COSTITUZIONE DI UNITA' TECNICHE DI SUPPORTO ALLA PROGRAMMAZIONE, ALLA VALUTAZIONE ED AL MONITORAGGIO DEGLI INVESTIMENTI PUBBLICI (ART.1,COMMI 1 E 8, DELLA LEGGE 17.5.99,N.144 - DELIBERAZIONE CIPE 9.5.2003, N. 17).	U0100410802	SPESE PER LA COSTITUZIONE DI UNITA' TECNICHE DI SUPPORTO ALLA PROGRAMMAZIONE, ALLA VALUTAZIONE ED AL MONITORAGGIO DEGLI INVESTIMENTI PUBBLICI - IMPOSTA REGIONALE SULLE ATTIVITA' PRODUTTIVE (IRAP) (ART.1, COMMI 1 E 8, DELLA LEGGE 17.5.99, N.144).	0,00	0,00	1.300,00	1.291,23	0,00	0,00	0,00	8,77	8,77
E0232710101	ASSEGNAZIONE DI FONDI DALLO STATO PER LA COSTITUZIONE DI UNITA' TECNICHE DI SUPPORTO ALLA PROGRAMMAZIONE, ALLA VALUTAZIONE ED AL MONITORAGGIO DEGLI INVESTIMENTI PUBBLICI (ART.1,COMMI 1 E 8, DELLA LEGGE 17.5.99,N.144 - DELIBERAZIONE CIPE 9.5.2003, N. 17).	U0100410803	SPESE PER LA COSTITUZIONE DI UNITA' TECNICHE DI SUPPORTO ALLA PROGRAMMAZIONE, ALLA VALUTAZIONE ED AL MONITORAGGIO DEGLI INVESTIMENTI PUBBLICI - CONTRIBUTI SOCIALI EFFETTIVI A CARICO DELL'ENTE (ART.1, COMMI 1 E 8, DELLA LEGGE 17.5.99, N.144).	20.644,95	0,00	3.500,00	3.466,83	0,00	0,00	0,00	33,17	20.678,12
E0232710101	ASSEGNAZIONE DI FONDI DALLO STATO PER LA COSTITUZIONE DI UNITA' TECNICHE DI SUPPORTO ALLA PROGRAMMAZIONE, ALLA VALUTAZIONE ED AL MONITORAGGIO DEGLI INVESTIMENTI PUBBLICI (ART.1,COMMI 1 E 8, DELLA LEGGE 17.5.99,N.144 - DELIBERAZIONE CIPE 9.5.2003, N. 17).	U0100410804	SPESE PER LA COSTITUZIONE DI UNITA' TECNICHE DI SUPPORTO ALLA PROGRAMMAZIONE, ALLA VALUTAZIONE ED AL MONITORAGGIO DEGLI INVESTIMENTI PUBBLICI (ART.1, COMMI 1 E 8, DELLA LEGGE 17.5.99, N.144) - ACQUISTO DI SERVIZI PER FORMAZIONE E ADDESTRAMENTO DEL PERSONALE DELL'ENTE	600,00	0,00	4.500,00	4.500,00	0,00	0,00	0,00	0,00	600,00

ELENCO ANALITICO DELLE RISORSE VINCOLATE NEL RISULTATO DI AMMINISTRAZIONE (*)

Cap. di entrata	Descr.	Capitolo di spesa correlato	Descr.	Risorse vinc. nel risultato di amministrazione al 1/1/2020 (1)	Risorse vincolate applicate al bilancio dell'esercizio 2020	Entrate vincolate accertate nell'esercizio 2020	Impegni eserc. 2020 finanziati da entrate vincolate accertate nell'esercizio o da quote vincolate del risultato di amministrazione	Fondo plur. vinc. al 31/12/2020 finanziato da entrate vincolate accertate nell'esercizio o da quote vincolate del risultato di amministrazione	Cancellazione di residui attivi vincolati (2) o eliminazione del vincolo su quote del risultato di amministrazione (+) e cancellazione di residui passivi finanziati da risorse vincolate (-) (gestione dei residui):	Cancellazione nell'esercizio 2020 di impegni finanziati dal fondo pluriennale vincolato dopo l'approvazione del rendiconto dell'esercizio 2019 non reimpegnati nell'esercizio 2020	Risorse vincolate nel bilancio al 31/12/2020	Risorse vincolate nel risultato di amministrazione al 31/12/2020
				(a)	*(b)*	*(c)*	*(d)*	*(e)*	*(f)*	*(g)*	*(h)=(b)+(c)-(d)-(e)+(g)*	*(i)=(a) +(c)-(d)-(e)-(f)+(g)*
E0232710101	ASSEGNAZIONE DI FONDI DALLO STATO PER LA COSTITUZIONE DI UNITA' TECNICHE DI SUPPORTO ALLA PROGRAMMAZIONE, ALLA VALUTAZIONE ED AL MONITORAGGIO DEGLI INVESTIMENTI PUBBLICI (ART.1,COMMI 1 E 8, DELLA LEGGE 17.5.99,N.144 - DELIBERAZIONE CIPE 9.5.2003, N. 17).	U0100410805	SPESE PER LA COSTITUZIONE DI UNITA' TECNICHE DI SUPPORTO ALLA PROGRAMMAZIONE, ALLA VALUTAZIONE ED AL MONITORAGGIO DEGLI INVESTIMENTI PUBBLICI (ART.1, COMMI 1 E 8, DELLA LEGGE 17.5.99, N.144) - RAPPRESENTANZA, ORGANIZZAZIONE EVENTI, PUBBLICITA' E SERVIZI PER TRASFERTA	11.067,84	0,00	2.000,00	0,00	0,00	0,00	0,00	2.000,00	13.067,84
E0232710101	ASSEGNAZIONE DI FONDI DALLO STATO PER LA COSTITUZIONE DI UNITA' TECNICHE DI SUPPORTO ALLA PROGRAMMAZIONE, ALLA VALUTAZIONE ED AL MONITORAGGIO DEGLI INVESTIMENTI PUBBLICI (ART.1,COMMI 1 E 8, DELLA LEGGE 17.5.99,N.144 - DELIBERAZIONE CIPE 9.5.2003, N. 17).	U0100410807	SPESE PER LA COSTITUZIONE DI UNITA' TECNICHE DI SUPPORTO ALLA PROGRAMMAZIONE, ALLA VALUTAZIONE ED AL MONITORAGGIO DEGLI INVESTIMENTI PUBBLICI (ART.1, COMMI 1 E 8, DELLA LEGGE 17.5.99, N.144) - LAVORO FLESSIBILE E ACQUISTO DI SERVIZI DA AGENZIE DI LAVORO INTERINALE	0,00	0,00	15.200,00	15.190,80	0,00	0,00	0,00	9,20	9,20
E0232710101	ASSEGNAZIONE DI FONDI DALLO STATO PER LA COSTITUZIONE DI UNITA' TECNICHE DI SUPPORTO ALLA PROGRAMMAZIONE, ALLA VALUTAZIONE ED AL MONITORAGGIO DEGLI INVESTIMENTI PUBBLICI (ART.1,COMMI 1 E 8, DELLA LEGGE 17.5.99,N.144 - DELIBERAZIONE CIPE 9.5.2003, N. 17).	U0100410809	SPESE PER LA COSTITUZIONE DI UNITA' TECNICHE DI SUPPORTO ALLA PROGRAMMAZIONE, ALLA VALUTAZIONE ED AL MONITORAGGIO DEGLI INVESTIMENTI PUBBLICI (ART.1, COMMI 1 E 8, DELLA LEGGE 17.5.99, N.144) - TRASFERIMENTI CORRENTI AD AMMINISTRAZIONI LOCALI	0,00	0,00	50.000,00	25.000,00	25.000,00	0,00	0,00	0,00	0,00
E0232710101	ASSEGNAZIONE DI FONDI DALLO STATO PER LA COSTITUZIONE DI UNITA' TECNICHE DI SUPPORTO ALLA PROGRAMMAZIONE, ALLA VALUTAZIONE ED AL MONITORAGGIO DEGLI INVESTIMENTI PUBBLICI (ART.1,COMMI 1 E 8, DELLA LEGGE 17.5.99,N.144 - DELIBERAZIONE CIPE 9.5.2003, N. 17).	U0100410810	SPESE PER LA COSTITUZIONE DI UNITA' TECNICHE DI SUPPORTO ALLA PROGRAMMAZIONE, ALLA VALUTAZIONE ED AL MONITORAGGIO DEGLI INVESTIMENTI PUBBLICI (ART.1, COMMI 1 E 8, DELLA LEGGE 17.5.99, N.144) - HARDWARE	0,00	0,00	7.000,00	6.636,80	0,00	0,00	0,00	363,20	363,20

ELENCO ANALITICO DELLE RISORSE VINCOLATE NEL RISULTATO DI AMMINISTRAZIONE (*)

Cap. di entrata	Descr.	Capitolo di spesa correlato	Descr.	Risorse vinc. nel risultato di amministrazione al 1/1/2020 (1)	Risorse vincolate applicate al bilancio dell'esercizio 2020	Entrate vincolate accertate nell'esercizio 2020	Impegni eserc. 2020 finanziati da entrate vincolate accertate nell'esercizio o da quote vincolate del risultato di amministrazione	Fondo plur. vinc. al 31/12/2020 finanziato da entrate vincolate accertate nell'esercizio o da quote vincolate del risultato di amministrazione	Cancellazione di residui attivi vincolati (2) o eliminazione del vincolo su quote del risultato di amministrazione (+) e cancellazione di residui passivi finanziati da risorse vincolate (-) (gestione dei residui):	Cancellazione nell'esercizio 2020 di impegni finanziati dal fondo pluriennale vincolato dopo l'approvazione del rendiconto dell'esercizio 2019 non reimpegnati nell'esercizio 2020	Risorse vincolate nel bilancio al 31/12/2020	Risorse vincolate nel risultato di amministrazione al 31/12/2020
				(a)	*(b)*	*(c)*	*(d)*	*(e)*	*(f)*	*(g)*	*(h)=(b)+(c)-(d)-(e)+(g)*	*(i)=(a) +(c)-(d)-(e)-(f)+(g)*
E0232710101	ASSEGNAZIONE DI FONDI DALLO STATO PER LA COSTITUZIONE DI UNITA' TECNICHE DI SUPPORTO ALLA PROGRAMMAZIONE, ALLA VALUTAZIONE ED AL MONITORAGGIO DEGLI INVESTIMENTI PUBBLICI (ART.1,COMMI 1 E 8, DELLA LEGGE 17.5.99,N.144 - DELIBERAZIONE CIPE 9.5.2003, N. 17).	U0100410811	SPESE PER LA COSTITUZIONE DI UNITA' TECNICHE DI SUPPORTO ALLA PROGRAMMAZIONE, ALLA VALUTAZIONE ED AL MONITORAGGIO DEGLI INVESTIMENTI PUBBLICI (ART.1, COMMI 1 E 8, DELLA LEGGE 17.5.99, N.144) - SOFTWARE	0,00	0,00	1.342,55	0,00	0,00	0,00	0,00	1.342,55	1.342,55
E0220410101	ASSEGNAZIONE DI FONDI DALLO STATO PER CONTRIBUTI DA DESTINARE ALLE EMITTENTI RADIOFONICHE E TELEVISIVE LOCALI A TITOLO DI RIMBORSO PER LE ATTIVITA' INERENTI ALLA COMUNICAZIONE POLITICA RADIOTELEVISIVA E AI MESSAGGI RADIOTELEVISIVI AUTOGESTITI IN CAMPAGNA ELETTORALE (ART.4, LEGGE 22.2.2000, N.28).	U0100810901	SPESE PER CONTRIBUTI DA DESTINARE ALLE EMITTENTI RADIOFONICHE E TELEVISIVE LOCALI A TITOLO DI RIMBORSO PER LE ATTIVITA' INERENTI ALLA COMUNICAZIONE POLITICA RADIOTELEVISIVA E AI MESSAGGI RADIOTELEVISIVI AUTOGESTITI IN CAMPAGNA ELETTORALE (ART.4, LEGGE 22.2.2000, N.28).	54.582,29	44.757,58	50.891,30	32.546,86	0,00	0,00	0,00	63.102,02	72.926,73
E0230521901	ASSEGNAZIONE DI FONDI DALLO STATO PER LA REALIZZAZIONE DEL PIANO DI BACINO REGIONALE RELATIVO ALL'ASSETTO DEL TERRITORIO E ALLA DIFESA DEL SUOLO (ART. 31 LEGGE 18.5.89, N. 183 E ART. 9 LEGGE 7.8.90, N. 253).	U0211220601	SPESE PER LA REALIZZAZIONE DEL PIANO DI BACINO REGIONALE RELATIVO ALL'ASSETTO DEL TERRITORIO E ALLA DIFESA DEL SUOLO (ART.31 DELLA LEGGE 18.5.89, N.183 E ART.9 DELLA LEGGE 7.8.90, N.253).	4.380.532,49	0,00	0,00	0,00	0,00	0,00	0,00	0,00	4.380.532,49
E0230521901	ASSEGNAZIONE DI FONDI DALLO STATO PER LA REALIZZAZIONE DEL PIANO DI BACINO REGIONALE RELATIVO ALL'ASSETTO DEL TERRITORIO E ALLA DIFESA DEL SUOLO (ART. 31 LEGGE 18.5.89, N. 183 E ART. 9 LEGGE 7.8.90, N. 253).	U0211220606	SPESE PER LA REALIZZAZIONE DEL PIANO DI BACINO REGIONALE RELATIVO ALL'ASSETTO DEL TERRITORIO E ALLA DIFESA DEL SUOLO - RETRIBUZIONI IN DENARO (ART.31 DELLA LEGGE 18.5.89, N.183 E ART.9 DELLA LEGGE 7.8.90, N.253).	0,00	0,00	0,00	0,00	0,00	-19.484,88	0,00	0,00	19.484,88

ELENCO ANALITICO DELLE RISORSE VINCOLATE NEL RISULTATO DI AMMINISTRAZIONE (*)

Cap. di entrata	Descr.	Capitolo di spesa correlato	Descr.	Risorse vinc. nel risultato di amministrazione al 1/1/2020 (1)	Risorse vincolate applicate al bilancio dell'esercizio 2020	Entrate vincolate accertate nell'esercizio 2020	Impegni eserc. 2020 finanziati da entrate vincolate accertate nell'esercizio o da quote vincolate del risultato di amministrazione	Fondo plur. vinc. al 31/12/2020 finanziato da entrate vincolate accertate nell'esercizio o da quote vincolate del risultato di amministrazione	Cancellazione di residui attivi vincolati (2) o eliminazione del vincolo su quote del risultato di amministrazione (+) e cancellazione di residui passivi finanziati da risorse vincolate (-) (gestione dei residui):	Cancellazione nell'esercizio 2020 di impegni finanziati dal fondo pluriennale vincolato dopo l'approvazione del rendiconto dell'esercizio 2019 non reimpegnati nell'esercizio 2020	Risorse vincolate nel bilancio al 31/12/2020	Risorse vincolate nel risultato di amministrazione al 31/12/2020
				(a)	*(b)*	*(c)*	*(d)*	*(e)*	*(f)*	*(g)*	*(h)=(b)+(c)-(d)-(e)+(g)*	*(i)=(a) +(c)-(d)-(e)-(f)+(g)*
E0230521901	ASSEGNAZIONE DI FONDI DALLO STATO PER LA REALIZZAZIONE DEL PIANO DI BACINO REGIONALE RELATIVO ALL'ASSETTO DEL TERRITORIO E ALLA DIFESA DEL SUOLO (ART. 31 LEGGE 18.5.89, N. 183 E ART. 9 LEGGE 7.8.90, N. 253).	U0211220607	SPESE PER LA REALIZZAZIONE DEL PIANO DI BACINO REGIONALE RELATIVO ALL'ASSETTO DEL TERRITORIO E ALLA DIFESA DEL SUOLO - CONTRIBUTI SOCIALI EFFETTIVI A CARICO DELL'ENTE (ART.31 DELLA LEGGE 18.5.89, N.183 E ART.9 DELLA LEGGE 7.8.90, N.253).	0,00	0,00	0,00	0,00	0,00	-6.927,95	0,00	0,00	6.927,95
E0230521901	ASSEGNAZIONE DI FONDI DALLO STATO PER LA REALIZZAZIONE DEL PIANO DI BACINO REGIONALE RELATIVO ALL'ASSETTO DEL TERRITORIO E ALLA DIFESA DEL SUOLO (ART. 31 LEGGE 18.5.89, N. 183 E ART. 9 LEGGE 7.8.90, N. 253).	U0211220608	SPESE PER LA REALIZZAZIONE DEL PIANO DI BACINO REGIONALE RELATIVO ALL'ASSETTO DEL TERRITORIO E ALLA DIFESA DEL SUOLO - IMPOSTA REGIONALE SULLE ATTIVITA' PRODUTTIVE (ART.31 DELLA LEGGE 18.5.89, N.183 E ART.9 DELLA LEGGE 7.8.90, N.253).	0,00	0,00	0,00	0,00	0,00	-2.453,65	0,00	0,00	2.453,65
E0231420201	ASSEGNAZIONE DI FONDI DALLO STATO PER LA REALIZZAZIONE DEL PROGRAMMA TRIENNALE DI SVILUPPO DEL MEZZOGIORNO AGGIORNATO 1988-1990 E DEL RELATIVO SECONDO PIANO ANNUALE DI ATTUAZIONE - AZIONI ORGANICHE NN. 1, 4, 6E 10 (LEGGE 1.3.86, N. 64 - DELIBERA CIPE 3.8.88).	U0213420401	SPESE PER LA RIQUALIFICAZIONE DEI SISTEMI URBANI E PER LA RIVITALIZZAZIONE DELLE ZONE INTERNE (LEGGE 1.3.86, N.64 - AZIONE ORGANICA N.6 - SECONDO PIANO ANNUALE DI ATTUAZIONE).	863.902,80	0,00	0,00	0,00	0,00	0,00	0,00	0,00	863.902,80
E0231420701	ASSEGNAZIONE DI FONDI DALLO STATO PER LA REALIZZAZIONE DEL PROGRAMMA TRIENNALE DI SVILUPPO DEL MEZZOGIORNO AGGIORNATO 1990-1992 E DEL RELATIVO TERZO PIANO DI ATTUAZIONE - AZIONE ORGANICA N. 6 (LEGGE 1.3.86, N.64 - DELIBERE CIPE 21.12.89 E 29.3.89).	U0213420701	SPESE PER LA RIQUALIFICAZIONE DEI SISTEMI URBANI E PER LA RIVITALIZZAZIONE DELLE ZONE INTERNE (LEGGE 1.3.86, N. 64 - AZIONE ORGANICA N. 6 -TERZO PIANO ANNUALE DI ATTUAZIONE).	40.621,50	0,00	0,00	0,00	0,00	0,00	0,00	0,00	40.621,50

ELENCO ANALITICO DELLE RISORSE VINCOLATE NEL RISULTATO DI AMMINISTRAZIONE (*)

Cap. di entrata	Descr.	Capitolo di spesa correlato	Descr.	Risorse vinc. nel risultato di amministrazione al 1/1/2020 (1)	Risorse vincolate applicate al bilancio dell'esercizio 2020	Entrate vincolate accertate nell'esercizio 2020	Impegni eserc. 2020 finanziati da entrate vincolate accertate nell'esercizio o da quote vincolate del risultato di amministrazione	Fondo plur. vinc. al 31/12/2020 finanziato da entrate vincolate accertate nell'esercizio o da quote vincolate del risultato di amministrazione	Cancellazione di residui attivi vincolati (2) o eliminazione del vincolo su quote del risultato di amministrazione (+) e cancellazione di residui passivi finanziati da risorse vincolate (-) (gestione dei residui):	Cancellazione nell'esercizio 2020 di impegni finanziati dal fondo pluriennale vincolato dopo l'approvazione del rendiconto dell'esercizio 2019 non reimpegnati nell'esercizio 2020	Risorse vincolate nel bilancio al 31/12/2020	Risorse vincolate nel risultato di amministrazione al 31/12/2020
				(a)	*(b)*	*(c)*	*(d)*	*(e)*	*(f)*	*(g)*	*(h)=(b)+(c)-(d)-(e)+(g)*	*(i)=(a) +(c)-(d)-(e)-(f)+(g)*
E0231420701	ASSEGNAZIONE DI FONDI DALLO STATO PER LA REALIZZAZIONE DEL PROGRAMMA TRIENNALE DI SVILUPPO DEL MEZZOGIORNO AGGIORNATO 1990-1992 E DEL RELATIVO TERZO PIANO DI ATTUAZIONE - AZIONE ORGANICA N. 6 (LEGGE 1.3.86, N.64 - DELIBERE CIPE 21.12.89 E 29.3.89).	U0213420702	SPESE PER LA RIQUALIFICAZIONE DEI SISTEMI URBANI E PER LA RIVITALIZZAZIONE DELLE ZONE INTERNE - INCARICHI PROFESSIONALI PER LA REALIZZAZIONE DI INVESTIMENTI (LEGGE 1.3.86, N. 64 - AZIONE ORGANICA N. 6 - TERZO PIANO ANNUALE DI ATTUAZIONE)	45.000,00	45.000,00	0,00	45.000,00	0,00	0,00	0,00	0,00	0,00
E0230510601	ASSEGNAZIONE DI FONDI DALLO STATO PER LA REALIZZAZIONE DI UN PROGRAMMA DI MONITORAGGIO PER IL CONTROLLO DELL'AMBIENTE MARINO COSTIERO PROSPICIENTE LA REGIONE (CONVENZIONI STIPULATE FRA IL MINISTERO DELL'AMBIENTE E LA REGIONE CALABRIA IN DATA 21.12.2000 ED IN DATA 13.11.2007 - ARTT. 2 E 3 DELLA LEGGE 31.12.82, N. 979).	U0213510301	SPESE PER LA REALIZZAZIONE DI UN PROGRAMMA DI MONITORAGGIO PER IL CONTROLLO DELL'AMBIENTE MARINO COSTIERO PROSPICIENTE LA REGIONE (CONVENZIONI STIPULATE TRA IL MINISTERO DELL'AMBIENTE E LA REGIONE CALABRIA IN DATA 21.12.2000 ED IN DATA 13.11.2007 - ART 2 E 3 DELLA LEGGE 31.12.82, N.979).	129.629,63	0,00	0,00	0,00	0,00	0,00	0,00	0,00	129.629,63
E0232620301	ASSEGNAZIONE DI FONDI DALLO STATO PER L'ESERCIZIO DELLE FUNZIONI E DEI COMPITI AMMINISTRATIVI IN MATERIA AMBIENTALE CONFERITI ALLA REGIONE AI SENSI DELL'ART.70 DEL D.L.VO 31.3.98, N.112 (DPCM DEL 12.10.2000, DPCM DEL 13.11.2000 E DPCM DEL 22.12.2000).	U0213920101	SPESE PER L'ESERCIZIO DELLE FUNZIONI E DEI COMPITI AMMINISTRATIVI IN MATERIA AMBIENTALE CONFERITI ALLA REGIONE AI SENSI DELL'ART.70 DEL D.L.VO 31.3.1998, N.112 (DPCM DEL 12.10.2000, DPCM DEL 13.11.2000, DPCM DEL 22.12.2000).	82.965,34	0,00	0,00	0,00	0,00	0,00	15.000,00	15.000,00	97.965,34
E0230527501	ASSEGNAZIONE DI FONDI DALLO STATO PER LA REALIZZAZIONE DI PROGRAMMI DIINTERVENTI URGENTI PER LA RIDUZIONE DEL RISCHIO IDROGEOLOGICO (ART.1,COMMA 2, E ART.8,COMMA 2,DEL D.L. 11.6.98, N.180 CONV.CON MODIF. DALLA LEGGE 3.8.98, N.267).	U0214123001	SPESE PER LA REALIZZAZIONE DI PROGRAMMI DI INTERVENTI URGENTI PER LA RIDUZIONE DEL RISCHIO IDROGEOLOGICO (ART.1, COMMA 2, E ART.8, COMMA 2,DEL D.L. 11.6.98, N.180, CONV.CON MODIFIC. DALLA LEGGE 3.8.98, N.267).	36.433,51	0,00	0,00	0,00	0,00	0,00	0,00	0,00	36.433,51

ELENCO ANALITICO DELLE RISORSE VINCOLATE NEL RISULTATO DI AMMINISTRAZIONE (*)

Cap. di entrata	Descr.	Capitolo di spesa correlato	Descr.	Risorse vinc. nel risultato di amministrazione al 1/1/2020 (1)	Risorse vincolate applicate al bilancio dell'esercizio 2020	Entrate vincolate accertate nell'esercizio 2020	Impegni eserc. 2020 finanziati da entrate vincolate accertate nell'esercizio o da quote vincolate del risultato di amministrazione	Fondo plur. vinc. al 31/12/2020 finanziato da entrate vincolate accertate nell'esercizio o da quote vincolate del risultato di amministrazione	Cancellazione di residui attivi vincolati (2) o eliminazione del vincolo su quote del risultato di amministrazione (+) e cancellazione di residui passivi finanziati da risorse vincolate (-) (gestione dei residui):	Cancellazione nell'esercizio 2020 di impegni finanziati dal fondo pluriennale vincolato dopo l'approvazione del rendiconto dell'esercizio 2019 non reimpegnati nell'esercizio 2020	Risorse vincolate nel bilancio al 31/12/2020	Risorse vincolate nel risultato di amministrazione al 31/12/2020
				(a)	*(b)*	*(c)*	*(d)*	*(e)*	*(f)*	*(g)*	*(h)=(b)+(c)-(d)-(e)+(g)*	*(i)=(a) +(c)-(d)-(e)-(f)+(g)*
E0232610401	ASSEGNAZIONE DI FONDI DALLO STATO PER LA GESTIONE DEI SERVIZI ESERCITI DALLA GESTIONE COMMISSARIALE GOVERNATIVA FERROVIE DELLA CALABRIA CONFERITI ALLA REGIONE AI SENSI DELL'ART. 8 DEL DECRETO LEGISLATIVO 12.11.1997, N. 422 COSI' COME MODIFICATO DAL DECRETO LEGISLATIVO 20.9.1999, N. 400 (DPCM DEL 16.11.2000)	U0222211901	SPESE PER LA GESTIONE DEI SERVIZI ESERCITI DALLA GESTIONE COMMISSARIALE GOVERNATIVA FERROVIE DELLA CALABRIA , CONFERITI ALLA REGIONE AI SENSI DELL'ART. 8 DEL DECRETO LEGISLATIVO 12.11.1997, N. 422 COSI' COME MODIFICATO DAL DECRETO LEGISLATIVO 20.9.1999, N. 400 (DPCM DEL 16.11.2000).	493.249,56	0,00	0,00	0,00	0,00	0,00	0,00	0,00	493.249,56
E0232620601	ASSEGNAZIONE DI FONDI DALLO STATO PER L'ESERCIZIO DELLE FUNZIONI E DEI COMPITI AMMINISTRATIVI IN MATERIA DI VIABILITA' CONFERITI ALLA REGIONE AI SENSI DEL D.L.VO 31.3.1998, N.112 (DPCM 12.10.2000 - DPCM 13.11.2000 E DPCM 22.12.2000).	U0222320101	SPESE PER L'ESERCIZIO DELLE FUNZIONI E DEI COMPITI AMMINISTRATIVI IN MATERIA DI VIABILITA' CONFERITI ALLA REGIONE AI SENSI DEL D.L.VO 31.3.1998, N.112 (DPCM 12.10.2000 - DPCM 13.11.2000 E DPCM 22.12.2000).	56.308,72	0,00	0,00	0,00	0,00	0,00	0,00	0,00	56.308,72
E0230120301	ASSEGNAZIONE DELLA QUOTA DEL FONDO NAZIONALE PER LA MONTAGNA PER SOSTENERE GLI INTERVENTI SPECIALI DI CUI ALL'ART. 1 DELLA LEGGE 31.1.94, N.97 (ART. 2 DELLA LEGGE 31.1.94, N. 97).	U0223220301	FONDO NAZIONALE PER LA MONTAGNA PER SOSTENERE GLI INTERVENTI SPECIALI DI CUI ALL'ART. 1 DELLA LEGGE 31.1.94, N.97 (ART.2 DELLA LEGGE 31.1.94, N.97 - ART. 7, COMMI 5 E 6 DELLA LEGGE REGIONALE 30.7.96, N. 16).	0,00	0,00	1.775.895,00	0,00	0,00	0,00	0,00	1.775.895,00	1.775.895,00
E0231210401	ASSEGNAZIONE DA PARTE DELLO STATO DEL FONDO PER IL DIRITTO AL LAVORO DEI DISABILI (ART.13, COMMA 4, DELLA LEGGE 12.3.99, N.68).	U0223311301	FONDO PER IL DIRITTO AL LAVORO DEI DISABILI (ART.13, COMMA 4, DELLA LEGGE 12.3.99, N.68).	514.020,30	0,00	0,00	0,00	0,00	0,00	0,00	0,00	514.020,30

ELENCO ANALITICO DELLE RISORSE VINCOLATE NEL RISULTATO DI AMMINISTRAZIONE (*)

Cap. di entrata	Descr.	Capitolo di spesa correlato	Descr.	Risorse vinc. nel risultato di amministrazione al 1/1/2020 (1)	Risorse vincolate applicate al bilancio dell'esercizio 2020	Entrate vincolate accertate nell'esercizio 2020	Impegni eserc. 2020 finanziati da entrate vincolate accertate nell'esercizio o da quote vincolate del risultato di amministrazione	Fondo plur. vinc. al 31/12/2020 finanziato da entrate vincolate accertate nell'esercizio o da quote vincolate del risultato di amministrazione	Cancellazione di residui attivi vincolati (2) o eliminazione del vincolo su quote del risultato di amministrazione (+) e cancellazione di residui passivi finanziati da risorse vincolate (-) (gestione dei residui):	Cancellazione nell'esercizio 2020 di impegni finanziati dal fondo pluriennale vincolato dopo l'approvazione del rendiconto dell'esercizio 2019 non reimpegnati nell'esercizio 2020	Risorse vincolate nel bilancio al 31/12/2020	Risorse vincolate nel risultato di amministrazione al 31/12/2020
				(a)	*(b)*	*(c)*	*(d)*	*(e)*	*(f)*	*(g)*	*(h)=(b)+(c)-(d)-(e)+(g)*	*(i)=(a) +(c)-(d)-(e)-(f)+(g)*
E0220321001	ASSEGNAZIONE DI FONDI DALLO STATO PER L'ATTUAZIONE DELL' A.P.Q. INERENTE AL SETTORE "CICLO INTEGRATO DELLE ACQUE" LINEA DI PROGRAMMA A) - INTERVENTO A.3.1. -SISTEMA ESARO-CRATI-REALIZZAZIONE DELLA DIGA DELL'ALTO ESARO (ARTT. 9 E 19 DEL D.L.VO 3.4.93, N.96, ACCORDO DI PROGRAMMA QUADRO DEL 19.10.99).	U0228420201	SPESE PER L'ATTUAZIONE DELL'A.P.Q. INERENTE AL SETTORE "CICLO INTEGRATO DELLE ACQUE" LINEA DI PROGRAMMA A) - INTERVENTO A.3.1. -SISTEMA ESARO-CRATI-REALIZZAZIONE DELLA DIGA DELL'ALTO ESARO (ARTT.9 E 19 DEL D.L.VO 3.4.93, N.96 - ACCORDO DI PROGRAMMA QUADRO DEL 27.10.99).	185.924,48	0,00	0,00	0,00	0,00	0,00	0,00	0,00	185.924,48
E0230220301	ASSEGNAZIONE DA PARTE DELLO STATO DEL FONDO DESTINATO ALLA COPERTURA DEGLI ONERI DI AMMORTAMENTO DERIVANTI DALLA CONTRAZIONE DI MUTUI EFFETTUATI PER IL FINANZIAMENTO DEGLI INTERVENTI IN FAVORE DELLA MOBILITA' CICLISTICA (LEGGE 19.10.1988, N.366).	U0232121501	SPESE A CARICO DELLO STATO PER LA CONTRAZIONE DI MUTUI EFFETTUATI PER IL FINANZIAMENTO DEGLI INTERVENTI DELLA MOBILITA' CICLISTICA (LEGGE 19.10.1998, N.366).	298.189,06	0,00	0,00	0,00	0,00	0,00	0,00	0,00	298.189,06
E0230421101	ASSEGNAZIONE DI FONDI DALLO STATO PER L'EROGAZIONE DI MUTUI ASSISTITI DAL CONTRIBUTO STATALE SUGLI INTERESSI PER L'ACQUISTO O LA COSTRUZIONE DI ABITAZIONI,AL FINE DI PROMUOVERE LA PROPRIETA' DELLA CASA TRA LE CATEGORIE MENO ABBIENTI(ART.9 DEL D.L.15.12.79,N.629 CONVERTITO NELLA LEGGE 15.2.1980,N.25).	U0232220701	SPESE PER L'EROGAZIONE DI MUTUI ASSISTITI DAL CONTRIBUTO STATALE SUGLI INTERESSI PER L'ACQUISTO O LA COSTRUZIONE DI ABITAZIONI,AL FINE DI PROMUOVERE LA PROPRIETA' DELLA CASA TRA LE CATEGORIE MENO ABBIENTI (ART.9 DEL D.L. 15.12.79, N.629 CONVERTITO NELLA LEGGE 15.2.80, N.25).	1.450.651,00	0,00	0,00	0,00	0,00	0,00	0,00	0,00	1.450.651,00
E0230421001	ASSEGNAZIONE DI FONDI DALLO STATO PER L'EROGAZIONE DI CONTRIBUTI IN CONTO CAPITALE RELATIVI ALL'ACQUISTO ,ALLA COSTRUZIONE O AL RECUPERO DI ABITAZIONI, AL FINE DI PROMUOVERE LA PROPRIETA' DELLA CASA TRA LE CATEGORIE MENO ABBIENTI. (ART. 9 DEL D.L. 15.12.1979, N. 629 CONVERTITO NELLA LEGGE 15.2.1980, N. 25 E ART. 5 BIS DELLA LEGGE 5.4.1985, N. 118).	U0232221201	SPESE PER LA EROGAZIONE DEI CONTRIBUTI IN CONTO CAPITALE RELATIVI ALL'ACQUISTO, ALLA COSTRUZIONE O AL RECUPERO DI ABITAZIONI, AL FINE DI PROMUOVERE LA PROPRIETA' DELLA CASA TRA LE CATEGORIE MENO ABBIENTI (ART.9 DEL D.L.15.12.79, N.629 CONVERTITO NELLA L.15.2.80, N.25 E ART. 5 BIS DELLA L.5.4.85, N.118).	438.455,90	0,00	0,00	0,00	0,00	0,00	0,00	0,00	438.455,90

ELENCO ANALITICO DELLE RISORSE VINCOLATE NEL RISULTATO DI AMMINISTRAZIONE (*)

Cap. di entrata	Descr.	Capitolo di spesa correlato	Descr.	Risorse vinc. nel risultato di amministrazione al 1/1/2020 (1)	Risorse vincolate applicate al bilancio dell'esercizio 2020	Entrate vincolate accertate nell'esercizio 2020	Impegni eserc. 2020 finanziati da entrate vincolate accertate nell'esercizio o da quote vincolate del risultato di amministrazione	Fondo plur. vinc. al 31/12/2020 finanziato da entrate vincolate accertate nell'esercizio o da quote vincolate del risultato di amministrazione	Cancellazione di residui attivi vincolati (2) o eliminazione del vincolo su quote del risultato di amministrazione (+) e cancellazione di residui passivi finanziati da risorse vincolate (-) (gestione dei residui):	Cancellazione nell'esercizio 2020 di impegni finanziati dal fondo pluriennale vincolato dopo l'approvazione del rendiconto dell'esercizio 2019 non reimpegnati nell'esercizio 2020	Risorse vincolate nel bilancio al 31/12/2020	Risorse vincolate nel risultato di amministrazione al 31/12/2020
				(a)	*(b)*	*(c)*	*(d)*	*(e)*	*(f)*	*(g)*	*(h)=(b)+(c)-(d)-(e)+(g)*	*(i)=(a) +(c)-(d)-(e)-(f)+(g)*
E0360210401	RECUPERO DI CONTRIBUTI CONCESSI DALLA REGIONE PER ACQUISTO,COSTRUZIONE E RECUPERO ALLOGGI (BUONI-CASA) A SEGUITO DEL VENIR MENO DELLE CONDIZIONI GIURIDICHE CHE NE LEGITTIMAVANO IL DIRITTO DA PARTE DEI BENEFICIARI (ART.2,D.L.23.1.82,N.9 CONVERTITO CON MODIFICAZIONI NELLA LEGGE 25.3.82, N.94).	U0232221901	SPESE PER IL RIUTILIZZO DELLE SOMME RESTITUITE DAI SOGGETTI NON AVENTI DIRITTO,DA DESTINARE ALLA CONCESSIONE DI CONTRIBUTI IN CONTO CAPITALE PER ACQUISTO, COSTRUZIONE E RECUPERO DI ALLOGGI (ART.2,D.L. 23.1.82,N.9 CONVERTITO CON MODIFICAZIONI NELLA LEGGE 25.3.82, N.94).	277.682,27	0,00	14.387,82	0,00	0,00	0,00	0,00	14.387,82	292.070,09
E0230422401	ASSEGNAZIONE DI FONDI DALLO STATO PER GLI INTERVENTI IN CONTO CAPITALE DI EDILIZIA AGEVOLATA DIRETTI AL RECUPERO DEL PATRIMONIO DI EDILIZIA RESIDENZIALE,AL RISANAMENTO DI PARTI COMUNI, AI PROGRAMMI INTEGRATI, AGLI ALLOGGI OCCUPANTI BARACCHE, A PARTICOLARI CATEGORIE SOCIALI, AGLI ALLOGGI IN LOCAZIONE, ALLA LOCAZIONE PROPRIETA' DIFFERITA, AGLI ALLOGGI DI CEDERE IN PROPRIETA',ALL'ADEGUAMENTO DELLA LEGGE 46/90 (ART.3 L.457/78, ART.2, COMMI 1 E 2, L.179/92, ART.10 L.493/93 - PUNTI DA 3.3.1.A 3.3.5 DELIBERA CIPE 16.3.94 - PROGRAMMA QUADRIENNALE 1992-1995).	U0232222402	SPESE PER GLI INTERVENTI IN CONTO CAPITALE DI EDILIZIA AGEVOLATA DIRETTI AL RECUPERO DEL PATRIMONIO DI EDILIZIA RESIDENZIALE, AL RISANAMENTO DI PARTI COMUNI, AI PROGRAMMI INTEGRATI, AGLI ALLOGGI OCCUPANTI BARACCHE, A PARTICOLARI CATEGORIE SOCIALI, AGLI ALLOGGI IN LOCAZIONE, ALLA LOCAZIONE PROPRIETA' DIFFERITA, AGLI ALLOGGI DA CEDERE IN PROPRIETA',ALL'ADEGUAMENTO DELLA LEGGE 46/90 - trasferimenti in c/capitale ad Amministrazioni Locali(ART.3 LEGGE 457/78, ART.2, COMMI 1 E 2, LEGGE 179/92, ART.10 LEGGE 493/93 - PUNTI 3.3.1. A 3.3.5. DELLA DELIBERA CIPE DEL 16.3.94 - PROGRAMMA QUADRIENNALE 1992-1995).	43.987,14	0,00	0,00	0,00	0,00	0,00	56.144,91	56.144,91	100.132,05
E0230422401	ASSEGNAZIONE DI FONDI DALLO STATO PER GLI INTERVENTI IN CONTO CAPITALE DI EDILIZIA AGEVOLATA DIRETTI AL RECUPERO DEL PATRIMONIO DI EDILIZIA RESIDENZIALE,AL RISANAMENTO DI PARTI COMUNI, AI PROGRAMMI INTEGRATI, AGLI ALLOGGI OCCUPANTI BARACCHE, A PARTICOLARI CATEGORIE SOCIALI, AGLI ALLOGGI IN LOCAZIONE, ALLA LOCAZIONE PROPRIETA' DIFFERITA, AGLI ALLOGGI DI CEDERE IN PROPRIETA',ALL'ADEGUAMENTO DELLA LEGGE 46/90 (ART.3 L.457/78, ART.2, COMMI 1 E 2, L.179/92, ART.10 L.493/93 - PUNTI DA 3.3.1.A 3.3.5 DELIBERA CIPE 16.3.94 - PROGRAMMA QUADRIENNALE 1992-1995).	U0232222406	SPESE PER GLI INTERVENTI IN CONTO CAPITALE DI EDILIZIA AGEVOLATA DIRETTI AL RECUPERO DEL PATRIMONIO DI EDILIZIA RESIDENZIALE, AL RISANAMENTO DI PARTI COMUNI, AI PROGRAMMI INTEGRATI, AGLI ALLOGGI OCCUPANTI BARACCHE, A PARTICOLARI CATEGORIE SOCIALI, AGLI ALLOGGI IN LOCAZIONE, ALLA LOCAZIONE PROPRIETA' DIFFERITA, AGLI ALLOGGI DA CEDERE IN PROPRIETA',ALL'ADEGUAMENTO DELLA LEGGE 46/90 - INCARICHI PROFESSIONALI PER LA REALIZZAZIONE DI INVESTIMENTI (ART.3 LEGGE 457/78, ART.2, COMMI 1 E 2, LEGGE 179/92, ART.10 LEGGE 493/93 - PUNTI 3.3.1. A 3.3.5. DELLA DELIBERA CIPE DEL 16.3.94 - PROGRAMMA QUADRIENNALE 1992-1995).	3.432,00	0,00	0,00	0,00	0,00	0,00	0,00	0,00	3.432,00
E0230422801	ASSEGNAZIONE DI FONDI DALLO STATO PER GLI INTERVENTI DI EDILIZIA AGEVOLATA PER IL TRIENNIO 1996-1998 (LEGGE .457/78, LEGGE N.179/92 - DELIBERAZIONE CIPE N.153 DEL 22.12.98 - DECRETO DEL MINISTRO DEI LL.PP. - PRESIDENZA CER - N.267 DEL 27.7.99).	U0232222801	SPESE PER LA REALIZZAZIONE DI INTERVENTI DI EDILIZIA AGEVOLATA PER IL TRIENNIO 1996-1998(LEGGE N.457/78, LEGGE N.179/92 - DELIBERAZIONE CIPE N.153 DEL 22.12.98 - DECRETO DEL MINISTRO DEI LL.PP. - PRESIDENZA CER- N.267 DEL 27.7.99).	186.823,58	0,00	0,00	0,00	0,00	0,00	0,00	0,00	186.823,58

ELENCO ANALITICO DELLE RISORSE VINCOLATE NEL RISULTATO DI AMMINISTRAZIONE (*)

Cap. di entrata	Descr.	Capitolo di spesa correlato	Descr.	Risorse vinc. nel risultato di amministrazione al 1/1/2020 (1)	Risorse vincolate applicate al bilancio dell'esercizio 2020	Entrate vincolate accertate nell'esercizio 2020	Impegni eserc. 2020 finanziati da entrate vincolate accertate nell'esercizio o da quote vincolate del risultato di amministrazione	Fondo plur. vinc. al 31/12/2020 finanziato da entrate vincolate accertate nell'esercizio o da quote vincolate del risultato di amministrazione	Cancellazione di residui attivi vincolati (2) o eliminazione del vincolo su quote del risultato di amministrazione (+) e cancellazione di residui passivi finanziati da risorse vincolate (-) (gestione dei residui):	Cancellazione nell'esercizio 2020 di impegni finanziati dal fondo pluriennale vincolato dopo l'approvazione del rendiconto dell'esercizio 2019 non reimpegnati nell'esercizio 2020	Risorse vincolate nel bilancio al 31/12/2020	Risorse vincolate nel risultato di amministrazione al 31/12/2020
				(a)	*(b)*	*(c)*	*(d)*	*(e)*	*(f)*	*(g)*	*(h)=(b)+(c)-(d)-(e)+(g)*	*(i)=(a) +(c)-(d)-(e)-(f)+(g)*
E0230422902	ASSEGNAZIONE DI FONDI SUL C/C N. 20120 DELLA SEZIONE AUTONOMA DELLA CC.DD.PP. RELATIVI AL FONDO SPECIALE DI ROTAZIONE ISTITUITO AI SENSI DELL'ART.5 DELLA LEGGE 17.2.92, N.179 PER LA CONCESSIONE DI RIENTRI DECENNALI FINALIZZATI ALL'ACQUISIZIONE E ALL'URBANIZZAZIONE, DA PARTE DEI COMUNI, DI AREE EDIFICABILI AD USO RESIDENZIALE NONCHE' ALL'ACQUISTO DI AREE EDIFICATE DA RECUPERARE - ENTRATE IN C/C DOVUTE A RIMBORSI, RECUPERI E RESTITUZIONI DI SOMME NON DOVUTE O INCASSATE IN ECCESSO DA AMMINISTRAZIONI LOCALI(ARTT. 61 E 63 DEL D.L.VO 31.3.98, N.112- ART.11 ACCORDO DI PROGRAMMA TRA MINISTERO DEI LL.PP. E REGIONE CALABRIA DEL 22.3.2001).	U0232223001	SPESE PER LA CONCESSIONE DI MUTUI DECENNALI FINALIZZATI ALL'ACQUISIZIONE E ALL'URBANIZZAZIONE, DA PARTE DEI COMUNI, DI EDIFICATE AD USO RESIDENZIALE NONCHE' ALL'ACQUISTO DI AREE EDIFICABILI DA RECUPERARE(ARTT.61 E 63 DEL D.L.VO 31.03.98, N.112- ART.11 DELL'ACCORDO DI PROGRAMMA TRA MINISTERO DEI LL.PP. E REGIONE CALABRIA DEL 22.03.2001).	500.966,72	0,00	0,00	0,00	0,00	0,00	0,00	0,00	500.966,72
E3404002101	RESTITUZIONE DI SOMME DA PARTE DI SOGGETTI BENEFICIARI DI CONTRIBUTI REGIONALI CONCESSI SU CAPITOLI A DESTINAZIONE VINCOLATA	U0322114801	SPESE PER FAVORIRE L'ADEMPIMENTO DELL'OBBLIGO DI FREQUENZA DI ATTIVITA' FORMATIVE DA PARTE DEI GIOVANI FINO AL COMPIMENTO DEL DICIOTTESIMO ANNO DI ETA' (ART. 68 DELLA LEGGE 17.5.1999, N.144).	4.271.655,48	0,00	0,00	0,00	0,00	0,00	0,00	0,00	4.271.655,48
E0230613301	ASSEGNAZIONE DI FONDI DALLO STATO PER IL FINANZIAMENTO DEL PIANO STRAORDINARIO PER L'ASSEGNAZIONE DI BORSE DI STUDIO A SOSTEGNO DELLA SPESA DELLE FAMIGLIE PER L'ISTRUZIONE (ART.1,COMMA 9,LEGGE 10.3.2000, N.62).	U0331312101	SPESE PER IL FINANZIAMENTO DEL PIANO STRAORDINARIO PER L'ASSEGNAZIONE DI BORSE DI STUDIO A SOSTEGNO DELLA SPESA DELLE FAMIGLIE PER L'ISTRUZIONE (ART.1, COMMA 9, LEGGE 10.3.2000, N. 62).	0,00	0,00	0,00	0,00	0,00	0,00	23.560,73	23.560,73	23.560,73
E0230713500	ASSEGNAZIONE DI FONDI DALLO STATO PER L'EROGAZIONE DI BORSE DI STUDIO BIENNALI AI MEDICI NEOLAUREATI PER LO SVOLGIMENTO DEL TIROCINIO TEORICO-PRATICO PER LA FORMAZIONE SPECIFICA IN MEDICINA GENERALE, SECONDO LA DIRETTIVA DEL CONSIGLIO DELLA CEE N. 86/457 DEL 15.9.86 (ART. 5 DELLA LEGGE 8.4.88, N. 109 - LEGGE 23.12.78, N.833).	U0421110101	SPESE PER L'EROGAZIONE DI BORSE DI STUDIO BIENNALI AI MEDICI NEOLAUREATI PER LO SVOLGIMENTO DEL TIROCINIO TEORICO-PRATICO PER LA FORMAZIONE SPECIFICA IN MEDICINA GENERALE, SECONDO LA DIRETTIVA DEL CONSIGLIO DELLA CEE N. 86/457 DEL 15.9.86 (ART.5 DELLA LEGGE 8.4.88, N.109 - LEGGE 23.12.78, N.833).	1.069.316,53	0,00	0,00	0,00	0,00	0,00	0,00	0,00	1.069.316,53

ELENCO ANALITICO DELLE RISORSE VINCOLATE NEL RISULTATO DI AMMINISTRAZIONE (*)

Cap. di entrata	Descr.	Capitolo di spesa correlato	Descr.	Risorse vinc. nel risultato di amministrazione al 1/1/2020 (1)	Risorse vincolate applicate al bilancio dell'esercizio 2020	Entrate vincolate accertate nell'esercizio 2020	Impegni eserc. 2020 finanziati da entrate vincolate accertate nell'esercizio o da quote vincolate del risultato di amministrazione	Fondo plur. vinc. al 31/12/2020 finanziato da entrate vincolate accertate nell'esercizio o da quote vincolate del risultato di amministrazione	Cancellazione di residui attivi vincolati (2) o eliminazione del vincolo su quote del risultato di amministrazione (+) e cancellazione di residui passivi finanziati da risorse vincolate (-) (gestione dei residui):	Cancellazione nell'esercizio 2020 di impegni finanziati dal fondo pluriennale vincolato dopo l'approvazione del rendiconto dell'esercizio 2019 non reimpegnati nell'esercizio 2020	Risorse vincolate nel bilancio al 31/12/2020	Risorse vincolate nel risultato di amministrazione al 31/12/2020
				(a)	*(b)*	*(c)*	*(d)*	*(e)*	*(f)*	*(g)*	*(h)=(b)+(c)-(d)-(e)+(g)*	*(i)=(a) +(c)-(d)-(e)-(f)+(g)*
E0230811001	FONDO NAZIONALE PER L'INFANZIA E L'ADOLESCENZA (ART.1, COMMA 2, LEGGE 28.8.1997, N.285).	U0431110201	FONDO NAZIONALE PER L'INFANZIA E L'ADOLESCENZA (ART.1, COMMA 2, LEGGE 28.8.1997, N.285).	17.288,51	0,00	0,00	0,00	0,00	0,00	0,00	0,00	17.288,51
E0230812001	ASSEGNAZIONE DA PARTE DELLO STATO A VALERE SUL FONDO NAZIONALE PER LE POLITICHE SOCIALI DI RISORSE FINANZIARIE A DESTINAZIONE INDISTINTA (ART.59, COMMA 44, LEGGE 27.12.97, N.449 - ART.133 DEL D.L.VO 31.3.98, N.112, LEGGE 8.11.2000, N. 328).	U0433110501	FONDO NAZIONALE PER LE POLITICHE SOCIALI A DESTINAZIONE INDISTINTA (ART. 59, COMMA 44 LEGGE 27.12.97, N.449 - ART. 133 D.L.VO 31.3 98, N.112- LEGGE 8.11.2000, N. 328 - LEGGE REGIONALE 5.12.2003, N.23).	1.948.054,21	0,00	5.386.129,10	5.300.543,10	0,00	-148.013,00	0,00	85.586,00	2.181.653,21
E0230812001	ASSEGNAZIONE DA PARTE DELLO STATO A VALERE SUL FONDO NAZIONALE PER LE POLITICHE SOCIALI DI RISORSE FINANZIARIE A DESTINAZIONE INDISTINTA (ART.59, COMMA 44, LEGGE 27.12.97, N.449 - ART.133 DEL D.L.VO 31.3.98, N.112, LEGGE 8.11.2000, N. 328).	U0433110502	FONDO NAZIONALE PER LE POLITICHE SOCIALI A DESTINAZIONE INDISTINTA - TRASFERIMENTI CORRENTI A ISTITUZIONI SOCIALI PRIVATE - (ART. 59, COMMA 44 LEGGE 27.12.97, N.449 - ART. 133 D.L.VO 31.3 98, N.112- LEGGE 8.11.2000, N. 328 - LEGGE REGIONALE 5.12.2003, N.23).	1.610.234,85	1.552.179,76	11.033.612,14	12.369.430,21	0,00	-1.405.824,23	0,00	216.361,69	1.680.241,01
E0230811701	ASSEGNAZIONE DALLO STATO A VALERE SUL FONDO NAZIONALE PER LE POLITICHE SOCIALI PER IL FINANZIAMENTO DI SPECIFICI PROGRAMMI DI INTERVENTO INFAVORE DEI MINORI VITTIME DI ABUSO SESSUALE (ART.80,COMMA 15, LEGGE 23.12.2000, N.388).	U0434110901	SPESE PER SPECIFICI PROGRAMMI DI INTERVENTO IN FAVORE DEI MINORI VITTIME DI ABUSO SESSUALE (ART.80, COMMA 15, LEGGE 23.12.2000, N.388).	204.305,45	0,00	0,00	0,00	0,00	0,00	0,00	0,00	204.305,45

ELENCO ANALITICO DELLE RISORSE VINCOLATE NEL RISULTATO DI AMMINISTRAZIONE (*)

Cap. di entrata	Descr.	Capitolo di spesa correlato	Descr.	Risorse vinc. nel risultato di amministrazione al 1/1/2020 (1)	Risorse vincolate applicate al bilancio dell'esercizio 2020	Entrate vincolate accertate nell'esercizio 2020	Impegni eserc. 2020 finanziati da entrate vincolate accertate nell'esercizio o da quote vincolate del risultato di amministrazione	Fondo plur. vinc. al 31/12/2020 finanziato da entrate vincolate accertate nell'esercizio o da quote vincolate del risultato di amministrazione	Cancellazione di residui attivi vincolati (2) o eliminazione del vincolo su quote del risultato di amministrazione (+) e cancellazione di residui passivi finanziati da risorse vincolate (-) (gestione dei residui):	Cancellazione nell'esercizio 2020 di impegni finanziati dal fondo pluriennale vincolato dopo l'approvazione del rendiconto dell'esercizio 2019 non reimpegnati nell'esercizio 2020	Risorse vincolate nel bilancio al 31/12/2020	Risorse vincolate nel risultato di amministrazione al 31/12/2020
				(a)	*(b)*	*(c)*	*(d)*	*(e)*	*(f)*	*(g)*	*(h)=(b)+(c)-(d)-(e)+(g)*	*(i)=(a) +(c)-(d)-(e)-(f)+(g)*
E0230811401	FONDO NAZIONALE PER IL SOSTEGNO ALL'ACCESSO DELLE ABITAZIONI IN LOCAZIONE (ART.11 LEGGE 9.12.98, N.431).	U0434410301	SPESE PER IL FONDO NAZIONALE PER IL SOSTEGNO ALL'ACCESSO DELLE ABITAZIONI IN LOCAZIONE (ART.11 LEGGE 9.12.98, N.431).	0,00	0,00	11.820,75	0,00	0,00	-226.842,32	0,00	11.820,75	238.663,07
E2109003501	ASSEGNAZIONE DI RISORSE DALLO STATO A VALERE SUL FONDO DESTINATO AGLI INQUILINI MOROSI INCOLPEVOLI (ART. 6, COMMA 5, DEL DECRETO LEGGE 31 AGOSTO 2013, N. 102, CONVERTITO DALLA LEGGE 28 OTTOBRE 2013, N. 124)	U0434410302	SPESE PER IL FONDO NAZIONALE PER IL SOSTEGNO ALL'ACCESSO DELLE ABITAZIONI IN LOCAZIONE FINANZIATO CON LE RISORSE PROVENEINTE DAL CAPITOLO RELATIVO AI CONTRIBUTI AGLI INQUILINI MOROSI INCOLPEVOIL (ART.11 LEGGE 9.12.98, N.431 - DECRETO MIT DEL 31.5.2019).	1.461.436,63	1.461.436,63	0,00	1.461.436,63	0,00	0,00	0,00	0,00	0,00
E0232620501	ASSEGNAZIONE DI FONDI DALLO STATO PER L'ESERCIZIO DELLE FUNZIONI IN MATERIA DI AGRICOLTURA E PESCA CONFERITI AI SENSI DEL D.L.VO 4.6.97, N.143 E DALL'ART.7 DEL D.L.VO 31.3.98, N.112 (ART.3, LEGGE 23.12.99, N.499 - ART. 7BIS DELLA LEGGE 9.3.2001, N.49).	U0512520101	SPESE PER L'ESERCIZIO DELLE FUNZIONI IN MATERIA DI AGRICOLTURA E PESCA CONFERITI AI SENSI DEL D.L.VO 4.6.97, N.143 E DELL'ART.7 DEL D.L.VO 31.3.98, N.112 (ART.3 LEGGE 23.12.99, N.499 - ART.7BIS LEGGE 9.3.2001,N.49).	1.699.667,40	58.610,74	0,00	58.610,74	0,00	-73.482,56	0,00	0,00	1.714.539,22
E0232620501	ASSEGNAZIONE DI FONDI DALLO STATO PER L'ESERCIZIO DELLE FUNZIONI IN MATERIA DI AGRICOLTURA E PESCA CONFERITI AI SENSI DEL D.L.VO 4.6.97, N.143 E DALL'ART.7 DEL D.L.VO 31.3.98, N.112 (ART.3, LEGGE 23.12.99, N.499 - ART. 7BIS DELLA LEGGE 9.3.2001, N.49).	U0512520102	SPESE PER L'ESERCIZIO DELLE FUNZIONI IN MATERIA DI AGRICOLTURA E PESCA CONFERITI AI SENSI DEL D.L.VO 4.6.97, N.143 E DELL'ART.7 DEL D.L.VO 31.3.98, N.112 - TRASFEERIMENTI CORRENTI AD AMMINISTRAZIONI LOCALI - (ART.3 LEGGE 23.12.99, N.499 - ART.7BIS LEGGE 9.3.2001,N.49).	1.032,95	0,00	0,00	0,00	0,00	0,00	0,00	0,00	1.032,95

ELENCO ANALITICO DELLE RISORSE VINCOLATE NEL RISULTATO DI AMMINISTRAZIONE (*)

Cap. di entrata	Descr.	Capitolo di spesa correlato	Descr.	Risorse vinc. nel risultato di amministrazione al 1/1/2020 (1)	Risorse vincolate applicate al bilancio dell'esercizio 2020	Entrate vincolate accertate nell'esercizio 2020	Impegni eserc. 2020 finanziati da entrate vincolate accertate nell'esercizio o da quote vincolate del risultato di amministrazione	Fondo plur. vinc. al 31/12/2020 finanziato da entrate vincolate accertate nell'esercizio o da quote vincolate del risultato di amministrazione	Cancellazione di residui attivi vincolati (2) o eliminazione del vincolo su quote del risultato di amministrazione (+) e cancellazione di residui passivi finanziati da risorse vincolate (-) (gestione dei residui):	Cancellazione nell'esercizio 2020 di impegni finanziati dal fondo pluriennale vincolato dopo l'approvazione del rendiconto dell'esercizio 2019 non reimpegnati nell'esercizio 2020	Risorse vincolate nel bilancio al 31/12/2020	Risorse vincolate nel risultato di amministrazione al 31/12/2020
				(a)	*(b)*	*(c)*	*(d)*	*(e)*	*(f)*	*(g)*	*(h)=(b)+(c)-(d)-(e)+(g)*	*(i)=(a) +(c)-(d)-(e)-(f)+(g)*
E0232620500	ASSEGNAZIONE DI FONDI DALLO STATO PER L'ESERCIZIO DELLE FUNZIONI IN MATERIA DI AGRICOLTURA E PESCA CONFERITI AI SENSI DEL D.L.VO 4.6.97, N.143 E DALL'ART.7 DEL D.L.VO 31.3.98, N.112 (ART.3, LEGGE 23.12.99, N.499 - ART. 7BIS DELLA LEGGE 9.3.2001, N.49).	U0512520106	SPESE PER L'ESERCIZIO DELLE FUNZIONI IN MATERIA DI AGRICOLTURA E PESCA CONFERITI AI SENSI DEL D.L.VO 4.6.97, N.143 E DELL'ART.7 DEL D.L.VO 31.3.98, N.112 (ART.3 LEGGE 23.12.99, N.499 - ART.7BIS LEGGE 9.3.2001,N.49) - RETRIBUZIONI IN DENARO	101.025,50	0,00	0,00	0,00	0,00	0,00	0,00	0,00	101.025,50
E0232620500	ASSEGNAZIONE DI FONDI DALLO STATO PER L'ESERCIZIO DELLE FUNZIONI IN MATERIA DI AGRICOLTURA E PESCA CONFERITI AI SENSI DEL D.L.VO 4.6.97, N.143 E DALL'ART.7 DEL D.L.VO 31.3.98, N.112 (ART.3, LEGGE 23.12.99, N.499 - ART. 7BIS DELLA LEGGE 9.3.2001, N.49).	U0512520107	SPESE PER L'ESERCIZIO DELLE FUNZIONI IN MATERIA DI AGRICOLTURA E PESCA CONFERITI AI SENSI DEL D.L.VO 4.6.97, N.143 E DELL'ART.7 DEL D.L.VO 31.3.98, N.112 (ART.3 LEGGE 23.12.99, N.499 - ART.7BIS LEGGE 9.3.2001,N.49) - CONTRIBUTI SOCIALI EFFETTIVI A CARICO DELL'ENTE	9.198,84	0,00	0,00	0,00	0,00	0,00	0,00	0,00	9.198,84
E0232620500	ASSEGNAZIONE DI FONDI DALLO STATO PER L'ESERCIZIO DELLE FUNZIONI IN MATERIA DI AGRICOLTURA E PESCA CONFERITI AI SENSI DEL D.L.VO 4.6.97, N.143 E DALL'ART.7 DEL D.L.VO 31.3.98, N.112 (ART.3, LEGGE 23.12.99, N.499 - ART. 7BIS DELLA LEGGE 9.3.2001, N.49).	U0512520108	SPESE PER L'ESERCIZIO DELLE FUNZIONI IN MATERIA DI AGRICOLTURA E PESCA CONFERITI AI SENSI DEL D.L.VO 4.6.97, N.143 E DELL'ART.7 DEL D.L.VO 31.3.98, N.112 (ART.3 LEGGE 23.12.99, N.499 - ART.7BIS LEGGE 9.3.2001,N.49) - IMPOSTA REGIONALE SULLE ATTIVITA' PRODUTTIVE (IRAP)	3.272,93	0,00	0,00	0,00	0,00	0,00	0,00	0,00	3.272,93
E0232620500	ASSEGNAZIONE DI FONDI DALLO STATO PER L'ESERCIZIO DELLE FUNZIONI IN MATERIA DI AGRICOLTURA E PESCA CONFERITI AI SENSI DEL D.L.VO 4.6.97, N.143 E DALL'ART.7 DEL D.L.VO 31.3.98, N.112 (ART.3, LEGGE 23.12.99, N.499 - ART. 7BIS DELLA LEGGE 9.3.2001, N.49).	U0512520110	SPESE PER L'ESERCIZIO DELLE FUNZIONI IN MATERIA DI AGRICOLTURA E PESCA CONFERITI AI SENSI DEL D.L.VO 4.6.97, N.143 E DELL'ART.7 DEL D.L.VO 31.3.98, N.112 (ART.3 LEGGE 23.12.99, N.499 - ART.7BIS LEGGE 9.3.2001,N.49) - RAPPRESENTANZA, ORGANIZZAZIONE EVENTI, PUBBLICITÀ E SERVIZI PER TRASFERTA	0,00	0,00	0,00	0,00	0,00	-19.326,95	0,00	0,00	19.326,95

ELENCO ANALITICO DELLE RISORSE VINCOLATE NEL RISULTATO DI AMMINISTRAZIONE (*)

Cap. di entrata	Descr.	Capitolo di spesa correlato	Descr.	Risorse vinc. nel risultato di amministrazione al 1/1/2020 (1)	Risorse vincolate applicate al bilancio dell'esercizio 2020	Entrate vincolate accertate nell'esercizio 2020	Impegni eserc. 2020 finanziati da entrate vincolate accertate nell'esercizio o da quote vincolate del risultato di amministrazione	Fondo plur. vinc. al 31/12/2020 finanziato da entrate vincolate accertate nell'esercizio o da quote vincolate del risultato di amministrazione	Cancellazione di residui attivi vincolati (2) o eliminazione del vincolo su quote del risultato di amministrazione (+) e cancellazione di residui passivi finanziati da risorse vincolate (-) (gestione dei residui):	Cancellazione nell'esercizio 2020 di impegni finanziati dal fondo pluriennale vincolato dopo l'approvazione del rendiconto dell'esercizio 2019 non reimpegnati nell'esercizio 2020	Risorse vincolate nel bilancio al 31/12/2020	Risorse vincolate nel risultato di amministrazione al 31/12/2020
				(a)	*(b)*	*(c)*	*(d)*	*(e)*	*(f)*	*(g)*	*(h)=(b)+(c)-(d)-(e)+(g)*	*(i)=(a) +(c)-(d)-(e)-(f)+(g)*
E0232620500	ASSEGNAZIONE DI FONDI DALLO STATO PER L'ESERCIZIO DELLE FUNZIONI IN MATERIA DI AGRICOLTURA E PESCA CONFERITI AI SENSI DEL D.L.VO 4.6.97, N.143 E DALL'ART.7 DEL D.L.VO 31.3.98, N.112 (ART.3, LEGGE 23.12.99, N.499 - ART. 7BIS DELLA LEGGE 9.3.2001, N.49).	U0512520113	SPESE PER L'ESERCIZIO DELLE FUNZIONI IN MATERIA DI AGRICOLTURA E PESCA CONFERITI AI SENSI DEL D.L.VO 4.6.97, N.143 E DELL'ART.7 DEL D.L.VO 31.3.98, N.112 (ART.3 LEGGE 23.12.99, N.499 - ART.7BIS LEGGE 9.3.2001,N.49) - TRASFERIMENTI CORRENTI A ALTRE IMPRESE	18.768,27	0,00	0,00	0,00	0,00	0,00	0,00	0,00	18.768,27
E0232620501	ASSEGNAZIONE DI FONDI DALLO STATO PER L'ESERCIZIO DELLE FUNZIONI IN MATERIA DI AGRICOLTURA E PESCA CONFERITI AI SENSI DEL D.L.VO 4.6.97, N.143 E DALL'ART.7 DEL D.L.VO 31.3.98, N.112 (ART.3, LEGGE 23.12.99, N.499 - ART. 7BIS DELLA LEGGE 9.3.2001, N.49).	U0512520114	SPESE PER L'ESERCIZIO DELLE FUNZIONI IN MATERIA DI AGRICOLTURA E PESCA CONFERITI AI SENSI DEL D.L.VO 4.6.97, N.143 E DELL'ART.7 DEL D.L.VO 31.3.98, N.112 (ART.3 LEGGE 23.12.99, N.499 - ART.7BIS LEGGE 9.3.2001,N.49) - TRASFERIMENTI CORRENTI A ISTITUZIONI SOCIALI PRIVATE	321.679,30	0,00	0,00	0,00	0,00	0,00	0,00	0,00	321.679,30
E0232620501	ASSEGNAZIONE DI FONDI DALLO STATO PER L'ESERCIZIO DELLE FUNZIONI IN MATERIA DI AGRICOLTURA E PESCA CONFERITI AI SENSI DEL D.L.VO 4.6.97, N.143 E DALL'ART.7 DEL D.L.VO 31.3.98, N.112 (ART.3, LEGGE 23.12.99, N.499 - ART. 7BIS DELLA LEGGE 9.3.2001, N.49).	U0512520115	SPESE PER L'ESERCIZIO DELLE FUNZIONI IN MATERIA DI AGRICOLTURA E PESCA CONFERITI AI SENSI DEL D.L.VO 4.6.97, N.143 E DELL'ART.7 DEL D.L.VO 31.3.98, N.112 (ART.3 LEGGE 23.12.99, N.499 - ART.7BIS LEGGE 9.3.2001,N.49) - ATTREZZATURE	3.400,30	0,00	0,00	0,00	0,00	0,00	0,00	0,00	3.400,30
E0232620101	ASSEGNAZIONE DI FONDI DALLO STATO PER L'ESERCIZIO DELLE FUNZIONI IN MATERIA DI INCENTIVI ALLE IMPRESE DI CUI AGLI ARTT. 19,30,34,41 E 48 DEL DECRETO LEGISLATIVO 31.3.98, N.112 (DCPM DEL 10.2.2000 E DCPM DEL 26.5.2000).	U0612520101	FONDO UNICO PER LA CONCESSIONE DI AGEVOLAZIONI, SOVVENZIONI, INCENTIVI E CONTRIBUTI DI QUALSIASI GENERE ALLE IMPRESE, AI SENSI DEGLI ARTT. 19, 30, 31, 41 E 48 DEL DECRETO LEGISLATIVO 31.3.98, N.112 (DCPM DEL 10.2.2000 E DCPM DEL 26.5.2000).	12.148.708,21	0,00	0,00	0,00	0,00	0,00	0,00	0,00	12.148.708,21

ELENCO ANALITICO DELLE RISORSE VINCOLATE NEL RISULTATO DI AMMINISTRAZIONE (*)

Cap. di entrata	Descr.	Capitolo di spesa correlato	Descr.	Risorse vinc. nel risultato di amministrazione al 1/1/2020 (1)	Risorse vincolate applicate al bilancio dell'esercizio 2020	Entrate vincolate accertate nell'esercizio 2020	Impegni eserc. 2020 finanziati da entrate vincolate accertate nell'esercizio o da quote vincolate del risultato di amministrazione	Fondo plur. vinc. al 31/12/2020 finanziato da entrate vincolate accertate nell'esercizio o da quote vincolate del risultato di amministrazione	Cancellazione di residui attivi vincolati (2) o eliminazione del vincolo su quote del risultato di amministrazione (+) e cancellazione di residui passivi finanziati da risorse vincolate (-) (gestione dei residui):	Cancellazione nell'esercizio 2020 di impegni finanziati dal fondo pluriennale vincolato dopo l'approvazione del rendiconto dell'esercizio 2019 non reimpegnati nell'esercizio 2020	Risorse vincolate nel bilancio al 31/12/2020	Risorse vincolate nel risultato di amministrazione al 31/12/2020
				(a)	*(b)*	*(c)*	*(d)*	*(e)*	*(f)*	*(g)*	*(h)=(b)+(c)-(d)-(e)+(g)*	*(i)=(a) +(c)-(d)-(e)-(f)+(g)*
E0210220501	ASSEGNAZIONE DI FONDI DALLO STATO PER IL FINANZIAMENTO DI PROGETTI REGIONALI DI SVILUPPO (ART. 2 DELLA LEGGE 1.12.1983, N.651 - ART.1,TERZO COMMA,DELLA LEGGE 1.3.86, N.64).	U0612820101	SPESE PER INIZIATIVE PROGETTUALI NEL SETTORE DEL TURISMO (ART. 2, SETTIMO COMMA, DELLA LEGGE 1.12.1983, N. 651 - ART. 1, TERZO COMMA, LEGGE 1.3.86, N.64 - ART. 42 LEGGE REGIONALE 31.7.87, N. 23 - ART. 43 LEGGE REGIONALE 7.7.88, N. 15).	332.543,22	0,00	0,00	0,00	0,00	0,00	0,00	0,00	332.543,22
E0210220501	ASSEGNAZIONE DI FONDI DALLO STATO PER IL FINANZIAMENTO DI PROGETTI REGIONALI DI SVILUPPO (ART. 2 DELLA LEGGE 1.12.1983, N.651 - ART.1,TERZO COMMA,DELLA LEGGE 1.3.86, N.64).	U0612820501	SPESE PER LA REALIZZAZIONE DI PROGETTI DI IMPORTO INFERIORE A 5 MILIARDI,CONCERNENTI LE DIVERSE AZIONI ORGANICHE (ART.2,SETTIMO COMMA,LEGGE 1.12.83,N.651 - ART.1,TERZO COMMA,LEGGE 1.3.86,N.64).	464.854,20	0,00	0,00	0,00	0,00	0,00	0,00	0,00	464.854,20
E2119000201	ASSEGNAZIONE DA PARTE DELLO STATO DEL FONDO DI PREMIALITA' FINALIZZATO AL CONSOLIDAMENTO DELLA RETE DEI NUCLEI REGIONALI "CONTI PUBBLICI TERRITORIALI" (DELIBERAZIONE CIPE DEL 3.5.2002, N. 36).	U1202010402	SPESE PER IL CONSOLIDAMENTO DELLA RETE DEI NUCLEI REGIONALI "CONTI PUBBLICI TERRITORIALI" - UTENZE E CANONI (DELIBERAZIONE CIPE DEL 3.5.2002, N. 36).	20.901,79	0,00	0,00	0,00	0,00	0,00	0,00	0,00	20.901,79
E2119000201	ASSEGNAZIONE DA PARTE DELLO STATO DEL FONDO DI PREMIALITA' FINALIZZATO AL CONSOLIDAMENTO DELLA RETE DEI NUCLEI REGIONALI "CONTI PUBBLICI TERRITORIALI" (DELIBERAZIONE CIPE DEL 3.5.2002, N. 36).	U1202010403	SPESE PER IL CONSOLIDAMENTO DELLA RETE DEI NUCLEI REGIONALI "CONTI PUBBLICI TERRITORIALI" - ALTRI BENI DI CONSUMO - (DELIBERAZIONE CIPE DEL 3.5.2002, N. 36).	55.234,12	0,00	0,00	0,00	0,00	0,00	0,00	0,00	55.234,12

ELENCO ANALITICO DELLE RISORSE VINCOLATE NEL RISULTATO DI AMMINISTRAZIONE (*)

Cap. di entrata	Descr.	Capitolo di spesa correlato	Descr.	Risorse vinc. nel risultato di amministrazione al 1/1/2020 (1)	Risorse vincolate applicate al bilancio dell'esercizio 2020	Entrate vincolate accertate nell'esercizio 2020	Impegni eserc. 2020 finanziati da entrate vincolate accertate nell'esercizio o da quote vincolate del risultato di amministrazione	Fondo plur. vinc. al 31/12/2020 finanziato da entrate vincolate accertate nell'esercizio o da quote vincolate del risultato di amministrazione	Cancellazione di residui attivi vincolati (2) o eliminazione del vincolo su quote del risultato di amministrazione (+) e cancellazione di residui passivi finanziati da risorse vincolate (-) (gestione dei residui):	Cancellazione nell'esercizio 2020 di impegni finanziati dal fondo pluriennale vincolato dopo l'approvazione del rendiconto dell'esercizio 2019 non reimpegnati nell'esercizio 2020	Risorse vincolate nel bilancio al 31/12/2020	Risorse vincolate nel risultato di amministrazione al 31/12/2020
				(a)	*(b)*	*(c)*	*(d)*	*(e)*	*(f)*	*(g)*	*(h)=(b)+(c)-(d)-(e)+(g)*	*(i)=(a) +(c)-(d)-(e)-(f)+(g)*
E2119000201	ASSEGNAZIONE DA PARTE DELLO STATO DEL FONDO DI PREMIALITA' FINALIZZATO AL CONSOLIDAMENTO DELLA RETE DEI NUCLEI REGIONALI "CONTI PUBBLICI TERRITORIALI" (DELIBERAZIONE CIPE DEL 3.5.2002, N. 36).	U1202010404	SPESE PER IL CONSOLIDAMENTO DELLA RETE DEI NUCLEI REGIONALI "CONTI PUBBLICI TERRITORIALI" - RETRIBUZIONI IN DENARO(DELIBERAZIONE CIPE DEL 3.5.2002, N. 36).	31.428,42	10.000,00	0,00	0,00	0,00	0,00	0,00	10.000,00	31.428,42
E2119000201	ASSEGNAZIONE DA PARTE DELLO STATO DEL FONDO DI PREMIALITA' FINALIZZATO AL CONSOLIDAMENTO DELLA RETE DEI NUCLEI REGIONALI "CONTI PUBBLICI TERRITORIALI" (DELIBERAZIONE CIPE DEL 3.5.2002, N. 36).	U1202010405	SPESE PER IL CONSOLIDAMENTO DELLA RETE DEI NUCLEI REGIONALI "CONTI PUBBLICI TERRITORIALI" - CONTRIBUTI SOCIALI A CARICO DELL'ENTE (DELIBERAZIONE CIPE DEL 3.5.2002, N. 36).	6.320,93	3.000,00	0,00	0,00	0,00	0,00	0,00	3.000,00	6.320,93
E2119000201	ASSEGNAZIONE DA PARTE DELLO STATO DEL FONDO DI PREMIALITA' FINALIZZATO AL CONSOLIDAMENTO DELLA RETE DEI NUCLEI REGIONALI "CONTI PUBBLICI TERRITORIALI" (DELIBERAZIONE CIPE DEL 3.5.2002, N. 36).	U1202010406	SPESE PER IL CONSOLIDAMENTO DELLA RETE DEI NUCLEI REGIONALI "CONTI PUBBLICI TERRITORIALI" - IMPOSTA REGIONALE SULLE ATTIVITA' PRODUTTIVE (IRAP) (DELIBERAZIONE CIPE DEL 3.5.2002, N. 36).	1.745,46	1.500,00	0,00	0,00	0,00	0,00	0,00	1.500,00	1.745,46
E2119000201	ASSEGNAZIONE DA PARTE DELLO STATO DEL FONDO DI PREMIALITA' FINALIZZATO AL CONSOLIDAMENTO DELLA RETE DEI NUCLEI REGIONALI "CONTI PUBBLICI TERRITORIALI" (DELIBERAZIONE CIPE DEL 3.5.2002, N. 36).	U1202010407	SPESE PER IL CONSOLIDAMENTO DELLA RETE DEI NUCLEI REGIONALI "CONTI PUBBLICI TERRITORIALI" - ACQUISTO DI SERVIZI PER FORMAZIONE E ADDESTRAMENTO DEL PERSONALE DELL'ENTE - (DELIBERAZIONE CIPE DEL 3.5.2002, N. 36)	34.902,96	0,00	0,00	0,00	0,00	0,00	0,00	0,00	34.902,96

ELENCO ANALITICO DELLE RISORSE VINCOLATE NEL RISULTATO DI AMMINISTRAZIONE (*)

Cap. di entrata	Descr.	Capitolo di spesa correlato	Descr.	Risorse vinc. nel risultato di amministrazione al 1/1/2020 (1)	Risorse vincolate applicate al bilancio dell'esercizio 2020	Entrate vincolate accertate nell'esercizio 2020	Impegni eserc. 2020 finanziati da entrate vincolate accertate nell'esercizio o da quote vincolate del risultato di amministrazione	Fondo plur. vinc. al 31/12/2020 finanziato da entrate vincolate accertate nell'esercizio o da quote vincolate del risultato di amministrazione	Cancellazione di residui attivi vincolati (2) o eliminazione del vincolo su quote del risultato di amministrazione (+) e cancellazione di residui passivi finanziati da risorse vincolate (-) (gestione dei residui):	Cancellazione nell'esercizio 2020 di impegni finanziati dal fondo pluriennale vincolato dopo l'approvazione del rendiconto dell'esercizio 2019 non reimpegnati nell'esercizio 2020	Risorse vincolate nel bilancio al 31/12/2020	Risorse vincolate nel risultato di amministrazione al 31/12/2020
				(a)	*(b)*	*(c)*	*(d)*	*(e)*	*(f)*	*(g)*	*(h)=(b)+(c)-(d)-(e)+(g)*	*(i)=(a) +(c)-(d)-(e)-(f)+(g)*
E2119000201	ASSEGNAZIONE DA PARTE DELLO STATO DEL FONDO DI PREMIALITA' FINALIZZATO AL CONSOLIDAMENTO DELLA RETE DEI NUCLEI REGIONALI "CONTI PUBBLICI TERRITORIALI" (DELIBERAZIONE CIPE DEL 3.5.2002, N. 36).	U1202010408	SPESE PER IL CONSOLIDAMENTO DELLA RETE DEI NUCLEI REGIONALI "CONTI PUBBLICI TERRITORIALI" - RAPPRESENTANZA, ORGANIZZAZIONE EVENTI, PUBBLICITA' E SERVIZI PER TRASFERTA (DELIBERAZIONE CIPE DEL 3.5.2002, N. 36).	30.000,00	30.000,00	0,00	0,00	0,00	0,00	0,00	30.000,00	30.000,00
E2119000201	ASSEGNAZIONE DA PARTE DELLO STATO DEL FONDO DI PREMIALITA' FINALIZZATO AL CONSOLIDAMENTO DELLA RETE DEI NUCLEI REGIONALI "CONTI PUBBLICI TERRITORIALI" (DELIBERAZIONE CIPE DEL 3.5.2002, N. 36).	U1202010411	SPESE PER IL CONSOLIDAMENTO DELLA RETE DEI NUCLEI REGIONALI "CONTI PUBBLICI TERRITORIALI" - HARDWARE (DELIBERAZIONE CIPE DEL 3.5.2002, N. 36).	7.191,06	0,00	0,00	0,00	0,00	0,00	0,00	0,00	7.191,06
E2119000301	ASSEGNAZIONE DA PARTE DELLO STATO DEL FONDO PREMIALITA' DA ASSEGNARE ALLA RETE DEI NUCLEI DI VALUTAZIONE E VERIFICA DEGLI INVESTIMENTI PUBBLICI PER IL COFINANZIAMENTO DI1I, COMMA 7, LEGGE N. 144 DEL 17 MAGGIO SPECIFICHE ATTIVITA' CHE ALCUNI NUCLEI SVOLGONO A FAVORE DI TUTTI GLI ALTRI (ART. 1, COMMA 7, LEGGE N. 144 DEL 17 MAGGIO 1999 - PUNTO 8 DELLA DELIBERA CIPE N. 54 DEL 27 MAGGIO 2005).	U1202010501	SPESE PER L'ASSEGNAZIONE DELLA PREMIALITA' ALLA RETE DEI NUCLEI DI VALUTAZIONE E VERIFICA DEGLI INVESTIMENTI PUBBLICI PER IL COFINANZIAMENTO DI SPECIFICHE ATTIVITA' CHE ALCUNI NUCLEI SVOLGONO A FAVORE DI TUTTI GLI ALTRI (ART. 1, COMMA 7, LEGGE N. 144 DEL 17 MAGGIO 1999 - PUNTO 8 DELLA DELIBERA CIPE N. 54 DEL 27 MAGGIO 2005).	44.191,63	0,00	0,00	0,00	0,00	0,00	0,00	0,00	44.191,63
E2119000301	ASSEGNAZIONE DA PARTE DELLO STATO DEL FONDO PREMIALITA' DA ASSEGNARE ALLA RETE DEI NUCLEI DI VALUTAZIONE E VERIFICA DEGLI INVESTIMENTI PUBBLICI PER IL COFINANZIAMENTO DI1I, COMMA 7, LEGGE N. 144 DEL 17 MAGGIO SPECIFICHE ATTIVITA' CHE ALCUNI NUCLEI SVOLGONO A FAVORE DI TUTTI GLI ALTRI (ART. 1, COMMA 7, LEGGE N. 144 DEL 17 MAGGIO 1999 - PUNTO 8 DELLA DELIBERA CIPE N. 54 DEL 27 MAGGIO 2005).	U1202010503	SPESE PER L'ASSEGNAZIONE DELLA PREMIALITA' ALLA RETE DEI NUCLEI DI VALUTAZIONE E VERIFICA DEGLI INVESTIMENTI PUBBLICI PER IL COFINANZIAMENTO DI SPECIFICHE ATTIVITA' CHE ALCUNI NUCLEI SVOLGONO A FAVORE DI TUTTI GLI ALTRI (ART. 1, COMMA 7, LEGGE N. 144 DEL 17 MAGGIO 1999 - PUNTO 8 DELLA DELIBERA CIPE N. 54 DEL 27 MAGGIO 2005) - IMPOSTA REGIONALE SULLE ATTIVITA' PRODUTTIVE (IRAP)	0,00	0,00	0,00	0,00	0,00	-219,61	0,00	0,00	219,61

ELENCO ANALITICO DELLE RISORSE VINCOLATE NEL RISULTATO DI AMMINISTRAZIONE (*)

Cap. di entrata	Descr.	Capitolo di spesa correlato	Descr.	Risorse vinc. nel risultato di amministrazione al 1/1/2020 (1)	Risorse vincolate applicate al bilancio dell'esercizio 2020	Entrate vincolate accertate nell'esercizio 2020	Impegni eserc. 2020 finanziati da entrate vincolate accertate nell'esercizio o da quote vincolate del risultato di amministrazione	Fondo plur. vinc. al 31/12/2020 finanziato da entrate vincolate accertate nell'esercizio o da quote vincolate del risultato di amministrazione	Cancellazione di residui attivi vincolati (2) o eliminazione del vincolo su quote del risultato di amministrazione (+) e cancellazione di residui passivi finanziati da risorse vincolate (-) (gestione dei residui):	Cancellazione nell'esercizio 2020 di impegni finanziati dal fondo pluriennale vincolato dopo l'approvazione del rendiconto dell'esercizio 2019 non reimpegnati nell'esercizio 2020	Risorse vincolate nel bilancio al 31/12/2020	Risorse vincolate nel risultato di amministrazione al 31/12/2020
				(a)	*(b)*	*(c)*	*(d)*	*(e)*	*(f)*	*(g)*	*(h)=(b)+(c)-(d)-(e)+(g)*	*(i)=(a) +(c)-(d)-(e)-(f)+(g)*
E2119000301	ASSEGNAZIONE DA PARTE DELLO STATO DEL FONDO PREMIALITA' DA ASSEGNARE ALLA RETE DEI NUCLEI DI VALUTAZIONE E VERIFICA DEGLI INVESTIMENTI PUBBLICI PER IL COFINANZIAMENTO DI11, COMMA 7, LEGGE N. 144 DEL 17 MAGGIO SPECIFICHE ATTIVITA' CHE ALCUNI NUCLEI SVOLGONO A FAVORE DI TUTTI GLI ALTRI (ART. 1, COMMA 7, LEGGE N. 144 DEL 17 MAGGIO 1999 - PUNTO 8 DELLA DELIBERA CIPE N. 54 DEL 27 MAGGIO 2005).	U1202010504	SPESE PER L'ASSEGNAZIONE DELLA PREMIALITA' ALLA RETE DEI NUCLEI DI VALUTAZIONE E VERIFICA DEGLI INVESTIMENTI PUBBLICI PER IL COFINANZIAMENTO DI SPECIFICHE ATTIVITA' CHE ALCUNI NUCLEI SVOLGONO A FAVORE DI TUTTI GLI ALTRI (ART. 1, COMMA 7, LEGGE N. 144 DEL 17 MAGGIO 1999 - PUNTO 8 DELLA DELIBERA CIPE N. 54 DEL 27 MAGGIO 2005) - RAPPRESENTANZA, ORGANIZZAZIONE EVENTI, PUBBLICITA' E SERVIZI PER TRASFERTA	2.804,48	0,00	0,00	0,00	0,00	0,00	0,00	0,00	2.804,48
E2119000301	ASSEGNAZIONE DA PARTE DELLO STATO DEL FONDO PREMIALITA' DA ASSEGNARE ALLA RETE DEI NUCLEI DI VALUTAZIONE E VERIFICA DEGLI INVESTIMENTI PUBBLICI PER IL COFINANZIAMENTO DI11, COMMA 7, LEGGE N. 144 DEL 17 MAGGIO SPECIFICHE ATTIVITA' CHE ALCUNI NUCLEI SVOLGONO A FAVORE DI TUTTI GLI ALTRI (ART. 1, COMMA 7, LEGGE N. 144 DEL 17 MAGGIO 1999 - PUNTO 8 DELLA DELIBERA CIPE N. 54 DEL 27 MAGGIO 2005).	U1202010505	SPESE PER L'ASSEGNAZIONE DELLA PREMIALITA' ALLA RETE DEI NUCLEI DI VALUTAZIONE E VERIFICA DEGLI INVESTIMENTI PUBBLICI PER IL COFINANZIAMENTO DI SPECIFICHE ATTIVITA' CHE ALCUNI NUCLEI SVOLGONO A FAVORE DI TUTTI GLI ALTRI (ART. 1, COMMA 7, LEGGE N. 144 DEL 17 MAGGIO 1999 - PUNTO 8 DELLA DELIBERA CIPE N. 54 DEL 27 MAGGIO 2005) - ACQUISTO DI SERVIZI PER FORMAZIONE E ADDESTRAMENTO DEL PERSONALE DELL'ENTE	1.500,00	0,00	0,00	0,00	0,00	0,00	0,00	0,00	1.500,00
E2119000301	ASSEGNAZIONE DA PARTE DELLO STATO DEL FONDO PREMIALITA' DA ASSEGNARE ALLA RETE DEI NUCLEI DI VALUTAZIONE E VERIFICA DEGLI INVESTIMENTI PUBBLICI PER IL COFINANZIAMENTO DI11, COMMA 7, LEGGE N. 144 DEL 17 MAGGIO SPECIFICHE ATTIVITA' CHE ALCUNI NUCLEI SVOLGONO A FAVORE DI TUTTI GLI ALTRI (ART. 1, COMMA 7, LEGGE N. 144 DEL 17 MAGGIO 1999 - PUNTO 8 DELLA DELIBERA CIPE N. 54 DEL 27 MAGGIO 2005).	U1202010506	SPESE PER L'ASSEGNAZIONE DELLA PREMIALITA' ALLA RETE DEI NUCLEI DI VALUTAZIONE E VERIFICA DEGLI INVESTIMENTI PUBBLICI PER IL COFINANZIAMENTO DI SPECIFICHE ATTIVITA' CHE ALCUNI NUCLEI SVOLGONO A FAVORE DI TUTTI GLI ALTRI (ART. 1, COMMA 7, LEGGE N. 144 DEL 17 MAGGIO 1999 - PUNTO 8 DELLA DELIBERA CIPE N. 54 DEL 27 MAGGIO 2005) - UTILIZZO DI BENI DI TERZI	5.142,69	0,00	0,00	0,00	0,00	0,00	0,00	0,00	5.142,69
E2119000301	ASSEGNAZIONE DA PARTE DELLO STATO DEL FONDO PREMIALITA' DA ASSEGNARE ALLA RETE DEI NUCLEI DI VALUTAZIONE E VERIFICA DEGLI INVESTIMENTI PUBBLICI PER IL COFINANZIAMENTO DI11, COMMA 7, LEGGE N. 144 DEL 17 MAGGIO SPECIFICHE ATTIVITA' CHE ALCUNI NUCLEI SVOLGONO A FAVORE DI TUTTI GLI ALTRI (ART. 1, COMMA 7, LEGGE N. 144 DEL 17 MAGGIO 1999 - PUNTO 8 DELLA DELIBERA CIPE N. 54 DEL 27 MAGGIO 2005).	U1202010507	SPESE PER L'ASSEGNAZIONE DELLA PREMIALITA' ALLA RETE DEI NUCLEI DI VALUTAZIONE E VERIFICA DEGLI INVESTIMENTI PUBBLICI PER IL COFINANZIAMENTO DI SPECIFICHE ATTIVITA' CHE ALCUNI NUCLEI SVOLGONO A FAVORE DI TUTTI GLI ALTRI - ALTRI BENI DI CONSUMO (ART. 1, COMMA 7, LEGGE N. 144 DEL 17 MAGGIO 1999 - PUNTO 8 DELLA DELIBERA CIPE N. 54 DEL 27 MAGGIO 2005)	1.000,00	0,00	0,00	0,00	0,00	0,00	0,00	0,00	1.000,00

ELENCO ANALITICO DELLE RISORSE VINCOLATE NEL RISULTATO DI AMMINISTRAZIONE (*)

Cap. di entrata	Descr.	Capitolo di spesa correlato	Descr.	Risorse vinc. nel risultato di amministrazione al 1/1/2020 (1)	Risorse vincolate applicate al bilancio dell'esercizio 2020	Entrate vincolate accertate nell'esercizio 2020	Impegni eserc. 2020 finanziati da entrate vincolate accertate nell'esercizio o da quote vincolate del risultato di amministrazione	Fondo plur. vinc. al 31/12/2020 finanziato da entrate vincolate accertate nell'esercizio o da quote vincolate del risultato di amministrazione	Cancellazione di residui attivi vincolati (2) o eliminazione del vincolo su quote del risultato di amministrazione (+) e cancellazione di residui passivi finanziati da risorse vincolate (-) (gestione dei residui):	Cancellazione nell'esercizio 2020 di impegni finanziati dal fondo pluriennale vincolato dopo l'approvazione del rendiconto dell'esercizio 2019 non reimpegnati nell'esercizio 2020	Risorse vincolate nel bilancio al 31/12/2020	Risorse vincolate nel risultato di amministrazione al 31/12/2020
				(a)	*(b)*	*(c)*	*(d)*	*(e)*	*(f)*	*(g)*	*(h)=(b)+(c)-(d)-(e)+(g)*	*(i)=(a) +(c)-(d)-(e)-(f)+(g)*
E2119000201	ASSEGNAZIONE DA PARTE DELLO STATO DEL FONDO DI PREMIALITA' FINALIZZATO AL CONSOLIDAMENTO DELLA RETE DEI NUCLEI REGIONALI "CONTI PUBBLICI TERRITORIALI" (DELIBERAZIONE CIPE DEL 3.5.2002, N. 36).	U1202011004	SPESE PER IL CONSOLIDAMENTO DELLA RETE DEI NUCLEI REGIONALI "CONTI PUBBLICI TERRITORIALI" (DELIBERAZIONE CIPE DEL 3.5.2002, N. 36) - SPESE CONCERNENTI IL PERSONALE PER COMPETENZE E INDENNITA' ACCESSORIE ED ALTRI ONERI - SERVIZI PER TRASFERTA	4.870,15	0,00	0,00	0,00	0,00	0,00	0,00	0,00	4.870,15
E2404002001	TRASFERIMENTO DI FONDI DA PARTE DELL'ENTE NAZIONALE PER LA DIGITALIZZAZIONE DELLA PUBBLICA AMMINISTRAZIONE (DIGT-PA) PER LA REALIZZAZIONE DEL PROGETTO CRET@ (DGR N. 618 DEL 28.09.2007)	U1203011002	SPESE PER LA REALIZZAZIONE DEL PROGETTO CRET@ FINANZIATO DALL'ENTE NAZIONALE PER LA DIGITALIZZAZIONE DELLA PUBBLICA AMMINISTRAZIONE - HARDWARE (DGR N. 618 DEL 28.09.2007)	51.629,18	51.629,18	0,00	23.770,46	0,00	0,00	0,00	27.858,72	27.858,72
E2310000601	ASSEGNAZIONE DI FONDI DA PARTE DELL'UE PER LA REALIZZAZIONE DEL PROGETTO CREPS CREATING PUBLIC SPACES - BEST PRACTICE IN THE RE-USE OF CONFISCATED PROPERTIES	U1204021601	SPESE PER LA REALIZZAZIONE DEL PROGETTO CREPS CREATING PUBLIC SPACES - BEST PRACTICE IN THE RE-USE OF CONFISCATED PROPERTIES NELL'AMBITO DEL PROGRAMMA COMUNITARIO PREVENTION OF AND FIGHT AGAINST CRIME - SPESE CONCERNENTI IL PERSONALE PER COMPETENZE E ONERI	11.028,72	0,00	0,00	0,00	0,00	0,00	0,00	0,00	11.028,72
E2310000601	ASSEGNAZIONE DI FONDI DA PARTE DELL'UE PER LA REALIZZAZIONE DEL PROGETTO CREPS CREATING PUBLIC SPACES - BEST PRACTICE IN THE RE-USE OF CONFISCATED PROPERTIES	U1204021701	SPESE PER LA REALIZZAZIONE DEL PROGETTO CREPS CREATING PUBLIC SPACES - BEST PRACTICE IN THE RE-USE OF CONFISCATED PROPERTIES NELL'AMBITO DEL PROGRAMMA COMUNITARIO PREVENTION OF AND FIGHT AGAINST CRIME - SPESE PER IRAP	821,87	0,00	0,00	0,00	0,00	0,00	0,00	0,00	821,87

ELENCO ANALITICO DELLE RISORSE VINCOLATE NEL RISULTATO DI AMMINISTRAZIONE (*)

Cap. di entrata	Descr.	Capitolo di spesa correlato	Descr.	Risorse vinc. nel risultato di amministrazione al 1/1/2020 (1)	Risorse vincolate applicate al bilancio dell'esercizio 2020	Entrate vincolate accertate nell'esercizio 2020	Impegni eserc. 2020 finanziati da entrate vincolate accertate nell'esercizio o da quote vincolate del risultato di amministrazione	Fondo plur. vinc. al 31/12/2020 finanziato da entrate vincolate accertate nell'esercizio o da quote vincolate del risultato di amministrazione	Cancellazione di residui attivi vincolati (2) o eliminazione del vincolo su quote del risultato di amministrazione (+) e cancellazione di residui passivi finanziati da risorse vincolate (-) (gestione dei residui):	Cancellazione nell'esercizio 2020 di impegni finanziati dal fondo pluriennale vincolato dopo l'approvazione del rendiconto dell'esercizio 2019 non reimpegnati nell'esercizio 2020	Risorse vincolate nel bilancio al 31/12/2020	Risorse vincolate nel risultato di amministrazione al 31/12/2020
				(a)	*(b)*	*(c)*	*(d)*	*(e)*	*(f)*	*(g)*	*(h)=(b)+(c)-(d)-(e)+(g)*	*(i)=(a) +(c)-(d)-(e)-(f)+(g)*
E2310000601	ASSEGNAZIONE DI FONDI DA PARTE DELL'UE PER LA REALIZZAZIONE DEL PROGETTO CREPS CREATING PUBLIC SPACES - BEST PRACTICE IN THE RE-USE OF CONFISCATED PROPERTIES	U1204021801	SPESE PER LA REALIZZAZIONE DEL PROGETTO CREPS CREATING PUBLIC SPACES - BEST PRACTICE IN THE RE-USE OF CONFISCATED PROPERTIES NELL'AMBITO DEL PROGRAMMA COMUNITARIO PREVENTION OF AND FIGHT AGAINST CRIME - SPESE PER IL CONFERIMENTO DI INCARICHI DI STUDIO E CONSULENZA	51.994,96	0,00	0,00	0,00	0,00	0,00	0,00	0,00	51.994,96
E4412004001	ASSEGNAZIONE DI FONDI DALLO STATO QUALE RISERVA PER FINALITA' PREMIALI IN FAVORE DEGLI ORGANISMI TITOLARI DEI PROGETTI INTEGRATI TERRITORIALI CHE AVRANNO CONSEGUITO I TARGET FISSATI PER GLI INDICATORI RAPPRESENTATIVI DEI CRITERI PREVISTI NEL REGOLAMENTO DI ADOZIONE (PUNTO 1.2 SUBB) DELIBERAZIONE CIPE N. 20 DEL 29 SETTEMBRE 2004 - DELIBERAZIONE CIPE N. 44/2007)	U1301020301	SPESE PER L'ATTRIBUZIONE DELLA RISERVA PER FINALITA' PREMIALI IN FAVORE DEGLI ORGANISMI TITOLARI DEI PROGETTI INTEGRATI TERRITORIALI CHE AVRANNO CONSEGUITO I TARGET FISSATI PER GLI INDICATORI RAPPRESENTATIVI DEI CRITERI PREVISTI NEL REGOLAMENTO DI ADOZIONE (PUNTO 1.2 SUB B) DELIBERAZIONE CIPE N. 20 DEL 29 SETTEMBRE 2004 - DELIBERAZIONE CIPE N. 44/2007)	2.109.835,00	0,00	0,00	0,00	0,00	0,00	0,00	0,00	2.109.835,00
E2118001701	ASSEGNAZIONE DI FONDI DALLO STATO PER FAVORIRE L'ESERCIZIO ASSOCIATO DELLE FUNZIONI DA PARTE DEI COMUNI (ARTT. 27, 28, 32 E 33 DEL DECRETO LEGISLATIVO 18 AGOSTO 2000, N. 267)	U1401010401	SPESE PER FAVORIRE L'ESERCIZIO ASSOCIATO DELLE FUNZIONI DA PARTE DEI COMUNI (ARTT. 27, 28, 32 E 33 DEL DECRETO LEGISLATIVO 18 AGOSTO 2000, N. 267)	247.804,44	247.804,44	106.187,09	247.796,46	0,00	0,00	0,00	106.195,07	106.195,07
E4417000401	ASSEGNAZIONE DA PARTE DELLO STATO DELLA QUOTA DEL FONDO DI COFINANZIAMENTO DEI PROGETTI DI SVILUPPO DEI SISTEMI LOCALI FINALIZZATI AL MIGLIORAMENTO DELLA QUALITA' DELL'OFFERTA TURISTICA (ARTT. 5, 6 E 12 DELLA LEGGE 29.3.2001, N.135).	U2201030901	SPESE PER LA REALIZZAZIONE DEI PROGETTI DI SVILUPPO DEI SISTEMI LOCALI FINALIZZATI AL MIGLIORAMENTO DELLA QUALITA' DELL'OFFERTA TURISTICA (ARTT. 5, 6 E 12 DELLA LEGGE 29.3.2001, N. 135).	799.775,09	0,00	0,00	0,00	0,00	0,00	0,00	0,00	799.775,09

ELENCO ANALITICO DELLE RISORSE VINCOLATE NEL RISULTATO DI AMMINISTRAZIONE (*)

Cap. di entrata	Descr.	Capitolo di spesa correlato	Descr.	Risorse vinc. nel risultato di amministrazione al 1/1/2020 (1)	Risorse vincolate applicate al bilancio dell'esercizio 2020	Entrate vincolate accertate nell'esercizio 2020	Impegni eserc. 2020 finanziati da entrate vincolate accertate nell'esercizio o da quote vincolate del risultato di amministrazione	Fondo plur. vinc. al 31/12/2020 finanziato da entrate vincolate accertate nell'esercizio o da quote vincolate del risultato di amministrazione	Cancellazione di residui attivi vincolati (2) o eliminazione del vincolo su quote del risultato di amministrazione (+) e cancellazione di residui passivi finanziati da risorse vincolate (-) (gestione dei residui):	Cancellazione nell'esercizio 2020 di impegni finanziati dal fondo pluriennale vincolato dopo l'approvazione del rendiconto dell'esercizio 2019 non reimpegnati nell'esercizio 2020	Risorse vincolate nel bilancio al 31/12/2020	Risorse vincolate nel risultato di amministrazione al 31/12/2020
				(a)	*(b)*	*(c)*	*(d)*	*(e)*	*(f)*	*(g)*	*(h)=(b)+(c)-(d)-(e)+(g)*	*(i)=(a) +(c)-(d)-(e)-(f)+(g)*
E4417000901	ASSEGNAZIONE DI RISORSE DALLO STATO PER LA REALIZZAZIONE DEL PROGETTO DAL TITOLO PROGETTAZIONE E REALIZZAZIONE DI ITINERARI PER LA VALORIZZAZIONE DEL TURISMO NATURALISTICO (ART. 1, COMMA 1228, LEGGE 27 DICEMBRE 2006, N. 296 - PROTOCOLLO DI INTESA TRA MINISTERO PER IL TURISMO ED IL PRESIDENTE DELLA CONFERENZA DELLE REGIONI E DELLE PROVINCE AUTONOME DEL 24 GIUGNO 2010 - ACCORDO DI PROGRAMMA APPROVATO E REGISTRATO DALLA PRESIDENZA DEL CONSIGLIO DEI MINISTRI IN DATA 17 MAGGIO 2012)	U2201041601	SPESE PER LA REALIZZAZIONE DEL PROGETTO DAL TITOLO PROGETTAZIONE E REALIZZAZIONE DI ITINERARI PER LA VALORIZZAZIONE DEL TURISMO NATURALISTICO (ART. 1, COMMA 1228, LEGGE 27 DICEMBRE 2006, N. 296 - PROTOCOLLO DI INTESA TRA MINISTERO PER IL TURISMO ED IL PRESIDENTE DELLA CONFERENZA DELLE REGIONI E DELLE PROVINCE AUTONOME DEL 24 GIUGNO 2010 - ACCORDO DI PROGRAMMA APPROVATO E REGISTRATO DALLA PRESIDENZA DEL CONSIGLIO DEI MINISTRI IN DATA 17 MAGGIO 2012)	142,60	0,00	0,00	0,00	0,00	0,00	0,00	0,00	142,60
E4417000901	ASSEGNAZIONE DI RISORSE DALLO STATO PER LA REALIZZAZIONE DEL PROGETTO DAL TITOLO PROGETTAZIONE E REALIZZAZIONE DI ITINERARI PER LA VALORIZZAZIONE DEL TURISMO NATURALISTICO (ART. 1, COMMA 1228, LEGGE 27 DICEMBRE 2006, N. 296 - PROTOCOLLO DI INTESA TRA MINISTERO PER IL TURISMO ED IL PRESIDENTE DELLA CONFERENZA DELLE REGIONI E DELLE PROVINCE AUTONOME DEL 24 GIUGNO 2010 - ACCORDO DI PROGRAMMA APPROVATO E REGISTRATO DALLA PRESIDENZA DEL CONSIGLIO DEI MINISTRI IN DATA 17 MAGGIO 2012)	U2201041602	SPESE PER LA REALIZZAZIONE DEL PROGETTO DAL TITOLO PROGETTAZIONE E REALIZZAZIONE DI ITINERARI PER LA VALORIZZAZIONE DEL TURISMO NATURALISTICO - ALTRI SERVIZI (ART. 1, COMMA 1228, LEGGE 27 DICEMBRE 2006, N. 296 - PROTOCOLLO DI INTESA TRA MINISTERO PER IL TURISMO ED IL PRESIDENTE DELLA CONFERENZA DELLE REGIONI E DELLE PROVINCE AUTONOME DEL 24 GIUGNO 2010 - ACCORDO DI PROGRAMMA APPROVATO E REGISTRATO DALLA PRESIDENZA DEL CONSIGLIO DEI MINISTRI IN DATA 17 MAGGIO 2012)	125.769,96	0,00	0,00	0,00	0,00	0,00	0,00	0,00	125.769,96
E4417000801	ASSEGNAZIONE DI RISORSE DALLO STATO PER LA REALIZZAZIONE DEL PROGETTO DAL TITOLO CULTO E CULTURA, PROGETTAZIONE E REALIZZAZIONE DI ITINERARI PER LA VALORIZZAZIONE DEL TURISMO RELIGIOSO (ART. 1, COMMA 1228, LEGGE 27 DICEMBRE 2006, N. 296 - PROTOCOLLO DI INTESA TRA MINISTERO PER IL TURISMO ED IL PRESIDENTE DELLA CONFERENZA DELLE REGIONI E DELLE PROVINCE AUTONOME DEL 24 GIUGNO 2010 - ACCORDO DI PROGRAMMA APPROVATO E REGISTRATO DALLA PRESIDENZA DEL CONSIGLIO DEI MINISTRI IN DATA 17 MAGGIO 2012)	U2201041704	SPESE PER LA REALIZZAZIONE DEL PROGETTO DAL TITOLO CULTO E CULTURA, PROGETTAZIONE E REALIZZAZIONE DI ITINERARI PER LA VALORIZZAZIONE DEL TURISMO RELIGIOSO (ART. 1, COMMA 1228, LEGGE 27 DICEMBRE 2006, N. 296 - PROTOCOLLO DI INTESA TRA MINISTERO PER IL TURISMO ED IL PRESIDENTE DELLA CONFERENZA DELLE REGIONI E DELLE PROVINCE AUTONOME DEL 24 GIUGNO 2010 - ACCORDO DI PROGRAMMA APPROVATO E REGISTRATO DALLA PRESIDENZA DEL CONSIGLIO DEI MINISTRI IN DATA 17 MAGGIO 2012) - RAPPRESENTANZA, ORGANIZZAZIONE EVENTI, PUBBLICITA' E SERVIZI PER TRASFERTA	1.129,35	0,00	0,00	0,00	0,00	0,00	0,00	0,00	1.129,35
E2131000101	ASSEGNAZIONE DI FONDI DALLO STATO PER LA REALIZZAZIONE DEL PROGETTO "BORGHI STORICI ITALIANI"	U2201042401	SPESE PER LA REALIZZAZIONE DEL PROGETTO "BORGHI STORICI ITALIANI"	410,80	0,00	0,00	0,00	0,00	0,00	0,00	0,00	410,80

ELENCO ANALITICO DELLE RISORSE VINCOLATE NEL RISULTATO DI AMMINISTRAZIONE (*)

Cap. di entrata	Descr.	Capitolo di spesa correlato	Descr.	Risorse vinc. nel risultato di amministrazione al 1/1/2020 (1)	Risorse vincolate applicate al bilancio dell'esercizio 2020	Entrate vincolate accertate nell'esercizio 2020	Impegni eserc. 2020 finanziati da entrate vincolate accertate nell'esercizio o da quote vincolate del risultato di amministrazione	Fondo plur. vinc. al 31/12/2020 finanziato da entrate vincolate accertate nell'esercizio o da quote vincolate del risultato di amministrazione	Cancellazione di residui attivi vincolati (2) o eliminazione del vincolo su quote del risultato di amministrazione (+) e cancellazione di residui passivi finanziati da risorse vincolate (-) (gestione dei residui):	Cancellazione nell'esercizio 2020 di impegni finanziati dal fondo pluriennale vincolato dopo l'approvazione del rendiconto dell'esercizio 2019 non reimpegnati nell'esercizio 2020	Risorse vincolate nel bilancio al 31/12/2020	Risorse vincolate nel risultato di amministrazione al 31/12/2020
				(a)	*(b)*	*(c)*	*(d)*	*(e)*	*(f)*	*(g)*	*(h)=(b)+(c)-(d)-(e)+(g)*	*(i)=(a) +(c)-(d)-(e)-(f)+(g)*
E4442000101	ASSEGNAZIONE DI FONDI DALLO STATO PER CONTRIBUTI A CARICO DEL FONDO DI ROTAZIONE DI CUI ALL'ARTICOLO 5 DELLA LEGGE 16.04.1987 N. 183 PER LA REALIZZAZIONE DEL PROGRAMMA ORDINARIO CONVERGENZA NELL'AMBITO DEL PIANO DI AZIONE COESIONE	U2201070201	SPESE DIRETTE ALLA QUALIFICAZIONE, POTENZIAMENTO E INNOVAZIONE DEI SISTEMI DI OSPITALITA' ATTRAVERSO IL MIGLIORAMENTO DELLE STRUTTURE RICETTIVE ESISTENTI (PILASTRO MISURE ANTICICLICHE - SCHEDA N. 4.2)	532.637,30	0,00	0,00	0,00	0,00	0,00	0,00	0,00	532.637,30
E2202001001	ASSEGNAZIONE DI FONDI DA PARTE DELLO STATO PER L'INDAGINE SULLA STRUTTURA E SULLE PRODUZIONI DELLE AZIENDE AGRICOLE - ANNO 2010 (DPCM DEL 11/07/2006)	U2204012901	SPESE PER L'INDAGINE SULLA STRUTTURA E SULLE PRODUZIONI DELLE AZIENDE AGRICOLE - ANNO 2010 - Trasferimenti correnti a Amministrazioni Locali (DPCM DEL 11/07/2006)	24.426,00	0,00	0,00	0,00	0,00	0,00	0,00	0,00	24.426,00
E2110001901	ASSEGNAZIONE DI FONDI DA PARTE DELLO STATO PER LA REALIZZAZIONE DEL PROGETTO ESECUTIVO RIGUARDANTE LA LOTTA AL CINIPIDE E LA REALIZZAZIONE DEL CENTRO DI MOLTIPLICAZIONE NELL'AMBITO DEL PIANO DEL SETTORE CASTANICOLO (DECRETO DEL PRESIDENTE DEL CONSIGLIO DEI MINISTRI DEL 5 AGOSTO 2005 ¿ DECRETO MINISTERIALE N. 4821 DEL 10 MARZO 2011)	U2204013101	SPESE PER LA REALIZZAZIONE DEL PROGETTO ESECUTIVO RIGUARDANTE LA LOTTA AL CINIPIDE E LA REALIZZAZIONE DEL CENTRO DI MOLTIPLICAZIONE NELL'AMBITO DEL PIANO DEL SETTORE CASTANICOLO (DECRETO DEL PRESIDENTE DEL CONSIGLIO DEI MINISTRI DEL 5 AGOSTO 2005 - DECRETO MINISTERIALE N. 4821 DEL 10 MARZO 2011)	15.000,00	0,00	0,00	0,00	0,00	0,00	0,00	0,00	15.000,00
E2404002501	ASSEGNAZIONE DI FONDI DA PARTE DELL' ISTAT, A TITOLO DI CONTRIBUTO, PER L'INDAGINE SULLE PRINCIPALI COLTIVAZIONI LEGNOSE AGRARIE CON RIFERIMENTO ALL'ANNATA AGRARIA 2011 - 2012 (CIRCOLARE ISTAT N. 31 DEL 9.11.2012)	U2204013305	SPESE PER L'INDAGINE, PROMOSSA DALL'ISTAT, SULLE PRINCIPALI COLTIVAZIONI LEGNOSE AGRARIE CON RIFERIMENTO ALL'ANNATA AGRARIA 2011 - 2012 ALTRI SERVIZI (CIRCOLARE ISTAT N. 31 DEL 9.11.2012)	13.000,00	0,00	0,00	0,00	0,00	0,00	0,00	0,00	13.000,00

ELENCO ANALITICO DELLE RISORSE VINCOLATE NEL RISULTATO DI AMMINISTRAZIONE (*)

Cap. di entrata	Descr.	Capitolo di spesa correlato	Descr.	Risorse vinc. nel risultato di amministrazione al 1/1/2020 (1)	Risorse vincolate applicate al bilancio dell'esercizio 2020	Entrate vincolate accertate nell'esercizio 2020	Impegni eserc. 2020 finanziati da entrate vincolate accertate nell'esercizio o da quote vincolate del risultato di amministrazione	Fondo plur. vinc. al 31/12/2020 finanziato da entrate vincolate accertate nell'esercizio o da quote vincolate del risultato di amministrazione	Cancellazione di residui attivi vincolati (2) o eliminazione del vincolo su quote del risultato di amministrazione (+) e cancellazione di residui passivi finanziati da risorse vincolate (-) (gestione dei residui):	Cancellazione nell'esercizio 2020 di impegni finanziati dal fondo pluriennale vincolato dopo l'approvazione del rendiconto dell'esercizio 2019 non reimpegnati nell'esercizio 2020	Risorse vincolate nel bilancio al 31/12/2020	Risorse vincolate nel risultato di amministrazione al 31/12/2020
				(a)	*(b)*	*(c)*	*(d)*	*(e)*	*(f)*	*(g)*	*(h)=(b)+(c)-(d)-(e)+(g)*	*(i)=(a) +(c)-(d)-(e)-(f)+(g)*
E2404002800	ASSEGNAZIONE DI FONDI DA PARTE DELL'ISTAT PER L'INDAGINE SULLA STRUTTURA E SULLE PRODUZIONI DELLE AZIENDE AGRICOLE - ANNO 2013 (DPCM DEL 21 MARZO 2013)	U2204013601	SPESE FINALIZZATE ALL'INDAGINE SULLA STRUTTURA E SULLE PRODUZIONI DELLE AZIENDE AGRICOLE - ANNO 2013 (DPCM DEL 21 MARZO 2013)	6.498,00	0,00	0,00	0,00	0,00	0,00	0,00	0,00	6.498,00
E2404002801	ASSEGNAZIONE DI FONDI DA PARTE DELL'ISTAT PER L'INDAGINE SULLA STRUTTURA E SULLE PRODUZIONI DELLE AZIENDE AGRICOLE - ANNO 2013 (DPCM DEL 21 MARZO 2013)	U2204013603	SPESE FINALIZZATE ALL'INDAGINE SULLA STRUTTURA E SULLE PRODUZIONI DELLE AZIENDE AGRICOLE - ANNO 2013 - ALTRI SERVIZI (DPCM DEL 21 MARZO 2013)	5.000,00	0,00	0,00	0,00	0,00	0,00	0,00	0,00	5.000,00
E2110001801	ASSEGNAZIONE DI SOMME DALLO STATO PER L'ABBATTIMENTO DI ANIMALI COLPITI DALL'AFTA EPIZOOTICA ED ALTRE MALATTIE EPIZOOTICHE (LEGGE 2 GIUGNO 1998, N. 218).	U2204041401	SPESE PER L'ABBATTIMENTO DI ANIMALI COLPITI DALL'AFTA EPIZOOTICA ED ALTRE MALATTIE EPIZOOTICHE (LEGGE 2 GIUGNO 1998, N. 218).	20.110,00	0,00	0,00	0,00	0,00	0,00	0,00	0,00	20.110,00
E4503002401	ASSEGNAZIONE DI FONDI DALLO STATO, A VALERE SUL FONDO DI SOLIDARIETA' NAZIONALE, PER L'EROGAZIONE DI AIUTI ECONOMICI NELLE AREE AGRICOLE DANNEGGIATE DAGLI EVENTI CALAMITOSI DICHIARATI ECCEZIONALI (DECRETO LEGISLATIVO 29 MARZO 2004, N. 102).	U2204073401	SPESE PER L'EROGAZIONE DI AIUTI ECONOMICI NELLE AREE AGRICOLE DANNEGGIATE DAGLI EVENTI CALAMITOSI DICHIARATI ECCEZIONALI (DECRETO LEGISLATIVO 29 MARZO 2004, N. 102).	2.649.920,86	1.985.859,33	517.314,00	1.985.859,33	0,00	0,00	0,00	517.314,00	1.181.375,53

ELENCO ANALITICO DELLE RISORSE VINCOLATE NEL RISULTATO DI AMMINISTRAZIONE (*)

Cap. di entrata	Descr.	Capitolo di spesa correlato	Descr.	Risorse vinc. nel risultato di amministrazione al 1/1/2020 (1)	Risorse vincolate applicate al bilancio dell'esercizio 2020	Entrate vincolate accertate nell'esercizio 2020	Impegni eserc. 2020 finanziati da entrate vincolate accertate nell'esercizio o da quote vincolate del risultato di amministrazione	Fondo plur. vinc. al 31/12/2020 finanziato da entrate vincolate accertate nell'esercizio o da quote vincolate del risultato di amministrazione	Cancellazione di residui attivi vincolati (2) o eliminazione del vincolo su quote del risultato di amministrazione (+) e cancellazione di residui passivi finanziati da risorse vincolate (-) (gestione dei residui):	Cancellazione nell'esercizio 2020 di impegni finanziati dal fondo pluriennale vincolato dopo l'approvazione del rendiconto dell'esercizio 2019 non reimpegnati nell'esercizio 2020	Risorse vincolate nel bilancio al 31/12/2020	Risorse vincolate nel risultato di amministrazione al 31/12/2020
				(a)	*(b)*	*(c)*	*(d)*	*(e)*	*(f)*	*(g)*	*(h)=(b)+(c)-(d)-(e)+(g)*	*(i)=(a) +(c)-(d)-(e)-(f)+(g)*
E4503002401	ASSEGNAZIONE DI FONDI DALLO STATO, A VALERE SUL FONDO DI SOLIDARIETA' NAZIONALE, PER L'EROGAZIONE DI AIUTI ECONOMICI NELLE AREE AGRICOLE DANNEGGIATE DAGLI EVENTI CALAMITOSI DICHIARATI ECCEZIONALI (DECRETO LEGISLATIVO 29 MARZO 2004, N. 102).	U2204073402	SPESE PER L'EROGAZIONE DI AIUTI ECONOMICI NELLE AREE AGRICOLE DANNEGGIATE DAGLI EVENTI CALAMITOSI DICHIARATI ECCEZIONALI- CONTRIBUTI AGLI INVESTIMENTI A ALTRE IMPRESE(DECRETO LEGISLATIVO 29 MARZO 2004, N. 102).	2.355.021,67	2.355.021,67	307.448,92	2.355.021,67	0,00	0,00	0,00	307.448,92	307.448,92
E2110001700	ASSEGNAZIONE DI SOMME DALLO STATO QUALE SOSTEGNO PER IL SUPERAMENTO DELLE PROBLEMATICHE DEL SETTORE VINIVINICOLO REGIONALE (CONVENZIONE FRAIL MINISTERO DELLE POLITICHE AGRICOLE E FORESTALI E LA REGIONE CALABRIA SOTTOSCRITTA IN DATA 23 MARZO 2006).	U2204081801	SPESE PER IL SUPERAMENTO DELLE PROBLEMATICHE DEL SETTORE VINIVINICOLO REGIONALE (CONVENZIONE FRA IL MINISTERO DELLE POLITICHE AGRICOLE E FORESTALI E LA REGIONE CALABRIA SOTTOSCRITTA IN DATA 23 MARZO 2006).	473.506,04	0,00	0,00	0,00	0,00	0,00	0,00	0,00	473.506,04
E4415001401	ASSEGNAZIONE DI FONDI DALLO STATO PER LA DIFESA ED IL MIGLIORAMENTO DELLA FILIERA DEL BERGAMOTTO (LEGGE 25 2.2000, N.39).	U2204082001	SPESE PER LA DIFESA ED IL MIGLIORAMENTO DELLA FILIERA DEL BERGAMOTTO (LEGGE 25.2.2000, N.39).	3.805.336,66	2.774.165,17	0,00	0,00	0,00	0,00	54.580,93	2.828.746,10	3.859.917,59
E4415001901	ASSEGNAZIONE DI FONDI DA PARTE DELLO STATO PER L'ATTUAZIONE DI INTERVENTI NEL SETTORE APISTICO (LEGGE 24 DICEMBRE 2004, N. 313)	U2204084001	SPESE PER L'ATTUAZIONE DI INTERVENTI NEL SETTORE APISTICO (LEGGE 24 DICEMBRE 2004, N. 313)	9.211,76	0,00	0,00	0,00	0,00	0,00	0,00	0,00	9.211,76

ELENCO ANALITICO DELLE RISORSE VINCOLATE NEL RISULTATO DI AMMINISTRAZIONE (*)

Cap. di entrata	Descr.	Capitolo di spesa correlato	Descr.	Risorse vinc. nel risultato di amministrazione al 1/1/2020 (1)	Risorse vincolate applicate al bilancio dell'esercizio 2020	Entrate vincolate accertate nell'esercizio 2020	Impegni eserc. 2020 finanziati da entrate vincolate accertate nell'esercizio o da quote vincolate del risultato di amministrazione	Fondo plur. vinc. al 31/12/2020 finanziato da entrate vincolate accertate nell'esercizio o da quote vincolate del risultato di amministrazione	Cancellazione di residui attivi vincolati (2) o eliminazione del vincolo su quote del risultato di amministrazione (+) e cancellazione di residui passivi finanziati da risorse vincolate (-) (gestione dei residui):	Cancellazione nell'esercizio 2020 di impegni finanziati dal fondo pluriennale vincolato dopo l'approvazione del rendiconto dell'esercizio 2019 non reimpegnati nell'esercizio 2020	Risorse vincolate nel bilancio al 31/12/2020	Risorse vincolate nel risultato di amministrazione al 31/12/2020
				(a)	*(b)*	*(c)*	*(d)*	*(e)*	*(f)*	*(g)*	*(h)=(b)+(c)-(d)-(e)+(g)*	*(i)=(a) +(c)-(d)-(e)-(f)+(g)*
E2110002001	ASSEGNAZIONE DI FONDI DA PARTE DELLO STATO FINALIZZATI AL FINANZIAMENTO DEGLI INTERVENTI NECESSARI AL POTENZIAMENTO DEI SERVIZI FITOSANITARI REGIONALI (DECRETO LEGISLATIVO 19 AGOSTO 2005, N. 214)	U2204084101	SPESE FINALIZZATE AL FINANZIAMENTO DEGLI INTERVENTI NECESSARI AL POTENZIAMENTO DEI SERVIZI FITOSANITARI REGIONALI (DECRETO LEGISLATIVO 19 AGOSTO 2005, N. 214)	360.826,76	64.874,51	83.374,51	0,00	0,00	0,00	0,00	148.249,02	444.201,27
E2110002001	ASSEGNAZIONE DI FONDI DA PARTE DELLO STATO FINALIZZATI AL FINANZIAMENTO DEGLI INTERVENTI NECESSARI AL POTENZIAMENTO DEI SERVIZI FITOSANITARI REGIONALI (DECRETO LEGISLATIVO 19 AGOSTO 2005, N. 214)	U2204084102	SPESE FINALIZZATE AL FINANZIAMENTO DEGLI INTERVENTI NECESSARI AL POTENZIAMENTO DEI SERVIZI FITOSANITARI REGIONALI - MOBILI E ARREDI (DECRETO LEGISLATIVO 19 AGOSTO 2005, N. 214)	3.500,00	3.500,00	1.500,00	0,00	0,00	0,00	0,00	5.000,00	5.000,00
E2110002001	ASSEGNAZIONE DI FONDI DA PARTE DELLO STATO FINALIZZATI AL FINANZIAMENTO DEGLI INTERVENTI NECESSARI AL POTENZIAMENTO DEI SERVIZI FITOSANITARI REGIONALI (DECRETO LEGISLATIVO 19 AGOSTO 2005, N. 214)	U2204084104	SPESE FINALIZZATE AL FINANZIAMENTO DEGLI INTERVENTI NECESSARI AL POTENZIAMENTO DEI SERVIZI FITOSANITARI REGIONALI - ATTREZZATURE (DECRETO LEGISLATIVO 19 AGOSTO 2005, N. 214)	0,00	0,00	80.000,00	0,00	0,00	0,00	0,00	80.000,00	80.000,00
E2110002001	ASSEGNAZIONE DI FONDI DA PARTE DELLO STATO FINALIZZATI AL FINANZIAMENTO DEGLI INTERVENTI NECESSARI AL POTENZIAMENTO DEI SERVIZI FITOSANITARI REGIONALI (DECRETO LEGISLATIVO 19 AGOSTO 2005, N. 214)	U2204084105	SPESE FINALIZZATE AL FINANZIAMENTO DEGLI INTERVENTI NECESSARI AL POTENZIAMENTO DEI SERVIZI FITOSANITARI REGIONALI - HARDWARE (DECRETO LEGISLATIVO 19 AGOSTO 2005, N. 214)	10.000,00	10.000,00	0,00	0,00	0,00	0,00	0,00	10.000,00	10.000,00

ELENCO ANALITICO DELLE RISORSE VINCOLATE NEL RISULTATO DI AMMINISTRAZIONE (*)

Cap. di entrata	Descr.	Capitolo di spesa correlato	Descr.	Risorse vinc. nel risultato di amministrazione al 1/1/2020 (1)	Risorse vincolate applicate al bilancio dell'esercizio 2020	Entrate vincolate accertate nell'esercizio 2020	Impegni eserc. 2020 finanziati da entrate vincolate accertate nell'esercizio o da quote vincolate del risultato di amministrazione	Fondo plur. vinc. al 31/12/2020 finanziato da entrate vincolate accertate nell'esercizio o da quote vincolate del risultato di amministrazione	Cancellazione di residui attivi vincolati (2) o eliminazione del vincolo su quote del risultato di amministrazione (+) e cancellazione di residui passivi finanziati da risorse vincolate (-) (gestione dei residui):	Cancellazione nell'esercizio 2020 di impegni finanziati dal fondo pluriennale vincolato dopo l'approvazione del rendiconto dell'esercizio 2019 non reimpegnati nell'esercizio 2020	Risorse vincolate nel bilancio al 31/12/2020	Risorse vincolate nel risultato di amministrazione al 31/12/2020
				(a)	*(b)*	*(c)*	*(d)*	*(e)*	*(f)*	*(g)*	*(h)=(b)+(c)-(d)-(e)+(g)*	*(i)=(a) +(c)-(d)-(e)-(f)+(g)*
E2110002001	ASSEGNAZIONE DI FONDI DA PARTE DELLO STATO FINALIZZATI AL FINANZIAMENTO DEGLI INTERVENTI NECESSARI AL POTENZIAMENTO DEI SERVIZI FITOSANITARI REGIONALI (DECRETO LEGISLATIVO 19 AGOSTO 2005, N. 214)	U2204084106	SPESE FINALIZZATE AL FINANZIAMENTO DEGLI INTERVENTI NECESSARI AL POTENZIAMENTO DEI SERVIZI FITOSANITARI REGIONALI - SOFTWARE (DECRETO LEGISLATIVO 19 AGOSTO 2005, N. 214)	15.000,00	15.000,00	0,00	0,00	0,00	0,00	0,00	15.000,00	15.000,00
E2110002001	ASSEGNAZIONE DI FONDI DA PARTE DELLO STATO FINALIZZATI AL FINANZIAMENTO DEGLI INTERVENTI NECESSARI AL POTENZIAMENTO DEI SERVIZI FITOSANITARI REGIONALI (DECRETO LEGISLATIVO 19 AGOSTO 2005, N. 214)	U2204084107	SPESE FINALIZZATE AL FINANZIAMENTO DEGLI INTERVENTI NECESSARI AL POTENZIAMENTO DEI SERVIZI FITOSANITARI REGIONALI - ALTRI BENI DI CONSUMO (DECRETO LEGISLATIVO 19 AGOSTO 2005, N. 214)	23.042,91	0,00	0,00	0,00	0,00	0,00	0,00	0,00	23.042,91
E2110002001	ASSEGNAZIONE DI FONDI DA PARTE DELLO STATO FINALIZZATI AL FINANZIAMENTO DEGLI INTERVENTI NECESSARI AL POTENZIAMENTO DEI SERVIZI FITOSANITARI REGIONALI (DECRETO LEGISLATIVO 19 AGOSTO 2005, N. 214)	U2204084108	SPESE FINALIZZATE AL FINANZIAMENTO DEGLI INTERVENTI NECESSARI AL POTENZIAMENTO DEI SERVIZI FITOSANITARI REGIONALI - ALTRI SERVIZI (DECRETO LEGISLATIVO 19 AGOSTO 2005, N. 214)	210.000,00	126.648,98	0,00	19.779,14	80.520,00	0,00	0,00	26.349,84	109.700,86
E2110002001	ASSEGNAZIONE DI FONDI DA PARTE DELLO STATO FINALIZZATI AL FINANZIAMENTO DEGLI INTERVENTI NECESSARI AL POTENZIAMENTO DEI SERVIZI FITOSANITARI REGIONALI (DECRETO LEGISLATIVO 19 AGOSTO 2005, N. 214)	U2204084109	SPESE FINALIZZATE AL FINANZIAMENTO DEGLI INTERVENTI NECESSARI AL POTENZIAMENTO DEI SERVIZI FITOSANITARI REGIONALI - RAPPRESENTANZA, ORGANIZZAZIONE EVENTI, PUBBLICITA' (DECRETO LEGISLATIVO 19 AGOSTO 2005, N. 214)	85.000,00	35.000,00	0,00	8.915,45	9.084,55	0,00	0,00	17.000,00	67.000,00

ELENCO ANALITICO DELLE RISORSE VINCOLATE NEL RISULTATO DI AMMINISTRAZIONE (*)

Cap. di entrata	Descr.	Capitolo di spesa correlato	Descr.	Risorse vinc. nel risultato di amministrazione al 1/1/2020 (1)	Risorse vincolate applicate al bilancio dell'esercizio 2020	Entrate vincolate accertate nell'esercizio 2020	Impegni eserc. 2020 finanziati da entrate vincolate accertate nell'esercizio o da quote vincolate del risultato di amministrazione	Fondo plur. vinc. al 31/12/2020 finanziato da entrate vincolate accertate nell'esercizio o da quote vincolate del risultato di amministrazione	Cancellazione di residui attivi vincolati (2) o eliminazione del vincolo su quote del risultato di amministrazione (+) e cancellazione di residui passivi finanziati da risorse vincolate (-) (gestione dei residui):	Cancellazione nell'esercizio 2020 di impegni finanziati dal fondo pluriennale vincolato dopo l'approvazione del rendiconto dell'esercizio 2019 non reimpegnati nell'esercizio 2020	Risorse vincolate nel bilancio al 31/12/2020	Risorse vincolate nel risultato di amministrazione al 31/12/2020
				(a)	*(b)*	*(c)*	*(d)*	*(e)*	*(f)*	*(g)*	*(h)=(b)+(c)-(d)-(e)+(g)*	*(i)=(a) +(c)-(d)-(e)-(f)+(g)*
E2110002001	ASSEGNAZIONE DI FONDI DA PARTE DELLO STATO FINALIZZATI AL FINANZIAMENTO DEGLI INTERVENTI NECESSARI AL POTENZIAMENTO DEI SERVIZI FITOSANITARI REGIONALI (DECRETO LEGISLATIVO 19 AGOSTO 2005, N. 214)	U2204084110	SPESE FINALIZZATE AL FINANZIAMENTO DEGLI INTERVENTI NECESSARI AL POTENZIAMENTO DEI SERVIZI FITOSANITARI REGIONALI - RETRIBUZIONI IN DENARO (DECRETO LEGISLATIVO 19 AGOSTO 2005, N. 214)	0,00	0,00	0,00	0,00	0,00	-44.970,78	0,00	0,00	44.970,78
E2110002001	ASSEGNAZIONE DI FONDI DA PARTE DELLO STATO FINALIZZATI AL FINANZIAMENTO DEGLI INTERVENTI NECESSARI AL POTENZIAMENTO DEI SERVIZI FITOSANITARI REGIONALI (DECRETO LEGISLATIVO 19 AGOSTO 2005, N. 214)	U2204084112	SPESE FINALIZZATE AL FINANZIAMENTO DEGLI INTERVENTI NECESSARI AL POTENZIAMENTO DEI SERVIZI FITOSANITARI REGIONALI - IRAP (DECRETO LEGISLATIVO 19 AGOSTO 2005, N. 214)	0,00	0,00	0,00	0,00	0,00	-3.822,42	0,00	0,00	3.822,42
E2110002001	ASSEGNAZIONE DI FONDI DA PARTE DELLO STATO FINALIZZATI AL FINANZIAMENTO DEGLI INTERVENTI NECESSARI AL POTENZIAMENTO DEI SERVIZI FITOSANITARI REGIONALI (DECRETO LEGISLATIVO 19 AGOSTO 2005, N. 214)	U2204084113	SPESE FINALIZZATE AL FINANZIAMENTO DEGLI INTERVENTI NECESSARI AL POTENZIAMENTO DEI SERVIZI FITOSANITARI REGIONALI - CONTRIBUTI SOCIALI A CARICO DELL'ENTE (DECRETO LEGISLATIVO 19 AGOSTO 2005, N. 214)	0,00	0,00	0,00	0,00	0,00	-10.743,52	0,00	0,00	10.743,52
E4401001001	ASSEGNAZIONE DI FONDI DALLO STATO QUALE CONCORSO AGLI ONERI DERIVANTI DAI MUTUI QUINDICENNALI CONTRATTI PER L'ATTUAZIONE DEL PIANO REGIONALE PER LA SICUREZZA STRADALE (ART. 32, DELLA LEGGE 17.5.1999, N. 144).	U2301010801	CONCORSO DA PARTE DELLO STATO AGLI ONERI DERIVANTI DA MUTUI QUINDICENNALI CONTRATTI PER L'ATTUAZIONE DEL PIANO REGIONALE PER LA SICUREZZA STRADALE (ART. 32, DELLA LEGGE 17.5.1999, N.144).	471.323,31	0,00	0,00	0,00	0,00	0,00	0,00	0,00	471.323,31

ELENCO ANALITICO DELLE RISORSE VINCOLATE NEL RISULTATO DI AMMINISTRAZIONE (*)

Cap. di entrata	Descr.	Capitolo di spesa correlato	Descr.	Risorse vinc. nel risultato di amministrazione al 1/1/2020 (1)	Risorse vincolate applicate al bilancio dell'esercizio 2020	Entrate vincolate accertate nell'esercizio 2020	Impegni eserc. 2020 finanziati da entrate vincolate accertate nell'esercizio o da quote vincolate del risultato di amministrazione	Fondo plur. vinc. al 31/12/2020 finanziato da entrate vincolate accertate nell'esercizio o da quote vincolate del risultato di amministrazione	Cancellazione di residui attivi vincolati (2) o eliminazione del vincolo su quote del risultato di amministrazione (+) e cancellazione di residui passivi finanziati da risorse vincolate (-) (gestione dei residui):	Cancellazione nell'esercizio 2020 di impegni finanziati dal fondo pluriennale vincolato dopo l'approvazione del rendiconto dell'esercizio 2019 non reimpegnati nell'esercizio 2020	Risorse vincolate nel bilancio al 31/12/2020	Risorse vincolate nel risultato di amministrazione al 31/12/2020
				(a)	*(b)*	*(c)*	*(d)*	*(e)*	*(f)*	*(g)*	*(h)=(b)+(c)-(d)-(e)+(g)*	*(i)=(a) +(c)-(d)-(e)-(f)+(g)*
E0230220201	ASSEGNAZIONE DI FONDI DALLO STATO A TITOLO DI CONTRIBUTO QUINDICENNALE PER LA CONTRAZIONE DI MUTUI O ALTRE OPERAZIONI FINANZIARIE PER PROVVEDERE ALLA SOSTITUZIONE DI AUTOBUS DESTINATI AL TRASPORTO PUBBLICO LOCALE IN ESERCIZIO DA OLTRE 15 ANNI, NONCHE' ALL'ACQUISTO D MEZZI A TRAZIONE ELETTRICA DA UTILIZZARE ALL'INTERNO DEI CENTRI STORICI E ISOLE PEDONALI ED ALTRI MEZZI DI TRASPORTO PUBBLICO DI PERSONE, TERRESTRI E IMPIANTI A FUNE ADIBITI AL TRASPORTO DI PERSONE (ART.2,COMMI 5 E 6, LEGGE18.6.98, N.194).	U2301022901	SOMME ACCANTONATE PER IL PAGAMENTO DEGLI ONERI DI AMMORTAMENTO FUTURIDEL MUTUO QUINDICENNALE A TASSO FISSO CONTRATTO CON LA CASSA DD.PP. PER PROVVEDERE ALLA SOSTITUZIONE DI AUTOBUS DESTINATI AL TRASPORTO PUBBLICO LOCALE IN ESERCIZIO DA OLTRE 15 ANNI NONCHE' ALL'ACQUISTO DI MEZZI DI TRAZIONE ELETTRICA DA UTILIZZARE ALL'INTERNO DEI CENTRI STORICI E ISOLE PEDONALI ED ALTRI MEZZI DI TRASPORTO PUBBLICO DI PERSONE, TERRESTRI E IMPIANTI A FUNE (ART.4, COMMA 5, LEGGE 194/98 - ART. 8BIS DELLA LEGGE REGIONALE N. 8/2003.	0,00	0,00	71.459,13	0,00	0,00	0,00	0,00	71.459,13	71.459,13
E2101000700	ASSEGNAZIONE DI RISORSE DALLO STATO PER IL RINNOVO DEL PRIMO BIENNIO DEL CONTRATTO COLLETTIVO 2004-2007 RELATIVO AL SETTORE DEL TRASPORTO PUBBLICO LOCALE (ART. 1, COMMA 2, DEL DECRETO LEGGE 21 FEBBRAIO 2005, N.16, CONVERTITO NELLA LEGGE 22 APRILE 2005, N. 58).	U2301023701	SPESE PER IL RINNOVO DEL PRIMO BIENNIO DEL CONTRATTO COLLETTIVO 2004-2007 RELATIVO AL SETTORE DEL TRASPORTO PUBBLICO LOCALE (ART. 1, COMMA 2, DEL DECRETO LEGGE 21 FEBBRAIO 2005, N. 16, CONVERTITO NELLA LEGGE 22 APRILE 2005, N. 58)	35.378,01	0,00	0,00	0,00	0,00	0,00	0,00	0,00	35.378,01
E1201000301	COMPARTECIPAZIONE AL GETTITO DELL'ACCISA SUL GASOLIO PER AUTOTRAZIONE- QUOTA DA DESTINARE PER COME PREVISTO DALLA TABELLA ALLEGATA ALLA LEGGE FINANZIARIA DELLO STATO(ARTICOLO 1, COMMI 295,296 E 297, DELLA LEGGE 24 DICEMBRE 2007, N. 244).	U2301023801	SPESE PER IL RINNOVO DEI CONTRATTI COLLETTIVI DI LAVORO RELATIVI AL SETTORE DEL TRASPORTO PUBBLICO LOCALE (ART. 1, COMMI 296 E 297, DELLA LEGGE 24 DICEMBRE 2007, N. 244).	2.793.583,61	2.743.703,76	0,00	2.743.703,76	0,00	0,00	0,00	0,00	49.879,85
E4401001501	ASSEGNAZIONE DI FONDI DALLO STATO FINALIZZATI ALL'ACQUISTO DI VEICOLI FERROVIARI DA DESTINARE AI SERVIZI DI COMPETENZA REGIONALE DI CUI AGLI ART. 8 E 9 DEL DECRETO LEGISLATIVO 19 NOVEMBRE 1997, N.422, PER L'ACQUISTO DI VEICOLI DESTINATI A SERVIZI SU LINEE METROPOLITANE, TRANVIARIE E FILOVIARIE NONCHÉ PER L'ACQUISTO DI AUTOBUS A MINOR IMPATTO AMBIENTALE O AD ALIMENTAZIONE NON CONVENZIONALE, NELLA MISURA MASSIMA DEL 75% DEL COSTO (ART.1, COMMA 1031, DELLA LEGGE 27 DICEMBRE 2006, N.296)	U2301024201	SPESE PER CONTRIBUTI ALLE AZIENDE DI TRASPORTO PUBBLICO LOCALE PER L 'ACQUISTO DI VEICOLI FERROVIARI DA DESTINARE AI SERVIZI DI COMPETENZA REGIONALE DI CUI AGLI ART. 8 E 9 DEL DECRETO LEGISLATIVO 19 NOVEMBRE 1997, N.422, PER L'ACQUISTO DI VEICOLI DESTINATI A SERVIZI SU LINEE METROPOLITANE, TRANVIARIE E FILOVIARIE NONCHE' PER L'ACQUISTO DI AUTOBUS A MINOR IMPATTO AMBIENTALE O AD ALIMENTAZIONE NON CONVENZIONALE, NELLA MISURA MASSIMA DEL 75% DEL COSTO (ART.1, COMMA 1031, DELLA LEGGE 27 DICEMBRE 2006, N.296)	3.529.326,67	0,00	0,00	0,00	0,00	0,00	0,00	0,00	3.529.326,67

ELENCO ANALITICO DELLE RISORSE VINCOLATE NEL RISULTATO DI AMMINISTRAZIONE (*)

Cap. di entrata	Descr.	Capitolo di spesa correlato	Descr.	Risorse vinc. nel risultato di amministrazione al 1/1/2020 (1)	Risorse vincolate applicate al bilancio dell'esercizio 2020	Entrate vincolate accertate nell'esercizio 2020	Impegni eserc. 2020 finanziati da entrate vincolate accertate nell'esercizio o da quote vincolate del risultato di amministrazione	Fondo plur. vinc. al 31/12/2020 finanziato da entrate vincolate accertate nell'esercizio o da quote vincolate del risultato di amministrazione	Cancellazione di residui attivi vincolati (2) o eliminazione del vincolo su quote del risultato di amministrazione (+) e cancellazione di residui passivi finanziati da risorse vincolate (-) (gestione dei residui):	Cancellazione nell'esercizio 2020 di impegni finanziati dal fondo pluriennale vincolato dopo l'approvazione del rendiconto dell'esercizio 2019 non reimpegnati nell'esercizio 2020	Risorse vincolate nel bilancio al 31/12/2020	Risorse vincolate nel risultato di amministrazione al 31/12/2020
				(a)	*(b)*	*(c)*	*(d)*	*(e)*	*(f)*	*(g)*	*(h)=(b)+(c)-(d)-(e)+(g)*	*(i)=(a) +(c)-(d)-(e)-(f)+(g)*
E2101000801	ASSEGNAZIONE DI RISORSE DALLO STATO PER IL RINNOVO DEL SECONDO BIENNIO DEL CONTRATTO COLLETTIVO 2004-2007 RELATIVO AL SETTORE DEL TRASPORTO PUBBLICO LOCALE (ART. 1, COMMA 1230, DELLA LEGGE 27 DICEMBRE 2006, N.296)	U2301024501	SPESE PER IL RINNOVO DEL SECONDO BIENNIO DEL CONTRATTO COLLETTIVO 2004-2007 RELATIVO AL SETTORE DEL TRASPORTO PUBBLICO LOCALE (ART. 1, COMMA 1230, DELLA LEGGE 27 DICEMBRE 2006, N. 296)	104.443,39	0,00	0,00	0,00	0,00	0,00	0,00	0,00	104.443,39
E2118001901	ASSEGNAZIONI DI RISORSE DALLO STATO A VALERE SUL FONDO NAZIONALE PER IL CONCORSO FINANZIARIO DELLO STATO AGLI ONERI DEL TRASPORTO PUBBLICO LOCALE (ARTICOLO 16 BIS DEL DECRETO LEGGE 6 LUGLIO 2012, N.95, CONVERTITO CON MODIFICAZIONI DALLA LEGGE 7 AGOSTO 2012, N. 135, MODIFICATO DALL'ARTICOLO 1, COMMA 301, DELLA LEGGE 24 DICEMBRE 2012, N. 228).	U2301024801	QUOTA DEL FONDO NAZIONALE PER IL CONCORSO FINANZIARIO DELLO STATO AGLI ONERI DEL TRASPORTO PUBBLICO LOCALE DA DESTINARE ALLE AZIENDE DI TRASPORTO, PUBBLICHE E PRIVATE, CHE ESERCITANO I SERVIZI SU GOMMA (ART. 16 BIS DEL DECRETO LEGGE 6 LUGLIO 2012, N. 95, CONVERTITO CON MODIFICAZIONI DALLA LEGGE 7 AGOSTO 2012, N. 135, MODIFICATO DALL'ARTICOLO 1, COMMA 301, DELLA LEGGE 24 DICEMBRE 2012, N. 228)	37.476,61	0,00	0,00	0,00	0,00	0,00	0,00	0,00	37.476,61
E2118001900	ASSEGNAZIONI DI RISORSE DALLO STATO A VALERE SUL FONDO NAZIONALE PER IL CONCORSO FINANZIARIO DELLO STATO AGLI ONERI DEL TRASPORTO PUBBLICO LOCALE (ARTICOLO 16 BIS DEL DECRETO LEGGE 6 LUGLIO 2012, N.95, CONVERTITO CON MODIFICAZIONI DALLA LEGGE 7 AGOSTO 2012, N. 135, MODIFICATO DALL'ARTICOLO 1, COMMA 301, DELLA LEGGE 24 DICEMBRE 2012, N. 228).	U2301024900	QUOTA DEL FONDO NAZIONALE PER IL CONCORSO FINANZIARIO DELLO STATO AGLI ONERI DEL TRASPORTO PUBBLICO LOCALE DA DESTINARE AL RINNOVO DEI CONTRATTI COLLETTIVI DI LAVORO RELATIVI AL SETTORE DEL TRASPORTO PUBBLICO LOCALE (ART. 16 BIS DEL DECRETO LEGGE 6 LUGLIO 2012, N. 95, CONVERTITO CON MODIFICAZIONI DALLA LEGGE 7 AGOSTO 2012, N. 135, MODIFICATO DALL'ARTICOLO 1, COMMA 301, DELLA LEGGE 24 DICEMBRE 2012, N. 228)	734.952,71	0,00	0,00	0,00	0,00	0,00	0,00	0,00	734.952,71
E0230220301	ASSEGNAZIONE DA PARTE DELLO STATO DEL FONDO DESTINATO ALLA COPERTURA DEGLI ONERI DI AMMORTAMENTO DERIVANTI DALLA CONTRAZIONE DI MUTUI EFFETTUATI PER IL FINANZIAMENTO DEGLI INTERVENTI IN FAVORE DELLA MOBILITA' CICLISTICA (LEGGE 19.10.1988, N.366).	U2301030701	SPESE A CARICO DELLO STATO PER CONTRIBUTI IN ANNUALITA' SUCCESSIVE INERENTI ALLA COPERTURA DEGLI ONERI DI AMMORTAMENTO DERIVANTI DALLA CONTRAZIONE DI MUTUI PER IL FINANZIAMENTO DELLA MOBILITA' CICLISTICA (LEGGE 19.10.98, N. 366).	1.102.820,25	0,00	0,00	0,00	0,00	0,00	0,00	0,00	1.102.820,25

ELENCO ANALITICO DELLE RISORSE VINCOLATE NEL RISULTATO DI AMMINISTRAZIONE (*)

Cap. di entrata	Descr.	Capitolo di spesa correlato	Descr.	Risorse vinc. nel risultato di amministrazione al 1/1/2020 (1)	Risorse vincolate applicate al bilancio dell'esercizio 2020	Entrate vincolate accertate nell'esercizio 2020	Impegni eserc. 2020 finanziati da entrate vincolate accertate nell'esercizio o da quote vincolate del risultato di amministrazione	Fondo plur. vinc. al 31/12/2020 finanziato da entrate vincolate accertate nell'esercizio o da quote vincolate del risultato di amministrazione	Cancellazione di residui attivi vincolati (2) o eliminazione del vincolo su quote del risultato di amministrazione (+) e cancellazione di residui passivi finanziati da risorse vincolate (-) (gestione dei residui):	Cancellazione nell'esercizio 2020 di impegni finanziati dal fondo pluriennale vincolato dopo l'approvazione del rendiconto dell'esercizio 2019 non reimpegnati nell'esercizio 2020	Risorse vincolate nel bilancio al 31/12/2020	Risorse vincolate nel risultato di amministrazione al 31/12/2020
				(a)	*(b)*	*(c)*	*(d)*	*(e)*	*(f)*	*(g)*	*(h)=(b)+(c)-(d)-(e)+(g)*	*(i)=(a) +(c)-(d)-(e)-(f)+(g)*
E0230220301	ASSEGNAZIONE DA PARTE DELLO STATO DEL FONDO DESTINATO ALLA COPERTURA DEGLI ONERI DI AMMORTAMENTO DERIVANTI DALLA CONTRAZIONE DI MUTUI EFFETTUATI PER IL FINANZIAMENTO DEGLI INTERVENTI IN FAVORE DELLA MOBILITA' CICLISTICA (LEGGE 19.10.1988, N.366).	U2301030702	SPESE A CARICO DELLO STATO PER CONTRIBUTI IN ANNUALITA' SUCCESSIVE INERENTI ALLA COPERTURA DEGLI ONERI DI AMMORTAMENTO DERIVANTI DALLA CONTRAZIONE DI MUTUI PER IL FINANZIAMENTO DELLA MOBILITA' CICLISTICA (LEGGE 19.10.98, N. 366) - CONTRIBUTI AGLI INVESTIMENTI AD AMMINISTRAZIONI LOCALI	563.258,82	0,00	0,00	0,00	0,00	0,00	0,00	0,00	563.258,82
E0230220301	ASSEGNAZIONE DA PARTE DELLO STATO DEL FONDO DESTINATO ALLA COPERTURA DEGLI ONERI DI AMMORTAMENTO DERIVANTI DALLA CONTRAZIONE DI MUTUI EFFETTUATI PER IL FINANZIAMENTO DEGLI INTERVENTI IN FAVORE DELLA MOBILITA' CICLISTICA (LEGGE 19.10.1988, N.366).	U2301030801	SPESE A CARICO DELLO STATO PER IL FINANZIAMENTO DI INTERVENTI FINALIZZATI ALLO SVILUPPO DELLA MOBILITA' CICLISTICA (LEGGE 19.10.1998, N.366).	855.433,04	0,00	0,00	0,00	0,00	0,00	0,00	0,00	855.433,04
E1201000301	COMPARTECIPAZIONE AL GETTITO DELL'ACCISA SUL GASOLIO PER AUTOTRAZIONE- QUOTA DA DESTINARE PER COME PREVISTO DALLA TABELLA ALLEGATA ALLA LEGGE FINANZIARIA DELLO STATO(ARTICOLO 1, COMMI 295,296 E 297, DELLA LEGGE 24 DICEMBRE 2007, N. 244).	U2301050401	SPESE PER LA GESTIONE DEI SERVIZI ESERCITI DALLA GESTIONE COMMISSARIALE GOVERNATIVA FERROVIE DELLA CALABRIA, CONFERITI ALLA REGIONE AI SENSI DELL'ART. 8 DEL DECRETO LEGISLATIVO N. 422/97 E SUCCESSIVE MODIFICHE ED INTEGRAZIONI E COPERTE FINANZIARIAMENTE DALL'ACCISA SUL GASOLIO PER AUTOTRAZIONE (ART. 1, COMMI 295, 296 E 297 DELLA LEGGE 24 DICEMBRE 2007, N. 244).	337.013,96	0,00	0,00	0,00	0,00	0,00	0,00	0,00	337.013,96
E3404002100	RESTITUZIONE DI SOMME DA PARTE DI SOGGETTI BENEFICIARI DI CONTRIBUTI REGIONALI CONCESSI SU CAPITOLI A DESTINAZIONE VINCOLATA	U2401050104	SPESA PER L'ATTUAZIONE DELL'ACCORDO DI PROGRAMMA QUADRO INERENTE IL SETTORE DELLA SOCIETA' DELL'INFORMAZIONE SIGLATO IN DATA 21.4.2005 E DELL'ACCORDO INTEGRATIVO STIPULATO IN DATA 30 DICEMBRE 2005 (LEGGE 30.6.1998, N. 208 - DELIBERAZIONE CIPE N. 17 DEL 9.5.2003) - INCARICHI PROFESSIONALI PER LA REALIZZAZIONE DI INVESTIMENTI	323,84	0,00	0,00	0,00	0,00	0,00	0,00	0,00	323,84

ELENCO ANALITICO DELLE RISORSE VINCOLATE NEL RISULTATO DI AMMINISTRAZIONE (*)

Cap. di entrata	Descr.	Capitolo di spesa correlato	Descr.	Risorse vinc. nel risultato di amministrazione al 1/1/2020 (1)	Risorse vincolate applicate al bilancio dell'esercizio 2020	Entrate vincolate accertate nell'esercizio 2020	Impegni eserc. 2020 finanziati da entrate vincolate accertate nell'esercizio o da quote vincolate del risultato di amministrazione	Fondo plur. vinc. al 31/12/2020 finanziato da entrate vincolate accertate nell'esercizio o da quote vincolate del risultato di amministrazione	Cancellazione di residui attivi vincolati (2) o eliminazione del vincolo su quote del risultato di amministrazione (+) e cancellazione di residui passivi finanziati da risorse vincolate (-) (gestione dei residui):	Cancellazione nell'esercizio 2020 di impegni finanziati dal fondo pluriennale vincolato dopo l'approvazione del rendiconto dell'esercizio 2019 non reimpegnati nell'esercizio 2020	Risorse vincolate nel bilancio al 31/12/2020	Risorse vincolate nel risultato di amministrazione al 31/12/2020
				(a)	*(b)*	*(c)*	*(d)*	*(e)*	*(f)*	*(g)*	*(h)=(b)+(c)-(d)-(e)+(g)*	*(i)=(a) +(c)-(d)-(e)-(f)+(g)*
E4412004101	ASSEGNAZIONE DI FONDI DA PARTE DELLO STATO PER L'ATTUAZIONE DELL'ACCORDO DI PROGRAMMA QUADRO INFRASTRUTTURAZIONE PER LO SVILUPPO LOCALE - I°ATTO INTEGRATIVO - STIPULATO IN DATA 14.09.2007, IN ESECUZIONE DELLA D.G.R. N. 583 DEL 03.08.2007 (DELIBERAZIONE CIPE N. 20/2004)	U2401060201	SPESE PER L'ATTUAZIONE DELL'ACCORDO DI PROGRAMMA QUADRO SVILUPPO LOCALE II° ATTO INTEGRATIVO DESTINATO ALL'ATTUAZIONE DEI CONTRATTI DI PROGRAMMA (DELIBERA CIPE N. 138 DEL 21.12.2000)	8.226.568,33	0,00	0,00	0,00	0,00	0,00	0,00	0,00	8.226.568,33
E4412004101	ASSEGNAZIONE DI FONDI DA PARTE DELLO STATO PER L'ATTUAZIONE DELL'ACCORDO DI PROGRAMMA QUADRO INFRASTRUTTURAZIONE PER LO SVILUPPO LOCALE - I°ATTO INTEGRATIVO - STIPULATO IN DATA 14.09.2007, IN ESECUZIONE DELLA D.G.R. N. 583 DEL 03.08.2007 (DELIBERAZIONE CIPE N. 20/2004)	U2401060202	SPESE PER L'ATTUAZIONE DELL'ACCORDO DI PROGRAMMA QUADRO SVILUPPO LOCALE II° ATTO INTEGRATIVO DESTINATO ALL'ATTUAZIONE DEI CONTRATTI DI PROGRAMMA - CONTRIBUTI AGLI INVESTIMENTI AD AMMINISTRAZIONI LOCALI (DELIBERA CIPE N. 138 DEL 21.12.2000)	0,00	0,00	0,00	0,00	0,00	0,00	0,00	0,00	0,00
E4437003701	ASSEGNAZIONE DI FONDI DA PARTE DELLO STATO A CARICO DEL FONDO DI ROTAZIONE PER LA REALIZZAZIONE DEL PROGETTO "ROBINWOOD PLUS" NELL'AMBITO DEL PROGRAMMA DI COOPERAZIONE INTERREGIONALE INTERREG IV C - FESR 2007-2013 (DEC. CE CCI 2007 CB163PO046 DEL 18/09/2008)	U2601020101	SPESE PER LA REALIZZAZIONE DEL PROGETTO "ROBINWOOD PLUS" NELL'AMBITO DEL PROGRAMMA DI COOPERAZIONE INTERREGIONALE INTERREG IV C - FESR 2007-2013 (DEC. CE CCI 2007 CB163PO046 DEL 18/09/2008)	612,45	0,00	0,00	0,00	0,00	0,00	0,00	0,00	612,45
E4439000101	ASSEGNAZIONI DI FONDI DALLO STATO PER CONTRIBUTI A CARICO DEL FONDO DI ROTAZIONE DI CUI ALL'ART. 5 DELLA LEGGE 16.4.1987, N. 183 PER LA REALIZZAZIONE DEL PROGRAMMA OPERATIVO REGIONALE (POR) CALABRIA FESR 2007 -2013.	U2904010302	SPESE PER IL POTENZIAMENTO DEI SISTEMI DI MOBILITA' SOSTENIBILE E DI LOGISTICA DELLE MERCI NELLE AREE URBANE (ASSE VI - SETTORE VI.1 - OBIETTIVO OPERATIVO 6.1.3) - INCARICHI PROFESSIONALI PER LA REALIZZAZIONE DI INVESTIMENTI	0,00	0,00	73.034,91	0,00	0,00	73.034,91	0,00	73.034,91	0,00

ELENCO ANALITICO DELLE RISORSE VINCOLATE NEL RISULTATO DI AMMINISTRAZIONE (*)

Cap. di entrata	Descr.	Capitolo di spesa correlato	Descr.	Risorse vinc. nel risultato di amministrazione al 1/1/2020 (1)	Risorse vincolate applicate al bilancio dell'esercizio 2020	Entrate vincolate accertate nell'esercizio 2020	Impegni eserc. 2020 finanziati da entrate vincolate accertate nell'esercizio o da quote vincolate del risultato di amministrazione	Fondo plur. vinc. al 31/12/2020 finanziato da entrate vincolate accertate nell'esercizio o da quote vincolate del risultato di amministrazione	Cancellazione di residui attivi vincolati (2) o eliminazione del vincolo su quote del risultato di amministrazione (+) e cancellazione di residui passivi finanziati da risorse vincolate (-) (gestione dei residui):	Cancellazione nell'esercizio 2020 di impegni finanziati dal fondo pluriennale vincolato dopo l'approvazione del rendiconto dell'esercizio 2019 non reimpegnati nell'esercizio 2020	Risorse vincolate nel bilancio al 31/12/2020	Risorse vincolate nel risultato di amministrazione al 31/12/2020
				(a)	*(b)*	*(c)*	*(d)*	*(e)*	*(f)*	*(g)*	*(h)=(b)+(c)-(d)-(e)+(g)*	*(i)=(a) +(c)-(d)-(e)-(f)+(g)*
E4404003400	ASSEGNAZIONE DI FONDI DALLO STATO PER LA REALIZZAZIONE DI UNA MAPPATURA COMPLETA DELLA PRESENZA DI AMIANTO SUL TERRITORIO E DEGLI INTERVENTIDI BONIFICA URGENTE (ART.20, LEGGE 23.3.2001, N.93).	U3201013702	SPESE PER LA REALIZZAZIONE DI UNA MAPPATURA COMPLETA DELLA PRESENZA DI AMIANTO SUL TERRITORIO NAZIONALE E DEGLI INTERVENTI DI BONIFICA URGENTE - CONSULENZE	13.725,71	0,00	0,00	0,00	0,00	0,00	0,00	0,00	13.725,71
E2103000601	ASSEGNAZIONE DI FONDI DALLO STATO PER LE ATTIVITA' DI MONITORAGGIO E DI STUDIO IN MATERIA DI TUTELA DELLE ACQUE DALL'INQUINAMENTO (ART. 62,COMMA 14 BIS, DEL D.L.VO 11.5.99, N.152 E ART. 170, COMMA 9 DEL D.L.VO3.4.2006, N. 152).	U3201013901	SPESE PER LE ATTIVITA' DI MONITORAGGIO E DI STUDIO IN MATERIA DI TUTELA DELLE ACQUE DALL'INQUINAMENTO (ART. 62, COMMA 14 BIS, DEL D.L.VO 11.5.99, N. 152 E ART. 170, COMMA 9 DEL D.L.VO 3.4.2006, N. 152).	185.000,00	0,00	0,00	0,00	0,00	0,00	8.978,94	8.978,94	193.978,94
E2103000601	ASSEGNAZIONE DI FONDI DALLO STATO PER LE ATTIVITA' DI MONITORAGGIO E DI STUDIO IN MATERIA DI TUTELA DELLE ACQUE DALL'INQUINAMENTO (ART. 62,COMMA 14 BIS, DEL D.L.VO 11.5.99, N.152 E ART. 170, COMMA 9 DEL D.L.VO3.4.2006, N. 152).	U3201013902	SPESE PER LE ATTIVITA' DI MONITORAGGIO E DI STUDIO IN MATERIA DI TUTELA DELLE ACQUE DALL'INQUINAMENTO - TRASFERIMENTI CORRENTI AD AMMINISTRAZIONI LOCALI (ART. 62, COMMA 14 BIS, DEL D.L.VO 11.5.99, N. 152 E ART. 170, COMMA 9 DEL D.L.VO 3.4.2006, N. 152).	43.169,06	43.000,00	0,00	0,00	0,00	0,00	0,00	43.000,00	43.169,06
E2103001101	ASSEGNAZIONE DI FONDI DA PARTE DELLO STATO FINALIZZATI ALL'ISTITUZIONE E AL FUNZIONAMENTO DELL'OSSERVATORIO REGIONALE PER LA BIODIVERSITA' (DGR N. 579 DEL 16 DICEMBRE 2011 - PROTOCOLLO D'INTESA CON IL MINISTERO DELL'AMBIENTE)	U3201015801	SPESE FINALIZZATE ALL'ISTITUZIONE E AL FUNZIONAMENTO DELL'OSSERVATORIO REGIONALE PER LA BIODIVERSITA' (DGR N. 579 DEL 16 DICEMBRE 2011 - PROTOCOLLO D'INTESA CON IL MINISTERO DELL'AMBIENTE)	1.957,32	0,00	0,00	0,00	0,00	0,00	0,00	0,00	1.957,32

ELENCO ANALITICO DELLE RISORSE VINCOLATE NEL RISULTATO DI AMMINISTRAZIONE (*)

Cap. di entrata	Descr.	Capitolo di spesa correlato	Descr.	Risorse vinc. nel risultato di amministrazione al 1/1/2020 (1)	Risorse vincolate applicate al bilancio dell'esercizio 2020	Entrate vincolate accertate nell'esercizio 2020	Impegni eserc. 2020 finanziati da entrate vincolate accertate nell'esercizio o da quote vincolate del risultato di amministrazione	Fondo plur. vinc. al 31/12/2020 finanziato da entrate vincolate accertate nell'esercizio o da quote vincolate del risultato di amministrazione	Cancellazione di residui attivi vincolati (2) o eliminazione del vincolo su quote del risultato di amministrazione (+) e cancellazione di residui passivi finanziati da risorse vincolate (-) (gestione dei residui):	Cancellazione nell'esercizio 2020 di impegni finanziati dal fondo pluriennale vincolato dopo l'approvazione del rendiconto dell'esercizio 2019 non reimpegnati nell'esercizio 2020	Risorse vincolate nel bilancio al 31/12/2020	Risorse vincolate nel risultato di amministrazione al 31/12/2020
				(a)	*(b)*	*(c)*	*(d)*	*(e)*	*(f)*	*(g)*	*(h)=(b)+(c)-(d)-(e)+(g)*	*(i)=(a) +(c)-(d)-(e)-(f)+(g)*
E2103001401	ASSEGNAZIONE DI FONDI DA PARTE DELLO STATO PER LA REALIZZAZIONE DELL'ELENCO REGIONALE DEGLI ALBERI MONUMENTALI (ART. 7 DELLA LEGGE 14 GENNAIO 2013, N.10)	U3201016301	SPESE PER LA REALIZZAZIONE DELL'ELENCO REGIONALE DEGLI ALBERI MONUMENTALI (ART.7 DELLA LEGGE 14 GENNAIO 2013, N. 10) - TRASFERIMENTO AL COMANDO REGIONALE CALABRIA DEL CORPO FORESTALE DELLO STATO - TRASFERIMENTI CORRENTI AD AMMINISTRAZIONI CENTRALI	0,00	0,00	47.000,00	0,00	0,00	0,00	0,00	47.000,00	47.000,00
E2103001401	ASSEGNAZIONE DI FONDI DA PARTE DELLO STATO PER LA REALIZZAZIONE DELL'ELENCO REGIONALE DEGLI ALBERI MONUMENTALI (ART. 7 DELLA LEGGE 14 GENNAIO 2013, N.10)	U3201016302	SPESE PER LA REALIZZAZIONE DELL'ELENCO REGIONALE DEGLI ALBERI MONUMENTALI (ART. 7 DELLA LEGGE 14 GENNAIO 2013, N. 10) - PUBBLICAZIONI - GIORNALI, RIVISTE E PUBBLICAZIONI	18.000,00	0,00	0,00	0,00	0,00	0,00	0,00	0,00	18.000,00
E2103001501	ASSEGNAZIONE DI FONDI DA PARTE DELLO STATO PER LA VALORIZZAZIONE DEL PATRIMONIO NATURALISTICO REGIONALE E LA PROMOZIONE DELLA CONOSCENZA E LA FRUIZIONE SOSTENIBILE ATTRAVERSO AZIONI DI COMUNICAZIONE E INFORMAZIONE	U3201016501	SPESE PER LA VALORIZZAZIONE DEL PATRIMONIO NATURALISTICO REGIONALE E LA PROMOZIONE DELLA CONOSCENZA E LA FRUIZIONE SOSTENIBILE ATTRAVERSO AZIONI DI COMUNICAZIONE E INFORMAZIONE	4.300,00	0,00	0,00	0,00	0,00	0,00	0,00	0,00	4.300,00
E4404003701	ASSEGNAZIONE DI FONDI DALLO STATO PER LA PROGETTAZIONE E LA REALIZZAZIONE DEGLI INTERVENTI DI MESSA IN SICUREZZA E BONIFICA DELLE AREE COMPRESE NEL SITO DI INTERESSE NAZIONALE DI CROTONE, CASSANO, CERCHIARA (ACCORDO DI PROGRAMMA DEL 16 FEBBRAIO 2011)	U3201040901	SPESE PER LA PROGETTAZIONE E LA REALIZZAZIONE DEGLI INTERVENTI DI MESSA IN SICUREZZA E BONIFICA DELLE AREE COMPRESE NEL SITO DI INTERESSE NAZIONALE DI CROTONE, CASSANO, CERCHIARA (ACCORDO DI PROGRAMMA DEL 16 FEBBRAIO 2011)	6.000.000,00	0,00	0,00	0,00	0,00	0,00	0,00	0,00	6.000.000,00

ELENCO ANALITICO DELLE RISORSE VINCOLATE NEL RISULTATO DI AMMINISTRAZIONE (*)

Cap. di entrata	Descr.	Capitolo di spesa correlato	Descr.	Risorse vinc. nel risultato di amministrazione al 1/1/2020 (1)	Risorse vincolate applicate al bilancio dell'esercizio 2020	Entrate vincolate accertate nell'esercizio 2020	Impegni eserc. 2020 finanziati da entrate vincolate accertate nell'esercizio o da quote vincolate del risultato di amministrazione	Fondo plur. vinc. al 31/12/2020 finanziato da entrate vincolate accertate nell'esercizio o da quote vincolate del risultato di amministrazione	Cancellazione di residui attivi vincolati (2) o eliminazione del vincolo su quote del risultato di amministrazione (+) e cancellazione di residui passivi finanziati da risorse vincolate (-) (gestione dei residui):	Cancellazione nell'esercizio 2020 di impegni finanziati dal fondo pluriennale vincolato dopo l'approvazione del rendiconto dell'esercizio 2019 non reimpegnati nell'esercizio 2020	Risorse vincolate nel bilancio al 31/12/2020	Risorse vincolate nel risultato di amministrazione al 31/12/2020
				(a)	*(b)*	*(c)*	*(d)*	*(e)*	*(f)*	*(g)*	*(h)=(b)+(c)-(d)-(e)+(g)*	*(i)=(a) +(c)-(d)-(e)-(f)+(g)*
E2103001001	TRASFERIMENTO DI SOMME DA PARTE DELLO STATO FINALIZZATE ALLA RIDUZIONE DEL PREZZO ALLA POMPA DEI CARBURANTI PER I RESIDENTI NELLE REGIONI INTERESSATE DALLA ESTRAZIONE DI IDROCARBURI LIQUIDI E GASSOSI NONCHÉ ALLE ATTIVITÀ DI RIGASSIFICAZIONE (ART. 45 DELLA LEGGE 23 LUGLIO 2009, N. 33)	U3201050901	SOMME DESTINATE ALLA RIDUZIONE DEL PREZZO ALLA POMPA DEI CARBURANTI PER I RESIDENTI NELLE REGIONI INTERESSATE DALLA ESTRAZIONE DI IDROCARBURI LIQUIDI E GASSOSI NONCHÉ ALLE ATTIVITÀ DI RIGASSIFICAZIONE (LEGGE 23 LUGLIO 2009, N. 33)	1.679.073,95	0,00	0,00	0,00	0,00	0,00	0,00	0,00	1.679.073,95
E4402003201	ASSEGNAZIONE DI FONDI DALLO STATO PER L'ESERCIZIO DELLE COMPETENZE TRASFERITE IN MATERIA DI EROGAZIONE DI MUTUI ASSISTITI DAL CONTRIBUTO STATALE SUGLI INTERESSI PER L'ACQUISTO O LA COSTRUZIONE DI ABITAZIONI AL FINE DI PROMUOVERE LA PROPRIETA' DELLA CASA TRA LE CATEGORIE MENO ABBIENTI (ART.9 LEGGE N.25/80 - ART.2, COMMA 12, LEGGE 25.3.82, N.94 - ARTT.60, 61 E 63 DEL D.L.VO 31.3.98, N.112).	U3202013501	FONDO UNICO REGIONALE PER L'EROGAZIONE DI MUTUI ASSISTITI DAL CONTRIBUTO STATALE SUGLI INTERESSI PER L'ACQUISTO O LA COSTRUZIONE DI ABITAZIONI AL FINE DI PROMUOVERE LA PROPRIETA' DELLA CASA TRA LE CATEGORIE MENO ABBIENTI (ART.9 LEGGE 15.2.80, N.25 - ART.2, COMMA 12, LEGGE 25.3.82, N94 - ARTT. 60, 61 E 63 DEL D.L.VO 31.3.98, N.112).	68.705,00	0,00	0,00	0,00	0,00	0,00	0,00	0,00	68.705,00
E4402003100	ASSEGNAZIONE DI FONDI DALLO STATO PER L'ESERCIZIO DELLE COMPETENZE TRASFERITE IN MATERIA DI EDILIZIA RESIDENZIALE AGEVOLATA (ARTT. 60, 61 E 63 DEL D.L.VO 31.3.98, N. 112).	U3202013601	SPESE PER INTERVENTI IN CONTO CAPITALE DI EDILIZIA AGEVOLATA A FAVORE DI SOGGETTI PRIVATI DIRETTI ALL'ACQUISTO ED AL RECUPERO DELLA PRIMA ABITAZIONE ED IN POSSESSO DEI REQUISITI DI CUI AL BANDO APPROVATO CON DELIBERAZIONE DELLA G.R. N. 699 DEL 22.9.2003, (ART. 2, COMMA 5, DELLA LEGGE REGIONALE 11.8.2004, N. 18 - ART. 5, COMMI 5 E 6, DELLA L.R. 02/03/2005 N. 8).	16.746.618,59	0,00	0,00	0,00	0,00	0,00	0,00	0,00	16.746.618,59
E0210220500	ASSEGNAZIONE DI FONDI DALLO STATO PER IL FINANZIAMENTO DI PROGETTI REGIONALI DI SVILUPPO (ART. 2 DELLA LEGGE 1.12.1983, N.651 - ART.1,TERZO COMMA,DELLA LEGGE 1.3.86, N.64).	U3202013602	SPESE PER INTERVENTI IN CONTO CAPITALE DI EDILIZIA AGEVOLATA A FAVORE DI SOGGETTI PRIVATI DIRETTI ALL'ACQUISTO ED AL RECUPERO DELLA PRIMA ABITAZIONE ED IN POSSESSO DEI REQUISITI DI CUI AL BANDO APPROVATO CON DELIBERAZIONE DELLA G.R. N. 699 DEL 22.9.2003, (ART. 2, COMMA 5, DELLA LEGGE REGIONALE 11.8.2004, N. 18 - ART. 5, COMMI 5 E 6, DELLA L.R. 02/03/2005 N. 8) - CONTRIBUTI AGLI INVESTIMENTI A FAMIGLIE	4.500.000,00	0,00	0,00	0,00	0,00	0,00	0,00	0,00	4.500.000,00

ELENCO ANALITICO DELLE RISORSE VINCOLATE NEL RISULTATO DI AMMINISTRAZIONE (*)

Cap. di entrata	Descr.	Capitolo di spesa correlato	Descr.	Risorse vinc. nel risultato di amministrazione al 1/1/2020 (1)	Risorse vincolate applicate al bilancio dell'esercizio 2020	Entrate vincolate accertate nell'esercizio 2020	Impegni eserc. 2020 finanziati da entrate vincolate accertate nell'esercizio o da quote vincolate del risultato di amministrazione	Fondo plur. vinc. al 31/12/2020 finanziato da entrate vincolate accertate nell'esercizio o da quote vincolate del risultato di amministrazione	Cancellazione di residui attivi vincolati (2) o eliminazione del vincolo su quote del risultato di amministrazione (+) e cancellazione di residui passivi finanziati da risorse vincolate (-) (gestione dei residui):	Cancellazione nell'esercizio 2020 di impegni finanziati dal fondo pluriennale vincolato dopo l'approvazione del rendiconto dell'esercizio 2019 non reimpegnati nell'esercizio 2020	Risorse vincolate nel bilancio al 31/12/2020	Risorse vincolate nel risultato di amministrazione al 31/12/2020
				(a)	*(b)*	*(c)*	*(d)*	*(e)*	*(f)*	*(g)*	*(h)=(b)+(c)-(d)-(e)+(g)*	*(i)=(a) +(c)-(d)-(e)-(f)+(g)*
E4402003501	ASSEGNAZIONE DI FONDI DALLO STATO PER IL FINANZIAMENTO DI UN PROGRAMMA STRAORDINARIO DI EDILIZIA RESIDENZIALE PUBBLICA FINALIZZATO PRIORITARIAMENTE AL RECUPERO E ALL'ADATTAMENTO FUNZIONALE DI ALLOGGI DI PROPRIETA' DEGLI EX IACP O DEI COMUNI, NON OCCUPATI, ALL'ACQUISTO O ALLA LOCAZIONE, NONCHE' ALL'EVENTUALE COSTRUZIONE DI ALLOGGI, DA DESTINARE PRIORITARIAMENTE A SOGGETTI SOTTOPOSTI A PROCEDURE ESECUTIVE DI RILASCIO (ARTICOLO 1 DELLA LEGGE 8 FEBBRAIO 2007, N. 9 - ART. 21 DEL DECRETO LEGGE 1 OTTOBRE 2007, N. 159, CONVERTITO CON LEGGE 29 NOVEMBRE 2007, N. 222)	U3202014301	SPESE PER IL FINANZIAMENTO DI UN PROGRAMMA STRAORDINARIO DI EDILIZIA RESIDENZIALE PUBBLICA FINALIZZATO PRIORITARIAMENTE AL RECUPERO E ALL'ADATTAMENTO FUNZIONALE DI ALLOGGI DI PROPRIETA' DEGLI EX IACP O DEI COMUNI, NON OCCUPATI, ALL'ACQUISTO O ALLA LOCAZIONE, NONCHE' ALL'EVENTUALE COSTRUZIONE DI ALLOGGI, DA DESTINARE PRIORITARIAMENTE A SOGGETTI SOTTOPOSTI A PROCEDURE ESECUTIVE DI RILASCIO (ARTICOLO 1 DELLA LEGGE 8 FEBBRAIO 2007, N. 9 - ART. 21 DEL DECRETO LEGGE 1 OTTOBRE 2007, N. 159, CONVERTITO CON LEGGE 29 NOVEMBRE 2007, N. 222)	27.397,01	0,00	0,00	0,00	0,00	0,00	0,00	0,00	27.397,01
E4402003601	ASSEGNAZIONE DI FONDI DA PARTE DELLO STATO DESTINATI ALL'ATTUAZIONE DEL PROGRAMMA DI RIQUALIFICAZIONE URBANA PER ALLOGGI A CANONE SOSTENIBILE (ACCORDO DI PROGRAMMA CON IL MINISTERO INFRASTRUTTURE E TRASPORTI DEL 1 LUGLIO 2011)	U3202014501	SPESE PER L 'ATTUAZIONE DEL PROGRAMMA DI RIQUALIFICAZIONE URBANA PER ALLOGGI A CANONE SOSTENIBILE (ACCORDO DI PROGRAMMA DEL 1 LUGLIO 2011)	0,00	0,00	3.710.765,19	0,00	0,00	0,00	0,00	3.710.765,19	3.710.765,19
E4402003701	ASSEGNAZIONE DI FONDI DA PARTE DELLO STATO PER LA REALIZZAZIONE DI PROGRAMMI INTEGRATI DI PROMOZIONE DI EDILIZIA RESIDENZIALE SOCIALE IN ATTUAZIONE DEGLI INTERVENTI FACENTI PARTE DEL PIANO NAZIONALE DI EDILIZIA ABITATIVA (ACCORDO DI PROGRAMMA CON IL MINISTERO DELLE INFRASTRUTTURE E DEI TRASPORTI DEL 28.6.2012)	U3202014601	SPESE PER LA REALIZZAZIONE DI PROGRAMMI INTEGRATI DI PROMOZIONE DI EDILIZIA RESIDENZIALE SOCIALE IN ATTUAZIONE DEGLI INTERVENTI FACENTI PARTE DEL PIANO NAZIONALE DI EDILIZIA ABITATIVA (ACCORDO DI PROGRAMMA CON IL MINISTERO DELLE INFRASTRUTTURE E DEI TRASPORTI DEL 28.6.2012)	0,00	0,00	244.892,60	0,00	0,00	0,00	0,00	244.892,60	244.892,60
E4402003701	ASSEGNAZIONE DI FONDI DA PARTE DELLO STATO PER LA REALIZZAZIONE DI PROGRAMMI INTEGRATI DI PROMOZIONE DI EDILIZIA RESIDENZIALE SOCIALE IN ATTUAZIONE DEGLI INTERVENTI FACENTI PARTE DEL PIANO NAZIONALE DI EDILIZIA ABITATIVA (ACCORDO DI PROGRAMMA CON IL MINISTERO DELLE INFRASTRUTTURE E DEI TRASPORTI DEL 28.6.2012)	U3202014602	SPESE PER LA REALIZZAZIONE DI PROGRAMMI INTEGRATI DI PROMOZIONE DI EDILIZIA RESIDENZIALE SOCIALE IN ATTUAZIONE DEGLI INTERVENTI FACENTI PARTE DEL PIANO NAZIONALE DI EDILIZIA ABITATIVA - CONTRIBUTI AGLI INVESTIMENTI A ALTRE IMPRESE (ACCORDO DI PROGRAMMA CON IL MINISTERO DELLE INFRASTRUTTURE E DEI TRASPORTI DEL 28.6.2012)	0,00	0,00	0,00	0,00	0,00	-1.067.025,01	0,00	0,00	1.067.025,01

ELENCO ANALITICO DELLE RISORSE VINCOLATE NEL RISULTATO DI AMMINISTRAZIONE (*)

Cap. di entrata	Descr.	Capitolo di spesa correlato	Descr.	Risorse vinc. nel risultato di amministrazione al 1/1/2020 (1)	Risorse vincolate applicate al bilancio dell'esercizio 2020	Entrate vincolate accertate nell'esercizio 2020	Impegni eserc. 2020 finanziati da entrate vincolate accertate nell'esercizio o da quote vincolate del risultato di amministrazione	Fondo plur. vinc. al 31/12/2020 finanziato da entrate vincolate accertate nell'esercizio o da quote vincolate del risultato di amministrazione	Cancellazione di residui attivi vincolati (2) o eliminazione del vincolo su quote del risultato di amministrazione (+) e cancellazione di residui passivi finanziati da risorse vincolate (-) (gestione dei residui):	Cancellazione nell'esercizio 2020 di impegni finanziati dal fondo pluriennale vincolato dopo l'approvazione del rendiconto dell'esercizio 2019 non reimpegnati nell'esercizio 2020	Risorse vincolate nel bilancio al 31/12/2020	Risorse vincolate nel risultato di amministrazione al 31/12/2020
				(a)	*(b)*	*(c)*	*(d)*	*(e)*	*(f)*	*(g)*	*(h)=(b)+(c)-(d)-(e)+(g)*	*(i)=(a) +(c)-(d)-(e)-(f)+(g)*
E4402003801	ASSEGNAZIONE DI FONDI DALLO STATO PER IL PROGRAMMA DI RECUPERO E RAZIONALIZZAZIONE DEGLI IMMOBILI E DEGLI ALLOGGI DI ERP DI PROPRIETA' DEI COMUNI E DEGLI ISTITUTI AUTONOMI PER LE CASE POPOLARI (DECRETO DEL MINISTERO DELLE INFRASTRUTTURE E DEI TRASPORTI DEL 12 OTTOBRE 2015)	U3202014801	SPESE PER LA REALIZZAZIONE DEL PROGRAMMA DI RECUPERO E RAZIONALIZZAZIONE DEGLI IMMOBILI E DEGLI ALLOGGI DI ERP DI PROPRIETA' DEI COMUNI E DEGLI ISTITUTI AUTONOMI PER LE CASE POPOLARI (DECRETO DEL MINISTERO DELLE INFRASTRUTTURE E DEI TRASPORTI DEL 12 OTTOBRE 2015)	116.714,48	116.709,41	369.791,35	116.709,41	116.709,41	0,00	0,00	253.081,94	253.087,01
E4409000900	ASSEGNAZIONE DA PARTE DELLO STATO DI FONDI PER GLI INTERVENTI DI PREVENZIONE DEL RISCHIO SISMICO IN ATTUAZIONE DI QUANTO PREVISTO DALL'ART. 11 DEL DECRETO LEGGE 28 APRILE 2009, N.39, CONVERTITO, CON MODIFICAZIONI, DALLA LEGGE 24 GIUGNO 2009, N. 77	U3202050700	SPESE PER GLI INTERVENTI DI PREVENZIONE DEL RISCHIO SISMICO IN ATTUAZIONE DI QUANTO PREVISTO DALL'ART. 11 DEL DECRETO LEGGE 28 APRILE 2009, N.39, CONVERTITO, CON MODIFICAZIONI, DALLA LEGGE 24 GIUGNO 2009, N. 77	6.983,60	0,00	0,00	0,00	0,00	0,00	0,00	0,00	6.983,60
E4409000901	ASSEGNAZIONE DA PARTE DELLO STATO DI FONDI PER GLI INTERVENTI DI PREVENZIONE DEL RISCHIO SISMICO IN ATTUAZIONE DI QUANTO PREVISTO DALL'ART. 11 DEL DECRETO LEGGE 28 APRILE 2009, N.39, CONVERTITO, CON MODIFICAZIONI, DALLA LEGGE 24 GIUGNO 2009, N. 77	U3202050701	SPESE PER GLI INTERVENTI DI PREVENZIONE DEL RISCHIO SISMICO IN ATTUAZIONE DI QUANTO PREVISTO DALL'ART. 11 DEL DECRETO LEGGE 28 APRILE 2009, N.39, CONVERTITO, CON MODIFICAZIONI, DALLA LEGGE 24 GIUGNO 2009, N. 77	802.841,68	0,00	0,00	0,00	0,00	0,00	0,00	0,00	802.841,68
E4409000901	ASSEGNAZIONE DA PARTE DELLO STATO DI FONDI PER GLI INTERVENTI DI PREVENZIONE DEL RISCHIO SISMICO IN ATTUAZIONE DI QUANTO PREVISTO DALL'ART. 11 DEL DECRETO LEGGE 28 APRILE 2009, N.39, CONVERTITO, CON MODIFICAZIONI, DALLA LEGGE 24 GIUGNO 2009, N. 77	U3202050704	SPESE PER GLI INTERVENTI DI PREVENZIONE DEL RISCHIO SISMICO IN ATTUAZIONE DI QUANTO PREVISTO DALL'ART. 11 DEL DECRETO LEGGE 28 APRILE 2009, N.39, CONVERTITO, CON MODIFICAZIONI, DALLA LEGGE 24 GIUGNO 2009, N. 77 - TRASFERIMENTI CORRENTI AD AMMINISTRAZIONI CENTRALI	50.409,84	0,00	0,00	0,00	0,00	0,00	0,00	0,00	50.409,84

ELENCO ANALITICO DELLE RISORSE VINCOLATE NEL RISULTATO DI AMMINISTRAZIONE (*)

Cap. di entrata	Descr.	Capitolo di spesa correlato	Descr.	Risorse vinc. nel risultato di amministrazione al 1/1/2020 (1)	Risorse vincolate applicate al bilancio dell'esercizio 2020	Entrate vincolate accertate nell'esercizio 2020	Impegni eserc. 2020 finanziati da entrate vincolate accertate nell'esercizio o da quote vincolate del risultato di amministrazione	Fondo plur. vinc. al 31/12/2020 finanziato da entrate vincolate accertate nell'esercizio o da quote vincolate del risultato di amministrazione	Cancellazione di residui attivi vincolati (2) o eliminazione del vincolo su quote del risultato di amministrazione (+) e cancellazione di residui passivi finanziati da risorse vincolate (-) (gestione dei residui):	Cancellazione nell'esercizio 2020 di impegni finanziati dal fondo pluriennale vincolato dopo l'approvazione del rendiconto dell'esercizio 2019 non reimpegnati nell'esercizio 2020	Risorse vincolate nel bilancio al 31/12/2020	Risorse vincolate nel risultato di amministrazione al 31/12/2020
				(a)	*(b)*	*(c)*	*(d)*	*(e)*	*(f)*	*(g)*	*(h)=(b)+(c)-(d)-(e)+(g)*	*(i)=(a) +(c)-(d)-(e)-(f)+(g)*
E4409000901	ASSEGNAZIONE DA PARTE DELLO STATO DI FONDI PER GLI INTERVENTI DI PREVENZIONE DEL RISCHIO SISMICO IN ATTUAZIONE DI QUANTO PREVISTO DALL'ART. 11 DEL DECRETO LEGGE 28 APRILE 2009, N.39, CONVERTITO, CON MODIFICAZIONI, DALLA LEGGE 24 GIUGNO 2009, N. 77	U3202050706	SPESE PER GLI INTERVENTI DI PREVENZIONE DEL RISCHIO SISMICO IN ATTUAZIONE DI QUANTO PREVISTO DALL'ART. 11 DEL DECRETO LEGGE 28 APRILE 2009, N.39, CONVERTITO, CON MODIFICAZIONI, DALLA LEGGE 24 GIUGNO 2009, N. 77 - RAPPRESENTANZA, ORGANIZZAZIONE EVENTI, PUBBLICITA' E SERVIZI PER TRASFERTA	48.435,19	0,00	0,00	0,00	0,00	-19,60	0,00	0,00	48.454,79
E4409000901	ASSEGNAZIONE DA PARTE DELLO STATO DI FONDI PER GLI INTERVENTI DI PREVENZIONE DEL RISCHIO SISMICO IN ATTUAZIONE DI QUANTO PREVISTO DALL'ART. 11 DEL DECRETO LEGGE 28 APRILE 2009, N.39, CONVERTITO, CON MODIFICAZIONI, DALLA LEGGE 24 GIUGNO 2009, N. 77	U3202050710	SPESE PER GLI INTERVENTI DI PREVENZIONE DEL RISCHIO SISMICO IN ATTUAZIONE DI QUANTO PREVISTO DALL'ART. 11 DEL DECRETO LEGGE 28 APRILE 2009, N.39, CONVERTITO, CON MODIFICAZIONI, DALLA LEGGE 24 GIUGNO 2009, N. 77 - ALTRI BENI DI CONSUMO	1.797,58	0,00	0,00	0,00	0,00	0,00	0,00	0,00	1.797,58
E4409000901	ASSEGNAZIONE DA PARTE DELLO STATO DI FONDI PER GLI INTERVENTI DI PREVENZIONE DEL RISCHIO SISMICO IN ATTUAZIONE DI QUANTO PREVISTO DALL'ART. 11 DEL DECRETO LEGGE 28 APRILE 2009, N.39, CONVERTITO, CON MODIFICAZIONI, DALLA LEGGE 24 GIUGNO 2009, N. 77	U3202050712	SPESE PER GLI INTERVENTI DI PREVENZIONE DEL RISCHIO SISMICO IN ATTUAZIONE DI QUANTO PREVISTO DALL'ART. 11 DEL DECRETO LEGGE 28 APRILE 2009, N.39, CONVERTITO, CON MODIFICAZIONI, DALLA LEGGE 24 GIUGNO 2009, N. 77 - SERVIZI AMMINISTRATIVI	59.461,69	0,00	0,00	0,00	0,00	0,00	0,00	0,00	59.461,69
E4409000901	ASSEGNAZIONE DA PARTE DELLO STATO DI FONDI PER GLI INTERVENTI DI PREVENZIONE DEL RISCHIO SISMICO IN ATTUAZIONE DI QUANTO PREVISTO DALL'ART. 11 DEL DECRETO LEGGE 28 APRILE 2009, N.39, CONVERTITO, CON MODIFICAZIONI, DALLA LEGGE 24 GIUGNO 2009, N. 77	U3202050801	SPESE PER GLI INTERVENTI DI PREVENZIONE DEL RISCHIO SISMICO IN ATTUAZIONE DI QUANTO PREVISTO DALL'ART. 11 DEL DECRETO LEGGE 28 APRILE 2009, N.39, CONVERTITO, CON MODIFICAZIONI, DALLA LEGGE 24 GIUGNO 2009, N. 77 - RETRIBUZIONI IN DENARO	19.652,00	0,00	0,00	0,00	0,00	-92.418,18	0,00	0,00	112.070,18

ELENCO ANALITICO DELLE RISORSE VINCOLATE NEL RISULTATO DI AMMINISTRAZIONE (*)

Cap. di entrata	Descr.	Capitolo di spesa correlato	Descr.	Risorse vinc. nel risultato di amministrazione al 1/1/2020 (1)	Risorse vincolate applicate al bilancio dell'esercizio 2020	Entrate vincolate accertate nell'esercizio 2020	Impegni eserc. 2020 finanziati da entrate vincolate accertate nell'esercizio o da quote vincolate del risultato di amministrazione	Fondo plur. vinc. al 31/12/2020 finanziato da entrate vincolate accertate nell'esercizio o da quote vincolate del risultato di amministrazione	Cancellazione di residui attivi vincolati (2) o eliminazione del vincolo su quote del risultato di amministrazione (+) e cancellazione di residui passivi finanziati da risorse vincolate (-) (gestione dei residui):	Cancellazione nell'esercizio 2020 di impegni finanziati dal fondo pluriennale vincolato dopo l'approvazione del rendiconto dell'esercizio 2019 non reimpegnati nell'esercizio 2020	Risorse vincolate nel bilancio al 31/12/2020	Risorse vincolate nel risultato di amministrazione al 31/12/2020
				(a)	*(b)*	*(c)*	*(d)*	*(e)*	*(f)*	*(g)*	*(h)=(b)+(c)-(d)-(e)+(g)*	*(i)=(a) +(c)-(d)-(e)-(f)+(g)*
E4409000901	ASSEGNAZIONE DA PARTE DELLO STATO DI FONDI PER GLI INTERVENTI DI PREVENZIONE DEL RISCHIO SISMICO IN ATTUAZIONE DI QUANTO PREVISTO DALL'ART. 11 DEL DECRETO LEGGE 28 APRILE 2009, N.39, CONVERTITO, CON MODIFICAZIONI, DALLA LEGGE 24 GIUGNO 2009, N. 77	U3202050802	SPESE PER GLI INTERVENTI DI PREVENZIONE DEL RISCHIO SISMICO IN ATTUAZIONE DI QUANTO PREVISTO DALL'ART. 11 DEL DECRETO LEGGE 28 APRILE 2009, N.39, CONVERTITO, CON MODIFICAZIONI, DALLA LEGGE 24 GIUGNO 2009, N. 77 - CONTRIBUTI SOCIALI EFFETTIVI A CARICO DELL'ENTE	550,31	0,00	0,00	0,00	0,00	0,00	0,00	0,00	550,31
E4409000901	ASSEGNAZIONE DA PARTE DELLO STATO DI FONDI PER GLI INTERVENTI DI PREVENZIONE DEL RISCHIO SISMICO IN ATTUAZIONE DI QUANTO PREVISTO DALL'ART. 11 DEL DECRETO LEGGE 28 APRILE 2009, N.39, CONVERTITO, CON MODIFICAZIONI, DALLA LEGGE 24 GIUGNO 2009, N. 77	U3202050901	SPESE PER GLI INTERVENTI DI PREVENZIONE DEL RISCHIO SISMICO IN ATTUAZIONE DI QUANTO PREVISTO DALL'ART. 11 DEL DECRETO LEGGE 28 APRILE 2009, N.39, CONVERTITO, CON MODIFICAZIONI, DALLA LEGGE 24 GIUGNO 2009, N. 77 - SPESE PER IRAP	14.226,73	0,00	0,00	0,00	0,00	0,00	0,00	0,00	14.226,73
E4201000200	TRASFERIMENTI DA PARTE DELLE PROVINCE DI SOMME INERENTI LE ECONOMIE RISULTANTI DAGLI INTERVENTI DI CUI ALL'ART.2 DELL'ORDINANZA DEL DIPARTIMENTO DELLA PROTEZIONE CIVILE N.3112 DEL 15.3.2001 DA UTILIZZARE AI SENSI DELL'ART.4 DELLA LEGGE 11.12.2000, N.365 PER CONTRIBUTI A IMPRESE PRIVATE E PROPRIETARI DI BENI IMMOBILI DANNEGGIATI DALLE ALLUVIONI DI SETTEMBRE E OTTOBRE 2000.	U3204022600	SPESE PER CONTRIBUTI DA DESTINARE AD IMPRESE PRIVATE E PROPRIETARI DI BENI MOBILI ED IMMOBILI DANNEGGIATI DALLE ALLUVIONI DI SETTEMBRE E OTTOBRE 2000 AI SENSI DELL'ORDINANZA DEL DIPARTIMENTO DELLA PROTEZIONE CIVILE N.3112 DEL 15.3.2001 (ART.4 DELLA LEGGE 11.12.2000, N.365).	0,00	0,00	0,00	0,00	0,00	-26.224,03	0,00	0,00	26.224,03
E4201000201	TRASFERIMENTI DA PARTE DELLE PROVINCE DI SOMME INERENTI LE ECONOMIE RISULTANTI DAGLI INTERVENTI DI CUI ALL'ART.2 DELL'ORDINANZA DEL DIPARTIMENTO DELLA PROTEZIONE CIVILE N.3112 DEL 15.3.2001 DA UTILIZZARE AI SENSI DELL'ART.4 DELLA LEGGE 11.12.2000, N.365 PER CONTRIBUTI A IMPRESE PRIVATE E PROPRIETARI DI BENI IMMOBILI DANNEGGIATI DALLE ALLUVIONI DI SETTEMBRE E OTTOBRE 2000.	U3204022601	SPESE PER CONTRIBUTI DA DESTINARE AD IMPRESE PRIVATE E PROPRIETARI DI BENI MOBILI ED IMMOBILI DANNEGGIATI DALLE ALLUVIONI DI SETTEMBRE E OTTOBRE 2000 AI SENSI DELL'ORDINANZA DEL DIPARTIMENTO DELLA PROTEZIONE CIVILE N.3112 DEL 15.3.2001 (ART.4 DELLA LEGGE 11.12.2000, N.365).	2.216.016,62	295.459,52	0,00	293.315,84	0,00	0,00	0,00	2.143,68	1.922.700,78

ELENCO ANALITICO DELLE RISORSE VINCOLATE NEL RISULTATO DI AMMINISTRAZIONE (*)

Cap. di entrata	Descr.	Capitolo di spesa correlato	Descr.	Risorse vinc. nel risultato di amministrazione al 1/1/2020 (1)	Risorse vincolate applicate al bilancio dell'esercizio 2020	Entrate vincolate accertate nell'esercizio 2020	Impegni eserc. 2020 finanziati da entrate vincolate accertate nell'esercizio o da quote vincolate del risultato di amministrazione	Fondo plur. vinc. al 31/12/2020 finanziato da entrate vincolate accertate nell'esercizio o da quote vincolate del risultato di amministrazione	Cancellazione di residui attivi vincolati (2) o eliminazione del vincolo su quote del risultato di amministrazione (+) e cancellazione di residui passivi finanziati da risorse vincolate (-) (gestione dei residui):	Cancellazione nell'esercizio 2020 di impegni finanziati dal fondo pluriennale vincolato dopo l'approvazione del rendiconto dell'esercizio 2019 non reimpegnati nell'esercizio 2020	Risorse vincolate nel bilancio al 31/12/2020	Risorse vincolate nel risultato di amministrazione al 31/12/2020
				(a)	*(b)*	*(c)*	*(d)*	*(e)*	*(f)*	*(g)*	*(h)=(b)+(c)-(d)-(e)+(g)*	*(i)=(a) +(c)-(d)-(e)-(f)+(g)*
E4201000201	TRASFERIMENTI DA PARTE DELLE PROVINCE DI SOMME INERENTI LE ECONOMIE RISULTANTI DAGLI INTERVENTI DI CUI ALL'ART.2 DELL'ORDINANZA DEL DIPARTIMENTO DELLA PROTEZIONE CIVILE N.3112 DEL 15.3.2001 DA UTILIZZARE AI SENSI DELL'ART.4 DELLA LEGGE 11.12.2000, N.365 PER CONTRIBUTI A IMPRESE PRIVATE E PROPRIETARI DI BENI IMMOBILI DANNEGGIATI DALLE ALLUVIONI DI SETTEMBRE E OTTOBRE 2000.	U3204022602	SPESE PER CONTRIBUTI DA DESTINARE AD IMPRESE PRIVATE E PROPRIETARI DI BENI MOBILI ED IMMOBILI DANNEGGIATI DALLE ALLUVIONI DI SETTEMBRE E OTTOBRE 2000 AI SENSI DELL'ORDINANZA DEL DIPARTIMENTO DELLA PROTEZIONE CIVILE N.3112 DEL 15.3.2001 - CONTRIBUTI AGLI INVESTIMENTI A AMMINISTRAZIONI LOCALI (ART.4 DELLA LEGGE 11.12.2000, N.365).	157.159,07	0,00	0,00	0,00	0,00	0,00	0,00	0,00	157.159,07
E4201000201	TRASFERIMENTI DA PARTE DELLE PROVINCE DI SOMME INERENTI LE ECONOMIE RISULTANTI DAGLI INTERVENTI DI CUI ALL'ART.2 DELL'ORDINANZA DEL DIPARTIMENTO DELLA PROTEZIONE CIVILE N.3112 DEL 15.3.2001 DA UTILIZZARE AI SENSI DELL'ART.4 DELLA LEGGE 11.12.2000, N.365 PER CONTRIBUTI A IMPRESE PRIVATE E PROPRIETARI DI BENI IMMOBILI DANNEGGIATI DALLE ALLUVIONI DI SETTEMBRE E OTTOBRE 2000.	U3204022603	SPESE PER CONTRIBUTI DA DESTINARE AD IMPRESE PRIVATE E PROPRIETARI DI BENI MOBILI ED IMMOBILI DANNEGGIATI DALLE ALLUVIONI DI SETTEMBRE E OTTOBRE 2000 AI SENSI DELL'ORDINANZA DEL DIPARTIMENTO DELLA PROTEZIONE CIVILE N.3112 DEL 15.3.2001 - MANUTENZIONE STRAORDINARIA SU BENI DI TERZI (ART.4 DELLA LEGGE 11.12.2000, N.365).	67.852,24	0,00	0,00	0,00	0,00	0,00	0,00	0,00	67.852,24
E4407002001	ASSEGNAZIONE DA PARTE DELLO STATO DI RISORSE DESTINATE AD INTERVENTI DI PROTEZIONE CIVILE, DIRETTI A FRONTEGGIARE I DANNI CONSEGUENTI ALLE ECCEZIONALI AVVERSITÀ ATMOSFERICHE VERIFICATESI NEL GENNAIO 1987 NEL COMUNE DI CETRARO (CS) (D.L.26 GENNAIO 1987, N. 8, CONVERTITO, CON MODIFICAZIONI, NELLA LEGGE 27 MARZO 1987, N.120)	U3204024601	SPESE PER L'ATTUAZIONE DEL PIANO DEGLI INTERVENTI INFRASTRUTTURALI URGENTI, DIRETTI A FRONTEGGIARE I DANNI CONSEGUENTI ALLE ECCEZIONALI AVVERSITA' ATMOSFERICHE VERIFICATESI NEL GENNAIO 1987 NEL COMUNE DI CETRARO (CS) (D.L.26 GENNAIO 1987, N. 8, CONVERTITO, CON MODIFICAZIONI, NELLA LEGGE 27 MARZO 1987, N.120)	0,00	0,00	0,00	0,00	0,00	-800.000,00	0,00	0,00	800.000,00
E4407002501	ASSEGNAZIONE DI FONDI DALLO STATO PER INTERVENTI CONNESSI ALLE ECCEZIONALI AVVERSITA' ATMOSFERICHE CHE HANNO COLPITO IL TERRITORIO NAZIONALE NEL MESE DI FEBBRAIO 2012 (D.P.C.M DEL 28 SETTEMBRE 2012 - ART. 23, COMMA 9 DECRETO-LEGGE DEL 6 LUGLIO 2012, N. 95)	U3204025801	SPESE PER INTERVENTI CONNESSI ALLE ECCEZIONALI AVVERSITA' ATMOSFERICHE CHE HANNO COLPITO IL TERRITORIO NAZIONALE NEL MESE DI FEBBRAIO 2012 (D.P.C.M DEL 28 SETTEMBRE 2012 - ART. 23, COMMA 9 DECRETO-LEGGE DEL 6 LUGLIO 2012, N. 95)	424.324,13	65.125,65	0,00	65.125,65	0,00	0,00	0,00	0,00	359.198,48

ELENCO ANALITICO DELLE RISORSE VINCOLATE NEL RISULTATO DI AMMINISTRAZIONE (*)

Cap. di entrata	Descr.	Capitolo di spesa correlato	Descr.	Risorse vinc. nel risultato di amministrazione al 1/1/2020 (1)	Risorse vincolate applicate al bilancio dell'esercizio 2020	Entrate vincolate accertate nell'esercizio 2020	Impegni eserc. 2020 finanziati da entrate vincolate accertate nell'esercizio o da quote vincolate del risultato di amministrazione	Fondo plur. vinc. al 31/12/2020 finanziato da entrate vincolate accertate nell'esercizio o da quote vincolate del risultato di amministrazione	Cancellazione di residui attivi vincolati (2) o eliminazione del vincolo su quote del risultato di amministrazione (+) e cancellazione di residui passivi finanziati da risorse vincolate (-) (gestione dei residui):	Cancellazione nell'esercizio 2020 di impegni finanziati dal fondo pluriennale vincolato dopo l'approvazione del rendiconto dell'esercizio 2019 non reimpegnati nell'esercizio 2020	Risorse vincolate nel bilancio al 31/12/2020	Risorse vincolate nel risultato di amministrazione al 31/12/2020
				(a)	*(b)*	*(c)*	*(d)*	*(e)*	*(f)*	*(g)*	*(h)=(b)+(c)-(d)-(e)+(g)*	*(i)=(a) +(c)-(d)-(e)-(f)+(g)*
E4406001201	ASSEGNAZIONE DI RISORSE DALLO STATO PER LA REALIZZAZIONE DI UNA ANALISI DEL RISCHIO IDROGEOLOGICO NEL COMUNE DI LUNGRO E AREE LIMITROFE (ORDINANZA DEL PRESIDENTE DEL CONSIGLIO DEI MINISTRI N. 3460 DEL 16 AGOSTO 2005)	U3204031501	SPESE PER LA REALIZZAZIONE DI UNA ANALISI DEL RISCHIO IDROGEOLOGICO NEL COMUNE DI LUNGRO E AREE LIMITROFE (ORDINANZA DEL PRESIDENTE DEL CONSIGLIO DEI MINISTRI N. 3460 DEL 16 AGOSTO 2005)	300.000,00	0,00	0,00	0,00	0,00	0,00	0,00	0,00	300.000,00
E4406001301	ASSEGNAZIONE DI FONDI DALLO STATO PER LA REALIZZAZIONE DEL PRIMO PIANO PER LA MITIGAZIONE DEL RISCHIO IDROGEOLOGICO (DECRETO DEL MINISTRO DELL'AMBIENTE E DELLA TUTELA DEL TERRITORIO E DEL MARE DEL 3 NOVEMBRE 2006).	U3204031701	SPESE PER LA REALIZZAZIONE DEL PRIMO PIANO PER LA MITIGAZIONE DEL RISCHIO IDROGEOLOGICO (DECRETO DEL MINISTRO DELL'AMBIENTE E DELLA TUTELA DEL TERRITORIO E DEL MARE DEL 3 NOVEMBRE 2006).	699.305,91	0,00	0,00	0,00	0,00	0,00	0,00	0,00	699.305,91
E4406001400	ASSEGNAZIONE DI FONDI DALLO STATO PER LA REALIZZAZIONE DEL SECONDO PIANO PER LA MITIGAZIONE DEL RISCHIO IDROGEOLOGICO (DECRETO DEL MINISTRO DELL'AMBIENTE E DELLA TUTELA DEL TERRITORIO E DEL MARE DEL 6 NOVEMBRE 2007).	U3204031801	SPESE PER LA REALIZZAZIONE DEL SECONDO PIANO PER LA MITIGAZIONE DEL RISCHIO IDROGEOLOGICO (DECRETO DEL MINISTRO DELL'AMBIENTE E DELLA TUTELA DEL TERRITORIO E DEL MARE DEL 6 NOVEMBRE 2007).	737.817,51	0,00	0,00	0,00	0,00	0,00	0,00	0,00	737.817,51
E2126000301	ASSEGNAZIONE DI FONDI DALLO STATO A CARICO DEL FONDO DI ROTAZIONE PER IL FINANZIAMENTO DEI PROGETTI FINALIZZATI ALLA FORMAZIONE DEL PERSONALE NELL'AMBITO DEL PROGRAMMA DI INIZIATIVA COMUNITARIA ITALIA INTESO A MIGLIORARE LA PROTEZIONE DELLE FORESTE CONTRO GLI INCENDI (REG. (CE) N. 2158/92 ? DEC. CE DEL 3 MAGGIO 2001 C(2001) N. 1176/3 E DEC. DEL 6 GIUGNO 2002 C(2002) N. 2039).	U3204051401	SPESE PER LA REALIZZAZIONE DEI PROGETTI FINALIZZATI ALLA FORMAZIONE DEL PERSONALE NELL'AMBITO DEL PROGRAMMA DI INIZIATIVA COMUNITARIA ITALIA INTESO A MIGLIORARE LA PROTEZIONE DELLE FORESTE CONTRO GLI INCENDI (REG. (CE) N. 2158/92 - DEC. CE DEL 3 MAGGIO 2001 C(2001) N. 1176/3 E DEC. DEL 6 GIUGNO 2002 C(2002) N. 2039).	17.138,95	0,00	0,00	0,00	0,00	0,00	0,00	0,00	17.138,95

ELENCO ANALITICO DELLE RISORSE VINCOLATE NEL RISULTATO DI AMMINISTRAZIONE (*)

Cap. di entrata	Descr.	Capitolo di spesa correlato	Descr.	Risorse vinc. nel risultato di amministrazione al 1/1/2020 (1)	Risorse vincolate applicate al bilancio dell'esercizio 2020	Entrate vincolate accertate nell'esercizio 2020	Impegni eserc. 2020 finanziati da entrate vincolate accertate nell'esercizio o da quote vincolate del risultato di amministrazione	Fondo plur. vinc. al 31/12/2020 finanziato da entrate vincolate accertate nell'esercizio o da quote vincolate del risultato di amministrazione	Cancellazione di residui attivi vincolati (2) o eliminazione del vincolo su quote del risultato di amministrazione (+) e cancellazione di residui passivi finanziati da risorse vincolate (-) (gestione dei residui):	Cancellazione nell'esercizio 2020 di impegni finanziati dal fondo pluriennale vincolato dopo l'approvazione del rendiconto dell'esercizio 2019 non reimpegnati nell'esercizio 2020	Risorse vincolate nel bilancio al 31/12/2020	Risorse vincolate nel risultato di amministrazione al 31/12/2020
				(a)	*(b)*	*(c)*	*(d)*	*(e)*	*(f)*	*(g)*	*(h)=(b)+(c)-(d)-(e)+(g)*	*(i)=(a) +(c)-(d)-(e)-(f)+(g)*
E4405001801	ASSEGNAZIONE DI FONDI DALLO STATO PER IL COMPLETAMENTO DEL PROGETTO N. 26/3000 (EX AGENSUD) INERENTE ALLA DIGA SUL TORRENTE FIUMARELLA IN LOCALITA' REDISOLE IN AGRO DI SAN GIOVANNI IN FIORE (CS),TRASFERITO CON DECRETO DEL COMMISSARIO AD ACTA AI SENSI DELL'ART. 19 DEL D.L.VO 3.4.1993, N.96 (ART. 19, COMMI 4 E 5 DEL D.L. 8.2.1995,N. 32 CONVERTITO DALLA LEGGE 7.4.1995, N.104).	U3205012701	SPESE PER IL COMPLETAMENTO DEL PROGETTO N. 26/3000 (EX AGENSUD) INERENTE ALLA DIGA SUL TORRENTE FIUMARELLA IN LOCALITA' REDISOLE IN AGRO DI SAN GIOVANNI IN FIORE (CS) TRASFERITO CON DECRETO DEL COMMISSARIO AD ACTA AI SENSI DEL D.L.VO 3.4.1993, N.96 (ART. 19, COMMI 4 E 5 DEL D.L.8.2.1995, N. 32 CONVERTITO DALLA LEGGE 7.4.1995, N. 104).	847.739,99	0,00	0,00	0,00	0,00	0,00	0,00	0,00	847.739,99
E4412002001	ASSEGNAZIONE DI FONDI DALLO STATO PER L'ATTUAZIONE DELL'ACCORDO DI PROGRAMMA QUADRO INERENTE AL SETTORE "EMERGENZE URBANE E TERRITORIALI" (DELIBERAZIONE CIPE N. 17 DEL 9.3.2003).	U3302020302	SPESE PER L'ATTUAZIONE DELL'ACCORDO DI PROGRAMMA QUADRO INERENTE AL SETTORE 'EMERGENZE URBANE E TERRITORIALI' DESTINATE ALLA REALIZZAZIONE DELLA CITTADELLA REGIONALE.(DELIBERAZIONE CIPE N. 17 DEL 9 MARZO 2003 -DELIBERAZIONE DELLA GIUNTA REGIONALE N. 814 DEL 23 SETTEMBRE 2005). - CONTRIBUTI SOCIALI EFFETTIVI A CARICO DELL'ENTE	4.008,59	0,00	0,00	0,00	0,00	0,00	0,00	0,00	4.008,59
E4412002001	ASSEGNAZIONE DI FONDI DALLO STATO PER L'ATTUAZIONE DELL'ACCORDO DI PROGRAMMA QUADRO INERENTE AL SETTORE "EMERGENZE URBANE E TERRITORIALI" (DELIBERAZIONE CIPE N. 17 DEL 9.3.2003).	U3302021101	SPESE PER L'ATTUAZIONE DELL'ACCORDO DI PROGRAMMA QUADRO INERENTE AL SETTORE 'EMERGENZE URBANE E TERRITORIALI' DESTINATE ALLA REALIZZAZIONE DELLA CITTADELLA REGIONALE.(DELIBERAZIONE CIPE N. 17 DEL 9 MARZO 2003 -DELIBERAZIONE DELLA GIUNTA REGIONALE N. 814 DEL 23 SETTEMBRE 2005) - SPESE PER IRAP	3.278,19	0,00	0,00	0,00	0,00	0,00	0,00	0,00	3.278,19
E4412001401	ASSEGNAZIONE DI FONDI DALLO STATO PER L'ATTUAZIONE DELL'ACCORDO DI PROGRAMMA QUADRO INERENTE AL SETTORE "CICLO INTEGRATO DELLE ACQUE" (DELIBERAZIONE CIPE 142 DEL 6.8.1999 - ACCORDO DI PROGRAMMA QUADRO SOTTOSCRITTO IN DATA 27.10.1999).	U3303010301	SPESE PER L'ATTUAZIONE DELL'ACCORDO DI PROGRAMMA QUADRO INERENTE AL SETTORE CICLO INTEGRATO DELLE ACQUE (DELIBERAZIONE CIPE N. 142 DEL 6.8.1999 - ACCORDO DI PROGRAMMA QUADRO SOTTOSCRITTO IN DATA 27.10.1999).	1.669,62	0,00	0,00	0,00	0,00	0,00	0,00	0,00	1.669,62

ELENCO ANALITICO DELLE RISORSE VINCOLATE NEL RISULTATO DI AMMINISTRAZIONE (*)

Cap. di entrata	Descr.	Capitolo di spesa correlato	Descr.	Risorse vinc. nel risultato di amministrazione al 1/1/2020 (1)	Risorse vincolate applicate al bilancio dell'esercizio 2020	Entrate vincolate accertate nell'esercizio 2020	Impegni eserc. 2020 finanziati da entrate vincolate accertate nell'esercizio o da quote vincolate del risultato di amministrazione	Fondo plur. vinc. al 31/12/2020 finanziato da entrate vincolate accertate nell'esercizio o da quote vincolate del risultato di amministrazione	Cancellazione di residui attivi vincolati (2) o eliminazione del vincolo su quote del risultato di amministrazione (+) e cancellazione di residui passivi finanziati da risorse vincolate (-) (gestione dei residui):	Cancellazione nell'esercizio 2020 di impegni finanziati dal fondo pluriennale vincolato dopo l'approvazione del rendiconto dell'esercizio 2019 non reimpegnati nell'esercizio 2020	Risorse vincolate nel bilancio al 31/12/2020	Risorse vincolate nel risultato di amministrazione al 31/12/2020
				(a)	*(b)*	*(c)*	*(d)*	*(e)*	*(f)*	*(g)*	*(h)=(b)+(c)-(d)-(e)+(g)*	*(i)=(a) +(c)-(d)-(e)-(f)+(g)*
E4412001501	ASSEGNAZIONE DI FONDI DALLO STATO PER L'ATTUAZIONE DELL'ACCORDO DI PROGRAMMA QUADRO INERENTE AL SETTORE "CICLO INTEGRATO DELLE ACQUE" (ACCORDO DI PROGRAMMA QUADRO SOTTOSCRITTO IN DATA 27.10.1999 - DELIBERAZIONE CIPE N. 84 DEL 4.8.2000).	U3303010401	SPESE PER L'ATTUAZIONE DELL'ACCORDO DI PROGRAMMA QUADRO INERENTE AL SETTORE CICLO INTEGRATO DELLE ACQUE - (ACCORDO DI PROGRAMMA QUADRO SOTTOSCRITTO IN DATA 27.10.1999 - DELIBERAZIONE CIPE N. 84 DEL 4.8.2000).	6.345.429,71	0,00	0,00	0,00	0,00	0,00	0,00	0,00	6.345.429,71
E4412001501	ASSEGNAZIONE DI FONDI DALLO STATO PER L'ATTUAZIONE DELL'ACCORDO DI PROGRAMMA QUADRO INERENTE AL SETTORE "CICLO INTEGRATO DELLE ACQUE" (ACCORDO DI PROGRAMMA QUADRO SOTTOSCRITTO IN DATA 27.10.1999 - DELIBERAZIONE CIPE N. 84 DEL 4.8.2000).	U3303010402	SPESE PER L'ATTUAZIONE DELL'ACCORDO DI PROGRAMMA QUADRO INERENTE AL SETTORE CICLO INTEGRATO DELLE ACQUE - CONTRIBUTI AGLI INVESTIMENTI AD AMMINISTRAZIONI LOCALI - (ACCORDO DI PROGRAMMA QUADRO SOTTOSCRITTO IN DATA 27.10.1999 - DELIBERAZIONE CIPE N. 84 DEL 4.8.2000).	4.190.220,38	0,00	0,00	0,00	0,00	0,00	0,00	0,00	4.190.220,38
E4412005001	ASSEGNAZIONE DI FONDI DALLO STATO PER L'ATTUAZIONE DELL'ACCORDO DI PROGRAMMA QUADRO "NUOVO CICLO INTEGRATO DELLE ACQUE" (DELIBERAZIONE CIPE 29 SETTEMBRE 2004, N. 20).	U3303012101	SPESE PER L'ATTUAZIONE DELL'ACCORDO DI PROGRAMMA QUADRO NUOVO CICLO INTEGRATO DELLE ACQUE (DELIBERAZIONE CIPE 29 SETTEMBRE 2004, N. 20).	448.495,00	0,00	0,00	0,00	0,00	0,00	0,00	0,00	448.495,00
E2404002701	TRASFERIMENTO DI FONDI DA PARTE DEL COMUNE DI PALIZZI PER LA REALIZZAZIONE DEL PROGETTO "LAND AND SEAACTIONS FOR CONVERSATION OF CARETTA CARETTA IN ITS MOST IMPORTANT ITALIAN NESTING GROUND (IONIAN CALABRIA) NELL'AMBITO DEL PROGRAMMA COMUNITARIO LIFE-NATURA E BIODIVERSITA' 2012	U3502011101	SPESE PER LA REALIZZAZIONE DEL PROGETTO "LAND AND SEAACTIONS FOR CONVERSATION OF CARETTA CARETTA IN ITS MOST IMPORTANT ITALIAN NESTING GROUND (IONIAN CALABRIA) NELL'AMBITO DEL PROGRAMMA COMUNITARIO LIFE-NATURA E BIODIVERSITA' 2012 (ART. 6, COMMA 1, DELLA LEGGE REGIONALE 1 LUGLIO 2014, N. 9).	233.318,14	0,00	0,00	0,00	0,00	0,00	0,00	0,00	233.318,14

ELENCO ANALITICO DELLE RISORSE VINCOLATE NEL RISULTATO DI AMMINISTRAZIONE (*)

Cap. di entrata	Descr.	Capitolo di spesa correlato	Descr.	Risorse vinc. nel risultato di amministrazione al 1/1/2020 (1)	Risorse vincolate applicate al bilancio dell'esercizio 2020	Entrate vincolate accertate nell'esercizio 2020	Impegni eserc. 2020 finanziati da entrate vincolate accertate nell'esercizio o da quote vincolate del risultato di amministrazione	Fondo plur. vinc. al 31/12/2020 finanziato da entrate vincolate accertate nell'esercizio o da quote vincolate del risultato di amministrazione	Cancellazione di residui attivi vincolati (2) o eliminazione del vincolo su quote del risultato di amministrazione (+) e cancellazione di residui passivi finanziati da risorse vincolate (-) (gestione dei residui):	Cancellazione nell'esercizio 2020 di impegni finanziati dal fondo pluriennale vincolato dopo l'approvazione del rendiconto dell'esercizio 2019 non reimpegnati nell'esercizio 2020	Risorse vincolate nel bilancio al 31/12/2020	Risorse vincolate nel risultato di amministrazione al 31/12/2020
				(a)	*(b)*	*(c)*	*(d)*	*(e)*	*(f)*	*(g)*	*(h)=(b)+(c)-(d)-(e)+(g)*	*(i)=(a) +(c)-(d)-(e)-(f)+(g)*
E2404002701	TRASFERIMENTO DI FONDI DA PARTE DEL COMUNE DI PALIZZI PER LA REALIZZAZIONE DEL PROGETTO "LAND AND SEAACTIONS FOR CONVERSATION OF CARETTA CARETTA IN ITS MOST IMPORTANT ITALIAN NESTING GROUND (IONIAN CALABRIA) NELL'AMBITO DEL PROGRAMMA COMUNITARIO LIFE-NATURA E BIODIVERSITA' 2012	U3502011201	SPESE PER LA REALIZZAZIONE DEL PROGETTO "LAND AND SEAACTIONS FOR CONVERSATION OF CARETTA CARETTA IN ITS MOST IMPORTANT ITALIAN NESTING GROUND (IONIAN CALABRIA) NELL'AMBITO DEL PROGRAMMA COMUNITARIO LIFE-NATURA E BIODIVERSITA' 2012 - SPESE CONCERNENTI IL PERSONALE PER COMPETENZE (ART. 6, COMMA 1, DELLA LEGGE REGIONALE 1 LUGLIO 2014, N. 9).	8.461,25	0,00	0,00	0,00	0,00	0,00	0,00	0,00	8.461,25
E2310000501	TRASFERIMENTO DI RISORSE DA PARTE DELL'UNIONE EUROPEA PER LA REALIZZAZIONE DEL PROGETTO 'NATURA 2000 ACTION PROGRAMME' NELL'AMBITO DEL PROGRAMMA COMUNITARIO LIFE PLUS	U3502011504	SPESE PER LA REALIZZAZIONE DELLE ATTIVITA' CONCERNENTI IL PROGETTO 'NATURA 2000 ACTION PROGRAMME' NELL'AMBITO DEL PROGRAMMA COMUNITARIO LIFE PLUS - RAPPRESENTANZA, ORGANIZZAZIONE EVENTI, PUBBLICITA' E SERVIZI PER TRASFERTA	125,45	0,00	0,00	0,00	0,00	0,00	0,00	0,00	125,45
E2404003201	TRASFERIMENTO DI FONDI DA PARTE DELL'"AGENZIA LOCALE PER L'ENERGIA E LO SVILUPPO SOSTENIBILE DELLA PROVINCIA DI COSENZA - A.L.E.S.S.CO. S.R.L." PER LA REALIZZAZIONE DEL PROGETTO "GREENNS - GREEN PUBLIC PROCUREMENT SUPPORTERS FOR INNOVATIVE AND SUSTAINABLE INSTITUTIONAL CHANGE", NELL'AMBITO DEL PROGRAMMA QUADRO DI RICERCA E INNOVAZIONE HORIZON 2020 (REGOLAMENTO UE N. 1291/2013 DEL PARLAMENTO EUROPEO E DEL CONSIGLIO DELL'11 DICEMBRE 2013)	U3502012101	SPESE PER LA REALIZZAZIONE DEL PROGETTO "GREENNS - GREEN PUBLIC PROCUREMENT SUPPORTERS FOR INNOVATIVE AND SUSTAINABLE INSTITUTIONAL CHANGE", NELL'AMBITO DEL PROGRAMMA QUADRO DI RICERCA E INNOVAZIONE HORIZON 2020	36.632,75	0,00	0,00	0,00	0,00	0,00	0,00	0,00	36.632,75
E2404003201	TRASFERIMENTO DI FONDI DA PARTE DELL'"AGENZIA LOCALE PER L'ENERGIA E LO SVILUPPO SOSTENIBILE DELLA PROVINCIA DI COSENZA - A.L.E.S.S.CO. S.R.L." PER LA REALIZZAZIONE DEL PROGETTO "GREENNS - GREEN PUBLIC PROCUREMENT SUPPORTERS FOR INNOVATIVE AND SUSTAINABLE INSTITUTIONAL CHANGE", NELL'AMBITO DEL PROGRAMMA QUADRO DI RICERCA E INNOVAZIONE HORIZON 2020 (REGOLAMENTO UE N. 1291/2013 DEL PARLAMENTO EUROPEO E DEL CONSIGLIO DELL'11 DICEMBRE 2013)	U3502012105	SPESE PER LA REALIZZAZIONE DEL PROGETTO "GREENNS - GREEN PUBLIC PROCUREMENT SUPPORTERS FOR INNOVATIVE AND SUSTAINABLE INSTITUTIONAL CHANGE", NELL'AMBITO DEL PROGRAMMA QUADRO DI RICERCA E INNOVAZIONE HORIZON 2020 - RAPPRESENTANZA, ORGANIZZAZIONE EVENTI, PUBBLICITA' E SERVIZI PER TRASFERTA	10.200,00	0,00	0,00	0,00	0,00	0,00	0,00	0,00	10.200,00

ELENCO ANALITICO DELLE RISORSE VINCOLATE NEL RISULTATO DI AMMINISTRAZIONE (*)

Cap. di entrata	Descr.	Capitolo di spesa correlato	Descr.	Risorse vinc. nel risultato di amministrazione al 1/1/2020 (1)	Risorse vincolate applicate al bilancio dell'esercizio 2020	Entrate vincolate accertate nell'esercizio 2020	Impegni eserc. 2020 finanziati da entrate vincolate accertate nell'esercizio o da quote vincolate del risultato di amministrazione	Fondo plur. vinc. al 31/12/2020 finanziato da entrate vincolate accertate nell'esercizio o da quote vincolate del risultato di amministrazione	Cancellazione di residui attivi vincolati (2) o eliminazione del vincolo su quote del risultato di amministrazione (+) e cancellazione di residui passivi finanziati da risorse vincolate (-) (gestione dei residui):	Cancellazione nell'esercizio 2020 di impegni finanziati dal fondo pluriennale vincolato dopo l'approvazione del rendiconto dell'esercizio 2019 non reimpegnati nell'esercizio 2020	Risorse vincolate nel bilancio al 31/12/2020	Risorse vincolate nel risultato di amministrazione al 31/12/2020
				(a)	*(b)*	*(c)*	*(d)*	*(e)*	*(f)*	*(g)*	*(h)=(b)+(c)-(d)-(e)+(g)*	*(i)=(a) +(c)-(d)-(e)-(f)+(g)*
E2404003201	TRASFERIMENTO DI FONDI DA PARTE DELL'"AGENZIA LOCALE PER L'ENERGIA E LO SVILUPPO SOSTENIBILE DELLA PROVINCIA DI COSENZA - A.L.E.S.S.CO. S.R.L." PER LA REALIZZAZIONE DEL PROGETTO "GREENNS - GREEN PUBLIC PROCUREMENT SUPPORTERS FOR INNOVATIVE AND SUSTAINABLE INSTITUTIONAL CHANGE", NELL'AMBITO DEL PROGRAMMA QUADRO DI RICERCA E INNOVAZIONE HORIZON 2020 (REGOLAMENTO UE N. 1291/2013 DEL PARLAMENTO EUROPEO E DEL CONSIGLIO DELL'11 DICEMBRE 2013)	U3502012106	SPESE PER LA REALIZZAZIONE DEL PROGETTO "GREENNS - GREEN PUBLIC PROCUREMENT SUPPORTERS FOR INNOVATIVE AND SUSTAINABLE INSTITUTIONAL CHANGE", NELL'AMBITO DEL PROGRAMMA QUADRO DI RICERCA E INNOVAZIONE HORIZON 2020 - ALTRI BENI DI CONSUMO	12.999,05	0,00	0,00	0,00	0,00	0,00	0,00	0,00	12.999,05
E4439000101	ASSEGNAZIONI DI FONDI DALLO STATO PER CONTRIBUTI A CARICO DEL FONDO DI ROTAZIONE DI CUI ALL'ART. 5 DELLA LEGGE 16.4.1987, N. 183 PER LA REALIZZAZIONE DEL PROGRAMMA OPERATIVO REGIONALE (POR) CALABRIA FESR 2007 -2013.	U3701030201	SPESE DESTINATE ALLA OTTIMIZZAZIONE DEL SISTEMA DI GESTIONE DEI RIFIUTI E PER L'ATTIVAZIONE DELLE FILIERE PRODUTTIVE CONNESSE AL RIUTILIZZO,REIMPIEGO, RICICLAGGIO E RECUPERO DI MATERIA ED ENERGIA (ASSE III - SETTORE 3 - OBIETTIVO OPERATIVO 3.3.2).	0,00	0,00	0,00	0,00	0,00	762.916,30	762.916,30	762.916,30	0,00
E4403000301	ASSEGNAZIONE DALLO STATO DELLE RISORSE DEL FONDO PER INVESTIMENTI STRAORDINARI PER LA REALIZZAZIONE DI INTERVENTI DI ADEGUAMENTO STRUTTURALE E SISMICO DEGLI EDIFICI SCOLASTICI (ART. 32-BIS DEL DECRETO LEGGE 30 SETTEMBRE 2003, N. 269, CONVERTITO, CON MODIFICAZIONI, DALLA LEGGE 24 NOVEMBRE 2003, N. 326 - ORDINANZA DELLA PRESIDENZA DEL CONSIGLIO DEI MINISTRI N. 3728 DEL 29 DICEMBRE 2008, D.P.C.M. DEL 12 GENNAIO 2010 E D.P.C.M. DEL 02 MARZO 2011)	U4201011401	SPESE PER LA REALIZZAZIONE INTERVENTI DI ADEGUAMENTO STRUTTURALE E SISMICO DEGLI EDIFICI SCOLASTICI (ART. 32-BIS DEL DECRETO LEGGE 30 SETTEMBRE 2003, N. 269, CONVERTITO, CON MODIFICAZIONI, DALLA LEGGE 24 NOVEMBRE 2003, N. 326 - ORDINANZA DELLA PRESIDENZA DEL CONSIGLIO DEI MINISTRI N. 3728 DEL 29 DICEMBRE 2008, D.P.C.M. DEL 12 GENNAIO 2010 E D.P.C.M DEL 02 MARZO 2011)	411.966,96	0,00	0,00	0,00	0,00	0,00	0,00	0,00	411.966,96
E2105000801	ASSEGNAZIONE DI FONDI DA PARTE DELLO STATO DIRETTI A FAVORIRE LA FORNITURA GRATUITA E SEMIGRATUITA DEI LIBRI DI TESTO AGLI STUDENTI MENO ABBIENTI DELLE SCUOLE DELL'OBBLIGO E SECONDARIE SUPERIORI (DPCM DEL 5 AGOSTO 1999, N. 320)	U4202010101	SPESE FINALIZZATA A FAVORIRE LA FORNITURA GRATUITA E SEMIGRATUITA DEI LIBRI DI TESTO AGLI STUDENTI MENO ABBIENTI DELLE SCUOLE DELL'OBBLIGO E SECONDARIE SUPERIORI (DPCM DEL 5 AGOSTO 1999, N. 320)	81.439,50	0,00	4.551,20	0,00	0,00	0,00	0,00	4.551,20	85.990,70

ELENCO ANALITICO DELLE RISORSE VINCOLATE NEL RISULTATO DI AMMINISTRAZIONE (*)

Cap. di entrata	Descr.	Capitolo di spesa correlato	Descr.	Risorse vinc. nel risultato di amministrazione al 1/1/2020 (1)	Risorse vincolate applicate al bilancio dell'esercizio 2020	Entrate vincolate accertate nell'esercizio 2020	Impegni eserc. 2020 finanziati da entrate vincolate accertate nell'esercizio o da quote vincolate del risultato di amministrazione	Fondo plur. vinc. al 31/12/2020 finanziato da entrate vincolate accertate nell'esercizio o da quote vincolate del risultato di amministrazione	Cancellazione di residui attivi vincolati (2) o eliminazione del vincolo su quote del risultato di amministrazione (+) e cancellazione di residui passivi finanziati da risorse vincolate (-) (gestione dei residui):	Cancellazione nell'esercizio 2020 di impegni finanziati dal fondo pluriennale vincolato dopo l'approvazione del rendiconto dell'esercizio 2019 non reimpegnati nell'esercizio 2020	Risorse vincolate nel bilancio al 31/12/2020	Risorse vincolate nel risultato di amministrazione al 31/12/2020
				(a)	*(b)*	*(c)*	*(d)*	*(e)*	*(f)*	*(g)*	*(h)=(b)+(c)-(d)-(e)+(g)*	*(i)=(a) +(c)-(d)-(e)-(f)+(g)*
E3403002801	ASSEGNAZIONE DI FONDI DA PARTE DELLO STATO PER IL RIMBORSO FORFETTARIO DELLE SPESE SOSTENUTE PER GLI ACCERTAMENTI MEDICO-LEGALI SUL PERSONALE SCOLASTICO ED EDUCATIVO ASSENTE DAL SERVIZIO PER MALATTIA EFFETTUATI DALLE AZIENDE SANITARIE (ART. 14, COMMA 27 DEL DL 95/2012 CONVERTITO CON LEGGE N. 135/2012)	U4202010201	RIMBORSO FORFETTARIO DELLE SPESE SOSTENUTE PER GLI ACCERTAMENTI MEDICO-LEGALI SUL PERSONALE SCOLASTICO ED EDUCATIVO ASSENTE DAL SERVIZIO PER MALATTIA EFFETTUATI DALLE AZIENDE SANITARIE (ART. 14, COMMA 27 DEL DL 95/2012 CONVERTITO CON LEGGE N. 135/2012)	2.990.355,83	0,00	0,00	0,00	0,00	0,00	0,00	0,00	2.990.355,83
E2105000901	ASSEGNAZIONE DI FONDI DA PARTE DELLO STATO A FAVORE DEGLI STUDENTI, ANCHE CON DISABILITA', DELLE SCUOLE SECONDARIE DI PRIMO E DI SECONDO GRADO AI SENSI DELL'ART. 1 DEL DECRETO-LEGGE 12 SETTEMBRE 2013, N. 414, CONVERTITO, CON MODIFICAZIONI, DALLA LEGGE 8 NOVEMBRE 2013, N. 128.	U4202010301	SOMME DESTINATE AGLI STUDENTI, ANCHE CON DISABILITA', DELLE SCUOLE SECONDARIE DI PRIMO E DI SECONDO GRADO AI SENSI DELL'ART. 1 DEL DECRETO-LEGGE 12 SETTEMBRE 2013, N. 414, CONVERTITO, CON MODIFICAZIONI, DALLA LEGGE 8 NOVEMBRE 2013, N. 128.	307,23	0,00	0,00	0,00	0,00	0,00	0,00	0,00	307,23
E2105000101	ASSEGNAZIONE DI RISORSE DALLO STATO PER IL SOSTEGNO ALLE SCUOLE PARITARIE (LEGGE 10 MARZO 2000, N. 62)	U4202010401	SPESE PER IL SOSTEGNO ALLE SCUOLE PARITARIE (LEGGE 10 MARZO 2000, N.62)	49.803,03	0,00	0,00	0,00	0,00	-59.768,48	0,00	0,00	109.571,51
E2105000601	ASSEGNAZIONE DA PARTE DELLO STATO PER L'ISTITUZIONE DI UN FONDO FINALIZZATO ALLA COSTITUZIONE DI GARANZIE SUL RIMBORSO DEI PRESTITI FIDUCIARI CONCESSI DALLE BANCHE E DAGLI ALTRI INTERMEDIARI FINANZIATI AL FINE DELLA CORRESPONSIONE DI CONTRIBUTI IN CONTO INTERESSI AGLI STUDENTI PRIVI DI MEZZI (ART. 4, COMMI 99 E 100, DELLA LEGGE 24 DICEMBRE 2003, N.350).	U4202020501	FONDO FINALIZZATO ALLA COSTITUZIONE DI GARANZIE SUL RIMBORSO DEI PRESTITI FIDUCIARI CONCESSI DALLE BANCHE E DAGLI ALTRI INTERMEDIARI FINANZIATI AL FINE DELLA CORRESPONSIONE DI CONTRIBUTI IN CONTO INTERESSI AGLI STUDENTI PRIVI DI MEZZI (ART. 4, COMMI 99 E 100, DELLA LEGGE 24 DICEMBRE 2003, N. 350).	305.553,36	0,00	0,00	0,00	0,00	0,00	0,00	0,00	305.553,36

ELENCO ANALITICO DELLE RISORSE VINCOLATE NEL RISULTATO DI AMMINISTRAZIONE (*)

Cap. di entrata	Descr.	Capitolo di spesa correlato	Descr.	Risorse vinc. nel risultato di amministrazione al 1/1/2020 (1)	Risorse vincolate applicate al bilancio dell'esercizio 2020	Entrate vincolate accertate nell'esercizio 2020	Impegni eserc. 2020 finanziati da entrate vincolate accertate nell'esercizio o da quote vincolate del risultato di amministrazione	Fondo plur. vinc. al 31/12/2020 finanziato da entrate vincolate accertate nell'esercizio o da quote vincolate del risultato di amministrazione	Cancellazione di residui attivi vincolati (2) o eliminazione del vincolo su quote del risultato di amministrazione (+) e cancellazione di residui passivi finanziati da risorse vincolate (-) (gestione dei residui):	Cancellazione nell'esercizio 2020 di impegni finanziati dal fondo pluriennale vincolato dopo l'approvazione del rendiconto dell'esercizio 2019 non reimpegnati nell'esercizio 2020	Risorse vincolate nel bilancio al 31/12/2020	Risorse vincolate nel risultato di amministrazione al 31/12/2020
				(a)	*(b)*	*(c)*	*(d)*	*(e)*	*(f)*	*(g)*	*(h)=(b)+(c)-(d)-(e)+(g)*	*(i)=(a) +(c)-(d)-(e)-(f)+(g)*
E2106002401	ASSEGNAZIONE DI FONDI DALLO STATO PER IL FINANZIAMENTO DELLE ATTIVITA' DI FORMAZIONE NELL'ESERCIZIO DELL'APPRENDISTATO ANCHE SE SVOLTO OLTRE IL COMPIMENTO DEL DICIOTTESIMO ANNO DI ETA', SECONDO LE MODALITA' DI CUI ALL'ART. 16 DELLA LEGGE 24 GIUGNO 1997, N. 196 (ART. 68, COMMA 5,DELLA LEGGE 17.5.1999, N.144).	U4301010501	SPESE PER LE ATTIVITA' DI FORMAZIONE NELL'ESERCIZIO DELL'APPRENDISTATO ANCHE SE SVOLTO OLTRE IL COMPIMENTO DEL DICIOTTESIMO ANNO DI ETA', SECONDO LE MODALITA' DI CUI ALL'ART. 16 DELLA LEGGE 24 GIUGNO 1997, N. 196 (ART. 68, COMMA 5, DELLA LEGGE 17.5.1999, N. 144).	1.719.589,52	0,00	0,00	0,00	0,00	0,00	470.424,78	470.424,78	2.190.014,30
E2106002801	ASSEGNAZIONE DI FONDI DA PARTE DELLO STATO PER L'ASSISTENZA TECNICA FINALIZZATA ALLA REALIZZAZIONE DEL PIANO DI ATTUAZIONE ITALIANO DELLA GARANZIA PER I GIOVANI (REGOLAMENTO (UE) N. 1303/2013 DEL 17.12.2013 - REGOLAMENTO (UE) N. 1304/2013 DEL 17.12.2013 - ART. 9 DEL D.L. 20.5.1993, N. 148, CONVERTITO DALLA L. 19.7.1993, N. 236)	U4301010801	SPESE PER L'ASSISTENZA TECNICA FINALIZZATA ALLA REALIZZAZIONE DEL PIANO DI ATTUAZIONE ITALIANO DELLA GARANZIA PER I GIOVANI (REGOLAMENTO (UE) N. 1303/2013 DEL 17.12.2013 - REGOLAMENTO (UE) N. 1304/2013 DEL 17.12.2013 - ART. 9 DEL D.L. 20.5.1993, N. 148, CONVERTITO DALLA L. 19.7.1993, N. 236)	0,00	0,00	139.927,00	0,00	0,00	0,00	0,00	139.927,00	139.927,00
E2106002501	ASSEGNAZIONE DI SOMME DALLA STATO PER LA REALIZZAZIONE DI PROGETTI FINALIZZATI A PROCESSI DI RISTRUTTURAZIONE DEGLI ENTI GESTORI DI ATTIVITA' FORMATIVA (ART. 52, COMMI 19 E 58, DELLA LEGGE 28 DICEMBRE 2001, N.448)	U4301020501	SPESE PER LA REALIZZAZIONE DI PROGETTI FINALIZZATI A PROCESSI DI RISTRUTTURAZIONE DEGLI ENTI GESTORI DI ATTIVITA' FORMATIVA (ART. 52, COMMI 19 E 58, DELLA LEGGE 28 DICEMBRE 2001, N. 448)	0,00	0,00	0,00	0,00	0,00	0,00	46.366,56	46.366,56	46.366,56
E2404001701	ASSEGNAZIONE DI FONDI DA PARTE DI ITALIA LAVORO S.P.A. PER IL FINANZIAMENTO ALLE AZIENDE CHE, NELL'AMBITO DEL PROGRAMMA P.A.R.I. 2007, HANNO ASSUNTO E RIQUALIFICATO PROFESSIONALMENTE I LAVORATORI SVANTAGGIATI	U4302010901	SPESE PER IL FINANZIAMENTO ALLE AZIENDE CHE, NELL'AMBITO DEL PROGRAMMA "P.A.R.I. 2007" HANNO ASSUNTO E RIQUALIFICATO PROFESSIONALMENTE I LAVORATORI SVANTAGGIATI	352.000,02	0,00	0,00	0,00	0,00	0,00	0,00	0,00	352.000,02

ELENCO ANALITICO DELLE RISORSE VINCOLATE NEL RISULTATO DI AMMINISTRAZIONE (*)

Cap. di entrata	Descr.	Capitolo di spesa correlato	Descr.	Risorse vinc. nel risultato di amministrazione al 1/1/2020 (1)	Risorse vincolate applicate al bilancio dell'esercizio 2020	Entrate vincolate accertate nell'esercizio 2020	Impegni eserc. 2020 finanziati da entrate vincolate accertate nell'esercizio o da quote vincolate del risultato di amministrazione	Fondo plur. vinc. al 31/12/2020 finanziato da entrate vincolate accertate nell'esercizio o da quote vincolate del risultato di amministrazione	Cancellazione di residui attivi vincolati (2) o eliminazione del vincolo su quote del risultato di amministrazione (+) e cancellazione di residui passivi finanziati da risorse vincolate (-) (gestione dei residui):	Cancellazione nell'esercizio 2020 di impegni finanziati dal fondo pluriennale vincolato dopo l'approvazione del rendiconto dell'esercizio 2019 non reimpegnati nell'esercizio 2020	Risorse vincolate nel bilancio al 31/12/2020	Risorse vincolate nel risultato di amministrazione al 31/12/2020
				(a)	*(b)*	*(c)*	*(d)*	*(e)*	*(f)*	*(g)*	*(h)=(b)+(c)-(d)-(e)+(g)*	*(i)=(a) +(c)-(d)-(e)-(f)+(g)*
E2115001001	ASSEGNAZIONE DI RISORSE DALLO STATO PER AGEVOLARE GLI INTERVENTI DI RICOLLOCAZIONE DEI LAVORATORI ESPULSI DAL SISTEMA PRODUTTIVO (ARTICOLO 1, COMMA 7, DELLA LEGGE 19 LUGLIO 1993, N. 236)	U4302011001	SPESE PER AGEVOLARE GLI INTERVENTI DI RICOLLOCAZIONE DEI LAVORATORI ESPULSI DAL SISTEMA PRODUTTIVO (ARTICOLO 1, COMMA 7, DELLA LEGGE 19 LUGLIO 1993, N. 236)	1.317.786,05	0,00	0,00	0,00	0,00	0,00	0,00	0,00	1.317.786,05
E2115001201	ASSEGNAZIONE DI RISORSE DALLO STATO DA DESTINARE AI LAVORATORI ULTRACINQUANTENNI ESPULSI DA SETTORI ED AZIENDE IN CRISI (ARTICOLO 1, COMMA 207, LEGGE 27 DICEMBRE 2013, N. 147)	U4302011101	SPESE DA DESTINARE AI LAVORATORI ULTRACINQUANTENNI ESPULSI DA SETTORI ED AZIENDE IN CRISI (ARTICOLO 1, COMMA 207, LEGGE 27 DICEMBRE 2013, N. 147)	14.784,48	0,00	0,00	0,00	0,00	0,00	0,00	0,00	14.784,48
E4420000601	ASSEGNAZIONE DI FONDI DALLO STATO A VALERE SUL FONDO PER L'OCCUPAZIONEDI CUI ALL'ART. 1, COMMA 7, DEL DECRETO LEGGE 20 MAGGIO 1993, N. 148 PER FAVORIRE LA STABILIZZAZIONE DEI LAVORATORI DI CUI ALL'ART. 2, COMMA 1, DEL DECRETO LEGISLATIVO 28 FEBBRAIO 2000, N. 81 (ART. 27 LEGGE 29 NOVEMBRE 2007, N. 222).	U4302021401	CONTRIBUTO A CARICO DELLO STATO A VALERE SUL FONDO PER L'OCCUPAZIONE DI CUI ALL'ART. 1, COMMA 7, DEL DECRETO LEGGE 20 MAGGIO 1993, N. 148 PER FAVORIRE LA STABILIZZAZIONE DEI LAVORATORI DI CUI ALL'ART. 2, COMMA 1, DEL DECRETO LEGISLATIVO 28 FEBBRAIO 2000, N. 81 (ART. 27 LEGGE 29 NOVEMBRE 2007, N. 222)	891.516,50	0,00	0,00	0,00	0,00	0,00	0,00	0,00	891.516,50
E2115001101	ASSEGNAZIONE DI RISORSE DALLO STATO DA DESTINARE AI LAVORATORI SOCIALMENTE UTILI E DI PUBBLICA UTILITA' (ARTICOLO 1, COMMA 207, LEGGE 27 DICEMBRE 2013, N. 147)	U4302021501	SPESE DA DESTINARE AI LAVORATORI SOCIALMENTE UTILI E DI PUBBLICA UTILITA' (ARTICOLO 1, COMMA 207, LEGGE 27 DICEMBRE 2013, N. 147)	127.806,85	0,00	0,00	0,00	0,00	0,00	0,00	0,00	127.806,85

ELENCO ANALITICO DELLE RISORSE VINCOLATE NEL RISULTATO DI AMMINISTRAZIONE (*)

Cap. di entrata	Descr.	Capitolo di spesa correlato	Descr.	Risorse vinc. nel risultato di amministrazione al 1/1/2020 (1)	Risorse vincolate applicate al bilancio dell'esercizio 2020	Entrate vincolate accertate nell'esercizio 2020	Impegni eserc. 2020 finanziati da entrate vincolate accertate nell'esercizio o da quote vincolate del risultato di amministrazione	Fondo plur. vinc. al 31/12/2020 finanziato da entrate vincolate accertate nell'esercizio o da quote vincolate del risultato di amministrazione	Cancellazione di residui attivi vincolati (2) o eliminazione del vincolo su quote del risultato di amministrazione (+) e cancellazione di residui passivi finanziati da risorse vincolate (-) (gestione dei residui):	Cancellazione nell'esercizio 2020 di impegni finanziati dal fondo pluriennale vincolato dopo l'approvazione del rendiconto dell'esercizio 2019 non reimpegnati nell'esercizio 2020	Risorse vincolate nel bilancio al 31/12/2020	Risorse vincolate nel risultato di amministrazione al 31/12/2020
				(a)	*(b)*	*(c)*	*(d)*	*(e)*	*(f)*	*(g)*	*(h)=(b)+(c)-(d)-(e)+(g)*	*(i)=(a) +(c)-(d)-(e)-(f)+(g)*
E2115000801	ASSEGNAZIONE DI FONDI DALLO STATO, A VALERE SUL FONDO PER L'OCCUPAZIONE, PER FAVORIRE LO SVILUPPO DEI SERVIZI PER L'IMPIEGO (ARTICOLO 117,COMMA 5, DELLA LEGGE 23.12.2000, N. 388 - ART. 1, COMMA 1165, DELLA LEGGE 27 DICEMBRE 2006, N. 296).	U4302030401	SPESE PER FAVORIRE LO SVILUPPO DEI SERVIZI PER L'IMPIEGO (ARTICOLO 117, COMMA 5, DELLA LEGGE 23.12.2000, N. 388 - ART. 1, COMMA 1165, DELLA LEGGE 27 DICEMBRE 2006, N. 296).	2.163.871,00	0,00	0,00	0,00	0,00	0,00	0,00	0,00	2.163.871,00
E2115000701	ASSEGNAZIONE DI FONDI DALLO STATO PER IL FINANZIAMENTO DEL PROGETTO FINALIZZATO ALL'EMERSIONE DEL LAVORO SOMMERSO NELLA REGIONE (DELIBERAZIONI CIPE N. 138 DEL 21.12.2000 E N. 48 DEL 4.4.2001 - DELIBERAZIONE G.R. N. 1084 DEL 25.11.2002).	U4302050301	SPESE PER LA REALIZZAZIONE DEL PROGETTO FINALIZZATO ALL'EMERSIONE DEL LAVORO SOMMERSO NELLA REGIONE (DELIBERAZIONI CIPE N. 138 DEL 21.12.2000 E N. 48 DEL 4.4.2001 - DELIBERAZIONE G.R. N. 1084 DEL 25.11.2002).	6.266,98	0,00	0,00	0,00	0,00	0,00	0,00	0,00	6.266,98
E4442000101	ASSEGNAZIONE DI FONDI DALLO STATO PER CONTRIBUTI A CARICO DEL FONDO DI ROTAZIONE DI CUI ALL'ARTICOLO 5 DELLA LEGGE 16.04.1987 N. 183 PER LA REALIZZAZIONE DEL PROGRAMMA ORDINARIO CONVERGENZA NELL'AMBITO DEL PIANO DI AZIONE COESIONE	U4302060307	SPESE PER LA REALIZZAZIONE DI POLITICHE ATTIVE DEL LAVORO ATTRAVERSO LA REALIZZAZIONE DI AZIONI INNOVATIVE E SPERIMENTALI, DI INTERVENTI VOLTI A PREVENIRE IL DIFFONDERE DI FORME DI LAVORO SOMMERSO E DI INTERVENTI PER IL MIGLIORAMENTO DEI SERVIZI PER IL LAVORO E LA RIQUALIFICAZIONE - CONTRIBUTI AGLI INVESTIMENTI AD ALTRE IMPRESE	0,00	0,00	1.214,39	0,00	0,00	0,00	0,00	1.214,39	1.214,39
E2115000501	ASSEGNAZIONE DI FONDI DALLO STATO PER IL FINANZIAMENTO DEL PROGRAMMA REGIONALE RELATIVO ALLA PROMOZIONE DELLA FORMAZIONE IMPRENDITORIALE DELLE DONNE E PER LO SVILUPPO DEI SERVIZI DI ASSISTENZA, CONSULENZA TECNICA E MANAGERIALE (LEGGE 25.2.92, N.215, ART.2, COMMA 1, LETT.B), E ART.21 DEL D.P.R. 28.7.2000, N.314).	U4303010201	SPESE PER L'ATTUAZIONE DEL PROGRAMMA REGIONALE RELATIVO ALLA PROMOZIONE DELLA FORMAZIONE IMPRENDITORIALE DELLE DONNE E PER LO SVILUPPO DEI SERVIZI DI ASSISTENZA CONSULENZA TECNICA E MANAGERIALE (LEGGE 25.2.92,N.215, ART.2, COMMA 1, LETT.B), E ART.21 DEL D.P.R. 28.7.2000, N.314).	163.096,36	0,00	0,00	0,00	0,00	0,00	0,00	0,00	163.096,36

ELENCO ANALITICO DELLE RISORSE VINCOLATE NEL RISULTATO DI AMMINISTRAZIONE (*)

Cap. di entrata	Descr.	Capitolo di spesa correlato	Descr.	Risorse vinc. nel risultato di amministrazione al 1/1/2020 (1)	Risorse vincolate applicate al bilancio dell'esercizio 2020	Entrate vincolate accertate nell'esercizio 2020	Impegni eserc. 2020 finanziati da entrate vincolate accertate nell'esercizio o da quote vincolate del risultato di amministrazione	Fondo plur. vinc. al 31/12/2020 finanziato da entrate vincolate accertate nell'esercizio o da quote vincolate del risultato di amministrazione	Cancellazione di residui attivi vincolati (2) o eliminazione del vincolo su quote del risultato di amministrazione (+) e cancellazione di residui passivi finanziati da risorse vincolate (-) (gestione dei residui):	Cancellazione nell'esercizio 2020 di impegni finanziati dal fondo pluriennale vincolato dopo l'approvazione del rendiconto dell'esercizio 2019 non reimpegnati nell'esercizio 2020	Risorse vincolate nel bilancio al 31/12/2020	Risorse vincolate nel risultato di amministrazione al 31/12/2020
				(a)	*(b)*	*(c)*	*(d)*	*(e)*	*(f)*	*(g)*	*(h)=(b)+(c)-(d)-(e)+(g)*	*(i)=(a) +(c)-(d)-(e)-(f)+(g)*
E4420000401	ASSEGNAZIONE DI FONDI DALLO STATO - A TITOLO DI CONTRIBUTI IN CONTO CAPITALE - PER LO SVILUPPO DELL'IMPRENDITORIA FEMMINILE FINALIZZATI ALL'AVVIO DI ATTIVITA', ALL'ACQUISTO DI ATTIVITA' PREESISTENTI, A PROGETTI AZIENDALI INNOVATIVI E ALL'ACQUISTO DI SERVIZI REALI (LEGGE 25.2.92, N.215 - ART.2, COMMA 1, LETT.A) DEL D.P.R. 28.7.2000, N.314).	U4303010301	SPESE PER LO SVILUPPO DELL'IMPRENDITORIA FEMMINILE FINALIZZATE ALL'AVVIO DI ATTIVITA', ALL'ACQUISTO DI ATTIVITA' PREESISTENTI, A PROGETTI AZIENDALI INNOVATIVI, ALL'ACQUISTO DI SERVIZI REALI (LEGGE 25.2.92, N.215 - ART.2, COMMA 1, LETT.A) DEL D.P.R. 28.7.2000, N.314).	3.296.898,18	0,00	0,00	0,00	0,00	0,00	0,00	0,00	3.296.898,18
E2115000601	ASSEGNAZIONE DA PARTE DELLO STATO DELLA QUOTA PARTE DEL FONDO NAZIONALE PER IL FINANZIAMENTO DELLE ATTIVITA' DELLE CONSIGLIERE E DEI CONSIGLIERI DI PARITA' (ART.9, COMMA 2, DEL D.L.VO 23.5.2000, N.196).	U4303020101	SPESE PER IL FINANZIAMENTO DELLE ATTIVITA' DELLE CONSIGLIERE E DEI CONSIGLIERI DI PARITA' (ART. 9, COMMA 2, DEL D.L.VO. 23.5.2000, N.196).	7.632,19	0,00	0,00	0,00	0,00	0,00	0,00	0,00	7.632,19
E3404002101	RESTITUZIONE DI SOMME DA PARTE DI SOGGETTI BENEFICIARI DI CONTRIBUTI REGIONALI CONCESSI SU CAPITOLI A DESTINAZIONE VINCOLATA	U4304020403	SPESE PER LA REALIZZAZIONE DI PERCORSI DI ISTRUZIONE E DI FORMAZIONE PROFESSIONALE (PILASTRO SALVAGUARDIA - SCHEDA N. 1.5) - TRASFERIMENTI CORRENTI A ISTITUZIONI SOCIALI PRIVATE	0,00	0,00	364.256,36	0,00	0,00	0,00	0,00	364.256,36	364.256,36
E4412003201	ASSEGNAZIONE DI FONDI DALLO STATO PER L'ATTUAZIONE DELL'ACCORDO DI PROGRAMMA QUADRO 'RICERCA SCIENTIFICA' I° ATTO INTEGRATIVO (DELIBERAZIONE CIPE N. 35 DEL 27 MAGGIO 2005).	U4701010101	SPESE PER L'ATTUAZIONE DELL'ACCORDO DI PROGRAMMA QUADRO 'RICERCA SCIENTIFICA' I° ATTO INTEGRATIVO (DELIBERAZIONE CIPE N. 35 DEL 27 MAGGIO 2005).	9.218,84	0,00	0,00	0,00	0,00	0,00	0,00	0,00	9.218,84

ELENCO ANALITICO DELLE RISORSE VINCOLATE NEL RISULTATO DI AMMINISTRAZIONE (*)

Cap. di entrata	Descr.	Capitolo di spesa correlato	Descr.	Risorse vinc. nel risultato di amministrazione al 1/1/2020 (1)	Risorse vincolate applicate al bilancio dell'esercizio 2020	Entrate vincolate accertate nell'esercizio 2020	Impegni eserc. 2020 finanziati da entrate vincolate accertate nell'esercizio o da quote vincolate del risultato di amministrazione	Fondo plur. vinc. al 31/12/2020 finanziato da entrate vincolate accertate nell'esercizio o da quote vincolate del risultato di amministrazione	Cancellazione di residui attivi vincolati (2) o eliminazione del vincolo su quote del risultato di amministrazione (+) e cancellazione di residui passivi finanziati da risorse vincolate (-) (gestione dei residui):	Cancellazione nell'esercizio 2020 di impegni finanziati dal fondo pluriennale vincolato dopo l'approvazione del rendiconto dell'esercizio 2019 non reimpegnati nell'esercizio 2020	Risorse vincolate nel bilancio al 31/12/2020	Risorse vincolate nel risultato di amministrazione al 31/12/2020
				(a)	*(b)*	*(c)*	*(d)*	*(e)*	*(f)*	*(g)*	*(h)=(b)+(c)-(d)-(e)+(g)*	*(i)=(a) +(c)-(d)-(e)-(f)+(g)*
E2105000301	ASSEGNAZIONE DI FONDI DALLO STATO PER LA TUTELA E LA VALORIZZAZIONE DELLE MINORANZE LINGUISTICHE (LEGGE 15.12.99, N.482 - ART.8, COMMA 3, D.P.R. 2.5.2001, N.345).	U5201024001	SPESE PER LA TUTELA E LA VALORIZZAZIONE DELLE MINORANZE LINGUISTICHE (LEGGE 15.12.99, N.482 - ART.8, COMMA 3, D.P.R. 2.5.2001, N.345).	539.510,39	180.467,00	0,00	81.267,00	99.200,00	-12.614,81	88,43	88,43	371.746,63
E2105000301	ASSEGNAZIONE DI FONDI DALLO STATO PER LA TUTELA E LA VALORIZZAZIONE DELLE MINORANZE LINGUISTICHE (LEGGE 15.12.99, N.482 - ART.8, COMMA 3, D.P.R. 2.5.2001, N.345).	U5201024003	SPESE PER LA TUTELA E LA VALORIZZAZIONE DELLE MINORANZE LINGUISTICHE (LEGGE 15.12.99, N.482 - ART.8, COMMA 3, D.P.R. 2.5.2001, N.345) - RESTITUZIONI	200.375,84	0,00	0,00	0,00	0,00	0,00	0,00	0,00	200.375,84
E2126001101	ASSEGNAZIONE DI SOMME DA PARTE DEL MIBACT PER INTERVENTI RELATIVI A PROGETTI DI INSEDIAMENTO, PROMOZIONE E SVILUPPO DEL SISTEMA DELLE RESIDENZE ARTISTICHE (ART. 45 DM 1 LUGLIO 2014)	U5201026901	SPESE PER L'ATTUAZIONE DELL'ACCORDO DI PROGRAMMA RELATIVO A PROGETTI DI INSEDIAMENTO, PROMOZIONE E SVILUPPO DEL SISTEMA DELLE RESIDENZE ARTISTICHE (ART. 45 DM 1 LUGLIO 2014)	54.666,67	0,00	0,00	0,00	0,00	0,00	0,00	0,00	54.666,67
E2126001101	ASSEGNAZIONE DI SOMME DA PARTE DEL MIBACT PER INTERVENTI RELATIVI A PROGETTI DI INSEDIAMENTO, PROMOZIONE E SVILUPPO DEL SISTEMA DELLE RESIDENZE ARTISTICHE (ART. 45 DM 1 LUGLIO 2014)	U5201026902	SPESE PER L'ATTUAZIONE DELL'ACCORDO DI PROGRAMMA RELATIVO A PROGETTI DI INSEDIAMENTO, PROMOZIONE E SVILUPPO DEL SISTEMA DELLE RESIDENZE ARTISTICHE - TRASFERIMENTI CORRENTI A ISTITUZIONI SOCIALI PRIVATE (ART. 45 DM 1 LUGLIO 2014)	9.216,07	0,00	0,00	0,00	0,00	0,00	0,00	0,00	9.216,07

ELENCO ANALITICO DELLE RISORSE VINCOLATE NEL RISULTATO DI AMMINISTRAZIONE (*)

Cap. di entrata	Descr.	Capitolo di spesa correlato	Descr.	Risorse vinc. nel risultato di amministrazione al 1/1/2020 (1)	Risorse vincolate applicate al bilancio dell'esercizio 2020	Entrate vincolate accertate nell'esercizio 2020	Impegni eserc. 2020 finanziati da entrate vincolate accertate nell'esercizio o da quote vincolate del risultato di amministrazione	Fondo plur. vinc. al 31/12/2020 finanziato da entrate vincolate accertate nell'esercizio o da quote vincolate del risultato di amministrazione	Cancellazione di residui attivi vincolati (2) o eliminazione del vincolo su quote del risultato di amministrazione (+) e cancellazione di residui passivi finanziati da risorse vincolate (-) (gestione dei residui):	Cancellazione nell'esercizio 2020 di impegni finanziati dal fondo pluriennale vincolato dopo l'approvazione del rendiconto dell'esercizio 2019 non reimpegnati nell'esercizio 2020	Risorse vincolate nel bilancio al 31/12/2020	Risorse vincolate nel risultato di amministrazione al 31/12/2020
				(a)	*(b)*	*(c)*	*(d)*	*(e)*	*(f)*	*(g)*	*(h)=(b)+(c)-(d)-(e)+(g)*	*(i)=(a) +(c)-(d)-(e)-(f)+(g)*
E2128000101	ASSEGNAZIONE DI RISORSE DALLO STATO A VALERE SUL FONDO PER LE POLITICHE GIOVANILI DESTINATE ALL'ATTUAZIONE DI INTERVENTI A SOSTEGNO DELLE GIOVANI GENERAZIONI (ART. 19 DELLA LEGGE 4 AGOSTO 2006, N. 248)	U5202030102	SPESE FINALIZZATE ALLA REALIZZAZIONE DI INTERVENTI A SOSTEGNO DELLE GIOVANI GENERAZIONI A VALERE SUL FONDO PER LE POLITICHE GIOVANILI (ART. 19 DELLA LEGGE 4.08.2016, N.248) - TRASFERIMENTI CORRENTI AD ISTITUZIONI SOCIALI PRIVATE	386.005,68	0,00	0,00	0,00	0,00	0,00	0,00	0,00	386.005,68
E2128000101	ASSEGNAZIONE DI RISORSE DALLO STATO A VALERE SUL FONDO PER LE POLITICHE GIOVANILI DESTINATE ALL'ATTUAZIONE DI INTERVENTI A SOSTEGNO DELLE GIOVANI GENERAZIONI (ART. 19 DELLA LEGGE 4 AGOSTO 2006, N. 248)	U5202030103	SPESE FINALIZZATE ALLA REALIZZAZIONE DI INTERVENTI A SOSTEGNO DELLE GIOVANI GENERAZIONI A VALERE SUL FONDO PER LE POLITICHE GIOVANILI (ART. 19 DELLA LEGGE 4.08.2016, N.248) - TRASFERIMENTI CORRENTI AD AMMINISTRAZIONI CENTRALI	0,00	0,00	398.818,00	0,00	0,00	0,00	0,00	398.818,00	398.818,00
E4412005201	ASSEGNAZIONE DI FONDI DA PARTE DELLO STATO A VALERE SUL FONDO PER LE POLITICHE GIOVANILI E SULLE RISORSE FAS PER L'ATTUAZIONE DELL'ACCORDO DI PROGRAMMA QUADRO 'LA CALABRIA RICOMINCIA DAI GIOVANI' SOTTOSCRITTO IN DATA 1 AGOSTO 2008 (DELIBERAZIONI CIPE N. 3 DEL 22 MARZO 2006 E N. 138 DEL 21 DICEMBRE 2000, POGAS 2007-2009).	U5302010101	SPESE PER L'ATTUAZIONE DELL'ACCORDO DI PROGRAMMA QUADRO 'LA CALABRIA RICOMINCIA DAI GIOVANI' SOTTOSCRITTO IN DATA 1 AGOSTO 2008 (DELIBERAZIONE CIPE N. 3 DEL 22 MARZO 2006 E N. 138 DEL 21 DICEMBRE 2000).	1.276.149,70	0,00	0,00	0,00	0,00	0,00	0,00	0,00	1.276.149,70
E4412005201	ASSEGNAZIONE DI FONDI DA PARTE DELLO STATO A VALERE SUL FONDO PER LE POLITICHE GIOVANILI E SULLE RISORSE FAS PER L'ATTUAZIONE DELL'ACCORDO DI PROGRAMMA QUADRO 'LA CALABRIA RICOMINCIA DAI GIOVANI' SOTTOSCRITTO IN DATA 1 AGOSTO 2008 (DELIBERAZIONI CIPE N. 3 DEL 22 MARZO 2006 E N. 138 DEL 21 DICEMBRE 2000, POGAS 2007-2009).	U5302010102	SPESE PER L'ATTUAZIONE DELL'ACCORDO DI PROGRAMMA QUADRO 'LA CALABRIA RICOMINCIA DAI GIOVANI' SOTTOSCRITTO IN DATA 1 AGOSTO 2008 (DELIBERAZIONE CIPE N. 3 DEL 22 MARZO 2006 E N. 138 DEL 21 DICEMBRE 2000) - CONTRIBUTI AGLI INVESTIMENTI A ISTITUZIONI SOCIALI PRIVATE	98.111,91	0,00	0,00	0,00	0,00	0,00	0,00	0,00	98.111,91

ELENCO ANALITICO DELLE RISORSE VINCOLATE NEL RISULTATO DI AMMINISTRAZIONE (*)

Cap. di entrata	Descr.	Capitolo di spesa correlato	Descr.	Risorse vinc. nel risultato di amministrazione al 1/1/2020 (1)	Risorse vincolate applicate al bilancio dell'esercizio 2020	Entrate vincolate accertate nell'esercizio 2020	Impegni eserc. 2020 finanziati da entrate vincolate accertate nell'esercizio o da quote vincolate del risultato di amministrazione	Fondo plur. vinc. al 31/12/2020 finanziato da entrate vincolate accertate nell'esercizio o da quote vincolate del risultato di amministrazione	Cancellazione di residui attivi vincolati (2) o eliminazione del vincolo su quote del risultato di amministrazione (+) e cancellazione di residui passivi finanziati da risorse vincolate (-) (gestione dei residui):	Cancellazione nell'esercizio 2020 di impegni finanziati dal fondo pluriennale vincolato dopo l'approvazione del rendiconto dell'esercizio 2019 non reimpegnati nell'esercizio 2020	Risorse vincolate nel bilancio al 31/12/2020	Risorse vincolate nel risultato di amministrazione al 31/12/2020
				(a)	*(b)*	*(c)*	*(d)*	*(e)*	*(f)*	*(g)*	*(h)=(b)+(c)-(d)-(e)+(g)*	*(i)=(a) +(c)-(d)-(e)-(f)+(g)*
E4414001601	ASSEGNAZIONE DI FONDI DALLO STATO PER LA COSTRUZIONE E LA GESTIONE DEGLI ASILI NIDO NONCHE' DEI MICRO-NIDI NEI LUOGHI DI LAVORO (ART.70 DELLA LEGGE 28.12.2001, N. 448).	U6103030301	SPESE PER LA COSTRUZIONE E LA GESTIONE DEGLI ASILI NIDO NONCHE' DEI MICRO-NIDI NEI LUOGHI DI LAVORO (ART. 70 DELLA LEGGE 28.12.2001, N.448).	20.469,00	0,00	0,00	0,00	0,00	0,00	0,00	0,00	20.469,00
E3403002000	RIMBORSO, DA PARTE DELLA CE, PER IL TRAMITE DELLO STATO, DELLE SPESE SOSTENUTE PER INIZIATIVE IN CAMPO VETERINARIO (ART. 22, COMMA 12, DELLA LEGGE 24 DICEMBRE 2007, N. 245)	U6104011200	SPESE PER I DIRITTI SANITARI DELLE PRESTAZIONI VETERINARIE E PER LE AUTORIZZAZIONI DELLE STRUTTURE REGIONALI (ART. 7 LETT. B DEL D.LGS. N. 194 DEL 19 NOVEMBRE 2008 - REGOLAMENTI CEE NN. 853, 854 E 882 DEL 2004)	1.423,36	0,00	0,00	0,00	0,00	0,00	0,00	0,00	1.423,36
E2108008700	ASSEGNAZIONE DI FONDI DALLO STATO PER LA REALIZZAZIONE DEL PIANO PER LO SCREENING DEL CANCRO AL SENO, DELLA CERVICE UTERINA E DEL COLON RETTO (ART. 2BIS DEL DECRETO LEGGE N. 81 DEL 29 MARZO 2004, CONVERTITO NELLA LEGGE N. 138 DEL 26 MAGGIO 2004).	U6105042900	SPESE PER LA REALIZZAZIONE DEL PIANO PER LO SCREENING DEL CANCRO AL SENO, DELLA CERVICE UTERINA E DEL COLON RETTO (ART. 2BIS DEL DECRETO LEGGE N. 81 DEL 29 MARZO 2004, CONVERTITO NELLA LEGGE N. 138 DEL 26 MAGGIO 2004).	1.917,00	0,00	0,00	0,00	0,00	0,00	0,00	0,00	1.917,00
E2109001901	ASSEGNAZIONE DALLO STATO - A VALERE SUL FONDO NAZIONALE PER LE POLITICHE SOCIALI - FINALIZZATA AI SERVIZI PER LA PRIMA INFANZIA E PER LE SCUOLE D'INFANZIA (ART. 2, COMMA 6, D.L. 30.9.2003, N. 269, CONVERTITO, CON MODIFICAZIONI, DALLA LEGGE 24.11.2003, N. 236, COME MODIFICATO DALLA LEGGE 24.12.2003, N. 350).	U6201011001	SPESE PER I SERVIZI PER LA PRIMA INFANZIA E PER LE SCUOLE D'INFANZIA (ART. 2, COMMA 6, D.L. 30.9.2003, N. 269, CONVERTITO, CON MODIFICAZIONI, DALLA LEGGE 24.11.2003, N. 236, COME MODIFICATO DALLA LEGGE 24.12.2003, N. 350).	275.525,00	0,00	0,00	0,00	0,00	0,00	0,00	0,00	275.525,00

ELENCO ANALITICO DELLE RISORSE VINCOLATE NEL RISULTATO DI AMMINISTRAZIONE (*)

Cap. di entrata	Descr.	Capitolo di spesa correlato	Descr.	Risorse vinc. nel risultato di amministrazione al 1/1/2020 (1)	Risorse vincolate applicate al bilancio dell'esercizio 2020	Entrate vincolate accertate nell'esercizio 2020	Impegni eserc. 2020 finanziati da entrate vincolate accertate nell'esercizio o da quote vincolate del risultato di amministrazione	Fondo plur. vinc. al 31/12/2020 finanziato da entrate vincolate accertate nell'esercizio o da quote vincolate del risultato di amministrazione	Cancellazione di residui attivi vincolati (2) o eliminazione del vincolo su quote del risultato di amministrazione (+) e cancellazione di residui passivi finanziati da risorse vincolate (-) (gestione dei residui):	Cancellazione nell'esercizio 2020 di impegni finanziati dal fondo pluriennale vincolato dopo l'approvazione del rendiconto dell'esercizio 2019 non reimpegnati nell'esercizio 2020	Risorse vincolate nel bilancio al 31/12/2020	Risorse vincolate nel risultato di amministrazione al 31/12/2020
				(a)	*(b)*	*(c)*	*(d)*	*(e)*	*(f)*	*(g)*	*(h)=(b)+(c)-(d)-(e)+(g)*	*(i)=(a) +(c)-(d)-(e)-(f)+(g)*
E2109002700	ASSEGNAZIONE DI FONDI DALLO STATO PER LA REALIZZAZIONE DEL PIANO STRAORDINARIO PER LO SVILUPPO DEL SISTEMA TERRITORIALE DEI SERVIZI SOCIO-EDUCATIVI PER LA PRIMA INFANZIA (ARTICOLO 1, COMMI 630 E 1259, DELLA LEGGE 27 DICEMBRE 2006, N. 296)	U6201011301	SPESE PER LA REALIZZAZIONE DEL PIANO STRAORDINARIO PER LO SVILUPPO DEL SISTEMA TERRITORIALE DEI SERVIZI SOCIO-EDUCATIVI PER LA PRIMA INFANZIA (ARTICOLO 1, COMMI 630 E 1259, DELLA LEGGE 27 DICEMBRE 2006, N. 296)	2.876.104,59	0,00	0,00	0,00	0,00	0,00	0,00	0,00	2.876.104,59
E2404002401	ASSEGNAZIONE DI FONDI DA PARTE DELLA REGIONE EMILIA ROMAGNA PER LA REALIZZAZIONE DEL PROGETTO SPERIMENTALE PER LA CREAZIONE E IMPLEMENTAZIONE DI UN SISTEMA INFORMATIVO NAZIONALE SUI SERVIZI SOCIO-EDUCATIVI PER LA PRIMA INFANZIA (S.I.N.S.E) (CONVENZIONE CON LA REGIONE EMILIA ROMAGNA DEL 12 SETTEMBRE 2012)	U6201011401	SPESE PER LA REALIZZAZIONE DEL PROGETTO SPERIMENTALE PER LA CREAZIONE E IMPLEMENTAZIONE DI UN SISTEMA INFORMATIVO NAZIONALE SUI SERVIZI SOCIO-EDUCATIVI PER LA PRIMA INFANZIA (S.I.N.S.E) (CONVENZIONE CON LA REGIONE EMILIA ROMAGNA DEL 12 SETTEMBRE 2012)	6.080,00	0,00	0,00	0,00	0,00	0,00	0,00	0,00	6.080,00
E2109001301	ASSEGNAZIONE DI FONDI DALLO STATO PER IL FINANZIAMENTO DI INTERVENTI SVOLTI DA ASSOCIAZIONI DI VOLONTARIATO E DA ALTRI ORGANISMI SENZA SCOPO DI LUCRO, IN FAVORE DEI SOGGETTI CON HANDICAP GRAVE DI CUI ALL'ART.3,COMMA 3, DELLA LEGGE 5.2.1992, N.104, PRIVI DI ASSISTENZA DEI FAMILIARI (ART.81, LEGGE 23.12.2000, N.388).	U6201050601	SPESE PER LA REALIZZAZIONE DI INTERVENTI SVOLTI DA ASSOCIAZIONI DI VOLONTARIATO E DA ALTRI ORGANISMI SENZA SCOPO DI LUCRO, IN FAVORE DEI SOGGETTI CON HANDICAP GRAVE DI CUI ALL'ART. 3, COMMA 3, DELLA LEGGE 5.2.92, N.104, PRIVI DI ASSISTENZA DEI FAMILIARI (ART.81, LEGGE 23.12.2000,N.388).	244.606,69	0,00	0,00	0,00	0,00	0,00	0,00	0,00	244.606,69
E2109001401	ASSEGNAZIONE DI FONDI DALLO STATO PER LE POLITICHE IN FAVORE DELLE FAMIGLIE DI NUOVA COSTITUZIONE, IN PARTICOLARE, PER L'ACQUISTO DELLA PRIMA CASA DI ABITAZIONE E PER IL SOSTEGNO DELLA NATALITA' (ART. 46, COMMA2, DELLA LEGGE 27.12.2002, N. 289).	U6201050801	SPESE PER LE POLITICHE IN FAVORE DELLE FAMIGLIE DI NUOVA COSTITUZION EED IN PARTICOLARE PER L'ACQUISTO DELLA PRIMA CASA DI ABITAZIONE E PERIL SOSTEGNO DELLA NATALITA' (ART. 46, COMMA 2, DELLA LEGGE 27.12.2002,N. 289).	51.755,08	0,00	0,00	0,00	0,00	0,00	0,00	0,00	51.755,08

ELENCO ANALITICO DELLE RISORSE VINCOLATE NEL RISULTATO DI AMMINISTRAZIONE (*)

Cap. di entrata	Descr.	Capitolo di spesa correlato	Descr.	Risorse vinc. nel risultato di amministrazione al 1/1/2020 (1)	Risorse vincolate applicate al bilancio dell'esercizio 2020	Entrate vincolate accertate nell'esercizio 2020	Impegni eserc. 2020 finanziati da entrate vincolate accertate nell'esercizio o da quote vincolate del risultato di amministrazione	Fondo plur. vinc. al 31/12/2020 finanziato da entrate vincolate accertate nell'esercizio o da quote vincolate del risultato di amministrazione	Cancellazione di residui attivi vincolati (2) o eliminazione del vincolo su quote del risultato di amministrazione (+) e cancellazione di residui passivi finanziati da risorse vincolate (-) (gestione dei residui):	Cancellazione nell'esercizio 2020 di impegni finanziati dal fondo pluriennale vincolato dopo l'approvazione del rendiconto dell'esercizio 2019 non reimpegnati nell'esercizio 2020	Risorse vincolate nel bilancio al 31/12/2020	Risorse vincolate nel risultato di amministrazione al 31/12/2020
				(a)	*(b)*	*(c)*	*(d)*	*(e)*	*(f)*	*(g)*	*(h)=(b)+(c)-(d)-(e)+(g)*	*(i)=(a) +(c)-(d)-(e)-(f)+(g)*
E2109002501	ASSEGNAZIONE DA PARTE DELLO STATO A VALERE DUL FONDO PER LE NON AUTOSUFFICIENZE (ARTICOLO 1, COMMI 1264 E 1265, DELLA LEGGE 27 DICEMBRE 2006, N. 296)	U6201052101	SPESE PER LA REALIZZAZIONE DI PRESTAZIONI E SERVIZI ASSISTENZIALI A FAVORE DI PERSONE NON AUTOSUFFICIENTI (ARTICOLO 1, COMMI 1264 E 1265, DELLA LEGGE 27 DICEMBRE 2006, N. 296)	47.241,59	0,00	0,00	0,00	0,00	0,00	0,00	0,00	47.241,59
E2109002801	ASSEGNAZIONE DI FONDI DALLO STATO, A VALERE SUL FONDO PER LE POLITICHE PER LA FAMIGLIA, PER LA REALIZZAZIONE DI INTERVENTI PER LA TUTELA DELLA FAMIGLIA (ART. 19 DELLA LEGGE 4 AGOSTO 2006, N. 248 - ART. 1, COMMI 1250 E 1251 DELLA LEGGE 27 DICEMBRE 2006, N. 296).	U6201052401	SPESE PER LA REALIZZAZIONE DI INTERVENTI PER LA TUTELA DELLA FAMIGLIA (ART. 19 DELLA LEGGE 4 AGOSTO 2006, N. 248 - ART. 1, COMMI 1250 E 1251 DELLA LEGGE 27 DICEMBRE 2006, N. 296).	1.477.268,59	798.459,27	493.200,00	1.291.639,27	0,00	-60.000,00	311.040,00	311.060,00	1.049.869,32
E2109002900	ASSEGNAZIONE DI FONDI DA PARTE DELLO STATO FINALIZZATI ALLA REALIZZAZIONE DI UN SISTEMA DI INTERVENTI PER FAVORIRE LA CONCILIAZIONE DEI TEMPI DI VITA E DI LAVORO (LEGGE DEL 4 AGOSTO 2006, N. 248 - ART. 1, LETTERE A) DEL DECRETO DEL MINISTERO PER LE PARI OPPORTUNITA' DEL 12 MAGGIO 2009)	U6201052802	SPESE FINALIZZATE ALLA REALIZZAZIONE DI UN SISTEMA DI INTERVENTI PER FAVORIRE LA CONCILIAZIONE DEI TEMPI DI VITA E DI LAVORO (LEGGE DEL 4 AGOSTO 2006, N. 248 - ART. 1, LETTERE A) DEL DECRETO DEL MINISTRO PER LE PARI OPPORTUNITA' DEL 12 MAGGIO 2009) - TRASFERIMENTI CORRENTI AD AMMINISTRAZIONI LOCALI	545.404,00	0,00	0,00	0,00	0,00	0,00	0,00	0,00	545.404,00
E2109003901	ASSEGNAZIONE DI FONDI DA PARTE DELLO STATO A VALERE SUL FONDO PER LE POLITICHE RELATIVE AI DIRITTI E ALLE PARI OPPORTUNITA' FINALIZZATI AL POTENZIAMENTO DELLE FORME DI ASSISTENZA E DI SOSTEGNO ALLE DONNE VITTIME DI VIOLENZA E AI LORO FIGLI ATTRAVERSO IL RAFFORZAMENTO ANCHE DEI CENTRI ANTIVIOLENZA (ART. 5-BIS, COMMA 1 DELLA LEGGE N. 119 DEL 15 OTTOBRE 2013)	U6201056001	SPESE FINALIZZATE AL POTENZIAMENTO DELLE FORME DI ASSISTENZA E DI SOSTEGNO ALLE DONNE VITTIME DI VIOLENZA E AI LORO FIGLI ATTRAVERSO IL RAFFORZAMENTO ANCHE DEI CENTRI ANTIVIOLENZA E DELLA RETE DEI SERVIZI TERRITORIALI (ART. 5-BIS, COMMA 1 DELLA LEGGE N. 119 DEL 15 OTTOBRE 2013)	266.301,67	0,00	3.652,10	0,00	0,00	0,00	0,00	3.652,10	269.953,77

ELENCO ANALITICO DELLE RISORSE VINCOLATE NEL RISULTATO DI AMMINISTRAZIONE (*)

Cap. di entrata	Descr.	Capitolo di spesa correlato	Descr.	Risorse vinc. nel risultato di amministrazione al 1/1/2020 (1)	Risorse vincolate applicate al bilancio dell'esercizio 2020	Entrate vincolate accertate nell'esercizio 2020	Impegni eserc. 2020 finanziati da entrate vincolate accertate nell'esercizio o da quote vincolate del risultato di amministrazione	Fondo plur. vinc. al 31/12/2020 finanziato da entrate vincolate accertate nell'esercizio o da quote vincolate del risultato di amministrazione	Cancellazione di residui attivi vincolati (2) o eliminazione del vincolo su quote del risultato di amministrazione (+) e cancellazione di residui passivi finanziati da risorse vincolate (-) (gestione dei residui):	Cancellazione nell'esercizio 2020 di impegni finanziati dal fondo pluriennale vincolato dopo l'approvazione del rendiconto dell'esercizio 2019 non reimpegnati nell'esercizio 2020	Risorse vincolate nel bilancio al 31/12/2020	Risorse vincolate nel risultato di amministrazione al 31/12/2020
				(a)	*(b)*	*(c)*	*(d)*	*(e)*	*(f)*	*(g)*	*(h)=(b)+(c)-(d)-(e)+(g)*	*(i)=(a) +(c)-(d)-(e)-(f)+(g)*
E2109003901	ASSEGNAZIONE DI FONDI DA PARTE DELLO STATO A VALERE SUL FONDO PER LE POLITICHE RELATIVE AI DIRITTI E ALLE PARI OPPORTUNITA' FINALIZZATI AL POTENZIAMENTO DELLE FORME DI ASSISTENZA E DI SOSTEGNO ALLE DONNE VITTIME DI VIOLENZA E AI LORO FIGLI ATTRAVERSO IL RAFFORZAMENTO ANCHE DEI CENTRI ANTIVIOLENZA (ART. 5-BIS, COMMA 1 DELLA LEGGE N. 119 DEL 15 OTTOBRE 2013)	U6201056002	SPESE FINALIZZATE AL POTENZIAMENTO DELLE FORME DI ASSISTENZA E DI SOSTEGNO ALLE DONNE VITTIME DI VIOLENZA E AI LORO FIGLI ATTRAVERSO IL RAFFORZAMENTO ANCHE DEI CENTRI ANTIVIOLENZA E DELLA RETE DEI SERVIZI TERRITORIALI - TRASFERIMENTI CORRENTI AD AMMINISTRAZIONI LOCALI (ART. 5-BIS, COMMA 1 DELLA LEGGE N. 119 DEL 15 OTTOBRE 2013)	102.934,00	0,00	0,00	0,00	0,00	0,00	569,07	569,07	103.503,07
E2109003901	ASSEGNAZIONE DI FONDI DA PARTE DELLO STATO A VALERE SUL FONDO PER LE POLITICHE RELATIVE AI DIRITTI E ALLE PARI OPPORTUNITA' FINALIZZATI AL POTENZIAMENTO DELLE FORME DI ASSISTENZA E DI SOSTEGNO ALLE DONNE VITTIME DI VIOLENZA E AI LORO FIGLI ATTRAVERSO IL RAFFORZAMENTO ANCHE DEI CENTRI ANTIVIOLENZA (ART. 5-BIS, COMMA 1 DELLA LEGGE N. 119 DEL 15 OTTOBRE 2013)	U6201056004	SPESE FINALIZZATE AL POTENZIAMENTO DELLE FORME DI ASSISTENZA E DI SOSTEGNO ALLE DONNE VITTIME DI VIOLENZA E AI LORO FIGLI ATTRAVERSO IL RAFFORZAMENTO ANCHE DEI CENTRI ANTIVIOLENZA E DELLA RETE DEI SERVIZI TERRITORIALI - ORGANIZZAZIONE EVENTI, PUBBLICITA' E SERVIZI PER TRASFERTA (ART. 5-BIS, COMMA 1 DELLA LEGGE N. 119 DEL 15 OTTOBRE 2013)	0,00	0,00	0,00	0,00	0,00	0,00	47.650,00	47.650,00	47.650,00
E2109003901	ASSEGNAZIONE DI FONDI DA PARTE DELLO STATO A VALERE SUL FONDO PER LE POLITICHE RELATIVE AI DIRITTI E ALLE PARI OPPORTUNITA' FINALIZZATI AL POTENZIAMENTO DELLE FORME DI ASSISTENZA E DI SOSTEGNO ALLE DONNE VITTIME DI VIOLENZA E AI LORO FIGLI ATTRAVERSO IL RAFFORZAMENTO ANCHE DEI CENTRI ANTIVIOLENZA (ART. 5-BIS, COMMA 1 DELLA LEGGE N. 119 DEL 15 OTTOBRE 2013)	U6201056005	SPESE FINALIZZATE AL POTENZIAMENTO DELLE FORME DI ASSISTENZA E DI SOSTEGNO ALLE DONNE VITTIME DI VIOLENZA E AI LORO FIGLI ATTRAVERSO IL RAFFORZAMENTO ANCHE DEI CENTRI ANTIVIOLENZA E DELLA RETE DEI SERVIZI TERRITORIALI - SERVIZI AMMINISTRATIVI (ART. 5-BIS, COMMA 1 DELLA LEGGE N. 119 DEL 15 OTTOBRE 2013)	0,00	0,00	0,00	0,00	0,00	-30,00	0,00	0,00	30,00
E2109001201	ASSEGNAZIONE DI FONDI DALLO STATO PER L'ATTUAZIONE DELL'ACCORDO DI PROGRAMMA SOTTOSCRITTO TRA IL MINISTERO DEL LAVORO E DELLE POLITICHE SOCIALI E LA REGIONE CALABRIA RELATIVO ALLA REALIZZAZIONE DI UN PROGETTO SPERIMENTALE PER L'INSERIMENTO SOCIO-LAVORATIVO DEI LAVORATORI EXTRACOMUNITARI (LEGGE 6.3.1998, N.40 - D.L.VO 25.7.98, N.286 - DELIBERAZIONE DELLA G.R. N.110 DEL 27.12.2001).	U6201060401	SPESE PER L'ATTUAZIONE DELL'ACCORDO DI PROGRAMMA SOTTOSCRITTO TRA IL MINISTERO DEL LAVORO E DELLE POLITICHE SOCIALI E LA REGIONE CALABRIA RELATIVO ALLA REALIZZAZIONE DI UN PROGETTO SPERIMENTALE PER L'INSERIMENTO SOCIO-LAVORATIVO DEI LAVORATORI EXTRACOMUNITARI (LEGGE 6.3.98, N.40- D.L.VO 25.7.98, N.286 - DELIBERAZIONE DELLA G.R. N. 110 DEL 27.12.2001).	3.310,61	0,00	0,00	0,00	0,00	0,00	0,00	0,00	3.310,61

ELENCO ANALITICO DELLE RISORSE VINCOLATE NEL RISULTATO DI AMMINISTRAZIONE (*)

Cap. di entrata	Descr.	Capitolo di spesa correlato	Descr.	Risorse vinc. nel risultato di amministrazione al 1/1/2020 (1)	Risorse vincolate applicate al bilancio dell'esercizio 2020	Entrate vincolate accertate nell'esercizio 2020	Impegni eserc. 2020 finanziati da entrate vincolate accertate nell'esercizio o da quote vincolate del risultato di amministrazione	Fondo plur. vinc. al 31/12/2020 finanziato da entrate vincolate accertate nell'esercizio o da quote vincolate del risultato di amministrazione	Cancellazione di residui attivi vincolati (2) o eliminazione del vincolo su quote del risultato di amministrazione (+) e cancellazione di residui passivi finanziati da risorse vincolate (-) (gestione dei residui):	Cancellazione nell'esercizio 2020 di impegni finanziati dal fondo pluriennale vincolato dopo l'approvazione del rendiconto dell'esercizio 2019 non reimpegnati nell'esercizio 2020	Risorse vincolate nel bilancio al 31/12/2020	Risorse vincolate nel risultato di amministrazione al 31/12/2020
				(a)	*(b)*	*(c)*	*(d)*	*(e)*	*(f)*	*(g)*	*(h)=(b)+(c)-(d)-(e)+(g)*	*(i)=(a) +(c)-(d)-(e)-(f)+(g)*
E2109002400	ASSEGNAZIONE DA PARTE DELLO STATO A VALERE SUL FONDO PER LE POLITICHE SOCIALI DESTINATA ALL'IMPLEMENTAZIONE DELLE MISURE DI INTEGRAZIONE SOCIALE DEI CITTADINI EXTRACOMUNITARI ED IN PARTICOLARE PER LA GESTIONE DEI DECRETI RELATIVI AI FLUSSI 2006 (NOTA DEL MINISTERO DELLA SOLIDARIETÀ SOCIALE DEL 23/11/2007)	U6201061002	SPESE PER L'IMPLEMENTAZIONE DELLE MISURE DI INTEGRAZIONE SOCIALE DEI CITTADINI EXTRACOMUNITARI ED IN PARTICOLARE PER LA GESTIONE DEI DECRETI RELATIVI AI FLUSSI 2006 (NOTA DEL MINISTERO DELLA SOLIDARIETA' SOCIALE DEL 23/11/2007) - TRASFERIMENTI CORRENTI AD ISTITUZIONI SOCIALI PRIVATE	71.028,51	0,00	0,00	0,00	0,00	0,00	0,00	0,00	71.028,51
E2109003301	ASSEGNAZIONI DI FONDI DA PARTE DELLO STATO DESTINATI ALLA REALIZZAZIONE DEL PROGETTO "ELEUTHERIA" PER IL SOSTEGNO ALLE VITTIME DI TRATTA, VIOLENZA E GRAVE SFRUTTAMENTO (ART.1 DEL D.P.R. DEL 19.09.2005, N. 237)	U6201061801	SPESE FINALIZZATE ALLA REALIZZAZIONE DEL PROGETTO "ELEUTHERIA" PER IL SOSTEGNO ALLE VITTIME DI TRATTA, VIOLENZA E GRAVE SFRUTTAMENTO (ART.1 DEL D.P.R. DEL 19.09.2005, N. 237)	26.341,34	0,00	0,00	0,00	0,00	0,00	0,00	0,00	26.341,34
E2109003401	ASSEGNAZIONI DI FONDI DA PARTE DELLO STATO DESTINATI ALLA REALIZZAZIONE DEL PROGETTO "INCIPIT - INIZIATIVA CALABRA PER L'IDENTIFICAZIONE, PROTEZIONE ED INCLUSIONE SOCIALE DELLE VITTIME DI TRATTA" (ART.1 DEL D.P.R. DEL 19.09.2005, N. 237)	U6201061901	SPESE FINALIZZATE ALLA REALIZZAZIONE DEI PROGETTI "INCIPIT - INIZIATIVA CALABRA PER L'IDENTIFICAZIONE, PROTEZIONE ED INCLUSIONE SOCIALE DELLE VITTIME DI TRATTA" (ART.1 DEL D.P.R. DEL 19.09.2005, N. 237)	51.546,53	0,00	0,00	0,00	0,00	0,00	0,00	0,00	51.546,53
E2109004101	ASSEGNAZIONE DI SOMME DA PARTE DELLO STATO DESTINATE ALLA PROGRAMMAZIONE E LO SVILUPPO DI UN SISTEMA DI INTERVENTI FINALIZZATI A FAVORIRE L'INTEGRAZIONE SOCIALE E L'INSERIMENTO LAVORATIVO DEI MIGRANTI REGOLARMENTE PRESENTI IN ITALIA (DM N. 718 NDEL 12 GENNAIO 2015)	U6201062601	SPESE PER LA PROGRAMMAZIONE E LO SVILUPPO DI UN SISTEMA DI INTERVENTI FINALIZZATI A FAVORIRE L'INTEGRAZIONE SOCIALE E L'INSERIMENTO LAVORATIVO DEI MIGRANTI REGOLARMENTE PRESENTI IN ITALIA (DM N. 718 DEL 12 GENNAIO 2015)	68.976,06	0,00	0,00	0,00	0,00	0,00	0,00	0,00	68.976,06

ELENCO ANALITICO DELLE RISORSE VINCOLATE NEL RISULTATO DI AMMINISTRAZIONE (*)

Cap. di entrata	Descr.	Capitolo di spesa correlato	Descr.	Risorse vinc. nel risultato di amministrazione al 1/1/2020 (1)	Risorse vincolate applicate al bilancio dell'esercizio 2020	Entrate vincolate accertate nell'esercizio 2020	Impegni eserc. 2020 finanziati da entrate vincolate accertate nell'esercizio o da quote vincolate del risultato di amministrazione	Fondo plur. vinc. al 31/12/2020 finanziato da entrate vincolate accertate nell'esercizio o da quote vincolate del risultato di amministrazione	Cancellazione di residui attivi vincolati (2) o eliminazione del vincolo su quote del risultato di amministrazione (+) e cancellazione di residui passivi finanziati da risorse vincolate (-) (gestione dei residui):	Cancellazione nell'esercizio 2020 di impegni finanziati dal fondo pluriennale vincolato dopo l'approvazione del rendiconto dell'esercizio 2019 non reimpegnati nell'esercizio 2020	Risorse vincolate nel bilancio al 31/12/2020	Risorse vincolate nel risultato di amministrazione al 31/12/2020
				(a)	*(b)*	*(c)*	*(d)*	*(e)*	*(f)*	*(g)*	*(h)=(b)+(c)-(d)-(e)+(g)*	*(i)=(a) +(c)-(d)-(e)-(f)+(g)*
E2404001601	ASSEGNAZIONE DI FONDI DA PARTE DELLA REGIONE VENETO PER LA REALIZZAZIONE DI UNA INDAGINE SU "OCCUPAZIONE E PROFESSIONI NEL SETTORE DEI SERVIZI SOCIALI" (PROTOCOLLO D'INTESA SOTTOSCRITTO IN DATA 28 DICEMBRE 2007 TRA IL MINISTERO DELLA SOLIDARIETA' SOCIALE E LA REGIONE VENETO)	U6201072101	SPESE PER LA REALIZZAZIONE DI UNA INDAGINE SU "OCCUPAZIONE E PROFESSIONI NEL SETTORE DEI SERVIZI SOCIALI" (PROTOCOLLO D'INTESA SOTTOSCRITTO IN DATA 28 DICEMBRE 2007 TRA IL MINISTERO DELLA SOLIDARIETA' SOCIALE E LA REGIONE VENETO)	5.500,00	0,00	0,00	0,00	0,00	0,00	0,00	0,00	5.500,00
E4412006901	ASSEGNAZIONE DI RISORSE DA PARTE DELLO STATO, A VALERE SUL FONDO DI PER LO SVILUPPO E LA COESIONE (FSC) 2007-2013 PER IL FINANZIAMENTO DEL MECCANISMO PREMIALE COLLEGATO AGLI "OBIETTIVI DI SERVIZIO" (DELIBERA CIPE N. 79 DEL 11 LUGLIO 2012)	U6201080101	SPESE PER L'ATTUAZIONE DEGLI OBIETTIVI DI SERVIZIO RELATIVI AI "SERVIZI DI CURA ALLA PERSONA - INFANZIA" (RISORSE FSC 2007-2013 - DELIBERA CIPE N. 79 DEL 11 LUGLIO 2012)	0,00	0,00	320,86	0,00	0,00	0,00	0,00	320,86	320,86
E2117000101	ASSEGNAZIONE DI FONDI DALLO STATO PER LO SVOLGIMENTO DELLE CAMPAGNE INFORMATIVE SUL SERVIZIO CIVILE E SULLA FORMAZIONE DEI VOLONTARI (LEGGE 6.3.2001, N.64 - D.L.VO 5.4.2002, N.77).	U7101010301	SPESE PER LO SVOLGIMENTO DELLE CAMPAGNE INFORMATIVE SUL SERVIZIO CIVILE E SULLA FORMAZIONE DEI VOLONTARI (LEGGE 6.3.2001, N.64 - D.L.VO 5.4.2002, N.77).	68.012,00	0,00	0,00	0,00	0,00	-213.095,52	0,00	0,00	281.107,52
E2117000201	ASSEGNAZIONE DI FONDI DALLO STATO QUALE CONTRIBUTO PER LE SPESE DI FUNZIONAMENTO RELATIVE ALLE ATTIVITA' DELL'UFFICIO NAZIONALE DEL SERVIZIO CIVILE E PER LA VALUTAZIONE DEI PROGETTI (LEGGE 6 MARZO 2001, N. 64 -ART. 4 DEL DECRETO LEGISLATIVO 5 APRILE 2002, N. 77 - PROTOCOLLO D'INTESA SOTTOSCRITTO IN DATA 26.1.2006).	U7101010501	SPESE DI FUNZIONAMENTO PER LO SVOLGIMENTO DELLE ATTIVITA' DELL'UFFICIO NAZIONALE DEL SERVIZIO CIVILE E PER LA VALUTAZIONE DEI PROGETTI (LEGGE 6 MARZO 2001, N. 64 - ART. 4 DEL DECRETO LEGISLATIVO 5 APRILE 2002,N. 77 - PROTOCOLLO DI INTESA SOTTOSCRITTO IN DATA 26.1.2006).	33.929,73	0,00	4.880,00	0,00	0,00	-367.711,08	0,00	4.880,00	406.520,81

ELENCO ANALITICO DELLE RISORSE VINCOLATE NEL RISULTATO DI AMMINISTRAZIONE (*)

Cap. di entrata	Descr.	Capitolo di spesa correlato	Descr.	Risorse vinc. nel risultato di amministrazione al 1/1/2020 (1)	Risorse vincolate applicate al bilancio dell'esercizio 2020	Entrate vincolate accertate nell'esercizio 2020	Impegni eserc. 2020 finanziati da entrate vincolate accertate nell'esercizio o da quote vincolate del risultato di amministrazione	Fondo plur. vinc. al 31/12/2020 finanziato da entrate vincolate accertate nell'esercizio o da quote vincolate del risultato di amministrazione	Cancellazione di residui attivi vincolati (2) o eliminazione del vincolo su quote del risultato di amministrazione (+) e cancellazione di residui passivi finanziati da risorse vincolate (-) (gestione dei residui):	Cancellazione nell'esercizio 2020 di impegni finanziati dal fondo pluriennale vincolato dopo l'approvazione del rendiconto dell'esercizio 2019 non reimpegnati nell'esercizio 2020	Risorse vincolate nel bilancio al 31/12/2020	Risorse vincolate nel risultato di amministrazione al 31/12/2020
				(a)	*(b)*	*(c)*	*(d)*	*(e)*	*(f)*	*(g)*	*(h)=(b)+(c)-(d)-(e)+(g)*	*(i)=(a) +(c)-(d)-(e)-(f)+(g)*
E2117000201	ASSEGNAZIONE DI FONDI DALLO STATO QUALE CONTRIBUTO PER LE SPESE DI FUNZIONAMENTO RELATIVE ALLE ATTIVITA' DELL'UFFICIO NAZIONALE DEL SERVIZIO CIVILE E PER LA VALUTAZIONE DEI PROGETTI (LEGGE 6 MARZO 2001, N. 64 -ART. 4 DEL DECRETO LEGISLATIVO 5 APRILE 2002, N. 77 - PROTOCOLLO D'INTESA SOTTOSCRITTO IN DATA 26.1.2006).	U7101010502	SPESE DI FUNZIONAMENTO PER LO SVOLGIMENTO DELLE ATTIVITA' DELL'UFFICIO NAZIONALE DEL SERVIZIO CIVILE E PER LA VALUTAZIONE DEI PROGETTI (LEGGE 6 MARZO 2001, N. 64 - ART. 4 DEL DECRETO LEGISLATIVO 5 APRILE 2002,N. 77 - PROTOCOLLO DI INTESA SOTTOSCRITTO IN DATA 26.1.2006)- SPESE PER MISSIONI DEL PERSONALE.	20.300,00	6.000,00	0,00	0,00	0,00	0,00	0,00	6.000,00	20.300,00
E2117000201	ASSEGNAZIONE DI FONDI DALLO STATO QUALE CONTRIBUTO PER LE SPESE DI FUNZIONAMENTO RELATIVE ALLE ATTIVITA' DELL'UFFICIO NAZIONALE DEL SERVIZIO CIVILE E PER LA VALUTAZIONE DEI PROGETTI (LEGGE 6 MARZO 2001, N. 64 -ART. 4 DEL DECRETO LEGISLATIVO 5 APRILE 2002, N. 77 - PROTOCOLLO D'INTESA SOTTOSCRITTO IN DATA 26.1.2006).	U7101010503	SPESE DI FUNZIONAMENTO PER LO SVOLGIMENTO DELLE ATTIVITA' DELL'UFFICIO NAZIONALE DEL SERVIZIO CIVILE E PER LA VALUTAZIONE DEI PROGETTI (LEGGE 6 MARZO 2001, N. 64 - ART. 4 DEL DECRETO LEGISLATIVO 5 APRILE 2002,N. 77 - PROTOCOLLO DI INTESA SOTTOSCRITTO IN DATA 26.1.2006).- ACQUISTO DI BENI	12.860,00	12.860,00	3,60	0,00	12.860,00	0,00	0,00	3,60	3,60
E2117000201	ASSEGNAZIONE DI FONDI DALLO STATO QUALE CONTRIBUTO PER LE SPESE DI FUNZIONAMENTO RELATIVE ALLE ATTIVITA' DELL'UFFICIO NAZIONALE DEL SERVIZIO CIVILE E PER LA VALUTAZIONE DEI PROGETTI (LEGGE 6 MARZO 2001, N. 64 -ART. 4 DEL DECRETO LEGISLATIVO 5 APRILE 2002, N. 77 - PROTOCOLLO D'INTESA SOTTOSCRITTO IN DATA 26.1.2006).	U7101010504	SPESE DI FUNZIONAMENTO PER LO SVOLGIMENTO DELLE ATTIVITA' DELL'UFFICIO NAZIONALE DEL SERVIZIO CIVILE E PER LA VALUTAZIONE DEI PROGETTI (LEGGE 6 MARZO 2001, N. 64 - ART. 4 DEL DECRETO LEGISLATIVO 5 APRILE 2002,N. 77 - PROTOCOLLO DI INTESA SOTTOSCRITTO IN DATA 26.1.2006).-ALTRI SERVIZI	14.000,00	14.000,00	0,00	0,00	0,00	0,00	0,00	14.000,00	14.000,00
E2117000201	ASSEGNAZIONE DI FONDI DALLO STATO QUALE CONTRIBUTO PER LE SPESE DI FUNZIONAMENTO RELATIVE ALLE ATTIVITA' DELL'UFFICIO NAZIONALE DEL SERVIZIO CIVILE E PER LA VALUTAZIONE DEI PROGETTI (LEGGE 6 MARZO 2001, N. 64 -ART. 4 DEL DECRETO LEGISLATIVO 5 APRILE 2002, N. 77 - PROTOCOLLO D'INTESA SOTTOSCRITTO IN DATA 26.1.2006).	U7101010505	SPESE DI FUNZIONAMENTO PER LO SVOLGIMENTO DELLE ATTIVITA' DELL'UFFICIO NAZIONALE DEL SERVIZIO CIVILE E PER LA VALUTAZIONE DEI PROGETTI (LEGGE 6 MARZO 2001, N. 64 - ART. 4 DEL DECRETO LEGISLATIVO 5 APRILE 2002,N. 77 - PROTOCOLLO DI INTESA SOTTOSCRITTO IN DATA 26.1.2006-COMPETENZE	6.761,00	6.761,00	0,00	0,00	0,00	0,00	0,00	6.761,00	6.761,00

ELENCO ANALITICO DELLE RISORSE VINCOLATE NEL RISULTATO DI AMMINISTRAZIONE (*)

Cap. di entrata	Descr.	Capitolo di spesa correlato	Descr.	Risorse vinc. nel risultato di amministrazione al 1/1/2020 (1)	Risorse vincolate applicate al bilancio dell'esercizio 2020	Entrate vincolate accertate nell'esercizio 2020	Impegni eserc. 2020 finanziati da entrate vincolate accertate nell'esercizio o da quote vincolate del risultato di amministrazione	Fondo plur. vinc. al 31/12/2020 finanziato da entrate vincolate accertate nell'esercizio o da quote vincolate del risultato di amministrazione	Cancellazione di residui attivi vincolati (2) o eliminazione del vincolo su quote del risultato di amministrazione (+) e cancellazione di residui passivi finanziati da risorse vincolate (-) (gestione dei residui):	Cancellazione nell'esercizio 2020 di impegni finanziati dal fondo pluriennale vincolato dopo l'approvazione del rendiconto dell'esercizio 2019 non reimpegnati nell'esercizio 2020	Risorse vincolate nel bilancio al 31/12/2020	Risorse vincolate nel risultato di amministrazione al 31/12/2020
				(a)	*(b)*	*(c)*	*(d)*	*(e)*	*(f)*	*(g)*	*(h)=(b)+(c)-(d)-(e)+(g)*	*(i)=(a) +(c)-(d)-(e)-(f)+(g)*
E2117000201	ASSEGNAZIONE DI FONDI DALLO STATO QUALE CONTRIBUTO PER LE SPESE DI FUNZIONAMENTO RELATIVE ALLE ATTIVITA' DELL'UFFICIO NAZIONALE DEL SERVIZIO CIVILE E PER LA VALUTAZIONE DEI PROGETTI (LEGGE 6 MARZO 2001, N. 64 -ART. 4 DEL DECRETO LEGISLATIVO 5 APRILE 2002, N. 77 - PROTOCOLLO D'INTESA SOTTOSCRITTO IN DATA 26.1.2006).	U7101010506	SPESE DI FUNZIONAMENTO PER LO SVOLGIMENTO DELLE ATTIVITA' DELL'UFFICIO NAZIONALE DEL SERVIZIO CIVILE E PER LA VALUTAZIONE DEI PROGETTI (LEGGE 6 MARZO 2001, N. 64 - ART. 4 DEL DECRETO LEGISLATIVO 5 APRILE 2002,N. 77 - PROTOCOLLO DI INTESA SOTTOSCRITTO IN DATA 26.1.2006-ONERI	2.389,00	2.389,00	0,00	0,00	0,00	0,00	0,00	2.389,00	2.389,00
E2117000201	ASSEGNAZIONE DI FONDI DALLO STATO QUALE CONTRIBUTO PER LE SPESE DI FUNZIONAMENTO RELATIVE ALLE ATTIVITA' DELL'UFFICIO NAZIONALE DEL SERVIZIO CIVILE E PER LA VALUTAZIONE DEI PROGETTI (LEGGE 6 MARZO 2001, N. 64 -ART. 4 DEL DECRETO LEGISLATIVO 5 APRILE 2002, N. 77 - PROTOCOLLO D'INTESA SOTTOSCRITTO IN DATA 26.1.2006).	U7101010507	SPESE DI FUNZIONAMENTO PER LO SVOLGIMENTO DELLE ATTIVITA' DELL'UFFICIO NAZIONALE DEL SERVIZIO CIVILE E PER LA VALUTAZIONE DEI PROGETTI (LEGGE 6 MARZO 2001, N. 64 - ART. 4 DEL DECRETO LEGISLATIVO 5 APRILE 2002,N. 77 - PROTOCOLLO DI INTESA SOTTOSCRITTO IN DATA 26.1.2006-IRAP	850,00	850,00	0,00	0,00	0,00	0,00	0,00	850,00	850,00
E2117000501	ASSEGNAZIONE DI FONDI DA PARTE DELLO STATO QUALE CONCORSO ALLE ATTIVITA' DI POTENZIAMENTO, OTTIMIZZAZIONE FUNZIONALE NONCHE' DI MANUTENZIONE ORDINARIA E STRAORDINARIA DELLE RETI DI MONITORAGGIO IDRO-METEO-PLUVIOMETRICHE (ART. 13 DELL' OPCM 3904/2010)	U7101010801	SPESE PER LE ATTIVITA' DI POTENZIAMENTO, OTTIMIZZAZIONE FUNZIONALE NONCHE' DI MANUTENZIONE ORDINARIA E STRAORDINARIA DELLE RETI DI MONITORAGGIO IDRO-METEO-PLUVIOMETRICHE (ART. 13 DELL' OPCM 3904/2010)	247.550,00	0,00	0,00	0,00	0,00	0,00	0,00	0,00	247.550,00
E3403002501	RIMBORSO DA PARTE DELLO STATO DEGLI ONERI DI VOLONTARIATO SOSTENUTI IN OCCASIONE DELL'EMERGENZA DETERMINATA DAL SISMA CHE HA COLPITO L'ABRUZZO NELL'ANNO 2009 (ARTICOLI 9 E 10 DEL DECRETO DEL PRESIDENTE DELLA REPUBBLICA N. 194 DEL 8 FEBBRAIO 2001)	U7101020201	SPESE PER L'ATTUAZIONE DEGLI INTERVENTI DELLA REGIONE E DEGLI ENTI LOCALI DIRETTI A FRONTEGGIARE ESIGENZE URGENTI PER LE CALAMITA' NATURALI DI CUI ALL'ART. 108 DEL D.L.VO 31.3.98, N.112, NONCHE' PER IL POTENZIAMENTO DEL SISTEMA DI PROTEZIONE CIVILE DELLE REGIONI E DEGLI ENTI LOCALI (ART. 138, COMMA 16, LEGGE 23.12.2000, N.388).	96.700,35	0,00	0,00	0,00	0,00	0,00	0,00	0,00	96.700,35

ELENCO ANALITICO DELLE RISORSE VINCOLATE NEL RISULTATO DI AMMINISTRAZIONE (*)

Cap. di entrata	Descr.	Capitolo di spesa correlato	Descr.	Risorse vinc. nel risultato di amministrazione al 1/1/2020 (1)	Risorse vincolate applicate al bilancio dell'esercizio 2020	Entrate vincolate accertate nell'esercizio 2020	Impegni eserc. 2020 finanziati da entrate vincolate accertate nell'esercizio o da quote vincolate del risultato di amministrazione	Fondo plur. vinc. al 31/12/2020 finanziato da entrate vincolate accertate nell'esercizio o da quote vincolate del risultato di amministrazione	Cancellazione di residui attivi vincolati (2) o eliminazione del vincolo su quote del risultato di amministrazione (+) e cancellazione di residui passivi finanziati da risorse vincolate (-) (gestione dei residui):	Cancellazione nell'esercizio 2020 di impegni finanziati dal fondo pluriennale vincolato dopo l'approvazione del rendiconto dell'esercizio 2019 non reimpegnati nell'esercizio 2020	Risorse vincolate nel bilancio al 31/12/2020	Risorse vincolate nel risultato di amministrazione al 31/12/2020
				(a)	*(b)*	*(c)*	*(d)*	*(e)*	*(f)*	*(g)*	*(h)=(b)+(c)-(d)-(e)+(g)*	*(i)=(a) +(c)-(d)-(e)-(f)+(g)*
E3403002501	RIMBORSO DA PARTE DELLO STATO DEGLI ONERI DI VOLONTARIATO SOSTENUTI IN OCCASIONE DELL'EMERGENZA DETERMINATA DAL SISMA CHE HA COLPITO L'ABRUZZO NELL'ANNO 2009 (ARTICOLI 9 E 10 DEL DECRETO DEL PRESIDENTE DELLA REPUBBLICA N. 194 DEL 8 FEBBRAIO 2001)	U7101020209	SPESE PER L'ATTUAZIONE DEGLI INTERVENTI DELLA REGIONE E DEGLI ENTI LOCALI DIRETTI A FRONTEGGIARE ESIGENZE URGENTI PER LE CALAMITA' NATURALI DI CUI ALL'ART. 108 DEL D.L.VO 31.3.98, N.112, NONCHE' PER IL POTENZIAMENTO DEL SISTEMA DI PROTEZIONE CIVILE DELLE REGIONI E DEGLI ENTI LOCALI - RETRIBUZIONI IN DENARO (ART. 138, COMMA 16, LEGGE 23.12.2000, N.388).	5.738,91	0,00	0,00	0,00	0,00	0,00	0,00	0,00	5.738,91
E3403002501	RIMBORSO DA PARTE DELLO STATO DEGLI ONERI DI VOLONTARIATO SOSTENUTI IN OCCASIONE DELL'EMERGENZA DETERMINATA DAL SISMA CHE HA COLPITO L'ABRUZZO NELL'ANNO 2009 (ARTICOLI 9 E 10 DEL DECRETO DEL PRESIDENTE DELLA REPUBBLICA N. 194 DEL 8 FEBBRAIO 2001)	U7101020211	SPESE PER L'ATTUAZIONE DEGLI INTERVENTI DELLA REGIONE E DEGLI ENTI LOCALI DIRETTI A FRONTEGGIARE ESIGENZE URGENTI PER LE CALAMITA' NATURALI DI CUI ALL'ART. 108 DEL D.L.VO 31.3.98, N.112, NONCHE' PER IL POTENZIAMENTO DEL SISTEMA DI PROTEZIONE CIVILE DELLE REGIONI E DEGLI ENTI LOCALI - TRASFERIMENTI CORRENTI A ISTITUZIONI SOCIALI PRIVATE (ART. 138, COMMA 16, LEGGE 23.12.2000, N.388).	841.713,27	0,00	0,00	0,00	0,00	0,00	0,00	0,00	841.713,27
E3403002501	RIMBORSO DA PARTE DELLO STATO DEGLI ONERI DI VOLONTARIATO SOSTENUTI IN OCCASIONE DELL'EMERGENZA DETERMINATA DAL SISMA CHE HA COLPITO L'ABRUZZO NELL'ANNO 2009 (ARTICOLI 9 E 10 DEL DECRETO DEL PRESIDENTE DELLA REPUBBLICA N. 194 DEL 8 FEBBRAIO 2001)	U7101020212	SPESE PER L'ATTUAZIONE DEGLI INTERVENTI DELLA REGIONE E DEGLI ENTI LOCALI DIRETTI A FRONTEGGIARE ESIGENZE URGENTI PER LE CALAMITA' NATURALI DI CUI ALL'ART. 108 DEL D.L.VO 31.3.98, N.112, NONCHE' PER IL POTENZIAMENTO DEL SISTEMA DI PROTEZIONE CIVILE DELLE REGIONI E DEGLI ENTI LOCALI - BENI IMMOBILI (ART. 138, COMMA 16, LEGGE 23.12.2000, N.388).	38.686,70	0,00	0,00	0,00	0,00	0,00	0,00	0,00	38.686,70
E3403002500	RIMBORSO DA PARTE DELLO STATO DEGLI ONERI DI VOLONTARIATO SOSTENUTI IN OCCASIONE DELL'EMERGENZA DETERMINATA DAL SISMA CHE HA COLPITO L'ABRUZZO NELL'ANNO 2009 (ARTICOLI 9 E 10 DEL DECRETO DEL PRESIDENTE DELLA REPUBBLICA N. 194 DEL 8 FEBBRAIO 2001)	U7101020214	SPESE PER L'ATTUAZIONE DEGLI INTERVENTI DELLA REGIONE E DEGLI ENTI LOCALI DIRETTI A FRONTEGGIARE ESIGENZE URGENTI PER LE CALAMITA' NATURALI DI CUI ALL'ART. 108 DEL D.L.VO 31.3.98, N.112, NONCHE' PER IL POTENZIAMENTO DEL SISTEMA DI PROTEZIONE CIVILE DELLE REGIONI E DEGLI ENTI LOCALI (ART. 138, COMMA 16, LEGGE 23.12.2000, N.388) - IMPIANTI E MACCHINARI	6.904,53	0,00	0,00	0,00	0,00	0,00	0,00	0,00	6.904,53

ELENCO ANALITICO DELLE RISORSE VINCOLATE NEL RISULTATO DI AMMINISTRAZIONE (*)

Cap. di entrata	Descr.	Capitolo di spesa correlato	Descr.	Risorse vinc. nel risultato di amministrazione al 1/1/2020 (1)	Risorse vincolate applicate al bilancio dell'esercizio 2020	Entrate vincolate accertate nell'esercizio 2020	Impegni eserc. 2020 finanziati da entrate vincolate accertate nell'esercizio o da quote vincolate del risultato di amministrazione	Fondo plur. vinc. al 31/12/2020 finanziato da entrate vincolate accertate nell'esercizio o da quote vincolate del risultato di amministrazione	Cancellazione di residui attivi vincolati (2) o eliminazione del vincolo su quote del risultato di amministrazione (+) e cancellazione di residui passivi finanziati da risorse vincolate (-) (gestione dei residui):	Cancellazione nell'esercizio 2020 di impegni finanziati dal fondo pluriennale vincolato dopo l'approvazione del rendiconto dell'esercizio 2019 non reimpegnati nell'esercizio 2020	Risorse vincolate nel bilancio al 31/12/2020	Risorse vincolate nel risultato di amministrazione al 31/12/2020
				(a)	*(b)*	*(c)*	*(d)*	*(e)*	*(f)*	*(g)*	*(h)=(b)+(c)-(d)-(e)+(g)*	*(i)=(a) +(c)-(d)-(e)-(f)+(g)*
E3403002500	RIMBORSO DA PARTE DELLO STATO DEGLI ONERI DI VOLONTARIATO SOSTENUTI IN OCCASIONE DELL'EMERGENZA DETERMINATA DAL SISMA CHE HA COLPITO L'ABRUZZO NELL'ANNO 2009 (ARTICOLI 9 E 10 DEL DECRETO DEL PRESIDENTE DELLA REPUBBLICA N. 194 DEL 8 FEBBRAIO 2001)	U7101020215	SPESE PER L'ATTUAZIONE DEGLI INTERVENTI DELLA REGIONE E DEGLI ENTI LOCALI DIRETTI A FRONTEGGIARE ESIGENZE URGENTI PER LE CALAMITA' NATURALI DI CUI ALL'ART. 108 DEL D.L.VO 31.3.98, N.112, NONCHE' PER IL POTENZIAMENTO DEL SISTEMA DI PROTEZIONE CIVILE DELLE REGIONI E DEGLI ENTI LOCALI (ART. 138, COMMA 16, LEGGE 23.12.2000, N.388) - CONTRIBUTI AGLI INVESTIMENTI A ISTITUZIONI SOCIALI PRIVATE	4.416,74	0,00	0,00	0,00	0,00	0,00	0,00	0,00	4.416,74
E3403002500	RIMBORSO DA PARTE DELLO STATO DEGLI ONERI DI VOLONTARIATO SOSTENUTI IN OCCASIONE DELL'EMERGENZA DETERMINATA DAL SISMA CHE HA COLPITO L'ABRUZZO NELL'ANNO 2009 (ARTICOLI 9 E 10 DEL DECRETO DEL PRESIDENTE DELLA REPUBBLICA N. 194 DEL 8 FEBBRAIO 2001)	U7101020217	SPESE PER L'ATTUAZIONE DEGLI INTERVENTI DELLA REGIONE E DEGLI ENTI LOCALI DIRETTI A FRONTEGGIARE ESIGENZE URGENTI PER LE CALAMITA' NATURALI DI CUI ALL'ART. 108 DEL D.L.VO 31.3.98, N.112, NONCHE' PER IL POTENZIAMENTO DEL SISTEMA DI PROTEZIONE CIVILE DELLE REGIONI E DEGLI ENTI LOCALI (ART. 138, COMMA 16, LEGGE 23.12.2000, N.388) - TRASFERIMENTI CORRENTI AD AMMINISTRAZIONI LOCALI	28.000,00	0,00	0,00	0,00	0,00	0,00	0,00	0,00	28.000,00
E3403002501	RIMBORSO DA PARTE DELLO STATO DEGLI ONERI DI VOLONTARIATO SOSTENUTI IN OCCASIONE DELL'EMERGENZA DETERMINATA DAL SISMA CHE HA COLPITO L'ABRUZZO NELL'ANNO 2009 (ARTICOLI 9 E 10 DEL DECRETO DEL PRESIDENTE DELLA REPUBBLICA N. 194 DEL 8 FEBBRAIO 2001)	U7101020218	SPESE PER L'ATTUAZIONE DEGLI INTERVENTI DELLA REGIONE E DEGLI ENTI LOCALI DIRETTI A FRONTEGGIARE ESIGENZE URGENTI PER LE CALAMITA' NATURALI DI CUI ALL'ART. 108 DEL D.L.VO 31.3.98, N.112, NONCHE' PER IL POTENZIAMENTO DEL SISTEMA DI PROTEZIONE CIVILE DELLE REGIONI E DEGLI ENTI LOCALI - HARDWARE (ART. 138, COMMA 16, LEGGE 23.12.2000, N.388)	590,98	0,00	0,00	0,00	0,00	0,00	0,00	0,00	590,98
E2109002001	ASSEGNAZIONE DI FONDI DALLO STATO PER LA REALIZZAZIONE DEL PROGRAMMA GENERALE DI INTERVENTO 'CONSUMATORI INTERATTIVI E INFORMATI' (ART. 148, COMMA1, LEGGE 23 DICEMBRE 2000, N. 388).	U7202010202	SPESE PER LA REALIZZAZIONE DEL PROGRAMMA GENERALE DI INTERVENTO 'CONSUMATORI INTERATTIVI E INFORMATI' ART. 148, COMMA 1, LEGGE 23 DICEMBRE 2000, N.388).-CONSULENZE	1.574,95	1.574,95	0,00	1.574,95	0,00	0,00	0,00	0,00	0,00

ELENCO ANALITICO DELLE RISORSE VINCOLATE NEL RISULTATO DI AMMINISTRAZIONE (*)

Cap. di entrata	Descr.	Capitolo di spesa correlato	Descr.	Risorse vinc. nel risultato di amministrazione al 1/1/2020 (1)	Risorse vincolate applicate al bilancio dell'esercizio 2020	Entrate vincolate accertate nell'esercizio 2020	Impegni eserc. 2020 finanziati da entrate vincolate accertate nell'esercizio o da quote vincolate del risultato di amministrazione	Fondo plur. vinc. al 31/12/2020 finanziato da entrate vincolate accertate nell'esercizio o da quote vincolate del risultato di amministrazione	Cancellazione di residui attivi vincolati (2) o eliminazione del vincolo su quote del risultato di amministrazione (+) e cancellazione di residui passivi finanziati da risorse vincolate (-) (gestione dei residui):	Cancellazione nell'esercizio 2020 di impegni finanziati dal fondo pluriennale vincolato dopo l'approvazione del rendiconto dell'esercizio 2019 non reimpegnati nell'esercizio 2020	Risorse vincolate nel bilancio al 31/12/2020	Risorse vincolate nel risultato di amministrazione al 31/12/2020
				(a)	*(b)*	*(c)*	*(d)*	*(e)*	*(f)*	*(g)*	*(h)=(b)+(c)-(d)-(e)+(g)*	*(i)=(a) +(c)-(d)-(e)-(f)+(g)*
E2109002001	ASSEGNAZIONE DI FONDI DALLO STATO PER LA REALIZZAZIONE DEL PROGRAMMA GENERALE DI INTERVENTO 'CONSUMATORI INTERATTIVI E INFORMATI' (ART. 148, COMMA1, LEGGE 23 DICEMBRE 2000, N. 388).	U7202010203	SPESE PER LA REALIZZAZIONE DEL PROGRAMMA GENERALE DI INTERVENTO 'CONSUMATORI INTERATTIVI E INFORMATI' ART. 148, COMMA 1, LEGGE 23 DICEMBRE 2000, N.388).-RETRIBUZIONI IN DENARO	1.163,70	1.163,70	0,00	1.163,70	0,00	0,00	0,00	0,00	0,00
E2109002001	ASSEGNAZIONE DI FONDI DALLO STATO PER LA REALIZZAZIONE DEL PROGRAMMA GENERALE DI INTERVENTO 'CONSUMATORI INTERATTIVI E INFORMATI' (ART. 148, COMMA1, LEGGE 23 DICEMBRE 2000, N. 388).	U7202010204	SPESE PER LA REALIZZAZIONE DEL PROGRAMMA GENERALE DI INTERVENTO 'CONSUMATORI INTERATTIVI E INFORMATI' ART. 148, COMMA 1, LEGGE 23 DICEMBRE 2000, N.388).-IRAP	292,60	292,60	0,00	232,78	0,00	0,00	0,00	59,82	59,82
E2109002001	ASSEGNAZIONE DI FONDI DALLO STATO PER LA REALIZZAZIONE DEL PROGRAMMA GENERALE DI INTERVENTO 'CONSUMATORI INTERATTIVI E INFORMATI' (ART. 148, COMMA1, LEGGE 23 DICEMBRE 2000, N. 388).	U7202010205	SPESE PER LA REALIZZAZIONE DEL PROGRAMMA GENERALE DI INTERVENTO 'CONSUMATORI INTERATTIVI E INFORMATI' ART. 148, COMMA 1, LEGGE 23 DICEMBRE 2000, N.388).-CONTRIBUTI	411,25	411,25	0,00	411,25	0,00	0,00	0,00	0,00	0,00
E2117000601	ASSEGNAZIONI DI RISORSE DA PARTE DELLO STATO PER LA REALIZZAZIONE DEL PROGRAMMA GENERALE DI INTERVENTO "EDUCARE PER CRESCERE" (ART. 148, COMMA 1, LEGGE 23 DICEMBRE 2000, N. 388)	U7202010501	SPESE PER LA REALIZZAZIONE DEL PROGRAMMA GENERALE DI INTERVENTO "EDUCARE PER CRESCERE" (ART. 148, COMMA 1, LEGGE 23 DICEMBRE 2000, N. 388)	0,00	0,00	0,00	0,00	0,00	0,00	0,00	0,00	0,00

ELENCO ANALITICO DELLE RISORSE VINCOLATE NEL RISULTATO DI AMMINISTRAZIONE (*)

Cap. di entrata	Descr.	Capitolo di spesa correlato	Descr.	Risorse vinc. nel risultato di amministrazione al 1/1/2020 (1)	Risorse vincolate applicate al bilancio dell'esercizio 2020	Entrate vincolate accertate nell'esercizio 2020	Impegni eserc. 2020 finanziati da entrate vincolate accertate nell'esercizio o da quote vincolate del risultato di amministrazione	Fondo plur. vinc. al 31/12/2020 finanziato da entrate vincolate accertate nell'esercizio o da quote vincolate del risultato di amministrazione	Cancellazione di residui attivi vincolati (2) o eliminazione del vincolo su quote del risultato di amministrazione (+) e cancellazione di residui passivi finanziati da risorse vincolate (-) (gestione dei residui):	Cancellazione nell'esercizio 2020 di impegni finanziati dal fondo pluriennale vincolato dopo l'approvazione del rendiconto dell'esercizio 2019 non reimpegnati nell'esercizio 2020	Risorse vincolate nel bilancio al 31/12/2020	Risorse vincolate nel risultato di amministrazione al 31/12/2020
				(a)	*(b)*	*(c)*	*(d)*	*(e)*	*(f)*	*(g)*	*(h)=(b)+(c)-(d)-(e)+(g)*	*(i)=(a) +(c)-(d)-(e)-(f)+(g)*
E9201011701	ASSEGNAZIONE DI SOMME DALLO STATO, A VALERE SUL FONDO PER L'AGGREGAZIONE DEGLI ACQUISTI DI BENI E SERVIZI, DESTINATE AL FINANZIAMENTO DELLE ATTIVITA' SVOLTE DAI SOGGETTI AGGREGATORI (ART. 9, COMMA 9, LETT. C) DEL DL N. 66/2014)	U9010300401	SPESE DESTINATE AL FINANZIAMENTO DELLE ATTIVITA' SVOLTE DAI SOGGETTI AGGREGATORI (ART. 9, COMMA 9, LETT. C) DEL DL N. 66/2014)	762.644,69	0,00	21.708,11	0,00	0,00	0,00	0,00	21.708,11	784.352,80
E9201011701	ASSEGNAZIONE DI SOMME DALLO STATO, A VALERE SUL FONDO PER L'AGGREGAZIONE DEGLI ACQUISTI DI BENI E SERVIZI, DESTINATE AL FINANZIAMENTO DELLE ATTIVITA' SVOLTE DAI SOGGETTI AGGREGATORI (ART. 9, COMMA 9, LETT. C) DEL DL N. 66/2014)	U9010300402	SPESE DESTINATE AL FINANZIAMENTO DELLE ATTIVITA' SVOLTE DAI SOGGETTI AGGREGATORI - RIMBORSI PER SPESE DI PERSONALE (ART. 9, COMMA 9, LETT. C) DEL DL N. 66/2014)	300.000,00	0,00	0,00	0,00	0,00	0,00	0,00	0,00	300.000,00
E9201011701	ASSEGNAZIONE DI SOMME DALLO STATO, A VALERE SUL FONDO PER L'AGGREGAZIONE DEGLI ACQUISTI DI BENI E SERVIZI, DESTINATE AL FINANZIAMENTO DELLE ATTIVITA' SVOLTE DAI SOGGETTI AGGREGATORI (ART. 9, COMMA 9, LETT. C) DEL DL N. 66/2014)	U9010300404	SPESE DESTINATE AL FINANZIAMENTO DELLE ATTIVITA' SVOLTE DAI SOGGETTI AGGREGATORI - ACQUISTO DI SERVIZI PER FORMAZIONE E ADDESTRAMENTO DEL PERSONALE DELL'ENTE (ART. 9, COMMA 9, LETT. C) DEL DL N. 66/2014)	62.369,15	0,00	0,00	0,00	0,00	0,00	0,00	0,00	62.369,15
E9201011701	ASSEGNAZIONE DI SOMME DALLO STATO, A VALERE SUL FONDO PER L'AGGREGAZIONE DEGLI ACQUISTI DI BENI E SERVIZI, DESTINATE AL FINANZIAMENTO DELLE ATTIVITA' SVOLTE DAI SOGGETTI AGGREGATORI (ART. 9, COMMA 9, LETT. C) DEL DL N. 66/2014)	U9010300406	SPESE DESTINATE AL FINANZIAMENTO DELLE ATTIVITA' SVOLTE DAI SOGGETTI AGGREGATORI - ORGANIZZAZIONE EVENTI, PUBBLICITA' E SERVIZI PER TRASFERTA (ART. 9, COMMA 9, LETT. C) DEL DL N. 66/2014)	5.852,77	0,00	0,00	0,00	0,00	0,00	0,00	0,00	5.852,77

ELENCO ANALITICO DELLE RISORSE VINCOLATE NEL RISULTATO DI AMMINISTRAZIONE (*)

Cap. di entrata	Descr.	Capitolo di spesa correlato	Descr.	Risorse vinc. nel risultato di amministrazione al 1/1/2020 (1)	Risorse vincolate applicate al bilancio dell'esercizio 2020	Entrate vincolate accertate nell'esercizio 2020	Impegni eserc. 2020 finanziati da entrate vincolate accertate nell'esercizio o da quote vincolate del risultato di amministrazione	Fondo plur. vinc. al 31/12/2020 finanziato da entrate vincolate accertate nell'esercizio o da quote vincolate del risultato di amministrazione	Cancellazione di residui attivi vincolati (2) o eliminazione del vincolo su quote del risultato di amministrazione (+) e cancellazione di residui passivi finanziati da risorse vincolate (-) (gestione dei residui):	Cancellazione nell'esercizio 2020 di impegni finanziati dal fondo pluriennale vincolato dopo l'approvazione del rendiconto dell'esercizio 2019 non reimpegnati nell'esercizio 2020	Risorse vincolate nel bilancio al 31/12/2020	Risorse vincolate nel risultato di amministrazione al 31/12/2020
				(a)	*(b)*	*(c)*	*(d)*	*(e)*	*(f)*	*(g)*	*(h)=(b)+(c)-(d)-(e)+(g)*	*(i)=(a) +(c)-(d)-(e)-(f)+(g)*
E9201012201	ASSEGNAZIONE DI FONDI DI NATURA CORRENTE DA PARTE DELLO STATO , A VALERE SUL FONDO PER LO SVILUPPO E LA COESIONE (FSC) 2014/2020, PER L'ATTUAZIONE DI INTERVENTI DI RILEVANZA STRATEGICA REGIONALE DEL PATTO PER LO SVILUPPO DELLA REGIONE CALABRIA (FONDO SVILUPPO E COESIONE (FSC) 2014-2020 - DGR N. 160 DEL 13 MAGGIO 2016 - DELIBERA CIPE N. 26 DEL 10 AGOSTO 2016)	U9010302302	SPESE PER LE AZIONI DI ASSISTENZA TECNICA FINALIZZATA ALLA REALIZZAZIONE DI INTERVENTI DI RILEVANZA STRATEGICA REGIONALE DEL PATTO PER LO SVILUPPO DELLA REGIONE CALABRIA - CONTRIBUTI SOCIALI EFFETTIVI A A CARICO DELL'ENTE - 01.03 (PATTO PER LO SVILUPPO DELLA REGIONE CALABRIA - FONDO SVILUPPO E COESIONE (FSC) 2014-2020 - DGR N. 160 DEL 13 MAGGIO 2016 - DELIBERA CIPE N. 26 DEL 10 AGOSTO 2016)	0,00	0,00	13.495,11	13.495,11	0,00	0,00	0,00	0,00	0,00
E9201012201	ASSEGNAZIONE DI FONDI DI NATURA CORRENTE DA PARTE DELLO STATO , A VALERE SUL FONDO PER LO SVILUPPO E LA COESIONE (FSC) 2014/2020, PER L'ATTUAZIONE DI INTERVENTI DI RILEVANZA STRATEGICA REGIONALE DEL PATTO PER LO SVILUPPO DELLA REGIONE CALABRIA (FONDO SVILUPPO E COESIONE (FSC) 2014-2020 - DGR N. 160 DEL 13 MAGGIO 2016 - DELIBERA CIPE N. 26 DEL 10 AGOSTO 2016)	U9010302303	SPESE PER LE AZIONI DI ASSISTENZA TECNICA FINALIZZATA ALLA REALIZZAZIONE DI INTERVENTI DI RILEVANZA STRATEGICA REGIONALE DEL PATTO PER LO SVILUPPO DELLA REGIONE CALABRIA - IRAP - 01.03 (PATTO PER LO SVILUPPO DELLA REGIONE CALABRIA - FONDO SVILUPPO E COESIONE (FSC) 2014-2020 - DGR N. 160 DEL 13 MAGGIO 2016 - DELIBERA CIPE N. 26 DEL 10 AGOSTO 2016)	0,00	0,00	4.800,85	4.800,85	0,00	0,00	0,00	0,00	0,00
E9405031801	ENTRATE IN CONTO CAPITALE DERIVANTI DA RISARCIMENTO DANNI A CARICO DI AMMINISTRAZIONI PUBBLICHE A SEGUITO DI INADEMPIENZE CONTRATTUALI CONNESSE ALLA CONCESSIONE D'SUO DI BENI PATRIMONIALI DELLA REGIONE	U9010501001	SPESE FINALIZZATE ALLA REALIZZAZIONE DI INTERVENTI PREVISTI DA CONTRATTI DI CONCESSIONI ONEROSE A FRONTE DELL'UTILIZZO DI BENI APPARTENENTI ALL'ENTE E NON COMPIUTI PER INADEMPIMENTI CONTRATTUALI DELLA CONTROPARTE	0,00	0,00	2.055.920,00	0,00	0,00	0,00	0,00	2.055.920,00	2.055.920,00
E9201012201	ASSEGNAZIONE DI FONDI DI NATURA CORRENTE DA PARTE DELLO STATO , A VALERE SUL FONDO PER LO SVILUPPO E LA COESIONE (FSC) 2014/2020, PER L'ATTUAZIONE DI INTERVENTI DI RILEVANZA STRATEGICA REGIONALE DEL PATTO PER LO SVILUPPO DELLA REGIONE CALABRIA (FONDO SVILUPPO E COESIONE (FSC) 2014-2020 - DGR N. 160 DEL 13 MAGGIO 2016 - DELIBERA CIPE N. 26 DEL 10 AGOSTO 2016)	U9011000802	SPESE PER LE AZIONI DI ASSISTENZA TECNICA FINALIZZATA ALLA REALIZZAZIONE DI INTERVENTI DI RILEVANZA STRATEGICA REGIONALE DEL PATTO PER LO SVILUPPO DELLA REGIONE CALABRIA - CONTRIBUTI SOCIALI EFFETTIVI A CARICO DELL'ENTE - 01.10 (PATTO PER LO SVILUPPO DELLA REGIONE CALABRIA - FONDO SVILUPPO E COESIONE (FSC) 2014-2020 - DGR N. 160 DEL 13 MAGGIO 2016 - DELIBERA CIPE N. 26 DEL 10 AGOSTO 2016)	0,00	0,00	26.990,11	26.990,11	0,00	0,00	0,00	0,00	0,00

ELENCO ANALITICO DELLE RISORSE VINCOLATE NEL RISULTATO DI AMMINISTRAZIONE (*)

Cap. di entrata	Descr.	Capitolo di spesa correlato	Descr.	Risorse vinc. nel risultato di amministrazione al 1/1/2020 (1)	Risorse vincolate applicate al bilancio dell'esercizio 2020	Entrate vincolate accertate nell'esercizio 2020	Impegni eserc. 2020 finanziati da entrate vincolate accertate nell'esercizio o da quote vincolate del risultato di amministrazione	Fondo plur. vinc. al 31/12/2020 finanziato da entrate vincolate accertate nell'esercizio o da quote vincolate del risultato di amministrazione	Cancellazione di residui attivi vincolati (2) o eliminazione del vincolo su quote del risultato di amministrazione (+) e cancellazione di residui passivi finanziati da risorse vincolate (-) (gestione dei residui):	Cancellazione nell'esercizio 2020 di impegni finanziati dal fondo pluriennale vincolato dopo l'approvazione del rendiconto dell'esercizio 2019 non reimpegnati nell'esercizio 2020	Risorse vincolate nel bilancio al 31/12/2020	Risorse vincolate nel risultato di amministrazione al 31/12/2020
				(a)	*(b)*	*(c)*	*(d)*	*(e)*	*(f)*	*(g)*	*(h)=(b)+(c)-(d)-(e)+(g)*	*(i)=(a) +(c)-(d)-(e)-(f)+(g)*
E9201012201	ASSEGNAZIONE DI FONDI DI NATURA CORRENTE DA PARTE DELLO STATO , A VALERE SUL FONDO PER LO SVILUPPO E LA COESIONE (FSC) 2014/2020, PER L'ATTUAZIONE DI INTERVENTI DI RILEVANZA STRATEGICA REGIONALE DEL PATTO PER LO SVILUPPO DELLA REGIONE CALABRIA (FONDO SVILUPPO E COESIONE (FSC) 2014-2020 - DGR N. 160 DEL 13 MAGGIO 2016 - DELIBERA CIPE N. 26 DEL 10 AGOSTO 2016)	U9011000803	SPESE PER LE AZIONI DI ASSISTENZA TECNICA FINALIZZATA ALLA REALIZZAZIONE DI INTERVENTI DI RILEVANZA STRATEGICA REGIONALE DEL PATTO PER LO SVILUPPO DELLA REGIONE CALABRIA - IRAP - 01.10 (PATTO PER LO SVILUPPO DELLA REGIONE CALABRIA - FONDO SVILUPPO E COESIONE (FSC) 2014-2020 - DGR N. 160 DEL 13 MAGGIO 2016 - DELIBERA CIPE N. 26 DEL 10 AGOSTO 2016)	0,00	0,00	9.601,70	9.601,70	0,00	0,00	0,00	0,00	0,00
E9305030101	RESTITUZIONE DI SOMME EROGATE IN ECCESSO A SEGUITO DI ERRATA APPLICAZIONE DELL'ALIQUOTA CONTRIBUTIVA	U9011001001	SOMME DESTINATE ALLA INTEGRAZIONE DEI VERSAMENTI CONTRIBUTIVI IN FAVORE DELL'INPS A SEGUITO DI ERRATA APPLICAZIONE DELL'ALIQUOTA CONTRIBUTIVA	0,00	0,00	2.561,81	0,00	0,00	0,00	0,00	2.561,81	2.561,81
E5201000701	ENTRATE DERIVANTI DALLA CONTRAZIONE DEL MUTU0 CON CASSA DEPOSITI E PRESTITI O ALTRO ISTITUTO DI CREDITO ABILITATO PER IL COFINANZIAMENTO DEL FESR NELL'AMBITO DEL POR CALABRIA 2014-2020 (REGOLAMENTI (UE) N. 1301/2013 E N. 1303/2013 DEL PARLAMENTO EUROPEO E DEL CONSIGLIO DEL 17 DICEMBRE 2013 -ART.6 DELLA LEGGE REGIONALE 30 DICEMBRE 2015,N.32)	U9011200101	SPESE PER SOSTENERE LE FASI DI PROGRAMMAZIONE, ATTUAZIONE, GESTIONE, CONTROLLO, VALUTAZIONE E SORVEGLIANZA DEL PROGRAMMA OPERATIVO (ASSE 14) - RAPPRESENTANZA, ORGANIZZAZIONE EVENTI, PUBBLICITA' E SERVIZI DI TRASFERTA	96.031,03	0,00	854,00	0,00	0,00	0,00	0,00	854,00	96.885,03
E9201010201	ASSEGNAZIONE DI FONDI DALLO STATO PER CONTRIBUTI A CARICO DEL FONDO DI ROTAZIONE DI CUI ALL'ART. 5 DELLA LEGGE 16.4.1987, N. 183 PER LA REALIZZAZIONE DEL PROGRAMMA OPERATIVO REGIONALE 2014-2020 (POR) CALABRIA FESR E FSE - COFINANZIAMENTO FESR	U9011200102	SPESE PER SOSTENERE LE FASI DI PROGRAMMAZIONE, ATTUAZIONE, GESTIONE, CONTROLLO, VALUTAZIONE E SORVEGLIANZA DEL PROGRAMMA OPERATIVO (POR 2014-2020 - ASSE 14) - RETRIBUZIONI IN DENARO	280.704,22	0,00	0,00	0,00	0,00	0,00	0,00	0,00	280.704,22

ELENCO ANALITICO DELLE RISORSE VINCOLATE NEL RISULTATO DI AMMINISTRAZIONE (*)

Cap. di entrata	Descr.	Capitolo di spesa correlato	Descr.	Risorse vinc. nel risultato di amministrazione al 1/1/2020 (1)	Risorse vincolate applicate al bilancio dell'esercizio 2020	Entrate vincolate accertate nell'esercizio 2020	Impegni eserc. 2020 finanziati da entrate vincolate accertate nell'esercizio o da quote vincolate del risultato di amministrazione	Fondo plur. vinc. al 31/12/2020 finanziato da entrate vincolate accertate nell'esercizio o da quote vincolate del risultato di amministrazione	Cancellazione di residui attivi vincolati (2) o eliminazione del vincolo su quote del risultato di amministrazione (+) e cancellazione di residui passivi finanziati da risorse vincolate (-) (gestione dei residui):	Cancellazione nell'esercizio 2020 di impegni finanziati dal fondo pluriennale vincolato dopo l'approvazione del rendiconto dell'esercizio 2019 non reimpegnati nell'esercizio 2020	Risorse vincolate nel bilancio al 31/12/2020	Risorse vincolate nel risultato di amministrazione al 31/12/2020
				(a)	*(b)*	*(c)*	*(d)*	*(e)*	*(f)*	*(g)*	*(h)=(b)+(c)-(d)-(e)+(g)*	*(i)=(a) +(c)-(d)-(e)-(f)+(g)*
E9201010201	ASSEGNAZIONE DI FONDI DALLO STATO PER CONTRIBUTI A CARICO DEL FONDO DI ROTAZIONE DI CUI ALL'ART. 5 DELLA LEGGE 16.4.1987, N. 183 PER LA REALIZZAZIONE DEL PROGRAMMA OPERATIVO REGIONALE 2014-2020 (POR) CALABRIA FESR E FSE - COFINANZIAMENTO FESR	U9011200103	SPESE PER SOSTENERE LE FASI DI PROGRAMMAZIONE, ATTUAZIONE, GESTIONE, CONTROLLO, VALUTAZIONE E SORVEGLIANZA DEL PROGRAMMA OPERATIVO (POR 2014-2020 - ASSE 14) - ALTRE SPESE PER IL PERSONALE	7.616,34	0,00	0,00	0,00	0,00	0,00	0,00	0,00	7.616,34
E5201000701	ENTRATE DERIVANTI DALLA CONTRAZIONE DEL MUTU0 CON CASSA DEPOSITI E PRESTITI O ALTRO ISTITUTO DI CREDITO ABILITATO PER IL COFINANZIAMENTO DEL FESR NELL'AMBITO DEL POR CALABRIA 2014-2020 (REGOLAMENTI (UE) N. 1301/2013 E N. 1303/2013 DEL PARLAMENTO EUROPEO E DEL CONSIGLIO DEL 17 DICEMBRE 2013 -ART.6 DELLA LEGGE REGIONALE 30 DICEMBRE 2015,N.32)	U9011200104	SPESE PER SOSTENERE LE FASI DI PROGRAMMAZIONE, ATTUAZIONE, GESTIONE, CONTROLLO, VALUTAZIONE E SORVEGLIANZA DEL PROGRAMMA OPERATIVO (POR 2014-2020 - ASSE 14) - CONTRIBUTI SOCIALI EFFETTIVI A CARICO DELL'ENTE	48.695,57	0,00	1,21	0,00	0,00	0,00	0,00	1,21	48.696,78
E9201010201	ASSEGNAZIONE DI FONDI DALLO STATO PER CONTRIBUTI A CARICO DEL FONDO DI ROTAZIONE DI CUI ALL'ART. 5 DELLA LEGGE 16.4.1987, N. 183 PER LA REALIZZAZIONE DEL PROGRAMMA OPERATIVO REGIONALE 2014-2020 (POR) CALABRIA FESR E FSE - COFINANZIAMENTO FESR	U9011200105	SPESE PER SOSTENERE LE FASI DI PROGRAMMAZIONE, ATTUAZIONE, GESTIONE, CONTROLLO, VALUTAZIONE E SORVEGLIANZA DEL PROGRAMMA OPERATIVO (POR 2014-2020 - ASSE 14) - IMPOSTA REGIONALE SULLE ATTIVITA' PRODUTTIVE (IRAP)	16.034,77	0,00	0,00	0,00	0,00	0,00	0,00	0,00	16.034,77
E9201010201	ASSEGNAZIONE DI FONDI DALLO STATO PER CONTRIBUTI A CARICO DEL FONDO DI ROTAZIONE DI CUI ALL'ART. 5 DELLA LEGGE 16.4.1987, N. 183 PER LA REALIZZAZIONE DEL PROGRAMMA OPERATIVO REGIONALE 2014-2020 (POR) CALABRIA FESR E FSE - COFINANZIAMENTO FESR	U9011200106	SPESE PER SOSTENERE LE FASI DI PROGRAMMAZIONE, ATTUAZIONE, GESTIONE, CONTROLLO, VALUTAZIONE E SORVEGLIANZA DEL PROGRAMMA OPERATIVO (POR 2014-2020 - ASSE 14) - GIORNALI, RIVISTE E PUBBLICAZIONI	53.146,20	0,00	0,00	0,00	0,00	0,00	0,00	0,00	53.146,20

ELENCO ANALITICO DELLE RISORSE VINCOLATE NEL RISULTATO DI AMMINISTRAZIONE (*)

Cap. di entrata	Descr.	Capitolo di spesa correlato	Descr.	Risorse vinc. nel risultato di amministrazione al 1/1/2020 (1)	Risorse vincolate applicate al bilancio dell'esercizio 2020	Entrate vincolate accertate nell'esercizio 2020	Impegni eserc. 2020 finanziati da entrate vincolate accertate nell'esercizio o da quote vincolate del risultato di amministrazione	Fondo plur. vinc. al 31/12/2020 finanziato da entrate vincolate accertate nell'esercizio o da quote vincolate del risultato di amministrazione	Cancellazione di residui attivi vincolati (2) o eliminazione del vincolo su quote del risultato di amministrazione (+) e cancellazione di residui passivi finanziati da risorse vincolate (-) (gestione dei residui):	Cancellazione nell'esercizio 2020 di impegni finanziati dal fondo pluriennale vincolato dopo l'approvazione del rendiconto dell'esercizio 2019 non reimpegnati nell'esercizio 2020	Risorse vincolate nel bilancio al 31/12/2020	Risorse vincolate nel risultato di amministrazione al 31/12/2020
				(a)	*(b)*	*(c)*	*(d)*	*(e)*	*(f)*	*(g)*	*(h)=(b)+(c)-(d)-(e)+(g)*	*(i)=(a) +(c)-(d)-(e)-(f)+(g)*
E9201010201	ASSEGNAZIONE DI FONDI DALLO STATO PER CONTRIBUTI A CARICO DEL FONDO DI ROTAZIONE DI CUI ALL'ART. 5 DELLA LEGGE 16.4.1987, N. 183 PER LA REALIZZAZIONE DEL PROGRAMMA OPERATIVO REGIONALE 2014-2020 (POR) CALABRIA FESR E FSE - COFINANZIAMENTO FESR	U9011200107	SPESE PER SOSTENERE LE FASI DI PROGRAMMAZIONE, ATTUAZIONE, GESTIONE, CONTROLLO, VALUTAZIONE E SORVEGLIANZA DEL PROGRAMMA OPERATIVO (POR 2014-2020 - ASSE 14) - ALTRI BENI DI CONSUMO	24.467,07	0,00	0,00	0,00	0,00	0,00	0,00	0,00	24.467,07
E9201010201	ASSEGNAZIONE DI FONDI DALLO STATO PER CONTRIBUTI A CARICO DEL FONDO DI ROTAZIONE DI CUI ALL'ART. 5 DELLA LEGGE 16.4.1987, N. 183 PER LA REALIZZAZIONE DEL PROGRAMMA OPERATIVO REGIONALE 2014-2020 (POR) CALABRIA FESR E FSE - COFINANZIAMENTO FESR	U9011200109	SPESE PER SOSTENERE LE FASI DI PROGRAMMAZIONE, ATTUAZIONE, GESTIONE, CONTROLLO, VALUTAZIONE E SORVEGLIANZA DEL PROGRAMMA OPERATIVO (POR 2014-2020 - ASSE 14) - LAVORO FLESSIBILE, QUOTA LSU E ACQUISTO DI SERVIZI DA AGENZIE DI LAVORO INTERINALE	17.951,27	0,00	0,00	0,00	0,00	0,00	0,00	0,00	17.951,27
E9201010201	ASSEGNAZIONE DI FONDI DALLO STATO PER CONTRIBUTI A CARICO DEL FONDO DI ROTAZIONE DI CUI ALL'ART. 5 DELLA LEGGE 16.4.1987, N. 183 PER LA REALIZZAZIONE DEL PROGRAMMA OPERATIVO REGIONALE 2014-2020 (POR) CALABRIA FESR E FSE - COFINANZIAMENTO FESR	U9011200110	SPESE PER SOSTENERE LE FASI DI PROGRAMMAZIONE, ATTUAZIONE, GESTIONE, CONTROLLO, VALUTAZIONE E SORVEGLIANZA DEL PROGRAMMA OPERATIVO (POR 2014-2020 - ASSE 14) - SERVIZI AMMINISTRATIVI	8.942,41	0,00	0,00	0,00	0,00	0,00	0,00	0,00	8.942,41
E4443000101	ASSEGNAZIONE DI FONDI DALLO STATO PER CONTRIBUTI A CARICO DEL FONDO DI ROTAZIONE DI CUI ALL'ART. 5 DELLA LEGGE 16.4.1987, N. 183 PER LA REALIZZAZIONE DEL PROGRAMMA OPERATIVO REGIONALE 2014-2020 (POR) CALABRIA FESR E FSE - COFINANZIAMENTO FESR	U9011200112	SPESE PER SOSTENERE LE FASI DI PROGRAMMAZIONE, ATTUAZIONE, GESTIONE, CONTROLLO, VALUTAZIONE E SORVEGLIANZA DEL PROGRAMMA OPERATIVO (POR 2014-2020 -ASSE 14) - HARDWARE	10.185,20	0,00	0,00	0,00	0,00	0,00	0,00	0,00	10.185,20

ELENCO ANALITICO DELLE RISORSE VINCOLATE NEL RISULTATO DI AMMINISTRAZIONE (*)

Cap. di entrata	Descr.	Capitolo di spesa correlato	Descr.	Risorse vinc. nel risultato di amministrazione al 1/1/2020 (1)	Risorse vincolate applicate al bilancio dell'esercizio 2020	Entrate vincolate accertate nell'esercizio 2020	Impegni eserc. 2020 finanziati da entrate vincolate accertate nell'esercizio o da quote vincolate del risultato di amministrazione	Fondo plur. vinc. al 31/12/2020 finanziato da entrate vincolate accertate nell'esercizio o da quote vincolate del risultato di amministrazione	Cancellazione di residui attivi vincolati (2) o eliminazione del vincolo su quote del risultato di amministrazione (+) e cancellazione di residui passivi finanziati da risorse vincolate (-) (gestione dei residui):	Cancellazione nell'esercizio 2020 di impegni finanziati dal fondo pluriennale vincolato dopo l'approvazione del rendiconto dell'esercizio 2019 non reimpegnati nell'esercizio 2020	Risorse vincolate nel bilancio al 31/12/2020	Risorse vincolate nel risultato di amministrazione al 31/12/2020
				(a)	*(b)*	*(c)*	*(d)*	*(e)*	*(f)*	*(g)*	*(h)=(b)+(c)-(d)-(e)+(g)*	*(i)=(a) +(c)-(d)-(e)-(f)+(g)*
E1104000201	IMPOSTA REGIONALE SULLE ATTIVITA' PRODUTTIVE (IRAP) ESERCITATE NEL TERRITORIO DELLA REGIONE - QUOTA IN LIBERA DISPONIBILITA' DESTINATA AL FINANZIAMENTO DEI TRASFERIMENTI SOPPRESSI DALL'ART. 3, COMMI 2 E 3, DELLA LEGGE 549/95 (ART.1, 15, 16, 24 E 25 DEL DECRETO LEGISLATIVO 15.12.97, N. 446 - ART.13, COMMA 2, DEL D.L.VO 18.2.2000, N.56).	U9011201101	SPESE PER LA REALIZZAZIONE DI INTERVENTI DIRETTI AD AUMENTARE LA TRASPARENZA, L'INTEROPERABILITA' E L'ACCESSO AI DATI PUBBLICI, NONCHE' DI INTERVENTI PER IL MIGLIORAMENTO DELLE PRESTAZIONI DELLA PUBBLICA AMMINISTRAZIONE (POR 2014-2020 - ASSE 13) - RETRIBUZIONI IN DENARO	5.890,67	0,00	0,00	0,00	0,00	0,00	0,00	0,00	5.890,67
E1104000201	IMPOSTA REGIONALE SULLE ATTIVITA' PRODUTTIVE (IRAP) ESERCITATE NEL TERRITORIO DELLA REGIONE - QUOTA IN LIBERA DISPONIBILITA' DESTINATA AL FINANZIAMENTO DEI TRASFERIMENTI SOPPRESSI DALL'ART. 3, COMMI 2 E 3, DELLA LEGGE 549/95 (ART.1, 15, 16, 24 E 25 DEL DECRETO LEGISLATIVO 15.12.97, N. 446 - ART.13, COMMA 2, DEL D.L.VO 18.2.2000, N.56).	U9011201111	SPESE PER LA REALIZZAZIONE DI INTERVENTI DIRETTI AD AUMENTARE LA TRASPARENZA, L'INTEROPERABILITA' E L'ACCESSO AI DATI PUBBLICI, NONCHE' DI INTERVENTI PER IL MIGLIORAMENTO DELLE PRESTAZIONI DELLA PUBBLICA AMMINISTRAZIONE (POR 2014-2020 - ASSE 13) - ALTRI SERVIZI	124.796,19	115.500,00	1.252.402,86	279.000,00	0,00	0,00	0,00	1.088.902,86	1.098.199,05
E9201011001	ASSEGNAZIONE DI FONDI DALLO STATO PER IL SUPPORTO ED IL RAFFORZAMENTO DELL'AUTORITA' DI AUDIT DELLA REGIONE CALABRIA - TRASFERIMENTI CORRENTI (PROGRAMMA COMPLEMENTARE DI AZIONE E COESIONE PER LA GOVERNANCE DEI SISTEMI DI GESTIONE E CONTROLLO 2014/2020).	U9011201301	SPESE PER IL RAFFORZAMENTO DELL'AUTORITA' DI AUDIT DELLA REGIONE CALABRIA - RETRIBUZIONI IN DENARO (PROGRAMMA COMPLEMENTARE DI AZIONE E COESIONE PER LA GOVERNANCE DEI SISTEMI DI GESTIONE E CONTROLLO 2014/2020).	49.707,82	0,00	0,00	0,00	0,00	0,00	0,00	0,00	49.707,82
E9201011001	ASSEGNAZIONE DI FONDI DALLO STATO PER IL SUPPORTO ED IL RAFFORZAMENTO DELL'AUTORITA' DI AUDIT DELLA REGIONE CALABRIA - TRASFERIMENTI CORRENTI (PROGRAMMA COMPLEMENTARE DI AZIONE E COESIONE PER LA GOVERNANCE DEI SISTEMI DI GESTIONE E CONTROLLO 2014/2020).	U9011201302	SPESE PER IL RAFFORZAMENTO DELL'AUTORITA' DI AUDIT DELLA REGIONE CALABRIA - CONTRIBUTI SOCIALI EFFETTIVI A CARICO DELL'ENTE (PROGRAMMA COMPLEMENTARE DI AZIONE E COESIONE PER LA GOVERNANCE DEI SISTEMI DI GESTIONE E CONTROLLO 2014/2020).	17.202,79	0,00	0,00	0,00	0,00	0,00	0,00	0,00	17.202,79

ELENCO ANALITICO DELLE RISORSE VINCOLATE NEL RISULTATO DI AMMINISTRAZIONE (*)

Cap. di entrata	Descr.	Capitolo di spesa correlato	Descr.	Risorse vinc. nel risultato di amministrazione al 1/1/2020 (1)	Risorse vincolate applicate al bilancio dell'esercizio 2020	Entrate vincolate accertate nell'esercizio 2020	Impegni eserc. 2020 finanziati da entrate vincolate accertate nell'esercizio o da quote vincolate del risultato di amministrazione	Fondo plur. vinc. al 31/12/2020 finanziato da entrate vincolate accertate nell'esercizio o da quote vincolate del risultato di amministrazione	Cancellazione di residui attivi vincolati (2) o eliminazione del vincolo su quote del risultato di amministrazione (+) e cancellazione di residui passivi finanziati da risorse vincolate (-) (gestione dei residui):	Cancellazione nell'esercizio 2020 di impegni finanziati dal fondo pluriennale vincolato dopo l'approvazione del rendiconto dell'esercizio 2019 non reimpegnati nell'esercizio 2020	Risorse vincolate nel bilancio al 31/12/2020	Risorse vincolate nel risultato di amministrazione al 31/12/2020
				(a)	*(b)*	*(c)*	*(d)*	*(e)*	*(f)*	*(g)*	*(h)=(b)+(c)-(d)-(e)+(g)*	*(i)=(a) +(c)-(d)-(e)-(f)+(g)*
E9201011001	ASSEGNAZIONE DI FONDI DALLO STATO PER IL SUPPORTO ED IL RAFFORZAMENTO DELL'AUTORITA' DI AUDIT DELLA REGIONE CALABRIA - TRASFERIMENTI CORRENTI (PROGRAMMA COMPLEMENTARE DI AZIONE E COESIONE PER LA GOVERNANCE DEI SISTEMI DI GESTIONE E CONTROLLO 2014/2020).	U9011201303	SPESE PER IL RAFFORZAMENTO DELL'AUTORITA' DI AUDIT DELLA REGIONE CALABRIA - IMPOSTA REGIONALE SULLE ATTIVITA' PRODUTTIVE (IRAP) - (PROGRAMMA COMPLEMENTARE DI AZIONE E COESIONE PER LA GOVERNANCE DEI SISTEMI DI GESTIONE E CONTROLLO 2014/2020).	5.588,23	0,00	0,00	0,00	0,00	0,00	0,00	0,00	5.588,23
E9201011001	ASSEGNAZIONE DI FONDI DALLO STATO PER IL SUPPORTO ED IL RAFFORZAMENTO DELL'AUTORITA' DI AUDIT DELLA REGIONE CALABRIA - TRASFERIMENTI CORRENTI (PROGRAMMA COMPLEMENTARE DI AZIONE E COESIONE PER LA GOVERNANCE DEI SISTEMI DI GESTIONE E CONTROLLO 2014/2020).	U9011201304	SPESE PER IL RAFFORZAMENTO DELL'AUTORITA' DI AUDIT DELLA REGIONE CALABRIA - RAPPRESENTANZA, ORGANIZZAZIONE EVENTI, PUBBLICITA' E SERVIZI PER TRASFERTA - (PROGRAMMA COMPLEMENTARE DI AZIONE E COESIONE PER LA GOVERNANCE DEI SISTEMI DI GESTIONE E CONTROLLO 2014/2020).	15.835,60	10.000,00	0,00	906,00	0,00	9.094,00	0,00	9.094,00	5.835,60
E9201011001	ASSEGNAZIONE DI FONDI DALLO STATO PER IL SUPPORTO ED IL RAFFORZAMENTO DELL'AUTORITA' DI AUDIT DELLA REGIONE CALABRIA - TRASFERIMENTI CORRENTI (PROGRAMMA COMPLEMENTARE DI AZIONE E COESIONE PER LA GOVERNANCE DEI SISTEMI DI GESTIONE E CONTROLLO 2014/2020).	U9011201305	SPESE PER IL RAFFORZAMENTO DELL'AUTORITA' DI AUDIT DELLA REGIONE CALABRIA -ACQUISTO DI SERVIZI PER FORMAZIONE E ADDESTRAMENTO DEL PERSONALE DELL'ENTE - (PROGRAMMA COMPLEMENTARE DI AZIONE E COESIONE PER LA GOVERNANCE DEI SISTEMI DI GESTIONE E CONTROLLO 2014/2020).	29.500,00	0,00	0,00	0,00	0,00	0,00	0,00	0,00	29.500,00
E9201011001	ASSEGNAZIONE DI FONDI DALLO STATO PER IL SUPPORTO ED IL RAFFORZAMENTO DELL'AUTORITA' DI AUDIT DELLA REGIONE CALABRIA - TRASFERIMENTI CORRENTI (PROGRAMMA COMPLEMENTARE DI AZIONE E COESIONE PER LA GOVERNANCE DEI SISTEMI DI GESTIONE E CONTROLLO 2014/2020).	U9011201306	SPESE PER IL RAFFORZAMENTO DELL'AUTORITA' DI AUDIT DELLA REGIONE CALABRIA -CONSULENZE - (PROGRAMMA COMPLEMENTARE DI AZIONE E COESIONE PER LA GOVERNANCE DEI SISTEMI DI GESTIONE E CONTROLLO 2014/2020).	2.500,00	0,00	0,00	0,00	0,00	0,00	0,00	0,00	2.500,00

ELENCO ANALITICO DELLE RISORSE VINCOLATE NEL RISULTATO DI AMMINISTRAZIONE (*)

Cap. di entrata	Descr.	Capitolo di spesa correlato	Descr.	Risorse vinc. nel risultato di amministrazione al 1/1/2020 (1)	Risorse vincolate applicate al bilancio dell'esercizio 2020	Entrate vincolate accertate nell'esercizio 2020	Impegni eserc. 2020 finanziati da entrate vincolate accertate nell'esercizio o da quote vincolate del risultato di amministrazione	Fondo plur. vinc. al 31/12/2020 finanziato da entrate vincolate accertate nell'esercizio o da quote vincolate del risultato di amministrazione	Cancellazione di residui attivi vincolati (2) o eliminazione del vincolo su quote del risultato di amministrazione (+) e cancellazione di residui passivi finanziati da risorse vincolate (-) (gestione dei residui):	Cancellazione nell'esercizio 2020 di impegni finanziati dal fondo pluriennale vincolato dopo l'approvazione del rendiconto dell'esercizio 2019 non reimpegnati nell'esercizio 2020	Risorse vincolate nel bilancio al 31/12/2020	Risorse vincolate nel risultato di amministrazione al 31/12/2020
				(a)	*(b)*	*(c)*	*(d)*	*(e)*	*(f)*	*(g)*	*(h)=(b)+(c)-(d)-(e)+(g)*	*(i)=(a) +(c)-(d)-(e)-(f)+(g)*
E9201011001	ASSEGNAZIONE DI FONDI DALLO STATO PER IL SUPPORTO ED IL RAFFORZAMENTO DELL'AUTORITA' DI AUDIT DELLA REGIONE CALABRIA - TRASFERIMENTI CORRENTI (PROGRAMMA COMPLEMENTARE DI AZIONE E COESIONE PER LA GOVERNANCE DEI SISTEMI DI GESTIONE E CONTROLLO 2014/2020).	U9011201307	SPESE PER IL RAFFORZAMENTO DELL'AUTORITA' DI AUDIT DELLA REGIONE CALABRIA -ALTRI SERVIZI - (PROGRAMMA COMPLEMENTARE DI AZIONE E COESIONE PER LA GOVERNANCE DEI SISTEMI DI GESTIONE E CONTROLLO 2014/2020).	301.057,64	0,00	0,00	0,00	0,00	0,00	0,00	0,00	301.057,64
E9402010201	ASSEGNAZIONE DI FONDI DALLO STATO PER IL SUPPORTO ED IL RAFFORZAMENTO DELL'AUTORITA' DI AUDIT DELLA REGIONE CALABRIA - TRASFERIMENTI IN CONTO CAPITALE (PROGRAMMA COMPLEMENTARE DI AZIONE E COESIONE PER LA GOVERNANCE DEI SISTEMI DI GESTIONE E CONTROLLO 2014/2020).	U9011201308	SPESE PER IL RAFFORZAMENTO DELL'AUTORITA' DI AUDIT DELLA REGIONE CALABRIA -HARDWARE - (PROGRAMMA COMPLEMENTARE DI AZIONE E COESIONE PER LA GOVERNANCE DEI SISTEMI DI GESTIONE E CONTROLLO 2014/2020).	30.000,00	0,00	0,00	0,00	0,00	0,00	0,00	0,00	30.000,00
E9402010201	ASSEGNAZIONE DI FONDI DALLO STATO PER IL SUPPORTO ED IL RAFFORZAMENTO DELL'AUTORITA' DI AUDIT DELLA REGIONE CALABRIA - TRASFERIMENTI IN CONTO CAPITALE (PROGRAMMA COMPLEMENTARE DI AZIONE E COESIONE PER LA GOVERNANCE DEI SISTEMI DI GESTIONE E CONTROLLO 2014/2020).	U9011201309	SPESE PER IL RAFFORZAMENTO DELL'AUTORITA' DI AUDIT DELLA REGIONE CALABRIA -SOFTWARE - (PROGRAMMA COMPLEMENTARE DI AZIONE E COESIONE PER LA GOVERNANCE DEI SISTEMI DI GESTIONE E CONTROLLO 2014/2020).	40.000,00	0,00	0,00	0,00	0,00	0,00	0,00	0,00	40.000,00
E9201012201	ASSEGNAZIONE DI FONDI DI NATURA CORRENTE DA PARTE DELLO STATO , A VALERE SUL FONDO PER LO SVILUPPO E LA COESIONE (FSC) 2014/2020, PER L'ATTUAZIONE DI INTERVENTI DI RILEVANZA STRATEGICA REGIONALE DEL PATTO PER LO SVILUPPO DELLA REGIONE CALABRIA (FONDO SVILUPPO E COESIONE (FSC) 2014-2020 - DGR N. 160 DEL 13 MAGGIO 2016 - DELIBERA CIPE N. 26 DEL 10 AGOSTO 2016)	U9011201904	SPESE PER LE AZIONI DI ASSISTENZA TECNICA FINALIZZATA ALLA REALIZZAZIONE DI INTERVENTI DI RILEVANZA STRATEGICA REGIONALE DEL PATTO PER LO SVILUPPO DELLA REGIONE CALABRIA - LAVORO FLESSIBILE, QUOTA LSU, E ACQUISTO DI SERVIZI DA AGENZIE DI LAVORO INTERINALE (PATTO PER LO SVILUPPO DELLA REGIONE CALABRIA - FONDO SVILUPPO E COESIONE (FSC) 2014-2020 - DGR N. 160 DEL 13 MAGGIO 2016 - DELIBERA CIPE N. 26 DEL 10 AGOSTO 2016)	0,00	0,00	22.786,20	22.786,20	0,00	0,00	0,00	0,00	0,00

ELENCO ANALITICO DELLE RISORSE VINCOLATE NEL RISULTATO DI AMMINISTRAZIONE (*)

Cap. di entrata	Descr.	Capitolo di spesa correlato	Descr.	Risorse vinc. nel risultato di amministrazione al 1/1/2020 (1)	Risorse vincolate applicate al bilancio dell'esercizio 2020	Entrate vincolate accertate nell'esercizio 2020	Impegni eserc. 2020 finanziati da entrate vincolate accertate nell'esercizio o da quote vincolate del risultato di amministrazione	Fondo plur. vinc. al 31/12/2020 finanziato da entrate vincolate accertate nell'esercizio o da quote vincolate del risultato di amministrazione	Cancellazione di residui attivi vincolati (2) o eliminazione del vincolo su quote del risultato di amministrazione (+) e cancellazione di residui passivi finanziati da risorse vincolate (-) (gestione dei residui):	Cancellazione nell'esercizio 2020 di impegni finanziati dal fondo pluriennale vincolato dopo l'approvazione del rendiconto dell'esercizio 2019 non reimpegnati nell'esercizio 2020	Risorse vincolate nel bilancio al 31/12/2020	Risorse vincolate nel risultato di amministrazione al 31/12/2020
				(a)	*(b)*	*(c)*	*(d)*	*(e)*	*(f)*	*(g)*	*(h)=(b)+(c)-(d)-(e)+(g)*	*(i)=(a) +(c)-(d)-(e)-(f)+(g)*
E9201012201	ASSEGNAZIONE DI FONDI DI NATURA CORRENTE DA PARTE DELLO STATO , A VALERE SUL FONDO PER LO SVILUPPO E LA COESIONE (FSC) 2014/2020, PER L'ATTUAZIONE DI INTERVENTI DI RILEVANZA STRATEGICA REGIONALE DEL PATTO PER LO SVILUPPO DELLA REGIONE CALABRIA (FONDO SVILUPPO E COESIONE (FSC) 2014-2020 - DGR N. 160 DEL 13 MAGGIO 2016 - DELIBERA CIPE N. 26 DEL 10 AGOSTO 2016)	U9011201906	SPESE PER LE AZIONI DI ASSISTENZA TECNICA FINALIZZATA ALLA REALIZZAZIONE DI INTERVENTI DI RILEVANZA STRATEGICA REGIONALE DEL PATTO PER LO SVILUPPO DELLA REGIONE CALABRIA - IRAP (PATTO PER LO SVILUPPO DELLA REGIONE CALABRIA - FONDO SVILUPPO E COESIONE (FSC) 2014-2020 - DGR N. 160 DEL 13 MAGGIO 2016 - DELIBERA CIPE N. 26 DEL 10 AGOSTO 2016)	0,00	0,00	1.936,80	1.936,80	0,00	0,00	0,00	0,00	0,00
E9201012001	ASSEGNAZIONE DI FONDI DALLO STATO DI NATURA CORRENTE A CARICO DEL FONDO DI ROTAZIONE PER LATTUAZIONE DEL PIANO DI AZIONE COESIONE (PAC) CALABRIA 2014-2020 (REGOLAMENTO (UE) N. 1303/2013, DELIBERE CIPE NN. 10/2015 E 7/2017, DGR NN. 41/2016, 448/2016, 320/2017, 491/2017, 584/2018, 258/2019 E 488/2020)	U9011202001	SPESE PER LA REALIZZAZIONE DEGLI INTERVENTI COMPRESI NELL'ASSE 14 - OBIETTIVO SPECIFICO 14.1 - AZIONE 14.1.2 'ASSISTENZA ALLE STRUTTURE IMPEGNATE NELLA PROGRAMMAZIONE E GESTIONE DEGLI INTERVENTI' - PIANO DI AZIONE COESIONE (PAC) CALABRIA 2014-2020 - ALTRI SERVIZI (REGOLAMENTO (UE) N. 1303/2013, DELIBERE CIPE NN. 10/2015 E 7/2017, DGR NN. 41/2016, 448/2016, 320/2017, 491/2017, 584/2018, 258/2019 E 488/2020)	60.000,00	0,00	0,00	0,00	0,00	0,00	0,00	0,00	60.000,00
E9201012001	ASSEGNAZIONE DI FONDI DALLO STATO DI NATURA CORRENTE A CARICO DEL FONDO DI ROTAZIONE PER LATTUAZIONE DEL PIANO DI AZIONE COESIONE (PAC) CALABRIA 2014-2020 (REGOLAMENTO (UE) N. 1303/2013, DELIBERE CIPE NN. 10/2015 E 7/2017, DGR NN. 41/2016, 448/2016, 320/2017, 491/2017, 584/2018, 258/2019 E 488/2020)	U9011202102	SPESE RELATIVE ALL'EVOLUZIONE, ALL'ASSISTENZA E ALLA MANUTENZIONE DEL SISTEMA INFORMATIVO UNITARIO REGIONALE PER LA PROGRAMMAZIONE, GESTIONE E MONITORAGGIO DEGLI INVESTIMENTI PUBBLICI (SIURP) - ASSE 2 - PIANO DI AZIONE COESIONE (PAC) CALABRIA 2014-2020 - SERVIZI AMMINISTRATIVI (REGOLAMENTO (UE) N. 1303/2013, DELIBERE CIPE NN. 10/2015 E 7/2017, DGR NN. 41/2016, 448/2016 E 320/2017)	3,52	0,00	0,00	0,00	0,00	0,00	0,00	0,00	3,52
E9201012001	ASSEGNAZIONE DI FONDI DALLO STATO DI NATURA CORRENTE A CARICO DEL FONDO DI ROTAZIONE PER LATTUAZIONE DEL PIANO DI AZIONE COESIONE (PAC) CALABRIA 2014-2020 (REGOLAMENTO (UE) N. 1303/2013, DELIBERE CIPE NN. 10/2015 E 7/2017, DGR NN. 41/2016, 448/2016, 320/2017, 491/2017, 584/2018, 258/2019 E 488/2020)	U9011202202	SPESE PER SOSTENERE LE FASI DI PROGRAMMAZIONE, GESTIONE, SORVEGLIANZA, MONITORAGGIO E CONTROLLO DEL PIANO DI AZIONE COESIONE (PAC) CALABRIA 2014/2020 (ASSE 14 - OBIETTIVO SPECIFICO 14.1 - AZIONE 14.1.1) RETRIBUZIONI IN DENARO - (REGOLAMENTO (UE) N. 1303/2013, DELIBERE CIPE NN. 10/2015 E 7/2017, DGR NN. 41/2016, 448/2016, 320/2017, 491/2017, 584/2018, 258/2019 E 488/2020)	77.433,41	0,00	0,00	0,00	0,00	0,00	0,00	0,00	77.433,41

ELENCO ANALITICO DELLE RISORSE VINCOLATE NEL RISULTATO DI AMMINISTRAZIONE (*)

Cap. di entrata	Descr.	Capitolo di spesa correlato	Descr.	Risorse vinc. nel risultato di amministrazione al 1/1/2020 (1)	Risorse vincolate applicate al bilancio dell'esercizio 2020	Entrate vincolate accertate nell'esercizio 2020	Impegni eserc. 2020 finanziati da entrate vincolate accertate nell'esercizio o da quote vincolate del risultato di amministrazione	Fondo plur. vinc. al 31/12/2020 finanziato da entrate vincolate accertate nell'esercizio o da quote vincolate del risultato di amministrazione	Cancellazione di residui attivi vincolati (2) o eliminazione del vincolo su quote del risultato di amministrazione (+) e cancellazione di residui passivi finanziati da risorse vincolate (-) (gestione dei residui):	Cancellazione nell'esercizio 2020 di impegni finanziati dal fondo pluriennale vincolato dopo l'approvazione del rendiconto dell'esercizio 2019 non reimpegnati nell'esercizio 2020	Risorse vincolate nel bilancio al 31/12/2020	Risorse vincolate nel risultato di amministrazione al 31/12/2020
				(a)	*(b)*	*(c)*	*(d)*	*(e)*	*(f)*	*(g)*	*(h)=(b)+(c)-(d)-(e)+(g)*	*(i)=(a) +(c)-(d)-(e)-(f)+(g)*
E9201012001	ASSEGNAZIONE DI FONDI DALLO STATO DI NATURA CORRENTE A CARICO DEL FONDO DI ROTAZIONE PER LATTUAZIONE DEL PIANO DI AZIONE COESIONE (PAC) CALABRIA 2014-2020 (REGOLAMENTO (UE) N. 1303/2013, DELIBERE CIPE NN. 10/2015 E 7/2017, DGR NN. 41/2016, 448/2016, 320/2017, 491/2017, 584/2018, 258/2019 E 488/2020)	U9011202203	SPESE PER SOSTENERE LE FASI DI PROGRAMMAZIONE, GESTIONE, SORVEGLIANZA, MONITORAGGIO E CONTROLLO DEL PIANO DI AZIONE COESIONE (PAC) CALABRIA 2014/2020 (ASSE 14 - OBIETTIVO SPECIFICO 14.1 - AZIONE 14.1.1) - CONTRIBUTI SOCIALI EFFETTIVI A CARICO DELL'ENTE (REGOLAMENTO (UE) N. 1303/2013, DELIBERE CIPE NN. 10/2015 E 7/2017, DGR NN. 41/2016, 448/2016, 320/2017, 491/2017, 584/2018, 258/2019 E 488/2020)	3.576,47	0,00	0,00	0,00	0,00	0,00	0,00	0,00	3.576,47
E9201012001	ASSEGNAZIONE DI FONDI DALLO STATO DI NATURA CORRENTE A CARICO DEL FONDO DI ROTAZIONE PER LATTUAZIONE DEL PIANO DI AZIONE COESIONE (PAC) CALABRIA 2014-2020 (REGOLAMENTO (UE) N. 1303/2013, DELIBERE CIPE NN. 10/2015 E 7/2017, DGR NN. 41/2016, 448/2016, 320/2017, 491/2017, 584/2018, 258/2019 E 488/2020)	U9011202204	SPESE PER SOSTENERE LE FASI DI PROGRAMMAZIONE, GESTIONE, SORVEGLIANZA, MONITORAGGIO E CONTROLLO DEL PIANO DI AZIONE COESIONE (PAC) 2014/2020 (ASSE 14 - OBIETTIVO SPECIFICO 14.1 - AZIONE 14.1.1) - IMPOSTA REGIONALE SULLE ATTIVITA' PRODUTTIVE (IRAP) - (REGOLAMENTO (UE) N. 1303/2013, DELIBERE CIPE NN. 10/2015 E 7/2017, DGR NN. 41/2016, 448/2016, 320/2017, 491/2017, 584/2018, 258/2019 E 488/2020)	5.785,82	0,00	0,00	0,00	0,00	0,00	0,00	0,00	5.785,82
E9201012001	ASSEGNAZIONE DI FONDI DALLO STATO DI NATURA CORRENTE A CARICO DEL FONDO DI ROTAZIONE PER LATTUAZIONE DEL PIANO DI AZIONE COESIONE (PAC) CALABRIA 2014-2020 (REGOLAMENTO (UE) N. 1303/2013, DELIBERE CIPE NN. 10/2015 E 7/2017, DGR NN. 41/2016, 448/2016, 320/2017, 491/2017, 584/2018, 258/2019 E 488/2020)	U9011202206	SPESE PER SOSTENERE LE FASI DI PROGRAMMAZIONE, GESTIONE, SORVEGLIANZA, MONITORAGGIO E CONTROLLO DEL PIANO DI AZIONE COESIONE (PAC) CALABRIA 2014/2020 (ASSE 14 - OBIETTIVO SPECIFICO 14.1 - AZIONE 14.1.1) - ORGANIZZAZIONE EVENTI, PUBBLICITA' E SERVIZI PER TRASFERTA (REGOLAMENTO (UE) N. 1303/2013, DELIBERE CIPE NN. 10/2015 E 7/2017, DGR NN. 41/2016, 448/2016, 320/2017, 491/2017, 584/2018, 258/2019 E 488/2020)	14.667,20	14.667,20	0,00	0,00	0,00	0,00	0,00	14.667,20	14.667,20
E9201012001	ASSEGNAZIONE DI FONDI DALLO STATO DI NATURA CORRENTE A CARICO DEL FONDO DI ROTAZIONE PER LATTUAZIONE DEL PIANO DI AZIONE COESIONE (PAC) CALABRIA 2014-2020 (REGOLAMENTO (UE) N. 1303/2013, DELIBERE CIPE NN. 10/2015 E 7/2017, DGR NN. 41/2016, 448/2016, 320/2017, 491/2017, 584/2018, 258/2019 E 488/2020)	U9011202302	SPESE PER LA REALIZZAZIONE DEGLI INTERVENTI COMPRESI NELL'ASSE 14 - OBIETTIVO SPECIFICO 14.1 - AZIONE 14.1.5 'INFORMAZIONE E COMUNICAZIONE' - PIANO DI AZIONE COESIONE (PAC) CALABRIA 2014/2020 - ALTRI SERVIZI - (REGOLAMENTO (UE) N. 1303/2013, DELIBERE CIPE NN. 10/2015 E 7/2017, DGR NN. 41/2016, 448/2016 E 320/2017)	610,00	0,00	0,00	0,00	0,00	0,00	0,00	0,00	610,00

ELENCO ANALITICO DELLE RISORSE VINCOLATE NEL RISULTATO DI AMMINISTRAZIONE (*)

Cap. di entrata	Descr.	Capitolo di spesa correlato	Descr.	Risorse vinc. nel risultato di amministrazione al 1/1/2020 (1)	Risorse vincolate applicate al bilancio dell'esercizio 2020	Entrate vincolate accertate nell'esercizio 2020	Impegni eserc. 2020 finanziati da entrate vincolate accertate nell'esercizio o da quote vincolate del risultato di amministrazione	Fondo plur. vinc. al 31/12/2020 finanziato da entrate vincolate accertate nell'esercizio o da quote vincolate del risultato di amministrazione	Cancellazione di residui attivi vincolati (2) o eliminazione del vincolo su quote del risultato di amministrazione (+) e cancellazione di residui passivi finanziati da risorse vincolate (-) (gestione dei residui):	Cancellazione nell'esercizio 2020 di impegni finanziati dal fondo pluriennale vincolato dopo l'approvazione del rendiconto dell'esercizio 2019 non reimpegnati nell'esercizio 2020	Risorse vincolate nel bilancio al 31/12/2020	Risorse vincolate nel risultato di amministrazione al 31/12/2020
				(a)	*(b)*	*(c)*	*(d)*	*(e)*	*(f)*	*(g)*	*(h)=(b)+(c)-(d)-(e)+(g)*	*(i)=(a) +(c)-(d)-(e)-(f)+(g)*
E9201012001	ASSEGNAZIONE DI FONDI DALLO STATO DI NATURA CORRENTE A CARICO DEL FONDO DI ROTAZIONE PER LATTUAZIONE DEL PIANO DI AZIONE COESIONE (PAC) CALABRIA 2014-2020 (REGOLAMENTO (UE) N. 1303/2013, DELIBERE CIPE NN. 10/2015 E 7/2017, DGR NN. 41/2016, 448/2016, 320/2017, 491/2017, 584/2018, 258/2019 E 488/2020)	U9011203002	SPESE PER LA REALIZZAZIONE DEGLI INTERVENTI COMPRESI NELL'ASSE 13 - OBIETTIVO SPECIFICO 11.3 - AZIONE 11.3.2 'DEFINIZIONE DI STANDARD DISCIPLINARI DI QUALITA' DEL SERVIZIO, SVILUPPO DI SISTEMI DI QUALITA', MONITORAGGIO E VALUTAZIONE DELLE PRESTAZIONI E STANDARD DI SERVIZIO' - PIANO DI AZIONE COESIONE (PAC) CALABRIA 2014-2020 - TRASFERIMENTI CORRENTI AD AMMINISTRAZIONI LOCALI (REGOLAMENTO (UE) N. 1303/2013, DELIBERE CIPE NN. 10/2015 E 7/2017, DGR NN. 41/2016, 448/2016, 320/2017, 491/2017, 584/2018, 258/2019 E 488/2020)	805.000,00	0,00	0,00	0,00	0,00	0,00	0,00	0,00	805.000,00
E9201016601	ASSEGNAZIONE DI SOMME DALLO STATO QUALI RISORSE PREMIALI RELATIVE AL PIANO OPERATIVO FSC 2014 - 2020 PER IL RAFFORZAMENTO DEL SISTEMA DEI CONTI PUBBLICI TERRITORIALI (CPT) DI CUI ALLA DELIBERA CIPE N. 48/2017	U9011203201	SPESE FINALIZZATE AL RAFFORZAMENTO DEL SISTEMA DEI CONTI PUBBLICI TERRITORIALI (CPT) DI CUI ALLA DELIBERA CIPE N. 48/2017	40.315,11	0,00	10.000,00	0,00	0,00	0,00	0,00	10.000,00	50.315,11
E9201016601	ASSEGNAZIONE DI SOMME DALLO STATO QUALI RISORSE PREMIALI RELATIVE AL PIANO OPERATIVO FSC 2014 - 2020 PER IL RAFFORZAMENTO DEL SISTEMA DEI CONTI PUBBLICI TERRITORIALI (CPT) DI CUI ALLA DELIBERA CIPE N. 48/2017	U9011203202	SPESE FINALIZZATE AL RAFFORZAMENTO DEL SISTEMA DEI CONTI PUBBLICI TERRITORIALI (CPT) DI CUI ALLA DELIBERA CIPE N. 48/2017 - ALTRI SERVIZI	0,00	0,00	1.950,32	0,00	0,00	0,00	0,00	1.950,32	1.950,32
E9201016601	ASSEGNAZIONE DI SOMME DALLO STATO QUALI RISORSE PREMIALI RELATIVE AL PIANO OPERATIVO FSC 2014 - 2020 PER IL RAFFORZAMENTO DEL SISTEMA DEI CONTI PUBBLICI TERRITORIALI (CPT) DI CUI ALLA DELIBERA CIPE N. 48/2017	U9011203205	SPESE FINALIZZATE AL RAFFORZAMENTO DEL SISTEMA DEI CONTI PUBBLICI TERRITORIALI (CPT) DI CUI ALLA DELIBERA CIPE N. 48/2017 - UTENZE E CANONI	0,00	0,00	645,80	0,00	0,00	0,00	0,00	645,80	645,80

ELENCO ANALITICO DELLE RISORSE VINCOLATE NEL RISULTATO DI AMMINISTRAZIONE (*)

Cap. di entrata	Descr.	Capitolo di spesa correlato	Descr.	Risorse vinc. nel risultato di amministrazione al 1/1/2020 (1)	Risorse vincolate applicate al bilancio dell'esercizio 2020	Entrate vincolate accertate nell'esercizio 2020	Impegni eserc. 2020 finanziati da entrate vincolate accertate nell'esercizio o da quote vincolate del risultato di amministrazione	Fondo plur. vinc. al 31/12/2020 finanziato da entrate vincolate accertate nell'esercizio o da quote vincolate del risultato di amministrazione	Cancellazione di residui attivi vincolati (2) o eliminazione del vincolo su quote del risultato di amministrazione (+) e cancellazione di residui passivi finanziati da risorse vincolate (-) (gestione dei residui):	Cancellazione nell'esercizio 2020 di impegni finanziati dal fondo pluriennale vincolato dopo l'approvazione del rendiconto dell'esercizio 2019 non reimpegnati nell'esercizio 2020	Risorse vincolate nel bilancio al 31/12/2020	Risorse vincolate nel risultato di amministrazione al 31/12/2020
				(a)	*(b)*	*(c)*	*(d)*	*(e)*	*(f)*	*(g)*	*(h)=(b)+(c)-(d)-(e)+(g)*	*(i)=(a) +(c)-(d)-(e)-(f)+(g)*
E9402012401	ASSEGNAZIONE DI SOMME IN CONTO CAPITALE DALLO STATO QUALI RISORSE PREMIALI RELATIVE AL PIANO OPERATIVO FSC 2014 - 2020 PER IL RAFFORZAMENTO DEL SISTEMA DEI CONTI PUBBLICI TERRITORIALI (CPT) DI CUI ALLA DELIBERA CIPE N. 48/2017	U9011203301	RESTITUZIONE DI SOMME NON RICONOSCIUTE SUL POIN "ATTRATTORI CULTURALI NATURALI E TURISMO" FESR 2007/2013 - ASSE III "PIANO DI ASSISTENZA TECNICA ALLA REGIONE CALABRIA	13.080,00	0,00	0,00	0,00	0,00	0,00	0,00	0,00	13.080,00
E9201016501	ASSEGNAZIONE DI SOMME DA PARTE DELLO STATO A VALERE SUL FONDO PER L'ISTRUZIONE E FORMAZIONE TECNICA SUPERIORE DESTINATI AGLI I.T.S PER LA REALIZZAZIONE DI PERCORSI COERENTI CON I PROCESSI DI INNOVAZIONE IN ATTO (ARTICOLO 1 COMMA 875 DELLA LEGGE 296/2006)	U9040500501	SPESE DESTINATE ALLA REALIZZAZIONE DI PERCORSI COERENTI CON I PROCESSI DI INNOVAZIONE IN ATTO DA PARTE DEGLI ISTITUTI TECNICI SUPERIORI (ARTICOLO 1 COMMA 875 DELLA LEGGE 296/2006)	0,00	0,00	365.870,00	0,00	0,00	0,00	0,00	365.870,00	365.870,00
E5201000701	ENTRATE DERIVANTI DALLA CONTRAZIONE DEL MUTU0 CON CASSA DEPOSITI E PRESTITI O ALTRO ISTITUTO DI CREDITO ABILITATO PER IL COFINANZIAMENTO DEL FESR NELL'AMBITO DEL POR CALABRIA 2014-2020 (REGOLAMENTI (UE) N. 1301/2013 E N. 1303/2013 DEL PARLAMENTO EUROPEO E DEL CONSIGLIO DEL 17 DICEMBRE 2013 -ART.6 DELLA LEGGE REGIONALE 30 DICEMBRE 2015,N.32)	U9040800101	SPESE PER LA REALIZZAZIONE DI INTERVENTI INFRASTRUTTURALI PER LINNOVAZIONE TECNOLOGICA E DI LABORATORI DI SETTORE, NNCHE' PER LAMMODERNAMENTO DELLE SEDI DIDATTICHE (POR 2014-2020 - ASSE 11 - OBIETTIVO SPECIFICO 10.5 - AZIONE 10.5.7) - CONTRIBUTI AGLI INVESTIMENTI A AMMINISTRAZIONI LOCALI	820.323,63	0,00	0,00	0,00	0,00	0,00	0,00	0,00	820.323,63
E5201000701	ENTRATE DERIVANTI DALLA CONTRAZIONE DEL MUTU0 CON CASSA DEPOSITI E PRESTITI O ALTRO ISTITUTO DI CREDITO ABILITATO PER IL COFINANZIAMENTO DEL FESR NELL'AMBITO DEL POR CALABRIA 2014-2020 (REGOLAMENTI (UE) N. 1301/2013 E N. 1303/2013 DEL PARLAMENTO EUROPEO E DEL CONSIGLIO DEL 17 DICEMBRE 2013 -ART.6 DELLA LEGGE REGIONALE 30 DICEMBRE 2015,N.32)	U9040800102	SPESE PER LA REALIZZAZIONE DI INTERVENTI INFRASTRUTTURALI PER LINNOVAZIONE TECNOLOGICA E DI LABORATORI DI SETTORE, NONCHE' PER LAMMODERNAMENTO DELLE SEDI DIDATTICHE (POR 2014-2020 - ASSE 11 - OBIETTIVO SPECIFICO 10.5 - AZIONE 10.5.7) - CONTRIBUTI AGLI INVESTIMENTI A AMMINISTRAZIONI CENTRALI	351.567,26	0,00	0,00	0,00	0,00	0,00	0,00	0,00	351.567,26

ELENCO ANALITICO DELLE RISORSE VINCOLATE NEL RISULTATO DI AMMINISTRAZIONE (*)

Cap. di entrata	Descr.	Capitolo di spesa correlato	Descr.	Risorse vinc. nel risultato di amministrazione al 1/1/2020 (1)	Risorse vincolate applicate al bilancio dell'esercizio 2020	Entrate vincolate accertate nell'esercizio 2020	Impegni eserc. 2020 finanziati da entrate vincolate accertate nell'esercizio o da quote vincolate del risultato di amministrazione	Fondo plur. vinc. al 31/12/2020 finanziato da entrate vincolate accertate nell'esercizio o da quote vincolate del risultato di amministrazione	Cancellazione di residui attivi vincolati (2) o eliminazione del vincolo su quote del risultato di amministrazione (+) e cancellazione di residui passivi finanziati da risorse vincolate (-) (gestione dei residui):	Cancellazione nell'esercizio 2020 di impegni finanziati dal fondo pluriennale vincolato dopo l'approvazione del rendiconto dell'esercizio 2019 non reimpegnati nell'esercizio 2020	Risorse vincolate nel bilancio al 31/12/2020	Risorse vincolate nel risultato di amministrazione al 31/12/2020
				(a)	*(b)*	*(c)*	*(d)*	*(e)*	*(f)*	*(g)*	*(h)=(b)+(c)-(d)-(e)+(g)*	*(i)=(a) +(c)-(d)-(e)-(f)+(g)*
E5201000701	ENTRATE DERIVANTI DALLA CONTRAZIONE DEL MUTU0 CON CASSA DEPOSITI E PRESTITI O ALTRO ISTITUTO DI CREDITO ABILITATO PER IL COFINANZIAMENTO DEL FESR NELL'AMBITO DEL POR CALABRIA 2014-2020 (REGOLAMENTI (UE) N. 1301/2013 E N. 1303/2013 DEL PARLAMENTO EUROPEO E DEL CONSIGLIO DEL 17 DICEMBRE 2013 -ART.6 DELLA LEGGE REGIONALE 30 DICEMBRE 2015,N.32)	U9040800201	SPESE PER LA REALIZZAZIONE DI INTERVENTI DI RIQUALIFICAZIONE DEGLI EDIFICI SCOLASTICI, QUALI EFFICIENTAMENTO ENERGETICO, SICUREZZA, ATTRATTIVITÀ E INNOVATIVITÀ, ACCESSIBILITÀ, IMPIANTI SPORTIVI, CONNETTIVITÀ, ANCHE PER FACILITARE LACCESSIBILITÀ DELLE PERSONE CON DISABILITÀ (POR 2014-2020 - ASSE 11 - OBIETTIVO SPECIFICO 10.7 - AZIONE 10.7.1) - CONTRIBUTI AGLI INVESTIMENTI A AMMINISTRAZIONI LOCALI	6.046.962,08	0,00	0,00	0,00	0,00	0,00	0,00	0,00	6.046.962,08
E5201000701	ENTRATE DERIVANTI DALLA CONTRAZIONE DEL MUTU0 CON CASSA DEPOSITI E PRESTITI O ALTRO ISTITUTO DI CREDITO ABILITATO PER IL COFINANZIAMENTO DEL FESR NELL'AMBITO DEL POR CALABRIA 2014-2020 (REGOLAMENTI (UE) N. 1301/2013 E N. 1303/2013 DEL PARLAMENTO EUROPEO E DEL CONSIGLIO DEL 17 DICEMBRE 2013 -ART.6 DELLA LEGGE REGIONALE 30 DICEMBRE 2015,N.32)	U9040800301	SPESE PER LA REALIZZAZIONE DI INTERVENTI INFRASTRUTTURALI PER LINNOVAZIONE TECNOLOGICA, NONCHE' DI LABORATORI DI SETTORE E PER LAPPRENDIMENTO DELLE COMPETENZE CHIAVE (POR 2014-2020 - ASSE 11 - OBIETTIVO SPECIFICO 10.8 - AZIONE 10.8.1) - CONTRIBUTI AGLI INVESTIMENTI A AMMINISTRAZIONI LOCALI	425.450,43	0,00	0,00	0,00	0,00	0,00	0,00	0,00	425.450,43
E5201000701	ENTRATE DERIVANTI DALLA CONTRAZIONE DEL MUTU0 CON CASSA DEPOSITI E PRESTITI O ALTRO ISTITUTO DI CREDITO ABILITATO PER IL COFINANZIAMENTO DEL FESR NELL'AMBITO DEL POR CALABRIA 2014-2020 (REGOLAMENTI (UE) N. 1301/2013 E N. 1303/2013 DEL PARLAMENTO EUROPEO E DEL CONSIGLIO DEL 17 DICEMBRE 2013 -ART.6 DELLA LEGGE REGIONALE 30 DICEMBRE 2015,N.32)	U9040800302	SPESE PER LA REALIZZAZIONE DI INTERVENTI INFRASTRUTTURALI PER LINNOVAZIONE TECNOLOGICA, NONCHE' DI LABORATORI DI SETTORE E PER LAPPRENDIMENTO DELLE COMPETENZE CHIAVE (POR 2014-2020 - ASSE 11 - OBIETTIVO SPECIFICO 10.8 - AZIONE 10.8.1) - CONTRIBUTI AGLI INVESTIMENTI A AMMINISTRAZIONI CENTRALI	425.450,43	0,00	0,00	0,00	0,00	0,00	0,00	0,00	425.450,43
E4443000101	ASSEGNAZIONE DI FONDI DALLO STATO PER CONTRIBUTI A CARICO DEL FONDO DI ROTAZIONE DI CUI ALL'ART. 5 DELLA LEGGE 16.4.1987, N. 183 PER LA REALIZZAZIONE DEL PROGRAMMA OPERATIVO REGIONALE 2014-2020 (POR) CALABRIA FESR E FSE - COFINANZIAMENTO FESR	U9040800401	SPESE PER LA REALIZZAZIONE DI INTERVENTI DIRETTI A SVILUPPARE PIATTAFORME WEB E RISORSE DI APPRENDIMENTO ON-LINE A SUPPORTO DELLA DIDATTICA NEI PERCORSI DI ISTRUZIONE E DI FORMAZIONE PROFESSIONALE (POR 2014-2020 - ASSE 11 - OBIETTIVO SPECIFICO 10.8 - AZIONE 10.8.5) - CONTRIBUTI AGLI INVESTIMENTI A AMMINISTRAZIONI LOCALI	106.362,60	0,00	0,00	0,00	0,00	0,00	0,00	0,00	106.362,60

ELENCO ANALITICO DELLE RISORSE VINCOLATE NEL RISULTATO DI AMMINISTRAZIONE (*)

Cap. di entrata	Descr.	Capitolo di spesa correlato	Descr.	Risorse vinc. nel risultato di amministrazione al 1/1/2020 (1)	Risorse vincolate applicate al bilancio dell'esercizio 2020	Entrate vincolate accertate nell'esercizio 2020	Impegni eserc. 2020 finanziati da entrate vincolate accertate nell'esercizio o da quote vincolate del risultato di amministrazione	Fondo plur. vinc. al 31/12/2020 finanziato da entrate vincolate accertate nell'esercizio o da quote vincolate del risultato di amministrazione	Cancellazione di residui attivi vincolati (2) o eliminazione del vincolo su quote del risultato di amministrazione (+) e cancellazione di residui passivi finanziati da risorse vincolate (-) (gestione dei residui):	Cancellazione nell'esercizio 2020 di impegni finanziati dal fondo pluriennale vincolato dopo l'approvazione del rendiconto dell'esercizio 2019 non reimpegnati nell'esercizio 2020	Risorse vincolate nel bilancio al 31/12/2020	Risorse vincolate nel risultato di amministrazione al 31/12/2020
				(a)	*(b)*	*(c)*	*(d)*	*(e)*	*(f)*	*(g)*	*(h)=(b)+(c)-(d)-(e)+(g)*	*(i)=(a) +(c)-(d)-(e)-(f)+(g)*
E4443000101	ASSEGNAZIONE DI FONDI DALLO STATO PER CONTRIBUTI A CARICO DEL FONDO DI ROTAZIONE DI CUI ALL'ART. 5 DELLA LEGGE 16.4.1987, N. 183 PER LA REALIZZAZIONE DEL PROGRAMMA OPERATIVO REGIONALE 2014-2020 (POR) CALABRIA FESR E FSE - COFINANZIAMENTO FESR	U9040800402	SPESE PER LA REALIZZAZIONE DI INTERVENTI DIRETTI A SVILUPPARE PIATTAFORME WEB E RISORSE DI APPRENDIMENTO ON-LINE A SUPPORTO DELLA DIDATTICA NEI PERCORSI DI ISTRUZIONE E DI FORMAZIONE PROFESSIONALE (POR 2014-2020 - ASSE 11 - OBIETTIVO SPECIFICO 10.8 - AZIONE 10.8.5) - CONTRIBUTI AGLI INVESTIMENTI A AMMINISTRAZIONI CENTRALI	106.362,60	0,00	68.942,54	0,00	0,00	0,00	0,00	68.942,54	175.305,14
E1104000201	IMPOSTA REGIONALE SULLE ATTIVITA' PRODUTTIVE (IRAP) ESERCITATE NEL TERRITORIO DELLA REGIONE - QUOTA IN LIBERA DISPONIBILITA' DESTINATA AL FINANZIAMENTO DEI TRASFERIMENTI SOPPRESSI DALL'ART. 3, COMMI 2 E 3, DELLA LEGGE 549/95 (ART.1, 15, 16, 24 E 25 DEL DECRETO LEGISLATIVO 15.12.97, N. 446 - ART.13, COMMA 2, DEL D.L.VO 18.2.2000, N.56).	U9040800801	SPESE PER L'EROGAZIONE DI BORSE DI STUDIO E AZIONI DI SOSTEGNO A FAVORE DI STUDENTI CAPACI E MERITEVOLI PRIVI DI MEZZI E DI PROMOZIONE DEL MERITO TRA GLI STUDENTI, INCLUSI GLI STUDENTI CON DISABILITÀ (POR 2014-2020 - ASSE 12 - OBIETTIVO SPECIFICO 10.5 - AZIONE 10.5.2) - TRASFERIMENTI CORRENTI A AMMINISTRAZIONI LOCALI	54.429,97	0,00	0,00	0,00	0,00	0,00	0,00	0,00	54.429,97
E1104000201	IMPOSTA REGIONALE SULLE ATTIVITA' PRODUTTIVE (IRAP) ESERCITATE NEL TERRITORIO DELLA REGIONE - QUOTA IN LIBERA DISPONIBILITA' DESTINATA AL FINANZIAMENTO DEI TRASFERIMENTI SOPPRESSI DALL'ART. 3, COMMI 2 E 3, DELLA LEGGE 549/95 (ART.1, 15, 16, 24 E 25 DEL DECRETO LEGISLATIVO 15.12.97, N. 446 - ART.13, COMMA 2, DEL D.L.VO 18.2.2000, N.56).	U9040801002	SPESE PER LA REALIZZAZIONE DI AZIONI DIRETTE AL RAFFORZAMENTO DEI PERCORSI DI ISTRUZIONE UNIVERSITARIA O EQUIVALENTE POST-LAUREAM, VOLTE A PROMUOVERE IL RACCORDO TRA ISTRUZIONE TERZIARIA, IL SISTEMA PRODUTTIVO, GLI ISTITUTI DI RICERCA, CON PARTICOLARE RIFERIMENTO AI DOTTORATI IN COLLABORAZIONE CON LE IMPRESE E/O ENTI DI RICERCA IN AMBITI SCIENTIFICI COERENTI CON LE LINEE STRATEGICHE DEL PNR E DELLA SMART SPECIALISATION REGIONALE (POR 2014-2020 - ASSE 12 - OBIETTIVO SPECIFICO 10.5 - AZIONE 10.5.12) - ALTRI TRASFERIMENTI A FAMIGLIE	2.078,99	0,00	0,00	0,00	0,00	0,00	0,00	0,00	2.078,99
E1104000201	IMPOSTA REGIONALE SULLE ATTIVITA' PRODUTTIVE (IRAP) ESERCITATE NEL TERRITORIO DELLA REGIONE - QUOTA IN LIBERA DISPONIBILITA' DESTINATA AL FINANZIAMENTO DEI TRASFERIMENTI SOPPRESSI DALL'ART. 3, COMMI 2 E 3, DELLA LEGGE 549/95 (ART.1, 15, 16, 24 E 25 DEL DECRETO LEGISLATIVO 15.12.97, N. 446 - ART.13, COMMA 2, DEL D.L.VO 18.2.2000, N.56).	U9040801102	SPESE PER LA REALIZZAZIONE DI INTERVENTI QUALIFICANTI DELLA FILIERA DELLISTRUZIONE E FORMAZIONE TECNICA PROFESSIONALE INIZIALE E DELLA FORMAZIONE TECNICA SUPERIORE (POR 2014-2020 - ASSE 12 - OBIETTIVO SPECIFICO 10.6 - AZIONE 10.6.1) - TRASFERIMENTI CORRENTI A ISTITUZIONI SOCIALI PRIVATE	186.200,00	0,00	0,00	0,00	0,00	0,00	0,00	0,00	186.200,00

ELENCO ANALITICO DELLE RISORSE VINCOLATE NEL RISULTATO DI AMMINISTRAZIONE (*)

Cap. di entrata	Descr.	Capitolo di spesa correlato	Descr.	Risorse vinc. nel risultato di amministrazione al 1/1/2020 (1)	Risorse vincolate applicate al bilancio dell'esercizio 2020	Entrate vincolate accertate nell'esercizio 2020	Impegni eserc. 2020 finanziati da entrate vincolate accertate nell'esercizio o da quote vincolate del risultato di amministrazione	Fondo plur. vinc. al 31/12/2020 finanziato da entrate vincolate accertate nell'esercizio o da quote vincolate del risultato di amministrazione	Cancellazione di residui attivi vincolati (2) o eliminazione del vincolo su quote del risultato di amministrazione (+) e cancellazione di residui passivi finanziati da risorse vincolate (-) (gestione dei residui):	Cancellazione nell'esercizio 2020 di impegni finanziati dal fondo pluriennale vincolato dopo l'approvazione del rendiconto dell'esercizio 2019 non reimpegnati nell'esercizio 2020	Risorse vincolate nel bilancio al 31/12/2020	Risorse vincolate nel risultato di amministrazione al 31/12/2020
				(a)	*(b)*	*(c)*	*(d)*	*(e)*	*(f)*	*(g)*	*(h)=(b)+(c)-(d)-(e)+(g)*	*(i)=(a) +(c)-(d)-(e)-(f)+(g)*
E9201012201	ASSEGNAZIONE DI FONDI DI NATURA CORRENTE DA PARTE DELLO STATO , A VALERE SUL FONDO PER LO SVILUPPO E LA COESIONE (FSC) 2014/2020, PER L'ATTUAZIONE DI INTERVENTI DI RILEVANZA STRATEGICA REGIONALE DEL PATTO PER LO SVILUPPO DELLA REGIONE CALABRIA (FONDO SVILUPPO E COESIONE (FSC) 2014-2020 - DGR N. 160 DEL 13 MAGGIO 2016 - DELIBERA CIPE N. 26 DEL 10 AGOSTO 2016)	U9040801602	SPESE PER LA REALIZZAZIONE DELL'INTERVENTO STRATEGICO "FONDO PER LA VERIFICA SISMICA DI EDIFICI SCOLASTICI E DI INTERESSE STRATEGICO AI FINI DI PROTEZIONE CIVILE " - LINEA AZIONE 1.10 'INFRASTRUTTURE PUBBLICHE DIDATTICHE/UNIVERSITA', SOCIALI SANITARIE: ALTRI INTERVENTI' - ALTRI SERVIZI (PATTO PER LO SVILUPPO DELLA CALABRIA - FONDO SVILUPPO E COESIONE (FSC) 2014-2020 - DELIBERA CIPE N. 26 DEL 10 AGOSTO 2016)	0,00	0,00	198,00	0,00	0,00	0,00	0,00	198,00	198,00
E9201012201	ASSEGNAZIONE DI FONDI DI NATURA CORRENTE DA PARTE DELLO STATO , A VALERE SUL FONDO PER LO SVILUPPO E LA COESIONE (FSC) 2014/2020, PER L'ATTUAZIONE DI INTERVENTI DI RILEVANZA STRATEGICA REGIONALE DEL PATTO PER LO SVILUPPO DELLA REGIONE CALABRIA (FONDO SVILUPPO E COESIONE (FSC) 2014-2020 - DGR N. 160 DEL 13 MAGGIO 2016 - DELIBERA CIPE N. 26 DEL 10 AGOSTO 2016)	U9050100602	SPESE PER LE AZIONI DI ASSISTENZA TECNICA FINALIZZATA ALLA REALIZZAZIONE DI INTERVENTI DI RILEVANZA STRATEGICA REGIONALE DEL PATTO PER LO SVILUPPO DELLA REGIONE CALABRIA - CONTRIBUTI SOCIALI EFFETTIVI A A CARICO DELL'ENTE - 05.01 (PATTO PER LO SVILUPPO DELLA REGIONE CALABRIA - FONDO SVILUPPO E COESIONE (FSC) 2014-2020 - DGR N. 160 DEL 13 MAGGIO 2016 - DELIBERA CIPE N. 26 DEL 10 AGOSTO 2016)	0,00	0,00	10.577,66	10.577,66	0,00	0,00	0,00	0,00	0,00
E9201012201	ASSEGNAZIONE DI FONDI DI NATURA CORRENTE DA PARTE DELLO STATO , A VALERE SUL FONDO PER LO SVILUPPO E LA COESIONE (FSC) 2014/2020, PER L'ATTUAZIONE DI INTERVENTI DI RILEVANZA STRATEGICA REGIONALE DEL PATTO PER LO SVILUPPO DELLA REGIONE CALABRIA (FONDO SVILUPPO E COESIONE (FSC) 2014-2020 - DGR N. 160 DEL 13 MAGGIO 2016 - DELIBERA CIPE N. 26 DEL 10 AGOSTO 2016)	U9050100603	SPESE PER LE AZIONI DI ASSISTENZA TECNICA FINALIZZATA ALLA REALIZZAZIONE DI INTERVENTI DI RILEVANZA STRATEGICA REGIONALE DEL PATTO PER LO SVILUPPO DELLA REGIONE CALABRIA - IRAP - 05.01 (PATTO PER LO SVILUPPO DELLA REGIONE CALABRIA - FONDO SVILUPPO E COESIONE (FSC) 2014-2020 - DGR N. 160 DEL 13 MAGGIO 2016 - DELIBERA CIPE N. 26 DEL 10 AGOSTO 2016)	0,00	0,00	3.762,98	3.762,98	0,00	0,00	0,00	0,00	0,00
E5201000701	ENTRATE DERIVANTI DALLA CONTRAZIONE DEL MUTU0 CON CASSA DEPOSITI E PRESTITI O ALTRO ISTITUTO DI CREDITO ABILITATO PER IL COFINANZIAMENTO DEL FESR NELL'AMBITO DEL POR CALABRIA 2014-2020 (REGOLAMENTI (UE) N. 1301/2013 E N. 1303/2013 DEL PARLAMENTO EUROPEO E DEL CONSIGLIO DEL 17 DICEMBRE 2013 -ART.6 DELLA LEGGE REGIONALE 30 DICEMBRE 2015,N.32)	U9050300401	SPESE PER LA REALIZZAZIONE DI INTERVENTI PER LA TUTELA, LA VALORIZZAZIONE E LA MESSA IN RETE DEL PATRIMONIO CULTURALE, MATERIALE E IMMATERIALE, NELLE AREE DI ATTRAZIONE DI RILEVANZA STRATEGICA TALE DA CONSOLIDARE E PROMUOVERE PROCESSI DI SVILUPPO (POR 2014-2020 - ASSE 6 - OBIETTIVO SPECIFICO 6.7 - AZIONE 6.7.1) - CONTRIBUTI AGLI INVESTIMENTI A AMMINISTRAZIONI LOCALI	775.383,42	0,00	0,00	0,00	0,00	0,00	0,00	0,00	775.383,42

ELENCO ANALITICO DELLE RISORSE VINCOLATE NEL RISULTATO DI AMMINISTRAZIONE (*)

Cap. di entrata	Descr.	Capitolo di spesa correlato	Descr.	Risorse vinc. nel risultato di amministrazione al 1/1/2020 (1)	Risorse vincolate applicate al bilancio dell'esercizio 2020	Entrate vincolate accertate nell'esercizio 2020	Impegni eserc. 2020 finanziati da entrate vincolate accertate nell'esercizio o da quote vincolate del risultato di amministrazione	Fondo plur. vinc. al 31/12/2020 finanziato da entrate vincolate accertate nell'esercizio o da quote vincolate del risultato di amministrazione	Cancellazione di residui attivi vincolati (2) o eliminazione del vincolo su quote del risultato di amministrazione (+) e cancellazione di residui passivi finanziati da risorse vincolate (-) (gestione dei residui):	Cancellazione nell'esercizio 2020 di impegni finanziati dal fondo pluriennale vincolato dopo l'approvazione del rendiconto dell'esercizio 2019 non reimpegnati nell'esercizio 2020	Risorse vincolate nel bilancio al 31/12/2020	Risorse vincolate nel risultato di amministrazione al 31/12/2020
				(a)	*(b)*	*(c)*	*(d)*	*(e)*	*(f)*	*(g)*	*(h)=(b)+(c)-(d)-(e)+(g)*	*(i)=(a) +(c)-(d)-(e)-(f)+(g)*
E5201000701	ENTRATE DERIVANTI DALLA CONTRAZIONE DEL MUTU0 CON CASSA DEPOSITI E PRESTITI O ALTRO ISTITUTO DI CREDITO ABILITATO PER IL COFINANZIAMENTO DEL FESR NELL'AMBITO DEL POR CALABRIA 2014-2020 (REGOLAMENTI (UE) N. 1301/2013 E N. 1303/2013 DEL PARLAMENTO EUROPEO E DEL CONSIGLIO DEL 17 DICEMBRE 2013 -ART.6 DELLA LEGGE REGIONALE 30 DICEMBRE 2015,N.32)	U9050300402	SPESE PER LA REALIZZAZIONE DI INTERVENTI PER LA TUTELA, LA VALORIZZAZIONE E LA MESSA IN RETE DEL PATRIMONIO CULTURALE, MATERIALE E IMMATERIALE, NELLE AREE DI ATTRAZIONE DI RILEVANZA STRATEGICA TALE DA CONSOLIDARE E PROMUOVERE PROCESSI DI SVILUPPO (POR 2014-2020 - ASSE 6 - OBIETTIVO SPECIFICO 6.7 - AZIONE 6.7.1) - CONTRIBUTI AGLI INVESTIMENTI A AMMINISTRAZIONI CENTRALI	516.922,29	0,00	0,00	0,00	0,00	0,00	0,00	0,00	516.922,29
E4443000101	ASSEGNAZIONE DI FONDI DALLO STATO PER CONTRIBUTI A CARICO DEL FONDO DI ROTAZIONE DI CUI ALL'ART. 5 DELLA LEGGE 16.4.1987, N. 183 PER LA REALIZZAZIONE DEL PROGRAMMA OPERATIVO REGIONALE 2014-2020 (POR) CALABRIA FESR E FSE - COFINANZIAMENTO FESR	U9050300501	SPESE PER LA REALIZZAZIONE DI INTERVENTI DI SUPPORTO ALLO SVILUPPO DI PRODOTTI E SERVIZI COMPLEMENTARI ALLA VALORIZZAZIONE DI ATTRATTORI CULTURALI E NATURALI DEL TERRITORIO, ANCHE ATTRAVERSO L'INTEGRAZIONE TRA IMPRESE DELLE FILIERE CULTURALI, TURISTICHE, CREATIVE E DELLO SPETTACOLO, E DELLE FILIERE DEI PRODOTTI TRADIZIONALI E TIPICI (POR 2014-2020 - ASSE 6 - OBIETTIVO SPECIFICO 6.7 - AZIONE 6.7.2) - CONTRIBUTI AGLI INVESTIMENTI A AMMINISTRAZIONI LOCALI	43.076,86	0,00	0,00	0,00	0,00	0,00	0,00	0,00	43.076,86
E4443000101	ASSEGNAZIONE DI FONDI DALLO STATO PER CONTRIBUTI A CARICO DEL FONDO DI ROTAZIONE DI CUI ALL'ART. 5 DELLA LEGGE 16.4.1987, N. 183 PER LA REALIZZAZIONE DEL PROGRAMMA OPERATIVO REGIONALE 2014-2020 (POR) CALABRIA FESR E FSE - COFINANZIAMENTO FESR	U9050300502	SPESE PER LA REALIZZAZIONE DI INTERVENTI DI SUPPORTO ALLO SVILUPPO DI PRODOTTI E SERVIZI COMPLEMENTARI ALLA VALORIZZAZIONE DI ATTRATTORI CULTURALI E NATURALI DEL TERRITORIO, ANCHE ATTRAVERSO L'INTEGRAZIONE TRA IMPRESE DELLE FILIERE CULTURALI, TURISTICHE, CREATIVE E DELLO SPETTACOLO, E DELLE FILIERE DEI PRODOTTI TRADIZIONALI E TIPICI (POR 2014-2020 - ASSE 6 - OBIETTIVO SPECIFICO 6.7 - AZIONE 6.7.2) - CONTRIBUTI AGLI INVESTIMENTI A AMMINISTRAZIONI CENTRALI	43.076,86	0,00	0,00	0,00	0,00	0,00	0,00	0,00	43.076,86
E4443000101	ASSEGNAZIONE DI FONDI DALLO STATO PER CONTRIBUTI A CARICO DEL FONDO DI ROTAZIONE DI CUI ALL'ART. 5 DELLA LEGGE 16.4.1987, N. 183 PER LA REALIZZAZIONE DEL PROGRAMMA OPERATIVO REGIONALE 2014-2020 (POR) CALABRIA FESR E FSE - COFINANZIAMENTO FESR	U9050300503	SPESE PER LA REALIZZAZIONE DI INTERVENTI DI SUPPORTO ALLO SVILUPPO DI PRODOTTI E SERVIZI COMPLEMENTARI ALLA VALORIZZAZIONE DI ATTRATTORI CULTURALI E NATURALI DEL TERRITORIO, ANCHE ATTRAVERSO L'INTEGRAZIONE TRA IMPRESE DELLE FILIERE CULTURALI, TURISTICHE, CREATIVE E DELLO SPETTACOLO, E DELLE FILIERE DEI PRODOTTI TRADIZIONALI E TIPICI (POR 2014-2020 - ASSE 6 - OBIETTIVO SPECIFICO 6.7 - AZIONE 6.7.2) - CONTRIBUTI AGLI INVESTIMENTI A ALTRE IMPRESE	57.435,80	0,00	0,00	0,00	0,00	0,00	0,00	0,00	57.435,80

ELENCO ANALITICO DELLE RISORSE VINCOLATE NEL RISULTATO DI AMMINISTRAZIONE (*)

Cap. di entrata	Descr.	Capitolo di spesa correlato	Descr.	Risorse vinc. nel risultato di amministrazione al 1/1/2020 (1)	Risorse vincolate applicate al bilancio dell'esercizio 2020	Entrate vincolate accertate nell'esercizio 2020	Impegni eserc. 2020 finanziati da entrate vincolate accertate nell'esercizio o da quote vincolate del risultato di amministrazione	Fondo plur. vinc. al 31/12/2020 finanziato da entrate vincolate accertate nell'esercizio o da quote vincolate del risultato di amministrazione	Cancellazione di residui attivi vincolati (2) o eliminazione del vincolo su quote del risultato di amministrazione (+) e cancellazione di residui passivi finanziati da risorse vincolate (-) (gestione dei residui):	Cancellazione nell'esercizio 2020 di impegni finanziati dal fondo pluriennale vincolato dopo l'approvazione del rendiconto dell'esercizio 2019 non reimpegnati nell'esercizio 2020	Risorse vincolate nel bilancio al 31/12/2020	Risorse vincolate nel risultato di amministrazione al 31/12/2020
				(a)	*(b)*	*(c)*	*(d)*	*(e)*	*(f)*	*(g)*	*(h)=(b)+(c)-(d)-(e)+(g)*	*(i)=(a) +(c)-(d)-(e)-(f)+(g)*
E4443000101	ASSEGNAZIONE DI FONDI DALLO STATO PER CONTRIBUTI A CARICO DEL FONDO DI ROTAZIONE DI CUI ALL'ART. 5 DELLA LEGGE 16.4.1987, N. 183 PER LA REALIZZAZIONE DEL PROGRAMMA OPERATIVO REGIONALE 2014-2020 (POR) CALABRIA FESR E FSE - COFINANZIAMENTO FESR	U9050300601	SPESE PER LA VALORIZZAZIONE E LA FRUIZIONE INTEGRATA DEGLI ATTRATTORI CULTURALI E NATURALI REGIONALI ATTRAVERSO AZIONI DI PROMOZIONE INTEGRATA E INTERVENTI VOLTI A MIGLIORARE LE CONDIZIONI STRUTTURALI E DI CONTESTO E GLI STANDARD DI QUALITA' DI OFFERTA DEI SERVIZI (POR 2014-2020 - ASSE 6 - OBIETTIVO SPECIFICO 6.8 - AZIONE 6.8.3) - CONTRIBUTI AGLI INVESTIMENTI A AMMINISTRAZIONI LOCALI	7.977,20	0,00	0,00	0,00	0,00	0,00	0,00	0,00	7.977,20
E4443000101	ASSEGNAZIONE DI FONDI DALLO STATO PER CONTRIBUTI A CARICO DEL FONDO DI ROTAZIONE DI CUI ALL'ART. 5 DELLA LEGGE 16.4.1987, N. 183 PER LA REALIZZAZIONE DEL PROGRAMMA OPERATIVO REGIONALE 2014-2020 (POR) CALABRIA FESR E FSE - COFINANZIAMENTO FESR	U9050300602	SPESE PER LA VALORIZZAZIONE E LA FRUIZIONE INTEGRATA DEGLI ATTRATTORI CULTURALI E NATURALI REGIONALI ATTRAVERSO AZIONI DI PROMOZIONE INTEGRATA E INTERVENTI VOLTI A MIGLIORARE LE CONDIZIONI STRUTTURALI E DI CONTESTO E GLI STANDARD DI QUALITA' DI OFFERTA DEI SERVIZI (POR 2014-2020 - ASSE 6 - OBIETTIVO SPECIFICO 6.8 - AZIONE 6.8.3) - CONTRIBUTI AGLI INVESTIMENTI A AMMINISTRAZIONI CENTRALI	5.318,13	0,00	0,00	0,00	0,00	0,00	0,00	0,00	5.318,13
E4443000101	ASSEGNAZIONE DI FONDI DALLO STATO PER CONTRIBUTI A CARICO DEL FONDO DI ROTAZIONE DI CUI ALL'ART. 5 DELLA LEGGE 16.4.1987, N. 183 PER LA REALIZZAZIONE DEL PROGRAMMA OPERATIVO REGIONALE 2014-2020 (POR) CALABRIA FESR E FSE - COFINANZIAMENTO FESR	U9050300603	SPESE PER LA VALORIZZAZIONE E LA FRUIZIONE INTEGRATA DEGLI ATTRATTORI CULTURALI E NATURALI REGIONALI ATTRAVERSO AZIONI DI PROMOZIONE INTEGRATA E INTERVENTI VOLTI A MIGLIORARE LE CONDIZIONI STRUTTURALI E DI CONTESTO E GLI STANDARD DI QUALITA' DI OFFERTA DEI SERVIZI (POR 2014-2020 - ASSE 6 - OBIETTIVO SPECIFICO 6.8 - AZIONE 6.8.3) - CONTRIBUTI AGLI INVESTIMENTI A ALTRE IMPRESE	106.362,60	0,00	0,00	0,00	0,00	0,00	0,00	0,00	106.362,60
E4443000101	ASSEGNAZIONE DI FONDI DALLO STATO PER CONTRIBUTI A CARICO DEL FONDO DI ROTAZIONE DI CUI ALL'ART. 5 DELLA LEGGE 16.4.1987, N. 183 PER LA REALIZZAZIONE DEL PROGRAMMA OPERATIVO REGIONALE 2014-2020 (POR) CALABRIA FESR E FSE - COFINANZIAMENTO FESR	U9050300604	SPESE PER LA VALORIZZAZIONE E LA FRUIZIONE INTEGRATA DEGLI ATTRATTORI CULTURALI E NATURALI REGIONALI ATTRAVERSO AZIONI DI PROMOZIONE INTEGRATA E INTERVENTI VOLTI A MIGLIORARE LE CONDIZIONI STRUTTURALI E DI CONTESTO E GLI STANDARD DI QUALITA' DI OFFERTA DEI SERVIZI (POR 2014-2020 - ASSE 6 - OBIETTIVO SPECIFICO 6.8 - AZIONE 6.8.3) - CONTRIBUTI AGLI INVESTIMENTI A ISTITUZIONI SOCIALI PRIVATE	13.297,45	0,00	0,00	0,00	0,00	0,00	0,00	0,00	13.297,45

ELENCO ANALITICO DELLE RISORSE VINCOLATE NEL RISULTATO DI AMMINISTRAZIONE (*)

Cap. di entrata	Descr.	Capitolo di spesa correlato	Descr.	Risorse vinc. nel risultato di amministrazione al 1/1/2020 (1)	Risorse vincolate applicate al bilancio dell'esercizio 2020	Entrate vincolate accertate nell'esercizio 2020	Impegni eserc. 2020 finanziati da entrate vincolate accertate nell'esercizio o da quote vincolate del risultato di amministrazione	Fondo plur. vinc. al 31/12/2020 finanziato da entrate vincolate accertate nell'esercizio o da quote vincolate del risultato di amministrazione	Cancellazione di residui attivi vincolati (2) o eliminazione del vincolo su quote del risultato di amministrazione (+) e cancellazione di residui passivi finanziati da risorse vincolate (-) (gestione dei residui):	Cancellazione nell'esercizio 2020 di impegni finanziati dal fondo pluriennale vincolato dopo l'approvazione del rendiconto dell'esercizio 2019 non reimpegnati nell'esercizio 2020	Risorse vincolate nel bilancio al 31/12/2020	Risorse vincolate nel risultato di amministrazione al 31/12/2020
				(a)	*(b)*	*(c)*	*(d)*	*(e)*	*(f)*	*(g)*	*(h)=(b)+(c)-(d)-(e)+(g)*	*(i)=(a) +(c)-(d)-(e)-(f)+(g)*
E9201012001	ASSEGNAZIONE DI FONDI DALLO STATO DI NATURA CORRENTE A CARICO DEL FONDO DI ROTAZIONE PER LATTUAZIONE DEL PIANO DI AZIONE COESIONE (PAC) CALABRIA 2014-2020 (REGOLAMENTO (UE) N. 1303/2013, DELIBERE CIPE NN. 10/2015 E 7/2017, DGR NN. 41/2016, 448/2016, 320/2017, 491/2017, 584/2018, 258/2019 E 488/2020)	U9050300801	SPESE PER LA REALIZZAZIONE DI INTERVENTI RICOMPRESI NELL'ASSE 6 "TUTELA E VALORIZZAZIONE DEL PATRIMONIO AMBIENTALE E CULTURALE" (OT6 CULTURA E TURISMO) - OBIETTIVO SPECIFICO 6.7 "MIGLIORAMENTO DELLE CONDIZIONI E DEGLI STANDARD DI OFFERTA E FRUIZIONE DEL PATRIMONIO CULTURALE, NELLE AREE DI ATTRAZIONE CULTURALE DI RILEVANZA STRATEGICA" - AZIONE 6.7.1 - PIANO DI AZIONE COESIONE (PAC) CALABRIA 2014/2020) - TRASFERIMENTI CORRENTI AD AMMINISTRAZIONI LOCALI (REGOLAMENTO (UE) N. 1303/2013, DELIBERE CIPE NN. 10/2015 E 7/2017, DGR NN. 41/2016, 448/2016, 320/2017, 491/2017, 584/2018, 258/2019 E 488/2020)	11.763,55	0,00	3.817,00	0,00	0,00	0,00	0,00	3.817,00	15.580,55
E9201012001	ASSEGNAZIONE DI FONDI DALLO STATO DI NATURA CORRENTE A CARICO DEL FONDO DI ROTAZIONE PER LATTUAZIONE DEL PIANO DI AZIONE COESIONE (PAC) CALABRIA 2014-2020 (REGOLAMENTO (UE) N. 1303/2013, DELIBERE CIPE NN. 10/2015 E 7/2017, DGR NN. 41/2016, 448/2016, 320/2017, 491/2017, 584/2018, 258/2019 E 488/2020)	U9050300802	SPESE PER LA REALIZZAZIONE DI INTERVENTI RICOMPRESI NELL'ASSE 6 "TUTELA E VALORIZZAZIONE DEL PATRIMONIO AMBIENTALE E CULTURALE" (OT6 CULTURA E TURISMO) - OBIETTIVO SPECIFICO 6.7 "MIGLIORAMENTO DELLE CONDIZIONI E DEGLI STANDARD DI OFFERTA E FRUIZIONE DEL PATRIMONIO CULTURALE, NELLE AREE DI ATTRAZIONE CULTURALE DI RILEVANZA STRATEGICA" - AZIONE 6.7.1 - PIANO DI AZIONE E COESIONE (PAC) CALABRIA 2014/2020) - TRASFERIMENTI CORRENTI A ISTITUZIONI SOCIALI PRIVATE - (REGOLAMENTO (UE) N. 1303/2013, DELIBERE CIPE NN. 10/2015 E 7/2017, DGR NN. 41/2016, 448/2016, 320/2017, 491/2017, 584/2018, 258/2019 E 488/2020)	106.856,23	0,00	235,16	0,00	0,00	0,00	0,00	235,16	107.091,39
E9201012001	ASSEGNAZIONE DI FONDI DALLO STATO DI NATURA CORRENTE A CARICO DEL FONDO DI ROTAZIONE PER LATTUAZIONE DEL PIANO DI AZIONE COESIONE (PAC) CALABRIA 2014-2020 (REGOLAMENTO (UE) N. 1303/2013, DELIBERE CIPE NN. 10/2015 E 7/2017, DGR NN. 41/2016, 448/2016, 320/2017, 491/2017, 584/2018, 258/2019 E 488/2020)	U9050300803	SPESE PER LA REALIZZAZIONE DI INTERVENTI RICOMPRESI NELL'ASSE 6 "TUTELA E VALORIZZAZIONE DEL PATRIMONIO AMBIENTALE E CULTURALE" (OT6 CULTURA E TURISMO) - OBIETTIVO SPECIFICO 6.7 "MIGLIORAMENTO DELLE CONDIZIONI E DEGLI STANDARD DI OFFERTA E FRUIZIONE DEL PATRIMONIO CULTURALE, NELLE AREE DI ATTRAZIONE CULTURALE DI RILEVANZA STRATEGICA" - AZIONE 6.7.1 - PIANO DI AZIONE E COESIONE (PAC) CALABRIA 2014/2020) - TRASFERIMENTI CORRENTI AD ALTRE IMPRESE (REGOLAMENTO (UE) N. 1303/2013, DELIBERE CIPE NN. 10/2015 E 7/2017, DGR NN. 41/2016, 448/2016, 320/2017, 491/2017, 584/2018, 258/2019 E 488/2020)	431.472,48	0,00	0,00	0,00	0,00	0,00	0,00	0,00	431.472,48
E9201050301	TRASFERIMENTO DI FONDI DA PARTE DELL'UNIONE EUROPEA PER LA REALIZZAZIONE DEL PROGETTO "COSME 699435 EUROSEN EUROPE FOR SENIORS" (REGOLAMENTO UE N. 1287/2013 DEL PARLAMENTO EUROPEO E DEL CONSIGLIO, DELL' 11 DICEMBRE 2013)".	U9070100202	SPESE PER LA REALIZZAZIONE DEL PROGETTO "COSME 699435 EUROSEN EUROPE FOR SENIORS" (REGOLAMENTO UE n. 1287/2013 DEL PARLAMENTO EUROPEO E DEL CONSIGLIO, DELL'11 DICEMBRE 2013)" - RAPPRESENTANZA, ORGANIZZAZIONE EVENTI, PUBBLICITA' E SERVIZI PER TRASFERTA	143,47	0,00	0,00	0,00	0,00	0,00	0,00	0,00	143,47

ELENCO ANALITICO DELLE RISORSE VINCOLATE NEL RISULTATO DI AMMINISTRAZIONE (*)

Cap. di entrata	Descr.	Capitolo di spesa correlato	Descr.	Risorse vinc. nel risultato di amministrazione al 1/1/2020 (1)	Risorse vincolate applicate al bilancio dell'esercizio 2020	Entrate vincolate accertate nell'esercizio 2020	Impegni eserc. 2020 finanziati da entrate vincolate accertate nell'esercizio o da quote vincolate del risultato di amministrazione	Fondo plur. vinc. al 31/12/2020 finanziato da entrate vincolate accertate nell'esercizio o da quote vincolate del risultato di amministrazione	Cancellazione di residui attivi vincolati (2) o eliminazione del vincolo su quote del risultato di amministrazione (+) e cancellazione di residui passivi finanziati da risorse vincolate (-) (gestione dei residui):	Cancellazione nell'esercizio 2020 di impegni finanziati dal fondo pluriennale vincolato dopo l'approvazione del rendiconto dell'esercizio 2019 non reimpegnati nell'esercizio 2020	Risorse vincolate nel bilancio al 31/12/2020	Risorse vincolate nel risultato di amministrazione al 31/12/2020
				(a)	*(b)*	*(c)*	*(d)*	*(e)*	*(f)*	*(g)*	*(h)=(b)+(c)-(d)-(e)+(g)*	*(i)=(a) +(c)-(d)-(e)-(f)+(g)*
E9201050301	TRASFERIMENTO DI FONDI DA PARTE DELL'UNIONE EUROPEA PER LA REALIZZAZIONE DEL PROGETTO "COSME 699435 EUROSEN EUROPE FOR SENIORS" (REGOLAMENTO UE N. 1287/2013 DEL PARLAMENTO EUROPEO E DEL CONSIGLIO, DELL' 11 DICEMBRE 2013)".	U9070100203	SPESE PER LA REALIZZAZIONE DEL PROGETTO "COSME 699435 EUROSEN EUROPE FOR SENIORS" (REGOLAMENTO UE n. 1287/2013 DEL PARLAMENTO EUROPEO E DEL CONSIGLIO, DELL'11 DICEMBRE 2013)" - ALTRI BENI DI CONSUMO	1.922,00	0,00	0,00	0,00	0,00	0,00	0,00	0,00	1.922,00
E9402010901	ASSEGNAZIONE DI FONDI DA PARTE DELLO STATO FINALIZZATI ALLA REALIZZAZIONE DEI PROGETTI E DEGLI INTERVENTI RIGUARDANTI GLI ITINERARI TURISTICI A PIEDI (ART.1, COMMA 640 LEGGE 208/2015)	U9070101701	SPESE DESTINATE ALLA REALIZZAZIONE DI PROGETTI E DI INTERVENTI RIGUARDANTI GLI ITINERARI TURISTICI A PIEDI (ART. 1, COMMA 640 LEGGE N. 208/2015)	48.000,00	0,00	0,00	0,00	0,00	0,00	0,00	0,00	48.000,00
E9201015501	ASSEGNAZIONE DEL FONDO PREORDINATO ALLA PROMOZIONE DI MISURE DI SVILUPPO ECONOMICO PER LE REGIONI INTERESSATE DALLE ESTRAZIONI DI IDROCARBURI LIQUIDI E GASSOSI FONDO 2013-2014-2016-2017 E 2018 (DECRETO DEL MINISTRO DELL'ECONOMIA E DELLE FINANZE, DI CONCERTO CON IL MINISTRO DELLO SVILUPPO ECONOMICO, 25 FEBBRAIO 2016 E 14 SETTEMBRE 2016 - PROTOCOLLO D'NTESA TRA IL MINISTERO DELLO SVILUPPO ECONOMICO, IL MINISTERO DELL'ECONOMIA E FINANZE E LA REGIONE CALABRIA)	U9070102001	PROGETTO DI VALORIZZAZIONE TURISTICA E DI SVILUPPO ECONOMICO DEL TERRITORIO DELLA COSTA IONICA CROTONESE FINANZIATO CON IL FONDO PREORDINATO ALLA PROMOZIONE DI MISURE DI SVILUPPO ECONOMICO PER LE REGIONI INTERESSATE DALLE ESTRAZIONI DI IDROCARBURI LIQUIDI E GASSOSI - FONDO 2013-2014-2016 E 2017 (DECRETO DEL MINISTRO DELL'ECONOMIA E DELLE FINANZE, DI CONCERTO CON IL MINISTRO DELLO SVILUPPO ECONOMICO 25 FEBBRAIO 2016 E 14 SETTEMBRE 2016 - PROTOCOLLO D'INTESA TRA IL MINISTERO DELLO SVILUPPO ECONOMICO, IL MINISTERO DELL'ECONOMIA E FINANZE E LA REGIONE CALABRIA)	0,00	0,00	4.314.000,00	0,00	0,00	0,00	0,00	4.314.000,00	4.314.000,00
E4443000101	ASSEGNAZIONE DI FONDI DALLO STATO PER CONTRIBUTI A CARICO DEL FONDO DI ROTAZIONE DI CUI ALL'ART. 5 DELLA LEGGE 16.4.1987, N. 183 PER LA REALIZZAZIONE DEL PROGRAMMA OPERATIVO REGIONALE 2014-2020 (POR) CALABRIA FESR E FSE - COFINANZIAMENTO FESR	U9070200201	SPESE PER LO SVILUPPO DI PRODOTTI E SERVIZI COMPLEMENTARI ALLA VALORIZZAZIONE DI ATTRATTORI CULTURALI E NATURALI DEL TERRITORIO, ANCHE ATTRAVERSO L'INTEGRAZIONE TRA IMPRESE DELLE FILIERE CULTURALI, TURISTICHE, CREATIVE E DELLO SPETTACOLO E DELLE FILIERE DEI PRODOTTI TRADIZIONALI E TIPICI (POR 2014-2020 - ASSE 3 - OBIETTIVO SPECIFICO 3.3 - AZIONE 3.3.2) - CONTRIBUTI AGLI INVESTIMENTI A AMMINISTRAZIONI LOCALI	53.181,30	0,00	0,00	0,00	0,00	0,00	0,00	0,00	53.181,30

ELENCO ANALITICO DELLE RISORSE VINCOLATE NEL RISULTATO DI AMMINISTRAZIONE (*)

Cap. di entrata	Descr.	Capitolo di spesa correlato	Descr.	Risorse vinc. nel risultato di amministrazione al 1/1/2020 (1)	Risorse vincolate applicate al bilancio dell'esercizio 2020	Entrate vincolate accertate nell'esercizio 2020	Impegni eserc. 2020 finanziati da entrate vincolate accertate nell'esercizio o da quote vincolate del risultato di amministrazione	Fondo plur. vinc. al 31/12/2020 finanziato da entrate vincolate accertate nell'esercizio o da quote vincolate del risultato di amministrazione	Cancellazione di residui attivi vincolati (2) o eliminazione del vincolo su quote del risultato di amministrazione (+) e cancellazione di residui passivi finanziati da risorse vincolate (-) (gestione dei residui):	Cancellazione nell'esercizio 2020 di impegni finanziati dal fondo pluriennale vincolato dopo l'approvazione del rendiconto dell'esercizio 2019 non reimpegnati nell'esercizio 2020	Risorse vincolate nel bilancio al 31/12/2020	Risorse vincolate nel risultato di amministrazione al 31/12/2020
				(a)	*(b)*	*(c)*	*(d)*	*(e)*	*(f)*	*(g)*	*(h)=(b)+(c)-(d)-(e)+(g)*	*(i)=(a) +(c)-(d)-(e)-(f)+(g)*
E4443000101	ASSEGNAZIONE DI FONDI DALLO STATO PER CONTRIBUTI A CARICO DEL FONDO DI ROTAZIONE DI CUI ALL'ART. 5 DELLA LEGGE 16.4.1987, N. 183 PER LA REALIZZAZIONE DEL PROGRAMMA OPERATIVO REGIONALE 2014-2020 (POR) CALABRIA FESR E FSE - COFINANZIAMENTO FESR	U9070200202	SPESE PER LO SVILUPPO DI PRODOTTI E SERVIZI COMPLEMENTARI ALLA VALORIZZAZIONE DI ATTRATTORI CULTURALI E NATURALI DEL TERRITORIO, ANCHE ATTRAVERSO LINTEGRAZIONE TRA IMPRESE DELLE FILIERE CULTURALI, TURISTICHE, CREATIVE E DELLO SPETTACOLO E DELLE FILIERE DEI PRODOTTI TRADIZIONALI E TIPICI (POR 2014-2020 - ASSE 3 - OBIETTIVO SPECIFICO 3.3 - AZIONE 3.3.2) - CONTRIBUTI AGLI INVESTIMENTI A ALTRE IMPRESE	159.543,92	0,00	0,00	0,00	0,00	0,00	0,00	0,00	159.543,92
E4443000101	ASSEGNAZIONE DI FONDI DALLO STATO PER CONTRIBUTI A CARICO DEL FONDO DI ROTAZIONE DI CUI ALL'ART. 5 DELLA LEGGE 16.4.1987, N. 183 PER LA REALIZZAZIONE DEL PROGRAMMA OPERATIVO REGIONALE 2014-2020 (POR) CALABRIA FESR E FSE - COFINANZIAMENTO FESR	U9070200203	SPESE PER LO SVILUPPO DI PRODOTTI E SERVIZI COMPLEMENTARI ALLA VALORIZZAZIONE DI ATTRATTORI CULTURALI E NATURALI DEL TERRITORIO, ANCHE ATTRAVERSO LINTEGRAZIONE TRA IMPRESE DELLE FILIERE CULTURALI, TURISTICHE, CREATIVE E DELLO SPETTACOLO E DELLE FILIERE DEI PRODOTTI TRADIZIONALI E TIPICI (POR 2014-2020 - ASSE 3 - OBIETTIVO SPECIFICO 3.3 - AZIONE 3.3.2) - CONTRIBUTI AGLI INVESTIMENTI A AMMINISTRAZIONI CENTRALI	53.181,30	0,00	0,00	0,00	0,00	0,00	0,00	0,00	53.181,30
E4443000101	ASSEGNAZIONE DI FONDI DALLO STATO PER CONTRIBUTI A CARICO DEL FONDO DI ROTAZIONE DI CUI ALL'ART. 5 DELLA LEGGE 16.4.1987, N. 183 PER LA REALIZZAZIONE DEL PROGRAMMA OPERATIVO REGIONALE 2014-2020 (POR) CALABRIA FESR E FSE - COFINANZIAMENTO FESR	U9070200301	SPESE PER LA REALIZZAZIONE DI INTERVENTI DIRETTI AL SOSTEGNO A PROCESSI DI AGGREGAZIONE E INTEGRAZIONE TRA IMPRESE (RETI DI IMPRESE) PER LA COSTRUZIONE DI UN PRODOTTO INTEGRATO NELLE DESTINAZIONI TURISTICHE (POR 2014-2020 - ASSE 3 - OBIETTIVO SPECIFICO 3.3 - AZIONE 3.3.3) - CONTRIBUTI AGLI INVESTIMENTI A ALTRE IMPRESE	265.906,52	0,00	0,00	0,00	0,00	0,00	0,00	0,00	265.906,52
E4443000101	ASSEGNAZIONE DI FONDI DALLO STATO PER CONTRIBUTI A CARICO DEL FONDO DI ROTAZIONE DI CUI ALL'ART. 5 DELLA LEGGE 16.4.1987, N. 183 PER LA REALIZZAZIONE DEL PROGRAMMA OPERATIVO REGIONALE 2014-2020 (POR) CALABRIA FESR E FSE - COFINANZIAMENTO FESR	U9070200401	SPESE PER IL SOSTEGNO ALLA COMPETITIVITÀ DELLE IMPRESE NELLE DESTINAZIONI TURISTICHE ATTRAVERSO INTERVENTI DI QUALIFICAZIONE DELLOFFERTA E INNOVAZIONE DI PRODOTTO/SERVIZIO, STRATEGICA ED ORGANIZZATIVA (POR 2014-2020 - ASSE 3 - OBIETTIVO SPECIFICO 3.3 - AZIONE 3.3.4) - CONTRIBUTI AGLI INVESTIMENTI A AMMINISTRAZIONI LOCALI	79.771,95	0,00	0,00	0,00	0,00	0,00	0,00	0,00	79.771,95

ELENCO ANALITICO DELLE RISORSE VINCOLATE NEL RISULTATO DI AMMINISTRAZIONE (*)

Cap. di entrata	Descr.	Capitolo di spesa correlato	Descr.	Risorse vinc. nel risultato di amministrazione al 1/1/2020 (1)	Risorse vincolate applicate al bilancio dell'esercizio 2020	Entrate vincolate accertate nell'esercizio 2020	Impegni eserc. 2020 finanziati da entrate vincolate accertate nell'esercizio o da quote vincolate del risultato di amministrazione	Fondo plur. vinc. al 31/12/2020 finanziato da entrate vincolate accertate nell'esercizio o da quote vincolate del risultato di amministrazione	Cancellazione di residui attivi vincolati (2) o eliminazione del vincolo su quote del risultato di amministrazione (+) e cancellazione di residui passivi finanziati da risorse vincolate (-) (gestione dei residui):	Cancellazione nell'esercizio 2020 di impegni finanziati dal fondo pluriennale vincolato dopo l'approvazione del rendiconto dell'esercizio 2019 non reimpegnati nell'esercizio 2020	Risorse vincolate nel bilancio al 31/12/2020	Risorse vincolate nel risultato di amministrazione al 31/12/2020
				(a)	*(b)*	*(c)*	*(d)*	*(e)*	*(f)*	*(g)*	*(h)=(b)+(c)-(d)-(e)+(g)*	*(i)=(a) +(c)-(d)-(e)-(f)+(g)*
E4443000101	ASSEGNAZIONE DI FONDI DALLO STATO PER CONTRIBUTI A CARICO DEL FONDO DI ROTAZIONE DI CUI ALL'ART. 5 DELLA LEGGE 16.4.1987, N. 183 PER LA REALIZZAZIONE DEL PROGRAMMA OPERATIVO REGIONALE 2014-2020 (POR) CALABRIA FESR E FSE - COFINANZIAMENTO FESR	U9070200402	SPESE PER IL SOSTEGNO ALLA COMPETITIVITÀ DELLE IMPRESE NELLE DESTINAZIONI TURISTICHE ATTRAVERSO INTERVENTI DI QUALIFICAZIONE DELLOFFERTA E INNOVAZIONE DI PRODOTTO/SERVIZIO, STRATEGICA ED ORGANIZZATIVA (POR 2014-2020 -ASSE 3 - OBIETTIVO SPECIFICO 3.3 - AZIONE 3.3.4) - CONTRIBUTI AGLI INVESTIMENTI A ALTRE IMPRESE	186.134,57	0,00	0,00	0,00	0,00	0,00	0,00	0,00	186.134,57
E9402010501	ASSEGNAZIONE DI FONDI DALLO STATO IN CONTO CAPITALE A CARICO DEL FONDO DI ROTAZIONE PER LATTUAZIONE DEL PIANO AZIONE COESIONE (PAC) CALABRIA 2014-2020 (REGOLAMENTO (UE) N. 1303/2013, DELIBERE CIPE NN. 10/2015 E 7/2017, DGR NN. 41/2016, 448/2016, 320/2017, 491/2017, 584/2018, 258/2019 E 488/2020)	U9070200503	SPESE PER LA REALIZZAZIONE DEGLI INTERVENTI COMPRESI NELL'ASSE 6 - OBIETTIVO SPECIFICO 6.8 - AZIONE 6.8.3 'SOSTEGNO ALLA FRUIZIONE INTEGRATA DELLE RISORSE CULTURALI E NATURALI E ALLA PROMOZIONE DELLE DESTINAZIONI TURISTICHE' - PIANO DI AZIONE E COESIONE (PAC) CALABRIA 2014/2020 - CONTRIBUTI AGLI INVESTIMENTI AD IMPRESE CONTROLLATE (REGOLAMENTO (UE) N. 1303/2013, DELIBERE CIPE NN. 10/2015 E 7/2017, DGR NN. 41/2016, 448/2016, 320/2017, 491/2017, 584/2018, 258/2019 E 488/2020)	1.055.000,00	0,00	0,00	0,00	0,00	0,00	0,00	0,00	1.055.000,00
E9201012001	ASSEGNAZIONE DI FONDI DALLO STATO DI NATURA CORRENTE A CARICO DEL FONDO DI ROTAZIONE PER LATTUAZIONE DEL PIANO DI AZIONE COESIONE (PAC) CALABRIA 2014-2020 (REGOLAMENTO (UE) N. 1303/2013, DELIBERE CIPE NN. 10/2015 E 7/2017, DGR NN. 41/2016, 448/2016, 320/2017, 491/2017, 584/2018, 258/2019 E 488/2020)	U9070200504	SPESE PER LA REALIZZAZIONE DEGLI INTERVENTI COMPRESI NELL'ASSE 6 - OBIETTIVO SPECIFICO 6.8 - AZIONE 6.8.3 'SOSTEGNO ALLA FRUIZIONE INTEGRATA DELLE RISORSE CULTURALI E NATURALI E ALLA PROMOZIONE DELLE DESTINAZIONI TURISTICHE' - PIANO DI AZIONE E COESIONE (PAC) CALABRIA 2014/2020 - ORGANIZZAZIONE EVENTI, PUBBLICITA' E SERVIZI PER TRASFERTA (REGOLAMENTO (UE) N. 1303/2013, DELIBERE CIPE NN. 10/2015 E 7/2017, DGR NN. 41/2016, 448/2016, 320/2017, 491/2017, 584/2018, 258/2019 E 488/2020)	406.343,19	0,00	0,00	0,00	0,00	0,00	0,00	0,00	406.343,19
E9201012201	ASSEGNAZIONE DI FONDI DI NATURA CORRENTE DA PARTE DELLO STATO , A VALERE SUL FONDO PER LO SVILUPPO E LA COESIONE (FSC) 2014/2020, PER L'ATTUAZIONE DI INTERVENTI DI RILEVANZA STRATEGICA REGIONALE DEL PATTO PER LO SVILUPPO DELLA REGIONE CALABRIA (FONDO SVILUPPO E COESIONE (FSC) 2014-2020 - DGR N. 160 DEL 13 MAGGIO 2016 - DELIBERA CIPE N. 26 DEL 10 AGOSTO 2016)	U9080201002	SPESE PER LE AZIONI DI ASSISTENZA TECNICA FINALIZZATA ALLA REALIZZAZIONE DI INTERVENTI DI RILEVANZA STRATEGICA REGIONALE DEL PATTO PER LO SVILUPPO DELLA REGIONE CALABRIA - CONTRIBUTI SOCIALI EFFETTIVI A A CARICO DELL'ENTE - 08.02 (PATTO PER LO SVILUPPO DELLA REGIONE CALABRIA - FONDO SVILUPPO E COESIONE (FSC) 2014-2020 - DGR N. 160 DEL 13 MAGGIO 2016 - DELIBERA CIPE N. 26 DEL 10 AGOSTO 2016)	0,00	0,00	17.598,23	17.598,23	0,00	0,00	0,00	0,00	0,00

ELENCO ANALITICO DELLE RISORSE VINCOLATE NEL RISULTATO DI AMMINISTRAZIONE (*)

Cap. di entrata	Descr.	Capitolo di spesa correlato	Descr.	Risorse vinc. nel risultato di amministrazione al 1/1/2020 (1)	Risorse vincolate applicate al bilancio dell'esercizio 2020	Entrate vincolate accertate nell'esercizio 2020	Impegni eserc. 2020 finanziati da entrate vincolate accertate nell'esercizio o da quote vincolate del risultato di amministrazione	Fondo plur. vinc. al 31/12/2020 finanziato da entrate vincolate accertate nell'esercizio o da quote vincolate del risultato di amministrazione	Cancellazione di residui attivi vincolati (2) o eliminazione del vincolo su quote del risultato di amministrazione (+) e cancellazione di residui passivi finanziati da risorse vincolate (-) (gestione dei residui):	Cancellazione nell'esercizio 2020 di impegni finanziati dal fondo pluriennale vincolato dopo l'approvazione del rendiconto dell'esercizio 2019 non reimpegnati nell'esercizio 2020	Risorse vincolate nel bilancio al 31/12/2020	Risorse vincolate nel risultato di amministrazione al 31/12/2020
				(a)	*(b)*	*(c)*	*(d)*	*(e)*	*(f)*	*(g)*	*(h)=(b)+(c)-(d)-(e)+(g)*	*(i)=(a) +(c)-(d)-(e)-(f)+(g)*
E9201012201	ASSEGNAZIONE DI FONDI DI NATURA CORRENTE DA PARTE DELLO STATO , A VALERE SUL FONDO PER LO SVILUPPO E LA COESIONE (FSC) 2014/2020, PER L'ATTUAZIONE DI INTERVENTI DI RILEVANZA STRATEGICA REGIONALE DEL PATTO PER LO SVILUPPO DELLA REGIONE CALABRIA (FONDO SVILUPPO E COESIONE (FSC) 2014-2020 - DGR N. 160 DEL 13 MAGGIO 2016 - DELIBERA CIPE N. 26 DEL 10 AGOSTO 2016)	U9080201003	SPESE PER LE AZIONI DI ASSISTENZA TECNICA FINALIZZATA ALLA REALIZZAZIONE DI INTERVENTI DI RILEVANZA STRATEGICA REGIONALE DEL PATTO PER LO SVILUPPO DELLA REGIONE CALABRIA - IRAP - 08.02 (PATTO PER LO SVILUPPO DELLA REGIONE CALABRIA - FONDO SVILUPPO E COESIONE (FSC) 2014-2020 - DGR N. 160 DEL 13 MAGGIO 2016 - DELIBERA CIPE N. 26 DEL 10 AGOSTO 2016)	0,00	0,00	6.260,53	6.260,53	0,00	0,00	0,00	0,00	0,00
E9201012201	ASSEGNAZIONE DI FONDI DI NATURA CORRENTE DA PARTE DELLO STATO , A VALERE SUL FONDO PER LO SVILUPPO E LA COESIONE (FSC) 2014/2020, PER L'ATTUAZIONE DI INTERVENTI DI RILEVANZA STRATEGICA REGIONALE DEL PATTO PER LO SVILUPPO DELLA REGIONE CALABRIA (FONDO SVILUPPO E COESIONE (FSC) 2014-2020 - DGR N. 160 DEL 13 MAGGIO 2016 - DELIBERA CIPE N. 26 DEL 10 AGOSTO 2016)	U9090101601	SPESE PER LE AZIONI DI ASSISTENZA TECNICA FINALIZZATA ALLA REALIZZAZIONE DI INTERVENTI DI RILEVANZA STRATEGICA REGIONALE DEL PATTO PER LO SVILUPPO DELLA REGIONE CALABRIA - RETRIBUZIONI IN DENARO - 09.01 (PATTO PER LO SVILUPPO DELLA REGIONE CALABRIA - FONDO SVILUPPO E COESIONE (FSC) 2014-2020 - DGR N. 160 DEL 13 MAGGIO 2016 - DELIBERA CIPE N. 26 DEL 10 AGOSTO 2016)	0,00	0,00	81.944,14	81.944,14	0,00	0,00	0,00	0,00	0,00
E9201012201	ASSEGNAZIONE DI FONDI DI NATURA CORRENTE DA PARTE DELLO STATO , A VALERE SUL FONDO PER LO SVILUPPO E LA COESIONE (FSC) 2014/2020, PER L'ATTUAZIONE DI INTERVENTI DI RILEVANZA STRATEGICA REGIONALE DEL PATTO PER LO SVILUPPO DELLA REGIONE CALABRIA (FONDO SVILUPPO E COESIONE (FSC) 2014-2020 - DGR N. 160 DEL 13 MAGGIO 2016 - DELIBERA CIPE N. 26 DEL 10 AGOSTO 2016)	U9090101602	SPESE PER LE AZIONI DI ASSISTENZA TECNICA FINALIZZATA ALLA REALIZZAZIONE DI INTERVENTI DI RILEVANZA STRATEGICA REGIONALE DEL PATTO PER LO SVILUPPO DELLA REGIONE CALABRIA - CONTRIBUTI SOCIALI EFFETTIVI A A CARICO DELL'ENTE - 09.01 (PATTO PER LO SVILUPPO DELLA REGIONE CALABRIA - FONDO SVILUPPO E COESIONE (FSC) 2014-2020 - DGR N. 160 DEL 13 MAGGIO 2016 - DELIBERA CIPE N. 26 DEL 10 AGOSTO 2016)	0,00	0,00	19.578,86	19.578,86	0,00	0,00	0,00	0,00	0,00
E9201012201	ASSEGNAZIONE DI FONDI DI NATURA CORRENTE DA PARTE DELLO STATO , A VALERE SUL FONDO PER LO SVILUPPO E LA COESIONE (FSC) 2014/2020, PER L'ATTUAZIONE DI INTERVENTI DI RILEVANZA STRATEGICA REGIONALE DEL PATTO PER LO SVILUPPO DELLA REGIONE CALABRIA (FONDO SVILUPPO E COESIONE (FSC) 2014-2020 - DGR N. 160 DEL 13 MAGGIO 2016 - DELIBERA CIPE N. 26 DEL 10 AGOSTO 2016)	U9090101603	SPESE PER LE AZIONI DI ASSISTENZA TECNICA FINALIZZATA ALLA REALIZZAZIONE DI INTERVENTI DI RILEVANZA STRATEGICA REGIONALE DEL PATTO PER LO SVILUPPO DELLA REGIONE CALABRIA - IRAP- 09.01 (PATTO PER LO SVILUPPO DELLA REGIONE CALABRIA - FONDO SVILUPPO E COESIONE (FSC) 2014-2020 - DGR N. 160 DEL 13 MAGGIO 2016 - DELIBERA CIPE N. 26 DEL 10 AGOSTO 2016)	0,00	0,00	6.965,14	6.965,14	0,00	0,00	0,00	0,00	0,00

ELENCO ANALITICO DELLE RISORSE VINCOLATE NEL RISULTATO DI AMMINISTRAZIONE (*)

Cap. di entrata	Descr.	Capitolo di spesa correlato	Descr.	Risorse vinc. nel risultato di amministrazione al 1/1/2020 (1)	Risorse vincolate applicate al bilancio dell'esercizio 2020	Entrate vincolate accertate nell'esercizio 2020	Impegni eserc. 2020 finanziati da entrate vincolate accertate nell'esercizio o da quote vincolate del risultato di amministrazione	Fondo plur. vinc. al 31/12/2020 finanziato da entrate vincolate accertate nell'esercizio o da quote vincolate del risultato di amministrazione	Cancellazione di residui attivi vincolati (2) o eliminazione del vincolo su quote del risultato di amministrazione (+) e cancellazione di residui passivi finanziati da risorse vincolate (-) (gestione dei residui):	Cancellazione nell'esercizio 2020 di impegni finanziati dal fondo pluriennale vincolato dopo l'approvazione del rendiconto dell'esercizio 2019 non reimpegnati nell'esercizio 2020	Risorse vincolate nel bilancio al 31/12/2020	Risorse vincolate nel risultato di amministrazione al 31/12/2020
				(a)	*(b)*	*(c)*	*(d)*	*(e)*	*(f)*	*(g)*	*(h)=(b)+(c)-(d)-(e)+(g)*	*(i)=(a) +(c)-(d)-(e)-(f)+(g)*
E9201019601	ASSEGNAZIONE DI FONDI DALLO STATO PER ATTIVITA' DI SUPPORTO VOLTE ALLA REALIZZAZIONE DEGLI ADEMPIMENTI PREVISTI DALL'ART. 34 DEL D.LGS. N. 152/2006 E SS.MM.II. IN RELAZIONE ALL'ATTUAZIONE DELLE STRATEGIE DELLE REGIONI E DELLE PROVINCE AUTONOME PER LO SVILUPPO SOSTENIBILE (ACCORDO FRA LA REGIONE ED IL MINISTERO DELL'AMBIENTE N. 237 DEL 12.6.2020)	U9090201601	SPESE PER ATTIVITA' DI SUPPORTO ALLA REALIZZAZIONE DEGLI ADEMPIMENTI PREVISTI DALL'ART. 34 DEL D.LGS. N. 152/2006 E SS.MM.II. IN RELAZIONE ALL'ATTUAZIONE DELLE STRATEGIE DELLE REGIONI E DELLE PROVINCE AUTONOME PER LO SVILUPPO SOSTENIBILE (ACCORDO FRA LA REGIONE ED IL MINISTERO DELL'AMBIENTE N. 237 DEL 12.6.2020)	0,00	0,00	84.000,00	0,00	0,00	0,00	0,00	84.000,00	84.000,00
E9201012201	ASSEGNAZIONE DI FONDI DI NATURA CORRENTE DA PARTE DELLO STATO , A VALERE SUL FONDO PER LO SVILUPPO E LA COESIONE (FSC) 2014/2020, PER L'ATTUAZIONE DI INTERVENTI DI RILEVANZA STRATEGICA REGIONALE DEL PATTO PER LO SVILUPPO DELLA REGIONE CALABRIA (FONDO SVILUPPO E COESIONE (FSC) 2014-2020 - DGR N. 160 DEL 13 MAGGIO 2016 - DELIBERA CIPE N. 26 DEL 10 AGOSTO 2016)	U9090301402	SPESE PER LE AZIONI DI ASSISTENZA TECNICA FINALIZZATA ALLA REALIZZAZIONE DI INTERVENTI DI RILEVANZA STRATEGICA REGIONALE DEL PATTO PER LO SVILUPPO DELLA REGIONE CALABRIA - CONTRIBUTI SOCIALI EFFETTIVI A A CARICO DELL'ENTE - 09.03 (PATTO PER LO SVILUPPO DELLA REGIONE CALABRIA - FONDO SVILUPPO E COESIONE (FSC) 2014-2020 - DGR N. 160 DEL 13 MAGGIO 2016 - DELIBERA CIPE N. 26 DEL 10 AGOSTO 2016)	0,00	0,00	5.288,78	5.288,78	0,00	0,00	0,00	0,00	0,00
E9201012201	ASSEGNAZIONE DI FONDI DI NATURA CORRENTE DA PARTE DELLO STATO , A VALERE SUL FONDO PER LO SVILUPPO E LA COESIONE (FSC) 2014/2020, PER L'ATTUAZIONE DI INTERVENTI DI RILEVANZA STRATEGICA REGIONALE DEL PATTO PER LO SVILUPPO DELLA REGIONE CALABRIA (FONDO SVILUPPO E COESIONE (FSC) 2014-2020 - DGR N. 160 DEL 13 MAGGIO 2016 - DELIBERA CIPE N. 26 DEL 10 AGOSTO 2016)	U9090301403	SPESE PER LE AZIONI DI ASSISTENZA TECNICA FINALIZZATA ALLA REALIZZAZIONE DI INTERVENTI DI RILEVANZA STRATEGICA REGIONALE DEL PATTO PER LO SVILUPPO DELLA REGIONE CALABRIA - IRAP-09.03 (PATTO PER LO SVILUPPO DELLA REGIONE CALABRIA - FONDO SVILUPPO E COESIONE (FSC) 2014-2020 - DGR N. 160 DEL 13 MAGGIO 2016 - DELIBERA CIPE N. 26 DEL 10 AGOSTO 2016)	0,00	0,00	1.881,49	1.881,49	0,00	0,00	0,00	0,00	0,00
E9201012201	ASSEGNAZIONE DI FONDI DI NATURA CORRENTE DA PARTE DELLO STATO , A VALERE SUL FONDO PER LO SVILUPPO E LA COESIONE (FSC) 2014/2020, PER L'ATTUAZIONE DI INTERVENTI DI RILEVANZA STRATEGICA REGIONALE DEL PATTO PER LO SVILUPPO DELLA REGIONE CALABRIA (FONDO SVILUPPO E COESIONE (FSC) 2014-2020 - DGR N. 160 DEL 13 MAGGIO 2016 - DELIBERA CIPE N. 26 DEL 10 AGOSTO 2016)	U9090401202	SPESE PER LE AZIONI DI ASSISTENZA TECNICA FINALIZZATA ALLA REALIZZAZIONE DI INTERVENTI DI RILEVANZA STRATEGICA REGIONALE DEL PATTO PER LO SVILUPPO DELLA REGIONE CALABRIA - CONTRIBUTI SOCIALI EFFETTIVI A A CARICO DELL'ENTE - 09.04 (PATTO PER LO SVILUPPO DELLA REGIONE CALABRIA - FONDO SVILUPPO E COESIONE (FSC) 2014-2020 - DGR N. 160 DEL 13 MAGGIO 2016 - DELIBERA CIPE N. 26 DEL 10 AGOSTO 2016)	0,00	0,00	9.391,95	9.391,95	0,00	0,00	0,00	0,00	0,00

ELENCO ANALITICO DELLE RISORSE VINCOLATE NEL RISULTATO DI AMMINISTRAZIONE (*)

Cap. di entrata	Descr.	Capitolo di spesa correlato	Descr.	Risorse vinc. nel risultato di amministrazione al 1/1/2020 (1)	Risorse vincolate applicate al bilancio dell'esercizio 2020	Entrate vincolate accertate nell'esercizio 2020	Impegni eserc. 2020 finanziati da entrate vincolate accertate nell'esercizio o da quote vincolate del risultato di amministrazione	Fondo plur. vinc. al 31/12/2020 finanziato da entrate vincolate accertate nell'esercizio o da quote vincolate del risultato di amministrazione	Cancellazione di residui attivi vincolati (2) o eliminazione del vincolo su quote del risultato di amministrazione (+) e cancellazione di residui passivi finanziati da risorse vincolate (-) (gestione dei residui):	Cancellazione nell'esercizio 2020 di impegni finanziati dal fondo pluriennale vincolato dopo l'approvazione del rendiconto dell'esercizio 2019 non reimpegnati nell'esercizio 2020	Risorse vincolate nel bilancio al 31/12/2020	Risorse vincolate nel risultato di amministrazione al 31/12/2020
				(a)	*(b)*	*(c)*	*(d)*	*(e)*	*(f)*	*(g)*	*(h)=(b)+(c)-(d)-(e)+(g)*	*(i)=(a) +(c)-(d)-(e)-(f)+(g)*
E9201012201	ASSEGNAZIONE DI FONDI DI NATURA CORRENTE DA PARTE DELLO STATO , A VALERE SUL FONDO PER LO SVILUPPO E LA COESIONE (FSC) 2014/2020, PER L'ATTUAZIONE DI INTERVENTI DI RILEVANZA STRATEGICA REGIONALE DEL PATTO PER LO SVILUPPO DELLA REGIONE CALABRIA (FONDO SVILUPPO E COESIONE (FSC) 2014-2020 - DGR N. 160 DEL 13 MAGGIO 2016 - DELIBERA CIPE N. 26 DEL 10 AGOSTO 2016)	U9090401203	SPESE PER LE AZIONI DI ASSISTENZA TECNICA FINALIZZATA ALLA REALIZZAZIONE DI INTERVENTI DI RILEVANZA STRATEGICA REGIONALE DEL PATTO PER LO SVILUPPO DELLA REGIONE CALABRIA - IRAP - 09.04 (PATTO PER LO SVILUPPO DELLA REGIONE CALABRIA - FONDO SVILUPPO E COESIONE (FSC) 2014-2020 - DGR N. 160 DEL 13 MAGGIO 2016 - DELIBERA CIPE N. 26 DEL 10 AGOSTO 2016)	0,00	0,00	3.341,17	3.341,17	0,00	0,00	0,00	0,00	0,00
E9201013201	ASSEGNAZIONE DI FONDI DA PARTE DELLO STATO PER L'ESPLETAMENTO DELLE ATTIVITA' RELATIVE ALLE GESTIONE DELL'AREA MARINA PROTETTA "CAPO RIZZUTO" (DGR N. 186 DEL 05 MAGGIO 2017)	U9090500901	SPESE RELATIVI ALLA GESTIONE DELL'AREA MARINA PROTETTA "CAPO RIZZUTO" - ALTRI SERVIZI (DGR N. 186 DEL 05 MAGGIO 2017)	138.415,99	0,00	0,00	0,00	0,00	0,00	0,00	0,00	138.415,99
E9201013201	ASSEGNAZIONE DI FONDI DA PARTE DELLO STATO PER L'ESPLETAMENTO DELLE ATTIVITA' RELATIVE ALLE GESTIONE DELL'AREA MARINA PROTETTA "CAPO RIZZUTO" (DGR N. 186 DEL 05 MAGGIO 2017)	U9090500902	SPESE RELATIVI ALLA GESTIONE DELL'AREA MARINA PROTETTA "CAPO RIZZUTO" - RETRIBUZIONI IN DENARO (DGR N. 186 DEL 05 MAGGIO 2017)	609,27	0,00	0,00	0,00	0,00	0,00	0,00	0,00	609,27
E9201013201	ASSEGNAZIONE DI FONDI DA PARTE DELLO STATO PER L'ESPLETAMENTO DELLE ATTIVITA' RELATIVE ALLE GESTIONE DELL'AREA MARINA PROTETTA "CAPO RIZZUTO" (DGR N. 186 DEL 05 MAGGIO 2017)	U9090500903	SPESE RELATIVI ALLA GESTIONE DELL'AREA MARINA PROTETTA "CAPO RIZZUTO" - CONTRIBUTI SOCIALI EFFETTIVI A CARICO DELL'ENTE (DGR N. 186 DEL 05 MAGGIO 2017)	0,00	0,00	0,00	0,00	0,00	0,00	0,00	0,00	0,00

ELENCO ANALITICO DELLE RISORSE VINCOLATE NEL RISULTATO DI AMMINISTRAZIONE (*)

Cap. di entrata	Descr.	Capitolo di spesa correlato	Descr.	Risorse vinc. nel risultato di amministrazione al 1/1/2020 (1)	Risorse vincolate applicate al bilancio dell'esercizio 2020	Entrate vincolate accertate nell'esercizio 2020	Impegni eserc. 2020 finanziati da entrate vincolate accertate nell'esercizio o da quote vincolate del risultato di amministrazione	Fondo plur. vinc. al 31/12/2020 finanziato da entrate vincolate accertate nell'esercizio o da quote vincolate del risultato di amministrazione	Cancellazione di residui attivi vincolati (2) o eliminazione del vincolo su quote del risultato di amministrazione (+) e cancellazione di residui passivi finanziati da risorse vincolate (-) (gestione dei residui):	Cancellazione nell'esercizio 2020 di impegni finanziati dal fondo pluriennale vincolato dopo l'approvazione del rendiconto dell'esercizio 2019 non reimpegnati nell'esercizio 2020	Risorse vincolate nel bilancio al 31/12/2020	Risorse vincolate nel risultato di amministrazione al 31/12/2020
				(a)	*(b)*	*(c)*	*(d)*	*(e)*	*(f)*	*(g)*	*(h)=(b)+(c)-(d)-(e)+(g)*	*(i)=(a) +(c)-(d)-(e)-(f)+(g)*
E9201013201	ASSEGNAZIONE DI FONDI DA PARTE DELLO STATO PER L'ESPLETAMENTO DELLE ATTIVITA' RELATIVE ALLE GESTIONE DELL'AREA MARINA PROTETTA "CAPO RIZZUTO" (DGR N. 186 DEL 05 MAGGIO 2017)	U9090500907	SPESE RELATIVI ALLA GESTIONE DELL'AREA MARINA PROTETTA "CAPO RIZZUTO" - MANUTENZIONE ORDINARIA E RIPARAZIONI (DGR N. 186 DEL 05 MAGGIO 2017)	0,00	0,00	0,00	0,00	0,00	0,00	0,00	0,00	0,00
E9201013201	ASSEGNAZIONE DI FONDI DA PARTE DELLO STATO PER L'ESPLETAMENTO DELLE ATTIVITA' RELATIVE ALLE GESTIONE DELL'AREA MARINA PROTETTA "CAPO RIZZUTO" (DGR N. 186 DEL 05 MAGGIO 2017)	U9090500908	SPESE RELATIVI ALLA GESTIONE DELL'AREA MARINA PROTETTA "CAPO RIZZUTO" - SERVIZI INFORMATICI E DI TELECOMUNICAZIONI (DGR N. 186 DEL 05 MAGGIO 2017)	170,00	0,00	0,00	0,00	0,00	0,00	1.296,66	1.296,66	1.466,66
E9402010801	ASSEGNAZIONE DI FONDI DA PARTE DELLO STATO IN CONTO CAPITALE PER L'ESPLETAMENTO DELLE ATTIVITA' RELATIVE ALLE GESTIONE DELL'AREA MARINA PROTETTA "CAPO RIZZUTO" (DGR N. 186 DEL 05 MAGGIO 2017)	U9090500913	SPESE RELATIVI ALLA GESTIONE DELL'AREA MARINA PROTETTA "CAPO RIZZUTO" - ATTREZZATURE (DGR N. 186 DEL 05 MAGGIO 2017)	0,00	0,00	49.434,83	0,00	0,00	0,00	0,00	49.434,83	49.434,83
E9201014801	ASSEGNAZIONE DI FONDI DA PARTE DELLO STATO FINALIZZATI ALLA REALIZZAZIONE DI STUDI PROPEDEUTICI ALLA DEFINIZIONE DI UN PIANO DI GESTIONE PER LE ATTIVITA' DI PESCA SOSTENIBILE NELLE AREE MARINE PROTETTE ITALIANE (DECRETO MIPAAF N. 9563/2018 - REG. (CE) 508/2014)	U9090501001	SOMME FINALIZZATE ALLA REALIZZAZIONE DI STUDI PROPEDEUTICI ALLA DEFINIZIONE DI UN PIANO DI GESTIONE PER LE ATTIVITA' DI PESCA SOSTENIBILE NELLE AREE MARINE PROTETTE ITALIANE (DECRETO MIPAAF 9563/2018 REG. (CE) 508/2014)	1.908,40	0,00	0,00	0,00	0,00	0,00	0,00	0,00	1.908,40

ELENCO ANALITICO DELLE RISORSE VINCOLATE NEL RISULTATO DI AMMINISTRAZIONE (*)

Cap. di entrata	Descr.	Capitolo di spesa correlato	Descr.	Risorse vinc. nel risultato di amministrazione al 1/1/2020 (1)	Risorse vincolate applicate al bilancio dell'esercizio 2020	Entrate vincolate accertate nell'esercizio 2020	Impegni eserc. 2020 finanziati da entrate vincolate accertate nell'esercizio o da quote vincolate del risultato di amministrazione	Fondo plur. vinc. al 31/12/2020 finanziato da entrate vincolate accertate nell'esercizio o da quote vincolate del risultato di amministrazione	Cancellazione di residui attivi vincolati (2) o eliminazione del vincolo su quote del risultato di amministrazione (+) e cancellazione di residui passivi finanziati da risorse vincolate (-) (gestione dei residui):	Cancellazione nell'esercizio 2020 di impegni finanziati dal fondo pluriennale vincolato dopo l'approvazione del rendiconto dell'esercizio 2019 non reimpegnati nell'esercizio 2020	Risorse vincolate nel bilancio al 31/12/2020	Risorse vincolate nel risultato di amministrazione al 31/12/2020
				(a)	*(b)*	*(c)*	*(d)*	*(e)*	*(f)*	*(g)*	*(h)=(b)+(c)-(d)-(e)+(g)*	*(i)=(a) +(c)-(d)-(e)-(f)+(g)*
E9301020701	ENTRATE DERIVANTI DALLA GESTIONE DELL'AREA MARINA PROTETTA "CAPO RIZZUTO" (ART. 6 DELLA CONVENZIONE DI CUI ALLA DGR 186 DEL 5/5/2017)	U9090501201	SOMME DESTINATE ALLA GESTIONE DELL'AREA MARINA PROTETTA DI "CAPO RIZZUTO" (ART. 6 DELLA CONVENZIONE DI CUI ALLA DGR N. 186 DEL 5/5/2017)	14.532,83	0,00	8.000,00	0,00	0,00	-548,00	8.967,18	16.967,18	32.048,01
E9201015601	ASSEGNAZIONE DI SOMME DA PARTE DELLO STATO DESTINATE ALLE ATTIVITA' DIRETTE ALLA CONSERVAZIONE DELLA BIODIVERSITA'	U9090501301	SPESE PER L'ATTUAZIONE DELLE ATTIVITA' DIRETTE ALLA CONSERVAZIONE DELLA BIODIVERSITA'	20.000,00	0,00	0,00	0,00	0,00	0,00	88.500,00	88.500,00	108.500,00
E9201012201	ASSEGNAZIONE DI FONDI DI NATURA CORRENTE DA PARTE DELLO STATO , A VALERE SUL FONDO PER LO SVILUPPO E LA COESIONE (FSC) 2014/2020, PER L'ATTUAZIONE DI INTERVENTI DI RILEVANZA STRATEGICA REGIONALE DEL PATTO PER LO SVILUPPO DELLA REGIONE CALABRIA (FONDO SVILUPPO E COESIONE (FSC) 2014-2020 - DGR N. 160 DEL 13 MAGGIO 2016 - DELIBERA CIPE N. 26 DEL 10 AGOSTO 2016)	U9090601102	SPESE PER LE AZIONI DI ASSISTENZA TECNICA FINALIZZATA ALLA REALIZZAZIONE DI INTERVENTI DI RILEVANZA STRATEGICA REGIONALE DEL PATTO PER LO SVILUPPO DELLA REGIONE CALABRIA - CONTRIBUTI SOCIALI EFFETTIVI A A CARICO DELL'ENTE - 09.06 (PATTO PER LO SVILUPPO DELLA REGIONE CALABRIA - FONDO SVILUPPO E COESIONE (FSC) 2014-2020 - DGR N. 160 DEL 13 MAGGIO 2016 - DELIBERA CIPE N. 26 DEL 10 AGOSTO 2016)	0,00	0,00	10.577,68	10.577,68	0,00	0,00	0,00	0,00	0,00
E9201012201	ASSEGNAZIONE DI FONDI DI NATURA CORRENTE DA PARTE DELLO STATO , A VALERE SUL FONDO PER LO SVILUPPO E LA COESIONE (FSC) 2014/2020, PER L'ATTUAZIONE DI INTERVENTI DI RILEVANZA STRATEGICA REGIONALE DEL PATTO PER LO SVILUPPO DELLA REGIONE CALABRIA (FONDO SVILUPPO E COESIONE (FSC) 2014-2020 - DGR N. 160 DEL 13 MAGGIO 2016 - DELIBERA CIPE N. 26 DEL 10 AGOSTO 2016)	U9090601103	SPESE PER LE AZIONI DI ASSISTENZA TECNICA FINALIZZATA ALLA REALIZZAZIONE DI INTERVENTI DI RILEVANZA STRATEGICA REGIONALE DEL PATTO PER LO SVILUPPO DELLA REGIONE CALABRIA - IRAP - 09.06 (PATTO PER LO SVILUPPO DELLA REGIONE CALABRIA - FONDO SVILUPPO E COESIONE (FSC) 2014-2020 - DGR N. 160 DEL 13 MAGGIO 2016 - DELIBERA CIPE N. 26 DEL 10 AGOSTO 2016)	0,00	0,00	3.762,98	3.762,98	0,00	0,00	0,00	0,00	0,00

ELENCO ANALITICO DELLE RISORSE VINCOLATE NEL RISULTATO DI AMMINISTRAZIONE (*)

Cap. di entrata	Descr.	Capitolo di spesa correlato	Descr.	Risorse vinc. nel risultato di amministrazione al 1/1/2020 (1)	Risorse vincolate applicate al bilancio dell'esercizio 2020	Entrate vincolate accertate nell'esercizio 2020	Impegni eserc. 2020 finanziati da entrate vincolate accertate nell'esercizio o da quote vincolate del risultato di amministrazione	Fondo plur. vinc. al 31/12/2020 finanziato da entrate vincolate accertate nell'esercizio o da quote vincolate del risultato di amministrazione	Cancellazione di residui attivi vincolati (2) o eliminazione del vincolo su quote del risultato di amministrazione (+) e cancellazione di residui passivi finanziati da risorse vincolate (-) (gestione dei residui):	Cancellazione nell'esercizio 2020 di impegni finanziati dal fondo pluriennale vincolato dopo l'approvazione del rendiconto dell'esercizio 2019 non reimpegnati nell'esercizio 2020	Risorse vincolate nel bilancio al 31/12/2020	Risorse vincolate nel risultato di amministrazione al 31/12/2020
				(a)	*(b)*	*(c)*	*(d)*	*(e)*	*(f)*	*(g)*	*(h)=(b)+(c)-(d)-(e)+(g)*	*(i)=(a) +(c)-(d)-(e)-(f)+(g)*
E9201018001	TRASFERIMENTI DI SOMME DA PARTE DELLO STATO FINALIZZATE A GARANTIRE LA SICUREZZA DELLE RETI E DEI SISTEMI INFORMATIVI NELL'UNIONE NEI SETTORI DI SERVIZI ESSENZIALI (D. LGS 18 MAGGIO 2018, N. 65)	U9090601201	SPESE DESTINATE ALL'ATTUAZIONE DI UN LIVELLO COMUNE ELEVATO DI SICUREZZA DELLE RETI E DEI SISTEMI INFORMATIVI NELL'UNIONE NEI SETTORI DI SERVIZI ESSENZIALI (D. LGS 18 MAGGIO 2018, N. 65)	7.500,00	0,00	3.750,00	0,00	0,00	0,00	0,00	3.750,00	11.250,00
E5201000701	ENTRATE DERIVANTI DALLA CONTRAZIONE DEL MUTU0 CON CASSA DEPOSITI E PRESTITI O ALTRO ISTITUTO DI CREDITO ABILITATO PER IL COFINANZIAMENTO DEL FESR NELL'AMBITO DEL POR CALABRIA 2014-2020 (REGOLAMENTI (UE) N. 1301/2013 E N. 1303/2013 DEL PARLAMENTO EUROPEO E DEL CONSIGLIO DEL 17 DICEMBRE 2013 -ART.6 DELLA LEGGE REGIONALE 30 DICEMBRE 2015,N.32)	U9090900301	SPESE PER LA REALIZZAZIONE DI INTERVENTI DI MESSA IN SICUREZZA DEL TERRITORIO E PER LAUMENTO DELLA RESILIENZA DELLE INFRASTRUTTURE NEI TERRITORI PIÙ ESPOSTI A RISCHIO IDROGEOLOGICO E DI EROSIONE COSTIERA (POR 2014-2020 - ASSE 5 - OBIETTIVO SPECIFICO 5.1 - AZIONE 5.1.1) - CONTRIBUTI AGLI INVESTIMENTI A AMMINISTRAZIONI LOCALI	881.122,95	0,00	0,00	0,00	0,00	0,00	0,00	0,00	881.122,95
E5201000701	ENTRATE DERIVANTI DALLA CONTRAZIONE DEL MUTU0 CON CASSA DEPOSITI E PRESTITI O ALTRO ISTITUTO DI CREDITO ABILITATO PER IL COFINANZIAMENTO DEL FESR NELL'AMBITO DEL POR CALABRIA 2014-2020 (REGOLAMENTI (UE) N. 1301/2013 E N. 1303/2013 DEL PARLAMENTO EUROPEO E DEL CONSIGLIO DEL 17 DICEMBRE 2013 -ART.6 DELLA LEGGE REGIONALE 30 DICEMBRE 2015,N.32)	U9090900302	SPESE PER LA REALIZZAZIONE DI INTERVENTI DI MESSA IN SICUREZZA DEL TERRITORIO E PER LAUMENTO DELLA RESILIENZA DELLE INFRASTRUTTURE NEI TERRITORI PIÙ ESPOSTI A RISCHIO IDROGEOLOGICO E DI EROSIONE COSTIERA (POR 2014-2020 - ASSE 5 - OBIETTIVO SPECIFICO 5.1 - AZIONE 5.1.1) - BENI IMMOBILI	1.321.684,43	0,00	0,00	0,00	0,00	0,00	0,00	0,00	1.321.684,43
E5201000701	ENTRATE DERIVANTI DALLA CONTRAZIONE DEL MUTU0 CON CASSA DEPOSITI E PRESTITI O ALTRO ISTITUTO DI CREDITO ABILITATO PER IL COFINANZIAMENTO DEL FESR NELL'AMBITO DEL POR CALABRIA 2014-2020 (REGOLAMENTI (UE) N. 1301/2013 E N. 1303/2013 DEL PARLAMENTO EUROPEO E DEL CONSIGLIO DEL 17 DICEMBRE 2013 -ART.6 DELLA LEGGE REGIONALE 30 DICEMBRE 2015,N.32)	U9090900303	SPESE PER LA REALIZZAZIONE DI INTERVENTI DI MESSA IN SICUREZZA DEL TERRITORIO E PER LAUMENTO DELLA RESILIENZA DELLE INFRASTRUTTURE NEI TERRITORI PIÙ ESPOSTI A RISCHIO IDROGEOLOGICO E DI EROSIONE COSTIERA (POR 2014-2020 - ASSE 5 - OBIETTIVO SPECIFICO 5.1 - AZIONE 5.1.1) - INCARICHI PROFESSIONALE PER LA REALIZZAZIONE DI INVESTIMENTI	541.437,46	0,00	0,00	0,00	0,00	0,00	0,00	0,00	541.437,46

ELENCO ANALITICO DELLE RISORSE VINCOLATE NEL RISULTATO DI AMMINISTRAZIONE (*)

Cap. di entrata	Descr.	Capitolo di spesa correlato	Descr.	Risorse vinc. nel risultato di amministrazione al 1/1/2020 (1)	Risorse vincolate applicate al bilancio dell'esercizio 2020	Entrate vincolate accertate nell'esercizio 2020	Impegni eserc. 2020 finanziati da entrate vincolate accertate nell'esercizio o da quote vincolate del risultato di amministrazione	Fondo plur. vinc. al 31/12/2020 finanziato da entrate vincolate accertate nell'esercizio o da quote vincolate del risultato di amministrazione	Cancellazione di residui attivi vincolati (2) o eliminazione del vincolo su quote del risultato di amministrazione (+) e cancellazione di residui passivi finanziati da risorse vincolate (-) (gestione dei residui):	Cancellazione nell'esercizio 2020 di impegni finanziati dal fondo pluriennale vincolato dopo l'approvazione del rendiconto dell'esercizio 2019 non reimpegnati nell'esercizio 2020	Risorse vincolate nel bilancio al 31/12/2020	Risorse vincolate nel risultato di amministrazione al 31/12/2020
				(a)	*(b)*	*(c)*	*(d)*	*(e)*	*(f)*	*(g)*	*(h)=(b)+(c)-(d)-(e)+(g)*	*(i)=(a) +(c)-(d)-(e)-(f)+(g)*
E4443000101	ASSEGNAZIONE DI FONDI DALLO STATO PER CONTRIBUTI A CARICO DEL FONDO DI ROTAZIONE DI CUI ALL'ART. 5 DELLA LEGGE 16.4.1987, N. 183 PER LA REALIZZAZIONE DEL PROGRAMMA OPERATIVO REGIONALE 2014-2020 (POR) CALABRIA FESR E FSE - COFINANZIAMENTO FESR	U9090900401	SPESE PER LA REALIZZARE DELLE AZIONI PREVISTE NEL PROGRAMMA REGIONALE DI PREVENZIONE DEI RIFIUTI AL FINE DI PROMUOVERE LA DIFFUSIONE DI PRATICHE DI COMPOSTAGGIO DOMESTICO E DI COMUNITÀ (POR 2014-2020 - ASSE 6 - OBIETTIVO SPECIFICO 6.1 - AZIONE 6.1.1) - CONTRIBUTI AGLI INVESTIMENTI A AMMINISTRAZIONI LOCALI	125.254,50	0,00	0,00	0,00	0,00	0,00	0,00	0,00	125.254,50
E9201010201	ASSEGNAZIONE DI FONDI DALLO STATO PER CONTRIBUTI A CARICO DEL FONDO DI ROTAZIONE DI CUI ALL'ART. 5 DELLA LEGGE 16.4.1987, N. 183 PER LA REALIZZAZIONE DEL PROGRAMMA OPERATIVO REGIONALE 2014-2020 (POR) CALABRIA FESR E FSE - COFINANZIAMENTO FESR	U9090900402	SPESE PER LA REALIZZARE DELLE AZIONI PREVISTE NEL PROGRAMMA REGIONALE DI PREVENZIONE DEI RIFIUTI AL FINE DI PROMUOVERE LA DIFFUSIONE DI PRATICHE DI COMPOSTAGGIO DOMESTICO E DI COMUNITÀ (POR 2014-2020 - ASSE 6 - OBIETTIVO SPECIFICO 6.1 - AZIONE 6.1.1) - ALTRI SERVIZI	53.680,50	0,00	0,00	0,00	0,00	0,00	0,00	0,00	53.680,50
E5201000701	ENTRATE DERIVANTI DALLA CONTRAZIONE DEL MUTU0 CON CASSA DEPOSITI E PRESTITI O ALTRO ISTITUTO DI CREDITO ABILITATO PER IL COFINANZIAMENTO DEL FESR NELL'AMBITO DEL POR CALABRIA 2014-2020 (REGOLAMENTI (UE) N. 1301/2013 E N. 1303/2013 DEL PARLAMENTO EUROPEO E DEL CONSIGLIO DEL 17 DICEMBRE 2013 -ART.6 DELLA LEGGE REGIONALE 30 DICEMBRE 2015,N.32)	U9090900601	SPESE PER IL RAFFORZAMENTO DELLE DOTAZIONI IMPIANTISTICHE PER IL TRATTAMENTO E PER IL RECUPERO, ANCHE DI ENERGIA, AI FINI DELLA CHIUSURA DEL CICLO DI GESTIONE DEI RIFIUTI (POR 2014-2020 - ASSE 6 - OBIETTIVO SPECIFICO 6.1 - AZIONE 6.1.3) - CONTRIBUTI AGLI INVESTIMENTI A AMMINISTRAZIONI LOCALI	1.848.995,06	0,00	0,00	0,00	0,00	0,00	0,00	0,00	1.848.995,06
E5201000701	ENTRATE DERIVANTI DALLA CONTRAZIONE DEL MUTU0 CON CASSA DEPOSITI E PRESTITI O ALTRO ISTITUTO DI CREDITO ABILITATO PER IL COFINANZIAMENTO DEL FESR NELL'AMBITO DEL POR CALABRIA 2014-2020 (REGOLAMENTI (UE) N. 1301/2013 E N. 1303/2013 DEL PARLAMENTO EUROPEO E DEL CONSIGLIO DEL 17 DICEMBRE 2013 -ART.6 DELLA LEGGE REGIONALE 30 DICEMBRE 2015,N.32)	U9090900709	SPESE PER IL MIGLIORAMENTO DEL SERVIZIO IDRICO INTEGRATO ATTRAVERSO IL POTENZIAMENTO DELLE INFRASTRUTTURE DI CAPTAZIONE, ADDUZIONE, DISTRIBUZIONE, FOGNARIE E DEPURATIVE PER USI CIVILI (POR 2014-2020 - ASSE 6 - OBIETTIVO SPECIFICO 6.3 - AZIONE 6.3.1) - BENI IMMOBILI	1.956.606,10	0,00	0,00	0,00	0,00	0,00	0,00	0,00	1.956.606,10

ELENCO ANALITICO DELLE RISORSE VINCOLATE NEL RISULTATO DI AMMINISTRAZIONE (*)

Cap. di entrata	Descr.	Capitolo di spesa correlato	Descr.	Risorse vinc. nel risultato di amministrazione al 1/1/2020 (1)	Risorse vincolate applicate al bilancio dell'esercizio 2020	Entrate vincolate accertate nell'esercizio 2020	Impegni eserc. 2020 finanziati da entrate vincolate accertate nell'esercizio o da quote vincolate del risultato di amministrazione	Fondo plur. vinc. al 31/12/2020 finanziato da entrate vincolate accertate nell'esercizio o da quote vincolate del risultato di amministrazione	Cancellazione di residui attivi vincolati (2) o eliminazione del vincolo su quote del risultato di amministrazione (+) e cancellazione di residui passivi finanziati da risorse vincolate (-) (gestione dei residui):	Cancellazione nell'esercizio 2020 di impegni finanziati dal fondo pluriennale vincolato dopo l'approvazione del rendiconto dell'esercizio 2019 non reimpegnati nell'esercizio 2020	Risorse vincolate nel bilancio al 31/12/2020	Risorse vincolate nel risultato di amministrazione al 31/12/2020
				(a)	*(b)*	*(c)*	*(d)*	*(e)*	*(f)*	*(g)*	*(h)=(b)+(c)-(d)-(e)+(g)*	*(i)=(a) +(c)-(d)-(e)-(f)+(g)*
E4443000101	ASSEGNAZIONE DI FONDI DALLO STATO PER CONTRIBUTI A CARICO DEL FONDO DI ROTAZIONE DI CUI ALL'ART. 5 DELLA LEGGE 16.4.1987, N. 183 PER LA REALIZZAZIONE DEL PROGRAMMA OPERATIVO REGIONALE 2014-2020 (POR) CALABRIA FESR E FSE - COFINANZIAMENTO FESR	U9090900801	SPESE PER L'INSTALLAZIONE DI SISTEMI DI MONITORAGGIO DELLE PERDITE DI RETE E DI CONTABILIZZAZIONE DEI CONSUMI (POR 2014-2020 - ASSE 6 - OBIETTIVO SPECIFICO 6.3 - AZIONE 6.3.3) - CONTRIBUTI AGLI INVESTIMENTI A AMMINISTRAZIONI LOCALI	248.356,69	0,00	0,00	0,00	0,00	0,00	0,00	0,00	248.356,69
E4443000101	ASSEGNAZIONE DI FONDI DALLO STATO PER CONTRIBUTI A CARICO DEL FONDO DI ROTAZIONE DI CUI ALL'ART. 5 DELLA LEGGE 16.4.1987, N. 183 PER LA REALIZZAZIONE DEL PROGRAMMA OPERATIVO REGIONALE 2014-2020 (POR) CALABRIA FESR E FSE - COFINANZIAMENTO FESR	U9090900901	SPESE PER L'INTEGRAZIONE ED IL RAFFORZAMENTO DEI SISTEMI INFORMATIVI DI MONITORAGGIO DELLA RISORSA IDRICA (POR 2014-2020 - ASSE 6 - OBIETTIVO SPECIFICO 6.4 - AZIONE 6.4.2) - CONTRIBUTI AGLI INVESTIMENTI A AMMINISTRAZIONI LOCALI	228.679,63	0,00	0,00	0,00	0,00	0,00	0,00	0,00	228.679,63
E4443000101	ASSEGNAZIONE DI FONDI DALLO STATO PER CONTRIBUTI A CARICO DEL FONDO DI ROTAZIONE DI CUI ALL'ART. 5 DELLA LEGGE 16.4.1987, N. 183 PER LA REALIZZAZIONE DEL PROGRAMMA OPERATIVO REGIONALE 2014-2020 (POR) CALABRIA FESR E FSE - COFINANZIAMENTO FESR	U9090901001	SPESE PER LA REALIZZAZIONE DI INTERVENTI PER LA TUTELA E LA VALORIZZAZIONE DI AREE DI ATTRAZIONE NATURALE DI RILEVANZA STRATEGICA, PARCHI, AREE PROTETTE IN AMBITO TERRESTRE E MARINO E PAESAGGI TUTELATI, TALI DA CONSOLIDARE E PROMUOVERE PROCESSI DI SVILUPPO (POR 2014-2020 - ASSE 6 - OBIETTIVO SPECIFICO 6.6 - AZIONE 6.6.1) - CONTRIBUTI AGLI INVESTIMENTI A AMMINISTRAZIONI LOCALI	0,01	0,00	0,00	0,00	0,00	0,00	0,00	0,00	0,01
E4443000101	ASSEGNAZIONE DI FONDI DALLO STATO PER CONTRIBUTI A CARICO DEL FONDO DI ROTAZIONE DI CUI ALL'ART. 5 DELLA LEGGE 16.4.1987, N. 183 PER LA REALIZZAZIONE DEL PROGRAMMA OPERATIVO REGIONALE 2014-2020 (POR) CALABRIA FESR E FSE - COFINANZIAMENTO FESR	U9090901002	SPESE PER LA REALIZZAZIONE DI INTERVENTI PER LA TUTELA E LA VALORIZZAZIONE DI AREE DI ATTRAZIONE NATURALE DI RILEVANZA STRATEGICA, PARCHI, AREE PROTETTE IN AMBITO TERRESTRE E MARINO E PAESAGGI TUTELATI, TALI DA CONSOLIDARE E PROMUOVERE PROCESSI DI SVILUPPO (POR 2014-2020 - ASSE 6 - OBIETTIVO SPECIFICO 6.6 - AZIONE 6.6.1) - CONTRIBUTI AGLI INVESTIMENTI A ALTRE IMPRESE	136.813,05	0,00	0,00	0,00	0,00	0,00	0,00	0,00	136.813,05

ELENCO ANALITICO DELLE RISORSE VINCOLATE NEL RISULTATO DI AMMINISTRAZIONE (*)

Cap. di entrata	Descr.	Capitolo di spesa correlato	Descr.	Risorse vinc. nel risultato di amministrazione al 1/1/2020 (1)	Risorse vincolate applicate al bilancio dell'esercizio 2020	Entrate vincolate accertate nell'esercizio 2020	Impegni eserc. 2020 finanziati da entrate vincolate accertate nell'esercizio o da quote vincolate del risultato di amministrazione	Fondo plur. vinc. al 31/12/2020 finanziato da entrate vincolate accertate nell'esercizio o da quote vincolate del risultato di amministrazione	Cancellazione di residui attivi vincolati (2) o eliminazione del vincolo su quote del risultato di amministrazione (+) e cancellazione di residui passivi finanziati da risorse vincolate (-) (gestione dei residui):	Cancellazione nell'esercizio 2020 di impegni finanziati dal fondo pluriennale vincolato dopo l'approvazione del rendiconto dell'esercizio 2019 non reimpegnati nell'esercizio 2020	Risorse vincolate nel bilancio al 31/12/2020	Risorse vincolate nel risultato di amministrazione al 31/12/2020
				(a)	*(b)*	*(c)*	*(d)*	*(e)*	*(f)*	*(g)*	*(h)=(b)+(c)-(d)-(e)+(g)*	*(i)=(a) +(c)-(d)-(e)-(f)+(g)*
E9201010201	ASSEGNAZIONE DI FONDI DALLO STATO PER CONTRIBUTI A CARICO DEL FONDO DI ROTAZIONE DI CUI ALL'ART. 5 DELLA LEGGE 16.4.1987, N. 183 PER LA REALIZZAZIONE DEL PROGRAMMA OPERATIVO REGIONALE 2014-2020 (POR) CALABRIA FESR E FSE - COFINANZIAMENTO FESR	U9090901006	SPESE PER LA REALIZZAZIONE DI INTERVENTI PER LA TUTELA E LA VALORIZZAZIONE DI AREE DI ATTRAZIONE NATURALE DI RILEVANZA STRATEGICA, PARCHI, AREE PROTETTE IN AMBITO TERRESTRE E MARINO E PAESAGGI TUTELATI, TALI DA CONSOLIDARE E PROMUOVERE PROCESSI DI SVILUPPO - ORGANIZZAZIONE EVENTI, PUBBLICITA' E SERVIZI PER TRASFERTA (POR 2014-2020 - ASSE 6 - OBIETTIVO SPECIFICO 6.6 - AZIONE 6.6.1)	40.009,93	40.009,93	0,00	0,00	0,00	0,00	0,00	40.009,93	40.009,93
E4443000101	ASSEGNAZIONE DI FONDI DALLO STATO PER CONTRIBUTI A CARICO DEL FONDO DI ROTAZIONE DI CUI ALL'ART. 5 DELLA LEGGE 16.4.1987, N. 183 PER LA REALIZZAZIONE DEL PROGRAMMA OPERATIVO REGIONALE 2014-2020 (POR) CALABRIA FESR E FSE - COFINANZIAMENTO FESR	U9090901101	SPESE PER LA REALIZZAZIONE DI AZIONI PREVISTE NEI PRIORITIZED ACTION FRAMEWORK (PAF) E NEI PIANI DI GESTIONE DELLA RETE NATURA 2000 PER CONTENERE LA PERDITA DI BIODIVERSITA' NELLA REGIONE (POR 2014-2020 - ASSE 6 - OBIETTIVO SPECIFICO 6.5.A - AZIONE 6.5.A.1) - CONTRIBUTI AGLI INVESTIMENTI A AMMINISTRAZIONI LOCALI	140.000,21	0,00	0,00	0,00	0,00	0,00	0,00	0,00	140.000,21
E4443000101	ASSEGNAZIONE DI FONDI DALLO STATO PER CONTRIBUTI A CARICO DEL FONDO DI ROTAZIONE DI CUI ALL'ART. 5 DELLA LEGGE 16.4.1987, N. 183 PER LA REALIZZAZIONE DEL PROGRAMMA OPERATIVO REGIONALE 2014-2020 (POR) CALABRIA FESR E FSE - COFINANZIAMENTO FESR	U9090901102	SPESE PER LA REALIZZAZIONE DI AZIONI PREVISTE NEI PRIORITIZED ACTION FRAMEWORK (PAF) E NEI PIANI DI GESTIONE DELLA RETE NATURA 2000 PER CONTENERE LA PERDITA DI BIODIVERSITA' NELLA REGIONE (POR 2014- 2020 - ASSE 6 - OBIETTIVO SPECIFICO 6.5.A - AZIONE 6.5.A.1) - CONTRIBUTI AGLI INVESTIMENTI A ISTITUZIONI SOCIALI PRIVATE	134.599,73	0,00	0,00	0,00	0,00	0,00	0,00	0,00	134.599,73
E9402011201	ASSEGNAZIONE DI FONDI DA PARTE DELLO STATO, A VALERE SUL FONDO PER LO SVILUPPO E LA COESIONE (FSC) 2014/2020, PER L'ATTUAZIONE DI INTERVENTI RELATIVI AI PIANI OPERATIVI AFFERENTI LE AREE TEMATICHE (DELIBERE CIPE NN. 25, 54, 55/2016 E 98/2017)	U9090902401	SPESE PER LA REALIZZAZIONE DELL'ACCORDO DI PROGRAMMA RELATIVO A INTERVENTI DI MESSA IN SICUREZZA E BONIFICA DI AREE INQUINATE NEL TERRITORIO DELLA REGIONE CALABRIA E DELL'ACCORDO DI PROGRAMMA PER LA REALIZZAZIONE DI INTERVENTI PER LA GESTIONE DEL CICLO DEI RIFIUTI- AREA TEMATICA 2 "AMBIENTE" - IMPIANTI E MACCHINARI (RISORSE FSC 2014/2020 - DELIBERA CIPE N. 55 DEL 01 DICEMBRE 2016)	0,00	0,00	5.236.614,27	3.484.614,27	0,00	0,00	0,00	1.752.000,00	1.752.000,00

ELENCO ANALITICO DELLE RISORSE VINCOLATE NEL RISULTATO DI AMMINISTRAZIONE (*)

Cap. di entrata	Descr.	Capitolo di spesa correlato	Descr.	Risorse vinc. nel risultato di amministrazione al 1/1/2020 (1)	Risorse vincolate applicate al bilancio dell'esercizio 2020	Entrate vincolate accertate nell'esercizio 2020	Impegni eserc. 2020 finanziati da entrate vincolate accertate nell'esercizio o da quote vincolate del risultato di amministrazione	Fondo plur. vinc. al 31/12/2020 finanziato da entrate vincolate accertate nell'esercizio o da quote vincolate del risultato di amministrazione	Cancellazione di residui attivi vincolati (2) o eliminazione del vincolo su quote del risultato di amministrazione (+) e cancellazione di residui passivi finanziati da risorse vincolate (-) (gestione dei residui):	Cancellazione nell'esercizio 2020 di impegni finanziati dal fondo pluriennale vincolato dopo l'approvazione del rendiconto dell'esercizio 2019 non reimpegnati nell'esercizio 2020	Risorse vincolate nel bilancio al 31/12/2020	Risorse vincolate nel risultato di amministrazione al 31/12/2020
				(a)	*(b)*	*(c)*	*(d)*	*(e)*	*(f)*	*(g)*	*(h)=(b)+(c)-(d)-(e)+(g)*	*(i)=(a) +(c)-(d)-(e)-(f)+(g)*
E9201014701	ASSEGNAZIONE DI FONDI DI NATURA CORRENTE DA PARTE DELLO STATO, A VALERE SUL FONDO PER LO SVILUPPO E LA COESIONE (FSC) 2014/2020, PER L'ATTUAZIONE DI INTERVENTI RELATIVI AI PIANI OPERATIVI AFFERENTI LE AREE TEMATICHE (DELIBERE CIPE NN. 54, 55/2016 E 98/2017)	U9090902402	SPESE PER LA REALIZZAZIONE DELL'ACCORDO DI PROGRAMMA RELATIVO A INTERVENTI DI MESSA IN SICUREZZA E BONIFICA DI AREE INQUINATE NEL TERRITORIO DELLA REGIONE CALABRIA E DELL'ACCORDO DI PROGRAMMA PER LA REALIZZAZIONE DI INTERVENTI PER LA GESTIONE DEL CICLO DEI RIFIUTI- AREA TEMATICA 2 "AMBIENTE" - CONTRATTI DI SERVIZIO PUBBLICO (RISORSE FSC 2014/2020 -DELIBERA CIPE N. 55 DEL 01 DICEMBRE 2016)	0,00	0,00	2.287.250,02	1.630.250,02	0,00	0,00	0,00	657.000,00	657.000,00
E9402011201	ASSEGNAZIONE DI FONDI DA PARTE DELLO STATO, A VALERE SUL FONDO PER LO SVILUPPO E LA COESIONE (FSC) 2014/2020, PER L'ATTUAZIONE DI INTERVENTI RELATIVI AI PIANI OPERATIVI AFFERENTI LE AREE TEMATICHE (DELIBERE CIPE NN. 25, 54, 55/2016 E 98/2017)	U9090902404	SPESE PER LA REALIZZAZIONE DELL'ACCORDO DI PROGRAMMA RELATIVO A INTERVENTI DI MESSA IN SICUREZZA E BONIFICA DI AREE INQUINATE NEL TERRITORIO DELLA REGIONE CALABRIA E DELL'ACCORDO DI PROGRAMMA PER LA REALIZZAZIONE DI INTERVENTI PER LA GESTIONE DEL CICLO DEI RIFIUTI - AREA TEMATICA 2 "AMBIENTE" - INCARICHI PROFESSIONALI PER LA REALIZZAZIONE DI INVESTIMENTI (RISORSE FSC 2014/2020 - DELIBERA CIPE N. 55 DEL 01 DICEMBRE 2016)	0,00	0,00	25.376,00	25.376,00	0,00	0,00	0,00	0,00	0,00
E9402011201	ASSEGNAZIONE DI FONDI DA PARTE DELLO STATO, A VALERE SUL FONDO PER LO SVILUPPO E LA COESIONE (FSC) 2014/2020, PER L'ATTUAZIONE DI INTERVENTI RELATIVI AI PIANI OPERATIVI AFFERENTI LE AREE TEMATICHE (DELIBERE CIPE NN. 25, 54, 55/2016 E 98/2017)	U9090902405	SPESE PER LA REALIZZAZIONE DELL'ACCORDO DI PROGRAMMA RELATIVO A INTERVENTI DI MESSA IN SICUREZZA E BONIFICA DI AREE INQUINATE NEL TERRITORIO DELLA REGIONE CALABRIA E DELL'ACCORDO DI PROGRAMMA PER LA REALIZZAZIONE DI INTERVENTI PER LA GESTIONE DEL CICLO DEI RIFIUTI- AREA TEMATICA 2 "AMBIENTE" - TERRENI (RISORSE FSC 2014/2020 - DELIBERA CIPE N. 55 DEL 01 DICEMBRE 2016)	0,00	0,00	1.095.000,00	0,00	0,00	0,00	0,00	1.095.000,00	1.095.000,00
E9201014701	ASSEGNAZIONE DI FONDI DI NATURA CORRENTE DA PARTE DELLO STATO, A VALERE SUL FONDO PER LO SVILUPPO E LA COESIONE (FSC) 2014/2020, PER L'ATTUAZIONE DI INTERVENTI RELATIVI AI PIANI OPERATIVI AFFERENTI LE AREE TEMATICHE (DELIBERE CIPE NN. 54, 55/2016 E 98/2017)	U9090902406	SPESE PER LA REALIZZAZIONE DELL'ACCORDO DI PROGRAMMA RELATIVO A INTERVENTI DI MESSA IN SICUREZZA E BONIFICA DI AREE INQUINATE NEL TERRITORIO DELLA REGIONE CALABRIA E DELL'ACCORDO DI PROGRAMMA PER LA REALIZZAZIONE DI INTERVENTI PER LA GESTIONE DEL CICLO DEI RIFIUTI - AREA TEMATICA 2 "AMBIENTE" - SERVIZI AMMINISTRATIVI (RISORSE FSC 2014/2020 - DELIBERA CIPE N. 55 DEL 01 DICEMBRE 2016)	0,00	0,00	3.735,29	3.735,29	0,00	0,00	0,00	0,00	0,00

ELENCO ANALITICO DELLE RISORSE VINCOLATE NEL RISULTATO DI AMMINISTRAZIONE (*)

Cap. di entrata	Descr.	Capitolo di spesa correlato	Descr.	Risorse vinc. nel risultato di amministrazione al 1/1/2020 (1)	Risorse vincolate applicate al bilancio dell'esercizio 2020	Entrate vincolate accertate nell'esercizio 2020	Impegni eserc. 2020 finanziati da entrate vincolate accertate nell'esercizio o da quote vincolate del risultato di amministrazione	Fondo plur. vinc. al 31/12/2020 finanziato da entrate vincolate accertate nell'esercizio o da quote vincolate del risultato di amministrazione	Cancellazione di residui attivi vincolati (2) o eliminazione del vincolo su quote del risultato di amministrazione (+) e cancellazione di residui passivi finanziati da risorse vincolate (-) (gestione dei residui):	Cancellazione nell'esercizio 2020 di impegni finanziati dal fondo pluriennale vincolato dopo l'approvazione del rendiconto dell'esercizio 2019 non reimpegnati nell'esercizio 2020	Risorse vincolate nel bilancio al 31/12/2020	Risorse vincolate nel risultato di amministrazione al 31/12/2020
				(a)	*(b)*	*(c)*	*(d)*	*(e)*	*(f)*	*(g)*	*(h)=(b)+(c)-(d)-(e)+(g)*	*(i)=(a) +(c)-(d)-(e)-(f)+(g)*
E9201014701	ASSEGNAZIONE DI FONDI DI NATURA CORRENTE DA PARTE DELLO STATO, A VALERE SUL FONDO PER LO SVILUPPO E LA COESIONE (FSC) 2014/2020, PER L'ATTUAZIONE DI INTERVENTI RELATIVI AI PIANI OPERATIVI AFFERENTI LE AREE TEMATICHE (DELIBERE CIPE NN. 54, 55/2016 E 98/2017)	U9090902411	SPESE PER LA REALIZZAZIONE DELL'ACCORDO DI PROGRAMMA RELATIVO A INTERVENTI DI MESSA IN SICUREZZA E BONIFICA DI AREE INQUINATE NEL TERRITORIO DELLA REGIONE CALABRIA E DELL'ACCORDO DI PROGRAMMA PER LA REALIZZAZIONE DI INTERVENTI PER LA GESTIONE DEL CICLO DEI RIFIUTI- AREA TEMATICA 2 "AMBIENTE" - TRASFERIMENTI CORRENTI AD AMMINISTRAZIONI LOCALI (RISORSE FSC 2014/2020 - DELIBERA CIPE N. 55 DEL 01 DICEMBRE 2016)	0,00	0,00	1.722,88	1.722,88	0,00	0,00	0,00	0,00	0,00
E9201050701	ASSEGNAZIONE DI SOMME DA PARTE DELL'UE FINALIZZATE ALLA REALIZZAZIONE DEL PROGETTO GREEN SKILLS FOR A SUSTENAIBLE DEVELOPMENT "GREENLAND"	U9090902601	SPESE FINALIZZATE ALLA REALIZZAZIONE DEL PROGETTO GREEN SKILLS FOR A SUSTENAIBLE DEVELOPMENT "GREENLAND" -TRASFERIMENTI CORRENTI AD AMMINISTRAZIONI LOCALI	0,00	0,00	194.757,60	0,00	0,00	0,00	0,00	194.757,60	194.757,60
E9402050601	ASSEGNAZIONE DI SOMME IN CONTO CAPITALE DA PARTE DELL'UE FINALIZZATE ALLA REALIZZAZIONE DEL PROGETTO GREEN SKILLS FOR A SUSTENAIBLE DEVELOPMENT "GREENLAND"	U9090902603	SPESE FINALIZZATE ALLA REALIZZAZIONE DEL PROGETTO GREEN SKILLS FOR A SUSTENAIBLE DEVELOPMENT "GREENLAND" - HARDWARE	0,00	0,00	18.078,95	0,00	0,00	0,00	0,00	18.078,95	18.078,95
E9201020901	ASSEGNAZIONE DI SOMME DA PARTE DELL'UE PER IL TRAMITE DEL PARCO NAZIONALE DELL'ASPROMONTE IN QUALITA' DI BENEFICIARIO COORDINATORE FINALIZZATE ALLA REALIZZAZIONE DEL PROGETTO LIFE 18 NAT/IT/000917- LIFE MILVUS (ACCORDO DI SOVVENZIONE DEL 25.10.2019)	U9090902701	SPESE DESTINATE ALLA REALIZZAZIONE DEL PROGETTO LIFE18 NAT/IT/000917- LIFE MILVUS (ACCORDO DI SOVVENZIONE DEL 25.10.2019)	0,00	0,00	1.893,90	0,00	0,00	0,00	0,00	1.893,90	1.893,90

ELENCO ANALITICO DELLE RISORSE VINCOLATE NEL RISULTATO DI AMMINISTRAZIONE (*)

Cap. di entrata	Descr.	Capitolo di spesa correlato	Descr.	Risorse vinc. nel risultato di amministrazione al 1/1/2020 (1)	Risorse vincolate applicate al bilancio dell'esercizio 2020	Entrate vincolate accertate nell'esercizio 2020	Impegni eserc. 2020 finanziati da entrate vincolate accertate nell'esercizio o da quote vincolate del risultato di amministrazione	Fondo plur. vinc. al 31/12/2020 finanziato da entrate vincolate accertate nell'esercizio o da quote vincolate del risultato di amministrazione	Cancellazione di residui attivi vincolati (2) o eliminazione del vincolo su quote del risultato di amministrazione (+) e cancellazione di residui passivi finanziati da risorse vincolate (-) (gestione dei residui):	Cancellazione nell'esercizio 2020 di impegni finanziati dal fondo pluriennale vincolato dopo l'approvazione del rendiconto dell'esercizio 2019 non reimpegnati nell'esercizio 2020	Risorse vincolate nel bilancio al 31/12/2020	Risorse vincolate nel risultato di amministrazione al 31/12/2020
				(a)	*(b)*	*(c)*	*(d)*	*(e)*	*(f)*	*(g)*	*(h)=(b)+(c)-(d)-(e)+(g)*	*(i)=(a) +(c)-(d)-(e)-(f)+(g)*
E9201010601	ASSEGNAZIONE DI FONDI DALLO STATO PER LA RIMOZIONE DELLO SQUILIBRIO FINANZIARIO DERIVANTE DAGLI ONERI RELATIVI ALL'ESERCIZIO FIANZIARIO 2013 E CONCERNENTI I SERVIZI DI TRASPORTO PUBBLICO REGIONALE E LOCALE (TPL) A VALERE SUL D.L. 12/09/2014 N. 133	U9100200103	SPESE PER LA RIMOZIONE DELLO SQUILIBRIO FINANZIARIO DERIVANTE DAGLI ONERI RELATIVI ALL'ESERCIZIO FIANZIARIO 2013 E CONCERNENTI I SERVIZI DI TRASPORTO PUBBLICO REGIONALE E LOCALE (TPL) A VALERE SUL D.L. 12/09/2014 N. 133 - ONERI DA CCNL - TRASFERIMENTI CORRENTI AD ALTRE IMPRESE	104.277,94	0,00	0,00	0,00	0,00	0,00	0,00	0,00	104.277,94
E9201018801	ASSEGNAZIONE DI RISORSE DALLO STATO VOLTE A COMPENSARE LA RIDUZIONE DEI RICAVI TARIFFARI RELATIVI AI PASSEGGERI DEL TRASPORTO PUBBLICO LOCALE E REGIONALE DERIVANTI DAL'EMERGENZA EPIDEMIOLOGICA COVID-19 RISPETTO ALLA MEDIA DEI RICAVI DEL PRECEDENTE BIENNIO (D.L. 19.5.2020, N. 34 CONV. DALLA L. 17.7.2020, N. 77)	U9100202601	SPESE VOLTE A COMPENSARE LA RIDUZIONE DEI RICAVI TARIFFARI RELATIVI AI PASSEGGERI DEL TRASPORTO PUBBLICO LOCALE E REGIONALE DERIVANTI DAL'EMERGENZA EPIDEMIOLOGICA COVID-19 RISPETTO ALLA MEDIA DEI RICAVI DEL PRECEDENTE BIENNIO (D.L. 19.5.2020, N. 34 CONV. DALLA L. 17.7.2020, N. 77)	0,00	0,00	6.302.066,21	3.683.533,25	0,00	0,00	0,00	2.618.532,96	2.618.532,96
E2010110001	ASSEGNAZIONE DI RISORSE DALLO STATO DESTINATE AL FINANZIAMENTO DI SERVIZI AGGIUNTIVI DI TRASPORTO PUBBLICO LOCALE E REGIONALE PER FRONTEGGIARE LE ESIGENZE DERIVANTI DALLE MISURE DI CONTENIMENTO DEL COVID19 (ART. 44 D.L. 14.8.2020, N. 104 CONV. DALLA L. 13.10.2020, N. 126)	U9100202701	SPESE PER IL FINANZIAMENTO DI SERVIZI AGGIUNTIVI DI TRASPORTO PUBBLICO LOCALE E REGIONALE PER FRONTEGGIARE LE ESIGENZE DERIVANTI DALLE MISURE DI CONTENIMENTO DEL COVID19 (ART. 44 D.L. 14.8.2020, N. 104 CONV. DALLA L. 13.10.2020, N. 126)	0,00	0,00	231.542,50	0,00	0,00	0,00	0,00	231.542,50	231.542,50
E9201016201	ASSEGNAZIONE DI RISORSE DA PARTE DELLO STATO PER LA PROGETTAZIONE E LA REALIZZAZIONE DELLA CICLOVIA DELLA MAGNA GRECIA NELL'AMBITO DEL SISTEMA NAZIONALE DI CICLOVIE TURISTICHE (ART. 1, COMMA 640, LEGGE 28 DICEMBRE 2015 N. 208)	U9100400401	SOMME DESTINATE ALLA PROGETTAZIONE E LA REALIZZAZIONE DELLA CICLOVIA DELLA MAGNA GRECIA NELL'AMBITO DEL SISTEMA NAZIONALE DI CICLOVIE TURISTICHE (ART. 1, COMMA 640, LEGGE 28 DICEMBRE 2015 N. 208)	12.540,00	0,00	0,00	0,00	0,00	0,00	0,00	0,00	12.540,00

ELENCO ANALITICO DELLE RISORSE VINCOLATE NEL RISULTATO DI AMMINISTRAZIONE (*)

Cap. di entrata	Descr.	Capitolo di spesa correlato	Descr.	Risorse vinc. nel risultato di amministrazione al 1/1/2020 (1)	Risorse vincolate applicate al bilancio dell'esercizio 2020	Entrate vincolate accertate nell'esercizio 2020	Impegni eserc. 2020 finanziati da entrate vincolate accertate nell'esercizio o da quote vincolate del risultato di amministrazione	Fondo plur. vinc. al 31/12/2020 finanziato da entrate vincolate accertate nell'esercizio o da quote vincolate del risultato di amministrazione	Cancellazione di residui attivi vincolati (2) o eliminazione del vincolo su quote del risultato di amministrazione (+) e cancellazione di residui passivi finanziati da risorse vincolate (-) (gestione dei residui):	Cancellazione nell'esercizio 2020 di impegni finanziati dal fondo pluriennale vincolato dopo l'approvazione del rendiconto dell'esercizio 2019 non reimpegnati nell'esercizio 2020	Risorse vincolate nel bilancio al 31/12/2020	Risorse vincolate nel risultato di amministrazione al 31/12/2020
				(a)	*(b)*	*(c)*	*(d)*	*(e)*	*(f)*	*(g)*	*(h)=(b)+(c)-(d)-(e)+(g)*	*(i)=(a) +(c)-(d)-(e)-(f)+(g)*
E9201016201	ASSEGNAZIONE DI RISORSE DA PARTE DELLO STATO PER LA PROGETTAZIONE E LA REALIZZAZIONE DELLA CICLOVIA DELLA MAGNA GRECIA NELL'AMBITO DEL SISTEMA NAZIONALE DI CICLOVIE TURISTICHE (ART. 1, COMMA 640, LEGGE 28 DICEMBRE 2015 N. 208)	U9100400403	SOMME DESTINATE ALLA PROGETTAZIONE E LA REALIZZAZIONE DELLA CICLOVIA DELLA MAGNA GRECIA NELL'AMBITO DEL SISTEMA NAZIONALE DI CICLOVIE TURISTICHE - SERVIZI AMMINISTRATIVI (ART. 1, COMMA 640, LEGGE 28 DICEMBRE 2015 N. 208)	3.000,00	3.000,00	0,00	2.854,00	0,00	0,00	0,00	146,00	146,00
E9405030201	RESTITUZIONE DI SOMME DA PARTE DI AMMINISTRAZIONI LOCALI QUALI SOGGETTI ATTUATORI DI INTERVENTI A CARICO DEL POR CALABRIA 2000-2006	U9100500801	SPESE PER LA REALIZZAZIONE DI INTERVENTI RELATIVI A INFRASTRUTTURE STRADALI (MIRTO - CROSIA - LONGOBUCCO - OPERE COMPLEMENTARI) - (ART. 1, COMMA 495 E SEGUENTI, LEGGE 11 DICEMBRE 2016, N. 232 - INTESA GOVERNO-REGIONI DEL 22 FEBBRAIO 2018)	0,00	0,00	0,00	0,00	0,00	895.834,02	895.834,02	895.834,02	0,00
E9405030201	RESTITUZIONE DI SOMME DA PARTE DI AMMINISTRAZIONI LOCALI QUALI SOGGETTI ATTUATORI DI INTERVENTI A CARICO DEL POR CALABRIA 2000-2006	U9100500802	SPESE PER LA REALIZZAZIONE DI INTERVENTI RELATIVI A INFRASTRUTTURE STRADALI (MIRTO - CROSIA - LONGOBUCCO - OPERE COMPLEMENTARI) - (ART. 1, COMMA 495 E SEGUENTI, LEGGE 11 DICEMBRE 2016, N. 232 - INTESA GOVERNO-REGIONI DEL 22 FEBBRAIO 2018) - INCARICHI PROFESSIONALI PER LA REALIZZAZIONE DI INVESTIMENTI	0,00	0,00	0,00	0,00	0,00	8.723,59	8.723,59	8.723,59	0,00
E9201012201	ASSEGNAZIONE DI FONDI DI NATURA CORRENTE DA PARTE DELLO STATO , A VALERE SUL FONDO PER LO SVILUPPO E LA COESIONE (FSC) 2014/2020, PER L'ATTUAZIONE DI INTERVENTI DI RILEVANZA STRATEGICA REGIONALE DEL PATTO PER LO SVILUPPO DELLA REGIONE CALABRIA (FONDO SVILUPPO E COESIONE (FSC) 2014-2020 - DGR N. 160 DEL 13 MAGGIO 2016 - DELIBERA CIPE N. 26 DEL 10 AGOSTO 2016)	U9100500902	SPESE PER LE AZIONI DI ASSISTENZA TECNICA FINALIZZATA ALLA REALIZZAZIONE DI INTERVENTI DI RILEVANZA STRATEGICA REGIONALE DEL PATTO PER LO SVILUPPO DELLA REGIONE CALABRIA - CONTRIBUTI SOCIALI EFFETTIVI A CARICO DELL'ENTE - U.10.05 - (PATTO PER LO SVILUPPO DELLA REGIONE CALABRIA - FONDO SVILUPPO E COESIONE (FSC) 2014-2020 - DGR N. 160 DEL 13 MAGGIO 2016 - DELIBERA CIPE N. 26 DEL 10 AGOSTO 2016)	0,00	0,00	5.288,80	5.288,80	0,00	0,00	0,00	0,00	0,00

ELENCO ANALITICO DELLE RISORSE VINCOLATE NEL RISULTATO DI AMMINISTRAZIONE (*)

Cap. di entrata	Descr.	Capitolo di spesa correlato	Descr.	Risorse vinc. nel risultato di amministrazione al 1/1/2020 (1)	Risorse vincolate applicate al bilancio dell'esercizio 2020	Entrate vincolate accertate nell'esercizio 2020	Impegni eserc. 2020 finanziati da entrate vincolate accertate nell'esercizio o da quote vincolate del risultato di amministrazione	Fondo plur. vinc. al 31/12/2020 finanziato da entrate vincolate accertate nell'esercizio o da quote vincolate del risultato di amministrazione	Cancellazione di residui attivi vincolati (2) o eliminazione del vincolo su quote del risultato di amministrazione (+) e cancellazione di residui passivi finanziati da risorse vincolate (-) (gestione dei residui):	Cancellazione nell'esercizio 2020 di impegni finanziati dal fondo pluriennale vincolato dopo l'approvazione del rendiconto dell'esercizio 2019 non reimpegnati nell'esercizio 2020	Risorse vincolate nel bilancio al 31/12/2020	Risorse vincolate nel risultato di amministrazione al 31/12/2020
				(a)	*(b)*	*(c)*	*(d)*	*(e)*	*(f)*	*(g)*	*(h)=(b)+(c)-(d)-(e)+(g)*	*(i)=(a) +(c)-(d)-(e)-(f)+(g)*
E9201012201	ASSEGNAZIONE DI FONDI DI NATURA CORRENTE DA PARTE DELLO STATO , A VALERE SUL FONDO PER LO SVILUPPO E LA COESIONE (FSC) 2014/2020, PER L'ATTUAZIONE DI INTERVENTI DI RILEVANZA STRATEGICA REGIONALE DEL PATTO PER LO SVILUPPO DELLA REGIONE CALABRIA (FONDO SVILUPPO E COESIONE (FSC) 2014-2020 - DGR N. 160 DEL 13 MAGGIO 2016 - DELIBERA CIPE N. 26 DEL 10 AGOSTO 2016)	U9100500903	SPESE PER LE AZIONI DI ASSISTENZA TECNICA FINALIZZATA ALLA REALIZZAZIONE DI INTERVENTI DI RILEVANZA STRATEGICA REGIONALE DEL PATTO PER LO SVILUPPO DELLA REGIONE CALABRIA - IRAP - U.10.05 - (PATTO PER LO SVILUPPO DELLA REGIONE CALABRIA - FONDO SVILUPPO E COESIONE (FSC) 2014-2020 - DGR N. 160 DEL 13 MAGGIO 2016 - DELIBERA CIPE N. 26 DEL 10 AGOSTO 2016)	0,00	0,00	1.881,49	1.881,49	0,00	0,00	0,00	0,00	0,00
E9402012801	ASSEGNAZIONE DI RISORSE DA PARTE DELLO STATO PER IL COFINANZIAMENTO DI INTERVENTI PER LO SVILUPPO E LA MESSA IN SICUREZZA DI ITINERARI E PERCORSI CICLABILI E PEDONALI	U9100501101	SPESE DESTINATE AL COFINANZIAMENTO DA PARTE DELLO STATO DI INTERVENTI PER LO SVILUPPO E LA MESSA IN SICUREZZA DI ITINERARI E PERCORSI CICLABILI E PEDONALI	108.990,82	0,00	0,00	0,00	0,00	0,00	0,00	0,00	108.990,82
E4443000101	ASSEGNAZIONE DI FONDI DALLO STATO PER CONTRIBUTI A CARICO DEL FONDO DI ROTAZIONE DI CUI ALL'ART. 5 DELLA LEGGE 16.4.1987, N. 183 PER LA REALIZZAZIONE DEL PROGRAMMA OPERATIVO REGIONALE 2014-2020 (POR) CALABRIA FESR E FSE - COFINANZIAMENTO FESR	U9100600401	SPESE PER LA REALIZZAZIONE DI INFRASTRUTTURE E NODI DI INTERSCAMBIO FINALIZZATI ALLINCREMENTO DELLA MOBILITÀ COLLETTIVA E ALLA DISTRIBUZIONE ECOCOMPATIBILE DELLE MERCI E RELATIVI SISTEMI DI TRASPORTO (POR 2014-2020 - ASSE 4 - OBIETTIVO SPECIFICO 4.6 - AZIONE 4.6.1) - TERRENI	0,00	0,00	0,00	0,00	0,00	0,00	0,00	0,00	0,00
E4443000101	ASSEGNAZIONE DI FONDI DALLO STATO PER CONTRIBUTI A CARICO DEL FONDO DI ROTAZIONE DI CUI ALL'ART. 5 DELLA LEGGE 16.4.1987, N. 183 PER LA REALIZZAZIONE DEL PROGRAMMA OPERATIVO REGIONALE 2014-2020 (POR) CALABRIA FESR E FSE - COFINANZIAMENTO FESR	U9100600402	SPESE PER LA REALIZZAZIONE DI INFRASTRUTTURE E NODI DI INTERSCAMBIO FINALIZZATI ALLINCREMENTO DELLA MOBILITÀ COLLETTIVA E ALLA DISTRIBUZIONE ECOCOMPATIBILE DELLE MERCI E RELATIVI SISTEMI DI TRASPORTO (POR 2014-2020 - ASSE 4 - OBIETTIVO SPECIFICO 4.6 - AZIONE 4.6.1) - MEZZI DI TRASPORTO AD USO CIVILE, DI SICUREZZA E ORDINE PUBBLICO	0,00	0,00	0,00	0,00	0,00	0,00	0,00	0,00	0,00

ELENCO ANALITICO DELLE RISORSE VINCOLATE NEL RISULTATO DI AMMINISTRAZIONE (*)

Cap. di entrata	Descr.	Capitolo di spesa correlato	Descr.	Risorse vinc. nel risultato di amministrazione al 1/1/2020 (1)	Risorse vincolate applicate al bilancio dell'esercizio 2020	Entrate vincolate accertate nell'esercizio 2020	Impegni eserc. 2020 finanziati da entrate vincolate accertate nell'esercizio o da quote vincolate del risultato di amministrazione	Fondo plur. vinc. al 31/12/2020 finanziato da entrate vincolate accertate nell'esercizio o da quote vincolate del risultato di amministrazione	Cancellazione di residui attivi vincolati (2) o eliminazione del vincolo su quote del risultato di amministrazione (+) e cancellazione di residui passivi finanziati da risorse vincolate (-) (gestione dei residui):	Cancellazione nell'esercizio 2020 di impegni finanziati dal fondo pluriennale vincolato dopo l'approvazione del rendiconto dell'esercizio 2019 non reimpegnati nell'esercizio 2020	Risorse vincolate nel bilancio al 31/12/2020	Risorse vincolate nel risultato di amministrazione al 31/12/2020
				(a)	*(b)*	*(c)*	*(d)*	*(e)*	*(f)*	*(g)*	*(h)=(b)+(c)-(d)-(e)+(g)*	*(i)=(a) +(c)-(d)-(e)-(f)+(g)*
E5201000701	ENTRATE DERIVANTI DALLA CONTRAZIONE DEL MUTU0 CON CASSA DEPOSITI E PRESTITI O ALTRO ISTITUTO DI CREDITO ABILITATO PER IL COFINANZIAMENTO DEL FESR NELL'AMBITO DEL POR CALABRIA 2014-2020 (REGOLAMENTI (UE) N. 1301/2013 E N. 1303/2013 DEL PARLAMENTO EUROPEO E DEL CONSIGLIO DEL 17 DICEMBRE 2013 -ART.6 DELLA LEGGE REGIONALE 30 DICEMBRE 2015,N.32)	U9100600403	SPESE PER LA REALIZZAZIONE DI INFRASTRUTTURE E NODI DI INTERSCAMBIO FINALIZZATI ALLINCREMENTO DELLA MOBILITÀ COLLETTIVA E ALLA DISTRIBUZIONE ECOCOMPATIBILE DELLE MERCI E RELATIVI SISTEMI DI TRASPORTO (POR 2014-2020 - ASSE 4 - OBIETTIVO SPECIFICO 4.6 - AZIONE 4.6.1) - BENI IMMOBILI	7.427.374,80	0,00	0,00	0,00	0,00	0,00	0,00	0,00	7.427.374,80
E4443000101	ASSEGNAZIONE DI FONDI DALLO STATO PER CONTRIBUTI A CARICO DEL FONDO DI ROTAZIONE DI CUI ALL'ART. 5 DELLA LEGGE 16.4.1987, N. 183 PER LA REALIZZAZIONE DEL PROGRAMMA OPERATIVO REGIONALE 2014-2020 (POR) CALABRIA FESR E FSE - COFINANZIAMENTO FESR	U9100600501	SPESE PER IL RINNOVO DEL MATERIALE ROTABILE PER LO SVOLGIMENTO DEI SERVIZI URBANI E METROPOLITANI (POR 2014-2020 - ASSE 4 - OBIETTIVO SPECIFICO 4.6 - AZIONE 4.6.2) - MEZZI DI TRASPORTO AD USO CIVILE, DI SICUREZZA E ORDINE PUBBLICO	0,00	0,00	0,00	0,00	0,00	0,00	0,00	0,00	0,00
E5201000701	ENTRATE DERIVANTI DALLA CONTRAZIONE DEL MUTU0 CON CASSA DEPOSITI E PRESTITI O ALTRO ISTITUTO DI CREDITO ABILITATO PER IL COFINANZIAMENTO DEL FESR NELL'AMBITO DEL POR CALABRIA 2014-2020 (REGOLAMENTI (UE) N. 1301/2013 E N. 1303/2013 DEL PARLAMENTO EUROPEO E DEL CONSIGLIO DEL 17 DICEMBRE 2013 -ART.6 DELLA LEGGE REGIONALE 30 DICEMBRE 2015,N.32)	U9100600601	SPESE DIRETTE AL POTENZIAMENTO DEI SERVIZI DI TRASPORTO PUBBLICO REGIONALE ED INTERREGIONALE SU TRATTE DOTATE DI DOMANDA POTENZIALE SIGNIFICATIVA, ANCHE ATTRAVERSO INTERVENTI INFRASTRUTTURALI E TECNOLOGICI, RINNOVO DEL MATERIALE ROTABILE, PROMOZIONE DELLA BIGLIETTAZIONE ELETTRONICA (POR 2014-2020 - ASSE 7 - OBIETTIVO SPECIFICO 7.3 - AZIONE 7.3.1) - CONTRIBUTI AGLI INVESTIMENTI A AMMINISTRAZIONI CENTRALI	2.627.383,95	0,00	0,00	0,00	0,00	0,00	0,00	0,00	2.627.383,95
E5201000701	ENTRATE DERIVANTI DALLA CONTRAZIONE DEL MUTU0 CON CASSA DEPOSITI E PRESTITI O ALTRO ISTITUTO DI CREDITO ABILITATO PER IL COFINANZIAMENTO DEL FESR NELL'AMBITO DEL POR CALABRIA 2014-2020 (REGOLAMENTI (UE) N. 1301/2013 E N. 1303/2013 DEL PARLAMENTO EUROPEO E DEL CONSIGLIO DEL 17 DICEMBRE 2013 -ART.6 DELLA LEGGE REGIONALE 30 DICEMBRE 2015,N.32)	U9100600602	SPESE DIRETTE AL POTENZIAMENTO DEI SERVIZI DI TRASPORTO PUBBLICO REGIONALE ED INTERREGIONALE SU TRATTE DOTATE DI DOMANDA POTENZIALE SIGNIFICATIVA, ANCHE ATTRAVERSO INTERVENTI INFRASTRUTTURALI E TECNOLOGICI, RINNOVO DEL MATERIALE ROTABILE, PROMOZIONE DELLA BIGLIETTAZIONE ELETTRONICA (POR 2014-2020 - ASSE 7 - OBIETTIVO SPECIFICO 7.3 - AZIONE 7.3.1) - CONTRIBUTI AGLI INVESTIMENTI A AMMINISTRAZIONI LOCALI	1.126.021,70	0,00	0,00	0,00	0,00	0,00	0,00	0,00	1.126.021,70

ELENCO ANALITICO DELLE RISORSE VINCOLATE NEL RISULTATO DI AMMINISTRAZIONE (*)

Cap. di entrata	Descr.	Capitolo di spesa correlato	Descr.	Risorse vinc. nel risultato di amministrazione al 1/1/2020 (1)	Risorse vincolate applicate al bilancio dell'esercizio 2020	Entrate vincolate accertate nell'esercizio 2020	Impegni eserc. 2020 finanziati da entrate vincolate accertate nell'esercizio o da quote vincolate del risultato di amministrazione	Fondo plur. vinc. al 31/12/2020 finanziato da entrate vincolate accertate nell'esercizio o da quote vincolate del risultato di amministrazione	Cancellazione di residui attivi vincolati (2) o eliminazione del vincolo su quote del risultato di amministrazione (+) e cancellazione di residui passivi finanziati da risorse vincolate (-) (gestione dei residui):	Cancellazione nell'esercizio 2020 di impegni finanziati dal fondo pluriennale vincolato dopo l'approvazione del rendiconto dell'esercizio 2019 non reimpegnati nell'esercizio 2020	Risorse vincolate nel bilancio al 31/12/2020	Risorse vincolate nel risultato di amministrazione al 31/12/2020
				(a)	*(b)*	*(c)*	*(d)*	*(e)*	*(f)*	*(g)*	*(h)=(b)+(c)-(d)-(e)+(g)*	*(i)=(a) +(c)-(d)-(e)-(f)+(g)*
E5201000701	ENTRATE DERIVANTI DALLA CONTRAZIONE DEL MUTU0 CON CASSA DEPOSITI E PRESTITI O ALTRO ISTITUTO DI CREDITO ABILITATO PER IL COFINANZIAMENTO DEL FESR NELL'AMBITO DEL POR CALABRIA 2014-2020 (REGOLAMENTI (UE) N. 1301/2013 E N. 1303/2013 DEL PARLAMENTO EUROPEO E DEL CONSIGLIO DEL 17 DICEMBRE 2013 -ART.6 DELLA LEGGE REGIONALE 30 DICEMBRE 2015,N.32)	U9100600801	SPESE DIRETTE AL POTENZIAMENTO DELLE INFRASTRUTTURE E ATTREZZATURE PORTUALI E INTERPORTUALI DI INTERESSE REGIONALE, NONCHE' DI ADEGUAMENTO AI MIGLIORI STANDARD AMBIENTALI, ENERGETICI E OPERATIVI E DI POTENZIAMENTO DELLINTEGRAZIONE DEI PORTI CON LE AREE RETRO PORTUALI (POR 2014-2020 - ASSE 7 - OBIETTIVO SPECIFICO 7.2 - AZIONE 7.2.2) - CONTRIBUTI AGLI INVESTIMENTI A AMMINISTRAZIONI CENTRALI	175.498,31	0,00	0,00	0,00	0,00	0,00	0,00	0,00	175.498,31
E5201000701	ENTRATE DERIVANTI DALLA CONTRAZIONE DEL MUTU0 CON CASSA DEPOSITI E PRESTITI O ALTRO ISTITUTO DI CREDITO ABILITATO PER IL COFINANZIAMENTO DEL FESR NELL'AMBITO DEL POR CALABRIA 2014-2020 (REGOLAMENTI (UE) N. 1301/2013 E N. 1303/2013 DEL PARLAMENTO EUROPEO E DEL CONSIGLIO DEL 17 DICEMBRE 2013 -ART.6 DELLA LEGGE REGIONALE 30 DICEMBRE 2015,N.32)	U9100600802	SPESE DIRETTE AL POTENZIAMENTO DELLE INFRASTRUTTURE E ATTREZZATURE PORTUALI E INTERPORTUALI DI INTERESSE REGIONALE, NONCHE' DI ADEGUAMENTO AI MIGLIORI STANDARD AMBIENTALI, ENERGETICI E OPERATIVI E DI POTENZIAMENTO DELLINTEGRAZIONE DEI PORTI CON LE AREE RETRO PORTUALI (POR 2014-2020 - ASSE 7 - OBIETTIVO SPECIFICO 7.2 - AZIONE 7.2.2) - CONTRIBUTI AGLI INVESTIMENTI A AMMINISTRAZIONI LOCALI	1.506.429,40	0,00	0,00	0,00	0,00	0,00	0,00	0,00	1.506.429,40
E9402010501	ASSEGNAZIONE DI FONDI DALLO STATO IN CONTO CAPITALE A CARICO DEL FONDO DI ROTAZIONE PER LATTUAZIONE DEL PIANO AZIONE COESIONE (PAC) CALABRIA 2014-2020 (REGOLAMENTO (UE) N. 1303/2013, DELIBERE CIPE NN. 10/2015 E 7/2017, DGR NN. 41/2016, 448/2016, 320/2017, 491/2017, 584/2018, 258/2019 E 488/2020)	U9100602001	SPESE PER LA REALIZZAZIONE DI INTERVENTI COMPRESI NELL'ASSE 4 "EFFICIENZA ENERGETICA E MOBILITA' SOSTENIBILE" - OBIETTIVO SPECIFICO 4.6 "AUMENTO DELLA MOBILITA' SOSTENIBILE NELLE AREE URBANE" - AZIONE 4.6.1 - PIANO DI AZIONE E COESIONE (PAC) CALABRIA 2014/2020 - (REGOLAMENTO (UE) N. 1303/2013, DELIBERE CIPE NN. 10/2015 E 7/2017, DGR NN. 41/2016, 448/2016 E 320/2017) - CONTRIBUTI AGLI INVESTIMENTI AD ALTRE IMPRESE	8.760.000,00	0,00	0,00	0,00	0,00	0,00	0,00	0,00	8.760.000,00
E9402011201	ASSEGNAZIONE DI FONDI DA PARTE DELLO STATO, A VALERE SUL FONDO PER LO SVILUPPO E LA COESIONE (FSC) 2014/2020, PER L'ATTUAZIONE DI INTERVENTI RELATIVI AI PIANI OPERATIVI AFFERENTI LE AREE TEMATICHE (DELIBERE CIPE NN. 25, 54, 55/2016 E 98/2017)	U9100602202	SPESE PER LA REALIZZAZIONE DI INTERVENTI DI CUI AL PIANO OPERATIVO "INFRASTRUTTURE" - ASSE TEMATICO A: INTERVENTI STRADALI - INCARICHI PROFESSIONALI PER LA REALIZZAZIONE DI INVESTIMENTI (RISORSE FSC 2014/2020 - DELIBERE CIPE NN. 54/2016 E 98/2017)	0,00	0,00	876.000,00	0,00	0,00	0,00	0,00	876.000,00	876.000,00

ELENCO ANALITICO DELLE RISORSE VINCOLATE NEL RISULTATO DI AMMINISTRAZIONE (*)

Cap. di entrata	Descr.	Capitolo di spesa correlato	Descr.	Risorse vinc. nel risultato di amministrazione al 1/1/2020 (1)	Risorse vincolate applicate al bilancio dell'esercizio 2020	Entrate vincolate accertate nell'esercizio 2020	Impegni eserc. 2020 finanziati da entrate vincolate accertate nell'esercizio o da quote vincolate del risultato di amministrazione	Fondo plur. vinc. al 31/12/2020 finanziato da entrate vincolate accertate nell'esercizio o da quote vincolate del risultato di amministrazione	Cancellazione di residui attivi vincolati (2) o eliminazione del vincolo su quote del risultato di amministrazione (+) e cancellazione di residui passivi finanziati da risorse vincolate (-) (gestione dei residui):	Cancellazione nell'esercizio 2020 di impegni finanziati dal fondo pluriennale vincolato dopo l'approvazione del rendiconto dell'esercizio 2019 non reimpegnati nell'esercizio 2020	Risorse vincolate nel bilancio al 31/12/2020	Risorse vincolate nel risultato di amministrazione al 31/12/2020
				(a)	*(b)*	*(c)*	*(d)*	*(e)*	*(f)*	*(g)*	*(h)=(b)+(c)-(d)-(e)+(g)*	*(i)=(a) +(c)-(d)-(e)-(f)+(g)*
E9201014701	ASSEGNAZIONE DI FONDI DI NATURA CORRENTE DA PARTE DELLO STATO, A VALERE SUL FONDO PER LO SVILUPPO E LA COESIONE (FSC) 2014/2020, PER L'ATTUAZIONE DI INTERVENTI RELATIVI AI PIANI OPERATIVI AFFERENTI LE AREE TEMATICHE (DELIBERE CIPE NN. 54, 55/2016 E 98/2017)	U9100602207	SPESE PER LA REALIZZAZIONE DI INTERVENTI DI CUI AL PIANO OPERATIVO "INFRASTRUTTURE" - ASSE TEMATICO A: INTERVENTI STRADALI - SERVIZI AMMINISTRATIVI (RISORSE FSC 2014/2020 - DELIBERE CIPE NN. 54/2016 E 98/2017)	0,00	0,00	1.677,64	1.677,64	0,00	0,00	0,00	0,00	0,00
E9402011501	ASSEGNAZIONE DI RISORSE DALLO STATO PER LA REALIZZAZIONE DELL'ATTO AGGIUNTIVO/ADDENDUM ALL'ACCORDO DI PROGRAMMA DI GIOIA TAURO DEL 29.07.1994 (DELIBERA CIPE N. 120 DEL 21.12.1993)	U9100602401	SPESE PER LA REALIZZAZIONE DI INTERVENTI RELATIVI ALL'ATTO AGGIUNTIVO/ADDENDUM DELL'ACCORDO DI PROGRAMMA DI GIOIA TAURO DEL 29.7.1994 (DELIBERA CIPE N. 120 DEL 21 DICEMBRE 1993) - CONTRIBUTI AGLI INVESTIMENTI A IMPRESE PRIVATE	1.600.000,00	0,00	0,00	0,00	0,00	0,00	0,00	0,00	1.600.000,00
E9402011501	ASSEGNAZIONE DI RISORSE DALLO STATO PER LA REALIZZAZIONE DELL'ATTO AGGIUNTIVO/ADDENDUM ALL'ACCORDO DI PROGRAMMA DI GIOIA TAURO DEL 29.07.1994 (DELIBERA CIPE N. 120 DEL 21.12.1993)	U9100602402	SPESE PER LA REALIZZAZIONE DI INTERVENTI RELATIVI ALL'ATTO AGGIUNTIVO/ADDENDUM DELL'ACCORDO DI PROGRAMMA DI GIOIA TAURO DEL 29.7.1994 (DELIBERA CIPE N. 120 DEL 21 DICEMBRE 1993) - CONTRIBUTI AGLI INVESTIMENTI AD AMMINISTRAZIONI LOCALI	5.069.953,49	0,00	0,00	0,00	0,00	0,00	0,00	0,00	5.069.953,49
E9201012601	ASSEGNAZIONE DI SOMME DA PARTE DEL DIPARTIMENTO NAZIONALE DI PROTEZIONE CIVILE DA DESTINARE AI COSTI DI MISSIONE IN FAVORE DEI DIPENDENTI IMPIEGATI QUALE SUPPORTO TECNICO NELLE AREE DEL CENTRO ITALIA COLPITE DAL TERREMOTO NEL PERIODO AGOSTO/SETTEMBRE 2016	U9110101201	SPESE FINALIZZATE ALL'EROGAZIONE DEI COSTI DI MISSIONE, A FAVORE DEL PERSONALE DA IMPIEGARE QUALE SUPPORTO TECNICO NELLE AREE DEL CENTRO ITALIA COLPITE DAL TERREMOTO NEL PERIODO AGOSTO/SETTEMBRE 2016	2.686,00	0,00	0,00	0,00	0,00	0,00	0,00	0,00	2.686,00

ELENCO ANALITICO DELLE RISORSE VINCOLATE NEL RISULTATO DI AMMINISTRAZIONE (*)

Cap. di entrata	Descr.	Capitolo di spesa correlato	Descr.	Risorse vinc. nel risultato di amministrazione al 1/1/2020 (1)	Risorse vincolate applicate al bilancio dell'esercizio 2020	Entrate vincolate accertate nell'esercizio 2020	Impegni eserc. 2020 finanziati da entrate vincolate accertate nell'esercizio o da quote vincolate del risultato di amministrazione	Fondo plur. vinc. al 31/12/2020 finanziato da entrate vincolate accertate nell'esercizio o da quote vincolate del risultato di amministrazione	Cancellazione di residui attivi vincolati (2) o eliminazione del vincolo su quote del risultato di amministrazione (+) e cancellazione di residui passivi finanziati da risorse vincolate (-) (gestione dei residui):	Cancellazione nell'esercizio 2020 di impegni finanziati dal fondo pluriennale vincolato dopo l'approvazione del rendiconto dell'esercizio 2019 non reimpegnati nell'esercizio 2020	Risorse vincolate nel bilancio al 31/12/2020	Risorse vincolate nel risultato di amministrazione al 31/12/2020
				(a)	*(b)*	*(c)*	*(d)*	*(e)*	*(f)*	*(g)*	*(h)=(b)+(c)-(d)-(e)+(g)*	*(i)=(a) +(c)-(d)-(e)-(f)+(g)*
E9201013301	ENTRATE DERIVANTI DAL TRASFERIMENTO DELLE SOMME GIACENTI SULLA CONTABILITA' SPECIALE N. 3131 INERENTE L'ATTUAZIONE DEL PROGRAMMA "EMERGENZA VIBO VALENTIA" NECESSARIE AL COMPLETAMENTO DEI RELATIVI INTERVENTI IN REGIME ORDINARIO (OPCM 3131/2006 E OPCM 3531/2006)	U9110101301	SOMME DESTINATE ALL'ESPLETAMENTO IN REGIME ORDINARIO DELLE INIZIATIVE VOLTE AL COMPLETAMENTO DEGLI INTERVENTI NECESSARI AL SUPERAMENTO DELLE CRITICITA' DERIVANTI DALLO STATO DI EMERGENZA SUL TERRITORIO DI VIBO VALENTIA A SEGUITO DEGLI EVENTI ALLUVIONALI DEL 3.7.2006 (OPCM 3131/2006 OPCM 3531/2006)	15.452.337,73	0,00	0,00	0,00	0,00	0,00	0,00	0,00	15.452.337,73
E9201016001	ASSEGNAZIONE DI SOMME DALLO STATO FINALIZZATE ALL'ACQUISTO E ALLA MANUTENZIONE DEI MEZZI OCCORRENTI PER LE OPERAZIONI DI CONCORSO AL SOCCORSO ALLA POPOLAZIONE CIVILE A SEGUITO DEGLI EVENTI SISMICI DEL 2016 E 2017 (ART.41, COMMA 4 DEL DECRETO-LEGGE 24 APRILE 2017, N. 50)	U9110102002	SOMME DESTINATE ALL'ACQUISTO E ALLA MANUTENZIONE DEI MEZZI OCCORRENTI PER LE OPERAZIONI DI CONCORSO AL SOCCORSO ALLA POPOLAZIONE CIVILE A SEGUITO DEGLI EVENTI SISMICI DEL 2016 E 2017 - MANUTENZIONE ORDINARIA E RIPARAZIONE (ART.41, COMMA 4 DEL DECRETO-LEGGE 24 APRILE 2017, N. 50)	0,00	0,00	25.600,00	0,00	0,00	0,00	0,00	25.600,00	25.600,00
E9402012201	ASSEGNAZIONE DI SOMME DALLO STATO FINALIZZATE ALL'ACQUISTO E ALLA MANUTENZIONE DEI MEZZI OCCORRENTI PER LE OPERAZIONI DI CONCORSO AL SOCCORSO ALLA POPOLAZIONE CIVILE A SEGUITO DEGLI EVENTI SISMICI DEL 2016 E 2017 (ART.41, COMMA 4 DEL DECRETO-LEGGE 24 APRILE 2017, N. 50)	U9110102003	SOMME DESTINATE ALL'ACQUISTO E ALLA MANUTENZIONE DEI MEZZI OCCORRENTI PER LE OPERAZIONI DI CONCORSO AL SOCCORSO ALLA POPOLAZIONE CIVILE A SEGUITO DEGLI EVENTI SISMICI DEL 2016 E 2017 - ATTREZZATURE (ART.41, COMMA 4 DEL DECRETO-LEGGE 24 APRILE 2017, N. 50)	0,00	0,00	801.857,89	0,00	0,00	0,00	0,00	801.857,89	801.857,89
E9201012201	ASSEGNAZIONE DI FONDI DI NATURA CORRENTE DA PARTE DELLO STATO , A VALERE SUL FONDO PER LO SVILUPPO E LA COESIONE (FSC) 2014/2020, PER L'ATTUAZIONE DI INTERVENTI DI RILEVANZA STRATEGICA REGIONALE DEL PATTO PER LO SVILUPPO DELLA REGIONE CALABRIA (FONDO SVILUPPO E COESIONE (FSC) 2014-2020 - DGR N. 160 DEL 13 MAGGIO 2016 - DELIBERA CIPE N. 26 DEL 10 AGOSTO 2016)	U9110102101	SPESE PER LE AZIONI DI ASSISTENZA TECNICA FINALIZZATA ALLA REALIZZAZIONE DI INTERVENTI DI RILEVANZA STRATEGICA REGIONALE DEL PATTO PER LO SVILUPPO DELLA REGIONE CALABRIA - RETRIBUZIONI IN DENARO - 11.01 (PATTO PER LO SVILUPPO DELLA REGIONE CALABRIA - FONDO SVILUPPO E COESIONE (FSC) 2014-2020 - DGR N. 160 DEL 13 MAGGIO 2016 - DELIBERA CIPE N. 26 DEL 10 AGOSTO 2016)	0,00	0,00	14.310,94	14.310,94	0,00	0,00	0,00	0,00	0,00

ELENCO ANALITICO DELLE RISORSE VINCOLATE NEL RISULTATO DI AMMINISTRAZIONE (*)

Cap. di entrata	Descr.	Capitolo di spesa correlato	Descr.	Risorse vinc. nel risultato di amministrazione al 1/1/2020 (1)	Risorse vincolate applicate al bilancio dell'esercizio 2020	Entrate vincolate accertate nell'esercizio 2020	Impegni eserc. 2020 finanziati da entrate vincolate accertate nell'esercizio o da quote vincolate del risultato di amministrazione	Fondo plur. vinc. al 31/12/2020 finanziato da entrate vincolate accertate nell'esercizio o da quote vincolate del risultato di amministrazione	Cancellazione di residui attivi vincolati (2) o eliminazione del vincolo su quote del risultato di amministrazione (+) e cancellazione di residui passivi finanziati da risorse vincolate (-) (gestione dei residui):	Cancellazione nell'esercizio 2020 di impegni finanziati dal fondo pluriennale vincolato dopo l'approvazione del rendiconto dell'esercizio 2019 non reimpegnati nell'esercizio 2020	Risorse vincolate nel bilancio al 31/12/2020	Risorse vincolate nel risultato di amministrazione al 31/12/2020
				(a)	*(b)*	*(c)*	*(d)*	*(e)*	*(f)*	*(g)*	*(h)=(b)+(c)-(d)-(e)+(g)*	*(i)=(a) +(c)-(d)-(e)-(f)+(g)*
E9201012201	ASSEGNAZIONE DI FONDI DI NATURA CORRENTE DA PARTE DELLO STATO , A VALERE SUL FONDO PER LO SVILUPPO E LA COESIONE (FSC) 2014/2020, PER L'ATTUAZIONE DI INTERVENTI DI RILEVANZA STRATEGICA REGIONALE DEL PATTO PER LO SVILUPPO DELLA REGIONE CALABRIA (FONDO SVILUPPO E COESIONE (FSC) 2014-2020 - DGR N. 160 DEL 13 MAGGIO 2016 - DELIBERA CIPE N. 26 DEL 10 AGOSTO 2016)	U9110102102	SPESE PER LE AZIONI DI ASSISTENZA TECNICA FINALIZZATA ALLA REALIZZAZIONE DI INTERVENTI DI RILEVANZA STRATEGICA REGIONALE DEL PATTO PER LO SVILUPPO DELLA REGIONE CALABRIA - CONTRIBUTI SOCIALI EFFETTIVI A A CARICO DELL'ENTE - 11.01 (PATTO PER LO SVILUPPO DELLA REGIONE CALABRIA - FONDO SVILUPPO E COESIONE (FSC) 2014-2020 - DGR N. 160 DEL 13 MAGGIO 2016 - DELIBERA CIPE N. 26 DEL 10 AGOSTO 2016)	0,00	0,00	3.419,36	3.419,36	0,00	0,00	0,00	0,00	0,00
E9201012201	ASSEGNAZIONE DI FONDI DI NATURA CORRENTE DA PARTE DELLO STATO , A VALERE SUL FONDO PER LO SVILUPPO E LA COESIONE (FSC) 2014/2020, PER L'ATTUAZIONE DI INTERVENTI DI RILEVANZA STRATEGICA REGIONALE DEL PATTO PER LO SVILUPPO DELLA REGIONE CALABRIA (FONDO SVILUPPO E COESIONE (FSC) 2014-2020 - DGR N. 160 DEL 13 MAGGIO 2016 - DELIBERA CIPE N. 26 DEL 10 AGOSTO 2016)	U9110102103	SPESE PER LE AZIONI DI ASSISTENZA TECNICA FINALIZZATA ALLA REALIZZAZIONE DI INTERVENTI DI RILEVANZA STRATEGICA REGIONALE DEL PATTO PER LO SVILUPPO DELLA REGIONE CALABRIA - IRAP - 11.01 (PATTO PER LO SVILUPPO DELLA REGIONE CALABRIA - FONDO SVILUPPO E COESIONE (FSC) 2014-2020 - DGR N. 160 DEL 13 MAGGIO 2016 - DELIBERA CIPE N. 26 DEL 10 AGOSTO 2016)	0,00	0,00	1.216,44	1.216,44	0,00	0,00	0,00	0,00	0,00
E9402014001	ENTRATE IN CONTO CAPITALE DERIVANTI DAL TRASFERIMENTO DELLE SOMME GIACENTI SULLA CONTABILITA' SPECIALE N. 6074 DESTINATE ALLA REALIZZAZIONE DEGLI INTERVENTI URGENTI DI PROTEZIONE CIVILE IN CONSEGUENZA DEGLI ECCEZIONALI EVENTI METEROLOGIGI CHE NEL MESE DI NOVEMBRE 2016 HANNO COLPITO I TERRITORI DELLE PROVINCE DI REGGIOCALABRIA E CROTONE E NEL MESE DI GENNAIO 2017 HANNO COLPITO I TERRITORI DELLE PROVINCE DI CATANZARO, CROTONE, REGGIO CALABRIA NONCHE' I COMUNI DI ORIOLO, TREBISACCE E VAZZANO (OCDPC N. 577/2019)	U9110103001	SOMME DERIVANTI DALLA CONTABILITA' SPECIALE 6074 E DESTINATE ALLA REALIZZAZIONE DEGLI INTERVENTI URGENTI DI PROTEZIONE CIVILE IN CONSEGUENZA DEGLI ECCEZIONALI EVENTI METEROLOGIGI CHE NEL MESE DI NOVEMBRE 2016 HANNO COLPITO I TERRITORI DELLE PROVINCE DI REGGIOCALABRIA E CROTONE E NEL MESE DI GENNAIO 2017 HANNO COLPITO I TERRITORI DELLE PROVINCE DI CATANZARO, CROTONE, REGGIO CALABRIA NONCHE' I COMUNI DI ORIOLO, TREBISACCE E VAZZANO (OCDPC N. 577/2019)	0,00	0,00	113.408,12	0,00	0,00	0,00	0,00	113.408,12	113.408,12
E9402010101	ASSEGNAZIONE DI FONDI DALLO STATO PER LA REALIZZAZIONE Di INTERVENTI URGENTI DIRETTI A FRONTEGGIARE I DANNI CONSEGUENTI AGLI ECCEZIONALI EVENTI METEOROLOGICI CHE HANNO COLPITO LE PROVINCE DI CATANZARO, COSENZA E REGGO CALABRIA NEI GIORNI DAL 30 OTTOBRE AL 2 NOVEMBRE 2015 - ENTRATE IN CONTO CAPITALE - (ORDINANZA DEL DIPARTIMENTO DELLA PROTEZIONE CIVILE N. 330 DEL 1 APRILE 2016).	U9110200101	SPESE PER LA REALIZZAZIONE Di INTERVENTI URGENTI DIRETTI A FRONTEGGIARE I DANNI CONSEGUENTI AGLI ECCEZIONALI EVENTI METEROLOGICI CHE HANNO COLPITO LE PROVINCE DI CATANZARO, COSENZA E REGGO CALABRIA NEI GIORNI DAL 30 OTTOBRE AL 2 NOVEMBRE 2015 - IMPIANTI E MACCHINARI - (ORDINANZA DEL DIPARTIMENTO DELLA PROTEZIONE CIVILE N. 330 DEL 1 APRILE 2016)	210.383,84	0,00	0,00	0,00	0,00	0,00	0,00	0,00	210.383,84

ELENCO ANALITICO DELLE RISORSE VINCOLATE NEL RISULTATO DI AMMINISTRAZIONE (*)

Cap. di entrata	Descr.	Capitolo di spesa correlato	Descr.	Risorse vinc. nel risultato di amministrazione al 1/1/2020 (1)	Risorse vincolate applicate al bilancio dell'esercizio 2020	Entrate vincolate accertate nell'esercizio 2020	Impegni eserc. 2020 finanziati da entrate vincolate accertate nell'esercizio o da quote vincolate del risultato di amministrazione	Fondo plur. vinc. al 31/12/2020 finanziato da entrate vincolate accertate nell'esercizio o da quote vincolate del risultato di amministrazione	Cancellazione di residui attivi vincolati (2) o eliminazione del vincolo su quote del risultato di amministrazione (+) e cancellazione di residui passivi finanziati da risorse vincolate (-) (gestione dei residui):	Cancellazione nell'esercizio 2020 di impegni finanziati dal fondo pluriennale vincolato dopo l'approvazione del rendiconto dell'esercizio 2019 non reimpegnati nell'esercizio 2020	Risorse vincolate nel bilancio al 31/12/2020	Risorse vincolate nel risultato di amministrazione al 31/12/2020
				(a)	*(b)*	*(c)*	*(d)*	*(e)*	*(f)*	*(g)*	*(h)=(b)+(c)-(d)-(e)+(g)*	*(i)=(a) +(c)-(d)-(e)-(f)+(g)*
E4443000101	ASSEGNAZIONE DI FONDI DALLO STATO PER CONTRIBUTI A CARICO DEL FONDO DI ROTAZIONE DI CUI ALL'ART. 5 DELLA LEGGE 16.4.1987, N. 183 PER LA REALIZZAZIONE DEL PROGRAMMA OPERATIVO REGIONALE 2014-2020 (POR) CALABRIA FESR E FSE - COFINANZIAMENTO FESR	U9110300201	SPESE PER LA REALIZZAZIONE DI INTERVENTI DI INTEGRAZIONE E SVILUPPO DI SISTEMI DI PREVENZIONE E GESTIONE DELLEMERGENZA, ANCHE ATTRAVERSO MECCANISMI E RETI DIGITALI INTEROPERABILI DI ALLERTA PRECOCE (POR 2014-2020 - ASSE 5 - OBIETTIVO SPECIFICO 5.1 - AZIONE 5.1.4) - ATTREZZATURE	10.434,43	0,00	0,00	0,00	0,00	0,00	0,00	0,00	10.434,43
E9201015501	ASSEGNAZIONE DEL FONDO PREORDINATO ALLA PROMOZIONE DI MISURE DI SVILUPPO ECONOMICO PER LE REGIONI INTERESSATE DALLE ESTRAZIONI DI IDROCARBURI LIQUIDI E GASSOSI FONDO 2013-2014-2016-2017 E 2018 (DECRETO DEL MINISTRO DELL'ECONOMIA E DELLE FINANZE, DI CONCERTO CON IL MINISTRO DELLO SVILUPPO ECONOMICO, 25 FEBBRAIO 2016 E 14 SETTEMBRE 2016 - PROTOCOLLO D'NTESA TRA IL MINISTERO DELLO SVILUPPO ECONOMICO, IL MINISTERO DELL'ECONOMIA E FINANZE E LA REGIONE CALABRIA)	U9120100601	PROGETTO "AUMENTO OFFERTA POSTI ASILI NIDO" - FONDO 2017-2018 (DECRETO DEL MINISTRO DELL'ECONOMIA E DELLE FINANZE, DI CONCERTO CON IL MINISTRO DELLO SVILUPPO ECONOMICO 25 FEBBRAIO 2016 E 14 SETTEMBRE 2016 - PROTOCOLLO D'INTESA TRA IL MINISTERO DELLO SVILUPPO ECONOMICO, IL MINISTERO DELL'ECONOMIA E FINANZE E LA REGIONE CALABRIA)	0,00	0,00	1.600.000,00	1.355.118,40	0,00	0,00	0,00	244.881,60	244.881,60
E9305990801	ENTRATE DERIVANTI DAL VERSAMENTO DA PARTE DELLE COPPIE CHE USUFRUISCONO DEL SERVIZIO REGIONALE PER LE ADOZIONI INTERNAZIONALI DELLA QUOTA DI PARTECIPAZIONE ALLA SPESA CONNESSA ALLA PROCEDURA DI ADOZIONE	U9120100701	SOMME DESTINATE ALLA RIFUSIONE DI SPESE VIVE IN FAVORE DEL PERSONALE DELLE ASP INDIVIDUATO AL FINE DI GARANTIRE L'ATTUAZIONE DEL SERVIZIO REGIONALE PER LE ADOZIONI INTERNAZIONALI NELL'AMBITO DEI LIVELLI ESSENZIALI DI ASSISTENZA	0,00	0,00	1.200,00	0,00	0,00	0,00	0,00	1.200,00	1.200,00
E9201011201	ASSEGNAZIONE DI FONDI DALLO STATO PER L'ASSISTENZA, L'AUTONOMIA E LA COMUNICAZIONE PERSONALE DEGLI ALUNNI CON DISABILITA' FISICHE E SENSORIALI (ART. 1, COMMA 947, DELLA LEGGE 28 DICEMBRE 2015, N. 208).	U9120200101	SPESE PER L'ASSISTENZA, L'AUTONOMIA E LA COMUNICAZIONE PERSONALE DEGLI ALUNNI CON DISABILITA' FISICHE E SENSORIALI (ART. 1, COMMA 947, DELLA LEGGE 28 DICEMBRE 2015, N. 208).	0,00	0,00	3.918.276,84	0,00	0,00	0,00	0,00	3.918.276,84	3.918.276,84

ELENCO ANALITICO DELLE RISORSE VINCOLATE NEL RISULTATO DI AMMINISTRAZIONE (*)

Cap. di entrata	Descr.	Capitolo di spesa correlato	Descr.	Risorse vinc. nel risultato di amministrazione al 1/1/2020 (1)	Risorse vincolate applicate al bilancio dell'esercizio 2020	Entrate vincolate accertate nell'esercizio 2020	Impegni eserc. 2020 finanziati da entrate vincolate accertate nell'esercizio o da quote vincolate del risultato di amministrazione	Fondo plur. vinc. al 31/12/2020 finanziato da entrate vincolate accertate nell'esercizio o da quote vincolate del risultato di amministrazione	Cancellazione di residui attivi vincolati (2) o eliminazione del vincolo su quote del risultato di amministrazione (+) e cancellazione di residui passivi finanziati da risorse vincolate (-) (gestione dei residui):	Cancellazione nell'esercizio 2020 di impegni finanziati dal fondo pluriennale vincolato dopo l'approvazione del rendiconto dell'esercizio 2019 non reimpegnati nell'esercizio 2020	Risorse vincolate nel bilancio al 31/12/2020	Risorse vincolate nel risultato di amministrazione al 31/12/2020
				(a)	*(b)*	*(c)*	*(d)*	*(e)*	*(f)*	*(g)*	*(h)=(b)+(c)-(d)-(e)+(g)*	*(i)=(a) +(c)-(d)-(e)-(f)+(g)*
E9201012401	ASSEGNAZIONI DI SOMME DALLO STATO A VALERE SUL FONDO C.D. "DOPO DI NOI" (L.112/2016 e dal DM 23/11/2016)	U9120200601	SPESE, A VALERE SUL FONDO C.D. "DOPO DI NOI" DESTINATE A INTERVENTI PER IL SOSTEGNO DI PROGETTI INDIVIDUALI A FAVORE DI PERSONE CON DISABILITA' GRAVE, PRIVE DEL SOSTEGNO FAMILIARE (L.112/2016 e dal DM 23/11/2016)	1.737.400,00	1.737.400,00	0,00	0,00	0,00	0,00	0,00	1.737.400,00	1.737.400,00
E9201015501	ASSEGNAZIONE DEL FONDO PREORDINATO ALLA PROMOZIONE DI MISURE DI SVILUPPO ECONOMICO PER LE REGIONI INTERESSATE DALLE ESTRAZIONI DI IDROCARBURI LIQUIDI E GASSOSI FONDO 2013-2014-2016-2017 E 2018 (DECRETO DEL MINISTRO DELL'ECONOMIA E DELLE FINANZE, DI CONCERTO CON IL MINISTRO DELLO SVILUPPO ECONOMICO, 25 FEBBRAIO 2016 E 14 SETTEMBRE 2016 - PROTOCOLLO D'NTESA TRA IL MINISTERO DELLO SVILUPPO ECONOMICO, IL MINISTERO DELL'ECONOMIA E FINANZE E LA REGIONE CALABRIA)	U9120201001	PROGETTO "CENTRI DIURNI ALZHEIMER" - FONDO 2017-2018 (DECRETO DEL MINISTRO DELL'ECONOMIA E DELLE FINANZE, DI CONCERTO CON IL MINISTRO DELLO SVILUPPO ECONOMICO 25 FEBBRAIO 2016 E 14 SETTEMBRE 2016 - PROTOCOLLO D'INTESA TRA IL MINISTERO DELLO SVILUPPO ECONOMICO, IL MINISTERO DELL'ECONOMIA E FINANZE E LA REGIONE CALABRIA)	0,00	0,00	1.088.168,00	0,00	0,00	0,00	0,00	1.088.168,00	1.088.168,00
E9201015501	ASSEGNAZIONE DEL FONDO PREORDINATO ALLA PROMOZIONE DI MISURE DI SVILUPPO ECONOMICO PER LE REGIONI INTERESSATE DALLE ESTRAZIONI DI IDROCARBURI LIQUIDI E GASSOSI FONDO 2013-2014-2016-2017 E 2018 (DECRETO DEL MINISTRO DELL'ECONOMIA E DELLE FINANZE, DI CONCERTO CON IL MINISTRO DELLO SVILUPPO ECONOMICO, 25 FEBBRAIO 2016 E 14 SETTEMBRE 2016 - PROTOCOLLO D'NTESA TRA IL MINISTERO DELLO SVILUPPO ECONOMICO, IL MINISTERO DELL'ECONOMIA E FINANZE E LA REGIONE CALABRIA)	U9120201101	PROGETTO "AUTISMO DIURNO E SEMI-RESIDENZIALE" 'MEGLIO ACCOGLIERE, ACCOGLIERE MEGLIO' - FONDO 2017-2018 (DECRETO DEL MINISTRO DELL'ECONOMIA E DELLE FINANZE, DI CONCERTO CON IL MINISTRO DELLO SVILUPPO ECONOMICO 25 FEBBRAIO 2016 E 14 SETTEMBRE 2016 - PROTOCOLLO D'INTESA TRA IL MINISTERO DELLO SVILUPPO ECONOMICO, IL MINISTERO DELL'ECONOMIA E FINANZE E LA REGIONE CALABRIA)	0,00	0,00	1.200.832,00	0,00	0,00	0,00	0,00	1.200.832,00	1.200.832,00
E9201019401	ASSEGNAZIONE DI FONDI DALLO STATO FINALIZZATI AL SOSTEGNO DELLE STRUTTURE SEMIRESIDENZIALI PER PERSONE CON DISABILITA' CHE DEVONO FAR FRONTE AGLI ONERI DERIVANTI DALL'ADOZIONE DI SISTEMI DI PROTEZIONE DEL PERSONALE E DEGLI UTENTI IN CONSEGUENZA DELL'EMERGENZA EPIDEMIOLOGICA DA COVID-19 (ART. 104, COMMA 3 DEL DL 34/2020)	U9120201201	SOMME FINALIZZATE AL SOSTEGNO DELLE STRUTTURE SEMIRESIDENZIALI PER PERSONE CON DISABILITA' CHE DEVONO FAR FRONTE AGLI ONERI DERIVANTI DALL'ADOZIONE DI SISTEMI DI PROTEZIONE DEL PERSONALE E DEGLI UTENTI IN CONSEGUENZA DELL'EMERGENZA EPIDEMIOLOGICA DA COVID-19 (ART. 104, COMMA 3 DEL DL 34/2020)	0,00	0,00	1.360.000,00	64.298,26	0,00	0,00	0,00	1.295.701,74	1.295.701,74

ELENCO ANALITICO DELLE RISORSE VINCOLATE NEL RISULTATO DI AMMINISTRAZIONE (*)

Cap. di entrata	Descr.	Capitolo di spesa correlato	Descr.	Risorse vinc. nel risultato di amministrazione al 1/1/2020 (1)	Risorse vincolate applicate al bilancio dell'esercizio 2020	Entrate vincolate accertate nell'esercizio 2020	Impegni eserc. 2020 finanziati da entrate vincolate accertate nell'esercizio o da quote vincolate del risultato di amministrazione	Fondo plur. vinc. al 31/12/2020 finanziato da entrate vincolate accertate nell'esercizio o da quote vincolate del risultato di amministrazione	Cancellazione di residui attivi vincolati (2) o eliminazione del vincolo su quote del risultato di amministrazione (+) e cancellazione di residui passivi finanziati da risorse vincolate (-) (gestione dei residui):	Cancellazione nell'esercizio 2020 di impegni finanziati dal fondo pluriennale vincolato dopo l'approvazione del rendiconto dell'esercizio 2019 non reimpegnati nell'esercizio 2020	Risorse vincolate nel bilancio al 31/12/2020	Risorse vincolate nel risultato di amministrazione al 31/12/2020
				(a)	*(b)*	*(c)*	*(d)*	*(e)*	*(f)*	*(g)*	*(h)=(b)+(c)-(d)-(e)+(g)*	*(i)=(a) +(c)-(d)-(e)-(f)+(g)*
E9201012501	ASSEGNAZIONE DI FONDI DALLO STATO FINALIZZATI AL PROGETTO F.A.M.I 2014-2020 "CALABRIA ACCOGLIE"	U9120400301	SPESE DESTINATE AL PROGETTO F.A.M.I 2014-2020 - PROGR 1078 - AZIONE 01 "QUALIFICAZIONE DEL SISTEMA SCOLASTICO IN CONTESTI MULTICULTURALI ATTRAVERSO AZIONI DI CONTRASTO ALLA DISPERSIONE SCOLASTICA	1.482,98	0,00	0,00	0,00	0,00	0,00	0,00	0,00	1.482,98
E9201012501	ASSEGNAZIONE DI FONDI DALLO STATO FINALIZZATI AL PROGETTO F.A.M.I 2014-2020 "CALABRIA ACCOGLIE"	U9120400401	SPESE DESTINATE AL PROGETTO F.A.M.I 2014-2020 - PROGR 1080 - AZIONE 04 "PROMOZIONE DELLA PARTECIPAZIONE ATTIVA DEI MIGRANTI ALLA VITA ECONOMICA, SOCIALE E CULTURALE"	4.628,18	0,00	0,00	0,00	0,00	0,00	0,00	0,00	4.628,18
E9201012501	ASSEGNAZIONE DI FONDI DALLO STATO FINALIZZATI AL PROGETTO F.A.M.I 2014-2020 "CALABRIA ACCOGLIE"	U9120400501	SPESE DESTINATE AL PROGETTO F.A.M.I 2014-2020 - PROGR 1079 - AZIONE 03 "SERVIZI DI INFORMAZIONE QUALIFICATA, ATTRAVERSO CANALI REGIONALI E TERRITORIALI DI COMUNICAZIONE"	2.917,30	0,00	0,00	0,00	0,00	0,00	0,00	0,00	2.917,30
E9201012701	ASSEGNAZIONE DI SOMME DA PARTE DELLO STATO - DIPARTIMENTO PARI OPPORTUNITA' - DI SOMME DESTINATE AL FINANZIAMENTO DEL PIANO D'AZIONE STRAORDINARIO CONTRO LA VIOLENZA SESSUALE E DI GENERE (ART. 5 DEL DECRETO-LEGGE 14 AGOSTO 2013, N. 93)	U9120400601	SPESE DESTINATE ALL'ATTUAZIONE DEL PIANO D'AZIONE STRAORDINARIO CONTRO LA VIOLENZA SESSUALE E DI GENERE (ART. 5 DEL DECRETO-LEGGE DEL 14 AGOSTO 2013, N.93)	229.355,25	0,00	20.084,85	0,00	0,00	-571,60	0,00	20.084,85	250.011,70

ELENCO ANALITICO DELLE RISORSE VINCOLATE NEL RISULTATO DI AMMINISTRAZIONE (*)

Cap. di entrata	Descr.	Capitolo di spesa correlato	Descr.	Risorse vinc. nel risultato di amministrazione al 1/1/2020 (1)	Risorse vincolate applicate al bilancio dell'esercizio 2020	Entrate vincolate accertate nell'esercizio 2020	Impegni eserc. 2020 finanziati da entrate vincolate accertate nell'esercizio o da quote vincolate del risultato di amministrazione	Fondo plur. vinc. al 31/12/2020 finanziato da entrate vincolate accertate nell'esercizio o da quote vincolate del risultato di amministrazione	Cancellazione di residui attivi vincolati (2) o eliminazione del vincolo su quote del risultato di amministrazione (+) e cancellazione di residui passivi finanziati da risorse vincolate (-) (gestione dei residui):	Cancellazione nell'esercizio 2020 di impegni finanziati dal fondo pluriennale vincolato dopo l'approvazione del rendiconto dell'esercizio 2019 non reimpegnati nell'esercizio 2020	Risorse vincolate nel bilancio al 31/12/2020	Risorse vincolate nel risultato di amministrazione al 31/12/2020
				(a)	*(b)*	*(c)*	*(d)*	*(e)*	*(f)*	*(g)*	*(h)=(b)+(c)-(d)-(e)+(g)*	*(i)=(a) +(c)-(d)-(e)-(f)+(g)*
E9205010301	ASSEGNAZIONE DI RISORSE DALLA UE PER LA REALIZZAZIONE DEL PROGETTO CAREPATH (ACCORDO DI PROGRAMMA TRA REGIONE CALABRIA E UNIVERSITA' DEGLI STUDI DI TORINO)	U9120400805	SPESE PER LA REALIZZAZIONE DEL PROGETTO CAREPATH - PRESTAZIONI PROFESSIONALI E SPECIALISTICHE (ACCORDO DI PROGRAMMA TRA REGIONE CALABRIA E UNIVERSITA' DEGLI STUDI DI TORINO)-RIMBORSI DI PARTE CORRENTE AD AMMINISTRAZIONI LOCALI DI SOMME NON DOVUTE O INCASSATE IN ECCESSO	38.485,76	38.485,76	0,00	38.485,76	0,00	0,00	0,00	0,00	0,00
E9201012501	ASSEGNAZIONE DI FONDI DALLO STATO FINALIZZATI AL PROGETTO F.A.M.I 2014-2020 "CALABRIA ACCOGLIE"	U9120400901	SPESE DESTINATE AL PROGETTO F.A.M.I 2014-2020 - PROGR 2452 -"CALABRIA ACCOGLIE 2.0"	3.907,00	0,00	0,00	0,00	0,00	0,00	0,00	0,00	3.907,00
E9201016301	ASSEGNAZIONE DI FONDI DALLO STATO FINALIZZATI AL PROGETTO F.A.M.I 2014-2020 "CA.P.I.RE CALABRIA - PROG - 2690"	U9120401501	SPESE DESTINATE AL PROGETTO F.A.M.I 2014-2020 - "CA.P.I.RE CALABRIA - PROG 2690"	574,39	0,00	0,00	0,00	0,00	0,00	0,00	0,00	574,39
E9201017001	ASSEGNAZIONE DI SOMME DA PARTE DI CASSA PER LE AMMENDE - MINISTERO DELLA GIUSTIZIA PER LA REALIZZAZIONE DI PROGETTI FINALIZZATI AL REINSERIMENTO SOCIO-LAVORATIVO DELLE PERSONE IN ESECUZIONE PENALE (ACCORDO DEL 26 LUGLIO 2018)	U9120401701	SPESE PER LA REALIZZAZIONE DI PROGETTI FINALIZZATI AL REINSERIMENTO SOCIO-LAVORATIVO DELLE PERSONE IN ESECUZIONE PENALE (ACCORDO DEL 26 LUGLIO 2018)	0,00	0,00	259.000,00	0,00	0,00	0,00	0,00	259.000,00	259.000,00

ELENCO ANALITICO DELLE RISORSE VINCOLATE NEL RISULTATO DI AMMINISTRAZIONE (*)

Cap. di entrata	Descr.	Capitolo di spesa correlato	Descr.	Risorse vinc. nel risultato di amministrazione al 1/1/2020 (1)	Risorse vincolate applicate al bilancio dell'esercizio 2020	Entrate vincolate accertate nell'esercizio 2020	Impegni eserc. 2020 finanziati da entrate vincolate accertate nell'esercizio o da quote vincolate del risultato di amministrazione	Fondo plur. vinc. al 31/12/2020 finanziato da entrate vincolate accertate nell'esercizio o da quote vincolate del risultato di amministrazione	Cancellazione di residui attivi vincolati (2) o eliminazione del vincolo su quote del risultato di amministrazione (+) e cancellazione di residui passivi finanziati da risorse vincolate (-) (gestione dei residui):	Cancellazione nell'esercizio 2020 di impegni finanziati dal fondo pluriennale vincolato dopo l'approvazione del rendiconto dell'esercizio 2019 non reimpegnati nell'esercizio 2020	Risorse vincolate nel bilancio al 31/12/2020	Risorse vincolate nel risultato di amministrazione al 31/12/2020
				(a)	*(b)*	*(c)*	*(d)*	*(e)*	*(f)*	*(g)*	*(h)=(b)+(c)-(d)-(e)+(g)*	*(i)=(a) +(c)-(d)-(e)-(f)+(g)*
E9201017001	ASSEGNAZIONE DI SOMME DA PARTE DI CASSA PER LE AMMENDE - MINISTERO DELLA GIUSTIZIA PER LA REALIZZAZIONE DI PROGETTI FINALIZZATI AL REINSERIMENTO SOCIO-LAVORATIVO DELLE PERSONE IN ESECUZIONE PENALE (ACCORDO DEL 26 LUGLIO 2018)	U9120401702	SPESE PER LA REALIZZAZIONE DI PROGETTI FINALIZZATI AL REINSERIMENTO SOCIO-LAVORATIVO DELLE PERSONE IN ESECUZIONE PENALE - TRASFERIMENTI CORRENTI AD ISTITUZIONI SOCIALI PRIVATE (ACCORDO DEL 26 LUGLIO 2018)	0,00	0,00	70.000,00	70.000,00	0,00	0,00	0,00	0,00	0,00
E9201015501	ASSEGNAZIONE DEL FONDO PREORDINATO ALLA PROMOZIONE DI MISURE DI SVILUPPO ECONOMICO PER LE REGIONI INTERESSATE DALLE ESTRAZIONI DI IDROCARBURI LIQUIDI E GASSOSI FONDO 2013-2014-2016-2017 E 2018 (DECRETO DEL MINISTRO DELL'ECONOMIA E DELLE FINANZE, DI CONCERTO CON IL MINISTRO DELLO SVILUPPO ECONOMICO, 25 FEBBRAIO 2016 E 14 SETTEMBRE 2016 - PROTOCOLLO D'NTESA TRA IL MINISTERO DELLO SVILUPPO ECONOMICO, IL MINISTERO DELL'ECONOMIA E FINANZE E LA REGIONE CALABRIA)	U9120500201	PROGETTO "MOBILITY VOUCHER" - FONDO 2017-2018 (DECRETO DEL MINISTRO DELL'ECONOMIA E DELLE FINANZE, DI CONCERTO CON IL MINISTRO DELLO SVILUPPO ECONOMICO 25 FEBBRAIO 2016 E 14 SETTEMBRE 2016 - PROTOCOLLO D'INTESA TRA IL MINISTERO DELLO SVILUPPO ECONOMICO, IL MINISTERO DELL'ECONOMIA E FINANZE E LA REGIONE CALABRIA)	0,00	0,00	879.168,20	0,00	0,00	0,00	0,00	879.168,20	879.168,20
E9305020501	RESTITUZIONE DI SOMME TRASFERITE DALLA REGIONE PER IL VERSAMENTO ALLE STRUTTURE SOCIO ASSISTENZIALI DA PARTE DEI COMUNI CAPOFILA DEGLI AMBITI TERRITORIALI INTERCOMUNALI, A SEGUITO DELLA SENTENZA DEL T.A.R. CALABRIA N. 977/2018 E SUCCESSIVA ORDINANZA DEL CONSIGLIO DI STATO N. 3139 DEL 5.7.2018.	U9120700801	SPESE PER IL VERSAMENTO ALLE STRUTTURE SOCIO ASSISTENZIALI DELLE SOMME RESTITUITE DAI COMUNI CAPOFILA DEGLI AMBITI TERRITORIALI INTERCOMUNALI, A SEGUITO DELLA SENTENZA DEL T.A.R. CALABRIA N. 977/2018 E SUCCESSIVA ORDINANZA DEL CONSIGLIO DI STATO N. 3139 DEL 5.7.2018.	190.034,96	0,00	0,00	0,00	0,00	-79.297,40	0,00	0,00	269.332,36
E9305020501	RESTITUZIONE DI SOMME TRASFERITE DALLA REGIONE PER IL VERSAMENTO ALLE STRUTTURE SOCIO ASSISTENZIALI DA PARTE DEI COMUNI CAPOFILA DEGLI AMBITI TERRITORIALI INTERCOMUNALI, A SEGUITO DELLA SENTENZA DEL T.A.R. CALABRIA N. 977/2018 E SUCCESSIVA ORDINANZA DEL CONSIGLIO DI STATO N. 3139 DEL 5.7.2018.	U9120700802	SPESE PER IL VERSAMENTO ALLE STRUTTURE SOCIO ASSISTENZIALI DELLE SOMME RESTITUITE DAI COMUNI CAPOFILA DEGLI AMBITI TERRITORIALI INTERCOMUNALI, A SEGUITO DELLA SENTENZA DEL T.A.R. CALABRIA N. 977/2018 E SUCCESSIVA ORDINANZA DEL CONSIGLIO DI STATO N. 3139 DEL 5.7.2018 - TRASFERIMENTI CORRENTI AD AMMINISTRAZIONI LOCALI	115.421,00	0,00	0,00	0,00	0,00	0,00	0,00	0,00	115.421,00

ELENCO ANALITICO DELLE RISORSE VINCOLATE NEL RISULTATO DI AMMINISTRAZIONE (*)

Cap. di entrata	Descr.	Capitolo di spesa correlato	Descr.	Risorse vinc. nel risultato di amministrazione al 1/1/2020 (1)	Risorse vincolate applicate al bilancio dell'esercizio 2020	Entrate vincolate accertate nell'esercizio 2020	Impegni eserc. 2020 finanziati da entrate vincolate accertate nell'esercizio o da quote vincolate del risultato di amministrazione	Fondo plur. vinc. al 31/12/2020 finanziato da entrate vincolate accertate nell'esercizio o da quote vincolate del risultato di amministrazione	Cancellazione di residui attivi vincolati (2) o eliminazione del vincolo su quote del risultato di amministrazione (+) e cancellazione di residui passivi finanziati da risorse vincolate (-) (gestione dei residui):	Cancellazione nell'esercizio 2020 di impegni finanziati dal fondo pluriennale vincolato dopo l'approvazione del rendiconto dell'esercizio 2019 non reimpegnati nell'esercizio 2020	Risorse vincolate nel bilancio al 31/12/2020	Risorse vincolate nel risultato di amministrazione al 31/12/2020
				(a)	*(b)*	*(c)*	*(d)*	*(e)*	*(f)*	*(g)*	*(h)=(b)+(c)-(d)-(e)+(g)*	*(i)=(a) +(c)-(d)-(e)-(f)+(g)*
E9201016401	ASSEGNAZIONE DI RISORSE DALLO STATO PER PER L'ISTITUZIONE, L'AVVIO E IL FUNZIONAMENTO DELL'UFFICIO REGIONALE DEL "REGISTRO UNICO NAZIONALE DEL TERZO SETTORE" (RUNTS) (DECRETO LEGLISLATIVO 3 LUGLIO 2017, N. 117)	U9120700901	SPESE PER L'ISTITUZIONE, L'AVVIO E IL FUNZIONAMENTO DELL'UFFICIO REGIONALE DEL "REGISTRO UNICO NAZIONALE DEL TERZO SETTORE" (RUNTS) (DECRETO LEGLISLATIVO 3 LUGLIO 2017, N. 117)	0,00	0,00	164.233,00	0,00	0,00	0,00	0,00	164.233,00	164.233,00
E9201016401	ASSEGNAZIONE DI RISORSE DALLO STATO PER PER L'ISTITUZIONE, L'AVVIO E IL FUNZIONAMENTO DELL'UFFICIO REGIONALE DEL "REGISTRO UNICO NAZIONALE DEL TERZO SETTORE" (RUNTS) (DECRETO LEGLISLATIVO 3 LUGLIO 2017, N. 117)	U9120700902	SPESE PER L'ISTITUZIONE, L'AVVIO E IL FUNZIONAMENTO DELL'UFFICIO REGIONALE DEL "REGISTRO UNICO NAZIONALE DEL TERZO SETTORE" (RUNTS) (DECRETO LEGLISLATIVO 3 LUGLIO 2017, N. 117) - ALTRI SERVIZI	0,00	0,00	200.000,00	0,00	0,00	0,00	0,00	200.000,00	200.000,00
E4443000101	ASSEGNAZIONE DI FONDI DALLO STATO PER CONTRIBUTI A CARICO DEL FONDO DI ROTAZIONE DI CUI ALL'ART. 5 DELLA LEGGE 16.4.1987, N. 183 PER LA REALIZZAZIONE DEL PROGRAMMA OPERATIVO REGIONALE 2014-2020 (POR) CALABRIA FESR E FSE - COFINANZIAMENTO FESR	U9121000101	SPESE PER IL FINANZIAMENTO DI PIANI DI INVESTIMENTO PER COMUNI ASSOCIATI PER LA REALIZZAZIONE DI NUOVE INFRASTRUTTURE O PER IL RECUPERO DI QUELLE ESISTENTI PER LA PRIMA INFANZIA, L'INFANZIA E L'ADOLESCENZA (ASILI NIDO, CENTRI LUDICI, SERVIZI INTEGRATIVI PRIMA INFANZIA, LUDOTECHE E CENTRI DIURNI PER MINORI, COMUNITÀ SOCIOEDUCATIVE) CONFORMI ALLE NORMATIVE REGIONALI DI RIFERIMENTO (POR 2014-2020 - ASSE 9 - OBIETTIVO SPECIFICO 9.3 - AZIONE 9.3.1) - CONTRIBUTI AGLI INVESTIMENTI A AMMINISTRAZIONI LOCALI	726.604,54	0,00	0,00	0,00	0,00	0,00	0,00	0,00	726.604,54
E4443000101	ASSEGNAZIONE DI FONDI DALLO STATO PER CONTRIBUTI A CARICO DEL FONDO DI ROTAZIONE DI CUI ALL'ART. 5 DELLA LEGGE 16.4.1987, N. 183 PER LA REALIZZAZIONE DEL PROGRAMMA OPERATIVO REGIONALE 2014-2020 (POR) CALABRIA FESR E FSE - COFINANZIAMENTO FESR	U9121000201	SPESE PER LA EROGAZIONE DI AIUTI ALLE ORGANIZZAZIONI DEL PRIVATO SOCIALE E DEL SETTORE NO PROFIT PER SOSTENERE GLI INVESTIMENTI NELLE STRUTTURE DI SERVIZI SOCIO EDUCATIVI PER LA PRIMA INFANZIA (POR 2014-2020 - ASSE 9 - OBIETTIVO SPECIFICO 9.3 - AZIONE 9.3.2) - CONTRIBUTI AGLI INVESTIMENTI A AMMINISTRAZIONI LOCALI	93.420,59	0,00	0,00	0,00	0,00	0,00	0,00	0,00	93.420,59

ELENCO ANALITICO DELLE RISORSE VINCOLATE NEL RISULTATO DI AMMINISTRAZIONE (*)

Cap. di entrata	Descr.	Capitolo di spesa correlato	Descr.	Risorse vinc. nel risultato di amministrazione al 1/1/2020 (1)	Risorse vincolate applicate al bilancio dell'esercizio 2020	Entrate vincolate accertate nell'esercizio 2020	Impegni eserc. 2020 finanziati da entrate vincolate accertate nell'esercizio o da quote vincolate del risultato di amministrazione	Fondo plur. vinc. al 31/12/2020 finanziato da entrate vincolate accertate nell'esercizio o da quote vincolate del risultato di amministrazione	Cancellazione di residui attivi vincolati (2) o eliminazione del vincolo su quote del risultato di amministrazione (+) e cancellazione di residui passivi finanziati da risorse vincolate (-) (gestione dei residui):	Cancellazione nell'esercizio 2020 di impegni finanziati dal fondo pluriennale vincolato dopo l'approvazione del rendiconto dell'esercizio 2019 non reimpegnati nell'esercizio 2020	Risorse vincolate nel bilancio al 31/12/2020	Risorse vincolate nel risultato di amministrazione al 31/12/2020
				(a)	*(b)*	*(c)*	*(d)*	*(e)*	*(f)*	*(g)*	*(h)=(b)+(c)-(d)-(e)+(g)*	*(i)=(a) +(c)-(d)-(e)-(f)+(g)*
E4443000101	ASSEGNAZIONE DI FONDI DALLO STATO PER CONTRIBUTI A CARICO DEL FONDO DI ROTAZIONE DI CUI ALL'ART. 5 DELLA LEGGE 16.4.1987, N. 183 PER LA REALIZZAZIONE DEL PROGRAMMA OPERATIVO REGIONALE 2014-2020 (POR) CALABRIA FESR E FSE - COFINANZIAMENTO FESR	U9121000202	SPESE PER LA EROGAZIONE DI AIUTI ALLE ORGANIZZAZIONI DEL PRIVATO SOCIALE E DEL SETTORE NO PROFIT PER SOSTENERE GLI INVESTIMENTI NELLE STRUTTURE DI SERVIZI SOCIO EDUCATIVI PER LA PRIMA INFANZIA (POR 2014-2020 - ASSE 9 - OBIETTIVO SPECIFICO 9.3 - AZIONE 9.3.2) - CONTRIBUTI AGLI INVESTIMENTI A ALTRE IMPRESE	217.981,36	0,00	0,00	0,00	0,00	0,00	0,00	0,00	217.981,36
E4443000101	ASSEGNAZIONE DI FONDI DALLO STATO PER CONTRIBUTI A CARICO DEL FONDO DI ROTAZIONE DI CUI ALL'ART. 5 DELLA LEGGE 16.4.1987, N. 183 PER LA REALIZZAZIONE DEL PROGRAMMA OPERATIVO REGIONALE 2014-2020 (POR) CALABRIA FESR E FSE - COFINANZIAMENTO FESR	U9121000301	SPESE PER LA REALIZZAZIONE DI PIANI DI INVESTIMENTO INTERCOMUNALI IN INFRASTRUTTURE E PER LA EROGAZIONE DI AIUTI AGLI INVESTIMENTI PRIVATI FINALIZZATI ALLA CREAZIONE DI STRUTTURE PER ANZIANI E PERSONE CON LIMITAZIONI NELL'AUTONOMIA (POR 2014-2020 - ASSE 9 - OBIETTIVO SPECIFICO 9.3 - AZIONE 9.3.5) - CONTRIBUTI AGLI INVESTIMENTI A AMMINISTRAZIONI LOCALI	311.401,95	0,00	0,00	0,00	0,00	0,00	0,00	0,00	311.401,95
E4443000101	ASSEGNAZIONE DI FONDI DALLO STATO PER CONTRIBUTI A CARICO DEL FONDO DI ROTAZIONE DI CUI ALL'ART. 5 DELLA LEGGE 16.4.1987, N. 183 PER LA REALIZZAZIONE DEL PROGRAMMA OPERATIVO REGIONALE 2014-2020 (POR) CALABRIA FESR E FSE - COFINANZIAMENTO FESR	U9121000302	SPESE PER LA REALIZZAZIONE DI PIANI DI INVESTIMENTO INTERCOMUNALI IN INFRASTRUTTURE E PER LA EROGAZIONE DI AIUTI AGLI INVESTIMENTI PRIVATI FINALIZZATI ALLA CREAZIONE DI STRUTTURE PER ANZIANI E PERSONE CON LIMITAZIONI NELL'AUTONOMIA (POR 2014-2020 - ASSE 9 - OBIETTIVO SPECIFICO 9.3 - AZIONE 9.3.5) - CONTRIBUTI AGLI INVESTIMENTI A ALTRE IMPRESE	726.604,52	0,00	0,00	0,00	0,00	0,00	0,00	0,00	726.604,52
E4443000101	ASSEGNAZIONE DI FONDI DALLO STATO PER CONTRIBUTI A CARICO DEL FONDO DI ROTAZIONE DI CUI ALL'ART. 5 DELLA LEGGE 16.4.1987, N. 183 PER LA REALIZZAZIONE DEL PROGRAMMA OPERATIVO REGIONALE 2014-2020 (POR) CALABRIA FESR E FSE - COFINANZIAMENTO FESR	U9121000401	SPESE PER LA REALIZZAZIONE DI INTERVENTI DI POTENZIAMENTO DEL PATRIMONIO PUBBLICO E PRIVATO ESISTENTE E DI RECUPERO DI ALLOGGI DI PROPRIETÀ DEI COMUNI E EX IACP PER INCREMENTARE LA DISPONIBILITÀ DI ALLOGGI SOCIALI E SERVIZI ABITATIVI PER CATEGORIE FRAGILI PER RAGIONI ECONOMICHE E SOCIALI, NONCHE' DI INTERVENTI INFRASTRUTTURALI FINALIZZATI ALLA SPERIMENTAZIONE DI MODELLI INNOVATIVI SOCIALI E ABITATIVI (POR 2014-2020 - ASSE 9 - OBIETTIVO SPECIFICO 9.4 - AZIONE 9.4.1) - CONTRIBUTI AGLI INVESTIMENTI A AMMINISTRAZIONI LOCALI	3.395.284,49	0,00	0,00	0,00	0,00	0,00	0,00	0,00	3.395.284,49

ELENCO ANALITICO DELLE RISORSE VINCOLATE NEL RISULTATO DI AMMINISTRAZIONE (*)

Cap. di entrata	Descr.	Capitolo di spesa correlato	Descr.	Risorse vinc. nel risultato di amministrazione al 1/1/2020 (1)	Risorse vincolate applicate al bilancio dell'esercizio 2020	Entrate vincolate accertate nell'esercizio 2020	Impegni eserc. 2020 finanziati da entrate vincolate accertate nell'esercizio o da quote vincolate del risultato di amministrazione	Fondo plur. vinc. al 31/12/2020 finanziato da entrate vincolate accertate nell'esercizio o da quote vincolate del risultato di amministrazione	Cancellazione di residui attivi vincolati (2) o eliminazione del vincolo su quote del risultato di amministrazione (+) e cancellazione di residui passivi finanziati da risorse vincolate (-) (gestione dei residui):	Cancellazione nell'esercizio 2020 di impegni finanziati dal fondo pluriennale vincolato dopo l'approvazione del rendiconto dell'esercizio 2019 non reimpegnati nell'esercizio 2020	Risorse vincolate nel bilancio al 31/12/2020	Risorse vincolate nel risultato di amministrazione al 31/12/2020
				(a)	*(b)*	*(c)*	*(d)*	*(e)*	*(f)*	*(g)*	*(h)=(b)+(c)-(d)-(e)+(g)*	*(i)=(a) +(c)-(d)-(e)-(f)+(g)*
E9201010201	ASSEGNAZIONE DI FONDI DALLO STATO PER CONTRIBUTI A CARICO DEL FONDO DI ROTAZIONE DI CUI ALL'ART. 5 DELLA LEGGE 16.4.1987, N. 183 PER LA REALIZZAZIONE DEL PROGRAMMA OPERATIVO REGIONALE 2014-2020 (POR) CALABRIA FESR E FSE - COFINANZIAMENTO FESR	U9121000402	SPESE PER LA REALIZZAZIONE DI INTERVENTI DI POTENZIAMENTO DEL PATRIMONIO PUBBLICO E PRIVATO ESISTENTE E DI RECUPERO DI ALLOGGI DI PROPRIETÀ DEI COMUNI E EX IACP PER INCREMENTARE LA DISPONIBILITÀ DI ALLOGGI SOCIALI E SERVIZI ABITATIVI PER CATEGORIE FRAGILI PER RAGIONI ECONOMICHE E SOCIALI, NONCHE' DI INTERVENTI INFRASTRUTTURALI FINALIZZATI ALLA SPERIMENTAZIONE DI MODELLI INNOVATIVI SOCIALI E ABITATIVI (POR 2014-2020 - ASSE 9 - OBIETTIVO SPECIFICO 9.4 - AZIONE 9.4.1) - ALTRI SERVIZI	143.689,24	0,00	0,00	0,00	0,00	0,00	0,00	0,00	143.689,24
E4443000101	ASSEGNAZIONE DI FONDI DALLO STATO PER CONTRIBUTI A CARICO DEL FONDO DI ROTAZIONE DI CUI ALL'ART. 5 DELLA LEGGE 16.4.1987, N. 183 PER LA REALIZZAZIONE DEL PROGRAMMA OPERATIVO REGIONALE 2014-2020 (POR) CALABRIA FESR E FSE - COFINANZIAMENTO FESR	U9121000501	SPESE PER LA REALIZZAZIONE DI INTERVENTI DI SOSTEGNO ALLADEGUAMENTO INFRASTRUTTURALE PER IL MIGLIORAMENTO DELLABITARE A FAVORE DI PERSONE CON DISABILITÀ E GRAVI LIMITAZIONI NELLAUTONOMIA (POR 2014-2020 - ASSE 9 - OBIETTIVO SPECIFICO 9.4 - AZIONE 9.4.4) - CONTRIBUTI AGLI INVESTIMENTI A AMMINISTRAZIONI LOCALI	423.230,14	0,00	0,00	0,00	0,00	0,00	0,00	0,00	423.230,14
E9201010201	ASSEGNAZIONE DI FONDI DALLO STATO PER CONTRIBUTI A CARICO DEL FONDO DI ROTAZIONE DI CUI ALL'ART. 5 DELLA LEGGE 16.4.1987, N. 183 PER LA REALIZZAZIONE DEL PROGRAMMA OPERATIVO REGIONALE 2014-2020 (POR) CALABRIA FESR E FSE - COFINANZIAMENTO FESR	U9121000502	SPESE PER LA REALIZZAZIONE DI INTERVENTI DI SOSTEGNO ALLADEGUAMENTO INFRASTRUTTURALE PER IL MIGLIORAMENTO DELLABITARE A FAVORE DI PERSONE CON DISABILITÀ E GRAVI LIMITAZIONI NELLAUTONOMIA (POR 2014-2020 - ASSE 9 - OBIETTIVO SPECIFICO 9.4 - AZIONE 9.4.4) - ALTRI SERVIZI	47.025,57	0,00	0,00	0,00	0,00	0,00	0,00	0,00	47.025,57
E4443000101	ASSEGNAZIONE DI FONDI DALLO STATO PER CONTRIBUTI A CARICO DEL FONDO DI ROTAZIONE DI CUI ALL'ART. 5 DELLA LEGGE 16.4.1987, N. 183 PER LA REALIZZAZIONE DEL PROGRAMMA OPERATIVO REGIONALE 2014-2020 (POR) CALABRIA FESR E FSE - COFINANZIAMENTO FESR	U9121000601	SPESE PER LA REALIZZAZIONE DI AZIONI STRUTTURALI VOLTE AL RECUPERO A ALLA RIQUALIFICAZIONE DI STRUTTURE FUNZIONALI AL SUPERAMENTO DELL'EMERGENZA ABITATIVA E A FAVORIRE LACCESSO ALLABITARE NON SEGREGATO DELLE COMUNITA' ROM (POR 2014-2020 - ASSE 9 - OBIETTIVO SPECIFICO 9.5 - AZIONE 9.5.6) - CONTRIBUTI AGLI INVESTIMENTI A AMMINISTRAZIONI LOCALI	84.425,31	0,00	0,00	0,00	0,00	0,00	0,00	0,00	84.425,31

ELENCO ANALITICO DELLE RISORSE VINCOLATE NEL RISULTATO DI AMMINISTRAZIONE (*)

Cap. di entrata	Descr.	Capitolo di spesa correlato	Descr.	Risorse vinc. nel risultato di amministrazione al 1/1/2020 (1)	Risorse vincolate applicate al bilancio dell'esercizio 2020	Entrate vincolate accertate nell'esercizio 2020	Impegni eserc. 2020 finanziati da entrate vincolate accertate nell'esercizio o da quote vincolate del risultato di amministrazione	Fondo plur. vinc. al 31/12/2020 finanziato da entrate vincolate accertate nell'esercizio o da quote vincolate del risultato di amministrazione	Cancellazione di residui attivi vincolati (2) o eliminazione del vincolo su quote del risultato di amministrazione (+) e cancellazione di residui passivi finanziati da risorse vincolate (-) (gestione dei residui):	Cancellazione nell'esercizio 2020 di impegni finanziati dal fondo pluriennale vincolato dopo l'approvazione del rendiconto dell'esercizio 2019 non reimpegnati nell'esercizio 2020	Risorse vincolate nel bilancio al 31/12/2020	Risorse vincolate nel risultato di amministrazione al 31/12/2020
				(a)	*(b)*	*(c)*	*(d)*	*(e)*	*(f)*	*(g)*	*(h)=(b)+(c)-(d)-(e)+(g)*	*(i)=(a) +(c)-(d)-(e)-(f)+(g)*
E4443000101	ASSEGNAZIONE DI FONDI DALLO STATO PER CONTRIBUTI A CARICO DEL FONDO DI ROTAZIONE DI CUI ALL'ART. 5 DELLA LEGGE 16.4.1987, N. 183 PER LA REALIZZAZIONE DEL PROGRAMMA OPERATIVO REGIONALE 2014-2020 (POR) CALABRIA FESR E FSE - COFINANZIAMENTO FESR	U9121000602	SPESE PER LA REALIZZAZIONE DI AZIONI STRUTTURALI VOLTE AL RECUPERO A ALLA RIQUALIFICAZIONE DI STRUTTURE FUNZIONALI AL SUPERAMENTO DELL'EMERGENZA ABITATIVA E A FAVORIRE LACCESSO ALLABITARE NON SEGREGATO DELLE COMUNITA' ROM (POR 2014-2020 - ASSE 9 - OBIETTIVO SPECIFICO 9.5 - AZIONE 9.5.6) - CONTRIBUTI AGLI INVESTIMENTI A ISTITUZIONI SOCIALI PRIVATE	84.425,31	0,00	0,00	0,00	0,00	0,00	0,00	0,00	84.425,31
E4443000101	ASSEGNAZIONE DI FONDI DALLO STATO PER CONTRIBUTI A CARICO DEL FONDO DI ROTAZIONE DI CUI ALL'ART. 5 DELLA LEGGE 16.4.1987, N. 183 PER LA REALIZZAZIONE DEL PROGRAMMA OPERATIVO REGIONALE 2014-2020 (POR) CALABRIA FESR E FSE - COFINANZIAMENTO FESR	U9121000701	SPESE PER IL FINANZIAMENTO NELLE PRINCIPALI AREE URBANE E NEI SISTEMI URBANI DI INTERVENTI INFRASTRUTTURALI NELLAMBITO DI PROGETTI MIRATI PER IL POTENZIAMENTO DELLA RETE DEI SERVIZI PER IL PRONTO INTERVENTO SOCIALE PER I SENZA DIMORA (POR 2014-2020 - ASSE 9 - OBIETTIVO SPECIFICO 9.5 - AZIONE 9.5.8) - CONTRIBUTI AGLI INVESTIMENTI A AMMINISTRAZIONI LOCALI	84.425,31	0,00	0,00	0,00	0,00	0,00	0,00	0,00	84.425,31
E4443000101	ASSEGNAZIONE DI FONDI DALLO STATO PER CONTRIBUTI A CARICO DEL FONDO DI ROTAZIONE DI CUI ALL'ART. 5 DELLA LEGGE 16.4.1987, N. 183 PER LA REALIZZAZIONE DEL PROGRAMMA OPERATIVO REGIONALE 2014-2020 (POR) CALABRIA FESR E FSE - COFINANZIAMENTO FESR	U9121000702	SPESE PER IL FINANZIAMENTO NELLE PRINCIPALI AREE URBANE E NEI SISTEMI URBANI DI INTERVENTI INFRASTRUTTURALI NELLAMBITO DI PROGETTI MIRATI PER IL POTENZIAMENTO DELLA RETE DEI SERVIZI PER IL PRONTO INTERVENTO SOCIALE PER I SENZA DIMORA (POR 2014-2020 - ASSE 9 - OBIETTIVO SPECIFICO 9.5 - AZIONE 9.5.8) - CONTRIBUTI AGLI INVESTIMENTI A ISTITUZIONI SOCIALI PRIVATE	84.425,31	0,00	0,00	0,00	0,00	0,00	0,00	0,00	84.425,31
E4443000101	ASSEGNAZIONE DI FONDI DALLO STATO PER CONTRIBUTI A CARICO DEL FONDO DI ROTAZIONE DI CUI ALL'ART. 5 DELLA LEGGE 16.4.1987, N. 183 PER LA REALIZZAZIONE DEL PROGRAMMA OPERATIVO REGIONALE 2014-2020 (POR) CALABRIA FESR E FSE - COFINANZIAMENTO FESR	U9121000801	SPESE PER LA REALIZZAZIONE DI INTERVENTI PER IL SOSTEGNO DI AZIENDE CONFISCATE ALLE MAFIE PER SALVAGUARDARE I POSTI DI LAVORO IN COLLEGAMENTO CON AZIONI DI AGGREGAZIONE E PROMOZIONE SOCIALE ED ECONOMICA (POR 2014-2020 - ASSE 9 - OBIETTIVO SPECIFICO 9.6 - AZIONE 9.6.1) - CONTRIBUTI AGLI INVESTIMENTI A AMMINISTRAZIONI LOCALI	85.090,08	0,00	0,00	0,00	0,00	0,00	0,00	0,00	85.090,08

ELENCO ANALITICO DELLE RISORSE VINCOLATE NEL RISULTATO DI AMMINISTRAZIONE (*)

Cap. di entrata	Descr.	Capitolo di spesa correlato	Descr.	Risorse vinc. nel risultato di amministrazione al 1/1/2020 (1)	Risorse vincolate applicate al bilancio dell'esercizio 2020	Entrate vincolate accertate nell'esercizio 2020	Impegni eserc. 2020 finanziati da entrate vincolate accertate nell'esercizio o da quote vincolate del risultato di amministrazione	Fondo plur. vinc. al 31/12/2020 finanziato da entrate vincolate accertate nell'esercizio o da quote vincolate del risultato di amministrazione	Cancellazione di residui attivi vincolati (2) o eliminazione del vincolo su quote del risultato di amministrazione (+) e cancellazione di residui passivi finanziati da risorse vincolate (-) (gestione dei residui):	Cancellazione nell'esercizio 2020 di impegni finanziati dal fondo pluriennale vincolato dopo l'approvazione del rendiconto dell'esercizio 2019 non reimpegnati nell'esercizio 2020	Risorse vincolate nel bilancio al 31/12/2020	Risorse vincolate nel risultato di amministrazione al 31/12/2020
				(a)	*(b)*	*(c)*	*(d)*	*(e)*	*(f)*	*(g)*	*(h)=(b)+(c)-(d)-(e)+(g)*	*(i)=(a) +(c)-(d)-(e)-(f)+(g)*
E4443000101	ASSEGNAZIONE DI FONDI DALLO STATO PER CONTRIBUTI A CARICO DEL FONDO DI ROTAZIONE DI CUI ALL'ART. 5 DELLA LEGGE 16.4.1987, N. 183 PER LA REALIZZAZIONE DEL PROGRAMMA OPERATIVO REGIONALE 2014-2020 (POR) CALABRIA FESR E FSE - COFINANZIAMENTO FESR	U9121000802	SPESE PER LA REALIZZAZIONE DI INTERVENTI PER IL SOSTEGNO DI AZIENDE CONFISCATE ALLE MAFIE PER SALVAGUARDARE I POSTI DI LAVORO IN COLLEGAMENTO CON AZIONI DI AGGREGAZIONE E PROMOZIONE SOCIALE ED ECONOMICA (POR 2014-2020 - ASSE 9 - OBIETTIVO SPECIFICO 9.6 - AZIONE 9.6.1) - CONTRIBUTI AGLI INVESTIMENTI A ALTRE IMPRESE	76.581,08	0,00	0,00	0,00	0,00	0,00	0,00	0,00	76.581,08
E9201010201	ASSEGNAZIONE DI FONDI DALLO STATO PER CONTRIBUTI A CARICO DEL FONDO DI ROTAZIONE DI CUI ALL'ART. 5 DELLA LEGGE 16.4.1987, N. 183 PER LA REALIZZAZIONE DEL PROGRAMMA OPERATIVO REGIONALE 2014-2020 (POR) CALABRIA FESR E FSE - COFINANZIAMENTO FESR	U9121000803	SPESE PER LA REALIZZAZIONE DI INTERVENTI PER IL SOSTEGNO DI AZIENDE CONFISCATE ALLE MAFIE PER SALVAGUARDARE I POSTI DI LAVORO IN COLLEGAMENTO CON AZIONI DI AGGREGAZIONE E PROMOZIONE SOCIALE ED ECONOMICA (POR 2014-2020 - ASSE 9 - OBIETTIVO SPECIFICO 9.6 - AZIONE 9.6.1) - ALTRI SERVIZI	8.509,00	0,00	0,00	0,00	0,00	0,00	0,00	0,00	8.509,00
E4443000101	ASSEGNAZIONE DI FONDI DALLO STATO PER CONTRIBUTI A CARICO DEL FONDO DI ROTAZIONE DI CUI ALL'ART. 5 DELLA LEGGE 16.4.1987, N. 183 PER LA REALIZZAZIONE DEL PROGRAMMA OPERATIVO REGIONALE 2014-2020 (POR) CALABRIA FESR E FSE - COFINANZIAMENTO FESR	U9121000901	SPESE PER LA REALIZZAZIONE DI INTERVENTI DI RECUPERO FUNZIONALE E RIUSO DI VECCHI IMMOBILI IN COLLEGAMENTO CON ATTIVITÀ DI ANIMAZIONE SOCIALE E PARTECIPAZIONE COLLETTIVA, INCLUSI INTERVENTI PER IL RIUSO E LA RIFUNZIONALIZZAZIONE DEI BENI CONFISCATI ALLE MAFIE (POR 2014-2020 - ASSE 9 - OBIETTIVO SPECIFICO 9.6 - AZIONE 9.6.6) - CONTRIBUTI AGLI INVESTIMENTI A AMMINISTRAZIONI LOCALI	255.270,28	0,00	0,00	0,00	0,00	0,00	0,00	0,00	255.270,28
E1104000201	IMPOSTA REGIONALE SULLE ATTIVITA' PRODUTTIVE (IRAP) ESERCITATE NEL TERRITORIO DELLA REGIONE - QUOTA IN LIBERA DISPONIBILITA' DESTINATA AL FINANZIAMENTO DEI TRASFERIMENTI SOPPRESSI DALL'ART. 3, COMMI 2 E 3, DELLA LEGGE 549/95 (ART.1, 15, 16, 24 E 25 DEL DECRETO LEGISLATIVO 15.12.97, N. 446 - ART.13, COMMA 2, DEL D.L.VO 18.2.2000, N.56).	U9121001403	SPESE PER LA REALIZZAZIONE DI INTERVENTI DI PRESA IN CARICO MULTI PROFESSIONALE FINALIZZATI ALLINCLUSIONE LAVORATIVA DI PERSONE MAGGIORMENTE VULNERABILI E A RISCHIO DI DISCRIMINAZIONE E IN GENERALE ALLE PERSONE CHE PER DIVERSI MOTIVI SONO PRESE IN CARICO DAI SERVIZI SOCIALI - TRASFERIMENTI CORRENTI AD ALTRE IMPRESE (POR 2014-2020 - ASSE 10 - OBIETTIVO SPECIFICO 9.2 - AZIONE 9.2.2)	0,00	0,00	0,00	0,00	0,00	0,00	0,00	0,00	0,00

ELENCO ANALITICO DELLE RISORSE VINCOLATE NEL RISULTATO DI AMMINISTRAZIONE (*)

Cap. di entrata	Descr.	Capitolo di spesa correlato	Descr.	Risorse vinc. nel risultato di amministrazione al 1/1/2020 (1)	Risorse vincolate applicate al bilancio dell'esercizio 2020	Entrate vincolate accertate nell'esercizio 2020	Impegni eserc. 2020 finanziati da entrate vincolate accertate nell'esercizio o da quote vincolate del risultato di amministrazione	Fondo plur. vinc. al 31/12/2020 finanziato da entrate vincolate accertate nell'esercizio o da quote vincolate del risultato di amministrazione	Cancellazione di residui attivi vincolati (2) o eliminazione del vincolo su quote del risultato di amministrazione (+) e cancellazione di residui passivi finanziati da risorse vincolate (-) (gestione dei residui):	Cancellazione nell'esercizio 2020 di impegni finanziati dal fondo pluriennale vincolato dopo l'approvazione del rendiconto dell'esercizio 2019 non reimpegnati nell'esercizio 2020	Risorse vincolate nel bilancio al 31/12/2020	Risorse vincolate nel risultato di amministrazione al 31/12/2020
				(a)	*(b)*	*(c)*	*(d)*	*(e)*	*(f)*	*(g)*	*(h)=(b)+(c)-(d)-(e)+(g)*	*(i)=(a) +(c)-(d)-(e)-(f)+(g)*
E1104000201	IMPOSTA REGIONALE SULLE ATTIVITA' PRODUTTIVE (IRAP) ESERCITATE NEL TERRITORIO DELLA REGIONE - QUOTA IN LIBERA DISPONIBILITA' DESTINATA AL FINANZIAMENTO DEI TRASFERIMENTI SOPPRESSI DALL'ART. 3, COMMI 2 E 3, DELLA LEGGE 549/95 (ART.1, 15, 16, 24 E 25 DEL DECRETO LEGISLATIVO 15.12.97, N. 446 - ART.13, COMMA 2, DEL D.L.VO 18.2.2000, N.56).	U9121001404	SPESE PER LA REALIZZAZIONE DI INTERVENTI DI PRESA IN CARICO MULTI PROFESSIONALE FINALIZZATI ALLINCLUSIONE LAVORATIVA DI PERSONE MAGGIORMENTE VULNERABILI E A RISCHIO DI DISCRIMINAZIONE E IN GENERALE ALLE PERSONE CHE PER DIVERSI MOTIVI SONO PRESE IN CARICO DAI SERVIZI SOCIALI - TRASFERIMENTI CORRENTI A ENTI DI PREVIDENZA (POR 2014-2020 - ASSE 10 - OBIETTIVO SPECIFICO 9.2 - AZIONE 9.2.2)	20.929,15	0,00	0,00	0,00	0,00	0,00	0,00	0,00	20.929,15
E9201011901	ASSEGNAZIONI FONDI DALLO STATO PER IL FUNZIONAMENTO DELL'UFFICIO REGIONALE PAC "PROGRAMMA NAZIONALE INFANZIA E ADOLESCENZA"	U9121002202	SPESE PER IL FUNZIONAMENTO DELL'UFFICIO REGIONALE PAC "PROGRAMMA NAZIONALE INFANZIA E ADOLESCENZA" - CONTRIBUTI SOCIALI A CARICO DELL'ENTE	1.768,25	0,00	0,00	0,00	0,00	0,00	0,00	0,00	1.768,25
E9201011901	ASSEGNAZIONI FONDI DALLO STATO PER IL FUNZIONAMENTO DELL'UFFICIO REGIONALE PAC "PROGRAMMA NAZIONALE INFANZIA E ADOLESCENZA"	U9121002203	SPESE PER IL FUNZIONAMENTO DELL'UFFICIO REGIONALE PAC "PROGRAMMA NAZIONALE INFANZIA E ADOLESCENZA" - IRAP	632,89	0,00	0,00	0,00	0,00	0,00	0,00	0,00	632,89
E9201011901	ASSEGNAZIONI FONDI DALLO STATO PER IL FUNZIONAMENTO DELL'UFFICIO REGIONALE PAC "PROGRAMMA NAZIONALE INFANZIA E ADOLESCENZA"	U9121002204	SPESE PER IL FUNZIONAMENTO DELL'UFFICIO REGIONALE PAC "PROGRAMMA NAZIONALE INFANZIA E ADOLESCENZA" - RAPPRESENTANZA, ORGANIZZAZIONE EVENTI, PUBBLICITA' E SERVIZI PER TRASFERTA	1.645,81	0,00	0,00	0,00	0,00	0,00	0,00	0,00	1.645,81

ELENCO ANALITICO DELLE RISORSE VINCOLATE NEL RISULTATO DI AMMINISTRAZIONE (*)

Cap. di entrata	Descr.	Capitolo di spesa correlato	Descr.	Risorse vinc. nel risultato di amministrazione al 1/1/2020 (1)	Risorse vincolate applicate al bilancio dell'esercizio 2020	Entrate vincolate accertate nell'esercizio 2020	Impegni eserc. 2020 finanziati da entrate vincolate accertate nell'esercizio o da quote vincolate del risultato di amministrazione	Fondo plur. vinc. al 31/12/2020 finanziato da entrate vincolate accertate nell'esercizio o da quote vincolate del risultato di amministrazione	Cancellazione di residui attivi vincolati (2) o eliminazione del vincolo su quote del risultato di amministrazione (+) e cancellazione di residui passivi finanziati da risorse vincolate (-) (gestione dei residui):	Cancellazione nell'esercizio 2020 di impegni finanziati dal fondo pluriennale vincolato dopo l'approvazione del rendiconto dell'esercizio 2019 non reimpegnati nell'esercizio 2020	Risorse vincolate nel bilancio al 31/12/2020	Risorse vincolate nel risultato di amministrazione al 31/12/2020
				(a)	*(b)*	*(c)*	*(d)*	*(e)*	*(f)*	*(g)*	*(h)=(b)+(c)-(d)-(e)+(g)*	*(i)=(a) +(c)-(d)-(e)-(f)+(g)*
E9201011601	ASSEGNAZIONE DI FONDI DALLO STATO DESTINATI ALLA RICERCA E ALLO SVILUPPO DI METODI ALTERNATIVI ALL'USO DEGLI ANIMALI PER FINI SPERIMENTALI (ART. 41, COMMA 2, LETT. C) DEL D.LGS N. 26 DEL 4 MARZO 2014)	U9130700401	SPESE DESTINATE ALLA RICERCA E ALLO SVILUPPO DI METODI ALTERNATIVI ALL'USO DEGLI ANIMALI PER FINI SPERIMENTALI (ART. 41, COMMA 2, LETT. C) DEL D.LGS N. 26 DEL 4 MARZO 2014)	9.493,67	0,00	0,00	0,00	0,00	0,00	0,00	0,00	9.493,67
E9201013601	ASSEGNAZIONE DI FONDI DALLO STATO FINALIZZATI AL PROGETTO F.A.M.I 2014-2020 "INTEGRAMED" - PROG.1186 AZIONE 02	U9130701202	SPESE DESTINATE AL PROGETTO F.A.M.I 2014-2020 PER LA PROMOZIONE ALL'ACCESSO AI SERVIZI PER L'INTEGRAZIONE - PROGR 1186 - AZIONE 02 "INTEGRAMED"- RIMBORSI AD AMMINISTRAZIONI CENTRALI	123.471,10	123.471,10	0,00	123.471,10	0,00	0,00	0,00	0,00	0,00
E9301020401	ENTRATE DERIVANTI DALLA PARTECIPAZIONE DELLE IMPRESE CALABRESI ALLE INIZIATIVE REGIONALI DI INTERNAZIONALIZZAZIONE DEI SISTEMI PRODUTTIVI	U9140100601	SPESA PER IL SOSTEGNO DEI PROCESSI DI INTERNAZIONALIZZAZIONE DELLE IMPRESE CALABRESI	24.000,00	0,00	0,00	0,00	0,00	0,00	0,00	0,00	24.000,00
E0232620101	ASSEGNAZIONE DI FONDI DALLO STATO PER L'ESERCIZIO DELLE FUNZIONI IN MATERIA DI INCENTIVI ALLE IMPRESE DI CUI AGLI ARTT. 19,30,34,41 E 48 DEL DECRETO LEGISLATIVO 31.3.98, N.112 (DCPM DEL 10.2.2000 E DCPM DEL 26.5.2000).	U9140101301	SPESE PER L'ACQUISIZIONE DI SERVIZI PER LA CONCESSIONE D IINCENTIVI ALLE IMPRESE CONNESSI ALL'EMERGENZA ECONOMICA E SOCIALE DETERMINATA DAL COVID 19 (DELIBERAZIONI DELLA GIUNTA REGIONALE N. 116 DEL 3 GIUGNO 2020)	1.464.000,00	1.464.000,00	0,00	335.500,00	1.034.018,32	0,00	0,00	94.481,68	94.481,68

ELENCO ANALITICO DELLE RISORSE VINCOLATE NEL RISULTATO DI AMMINISTRAZIONE (*)

Cap. di entrata	Descr.	Capitolo di spesa correlato	Descr.	Risorse vinc. nel risultato di amministrazione al 1/1/2020 (1)	Risorse vincolate applicate al bilancio dell'esercizio 2020	Entrate vincolate accertate nell'esercizio 2020	Impegni eserc. 2020 finanziati da entrate vincolate accertate nell'esercizio o da quote vincolate del risultato di amministrazione	Fondo plur. vinc. al 31/12/2020 finanziato da entrate vincolate accertate nell'esercizio o da quote vincolate del risultato di amministrazione	Cancellazione di residui attivi vincolati (2) o eliminazione del vincolo su quote del risultato di amministrazione (+) e cancellazione di residui passivi finanziati da risorse vincolate (-) (gestione dei residui):	Cancellazione nell'esercizio 2020 di impegni finanziati dal fondo pluriennale vincolato dopo l'approvazione del rendiconto dell'esercizio 2019 non reimpegnati nell'esercizio 2020	Risorse vincolate nel bilancio al 31/12/2020	Risorse vincolate nel risultato di amministrazione al 31/12/2020
				(a)	*(b)*	*(c)*	*(d)*	*(e)*	*(f)*	*(g)*	*(h)=(b)+(c)-(d)-(e)+(g)*	*(i)=(a) +(c)-(d)-(e)-(f)+(g)*
E0232620101	ASSEGNAZIONE DI FONDI DALLO STATO PER L'ESERCIZIO DELLE FUNZIONI IN MATERIA DI INCENTIVI ALLE IMPRESE DI CUI AGLI ARTT. 19,30,34,41 E 48 DEL DECRETO LEGISLATIVO 31.3.98, N.112 (DCPM DEL 10.2.2000 E DCPM DEL 26.5.2000).	U9140101401	SPESE PER L'ACQUISIZIONE DI SERVIZI PER LA CONCESSIONE DEI VOUCHER INCALABRIA E STAIINCALABRIA CONNESSI ALL'EMERGENZA ECONOMICA E SOCIALE DETERMINATA DAL COVID 19 (DELIBERAZIONI DELLA GIUNTA REGIONALE N. 104 DEL 25.5.2020 E 141 DEL 15.6.2020) (DELIBERAZIONI DELLA GIUNTA REGIONALE N. 116 DEL 3 GIUGNO 2020)	1.525.000,00	1.525.000,00	0,00	1.111.759,16	413.240,84	0,00	0,00	0,00	0,00
E9201012101	ASSEGNAZIONE DI RISORSE DALLO STATO PER FAR FRONTE ALL'EMERGENZA SANITARIA E ALLE CONSEGUENZE SOCIO-ECONOMICHE DERIVANTI DALL'EPIDEMIA DA COVID-19 MEDIANTE INIZIATIVE A VANTAGGIO DEI CONSUMATORI (ART. 148 DELLA LEGGE 23.12.2000, N. 388 - ART. 2 DEL D.M. 10.8.2020)	U9140201101	SPESE PER FAR FRONTE ALL'EMERGENZA SANITARIA E ALLE CONSEGUENZE SOCIO-ECONOMICHE DERIVANTI DALL'EPIDEMIA DA COVID-19 MEDIANTE INIZIATIVE A VANTAGGIO DEI CONSUMATORI (ART. 148 DELLA LEGGE 23.12.2000, N. 388 - ART. 2 DEL D.M. 10.8.2020)	0,00	0,00	283.960,44	0,00	0,00	0,00	0,00	283.960,44	283.960,44
E9201013501	ASSEGNAZIONE DI SOMME DA PARTE DELLA COMMISSIONE EUROPEA FINALIZZATE ALLA REALIZZAZIONE DEL PROGETTO M-ERA.NET CONTRACT 685451	U9140300502	SPESE DESTINATE ALLA REALIZZAZIONE DEL PROGETTO "I PROGRAMMI EUROPEI SULLA RICERCA E L'INNOVAZIONE SUL TEMA DEI MATERIALI -M-ERA.NET" - CONTRIBUTI SOCIALI A CARICO DELL'ENTE	0,00	0,00	0,00	0,00	0,00	-612,68	0,00	0,00	612,68
E9201013501	ASSEGNAZIONE DI SOMME DA PARTE DELLA COMMISSIONE EUROPEA FINALIZZATE ALLA REALIZZAZIONE DEL PROGETTO M-ERA.NET CONTRACT 685451	U9140300504	SPESE DESTINATE ALLA REALIZZAZIONE DEL PROGETTO "I PROGRAMMI EUROPEI SULLA RICERCA E L'INNOVAZIONE SUL TEMA DEI MATERIALI -M-ERA.NET" - ORGANIZZAZIONE EVENTI PUBBLICITA' E SERVIZI PER TRASFERTA	11.750,00	0,00	0,00	0,00	0,00	0,00	0,00	0,00	11.750,00

ELENCO ANALITICO DELLE RISORSE VINCOLATE NEL RISULTATO DI AMMINISTRAZIONE (*)

Cap. di entrata	Descr.	Capitolo di spesa correlato	Descr.	Risorse vinc. nel risultato di amministrazione al 1/1/2020 (1)	Risorse vincolate applicate al bilancio dell'esercizio 2020	Entrate vincolate accertate nell'esercizio 2020	Impegni eserc. 2020 finanziati da entrate vincolate accertate nell'esercizio o da quote vincolate del risultato di amministrazione	Fondo plur. vinc. al 31/12/2020 finanziato da entrate vincolate accertate nell'esercizio o da quote vincolate del risultato di amministrazione	Cancellazione di residui attivi vincolati (2) o eliminazione del vincolo su quote del risultato di amministrazione (+) e cancellazione di residui passivi finanziati da risorse vincolate (-) (gestione dei residui):	Cancellazione nell'esercizio 2020 di impegni finanziati dal fondo pluriennale vincolato dopo l'approvazione del rendiconto dell'esercizio 2019 non reimpegnati nell'esercizio 2020	Risorse vincolate nel bilancio al 31/12/2020	Risorse vincolate nel risultato di amministrazione al 31/12/2020
				(a)	*(b)*	*(c)*	*(d)*	*(e)*	*(f)*	*(g)*	*(h)=(b)+(c)-(d)-(e)+(g)*	*(i)=(a) +(c)-(d)-(e)-(f)+(g)*
E9402050501	ASSEGNAZIONE DI SOMME DA PARTE DELLA COMMISSIONE EUROPEA FINALIZZATE ALLA REALIZZAZIONE DEL PROGETTO M-ERA.NET CONTRACT 685451	U9140300505	SPESE DESTINATE ALLA REALIZZAZIONE DEL PROGETTO "I PROGRAMMI EUROPEI SULLA RICERCA E L'INNOVAZIONE SUL TEMA DEI MATERIALI -M-ERA.NET" - HARDWARE	0,00	0,00	5.875,00	0,00	0,00	0,00	0,00	5.875,00	5.875,00
E4443000101	ASSEGNAZIONE DI FONDI DALLO STATO PER CONTRIBUTI A CARICO DEL FONDO DI ROTAZIONE DI CUI ALL'ART. 5 DELLA LEGGE 16.4.1987, N. 183 PER LA REALIZZAZIONE DEL PROGRAMMA OPERATIVO REGIONALE 2014-2020 (POR) CALABRIA FESR E FSE - COFINANZIAMENTO FESR	U9140500501	SPESE PER IL CONSOLIDAMENTO/POTENZIAMENTO DELLE STRUTTURE E DEI LABORATORI DI RICERCA ESISTENTI, NONCHÉ PER LA PROMOZIONE E VALORIZZAZIONE DEGLI STESSI SULLA BASE DI PIANI INDUSTRIALI DI SVILUPPO (POR 2014-2020 - ASSE 1 - OBIETTIVO SPECIFICO 1.5 - AZIONE 1.5.1) - CONTRIBUTI AGLI INVESTIMENTI A AMMINISTRAZIONI LOCALI	557.324,89	0,00	0,00	0,00	0,00	0,00	0,00	0,00	557.324,89
E4443000101	ASSEGNAZIONE DI FONDI DALLO STATO PER CONTRIBUTI A CARICO DEL FONDO DI ROTAZIONE DI CUI ALL'ART. 5 DELLA LEGGE 16.4.1987, N. 183 PER LA REALIZZAZIONE DEL PROGRAMMA OPERATIVO REGIONALE 2014-2020 (POR) CALABRIA FESR E FSE - COFINANZIAMENTO FESR	U9140500502	SPESE PER IL CONSOLIDAMENTO/POTENZIAMENTO DELLE STRUTTURE E DEI LABORATORI DI RICERCA ESISTENTI, NONCHÉ PER LA PROMOZIONE E VALORIZZAZIONE DEGLI STESSI SULLA BASE DI PIANI INDUSTRIALI DI SVILUPPO (POR 2014-2020 - ASSE 1 - OBIETTIVO SPECIFICO 1.5 - AZIONE 1.5.1) - CONTRIBUTI AGLI INVESTIMENTI A ALTRE IMPRESE	405.327,19	0,00	0,00	0,00	0,00	0,00	0,00	0,00	405.327,19
E4443000101	ASSEGNAZIONE DI FONDI DALLO STATO PER CONTRIBUTI A CARICO DEL FONDO DI ROTAZIONE DI CUI ALL'ART. 5 DELLA LEGGE 16.4.1987, N. 183 PER LA REALIZZAZIONE DEL PROGRAMMA OPERATIVO REGIONALE 2014-2020 (POR) CALABRIA FESR E FSE - COFINANZIAMENTO FESR	U9140500503	SPESE PER IL CONSOLIDAMENTO/POTENZIAMENTO DELLE STRUTTURE E DEI LABORATORI DI RICERCA ESISTENTI, NONCHÉ PER LA PROMOZIONE E VALORIZZAZIONE DEGLI STESSI SULLA BASE DI PIANI INDUSTRIALI DI SVILUPPO (POR 2014-2020 - ASSE 1 - OBIETTIVO SPECIFICO 1.5 - AZIONE 1.5.1) - CONTRIBUTI AGLI INVESTIMENTI A AMMINISTRAZIONI CENTRALI	50.665,91	0,00	0,00	0,00	0,00	0,00	0,00	0,00	50.665,91

ELENCO ANALITICO DELLE RISORSE VINCOLATE NEL RISULTATO DI AMMINISTRAZIONE (*)

Cap. di entrata	Descr.	Capitolo di spesa correlato	Descr.	Risorse vinc. nel risultato di amministrazione al 1/1/2020 (1)	Risorse vincolate applicate al bilancio dell'esercizio 2020	Entrate vincolate accertate nell'esercizio 2020	Impegni eserc. 2020 finanziati da entrate vincolate accertate nell'esercizio o da quote vincolate del risultato di amministrazione	Fondo plur. vinc. al 31/12/2020 finanziato da entrate vincolate accertate nell'esercizio o da quote vincolate del risultato di amministrazione	Cancellazione di residui attivi vincolati (2) o eliminazione del vincolo su quote del risultato di amministrazione (+) e cancellazione di residui passivi finanziati da risorse vincolate (-) (gestione dei residui):	Cancellazione nell'esercizio 2020 di impegni finanziati dal fondo pluriennale vincolato dopo l'approvazione del rendiconto dell'esercizio 2019 non reimpegnati nell'esercizio 2020	Risorse vincolate nel bilancio al 31/12/2020	Risorse vincolate nel risultato di amministrazione al 31/12/2020
				(a)	*(b)*	*(c)*	*(d)*	*(e)*	*(f)*	*(g)*	*(h)=(b)+(c)-(d)-(e)+(g)*	*(i)=(a) +(c)-(d)-(e)-(f)+(g)*
E4443000101	ASSEGNAZIONE DI FONDI DALLO STATO PER CONTRIBUTI A CARICO DEL FONDO DI ROTAZIONE DI CUI ALL'ART. 5 DELLA LEGGE 16.4.1987, N. 183 PER LA REALIZZAZIONE DEL PROGRAMMA OPERATIVO REGIONALE 2014-2020 (POR) CALABRIA FESR E FSE - COFINANZIAMENTO FESR	U9140500601	SPESE PER L'EROGAZIONE DI AIUTI FINALIZZATI ALL'ACQUISIZIONE DA PARTE DELLE IMPRESE DI SERVIZI PER L'INNOVAZIONE TECNOLOGICA, STRATEGICA, ORGANIZZATIVA E COMMERCIALE (POR 2014-2020 - ASSE 1 - OBIETTIVO SPECIFICO 1.1 - AZIONE 1.1.2) - CONTRIBUTI AGLI INVESTIMENTI A AMMINISTRAZIONI LOCALI	47.863,17	0,00	0,00	0,00	0,00	0,00	0,00	0,00	47.863,17
E4443000101	ASSEGNAZIONE DI FONDI DALLO STATO PER CONTRIBUTI A CARICO DEL FONDO DI ROTAZIONE DI CUI ALL'ART. 5 DELLA LEGGE 16.4.1987, N. 183 PER LA REALIZZAZIONE DEL PROGRAMMA OPERATIVO REGIONALE 2014-2020 (POR) CALABRIA FESR E FSE - COFINANZIAMENTO FESR	U9140500602	SPESE PER L'EROGAZIONE DI AIUTI FINALIZZATI ALL'ACQUISIZIONE DA PARTE DELLE IMPRESE DI SERVIZI PER L'INNOVAZIONE TECNOLOGICA, STRATEGICA, ORGANIZZATIVA E COMMERCIALE (POR 2014-2020 - ASSE 1 - OBIETTIVO SPECIFICO 1.1 - AZIONE 1.1.2) - CONTRIBUTI AGLI INVESTIMENTI A ALTRE IMPRESE	47.863,17	0,00	0,00	0,00	0,00	0,00	0,00	0,00	47.863,17
E4443000101	ASSEGNAZIONE DI FONDI DALLO STATO PER CONTRIBUTI A CARICO DEL FONDO DI ROTAZIONE DI CUI ALL'ART. 5 DELLA LEGGE 16.4.1987, N. 183 PER LA REALIZZAZIONE DEL PROGRAMMA OPERATIVO REGIONALE 2014-2020 (POR) CALABRIA FESR E FSE - COFINANZIAMENTO FESR	U9140500701	SPESE PER IL SOSTEGNO ALLE ATTIVITÀ COLLABORATIVE DI R&S PER LO SVILUPPO DI NUOVE TECNOLOGIE SOSTENIBILI, DI NUOVI PRODOTTI E SERVIZI (POR 2014-2020 - ASSE 1 - OBIETTIVO SPECIFICO 1.1 - AZIONE 1.1.4) - CONTRIBUTI AGLI INVESTIMENTI A AMMINISTRAZIONI LOCALI	279.201,84	0,00	0,00	0,00	0,00	0,00	0,00	0,00	279.201,84
E4443000101	ASSEGNAZIONE DI FONDI DALLO STATO PER CONTRIBUTI A CARICO DEL FONDO DI ROTAZIONE DI CUI ALL'ART. 5 DELLA LEGGE 16.4.1987, N. 183 PER LA REALIZZAZIONE DEL PROGRAMMA OPERATIVO REGIONALE 2014-2020 (POR) CALABRIA FESR E FSE - COFINANZIAMENTO FESR	U9140500702	SPESE PER IL SOSTEGNO ALLE ATTIVITÀ COLLABORATIVE DI R&S PER LO SVILUPPO DI NUOVE TECNOLOGIE SOSTENIBILI, DI NUOVI PRODOTTI E SERVIZI (POR 2014-2020 - ASSE 1 - OBIETTIVO SPECIFICO 1.1 - AZIONE 1.1.4) - CONTRIBUTI AGLI INVESTIMENTI A ALTRE IMPRESE	478.631,75	0,00	0,00	0,00	0,00	0,00	0,00	0,00	478.631,75

ELENCO ANALITICO DELLE RISORSE VINCOLATE NEL RISULTATO DI AMMINISTRAZIONE (*)

Cap. di entrata	Descr.	Capitolo di spesa correlato	Descr.	Risorse vinc. nel risultato di amministrazione al 1/1/2020 (1)	Risorse vincolate applicate al bilancio dell'esercizio 2020	Entrate vincolate accertate nell'esercizio 2020	Impegni eserc. 2020 finanziati da entrate vincolate accertate nell'esercizio o da quote vincolate del risultato di amministrazione	Fondo plur. vinc. al 31/12/2020 finanziato da entrate vincolate accertate nell'esercizio o da quote vincolate del risultato di amministrazione	Cancellazione di residui attivi vincolati (2) o eliminazione del vincolo su quote del risultato di amministrazione (+) e cancellazione di residui passivi finanziati da risorse vincolate (-) (gestione dei residui):	Cancellazione nell'esercizio 2020 di impegni finanziati dal fondo pluriennale vincolato dopo l'approvazione del rendiconto dell'esercizio 2019 non reimpegnati nell'esercizio 2020	Risorse vincolate nel bilancio al 31/12/2020	Risorse vincolate nel risultato di amministrazione al 31/12/2020
				(a)	*(b)*	*(c)*	*(d)*	*(e)*	*(f)*	*(g)*	*(h)=(b)+(c)-(d)-(e)+(g)*	*(i)=(a) +(c)-(d)-(e)-(f)+(g)*
E4443000101	ASSEGNAZIONE DI FONDI DALLO STATO PER CONTRIBUTI A CARICO DEL FONDO DI ROTAZIONE DI CUI ALL'ART. 5 DELLA LEGGE 16.4.1987, N. 183 PER LA REALIZZAZIONE DEL PROGRAMMA OPERATIVO REGIONALE 2014-2020 (POR) CALABRIA FESR E FSE - COFINANZIAMENTO FESR	U9140500703	SPESE PER IL SOSTEGNO ALLE ATTIVITÀ COLLABORATIVE DI R&S PER LO SVILUPPO DI NUOVE TECNOLOGIE SOSTENIBILI, DI NUOVI PRODOTTI E SERVIZI (POR 2014-2020 - ASSE 1 - OBIETTIVO SPECIFICO 1.1 - AZIONE 1.1.4) - CONTRIBUTI AGLI INVESTIMENTI A AMMINISTRAZIONI CENTRALI	39.885,99	0,00	0,00	0,00	0,00	0,00	0,00	0,00	39.885,99
E4443000101	ASSEGNAZIONE DI FONDI DALLO STATO PER CONTRIBUTI A CARICO DEL FONDO DI ROTAZIONE DI CUI ALL'ART. 5 DELLA LEGGE 16.4.1987, N. 183 PER LA REALIZZAZIONE DEL PROGRAMMA OPERATIVO REGIONALE 2014-2020 (POR) CALABRIA FESR E FSE - COFINANZIAMENTO FESR	U9140500801	SPESE PER IL SOSTEGNO ALLAVANZAMENTO TECNOLOGICO DELLE IMPRESE ATTRAVERSO IL FINANZIAMENTO DI LINEE PILOTA E AZIONI DI VALIDAZIONE PRECOCE DEI PRODOTTI E DI DIMOSTRAZIONE SU LARGA SCALA (POR 2014-2020 - ASSE 1 - OBIETTIVO SPECIFICO 1.1 - AZIONE 1.1.5) - CONTRIBUTI AGLI INVESTIMENTI A AMMINISTRAZIONI LOCALI	111.680,73	0,00	0,00	0,00	0,00	0,00	0,00	0,00	111.680,73
E4443000101	ASSEGNAZIONE DI FONDI DALLO STATO PER CONTRIBUTI A CARICO DEL FONDO DI ROTAZIONE DI CUI ALL'ART. 5 DELLA LEGGE 16.4.1987, N. 183 PER LA REALIZZAZIONE DEL PROGRAMMA OPERATIVO REGIONALE 2014-2020 (POR) CALABRIA FESR E FSE - COFINANZIAMENTO FESR	U9140500802	SPESE PER IL SOSTEGNO ALLAVANZAMENTO TECNOLOGICO DELLE IMPRESE ATTRAVERSO IL FINANZIAMENTO DI LINEE PILOTA E AZIONI DI VALIDAZIONE PRECOCE DEI PRODOTTI E DI DIMOSTRAZIONE SU LARGA SCALA (POR 2014-2020 - ASSE 1- OBIETTIVO SPECIFICO 1.1 - AZIONE 1.1.5) - CONTRIBUTI AGLI INVESTIMENTI A ALTRE IMPRESE	191.452,70	0,00	0,00	0,00	0,00	0,00	0,00	0,00	191.452,70
E4443000101	ASSEGNAZIONE DI FONDI DALLO STATO PER CONTRIBUTI A CARICO DEL FONDO DI ROTAZIONE DI CUI ALL'ART. 5 DELLA LEGGE 16.4.1987, N. 183 PER LA REALIZZAZIONE DEL PROGRAMMA OPERATIVO REGIONALE 2014-2020 (POR) CALABRIA FESR E FSE - COFINANZIAMENTO FESR	U9140500803	SPESE PER IL SOSTEGNO ALLAVANZAMENTO TECNOLOGICO DELLE IMPRESE ATTRAVERSO IL FINANZIAMENTO DI LINEE PILOTA E AZIONI DI VALIDAZIONE PRECOCE DEI PRODOTTI E DI DIMOSTRAZIONE SU LARGA SCALA (POR 2014-2020 - ASSE 1- OBIETTIVO SPECIFICO 1.1 - AZIONE 1.1.5) - CONTRIBUTI AGLI INVESTIMENTI A AMMINISTRAZIONI CENTRALI	15.954,39	0,00	0,00	0,00	0,00	0,00	0,00	0,00	15.954,39

ELENCO ANALITICO DELLE RISORSE VINCOLATE NEL RISULTATO DI AMMINISTRAZIONE (*)

Cap. di entrata	Descr.	Capitolo di spesa correlato	Descr.	Risorse vinc. nel risultato di amministrazione al 1/1/2020 (1)	Risorse vincolate applicate al bilancio dell'esercizio 2020	Entrate vincolate accertate nell'esercizio 2020	Impegni eserc. 2020 finanziati da entrate vincolate accertate nell'esercizio o da quote vincolate del risultato di amministrazione	Fondo plur. vinc. al 31/12/2020 finanziato da entrate vincolate accertate nell'esercizio o da quote vincolate del risultato di amministrazione	Cancellazione di residui attivi vincolati (2) o eliminazione del vincolo su quote del risultato di amministrazione (+) e cancellazione di residui passivi finanziati da risorse vincolate (-) (gestione dei residui):	Cancellazione nell'esercizio 2020 di impegni finanziati dal fondo pluriennale vincolato dopo l'approvazione del rendiconto dell'esercizio 2019 non reimpegnati nell'esercizio 2020	Risorse vincolate nel bilancio al 31/12/2020	Risorse vincolate nel risultato di amministrazione al 31/12/2020
				(a)	*(b)*	*(c)*	*(d)*	*(e)*	*(f)*	*(g)*	*(h)=(b)+(c)-(d)-(e)+(g)*	*(i)=(a) +(c)-(d)-(e)-(f)+(g)*
E4443000101	ASSEGNAZIONE DI FONDI DALLO STATO PER CONTRIBUTI A CARICO DEL FONDO DI ROTAZIONE DI CUI ALL'ART. 5 DELLA LEGGE 16.4.1987, N. 183 PER LA REALIZZAZIONE DEL PROGRAMMA OPERATIVO REGIONALE 2014-2020 (POR) CALABRIA FESR E FSE - COFINANZIAMENTO FESR	U9140501004	SPESE PER LA REALIZZAZIONE DI PROGETTI COMPLESSI DI ATTIVITÀ DI RICERCA E SVILUPPO SU AREE TEMATICHE DI RILIEVO E PER LAPPLICAZIONE DI SOLUZIONI TECNOLOGICHE FUNZIONALI ALLA REALIZZAZIONE STRATEGIA PER LA SPECIALIZZAZIONE INTELLIGENTE S3 (POR 2014-2020 - ASSE 1 - OBIETTIVO SPECIFICO 1.2 - AZIONE 1.2.2) - CONTRIBUTI AGLI INVESTIMENTI A IMPRESE CONTROLLATE	175.800,89	0,00	0,00	0,00	0,00	0,00	0,00	0,00	175.800,89
E4443000101	ASSEGNAZIONE DI FONDI DALLO STATO PER CONTRIBUTI A CARICO DEL FONDO DI ROTAZIONE DI CUI ALL'ART. 5 DELLA LEGGE 16.4.1987, N. 183 PER LA REALIZZAZIONE DEL PROGRAMMA OPERATIVO REGIONALE 2014-2020 (POR) CALABRIA FESR E FSE - COFINANZIAMENTO FESR	U9140501101	SPESE PER IL RAFFORZAMENTO E LA QUALIFICAZIONE DELLA DOMANDA DI INNOVAZIONE DELLA PA ATTRAVERO IL SOSTEGNO AD AZIONI DI PRECOMMERCIAL PUBLIC PROCUREMENT E DI PROCUREMENT DELL'INNOVAZIONE (POR 2014-2020 - ASSE 1 - OBIETTIVO SPECIFICO 1.3 - AZIONE 1.3.1) - CONTRIBUTI AGLI INVESTIMENTI A AMMINISTRAZIONI LOCALI	85.090,08	0,00	0,00	0,00	0,00	0,00	0,00	0,00	85.090,08
E4443000101	ASSEGNAZIONE DI FONDI DALLO STATO PER CONTRIBUTI A CARICO DEL FONDO DI ROTAZIONE DI CUI ALL'ART. 5 DELLA LEGGE 16.4.1987, N. 183 PER LA REALIZZAZIONE DEL PROGRAMMA OPERATIVO REGIONALE 2014-2020 (POR) CALABRIA FESR E FSE - COFINANZIAMENTO FESR	U9140501102	SPESE PER IL RAFFORZAMENTO E LA QUALIFICAZIONE DELLA DOMANDA DI INNOVAZIONE DELLA PA ATTRAVERO IL SOSTEGNO AD AZIONI DI PRECOMMERCIAL PUBLIC PROCUREMENT E DI PROCUREMENT DELL'INNOVAZIONE (POR 2014-2020 - ASSE 1 - OBIETTIVO SPECIFICO 1.3 - AZIONE 1.3.1) - CONTRIBUTI AGLI INVESTIMENTI A ALTRE IMPRESE	106.362,60	0,00	0,00	0,00	0,00	0,00	0,00	0,00	106.362,60
E4443000101	ASSEGNAZIONE DI FONDI DALLO STATO PER CONTRIBUTI A CARICO DEL FONDO DI ROTAZIONE DI CUI ALL'ART. 5 DELLA LEGGE 16.4.1987, N. 183 PER LA REALIZZAZIONE DEL PROGRAMMA OPERATIVO REGIONALE 2014-2020 (POR) CALABRIA FESR E FSE - COFINANZIAMENTO FESR	U9140501103	SPESE PER IL RAFFORZAMENTO E LA QUALIFICAZIONE DELLA DOMANDA DI INNOVAZIONE DELLA PA ATTRAVERO IL SOSTEGNO AD AZIONI DI PRECOMMERCIAL PUBLIC PROCUREMENT E DI PROCUREMENT DELL'INNOVAZIONE (POR 2014-2020 - ASSE 1 - OBIETTIVO SPECIFICO 1.3 - AZIONE 1.3.1) - CONTRIBUTI AGLI INVESTIMENTI A AMMINISTRAZIONI CENTRALI	21.272,52	0,00	0,00	0,00	0,00	0,00	0,00	0,00	21.272,52

ELENCO ANALITICO DELLE RISORSE VINCOLATE NEL RISULTATO DI AMMINISTRAZIONE (*)

Cap. di entrata	Descr.	Capitolo di spesa correlato	Descr.	Risorse vinc. nel risultato di amministrazione al 1/1/2020 (1)	Risorse vincolate applicate al bilancio dell'esercizio 2020	Entrate vincolate accertate nell'esercizio 2020	Impegni eserc. 2020 finanziati da entrate vincolate accertate nell'esercizio o da quote vincolate del risultato di amministrazione	Fondo plur. vinc. al 31/12/2020 finanziato da entrate vincolate accertate nell'esercizio o da quote vincolate del risultato di amministrazione	Cancellazione di residui attivi vincolati (2) o eliminazione del vincolo su quote del risultato di amministrazione (+) e cancellazione di residui passivi finanziati da risorse vincolate (-) (gestione dei residui):	Cancellazione nell'esercizio 2020 di impegni finanziati dal fondo pluriennale vincolato dopo l'approvazione del rendiconto dell'esercizio 2019 non reimpegnati nell'esercizio 2020	Risorse vincolate nel bilancio al 31/12/2020	Risorse vincolate nel risultato di amministrazione al 31/12/2020
				(a)	*(b)*	*(c)*	*(d)*	*(e)*	*(f)*	*(g)*	*(h)=(b)+(c)-(d)-(e)+(g)*	*(i)=(a) +(c)-(d)-(e)-(f)+(g)*
E4443000101	ASSEGNAZIONE DI FONDI DALLO STATO PER CONTRIBUTI A CARICO DEL FONDO DI ROTAZIONE DI CUI ALL'ART. 5 DELLA LEGGE 16.4.1987, N. 183 PER LA REALIZZAZIONE DEL PROGRAMMA OPERATIVO REGIONALE 2014-2020 (POR) CALABRIA FESR E FSE - COFINANZIAMENTO FESR	U9140501201	SPESE PER LA PROMOZIONE E SPERIMENTAZIONE DI SOLUZIONI INNOVATIVE NELL'AMBITO DI BENI E SERVIZI COLLETTTIVI, ANCHE ATTRAVERSO L'UTILIZZO DI AMBIENTI DI INNOVAZIONE APERTA COME I LIVING LABS (POR 2014-2020 - ASSE 1 - OBIETTIVO SPECIFICO 1.3 - AZIONE 1.3.2) - CONTRIBUTI AGLI INVESTIMENTI A AMMINISTRAZIONI LOCALI	44.672,30	0,00	0,00	0,00	0,00	0,00	0,00	0,00	44.672,30
E4443000101	ASSEGNAZIONE DI FONDI DALLO STATO PER CONTRIBUTI A CARICO DEL FONDO DI ROTAZIONE DI CUI ALL'ART. 5 DELLA LEGGE 16.4.1987, N. 183 PER LA REALIZZAZIONE DEL PROGRAMMA OPERATIVO REGIONALE 2014-2020 (POR) CALABRIA FESR E FSE - COFINANZIAMENTO FESR	U9140501202	SPESE PER LA PROMOZIONE E SPERIMENTAZIONE DI SOLUZIONI INNOVATIVE NELL'AMBITO DI BENI E SERVIZI COLLETTTIVI, ANCHE ATTRAVERSO L'UTILIZZO DI AMBIENTI DI INNOVAZIONE APERTA COME I LIVING LABS (POR 2014-2020 - ASSE 1 - OBIETTIVO SPECIFICO 1.3 - AZIONE 1.3.2) - CONTRIBUTI AGLI INVESTIMENTI A ALTRE IMPRESE	55.840,38	0,00	0,00	0,00	0,00	0,00	0,00	0,00	55.840,38
E4443000101	ASSEGNAZIONE DI FONDI DALLO STATO PER CONTRIBUTI A CARICO DEL FONDO DI ROTAZIONE DI CUI ALL'ART. 5 DELLA LEGGE 16.4.1987, N. 183 PER LA REALIZZAZIONE DEL PROGRAMMA OPERATIVO REGIONALE 2014-2020 (POR) CALABRIA FESR E FSE - COFINANZIAMENTO FESR	U9140501203	SPESE PER LA PROMOZIONE E SPERIMENTAZIONE DI SOLUZIONI INNOVATIVE NELL'AMBITO DI BENI E SERVIZI COLLETTTIVI, ANCHE ATTRAVERSO L'UTILIZZO DI AMBIENTI DI INNOVAZIONE APERTA COME I LIVING LABS (POR 2014-2020 - ASSE 1 - OBIETTIVO SPECIFICO 1.3 - AZIONE 1.3.2) - CONTRIBUTI AGLI INVESTIMENTI A AMMINISTRAZIONI CENTRALI	11.168,08	0,00	0,00	0,00	0,00	0,00	0,00	0,00	11.168,08
E4443000101	ASSEGNAZIONE DI FONDI DALLO STATO PER CONTRIBUTI A CARICO DEL FONDO DI ROTAZIONE DI CUI ALL'ART. 5 DELLA LEGGE 16.4.1987, N. 183 PER LA REALIZZAZIONE DEL PROGRAMMA OPERATIVO REGIONALE 2014-2020 (POR) CALABRIA FESR E FSE - COFINANZIAMENTO FESR	U9140501301	SPESE PER LA REALIZZAZIONE DI INTERVENTI A SUPPORTO DELLA QUALIFICAZIONE DELL'OFFERTA DELLE IMPRESE OPERANTI NEL SETTORE DEI SERVIZI AD ALTA INTENSITÀ DI CONOSCENZA E AD ALTO VALORE AGGIUNTO TECNOLOGICO (POR 2014-2020 - ASSE 1 - OBIETTIVO SPECIFICO 1.3 - AZIONE 1.3.3) - CONTRIBUTI AGLI INVESTIMENTI A AMMINISTRAZIONI LOCALI	82.962,84	0,00	0,00	0,00	0,00	0,00	0,00	0,00	82.962,84

ELENCO ANALITICO DELLE RISORSE VINCOLATE NEL RISULTATO DI AMMINISTRAZIONE (*)

Cap. di entrata	Descr.	Capitolo di spesa correlato	Descr.	Risorse vinc. nel risultato di amministrazione al 1/1/2020 (1)	Risorse vincolate applicate al bilancio dell'esercizio 2020	Entrate vincolate accertate nell'esercizio 2020	Impegni eserc. 2020 finanziati da entrate vincolate accertate nell'esercizio o da quote vincolate del risultato di amministrazione	Fondo plur. vinc. al 31/12/2020 finanziato da entrate vincolate accertate nell'esercizio o da quote vincolate del risultato di amministrazione	Cancellazione di residui attivi vincolati (2) o eliminazione del vincolo su quote del risultato di amministrazione (+) e cancellazione di residui passivi finanziati da risorse vincolate (-) (gestione dei residui):	Cancellazione nell'esercizio 2020 di impegni finanziati dal fondo pluriennale vincolato dopo l'approvazione del rendiconto dell'esercizio 2019 non reimpegnati nell'esercizio 2020	Risorse vincolate nel bilancio al 31/12/2020	Risorse vincolate nel risultato di amministrazione al 31/12/2020
				(a)	*(b)*	*(c)*	*(d)*	*(e)*	*(f)*	*(g)*	*(h)=(b)+(c)-(d)-(e)+(g)*	*(i)=(a) +(c)-(d)-(e)-(f)+(g)*
E4443000101	ASSEGNAZIONE DI FONDI DALLO STATO PER CONTRIBUTI A CARICO DEL FONDO DI ROTAZIONE DI CUI ALL'ART. 5 DELLA LEGGE 16.4.1987, N. 183 PER LA REALIZZAZIONE DEL PROGRAMMA OPERATIVO REGIONALE 2014-2020 (POR) CALABRIA FESR E FSE - COFINANZIAMENTO FESR	U9140501302	SPESE PER LA REALIZZAZIONE DI INTERVENTI A SUPPORTO DELLA QUALIFICAZIONE DELL'OFFERTA DELLE IMPRESE OPERANTI NEL SETTORE DEI SERVIZI AD ALTA INTENSITÀ DI CONOSCENZA E AD ALTO VALORE AGGIUNTO TECNOLOGICO (POR 2014-2020 - ASSE 1 - OBIETTIVO SPECIFICO 1.3 - AZIONE 1.3.3) - CONTRIBUTI AGLI INVESTIMENTI A ALTRE IMPRESE	103.703,55	0,00	0,00	0,00	0,00	0,00	0,00	0,00	103.703,55
E4443000101	ASSEGNAZIONE DI FONDI DALLO STATO PER CONTRIBUTI A CARICO DEL FONDO DI ROTAZIONE DI CUI ALL'ART. 5 DELLA LEGGE 16.4.1987, N. 183 PER LA REALIZZAZIONE DEL PROGRAMMA OPERATIVO REGIONALE 2014-2020 (POR) CALABRIA FESR E FSE - COFINANZIAMENTO FESR	U9140501303	SPESE PER LA REALIZZAZIONE DI INTERVENTI A SUPPORTO DELLA QUALIFICAZIONE DELL'OFFERTA DELLE IMPRESE OPERANTI NEL SETTORE DEI SERVIZI AD ALTA INTENSITÀ DI CONOSCENZA E AD ALTO VALORE AGGIUNTO TECNOLOGICO (POR 2014-2020 - ASSE 1 - OBIETTIVO SPECIFICO 1.3 - AZIONE 1.3.3) - CONTRIBUTI AGLI INVESTIMENTI A AMMINISTRAZIONI CENTRALI	20.740,71	0,00	0,00	0,00	0,00	0,00	0,00	0,00	20.740,71
E4443000101	ASSEGNAZIONE DI FONDI DALLO STATO PER CONTRIBUTI A CARICO DEL FONDO DI ROTAZIONE DI CUI ALL'ART. 5 DELLA LEGGE 16.4.1987, N. 183 PER LA REALIZZAZIONE DEL PROGRAMMA OPERATIVO REGIONALE 2014-2020 (POR) CALABRIA FESR E FSE - COFINANZIAMENTO FESR	U9140501401	SPESE PER IL SOSTEGNO ALLA CREAZIONE E AL CONSOLIDAMENTO DI START-UP INNOVATIVE AD ALTA INTENSITÀ DI APPLICAZIONE DI CONOSCENZA E ALLE INIZIATIVE DI SPIN-OFF DELLA RICERCA IN AMBITI IN LINEA CON LE STRATEGIE DI SPECIALIZZAZIONE INTELLIGENTE (POR 2014-2020 - ASSE 1 - OBIETTIVO SPECIFICO 1.4 - AZIONE 1.4.1) - CONTRIBUTI AGLI INVESTIMENTI A AMMINISTRAZIONI LOCALI	425.450,43	0,00	0,00	0,00	0,00	0,00	0,00	0,00	425.450,43
E4443000101	ASSEGNAZIONE DI FONDI DALLO STATO PER CONTRIBUTI A CARICO DEL FONDO DI ROTAZIONE DI CUI ALL'ART. 5 DELLA LEGGE 16.4.1987, N. 183 PER LA REALIZZAZIONE DEL PROGRAMMA OPERATIVO REGIONALE 2014-2020 (POR) CALABRIA FESR E FSE - COFINANZIAMENTO FESR	U9140501402	SPESE PER IL SOSTEGNO ALLA CREAZIONE E AL CONSOLIDAMENTO DI START-UP INNOVATIVE AD ALTA INTENSITÀ DI APPLICAZIONE DI CONOSCENZA E ALLE INIZIATIVE DI SPIN-OFF DELLA RICERCA IN AMBITI IN LINEA CON LE STRATEGIE DI SPECIALIZZAZIONE INTELLIGENTE (POR 2014-2020 - ASSE 1 - OBIETTIVO SPECIFICO 1.4 - AZIONE 1.4.1) - CONTRIBUTI AGLI INVESTIMENTI A ALTRE IMPRESE	531.813,05	0,00	0,00	0,00	0,00	0,00	0,00	0,00	531.813,05

ELENCO ANALITICO DELLE RISORSE VINCOLATE NEL RISULTATO DI AMMINISTRAZIONE (*)

Cap. di entrata	Descr.	Capitolo di spesa correlato	Descr.	Risorse vinc. nel risultato di amministrazione al 1/1/2020 (1)	Risorse vincolate applicate al bilancio dell'esercizio 2020	Entrate vincolate accertate nell'esercizio 2020	Impegni eserc. 2020 finanziati da entrate vincolate accertate nell'esercizio o da quote vincolate del risultato di amministrazione	Fondo plur. vinc. al 31/12/2020 finanziato da entrate vincolate accertate nell'esercizio o da quote vincolate del risultato di amministrazione	Cancellazione di residui attivi vincolati (2) o eliminazione del vincolo su quote del risultato di amministrazione (+) e cancellazione di residui passivi finanziati da risorse vincolate (-) (gestione dei residui):	Cancellazione nell'esercizio 2020 di impegni finanziati dal fondo pluriennale vincolato dopo l'approvazione del rendiconto dell'esercizio 2019 non reimpegnati nell'esercizio 2020	Risorse vincolate nel bilancio al 31/12/2020	Risorse vincolate nel risultato di amministrazione al 31/12/2020
				(a)	*(b)*	*(c)*	*(d)*	*(e)*	*(f)*	*(g)*	*(h)=(b)+(c)-(d)-(e)+(g)*	*(i)=(a) +(c)-(d)-(e)-(f)+(g)*
E4443000101	ASSEGNAZIONE DI FONDI DALLO STATO PER CONTRIBUTI A CARICO DEL FONDO DI ROTAZIONE DI CUI ALL'ART. 5 DELLA LEGGE 16.4.1987, N. 183 PER LA REALIZZAZIONE DEL PROGRAMMA OPERATIVO REGIONALE 2014-2020 (POR) CALABRIA FESR E FSE - COFINANZIAMENTO FESR	U9140501403	SPESE PER IL SOSTEGNO ALLA CREAZIONE E AL CONSOLIDAMENTO DI START-UP INNOVATIVE AD ALTA INTENSITÀ DI APPLICAZIONE DI CONOSCENZA E ALLE INIZIATIVE DI SPIN-OFF DELLA RICERCA IN AMBITI IN LINEA CON LE STRATEGIE DI SPECIALIZZAZIONE INTELLIGENTE (POR 2014-2020 - ASSE 1 - OBIETTIVO SPECIFICO 1.4 - AZIONE 1.4.1) - CONTRIBUTI AGLI INVESTIMENTI A AMMINISTRAZIONI CENTRALI	106.362,60	0,00	0,00	0,00	0,00	0,00	0,00	0,00	106.362,60
E5201000701	ENTRATE DERIVANTI DALLA CONTRAZIONE DEL MUTU0 CON CASSA DEPOSITI E PRESTITI O ALTRO ISTITUTO DI CREDITO ABILITATO PER IL COFINANZIAMENTO DEL FESR NELL'AMBITO DEL POR CALABRIA 2014-2020 (REGOLAMENTI (UE) N. 1301/2013 E N. 1303/2013 DEL PARLAMENTO EUROPEO E DEL CONSIGLIO DEL 17 DICEMBRE 2013 -ART.6 DELLA LEGGE REGIONALE 30 DICEMBRE 2015,N.32)	U9140501501	SPESE PER IL COMPLETAMENTO DEL PROGETTO STRATEGICO AGENDA DIGITALE PER LA BANDA ULTRA LARGA E PER LA REALIZZAZIONE DI ALTRI INTERVENTI PROGRAMMATI PER ASSICURARE NEI TERRITORI UNA CAPACITÀ DI CONNESSIONE AD ALMENO 30 MBPS, ACCELERANDONE LATTUAZIONE NELLE AREE PRODUTTIVE, NELLE AREE RURALI E INTERNE (POR 2014-2020 - ASSE 3 - OBIETTIVO SPECIFICO 2.1 - AZIONE 2.1.1) - CONTRIBUTI AGLI INVESTIMENTI A AMMINISTRAZIONI CENTRALI	2.884.843,55	0,00	0,00	0,00	0,00	0,00	0,00	0,00	2.884.843,55
E4443000101	ASSEGNAZIONE DI FONDI DALLO STATO PER CONTRIBUTI A CARICO DEL FONDO DI ROTAZIONE DI CUI ALL'ART. 5 DELLA LEGGE 16.4.1987, N. 183 PER LA REALIZZAZIONE DEL PROGRAMMA OPERATIVO REGIONALE 2014-2020 (POR) CALABRIA FESR E FSE - COFINANZIAMENTO FESR	U9140501502	SPESE PER IL COMPLETAMENTO DEL PROGETTO STRATEGICO AGENDA DIGITALE PER LA BANDA ULTRA LARGA E PER LA REALIZZAZIONE DI ALTRI INTERVENTI PROGRAMMATI PER ASSICURARE NEI TERRITORI UNA CAPACITÀ DI CONNESSIONE AD ALMENO 30 MBPS, ACCELERANDONE LATTUAZIONE NELLE AREE PRODUTTIVE, NELLE AREE RURALI E INTERNE (POR 2014-2020 - ASSE 3 - OBIETTIVO SPECIFICO 2.1 - AZIONE 2.1.1) - CONTRIBUTI AGLI INVESTIMENTI A AMMINISTRAZIONI LOCALI	540.908,17	0,00	0,00	0,00	0,00	0,00	0,00	0,00	540.908,17
E4443000101	ASSEGNAZIONE DI FONDI DALLO STATO PER CONTRIBUTI A CARICO DEL FONDO DI ROTAZIONE DI CUI ALL'ART. 5 DELLA LEGGE 16.4.1987, N. 183 PER LA REALIZZAZIONE DEL PROGRAMMA OPERATIVO REGIONALE 2014-2020 (POR) CALABRIA FESR E FSE - COFINANZIAMENTO FESR	U9140501503	SPESE PER IL COMPLETAMENTO DEL PROGETTO STRATEGICO AGENDA DIGITALE PER LA BANDA ULTRA LARGA E PER LA REALIZZAZIONE DI ALTRI INTERVENTI PROGRAMMATI PER ASSICURARE NEI TERRITORI UNA CAPACITÀ DI CONNESSIONE AD ALMENO 30 MBPS, ACCELERANDONE LATTUAZIONE NELLE AREE PRODUTTIVE, NELLE AREE RURALI E INTERNE (POR 2014-2020 - ASSE 3 - OBIETTIVO SPECIFICO 2.1 - AZIONE 2.1.1) - CONTRIBUTI AGLI INVESTIMENTI A ALTRE IMPRESE	180.302,72	0,00	0,00	0,00	0,00	0,00	0,00	0,00	180.302,72

ELENCO ANALITICO DELLE RISORSE VINCOLATE NEL RISULTATO DI AMMINISTRAZIONE (*)

Cap. di entrata	Descr.	Capitolo di spesa correlato	Descr.	Risorse vinc. nel risultato di amministrazione al 1/1/2020 (1)	Risorse vincolate applicate al bilancio dell'esercizio 2020	Entrate vincolate accertate nell'esercizio 2020	Impegni eserc. 2020 finanziati da entrate vincolate accertate nell'esercizio o da quote vincolate del risultato di amministrazione	Fondo plur. vinc. al 31/12/2020 finanziato da entrate vincolate accertate nell'esercizio o da quote vincolate del risultato di amministrazione	Cancellazione di residui attivi vincolati (2) o eliminazione del vincolo su quote del risultato di amministrazione (+) e cancellazione di residui passivi finanziati da risorse vincolate (-) (gestione dei residui):	Cancellazione nell'esercizio 2020 di impegni finanziati dal fondo pluriennale vincolato dopo l'approvazione del rendiconto dell'esercizio 2019 non reimpegnati nell'esercizio 2020	Risorse vincolate nel bilancio al 31/12/2020	Risorse vincolate nel risultato di amministrazione al 31/12/2020
				(a)	*(b)*	*(c)*	*(d)*	*(e)*	*(f)*	*(g)*	*(h)=(b)+(c)-(d)-(e)+(g)*	*(i)=(a) +(c)-(d)-(e)-(f)+(g)*
E4443000101	ASSEGNAZIONE DI FONDI DALLO STATO PER CONTRIBUTI A CARICO DEL FONDO DI ROTAZIONE DI CUI ALL'ART. 5 DELLA LEGGE 16.4.1987, N. 183 PER LA REALIZZAZIONE DEL PROGRAMMA OPERATIVO REGIONALE 2014-2020 (POR) CALABRIA FESR E FSE - COFINANZIAMENTO FESR	U9140501601	SPESE PER LALFABETIZZAZIONE E LINCLUSIONE DIGITALE, PER LACQUISIZIONE DI COMPETENZE AVANZATE DA PARTE DELLE IMPRESE E LO SVILUPPO DELLE NUOVE COMPETENZE ICT (ESKILLS), NONCHÉ PER STIMOLARE LA DIFFUSIONE E LUTILIZZO DEL WEB, DEI SERVIZI PUBBLICI DIGITALI E DEGLI STRUMENTI DI DIALOGO E LA COLLABORAZIONE E PARTECIPAZIONE CIVICA IN RETE (OPEN GOVERNMENT) CON PARTICOLARE RIFERIMENTO AI CITTADINI SVANTAGGIATI E ALLE AREE INTERNE E RURALI (POR 2014-2020 - ASSE 2 - OBIETTIVO SPECIFICO 2.3 - AZIONE 2.3.1) - CONTRIBUTI AGLI INVESTIMENTI A AMMINISTRAZIONI LOCALI	66.476,64	0,00	0,00	0,00	0,00	0,00	0,00	0,00	66.476,64
E4443000101	ASSEGNAZIONE DI FONDI DALLO STATO PER CONTRIBUTI A CARICO DEL FONDO DI ROTAZIONE DI CUI ALL'ART. 5 DELLA LEGGE 16.4.1987, N. 183 PER LA REALIZZAZIONE DEL PROGRAMMA OPERATIVO REGIONALE 2014-2020 (POR) CALABRIA FESR E FSE - COFINANZIAMENTO FESR	U9140501602	SPESE PER LALFABETIZZAZIONE E LINCLUSIONE DIGITALE, PER LACQUISIZIONE DI COMPETENZE AVANZATE DA PARTE DELLE IMPRESE E LO SVILUPPO DELLE NUOVE COMPETENZE ICT (ESKILLS), NONCHÉ PER STIMOLARE LA DIFFUSIONE E LUTILIZZO DEL WEB, DEI SERVIZI PUBBLICI DIGITALI E DEGLI STRUMENTI DI DIALOGO E LA COLLABORAZIONE E PARTECIPAZIONE CIVICA IN RETE (OPEN GOVERNMENT) CON PARTICOLARE RIFERIMENTO AI CITTADINI SVANTAGGIATI E ALLE AREE INTERNE E RURALI (POR 2014-2020 - ASSE 2 - OBIETTIVO SPECIFICO 2.3 - AZIONE 2.3.1) - CONTRIBUTI AGLI INVESTIMENTI A ALTRE IMPESE	53.181,30	0,00	0,00	0,00	0,00	0,00	0,00	0,00	53.181,30
E9201010201	ASSEGNAZIONE DI FONDI DALLO STATO PER CONTRIBUTI A CARICO DEL FONDO DI ROTAZIONE DI CUI ALL'ART. 5 DELLA LEGGE 16.4.1987, N. 183 PER LA REALIZZAZIONE DEL PROGRAMMA OPERATIVO REGIONALE 2014-2020 (POR) CALABRIA FESR E FSE - COFINANZIAMENTO FESR	U9140501603	SPESE PER LALFABETIZZAZIONE E LINCLUSIONE DIGITALE, PER LACQUISIZIONE DI COMPETENZE AVANZATE DA PARTE DELLE IMPRESE E LO SVILUPPO DELLE NUOVE COMPETENZE ICT (ESKILLS), NONCHÉ PER STIMOLARE LA DIFFUSIONE E LUTILIZZO DEL WEB, DEI SERVIZI PUBBLICI DIGITALI E DEGLI STRUMENTI DI DIALOGO E LA COLLABORAZIONE E PARTECIPAZIONE CIVICA IN RETE (OPEN GOVERNMENT) CON PARTICOLARE RIFERIMENTO AI CITTADINI SVANTAGGIATI E ALLE AREE INTERNE E RURALI (POR 2014-2020 - ASSE 2 - OBIETTIVO SPECIFICO 2.3 - AZIONE 2.3.1) - SERVIZI INFORMATICI E DI TELECOMUNICAZIONI	39.885,99	0,00	0,00	0,00	0,00	0,00	0,00	0,00	39.885,99
E4443000101	ASSEGNAZIONE DI FONDI DALLO STATO PER CONTRIBUTI A CARICO DEL FONDO DI ROTAZIONE DI CUI ALL'ART. 5 DELLA LEGGE 16.4.1987, N. 183 PER LA REALIZZAZIONE DEL PROGRAMMA OPERATIVO REGIONALE 2014-2020 (POR) CALABRIA FESR E FSE - COFINANZIAMENTO FESR	U9140501604	SPESE PER LALFABETIZZAZIONE E LINCLUSIONE DIGITALE, PER LACQUISIZIONE DI COMPETENZE AVANZATE DA PARTE DELLE IMPRESE E LO SVILUPPO DELLE NUOVE COMPETENZE ICT (ESKILLS), NONCHÉ PER STIMOLARE LA DIFFUSIONE E LUTILIZZO DEL WEB, DEI SERVIZI PUBBLICI DIGITALI E DEGLI STRUMENTI DI DIALOGO E LA COLLABORAZIONE E PARTECIPAZIONE CIVICA IN RETE (OPEN GOVERNMENT) CON PARTICOLARE RIFERIMENTO AI CITTADINI SVANTAGGIATI E ALLE AREE INTERNE E RURALI (POR 2014-2020 - ASSE 2 - OBIETTIVO SPECIFICO 2.3 - AZIONE 2.3.1) - HARDWARE	13.295,33	0,00	0,00	0,00	0,00	0,00	0,00	0,00	13.295,33

ELENCO ANALITICO DELLE RISORSE VINCOLATE NEL RISULTATO DI AMMINISTRAZIONE (*)

Cap. di entrata	Descr.	Capitolo di spesa correlato	Descr.	Risorse vinc. nel risultato di amministrazione al 1/1/2020 (1)	Risorse vincolate applicate al bilancio dell'esercizio 2020	Entrate vincolate accertate nell'esercizio 2020	Impegni eserc. 2020 finanziati da entrate vincolate accertate nell'esercizio o da quote vincolate del risultato di amministrazione	Fondo plur. vinc. al 31/12/2020 finanziato da entrate vincolate accertate nell'esercizio o da quote vincolate del risultato di amministrazione	Cancellazione di residui attivi vincolati (2) o eliminazione del vincolo su quote del risultato di amministrazione (+) e cancellazione di residui passivi finanziati da risorse vincolate (-) (gestione dei residui):	Cancellazione nell'esercizio 2020 di impegni finanziati dal fondo pluriennale vincolato dopo l'approvazione del rendiconto dell'esercizio 2019 non reimpegnati nell'esercizio 2020	Risorse vincolate nel bilancio al 31/12/2020	Risorse vincolate nel risultato di amministrazione al 31/12/2020
				(a)	*(b)*	*(c)*	*(d)*	*(e)*	*(f)*	*(g)*	*(h)=(b)+(c)-(d)-(e)+(g)*	*(i)=(a) +(c)-(d)-(e)-(f)+(g)*
E4443000101	ASSEGNAZIONE DI FONDI DALLO STATO PER CONTRIBUTI A CARICO DEL FONDO DI ROTAZIONE DI CUI ALL'ART. 5 DELLA LEGGE 16.4.1987, N. 183 PER LA REALIZZAZIONE DEL PROGRAMMA OPERATIVO REGIONALE 2014-2020 (POR) CALABRIA FESR E FSE - COFINANZIAMENTO FESR	U9140501605	SPESE PER LALFABETIZZAZIONE E LINCLUSIONE DIGITALE, PER LACQUISIZIONE DI COMPETENZE AVANZATE DA PARTE DELLE IMPRESE E LO SVILUPPO DELLE NUOVE COMPETENZE ICT (ESKILLS), NONCHÉ PER STIMOLARE LA DIFFUSIONE E LUTILIZZO DEL WEB, DEI SERVIZI PUBBLICI DIGITALI E DEGLI STRUMENTI DI DIALOGO E LA COLLABORAZIONE E PARTECIPAZIONE CIVICA IN RETE (OPEN GOVERNMENT) CON PARTICOLARE RIFERIMENTO AI CITTADINI SVANTAGGIATI E ALLE AREE INTERNE E RURALI (POR 2014-2020 - ASSE 2 - OBIETTIVO SPECIFICO 2.3 - AZIONE 2.3.1) - SOFTWARE	39.885,99	0,00	0,00	0,00	0,00	0,00	0,00	0,00	39.885,99
E9201010201	ASSEGNAZIONE DI FONDI DALLO STATO PER CONTRIBUTI A CARICO DEL FONDO DI ROTAZIONE DI CUI ALL'ART. 5 DELLA LEGGE 16.4.1987, N. 183 PER LA REALIZZAZIONE DEL PROGRAMMA OPERATIVO REGIONALE 2014-2020 (POR) CALABRIA FESR E FSE - COFINANZIAMENTO FESR	U9140501606	SPESE PER LALFABETIZZAZIONE E LINCLUSIONE DIGITALE, PER LACQUISIZIONE DI COMPETENZE AVANZATE DA PARTE DELLE IMPRESE E LO SVILUPPO DELLE NUOVE COMPETENZE ICT (ESKILLS), NONCHÉ PER STIMOLARE LA DIFFUSIONE E LUTILIZZO DEL WEB, DEI SERVIZI PUBBLICI DIGITALI E DEGLI STRUMENTI DI DIALOGO E LA COLLABORAZIONE E PARTECIPAZIONE CIVICA IN RETE (OPEN GOVERNMENT) CON PARTICOLARE RIFERIMENTO AI CITTADINI SVANTAGGIATI E ALLE AREE INTERNE E RURALI (POR 2014-2020 - ASSE 2 - OBIETTIVO SPECIFICO 2.3 - AZIONE 2.3.1) - UTILIZZO DI BENI DI TERZI	13.295,33	0,00	0,00	0,00	0,00	0,00	0,00	0,00	13.295,33
E4443000101	ASSEGNAZIONE DI FONDI DALLO STATO PER CONTRIBUTI A CARICO DEL FONDO DI ROTAZIONE DI CUI ALL'ART. 5 DELLA LEGGE 16.4.1987, N. 183 PER LA REALIZZAZIONE DEL PROGRAMMA OPERATIVO REGIONALE 2014-2020 (POR) CALABRIA FESR E FSE - COFINANZIAMENTO FESR	U9140501607	SPESE PER LALFABETIZZAZIONE E LINCLUSIONE DIGITALE, PER LACQUISIZIONE DI COMPETENZE AVANZATE DA PARTE DELLE IMPRESE E LO SVILUPPO DELLE NUOVE COMPETENZE ICT (ESKILLS), NONCHÉ PER STIMOLARE LA DIFFUSIONE E LUTILIZZO DEL WEB, DEI SERVIZI PUBBLICI DIGITALI E DEGLI STRUMENTI DI DIALOGO E LA COLLABORAZIONE E PARTECIPAZIONE CIVICA IN RETE (OPEN GOVERNMENT) CON PARTICOLARE RIFERIMENTO AI CITTADINI SVANTAGGIATI E ALLE AREE INTERNE E RURALI (POR 2014-2020 - ASSE 2 - OBIETTIVO SPECIFICO 2.3 - AZIONE 2.3.1) - CONTRIBUTI AGLI INVESTIMENTI A ISTITUZIONI SOCIALI PRIVATE	26.590,65	0,00	0,00	0,00	0,00	0,00	0,00	0,00	26.590,65
E4443000101	ASSEGNAZIONE DI FONDI DALLO STATO PER CONTRIBUTI A CARICO DEL FONDO DI ROTAZIONE DI CUI ALL'ART. 5 DELLA LEGGE 16.4.1987, N. 183 PER LA REALIZZAZIONE DEL PROGRAMMA OPERATIVO REGIONALE 2014-2020 (POR) CALABRIA FESR E FSE - COFINANZIAMENTO FESR	U9140501608	SPESE PER LALFABETIZZAZIONE E LINCLUSIONE DIGITALE, PER LACQUISIZIONE DI COMPETENZE AVANZATE DA PARTE DELLE IMPRESE E LO SVILUPPO DELLE NUOVE COMPETENZE ICT (ESKILLS), NONCHÉ PER STIMOLARE LA DIFFUSIONE E LUTILIZZO DEL WEB, DEI SERVIZI PUBBLICI DIGITALI E DEGLI STRUMENTI DI DIALOGO E LA COLLABORAZIONE E PARTECIPAZIONE CIVICA IN RETE (OPEN GOVERNMENT) CON PARTICOLARE RIFERIMENTO AI CITTADINI SVANTAGGIATI E ALLE AREE INTERNE E RURALI (POR 2014-2020 - ASSE 2 - OBIETTIVO SPECIFICO 2.3 - AZIONE 2.3.1) - CONTRIBUTI AGLI INVESTIMENTI A AMMINISTRAZIONI CENTRALI	13.295,33	0,00	0,00	0,00	0,00	0,00	0,00	0,00	13.295,33

ELENCO ANALITICO DELLE RISORSE VINCOLATE NEL RISULTATO DI AMMINISTRAZIONE (*)

Cap. di entrata	Descr.	Capitolo di spesa correlato	Descr.	Risorse vinc. nel risultato di amministrazione al 1/1/2020 (1)	Risorse vincolate applicate al bilancio dell'esercizio 2020	Entrate vincolate accertate nell'esercizio 2020	Impegni eserc. 2020 finanziati da entrate vincolate accertate nell'esercizio o da quote vincolate del risultato di amministrazione	Fondo plur. vinc. al 31/12/2020 finanziato da entrate vincolate accertate nell'esercizio o da quote vincolate del risultato di amministrazione	Cancellazione di residui attivi vincolati (2) o eliminazione del vincolo su quote del risultato di amministrazione (+) e cancellazione di residui passivi finanziati da risorse vincolate (-) (gestione dei residui):	Cancellazione nell'esercizio 2020 di impegni finanziati dal fondo pluriennale vincolato dopo l'approvazione del rendiconto dell'esercizio 2019 non reimpegnati nell'esercizio 2020	Risorse vincolate nel bilancio al 31/12/2020	Risorse vincolate nel risultato di amministrazione al 31/12/2020
				(a)	*(b)*	*(c)*	*(d)*	*(e)*	*(f)*	*(g)*	*(h)=(b)+(c)-(d)-(e)+(g)*	*(i)=(a) +(c)-(d)-(e)-(f)+(g)*
E4443000101	ASSEGNAZIONE DI FONDI DALLO STATO PER CONTRIBUTI A CARICO DEL FONDO DI ROTAZIONE DI CUI ALL'ART. 5 DELLA LEGGE 16.4.1987, N. 183 PER LA REALIZZAZIONE DEL PROGRAMMA OPERATIVO REGIONALE 2014-2020 (POR) CALABRIA FESR E FSE - COFINANZIAMENTO FESR	U9140501701	SPESE PER LA REALIZZAZIONE DI INTERVENTI DESTINATI A SVILUPPARE, COMPLETARE, INTEGRARE E ADEGUARE AI NUOVI STANDARD I SISTEMI INFORMATIVI DELL'AMMINISTRAZIONE REGIONALE FINALIZZATI A SPECIFICI AMBITI DI SERVIZIO (POR 2014-2020 - ASSE 2 - OBIETTIVO SPECIFICO 2.2 - AZIONE 2.2.1) - CONTRIBUTI AGLI INVESTIMENTI A AMMINISTRAZIONI LOCALI	59.828,98	0,00	0,00	0,00	0,00	0,00	0,00	0,00	59.828,98
E4443000101	ASSEGNAZIONE DI FONDI DALLO STATO PER CONTRIBUTI A CARICO DEL FONDO DI ROTAZIONE DI CUI ALL'ART. 5 DELLA LEGGE 16.4.1987, N. 183 PER LA REALIZZAZIONE DEL PROGRAMMA OPERATIVO REGIONALE 2014-2020 (POR) CALABRIA FESR E FSE - COFINANZIAMENTO FESR	U9140501702	SPESE PER LA REALIZZAZIONE DI INTERVENTI DESTINATI A SVILUPPARE, COMPLETARE, INTEGRARE E ADEGUARE AI NUOVI STANDARD I SISTEMI INFORMATIVI DELL'AMMINISTRAZIONE REGIONALE FINALIZZATI A SPECIFICI AMBITI DI SERVIZIO (POR 2014-2020 - ASSE 2 - OBIETTIVO SPECIFICO 2.2 - AZIONE 2.2.1) - CONTRIBUTI AGLI INVESTIMENTI A AMMINISTRAZIONI CENTRALI	59.828,98	0,00	0,00	0,00	0,00	0,00	0,00	0,00	59.828,98
E9201010201	ASSEGNAZIONE DI FONDI DALLO STATO PER CONTRIBUTI A CARICO DEL FONDO DI ROTAZIONE DI CUI ALL'ART. 5 DELLA LEGGE 16.4.1987, N. 183 PER LA REALIZZAZIONE DEL PROGRAMMA OPERATIVO REGIONALE 2014-2020 (POR) CALABRIA FESR E FSE - COFINANZIAMENTO FESR	U9140501703	SPESE PER LA REALIZZAZIONE DI INTERVENTI DESTINATI A SVILUPPARE, COMPLETARE, INTEGRARE E ADEGUARE AI NUOVI STANDARD I SISTEMI INFORMATIVI DELL'AMMINISTRAZIONE REGIONALE FINALIZZATI A SPECIFICI AMBITI DI SERVIZIO (POR 2014-2020 - ASSE 2 - OBIETTIVO SPECIFICO 2.2 - AZIONE 2.2.1) - SERVIZI INFORMATICI E DI TELECOMUNICAZIONI	1.268.443,28	0,00	0,00	0,00	0,00	0,00	0,00	0,00	1.268.443,28
E4443000101	ASSEGNAZIONE DI FONDI DALLO STATO PER CONTRIBUTI A CARICO DEL FONDO DI ROTAZIONE DI CUI ALL'ART. 5 DELLA LEGGE 16.4.1987, N. 183 PER LA REALIZZAZIONE DEL PROGRAMMA OPERATIVO REGIONALE 2014-2020 (POR) CALABRIA FESR E FSE - COFINANZIAMENTO FESR	U9140501704	SPESE PER LA REALIZZAZIONE DI INTERVENTI DESTINATI A SVILUPPARE, COMPLETARE, INTEGRARE E ADEGUARE AI NUOVI STANDARD I SISTEMI INFORMATIVI DELL'AMMINISTRAZIONE REGIONALE FINALIZZATI A SPECIFICI AMBITI DI SERVIZIO (POR 2014-2020 - ASSE 2 - OBIETTIVO SPECIFICO 2.2 - AZIONE 2.2.1) - HARDWARE	23.931,60	0,00	0,00	0,00	0,00	0,00	0,00	0,00	23.931,60

ELENCO ANALITICO DELLE RISORSE VINCOLATE NEL RISULTATO DI AMMINISTRAZIONE (*)

Cap. di entrata	Descr.	Capitolo di spesa correlato	Descr.	Risorse vinc. nel risultato di amministrazione al 1/1/2020 (1)	Risorse vincolate applicate al bilancio dell'esercizio 2020	Entrate vincolate accertate nell'esercizio 2020	Impegni eserc. 2020 finanziati da entrate vincolate accertate nell'esercizio o da quote vincolate del risultato di amministrazione	Fondo plur. vinc. al 31/12/2020 finanziato da entrate vincolate accertate nell'esercizio o da quote vincolate del risultato di amministrazione	Cancellazione di residui attivi vincolati (2) o eliminazione del vincolo su quote del risultato di amministrazione (+) e cancellazione di residui passivi finanziati da risorse vincolate (-) (gestione dei residui):	Cancellazione nell'esercizio 2020 di impegni finanziati dal fondo pluriennale vincolato dopo l'approvazione del rendiconto dell'esercizio 2019 non reimpegnati nell'esercizio 2020	Risorse vincolate nel bilancio al 31/12/2020	Risorse vincolate nel risultato di amministrazione al 31/12/2020
				(a)	*(b)*	*(c)*	*(d)*	*(e)*	*(f)*	*(g)*	*(h)=(b)+(c)-(d)-(e)+(g)*	*(i)=(a) +(c)-(d)-(e)-(f)+(g)*
E4443000101	ASSEGNAZIONE DI FONDI DALLO STATO PER CONTRIBUTI A CARICO DEL FONDO DI ROTAZIONE DI CUI ALL'ART. 5 DELLA LEGGE 16.4.1987, N. 183 PER LA REALIZZAZIONE DEL PROGRAMMA OPERATIVO REGIONALE 2014-2020 (POR) CALABRIA FESR E FSE - COFINANZIAMENTO FESR	U9140501705	SPESE PER LA REALIZZAZIONE DI INTERVENTI DESTINATI A SVILUPPARE, COMPLETARE, INTEGRARE E ADEGUARE AI NUOVI STANDARD I SISTEMI INFORMATIVI DELL'AMMINISTRAZIONE REGIONALE FINALIZZATI A SPECIFICI AMBITI DI SERVIZIO (POR 2014-2020 - ASSE 2 - OBIETTIVO SPECIFICO 2.2 - AZIONE 2.2.1) - SOFTWARE	47.863,17	0,00	0,00	0,00	0,00	0,00	0,00	0,00	47.863,17
E9201010201	ASSEGNAZIONE DI FONDI DALLO STATO PER CONTRIBUTI A CARICO DEL FONDO DI ROTAZIONE DI CUI ALL'ART. 5 DELLA LEGGE 16.4.1987, N. 183 PER LA REALIZZAZIONE DEL PROGRAMMA OPERATIVO REGIONALE 2014-2020 (POR) CALABRIA FESR E FSE - COFINANZIAMENTO FESR	U9140501706	SPESE PER LA REALIZZAZIONE DI INTERVENTI DESTINATI A SVILUPPARE, COMPLETARE, INTEGRARE E ADEGUARE AI NUOVI STANDARD I SISTEMI INFORMATIVI DELL'AMMINISTRAZIONE REGIONALE FINALIZZATI A SPECIFICI AMBITI DI SERVIZIO (POR 2014-2020 - ASSE 2 - OBIETTIVO SPECIFICO 2.2 - AZIONE 2.2.1) - UTILIZZO DI BENI DI TERZI	11.965,79	0,00	0,00	0,00	0,00	0,00	0,00	0,00	11.965,79
E4443000101	ASSEGNAZIONE DI FONDI DALLO STATO PER CONTRIBUTI A CARICO DEL FONDO DI ROTAZIONE DI CUI ALL'ART. 5 DELLA LEGGE 16.4.1987, N. 183 PER LA REALIZZAZIONE DEL PROGRAMMA OPERATIVO REGIONALE 2014-2020 (POR) CALABRIA FESR E FSE - COFINANZIAMENTO FESR	U9140501801	SPESE PER LA REALIZZAZIONE DI SERVIZI DI E-GOVERNMENT INTEROPERABILI, INTEGRATI (JOINED-UP SERVICES) E PROGETTATI CON CITTADINI E IMPRESE, APPLICAZIONI DI E-PROCUREMENT E SOLUZIONI INTEGRATE PER LE SMART CITIES AND COMMUNITIES (POR 2014-2020 - ASSE 2 - OBIETTIVO SPECIFICO 2.2 - AZIONE 2.2.2) - CONTRIBUTI AGLI INVESTIMENTI A AMMINISTRAZIONI LOCALI	29.249,73	0,00	0,00	0,00	0,00	0,00	0,00	0,00	29.249,73
E4443000101	ASSEGNAZIONE DI FONDI DALLO STATO PER CONTRIBUTI A CARICO DEL FONDO DI ROTAZIONE DI CUI ALL'ART. 5 DELLA LEGGE 16.4.1987, N. 183 PER LA REALIZZAZIONE DEL PROGRAMMA OPERATIVO REGIONALE 2014-2020 (POR) CALABRIA FESR E FSE - COFINANZIAMENTO FESR	U9140501802	SPESE PER LA REALIZZAZIONE DI SERVIZI DI E-GOVERNMENT INTEROPERABILI, INTEGRATI (JOINED-UP SERVICES) E PROGETTATI CON CITTADINI E IMPRESE, APPLICAZIONI DI E-PROCUREMENT E SOLUZIONI INTEGRATE PER LE SMART CITIES AND COMMUNITIES (POR 2014-2020 - ASSE 2 - OBIETTIVO SPECIFICO 2.2 - AZIONE 2.2.2) - CONTRIBUTI AGLI INVESTIMENTI A ALTRE IMPRESE	29.249,73	0,00	0,00	0,00	0,00	0,00	0,00	0,00	29.249,73

ELENCO ANALITICO DELLE RISORSE VINCOLATE NEL RISULTATO DI AMMINISTRAZIONE (*)

Cap. di entrata	Descr.	Capitolo di spesa correlato	Descr.	Risorse vinc. nel risultato di amministrazione al 1/1/2020 (1)	Risorse vincolate applicate al bilancio dell'esercizio 2020	Entrate vincolate accertate nell'esercizio 2020	Impegni eserc. 2020 finanziati da entrate vincolate accertate nell'esercizio o da quote vincolate del risultato di amministrazione	Fondo plur. vinc. al 31/12/2020 finanziato da entrate vincolate accertate nell'esercizio o da quote vincolate del risultato di amministrazione	Cancellazione di residui attivi vincolati (2) o eliminazione del vincolo su quote del risultato di amministrazione (+) e cancellazione di residui passivi finanziati da risorse vincolate (-) (gestione dei residui):	Cancellazione nell'esercizio 2020 di impegni finanziati dal fondo pluriennale vincolato dopo l'approvazione del rendiconto dell'esercizio 2019 non reimpegnati nell'esercizio 2020	Risorse vincolate nel bilancio al 31/12/2020	Risorse vincolate nel risultato di amministrazione al 31/12/2020
				(a)	*(b)*	*(c)*	*(d)*	*(e)*	*(f)*	*(g)*	*(h)=(b)+(c)-(d)-(e)+(g)*	*(i)=(a) +(c)-(d)-(e)-(f)+(g)*
E9201010201	ASSEGNAZIONE DI FONDI DALLO STATO PER CONTRIBUTI A CARICO DEL FONDO DI ROTAZIONE DI CUI ALL'ART. 5 DELLA LEGGE 16.4.1987, N. 183 PER LA REALIZZAZIONE DEL PROGRAMMA OPERATIVO REGIONALE 2014-2020 (POR) CALABRIA FESR E FSE - COFINANZIAMENTO FESR	U9140501806	SPESE PER LA REALIZZAZIONE DI SERVIZI DI E-GOVERNMENT INTEROPERABILI, INTEGRATI (JOINED-UP SERVICES) E PROGETTATI CON CITTADINI E IMPRESE, APPLICAZIONI DI E-PROCUREMENT E SOLUZIONI INTEGRATE PER LE SMART CITIES AND COMMUNITIES (POR 2014-2020 - ASSE 2 - OBIETTIVO SPECIFICO 2.2 - AZIONE 2.2.2) - UTILIZZO DI BENI DI TERZI	7.503,12	0,00	0,00	0,00	0,00	0,00	0,00	0,00	7.503,12
E4443000101	ASSEGNAZIONE DI FONDI DALLO STATO PER CONTRIBUTI A CARICO DEL FONDO DI ROTAZIONE DI CUI ALL'ART. 5 DELLA LEGGE 16.4.1987, N. 183 PER LA REALIZZAZIONE DEL PROGRAMMA OPERATIVO REGIONALE 2014-2020 (POR) CALABRIA FESR E FSE - COFINANZIAMENTO FESR	U9140501807	SPESE PER LA REALIZZAZIONE DI SERVIZI DI E-GOVERNMENT INTEROPERABILI, INTEGRATI (JOINED-UP SERVICES) E PROGETTATI CON CITTADINI E IMPRESE, APPLICAZIONI DI E-PROCUREMENT E SOLUZIONI INTEGRATE PER LE SMART CITIES AND COMMUNITIES (POR 2014-2020 - ASSE 2 - OBIETTIVO SPECIFICO 2.2 - AZIONE 2.2.2) - CONTRIBUTI AGLI INVESTIMENTI A IMPRESE CONTROLLATE	210.000,00	0,00	0,00	0,00	0,00	0,00	0,00	0,00	210.000,00
E4443000101	ASSEGNAZIONE DI FONDI DALLO STATO PER CONTRIBUTI A CARICO DEL FONDO DI ROTAZIONE DI CUI ALL'ART. 5 DELLA LEGGE 16.4.1987, N. 183 PER LA REALIZZAZIONE DEL PROGRAMMA OPERATIVO REGIONALE 2014-2020 (POR) CALABRIA FESR E FSE - COFINANZIAMENTO FESR	U9140501901	SPESE PER LA REALIZZAZIONE DI INTERVENTI DI SUPPORTO ALLA NASCITA DI NUOVE IMPRESE, ATTRAVERSO INCENTIVI DIRETTI, NONCHÉ ATTRAVERSO LOFFERTA DI SERVIZI E DI INTERVENTI DI MICRO-FINANZA (POR 2014-2020 - ASSE 3 - OBIETTIVO SPECIFICO 3.5 - AZIONE 3.5.1) - CONTRIBUTI AGLI INVESTIMENTI A AMMINISTRAZIONI LOCALI	9.018,52	0,00	0,00	0,00	0,00	0,00	0,00	0,00	9.018,52
E4443000101	ASSEGNAZIONE DI FONDI DALLO STATO PER CONTRIBUTI A CARICO DEL FONDO DI ROTAZIONE DI CUI ALL'ART. 5 DELLA LEGGE 16.4.1987, N. 183 PER LA REALIZZAZIONE DEL PROGRAMMA OPERATIVO REGIONALE 2014-2020 (POR) CALABRIA FESR E FSE - COFINANZIAMENTO FESR	U9140501902	SPESE PER LA REALIZZAZIONE DI INTERVENTI DI SUPPORTO ALLA NASCITA DI NUOVE IMPRESE, ATTRAVERSO INCENTIVI DIRETTI, NONCHÉ ATTRAVERSO LOFFERTA DI SERVIZI E DI INTERVENTI DI MICRO-FINANZA (POR 2014-2020 - ASSE 3 - OBIETTIVO SPECIFICO 3.5 - AZIONE 3.5.1) - CONTRIBUTI AGLI INVESTIMENTI A ALTRE IMPRESE	216.444,39	0,00	0,00	0,00	0,00	0,00	0,00	0,00	216.444,39

ELENCO ANALITICO DELLE RISORSE VINCOLATE NEL RISULTATO DI AMMINISTRAZIONE (*)

Cap. di entrata	Descr.	Capitolo di spesa correlato	Descr.	Risorse vinc. nel risultato di amministrazione al 1/1/2020 (1)	Risorse vincolate applicate al bilancio dell'esercizio 2020	Entrate vincolate accertate nell'esercizio 2020	Impegni eserc. 2020 finanziati da entrate vincolate accertate nell'esercizio o da quote vincolate del risultato di amministrazione	Fondo plur. vinc. al 31/12/2020 finanziato da entrate vincolate accertate nell'esercizio o da quote vincolate del risultato di amministrazione	Cancellazione di residui attivi vincolati (2) o eliminazione del vincolo su quote del risultato di amministrazione (+) e cancellazione di residui passivi finanziati da risorse vincolate (-) (gestione dei residui):	Cancellazione nell'esercizio 2020 di impegni finanziati dal fondo pluriennale vincolato dopo l'approvazione del rendiconto dell'esercizio 2019 non reimpegnati nell'esercizio 2020	Risorse vincolate nel bilancio al 31/12/2020	Risorse vincolate nel risultato di amministrazione al 31/12/2020
				(a)	*(b)*	*(c)*	*(d)*	*(e)*	*(f)*	*(g)*	*(h)=(b)+(c)-(d)-(e)+(g)*	*(i)=(a) +(c)-(d)-(e)-(f)+(g)*
E4443000101	ASSEGNAZIONE DI FONDI DALLO STATO PER CONTRIBUTI A CARICO DEL FONDO DI ROTAZIONE DI CUI ALL'ART. 5 DELLA LEGGE 16.4.1987, N. 183 PER LA REALIZZAZIONE DEL PROGRAMMA OPERATIVO REGIONALE 2014-2020 (POR) CALABRIA FESR E FSE - COFINANZIAMENTO FESR	U9140501903	SPESE PER LA REALIZZAZIONE DI INTERVENTI DI SUPPORTO ALLA NASCITA DI NUOVE IMPRESE, ATTRAVERSO INCENTIVI DIRETTI, NONCHÉ ATTRAVERSO LOFFERTA DI SERVIZI E DI INTERVENTI DI MICRO-FINANZA (POR 2014-2020 - ASSE 3 - OBIETTIVO SPECIFICO 3.5 - AZIONE 3.5.1) - CONTRIBUTI AGLI INVESTIMENTI A IMPRESE CONTROLLATE	225.462,90	0,00	0,00	0,00	0,00	0,00	0,00	0,00	225.462,90
E4443000101	ASSEGNAZIONE DI FONDI DALLO STATO PER CONTRIBUTI A CARICO DEL FONDO DI ROTAZIONE DI CUI ALL'ART. 5 DELLA LEGGE 16.4.1987, N. 183 PER LA REALIZZAZIONE DEL PROGRAMMA OPERATIVO REGIONALE 2014-2020 (POR) CALABRIA FESR E FSE - COFINANZIAMENTO FESR	U9140502101	SPESE PER LA REALIZZAZIONE DI OPERAZIONI INTEGRATE RIGUARDANTI MISURE DI AIUTO PER LE IMPRESE E LA QUALIFICAZIONE DELL'OFFERTA DI INFRASTRUTTURE E SERVIZI DI SUPPORTO (POR 2014-2020 - ASSE 3 - OBIETTIVO SPECIFICO 3.3 - AZIONE 3.3.1) - CONTRIBUTI AGLI INVESTIMENTI A AMMINISTRAZIONI LOCALI	239.315,87	0,00	0,00	0,00	0,00	0,00	0,00	0,00	239.315,87
E4443000101	ASSEGNAZIONE DI FONDI DALLO STATO PER CONTRIBUTI A CARICO DEL FONDO DI ROTAZIONE DI CUI ALL'ART. 5 DELLA LEGGE 16.4.1987, N. 183 PER LA REALIZZAZIONE DEL PROGRAMMA OPERATIVO REGIONALE 2014-2020 (POR) CALABRIA FESR E FSE - COFINANZIAMENTO FESR	U9140502102	SPESE PER LA REALIZZAZIONE DI OPERAZIONI INTEGRATE RIGUARDANTI MISURE DI AIUTO PER LE IMPRESE E LA QUALIFICAZIONE DELL'OFFERTA DI INFRASTRUTTURE E SERVIZI DI SUPPORTO (POR 2014-2020 - ASSE 3 - OBIETTIVO SPECIFICO 3.3 - AZIONE 3.3.1) - CONTRIBUTI AGLI INVESTIMENTI A ALTRE IMPRESE	239.315,87	0,00	0,00	0,00	0,00	0,00	0,00	0,00	239.315,87
E4443000101	ASSEGNAZIONE DI FONDI DALLO STATO PER CONTRIBUTI A CARICO DEL FONDO DI ROTAZIONE DI CUI ALL'ART. 5 DELLA LEGGE 16.4.1987, N. 183 PER LA REALIZZAZIONE DEL PROGRAMMA OPERATIVO REGIONALE 2014-2020 (POR) CALABRIA FESR E FSE - COFINANZIAMENTO FESR	U9140502103	SPESE PER LA REALIZZAZIONE DI OPERAZIONI INTEGRATE RIGUARDANTI MISURE DI AIUTO PER LE IMPRESE E LA QUALIFICAZIONE DELL'OFFERTA DI INFRASTRUTTURE E SERVIZI DI SUPPORTO (POR 2014-2020 - ASSE 3 - OBIETTIVO SPECIFICO 3.3 - AZIONE 3.3.1) - CONTRIBUTI AGLI INVESTIMENTI A IMPRESE CONTROLLATE	53.181,30	0,00	0,00	0,00	0,00	0,00	0,00	0,00	53.181,30

ELENCO ANALITICO DELLE RISORSE VINCOLATE NEL RISULTATO DI AMMINISTRAZIONE (*)

Cap. di entrata	Descr.	Capitolo di spesa correlato	Descr.	Risorse vinc. nel risultato di amministrazione al 1/1/2020 (1)	Risorse vincolate applicate al bilancio dell'esercizio 2020	Entrate vincolate accertate nell'esercizio 2020	Impegni eserc. 2020 finanziati da entrate vincolate accertate nell'esercizio o da quote vincolate del risultato di amministrazione	Fondo plur. vinc. al 31/12/2020 finanziato da entrate vincolate accertate nell'esercizio o da quote vincolate del risultato di amministrazione	Cancellazione di residui attivi vincolati (2) o eliminazione del vincolo su quote del risultato di amministrazione (+) e cancellazione di residui passivi finanziati da risorse vincolate (-) (gestione dei residui):	Cancellazione nell'esercizio 2020 di impegni finanziati dal fondo pluriennale vincolato dopo l'approvazione del rendiconto dell'esercizio 2019 non reimpegnati nell'esercizio 2020	Risorse vincolate nel bilancio al 31/12/2020	Risorse vincolate nel risultato di amministrazione al 31/12/2020
				(a)	*(b)*	*(c)*	*(d)*	*(e)*	*(f)*	*(g)*	*(h)=(b)+(c)-(d)-(e)+(g)*	*(i)=(a) +(c)-(d)-(e)-(f)+(g)*
E4443000101	ASSEGNAZIONE DI FONDI DALLO STATO PER CONTRIBUTI A CARICO DEL FONDO DI ROTAZIONE DI CUI ALL'ART. 5 DELLA LEGGE 16.4.1987, N. 183 PER LA REALIZZAZIONE DEL PROGRAMMA OPERATIVO REGIONALE 2014-2020 (POR) CALABRIA FESR E FSE - COFINANZIAMENTO FESR	U9140502401	SPESE PER LA REALIZZAZIONE DI INVESTIMENTI PER LA RIDUZIONE DEGLI IMPATTI AMBIENTALI DEI SISTEMI PRODUTTIVI (POR 2014-2020 - ASSE 3 - OBIETTIVO SPECIFICO 3.1 - AZIONE 3.1.2) - CONTRIBUTI AGLI INVESTIMENTI A IMPRESE CONTROLLATE	151.566,72	0,00	0,00	0,00	0,00	0,00	0,00	0,00	151.566,72
E4443000101	ASSEGNAZIONE DI FONDI DALLO STATO PER CONTRIBUTI A CARICO DEL FONDO DI ROTAZIONE DI CUI ALL'ART. 5 DELLA LEGGE 16.4.1987, N. 183 PER LA REALIZZAZIONE DEL PROGRAMMA OPERATIVO REGIONALE 2014-2020 (POR) CALABRIA FESR E FSE - COFINANZIAMENTO FESR	U9140502402	SPESE PER LA REALIZZAZIONE DI INVESTIMENTI PER LA RIDUZIONE DEGLI IMPATTI AMBIENTALI DEI SISTEMI PRODUTTIVI (POR 2014-2020 - ASSE 3 - OBIETTIVO SPECIFICO 3.1 - AZIONE 3.1.2) - CONTRIBUTI AGLI INVESTIMENTI A ALTRE IMPRESE	151.566,72	0,00	0,00	0,00	0,00	0,00	0,00	0,00	151.566,72
E4443000101	ASSEGNAZIONE DI FONDI DALLO STATO PER CONTRIBUTI A CARICO DEL FONDO DI ROTAZIONE DI CUI ALL'ART. 5 DELLA LEGGE 16.4.1987, N. 183 PER LA REALIZZAZIONE DEL PROGRAMMA OPERATIVO REGIONALE 2014-2020 (POR) CALABRIA FESR E FSE - COFINANZIAMENTO FESR	U9140502501	SPESE PER LA REALIZZAZIONE DI INTERVENTI DIRETTI A FAVORIRE L'ATTRAZIONE DI IMPRESE ESTERNE NEL TERRITORIO CALABRESE NELL'OTTICA DI INTEGRAZIONE PRODUTTIVA E COMMERCIALE CON LE FILIERE E I SISTEMI PRODUTTIVI (POR 2014-2020 - ASSE 3 - OBIETTIVO SPECIFICO 3.1 - AZIONE 3.1.3) - CONTRIBUTI AGLI INVESTIMENTI A IMPRESE CONTROLLATE	126.305,59	0,00	0,00	0,00	0,00	0,00	0,00	0,00	126.305,59
E4443000101	ASSEGNAZIONE DI FONDI DALLO STATO PER CONTRIBUTI A CARICO DEL FONDO DI ROTAZIONE DI CUI ALL'ART. 5 DELLA LEGGE 16.4.1987, N. 183 PER LA REALIZZAZIONE DEL PROGRAMMA OPERATIVO REGIONALE 2014-2020 (POR) CALABRIA FESR E FSE - COFINANZIAMENTO FESR	U9140502502	SPESE PER LA REALIZZAZIONE DI INTERVENTI DIRETTI A FAVORIRE L'ATTRAZIONE DI IMPRESE ESTERNE NEL TERRITORIO CALABRESE NELL'OTTICA DI INTEGRAZIONE PRODUTTIVA E COMMERCIALE CON LE FILIERE E I SISTEMI PRODUTTIVI (POR 2014-2020 - ASSE 3 - OBIETTIVO SPECIFICO 3.1 - AZIONE 3.1.3) - CONTRIBUTI AGLI INVESTIMENTI A ALTRE IMPRESE	126.305,59	0,00	0,00	0,00	0,00	0,00	0,00	0,00	126.305,59

ELENCO ANALITICO DELLE RISORSE VINCOLATE NEL RISULTATO DI AMMINISTRAZIONE (*)

Cap. di entrata	Descr.	Capitolo di spesa correlato	Descr.	Risorse vinc. nel risultato di amministrazione al 1/1/2020 (1)	Risorse vincolate applicate al bilancio dell'esercizio 2020	Entrate vincolate accertate nell'esercizio 2020	Impegni eserc. 2020 finanziati da entrate vincolate accertate nell'esercizio o da quote vincolate del risultato di amministrazione	Fondo plur. vinc. al 31/12/2020 finanziato da entrate vincolate accertate nell'esercizio o da quote vincolate del risultato di amministrazione	Cancellazione di residui attivi vincolati (2) o eliminazione del vincolo su quote del risultato di amministrazione (+) e cancellazione di residui passivi finanziati da risorse vincolate (-) (gestione dei residui):	Cancellazione nell'esercizio 2020 di impegni finanziati dal fondo pluriennale vincolato dopo l'approvazione del rendiconto dell'esercizio 2019 non reimpegnati nell'esercizio 2020	Risorse vincolate nel bilancio al 31/12/2020	Risorse vincolate nel risultato di amministrazione al 31/12/2020
				(a)	*(b)*	*(c)*	*(d)*	*(e)*	*(f)*	*(g)*	*(h)=(b)+(c)-(d)-(e)+(g)*	*(i)=(a) +(c)-(d)-(e)-(f)+(g)*
E4443000101	ASSEGNAZIONE DI FONDI DALLO STATO PER CONTRIBUTI A CARICO DEL FONDO DI ROTAZIONE DI CUI ALL'ART. 5 DELLA LEGGE 16.4.1987, N. 183 PER LA REALIZZAZIONE DEL PROGRAMMA OPERATIVO REGIONALE 2014-2020 (POR) CALABRIA FESR E FSE - COFINANZIAMENTO FESR	U9140502601	SPESE DIRETTE ALLAVVIO E RAFFORZAMENTO DI ATTIVITÀ IMPRENDITORIALI CHE PRODUCONO EFFETTI SOCIALMENTE DESIDERABILI E BENI PUBBLICI NON PRODOTTI DAL MERCATO, MEDIANTE L'EROGAZIONE DI SERVIZI SOCIALI INNOVATIVI (POR 2014-2020 - ASSE 3 - OBIETTIVO SPECIFICO 3.7 - AZIONE 3.7.1) - CONTRIBUTI AGLI INVESTIMENTI A ALTRE IMPRESE	329.351,83	0,00	0,00	0,00	0,00	0,00	0,00	0,00	329.351,83
E4443000101	ASSEGNAZIONE DI FONDI DALLO STATO PER CONTRIBUTI A CARICO DEL FONDO DI ROTAZIONE DI CUI ALL'ART. 5 DELLA LEGGE 16.4.1987, N. 183 PER LA REALIZZAZIONE DEL PROGRAMMA OPERATIVO REGIONALE 2014-2020 (POR) CALABRIA FESR E FSE - COFINANZIAMENTO FESR	U9140502701	FORNITURA DI SERVIZI DI SUPPORTO ED ACCOMPAGNAMENTO ALLA NASCITA E CONSOLIDAMENTO DI IMPRESE SOCIALI, ATTRAVERSO INTERVENTI DI FORMAZIONE, INCUBAZIONE E AZIONI DI NETWORKING COLLABORATIVO FRA IMPRESE, OPERATORI DEL SOCIALE E SOGGETTI PORTATORI DI COMPETENZE (POR 2014-2020 - ASSE 3 - OBIETTIVO SPECIFICO 3.7 - AZIONE 3.7.2) - CONTRIBUTI AGLI INVESTIMENTI A ALTRE IMPRESE	149.705,37	0,00	0,00	0,00	0,00	0,00	0,00	0,00	149.705,37
E4443000101	ASSEGNAZIONE DI FONDI DALLO STATO PER CONTRIBUTI A CARICO DEL FONDO DI ROTAZIONE DI CUI ALL'ART. 5 DELLA LEGGE 16.4.1987, N. 183 PER LA REALIZZAZIONE DEL PROGRAMMA OPERATIVO REGIONALE 2014-2020 (POR) CALABRIA FESR E FSE - COFINANZIAMENTO FESR	U9140502801	SPESE PER LA REALIZZAZIONE DI INTERVENTI DI VALORIZZAZIONE O RIQUALIFICAZIONE DIRETTI ALLA MESSA A DISPOSIZIONE DI SPAZI FISICI PER LO SVOLGIMENTO DI ATTIVITÀ IMPRENDITORIALI DI INTERESSE SOCIALE (POR 2014-2020 - ASSE 3 - OBIETTIVO SPECIFICO 3.7 - AZIONE 3.7.3) - CONTRIBUTI AGLI INVESTIMENTI A ALTRE IMPRESE	119.764,30	0,00	0,00	0,00	0,00	0,00	0,00	0,00	119.764,30
E4443000101	ASSEGNAZIONE DI FONDI DALLO STATO PER CONTRIBUTI A CARICO DEL FONDO DI ROTAZIONE DI CUI ALL'ART. 5 DELLA LEGGE 16.4.1987, N. 183 PER LA REALIZZAZIONE DEL PROGRAMMA OPERATIVO REGIONALE 2014-2020 (POR) CALABRIA FESR E FSE - COFINANZIAMENTO FESR	U9140502901	SPESE DIRETTE AL POTENZIAMENTO DEL SISTEMA DELLE GARANZIE PUBBLICHE PER LESPANSIONE DEL CREDITO IN SINERGIA TRA SISTEMA NAZIONALE E SISTEMI REGIONALI DI GARANZIA (POR 2014-2020 - ASSE 3 - OBIETTIVO SPECIFICO 3.6 - AZIONE 3.6.1) - CONTRIBUTI AGLI INVESTIMENTI A ALTRE IMPRESE	810.266,39	0,00	0,00	0,00	0,00	0,00	0,00	0,00	810.266,39

ELENCO ANALITICO DELLE RISORSE VINCOLATE NEL RISULTATO DI AMMINISTRAZIONE (*)

Cap. di entrata	Descr.	Capitolo di spesa correlato	Descr.	Risorse vinc. nel risultato di amministrazione al 1/1/2020 (1)	Risorse vincolate applicate al bilancio dell'esercizio 2020	Entrate vincolate accertate nell'esercizio 2020	Impegni eserc. 2020 finanziati da entrate vincolate accertate nell'esercizio o da quote vincolate del risultato di amministrazione	Fondo plur. vinc. al 31/12/2020 finanziato da entrate vincolate accertate nell'esercizio o da quote vincolate del risultato di amministrazione	Cancellazione di residui attivi vincolati (2) o eliminazione del vincolo su quote del risultato di amministrazione (+) e cancellazione di residui passivi finanziati da risorse vincolate (-) (gestione dei residui):	Cancellazione nell'esercizio 2020 di impegni finanziati dal fondo pluriennale vincolato dopo l'approvazione del rendiconto dell'esercizio 2019 non reimpegnati nell'esercizio 2020	Risorse vincolate nel bilancio al 31/12/2020	Risorse vincolate nel risultato di amministrazione al 31/12/2020
				(a)	*(b)*	*(c)*	*(d)*	*(e)*	*(f)*	*(g)*	*(h)=(b)+(c)-(d)-(e)+(g)*	*(i)=(a) +(c)-(d)-(e)-(f)+(g)*
E4443000101	ASSEGNAZIONE DI FONDI DALLO STATO PER CONTRIBUTI A CARICO DEL FONDO DI ROTAZIONE DI CUI ALL'ART. 5 DELLA LEGGE 16.4.1987, N. 183 PER LA REALIZZAZIONE DEL PROGRAMMA OPERATIVO REGIONALE 2014-2020 (POR) CALABRIA FESR E FSE - COFINANZIAMENTO FESR	U9140503001	SPESE DIRETTE ALLA PROMOZIONE E REALIZZAZIONE DI STRUMENTI FINANZIARI PER L'ACCESSO A CAPITALE DI RISCHIO NELLE FASI DI START-UP E DI ESPANSIONE DELLE IMPRESE (POR 2014-2020 - ASSE 3 - OBIETTIVO SPECIFICO 3.6 - AZIONE 3.6.4) - CONTRIBUTI AGLI INVESTIMENTI A ALTRE IMPRESE	27.008,87	0,00	0,00	0,00	0,00	0,00	0,00	0,00	27.008,87
E4443000101	ASSEGNAZIONE DI FONDI DALLO STATO PER CONTRIBUTI A CARICO DEL FONDO DI ROTAZIONE DI CUI ALL'ART. 5 DELLA LEGGE 16.4.1987, N. 183 PER LA REALIZZAZIONE DEL PROGRAMMA OPERATIVO REGIONALE 2014-2020 (POR) CALABRIA FESR E FSE - COFINANZIAMENTO FESR	U9140503002	SPESE DIRETTE ALLA PROMOZIONE E REALIZZAZIONE DI STRUMENTI FINANZIARI PER L'ACCESSO A CAPITALE DI RISCHIO NELLE FASI DI START-UP E DI ESPANSIONE DELLE IMPRESE (POR 2014-2020 - ASSE 3 - OBIETTIVO SPECIFICO 3.6 - AZIONE 3.6.4) - CONTRIBUTI AGLI INVESTIMENTI A IMPRESE CONTROLLATE	63.020,70	0,00	0,00	0,00	0,00	0,00	0,00	0,00	63.020,70
E9201012001	ASSEGNAZIONE DI FONDI DALLO STATO DI NATURA CORRENTE A CARICO DEL FONDO DI ROTAZIONE PER LATTUAZIONE DEL PIANO DI AZIONE COESIONE (PAC) CALABRIA 2014-2020 (REGOLAMENTO (UE) N. 1303/2013, DELIBERE CIPE NN. 10/2015 E 7/2017, DGR NN. 41/2016, 448/2016, 320/2017, 491/2017, 584/2018, 258/2019 E 488/2020)	U9140503401	SPESE PER LA REALIZZAZIONE DI INTERVENTI RICOMPRESI NELL'ASSE 3 "COMPETITIVITA' DEI SISTEMI PRODUTTIVI" (OT3)- OBIETTIVO SPECIFICO 3.4 - AZIONE 3.4.2 - PIANO DI AZIONE E COESIONE (PAC) CALABRIA 2014/2020) - ALTRI SERVIZI (REGOLAMENTO (UE) N. 1303/2013, DELIBERE CIPE NN. 10/2015 E 7/2017, DGR NN. 41/2016, 448/2016, 320/2017, 491/2017, 584/2018, 258/2019 E 488/2020)	742,28	0,00	0,00	0,00	0,00	0,00	0,00	0,00	742,28
E9201012001	ASSEGNAZIONE DI FONDI DALLO STATO DI NATURA CORRENTE A CARICO DEL FONDO DI ROTAZIONE PER LATTUAZIONE DEL PIANO DI AZIONE COESIONE (PAC) CALABRIA 2014-2020 (REGOLAMENTO (UE) N. 1303/2013, DELIBERE CIPE NN. 10/2015 E 7/2017, DGR NN. 41/2016, 448/2016, 320/2017, 491/2017, 584/2018, 258/2019 E 488/2020)	U9140503402	SPESE PER LA REALIZZAZIONE DI INTERVENTI RICOMPRESI NELL'ASSE 3 "COMPETITIVITA' DEI SISTEMI PRODUTTIVI" (OT3) - OBIETTIVO SPECIFICO 3.4 - AZIONE 3.4.2 - PIANO DI AZIONE E COESIONE (PAC) CALABRIA 2014/2020) - ORGANIZZAZIONE EVENTI, PUBBLICITA' E SERVIZI PER TRASFERTA (REGOLAMENTO (UE) N. 1303/2013, DELIBERE CIPE NN. 10/2015 E 7/2017, DGR NN. 41/2016, 448/2016, 320/2017, 491/2017, 584/2018, 258/2019 E 488/2020)	3.006.741,38	2.837.899,62	0,00	0,00	0,00	0,00	0,00	2.837.899,62	3.006.741,38

ELENCO ANALITICO DELLE RISORSE VINCOLATE NEL RISULTATO DI AMMINISTRAZIONE (*)

Cap. di entrata	Descr.	Capitolo di spesa correlato	Descr.	Risorse vinc. nel risultato di amministrazione al 1/1/2020 (1)	Risorse vincolate applicate al bilancio dell'esercizio 2020	Entrate vincolate accertate nell'esercizio 2020	Impegni eserc. 2020 finanziati da entrate vincolate accertate nell'esercizio o da quote vincolate del risultato di amministrazione	Fondo plur. vinc. al 31/12/2020 finanziato da entrate vincolate accertate nell'esercizio o da quote vincolate del risultato di amministrazione	Cancellazione di residui attivi vincolati (2) o eliminazione del vincolo su quote del risultato di amministrazione (+) e cancellazione di residui passivi finanziati da risorse vincolate (-) (gestione dei residui):	Cancellazione nell'esercizio 2020 di impegni finanziati dal fondo pluriennale vincolato dopo l'approvazione del rendiconto dell'esercizio 2019 non reimpegnati nell'esercizio 2020	Risorse vincolate nel bilancio al 31/12/2020	Risorse vincolate nel risultato di amministrazione al 31/12/2020
				(a)	*(b)*	*(c)*	*(d)*	*(e)*	*(f)*	*(g)*	*(h)=(b)+(c)-(d)-(e)+(g)*	*(i)=(a) +(c)-(d)-(e)-(f)+(g)*
E9402010501	ASSEGNAZIONE DI FONDI DALLO STATO IN CONTO CAPITALE A CARICO DEL FONDO DI ROTAZIONE PER LATTUAZIONE DEL PIANO AZIONE COESIONE (PAC) CALABRIA 2014-2020 (REGOLAMENTO (UE) N. 1303/2013, DELIBERE CIPE NN. 10/2015 E 7/2017, DGR NN. 41/2016, 448/2016, 320/2017, 491/2017, 584/2018, 258/2019 E 488/2020)	U9140503501	SPESE PER LA REALIZZAZIONE DI INTERVENTI RICOMPRESI NELLASSE 1 OBIETTIVO SPECIFICO 1.5 AZIONE 1.5.1 "SOSTEGNO ALLE INFRASTRUTTURE DELLA RICERCA CONSIDERATE CRITICHE/CRUCIALI PER I SISTEMI REGIONALI - PIANO DI AZIONE E COESIONE (PAC) CALABRIA 2014/2020) - (REGOLAMENTO (UE) N. 1303/2013, DELIBERE CIPE NN. 10/2015 E 7/2017, DGR NN. 41/2016, 448/2016 E 320/2017)	2.000.000,00	2.000.000,00	0,00	0,00	2.000.000,00	0,00	0,00	0,00	0,00
E5201000701	ENTRATE DERIVANTI DALLA CONTRAZIONE DEL MUTU0 CON CASSA DEPOSITI E PRESTITI O ALTRO ISTITUTO DI CREDITO ABILITATO PER IL COFINANZIAMENTO DEL FESR NELL'AMBITO DEL POR CALABRIA 2014-2020 (REGOLAMENTI (UE) N. 1301/2013 E N. 1303/2013 DEL PARLAMENTO EUROPEO E DEL CONSIGLIO DEL 17 DICEMBRE 2013 -ART.6 DELLA LEGGE REGIONALE 30 DICEMBRE 2015,N.32)	U9140504202	SPESE PER LA REALIZZAZIONE DI INTERVENTI DI SOSTEGNO AD AREE TERRITORIALI COLPITE DA CRISI DIFFUSA DELLE ATTIVITA' PRODUTTIVE, FINALIZZATI ALLA MITIGAZIONE DEGLI EFFETTI DELLE TRANSIZIONI INDUSTRIALI SUGLI INDIVIDUI E SULLE IMPRESE (POR 2014-2020 - ASSE 3 - OBIETTIVO SPECIFICO 3.2 - AZIONE 3.2.1) - CONTRIBUTI AGLI INVESTIMENTI A IMPRESE CONTROLLATE	0,00	0,00	3.712.964,15	0,00	0,00	0,00	0,00	3.712.964,15	3.712.964,15
E9201016901	ASSEGNAZIONE DI RISORSE DALLO STATO PER L'ATTUAZIONE DEL PIANO STRAORDINARIO DI POTENZIAMENTO DEI CENTRI PER L'IMPIEGO E DELLE POLITICHE ATTIVE DEL LAVORO (ARTICOLO 1, COMMA 258, LEGGE 30 DICEMBRE 2018, N. 145 - ART. 12, COMMA 3, DL 4/2019, CONVERTITO IN LEGGE N. 26 DEL 28 MARZO 2019 - DMLPS N. 74 DEL 28 GIUGNO 2019)	U9150101201	SPESE PER L'ATTUAZIONE DEL PIANO STRAORDINARIO DI POTENZIAMENTO DEI CENTRI PER L'IMPIEGO E DELLE POLITICHE ATTIVE DEL LAVORO (ARTICOLO 1, COMMA 258, LEGGE 30 DICEMBRE 2018, N. 145 - ART. 12, COMMA 3, DL 4/2019, CONVERTITO IN LEGGE N. 26 DEL 28 MARZO 2019 - DMLPS N. 74 DEL 28 GIUGNO 2019)	0,00	0,00	0,00	0,00	0,00	0,00	1.930.132,45	1.930.132,45	1.930.132,45
E9201018101	ASSEGNAZIONE DI RISORSE DALLO STATO PER L'ATTUAZIONE DEL PIANO STRAORDINARIO DI POTENZIAMENTO DEI CENTRI PER L'IMPIEGO E DELLE POLITICHE ATTIVE DEL LAVORO (ARTICOLO 1, COMMA 258, LEGGE 30 DICEMBRE 2018, N. 145 - ART. 12, COMMA 3 BIS, DL 4/2019, CONVERTITO IN LEGGE N. 26 DEL 28 MARZO 2019 - DMLPS N. 74 DEL 28 GIUGNO 2019)	U9150101401	SPESE PER L'ATTUAZIONE DEL PIANO STRAORDINARIO DI POTENZIAMENTO DEI CENTRI PER L'IMPIEGO E DELLE POLITICHE ATTIVE DEL LAVORO (ARTICOLO 1, COMMA 258, LEGGE 30 DICEMBRE 2018, N. 145 - ART. 12, COMMA 3 BIS, DL 4/2019, CONVERTITO IN LEGGE N. 26 DEL 28 MARZO 2019 - DMLPS N. 74 DEL 28 GIUGNO 2019)	3.993.288,59	0,00	0,00	0,00	0,00	0,00	0,00	0,00	3.993.288,59

ELENCO ANALITICO DELLE RISORSE VINCOLATE NEL RISULTATO DI AMMINISTRAZIONE (*)

Cap. di entrata	Descr.	Capitolo di spesa correlato	Descr.	Risorse vinc. nel risultato di amministrazione al 1/1/2020 (1)	Risorse vincolate applicate al bilancio dell'esercizio 2020	Entrate vincolate accertate nell'esercizio 2020	Impegni eserc. 2020 finanziati da entrate vincolate accertate nell'esercizio o da quote vincolate del risultato di amministrazione	Fondo plur. vinc. al 31/12/2020 finanziato da entrate vincolate accertate nell'esercizio o da quote vincolate del risultato di amministrazione	Cancellazione di residui attivi vincolati (2) o eliminazione del vincolo su quote del risultato di amministrazione (+) e cancellazione di residui passivi finanziati da risorse vincolate (-) (gestione dei residui):	Cancellazione nell'esercizio 2020 di impegni finanziati dal fondo pluriennale vincolato dopo l'approvazione del rendiconto dell'esercizio 2019 non reimpegnati nell'esercizio 2020	Risorse vincolate nel bilancio al 31/12/2020	Risorse vincolate nel risultato di amministrazione al 31/12/2020
				(a)	*(b)*	*(c)*	*(d)*	*(e)*	*(f)*	*(g)*	*(h)=(b)+(c)-(d)-(e)+(g)*	*(i)=(a) +(c)-(d)-(e)-(f)+(g)*
E9402012901	ASSEGNAZIONE IN CONTO CAPITALE DI RISORSE DALLO STATO PER L'ATTUAZIONE DEL PIANO STRAORDINARIO DI POTENZIAMENTO DEI CENTRI PER L'IMPIEGO E DELLE POLITICHE ATTIVE DEL LAVORO (ARTICOLO 1, COMMA 258, LEGGE 30 DICEMBRE 2018, N. 145 - ART. 12, COMMA 8 LETT. B) DL 4/2019, CONVERTITO IN LEGGE N. 26 DEL 28 MARZO 2019 - DMLPS N. 74 DEL 28 GIUGNO 2019)	U9150101402	SPESE PER L'ATTUAZIONE DEL PIANO STRAORDINARIO DI POTENZIAMENTO DEI CENTRI PER L'IMPIEGO E DELLE POLITICHE ATTIVE DEL LAVORO (ARTICOLO 1, COMMA 258, LEGGE 30 DICEMBRE 2018, N. 145 - ART. 12, COMMA 8, LETT. B) DL 4/2019, CONVERTITO IN LEGGE N. 26 DEL 28 MARZO 2019 - DMLPS N. 74 DEL 28 GIUGNO 2019) - HARDWARE	4.042.420,46	0,00	0,00	0,00	0,00	0,00	0,00	0,00	4.042.420,46
E9201012201	ASSEGNAZIONE DI FONDI DI NATURA CORRENTE DA PARTE DELLO STATO , A VALERE SUL FONDO PER LO SVILUPPO E LA COESIONE (FSC) 2014/2020, PER L'ATTUAZIONE DI INTERVENTI DI RILEVANZA STRATEGICA REGIONALE DEL PATTO PER LO SVILUPPO DELLA REGIONE CALABRIA (FONDO SVILUPPO E COESIONE (FSC) 2014-2020 - DGR N. 160 DEL 13 MAGGIO 2016 - DELIBERA CIPE N. 26 DEL 10 AGOSTO 2016)	U9150201003	SPESE PER LE AZIONI DI ASSISTENZA TECNICA FINALIZZATA ALLA REALIZZAZIONE DI INTERVENTI DI RILEVANZA STRATEGICA REGIONALE DEL PATTO PER LO SVILUPPO DELLA REGIONE CALABRIA - IRAP - 15.02 (PATTO PER LO SVILUPPO DELLA REGIONE CALABRIA - FONDO SVILUPPO E COESIONE (FSC) 2014-2020 - DGR N. 160 DEL 13 MAGGIO 2016 - DELIBERA CIPE N. 26 DEL 10 AGOSTO 2016)	0,00	0,00	1.881,48	1.881,48	0,00	0,00	0,00	0,00	0,00
E9201010101	ASSEGNAZIONE DI RISORSE DA PARTE DELLO STATO PER LE SPESE RELATIVE AGLI ONERI DI FUNZIONAMENTO DEI SERVIZI PER L'IMPIEGO (D.L. 19.6.2015, N. 78, D.LGS 14.9.2015, N. 150)	U9150300101	SPESE RELATIVE AGLI ONERI DI FUNZIONAMENTO DEI SERVIZI PER L'IMPIEGO (D.L. 19.6.2015, N. 78, D.LGS 14.9.2015, N. 150)	11.721.449,65	3.867.156,11	3.314.012,37	0,00	4.421.771,56	0,00	0,00	2.759.396,92	10.613.690,46
E9201010101	ASSEGNAZIONE DI RISORSE DA PARTE DELLO STATO PER LE SPESE RELATIVE AGLI ONERI DI FUNZIONAMENTO DEI SERVIZI PER L'IMPIEGO (D.L. 19.6.2015, N. 78, D.LGS 14.9.2015, N. 150)	U9150300102	SPESE RELATIVE AGLI ONERI DI FUNZIONAMENTO DEI SERVIZI PER L'IMPIEGO - RETRIBUZIONI IN DENARO (D.L. 19.6.2015, N. 78, D.LGS 14.9.2015, N. 150)	149.277,06	0,00	10.449.865,36	10.449.865,36	0,00	0,00	0,00	0,00	149.277,06

ELENCO ANALITICO DELLE RISORSE VINCOLATE NEL RISULTATO DI AMMINISTRAZIONE (*)

Cap. di entrata	Descr.	Capitolo di spesa correlato	Descr.	Risorse vinc. nel risultato di amministrazione al 1/1/2020 (1)	Risorse vincolate applicate al bilancio dell'esercizio 2020	Entrate vincolate accertate nell'esercizio 2020	Impegni eserc. 2020 finanziati da entrate vincolate accertate nell'esercizio o da quote vincolate del risultato di amministrazione	Fondo plur. vinc. al 31/12/2020 finanziato da entrate vincolate accertate nell'esercizio o da quote vincolate del risultato di amministrazione	Cancellazione di residui attivi vincolati (2) o eliminazione del vincolo su quote del risultato di amministrazione (+) e cancellazione di residui passivi finanziati da risorse vincolate (-) (gestione dei residui):	Cancellazione nell'esercizio 2020 di impegni finanziati dal fondo pluriennale vincolato dopo l'approvazione del rendiconto dell'esercizio 2019 non reimpegnati nell'esercizio 2020	Risorse vincolate nel bilancio al 31/12/2020	Risorse vincolate nel risultato di amministrazione al 31/12/2020
				(a)	*(b)*	*(c)*	*(d)*	*(e)*	*(f)*	*(g)*	*(h)=(b)+(c)-(d)-(e)+(g)*	*(i)=(a) +(c)-(d)-(e)-(f)+(g)*
E9201010101	ASSEGNAZIONE DI RISORSE DA PARTE DELLO STATO PER LE SPESE RELATIVE AGLI ONERI DI FUNZIONAMENTO DEI SERVIZI PER L'IMPIEGO (D.L. 19.6.2015, N. 78, D.LGS 14.9.2015, N. 150)	U9150300103	SPESE RELATIVE AGLI ONERI DI FUNZIONAMENTO DEI SERVIZI PER L'IMPIEGO - CONTRIBUTI SOCIALI EFFETTIVI A CARICO DELL'ENTE (D.L. 19.6.2015, N. 78, D.LGS 14.9.2015, N. 150)	41.733,85	0,00	3.034.586,88	3.034.586,88	0,00	0,00	0,00	0,00	41.733,85
E9201010101	ASSEGNAZIONE DI RISORSE DA PARTE DELLO STATO PER LE SPESE RELATIVE AGLI ONERI DI FUNZIONAMENTO DEI SERVIZI PER L'IMPIEGO (D.L. 19.6.2015, N. 78, D.LGS 14.9.2015, N. 150)	U9150300104	SPESE RELATIVE AGLI ONERI DI FUNZIONAMENTO DEI SERVIZI PER L'IMPIEGO - IRAP (D.L. 19.6.2015, N. 78, D.LGS 14.9.2015, N. 150)	11.861,24	0,00	884.929,30	884.929,30	0,00	0,00	0,00	0,00	11.861,24
E9201010101	ASSEGNAZIONE DI RISORSE DA PARTE DELLO STATO PER LE SPESE RELATIVE AGLI ONERI DI FUNZIONAMENTO DEI SERVIZI PER L'IMPIEGO (D.L. 19.6.2015, N. 78, D.LGS 14.9.2015, N. 150)	U9150300105	SPESE RELATIVE AGLI ONERI DI FUNZIONAMENTO DEI SERVIZI PER L'IMPIEGO - ALTRE SPESE PER IL PERSONALE (D.L. 19.6.2015, N. 78, D.LGS 14.9.2015, N. 150)	58.798,04	0,00	250.000,00	63.490,77	0,00	0,00	0,00	186.509,23	245.307,27
E9201010101	ASSEGNAZIONE DI RISORSE DA PARTE DELLO STATO PER LE SPESE RELATIVE AGLI ONERI DI FUNZIONAMENTO DEI SERVIZI PER L'IMPIEGO (D.L. 19.6.2015, N. 78, D.LGS 14.9.2015, N. 150)	U9150300106	SPESE RELATIVE AGLI ONERI DI FUNZIONAMENTO DEI SERVIZI PER L'IMPIEGO - ORGANIZZAZIONE EVENTI, PUBBLICITA' E SERVIZI PER TRASFERTA (D.L. 19.6.2015, N. 78, D.LGS 14.9.2015, N. 150)	0,00	0,00	100.000,00	99.622,14	0,00	-75.878,00	0,00	377,86	76.255,86

ELENCO ANALITICO DELLE RISORSE VINCOLATE NEL RISULTATO DI AMMINISTRAZIONE (*)

Cap. di entrata	Descr.	Capitolo di spesa correlato	Descr.	Risorse vinc. nel risultato di amministrazione al 1/1/2020 (1)	Risorse vincolate applicate al bilancio dell'esercizio 2020	Entrate vincolate accertate nell'esercizio 2020	Impegni eserc. 2020 finanziati da entrate vincolate accertate nell'esercizio o da quote vincolate del risultato di amministrazione	Fondo plur. vinc. al 31/12/2020 finanziato da entrate vincolate accertate nell'esercizio o da quote vincolate del risultato di amministrazione	Cancellazione di residui attivi vincolati (2) o eliminazione del vincolo su quote del risultato di amministrazione (+) e cancellazione di residui passivi finanziati da risorse vincolate (-) (gestione dei residui):	Cancellazione nell'esercizio 2020 di impegni finanziati dal fondo pluriennale vincolato dopo l'approvazione del rendiconto dell'esercizio 2019 non reimpegnati nell'esercizio 2020	Risorse vincolate nel bilancio al 31/12/2020	Risorse vincolate nel risultato di amministrazione al 31/12/2020
				(a)	*(b)*	*(c)*	*(d)*	*(e)*	*(f)*	*(g)*	*(h)=(b)+(c)-(d)-(e)+(g)*	*(i)=(a) +(c)-(d)-(e)-(f)+(g)*
E9201010101	ASSEGNAZIONE DI RISORSE DA PARTE DELLO STATO PER LE SPESE RELATIVE AGLI ONERI DI FUNZIONAMENTO DEI SERVIZI PER L'IMPIEGO (D.L. 19.6.2015, N. 78, D.LGS 14.9.2015, N. 150)	U9150300107	SPESE RELATIVE AGLI ONERI DI FUNZIONAMENTO DEI SERVIZI PER L'IMPIEGO - ALTRI BENI DI CONSUMO (D.L. 19.6.2015, N. 78, D.LGS 14.9.2015, N. 150)	150.000,00	0,00	312.154,55	677,94	0,00	0,00	0,00	311.476,61	461.476,61
E9201010101	ASSEGNAZIONE DI RISORSE DA PARTE DELLO STATO PER LE SPESE RELATIVE AGLI ONERI DI FUNZIONAMENTO DEI SERVIZI PER L'IMPIEGO (D.L. 19.6.2015, N. 78, D.LGS 14.9.2015, N. 150)	U9150300108	SPESE RELATIVE AGLI ONERI DI FUNZIONAMENTO DEI SERVIZI PER L'IMPIEGO - SERVIZI AUSILIARI PER IL FUNZIONAMENTO DELL'ENTE (D.L. 19.6.2015, N. 78, D.LGS 14.9.2015, N. 150)	220.000,00	0,00	252.264,21	150.177,21	0,00	0,00	0,00	102.087,00	322.087,00
E9201010101	ASSEGNAZIONE DI RISORSE DA PARTE DELLO STATO PER LE SPESE RELATIVE AGLI ONERI DI FUNZIONAMENTO DEI SERVIZI PER L'IMPIEGO (D.L. 19.6.2015, N. 78, D.LGS 14.9.2015, N. 150)	U9150300109	SPESE RELATIVE AGLI ONERI DI FUNZIONAMENTO DEI SERVIZI PER L'IMPIEGO - MANUTENZIONE ORDINARIA E RIPARAZIONI (D.L. 19.6.2015, N. 78, D.LGS 14.9.2015, N. 150)	180.000,00	0,00	138.760,65	115.148,99	0,00	0,00	0,00	23.611,66	203.611,66
E9201010101	ASSEGNAZIONE DI RISORSE DA PARTE DELLO STATO PER LE SPESE RELATIVE AGLI ONERI DI FUNZIONAMENTO DEI SERVIZI PER L'IMPIEGO (D.L. 19.6.2015, N. 78, D.LGS 14.9.2015, N. 150)	U9150300110	SPESE RELATIVE AGLI ONERI DI FUNZIONAMENTO DEI SERVIZI PER L'IMPIEGO -UTILIZZO DI BENI DI TERZI (D.L. 19.6.2015, N. 78, D.LGS 14.9.2015, N. 150)	12.874,52	0,00	45.000,00	35.000,00	0,00	-23.924,36	0,00	10.000,00	46.798,88

ELENCO ANALITICO DELLE RISORSE VINCOLATE NEL RISULTATO DI AMMINISTRAZIONE (*)

Cap. di entrata	Descr.	Capitolo di spesa correlato	Descr.	Risorse vinc. nel risultato di amministrazione al 1/1/2020 (1)	Risorse vincolate applicate al bilancio dell'esercizio 2020	Entrate vincolate accertate nell'esercizio 2020	Impegni eserc. 2020 finanziati da entrate vincolate accertate nell'esercizio o da quote vincolate del risultato di amministrazione	Fondo plur. vinc. al 31/12/2020 finanziato da entrate vincolate accertate nell'esercizio o da quote vincolate del risultato di amministrazione	Cancellazione di residui attivi vincolati (2) o eliminazione del vincolo su quote del risultato di amministrazione (+) e cancellazione di residui passivi finanziati da risorse vincolate (-) (gestione dei residui):	Cancellazione nell'esercizio 2020 di impegni finanziati dal fondo pluriennale vincolato dopo l'approvazione del rendiconto dell'esercizio 2019 non reimpegnati nell'esercizio 2020	Risorse vincolate nel bilancio al 31/12/2020	Risorse vincolate nel risultato di amministrazione al 31/12/2020
				(a)	*(b)*	*(c)*	*(d)*	*(e)*	*(f)*	*(g)*	*(h)=(b)+(c)-(d)-(e)+(g)*	*(i)=(a) +(c)-(d)-(e)-(f)+(g)*
E9201010101	ASSEGNAZIONE DI RISORSE DA PARTE DELLO STATO PER LE SPESE RELATIVE AGLI ONERI DI FUNZIONAMENTO DEI SERVIZI PER L'IMPIEGO (D.L. 19.6.2015, N. 78, D.LGS 14.9.2015, N. 150)	U9150300111	SPESE RELATIVE AGLI ONERI DI FUNZIONAMENTO DEI SERVIZI PER L'IMPIEGO - HARDWARE (D.L. 19.6.2015, N. 78, D.LGS 14.9.2015, N. 150)	0,00	0,00	30.000,00	16.448,80	0,00	0,00	0,00	13.551,20	13.551,20
E9201010101	ASSEGNAZIONE DI RISORSE DA PARTE DELLO STATO PER LE SPESE RELATIVE AGLI ONERI DI FUNZIONAMENTO DEI SERVIZI PER L'IMPIEGO (D.L. 19.6.2015, N. 78, D.LGS 14.9.2015, N. 150)	U9150300112	SPESE RELATIVE AGLI ONERI DI FUNZIONAMENTO DEI SERVIZI PER L'IMPIEGO - ALTRI SERVIZI (D.L. 19.6.2015, N. 78, D.LGS 14.9.2015, N. 150)	0,00	0,00	100.000,00	0,00	0,00	-7.779,20	0,00	100.000,00	107.779,20
E9201010101	ASSEGNAZIONE DI RISORSE DA PARTE DELLO STATO PER LE SPESE RELATIVE AGLI ONERI DI FUNZIONAMENTO DEI SERVIZI PER L'IMPIEGO (D.L. 19.6.2015, N. 78, D.LGS 14.9.2015, N. 150)	U9150300113	SPESE RELATIVE AGLI ONERI DI FUNZIONAMENTO DEI SERVIZI PER L'IMPIEGO (D.L. 19.6.2015, N. 78, D.LGS 14.9.2015, N. 150) -UTENZE E CANONI DELL'ENTE	0,00	0,00	90.000,00	90.000,00	0,00	0,00	0,00	0,00	0,00
E9201010101	ASSEGNAZIONE DI RISORSE DA PARTE DELLO STATO PER LE SPESE RELATIVE AGLI ONERI DI FUNZIONAMENTO DEI SERVIZI PER L'IMPIEGO (D.L. 19.6.2015, N. 78, D.LGS 14.9.2015, N. 150)	U9150300114	SPESE RELATIVE AGLI ONERI DI FUNZIONAMENTO DEI SERVIZI PER L'IMPIEGO (D.L. 19.6.2015, N. 78, D.LGS 14.9.2015, N. 150) - IMPOSTE E TASSE A CARICO DELL'ENTE	0,00	0,00	65.000,00	65.000,00	0,00	0,00	0,00	0,00	0,00

ELENCO ANALITICO DELLE RISORSE VINCOLATE NEL RISULTATO DI AMMINISTRAZIONE (*)

Cap. di entrata	Descr.	Capitolo di spesa correlato	Descr.	Risorse vinc. nel risultato di amministrazione al 1/1/2020 (1)	Risorse vincolate applicate al bilancio dell'esercizio 2020	Entrate vincolate accertate nell'esercizio 2020	Impegni eserc. 2020 finanziati da entrate vincolate accertate nell'esercizio o da quote vincolate del risultato di amministrazione	Fondo plur. vinc. al 31/12/2020 finanziato da entrate vincolate accertate nell'esercizio o da quote vincolate del risultato di amministrazione	Cancellazione di residui attivi vincolati (2) o eliminazione del vincolo su quote del risultato di amministrazione (+) e cancellazione di residui passivi finanziati da risorse vincolate (-) (gestione dei residui):	Cancellazione nell'esercizio 2020 di impegni finanziati dal fondo pluriennale vincolato dopo l'approvazione del rendiconto dell'esercizio 2019 non reimpegnati nell'esercizio 2020	Risorse vincolate nel bilancio al 31/12/2020	Risorse vincolate nel risultato di amministrazione al 31/12/2020
				(a)	*(b)*	*(c)*	*(d)*	*(e)*	*(f)*	*(g)*	*(h)=(b)+(c)-(d)-(e)+(g)*	*(i)=(a) +(c)-(d)-(e)-(f)+(g)*
E1104000201	IMPOSTA REGIONALE SULLE ATTIVITA' PRODUTTIVE (IRAP) ESERCITATE NEL TERRITORIO DELLA REGIONE - QUOTA IN LIBERA DISPONIBILITA' DESTINATA AL FINANZIAMENTO DEI TRASFERIMENTI SOPPRESSI DALL'ART. 3, COMMI 2 E 3, DELLA LEGGE 549/95 (ART.1, 15, 16, 24 E 25 DEL DECRETO LEGISLATIVO 15.12.97, N. 446 - ART.13, COMMA 2, DEL D.L.VO 18.2.2000, N.56).	U9150400101	SPESE PER LA REALIZZAZIONE DI MISURE DI POLITICA ATTIVA, FINALIZZATE A SOSTENERE L'OCCUPAZIONE E/O MANTERE E/O STABILIZZARE POSTI DI LAVORO, CON PARTICOLARE ATTENZIONE AI SETTORI CHE OFFRONO MAGGIORI PROSPETTIVE DI CRESCITA, QUALI GREEN ECONOMY, BLUE ECONOMY, SERVIZI ALLA PERSONA, SERVIZI SOCIO-SANITARI, VALORIZZAZIONE DEL PATRIMONIO CULTURALE E AMBIENTALE, ICT (POR 2014-2020 - ASSE 8 - OBIETTIVO SPECIFICO 8.5 - AZIONE 8.5.1) - TRASFERIMENTI CORRENTI A ALTRE IMPRESE	440,79	0,00	0,00	0,00	0,00	0,00	0,00	0,00	440,79
E1104000201	IMPOSTA REGIONALE SULLE ATTIVITA' PRODUTTIVE (IRAP) ESERCITATE NEL TERRITORIO DELLA REGIONE - QUOTA IN LIBERA DISPONIBILITA' DESTINATA AL FINANZIAMENTO DEI TRASFERIMENTI SOPPRESSI DALL'ART. 3, COMMI 2 E 3, DELLA LEGGE 549/95 (ART.1, 15, 16, 24 E 25 DEL DECRETO LEGISLATIVO 15.12.97, N. 446 - ART.13, COMMA 2, DEL D.L.VO 18.2.2000, N.56).	U9150400105	SPESE PER LA REALIZZAZIONE DI MISURE DI POLITICA ATTIVA, FINALIZZATE A SOSTENERE L'OCCUPAZIONE E/O MANTERE E/O STABILIZZARE POSTI DI LAVORO, CON PARTICOLARE ATTENZIONE AI SETTORI CHE OFFRONO MAGGIORI PROSPETTIVE DI CRESCITA, QUALI GREEN ECONOMY, BLUE ECONOMY, SERVIZI ALLA PERSONA, SERVIZI SOCIO-SANITARI, VALORIZZAZIONE DEL PATRIMONIO CULTURALE E AMBIENTALE, ICT (POR 2014-2020 - ASSE 8 - OBIETTIVO SPECIFICO 8.5 - AZIONE 8.5.1) - TRASFERIMENTI CORRENTI A IMPRESE CONTROLLATE	1.304.837,32	0,00	0,00	0,00	0,00	0,00	0,00	0,00	1.304.837,32
E1104000201	IMPOSTA REGIONALE SULLE ATTIVITA' PRODUTTIVE (IRAP) ESERCITATE NEL TERRITORIO DELLA REGIONE - QUOTA IN LIBERA DISPONIBILITA' DESTINATA AL FINANZIAMENTO DEI TRASFERIMENTI SOPPRESSI DALL'ART. 3, COMMI 2 E 3, DELLA LEGGE 549/95 (ART.1, 15, 16, 24 E 25 DEL DECRETO LEGISLATIVO 15.12.97, N. 446 - ART.13, COMMA 2, DEL D.L.VO 18.2.2000, N.56).	U9150400202	SPESE PER LA REALIZZAZIONE DI PERCORSI DI SOSTEGNO ALLA CREAZIONE D'IMPRESA E AL LAVORO AUTONOMO, IVI COMPRESO IL TRASFERIMENTO D'AZIENDA (RICAMBIO GENERAZIONALE) (POR 2014-2020 - ASSE 8 - OBIETTIVO SPECIFICO 8.5 - AZIONE 8.5.3) - TRASFERIMENTI CORRENTI A ALTRE IMPRESE	201.953,14	0,00	0,00	0,00	0,00	0,00	0,00	0,00	201.953,14
E1104000201	IMPOSTA REGIONALE SULLE ATTIVITA' PRODUTTIVE (IRAP) ESERCITATE NEL TERRITORIO DELLA REGIONE - QUOTA IN LIBERA DISPONIBILITA' DESTINATA AL FINANZIAMENTO DEI TRASFERIMENTI SOPPRESSI DALL'ART. 3, COMMI 2 E 3, DELLA LEGGE 549/95 (ART.1, 15, 16, 24 E 25 DEL DECRETO LEGISLATIVO 15.12.97, N. 446 - ART.13, COMMA 2, DEL D.L.VO 18.2.2000, N.56).	U9150400204	SESE PER LA REALIZZAZIONE DI PERCORSI DI SOSTEGNO ALLA CREAZIONE D'IMPRESA E AL LAVORO AUTONOMO, IVI COMPRESO IL TRASFERIMENTO D'AZIENDA (RICAMBIO GENERAZIONALE) - TRASFERIMENTI CORRENTI A ENTI DI PREVIDENZA (POR 2014-2020 - ASSE 8 - OBIETTIVO SPECIFICO 8.5 - AZIONE 8.5.3)	28.800,00	0,00	0,00	0,00	0,00	0,00	0,00	0,00	28.800,00

ELENCO ANALITICO DELLE RISORSE VINCOLATE NEL RISULTATO DI AMMINISTRAZIONE (*)

Cap. di entrata	Descr.	Capitolo di spesa correlato	Descr.	Risorse vinc. nel risultato di amministrazione al 1/1/2020 (1)	Risorse vincolate applicate al bilancio dell'esercizio 2020	Entrate vincolate accertate nell'esercizio 2020	Impegni eserc. 2020 finanziati da entrate vincolate accertate nell'esercizio o da quote vincolate del risultato di amministrazione	Fondo plur. vinc. al 31/12/2020 finanziato da entrate vincolate accertate nell'esercizio o da quote vincolate del risultato di amministrazione	Cancellazione di residui attivi vincolati (2) o eliminazione del vincolo su quote del risultato di amministrazione (+) e cancellazione di residui passivi finanziati da risorse vincolate (-) (gestione dei residui):	Cancellazione nell'esercizio 2020 di impegni finanziati dal fondo pluriennale vincolato dopo l'approvazione del rendiconto dell'esercizio 2019 non reimpegnati nell'esercizio 2020	Risorse vincolate nel bilancio al 31/12/2020	Risorse vincolate nel risultato di amministrazione al 31/12/2020
				(a)	*(b)*	*(c)*	*(d)*	*(e)*	*(f)*	*(g)*	*(h)=(b)+(c)-(d)-(e)+(g)*	*(i)=(a) +(c)-(d)-(e)-(f)+(g)*
E1104000201	IMPOSTA REGIONALE SULLE ATTIVITA' PRODUTTIVE (IRAP) ESERCITATE NEL TERRITORIO DELLA REGIONE - QUOTA IN LIBERA DISPONIBILITA' DESTINATA AL FINANZIAMENTO DEI TRASFERIMENTI SOPPRESSI DALL'ART. 3, COMMI 2 E 3, DELLA LEGGE 549/95 (ART.1, 15, 16, 24 E 25 DEL DECRETO LEGISLATIVO 15.12.97, N. 446 - ART.13, COMMA 2, DEL D.L.VO 18.2.2000, N.56).	U9150400303	SPESE PER LA REALIZZAZIONE DI AZIONI DI QUALIFICAZIONE E RIQUALIFICAZIONE DEI DISOCCUPATI DI LUNGA DURATA FONDATE SU ANALISI DEI FABBISOGNI PROFESSIONALI E FORMATIVI PRESENTI IN SISTEMATICHE RILEVAZIONI E/O CONNESSE A DOMANDE ESPRESSE DELLE IMPRESE (POR 2014-2020 - ASSE 8 - OBIETTIVO SPECIFICO 8.5 - AZIONE 8.5.5) - TRASFERIMENTI CORRENTI A ENTI DI PREVIDENZA	331.298,53	0,00	0,00	0,00	0,00	0,00	0,00	0,00	331.298,53
E1104000201	IMPOSTA REGIONALE SULLE ATTIVITA' PRODUTTIVE (IRAP) ESERCITATE NEL TERRITORIO DELLA REGIONE - QUOTA IN LIBERA DISPONIBILITA' DESTINATA AL FINANZIAMENTO DEI TRASFERIMENTI SOPPRESSI DALL'ART. 3, COMMI 2 E 3, DELLA LEGGE 549/95 (ART.1, 15, 16, 24 E 25 DEL DECRETO LEGISLATIVO 15.12.97, N. 446 - ART.13, COMMA 2, DEL D.L.VO 18.2.2000, N.56).	U9150400304	SPESE PER LA REALIZZAZIONE DI AZIONI DI QUALIFICAZIONE E RIQUALIFICAZIONE DEI DISOCCUPATI DI LUNGA DURATA FONDATE SU ANALISI DEI FABBISOGNI PROFESSIONALI E FORMATIVI PRESENTI IN SISTEMATICHE RILEVAZIONI E/O CONNESSE A DOMANDE ESPRESSE DELLE IMPRESE (POR 2014-2020 - ASSE 8 - OBIETTIVO SPECIFICO 8.5 - AZIONE 8.5.5) - TRASFERIMENTI CORRENTI AD ALTRE IMPRESE	610.881,96	0,00	0,00	0,00	0,00	0,00	0,00	0,00	610.881,96
E1104000201	IMPOSTA REGIONALE SULLE ATTIVITA' PRODUTTIVE (IRAP) ESERCITATE NEL TERRITORIO DELLA REGIONE - QUOTA IN LIBERA DISPONIBILITA' DESTINATA AL FINANZIAMENTO DEI TRASFERIMENTI SOPPRESSI DALL'ART. 3, COMMI 2 E 3, DELLA LEGGE 549/95 (ART.1, 15, 16, 24 E 25 DEL DECRETO LEGISLATIVO 15.12.97, N. 446 - ART.13, COMMA 2, DEL D.L.VO 18.2.2000, N.56).	U9150400501	SPESE PER LA REALIZZAZIONE DI MISURE DI POLITICA ATTIVA, FINALIZZATE A SOSTENERE LA QUALIFICAZIONE DEI GIOVANI E FAVORIRE L'ACQUISIZIONE DI COMPETENZE COERENTI CON I FABBISOGNI DEL SISTEMA PRODUTTIVO, CON PARTICOLARE ATTENZIONE AI SETTORI CHE OFFRONO MAGGIORI PROSPETTIVE DI CRESCITA, QUALI GREEN ECONOMY, BLUE ECONOMY, SERVIZI ALLA PERSONA, SERVIZI SOCIO-SANITARI, VALORIZZAZIONE DEL PATRIMONIO CULTURALE E AMBIENTALE, ICT (POR 2014-2020 - ASSE 8 - OBIETTIVO SPECIFICO 8.1 - AZIONE 8.1.1) - TRASFERIMENTI CORRENTI A ALTRE IMPRESE	591.700,00	0,00	0,00	0,00	0,00	0,00	0,00	0,00	591.700,00
E1104000201	IMPOSTA REGIONALE SULLE ATTIVITA' PRODUTTIVE (IRAP) ESERCITATE NEL TERRITORIO DELLA REGIONE - QUOTA IN LIBERA DISPONIBILITA' DESTINATA AL FINANZIAMENTO DEI TRASFERIMENTI SOPPRESSI DALL'ART. 3, COMMI 2 E 3, DELLA LEGGE 549/95 (ART.1, 15, 16, 24 E 25 DEL DECRETO LEGISLATIVO 15.12.97, N. 446 - ART.13, COMMA 2, DEL D.L.VO 18.2.2000, N.56).	U9150400503	SPESE PER LA REALIZZAZIONE DI MISURE DI POLITICA ATTIVA, FINALIZZATE A SOSTENERE LA QUALIFICAZIONE DEI GIOVANI E FAVORIRE L'ACQUISIZIONE DI COMPETENZE COERENTI CON I FABBISOGNI DEL SISTEMA PRODUTTIVO, CON PARTICOLARE ATTENZIONE AI SETTORI CHE OFFRONO MAGGIORI PROSPETTIVE DI CRESCITA, QUALI GREEN ECONOMY, BLUE ECONOMY, SERVIZI ALLA PERSONA, SERVIZI SOCIO-SANITARI, VALORIZZAZIONE DEL PATRIMONIO CULTURALE E AMBIENTALE, ICT (POR 2014-2020 - ASSE 8 - OBIETTIVO SPECIFICO 8.1 - AZIONE 8.1.1) - TRASFERIMENTI CORRENTI A AMMINISTRAZIONI LOCALI	645.065,60	0,00	0,00	0,00	0,00	0,00	0,00	0,00	645.065,60

ELENCO ANALITICO DELLE RISORSE VINCOLATE NEL RISULTATO DI AMMINISTRAZIONE (*)

Cap. di entrata	Descr.	Capitolo di spesa correlato	Descr.	Risorse vinc. nel risultato di amministrazione al 1/1/2020 (1)	Risorse vincolate applicate al bilancio dell'esercizio 2020	Entrate vincolate accertate nell'esercizio 2020	Impegni eserc. 2020 finanziati da entrate vincolate accertate nell'esercizio o da quote vincolate del risultato di amministrazione	Fondo plur. vinc. al 31/12/2020 finanziato da entrate vincolate accertate nell'esercizio o da quote vincolate del risultato di amministrazione	Cancellazione di residui attivi vincolati (2) o eliminazione del vincolo su quote del risultato di amministrazione (+) e cancellazione di residui passivi finanziati da risorse vincolate (-) (gestione dei residui):	Cancellazione nell'esercizio 2020 di impegni finanziati dal fondo pluriennale vincolato dopo l'approvazione del rendiconto dell'esercizio 2019 non reimpegnati nell'esercizio 2020	Risorse vincolate nel bilancio al 31/12/2020	Risorse vincolate nel risultato di amministrazione al 31/12/2020
				(a)	*(b)*	*(c)*	*(d)*	*(e)*	*(f)*	*(g)*	*(h)=(b)+(c)-(d)-(e)+(g)*	*(i)=(a) +(c)-(d)-(e)-(f)+(g)*
E1104000201	IMPOSTA REGIONALE SULLE ATTIVITA' PRODUTTIVE (IRAP) ESERCITATE NEL TERRITORIO DELLA REGIONE - QUOTA IN LIBERA DISPONIBILITA' DESTINATA AL FINANZIAMENTO DEI TRASFERIMENTI SOPPRESSI DALL'ART. 3, COMMI 2 E 3, DELLA LEGGE 549/95 (ART.1, 15, 16, 24 E 25 DEL DECRETO LEGISLATIVO 15.12.97, N. 446 - ART.13, COMMA 2, DEL D.L.VO 18.2.2000, N.56).	U9150401202	SPESE PER LA REALIZZAZIONE DI AZIONI DI CONSOLIDAMENTO E APPLICAZIONE DEI LIVELLI ESSENZIALI DI PRESTAZIONI (LEP) E DEGLI STANDARD MINIMI NELLE ISTITUZIONI DEL MERCATO DEL LAVORO, ANCHE ATTRAVERSO LA COSTITUZIONE DI SPECIFICHE TASK FORCE (POR 2014-2020 - ASSE 8 - OBIETTIVO SPECIFICO 8.7 - AZIONE 8.7.1) - TRASFERIMENTI CORRENTI A AMMINISTRAZIONI LOCALI	412.470,41	0,00	0,00	0,00	0,00	0,00	0,00	0,00	412.470,41
E1104000201	IMPOSTA REGIONALE SULLE ATTIVITA' PRODUTTIVE (IRAP) ESERCITATE NEL TERRITORIO DELLA REGIONE - QUOTA IN LIBERA DISPONIBILITA' DESTINATA AL FINANZIAMENTO DEI TRASFERIMENTI SOPPRESSI DALL'ART. 3, COMMI 2 E 3, DELLA LEGGE 549/95 (ART.1, 15, 16, 24 E 25 DEL DECRETO LEGISLATIVO 15.12.97, N. 446 - ART.13, COMMA 2, DEL D.L.VO 18.2.2000, N.56).	U9150401301	SPESE PER LA REALIZZAZIONE DI INTERENTI DI INTEGRAZIONE E CONSOLIDAMENTO DELLA RETE EURES ALLINTERNO DEI SERVIZI PER IL LAVORO E AZIONI INTEGRATE PER LA MOBILITÀ TRANSNAZIONALE E NAZIONALE (POR 2014-2020 - ASSE 8 - OBIETTIVO SPECIFICO 8.7 - AZIONE 8.7.2) - TRASFERIMENTI CORRENTI A AMMINISTRAZIONI LOCALI	71.521,98	0,00	0,00	0,00	0,00	0,00	0,00	0,00	71.521,98
E1104000201	IMPOSTA REGIONALE SULLE ATTIVITA' PRODUTTIVE (IRAP) ESERCITATE NEL TERRITORIO DELLA REGIONE - QUOTA IN LIBERA DISPONIBILITA' DESTINATA AL FINANZIAMENTO DEI TRASFERIMENTI SOPPRESSI DALL'ART. 3, COMMI 2 E 3, DELLA LEGGE 549/95 (ART.1, 15, 16, 24 E 25 DEL DECRETO LEGISLATIVO 15.12.97, N. 446 - ART.13, COMMA 2, DEL D.L.VO 18.2.2000, N.56).	U9150401303	SPESE PER LA REALIZZAZIONE DI INTERENTI DI INTEGRAZIONE E CONSOLIDAMENTO DELLA RETE EURES ALLINTERNO DEI SERVIZI PER IL LAVORO E AZIONI INTEGRATE PER LA MOBILITÀ TRANSNAZIONALE E NAZIONALE - ALTRI SERVIZI (POR 2014-2020 - ASSE 8 - OBIETTIVO SPECIFICO 8.7 - AZIONE 8.7.2)	34.907,00	34.907,00	0,00	0,00	34.907,00	0,00	0,00	0,00	0,00
E1104000201	IMPOSTA REGIONALE SULLE ATTIVITA' PRODUTTIVE (IRAP) ESERCITATE NEL TERRITORIO DELLA REGIONE - QUOTA IN LIBERA DISPONIBILITA' DESTINATA AL FINANZIAMENTO DEI TRASFERIMENTI SOPPRESSI DALL'ART. 3, COMMI 2 E 3, DELLA LEGGE 549/95 (ART.1, 15, 16, 24 E 25 DEL DECRETO LEGISLATIVO 15.12.97, N. 446 - ART.13, COMMA 2, DEL D.L.VO 18.2.2000, N.56).	U9150401401	SPESE PER IL POTENZIAMENTO DEL RACCORDO TRA GLI OPERATORI DEL MERCATO DEL LAVORO CON PARTICOLARE RIGUARDO A QUELLI DI NATURA PUBBLICA, QUALI SCUOLE, UNIVERSITÀ, CAMERE DI COMMERCIO, COMUNI (POR 2014-2020 - ASSE 8 - OBIETTIVO SPECIFICO 8.7 - AZIONE 8.7.4) - TRASFERIMENTI CORRENTI A AMMINISTRAZIONI LOCALI	354.295,87	0,00	0,00	0,00	0,00	0,00	0,00	0,00	354.295,87

ELENCO ANALITICO DELLE RISORSE VINCOLATE NEL RISULTATO DI AMMINISTRAZIONE (*)

Cap. di entrata	Descr.	Capitolo di spesa correlato	Descr.	Risorse vinc. nel risultato di amministrazione al 1/1/2020 (1)	Risorse vincolate applicate al bilancio dell'esercizio 2020	Entrate vincolate accertate nell'esercizio 2020	Impegni eserc. 2020 finanziati da entrate vincolate accertate nell'esercizio o da quote vincolate del risultato di amministrazione	Fondo plur. vinc. al 31/12/2020 finanziato da entrate vincolate accertate nell'esercizio o da quote vincolate del risultato di amministrazione	Cancellazione di residui attivi vincolati (2) o eliminazione del vincolo su quote del risultato di amministrazione (+) e cancellazione di residui passivi finanziati da risorse vincolate (-) (gestione dei residui):	Cancellazione nell'esercizio 2020 di impegni finanziati dal fondo pluriennale vincolato dopo l'approvazione del rendiconto dell'esercizio 2019 non reimpegnati nell'esercizio 2020	Risorse vincolate nel bilancio al 31/12/2020	Risorse vincolate nel risultato di amministrazione al 31/12/2020
				(a)	*(b)*	*(c)*	*(d)*	*(e)*	*(f)*	*(g)*	*(h)=(b)+(c)-(d)-(e)+(g)*	*(i)=(a) +(c)-(d)-(e)-(f)+(g)*
E1104000201	IMPOSTA REGIONALE SULLE ATTIVITA' PRODUTTIVE (IRAP) ESERCITATE NEL TERRITORIO DELLA REGIONE - QUOTA IN LIBERA DISPONIBILITA' DESTINATA AL FINANZIAMENTO DEI TRASFERIMENTI SOPPRESSI DALL'ART. 3, COMMI 2 E 3, DELLA LEGGE 549/95 (ART.1, 15, 16, 24 E 25 DEL DECRETO LEGISLATIVO 15.12.97, N. 446 - ART.13, COMMA 2, DEL D.L.VO 18.2.2000, N.56).	U9150401601	SPESE PER LA REALIZZAZIONE DI PERCORSI FORMATIVI DI IFP, ACCOMPAGNATI DA AZIONI DI COMUNICAZIONE E DI ADEGUAMENTO DELLOFFERTA IN COERENZA CON LE DIRETTRICI DI SVILUPPO ECONOMICO E IMPRENDITORIALE DEI TERRITORI PER AUMENTARNE LATTRATTIVITÀ (POR 2014-2020 - ASSE 12 - OBIETTIVO SPECIFICO 10.1 - AZIONE 10.1.7) - TRASFERIMENTI CORRENTI A ALTRE IMPRESE	20.250,00	0,00	0,00	0,00	0,00	0,00	0,00	0,00	20.250,00
E1104000201	IMPOSTA REGIONALE SULLE ATTIVITA' PRODUTTIVE (IRAP) ESERCITATE NEL TERRITORIO DELLA REGIONE - QUOTA IN LIBERA DISPONIBILITA' DESTINATA AL FINANZIAMENTO DEI TRASFERIMENTI SOPPRESSI DALL'ART. 3, COMMI 2 E 3, DELLA LEGGE 549/95 (ART.1, 15, 16, 24 E 25 DEL DECRETO LEGISLATIVO 15.12.97, N. 446 - ART.13, COMMA 2, DEL D.L.VO 18.2.2000, N.56).	U9150401602	SPESE PER LA REALIZZAZIONE DI PERCORSI FORMATIVI DI IFP, ACCOMPAGNATI DA AZIONI DI COMUNICAZIONE E DI ADEGUAMENTO DELLOFFERTA IN COERENZA CON LE DIRETTRICI DI SVILUPPO ECONOMICO E IMPRENDITORIALE DEI TERRITORI PER AUMENTARNE LATTRATTIVITÀ (POR 2014-2020 - ASSE 12 - OBIETTIVO SPECIFICO 10.1 - AZIONE 10.1.7) - TRASFERIMENTI CORRENTI A ISTITUZIONI SOCIALI PRIVATE	58.194,30	0,00	0,00	0,00	0,00	0,00	0,00	0,00	58.194,30
E1104000201	IMPOSTA REGIONALE SULLE ATTIVITA' PRODUTTIVE (IRAP) ESERCITATE NEL TERRITORIO DELLA REGIONE - QUOTA IN LIBERA DISPONIBILITA' DESTINATA AL FINANZIAMENTO DEI TRASFERIMENTI SOPPRESSI DALL'ART. 3, COMMI 2 E 3, DELLA LEGGE 549/95 (ART.1, 15, 16, 24 E 25 DEL DECRETO LEGISLATIVO 15.12.97, N. 446 - ART.13, COMMA 2, DEL D.L.VO 18.2.2000, N.56).	U9150401603	SPESE PER LA REALIZZAZIONE DI PERCORSI FORMATIVI DI IFP, ACCOMPAGNATI DA AZIONI DI COMUNICAZIONE E DI ADEGUAMENTO DELLOFFERTA IN COERENZA CON LE DIRETTRICI DI SVILUPPO ECONOMICO E IMPRENDITORIALE DEI TERRITORI PER AUMENTARNE L'ATTRATTIVITA'(POR 2014-2020 - ASSE 12 - OBIETTIVO SPECIFICO 10.1 - AZIONE 10.1.7) - TRASFERIMENTI CORRENTI AD AMMINISTRAZIONI CENTRALI	270.000,00	270.000,00	0,00	45.000,00	225.000,00	0,00	0,00	0,00	0,00
E9201012001	ASSEGNAZIONE DI FONDI DALLO STATO DI NATURA CORRENTE A CARICO DEL FONDO DI ROTAZIONE PER LATTUAZIONE DEL PIANO DI AZIONE COESIONE (PAC) CALABRIA 2014-2020 (REGOLAMENTO (UE) N. 1303/2013, DELIBERE CIPE NN. 10/2015 E 7/2017, DGR NN. 41/2016, 448/2016, 320/2017, 491/2017, 584/2018, 258/2019 E 488/2020)	U9150401902	SPESE PER LA REALIZZAZIONE DI INTERVENTI RICOMPRESI NELL'ASSE 8 "PROMOZIONE DELL'OCCUPAZIONE SOSTENIBILE E DI QUALITA'" - OBIETTIVO SPECIFICO 8.5 - AZIONE 8.5.1 - PIANO DI AZIONE E COESIONE (PAC) CALABRIA 2014-2020 - TRASFERIMENTI CORRENTI AD AMMINISTRAZIONI LOCALI (REGOLAMENTO (UE) N. 1303/2013, DELIBERE CIPE NN. 10/2015 E 7/2017, DGR NN. 41/2016, 448/2016 E 320/2017)	0,00	0,00	1.000,00	0,00	0,00	0,00	0,00	1.000,00	1.000,00

ELENCO ANALITICO DELLE RISORSE VINCOLATE NEL RISULTATO DI AMMINISTRAZIONE (*)

Cap. di entrata	Descr.	Capitolo di spesa correlato	Descr.	Risorse vinc. nel risultato di amministrazione al 1/1/2020 (1)	Risorse vincolate applicate al bilancio dell'esercizio 2020	Entrate vincolate accertate nell'esercizio 2020	Impegni eserc. 2020 finanziati da entrate vincolate accertate nell'esercizio o da quote vincolate del risultato di amministrazione	Fondo plur. vinc. al 31/12/2020 finanziato da entrate vincolate accertate nell'esercizio o da quote vincolate del risultato di amministrazione	Cancellazione di residui attivi vincolati (2) o eliminazione del vincolo su quote del risultato di amministrazione (+) e cancellazione di residui passivi finanziati da risorse vincolate (-) (gestione dei residui):	Cancellazione nell'esercizio 2020 di impegni finanziati dal fondo pluriennale vincolato dopo l'approvazione del rendiconto dell'esercizio 2019 non reimpegnati nell'esercizio 2020	Risorse vincolate nel bilancio al 31/12/2020	Risorse vincolate nel risultato di amministrazione al 31/12/2020
				(a)	*(b)*	*(c)*	*(d)*	*(e)*	*(f)*	*(g)*	*(h)=(b)+(c)-(d)-(e)+(g)*	*(i)=(a) +(c)-(d)-(e)-(f)+(g)*
E9201012001	ASSEGNAZIONE DI FONDI DALLO STATO DI NATURA CORRENTE A CARICO DEL FONDO DI ROTAZIONE PER LATTUAZIONE DEL PIANO DI AZIONE COESIONE (PAC) CALABRIA 2014-2020 (REGOLAMENTO (UE) N. 1303/2013, DELIBERE CIPE NN. 10/2015 E 7/2017, DGR NN. 41/2016, 448/2016, 320/2017, 491/2017, 584/2018, 258/2019 E 488/2020)	U9150401904	SPESE PER LA REALIZZAZIONE DI INTERVENTI RICOMPRESI NELL'ASSE 8 "PROMOZIONE DELL'OCCUPAZIONE SOSTENIBILE E DI QUALITA'" - OBIETTIVO SPECIFICO 8.5 - AZIONE 8.5.1 - PIANO DI AZIONE E COESIONE (PAC) CALABRIA 2014-2020 - TRASFERIMENTI CORRENTI A ENTI DI PREVIDENZA (REGOLAMENTO (UE) N. 1303/2013, DELIBERE CIPE NN. 10/2015 E 7/2017, DGR NN. 41/2016, 448/2016 E 320/2017)	0,00	0,00	1.000,00	0,00	0,00	0,00	0,00	1.000,00	1.000,00
E9301020101	ASSEGNAZIONE DI FONDI DA PARTE DELL'ISTAT PER LA REALIZZAZIONE DELLA RILEVAZIONE CAMPIONARIA DI CONTROLLO DEL REGISTRO DELLE AZIENDE AGRICOLE (CIRCOLARE ISTAT N. 2048 DEL 3 FEBBRAIO 2016)	U9160100101	SPESE PER LA REALIZZAZIONE DELLA RILEVAZIONE CAMPIONARIA DI CONTROLLO DEL REGISTRO DELLE AZIENDE AGRICOLE - RAPPRESENTANZA, ORGANIZZAZIONE EVENTI, PUBBLICITA' E SERVIZI PER TRASFERTA (CIRCOLARE ISTAT N. 2048 DEL 3 FEBBRAIO 2016)	86.283,39	0,00	0,00	0,00	0,00	0,00	0,00	0,00	86.283,39
E9201012901	ASSEGNAZIONE DI SOMME PER L'ATTUAZIONE DEL PROGRAMMA DI INDAGINE "THE ITALIAN SURVEY PROGRAMME CONCERNING THE PRESENCE OF PESTS" (ARTT.19 E 23 DEL REG.UE N.652/2014)	U9160101301	SPESE FINALIZZATE ALL'ATTUAZIONE DEL PROGRAMMA DI INDAGINE "THE ITALIAN SURVEY PROGRAMME CONCERNING THE PRESENCE OF PESTS" (ARTT.19 E 23 DEL REG.UE N.652/2014)	27.788,00	0,00	58.328,12	0,00	0,00	0,00	0,00	58.328,12	86.116,12
E9201012901	ASSEGNAZIONE DI SOMME PER L'ATTUAZIONE DEL PROGRAMMA DI INDAGINE "THE ITALIAN SURVEY PROGRAMME CONCERNING THE PRESENCE OF PESTS" (ARTT.19 E 23 DEL REG.UE N.652/2014)	U9160101302	SPESE FINALIZZATE ALL'ATTUAZIONE DEL PROGRAMMA DI INDAGINE "THE ITALIAN SURVEY PROGRAMME CONCERNING THE PRESENCE OF PESTS " - ALTRI BENI DI CONSUMO (ARTT.19 E 23 DEL REG.UE N.652/2014)	887,14	0,00	0,00	0,00	0,00	0,00	0,00	0,00	887,14

ELENCO ANALITICO DELLE RISORSE VINCOLATE NEL RISULTATO DI AMMINISTRAZIONE (*)

Cap. di entrata	Descr.	Capitolo di spesa correlato	Descr.	Risorse vinc. nel risultato di amministrazione al 1/1/2020 (1)	Risorse vincolate applicate al bilancio dell'esercizio 2020	Entrate vincolate accertate nell'esercizio 2020	Impegni eserc. 2020 finanziati da entrate vincolate accertate nell'esercizio o da quote vincolate del risultato di amministrazione	Fondo plur. vinc. al 31/12/2020 finanziato da entrate vincolate accertate nell'esercizio o da quote vincolate del risultato di amministrazione	Cancellazione di residui attivi vincolati (2) o eliminazione del vincolo su quote del risultato di amministrazione (+) e cancellazione di residui passivi finanziati da risorse vincolate (-) (gestione dei residui):	Cancellazione nell'esercizio 2020 di impegni finanziati dal fondo pluriennale vincolato dopo l'approvazione del rendiconto dell'esercizio 2019 non reimpegnati nell'esercizio 2020	Risorse vincolate nel bilancio al 31/12/2020	Risorse vincolate nel risultato di amministrazione al 31/12/2020
				(a)	*(b)*	*(c)*	*(d)*	*(e)*	*(f)*	*(g)*	*(h)=(b)+(c)-(d)-(e)+(g)*	*(i)=(a) +(c)-(d)-(e)-(f)+(g)*
E9201014601	ASSEGNAZIONE DI FONDI DA PARTE DELLO STATO, NELL'AMBITO DEL PROGRAMMA INTERREG EUROPE 2014-2020, FINALIZZATI ALLA REALIZZAZIONE DEL PROGETTO AGRI RENAISSANCE (FONDO DI ROTAZIONE)	U9160102001	SPESE PER LA REALIZZAZIONE DEL PROGETTO AGRI RENAISSANCE NELL'AMBITO DEL PROGRAMMA INTERREG EUROPE 2014-2020	84,00	0,00	0,00	0,00	0,00	0,00	0,00	0,00	84,00
E9201014601	ASSEGNAZIONE DI FONDI DA PARTE DELLO STATO, NELL'AMBITO DEL PROGRAMMA INTERREG EUROPE 2014-2020, FINALIZZATI ALLA REALIZZAZIONE DEL PROGETTO AGRI RENAISSANCE (FONDO DI ROTAZIONE)	U9160102003	SPESE PER LA REALIZZAZIONE DEL PROGETTO E-MOPOLI NELL'AMBITO DEL PROGRAMMA AGRI RENAISSANCE - ORGANIZZAZIONE EVENTI, PUBBLICITA' E SERVIZI PER TRASFERTA	0,00	0,00	3.174,78	0,00	0,00	0,00	0,00	3.174,78	3.174,78
E9201012201	ASSEGNAZIONE DI FONDI DI NATURA CORRENTE DA PARTE DELLO STATO , A VALERE SUL FONDO PER LO SVILUPPO E LA COESIONE (FSC) 2014/2020, PER L'ATTUAZIONE DI INTERVENTI DI RILEVANZA STRATEGICA REGIONALE DEL PATTO PER LO SVILUPPO DELLA REGIONE CALABRIA (FONDO SVILUPPO E COESIONE (FSC) 2014-2020 - DGR N. 160 DEL 13 MAGGIO 2016 - DELIBERA CIPE N. 26 DEL 10 AGOSTO 2016)	U9160102402	SPESE PER LE AZIONI DI ASSISTENZA TECNICA FINALIZZATA ALLA REALIZZAZIONE DI INTERVENTI DI RILEVANZA STRATEGICA REGIONALE DEL PATTO PER LO SVILUPPO DELLA REGIONE CALABRIA - CONTRIBUTI SOCIALI EFFETTIVI A CARICO DELL'ENTE - 16.01 (PATTO PER LO SVILUPPO DELLA REGIONE CALABRIA - FONDO SVILUPPO E COESIONE (FSC) 2014-2020 - DGR N. 160 DEL 13 MAGGIO 2016 - DELIBERA CIPE N. 26 DEL 10 AGOSTO 2016)	0,00	0,00	5.288,83	5.288,83	0,00	0,00	0,00	0,00	0,00
E9201012201	ASSEGNAZIONE DI FONDI DI NATURA CORRENTE DA PARTE DELLO STATO , A VALERE SUL FONDO PER LO SVILUPPO E LA COESIONE (FSC) 2014/2020, PER L'ATTUAZIONE DI INTERVENTI DI RILEVANZA STRATEGICA REGIONALE DEL PATTO PER LO SVILUPPO DELLA REGIONE CALABRIA (FONDO SVILUPPO E COESIONE (FSC) 2014-2020 - DGR N. 160 DEL 13 MAGGIO 2016 - DELIBERA CIPE N. 26 DEL 10 AGOSTO 2016)	U9160102403	SPESE PER LE AZIONI DI ASSISTENZA TECNICA FINALIZZATA ALLA REALIZZAZIONE DI INTERVENTI DI RILEVANZA STRATEGICA REGIONALE DEL PATTO PER LO SVILUPPO DELLA REGIONE CALABRIA - IMPOSTA REGIONALE SULLE ATTIVITA' PRODUTTIVE (IRAP) - 16.01 (PATTO PER LO SVILUPPO DELLA REGIONE CALABRIA - FONDO SVILUPPO E COESIONE (FSC) 2014-2020 - DGR N. 160 DEL 13 MAGGIO 2016 - DELIBERA CIPE N. 26 DEL 10 AGOSTO 2016)	0,00	0,00	1.881,49	1.881,49	0,00	0,00	0,00	0,00	0,00

ELENCO ANALITICO DELLE RISORSE VINCOLATE NEL RISULTATO DI AMMINISTRAZIONE (*)

Cap. di entrata	Descr.	Capitolo di spesa correlato	Descr.	Risorse vinc. nel risultato di amministrazione al 1/1/2020 (1)	Risorse vincolate applicate al bilancio dell'esercizio 2020	Entrate vincolate accertate nell'esercizio 2020	Impegni eserc. 2020 finanziati da entrate vincolate accertate nell'esercizio o da quote vincolate del risultato di amministrazione	Fondo plur. vinc. al 31/12/2020 finanziato da entrate vincolate accertate nell'esercizio o da quote vincolate del risultato di amministrazione	Cancellazione di residui attivi vincolati (2) o eliminazione del vincolo su quote del risultato di amministrazione (+) e cancellazione di residui passivi finanziati da risorse vincolate (-) (gestione dei residui):	Cancellazione nell'esercizio 2020 di impegni finanziati dal fondo pluriennale vincolato dopo l'approvazione del rendiconto dell'esercizio 2019 non reimpegnati nell'esercizio 2020	Risorse vincolate nel bilancio al 31/12/2020	Risorse vincolate nel risultato di amministrazione al 31/12/2020
				(a)	*(b)*	*(c)*	*(d)*	*(e)*	*(f)*	*(g)*	*(h)=(b)+(c)-(d)-(e)+(g)*	*(i)=(a) +(c)-(d)-(e)-(f)+(g)*
E9201017901	ASSEGNAZIONE DELLO STATO A VALERE SUL FONDO PER LE MENSE SCOLASTICHE BIOLOGICHE (ART. 64, COMMA 5-BIS, DECRETO-LEGGE 24 APRILE 2017 N. 50; D.M. 22 FEBBRAIO 2018)	U9160102701	SOMME DESTINATE AI SERVIZI DI REFEZIONE SCOLASTICA CON CONSUMO DI PRODOTTI BIOLOGICI (ART. 64, COMMA 5-BIS DEL DECRETO-LEGGE 24 APRILE 2017 N. 50, D.M. 22 FEBBRAIO 2018)	50.366,83	0,00	25.590,54	0,00	0,00	0,00	0,00	25.590,54	75.957,37
E9402011901	ASSEGNAZIONE DI SOMME DA PARTE DELLO STATO FINALIZZATE ALLA PROMOZIONE DI INTERVENTI DI RIPRISTINO, RECUPERO, MANUTENZIONE E SALVAGUARDIA DEGLI AGRUMETI CARATTERISTICI (COMMA 1, ART. 2 DELLA LEGGE 25 LUGLIO 2017, N. 127)	U9160102801	SPESE FINALIZZATE ALLA PROMOZIONE DI INTERVENTI DI RIPRISTINO, RECUPERO, MANUTENZIONE E SALVAGUARDIA DEGLI AGRUMETI CARATTERISTICI (COMMA 1, ART. 2 DELLA LEGGE 25 LUGLIO 2017, N. 127)	760.385,42	760.385,42	0,00	0,00	0,00	0,00	0,00	760.385,42	760.385,42
E9201010701	ASSEGNAZIONE DI FONDI DALLO STATO PER CONTRIBUTI A CARICO DEL FONDO DI ROTAZIONE PER LA REALIZZAZIONE DEL PROGRAMMA OPERATIVO FEAMP 2014/2020 (REG. UE N. 508/2014)	U9160200101	SPESE PER L'ATTUAZIONE DELLE ATTIVITA' PREVISTE NEL PROGRAMMA OPERATIVO FEAMP 2014/2020 - PRIORITA' 4 - TRASFERIMENTI CORRENTI AD ALTRE IMPRESE (REG. UE N. 508/2014)	402,69	402,69	0,00	0,00	0,00	0,00	0,00	402,69	402,69
E9201010701	ASSEGNAZIONE DI FONDI DALLO STATO PER CONTRIBUTI A CARICO DEL FONDO DI ROTAZIONE PER LA REALIZZAZIONE DEL PROGRAMMA OPERATIVO FEAMP 2014/2020 (REG. UE N. 508/2014)	U9160200201	SPESE PER L'ATTUAZIONE DELLE ATTIVITA' PREVISTE NEL PROGRAMMA OPERATIVO FEAMP 2014/2020 - ASSISTENZA TECNICA - RAPPRESENTANZA, ORGANIZZAZIONE EVENTI, PUBBLICITA' E SERVIZI PER TRASFERTA (REG. UE N. 508/2014)	4.216,43	4.216,43	3.040,82	3.040,82	0,00	0,00	0,00	4.216,43	4.216,43

ELENCO ANALITICO DELLE RISORSE VINCOLATE NEL RISULTATO DI AMMINISTRAZIONE (*)

Cap. di entrata	Descr.	Capitolo di spesa correlato	Descr.	Risorse vinc. nel risultato di amministrazione al 1/1/2020 (1)	Risorse vincolate applicate al bilancio dell'esercizio 2020	Entrate vincolate accertate nell'esercizio 2020	Impegni eserc. 2020 finanziati da entrate vincolate accertate nell'esercizio o da quote vincolate del risultato di amministrazione	Fondo plur. vinc. al 31/12/2020 finanziato da entrate vincolate accertate nell'esercizio o da quote vincolate del risultato di amministrazione	Cancellazione di residui attivi vincolati (2) o eliminazione del vincolo su quote del risultato di amministrazione (+) e cancellazione di residui passivi finanziati da risorse vincolate (-) (gestione dei residui):	Cancellazione nell'esercizio 2020 di impegni finanziati dal fondo pluriennale vincolato dopo l'approvazione del rendiconto dell'esercizio 2019 non reimpegnati nell'esercizio 2020	Risorse vincolate nel bilancio al 31/12/2020	Risorse vincolate nel risultato di amministrazione al 31/12/2020
				(a)	*(b)*	*(c)*	*(d)*	*(e)*	*(f)*	*(g)*	*(h)=(b)+(c)-(d)-(e)+(g)*	*(i)=(a) +(c)-(d)-(e)-(f)+(g)*
E9201010701	ASSEGNAZIONE DI FONDI DALLO STATO PER CONTRIBUTI A CARICO DEL FONDO DI ROTAZIONE PER LA REALIZZAZIONE DEL PROGRAMMA OPERATIVO FEAMP 2014/2020 (REG. UE N. 508/2014)	U9160300201	SPESE PER L'ATTUAZIONE DELLE ATTIVITA' PREVISTE NEL PROGRAMMA OPERATIVO FEAMP 2014/2020 - PRIORITA' 1 - ALTRI TRASFERIMENTI A FAMIGLIE (REG. UE N. 508/2014)	0,00	0,00	1.849.737,94	0,00	0,00	0,00	0,00	1.849.737,94	1.849.737,94
E9402010401	ASSEGNAZIONE DI FONDI DALLO STATO PER CONTRIBUTI A CARICO DEL FONDO DI ROTAZIONE PER LA REALIZZAZIONE DEL PROGRAMMA OPERATIVO FEAMP 2014-2020 (REG. UE N. 508/2014)	U9160300202	SPESE PER L'ATTUAZIONE DELLE ATTIVITA' PREVISTE NEL PROGRAMMA OPERATIVO FEAMP 2014/2020 - PRIORITA' 1 - CONTRIBUTI AGLI INVESTIMENTI AD ALTRE IMPRESE (REG. UE N. 508/2014)	4.042,82	4.042,82	0,00	0,00	0,00	0,00	0,00	4.042,82	4.042,82
E9402010401	ASSEGNAZIONE DI FONDI DALLO STATO PER CONTRIBUTI A CARICO DEL FONDO DI ROTAZIONE PER LA REALIZZAZIONE DEL PROGRAMMA OPERATIVO FEAMP 2014-2020 (REG. UE N. 508/2014)	U9160300203	SPESE PER L'ATTUAZIONE DELLE ATTIVITA' PREVISTE NEL PROGRAMMA OPERATIVO FEAMP 2014/2020 - PRIORITA' 1 - CONTRIBUTI AGLI INVESTIMENTI AD AMMINISTRAZIONI LOCALI (REG. UE N. 508/2014)	0,00	0,00	75.659,03	0,00	0,00	0,00	0,00	75.659,03	75.659,03
E9402010401	ASSEGNAZIONE DI FONDI DALLO STATO PER CONTRIBUTI A CARICO DEL FONDO DI ROTAZIONE PER LA REALIZZAZIONE DEL PROGRAMMA OPERATIVO FEAMP 2014-2020 (REG. UE N. 508/2014)	U9160300801	SPESE PER L'ATTUAZIONE DELLE ATTIVITA' PREVISTE NEL PROGRAMMA OPERATIVO FEAMP 2014/2020 - PRIORITA' 5 - CONTRIBUTI AGLI INVESTIMENTI AD ALTRE IMPRESE (REG. UE N. 508/2014)	791.081,38	791.081,38	0,00	0,00	0,00	0,00	0,00	791.081,38	791.081,38

ELENCO ANALITICO DELLE RISORSE VINCOLATE NEL RISULTATO DI AMMINISTRAZIONE (*)

Cap. di entrata	Descr.	Capitolo di spesa correlato	Descr.	Risorse vinc. nel risultato di amministrazione al 1/1/2020 (1)	Risorse vincolate applicate al bilancio dell'esercizio 2020	Entrate vincolate accertate nell'esercizio 2020	Impegni eserc. 2020 finanziati da entrate vincolate accertate nell'esercizio o da quote vincolate del risultato di amministrazione	Fondo plur. vinc. al 31/12/2020 finanziato da entrate vincolate accertate nell'esercizio o da quote vincolate del risultato di amministrazione	Cancellazione di residui attivi vincolati (2) o eliminazione del vincolo su quote del risultato di amministrazione (+) e cancellazione di residui passivi finanziati da risorse vincolate (-) (gestione dei residui):	Cancellazione nell'esercizio 2020 di impegni finanziati dal fondo pluriennale vincolato dopo l'approvazione del rendiconto dell'esercizio 2019 non reimpegnati nell'esercizio 2020	Risorse vincolate nel bilancio al 31/12/2020	Risorse vincolate nel risultato di amministrazione al 31/12/2020
				(a)	*(b)*	*(c)*	*(d)*	*(e)*	*(f)*	*(g)*	*(h)=(b)+(c)-(d)-(e)+(g)*	*(i)=(a) +(c)-(d)-(e)-(f)+(g)*
E9201050201	TRASFERIMENTO DI FONDI DA PARTE DI "ETAIREIA DIOKISEOS EPICHEIRISEON KAI ERGON AE" PER LA REALIZZAZIONE DEL PROGETTO "A SYSTEMATIC APPROACH FOR INSPIRING & TRAINING ENERGY - SPATIAL - SOCIOECONOMICS SUSTAINABILITY TO PUBBLIC AUTHORITIES - INTENSSS - PA" NELL'AMBITO DEL PROGRAMMA QUADRO DI RICERCA E INNOVAZIONE HORIZON 2020 (REGOLAMENTO UE N. 1291/2013 DEL PARLAMENTO EUROPEO E DEL CONSIGLIO DEL 11 DICEMBRE 2013)".	U9170100101	SPESE PER LA REALIZZAZIONE DEL PROGETTO "A SYSTEMATIC APPROACH FOR INSPIRING & TRAINING ENERGY - SPATIAL - SOCIOECONOMICS SUSTAINABILITY TO PUBBLIC AUTHORITIES - INTENSSS - PA" NELL'AMBITO DEL PROGRAMMA QUADRO DI RICERCA E INNOVAZIONE HORIZON 2020 (REGOLAMENTO UE N. 1291/2013 DEL PARLAMENTO EUROPEO E DEL CONSIGLIO DEL 11 DICEMBRE 2013)"- ALTRE SPESE PER IL PERSONALE	34.320,74	0,00	0,00	0,00	0,00	0,00	0,00	0,00	34.320,74
E9201050201	TRASFERIMENTO DI FONDI DA PARTE DI "ETAIREIA DIOKISEOS EPICHEIRISEON KAI ERGON AE" PER LA REALIZZAZIONE DEL PROGETTO "A SYSTEMATIC APPROACH FOR INSPIRING & TRAINING ENERGY - SPATIAL - SOCIOECONOMICS SUSTAINABILITY TO PUBBLIC AUTHORITIES - INTENSSS - PA" NELL'AMBITO DEL PROGRAMMA QUADRO DI RICERCA E INNOVAZIONE HORIZON 2020 (REGOLAMENTO UE N. 1291/2013 DEL PARLAMENTO EUROPEO E DEL CONSIGLIO DEL 11 DICEMBRE 2013)".	U9170100102	SPESE PER LA REALIZZAZIONE DEL PROGETTO "A SYSTEMATIC APPROACH FOR INSPIRING & TRAINING ENERGY - SPATIAL - SOCIOECONOMICS SUSTAINABILITY TO PUBBLIC AUTHORITIES - INTENSSS - PA" NELL'AMBITO DEL PROGRAMMA QUADRO DI RICERCA E INNOVAZIONE HORIZON 2020 (REGOLAMENTO UE N. 1291/2013 DEL PARLAMENTO EUROPEO E DEL CONSIGLIO DEL 11 DICEMBRE 2013)"- CONTRIBUTI SOCIALI EFFETTIVI A CARICO DELL'ENTE	7.202,21	0,00	0,00	0,00	0,00	0,00	0,00	0,00	7.202,21
E9201050201	TRASFERIMENTO DI FONDI DA PARTE DI "ETAIREIA DIOKISEOS EPICHEIRISEON KAI ERGON AE" PER LA REALIZZAZIONE DEL PROGETTO "A SYSTEMATIC APPROACH FOR INSPIRING & TRAINING ENERGY - SPATIAL - SOCIOECONOMICS SUSTAINABILITY TO PUBBLIC AUTHORITIES - INTENSSS - PA" NELL'AMBITO DEL PROGRAMMA QUADRO DI RICERCA E INNOVAZIONE HORIZON 2020 (REGOLAMENTO UE N. 1291/2013 DEL PARLAMENTO EUROPEO E DEL CONSIGLIO DEL 11 DICEMBRE 2013)".	U9170100103	SPESE PER LA REALIZZAZIONE DEL PROGETTO "A SYSTEMATIC APPROACH FOR INSPIRING & TRAINING ENERGY - SPATIAL - SOCIOECONOMICS SUSTAINABILITY TO PUBBLIC AUTHORITIES - INTENSSS - PA" NELL'AMBITO DEL PROGRAMMA QUADRO DI RICERCA E INNOVAZIONE HORIZON 2020 (REGOLAMENTO UE N. 1291/2013 DEL PARLAMENTO EUROPEO E DEL CONSIGLIO DEL 11 DICEMBRE 2013)"- IMPOSTA REGIONALE SULLE ATTIVITÀ PRODUTTIVE (IRAP)	2.917,25	0,00	0,00	0,00	0,00	0,00	0,00	0,00	2.917,25
E9201050201	TRASFERIMENTO DI FONDI DA PARTE DI "ETAIREIA DIOKISEOS EPICHEIRISEON KAI ERGON AE" PER LA REALIZZAZIONE DEL PROGETTO "A SYSTEMATIC APPROACH FOR INSPIRING & TRAINING ENERGY - SPATIAL - SOCIOECONOMICS SUSTAINABILITY TO PUBBLIC AUTHORITIES - INTENSSS - PA" NELL'AMBITO DEL PROGRAMMA QUADRO DI RICERCA E INNOVAZIONE HORIZON 2020 (REGOLAMENTO UE N. 1291/2013 DEL PARLAMENTO EUROPEO E DEL CONSIGLIO DEL 11 DICEMBRE 2013)".	U9170100105	SPESE PER LA REALIZZAZIONE DEL PROGETTO "A SYSTEMATIC APPROACH FOR INSPIRING & TRAINING ENERGY - SPATIAL - SOCIOECONOMICS SUSTAINABILITY TO PUBBLIC AUTHORITIES - INTENSSS - PA" NELL'AMBITO DEL PROGRAMMA QUADRO DI RICERCA E INNOVAZIONE HORIZON 2020 (REGOLAMENTO UE N. 1291/2013 DEL PARLAMENTO EUROPEO E DEL CONSIGLIO DEL 11 DICEMBRE 2013)"- RAPPRESENTANZA, ORGANIZZAZIONE EVENTI, PUBBLICITÀ E SERVIZI PER TRASFERTA	509,34	0,00	0,00	0,00	0,00	0,00	0,00	0,00	509,34

ELENCO ANALITICO DELLE RISORSE VINCOLATE NEL RISULTATO DI AMMINISTRAZIONE (*)

Cap. di entrata	Descr.	Capitolo di spesa correlato	Descr.	Risorse vinc. nel risultato di amministrazione al 1/1/2020 (1)	Risorse vincolate applicate al bilancio dell'esercizio 2020	Entrate vincolate accertate nell'esercizio 2020	Impegni eserc. 2020 finanziati da entrate vincolate accertate nell'esercizio o da quote vincolate del risultato di amministrazione	Fondo plur. vinc. al 31/12/2020 finanziato da entrate vincolate accertate nell'esercizio o da quote vincolate del risultato di amministrazione	Cancellazione di residui attivi vincolati (2) o eliminazione del vincolo su quote del risultato di amministrazione (+) e cancellazione di residui passivi finanziati da risorse vincolate (-) (gestione dei residui):	Cancellazione nell'esercizio 2020 di impegni finanziati dal fondo pluriennale vincolato dopo l'approvazione del rendiconto dell'esercizio 2019 non reimpegnati nell'esercizio 2020	Risorse vincolate nel bilancio al 31/12/2020	Risorse vincolate nel risultato di amministrazione al 31/12/2020
				(a)	*(b)*	*(c)*	*(d)*	*(e)*	*(f)*	*(g)*	*(h)=(b)+(c)-(d)-(e)+(g)*	*(i)=(a) +(c)-(d)-(e)-(f)+(g)*
E9201050201	TRASFERIMENTO DI FONDI DA PARTE DI "ETAIREIA DIOKISEOS EPICHEIRISEON KAI ERGON AE" PER LA REALIZZAZIONE DEL PROGETTO "A SYSTEMATIC APPROACH FOR INSPIRING & TRAINING ENERGY - SPATIAL - SOCIOECONOMICS SUSTAINABILITY TO PUBBLIC AUTHORITIES - INTENSSS - PA" NELL'AMBITO DEL PROGRAMMA QUADRO DI RICERCA E INNOVAZIONE HORIZON 2020 (REGOLAMENTO UE N. 1291/2013 DEL PARLAMENTO EUROPEO E DEL CONSIGLIO DEL 11 DICEMBRE 2013)".	U9170100106	SPESE PER LA REALIZZAZIONE DEL PROGETTO "A SYSTEMATIC APPROACH FOR INSPIRING & TRAINING ENERGY - SPATIAL - SOCIOECONOMICS SUSTAINABILITY TO PUBBLIC AUTHORITIES - INTENSSS - PA" NELL'AMBITO DEL PROGRAMMA QUADRO DI RICERCA E INNOVAZIONE HORIZON 2020 (REGOLAMENTO UE N. 1291/2013 DEL PARLAMENTO EUROPEO E DEL CONSIGLIO DEL 11 DICEMBRE 2013)"- ALTRI BENI DI CONSUMO.	13.280,25	0,00	0,00	0,00	0,00	0,00	0,00	0,00	13.280,25
E9203020101	TRASFERIMENTO DI RISORSE DA PARTE DI ENEL PRODUZIONE S.P.A. PER LA REALIZZAZIONE DI SPECIFICI PROGETTI PREVISTI DALLARTICOLO 8 DELLACCORDO DI COMPENSAZIONE STIPULATO CON LA REGIONE CALABRIA IN DATA 14 OTTOBRE 2014 E DALLA SUCCESSIVA CONVENZIONE DEL 30 NOVEMBRE 2017	U9170100701	SPESE PER LA REALIZZAZIONE DI SPECIFICI PROGETTI PREVISTI DALLARTICOLO 8 DELLACCORDO DI COMPENSAZIONE STIPULATO FRA ENEL PRODUZIONE S.P.A. E REGIONE CALABRIA IN DATA 14 OTTOBRE 2014 E DALLA SUCCESSIVA CONVENZIONE DEL 30 NOVEMBRE 2017	750.000,00	0,00	0,00	0,00	0,00	0,00	0,00	0,00	750.000,00
E9301020801	CONTRIBUTI VERSATI PER L'UTILIZZO DEL SISTEMA DI CERTIFICAZIONE DELLA PRESTAZIONE ENERGETICA DEGLI EDIFICI UBICATI NEL TERRITORIO REGIONALE APE (ART. 9 DELLA LEGGE REGIONALE 30 APRILE 2020, N.2)	U9170101001	SPESE PER LA GESTIONE DELLE ATTIVITA' CONNESSE AGLI ATTESTATI DI PRESTAZIONE ENERGETICA (APE) DEGLI EDIFICI UBICATI NEL TERRITORIO REGIONALE (ART. 9 DELLA DELLA LEGGE REGIONALE 30 APRILE 2020, N.2)	0,00	0,00	85.615,00	0,00	0,00	0,00	0,00	85.615,00	85.615,00
E4443000101	ASSEGNAZIONE DI FONDI DALLO STATO PER CONTRIBUTI A CARICO DEL FONDO DI ROTAZIONE DI CUI ALL'ART. 5 DELLA LEGGE 16.4.1987, N. 183 PER LA REALIZZAZIONE DEL PROGRAMMA OPERATIVO REGIONALE 2014-2020 (POR) CALABRIA FESR E FSE - COFINANZIAMENTO FESR	U9170200101	SPESE PER SOSTENERE LECO-EFFICIENZA E LA RIDUZIONE DI CONSUMI DI ENERGIA PRIMARIA NEGLI EDIFICI E STRUTTURE PUBBLICHE, MEDIANTE INTERVENTI DI RISTRUTTURAZIONE DI SINGOLI EDIFICI O COMPLESSI DI EDIFICI, INSTALLAZIONE DI SISTEMI INTELLIGENTI DI TELECONTROLLO, REGOLAZIONE, GESTIONE, MONITORAGGIO E OTTIMIZZAZIONE DEI CONSUMI ENERGETICI E DELLE EMISSIONI INQUINANTI (POR 2014-2020 - ASSE 4 - OBIETTIVO SPECIFICO 4.1 - AZIONE 4.1.1) - CONTRIBUTI AGLI INVESTIMENTI A AMMINISTRAZIONI LOCALI	1.460.743,81	0,00	0,00	0,00	0,00	0,00	0,00	0,00	1.460.743,81

ELENCO ANALITICO DELLE RISORSE VINCOLATE NEL RISULTATO DI AMMINISTRAZIONE (*)

Cap. di entrata	Descr.	Capitolo di spesa correlato	Descr.	Risorse vinc. nel risultato di amministrazione al 1/1/2020 (1)	Risorse vincolate applicate al bilancio dell'esercizio 2020	Entrate vincolate accertate nell'esercizio 2020	Impegni eserc. 2020 finanziati da entrate vincolate accertate nell'esercizio o da quote vincolate del risultato di amministrazione	Fondo plur. vinc. al 31/12/2020 finanziato da entrate vincolate accertate nell'esercizio o da quote vincolate del risultato di amministrazione	Cancellazione di residui attivi vincolati (2) o eliminazione del vincolo su quote del risultato di amministrazione (+) e cancellazione di residui passivi finanziati da risorse vincolate (-) (gestione dei residui):	Cancellazione nell'esercizio 2020 di impegni finanziati dal fondo pluriennale vincolato dopo l'approvazione del rendiconto dell'esercizio 2019 non reimpegnati nell'esercizio 2020	Risorse vincolate nel bilancio al 31/12/2020	Risorse vincolate nel risultato di amministrazione al 31/12/2020
				(a)	*(b)*	*(c)*	*(d)*	*(e)*	*(f)*	*(g)*	*(h)=(b)+(c)-(d)-(e)+(g)*	*(i)=(a) +(c)-(d)-(e)-(f)+(g)*
E4443000101	ASSEGNAZIONE DI FONDI DALLO STATO PER CONTRIBUTI A CARICO DEL FONDO DI ROTAZIONE DI CUI ALL'ART. 5 DELLA LEGGE 16.4.1987, N. 183 PER LA REALIZZAZIONE DEL PROGRAMMA OPERATIVO REGIONALE 2014-2020 (POR) CALABRIA FESR E FSE - COFINANZIAMENTO FESR	U9170200102	SPESE PER SOSTENERE LECO-EFFICIENZA E LA RIDUZIONE DI CONSUMI DI ENERGIA PRIMARIA NEGLI EDIFICI E STRUTTURE PUBBLICHE, MEDIANTE INTERVENTI DI RISTRUTTURAZIONE DI SINGOLI EDIFICI O COMPLESSI DI EDIFICI, INSTALLAZIONE DI SISTEMI INTELLIGENTI DI TELECONTROLLO, REGOLAZIONE, GESTIONE, MONITORAGGIO E OTTIMIZZAZIONE DEI CONSUMI ENERGETICI E DELLE EMISSIONI INQUINANTI (POR 2014-2020 - ASSE 4 - OBIETTIVO SPECIFICO 4.1 - AZIONE 4.1.1) - CONTRIBUTI AGLI INVESTIMENTI A AMMINISTRAZIONI CENTRALI	973.829,21	0,00	0,00	0,00	0,00	0,00	0,00	0,00	973.829,21
E4443000101	ASSEGNAZIONE DI FONDI DALLO STATO PER CONTRIBUTI A CARICO DEL FONDO DI ROTAZIONE DI CUI ALL'ART. 5 DELLA LEGGE 16.4.1987, N. 183 PER LA REALIZZAZIONE DEL PROGRAMMA OPERATIVO REGIONALE 2014-2020 (POR) CALABRIA FESR E FSE - COFINANZIAMENTO FESR	U9170200201	SPESE PER L'INSTALLAZIONE DI SISTEMI DI PRODUZIONE DI ENERGIA DA FONTE RINNOVABILE DA DESTINARE ALL'AUTOCONSUMO, ASSOCIATI A INTERVENTI DI EFFICIENTAMENTO ENERGETICO CON PRIORITÀ ALLUTILIZZO DI TECNOLOGIE AD ALTA EFFICIENZA (POR 2014-2020 - ASSE 4 - OBIETTIVO SPECIFICO 4.1 - AZIONE 4.1.2) - CONTRIBUTI AGLI INVESTIMENTI A AMMINISTRAZIONI LOCALI	398.384,66	0,00	0,00	0,00	0,00	0,00	0,00	0,00	398.384,66
E4443000101	ASSEGNAZIONE DI FONDI DALLO STATO PER CONTRIBUTI A CARICO DEL FONDO DI ROTAZIONE DI CUI ALL'ART. 5 DELLA LEGGE 16.4.1987, N. 183 PER LA REALIZZAZIONE DEL PROGRAMMA OPERATIVO REGIONALE 2014-2020 (POR) CALABRIA FESR E FSE - COFINANZIAMENTO FESR	U9170200202	SPESE PER L'INSTALLAZIONE DI SISTEMI DI PRODUZIONE DI ENERGIA DA FONTE RINNOVABILE DA DESTINARE ALL'AUTOCONSUMO, ASSOCIATI A INTERVENTI DI EFFICIENTAMENTO ENERGETICO CON PRIORITÀ ALLUTILIZZO DI TECNOLOGIE AD ALTA EFFICIENZA (POR 2014-2020 - ASSE 4 - OBIETTIVO SPECIFICO 4.1 - AZIONE 4.1.2) - CONTRIBUTI AGLI INVESTIMENTI A AMMINISTRAZIONI CENTRALI	265.589,78	0,00	0,00	0,00	0,00	0,00	0,00	0,00	265.589,78
E4443000101	ASSEGNAZIONE DI FONDI DALLO STATO PER CONTRIBUTI A CARICO DEL FONDO DI ROTAZIONE DI CUI ALL'ART. 5 DELLA LEGGE 16.4.1987, N. 183 PER LA REALIZZAZIONE DEL PROGRAMMA OPERATIVO REGIONALE 2014-2020 (POR) CALABRIA FESR E FSE - COFINANZIAMENTO FESR	U9170200301	SPESE FINALIZZATE ALL'ADOZIONE DI SOLUZIONI TECNOLOGICHE PER LA RIDUZIONE DEI CONSUMI ENERGETICI DELLE RETI DI ILLUMINAZIONE PUBBLICA, PROMUOVENDO INSTALLAZIONI DI SISTEMI AUTOMATICI DI REGOLAZIONE (POR 2014-2020 - ASSE 4 - OBIETTIVO SPECIFICO 4.1 - AZIONE 4.1.3) - CONTRIBUTI AGLI INVESTIMENTI A AMMINISTRAZIONI LOCALI	796.769,35	0,00	0,00	0,00	0,00	0,00	0,00	0,00	796.769,35

ELENCO ANALITICO DELLE RISORSE VINCOLATE NEL RISULTATO DI AMMINISTRAZIONE (*)

Cap. di entrata	Descr.	Capitolo di spesa correlato	Descr.	Risorse vinc. nel risultato di amministrazione al 1/1/2020 (1)	Risorse vincolate applicate al bilancio dell'esercizio 2020	Entrate vincolate accertate nell'esercizio 2020	Impegni eserc. 2020 finanziati da entrate vincolate accertate nell'esercizio o da quote vincolate del risultato di amministrazione	Fondo plur. vinc. al 31/12/2020 finanziato da entrate vincolate accertate nell'esercizio o da quote vincolate del risultato di amministrazione	Cancellazione di residui attivi vincolati (2) o eliminazione del vincolo su quote del risultato di amministrazione (+) e cancellazione di residui passivi finanziati da risorse vincolate (-) (gestione dei residui):	Cancellazione nell'esercizio 2020 di impegni finanziati dal fondo pluriennale vincolato dopo l'approvazione del rendiconto dell'esercizio 2019 non reimpegnati nell'esercizio 2020	Risorse vincolate nel bilancio al 31/12/2020	Risorse vincolate nel risultato di amministrazione al 31/12/2020
				(a)	*(b)*	*(c)*	*(d)*	*(e)*	*(f)*	*(g)*	*(h)=(b)+(c)-(d)-(e)+(g)*	*(i)=(a) +(c)-(d)-(e)-(f)+(g)*
E4443000101	ASSEGNAZIONE DI FONDI DALLO STATO PER CONTRIBUTI A CARICO DEL FONDO DI ROTAZIONE DI CUI ALL'ART. 5 DELLA LEGGE 16.4.1987, N. 183 PER LA REALIZZAZIONE DEL PROGRAMMA OPERATIVO REGIONALE 2014-2020 (POR) CALABRIA FESR E FSE - COFINANZIAMENTO FESR	U9170200302	SPESE FINALIZZATE ALL'ADOZIONE DI SOLUZIONI TECNOLOGICHE PER LA RIDUZIONE DEI CONSUMI ENERGETICI DELLE RETI DI ILLUMINAZIONE PUBBLICA, PROMUOVENDO INSTALLAZIONI DI SISTEMI AUTOMATICI DI REGOLAZIONE (POR 2014-2020 - ASSE 4 - OBIETTIVO SPECIFICO 4.1 - AZIONE 4.1.3) - CONTRIBUTI AGLI INVESTIMENTI A AMMINISTRAZIONI CENTRALI	531.179,56	0,00	0,00	0,00	0,00	0,00	0,00	0,00	531.179,56
E9201017201	ASSEGNAZIONE DI FONDI DA PARTE DELLO STATO, NELL'AMBITO DEL PROGRAMMA INTERREG MED 2014/2020, PER LA REALIZZAZIONE DEL PROGETTO BEST MED "BEYOND EUROPEAN SUSTAINABLE TOURISME MED PATH"	U9190200401	SPESE PER LA REALIZZAZIONE DEL PROGETTO BEST MED "BEYOND EUROPEAN SUSTAINABLE TOURISME MED PATH" NELL'AMBITO DEL PROGRAMMA INTERREG MED 2014/2020 - CONSULENZE	0,00	0,00	5.061,51	0,00	0,00	0,00	0,00	5.061,51	5.061,51
E9402013001	ASSEGNAZIONE DELLE RISORSE DEL FONDO SVILUPPO E COESIONE (FSC) RELATIVE AL CICLO DI PROGRAMMAZIONE 2000/2006 PER L'ATTUAZIONEDI UN UNICO PIANO OPERATIVO DENOMINATO PIANO SVILUPPO E COESIONE (ART. 44 DEL DECRETO-LEGGE 30 APRILE 2019, n. 34 CONVERTITO IN LEGGE 28 GIUGNO 2019, n. 58, COME MODIFICATO DALLART.1, COMMA 309 DELLA LEGGE 27 DICEMBRE 2019, N.160)	U9200301601	SPESE PER LA REALIZZAZIONE DEGLI INTERVENTI CONFLUITI NEL PIANO OPERATIVO DENOMINATO PIANO SVILUPPO E COESIONE FINANZIATO CON LE RISORSE DEL FONDO SVILUPPO E COESIONE(FSC) DEL CICLO DI PROGRAMMAZIONE 2000/2006 (ART. 44 DEL DECRETO-LEGGE 30 APRILE 2019, n. 34 CONVERTITO IN LEGGE 28 GIUGNO 2019, n. 58, COME MODIFICATO DALL'ART.1, COMMA 309 DELLA LEGGE 27 DICEMBRE 2019, N.160)	303.542,97	0,00	0,00	0,00	0,00	0,00	0,00	0,00	303.542,97
E1104000501	ENTRATE DERIVANTI DAL RECUPERO DELL'EVASIONE FISCALE CONCERNENTE L'IMPOSTA SULLE ATTIVITA' PRODUTTIVE (IRAP) DA PARTE DELL'AGENZIA DELLE ENTRATE (ART. 4 DELLA LEGGE REGIONALE 28 GIUGNO 2012, N. 27 - DELIBERAZIONE DELLA GIUNTA REGIONALE N. 385 DEL 27 AGOSTO 2012)	U9200301901	SPESE PER LA REALIZZAZIONE DI INTERVENTI UTILI A FAR FRONTE ALL'EMERGENZA EPIDEMIOLOGICA COVID-19 (ART.4, COMMA 1, DELLA LEGGE REGIONALE 30 APRILE 2020, N.2)	0,00	0,00	0,00	0,00	0,00	-1.648.968,59	0,00	0,00	1.648.968,59

ELENCO ANALITICO DELLE RISORSE VINCOLATE NEL RISULTATO DI AMMINISTRAZIONE (*)

Cap. di entrata	Descr.	Capitolo di spesa correlato	Descr.	Risorse vinc. nel risultato di amministrazione al 1/1/2020 (1)	Risorse vincolate applicate al bilancio dell'esercizio 2020	Entrate vincolate accertate nell'esercizio 2020	Impegni eserc. 2020 finanziati da entrate vincolate accertate nell'esercizio o da quote vincolate del risultato di amministrazione	Fondo plur. vinc. al 31/12/2020 finanziato da entrate vincolate accertate nell'esercizio o da quote vincolate del risultato di amministrazione	Cancellazione di residui attivi vincolati (2) o eliminazione del vincolo su quote del risultato di amministrazione (+) e cancellazione di residui passivi finanziati da risorse vincolate (-) (gestione dei residui):	Cancellazione nell'esercizio 2020 di impegni finanziati dal fondo pluriennale vincolato dopo l'approvazione del rendiconto dell'esercizio 2019 non reimpegnati nell'esercizio 2020	Risorse vincolate nel bilancio al 31/12/2020	Risorse vincolate nel risultato di amministrazione al 31/12/2020
				(a)	*(b)*	*(c)*	*(d)*	*(e)*	*(f)*	*(g)*	*(h)=(b)+(c)-(d)-(e)+(g)*	*(i)=(a) +(c)-(d)-(e)-(f)+(g)*
E9405010101	RESTITUZIONE DI SOMME DA PARTE DI AMMINISTRAZIONI CENTRALI QUALI SOGGETTI ATTUATORI DI INTERVENTI A CARICO DEL POR CALABRIA 2014-2020	U9200302001	RESTITUZIONI EFFETTUATE DAI SOGGETTI BENEFICIARI DEL POR FESR 2014-2020 ACCANTONATE IN ATTESA DELLA RIALLOCAZIONE IN BILANCIO A SEGUITO DELLA RIPROGRAMMAZIONE DA PARTE DEL COMPETENTE DIPARTIMENTO	421.459,60	0,00	42.000,00	0,00	0,00	0,00	0,00	42.000,00	463.459,60
Totale vincoli derivanti da Trasferimenti (I/2)				**271.916.718,87**	**31.053.541,59**	**87.256.825,69**	**56.142.195,55**	**8.472.311,68**	**-4.754.995,59**	**4.730.774,55**	**58.426.634,60**	**304.044.807,47**
Vincoli derivanti da finanziamenti												
E0510120401	RICAVO MUTUO CONTRATTO CON LA CASSA DD.PP. PER LA REALIZZAZIONE DI INTERVENTI INFRASTRUTTURALI DI EMERGENZA NEL TERRITORIO DELLA PROVINCIA DI CROTONE DANNEGGIATO DAGLI EVENTI ALLUVIONALI DEL MESE DI OTTOBRE 96,CON ONERI DI AMMORTAMENTO A CARICO DEL BILANCIO DELLO STATO(ARTT. 17,20 E 21 DEL D.L. 30.1.98, N.6 CONVERTITO CON MODIFICAZIONI, DALLA LEGGE 30.3.98, N.61 - ORDINANZA DEL 26.7.99, N.136/K DEL SUB COMMISSARIO DELEGATO PER GLI INTERVENTI INFRASTRUTTURALI E DI EMERGENZA NELLA PROVINCIA DI CROTONE).	U0214123101	SPESE PER INTERVENTI INFRASTRUTTURALI DI EMERGENZA DIRETTI A FRONTEGGIARE I DANNI CONSEGUENTI AGLI EVENTI ALLUVIONALI NEL MESE DI OTTOBRE 96 NEL TERRITORIO DELLA PROVINCIA DI CROTONE, MEDIANTE MUTUO VENTENNALE CONTRATTO CON LA CASSA DD.PP., CON ONERI DI AMMORTAMENTO A CARICO DEL BILANCIO DELLO STATO (ARTT.17, 20 E 21 DEL D.L. 30.1.98, N.6, CONVERTITO CON MODIFICAZIONI, DALLA LEGGE 30.3.98, N.61 - ORDINANZA DEL 26.7.99, N.136/K DEL SUB-COMMISSARIO DELEGATO PER GLI INTERVENTI INFRASTRUTTURALI E DI EMERGENZA NELLA PROVINCIA DI CROTONE).	100.108,44	0,00	0,00	0,00	0,00	0,00	0,00	0,00	100.108,44

ELENCO ANALITICO DELLE RISORSE VINCOLATE NEL RISULTATO DI AMMINISTRAZIONE (*)

Cap. di entrata	Descr.	Capitolo di spesa correlato	Descr.	Risorse vinc. nel risultato di amministrazione al 1/1/2020 (1)	Risorse vincolate applicate al bilancio dell'esercizio 2020	Entrate vincolate accertate nell'esercizio 2020	Impegni eserc. 2020 finanziati da entrate vincolate accertate nell'esercizio o da quote vincolate del risultato di amministrazione	Fondo plur. vinc. al 31/12/2020 finanziato da entrate vincolate accertate nell'esercizio o da quote vincolate del risultato di amministrazione	Cancellazione di residui attivi vincolati (2) o eliminazione del vincolo su quote del risultato di amministrazione (+) e cancellazione di residui passivi finanziati da risorse vincolate (-) (gestione dei residui):	Cancellazione nell'esercizio 2020 di impegni finanziati dal fondo pluriennale vincolato dopo l'approvazione del rendiconto dell'esercizio 2019 non reimpegnati nell'esercizio 2020	Risorse vincolate nel bilancio al 31/12/2020	Risorse vincolate nel risultato di amministrazione al 31/12/2020
				(a)	*(b)*	*(c)*	*(d)*	*(e)*	*(f)*	*(g)*	*(h)=(b)+(c)-(d)-(e)+(g)*	*(i)=(a) +(c)-(d)-(e)-(f)+(g)*
E5101010201	RICAVO MUTUO CONTRATTO CON LA CCDDPP PER PROVVEDERE ALLA SOSTITUZIONE DI AUTOBUS DESTINATI AL TRASPORTO PUBBLICO LOCALE IN ESERCIZIO DA OLTRE 15 ANNI NONCHE' ALL'ACQUISTO DI MEZZI A TRAZIONE ELETTRICA DA UTILIZZARE ALL'INTERNO DEI CENTRI STORICI E ISOLE PEDONALI ED ALTRI MEZZI DI TRASPORTO PUBBLICO DI PERSONE, TERRESTRI ED IMPIANTI A FUNE ADIBITI A TRASPORTO DI PERSONE (ART. 4, COMMA 5, LEGGE 18.6.98, N. 194 - ART. 8BIS DELLA LEGGE REGIONALE 26.6.2003, N. 8).	U2301022601	SPESE PER PROVVEDERE ALLA SOSTITUZIONE DI AUTOBUS DESTINATI AL TRASPORTO PUBBLICO LOCALE IN ESERCIZIO DA OLTRE 15 ANNI NONCHE' ALL'ACQUISTO DI MEZZI A TRAZIONE ELETTRICA DA UTILIZZARE ALL'INTERNO DEI CENTRI STORICI E ISOLE PEDONALI ED ALTRI MEZZI DI TRASPORTO PUBBLICO DI PERSONE,TERRESTRI ED IMPIANTI A FUNE ADIBITI A TRASPORTO DI PERSONE, MEDIANTE MUTUO A TASSO FISSO CONTRATTO CON LA CCDDPP (ART. 4, COMMA 5, LEGGE 18.6.98, N. 194 - ART. 8BIS DELLA LEGGE REGIONALE 26.6.2003, N.8).	600.000,00	0,00	0,00	0,00	0,00	0,00	0,00	0,00	600.000,00
E5101001101	NETTO RICAVO DEL MUTUO VENTENNALE CONTRATTO CON LA CASSA DEPOSITI E PRESTITI PER INTERVENTI DI RIQUALIFICAZIONE DELLE INFRASTRUTTURE FERROVIARIE DELLA REGIONE DA REALIZZARE PER IL TRAMITE DELLE FERROVIE DELLA CALABRIA (ART. 9 DELLA LEGGE REGIONALE 18 LUGLIO 2011, N. 20)	U2301050901	SPESE PER INTERVENTI DI RIQUALIFICAZIONE DELLE INFRASTRUTTURE FERROVIARIE DELLA REGIONE DA REALIZZARE PER IL TRAMITE DI FERROVIE DELLA CALABRIA (ART. 9 DELLA LEGGE REGIONALE 18 LUGLIO 2011, N. 20) (SPESE OBBLIGATORIE)	4.984.928,21	786.550,24	0,00	0,00	0,00	0,00	0,00	786.550,24	4.984.928,21
E5102000601	RICAVO MUTUO CONTRATTO CON LA CC.DD.PP. PER LA REALIZZAZIONE DI INTERVENTI DIRETTI A FRONTEGGIARE I DANNI CONSEGUENTI AGLI EVENTI ALLUVIONALI E AI DISSESTI IDROGEOLOGICI DEL 9 E 10 SETTEMBRE 2000 CHE HANNO COLPITO IL VERSANTE IONICO DELLA PROVINCIA DI CATANZARO, COSENZA, CROTONE E REGGIO C., CON ONERI DI AMMORTAMENTO A CARICO DEL BILANCIO DELLO STATO (ART.144, COMMA 5, DELLA LEGGE 23.12.2000, N.388 - ORDINANZA DEL DIPARTIMENTO DELLA PROTEZIONE CIVILE N.3081 DEL 12.9.2000).	U3204022301	SPESE PER INTERVENTI DIRETTI A FRONTEGGIARE I DANNI CONSEGUENTI AGLI EVENTI ALLUVIONALI E AI DISSESTI IDROGEOLOGICI DEL 9 E 10 SETTEMBRE 2000 CHE HANNO COLPITO IL VERSANTE IONICO DELLA PROVINCIA DI CATANZARO, COSENZA, CROTONE E REGGIO C., CON ONERI DI AMMORTAMENTO A CARICO DEL BILANCIO DELLO STATO (ART.144, COMMA 5, DELLA LEGGE 23.12.2000, N.388 -ORDINANZA DEL DIPARTIMENTO DELLA PROTEZIONE CIVILE N. 3081 DEL 12.9.2000).	34.590,60	0,00	0,00	0,00	0,00	0,00	0,00	0,00	34.590,60
E5102001101	NETTO RICAVO DEL MUTUO QUINDICENNALE CONTRATTO CON LA BANCA EUROPEA PER GLI INVESTIMENTI (BEI) PER LA REALIZZAZIONE DEGLI INTERVENTI DI RICOSTRUZIONE DEI TERRITORI COLPITI DA CALAMITA' NATURALI CHE ABBIANO FORMATO OGGETTO DI DISPOSIZIONI LEGISLATIVE O PER LE QUALI SIA STATO DELIBERATO LO STATO DI EMERGENZA AI SENSI DELL'ART. 5, COMMA 1, LEGGE 24.2.92, N. 225, CON ONERI DI AMMORTAMENTO A TOTALE CARICO DELLO STATO (ART. 1, COMMA 1, D.L. 7.2.2003, N.15, CONVERTITO CON MODIFICAZIONI DALLA LEGGE 8.4.2003, N. 62 - ART. 80, COMMA 29, LEGGE 27.12.2002, N.289).	U3204024401	SPESE PER LA REALIZZAZIONE DEGLI INTERVENTI DI RICOSTRUZIONE DEI TERRITORI COLPITI DA CALAMITA' NATURALI CHE ABBIANO FORMATO OGGETTO DI DISPOSIZIONI LEGISLATIVE O PER LE QUALI SIA STATO DELIBERATO LO STATO DI EMERGENZA AI SENSI DELL'ART. 5, COMMA 1, LEGGE 24.2.92,N.225, MEDIANTE MUTUO CONTRATTO CON LA BANCA EUROPEA PER GLI INVESTIMENTI (BEI), CON ONERI DI AMMORTAMENTO A TOTALE CARICO DELLO STATO (ART. 1, COMMA 1, D.L. 7.2.2003, N.15, CONVERTITO CON MODIFICAZIONI DALLA LEGGE 8.4.2003, N. 62 - ART. 80, COMMA 29, LEGGE 27.12.2002, N. 289).	200.959,48	0,00	0,00	0,00	0,00	0,00	0,00	0,00	200.959,48

ELENCO ANALITICO DELLE RISORSE VINCOLATE NEL RISULTATO DI AMMINISTRAZIONE (*)

Cap. di entrata	Descr.	Capitolo di spesa correlato	Descr.	Risorse vinc. nel risultato di amministrazione al 1/1/2020 (1)	Risorse vincolate applicate al bilancio dell'esercizio 2020	Entrate vincolate accertate nell'esercizio 2020	Impegni eserc. 2020 finanziati da entrate vincolate accertate nell'esercizio o da quote vincolate del risultato di amministrazione	Fondo plur. vinc. al 31/12/2020 finanziato da entrate vincolate accertate nell'esercizio o da quote vincolate del risultato di amministrazione	Cancellazione di residui attivi vincolati (2) o eliminazione del vincolo su quote del risultato di amministrazione (+) e cancellazione di residui passivi finanziati da risorse vincolate (-) (gestione dei residui):	Cancellazione nell'esercizio 2020 di impegni finanziati dal fondo pluriennale vincolato dopo l'approvazione del rendiconto dell'esercizio 2019 non reimpegnati nell'esercizio 2020	Risorse vincolate nel bilancio al 31/12/2020	Risorse vincolate nel risultato di amministrazione al 31/12/2020
				(a)	*(b)*	*(c)*	*(d)*	*(e)*	*(f)*	*(g)*	*(h)=(b)+(c)-(d)-(e)+(g)*	*(i)=(a) +(c)-(d)-(e)-(f)+(g)*
E5102001501	RICAVO MUTUO CONTRATTO CON LA CASSA DEPOSITI E PRESTITI PER LA REALIZZAZIONE DI INTERVENTI DIRETTI A FRONTEGGIARE I DANNI CONSEGUENTI AGLI EVENTI METEREOLOGICI DEL NOVEMBRE 2004 PER I QUALI E' INTERVENUTA LA DICHIARAZIONE DELLO STATO DI EMERGENZA, MEDIANTE MUTUO CONTRATTO CON LA CASSA DEPOSITI E PRESTITI, CON ONERI DI AMMORTAMENTO A TOTALE CARICO DELLO STATO (ART. 4, COMMA 91, DELLA LEGGE 24 DICEMBRE 2003, N. 350 - ART. 1, COMMI 75 E 203, DELLA LEGGE 30 DICEMBRE 2004, N. 311 - ORDINANZA DEL PRESIDENTE DEL CONSIGLIO DEI MINISTRI N. 3464 DEL 29 SETTEMBRE 2005)	U3204025201	SPESE PER INTERVENTI DIRETTI A FRONTEGGIARE I DANNI CONSEGUENTI AGLI EVENTI METEREOLOGICI DEL NOVEMBRE 2004 PER I QUALI E' INTERVENUTA LA DICHIARAZIONE DELLO STATO DI EMERGENZA MEDIANTE MUTUO CONTRATTO CON LA CASSA DEPOSITI E PRESTITI, CON ONERI DI AMMORTAMENTO A TOTALE CARICO DELLO STATO (ART. 4, COMMA 91, DELLA LEGGE 24 DICEMBRE 2003, N. 350 - ART. 1, COMMI 75 E 203, DELLA LEGGE 30 DICEMBRE 2004, N. 311 - ORDINANZA DEL PRESIDENTE DEL CONSIGLIO DEI MINISTRI N. 3464 DEL 29 SETTEMBRE 2005)	2.000,00	0,00	0,00	0,00	0,00	0,00	0,00	0,00	2.000,00
E5101000501	RICAVO MUTUO CONTRATTO CON LA CASSA DEPOSITI E PRESTITI PER LA REALIZZAZIONE DELL' INTERVENTO "SCHEMI IDRICI REGIONE CALABRIA - SCHEMA IDRICO SULLA DIGA DEL TORRENTE MENTA - PRIMO LOTTO - OPERE DI PRESA, GALLERIA DI DERIVAZIONE E POZZO PIZIOMETRICO, LAVORI DI COMPLETAMENTO" CON ONERI DI AMMORTAMENTO A CARICO DELLO STATO (ART. 1 DELLA LEGGE 21 DICEMBRE 2001, N. 443).	U3205012901	SPESE PER PER LA REALIZZAZIONE DELL' INTERVENTO "SCHEMI IDRICI REGIONE CALABRIA - SCHEMA IDRICO SULLA DIGA DEL TORRENTE MENTA - PRIMO LOTTO- OPERE DI PRESA, GALLERIA DI DERIVAZIONE E POZZO PIZIOMETRICO, LAVORIDI COMPLETAMENTO" MEDIANTE MUTUO CONTRATTO CON LA CASSA DEPOSITI E PRESTITI, CON ONERI DI AMMORTAMENTO A CARICO DELLO STATO (ART. 1 DELLA LEGGE 21 DICEMBRE 2001, N. 443).	2.332.079,05	0,00	0,00	0,00	0,00	0,00	0,00	0,00	2.332.079,05
Totale vincoli derivanti da finanziamenti (I/3)				**8.254.665,78**	**786.550,24**	**0,00**	**0,00**	**0,00**	**0,00**	**0,00**	**786.550,24**	**8.254.665,78**

ELENCO ANALITICO DELLE RISORSE VINCOLATE NEL RISULTATO DI AMMINISTRAZIONE (*)

Cap. di entrata	Descr.	Capitolo di spesa correlato	Descr.	Risorse vinc. nel risultato di amministrazione al 1/1/2020 (1)	Risorse vincolate applicate al bilancio dell'esercizio 2020	Entrate vincolate accertate nell'esercizio 2020	Impegni eserc. 2020 finanziati da entrate vincolate accertate nell'esercizio o da quote vincolate del risultato di amministrazione	Fondo plur. vinc. al 31/12/2020 finanziato da entrate vincolate accertate nell'esercizio o da quote vincolate del risultato di amministrazione	Cancellazione di residui attivi vincolati (2) o eliminazione del vincolo su quote del risultato di amministrazione (+) e cancellazione di residui passivi finanziati da risorse vincolate (-) (gestione dei residui):	Cancellazione nell'esercizio 2020 di impegni finanziati dal fondo pluriennale vincolato dopo l'approvazione del rendiconto dell'esercizio 2019 non reimpegnati nell'esercizio 2020	Risorse vincolate nel bilancio al 31/12/2020	Risorse vincolate nel risultato di amministrazione al 31/12/2020
				(a)	*(b)*	*(c)*	*(d)*	*(e)*	*(f)*	*(g)*	*(h)=(b)+(c)-(d)-(e)+(g)*	*(i)=(a) +(c)-(d)-(e)-(f)+(g)*
Vincoli formalmente attribuiti dall'ente												
E0000009999	AVANZO DI AMMINISTRAZIONE	101530	L.R. N.3 del 30/04/2020 - SOMME DA RESTITUIRE ALA REGIONA CALABRIA PER FINANZIARE INTERVENTI DI CONTRASTO ALL'EMERGENZA ECONOMICA CONSEGUENTE L'EMERGENZA EPIMEDIOLOGICA	8.875.445,98	8.875.445,98	0,00	8.875.445,98	0,00	0,00	0,00	0,00	0,00
E0000009999	AVANZO DI AMMINISTRAZIONE	31092-31093-31094	SPESE DI PERSONALE COLLABORATORI GRUPPI CONSILIARI (L.R. 13/2002 E SS.MM.II.)	1.048.103,18	1.048.103,18	0,00	1.048.103,18	0,00	0,00	0,00	0,00	0,00
E0000001010	ART. 10 - ENTRATE DERIVANTI DALLA GIUNTA REGIONALE PER IL FUNZIONAMENTO DEL CONSIGLIO.	95549	VERSAMENTO ALLA GIUNTA REGIONALE DEI RISPARMI DERIVANTI DALL'ATTUAZIONE DELLA L.R. N. 11/2018	0,00	0,00	978.069,26	731.962,38	0,00	0,00	0,00	246.106,88	246.106,88
E1104000501	ENTRATE DERIVANTI DAL RECUPERO DELL'EVASIONE FISCALE CONCERNENTE L'IMPOSTA SULLE ATTIVITA' PRODUTTIVE (IRAP) DA PARTE DELL'AGENZIA DELLE ENTRATE (ART. 4 DELLA LEGGE REGIONALE 28 GIUGNO 2012, N. 27 - DELIBERAZIONE DELLA GIUNTA REGIONALE N. 385 DEL 27 AGOSTO 2012)	U1201012300	FONDO PER LA RETRIBUZIONE DI RISULTATO DEI DIRIGENTI REGIONALI, IVI COMPRESE LE SPESE PER IL PAGAMENTO DEI CONTRIBUTI PREVIDENZIALI POSTI A CARICO DELLA REGIONE.	0,00	0,00	0,00	0,00	0,00	-2.430.909,58	0,00	0,00	2.430.909,58

ELENCO ANALITICO DELLE RISORSE VINCOLATE NEL RISULTATO DI AMMINISTRAZIONE (*)

Cap. di entrata	Descr.	Capitolo di spesa correlato	Descr.	Risorse vinc. nel risultato di amministrazione al 1/1/2020 (1)	Risorse vincolate applicate al bilancio dell'esercizio 2020	Entrate vincolate accertate nell'esercizio 2020	Impegni eserc. 2020 finanziati da entrate vincolate accertate nell'esercizio o da quote vincolate del risultato di amministrazione	Fondo plur. vinc. al 31/12/2020 finanziato da entrate vincolate accertate nell'esercizio o da quote vincolate del risultato di amministrazione	Cancellazione di residui attivi vincolati (2) o eliminazione del vincolo su quote del risultato di amministrazione (+) e cancellazione di residui passivi finanziati da risorse vincolate (-) (gestione dei residui):	Cancellazione nell'esercizio 2020 di impegni finanziati dal fondo pluriennale vincolato dopo l'approvazione del rendiconto dell'esercizio 2019 non reimpegnati nell'esercizio 2020	Risorse vincolate nel bilancio al 31/12/2020	Risorse vincolate nel risultato di amministrazione al 31/12/2020
				(a)	*(b)*	*(c)*	*(d)*	*(e)*	*(f)*	*(g)*	*(h)=(b)+(c)-(d)-(e)+(g)*	*(i)=(a) +(c)-(d)-(e)-(f)+(g)*
E1103000201	RISCOSSIONE DELLE TARIFFE, VERSATE PER L'ANNO 2014 E PRECEDENTI DA PARTE DEI SOGGETTI TENUTI AL PAGAMENTO, PER LO SMALTIMENTO DEI RIFIUTI SOLIDI URBANI RELATIVO AL CONFERIMENTO IN IMPIANTO E A QUELLO IN DISCARICA (ARTICOLO 1 E 2, COMMI 1 E 2, LEGGE REGIONALE 12 APRILE 2013, N. 18)	U3201020701	SPESE PER LA GESTIONE DEGLI INTERVENTI E DELLE INIZIATIVE FINALIZZATE AL SUPERAMENTO DELLE CRITICITA' NEL SETTORE DEI RIFIUTI (ARTICOLI 1 E 2, COMMI 1 E 2, LEGGE REGIONALE 12 APRILE 2013, N. 18)	14.320.626,91	0,00	0,00	0,00	0,00	0,00	0,00	0,00	14.320.626,91
E1103000201	RISCOSSIONE DELLE TARIFFE, VERSATE PER L'ANNO 2014 E PRECEDENTI DA PARTE DEI SOGGETTI TENUTI AL PAGAMENTO, PER LO SMALTIMENTO DEI RIFIUTI SOLIDI URBANI RELATIVO AL CONFERIMENTO IN IMPIANTO E A QUELLO IN DISCARICA (ARTICOLO 1 E 2, COMMI 1 E 2, LEGGE REGIONALE 12 APRILE 2013, N. 18)	U3201020702	SPESE PER LA GESTIONE DEGLI INTERVENTI E DELLE INIZIATIVE FINALIZZATE AL SUPERAMENTO DELLE CRITICITA' NEL SETTORE DEI RIFIUTI - IMPIANTI E MACCHINARI (ARTICOLI 1 E 2, COMMI 1 E 2, LEGGE REGIONALE 12 APRILE 2013, N. 18)	229.588,78	0,00	0,00	0,00	0,00	0,00	0,00	0,00	229.588,78
E1103000201	RISCOSSIONE DELLE TARIFFE, VERSATE PER L'ANNO 2014 E PRECEDENTI DA PARTE DEI SOGGETTI TENUTI AL PAGAMENTO, PER LO SMALTIMENTO DEI RIFIUTI SOLIDI URBANI RELATIVO AL CONFERIMENTO IN IMPIANTO E A QUELLO IN DISCARICA (ARTICOLO 1 E 2, COMMI 1 E 2, LEGGE REGIONALE 12 APRILE 2013, N. 18)	U3201020703	SPESE PER LA GESTIONE DEGLI INTERVENTI E DELLE INIZIATIVE FINALIZZATE AL SUPERAMENTO DELLE CRITICITA' NEL SETTORE DEI RIFIUTI - INCARICHI PROFESSIONALI PER LA REALIZZAZIONE DI INVESTIMENTI (ARTICOLI 1 E 2, COMMI 1 E 2, LEGGE REGIONALE 12 APRILE 2013, N. 18)	20.376,53	0,00	0,00	0,00	0,00	0,00	0,00	0,00	20.376,53
E1103000201	RISCOSSIONE DELLE TARIFFE, VERSATE PER L'ANNO 2014 E PRECEDENTI DA PARTE DEI SOGGETTI TENUTI AL PAGAMENTO, PER LO SMALTIMENTO DEI RIFIUTI SOLIDI URBANI RELATIVO AL CONFERIMENTO IN IMPIANTO E A QUELLO IN DISCARICA (ARTICOLO 1 E 2, COMMI 1 E 2, LEGGE REGIONALE 12 APRILE 2013, N. 18)	U3201020704	SPESE PER LA GESTIONE DEGLI INTERVENTI E DELLE INIZIATIVE FINALIZZATE AL SUPERAMENTO DELLE CRITICITA' NEL SETTORE DEI RIFIUTI (ARTICOLI 1 E 2, COMMI 1 E 2, LEGGE REGIONALE 12 APRILE 2013, N. 18) - RETRIBUZIONI IN DENARO	0,00	0,00	0,00	0,00	0,00	-35.000,00	0,00	0,00	35.000,00

ELENCO ANALITICO DELLE RISORSE VINCOLATE NEL RISULTATO DI AMMINISTRAZIONE (*)

Cap. di entrata	Descr.	Capitolo di spesa correlato	Descr.	Risorse vinc. nel risultato di amministrazione al 1/1/2020 (1)	Risorse vincolate applicate al bilancio dell'esercizio 2020	Entrate vincolate accertate nell'esercizio 2020	Impegni eserc. 2020 finanziati da entrate vincolate accertate nell'esercizio o da quote vincolate del risultato di amministrazione	Fondo plur. vinc. al 31/12/2020 finanziato da entrate vincolate accertate nell'esercizio o da quote vincolate del risultato di amministrazione	Cancellazione di residui attivi vincolati (2) o eliminazione del vincolo su quote del risultato di amministrazione (+) e cancellazione di residui passivi finanziati da risorse vincolate (-) (gestione dei residui):	Cancellazione nell'esercizio 2020 di impegni finanziati dal fondo pluriennale vincolato dopo l'approvazione del rendiconto dell'esercizio 2019 non reimpegnati nell'esercizio 2020	Risorse vincolate nel bilancio al 31/12/2020	Risorse vincolate nel risultato di amministrazione al 31/12/2020
				(a)	*(b)*	*(c)*	*(d)*	*(e)*	*(f)*	*(g)*	*(h)=(b)+(c)-(d)-(e)+(g)*	*(i)=(a) +(c)-(d)-(e)-(f)+(g)*
E1103000201	RISCOSSIONE DELLE TARIFFE, VERSATE PER L'ANNO 2014 E PRECEDENTI DA PARTE DEI SOGGETTI TENUTI AL PAGAMENTO, PER LO SMALTIMENTO DEI RIFIUTI SOLIDI URBANI RELATIVO AL CONFERIMENTO IN IMPIANTO E A QUELLO IN DISCARICA (ARTICOLO 1 E 2, COMMI 1 E 2, LEGGE REGIONALE 12 APRILE 2013, N. 18)	U3201020707	SPESE PER LA GESTIONE DEGLI INTERVENTI E DELLE INIZIATIVE FINALIZZATE AL SUPERAMENTO DELLE CRITICITA' NEL SETTORE DEI RIFIUTI (ARTICOLI 1 E 2, COMMI 1 E 2, LEGGE REGIONALE 12 APRILE 2013, N. 18) - SERVIZI AMMINISTRATIVI	138,91	0,00	0,00	0,00	0,00	0,00	0,00	0,00	138,91
E1103000301	RISCOSSIONE DELLE TARIFFE, VERSATE DA PARTE DEI SOGGETTI TENUTI AL PAGAMENTO, PER LO SMALTIMENTO DEI RIFIUTI SOLIDI URBANI RELATIVO AL CONFERIMENTO IN IMPIANTO E A QUELLO IN DISCARICA (ART. 1, COMMA 3, DELLA LEGGE REGIONALE 13 GENNAIO 2015 N.2, ART. 6 DELLA LEGGE REGIONALE 27.04.15 N.12)	U3201020903	SPESE PER GARANTIRE IL SERVIZIO DI TRATTAMENTO E DI SMALTIMENTO DEI RIFIUTI ED IL PAGAMENTO DEI GESTORI E CONCESSIONARI DEL SERVIZIO MEDESIMO (ART. 1, COMMA 3, DELLA LEGGE REGIONALE 13.01.15 N.2, ART.6 DELLA LEGGE REGIONALE 27/04/2015 N. 12) - INCARICHI PROFESSIONALI PER LA REALIZZAZIONE DI INVESTIMENTI	0,00	0,00	0,00	0,00	0,00	0,00	0,00	0,00	0,00
E1103000301	RISCOSSIONE DELLE TARIFFE, VERSATE DA PARTE DEI SOGGETTI TENUTI AL PAGAMENTO, PER LO SMALTIMENTO DEI RIFIUTI SOLIDI URBANI RELATIVO AL CONFERIMENTO IN IMPIANTO E A QUELLO IN DISCARICA (ART. 1, COMMA 3, DELLA LEGGE REGIONALE 13 GENNAIO 2015 N.2, ART. 6 DELLA LEGGE REGIONALE 27.04.15 N.12)	U3201020904	SPESE PER GARANTIRE IL SERVIZIO DI TRATTAMENTO E DI SMALTIMENTO DEI RIFIUTI ED IL PAGAMENTO DEI GESTORI E CONCESSIONARI DEL SERVIZIO MEDESIMO (ART. 1, COMMA 3, DELLA LEGGE REGIONALE 13.01.15 N.2, ART.6 DELLA LEGGE REGIONALE 27/04/2015 N. 12) - RETRIBUZIONI IN DENARO	0,00	0,00	0,00	0,00	0,00	-251.234,08	0,00	0,00	251.234,08
E1103000301	RISCOSSIONE DELLE TARIFFE, VERSATE DA PARTE DEI SOGGETTI TENUTI AL PAGAMENTO, PER LO SMALTIMENTO DEI RIFIUTI SOLIDI URBANI RELATIVO AL CONFERIMENTO IN IMPIANTO E A QUELLO IN DISCARICA (ART. 1, COMMA 3, DELLA LEGGE REGIONALE 13 GENNAIO 2015 N.2, ART. 6 DELLA LEGGE REGIONALE 27.04.15 N.12)	U3201020907	SPESE PER GARANTIRE IL SERVIZIO DI TRATTAMENTO E DI SMALTIMENTO DEI RIFIUTI ED IL PAGAMENTO DEI GESTORI E CONCESSIONARI DEL SERVIZIO MEDESIMO (ART. 1, COMMA 3, DELLA LEGGE REGIONALE 13.01.15 N.2, ART.6 DELLA LEGGE REGIONALE 27/04/2015 N. 12) - CONTRIBUTI SOCIALI EFFETTIVI A CARICO DELL'ENTE	0,00	0,00	0,00	0,00	0,00	-27.348,26	0,00	0,00	27.348,26

ELENCO ANALITICO DELLE RISORSE VINCOLATE NEL RISULTATO DI AMMINISTRAZIONE (*)

Cap. di entrata	Descr.	Capitolo di spesa correlato	Descr.	Risorse vinc. nel risultato di amministrazione al 1/1/2020 (1)	Risorse vincolate applicate al bilancio dell'esercizio 2020	Entrate vincolate accertate nell'esercizio 2020	Impegni eserc. 2020 finanziati da entrate vincolate accertate nell'esercizio o da quote vincolate del risultato di amministrazione	Fondo plur. vinc. al 31/12/2020 finanziato da entrate vincolate accertate nell'esercizio o da quote vincolate del risultato di amministrazione	Cancellazione di residui attivi vincolati (2) o eliminazione del vincolo su quote del risultato di amministrazione (+) e cancellazione di residui passivi finanziati da risorse vincolate (-) (gestione dei residui):	Cancellazione nell'esercizio 2020 di impegni finanziati dal fondo pluriennale vincolato dopo l'approvazione del rendiconto dell'esercizio 2019 non reimpegnati nell'esercizio 2020	Risorse vincolate nel bilancio al 31/12/2020	Risorse vincolate nel risultato di amministrazione al 31/12/2020
				(a)	*(b)*	*(c)*	*(d)*	*(e)*	*(f)*	*(g)*	*(h)=(b)+(c)-(d)-(e)+(g)*	*(i)=(a) +(c)-(d)-(e)-(f)+(g)*
E1103000301	RISCOSSIONE DELLE TARIFFE, VERSATE DA PARTE DEI SOGGETTI TENUTI AL PAGAMENTO, PER LO SMALTIMENTO DEI RIFIUTI SOLIDI URBANI RELATIVO AL CONFERIMENTO IN IMPIANTO E A QUELLO IN DISCARICA (ART. 1, COMMA 3, DELLA LEGGE REGIONALE 13 GENNAIO 2015 N.2, ART. 6 DELLA LEGGE REGIONALE 27.04.15 N.12)	U3201020908	SPESE PER GARANTIRE IL SERVIZIO DI TRATTAMENTO E DI SMALTIMENTO DEI RIFIUTI ED IL PAGAMENTO DEI GESTORI E CONCESSIONARI DEL SERVIZIO MEDESIMO (ART. 1, COMMA 3, DELLA LEGGE REGIONALE 13.01.15 N.2, ART.6 DELLA LEGGE REGIONALE 27/04/2015 N. 12) - IMPOSTA REGIONALE SULLE ATTIVITA' PRODUTTIVE (IRAP)	0,00	0,00	0,00	0,00	0,00	-26.590,51	0,00	0,00	26.590,51
E2404003301	ENTRATE DERIVANTI DAL TRASFERIMENTO DI SOMME DA PARTE DEI COMUNI PER LA COPERTURA DELLE SPESE DI FUNZIONAMENTO DELL'AUTORITA' IDRICA DELLA CALABRIA (DGR NN. 183 DEL 12/06/2015, 256 DEL 27/07/2015 E 413 DEL 21/10/2015	U3205013401	SPESE PER IL FUNZIONAMENTO DELL'AUTORITA' IDRICA DELLA CALABRIA (DGR NN. 183 DEL 12/06/2015, 256 DEL 27/07/2015 E 413 DEL 21/10/2015)	11.990,75	0,00	1.438,50	0,00	0,00	0,00	0,00	1.438,50	13.429,25
E9305990401	ENTRATE DAI COMUNI ADERENTI ALLE COMUNITA' D'AMBITO TERRITORIALE OTTIMALE PER LA COPERTURA INTEGRALE DEGLI ONERI SOSTENUTI DALLA REGIONE PER IL SERVIZIO DI TRATTAMENTO DEI RIFIUTI URBANI (Lr 11 AGOSTO 2014 N.14 E L.R 25 GENNAIO 2019 N.5)	U9090301301	SPESE PER SOSTENERE IL COSTO DEL SERVIZIO DI TRATTAMENTO DEI RIFIUTI URBANI SULLA BASE DEGLI ACCORDI STIPULATI CON LE COMUNITA' D'AMBITO TERRITORIALE OTTIMALE (L.R 11 AGOSTO 2014 N.14 E L.R 25 GENNAIO 2019, N. 5) -CONTRATTI DI SERVIZIO PUBBLICO	35.931,16	0,00	0,00	0,00	0,00	0,00	0,00	0,00	35.931,16
E9301020501	VERSAMENTO DA PARTE DEGLI AGENTI DELLA RISCOSSIONE DELLE SOMME RELATIVE ALLA TARIFFA SUI RIFIUTI URBANI RISCOSSA MEDIANTE ISCRIZIONE A RUOLO	U9090301303	SPESE PER SOSTENERE IL COSTO DEL SERVIZIO DI TRATTAMENTO DEI RIFIUTI URBANI SULLA BASE DEGLI ACCORDI STIPULATI CON LE COMUNITA' D'AMBITO TERRITORIALE OTTIMALE (L.R 11 AGOSTO 2014 N.14 E L.R 25 GENNAIO 2019, N. 5) - INCARICHI PROFESSIONALI PER LA REALIZZAZIONE DEGLI INVESTIMENTI	0,00	0,00	0,00	0,00	0,00	0,00	0,00	0,00	0,00

ELENCO ANALITICO DELLE RISORSE VINCOLATE NEL RISULTATO DI AMMINISTRAZIONE (*)

Cap. di entrata	Descr.	Capitolo di spesa correlato	Descr.	Risorse vinc. nel risultato di amministrazione al 1/1/2020 (1)	Risorse vincolate applicate al bilancio dell'esercizio 2020	Entrate vincolate accertate nell'esercizio 2020	Impegni eserc. 2020 finanziati da entrate vincolate accertate nell'esercizio o da quote vincolate del risultato di amministrazione	Fondo plur. vinc. al 31/12/2020 finanziato da entrate vincolate accertate nell'esercizio o da quote vincolate del risultato di amministrazione	Cancellazione di residui attivi vincolati (2) o eliminazione del vincolo su quote del risultato di amministrazione (+) e cancellazione di residui passivi finanziati da risorse vincolate (-) (gestione dei residui):	Cancellazione nell'esercizio 2020 di impegni finanziati dal fondo pluriennale vincolato dopo l'approvazione del rendiconto dell'esercizio 2019 non reimpegnati nell'esercizio 2020	Risorse vincolate nel bilancio al 31/12/2020	Risorse vincolate nel risultato di amministrazione al 31/12/2020
				(a)	*(b)*	*(c)*	*(d)*	*(e)*	*(f)*	*(g)*	*(h)=(b)+(c)-(d)-(e)+(g)*	*(i)=(a) +(c)-(d)-(e)-(f)+(g)*
E9402012201	ASSEGNAZIONE DI SOMME DALLO STATO FINALIZZATE ALL'ACQUISTO E ALLA MANUTENZIONE DEI MEZZI OCCORRENTI PER LE OPERAZIONI DI CONCORSO AL SOCCORSO ALLA POPOLAZIONE CIVILE A SEGUITO DEGLI EVENTI SISMICI DEL 2016 E 2017 (ART.41, COMMA 4 DEL DECRETO-LEGGE 24 APRILE 2017, N. 50)	U9110102001	SOMME DESTINATE ALL'ACQUISTO E ALLA MANUTENZIONE DEI MEZZI OCCORRENTI PER LE OPERAZIONI DI CONCORSO AL SOCCORSO ALLA POPOLAZIONE CIVILE A SEGUITO DEGLI EVENTI SISMICI DEL 2016 E 2017 (ART.41, COMMA 4 DEL DECRETO-LEGGE 24 APRILE 2017, N. 50)	0,00	0,00	449.309,27	0,00	0,00	0,00	0,00	449.309,27	449.309,27
Totale vincoli formalmente attribuiti dall'ente (I/4)				**24.542.202,20**	**9.923.549,16**	**1.428.817,03**	**10.655.511,54**	**0,00**	**-2.771.082,43**	**0,00**	**696.854,65**	**18.086.590,12**

ELENCO ANALITICO DELLE RISORSE VINCOLATE NEL RISULTATO DI AMMINISTRAZIONE (*)

Cap. di entrata	Descr.	Capitolo di spesa correlato	Descr.	Risorse vinc. nel risultato di amministrazione al 1/1/2020 (1)	Risorse vincolate applicate al bilancio dell'esercizio 2020	Entrate vincolate accertate nell'esercizio 2020	Impegni eserc. 2020 finanziati da entrate vincolate accertate nell'esercizio o da quote vincolate del risultato di amministrazione	Fondo plur. vinc. al 31/12/2020 finanziato da entrate vincolate accertate nell'esercizio o da quote vincolate del risultato di amministrazione	Cancellazione di residui attivi vincolati (2) o eliminazione del vincolo su quote del risultato di amministrazione (+) e cancellazione di residui passivi finanziati da risorse vincolate (-) (gestione dei residui):	Cancellazione nell'esercizio 2020 di impegni finanziati dal fondo pluriennale vincolato dopo l'approvazione del rendiconto dell'esercizio 2019 non reimpegnati nell'esercizio 2020	Risorse vincolate nel bilancio al 31/12/2020	Risorse vincolate nel risultato di amministrazione al 31/12/2020
				(a)	*(b)*	*(c)*	*(d)*	*(e)*	*(f)*	*(g)*	*(h)=(b)+(c)-(d)-(e)+(g)*	*(i)=(a) +(c)-(d)-(e)-(f)+(g)*
Altri vincoli												
E0110110801	TRIBUTO SPECIALE PER IL DEPOSITO IN DISCARICA DEI RIFIUTI SOLIDI (ART.2, DEL DPR 10.9.82, N. 915 E ART.3, COMMI DA 24 A 40, DELLA LEGGE 28.12.95, N. 549 - ART. 15 DELLA LEGGE REGIONALE 23 DICEMBRE 2011, N. 47).	U0213120301	SPESE RIVOLTE A FAVORIRE LA MINORE PRODUZIONE DI RIFIUTI, LE ATTIVITA'DI RECUPERO DI MATERIE PRIME E DI ENERGIA, LA BONIFICA DEI SUOLI INQUINATI ED IL RECUPERO DELLE AREE DEGRADATE (ART. 3, COMMA 27, DELLA LEGGE 28.12.95, N.549).	0,00	0,00	0,00	0,00	0,00	0,00	25.000,00	25.000,00	25.000,00
E0110110501	TASSA DI CONCESSIONE REGIONALE PER IL RILASCIO DELL'ABILITAZIONE ALL'ESERCIZIO VENATORIO (ART.23 LEGGE 11.2.1992, N. 157 - ART. 18 DELLA L.R. 17.5.1996, N. 9 - LEGGE REGIONALE 30 MAGGIO 2013, N. 26).	U0213310402	SPESE PER LA REALIZZAZIONE DI PROGRAMMI REGIONALI ATTINENTI IL SETTORE DELLA CACCIA E DELL'INCREMENTO DELLA FAUNA SELVATICA (LEGGE REGIONALE 17.5.96, N. 9) - RETRIBUZIONI IN DENARO	0,00	0,00	0,00	0,00	0,00	-17.058,68	0,00	0,00	17.058,68
E0110110501	TASSA DI CONCESSIONE REGIONALE PER IL RILASCIO DELL'ABILITAZIONE ALL'ESERCIZIO VENATORIO (ART.23 LEGGE 11.2.1992, N. 157 - ART. 18 DELLA L.R. 17.5.1996, N. 9 - LEGGE REGIONALE 30 MAGGIO 2013, N. 26).	U0213310403	SPESE PER LA REALIZZAZIONE DI PROGRAMMI REGIONALI ATTINENTI IL SETTORE DELLA CACCIA E DELL'INCREMENTO DELLA FAUNA SELVATICA (LEGGE REGIONALE 17.5.96, N. 9) - ALTRE SPESE PER IL PERSONALE	0,00	0,00	0,00	0,00	0,00	-1.449,99	0,00	0,00	1.449,99
E0110110501	TASSA DI CONCESSIONE REGIONALE PER IL RILASCIO DELL'ABILITAZIONE ALL'ESERCIZIO VENATORIO (ART.23 LEGGE 11.2.1992, N. 157 - ART. 18 DELLA L.R. 17.5.1996, N. 9 - LEGGE REGIONALE 30 MAGGIO 2013, N. 26).	U0213310404	SPESE PER LA REALIZZAZIONE DI PROGRAMMI REGIONALI ATTINENTI IL SETTORE DELLA CACCIA E DELL'INCREMENTO DELLA FAUNA SELVATICA (LEGGE REGIONALE 17.5.96, N. 9) - CONTRIBUTI SOCIALI EFFETTIVI A CARICO DELL'ENTE	0,00	0,00	0,00	0,00	0,00	-4.075,83	0,00	0,00	4.075,83

ELENCO ANALITICO DELLE RISORSE VINCOLATE NEL RISULTATO DI AMMINISTRAZIONE (*)

Cap. di entrata	Descr.	Capitolo di spesa correlato	Descr.	Risorse vinc. nel risultato di amministrazione al 1/1/2020 (1)	Risorse vincolate applicate al bilancio dell'esercizio 2020	Entrate vincolate accertate nell'esercizio 2020	Impegni eserc. 2020 finanziati da entrate vincolate accertate nell'esercizio o da quote vincolate del risultato di amministrazione	Fondo plur. vinc. al 31/12/2020 finanziato da entrate vincolate accertate nell'esercizio o da quote vincolate del risultato di amministrazione	Cancellazione di residui attivi vincolati (2) o eliminazione del vincolo su quote del risultato di amministrazione (+) e cancellazione di residui passivi finanziati da risorse vincolate (-) (gestione dei residui):	Cancellazione nell'esercizio 2020 di impegni finanziati dal fondo pluriennale vincolato dopo l'approvazione del rendiconto dell'esercizio 2019 non reimpegnati nell'esercizio 2020	Risorse vincolate nel bilancio al 31/12/2020	Risorse vincolate nel risultato di amministrazione al 31/12/2020
				(a)	*(b)*	*(c)*	*(d)*	*(e)*	*(f)*	*(g)*	*(h)=(b)+(c)-(d)-(e)+(g)*	*(i)=(a) +(c)-(d)-(e)-(f)+(g)*
E0110110501	TASSA DI CONCESSIONE REGIONALE PER IL RILASCIO DELL'ABILITAZIONE ALL'ESERCIZIO VENATORIO (ART.23 LEGGE 11.2.1992, N. 157 - ART. 18 DELLA L.R. 17.5.1996, N. 9 - LEGGE REGIONALE 30 MAGGIO 2013, N. 26).	U0213310405	SPESE PER LA REALIZZAZIONE DI PROGRAMMI REGIONALI ATTINENTI IL SETTORE DELLA CACCIA E DELL'INCREMENTO DELLA FAUNA SELVATICA (LEGGE REGIONALE 17.5.96, N. 9) - IMPOSTA REGIONALE SULLE ATTIVITA' PRODUTTIVE (IRAP)	0,00	0,00	0,00	0,00	0,00	-1.680,00	0,00	0,00	1.680,00
E0110110501	TASSA DI CONCESSIONE REGIONALE PER IL RILASCIO DELL'ABILITAZIONE ALL'ESERCIZIO VENATORIO (ART.23 LEGGE 11.2.1992, N. 157 - ART. 18 DELLA L.R. 17.5.1996, N. 9 - LEGGE REGIONALE 30 MAGGIO 2013, N. 26).	U0213310415	SPESE PER LA REALIZZAZIONE DI PROGRAMMI REGIONALI ATTINENTI IL SETTORE DELLA CACCIA E DELL'INCREMENTO DELLA FAUNA SELVATICA (LEGGE REGIONALE 17.5.96, N. 9) - SPESE PER RISARCIMENTO DANNI	0,00	0,00	400.000,00	0,00	0,00	0,00	0,00	400.000,00	400.000,00
E0110110501	TASSA DI CONCESSIONE REGIONALE PER IL RILASCIO DELL'ABILITAZIONE ALL'ESERCIZIO VENATORIO (ART.23 LEGGE 11.2.1992, N. 157 - ART. 18 DELLA L.R. 17.5.1996, N. 9 - LEGGE REGIONALE 30 MAGGIO 2013, N. 26).	U0213310419	SPESE PER LA REALIZZAZIONE DI PROGRAMMI REGIONALI ATTINENTI IL SETTORE DELLA CACCIA E DELL'INCREMENTO DELLA FAUNA SELVATICA - ONERI DA CONTENZIOSO (LEGGE REGIONALE 17.5.96, N. 9)	0,00	0,00	400.000,00	0,00	0,00	0,00	0,00	400.000,00	400.000,00
E3402000601	ENTRATE DERIVANTI DAL RILASCIO DELLE AUTORIZZAZIONI ALL'ESERCIZIO DELLA RACCOLTA DEI FUNGHI SPONTANEI EPIGEI FRESCHI CON TESSERA PROFESSIONALE ED AMATORIALE (ART. 5 DELLA LEGGE REGIONALE 26.11.2001, N.30).	U2204083001	SPESE PER LE ATTIVITA' DI ISTITUTO INERENTI AL SERVIZIO PER LA PREDISPOSIZIONE DELLE TESSERE AMATORIALI E PROFESSIONALI PER L'ESERCIZIO DELLA RACCOLTA DI FUNGHI SPONTANEI EPIGEI FRESCHI (ART. 5 DELLA LEGGE REGIONALE 26.11.2001, N. 30).	0,00	0,00	185.892,00	0,00	0,00	0,00	0,00	185.892,00	185.892,00

ELENCO ANALITICO DELLE RISORSE VINCOLATE NEL RISULTATO DI AMMINISTRAZIONE (*)

Cap. di entrata	Descr.	Capitolo di spesa correlato	Descr.	Risorse vinc. nel risultato di amministrazione al 1/1/2020 (1)	Risorse vincolate applicate al bilancio dell'esercizio 2020	Entrate vincolate accertate nell'esercizio 2020	Impegni eserc. 2020 finanziati da entrate vincolate accertate nell'esercizio o da quote vincolate del risultato di amministrazione	Fondo plur. vinc. al 31/12/2020 finanziato da entrate vincolate accertate nell'esercizio o da quote vincolate del risultato di amministrazione	Cancellazione di residui attivi vincolati (2) o eliminazione del vincolo su quote del risultato di amministrazione (+) e cancellazione di residui passivi finanziati da risorse vincolate (-) (gestione dei residui):	Cancellazione nell'esercizio 2020 di impegni finanziati dal fondo pluriennale vincolato dopo l'approvazione del rendiconto dell'esercizio 2019 non reimpegnati nell'esercizio 2020	Risorse vincolate nel bilancio al 31/12/2020	Risorse vincolate nel risultato di amministrazione al 31/12/2020
				(a)	*(b)*	*(c)*	*(d)*	*(e)*	*(f)*	*(g)*	*(h)=(b)+(c)-(d)-(e)+(g)*	*(i)=(a) +(c)-(d)-(e)-(f)+(g)*
E3402001301	ENTRATE DERIVANTI DAI CONTROLLI IN MATERIA FITO SANITARIA RELATIVI ALLA PRODUZIONE ED ALLA CIRCOLAZIONE DEI VEGETALI E PER IL RILASCIO DELLA RELATIVA AUTORIZZAZIONE NONCHE' DALLE SANZIONI AMMINISTRATIVE APPLICATE PER LA VIOLAZIONE DELLE DISPOSIZIONI DEL D.LGS 19.8.2005, N.214	U2204083901	SPESE PER LA REALIZZAZIONE DEI CONTROLLI IN MATERIA FITOSANITARIA RELATIVI ALLA PRODUZIONE ED ALLA CIRCOLAZIONE DEI VEGETALI PER IL RILASCIO DELLA RELATIVA AUTORIZZAZIONE (DECRETO LEGISLATIVO 19 AGOSTO 2005, N.214).	0,00	0,00	51.050,84	0,00	0,00	0,00	0,00	51.050,84	51.050,84
E3402001901	ENTRATE DERIVANTI DAL VERSAMENTO DI CANONI E IRROGAZIONI DI SANZIONI AMMINISTRATIVE CONNESSE ALL'ESERCIZIO DELLE ATTIVITÀ ESTRATTIVE NELLA REGIONE CALABRIA (LEGGE REGIONALE 5 NOVEMBRE 2009, N. 40)	U3201015401	SPESE PER L'ATTUAZIONE DEL PIANO ANNUALE PER LA VALORIZZAZIONE DELLE RISORSE MINERARIE REGIONALI, PER IL RECUPERO AMBIENTALE DEI SITI ESTRATTIVI DISMESSI, PER LA CONCESSIONE DI AGEVOLAZIONI PER LA RICERCA MINERARIA E TECNOLOGICA E PER L'AGGIORNAMENTO PROFESSIONALE DELLA STRUTTURA ISPETTIVA REGIONALE DI POLIZIA	0,00	0,00	233.609,25	0,00	0,00	0,00	0,00	233.609,25	233.609,25
E3402002801	ENTRATE DERIVANTI DAGLI ONERI ISTRUTTORI PER L'ESPLETAMENTO DELLE PROCEDURE DI VALUTAZIONE AMBIENTALE - VIA, VI, VAS ED AIA (LEGGE REGIONALE 3 SETTEMBRE 2012, N. 39 - REGOLAMENTO REGIONALE DI CUI ALLA DGR N. 381 DEL 31.10.2013)	U3201016101	SPESE PER IL FUNZIONAMENTO DELLA STRUTTURA TECNICA DI VALUTAZIONE - S.T.V. (LEGGE REGIONALE 3 SETTEMBRE 2012, N. 39 - REGOLAMENTO REGIONALE DI CUI ALLA DGR N. 381 DEL 31.10.2013). (ART.12 DEL COLLEGATO ALLA MANOVRA DI FINANZA REGIONALE PER L'ANNO 2015)	0,00	0,00	283.998,51	253.143,71	0,00	0,00	0,00	30.854,80	30.854,80
E3402002801	ENTRATE DERIVANTI DAGLI ONERI ISTRUTTORI PER L'ESPLETAMENTO DELLE PROCEDURE DI VALUTAZIONE AMBIENTALE - VIA, VI, VAS ED AIA (LEGGE REGIONALE 3 SETTEMBRE 2012, N. 39 - REGOLAMENTO REGIONALE DI CUI ALLA DGR N. 381 DEL 31.10.2013)	U3201016102	SPESE PER IL FUNZIONAMENTO DELLA STRUTTURA TECNICA DI VALUTAZIONE - S.T.V. (LEGGE REGIONALE 3 SETTEMBRE 2012, N. 39 - REGOLAMENTO REGIONALE DI CUI ALLA DGR N. 381 DEL 31.10.2013). (ART.12 DEL COLLEGATO ALLA MANOVRA DI FINANZA REGIONALE PER L'ANNO 2015) - CONTRIBUTI SOCIALI EFFETTIVI A CARICO DELL'ENTE	0,00	0,00	135.000,00	61.642,37	0,00	0,00	0,00	73.357,63	73.357,63

ELENCO ANALITICO DELLE RISORSE VINCOLATE NEL RISULTATO DI AMMINISTRAZIONE (*)

Cap. di entrata	Descr.	Capitolo di spesa correlato	Descr.	Risorse vinc. nel risultato di amministrazione al 1/1/2020 (1)	Risorse vincolate applicate al bilancio dell'esercizio 2020	Entrate vincolate accertate nell'esercizio 2020	Impegni eserc. 2020 finanziati da entrate vincolate accertate nell'esercizio o da quote vincolate del risultato di amministrazione	Fondo plur. vinc. al 31/12/2020 finanziato da entrate vincolate accertate nell'esercizio o da quote vincolate del risultato di amministrazione	Cancellazione di residui attivi vincolati (2) o eliminazione del vincolo su quote del risultato di amministrazione (+) e cancellazione di residui passivi finanziati da risorse vincolate (-) (gestione dei residui):	Cancellazione nell'esercizio 2020 di impegni finanziati dal fondo pluriennale vincolato dopo l'approvazione del rendiconto dell'esercizio 2019 non reimpegnati nell'esercizio 2020	Risorse vincolate nel bilancio al 31/12/2020	Risorse vincolate nel risultato di amministrazione al 31/12/2020
				(a)	*(b)*	*(c)*	*(d)*	*(e)*	*(f)*	*(g)*	*(h)=(b)+(c)-(d)-(e)+(g)*	*(i)=(a) +(c)-(d)-(e)-(f)+(g)*
E3402002801	ENTRATE DERIVANTI DAGLI ONERI ISTRUTTORI PER L'ESPLETAMENTO DELLE PROCEDURE DI VALUTAZIONE AMBIENTALE - VIA, VI, VAS ED AIA (LEGGE REGIONALE 3 SETTEMBRE 2012, N. 39 - REGOLAMENTO REGIONALE DI CUI ALLA DGR N. 381 DEL 31.10.2013)	U3201016103	SPESE PER IL FUNZIONAMENTO DELLA STRUTTURA TECNICA DI VALUTAZIONE - S.T.V. (LEGGE REGIONALE 3 SETTEMBRE 2012, N. 39 - REGOLAMENTO REGIONALE DI CUI ALLA DGR N. 381 DEL 31.10.2013). (ART.12 DEL COLLEGATO ALLA MANOVRA DI FINANZA REGIONALE PER L'ANNO 2015) - IMPOSTA REGIONALE SULLE ATTIVITA' PRODUTTIVE (IRAP)	0,00	0,00	80.000,00	21.517,06	0,00	0,00	0,00	58.482,94	58.482,94
E3402002801	ENTRATE DERIVANTI DAGLI ONERI ISTRUTTORI PER L'ESPLETAMENTO DELLE PROCEDURE DI VALUTAZIONE AMBIENTALE - VIA, VI, VAS ED AIA (LEGGE REGIONALE 3 SETTEMBRE 2012, N. 39 - REGOLAMENTO REGIONALE DI CUI ALLA DGR N. 381 DEL 31.10.2013)	U3201016104	SPESE PER IL FUNZIONAMENTO DELLA STRUTTURA TECNICA DI VALUTAZIONE - S.T.V. (LEGGE REGIONALE 3 SETTEMBRE 2012, N. 39 - REGOLAMENTO REGIONALE DI CUI ALLA DGR N. 381 DEL 31.10.2013). (ART.12 DEL COLLEGATO ALLA MANOVRA DI FINANZA REGIONALE PER L'ANNO 2015) - SERVIZI INFORMATICI E DI TELECOMUNICAZIONE	0,00	0,00	30.000,00	29.890,00	0,00	0,00	0,00	110,00	110,00
E3402002201	ENTRATE DERIVANTI DALL'ISTRUTTORIA DEI PROGETTI DI ADEGUAMENTO ALLA LEGGE SISMICA DEPOSITATI PRESSO IL DIPARTIMENTO LAVORI PUBBLICI (LEGGE REGIONALE N. 35/2009)	U3202031801	SPESE PER LE ATTIVITA' DI SERVIZIO INERENTI ALL'ATTUAZIONE DELLA LEGGE SISMICA (LEGGE REGIONALE N. 35/2009 - ART. 5, COMMA 1 DELLA LEGGE REGIONALE 26 FEBBRAIO 2010, N. 8 - LEGGE REGIONALE 31.12.2015, N. 37)	0,00	0,00	601.204,38	459.010,00	0,00	0,00	0,00	142.194,38	142.194,38
E4439000101	ASSEGNAZIONI DI FONDI DALLO STATO PER CONTRIBUTI A CARICO DEL FONDO DI ROTAZIONE DI CUI ALL'ART. 5 DELLA LEGGE 16.4.1987, N. 183 PER LA REALIZZAZIONE DEL PROGRAMMA OPERATIVO REGIONALE (POR) CALABRIA FESR 2007 -2013.	U3702010101	SPESE PER IL SOSTEGNO DELLA CRESCITA DELLE FUNZIONI URBANE SUPERIORI,PER AUMENTARE LA COMPETITIVITA' E PER MIGLIORARE LA FORNITURA DI SERVIZI DI QUALITA' NELLE CITTA' E NEI BACINI TERRITORIALI SOVRA COMUNALI E REGIONALI DI RIFERIMENTO (ASSE VIII - SETTORE VIII.1 - OBIETTIVO OPERATIVO 8.1.1).	933.425,59	933.425,59	0,00	933.425,59	0,00	0,00	0,00	0,00	0,00

ELENCO ANALITICO DELLE RISORSE VINCOLATE NEL RISULTATO DI AMMINISTRAZIONE (*)

Cap. di entrata	Descr.	Capitolo di spesa correlato	Descr.	Risorse vinc. nel risultato di amministrazione al 1/1/2020 (1)	Risorse vincolate applicate al bilancio dell'esercizio 2020	Entrate vincolate accertate nell'esercizio 2020	Impegni eserc. 2020 finanziati da entrate vincolate accertate nell'esercizio o da quote vincolate del risultato di amministrazione	Fondo plur. vinc. al 31/12/2020 finanziato da entrate vincolate accertate nell'esercizio o da quote vincolate del risultato di amministrazione	Cancellazione di residui attivi vincolati (2) o eliminazione del vincolo su quote del risultato di amministrazione (+) e cancellazione di residui passivi finanziati da risorse vincolate (-) (gestione dei residui):	Cancellazione nell'esercizio 2020 di impegni finanziati dal fondo pluriennale vincolato dopo l'approvazione del rendiconto dell'esercizio 2019 non reimpegnati nell'esercizio 2020	Risorse vincolate nel bilancio al 31/12/2020	Risorse vincolate nel risultato di amministrazione al 31/12/2020
				(a)	*(b)*	*(c)*	*(d)*	*(e)*	*(f)*	*(g)*	*(h)=(b)+(c)-(d)-(e)+(g)*	*(i)=(a) +(c)-(d)-(e)-(f)+(g)*
E9405030401	RESTITUZIONE DI SOMME DA PARTE DI IMPRESE QUALI SOGGETTI ATTUATORI DI INTERVENTI A CARICO DEL POR CALABRIA 2000-2006	U8201041901	RISORSE RINVENIENTI DA ECONOMIE E RECUPERI INERENTI IL POR FESR ED FSE 2000-2006 FINANZIARIAMENTE CHIUSO E UTILIZZABILI PER ATTIVITA' COERENTI CON LA PROGRAMMAZIONE POR 2000/2006 E PER LA TUTELA DEGLI EQUILIBRI DI BILANCIO	23.929.390,63	0,00	89.960,00	0,00	0,00	-904.557,61	0,00	89.960,00	24.923.908,24
E9405030301	RESTITUZIONE DI SOMME DA PARTE DI FAMIGLIE QUALI SOGGETTI ATTUATORI DI INTERVENTI A CARICO DEL POR CALABRIA 2000-2006	U8201042101	RISORSE RINVENIENTI DA ECONOMIE E RECUPERI INERENTI IL FEOGA 2000-2006 FINANZIARIAMENTE CHIUSO E UTILIZZABILI PER ATTIVITA' COERENTI CON LA PROGRAMMAZIONE POR 2000/2006 E PER LA TUTELA DEGLI EQUILIBRI DI BILANCIO	44.476.176,51	0,00	0,00	0,00	0,00	0,00	0,00	0,00	44.476.176,51
E9405030701	RESTITUZIONE DI SOMME DA PARTE DI IMPRESE QUALI SOGGETTI ATTUATORI DI INTERVENTI A CARICO DEL POR CALABRIA 2007-2013	U8201043001	RESTITUZIONI EFFETTUATE DAI SOGGETTI BENEFICIARI DEL POR FESR 2007-2013 ACCANTONATE, IN ATTESA DELLA CHIUSURA FINANZIARIA DEL PROGRAMMA E DEL VERSAMENTO DEI SALDI SPETTANTI ALLA REGIONE CALABRIA DA PARTE DELLO STATO E DELL'UNIONE EUROPEA, AI FINI DELLA TUTELA DEGLI EQUILIBRI DI BILANCIO	51.370.364,34	0,00	471.319,60	0,00	0,00	51.370.364,34	0,00	471.319,60	471.319,60
E3404001401	RECUPERO DI SOMME TRASFERITE AI SOGGETTI ATTUATORI DI INTERVENTI A CARICO DEL POR CALABRIA 2007 -2013	U8201043101	RESTITUZIONI EFFETTUATE DAI SOGGETTI BENEFICIARI DEL POR FSE 2007-2013 ACCANTONATE, IN ATTESA DELLA CHIUSURA FINANZIARIA DEL PROGRAMMA E DEL VERSAMENTO DEI SALDI SPETTANTI ALLA REGIONE CALABRIA DA PARTE DELLO STATO O DELL'UE, AI FINI DELLA TUTELA DEGLI EQUILIBRI DI BILANCIO	11.510.936,84	0,00	0,00	0,00	0,00	0,00	0,00	0,00	11.510.936,84

ELENCO ANALITICO DELLE RISORSE VINCOLATE NEL RISULTATO DI AMMINISTRAZIONE (*)

Cap. di entrata	Descr.	Capitolo di spesa correlato	Descr.	Risorse vinc. nel risultato di amministrazione al 1/1/2020 (1)	Risorse vincolate applicate al bilancio dell'esercizio 2020	Entrate vincolate accertate nell'esercizio 2020	Impegni eserc. 2020 finanziati da entrate vincolate accertate nell'esercizio o da quote vincolate del risultato di amministrazione	Fondo plur. vinc. al 31/12/2020 finanziato da entrate vincolate accertate nell'esercizio o da quote vincolate del risultato di amministrazione	Cancellazione di residui attivi vincolati (2) o eliminazione del vincolo su quote del risultato di amministrazione (+) e cancellazione di residui passivi finanziati da risorse vincolate (-) (gestione dei residui):	Cancellazione nell'esercizio 2020 di impegni finanziati dal fondo pluriennale vincolato dopo l'approvazione del rendiconto dell'esercizio 2019 non reimpegnati nell'esercizio 2020	Risorse vincolate nel bilancio al 31/12/2020	Risorse vincolate nel risultato di amministrazione al 31/12/2020
				(a)	*(b)*	*(c)*	*(d)*	*(e)*	*(f)*	*(g)*	*(h)=(b)+(c)-(d)-(e)+(g)*	*(i)=(a) +(c)-(d)-(e)-(f)+(g)*
E3404001401	RECUPERO DI SOMME TRASFERITE AI SOGGETTI ATTUATORI DI INTERVENTI A CARICO DEL POR CALABRIA 2007 -2013	U8201043201	RESTITUZIONI EFFETTUATE DAI SOGGETTI BENEFICIARI DEL FEP 2007-2013, IN ATTESA DELLA CHIUSURA FINANZIARIA DEL PROGRAMMA, AI FINI DELLA TUTELA DEGLI EQUILIBRI DI BILANCIO	527.361,36	0,00	0,00	0,00	0,00	0,00	0,00	0,00	527.361,36
E4613000101	ASSEGNAZIONE DI FONDI DALLA UE PER CONTRIBUTI A CARICO DEL FESR PER LA REALIZZAZIONE DEL PROGRAMMA OPERATIVO REGIONALE 2014-2020 (POR) CALABRIA FESR E FSE	U8201044801	ACCANTONAMENTO DI FONDI FESR TRASFERITI DALLA UE A TITOLO DI PREFINANZIAMENTO DA RIALLOCARE NEI PERTINENTI CAPITOLI DELLA SPESA A SEGUITO DELLA DEFINIZIONE DEL PIANO FINANZIARIO DI DETTAGLIO DEL PROGRAMMA OPERATIVO REGIONALE 2014- 2020 (POR) CALABRIA FESR e FSE	149.500,37	0,00	0,00	0,00	0,00	0,00	0,00	0,00	149.500,37
E9405030201	RESTITUZIONE DI SOMME DA PARTE DI AMMINISTRAZIONI LOCALI QUALI SOGGETTI ATTUATORI DI INTERVENTI A CARICO DEL POR CALABRIA 2000-2006	U9050201801	SPESE PER GARANTIRE LA COPERTURA FINANZIARIA NONCHE' LA DEFINITIVA REGOLARIZZAZIONE CONTABILE DEI PAGAMENTI EFFETTUATI DAL TESORIERE REGIONALE, A SEGUITO DI ATTI GIUDIZIALI DI PIGNORAMENTO RIGUARDANTI SPESE DI COMPETENZA DEL DIPARTIMENTO ISTRUZIONE E CULTURA	45.199,81	45.199,81	0,00	45.199,81	0,00	0,00	0,00	0,00	0,00
E9405030201	RESTITUZIONE DI SOMME DA PARTE DI AMMINISTRAZIONI LOCALI QUALI SOGGETTI ATTUATORI DI INTERVENTI A CARICO DEL POR CALABRIA 2000-2006	U9090301201	SPESE PER GARANTIRE LA COPERTURA FINANZIARIA NONCHÉ LA DEFINITIVA REGOLARIZZAZIONE CONTABILE DEI PAGAMENTI EFFETTUATI DAL TESORIERE REGIONALE, A SEGUITO DI ATTI GIUDIZIALI DI PIGNORAMENTO RIGUARDANTI SPESE IN CONTO CAPITALE DI COMPETENZA DEL DIPARTIMENTO AMBIENTE E TERRITORIO - CONTRIBUTI AGLI INVESTIMENTI AD AMMINISTRAZIONI LOCALI	12.720,32	12.720,32	0,00	12.720,32	0,00	0,00	0,00	0,00	0,00

ELENCO ANALITICO DELLE RISORSE VINCOLATE NEL RISULTATO DI AMMINISTRAZIONE (*)

Cap. di entrata	Descr.	Capitolo di spesa correlato	Descr.	Risorse vinc. nel risultato di amministrazione al 1/1/2020 (1)	Risorse vincolate applicate al bilancio dell'esercizio 2020	Entrate vincolate accertate nell'esercizio 2020	Impegni eserc. 2020 finanziati da entrate vincolate accertate nell'esercizio o da quote vincolate del risultato di amministrazione	Fondo plur. vinc. al 31/12/2020 finanziato da entrate vincolate accertate nell'esercizio o da quote vincolate del risultato di amministrazione	Cancellazione di residui attivi vincolati (2) o eliminazione del vincolo su quote del risultato di amministrazione (+) e cancellazione di residui passivi finanziati da risorse vincolate (-) (gestione dei residui):	Cancellazione nell'esercizio 2020 di impegni finanziati dal fondo pluriennale vincolato dopo l'approvazione del rendiconto dell'esercizio 2019 non reimpegnati nell'esercizio 2020	Risorse vincolate nel bilancio al 31/12/2020	Risorse vincolate nel risultato di amministrazione al 31/12/2020
				(a)	*(b)*	*(c)*	*(d)*	*(e)*	*(f)*	*(g)*	*(h)=(b)+(c)-(d)-(e)+(g)*	*(i)=(a) +(c)-(d)-(e)-(f)+(g)*
E9405030201	RESTITUZIONE DI SOMME DA PARTE DI AMMINISTRAZIONI LOCALI QUALI SOGGETTI ATTUATORI DI INTERVENTI A CARICO DEL POR CALABRIA 2000-2006	U9100501201	SPESE PER INTERVENTI AGGIUNTIVI DI MESSA IN SICUREZZA STRADALE DA REALIZZARSI PER IL TRAMITE DELL'ANAS - COMPLETAMENTI (ART 1, COMMI 495 E 495 BIS, DELLA LEGGE 11 DICEMBRE 2016 N. 232)	2.204.617,85	2.204.617,85	0,00	2.049.159,08	155.458,77	0,00	0,00	0,00	0,00
E9405030201	RESTITUZIONE DI SOMME DA PARTE DI AMMINISTRAZIONI LOCALI QUALI SOGGETTI ATTUATORI DI INTERVENTI A CARICO DEL POR CALABRIA 2000-2006	U9100501301	SPESE PER INTERVENTI AGGIUNTIVI DI MESSA IN SICUREZZA STRADALE DA REALIZZARSI PER IL TRAMITE DELL'ANAS- COMPLETAMENTI (ART. 1, COMMI 495 E 495 TER, DELLA LEGGE 11 DICEMBRE 2016 N. 232)	904.557,61	904.557,61	0,00	904.557,61	0,00	0,00	0,00	0,00	0,00
E9405031501	RESTITUZIONE DI SOMME DA PARTE DI FINCALABRA S.P.A RELATIVE AL POR CALABRIA FESR 2007-2013 E NON UTILIZZATE ALLA CHIUSURA DEL PROGRAMMA	U9140101201	SPESE PER L'APPROVAZIONE E LA STIPULA DELLE CONVENZIONI CON FINCALABRA S.P.A. QUALE SOGGETTO GESTORE DELLE MISURE ANTICRISI COVID 19 (DELIBERAZIONI DELLA GIUNTA REGIONALE N.30 DEL 1 APRILE 2020 E N. 67 DEL 5 MAGGIO 2020)	1.442.288,88	1.442.288,88	0,00	684.544,44	684.544,44	73.200,00	0,00	73.200,00	0,00
E9405030201	RESTITUZIONE DI SOMME DA PARTE DI AMMINISTRAZIONI LOCALI QUALI SOGGETTI ATTUATORI DI INTERVENTI A CARICO DEL POR CALABRIA 2000-2006	U9150101501	SPESE PER GARANTIRE LA COPERTURA FINANZIARIA NONCHE' LA DEFINITIVA REGOLARIZZAZIONE CONTABILE DEI PAGAMENTI EFFETTUATI DAL TESORIERE REGIONALE, A SEGUITO DI ATTI GIUDIZIALI DI PIGNORAMENTO RIGUARDANTI SPESE DI PARTE CAPITALE DI COMPETENZA DEL DIPARTIMENTO LAVORO- CONTRIBUTI AGLI INVESTIMENTI	18.995,99	18.995,99	0,00	18.995,99	0,00	0,00	0,00	0,00	0,00

ELENCO ANALITICO DELLE RISORSE VINCOLATE NEL RISULTATO DI AMMINISTRAZIONE (*)

Cap. di entrata	Descr.	Capitolo di spesa correlato	Descr.	Risorse vinc. nel risultato di amministrazione al 1/1/2020 (1)	Risorse vincolate applicate al bilancio dell'esercizio 2020	Entrate vincolate accertate nell'esercizio 2020	Impegni eserc. 2020 finanziati da entrate vincolate accertate nell'esercizio o da quote vincolate del risultato di amministrazione	Fondo plur. vinc. al 31/12/2020 finanziato da entrate vincolate accertate nell'esercizio o da quote vincolate del risultato di amministrazione	Cancellazione di residui attivi vincolati (2) o eliminazione del vincolo su quote del risultato di amministrazione (+) e cancellazione di residui passivi finanziati da risorse vincolate (-) (gestione dei residui):	Cancellazione nell'esercizio 2020 di impegni finanziati dal fondo pluriennale vincolato dopo l'approvazione del rendiconto dell'esercizio 2019 non reimpegnati nell'esercizio 2020	Risorse vincolate nel bilancio al 31/12/2020	Risorse vincolate nel risultato di amministrazione al 31/12/2020
				(a)	*(b)*	*(c)*	*(d)*	*(e)*	*(f)*	*(g)*	*(h)=(b)+(c)-(d)-(e)+(g)*	*(i)=(a) +(c)-(d)-(e)-(f)+(g)*
E2311000101	ASSEGNAZIONI DI FONDI DALLA CE PER CONTRIBUTI A CARICO DEL FSE PER LA REALIZZAZIONE DEL PROGRAMMA OPERATIVO REGIONALE (POR) CALABRIA FSE 2007 - 2013	U9150201301	SPESE PER GARANTIRE LA COPERTURA FINANZIARIA NONCHE' LA DEFINITIVA REGOLARIZZAZIONE CONTABILE DEI PAGAMENTI EFFETTUATI DAL TESORIERE REGIONALE, A SEGUITO DI ATTI GIUDIZIALI DI PIGNORAMENTO RIGUARDANTI SPESE DI PARTE CORRENTE IN MATERIA DI FORMAZIONE PROFESSIONALE	62.030,03	62.030,03	0,00	62.030,03	0,00	0,00	0,00	0,00	0,00
E9405030301	RESTITUZIONE DI SOMME DA PARTE DI FAMIGLIE QUALI SOGGETTI ATTUATORI DI INTERVENTI A CARICO DEL POR CALABRIA 2000-2006	U9160103101	SPESE PER IL PAGAMENTO DI SOMME RELATIVE AL PIF 748 "GLI ITINERARI DEI VINI! - CONTRIBUTI AGL IINVESTIMENTI AD ALTRE IMPRESE (SENTENZA DEL TRIBUNALE DI PALMI N. 866 DEL 26.9.2019)	35.000,00	35.000,00	0,00	35.000,00	0,00	0,00	0,00	0,00	0,00
E9405030301	RESTITUZIONE DI SOMME DA PARTE DI FAMIGLIE QUALI SOGGETTI ATTUATORI DI INTERVENTI A CARICO DEL POR CALABRIA 2000-2006	U9160103102	SPESE PER IL PAGAMENTO DI SOMME RELATIVE AL PIF 748 "GLI ITINERARI DEI VINI! - INTERESSI (SENTENZA DEL TRIBUNALE DI PALMI N. 866 DEL 26.9.2019)	84,29	84,29	0,00	0,00	84,29	0,00	0,00	0,00	0,00
E9405030301	RESTITUZIONE DI SOMME DA PARTE DI FAMIGLIE QUALI SOGGETTI ATTUATORI DI INTERVENTI A CARICO DEL POR CALABRIA 2000-2006	U9160103201	SPESE PER GARANTIRE LA COPERTURA FINANZIARIA NONCHE' LA DEFINITIVA REGOLARIZZAZIONE CONTABILE DEI PAGAMENTI EFFETTUATI DAL TESORIERE REGIONALE , A SEGUITO DI ATTI GIUDIZIALI DI PIGNORAMENTO RIGUARDANTI SPESE IN CONTO CAPITALE DI COMPETENZA DEL DIPARTIMENTO AGRICOLTURA- CONTRIBUTI AGLI INVESTIMENTI A ALTRE IMPRESE	38.502,92	38.502,92	0,00	38.502,92	0,00	0,00	0,00	0,00	0,00

ELENCO ANALITICO DELLE RISORSE VINCOLATE NEL RISULTATO DI AMMINISTRAZIONE (*)

Cap. di entrata	Descr.	Capitolo di spesa correlato	Descr.	Risorse vinc. nel risultato di amministrazione al 1/1/2020 (1)	Risorse vincolate applicate al bilancio dell'esercizio 2020	Entrate vincolate accertate nell'esercizio 2020	Impegni eserc. 2020 finanziati da entrate vincolate accertate nell'esercizio o da quote vincolate del risultato di amministrazione	Fondo plur. vinc. al 31/12/2020 finanziato da entrate vincolate accertate nell'esercizio o da quote vincolate del risultato di amministrazione	Cancellazione di residui attivi vincolati (2) o eliminazione del vincolo su quote del risultato di amministrazione (+) e cancellazione di residui passivi finanziati da risorse vincolate (-) (gestione dei residui):	Cancellazione nell'esercizio 2020 di impegni finanziati dal fondo pluriennale vincolato dopo l'approvazione del rendiconto dell'esercizio 2019 non reimpegnati nell'esercizio 2020	Risorse vincolate nel bilancio al 31/12/2020	Risorse vincolate nel risultato di amministrazione al 31/12/2020
				(a)	*(b)*	*(c)*	*(d)*	*(e)*	*(f)*	*(g)*	*(h)=(b)+(c)-(d)-(e)+(g)*	*(i)=(a) +(c)-(d)-(e)-(f)+(g)*
E2311000101	ASSEGNAZIONI DI FONDI DALLA CE PER CONTRIBUTI A CARICO DEL FSE PER LA REALIZZAZIONE DEL PROGRAMMA OPERATIVO REGIONALE (POR) CALABRIA FSE 2007 - 2013	U9200300301	RISORSE RINVENIENTI DA ECONOMIE INERENTI AL POR FSE 2007-2013 ACCANTONATE, IN ATTESA DELLA CHIUSURA FINANZIARIA DEL PROGRAMMA E DEL VERSAMENTO DEI SALDI SPETTANTI ALLA REGIONE CALABRIA DA PARTE DELLO STATO E DELL'UNIONE EUROPEA, AI FINI DELLA TUTELA DEGLI EQUILIBRI DI BILANCIO	17.354.599,64	0,00	19.819,28	0,00	0,00	0,00	0,00	19.819,28	17.374.418,92
E4610000101	ASSEGNAZIONI DI FONDI DALLA CE PER CONTRIBUTI A CARICO DEL FESR PER LA REALIZZAZIONE DEL PROGRAMMA OPERATIVO REGIONALE (POR) CALABRIA 2007 -2013	U9200300401	RISORSE RINVENIENTI DA ECONOMIE INERENTI AL POR FESR 2007-2013 IN ATTESA DELLA CHIUSURA FINANZIARIA DEL PROGRAMMA E DEL VERSAMENTO DEI SALDI SPETTANTI ALLA REGIONE CALABRIA DA PARTE DELLO STATO E DELL'UNIONE EUROPEA	55.040.877,28	0,00	0,00	0,00	0,00	54.967.677,28	0,00	0,00	73.200,00
E4440000101	ASSEGNAZIONE DI FONDI DALLO STATO PER CONTRIBUTI A CARICO DEL FONDO DI ROTAZIONE DI CUI ALL'ART. 5 DELLA LEGGE 16.4.1987 N. 183 PER LA REALIZZAZIONE DEL PROGRAMMA OPERATIVO REGIONALE (POR) CALABRIA FEP 2007-2013	U9200300501	RISORSE RINVENIENTI DA ECONOMIE INERENTI AL POR FEP 2007-2013 IN ATTESA DELLA CHIUSURA FINANZIARIA DEL PROGRAMMA E DEL VERSAMENTO DEI SALDI SPETTANTI ALLA REGIONE CALABRIA DA PARTE DELLO STATO E DELL'UNIONE EUROPEA	1.120.574,82	0,00	0,00	0,00	0,00	0,00	0,00	0,00	1.120.574,82
E9405031501	RESTITUZIONE DI SOMME DA PARTE DI FINCALABRA S.P.A RELATIVE AL POR CALABRIA FESR 2007-2013 E NON UTILIZZATE ALLA CHIUSURA DEL PROGRAMMA	U9200301101	ACCANTONAMENTO DELLE RESTITUZIONI EFFETTUATE DA PARTE DI FINCALABRA S.P.A RELATIVE AL POR FESR 2007-2013 E NON UTILIZZATE ALLA CHIUSURA DEL PROGRAMMA	12.304.917,62	0,00	0,00	0,00	0,00	0,00	0,00	0,00	12.304.917,62

ELENCO ANALITICO DELLE RISORSE VINCOLATE NEL RISULTATO DI AMMINISTRAZIONE (*)

Cap. di entrata	Descr.	Capitolo di spesa correlato	Descr.	Risorse vinc. nel risultato di amministrazione al 1/1/2020 (1)	Risorse vincolate applicate al bilancio dell'esercizio 2020	Entrate vincolate accertate nell'esercizio 2020	Impegni eserc. 2020 finanziati da entrate vincolate accertate nell'esercizio o da quote vincolate del risultato di amministrazione	Fondo plur. vinc. al 31/12/2020 finanziato da entrate vincolate accertate nell'esercizio o da quote vincolate del risultato di amministrazione	Cancellazione di residui attivi vincolati (2) o eliminazione del vincolo su quote del risultato di amministrazione (+) e cancellazione di residui passivi finanziati da risorse vincolate (-) (gestione dei residui):	Cancellazione nell'esercizio 2020 di impegni finanziati dal fondo pluriennale vincolato dopo l'approvazione del rendiconto dell'esercizio 2019 non reimpegnati nell'esercizio 2020	Risorse vincolate nel bilancio al 31/12/2020	Risorse vincolate nel risultato di amministrazione al 31/12/2020
				(a)	*(b)*	*(c)*	*(d)*	*(e)*	*(f)*	*(g)*	*(h)=(b)+(c)-(d)-(e)+(g)*	*(i)=(a) +(c)-(d)-(e)-(f)+(g)*
E9201019801	FONDO PER IL RISTORO DELLE MINORI ENTRATE DERIVANTI DALLA PERDITA DI GETTITO CONNESSA ALL'EMERGENZA EPIDEMIOLOGICA DA COVID-19 (ART.111 DEL D.L.19 MAGGIO 2020, N. 34, CONVERTITO DALLA LEGGE 17 LUGLIO 2020, N. 77)	U9200302301	ACCANTONAMENTO DELLE RISORSE TRASFERITE DALLO STATO A RISTORO DELLE MINORI ENTRATE DERIVANTI DALLA PERDITA DI GETTITO CONNESSA ALL'EMERGENZA EPIDEMIOLOGICA DA COVID-19 (ART.111 DEL D.L. 34 DEL 2020 E ART.153 DEL DDL. BILANCIO DELLO STATO)	0,00	0,00	75.829.742,10	28.612.277,77	0,00	0,00	0,00	47.217.464,33	47.217.464,33
Totale altri vincoli (l/5)				**223.482.122,70**	**5.697.423,29**	**78.811.595,96**	**34.221.616,70**	**840.087,50**	**105.482.419,51**	**25.000,00**	**49.472.315,05**	**161.774.594,95**
Totale risorse vincolate (l=l/1+l/2+l/3+l/4+l/5)				**593.405.012,61**	**68.936.332,35**	**181.547.746,77**	**116.978.755,53**	**13.880.884,68**	**93.983.584,19**	**4.983.571,14**	**124.608.010,05**	**555.093.106,12**

Totale quote accantonate riguardanti le risorse vincolate da legge (m/1)	620.752,86	620.752,86
Totale quote accantonate riguardanti le risorse vincolate da trasferimenti (m/2)	2.055.920,00	2.055.920,00
Totale quote accantonate riguardanti le risorse vincolate da finanziamenti (m/3)	0,00	0,00
Totale quote accantonate riguardanti le risorse vincolate dall'ente (m/4)	0,00	0,00
Totale quote accantonate riguardanti le risorse vincolate da altro (m/5)	0,00	0,00
Totale quote accantonate riguardanti le risorse vincolate (m=m/1+m/2+m/3+m/4+m/5))	**0,00**	**0,00**
Totale risorse vincolate da legge al netto di quelle che sono state oggetto di accantonamenti (n/1=l/1-m/1)	14.604.902,65	62.311.694,94
Totale risorse vincolate da trasferimenti al netto di quelle che sono state oggetto di accantonamenti (n/2=l/2-m/2)	56.370.714,60	301.988.887,47
Totale risorse vincolate da finanziamenti al netto di quelle che sono state oggetto di accantonamenti (n/3=l/3-m/3)	786.550,24	8.254.665,78
Totale risorse vincolate dall'Ente al netto di quelle che sono state oggetto di accantonamenti (n/4=l/4-m/4)	696.854,65	18.086.590,12
Totale risorse vincolate da altro al netto di quelle che sono state oggetto di accantonamenti (n/5=l/5-m5)	49.472.315,05	161.774.594,95
Totale risorse vincolate al netto di quelle che sono state oggetto di accantonamenti (n=l-m)	**121.931.337,19**	**552.416.433,26**

(*) Le modalità di compilazione delle singole voci del prospetto sono descritte nel paragrafo 13.7.2 del principio applicato della programmazione

(1) In caso di revisione della composizione del risultato di amministrazione all'inizio dell'esercizio (vincolati, accantonati e destinati agli investimenti) i dati della colonna 1 possono non corrispondere con i dati dell'ultima colonna del prospetto a/2 del rendiconto dell'esercizio precedente.

(2) Esclusa la cancellazione di residui attivi non compresi nella quota vincolata del risultato di amministrazione dell'esercizio precedente (ad es. i residui attivi vincolati che hanno finanziato impegni).

REGIONE CALABRIA

Allegato A/3) Risultato di amministrazione

Elenco analitico delle risorse destinate agli investimenti nel risultato di amministrazione

Anno 2020

Allegato a/3) Risultato di amministrazione - quote destinate

ELENCO ANALITICO DELLE RISORSE DESTINATE AGLI INVESTIMENTI NEL RISULTATO DI AMMINISTRAZIONE

Capitolo di entrata	Descrizione	Capitolo di spesa correlato	Descrizione	Risorse destinate agli investimenti al 1/1/2020	Entrate destinate agli investimenti accertate nell'esercizio 2020	Impegni esercizio 2020 finanziati da entrate destinate accertate nell'esercizio o da quote destinate del risultato di amministrazione	Fondo pluriennale vincolato al 31/12/2020 finanziato da entrate destinate accertate nell'esercizio o da destinate del risultato di amministrazione	Cancellazione di residui attivi costituiti da risorse destinate agli investimenti o eliminazione della destinazione su quote del risultato di amministrazione (+) e cancellazione di residui passivi finanziati da risorse destinate agli investimenti (-) (gestione dei residui):	Risorse destinate agli investimenti al 31/12/2020
				(a)	*(b)*	*(c)*	*(d)*	*(e)*	*(f)=(a) (b) -(c)-(d)-(e)*
9999	Avanzo	53406	Interventi di riqualificazione di Palazzo Campanella e delle relative aree di pertinenza	8.960.026,13	0,00	0,00	26.330,00	0,00	8.933.696,13
9999	Avanzo	53405	Lavori di adeguamento dell'impianto anticendio della sede del Consiglio Regionale	1.300.000,00	0,00	0,00	0,00	0,00	1.300.000,00
9999	Avanzo	53405	Lavori di potenziamento impianto fotovoltaico	560.000,00	0,00	0,00	0,00	0,00	560.000,00
9999	Avanzo	53406	Interventi di manutenzione straordinaria nelle aree esterne di pertinenza di Palazzo Campanella	200.000,00	140.000,00	0,00	0,00	0,00	340.000,00
9999	Avanzo	53406	Lavori di ristrutturazione servizi igienici	200.000,00	135.000,00	0,00	0,00	0,00	335.000,00
9999	Avanzo	53405	Interventi di risparmio energetico	600.000,00	0,00	0,00	122.778,24	0,00	477.221,76
9999	Avanzo	52343	Spese per acqusto di attrezzature per impianto di videoconferenza nelle sale di rappresentanza del Consiglio regionale	1.100.000,00	0,00	0,00	0,00	0,00	1.100.000,00
Totale				**12.920.026,13**	**275.000,00**	**0,00**	**149.108,24**	**0,00**	**13.045.917,89**

Totale quote accantonate nel risultato di amministrazione riguardanti le risorse destinate agli investimenti (g)	**0**
Totale risorse destinate nel risultato di amministrazione al netto di quelle che sono state oggetto di accantonamenti (h=Totale f-g)	**13.045.917,89**

(*) Le modalità di compilazione delle singole voci del prospetto sono descritte nel paragrafo 13.7.3 del principio applicato della programmazione

(1) In caso di revisione della composizione del risultato di amministrazione all'inizio dell'esercizio (vincolati, accantonati e destinati agli investimenti) i dati della colonna 1 possono non corrispondere con i dati dell'ultima colonna del prospetto a/3 del rendiconto dell'esercizio precedente

(2) Comprende le eventuali cancellazioni di impegni imputati all'esercizio N, finanziati dal fondo pluriennale vincolato costituito da risorse destinate agli investimenti, non reimpegnate nell'esercizio N, se la cancellazione è effettuata dopo l'approvazione del rendicontodell'esercizio N-1

(3) Esclusa la cancellazione di residui attivi non compresi nella quota del risultato di amministrazione dell'esercizio precedente destinata agli investimenti (ad es. i residui attivi destinati agli investimenti che hanno finanziato impegni).

REGIONE CALABRIA

Allegato B

Composizione per missioni e programmi del Fondo Pluriennale Vincolato

Anno 2020

COMPOSIZIONE PER MISSIONI E PROGRAMMI DEL FONDO PLURIENNALE VINCOLATO DELL'ESERCIZIO 2020 DI RIFERIMENTO DEL BILANCIO 2020*

	MISSIONI E PROGRAMMI	Fondo pluriennale vincolato al 31 dicembre dell'esercizio 2019	Spese impegnate negli esercizi precedenti e imputate all'esercizio 2020 e coperte dal fondo pluriennale vincolato	Riaccertamento degli impegni di cui alla lettera b) effettuata nel corso dell'esercizio 2020 (cd. economie di impegno)	Riaccertamento degli impegni di cui alla lettera b) effettuata nel corso dell'esercizio 2020 (cd. economie di impegno) su impegni pluriennali finanziati dal FPV e imputati agli esercizi successivi a 2020	Quota del fondo pluriennale vincolato al 31 dicembre dell'esercizio 2019 rinviata all'esercizio 2021 e successivi	Spese impegnate nell'esercizio 2020 con imputazione all'esercizio 2021 e coperte dal fondo pluriennale vincolato	Spese impegnate nell'sercizio 2020 con imputazione all'esercizio 2022 e coperte dal fondo pluriennale vincolato	Spese impegnate nell'esercizio 2020 con imputazione a esercizi successivi a quelli considerati nel bilancio pluriennale e coperte dal fondo pluriennale vincolato	Fondo pluriennale vincolato al 31 dicembre dell'esercizio 2020
		(a)	*(b)*	*(x)*	*(y)*	*(c) = (a) - (b)-(x)-(y)*	*(d)*	*(e)*	*(f)*	*(g) = (c) + (d) + (e) + (f)*
01	***MISSIONE 01 - Servizi Istituzionali, Generali E Di Gestione***									
01	Organi Istituzionali	683.560,96	628.108,21	55.452,75	0,00	0,00	1.015.908,18	0,00	0,00	1.015.908,18
02	Segreteria Generale	183.011,63	115.465,05	53.516,58	0,00	14.030,00	370.090,18	0,00	0,00	384.120,18
03	Gestione Economica, Finanziaria, Programmazione E Provveditorato	1.640.411,97	1.466.813,41	14.480,77	0,00	159.117,79	1.468.238,23	0,00	0,00	1.627.356,02
04	Gestione Delle Entrate Tributarie E Servizi Fiscali	330.000,00	247.380,61	82.619,39	0,00	0,00	330.000,00	0,00	0,00	330.000,00
05	Gestione Dei Beni Demaniali E Patrimoniali	16.018,60	15.874,27	144,33	0,00	0,00	79.974,08	0,00	0,00	79.974,08
06	Ufficio Tecnico	391.430,80	60.936,80	2.006,22	0,00	328.487,78	563.108,34	0,00	0,00	891.596,12
07	Elezioni E Consultazioni Popolari - Anagrafe E Stato Civile	0,00	0,00	0,00	0,00	0,00	225.400,00	0,00	0,00	225.400,00
08	Statistica E Sistemi Informativi	335.910,70	335.910,70	0,00	0,00	0,00	304.575,44	16.951,41	0,00	321.526,85
10	Risorse Umane	49.690,06	42.021,32	7.668,74	0,00	0,00	7.841.150,79	0,00	0,00	7.841.150,79
11	Altri Servizi Generali	1.317.841,65	1.244.945,85	72.895,80	0,00	0,00	1.320.493,97	0,00	0,00	1.320.493,97
12	Politica Regionale Unitaria Per I Servizi Istituzionali, Generali E Di Gestione (Solo Per Le Regioni)	1.213.708,39	1.171.415,06	0,00	0,00	42.293,33	1.594.795,66	0,00	0,00	1.637.088,99
	TOTALE MISSIONE 01 - Servizi Istituzionali, Generali E Di Gestione	**6.161.584,76**	**5.328.871,28**	**288.784,58**	**0,00**	**543.928,90**	**15.113.734,87**	**16.951,41**	**0,00**	**15.674.615,18**
03	***MISSIONE 03 - Ordine Pubblico E Sicurezza***									
02	Sistema Integrato Di Sicurezza Urbana	200.000,00	200.000,00	0,00	0,00	0,00	0,00	0,00	0,00	0,00
03	Politica Regionale Unitaria Per La Giustizia (Solo Per Le Regioni)	450.000,00	450.000,00	0,00	0,00	0,00	0,00	0,00	0,00	0,00
	TOTALE MISSIONE 03 - Ordine Pubblico E Sicurezza	**650.000,00**	**650.000,00**	**0,00**	**0,00**	**0,00**	**0,00**	**0,00**	**0,00**	**0,00**
04	***MISSIONE 04 - Istruzione E Diritto Allo Studio***									
03	Edilizia Scolastica	4.015.491,27	4.015.491,27	0,00	0,00	0,00	3.648.060,35	0,00	0,00	3.648.060,35
07	Diritto Allo Studio	551.597,73	528.037,00	23.560,73	0,00	0,00	0,00	0,00	0,00	0,00

	MISSIONI E PROGRAMMI	Fondo pluriennale vincolato al 31 dicembre dell'esercizio 2019	Spese impegnate negli esercizi precedenti e imputate all'esercizio 2020 e coperte dal fondo pluriennale vincolato	Riaccertamento degli impegni di cui alla lettera b) effettuata nel corso dell'esercizio 2020 (cd. economie di impegno)	Riaccertamento degli impegni di cui alla lettera b) effettuata nel corso dell'esercizio 2020 (cd. economie di impegno) su impegni pluriennali finanziati dal FPV e imputati agli esercizi successivi a 2020	Quota del fondo pluriennale vincolato al 31 dicembre dell'esercizio 2019 rinviata all'esercizio 2021 e successivi	Spese impegnate nell'esercizio 2020 con imputazione all'esercizio 2021 e coperte dal fondo pluriennale vincolato	Spese impegnate nell'sercizio 2020 con imputazione all'esercizio 2022 e coperte dal fondo pluriennale vincolato	Spese impegnate nell'esercizio 2020 con imputazione a esercizi successivi a quelli considerati nel bilancio pluriennale e coperte dal fondo pluriennale vincolato	Fondo pluriennale vincolato al 31 dicembre dell'esercizio 2020
		(a)	*(b)*	*(x)*	*(y)*	*(c) = (a) - (b)-(x)-(y)*	*(d)*	*(e)*	*(f)*	*(g) = (c) + (d) + (e) + (f)*
04	***MISSIONE 04 - Istruzione E Diritto Allo Studio***									
08	Politica Regionale Unitaria Per L'Istruzione E Il Diritto Allo Studio (Solo Per Le Regioni)	21.992.170,85	21.992.170,85	0,00	0,00	0,00	23.079.893,44	6.369.194,74	0,00	29.449.088,18
	TOTALE MISSIONE 04 - Istruzione E Diritto Allo Studio	**26.559.259,85**	**26.535.699,12**	**23.560,73**	**0,00**	**0,00**	**26.727.953,79**	**6.369.194,74**	**0,00**	**33.097.148,53**
05	***MISSIONE 05 - Tutela E Valorizzazione Dei Beni E Attività Culturali***									
02	Attività Culturali E Interventi Diversi Nel Settore Culturale	539.592,43	374.180,00	88,43	0,00	165.324,00	613.531,10	0,00	0,00	778.855,10
03	Politica Regionale Unitaria Per La Tutela Dei Beni E Delle Attività Culturali	25.328.984,57	25.328.984,57	0,00	0,00	0,00	24.760.953,14	0,00	0,00	24.760.953,14
	TOTALE MISSIONE 05 - Tutela E Valorizzazione Dei Beni E Attività Culturali	**25.868.577,00**	**25.703.164,57**	**88,43**	**0,00**	**165.324,00**	**25.374.484,24**	**0,00**	**0,00**	**25.539.808,24**
06	***MISSIONE 06 - Politiche Giovanili, Sport E Tempo Libero***									
01	Sport E Tempo Libero	1.200.000,00	1.200.000,00	0,00	0,00	0,00	658.442,88	0,00	0,00	658.442,88
02	Giovani	451.261,94	451.261,94	0,00	0,00	0,00	433.532,74	0,00	0,00	433.532,74
	TOTALE MISSIONE 06 - Politiche Giovanili, Sport E Tempo Libero	**1.651.261,94**	**1.651.261,94**	**0,00**	**0,00**	**0,00**	**1.091.975,62**	**0,00**	**0,00**	**1.091.975,62**
07	***MISSIONE 07 - Turismo***									
01	Sviluppo E Valorizzazione Del Turismo	2.380.041,81	2.380.041,81	0,00	0,00	0,00	1.090.422,45	0,00	0,00	1.090.422,45
02	Politica Regionale Unitaria Per Il Turismo	15.643.482,72	15.643.482,72	0,00	0,00	0,00	8.279.882,72	0,00	0,00	8.279.882,72
	TOTALE MISSIONE 07 - Turismo	**18.023.524,53**	**18.023.524,53**	**0,00**	**0,00**	**0,00**	**9.370.305,17**	**0,00**	**0,00**	**9.370.305,17**
08	***MISSIONE 08 - Assetto Del Territorio Ed Edilizia Abitativa***									
01	Urbanistica E Assetto Del Territorio	1.844.003,55	1.844.003,55	0,00	0,00	0,00	1.484.204,73	0,00	0,00	1.484.204,73
02	Edilizia Residenziale Pubblica E Locale E Piani Di Edilizia Economico-Popolare	82.490.633,75	67.290.855,17	56.144,91	0,00	15.143.633,67	42.105.893,67	17.446.249,82	0,00	74.695.777,16
03	Politica Regionale Unitaria Per L'Assetto Del Territorio E L'Edilizia Abitativa	605.964,84	605.964,84	0,00	0,00	0,00	506.657,76	0,00	0,00	506.657,76

MISSIONI E PROGRAMMI		Fondo pluriennale vincolato al 31 dicembre dell'esercizio 2019	Spese impegnate negli esercizi precedenti e imputate all'esercizio 2020 e coperte dal fondo pluriennale vincolato	Riaccertamento degli impegni di cui alla lettera b) effettuata nel corso dell'esercizio 2020 (cd. economie di impegno)	Riaccertamento degli impegni di cui alla lettera b) effettuata nel corso dell'esercizio 2020 (cd. economie di impegno) su impegni pluriennali finanziati dal FPV e imputati agli esercizi successivi a 2020	Quota del fondo pluriennale vincolato al 31 dicembre dell'esercizio 2019 rinviata all'esercizio 2021 e successivi	Spese impegnate nell'esercizio 2020 con imputazione all'esercizio 2021 e coperte dal fondo pluriennale vincolato	Spese impegnate nell'sercizio 2020 con imputazione all'esercizio 2022 e coperte dal fondo pluriennale vincolato	Spese impegnate nell'esercizio 2020 con imputazione a esercizi successivi a quelli considerati nel bilancio pluriennale e coperte dal fondo pluriennale vincolato	Fondo pluriennale vincolato al 31 dicembre dell'esercizio 2020
		(a)	*(b)*	*(x)*	*(y)*	*(c) = (a) - (b)-(x)-(y)*	*(d)*	*(e)*	*(f)*	*(g) = (c) + (d) + (e) + (f)*
08	***MISSIONE 08 - Assetto Del Territorio Ed Edilizia Abitativa***									
	TOTALE MISSIONE 08 - Assetto Del Territorio Ed Edilizia Abitativa	**84.940.602,14**	**69.740.823,56**	**56.144,91**	**0,00**	**15.143.633,67**	**44.096.756,16**	**17.446.249,82**	**0,00**	**76.686.639,65**
09	***MISSIONE 09 - Sviluppo Sostenibile E Tutela Del Territorio E Dell'Ambiente***									
01	Difesa Del Suolo	103.445.517,43	89.830.021,40	0,00	0,00	13.615.496,03	83.774.373,68	10.000,00	0,00	97.399.869,71
02	Tutela, Valorizzazione E Recupero Ambientale	8.523.636,44	8.255.729,85	267.906,59	0,00	0,00	5.707.332,62	0,00	0,00	5.707.332,62
03	Rifiuti	9.179.379,74	7.235.749,92	1.943.629,82	0,00	0,00	4.035.486,84	0,00	0,00	4.035.486,84
05	Aree Protette, Parchi Naturali, Protezione Naturalistica E Forestazione	586.549,53	451.827,08	134.722,45	0,00	0,00	490.986,04	0,00	0,00	490.986,04
06	Tutela E Valorizzazione Delle Risorse Idriche	470.036,10	461.057,15	8.978,95	0,00	0,00	609.722,12	0,00	0,00	609.722,12
08	Qualità Dell'Aria E Riduzione Dell'Inquinamento	21.508,55	21.508,55	0,00	0,00	0,00	10.171,16	0,00	0,00	10.171,16
09	Politica Regionale Unitaria Per Lo Sviluppo Sostenibile E La Tutela Del Territorio E L'Ambiente	22.663.348,63	22.663.348,63	0,00	0,00	0,00	20.139.206,34	0,00	0,00	20.139.206,34
	TOTALE MISSIONE 09 - Sviluppo Sostenibile E Tutela Del Territorio E Dell'Ambiente	**144.889.976,42**	**128.919.242,58**	**2.355.237,81**	**0,00**	**13.615.496,03**	**114.767.278,80**	**10.000,00**	**0,00**	**128.392.774,83**
10	***MISSIONE 10 - Trasporti E Diritto Alla Mobilità***									
02	Trasporto Pubblico Locale	4.892.436,13	115.304,56	0,00	0,00	4.777.131,57	0,00	0,00	0,00	4.777.131,57
03	Trasporto Per Vie D'Acqua	49.624,00	49.624,00	0,00	0,00	0,00	0,00	0,00	0,00	0,00
04	Altre Modalità Di Trasporto	863.635,28	863.635,28	0,00	0,00	0,00	651.630,48	0,00	0,00	651.630,48
05	Viabilità E Infrastrutture Stradali	21.789.703,64	20.885.146,03	904.557,61	0,00	0,00	13.602.502,07	2.995.181,47	132.983,58	16.730.667,12
06	Politica Regionale Unitaria Per I Trasporti E Il Diritto Alla Mobilità (Solo Per Le Regioni)	110.816.621,56	63.352.140,58	36.787.822,55	0,00	10.676.658,43	31.089.797,62	1.039.366,13	0,00	42.805.822,18
	TOTALE MISSIONE 10 - Trasporti E Diritto Alla Mobilità	**138.412.020,61**	**85.265.850,45**	**37.692.380,16**	**0,00**	**15.453.790,00**	**45.343.930,17**	**4.034.547,60**	**132.983,58**	**64.965.251,35**
11	***MISSIONE 11 - Soccorso Civile***									
01	Sistema Di Protezione Civile	5.366.083,90	5.366.083,90	0,00	0,00	0,00	8.606.441,40	0,00	0,00	8.606.441,40

MISSIONI E PROGRAMMI		Fondo pluriennale vincolato al 31 dicembre dell'esercizio 2019	Spese impegnate negli esercizi precedenti e imputate all'esercizio 2020 e coperte dal fondo pluriennale vincolato	Riaccertamento degli impegni di cui alla lettera b) effettuata nel corso dell'esercizio 2020 (cd. economie di impegno)	Riaccertamento degli impegni di cui alla lettera b) effettuata nel corso dell'esercizio 2020 (cd. economie di impegno) su impegni pluriennali finanziati dal FPV e imputati agli esercizi successivi a 2020	Quota del fondo pluriennale vincolato al 31 dicembre dell'esercizio 2019 rinviata all'esercizio 2021 e successivi	Spese impegnate nell'esercizio 2020 con imputazione all'esercizio 2021 e coperte dal fondo pluriennale vincolato	Spese impegnate nell'sercizio 2020 con imputazione all'esercizio 2022 e coperte dal fondo pluriennale vincolato	Spese impegnate nell'esercizio 2020 con imputazione a esercizi successivi a quelli considerati nel bilancio pluriennale e coperte dal fondo pluriennale vincolato	Fondo pluriennale vincolato al 31 dicembre dell'esercizio 2020
		(a)	*(b)*	*(x)*	*(y)*	*(c) = (a) - (b)-(x)-(y)*	*(d)*	*(e)*	*(f)*	*(g) = (c) + (d) + (e) + (f)*
11	***MISSIONE 11 - Soccorso Civile***									
02	Interventi A Seguito Di Calamità Naturali	7.466.761,82	7.466.761,82	0,00	0,00	0,00	6.236.284,64	0,00	0,00	6.236.284,64
03	Politica Regionale Unitaria Per Il Soccorso E La Protezione Civile Solo Per Le Regioni)	1.000.000,00	1.000.000,00	0,00	0,00	0,00	1.042.316,35	0,00	0,00	1.042.316,35
	TOTALE MISSIONE 11 - Soccorso Civile	**13.832.845,72**	**13.832.845,72**	**0,00**	**0,00**	**0,00**	**15.885.042,39**	**0,00**	**0,00**	**15.885.042,39**
12	***MISSIONE 12 - Diritti Sociali, Politiche Sociali E Famiglia***									
01	Interventi Per L'Infanzia E I Minori E Per Asili Nido	622.662,17	622.662,17	0,00	0,00	0,00	0,00	0,00	0,00	0,00
02	Interventi Per La Disabilità	3.135.827,91	3.135.827,91	0,00	0,00	0,00	7.803,62	0,00	0,00	7.803,62
04	Interventi Per Soggetti A Rischio Di Esclusione Sociale	1.088.661,51	1.088.661,51	0,00	0,00	0,00	2.403.703,31	0,00	0,00	2.403.703,31
05	Interventi Per Le Famiglie	1.051.739,02	692.479,95	359.259,07	0,00	0,00	1.487.393,70	0,00	0,00	1.487.393,70
06	Interventi Per Il Diritto Alla Casa	665.212,10	665.212,10	0,00	0,00	0,00	434.254,61	0,00	0,00	434.254,61
07	Programmazione E Governo Della Rete Dei Servizi Sociosanitari E Sociali	400.000,00	400.000,00	0,00	0,00	0,00	0,00	0,00	0,00	0,00
08	Cooperazione E Associazionismo	0,00	0,00	0,00	0,00	0,00	110.000,00	0,00	0,00	110.000,00
10	Politica Regionale Unitaria Per I Diritti Sociali E La Famiglia (Solo Per Le Regioni)	803.890,73	689.156,15	114.734,58	0,00	0,00	3.001.860,34	0,00	0,00	3.001.860,34
	TOTALE MISSIONE 12 - Diritti Sociali, Politiche Sociali E Famiglia	**7.767.993,44**	**7.293.999,79**	**473.993,65**	**0,00**	**0,00**	**7.445.015,58**	**0,00**	**0,00**	**7.445.015,58**
14	***MISSIONE 14 - Sviluppo Economico E Competitività***									
01	Industria, Pmi E Artigianato	2.972.264,45	2.972.264,45	0,00	0,00	0,00	3.951.312,28	0,00	0,00	3.951.312,28
02	Commercio - Reti Distributive - Tutela Dei Consumatori	23.639,00	0,00	23.639,00	0,00	0,00	9.000,00	0,00	0,00	9.000,00
04	Reti E Altri Servizi Di Pubblica Utilità	0,00	0,00	0,00	0,00	0,00	80.000,00	0,00	0,00	80.000,00
05	Politica Regionale Unitaria Per Lo Sviluppo Economico E La Competività	27.059.063,89	20.753.686,04	1.005.377,85	0,00	5.300.000,00	17.724.995,41	155.296,53	0,00	23.180.291,94
	TOTALE MISSIONE 14 - Sviluppo Economico E Competitività	**30.054.967,34**	**23.725.950,49**	**1.029.016,85**	**0,00**	**5.300.000,00**	**21.765.307,69**	**155.296,53**	**0,00**	**27.220.604,22**

MISSIONI E PROGRAMMI		Fondo pluriennale vincolato al 31 dicembre dell'esercizio 2019	Spese impegnate negli esercizi precedenti e imputate all'esercizio 2020 e coperte dal fondo pluriennale vincolato	Riaccertamento degli impegni di cui alla lettera b) effettuata nel corso dell'esercizio 2020 (cd. economie di impegno)	Riaccertamento degli impegni di cui alla lettera b) effettuata nel corso dell'esercizio 2020 (cd. economie di impegno) su impegni pluriennali finanziati dal FPV e imputati agli esercizi successivi a 2020	Quota del fondo pluriennale vincolato al 31 dicembre dell'esercizio 2019 rinviata all'esercizio 2021 e successivi	Spese impegnate nell'esercizio 2020 con imputazione all'esercizio 2021 e coperte dal fondo pluriennale vincolato	Spese impegnate nell'sercizio 2020 con imputazione all'esercizio 2022 e coperte dal fondo pluriennale vincolato	Spese impegnate nell'esercizio 2020 con imputazione a esercizi successivi a quelli considerati nel bilancio pluriennale e coperte dal fondo pluriennale vincolato	Fondo pluriennale vincolato al 31 dicembre dell'esercizio 2020
		(a)	*(b)*	*(x)*	*(y)*	*(c) = (a) - (b)-(x)-(y)*	*(d)*	*(e)*	*(f)*	*(g) = (c) + (d) + (e) + (f)*
15	***MISSIONE 15 - Politiche Per Il Lavoro E La Formazione Professionale***									
01	Servizi Per Lo Sviluppo Del Mercato Del Lavoro	7.082.320,65	5.152.188,20	1.930.132,45	0,00	0,00	0,00	0,00	0,00	0,00
02	Formazione Professionale	3.516.840,06	2.844.784,87	672.055,19	0,00	0,00	2.844.784,87	0,00	0,00	2.844.784,87
03	Sostegno All'Occupazione	3.744.259,74	3.744.259,74	0,00	0,00	0,00	8.214.348,16	0,00	0,00	8.214.348,16
04	Politica Regionale Unitaria Per Il Lavoro E La Formazione Professionale (Solo Per Le Regioni)	23.794.213,12	23.794.180,94	32,18	0,00	0,00	9.856.942,20	0,00	0,00	9.856.942,20
	TOTALE MISSIONE 15 - Politiche Per Il Lavoro E La Formazione Professionale	**38.137.633,57**	**35.535.413,75**	**2.602.219,82**	**0,00**	**0,00**	**20.916.075,23**	**0,00**	**0,00**	**20.916.075,23**
16	***MISSIONE 16 - Agricoltura, Politiche Agroalimentari E Pesca***									
01	Sviluppo Del Settore Agricolo E Del Sistema Agroalimentare	7.159.067,13	7.104.486,20	54.580,93	0,00	0,00	2.616.165,90	0,00	0,00	2.616.165,90
02	Caccia E Pesca	457.776,26	457.776,26	0,00	0,00	0,00	1.341.075,63	0,00	0,00	1.341.075,63
03	Politica Regionale Unitaria Per L'Agricoltura, I Sistemi Agroalimentari, La Caccia E La Pesca (Solo Per Le Regioni)	1.782.413,02	1.778.878,49	3.534,53	0,00	0,00	1.657.893,01	0,00	0,00	1.657.893,01
	TOTALE MISSIONE 16 - Agricoltura, Politiche Agroalimentari E Pesca	**9.399.256,41**	**9.341.140,95**	**58.115,46**	**0,00**	**0,00**	**5.615.134,54**	**0,00**	**0,00**	**5.615.134,54**
17	***MISSIONE 17 - Energia E Diversificazione Delle Fonti Energetiche***									
01	Fonti Energetiche	261.290,00	261.290,00	0,00	0,00	0,00	252.000,00	0,00	0,00	252.000,00
02	Politica Regionale Unitaria Per L'Energia E La Diversificazione Delle Fonti Energetiche	7.000.000,00	7.000.000,00	0,00	0,00	0,00	4.000.000,00	0,00	0,00	4.000.000,00
	TOTALE MISSIONE 17 - Energia E Diversificazione Delle Fonti Energetiche	**7.261.290,00**	**7.261.290,00**	**0,00**	**0,00**	**0,00**	**4.252.000,00**	**0,00**	**0,00**	**4.252.000,00**
18	***MISSIONE 18 - Relazioni Con Le Altre Autonomie Territoriali E Locali***									
01	Relazioni Finanziarie Con Le Altre Autonomie Territoriali	621.060,79	621.060,79	0,00	0,00	0,00	312.954,26	0,00	0,00	312.954,26

MISSIONI E PROGRAMMI		Fondo pluriennale vincolato al 31 dicembre dell'esercizio 2019	Spese impegnate negli esercizi precedenti e imputate all'esercizio 2020 e coperte dal fondo pluriennale vincolato	Riaccertamento degli impegni di cui alla lettera b) effettuata nel corso dell'esercizio 2020 (cd. economie di impegno)	Riaccertamento degli impegni di cui alla lettera b) effettuata nel corso dell'esercizio 2020 (cd. economie di impegno) su impegni pluriennali finanziati dal FPV e imputati agli esercizi successivi a 2020	Quota del fondo pluriennale vincolato al 31 dicembre dell'esercizio 2019 rinviata all'esercizio 2021 e successivi	Spese impegnate nell'esercizio 2020 con imputazione all'esercizio 2021 e coperte dal fondo pluriennale vincolato	Spese impegnate nell'sercizio 2020 con imputazione all'esercizio 2022 e coperte dal fondo pluriennale vincolato	Spese impegnate nell'esercizio 2020 con imputazione a esercizi successivi a quelli considerati nel bilancio pluriennale e coperte dal fondo pluriennale vincolato	Fondo pluriennale vincolato al 31 dicembre dell'esercizio 2020
		(a)	*(b)*	*(x)*	*(y)*	*(c) = (a) - (b)-(x)-(y)*	*(d)*	*(e)*	*(f)*	*(g) = (c) + (d) + (e) + (f)*
18	***MISSIONE 18 - Relazioni Con Le Altre Autonomie Territoriali E Locali***									
02	Politica Regionale Unitaria Per Le Relazioni Finanziarie Con Le Altre Autonomie Territoriali (Solo Per Le Regioni)	11.891.785,72	11.891.785,72	0,00	0,00	0,00	11.891.785,72	0,00	0,00	11.891.785,72
	TOTALE MISSIONE 18 - Relazioni Con Le Altre Autonomie Territoriali E Locali	**12.512.846,51**	**12.512.846,51**	**0,00**	**0,00**	**0,00**	**12.204.739,98**	**0,00**	**0,00**	**12.204.739,98**
19	***MISSIONE 19 - Relazioni Internazionali***									
02	Cooperazione Territoriale	0,00	0,00	0,00	0,00	0,00	20.569,21	0,00	0,00	20.569,21
	TOTALE MISSIONE 19 - Relazioni Internazionali	**0,00**	**0,00**	**0,00**	**0,00**	**0,00**	**20.569,21**	**0,00**	**0,00**	**20.569,21**
	TOTALE	**566.123.640,24**	**471.321.925,24**	**44.579.542,40**	**0,00**	**50.222.172,60**	**369.990.303,44**	**28.032.240,10**	**132.983,58**	**448.377.699,72**

* Indicare gli anni di riferimento 2020, 2021 e 2022.

(a) Indicare l'importo del fondo pluriennale vincolato risultante dal consuntivo dell'anno precedente. Nel primo esercizio di applicazione del titolo primo del D.Lgs 118/2011 la voce indica l'importo del fondo pluriennale vincolato definito in occasione del riaccertamento straordinario dei residui, pari alla differenza tra gli impegni cancellati e reimputati all'esercizio e agli esercizi successivi e gli accertamenti cancellati e reimputati all'esercizio e agli esercizi successivi.

(b) Indicare l'importo degli impegni assunti negli esercizi precedenti e imputati all'esercizio cui si riferisce il rendiconto finanziati dal FPV. Nel primo esercizio di applicazione del titolo primo del D.Lgs 118/2011 è indicata la differenza tra gli impegni reimputati all'esercizio e gli accertamenti reimputati aal medesimo esercizio.

(x) Indicare le economie, registrate nel corso dell'esercizio e verificate in sede di rendiconto, sugli impegni finanziati dal fondo pluriennale vincolato indicati dalla lettera b.

(d), (e), (f) Indicare gli impegni assunti nel corso dell'esercizio 2020 con imputazione all'esercizio 2021 (colonna d), all'esercizio 2022 (colonna e), e aglo esercizi successivi (colonna f), comprese le spese prenotate sulla base della gara per l'affidamento dei lavori, formalmente indetta ai sensi dell'art. 53, comma 2, del citato decreto legislativo n. 163 del 2006, riguardanti le spese di investimento per lavori pubblici, di cui all'art. 3 comma 7 del decreto legislativo 12 aprile 2006, n.163 "Codice dei contratti pubblici", esigibili negli esercizi successivi.



REGIONE CALABRIA

Allegato C

Composizione dell'accantonamento al Fondo Crediti di Dubbia Esigibilità e al Fondo Svalutazione Crediti

Anno 2020

Allegato c) - Fondo crediti di dubbia esigibilità

COMPOSIZIONE DELL'ACCANTONAMENTO AL FONDO CREDITI DI DUBBIA ESIGIBILITA'* E AL FONDO SVALUTAZIONE CREDITI

Esercizio finanziario 2020

TIPOLOGIA	DENOMINAZIONE	RESIDUI ATTIVI FORMATISI NELL'ESERCIZIO CUI SI RIFERISCE IL RENDICONTO (a)	RESIDUI ATTIVI DEGLI ESERCIZI PRECEDENTI (b)	TOTALE RESIDUI ATTIVI (c) = (a) + (b)	IMPORTO MINIMO DEL FONDO (d)	FONDO CREDITI DI DUBBIA ESIGILITA' (e)	*% di accantonamento al fondo crediti di dubbia esigibilità (f) = (e) / (c)*
	Entrate Correnti Di Natura Tributaria, Contributiva E Perequativa						
1010100	**Tipologia 101: Imposte, Tasse E Proventi Assimilati**	166.842.205,03	437.145.273,44	603.987.478,47	232.590.252,46	232.590.252,46	38,51%
	Tipologia 101: Imposte, Tasse E Proventi Assimilati non accertati per cassa	166.842.205,03	437.145.273,44	603.987.478,47	232.590.252,46	232.590.252,46	38,51%
1010200	**Tipologia 102: Tributi Destinati Al Finanziamento Della Sanità**	377.051.877,44	303.510.725,78	680.562.603,22	0,00	0,00	0,00%
	Tipologia 102: Tributi Destinati Al Finanziamento Della Sanità non accertati per cassa	377.051.877,44	303.510.725,78	680.562.603,22	0,00	0,00	0,00%
1000000	**TOTALE TITOLO 1**	**543.894.082,47**	**740.655.999,22**	**1.284.550.081,69**	**232.590.252,46**	**232.590.252,46**	**18,11%**
	Trasferimenti Correnti						
2010100	**Tipologia 101: Trasferimenti Correnti Da Amministrazioni Pubbliche**	124.541.067,01	182.010.824,32	306.551.891,33	0,00	0,00	0,00%
2010300	**Tipologia 103: Trasferimenti Correnti Da Imprese**	0,00	73.255,14	73.255,14	73.255,14	73.255,14	100,00%
2010500	**Tipologia 105: Trasferimenti Correnti Dall'Unione Europea E Dal Resto Del Mondo**	18.458.509,08	85.919.461,45	104.377.970,53	0,00	0,00	0,00%
	Trasferimenti correnti dall'Unione Europea	18.458.509,08	85.913.501,57	104.372.010,65	0,00	0,00	0,00%
	Trasferimenti correnti dal Resto del Mondo	0,00	5.959,88	5.959,88	0,00	0,00	0,00%
2000000	**TOTALE TITOLO 2**	**142.999.576,09**	**268.003.540,91**	**411.003.117,00**	**73.255,14**	**73.255,14**	**0,02%**
	Entrate Extratributarie						
3010000	**Tipologia 100: Vendita Di Beni E Servizi E Proventi Derivanti Dalla Gestione Dei Beni**	349.417,43	3.301,95	352.719,38	351.455,49	351.455,49	99,64%
3020000	**Tipologia 200: Proventi Derivanti Dall'Attivita' Di Controllo E Repressione Delle Irregolarita' E Degli Illeciti**	3.666.621,51	57.497.883,58	61.164.505,09	61.146.481,42	61.146.481,42	99,97%
3030000	**Tipologia 300: Interessi Attivi**	60.540,40	7.527,79	68.068,19	68.068,19	68.068,19	100,00%
3050000	**Tipologia 500: Rimborsi E Altre Entrate Correnti**	1.167.275,06	293.474.256,12	294.641.531,18	81.943.507,60	81.943.507,60	27,81%
3000000	**TOTALE TITOLO 3**	**5.243.854,40**	**350.982.969,44**	**356.226.823,84**	**143.509.512,70**	**143.509.512,70**	**40,29%**
	Entrate In Conto Capitale						
4020000	**Tipologia 200: Contributi Agli Investimenti**	305.765.172,75	1.094.511.945,26	1.400.277.118,01	0,00	0,00	0,00%
	Contributi agli investimenti da amministrazioni pubbliche	258.277.846,58	1.084.407.251,96	1.342.685.098,54	0,00	0,00	0,00%
	Contributi agli investimenti da UE	44.441.895,02	10.104.693,30	54.546.588,32	0,00	0,00	0,00%
	Tipologia 200: Contributi Agli Investimenti al netto dei contributi da PA e da UE	3.045.431,15	0,00	3.045.431,15	0,00	0,00	0,00%
4030000	**Tipologia 300: Altri Trasferimenti In Conto Capitale**	23.279,73	15.810.949,59	15.834.229,32	0,00	0,00	0,00%
	Altri trasferimenti in conto capitale da amministrazioni pubbliche	23.279,73	15.810.949,59	15.834.229,32	0,00	0,00	0,00%
4050000	**Tipologia 500: Altre Entrate In Conto Capitale**	4.250.003,44	13.620.802,22	17.870.805,66	17.831.493,35	17.831.493,35	99,78%
4000000	**TOTALE TITOLO 4**	**310.038.455,92**	**1.123.943.697,07**	**1.433.982.152,99**	**17.831.493,35**	**17.831.493,35**	**1,24%**
	Entrate Da Riduzione Di Attività Finanziarie						
5040000	**Tipologia 400: Altre Entrate Per Riduzione Di Attività Finanziarie**	0,00	14.000.000,00	14.000.000,00	0,00	0,00	0,00%
5000000	**TOTALE TITOLO 5**	**0,00**	**14.000.000,00**	**14.000.000,00**	**0,00**	**0,00**	**0,00%**
	TOTALE GENERALE	**1.002.175.968,88**	**2.497.586.206,64**	**3.499.762.175,52**	**394.004.513,65**	**394.004.513,65**	**11,26%**
	DI CUI FONDO CREDITI DI DUBBIA ESIGIBILITA' IN C/CAPITALE	**310.038.455,92**	**1.123.943.697,07**	**1.433.982.152,99**	**17.831.493,35**	**17.831.493,35**	**1,24%**
	DI CUI FONDO CREDITI DI DUBBIA ESIGIBILITA' DI PARTE CORRENTE (n)	**692.137.512,96**	**1.373.642.509,57**	**2.065.780.022,53**	**376.173.020,30**	**376.173.020,30**	**18,21%**

COMPOSIZIONE FONDO SVALUTAZIONE CREDITI	TOTALE CREDITI	FONDO SVALUTAZIONE CREDITI
RESIDUI ATTIVI NEL CONTO DEL BILANCIO	3.499.762.175,52	394.004.513,65
CREDITI STRALCIATI DAL CONTO DEL BILANCIO	40.062.489,84	40.062.489,84
ACCERTAMENTI IMPUTATI AGLI ESERCIZI SUCCESSIVI A QUELLO CUI IL RENDICONTO SI RIFERISCE (m)	0,00	0,00
TOTALE	3.539.824.665,36	434.067.003,49

* Il fondo crediti di dubbia esigibilità è un accantonamento del risultato di amministrazione. Non richiedono l'accantonamento a tale fondo: a) i trasferimenti da altre Amministrazioni pubbliche e dall'Unione europea; b) i crediti assistiti da fidejussione; c) le entrate tributarie che, sulla base dei nuovi principi contabili, sono accertate per cassa.

(e) Gli importi della colonna (e) non devono essere inferiori a quelli della colonna (d); se sono superiori le motivazioni della differenza sono indicate nella relazione al rendiconto. Il totale generale della colonna (f) corrisponde all'importo del fondo crediti di dubbia esigibilità accantonato nel risultato di amministrazione.

(g) Indicare il totale generale della colonna c).

(h) Indicare il totale generale della colonna e).

(i) Indicare l'importo complessivo dei crediti stralciati dal conto del bilancio nell'esercizio in corso e negli esercizi precedenti.

(l) corrisponde all'importo della cella (i).

(m) trattasi solo degli accertamenti di entrate riguardanti i titoli 5, 6, 7.

(n) comprende anche l'accantonamento riguardante i crediti del titolo 5.



REGIONE CALABRIA

Allegato D - Entrate per categorie

Prospetto delle Entrate per Titoli, Tipologie e Categorie

Accertamenti

Anno 2020

Allegato d) al Rendiconto - Entrate per categorie

PROSPETTO DELLE ENTRATE DI BILANCIO PER TITOLI, TIPOLOGIE E CATEGORIE REGIONI (*)
ACCERTAMENTI 2020

TITOLO TIPOLOGIA CATEGORIA	DENOMINAZIONE	ACCERTAMENTI	*di cui entrate accertate non ricorrenti*	RISCOSSIONI IN C/ COMPETENZA	RISCOSSIONI IN C/ RESIDUI
	Entrate Correnti Di Natura Tributaria, Contributiva E Perequativa				
1010100	**TIPOLOGIA: 101 Imposte, Tasse E Proventi Assimilati**	**641.647.560,07**	***21.547.758,90***	**474.805.355,04**	***144.183.031,61***
1010117	Addizionale Regionale Irpef Non Sanità	5.189.285,35	*0,00*	5.189.285,35	*0,00*
1010120	Imposta Regionale Sulle Attività Produttive (Irap) Non Sanità	480.413.035,82	*21.481.757,90*	328.593.659,79	*72.301.834,59*
1010131	Imposta Regionale Sulla Benzina Per Autotrazione	5.441.871,28	*0,00*	5.360.682,66	*19.729,70*
1010143	Imposta Regionale Sulle Concessioni Statali Sui Beni Del Patrimonio Indisponibile	676.009,01	*0,00*	676.009,01	*0,00*
1010147	Tassa Sulla Concessione Per La Caccia E Per La Pesca	2.549.758,74	*65.911,00*	2.549.758,74	*0,00*
1010148	Tasse Sulle Concessioni Regionali	3.875.714,85	*0,00*	3.874.385,78	*60.000,00*
1010150	Tassa Di Circolazione Dei Veicoli A Motore (Tassa Automobilistica)	133.864.962,28	*0,00*	118.927.680,05	*7.610.611,71*
1010151	Tassa Smaltimento Rifiuti Solidi Urbani	0,00	*0,00*	0,00	*63.622.582,23*
1010155	Tassa Di Abilitazione All'Esercizio Professionale	15.000,00	*0,00*	15.000,00	*0,00*
1010159	Tributo Speciale Per Il Deposito In Discarica Dei Rifiuti Solidi	4.044.035,54	*0,00*	4.041.597,07	*568.273,38*
1010168	Addizionale Regionale Sui Canoni Per Le Utenze Di Acque Pubbliche	361.673,63	*0,00*	361.083,02	*0,00*
1010177	Addizionale Regionale Sul Gas Naturale	5.192.171,05	*0,00*	5.192.171,05	*0,00*
1010198	Altre Imposte Sostitutive N.A.C.	23.952,52	*0,00*	23.952,52	*0,00*
1010199	Altre Imposte, Tasse E Proventi Assimilati N.A.C.	90,00	*90,00*	90,00	*0,00*
1010200	**TIPOLOGIA: 102 Tributi Destinati Al Finanziamento Della Sanità**	**3.673.293.049,95**	***0,00***	**3.296.241.172,51**	***774.302.833,22***
1010201	Imposta Regionale Sulle Attività Produttive - Irap - Sanità	36.170.207,00	*0,00*	0,00	*183.812.187,00*
1010202	Imposta Regionale Sulle Attività Produttive - Irap - Sanità Derivante Da Manovra Fiscale Regionale	3.554.000,00	*0,00*	0,00	*21.801.000,00*
1010203	Compartecipazione Iva - Sanità	3.397.250.284,45	*0,00*	3.105.166.614,01	*476.520.619,78*
1010204	Addizionale Irpef - Sanità	183.443.075,50	*0,00*	183.443.075,50	*0,00*
1010205	Addizionale Irpef - Sanità Derivante Da Manovra Fiscale Regionale	52.875.483,00	*0,00*	7.631.483,00	*92.169.026,44*
1010400	**TIPOLOGIA: 104 Compartecipazioni Di Tributi**	**16.348.312,00**	***16.348.312,00***	**16.348.312,00**	***0,00***
1010401	Compartecipazione Iva A Regioni - Non Sanità	16.348.312,00	*16.348.312,00*	16.348.312,00	*0,00*
1000000	***TOTALE TITOLO 1***	**4.331.288.922,02**	***37.896.070,90***	**3.787.394.839,55**	***918.485.864,83***

TITOLO TIPOLOGIA CATEGORIA	DENOMINAZIONE	ACCERTAMENTI	*di cui entrate accertate non ricorrenti*	RISCOSSIONI IN C/ COMPETENZA	RISCOSSIONI IN C/ RESIDUI
	Trasferimenti Correnti				
2010100	**TIPOLOGIA: 101 Trasferimenti Correnti Da Amministrazioni Pubbliche**	**642.912.425,85**	***384.103.846,02***	**518.371.358,84**	***68.584.947,23***
2010101	Trasferimenti Correnti Da Amministrazioni Centrali	619.545.948,26	*362.878.645,08*	517.881.195,54	*68.583.167,01*
2010102	Trasferimenti Correnti Da Amministrazioni Locali	23.359.580,44	*21.225.200,94*	483.266,15	*0,00*
2010103	Trasferimenti Correnti Da Enti Di Previdenza	6.897,15	*0,00*	6.897,15	*1.780,22*
2010200	**TIPOLOGIA: 102 Trasferimenti Correnti Da Famiglie**	**219,32**	***0,00***	**219,32**	***0,00***
2010201	Trasferimenti Correnti Da Famiglie	219,32	*0,00*	219,32	*0,00*
2010300	**TIPOLOGIA: 103 Trasferimenti Correnti Da Imprese**	**55.378.986,64**	***6.363,71***	**55.378.986,64**	***0,00***
2010302	Altri Trasferimenti Correnti Da Imprese	55.378.986,64	*6.363,71*	55.378.986,64	*0,00*
2010500	**TIPOLOGIA: 105 Trasferimenti Correnti Dall'Unione Europea E Dal Resto Del Mondo**	**44.132.692,71**	***44.132.692,71***	**25.674.183,63**	***12.413.020,68***
2010501	Trasferimenti Correnti Dall'Unione Europea	44.132.692,71	*44.132.692,71*	25.674.183,63	*12.413.020,68*
2000000	***TOTALE TITOLO 2***	**742.424.324,52**	***428.242.902,44***	**599.424.748,43**	***80.997.967,91***
	Entrate Extratributarie				
3010000	**TIPOLOGIA: 100 Vendita Di Beni E Servizi E Proventi Derivanti Dalla Gestione Dei Beni**	**12.970.144,40**	***2.608.198,24***	**12.620.726,97**	***6.319,44***
3010100	Vendita Di Beni	60.068,29	*60.068,29*	60.068,29	*0,00*
3010200	Entrate Dalla Vendita E Dall'Erogazione Di Servizi	8.716.290,98	*1.370.141,27*	8.716.290,98	*6.319,44*
3010300	Proventi Derivanti Dalla Gestione Dei Beni	4.193.785,13	*1.177.988,68*	3.844.367,70	*0,00*
3020000	**TIPOLOGIA: 200 Proventi Derivanti Dall'Attività Di Controllo E Repressione Delle Irregolarità E Degli Illeciti**	**8.745.560,28**	***8.166.210,58***	**5.078.938,77**	***120.989,68***
3020100	Entrate Da Amministrazioni Pubbliche Derivanti Dall'Attività Di Controllo E Repressione Delle Irregolarità E Degli Illeciti	288.087,30	*288.087,30*	38.087,30	*0,00*
3020200	Entrate Da Famiglie Derivanti Dall'Attività Di Controllo E Repressione Delle Irregolarità E Degli Illeciti	5.296.564,49	*5.295.864,49*	3.616.015,32	*105.252,44*
3020300	Entrate Da Imprese Derivanti Dall'Attività Di Controllo E Repressione Delle Irregolarità E Degli Illeciti	3.064.445,41	*2.485.795,71*	1.338.125,67	*15.737,24*
3020400	Entrate Da Istituzioni Sociali Private Derivanti Dall'Attivita' Di Controllo E Repressione Delle Irregolarita' E Degli Illeciti	96.463,08	*96.463,08*	86.710,48	*0,00*
3030000	**TIPOLOGIA: 300 Interessi Attivi**	**2.379.431,54**	***2.341.924,41***	**2.318.891,14**	***0,00***
3030300	Altri Interessi Attivi	2.379.431,54	*2.341.924,41*	2.318.891,14	*0,00*

TITOLO TIPOLOGIA CATEGORIA	DENOMINAZIONE	ACCERTAMENTI	*di cui entrate accertate non ricorrenti*	RISCOSSIONI IN C/ COMPETENZA	RISCOSSIONI IN C/ RESIDUI
3050000	**TIPOLOGIA: 500 Rimborsi E Altre Entrate Correnti**	**14.398.327,11**	***13.075.781,86***	**13.231.052,05**	***28.917.567,43***
3050200	Rimborsi In Entrata	12.818.447,44	*11.675.941,32*	12.127.914,57	*15.116.110,62*
3059900	Altre Entrate Correnti N.A.C.	1.579.879,67	*1.399.840,54*	1.103.137,48	*13.801.456,81*
3000000	***TOTALE TITOLO 3***	**38.493.463,33**	***26.192.115,09***	**33.249.608,93**	***29.044.876,55***
	Entrate In Conto Capitale				
4020000	**TIPOLOGIA: 200 Contributi Agli Investimenti**	**534.992.315,07**	***443.216.420,07***	**229.227.142,32**	***49.791.209,68***
4020100	Contributi Agli Investimenti Da Amministrazioni Pubbliche	399.181.103,59	*307.405.208,59*	140.903.257,01	*21.695.548,05*
4020500	Contributi Agli Investimenti Dall'Unione Europea E Dal Resto Del Mondo	129.255.537,97	*129.255.537,97*	84.813.642,95	*25.050.230,48*
4020600	Contributi Agli Investimenti Direttamente Destinati Al Rimborso Di Prestiti Da Amministrazioni Pubbliche	6.555.673,51	*6.555.673,51*	3.510.242,36	*3.045.431,15*
4030000	**TIPOLOGIA: 300 Altri Trasferimenti In Conto Capitale**	**11.763.526,59**	***11.763.526,59***	**11.740.246,86**	***4.632.279,41***
4030100	Trasferimenti In Conto Capitale Per Assunzione Di Debiti Dell'Amministrazione Da Parte Di Amministrazioni Pubbliche	71.459,13	*71.459,13*	71.459,13	*0,00*
4031000	Altri Trasferimenti In Conto Capitale Da Amministrazioni Pubbliche	11.692.067,46	*11.692.067,46*	11.668.787,73	*4.632.279,41*
4050000	**TIPOLOGIA: 500 Altre Entrate In Conto Capitale**	**5.840.877,69**	***5.840.877,69***	**1.590.874,25**	***7.312,30***
4050300	Entrate In Conto Capitale Dovute A Rimborsi, Recuperi E Restituzioni Di Somme Non Dovute O Incassate In Eccesso	3.730.738,49	*3.730.738,49*	1.584.858,49	*0,00*
4050400	Altre Entrate In Conto Capitale N.A.C.	2.110.139,20	*2.110.139,20*	6.015,76	*7.312,30*
4000000	***TOTALE TITOLO 4***	**552.596.719,35**	***460.820.824,35***	**242.558.263,43**	***54.430.801,39***
	Entrate Da Riduzione Di Attività Finanziarie				
5020000	**TIPOLOGIA: 200 Riscossione Crediti Di Breve Termine**	**153.520.216,87**	***153.520.216,87***	**153.520.216,87**	***7.201.659,14***
5020100	Riscossione Crediti Di Breve Termine A Tasso Agevolato Da Amministrazioni Pubbliche	153.520.216,87	*153.520.216,87*	153.520.216,87	*7.201.659,14*
5000000	***TOTALE TITOLO 5***	**153.520.216,87**	***153.520.216,87***	**153.520.216,87**	***7.201.659,14***
	Accensione Prestiti				
6020000	**TIPOLOGIA: 200 Accensione Prestiti A Breve Termine**	**153.520.216,87**	***153.520.216,87***	**153.520.216,87**	***0,00***
6020100	Finanziamenti A Breve Termine	153.520.216,87	*153.520.216,87*	153.520.216,87	*0,00*

TITOLO TIPOLOGIA CATEGORIA	DENOMINAZIONE	ACCERTAMENTI	*di cui entrate accertate non ricorrenti*	RISCOSSIONI IN C/ COMPETENZA	RISCOSSIONI IN C/ RESIDUI
6030000	**TIPOLOGIA: 300 Accensione Mutui E Altri Finanziamenti A Medio Lungo Termine**	**71.820.869,58**	***71.820.869,58***	**0,00**	***95.766.386,93***
6030100	Finanziamenti A Medio Lungo Termine	71.820.869,58	*71.820.869,58*	0,00	*95.766.386,93*
6000000	***TOTALE TITOLO 6***	**225.341.086,45**	***225.341.086,45***	**153.520.216,87**	***95.766.386,93***
	Entrate Per Conto Terzi E Partite Di Giro				
9010000	**TIPOLOGIA: 100 Entrate Per Partite Di Giro**	**1.558.306.688,64**	***18.193.437,41***	**1.388.521.228,38**	***343.454.682,70***
9010100	Altre Ritenute	38.105.175,58	*0,00*	38.097.161,65	*0,00*
9010200	Ritenute Su Redditi Da Lavoro Dipendente	36.981.681,94	*0,00*	36.981.035,11	*0,00*
9010300	Ritenute Su Redditi Da Lavoro Autonomo	39.159,60	*0,00*	39.159,60	*0,00*
9019900	Altre Entrate Per Partite Di Giro	1.483.180.671,52	*18.193.437,41*	1.313.403.872,02	*343.454.682,70*
9020000	**TIPOLOGIA: 200 Entrate Per Conto Terzi**	**1.529.477,97**	***1.175.439,44***	**1.529.477,97**	***13.429,00***
9020300	Trasferimenti Da Altri Settori Per Operazioni Conto Terzi	1.195.284,44	*1.175.439,44*	1.195.284,44	*0,00*
9020400	Deposito Di/Presso Terzi	334.193,53	*0,00*	334.193,53	*13.429,00*
9000000	***TOTALE TITOLO 9***	**1.559.836.166,61**	***19.368.876,85***	**1.390.050.706,35**	***343.468.111,70***
	TOTALE TITOLI	**7.603.500.899,15**	***1.351.382.092,95***	**6.359.718.600,43**	***1.529.395.668,45***

(*) Gli enti adeguano il prospetto a seguito dell'aggiornamento del piano dei conti integrato.



REGIONE CALABRIA

Allegato E - Spese per Macroaggregati

Riepilogo delle Spese per Titoli e Macroaggregati

Impegni

Anno 2020

RIEPILOGO SPESE PER TITOLI E MACROAGGREGATI
IMPEGNI 2020

	TITOLI E MACROAGGREGATI DI SPESA	Totale	*- di cui non ricorrenti*
	TITOLO 1 - Spese Correnti		
101	Redditi Da Lavoro Dipendente	121.146.816,49	*20.624.840,26*
102	Imposte E Tasse A Carico Dell'Ente	10.608.148,41	*1.600.399,03*
103	Acquisto Di Beni E Servizi	260.858.587,63	*51.773.346,73*
104	Trasferimenti Correnti	4.284.087.181,06	*331.147.140,45*
105	Trasferimenti Di Tributi	293.680,35	*293.680,35*
107	Interessi Passivi	53.301.859,60	*32.238.857,96*
109	Rimborsi E Poste Correttive Delle Entrate	1.295.388,34	*201.627,05*
110	Altre Spese Correnti	59.269.204,92	*25.477.761,25*
100	**TOTALE TITOLO 1**	**4.790.860.866,80**	***463.357.653,08***
	TITOLO 2 - Spese In Conto Capitale		
202	Investimenti Fissi Lordi E Acquisto Di Terreni	187.399.522,91	*185.961.789,44*
203	Contributi Agli Investimenti	610.406.879,42	*520.006.879,42*
204	Altri Trasferimenti In Conto Capitale	69.142.733,13	*1.533.250,13*
200	**TOTALE TITOLO 2**	**866.949.135,46**	***707.501.918,99***
	TITOLO 3 - Spese Per Incremento Attività Finanziarie		
302	Concessione Crediti Di Breve Termine	153.520.216,87	*153.520.216,87*
300	**TOTALE TITOLO 3**	**153.520.216,87**	***153.520.216,87***
	TITOLO 4 - Rimborso Prestiti		
402	Rimborso Prestiti A Breve Termine	153.520.216,87	*153.520.216,87*
403	Rimborso Mutui E Altri Finanziamenti A Medio Lungo Termine	30.796.888,76	*30.796.888,76*
400	**TOTALE TITOLO 4**	**184.317.105,63**	***184.317.105,63***
	TITOLO 7 - Uscite Per Conto Terzi E Partite Di Giro		
701	Uscite Per Partite Di Giro	1.558.306.688,64	*18.193.437,41*
702	Uscite Per Conto Terzi	1.529.477,97	*1.175.439,44*
700	**TOTALE TITOLO 7**	**1.559.836.166,61**	***19.368.876,85***
	TOTALE	**7.555.483.491,37**	***1.528.065.771,42***

TITOLI E MACROAGGREGATI DI SPESA		Totale	*- di cui non ricorrenti*

(1) Gli stanziamenti di spesa riguardanti il macroaggregato "Fondi per rimborso prestiti" non possono essere impegnati e pagati.



REGIONE CALABRIA

Allegato E - Spese per Macroaggregati

Prospetto delle Spese di Bilancio per Missioni, Programmi e Macroaggregati

Spese correnti

Impegni

Anno 2020

PROSPETTO DELLE SPESE DI BILANCIO PER MISSIONI, PROGRAMMI E MACROAGGREGATI
SPESE CORRENTI - IMPEGNI
Esercizio finanziario 2020

	MISSIONI E PROGRAMMI \ MACROAGGREGATI	Redditi Da Lavoro Dipendente	Imposte E Tasse A Carico Dell'Ente	Acquisto Di Beni E Servizi	Trasferimenti Correnti	Trasferimenti Di Tributi	Interessi Passivi	Rimborsi E Poste Correttive Delle Entrate	Altre Spese Correnti	TOTALE
		101	102	103	104	105	107	109	110	100
01	***MISSIONE 01 - Servizi Istituzionali, Generali E Di Gestione***									
01	Organi Istituzionali	13.558.952,73	2.037.623,23	12.011.397,56	9.235.236,92			29.716,00	38.708,44	36.911.634,88
02	Segreteria Generale	4.618.746,46	322.886,51	369.940,52	1.403.584,36					6.715.157,85
03	Gestione Economica, Finanziaria, Programmazione E Provveditorato	5.897.008,85	577.314,67	14.236.348,94				96.109,21	270.711,41	21.077.493,08
04	Gestione Delle Entrate Tributarie E Servizi Fiscali	1.901.583,18	137.239,21	2.804.395,95	14.157,22					4.857.375,56
05	Gestione Dei Beni Demaniali E Patrimoniali	269.078,06	109.396,04	181.779,18						560.253,28
06	Ufficio Tecnico	2.905.357,83	183.899,75	913.737,36						4.002.994,94
07	Elezioni E Consultazioni Popolari - Anagrafe E Stato Civile			2.094.933,78	5.700.000,00					7.794.933,78
08	Statistica E Sistemi Informativi	402.917,83	23.659,89	966.625,93						1.393.203,65
10	Risorse Umane	18.888.650,91	1.521.638,84	754.610,35	8.258,40			970.000,00	30.761,80	22.173.920,30
11	Altri Servizi Generali	7.382.611,43	1.090.201,18	959.835,84		292.528,64	64.141,99		2.443.592,85	12.232.911,93
12	Politica Regionale Unitaria Per I Servizi Istituzionali, Generali E Di Gestione (Solo Per Le Regioni)	5.489.363,96	363.318,49	11.443.493,24	477.799,05					17.773.974,74
	TOTALE MISSIONE 1 - Servizi Istituzionali, Generali E Di Gestione	**61.314.271,24**	**6.367.177,81**	**46.737.098,65**	**16.839.035,95**	**292.528,64**	**64.141,99**	**1.095.825,21**	**2.783.774,50**	**135.493.853,99**
03	***MISSIONE 03 - Ordine Pubblico E Sicurezza***									
02	Sistema Integrato Di Sicurezza Urbana	165.235,35	14.068,51							179.303,86
	TOTALE MISSIONE 3 - Ordine Pubblico E Sicurezza	**165.235,35**	**14.068,51**							**179.303,86**
04	***MISSIONE 04 - Istruzione E Diritto Allo Studio***									
02	Altri Ordini Di Istruzione Non Universitaria	154.858,87	8.334,12							163.192,99
03	Edilizia Scolastica	80.142,73								80.142,73
04	Istruzione Universitaria	216.666,48	20.134,20		165.000,00					401.800,68
05	Istruzione Tecnica Superiore	62.095,69	2.037,94							64.133,63
07	Diritto Allo Studio	245.156,75	18.546,06		17.114.931,00					17.378.633,81
08	Politica Regionale Unitaria Per L'Istruzione E Il Diritto Allo Studio (Solo Per Le Regioni)	20.917,80	1.450,80		14.673.963,43					14.696.332,03
	TOTALE MISSIONE 4 - Istruzione E Diritto Allo Studio	**779.838,32**	**50.503,12**		**31.953.894,43**					**32.784.235,87**
05	***MISSIONE 05 - Tutela E Valorizzazione Dei Beni E Attività Culturali***									
01	Valorizzazione Dei Beni Di Interesse Storico,	347.513,52	21.788,71		45.000,00					414.302,23
02	Attività Culturali E Interventi Diversi Nel Settore Culturale	1.118.639,54	75.942,34	14.993,80	1.659.052,90					2.868.628,58
03	Politica Regionale Unitaria Per La Tutela Dei Beni E Delle Attività Culturali			3.191.473,74	10.415.628,17					13.607.101,91
	TOTALE MISSIONE 5 - Tutela E Valorizzazione Dei Beni E Attività Culturali	**1.466.153,06**	**97.731,05**	**3.206.467,54**	**12.119.681,07**					**16.890.032,72**
06	***MISSIONE 06 - Politiche Giovanili, Sport E Tempo Libero***									
01	Sport E Tempo Libero	189.296,72	11.552,56		360.000,00					560.849,28
02	Giovani	73.497,99	4.395,39		17.729,20					95.622,58
03	Politica Regionale Unitaria Per I Giovani, Lo Sport E Il Tempo Libero				1.459.000,00					1.459.000,00
	TOTALE MISSIONE 6 - Politiche Giovanili, Sport E Tempo Libero	**262.794,71**	**15.947,95**		**1.836.729,20**					**2.115.471,86**
07	***MISSIONE 07 - Turismo***									
01	Sviluppo E Valorizzazione Del Turismo	1.684.749,05	120.221,24	84.614,00	225.000,00					2.114.584,29
02	Politica Regionale Unitaria Per Il Turismo			192.907,78	15.171.675,00				10.812,12	15.375.394,90
	TOTALE MISSIONE 7 - Turismo	**1.684.749,05**	**120.221,24**	**277.521,78**	**15.396.675,00**				**10.812,12**	**17.489.979,19**
08	***MISSIONE 08 - Assetto Del Territorio Ed Edilizia Abitativa***									
01	Urbanistica E Assetto Del Territorio	1.538.719,81	105.119,58	462.792,00	217,50				89.179,02	2.196.027,91
02	Edilizia Residenziale Pubblica E Locale E Piani Di Edilizia Economico-Popolare	782.551,81	60.027,58	10.646,21						853.225,60
	TOTALE MISSIONE 8 - Assetto Del Territorio Ed Edilizia Abitativa	**2.321.271,62**	**165.147,16**	**473.438,21**	**217,50**				**89.179,02**	**3.049.253,51**
09	***MISSIONE 09 - Sviluppo Sostenibile E Tutela Del Territorio E Dell'Ambiente***									

	MISSIONI E PROGRAMMI \ MACROAGGREGATI	Redditi Da Lavoro Dipendente	Imposte E Tasse A Carico Dell'Ente	Acquisto Di Beni E Servizi	Trasferimenti Correnti	Trasferimenti Di Tributi	Interessi Passivi	Rimborsi E Poste Correttive Delle Entrate	Altre Spese Correnti	TOTALE
		101	102	103	104	105	107	109	110	100
01	Difesa Del Suolo	4.818.954,35	306.782,34		9.472.382,90					14.598.119,59
02	Tutela, Valorizzazione E Recupero Ambientale	1.639.268,08	118.219,78	245.815,81	22.287.771,68					24.291.075,35
03	Rifiuti	536.357,47	77.205,67	2.085.539,65					22.449.421,96	25.148.524,75
04	Servizio Idrico Integrato	737.684,60	52.317,72	11.541,63					423.071,75	1.224.615,70
05	Aree Protette, Parchi Naturali, Protezione Naturalistica E Forestazione	589.325,33	42.276,17	119.132,60	5.028.419,80					5.779.153,90
06	Tutela E Valorizzazione Delle Risorse Idriche	315.206,62	19.724,27	54.355,58	41.250,00					430.536,47
07	Sviluppo Sostenibile Territorio Montano Piccoli Comuni				8.003.694,63					8.003.694,63
08	Qualità Dell'Aria E Riduzione Dell'Inquinamento	277.377,47	18.403,82	11.337,39						307.118,68
09	Politica Regionale Unitaria Per Lo Sviluppo Sostenibile E La Tutela Del Territorio E L'Ambiente	65.576,76	11.233,12	2.015.895,83	390.100,64					2.482.806,35
	TOTALE MISSIONE 9 - Sviluppo Sostenibile E Tutela Del Territorio E Dell'Ambiente	**8.979.750,68**	**646.162,89**	**4.543.618,49**	**45.223.619,65**				**22.872.493,71**	**82.265.645,42**
10	***MISSIONE 10 - Trasporti E Diritto Alla Mobilità***									
01	Trasporto Ferroviario			26.607.250,00						26.607.250,00
02	Trasporto Pubblico Locale	522.584,71	34.922,96	132.719.608,13	91.966.389,76					225.243.505,56
03	Trasporto Per Vie D'Acqua	167.006,19	17.437,15		146.458,15					330.901,49
04	Altre Modalità Di Trasporto		0,00	214.858,80						214.858,80
05	Viabilità E Infrastrutture Stradali	311.281,74	24.113,18	10.106,00						345.500,92
06	Politica Regionale Unitaria Per I Trasporti E Il Diritto Alla Mobilità (Solo Per Le Regioni)	184.713,07	24.433,01	879.547,49						1.088.693,57
	TOTALE MISSIONE 10 - Trasporti E Diritto Alla Mobilità	**1.185.585,71**	**100.906,30**	**160.431.370,42**	**92.112.847,91**					**253.830.710,34**
11	***MISSIONE 11 - Soccorso Civile***									
01	Sistema Di Protezione Civile	3.128.562,53	232.984,65	10.775.767,28	377.489,87					14.514.804,33
02	Interventi A Seguito Di Calamità Naturali	728.215,31	44.561,44							772.776,75
03	Politica Regionale Unitaria Per Il Soccorso E La Protezione Civile Solo Per Le Regioni)	483.212,11	34.110,04	43.888,92						561.211,07
	TOTALE MISSIONE 11 - Soccorso Civile	**4.339.989,95**	**311.656,13**	**10.819.656,20**	**377.489,87**					**15.848.792,15**
12	***MISSIONE 12 - Diritti Sociali, Politiche Sociali E Famiglia***									
01	Interventi Per L'Infanzia E I Minori E Per Asili Nido	698.494,43	47.755,17		6.418.345,14					7.164.594,74
02	Interventi Per La Disabilità	252.834,33	18.621,47		3.652.347,25					3.923.803,05
03	Interventi Per Gli Anziani	139.606,78	11.066,62							150.673,40
04	Interventi Per Soggetti A Rischio Di Esclusione Sociale	182.346,65	11.024,29	10.254,90	4.100.754,96			38.485,76		4.342.866,56
05	Interventi Per Le Famiglie				3.341.330,93					3.341.330,93
06	Interventi Per Il Diritto Alla Casa	104.865,57	12.950,95		6.845.131,05					6.962.947,57
07	Programmazione E Governo Della Rete Dei Servizi Sociosanitari E Sociali	67.795,73	4.662,50	35.000,00	61.918.469,09					62.025.927,32
08	Cooperazione E Associazionismo	639.147,84	38.594,40		1.312.090,73					1.989.832,97
10	Politica Regionale Unitaria Per I Diritti Sociali E La Famiglia (Solo Per Le Regioni)	80.431,85	4.997,32		10.369.205,50					10.454.634,67
	TOTALE MISSIONE 12 - Diritti Sociali, Politiche Sociali E Famiglia	**2.165.523,18**	**149.672,72**	**45.254,90**	**97.957.674,65**			**38.485,76**		**100.356.611,21**
13	***MISSIONE 13 - Tutela Della Salute***									
01	Servizio Sanitario Regionale - Finanziamento Ordinario Corrente Per La Garanzia Dei Lea	2.185.888,73	134.108,51	18.782.622,52	3.704.143.157,83				32.919.988,50	3.758.165.766,09
04	Servizio Sanitario Regionale - Ripiano Di Disavanzi Sanitari Relativi Ad Esercizi Pregressi	163.720,23	9.571,72							173.291,95
05	Servizio Sanitario Regionale - Investimenti Sanitari	157.884,87	9.281,07							167.165,94
07	Ulteriori Spese In Materia Sanitaria	362.785,92	23.913,91	120.165,75	84.028.233,54			123.471,10		84.658.570,22
08	Politica Regionale Unitaria Per La Tutela Della Salute			395.634,06						395.634,06
	TOTALE MISSIONE 13 - Tutela Della Salute	**2.870.279,75**	**176.875,21**	**19.298.422,33**	**3.788.171.391,37**			**123.471,10**	**32.919.988,50**	**3.843.560.428,26**
14	***MISSIONE 14 - Sviluppo Economico E Competitività***									
01	Industria, Pmi E Artigianato	1.061.510,61	74.601,55	3.381.803,61	11.151.447,37					15.669.363,14
02	Commercio - Reti Distributive - Tutela Dei Consumatori	593.818,78	45.975,36	1.574,95	205.156,87					846.525,96
03	Ricerca E Innovazione	645.813,43	40.500,85							686.314,28
04	Reti E Altri Servizi Di Pubblica Utilità	388.277,57	26.812,52							415.090,09
05	Politica Regionale Unitaria Per Lo Sviluppo Economico E La Competività	0,00	0,00	10.304.806,01						10.304.806,01
	TOTALE MISSIONE 14 - Sviluppo Economico E Competitività	**2.689.420,39**	**187.890,28**	**13.688.184,57**	**11.356.604,24**					**27.922.099,48**

	MISSIONI E PROGRAMMI \ MACROAGGREGATI	Redditi Da Lavoro Dipendente	Imposte E Tasse A Carico Dell'Ente	Acquisto Di Beni E Servizi	Trasferimenti Correnti	Trasferimenti Di Tributi	Interessi Passivi	Rimborsi E Poste Correttive Delle Entrate	Altre Spese Correnti	TOTALE
		101	102	103	104	105	107	109	110	100
15	***MISSIONE 15 - Politiche Per Il Lavoro E La Formazione Professionale***									
01	Servizi Per Lo Sviluppo Del Mercato Del Lavoro	932.181,63	57.633,23		6.520.512,90				15.800,01	7.526.127,77
02	Formazione Professionale	3.285.402,51	251.103,66	9.957,89	134.063,39	1.151,71	515,06		4.784,00	3.686.978,22
03	Sostegno All'Occupazione	15.048.237,44	1.053.535,22	615.825,21	60.046.358,03					76.763.955,90
04	Politica Regionale Unitaria Per Il Lavoro E La Formazione Professionale (Solo Per Le Regioni)	364.694,06	33.387,90	0,00	47.857.300,17					48.255.382,13
	TOTALE MISSIONE 15 - Politiche Per Il Lavoro E La Formazione Professionale	**19.630.515,64**	**1.395.660,01**	**625.783,10**	**114.558.234,49**	**1.151,71**	**515,06**		**20.584,01**	**136.232.444,02**
16	***MISSIONE 16 - Agricoltura, Politiche Agroalimentari E Pesca***									
01	Sviluppo Del Settore Agricolo E Del Sistema Agroalimentare	4.885.659,67	328.419,92	66.203,23	41.508.259,72				572.373,06	47.360.915,60
02	Caccia E Pesca	173.385,55	9.981,39	135.223,20	422.971,57					741.561,71
03	Politica Regionale Unitaria Per L'Agricoltura, I Sistemi Agroalimentari, La Caccia E La Pesca (Solo Per Le Regioni)	5.167.619,63	395.868,52	211.875,01	304.057,98			37.606,27		6.117.027,41
	TOTALE MISSIONE 16 - Agricoltura, Politiche Agroalimentari E Pesca	**10.226.664,85**	**734.269,83**	**413.301,44**	**42.235.289,27**			**37.606,27**	**572.373,06**	**54.219.504,72**
17	***MISSIONE 17 - Energia E Diversificazione Delle Fonti Energetiche***									
01	Fonti Energetiche	673.810,30	47.325,15	295.350,00						1.016.485,45
02	Politica Regionale Unitaria Per L'Energia E La Diversificazione Delle Fonti Energetiche	268.071,92	17.772,48							285.844,40
	TOTALE MISSIONE 17 - Energia E Diversificazione Delle Fonti Energetiche	**941.882,22**	**65.097,63**	**295.350,00**						**1.302.329,85**
18	***MISSIONE 18 - Relazioni Con Le Altre Autonomie Territoriali E Locali***									
01	Relazioni Finanziarie Con Le Altre Autonomie Territoriali				13.947.796,46					13.947.796,46
	TOTALE MISSIONE 18 - Relazioni Con Le Altre Autonomie Territoriali E Locali				**13.947.796,46**					**13.947.796,46**
19	***MISSIONE 19 - Relazioni Internazionali***									
01	Relazioni Internazionali E Cooperazione Allo Sviluppo	84.756,39	6.813,53							91.569,92
02	Cooperazione Territoriale	38.134,38	2.347,04	3.120,00	0,00					43.601,42
	TOTALE MISSIONE 19 - Relazioni Internazionali	**122.890,77**	**9.160,57**	**3.120,00**	**0,00**					**135.171,34**
50	***MISSIONE 50 - Debito Pubblico***									
01	Quota Interessi Ammortamento Mutui E Prestiti Obbligazionari						53.237.202,55			53.237.202,55
	TOTALE MISSIONE 50 - Debito Pubblico						**53.237.202,55**			**53.237.202,55**
	TOTALE MACROAGGREGATI	**121.146.816,49**	**10.608.148,41**	**260.858.587,63**	**4.284.087.181,06**	**293.680,35**	**53.301.859,60**	**1.295.388,34**	**59.269.204,92**	**4.790.860.866,80**



REGIONE CALABRIA

Allegato E - Spese per Macroaggregati

Prospetto delle Spese di Bilancio per Missioni, Programmi e Macroaggregati

Spese correnti

Pagamenti in conto competenza

Anno 2020

PROSPETTO DELLE SPESE DI BILANCIO PER MISSIONI, PROGRAMMI E MACROAGGREGATI
SPESE CORRENTI - PAGAMENTI IN C/COMPETENZA
Esercizio finanziario 2020 (*)

	MISSIONI E PROGRAMMI \ MACROAGGREGATI	Redditi Da Lavoro Dipendente	Imposte E Tasse A Carico Dell'Ente	Acquisto Di Beni E Servizi	Trasferimenti Correnti	Trasferimenti Di Tributi	Interessi Passivi	Rimborsi E Poste Correttive Delle Entrate	Altre Spese Correnti	TOTALE
		101	102	103	104	105	107	109	110	100
01	***MISSIONE 01 - Servizi Istituzionali, Generali E Di Gestione***									
01	Organi Istituzionali	13.352.649,23	1.983.823,01	11.635.425,82	8.956.190,06				38.708,44	35.966.796,56
02	Segreteria Generale	4.613.545,65	281.680,80	217.637,80	968.950,38					6.081.814,63
03	Gestione Economica, Finanziaria, Programmazione E Provveditorato	5.883.225,40	484.289,30	9.372.940,21				40.382,91	222.891,41	16.003.729,23
04	Gestione Delle Entrate Tributarie E Servizi Fiscali	1.674.874,40	93.145,46	475.571,23	14.157,22					2.257.748,31
05	Gestione Dei Beni Demaniali E Patrimoniali	266.215,26	98.652,70	2.301,87						367.169,83
06	Ufficio Tecnico	2.892.312,75	156.998,01	627.243,76						3.676.554,52
07	Elezioni E Consultazioni Popolari - Anagrafe E Stato Civile			1.148.700,77	5.415.039,93					6.563.740,70
08	Statistica E Sistemi Informativi	402.898,16	23.659,89	474.462,10						901.020,15
10	Risorse Umane	15.023.855,62	731.978,19	226.609,77	8.258,40			19.794,00	30.761,80	16.041.257,78
11	Altri Servizi Generali	6.671.347,18	390.658,61	628.434,72		292.528,64	11.585,56		2.312.044,62	10.306.599,33
12	Politica Regionale Unitaria Per I Servizi Istituzionali, Generali E Di Gestione (Solo Per Le Regioni)	5.088.805,10	323.792,76	5.716.686,25						11.129.284,11
	TOTALE MISSIONE 1 - Servizi Istituzionali, Generali E Di Gestione	**55.869.728,75**	**4.568.678,73**	**30.526.014,30**	**15.362.595,99**	**292.528,64**	**11.585,56**	**60.176,91**	**2.604.406,27**	**109.295.715,15**
03	***MISSIONE 03 - Ordine Pubblico E Sicurezza***									
02	Sistema Integrato Di Sicurezza Urbana	151.279,58	8.981,68							160.261,26
	TOTALE MISSIONE 3 - Ordine Pubblico E Sicurezza	**151.279,58**	**8.981,68**							**160.261,26**
04	***MISSIONE 04 - Istruzione E Diritto Allo Studio***									
02	Altri Ordini Di Istruzione Non Universitaria	154.858,87	8.334,12							163.192,99
04	Istruzione Universitaria	216.666,48	17.122,16		165.000,00					398.788,64
05	Istruzione Tecnica Superiore	375,18	2.037,94							2.413,12
07	Diritto Allo Studio	245.156,75	18.546,06		12.094.218,78					12.357.921,59
08	Politica Regionale Unitaria Per L'Istruzione E Il Diritto Allo Studio (Solo Per Le Regioni)	15.894,48	889,06		4.483.799,22					4.500.582,76
	TOTALE MISSIONE 4 - Istruzione E Diritto Allo Studio	**632.951,76**	**46.929,34**		**16.743.018,00**					**17.422.899,10**
05	***MISSIONE 05 - Tutela E Valorizzazione Dei Beni E Attività Culturali***									
01	Valorizzazione Dei Beni Di Interesse Storico,	346.632,05	20.519,77		11.571,42					378.723,24
02	Attività Culturali E Interventi Diversi Nel Settore Culturale	1.040.056,26	61.031,76	14.993,80	986.700,00					2.102.781,82
03	Politica Regionale Unitaria Per La Tutela Dei Beni E Delle Attività Culturali			347.800,78	2.339.217,65					2.687.018,43
	TOTALE MISSIONE 5 - Tutela E Valorizzazione Dei Beni E Attività Culturali	**1.386.688,31**	**81.551,53**	**362.794,58**	**3.337.489,07**					**5.168.523,49**
06	***MISSIONE 06 - Politiche Giovanili, Sport E Tempo Libero***									
01	Sport E Tempo Libero	182.062,72	11.552,56							193.615,28
02	Giovani	73.479,47	4.395,39							77.874,86
	TOTALE MISSIONE 6 - Politiche Giovanili, Sport E Tempo Libero	**255.542,19**	**15.947,95**							**271.490,14**
07	***MISSIONE 07 - Turismo***									
01	Sviluppo E Valorizzazione Del Turismo	1.581.038,51	92.604,73	41.926,20	225.000,00					1.940.569,44
02	Politica Regionale Unitaria Per Il Turismo			192.907,78	13.791.415,00				10.812,12	13.995.134,90
	TOTALE MISSIONE 7 - Turismo	**1.581.038,51**	**92.604,73**	**234.833,98**	**14.016.415,00**				**10.812,12**	**15.935.704,34**
08	***MISSIONE 08 - Assetto Del Territorio Ed Edilizia Abitativa***									
01	Urbanistica E Assetto Del Territorio	1.459.929,66	79.900,19	349.222,00	217,50				89.179,02	1.978.448,37
02	Edilizia Residenziale Pubblica E Locale E Piani Di Edilizia Economico-Popolare	746.724,13	41.278,25	10.646,21						798.648,59
	TOTALE MISSIONE 8 - Assetto Del Territorio Ed Edilizia Abitativa	**2.206.653,79**	**121.178,44**	**359.868,21**	**217,50**				**89.179,02**	**2.777.096,96**
09	***MISSIONE 09 - Sviluppo Sostenibile E Tutela Del Territorio E Dell'Ambiente***									
01	Difesa Del Suolo	4.138.645,23	243.043,86		9.269.456,61					13.651.145,70
02	Tutela, Valorizzazione E Recupero Ambientale	1.525.517,77	91.139,66	37.669,94	19.054.146,73					20.708.474,10

	MISSIONI E PROGRAMMI \ MACROAGGREGATI	Redditi Da Lavoro Dipendente	Imposte E Tasse A Carico Dell'Ente	Acquisto Di Beni E Servizi	Trasferimenti Correnti	Trasferimenti Di Tributi	Interessi Passivi	Rimborsi E Poste Correttive Delle Entrate	Altre Spese Correnti	TOTALE
		101	102	103	104	105	107	109	110	100
03	Rifiuti	500.824,20	30.740,64	130.537,61					9.299.421,96	9.961.524,41
04	Servizio Idrico Integrato	650.237,23	38.711,43	11.541,63						700.490,29
05	Aree Protette, Parchi Naturali, Protezione Naturalistica E Forestazione	562.184,17	32.815,88	39.044,48	5.028.419,80					5.662.464,33
06	Tutela E Valorizzazione Delle Risorse Idriche	312.695,71	19.410,69	49.637,67						381.744,07
07	Sviluppo Sostenibile Territorio Montano Piccoli Comuni				7.858.110,86					7.858.110,86
08	Qualità Dell'Aria E Riduzione Dell'Inquinamento	220.580,11	17.962,54							238.542,65
09	Politica Regionale Unitaria Per Lo Sviluppo Sostenibile E La Tutela Del Territorio E L'Ambiente	18.866,27	9.265,00	1.640.100,84	321.106,66					1.989.338,77
	TOTALE MISSIONE 9 - Sviluppo Sostenibile E Tutela Del Territorio E Dell'Ambiente	**7.929.550,69**	**483.089,70**	**1.908.532,17**	**41.531.240,66**				**9.299.421,96**	**61.151.835,18**
10	***MISSIONE 10 - Trasporti E Diritto Alla Mobilità***									
01	Trasporto Ferroviario			23.914.173,27						23.914.173,27
02	Trasporto Pubblico Locale	484.214,22	28.816,29	95.158.000,65	88.807.237,91					184.478.269,07
03	Trasporto Per Vie D'Acqua	105.631,50	7.392,76							113.024,26
04	Altre Modalità Di Trasporto			43.576,91						43.576,91
05	Viabilità E Infrastrutture Stradali	283.682,42	16.314,00	10.106,00						310.102,42
06	Politica Regionale Unitaria Per I Trasporti E Il Diritto Alla Mobilità (Solo Per Le Regioni)	183.546,75	10.958,46	613.129,36						807.634,57
	TOTALE MISSIONE 10 - Trasporti E Diritto Alla Mobilità	**1.057.074,89**	**63.481,51**	**119.738.986,19**	**88.807.237,91**					**209.666.780,50**
11	***MISSIONE 11 - Soccorso Civile***									
01	Sistema Di Protezione Civile	2.882.254,53	162.388,49	2.441.696,32	281.493,52					5.767.832,86
02	Interventi A Seguito Di Calamità Naturali	650.500,16	38.715,40							689.215,56
03	Politica Regionale Unitaria Per Il Soccorso E La Protezione Civile Solo Per Le Regioni)	380.853,82	26.437,41	35.388,92						442.680,15
	TOTALE MISSIONE 11 - Soccorso Civile	**3.913.608,51**	**227.541,30**	**2.477.085,24**	**281.493,52**					**6.899.728,57**
12	***MISSIONE 12 - Diritti Sociali, Politiche Sociali E Famiglia***									
01	Interventi Per L'Infanzia E I Minori E Per Asili Nido	629.649,19	36.070,75		3.709.107,71					4.374.827,65
02	Interventi Per La Disabilità	229.268,89	14.027,23		3.221.760,51					3.465.056,63
03	Interventi Per Gli Anziani	109.650,51	7.401,20							117.051,71
04	Interventi Per Soggetti A Rischio Di Esclusione Sociale	175.457,59	10.735,78	254,90	1.024.289,83			38.485,76		1.249.223,86
05	Interventi Per Le Famiglie				1.956.467,82					1.956.467,82
06	Interventi Per Il Diritto Alla Casa	72.528,68	4.291,10		6.845.131,05					6.921.950,83
07	Programmazione E Governo Della Rete Dei Servizi Sociosanitari E Sociali	67.165,77	4.521,99	11.000,00	48.366.265,44					48.448.953,20
08	Cooperazione E Associazionismo	531.855,57	31.786,97		334.413,00					898.055,54
10	Politica Regionale Unitaria Per I Diritti Sociali E La Famiglia (Solo Per Le Regioni)	76.161,34	4.587,12		5.726.109,45					5.806.857,91
	TOTALE MISSIONE 12 - Diritti Sociali, Politiche Sociali E Famiglia	**1.891.737,54**	**113.422,14**	**11.254,90**	**71.183.544,81**			**38.485,76**		**73.238.445,15**
13	***MISSIONE 13 - Tutela Della Salute***									
01	Servizio Sanitario Regionale - Finanziamento Ordinario Corrente Per La Garanzia Dei Lea	1.504.353,52	70.391,75	14.635.941,24	3.211.217.619,65				32.531.766,18	3.259.960.072,34
04	Servizio Sanitario Regionale - Ripiano Di Disavanzi Sanitari Relativi Ad Esercizi Pregressi	159.767,42	9.444,05							169.211,47
05	Servizio Sanitario Regionale - Investimenti Sanitari	155.948,60	9.280,82							165.229,42
07	Ulteriori Spese In Materia Sanitaria	329.702,30	19.418,36	19.672,50	44.422.059,83					44.790.852,99
08	Politica Regionale Unitaria Per La Tutela Della Salute			245.634,06						245.634,06
	TOTALE MISSIONE 13 - Tutela Della Salute	**2.149.771,84**	**108.534,98**	**14.901.247,80**	**3.255.639.679,48**				**32.531.766,18**	**3.305.331.000,28**
14	***MISSIONE 14 - Sviluppo Economico E Competitività***									
01	Industria, Pmi E Artigianato	991.643,72	59.536,94	1.020.044,44						2.071.225,10
02	Commercio - Reti Distributive - Tutela Dei Consumatori	574.829,00	32.552,33	1.574,95	124.156,87					733.113,15
03	Ricerca E Innovazione	552.029,50	31.299,90							583.329,40
04	Reti E Altri Servizi Di Pubblica Utilità	264.323,91	19.245,25							283.569,16
05	Politica Regionale Unitaria Per Lo Sviluppo Economico E La Competività			5.998.468,95						5.998.468,95
	TOTALE MISSIONE 14 - Sviluppo Economico E Competitività	**2.382.826,13**	**142.634,42**	**7.020.088,34**	**124.156,87**					**9.669.705,76**
15	***MISSIONE 15 - Politiche Per Il Lavoro E La Formazione Professionale***									
01	Servizi Per Lo Sviluppo Del Mercato Del Lavoro	837.762,57	49.329,31		5.511.222,10				15.800,01	6.414.113,99

	MISSIONI E PROGRAMMI \ MACROAGGREGATI	Redditi Da Lavoro Dipendente	Imposte E Tasse A Carico Dell'Ente	Acquisto Di Beni E Servizi	Trasferimenti Correnti	Trasferimenti Di Tributi	Interessi Passivi	Rimborsi E Poste Correttive Delle Entrate	Altre Spese Correnti	TOTALE
		101	102	103	104	105	107	109	110	100
02	Formazione Professionale	3.025.838,54	167.397,77	9.957,89	62.030,03					3.265.224,23
03	Sostegno All'Occupazione	12.713.885,05	741.679,59	44.785,14	58.446.579,06					71.946.928,84
04	Politica Regionale Unitaria Per Il Lavoro E La Formazione Professionale (Solo Per Le Regioni)	294.784,22	17.264,13		42.787.798,38					43.099.846,73
	TOTALE MISSIONE 15 - Politiche Per Il Lavoro E La Formazione Professionale	**16.872.270,38**	**975.670,80**	**54.743,03**	**106.807.629,57**				**15.800,01**	**124.726.113,79**
16	***MISSIONE 16 - Agricoltura, Politiche Agroalimentari E Pesca***									
01	Sviluppo Del Settore Agricolo E Del Sistema Agroalimentare	4.846.196,46	273.467,96	14.213,08	39.704.188,13				572.373,06	45.410.438,69
02	Caccia E Pesca	125.635,88	9.015,91	83.149,81	141.430,69					359.232,29
03	Politica Regionale Unitaria Per L'Agricoltura, I Sistemi Agroalimentari, La Caccia E La Pesca (Solo Per Le Regioni)	4.711.778,11	265.025,41	125.007,15	273.972,91			29.931,48		5.405.715,06
	TOTALE MISSIONE 16 - Agricoltura, Politiche Agroalimentari E Pesca	**9.683.610,45**	**547.509,28**	**222.370,04**	**40.119.591,73**			**29.931,48**	**572.373,06**	**51.175.386,04**
17	***MISSIONE 17 - Energia E Diversificazione Delle Fonti Energetiche***									
01	Fonti Energetiche	585.730,32	33.115,20	24.400,00						643.245,52
02	Politica Regionale Unitaria Per L'Energia E La Diversificazione Delle Fonti Energetiche	257.192,94	16.323,58							273.516,52
	TOTALE MISSIONE 17 - Energia E Diversificazione Delle Fonti Energetiche	**842.923,26**	**49.438,78**	**24.400,00**						**916.762,04**
18	***MISSIONE 18 - Relazioni Con Le Altre Autonomie Territoriali E Locali***									
01	Relazioni Finanziarie Con Le Altre Autonomie Territoriali				5.863.085,52					5.863.085,52
	TOTALE MISSIONE 18 - Relazioni Con Le Altre Autonomie Territoriali E Locali				**5.863.085,52**					**5.863.085,52**
19	***MISSIONE 19 - Relazioni Internazionali***									
01	Relazioni Internazionali E Cooperazione Allo Sviluppo	83.631,52	4.701,52							88.333,04
02	Cooperazione Territoriale	37.668,67	2.049,63	3.120,00						42.838,30
	TOTALE MISSIONE 19 - Relazioni Internazionali	**121.300,19**	**6.751,15**	**3.120,00**						**131.171,34**
50	***MISSIONE 50 - Debito Pubblico***									
01	Quota Interessi Ammortamento Mutui E Prestiti Obbligazionari						53.237.202,55			53.237.202,55
	TOTALE MISSIONE 50 - Debito Pubblico						**53.237.202,55**			**53.237.202,55**
	TOTALE MACROAGGREGATI	**108.928.556,77**	**7.653.946,46**	**177.845.338,78**	**3.659.817.395,63**	**292.528,64**	**53.248.788,11**	**128.594,15**	**45.123.758,62**	**4.053.038.907,16**

(*) Allegato introdotto dal DM 1 dicembre 2015. Gli enti locali possono rinviare la decorrenza dell'aggiornamento dello schema di rendiconto all'esercizio in cui i rendiconti dei Comuni e delle Province sono acquisiti dalla banca dati delle amministrazioni pubbliche di cui all'articolo 13 della legge n. 196 del 2009 e resi disponibili a ISTAT.



REGIONE CALABRIA

Allegato E - Spese per Macroaggregati

Prospetto delle Spese di Bilancio per Missioni, Programmi e Macroaggregati

Spese correnti

Pagamenti in conto residui

Anno 2020

PROSPETTO DELLE SPESE DI BILANCIO PER MISSIONI, PROGRAMMI E MACROAGGREGATI
SPESE CORRENTI - PAGAMENTI C/RESIDUI
Esercizio finanziario 2020 (*)

	MISSIONI E PROGRAMMI \ MACROAGGREGATI	Redditi Da Lavoro Dipendente	Imposte E Tasse A Carico Dell'Ente	Acquisto Di Beni E Servizi	Trasferimenti Correnti	Interessi Passivi	Rimborsi E Poste Correttive Delle Entrate	Altre Spese Correnti	TOTALE
		101	102	103	104	107	109	110	100
01	***MISSIONE 01 - Servizi Istituzionali, Generali E Di Gestione***								
01	Organi Istituzionali	170.266,14	32.783,84	345.063,47	314.233,12		24.689,23		887.035,80
02	Segreteria Generale	222.758,53	83.266,15	217.107,67	428.008,50				951.140,85
03	Gestione Economica, Finanziaria, Programmazione E Provveditorato	325.112,17	153.252,40	4.992.607,19	901.316,05		7.445,79	1.205,36	6.380.938,96
04	Gestione Delle Entrate Tributarie E Servizi Fiscali	471.226,63	78.272,88	479.563,92					1.029.063,43
05	Gestione Dei Beni Demaniali E Patrimoniali	9.256,90	2.645,42	12.067,58					23.969,90
06	Ufficio Tecnico	221.248,67	27.833,47	376.490,19					625.572,33
08	Statistica E Sistemi Informativi	38.519,67	5.693,29	201.464,95	11.636,20				257.314,11
10	Risorse Umane	2.803.002,30	153.644,83	138.062,90			435.468,00		3.530.178,03
11	Altri Servizi Generali	840.502,79	165.479,30	114.406,53		1.641,78		84.717,07	1.206.747,47
12	Politica Regionale Unitaria Per I Servizi Istituzionali, Generali E Di Gestione (Solo Per Le Regioni)	194.006,19	51.966,58	4.734.246,18					4.980.218,95
	TOTALE MISSIONE 1 - Servizi Istituzionali, Generali E Di Gestione	**5.295.899,99**	**754.838,16**	**11.611.080,58**	**1.655.193,87**	**1.641,78**	**467.603,02**	**85.922,43**	**19.872.179,83**
03	***MISSIONE 03 - Ordine Pubblico E Sicurezza***								
02	Sistema Integrato Di Sicurezza Urbana	6.923,97	2.148,96						9.072,93
	TOTALE MISSIONE 3 - Ordine Pubblico E Sicurezza	**6.923,97**	**2.148,96**						**9.072,93**
04	***MISSIONE 04 - Istruzione E Diritto Allo Studio***								
02	Altri Ordini Di Istruzione Non Universitaria	6.509,94	1.695,54						8.205,48
03	Edilizia Scolastica	1.016,35							1.016,35
04	Istruzione Universitaria		3.395,02						3.395,02
05	Istruzione Tecnica Superiore		1,40						1,40
07	Diritto Allo Studio		3.631,18		6.013.515,18				6.017.146,36
08	Politica Regionale Unitaria Per L'Istruzione E Il Diritto Allo Studio (Solo Per Le Regioni)				4.373.194,11				4.373.194,11
	TOTALE MISSIONE 4 - Istruzione E Diritto Allo Studio	**7.526,29**	**8.723,14**		**10.386.709,29**				**10.402.958,72**
05	***MISSIONE 05 - Tutela E Valorizzazione Dei Beni E Attività Culturali***								
01	Valorizzazione Dei Beni Di Interesse Storico,	44.857,58	14.953,24		23.673,45				83.484,27
02	Attività Culturali E Interventi Diversi Nel Settore Culturale	110.943,99	11.874,87		885.781,55				1.008.600,41
03	Politica Regionale Unitaria Per La Tutela Dei Beni E Delle Attività Culturali			798.597,52	4.956.808,31				5.755.405,83
	TOTALE MISSIONE 5 - Tutela E Valorizzazione Dei Beni E Attività Culturali	**155.801,57**	**26.828,11**	**798.597,52**	**5.866.263,31**				**6.847.490,51**
06	***MISSIONE 06 - Politiche Giovanili, Sport E Tempo Libero***								
01	Sport E Tempo Libero	18.608,43	3.849,16		497.475,75				519.933,34
02	Giovani	1.143,43							1.143,43
	TOTALE MISSIONE 6 - Politiche Giovanili, Sport E Tempo Libero	**19.751,86**	**3.849,16**		**497.475,75**				**521.076,77**
07	***MISSIONE 07 - Turismo***								
01	Sviluppo E Valorizzazione Del Turismo	173.959,06	17.820,76	228.547,10	2.974.368,73				3.394.695,65
02	Politica Regionale Unitaria Per Il Turismo			1.254.574,42	2.389.560,00				3.644.134,42
	TOTALE MISSIONE 7 - Turismo	**173.959,06**	**17.820,76**	**1.483.121,52**	**5.363.928,73**				**7.038.830,07**
08	***MISSIONE 08 - Assetto Del Territorio Ed Edilizia Abitativa***								
01	Urbanistica E Assetto Del Territorio	388.505,80	16.571,94	203.896,73	78.403,63			106.358,11	793.736,21
02	Edilizia Residenziale Pubblica E Locale E Piani Di Edilizia Economico-Popolare	62.999,91	9.938,25						72.938,16
	TOTALE MISSIONE 8 - Assetto Del Territorio Ed Edilizia Abitativa	**451.505,71**	**26.510,19**	**203.896,73**	**78.403,63**			**106.358,11**	**866.674,37**
09	***MISSIONE 09 - Sviluppo Sostenibile E Tutela Del Territorio E Dell'Ambiente***								
01	Difesa Del Suolo	158.993,52	46.131,39	75.342,25				3.958,95	284.426,11
02	Tutela, Valorizzazione E Recupero Ambientale	76.605,40	16.695,62	172.700,83	1.768.129,54				2.034.131,39

	MISSIONI E PROGRAMMI \ MACROAGGREGATI	Redditi Da Lavoro Dipendente	Imposte E Tasse A Carico Dell'Ente	Acquisto Di Beni E Servizi	Trasferimenti Correnti	Interessi Passivi	Rimborsi E Poste Correttive Delle Entrate	Altre Spese Correnti	TOTALE
		101	102	103	104	107	109	110	100
03	Rifiuti	23.351,41	4.906,67	20.832.500,48	365.334,38				21.226.092,94
04	Servizio Idrico Integrato	32.101,15	8.004,60					305.457,67	345.563,42
05	Aree Protette, Parchi Naturali, Protezione Naturalistica E Forestazione	26.626,48	6.820,00	13.592,05	47.619,01				94.657,54
06	Tutela E Valorizzazione Delle Risorse Idriche	13.657,56	3.477,72	14.045,28	127.592,82				158.773,38
08	Qualità Dell'Aria E Riduzione Dell'Inquinamento	336,04	4.024,59	2.743,39					7.104,02
09	Politica Regionale Unitaria Per Lo Sviluppo Sostenibile E La Tutela Del Territorio E L'Ambiente	5.659,89	1.853,00	163.130,54	290.586,99				461.230,42
	TOTALE MISSIONE 9 - Sviluppo Sostenibile E Tutela Del Territorio E Dell'Ambiente	**337.331,45**	**91.913,59**	**21.274.054,82**	**2.599.262,74**			**309.416,62**	**24.611.979,22**
10	***MISSIONE 10 - Trasporti E Diritto Alla Mobilità***								
01	Trasporto Ferroviario			42.685.745,59	972.000,00				43.657.745,59
02	Trasporto Pubblico Locale	20.536,47	5.713,58	31.188.055,31	1.388.208,49				32.602.513,85
03	Trasporto Per Vie D'Acqua	10.458,23	2.142,01						12.600,24
04	Altre Modalità Di Trasporto			16.764,72					16.764,72
05	Viabilità E Infrastrutture Stradali	15.957,89	3.431,87	5.913,24					25.303,00
06	Politica Regionale Unitaria Per I Trasporti E Il Diritto Alla Mobilità (Solo Per Le Regioni)	10.426,67	2.037,88	594.421,18	60.072,00				666.957,73
	TOTALE MISSIONE 10 - Trasporti E Diritto Alla Mobilità	**57.379,26**	**13.325,34**	**74.490.900,04**	**2.420.280,49**				**76.981.885,13**
11	***MISSIONE 11 - Soccorso Civile***								
01	Sistema Di Protezione Civile	1.040.991,99	118.958,15	1.908.015,32	100.278,93				3.168.244,39
02	Interventi A Seguito Di Calamità Naturali	3.535,60	7.000,50		130.404,56				140.940,66
03	Politica Regionale Unitaria Per Il Soccorso E La Protezione Civile Solo Per Le Regioni)	27.998,18	6.381,63	536.672,45					571.052,26
	TOTALE MISSIONE 11 - Soccorso Civile	**1.072.525,77**	**132.340,28**	**2.444.687,77**	**230.683,49**				**3.880.237,31**
12	***MISSIONE 12 - Diritti Sociali, Politiche Sociali E Famiglia***								
01	Interventi Per L'Infanzia E I Minori E Per Asili Nido	28.396,59	8.011,29		546.875,03				583.282,91
02	Interventi Per La Disabilità	15.105,81	3.016,50		12.294.953,03				12.313.075,34
03	Interventi Per Gli Anziani	8.992,31	3.046,20		10.000,00				22.038,51
04	Interventi Per Soggetti A Rischio Di Esclusione Sociale	13.420,98	1.829,90		1.369.605,40				1.384.856,28
05	Interventi Per Le Famiglie			5.178,88	387.727,24				392.906,12
06	Interventi Per Il Diritto Alla Casa	6.359,94	1.999,72						8.359,66
07	Programmazione E Governo Della Rete Dei Servizi Sociosanitari E Sociali	6.240,92	835,75	24.000,00	13.371.950,35				13.403.027,02
08	Cooperazione E Associazionismo	28.780,99	3.383,49		268.238,40				300.402,88
10	Politica Regionale Unitaria Per I Diritti Sociali E La Famiglia (Solo Per Le Regioni)	6.064,23	995,42	2.354,19	602.078,73				611.492,57
	TOTALE MISSIONE 12 - Diritti Sociali, Politiche Sociali E Famiglia	**113.361,77**	**23.118,27**	**31.533,07**	**28.851.428,18**				**29.019.441,29**
13	***MISSIONE 13 - Tutela Della Salute***								
01	Servizio Sanitario Regionale - Finanziamento Ordinario Corrente Per La Garanzia Dei Lea	338.070,17	39.765,33	5.265.749,86	559.600.803,78			1.271.290,10	566.515.679,24
04	Servizio Sanitario Regionale - Ripiano Di Disavanzi Sanitari Relativi Ad Esercizi Pregressi	9.308,84	1.734,56		13.000.807,30				13.011.850,70
05	Servizio Sanitario Regionale - Investimenti Sanitari	11.977,05	1.549,99						13.527,04
07	Ulteriori Spese In Materia Sanitaria	17.190,82	61.119,74	78.690,00	37.082.990,23				37.239.990,79
08	Politica Regionale Unitaria Per La Tutela Della Salute			168.628,66					168.628,66
	TOTALE MISSIONE 13 - Tutela Della Salute	**376.546,88**	**104.169,62**	**5.513.068,52**	**609.684.601,31**			**1.271.290,10**	**616.949.676,43**
14	***MISSIONE 14 - Sviluppo Economico E Competitività***								
01	Industria, Pmi E Artigianato	75.648,68	10.941,89	885.000,00	102.535,68				1.074.126,25
02	Commercio - Reti Distributive - Tutela Dei Consumatori	18.909,89	5.720,87		320.445,04				345.075,80
03	Ricerca E Innovazione	40.253,67	7.982,75						48.236,42
04	Reti E Altri Servizi Di Pubblica Utilità	4.605,74	4.424,86		262.414,98				271.445,58
05	Politica Regionale Unitaria Per Lo Sviluppo Economico E La Competività			6.337.497,02					6.337.497,02
	TOTALE MISSIONE 14 - Sviluppo Economico E Competitività	**139.417,98**	**29.070,37**	**7.222.497,02**	**685.395,70**				**8.076.381,07**
15	***MISSIONE 15 - Politiche Per Il Lavoro E La Formazione Professionale***								
01	Servizi Per Lo Sviluppo Del Mercato Del Lavoro	40.694,08	14.512,56		717.314,31				772.520,95
02	Formazione Professionale	123.010,79	34.449,46		124.496,90				281.957,15

	MISSIONI E PROGRAMMI \ MACROAGGREGATI	Redditi Da Lavoro Dipendente	Imposte E Tasse A Carico Dell'Ente	Acquisto Di Beni E Servizi	Trasferimenti Correnti	Interessi Passivi	Rimborsi E Poste Correttive Delle Entrate	Altre Spese Correnti	TOTALE
		101	102	103	104	107	109	110	100
03	Sostegno All'Occupazione	477.853,46	139.186,57	812.928,79	3.097.897,74				4.527.866,56
04	Politica Regionale Unitaria Per Il Lavoro E La Formazione Professionale (Solo Per Le Regioni)	13.480,14	8.941,45	87.854,36	10.761.341,38			5.610,00	10.877.227,33
	TOTALE MISSIONE 15 - Politiche Per Il Lavoro E La Formazione Professionale	**655.038,47**	**197.090,04**	**900.783,15**	**14.701.050,33**			**5.610,00**	**16.459.571,99**
16	***MISSIONE 16 - Agricoltura, Politiche Agroalimentari E Pesca***								
01	Sviluppo Del Settore Agricolo E Del Sistema Agroalimentare	1.083.560,59	75.697,16	74.758,38	1.680.503,36			40.882,00	2.955.401,49
02	Caccia E Pesca	3.510,76	4.596,96	65.427,23	404.060,10			363.556,79	841.151,84
03	Politica Regionale Unitaria Per L'Agricoltura, I Sistemi Agroalimentari, La Caccia E La Pesca (Solo Per Le Regioni)	812.457,99	63.782,11	58.897,63	88.222,23				1.023.359,96
	TOTALE MISSIONE 16 - Agricoltura, Politiche Agroalimentari E Pesca	**1.899.529,34**	**144.076,23**	**199.083,24**	**2.172.785,69**			**404.438,79**	**4.819.913,29**
17	***MISSIONE 17 - Energia E Diversificazione Delle Fonti Energetiche***								
01	Fonti Energetiche	23.372,46	15.577,48	25.114,10					64.064,04
02	Politica Regionale Unitaria Per L'Energia E La Diversificazione Delle Fonti Energetiche	11.601,77	10.128,72						21.730,49
	TOTALE MISSIONE 17 - Energia E Diversificazione Delle Fonti Energetiche	**34.974,23**	**25.706,20**	**25.114,10**					**85.794,53**
18	***MISSIONE 18 - Relazioni Con Le Altre Autonomie Territoriali E Locali***								
01	Relazioni Finanziarie Con Le Altre Autonomie Territoriali				5.825.000,00				5.825.000,00
	TOTALE MISSIONE 18 - Relazioni Con Le Altre Autonomie Territoriali E Locali				**5.825.000,00**				**5.825.000,00**
19	***MISSIONE 19 - Relazioni Internazionali***								
01	Relazioni Internazionali E Cooperazione Allo Sviluppo		2.953,12						2.953,12
02	Cooperazione Territoriale	4.557,34	991,90						5.549,24
	TOTALE MISSIONE 19 - Relazioni Internazionali	**4.557,34**	**3.945,02**						**8.502,36**
	TOTALE MACROAGGREGATI	**10.802.030,94**	**1.605.473,44**	**126.198.418,08**	**691.018.462,51**	**1.641,78**	**467.603,02**	**2.183.036,05**	**832.276.665,82**

(*) Allegato introdotto dal DM 1 dicembre 2015. Gli enti locali possono rinviare la decorrenza dell'aggiornamento dello schema di rendiconto all'esercizio in cui i rendiconti dei Comuni e delle Province sono acquisiti dalla banca dati delle amministrazioni pubbliche di cui all'articolo 13 della legge n. 196 del 2009 e resi disponibili a ISTAT.



REGIONE CALABRIA

Allegato E - Spese per Macroaggregati

Prospetto delle Spese di Bilancio per Missioni, Programmi e Macroaggregati

Spese in conto capitale e spese per incremento di attività finanziarie

Impegni

Anno 2020

PROSPETTO DELLE SPESE DI BILANCIO PER MISSIONI, PROGRAMMI E MACROAGGREGATI
SPESE IN CONTO CAPITALE E SPESE PER INCREMENTO DI ATTIVITA' FINANZIARIE - IMPEGNI
Esercizio finanziario 2020

	MISSIONI E PROGRAMMI \ MACROAGGREGATI	Investimenti Fissi Lordi E Acquisto Di Terreni	Contributi Agli Investimenti	Altri Trasferimenti In Conto Capitale	TOTALE Spese In Conto Capitale	Concessione Crediti Di Breve Termine	TOTALE Spese Per Incremento Attività Finanziarie
		202	203	204	200	302	300
01	***MISSIONE 01 - Servizi Istituzionali, Generali E Di Gestione***						
01	Organi Istituzionali	15.358,19			15.358,19		
03	Gestione Economica, Finanziaria, Programmazione E Provveditorato	563.369,74			563.369,74		
05	Gestione Dei Beni Demaniali E Patrimoniali	169.421,12			169.421,12		
06	Ufficio Tecnico	0,00			0,00		
08	Statistica E Sistemi Informativi	156.115,26			156.115,26		
12	Politica Regionale Unitaria Per I Servizi Istituzionali, Generali E Di Gestione (Solo Per Le Regioni)	308.926,10			308.926,10		
	TOTALE MISSIONE 1 - Servizi Istituzionali, Generali E Di Gestione	**1.213.190,41**			**1.213.190,41**		
03	***MISSIONE 03 - Ordine Pubblico E Sicurezza***						
02	Sistema Integrato Di Sicurezza Urbana		382.145,76		382.145,76		
03	Politica Regionale Unitaria Per La Giustizia (Solo Per Le Regioni)		4.108.505,24		4.108.505,24		
	TOTALE MISSIONE 3 - Ordine Pubblico E Sicurezza		**4.490.651,00**		**4.490.651,00**		
04	***MISSIONE 04 - Istruzione E Diritto Allo Studio***						
03	Edilizia Scolastica	26.433,34	42.581.329,76		42.607.763,10		
08	Politica Regionale Unitaria Per L'Istruzione E Il Diritto Allo Studio (Solo Per Le Regioni)		27.457.589,74		27.457.589,74		
	TOTALE MISSIONE 4 - Istruzione E Diritto Allo Studio	**26.433,34**	**70.038.919,50**		**70.065.352,84**		
05	***MISSIONE 05 - Tutela E Valorizzazione Dei Beni E Attività Culturali***						
01	Valorizzazione Dei Beni Di Interesse Storico,		45.000,00		45.000,00		
02	Attività Culturali E Interventi Diversi Nel Settore Culturale		145.199,81		145.199,81		
03	Politica Regionale Unitaria Per La Tutela Dei Beni E Delle Attività Culturali		1.028.751,18		1.028.751,18		
	TOTALE MISSIONE 5 - Tutela E Valorizzazione Dei Beni E Attività Culturali		**1.218.950,99**		**1.218.950,99**		
06	***MISSIONE 06 - Politiche Giovanili, Sport E Tempo Libero***						
01	Sport E Tempo Libero		541.557,12		541.557,12		
03	Politica Regionale Unitaria Per I Giovani, Lo Sport E Il Tempo Libero		265.913,73		265.913,73		
	TOTALE MISSIONE 6 - Politiche Giovanili, Sport E Tempo Libero		**807.470,85**		**807.470,85**		
07	***MISSIONE 07 - Turismo***						
01	Sviluppo E Valorizzazione Del Turismo		1.383.997,34		1.383.997,34		
02	Politica Regionale Unitaria Per Il Turismo		10.627.942,01		10.627.942,01		
	TOTALE MISSIONE 7 - Turismo		**12.011.939,35**		**12.011.939,35**		
08	***MISSIONE 08 - Assetto Del Territorio Ed Edilizia Abitativa***						
01	Urbanistica E Assetto Del Territorio	45.000,00	406.681,18		451.681,18		
02	Edilizia Residenziale Pubblica E Locale E Piani Di Edilizia Economico-Popolare		7.972.130,50		7.972.130,50		
03	Politica Regionale Unitaria Per L'Assetto Del Territorio E L'Edilizia Abitativa		1.032.732,67		1.032.732,67		
	TOTALE MISSIONE 8 - Assetto Del Territorio Ed Edilizia Abitativa	**45.000,00**	**9.411.544,35**		**9.456.544,35**		
09	***MISSIONE 09 - Sviluppo Sostenibile E Tutela Del Territorio E Dell'Ambiente***						
01	Difesa Del Suolo	9.469.552,02	8.492.756,33		17.962.308,35		
02	Tutela, Valorizzazione E Recupero Ambientale	97.375,26	3.273.286,20		3.370.661,46		
03	Rifiuti	714.723,43	750.721,13		1.465.444,56		
04	Servizio Idrico Integrato	3.544,99	6.227.489,82		6.231.034,81		
05	Aree Protette, Parchi Naturali, Protezione Naturalistica E Forestazione	21.496,56	145.909.262,76		145.930.759,32		
06	Tutela E Valorizzazione Delle Risorse Idriche	46.011,28			46.011,28		
09	Politica Regionale Unitaria Per Lo Sviluppo Sostenibile E La Tutela Del Territorio E L'Ambiente	31.237.244,43	47.625.357,03		78.862.601,46		
	TOTALE MISSIONE 9 - Sviluppo Sostenibile E Tutela Del Territorio E Dell'Ambiente	**41.589.947,97**	**212.278.873,27**		**253.868.821,24**		

	MISSIONI E PROGRAMMI \ MACROAGGREGATI	Investimenti Fissi Lordi E Acquisto Di Terreni	Contributi Agli Investimenti	Altri Trasferimenti In Conto Capitale	TOTALE Spese In Conto Capitale	Concessione Crediti Di Breve Termine	TOTALE Spese Per Incremento Attività Finanziarie
		202	203	204	200	302	300
10	***MISSIONE 10 - Trasporti E Diritto Alla Mobilità***						
02	Trasporto Pubblico Locale		2.115.304,56		2.115.304,56		
04	Altre Modalità Di Trasporto		3.673.441,14		3.673.441,14		
05	Viabilità E Infrastrutture Stradali	3.228.900,79	11.639.506,19		14.868.406,98		
06	Politica Regionale Unitaria Per I Trasporti E Il Diritto Alla Mobilità (Solo Per Le Regioni)	16.710.007,91	56.619.283,06		73.329.290,97		
	TOTALE MISSIONE 10 - Trasporti E Diritto Alla Mobilità	**19.938.908,70**	**74.047.534,95**		**93.986.443,65**		
11	***MISSIONE 11 - Soccorso Civile***						
01	Sistema Di Protezione Civile	635.196,34	1.012.249,48		1.647.445,82		
02	Interventi A Seguito Di Calamità Naturali	5.476.344,29	3.915.193,98		9.391.538,27		
	TOTALE MISSIONE 11 - Soccorso Civile	**6.111.540,63**	**4.927.443,46**		**11.038.984,09**		
12	***MISSIONE 12 - Diritti Sociali, Politiche Sociali E Famiglia***						
06	Interventi Per Il Diritto Alla Casa		301.814,62		301.814,62		
10	Politica Regionale Unitaria Per I Diritti Sociali E La Famiglia (Solo Per Le Regioni)		5.421.062,00		5.421.062,00		
	TOTALE MISSIONE 12 - Diritti Sociali, Politiche Sociali E Famiglia		**5.722.876,62**		**5.722.876,62**		
13	***MISSIONE 13 - Tutela Della Salute***						
01	Servizio Sanitario Regionale - Finanziamento Ordinario Corrente Per La Garanzia Dei Lea		4.903.782,37		4.903.782,37		
04	Servizio Sanitario Regionale - Ripiano Di Disavanzi Sanitari Relativi Ad Esercizi Pregressi			67.609.483,00	67.609.483,00		
05	Servizio Sanitario Regionale - Investimenti Sanitari	116.615.153,06	75.000,00		116.690.153,06		
07	Ulteriori Spese In Materia Sanitaria	10.000,00	1.598.790,00		1.608.790,00	153.520.216,87	153.520.216,87
08	Politica Regionale Unitaria Per La Tutela Della Salute	352.613,91	90.000,00		442.613,91		
	TOTALE MISSIONE 13 - Tutela Della Salute	**116.977.766,97**	**6.667.572,37**	**67.609.483,00**	**191.254.822,34**	**153.520.216,87**	**153.520.216,87**
14	***MISSIONE 14 - Sviluppo Economico E Competitività***						
01	Industria, Pmi E Artigianato		32.755,76		32.755,76		
03	Ricerca E Innovazione		598.990,09		598.990,09		
05	Politica Regionale Unitaria Per Lo Sviluppo Economico E La Competività	1.471.582,62	128.102.359,56		129.573.942,18		
	TOTALE MISSIONE 14 - Sviluppo Economico E Competitività	**1.471.582,62**	**128.734.105,41**		**130.205.688,03**		
15	***MISSIONE 15 - Politiche Per Il Lavoro E La Formazione Professionale***						
01	Servizi Per Lo Sviluppo Del Mercato Del Lavoro		18.995,99		18.995,99		
02	Formazione Professionale		112.800,00		112.800,00		
03	Sostegno All'Occupazione	16.448,80			16.448,80		
04	Politica Regionale Unitaria Per Il Lavoro E La Formazione Professionale (Solo Per Le Regioni)		753.966,28		753.966,28		
	TOTALE MISSIONE 15 - Politiche Per Il Lavoro E La Formazione Professionale	**16.448,80**	**885.762,27**		**902.211,07**		
16	***MISSIONE 16 - Agricoltura, Politiche Agroalimentari E Pesca***						
01	Sviluppo Del Settore Agricolo E Del Sistema Agroalimentare		15.362.968,66	1.533.250,13	16.896.218,79		
02	Caccia E Pesca		49.851,82		49.851,82		
03	Politica Regionale Unitaria Per L'Agricoltura, I Sistemi Agroalimentari, La Caccia E La Pesca (Solo Per Le Regioni)		24.639.940,20		24.639.940,20		
	TOTALE MISSIONE 16 - Agricoltura, Politiche Agroalimentari E Pesca		**40.052.760,68**	**1.533.250,13**	**41.586.010,81**		
17	***MISSIONE 17 - Energia E Diversificazione Delle Fonti Energetiche***						
01	Fonti Energetiche		1.383.428,26		1.383.428,26		
02	Politica Regionale Unitaria Per L'Energia E La Diversificazione Delle Fonti Energetiche		18.459.054,17		18.459.054,17		
	TOTALE MISSIONE 17 - Energia E Diversificazione Delle Fonti Energetiche		**19.842.482,43**		**19.842.482,43**		
18	***MISSIONE 18 - Relazioni Con Le Altre Autonomie Territoriali E Locali***						
01	Relazioni Finanziarie Con Le Altre Autonomie Territoriali		19.267.991,92		19.267.991,92		
	TOTALE MISSIONE 18 - Relazioni Con Le Altre Autonomie Territoriali E Locali		**19.267.991,92**		**19.267.991,92**		
19	***MISSIONE 19 - Relazioni Internazionali***						
02	Cooperazione Territoriale	8.703,47			8.703,47		
	TOTALE MISSIONE 19 - Relazioni Internazionali	**8.703,47**			**8.703,47**		

MISSIONI E PROGRAMMI \ MACROAGGREGATI	Investimenti Fissi Lordi E Acquisto Di Terreni	Contributi Agli Investimenti	Altri Trasferimenti In Conto Capitale	TOTALE Spese In Conto Capitale	Concessione Crediti Di Breve Termine	TOTALE Spese Per Incremento Attività Finanziarie
	202	203	204	200	302	300
TOTALE MACROAGGREGATI	187.399.522,91	610.406.879,42	69.142.733,13	866.949.135,46	153.520.216,87	153.520.216,87



REGIONE CALABRIA

Allegato E - Spese per Macroaggregati

Prospetto delle Spese di Bilancio per Missioni, Programmi e Macroaggregati

Spese in conto capitale e spese per incremento di attività finanziarie

Pagamenti in conto competenza

Anno 2020

PROSPETTO DELLE SPESE DI BILANCIO PER MISSIONI, PROGRAMMI E MACROAGGREGATI
SPESE IN CONTO CAPITALE E SPESE PER INCREMENTO DI ATTIVITA' FINANZIARIE - PAGAMENTI IN C/COMPETENZA
Esercizio finanziario 2020 (*)

	MISSIONI E PROGRAMMI \ MACROAGGREGATI	Investimenti Fissi Lordi E Acquisto Di Terreni	Contributi Agli Investimenti	Altri Trasferimenti In Conto Capitale	TOTALE Spese In Conto Capitale	Concessione Crediti Di Breve Termine	TOTALE Spese Per Incremento Attività Finanziarie
		202	203	204	200	302	300
01	***MISSIONE 01 - Servizi Istituzionali, Generali E Di Gestione***						
01	Organi Istituzionali	15.358,19			15.358,19		
03	Gestione Economica, Finanziaria, Programmazione E Provveditorato	228.963,34			228.963,34		
05	Gestione Dei Beni Demaniali E Patrimoniali	50.366,62			50.366,62		
08	Statistica E Sistemi Informativi	42.674,80			42.674,80		
12	Politica Regionale Unitaria Per I Servizi Istituzionali, Generali E Di Gestione (Solo Per Le Regioni)	19.441,60			19.441,60		
	TOTALE MISSIONE 1 - Servizi Istituzionali, Generali E Di Gestione	**356.804,55**			**356.804,55**		
03	***MISSIONE 03 - Ordine Pubblico E Sicurezza***						
02	Sistema Integrato Di Sicurezza Urbana		17.725,82		17.725,82		
03	Politica Regionale Unitaria Per La Giustizia (Solo Per Le Regioni)		325.500,00		325.500,00		
	TOTALE MISSIONE 3 - Ordine Pubblico E Sicurezza		**343.225,82**		**343.225,82**		
04	***MISSIONE 04 - Istruzione E Diritto Allo Studio***						
03	Edilizia Scolastica	231,80	10.241.380,18		10.241.611,98		
08	Politica Regionale Unitaria Per L'Istruzione E Il Diritto Allo Studio (Solo Per Le Regioni)		21.652.566,21		21.652.566,21		
	TOTALE MISSIONE 4 - Istruzione E Diritto Allo Studio	**231,80**	**31.893.946,39**		**31.894.178,19**		
05	***MISSIONE 05 - Tutela E Valorizzazione Dei Beni E Attività Culturali***						
01	Valorizzazione Dei Beni Di Interesse Storico,		11.571,42		11.571,42		
02	Attività Culturali E Interventi Diversi Nel Settore Culturale		45.199,81		45.199,81		
03	Politica Regionale Unitaria Per La Tutela Dei Beni E Delle Attività Culturali		801.524,27		801.524,27		
	TOTALE MISSIONE 5 - Tutela E Valorizzazione Dei Beni E Attività Culturali		**858.295,50**		**858.295,50**		
06	***MISSIONE 06 - Politiche Giovanili, Sport E Tempo Libero***						
03	Politica Regionale Unitaria Per I Giovani, Lo Sport E Il Tempo Libero		215.953,73		215.953,73		
	TOTALE MISSIONE 6 - Politiche Giovanili, Sport E Tempo Libero		**215.953,73**		**215.953,73**		
07	***MISSIONE 07 - Turismo***						
01	Sviluppo E Valorizzazione Del Turismo		44.785,52		44.785,52		
02	Politica Regionale Unitaria Per Il Turismo		3.412.621,16		3.412.621,16		
	TOTALE MISSIONE 7 - Turismo		**3.457.406,68**		**3.457.406,68**		
08	***MISSIONE 08 - Assetto Del Territorio Ed Edilizia Abitativa***						
01	Urbanistica E Assetto Del Territorio	45.000,00	158.372,36		203.372,36		
02	Edilizia Residenziale Pubblica E Locale E Piani Di Edilizia Economico-Popolare		5.622.341,43		5.622.341,43		
03	Politica Regionale Unitaria Per L'Assetto Del Territorio E L'Edilizia Abitativa		933.425,59		933.425,59		
	TOTALE MISSIONE 8 - Assetto Del Territorio Ed Edilizia Abitativa	**45.000,00**	**6.714.139,38**		**6.759.139,38**		
09	***MISSIONE 09 - Sviluppo Sostenibile E Tutela Del Territorio E Dell'Ambiente***						
01	Difesa Del Suolo	8.015.234,37	3.355.295,07		11.370.529,44		
02	Tutela, Valorizzazione E Recupero Ambientale	97.375,26	157.582,84		254.958,10		
03	Rifiuti	298.600,34	228.066,67		526.667,01		
04	Servizio Idrico Integrato	3.544,99	3.453.384,70		3.456.929,69		
05	Aree Protette, Parchi Naturali, Protezione Naturalistica E Forestazione	19.706,21	143.982.401,56		144.002.107,77		
06	Tutela E Valorizzazione Delle Risorse Idriche	46.011,28			46.011,28		
09	Politica Regionale Unitaria Per Lo Sviluppo Sostenibile E La Tutela Del Territorio E L'Ambiente	18.321.077,71	27.078.233,51		45.399.311,22		
	TOTALE MISSIONE 9 - Sviluppo Sostenibile E Tutela Del Territorio E Dell'Ambiente	**26.801.550,16**	**178.254.964,35**		**205.056.514,51**		
10	***MISSIONE 10 - Trasporti E Diritto Alla Mobilità***						

	MISSIONI E PROGRAMMI \ MACROAGGREGATI	Investimenti Fissi Lordi E Acquisto Di Terreni	Contributi Agli Investimenti	Altri Trasferimenti In Conto Capitale	TOTALE Spese In Conto Capitale	Concessione Crediti Di Breve Termine	TOTALE Spese Per Incremento Attività Finanziarie
		202	203	204	200	302	300
02	Trasporto Pubblico Locale		2.115.304,56		2.115.304,56		
05	Viabilità E Infrastrutture Stradali	837.782,83	4.749.351,92		5.587.134,75		
06	Politica Regionale Unitaria Per I Trasporti E Il Diritto Alla Mobilità (Solo Per Le Regioni)	6.194.091,82	44.413.719,05		50.607.810,87		
	TOTALE MISSIONE 10 - Trasporti E Diritto Alla Mobilità	**7.031.874,65**	**51.278.375,53**		**58.310.250,18**		
11	***MISSIONE 11 - Soccorso Civile***						
01	Sistema Di Protezione Civile	582.976,74	848.116,14		1.431.092,88		
02	Interventi A Seguito Di Calamità Naturali	3.179.093,89	1.998.062,60		5.177.156,49		
	TOTALE MISSIONE 11 - Soccorso Civile	**3.762.070,63**	**2.846.178,74**		**6.608.249,37**		
12	***MISSIONE 12 - Diritti Sociali, Politiche Sociali E Famiglia***						
06	Interventi Per Il Diritto Alla Casa		39.582,97		39.582,97		
10	Politica Regionale Unitaria Per I Diritti Sociali E La Famiglia (Solo Per Le Regioni)		2.053.812,00		2.053.812,00		
	TOTALE MISSIONE 12 - Diritti Sociali, Politiche Sociali E Famiglia		**2.093.394,97**		**2.093.394,97**		
13	***MISSIONE 13 - Tutela Della Salute***						
07	Ulteriori Spese In Materia Sanitaria					153.520.216,87	153.520.216,87
08	Politica Regionale Unitaria Per La Tutela Della Salute	132.613,91			132.613,91		
	TOTALE MISSIONE 13 - Tutela Della Salute	**132.613,91**			**132.613,91**	**153.520.216,87**	**153.520.216,87**
14	***MISSIONE 14 - Sviluppo Economico E Competitività***						
01	Industria, Pmi E Artigianato		21.619,70		21.619,70		
05	Politica Regionale Unitaria Per Lo Sviluppo Economico E La Competività	1.158.568,84	71.341.277,44		72.499.846,28		
	TOTALE MISSIONE 14 - Sviluppo Economico E Competitività	**1.158.568,84**	**71.362.897,14**		**72.521.465,98**		
15	***MISSIONE 15 - Politiche Per Il Lavoro E La Formazione Professionale***						
01	Servizi Per Lo Sviluppo Del Mercato Del Lavoro		18.995,99		18.995,99		
02	Formazione Professionale		56.400,00		56.400,00		
03	Sostegno All'Occupazione	16.448,80			16.448,80		
04	Politica Regionale Unitaria Per Il Lavoro E La Formazione Professionale (Solo Per Le Regioni)		461.553,92		461.553,92		
	TOTALE MISSIONE 15 - Politiche Per Il Lavoro E La Formazione Professionale	**16.448,80**	**536.949,91**		**553.398,71**		
16	***MISSIONE 16 - Agricoltura, Politiche Agroalimentari E Pesca***						
01	Sviluppo Del Settore Agricolo E Del Sistema Agroalimentare		7.129.079,91	1.533.250,13	8.662.330,04		
03	Politica Regionale Unitaria Per L'Agricoltura, I Sistemi Agroalimentari, La Caccia E La Pesca (Solo Per Le Regioni)		21.334.795,53		21.334.795,53		
	TOTALE MISSIONE 16 - Agricoltura, Politiche Agroalimentari E Pesca		**28.463.875,44**	**1.533.250,13**	**29.997.125,57**		
17	***MISSIONE 17 - Energia E Diversificazione Delle Fonti Energetiche***						
01	Fonti Energetiche		150.518,09		150.518,09		
02	Politica Regionale Unitaria Per L'Energia E La Diversificazione Delle Fonti Energetiche		4.150.344,21		4.150.344,21		
	TOTALE MISSIONE 17 - Energia E Diversificazione Delle Fonti Energetiche		**4.300.862,30**		**4.300.862,30**		
18	***MISSIONE 18 - Relazioni Con Le Altre Autonomie Territoriali E Locali***						
01	Relazioni Finanziarie Con Le Altre Autonomie Territoriali		294.662,43		294.662,43		
	TOTALE MISSIONE 18 - Relazioni Con Le Altre Autonomie Territoriali E Locali		**294.662,43**		**294.662,43**		
19	***MISSIONE 19 - Relazioni Internazionali***						
02	Cooperazione Territoriale	8.703,47			8.703,47		
	TOTALE MISSIONE 19 - Relazioni Internazionali	**8.703,47**			**8.703,47**		
	TOTALE MACROAGGREGATI	**39.313.866,81**	**382.915.128,31**	**1.533.250,13**	**423.762.245,25**	**153.520.216,87**	**153.520.216,87**

(*) Allegato introdotto dal DM 1 dicembre 2015. Gli enti locali possono rinviare la decorrenza dell'aggiornamento dello schema di rendiconto all'esercizio in cui i rendiconti dei Comuni e delle Province sono acquisiti dalla banca dati delle amministrazioni pubbliche di cui all'articolo 13 della legge n. 196 del 2009 e resi disponibili a ISTAT.

REGIONE CALABRIA

Allegato E - Spese per Macroaggregati

Prospetto delle Spese di Bilancio per Missioni, Programmi e Macroaggregati

Spese in conto capitale e spese per incremento di attività finanziarie

Pagamenti in conto residui

Anno 2020

PROSPETTO DELLE SPESE DI BILANCIO PER MISSIONI, PROGRAMMI E MACROAGGREGATI
SPESE IN CONTO CAPITALE E SPESE PER INCREMENTO DI ATTIVITA' FINANZIARIE - PAGAMENTI IN C/RESIDUI
Esercizio finanziario 2020 (*)

	MISSIONI E PROGRAMMI \ MACROAGGREGATI	Investimenti Fissi Lordi E Acquisto Di Terreni	Contributi Agli Investimenti	Altri Trasferimenti In Conto Capitale	TOTALE Spese In Conto Capitale
		202	203	204	200
01	***MISSIONE 01 - Servizi Istituzionali, Generali E Di Gestione***				
01	Organi Istituzionali	105.460,47			105.460,47
03	Gestione Economica, Finanziaria, Programmazione E Provveditorato	399.050,69			399.050,69
05	Gestione Dei Beni Demaniali E Patrimoniali	37.217,42			37.217,42
06	Ufficio Tecnico	438.649,00			438.649,00
08	Statistica E Sistemi Informativi	17.362,38			17.362,38
12	Politica Regionale Unitaria Per I Servizi Istituzionali, Generali E Di Gestione (Solo Per Le Regioni)	162.097,65			162.097,65
	TOTALE MISSIONE 1 - Servizi Istituzionali, Generali E Di Gestione	**1.159.837,61**			**1.159.837,61**
03	***MISSIONE 03 - Ordine Pubblico E Sicurezza***				
02	Sistema Integrato Di Sicurezza Urbana		577.591,00		577.591,00
03	Politica Regionale Unitaria Per La Giustizia (Solo Per Le Regioni)		886.161,84		886.161,84
	TOTALE MISSIONE 3 - Ordine Pubblico E Sicurezza		**1.463.752,84**		**1.463.752,84**
04	***MISSIONE 04 - Istruzione E Diritto Allo Studio***				
03	Edilizia Scolastica	23.566,66	29.861.595,89		29.885.162,55
08	Politica Regionale Unitaria Per L'Istruzione E Il Diritto Allo Studio (Solo Per Le Regioni)		17.537.294,48		17.537.294,48
	TOTALE MISSIONE 4 - Istruzione E Diritto Allo Studio	**23.566,66**	**47.398.890,37**		**47.422.457,03**
05	***MISSIONE 05 - Tutela E Valorizzazione Dei Beni E Attività Culturali***				
01	Valorizzazione Dei Beni Di Interesse Storico,		28.560,08		28.560,08
03	Politica Regionale Unitaria Per La Tutela Dei Beni E Delle Attività Culturali		666.218,35		666.218,35
	TOTALE MISSIONE 5 - Tutela E Valorizzazione Dei Beni E Attività Culturali		**694.778,43**		**694.778,43**
06	***MISSIONE 06 - Politiche Giovanili, Sport E Tempo Libero***				
01	Sport E Tempo Libero		400.000,00		400.000,00
	TOTALE MISSIONE 6 - Politiche Giovanili, Sport E Tempo Libero		**400.000,00**		**400.000,00**
07	***MISSIONE 07 - Turismo***				
01	Sviluppo E Valorizzazione Del Turismo		435.411,02		435.411,02
02	Politica Regionale Unitaria Per Il Turismo		2.139.532,53		2.139.532,53
	TOTALE MISSIONE 7 - Turismo		**2.574.943,55**		**2.574.943,55**
08	***MISSIONE 08 - Assetto Del Territorio Ed Edilizia Abitativa***				
01	Urbanistica E Assetto Del Territorio		4.036.369,32		4.036.369,32
02	Edilizia Residenziale Pubblica E Locale E Piani Di Edilizia Economico-Popolare		3.604.117,45		3.604.117,45
03	Politica Regionale Unitaria Per L'Assetto Del Territorio E L'Edilizia Abitativa		688.929,23		688.929,23
	TOTALE MISSIONE 8 - Assetto Del Territorio Ed Edilizia Abitativa		**8.329.416,00**		**8.329.416,00**
09	***MISSIONE 09 - Sviluppo Sostenibile E Tutela Del Territorio E Dell'Ambiente***				
01	Difesa Del Suolo	1.863.151,40	4.590.334,03		6.453.485,43
02	Tutela, Valorizzazione E Recupero Ambientale	19.342,23	607.274,12		626.616,35
03	Rifiuti	156.080,15	831.844,40		987.924,55
04	Servizio Idrico Integrato	42.339,91	2.031.620,43		2.073.960,34
05	Aree Protette, Parchi Naturali, Protezione Naturalistica E Forestazione	3.579,62	14.186.999,59		14.190.579,21
06	Tutela E Valorizzazione Delle Risorse Idriche	153.726,28			153.726,28
09	Politica Regionale Unitaria Per Lo Sviluppo Sostenibile E La Tutela Del Territorio E L'Ambiente	6.463.776,48	13.069.002,77		19.532.779,25
	TOTALE MISSIONE 9 - Sviluppo Sostenibile E Tutela Del Territorio E Dell'Ambiente	**8.701.996,07**	**35.317.075,34**		**44.019.071,41**
10	***MISSIONE 10 - Trasporti E Diritto Alla Mobilità***				

	MISSIONI E PROGRAMMI \ MACROAGGREGATI	Investimenti Fissi Lordi E Acquisto Di Terreni	Contributi Agli Investimenti	Altri Trasferimenti In Conto Capitale	TOTALE Spese In Conto Capitale
		202	203	204	200
02	Trasporto Pubblico Locale		3.244.775,11		3.244.775,11
04	Altre Modalità Di Trasporto		989.670,03		989.670,03
05	Viabilità E Infrastrutture Stradali	318.799,71	14.473.376,00		14.792.175,71
06	Politica Regionale Unitaria Per I Trasporti E Il Diritto Alla Mobilità (Solo Per Le Regioni)	5.440.675,48	551.978,25		5.992.653,73
	TOTALE MISSIONE 10 - Trasporti E Diritto Alla Mobilità	**5.759.475,19**	**19.259.799,39**		**25.019.274,58**
11	***MISSIONE 11 - Soccorso Civile***				
01	Sistema Di Protezione Civile	3.095,45			3.095,45
02	Interventi A Seguito Di Calamità Naturali	1.825.066,60	1.200.360,25		3.025.426,85
03	Politica Regionale Unitaria Per Il Soccorso E La Protezione Civile Solo Per Le Regioni)	951.525,55			951.525,55
	TOTALE MISSIONE 11 - Soccorso Civile	**2.779.687,60**	**1.200.360,25**		**3.980.047,85**
12	***MISSIONE 12 - Diritti Sociali, Politiche Sociali E Famiglia***				
06	Interventi Per Il Diritto Alla Casa		296.085,10		296.085,10
10	Politica Regionale Unitaria Per I Diritti Sociali E La Famiglia (Solo Per Le Regioni)		66.014,14		66.014,14
	TOTALE MISSIONE 12 - Diritti Sociali, Politiche Sociali E Famiglia		**362.099,24**		**362.099,24**
13	***MISSIONE 13 - Tutela Della Salute***				
04	Servizio Sanitario Regionale - Ripiano Di Disavanzi Sanitari Relativi Ad Esercizi Pregressi			154.703.659,14	154.703.659,14
05	Servizio Sanitario Regionale - Investimenti Sanitari	230.674,76	9.695.024,43		9.925.699,19
08	Politica Regionale Unitaria Per La Tutela Della Salute	84.742,35			84.742,35
	TOTALE MISSIONE 13 - Tutela Della Salute	**315.417,11**	**9.695.024,43**	**154.703.659,14**	**164.714.100,68**
14	***MISSIONE 14 - Sviluppo Economico E Competitività***				
01	Industria, Pmi E Artigianato		41.459,43		41.459,43
03	Ricerca E Innovazione		427.551,98		427.551,98
05	Politica Regionale Unitaria Per Lo Sviluppo Economico E La Competività	2.793.641,34	7.411.655,13		10.205.296,47
	TOTALE MISSIONE 14 - Sviluppo Economico E Competitività	**2.793.641,34**	**7.880.666,54**		**10.674.307,88**
15	***MISSIONE 15 - Politiche Per Il Lavoro E La Formazione Professionale***				
02	Formazione Professionale		60.719,03		60.719,03
04	Politica Regionale Unitaria Per Il Lavoro E La Formazione Professionale (Solo Per Le Regioni)		437.024,86		437.024,86
	TOTALE MISSIONE 15 - Politiche Per Il Lavoro E La Formazione Professionale		**497.743,89**		**497.743,89**
16	***MISSIONE 16 - Agricoltura, Politiche Agroalimentari E Pesca***				
01	Sviluppo Del Settore Agricolo E Del Sistema Agroalimentare		1.501.500,59		1.501.500,59
03	Politica Regionale Unitaria Per L'Agricoltura, I Sistemi Agroalimentari, La Caccia E La Pesca (Solo Per Le Regioni)		580.455,46		580.455,46
	TOTALE MISSIONE 16 - Agricoltura, Politiche Agroalimentari E Pesca		**2.081.956,05**		**2.081.956,05**
17	***MISSIONE 17 - Energia E Diversificazione Delle Fonti Energetiche***				
01	Fonti Energetiche		1.130.146,09		1.130.146,09
02	Politica Regionale Unitaria Per L'Energia E La Diversificazione Delle Fonti Energetiche		5.014.383,20		5.014.383,20
	TOTALE MISSIONE 17 - Energia E Diversificazione Delle Fonti Energetiche		**6.144.529,29**		**6.144.529,29**
18	***MISSIONE 18 - Relazioni Con Le Altre Autonomie Territoriali E Locali***				
01	Relazioni Finanziarie Con Le Altre Autonomie Territoriali		8.541.253,24		8.541.253,24
	TOTALE MISSIONE 18 - Relazioni Con Le Altre Autonomie Territoriali E Locali		**8.541.253,24**		**8.541.253,24**
	TOTALE MACROAGGREGATI	**21.533.621,58**	**151.842.288,85**	**154.703.659,14**	**328.079.569,57**

(*) Allegato introdotto dal DM 1 dicembre 2015. Gli enti locali possono rinviare la decorrenza dell'aggiornamento dello schema di rendiconto all'esercizio in cui i rendiconti dei Comuni e delle Province sono acquisiti dalla banca dati delle amministrazioni pubbliche di cui all'articolo 13 della legge n. 196 del 2009 e resi disponibili a ISTAT.



REGIONE CALABRIA

Allegato E - Spese per Macroaggregati

Prospetto delle Spese di Bilancio per Missioni, Programmi e Macroaggregati

Spese per rimborso di prestiti

Impegni

Anno 2020

PROSPETTO DELLE SPESE DI BILANCIO PER MISSIONI, PROGRAMMI E MACROAGGREGATI
SPESE PER RIMBORSO DI PRESTITI - IMPEGNI
Esercizio finanziario 2020

	MISSIONI E PROGRAMMI \ MACROAGGREGATI	Rimborso Prestiti A Breve Termine	Rimborso Mutui E Altri Finanziamenti A Medio Lungo Termine	TOTALE
		402	403	400
13	***MISSIONE 13 - Tutela Della Salute***			
07	Ulteriori Spese In Materia Sanitaria	153.520.216,87		153.520.216,87
	TOTALE MISSIONE 13 - Tutela Della Salute	**153.520.216,87**		**153.520.216,87**
50	***MISSIONE 50 - Debito Pubblico***			
02	Quota Capitale Ammortamento Mutui E Prestiti Obbligazionari		30.796.888,76	30.796.888,76
	TOTALE MISSIONE 50 - Debito Pubblico		**30.796.888,76**	**30.796.888,76**
	TOTALE MACROAGGREGATI	**153.520.216,87**	**30.796.888,76**	**184.317.105,63**

(1) Gli stanziamenti di spesa riguardanti il macroaggregato "Fondi per rimborso prestiti" non possono essere impegnati e pagati.



REGIONE CALABRIA

Allegato E - Spese per Macroaggregati

Prospetto delle Spese di Bilancio per Missioni, Programmi e Macroaggregati

Spese per servizi per conto terzi e partite di giro

Impegni

Anno 2020

PROSPETTO DELLE SPESE DI BILANCIO PER MISSIONI, PROGRAMMI E MACROAGGREGATI
SPESE PER SERVIZI PER CONTO TERZI E PARTITE DI GIRO - IMPEGNI
Esercizio finanziario 2020

	MISSIONI E PROGRAMMI \ MACROAGGREGATI	Uscite Per Partite Di Giro	Uscite Per Conto Terzi	TOTALE
		701	702	700
99	***MISSIONE 99 - Servizi Per Conto Terzi***			
01	Servizi Per Conto Terzi - Partite Di Giro	300.636.399,04	1.529.477,97	302.165.877,01
02	Anticipazioni Per Il Finanziamento Del Sistema Sanitario Nazionale	1.257.670.289,60		1.257.670.289,60
	TOTALE MISSIONE 99 - Servizi Per Conto Terzi	**1.558.306.688,64**	**1.529.477,97**	**1.559.836.166,61**
	TOTALE MACROAGGREGATI	**1.558.306.688,64**	**1.529.477,97**	**1.559.836.166,61**

REGIONE CALABRIA

Allegato F - Accertamenti pluriennali

Accertamenti assunti nell'esercizio di riferimento e negli esercizi precedenti imputati all'anno successivo cui si riferisce il rendiconto e seguenti

Anno 2020

Allegato f) al Rendiconto - Accertamenti pluriennali

ACCERTAMENTI ASSUNTI NELL'ESERCIZIO DI RIFERIMENTO E NEGLI ESERCIZI PRECEDENTI IMPUTATI ALL'ANNO SUCCESSIVO CUI SI RIFERISCE IL RENDICONTO E SEGUENTI - ANNO 2020

TITOLI E TIPOLOGIE DI ENTRATA		Anno successivo a quello cui si riferisce il rendiconto		Secondo anno successivo a quello cui si riferisce il rendiconto		Anni successivi
		Previsioni di competenza	Accertamenti	Previsioni di competenza del bilancio pluriennale	Accertamenti	Accertamenti
	TITOLO 1 - Entrate Correnti Di Natura Tributaria, Contributiva E Perequativa					
10101	TIPOLOGIA 101 - Imposte, Tasse E Proventi Assimilati	734.898.761,00	168.250,00	734.698.761,00	38.500,00	0,00
10102	TIPOLOGIA 102 - Tributi Destinati Al Finanziamento Della Sanità	3.606.034.663,30	0,00	3.606.034.663,30	0,00	0,00
10104	TIPOLOGIA 104 - Compartecipazioni Di Tributi	18.000.000,00	0,00	18.000.000,00	0,00	0,00
10000	***TOTALE TITOLO 1***	**4.358.933.424,30**	**168.250,00**	**4.358.733.424,30**	**38.500,00**	**0,00**
	TITOLO 2 - Trasferimenti Correnti					
20101	TIPOLOGIA 101 - Trasferimenti Correnti Da Amministrazioni Pubbliche	748.644.346,03	114.521.819,82	496.115.045,31	26.681.640,72	206.262,62
20102	TIPOLOGIA 102 - Trasferimenti Correnti Da Famiglie	11.000,00	0,00	11.000,00	0,00	0,00
20103	TIPOLOGIA 103 - Trasferimenti Correnti Da Imprese	26.005.000,00	0,00	26.005.000,00	0,00	0,00
20105	TIPOLOGIA 105 - Trasferimenti Correnti Dall'Unione Europea E Dal Resto Del Mondo	221.131.373,41	22.116.828,34	19.429.013,87	9.437.222,98	201.221,92
20000	***TOTALE TITOLO 2***	**995.791.719,44**	**136.638.648,16**	**541.560.059,18**	**36.118.863,70**	**407.484,54**
	TITOLO 3 - Entrate Extratributarie					
30100	TIPOLOGIA 100 - Vendita Di Beni E Servizi E Proventi Derivanti Dalla Gestione Dei Beni	5.279.129,25	0,00	5.279.129,25	0,00	0,00
30200	TIPOLOGIA 200 - Proventi Derivanti Dall'Attivita' Di Controllo E Repressione Delle Irregolarita' E Degli Illeciti	10.438.626,01	64.437,96	10.438.626,01	59.163,31	0,00
30300	TIPOLOGIA 300 - Interessi Attivi	5.091.000,00	0,00	5.091.000,00	0,00	0,00
30500	TIPOLOGIA 500 - Rimborsi E Altre Entrate Correnti	4.590.699,28	15.370,85	4.091.314,82	4.200,00	0,00
30000	***TOTALE TITOLO 3***	**25.399.454,54**	**79.808,81**	**24.900.070,08**	**63.363,31**	**0,00**
	TITOLO 4 - Entrate In Conto Capitale					
40200	TIPOLOGIA 200 - Contributi Agli Investimenti	2.767.800.098,78	291.380.035,41	507.682.635,09	153.785.545,14	68.956.495,52
40300	TIPOLOGIA 300 - Altri Trasferimenti In Conto Capitale	23.279,73	0,00	23.279,73	0,00	0,00
40000	***TOTALE TITOLO 4***	**2.767.823.378,51**	**291.380.035,41**	**507.705.914,82**	**153.785.545,14**	**68.956.495,52**
	TITOLO 5 - Entrate Da Riduzione Di Attività Finanziarie					
50200	TIPOLOGIA 200 - Riscossione Crediti Di Breve Termine	268.480,00	0,00	100.000,00	0,00	0,00

TITOLI E TIPOLOGIE DI ENTRATA		Anno successivo a quello cui si riferisce il rendiconto		Secondo anno successivo a quello cui si riferisce il rendiconto		Anni successivi
		Previsioni di competenza	Accertamenti	Previsioni di competenza del bilancio pluriennale	Accertamenti	Accertamenti
	TITOLO 5 - Entrate Da Riduzione Di Attività Finanziarie					
50400	TIPOLOGIA 400 - Altre Entrate Per Riduzione Di Attività Finanziarie	3.500.000,00	0,00	3.500.000,00	0,00	0,00
50000	***TOTALE TITOLO 5***	**3.768.480,00**	**0,00**	**3.600.000,00**	**0,00**	**0,00**
	TITOLO 6 - Accensione Prestiti					
60300	TIPOLOGIA 300 - Accensione Mutui E Altri Finanziamenti A Medio Lungo Termine	86.513.526,68	22.176.006,98	86.509.066,10	18.936.619,81	0,00
60000	***TOTALE TITOLO 6***	**86.513.526,68**	**22.176.006,98**	**86.509.066,10**	**18.936.619,81**	**0,00**
	TITOLO 9 - Entrate Per Conto Terzi E Partite Di Giro					
90100	TIPOLOGIA 100 - Entrate Per Partite Di Giro	1.889.791.300,00	14.788.321,80	1.889.791.300,00	80.116,90	0,00
90200	TIPOLOGIA 200 - Entrate Per Conto Terzi	2.310.439,45	0,00	1.722.719,73	0,00	0,00
90000	***TOTALE TITOLO 9***	**1.892.101.739,45**	**14.788.321,80**	**1.891.514.019,73**	**80.116,90**	**0,00**
	TOTALE	**10.130.331.722,92**	**465.231.071,16**	**7.414.522.554,21**	**209.023.008,86**	**69.363.980,06**



REGIONE CALABRIA

Allegato G - Impegni pluriennali

Impegni assunti nell'esercizio di riferimento e negli esercizi precedenti imputati all'anno successivo cui si riferisce il rendiconto e seguenti

Anno 2020

Allegato g) al Rendiconto - Impegni pluriennali

IMPEGNI ASSUNTI NELL'ESERCIZIO DI RIFERIMENTO E NEGLI ESERCIZI PRECEDENTI IMPUTATI ALL'ANNO SUCCESSIVO CUI SI RIFERISCE IL RENDICONTO E SEGUENTI - ANNO 2020

TITOLI E MACROAGGREGATI DI SPESA		Anno successivo a quello cui si riferisce il rendiconto		Secondo anno successivo a quello cui si riferisce il rendiconto		Anni successivi
		Previsioni di competenza	Impegni	Previsioni di competenza del bilancio pluriennale	Impegni	Impegni
	TITOLO 1 - Spese Correnti					
101	Redditi Da Lavoro Dipendente	147.016.124,29	5.908.953,84	131.450.697,53	1.186.709,59	0,00
102	Imposte E Tasse A Carico Dell'Ente	11.545.135,69	893.816,86	11.051.928,77	65.000,00	0,00
103	Acquisto Di Beni E Servizi	227.939.785,25	60.134.656,52	119.384.715,82	15.242.778,06	2.204.735,22
104	Trasferimenti Correnti	4.576.109.931,37	193.844.662,79	4.161.468.744,11	34.665.102,93	5.040,70
107	Interessi Passivi	58.331.338,81	0,00	57.644.221,06	0,00	0,00
108	Altre Spese Per Redditi Da Capitale	45.000,00	0,00	0,00	0,00	0,00
109	Rimborsi E Poste Correttive Delle Entrate	6.103.727,00	33.061,81	6.072.631,57	0,00	0,00
110	Altre Spese Correnti	154.432.668,18	86.843,82	166.209.616,41	0,00	0,00
100	***TOTALE TITOLO 1***	**5.181.523.710,59**	**260.901.995,64**	**4.653.282.555,27**	**51.159.590,58**	**2.209.775,92**
	TITOLO 2 - Spese In Conto Capitale					
202	Investimenti Fissi Lordi E Acquisto Di Terreni	641.007.408,38	3.021.646,40	101.299.737,35	511.841,44	0,00
203	Contributi Agli Investimenti	2.279.137.183,80	376.923.976,45	621.044.691,03	152.608.132,91	68.956.495,52
204	Altri Trasferimenti In Conto Capitale	138.291.541,27	0,00	103.375.493,00	0,00	0,00
205	Altre Spese In Conto Capitale	368.022.465,20	0,00	182.983,58	0,00	0,00
200	***TOTALE TITOLO 2***	**3.426.458.598,65**	**379.945.622,85**	**825.902.904,96**	**153.119.974,35**	**68.956.495,52**
	TITOLO 3 - Spese Per Incremento Attività Finanziarie					
302	Concessione Crediti Di Breve Termine	3.768.480,00	0,00	3.600.000,00	0,00	0,00
300	***TOTALE TITOLO 3***	**3.768.480,00**	**0,00**	**3.600.000,00**	**0,00**	**0,00**
	TITOLO 4 - Rimborso Prestiti					
403	Rimborso Mutui E Altri Finanziamenti A Medio Lungo Termine	71.390.591,25	0,00	71.699.126,80	0,00	0,00
405	Fondi Per Rimborso Prestiti	136.161.056,56	0,00	131.888.098,82	0,00	0,00
400	***TOTALE TITOLO 4***	**207.551.647,81**	**0,00**	**203.587.225,62**	**0,00**	**0,00**

TITOLI E MACROAGGREGATI DI SPESA		Anno successivo a quello cui si riferisce il rendiconto		Secondo anno successivo a quello cui si riferisce il rendiconto		Anni successivi
		Previsioni di competenza	Impegni	Previsioni di competenza del bilancio pluriennale	Impegni	Impegni
	TITOLO 7 - Uscite Per Conto Terzi E Partite Di Giro					
701	Uscite Per Partite Di Giro	1.889.791.300,00	144.783,47	1.889.791.300,00	72.195,22	0,00
702	Uscite Per Conto Terzi	2.310.439,45	0,00	1.722.719,73	0,00	0,00
700	***TOTALE TITOLO 7***	**1.892.101.739,45**	**144.783,47**	**1.891.514.019,73**	**72.195,22**	**0,00**
	TOTALE	**10.711.404.176,50**	**640.992.401,96**	**7.577.886.705,58**	**204.351.760,15**	**71.166.271,44**

(1) Gli stanziamenti di spesa riguardanti il macroaggregato "Fondi per rimborso prestiti" non possono essere impegnati e pagati.

REGIONE CALABRIA

Relazione e Nota Integrativa

Anno 2020



Regione Calabria

Nota integrativa al Rendiconto Consolidato Regione Calabria e Consiglio Regionale
Art. 11, comma 9, del D. Lgs n. 118/2011

REGIONE CALABRIA 1

QUADRO LEGISLATIVO 4

Il Rendiconto consolidato 4

CRITERI DI VALUTAZIONE 5

Immobilizzazioni 5

Attivo circolante 6

Patrimonio Netto 6

Fondi per rischi ed oneri 6

Debiti 7

Ratei e risconti 7

ANALISI DELLE VOCI DELLO STATO PATRIMONIALE – ATTIVO 8

Immobilizzazioni 8

Attivo circolante 18

Ratei e risconti attivi 25

ANALISI DELLE VOCI DELLO STATO PATRIMONIALE – PASSIVO 25

Patrimonio netto 25

Fondi per rischi ed oneri 29

Debiti 31

Ratei e risconti passivi 37

IL CONTO ECONOMICO 38

Ricavi delle vendite e prestazioni e proventi da servizi pubblici 42

Altri ricavi e proventi diversi 42

Prestazioni di servizi 45

Utilizzo di beni di terzi 45

Trasferimenti e contributi 46

Personale 47

Ammortamenti e svalutazioni 47

Variazioni rimanenze di materie prime e/o beni di consumo 47

Accantonamenti per rischi 47

Altri Accantonamenti 47

Oneri diversi della gestione 48

Proventi ed oneri finanziari 49

Rettifiche di valore delle attività finanziarie 51

Proventi e oneri straordinari 52

Quadro legislativo

Il Rendiconto consolidato

Il decreto legislativo n. 118/2011 prevede che le amministrazioni articolate in organismi strumentali approvino anche il Rendiconto consolidato con i propri organismi strumentali.

Il Rendiconto consolidato è disciplinato dall'art. 11, commi 8 e 9, del D.lgs. 118/2011.

L'art. 11, comma 8, del D. Lgs. n. 118/2011, rubricato "*Schemi di bilancio*" dispone che "*Le amministrazioni di cui al comma 1 articolate in organismi strumentali come definiti dall'articolo 1, comma 2, approvano, contestualmente al rendiconto di gestione di cui al comma 1, lettera b), anche il rendiconto consolidato con i propri organismi strumentali. Il rendiconto consolidato delle regioni comprende anche i risultati della gestione del consiglio regionale*".

L'art. 11, comma 9, del D. Lgs n. 118/2011 stabilisce che "*Il rendiconto consolidato di cui al comma 8, predisposto nel rispetto dello schema previsto dal comma 1, lettera b), è costituito dal conto del bilancio, dai relativi riepiloghi, dai prospetti riguardanti il quadro generale riassuntivo e la verifica degli equilibri, dallo stato patrimoniale e dal conto economico, ed è elaborato aggiungendo alle risultanze riguardanti la gestione dell'ente, quelle dei suoi organismi strumentali ed eliminando le risultanze relative ai trasferimenti interni. Al rendiconto consolidato sono allegati i prospetti di cui al comma 4, lettera da a) a g). Al fine di consentire l'elaborazione del rendiconto consolidato l'ente disciplina tempie modalità di approvazione e acquisizione dei rendiconti dei suoi organismi strumentali"*.

L'Organismo Strumentale della Regione Calabria è il Consiglio Regionale. Pertanto, è stato elaborato il Rendiconto Consolidato tra Regione Calabria e il proprio organismo strumentale mediante il consolidamento delle risultanze della Giunta, approvate in un primo momento con la DGR 347 del 11.08.2021 e, successivamente modificate, per come indicato dalla Corte dei Conti nell'udienza del 10 dicembre 2021 nel giudizio di parifica, e quelle del Consiglio regionale, per come approvate con la deliberazione n. 131 del 25.06.2021.

La redazione del Rendiconto Consolidato tra Regione Calabria e Consiglio Regionale relativo all'esercizio 2020 ha seguito un processo articolato in tre fasi.

La prima fase si è incentrata sull'individuazione delle poste "infragruppo" dei bilanci economico – patrimoniali di Giunta Regionale e Consiglio Regionale. A tale fine, sono state individuate le operazioni di gestione espressione di operazioni infragruppo da consolidare.

La seconda fase si è incentrata sul confronto delle voci infragruppo correlate e sull'analisi di alcune differenze emerse. Sulla base di tali analisi si è proceduto con apposite scritture di "armonizzazione" a rendere uniforme e confrontabile il rendiconto della Giunta Regionale con quello del Consiglio Regionale.

Difatti, tali elaborazioni "extracontabili" hanno permesso di adeguare le risultanze di contabilità economico patrimoniale del Consiglio Regionale a quello della Giunta Regionale al fine di rendere i due rendiconti omogenei fra loro.

Questo passaggio è stato propedeutico per poter concludere il processo di consolidamento con la fase successiva di elisione delle poste infragruppo.

La terza fase, infine, è stata appunto l'elisione delle poste contabili infragruppo espressione delle operazioni di gestione rappresentati semplicemente il trasferimento di risorse all'interno del gruppo. Tali rettifiche si sono tradotte nella contabilizzazione di scritture in partita doppia aventi la finalità di elidere, dai bilanci dei due enti, le voci di ricavo/costo e crediti/debiti corrispondenti.

Criteri di valutazione

I criteri di valutazione delle voci di bilancio sono quelli previsti dai principi contabili generali civilisti e da quelli emanati dall'Organismo Italiano di contabilità (OIC) nonché dalle disposizioni contenute del D. Lgs. n. 118/2011, in particolare, da quelle contenute nell'Allegato 4/3 denominato *"Principio contabile applicato concernente la contabilità economico – patrimoniale degli enti in contabilità finanziaria*".

In ottemperanza al principio contabile della competenza, l'effetto delle operazioni e degli altri eventi è stato rilevato contabilmente e attribuito all'esercizio al quale tali operazioni si riferiscono e vengono a scadenza, e non a quello in cui si concretizzano i relativi movimenti (incassi e pagamenti).

Immobilizzazioni

Le immobilizzazioni sono costituite dagli elementi patrimoniali (materiali e immateriali) destinati ad essere utilizzati durevolmente.

La condizione per poter iscrivere i beni patrimoniali materiali ed immateriali tra le immobilizzazioni è che si sia verificato l'effettivo passaggio del titolo di proprietà dei beni stessi entro la data di chiusura dell'esercizio (31 dicembre 2020).

Le immobilizzazioni, ai sensi dell'articolo 2426 del codice civile, sono iscritte in bilancio al netto dei relativi fondi ammortamento. Per la redazione del bilancio 2020, seguendo le indicazioni contenute nel principio, sono state utilizzate le aliquote previste dalla normativa vigente.

Immobilizzazioni Immateriali

Le immobilizzazioni immateriali sono costituite da attività prive di tangibilità e consistenza fisica atti a generare i loro effetti e benefici economici su un arco temporale pluriennale.

Il criterio generale di iscrizione dei beni immateriali nell'attivo patrimoniale è quello del costo di acquisto o di produzione al netto degli ammortamenti e delle svalutazioni.

L'iscrizione nell'attivo immobilizzato dei *costi capitalizzati*, rappresentati dai costi d'impianto e di ampliamento, dai costi di ricerca, sviluppo e pubblicità, segue i criteri previsti dal documento OIC24. Per quanto concerne i *Diritti di brevetto e utilizzazione di opere dell'ingegno* e le *Concessioni, licenze, marchi e diritti simili*, si precisa che i beni iscritti in tali categorie dell'attivo sono stati valorizzati, seguendo quanto previsto dal documento OIC 24, secondo il criterio del costo storico (acquisizione da terzi o costi di produzione interna).

Le immobilizzazioni immateriali in corso costituiscono parte del patrimonio dell'ente in cui si trovano cespiti di proprietà e piena disponibilità non ancora utilizzabili perché in fase di realizzazione o, sebbene realizzati, non ancora fruibili. I beni iscritti in tale categoria contabile sono valorizzati con il criterio del costo di produzione (se realizzate internamente) o del costo di acquisizione.

Immobilizzazioni Materiali

Sono iscritte al costo di acquisto, inclusi i costi accessori e l'iva in quanto non detraibile.

Gli oneri sostenuti per le manutenzioni e le riparazioni di natura ordinaria e/o ciclica sono direttamente imputati a conto economico come oneri correnti di gestione. Viceversa, gli oneri sostenuti per le manutenzioni e le riparazioni di natura straordinaria, sostenuti per ampliamento, ammodernamento o miglioramento degli elementi strutturali del bene, che si traducono in un effettivo aumento significativo e misurabile di capacità o di produttività o di sicurezza (per adeguamento alle norme di legge) o di vita utile del bene, sono capitalizzate sul/sui cespite/i di riferimento nel momento in cui si rileva la loro conclusione.

Il patrimonio mobiliare è stato valutato, al costo storico di acquisizione.

Immobilizzazioni Finanziarie
Per quanto riguarda i criteri di valutazione adottati per le partecipazioni, in coerenza con quanto previsto dal principio contabile applicato concernente la contabilità economico-patrimoniale degli enti in contabilità finanziaria (Allegato n. 4/3 al decreto legislativo n. 118/2011), modificato dal decreto del Ministero dell'Economia e delle Finanze del 18.05.2017 (VI correttivo Arconet), le partecipazioni societarie sono valutate secondo il metodo del patrimonio netto, di cui all'articolo 2426, numero 4, del codice civile.

Attivo circolante

Rimanenze
La valutazione delle rimanenze finali di materie prime e/ o di beni di consumo è stata effettuata secondo i criteri di cui all'art. 2426 n. 9 del Codice Civile.

Crediti
I crediti di funzionamento sono iscritti nello stato patrimoniale solo se corrispondenti ad obbligazioni giuridiche perfezionate esigibili per le quali il servizio è stato reso o è avvenuto lo scambio dei beni.
La corretta applicazione del principio della competenza finanziaria garantisce la corrispondenza tra i residui attivi diversi da quelli di finanziamento e l'ammontare dei crediti di funzionamento.
I crediti sono iscritti al valore nominale, ricondotto al presumibile valore di realizzo attraverso apposito fondo svalutazione crediti portato a diretta diminuzione degli stessi in sede di predisposizione dello stato patrimoniale, come precisato dall'articolo 2426, n. 8 codice civile.

Disponibilità liquide
Le disponibilità liquide sono rappresentate dai saldi dei conti di tesoreria al 31 dicembre 2019.

Patrimonio Netto

Il patrimonio netto è suddiviso in Fondo di dotazione, Riserve e Risultato economico di esercizio.
Per la denominazione e classificazione del capitale o fondo di dotazione dell'ente e delle riserve si applicano i criteri indicati nel documento n. 28 dei principi contabili "Il patrimonio netto", nei limiti in cui siano compatibili con il sopracitato Principio contabile applicato concernente la contabilità economico – patrimoniale degli enti in contabilità finanziaria".

Fondi per rischi ed oneri

Secondo il principio sopracitato "Principio contabile applicato concernente la contabilità economico – patrimoniale degli enti in contabilità finanziaria" allegato n. 3 del DPCM 28 novembre 2011 alla data di chiusura del bilancio è necessario valutare i necessari accantonamenti a fondi rischi ed oneri destinati a coprire perdite o debiti aventi le caratteristiche così riepilogate:
☐ Natura determinata
☐ Esistenza certa o probabile
☐ Ammontare o data di sopravvenienza indeterminati alla chiusura dell'esercizio.
Nella valutazione dei Fondi per oneri bisogna rispettare i principi generali del bilancio, in particolare i postulati della competenza e della prudenza.

Debiti

I debiti sono esposti al loro valore nominale.
I debiti di funzionamento sono iscritti nello stato patrimoniale se corrispondenti a obbligazioni giuridiche perfezionate esigibili per le quali il servizio è stato reso o è avvenuto lo scambio dei beni.
La corrispondenza tra i residui passivi diversi da quelli di finanziamento e l'ammontare dei debiti di funzionamento è garantita dalla corretta applicazione del principio della competenza finanziaria.
I debiti di finanziamento sono costituiti dalla somma algebrica del debito all'inizio dell'esercizio più gli accertamenti sulle accensioni di prestiti effettuati nell'esercizio meno i pagamenti per rimborso di prestiti.

Ratei e risconti

I ratei e risconti sono iscritti e valutati in conformità all'art. 2424-*bis*, comma 6, codice civile.
I ratei attivi sono quote di ricavi o di proventi che avranno manifestazione finanziaria futura (accertamento dell'entrata), ma che devono, per competenza, essere attribuiti all'esercizio in chiusura.
I risconti attivi sono quote di costi o oneri che hanno avuto manifestazione finanziaria nell'esercizio (liquidazione della spesa/pagamento), ma che vanno rinviati in quanto di competenza di futuri esercizi.
I ratei passivi sono quote di costi o oneri che avranno manifestazione finanziaria futura (liquidazione della spesa), ma che devono, per competenza, essere attribuiti all'esercizio in chiusura.
I risconti passivi sono quote di ricavi o di proventi che hanno avuto manifestazione finanziaria nell'esercizio (accertamento dell'entrata/incasso), ma che vanno rinviati in quanto di competenza di futuri esercizi.
In base al principio generale n. 17 della competenza economica (allegato n. 1 al 118/2011) i ricavi, come regola generale, devono essere imputati all'esercizio nel quale si verificano queste condizioni:
☐- il processo produttivo dei beni o dei servizi è stato completato;
☐- l'erogazione è già avvenuta, si è cioè verificato il passaggio sostanziale e non formale del titolo di proprietà o i servizi sono stati resi.
I componenti economici negativi devono avere correlazione con i ricavi dell'esercizio o con le altre risorse rese disponibili per il regolare svolgimento delle attività istituzionali. Questa correlazione è corollario fondamentale del principio della competenza economica ed intende esprimere la necessità di contrapporre ai componenti economici positivi dell'esercizio i relativi componenti economici negativi ed oneri.
Analogamente i componenti economici positivi devono essere correlati ai componenti economici negativi o costi o spese dell'esercizio. Anche questa correlazione costituisce corollario fondamentale del principio della competenza economica dei fatti gestionali caratterizzanti l'attività amministrativa di ogni amministrazione pubblica.

Analisi delle voci dello Stato Patrimoniale – Attivo

Lo Stato Patrimoniale Attivo è costituito dalle immobilizzazioni, attivo circolane e dai ratei e risconti attivi.
Al 31 dicembre 2020 il totale è pari ad euro 7.246.629.972.

Immobilizzazioni

Immobilizzazioni Immateriali
Le immobilizzazioni immateriali sono costituite da beni privi di tangibilità e consistenza fisica atti a generare i loro effetti e benefici economici su un arco temporale pluriennale. Il criterio generale di iscrizione dei beni immateriali nell'attivo dello stato patrimoniale è quello del costo di acquisto o di produzione al netto degli ammortamenti e delle svalutazioni.

Rendiconto Consolidato – Regione Calabria

Tabella 1

			STATO PATRIMONIALE (ATTIVO)	2020	2019
			TOTALE CREDITI vs PARTECIPANTI (A)	**€ 0,00**	**€ 0,00**
			B) IMMOBILIZZAZIONI		
I			*Immobilizzazioni immateriali*		
	1		Costi di impianto e di ampliamento	€ 0,00	€ 0,00
	2		Costi di ricerca sviluppo e pubblicità	€ 0,00	€ 0,00
	3		Diritti di brevetto ed utilizzazione opere dell'ingegno	€ 6.256.601,00	€ 5.793.450,00
	4		Concessioni, licenze, marchi e diritti simile	€ 0,00	€ 0,00
	5		Avviamento	€ 0,00	€ 0,00
	6		Immobilizzazioni in corso ed acconti	€ 27.541.985,00	€ 28.856.294,00
	9		Altre	€ 110.638,00	€ 165.958,00
			Totale immobilizzazioni immateriali	**€ 33.909.224,00**	**€ 34.815.702,00**

Il valore consolidato delle immobilizzazioni immateriali regionali, la cui consistenza complessiva è data dalla sommatoria del valore dei software, manutenzione straordinaria su beni di terzi e delle altre immobilizzazioni immateriali, ammonta ad euro 41.336.112,22 (al lordo dei relativi fondi ammortamento pari ad euro 7.426.888,29).
L'incremento delle immobilizzazioni immateriali è dovuto all'acquisizione di nuovi software e applicativi e a progetti di manutenzione evolutiva su software esistenti per euro 2.784.916,02.
Inoltre, sono presenti immobilizzazioni immateriali in corso per l'importo di euro 4.114.748,46 risultanti dalla rilevazione al 31.12.2020 di impegni per l'acquisto di software e/o il potenziamento/manutenzione straordinaria di software già esistenti di proprietà dell'ente ma non ancora utilizzabili perché in fase di realizzazione o, sebbene realizzati, non ancora utilizzabili da parte dell'ente. Tale voce di bilancio, nel corso dell'annualità 2020, ha subito una variazione in diminuzione di euro 554.246,66 per del giroconto effettuato alla voce "Sviluppo software e manutenzione evolutiva".
Alle immobilizzazioni immateriali in corso non si applica l'ammortamento.
Il valore consolidato delle immobilizzazioni immateriali, esposto nella tabella 1, è dato dall'aggregazione, voce per voce, dei valori delle singole poste contabili risultanti dai bilanci dei

componenti del gruppo (Giunta Regionale e Consiglio Regionale) per come di seguito specificato:

Regione Calabria – Giunta Regionale

Tabella 2

				CAPOGRUPPO
			STATO PATRIMONIALE (ATTIVO)	**Anno 2020**
I			*Immobilizzazioni immateriali*	
	1		Costi di impianto e di ampliamento	€ 0
	2		Costi di ricerca sviluppo e pubblicità	€ 0
	3		Diritti di brevetto ed utilizzazione opere dell'ingegno	€ 6.255.827
	4		Concessioni, licenze, marchi e diritti simile	€ 0
	5		Avviamento	€ 0
	6		Immobilizzazioni in corso ed acconti	€ 27.076.947
	9		Altre	€ 110.638
			Totale immobilizzazioni immateriali	**€ 33.443.412**

Regione Calabria – Consiglio Regionale

Tabella 3

				CONSIGLIO REGIONALE
			STATO PATRIMONIALE (ATTIVO)	**Anno 2020**
I			*Immobilizzazioni immateriali*	
	1		Costi di impianto e di ampliamento	€ 0
	2		Costi di ricerca sviluppo e pubblicità	€ 0
	3		Diritti di brevetto ed utilizzazione opere dell'ingegno	€ 774
	4		Concessioni, licenze, marchi e diritti simile	€ 0
	5		Avviamento	€ 0
	6		Immobilizzazioni in corso ed acconti	€ 465.038
	9		Altre	€ 0
			Totale immobilizzazioni immateriali	**€ 465.812**

La variazione intervenuta nella voce Immobilizzazioni Immateriali nel corso dell'esercizio 2020 è illustrata nelle tabelle che seguono:

Tabella 4

Consolidato Regione Calabria (Giunta + Consiglio) - Immobilizzazioni Immateriali al 31/12/2020									
Conto Finanziario	**Descrizione conto COGE**	**Costo storico al 31/12/2019**	**Fondo ammortamento al 31.12.2019**	**Residuo al 31.12.2019**	**Totale variazione annualità 2020**	**Costo storico al 31/12/2020**	**Ammortamenti anno 2020**	**Fondo ammortamento al 31.12.2020**	**Residuo al 31.12.2020**
	I - Immobilizzazioni immateriali								
	Diritti di brevetto ed utilizzazione opere dell'ingegno								
P1.2.1.03.05.01.001	Sviluppo software e manutenzione evolutiva	€ 8.824.426,59	€ 3.030.976,12	€ 5.793.450,47	€ 2.784.916,02	€ 11.609.342,61	€ 2.321.765,49	€ 5.352.741,61	€ 6.256.601,00
	Totale Diritti di brevetto ed utilizzazione opere dell'ingegno	**€ 8.824.426,59**	**€ 3.030.976,12**	**€ 5.793.450,47**	**€ 2.784.916,02**	**€ 11.609.342,61**	**€ 2.321.765,49**	**€ 5.352.741,61**	**€ 6.256.601,00**
	Immobilizzazioni in corso ed acconti								
P1.2.1.06.02.01.001	Software	€ 4.668.995,12	€ 0,00	€ 4.668.995,12	-€ 554.246,66	€ 4.114.748,46	€ 0,00	€ 0,00	€ 4.114.748,46
P1.2.1.06.99.01.001	Altre opere immateriali	€ 0,00	€ 0,00	€ 0,00	€ 0,00	€ 0,00	€ 0,00	€ 0,00	€ 0,00
P1.2.1.07.01.01.001	Manutenzione straordinaria su beni demaniali di terzi	€ 25.335.425,47	€ 1.148.126,50	€ 24.187.298,97	€ 0,00	€ 25.335.425,47	€ 760.062,76	€ 1.908.189,26	€ 23.427.236,21
	Totale immobilizzazioni in corso ed acconti	**€ 30.004.420,59**	**€ 1.148.126,50**	**€ 28.856.294,09**	**-€ 554.246,66**	**€ 29.450.173,93**	**€ 760.062,76**	**€ 1.908.189,26**	**€ 27.541.984,67**
	Altre								
P1.2.1.99.01.01.001	Altre immobilizzazioni immateriali n.a.c.	€ 276.595,68	€ 110.638,28	€ 165.957,40	€ 0,00	€ 276.595,68	€ 55.319,14	€ 165.957,42	€ 110.638,26
	Totale Altre	**€ 276.595,68**	**€ 110.638,28**	**€ 165.957,40**	**€ 0,00**	**€ 276.595,68**	**€ 55.319,14**	**€ 165.957,42**	**€ 110.638,26**
	Totale immobilizzazioni Immateriali	**€ 39.105.442,86**	**€ 4.289.740,90**	**€ 34.815.701,96**	**€ 2.230.669,36**	**€ 41.336.112,22**	**€ 3.137.147,39**	**€ 7.426.888,29**	**€ 33.909.223,93**

Sono stati effettuati gli ammortamenti relativi agli acquisti dell'anno precedente ancora da ammortizzare nonché quelli acquistati nel corso dell'anno 2020 applicando i coefficienti di ammortamento previsti nei "Principi e regole contabili del sistema di contabilità economica delle amministrazioni pubbliche" e riportato nel principio contabile 4/3 "Principio Contabile Applicato concernente la Contabilità Economico Patrimoniale degli Enti in Contabilità Finanziaria.

L'esposizione in bilancio è al netto del relativo fondo ammortamento pari ad € 7.191.351.271.

Immobilizzazioni materiali

Il totale delle immobilizzazioni materiali ammonta a € 3.849.155.587,18.

Il patrimonio immobiliare regionale è composto dalla voce dei "Fabbricati" e dei "Terreni" i cui valori ammontano rispettivamente ad euro 414.121.877,58 (al lordo del relativo fondo ammortamento pari ad euro 67.240.717,04) ed a euro 365.745.444,39 (al lordo del relativo fondo ammortamento pari ad euro zero).

Le spese di manutenzione straordinaria di Palazzo Campanella, sostenute dal Consiglio Regionale per l'ammontare di euro 877.886,18, sono state capitalizzate alla voce 2.2 dello Stato Patrimoniale Attivo "Fabbricati" e saranno ammortizzate a partire dall'esercizio in cui i lavori saranno completati.

Il valore consolidato dei beni mobili regionali, la cui consistenza complessiva è data dalla sommatoria del valore degli impianti e macchinari, attrezzature industriali e commerciali, mezzi di trasporto, macchine d'ufficio e hardware, mobili e arredi per ufficio, invece, ammonta ad euro 41.025.025,70 (al lordo dei relativi fondi ammortamento pari ad euro 21.989.973,75).

Sono presenti immobilizzazioni materiali in corso per l'importo di euro 281.776.186,16 risultanti dalla rilevazione al 31/12/2020 di impegni per l'acquisizione e/o manutenzione straordinaria di cespiti di proprietà della Giunta Regionale e del Consiglio Regionale non ancora utilizzabili, perché in fase di realizzazione o, sebbene realizzati, non ancora utilizzabili da parte dell'ente.

Tali immobilizzazioni saranno ammortizzate a partire dall'esercizio in cui i lavori saranno completati e/o i beni saranno utilizzati.

Rendiconto Consolidato – Regione Calabria

Tabella 5

			STATO PATRIMONIALE (ATTIVO)	2020	2019
			Immobilizzazioni materiali (3)		
II	1		Beni demaniali	**€ 0,00**	**€ 0,00**
	1.1		Terreni	€ 0,00	€ 0,00
	1.2		Fabbricati	€ 0,00	€ 0,00
	1.3		Infrastrutture	€ 0,00	€ 0,00
	1.9		Altri beni demaniali	€ 0,00	€ 0,00
III	2		Altre immobilizzazioni materiali (3)	**€ 3.088.558.600,00**	**€ 3.192.919.415,00**
	2.1		Terreni	€ 365.745.444,00	€ 367.187.816,00
		a	*di cui in leasing finanziario*	€ 0,00	€ 0,00
	2.2		Fabbricati	€ 346.881.161,00	€ 341.292.467,00
		a	*di cui in leasing finanziario*	€ 0,00	€ 0,00
	2.3		Impianti e macchinari	€ 12.385.478,00	€ 13.211.977,00
		a	*di cui in leasing finanziario*	€ 0,00	€ 0,00

	2.4		Attrezzature industriali e commerciali	€ 2.822.808,00	€ 2.835.088,00
	2.5		Mezzi di trasporto	€ 451.030,00	€ 1.204.340,00
	2.6		Macchine per ufficio e hardware	€ 2.686.005,00	€ 1.402.820,00
	2.7		Mobili e arredi	€ 689.730,00	€ 750.705,00
	2.8		Infrastrutture	€ 1.253.687.862,00	€ 1.319.306.500,00
	2.99		Altri beni materiali	€ 1.103.209.082,00	€ 1.145.727.702,00
	3		Immobilizzazioni in corso ed acconti	€ 281.776.186,00	€ 140.636.248,00
			Totale immobilizzazioni materiali	**€ 3.370.334.786,00**	**€ 3.333.555.663,00**

Il valore consolidato delle immobilizzazioni materiali, esposto nella tabella 5, è dato dall'aggregazione, voce per voce, dei valori delle singole poste contabili risultanti dai bilanci dei componenti del gruppo (Giunta Regionale e Consiglio Regionale) per come di seguito specificato:

Regione Calabria – Giunta Regionale

Tabella 6

				CAPOGRUPPO
			STATO PATRIMONIALE (ATTIVO)	**Anno 2020**
			Immobilizzazioni materiali (3)	
II	1		Beni demaniali	€ 0
	1.1		Terreni	€ 0
	1.2		Fabbricati	€ 0
	1.3		Infrastrutture	€ 0
	1.9		Altri beni demaniali	€ 0
III	2		Altre immobilizzazioni materiali (3)	€ 3.056.127.661
	2.1		Terreni	€ 365.327.583
		a	*di cui in leasing finanziario*	€ 0
	2.2		Fabbricati	€ 319.163.749
		a	*di cui in leasing finanziario*	€ 0
	2.3		Impianti e macchinari	€ 12.222.755
		a	*di cui in leasing finanziario*	€ 0
	2.4		Attrezzature industriali e commerciali	€ 2.562.835
	2.5		Mezzi di trasporto	€ 451.030
	2.6		Macchine per ufficio e hardware	€ 2.356.343
	2.7		Mobili e arredi	€ 386.662
	2.8		Infrastrutture	€ 1.253.687.862
	2.99		Altri beni materiali	€ 1.099.968.842
	3		Immobilizzazioni in corso ed acconti	€ 281.776.186
			Totale immobilizzazioni materiali	**€ 3.337.903.847**

Regione Calabria – Consiglio Regionale

Tabella 7

				CONSIGLIO REGIONALE
			STATO PATRIMONIALE (ATTIVO)	**Anno 2020**
			Immobilizzazioni materiali (3)	
II	1		Beni demaniali	€ 0
	1.1		Terreni	€ 0
	1.2		Fabbricati	€ 0
	1.3		Infrastrutture	€ 0
	1.9		Altri beni demaniali	€ 0
III	2		Altre immobilizzazioni materiali (3)	€ 32.430.938
	2.1		Terreni	€ 417.861
		a	*di cui in leasing finanziario*	€ 0
	2.2		Fabbricati	€ 27.717.410
		a	*di cui in leasing finanziario*	€ 0
	2.3		Impianti e macchinari	€ 162.723
		a	*di cui in leasing finanziario*	€ 0
	2.4		Attrezzature industriali e commerciali	€ 259.973
	2.5		Mezzi di trasporto	€ 0
	2.6		Macchine per ufficio e hardware	€ 329.662
	2.7		Mobili e arredi	€ 303.068
	2.8		Infrastrutture	€ 0
	2.99		Altri beni materiali	€ 3.240.239
	3		Immobilizzazioni in corso ed acconti	€ 0
			Totale immobilizzazioni materiali	**€ 32.430.938**

La variazione intervenuta nella voce Immobilizzazioni Materiali nel corso dell'esercizio 2020 è illustrata nella tabella che segue.

Sono stati effettuati gli ammortamenti relativi agli acquisti degli anni precedenti ancora da ammortizzare nonché di quelli acquistati nel corso dell'anno 2020 applicando i coefficienti di ammortamento previsti nei "Principi e regole contabili del sistema di contabilità economica delle amministrazioni pubbliche" e riportato nel principio contabile 4/3 "Principio Contabile Applicato concernente la Contabilità Economico Patrimoniale degli Enti in Contabilità Finanziaria, per come di seguito riassunto.

L'esposizione in bilancio è al netto dei relativi fondi ammortamento pari ad € 478.820.800,74.

Tabella 8

Consolidato Regione Calabria (Giunta + Consiglio) - Immobilizzazioni Materiali al 31/12/2020									
Conto Finanziario	**Descrizione conto COGE**	**Costo storico al 31/12/2019**	**Fondo ammortamento al 31.12.2019**	**Residuo al 31.12.2019**	**Totale variazione annualità 2020**	**Costo storico al 31/12/2020**	**Ammortamenti anno 2020**	**Fondo ammortamento al 31.12.2020**	**Residuo al 31.12.2020**
	III Altre immobilizzazioni materiali								
2.1	Terreni	€ 367.611.309,78	€ 5.632,00	€ 367.187.816,39	-€ 1.442.372,00	€ 365.745.444,39	€ 0,00	€ 0,00	€ 365.745.444,39
2.2	Fabbricati	€ 400.281.955,05	€ 58.989.488,38	€ 341.292.466,67	€ 14.463.245,00	€ 414.121.877,58	€ 8.251.228,66	€ 67.240.717,04	€ 346.881.160,54
2.3	Impianti e macchinari	€ 16.566.200,75	€ 3.354.224,09	€ 13.211.976,66	€ 2.013,00	€ 16.568.213,75	€ 828.511,34	€ 4.182.735,43	€ 12.385.478,32
2.4	Attrezzature industriali e commerciali	€ 3.840.731,98	€ 1.005.643,75	€ 2.835.088,23	€ 188.727,81	€ 4.029.459,79	€ 201.007,71	€ 1.206.651,46	€ 2.822.808,33
2.5	Mezzi di trasporto	€ 8.394.289,18	€ 7.189.949,40	€ 1.204.339,78	€ 0,00	€ 8.394.289,18	€ 753.309,52	€ 7.943.258,92	€ 451.030,26
2.6	Macchine per ufficio e hardware	€ 5.533.536,69	€ 4.130.716,53	€ 1.402.820,16	€ 2.501.178,50	€ 8.034.715,19	€ 1.217.993,45	€ 5.348.709,98	€ 2.686.005,21
2.7	Mobili e arredi per ufficio	€ 3.806.884,73	€ 3.056.179,47	€ 750.705,26	€ 191.463,06	€ 3.998.347,79	€ 252.438,49	€ 3.308.617,96	€ 689.729,83
2.8	Infrastrutture	€ 1.525.585.731,00	€ 206.279.230,95	€ 1.319.306.500,05	-€ 32.307.157,00	€ 1.493.278.574,00	€ 33.311.481,00	€ 239.590.711,95	€ 1.253.687.862,05
2.99	Altri beni materiali	€ 1.258.228.423,35	€ 112.500.721,00	€ 1.145.727.702,35	-€ 5.019.944,00	€ 1.253.208.479,35	€ 37.498.677,00	€ 149.999.398,00	€ 1.103.209.081,35
3	Immobilizzazioni in corso ed acconti	€ 140.636.248,47	€ 0,00	€ 140.636.248,47	€ 141.139.937,69	€ 281.776.186,16	€ 0,00	€ 0,00	€ 281.776.186,16
	Totale immobilizzazioni Materiali	**€ 3.730.485.310,98**	**€ 396.511.785,58**	**€ 3.333.555.664,01**	**€ 119.717.092,06**	**€ 3.849.155.587,18**	**€ 82.314.647,17**	**€ 478.820.800,74**	**€ 3.370.334.786,44**

Immobilizzazioni finanziarie

L'asset societario consolidato della Regione Calabria è composto da "Partecipazioni in imprese controllate", da "Partecipazioni in imprese partecipate", da "Partecipazioni in altri soggetti" e da "Altri titoli" per un ammontare complessivo pari ad euro 50.403.066,00.

Regione Calabria – Rendiconto Consolidato

Tabella 9

			STATO PATRIMONIALE (ATTIVO)	2020	2019
IV			*Immobilizzazioni Finanziarie (1)*		
	1		Partecipazioni in	**€ 47.953.879,00**	**€ 45.097.125,00**
		a	*imprese controllate*	€ 30.979.974,00	€ 30.574.158,00
		b	*imprese partecipate*	€ 13.804.202,00	€ 14.522.967,00
		c	*altri soggetti*	€ 3.169.703,00	€ 0,00
	2		Crediti verso	**€ 0,00**	**€ 0,00**
		a	altre amministrazioni pubbliche	€ 0,00	€ 0,00
		b	*imprese controllate*	€ 0,00	€ 0,00
		c	*imprese partecipate*	€ 0,00	€ 0,00
		d	*altri soggetti*	€ 0,00	€ 0,00
	3		Altri titoli	€ 2.449.187,00	€ 2.553.226,00
			Totale immobilizzazioni finanziarie	**€ 50.403.066,00**	**€ 47.650.351,00**

Il valore consolidato delle immobilizzazioni finanziarie, esposto nella tabella 9, è dato dall'aggregazione, voce per voce, dei valori delle singole poste contabili risultanti dai bilanci dei componenti del gruppo (Giunta Regionale e Consiglio Regionale) per come di seguito specificato:

Regione Calabria – Giunta Regionale

Tabella 10

				CAPOGRUPPO
			STATO PATRIMONIALE (ATTIVO)	**Anno 2020**
IV			*Immobilizzazioni Finanziarie (1)*	
	1		Partecipazioni in	**€ 46.967.388**
		a	*imprese controllate*	€ 29.993.483
		b	*imprese partecipate*	€ 13.804.202
		c	*altri soggetti*	€ 3.169.703
	2		Crediti verso	**€ 0**
		a	altre amministrazioni pubbliche	€ 0
		b	*imprese controllate*	€ 0
		c	*imprese partecipate*	€ 0
		d	*altri soggetti*	€ 0
	3		Altri titoli	€ 0
			Totale immobilizzazioni finanziarie	**€ 46.967.388**

Al 31/12/2020 le società/fondazioni partecipate dalla Giunta Regionale sono diciassette ed hanno un valore complessivamente pari ad euro 46.967.388.
Nel dettaglio l'asset societario regionale è composto da "Partecipazioni in imprese controllate" pari ad euro 30.979.974, da "Partecipazioni in imprese partecipate" pari ad euro 13.804.202 e da "Partecipazioni in altri soggetti" per euro 3.169.703 per come risulta dalla tabella su riportata.

Tabella 11

				CONSIGLIO REGIONALE
			STATO PATRIMONIALE (ATTIVO)	**Anno 2020**
IV			*Immobilizzazioni Finanziarie (1)*	
	1		Partecipazioni in	**€ 986.491**
		a	*imprese controllate*	€ 986.491
		b	*imprese partecipate*	€ 0
		c	*altri soggetti*	€ 0
	2		Crediti verso	**€ 0**
		a	altre amministrazioni pubbliche	€ 0
		b	*imprese controllate*	€ 0
		c	*imprese partecipate*	€ 0
		d	*altri soggetti*	€ 0
	3		Altri titoli	€ 2.449.187
			Totale immobilizzazioni finanziarie	**€ 3.435.678**

Il Consiglio Regionale espone tra le immobilizzazioni finanziarie nella voce partecipazioni in imprese controllate il valore del patrimonio netto della società in house "Portanova Spa" pari ad euro 986.491 e, nella voce "Altri titoli", il valore di due polizze di investimento stipulate con la società Axa Assicurazoni Spa, pari ad euro 2.449.187, tale valore tiene conto dei n. 4 riscatti parziali effettuati nel corso dell'esercizio 2020 di euro 129.779,28, per il pagamento agli eventi diritto del trattamento di fine servizio, previsto dalla L. R. 2 maggio 1986, n. 19.

Attivo circolante

L'attivo circolante, costituito dalle rimanenze, dai crediti e dalle disponibilità liquide ammonta ad € 3.736.640.082.

Regione Calabria – Rendiconto Consolidato

Tabella 12

			STATO PATRIMONIALE (ATTIVO)	2020	2019
			C) ATTIVO CIRCOLANTE		
I			*Rimanenze*	€ 187.123,00	€ 204.823,00
			Totale rimanenze	**€ 187.123,00**	**€ 204.823,00**
II			*Crediti (2)*		
	1		Crediti di natura tributaria	**€ 833.507.013,00**	**€ 1.524.023.568,00**
		a	*Crediti da tributi destinati al finanziamento della sanità*	€ 680.562.603,00	€ 1.363.610.966,00
		b	*Altri crediti da tributi*	€ 152.944.410,00	€ 160.412.602,00
		c	*Crediti da Fondi perequativi*	€ 0,00	€ 0,00
	2		Crediti per trasferimenti e contributi	**€ 1.791.591.170,00**	**€ 1.753.310.039,00**
		a	*verso amministrazioni pubbliche*	€ 1.632.666.611,00	€ 1.615.035.807,00
		b	*imprese controllate*	€ 0,00	€ 0,00
		c	*imprese partecipate*	€ 0,00	€ 0,00
		d	*verso altri soggetti*	€ 158.924.559,00	€ 138.274.232,00
	3		Verso clienti ed utenti	€ 60.924.683,00	€ 57.634.589,00
	4		Altri Crediti	**€ 742.761.405,00**	**€ 915.296.422,00**
		a	*verso l'erario*	€ 0,00	€ 0,00
		b	*per attività svolta per c/terzi*	€ 1.175.439,00	€ 0,00
		c	*altri*	€ 741.585.966,00	€ 915.296.422,00
			Totale crediti	**€ 3.428.784.271,00**	**€ 4.250.264.618,00**
III			*Attività finanziarie che non costituiscono immobilizzi*		
	1		Partecipazioni	€ 0,00	€ 0,00
	2		Altri titoli	€ 0,00	€ 0,00
			Totale attività finanziarie che non costituiscono immobilizzi	**€ 0,00**	**€ 0,00**
IV			*Disponibilità liquide*		
	1		Conto di tesoreria	**€ 289.502.680,00**	**€ 310.384.259,00**
		a	*Istituto tesoriere*	€ 289.502.680,00	€ 310.384.259,00
		b	*presso Banca d'Italia*	€ 0,00	€ 0,00
	2		Altri depositi bancari e postali	€ 18.166.008,00	€ 0,00
	3		Denaro e valori in cassa	€ 0,00	€ 0,00
	4		Altri conti presso la tesoreria statale intestati all'ente	€ 0,00	€ 0,00
			Totale disponibilità liquide	**€ 307.668.688,00**	**€ 310.384.259,00**
			TOTALE ATTIVO CIRCOLANTE (C)	**€ 3.736.640.082,00**	**€ 4.560.853.700,00**

Rimanenze

Le rimanenze consistono nella quantità di materie prime indispensabili per l'attività di ufficio giacenti alla fine dell'anno, essenzialmente carta e cancelleria varia, ed ammontano ad € 187.123.

La valutazione delle rimanenze è stata effettuata al valore di costo di acquisto.

Il valore consolidato delle rimanenze, esposto nella tabella 12, è dato dall'aggregazione, voce per voce, dei valori delle singole poste contabili risultanti dai bilanci dei componenti del gruppo (Giunta Regionale e Consiglio Regionale) per come di seguito specificato:

Regione Calabria – Giunta Regionale

Tabella 13

				CAPOGRUPPO
			STATO PATRIMONIALE (ATTIVO)	**Anno 2020**
			C) ATTIVO CIRCOLANTE	
I			*Rimanenze*	€ 115.884
			Totale rimanenze	**€ 115.884**

Regione Calabria – Consiglio Regionale

Tabella 14

				CONSIGLIO REGIONALE
			STATO PATRIMONIALE (ATTIVO)	**Anno 2020**
			C) ATTIVO CIRCOLANTE	
I			*Rimanenze*	€ 71.239
			Totale rimanenze	**€ 71.239**

Crediti

I crediti sono iscritti al valore nominale, ricondotto al presumibile valore di realizzo attraverso il fondo svalutazione crediti.

Il valore consolidato dei crediti, esposto nella tabella 12, è dato dall'aggregazione, voce per voce, dei valori delle singole poste contabili risultanti dai bilanci dei componenti del gruppo (Giunta Regionale e Consiglio Regionale) per come di seguito specificato al netto delle rettifiche di consolidamento per come di seguito specificato:

Regione Calabria – Giunta Regionale

Tabella 15

				CAPOGRUPPO
			STATO PATRIMONIALE (ATTIVO)	**Anno 2020**
II			*Crediti (2)*	
	1		Crediti di natura tributaria	**€ 833.507.013**
		a	*Crediti da tributi destinati al finanziamento della sanità*	€ 680.562.603
		b	*Altri crediti da tributi*	€ 152.944.410
		c	*Crediti da Fondi perequativi*	€ 0
	2		Crediti per trasferimenti e contributi	**€ 1.791.591.170**
		a	*verso amministrazioni pubbliche*	€ 1.632.666.611
		b	*imprese controllate*	€ 0
		c	*imprese partecipate*	€ 0
		d	*verso altri soggetti*	€ 158.924.559
	3		Verso clienti ed utenti	**€ 60.924.683**
	4		Altri Crediti	**€ 740.763.053**
		a	*verso l'erario*	€ 0
		b	*per attività svolta per c/terzi*	€ 1.175.439
		c	*altri*	€ 739.587.613
			Totale crediti	**€ 3.426.785.919**
III			*Attività finanziarie che non costituiscono immobilizzi*	
	1		Partecipazioni	€ 0
	2		Altri titoli	€ 0
			Totale attività finanziarie che non costituiscono immobilizzi	**€ 0**
IV			*Disponibilità liquide*	
	1		Conto di tesoreria	€ 274.740.651
		a	*Istituto tesoriere*	€ 274.740.651
		b	*presso Banca d'Italia*	€ 0
	2		Altri depositi bancari e postali	€ 18.166.008
	3		Denaro e valori in cassa	€ 0
	4		Altri conti presso la tesoreria statale intestati all'ente	€ 0
			Totale disponibilità liquide	**€ 292.906.659**
			TOTALE ATTIVO CIRCOLANTE (C)	**€ 3.719.808.462**

Regione Calabria – Consiglio Regionale

Tabella 16

				CONSIGLIO REGIONALE	Rettifiche da consolidamento	CONSIGLIO REGIONALE rettificato
			STATO PATRIMONIALE (ATTIVO)	**Anno 2020**	**Anno 2020**	**Anno 2020**
II			*Crediti (2)*			
	1		Crediti di natura tributaria	**€ 0**		**€ 0**
		a	*Crediti da tributi destinati al finanziamento della sanità*	€ 0		€ 0
		b	*Altri crediti da tributi*	€ 0		€ 0
		c	*Crediti da Fondi perequativi*	€ 0		€ 0
	2		Crediti per trasferimenti e contributi	**€ 35.701.786**	**-€ 35.701.786**	**€ 0**
		a	*verso amministrazioni pubbliche*	€ 35.701.786	-€ 35.701.786	€ 0
		b	*imprese controllate*	€ 0		€ 0
		c	*imprese partecipate*	€ 0		€ 0
		d	*verso altri soggetti*	€ 0		€ 0
	3		Verso clienti ed utenti	**€ 0**		**€ 0**
	4		Altri Crediti	**€ 1.998.353**		**€ 1.998.353**
		a	*verso l'erario*	€ 0		€ 0
		b	*per attività svolta per c/terzi*	€ 0		€ 0
		c	*altri*	€ 1.998.353		€ 1.998.353
			Totale crediti	**€ 37.700.140**	**-€ 35.701.786**	**€ 1.998.353**

Come disposto dal principio contabile applicato concernente la contabilità economico-patrimoniale degli enti in contabilità finanziaria, i crediti sono iscritti nello stato patrimoniale solo se corrispondenti ad obbligazioni giuridiche perfezionate esigibili e corrispondo ai residui attivi iscritti nel conto del bilancio al 31 dicembre 2020.
Come già precisato, i crediti sono iscritti al valore nominale, ricondotto al presumibile valore di realizzo attraverso il fondo svalutazione crediti.
Il fondo svalutazione crediti del rendiconto consolidato ammonta ad euro 434.067.003,49 ed è composto dal valore del fondo della Giunta Regionale pari ad euro 394.004.513,65 e da quello del Consiglio Regionale che ammonta ad euro 40.062.489,84.
Il fondo svalutazione crediti della Giunta Regionale differisce dal FCdDE (pari ad euro 393.896.654,53) accantonato nella contabilità finanziaria per un importo di euro 39.953.560,03 (quota di residui attivi eliminati dalla contabilità finanziaria perché privi di obbligazioni giuridiche perfezionate) ma mantenuti nei crediti della contabilità economico/patrimoniale.
Il fondo svalutazione crediti del Consiglio Regionale differisce dal FCdDE (pari ad euro 107.859,12) accantonato nella contabilità finanziaria per un importo di euro 108.929,81 (quota di residui attivi eliminati dalla contabilità finanziaria perché privi di obbligazioni giuridiche perfezionate) ma mantenuti nei crediti della contabilità economico/patrimoniale.
Il valore di tale fondo non è iscritto tra le poste del passivo dello stato patrimoniale ma è portato in detrazione delle voci di credito a cui si riferisce, come previsto al punto 6.2 b1) del principio contabile applicato 4/3.

Il totale dei "**Crediti di natura tributaria**" ammonta ad euro 833.507.013, quasi dimezzato rispetto all'esercizio precedente, risulta composto da:

- *Crediti da tributi destinati al finanziamento della Sanità*

Tale tipologia raccoglie essenzialmente i crediti che si sono formati per il trasferimento da parte dello Stato dell'imposta regionale sulle attività produttive (IRAP) e per la compartecipazione all'imposta sul valore aggiunto (IVA) riguardante, appunto, il finanziamento della Sanità, nonché per la parte relativa alla addizionale IRPEF; al 31.12.2020 ammontano ad euro 680.562.603.

- *Altri Crediti da tributi*

Tale tipologia raccoglie essenzialmente i crediti formatisi da residui per il trasferimento, da parte dello Stato, di IRAP, IRPEF e compartecipazione IVA riguardante però la parte non sanità e altri tributi vari quali la tassa di circolazione dei veicoli a motore (tassa automobilistica) il tributo speciale per il deposito in discarica dei rifiuti solidi, l'imposta regionale sulla benzina per autotrazione, le tasse sulle concessioni regionali, la tassa smaltimento rifiuti solidi urbani; al 31.12.2020 ammontano ad euro 152.944.410.

Il Consiglio Regionale non espone nel proprio Stato Patrimoniale la voce relativa ai "Crediti di natura tributaria".

Il totale dei "**Crediti per trasferimenti e contributi**" ammonta ad euro 1.791.591.170, in crescita rispetto all'esercizio precedente e risulta composto da:

- *Crediti per Trasferimenti e Contributi verso Amministrazioni Pubbliche*

Tale tipologia raccoglie essenzialmente i crediti da trasferimenti da parte di tutte le pubbliche amministrazioni (Ministeri, Enti statali, Regioni, Province, Comuni) ed ammonta ad euro 1.632.666.611.
Tale posta contabile è stata oggetto di elisione per la quota dei contributi per il funzionamento del Consiglio Regionale a carico del bilancio regionale, nello specifico è stata elisa:

- la quota residua dei contributi per il funzionamento del Consiglio Regionale a carico del bilancio regionale accertati in esercizi precedenti e non ancora incassati al 31 dicembre 2020.
  L'importo complessivo di tale credito ammonta ad euro 6.691.320,00 e coincide con i seguenti accertamenti:
  - ✓ l'accertamento n. 2034/2016 di euro 2.951.320,00;
  - ✓ l'accertamento n. 1541/2019 di euro 3.740.000,00;

  rimasti a residuo sul rendiconto del Consiglio Regionale.
  Tale importo trova la corrispondente contropartita nel rendiconto della Giunta Regionale fra i residui passivi da esercizi precedenti non ancora pagati al 31 dicembre 2020 la cui composizione è la seguente:
  - ✓ Impegno n. 3479/2015 di euro 1.000.000,00;
  - ✓ Impegno n. 3480/2015 di euro 1.951.320,00;
  - ✓ Impegno n. 7047/2019 di euro 2.000.000,00;
  - ✓ Impegno n. 7056/2019 di euro 890.000,00;
  - ✓ Impegno n. 7058/2019 di euro 300.000,00;
  - ✓ Impegno n. 7059/2019 di euro 550.000,00;
- la quota dei contributi per il funzionamento del Consiglio Regionale a carico del bilancio regionale accertati ma non incassati nell'annualità 2020.
  L'importo complessivo di tale credito ammonta ad euro 29.010.466,37 e coincide con l'accertamento n. 712/2020 rimasto a residuo sul rendiconto del Consiglio Regionale.

- *Crediti verso Altri soggetti*

Tale tipologia raccoglie essenzialmente i crediti da trasferimenti correnti da parte dell'Unione Europea per euro 104.372.010,65, i crediti per trasferimenti correnti dal Resto del Mondo per 5.959,88, i crediti dal Fondo Europeo per la Pesca (FEP) per l'importo di euro 5.127.874,61, i crediti dal Fondo Europeo di Sviluppo Regionale (Fesr) per l'importo di euro 48.879.149,73 ed i

crediti dal Fondo Sociale Europeo (FSE) per l'importo di euro 539.563,98; il totale al 31/12/2020 ammonta ad euro 158.924.558,85.

Il totale dei "***Crediti verso clienti e utenti***" ammonta ad euro 60.924.683,41 ed è in aumento rispetto all'esercizio precedente. La maggiore voce riguarda i crediti verso imprese derivanti dall'attività di controllo e repressione delle irregolarità e degli illeciti per l'importo di euro 56.679.712,64.
Il Consiglio Regionale non espone nel proprio Stato Patrimoniale la voce relativa ai "Crediti verso clienti ed utenti".

Il totale degli "**Altri Crediti**" ammonta ad euro 742.761.406 e risulta composto principalmente dalle seguenti voci:
L'ammontare dei crediti verso altri vantati dalla Giunta regionale ammonta ad euro 740.763.053 ed è composto dai "Crediti diversi" pari ad euro 497.926.213, "Crediti da rimborsi, recuperi e restituzioni di somme non dovute o incassate in eccesso da Famiglie" per euro 10.882.248, "Crediti da rimborsi, recuperi e restituzioni di somme non dovute o incassate in eccesso da Amministrazioni Locali" per euro 227.779.751, "Crediti da rimborsi, recuperi e restituzioni di somme non dovute o incassate in eccesso da UE e Resto del Mondo" per euro 50.952, "Crediti da rimborsi, recuperi e restituzioni di somme non dovute o incassate in eccesso da Imprese" per euro 113.749, "Altri interessi attivi da altri soggetti" per euro 4.474 e "Interessi attivi di mora da altri soggetti" per euro 63.594, "Crediti da Trasferimenti dall'Unione Europea e dal Resto del Mondo per operazioni per conto terzi" per euro 1.175.439, "Crediti per rimborsi, recuperi e restituzioni di somme in conto capitale non dovute o incassate in eccesso da amministrazioni centrali" per euro 2.055.920, "Crediti per rimborsi, recuperi e restituzioni di somme in conto capitale non dovute o incassate in eccesso da imprese" per euro 89.960 e, infine "Crediti da azioni di rivalsa nei confronti di terzi" per euro 620.753.
L'ammontare dei crediti verso altri vantati dal Consiglio Regionale è pari ad euro 1.998.353, di cui euro 1.915.630 per rimborso del costo del personale comandato presso altri Enti; euro 23.037 per somme svincolate destinate all'erogazione al personale dipendente del premio di fine servizio; euro 41.248 per crediti derivanti dagli accantonamenti delle somme disposte dall'autorità giudiziaria e dall'Agenzia delle Entrate-Riscossione; euro 10.148 per trattenute per indennità differita, reversibilità e indennità di fine mandato ai sensi del Capo II della L.R. 13/2019 ed euro 8.290 per crediti diversi.

Alla chiusura del bilancio al 31/12/2020 non risultano crediti iscritti nell'attivo circolante con scadenza oltre i 5 anni.

Attività finanziarie che non costituiscono immobilizzazioni

Al 31/12/2020 nel Consolidato Regionale non risultano attività finanziarie non immobilizzate.

Disponibilità liquide

Le disponibilità liquide ammontano complessivamente ad euro 307.668.688 e sono rappresentate dal saldo del conto presso il Tesoriere al 31 dicembre.
Il valore consolidato delle disponibilità liquide, esposto nella tabella 12, è dato dall'aggregazione, voce per voce, dei valori delle singole poste contabili risultanti dai bilanci dei componenti del gruppo (Giunta Regionale e Consiglio Regionale) per come di seguito specificato:

Regione Calabria – Giunta Regionale

Tabella 17

				CAPOGRUPPO
			STATO PATRIMONIALE (ATTIVO)	**Anno 2020**
IV			*Disponibilità liquide*	
	1		Conto di tesoreria	€ 274.740.651
		a	*Istituto tesoriere*	€ 274.740.651
		b	*presso Banca d'Italia*	€ 0
	2		Altri depositi bancari e postali	€ 18.166.008
	3		Denaro e valori in cassa	€ 0
	4		Altri conti presso la tesoreria statale intestati all'ente	€ 0
			Totale disponibilità liquide	**€ 292.906.659**

Regione Calabria – Consiglio Regionale

Tabella 18

				CONSIGLIO REGIONALE
			STATO PATRIMONIALE (ATTIVO)	**Anno 2020**
IV			*Disponibilità liquide*	
	1		Conto di tesoreria	€ 14.762.029
		a	*Istituto tesoriere*	€ 14.762.029
		b	*presso Banca d'Italia*	€ 0
	2		Altri depositi bancari e postali	€ 0
	3		Denaro e valori in cassa	€ 0
	4		Altri conti presso la tesoreria statale intestati all'ente	€ 0
			Totale disponibilità liquide	**€ 14.762.029**

Ratei e risconti attivi

I ratei e risconti sono iscritti e valutati in conformità all'articolo 2424-*bis*, comma 6, codice civile.

La voce D) dello Stato Patrimoniale del Consolidato Regionale ammonta ad euro 64.113.

Regione Calabria – Rendiconto Consolidato

Tabella 19

			STATO PATRIMONIALE (ATTIVO)	2020	2019
			D) RATEI E RISCONTI		
	1		Ratei attivi	€ 13.496,00	€ 36.526,00
	2		Risconti attivi	€ 50.617,00	€ 52.183,00
			TOTALE RATEI E RISCONTI (D)	**€ 64.113,00**	**€ 88.709,00**

I ratei attivi sono quote di ricavi o proventi che avranno manifestazione finanziaria futura (accertamento dell'entrata), ma che devono, per competenza, essere attribuiti all'esercizio in chiusura.

I ratei attivi ammontano ad euro 13.496 e si riferiscono al valore degli interessi attivi maturati sul c/c di tesoreria del consiglio regionale, pertanto di competenza dell'esercizio 2020, la cui manifestazione finanziaria si è verificata nell'esercizio 2021.

La Giunta Regionale non espone nel proprio Stato Patrimoniale la voce relativa ai ratei attivi.

I risconti attivi sono quote di costi o oneri che hanno avuto manifestazione finanziaria nell'esercizio (liquidazione della spesa/pagamento), ma che vanno rinviati in quanto di competenza di esercizi futuri.

I risconti attivi ammontano ad € 50.617 e si riferiscono, per euro 24.046, a canoni di locazione passivi pagati dalla Giunta Regionale nel 2020 ma di competenza dell'esercizio successivo e, per euro 26.571, al premio per assicurazioni per responsabilità civile verso terzi e licenze d'uso antivirus pagate dal Consiglio Regionale nel 2020 ma di competenza dell'esercizio 2021.

Analisi delle voci dello Stato Patrimoniale – Passivo

Lo Stato Patrimoniale Passivo è costituito dal patrimonio netto, dai fondi per rischi ed oneri, dai debiti e dai ratei e risconti passivi.

Al 31 dicembre 2020 il totale è pari ad euro 7.191.351.271.

Patrimonio netto

Il patrimonio netto consolidato comprensivo della quota di pertinenza del Consiglio Regionale è pari, alla data di chiusura dell'esercizio, ad € 2.484.132.202 ed è articolato nelle seguenti poste:

a) fondo di dotazione;

b) riserve;

c) risultato economico dell'esercizio.

Regione Calabria – Rendiconto Consolidato

Tabella 20

			STATO PATRIMONIALE (PASSIVO)	2020	2019
			A) PATRIMONIO NETTO		
I			Fondo di dotazione	€ 1.385.495.321,00	€ 1.394.643.864,00
II			Riserve	**€ 1.177.728.933,00**	**€ 1.076.700.695,00**
	a		*da risultato economico di esercizi precedenti*	-€ 1.667.139.395,00	-€ 1.780.076.252,00
	b		*da capitale*	€ 0,00	€ 0,00
	c		*da permessi di costruire*	€ 0,00	€ 0,00
	d		*riserve indisponibili per beni demaniali e patrimoniali indisponibili e per i beni culturali*	€ 2.742.346.651,00	€ 2.827.700.776,00
	e		*altre riserve indisponibili*	€ 102.521.677,00	€ 29.076.171,00
III			Risultato economico dell'esercizio	-€ 79.092.052,00	€ 112.936.856,00
			Patrimonio netto comprensivo della quota di pertinenza di terzi	**€ 2.484.132.202,00**	**€ 2.584.281.415,00**
			Fondo di dotazione e riserve di pertinenza di terzi	€ 55.879.884,00	€ 56.889.113,00
			Risultato economico dell'esercizio di pertinenza di terzi	€ 18.033.804,00	-€ 1.088.593,00
			Patrimonio netto di pertinenza di terzi	€ 73.913.688,00	€ 55.800.520,00
			TOTALE PATRIMONIO NETTO (A)	**€ 2.484.132.202,00**	**€ 2.584.281.415,00**

Il "**Fondo di dotazione"** assume al 31 dicembre 2020 un valore pari ad euro 1.385.495.321, comprensivo della quota di pertinenza del Consiglio pari ad euro 49.767.276.
Rispetto all'annualità precedente, tale voce ha subito una riduzione di euro 9.148.542 dovuta all'adeguamento delle "Riserve indisponibili per beni demaniali e patrimoniali indisponibili e per i beni culturali" della Giunta Regionale per l'annualità 2020.

Le "**Riserve**" ammontano ad euro 1.177.728.933 e sono così distinte:

- Riserve da "risultato economico esercizi precedenti" per euro – 1.667.139.395; tale importo è stato determinato aggiungendo all'importo dell'anno precedente (-1.780.076.252) l'importo dell'utile dell'esercizio 2019 pari ad euro 112.936.856.
- Riserve "indisponibili per beni demaniali e patrimoniali indisponibili e per beni culturali" per euro 2.742.346.651 rappresentano la parte del patrimonio netto a garanzia dei beni demaniali, patrimoniali e per culturali iscritto nell'attivo dello stato patrimoniale della Giunta Regionale. Tali riserve, nel corso dell'annualità 2020, hanno subito una variazione negativa dell'importo complessivo pari ad euro 85.354.125 così composto:
  - ✓ decremento del valore del patrimonio indisponibile per euro 15.163.318,00;
  - ✓ decremento per effetto degli ammortamenti sul patrimonio indisponibile per l'annualità 2020 per euro 70.196.439,00;
  - ✓ un incremento di euro 5.632,00 a seguito della rettifica dell'ammortamento effettuato erroneamente nell'annualità 2019 sui terreni edificabili facenti parte del patrimonio indisponibile dell'ente.
- "Altre Riserve indisponibili" che accolgono
  - ✓ le riserve di utili di anni pregressi delle società partecipate derivanti dall'applicazione del metodo del patrimonio netto per euro 29.155.535;
  - ✓ le riserve indisponibili derivanti da partecipazioni senza valore di liquidazione per euro 3.169.703 scaturenti quale contropartita della valorizzazione tra le immobilizzazioni finanziarie delle due fondazioni attive della Giunta Regionale per come previsto dall'esempio 13 dell'allegato 4/3 del D. Lgs. 118/2011 e smi;
  - ✓ le "Altre riserve distintamente indicate n.a.c. "che hanno registrato un incremento di euro 70.196.439 per l'effettuazione della sterilizzazione dell'ammortamento contabilizzato sul valore dei beni demaniali ed indisponibili della Giunta Regionale per l'annualità 2020.

Il **Risultato economico dell'esercizio** (perdita) pari ad euro -79.092.052, scaturisce dalla differenza tra costi e ricavi del conto economico.

Il valore consolidato del Patrimonio Netto, esposto nella tabella n. 20, è dato dall'aggregazione, voce per voce, dei valori delle singole poste contabili risultanti dai bilanci dei componenti del gruppo (Giunta Regionale e Consiglio Regionale) per come di seguito specificato:

Regione Calabria – Giunta Regionale

Tabella 21

				CAPOGRUPPO
			STATO PATRIMONIALE (PASSIVO)	**Anno 2020**
			A) PATRIMONIO NETTO	
I			Fondo di dotazione	**€ 1.335.728.046**
II			Riserve	**€ 1.171.616.324**
	a		*da risultato economico di esercizi precedenti*	*-€ 1.672.385.513*
	b		*da capitale*	*€ 0*
	c		*da permessi di costruire*	*€ 0*
	d		*riserve indisponibili per beni demaniali e patrimoniali indisponibili e per i beni culturali*	*€ 2.742.346.651*
	e		*altre riserve indisponibili*	*€ 101.655.186*
III			Risultato economico dell'esercizio	**-€ 97.125.857**
			Patrimonio netto comprensivo della quota di pertinenza di terzi	**€ 2.410.218.513**
			Fondo di dotazione e riserve di pertinenza di terzi	
			Risultato economico dell'esercizio di pertinenza di terzi	
			Patrimonio netto di pertinenza di terzi	
			TOTALE PATRIMONIO NETTO (A)	**€ 2.410.218.513**

Regione Calabria – Consiglio Regionale

Tabella 22

				CONSIGLIO REGIONALE rettificato
			STATO PATRIMONIALE (PASSIVO)	**Anno 2020**
			A) PATRIMONIO NETTO	
I			Fondo di dotazione	**€ 49.767.276**
II			Riserve	**€ 6.112.609**
	a		*da risultato economico di esercizi precedenti*	*€ 5.246.118*
	b		*da capitale*	*€ 0*
	c		*da permessi di costruire*	*€ 0*
	d		*riserve indisponibili per beni demaniali e patrimoniali indisponibili e per i beni culturali*	*€ 0*
	e		*altre riserve indisponibili*	*€ 866.491*
III			Risultato economico dell'esercizio	**€ 18.033.804**
			Patrimonio netto comprensivo della quota di pertinenza di terzi	**€ 73.913.689**

Fondi per rischi ed oneri

Sono stanziamenti a copertura di passività potenziali il cui verificarsi è probabile o possibile. Tali passività sono valutate secondo stime basate su conoscenze e dati il più oggettivi possibili e nel rispetto dei principi di prudenza e di rappresentazione veritiera e corretta della realtà.

Secondo il Principio alla data di chiusura del bilancio sono stati valutati i necessari accantonamenti a fondi rischi ed oneri destinati a coprire perdite o debiti con le seguenti caratteristiche:

- natura determinata;
- esistenza certa o probabile;
- ammontare o data di sopravvenienza indeterminati alla chiusura dell'esercizio.

I fondi rischi regionali consolidati ammontano ad euro 168.947.416.

Regione Calabria – Rendiconto Consolidato

Tabella 23

			STATO PATRIMONIALE (PASSIVO)	2020	2019
			B) FONDI PER RISCHI ED ONERI		
	1		Per trattamento di quiescenza	€ 0,00	€ 0,00
	2		Per imposte	€ 0,00	€ 0,00
	3		Altri	€ 168.947.416,00	€ 122.427.381,00
	4		Fondo di consolidamento per rischi ed oneri futuri	€ 0,00	€ 0,00
			TOTALE FONDI RISCHI ED ONERI (B)	**€ 168.947.416,00**	**€ 122.427.381,00**
			C)TRATTAMENTO DI FINE RAPPORTO	€ 0,00	€ 0,00
			TOTALE T.F.R. (C)	**€ 0,00**	**€ 0,00**

Il valore consolidato dei Fondi Rischi ed Oneri, esposto nella tabella n. 23, è dato dall'aggregazione, voce per voce, dei valori delle singole poste contabili risultanti dai bilanci dei componenti del gruppo (Giunta Regionale e Consiglio Regionale) per come di seguito specificato:

Regione Calabria – Giunta Regionale

Tabella 24

				CAPOGRUPPO
			STATO PATRIMONIALE (PASSIVO)	Anno 2020
			B) FONDI PER RISCHI ED ONERI	
	1		Per trattamento di quiescenza	€ 0
	2		Per imposte	€ 0
	3		Altri	€ 161.523.337
			TOTALE FONDI RISCHI ED ONERI (B)	**€ 161.523.337**
			C)TRATTAMENTO DI FINE RAPPORTO	€ 0
			TOTALE T.F.R. (C)	**€ 0**

Regione Calabria – Consiglio Regionale

Tabella 25

				CONSIGLIO REGIONALE
			STATO PATRIMONIALE (PASSIVO)	Anno 2020
			B) FONDI PER RISCHI ED ONERI	
	1		Per trattamento di quiescenza	€ 0
	2		Per imposte	€ 0
	3		Altri	€ 7.424.079
			TOTALE FONDI RISCHI ED ONERI (B)	**€ 7.424.079**
			C)TRATTAMENTO DI FINE RAPPORTO	€ 0
			TOTALE T.F.R. (C)	**€ 0**

Debiti

Sono valutati al loro valore nominale e iscritti nello stato patrimoniale se corrispondenti a obbligazioni giuridiche perfezionate ed esigibili per le quali il servizio è stato reso o è avvenuto lo scambio dei beni.

Nel prospetto seguente si evidenzia la composizione dei debiti:

Regione Calabria – Rendiconto Consolidato

Tabella 26

			STATO PATRIMONIALE (PASSIVO)	2020	2019
			D) DEBITI (1)		
	1		Debiti da finanziamento	**€ 1.509.548.664,00**	**€ 1.805.864.091,00**
		a	*prestiti obbligazionari*	€ 0,00	€ 0,00
		b	*v/ altre amministrazioni pubbliche*	€ 511.803.363,00	€ 893.608.358,00
		c	*verso banche e tesoriere*	€ 0,00	€ 0,00
		d	*verso altri finanziatori*	€ 997.745.301,00	€ 912.255.733,00
	2		Debiti verso fornitori	€ 329.498.583,00	€ 257.424.169,00
	3		Acconti	€ 0,00	€ 0,00
	4	-	Debiti per trasferimenti e contributi	**€ 1.920.699.269,00**	**€ 2.383.063.951,00**
		a	*enti finanziati dal servizio sanitario nazionale*	€ 0,00	€ 0,00
		b	*altre amministrazioni pubbliche*	€ 1.765.894.645,00	€ 2.288.637.590,00
		c	*imprese controllate*	€ 72.922.561,00	€ 11.626.848,00
		d	*imprese partecipate*	€ 88.481,00	€ 0,00
		e	*altri soggetti*	€ 81.793.582,00	€ 82.799.513,00
	5		Altri debiti	**€ 249.962.344,00**	**€ 246.263.397,00**
		a	*tributari*	€ 9.665.229,00	€ 13.496.157,00
		b	*verso istituti di previdenza e sicurezza sociale*	€ 14.254.935,00	€ 15.801.152,00
		c	*per attività svolta per c/terzi (2)*	€ 1.518.139,00	€ 0,00
		d	*altri*	€ 224.524.041,00	€ 216.966.088,00
			TOTALE DEBITI (D)	**€ 4.009.708.860,00**	**€ 4.692.615.608,00**

Il valore consolidato dei debiti, esposto nella tabella 26, è dato dall'aggregazione, voce per voce, dei valori delle singole poste contabili risultanti dai bilanci dei componenti del gruppo (Giunta Regionale e Consiglio Regionale), al netto delle rettifiche di consolidamento per come di seguito specificato:

Regione Calabria – Giunta Regionale

Tabella 27

			STATO PATRIMONIALE (PASSIVO)	Anno 2020	Anno 2020	Anno 2020
			D) DEBITI (1)			
	1		Debiti da finanziamento	**€ 1.509.548.664**		**€ 1.509.548.664**
		a	*prestiti obbligazionari*	€ 0		€ 0
		b	*v/ altre amministrazioni pubbliche*	€ 511.803.363		€ 511.803.363
		c	*verso banche e tesoriere*	€ 0		€ 0
	-	d	*verso altri finanziatori*	€ 997.745.301		€ 997.745.301
	2		Debiti verso fornitori	**€ 328.307.033**		**€ 328.307.033**
	3		Acconti	**€ 0**		**€ 0**
	4	-	Debiti per trasferimenti e contributi	**€ 1.955.128.763**	**-€ 35.568.992**	**€ 1.919.559.771**
	-	a	*enti finanziati dal servizio sanitario nazionale*	€ 0		€ 0
	-	b	*altre amministrazioni pubbliche*	€ 1.801.438.637	-€ 35.568.992	€ 1.765.869.646
		c	*imprese controllate*	€ 72.487.927		€ 72.487.927
		d	*imprese partecipate*	€ 88.481		€ 88.481
		e	*altri soggetti*	€ 81.113.717		€ 81.113.717
	5		Altri debiti	**€ 246.324.736**	**-€ 132.795**	**€ 246.191.941**
		a	*tributari*	€ 9.620.071		€ 9.620.071
		b	*verso istituti di previdenza e sicurezza sociale*	€ 14.244.419		€ 14.244.419
		c	*per attività svolta per c/terzi (2)*	€ 1.518.139		€ 1.518.139
		d	*altri*	€ 220.942.107	-€ 132.795	€ 220.809.312
			TOTALE DEBITI (D)	**€ 4.039.309.195**	**-€ 35.701.786**	**€ 4.003.607.409**

Regione Calabria – Consiglio Regionale

Tabella 28

				CONSIGLIO REGIONALE
			STATO PATRIMONIALE (PASSIVO)	**Anno 2020**
			D) DEBITI (1)	
	1		Debiti da finanziamento	**€ 0**
		a	*prestiti obbligazionari*	€ 0
		b	*v/ altre amministrazioni pubbliche*	€ 0
		c	*verso banche e tesoriere*	€ 0
		d	*verso altri finanziatori*	€ 0
	2		Debiti verso fornitori	**€ 1.191.550**
	3		Acconti	**€ 0**
	4	-	Debiti per trasferimenti e contributi	**€ 1.139.498**
		a	*enti finanziati dal servizio sanitario nazionale*	€ 0
		b	*altre amministrazioni pubbliche*	€ 25.000
		c	*imprese controllate*	€ 434.634
		d	*imprese partecipate*	€ 0
		e	*altri soggetti*	€ 679.864
	5		Altri debiti	**€ 3.770.402**
		a	*tributari*	€ 45.158
		b	*verso istituti di previdenza e sicurezza sociale*	€ 10.516
		c	*per attività svolta per c/terzi (2)*	€ 0
		d	*altri*	€ 3.714.728
			TOTALE DEBITI (D)	**€ 6.101.451**

Il totale dei "**Debiti da finanziamento**" ammonta ad euro 1.509.548.664,19 e risulta composto da:

- *Debiti verso altre amministrazioni pubbliche*
  Tale voce ammonta complessivamente ad euro 511.803.363,15 e raccoglie il debito che si è formato per le anticipazioni sanità della tesoreria statale per euro 3.372.924,49 ed il debito per anticipazioni a titolo oneroso da amministrazioni centrali per euro 508.430.438,66;

- *Debiti verso altri finanziatori*
  Tale tipologia raccoglie essenzialmente i debiti verso istituti di credito per la contrazione di mutui per l'importo di euro 997.488.040,37 e i debiti per interessi di mora ad altri finanziatori per l'importo di euro 257.260,67.

La consistenza del debito della Regione è pari a € 1.505.918.479,03 e registra una diminuzione complessiva di euro € 31.650.224,43. Quest'ultima deriva dal pagamento delle quote capitale dei mutui a carico della regione per € 16.668.453,87, dei mutui a titolarità Enti locali ma con contributi regionali per € 10.826.904,59 e del rimborso delle quote capitale delle Anticipazioni MEF per € 4.154.865,97, come si evince dalle tabelle seguenti.

Tabella 29

Riepilogo mutui Conto Patrimoniale 2020

Descrizione	01/01/2020	Aumento	Capitale	Interesse	Residuo 31/12/2020
Mutui ruoli LLPP carico regione	€ 28.079.966,79	€ 0,00	€ 10.826.904,59	€ 1.484.277,19	€ 17.253.062,20
Mutui carico regione	€ 883.969.935,67	€ 112.933.496,37	€ 16.668.453,87	€ 26.990.469,55	€ 980.234.978,17
Totale generale	**€ 912.049.902,46**	**€ 112.933.496,37**	**€ 27.495.358,46**	**€ 28.474.746,74**	**€ 997.488.040,37**

Si precisa che il valore complessivo dell'indebitamento regionale tiene conto non solo dell'importo dei mutui accertati nell'annualità 2020 ma anche degli accertamenti pluriennali di partite finanziarie (Titolo VI dell'Entrate) risultanti dall'allegato f) al Rendiconto 2020 per come riportato nella seguente tabella:

Tabella 30

Nuovi mutui Conto Patrimoniale

Codice Capitolo	Descrizione capitolo	Importo accertato nell'annualità 2020	Importo accertato nell'annualità 2021	Importo accertato nell'annualità 2022
E5201000601	Mutui per cofinanziamento del Programma di Sviluppo Rurale POR-FEASR 2014-2020	€ 18.571.428,57	€ 18.571.428,57	€ 18.571.428,57
E5201000701	Mutui per cofinanziamento POR-FESR	€ 12.729.541,85	€ 3.604.578,41	€ 365.191,24
E9603010101	Mutui per indebitamento per il finanziamento di spese di investimento per la messa in sicurezza degli edifici scolastici con oneri a carico del bilancio regionale	€ 40.519.899,16	€ 0,00	€ 0,00
		€ 71.820.869,58	**€ 22.176.006,98**	**€ 18.936.619,81**

Pertanto, è evidente che gli accertamenti complessivamente effettuati nell'annualità 2020 e gli accertamenti pluriennali (2021 e 2022) al Titolo VI hanno generato in contropartita un aumento dei debiti di finanziamenti di pari importo.
La riconciliazione delle partite finanziarie relative alle annualità 2021 e 2022 è stata effettuata con le scritture di assestamento di fine esercizio nella contabilità economico-patrimoniale.

La consistenza al 31 dicembre 2020, del prestito del Ministero dell'Economie e Finanze alla Regione Calabria pari ad un massimo di € 428.000.000,00 per la liquidità necessaria per l'estinzione del debito sanitario cumulativamente registrato fino al 31 dicembre 2005 ai sensi dell'art. 2, comma 98, della legge 23 dicembre 2009, n. 191, accertato nel corso dell'esercizio 2011 sul capitolo 53020101, è pari ad € 372.269.382,10.
La consistenza al 31 dicembre 2020 dei prestiti del Ministero dell'Economie e Finanze per il pagamento dei debiti al 31/12/2012 della P.A. – ai sensi del DL 35 sia per debiti sanitari e non – è pari complessivamente a:

- € 60.754.091,86 i debiti non sanitari della P.A.;
- € 75.406.964,70 per i debiti sanitari della P.A.

Tabella 31

Riepilogo Anticipazioni – Esercizio 2020

Descrizione	01/01/2020	Aumento	Capitale	Interesse	Residuo 31/12/2020
Disavanzo sanitario - art. 2 c 98 L191/2009	€ 372.269.382,10	€ 0,00	€ 0,00	€ 21.063.001,64	€ 372.269.382,10
Anticipazione DL 35/2013 - Debiti non sanitari	€ 62.670.172,25	€ 0,00	€ 1.916.080,39	€ 1.622.530,76	€ 60.754.091,86
Anticipazione DL 35/2013 - Debiti sanitari	€ 77.645.750,28	€ 0,00	€ 2.238.785,58	€ 2.375.183,50	€ 75.406.964,70
Totale generale	**€ 512.585.304,63**	**€ 0,00**	**€ 4.154.865,97**	**€ 25.060.715,90**	**€ 508.430.438,66**

Il Consiglio Regionale non espone nel proprio Stato Patrimoniale la voce relativa ai "Debiti di finanziamento".

Il valore consolidato dei "**Debiti verso i fornitori**" ammonta ad euro 329.498.583 e sono relativi all'acquisto di beni e servizi.

Il valore consolidato dei "**Debiti per trasferimenti e contributi**" ammonta ad euro 1.920.699.269 e risulta composto da:

- *Debiti verso altre amministrazioni pubbliche*

Tale tipologia raccoglie essenzialmente i debiti che si sono formati per i trasferimenti alle aziende sanitarie ed ospedaliere, oltre a quelli verso gli enti locali ed i debiti per il rimborso della spesa del personale comandato da altre amministrazioni ed ammonta ad euro 1.765.894.646.

Tale posta contabile è stata oggetto di elisione per la quota dei contributi per il funzionamento del Consiglio Regionale a carico della Giunta Regionale. Nello specifico è stata elisa:

- la quota residua dei contributi impegnati in esercizi precedenti e non ancora pagati al 31 dicembre 2020.
  L'importo complessivo di tale debito ammonta ad euro 6.691.320,00.
  Tale importo trova la corrispondente contropartita nel rendiconto della Giunta Regionale fra i residui passivi da esercizi precedenti non ancora pagati al 31 dicembre 2020 la cui composizione è la seguente:
  - ✓ Impegno n. 3479/2015 di euro 1.000.000,00;
  - ✓ Impegno n. 3480/2015 di euro 1.951.320,00;
  - ✓ Impegno n. 7047/2019 di euro 2.000.000,00;
  - ✓ Impegno n. 7056/2019 di euro 890.000,00;
  - ✓ Impegno n. 7058/2019 di euro 300.000,00;
  - ✓ Impegno n. 7059/2019 di euro 550.000,00;
- la quota dei contributi impegnati ma non pagati nell'annualità 2020.
  L'importo complessivo di tale debito ammonta ad euro 28.877.671,58.
  Tale importo corrisponde alla quota residua dei contributi per il funzionamento del Consiglio Regionale al carico della Giunta Regionale impegnati nell'annualità 2020 ma non ancora pagati al 31 dicembre la cui composizione è la seguente:

  - Impegno n. 2339/2020 di euro 1.500.000,00;
  - Impegno n. 2340/2020 di euro 4.000.000,00;
  - Impegno n. 2341/2020 di euro 5.632.000,00;
  - Impegno n. 2342/2020 di euro 5.500.000,00;
  - Impegno n. 2343/2020 di euro 978.673,72;
  - Impegno n. 2344/2020 di euro 750.580,76;
  - Impegno n. 2346/2020 di euro 3.000.000,00;
  - Impegno n. 2347/2020 di euro 2.000.000,00;
  - Impegno n. 2348/2020 di euro 700.000,00;
  - Impegno n. 2349/2020 di euro 1.500.000,00;
  - Impegno n. 2350/2020 di euro 650.000,00;
  - Impegno n. 2351/2020 di euro 1.500.000,00;
  - Impegno n. 2352/2020 di euro 250.000,00;
  - Impegno n. 2353/2020 di euro 300.000,00;
  - Impegno n. 2355/2020 di euro 64.821,61;
  - Impegno n. 7734/2020 di euro 35.564,00;
  - Impegno n. 7735/2020 di euro 9.500,00;
  - Impegno n. 8166/2020 di euro 105.800,00;
  - Impegno n. 8167/2020 di euro 100.900,59;
  - Impegno n. 8169/2020 di euro 16.304,62;
  - Impegno n. 8170/2020 di euro 21.326,28;
  - Impegno n. 8171/2020 di euro 200,00;
  - Impegno n. 8172/2020 di euro 165.000,00;
  - Impegno n. 8173/2020 di euro 57.000,00;

- Impegno n. 8174/2020 di euro 40.000,00;

Il Consiglio Regionale espone nel proprio Stato Patrimoniale la voce relativa ai "Debiti per trasferimenti e contributi verso altre amministrazioni pubbliche" per euro 25.000,00 che si sostanziano nei debiti per trasferimenti correnti a Università (per accordi, progetti e borse di studio attivate dal Co.Re. Com Calabria).

- *Debiti verso imprese controllate*

Tale tipologia raccoglie essenzialmente i debiti che si sono formati verso imprese controllate ed ammonta ad euro 11.626.848.
La Giunta Regionale espone nel proprio Stato Patrimoniale la voce relativa ai "Debiti per trasferimenti e contributi verso imprese controllate" per euro 72.487.926,91 mentre il valore della medesima posta contabile nel bilancio del Consiglio Regionale è pari ad euro 434.633,98.

- *Debiti verso imprese partecipate*

Tale tipologia raccoglie essenzialmente i debiti che si sono formati verso imprese partecipate ed ammonta ad euro 88.481,10.
Il Consiglio Regionale non espone nel proprio Stato Patrimoniale la voce relativa a tale tipologia di debito.

- *Debiti verso altri soggetti*

Tale tipologia raccoglie essenzialmente i debiti che si sono formati per l'erogazione di contributi ad altre imprese, ad istituzioni sociali private ed ammonta ad euro 81.793.582.
La Giunta Regionale espone nel proprio Stato Patrimoniale la voce relativa ai "Debiti verso altri soggetti" per euro 81.113.717 mentre il valore della medesima posta contabile nel bilancio del Consiglio Regionale è pari ad euro 679.864.

Il valore consolidato degli "**Altri Debiti**" ammonta ad euro 249.962.343 e risulta composto da:

- *Debiti tributari*

Tale tipologia raccoglie essenzialmente i debiti per i tributi diretti e indiretti, nonché per le ritenute su redditi di lavoro dipendente e su redditi di lavoro autonomo, ed ammonta ad euro 9.665.229.
La Giunta Regionale espone nel proprio Stato Patrimoniale la voce relativa ai "Debiti tributari" per euro 9.620.071 mentre il valore della medesima posta contabile nel bilancio del Consiglio Regionale è pari ad euro 45.158.

- *Debiti verso Istituti di previdenza*

Tale tipologia raccoglie essenzialmente i debiti per i contributi previdenziali e assistenziali ed ammonta ad euro 14.254.935.
La Giunta Regionale espone nel proprio Stato Patrimoniale la voce relativa ai "Debiti verso Istituti di previdenza" per euro 14.244.419 mentre il valore della medesima posta contabile nel bilancio del Consiglio Regionale è pari ad euro 10.516.

- *Debiti per attività svolta per c/terzi*

Tale tipologia raccoglie essenzialmente i debiti verso altri n.a.c. ad euro 1.518.139.
Il Consiglio Regionale non espone nel proprio Stato Patrimoniale la voce relativa a tale tipologia di debito.

- *Debiti verso altri*

Tale tipologia comprende principalmente i debiti verso i dipendenti e i debiti per residui perenti ed ammonta ad euro 224.524.041.
La Giunta Regionale espone nel proprio Stato Patrimoniale la voce relativa ai "Debiti verso altri" per euro 220.809.312 mentre il valore della medesima posta contabile nel bilancio del Consiglio Regionale è pari ad euro 3.714.728.
Tale posta contabile è stata oggetto di elisione per la quota dei contributi per il funzionamento del Consiglio Regionale a carico della Giunta Regionale. Nello specifico è stata elisa:

- la quota dei contributi impegnati ma non pagati nell'annualità 2020. L'importo complessivo di tale debito ammonta ad euro 132.794,79 e trova la corrispondente contropartita nel Rendiconto della Giunta Regionale fra i residui passivi di competenza non pagati al 31 dicembre la cui composizione è la seguente:
  Il dettaglio della composizione del debito della Giunta Regionale oggetto di elisione è il seguente:
  - Impegno n. 2354/2020 di euro 132.794,79;

Alla chiusura del bilancio al 31/12/2020 non risultano debiti commerciali con scadenza oltre i 5 anni.

Ratei e risconti passivi
I ratei e risconti sono iscritti e valutati in conformità all'articolo 2424-*bis*, comma 6, codice civile.
La voce E) dello Stato Patrimoniale del Consolidato Regionale ammonta ad euro 528.562.793.

Regione Calabria – Rendiconto Consolidato

Tabella 32

			STATO PATRIMONIALE (PASSIVO)	2020	2019
			E) RATEI E RISCONTI E CONTRIBUTI AGLI INVESTIMENTI		
I			Ratei passivi	€ 10.171.337,00	€ 1.147.041,00
II			Risconti passivi	**€ 518.391.456,00**	**€ 576.492.680,00**
	1		Contributi agli investimenti	**€ 130.871.986,00**	**€ 133.843.351,00**
		a	da altre amministrazioni pubbliche	€ 130.871.986,00	€ 133.843.351,00
		b	da altri soggetti	€ 0,00	€ 0,00
	2		Concessioni pluriennali	€ 0,00	€ 0,00
	3		Altri risconti passivi	€ 387.519.470,00	€ 442.649.329,00
			TOTALE RATEI E RISCONTI (E)	**€ 528.562.793,00**	**€ 577.639.721,00**

I risconti passivi ammontano ad euro 518.391.456 e sono composti dalle voci "Contributi agli investimenti" per euro 130.871.986 e dalla voce "Altri risconti passivi" per euro 387.519.470 della Giunta Regionale. I primi si riferiscono ai contributi FAS ricevuti per la costruzione della Cittadella Regionale; i secondi si riferiscono ai ricavi che sono stati stornati per il rispetto del principio di correlazione costi–ricavi.
Il Consiglio Regionale non espone nel proprio Stato Patrimoniale la voce relativa ai "Risconti passivi".
I ratei passivi, pari ad euro 10.171.337, si riferiscono principalmente alla quota di fondo pluriennale vincolato relativa al salario accessorio del personale dipendente, sia della Giunta

che del Consiglio Regionale, reimputato nel 2021 e marginalmente a costi integrati nell'esercizio 2020 per il rispetto del principio di correlazione costi-ricavi.

Conti d'ordine

Il valore consolidato dei conti d'ordine ammonta ad euro 931.135.900.

Tabella 33

STATO PATRIMONIALE (PASSIVO)	2020	2019
CONTI D'ORDINE		
1) Impegni su esercizi futuri	€ 916.510.434,00	€ 8.027.791,00
2) beni di terzi in uso	€ 57.340,00	€ 73.200,00
3) beni dati in uso a terzi	€ 0,00	€ 0,00
4) garanzie prestate a amministrazioni pubbliche	€ 0,00	€ 0,00
5) garanzie prestate a imprese controllate	€ 0,00	€ 0,00
6) garanzie prestate a imprese partecipate	€ 0,00	€ 0,00
7) garanzie prestate a altre imprese	€ 14.568.126,00	€ 0,00
TOTALE CONTI D'ORDINE	**€ 931.135.900,00**	**€ 8.100.991,00**

Nel rispetto del punto 7 del principio contabile applicato 4/3, nell'esercizio 2020, sono stati iscritti tra i Conti d'ordine:
- l'importo degli impegni imputati su esercizi futuri, pari ad euro 916.510.434 (di cui 907.332.014 della Giunta Regionale ed euro 9.178.419 del Consiglio Regionale);
- il valore dei beni di terzi in uso presso il Consiglio Regionale, relativo alle macchine fotocopiatrici digitali il cui servizio di noleggio triennale è stato acquistato con determinazione R.G. n. 541 del 28/11/2017. Il valore di mercato, alla data del 31/12/2020, comunicato dalla ditta proprietaria con nota acquisita al prot. gen. n. 5509 del 26 marzo 2021, è pari ad euro 47.000 (oltre compresa).
- la garanzia prestata dalla Giunta Regionale a favore del Consorzio di Bonifica della Piana di Sibari e della Media Valle del Crati per le rate ancora non scadute pari ad euro 14.568.126,25.

Il Conto Economico

In base al principio generale n. 17 della competenza economica, contenuto nell'Allegato 1 al decreto legislativo n. 118/2011, i ricavi devono essere imputati all'esercizio nel quale si verificano le seguenti condizioni:
- il processo produttivo di produzione dei beni o erogazione dei servizi da parte dell'amministrazione pubblica è stato completato;
- l'erogazione del servizio o la cessione del bene è già avvenuta, cioè si è verificato il passaggio sostanziale del titolo di proprietà oppure i servizi sono stati resi.

I componenti economici positivi devono essere correlati ai componenti economici negativi. Anche questa correlazione costituisce corollario del principio della competenza economica.
I componenti economici negativi devono avere correlazione con i ricavi dell'esercizio o con le altre risorse rese disponibili per il regolare svolgimento delle attività istituzionali (proventi).
I componenti positivi della gestione ammontano ad euro5.683.566.388, così suddivisi:

Tabella 34

		CONTO ECONOMICO	2020	2019
		A) COMPONENTI POSITIVI DELLA GESTIONE		
1		Proventi da tributi	€ 4.334.475.276,00	€ 4.360.993.420,00
2		Proventi da fondi perequativi	€ 0,00	€ 0,00
3		**Proventi da trasferimenti e contributi**	€ 1.313.425.806,00	€ 1.186.267.021,00
	a	*Proventi da trasferimenti correnti*	€ 727.155.709,00	€ 679.513.045,00
	b	*Quota annuale di contributi agli investimenti*	€ 2.971.365,00	€ 2.983.298,00
	c	*Contributi agli investimenti*	€ 583.298.732,00	€ 503.770.678,00
4		**Ricavi delle vendite e prestazioni e proventi da servizi pubblici**	€ 13.781.229,00	€ 12.149.603,00
	a	*Proventi derivanti dalla gestione dei beni*	€ 4.193.785,00	€ 2.588.157,00
	b	*Ricavi della vendita di beni*	€ 60.068,00	€ 32.427,00
	c	*Ricavi e proventi dalla prestazione di servizi*	€ 9.527.376,00	€ 9.529.019,00
5		Variazioni nelle rimanenze di prodotti in corso di lavorazione, etc. (+/-)	€ 0,00	€ 0,00
6		Variazione dei lavori in corso su ordinazione	€ 0,00	€ 0,00
7		Incrementi di immobilizzazioni per lavori interni	€ 0,00	€ 0,00
8		Altri ricavi e proventi diversi	€ 21.884.077,00	€ 130.717.950,00
		TOTALE COMPONENTI POSITIVI DELLA GESTIONE (A)	**€ 5.683.566.388,00**	**€ 5.690.127.994,00**

Il valore consolidato dei proventi e ricavi, esposto nella tabella 34, è dato dall'aggregazione, voce per voce, dei valori delle singole poste contabili risultanti dai bilanci dei componenti del gruppo (Giunta Regionale e Consiglio Regionale), al netto delle rettifiche di consolidamento per come di seguito specificato:

Regione Calabria – Giunta Regionale

Tabella 35

			CAPOGRUPPO	Rettifiche da consolidamento	CAPOGRUPPO Rettificato
		CONTO ECONOMICO	**Anno 2020**	**Anno 2020**	**Anno 2020**
		A) COMPONENTI POSITIVI DELLA GESTIONE			
1		Proventi da tributi	€ 4.334.475.276		€ 4.334.475.276
2		Proventi da fondi perequativi	€ 0		€ 0
3		**Proventi da trasferimenti e contributi**	€ 1.313.280.161		€ 1.313.280.161
	a	*Proventi da trasferimenti correnti*	*€ 727.010.065*		€ 727.010.065
	b	*Quota annuale di contributi agli investimenti*	*€ 2.971.365*		€ 2.971.365
	c	*Contributi agli investimenti*	*€ 583.298.732*		€ 583.298.732
4		Ricavi delle vendite e prestazioni e proventi da servizi pubblici	€ 13.778.629		€ 13.778.629
	a	*Proventi derivanti dalla gestione dei beni*	*€ 4.191.185*		€ 4.191.185
	b	*Ricavi della vendita di beni*	*€ 60.068*		€ 60.068
	c	*Ricavi e proventi dalla prestazione di servizi*	*€ 9.527.376*		€ 9.527.376
5		Variazioni nelle rimanenze di prodotti in corso di lavorazione, etc. (+/-)	€ 0		€ 0
6		Variazione dei lavori in corso su ordinazione	€ 0		€ 0
7		Incrementi di immobilizzazioni per lavori interni	€ 0		€ 0
8		Altri ricavi e proventi diversi	€ 31.270.769	-€ 9.923.549	€ 21.347.220
		TOTALE COMPONENTI POSITIVI DELLA GESTIONE (A)	**€ 5.692.804.835**	**-€ 9.923.549**	**€ 5.682.881.286**

Regione Calabria – Consiglio Regionale

Tabella 36

			CONSIGLIO REGIONALE	Rettifiche da consolidamento	CONSIGLIO REGIONALE rettificato
		CONTO ECONOMICO	Anno 2020	Anno 2020	Anno 2020
		A) COMPONENTI POSITIVI DELLA GESTIONE			
1		Proventi da tributi	€ 0		€ 0
2		Proventi da fondi perequativi	€ 0		€ 0
3		**Proventi da trasferimenti e contributi**	€ 55.110.081	-€ 54.964.436	€ 145.645
	a	*Proventi da trasferimenti correnti*	€ 55.110.081	-€ 54.964.436	€ 145.645
	b	*Quota annuale di contributi agli investimenti*	€ 0		€ 0
	c	*Contributi agli investimenti*	€ 0		€ 0
4		Ricavi delle vendite e prestazioni e proventi da servizi pubblici	€ 2.600		€ 2.600
	a	*Proventi derivanti dalla gestione dei beni*	€ 2.600		€ 2.600
	b	*Ricavi della vendita di beni*	€ 0		€ 0
	c	*Ricavi e proventi dalla prestazione di servizi*	€ 0		€ 0
5		Variazioni nelle rimanenze di prodotti in corso di lavorazione, etc. (+/-)	€ 0		€ 0
6		Variazione dei lavori in corso su ordinazione	€ 0		€ 0
7		Incrementi di immobilizzazioni per lavori interni	€ 0		€ 0
8		Altri ricavi e proventi diversi	€ 536.857		€ 536.857
		TOTALE COMPONENTI POSITIVI DELLA GESTIONE (A)	**€ 55.649.538**	**-€ 54.964.436**	**€ 685.102**

Proventi da tributi

La voce comprende proventi da tributi diretti (IRPEF non sanità ed altre imposte dirette), proventi da tributi indiretti (tassa automobilistica, IRAP, tributo speciale discarica, tasse sulle concessioni regionali e imposta regionale sulle concessioni statali, tassa per abilitazione professionale, tassa per concessione di caccia e pesca), proventi da tributi destinati alla sanità (imposta regionale sulle attività produttive, compartecipazione IVA sanità, addizionale IRPEF sanità), proventi da compartecipazione da tributi (compartecipazione IVA a Regioni non Sanità).

I proventi da tributi al 31.12.2020 ammontano ad euro 4.334.475.276 e risultano leggermente diminuiti rispetto a quelli dell'anno precedente.

Il Consiglio Regionale non espone nel proprio Conto Economico la voce relativa ai proventi da tributi.

Proventi da trasferimenti e contributi

Il valore consolidato dei *"Proventi da trasferimenti e contributi"* ammonta ad euro 1.313.425.806 e risultano leggermente diminuiti rispetto a quelli dell'anno precedente.

Sono composti da:

- *"Proventi da trasferimenti correnti"* che comprendono:
  - ✓ i trasferimenti soprattutto da parte di Amministrazioni pubbliche, per lo più Amministrazioni centrali e da altri soggetti (UE e soggetti privati) ed ammontano complessivamente ad euro 727.010.064,53;
  - ✓ i trasferimenti dell'Ag.Com per le funzioni delegate al Corecom Calabria, per euro 138.528,18;
  - ✓ i trasferimenti dell'Inail per gli infortuni sul lavoro, per euro 6.897,15;

- ✓ le entrate derivanti dal prestito bibliotecario presso Il Polo Culturale "Mattia Preti", per euro 219,32;

Tale posta contabile è stato oggetto di elisione per la quota dei trasferimenti della Giunta Regionale destinati al funzionamento del Consiglio Regionale per l'annualità 2020 pari complessivamente ad euro 54.964.436. Tale importo trova la corrispondente contropartita nel rendiconto del Consiglio Regionale fra gli accertamenti di competenza dell'annualità 2020 per come di seguito dettagliato:

- ✓ Accertamento n. 262/2020 di euro 8.000.000,00;
- ✓ Accertamento n. 674/2020 di euro 16.004.550,39;
- ✓ Accertamento n. 704/2020 di euro 1.949.419,23;
- ✓ Accertamento n. 712/2020 di euro 29.010.466,38.

- "Quota annuale di contributi agli investimenti" che comprendono la quota annuale dei contributi FAS per la costruzione della Cittadella Regionale ed ammontano ad euro 2.971.365,00.

- "Contributi agli investimenti" che comprendono i contributi soprattutto da Amministrazioni pubbliche centrali, dall'Unione Europea ed ammontano complessivamente ad euro 583.298.732.

Ricavi delle vendite e prestazioni e proventi da servizi pubblici

Il valore consolidato dei *"Ricavi delle vendite e prestazioni e proventi da servizi pubblici"* ammonta ad euro 13.781.229:

Tale posta contabile è così composta:

- *"Proventi derivanti dalla gestione dei beni"* che si riferiscono a canoni, concessioni, diritti reali di godimento e servitù onerose, nonché i fitti e i noleggi attivi ed ammontano ad complessivamente ad euro 4.193.785; tale posta contabile comprende le entrate derivanti dalla riscossione dei canoni di fitto delle sale del Consiglio Regionale per euro 2.600;
- *"Ricavi della vendita di beni"* che si riferiscono principalmente alla vendita di legname ed ammontano complessivamente ad euro 60.068; il Consiglio Regionale non espone nel proprio Conto Economico tale posta contabile;
- "*Ricavi e proventi dalla prestazione di servizi*" che si riferiscono ai ricavi da autorizzazioni e rilascio documenti e diritti di cancelleria, ai ricavi per servizi ispettivi e di controlli, ai ricavi per la tariffa smaltimento rifiuti solidi urbani ed ammontano ad euro 9.527.376; il Consiglio Regionale non espone nel proprio Conto Economico tale posta contabile;

Altri ricavi e proventi diversi

Il valore consolidato degli "Altri ricavi e proventi diversi" ammonta ad euro 21.884.077.

Tale posta contabile comprende gli indennizzi di assicurazione, proventi derivanti dall'attività di controllo e repressione degli illeciti (entrate da Istituzioni Sociali Private, da imprese, da famiglie, da Pubblica Amministrazione), proventi derivanti da rimborsi (essenzialmente recuperi e restituzioni, per la maggior parte da Amministrazioni centrali) e altri proventi non altrimenti classificati.

Il Consiglio Regionale espone in questa voce i rimborsi ricevuti per spese del personale comandato in altre amministrazioni per euro 25.871,99, i rimborsi fondi trasferiti ai gruppi consiliari, per euro 345.169,74, le entrate da recuperi vari su retribuzioni ed indennità pari ad euro 19.092,54, gli altri proventi per euro 50.259,85 si riferiscono a somme economali non spese nell'annualità 2019 ed entrate per il recupero di crediti derivanti da condanne per danno erariale ai sensi dell'art. 5 del DPR n. 260/1998 e dal D. Lgs. n. 174/2016.

Tale posta contabile è stato oggetto di elisione per la quota del trasferimento, di competenza dell'anno 2020, effettuato dal Consiglio Regionale a favore della Giunta Regionale a titolo di restituzione dell'avanzo di amministrazione pari complessivamente ad euro 9.923.549,17. Tale importo trova la corrispondente contropartita nel rendiconto della Giunta Regionale fra gli accertamenti di competenza dell'annualità 2020 per come di seguito dettagliato:

- ✓ Accertamento n. 3947/2020 di euro 8.875.445,98;
- ✓ Accertamento n. 6101/2020 di euro 1.048.103,18.

I **componenti negativi della gestione** ammontano ad euro 5.541.553.233 e sono così suddivisi:

Regione Calabria – Rendiconto Consolidato

Tabella 37

		CONTO ECONOMICO	2020	2019
		B) COMPONENTI NEGATIVI DELLA GESTIONE		
9		Acquisto di materie prime e/o beni di consumo	€ 5.286.572,00	€ 5.857.185,00
10		Prestazioni di servizi	€ 253.989.707,00	€ 428.944.392,00
11		Utilizzo di beni di terzi	€ 2.301.093,00	€ 3.360.896,00
12		Trasferimenti e contributi	€ 4.926.711.763,00	€ 4.594.770.366,00
	a	*Trasferimenti correnti*	€ 4.284.339.048,00	€ 4.053.120.669,00
	b	*Contributi agli investimenti ad Amministrazioni pubbliche*	€ 461.679.729,00	€ 467.927.350,00
	c	*Contributi agli investimenti ad altri soggetti*	€ 180.692.986,00	€ 73.722.347,00
13		Personale	€ 129.974.693,00	€ 130.983.184,00
14		Ammortamenti e svalutazioni	€ 96.670.594,00	€ 145.538.324,00
	a	*Ammortamenti di immobilizzazioni Immateriali*	€ 3.137.147,00	€ 2.580.164,00
	b	*Ammortamenti di immobilizzazioni materiali*	€ 82.314.647,00	€ 81.689.555,00
	c	*Altre svalutazioni delle immobilizzazioni*	€ 0,00	€ 0,00
	d	*Svalutazione dei crediti*	€ 11.218.800,00	€ 61.268.605,00
15		Variazioni nelle rimanenze di materie prime e/o beni di consumo (+/-)	€ 17.700,00	-€ 112.261,00
16		Accantonamenti per rischi	€ 64.641.717,00	€ 53.330.362,00
17		Altri accantonamenti	€ 445.652,00	€ 11.867.185,00
18		Oneri diversi di gestione	€ 61.513.742,00	€ 67.097.584,00
		TOTALE COMPONENTI NEGATIVI DELLA GESTIONE (B)	**€ 5.541.553.233,00**	**€ 5.441.637.217,00**

Il valore consolidato degli oneri e costi, esposto nella tabella 37, è dato dall'aggregazione, voce per voce, dei valori delle singole poste contabili risultanti dai bilanci dei componenti del gruppo (Giunta Regionale e Consiglio Regionale), al netto delle rettifiche di consolidamento per come di seguito specificato:

Regione Calabria – Giunta Regionale

Tabella 38

			CAPOGRUPPO	Rettifiche da consolidamento	CAPOGRUPPO Rettificato
		CONTO ECONOMICO	Anno 2020	Anno 2020	Anno 2020
		B) COMPONENTI NEGATIVI DELLA GESTIONE			
9		Acquisto di materie prime e/o beni di consumo	€ 5.165.033		€ 5.165.033
10		Prestazioni di servizi	€ 239.638.423		€ 239.638.423
11		Utilizzo beni di terzi	€ 2.141.519		€ 2.141.519
12		Trasferimenti e contributi	€ 4.970.914.121	-€ 54.766.820	€ 4.916.147.302
	a	*Trasferimenti correnti*	*€ 4.328.541.407*	*-€ 54.766.820*	€ 4.273.774.587
	b	*Contributi agli investimenti ad Amministrazioni pubb.*	*€ 461.679.729*		€ 461.679.729
	c	*Contributi agli investimenti ad altri soggetti*	*€ 180.692.986*		€ 180.692.986
13		Personale	€ 112.892.866		€ 112.892.866
14		Ammortamenti e svalutazioni	€ 95.384.541		€ 95.384.541
	a	*Ammortamenti di immobilizzazioni Immateriali*	*€ 3.137.018*		€ 3.137.018
	b	*Ammortamenti di immobilizzazioni materiali*	*€ 81.033.024*		€ 81.033.024
	c	*Altre svalutazioni delle immobilizzazioni*	€ 0		€ 0
	d	*Svalutazione dei crediti*	*€ 11.214.499*		*€ 11.214.499*
15		Variazioni nelle rimanenze di materie prime e/o beni di consumo (+/-)	€ 31.801		€ 31.801
16		Accantonamenti per rischi	€ 64.641.717		€ 64.641.717
17		Altri accantonamenti	€ 0		€ 0
18		Oneri diversi di gestione	€ 61.326.149	-€ 132.795	€ 61.193.354
		TOTALE COMPONENTI NEGATIVI DELLA GESTIONE (B)	**€ 5.552.136.172**	**-€ 54.899.614**	**€ 5.497.236.557**

Regione Calabria – Consiglio Regionale

Tabella 39

			CONSIGLIO REGIONALE	Rettifiche da consolidamento	CONSIGLIO REGIONALE rettificato
		CONTO ECONOMICO	Anno 2020	Anno 2020	Anno 2020
		B) COMPONENTI NEGATIVI DELLA GESTIONE			
9		Acquisto di materie prime e/o beni di consumo	€ 121.539		€ 121.539
10		Prestazioni di servizi	€ 14.351.283		€ 14.351.283
11		Utilizzo beni di terzi	€ 159.573		€ 159.573
12		Trasferimenti e contributi	€ 20.488.010	-€ 9.923.549	€ 10.564.461
	a	*Trasferimenti correnti*	€ 20.488.010	-€ 9.923.549	€ 10.564.461
	b	*Contributi agli investimenti ad Amministrazioni pubbliche*	€ 0		€ 0
	c	*Contributi agli investimenti ad altri soggetti*	€ 0		€ 0
13		Personale	€ 17.081.827		€ 17.081.827
14		Ammortamenti e svalutazioni	€ 1.286.053		€ 1.286.053
	a	*Ammortamenti di immobilizzazioni Immateriali*	€ 129		€ 129
	b	*Ammortamenti di immobilizzazioni materiali*	€ 1.281.623		€ 1.281.623
	c	*Altre svalutazioni delle immobilizzazioni*	€ 0		€ 0
	d	*Svalutazione dei crediti*	*€ 4.301*		*€ 4.301*
15		Variazioni nelle rimanenze di materie prime e/o beni di consumo (+/-)	-€ 14.102		-€ 14.102
16		Accantonamenti per rischi	€ 0		€ 0
17		Altri accantonamenti	€ 445.652		€ 445.652
18		Oneri diversi di gestione	€ 320.389		€ 320.389
		TOTALE COMPONENTI NEGATIVI DELLA GESTIONE (B)	**€ 54.240.225**	**-€ 9.923.549**	**€ 44.316.675**

Acquisto di materie prime e/o beni di consumo

Il valore consolidato di questa posta contabile ammonta ad euro 5.286.572 e comprende gli acquisti di carta, cancelleria e stampati, materiale informatico, giornali riviste e *pubblicazioni*, carburanti, combustibili e lubrificanti, vestiario per i commessi d'aula.

Prestazioni di servizi

Il valore consolidato di tale posta contabile ammonta ad euro 253.989.707 e comprende tutte le prestazioni di servizi non sanitari ed i contratti di servizio di trasporto, prestazioni professionali e specialistiche per la maggior parte assistenza tecnico – informatica, consulenze, essenzialmente per incarichi professionali di studi e ricerca, servizi amministrativi generici, servizi ausiliari come la sorveglianza e custodia, altri servizi come le spese per le consultazioni elettorali o spese legali, manutenzione ordinaria e riparazioni di mobili, arredi, impianti, macchine d'ufficio, autovetture e immobili, le indennità ed i rimborsi per i componenti degli organi istituzionali, le indennità per missioni e trasferte, le spese di rappresentanza, le spese di formazione, le spese per le utenze di telefonia fissa e mobile e per l'energia elettrica, ecc….

Utilizzo di beni di terzi

Il valore consolidato di tale posta contabile ammonta ad euro 2.301.093 e comprende noleggi e fitti, licenze, canoni passivi.

Trasferimenti e contributi

Il valore consolidato dei *"Trasferimenti e contributi"* ammonta ad euro 4.926.711.763 e risultano leggermente diminuiti rispetto a quelli dell'anno precedente.

Sono composti da:

- *"Trasferimenti correnti"* che comprendono:
  - ✓ sono per la maggior parte trasferimenti verso Amministrazioni pubbliche (soprattutto verso ASL e AO). Gli altri trasferimenti correnti sono verso le imprese, le istituzioni sociali private, le famiglie e la UE; ammontano complessivamente ad euro 4.273.774.587 in aumento rispetto all'esercizio precedente.
  - ✓ le spese per indennità di cui all'articolo 14 della L. R. n. 3/1996 e dell'articolo 6 della L.R. n. 13/2019 per euro 6.967.228,77, le spese per indennità di cui all'articolo 21 della L.R. n. 3/1996 e dell'articolo 13 della L.R. n. 13/2019 per euro 1.595.328,54, i trasferimenti alla società *in house* per euro 1.361.770,65, ai gruppi consiliari per euro 185.568,75, alle associazioni private e amministrazioni pubbliche per contributi per euro 247.000,00, alla Conferenza interregionale per le politiche dell'Area dello Stretto per euro 100.000,00, all'associazione ex consiglieri per euro 80.000,00, al Garante per l'Infanzia e l'Adolescenza per euro 7.500,00 e al Garante Regionale per i diritti delle persone detenute e private della libertà personale per euro 20.064,00.

Tale posta contabile è stato oggetto di elisione per come di seguito dettagliato:

- ✓ la quota dei trasferimenti della Giunta Regionale destinati al funzionamento del Consiglio Regionale pari ad euro 54.766.819,60. Tale importo trova la corrispondente contropartita nel rendiconto della Giunta Regionale fra gli impegni di competenza dell'annualità 2020 per come di seguito dettagliato:
  - ✓ Impegno n. 2136/2020 di euro 1.400.000,00;
  - ✓ Impegno n. 2137/2020 di euro 3.100.000,00;
  - ✓ Impegno n. 2138/2020 di euro 1.200.000,00;
  - ✓ Impegno n. 2139/2020 di euro 1.100.000,00;
  - ✓ Impegno n. 2140/2020 di euro 650.000,00;
  - ✓ Impegno n. 2141/2020 di euro 550.000,00;
  - ✓ Impegno n. 2339/2020 di euro 3.383.370,99;
  - ✓ Impegno n. 2340/2020 di euro 7.250.000,00;
  - ✓ Impegno n. 2341/2020 di euro 9.332.000,00;
  - ✓ Impegno n. 2342/2020 di euro 9.323.552,15;
  - ✓ Impegno n. 2343/2020 di euro 1.035.608,54;
  - ✓ Impegno n. 2344/2020 di euro 4.530.000,00;
  - ✓ Impegno n. 2346/2020 di euro 3.897.590,81;
  - ✓ Impegno n. 2347/2020 di euro 2.025.722,54;
  - ✓ Impegno n. 2348/2020 di euro 783.300,00;
  - ✓ Impegno n. 2349/2020 di euro 1.705.000,00;
  - ✓ Impegno n. 2350/2020 di euro 677.500,00;
  - ✓ Impegno n. 2351/2020 di euro 1.639.750,75;
  - ✓ Impegno n. 2352/2020 di euro 301.795,00;
  - ✓ Impegno n. 2353/2020 di euro 330.033,33;
  - ✓ Impegno n. 7734/2020 di euro 35.564,00;
  - ✓ Impegno n. 7735/2020 di euro 9.500,00;
  - ✓ Impegno n. 8166/2020 di euro 105.800,00;
  - ✓ Impegno n. 8167/2020 di euro 100.900,59;
  - ✓ Impegno n. 8169/2020 di euro 16.304,62;
  - ✓ Impegno n. 8170/2020 di euro 21.326,28;
  - ✓ Impegno n. 8171/2020 di euro 200,00;
  - ✓ Impegno n. 8172/2020 di euro 165.000,00;
  - ✓ Impegno n. 8173/2020 di euro 57.000,00;
  - ✓ Impegno n. 8174/2020 di euro 40.000,00;

- ✓ la quota dei trasferimenti effettuati dal Consiglio Regionale a favore della Giunta Regionale ai sensi delle L.R. n. 11/2018 e n. 3/2020 per euro 9.923.549,16. Tale importo trova la corrispondente contropartita nel rendiconto della Consiglio Regionale fra gli impegni di competenza dell'annualità 2020 per come di seguito dettagliato:
  - ✓ Impegno n. 1772/2020 di euro 8.875.445,98;
  - ✓ Impegno n. 2028/2020 di euro 1.048.103,18.

- *"Contributi agli investimenti ad Amministrazioni pubbliche"* che comprendono i contributi agli investimenti verso Amministrazioni locali (Comuni, province, Comunità Montane) ed ammontano complessivamente ad euro 461.679.729 in diminuzione rispetto all'esercizio precedente.
  Il Consiglio Regionale non espone nel proprio Conto Economico tale posta contabile;
- "*Contributi agli investimenti ad altri soggetti"* che comprendono i contributi agli investimenti verso imprese e istituzioni sociali private ed ammontano complessivamente ad euro 180.692.986 in aumento rispetto all'esercizio precedente.
  Il Consiglio Regionale non espone nel proprio Conto Economico tale posta contabile.

Personale

Il valore consolidato di tale posta contabile ammonta ad euro 129.974.693 e comprende le retribuzioni, i contributi, tutte le indennità spettanti al personale, compresi i buoni pasto, gli straordinari e gli assegni familiari, della Giunta e del Consiglio Regionale.

Ammortamenti e svalutazioni

Il valore consolidato di tale posta contabile ammonta ad euro 96.670.595 e risulta così composta:

- "*ammortamenti di immobilizzazioni immateriali*" pari ad euro 3.137.147:
- "*ammortamenti delle immobilizzazioni materiali*" pari ad euro 82.314.647;
- *"svalutazione dei crediti"* pari ad euro11.218.800.

Variazioni rimanenze di materie prime e/o beni di consumo

Il valore consolidato di tale posta contabile ammonta ad euro 17.700 e si riferisce alla variazione dell'anno delle rimanenze contabili della Giunta e del Consiglio Regionale.

Accantonamenti per rischi

Il valore consolidato di tale posta contabile coincide con l'iscrizione nel bilancio della Giunta Regionale degli accantonamenti per rischi per un ammontare complessivo pari ad euro 89.479.653.

Tale voce ammonta ad euro 64.641.717 in sensibile incremento rispetto all'esercizio precedente e risulta così composta:

- "accantonamento per rischi oneri da contenzioso" pari ad euro 70.229.125,85;
- "accantonamento per passività potenziali e rischi eventuali" pari ad euro -5.587.408,59.

Il Consiglio Regionale non espone nel proprio Conto Economico tale posta contabile.

Altri Accantonamenti

Il valore consolidato di tale posta contabile coincide con l'iscrizione nel bilancio del Consiglio regionale degli "altri accantonamenti" per euro 445.652,06.

Nel dettaglio tale voce si compone:

- per euro 34.871,10 per il finanziamento degli arretrati contrattuali anni 2019-2020 per il personale dirigente del Consiglio Regionale, su richiesta del dirigente del Settore Risorse Umane;
- per euro 138.575,75 per il finanziamento degli arretrati contrattuali anni 2019-2020 per il personale del comparto del Consiglio Regionale, su richiesta del dirigente del Settore Risorse Umane;

- per euro 272.205,21 per l'adeguamento del fondo contenzioso già esistente, al netto degli utilizzi effettuati nel corso dell'esercizio 2020, per far fronte agli oneri che potrebbero derivare dall'esito sfavorevole del contenzioso in essere alla data di redazione del rendiconto.

La Giunta Regionale non espone nel proprio Conto Economico tale posta contabile.

Oneri diversi della gestione

Il valore consolidato degli *"Oneri diversi di gestione"* ammonta ad euro 61.513.742.

Tale posta contabile comprende la restituzione del maggior gettito per addizionale IRPEF e IRAP, le spese per imposte e tasse, i premi di assicurazione, i costi per i dipendenti inviati in missione e per i consiglieri ed assessori regionali, gli oneri da contenzioso, le spese per il rimborso del personale appartenente ad altre amministrazioni comandato nelle strutture speciali, per multe e sanzioni, ecc…

Tale posta contabile è stato oggetto di elisione per come di seguito dettagliato:

- ✓ la quota dei trasferimenti della Giunta Regionale destinati al funzionamento del Consiglio Regionale pari ad euro 132.794,79. Tale importo trova la corrispondente contropartita nel rendiconto della Giunta Regionale fra gli impegni di competenza dell'annualità 2020 per come di seguito dettagliato:
  - ✓ Impegno n. 2354/2020 di euro 132.794,79.

- ✓ la quota dei trasferimenti effettuati dal Consiglio Regionale a favore della Giunta Regionale ai sensi delle L.R. n. 11/2018 e n. 3/2020 per euro 0,01. Tale importo trova la corrispondente contropartita nel rendiconto della Consiglio Regionale fra gli impegni di competenza dell'annualità 2020 per come di seguito dettagliato:
  - ✓ Impegno n. 2078/2020 di euro 0,01.

Proventi ed oneri finanziari

Regione Calabria – Rendiconto Consolidato

Tabella 40

		CONTO ECONOMICO	2020	2019
		C) PROVENTI ED ONERI FINANZIARI		
		Proventi finanziari		
19		Proventi da partecipazioni	€ 0,00	€ 0,00
	a	*da società controllate*	€ 0,00	€ 0,00
	b	*da società partecipate*	€ 0,00	€ 0,00
	c	*da altri soggetti*	€ 0,00	€ 0,00
20		Altri proventi finanziari	€ 2.384.997,00	€ 4.254.013,00
		Totale proventi finanziari	€ 2.384.997,00	€ 4.254.013,00
		Oneri finanziari		
21		Interessi ed altri oneri finanziari	€ 53.977.274,00	€ 56.993.221,00
	a	*Interessi passivi*	€ 53.977.274,00	€ 56.993.221,00
	b	*Altri oneri finanziari*	€ 0,00	€ 0,00
		Totale oneri finanziari	€ 53.977.274,00	€ 56.993.221,00
		TOTALE PROVENTI ED ONERI FINANZIARI (C)	**-€ 51.592.277,00**	**-€ 52.739.208,00**

Il valore consolidato dei proventi e degli oneri finanziari, esposto nella tabella 40, è dato dall'aggregazione, voce per voce, dei valori delle singole poste contabili risultanti dai bilanci dei componenti del gruppo (Giunta Regionale e Consiglio Regionale) per come di seguito specificato:

Regione Calabria – Giunta Regionale

Tabella 41

			CAPOGRUPPO
		CONTO ECONOMICO	**Anno 2020**
		C) PROVENTI ED ONERI FINANZIARI	
		Proventi finanziari	
19		Proventi da partecipazioni	€ 0
	a	*da società controllate*	€ 0
	b	*da società partecipate*	€ 0
	c	*da altri soggetti*	€ 0
20		Altri proventi finanziari	€ 2.342.211
		Totale proventi finanziari	**€ 2.342.211**
		Oneri finanziari	
21		Interessi ed altri oneri finanziari	**€ 53.977.274**
	a	*Interessi passivi*	€ 53.977.274
	b	*Altri oneri finanziari*	€ 0
		Totale oneri finanziari	**€ 53.977.274**
		TOTALE PROVENTI ED ONERI FINANZIARI (C)	**-€ 51.635.064**

Regione Calabria – Consiglio Regionale

Tabella 42

			CONSIGLIO REGIONALE
		CONTO ECONOMICO	**Anno 2020**
		C) PROVENTI ED ONERI FINANZIARI	
		Proventi finanziari	
19		Proventi da partecipazioni	€ 0
	a	*da società controllate*	€ 0
	b	*da società partecipate*	€ 0
	c	*da altri soggetti*	€ 0
20		Altri proventi finanziari	€ 42.786
		Totale proventi finanziari	**€ 42.786**
		Oneri finanziari	
21		Interessi ed altri oneri finanziari	**€ 0**
	a	*Interessi passivi*	€ 0
	b	*Altri oneri finanziari*	€ 0
		Totale oneri finanziari	**€ 0**
		TOTALE PROVENTI ED ONERI FINANZIARI (C)	**€ 42.786**

Proventi finanziari
Il valore consolidato della voce "Altri proventi finanziari" ammonta ad euro 2.384.997 e comprende gli interessi attivi di mora da altri soggetti, le entrate da redditi da capitale n.a.c. e interessi attivi da depositi bancari.

Oneri finanziari
La voce oneri finanziari ammonta ad euro 53.977.274 e comprende gli interessi passivi per mutui e per anticipazioni di liquidità.
La differenza tra oneri e proventi finanziari è pari ad euro -51.592.277.

Rettifiche di valore delle attività finanziarie

Tabella 43

		CONTO ECONOMICO	2020	2019
		D) RETTIFICHE DI VALORE ATTIVITA' FINANZIARIE		
22		Rivalutazioni	€ 827.432,00	€ 457.723,00
23		Svalutazioni	€ 1.219.744,00	€ 10.159.833,00
		TOTALE RETTIFICHE (D)	**-€ 392.312,00**	**-€ 9.702.110,00**

Il valore consolidato delle rettifiche di valore delle attività finanziarie, esposto nella tabella 45, coincide con i valori delle poste contabili risultanti dal bilancio della Giunta Regionale in quanto il Consiglio Regionale non espone nel proprio bilancio le poste contabili riferite a tale sezione del Conto Economico.

Rivalutazioni
Le rivalutazioni delle attività finanziarie ammontano ad euro 827.432,09 e si riferiscono alla contabilizzazione degli utili delle società partecipate e controllate riferite alla annualità 2020 per adeguare il valore della partecipazione nella parte attiva dello stato patrimoniale.

Svalutazioni
Le svalutazioni delle attività finanziarie ammontano ad euro 1.219.744,39 e si riferiscono alla contabilizzazione delle perdite delle società partecipate e controllate riferite alla annualità 2020 per adeguare il valore della partecipazione nella parte attiva dello stato patrimoniale.

Per il dettaglio si rinvia a quanto esposto nella tabella 51 "Rivalutazioni e svalutazioni società controllate e partecipate" della Relazione sulla gestione allegata al Rendiconto della Giunta Regionale anno 2020.
La differenza tra le rivalutazioni e le svalutazioni è negativa per euro 392.312.

Proventi e oneri straordinari

Regione Calabria – Rendiconto Consolidato

Tabella 44

		CONTO ECONOMICO	2020	2019
		E) PROVENTI ED ONERI STRAORDINARI		
24		Proventi straordinari	€ 456.384.974,00	€ 529.270.334,00
	a	*Proventi da permessi di costruire*	€ 0,00	€ 0,00
	b	*Proventi da trasferimenti in conto capitale*	€ 34.706.602,00	€ 15.124.932,00
	c	*Sopravvenienze attive e insussistenze del passivo*	€ 419.568.233,00	€ 503.725.983,00
	d	*Plusvalenze patrimoniali*	€ 0,00	€ 8.750,00
	e	*Altri proventi straordinari*	€ 2.110.139,00	€ 10.410.669,00
		Totale proventi straordinari	**€ 456.384.974,00**	**€ 529.270.334,00**
25		Oneri straordinari	€ 615.911.265,00	€ 591.631.312,00
	a	*Trasferimenti in conto capitale*	€ 67.609.483,00	€ 173.943.572,00
	b	*Sopravvenienze passive e insussistenze dell'attivo*	€ 548.301.782,00	€ 413.044.600,00
	c	*Minusvalenze patrimoniali*	€ 0,00	€ 0,00
	d	*Altri oneri straordinari*	€ 0,00	€ 4.643.140,00
		Totale oneri straordinari	**€ 615.911.265,00**	**€ 591.631.312,00**
		TOTALE PROVENTI ED ONERI STRAORDINARI (E)	**-€ 159.526.291,00**	**-€ 62.360.978,00**

Il valore consolidato dei proventi e degli oneri straordinari, esposto nella tabella 44, è dato dall'aggregazione, voce per voce, dei valori delle singole poste contabili risultanti dai bilanci dei componenti del gruppo (Giunta Regionale e Consiglio Regionale) al netto delle rettifiche di consolidamento per come di seguito specificato:

Regione Calabria – Giunta Regionale

Tabella 45

			CAPOGRUPPO	Rettifiche da consolidamento	CAPOGRUPPO Rettificato
		CONTO ECONOMICO	Anno 2020	Anno 2020	Anno 2020
		E) PROVENTI ED ONERI STRAORDINARI			
24		Proventi straordinari	€ 437.000.529		€ 437.000.529
	a	*Proventi da permessi di costruire*	€ 0		€ 0
	b	*Proventi da trasferimenti in conto capitale*	€ 34.706.602		€ 34.706.602
	c	*Sopravvenienze attive e insussistenze del passivo*	€ 400.183.788		€ 400.183.788
	d	*Plusvalenze patrimoniali*	€ 0		€ 0
	e	*Altri proventi straordinari*	€ 2.110.139		€ 2.110.139
		Totale proventi straordinari	**€ 437.000.529**		**€ 437.000.529**
25		Oneri straordinari	€ 615.348.764	-€ 64.822	€ 615.283.942
	a	*Trasferimenti in conto capitale*	€ 67.674.305	-€ 64.822	€ 67.609.483
	b	*Sopravvenienze passive e insussistenze dell'attivo*	€ 547.674.459		€ 547.674.459
	c	*Minusvalenze patrimoniali*	€ 0		€ 0
	d	*Altri oneri straordinari*	€ 0		€ 0
		Totale oneri straordinari	**€ 615.348.764**	**-€ 64.822**	**€ 615.283.942**
		TOTALE PROVENTI ED ONERI STRAORDINARI (E)	**-€ 178.348.235**	**-€ 64.822**	**-€ 178.283.413**

Regione Calabria – Consiglio Regionale

Tabella 46

			CONSIGLIO REGIONALE
		CONTO ECONOMICO	**Anno 2020**
		E) PROVENTI ED ONERI STRAORDINARI	
24		Proventi straordinari	€ 19.384.446
	a	*Proventi da permessi di costruire*	€ 0
	b	*Proventi da trasferimenti in conto capitale*	€ 0
	c	*Sopravvenienze attive e insussistenze del passivo*	€ 19.384.446
	d	*Plusvalenze patrimoniali*	€ 0
	e	*Altri proventi straordinari*	€ 0
		Totale proventi straordinari	**€ 19.384.446**
25		Oneri straordinari	€ 627.323
	a	*Trasferimenti in conto capitale*	€ 0
	b	*Sopravvenienze passive e insussistenze dell'attivo*	€ 627.323
	c	*Minusvalenze patrimoniali*	€ 0
	d	*Altri oneri straordinari*	€ 0
		Totale oneri straordinari	**€ 627.323**
		TOTALE PROVENTI ED ONERI STRAORDINARI (E)	**€ 18.757.122**

Proventi straordinari

Il valore consolidato della voce "Proventi straordinari" ammonta ad euro 456.384.974 e risulta così composta:

- "Proventi da trasferimenti in conto capitale" per l'importo di euro 34.706.602; il Consiglio Regionale non espone nel proprio bilancio le poste contabili riferite a tale sezione del Conto Economico.
- "Sopravvenienze attive ed insussistenze del passivo" per un importo totale di euro 419.568.234 di cui euro 401.120.525,93 riferito alla eliminazione dei residui passivi, effettuata in sede di riaccertamento ordinario, per un importo di euro 30.915.067,04 riferito alla eliminazione di debiti privi di obbligazioni giuridicamente vincolanti e da più esatte verifiche del valore degli stessi relativi ai residui perenti e per euro 18.435.393,63 da insussistenze del passivo derivanti dall'eliminazione e/o dall'adeguamento dei "Fondi per rischi ed oneri" del Consiglio Regionale al 31/12/2020;
- "Altri proventi straordinari" per euro 2.110.139.

Oneri straordinari

Il valore consolidato della voce "Oneri straordinari" ammonta ad euro 615.911.265 e comprende

- i "Trasferimenti in conto capitale" pari ad euro 67.609.483;

  Tale posta contabile è stato oggetto di elisione per la quota dei trasferimenti della Giunta Regionale destinati al funzionamento del Consiglio Regionale pari ad euro 64.821,61. Tale

importo trova la corrispondente contropartita nel rendiconto della Giunta Regionale fra gli impegni di competenza dell'annualità 2020 per come di seguito dettagliato:

- ✓ Impegno n. 2355/2020 di euro 64.821,61.

- le "Sopravvenienze passive ed insussistenze dell'attivo" per l'importo di euro 548.301.782, composti dall'eliminazione dei residui attivi effettuata in sede di riaccertamento ordinario per l'importo di euro 499.007.414,30, dalla eliminazione dei due residui attivi per come richiesto, in sede di giudizio di parifica del rendiconto della Giunta Regionale, per un importo di euro 48.587.381,05, gli arretrati per anni precedenti corrisposti al personale per l'importo di euro 81.599,71, dai rimborsi di imposte e tasse correnti per euro 2.063,92, e, infine, da insussistenze dell'attivo derivanti dalle riconciliazioni di alcune poste contabili per euro 623.323,48.

La differenza tra oneri e proventi straordinari è negativa per euro 159.526.291 risultando in forte peggioramento rispetto all'anno precedente.

Imposte

Il valore consolidato della voce "Imposte" ammonta ad euro 9.594.327 e all'Irap liquidata dalla Giunta Regionale per euro 7.418.909 e dal Consiglio Regionale per euro 2.175.417.

Risultato di esercizio

Il risultato di esercizio 2020 risultante dal Rendiconto Consolidato è negativo ed ammonta ad euro 79.092.052, dato dalla somma algebrica dei risultati d'esercizio della Giunta Regionale e del Consiglio Regionale pari rispettivamente ad euro -52.084.970 (perdita d'esercizio) ed euro 27.007.083 (perdita d'esercizio), ovviamente, al netto dell'elisioni da consolidamento.



Regione Calabria

RELAZIONE SULLA GESTIONE

ALLEGATA AL RENDICONTO GENERALE

ESERCIZIO FINANZIARIO 2020

1. QUADRO NORMATIVO DI RIFERIMENTO E LEGGI REGIONALI DI SPESA 1

2. IL GIUDIZIO DI PARIFICAZIONE DEL RENDICONTO GENERALE 2020 2

3. PRINCIPALI INTERVENTI LEGISLATIVI ADOTTATI DALLA REGIONE NEL CORSO DELL'ESERCIZIO 3

4. IL CONTO DEL BILANCIO 5

5. VARIAZIONI ALLE PREVISIONI FINANZIARIE 6

6. LE PRINCIPALI VOCI DEL CONTO DEL BILANCIO 8
6.1 LA GESTIONE DELLE ENTRATE 8
6.2 LA GESTIONE DELLE SPESE 11
6.3 FINANZIAMENTO DEL FONDO SANITARIO REGIONALE 13

7. LA GESTIONE DEI RESIDUI 15
7.1 LA GESTIONE DEI RESIDUI ATTIVI 15
7.2 CREDITI VERSO GLI ENTI LOCALI PER IL SERVIZIO IDROPOTABILE 38
7.3 LA GESTIONE DEI RESIDUI PASSIVI 39
7.4 RICOGNIZIONE DEI RESIDUI DEL PERIMETRO SANITARIO 51
7.5 I RESIDUI PERENTI 55
7.6 IL RISULTATO DI AMMINISTRAZIONE 55
7.7 ELENCO DELLE QUOTE VINCOLATE E ACCANTONATE DEL RISULTATO DI AMMINISTRAZIONE AL 31 DICEMBRE 2020 56

8. RIPIANO DEL DISAVANZO 59

9. IL CONTO DEL TESORIERE E IL FONDO CASSA 61

10. PAREGGIO DI BILANCIO 62

11. IL FONDO CREDITI DI DUBBIA ESIGIBILITÀ 68

12. FONDO RISCHI LEGALI 72

13. COSTITUZIONE DEL FONDO PERDITE DEGLI ORGANISMI PARTECIPATI 74

14. CREDITI E DEBITI CON GLI ENTI STRUMENTALI E LE SOCIETA' PARTECIPATE 78

15. ELENCO DEGLI ENTI FACENTI PARTE DEL GRUPPO AMMINISTRAZIONE PUBBLICA 78

16. DIRITTI REALI DI GODIMENTO E CONCESSIONE DI GARANZIE PRINCIPALI O SUSSIDIARIE 82

17. INFORMAZIONI SUGLI ONERI E GLI IMPEGNI SOSTENUTI, DERIVANTI DA CONTRATTI RELATIVI A STRUMENTI FINANZIARI DERIVATI O DA CONTRATTI DI FINANZIAMENTO CHE INCLUDONO UNA COMPONENTE DERIVATA 83

18. LA CONTABILITÀ ECONOMICO-PATRIMONIALE 83
18.1 CONFORMITÀ AI PRINCIPI CONTABILI 84
18.2 CRITERI DI VALUTAZIONE E DESCRIZIONE DELLE PRINCIPALI POSTE DELLO STATO PATRIMONIALE E DEL CONTO ECONOMICO 85
18.2.1 Immobilizzazioni 85
18.2.2 Immobilizzazioni finanziarie 97
18.2.3 Attivo circolante 104
18.2.4 Ratei e risconti attivi 108
18.2.5 Patrimonio netto 109
18.2.6 Fondo per rischi ed oneri 110
18.2.7 Debiti 111
18.2.8 Ratei e Risconti passivi 116
18.2.9 Conti d'ordine 117
18.2.10 Il Conto Economico 117

1. QUADRO NORMATIVO DI RIFERIMENTO E LEGGI REGIONALI DI SPESA

Il Decreto Legislativo 23 giugno 2011, n. 118 recante "Disposizioni in materia di armonizzazione dei sistemi contabili e degli schemi di bilancio delle Regioni, degli enti locali e dei loro organismi, a norma degli articoli 1 e 2 della legge 5 maggio 2009, n. 42", così come modificato ed integrato dal decreto legislativo del 10 agosto 2014, n. 126 ha comportato profonde innovazioni nei sistemi contabili degli enti pubblici, allo scopo di garantire il consolidamento e la trasparenza degli stessi secondo le direttive dell'Unione Europea e l'adozione di sistemi informativi omogenei e interoperabili.

La composizione del rendiconto nei suoi molteplici documenti è disciplinata, in particolare, dal combinato disposto dell'articolo 11, rubricato "Schemi di bilancio", e dall'articolo 63, rubricato "Rendiconto generale", del D. Lgs. n. 118/2011 e successive modifiche. Ai sensi dell'articolo 63 del D. Lgs. n. 118/2011, "*i risultati della gestione sono dimostrati nel rendiconto generale annuale della Regione*", composto dal Conto del bilancio, dal Conto economico e dallo Stato patrimoniale.

Nello specifico, il Conto del bilancio, ai sensi dell'art. 63, commi 2 e 5, del Decreto Legislativo n. 118 del 2011, dimostra i risultati finali della gestione finanziaria rispetto alle autorizzazioni contenute nel primo esercizio considerato nel bilancio di previsione. Il Conto economico evidenzia le componenti positive e negative della gestione di competenza economica dell'esercizio considerato, rilevate dalla contabilità economico-patrimoniale, nel rispetto del principio contabile generale n. 17 di cui all'allegato n. 1 e dei principi applicati della contabilità economico-patrimoniale di cui all'allegato n. 4/3 al D. Lgs. n. 118/2011.

Lo Stato patrimoniale rappresenta la consistenza del patrimonio al termine dell'esercizio.

Tutti i documenti facenti parte del rendiconto generale, ai sensi dell'art. 63, comma 2, del D. Lgs. 118/2011, devono essere predisposti secondo lo schema di cui all'allegato n. 10 al citato decreto.

Occorre precisare che ai sensi dell'articolo 11 quater del D.L. 52/2021 (*Misure urgenti per la graduale ripresa delle attività economiche e sociali nel rispetto delle esigenze di contenimento della diffusione dell'epidemia da Covid-19*), per le Regioni i termini di adozione dei rendiconti relativi all'esercizio 2020, ordinariamente fissati al 30 aprile 2021 per la Giunta regionale e al 31 Luglio per il Consiglio regionale, vengono nuovamente differiti, rispettivamente, al 30 Giugno 2021 e al 30 Settembre 2021, in considerazione della situazione straordinaria di emergenza sanitaria derivante dalla diffusione dell'epidemia da COVID-19 e della oggettiva necessità di alleggerire i carichi amministrativi di enti ed organismi pubblici, anche mediante la dilazione degli adempimenti e delle scadenze.

Preme evidenziare che lo sforamento del termine di legge del 30 Giugno 2021, da parte della Giunta regionale, è stato determinato dal protrarsi dei termini per lo svolgimento delle operazioni di riaccertamento dei residui attivi e passivi alla data del 31/12/2020.

Nello specifico, il riaccertamento ordinario dei residui per l'esercizio finanziario 2020, se pur avviato dal dipartimento Economia e Finanze nel mese di febbraio 2021, in tempo utile per il rispetto delle scadenze di legge di approvazione del rendiconto, a causa dei forti ritardi accumulati dai dipartimenti regionali nel corso della procedura, si è concluso solo alla fine del mese di giugno.

Successivamente, in data 05/07/2021, il Dipartimento Economia e Finanze trasmetteva le risultanze della procedura del riaccertamento ordinario al Collegio dei Revisori dei Conti, per il rilascio del relativo parere di legge, il quale, dopo una fitta interlocuzione, con verbale n.40 del 27/07/2021, rilasciava parere favorevole alle operazioni di riaccertamento ordinario dei residui attivi e passivi al 31/12/2020.

Infine, con Deliberazione n. 342 del 30/07/2021, la Giunta Regionale ha approvato le risultanze della procedura di riaccertamento ordinario dei residui attivi e passivi, nonché le conseguenti variazioni al bilancio di previsione 2021/2023.

Oltre a ciò, ha inciso sulla ritardata approvazione del documento contabile di cui trattasi anche il protrarsi delle verifiche dei crediti e debiti reciproci tra la Regione e i propri enti strumentali e società controllate e partecipate di cui all'art.11, comma 6, lett. j, del D. Lgs. 118/2011. Infatti, nonostante il tempestivo abbrivio dell'istruttoria, tesa all'effettuazione delle obbligatorie attività da parte dei Dipartimenti regionali (con nota prot. n. 57689 del 9 febbraio 2021 predisposta dal Dipartimento "Economia e Finanze"), nessuna struttura regionale ha rispettato il termine assegnato (26 febbraio 2021).

Solo a seguito di reiterati solleciti si è riusciti ad addivenire alla conclusione delle verifiche sulle posizioni di debito/credito, e al conseguente invio, in data 22/07/2021, della documentazione necessaria all' asseverazione di legge da parte dell'Organo di Revisione contabile della Regione Calabria, rilasciata con verbale n. 44 del 30/07/2021.

In disparte dalle ragioni legate alla scadenza della legislatura e della tornata elettorale tenutasi nei primi giorni di ottobre, il termine del 30 settembre 2021 non poteva in ogni caso essere rispettato in quanto la parificazione del rendiconto è intervenuta solo in data 10 dicembre 2021.

2. IL GIUDIZIO DI PARIFICAZIONE DEL RENDICONTO GENERALE 2020

L'art.1, comma 5, primo periodo, del D.L. 10 ottobre 2012, n. 174, convertito con modificazioni dalla legge 7 dicembre 2012, n.213, stabilisce che il Rendiconto generale della Regione è parificato dalla Sezione regionale di controllo della Corte dei Conti ai sensi degli articoli 39, 40 e 41 del testo unico di cui al Regio decreto 12 luglio 1934, n. 1214.

In termini generali occorre evidenziare come con riferimento al Giudizio di parificazione sul Rendiconto generale della Regione la Sezione delle autonomie della Corte dei conti, con la delibera n. 9/2013, ha precisato che "*la pronuncia della Corte dei conti interviene prima dell'approvazione, da parte dell'organo legislativo, della legge sul rendiconto (artt. 38 e 43, r.d. n. 1214/1934; art. 149, r.d.23 maggio 1924, n. 827; art. 38, l.31 dicembre 2009, n. 196). Poiché la finalità primigenia della resa del conto è quella di consentire il controllo politico che il potere legislativo deve esercitare sulla gestione delle pubbliche risorse da parte del governo, l'attività di parificazione svolta dalla Corte si pone in un rapporto di ausiliarietà nei confronti delle assemblee legislative ed è dunque teleologicamente collegata alla legge di approvazione del rendiconto stesso*".

Con deliberazione della Giunta regionale n. 347 del 11 agosto 2021 è stato approvato il progetto di legge sul Rendiconto generale dell'esercizio finanziario 2020 corredato dai relativi allegati. Il Rendiconto generale della Regione, ai sensi dell'art.1, comma 5, primo periodo del D.L. 10 ottobre 2012, n. 174, convertito con modificazioni dalla legge 7 dicembre 2012, n. 213, è stato inviato alla Sezione regionale di controllo della Corte dei conti per poter essere parificato (ai sensi degli articoli 39, 40 e 41 del testo unico di cui al Regio decreto 12 luglio 1934, n. 1214).

In data 10 dicembre 2021 la Sezione di Controllo della Corte dei Conti ha emesso il Giudizio di parificazione sul Rendiconto generale per l'esercizio finanziario 2020, specificando che il Rendiconto generale dell'anno 2020 è parificato, sia con riguardo al conto di bilancio, sia con riguardo al conto economico e allo stato patrimoniale, fatta eccezione:

- per i residui attivi allocati nei capitoli E4412004200 ed E4412004201 per l'importo complessivo di euro 48.587.381,05 – relativi a somme assegnate dallo Stato per il completamento dello schema idrico sulla diga del Torrente Menta, che in quanto ritenuti insussistenti, devono essere eliminati dalle scritture contabili;

- per la quota accantonata nel risultato di amministrazione al capitolo U92003022601 "Fondo per passività potenziali in conto capitale", che deve essere integralmente ridotta per euro 24.837.935,92;
- per il risultato di amministrazione al 31.12.2020, che deve essere ridotto di euro 48.587.381,05;
- per il disavanzo alla data del 31.12.2020, derivante dalla chiusura dell'esercizio finanziario 2020, che deve essere aumentato di euro 23.749.445,14.

Per quanto sopra l'Amministrazione regionale, facendo proprie le decisioni della Corte dei Conti, di cui al Giudizio di parificazione di cui trattasi, ha apportato le dovute rettifiche ed integrazioni al Rendiconto di Gestione 2020, per come a suo tempo approvato con D.G.R. n. 347 del 11/08/2021, le quali vengono esplicitate nella presente Relazione sulla Gestione e a seguito delle quali il rendiconto generale dell'anno 2020, per come parificato dalla Corte dei conti in data 10 dicembre 2021, presenta le seguenti risultanze:

1. **residui attivi dei capitoli** relativi ai capitoli E4412004200 ed E4412004201 pari a zero, con una diminuzione complessiva di euro 48.587.381,05 rispetto alle risultanze approvate con la DGR n. 347/2021;
2. **residui attivi complessivi** pari a euro 3.797.624.897,98, di cui 213.845.981,60 per partite di giro (importo al netto delle partite di giro pari ad euro 3.583.778.916,38);
3. **risultato di amministrazione al 31.12.2020,** pari ad euro 1.240.810.754,84, con una diminuzione complessiva di euro 48.587.381,05 rispetto alle risultanze approvate con la DGR n. 347/2021 (let. A) del "Prospetto dimostrativo del risultato di amministrazione");
4. **accantonamenti al fondo "passività potenziali di parte capitale"**, di cui al capitolo U9200301601, pari a zero, con una diminuzione di euro 24.837.935,91 rispetto a quanto indicato nel rendiconto approvato con la DGR n.347/2021;
5. voce **"altri accantonamenti"**, presente nel prospetto dimostrativo del risultato di amministrazione, pari a euro 24.912.591,41 e il **valore complessivo delle quote accantonate**, confluite nel "Prospetto dimostrativo del risultato di amministrazione", pari ad euro 802.372.520,84;
6. **il disavanzo di amministrazione al 31.12.2020** (Lett. E) del "Prospetto dimostrativo del risultato di amministrazione"), pari ad euro **-104.849.291,74**. La differenza rispetto al medesimo prospetto approvato con la precedente DGR n. 347/2021, pari a euro **-23.749.445,14,** costituisce il maggior disavanzo derivante dalla chiusura dell'esercizio finanziario 2020 ed è chiaramente pari alla sommatoria dell'effetto della eliminazione dei residui attivi di euro 48.587.381,05 (che incide negativamente) e la riduzione delle quote accantonate, pari ad euro 24.837.935,91.

3. PRINCIPALI INTERVENTI LEGISLATIVI ADOTTATI DALLA REGIONE NEL CORSO DELL'ESERCIZIO

In ossequio alle disposizioni contenute agli articoli 38 e 49 del D. Lgs. n. 118/2011 che disciplinano le modalità di copertura finanziaria delle leggi regionali che prevedono spese, nel corso del 2020, per le leggi regionali ai cui effetti sono stati associati nuovi o maggiori oneri a carico della finanza regionale, sono state formulate le norme finanziarie di copertura dei relativi oneri, redatte in considerazione della nuova struttura del bilancio armonizzato per cui, ai sensi dell'articolo 13 del D. Lgs. n. 118/2011 e successive modifiche, l'unità di voto per l'approvazione del bilancio di previsione, in relazione alla parte spesa, è costituita dai programmi.

In virtù di tale principio, nella formulazione delle disposizioni avente carattere finanziario viene indicato il programma di spesa e la missione nell'ambito dei quali ricadono i relativi oneri.

Nello schema di seguito riportato viene data evidenza degli interventi legislativi adottati nel 2020, con indicazione, laddove necessario, di quelli aventi riflessi sul bilancio regionale.

Tabella 1

LEGGE REGIONALE	TITOLO	Nuovi o maggiori oneri a carico della finanza regionale	COPERTURA
30/4/2020, n. 1	Interventi di manutenzione normativa sulle leggi regionali 19/2002, 14/2014, 9/2018, 32/1996, 9/1992, 28/2010, 5/2018 e 6/2019.	SENZA ONERI	
30/4/2020, n. 2	Legge di stabilità regionale 2020.	ONERI	Bilancio di previsione 2020/2022
30/4/2020, n. 3	Bilancio di previsione finanziario della Regione Calabria per gli anni 2020-2022.	ONERI	Bilancio di previsione 2020/2022
29/5/2020, n. 4	Riconoscimento della legittimità di due debiti fuori bilancio del **Consiglio regionale della Calabria** derivanti da sentenze esecutive di condanna, ai sensi dell'articolo 73, comma 1, lett. a) del decreto legislativo 23 giugno 2011, n. 118, come modificato ed integrato dal decreto legislativo 10 agosto 2014, n. 126.	ONERI	Bilancio di previsione 2020/2022 del Consiglio regionale della Calabria
29/5/2020, n. 5	Modifiche alla legge regionale 31 maggio 2019, n. 13 (Rideterminazione della misura degli assegni vitalizi diretti, indiretti e di reversibilità e adeguamento al d.l. n. 174/2012).	SENZA ONERI	
8/6/2020, n. 6	Abrogazione della legge regionale n. 5/2020 (Modifiche alla legge regionale 31 maggio 2019, n. 13 (Rideterminazione della misura degli assegni vitalizi diretti, indiretti e di reversibilità e adeguamento al d.l. n. 174/2012)).	SENZA ONERI	
30/6/2020, n. 7	Proroga del termine di adeguamento. Modifica delle disposizioni transitorie sui requisiti strutturali e organizzativi delle strutture socio-educative per la prima infanzia, di cui all'articolo 23 della l.r. 15/2013.	SENZA ONERI	
30/6/2020, n. 8	Proroga termini. Modifiche all'articolo 2-bis della l.r. 18/2013.	SENZA ONERI	
30/6/2020, n. 9	Modifica del termine di cui al comma 3, articolo 14, l.r. 47/2018.	SENZA ONERI	
2/7/2020, n. 10	Modifiche e integrazioni al Piano Casa (legge regionale 11 agosto 2010, n. 21). (BURC n. 66 del 2 luglio 2020).	SENZA ONERI	
02/7/2020, n. 11	Modifiche agli articoli 25-bis e 52 della l.r. 19/2002 e abrogazione della l.r. 61/2019.	SENZA ONERI	
02/7/2020, n. 12	Riconoscimento della legittimità del debito fuori bilancio del **Consiglio regionale della Calabria** derivante da sentenza esecutiva di condanna, ai sensi dell'articolo 73, comma 1, lettera a) del d.lgs. 118/2011.	ONERI	Bilancio di previsione 2020/2022 del Consiglio regionale della Calabria
02/7/2020, n. 13	Norme di salvaguardia e disposizioni transitorie in materia di demanio marittimo. Integrazioni agli articoli 14 e 27 della l.r. 17/2005.	SENZA ONERI	
02/7/2020, n. 14	Materia funeraria e di polizia mortuaria. Modifiche alla legge regionale 48/2019 e abrogazione della legge regionale 53/2019.	SENZA ONERI	
20/7/2020, n. 15	Disposizioni transitorie sulla l.r. 3/2009 recante Disposizioni regionali sui bandi relativi a finanziamenti in materia di programmazione unitaria.	SENZA ONERI	
17/9/2020, n. 16	Procedure per la denuncia, il deposito e l'autorizzazione di interventi di carattere strutturale e per la pianificazione territoriale in prospettiva sismica.	SENZA ONERI	
19/11/2020, n. 17	Norme in materia di rappresentanza e doppia preferenza di genere. Modifiche e integrazioni alla legge regionale febbraio 2005, n. 1 (Norme per l'elezione del presidente della Giunta regionale e del Consiglio regionale).	SENZA ONERI	
19/11/2020, n. 18	Integrazione delle disposizioni transitorie della legge regionale n. 25/2009 (Norme per lo svolgimento di «elezioni primarie» per la selezione di candidati alla elezione di Presidente della Giunta regionale).	SENZA ONERI	
19/11/2020, n. 19	Modifiche e integrazioni agli articoli 2, 12, 13 e 14 della legge regionale 30 aprile 2009, n. 14 (Nuova disciplina per l'esercizio dell'attività agrituristica, didattica e sociale nelle aziende agricole).	SENZA ONERI	
19/11/2020, n. 20	Modifica delle disposizioni transitorie sui requisiti strutturali e organizzativi delle strutture socio educative per la prima infanzia, di cui all'articolo 23 della legge regionale 29 marzo 2013, n.15.Proroga del termine di adeguamento.	SENZA ONERI	
19/11/2020, n. 21	Istituzione Consorzio Costa degli Dei.	ONERI	Bilancio di previsione 2020/2022 Programma U.20.03
19/11/2020, n. 22	Disciplina delle Associazioni Pro Loco.	SENZA ONERI	
19/11/2020, n. 23	Modifiche e integrazioni alla l.r. 36/2008, alla l.r. 47/2011 e 47/2018.	SENZA ONERI	
19/11/2020, n. 24	Norme per l'utilizzo dei farmaci nelle strutture pubbliche private.	SENZA ONERI	

LEGGE REGIONALE	TITOLO	Nuovi o maggiori oneri a carico della finanza regionale	COPERTURA
19/11/2020, n. 25	Promozione dell'istituzione delle Comunità energetiche da fonti rinnovabili.	ONERI	Bilancio di previsione 2020/2022 Programma U.20.03
19/11/2020, n. 26	Modifica dell'articolo 23 della legge regionale 12 ottobre 2012, n.45.	SENZA ONERI	
19/11/2020, n. 27	Sostituzione dell'articolo 17 della legge regionale 23 luglio 2003, n.11.	SENZA ONERI	
19/11/2020, n. 28	Riconoscimento della legittimità del debito fuori bilancio derivante da prestazione professionale in assenza del preventivo impegno di spesa, ai sensi dell'articolo 73, comma 1, lettera E) del decreto legislativo 23 giugno 2011, n.118.	ONERI	Bilancio di previsione 2020/2022 del Consiglio regionale della Calabria
4/12/2020, n. 29	Primo provvedimento di variazione al bilancio di previsione 2020-2022 approvato con la legge regionale 30 aprile 2020, n. 3, ai sensi dell'art. 51, comma 1, del decreto legislativo 23 giugno 2011, n. 118.	ONERI	Bilancio di previsione 2020/2022
30/12/2020, n. 30	Riconoscimento della legittimità dei debiti fuori bilancio di cui all'articolo 73, comma 1, lettera e), del decreto legislativo 23 giugno 2011, n. 118.	ONERI	Bilancio di previsione 2020/2022 Programma U.01.05 5 Programma U.15.03 Programma U.20.03
30/12/2020, n. 31	Riconoscimento della legittimità dei debiti fuori bilancio di cui all'articolo 73, comma 1, lettera e), del decreto legislativo 23 giugno 2011, n. 118.	ONERI	Bilancio di previsione 2020/2022 Programma U.20.03
30/12/2020, n. 32	Approvazione rendiconto generale relativo all'esercizio finanziario 2019.	SENZA ONERI	
30/12/2020, n. 33	Assestamento del bilancio di previsione della Regione Calabria per gli anni 2020-2022.	ONERI	Bilancio di previsione 2020/2022
30/12/2020, n. 34	Legge di stabilità regionale 2021.	ONERI	Bilancio di previsione 2021/2023
30/12/2020, n. 35	Bilancio di previsione finanziario della Regione Calabria per gli anni 2021-2023.	ONERI	Bilancio di previsione 2021/2023
30/12/2020, n. 36	Modifiche all'articolo 27 della legge regionale 21 agosto 2007, n. 18 (Norme in materia di usi civici). Proroga termini (BURC n. 126 del 30 dicembre 2020).	SENZA ONERI	
30/12/2020, n. 37	Modifiche alla legge regionale 30 marzo 1995, n. 8 (Norme per la regolarizzazione delle occupazioni senza titolo degli alloggi di edilizia residenziale pubblica).	SENZA ONERI	

4. IL CONTO DEL BILANCIO

La prima parte del rendiconto generale è il conto di bilancio, che espone le varie fasi delle entrate e delle spese comprese nel bilancio di previsione. Sulla base delle disposizioni contenute all'art. 63, comma 5, del D. Lgs. 118/2011, il conto del bilancio, per ciascuna tipologia di entrata e per ciascun programma di spesa, comprende, distintamente per residui e competenza:

a) per l'entrata le somme accertate, con distinzione della parte riscossa e di quella ancora da riscuotere;

b) per la spesa le somme impegnate, con distinzione della parte pagata, di quella ancora da pagare e di quella impegnata con imputazione agli esercizi successivi, che costituisce il fondo pluriennale vincolato.

La gestione finanziaria dell'esercizio 2020, come su indicato, è stata autorizzata con la legge regionale 30 aprile 2020, n. 3, recante "*Bilancio di previsione finanziario della Regione Calabria per gli anni 2020 – 2022*".

Con deliberazione di Giunta regionale n. 59 del 29 aprile 2020 è stato approvato il "Documento tecnico di accompagnamento al bilancio di previsione finanziario della Regione Calabria per gli anni

2020-2022 (artt. 11 e 39, c. 10, D. Lgs. 23.6.2011, n.118)" e con deliberazione n. 60 del 29 aprile 2020 è stato approvato il "Bilancio finanziario gestionale della Regione Calabria per gli anni 2020 - 2022 (art.39, c. 10, D. Lgs. 23.6.2011, n.118)".

Con legge regionale 30 dicembre 2020, n. 33, è stato approvato "l'Assestamento e provvedimento generale di variazione del bilancio di previsione della Regione Calabria per gli esercizi finanziari 2020-2022".

Con la deliberazione della Giunta regionale n.342 del 30/07/2021 sono stati approvati il Riaccertamento ordinario dei residui attivi, passivi ai sensi dell'articolo 3, comma 4, del D. Lgs. n. 118/2011, la determinazione delle economie di spesa, e le consequenziali variazioni di bilancio, concernenti la rideterminazione del fondo pluriennale vincolato, dell'avanzo di amministrazione vincolato e del disavanzo finanziario.

Con la medesima deliberazione è stata inoltre, effettuata, la ricognizione dei residui attivi e passivi non rientranti nel riaccertamento ordinario dei residui ai sensi del Titolo II del D. Lgs. 118/2011.

Nella relazione che segue sarà svolta una disamina della gestione dell'esercizio 2020 a partire dalla politica di bilancio e dai dati previsionali di bilancio, prendendo in considerazione, a livello aggregato, le grandezze finanziarie che hanno concorso alla formazione del risultato di amministrazione.

Al fine di renderne più significativa la lettura e l'interpretazione, i dati analizzati sono considerati al netto delle "contabilità speciali", in quanto esse non rappresentano effettive risorse gestite dalla Regione, bensì esprimono entrate e uscite per conto di terzi o contabilizzazioni di semplici movimenti finanziari interni, generati da eventi compensativi.

5. VARIAZIONI ALLE PREVISIONI FINANZIARIE

Le scelte giuridico-finanziarie maggiormente caratterizzanti la programmazione regionale sono state poste in essere con il Documento di Economia e Finanza della Regione Calabria (DEFR) per gli anni 2020-2022 che, a causa della conclusione della legislatura e delle conseguenti elezioni per il rinnovo del Consiglio regionale e la nomina del Presidente, è stato approvato con delibera di Giunta n. 29 del 1 aprile 2020, con il Bilancio di previsione 2020-2022 (legge regionale 30 aprile 2020, n. 3), con la manovra economico finanziaria 2020 affidata alla legge di stabilità (legge regionale 30 aprile 2020, n. 2), nonché con l'assestamento del bilancio di previsione della Regione Calabria 2020 - 2022 (legge regionale 30 dicembre 2020, n. 33).

Le manovre effettuate sul bilancio hanno riguardato, prioritariamente, la copertura di spese di carattere obbligatorio e dei pignoramenti subiti presso la tesoreria regionale, dei debiti pregressi, degli accantonamenti previsti dalla legge e sono state utilizzate per rimpinguare quei capitoli che si sono rivelati insufficienti nel corso dell'esercizio.

Inoltre, le più rilevanti variazioni intervenute nel corso del 2020 sono volte a contrastare l'emergenza epidemiologica conseguente alla diffusione del virus sars-cov-2.

Nella tabella successiva viene esposta l'analisi degli stanziamenti definitivi di bilancio, tenuto conto delle variazioni che le previsioni iniziali hanno subito nel corso dell'esercizio, distinte secondo l'organizzazione del bilancio (titoli per le entrate e missioni per le spese), mettendone in evidenza i valori in termini percentuali.

Tabella 2

	PREVISIONI INIZIALI		PREVISIONI FINALI		Var. %	
ENTRATA	Competenza	Cassa	Competenza	Cassa	Comp.	Cassa
avanzo	200.300.607,66	300.234.220,47	775.196.363,59	455.053.153,59		
TITOLO I Entrate correnti di natura tributaria, contributiva e perequativa	4.360.533.424,30	6.632.418.498,24	4.463.037.327,95	6.409.696.611,72	2,35%	-3,36%
TITOLO II Trasferimenti correnti	829.983.639,63	1.455.412.597,14	891.259.173,18	1.322.076.410,78	7,38%	-9,16%
TITOLO III Entrate extratributarie	32.622.995,84	426.809.240,70	32.651.450,05	420.996.612,48	0,09%	-1,36%
TITOLO IV Entrate in conto capitale	1.976.360.975,37	4.196.260.965,15	1.487.994.003,78	2.785.701.400,53	-24,71%	-33,61%
TITOLO V Entrate da riduzione di attività finanziarie	205.262.511,39	226.464.170,53	205.053.671,39	226.255.330,53	-0,10%	-0,09%
TITOLO VI Accensione Prestiti	280.946.724,15	448.772.193,56	280.946.724,15	439.551.179,38	0,00%	-2,05%
Totale entrate finali	7.886.010.878,34	13.686.371.885,79	8.136.138.714,09	12.059.330.699,01	3,17%	-11,89%
TITOLO VII Anticipazioni da Istituto Tesoriere	250.000.000,00	250.000.000,00	250.000.000,00	250.000.000,00	0,00%	0,00%
TITOLO IX Entrate per conto terzi e partite di giro	1.877.345.290,52	2.264.996.425,02	2.038.925.996,48	2.426.464.370,25	8,61%	7,13%
TOTALE ENTRATA	**10.013.356.168,86**	**16.201.368.310,81**	**10.425.064.710,57**	**14.735.795.069,26**	4,11%	-9,05%
SPESA	**Competenza**	**Cassa**	**Competenza**	**Cassa**	Comp.	Cassa
MISSIONE U.01 Servizi istituzionali, generali e di gestione	180.080.123,41	298.435.376,74	185.239.197,95	275.753.476,48	2,86%	-7,60%
MISSIONE U.03 Ordine pubblico e sicurezza	2.641.082,38	24.118.259,32	5.250.160,52	20.018.835,25	98,79%	-17,00%
MISSIONE U.04 Istruzione e diritto allo studio	201.131.995,36	371.475.412,96	222.528.705,08	287.518.012,36	10,64%	-22,60%
MISSIONE U.05 Tutela e valorizzazione dei beni e attività culturali	67.965.048,28	145.623.770,38	100.045.785,29	118.299.872,31	47,20%	-18,76%
MISSIONE U.06 Politiche giovanili, sport e tempo libero	8.056.206,39	18.539.892,41	9.661.134,00	15.478.823,12	19,92%	-16,51%
MISSIONE U.07 Turismo	46.399.502,96	198.118.650,71	76.588.476,01	100.860.552,04	65,06%	-49,09%
MISSIONE U.08 Assetto del territorio ed edilizia abitativa	11.685.201,66	163.245.593,69	96.003.569,71	139.547.159,84	721,58%	-14,52%
MISSIONE U.09 Sviluppo sostenibile e tutela del territorio e dell'ambiente	622.425.555,54	1.249.404.099,99	872.378.050,26	1.003.522.671,24	40,16%	-19,68%
MISSIONE U.10 Trasporti e diritto alla mobilità	746.047.401,10	1.246.010.803,61	664.527.846,78	828.014.081,59	-10,93%	-33,55%
MISSIONE U.11 Soccorso civile	14.986.597,59	52.107.376,11	52.914.318,12	66.751.933,68	253,08%	28,10%
MISSIONE U.12 Diritti sociali, politiche sociali e famiglia	263.504.197,57	355.303.716,54	162.613.660,84	219.319.142,58	-38,29%	-38,27%
MISSIONE U.13 Tutela della salute	4.373.739.765,17	6.715.138.548,95	4.549.004.261,14	6.517.070.650,52	4,01%	-2,95%
MISSIONE U.14 Sviluppo economico e competitività	181.444.775,43	331.755.866,86	287.922.641,52	309.081.602,90	58,68%	-6,83%
MISSIONE U.15 Politiche per il lavoro e la formazione professionale	250.429.243,28	398.339.521,69	217.568.088,46	251.252.918,10	-13,12%	-36,92%
MISSIONE U.16 Agricoltura, politiche agroalimentari e pesca	121.657.167,99	153.555.496,84	118.712.579,13	134.667.732,61	-2,42%	-12,30%
MISSIONE U.17 Energia e diversificazione delle fonti energetiche	78.695.110,74	138.255.746,56	85.019.507,93	98.311.813,71	8,04%	-28,89%
MISSIONE U.18 Relazioni con le altre autonomie territoriali e locali	38.825.334,49	75.289.777,39	47.313.701,49	68.765.128,40	21,86%	-8,67%
MISSIONE U.19 Relazioni internazionali	369.401,34	405.054,37	210.798,31	242.277,17	-42,94%	-40,19%
MISSIONE U.20 FONDI E ACCANTONAMENTI	551.523.587,76	1.041.559.944,94	276.984.217,66	749.987.894,22	-49,78%	-27,99%

MISSIONE U.50 DEBITO PUBBLICO	118.829.764,92	118.915.286,11	100.078.198,91	100.078.198,91	-15,78%	-15,84%
Totale	7.880.437.063,36	13.095.598.196,17	8.130.564.899,11	11.304.542.777,03	3,17%	-13,68%
MISSIONE U.60 ANTICIPAZIONI FINANZIARIE	250.000.000,00	250.000.000,00	250.000.000,00	250.000.000,00	0,00%	0,00%
MISSIONE U.99 SERVIZI PER CONTO TERZI	1.877.345.290,52	2.270.782.331,50	2.038.925.996,48	2.430.135.026,72	8,61%	7,02%
disavanzo	5.573.814,98		5.573.814,98			
TOTALE SPESA	**10.013.356.168,86**	**15.616.380.527,67**	**10.425.064.710,57**	**13.984.677.803,75**	4,11%	-10,45%

6. LE PRINCIPALI VOCI DEL CONTO DEL BILANCIO

6.1 LA GESTIONE DELLE ENTRATE

Il bilancio di previsione assestato dell'esercizio 2020 pareggia in euro 10.425.064.710,57.

Le entrate che hanno formato oggetto della gestione di competenza dell'esercizio 2020, al netto delle contabilità speciali, ammontano ad euro 7.610.942.350,50. Di esse sono stati regolarmente accertati euro 6.052.736.179,56 e riscosse in conto competenza euro 4.978.800.840,66.

Nei grafici seguenti viene rappresentata la composizione delle entrate accertate, stanziate e riscosse dall'Amministrazione regionale nell'anno 2020.

Figura 1: ***Distribuzione percentuale degli "Stanziamenti Finali di Competenza" - ENTRATE. Anno 2020***

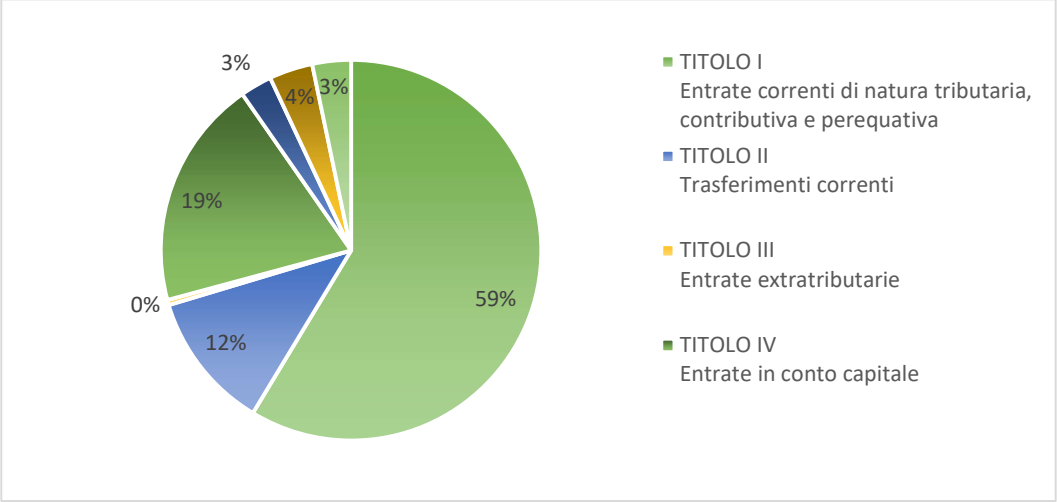

Fonte: Sistema informativo contabile regionale - COEC

Figura 2: **Distribuzione percentuale degli "Accertamenti". Anno 2020**

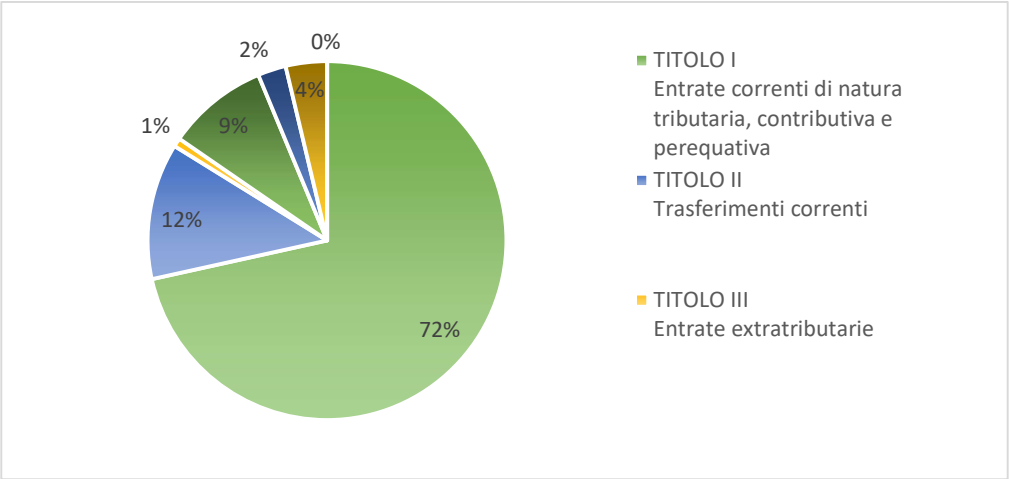

Fonte: Sistema informativo contabile regionale – COEC

Figura 3: ***Distribuzione percentuale delle "Riscossioni di competenza". Anno 2020***

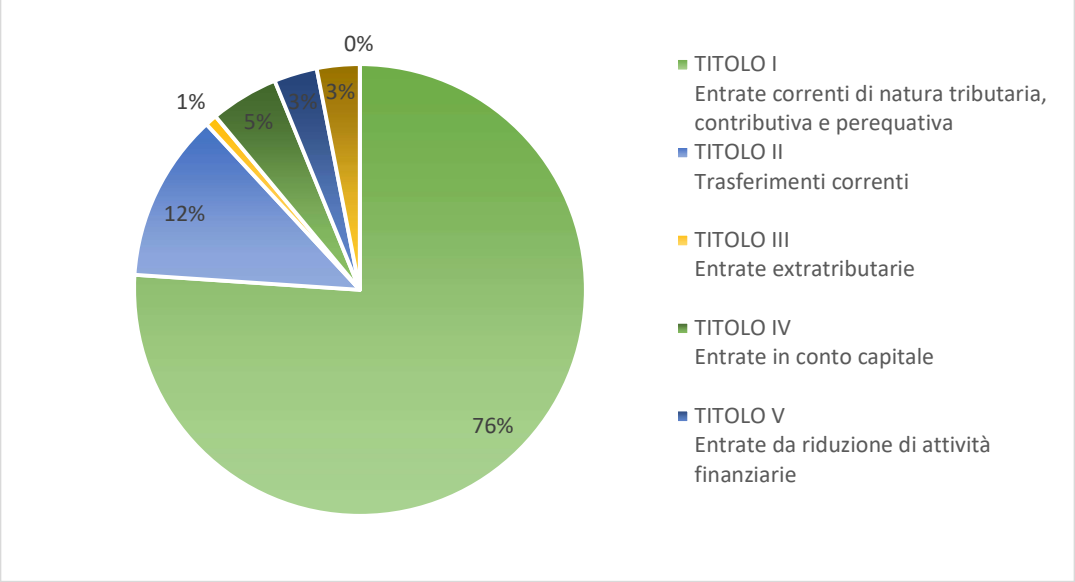

Fonte: Sistema informativo contabile regionale - COEC

Figura 4: ***Distribuzione percentuale dello "Stanziamento Finale di Cassa". Anno 2020***

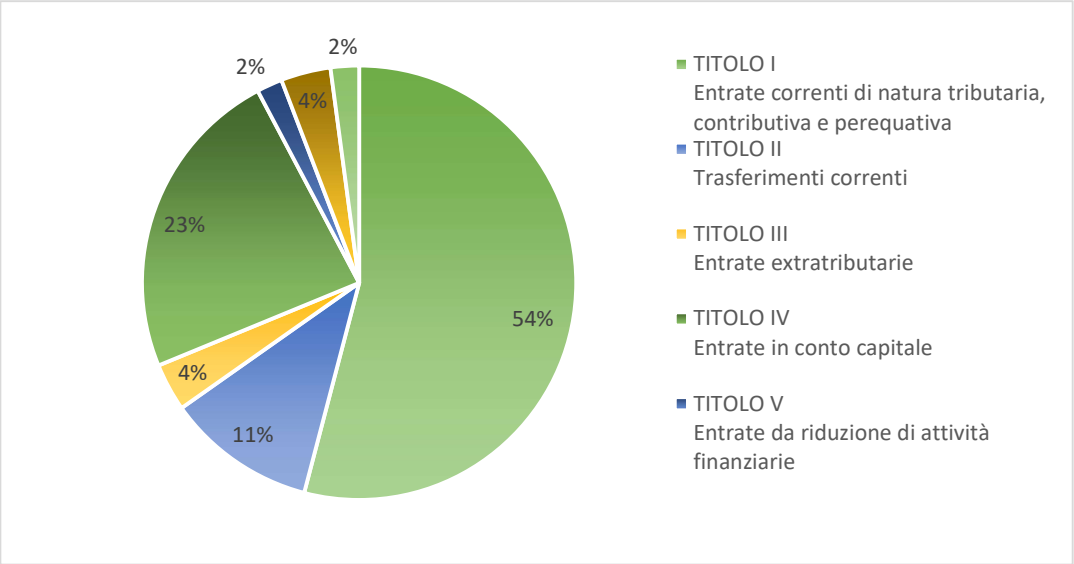

Fonte: Sistema informativo contabile regionale - COEC

Emerge chiaramente che le entrate del titolo I accertate nell'anno 2020, che ammontano ad euro 4.331.288.922,02 rappresentano circa il 72% del totale delle risorse disponibili (entrate totali al netto delle contabilità speciali). Deve precisarsi, tuttavia, che parte di dette entrate è destinata alla sanità, ove si consideri che al servizio sanitario nazionale è devoluta la compartecipazione all'IVA pari ad oltre 3.397,25 Meuro, una quota dell'IRAP pari a 36,170 Meuro e una quota dell'Irpef pari a oltre 183,4 Meuro e che un'altra parte dell'addizionale Irpef, pari a 7,6 Meuro, derivante dai provvedimenti fiscali in materia di addizionale IRPEF assunti con la legge regionale 7 agosto 2002, n. 30 e successive modifiche ed integrazioni, nonché i 45,2 Meuro derivanti dall'incremento dell'aliquota IRAP, sono destinati alla copertura dei disavanzi di gestione in materia di spesa sanitaria.

Nel 2020 si registrano accertamenti (e riscossioni) derivanti dal recupero dell'evasione fiscale, effettuata grazie alla Convenzione stipulata con l'Agenzia delle Entrate per il recupero dell'IRPEF (pari a 3,05 Meuro) e dell'IRAP (pari a 15,52 Meuro), nonché grazie al recupero avvenuto a seguito delle iscrizioni presso gli Agenti della riscossione (Agenzia delle Entrate - Riscossione) in relazione all'Addizionale regionale all'IRPEF (pari a 1,68 Meuro) e all'IRAP (pari a 4,57 Meuro).

Le entrate da trasferimenti correnti (titolo II), che comprendono anche i trasferimenti dello Stato diretti a ristorare le minori entrate connesse alla crisi economica connessa alla pandemia in corso, e le entrate in conto capitale (titolo IV) costituiscono le voci più rilevanti, dopo quelle su evidenziate. Per ciò che concerne i trasferimenti di parte corrente, il 33% degli accertamenti afferisce alle entrate vincolate del perimetro sanitario, circa il 17% alle entrate accertate in relazione alla programmazione comunitaria e nazionale (POR, FSE e PAC) in corso, e circa il 39% alle somme trasferite dallo Stato, prevalentemente per le politiche sociali, per il potenziamento dei centri per l'impiego e per il fondo nazionale trasporti.

Circa il 51% degli accertamenti registrati al Titolo IV afferisce ai trasferimenti di somme dovute dalla Comunità europea e dallo Stato per la Programmazione comunitaria e nazionale (POR, FESR, FSC E PAC) e circa il 16% è relativo agli importi trasferiti dallo Stato prevalentemente per gli interventi destinati alla difesa idrogeologica.

Si riporta di seguito una sintesi delle entrate registrate nell'anno 2020, distinta per titolo di entrata, per come risultanti dal riaccertamento ordinario di cui alla D.G.R.342 del 30/07/2021, nonché a seguito delle misure consequenziali adottate dall'Amministrazione regionale in ragione delle eccezioni sollevate dalla Corte dei Conti nel Giudizio di parificazione al Rendiconto di cui trattasi:

Tabella 3

	Titolo I	Titolo II	Titolo III	Titolo IV	Titolo V	Titolo VI	Titolo VII	Totale
Residui Attivi Iniziali	1.946.659.283,77	430.818.437,60	388.345.162,43	1.297.706.196,75	21.201.659,14	158.604.455,23	0	4.243.335.194,92
Stanziamento Finale di Competenza	4.463.037.327,95	891.259.173,18	32.651.450,05	1.487.994.003,78	205.053.671,39	280.946.724,15	250.000.000,00	7.610.942.350,50
Stanziamento Finale di Cassa	6.409.696.611,72	1.322.076.410,78	420.996.612,48	2.785.701.400,53	226.255.330,53	439.551.179,38	250.000.000,00	11.854.277.545,42
Accertamenti	4.331.288.922,02	742.278.679,87	47.710.555,00	552.596.719,35	153.520.216,87	225.341.086,45	0	6.052.736.179,56
Riscossioni (competenza)	3.787.394.839,55	599.279.103,78	42.528.200,16	242.558.263,43	153.520.216,87	153.520.216,87	0	4.978.800.840,66
Riscossioni (residui)	918.485.864,83	80.996.187,69	29.019.922,11	54.430.801,39	7.201.659,14	95.766.386,93	0	1.185.900.822,09
Totale riscossioni	4.705.880.704,38	680.275.291,47	71.548.122,27	296.989.064,82	160.721.876,01	249.286.603,80	0	6.164.701.662,75
Minori entrate residui per riaccertamento	-287.517.419,72	-81.891.964,14	-10.262.332,15	-167.919.079,34	0	0,00	0	-547.590.795,35
Residui Attivi da riportare (competenza)	543.894.082,47	142.999.576,09	5.182.354,84	310.038.455,92	0	71.820.869,58	0	1.073.935.338,90
Residui Attivi da riportare (residui)	740.655.999,22	267.930.285,77	349.062.908,17	1.075.356.316,02	14.000.000,00	62.838.068,30	0	2.509.843.577,48
Totale Residui Attivi da riportare	1.284.550.081,69	410.929.861,86	354.245.263,01	1.385.394.771,94	14.000.000,00	134.658.937,88	0	3.583.778.916,38

6.2 LA GESTIONE DELLE SPESE

Le previsioni definitive di spesa per l'esercizio 2020 ammontano ad euro 10.425.064.710,57.

Le spese impegnate dalla Regione nel corso dell'esercizio 2020, al netto delle contabilità speciali, risultano pari ad euro 6.005.450.710,41, mentre i pagamenti in conto competenza risultano essere pari ad euro 4.797.551.188,55 e costituiscono circa l'80% degli impegni assunti nel corso dell'anno.

Anche per l'anno 2020, l'andamento delle spese sostenute dall'amministrazione regionale è il frutto dell'impegno profuso dalla Regione per il raggiungimento degli obiettivi di finanza pubblica derivanti dall'applicazione delle nuove regole degli equilibri di bilancio.

Le modifiche delle regole di finanza pubblica, in merito all'obbligo del principio del pareggio di bilancio, in coerenza con gli impegni assunti dall'Italia a livello europeo, hanno comportato sin dall'anno 2015 (ai sensi dei commi 463 e ss. della L. 190/2014) una programmazione attenta e rigorosa della spesa, che è stata allineata in maniera sinergica alle entrate regionali.

Di seguito vengono riportati i grafici che riassumono la composizione delle spese stanziate, impegnate e pagate distinte per titolo.

Figura 5: ***Distribuzione percentuale degli "Stanziamenti Finale di Competenza – SPESA. Anno 2020***

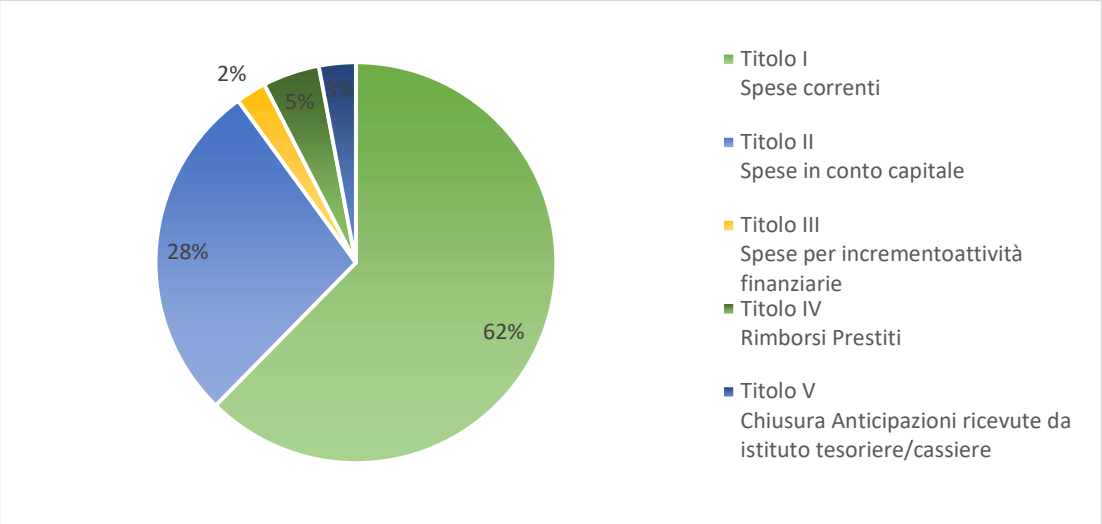

Fonte: Sistema informativo contabile regionale – COEC

Figura 6: ***Distribuzione percentuale degli "Impegni". Anno 2020***

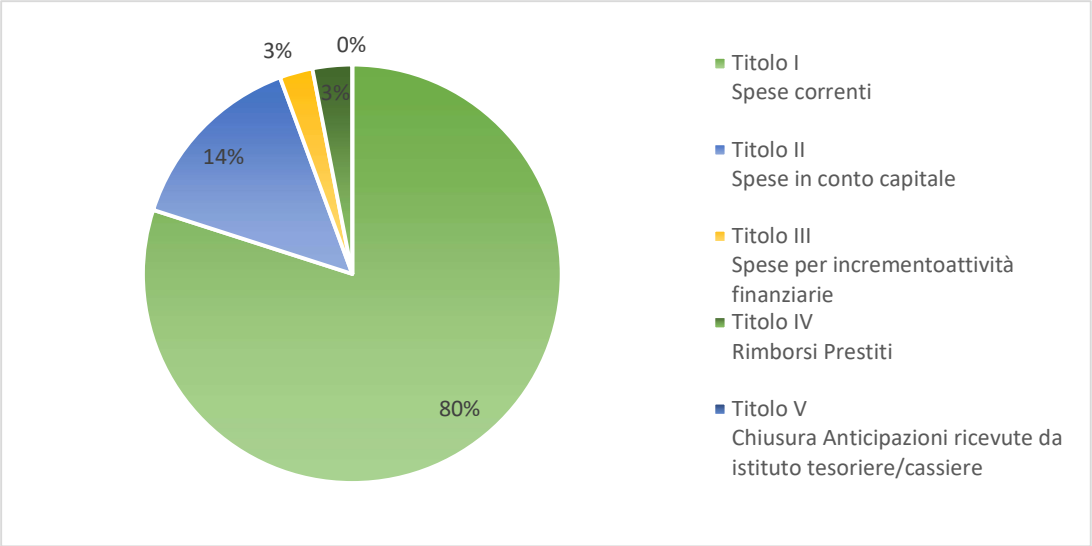

Fonte: Sistema informativo contabile regionale - COEC

Figura 7: ***Distribuzione percentuale dei "Pagamenti di competenza". Anno 2020***

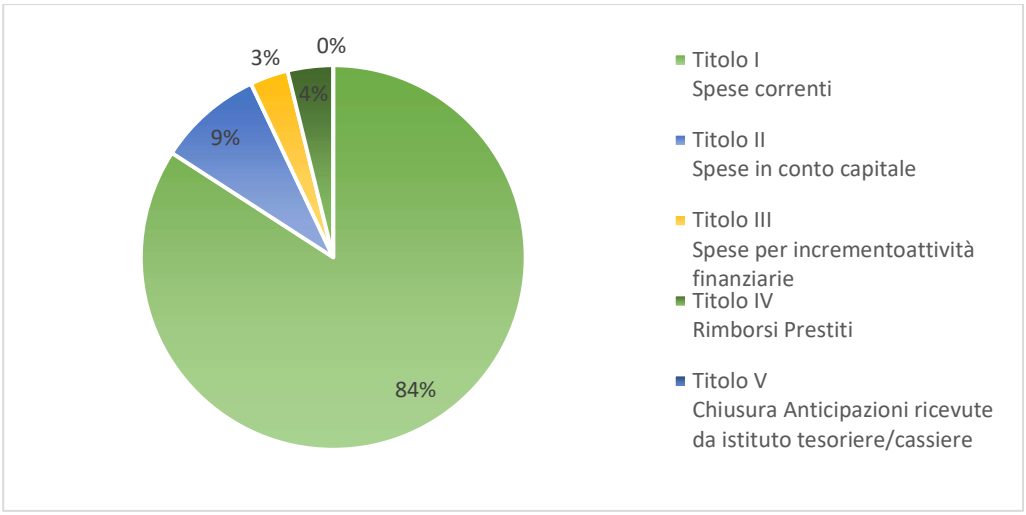

Fonte: Sistema informativo contabile regionale – COEC

Come emerge dai grafici precedenti, le spese correnti impegnate hanno costituito l'80% delle risorse di parte corrente, stanziate in sede di bilancio di previsione, e circa l'84% delle omologhe obbligazioni giuridicamente vincolanti assunte, pagate nell'anno 2020.

Nell'ambito delle spese correnti impegnate nell'anno 2020 oltre il 69% è destinato alla sanità.

Oltre il 46% delle spese in conto capitale sono destinate agli investimenti relativi ai programmi comunitari e nazionali (risorse POR, FSC e PAC), circa il 22% afferisce a investimenti effettuati con risorse statali e circa l'8% è destinato alla copertura dei disavanzi in sanità.

Nella tabella seguente vengono rappresentate le principali risultanze dei valori contabili iscritti nel bilancio regionale.

Tabella 4

	Titolo I	Titolo II	Titolo III	Titolo IV	Titolo V	Totale
Residui passivi Iniziali	1.750.392.970,75	1.002.947.840,43	0	0	0	2.753.340.811,18
Stanziamento Finale di Competenza	5.225.391.999,03	2.315.804.549,40	205.053.671,39	384.314.679,29	250.000.000,00	8.380.564.899,11
Stanziamento Finale di Cassa	7.216.175.525,59	3.639.314.823,29	205.053.671,39	243.998.756,76	250.000.000,00	11.554.542.777,03
Impegni	4.801.116.758,76	866.496.629,15	153.520.216,87	184.317.105,63	0	6.005.450.710,41
Pagamenti (competenza)	4.036.134.542,32	423.579.323,73	153.520.216,87	184.317.105,63	0	4.797.551.188,55
Pagamenti (residui)	863.886.229,68	327.231.604,52	0	0	0	1.191.117.834,20
Totale Pagamenti	4.900.020.772,00	750.810.928,25	153.520.216,87	184.317.105,63	0,00	5.988.669.022,75
Economie	-378.301.279,77	-21.870.194,17	0	0	0	-400.171.473,94
Residui Passivi da riportare (competenza)	764.982.216,44	442.917.305,42	0	0	0	1.207.899.521,86
Residui Passivi da riportare (residui)	508.205.461,30	653.846.041,74	0	0	0	1.162.051.503,04
Totale Residui Passivi da riportare	1.273.187.677,74	1.096.763.347,16	0	0	0	2.369.951.024,90

6.3 FINANZIAMENTO DEL FONDO SANITARIO REGIONALE

In merito alla spesa sanitaria, il finanziamento del Fondo è stato determinato sulla base delle assegnazioni effettuate dallo Stato con l'Intesa n. 55 del 31 marzo 2020, su proposta del Ministero della Salute di deliberazione CIPE concernente il riparto tra le Regioni delle disponibilità finanziarie per il Servizio Sanitario Nazionale e con l'Intesa n. 57 del 31 marzo 2020, sullo schema di decreto del Ministero della Salute, di concerto con il Ministero dell'Economia e delle Finanze, di ripartizione delle quote premiali. L'importo del Fondo ha, inoltre, subito un ulteriore incremento a seguito delle assegnazioni effettuate dallo Stato con il decreto legge 19 maggio 2020, n. 34, conv. dalla Legge 17 luglio 2020, n. 77, per l'attuazione di interventi di assistenza territoriale e per il riordino della rete ospedaliera a causa dell'emergenza COVID-19.

Sulla base della precitata documentazione, pertanto, il Fondo sanitario regionale è stato così finanziato:

Tabella 5

VOCE	Tipologia	Capitolo	Assegnazione definitiva anno 2020
Entrata			
IRAP SANITA'	102 - Tributi destinati al finanziamento della sanità	E0110111101	36.170.207,00
IRPEF SANITA'		E0110111201	183.443.075,50
IVA		E0120210801	3.397.250.284,45
Mobilità attiva	201 - Trasferimenti correnti da Amministrazioni pubbliche	E2404003001	20.116.122,00
Mobilità internazionale		E9201020301	2.132.941,00
Fibrosi cistica		E0230713801	157.132,05
Quote premiali		E9201017601	6.672.749,00
Interventi urgenti emergenza COVID 19		E9201018401	21.104.026,00
TOTALE			**3.667.046.537,00**

Spesa

VOCE	Programma	Capitolo	Assegnazione definitiva anno 2020
Fondo sanitario - Trasferimenti correnti a Amministrazioni Locali	U.13.01 - Servizio sanitario regionale - finanziamento ordinario corrente per la garanzia dei LEA	U0421110301	3.153.133.593,18
Fondo sanitario - Servizi sanitari		U0421110302	13.661.650,77
Fondo sanitario - Medicinali ed altri beni di consumo		U0421110303	4.192.746,03
Fondo sanitario - altri beni di consumo		U0421110304	229.106,24
Fondo sanitario - Trasferimenti correnti a istituzioni sociali private		U0421110305	354.330,00
Fondo sanitario - Servizi informatici e di telecomunicazioni		U0421110306	1.964,20
Fondo sanitario – consulenze		U0421110307	20.000,00
Fondo sanitario - servizi amministrativi		U0421110308	0
Fondo sanitario - altri servizi		U0421110309	602.138,61
Fondo sanitario - - trasferimenti correnti ad amministrazioni centrali		U0421110310	62.073,04
Fondo sanitario - oneri da contenzioso		U0421110311	1.570.000,00
Fondo sanitario - premi di assicurazione contro i danni		U0421110312	31.349.988,50
Fondo sanitario - contratti di servizio pubblico		U0421110313	84.857,18
Fondo sanitario - prestazioni professionali specialistiche		U0421110314	51.166,67
Fondo sanitario - contributi sociali a carico dell'Ente		U0421110315	3.333,33
Fondo sanitario - Trasferimenti correnti a Amministrazioni Locali per acquisto di vaccini inclusi nel NPNV		U0421110316	5.934.352,80
Fondo sanitario - Trasferimenti correnti a Amministrazioni Locali per concorso al rimborso degli oneri derivanti dai processi di assunzione e stabilizzazione del personale		U0421110317	4.785.768,38
Fondo sanitario - Trasferimenti correnti a Amministrazioni Locali per garantire le prestazioni di prevenzione, cura e riabilitazione alle persone affette da disturbo da gioco d'azzardo		U0421110318	1.595.256,13
Fondo sanitario – Compilazione e trasmissione telematica dei certificati medici		U0421110319	797.628,06
Fondo sanitario - Retribuzioni		U0421110320	14.000,00
Fondo sanitario – Trattamento economico accessorio della dirigenza medica		U0421110321	1.563.351,00
Fondo sanitario – Copertura minore gettito derivante dalla soppressione del superticket		U0421110322	2.109.417,00
Fondo sanitario – Interventi di assistenza territoriale per il riordino della rete ospedaliera in emergenza COVID-19		U0421110323	54.715.667,00
Fondo sanitario - Spese concernenti i contratti di collaborazione coordinata e continuativa per competenze ed altri oneri		U6101010101	0
Fondo sanitario - contributi sociali effettivi a carico dell'Ente		U6101010103	0
Fondo sanitario - Rappresentanza, Organizzazione eventi, Pubblicità e Servizi per trasferta		U6101010104	22.000,00
Fondo sanitario - Imposta Regionale sulle Attività Produttive (IRAP)		U6101010201	1.333,33
FSR - Mobilità passiva		U6101011001	307.463.695,00
		U6101011101	3.653.246,00
Quota integrativa 2020		U6101012101	36.170.207,00
Quota premiale del Fondo sanitario regionale		U9130101001	6.672.749,00
Fibrosi cistica		U0423112001	157.132,05
Fondo sanitario - Interventi urgenti emergenza COVID 19		U9130101301	21.104.026,00
Arpacal	U.09.02 - Tutela, valorizzazione e recupero ambientale	U0213110301	14.969.760,50
TOTALE			**3.667.046.537,00**

In relazione al Finanziamento della sanità va specificato che in sede di approvazione del Bilancio di previsione per gli esercizi 2020-2022, nell'annualità 2020, sono state allocate, a titolo di manovre regionali IRPEF ed IRAP, risorse rispettivamente per euro 121.945.000 ed euro 25.056.000, ma nel verbale della seduta congiunta del "**Tavolo tecnico per la verifica degli adempimenti regionali con il comitato permanente per la verifica dei livelli essenziali di assistenza**" dell'8 e 9 ottobre 2020 (All.1), è stato rilevato (pag. 20 dello stesso) che "*La struttura commissariale ha comunicato che con DGR n. 620 del 20/12/2019 relativa alle variazioni al bilancio di previsione 2019-2021 – annualità 2019, si è provveduto allo stanziamento degli importi riepilogati nella soprastante tabella, quali risorse aggiuntive da bilancio regionale rispetto al finanziamento ordinario e all'ordinario sistema delle entrate proprie, ovvero gettiti derivanti da manovre fiscali regionali, destinate al finanziamento del SSR a titolo di copertura dei LEA esercizio 2019 –anno di imposta*

2020.Tavolo e Comitato ribadiscono quanto già rappresentato, vale a dire che, a seguito della modifica dell'articolo 20 del decreto legislativo n. 118/2011,che ha previsto l'inserimento del comma 2-ter, le aliquote fiscali regionali relative all'anno d'imposta t+1 funzionali all'equilibrio dell'anno t delle regioni in piano di rientro, devono essere accertate ed impegnate sul bilancio regionale dell'anno t+1 e non quello dell'anno t (vale a dire che le aliquote fiscali relative all'anno d'imposta 2020 funzionali all'equilibrio dell'anno 2019 devono trovare accertamento ed impegno sul bilancio regionale dell'anno 2020, e non sul bilancio regionale 2019 coma operato dalla regione). Tavolo e Comitato ricordano che la modifica del decreto legislativo n. 118/2011 è intervenuta nell'anno 2014. Invitano la struttura commissariale a presidiare il rispetto delle leggi da parte della regione e a ricondurre gli accertamenti ed impegni del bilancio regionale relativi alle aliquote fiscali regionali funzionali all'equilibrio all'anno d'imposta delle aliquote fiscali stesse".

Pertanto, il Dipartimento "Tutela della salute", aderendo alle osservazioni del Tavolo tecnico per la verifica degli adempimenti regionali, per come testualmente sopra riportate **non ha integralmente accertato gli importi di competenza dell'anno 2020 derivanti dalle manovre regionali IRAP e addizionale regionale IRPEF**, per come comunicati dalla Ragioneria Generale dello Stato, ma assunto accertamenti ed impegni contabili **solo** per gli importi relativi alle maggiorazioni delle aliquote fiscali medesime disposte dallo stesso Tavolo Adduce, ovvero per euro 3.554,000,00 a titolo di extra aliquota IRAP e per euro 52.875.483,00 a titolo di extra-aliquota di addizionale IRPEF.

7. LA GESTIONE DEI RESIDUI

Nel rendiconto dell'esercizio finanziario 2020 vengono acclarate le variazioni derivanti dal riaccertamento ordinario (titolo I del D. Lgs. 118/2011), nonché le risultanze della ricognizione annuale dei residui attivi e passivi afferenti ai capitoli della gestione sanitaria posta in essere dalla Regione. Ciò in ossequio al principio contabile generale n. 9 della prudenza, laddove è disposto che tutte le amministrazioni pubbliche effettuano annualmente, e in ogni caso prima della predisposizione del rendiconto con effetti sul medesimo, una ricognizione dei residui attivi e passivi, diretta a verificare la fondatezza giuridica dei crediti accertati e dell'esigibilità degli stessi, l'affidabilità della scadenza dell'obbligazione prevista in occasione dell'accertamento o dell'impegno, il permanere delle posizioni debitorie effettive degli impegni assunti, la corretta classificazione e imputazione dei crediti e dei debiti in bilancio.

In merito alle operazioni sui residui, deve precisarsi che le attività propedeutiche al riaccertamento ordinario si sono protratte oltre il termine del 12 marzo 2021, fissato dal Dipartimento "Economia e Finanze", poiché, a quella data, non tutti i dipartimenti regionali avevano provveduto a caricare i dati sul sistema informativo e a produrre le attestazioni contenenti le ragioni del mantenimento, del differimento di esigibilità o dell'eliminazione a titolo definitivo dei residui di rispettiva competenza. In seguito alle attività di verifica effettuate dal Dipartimento "Economia e Finanze", sulla correttezza del riaccertamento dei residui e sulla congruità delle operazioni proposte rispetto ai principi contabili vigenti, è emersa, in diversi casi, la non puntuale osservanza delle regole sullo spostamento dell'esigibilità degli impegni assunti e/o imputati all'anno 2020 e la conseguente necessità di trasmettere ai dipartimenti regionali diverse note con richieste di chiarimenti, al fine di verificare il rispetto del principio della competenza finanziaria potenziata.

7.1 LA GESTIONE DEI RESIDUI ATTIVI

All'1.1.2020 i residui attivi ammontavano ad euro 4.243.335.194,92 al netto delle contabilità speciali (pari ad euro 387.538.373,77).

Al 31.12.2020 la consistenza dei residui attivi ammonta ad euro 3.583.778.916,38 al netto delle contabilità speciali (pari ad euro 213.845.981,60).

In occasione della chiusura dell'esercizio finanziario 2020, con deliberazione della Giunta regionale n. 342 del 30/07/2021 sono stati eliminati, complessivamente, residui attivi per euro 499.003.414,30.

In particolare, con la suddetta deliberazione della Giunta regionale sono state effettuate le seguenti operazioni:

1. in sede di riaccertamento ordinario dei residui sono stati ridotti i residui attivi derivanti da esercizi precedenti per euro 138.369.466,33;
2. nell'ambito delle suddette operazioni di riaccertamento ordinario sono stati spostati per esigibilità in esercizi successivi residui attivi per euro 951.693.739,70 e sono state effettuate eliminazioni di accertamenti assunti nell'anno 2020 per euro 112.664.476,40;
3. a seguito della ricognizione dei residui afferenti alla gestione sanitaria (Titolo II del D. Lgs. 118/2011), risultano eliminati residui attivi per euro 360.633.947,97.

Di seguito si specifica la metodologia utilizzata in ordine al riaccertamento ordinario dei residui attivi del titolo I:

1. sono stati confermati quei residui provenienti da esercizi precedenti per somme dovute dallo Stato e per le quali è stata effettuata, nel corso dei precedenti esercizi finanziari, la procedura di verifica con l'Amministrazione centrale;
2. sono state confermate tra i residui quelle somme dovute dallo Stato, da riceversi a seguito della rendicontazione delle spese già effettuate dai Dipartimenti regionali;
3. sono state confermate tra i residui le somme dovute dallo Stato per i quali i dipartimenti non hanno comunicato variazioni in merito alla sussistenza della ragione del credito;
4. sono stati confermati quei residui attivi afferenti a somme dovute dai Comuni a fronte di servizi puntualmente erogati, per i quali i dipartimenti competenti hanno confermato l'esistenza e l'attualità del titolo di credito, anche alla luce della normativa vigente dell'attuale orientamento giurisprudenziale;
5. sono stati confermati quei residui attivi afferenti a somme certe dovute da Comuni, Province, Enti e Società partecipate per i quali sono in corso o sono effettuabili compensazioni di cassa, tra somme dovute dalla Regione e somme vantate dalla stessa nei confronti dei citati enti locali e Organismi partecipati;
6. sono stati conservati tra i residui attivi i crediti ritenuti certi, sebbene presentino una rallentata riscossione precisando che tutti questi sono confluiti, secondo le percentuali di legge, nell'ambito del Fondo crediti di dubbia esigibilità;
7. sono stati espunti dalle scritture contabili i crediti ritenuti inesigibili;
8. ai sensi del punto 3.6, lett. c) del "Principio applicato della competenza finanziaria" sono stati eliminati tutti i residui attivi afferenti a contributi a rendicontazione a fronte dei quali non è stata realizzata alcuna spesa;
9. è stata spostata l'esigibilità di tutti gli accertamenti dell'anno 2020 relativi ai contributi a rendicontazione per i quali i Dipartimenti regionali hanno differito l'esigibilità della spesa ad altro esercizio finanziario;
10. sono state considerate esigibili nell'anno 2020 tutte le somme accertate nel medesimo esercizio finanziario e riscosse in data anteriore alla chiusura dell'esercizio finanziario in questione.

In relazione alle assegnazioni - a valere sul FAS 2000/2006 – relative agli strumenti attuativi (APQ) dell'Intesa Stato - Regione (Intesa), sulla scorta delle indicazioni pervenute dal Dipartimento Programmazione Unitaria nell'ambito della più ampia riprogrammazione del POR e delle risorse FSC,

si è provveduto a ridurre, anche sulla base della vetustà, i residui attivi allocati nei capitoli FSC 2000-2006 per circa 94,178 milioni di euro e alla contestuale riduzione, per lo stesso importo, delle somme accantonate a valere sul POR.

Tali somme, quindi, per come dettagliatamente indicato nella nota trasmessa dal Dipartimento Programmazione Unitaria (n. 284082 del 23/06/2021) saranno oggetto di riprogrammazione.

In ordine al credito vantato nei confronti dello Stato per la realizzazione della diga Esaro e Cameli, per come trasferito alla Regione ai sensi dell'art. 9 del D. Lgs. 03/04/1993, n. 96 e allocato al capitolo E0230526600, il dirigente generale del Dipartimento "Infrastrutture, Lavori pubblici, Mobilità" ha trasmesso la comunicazione n. 275529/2021, nella quale vengono dettagliatamente riassunte le ragioni del credito, quest'ultimo quantificato complessivamente in euro 38.388.334,69, e viene sollecitata ulteriormente la richiesta di erogazione delle somme dovute a fronte degli interventi già realizzati.

Alla luce di tale richiesta, in occasione delle operazioni di riaccertamento dei residui, l'importo di euro 2.029.338,45, pari alla differenza tra il valore del residuo attivo di cui trattasi (euro 40.417.673,14) e l'importo richiesto al Ministero competente (euro 38.388.334,69) è stato eliminato dalle scritture contabili.

Ad oggi, quindi, il residuo attivo presente nelle scritture contabili, ritenuto certo dal Dipartimento competente, alla luce della documentazione citata, è pari ad euro 38.388.334,69.

Ciò posto, tenuto conto che il Dipartimento "Infrastrutture, Lavori pubblici, Mobilità"" ha sostanzialmente comunicato al competente Dicastero che nel caso di omesso riscontro e mancata erogazione delle somme adirà le vie legali, sulla base delle valutazioni poste in essere anche dall'Avvocatura regionale, una percentuale di tali somme è stata inserita nel fondo rischi legali (meglio di seguito). Di fatto, con successiva deliberazione 487/2021, è stato deciso di intraprendere una vertenza tesa al recupero delle somme anticipate per conto del Governo centrale.

A fronte dei lavori effettuati sullo schema idrico del Menta, nel bilancio regionale sono stati registrati residui attivi, a valere sul Fondo Sviluppo Coesione 2000-2006 - FSC Nazionale, per euro 53.891.673,24 e, nel corso delle operazioni di riaccertamento, il competente Dipartimento "Tutela dell'Ambiente" (nota n. 242067 del 27/05/2021) ha attestato che il residuo da mantenere in Bilancio è pari ad euro 48.587.381,05, anche se il Dipartimento Politiche di Coesione della Presidenza del Consiglio dei Ministri avesse inaspettatamente comunicato che l'intervento, sebbene realizzato, non trovasse più copertura finanziaria a valere sulle risorse del Fondo Sviluppo Coesione 2000-2006 stanziate con la Delibera del CIPE n. 7 del 16 marzo 2007.

Considerate, infatti, le inusuali modalità del "presunto definanziamento", tenuto conto che la Regione ha realizzato un progetto strategico per lo Stato e finanziato con FAS nazionale e che sono stati rinvenuti numerosi atti interruttivi di ogni possibile prescrizione, è stato ritenuto che il Governo dovesse individuare la soluzione migliore per fare fronte ad un proprio palese errore e che l'Amministrazione avesse tutti i titoli giuridici per poter mantenere il credito in bilancio e, pertanto sono state avviate interlocuzioni con i dicasteri interessati. Fermo restando, in ogni caso, che al fine di fare fronte al rischio di mancata riscossione di tale residuo, in occasione della chiusura dell'esercizio finanziario, sono state accantonate risorse superiori al 50% in apposito fondo rischi per passività potenziali pari ad € 24.837.935,91 (allocate al capitolo U9200301601 e inserite nel prospetto dimostrativo del risultato di amministrazione alla voce "Altri Accantonamenti").

Inoltre, nelle more del Giudizio di parifica, in disparte dall'individuazione di risorse a carico della programmazione regionale, sono state avviate proficue interlocuzioni con i dicasteri coinvolti, sicché il 24 novembre scorso, il Dipartimento Politiche di Coesione della Presidenza del Consiglio dei Ministri (con nota n. 8738-P) ha comunicato che a seguito delle interlocuzioni con il Ministero dell'Economia e delle Finanze -IGRUE, " (…) *sono state rinvenute risorse, pari ad oltre 50.342.212,86 milioni di euro, quali rinvenienze derivanti dall'applicazione dell'articolo 242, commi 2 e 3, del decreto legge n.34/2020. Tali risorse sono immediatamente attivabili ai sensi della delibera CIPESS n.41/2021*".

Alla luce di ciò, il Dipartimento della Programmazione unitaria si è attivato al fine di garantire che il Dipartimento Ambiente avvii immediatamente tutte le azioni necessarie per poter utilizzare le risorse individuate dal MEF e dal Dipartimento della coesione.

Si segnala, inoltre, che con Delibera n. 488 del 22.11.2021 la Giunta regionale, preso atto delle relazioni trasmesse dal Dirigente Generale del Dipartimento "Infrastrutture, Lavori Pubblici, Mobilità", ha incaricato l'Avvocatura Regionale ad avviare tutte le azioni giudiziarie necessarie a garantire la tutela del credito e, comunque, di ogni situazione giuridica soggettiva in capo all'Ente Regione Calabria.

Nonostante ciò, la Corte dei conti, con il Giudizio di parificazione sul Rendiconto di Gestione 2020,

ha ritenuto che il residuo di 48.587.381,05 sia da considerare insussistente e ne ha ordinato l'immediata cancellazione dalle scritture contabili.

Per quanto sopra l'Amministrazione regionale, nel rispetto di quanto statuito dalla Corte di Conti, ha provveduto, rispetto alle risultanze di cui al Conto del Bilancio 2020, per come inizialmente approvate giusta D.G.R. 347 del 11/08/2021:

- **a.** ad eliminare i residui attivi di cui ai capitoli di entrata E4412004200 e E4412004201, (Acc. 11947/2007 e 1468/2016) per un totale complessivo di euro 48.587.381,05, dichiarati insussistenti dalla Corte dei conti;
- **b.** ad eliminare l'accantonamento presente al capitolo U9200301601 di € 24.837.935,91, riducendo, contestualmente dello stesso importo anche la voce "*Altri Accantonamenti*", di cui al prospetto dimostrativo del risultato di amministrazione.

In relazione ai residui attivi afferenti ai tributi per il trattamento dei rifiuti solidi urbani, il Dipartimento "Tutela dell'ambiente" ha trasmesso apposita nota (n. 227729 del 19 maggio 2021) nella quale sono riepilogati i risultati della gestione dell'anno 2020 e viene indicato l'importo dei residui attivi da ridurre pari ad euro 5.514.187,23 (in corrispondenza alle connesse eliminazioni dei residui passivi). Nel corso dell'anno 2020 sono stati riscossi oltre 83 milioni di euro e, tenuto conto dell'ulteriore importo di oltre 26 milioni di euro riscossi nel corrente esercizio 2021, allo stato attuale il credito ammonta a circa 237 milioni di euro.

In merito ai suddetti residui attivi che devono essere ancora riscossi, il Dipartimento "Tutela dell'Ambiente" con la succitata nota ha ribadito le condizioni di certezza del credito in questione, escludendo, in termini consequenziali, qualsivoglia forma di accantonamenti a fondo rischi e a fondo crediti di dubbia esigibilità.

In merito ai residui allocati al capitolo E0360110500, relativi al servizio idrico, alla data del 31.12.2020, senza includere le risultanze delle operazioni di riaccertamento, gli stessi erano pari ad euro 227.145.680,55 (valore dato dal residuo finale al 31.12.2019 di euro 241.285.421,30, detratte le riscossioni registrate nell'anno 2020 pari ad euro 14.139.740,75). Si rappresenta, inoltre, che in sede di riaccertamento dei residui il suddetto importo ha subito una ulteriore riduzione di circa 5,8 milioni di euro a seguito delle rettifiche comunicate dal Dipartimento "Tutela dell'ambiente". Va, altresì, specificato che sino al 30 novembre 2021 sono state registrate riscossioni per euro 6.745.267,02.

Si precisa, infine, che le somme ad oggi accantonate nel Fondo contenzioso sono pari ad euro 34.113.067,28. Medesima situazione deve rappresentarsi in ordine al fondo crediti di dubbia esigibilità, i cui accantonamenti, ad oggi, sono pari alle somme ancora dovute da parte del Comune di Reggio Calabria (pari ad euro 63.974.388,27).

La situazione dei residui su descritta è riassunta nelle seguenti tabelle, per come risultante dal riaccertamento ordinario di cui alla D.G.R.342 del 30/07/2021, nonché a seguito delle misure consequenziali adottate dall'Amministrazione regionale in ragione delle eccezioni sollevate dalla Corte dei Conti nel Giudizio di parificazione al Rendiconto di cui trattasi:

Tabella 6

RESIDUI ATTIVI COMPLESSIVI PROVENIENTI DA ESERCIZI ANTECEDENTI AL 2020					
	RESIDUI ATTIVI AL 01.01.2020	**RISCOSSIONI IN CONTO RESIDUI**	**RESIDUI ANTE RIACCERTAMENTO RESIDUI**	**ELIMINAZIONI**	**RESIDUI PROVENIENTI DA ESERCIZI PRECEDENTI al 31.12.2020**
TITOLO I	1.946.659.283,77	918.485.864,83	1.028.173.418,94	-287.517.419,72	740.655.999,22
TITOLO II	430.818.437,60	80.996.187,69	349.822.249,91	-81.891.964,14	267.930.285,77
TITOLO III	388.345.162,43	29.019.922,11	359.325.240,32	-10.262.332,15	349.062.908,17
TITOLO IV	1.297.706.196,75	54.430.801,39	1.243.275.395,36	-167.919.079,34	1.075.356.316,02
TITOLO V	21.201.659,14	7.201.659,14	14.000.000,00	0	14.000.000,00
TITOLO VI	158.604.455,23	95.766.386,93	62.838.068,30	0	62.838.068,30
TOTALE AL NETTO DELLE PARTITE DI GIRO	**4.243.335.194,92**	**1.185.900.822,09**	**3.057.434.372,83**	**-547.590.795,35**	**2.509.843.577,48**
PARTITE DI GIRO	387.538.373,77	343.454.682,70	44.083.691,07	0	44.083.691,07
TOTALE	**4.630.873.568,69**	**1.529.355.504,79**	**3.101.518.063,90**	**-547.590.795,35**	**2.553.927.268,55**

In merito all'entità dei residui di attivi provenienti da esercizi precedenti, occorre specificare che il 16,51% degli stessi, pari ad euro 429.615.951,20, afferisce ai residui del perimetro sanitario a cui non si applica il principio di competenza finanziaria potenziata (tabella seguente).

Tabella 7

RESIDUI ATTIVI AFFERENTI AL PERIMENTRO SANITARIO PROVENIENTI DA ESERCIZI ANTECEDENTI AL 2020					
	RESIDUI ATTIVI AL 01.01.2020	**RISCOSSIONI IN CONTO RESIDUI**	**RESIDUI ANTE RIACCERTAMENTO ORDINARIO**	**ELIMINAZIONI**	**RESIDUI PROVENIENTI DA ESERCIZI PRECEDENTI AL 31.12.2020**
TITOLO I	1.363.610.966,30	774.302.833,22	589.308.133,08	-285.797.407,30	303.510.725,78
TITOLO II	158.889.624,01	63.207.446,73	95.682.177,28	-74.834.446,57	20.847.730,71
TITOLO III	2.094,10	0	2.094,10	-2.094,10	0
TITOLO IV	110.833.414,50	5.575.919,79	105.257.494,71	0	105.257.494,71
TITOLO V	7.201.659,14	7.201.659,14	0	0	0
TITOLO VI	0	0	0	0	0
TOTALE AL NETTO DELLE PARTITE DI GIRO	**1.640.537.758,05**	**850.287.858,88**	**790.249.899,17**	**-360.633.947,97**	**429.615.951,20**
PARTITE DI GIRO	0	0	0	0	0
TOTALE	1.640.537.758,05	850.287.858,88	790.249.899,17	-360.633.947,97	429.615.951,20

I residui di nuova formazione sono rappresentati nella tabella seguente:

Tabella 8

RESIDUI ATTIVI COMPLESSIVI DI NUOVA FORMAZIONE					
	VALORE INIZIALE ANTE RIACCERTAMENTO ORDINARIO	ELIMINAZIONI TOTALI	DIFFERITI	INCASSATO COMPETENZA 2020	RESIDUO AL 31.12.2020
TITOLO I	4.331.288.922,02	0	0	3.787.394.839,55	543.894.082,47
TITOLO II	747.639.485,20	-5.360.805,33	-109.885.902,22	599.279.103,78	142.999.576,09
TITOLO III	47.939.733,96	-229.178,96	0	42.528.200,16	5.182.354,84
TITOLO IV	659.671.211,45	-107.074.492,10	-841.807.837,48	242.558.263,43	310.038.455,92
TITOLO V	153.520.216,87	0	0	153.520.216,87	0
TITOLO VI	225.341.086,46	-0,01	0	153.520.216,87	71.820.869,58
TOTALE AL NETTO DELLE PARTITE DI GIRO	**6.165.400.655,96**	**-112.664.476,40**	**-951.693.739,70**	**4.978.800.840,66**	**1.073.935.338,90**
TITOLO IX	1.548.680.865,11	0	0	1.378.918.574,58	169.762.290,53
TOTALE	**7.714.081.521,07**	**-112.664.476,40**	**-951.693.739,70**	**6.357.719.415,24**	**1.243.697.629,43**

La vetustà dei residui attivi presenti nelle scritture contabili regionali al termine del riaccertamento ordinario, nonché a seguito delle rettifiche effettuate in ragione delle eccezioni sollevate dalla Corte dei Conti nel Giudizio di parificazione al Rendiconto di Gestione 2020, emerge dalla tabella di seguito riportata:

Tabella 9

	ESERCIZI PRECEDENTI	2015	2016	2017	2018	2019	2020	TOTALE
TITOLO I	0	39.935.144,37	191.948.390,82	105.763.235,66	217.173.172,00	185.836.056,37	543.894.082,47	1.284.550.081,69
TITOLO II	49.910.243,13	2.655.940,55	73.480.016,31	43.490.977,77	28.637.129,55	69.755.978,46	142.999.576,09	410.929.861,86
TITOLO III	227.758.810,76	0	18.623.160,03	34.390.481,17	9.969.988,61	58.320.467,60	5.182.354,84	354.245.263,01
TITOLO IV	163.395.969,88	140.363.867,04	229.763.566,19	151.554.181,65	205.790.026,26	184.488.705,00	310.038.455,92	1.385.394.771,94
TITOLO V	0	3.500.000,00	3.500.000,00	3.500.000,00	0	3.500.000,00	0	14.000.000,00
TITOLO VI	29.791.939,12	2.765.326,11	1.736.679,22	497.734,34	15.532.663,14	12.513.726,37	71.820.869,58	134.658.937,88
TOTALE ATTIVI AL NETTO DELLE PARTITE DI GIRO	**470.856.962,89**	**189.220.278,07**	**519.051.812,57**	**339.196.610,59**	**477.102.979,56**	**514.414.933,80**	**1.073.935.338,90**	**3.583.778.916,38**
TITOLO IX	0	0	0	24.550,49	194.724,91	43.864.415,67	169.762.290,53	213.845.981,60
TOTALE ATTIVI	**470.856.962,89**	**189.220.278,07**	**519.051.812,57**	**339.221.161,08**	**477.297.704,47**	**558.279.349,47**	**1.243.697.629,43**	**3.797.624.897,98**

Di seguito, invece, vengono riportate due tabelle nelle quali viene data separata evidenza della vetustà dei residui relativi alle somme su cui si applica il principio della competenza finanziaria potenziata e dei residui afferenti a capitoli a cui si applicano le disposizioni di cui al Titolo II del D. Lgs. 118/2011.

Tabella 10

VETUSTA' DEI RESIDUI A CUI SI APPLICA IL PRINCIPIO DELLA COMPETENZA FINANZIARIA POTENZIATA								
	Esercizi Precedenti	2015	2016	2017	2018	2019	2020	TOTALE
TITOLO I	0	39.902.795,50	191.948.390,47	101.736.260,10	79.601.022,00	23.956.805,37	166.842.205,03	603.987.478,47
TITOLO II	49.418.497,13	2.644.390,55	71.633.488,74	29.981.487,77	27.258.925,09	66.145.765,78	104.426.923,64	351.509.478,70
TITOLO III	227.758.810,76	0,00	18.623.160,03	34.390.481,17	9.969.988,61	58.320.467,60	5.182.354,84	354.245.263,01
TITOLO IV	117.664.115,34	140.363.867,04	229.763.566,19	149.306.097,09	180.790.026,26	152.211.149,39	186.920.756,85	1.157.019.578,16
TITOLO V	0	3.500.000,00	3.500.000,00	3.500.000,00	0	3.500.000,00	0	14.000.000,00
TITOLO VI	29.791.939,12	2.765.326,11	1.736.679,22	497.734,34	15.532.663,14	12.513.726,37	71.820.869,58	134.658.937,88
TOTALE ATTIVI AL NETTO DELLE PARTITE DI GIRO	**424.633.362,35**	**189.176.379,20**	**517.205.284,65**	**319.412.060,47**	**313.152.625,10**	**316.647.914,51**	**535.193.109,94**	**2.615.420.736,22**
TITOLO IX	0	0	0	24.550,49	194.724,91	43.864.415,67	**169.762.290,53**	213.845.981,60
TOTALE ATTIVI	**424.633.362,35**	**189.176.379,20**	**517.205.284,65**	**319.436.610,96**	**313.347.350,01**	**360.512.330,18**	**704.955.400,47**	**2.829.266.717,82**

Tabella 11

VETUSTA' DEI RESIDUI CUI SI APPLICANO LE DISPOSIZIONI DEL TITOLO II DEL D. LGS. 118/2011								
	ESERCIZI PRECEDENTI	2015	2016	2017	2018	2019	2020	TOTALE
TITOLO I	0	32.348,87	0,35	4.026.975,56	137.572.150,00	161.879.251,00	377.051.877,44	680.562.603,22
TITOLO II	491.746,00	11.550,00	1.846.527,57	13.509.490,00	1.378.204,46	3.610.212,68	38.572.652,45	59.420.383,16
TITOLO III	0	0	0	0,00	0	0	0	0,00
TITOLO IV	45.731.854,54	0	0	2.248.084,56	25.000.000,00	32.277.555,61	123.117.699,07	228.375.193,78
TITOLO V	0	0	0	0	0	0	0	0
TITOLO VI	0	0	0	0	0	0	0	0
TOTALE ATTIVI AL NETTO DELLE PARTITE DI GIRO	**46.223.600,54**	**43.898,87**	**1.846.527,92**	**19.784.550,12**	**163.950.354,46**	**197.767.019,29**	**538.742.228,96**	**968.358.180,16**
TITOLO IX	0	0	0	0	0	0	0	0,00
TOTALE ATTIVI	**46.223.600,54**	**43.898,87**	**1.846.527,92**	**19.784.550,12**	**163.950.354,46**	**197.767.019,29**	**538.742.228,96**	**968.358.180,16**

In relazione alle ragioni della persistenza dei residui con anzianità superiore ai cinque anni, si allega il prospetto seguente:

Tabella 12

ANNO	NUMERO	DESCRIZIONE ACCERTAMENTO	CAPITOLO	DESCRIZIONE CAPITOLO	RESIDUO AL 31/12/2020	MOTIVAZIONE
1996	3112	RICAVO MUTUO CONTRATTO CON LA CASSA DD.PP. CONCERNENTE LA SPESA DEL 9 % DEGLI INVESTIMENTI IN MATERIA DI RISTRUTTURAZIONE EDILIZIA	E0510220200	RICAVO MUTUO CONTRATTO CON LA CASSA DEPOSITI E PRESTITI CONCERNENTE LA SPESA DEL 95 PER CENTO PER INVESTIMENTI IN MATERIA DI RISTRUTTURAZIONE EDILIZIA E DI AMMODERNAMENTO TECNOLOGICO DEL PATRIMONIO SANITARIO PUBBLICO E DI REALIZZAZIONE DI RESIDENZE PER ANZIANI E SOGGETTI NON AUTOSUFFICIENTI, CON ONERI DI AMMORTAMENTO A CARICO DELLO STATO (ART.20 DELLA LEGGE 11 MARZO 1988, N.67).	110.711,80	Importi da erogare in base ai programmi in corso di realizzazione da parte del Dipartimento Tutela della salute
1997	1465	MUTUO CONTRATTO AI SENSI DELL'ART. 20 COMMA 6 LEGGE 11.3.88 N.67 POSIZIONE 4305869	E0510220200	RICAVO MUTUO CONTRATTO CON LA CASSA DEPOSITI E PRESTITI CONCERNENTE LA SPESA DEL 95 PER CENTO PER INVESTIMENTI IN MATERIA DI RISTRUTTURAZIONE EDILIZIA E DI AMMODERNAMENTO TECNOLOGICO DEL PATRIMONIO SANITARIO PUBBLICO E DI REALIZZAZIONE DI RESIDENZE PER ANZIANI E SOGGETTI NON AUTOSUFFICIENTI, CON ONERI DI AMMORTAMENTO A CARICO DELLO STATO (ART.20 DELLA LEGGE 11 MARZO 1988, N.67).	524.496,66	Importi da erogare in base ai programmi in corso di realizzazione da parte del Dipartimento Tutela della salute
1997	1466	MUTUO CONTRATTO AI SENSI DELL'ART. 20 COMMA 6 LEGGE 11.3.1988 N. 67 POSIZIONE 4307520	E0510220200	RICAVO MUTUO CONTRATTO CON LA CASSA DEPOSITI E PRESTITI CONCERNENTE LA SPESA DEL 95 PER CENTO PER INVESTIMENTI IN MATERIA DI RISTRUTTURAZIONE EDILIZIA E DI AMMODERNAMENTO TECNOLOGICO DEL PATRIMONIO SANITARIO PUBBLICO E DI REALIZZAZIONE DI RESIDENZE PER ANZIANI E SOGGETTI NON AUTOSUFFICIENTI, CON ONERI DI AMMORTAMENTO A CARICO DELLO STATO (ART.20 DELLA LEGGE 11 MARZO 1988, N.67).	17.851.436,89	Importi da erogare in base ai programmi in corso di realizzazione da parte del Dipartimento Tutela della salute
1997	1468	MUTUO CONTRATTO AI SENSI DELL'ART. 20 COMMA 6 LEGGE 11.3.1988 N. 67 POSIZIONE 4298855	E0510220200	RICAVO MUTUO CONTRATTO CON LA CASSA DEPOSITI E PRESTITI CONCERNENTE LA SPESA DEL 95 PER CENTO PER INVESTIMENTI IN MATERIA DI RISTRUTTURAZIONE EDILIZIA E DI AMMODERNAMENTO TECNOLOGICO DEL PATRIMONIO SANITARIO PUBBLICO E DI REALIZZAZIONE DI RESIDENZE PER ANZIANI E SOGGETTI NON AUTOSUFFICIENTI, CON ONERI DI AMMORTAMENTO A CARICO DELLO STATO (ART.20 DELLA LEGGE 11 MARZO 1988, N.67).	35.388,71	Importi da erogare in base ai programmi in corso di realizzazione da parte del Dipartimento Tutela della salute
1997	1469	MUTUO CONTRATTO AI SENSI DELL'ART. 20 COMMA 6 LEGGE 11.3.1988 N. 67 POSIZIONE 4296668	E0510220200	RICAVO MUTUO CONTRATTO CON LA CASSA DEPOSITI E PRESTITI CONCERNENTE LA SPESA DEL 95 PER CENTO PER INVESTIMENTI IN MATERIA DI RISTRUTTURAZIONE EDILIZIA E DI AMMODERNAMENTO TECNOLOGICO DEL PATRIMONIO SANITARIO PUBBLICO E DI REALIZZAZIONE DI RESIDENZE PER ANZIANI E SOGGETTI NON AUTOSUFFICIENTI, CON ONERI DI AMMORTAMENTO A CARICO DELLO STATO (ART.20 DELLA LEGGE 11 MARZO 1988, N.67).	30.339,11	Importi da erogare in base ai programmi in corso di realizzazione da parte del Dipartimento Tutela della salute
1997	1470	MUTUO CONTRATTO AI SENSI DELL'ART. 20 COMMA 6 LEGGE 11.3.1988 N. 67 POSIZIONE 4296193	E0510220200	RICAVO MUTUO CONTRATTO CON LA CASSA DEPOSITI E PRESTITI CONCERNENTE LA SPESA DEL 95 PER CENTO PER INVESTIMENTI IN MATERIA DI RISTRUTTURAZIONE EDILIZIA E DI AMMODERNAMENTO TECNOLOGICO DEL PATRIMONIO SANITARIO PUBBLICO E DI REALIZZAZIONE DI RESIDENZE PER ANZIANI E SOGGETTI NON AUTOSUFFICIENTI, CON ONERI DI AMMORTAMENTO A CARICO DELLO STATO (ART.20 DELLA LEGGE 11 MARZO 1988, N.67).	445.878,03	Importi da erogare in base ai programmi in corso di realizzazione da parte del Dipartimento Tutela della salute

ANNO	NUMERO	DESCRIZIONE ACCERTAMENTO	CAPITOLO	DESCRIZIONE CAPITOLO	RESIDUO AL 31/12/2020	MOTIVAZIONE
1997	1471	MUTUO CONTRATTO AI SENSI DELL'ART. 20 COMMA 6 LEGGE 11.3.1988 N. 67 POSIZIONE 4296669	E0510220200	RICAVO MUTUO CONTRATTO CON LA CASSA DEPOSITI E PRESTITI CONCERNENTE LA SPESA DEL 95 PER CENTO PER INVESTIMENTI IN MATERIA DI RISTRUTTURAZIONE EDILIZIA E DI AMMODERNAMENTO TECNOLOGICO DEL PATRIMONIO SANITARIO PUBBLICO E DI REALIZZAZIONE DI RESIDENZE PER ANZIANI E SOGGETTI NON AUTOSUFFICIENTI, CON ONERI DI AMMORTAMENTO A CARICO DELLO STATO (ART.20 DELLA LEGGE 11 MARZO 1988, N.67).	124,09	Importi da erogare in base ai programmi in corso di realizzazione da parte del Dipartimento Tutela della salute
1997	1472	MUTUO CONTRATTO AI SENSI DELL'ART. 20 COMMA 6 LEGGE 11.3.1988 N. 67 POSIZIONE 4296667	E0510220200	RICAVO MUTUO CONTRATTO CON LA CASSA DEPOSITI E PRESTITI CONCERNENTE LA SPESA DEL 95 PER CENTO PER INVESTIMENTI IN MATERIA DI RISTRUTTURAZIONE EDILIZIA E DI AMMODERNAMENTO TECNOLOGICO DEL PATRIMONIO SANITARIO PUBBLICO E DI REALIZZAZIONE DI RESIDENZE PER ANZIANI E SOGGETTI NON AUTOSUFFICIENTI, CON ONERI DI AMMORTAMENTO A CARICO DELLO STATO (ART.20 DELLA LEGGE 11 MARZO 1988, N.67).	317.246,30	Importi da erogare in base ai programmi in corso di realizzazione da parte del Dipartimento Tutela della salute
1997	1473	MUTUO CONTRATTO AI SENSI DELL'ART. 20 COMMA 6 LEGGE 11.3.1988 N. 67 POSIZIONE 4288736	E0510220200	RICAVO MUTUO CONTRATTO CON LA CASSA DEPOSITI E PRESTITI CONCERNENTE LA SPESA DEL 95 PER CENTO PER INVESTIMENTI IN MATERIA DI RISTRUTTURAZIONE EDILIZIA E DI AMMODERNAMENTO TECNOLOGICO DEL PATRIMONIO SANITARIO PUBBLICO E DI REALIZZAZIONE DI RESIDENZE PER ANZIANI E SOGGETTI NON AUTOSUFFICIENTI, CON ONERI DI AMMORTAMENTO A CARICO DELLO STATO (ART.20 DELLA LEGGE 11 MARZO 1988, N.67).	249.254,53	Importi da erogare in base ai programmi in corso di realizzazione da parte del Dipartimento Tutela della salute
2001	5840	CANONI APPROVVIGIONAMENTO IDRICO DERIVANTE DAGLI IMPIANTI ACQUEDOTTISTICI TRASFERITI ALLA REGIONE	E0360110500	RISCOSSIONE DEI CONTRIBUTI, SUCCESSIVAMENTE AL 31.10.1983 (DATA DI CESSAZIONE DELLA GESTIONE CASSA), VERSATI DALL'UTENZA PER L'APPROVVIGIONAMENTO IDRICO DERIVANTE DAGLI IMPIANTI ACQUEDOTTISTICI TRASFERITI ALLA REGIONE DALLA CESSATA CASSA PER IL MEZZOGIORNO (ART.6 DELLA LEGGE 2.576,N.183-CONVENZIONE DEL 15.6.82).	46.360.944,05	Crediti per servizi effettivamente erogati e per i quali sono in corso riscossioni anche mediante compensazioni di cassa con i Comuni, o sono state accantonate somme in specifici fondi (contenzioso-fcde- altri)
2002	3312	MUTUO CONTRATTO AI SENSI DELL'ART. 20 COMMA 1 LEGGE 11.3.1988 N. 67 POSIZIONE 4383045	E0510220200	RICAVO MUTUO CONTRATTO CON LA CASSA DEPOSITI E PRESTITI CONCERNENTE LA SPESA DEL 95 PER CENTO PER INVESTIMENTI IN MATERIA DI RISTRUTTURAZIONE EDILIZIA E DI AMMODERNAMENTO TECNOLOGICO DEL PATRIMONIO SANITARIO PUBBLICO E DI REALIZZAZIONE DI RESIDENZE PER ANZIANI E SOGGETTI NON AUTOSUFFICIENTI, CON ONERI DI AMMORTAMENTO A CARICO DELLO STATO (ART.20 DELLA LEGGE 11 MARZO 1988, N.67).	873.361,88	Importi da erogare in base ai programmi in corso di realizzazione da parte del Dipartimento Tutela della salute
2002	3315	MUTUO CONTRATTO AI SENSI DELL'ART. 20, COMMA 5, DELLA LEGGE 11/3/1988 N.67 (PREVENZIONE E LOTTA ALL'A.I.D.S.) POS. N. 4321832	E5103000200	RICAVO MUTUO CONTRATTO CON LA CC.DD.PP. CONCERNENTE LA SPESA DEL 95 PER CENTO PER LA COSTRUZIONE E LA RISTRUTTURAZIONE DEI REPARTI DI RICOVERO PER MALATTIE INFETTIVE, COMPRESE LE ATTREZZATURE E GLI ARREDI, LA REALIZZAZIONE DI SPAZI PER ATTIVITA' DI OSPEDALE DIURNO E L'ISTITUZIONE O IL POTENZIAMENTO DEI LABORATORI DI VIROLOGIA,MICROBIOLOGIA E IMMUNOLOGIA NEGLI OSPEDALI, CON ONERI A CARICO DELLO STATO (ART. 1, COMMA 1, LETT. B) DELLA LEGGE 5.6.90, N. 135 - ART. 20, COMMA 5, DELLA LEGGE 11.3.88, N. 67).	9.329.286,85	Importi da erogare in base ai programmi in corso di realizzazione da parte del Dipartimento Tutela della salute

ANNO	NUMERO	DESCRIZIONE ACCERTAMENTO	CAPITOLO	DESCRIZIONE CAPITOLO	RESIDUO AL 31/12/2020	MOTIVAZIONE
2002	3905	ASSEGNAZIONE DI FONDI DI CUI AL DECRETO DEL DIRIGENTE GEN. DEL DIP. D LLA PROGRAMMAZIONE MINISTERO SALUTE DEL 30/10/2000	E4414001400	ASSEGNAZIONE DI FONDI DALLO STATO PER LA REALIZZAZIONE, NELL'AMBITO DEL PROGRAMMA PLURIENNALE PREVISTO DALL'ART.20 DELLA LEGGE 11.3.88, N.67, DEGLI INTERVENTI DI ADEGUAMENTO DELLE STRUTTURE SANITARIE ALLA NORMATIVA IN MATERIA DI SICUREZZA (DELIBERAZIONI CIPE N. 53 DEL 21.3.97 E N. 53 DEL 6.5.98).	645.975,52	Importi da erogare in base ai programmi in corso di realizzazione da parte del Dipartimento Tutela della salute
2002	8437	ASSEGNAZIONE DI FONDI DI CUI ALLA DG. N. 1283 DEL 27/12/2002	E0230526600	ASSEGNAZIONE DI FONDI DALLO STATO PER L'ATTUAZIONE DELL'ACCORDO DI PROGRAMMA QUADRO INERENTE AL SETTORE "CICLO INTEGRATO DELLE ACQUE" - COMPLEMENTO DEL PROGETTO N. 26/3100 INERENTE ALLA DIGA ESARO E CAMELI TRASFERITO ALLA REGIONE AI SENSI DELL'ART. 9 DEL D.L.VO 3.4.93, N. 96 (DECRETO DEL COMMISSARIO AD ACTA DEL MINISTERO DEI LL.PP. N. 6033 DEL 10.7.96 - ACCORDO DI PROGRAMMA QUADRO DEL 27.10.1999).	38.388.334,69	Spesa correlata già realizzata- in attesa di erogazione da parte del Ministero competente (Infrastrutture)
2002	8446	CANONI APPROVVIGIONAMENTO IDRICO DERIVANTE DAGLI IMPIANTI ACQUEDOTTISTICI TRASFERITI ALLA REGIONE	E0360110500	RISCOSSIONE DEI CONTRIBUTI, SUCCESSIVAMENTE AL 31.10.1983 (DATA DI CESSAZIONE DELLA GESTIONE CASSA), VERSATI DALL'UTENZA PER L'APPROVVIGIONAMENTO IDRICO DERIVANTE DAGLI IMPIANTI ACQUEDOTTISTICI TRASFERITI ALLA REGIONE DALLA CESSATA CASSA PER IL MEZZOGIORNO (ART.6 DELLA LEGGE 2.576,N.183-CONVENZIONE DEL 15.6.82).	59.051.681,84	Crediti per servizi effettivamente erogati e per i quali sono in corso riscossioni anche mediante compensazioni di cassa con i Comuni, o sono state accantonate somme in specifici fondi (contenzioso-fcde- altri)
2003	6847	ASSEGNAZIONE DI FONDI DI CUI ALLA DG. 8 LUGLIO 2003 N. 499	E0230721600	ASSEGNAZIONE DI FONDI DALLO STATO PER L'ATTUAZIONE DEL PROGRAMMA NAZIONALE PER LA REALIZZAZIONE DI STRUTTURE PER CURE "PALLIATIVE" (ART. 1,COMMA 3, LEGGE 28.12.1998, N. 450 COORDINATO CON LA LEGGE DI CONVERSIONE 26.2.1999, N.39).	1.922.717,55	Somme connesse ai programmi in corso di realizzazione da parte del Dipartimento Tutela della salute
2003	6856	RISCOSSIONE DI CONTRIBUTI DI CUI ALLA DG. 8 LUGLIO 2003 N. 499	E0360110500	RISCOSSIONE DEI CONTRIBUTI, SUCCESSIVAMENTE AL 31.10.1983 (DATA DI CESSAZIONE DELLA GESTIONE CASSA), VERSATI DALL'UTENZA PER L'APPROVVIGIONAMENTO IDRICO DERIVANTE DAGLI IMPIANTI ACQUEDOTTISTICI TRASFERITI ALLA REGIONE DALLA CESSATA CASSA PER IL MEZZOGIORNO (ART.6 DELLA LEGGE 2.576,N.183-CONVENZIONE DEL 15.6.82).	62.683.112,87	Crediti per servizi effettivamente erogati e per i quali sono in corso riscossioni anche mediante compensazioni di cassa con i Comuni o sono state accantonate somme in specifici fondi (contenzioso-fcde- altri)
2004	1007	RISCOSSIONE DI CONTRIBUTI DI CUI ALLA DG.22 MARZO 2004 N. 138	E0360110500	RISCOSSIONE DEI CONTRIBUTI, SUCCESSIVAMENTE AL 31.10.1983 (DATA DI CESSAZIONE DELLA GESTIONE CASSA), VERSATI DALL'UTENZA PER L'APPROVVIGIONAMENTO IDRICO DERIVANTE DAGLI IMPIANTI ACQUEDOTTISTICI TRASFERITI ALLA REGIONE DALLA CESSATA CASSA PER IL MEZZOGIORNO (ART.6 DELLA LEGGE 2.576,N.183-CONVENZIONE DEL 15.6.82).	53.215.000,00	CreditI per servizi effettivamente erogati e per i quali sono in corso riscossioni anche mediante compensazioni di cassa con i Comuni, o sono state accantonate somme in specifici fondi (contenzioso-fcde- altri)

ANNO	NUMERO	DESCRIZIONE ACCERTAMENTO	CAPITOLO	DESCRIZIONE CAPITOLO	RESIDUO AL 31/12/2020	MOTIVAZIONE
2005	5665	ASSEGNAZIONE DI FONDI DALLO STATO DI CUI ALLA DEL. CIPE N. 17/03	E4412002000	ASSEGNAZIONE DI FONDI DALLO STATO PER L'ATTUAZIONE DELL'ACCORDO DI PROGRAMMA QUADRO INERENTE AL SETTORE "EMERGENZE URBANE E TERRITORIALI" (DELIBERAZIONE CIPE N. 17 DEL 9.3.2003).	794.698,76	Progetti effettuati - in attesa erogazione da parte del competente ministero - connesso a verifiche sulla chiusura del POR 2007/2013
2005	7234	ASSEGNAZIONE DI FONDI DI CUI ALLA DG.1148 DEL 27/12/2005	E4414001900	ASSEGNAZIONE DI FONDI DALLO STATO PER LA REALIZZAZIONE DI INVESTIMENTI RELATIVI ALLA RISTRUTTURAZIONE EDILIZIA ED AMMODERNAMENTO TECNOLOGICO DEL PATRIMONIO SANITARIO PUBBLICO, CON ONERI A CARICO DELLO STATO - 1° ACCORDO DI PROGRAMMA STRALCIO (ART. 20 DELLA LEGGE 67/88 - SECONDA FASE).	22.929.686,56	Importi da erogare in base ai programmi in corso di realizzazione da parte del Dipartimento Tutela della salute
2006	1058	assegnazione di fondi di cui alla d.g. 16 gennaio 2006, n. 2	E4412002200	ASSEGNAZIONE DI FONDI DALLO STATO PER L'ATTUAZIONE DELL'ACCORDO DI PROGRAMMA QUADRO ACCELERAZIONE DELLA SPESA NELLE AREE URBANE SIGLATO IL 31 MARZO 2005 (LEGGE 30 GIUGNO 1998, N. 208 - DELIBERAZIONE CIPE N. 20 DEL 29 SETTEMBRE 2004).	2.987.467,92	Progetti effettuati - in attesa erogazione da parte del competente ministero - connesso a verifiche sulla chiusura del POR 2007/2013
2006	1059	assegnazione di fondi di cui alla d.g. 16 gennaio 2006, n. 2	E4412002300	ASSEGNAZIONE DI FONDI DALLO STATO PER L'ATTUAZIONE DELL'ACCORDO DI PROGRAMMA QUADRO INERENTE AL SETTORE DELLA SOCIETA' DELL'INFORMAZIONE SIGLATO IN DATA 21.4.2005 E DELL'ACCORDO INTEGRATIVO STIPULATO IN DATA 30 DICEMBRE 2005 (LEGGE 30.6.1998, N. 208 - DELIBERAZIONI CIPE N. 17 DEL 9 MAGGIO 2003, N. 83 DEL 13 NOVEMBRE 2003 E N. 20 DEL 29 SETTEMBRE 2004).	13.481,55	Progetti effettuati - in attesa erogazione da parte del competente ministero -
2006	6678	ASSEGNAZIONE DI FONDI DI CUI ALLA DG. DEL 28/12/2006, N.877-	E4412003400	ASSEGNAZIONE DI FONDI DALLO STATO PER L'ATTUAZIONE DELL'ACCORDO DI PROGRAMMA QUADRO INTEGRATIVO 'BENI ED ATTIVITA' CULTURALI' II° ATTO INTEGRATIVO SOTTOSCRITTO IN DATA 31 LUGLIO 2006 (DELIBERAZIONI CIPE N. 35 DEL 27 MAGGIO 2005 E N. 84 DEL 4.8.2000).	1.290.221,88	Progetti effettuati - in attesa erogazione da parte del competente ministero - connesso a verifiche sulla chiusura del POR 2007/2013
2007	6973	ASSEGNAZIONE DI FONDI DI CUI ALLA DG. DEL 28 STTEMBRE 2007,N. 606	E4412003600	TRASFERIMENTO DI FONDI DALLO STATO PER LA REALIZZAZIONE DEL II° ATTO INTEGRATIVO DELL'ACCORDO DI PROGRAMMA QUADRO SENSI CONTEMPORANEI - PROMOZIONE E DIFFUSIONE DELL'ARTE CONTEMPORANEA E LA VALORIZZAZIONE DI CONTESTI ARCHITETTONICI E URBANISTICI REGIONI DEL SUD D'ITALIA SOTTOSCRITTO IN DATA 28 LUGLIO 2006 NONCHE' PER L'ATTUAZIONE DEL III° ATTO INTEGRATIVO SOTTOSCRITTO IN DATA 29 DICEMBRE 2006. (LEGGE 30 GIUGNO 1998,N. 208 - DELIBERA CIPE N. 17 DEL 9 MAGGIO 2003 - DELIBERA CIPE N. 20 DEL 29 SETTEMBRE 2004 - DELIBERA CIPE N. 35 DEL 27 MAGGIO 2005).	265.346,31	Progetti effettuati - in attesa erogazione da parte del competente ministero -

ANNO	NUMERO	DESCRIZIONE ACCERTAMENTO	CAPITOLO	DESCRIZIONE CAPITOLO	RESIDUO AL 31/12/2020	MOTIVAZIONE
2007	7852	POSIZIONE MUTUO N. 4499366-00 COMUNE DI OPPIDO MAMERTINA -	E5101000800	NETTO RICAVO DEI MUTUI VENTENNALI CONTRATTI CON LA CASSA DEPOSITI E PRESTITI PER LA REALIZZAZIONE DEL PIANO DEGLI INTERVENTI SUGLI IMMOBILI CONFISCATI ALLA CRIMINALITA' MAFIOSA, CON ONERI DI AMMORTAMENTO A CARICO DEL BILANCIO REGIONALE (LEGGE REGIONALE 25 FEBBRAIO 2005, N. 3)	24.414,27	Somme erogabili in connessione dell'avanzamento dei progetti finanziati
2007	8300	ASSEGNAZIONE DI FONDI DI CUI ALLA DG. DEL 9/11/2007, N. 746	E4412003800	ASSEGNAZIONE DI FONDI DALLO STATO PER L'ATTUAZIONE DELL'ACCORDO DI PROGRAMMA QUADRO TUTELA DELLE ACQUE E GESTIONE INTEGRATA DELLE RISORSE IDRICHE DEL 28 GIUGNO 2006 (FONDI ASSEGNATI DAL MINISTERO DELL'AMBIENTE AI SENSI DELL'ART. 141, COMMA 4 DELL'ART. 144, COMMA 17, DELL'ART. 109, COMMA 1, DELLA LEGGE 23 DICEMBRE 2000, N. 388 E DELL'ART. 35 DELLA LEGGE 28 DICEMBRE 2001, N. 448).	4.245.153,30	Progetti effettuati - in attesa erogazione da parte del competente ministero - connesso a verifiche sulla chiusura del POR 2007/2013
2007	11945	ASSEGNAZIONE DI FONDI DI CUI ALLA DG. DEL 24/12/2007, N. 860	E4412003500	ASSEGNAZIONE DI FONDI DALLO STATO PER L'ATTUAZIONE DELL'ACCORDO DI PROGRAMMA QUADRO INTEGRATIVO 'DIFESA AMBIENTALE (RIFIUTI SOLIDI URBANI E SITI INQUINATI)' (DELIBERAZIONE CIPE N. 35 DEL 27 MAGGIO 2005).	560.272,53	Progetti effettuati - in attesa erogazione da parte del competente ministero - connesso a verifiche sulla chiusura del POR 2007/2013
2008	5068	ASSEGNAZIONE DI FONDI PER L'A.P.Q. SOCIETA' DELL' NFORMAZIONE SIGLATO IN DATA 21.4.2005 E DELL'ACCORDO INTEGRATIVO DEL 30/12/2005	E4412002300	ASSEGNAZIONE DI FONDI DALLO STATO PER L'ATTUAZIONE DELL'ACCORDO DI PROGRAMMA QUADRO INERENTE AL SETTORE DELLA SOCIETA' DELL'INFORMAZIONE SIGLATO IN DATA 21.4.2005 E DELL'ACCORDO INTEGRATIVO STIPULATO IN DATA 30 DICEMBRE 2005 (LEGGE 30.6.1998, N. 208 - DELIBERAZIONI CIPE N. 17 DEL 9 MAGGIO 2003, N. 83 DEL 13 NOVEMBRE 2003 E N. 20 DEL 29 SETTEMBRE 2004).	8.036.220,98	Progetti effettuati - in attesa erogazione da parte del competente ministero - connesso a verifiche sulla chiusura del POR 2007/2013
2009	8207	A.P.Q.'EMERGENZE URBANISTICHE E TERRITORIALI - III PROTOCOLLO AGGIUNTIVO - PROGRAMMA DI RIQUALIFICAZIONE E RECUPERO DEI CENTRI STORICI'	E4412003900	ASSEGNAZIONE DI FONDI DALLO STATO PER L'ATTUAZIONE DELL'ACCORDO DI PROGRAMMA QUADRO 'EMERGENZE URBANISTICHE E TERRITORIALI - III PROTOCOLLO AGGIUNTIVO - PROGRAMMA DI RIQUALIFICAZIONE E RECUPERO DEI CENTRI STORICI' SOTTOSCRITTO IN DATA 19 LUGLIO 2007 (DELIBERAZIONI CIPE N. 20 DEL 29 SETTEMBRE 2004, N. 35 DEL 27 MAGGIO 2005 E N. 3 DEL 22 MARZO 2006)	6.003.148,97	Progetti effettuati - in attesa erogazione da parte del competente ministero - connesso a verifiche sulla chiusura del POR 2007/2013
2010	5201	ASSEGNAZIONE DI FONDI DI CUI ALA DECRETO DEL MINISTERO DEL LAVORO N. 320/V/2009 DEL 18/11/2009	E0230611600	ASSEGNAZIONE DI FONDI DALLO STATO PER LA REALIZZAZIONE DI AZIONI FORMATIVE AZIENDALI E INDIVIDUALI PER LAVORATORI OCCUPATI E PER INTERVENTI URGENTI A SOSTEGNO DELL'OCCUPAZIONE (ART. 9, COMMI 3 E 3 BIS, DELLA LEGGE 19.7.93, N. 236 - TITOLO III, ARTT. 18, 18 BIS E 19 DELLA LEGGE 28 GENNAIO 2009, N. 2).	400.606,81	Spesa effettuata e somme richieste e indicate agll' Ufficio centrale di Bilancio del ministero del lavoro - in attesa verifiche ed erogazione

ANNO	NUMERO	DESCRIZIONE ACCERTAMENTO	CAPITOLO	DESCRIZIONE CAPITOLO	RESIDUO AL 31/12/2020	MOTIVAZIONE
2010	5247	ENTRATE RELATIVE AI RUOLI DI CONTRIBUENZA DEL CONSORZIO DI BONIFICA DELLA PIANA DI SIBARI E DELLA MEDIA VALLE DEL CRATI	E3403002300	ENTRATE RELATIVE AI RUOLI DI CONTRIBUENZA DEL CONSORZIO DI BONIFICA DELLA PIANA DI SIBARI E DELLA MEDIA VALLE DEL CRATI, FINO ALLA CONCORRENZA DELLA GARANZIA FIDEIUSSORIA SUL MUTUO CONTRATTO DAL COMMISSARIO LIQUIDATORE PER FAR FRONTE ALLA SITUAZIONE DEBITORIA DELL'ENTE (LEGGE REGIONALE 20 NOVEMBRE 2006, N. 12 - ART. 35 DELLA LEGGE REGIONALE 13 GIUGNO 2008, N. 15)	776.835,70	Somme dovute ma confluite nel FCDE
2010	5248	A.P.Q.'EMERGENZE URBANISTICHE E TERRITORIALI - III PROTOCOLLO AGGIUNTI VO - PROGRAMMA DI RIQUALIFICAZIONE E RECUPERO DEI CENTRI STORICI'	E4412003900	ASSEGNAZIONE DI FONDI DALLO STATO PER L'ATTUAZIONE DELL'ACCORDO DI PROGRAMMA QUADRO 'EMERGENZE URBANISTICHE E TERRITORIALI - III PROTOCOLLO AGGIUNTIVO - PROGRAMMA DI RIQUALIFICAZIONE E RECUPERO DEI CENTRI STORICI' SOTTOSCRITTO IN DATA 19 LUGLIO 2007 (DELIBERAZIONI CIPE N. 20 DEL 29 SETTEMBRE 2004, N. 35 DEL 27 MAGGIO 2005 E N. 3 DEL 22 MARZO 2006)	12.686.562,20	Progetti effettuati - in attesa erogazione da parte del competente ministero - connesso a verifiche sulla chiusura del POR 2007/2013
2010	5250	ASSEGNAZIONE DI FONDI DI CUI ALLA DG. DEL 13 MAGGIO 2010, N. 352	E4412005900	ASSEGNAZIONE DI FONDI DALLO STATO PER LA REALIZZAZIONE DI INIZIATIVE VOLTE AD AFFRONTARE LA PARTICOLARE EMERGENZA IN MATERIA AMBIENTALE NEI SETTORI IDRICO E FOGNARIO (DELIBERA CIPE N. 2 DEL 22 MARZO 2006 - PROGRAMMA CALABRIA AMBIENTE)	323.000,74	La correlata spesa è stata effettuata- in attesa verifica e trasferimento fondi da parte del competente Ministero
2010	6128	RISCOSSIONE DEI RUOLI IRRIGUI E DI BONIFICA RELATIVI ALLA GESTIONE DEI SERVIZI DEL COMPRENSORIO C.B.SIBARI-CRATI E BASSO IONIO REGGINO	E3403002200	RISCOSSIONE DEI RUOLI IRRIGUI E DI BONIFICA RELATIVI ALLA GESTIONE DEI SERVIZI DEL COMPRENSORIO DEL SOPPRESSO CONSORZIO DI BONIFICA SIBARI-CRATI E DEL BACINO BASSO IONIO REGGINO (ART. 3 DELLA LEGGE REGIONALE 26 FEBBRAIO 2010, N. 8)	5.415.919,40	Somme dovute ma confluite nel FCDE
2010	6132	ASSEGNAZIONE DI FONDI - QUOTA NAZ. P.O.R.FEP 2007 2013	E4440000100	ASSEGNAZIONE DI FONDI DALLO STATO PER CONTRIBUTI A CARICO DEL FONDO DI ROTAZIONE DI CUI ALL'ART. 5 DELLA LEGGE 16.4.1987 N. 183 PER LA REALIZZAZIONE DEL PROGRAMMA OPERATIVO REGIONALE (POR) CALABRIA FEP 2007-2013	2.483.929,56	Spesa effettuata in attesa erogazione da parte della Comunità europea
2010	7566	ENTRATE PER SOMME DOVUTE DA SORICAL SPA ACCERTATE CON DELIBERAZIONE DELLA GIUNTA REGIONALE N. 535 DEL 7 AGOSTO 2009.	E3404002200	ENTRATE PER SOMME DOVUTE DA SORICAL SPA ACCERTATE CON DELIBERAZIONE DELLA GIUNTA REGIONALE N. 535 DEL 7 AGOSTO 2009.	255.316,90	Somme dovute e oggetto di compensazione - In attesa verifica somme compensabili
2011	1961	PROGETTO SIND SUPPORT	E2404001800	TRASFERIMENTO DI FONDI DA PARTE DEL CUEIM PER LA REALIZZAZIONE DA PARTE DELLA REGIONE CALABRIA DEL PROGETTO DENOMINATO "SIND SUPPORT" (DGR N. 194 DEL 20.05.2011 - CONVENZIONE CON IL CUEIM DEL 20.04.2011)	9.672,41	Spesa effettuata- in attesa di erogazione fondi da parte dell'Università
2011	2691	ASSEGNAZIONE DI FONDI DI CUI ALLA DG. DEL 14/10/2011, N. 437	E0230611600	ASSEGNAZIONE DI FONDI DALLO STATO PER LA REALIZZAZIONE DI AZIONI FORMATIVE AZIENDALI E INDIVIDUALI PER LAVORATORI OCCUPATI E PER INTERVENTI URGENTI A SOSTEGNO DELL'OCCUPAZIONE (ART. 9, COMMI 3 E 3 BIS, DELLA LEGGE 19.7.93, N. 236 - TITOLO III, ARTT. 18, 18 BIS E 19 DELLA LEGGE 28 GENNAIO 2009, N. 2).	5.200.602,61	Spesa effettuata e somme richieste al Ministero del Lavoro e segnalate anche al competente Ufficio centrale di Bilancio del citato Ministero - in attesa verifiche ed erogazione
2011	2706	ASSEGNAZIONE DI FONDI DI CUI ALLA DG. 251/2011	E2404001300	ASSEGNAZIONE DI FONDI DA PARTE DELLA REGIONE PIEMONTE PER LA REALIZZAZIONE DEL PROGETTO 'GUADAGNARE SALUTE NEGLI ADOLESCENTI' (CONVENZIONE TRA LA REGIONE CALABRIA E LA REGIONE PIEMONTE - DGR N. 296 DEL 25 MARZO 2010)	25.578,98	Importi da erogare in base ai programmi in corso di realizzazione da parte del Dipartimento Tutela della salute

ANNO	NUMERO	DESCRIZIONE ACCERTAMENTO	CAPITOLO	DESCRIZIONE CAPITOLO	RESIDUO AL 31/12/2020	MOTIVAZIONE
2011	2714	ASSEGNAZIONE DI FONDI DALLO STATO PER CONTRIBUTI A CARICO DEL FONDO DIROTAZIONE DI CUI ALL'ART. 5 DELLA LEGGE 16.4.1987 N. 183 PER LA REALIZ	E4440000100	ASSEGNAZIONE DI FONDI DALLO STATO PER CONTRIBUTI A CARICO DEL FONDO DI ROTAZIONE DI CUI ALL'ART. 5 DELLA LEGGE 16.4.1987 N. 183 PER LA REALIZZAZIONE DEL PROGRAMMA OPERATIVO REGIONALE (POR) CALABRIA FEP 2007-2013	2.776.132,10	Spesa effettuata in attesa erogazione da parte della Comunità europea
2011	2716	ASSEGNAZIONE DI FONDI DALLA CE PER CONTRIBUTI A CARICO DEL FEP PER LAREALIZZAZIONE DEL PROGRAMMA OPERATIVO REGIONALE (POR) CALABRIA 2007-201	E4611000100	ASSEGNAZIONE DI FONDI DALLA CE PER CONTRIBUTI A CARICO DEL FEP PER LA REALIZZAZIONE DEL PROGRAMMA OPERATIVO REGIONALE (POR) CALABRIA 2007-2013	205.809,38	In attesa verifica da parte della Comunità europea
2011	4087	ASSEGNAZIONE DI FONDI DALLO STATO PER L'ATTUAZIONE DELL'ACCORDO DI PROGRAMMA QUADRO INERENTE AL SETTORE "EMERGENZE URBANE E TERRITORIALI	E4412004800	ASSEGNAZIONE DI FONDI DALLO STATO PER L'ATTUAZIONE DELL'ACCORDO DI PROGRAMMA QUADRO INERENTE AL SETTORE "EMERGENZE URBANE E TERRITORIALI" II° ATTO INTEGRATIVO (DELIBERA CIPE N. 35 DEL 27.5.2005)	2.155.051,13	Progetti effettuati - in attesa erogazione da parte del competente ministero - connesso a verifiche sulla chiusura del POR 2007/2013
2012	3019	ASSEGNAZIONE DI FONDI DALLA CE PER CONTRIBUTI A CARICO DEL FEP PER LA REALIZZAZIONE DEL PROGRAMMA OPERATIVO REGIONALE (POR) CALABRIA 2007-20	E4611000100	ASSEGNAZIONE DI FONDI DALLA CE PER CONTRIBUTI A CARICO DEL FEP PER LA REALIZZAZIONE DEL PROGRAMMA OPERATIVO REGIONALE (POR) CALABRIA 2007-2013	987.353,38	Spesa effettuata in attesa erogazione da parte della Comunità europea
2012	3671	AASEGNAZIONE DI FONDI DI CUI ALLA DGR 492/2012	E4412006200	ASSEGNAZIONE DI FONDI DALLO STATO A CARICO DEL FONDO PER LO SVILUPPO E LA COESIONE (FSC) 2000/2006 PER IL FINANZIAMENTO DEL "PIANO DEGLI INTERVENTI PER LA SISTEMAZIONE IDROGEOLOGICA ED IDRAULICA DEGLI ALVEI" (DELIBERA CIPE N. 87 DEL 03 AGOSTO 2012)	30.000.000,00	Progetti effettuati - in attesa erogazione da parte del competente Ministero -
2012	4041	ASSEGNAZIONE DI FONDI DA PARTE DI AGE.NA.S PER L'ATTUAZIONE DELLE ATTIVITA' DI MONITORAGGIO DEI PROGETTI REGIONALI SUGLI OBIETTIVI DI CARATT	E2404002300	ASSEGNAZIONE DI FONDI DA PARTE DI AGE.NA.S PER L'ATTUAZIONE DELLE ATTIVITA' DI MONITORAGGIO DEI PROGETTI REGIONALI SUGLI OBIETTIVI DI CARATTERE PRIORITARIO E DI RILIEVO NAZIONALE DEL PSN - LINEA PROGETTUALE "CURE PRIMARIE - ASSISTENZA H24" (CONVENZIONE TRA AGE.NA.S. E REGIONE CALABRIA DEL 16 NOVEMBRE 2011)	24.500,00	Importi da erogare in base ai programmi in corso di realizzazione da parte del Dipartimento Tutela della salute
2012	4650	SSEGNAZIONE DI FONDI DA PARTE DELLO STATO PER LA REALIZZAZIONE DEL PROGETTO DI RICERCA GR DENOMINATO "INNOVATIVE APPROACHES FOR DIAGNOSIS AN	E2108012900	ASSEGNAZIONE DI FONDI DA PARTE DELLO STATO PER LA REALIZZAZIONE DEL PROGETTO DI RICERCA GR DENOMINATO "INNOVATIVE APPROACHES FOR DIAGNOSIS AND TRATMENT OF B-CELL CHRONIC LYMPHOCYTIC LEUKEMIA" (DGR N. 66 DEL 24/02/2012 - CONVENZIONE CON IL MINISTERO DELLA SALUTE DEL 24 MAGGIO 2012)	64.782,96	Importi da erogare in base ai programmi in corso di realizzazione da parte del Dipartimento Tutela della salute
2012	4651	ASSEGNAZIONE DI FONDI DA PARTE DELLO STATO PER LA REALIZZAZIONE DEL PROGETTO DI RICERCA GR DENOMINATO "ROLE OF MEDITERRANEAN DIET AND VITAMI	E2108013000	ASSEGNAZIONE DI FONDI DA PARTE DELLO STATO PER LA REALIZZAZIONE DEL PROGETTO DI RICERCA GR DENOMINATO "ROLE OF MEDITERRANEAN DIET AND VITAMIN D IN PREVENTION OF COGNITIVE DECLINE IN SUBJECTS WITH COGNITIVE IMPAIRMENT" (DGR N. 66 DEL 24/02/2012 - CONVENZIONE CON IL MINISTERO DELLA SALUTE DEL 24 MAGGIO 2012)	56.944,77	Importi da erogare in base ai programmi in corso di realizzazione da parte del Dipartimento Tutela della salute
2013	5592	TRASFERIMENTO DI RISORSE DA PARTE DELLO STATO PER INTERVENTI DI RISTRUTTURAZIONE EDILIZIA E DI AMMODERNAMENTO A.O. DI CS	E4414002100	TRASFERIMENTO DI RISORSE DA PARTE DELLO STATO PER INTERVENTI DI RISTRUTTURAZIONE EDILIZIA E DI AMMODERNAMENTO TECNOLOGICO DEL PATRIMONIO SANITARIO PUBBLICO NELL'AZIENDA OSPEDALIERA DI COSENZA (ARTICOLO 20 LEGGE 11 MARZO 1988, N. 67 - DECRETI DEL MINISTERO DEL LAVORO DEL 14 APRILE 2011)	8.099.815,55	Importi da erogare in base ai programmi in corso di realizzazione da parte del Dipartimento Tutela della salute

ANNO	NUMERO	DESCRIZIONE ACCERTAMENTO	CAPITOLO	DESCRIZIONE CAPITOLO	RESIDUO AL 31/12/2020	MOTIVAZIONE
2013	5593	TRASFERIMENTO DI RISORSE DALLO STATO PER INTERVENTI DI RISTRUTTURAZIONE EDILIZIA E DI AMMODERNAMENTO A.O. DI CZ	E4414002200	TRASFERIMENTO DI RISORSE DALLO STATO PER INTERVENTI DI RISTRUTTURAZIONE EDILIZIA E DI AMMODERNAMENTO TECNOLOGICO DEL PATRIMONIO SANITARIO PUBBLICO NELL'AZIENDA OSPEDALIERA DI CATANZARO (ARTICOLO 20 LEGGE 11 MARZO 1988, N. 67 - DECRETI DEL MINISTERO DEL LAVORO DEL 14 APRILE 2011)	3.917.593,52	Importi da erogare in base ai programmi in corso di realizzazione da parte del Dipartimento Tutela della salute
2013	5594	TRASFERIMENTO DI RISORSE DALLO STATO PER INTERVENTI DI RISTRUTTURAZIONE EDILIZIA E DI AMMODERNAMENTO A.O. DI RC	E4414002300	TRASFERIMENTO DI RISORSE DALLO STATO PER INTERVENTI DI RISTRUTTURAZIONE EDILIZIA E DI AMMODERNAMENTO TECNOLOGICO DEL PATRIMONIO SANITARIO PUBBLICO NELL'AZIENDA OSPEDALIERA DI REGGIO CALABRIA (ARTICOLO 20 LEGGE 11 MARZO 1988, N. 67 - DECRETI DEL MINISTERO DEL LAVORO DEL 14 APRILE 2011)	5.809.530,69	Importi da erogare in base ai programmi in corso di realizzazione da parte del Dipartimento Tutela della salute
2013	5924	ASSEGNAZIONE DI FONDI DALLO STATO PER CONTRIBUTI A CARICO DEL F. R. PROGRAMMA ORDINARIO CONVERGENZA NELL'AMBITO DEL PIANO DI AZIONE COESIONE	E2129000100	ASSEGNAZIONE DI FONDI DALLO STATO PER CONTRIBUTI A CARICO DEL FONDO DI ROTAZIONE DI CUI ALL'ARTICOLO 5 DELLA LEGGE 16.04.1987 N. 183 PER LA REALIZZAZIONE DEL PROGRAMMA ORDINARIO CONVERGENZA NELL'AMBITO DEL PIANO DI AZIONE COESIONE	9.674.186,54	In attesa erogazione a seguito della rendicontazione della spesa realizzata
2013	5954	ASSEGNAZIONI DI FONDI DALLA CE PER CONTRIBUTI A CARICO DEL FSE PER LA REALIZZAZIONE DEL POR CALABRIA FSE 2007 - 2013	E2311000100	ASSEGNAZIONI DI FONDI DALLA CE PER CONTRIBUTI A CARICO DEL FSE PER LA REALIZZAZIONE DEL PROGRAMMA OPERATIVO REGIONALE (POR) CALABRIA FSE 2007 - 2013	34.143.101,17	In attesa verifica da parte della comunità europea
2013	5991	ASSEGNAZIONE DI FONDI DALLA CE PER CONTRIBUTI A CARICO DEL FEP PER LA REALIZZAZIONE DEL(POR) CALABRIA 2007-2013	E4611000100	ASSEGNAZIONE DI FONDI DALLA CE PER CONTRIBUTI A CARICO DEL FEP PER LA REALIZZAZIONE DEL PROGRAMMA OPERATIVO REGIONALE (POR) CALABRIA 2007-2013	2.468.777,06	In attesa erogazione rendicontazione già effettuata
2014	1093	accertamento somma di cui al decreto n. 8104 del 7/7/2014	E4414002400	ASSEGNAZIONE DI RISORSE DALLO STATO PER LA REALIZZAZIONE E LA RICONVERSIONE DI STRUTTURE SANITARIE EXTRAOSPEDALIERE PER IL SUPERAMENTO DEGLI OSPEDALI PSICHIATRICI GIUDIZIARI (ART. 3TER, COMMA 6, DEL DECRETO LEGGE 22 DICEMBRE 2011, N.211, CONVERTITO NELLA LEGGE 17 FEBBRAIO 2012, N.9)	2.406.535,15	Importi da erogare in base ai programmi in corso di realizzazione da parte del Dipartimento Tutela della salute
2014	1232	accertamento di cui al decreto n. 10106 del 13/8/2014	E2108013400	ASSEGNAZIONE DI FONDI DA PARTE DELL' ISTITUTO SUPERIORE DI SANITA' PER LA REALIZZAZIONE DEL PROGETTO "REGISTRO ITALIANO ARTROPROTESI (PROTESI DI ANCA) CONSOLIDAMENTO RETE REGIONALE GIA' ATTIVA E ARRUOLAMENTO DELLE REGIONI CALABRIA E ABRUZZO - REALIZZAZIONE DELLA BASE DI DATI TECNICA DEI DM IMPIANTI MEDIANTE LINKAGE CON IL REPERTORIO NAZIONALE (CONVENZIONE TRA ISS E REGIONE CALABRIA N. 3M51/10)	5.000,00	Importi da erogare in base ai programmi in corso di realizzazione da parte del Dipartimento Tutela della salute
2014	1392	accertamento somme di cui al decreto n. 11863 del 2014	E2108013600	ASSEGNAZIONE DI FONDI DA PARTE DELLO STATO PER LA REALIZZAZIONE DEL PROGETTO AFFERENTE L'AREA BIOMEDICA RICERCA FINALIZZATA DEVELOPMENT AND PRECLINICAL VALIDATION OF A NANO-TECHNOLOGICAL PLATFORM THAT TARGETS THE MINIMAL RESIDUAL DISEASE (MRD) IN CANCER 8ART. 12 DECRETO LEGISLATIVO 30 DICEMBRE 1992, N. 502)	29.899,93	Progetti effettuati - in attesa erogazione da parte del competente ministero -
2014	1393	accertamento somme di cui al decreto n. 11863 del 2014	E2108013700	ASSEGNAZIONE DI FONDI DA PARTE DELLO STATO PER LA REALIZZAZIONE DEL PROGETTO AFFERENTE L'AREA CLINICO-ASSISTENZIALE RICERCA FINALIZZATA SALUTE CKD (SALt LOWERING BY URINE SODIUM SELF MEASUREMENT TRIAL IN CHRONIC KIDNEY DISEASE) (ART. 12 DECRETO LEGISLATIVO 30 DICEMBRE 1992, N. 502)	133.002,00	Importi da erogare in base ai programmi in corso di realizzazione da parte del Dipartimento Tutela della salute

ANNO	NUMERO	DESCRIZIONE ACCERTAMENTO	CAPITOLO	DESCRIZIONE CAPITOLO	RESIDUO AL 31/12/2020	MOTIVAZIONE
2014	1394	accertamento somme di cui al decreto n. 11863 del 2014	E2108013800	ASSEGNAZIONE DI FONDI DA PARTE DELLO STATO PER LA REALIZZAZIONE DEL PROGETTO AFFERENTE L'AREA BIOMEDICA GIOVANI RICERCATORI HIGH THROUGHPUT ANALISYS OF CANCER CELLS FOR THERAPY EVALUATION BY MICROFLUIDIC PLATFORMS INTEGRATING PLASMONIC NANODEVICES (ART. 12 DECRETO LEGISLATIVO 30 DICEMBRE 1992, N. 502)	83.242,56	Importi da erogare in base ai programmi in corso di realizzazione da parte del Dipartimento Tutela della salute
2014	1395	accertamento somme di cui al decreto n. 11863 del 2014	E2108013900	ASSEGNAZIONE DI FONDI DA PARTE DELLO STATO PER LA REALIZZAZIONE DEL PROGETTO AFFERENTE L'AREA BIOMEDICA GIOVANI RICERCATORI DISENTANGLING ENDOGENOUS RESIDENT ADULT CARDIAC STEM CELL BIOLOGY AND AGING FOR CLINICAL PROTOCOLS OF MYOCARDIAL RE GENERATION WITHOUT CELL TRANSPLANTATION (ART. 12 DECRETO LEGISLATIVO 30 DICEMBRE 1992, N. 502	2.334,70	Importi da erogare in base ai programmi in corso di realizzazione da parte del Dipartimento Tutela della salute
2014	1396	accertamento somme di cui al decreto n. 11863 del 2014	E2108014000	ASSEGNAZIONE DI FONDI DA PARTE DELLO STATO PER LA REALIZZAZIONE DEL PROGETTO AFFERENTE L'AREA BIOMEDICA GIOVANI RICERCATORI CANCER BIOMARKER DETECTION USING MICRO-STRUCTURED/SUPER-HYDROPHOBIC SURFACES AND ADVANCED SPECTROSCOPY TECHNIQUES (ART. 12 DECRETO LEGISLATIVO 30 DICEMBRE 1992, N. 502)	51.787,69	Importi da erogare in base ai programmi in corso di realizzazione da parte del Dipartimento Tutela della salute
2014	1489	ACCERTAMENTO DI CUI AL DECRETON. 12516 DEL 23/10/2014	E2108014100	ASSEGNAZIONE DI FONDI DA PARTE DELL'ISTITUTO SUPERIORE DI SANITA' PER LA REALIZZAZIONE DEL PROGETTO "REGISTRO ITALIANO ARTROPROTESI (PROTESI DI ANCA): CONSOLIDAMENTO RETE REGIONALE ESISTENTE, ARRUOLAMENTO PROGRESSIVO DI ALTRE REGIONI E VALIDAZIONE DELLA RESPONSIVENESS DEL QUESTIONARIO PER LA MISURA DELLA QUALITA' DELLA VITA KOOS" (CONVENZIONE TRA ISS E REGIONE CALABRIA N. 4M39)	5.000,00	Importi da erogare in base ai programmi in corso di realizzazione da parte del Dipartimento Tutela della salute
2014	1637	assegnazione di fondi di cui alla DGR n. 451 del 2014	E4412006800	ASSEGNAZIONE DI FONDI DALLO STATO, A VALERE SULLE RISORSE FSC 2000-2006, PER L'ATTUAZIONE DELL'ACCORDO DI PROGRAMMA QUADRO "EMERGENZE URBANE E TERRITORIALI - PROTOCOLLO AGGIUNTIVO 'LA CITTADELLA' (DELIBERAZIONE DI GIUNTA REGIONALE N. 450 DEL 2014)	993.152,90	Progetti effettuati - in attesa erogazione da parte del competente ministero - connesso a verifiche sulla chiusura del POR 2007/2013
2015	3242	ANNO 2015 IRAP DESTINATA AL FINANZIAMENTO DEL SERVIZIO SANITARIO REGIONALE	E0110111101	IMPOSTA REGIONALE SULLE ATTIVITA' PRODUTTIVE (IRAP) ESERCITATE NEL TERRITORIO DELLA REGIONE DESTINATA AL FINANZIAMENTO DEL SERVIZIO SANITARIO REGIONALE(ART.1, 15, 16, 24 E 25 DEL DECRETO LEGISLATIVO 15.12.97, N. 446).	32.348,87	Somme dovute per come riconosciuto al tavolo di verifica degli adempimenti sanitari
2015	3258	ASSEGNAZIONE DI FONDI DI CUI ALLA DELIBERA CIPE N. 49/2014	E2125000301	ASSEGNAZIONE DI FONDI, A VALERE SULLE RISORSE RESIDUE FSC 2007-2013 DI CUI ALLA DELIBERA CIPE 21/2014, PER IL FINANZIAMENTO DI INIZIATIVE CONNESSE ALLA REALIZZAZIONE DI EXPO 2015 (DELIBERA CIPE N. 49 DEL 10 NOVEMBRE 2014)	374.960,52	Spesa realizzata e corrispondente entrata da riscuotere con i meccanismi attuativi dell'Intesa Stato Regione, per come evidenziati nella nota del Dipartimento Programmazione Unitaria prot. 284082 del 23/06/2021
2015	3346	ASSEGNAZIONE DI FONDI DALLO STATO, A VALERE SULLE RISORSE FSC 2007-2013, PER L'ATTUAZIONE DELL'ACCORDO DI PROGRAMMA QUADRO "EMERGENZE URBANE E TERRITORIALI - PROTOCOLLO AGGIUNTIVO 'LA CITTADELLA' (DELIBERAZIONI DI GIUNTA REGIONALE NN. 68 DEL 20 MARZO 2015, 109 DEL 17 APRILE 2015 E 222 DEL 21 LUGLIO 2015)	E4412006801	ASSEGNAZIONE DI FONDI DALLO STATO A CARICO DEL FONDO PER LO SVILUPPO E LA COESIONE (FSC) PER L'ATTUAZIONE DELL'ACCORDO DI PROGRAMMA QUADRO "EMERGENZE URBANE E TERRITORIALI - PROTOCOLLO AGGIUNTIVO 'LA CITTADELLA REGIONALE' (RIMODULAZIONE RISORSE FSC 2007/2013 A SEGUITO DELLA DELIBERA CIPE N. 67 DEL 06/08/2015)	20.999.622,09	Spesa realizzata e corrispondente entrata da riscuotere con i meccanismi attuativi dell'Intesa Stato Regione, per come evidenziati nella nota del Dipartimento Programmazione Unitaria prot. 284082 del 23/06/2021
2015	3347	ASSEGNAZIONE DI FONDI DALLO STATO PER CONTRIBUTI A CARICO DEL FONDO DI ROTAZIONE DI CUI ALL'ARTICOLO 5 DELLA LEGGE 16.04.1987 N. 183 PER LA REALIZZAZIONE DEL PROGRAMMA ORDINARIO CONVERGENZA NELL'AMBITO DEL PIANO DI AZIONE COESIONE	E4442000101	ASSEGNAZIONE DI FONDI DALLO STATO PER CONTRIBUTI A CARICO DEL FONDO DI ROTAZIONE DI CUI ALL'ARTICOLO 5 DELLA LEGGE 16.04.1987 N. 183 PER LA REALIZZAZIONE DEL PROGRAMMA ORDINARIO CONVERGENZA NELL'AMBITO DEL PIANO DI AZIONE COESIONE	23.748.195,10	Residui in attesa di riscossione a fronte di spese realizzate

ANNO	NUMERO	DESCRIZIONE ACCERTAMENTO	CAPITOLO	DESCRIZIONE CAPITOLO	RESIDUO AL 31/12/2020	MOTIVAZIONE
2015	3348	ASSEGNAZIONE DI FONDI DALLO STATO PER CONTRIBUTI A CARICO DEL FONDO DI ROTAZIONE DI CUI ALL'ARTICOLO 5 DELLA LEGGE 16.04.1987 N. 183 PER LA REALIZZAZIONE DEL PIANO DI AZIONE COESIONE (DECISIONI COMUNITARIE C(2013) 8724 DEL 17 DICEMBRE 2013 E C(2014) 8746 DEL 18 NOVEMBRE 2014 - DELIBERAZIONE DELLA GIUNTA REGIONALE N. 42 DEL 2 MARZO 2015)	E4442000201	ASSEGNAZIONE DI FONDI DALLO STATO PER CONTRIBUTI A CARICO DEL FONDO DI ROTAZIONE DI CUI ALL'ARTICOLO 5 DELLA LEGGE 16.04.1987 N. 183 PER LA REALIZZAZIONE DEL PIANO DI AZIONE COESIONE (DECISIONI COMUNITARIE C(2013) 8724 DEL 17 DICEMBRE 2013 E C(2014) 8746 DEL 18 NOVEMBRE 2014 - DELIBERAZIONE DELLA GIUNTA REGIONALE N. 42 DEL 2 MARZO 2015)	45.916.254,16	Residui in attesa di riscossione a fronte di spese realizzate
2015	3516	ANNO 2015 - RISCOSSIONE DELLE TARIFFE, VERSATE DA PARTE DEI SOGGETTI TENUTI AL PAGAMENTO, PER LO SMALTIMENTO DEI RIFIUTI SOLIDI URBANI RELATIVO AL CONFERIMENTO IN IMPIANTO E A QUELLO IN DISCARICA (ART. 1, COMMA 3, DELLA LEGGE REGIONALE 13 GENNAIO 2015 N.2, ART. 6 DEL DISEGNO DI LEGGE DI STABILITA' PER L'ANNO 2015)	E1103000301	RISCOSSIONE DELLE TARIFFE, VERSATE DA PARTE DEI SOGGETTI TENUTI AL PAGAMENTO, PER LO SMALTIMENTO DEI RIFIUTI SOLIDI URBANI RELATIVO AL CONFERIMENTO IN IMPIANTO E A QUELLO IN DISCARICA (ART. 1, COMMA 3, DELLA LEGGE REGIONALE 13 GENNAIO 2015 N.2, ART. 6 DELLA LEGGE REGIONALE 27.04.15 N.12)	22.362.795,50	Somme certe liquide ed esigibili a fronte si servizi erogati a pubbliche amministrazioni
2015	3582	ANNO 2015 RESTITUZIONE DA PARTE DI SORICAL DELLE ANTICIPAZIONI CONCESSE DALLA REGIONE	E3404002001	RESTITUZIONE DA PARTE DI SORICAL DELLE ANTICIPAZIONI CONCESSE DALLA REGIONE AI SENSI DELLA LEGGE REGIONALE 10 LUGLIO 2007, N.15	3.500.000,00	Somme dovute da società partecipate
2015	3729	ASSEGNAZIONE FONDI DI CUI AL DECRETO N.13726 DEL 18/11/2014	E2404003101	ASSEGNAZIONE DI SOMME DA PARTE DELL'ISTITUTO SUPERIORE DI SANITA' (ISS) FINALIZZATE ALLA REALIZZAZIONE DEL PROGETTO CCM "SISTEMA DI SORVEGLIANZA SUGLI OTTO DETERMINANTI DI SALUTE DEL BAMBINO, DAL CONCEPIMENTO AI 2 ANNI DI VITA, INCLUSI NEL PROGRAMMA GENITORIPIU'"	11.550,00	Somme dovute per come riconosciuto al tavolo di verifica degli adempimenti sanitari
2015	4593	RS-1603/2014-E ACCERTAMENTO DI CUI ALLA DGR N. 386 DEL 29/7/2014	E2117000601	ASSEGNAZIONI DI RISORSE DA PARTE DELLO STATO PER LA REALIZZAZIONE DEL PROGRAMMA GENERALE DI INTERVENTO "EDUCARE PER CRESCERE" (ART. 148, COMMA 1, LEGGE 23 DICEMBRE 2000, N. 388)	33.793,70	Residui in attesa di riscossione a fronte di spese realizzate
2015	4597	RS-1643/2014-E assegnazione di fondi di cui alla DGR n. 488 del 2013	E4412006501	ASSEGNAZIONE DI FONDI DALLO STATO A CARICO DEL FONDO PER LO SVILUPPO E LA COESIONE (FSC) 2000/2006 PER INTERVENTI DI RIQUALIFICAZIONE URBANA (RECUPERO CENTRI STORICI) - N. 170 PROGETTI INTEGRATI PER LA RIQUALIFICAZIONE, IL RECUPERO E LA VALORIZZAZIONE DEI CENTRI STORICI DELLA CALABRIA (DELIBERA CIPE N. 89 DEL 03/08/2012 E RIMODULAZIONE FSC A SEGUITO DELLA DELIBERA CIPE N. 67 DEL 06/08/2015)	20.599.177,98	Spesa realizzata e corrispondente entrata da riscuotere con i meccanismi attuativi dell'Intesa Stato Regione, per come evidenziati nella nota del Dipartimento Programmazione Unitaria prot. 284082 del 23/06/2021
2015	4611	RS-3540/2006-E POSIZIONE MUTUO 4471751-00 COMUNE DI POLISTENA	E5101000401	NETTO RICAVO DEI MUTUI VENTENNALI CONTRATTI CON LA CASSA DEPOSITI E PRESTITI PER LA REALIZZAZIONE DI OPERE PUBBLICHE O DI PUBBLICO INTERESSE DI COMPETENZA DELLE PROVINCE, DEI COMUNI E DEGLI ALTRI ENTI, DELLE CHIESE E DELLE FONDAZIONI REGOLARMENTE RICONOSCIUTE (ARTT. 1 E 2 DELLA LEGGE REGIONALE 31 LUGLIO 1987, N. 24 - LEGGE REGIONALE 14 APRILE 2004,N. 13 - DELIBERAZIONE DELLA GIUNTA REGIONALE 26 AGOSTO 2004, N. 588)	135.000,00	Somme erogabili in connessione dell'avanzamento dei progetti finanziati
2015	4638	RS-2814/2007-E POSIZIONE MUTUO 4498757-00 COMUNE DI DIAMANTE	E5101000401	NETTO RICAVO DEI MUTUI VENTENNALI CONTRATTI CON LA CASSA DEPOSITI E PRESTITI PER LA REALIZZAZIONE DI OPERE PUBBLICHE O DI PUBBLICO INTERESSE DI COMPETENZA DELLE PROVINCE, DEI COMUNI E DEGLI ALTRI ENTI, DELLE CHIESE E DELLE FONDAZIONI REGOLARMENTE RICONOSCIUTE (ARTT. 1 E 2 DELLA LEGGE REGIONALE 31 LUGLIO 1987, N. 24 - LEGGE REGIONALE 14 APRILE 2004,N. 13 - DELIBERAZIONE DELLA GIUNTA REGIONALE 26 AGOSTO 2004, N. 588)	8.753,36	Somme erogabili in connessione dell'avanzamento dei progetti finanziati
2015	4641	RS-2817/2007-E POSIZIONE MUTUO 4490690-00 COMUNE DI FALERNA	E5101000401	NETTO RICAVO DEI MUTUI VENTENNALI CONTRATTI CON LA CASSA DEPOSITI E PRESTITI PER LA REALIZZAZIONE DI OPERE PUBBLICHE O DI PUBBLICO INTERESSE DI COMPETENZA DELLE PROVINCE, DEI COMUNI E DEGLI ALTRI ENTI, DELLE CHIESE E DELLE FONDAZIONI REGOLARMENTE RICONOSCIUTE (ARTT. 1 E 2 DELLA LEGGE REGIONALE 31 LUGLIO 1987, N. 24 - LEGGE REGIONALE 14 APRILE 2004,N. 13 - DELIBERAZIONE DELLA GIUNTA REGIONALE 26 AGOSTO 2004, N. 588)	13.526,17	Somme erogabili in connessione dell'avanzamento dei progetti finanziati

ANNO	NUMERO	DESCRIZIONE ACCERTAMENTO	CAPITOLO	DESCRIZIONE CAPITOLO	RESIDUO AL 31/12/2020	MOTIVAZIONE
2015	4649	RS-2825/2007-E POSIZIONE MUTUO 4498736-00 COMUNE DI LAMEZIA TERME	E5101000401	NETTO RICAVO DEI MUTUI VENTENNALI CONTRATTI CON LA CASSA DEPOSITI E PRESTITI PER LA REALIZZAZIONE DI OPERE PUBBLICHE O DI PUBBLICO INTERESSE DI COMPETENZA DELLE PROVINCE, DEI COMUNI E DEGLI ALTRI ENTI, DELLE CHIESE E DELLE FONDAZIONI REGOLARMENTE RICONOSCIUTE (ARTT. 1 E 2 DELLA LEGGE REGIONALE 31 LUGLIO 1987, N. 24 - LEGGE REGIONALE 14 APRILE 2004,N. 13 - DELIBERAZIONE DELLA GIUNTA REGIONALE 26 AGOSTO 2004, N. 588)	92.265,53	Somme erogabili in connessione dell'avanzamento dei progetti finanziati
2015	4672	RS-2855/2007-E POSIZIONE MUTUO 4498740-00 COMUNE DI REGGIO CALABRIA	E5101000401	NETTO RICAVO DEI MUTUI VENTENNALI CONTRATTI CON LA CASSA DEPOSITI E PRESTITI PER LA REALIZZAZIONE DI OPERE PUBBLICHE O DI PUBBLICO INTERESSE DI COMPETENZA DELLE PROVINCE, DEI COMUNI E DEGLI ALTRI ENTI, DELLE CHIESE E DELLE FONDAZIONI REGOLARMENTE RICONOSCIUTE (ARTT. 1 E 2 DELLA LEGGE REGIONALE 31 LUGLIO 1987, N. 24 - LEGGE REGIONALE 14 APRILE 2004,N. 13 - DELIBERAZIONE DELLA GIUNTA REGIONALE 26 AGOSTO 2004, N. 588)	9.498,89	Somme erogabili in connessione dell'avanzamento dei progetti finanziati
2015	4682	RS-2866/2007-E POSIZIONE MUTUO 4497378-00 COMUNE DI SERSALE	E5101000401	NETTO RICAVO DEI MUTUI VENTENNALI CONTRATTI CON LA CASSA DEPOSITI E PRESTITI PER LA REALIZZAZIONE DI OPERE PUBBLICHE O DI PUBBLICO INTERESSE DI COMPETENZA DELLE PROVINCE, DEI COMUNI E DEGLI ALTRI ENTI, DELLE CHIESE E DELLE FONDAZIONI REGOLARMENTE RICONOSCIUTE (ARTT. 1 E 2 DELLA LEGGE REGIONALE 31 LUGLIO 1987, N. 24 - LEGGE REGIONALE 14 APRILE 2004,N. 13 - DELIBERAZIONE DELLA GIUNTA REGIONALE 26 AGOSTO 2004, N. 588)	85.000,00	Somme erogabili in connessione dell'avanzamento dei progetti finanziati
2015	4690	RS-2874/2007-E POSIZIONE MUTUO 4500623-00 COMUNE DI CASTROVILLARI	E5101000401	NETTO RICAVO DEI MUTUI VENTENNALI CONTRATTI CON LA CASSA DEPOSITI E PRESTITI PER LA REALIZZAZIONE DI OPERE PUBBLICHE O DI PUBBLICO INTERESSE DI COMPETENZA DELLE PROVINCE, DEI COMUNI E DEGLI ALTRI ENTI, DELLE CHIESE E DELLE FONDAZIONI REGOLARMENTE RICONOSCIUTE (ARTT. 1 E 2 DELLA LEGGE REGIONALE 31 LUGLIO 1987, N. 24 - LEGGE REGIONALE 14 APRILE 2004,N. 13 - DELIBERAZIONE DELLA GIUNTA REGIONALE 26 AGOSTO 2004, N. 588)	43.000,00	Somme erogabili in connessione dell'avanzamento dei progetti finanziati
2015	4693	RS-2877/2007-E POSIZIONE MUTUO 4495389-00 COMUNE DI CURINGA	E5101000401	NETTO RICAVO DEI MUTUI VENTENNALI CONTRATTI CON LA CASSA DEPOSITI E PRESTITI PER LA REALIZZAZIONE DI OPERE PUBBLICHE O DI PUBBLICO INTERESSE DI COMPETENZA DELLE PROVINCE, DEI COMUNI E DEGLI ALTRI ENTI, DELLE CHIESE E DELLE FONDAZIONI REGOLARMENTE RICONOSCIUTE (ARTT. 1 E 2 DELLA LEGGE REGIONALE 31 LUGLIO 1987, N. 24 - LEGGE REGIONALE 14 APRILE 2004,N. 13 - DELIBERAZIONE DELLA GIUNTA REGIONALE 26 AGOSTO 2004, N. 588)	20.000,00	Somme erogabili in connessione dell'avanzamento dei progetti finanziati
2015	4694	RS-2878/2007-E POSIZIONE MUTUO 4495617-00 COMUNE DI DASA'	E5101000401	NETTO RICAVO DEI MUTUI VENTENNALI CONTRATTI CON LA CASSA DEPOSITI E PRESTITI PER LA REALIZZAZIONE DI OPERE PUBBLICHE O DI PUBBLICO INTERESSE DI COMPETENZA DELLE PROVINCE, DEI COMUNI E DEGLI ALTRI ENTI, DELLE CHIESE E DELLE FONDAZIONI REGOLARMENTE RICONOSCIUTE (ARTT. 1 E 2 DELLA LEGGE REGIONALE 31 LUGLIO 1987, N. 24 - LEGGE REGIONALE 14 APRILE 2004,N. 13 - DELIBERAZIONE DELLA GIUNTA REGIONALE 26 AGOSTO 2004, N. 588)	9.000,00	Somme erogabili in connessione dell'avanzamento dei progetti finanziati
2015	4695	RS-2879/2007-E POSIZIONE MUTUO 4498773-00 COMUNE DI DIAMANTE	E5101000401	NETTO RICAVO DEI MUTUI VENTENNALI CONTRATTI CON LA CASSA DEPOSITI E PRESTITI PER LA REALIZZAZIONE DI OPERE PUBBLICHE O DI PUBBLICO INTERESSE DI COMPETENZA DELLE PROVINCE, DEI COMUNI E DEGLI ALTRI ENTI, DELLE CHIESE E DELLE FONDAZIONI REGOLARMENTE RICONOSCIUTE (ARTT. 1 E 2 DELLA LEGGE REGIONALE 31 LUGLIO 1987, N. 24 - LEGGE REGIONALE 14 APRILE 2004,N. 13 - DELIBERAZIONE DELLA GIUNTA REGIONALE 26 AGOSTO 2004, N. 588)	9.047,68	Somme erogabili in connessione dell'avanzamento dei progetti finanziati
2015	4698	RS-2882/2007-E POSIZIONE MUTUO 4497385-00 COMUNE DI FEROLETO ANTICO	E5101000401	NETTO RICAVO DEI MUTUI VENTENNALI CONTRATTI CON LA CASSA DEPOSITI E PRESTITI PER LA REALIZZAZIONE DI OPERE PUBBLICHE O DI PUBBLICO INTERESSE DI COMPETENZA DELLE PROVINCE, DEI COMUNI E DEGLI ALTRI ENTI, DELLE CHIESE E DELLE FONDAZIONI REGOLARMENTE RICONOSCIUTE (ARTT. 1 E 2 DELLA LEGGE REGIONALE 31 LUGLIO 1987, N. 24 - LEGGE REGIONALE 14 APRILE 2004,N. 13 - DELIBERAZIONE DELLA GIUNTA REGIONALE 26 AGOSTO 2004, N. 588)	34.000,00	Somme erogabili in connessione dell'avanzamento dei progetti finanziati
2015	4701	RS-2885/2007-E POSIZIONE MUTUO 4497103-00 COMUNE DI GEROCARNE	E5101000401	NETTO RICAVO DEI MUTUI VENTENNALI CONTRATTI CON LA CASSA DEPOSITI E PRESTITI PER LA REALIZZAZIONE DI OPERE PUBBLICHE O DI PUBBLICO INTERESSE DI COMPETENZA DELLE PROVINCE, DEI COMUNI E DEGLI ALTRI ENTI, DELLE CHIESE E DELLE FONDAZIONI REGOLARMENTE RICONOSCIUTE (ARTT. 1 E 2 DELLA LEGGE REGIONALE 31 LUGLIO 1987, N. 24 - LEGGE REGIONALE 14 APRILE 2004,N. 13 - DELIBERAZIONE DELLA GIUNTA REGIONALE 26 AGOSTO 2004, N. 588)	26.000,00	Somme erogabili in connessione dell'avanzamento dei progetti finanziati

ANNO	NUMERO	DESCRIZIONE ACCERTAMENTO	CAPITOLO	DESCRIZIONE CAPITOLO	RESIDUO AL 31/12/2020	MOTIVAZIONE
2015	4712	RS-2897/2007-E POSIZIONE MUTUO 4495611-00 COMUNE DI NICOTERA	E5101000401	NETTO RICAVO DEI MUTUI VENTENNALI CONTRATTI CON LA CASSA DEPOSITI E PRESTITI PER LA REALIZZAZIONE DI OPERE PUBBLICHE O DI PUBBLICO INTERESSE DI COMPETENZA DELLE PROVINCE, DEI COMUNI E DEGLI ALTRI ENTI, DELLE CHIESE E DELLE FONDAZIONI REGOLARMENTE RICONOSCIUTE (ARTT. 1 E 2 DELLA LEGGE REGIONALE 31 LUGLIO 1987, N. 24 - LEGGE REGIONALE 14 APRILE 2004,N. 13 - DELIBERAZIONE DELLA GIUNTA REGIONALE 26 AGOSTO 2004, N. 588)	17.595,14	Somme erogabili in connessione dell'avanzamento dei progetti finanziati
2015	4713	RS-2898/2007-E POSIZIONE MUTUO 4495610-00 COMUNE DI OPPIDO MAMERTINA	E5101000401	NETTO RICAVO DEI MUTUI VENTENNALI CONTRATTI CON LA CASSA DEPOSITI E PRESTITI PER LA REALIZZAZIONE DI OPERE PUBBLICHE O DI PUBBLICO INTERESSE DI COMPETENZA DELLE PROVINCE, DEI COMUNI E DEGLI ALTRI ENTI, DELLE CHIESE E DELLE FONDAZIONI REGOLARMENTE RICONOSCIUTE (ARTT. 1 E 2 DELLA LEGGE REGIONALE 31 LUGLIO 1987, N. 24 - LEGGE REGIONALE 14 APRILE 2004,N. 13 - DELIBERAZIONE DELLA GIUNTA REGIONALE 26 AGOSTO 2004, N. 588)	12.051,76	Somme erogabili in connessione dell'avanzamento dei progetti finanziati
2015	4718	RS-2903/2007-E POSIZIONE MUTUO 4497366-00 COMUNE DI PIETRAFITTA	E5101000401	NETTO RICAVO DEI MUTUI VENTENNALI CONTRATTI CON LA CASSA DEPOSITI E PRESTITI PER LA REALIZZAZIONE DI OPERE PUBBLICHE O DI PUBBLICO INTERESSE DI COMPETENZA DELLE PROVINCE, DEI COMUNI E DEGLI ALTRI ENTI, DELLE CHIESE E DELLE FONDAZIONI REGOLARMENTE RICONOSCIUTE (ARTT. 1 E 2 DELLA LEGGE REGIONALE 31 LUGLIO 1987, N. 24 - LEGGE REGIONALE 14 APRILE 2004,N. 13 - DELIBERAZIONE DELLA GIUNTA REGIONALE 26 AGOSTO 2004, N. 588)	49.293,69	Somme erogabili in connessione dell'avanzamento dei progetti finanziati
2015	4721	RS-3015/2007-E POSIZIONE MUTUO 4495608-00 COMUNE DI REGGIO CALABRIA	E5101000401	NETTO RICAVO DEI MUTUI VENTENNALI CONTRATTI CON LA CASSA DEPOSITI E PRESTITI PER LA REALIZZAZIONE DI OPERE PUBBLICHE O DI PUBBLICO INTERESSE DI COMPETENZA DELLE PROVINCE, DEI COMUNI E DEGLI ALTRI ENTI, DELLE CHIESE E DELLE FONDAZIONI REGOLARMENTE RICONOSCIUTE (ARTT. 1 E 2 DELLA LEGGE REGIONALE 31 LUGLIO 1987, N. 24 - LEGGE REGIONALE 14 APRILE 2004,N. 13 - DELIBERAZIONE DELLA GIUNTA REGIONALE 26 AGOSTO 2004, N. 588)	16.152,50	Somme erogabili in connessione dell'avanzamento dei progetti finanziati
2015	4724	RS-3018/2007-E POSIZIONE MUTUO 4495606-00 COMUNE DI REGGIO CALABRIA	E5101000401	NETTO RICAVO DEI MUTUI VENTENNALI CONTRATTI CON LA CASSA DEPOSITI E PRESTITI PER LA REALIZZAZIONE DI OPERE PUBBLICHE O DI PUBBLICO INTERESSE DI COMPETENZA DELLE PROVINCE, DEI COMUNI E DEGLI ALTRI ENTI, DELLE CHIESE E DELLE FONDAZIONI REGOLARMENTE RICONOSCIUTE (ARTT. 1 E 2 DELLA LEGGE REGIONALE 31 LUGLIO 1987, N. 24 - LEGGE REGIONALE 14 APRILE 2004,N. 13 - DELIBERAZIONE DELLA GIUNTA REGIONALE 26 AGOSTO 2004, N. 588)	43.000,00	Somme erogabili in connessione dell'avanzamento dei progetti finanziati
2015	4740	RS-3035/2007-E POSIZIONE MUTUO 4497100-00 COMUNE DI STAITI	E5101000401	NETTO RICAVO DEI MUTUI VENTENNALI CONTRATTI CON LA CASSA DEPOSITI E PRESTITI PER LA REALIZZAZIONE DI OPERE PUBBLICHE O DI PUBBLICO INTERESSE DI COMPETENZA DELLE PROVINCE, DEI COMUNI E DEGLI ALTRI ENTI, DELLE CHIESE E DELLE FONDAZIONI REGOLARMENTE RICONOSCIUTE (ARTT. 1 E 2 DELLA LEGGE REGIONALE 31 LUGLIO 1987, N. 24 - LEGGE REGIONALE 14 APRILE 2004,N. 13 - DELIBERAZIONE DELLA GIUNTA REGIONALE 26 AGOSTO 2004, N. 588)	26.000,00	Somme erogabili in connessione dell'avanzamento dei progetti finanziati
2015	4750	RS-3066/2007-E POSIZIONE MUTUO 4495393-00 COMUNE DI FIUMEFREDDO BRUZIO	E5101000401	NETTO RICAVO DEI MUTUI VENTENNALI CONTRATTI CON LA CASSA DEPOSITI E PRESTITI PER LA REALIZZAZIONE DI OPERE PUBBLICHE O DI PUBBLICO INTERESSE DI COMPETENZA DELLE PROVINCE, DEI COMUNI E DEGLI ALTRI ENTI, DELLE CHIESE E DELLE FONDAZIONI REGOLARMENTE RICONOSCIUTE (ARTT. 1 E 2 DELLA LEGGE REGIONALE 31 LUGLIO 1987, N. 24 - LEGGE REGIONALE 14 APRILE 2004,N. 13 - DELIBERAZIONE DELLA GIUNTA REGIONALE 26 AGOSTO 2004, N. 588)	19.588,84	Somme erogabili in connessione dell'avanzamento dei progetti finanziati
2015	4765	RS-7841/2007-E POSIZIONE MUTUO N. 4499333-00 COMUNE DI CROPANI-	E5101000801	NETTO RICAVO DEI MUTUI VENTENNALI CONTRATTI CON LA CASSA DEPOSITI E PRESTITI PER LA REALIZZAZIONE DEL PIANO DEGLI INTERVENTI SUGLI IMMOBILI CONFISCATI ALLA CRIMINALITA' MAFIOSA, CON ONERI DI AMMORTAMENTO A CARICO DEL BILANCIO REGIONALE (LEGGE REGIONALE 25 FEBBRAIO 2005, N. 3)	4.301,00	Somme erogabili in connessione dell'avanzamento dei progetti finanziati
2015	4767	RS-7843/2007-E POSIZIONE MUTUO N. 4497317-00 COMUNE DI GIOIA TAURO-	E5101000801	NETTO RICAVO DEI MUTUI VENTENNALI CONTRATTI CON LA CASSA DEPOSITI E PRESTITI PER LA REALIZZAZIONE DEL PIANO DEGLI INTERVENTI SUGLI IMMOBILI CONFISCATI ALLA CRIMINALITA' MAFIOSA, CON ONERI DI AMMORTAMENTO A CARICO DEL BILANCIO REGIONALE (LEGGE REGIONALE 25 FEBBRAIO 2005, N. 3)	236.926,64	Somme erogabili in connessione dell'avanzamento dei progetti finanziati

ANNO	NUMERO	DESCRIZIONE ACCERTAMENTO	CAPITOLO	DESCRIZIONE CAPITOLO	RESIDUO AL 31/12/2020	MOTIVAZIONE
2015	4768	RS-7844/2007-E POSIZIONE MUTUO N. 4497318-00 COMUNE DI GIOIA TAURO-	E5101000801	NETTO RICAVO DEI MUTUI VENTENNALI CONTRATTI CON LA CASSA DEPOSITI E PRESTITI PER LA REALIZZAZIONE DEL PIANO DEGLI INTERVENTI SUGLI IMMOBILI CONFISCATI ALLA CRIMINALITA' MAFIOSA, CON ONERI DI AMMORTAMENTO A CARICO DEL BILANCIO REGIONALE (LEGGE REGIONALE 25 FEBBRAIO 2005, N. 3)	152.234,43	Somme erogabili in connessione dell'avanzamento dei progetti finanziati
2015	4769	RS-7845/2007-E POSIZIONE MUTUO N. 4497316-00 COMUNE DI GIOIA TAURO-	E5101000801	NETTO RICAVO DEI MUTUI VENTENNALI CONTRATTI CON LA CASSA DEPOSITI E PRESTITI PER LA REALIZZAZIONE DEL PIANO DEGLI INTERVENTI SUGLI IMMOBILI CONFISCATI ALLA CRIMINALITA' MAFIOSA, CON ONERI DI AMMORTAMENTO A CARICO DEL BILANCIO REGIONALE (LEGGE REGIONALE 25 FEBBRAIO 2005, N. 3)	40.533,69	Somme erogabili in connessione dell'avanzamento dei progetti finanziati
2015	4770	RS-7846/2007-E POSIZIONE MUTUO N. 4499340-00 COMUNE DI LAMEZIA TERME-	E5101000801	NETTO RICAVO DEI MUTUI VENTENNALI CONTRATTI CON LA CASSA DEPOSITI E PRESTITI PER LA REALIZZAZIONE DEL PIANO DEGLI INTERVENTI SUGLI IMMOBILI CONFISCATI ALLA CRIMINALITA' MAFIOSA, CON ONERI DI AMMORTAMENTO A CARICO DEL BILANCIO REGIONALE (LEGGE REGIONALE 25 FEBBRAIO 2005, N. 3)	104.553,13	Somme erogabili in connessione dell'avanzamento dei progetti finanziati
2015	4771	RS-7847/2007-E POSIZIONE MUTUO N. 4499343-00 COMUNE DI LAMEZIA TERME-	E5101000801	NETTO RICAVO DEI MUTUI VENTENNALI CONTRATTI CON LA CASSA DEPOSITI E PRESTITI PER LA REALIZZAZIONE DEL PIANO DEGLI INTERVENTI SUGLI IMMOBILI CONFISCATI ALLA CRIMINALITA' MAFIOSA, CON ONERI DI AMMORTAMENTO A CARICO DEL BILANCIO REGIONALE (LEGGE REGIONALE 25 FEBBRAIO 2005, N. 3)	83.010,00	Somme erogabili in connessione dell'avanzamento dei progetti finanziati
2015	4773	RS-7849/2007-E POSIZIONE MUTUO N. 4499354-00 COMUNE DI MELITO P. SALVO-	E5101000801	NETTO RICAVO DEI MUTUI VENTENNALI CONTRATTI CON LA CASSA DEPOSITI E PRESTITI PER LA REALIZZAZIONE DEL PIANO DEGLI INTERVENTI SUGLI IMMOBILI CONFISCATI ALLA CRIMINALITA' MAFIOSA, CON ONERI DI AMMORTAMENTO A CARICO DEL BILANCIO REGIONALE (LEGGE REGIONALE 25 FEBBRAIO 2005, N. 3)	48.885,33	Somme erogabili in connessione dell'avanzamento dei progetti finanziati
2015	4774	RS-7850/2007-E POSIZIONE MUTUO N. 4499360-00 COMUNE DI MELITO P. SALVO-	E5101000801	NETTO RICAVO DEI MUTUI VENTENNALI CONTRATTI CON LA CASSA DEPOSITI E PRESTITI PER LA REALIZZAZIONE DEL PIANO DEGLI INTERVENTI SUGLI IMMOBILI CONFISCATI ALLA CRIMINALITA' MAFIOSA, CON ONERI DI AMMORTAMENTO A CARICO DEL BILANCIO REGIONALE (LEGGE REGIONALE 25 FEBBRAIO 2005, N. 3)	26.173,30	Somme erogabili in connessione dell'avanzamento dei progetti finanziati
2015	4776	RS-7853/2007-E POSIZIONE MUTUO N. 4499367-00 COMUNE DI PLATI' -	E5101000801	NETTO RICAVO DEI MUTUI VENTENNALI CONTRATTI CON LA CASSA DEPOSITI E PRESTITI PER LA REALIZZAZIONE DEL PIANO DEGLI INTERVENTI SUGLI IMMOBILI CONFISCATI ALLA CRIMINALITA' MAFIOSA, CON ONERI DI AMMORTAMENTO A CARICO DEL BILANCIO REGIONALE (LEGGE REGIONALE 25 FEBBRAIO 2005, N. 3)	52.800,00	Somme erogabili in connessione dell'avanzamento dei progetti finanziati
2015	4777	RS-7854/2007-E POSIZIONE MUTUO N. 4499370-00 COMUNE DI REGGIO CALABRIA -	E5101000801	NETTO RICAVO DEI MUTUI VENTENNALI CONTRATTI CON LA CASSA DEPOSITI E PRESTITI PER LA REALIZZAZIONE DEL PIANO DEGLI INTERVENTI SUGLI IMMOBILI CONFISCATI ALLA CRIMINALITA' MAFIOSA, CON ONERI DI AMMORTAMENTO A CARICO DEL BILANCIO REGIONALE (LEGGE REGIONALE 25 FEBBRAIO 2005, N. 3)	27.849,25	Somme erogabili in connessione dell'avanzamento dei progetti finanziati
2015	4778	RS-7855/2007-E POSIZIONE MUTUO N. 4499369-00 COMUNE DI REGGIO CALABRIA -	E5101000801	NETTO RICAVO DEI MUTUI VENTENNALI CONTRATTI CON LA CASSA DEPOSITI E PRESTITI PER LA REALIZZAZIONE DEL PIANO DEGLI INTERVENTI SUGLI IMMOBILI CONFISCATI ALLA CRIMINALITA' MAFIOSA, CON ONERI DI AMMORTAMENTO A CARICO DEL BILANCIO REGIONALE (LEGGE REGIONALE 25 FEBBRAIO 2005, N. 3)	85.597,51	Somme erogabili in connessione dell'avanzamento dei progetti finanziati

ANNO	NUMERO	DESCRIZIONE ACCERTAMENTO	CAPITOLO	DESCRIZIONE CAPITOLO	RESIDUO AL 31/12/2020	MOTIVAZIONE
2015	4779	RS-7856/2007-E POSIZIONE MUTUO N. 4501575-00 COMUNE DI REGGIO CALABRIA -	E5101000801	NETTO RICAVO DEI MUTUI VENTENNALI CONTRATTI CON LA CASSA DEPOSITI E PRESTITI PER LA REALIZZAZIONE DEL PIANO DEGLI INTERVENTI SUGLI IMMOBILI CONFISCATI ALLA CRIMINALITA' MAFIOSA, CON ONERI DI AMMORTAMENTO A CARICO DEL BILANCIO REGIONALE (LEGGE REGIONALE 25 FEBBRAIO 2005, N. 3)	41.663,23	Somme erogabili in connessione dell'avanzamento dei progetti finanziati
2015	4780	RS-7857/2007-E POSIZIONE MUTUO N. 4499371-00 COMUNE DI REGGIO CALABRIA -	E5101000801	NETTO RICAVO DEI MUTUI VENTENNALI CONTRATTI CON LA CASSA DEPOSITI E PRESTITI PER LA REALIZZAZIONE DEL PIANO DEGLI INTERVENTI SUGLI IMMOBILI CONFISCATI ALLA CRIMINALITA' MAFIOSA, CON ONERI DI AMMORTAMENTO A CARICO DEL BILANCIO REGIONALE (LEGGE REGIONALE 25 FEBBRAIO 2005, N. 3)	52.595,58	Somme erogabili in connessione dell'avanzamento dei progetti finanziati
2015	4781	RS-7858/2007-E POSIZIONE MUTUO N. 4499374-00 COMUNE DI REGGIO CALABRIA -	E5101000801	NETTO RICAVO DEI MUTUI VENTENNALI CONTRATTI CON LA CASSA DEPOSITI E PRESTITI PER LA REALIZZAZIONE DEL PIANO DEGLI INTERVENTI SUGLI IMMOBILI CONFISCATI ALLA CRIMINALITA' MAFIOSA, CON ONERI DI AMMORTAMENTO A CARICO DEL BILANCIO REGIONALE (LEGGE REGIONALE 25 FEBBRAIO 2005, N. 3)	19.138,36	Somme erogabili in connessione dell'avanzamento dei progetti finanziati
2015	4782	RS-7859/2007-E POSIZIONE MUTUO N. 4499373-00 COMUNE DI REGGIO CALABRIA -	E5101000801	NETTO RICAVO DEI MUTUI VENTENNALI CONTRATTI CON LA CASSA DEPOSITI E PRESTITI PER LA REALIZZAZIONE DEL PIANO DEGLI INTERVENTI SUGLI IMMOBILI CONFISCATI ALLA CRIMINALITA' MAFIOSA, CON ONERI DI AMMORTAMENTO A CARICO DEL BILANCIO REGIONALE (LEGGE REGIONALE 25 FEBBRAIO 2005, N. 3)	168.252,72	Somme erogabili in connessione dell'avanzamento dei progetti finanziati
2015	4783	RS-7860/2007-E POSIZIONE MUTUO N. 4499372-00 COMUNE DI REGGIO CALABRIA -	E5101000801	NETTO RICAVO DEI MUTUI VENTENNALI CONTRATTI CON LA CASSA DEPOSITI E PRESTITI PER LA REALIZZAZIONE DEL PIANO DEGLI INTERVENTI SUGLI IMMOBILI CONFISCATI ALLA CRIMINALITA' MAFIOSA, CON ONERI DI AMMORTAMENTO A CARICO DEL BILANCIO REGIONALE (LEGGE REGIONALE 25 FEBBRAIO 2005, N. 3)	93.273,75	Somme erogabili in connessione dell'avanzamento dei progetti finanziati
2015	4784	RS-7861/2007-E POSIZIONE MUTUO N. 4499375-00 COMUNE DI S. MARIA DEL CEDRO -	E5101000801	NETTO RICAVO DEI MUTUI VENTENNALI CONTRATTI CON LA CASSA DEPOSITI E PRESTITI PER LA REALIZZAZIONE DEL PIANO DEGLI INTERVENTI SUGLI IMMOBILI CONFISCATI ALLA CRIMINALITA' MAFIOSA, CON ONERI DI AMMORTAMENTO A CARICO DEL BILANCIO REGIONALE (LEGGE REGIONALE 25 FEBBRAIO 2005, N. 3)	15.000,00	Somme erogabili in connessione dell'avanzamento dei progetti finanziati
2015	4785	RS-7862/2007-E POSIZIONE MUTUO N. 4499376-00 COMUNE DI SELLIA MARINA -	E5101000801	NETTO RICAVO DEI MUTUI VENTENNALI CONTRATTI CON LA CASSA DEPOSITI E PRESTITI PER LA REALIZZAZIONE DEL PIANO DEGLI INTERVENTI SUGLI IMMOBILI CONFISCATI ALLA CRIMINALITA' MAFIOSA, CON ONERI DI AMMORTAMENTO A CARICO DEL BILANCIO REGIONALE (LEGGE REGIONALE 25 FEBBRAIO 2005, N. 3)	54.013,79	Somme erogabili in connessione dell'avanzamento dei progetti finanziati
2015	4787	RS-11943/2007-E ASSEGNAZIONE DI FONDI DI CUI ALLA DG. DEL 24/12/2007, N. 860	E4412002901	ASSEGNAZIONE DI FONDI DALLO STATO PER L'ATTUAZIONE DELL'ACCORDO DI PROGRAMMA QUADRO DIFESA DEL SUOLO (EROSIONE DELLE COSTE) (DELIBERAZIONE CIPE N. 35 DEL 27 MAGGIO 2005).	687.190,78	Spesa realizzata e corrispondente entrata da riscuotere con i meccanismi attuativi dell'Intesa Stato Regione, per come evidenziati nella nota del Dipartimento Programmazione Unitaria prot. 284082 del 23/06/2021
2015	4788	RS-11950/2007-E POSIZIONE MUTUO N. 4493311/00 - SCHEMA IDRICO SULLA DIGA DEL TORRENTE MENTA PRIMO LOTTO	E5101000501	RICAVO MUTUO CONTRATTO CON LA CASSA DEPOSITI E PRESTITI PER LA REALIZZAZIONE DELL' INTERVENTO "SCHEMI IDRICI REGIONE CALABRIA - SCHEMA IDRICO SULLA DIGA DEL TORRENTE MENTA - PRIMO LOTTO - OPERE DI PRESA, GALLERIA DI DERIVAZIONE E POZZO PIZIOMETRICO, LAVORI DI COMPLETAMENTO" CON ONERI DI AMMORTAMENTO A CARICO DELLO STATO (ART. 1 DELLA LEGGE 21 DICEMBRE 2001, N. 443).	789.750,84	Somme erogabili in connessione dell'avanzamento dei progetti finanziati

ANNO	NUMERO	DESCRIZIONE ACCERTAMENTO	CAPITOLO	DESCRIZIONE CAPITOLO	RESIDUO AL 31/12/2020	MOTIVAZIONE
2015	4793	RS-4088/2011-E ASSEGNAZIONE DI FONDI DALLO STATO PER L'ATTUAZIONE DELL'ACCORDO DI PROGRAMMA QUADRO 'ENERGIA'	E4412005401	ASSEGNAZIONE DI FONDI DALLO STATO PER L'ATTUAZIONE DELL'ACCORDO DI PROGRAMMA QUADRO 'ENERGIA' SOTTOSCRITTO IN DATA 12 DICEMBRE 2008 ((DELIBERE CIPE N. 84/2000, N. 17/2003 E RISERVA PREMIALE PUNTO 1.2.4.1a , N. 20/2004, N. 35/2005)	1.467.778,13	Spesa realizzata e corrispondente entrata da riscuotere con i meccanismi attuativi dell'Intesa Stato Regione, per come evidenziati nella nota del Dipartimento Programmazione Unitaria prot. 284082 del 23/06/2021
2015	4794	RS-3012/2012-E ASSEGNAZIONE DI RISORSE DALLO STATO PER LA REALIZZAZIONE DEL PROGETTO DAL TITOLO CULTO E CULTURA, PROGETTAZIONE E REALIZZAZIONE DI ITINERARI	E4417000801	ASSEGNAZIONE DI RISORSE DALLO STATO PER LA REALIZZAZIONE DEL PROGETTO DAL TITOLO CULTO E CULTURA, PROGETTAZIONE E REALIZZAZIONE DI ITINERARI PER LA VALORIZZAZIONE DEL TURISMO RELIGIOSO (ART. 1, COMMA 1228, LEGGE 27 DICEMBRE 2006, N. 296 - PROTOCOLLO DI INTESA TRA MINISTERO PER IL TURISMO ED IL PRESIDENTE DELLA CONFERENZA DELLE REGIONI E DELLE PROVINCE AUTONOME DEL 24 GIUGNO 2010 - ACCORDO DI PROGRAMMA APPROVATO E REGISTRATO DALLA PRESIDENZA DEL CONSIGLIO DEI MINISTRI IN DATA 17 MAGGIO 2012)	339.485,97	Residui in attesa di riscossione a fronte di spese realizzate
2015	4798	RS-5879/2013-E ASSEGNAZIONE DI FONDI DALLO STATO PER LA REALIZZAZIONE DI AZIONI FORMATIVE AZIENDALI E INDIVIDUALI PER LAVORATORI OCCUPATI E PER INTERVENTI	E0230611601	ASSEGNAZIONE DI FONDI DALLO STATO PER LA REALIZZAZIONE DI AZIONI FORMATIVE AZIENDALI E INDIVIDUALI PER LAVORATORI OCCUPATI E PER INTERVENTI URGENTI A SOSTEGNO DELL'OCCUPAZIONE (ART. 9, COMMI 3 E 3 BIS, DELLA LEGGE 19.7.93, N. 236 - TITOLO III, ARTT. 18, 18 BIS E 19 DELLA LEGGE 28 GENNAIO 2009, N. 2).	2.235.636,33	Residui in attesa di riscossione a fronte di spese realizzate
2015	4799	RS-5980/2013-E ASSEGNAZIONE DI FONDI DALLO STATO A CARICO DEL FONDO PER LO SVILUPPO E LA COESIONE (FSC) 2000/2006 (DELIBERA CIPE N. 89 DEL 03/08/2012)	E4412006501	ASSEGNAZIONE DI FONDI DALLO STATO A CARICO DEL FONDO PER LO SVILUPPO E LA COESIONE (FSC) 2000/2006 PER INTERVENTI DI RIQUALIFICAZIONE URBANA (RECUPERO CENTRI STORICI) - N. 170 PROGETTI INTEGRATI PER LA RIQUALIFICAZIONE, IL RECUPERO E LA VALORIZZAZIONE DEI CENTRI STORICI DELLA CALABRIA (DELIBERA CIPE N. 89 DEL 03/08/2012 E RIMODULAZIONE FSC A SEGUITO DELLA DELIBERA CIPE N. 67 DEL 06/08/2015)	7.814.635,95	Spesa realizzata e corrispondente entrata da riscuotere con i meccanismi attuativi dell'Intesa Stato Regione, per come evidenziati nella nota del Dipartimento Programmazione Unitaria prot. 284082 del 23/06/2021
2015	4800	RS-6317/2013-E FSC 2000/2006 INTERVENTI INFRASTRUTTURALI SPORT E TURISMO DELIBERA CIPE N. 89 DEL 3/8/2012	E4412006601	ASSEGNAZIONE DI FONDI DALLO STATO A CARICO DEL FONDO PER LO SVILUPPO E LA COESIONE (FSC) 2000/2006 PER IL FINANZIAMENTO DI INTERVENTI INFRATRUTTURALI PER LO SPORT E PER IL TURISMO (DELIBERA CIPE N. 89 DEL 03 AGOSTO 2012 E RIMODULAZIONE FSC A SEGUITO DELLA DELIBERA CIPE N. 67 DEL 06/08/2015)	1.105.873,90	Spesa realizzata e corrispondente entrata da riscuotere con i meccanismi attuativi dell'Intesa Stato Regione, per come evidenziati nella nota del Dipartimento Programmazione Unitaria prot. 284082 del 23/06/2021
2015	4815	RS-120/2007-E ASSEGNAZIONE DI FONDI DI CUI ALLA L.R. DEL 28/12/2006, N. 17	E4412001601	ASSEGNAZIONE DI FONDI DALLO STATO PER L'ATTUAZIONE DELL'ACCORDO DI PROGRAMMA QUADRO BENI ED ATTIVITA' CULTURALI PER IL TERRITORIO DELLA REGIONE CALABRIA SOTTOSCRITTO IN DATA 22.12.2003 (LEGGE 30.6.98, N. 208- DELIBERAZIONI CIPE N. 84 DEL 4.8.2000, N. 17 DEL 9.5.2003 E N.20 DEL 29.9.2004).	384.810,53	Spesa realizzata e corrispondente entrata da riscuotere con i meccanismi attuativi dell'Intesa Stato Regione, per come evidenziati nella nota del Dipartimento Programmazione Unitaria prot. 284082 del 23/06/2021
2015	4817	RS-8294/2007-E ASSEGNAZIONE DI FONDI DI CUI ALLA DG. DEL 9/11/2007, N. 746	E4412003901	ASSEGNAZIONE DI FONDI DALLO STATO PER L'ATTUAZIONE DELL'ACCORDO DI PROGRAMMA QUADRO 'EMERGENZE URBANISTICHE E TERRITORIALI - III PROTOCOLLO AGGIUNTIVO - PROGRAMMA DI RIQUALIFICAZIONE E RECUPERO DEI CENTRI STORICI' SOTTOSCRITTO IN DATA 19 LUGLIO 2007 (DELIBERAZIONI CIPE N. 20 DEL 29 SETTEMBRE 2004, N. 35 DEL 27 MAGGIO 2005 E N. 3 DEL 22 MARZO 2006)	2.148.240,15	Spesa realizzata e corrispondente entrata da riscuotere con i meccanismi attuativi dell'Intesa Stato Regione, per come evidenziati nella nota del Dipartimento Programmazione Unitaria prot. 284082 del 23/06/2021
2015	4820	RS-11896/2007-E ASSEGNAZIONE DI FONDI DI CUI ALLA DG. DEL 24/12/2007, N. 860	E4412002701	ASSEGNAZIONE DI SOMME DALLO STATO PER L'ATTUAZIONE DELL'ACCORDO DI PROGRAMMA QUADRO SISTEMA DELLE INFRASTRUTTURE DI TRASPORTO - II° ATTO INTEGRATIVO, SETTORE STRADE E AEROPORTI SOTTOSCRITTO IN DATA 30 DICEMBRE 2005 E CONFLUITO NELL'ATTO DI RACCORDO DI CUI ALLA DELIBERAZIONE DELLA G.R. N. 440 DEL 24.7.2007 E NEL II° ATTO INTEGRATIVO ALL'ATTO DI RACCORDO STIPULATO IN DATA 23/12/2008 (DELIBERAZIONI CIPE N. 20 DEL 29.9.2004 E N. 35 DEL 27.5.2005 - DELIBERAZIONE DELLA G.R. N. 818 DEL 12.12.2007).	28.211,03	Spesa realizzata e corrispondente entrata da riscuotere con i meccanismi attuativi dell'Intesa Stato Regione, per come evidenziati nella nota del Dipartimento Programmazione Unitaria prot. 284082 del 23/06/2021
2015	4827	RS-8209/2009-E A.P.Q.'ENERGIA' SOTTOSCRITTO IN DATA 12 DICEMBRE 2008 RISERVA PREMIALE	E4412005401	ASSEGNAZIONE DI FONDI DALLO STATO PER L'ATTUAZIONE DELL'ACCORDO DI PROGRAMMA QUADRO 'ENERGIA' SOTTOSCRITTO IN DATA 12 DICEMBRE 2008 ((DELIBERE CIPE N. 84/2000, N. 17/2003 E RISERVA PREMIALE PUNTO 1.2.4.1a , N. 20/2004, N. 35/2005)	1.630.651,87	Spesa realizzata e corrispondente entrata da riscuotere con i meccanismi attuativi dell'Intesa Stato Regione, per come evidenziati nella nota del Dipartimento Programmazione Unitaria prot. 284082 del 23/06/2021

ANNO	NUMERO	DESCRIZIONE ACCERTAMENTO	CAPITOLO	DESCRIZIONE CAPITOLO	RESIDUO AL 31/12/2020	MOTIVAZIONE
2015	4837	RS-5980/2013-E ASSEGNAZIONE DI FONDI DALLO STATO A CARICO DEL FONDO PER LO SVILUPPO E LA COESIONE (FSC) 2000/2006 (DELIBERA CIPE N. 89 DEL 03/08/2012)	E4412006501	ASSEGNAZIONE DI FONDI DALLO STATO A CARICO DEL FONDO PER LO SVILUPPO E LA COESIONE (FSC) 2000/2006 PER INTERVENTI DI RIQUALIFICAZIONE URBANA (RECUPERO CENTRI STORICI) - N. 170 PROGETTI INTEGRATI PER LA RIQUALIFICAZIONE, IL RECUPERO E LA VALORIZZAZIONE DEI CENTRI STORICI DELLA CALABRIA (DELIBERA CIPE N. 89 DEL 03/08/2012 E RIMODULAZIONE FSC A SEGUITO DELLA DELIBERA CIPE N. 67 DEL 06/08/2015)	5.698.787,62	Spesa realizzata e corrispondente entrata da riscuotere con i meccanismi attuativi dell'Intesa Stato Regione, per come evidenziati nella nota del Dipartimento Programmazione Unitaria prot. 284082 del 23/06/2021
2015	4838	RS-5988/2013-E ASSEGNAZIONE DI FONDI DALLO STATO PER CONTRIBUTI A CARICO DEL FONDO DI ROTAZIONE PROGR. ORDINARIO CONVERGENZA NELL'AMBITO DEL PIANO DI AZION	E4442000101	ASSEGNAZIONE DI FONDI DALLO STATO PER CONTRIBUTI A CARICO DEL FONDO DI ROTAZIONE DI CUI ALL'ARTICOLO 5 DELLA LEGGE 16.04.1987 N. 183 PER LA REALIZZAZIONE DEL PROGRAMMA ORDINARIO CONVERGENZA NELL'AMBITO DEL PIANO DI AZIONE COESIONE	6.544.951,78	Residui in attesa di riscossione a fronte di spese realizzate
2015	4840	RS-6317/2013-E FSC 2000/2006 INTERVENTI INFRASTRUTTURALI SPORT E TURISMO DELIBERA CIPE N. 89 DEL 3/8/2012	E4412006601	ASSEGNAZIONE DI FONDI DALLO STATO A CARICO DEL FONDO PER LO SVILUPPO E LA COESIONE (FSC) 2000/2006 PER IL FINANZIAMENTO DI INTERVENTI INFRATRUTTURALI PER LO SPORT E PER IL TURISMO (DELIBERA CIPE N. 89 DEL 03 AGOSTO 2012 E RIMODULAZIONE FSC A SEGUITO DELLA DELIBERA CIPE N. 67 DEL 06/08/2015)	1.250.000,00	Spesa realizzata e corrispondente entrata da riscuotere con i meccanismi attuativi dell'Intesa Stato Regione, per come evidenziati nella nota del Dipartimento Programmazione Unitaria prot. 284082 del 23/06/2021
2015	6070	RISCOSSIONE DELLE TARIFFE, VERSATE DA PARTE DEI SOGGETTI TENUTI AL PAGAMENTO, PER LO SMALTIMENTO DEI RIFIUTI SOLIDI URBANI RELATIVO AL CONFERIMENTO IN IMPIANTO E A QUELLO IN DISCARICA (ART. 1, COMMA 3, DELLA LEGGE REGIONALE 13 GENNAIO 2015 N.2, ART. 6 DEL DISEGNO DI LEGGE DI STABILITA' PER L'ANNO 2015) - DI CUI ALLA DGR N. 456 DEL 2015	E1103000301	RISCOSSIONE DELLE TARIFFE, VERSATE DA PARTE DEI SOGGETTI TENUTI AL PAGAMENTO, PER LO SMALTIMENTO DEI RIFIUTI SOLIDI URBANI RELATIVO AL CONFERIMENTO IN IMPIANTO E A QUELLO IN DISCARICA (ART. 1, COMMA 3, DELLA LEGGE REGIONALE 13 GENNAIO 2015 N.2, ART. 6 DELLA LEGGE REGIONALE 27.04.15 N.12)	17.540.000,00	Somme certe liquide ed esigibili a fronte si servizi erogati a pubbliche amministrazioni

7.2 CREDITI VERSO GLI ENTI LOCALI PER IL SERVIZIO IDROPOTABILE

Anche per l'anno 2020 la Regione ha continuato a porre in essere le azioni tese a riscuotere il credito vantato nei confronti dei comuni per il servizio idropotabile reso sino all'anno 2004, fermo restando i blocchi alla riscossione coattiva determinati dai decreti legge dettati per fronteggiare la crisi economica connessa all'emergenza epidemiologica in atto.

In ragione di ciò, il competente Dirigente del Dipartimento "Tutela dell'Ambiente", cui compete attualmente la gestione di tali crediti, ha comunicato che alla data del 31.12.2020 la situazione dei crediti vantati nei confronti degli Enti per il servizio idropotabile, è la seguente:

Tabella 13

SITUAZIONE ENTI	CREDITI AL 31.12.2019 (A)	IMPORTO RETTIFICHE INDICATE DAL DIPARTIMENTO AMBIENTE (B)	RETTIFICHE APPORTATE ALLE SCRITTURE CONTABILI REGIONALI	RISCOSSIONI 2020 (C)	CREDITI AL 31.12.2020 (A+B-C)
CREDITI CERTI MA ANCORA NON ISCRITTO A RUOLO	3.155.785,67			51.160,00	3.104.625,67
CREDITI RELATIVI A ENTI IN CONTENZIOSO	43.001.827,25	5.000,00		233.218,11	42.773.609,14
CREDITI IN CONTESTAZIONE	2.308,82				2.308,82
CREDITI VANTATI VERSO ENTI IN DISSESTO	49.092.691,96	38.624,07		53.952,20	49.077.363,83
DISSESTO MA ACCANTONATI IN CONTENZIOSO	44.635.057,28				44.635.057,28
CREDITI ESTINTI	10.486.358,76	-3.021.398,17	-3.131.771,72	7.464.960,59	0,00
SOMME CERTE ISCRITTE A RUOLO	31.776.994,67	-128.165,56	-141.880,73	1.448.803,68	30.200.025,43
SOMME CERTE	120.466.249,68	-2.525.224,88	-2.561.289,33	4.887.646,17	113.053.378,63
TOTALE	**302.617.274,09**	**-5.631.164,54**	**-5.834.941,78**	**14.139.740,75**	**282.846.368,80**

Come emerge dalla tabella precedente la Regione vanta crediti per oltre 282 milioni di euro a fronte dei quali sono presenti residui attivi, prudenzialmente pari a soli 221,31 Meuro.

Ciò posto, va rilevato che per fare fronte alle incertezze connesse alla vetustà del credito, sono state effettuate le seguenti azioni tese alla salvaguardia degli equilibri di bilancio:

- sono stati eliminati residui attivi, riconosciuti di certa inesigibilità, per oltre 5,83 Meuro;
- è stato accantonato nel Fondo crediti l'intero importo dovuto (in quanto riconosciuto con formale provvedimento di debito fuori bilancio) dal Comune di Reggio Calabria, a cui è stato detratto il solo versamento effettuato nell'anno 2020, sebbene nell'anno 2021 l'Ente abbia già versato l'importo di euro 1.000.000,00;
- sono stati effettuati accantonamenti per contenzioso (capitolo U8201043701), tra le quote vincolate del risultato di amministrazione, complessivamente pari ad oltre 34,11 milioni di euro;
- in chiusura dell'esercizio finanziario 2020 sono stati accantonati nel risultato di amministrazione (al capitolo U9200301501), complessivamente 24.546 Meuro, da utilizzarsi, al fine di riequilibrare il bilancio, in caso di riduzioni dell'entità dei residui attivi riscuotibili. Tale accantonamento è stato ritenuto congruo, oltre che dovuto,

dalla Magistratura contabile nel corso del giudizio di parificazione del rendiconto di cui trattasi.

Alla luce di quanto su indicato si ritiene che, nonostante l'entità del credito e la vetustà dello stesso, esistano ragioni sufficienti per ritenere garantiti gli equilibri di bilancio.

7.3 LA GESTIONE DEI RESIDUI PASSIVI

All'inizio dell'esercizio 2020 i residui passivi ammontavano ad euro 2.753.340.811,18 (al netto delle contabilità speciali pari ad euro 391.209.030,24).

Al 31.12.2020 la massa complessiva dei residui passivi ammontanti ad € 2.385.941.453,17, al netto di quelli relativi alle contabilità speciali (€ 15.990.428,27) è pari ad euro € 2.369.951.024,90.

Le attività gestorie relative ai residui passivi hanno determinato pagamenti complessivi per € 1.580.604.847,60, che al netto dei pagamenti per conto terzi e partite di giro (€ 389.487.013,40) ammontano ad € 1.191.117.834,20.

Le operazioni di riaccertamento, come su indicato, hanno seguito un lungo iter, ove si consideri che a seguito dei primi riscontri alle note inviate dal Dirigente generale del Dipartimento "Economia e Finanze" a partire dal mese di febbraio 2021, con nota del 24/02/2021, prot. n. 87572, è stato richiesto a tutti i Dipartimenti regionali di completare le operazioni di riaccertamento dei residui direttamente sul sistema contabile entro il 12/03/2021 e di trasmettere una nota con allegato il prospetto "riaccertamento residui" entro il 29/03/2021, fornendo nella stessa precise indicazioni sulle varie tipologie di operazioni effettuate, nel rispetto di quanto previsto dal D. Lgs. n.118/2011 e dal principio contabile applicato n. 4/2.

In seguito alle attività di verifica predisposte dal Dipartimento "Economia e Finanze" sulla correttezza del riaccertamento dei residui e sulla congruità delle operazioni proposte rispetto ai principi contabili vigenti, sono state avviate una serie di attività interlocutorie telefoniche ed in presenza, per avere i dovuti chiarimenti e delucidazioni, a riscontro della corretta applicazione delle suddette regole contabili.

A seguito delle attività istruttorie sopra indicate, si è proceduto a verificare la correttezza delle motivazioni addotte in merito al mantenimento, alla cancellazione a titolo definitivo o all'eventuale re imputazione dei residui indicati e, a fronte di ciò, si è proceduto alla registrazione delle risultanze sull'applicativo di contabilità regionale, nonché alla formalizzazione da parte dei singoli dipartimenti, a mezzo di sottoscrizione digitale dei rispettivi prospetti riepilogativi, delle operazioni di riaccertamento effettuate.

Da tali prospetti risulta effettuato quanto segue:

- differimenti di esigibilità su impegni dell'anno 2020 per euro 1.347.586.543,31;
- eliminazione impegni assunti nell'anno 2020 per l'importo complessivo di euro 120.474.239,56;
- verifica dell'attuale inesistenza di obbligazioni giuridicamente vincolanti assunte tempo per tempo in esercizi antecedenti al 2020 ed eliminazione di residui passivi per euro 39.538.353,56;
- in ossequio al principio contabile generale n. 9 della prudenza su citato, ricognizione dei residui passivi afferenti alla gestione sanitaria (Titolo II del D. Lgs. 118/2011) e registrazione di insussistenze di obbligazioni giuridicamente vincolanti, per il valore complessivo di euro 360.633.120,38.

A seguito di tali operazioni gli impegni dell'anno 2020 sono stati rideterminati in euro 7.554.131.575,52, il Fondo pluriennale vincolato è stato rideterminato in euro 445.613.340,64 e i residui passivi sono stati rideterminati in euro 2.385.941.453,17.

In merito al riaccertamento ordinario dei residui passivi (ad esclusione dei residui afferenti al perimetro sanitario), in ossequio ai principi contabili cui si è data attuazione, è stata seguita la seguente metodologia:

1. sono stati eliminati dalle scritture contabili i residui passivi provenienti da esercizi precedenti per i quali i Dipartimenti regionali hanno indicato il venir meno di obbligazioni giuridicamente vincolanti;
2. sono stati considerati esigibili nell'esercizio finanziario 2020 e, quindi, sono stati considerati residui passivi di nuova formazione, secondo quanto previsto dai principi contabili di cui all'allegato 4/2 al D. Lgs. 118/2011 e s.m.i., gli impegni afferenti agli acquisti di beni e servizi la cui prestazione sia stata totalmente resa al 31/12/2020, o per la quale sia stata effettuata la liquidazione entro la chiusura dell'esercizio finanziario o, infine, quelli per i quali il Dirigente cui compete la gestione della spesa, abbia attestato che la stessa è liquidabile in quanto la prestazione è stata resa o la fornitura è stata effettuata nell'anno di riferimento e abbia, conseguentemente, attestato l'esigibilità nell'anno 2020, mediante comunicazione attraverso il sistema informatico COEC;
3. sono stati conservati tra i residui passivi gli impegni assunti nel corso dell'esercizio finanziario 2020 (anche da reiscrizioni) liquidati o pagati in fase antecedente alla chiusura del suddetto anno, per i quali i Dipartimenti hanno attestato l'esigibilità nel medesimo esercizio;
4. sono state considerate esigibili dai dipartimenti regionali, e quindi iscritte tra i residui passivi, le somme per contributi a rendicontazione per le quali la rendicontazione sia stata trasmessa dal beneficiario;
5. sono state ritenute esigibili le somme connesse a debiti pregressi iscritti nel bilancio 2020;
6. sono state considerate esigibili e quindi conservate tra i residui passivi, le somme afferenti a canoni e ad utenze aventi come periodo contrattuale di riferimento l'anno 2020;
7. sono stati reimputati agli esercizi di competenza tutti i residui per i quali i dipartimenti regionali hanno verificato puntualmente l'anno di esigibilità.

Circa il 62% dei residui passivi si è formato nell'ambito dei capitoli rientranti nel perimetro sanitario. Ciò, come precisato anche in passato, dipende dal funzionamento delle regole degli impegni di questa tipologia di spesa. Infatti, il volume dei residui è aumentato a partire dall'anno 2014, ovvero dall'anno in cui per la prima volta è stata data attuazione alle disposizioni contenute nell'articolo 20 e ss. del D. Lgs. 118/2011 (titolo II). Nello specifico, nell'anno 2013 solo il 6,5% dei residui afferiva al perimetro sanitario e il 93,5% degli stessi veniva registrato sulle altre tipologie di spese, mentre nell'anno 2020, come già evidenziato, il volume dei residui registrato sui capitoli del perimetro sanitario è pari al 62% circa del totale.

La situazione dei residui su descritta è riassunta nelle seguenti tabelle:

Tabella 14

	RESIDUI PASSIVI COMPLESSIVI PROVENIENTI DA ESERCIZI ANTECEDENTI ALL'ANNO 2020			
	VALORE INZIALE ANTE RIACCERTAMENTO	ELIMINAZIONI A TITOLO DEFINITIVO	DI CUI PAGATO IN C/RESIDUI	RESIDUO AL 31.12.2020
TITOLO I	1.750.392.970,75	-378.301.279,77	863.886.229,68	508.205.461,30
TITOLO II	1.002.947.840,43	-21.870.194,17	327.231.604,52	653.846.041,74
TITOLO III	0	0	0	0
TITOLO IV	0	0	0	0
TITOLO V	0	0	0	0
TOTALE AL NETTO DELLE PARTITE DI GIRO	**2.753.340.811,18**	**-400.171.473,94**	**1.191.117.834,20**	**1.162.051.503,04**
TITOLO VII	391.209.030,24	0	389.487.013,40	1.722.016,84
TOTALE	**3.144.549.841,42**	**-400.171.473,94**	**1.580.604.847,60**	**1.163.773.519,88**

Tabella 15

RESIDUI DI NUOVA FORMAZIONE							
	VALORE INIZIALE ANTE RIACCERTAMENTO	ELIMINAZIONI A TITOLO DEFINITIVO	DIFFERITI	DI CUI COPERTI DA ENTRATA	DI CUI COPERTI DA FPV	DI CUI PAGATO IN C/COMPETENZA	RESIDUO AL 31.12.2020
TITOLO I	4.995.245.600,48	-15.052.286,85	179.076.554,87	109.885.902,22	69.190.652,65	4.036.134.542,32	764.982.216,44
TITOLO II	2.140.428.570,30	-105.421.952,71	1.168.509.988,44	841.807.837,48	326.702.150,96	423.579.323,73	442.917.305,42
TITOLO III	153.520.216,87	0	0	0	0	153.520.216,87	0
TITOLO IV	184.317.105,63	0	0	0	0	184.317.105,63	0
TITOLO V	0	0	0	0	0	0	0
TOTALE PASSIVI AL NETTO DELLE PARTITE DI GIRO	**7.473.511.493,28**	**-120.474.239,56**	**1.347.586.543,31**	**951.693.739,70**	**395.892.803,61**	**4.797.551.188,55**	**1.207.899.521,86**
TITOLO VII	1.548.680.865,11	0	0	0	0	1.534.412.453,68	14.268.411,43
TOTALE PASSIVI	**9.022.192.358,39**	**-120.474.239,56**	**1.347.586.543,31**	**951.693.739,70**	**395.892.803,61**	**6.331.963.642,23**	**1.222.167.933,29**

La vetustà dei residui passivi complessivi presenti nelle scritture contabili regionali al termine del riaccertamento ordinario emerge dalla tabella di seguito riportata:

Tabella 16

	Rendiconto Esercizi Precedenti	2015	2016	2017	2018	2019	2020	Totale
TITOLO I	73.184.812,99	21.658.565,50	33.274.507,88	75.455.784,94	158.428.501,30	146.203.288,69	764.982.216,44	1.273.187.677,74
TITOLO II	232.841.734,36	4.431.355,92	98.738.693,09	48.365.852,35	61.941.471,10	207.526.934,92	442.917.305,42	1.096.763.347,16
TITOLO III	0	0	0	0	0	0	0	0
TITOLO IV	0	0	0	0	0	0	0	0
TITOLO V	0	0	0	0	0	0	0	0
TITOLO VI	0	0	0	0	0	0	0	0
TOTALE PASSIVI AL NETTO DELLE PARTITE DI GIRO	**306.026.547,35**	**26.089.921,42**	**132.013.200,97**	**123.821.637,29**	**220.369.972,40**	**353.730.223,61**	**1.207.899.521,86**	**2.369.951.024,90**
TITOLO VII	6.138,46	278.346,79	134.363,00	148.230,37	389.742,99	765.195,23	14.268.411,43	15.990.428,27
TOTALE PASSIVI	**306.032.685,81**	**26.368.268,21**	**132.147.563,97**	**123.969.867,66**	**220.759.715,39**	**354.495.418,84**	**1.222.167.933,29**	**2.385.941.453,17**

Dalla tabella precedente emerge che le somme residue provenienti da esercizi antecedenti all'anno 2015 afferiscono a spese di parte capitale e specificamente a quelle per le quali sono in corso verifiche e vertenze con i debitori.

Di seguito, al fine di fornire maggiori dettagli in ordine alla composizione dei residui, vengono riassunte le risultanze della ricognizione dei residui cui si applica la disciplina dettata dal titolo II del D. Lgs. 118/2011:

Tabella 17

RESIDUI PASSIVI RELATIVI A SOMME CUI SI APPLICA IL PRINCIPIO DI COMPETENZA DI CUI AL TITOLO II D.LGS. 118/2011 PROVENIENTI DA ESERCIZI ANTECEDENTI ALL'ANNO 2020					
		VALORE INIZIALE	**ELIMINAZIONI A TITOLO DEFINITIVO**	**DI CUI PAGATO IN C/RESIDUI**	**RESIDUO AL 31.12.2020**
TITOLO I	Spese correnti	1.323.547.792,21	-360.633.120,38	609.480.513,74	353.434.158,09
TITOLO II	Spese in conto capitale	568.191.495,13	0	164.629.358,33	403.562.136,80
TITOLO III	Spese per incremento attività finanziarie	0	0	0	0
TITOLO IV	Rimborso Prestiti	0	0	0	0
TITOLO V	Chiusura Anticipazioni ricevute da istituto tesoriere/cassiere	0	0	0	0
TOTALE AL NETTO DELLE PARTITE DI GIRO		**1.891.739.287,34**	**-360.633.120,38**	**774.109.872,07**	**756.996.294,89**
TITOLO VII	PARTITE DI GIRO	0	0	0	0
TOTALE		**1.891.739.287,34**	**-360.633.120,38**	**774.109.872,07**	**756.996.294,89**

Tabella 18

VETUSTA' DEI RESIDUI CUI SI APPLICANO LE DISPOSIZIONI DEL TITOLO II DEL D. LGS. 118/2011								
	ESERCIZI PRECEDENTI	**2015**	**2016**	**2017**	**2018**	**2019**	**2020**	**TOTALE**
TITOLO I	68.751.510,90	15.087.410,83	17.600.527,26	43.870.066,53	127.951.201,19	80.617.243,18	535.499.397,71	889.377.357,60
TITOLO II	204.908.361,50	442.977,10	3.529.958,76	5.923.088,47	26.615.015,30	161.698.933,87	190.737.208,43	593.855.543,43
TITOLO III	0	0	0	0	0	0	0	0,00
TITOLO IV	0	0	0	0	0	0	0	0,00
TITOLO V	0	0	0	0	0	0	0	0,00
TITOLO VI	0	0	0	0	0	0	0	0,00
TOTALE PASSIVI AL NETTO DELLE PARTITE DI GIRO	**273.659.872,40**	**15.530.387,93**	**21.130.486,02**	**49.793.155,00**	**154.566.216,49**	**242.316.177,05**	**726.236.606,14**	**1.483.232.901,03**
TITOLO VII	0	0	0	0	0	0	0	0,00
TOTALE PASSIVI	**273.659.872,40**	**15.530.387,93**	**21.130.486,02**	**49.793.155,00**	**154.566.216,49**	**242.316.177,05**	**726.236.606,14**	**1.483.232.901,03**

Infine, allo scopo di rispettare le disposizioni vigenti, nel prospetto seguente si indicano le ragioni della persistenza dei residui passivi con anzianità superiore ai 5 anni, e di maggiore consistenza:

Tabella 19

ANNO	NUMERO	DESCRIZIONE IMPEGNO	CAPITOLO	DESCRIZIONE CAPITOLO	RESIDUO AL 31/12/2020	MOTIVAZIONE
2010	3849	PO FESR 2007/2013-LINEA DI INTERVENTO 5.3.3.1 PROGETTO N. 98338 PO FESR 2007/2013-LINEA DI INTERVENTO 5.3.3.1 PROGETTO N. 98338	U2903010300	SPESE PER L'ATTRAZIONE DI NUOVI FLUSSI TURISTICI NAZIONALI E INTERNAZIONALI IN CALABRIA (ASSE V - SETTORE V.3 - OBIETTIVO OPERATIVO 5.3.3).	€432.000,00	TRATTASI DI PROCEDURA AGGIUDICATA ALLA RAI PER LA REALIZZAZIONE DI FORMAT TELEVISIVI PER LA PROMOZIONE TUSISTICA.OCCORRE MANTENERE IL RESIDUO, ESSENDO IN CORSO DEFINIZIONE UN CONTENZIOSO CON L'APPALTATORE.
2013	14205	SUB Utilizzo fondi regionali farmacovigilanza costituiti presso l'AIFA (legge finanz. 2007) per realizzazione di programmi di farmacovigilanza.	U0421116800	SPESE PER L'AVVIO DI INIZIATIVE DI FARMACOVIGILANZA E DI INFORMAZIONE DEGLI OPERATORI SANITARI SULLA PROPRIETA', SULL'IMPIEGO E SUGLI EFFETTI INDESIDERATI DEI MEDICINALI, NONCHE' PER LE CAMPAGNE DI EDUCAZIONE SANITARIA NELLA STESSA MATERIA (ART.36, COMMA 14, DELLA LEGGE 27.12.97,N.449).	€428.953,82	IMPORTO MANTENUTO A RESIDUO A SEGUITO DELL'AVVENUTA RICOGNIZIONE DEI RESIDUI ATTIVI E PASSIVI ALLA DATA DEL 31/12/2020 DA PARTE DEL DIPARTIMENTO TUTELA DELLA SALUTE E SERVIZI SOCIALI E SOCIO - SANITARI, EX DECRETO 5883 DEL 08/06/2021.
2013	16088	SUB IMPEGNO DI SPESA DELLA QUOTA A DESTINAZIONE INDISTINTA DEL FSR - ACCANTONAMENTO ASP PREVISTO A NORMA ARTT. 546 E 492 C.P.C.	U0421110300	FONDO SANITARIO REGIONALE DI PARTE CORRENTE DA ASSEGNARE ALLE ASP PER LA GESTIONE DELLE SPESE DI ESERCIZIO IN MATERIA SANITARIA (ART. 11 E 12 DEL DECRETO LEGISLATIVO 30.12.92, N. 502).	€1.277.790,68	IMPORTO MANTENUTO A RESIDUO A SEGUITO DELL'AVVENUTA RICOGNIZIONE DEI RESIDUI ATTIVI E PASSIVI ALLA DATA DEL 31/12/2020 DA PARTE DEL DIPARTIMENTO TUTELA DELLA SALUTE E SERVIZI SOCIALI E SOCIO - SANITARI, EX DECRETO 5883 DEL 08/06/2021.
2014	1903	POR Calabria 2000/2006. Impegno di spesa per le province POR 2000/2006-Azione 1.4.A Selezione n. 1993	U0251120400	PROGRAMMA DI AZIONE FINALIZZATO ALL'INDIVIDUAZIONE DELLE AREE ESPOSTE A RISCHIO IDRAULICO E GEOMORFOLOGICO E CONSEGUENTE DEFINIZIONE DI INTERVENTI DI PREVISIONE, PREVENZIONE E MITIGAZIONE DEL RISCHIO, NONCHE' DI RISANAMENTO O CONSOLIDAMENTO, NELLE SITUAZIONI PIU' CRITICHE E PERICOLOSE, DEGLI INSEDIAMENTI E DELLE INFRASTRUTTURE DI RILEVANZA STRATEGICA NEL CONTESTO REGIONALE (MISURA 1.4).	€429.057,73	LA SPESA È ESIGIBILE IN QUANTO LA PRESTAZIONE È STATA RESA NELL'ANNO DI RIFERIMENTO MA PERSISTONO CRITICITA' IN ORDINE ALLA RENDICONTAZIONE.
2014	10930	SUB Servizi di trasporto pubblico locale su gomma anno 2013.	U2301024800	QUOTA DEL FONDO NAZIONALE PER IL CONCORSO FINANZIARIO DELLO STATO AGLI ONERI DEL TRASPORTO PUBBLICO LOCALE DA DESTINARE ALLE AZIENDE DI TRASPORTO, PUBBLICHE E PRIVATE, CHE ESERCITANO I SERVIZI SU GOMMA (ART. 16 BIS DEL DECRETO LEGGE 6 LUGLIO 2012, N. 95, CONVERTITO CON MODIFICAZIONI DALLA LEGGE 7 AGOSTO 2012, N. 135, MODIFICATO DALL'ARTICOLO 1, COMMA 301, DELLA LEGGE 24 DICEMBRE 2012, N. 228)	€969.410,39	LA SPESA È LIQUIDABILE IN QUANTO LA PRESTAZIONE È STATA RESA NELL 'ANNO DI RIFERIMENTO 2013. TRATTASI DI PRESTAZIONE RESA, RELATIVA AI SERVIZI DI TPL SU GOMMA, PER LA QUALE È NECESSARIO DETERMINARE L'IMPORTO DA EROGARE A SALDO (IN ESITO A RENDICONTAZIONE E VERIFICA DELLE PRESTAZIONI EFFETTUATE).
2014	11966	SUB Legge 135/90 (art. 51 della legge 23/12/1978) Impegno di spesa	U0423111200	SPESE PER IL POTENZIAMENTO DEI SERVIZI DI ASSISTENZA AI TOSSICODIPENDENTI NONCHE' PER IL TRATTAMENTO DOMICILIARE DEI SOGGETTI AFFETTI DA AIDS,NELL'AMBITO DEL PROGRAMMA DI INTERVENTI URGENTI PER LA PREVENZIONE E LA LOTTA CONTRO L'AIDS (ART.51 DELLA LEGGE 23.12.78, N.833-ART.1,COMMA 1,LETT.C),D) E E), E COMMA 2, DELLA LEGGE 5.6.90, N.135).	€766.179,25	IMPORTO MANTENUTO A RESIDUO A SEGUITO DELL'AVVENUTA RICOGNIZIONE DEI RESIDUI ATTIVI E PASSIVI ALLA DATA DEL 31/12/2020 DA PARTE DEL DIPARTIMENTO TUTELA DELLA SALUTE E SERVIZI SOCIALI E SOCIO - SANITARI, EX DECRETO 5883 DEL 08/06/2021.
2014	12023	SUB Impegno di spesa a favore delle AASSPP (CZ - CS - RC) dei fondi per il superamento OPG (D.L. 25-3-2013, n. 34).	U6101019900	SPESE PER IL COMPLETAMENTO DEL PROCESSO DI SUPERAMENTO DEGLI OSPEDALI PSICHIATRICI GIUDIZIARI (ART. 3TER DEL DECRETO LEGGE 22 DICEMBRE 2011, N. 11 CONVERTITO NELLA LEGGE 17 FEBBRAIO 2012, N. 9)	€472.275,80	IMPORTO MANTENUTO A RESIDUO A SEGUITO DELL'AVVENUTA RICOGNIZIONE DEI RESIDUI ATTIVI E PASSIVI ALLA DATA DEL 31/12/2020 DA PARTE DEL DIPARTIMENTO TUTELA DELLA SALUTE E SERVIZI SOCIALI E SOCIO - SANITARI, EX DECRETO 5883 DEL 08/06/2021.
2014	13402	SUB Piano di Azione Regionale sulle Dipendenze 2011-2014 - Impegno di spesa.	U0423112900	FONDO NAZIONALE D'INTERVENTO PER LA LOTTA ALLA DROGA FINALIZZATO ALLA REALIZZAZIONE DI PROGETTI TRIENNALI DI PREVENZIONE E REINSERIMENTO LAVORATIVO DEI TOSSICODIPENDENTI (ART. 127 D.P.R. 9 OTTOBRE 1990, N. 309,COME SOSTITUITO DALL'ART. 1, COMMA 2, DELLA LEGGE 18 FEBBRAIO 1999, N. 45).	€3.395.373,86	IMPORTO MANTENUTO A RESIDUO A SEGUITO DELL'AVVENUTA RICOGNIZIONE DEI RESIDUI ATTIVI E PASSIVI ALLA DATA DEL 31/12/2020 DA PARTE DEL DIPARTIMENTO TUTELA DELLA SALUTE E SERVIZI SOCIALI E SOCIO - SANITARI, EX DECRETO 5883 DEL 08/06/2021.
2014	13877	SUB Impegno Somma disponibile sul capitolo 1003125	U0100312500	SPESE PER IL RIMBORSO AGLI ENTI DI PROVENIENZA DEGLI STIPENDI DOVUTI AL PERSONALE COMANDATO PRESSO LA REGIONE.	€416.914,50	LA SPESA È ESIGIBILE IN QUANTO LA PRESTAZIONE È STATA RESA NELL'ANNO DI RIFERIMENTO.RIMBORSO COMANDATI
2014	15226	SUB spesa relativa ai servizi di TPL su ferro affidati a Trenitalia S.p.A.	U2301051200	QUOTA DEL FONDO NAZIONALE PER IL CONCORSO FINANZIARIO DELLO STATO AGLI ONERI DEL TRASPORTO PUBBLICO LOCALE DA DESTINARE ALLA GESTIONE DEI SERVIZI FERROVIARI IN CONCESSIONE ALLA SOCIETA' FS SPA CONFERITI ALLA REGIONE AI SENSI DELL'ART. 9 DEL DECRETO LEGISLATIVO 12 NOVEMBRE 1997, N. 422, COME MODIFICATO DAL DECRETO LEGISLATIVO 20 SETTEMBRE 1999, N. 400 (ART. 16 BIS DEL DECRETO LEGGE 6 LUGLIO 2012, N. 95, CONVERTITO CON MODIFICAZIONI DALLA LEGGE 7 AGOSTO 2012, N. 135, MODIFICATO DALL'ARTICOLO 1, COMMA 301, DELLA LEGGE 24 DICEMBRE 2012, N. 228)	€2.850.000,00	TRATTASI DI PRESTAZIONE RESA NELL'ANNO 2014, RELATIVA AI SERVIZI DI TPL SU FERRO, ESPLETATI DA TRENITALIA SPA, PER LA QUALE È NECESSARIO DETERMINARE L'IMPORTO DA EROGARE A SALDO (IN ESITO A RENDICONTAZIONE E VERIFICA DELLE PRESTAZIONI EFFETTUATE).

ANNO	NUMERO	DESCRIZIONE IMPEGNO	CAPITOLO	DESCRIZIONE CAPITOLO	RESIDUO AL 31/12/2020	MOTIVAZIONE
2014	15955	SUB Assegnazione risorse alle Aziende del S.S.R. e GSA - Quota Premiale anno 2010. Impegno di spesa.	U6101018100	QUOTA INTEGRATIVA DEL FONDO SANITARIO REGIONALE PER L'ANNO 2010 SOGGETTA ALLA VERIFICA DI CUI AL PUNTO 19 DELL'ACCORDO STATO REGIONI DELL'8.8.2001 (D.L. 18.9.2001, N.347 CONVERTITO DALLA LEGGE 16.11.2001, N.405- ART. 40 LEGGE 28.12.2001, N.448).	€5.809.948,11	IMPORTO MANTENUTO A RESIDUO A SEGUITO DELL'AVVENUTA RICOGNIZIONE DEI RESIDUI ATTIVI E PASSIVI ALLA DATA DEL 31/12/2020 DA PARTE DEL DIPARTIMENTO TUTELA DELLA SALUTE E SERVIZI SOCIALI E SOCIO - SANITARI, EX DECRETO 5883 DEL 08/06/2021.
2014	15956	SUB Assegnazione risorse alle Aziende del S.S.R. e GSA - Quota Premiale anno 2010. Impegno di spesa.	U6101018100	QUOTA INTEGRATIVA DEL FONDO SANITARIO REGIONALE PER L'ANNO 2010 SOGGETTA ALLA VERIFICA DI CUI AL PUNTO 19 DELL'ACCORDO STATO REGIONI DELL'8.8.2001 (D.L. 18.9.2001, N.347 CONVERTITO DALLA LEGGE 16.11.2001, N.405- ART. 40 LEGGE 28.12.2001, N.448).	€1.231.029,50	IMPORTO MANTENUTO A RESIDUO A SEGUITO DELL'AVVENUTA RICOGNIZIONE DEI RESIDUI ATTIVI E PASSIVI ALLA DATA DEL 31/12/2020 DA PARTE DEL DIPARTIMENTO TUTELA DELLA SALUTE E SERVIZI SOCIALI E SOCIO - SANITARI, EX DECRETO 5883 DEL 08/06/2021.
2014	16077	SUB Risorse finanziarie relative Fondo per l'esclusività del rapporto dei dirigenti del ruolo sanitario-impegno di spesa-Rimodulazione somme	U6101015800	FONDO PER L'ESCLUSIVITA' DEL RAPPORTO PER IL PERSONALE DIRIGENTE DEL RUOLO SANITARIO (ART. 72, COMMA 6, LEGGE 23.12.1998, N.448).	€969.740,34	IMPORTO MANTENUTO A RESIDUO A SEGUITO DELL'AVVENUTA RICOGNIZIONE DEI RESIDUI ATTIVI E PASSIVI ALLA DATA DEL 31/12/2020 DA PARTE DEL DIPARTIMENTO TUTELA DELLA SALUTE E SERVIZI SOCIALI E SOCIO - SANITARI, EX DECRETO 5883 DEL 08/06/2021.
2014	16172	SUB Legge 135/90 Decreto legislativo 118 art. 20 Impegno	U0423111200	SPESE PER IL POTENZIAMENTO DEI SERVIZI DI ASSISTENZA AI TOSSICODIPENDENTI NONCHE' PER IL TRATTAMENTO DOMICILIARE DEI SOGGETTI AFFETTI DA AIDS,NELL'AMBITO DEL PROGRAMMA DI INTERVENTI URGENTI PER LA PREVENZIONE E LA LOTTA CONTRO L'AIDS (ART.51 DELLA LEGGE 23.12.78, N.833- ART.1,COMMA 1,LETT.C),D) E E), E COMMA 2, DELLA LEGGE 5.6.90, N.135).	€3.792.342,98	IMPORTO MANTENUTO A RESIDUO A SEGUITO DELL'AVVENUTA RICOGNIZIONE DEI RESIDUI ATTIVI E PASSIVI ALLA DATA DEL 31/12/2020 DA PARTE DEL DIPARTIMENTO TUTELA DELLA SALUTE E SERVIZI SOCIALI E SOCIO - SANITARI, EX DECRETO 5883 DEL 08/06/2021.
2014	16324	SUB L. 27.12.06, n.296- DM 10.07.07 e DM 14.10.09 Progetti attuativi del PSN, cofinanziamento...anni 2007 e 2009-DGR 389/08 e DGR 374/10- Impegno	U6105044400	SPESE PER LA REALIZZAZIONE DELLE LINEE PROGETTUALI 'MALATTIE RARE' , 'SALUTE E SICUREZZA SUL LAVORO' E 'GUADAGNARE SALUTE' (DELIBERAZIONI DELLA GIUNTA REGIONALE N.389 DEL 30 MAGGIO 2008 E N. 409 DEL 9 LUGLIO 2009 - CONVENZIONE CON L'ISTITUTO SUPERIORE DI SANITA' DEL 23 FEBBRAIO 2009 - ARTICOLO 1, COMMI 805 E 806, DELLA LEGGE 27 DICEMBRE 2006, N. 296 - DELIBERAZIONE DELLA GIUNTA REGIONALE N. 374 DEL 12 MAGGIO 2010)	€672.151,90	IMPORTO MANTENUTO A RESIDUO A SEGUITO DELL'AVVENUTA RICOGNIZIONE DEI RESIDUI ATTIVI E PASSIVI ALLA DATA DEL 31/12/2020 DA PARTE DEL DIPARTIMENTO TUTELA DELLA SALUTE E SERVIZI SOCIALI E SOCIO - SANITARI, EX DECRETO 5883 DEL 08/06/2021.
2014	16379	SUB Obiettivi di carattere prioritario del P.S.N. anno 2011 - Assegnazione delle risorse alle AA.SS.PP. della Calabria. Impegno di spesa.	U0421116100	SPESE PER IL FINANZIAMENTO DI PROGETTI PER IL PERSEGUIMENTO DEGLI OBIETTIVI DI CARATTERE PRIORITARIO E DI RILIEVO NAZIONALE PREVISTI NEL PIANO SANITARIO NAZIONALE (ART. 1, COMMI 34 E 34 BIS, DELLA LEGGE 23.12.1996, N.662, INTRODOTTO DALL'ART. 33, COMMA 1, DELLA LEGGE 27.12.1997,N.449).	€5.083.334,16	IMPORTO MANTENUTO A RESIDUO A SEGUITO DELL'AVVENUTA RICOGNIZIONE DEI RESIDUI ATTIVI E PASSIVI ALLA DATA DEL 31/12/2020 DA PARTE DEL DIPARTIMENTO TUTELA DELLA SALUTE E SERVIZI SOCIALI E SOCIO - SANITARI, EX DECRETO 5883 DEL 08/06/2021.
2014	16380	SUB Obiettivi di carattere prioritario del P.S.N. anno 2010 - Assegnazione delle risorse alle AA.SS.PP. della Calabria. Impegno di spesa.	U0421116100	SPESE PER IL FINANZIAMENTO DI PROGETTI PER IL PERSEGUIMENTO DEGLI OBIETTIVI DI CARATTERE PRIORITARIO E DI RILIEVO NAZIONALE PREVISTI NEL PIANO SANITARIO NAZIONALE (ART. 1, COMMI 34 E 34 BIS, DELLA LEGGE 23.12.1996, N.662, INTRODOTTO DALL'ART. 33, COMMA 1, DELLA LEGGE 27.12.1997,N.449).	€3.995.371,35	IMPORTO MANTENUTO A RESIDUO A SEGUITO DELL'AVVENUTA RICOGNIZIONE DEI RESIDUI ATTIVI E PASSIVI ALLA DATA DEL 31/12/2020 DA PARTE DEL DIPARTIMENTO TUTELA DELLA SALUTE E SERVIZI SOCIALI E SOCIO - SANITARI, EX DECRETO 5883 DEL 08/06/2021.
2014	16424	SUB Impegno di spesa a favore delle AASSPP dei fondi 2014 " Medicina Penitenziaria ex DPCM 14/2008".	U6101017900	SPESE PER IL TRASFERIMENTO DELLE FUNZIONI SANITARIE, DEI RAPPORTI DI LAVORO, DELLE RISORSE FINANZIARIE E DELLE ATTREZZATURE E BENI STRUMENTALI IN MATERIA DI SANITA' PENITENZIARIA DAI DIPARTIMENTI DELL'AMMINISTRAZIONE PENITENZIARIA E DELLA GIUSTIZIA MINORILE DEL MINISTERO DELLA GIUSTIZIA AL SERVIZIO SANITARIO NAZIONALE (ART. 2, COMMA 283, DELLA LEGGE 24 DICEMBRE 2007, N. 244 - ART. 6, COMMA 1, DEL DPCM DEL 1 APRILE 2008)	€5.493.183,00	IMPORTO MANTENUTO A RESIDUO A SEGUITO DELL'AVVENUTA RICOGNIZIONE DEI RESIDUI ATTIVI E PASSIVI ALLA DATA DEL 31/12/2020 DA PARTE DEL DIPARTIMENTO TUTELA DELLA SALUTE E SERVIZI SOCIALI E SOCIO - SANITARI, EX DECRETO 5883 DEL 08/06/2021.
2014	16438	SUB impegno di spesa legge 135/90.Spese per il potenziamento servizi di assist. tossici dipendenti/per il trattamento domiciliare affettI AIDS.	U0423111200	SPESE PER IL POTENZIAMENTO DEI SERVIZI DI ASSISTENZA AI TOSSICODIPENDENTI NONCHE' PER IL TRATTAMENTO DOMICILIARE DEI SOGGETTI AFFETTI DA AIDS,NELL'AMBITO DEL PROGRAMMA DI INTERVENTI URGENTI PER LA PREVENZIONE E LA LOTTA CONTRO L'AIDS (ART.51 DELLA LEGGE 23.12.78, N.833- ART.1,COMMA 1,LETT.C),D) E E), E COMMA 2, DELLA LEGGE 5.6.90, N.135).	€1.203.002,48	IMPORTO MANTENUTO A RESIDUO A SEGUITO DELL'AVVENUTA RICOGNIZIONE DEI RESIDUI ATTIVI E PASSIVI ALLA DATA DEL 31/12/2020 DA PARTE DEL DIPARTIMENTO TUTELA DELLA SALUTE E SERVIZI SOCIALI E SOCIO - SANITARI, EX DECRETO 5883 DEL 08/06/2021.
2014	16473	SUB Fondi per il finanziamento del Sistema Trasfusionale Regionale. Impegno di spesa ai sensi dell'art.20, comma 2, lettera a), Dgs n.118.	U6104020500	SPESE PER GARANTIRE IL COORDINAMENTO INTRAREGIONALE ED INTERREGIONALE DELLE ATTIVITA' TRASFUSIONALI, DEI FLUSSI DI SCAMBIO E DI COMPENSAZIONE NONCHE' IL MONITORAGGIO DEL RAGGIUNGIMENTO DEI RELATIVI OBIETTIVI (ART. 6, COMMA 1, LETTERA C) DELLA LEGGE 21 OTTOBRE 2005, N. 219, DLGS 6 NOVEMBRE 2007, N. 207 E DLGS 6 NOVEMBRE 2007, N. 208)	€567.642,48	IMPORTO MANTENUTO A RESIDUO A SEGUITO DELL'AVVENUTA RICOGNIZIONE DEI RESIDUI ATTIVI E PASSIVI ALLA DATA DEL 31/12/2020 DA PARTE DEL DIPARTIMENTO TUTELA DELLA SALUTE E SERVIZI SOCIALI E SOCIO - SANITARI, EX DECRETO 5883 DEL 08/06/2021.

ANNO	NUMERO	DESCRIZIONE IMPEGNO	CAPITOLO	DESCRIZIONE CAPITOLO	RESIDUO AL 31/12/2020	MOTIVAZIONE
2014	16496	SUB Assistenza sanitaria per stranieri ai sensi dell¿art.5, comma 16, del D.lgs 109 del 16 luglio 2012. Impegno spesa (D.lgs n.118/11 art.20).	U0421114700	SPESE PER L'ASSISTENZA SANITARIA AGLI STRANIERI TEMPORANEAMENTE PRESENTI NEL TERRITORIO NAZIONALE (ART.32, LEGGE 23.12.78, N.833 - ORDINANZA DEL MINISTRO DELLA SANITA' DEL 15.11.96, ART.33, LEGGE 6.3.98, N.40 ART.33, LEGGE 6.3.98, N.40 - ART. 5, COMMA 16, D.LGS 109 DEL 16 LUGLIO 2012).	€848.193,95	IMPORTO MANTENUTO A RESIDUO A SEGUITO DELL'AVVENUTA RICOGNIZIONE DEI RESIDUI ATTIVI E PASSIVI ALLA DATA DEL 31/12/2020 DA PARTE DEL DIPARTIMENTO TUTELA DELLA SALUTE E SERVIZI SOCIALI E SOCIO - SANITARI, EX DECRETO 5883 DEL 08/06/2021.
2014	16509	SUB Obiettivi di carattere prioritario del P.S.N. anno 2012 - Assegnazione delle risorse alle AA.SS.PP. della Calabria. Impegno di spesa.	U0421116100	SPESE PER IL FINANZIAMENTO DI PROGETTI PER IL PERSEGUIMENTO DEGLI OBIETTIVI DI CARATTERE PRIORITARIO E DI RILIEVO NAZIONALE PREVISTI NEL PIANO SANITARIO NAZIONALE (ART. 1, COMMI 34 E 34 BIS, DELLA LEGGE 23.12.1996, N.662, INTRODOTTO DALL'ART. 33, COMMA 1, DELLA LEGGE 27.12.1997,N.449).	€926.396,14	IMPORTO MANTENUTO A RESIDUO A SEGUITO DELL'AVVENUTA RICOGNIZIONE DEI RESIDUI ATTIVI E PASSIVI ALLA DATA DEL 31/12/2020 DA PARTE DEL DIPARTIMENTO TUTELA DELLA SALUTE E SERVIZI SOCIALI E SOCIO - SANITARI, EX DECRETO 5883 DEL 08/06/2021.
2014	16515	SUB Spese per la realizzazione del piano screening del cancro al seno, della cervice uterina e del colon retto (D.L.n.8/04,conv. in L.n.138/04).	U6105042900	SPESE PER LA REALIZZAZIONE DEL PIANO PER LO SCREENING DEL CANCRO AL SENO, DELLA CERVICE UTERINA E DEL COLON RETTO (ART. 2BIS DEL DECRETO LEGGE N. 81 DEL 29 MARZO 2004, CONVERTITO NELLA LEGGE N. 138 DEL 26 MAGGIO 2004).	€2.275.929,84	IMPORTO MANTENUTO A RESIDUO A SEGUITO DELL'AVVENUTA RICOGNIZIONE DEI RESIDUI ATTIVI E PASSIVI ALLA DATA DEL 31/12/2020 DA PARTE DEL DIPARTIMENTO TUTELA DELLA SALUTE E SERVIZI SOCIALI E SOCIO - SANITARI, EX DECRETO 5883 DEL 08/06/2021.
2014	16713	SUB IMPEGNO TECNICO DI SPESA SANITA	U0421121200	SPESE,IN RAGIONE DEL 95 PER CENTO, PER INVESTIMENTI RELATIVI ALLA RISTRUTTURAZIONE EDILIZIA E DI AMMODERNAMENTO TECNOLOGICO DEL PATRIMONIO SANITARIO PUBBLICO E ALLA REALIZZAZIONE DI RESIDENZE PER ANZIANI E SOGGETTI NON AUTOSUFFICIENTI, CON ONERI DI AMMORTAMENTO A CARICO DELLO STATO (ART.20 DELLA LEGGE 11 MARZO 1988, N. 67).	€22.302.302,67	IMPORTO MANTENUTO A RESIDUO A SEGUITO DELL'AVVENUTA RICOGNIZIONE DEI RESIDUI ATTIVI E PASSIVI ALLA DATA DEL 31/12/2020 DA PARTE DEL DIPARTIMENTO TUTELA DELLA SALUTE E SERVIZI SOCIALI E SOCIO - SANITARI, EX DECRETO 5883 DEL 08/06/2021.
2014	16714	SUB IMPEGNO TECNICO DI SPESA SANITA	U0421121200	SPESE,IN RAGIONE DEL 95 PER CENTO, PER INVESTIMENTI RELATIVI ALLA RISTRUTTURAZIONE EDILIZIA E DI AMMODERNAMENTO TECNOLOGICO DEL PATRIMONIO SANITARIO PUBBLICO E ALLA REALIZZAZIONE DI RESIDENZE PER ANZIANI E SOGGETTI NON AUTOSUFFICIENTI, CON ONERI DI AMMORTAMENTO A CARICO DELLO STATO (ART.20 DELLA LEGGE 11 MARZO 1988, N. 67).	€669.452,93	IMPORTO MANTENUTO A RESIDUO A SEGUITO DELL'AVVENUTA RICOGNIZIONE DEI RESIDUI ATTIVI E PASSIVI ALLA DATA DEL 31/12/2020 DA PARTE DEL DIPARTIMENTO TUTELA DELLA SALUTE E SERVIZI SOCIALI E SOCIO - SANITARI, EX DECRETO 5883 DEL 08/06/2021.
2014	16715	SUB IMPEGNO TECNICO DI SPESA SANITA	U0421121400	SPESE PER L'ATTUAZIONE DEL PROGRAMMA PER LA REALIZZAZIONE DI STRUTTURE PER CURE "PALLIATIVE" (ART.1, COMMA 3, LEGGE 28.12.1998, N.450, COORDINATO CON LA LEGGE DI CONVERSIONE 26.2.1999, N. 39).	€932.204,70	IMPORTO MANTENUTO A RESIDUO A SEGUITO DELL'AVVENUTA RICOGNIZIONE DEI RESIDUI ATTIVI E PASSIVI ALLA DATA DEL 31/12/2020 DA PARTE DEL DIPARTIMENTO TUTELA DELLA SALUTE E SERVIZI SOCIALI E SOCIO - SANITARI, EX DECRETO 5883 DEL 08/06/2021.
2014	16716	SUB IMPEGNO TECNICO DI SPESA SANITA	U0421121400	SPESE PER L'ATTUAZIONE DEL PROGRAMMA PER LA REALIZZAZIONE DI STRUTTURE PER CURE "PALLIATIVE" (ART.1, COMMA 3, LEGGE 28.12.1998, N.450, COORDINATO CON LA LEGGE DI CONVERSIONE 26.2.1999, N. 39).	€735.951,08	IMPORTO MANTENUTO A RESIDUO A SEGUITO DELL'AVVENUTA RICOGNIZIONE DEI RESIDUI ATTIVI E PASSIVI ALLA DATA DEL 31/12/2020 DA PARTE DEL DIPARTIMENTO TUTELA DELLA SALUTE E SERVIZI SOCIALI E SOCIO - SANITARI, EX DECRETO 5883 DEL 08/06/2021.
2014	16718	SUB IMPEGNO TECNICO DI SPESA SANITA	U6101016300	QUOTA INTEGRATIVA DEL FONDO SANITARIO REGIONALE PER L'ANNO 2006 SOGGETTA ALLA VERIFICA DI CUI AL PUNTO 19 DELL'ACCORDO STATO REGIONI DELL'8.8.2001 (D.L. 18.9.2001, N.347 CONVERTITO DALLA LEGGE 16.11.2001, N.405- ART. 40 LEGGE 28.12.2001, N.448).	€1.532.959,62	IMPORTO MANTENUTO A RESIDUO A SEGUITO DELL'AVVENUTA RICOGNIZIONE DEI RESIDUI ATTIVI E PASSIVI ALLA DATA DEL 31/12/2020 DA PARTE DEL DIPARTIMENTO TUTELA DELLA SALUTE E SERVIZI SOCIALI E SOCIO - SANITARI, EX DECRETO 5883 DEL 08/06/2021.
2014	16724	SUB IMPEGNO TECNICO DI SPESA SANITA	U6106011400	SPESE, IN RAGIONE DEL 95 PER CENTO PER LA COSTRUZIONE E LA RISTRUTTURAZIONE DEI REPARTI DI RICOVERO PER MALATTIE INFETTIVE, COMPRESE LE ATTREZZATURE E GLI ARREDI, LA REALIZZAZIONE DI SPAZI PER ATTIVITA' DI OSPEDALE DIURNO E L'ISTITUZIONE O IL POTENZIAMENTO DEI LABORATORI DI VIROLOGIA, MICROBIOLOGIA E IMMUNOLOGIA NEGLI OSPEDALI, CON ONERI A CARICO DELLO STATO (ART.1, COMMA 1, LETTERA B) DELLA LEGGE 5.6.90, N.135 - ART.20, COMMA 5, DELLA LEGGE 11.3.88, N.67).	€3.840.731,95	IMPORTO MANTENUTO A RESIDUO A SEGUITO DELL'AVVENUTA RICOGNIZIONE DEI RESIDUI ATTIVI E PASSIVI ALLA DATA DEL 31/12/2020 DA PARTE DEL DIPARTIMENTO TUTELA DELLA SALUTE E SERVIZI SOCIALI E SOCIO - SANITARI, EX DECRETO 5883 DEL 08/06/2021.
2014	16725	SUB IMPEGNO TECNICO DI SPESA SANITA	U6106011400	SPESE, IN RAGIONE DEL 95 PER CENTO PER LA COSTRUZIONE E LA RISTRUTTURAZIONE DEI REPARTI DI RICOVERO PER MALATTIE INFETTIVE, COMPRESE LE ATTREZZATURE E GLI ARREDI, LA REALIZZAZIONE DI SPAZI PER ATTIVITA' DI OSPEDALE DIURNO E L'ISTITUZIONE O IL POTENZIAMENTO DEI LABORATORI DI VIROLOGIA, MICROBIOLOGIA E IMMUNOLOGIA NEGLI OSPEDALI, CON ONERI A CARICO DELLO STATO (ART.1, COMMA 1, LETTERA B) DELLA LEGGE 5.6.90, N.135 - ART.20, COMMA 5, DELLA LEGGE 11.3.88, N.67).	€1.767.681,21	IMPORTO MANTENUTO A RESIDUO A SEGUITO DELL'AVVENUTA RICOGNIZIONE DEI RESIDUI ATTIVI E PASSIVI ALLA DATA DEL 31/12/2020 DA PARTE DEL DIPARTIMENTO TUTELA DELLA SALUTE E SERVIZI SOCIALI E SOCIO - SANITARI, EX DECRETO 5883 DEL 08/06/2021.

ANNO	NUMERO	DESCRIZIONE IMPEGNO	CAPITOLO	DESCRIZIONE CAPITOLO	RESIDUO AL 31/12/2020	MOTIVAZIONE
2014	16726	SUB IMPEGNO TECNICO DI SPESA SANITA	U6106011400	SPESE, IN RAGIONE DEL 95 PER CENTO PER LA COSTRUZIONE E LA RISTRUTTURAZIONE DEI REPARTI DI RICOVERO PER MALATTIE INFETTIVE, COMPRESE LE ATTREZZATURE E GLI ARREDI, LA REALIZZAZIONE DI SPAZI PER ATTIVITA' DI OSPEDALE DIURNO E L'ISTITUZIONE O IL POTENZIAMENTO DEI LABORATORI DI VIROLOGIA, MICROBIOLOGIA E IMMUNOLOGIA NEGLI OSPEDALI, CON ONERI A CARICO DELLO STATO (ART.1, COMMA 1, LETTERA B) DELLA LEGGE 5.6.90, N.135 - ART.20, COMMA 5, DELLA LEGGE 11.3.88, N.67).	€1.381.370,75	IMPORTO MANTENUTO A RESIDUO A SEGUITO DELL'AVVENUTA RICOGNIZIONE DEI RESIDUI ATTIVI E PASSIVI ALLA DATA DEL 31/12/2020 DA PARTE DEL DIPARTIMENTO TUTELA DELLA SALUTE E SERVIZI SOCIALI E SOCIO - SANITARI, EX DECRETO 5883 DEL 08/06/2021.
2014	16727	SUB IMPEGNO TECNICO DI SPESA SANITA	U6106011400	SPESE, IN RAGIONE DEL 95 PER CENTO PER LA COSTRUZIONE E LA RISTRUTTURAZIONE DEI REPARTI DI RICOVERO PER MALATTIE INFETTIVE, COMPRESE LE ATTREZZATURE E GLI ARREDI, LA REALIZZAZIONE DI SPAZI PER ATTIVITA' DI OSPEDALE DIURNO E L'ISTITUZIONE O IL POTENZIAMENTO DEI LABORATORI DI VIROLOGIA, MICROBIOLOGIA E IMMUNOLOGIA NEGLI OSPEDALI, CON ONERI A CARICO DELLO STATO (ART.1, COMMA 1, LETTERA B) DELLA LEGGE 5.6.90, N.135 - ART.20, COMMA 5, DELLA LEGGE 11.3.88, N.67).	€3.602.538,06	IMPORTO MANTENUTO A RESIDUO A SEGUITO DELL'AVVENUTA RICOGNIZIONE DEI RESIDUI ATTIVI E PASSIVI ALLA DATA DEL 31/12/2020 DA PARTE DEL DIPARTIMENTO TUTELA DELLA SALUTE E SERVIZI SOCIALI E SOCIO - SANITARI, EX DECRETO 5883 DEL 08/06/2021.
2014	16729	SUB IMPEGNO TECNICO DI SPESA SANITA	U6106011500	SPESE PER LA REALIZZAZIONE, NELL'AMBITO DEL PROGRAMMA PLURIENNALE PREVISTO DALL'ART.20 DELLA LEGGE 11.3.88, N.67, DEGLI INTERVENTI DI ADEGUAMENTO DELLE STRUTTURE SANITARIE ALLA NORMATIVA IN MATERIA DI SICUREZZA(DELIBERAZIONI CIPE N.53 DEL 21.3.97 E N.53 DEL 6.5.98).	€471.926,82	IMPORTO MANTENUTO A RESIDUO A SEGUITO DELL'AVVENUTA RICOGNIZIONE DEI RESIDUI ATTIVI E PASSIVI ALLA DATA DEL 31/12/2020 DA PARTE DEL DIPARTIMENTO TUTELA DELLA SALUTE E SERVIZI SOCIALI E SOCIO - SANITARI, EX DECRETO 5883 DEL 08/06/2021.
2014	16733	SUB IMPEGNO TECNICO DI SPESA SANITA	U6106011800	SPESE IN RAGIONE DEL 95%, PER INVESTIMENTI RELATIVI ALLA RISTRUTTURAZIONE EDILIZIA ED AMMODERNAMENTO TECNOLOGICO DEL PATRIMONIO SANITARIO PUBBLICO, CON ONERI A CARICO DELLO STATO - 1° ACCORDO DI PROGRAMMA STRALCIO (ART. 20 DELLA LEGGE 67/88 - SECONDA FASE).	€1.513.763,26	IMPORTO MANTENUTO A RESIDUO A SEGUITO DELL'AVVENUTA RICOGNIZIONE DEI RESIDUI ATTIVI E PASSIVI ALLA DATA DEL 31/12/2020 DA PARTE DEL DIPARTIMENTO TUTELA DELLA SALUTE E SERVIZI SOCIALI E SOCIO - SANITARI, EX DECRETO 5883 DEL 08/06/2021.
2014	16734	SUB IMPEGNO TECNICO DI SPESA SANITA	U6106011800	SPESE IN RAGIONE DEL 95%, PER INVESTIMENTI RELATIVI ALLA RISTRUTTURAZIONE EDILIZIA ED AMMODERNAMENTO TECNOLOGICO DEL PATRIMONIO SANITARIO PUBBLICO, CON ONERI A CARICO DELLO STATO - 1° ACCORDO DI PROGRAMMA STRALCIO (ART. 20 DELLA LEGGE 67/88 - SECONDA FASE).	€13.737.753,51	IMPORTO MANTENUTO A RESIDUO A SEGUITO DELL'AVVENUTA RICOGNIZIONE DEI RESIDUI ATTIVI E PASSIVI ALLA DATA DEL 31/12/2020 DA PARTE DEL DIPARTIMENTO TUTELA DELLA SALUTE E SERVIZI SOCIALI E SOCIO - SANITARI, EX DECRETO 5883 DEL 08/06/2021.
2014	16736	SUB IMPEGNO TECNICO DI SPESA SANITA	U6106011800	SPESE IN RAGIONE DEL 95%, PER INVESTIMENTI RELATIVI ALLA RISTRUTTURAZIONE EDILIZIA ED AMMODERNAMENTO TECNOLOGICO DEL PATRIMONIO SANITARIO PUBBLICO, CON ONERI A CARICO DELLO STATO - 1° ACCORDO DI PROGRAMMA STRALCIO (ART. 20 DELLA LEGGE 67/88 - SECONDA FASE).	€713.947,27	IMPORTO MANTENUTO A RESIDUO A SEGUITO DELL'AVVENUTA RICOGNIZIONE DEI RESIDUI ATTIVI E PASSIVI ALLA DATA DEL 31/12/2020 DA PARTE DEL DIPARTIMENTO TUTELA DELLA SALUTE E SERVIZI SOCIALI E SOCIO - SANITARI, EX DECRETO 5883 DEL 08/06/2021.
2014	16737	SUB IMPEGNO TECNICO DI SPESA SANITA	U6106013200	SPESE PER IL POTENZIAMENTO DELLE DOTAZIONI DELL'AZIENDA OSPEDALIERA DI COSENZA (LEGGE 11 MARZO 1988, N. 67, LEGGE REGIONALE 21 AGOSTO 2006, N. 7, LEGGE REGIONALE 6 APRILE 2011, N.9, DECRETO DEL PRESIDENTE DELLA GIUNTA REGIONALE N. 16 DEL 19 MARZO 2013)	€413.975,81	IMPORTO MANTENUTO A RESIDUO A SEGUITO DELL'AVVENUTA RICOGNIZIONE DEI RESIDUI ATTIVI E PASSIVI ALLA DATA DEL 31/12/2020 DA PARTE DEL DIPARTIMENTO TUTELA DELLA SALUTE E SERVIZI SOCIALI E SOCIO - SANITARI, EX DECRETO 5883 DEL 08/06/2021.
2014	16740	SUB IMPEGNO TECNICO DI SPESA SANITA	U6106013700	SPESE PER INTERVENTI DI RISTRUTTURAZIONE EDILIZIA E DI AMMODERNAMENTO TECNOLOGICO DEL PATRIMONIO SANITARIO PUBBLICO NELL'AZIENDA OSPEDALIERA DI COSENZA (ARTICOLO 20 LEGGE 11 MARZO 1988, N, 67 - DECRETI DEL MINISTERO DEL LAVORO DEL 14 APRILE 2011)	€7.865.540,64	IMPORTO MANTENUTO A RESIDUO A SEGUITO DELL'AVVENUTA RICOGNIZIONE DEI RESIDUI ATTIVI E PASSIVI ALLA DATA DEL 31/12/2020 DA PARTE DEL DIPARTIMENTO TUTELA DELLA SALUTE E SERVIZI SOCIALI E SOCIO - SANITARI, EX DECRETO 5883 DEL 08/06/2021.
2014	16741	SUB IMPEGNO TECNICO DI SPESA SANITA	U6106013800	SPESE PER INTERVENTI DI RISTRUTTURAZIONE EDILIZIA E DI AMMODERNAMENTO TECNOLOGICO DEL PATRIMONIO SANITARIO PUBBLICO NELL'AZIENDA OSPEDALIERA DI CATANZARO (ARTICOLO 20 LEGGE 11 MARZO 1988, N, 67 - DECRETI DEL MINISTERO DEL LAVORO DEL 14 APRILE 2011)	€3.829.213,93	IMPORTO MANTENUTO A RESIDUO A SEGUITO DELL'AVVENUTA RICOGNIZIONE DEI RESIDUI ATTIVI E PASSIVI ALLA DATA DEL 31/12/2020 DA PARTE DEL DIPARTIMENTO TUTELA DELLA SALUTE E SERVIZI SOCIALI E SOCIO - SANITARI, EX DECRETO 5883 DEL 08/06/2021.
2014	16742	SUB IMPEGNO TECNICO DI SPESA SANITA	U6106013900	SPESE PER INTERVENTI DI RISTRUTTURAZIONE EDILIZIA E DI AMMODERNAMENTO TECNOLOGICO DEL PATRIMONIO SANITARIO PUBBLICO NELL'AZIENDA OSPEDALIERA DI REGGIO CALABRIA (ARTICOLO 20 LEGGE 11 MARZO 1988, N, 67 - DECRETI DEL MINISTERO DEL LAVORO DEL 14 APRILE 2011)	€5.809.530,69	IMPORTO MANTENUTO A RESIDUO A SEGUITO DELL'AVVENUTA RICOGNIZIONE DEI RESIDUI ATTIVI E PASSIVI ALLA DATA DEL 31/12/2020 DA PARTE DEL DIPARTIMENTO TUTELA DELLA SALUTE E SERVIZI SOCIALI E SOCIO - SANITARI, EX DECRETO 5883 DEL 08/06/2021.

ANNO	NUMERO	DESCRIZIONE IMPEGNO	CAPITOLO	DESCRIZIONE CAPITOLO	RESIDUO AL 31/12/2020	MOTIVAZIONE
2014	16743	SUB IMPEGNO TECNICO DI SPESA SANITA	U6106014200	SPESE PER LA REALIZZAZIONE E LA RICONVERSIONE DI STRUTTURE SANITARIE EXTRAOSPEDALIERE PER IL SUPERAMENTO DEGLI OSPEDALI PSICHIATRICI GIUDIZIARI (ART. 3TER, COMMA 6, DEL DECRETO LEGGE 22 DICEMBRE 2011, N.211, CONVERTITO NELLA LEGGE 17 FEBBRAIO 2012, N.9)	€1.724.003,95	IMPORTO MANTENUTO A RESIDUO A SEGUITO DELL'AVVENUTA RICOGNIZIONE DEI RESIDUI ATTIVI E PASSIVI ALLA DATA DEL 31/12/2020 DA PARTE DEL DIPARTIMENTO TUTELA DELLA SALUTE E SERVIZI SOCIALI E SOCIO - SANITARI, EX DECRETO 5883 DEL 08/06/2021.
2014	16744	SUB IMPEGNO TECNICO DI SPESA SANITA	U6106014200	SPESE PER LA REALIZZAZIONE E LA RICONVERSIONE DI STRUTTURE SANITARIE EXTRAOSPEDALIERE PER IL SUPERAMENTO DEGLI OSPEDALI PSICHIATRICI GIUDIZIARI (ART. 3TER, COMMA 6, DEL DECRETO LEGGE 22 DICEMBRE 2011, N.211, CONVERTITO NELLA LEGGE 17 FEBBRAIO 2012, N.9)	€682.522,28	IMPORTO MANTENUTO A RESIDUO A SEGUITO DELL'AVVENUTA RICOGNIZIONE DEI RESIDUI ATTIVI E PASSIVI ALLA DATA DEL 31/12/2020 DA PARTE DEL DIPARTIMENTO TUTELA DELLA SALUTE E SERVIZI SOCIALI E SOCIO - SANITARI, EX DECRETO 5883 DEL 08/06/2021.
2014	16745	SUB IMPEGNO TECNICO DI SPESA	U0421110100	SPESE PER L'EROGAZIONE DI BORSE DI STUDIO BIENNALI AI MEDICI NEOLAUREATI PER LO SVOLGIMENTO DEL TIROCINIO TEORICO-PRATICO PER LA FORMAZIONE SPECIFICA IN MEDICINA GENERALE, SECONDO LA DIRETTIVA DEL CONSIGLIO DELLA CEE N. 86/457 DEL 15.9.86 (ART.5 DELLA LEGGE 8.4.88, N.109 - LEGGE 23.12.78, N.833).	€2.239.350,81	IMPORTO MANTENUTO A RESIDUO A SEGUITO DELL'AVVENUTA RICOGNIZIONE DEI RESIDUI ATTIVI E PASSIVI ALLA DATA DEL 31/12/2020 DA PARTE DEL DIPARTIMENTO TUTELA DELLA SALUTE E SERVIZI SOCIALI E SOCIO - SANITARI, EX DECRETO 5883 DEL 08/06/2021.
2014	16747	SUB IMPEGNO TECNICO DI SPESA	U0421116800	SPESE PER L'AVVIO DI INIZIATIVE DI FARMACOVIGILANZA E DI INFORMAZIONE DEGLI OPERATORI SANITARI SULLA PROPRIETA', SULL'IMPIEGO E SUGLI EFFETTI INDESIDERATI DEI MEDICINALI, NONCHE' PER LE CAMPAGNE DI EDUCAZIONE SANITARIA NELLA STESSA MATERIA (ART.36, COMMA 14, DELLA LEGGE 27.12.97,N.449).	€693.413,79	IMPORTO MANTENUTO A RESIDUO A SEGUITO DELL'AVVENUTA RICOGNIZIONE DEI RESIDUI ATTIVI E PASSIVI ALLA DATA DEL 31/12/2020 DA PARTE DEL DIPARTIMENTO TUTELA DELLA SALUTE E SERVIZI SOCIALI E SOCIO - SANITARI, EX DECRETO 5883 DEL 08/06/2021.
2014	16749	SUB IMPEGNO TECNICO DI SPESA	U0423111200	SPESE PER IL POTENZIAMENTO DEI SERVIZI DI ASSISTENZA AI TOSSICODIPENDENTI NONCHE' PER IL TRATTAMENTO DOMICILIARE DEI SOGGETTI AFFETTI DA AIDS,NELL'AMBITO DEL PROGRAMMA DI INTERVENTI URGENTI PER LA PREVENZIONE E LA LOTTA CONTRO L'AIDS (ART.51 DELLA LEGGE 23.12.78, N.833- ART.1,COMMA 1,LETT.C),D) E E), E COMMA 2, DELLA LEGGE 5.6.90, N.135).	€400.000,00	IMPORTO MANTENUTO A RESIDUO A SEGUITO DELL'AVVENUTA RICOGNIZIONE DEI RESIDUI ATTIVI E PASSIVI ALLA DATA DEL 31/12/2020 DA PARTE DEL DIPARTIMENTO TUTELA DELLA SALUTE E SERVIZI SOCIALI E SOCIO - SANITARI, EX DECRETO 5883 DEL 08/06/2021.
2014	16751	SUB IMPEGNO TECNICO DI SPESA	U0423210300	SPESE PER LA REALIZZAZIONE DEGLI INTERVENTI IN MATERIA DI ANIMALI DI AFFEZIONE E PREVENZIONE DEL RANDAGISMO (LEGGE 14.8.91, N.281).	€1.217.111,58	IMPORTO MANTENUTO A RESIDUO A SEGUITO DELL'AVVENUTA RICOGNIZIONE DEI RESIDUI ATTIVI E PASSIVI ALLA DATA DEL 31/12/2020 DA PARTE DEL DIPARTIMENTO TUTELA DELLA SALUTE E SERVIZI SOCIALI E SOCIO - SANITARI, EX DECRETO 5883 DEL 08/06/2021.
2014	16754	SUB IMPEGNO TECNICO DI SPESA	U6101010500	SPESE PER GLI ACCERTAMENTI MEDICO LEGALI SUI DIPENDENTI ASSENTI DAL SERVIZIO PER MALATTIA EFFETTUATI DALLE AZIENDE SANITARIE LOCALI (ART. 17, COMMA 5, D.L. 6.7.2011, N. 98, CONV. DALLA L. 15.7.2011, N. 111)	€573.031,36	IMPORTO MANTENUTO A RESIDUO A SEGUITO DELL'AVVENUTA RICOGNIZIONE DEI RESIDUI ATTIVI E PASSIVI ALLA DATA DEL 31/12/2020 DA PARTE DEL DIPARTIMENTO TUTELA DELLA SALUTE E SERVIZI SOCIALI E SOCIO - SANITARI, EX DECRETO 5883 DEL 08/06/2021.
2014	16755	SUB IMPEGNO TECNICO DI SPESA	U6101011900	SPESE PER IL RIPIANO DEL DISAVANZO DI GESTIONE DEL SERVIZIO SANITARIO REGIONALE PER L'ANNO 2000 MEDIANTE MUTUO CONTRATTO CON LA CC.DD.PP. CON ONERI DI AMMORTAMENTO A CARICO DEL BILANCIO REGIONALE (ART.4, COMMA 4, DEL D.L. 18.9.2001, N.347, CONVERTITO DALLA LEGGE 16.11.2001, N.405- ART.18 DELLA L.R. 7.8.2002, N.29 - DETERMINAZIONE DELLA CC.DD.PP. DELL'1.10.2002 - POSIZIONE N. 4420059-01 - II LOTTO).	€4.472.599,12	IMPORTO MANTENUTO A RESIDUO A SEGUITO DELL'AVVENUTA RICOGNIZIONE DEI RESIDUI ATTIVI E PASSIVI ALLA DATA DEL 31/12/2020 DA PARTE DEL DIPARTIMENTO TUTELA DELLA SALUTE E SERVIZI SOCIALI E SOCIO - SANITARI, EX DECRETO 5883 DEL 08/06/2021.
2014	16757	SUB IMPEGNO TECNICO DI SPESA	U6101017200	SPESE PER FAVORIRE IL MANTENIMENTO DI UNA EFFICIENTE RETE DI ASSISTENZA FARMACEUTICA TERRITORIALE NELLE ZONE DISAGIATE (ART. 38 DELLA LEGGE 23 FEBBRAIO 2006, N. 51)	€438.645,65	IMPORTO MANTENUTO A RESIDUO A SEGUITO DELL'AVVENUTA RICOGNIZIONE DEI RESIDUI ATTIVI E PASSIVI ALLA DATA DEL 31/12/2020 DA PARTE DEL DIPARTIMENTO TUTELA DELLA SALUTE E SERVIZI SOCIALI E SOCIO - SANITARI, EX DECRETO 5883 DEL 08/06/2021.
2014	16760	SUB IMPEGNO TECNICO DI SPESA	U6101018900	TRASFERIMENTI, A TITOLO DI RIMBORSO, ALLE AZIENDE SANITARIE PROVINCIALI ED OSPEDALIERE CHE HANNO UTILIZZATO I FARMACI ACQUISTATI ALL'ESTERO O QUELLI UTILIZZATI OFF LABEL (ART.48, COMMA19 DELLA LEGGE 24 NOVEMBRE 2003, N. 326)	€2.067.120,00	IMPORTO MANTENUTO A RESIDUO A SEGUITO DELL'AVVENUTA RICOGNIZIONE DEI RESIDUI ATTIVI E PASSIVI ALLA DATA DEL 31/12/2020 DA PARTE DEL DIPARTIMENTO TUTELA DELLA SALUTE E SERVIZI SOCIALI E SOCIO - SANITARI, EX DECRETO 5883 DEL 08/06/2021.

ANNO	NUMERO	DESCRIZIONE IMPEGNO	CAPITOLO	DESCRIZIONE CAPITOLO	RESIDUO AL 31/12/2020	MOTIVAZIONE
2014	16765	SUB IMPEGNO TECNICO DI SPESA	U6103030400	SPESE PER GLI INTERVENTI DI PROCREAZIONE MEDICALMENTE ASSISTITA (ART.18, LEGGE 19.02.2004, N. 40).	€905.389,00	IMPORTO MANTENUTO A RESIDUO A SEGUITO DELL'AVVENUTA RICOGNIZIONE DEI RESIDUI ATTIVI E PASSIVI ALLA DATA DEL 31/12/2020 DA PARTE DEL DIPARTIMENTO TUTELA DELLA SALUTE E SERVIZI SOCIALI E SOCIO - SANITARI, EX DECRETO 5883 DEL 08/06/2021.
2014	16786	SUB IMPEGNO TECNICO DI SPESA	U6106012800	SPESE PER LA REALIZZAZIONE DEL NUOVO OSPEDALE DELLA SIBARITIDE (LEGGE 11 MARZO 1998, N. 67, LEGGE REGIONALE 21 AGOSTO 2006, N. 7, LEGGE REGIONALE 6 APRILE 2011, N. 9, DECRETO DEL PRESIDENTE DELLA GIUNTA REGIONALE N. 16 DEL 19 MARZO 2013)	€13.290.300,75	IMPORTO MANTENUTO A RESIDUO A SEGUITO DELL'AVVENUTA RICOGNIZIONE DEI RESIDUI ATTIVI E PASSIVI ALLA DATA DEL 31/12/2020 DA PARTE DEL DIPARTIMENTO TUTELA DELLA SALUTE E SERVIZI SOCIALI E SOCIO - SANITARI, EX DECRETO 5883 DEL 08/06/2021.
2014	16787	SUB IMPEGNO TECNICO DI SPESA	U6106012900	SPESE PER LA REALIZZAZIONE DEL NUOVO OSPEDALE DI VIBO VALENTIA (LEGGE 11 MARZO 1988, N. 67, LEGGE REGIONALE 21 AGOSTO 2006, N. 7, LEGGE REGIONALE 6 APRILE 2011, N.9, DECRETO DEL PRESIDENTE DELLA GIUNTA REGIONALE N. 16 DEL 19 MARZO 2013)	€37.134.818,42	IMPORTO MANTENUTO A RESIDUO A SEGUITO DELL'AVVENUTA RICOGNIZIONE DEI RESIDUI ATTIVI E PASSIVI ALLA DATA DEL 31/12/2020 DA PARTE DEL DIPARTIMENTO TUTELA DELLA SALUTE E SERVIZI SOCIALI E SOCIO - SANITARI, EX DECRETO 5883 DEL 08/06/2021.
2014	16788	SUB IMPEGNO TECNICO DI SPESA	U6106013000	SPESE PER LA REALIZZAZIONE DEL NUOVO OSPEDALE DELLA PIANA DI GIOIA TAURO (LEGGE 11 MARZO 1988, N. 67, LEGGE REGIONALE 21 AGOSTO 2006, N. 7, LEGGE REGIONALE 6 APRILE 2011, N.9, DECRETO DEL PRESIDENTE DELLA GIUNTA REGIONALE N. 16 DEL 19 MARZO 2013)	€26.626.129,22	IMPORTO MANTENUTO A RESIDUO A SEGUITO DELL'AVVENUTA RICOGNIZIONE DEI RESIDUI ATTIVI E PASSIVI ALLA DATA DEL 31/12/2020 DA PARTE DEL DIPARTIMENTO TUTELA DELLA SALUTE E SERVIZI SOCIALI E SOCIO - SANITARI, EX DECRETO 5883 DEL 08/06/2021.
2014	16789	SUB IMPEGNO TECNICO DI SPESA	U6106014000	SPESE PER LA REALIZZAZIONE DEL NUOVO OSPEDALE DELLA SIBARITIDE (LEGGE 11 MARZO 1998, N. 67, LEGGE REGIONALE 21 AGOSTO 2006, N. 7, LEGGE REGIONALE 6 APRILE 2011, N. 9, DECRETO DEL PRESIDENTE DELLA GIUNTA REGIONALE N. 16 DEL 19 MARZO 2013) - SPESE CONCERNENTI IL PERSONALE PER COMPETENZE E ONERI	€447.829,62	IMPORTO MANTENUTO A RESIDUO A SEGUITO DELL'AVVENUTA RICOGNIZIONE DEI RESIDUI ATTIVI E PASSIVI ALLA DATA DEL 31/12/2020 DA PARTE DEL DIPARTIMENTO TUTELA DELLA SALUTE E SERVIZI SOCIALI E SOCIO - SANITARI, EX DECRETO 5883 DEL 08/06/2021.
2014	16791	SUB IMPEGNO TECNICO DI SPESA	U6106014400	SPESE PER LA REALIZZAZIONE DEL NUOVO OSPEDALE DI VIBO VALENTIA (LEGGE 11 MARZO 1998, N.67, LEGGE REGIONALE 21 AGOSTO 2006, N. 7, LEGGE REGIONALE 6 APRILE 2011, N.9, DECRETO DEL PRESIDENTE DELLA GIUNTA REGIONALE N. 16 DEL 19 MARZO 2013 - SPESE CONCERNENTI IL PERSONALE PER COMPETENZE ED ONERI	€456.579,47	IMPORTO MANTENUTO A RESIDUO A SEGUITO DELL'AVVENUTA RICOGNIZIONE DEI RESIDUI ATTIVI E PASSIVI ALLA DATA DEL 31/12/2020 DA PARTE DEL DIPARTIMENTO TUTELA DELLA SALUTE E SERVIZI SOCIALI E SOCIO - SANITARI, EX DECRETO 5883 DEL 08/06/2021.
2014	16793	SUB IMPEGNO TECNICO DI SPESA	U6106014600	SPESE PER LA REALIZZAZIONE DEL NUOVO OSPEDALE DELLA PIANA DI GIOIA TAURO (LEGGE 11 MARZO 1988, N. 67, LEGGE REGIONALE 21 AGOSTO 2006, N. 7, LEGGE REGIONALE 6 APRILE 2011, N.9, DECRETO DEL PRESIDENTE DELLA GIUNTA REGIONALE N. 16 DEL 19 MARZO 2013) - SPESE CONCERNENTI IL PERSONALE PER COMPETENZE ED ONERI	€552.520,94	IMPORTO MANTENUTO A RESIDUO A SEGUITO DELL'AVVENUTA RICOGNIZIONE DEI RESIDUI ATTIVI E PASSIVI ALLA DATA DEL 31/12/2020 DA PARTE DEL DIPARTIMENTO TUTELA DELLA SALUTE E SERVIZI SOCIALI E SOCIO - SANITARI, EX DECRETO 5883 DEL 08/06/2021.
2014	16801	SUB IMPEGNO TECNICO DI SPESA	U6106015500	SPESE PER LA REALIZZAZIONE DEL NUOVO OSPEDALE DELLA PIANA DI GIOIA TAURO (LEGGE 11 MARZO 1988, N. 67, LEGGE REGIONALE 21 AGOSTO 2006, N. 7, LEGGE REGIONALE 6 APRILE 2011, N.9, DECRETO DEL PRESIDENTE DELLA GIUNTA REGIONALE N. 16 DEL 19 MARZO 2013) - SPESE PER IL CONFERIMENTO DI STUDI E CONSULENZE	€497.202,51	IMPORTO MANTENUTO A RESIDUO A SEGUITO DELL'AVVENUTA RICOGNIZIONE DEI RESIDUI ATTIVI E PASSIVI ALLA DATA DEL 31/12/2020 DA PARTE DEL DIPARTIMENTO TUTELA DELLA SALUTE E SERVIZI SOCIALI E SOCIO - SANITARI, EX DECRETO 5883 DEL 08/06/2021.
2014	16805	SUB Per come concordato nella riunione del 9 febbraio, Il riparto di tale somma non è stato ancora definito e pertanto restano in accentrata.	U6106013500	SPESE PER LA REALIZZAZIONE DI PROGRAMMI DI INTERVENTO RELATIVI AL POTENZIAMENTO TECNOLOGICO DELLE AZIENDE SANITARIE PROVINCIALI ED ALLA MESSA IN SICUREZZA DELLE AZIENDE SANITARIE ED OSPEDALIERE DELLA REGIONE CALABRIA (LEGGE 11 MARZO 1988, N. 67, LEGGE REGIONALE 21 AGOSTO 2006, N. 7, LEGGE REGIONALE 6 APRILE 2011, N.9, DECRETO DEL PRESIDENTE DELLA GIUNTA REGIONALE N. 16 DEL 19 MARZO 2013)	€9.255.558,91	IMPORTO MANTENUTO A RESIDUO A SEGUITO DELL'AVVENUTA RICOGNIZIONE DEI RESIDUI ATTIVI E PASSIVI ALLA DATA DEL 31/12/2020 DA PARTE DEL DIPARTIMENTO TUTELA DELLA SALUTE E SERVIZI SOCIALI E SOCIO - SANITARI, EX DECRETO 5883 DEL 08/06/2021.
2014	16809	SUB IMPEGNO TECNICO DI SPESA	U6106013100	SPESE PER LA REALIZZAZIONE DEL NUOVO OSPEDALE DI CATANZARO (LEGGE 11 MARZO 1988, N. 67, LEGGE REGIONALE 21 AGOSTO 2006, N. 7, LEGGE REGIONALE 6 APRILE 2011, N.9, DECRETO DEL PRESIDENTE DELLA GIUNTA REGIONALE N. 16 DEL 19 MARZO 2013)	€58.329.082,49	IMPORTO MANTENUTO A RESIDUO A SEGUITO DELL'AVVENUTA RICOGNIZIONE DEI RESIDUI ATTIVI E PASSIVI ALLA DATA DEL 31/12/2020 DA PARTE DEL DIPARTIMENTO TUTELA DELLA SALUTE E SERVIZI SOCIALI E SOCIO - SANITARI, EX DECRETO 5883 DEL 08/06/2021.
2014	16812	SUB INCENTIVO ARTT. 92-93 D.LGS 163/2006 COMPETENZE	U6106012800	SPESE PER LA REALIZZAZIONE DEL NUOVO OSPEDALE DELLA SIBARITIDE (LEGGE 11 MARZO 1998, N. 67, LEGGE REGIONALE 21 AGOSTO 2006, N. 7, LEGGE REGIONALE 6 APRILE 2011, N. 9, DECRETO DEL PRESIDENTE DELLA GIUNTA REGIONALE N. 16 DEL 19 MARZO 2013)	€724.310,92	IMPORTO MANTENUTO A RESIDUO A SEGUITO DELL'AVVENUTA RICOGNIZIONE DEI RESIDUI ATTIVI E PASSIVI ALLA DATA DEL 31/12/2020 DA PARTE DEL DIPARTIMENTO TUTELA DELLA SALUTE E SERVIZI SOCIALI E

ANNO	NUMERO	DESCRIZIONE IMPEGNO	CAPITOLO	DESCRIZIONE CAPITOLO	RESIDUO AL 31/12/2020	MOTIVAZIONE
						SOCIO - SANITARI, EX DECRETO 5883 DEL 08/06/2021.
2014	16815	SUB COMMISIONE DI GARA, ESPERTO DI ESPROPRI, ILSPA, VERIFICA PROGETTI	U6106012800	SPESE PER LA REALIZZAZIONE DEL NUOVO OSPEDALE DELLA SIBARITIDE (LEGGE 11 MARZO 1998, N. 67, LEGGE REGIONALE 21 AGOSTO 2006, N. 7, LEGGE REGIONALE 6 APRILE 2011, N. 9, DECRETO DEL PRESIDENTE DELLA GIUNTA REGIONALE N. 16 DEL 19 MARZO 2013)	€564.575,42	IMPORTO MANTENUTO A RESIDUO A SEGUITO DELL'AVVENUTA RICOGNIZIONE DEI RESIDUI ATTIVI E PASSIVI ALLA DATA DEL 31/12/2020 DA PARTE DEL DIPARTIMENTO TUTELA DELLA SALUTE E SERVIZI SOCIALI E SOCIO - SANITARI, EX DECRETO 5883 DEL 08/06/2021.
2014	16817	SUB INCENTIVO ART. 92-93 D.LGS 163/2006 COMPETENZE	U6106012900	SPESE PER LA REALIZZAZIONE DEL NUOVO OSPEDALE DI VIBO VALENTIA (LEGGE 11 MARZO 1988, N. 67, LEGGE REGIONALE 21 AGOSTO 2006, N. 7, LEGGE REGIONALE 6 APRILE 2011, N.9, DECRETO DEL PRESIDENTE DELLA GIUNTA REGIONALE N. 16 DEL 19 MARZO 2013)	€683.750,32	IMPORTO MANTENUTO A RESIDUO A SEGUITO DELL'AVVENUTA RICOGNIZIONE DEI RESIDUI ATTIVI E PASSIVI ALLA DATA DEL 31/12/2020 DA PARTE DEL DIPARTIMENTO TUTELA DELLA SALUTE E SERVIZI SOCIALI E SOCIO - SANITARI, EX DECRETO 5883 DEL 08/06/2021.
2014	16820	SUB COMMISSIONE DI GARA, ESPERTO DI ESPROPRI, ILSPA, VRIFICA PROGETTI	U6106012900	SPESE PER LA REALIZZAZIONE DEL NUOVO OSPEDALE DI VIBO VALENTIA (LEGGE 11 MARZO 1988, N. 67, LEGGE REGIONALE 21 AGOSTO 2006, N. 7, LEGGE REGIONALE 6 APRILE 2011, N.9, DECRETO DEL PRESIDENTE DELLA GIUNTA REGIONALE N. 16 DEL 19 MARZO 2013)	€571.246,30	IMPORTO MANTENUTO A RESIDUO A SEGUITO DELL'AVVENUTA RICOGNIZIONE DEI RESIDUI ATTIVI E PASSIVI ALLA DATA DEL 31/12/2020 DA PARTE DEL DIPARTIMENTO TUTELA DELLA SALUTE E SERVIZI SOCIALI E SOCIO - SANITARI, EX DECRETO 5883 DEL 08/06/2021.
2014	16821	SUB IMPEGNO TECNICO DI SPESA	U6101017300	QUOTE DI SPETTANZA DOVUTE AI FARMACISTI E AI GROSSISTI PER I FARMACI OGGETTO DELLE MISURE DI RIDUZIONE DEI PREZZI ADOTTATE AI SENSI DELL'ART. 48 DELLA LEGGE 24.11.2003, N. 326 (ART. 1, COMMA 796, LETT. G), LEGGE 27 DICEMBRE 2006, N. 296 - DETERMINA DELL'AGENZIA ITALIANA DEL FARMACO DEL 9 FEBBRAIO 2007)	€5.731.648,52	IMPORTO MANTENUTO A RESIDUO A SEGUITO DELL'AVVENUTA RICOGNIZIONE DEI RESIDUI ATTIVI E PASSIVI ALLA DATA DEL 31/12/2020 DA PARTE DEL DIPARTIMENTO TUTELA DELLA SALUTE E SERVIZI SOCIALI E SOCIO - SANITARI, EX DECRETO 5883 DEL 08/06/2021.
2014	16822	SUB SUB-IMPEGNO TECNICO DI SPESA SANITA'	U6106013000	SPESE PER LA REALIZZAZIONE DEL NUOVO OSPEDALE DELLA PIANA DI GIOIA TAURO (LEGGE 11 MARZO 1988, N. 67, LEGGE REGIONALE 21 AGOSTO 2006, N. 7, LEGGE REGIONALE 6 APRILE 2011, N.9, DECRETO DEL PRESIDENTE DELLA GIUNTA REGIONALE N. 16 DEL 19 MARZO 2013)	€736.813,56	IMPORTO MANTENUTO A RESIDUO A SEGUITO DELL'AVVENUTA RICOGNIZIONE DEI RESIDUI ATTIVI E PASSIVI ALLA DATA DEL 31/12/2020 DA PARTE DEL DIPARTIMENTO TUTELA DELLA SALUTE E SERVIZI SOCIALI E SOCIO - SANITARI, EX DECRETO 5883 DEL 08/06/2021.
2014	16839	SUB IMPEGNO TECNICO DI SPESA	U6101017300	QUOTE DI SPETTANZA DOVUTE AI FARMACISTI E AI GROSSISTI PER I FARMACI OGGETTO DELLE MISURE DI RIDUZIONE DEI PREZZI ADOTTATE AI SENSI DELL'ART. 48 DELLA LEGGE 24.11.2003, N. 326 (ART. 1, COMMA 796, LETT. G), LEGGE 27 DICEMBRE 2006, N. 296 - DETERMINA DELL'AGENZIA ITALIANA DEL FARMACO DEL 9 FEBBRAIO 2007)	€6.375.381,91	IMPORTO MANTENUTO A RESIDUO A SEGUITO DELL'AVVENUTA RICOGNIZIONE DEI RESIDUI ATTIVI E PASSIVI ALLA DATA DEL 31/12/2020 DA PARTE DEL DIPARTIMENTO TUTELA DELLA SALUTE E SERVIZI SOCIALI E SOCIO - SANITARI, EX DECRETO 5883 DEL 08/06/2021.
2015	327	Impegno di spesa per i servizi di trasporto pubblico locale su gomma riferiti al I° trimestre 2015.	U2301024801	QUOTA DEL FONDO NAZIONALE PER IL CONCORSO FINANZIARIO DELLO STATO AGLI ONERI DEL TRASPORTO PUBBLICO LOCALE DA DESTINARE ALLE AZIENDE DI TRASPORTO, PUBBLICHE E PRIVATE, CHE ESERCITANO I SERVIZI SU GOMMA (ART. 16 BIS DEL DECRETO LEGGE 6 LUGLIO 2012, N. 95, CONVERTITO CON MODIFICAZIONI DALLA LEGGE 7 AGOSTO 2012, N. 135, MODIFICATO DALL'ARTICOLO 1, COMMA 301, DELLA LEGGE 24 DICEMBRE 2012, N. 228)	€423.306,49	LA SPESA È ESIGIBILE IN QUANTO LA PRESTAZIONE È STATA RESA NELL'ANNO DI RIFERIMENTO
2015	1080	Impegno di spesa per la prosecuzione dei servizi di Trasporto Pubblico Locale su gomma.	U2301024801	QUOTA DEL FONDO NAZIONALE PER IL CONCORSO FINANZIARIO DELLO STATO AGLI ONERI DEL TRASPORTO PUBBLICO LOCALE DA DESTINARE ALLE AZIENDE DI TRASPORTO, PUBBLICHE E PRIVATE, CHE ESERCITANO I SERVIZI SU GOMMA (ART. 16 BIS DEL DECRETO LEGGE 6 LUGLIO 2012, N. 95, CONVERTITO CON MODIFICAZIONI DALLA LEGGE 7 AGOSTO 2012, N. 135, MODIFICATO DALL'ARTICOLO 1, COMMA 301, DELLA LEGGE 24 DICEMBRE 2012, N. 228)	€983.811,34	LA SPESA È ESIGIBILE IN QUANTO LA PRESTAZIONE È STATA RESA NELL'ANNO DI RIFERIMENTO
2015	2590	Impegno per i corrispettivi resi da Trenitalia S.p.A. nell'anno 2014- Somme riallocate con DDG del Bilancio n. 5660 del 08/06/2015.	U2301051201	QUOTA DEL FONDO NAZIONALE PER IL CONCORSO FINANZIARIO DELLO STATO AGLI ONERI DEL TRASPORTO PUBBLICO LOCALE DA DESTINARE ALLA GESTIONE DEI SERVIZI FERROVIARI IN CONCESSIONE ALLA SOCIETA' FS SPA CONFERITI ALLA REGIONE AI SENSI DELL'ART. 9 DEL DECRETO LEGISLATIVO 12 NOVEMBRE 1997, N. 422, COME MODIFICATO DAL DECRETO LEGISLATIVO 20 SETTEMBRE 1999, N. 400 (ART. 16 BIS DEL DECRETO LEGGE 6 LUGLIO 2012, N. 95, CONVERTITO CON MODIFICAZIONI DALLA LEGGE 7 AGOSTO 2012, N. 135, MODIFICATO DALL'ARTICOLO 1, COMMA 301, DELLA LEGGE 24 DICEMBRE 2012, N. 228)	€1.082.500,00	SOMME RESIDUE AFFERENTI AI SALDI PER I SERVIZI ESPLETATI NEL 2014. SOMME RIALLOCATE NEL 2015 E AFFERENTI ALL'ANNO 2014. TRATTASI DI PRESTAZIONE RESA, RELATIVA AI SERVIZI DI TPL SU FERRO, ESPLETATI DA TRENITALIA SPA, PER LA QUALE È NECESSARIO DETERMINARE L'IMPORTO DA EROGARE A SALDO(IN ESITO A RENDICONTAZIONE E VERIFICA DELLE PRESTAZIONI EFFETTUATE)

ANNO	NUMERO	DESCRIZIONE IMPEGNO	CAPITOLO	DESCRIZIONE CAPITOLO	RESIDUO AL 31/12/2020	MOTIVAZIONE
2015	3479	Ulteriore accreditamento fondi al Consiglio regionale della Calabria per le attività proprie anno 2015.	U1101010701	SPESE PER IL FUNZIONAMENTO DEL CONSIGLIO REGIONALE (LEGGI REGIONALI 14 FEBBRAIO 1996, N.3; 13 MAGGIO 1996, N.8 E SUCCESSIVE MODIFICHE E INTEGRAZIONI) - SERVIZI AUSILIARI PER IL FUNZIONAMENTO DELL'ENTE -(SPESE OBBLIGATORIE)	€1.000.000,00	LA SPESA È ESIGIBILE IN QUANTO LA PRESTAZIONE È STATA RESA NELL'ANNO DI RIFERIMENTO
2015	3480	Ulteriore accreditamento fondi al Consiglio regionale della Calabria per le attività proprie anno 2015.	U1101010704	SPESE PER IL FUNZIONAMENTO DEL CONSIGLIO REGIONALE (LEGGI REGIONALI 14 FEBBRAIO 1996, N.3, 13 MAGGIO 1996, N.8 E SUCCESSIVE MODIFICHE E INTEGRAZIONI)- RETRIBUZIONI IN DENARO PER IL PERSONALE ADDETTO AL CONSIGLIO REGIONALE (SPESE OBBLIGATORIE)	€1.951.320,00	LA SPESA È ESIGIBILE IN QUANTO LA PRESTAZIONE È STATA RESA NELL'ANNO DI RIFERIMENTO
2015	4285	RS-4938/2010-U LINEA METAPONTO-RC - VELOCIZZ. E COSTR. SOTTOPASS. STAZ. SIBARI POR 2000/2006-AZIONE 6.1.B SELEZIONE N. 812	U0253120101	INTERVENTI DIRETTI ALLE COMPONENTI DEL SISTEMA DEI TRASPORTI FINALIZZATE AI COLLEGAMENTI CON L'ESTERNO E STRETTAMENTE CORRELATE CON LE POLITICHE DI PROGRAMMAZIONE NAZIONALE (MISURA 6.1).	€2.533.755,13	SOMME DOVUTE IN RAGIONE DELLA CONVENZIONE TRA REGIONE CALABRIA FERROVIE DELLO STATO S.P.A. RETE FERROVIARIA ITALIANA S.P.A DEL 17/12/2004
2015	5039	IMPEGNO DI SPESA DELLA QUOTA A DESTINAZIONE INDISTINTA DEL SERVIZIO SANITARIO REGIONALE A FAVORE DELLE AZIENDE SANITARIE - MESE DI DICEMBRE 2015.	U0421110301	FONDO SANITARIO REGIONALE DI PARTE CORRENTE DA ASSEGNARE ALLE ASP PER LA GESTIONE DELLE SPESE DI ESERCIZIO IN MATERIA SANITARIA (ART. 11 E 12DEL DECRETO LEGISLATIVO 30.12.92, N.502).	€3.462.022,45	IMPORTO MANTENUTO A RESIDUO A SEGUITO DELL'AVVENUTA RICOGNIZIONE DEI RESIDUI ATTIVI E PASSIVI ALLA DATA DEL 31/12/2020 DA PARTE DEL DIPARTIMENTO TUTELA DELLA SALUTE E SERVIZI SOCIALI E SOCIO - SANITARI, EX DECRETO 5883 DEL 08/06/2021.
2015	5438	SPESE PER L'EROGAZIONE DI BORSE DI STUDIO BIENNALI AI MEDICI NEOLAUREATI PER LO SVOLGIMENTO DEL TIROCINIO TEORICO-PRATICO PER LA FORMAZIONE SPECIFICA IN MEDICINA GENERALE, SECONDO LA DIRETTIVA DEL CONSIGLIO DELLA CEE N. 86/457 DEL 15.9.86 (ART.5 DELLA LEGGE 8.4.88, N.109 - LEGGE 23.12.78, N.833).	U0421110101	SPESE PER L'EROGAZIONE DI BORSE DI STUDIO BIENNALI AI MEDICI NEOLAUREATI PER LO SVOLGIMENTO DEL TIROCINIO TEORICO-PRATICO PER LA FORMAZIONE SPECIFICA IN MEDICINA GENERALE, SECONDO LA DIRETTIVA DEL CONSIGLIO DELLA CEE N. 86/457 DEL 15.9.86 (ART.5 DELLA LEGGE 8.4.88, N.109 - LEGGE 23.12.78, N.833).	€984.005,75	IMPORTO MANTENUTO A RESIDUO A SEGUITO DELL'AVVENUTA RICOGNIZIONE DEI RESIDUI ATTIVI E PASSIVI ALLA DATA DEL 31/12/2020 DA PARTE DEL DIPARTIMENTO TUTELA DELLA SALUTE E SERVIZI SOCIALI E SOCIO - SANITARI, EX DECRETO 5883 DEL 08/06/2021.
2015	5444	SPESE PER GLI ACCERTAMENTI MEDICO LEGALI SUI DIPENDENTI ASSENTI DAL SERVIZIO PER MALATTIA EFFETTUATI DALLE AZIENDE SANITARIE LOCALI.	U6101010501	SPESE PER GLI ACCERTAMENTI MEDICO LEGALI SUI DIPENDENTI ASSENTI DAL SERVIZIO PER MALATTIA EFFETTUATI DALLE AZIENDE SANITARIE LOCALI (ART. 17, COMMA 5, D.L. 6.7.2011, N. 98, CONV. DALLA L. 15.7.2011, N. 111)	€3.939.553,81	IMPORTO MANTENUTO A RESIDUO A SEGUITO DELL'AVVENUTA RICOGNIZIONE DEI RESIDUI ATTIVI E PASSIVI ALLA DATA DEL 31/12/2020 DA PARTE DEL DIPARTIMENTO TUTELA DELLA SALUTE E SERVIZI SOCIALI E SOCIO - SANITARI, EX DECRETO 5883 DEL 08/06/2021.
2015	5447	SPESE PER IL TRASFERIMENTO DELLE FUNZIONI SANITARIE, DEI RAPPORTI DI LAVORO, DELLE RISORSE FINANZIARIE E DELLE ATTREZZATURE E BENI STRUMENTALI IN MATERIA DI SANITA' PENITENZIARIA DAI DIPARTIMENTI DELL'AMMINISTRAZIONE PENITENZIARIA E DELLA GIUSTIZIA MINORILE DEL MINISTERO DELLA GIUSTIZIA AL SERVIZIO SANITARIO NAZIONALE	U6101017901	SPESE PER IL TRASFERIMENTO DELLE FUNZIONI SANITARIE, DEI RAPPORTI DI LAVORO, DELLE RISORSE FINANZIARIE E DELLE ATTREZZATURE E BENI STRUMENTALI IN MATERIA DI SANITA' PENITENZIARIA DAI DIPARTIMENTI DELL'AMMINISTRAZIONE PENITENZIARIA E DELLA GIUSTIZIA MINORILE DEL MINISTERO DELLA GIUSTIZIA AL SERVIZIO SANITARIO NAZIONALE (ART. 2, COMMA 283, DELLA LEGGE 24 DICEMBRE 2007, N. 244 - ART. 6, COMMA 1, DEL DPCM DEL 1 APRILE 2008)	€1.738.198,80	IMPORTO MANTENUTO A RESIDUO A SEGUITO DELL'AVVENUTA RICOGNIZIONE DEI RESIDUI ATTIVI E PASSIVI ALLA DATA DEL 31/12/2020 DA PARTE DEL DIPARTIMENTO TUTELA DELLA SALUTE E SERVIZI SOCIALI E SOCIO - SANITARI, EX DECRETO 5883 DEL 08/06/2021.
2015	5448	SPESE PER IL COMPLETAMENTO DEL PROCESSO DI SUPERAMENTO DEGLI OSPEDALI PSICHIATRICI GIUDIZIARI.	U6101019901	SPESE PER IL COMPLETAMENTO DEL PROCESSO DI SUPERAMENTO DEGLI OSPEDALI PSICHIATRICI GIUDIZIARI (ART. 3TER DEL DECRETO LEGGE 22 DICEMBRE 2011, N. 11 CONVERTITO NELLA LEGGE 17 FEBBRAIO 2012, N.9)	€2.065.455,00	IMPORTO MANTENUTO A RESIDUO A SEGUITO DELL'AVVENUTA RICOGNIZIONE DEI RESIDUI ATTIVI E PASSIVI ALLA DATA DEL 31/12/2020 DA PARTE DEL DIPARTIMENTO TUTELA DELLA SALUTE E SERVIZI SOCIALI E SOCIO - SANITARI, EX DECRETO 5883 DEL 08/06/2021.
2015	5462	FONDO PER L'ESCLUSIVITA' DEL RAPPORTO PER IL PERSONALE DIRIGENTE DEL RUOLO SANITARIO (ART. 72, COMMA 6, LEGGE 23.12.1998, N.448).	U6101015801	FONDO PER L'ESCLUSIVITA' DEL RAPPORTO PER IL PERSONALE DIRIGENTE DEL RUOLO SANITARIO (ART. 72, COMMA 6, LEGGE 23.12.1998, N.448).	€1.270.907,00	IMPORTO MANTENUTO A RESIDUO A SEGUITO DELL'AVVENUTA RICOGNIZIONE DEI RESIDUI ATTIVI E PASSIVI ALLA DATA DEL 31/12/2020 DA PARTE DEL DIPARTIMENTO TUTELA DELLA SALUTE E SERVIZI SOCIALI E SOCIO - SANITARI, EX DECRETO 5883 DEL 08/06/2021.

7.4 RICOGNIZIONE DEI RESIDUI DEL PERIMETRO SANITARIO

Con Deliberazione della Giunta n. 342 del 30/07/2021, è stato approvato il riaccertamento dei residui attivi e passivi, secondo quanto disposto dal decreto legislativo 23 giugno 2011, n. 118 ed è stata effettuata la ricognizione dei residui afferenti al perimetro sanitario, regolamentata dal Titolo II del suddetto decreto.

Le operazioni effettate a valere sui capitoli facenti parte del perimetro sanitario sono state compiute sulla base dell'articolo 3, comma 4, del decreto legislativo 23 giugno 2011, n. 118 e s.m.i., secondo il quale "*Le regioni escludono dal riaccertamento ordinario dei residui quelli derivanti dal perimetro sanitario cui si applica il titolo II*". In particolare, l'articolo 20, comma 2, del decreto legislativo 118 del 23 giugno 2011 detta specifiche disposizioni in ordine alle eliminazioni dei residui attivi afferenti al finanziamento sanitario corrente, disponendo che *"Per garantire effettività al finanziamento dei livelli di assistenza sanitaria, le regioni: "a) accertano ed impegnano nel corso dell'esercizio l'intero importo corrispondente al finanziamento sanitario corrente, ivi compresa la quota premiale condizionata alla verifica degli adempimenti regionali e le quote di finanziamento sanitario vincolate o finalizzate. Ove si verifichi la perdita definitiva di quote di finanziamento condizionate alla verifica di adempimenti regionali, ai sensi della legislazione vigente, detto evento è registrato come cancellazione dei residui attivi nell'esercizio nel quale la perdita si determina definitivamente*".

Per tale ragione, nel rispetto del principio contabile generale n. 9 della prudenza, annualmente, in sede di chiusura dei conti, la Regione effettua una ricognizione dei residui attivi e passivi, assunti sui capitoli facenti parte del perimetro sanitario, volta a verificare la fondatezza giuridica e l'esigibilità dei crediti accertati, l'affidabilità della scadenza dell'obbligazione prevista in occasione dell'accertamento o dell'impegno, il permanere delle posizioni debitorie effettive degli impegni assunti, la corretta classificazione e imputazione dei crediti e dei debiti in bilancio.

Sulla base delle suddette operazioni, tenuto conto delle comunicazioni pervenute da parte del dipartimento "Tutela della salute e politiche sanitarie", con la citata Deliberazione n. 342 del 30/07/2021 è stata disposta l'eliminazione di residui attivi ed accertamenti assunti nell'anno 2020 per euro 360.633.947,97 e di residui passivi ed impegni di spesa assunti nell'anno 2020 per euro 360.633.120,38.

La maggior parte dei residui eliminati si riferiscono alle operazioni relative alla mobilità attiva e passiva iscritta in bilancio per l'anno 2020, tese alla cancellazione degli importi allocati nella parte spesa per la mobilità nazionale e internazionale per euro 318.100.009,00, compensate, nella parte entrata dal medesimo importo iscritto a titolo di mobilità attiva per euro 32.144.625,00, e di compartecipazione regionale all'imposta sul valore aggiunto destinata al finanziamento del servizio sanitario regionale per euro 285.797.407,30.

Tale operazione è stata compiuta sulla base delle disposizioni previste dall'art. 12, comma 3, lett. b, del D. Lgs. 502 del 1992 che prevede, con riferimento al Fondo Sanitario Nazionale, che il finanziamento per le prestazioni erogate in caso di mobilità sanitaria debba essere compensato in sede di riparto, sulla base di contabilità analitiche per singolo caso fornite dalle unità sanitarie locali e dalle aziende ospedaliere, attraverso le Regioni e le Province autonome.

Il vigente quadro normativo prevede, quindi, che la spesa relativa alle prestazioni sanitarie offerte a non residenti sia inizialmente a carico della Regione erogante e, in un secondo momento, intervengano i rimborsi delle regioni di residenza degli assistiti, corrisposti a consuntivo e dopo un'operazione di compensazione. Nel bilancio della Regione Calabria, come è possibile evincere dai dati esposti in precedenza, l'importo iscritto a titolo di mobilità passiva è di notevole entità e non è controbilanciato da un equivalente importo allocato a titolo di mobilità attiva. Come noto, infatti, la Calabria si pone fra le Regioni con la maggiore migrazione sanitaria e non ha mai costituito, negli anni, un polo di riferimento sanitario per le altre Regioni.

Si riportano di seguito i dati relativi alla ricognizione dei residui afferenti al perimetro sanitario oggetto di eliminazioni:

Tabella 20

ANNO ACCERTAMENTO	NUMERO ACCERTAMENTO	CODICE CAPITOLO	DESCRIZIONE CAPITOLO	MODIFICHE GSA
2011	1961	E2404001800	TRASFERIMENTO DI FONDI DA PARTE DEL CUEIM PER LA REALIZZAZIONE DA PARTE DELLA REGIONE CALABRIA DEL PROGETTO DENOMINATO "SIND SUPPORT" (DGR N. 194 DEL 20.05.2011 - CONVENZIONE CON IL CUEIM DEL 20.04.2011).	-827,59
2011	2706	E2404001300	ASSEGNAZIONE DI FONDI DA PARTE DELLA REGIONE PIEMONTE PER LA REALIZZAZIONE DEL PROGETTO 'GUADAGNARE SALUTE NEGLI ADOLESCENTI' (CONVENZIONE TRA LA REGIONE CALABRIA E LA REGIONE PIEMONTE - DGR N. 296 DEL 25 MARZO 2010).	-25.849,59
2013	10963	E0230715100	ASSEGNAZIONE DI FONDI DALLO STATO PER IL FINANZIAMENTO DELL'ASSISTENZA SANITARIA AGLI STRANIERI TEMPORANEAMENTE PRESENTI NEL TERRITORIO NAZIONALE (ART.32 LEGGE 23.12.78, N.833 - ORDINANZA DEL MINISTRO DELLA SANITA' DEL 15.11.1996 - ART.33, LEGGE 6.3.98, N.40. ART. 5, COMMA 16, D.LGS 109 DEL 16 LUGLIO 2012).	-2.365,14
2015	6091	E0240210401	ASSEGNAZIONE DI FONDI DALLO STATO PER LA REALIZZAZIONE DEGLI INTERVENTI IN MATERIA DI ANIMALI DI AFFEZIONE E PREVENZIONE DEL RANDAGISMO (LEGGE 14.8.91, N.281).	-1.459,20
2017	5441	E3402002301	ENTRATE DERIVANTI DAL PAGAMENTO DEI DIRITTI DI RICONOSCIMENTO PER L'ISCRIZIONE IN APPOSITO REGISTRO REGIONALE DA PARTE DEI LABORATORI CHE EFFETTUANO ANALISI AI FINI DELL' AUTOCONTROLLO PER LE INDUSTRIE ALIMENTARI (DGR DEL 27 APRILE 2011, N. 153).	-2.094,10
2018	7097	E2108014601	ASSEGNAZIONI DI FONDI DALLO STATO PER IL RIMBORSO ALLE REGIONI PER L'ACQUISTO DEI MEDICINALI INNOVATIVI (DECRETO DEL MINISTERO DELLA SALUTE DEL 9 OTTOBRE 2015).	-0,40
2018	7098	E2108014601	ASSEGNAZIONI DI FONDI DALLO STATO PER IL RIMBORSO ALLE REGIONI PER L'ACQUISTO DEI MEDICINALI INNOVATIVI (DECRETO DEL MINISTERO DELLA SALUTE DEL 9 OTTOBRE 2015).	-0,39
2019	5841	E0120210801	COMPARTECIPAZIONE REGIONALE ALL'IMPOSTA SUL VALORE AGGIUNTO DESTINATA AL FINANZIAMENTO DEL SERVIZIO SANITARIO REGIONALE (ART.2 DEL D.L.VO 18.2.2000, N.56).	-112.495.466,22
2019	5867	E0120210801	COMPARTECIPAZIONE REGIONALE ALL'IMPOSTA SUL VALORE AGGIUNTO DESTINATA AL FINANZIAMENTO DEL SERVIZIO SANITARIO REGIONALE (ART.2 DEL D.L.VO 18.2.2000, N.56).	-50.000,00
2019	5870	E0120210801	COMPARTECIPAZIONE REGIONALE ALL'IMPOSTA SUL VALORE AGGIUNTO DESTINATA AL FINANZIAMENTO DEL SERVIZIO SANITARIO REGIONALE (ART.2 DEL D.L.VO 18.2.2000, N.56).	-62.073,04
2019	6522	E0230713501	ASSEGNAZIONE DI FONDI DALLO STATO PER L'EROGAZIONE DI BORSE DI STUDIO BIENNALI AI MEDICI NEOLAUREATI PER LO SVOLGIMENTO DEL TIROCINIO TEORICO-PRATICO PER LA FORMAZIONE SPECIFICA IN MEDICINA GENERALE, SECONDO LA DIRETTIVA DEL CONSIGLIO DELLA CEE N. 86/457 DEL 15.9.86 (ART. 5 DELLA LEGGE 8.4.88, N. 109 - LEGGE 23.12.78, N.833).	-0,07
2019	6524	E2108013501	ASSEGNAZIONE DI FONDI DALLO STATO PER IL COMPLETAMENTO DEL PROCESSO DI SUPERAMENTO DEGLI OSPEDALI PSICHIATRICI GIUDIZIARI (ART. 3 TER DEL DECRETO LEGGE 22 DICEMBRE 2011, N. 11 CONVERTITO NELLA LEGGE 17 FEBBRAIO 2012, N. 9).	-0,20

ANNO ACCERTAMENTO	NUMERO ACCERTAMENTO	CODICE CAPITOLO	DESCRIZIONE CAPITOLO	MODIFICHE GSA
2019	6534	E0230716201	ASSEGNAZIONE DI FONDI DALLO STATO PER IL FINANZIAMENTO DEI PROGETTI PER IL PERSEGUIMENTO DEGLI OBIETTIVI DI CARATTERE PRIORITARIO E DI RILIEVO NAZIONALE PREVISTI NEL PIANO SANITARIO NAZIONALE (ART. 1,COMMI 34 E34BIS, DELLA LEGGE 23 DICEMBRE 1996, N. 662, INTRODOTTO DALL'ART. 33,COMMA 1, DELLA LEGGE 27 DICEMBRE 1997, N. 449).	-0,41
2019	6560	E9201013801	ASSEGNAZIONE DI FONDI DALLO STATO PER IL FINANZIAMENTO DELL'ASSISTENZA SANITARIA AGLI STRANIERI TEMPORANEAMENTE PRESENTI SUL TERRITORIO NAZIONALE, A SEGUITO DEL TRASFERIMENTO DELLE COMPETENZE DAL MINISTERO DELL'INTERNO AL MINISTERO DELLA SALUTE A DECORRERE DAL 1 GENNAIO 2017 (ART. 35, COMMA 6, D.LGS 25 LUGLIO 1998, N. 286 - ART. 32, COMMA 3, D.L. 50/2017, CONV. DALLA LEGGE 21 GIUGNO 2017, N. 96).	-10.202,36
2019	6696	E2108009101	ASSEGNAZIONE DI FONDI DALLO STATO PER L'INSERIMENTO DI APPOSITI MODULI FORMATIVI SULLA CELIACHIA NELL'AMBITO DI ATTIVITA' DI FORMAZIONE E AGGIORNAMENTO PROFESSIONALI RIVOLTE A RISTORATORI ED ALBERGATORI (LEGGE 4 LUGLIO 2005, N. 123).	-0,02
2019	6721	E9201017801	TRASFERIMENTI DALLO STATO A VALERE SUL FONDO DI GARANZIA AD INTEGRAZIONE DEL FINANZIAMENTO CORRENTE DEL SSN PER MINORI GETTITI EFFETTIVI DELL'IRAP E DELL'ADDIZIONALE REGIONALE DALL'IRPEF AI SENSI DEL DECRETO LEGISLATIVO N.446/97 E DEL DLGS N. 56/2000.	-41.060.564,50
2019	6753	E0120210801	COMPARTECIPAZIONE REGIONALE ALL'IMPOSTA SUL VALORE AGGIUNTO DESTINATA AL FINANZIAMENTO DEL SERVIZIO SANITARIO REGIONALE (ART.2 DEL D.L.VO 18.2.2000, N.56).	-566.975,11
2019	6790	E0230713801	ASSEGNAZIONE DI FONDI DALLO STATO PER LA PREVENZIONE E LA CURA DELLA FIBROSI CISTICA (LEGGE 29.12.93, N.548 - LEGGE 14.10.99, N.362).	-157.976,70
2019	6794	E0120210801	COMPARTECIPAZIONE REGIONALE ALL'IMPOSTA SUL VALORE AGGIUNTO DESTINATA AL FINANZIAMENTO DEL SERVIZIO SANITARIO REGIONALE (ART.2 DEL D.L.VO 18.2.2000, N.56).	-172.622.892,93
2019	6796	E2404003001	ENTRATE DA ALTRE REGIONI PER MOBILITA' ATTIVA PROGRAMMATA RELATIVA AL RIPARTO PER IL SERVIZIO SANITARIO NAZIONALE.	-22.942.396,00
2019	6799	E9201020301	ENTRATE DA MOBILITA' ATTIVA INTERNAZIONALE PROGRAMMATA RELATIVA AL RIPARTO PER IL SERVIZIO SANITARIO NAZIONALE.	-9.202.229,00
2019	6802	E9201017801	TRASFERIMENTI DALLO STATO A VALERE SUL FONDO DI GARANZIA AD INTEGRAZIONE DEL FINANZIAMENTO CORRENTE DEL SSN PER MINORI GETTITI EFFETTIVI DELL'IRAP E DELL'ADDIZIONALE REGIONALE DALL'IRPEF AI SENSI DEL DECRETO LEGISLATIVO N.446/97 E DEL DLGS N. 56/2000.	-1.430.575,00
			TOTALE GENERALE	**-360.633.947,97**

Tabella 21

ANNO IMPEGNO	NUMERO IMPEGNO	CODICE CAPITOLO	DESCRIZIONE CAPITOLO	MODIFICHE GSA
2014	16496	U0421114700	SPESE PER L'ASSISTENZA SANITARIA AGLI STRANIERI TEMPORANEAMENTE PRESENTI NEL TERRITORIO NAZIONALE (ART.32, LEGGE 23.12.78, N.833 - ORDINANZA DEL MINISTRO DELLA SANITA' DEL 15.11.96, ART.33, LEGGE 6.3.98, N.40 ART.33, LEGGE 6.3.98, N.40 - ART. 5, COMMA 16, D.LGS 109 DEL 16 LUGLIO 2012).	-2.365,14
2014	16772	U6104020900	SPESE PER LA REALIZZAZIONE DEL PROGETTO 'GUADAGNARE SALUTE NEGLI ADOLESCENTI' (CONVENZIONE TRA LA REGIONE CALABRIA E LA REGIONE PIEMONTE - DGR N. 296 DEL 25 MARZO 2010)	-25.849,59
2015	5458	U0423210301	SPESE PER LA REALIZZAZIONE DEGLI INTERVENTI IN MATERIA DI ANIMALI DI AFFEZIONE E PREVENZIONE DEL RANDAGISMO (LEGGE 14.8.91, N.281).	-1.459,20
2017	8518	U6104021401	SPESE FINALIZZATE ESCLUSIVAMENTE AD ATTIVITÀ FORMATIVE, INFORMATIVE E/O DI POTENZIAMENTO DI AZIONI IN TEMA DI SICUREZZA ALIMENTARE (DGR DEL 27 APRILE 2011, N. 153)	-2.094,10
2018	9356	U6101011501	SPESE PER L'ACQUISTO DEI MEDICINALI INNOVATIVI (DECRETO DEL LMINISTERO DELLA SALUTE DEL 9 OTTOBRE 2015)	-0,40
2018	9358	U6101011501	SPESE PER L'ACQUISTO DEI MEDICINALI INNOVATIVI (DECRETO DEL LMINISTERO DELLA SALUTE DEL 9 OTTOBRE 2015)	-0,39
2019	9438	U6101019901	SPESE PER IL COMPLETAMENTO DEL PROCESSO DI SUPERAMENTO DEGLI OSPEDALI PSICHIATRICI GIUDIZIARI (ART. 3TER DEL DECRETO LEGGE 22 DICEMBRE 2011, N. 11 CONVERTITO NELLA LEGGE 17 FEBBRAIO 2012, N.9)	-0,20
2019	9445	U9130100701	SPESE PER L'ASSISTENZA SANITARIA AGLI STRANIERI TEMPORANEAMENTE PRESENTI SUL TERRITORIO NAZIONALE (ART. 35, COMMA 6, D.LGS 25 LUGLIO 1998, N. 286 - ART. 32, COMMA 3, D.L. 50/2017, CONV. DALLA LEGGE 21 GIUGNO 2017, N. 96).	-10.202,36
2019	9450	U0421110101	SPESE PER L'EROGAZIONE DI BORSE DI STUDIO BIENNALI AI MEDICI NEOLAUREATI PER LO SVOLGIMENTO DEL TIROCINIO TEORICO-PRATICO PER LA FORMAZIONE SPECIFICA IN MEDICINA GENERALE, SECONDO LA DIRETTIVA DEL CONSIGLIO DELLA CEE N. 86/457 DEL 15.9.86 (ART.5 DELLA LEGGE 8.4.88, N.109 - LEGGE 23.12.78, N.833).	-0,07
2019	9475	U0421116101	SPESE PER IL FINANZIAMENTO DI PROGETTI PER IL PERSEGUIMENTO DEGLI OBIETTIVI DI CARATTERE PRIORITARIO E DI RILIEVO NAZIONALE PREVISTI NEL PIANO SANITARIO NAZIONALE (ART. 1, COMMI 34 E 34 BIS, DELLA LEGGE 23.12.1996, N.662, INTRODOTTO DALL'ART. 33, COMMA 1, DELLA LEGGE 27.12.1997,N.449).	-0,41
2019	9514	U6104020401	SPESE PER L'INSERIMENTO DI APPOSITI MODULI FORMATIVI SULLA CELIACHIA NELL'AMBITO DI ATTIVITA' DI FORMAZIONE E AGGIORNAMENTO PROFESSIONALI RIVOLTE A RISTORATORI ED ALBERGATORI (LEGGE 4 LUGLIO 2005, N. 123)	-0,02
2019	9557	U9130101201	TRASFERIMENTI ALLE AZIENDE SANITARIE A VALERE SUL FONDO DI GARANZIA AD INTEGRAZIONE DEL FINANZIAMENTO CORRENTE DEL SSN PER MINORI GETTITI EFFETTIVI DELL'IRAP E DELL'ADDIZIONALE REGIONALE DALL'IRPEF AI SENSI DEL DECRETO LEGISLATIVO N.446/97 E DEL DLGS N. 56/2000	-41.060.564,50
2019	9558	U9130101201	TRASFERIMENTI ALLE AZIENDE SANITARIE A VALERE SUL FONDO DI GARANZIA AD INTEGRAZIONE DEL FINANZIAMENTO CORRENTE DEL SSN PER MINORI GETTITI EFFETTIVI DELL'IRAP E DELL'ADDIZIONALE REGIONALE DALL'IRPEF AI SENSI DEL DECRETO LEGISLATIVO N.446/97 E DEL DLGS N. 56/2000	-1.430.575,00
2019	9574	U6101011001	FONDO SANITARIO REGIONALE DI PARTE CORRENTE - MOBILITA' PASSIVA PROGRAMMATA IN AMBITO DI RIPARTO PER IL SERVIZIO SANITARIO NAZIONALE	-303.988.703,00
2019	9575	U6101011101	FONDO SANITARIO REGIONALE DI PARTE CORRENTE - MOBILITA' PASSIVA INTERNAZIONALE PROGRAMMATA IN AMBITO DI RIPARTO PER IL SERVIZIO SANITARIO NAZIONALE	-14.111.306,00
			TOTALE GENERALE	**-360.633.120,38**

7.5 I RESIDUI PERENTI

Il valore finale dei residui perenti è pari ad euro 147.449.262,94 e le somme utilizzate nell'anno 2020, in quanto richieste dai creditori, sono pari ad euro 8.515.324,08, ovvero ad oltre il 5% del valore iniziale dei residui.

I residui perenti di parte corrente, che costituiscono circa il 17,3% del totale, sono pari ad euro 25.547.479,54, mentre i residui perenti in conto capitale sono pari ad euro 121.901.783,40.

Di seguito si riporta apposita tabella esplicativa dei dati sopra specificati:

Tabella 22

TIPO FONDO	VALORE AL 01/01/2020	REIMPEGNATO 2020	VARIAZIONI PER INSUSSISTENZA 2020	VALORE AL 31/12/2020
CORRENTE	25.547.479,54	0,00	0,00	25.547.479,54
C/CAPITALE	130.417.107,48	8.515.324,08	0,00	121.901.783,40
TOTALE	155.964.587,02	8.515.324,08	0,00	147.449.262,94

Sin dall'esercizio finanziario 2014 è stata bloccata la perenzione contabile e, per tale motivo, il fondo dei residui perenti è destinato nel tempo a ridursi, sino ad estinguersi.

In sede di rendiconto dell'anno 2020, in ossequio all'articolo 60, comma 3, del D. Lgs. 118/2011, è presente quale quota accantonata dell'avanzo di amministrazione una percentuale pari al 70% dell'importo complessivo dei residui perenti alla data del 31.12.2020, ovvero pari all'importo di euro 103.214.484,07.

7.6 IL RISULTATO DI AMMINISTRAZIONE

Il risultato di amministrazione è stato calcolato secondo gli schemi e le modalità contenute nel D. Lgs. 118/2011, sommando il fondo cassa al 1° gennaio 2020 con le riscossioni e i residui attivi e sottraendo da tale risultato i pagamenti, i residui passivi e il fondo pluriennale vincolato (di parte corrente e di parte in conto capitale), comprendendo le misure consequenziali adottate dall'Amministrazione regionale, in ragione delle eccezioni sollevate dalla Corte dei Conti nel Giudizio di parificazione al Rendiconto Generale 2020.

Per quanto sopra l'esercizio 2020 si chiude con un saldo finanziario positivo di euro **1.240.810.754,84**.

Si tratta dell'avanzo contabile che deriva dalla somma algebrica delle seguenti componenti:

Tabella 23

		GESTIONE		
		RESIDUI	COMPETENZA	TOTALE
Fondo cassa al 1° gennaio				300.234.220,47
RISCOSSIONI	(+)	1.529.355.504,79	6.357.719.415,24	7.887.074.920,03
PAGAMENTI	(-)	1.580.604.847,60	6.331.963.642,23	7.912.568.489,83
SALDO DI CASSA AL 31 DICEMBRE	(=)			274.740.650,67
PAGAMENTI per azioni esecutive non regolarizzate al 31 dicembre	(-)			
FONDO DI CASSA AL 31 DICEMBRE	(=)			274.740.650,67
RESIDUI ATTIVI	(+)	2.553.927.268,55	1.243.697.629,43	3.797.624.897,98
di cui derivanti da accertamenti di tributi effettuati sulla base della stima del dipartimento delle finanze				
RESIDUI PASSIVI		1.163.773.519,88	1.222.167.933,29	2.385.941.453,17
FONDO PLURIENNALE VINCOLATO PER SPESE CORRENTI				74.175.401,55
FONDO PLURIENNALE VINCOLATO PER SPESE IN CONTO CAPITALE				371.437.939,09
RISULTATO DI AMMINISTRAZIONE AL 31 DICEMBRE 2020				**1.240.810.754,84**

7.7 ELENCO DELLE QUOTE VINCOLATE E ACCANTONATE DEL RISULTATO DI AMMINISTRAZIONE AL 31 DICEMBRE 2020

Nella seguente rappresentazione tabellare viene riportata la composizione dell'avanzo di amministrazione alla data del 31 dicembre 2020

Tabella 24

Composizione del risultato di amministrazione al 31 dicembre 2020:	
Parte accantonata	
Fondo crediti di dubbia esigibilità al 31/12/2020	393.896.654,53
Accantonamento residui perenti al 31/12/2020 (solo per le regioni)	103.214.484,07
Fondo anticipazioni liquidità	138.399.842,14
Fondo perdite società partecipate	5.338.202,83
Fondo contenzioso	136.610.745,86
Altri accantonamenti	24.912.591,41
Totale parte accantonata (B)	**802.372.520,84**
Parte vincolata	
Vincoli derivanti da leggi e dai principi contabili	53.798.868,71
Vincoli derivanti da trasferimenti	301.618.913,06
Vincoli derivanti dalla contrazione di mutui	8.254.665,78
Vincoli formalmente attribuiti dall'ente	17.840.483,24
Altri vincoli	161.774.594,95
Totale parte vincolata (C)	**543.287.525,74**
Parte destinata agli investimenti	
Totale parte destinata agli investimenti (D)	**0,00**
Totale parte disponibile (E=A-B-C-D)	**-104.849.291,74**

In relazione alle componenti della parte accantonata si rappresenta che:

- per la voce Fondo anticipazione di liquidità è stato inserito l'importo complessivo di euro 138.399.842,14 di cui, per anticipazione di liquidità ex art.2 del D.L. 35/2013 (anticipazione non sanità), € 60.754.091,86, ed € 77.645.750,28 per anticipazione di liquidità ex art.3 del D.L. 35/2013 (anticipazione sanità);
- per la voce accantonamento residui perenti, la stessa corrisponde al limite massimo di legge del 70% di cui al valore del fondo, dei residui in perenzione amministrativa, che la Regione finanzia in sede di bilancio di previsione, pari ad euro 103.214.484,07.

Rispetto alle altre voci oggetto di accantonamento, di cui al suddetto prospetto dimostrativo del risultato di amministrazione, si rinvia agli specifici approfondimenti afferenti al fondo rischi per contenzioso, al fondo crediti di dubbia esigibilità e al fondo per perdite societarie, riportati nei paragrafi successivi.

Con riferimento, invece, alla voce "Altri accantonamenti", si specifica che in sede di controllo della legge sul rendiconto dell'esercizio generale dell'anno 2019, il MEF ha rilevato che la Regione aveva effettuato in maniera non conforme ai principi contabili vigenti, l'accantonamento al fondo denominato "*Accantonamento di risorse necessarie a fare fronte a riduzioni derivanti da economie di gestione effettuate su capitoli finanziati da risorse autonome al fine di riequilibrare eventuali e non prevedibili riduzioni di entrata o maggiori accantonamenti ai fondi di cui al d.lgs. 118/2011*" in quanto, ai sensi del principio applicato 9.2.10 dell'Allegato 4/2 al D.lgs. n. 118/2011 … " *le quote accantonate del risultato di amministrazione sono utilizzabili solo a seguito del verificarsi dei rischi per i quali sono stati accantonati. Quando si accerta che la spesa potenziale non può più verificarsi, la corrispondente quota del risultato di amministrazione è liberata dal vincolo.* "

Alla luce di tale rilievo e consapevoli che lo stesso non può che essere stato originato dal non essere riusciti ad esplicitare con sufficiente chiarezza le motivazioni di tale prudenziale e necessario accantonamento, si rappresentano di seguito, gli importi e le motivazioni che hanno reso necessario e rendono necessario, per l'anno 2020, l'implementazione di tali fondi rischi, pari a euro 24.912.591,41 interamente riferiti alla sola parte corrente:

a. all'interno dello stesso sono state accantonati 24.538.681,92 Meuro a fronte di crediti vantati nei confronti dei Comuni in dissesto per il servizio idropotabile che, ad oggi, non sono stati oggetto di contestazione. Sostanzialmente, i crediti vantati da parte dei comuni a fronte del servizio idropotabile erogato sino all'anno 2004, che sono oggetto di contestazione, per come richiesto dalla Magistratura contabile, sono confluiti nel fondo rischi legali. Per altra parte di tali crediti vetusti vantati nei confronti di Comuni in dissesto, tenuto conto che i crediti verso le pubbliche amministrazioni non confluiscono nel Fondo crediti di dubbia esigibilità, è stato prudenzialmente previsto l'accantonamento nel fondo per passività potenziali di un importo pari al rischio dell'eventuale decurtazione del credito, da parte degli Organi del dissesto;
b. considerato che a seguito della circolarizzazione crediti/debiti con le società partecipate sono emerse diverse discrasie e che nel verbale n. 44 del 30/07/2021 il Collegio dei revisori ha richiesto l'accantonamento al fondo per passività potenziali, per quelle spese a fronte delle quali si corre il rischio di dover procedere a specifico esborso, sono stati accantonati euro 373.909,49 a fronte delle somme presenti nei bilanci societari, per le quali il Dipartimento vigilante non ha saputo ancora individuare l'esistenza delle ragioni del credito o escludere le stesse.

Preme precisare come la voce "*Altri accantonamenti*" prima dell'avvenuta parificazione da parte della Corte dei Conti, ammontava ad un totale complessivo di € 49.750.527,32 di cui euro 24.912.591,41 riferiti alla parte corrente ed euro 24.837.935,91 per la parte in conto capitale, questi ultimi accantonati al fine di fare fronte parzialmente, per una percentuale di circa il 50%, ad una possibile decurtazione dei fondi riferiti alla realizzazione dei lavori effettuati sullo schema idrico del Menta.

Orbene, in ragione delle eccezioni sollevate dalla Magistratura contabile circa l'insussistenza delle posizioni di credito di cui ai suddetti finanziamenti per la Diga del Menta, essendosi verificati i rischi che avevano indotto l'Amministrazione regionale ad effettuare l'accantonamento in questione, si è provveduto all'impiego dello stesso a parziale compensazione rispetto al totale dei relativi residui attivi eliminati (ammontanti ad € 48.587.381,05), con la conseguente riduzione dell'importo inizialmente accantonato al riguardo di euro 24.837.935,91.

Si rappresenta, inoltre, che il valore del fondo passività potenziali di parte corrente, in relazione ai rischi specifici a fronte dei quali è stato effettuato, è stato ritenuto congruo dalla Corte dei conti nonché correttamente allocato tra le quote accantonate del risultato di amministrazione.

L'elenco analitico delle voci che compongono la parte accantonata è rappresentato nel prospetto a/1, per come aggiornato a seguito delle suddette rettifiche, le cui risultanze vengono riportate nel seguente prospetto:

ELENCO ANALITICO DELLE RISORSE ACCANTONATE NEL RISULTATO DI AMMINISTRAZIONE

Capitolo di spesa	descrizione	Risorse accantonate al 1/1/2020 (5)	Risorse accantonate applicate al bilancio dell'esercizio 2020 (con segno 1)	Risorse accantonate stanziate nella spesa del bilancio dell'esercizio 2020	Variazione accantonamenti effettuata in sede di rendiconto (con segno +/-2)	Risorse accantonate nel risultato di amministrazione al 31/12/2020
		(a)	*(b)*	*(c)*	*(d)*	*(e)=(a)+(b)+(c)+(d)*
Fondo anticipazioni liquidità						
U1204092401	RIMBORSO DELL'ANTICIPAZIONE DI LIQUIDITA' CONCESSA DAL MINISTERO DELL'ECONOMIA E DELLE FINANZE PER FAR FRONTE AI PAGAMENTI DEI DEBITI CERTI, LIQUIDI ED ESIGIBILI DIVERSI DA QUELLI FINANZIARI E SANITARI ALLA DATA DEL 31 DICEMBRE 2012 (ART. 2 DEL DECRETO LEGGE 8 APRILE 2013, N. 35 - DECRETO DEL MINISTERO DELL'ECONOMIA E DELLE FINANZE DEL 14 MAGGIO 2013 - ART. 8 DELLA LEGGE REGIONALE 9 LUGLIO 2013, N. 30)	62.670.172,25	-62.670.172,25	60.754.091,86	0,00	60.754.091,86
U8201044301	FONDO PER L'ANTICIPAZIONE DI LIQUIDITA' DI CUI ALL'ART. 3 DEL D.L. 8/4/2013 N. 35 (ARTICOLO 1, COMMA 7 E SEGUENTI DEL D.L. 13 NOVEMBRE 2015,N. 179)	79.818.084,17	-79.818.084,17	77.645.750,28	0,00	77.645.750,28
Totale Fondo anticipazioni liquidità		142.488.256,42	-142.488.256,42	138.399.842,14	0,00	138.399.842,14
Fondo perdite società partecipate						
U8201043601	ACCANTONAMENTO DI RISORSE DA DESTINARE AL FONDO PER LA COPERTURA DELLE PERDITE RISULTANTI DAI BILANCI DI ESERCIZIO DELLE SOCIETA' A PARTECIPAZIONE REGIONALE (ART 9, COMMA 3 DELLA LEGGE REGIONALE DEL 30/12/15 N.32)	3.767.510,00	0,00	0,00	1.570.692,83	5.338.202,83
Totale Fondo perdite società partecipate		3.767.510,00	0,00	0,00	1.570.692,83	5.338.202,83
Fondo contenzioso						
U8201043701	FONDO PER ONERI DERIVANTI DA CONTENZIOSI (ALLEGATO 4.2 PARAGRAFO 5.2 LETTERA H DEL D.LGS 23.6.2011 N.118)	66.381.620,01	-2.235.251,38	22.341.697,58	50.122.679,65	136.610.745,86
Totale Fondo contenzioso		66.381.620,01	-2.235.251,38	22.341.697,58	50.122.679,65	136.610.745,86
Fondo crediti di dubbia esigibilità (3)						
U8201044101	FONDO CREDITI DI DUBBIA E DIFFICILE ESAZIONE DI PARTE CORRENTE (ART.46 DEL D.LGS 118/2011)	382.682.155,52	0,00	7.322.456,33	-13.939.450,67	376.065.161,18
U9200200101	FONDO CREDITI DI DUBBIA E DIFFICILE ESAZIONE DI PARTE CAPITALE (ART.46 DEL D.LGS 118/2011)	0,00	0,00	2.055.920,00	15.775.573,35	17.831.493,35
Totale Fondo crediti di dubbia esigibilità		382.682.155,52	0,00	9.378.376,33	1.836.122,68	393.896.654,53
Accantonamento residui perenti (solo per le regioni)						
U0700310101	RESIDUI PASSIVI DI PARTE CORRENTE PERENTI AGLI EFFETTI AMMINISTRATIVI (ARTT.51, COMMA 2, LETT. G) E 60, COMMA 3, DEL D.LGS. 23 GIUGNO 2011, N. 118) (SPESE OBBLIGATORIE).	17.883.235,68	0,00	0,00	0,00	17.883.235,68
U0700320101	RESIDUI PASSIVI DI PARTE IN CONTO CAPITALE PERENTI AGLI EFFETTI AMMINISTRATIVI (ARTT.51, COMMA 2, LETT. G) E 60, COMMA 3, DEL D.LGS. 23 GIUGNO 2011, N. 118) (SPESE OBBLIGATORIE).	91.291.975,24	-8.515.324,08	2.554.597,23	0,00	85.331.248,39
Totale Accantonamento residui perenti (solo per le regioni)		109.175.210,92	-8.515.324,08	2.554.597,23	0,00	103.214.484,07
Altri accantonamenti(4)						
U9200301501	FONDO PER PASSIVITA' POTENZIALI DI PARTE CORRENTE	30.500.000,00	0,00	14.625.263,96	-20.212.672,55	24.912.591,41
U9200301601	FONDO PER PASSIVITA' POTENZIALI IN CONTO CAPITALE	0,00	0,00	0,00	0,00	0,00
Totale Altri accantonamenti		30.500.000,00	0,00	14.625.263,96	-20.212.672,55	24.912.591,41
Totale		734.994.752,87	-153.238.831,88	187.299.777,24	33.316.822,61	802.372.520,84

Si rappresenta, infine, che nell'ambito delle somme vincolate non sono confluite entrate di dubbia o difficile esazione e che, pertanto, la parte finale dell'allegato a/2 è così determinata:

Tabella 25

Totale quote accantonate riguardanti le risorse vincolate da legge (m/1)	620.752,86	620.752,86
Totale quote accantonate riguardanti le risorse vincolate da trasferimenti (m/2)	2.055.920,00	2.055.920,00
Totale quote accantonate riguardanti le risorse vincolate da finanziamenti (m/3)	0,00	0,00
Totale quote accantonate riguardanti le risorse vincolate dall'ente (m/4)	0,00	0,00
Totale quote accantonate riguardanti le risorse vincolate da altro (m/5)	0,00	0,00
Totale quote accantonate riguardanti le risorse vincolate (m=m/1+m/2+m/3+m/4+m/5))	**2.676.672,86**	**2.676.672,86**
Totale risorse vincolate da legge al netto di quelle che sono state oggetto di accantonamenti (n/1=l/1-m/1)	13.177.510,83	53.798.868,71
Totale risorse vincolate da trasferimenti al netto di quelle che sono state oggetto di accantonamenti (n/2=l/2-m/2)	56.006.740,19	301.618.913,06
Totale risorse vincolate da finanziamenti al netto di quelle che sono state oggetto di accantonamenti (n/3=l/3-m/3)	786.550,24	8.254.665,78
Totale risorse vincolate dall'Ente al netto di quelle che sono state oggetto di accantonamenti (n/4=l/4-m/4)	450.747,77	17.840.483,24
Totale risorse vincolate da altro al netto di quelle che sono state oggetto di accantonamenti (n/5=l/5-m5)	49.472.315,05	161.774.594,95
Totale risorse vincolate al netto di quelle che sono state oggetto di accantonamenti (n=l-m)	**119.893.864,08**	**543.287.525,74**

8. RIPIANO DEL DISAVANZO

In merito al ripiano del disavanzo deve precisarsi che a seguito dell'approvazione del rendiconto generale dell'anno 2020 avvenuto ad agosto c.a., con la citata DGR 347/2021, la Regione presentava un disavanzo pari a € 81.099.846,60, composto unicamente da due componenti, ovvero da disavanzo derivante da riaccertamento straordinario dei residui e dal Fondo per l'anticipazione di liquidità (tab. seguente)

Tabella 26

DISAVANZO DELL'ANNO 2020	**COMPOSIZIONE DEL DISAVANZO DA RIPIANARE NELL'ANNO 2020 DETERMINATO CON LA DGR 347/2020 E PRIMA DEL GIUDIZIO DI PARIFICAZIONE DELLA CORTE DEI CONTI**				
	IMPORTO DEL DISAVANZO DA RIPIANARE ALLA DATA DEL RENDICONTO DELL'ULTIMO ESERCIZIO FINANZIARIO **(2019)**	DISAVANZO 2020	DISAVANZO RIPIANATO NELL'ESERCIZIO 2020	QUOTA DISAVANZO DA RIPIANARE NELL'ESERCIZO 2020	RIPIANO DISAVANZO NON EFFETTUATO
DISAVANZO DERIVANTE DAL RIACCERTAMENTO STRAORDINARIO DEI RESIDUI	9.884.890,68	5.379.770,83	4.505.119,85	3.401.481,09	0
DISAVANZO DA COSTITUZIONE DEL FONDO ANTICIPAZIONI DI LIQUIDITÀ EX DL 35/2013 (SOLO PER LE REGIONI)	77.892.409,66	75.720.075,77	2.172.333,89	2.172.333,89	0
TOTALE	**87.777.300,34**	**81.099.846,60**	**6.677.453,74**	**5.573.814,98**	**0,00**

Ciò in quanto, la Regione, in disparte dal disavanzo di amministrazione registrato alla chiusura dell'esercizio finanziario 2014 che ha terminato di ripianare in anticipo, sin dall'anno 2015 sta effettuando il ripiano del disavanzo derivante dal riaccertamento straordinario dei residui (di cui alla deliberazione di Giunta regionale n. 504 del 3 dicembre 2015), nonché dall'istituzione del Fondo per l'anticipazione di liquidità in sanità di cui alla deliberazione di Giunta regionale n. 548 del 21 dicembre 2015, assunta in adempimento alle disposizioni contenute nel decreto-legge 13 novembre 2015, n. 179.

Il Consiglio regionale, con propria deliberazione (n.80/2015), ha determinato le modalità del ripiano del disavanzo registrato alla chiusura dell'esercizio finanziario 2014[1] e alla data del riaccertamento straordinario dei residui, mentre le modalità di ripiano del disavanzo derivante dall'errata contabilizzazione dell'anticipazione di liquidità in sanità sono contenute nel decreto-legge 13 novembre 2015, n. 179[2].

Come emergeva dalla tabella precedente, verificata anche dalla Magistratura contabile nel corso del giudizio di parificazione del rendiconto di cui trattasi, entrambe le componenti del disavanzo sono state ripianate nel corso dell'anno 2020 e il disavanzo da riaccertamento straordinario dei residui presenta un ripiano più celere rispetto a quello contenuto nel Piano di rientro di cui alla deliberazione consiliare n. 80/2015.

Tuttavia, come indicato nel paragrafo dedicato al Giudizio di parifica del rendiconto generale dell'anno 2020, la Magistratura contabile ha rideterminato il maggior disavanzo generato dalla gestione dell'anno 2020, in euro **23.749.445,14,** ciò in quanto con il predetto giudizio sono stati contestualmente ridefiniti il valore finale dei residui attivi, in € 3.797.624.897,98, il risultato di amministrazione al 31.12.2020, in € 1.240.810.754,84, il valore complessivo delle quote accantonate in € 802.372.520,84 e il disavanzo di amministrazione complessivo al 31.12.2020, in € -104.849.291,74.

Alla luce di ciò, la composizione del disavanzo alla data del 31.12.2020, per come rilevato dalla Corte dei conti con il Giudizio di parificazione, è la seguente:

Tabella 27

DISAVANZO DELL'ANNO 2020	**COMPOSIZIONE DEL DISAVANZO DA RIPIANARE NELL'ANNO 2020 A SEGUITO DEL GIUDIZIO DI PARIFICAZIONE DELLA CORTE DEI CONTI**				
	IMPORTO DEL DISAVANZO DA RIPIANARE ALLA DATA DEL RENDICONTO DELL'ULTIMO ESERCIZIO FINANZIARIO **(2019)**	DISAVANZO 2020	DISAVANZO RIPIANATO NELL'ESERCIZIO 2020	QUOTA DISAVANZO DA RIPIANARE NELL'ESERCIZO 2020	RIPIANO DISAVANZO NON EFFETTUATO
DISAVANZO DERIVANTE DALLA CHIUSURA DELL'ESERCIZIO FINANZIARIO 2020 A SEGUITO DEL GIUDIZIO DI PARIFICAZIONE	0,00	**23.749.445,14**	0	0	**23.749.445,14**
DISAVANZO DERIVANTE DAL RIACCERTAMENTO STRAORDINARIO DEI RESIDUI	9.884.890,68	5.379.770,83	4.505.119,85	3.401.481,09	0
DISAVANZO DA COSTITUZIONE DEL FONDO ANTICIPAZIONI DI LIQUIDITÀ EX DL 35/2013 (SOLO PER LE REGIONI)	77.892.409,66	75.720.075,77	2.172.333,89	2.172.333,89	0
TOTALE	**87.777.300,34**	**104.849.291,74**	**6.677.453,74**	**5.573.814,98**	**23.749.445,14**

1 Il disavanzo alla data del 31 dicembre 2014, complessivamente pari a € 32.376.843,55, doveva essere ripianato a partire dall'esercizio finanziario 2015 e fino all'esercizio 2021, in sette quote costanti annuali di euro 4.625.263,36 (iscritte al capitolo U8201044001). Come su indicato, tale disavanzo, è stato definitivamente ripianato nel 2017, sebbene l'Amministrazione, in via prudenziale e per come richiesto dal Collegio dei revisori, stanzia annualmente tale importo su un capitolo di bilancio allocato nella missione U.20.03, diverso da quello afferente al ripiano del disavanzo, sul quale non è possibile effettuare impegni.

2 Il disavanzo derivante dal riaccertamento straordinario dei residui, pari ad euro 102.044.432,73, viene ripianato in trenta anni, a decorrere dall'anno 2015 e fino all'anno 2044, in rate costanti per l'importo annuale di euro 3.401.481,09 (iscritto nel capitolo di spesa U8201047001 del bilancio regionale) e la quota del disavanzo afferente all'anticipazione di liquidità in sanità di cui al D.L. 35/2013 (euro 85.955.808,90) corrispondente alla sola quota capitale da rimborsare, al netto delle due quote annuali già rimborsate nelle annualità 2014 e 2015, viene ripianata in trent'anni a partire dall'esercizio finanziario 2016.

Il maggior disavanzo di euro 23.749.445,14 alla luce dell'art 42, comma 12, del D. Lgs 118/2011, viene integralmente ripianato nell'anno 2021.

Pertanto, le modalità di copertura del disavanzo relativo all'anno 2020, per come rideterminato a seguito delle decisioni del Giudice contabile, vengono rappresentate (ai sensi del paragrafo 9.11.7 dell'allegato 4/1 al D. Lgs. 118/2011) nella tabella seguente:

Tabella 28

MODALITA' DI COPERTURA DEL DISAVANZO DELL'ANNO 2020	COMPOSIZIONE DEL DISAVANZO 2020	MODALITA' DI COPERTURA DEL DISAVANZO RISULTANTE AL 31.12.2020 A SEGUITO DEL GIUDIZIO DI PARIFICAZIONE DELLA CORTE DEI CONTI			
		ESERCIZIO 2021	ESERCIZIO 2022	ESERCIZIO 2023	ESERCIZI SUCCESSIVI
DISAVANZO DERIVANTE DALLA CHIUSURA DELL'ESERCIZIO FINANZIARIO 2020 A SEGUITO DEL GIUDIZIO DI PARIFICAZIONE	**23.749.445,14**	**23.749.445,14**			
DISAVANZO DERIVANTE DAL RIACCERTAMENTO STRAORDINARIO DEI RESIDUI	5.379.770,83	3.401.481,09	1.978.289,74	0,00	0,00
DISAVANZO DA COSTITUZIONE DEL FONDO ANTICIPAZIONI DI LIQUIDITÀ EX DL 35/2013 (SOLO PER LE REGIONI)	75.720.075,77	2.238.785,58	2.307.270,04	2.377.849,43	68.796.170,72
TOTALE	**104.849.291,74**	**29.389.711,81**	**4.285.559,78**	**2.377.849,43**	**68.796.170,72**

9. IL CONTO DEL TESORIERE E IL FONDO CASSA

Il servizio di Tesoreria regionale è stato gestito nell'anno 2020 da UBI BANCA S.p.A. e in data 29 febbraio 2021 BPER Banca S.p.A. ha comunicato che dal 22 febbraio 2021 è avvenuto il subentro da parte di quest'ultima, a seguito del procedimento di acquisizione del relativo ramo d'Azienda di UBI Banca S.p.a. comprendente il Servizio di Tesoreria regionale, ai sensi e nel rispetto del D.lgs. 50/2016;

Il Tesoriere, al termine dell'esercizio finanziario, è tenuto a rendere il conto giudiziale. In particolare, ai sensi del paragrafo 11.11 dell'allegato 4.2 al Decreto legislativo 23 giugno 2011, n. 118, detto Conto del Tesoriere deve essere redatto sulla base dello schema di cui all'allegato n. 17 al D. Lgs. 118/2011, è classificato, per l'entrata in titoli e tipologie e, per la spesa in missioni, programmi e titoli, deve esporre i totali dei titoli e delle missioni e deve contenere la rendicontazione della gestione di cassa, evidenziando, distinti per residui e competenza, gli incassi e i pagamenti registrati nel corso dell'esercizio.

La normativa contabile regionale dispone, altresì, che la Giunta regionale parifichi il conto del tesoriere, munito del visto di concordanza e parificazione del dirigente competente, contenente tutti gli elementi necessari per il riscontro sistematico dei movimenti di cassa, nonché dei depositi in titoli e valori, sia cauzionali che di proprietà della Regione.

Di seguito si evidenziano le risultanze di cui alla gestione di cassa per l'esercizio finanziario 2020, per come verificate a seguito dell'istruttoria condotta dal competente settore "Rendiconto Generale - Conto Consolidato":

Tabella 29

	REGIONE GESTIONE SANITARIA	REGIONE GESTIONE ORDINARIA	REGIONE FONDO CASSA COMPLESSIVO
fondo cassa all'1/1/2020	69.789.139,68	230.445.080,79	300.234.220,47
Riscossioni	5.380.778.257,64	2.506.296.662,39	7.887.074.920,03
Pagamenti	5.444.849.078,40	2.467.719.411,43	7.912.568.489,83
Fondo cassa alla fine del periodo	5.718.318,92	269.022.331,75	274.740.650,67

Dalle risultanze del conto del Tesoriere, per come riportate nella precedente tabella, si rileva che il fondo cassa dell'ente, alla data del 31/12/2020, è complessivamente pari ad euro 274.740.650,67, di cui euro 5.718.318,92 sono relativi alla gestione sanitaria ed euro 269.022.331,75 afferiscono alla gestione ordinaria.

Occorre, inoltre, precisare che con riferimento ai prospetti afferenti alla gestione 2020 dei codici Siope e delle disponibilità liquide, per come estratti dal sito SIOPE Banca d'Italia, gli stessi presentano, ad oggi, delle discrepanze rispetto ai dati tratti dal sistema di contabilità della Regione Calabria e da quelli prodotti dal Tesoriere BPER Banca S.p.A..

Per quanto sopra il Settore Ragioneria Generale si è attivato per la risoluzione delle suddette discrasie, provvedendo a sollecitare ripetutamente il Tesoriere, il quale ha comunicato di non poter rettificare i dati in questione, sostenendo che i relativi valori riscontrati non fossero suscettibili di modifica, dacché quelli corretti erano presenti nel sistema dei pagamenti di Banca d'Italia (T2), che trovavano riscontro e quadratura con i singoli documenti che costituiscono il saldo che gestisce Bper, e che, al momento della migrazione, risultava valido in quanto allineato a quanto comunicato dal Tesoriere precedente.

Tuttavia, permanendo le discrasie riscontrate, ritenuto che occorresse procedere alla rettifica dei dati sul sito Siope Banca d'Italia, in quanto i prospetti dei dati Siope e delle disponibilità liquide devono essere obbligatoriamente allegati al rendiconto, per come previsto dall'art. 11, comma 4, del Decreto Legislativo 118/2011, e non possono riportare assolutamente dei dati diversi rispetto a quelli esposti nelle risultanze della gestione di cassa della Regione e nel Conto del Tesoriere, nonché sulla scorta della valutazione che la gestione di tesoreria è avvenuta in continuità tra vecchio e nuovo tesoriere, gli uffici preposti hanno reiterato nelle segnalazioni, interpellando all'uopo anche l'help desk Siope di Banca d'Italia. A riguardo, Banca d'Italia ha confermato la necessarietà ed obbligatorietà dell'intervento di Bper per la soluzione delle evidenziate discrasie. Da ultimo il Tesoriere, prontamente informato, ha preso in carico la problematica impegnandosi a darle soluzione in termini ristretti, senza tuttavia comunicare di aver risolto il problema alla data di redazione del presente documento.

Pertanto nelle more della risoluzione, da parte del Tesoriere, delle problematiche su evidenziate, nell'ambito degli allegati al Rendiconto generale di cui trattasi, si allegano sia i prospetti corretti per come estratti dal sistema informatico regionale che quelli, ad oggi errati, estrapolati dal sito Siope/Banca d'Italia.

10. PAREGGIO DI BILANCIO

La legge di stabilità per l'anno 2016 ha definitivamente statuito la modifica delle regole previgenti in tema di patto di stabilità. Infatti, l'articolo 1, comma 707, della legge 28 dicembre 2015, n. 208, dispone la cessazione dell'applicazione, a decorrere dall'anno 2016, dei commi 461, 463, 464, 468, 469 e dei commi da 474 a 483, della legge 23 dicembre 2014, n. 190, e successive modificazioni,

ferma restando l'applicazione, nell'esercizio 2016, delle sanzioni nel caso di mancato rispetto dell'obiettivo del pareggio relativo all'anno 2015.

Il nuovo quadro definito dal legislatore ha trovato attuazione anche negli anni successivi e, quindi, anche per l'esercizio 2020 le regioni devono conseguire un saldo non negativo, in termini di competenza, tra le entrate finali e le spese finali.

A partire dal Rendiconto dell'anno 2020, al fine del computo di tale saldo, gli interventi della Corte Costituzionale, con sentenze n. 247 del 2017 e n. 101 del 2018, interpretando in maniera costituzionalmente orientata l'articolo 9 della legge n. 243 del 2012, hanno statuito che l'avanzo di amministrazione e il Fondo pluriennale vincolato non possono essere limitati nel loro utilizzo ove si consideri che "*l'avanzo di amministrazione, una volta accertato nelle forme di legge è nella disponibilità dell'ente che lo realizza*".

Alla luce di ciò e dei successivi Accordi sanciti nelle Conferenze Stato Regioni, l'art. 1, comma 543, della legge del 26 dicembre 2019, n.160, dispone che ai fini del monitoraggio e della certificazione di cui all'art.1, commi 469 e 470, della legge 11 dicembre 2016, n. 232, le regioni a statuto ordinario indicano tra le entrate valide ai fini della verifica del rispetto dei vincoli di finanza pubblica la quota di avanzo di amministrazione applicata a copertura di impegni esigibili e del fondo pluriennale vincolato.

In base a quanto su indicato la determinazione del predetto saldo di riferimento è ottenuto dalla differenza tra le entrate finali costituite dalle quote di avanzo applicato per come specificato dalla succitata disposizione, il Fondo pluriennale vincolato e le entrate ascrivibili ai titoli 1, 2, 3, 4 e 5 dello schema di bilancio previsto dal decreto legislativo 23 giugno 2011, n. 118, e il totale le spese finali costituite dalle spese registrate ai titoli 1, 2 e 3 del medesimo schema di bilancio.

Anche per l'anno 2020, nelle entrate e nelle spese finali in termini di competenza è considerato il Fondo pluriennale vincolato, di entrata e di spesa, al netto della quota riveniente dal ricorso all'indebitamento, fermo restando che non rileva la quota del Fondo pluriennale vincolato di entrata che finanzia gli impegni cancellati definitivamente dopo l'approvazione del rendiconto dell'anno precedente.

Ulteriore elemento di novità nell'algoritmo che determina il calcolo del saldo è costituito dall'attuazione della disposizione di cui all'art. 22 del decreto legge del 30 novembre 2020, n. 157, in base al quale, fermi restando gli obiettivi di finanza pubblica a carico di ciascuna regione a statuto ordinario di cui all'articolo 1, comma 841, lettera b), della legge 30 dicembre 2018, n. 145, è assegnato alle regioni un contributo per l'anno 2020 complessivo di euro 250 milioni di euro di cui 11.151.447,37 sono ripartiti a favore della Regione Calabria, che non concorre alla determinazione del saldo di cui al comma 466 dell'articolo 1 della legge 11 dicembre 2016, n. 232.

Inoltre, ai fini del raggiungimento degli obiettivi di finanza pubblica, la Regione, come avvenuto anche negli esercizi precedenti, deve conseguire, per l'anno 2020, un risultato positivo dei saldi di competenza finanziaria, che in termini di indebitamento netto, è pari ad euro 37.371.000,00.

Le risultanze relative all'anno 2020, trasmesse al MEF il 29.9.2021, sono di seguito rappresentate, specificando che la Corte dei conti, nella Relazione sul Giudizio di parificazione del Rendiconto generale dell'anno 2020 ha rilevato che "il saldo obiettivo risulta pienamente rispettato nell'esercizio 2020".

Tabella 30

Allegato A - Modello 1SF/20

MONITORAGGIO SALDO DI BILANCIO 2020 (Art. 1 comma 469 e seguenti, della legge n. 232/2016)
REGIONE CALABRIA

(importi in migliaia di euro)

SEZIONE 1: VERIFICA EQUILIBRIO ENTRATE FINALI - SPESE FINALI (art. 1, comma 466 Legge di stabilità 2017)		ACCERTAMENTI/ IMPEGNI al 31.12.2020	CASSA al 31.12.2020 (facoltativo) (2)
A1) Avanzo di amministrazione - quota applicata a copertura di impegni esigibili dei titoli 1 - 2 - 3	(+)	31.358	
A2) avanzo di amministrazione - quota applicata a copertura del fondo pluriennale vincolato relativo ai titoli di spesa 1-2-3	(+)	10.565	
A) Avanzo di amministrazione effettivamente utilizzato (A1+A2)	(+)	41.923	
B1) Fondo pluriennale vincolato di entrata per spese correnti	(+)	75.803	
B2) Fondo pluriennale vincolato di entrata in conto capitale al netto delle quote finanziate da debito	(+)	461.294	
B3) Fondo pluriennale vincolato di entrata per partite finanziarie	(+)		
B4) Fondo pluriennale vincolato di entrata che finanzia gli impegni cancellati definitivamente dopo l'approvazione del rendiconto 2019	(+)	44.377	
B) Fondo pluriennale vincolato di entrata (B1 + B2 + B3 - B4)	(+)	492.720	
C) Titolo 1 - Entrate correnti di natura tributaria, contributiva e perequativa	(+)	4.331.289	
D) Titolo 2 - Trasferimenti correnti validi ai fini dei saldi finanza pubblica	(+)	742.279	
E) Titolo 3 - Entrate extratributarie	(+)	47.711	
F) Titolo 4 - Entrate in c/capitale	(+)	552.597	
G) Titolo 5 - Entrate da riduzione di attività finanziarie	(+)	153.520	
G 1) Contributo per la riduzione del debito delle regioni a statuto ordinarioe ex art.22 DL 157 del 30.11.2020.	(-)	11.151	
H) TOTALE SPAZI FINANZIARI ACQUISITI (1)	(-)		
I1) Titolo 1 - Spese correnti al netto del fondo pluriennale vincolato	(+)	4.801.117	
I2) Fondo pluriennale vincolato di parte corrente	(+)	74.175	
I) Titolo 1 - Spese correnti valide ai fini dei saldi di finanza pubblica (I=I1+I2)	(-)	4.875.292	
L1) Titolo 2 - Spese in c/ capitale al netto del fondo pluriennale vincolato	(+)	866.497	
L2) Fondo pluriennale vincolato in c/capitale al netto delle quote finanziate da debito	(+)	363.734	
L) Titolo 2 - Spese in c/capitale valide ai fini dei saldi di finanza pubblica (L=L1+L2)	(-)	1.230.231	
J1) Titolo 3 - Spese per incremento di attività finanziarie al netto del fondo pluriennale vincolato	(+)	153.520	
J2) Fondo pluriennale vincolato per partite finanziarie	(+)		
J) Titolo 3 - Spese per incremento di attività finanziaria valide ai fini dei saldi di finanza pubblica (J=J1 + J2)	(-)	153.520	
M) Saldo anticipazione finanziamento sanità (anticip. sanità concessa - le relative regolazioni contabili per i rimborsi anticipazione sanità effettuate nell'anno) (solo ai fini saldo di cassa)	(-)		
N) TOTALE SPAZI FINANZIARI CEDUTI(1)	(-)	0	
O) SPAZI ACQUISITI NON UTILIZZATI (0=1c+2e+3f+4f+5f)		0	
P) SALDO TRA ENTRATE E SPESE FINALI VALIDE AI FINI DEI SALDI DI FINANZA PUBBLICA (P=A+B+C+D+E+F+G-G1+H-I-L-J+M-N-O)		91.845	
Q OBIETTIVO DI SALDO (3)		37.371	
R) DIFFERENZA TRA IL SALDO TRA ENTRATE E SPESE FINALI NETTO E OBIETTIVO (R=P- Q)(4)		54.474	

SEZIONE 2: ANALISI SPAZI FINANZIARI ACQUISITI E DEGLI INVESTIMENTI EFFETTUATI AI SENSI DELL'ART.1, COMMI 833 e 834, L. 28 DICEMBRE 2018, n. 145	Dati gestionali COMPETENZA a tutto il 31 dicembre 2020 (stanziamenti FPV/accertamenti e impegni)
1) Spazi acquisiti nel 2020 con il patto di solidarietà nazionale orizzontale (art. 4 DPCM 21/2017)	
1a) impegni per investimenti esigibili nel 2020 a valere degli spazi acquisiti con i patti di solidarietà orizzontali	
1b) FPV c/cap. al netto del debito a valere degli spazi acquisiti con i patti di solidarietà orizzontali	
1c) Spazi acquisiti nel 2020 con il patto di solidarietà nazionale orizzontale non utilizzati	0
2) Spazi acquisiti nel 2020 con il patto di solidarietà nazionale verticale - chiusura contabilità speciali nel 2018 e nel 2019 (articolo 1, comma 791, legge n. 205/2017)	
2a) impegni per investimenti diretti esigibili nel 2020 a valere degli spazi acquisiti a seguito della chiusura	

contabilità speciali nel 2018 (articolo 1, comma 791, legge n. 205/2017)	
2b) impegni per investimenti diretti esigibili nel 2020 a valere degli spazi acquisiti a seguito della chiusura contabilità speciali nel 2019 (articolo 1, comma 791, legge n. 205/2017)	
2c) FPV c/cap. al netto del debito a valere degli spazi acquisiti della chiusura contabilità speciali nel 2018 e nel 2019 (articolo 1, comma 791, legge n. 205/2017)	
2d) Spazi acquisiti nel 2020 con il patto di solidarietà nazionale verticale - chiusura contabilità speciali (articolo 1, comma 787, legge n. 205/2017) e non utilizzati	0
3) Verifica, per l'esercizio 2020, dell'utilizzo spazi acquisiti nel 2019 con il patto di solidarietà nazionale verticale per nuovi investimenti (comma 495-ter, L. 232/2016 - tab.2)	
3a) impegni per nuovi investimenti diretti esigibili nel 2020, concernenti opere pubbliche, a valere degli spazi acquisiti nel 2019 ai sensi del comma 495-ter L. 232/2016, oggetto del monitoraggio BDAP-MOP di cui al D. Lgs n. 229/2011.	
3b) impegni per altri nuovi investimenti diretti esigibili nel 2020 a valere degli spazi acquisiti nel 2019 ai sensi del comma 495-ter L. 232/2016 (non riguardanti opere pubbliche e NON oggetto del monitoraggio BDAP-MOP di cui al D. Lgs n. 229/2011)	
3c) impegni per nuovi investimenti indiretti esigibili nel 2020, concernenti contributi per la realizzazione di opere pubbliche, a valere degli spazi acquisiti nel 2019 ai sensi del comma 495-ter L. 232/2016, i cui beneficiari sono tenuti al monitoraggio BDAP-MOP di cui al D. Lgs n. 229/2011.	6.594
3d) impegni per altri nuovi investimenti indiretti esigibili nel 2020 a valere degli spazi acquisiti nel 2019 ai sensi del comma 495-ter L. 232/2016 (non concernenti contributi per la realizzazione di opere pubbliche e/o i cui beneficiari NON sono tenuti al monitoraggio BDAP-MOP di cui al D. Lgs n. 229/2011)	
3e) FPV c/cap. di spesa 2020 al netto del debito per nuovi investimenti, diretti e indiretti, esigibili nel 2021-2023 a valere degli spazi acquisiti nel 2019 ai sensi del comma 495-ter L. 232/2016	7.125
3f) Spazi acquisiti nel 2019 con il patto di solidarietà nazionale verticale per investimenti nuovi (comma 495-ter, L. 232/2016) non utilizzati per investimenti esigibili nel 2020	0
3g) Spazi acquisiti nel 2019 con il patto di solidarietà nazionale verticale per investimenti nuovi (comma 495-ter L. 232/2016), non utilizzati per investimenti esigibili negli esercizi 2021-2023- FPV di spesa(5)	0
4) Verifica, per l'esercizio 2020, dell'utilizzo spazi acquisiti nel 2018 con il patto di solidarietà nazionale verticale per nuovi investimenti (comma 495-ter, L. 232/2016 - tab. 1)	
4a) impegni per investimenti diretti nuovi e aggiuntivi esigibili nel 2020 concernenti opere pubbliche a a valere degli spazi acquisiti nel 2018 ai sensi del comma 495-ter L. 232/2016 oggetto del monitoraggio BDAP-MOP di cui al D. Lgs n. 229/2011	1.201
4b) Impegni per altri investimenti diretti nuovi e aggiuntivi esigibili nel 2020 a valere degli spazi acquisiti nel 2018 ai sensi del comma 495-ter L. 232/2016 non riguardanti opere pubbliche, NON oggetto del monitoraggio BDAP-MOP di cui al D. Lgs n. 229/2011	
4c) Impegni per investimenti indiretti nuovi e aggiuntivi esigibili nel 2020, concernenti contributi per la realizzazione di opere pubbliche, a valere degli spazi acquisiti nel 2018 ai sensi del comma 495-ter L. 232/2016 i cui beneficiari sono tenuti al monitoraggio BDAP-MOP di cui al D. Lgs n. 229/2011.	3.178
4d) impegni per altri investimenti indiretti nuovi e aggiuntivi esigibili nel 2020 a valere degli spazi acquisiti nel 2018 ai sensi del comma 495-ter L. 232/2016 non concernenti contributi per la realizzazione di opere pubbliche e/o i cui beneficiari NON sono tenuti al monitoraggio BDAP-MOP di cui al D. Lgs n. 229/2011	
4e) FPV c/cap. di spesa 2020 al netto del debito per investimenti nuovi e aggiuntivi, diretti e indiretti, esigibili nel 2021-2022 a valere degli spazi acquisiti nel 2018 ai sensi del comma 495-ter L. 232/2016	2.597
4f) Spazi acquisiti nel 2018 con il patto di solidarietà nazionale verticale per investimenti nuovi e aggiuntivi (comma 495-ter L. 232/2016) e non utilizzati con impegni esigibili 2020	0
4g) Spazi acquisiti nel 2018 con il patto di solidarietà nazionale verticale per investimenti nuovi e aggiuntivi (comma 495-ter L. 232/2016), non utilizzati per investimenti esigibili negli esercizi 2021-2022 - FPV di spesa (6)	0
5) Verifica, per l'esercizio 2020, dell'utilizzo spazi acquisiti nel 2017 con il patto di solidarietà nazionale verticale per nuovi investimenti (comma 495-bis, L. 232/2016)	
5a) impegni per investimenti diretti nuovi e aggiuntivi esigibili nel 2020 concernenti opere pubbliche a a valere degli spazi acquisiti nel 2017 ai sensi del comma 495-bis L. 232/2016 oggetto del monitoraggio BDAP-MOP di cui al D. Lgs n. 229/2011	
5b) Impegni per altri investimenti diretti nuovi e aggiuntivi esigibili nel 2020 a valere degli spazi acquisiti nel 2017 ai sensi del comma 495-bis L. 232/2016 non riguardanti opere pubbliche, NON oggetto del monitoraggio BDAP-MOP di cui al D. Lgs n. 229/2011	2.049
5c) Impegni per investimenti indiretti nuovi e aggiuntivi esigibili nel 2020, concernenti contributi per la realizzazione di opere pubbliche, a valere degli spazi acquisiti nel 2017 ai sensi del comma 495-bis L. 232/2016 i cui beneficiari sono tenuti al monitoraggio BDAP-MOP di cui al D. Lgs n. 229/2011.	
5d) impegni per altri investimenti indiretti nuovi e aggiuntivi esigibili nel 2020 a valere degli spazi acquisiti nel 2017 ai sensi del comma 495-bis L. 232/2016 non concernenti contributi per la realizzazione di opere pubbliche e/o i cui beneficiari NON sono tenuti al monitoraggio BDAP-MOP di cui al D. Lgs n. 229/2011	
5e) FPV c/cap. di spesa 2020 al netto del debito per investimenti nuovi e aggiuntivi, diretti e indiretti, esigibili nel 2021-2022 a valere degli spazi acquisiti nel 2017 ai sensi del comma 495-bis L. 232/2016	156
5f) Spazi acquisiti nel 2017 con il patto di solidarietà nazionale verticale per investimenti nuovi e aggiuntivi (comma 495-bis L. 232/2016) e non utilizzati con impegni esigibili 2020	0
5g) Spazi acquisiti nel 2017 con il patto di solidarietà nazionale verticale per investimenti nuovi e aggiuntivi (comma 495-bis L. 232/2016) e non utilizzati per investimenti esigibili 2020 nell' esercizio 2021 - FPV di spesa (7)	0
6) Verifica, per l'esercizio 2020, dell'utilizzo del contributo 2019 per nuovi investimenti diretti e indiretti di cui ai commi 833 e 834 della L. n. 145 del 2018 (comma 839 Tabella 4)	25.220
6a) impegni per investimenti diretti nuovi esigibili nel 2020 concernenti opere pubbliche di cui ai commi 833 e 834 della L.145/2018, oggetto del monitoraggio BDAP-MOP di cui al D. Lgs n. 229/2011 .	
6b) Impegni per altri investimenti diretti nuovi esigibili nel 2020 di cui ai commi 833 e 834 della L.145/2018, non riguardanti opere pubbliche, NON oggetto del monitoraggio BDAP-MOP di cui al D. Lgs n. 229/2011	
6c) Impegni per investimenti indiretti nuovi esigibili nel 2020, concernenti contributi per la realizzazione di opere pubbliche, di cui ai commi 833 e 834 della L.145/2018, i cui beneficiari sono tenuti al monitoraggio BDAP-MOP di cui al D. Lgs n. 229/2011.	25.220

6d) impegni per altri investimenti indiretti nuovi esigibili nel 2020 ai commi 833 e 834 della L.145/2018, non concernenti contributi per la realizzazione di opere pubbliche e/o i cui beneficiari NON sono tenuti al monitoraggio BDAP-MOP di cui al D. Lgs n. 229/2011	
6e) Investimenti esigibili nel 2020 non realizzati rispetto all'importo previsto per il 2020 dalla tabella 4 allegata alla legge n. 145/2018	0
7) Verifica, per l'esercizio 2020, dell'utilizzo del contributo 2020 per nuovi investimenti diretti e indiretti di cui ai commi 835 e 836 della L. n. 145 del 2018 (comma 839 Tabella 5).	77.891
7a) impegni per investimenti diretti nuovi esigibili nel 2020 concernenti opere pubbliche di cui ai commi 835 e 836 della L.145/2018, oggetto del monitoraggio BDAP-MOP di cui al D. Lgs n. 229/2011 .	
7b) Impegni per altri investimenti diretti nuovi esigibili nel 2020 di cui ai commi 835 e 836 della L.145/2018, non riguardanti opere pubbliche, NON oggetto del monitoraggio BDAP-MOP di cui al D. Lgs n. 229/2011	
7c) Impegni per investimenti indiretti nuovi esigibili nel 2020, concernenti contributi per la realizzazione di opere pubbliche, di cui ai commi 835 e 836 della L.145/2018, i cui beneficiari sono tenuti al monitoraggio BDAP-MOP di cui al D. Lgs n. 229/2011.	15.300
7d) impegni per altri investimenti indiretti nuovi esigibili nel 2020 di cui ai commi 835 e 836 della L.145/2018, non concernenti contributi per la realizzazione di opere pubbliche e/o i cui beneficiari NON sono tenuti al monitoraggio BDAP-MOP di cui al D. Lgs n. 229/2011	
7e) Investimenti esigibili nel 2020 non realizzati rispetto all'importo previsto per il 2020 dalla tabella 5 allegata alla legge n. 145/2018	0

Note
1) Gli importi riguardanti gli spazi finanziari acquisiti o ceduti nel 2020 attraverso i patti nazionali sono inseriti automaticamente dall'applicativo web del pareggio sulla base delle informazioni del modello 5OB/20.

2) La trasmissione dei dati di cassa al 31 dicembre 2020 è facoltativa ai sensi dell'articolo 1, comma 479, lettera a), della legge 11 dicembre 2016, n. 232

3) L'obiettivo Q è inserito automaticamente dall'applicativo web, per un importo pari al contributo alla finanza pubblica di cui all'articolo 1, comma 841, lettera a), L 145/2018 incrementato delle risorse derivanti dalla chiusura, nel 2020, delle contabiltà speciali in materia della protezione civile non utilizzate nel corso del medesimo esercizio, da programmare entro il 20 gennaio 2021 per investimenti ai sensi dell'art. 1, commi 789 e 790 della legge n. 205 del 2017 . L'obiettivo in termini di cassa è sempre pari a 0.

4) L'ente è in equilibrio di bilancio se la differenza tra il saldo conseguito e l'obiettivo è pari a 0 o positivo.

Tabella 31

Allegato B - Modello 2C/20

Saldo di bilancio 2020 (Art. 1, comma 463 e seguenti, della legge n. 232/ 2016)

PROSPETTO per la CERTIFICAZIONE della verifica del rispetto degli obiettivi di saldo 2020

da trasmettere entro il termine perentorio del 31 marzo 2021

REGIONE CALABRIA

VISTI i risultati della gestione di competenza finanziaria dell'esercizio 2020;

VISTE le informazioni sul monitoraggio degli equilibri tra entrate e spese finali 2020 trasmesse da questo Ente all'apposito sito web

SI CERTIFICANO LE SEGUENTI RISULTANZE:

Importi in migliaia di euro

	RISULTATI 2020	dati di competenza finanziaria	dati di cassa (facoltativo)
A	AVANZO DI AMMINISTRAZIONE	41.923	0
B	FONDO PLURIENNALE VINCOLATO DI ENTRATA	492.720	0
C+D+E+F+G-G1	ENTRATE FINALI	5.816.245	0
H	TOTALE SPAZI FINANZIARI ACQUISITI		0
I+L+J	SPESE FINALI	6.259.043	0
M	SALDO ANTICIPAZIONE FINANZIAMENTO SANITA' (solo ai fini di cassa)		0
N	TOTALE SPAZI FINANZIARI CEDUTI	0	0
O	SPAZI ACQUISITI NON UTILIZZATI	0	0
P	**SALDO TRA ENTRATE E SPESE FINALI VALIDE AI FINI DEI SALDI DI FINANZA PUBBLICA P=A+B+C+D+E+F+G-G1+H-I-L-J +M-N-O)**	91.845	0
Q	**OBIETTIVO DI SALDO**	37.371	0
R	**DIFFERENZA TRA IL SALDO TRA ENTRATE E SPESE FINALI NETTO E OBIETTIVO (R = P-Q)**	54.474	0

Sulla base delle predette risultanze si certifica che nell'esercizio 2020:

X	*è stato conseguito l'obiettivo di competenza finanziaria tra entrate finali e spese finali (R è pari a 0 o positivo)*
X	l'obiettivo di competenza finanziaria è stato conseguito lasciando spazi finanziari inferiori all'1% degli accertamenti delle entrate finali (1)
	è stato conseguito anche il saldo di cassa tra entrate finali e spese finali di cui al comma 479, L 232/2016 (R è pari a 0 o positivo) (1)
	non è stato conseguito l'obiettivo di competenza finanziaria tra entrate finali e spese finali (R è negativo - si applicano le sanzioni di cui al comma 475, L 232/2016)
	il mancato conseguimento dell'obiettivo di competenza finanziaria è inferiore al 3% degli accertamenti delle entrate finali (si applicano le sanzioni di cui al comma 476, L 232/2016)
	gli spazi acquisiti nell'esercizio sono stati utilizzati per una percentuale inferiore al 90% (l'ente non può beneficiare di spazi finanziari nell'esercizio 2020)
X	*gli impegni esigibili nel 2020 per nuovi investimenti effettuati a valere degli spazi di cui all'art. 1, comma 495-ter, L 232/2016 acquisiti nel 2019 sono stati registrati (altrimenti si applicano le sanzioni di cui ai commi 475)*
X	*gli impegni esigibili nel 2020 per nuovi investimenti effettuati a valere degli spazi di cui all'art. 1, comma 495-ter, L 232/2016 acquisiti nel 2018 sono stati registrati (altrimenti si applicano le sanzioni di cui ai commi 475)*
X	*gli impegni esigibili nel 2020 per gli investimenti nuovi e aggiuntivi effettuati a valere degli spazi di cui all'art. 1, comma 495-bis, L 232/2016, acquisiti nel 2017 sono stati registrati (altrimenti si applicano le sanzioni di cui ai commi 475)*
X	gli impegni esigibili nel 2020 per gli investimenti nuovi di cui all'art. 1, commi 833-834 , L 145/2018 sono stati registrati (altrimenti si applicano le sanzioni di cui al comma 840)
X	gli impegni esigibili nel 2020 per gli investimenti nuovi di cui all'art. 1, comma 835-836, L 145/2018 sono stati registrati (altrimenti si applicano le sanzioni di cui al comma 840)

DATA

IL PRESIDENTE

IL RESPONSABILE DEL SERVIZIO FINANZIARIO

Organo Revisione (1)

Organo Revisione (2)

Organo Revisione (3)

11. IL FONDO CREDITI DI DUBBIA ESIGIBILITÀ

Come statuito nel principio applicato della competenza finanziaria, contenuto nell'allegato 4/2 al D. Lgs. 118/2011, in occasione della redazione del rendiconto, si deve procedere alla verifica della congruità del fondo crediti di dubbia esigibilità accantonato nel risultato di amministrazione, facendo riferimento all'importo complessivo dei residui attivi, sia di competenza dell'esercizio cui si riferisce il rendiconto, sia degli esercizi precedenti. A tal fine, si è provveduto a determinare, per ciascuna delle categorie di entrata da includere dell'ambito del calcolo del FCDE, l'importo dei residui complessivi, come risulta alla fine dell'esercizio appena concluso, a seguito dell'operazione di riaccertamento ordinario e a calcolare, in corrispondenza di ciascuna entrata, la media del rapporto tra gli incassi (in c/residui) e l'importo dei residui attivi all'inizio di ogni anno degli ultimi 5 esercizi.

Allo scopo di determinare i residui da includere nel calcolo del FCDE, in conformità al succitato principio, sono stati individuati i crediti da escludere dal suddetto Fondo e, in particolare, i residui derivanti da trasferimenti da parte di altre Amministrazioni pubbliche e della Comunità europea, e le entrate tributarie che finanziano la sanità. Inoltre, per verificare la condizione di "difficile esigibilità", sono stati analizzati, ed esclusi dal FCDE, tutti i residui già incassati alla data di effettuazione del riaccertamento ordinario, quelli che, in ragione dell'esistenza di omologhi debiti nei confronti dei medesimi creditori, sono in via di riscossione per effetto delle compensazione di cassa o di forme di rateizzazione, e quelli per i quali la natura della tipologia del credito (somme da riscuotere a rendicontazione) e l'andamento degli incassi, consentono di escluderne la dubbia esigibilità. All'esito della su indicata disamina e per come dettagliato anche nella seguente tabella, i residui attivi presenti alla data del 31 dicembre 2020, ritenuti di dubbia e difficile esazione, sono stati quantificati complessivamente in euro 560.292.977,12, per come di seguito indicato:

a. I residui attivi allocati al Titolo I non devono essere inclusi nel calcolo del FCDE se:
   - afferiscono a entrate tributarie riguardanti la sanità o a entrate tributarie riscosse attraverso il bilancio dello Stato (a titolo di esempio l'imposta sulle attività produttive IRAP);
   - ineriscono a somme da riceversi da parte di amministrazioni pubbliche e per le quali, in base al punto 3.7.5 del principio contabile su richiamato, non devono essere considerate al fine della costituzione del Fondo di cui trattasi.

b. In ossequio al principio della competenza finanziaria di cui all'allegato 4/2 al D. lgs 118 (paragrafi 3.3. e 3.7) sono stati integralmente inclusi gli accertamenti relativi alla emissione di ruoli coattivi - al netto di sanzioni ed interessi- relativi ad entrate non precedentemente accertate e gli avvisi di accertamento, emessi sulla base di ruoli e liste di carico, divenuti definitivi nell'esercizio finanziario 2020.

c. I residui attivi allocati al Titolo 2 delle entrate non devono essere inclusi nel calcolo del FCDE in quanto inerenti a trasferimenti dello Stato e della Comunità europea.

d. Parte dei residui attivi allocati al Titolo 3:
   - non è stata inclusa nel calcolo del FCDE, in quanto afferisce a entrate connesse a servizi prestati a pubbliche amministrazioni e regolarmente fatturati, al netto delle somme indicate dalla Corte dei conti e afferenti al Comune di Reggio Calabria. Nello specifico detti residui originano da accertamenti di somme vantate dalla Regione nei confronti degli Enti locali per il servizio idropotabile reso negli anni anteriori al 2005, per i quali il competente Dipartimento regionale ha attestato l'esistenza del credito e l'attualità dello stesso anche in base agli specifici atti interruttivi della prescrizione;
   - non è stata inclusa nel calcolo del FCDE, in quanto relativa a somme già riscosse alla data di effettuazione del riaccertamento dei residui o per le quali sono in corso attività di compensazione di cassa con i debiti che la Regione ha nei confronti del medesimo soggetto;
   - è stata inserita nel FCDE, in ragione della natura del credito e del debitore;

- è stata inclusa nel FCDE, ai sensi dei paragrafi 3.3. e 3.7 in quanto relativa all'emissione di ruoli coattivi - al netto di sanzioni ed interessi- inerenti ad entrate non precedentemente accertate.

e. I residui attivi allocati al Titolo 4 delle entrate non sono stati inseriti nel FCDE per la parte afferente ai trasferimenti di parte capitale dello Stato e della Comunità europea. A fini prudenziali, tenuto conto dell'andamento delle riscossioni, è stato inserito nell'ambito del FCDE, il credito nei confronti di imprese iscritto a seguito di sentenze di condanna da parte della Corte dei conti.

f. I residui attivi allocati al Titolo 5 delle entrate afferiscono all'anticipazione finanziaria (normativamente prevista) che la società a partecipazione regionale Sorical S.p.A. riceve annualmente e che è tenuta a restituire. Tale credito non è stato considerato di dubbia e difficile esazione in quanto anche la società partecipata ha un preciso piano di pagamenti, omologato dal tribunale, che include le somme in questione. Inoltre, considerati i rapporti finanziari con la suddetta società, e tenuto conto della quota maggioritaria regionale, si ritiene possibile poter effettuare compensazioni di cassa.

A fronte di tale volume dei residui è stato posto in essere l'accantonamento al Fondo rischi secondo le modalità indicate nell'allegato 4/2, specificando che, in alcuni casi, in via prudenziale, le percentuali di legge sono state aumentate.

Di seguito si riportano i capitoli inclusi nel calcolo del FCDE, con specifica indicazione anche della percentuale del residuo di riferimento, confluita nel suddetto Fondo.

Tabella 32

CAPITOLO	DESCRIZIONE	RESIDUI EFFETTIVI 31.12.2020	PERCENTUALE FCDE	IMPORTO ACCANTONATO A FCDE
E0110110201	TASSA SULLE CONCESSIONI REGIONALI	135.051,88	100,00	135.051,88
E0110110801	TRIBUTO SPECIALE PER IL DEPOSITO IN DISCARICA DEI RIFIUTI SOLIDI	13.648.495,68	100,00	13.648.495,68
E0320210401	INTERESSI VERSATI DA SOGGETTI DEBITORI DI SOMME RELATIVE AL POR 2007-2014	4.473,95	100,00	4.473,95
E0320210501	ENTRATE DERIVANTI DA INTERESSI RISCOSSI A SEGUITO DI EMISSIONE DI AVVISI DI ACCERTAMENTO E DI ORDINANZE DI INGIUNZIONE OVVERO A SEGUITO DI ISCRIZIONI A RUOLO EFFETTUATE AI FINI DEL CONTRASTO ALL'EVASIONE TRIBUTARIA E AL RECUPERO DEI CREDITI REGIONALI.	60.540,40	100,00	60.540,40
E0320310101	PROVENTI DA CANONI RELATIVI A CONCESSIONI SU BENI DEMANIALI E PATRIMONIALI.	343.753,62	100,00	343.753,62
E0360110500	RISCOSSIONE DEI CONTRIBUTI, SUCCESSIVAMENTE AL 31.10.1983 (DATA DI CESSAZIONE DELLA GESTIONE CASSA), VERSATI DALL'UTENZA PER L'APPROVVIGIONAMENTO IDRICO DERIVANTE DAGLI IMPIANTI ACQUEDOTTISTICI TRASFERITI ALLA REGIONE DALLA CESSATA CASSA PER IL MEZZOGIORNO (ART.6 DELLA LEGGE 2.576,N.183-CONVENZIONE DEL 15.6.82).	221.310.738,76	28,91	63.974.388,27
E0360210301	ENTRATE EVENTUALI E DIVERSE, REDDITI E CANONI VARI.	81.285,62	100,00	81.285,62
E1101000301	ADDIZIONALE REGIONALE AL CANONE PER LE UTENZE DI ACQUA PUBBLICA	880,10	100,00	880,10
E1201000601	ENTRATE DERIVANTI DALL'ISTITUZIONE DELL'IMPOSTA REGIONALE SULLA BENZINA PER AUTOTRAZIONE	352.305,54	100,00	352.305,54
E3401000501	TRASFERIMENTO DI SOMME DERIVANTI DAI PROVENTI DELLE SANZIONI AMMINISTRATIVE PECUNIARIE PER GLI ILLECITI AMBIENTALI IN MATERIA DI TUTELA DELLE ACQUE DALL'INQUINAMENTO	12.321,63	100,00	12.321,63

CAPITOLO	DESCRIZIONE	RESIDUI EFFETTIVI 31.12.2020	PERCENTUALE FCDE	IMPORTO ACCANTONATO A FCDE
E3402000501	VERSAMENTO DELLE SPESE DI GIUSTIZIA CORRISPOSTE DALLE CONTROPARTI SOCCOMBENTI (ART. 27 DEL C.C.N.L. - COMPARTO REGIONI ED AUTONOMIE LOCALI DEL 14.09.2000 - ART. 3 LEGGE REGIONALE 10.10.2002, N. 39).	620.752,86	100,00	620.752,86
E3402001601	RISCOSSIONE DI ENTRATE DERIVANTI DA ATTIVITA' RELATIVE ALLA DEPENALIZZAZIONE (LEGGE 24 NOVEMBRE 1981, N. 689. ARTICOLI 135 E 136 DEL DECRETO LEGISLATIVO 3 APRILE 2006, N. 152).	300,00	100,00	300,00
E3403002200	RISCOSSIONE DEI RUOLI IRRIGUI E DI BONIFICA RELATIVI ALLA GESTIONE DEI SERVIZI DEL COMPRENSORIO DEL SOPPRESSO CONSORZIO DI BONIFICA SIBARI-CRATI E DEL BACINO BASSO IONIO REGGINO (ART. 3 DELLA LEGGE REGIONALE 26 FEBBRAIO 2010, N. 8)	5.415.919,40	99,66	5.397.505,27
E3403002300	ENTRATE RELATIVE AI RUOLI DI CONTRIBUENZA DEL CONSORZIO DI BONIFICA DELLA PIANA DI SIBARI E DELLA MEDIA VALLE DEL CRATI, FINO ALLA CONCORRENZA DELLA GARANZIA FIDEIUSSORIA SUL MUTUO CONTRATTO DAL COMMISSARIO LIQUIDATORE PER FAR FRONTE ALLA SITUAZIONE DEBITORIA DELL'ENTE (LEGGE REGIONALE 20 NOVEMBRE 2006, N. 12 - ART. 35 DELLA LEGGE REGIONALE 13 GIUGNO 2008, N. 15)	776.835,70	100,00	776.835,70
E3404001401	RECUPERO DI SOMME TRASFERITE AI SOGGETTI ATTUATORI DI INTERVENTI A CARICO DEL POR CALABRIA 2007 -2013	164.700,61	100,00	164.700,61
E9101010201	ENTRATE DERIVANTI DAL CANONE PER LE UTENZE DI PICCOLE DERIVAZIONI DI ACQUA PUBBLICA (R.D. 11 DICEMBRE 1933, N.1775 – D. LGS. 3 APRILE 2006, N. 152)	5.663,81	100,00	5.663,81
E9101010301	ENTRATE DERIVANTI DAL CANONE PER LA CONCESSIONE IN USO A TERZI DI AREE DEMANIALI	142,23	100,00	142,23
E9101030101	RISCOSSIONE DELLA TASSA AUTOMOBILISTICA DERIVANTE DALL'EMISSIONE DI AVVISI DI PAGAMENTO	81.984.848,54	95,81	78.549.683,39
E9101310201	RISCOSSIONE DELL'IMPOSTA REGIONALE SULLA BENZINA PER AUTOTRAZIONE DERIVANTE DALL'EMISSIONE DI AVVISI DI PAGAMENTO PER L'ANNO TRIBUTARIO 2013 E PRECEDENTI	194.537,70	73,39	142.771,22
E9101310301	RISCOSSIONE DELL'IMPOSTA REGIONALE SULLA BENZINA PER AUTOTRAZIONE DERIVANTE DALL'EMISSIONE DI AVVISI DI PAGAMENTO PER L'ANNO TRIBUTARIO 2014	298.135,64	100,00	298.135,64
E9101480101	TASSA SULLE CONCESSIONI REGIONALI DERIVANTI DALL'EMISSIONE DI RUOLI COATTIVI (LEGGE REGIONALE 31 DICEMBRE 1971, N.1 - LEGGE REGIONALE 10 APRILE 1995, N. 11 - ART. 21 DELLA LEGGE REGIONALE 27 DICEMBRE 2012, N. 69).	235.473,54	100,00	235.473,54
E9101480201	RUOLI ESATTORIALI EMESSI A VALERE DELLA TASSA SULLE CONCESSIONI REGIONALI (LEGGE REGIONALE 31 DICEMBRE 1971, N.1 - LEGGE REGIONALE 10 APRILE 1995, N. 11 - ART. 21 DELLA LEGGE REGIONALE 27 DICEMBRE 2012, N. 69).	1.329,07	100,00	1.329,07
E9101480301	RISCOSSIONE DELLA TASSA SULLE CONCESSIONI REGIONALI DERIVANTE DALL'EMISSIONE DI AVVISI DI PAGAMENTO PER GLI ANNI TRIBUTARI 2013 E 2014	1.414.428,79	100,00	1.414.428,79
E9101480401	RISCOSSIONE DELLA TASSA SULLE CONCESSIONI REGIONALI DERIVANTE DALL'EMISSIONE DI AVVISI DI PAGAMENTO PER L'ANNO TRIBUTARIO 2015 E 2016	2.175.390,26	100,00	2.175.390,26
E9101500201	TASSA AUTOMOBILISTICA DERIVANTE DALL'EMISSIONE DI RUOLI COATTIVI	69.503.680,24	94,03	65.354.310,53
E9101500301	RISCOSSIONE DELLA TASSA AUTOMOBILISTICA DERIVANTE DALL'EMISSIONE DI AVVISI DI PAGAMENTO PER L'ANNO TRIBUTARIO 2015	36.479.914,26	96,31	35.133.805,42
E9101500401	RISCOSSIONE DELLA TASSA AUTOMOBILISTICA DERIVANTE DALL'EMISSIONE DI AVVISI DI PAGAMENTO PER L'ANNO TRIBUTARIO 2016	32.377.275,74	100,00	32.377.275,74
E9101590101	TRIBUTO SPECIALE PER IL DEPOSITO IN DISCARICA DEI RIFIUTI SOLIDI DERIVANTE DALL'EMISSIONE DI RUOLI COATTIVI (ART.2, DEL DPR 10.9.82, N. 915 E ART.3, COMMI DA 24 A 40, DELLA LEGGE 28.12.95, N. 549 - ART. 15 DELLA LEGGE REGIONALE 23 DICEMBRE 2011, N. 47).	2.739.615,08	99,98	2.739.067,16
E9101590301	RISCOSSIONE DEL TRIBUTO SPECIALE PER IL DEPOSITO IN DISCARICA DEI RIFIUTI SOLIDI DERIVANTE DALL'EMISSIONE DI AVVISI DI PAGAMENTO RELATIVI A DISCARICHE ABUSIVE	31.848,50	100,00	31.848,50
E9301020601	ENTRATE DERIVANTI DAL VERSAMENTO DELLE TARIFFE DA PARTE DEI GESTORI DEGLI IMPIANTI PER LO SVOLGIMENTO DI ATTIVITA' DI ISTRUTTORIA TECNICA E DI ISPEZIONE VOLTE ALLA PREVENZIONE DI	3.159,72	60,00	1.895,83

CAPITOLO	DESCRIZIONE	RESIDUI EFFETTIVI 31.12.2020	PERCENTUALE FCDE	IMPORTO ACCANTONATO A FCDE
	INCIDENTI RILEVANTI CONNESSI CON SOSTANZE PERICOLOSE (D.LGS. 26.6.2015, N. 105)			
E9301021001	ENTRATE DERIVANTI DA RISARCIMENTO DANNI A CARICO DI AMMINISTRAZIONI PUBBLICHE A SEGUITO DI INADEMPIENZE CONTRATTUALI CONNESSE ALLA CONCESSIONE D'SUO DI BENI PATRIMONIALI DELLA REGIONE	250.000,00	100,00	250.000,00
E9302020201	ENTRATE DERIVANTI DALL'ATTIVITA' DI CONTROLLO E REPRESSIONE DELLE IRREGOLARITA' E DEGLI ILLECITI A CARICO DELLE FAMIGLIE A SEGUITO DI SENTENZE DI CONDANNA DA PARTE DELLA CORTE DEI CONTI	4.119.044,21	99,65	4.104.627,56
E9302030101	ENTRATE DERIVANTI DALL'EMISSIONE DI RUOLI COATTIVI RELATIVI AD ATTIVITA' DI DEPENALIZZAZIONE (LEGGE 24 NOVEMBRE 1981, N. 689. ARTICOLI 135 E 136 DEL DECRETO LEGISLATIVO 3 APRILE 2006, N. 152).	43.452.240,81	100,00	43.452.240,81
E9302030201	ENTRATE DERIVANTI DA SANZIONI A CARICO DI IMPRESE CONNESSE ALL'ATTIVITA' DI CONTROLLO E REPRESSIONE DELLE IRREGOLARITA' E DEGLI ILLECITI A SEGUITO DI SENTENZE DI CONDANNA DA PARTE DELLA CORTE DEI CONTI	1.297.439,11	100,00	1.297.439,11
E9302030301	ENTRATE DERIVANTI DALL'ATTIVITA' DI CONTROLLO E REPRESSIONE DELLE IRREGOLARITA' E DEGLI ILLECITI A CARICO DELLE IMPRESE A SEGUITO DI SENTENZE DI CONDANNA DA PARTE DELLA CORTE DEI CONTI	12.023.406,73	99,97	12.019.799,71
E9303000101	ENTRATE DERIVANTI DALLA RISCOSSIONE DEGLI INTERESSI ATTIVI DI MORA SUGLI IMPORTI OGGETTO DI RISARCIMENTO LIQUIDATI CON PROVVEDIMENTO ESECUTIVO DELLA CORTE DEI CONTI.	3.053,84	100,00	3.053,84
E9305020401	ENTRATE DERIVANTI DALL'ISCRIZIONE A RUOLO DELLE SOMME RELATIVE AI PROGRAMMI OPERATIVI REGIONALI REVOCATE A SEGUITO DELLE ATTIVITA' POSTE IN ESSERE DAI DIPARTIMENTI REGIONALI	10.882.247,86	100,00	10.882.247,86
E9305020701	RESTITUZIONE DI SOMME DI PARTE CORRENTE DA PARTE DI SOGGETTI ATTUATORI DI INTERVENTI A CARICO DEL POR CALABRIA 2014-2020	20.940,03	100,00	20.940,03
E9405030401	RESTITUZIONE DI SOMME DA PARTE DI IMPRESE QUALI SOGGETTI ATTUATORI DI INTERVENTI A CARICO DEL POR CALABRIA 2000-2006	89.960,00	100,00	89.960,00
E9405031801	ENTRATE IN CONTO CAPITALE DERIVANTI DA RISARCIMENTO DANNI A CARICO DI AMMINISTRAZIONI PUBBLICHE A SEGUITO DI INADEMPIENZE CONTRATTUALI CONNESSE ALLA CONCESSIONE D'SUO DI BENI PATRIMONIALI DELLA REGIONE	2.055.920,00	100,00	2.055.920,00
E9405040201	ENTRATE IN CONTO CAPITALE DERIVANTI DALL'ATTIVITA' DI CONTROLLO E REPRESSIONE DELLE IRREGOLARITA' E DEGLI ILLECITI A CARICO DELLE IMPRESE A SEGUITO DI SENTENZE DI CONDANNA DA PARTE DELLA CORTE DEI CONTI	15.724.925,66	99,75	15.685.613,35
	TOTALE			393.896.654,53

Il fondo crediti dell'anno 2020, pertanto, riporta la seguente composizione:

Tabella 33

FCDE DI PARTE CORRENTE	376.065.161,18
FCDE IN CONTO CAPITALE	17.831.493,35
FCDE TOTALE	393.896.654,53

12. FONDO RISCHI LEGALI

In relazione all'entità dello stanziamento di bilancio del fondo contenzioso dell'anno, si specifica che ai sensi del punto 5.2, lett. h, dei principi applicati alla contabilità finanziaria, gli stanziamenti riguardanti il fondo rischi spese legali sono stati implementati per tenere conto sia delle evoluzioni del contenzioso formatosi negli anni 2015, 2016, 2017 e 2018, sia della ricostruzione effettuata dall'Avvocatura regionale su tutto il contenzioso pendente, nonché della annuale ricognizione che gli Avvocati e la struttura amministrativa pongono in sede di chiusura dell'esercizio finanziario.

Infatti anche quest'anno l'Avvocatura ha aggiornato l'elenco del contenzioso regionale, espungendo dallo stesso le vertenze ormai concluse con esito positivo, segnalando quelle concluse con esito negativo che daranno luogo all'utilizzo delle risorse accantonate nel corso degli anni e rivedendo la tipologia di rischio connesso ai contenziosi ancora in corso, anche alla luce degli orientamenti giurisprudenziali recenti.

Per come è merso dalla relazione predisposta dal Coordinatore dell'Avvocatura regionale, il valore complessivo del fondo determinato a chiusura dell'esercizio finanziario dell'anno 2020, rivisitato anche alla luce delle indicazioni formulate dalla Magistratura contabile in occasione del Giudizio di parifica del Rendiconto generale dell'anno 2019, è stato complessivamente determinato in euro **136.610.745,86**, con un incremento, rispetto al valore dell'anno 2019, superiore al 51%.

Le modalità e i criteri utilizzati per pervenire alla quantificazione dell'accantonamento, per come indicati dall'Avvocatura, possono essere così riassunti:

a) è stato aggiornato il grado dei giudizi pendenti con riferimento alla proposizione di eventuali ricorsi in appello o per Cassazione. Si è proceduto alla implementazione dei contenziosi con l'indicazione delle Sentenze emesse nell'anno 2020 con la specificazione del risultato favorevole o sfavorevole all'Ente;

b) è stato rivisto il valore delle cause sulla base di quanto indicato nella documentazione in possesso specificando che lo stesso è stato:

   - inserito sulla base della richiesta di controparte nell'atto giudiziario;
   - escluso per i pignoramenti laddove la Regione è soggetto Terzo processuale;
   - escluso per controversie davanti al TAR, Corte dei conti, giudizi in sede penale e per le cause innanzi alle Commissioni tributarie in primo e secondo grado;

c) è stata rappresentata l'esclusione dal Fondo rischi delle vertenze, qualora:

   - nelle more del giudizio, le parti siano state soddisfatte mediante esecuzione di provvedimenti giurisdizionali provvisoriamente esecutivi e le somme abbiano già trovato idonea copertura, ovvero attraverso liquidazioni o pagamenti eseguiti in via amministrativa dall'amministrazione regionale. In tali ipotesi, negli elenchi, è stato specificato che la "Regione riceve" in quanto, nel caso di esito positivo della vertenza la Regione potrà agire per la restituzione delle somme pagate o escusse coattivamente in corso causa, mentre, in caso di soccombenza non subirà esborsi poiché la parte è stata già soddisfatta;
   - la natura del contenzioso non generi esborsi, in quanto afferente, ad esempio, ad insinuazioni a passivo fallimentare, al "ricorso contro il silenzio" che non danno luogo a immediata e diretta richiesta di maggiori somme, a vertenze davanti alla Corte dei conti per questioni pensionistiche e per ricorrere contro la decisione di recupero coattivo di somme;
   - afferisca a vertenze del Consiglio regionale presso il cui bilancio sono allocate specifiche somme;

- esista alta possibilità di non soccombenza in base alla costante giurisprudenza e alle vittorie riportate nelle medesime questioni;
- afferisca a somme da ricevere (ordinanza ingiunzione, tributi, etc.);
- riguardi vertenze a fronte delle quali esistono specifici stanziamenti di fondi in bilancio, quali quelli relativi ad accantonamenti del POR, o al Fondo sanitario regionale, o alla contabilità speciale del Commissario delegato per l'emergenza ambientale;
- esistano ulteriori capitoli destinati a fare fronte ad esborsi connessi a contenziosi regionali (capitoli di spesa per spese legali, fondi su cui sono allocate le risorse per fare fronte a debiti fuori bilancio a copertura di sentenze, fondi necessari a garantire la copertura finanziaria nonché la definitiva regolarizzazione contabile dei pagamenti effettuati dal tesoriere regionale, a seguito di atti giudiziali di pignoramento riguardanti oneri da contenzioso, spese di registrazione, etc.) e istituiti per fare fronte all'innumerevole contenzioso di una Amministrazione regionale e all'alea che contraddistingue l'insorgere delle spese derivanti dai contenziosi, anche seriali e di esigui importi, e/o le spese di giustizia (oltre quelle per la registrazione delle sentenze) che non consentono all'Avvocatura di potere prevedere l'importo delle singole spese che potrà originarsi da ciascuna causa;

d) è stato aggiornato il grado di rischio di soccombenza delle vertenze (alto, medio, basso e bassissimo) che possono dare luogo ad esborso da parte della Regione, in base all'esito registrato nei precedenti gradi di giudizio, alle liquidazioni parziali, agli orientamenti giurisprudenziali e alla validità delle ragioni delle parti, alla temerarietà della causa, etc.;

e) è stato valorizzato il contenzioso relativo al servizio idropotabile somministrato sino all'anno 2004, per come indicato dalla Magistratura contabile, prevedendo accantonamenti per i Comuni che hanno instaurato vertenze o contestato l'entità del credito regionale mediamente pari al 20% o al 50% per gli Enti in dissesto. A seguito di tale operazione, nel Rendiconto dell'esercizio finanziario 2020 sono presenti accantonamenti complessivamente pari ad euro 34.113.067,28 (di cui circa 3.2 Meuro relativi a mere contestazioni ed oltre 30.9 Meuro afferenti a specifiche vertenze ancora in essere);

f) è stato valorizzato tra le passività potenziali, anche il possibile contenzioso che potrebbe seguire alla messa in mora del competente dicastero per la mancata erogazione delle somme dovute a fronte della realizzazione del progetto n. 26/3100 inerente alla diga Esaro e Cameli, trasferito alla Regione ai sensi dell'art. 9 del D. Lgs. 3.4.93, n. 96, mediante l'accantonamento di circa 7,67 Meuro, pari al 20% del valore che lo Stato deve ancora erogare;

g) è stato tenuto conto dell'esiguo utilizzo del "Fondo rischi" ove si consideri che per l'esercizio 2017 sono stati utilizzati circa 2 Mln di euro, nell'anno 2018 l'utilizzo è stato inferiore ai 3 Mln di euro, nell'anno 2019 è stato pari a 456.140,81 euro e che nell'anno 2020 è stato pari a circa 2,23 Mln di euro;

h) è stato tenuto conto dei tempi della giustizia, prevedendo accantonamenti che siano coerenti con la tempistica di risoluzione delle controversie senza gravare il bilancio regionale con accantonamenti di risorse che verranno eventualmente utilizzate in esercizi molto lontani nel tempo.

In relazione al "valore della causa" indicata nel file prodotto dall'Avvocatura regionale, occorre ribadire quanto sempre indicato nelle relazioni inviate dai Coordinatori dell'Avvocatura regionale, ovvero che, l'analisi dello stato del contenzioso regionale, fondata sulla mera informazione statistica di tale importo, potrebbe essere foriera di inesatte valutazioni. Infatti, appare evidente che l'indicazione del valore di vertenze per cui la Regione deve ricevere somme (ordinanze, ingiunzioni e restituzione di somme già erogate) è fuorviante ove tale dato venga complessivamente sommato

anche a quello delle vertenze cui è connesso un rischio di soccombenza. Anche in questo ultimo caso, poi, di sovente, le richieste delle controparti sono ben maggiori rispetto al reale valore della controversia, sicché la mera compilazione di un campo numerico, laddove non abbinata alla reale conoscenza della fattispecie, rischia di fornire informazioni distorte.

Pertanto, nel precisare che parte delle somme accantonate in tale fondo (euro 60.363.824,46) afferisce a contenziosi che potrebbero comportare spese in conto capitale, si riporta di seguito lo stato del contenzioso alla data del 31.12.2020:

Tabella 34

	STATO	N. Contenziosi	Valore Controversia	Valore Fondo
	APERTA	27.639	773.431.071,27	119.684.549,65
	CHIUSA MA LASCIARE IMPORTO	27	4.697.228,66	4.585.018,10
A	***Totale Contenzioso***	**27.666**	**778.128.299,92**	**124.269.567,75**
	CIRCOLARIZZAZIONE			401.310,91
	IDRICO			3.281.591,40
	MESSA IN MORA STATO SU APQ			7.677.666,94
	RIFIUTI			980.608,86
B	**Totale ACCANTONAMENTI PER PASSIVITA' POTENZIALI**			**12.341.178,11**
A+B	**TOTALE Contenzioso e passività potenziale**			**136.610.745,86**

13. COSTITUZIONE DEL FONDO PERDITE DEGLI ORGANISMI PARTECIPATI

Nel conteggio del fondo è stato rispettato il dettato normativo previsto dal comma 1 dell'articolo 21 **"***Norme finanziarie sulle società partecipate dalle amministrazioni locali***"** della legge n. 175 del 19 Agosto 2016 che recita: "*Nel caso in cui società partecipate dalle pubbliche amministrazioni locali comprese nell'elenco di cui all'articolo 1, comma 3, della legge 31 dicembre 2009, n. 196, presentino un risultato di esercizio negativo, le pubbliche amministrazioni locali partecipanti, che adottano la contabilità finanziaria, accantonano nell'anno successivo in apposito fondo vincolato un importo pari al risultato negativo non immediatamente ripianato, in misura proporzionale alla quota di partecipazione. Le pubbliche amministrazioni locali che adottano la contabilità civilistica adeguano il valore della partecipazione, nel corso dell'esercizio successivo, all'importo corrispondente alla frazione del patrimonio netto della società partecipata ove il risultato negativo non venga immediatamente ripianato e costituisca perdita durevole di valore. Per le società che redigono il bilancio consolidato, il risultato di esercizio è quello relativo a tale bilancio. Limitatamente alle società che svolgono servizi pubblici a rete di rilevanza economica, per risultato si intende la differenza tra valore e costi della produzione ai sensi dell'articolo 2425 del codice civile. L'importo accantonato è reso disponibile in misura proporzionale alla quota di partecipazione nel caso in cui l'ente partecipante ripiani la perdita di esercizio o dismetta la partecipazione o il soggetto partecipato sia posto in liquidazione. Nel caso in cui i soggetti partecipati ripianino in tutto o in parte le perdite conseguite negli esercizi precedenti l'importo accantonato viene reso disponibile agli enti partecipanti in misura corrispondente e proporzionale alla quota di partecipazione.*"

Così come per le annualità passate, il fondo in oggetto è stato costituito basandosi sui dati degli ultimi bilanci approvati dalle società (bilanci di esercizio 2020 e 2019) non essendo ancora disponibili per tutte le società i bilanci relativi alla annualità 2020.

Nessun accantonamento del risultato di amministrazione è stato previsto per le società che non hanno perdite portate a nuovo, ovvero per Banca Popolare Etica Spa, Comalca Scrl, Ferrovie della Calabria Srl, Sorical Spa in liquidazione, Terme Sibarite Spa, e Fondazione Film Commission.

Nessun accantonamento del risultato di amministrazione è stato previsto per le società che si trovano in stato di liquidazione o fallimento, ovvero per Aeroporto di S. Anna spa in fallimento, Comac srl in fallimento, Comarc srl in liquidazione, Consorzio Cies in fallimento, Somesa Srl in liquidazione, Progetto Magna Graecia Srl in fallimento, Sogas Spa in fallimento, Stretto di Messina Spa in liquidazione, Fondazione Field in liquidazione, Fondazione Calabria Etica in liquidazione e Fondazione Calabresi nel mondo in liquidazione.

Gli accantonamenti riguardano le seguenti società che nel corso degli anni hanno evidenziato perdite non ripianate e portate a nuovo: FinCalabra Spa per euro 2.786.192, Sacal Spa per euro 1.919.952,83 e Fondazione Mediterranea Terina per euro 632.058.

La quota che si accantona nel risultato di amministrazione è pari ad euro 5.338.202,83 per come si evince dalla tabella seguente che riporta la costruzione dettagliata per singola società e per singola annualità.

Tabella 35

N.	Denominazione (Ragione Sociale)	% partecipazione	Stato	Risultato Esercizio Bilancio 2014	Risultato Esercizio Bilancio 2015	Risultato Esercizio Bilancio 2016	Risultato Esercizio Bilancio 2017	Risultato Esercizio Bilancio 2018	Risultato Esercizio Bilancio 2019	Risultato Esercizio Bilancio 2020/Progetto di bilancio/Situazione aggiornata	NOTE RIEPILOGATIVE	Perdite da riportare secondo le norme (% di accantonamento su perdite portate a nuovo) dal 2014 ad oggi	Perdite portate a nuovo totali
1	Aeroporto S. Anna S.p.a. in fall.	14,11%	Fallimento	Bilancio non approvato	Bilancio non approvato	Bilancio non approvato	Bilancio non approvato	Bilancio non approvato	Bilancio non approvato	Bilancio non approvato	Nessun accantonamento società in fallimento	€ 0,00	€ 0,00
2	Banca Popolare Etica	0,14%	Attiva	Utile	Utile	Utile	Utile	Utile	Utile	Utile	Nessun accantonamento società sempre in utile nel periodo	€ 0,00	€ 0,00
3	Co.Ma.C. S.r.l. in fall.	77,61%	Fallimento	Bilancio non approvato	Bilancio non approvato	Bilancio non approvato	Bilancio non approvato	Bilancio non approvato	Bilancio non approvato	Bilancio non approvato	Nessun accantonamento società in fallimento	€ 0,00	€ 0,00
4	ComalcaS.c.r.l.	27,28%	Attiva	Utile	Utile	Utile	Utile	Utile	Utile	Utile	Nessun accantonamento società sempre in utile nel periodo	€ 0,00	€ 0,00
5	Comarc S.r.l. in liquidazione	20,98%	Liquidazione	Perdita portata a nuovo -86.772	Perdita portata a nuovo -45.212	Perdita portata a nuovo -6.658	Perdita coperta mediante utilizzo di riserve. L'assemblea dei soci ha deliberato di coprire la perdita di esercizio (23.236) mediante utilizzo di riserve (vedi verbale assembleare del 30.10.2018)	Perdita di euro 28.262	Utile	Perdita portata a nuovo -4.369	Nessun accantonamento società in liquidazione	€ 0,00	€ 0,00
6	Consorzio Cies in Fall.	1,46%	Fallimento	Bilancio non approvato	Bilancio non approvato	Bilancio non approvato	Bilancio non approvato	Bilancio non approvato	Bilancio non approvato	Bilancio non approvato	Nessun accantonamento società in fallimento	€ 0,00	€ 0,00
7	Ferrovie della Calabria S.r.l.	100,00%	Attiva	Perdita coperta mediante riduzione del capitale sociale -5.499.680 (vedi verbale assembleare del 05.02.2016 e del 06.11.2019)	Perdita coperta mediante riduzione del capitale sociale -1.077.557 (vedi verbale assembleare del 06.11.2019)	Perdita coperta mediante riduzione del capitale sociale - 472.453 (vedi verbale assembleare del 06.11.2019)	Utile	Perdita coperta mediante riduzione del capitale sociale -8.998.589 (vedi verbale assembleare del 06.11.2019)	Perdita coperta mediante riduzione del capitale sociale -1.051.283 (vedi verbale assembleare del 06.11.2019)	Utile da progetto di Bilancio in corso di approvazione	La perdita dell'esercizio 2014 è stata coperta con abbattimento del capitale sociale e con apporti finanziari del socio per euro 750.000 in seguito non più erogati; la perdita 2015 è stata portata a nuovo: l'accantonamento al fondo 2016, pur in presenza di perdita a nuovo non è stato effettuato (il risultato 2015 è superiore rispetto al risultato medio degli esercizi 2011-2013 migliorato del 50% in proporzione alla partecipazione). La perdita 2016è stata portata a nuovo: l'accantonamento al fondo 2017, pur in presenza di perdita a nuovo non è stato effettuato (il risultato 2016 è superiore rispetto al risultato medio degli esercizi 2011-2013 migliorato del 75% in proporzione alla partecipazione). La perdita dell'anno 2018 di euro 8.998.589 e la perdita dell'anno 2019 di euro 1.051.283 sono state coperte con abbattimento del capitale sociale come da verbale assembleare del 06.11.2019. In tale sede l'abbattimento del capitale sociale ha portato alla copertura di tutte le perdite pregresse, riportate a nuovo, comprese quelle dal 2014 al 2017. La situazione contabile relativa all'anno 2020 porta ad un utile di esercizio. Pertanto non esistono perdite da riportate a nuovo.	€ 0,00	€ 0,00
8	Fincalabra S.p.a.	100,00%	Attiva	Perdita coperta mediante riduzione del capitale sociale -6.705.507 (come da verbale assembleare del 28.12.2015)	Perdita coperta mediante riduzione del capitale sociale -6.627.238 coperta con abbattimento del capitale sociale e versamento di quota parte per euro 1.500.000 (come da verbale assembleare del 29.12.2016)	Utile	Perdita portata a nuovo -908.022	Perdita portata a nuovo -1.878.170	Utile	Utile	La perdita dell'esercizio 2014 è stata coperta con abbattimento del capitale sociale. La perdita della annualità 2015 è stata coperta con abbattimento del capitale sociale e versamento di una parte per euro 1.500.000. Rimane, in quanto riportata a nuovo, la perdita dell'esercizio 2017 e la perdita dell'esercizio 2018 portata a nuovo.	€ 2.786.192,00	€ 2.786.192,00

9	Progetto Magna Graecia S.r.l. in Fall.	51,00%	Fallimento	Bilancio non approvato	Bilancio non approvato	Bilancio non approvato	Bilancio non approvato	Bilancio non approvato	Bilancio non approvato	Bilancio non approvato	Nessun accantonamento società in fallimento	€ 0,00	€ 0,00
10	Sacal S.p.a.	9,27%	Attiva	Utile	Perdita portata a nuovo -2.006.289	Perdita portata a nuovo -1.486.310	Utile	Utile	Utile	Perdita portata a nuovo -8.520.337	La perdita 2015 è stata portata a nuovo: l'accantonamento al fondo 2016, è pari ad euro 100.314,45 (cioè pari al 50% del risultato negativo rapportato alla quota di partecipazione del 10%). La perdita 2016 è stata portata a nuovo: l'accantonamento al fondo 2017, è pari ad euro 111.473,25 (cioè pari al 75% del risultato negativo rapportato alla quota di partecipazione del 10%). La perdita da situazione contabile al 31.12.2020 è stata portata a nuovo: l'accantonamento al fondo 2020 è pari ad euro 789.835,24 (cioè pari al 100% del risultato negativo rapportato alla quota di partecipazione del 9,27%); inoltre si procede prudenzialmente ad accantonare l'ulteriore importo di euro 780.857,59 per la perdita del periodo 01.01.2021-31.05.2021 come da situazione contabile approvata dall'assemblea straordinaria dei soci del 05.07.2021.	€ 1.001.622,94	€ 1.919.952,83
11	Sogas S.p.a.in fall.	13,02%	Fallimento	Perdita portata a nuovo -2.080.842	Perdita portata a nuovo -8.355.566	Bilancio non approvato	Bilancio non approvato	Bilancio non approvato	Bilancio non approvato	Bilancio non approvato	Nessun accantonamento società in fallimento	€ 0,00	€ 0,00
12	So.Me.Sa. S.r.l. in liquidazione	50,00%	Liquidazione	Perdita portata a nuovo -1.528	Perdita portata a nuovo -1.723	Perdita portata a nuovo -1.766	Perdita portata a nuovo -1.509	Perdita portata a nuovo -1.135	Perdita portata a nuovo -1.541	Perdita portata a nuovo -29.981	Nessun accantonamento società in liquidazione	€ 0,00	€ 0,00
13	So.Ri.Cal. S.p.a. in liquidazione	53,50%	Liquidazione	Utile	Utile	Utile	Utile	Utile	Utile	Bilancio non approvato	Nessun accantonamento società sempre in utile nel periodo	€ 0,00	€ 0,00
14	Stretto di Messina S.p.a. in liquidazione	2,58%	Liquidazione	Pareggio	Pareggio	Pareggio	Utile	Pareggio	Utile	Utile	Nessun accantonamento società in liquidazione	€ 0,00	€ 0,00
15	Terme Sibarite S.p.a.	100,00%	Attiva	Utile	Utile	Utile	Utile	Utile	Utile	Perdita di -413.816 coperta con utilizzo di riserve di utili di anni precedenti	Nessun accantonamento società sempre in utile nel periodo o con perdite non portate a nuovo	€ 0,00	€ 0,00
	FONDAZIONI												
N.	**Denominazione (Ragione Sociale)**	**% partecipazione**	**Stato**	**Risultato Esercizio Bilancio 2014**	**Risultato Esercizio Bilancio 2015**	**Risultato Esercizio Bilancio 2016**	**Risultato Esercizio Bilancio 2017**	**Risultato Esercizio Bilancio 2018**	**Risultato Esercizio Bilancio 2019**	**Risultato Esercizio Bilancio 2020/Progetto di bilancio/Situazione aggiornata**	**NOTE RIEPILOGATIVE**	**Perdite da riportare secondo le norme (% di accantonamento su perdite portate a nuovo) dal 2014 ad oggi**	**Perdite portate a nuovo totali**
1	Fondazione FIELD in liquidazione	100,00%	Liquidazione	Perdita di euro -2.632.958	Bilancio non approvato	Bilancio non approvato	Bilancio non approvato	Bilancio non approvato	Bilancio non approvato	Bilancio non approvato	Nessun accantonamento fondazione in liquidazione	€ 0,00	€ 0,00
2	Fondazione Calabria Etica (in house) in liquidazione	100,00%	Liquidazione	Perdita di euro 683.246	Utile	Pareggio	Pareggio	Pareggio	Bilancio non approvato	Bilancio non approvato	Nessun accantonamento fondazione in liquidazione	€ 0,00	€ 0,00
3	Fondazione Film Commission	100,00%	Attiva	Perdita di euro 15.599 non riportata a nuovo	Pareggio	Pareggio	Pareggio	Pareggio	Utile	Utile	Nessun accantonamento Fondazione sempre in utile nel periodo o con perdite non portate a nuovo	€ 0,00	€ 0,00
4	Fondazione Mediterranea Terina (in house)	100,00%	Attiva	Perdita di euro 328.882	Utile	Perdita portata a nuovo -632.058	Utile	Utile	Utile	Bilancio non approvato	La perdita 2016 è stata portata a nuovo: l'accantonamento al fondo 2017, è pari ad euro 474.043,50 (cioè pari al 75% del risultato negativo rapportato alla quota di partecipazione del 100%).	€ 474.043,50	€ 632.058,00
5	Fondazione Calabresi nel Mondo (in house) in liquidazione	100,00%	Liquidazione	Pareggio	Bilancio non approvato	Bilancio non approvato	Bilancio non approvato	Bilancio non approvato	Bilancio non approvato	Bilancio non approvato	Nessun accantonamento fondazione in liquidazione	€ 0,00	€ 0,00
TOTALE												**€ 4.261.858,44**	**€ 5.338.202,83**

14.CREDITI E DEBITI CON GLI ENTI STRUMENTALI E LE SOCIETA' PARTECIPATE

L'art. 11, comma 6, lett. j) del d.lgs. n. 118/2011[3] dispone che nella relazione sulla gestione vengano illustrati "*gli esiti della verifica dei crediti e dei debiti reciproci con i propri enti strumentali e le società controllate e partecipate. La predetta informativa, asseverata dai rispettivi organi di revisione, evidenzia analiticamente eventuali discordanze e ne fornisce la motivazione; in tal caso l'ente assume senza indugio, e comunque non oltre il termine dell'esercizio finanziario in corso, i provvedimenti necessari ai fini della riconciliazione delle partite debitorie e creditorie".*

Al fine di provvedere alla verifica in oggetto, il Dipartimento Economia e Finanze, con nota n. 57689 del 09/02/2021, ha chiesto ai dipartimenti regionali di fornire comunicazioni in merito agli esiti delle verifiche sulle posizioni di credito e di debito con i propri enti strumentali e società partecipate, entro la data del 26 febbraio 2021.

Gli esiti delle verifiche sono riportati nello specifico allegato al rendiconto 2020.

Sulla base delle risultanze di tale allegato e a seguito del verbale n. 44 del 30.07.2021 del Collegio dei revisori, la Regione ha ritenuto necessario adottare i provvedimenti necessari per riconciliare le differenze emerse. In proposito si specifica che, con riferimento alle singole posizioni, si sono adottati i seguenti provvedimenti per come riportato nella tabella segue:

Tabella 36

Dettaglio provvedimenti Circolarizzazione annualità 2020				
DEBITO REGIONE CALABRIA (a)	**SOGGETTO**	**CREDITO (b)**	**(a - b)**	**Provvedimento adottato**
€ 0,00	Azienda Territoriale per l'edilizia residenziale pubblica regionale (ATERP Calabria)	€ 27.401,42	-€ 27.401,42	Con riferimento alla pretesa creditoria dell'Ente la Regione insede di Rendiconto 2020 ha provveduto ad accantonare l'intero importo nel Fondo Passività Potenziali.
€ 0,00	Comalca Scarl	€ 2.036.447,64	-€ 2.036.447,64	Con riferimento alla pretesa creditoria della società è stata accantonata nel Fondo Contenzioso la somma di euro 407.289,53 sulla base della percentuale di rischio di soccombenza comunicata dall'Avvocatura Regionale (Rischio bassissimo di soccombenza)
€ 40.444,95	Sorical S.p.A in liquidazione	€ 4.992.657,01	-€ 4.952.212,06	Con riferimento a tale posizione, insede di Rendiconto 2020, non si è ritenuto procedere alla effettuazione di alcun accantonamento in quanto trattasi di importi compensabili con maggiori entrate da accertare o somme già esistenti nel bilancio regionale.
€ 69.966,00	Sacal Spa	€ 443.875,49	-€ 373.909,49	Con riferimento alla pretesa creditoria della società la Regione insede di Rendiconto 2020 ha provveduto ad accantonare l'intero importo nel Fondo Passività Potenziali.
€ 6.240.428,10	Corap	€ 7.994.661,63	-€ 1.754.233,53	Con riferimento alla pretesa creditoria del Consorzio è stata accantonata nel Fondo Contenzioso la somma di euro 1.156.538,90 sulla base della percentuale di rischio di soccombenza comunicata dall'Avvocatura Regionale (Rischio medio di soccombenza)

15.ELENCO DEGLI ENTI FACENTI PARTE DEL GRUPPO AMMINISTRAZIONE PUBBLICA

Con la DGR n. 559 del 28 dicembre 2016 si è provveduto a aggiornare l'elenco dei soggetti facenti parte del Gruppo Amministrazione Pubblica, così come previsto dalla vigente normativa (articolo 11 *ter, quater e quinquies* del decreto legislativo 23 giugno 2011, n. 118, nonché dall'allegato 4/4) in "organismi strumentali", "enti strumentali controllati", "enti strumentali partecipati", "società controllate" e "società partecipate".

Con le deliberazioni della Giunta Regionale n. 449 del 29 settembre 2017, n. 496 del 6 novembre 2018, n. 429 del 27 settembre 2019, n. 631 del 30 dicembre 2019 e, infine, n. 490 del 22 dicembre 2020 è stato aggiornato l'elenco contenente gli organismi strumentali, gli enti controllati e partecipati, le società del Gruppo Amministrazione Pubblica" secondo quanto stabilito dal decreto legislativo 23 giugno 2011, n. 118 e s.m.i. e dall'allegato 4/4 al medesimo decreto così suddivisi nelle cinque categorie previste:

1) **organismi strumentali** dell'amministrazione pubblica capogruppo come definiti dall'articolo 1, comma 2, lettera b) del decreto legislativo 23 giugno 2011, n. 118:
   - Consiglio Regionale della Calabria;
2) **enti strumentali controllati** dell'amministrazione pubblica capogruppo come definiti dall'articolo 11-ter, comma 1, del decreto legislativo 23 giugno 2011, n. 118:
   - Agenzia Regionale per lo Sviluppo dell'Agricoltura Calabrese (ARSAC);
   - Agenzia Regione Calabria per le erogazioni in agricoltura (ARCEA);
   - Agenzia Regionale per la Protezione dell'Ambiente della Calabria (ARPACAL);
   - Azienda regionale per la forestazione e per le politiche della montagna (AZIENDA CALABRIA VERDE);
   - Azienda Forestale della Regione Calabria (AFOR) in liquidazione;
   - Azienda Calabria Lavoro;
   - Azienda territoriale per l'edilizia residenziale pubblica regionale (ATERP Calabria);
   - Istituto regionale per la Comunità Arberesh di Calabria;
   - Istituto regionale per la Comunità Grecanica di Calabria;
   - Istituto regionale per la Comunità Occitana;
   - Ente per i Parchi marini regionali;
   - Consorzio Regionale per lo Sviluppo delle Attività produttive Regione Calabria (CORAP);
   - Fondazione "Mediterranea Terina Onlus";
   - Fondazione "Field" in liquidazione;
   - Fondazione "Calabria Etica" in liquidazione;
   - Fondazione "Calabresi nel mondo" in liquidazione;
   - Fondazione "Film Commission";
3) **enti strumentali partecipati** dall'amministrazione pubblica, come definiti dall'articolo 11-ter, comma 2, del decreto legislativo 23 giugno 2011, n. 118:
   - Autorità regionale dei trasporti della Calabria (ART-CAL);
4) **società controllate** dall'amministrazione pubblica capogruppo come definite dall'articolo 11-quater, comma 1, del decreto legislativo 23 giugno 2011, n. 118:

   partecipazioni dirette:
   - Ferrovie della Calabria Srl;
   - Fincalabra SpA;
   - Terme Sibarite SpA;

- Sorical Spa in liquidazione;
- SomesaSpA in liquidazione;

5) **<u>società partecipate</u>** dall'amministrazione pubblica capogruppo come definite dall'articolo 11-quinquies del decreto legislativo 23 giugno 2011, n. 118:

partecipazioni dirette:

- Co.m.a.r.c. Consorzio Mercato Agricolo Alimentare di Reggio Calabria - Società a responsabilità limitata - in liquidazione;

partecipazioni indirette

- Mediterranea Sviluppo Scrl – in liquidazione;
- Lamezia Europa Spa;
- CO.ME.TRA Scarl.
-

Il settore "Legalità e Sicurezza - Attuazione Legge Regionale 9/2018 Coordinamento Strategico Società, Fondazioni, Enti Strumentali" del Dipartimento "Segretariato Generale" ha trasmesso la nota n. 78810 del 19 febbraio 2021 con l'elenco degli organismi strumentali, degli enti e delle società partecipate della Regione Calabria ai sensi articolo 11, comma 6, del D. Lgs. n. 118/2011, ai punti h) ed i) che stato riepilogato nella tabella sottostante.

Tabella 37

GAP "Gruppo Amministrazione Pubblica" DELLA REGIONE CALABRIA	Codice fiscale	Quote possedute direttamente dalla Capogruppo	Motivazione di inclusione nel GAP Regione Calabria (rif. DGR 490 del 22.12.2020)	Motivazione di esclusione nel GAP Regione Calabria
Consiglio Regionale della Calabria	80001350802	*******	art. 1, comma 2, lettera b), D.Lgs. 118/2011	**********
ARSAC -Agenzia Regionale per lo Sviluppo dell'Agricoltura Calabrese	03268540782	*******	art. 11-*ter*, comma 1, D.Lgs. 118/2011	**********
ARCEA - Agenzia Regione Calabria per le erogazioni in agricoltura	02868170792	*******	art. 11-*ter*, comma 1, D.Lgs. 118/2011	**********
ARPACAL - Agenzia Regionale per la Protezione dell'Ambiente della Calabria	02352560797	*******	art. 11-*ter*, comma 1, D.Lgs. 118/2011	**********
Azienda Calabria Verde – Azienda regionale per la forestazione e per le politiche della montagna	03342820796	*******	art. 11-*ter*, comma 1, D.Lgs. 118/2011	**********
AFOR - Azienda Forestale della Regione Calabria in liquidazione	01969100799	*******	art. 11-*ter*, comma 1, D.Lgs. 118/2011	**********
Azienda Calabria Lavoro	02137350803	*******	art. 11-*ter*, comma 1, D.Lgs. 118/2011	**********
ATERP Calabria - Aziende territoriali per l'edilizia residenziale pubblica regionale	03479720793	*******	art. 11-*ter*, comma 1, D.Lgs. 118/2011	**********
Istituto regionale per la comunità Arberesh di Calabria in liquidazione	97014470781	*******	art. 11-*ter*, comma 1, D.Lgs. 118/2011	**********
Istituto regionale per la Comunità Grecanica di Calabria in liquidazione	92035200804	*******	art. 11-*ter*, comma 1, D.Lgs. 118/2011	**********

Istituto regionale per la Comunità Occitana in liquidazione	96018580785	*******	art. 11-*ter*, comma 1, D.Lgs. 118/2011	**********
Ente per i Parchi marini regionali	97094420797	*******	art. 11-*ter*, comma 1, D.Lgs. 118/2011	**********
Fondazione "**Mediterranea Terina Onlus**" in house	00984550798	100%	art. 11-*ter*, comma 1, D.Lgs. 118/2011 - (fondazione)	**********
Fondazione **"Field**"	97046130791	100%	art. 11-*ter*, comma 1, D.Lgs. 118/2011 - (fondazione)	**********
Fondazione "**Calabria Etica**" in liquidazione	97041470796	100%	art. 11-*ter*, comma 1, D.Lgs. 118/2011 - (fondazione)	**********
Fondazione "**Calabresi nel mondo**" in liquidazione	97066650793	100%	art. 11-*ter*, comma 1, D.Lgs. 118/2011 - (fondazione)	**********
Fondazione "**Film Commission**"	97050380795	100%	art. 11-*ter*, comma 1, D.Lgs. 118/2011 - (fondazione)	**********
CORAP - Consorzio Regionale per lo Sviluppo delle Attività Produttive Regione Calabria	82006160798	47,67%	art. 11-*ter*, comma 1, D.Lgs. 118/2011	**********
ART –CAL - Autorità regionale dei Trasporti della Calabria	97087640799		art. 11-*ter*, comma 2, D.Lgs. 118/2011	**********
Fincalabra Spa	01759730797	100%	art. 11-quater, comma 1, D. Lgs. 118/2011	**********
Terme Sibarite Spa	00180310781	100%	art. 11-quater, comma 1, D. Lgs. 118/2011	**********
Società Risorse idriche Calabresi Spa - **Sorical Spa in liquidazione**	02559020793	53,50%	art. 11-quater, comma 1, D. Lgs. 118/2011	**********
Ferrovie della Calabria srl	02355890795	100%	art. 11-quater, comma 1, D. Lgs. 118/2011	**********
SomesaSrl in liquidazione	00269250668	50%	art. 11-quater, comma 1, D. Lgs. 118/2011	**********
Co.m.a.r.c. Consorzio Mercato Agricolo Alimentare di Reggio Calabria - Società a responsabilità limitata - in liquidazione	00590070801	20,98%	art. 11-quinquies, comma 3, D. lgs. 118/2011	**********
Società Aeroportuale Calabrese "**S.a.cal" Spa**	01764970792	9,27%	**********	art. 11-quinquies, comma 3, D. lgs. 118/2011
Banca Popolare Etica Società Cooperativa per Azioni	02622940233	0,21%	**********	art. 11-quinquies, comma 3, D. lgs. 118/2011
Stretto di Messina Spa in liquidazione	05104310585	2,57%	**********	art. 11-quinquies, comma 3, D. lgs. 118/2011
Consorzio Mercato Agricolo Alimentare Calabria srl - "**Comacsrl" in fallimento**	00425570785	77,61%	**********	art. 11-quinquies, comma 3, D. lgs. 118/2011
Consorzio CIES in fallimento	01625760788	1,46%	**********	art. 11-quinquies, comma 3, D. lgs. 118/2011

Progetto Magna Graecia srl in fallimento	03179420785	51%	**********	art. 11-quinquies, comma 3, D. lgs. 118/2011
Aeroporto S. Anna Spa in fallimento	01937260790	14,11%	**********	art. 11-quinquies, comma 3, D. lgs. 118/2011
Società di gestione per l'aeroporto dello stretto -**Sogas Spa in fallimento**	00607320801	13,02%	**********	art. 11-quinquies, comma 3, D. lgs. 118/2011

16. DIRITTI REALI DI GODIMENTO E CONCESSIONE DI GARANZIE PRINCIPALI O SUSSIDIARIE

L'art. 11, comma 6, lett. g) e l) del d.lgs. n. 118/2011 dispone che nella relazione sulla gestione allegata al rendiconto debba essere inserita l'elencazione dei diritti reali di godimento, nonché l'elenco delle garanzie principali o sussidiarie prestate dall'ente a favore di enti e di altri soggetti ai sensi delle leggi vigenti, con l'indicazione delle eventuali richieste di escussione nei confronti dell'ente e del rischio di applicazione dell'art. 3, comma 17, della legge 24 dicembre 2003, n. 350.

A tal fine, il dirigente del dipartimento "Economia e Finanze", con nota n. 57502 del 09 febbraio 2021, ha chiesto ai dipartimenti regionali di fornire, entro il 10 marzo c.a., l'elenco analitico e dettagliato di eventuali enfiteusi, diritti di superficie, di usufrutto, d'uso, di abitazione e di servitù, nonché di garanzie principali o sussidiarie prestate a favore di enti o altri soggetti ai sensi delle leggi vigenti, con indicazione di eventuali richieste di escussione a carico dell'Ente.

Alla data odierna hanno dato riscontro alcuni dipartimenti regionali, evidenziando che presso gli stessi non sussistono diritti reali di godimento, né sono state concesse garanzie principali o sussidiarie.

Il Dipartimento "Tutela dell'Ambiente" con pec del 18 febbraio 2021 ha confermato, anche per l'annualità 2020, l'elenco dei diritti d'uso concessi alle comunità d'ambito, con la DGR 580/2018, sugli impianti di trattamento dei rifiuti e relative aree e discariche.

Il dettaglio di tali diritti d'uso è stato riepilogato in una tabella predisposta dallo stesso succitato dipartimento e trasmesso con nota n. 86471 del 27/02/2020 di seguito riportata:

Tabella 38

Elenco dei diritti reali di godimento					
Descrizione bene	**Comune**	**Indirizzo**	**Destinazione d'uso**	**Diritto**	**Scadenza**
Impianto di trattamento rifiuti di Catanzaro con relativa discarica di servizio ed area su cui insiste il sito	Catanzaro	Località Cucullera Nobile – Alli	Impianto di trattamento dei rifiuti	Diritto d'uso concesso alla Comunità d'Ambito di Catanzaro in forza di DGR n. 580/2018	31/12/2039
Impianto di trattamento rifiuti di Lamezia Terme con relativa complessiva area su cui insiste il sito	Lamezia Terme	Area Industriale "ex SIR" di San Pietro Lametino	Impianto di trattamento dei rifiuti	Diritto d'uso concesso alla Comunità d'Ambito di Catanzaro in forza di DGR n. 580/2018	31/12/2039
Impianto di trattamento rifiuti di Rossano con relativa complessiva area su cui insiste il sito	Rossano	Contrada Lampa	Impianto di trattamento dei rifiuti	Diritto d'uso concesso alla Comunità d'Ambito di Cosenza in forza di DGR n. 580/2018	31/12/2039
Impianto di trattamento rifiuti di Reggio Calabria con relativa complessiva area su cui insiste il sito	Reggio Calabria	Località Sambatello - SSV Gallico Gambarie	Impianto di trattamento dei rifiuti	Diritto d'uso concesso alla Comunità d'Ambito di Reggio Calabria in forza di DGR n. 580/2018	31/12/2039
Impianto di trattamento rifiuti di Gioia Tauro con relativa complessiva area su cui insiste il sito	Gioia Tauro	Via Cicerna	Impianto di trattamento dei rifiuti	Diritto d'uso concesso alla Comunità d'Ambito di Reggio Calabria in forza di DGR n. 580/2018	31/12/2039

Impianto di trattamento rifiuti di Siderno con relativa complessiva area su cui insiste il sito	Siderno	Contrada San Leonardo, snc	Impianto di trattamento dei rifiuti	Diritto d'uso concesso alla Comunità d'Ambito di Reggio Calabria in forza di DGR n. 580/2018	31/12/2039
Impianto di trattamento rifiuti di Crotone con relativa complessiva area su cui insiste il sito	Crotone	Contrada Passovecchio	Impianto di trattamento dei rifiuti	Diritto d'uso concesso alla Comunità d'Ambito di Crotone in forza di DGR n. 580/2018	31/12/2039
Impianto di termovalorizzazione di Gioia Tauro	Gioia Tauro	Via Cicerna	Impianto di trattamento dei rifiuti	Diritto d'uso concesso alla Comunità d'Ambito di Reggio Calabria in forza di DGR n. 580/2018	31/12/2039

Per ciò che concerne le garanzie prestate, il Dipartimento "Agricoltura e Risorse Agroalimentari" con nota n. 171385 del 15 aprile 2021 ha precisato che esiste specifica garanzia nei confronti del Consorzio di Bonifica della Piana di Sibari e della Media Valle del Crati, in misura pari al 50% della rata di ammortamento del mutuo contratto dal commissario liquidatore, per far fronte alla situazione debitoria, al fine della liquidazione dell'ente, pari, alla data della sottoscrizione, ad euro 18.000.000,00- di cui agli articoli 1 e 2 della legge regionale 20 novembre 2006, n. 12 - art. 35 della legge regionale 13 giugno 2008, n. 15.

La quota di competenza per l'annualità 2020 della garanzia prestata a favore del Consorzio di Bonifica della Piana di Sibari e della Media Valle del Crati ammonta ad euro 1.533.250,15 e coincide con il 50% delle rate a carico dello stesso Consorzio di Bonifica ovvero con le due rate semestrali, con scadenza nell'anno 2020, del Piano di Ammortamento "B" del mutuo contratto con l'Unicredit Spa.

17.INFORMAZIONI SUGLI ONERI E GLI IMPEGNI SOSTENUTI, DERIVANTI DA CONTRATTI RELATIVI A STRUMENTI FINANZIARI DERIVATI O DA CONTRATTI DI FINANZIAMENTO CHE INCLUDONO UNA COMPONENTE DERIVATA

La Regione Calabria non ha avuto nella annualità 2020 contratti relativi a strumenti finanziari derivati o contratti di finanziamento che includono una componente derivata.

18.LA CONTABILITÀ ECONOMICO-PATRIMONIALE

Il d.lgs. n. 118/2011 prevede all'articolo 2, comma 1, che le Regioni e gli enti locali adottino la contabilità finanziaria "*cui affiancano, ai fini conoscitivi, un sistema di contabilità economico patrimoniale, garantendo la rilevazione unitaria dei fatti gestionali sia sotto il profilo finanziario che sotto il profilo economico-patrimoniale*."

Lo strumento per garantire la rilevazione unitaria dei fatti gestionali è il piano dei conti integrato, previsto dall'articolo 4 del d.lgs. n. 118/2011.

Il citato articolo 2, comma 1, e il "Principio contabile applicato concernente la contabilità economico-patrimoniale degli enti in contabilità finanziaria" (allegato n. 4/3 al d.lgs. n. 118/2011), hanno previsto l'adozione di un sistema contabile integrato, nell'ambito del quale la contabilità economico-patrimoniale affianca la contabilità finanziaria, che costituisce il sistema contabile principale e fondamentale per fini autorizzatori e di rendicontazione della gestione, per rilevare i costi/oneri e i ricavi/proventi derivanti dalle transazioni poste in essere da una amministrazione pubblica, anche al fine di:

- rappresentare le "utilità economiche" acquisite ed utilizzate nel corso di un esercizio;
- partecipare alla costruzione del conto del patrimonio, e rilevare, in particolare, le variazioni del patrimonio dell'ente, come effetto dei risultati della gestione;

- consentire ai vari portatori d'interesse di acquisire ulteriori informazioni concernenti la gestione della singola amministrazione pubblica.

È opportuno chiarire che le transazioni delle pubbliche amministrazioni direttamente collegate a processi di scambio sul mercato (acquisizione, trasformazione e vendita) danno luogo a costi o ricavi, quelle non caratterizzate da questo processo, in quanto più strettamente finalizzate alle attività istituzionali e/o prerogative (quali ad es. tributi, contributi, trasferimenti di risorse) danno luogo a oneri o proventi.

L'imputazione in bilancio dei costi/oneri e dei ricavi/proventi avviene sulla base del principio della competenza economica, riconducibile al principio contabile n. 11 dell'Organismo Italiano di Contabilità (OIC) che stabilisce che "*l'effetto delle operazioni e degli altri eventi deve essere rilevato contabilmente ed attribuito all'esercizio al quale tali operazioni ed eventi si riferiscono e non a quello in cui si concretizzano i relativi movimenti di numerario (incassi e pagamenti)"*.

Pur non esistendo una identità tra una delle fasi contabili dell'entrata e della spesa ed il momento in cui si manifestano i ricavi/proventi ed i costi/oneri nel corso dell'esercizio, il citato Principio contabile ha stabilito che i ricavi/proventi siano rilevati in corrispondenza con la fase dell'accertamento delle entrate, ed i costi/oneri in corrispondenza con la fase della liquidazione della spesa.

Costituiscono l'eccezione più rilevante a tale regola i costi derivanti da trasferimenti e contributi (correnti, agli investimenti e in c/capitale) che sono rilevati in corrispondenza dell'impegno di spesa.

Le rilevazioni in contabilità economico-patrimoniale sono state effettuate attraverso l'applicazione della matrice di correlazione prodotta dalla Ragioneria Generale dello Stato al fine di agevolare l'integrazione dei sistemi di contabilità finanziaria ed economico-patrimoniale.

18.1 CONFORMITÀ AI PRINCIPI CONTABILI

Il bilancio d'esercizio chiuso al 31/12/2020 è stato redatto in conformità ai principi contabili stabiliti dal D.lgs.118/2011 e dai correlati decreti attuativi, in particolare il DPCM 28 dicembre 2011 e l'allegato 4/3 "*Principio contabile applicato concernente la contabilità economico-patrimoniale degli enti in contabilità finanziaria*". Ove non specificato da tale normativa, sono state applicate le regole stabilite dal Codice Civile, e dai principi contabili nazionali emanati dall'Organismo Italiano di Contabilità entrati in vigore per l'esercizio chiuso al 31/12/2020.

Ai sensi dell'art. 63 del D.lgs. 118/2011, il rendiconto generale delle Regioni è composto anche dal Conto Economico e dallo Stato Patrimoniale. In particolare, il Conto Economico "*evidenzia i componenti positivi e negativi della gestione di competenza economica dell'esercizio considerato, rilevati dalla contabilità economico patrimoniale*", lo Stato Patrimoniale "*rappresenta la consistenza del patrimonio al termine dell'esercizio. Il patrimonio delle regioni è costituito dal complesso dei beni e dei rapporti giuridici, attivi e passivi, di pertinenza della regione, ed attraverso la cui rappresentazione contabile è determinata la consistenza netta della dotazione patrimoniale comprensiva del risultato economico dell'esercizio"*.

All'art.11, comma 6, lettera n), si prevede che la relazione sulla gestione allegata al Rendiconto sia inoltre corredata dalla nota integrativa, redatta ai sensi dell'art. 2427 del Codice Civile. Non precisando altro, si ritiene che dalla norma discende che la nota integrativa debba seguire anche le indicazioni dei principi civilistici stabiliti dall'OIC.

18.2 CRITERI DI VALUTAZIONE E DESCRIZIONE DELLE PRINCIPALI POSTE DELLO STATO PATRIMONIALE E DEL CONTO ECONOMICO

I criteri di valutazione delle voci di bilancio si basano sui principi generali o postulati contenuti nell'Allegato 1 al d.lgs. n. 118/2011 e sulle disposizioni contenute nel "*Principio contabile applicato concernente la contabilità economico-patrimoniale degli enti in contabilità finanziaria*" (di seguito: Principio), denominato Allegato 4/3, per come anche modificato dai successivi decreti correttivi.

18.2.1 Immobilizzazioni

Le immobilizzazioni sono costituite dagli elementi patrimoniali (materiali e immateriali) destinati ad essere utilizzati durevolmente dalla Regione Calabria. La condizione per poter iscrivere i beni patrimoniali materiali ed immateriali tra le immobilizzazioni è che si sia verificato l'effettivo passaggio del titolo di proprietà dei beni stessi entro la data di chiusura dell'esercizio (31 dicembre 2020). Le immobilizzazioni, ai sensi dell'articolo 2426 del codice civile, sono iscritte in bilancio distinte dai relativi fondi ammortamento. Per la redazione del bilancio di esercizio 2020, seguendo le indicazioni contenute nel Principio, sono state utilizzate le aliquote previste dalla normativa vigente.

Ai fabbricati demaniali si applica il coefficiente del 2%, agli altri beni demaniali si applica il coefficiente del 3%. Alle infrastrutture demaniali e non demaniali si applica il coefficiente del 3%, ai beni immateriali si applica il coefficiente del 20%.

Immobilizzazioni immateriali

Le immobilizzazioni immateriali sono costituite da beni privi di tangibilità e consistenza fisica, atti a generare i loro effetti e benefici economici su un arco temporale pluriennale. Il criterio generale di iscrizione dei beni immateriali nell'attivo dello stato patrimoniale è quello del costo di acquisto o di produzione al netto degli ammortamenti e delle svalutazioni.

La diminuzione delle immobilizzazioni immateriali da euro 34.736.419,99 ad euro 33.443.412,32 è dovuta all'incremento della voce per Sviluppo Software e manutenzione evolutiva ed al decremento della voce per immobilizzazioni in corso ed acconti oltre al decremento legato alla effettuazione degli ammortamenti.

Si precisa che per le immobilizzazioni immateriali in corso non è stato effettuato alcun ammortamento.

La variazione intervenuta nella voce Immobilizzazioni Immateriali nel corso dell'esercizio 2020 è illustrata nella tabella che segue:

Tabella 39

Dettaglio Immobilizzazioni Immateriali Regione Calabria al 31/12/2020									
Conto Finanziario	**Descrizione conto COGE**	**Costo storico al 31/12/2019**	**Fondo ammortamento al 31.12.2019**	**Residuo al 31.12.2019**	**Totale variazione annualità 2020**	**Costo storico al 31/12/2020**	**Ammortamenti anno 2020**	**Fondo ammortamento al 31.12.2020**	**Residuo al 31.12.2020**
	I - Immobilizzazioni immateriali								
	Diritti di brevetto ed utilizzazione opere dell'ingegno								
P1.2.1.03.05.01.001	Sviluppo software e manutenzione evolutiva	€ 8.823.264,83	€ 3.030.717,48	€ 5.792.547,35	€ 2.784.916,02	€ 11.608.180,85	€ 2.321.636,17	€ 5.352.353,65	€ 6.255.827,20
	Totale Diritti di brevetto ed utilizzazione opere dell'ingegno	**€ 8.823.264,83**	**€ 3.030.717,48**	**€ 5.792.547,35**	**€ 2.784.916,02**	**€ 11.608.180,85**	**€ 2.321.636,17**	**€ 5.352.353,65**	**€ 6.255.827,20**
	Immobilizzazioni in corso ed acconti								
P1.2.1.06.02.01.001	Software	€ 4.590.616,27	€ 0,00	€ 4.590.616,27	-€ 940.905,62	€ 3.649.710,65	€ 0,00	€ 0,00	€ 3.649.710,65
P1.2.1.06.99.01.001	Altre opere immateriali	€ 0,00	€ 0,00	€ 0,00	€ 0,00	€ 0,00	€ 0,00	€ 0,00	€ 0,00
P1.2.1.07.01.01.001	Manutenzione straordinaria su beni demaniali di terzi	€ 25.335.425,47	€ 1.148.126,50	€ 24.187.298,97	€ 0,00	€ 25.335.425,47	€ 760.062,76	€ 1.908.189,26	€ 23.427.236,21
	Totale immobilizzazioni in corso ed acconti	**€ 29.926.041,74**	**€ 1.148.126,50**	**€ 28.777.915,24**	**-€ 940.905,62**	**€ 28.985.136,12**	**€ 760.062,76**	**€ 1.908.189,26**	**€ 27.076.946,86**
	Altre								
P1.2.1.99.01.01.001	Altre immobilizzazioni immateriali n.a.c.	€ 276.595,68	€ 110.638,28	€ 165.957,40	€ 0,00	€ 276.595,68	€ 55.319,14	€ 165.957,42	€ 110.638,26
	Totale Altre	**€ 276.595,68**	**€ 110.638,28**	**€ 165.957,40**	**€ 0,00**	**€ 276.595,68**	**€ 55.319,14**	**€ 165.957,42**	**€ 110.638,26**
	Totale immobilizzazioni Immateriali	**€ 39.025.902,25**	**€ 4.289.482,27**	**€ 34.736.419,98**	**€ 1.844.010,40**	**€ 40.869.912,65**	**€ 3.137.018,07**	**€ 7.426.500,33**	**€ 33.443.412,32**

Sono stati effettuati gli ammortamenti relativi agli acquisti dell'anno precedente ancora da ammortizzare nonché quelli acquistati nel corso dell'anno 2020 applicando i coefficienti di ammortamento previsti nei "Principi e regole contabili del sistema di contabilità economica delle amministrazioni pubbliche" e riportato nel principio contabile 4/3 "Principio Contabile Applicato concernente la Contabilità Economico Patrimoniale degli Enti in Contabilità Finanziaria", per come di seguito riassunto:

Tabella 40

Dettaglio Immobilizzazioni Immateriali al 31/12/2020					
Conto Finanziario	**Descrizione conto COGE**	**Costo storico al 31/12/2020**	**Ammortamenti anno 2020**	**Fondo ammortamento al 31.12.2020**	**Residuo al 31.12.2020**
	I - Immobilizzazioni immateriali				
	Diritti di brevetto ed utilizzazione opere dell'ingegno				
P1.2.1.03.05.01.001	Sviluppo software e manutenzione evolutiva_Anno 2016	€ 634.123,17	€ 126.824,63	€ 634.123,16	€ 0,01
P1.2.1.03.05.01.001	Sviluppo software e manutenzione evolutiva_Anno 2017	€ 732.548,15	€ 146.509,63	€ 586.038,52	€ 146.509,63
P1.2.1.03.05.01.001	Sviluppo software e manutenzione evolutiva_Anno 2018	€ 2.962.856,80	€ 592.571,36	€ 1.777.714,08	€ 1.185.142,72
P1.2.1.03.05.01.001	Sviluppo software e manutenzione evolutiva_Anno 2019	€ 4.493.736,71	€ 898.747,34	€ 1.797.494,68	€ 2.696.242,03
P1.2.1.03.05.01.001	Sviluppo software e manutenzione evolutiva_Anno 2020	€ 2.784.916,02	€ 556.983,20	€ 556.983,20	€ 2.227.932,82
	Totale Diritti di brevetto ed utilizzazione opere dell'ingegno	**€ 11.608.180,85**	**€ 2.321.636,17**	**€ 5.352.353,65**	**€ 6.255.827,20**
	Immobilizzazioni in corso ed acconti				
P1.2.1.06.02.01.001	Software	€ 3.649.710,65	€ 0,00	€ 0,00	€ 3.649.710,65
P1.2.1.07.01.01.001	Manutenzione straordinaria su beni demaniali di terzi_Anno 2018	€ 12.935.457,79	€ 388.063,73	€ 1.164.191,20	€ 11.771.266,59
P1.2.1.07.01.01.001	Manutenzione straordinaria su beni demaniali di terzi_Anno 2019	€ 12.399.967,68	€ 371.999,03	€ 743.998,06	€ 11.655.969,62
	Totale immobilizzazioni in corso ed acconti	**€ 28.985.136,12**	**€ 760.062,76**	**€ 1.908.189,26**	**€ 27.076.946,86**
	Altre				
P1.2.1.99.01.01.001	Altre immobilizzazioni immateriali n.a.c._Anno 2019	€ 276.595,68	€ 55.319,14	€ 165.957,42	€ 110.638,26
	Totale Altre	**€ 276.595,68**	**€ 55.319,14**	**€ 165.957,42**	**€ 110.638,26**
	Totale immobilizzazioni Immateriali	**€ 40.869.912,65**	**€ 3.137.018,07**	**€ 7.426.500,33**	**€ 33.443.412,32**

Immobilizzazioni materiali

Beni immobili

Per come risulta dalla relazione allegata all'elenco dei beni immobili predisposta dal Dirigente del Settore "Patrimonio immobiliare", i beni immobili di proprietà della Regione Calabria iscritti tra le immobilizzazioni materiali sono beni appartenenti in parte al patrimonio indisponibile ed in parte al patrimonio disponibile.

I beni immobili acquisiti a titolo oneroso, per come specificato dal competente Settore regionale, sono iscritti in bilancio al costo di acquisizione, inclusivo di eventuali oneri accessori d'acquisto (oneri notarili, tasse di registrazione dell'atto, ecc.). I beni immobili acquisiti in proprietà della Regione a seguito di specifico trasferimento dallo Stato o da altro soggetto sono stati valorizzati facendo riferimento alle stime di valore indicate nei relativi atti di trasferimento, ove presenti.

Nel caso in cui tali valori non risultavano presenti, tenendo conto delle indicazioni contenute nel Principio, il competente Settore ha fatto riferimento, prioritariamente, ad una relazione di stima eseguita dall'Ufficio tecnico interno all'amministrazione (effettuata anche tenendo conto dei valori medi di mercato pubblicati dall'Osservatorio del Mercato Immobiliare sul sito internet dell'Agenzia delle Entrate).

Il valore dei beni immobili regionali ha subito variazioni per effetto della gestione degli stessi per come dettagliatamente indicato nella relazione allegata al conto del Patrimonio predisposta dal dirigente del competente Settore.

Nel rinviare ogni ulteriore informazione in ordine ai singoli cespiti immobiliari alla trattazione effettuata nella su citata Relazione, si riportano in questa sede, unicamente le informazioni rilevanti per la compilazione dello Stato patrimoniale, nonché brevi cenni sulla gestione del patrimonio immobiliare posta in essere nel corso dell'esercizio finanziario 2020, per come desunti dalla su citata relazione (cui si rimanda integralmente).

Infatti, nella relazione predisposta dal competente Settore "Patrimonio immobiliare" vengono evidenziate, oltre alle informazioni afferenti agli aspetti normativi e contabili della gestione del patrimonio immobiliare regionale, anche le singole implementazioni registrate nell'inventario dei beni immobili nel corso dell'anno 2020.

Dalla citata relazione emerge come, anche per l'anno 2020, il processo di inventariazione è stato effettuato sulla scorta di un data-base professionale in grado di gestire i beni immobili da un punto di vista sia logistico/inventariale che amministrativo (valore del patrimonio e calcolo ammortamenti), controllabile e modificabile in tempo reale; il suddetto sistema di inventariazione è capace di dare, oltre ad un articolato schedario contenente la carta d'identità del cespite immobiliare, tutte le informazioni esistenti su un qualunque bene inserito in inventario. Ogni immobile inventariato è munito di una propria "scheda tecnica", cioè dell'insieme dei dati anagrafici che lo individuano e qualificano, indicativa dei seguenti elementi: foglio mappale, particella/subalterno, superficie, superficie complessiva, tipologia dell'immobile e - se fabbricato - epoca di costruzione, vincoli, cubatura; e ancora, natura giuridica, comproprietà, ipoteche, concessioni o diritti costituiti in favore di terzi.

Ciò posto si precisa che, per come riportato nella Relazione del competente Settore, l'attività di inventariazione realizzata in riferimento all'anno 2020 è consistita nella suddivisione e mappatura degli immobili per tipologia, per provincia e per comune di ubicazione, nell'aggiornamento dei beni esistenti e nell'inserimento di valutazioni di mercato, corrette e veritiere, per gli immobili oggetto di perizia di stima. Tali operazioni hanno comportato un decremento complessivo dell'intero patrimonio immobiliare, pari a euro 24.306.228,00 come da tabella "Dettaglio Immobilizzazioni Materiali (Patrimonio Immobiliare) della Regione Calabria al 31/12/2020"; si precisa, inoltre, che nella tabella di "Riclassificazione voci inventario ai sensi del D.Lgs. 118/2011" estratta dalla relazione del settore "Patrimonio Immobiliare" viene riportato quale decremento del patrimonio immobiliare l'importo di euro 24.311.860. La differenza di euro 5.632,00, fra le due tabelle sopra citate, scaturisce dal recupero dell'ammortamento erroneamente eseguito nell'annualità 2019 sui terreni edificabili.

Le variazioni intervenute su ogni singola categoria di cespite e dettagliata nella tabella che segue:

Tabella 41

Dettaglio Immobilizzazioni Materiali (Patrimonio Immobiliare) della Regione Calabria al 31/12/2020										
Conto Finanziario	**Descrizione conto COGE**	**Costo storico al 31/12/2019**	**Ammortamenti anno 2019**	**Fondo ammortamento al 31.12.2019**	**Residuo al 31.12.2019**	**Totale variazione annualità 2020**	**Costo storico al 31/12/2020**	**Ammortamenti anno 2020**	**Fondo ammortamento al 31.12.2020**	**Residuo al 31.12.2020**
	III Altre immobilizzazioni materiali									
2.1	**Terreni**									
P1.2.2.02.13.01.001	Terreni agricoli	€ 340.427.937,00	€ 0,00	€ 0,00	€ 340.427.937,00	-€ 1.285.493,00	€ 339.142.444,00	€ 0,00	€ 0,00	€ 339.142.444,00
P1.2.2.02.13.02.001	Terreni edificabili	€ 25.066.466,00	€ 5.632,00	€ 5.632,00	€ 25.060.834,00	-€ 94.538,00	€ 24.966.296,00	€ 0,00	€ 0,00	€ 24.966.296,00
P1.2.2.02.13.99.999	Altri terreni n.a.c.	€ 1.281.184,00	€ 0,00	€ 0,00	€ 1.281.184,00	-€ 62.341,00	€ 1.218.843,00	€ 0,00	€ 0,00	€ 1.218.843,00
	Totale	**€ 366.775.587,00**	**€ 5.632,00**	**€ 5.632,00**	**€ 366.769.955,00**	**-€ 1.442.372,00**	**€ 365.327.583,00**	**€ 0,00**	**€ 0,00**	**€ 365.327.583,00**
2.2	**Fabbricati**									
P1.2.2.02.09.01.001	Fabbricati ad uso abitativo	€ 17.962.190,00	€ 359.251,00	€ 1.402.795,00	€ 16.559.395,00	-€ 185.570,00	€ 17.776.620,00	€ 355.590,00	€ 1.758.385,00	€ 16.018.235,00
P1.2.2.02.09.02.001	Fabbricati ad uso commerciale	€ 199.918.656,00	€ 3.998.375,00	€ 31.092.977,84	€ 168.825.678,16	€ 2.656.206,00	€ 202.574.862,00	€ 4.051.499,00	€ 35.144.476,84	€ 167.430.385,16
P1.2.2.02.09.03.001	Fabbricati ad uso scolastico	€ 33.872.777,00	€ 677.458,00	€ 2.707.828,00	€ 31.164.949,00	-€ 2.292.077,00	€ 31.580.700,00	€ 631.613,00	€ 3.339.441,00	€ 28.241.259,00
P1.2.2.02.09.04.001	Fabbricati industriali e costruzioni leggere	€ 63.628.196,00	€ 1.272.559,00	€ 3.851.770,00	€ 59.776.426,00	€ 21.350.153,00	€ 84.978.349,00	€ 1.699.567,00	€ 5.551.337,00	€ 79.427.012,00
P1.2.2.02.09.07.001	Fabbricati Ospedalieri e altre strutture sanitarie	€ 0,00	€ 0,00	€ 0,00	€ 0,00	€ 2.074.047,00	€ 2.074.047,00	€ 41.481,00	€ 41.481,00	€ 2.032.566,00
P1.2.2.02.09.09.001	Infrastrutture telematiche	€ 0,00	€ 0,00	€ 0,00	€ 0,00	€ 0,00	€ 0,00	€ 0,00	€ 0,00	€ 0,00
P1.2.2.02.09.16.001	Impianti sportivi	€ 706.356,00	€ 0,00	€ 0,00	€ 706.356,00	-€ 21.027,00	€ 685.329,00	€ 0,00	€ 0,00	€ 685.329,00
P1.2.2.02.09.18.001	Musei, teatri e biblioteche	€ 662.111,00	€ 13.242,00	€ 125.851,00	€ 536.260,00	-€ 2.648,00	€ 659.463,00	€ 13.189,00	€ 139.040,00	€ 520.423,00
P1.2.2.02.09.99.999	Beni immobili n.a.c.	€ 0,00	€ 0,00	€ 0,00	€ 0,00	€ 0,00	€ 0,00	€ 0,00	€ 0,00	€ 0,00
P1.2.2.02.10.01.001	Fabbricati ad uso abitativo di valore culturale, storico ed artistico	€ 3.993.284,00	€ 79.866,00	€ 315.676,00	€ 3.677.608,00	-€ 15.973,00	€ 3.977.311,00	€ 79.545,00	€ 395.221,00	€ 3.582.090,00
P1.2.2.02.10.02.001	Fabbricati ad uso commerciale di valore culturale, storico ed artistico	€ 33.444.373,00	€ 668.887,00	€ 2.635.735,00	€ 30.808.638,00	-€ 9.099.846,00	€ 24.344.527,00	€ 486.889,00	€ 3.122.624,00	€ 21.221.903,00
P1.2.2.02.10.04.001	Opere destinate al culto di valore culturale, storico ed artistico	€ 5.069,00	€ 101,00	€ 401,00	€ 4.668,00	-€ 20,00	€ 5.049,00	€ 101,00	€ 502,00	€ 4.547,00
P1.2.2.02.10.05.001	Siti archeologici di valore culturale, storico ed artistico	€ 0,00	€ 0,00	€ 0,00	€ 0,00	€ 0,00	€ 0,00	€ 0,00	€ 0,00	€ 0,00
	Totale	**€ 354.193.012,00**	**€ 7.069.739,00**	**€ 42.133.033,84**	**€ 312.059.978,16**	**€ 14.463.245,00**	**€ 368.656.257,00**	**€ 7.359.474,00**	**€ 49.492.507,84**	**€ 319.163.749,16**
2.8	**Infrastrutture**									
P1.2.2.02.09.09.001	Infrastrutture telematiche	€ 19.542.358,00	€ 0,00	€ 0,00	€ 19.542.358,00	-€ 78.169,00	€ 19.464.189,00	€ 0,00	€ 0,00	€ 19.464.189,00
P1.2.2.02.09.10.001	Infrastrutture idrauliche	€ 1.114.842.056,00	€ 33.445.262,00	€ 206.279.230,95	€ 908.562.825,05	-€ 4.459.367,00	€ 1.110.382.689,00	€ 33.311.481,00	€ 239.590.711,95	€ 870.791.977,05
P1.2.2.02.09.11.001	Infrastrutture portuali e aeroportuali	€ 0,00	€ 0,00	€ 0,00	€ 0,00	€ 0,00	€ 0,00	€ 0,00	€ 0,00	€ 0,00
P1.2.2.02.09.13.001	Altre vie di comunicazione	€ 391.201.317,00	€ 0,00	€ 0,00	€ 391.201.317,00	-€ 27.769.621,00	€ 363.431.696,00	€ 0,00	€ 0,00	€ 363.431.696,00
	Totale	**€ 1.525.585.731,00**	**€ 33.445.262,00**	**€ 206.279.230,95**	**€ 1.319.306.500,05**	**-€ 32.307.157,00**	**€ 1.493.278.574,00**	**€ 33.311.481,00**	**€ 239.590.711,95**	**€ 1.253.687.862,05**
2.99	**Altri beni materiali**									
P1.2.2.02.09.14.001	Opere per la sistemazione del suolo	€ 0,00	€ 0,00	€ 0,00	€ 0,00	€ 0,00	€ 0,00	€ 0,00	€ 0,00	€ 0,00
P1.2.2.02.12.99.999	Altri beni materiali diversi (storno voce "Altri beni immobili demaniali")	€ 31.087,00	€ 621,00	€ 1.851,00	€ 29.236,00	-€ 123,00	€ 30.964,00	€ 619,00	€ 2.470,00	€ 28.494,00
P1.2.2.02.12.99.999	Altri beni materiali diversi (storno voce "Infrastrutture Demaniali FDC")	€ 1.254.955.097,00	€ 37.648.653,00	€ 112.496.870,00	€ 1.142.458.227,00	-€ 5.019.821,00	€ 1.249.935.276,00	€ 37.498.058,00	€ 149.994.928,00	€ 1.099.940.348,00
P1.2.2.05.09.99.999	Beni immobili n.a.c. acquisiti mediante operazioni di leasing finanziario	€ 0,00	€ 0,00	€ 0,00	€ 0,00	€ 0,00	€ 0,00	€ 0,00	€ 0,00	€ 0,00
	Totale	**€ 1.254.986.184,00**	**€ 37.649.274,00**	**€ 112.498.721,00**	**€ 1.142.487.463,00**	**-€ 5.019.944,00**	**€ 1.249.966.240,00**	**€ 37.498.677,00**	**€ 149.997.398,00**	**€ 1.099.968.842,00**
	Totale Patrimonio Immobiliare	**€ 3.501.540.514,00**	**€ 78.169.907,00**	**€ 360.916.617,79**	**€ 3.140.623.896,21**	**-€ 24.306.228,00**	**€ 3.477.228.654,00**	**€ 78.169.632,00**	**€ 439.080.617,79**	**€ 3.038.148.036,21**

L'attività di inventariazione condotta nell'anno 2020 ha tenuto conto dei criteri di valutazione previsti dall'Allegato 4/3 del D. Lgs n. 118/2011 così come è stata redatta la tabella che contiene la codifica delle voci che compongono l'inventario secondo lo schema del piano dei conti integrato (Allegato 6 del D. Lgs. 118/2011). Conformemente alle previsioni normative, nel conto patrimoniale nella sezione riepilogo sono esposti i fondi di riserva per i beni demaniali e patrimoniali indisponibili e per quelli culturali conformemente alle previsioni del decreto MEF 18 maggio 2017. Inoltre, si precisa che, a seguito della introduzione dei nuovi schemi contabili, il competente Settore ha prodotto una tabella con la codifica delle voci di inventario secondo lo schema previsto dall'allegato n. 6 del D.lgs. 118/2011 così composta:

Tabella 42

Riclassificazione voci inventario ai sensi del D.Lgs. 118/2011				
Codice	**Descrizione**	**2019**	**2020**	**Variazione (+/-)**
1.2.2.01.02.01.001	Altri beni immobili Demaniali	€ 31.087,00	€ 30.964,00	-€ 123,00
1.2.2.02.09.01.001	Fabbricati ad uso abitativo	€ 17.962.190,00	€ 17.776.620,00	-€ 185.570,00
1.2.2.02.10.01.001	Fabbricati ad uso abitativo di valore culturale, storico, artistico	€ 3.993.284,00	€ 3.977.311,00	-€ 15.973,00
1.2.2.02.09.02.001	Fabbricati ad uso commerciale ed istituzionale	€ 199.918.656,00	€ 202.574.862,00	€ 2.656.206,00
1.2.2.02.10.02.001	Fabbricati ad uso commerciale ed istituzionale, di valore culturale, storico, artistico	€ 33.444.373,00	€ 24.344.527,00	-€ 9.099.846,00
1.2.2.02.09.03.001	Fabbricati ad uso scolastico	€ 33.872.777,00	€ 31.580.700,00	-€ 2.292.077,00
1.2.2.02.09.04.001	Fabbricati industriali	€ 63.628.196,00	€ 84.978.349,00	€ 21.350.153,00
1.2.2.02.10.04.001	Opere destinate al culto di valore culturale, storico, artistico	€ 5.069,00	€ 5.049,00	-€ 20,00
1.2.2.02.09.07.001	Fabbricati ospedalieri ed altre strutture sanitarie	€ 0,00	€ 2.074.047,00	€ 2.074.047,00
1.2.2.02.09.18.001	Musei, Teatri e Biblioteche	€ 662.111,00	€ 659.463,00	-€ 2.648,00
1.2.2.02.09.13.001	Altre vie di comunicazione (CORAP)	€ 391.201.317,00	€ 363.431.696,00	-€ 27.769.621,00
1.2.2.02.09.09.001	Infrastrutture Telematiche	€ 19.542.358,00	€ 19.464.189,00	-€ 78.169,00
1.2.2.02.09.10.001	Infrastrutture Idrauliche	€ 1.114.842.056,00	€ 1.110.382.689,00	-€ 4.459.367,00
1.2.2.01.01.01.001	Infrastrutture Demaniali (Ferrovie della Calabria)	€ 1.254.955.097,00	€ 1.249.935.276,00	-€ 5.019.821,00
1.2.2.02.09.16.001	Impianti Sportivi	€ 706.356,00	€ 685.329,00	-€ 21.027,00
1.2.2.02.13.02.001	Terreni Edificabili	€ 25.066.466,00	€ 24.966.296,00	-€ 100.170,00
1.2.2.02.13.01.001	Terreni Agricoli	€ 340.427.937,00	€ 339.142.444,00	-€ 1.285.493,00
1.2.2.02.13.99.999	Terreni n.a.c.	€ 1.281.184,00	€ 1.218.843,00	-€ 62.341,00
		€ 3.501.540.514,00	**€ 3.477.228.654,00**	**-€ 24.311.860,00**

I beni immobili qualificati come "beni culturali" ai sensi dell'art. 2 del D.lgs. 42/2004-Codice dei beni culturali e del paesaggio non sono stati assoggettati alla procedura di ammortamento, come indicato al principio 6.1.2. del D.lgs. n.118/11.

Pertanto, solo i fabbricati sono stati oggetto di procedura di ammortamento poiché i terreni appartengono alla categoria delle immobilizzazioni la cui utilizzazione non è limitata nel tempo e, quindi, non vanno ammortizzati come da disciplina civilistica (art. 2426 punto 2) e fiscale (DM. 31/12/1988). Le schede inventariali, redatte in conformità ai principi previsti dall'allegato D) del D.Lgs. 118/11, vengono approvate con il presente atto.

Quindi, per come risulta dalla relazione allegata all'elenco dei beni immobili predisposta dal Dirigente del Settore "Patrimonio immobiliare", tali operazioni hanno determinato, anche alla luce della ricognizione effettuata, un valore dell'intero patrimonio immobiliare pari a euro 3.477.228.654,00.

Le tabelle riepilogative contenute nella relazione "Inventario dei Beni demaniali e Patrimoniali – Anno 2020" espongono le differenze del conto patrimoniale degli ultimi tre esercizi.

I criteri di valutazione adottati, per come specificato dal Dirigente del Settore competente, sono quelli indicati al paragrafo 6.1.2 "Immobilizzazioni Materiali" dell'allegato 4/3 al D. Lgs.118/2011. In merito si precisa che non essendo disponibili i costi di acquisto dei cespiti di proprietà (terreni e fabbricati), tali beni sono stati iscritti al valore catastale, cioè applicando all'ammontare delle rendite risultanti in catasto (vigenti al 1° gennaio dell'anno di imposizione, rivalutate del 5 %), i seguenti moltiplicatori:

- 160 per i fabbricati classificati nel gruppo catastale A e nelle categorie catastali C/2, C/6 e C/7, con esclusione della categoria catastale A/10;
- 140 per i fabbricati classificati nel gruppo catastale B e nelle categorie catastali C/3, C/4 e C/5;
- 80 per i fabbricati classificati nella categoria catastale D/5;
- 80 per i fabbricati classificati nella categoria catastale A/10;
- 60 per i fabbricati classificati nel gruppo catastale D, ad eccezione dei fabbricati classificati nella categoria catastale D/5, elevato a 65 a decorrere dal 1° gennaio 2013;
- 55 per i fabbricati classificati nella categoria catastale C/1.

Per i terreni agricoli, il competente Settore ha applicato un moltiplicatore pari a 130 all'ammontare del reddito dominicale risultante in catasto (vigente al 1° gennaio dell'anno d'imposizione), rivalutato del 25%.

Nell'anno 2020, è proseguita un'attività diretta all'efficientamento della gestione delle concessioni demaniali e non solo, al fine di pervenire alla realizzazione di un unico fascicolo c.d. tributario attraverso il quale agevolare l'accertamento e la riscossione spontanea delle autorizzazioni concesse. L'obiettivo principale di tale sistema sarà quello favorire un maggior gettito in entrata favorendo l'attività di accertamento di violazioni commesse e la successiva riscossione coattiva dei canoni insoluti.

Per tutti gli altri dettagli tecnici si rinvia alla relazione "Inventario dei Beni demaniali e Patrimoniali – Anno 2020", allegata al Rendiconto 2020.

Beni mobili

La situazione dei beni mobili regionali, la cui consistenza complessiva è data dalla sommatoria del valore degli impianti e macchinari, attrezzature industriali e commerciali, mezzi di trasporto, macchine d'ufficio e hardware, mobili e arredi, è riassunta nella tabella

sotto riportata, contenuta nella nota inviata dal competente Settore "Economato, Logistica e Servizi Tecnici – Provveditorato, Autoparco e Burc", e dalla quale emerge che il valore finale dei beni mobili regionali al netto dei fondi ammortamento e comprensivo delle immobilizzazioni in corso al 31.12.2020, è pari a€ 299.755.811,08.

Il valore degli altri beni mobili regionali, per come specificato nelle note del Dirigente del Settore competente, deve essere annualmente comunicato da tutti i Dipartimenti attraverso specifici prospetti contenenti i dati necessari per identificare i beni mobili acquisiti e in uso presso i Dipartimenti stessi.

Le comunicazioni del Settore Economato, Logistica e Servizi Tecnici – Provveditorato, Autoparco e Burc, in ogni caso, per come indicato dallo stesso settore, sono state fondate tenendo conto delle informazioni acquisite mediante la disamina dei dati contabili relativi agli acquisti di beni mobili e alle dismissioni rilevate dalle evidenze dei provvedimenti adottati nel corso dell'anno 2020.

Il valore dei beni mobili, alla data del 31/12/2020, a seguito delle acquisizioni avvenute nel corso dell'anno 2020 al lordo degli ammortamenti, per come emerge dalla seguente tabella, è pari ad euro 316.589.896,61.

Tabella 43

Immobilizzazioni Materiali (Patrimonio Mobiliare) Regione Calabria al 31/12/2020										
Conto Finanziario	**Descrizione conto COGE**	**Costo storico al 31/12/2019**	**Ammortamenti anno 2019**	**Fondo ammortamento al 31.12.2019**	**Residuo al 31.12.2019**	**Totale variazione annualità 2020**	**Costo storico al 31/12/2020**	**Ammortamenti anno 2020**	**Fondo ammortamento al 31.12.2020**	**Residuo al 31.12.2020**
	III Altre immobilizzazioni materiali									
2.3	**Impianti e macchinari**									
P1.2.2.02.04.01.001	Macchinari	€ 10.873.744,64	€ 543.687,23	€ 2.394.585,90	€ 8.479.158,74	€ 0,00	€ 10.873.744,64	€ 543.687,23	€ 2.938.273,13	€ 7.935.471,51
P1.2.2.02.04.99.001	Impianti	€ 5.357.724,13	€ 267.886,21	€ 802.554,59	€ 4.555.169,54	€ 0,00	€ 5.357.724,13	€ 267.886,21	€ 1.070.440,80	€ 4.287.283,33
	Totale	**€ 16.231.468,77**	**€ 811.573,44**	**€ 3.197.140,49**	**€ 13.034.328,28**	**€ 0,00**	**€ 16.231.468,77**	**€ 811.573,44**	**€ 4.008.713,93**	**€ 12.222.754,84**
2.4	**Attrezzature industriali e commerciali**									
P1.2.2.02.05.01.001	Attrezzature scientifiche	€ 135.768,60	€ 6.788,43	€ 24.432,55	€ 111.336,05	€ 0,00	€ 135.768,60	€ 6.788,43	€ 31.220,98	€ 104.547,62
P1.2.2.02.05.02.001	Attrezzature sanitarie	€ 0,00	€ 0,00	€ 0,00	€ 0,00	€ 0,00	€ 0,00	€ 0,00	€ 0,00	€ 0,00
P1.2.2.02.05.99.999	Attrezzature n.a.c.	€ 3.117.589,39	€ 155.879,47	€ 663.562,36	€ 2.454.027,03	€ 168.568,41	€ 3.286.157,80	€ 164.307,89	€ 827.870,25	€ 2.458.287,55
	Totale	**€ 3.253.357,99**	**€ 162.667,90**	**€ 687.994,91**	**€ 2.565.363,08**	**€ 168.568,41**	**€ 3.421.926,40**	**€ 171.096,32**	**€ 859.091,23**	**€ 2.562.835,17**
2.5	**Mezzi di trasporto**									
P1.2.2.02.01.01.001	Mezzi di trasporto stradali	€ 1.568.220,00	€ 148.472,00	€ 1.420.362,42	€ 147.857,58	€ 0,00	€ 1.568.220,00	€ 147.857,58	€ 1.568.220,00	€ 0,00
P1.2.2.02.01.99.999	Mezzi di trasporto ad uso civile, di sicurezza e ordine pubblico n.a.c.	€ 6.719.645,78	€ 605.451,94	€ 5.663.163,58	€ 1.056.482,20	€ 0,00	€ 6.719.645,78	€ 605.451,94	€ 6.268.615,52	€ 451.030,26
	Totale	**€ 8.287.865,78**	**€ 753.923,94**	**€ 7.083.526,00**	**€ 1.204.339,78**	**€ 0,00**	**€ 8.287.865,78**	**€ 753.309,52**	**€ 7.836.835,52**	**€ 451.030,26**
2.6	**Macchine per ufficio e hardware**									
P1.2.2.02.06.01.001	Macchine per ufficio	€ 11.947,88	€ 2.986,97	€ 2.986,97	€ 8.960,91	€ 0,00	€ 11.947,88	€ 2.986,97	€ 5.973,94	€ 5.973,94
P1.2.2.02.07.01.001	Server	€ 528.622,99	€ 92.609,08	€ 343.404,84	€ 185.218,15	€ 0,00	€ 528.622,99	€ 92.609,08	€ 436.013,92	€ 92.609,07
P1.2.2.02.07.02.001	Postazioni di lavoro	€ 608.511,60	€ 125.920,10	€ 245.751,26	€ 362.760,34	€ 570.789,96	€ 1.179.301,56	€ 268.617,59	€ 514.368,85	€ 664.932,71
P1.2.2.02.07.03.001	Periferiche	€ 641,72	€ 0,00	€ 641,72	€ 0,00	€ 0,00	€ 641,72	€ 0,00	€ 641,72	€ 0,00
P1.2.2.02.07.04.001	Apparati di telecomunicazione	€ 14.039,76	€ 3.509,94	€ 10.529,82	€ 3.509,94	€ 0,00	€ 14.039,76	€ 3.509,94	€ 14.039,76	€ 0,00
P1.2.2.02.07.99.999	Hardware n.a.c.	€ 2.318.855,48	€ 246.872,76	€ 1.678.471,66	€ 640.383,82	€ 1.599.088,24	€ 3.917.943,72	€ 646.644,82	€ 2.325.116,48	€ 1.592.827,24
	Totale	**€ 3.482.619,43**	**€ 471.898,85**	**€ 2.281.786,27**	**€ 1.200.833,16**	**€ 2.169.878,20**	**€ 5.652.497,63**	**€ 1.014.368,40**	**€ 3.296.154,67**	**€ 2.356.342,96**
2.7	**Mobili e arredi per ufficio**									
P1.2.2.02.03.01.001	Mobili e arredi per ufficio	€ 1.133.510,71	€ 104.400,34	€ 720.245,73	€ 413.264,98	€ 86.441,16	€ 1.219.951,87	€ 113.044,45	€ 833.290,18	€ 386.661,69
P1.2.2.02.03.99.001	Mobili e arredi n.a.c.	€ 0,00	€ 0,00	€ 0,00	€ 0,00	€ 0,00	€ 0,00	€ 0,00	€ 0,00	€ 0,00
	Totale	**€ 1.133.510,71**	**€ 104.400,34**	**€ 720.245,73**	**€ 413.264,98**	**€ 86.441,16**	**€ 1.219.951,87**	**€ 113.044,45**	**€ 833.290,18**	**€ 386.661,69**
3	**Immobilizzazioni in corso ed acconti**									
P1.2.2.04.02.01.001	Immobilizzazioni materiali in costruzione	€ 140.303.298,27	€ 0,00	€ 0,00	€ 140.303.298,27	€ 141.472.887,89	€ 281.776.186,16	€ 0,00	€ 0,00	€ 281.776.186,16
	Totale immobilizzazioni in corso ed acconti	**€ 140.303.298,27**	**€ 0,00**	**€ 0,00**	**€ 140.303.298,27**	**€ 141.472.887,89**	**€ 281.776.186,16**	**€ 0,00**	**€ 0,00**	**€ 281.776.186,16**
	Totale immobilizzazioni Materiali Patrimonio Mobiliare	**€ 172.692.120,95**	**€ 2.304.464,47**	**€ 13.970.693,41**	**€ 158.721.427,54**	**€ 143.897.775,66**	**€ 316.589.896,61**	**€ 2.863.392,13**	**€ 16.834.085,53**	**€ 299.755.811,08**

Il valore della voce "Impianti e macchinari" al 31/12/2020, è pari, per come comunicato dal competente settore e risultante dalle scritture contabili dell'ente, al lordo degli ammortamenti, ad euro 16.231.468,77.

Per tali cespiti si è proceduto all'effettuazione degli ammortamenti applicando il coefficiente di ammortamento del 5% previsto nei "Principi e regole contabili del sistema di contabilità economica delle amministrazioni pubbliche". La quota di ammortamento dell'esercizio 2020 ha implementato il valore dei relativi Fondi Ammortamento per come meglio illustrato nella tabella sotto riportata:

Tabella 44

Dettaglio Impianti e Macchinari della Regione Calabria al 31/12/2020						
Conto Finanziario	**Descrizione conto COGE**	**Costo storico al 31.12.2020**	**Fondo ammortamento al 31.12.2019**	**Ammortamenti anno 2020**	**Fondo ammortamento al 31.12.2020**	**Residuo al 31.12.2020**
	III Altre immobilizzazioni materiali					
2.3	**Impianti e macchinari**					
P1.2.2.02.04.01.001	Macchinari_Anno 2016	€ 10.677.563,24	€ 2.374.967,76	€ 533.878,16	€ 2.908.845,92	€ 7.768.717,32
P1.2.2.02.04.01.001	Macchinari_Anno 2018	€ 196.181,40	€ 19.618,14	€ 9.809,07	€ 29.427,21	€ 166.754,19
P1.2.2.02.04.99.001	Impianti_Anno 2016	€ 4.789.102,34	€ 718.365,35	€ 239.455,12	€ 957.820,47	€ 3.831.281,87
P1.2.2.02.04.99.001	Impianti_Anno 2017	€ 557.581,51	€ 83.637,23	€ 27.879,08	€ 111.516,31	€ 446.065,20
P1.2.2.02.04.99.001	Impianti_Anno 2019	€ 11.040,28	€ 552,01	€ 552,01	€ 1.104,02	€ 9.936,26
	Totale Impianti e macchinari	**€ 16.231.468,77**	**€ 3.197.140,49**	**€ 811.573,44**	**€ 4.008.713,93**	**€ 12.222.754,84**

Il valore della voce "Attrezzature industriali e commerciali" al 31/12/2020, a seguito delle acquisizioni avvenute nel corso dell'anno 2020 per euro 168.568,41, per come comunicato dal competente settore e risultante dalle scritture contabili dell'ente, è pari ad euro 3.421.926,40.

Per tali cespiti si è proceduto all'effettuazione degli ammortamenti applicando il coefficiente del 5% previsto nei "Principi e regole contabili del sistema di contabilità economica delle amministrazioni pubbliche". Le quote di ammortamento dell'esercizio 2020 hanno implementato il valore dei relativi Fondi Ammortamento per come meglio illustrato nella tabella sotto riportata:

Tabella 45

Dettaglio Attrezzature industriali e commerciali della Regione Calabria al 31/12/2020						
Conto Finanziario	**Descrizione conto COGE**	**Costo storico al 31.12.2020**	**Fondo ammortamento al 31.12.2019**	**Ammortamenti anno 2020**	**Fondo ammortamento al 31.12.2020**	**Residuo al 31.12.2020**
	III Altre immobilizzazioni materiali					
2.4	**Attrezzature industriali e commerciali**					
P1.2.2.02.05.01.001	Attrezzature scientifiche_Anno 2015	€ 54.168,90	€ 16.272,58	€ 2.708,45	€ 18.981,03	€ 35.187,88
P1.2.2.02.05.01.001	Attrezzature scientifiche_Anno 2018	€ 81.599,70	€ 8.159,97	€ 4.079,99	€ 12.239,96	€ 69.359,75
P1.2.2.02.05.99.999	Attrezzature n.a.c._Anno 2015	€ 2.954.918,52	€ 648.251,38	€ 147.745,93	€ 795.997,31	€ 2.158.921,21
P1.2.2.02.05.99.999	Attrezzature n.a.c._Anno 2016	€ 437,98	€ 87,61	€ 21,90	€ 109,51	€ 328,47
P1.2.2.02.05.99.999	Attrezzature n.a.c._Anno 2018	€ 142.234,65	€ 14.223,46	€ 7.111,73	€ 21.335,19	€ 120.899,46
P1.2.2.02.05.99.999	Attrezzature n.a.c._Anno 2019	€ 19.998,24	€ 999,91	€ 999,91	€ 1.999,82	€ 17.998,42
P1.2.2.02.05.99.999	Attrezzature n.a.c._Anno 2020	€ 168.568,41	€ 0,00	€ 8.428,42	€ 8.428,42	€ 160.139,99
	Totale Attrezzature industriali e commerciali	**€ 3.421.926,40**	**€ 687.994,91**	**€ 171.096,32**	**€ 859.091,23**	**€ 2.562.835,17**

La voce "Mezzi di trasporto" viene regolarmente iscritta nell'ambito delle specifiche scritture inventariali e, conseguentemente, nel conto del patrimonio regionale.

Il valore di tale posta contabile al 31.12.2020 non ha subito variazioni rispetto al 2019 ed è pari ad euro 8.287.865,78 per come comunicato dal competente settore e risultante dalle scritture contabili dell'ente.

Per tali cespiti si è proceduto all'effettuazione degli ammortamenti, applicando il coefficiente del 10% previsto nei "Principi e regole contabili del sistema di contabilità economica delle amministrazioni pubbliche". Le quote di ammortamento dell'esercizio 2020 hanno implementato il valore dei relativi Fondi Ammortamento per come meglio illustrato nella tabella sotto riportata:

Tabella 46

Dettaglio Mezzi di trasporto della Regione Calabria al 31/12/2020						
Conto Finanziario	**Descrizione conto COGE**	**Costo storico al 31.12.2020**	**Fondo ammortamento al 31.12.2019**	**Ammortamenti anno 2020**	**Fondo ammortamento al 31.12.2020**	**Residuo al 31.12.2020**
	III Altre mmobilizzazioni materiali					
2.5	**Mezzi di trasporto**					
P1.2.2.02.01.01.001	Mezzi di trasporto stradali_Anno 2005	€ 83.500,00	€ 83.500,00	€ 0,00	€ 83.500,00	€ 0,00
P1.2.2.02.01.01.001	Mezzi di trasporto stradali_Anno 2012	€ 1.484.720,00	€ 1.336.862,42	€ 147.857,58	€ 1.484.720,00	€ 0,00
P1.2.2.02.01.99.999	Mezzi di trasporto ad uso civile, di sicurezza e ordine pubblico n.a.c._Anno 2005	€ 665.126,42	€ 665.126,42	€ 0,00	€ 665.126,42	€ 0,00
P1.2.2.02.01.99.999	Mezzi di trasporto ad uso civile, di sicurezza e ordine pubblico n.a.c._Anno 2012	€ 2.580.000,00	€ 2.129.803,39	€ 258.000,00	€ 2.387.803,39	€ 192.196,61
P1.2.2.02.01.99.999	Mezzi di trasporto ad uso civile, di sicurezza e ordine pubblico n.a.c._Anno 2013	€ 3.474.519,36	€ 2.868.233,77	€ 347.451,94	€ 3.215.685,71	€ 258.833,65
	Totale Mezzi di trasporto	**€ 8.287.865,78**	**€ 7.083.526,00**	**€ 753.309,52**	**€ 7.836.835,52**	**€ 451.030,26**

Il valore della voce "Macchine per ufficio e hardware" al 31/12/2020, a seguito delle acquisizioni avvenute nel corso dell'anno 2020 per euro 2.169.878,20, per come comunicato dal competente settore e risultante dalle scritture contabili dell'ente, è pari ad euro 5.652.497,63.

Per tali cespiti si è proceduto all'effettuazione degli ammortamenti applicando il coefficiente del 25% previsto nei "Principi e regole contabili del sistema di contabilità economica delle amministrazioni pubbliche". Le quote di ammortamento dell'esercizio 2020 hanno implementato il valore dei relativi Fondi Ammortamento per come meglio illustrato nella tabella sotto riportata:

Tabella 47

Dettaglio Macchine d'ufficio e hardawe della Regione Calabria al 31/12/2020						
Conto Finanziario	**Descrizione conto COGE**	**Costo storico al 31.12.2020**	**Fondo ammortamento al 31.12.2019**	**Ammortamenti anno 2020**	**Fondo ammortamento al 31.12.2020**	**Residuo al 31.12.2020**
	III Altre immobilizzazioni materiali					
2.6	**Macchine per ufficio e hardware**					
P1.2.2.02.06.01.001	Macchine per ufficio_Anno 2019	€ 11.947,88	€ 2.986,97	€ 2.986,97	€ 5.973,94	€ 5.973,94
P1.2.2.02.07.01.001	Server_Anno 2016	€ 158.186,68	€ 158.186,68	€ 0,00	€ 158.186,68	€ 0,00
P1.2.2.02.07.01.001	Server_Anno 2018	€ 370.436,31	€ 185.218,16	€ 92.609,08	€ 277.827,24	€ 92.609,07
P1.2.2.02.07.02.001	Postazioni di lavoro_Anno 2016	€ 104.831,20	€ 104.831,20	€ 0,00	€ 104.831,20	€ 0,00
P1.2.2.02.07.02.001	Postazioni di lavoro_Anno 2017	€ 29.999,93	€ 22.499,94	€ 7.499,98	€ 29.999,93	€ 0,01
P1.2.2.02.07.02.001	Postazioni di lavoro_Anno 2019	€ 473.680,47	€ 118.420,12	€ 118.420,12	€ 236.840,24	€ 236.840,24
P1.2.2.02.07.02.001	Postazioni di lavoro_Anno 2020	€ 570.789,96	€ 0,00	€ 142.697,49	€ 142.697,49	€ 428.092,47
P1.2.2.02.07.03.001	Periferiche_Anno 2016	€ 641,72	€ 641,72	€ 0,00	€ 641,72	€ 0,00
P1.2.2.02.07.04.001	Apparati di telecomunicazione_Anno 2017	€ 14.039,76	€ 10.529,82	€ 3.509,94	€ 14.039,76	€ 0,00
P1.2.2.02.07.99.999	Hardware n.a.c._Anno 2016	€ 1.331.364,44	€ 1.331.364,44	€ 0,00	€ 1.331.364,44	€ 0,00
P1.2.2.02.07.99.999	Hardware n.a.c._Anno 2017	€ 108.549,00	€ 81.411,75	€ 27.137,25	€ 108.549,00	€ 0,00
P1.2.2.02.07.99.999	Hardware n.a.c._Anno 2018	€ 183.839,84	€ 91.919,92	€ 45.959,96	€ 137.879,88	€ 45.959,96
P1.2.2.02.07.99.999	Hardware n.a.c._Anno 2019	€ 695.102,20	€ 173.775,55	€ 173.775,55	€ 347.551,10	€ 347.551,10
P1.2.2.02.07.99.999	Hardware n.a.c._Anno 2020	€ 1.599.088,24	€ 0,00	€ 399.772,06	€ 399.772,06	€ 1.199.316,18
	Totale Macchine per ufficio e hardware	**€ 5.652.497,63**	**€ 2.281.786,27**	**€ 1.014.368,40**	**€ 3.296.154,67**	**€ 2.356.342,96**

Il valore della voce "Mobili e arredi per ufficio" al 31/12/2020, a seguito delle acquisizioni avvenute nel corso dell'anno 2020 per euro 86.441,16, per come comunicato dal competente settore e risultante dalle scritture contabili dell'ente, è pari ad euro 1.219.951,87.

Per tali cespiti si è proceduto all'effettuazione degli ammortamenti applicando il coefficiente del 10% previsto nei "Principi e regole contabili del sistema di contabilità economica delle amministrazioni pubbliche". Le quote di ammortamento dell'esercizio 2020 hanno implementato il valore dei relativi Fondi Ammortamento per come meglio illustrato nella tabella sotto riportata:

Tabella 48

Dettaglio Mobili ed arredo perUfficio della Regione Calabria al 31/12/2020						
Conto Finanziario	**Descrizione conto COGE**	**Costo storico al 31.12.2020**	**Fondo ammortamento al 31.12.2019**	**Ammortamenti anno 2020**	**Fondo ammortamento al 31.12.2020**	**Residuo al 31.12.2020**
	III Altre mmobilizzazioni materiali					
2.7	**Mobili e arredi per ufficio**					
P1.2.2.02.03.01.001	Mobili e arredi per ufficio_Anno 2014	€ 89.507,32	€ 89.507,32	€ 0,00	€ 89.507,32	€ 0,00
P1.2.2.02.03.01.001	Mobili e arredi per ufficio_Anno 2015	€ 823.928,79	€ 569.143,03	€ 82.392,87	€ 651.535,90	€ 172.392,89
P1.2.2.02.03.01.001	Mobili e arredi per ufficio_Anno 2016	€ 16.442,38	€ 6.576,96	€ 1.644,24	€ 8.221,20	€ 8.221,18
P1.2.2.02.03.01.001	Mobili e arredi per ufficio_Anno 2017	€ 164.748,24	€ 49.424,47	€ 16.474,82	€ 65.899,29	€ 98.848,95
P1.2.2.02.03.01.001	Mobili e arredi per ufficio_Anno 2018	€ 17.055,60	€ 3.411,11	€ 1.705,56	€ 5.116,67	€ 11.938,93
P1.2.2.02.03.01.001	Mobili e arredi per ufficio_Anno 2019	€ 21.828,38	€ 2.182,84	€ 2.182,84	€ 4.365,68	€ 17.462,70
P1.2.2.02.03.01.001	Mobili e arredi per ufficio_Anno 2020	€ 86.441,16	€ 0,00	€ 8.644,12	€ 8.644,12	€ 77.797,04
	Totale Mobili ed arredo ufficio	**€ 1.219.951,87**	**€ 720.245,73**	**€ 113.044,45**	**€ 833.290,18**	**€ 386.661,69**

Sono presenti immobilizzazioni materiali in corso per l'importo di euro 281.776.186,16 risultanti dalla rilevazione al 31.12.2020 di impegni per l'acquisizione/manutenzione straordinaria di cespiti di proprietà dell'ente ma non ancora utilizzabili perché in fase di realizzazione o, sebbene realizzati, non ancora utilizzabili da parte dell'ente.

Alle immobilizzazioni materiali in corso non si applica l'ammortamento.

La determinazione delle quote di ammortamento, oltre che a fini prudenziali, permette di rispettare il principio della competenza economica, imputando a ciascun esercizio costi/oneri e ricavi/proventi di competenza.

Nell'esercizio 2020 si è mantenuta la ricostruzione dell'acquisizione storica dei cespiti effettuata nell'annualità precedente e si è proceduto ad incrementare le tabelle sopra riportate con le acquisizioni effettuate nell'annualità 2020 cercando, al contempo, di dettagliare il più possibile la determinazione delle relative quote di ammortamento.

Difatti, solo a partire dall'annualità 2013, invece, grazie alle rilevazioni registrate mediante l'utilizzo sperimentale della contabilità economica, è stato possibile calcolare il valore annuale degli ammortamenti, applicando i coefficienti di ammortamento previsti nei "Principi e regole contabili del sistema di contabilità economica delle amministrazioni pubbliche", predisposto dal Ministero dell'Economia e delle Finanze-Ragioneria Generale dello Stato.

18.2.2 Immobilizzazioni finanziarie

Per quanto riguarda i criteri di valutazione adottati per le partecipazioni, in coerenza con quanto previsto dal principio contabile applicato concernente la contabilità economico-patrimoniale degli enti in contabilità finanziaria (Allegato n. 4/3 al decreto legislativo n. 118/2011),le partecipazioni societarie sono state valutate secondo il metodo del patrimonio netto, di cui all'articolo 2426, numero 4, del codice civile.

Le partecipazioni regionali

A dicembre 2020 le partecipazioni della Regione Calabria sono diciassette di cui quindici società partecipate e due fondazioni ed hanno un valore complessivamente pari a euro 46.967.388,20.

L'asset delle partecipazioni regionali è composto da "*Partecipazioni in imprese Partecipate*" pari ad euro 13.804.202,26, da "*Partecipazioni in imprese Controllate*" pari ad euro 29.993.482,94 e da "*Partecipazioni in altri soggetti*" pari ad euro 3.169.703,00 per come risulta dalle tabelle seguenti.

Tabella 49

"Partecipazioni in imprese partecipate"		
SOCIETÁ	**Valore partecipazione regionale in funzione del P. N. risultante dall'ultimo bilancio**	**Importo partecipazione 31.12.2020**
COMARC s.r.l. in liquidazione	€ 192.084,05	€ 192.084,05
COMALCA S.c.r.l.	€ 3.173.125,23	€ 3.173.125,23
SACAL S.p.A.	€ 369.203,72	€ 369.203,72
SOGAS S.p.A.	-	-
AEROPORTO S. ANNA S.p.A. in fallimento	-	-
STRETTO DI MESSINA S.p.A. in liquidazione	€ 9.942.321,96	€ 9.942.321,96
BANCA POPOLARE ETICA	€ 163.467,29	€ 163.467,29
CONSORZIO CIES in fallimento	-	-
Totale	**€ 13.804.202,26**	**€ 13.804.202,26**

Tabella 50

"Partecipazioni in imprese Controllate"		
SOCIETÁ	**Valore partecipazione regionale in funzione del P. N. risultante dall'ultimo bilancio**	**Importo partecipazione 31.12.2020**
FINCALABRA S.p.A.	€ 8.062.674,00	€ 8.062.674,00
COMAC s.r.l. in fallimento	€ 2.133.214,85	€ 2.133.214,85
TERME SIBARITE S.p.A.	€ 3.972.216,00	€ 3.979.216,00
SORICAL S.p.A. in liquidazione	€ 9.968.587,59	€ 9.968.587,59
SOMESA S.r.l. in Liquidazione	€ 92.613,50	€ 92.613,50
PROGETTO MAGNA GRAECIA S.r.l. in fall.	-	-
FERROVIE DELLA CALABRIA S.R.L.	€ 5.757.177,00	€ 5.757.177,00
Totale	**€ 29.993.482,94**	**€ 29.993.482,94**

Tabella 51

"Partecipazioni in altri soggetti"		
FONDAZIONE	**Valore partecipazione regionale in funzione del P. N. risultante dall'ultimo bilancio**	**Importo partecipazione 31.12.2020**
FONDAZIONE FILM COMMISSION	€ 459.834,00	€ 459.834,00
FONDAZIONE MEDITERRANEA TERINA	€ 2.709.869,00	€ 2.709.869,00
Totale	**€ 3.169.703,00**	**€ 3.169.703,00**

Cosi come previsto nell'allegato 4.3 del D.Lgs. 118/2011 le partecipazioni in società controllate e partecipate sono state valutate in base al metodo del patrimonio netto. A tal fine, l'utile o la perdita d'esercizio della partecipata, per la quota di pertinenza, è stato portato al conto economico ed ha avuto come contropartita, nello stato patrimoniale, l'incremento o la riduzione della partecipazione. Per il calcolo del Patrimonio netto sono stati utilizzati i dati riferiti all'ultimo documento contabile e, più precisamente, al bilancio di esercizio al 31.12.2019 per la società Sorical S.p.A. in liquidazione; per le società sottoposte a procedura concorsuale il valore è stato rilevato dagli ultimi bilanci approvati:

- Aeroporto S. Anna S.p.A. in fallimento (al 31.12.2013);

- Comac S.r.l. in fallimento (al 31.12.2013);
- Consorzio Cies in fallimento (al 31.12.2010);
- Progetto Magna Graecia S.r.l. in fallimento (al 31.12.2012);
- Sogas S.p.A. in fallimento (al 31.12.2015).

Si precisa che per le società Banca Popolare Etica soc. coop. per azioni, Comalca S.c.r.l., Comarc S.r.l. in liquidazione, Fincalabra SpA, Somesa srl in liquidazione, Stretto di Messina S.p.A. in liquidazione, Sacal Spa, Terme Sibarite Spa e Ferrovie della Calabria Srl risultano acquisiti i documenti contabili relativi all'esercizio 2020:

- per la società Somesa S.r.l. in liquidazione si fa riferimento al bilancio al 31.03.2021;
- per la società Banca Popolare Etica soc. coop. per azioni si fa riferimento al bilancio al 31.12.2020;
- per la società Fincalabra S.p.A. si fa riferimento al bilancio al 31.12.2020;
- per la società Comalca S.c.r.l. si fa riferimento al bilancio al 31.12.2020;
- per la società Stretto di Messina S.p.A. in liquidazione si fa riferimento al bilancio al 31.12.2020;
- per la società Terme Sibarite S.p.A. si fa riferimento al bilancio al 31.12.2020;
- per la società Sacal Spa si fa riferimento alla situazione contabile allegata alla delibera assembleare del 02.07.2021;
- per la società Comarc S.r.l. in liquidazione si fa riferimento al bilancio al 31.12.2020;
- per la società Ferrovie della Calabria S.r.l si fa riferimento al progetto di bilancio al 31.12.2020.

Tabella 52

"Rivalutazioni e svalutazioni società controllate e partecipate"					
SOCIETÁ	**Importo Partecipazione netto 1.1. 2020**	**Rivalutazione metodo P. N. ultimo bilancio**	**Svalutazione metodo P. N. ultimo bilancio**	**Dismissione per cessazione società**	**Importo partecipazione 31.12.2020**
COMARC S.r.l. in liquidazione	€ 185.059,73	€ 7.024,32 -			€ 192.084,05
COMALCA S.c.r.l	€ 3.100.415,35	€ 36.709,88			€ 3.137.125,23
SACAL S.p.A.	€ 1.159.372,11		-€ 790.168,39		€ 369.203,72
SOGAS S.p.A.					
AEROPORTO S. ANNA S.p.A. in fallimento					
FINCALABRA S.p.A.	€ 8.036.245,00	€ 26.429,00			€ 8.062.674,00
COMAC S.r.l. in fallimento	€ 2.133.214,85				€ 2.133.214,85
TERME SIBARITE S.p.A.	€ 4.393.031,00		-€ 413.815,00 -		€ 3.979.216,00
SORICAL S.p.A. in liquidazione	€ 9.939.503,39	€ 29.084,20			€ 9.968.587,59
STRETTO DI MESSINA S.p.A. in liquidazione	€ 9.937.566,99	€ 4.754,97			€ 9.942.321,96
BANCA POPOLARE ETICA	€ 140.552,58	€ 22.914,71			€ 163.467,29
SOMESA S.r.l. in Liquidazione	€ 108.374,50		-€ 15.761,00		€ 92.613,50
CONSORZIO CIES in fallimento					
PROGETTO MAGNA GRAECIA S.r.l. in fallimento					
FERROVIE DELLA CALABRIA S.r.l..	€ 5.056.662,00	€ 700.515,00			€ 5.757.177,00
TOTALE	**€ 44.189.997,50**	**€ 827.432,09**	**-€ 1.219.744,39**		**€ 43.797.685,20**

Le partecipazioni nelle due fondazioni regionali in attività sono state valutate in base al metodo del patrimonio netto e per la contabilizzazione delle stesse si è seguito quanto previsto dall'allegato 4/3 del D.lgs. 118/2011 e specificatamente dall'esempio n. 13: "*Le partecipazioni e i conferimenti al fondo di dotazione di enti che non hanno valore di liquidazione, in quanto il loro statuto prevede che, in caso di scioglimento, il fondo di dotazione sia destinato a soggetti non controllati o partecipati dalla controllante/partecipante, sono rappresentate tra le immobilizzazioni finanziarie dell'attivo patrimoniale e, come contropartita, per evitare sopravvalutazioni del patrimonio, una quota del patrimonio netto è vincolata come riserva non disponibile. In caso di liquidazione dell'ente controllato o partecipato, per lo stesso importo si riducono le partecipazioni tra le immobilizzazioni patrimoniali e la quota non disponibile del patrimonio netto dell'ente*".

Si precisa che per la Fondazione Film Commission si è utilizzato il bilancio al 31.12.2020 mentre per la Fondazione Terina si è utilizzato il bilancio al 31.12.2019 (ultimo bilancio approvato).

Si riportano di seguito le informazioni di sintesi sulle società partecipate regionali:

SO.RI.CAL S.p.A. in liquidazione – Società Risorse Idriche Calabresi	
Forma giuridica	Società per azioni
Capitale sociale	Euro 13.400.000,00
Patrimonio Netto al 31/12/2019	Euro 18.632.874,00
Numero azioni	13.400.000
Valore Nominale Azioni	1,00 cadauna
% detenuta dalla Regione	53,50
Valore nominale partecipazione Regione al 31/12/2020	Euro 7.169.000,00
Numero azioni detenute dalla Regione al 31/12/2020	7.169.000
Risultato esercizio 2019	Euro 538.732,00
Note: La liquidazione, deliberata dall'Assemblea del 09/12/2012, non prevede lo scioglimento della società ma espressamente la continuità aziendale. L'amministrazione regionale con delibera di giunta n. 489 del 22/12/2020 avente ad oggetto "Approvazione Piano di razionalizzazione periodica delle partecipazioni societarie regionali dirette ed indirette ai sensi dell'articolo 20 del D.lgs. 19 agosto 2016 n. 175 e s.m.i. –" ha deliberato il mantenimento della partecipazione, in attesa del ritorno in bonis della società,in quanto strategica e necessaria monitorando gli equilibri economico-finanziari	

AEROPORTO S. ANNA S.p.A. in fallimento	
Forma giuridica	Società per azioni
Capitale sociale	Euro 120.000,00
Patrimonio Netto al 31/12/2013	Euro – 3.088.496,00
Numero azioni	120.000
Valore Nominale Azioni	1,00 cadauna
% detenuta dalla Regione	14,11
Valore nominale partecipazione Regione al 31/12/2020	Euro 16.932,00
Numero azioni detenute dalla Regione	16.932
Risultato esercizio 2013	Euro -2.332.708,00
Note: In data 15/04/2015 il Tribunale di Crotone – Sez. Fallimenti ha emesso la sentenza dichiarativa del fallimento della società L'amministrazione regionale con delibera di giunta n. 489 del 22/12/2020 avente ad oggetto "Approvazione Piano di razionalizzazione periodica delle partecipazioni societarie regionali dirette ed indirette ai sensi dell'articolo 20 del D.lgs. 19 agosto 2016 n. 175 e s.m.i. –" ha deliberato di attendere gli esiti della procedura.	

TERME SIBARITE S.p.A.	
Forma giuridica	Società per azioni
Capitale sociale	Euro 3.639.737,00
Patrimonio Netto al 31/12/2020	Euro 3.979.216,00
Numero azioni	180.185
Valore Nominale Azioni	Euro 20,20 cadauna
% detenuta dalla Regione	100%
Valore nominale partecipazione Regione	Euro 3.639.737,00
Numero azioni detenute dalla Regione	180.185
Risultato esercizio 2020	Euro -413.816
Note: : L'amministrazione regionale con delibera di giunta n. 489 del 22/12/2020 avente ad oggetto "Approvazione Piano di razionalizzazione periodica delle partecipazioni societarie regionali dirette ed indirette ai sensi dell'articolo 20 del D.lgs. 19 agosto 2016 n. 175 e s.m.i. –" ha deliberato il mantenimento della partecipazione con provvedimento motivato dell'organo politico (D.P.G.R. n. 100/2017).	

S.A.CAL. S.p.A.	
Forma giuridica	Società per azioni
Capitale sociale	Euro 13.900.225,00
Patrimonio Netto al 31/12/2020	Euro 3.981.101,00
Numero azioni	26.925
Valore Nominale Azioni	Euro 517,00 cadauna
% detenuta dalla Regione	9,27%
Valore nominale partecipazione Regione	Euro 1.290.949,00
Numero azioni detenute dalla Regione	2.497
Risultato esercizio 2020	Euro - 8.520.337
Note: L'amministrazione regionale con delibera di giunta n. 489 del 22/12/2020 avente ad oggetto "Approvazione Piano di razionalizzazione periodica delle partecipazioni societarie regionali dirette ed indirette ai sensi dell'articolo 20 del D.lgs. 19 agosto 2016 n. 175 e s.m.i. –" ha deliberato il mantenimento della partecipazione in quanto strategica e necessaria.	

FINCALABRA – S.p.A.	
Forma giuridica	Società per azioni
Capitale sociale	Euro 10.737.073,00
Patrimonio Netto al 31/12/2020	Euro 8.062.674,00
Numero azioni	10.737.073
Valore Nominale Azioni	€ 1,00 cadauna
% detenuta dalla Regione	100%
Valore nominale partecipazione Regione	Euro 10.737.073,00
Numero azioni detenute dalla Regione	10.737.073
Risultato esercizio al 31/12/2020	Euro 26.429,00
Note: L'amministrazione regionale con delibera di giunta n. 489 del 22/12/2020 avente ad oggetto "Approvazione Piano di razionalizzazione periodica delle partecipazioni societarie regionali dirette ed indirette ai sensi dell'articolo 20 del D.lgs. 19 agosto 2016 n. 175 e s.m.i. –" ha deliberato il mantenimento della partecipazione in quanto strumentale,monitorando gli equilibri economico-finanziari.	

STRETTO DI MESSINA S.p.A. IN LIQUIDAZIONE	
Forma giuridica	Società per azioni
Capitale sociale	Euro 383.179.794,00
Patrimonio Netto al 31/12/2020	Euro 385.914.760
Numero azioni	74.259.650
Valore Nominale Azioni	Euro 5,16
% detenuta dalla Regione	2,576%
Valore nominale partecipazione Regione	Euro 9.871.678,56
Numero azioni detenute dalla Regione	1.913.116
Risultato esercizio al 31/12/2020	Euro 155.902
Note: Con DPCM del 15 aprile 2013 la società è stata posta in liquidazione con contestuale nomina di un commissario liquidatore. Il comma 9 dell'art. 34 decies della L. n. 221/2012 ha posto un termine annuale per la conclusione della procedura di liquidazione. Tuttavia, tale termine, a parere del commissario liquidatore deve essere considerato sollecitatorio e non perentorio in considerazione che la durata della procedura è strettamente legata all'esito di contenziosi ancora pendenti dinanzi ai Tribunali civili e amministrativi con i vari Contraenti (Contraente Generale Eurolink, Project Management Consultant, Broker Assicurativo e Monitore Ambientale Ati Fenice) insorti per effetto dell'applicazione della Legge 221/2012 che ha sancito la liquidazione della società. Per quanto sopra esposto, pertanto, a parere del commissario liquidatore della società, allo stato, non sono prevedibili in modo certo tempi definiti per la chiusura della procedura di liquidazione in quanto la stessa è, essenzialmente, condizionata dalla durata del complesso contenzioso pendente nonché dei procedimenti ancora in corso da concludere con le Amministrazioni competenti. L'amministrazione regionale con delibera di giunta n. 489 del 22/12/2020 avente ad oggetto "Approvazione Piano di razionalizzazione periodica delle partecipazioni societarie regionali dirette ed indirette ai sensi dell'articolo 20 del D.lgs. 19 agosto 2016 n. 175 e s.m.i. –" ha deliberato di monitorare la procedura di liquidazione.	

BANCA POPOLARE ETICA Società cooperativa per azioni	
Forma giuridica	Società cooperativa per azioni
Capitale sociale	Euro 77.442.750,00
Patrimonio Netto al 31/12/2020	Euro 120.565.302,00
Numero azioni	1.475.100
Valore Nominale Azioni	€ 52,50 cadauna
% detenuta dalla Regione	0,1356%
Valore nominale partecipazione Regione	Euro 105.000,00
Numero azioni detenute dalla Regione	2.000
Risultato esercizio al 31/12/2020	Euro 6.403.378,00
Note: L'amministrazione regionale con delibera di giunta n. 489 del 22/12/2020 avente ad oggetto "Approvazione Piano di razionalizzazione periodica delle partecipazioni societarie regionali dirette ed indirette ai sensi dell'articolo 20 del D.lgs. 19 agosto 2016 n. 175 e s.m.i. –" ha deliberato il mantenimento della partecipazione con provvedimento motivato dell'organo politico (D.P.G.R. n. 99/2017)	

SOGAS S.p.A. in fallimento – Società Per La Gestione dell'Aeroporto dello Stretto	
Forma giuridica	Società per azioni
Capitale sociale	Euro 3.100.000,26
Patrimonio Netto al 31/12/2015	Euro (3.840.796)
Numero azioni	7.380.953
Valore Nominale Azioni	0,42 cadauna
% detenuta dalla Regione	13,02%
Valore nominale partecipazione Regione al 31/12/2013	Euro 403.648,98
Numero azioni detenute dalla Regione	961.069
Risultato esercizio 2015	Euro - 8.355.566,00
Note:il Tribunale di Reggio Calabria sezione fallimentare con sentenza del 18 ottobre 2016 ha dichiarato il fallimento della SogasSpA in liquidazione. L'amministrazione regionale con delibera di giunta n. 489 del 22/12/2020 avente ad oggetto "Approvazione Piano di razionalizzazione periodica delle partecipazioni societarie regionali dirette ed indirette ai sensi dell'articolo 20 del D.lgs. 19 agosto 2016 n. 175 e s.m.i. –" ha deliberato di attendere gli esiti della procedura.	

COMARC S.r.l. IN LIQUIDAZIONE – CONSORZIO MERCATO AGRICOLO ALIMENTARE DI REGGIO CALABRIA	
Forma giuridica	Società a responsabilità limitata
Capitale sociale	Euro 779.404,00
Patrimonio Netto al 31/12/2020	Euro 915.447,00
% detenuta dalla Regione	20,9826%
Valore nominale partecipazione Regione	Euro 163.538,77
Risultato esercizio 2020	Euro – 4.369,00
Note: L'amministrazione regionale con delibera di giunta n. 642 del 30/12/2019 avente ad oggetto "Approvazione Piano di razionalizzazione periodica delle partecipazioni ai sensi dell'articolo 20 del D.lgs. 19 agosto 2016 n. 175 e s.m.i. –" ha deliberato di monitorare la procedura di liquidazione.	

COMAC S.r.l. IN FALLIMENTO – CONSORZIO MERCATO AGRICOLO ALIMENTARE CALABRIA	
Forma giuridica	Società a responsabilità limitata
Capitale sociale	Euro 4.458.808,57
Patrimonio Netto al 31/12/2013	Euro 2.748.634,00
% detenuta dalla Regione al 31/12/2011	77,61%
Valore nominale partecipazione Regione	Euro 3.460.481,33
Risultato esercizio 2013	Euro - 629.659,00
Note: Il Tribunale di Cosenza con sentenza notificata in data 22/06/2015, in accoglimento dell'istanza del creditore società Obiettivo Lavoro Spa ha disposto il fallimento della società. L'amministrazione regionale con delibera di giunta n. 489 del 22/12/2020 avente ad oggetto "Approvazione Piano di razionalizzazione periodica delle partecipazioni societarie regionali dirette ed indirette ai sensi dell'articolo 20 del D.lgs. 19 agosto 2016 n. 175 e s.m.i. –" ha deliberato di attendere gli esiti della procedura.	

COMALCA SCRL – CONSORZIO MERCATO AGRICOLO ALIMENTARE CALABRIA	
Forma giuridica	Società consortile a responsabilità limitata
Capitale sociale	Euro 5.131.400,00
Patrimonio Netto al 31/12/2020	Euro 11.496.818,00
% detenuta dalla Regione	27,287%
Valore nominale partecipazione Regione	Euro 1.400.200,00
Risultato esercizio 2020	Euro 33.593,00
Note. L'amministrazione regionale con delibera di giunta n. 489 del 22/12/2020 avente ad oggetto "Approvazione Piano di razionalizzazione periodica delle partecipazioni societarie regionali dirette ed indirette ai sensi dell'articolo 20 del D.lgs. 19 agosto 2016 n. 175 e s.m.i. –" ha deliberato l'alienazione della partecipazione in quanto non coerente con le finalità istituzionali dell'Ente.	

PROGETTO MAGNA GRAECIA S.r.l. in fallimento	
Forma giuridica	Società a responsabilità limitata
Capitale sociale	Euro 120.000,00
Patrimonio Netto al 31/12/2012	Euro – 23.775
% detenuta dalla Regione	51,00%
Valore nominale partecipazione Regione	Euro 61.200,00
Risultato esercizio 2012	Euro - 143.775,00
Note: Il Tribunale di Cosenza con sentenza del 13/12/2017 ha disposto il fallimento della società. L'amministrazione regionale con delibera di giunta n. 489 del 22/12/2020 avente ad oggetto "Approvazione Piano di razionalizzazione periodica delle partecipazioni societarie regionali dirette ed indirette ai sensi dell'articolo 20 del D.lgs. 19 agosto 2016 n. 175 e s.m.i. –" ha deliberato di attendere gli esiti della procedura.	

FERROVIE DELLA CALABRIA S.r.l.	
Forma giuridica	Società a responsabilità limitata
Capitale sociale	Euro 4.864.520,00
Patrimonio Netto al 31/12/2020	Euro 5.757.177,00
% detenuta dalla Regione	100%
Valore nominale partecipazione Regione	Euro 4.864.520,00
Risultato esercizio 31.12.2020	Euro 700.515,00
Note: L'amministrazione regionale con delibera di giunta n. 489 del 22/12/2020 avente ad oggetto "Approvazione Piano di razionalizzazione periodica delle partecipazioni societarie regionali dirette ed indirette ai sensi dell'articolo 20 del D.lgs. 19 agosto 2016 n. 175 e s.m.i. –" ha deliberato il mantenimento della partecipazione in quanto strategica e necessaria, monitorando gli equilibri economico-finanziari.	

SOMESA S.r.l. in liquidazione	
Forma giuridica	Società a responsabilità limitata
Capitale sociale	Euro 258.000,00
Patrimonio Netto al 31/03/2020	Euro 185.227,00
% detenuta dalla Regione	50%
Valore nominale partecipazione Regione	Euro 129.000
Risultato esercizio al 31/03/2021	Euro – 29.981,00
Note: L'amministrazione regionale con delibera di giunta n. 489 del 22/12/2020 avente ad oggetto "Approvazione Piano di razionalizzazione periodica delle partecipazioni societarie regionali dirette ed indirette ai sensi dell'articolo 20 del D.lgs. 19 agosto 2016 n. 175 e s.m.i. –" ha deliberato di monitorare la procedura di liquidazione.	

COSORZIO CIES in fallimento –	
Forma giuridica	Società a responsabilità limitata
Capitale sociale	Euro 831.951,00
Patrimonio Netto al 31.12.2010	Euro – 2.869.698,00
Valore Nominale Quote	€ 0,52 ciascuna
% detenuta dalla Regione	1,46%
Valore nominale partecipazione Regione	Euro 12.146,48
Risultato esercizio al 31/12/2010	Euro – 1.773.591,00
Note: Il Tribunale di Cosenza con sentenza del 23/09/2011, ha disposto il fallimento della società. L'amministrazione regionale con delibera di giunta n. 489 del 22/12/2020 avente ad oggetto "Approvazione Piano di razionalizzazione periodica delle partecipazioni societarie regionali dirette ed indirette ai sensi dell'articolo 20 del D.lgs. 19 agosto 2016 n. 175 e s.m.i. –" ha deliberato di attendere gli esiti della procedura.	

18.2.3 Attivo circolante

Rimanenze

Le rimanenze comprendono la quantità di materie prime indispensabili per l'attività di ufficio giacenti alla fine dell'anno, essenzialmente carta e cancelleria. Al 31/12/2020, per come comunicato dal competente Settore "Economato" esse ammontano ad euro 115.884,38 con un decremento percentuale del21,53% rispetto all'anno scorso.

Tabella 53

		STATO PATRIMONIALE (ATTIVO)	2020	2019	Variazioni
		C) ATTIVO CIRCOLANTE			
		Rimanenze	€ 115.884,38	€ 147.685,70	-€ 31.801,32
		Totale rimanenze	**€ 115.884,38**	**€ 147.685,70**	**-€ 31.801,32**

Crediti

I crediti sono iscritti nello stato patrimoniale solo se corrispondenti a obbligazioni giuridiche perfezionate.

I crediti sono iscritti al valore nominale, ricondotto al presumibile valore di realizzo attraverso il fondo svalutazione crediti. Nel prospetto seguente si evidenzia la composizione dei crediti:

Tabella 54

		STATO PATRIMONIALE (ATTIVO)	2020	2019	Variazioni
		Crediti (2)			
1		Crediti di natura tributaria	**€ 833.507.012,98**	**€ 1.524.023.568,22**	**-€ 690.516.555,24**
	a	*Crediti da tributi destinati al finanziamento della sanità*	€ 680.562.603,22	€ 1.363.610.966,30	-€ 683.048.363,08
	b	*Altri crediti da tributi*	€ 152.944.409,76	€ 160.412.601,92	-€ 7.468.192,16
	c	*Crediti da Fondi perequativi*	€ 0,00	€ 0,00	€ 0,00
2		Crediti per trasferimenti e contributi	**€ 1.791.591.169,64**	**€ 1.753.308.258,90**	**€ 38.282.910,74**
	a	*verso amministrazioni pubbliche*	€ 1.632.666.610,79	€ 1.615.034.026,79	€ 17.632.584,00
	b	*imprese controllate*	€ 0,00	€ 0,00	€ 0,00
	c	*imprese partecipate*	€ 0,00	€ 0,00	€ 0,00
	d	*verso altri soggetti*	€ 158.924.558,85	€ 138.274.232,11	€ 20.650.326,74
3		Verso clienti ed utenti	**€ 60.924.683,41**	**€ 57.630.588,75**	**€ 3.294.094,66**
4		Altri Crediti	**€ 740.763.052,66**	**€ 913.340.053,99**	**-€ 172.577.001,33**
	a	*verso l'erario*	€ 0,00	€ 0,00	€ 0,00
	b	*per attività svolta per c/terzi*	€ 1.175.439,44	€ 0,00	€ 1.175.439,44
	c	*altri*	€ 739.587.613,22	€ 913.340.053,99	-€ 173.752.440,77
		Totale crediti	**€ 3.426.785.918,69**	**€ 4.248.302.469,86**	**-€ 821.516.551,17**

Gli stessi ammontano ad euro 3.426.785.918,69 e sono esposti al netto del fondo svalutazione crediti, di importo pari ad euro 433.850.214,56.

Il fondo svalutazione crediti differisce dal FCDE (pari ad euro 393.896.654,53), accantonato nella contabilità finanziaria, per un importo di euro 39.953.560,03 (quota di residui attivi stralciati dal conto del bilancio perché privi di obbligazioni giuridiche perfezionate, ma mantenuti nei crediti della contabilità economico/patrimoniale riferiti per euro 1.541.820,96 a "Riscossioni dei ruoli irrigui e di bonifica relativi alla gestione commissariale del Consorzio di Bonifica della Piana di Sibari e della Media Valle del Crati (Delibera della DGR n. 329 del 23/04/2003) e per euro 38.411.739,07 a "Trasferimenti verso amministrazioni pubbliche".

Nella tabella che segue si riporta il dettaglio dei residui attivi stralciati dal conto del bilancio e reiscritti nella contabilità economico-patrimoniale con copertura nel fondo svalutazione crediti.

Tabella 55

Anno Accertamento	Numero Accertamento	Codice Capitolo	Descrizione Capitolo	Importo stralciato dalla contabilità finanziaria
2006	5204	E3403001000	RISCOSSIONE DEI RUOLI IRRIGUI E DI BONIFICA RELATIVI ALLA GESTIONE COMMISSARIALE DEL CONSORZIO DI BONIFICA DELLA PIANA DI SIBARI E DELLA MEDIA VALLE DEL CRATI (DELIBERA DELLA G.R. N. 329 DEL 23.4.2003).	€ 1.541.820,96
1989	2563	E0231420600	FONDI DALLO STATO PER LA REALIZZAZIONE DEL COMPLETAMENTO DEL PORTO DI ROCCELLA JONICA	€ 1.103.828,81
1990	2377	E0231420700	ASSEGNAZIONE FONDI DALLO STATO PER REALIZZAZIONE PROGRAMMA TRIENNALE DI SVILUPPO MEZZ. AGGIORN.1990/92 E RELAT. 3° PIANO DI ATTUAZIONE	€ 2.009.320,45
1991	2390	E0210220500	ASSEGNAZIONE FONDI DALLO STATO PER IL FINANZIAMENTO DEI PROGETTI REG. I DI SVILUPPO - ART.2 L.651/83 - ART.1 L.64/86	€ 22.161.248,31
1993	2292	E0231420800	RISCOSSIONE FONDI PER LA PROMOZIONE DELLO SVILUPPO DEL MEZZOGIORNO ART.5 LEGGE 1.3.86 N.64	€ 7.684.864,09
1994	2685	E0231420800	FONDI DALL'AGENZIA PER LA PROMOZIONE DELLO SVILUPPO DEL MEZZOGIORNO	€ 5.452.477,41
Totale				**€ 39.953.560,03**

Di seguito si riporta la tabella delle variazioni intervenute nell'anno 2020 nel fondo svalutazione crediti:

Tabella 56

Andamento Fondo Svalutazione Crediti									
							Anno 2019	**Variazione**	**Anno 2020**
A	C	II	1	-	b	A - C - II - 1 - b Altri crediti da tributi	€ 228.957.274,17	€ 3.632.978,29	€ 232.590.252,46
A	C	II	-	-	b	A - C - II - 1 - b Altri crediti da tributi	€ 0,00	€ 0,00	€ 0,00
A	C	II	3	-		A - C - II - 3 Verso clienti ed utenti	€ 57.358.610,08	€ 4.129.574,23	€ 61.488.184,31
A	C	II	4	-	c	A - C- II - 4 - c Altri crediti verso altri	€ 96.366.271,27	€ 3.451.946,49	€ 99.818.217,76
A	C	II	4	-	c	A - C- II - 4 - c Altri crediti verso altri	€ 1.541.820,96	€ 0,00	€ 1.541.820,96
A	C	II	2	-	a	A - C- II - 2 - a Crediti verso amministrazioni pubbliche	€ 38.411.739,07	€ 0,00	€ 38.411.739,07
							€ 422.635.715,55	**€ 11.214.499,01**	**€ 433.850.214,56**

Il totale dei "**Crediti di natura tributaria**" ammonta ad euro 833.507.012,98, in diminuzione rispetto all'esercizio precedente, e risulta composto da:

- *Crediti da tributi destinati al finanziamento della Sanità*

  Tale tipologia raccoglie essenzialmente i crediti che si sono formati per il trasferimento da parte dello Stato dell'imposta regionale sulle attività produttive (IRAP), per la compartecipazione all'imposta sul valore aggiunto (IVA) riguardante, appunto, il

finanziamento della Sanità, nonché per la parte relativa all'addizionale IRPEF; al 31.12.2020 ammontano ad euro 680.562.603,22.

- *Altri Crediti da tributi*

  Tale tipologia raccoglie essenzialmente i crediti formatisi da residui per il trasferimento, da parte dello Stato, di IRAP, IRPEF e compartecipazione IVA riguardante, però, la parte non sanità e altri tributi vari quali la tassa sulle concessioni regionali, la tassa automobilistica, la tassa per lo smaltimento di rifiuti solidi urbani, il tributo speciale per il deposito in discarica dei rifiuti solidi, l'imposta regionale sulla benzina per autotrazione, l'addizionale regionale sui canoni per le utenze di acque pubbliche; al 31.12.2020 ammontano ad euro 152.944.409,76.

Il totale dei "**Crediti per trasferimenti e contributi**" ammonta ad euro1.791.591.169,64, in leggera crescita rispetto all'esercizio precedente e risulta composto da:

- *Crediti per Trasferimenti e Contributi verso Amministrazioni Pubbliche*

  Tale tipologia raccoglie essenzialmente i crediti per trasferimenti e contributi da parte di tutte le pubbliche amministrazioni (Ministeri, Enti statali, Regioni, Province, Comuni) ed ammonta ad euro 1.632.666.610,79.

- *Crediti verso Altri soggetti*

  Tale tipologia raccoglie essenzialmente i crediti da trasferimenti correnti da parte dell'Unione Europea per euro 104.372.010,65, i crediti per trasferimenti correnti dal Resto del Mondo per 5.959,88, i crediti dal Fondo europeo per la pesca (FEP) per l'importo di euro 5.127.874,61, i crediti dal Fondo europeo di sviluppo regionale (FESR) per l'importo di euro 48.879.149,73 ed i crediti dal Fondo Sociale Europeo (FSE) per l'importo di euro 539.563,98; il totale al 31/12/2020 ammonta ad euro 158.924.558,85.

Il totale dei "***Crediti verso clienti e utenti***" ammonta ad euro 60.924.683,41 in aumento rispetto all'esercizio precedente. La maggiore voce riguarda i crediti verso imprese derivanti dall'attività di controllo e repressione delle irregolarità e degli illeciti per l'importo di euro 56.679.712,64.

Il totale degli "**Altri Crediti**" ammonta ad euro 740.763.052,66, in diminuzione rispetto alla annualità precedente e risulta composto dalle seguenti voci: "Crediti diversi" pari ad euro 497.926.212,91, "Crediti da rimborsi, recuperi e restituzioni di somme non dovute o incassate in eccesso da Famiglie" per euro 10.882.247,86, "Crediti da rimborsi, recuperi e restituzioni di somme non dovute o incassate in eccesso da Amministrazioni Locali" per euro 227.779.750,79, "Crediti da rimborsi, recuperi e restituzioni di somme non dovute o incassate in eccesso da UE e Resto del Mondo" per euro 50.952,01, "Crediti da rimborsi, recuperi e restituzioni di somme non dovute o incassate in eccesso da Imprese" per euro 113.748,60, "Altri interessi attivi da altri soggetti" per euro 4.473,95 e "Interessi attivi di mora da altri soggetti" per euro 63.594,24, "Crediti da Trasferimenti dall'Unione Europea e dal Resto del Mondo per operazioni conto terzi" per euro 1.175.439,44, "Crediti per rimborsi, recuperi e restituzioni di somme in conto capitale non dovute o incassate in eccesso da amministrazioni centrali" per euro 255.920,00, "Crediti per rimborsi, recuperi e restituzioni di somme in conto capitale non dovute o incassate in eccesso da imprese" per euro 89.960,00 e, infine, "Crediti da azioni di rivalsa nei confronti di terzi" per euro 620.752,86.

Alla chiusura del bilancio al 31/12/2020 non risultano crediti iscritti nell'attivo circolante con scadenza oltre i 5 anni.

Attività finanziarie che non costituiscono immobilizzazioni

Al 31/12/2020 in Regione Calabria non risultano attività finanziarie non immobilizzate.

Disponibilità liquide

Le disponibilità liquide sono rappresentate dal saldo del conto presso il Tesoriere al 31 dicembre 2020 ed ammontano, ad euro 274.740.650,67 di cui euro 5.718.318,92 sono relativi alla gestione sanitaria ed euro 269.022.331,75 afferiscono alla gestione ordinaria, come di seguito rappresentato:

Tabella 57

		REGIONE - GESTIONE SANITARIA	REGIONE- GESTIONE ORDINARIA	REGIONE - FONDO CASSA COMPLESSIVO
Fondo di cassa	al 01/01/2020	€ 69.789.139,68	€ 230.445.080,79	€ 300.234.220,47
Riscossioni	al 31/12/2020	€ 5.380.778.257,64	€ 2.506.296.662,39	€ 7.887.074.920,03
Pagamenti	al 31/12/2020	€ 5.444.849.078,40	€ 2.467.719.411,43	€ 7.912.568.489,83
Fondo di cassa	al 31/12/2020	€ 5.718.318,92	€ 269.022.331,75	€ 274.740.650,67

Le variazioni rispetto alla annualità precedente sono evidenziate nella tabella successiva:

Tabella 58

		STATO PATRIMONIALE (ATTIVO)	2020	2019	Variazioni
		Disponibilità liquide			
1		Conto di tesoreria	**€ 274.740.650,67**	**€ 300.234.220,47**	**-€ 25.493.569,80**
	a	*Istituto tesoriere*	€ 274.740.650,67	€ 300.234.220,47	-€ 25.493.569,80
	b	*presso Banca d'Italia*	€ 0,00	€ 0,00	€ 0,00
2		Altri depositi bancari e postali	€ 18.166.008,23	€ 0,00	€ 18.166.008,23
3		Denaro e valori in cassa	€ 0,00	€ 0,00	€ 0,00
4		Altri conti presso la tesoreria statale intestati all'ente	€ 0,00	€ 0,00	€ 0,00
		Totale disponibilità liquide	**€ 292.906.658,90**	**€ 300.234.220,47**	**-€ 7.327.561,57**

Nella sezione "Altri depositi bancari e postali" della voce "Disponibilità Liquide" dell'Attivo dello Stato Patrimoniale sono stati contabilizzati i saldi contabili dei depositi postali non ancora versati sul conto della tesoreria regionale al 31/12/2020 così come risultante dalla verifica di cassa del Collegio dei Revisori dei Conti (riferimento verbale n. 3 del 28/01/2021).

18.2.4 Ratei e risconti attivi

I ratei e risconti sono iscritti e valutati in conformità all'articolo 2424-bis, comma 6, codice civile.

I risconti attivi sono quote di costi o oneri che hanno avuto manifestazione finanziaria nell'esercizio (pagamento), ma che vanno rinviati in quanto di competenza di esercizi futuri.

I risconti attivi dell'anno 2020 ammontano ad euro 24.046,25 e si riferiscono a canoni di locazione passivi pagati nel 2020 ma di competenza dell'esercizio successivo.

Le variazioni rispetto alla annualità precedente sono evidenziate nella tabella successiva:

Tabella 59

		STATO PATRIMONIALE (ATTIVO)	2020	2019	Variazioni
		D) RATEI E RISCONTI			
1		Ratei attivi	€ 0,00	€ 0,00	€ 0,00
2		Risconti attivi	€ 24.046,25	€ 48.713,91	-€ 24.667,66
		TOTALE RATEI E RISCONTI (D)	**€ 24.046,25**	**€ 48.713,91**	**-€ 24.667,66**

18.2.5 Patrimonio netto

Il patrimonio netto è pari, alla data di chiusura dell'esercizio, ad euro 2.410.218.513,41 ed è articolato nelle seguenti poste:

a) fondo di dotazione;

b) riserve;

c) risultato economico dell'esercizio.

Il "**Fondo di dotazione"** assume al 31 dicembre 2020 un valore pari ad euro 1.335.728.045,83 ed ha subito, rispetto all'anno precedente, una riduzione di euro 9.148.542,00, pari alla riduzione del valore del patrimonio "disponibile" della Regione Calabria così come comunicato dal settore "Patrimonio Immobiliare" per l'annualità 2020.

Le "**Riserve**" ammontano ad euro 1.171.616.324,11 e sono così distinte:

- Riserve da "risultato economico esercizi precedenti" per euro –1.672.385.513,08; tale importo è stato determinato aggiungendo all'importo dell'anno precedente (euro -1.786.410.962,09) l'importo dell'utile dell'esercizio 2019 pari ad euro 114.025.449,01;
- Riserve "indisponibili per beni demaniali e patrimoniali indisponibili e per beni culturali" per euro 2.742.346.650,93 rappresentano la parte del patrimonio netto a garanzia dei beni demaniali, patrimoniali e per culturali iscritto nell'attivo dello stato patrimoniale. Tale riserva, nell'annualità 2020, ha subito una variazione negativa di importo complessivo pari ad 85.354.125,00 così composto:
  - ✓ decremento del valore del patrimonio indisponibile per euro 15.163.318,00;
  - ✓ decremento per effetto degli ammortamenti sul patrimonio indisponibile per l'annualità 2020 per euro 70.196.439,00;
  - ✓ un incremento di euro 5.632,00 a seguito della rettifica dell'ammortamento effettuato erroneamente nell'annualità 2019 sui terreni edificabili facenti parte del patrimonio indisponibile dell'ente per come già precisato nella sezione "Beni Immobili" di questa relazione.

- "Altre Riserve indisponibili" che accolgono:
  - le riserve di utili di anni pregressi delle società partecipate derivanti dall'applicazione del metodo del patrimonio netto per euro 28.289.044,26 rimaste inalterate rispetto all'esercizio precedente.
  - le riserve indisponibili derivanti da partecipazioni senza valore di liquidazione per euro 3.169.703,00 scaturenti quale contropartita della valorizzazione tra le immobilizzazioni finanziarie delle due fondazioni regionali attive per come previsto dall'esempio 13 dell'allegato 4/3 del D.Lgs. 118/2011 e smi.

- le "Altre riserve distintamente indicate n.a.c." che hanno registrato un incremento di euro 70.196.439,00 per l'effettuazione della sterilizzazione dell'ammortamento contabilizzato sul valore dei beni demaniali e indisponibili per l'annualità 2020;

Il **Risultato economico dell'esercizio** (perdita) pari ad euro - 97.125.856,53, scaturisce dalla differenza tra costi e ricavi del conto economico.

Tabella 60

STATO PATRIMONIALE (PASSIVO)	2020	2019	Variazioni
A) PATRIMONIO NETTO			
Fondo di dotazione	**€ 1.335.728.045,83**	**€ 1.344.876.587,83**	**-€ 9.148.542,00**
Riserve	**€ 1.171.616.324,11**	**€ 1.069.578.858,10**	**€ 102.037.466,01**
da risultato economico di esercizi precedenti	-€ 1.672.385.513,08	-€ 1.786.410.962,09	€ 114.025.449,01
da capitale	€ 0,00	€ 0,00	€ 0,00
da permessi di costruire	€ 0,00	€ 0,00	€ 0,00
riserve indisponibili per beni demaniali e patrimoniali indisponibili e per i beni culturali	€ 2.742.346.650,93	€ 2.827.700.775,93	-€ 85.354.125,00
altre riserve indisponibili	€ 101.655.186,26	€ 28.289.044,26	€ 73.366.142,00
Risultato economico dell'esercizio	**-€ 97.125.856,53**	**€ 114.025.449,01**	**-€ 211.151.305,54**
TOTALE PATRIMONIO NETTO (A)	**€ 2.410.218.513,41**	**€ 2.528.480.894,94**	**-€ 118.262.381,53**

18.2.6 Fondo per rischi ed oneri

Sono stanziamenti a copertura di passività potenziali il cui verificarsi è probabile o possibile. Tali passività sono valutate secondo stime basate su conoscenze e dati il più oggettivi possibili e nel rispetto dei principi di prudenza e di rappresentazione veritiera e corretta della realtà.

Secondo i principi contabili alla data di chiusura del bilancio sono stati valutati i necessari accantonamenti a fondi rischi ed oneri destinati a coprire perdite o debiti con le seguenti caratteristiche:

- natura determinata;
- esistenza certa o probabile;
- ammontare o data di sopravvenienza indeterminati alla chiusura dell'esercizio.

A seguire la tabella esplicativa dei fondi accantonati e le variazioni rispetto all'esercizio precedente. I fondi rischi hanno la seguente composizione:

Tabella 61

	STATO PATRIMONIALE (PASSIVO)	2020	2019	Variazioni
	B) FONDI PER RISCHI ED ONERI			
	Per trattamento di quiescenza	€ 0,00	€ 0,00	€ 0,00
	Per imposte	€ 0,00	€ 0,00	€ 0,00
	Altri	€ 161.523.337,27	€ 96.881.620,01	€ 64.641.717,26
	TOTALE FONDI RISCHI ED ONERI (B)	**€ 161.523.337,27**	**€ 96.881.620,01**	**€ 64.641.717,26**

Alla luce di quanto su detto le uniche voci rientranti nel Fondo rischi ed oneri sono quelle imputate agli accantonamenti, confluiti nel risultato di amministrazione, riferiti agli oneri per contenzioso per euro 136.610.745,86 ed al fondo per passività potenziali e rischi eventuali per euro 24.912.591,40.

A seguire la tabella esplicativa dei fondi accantonati e le variazioni rispetto all'esercizio precedente. I fondi rischi hanno la seguente composizione:

Tabella 62

Descrizione	Valore all'1/1	Variazioni in aumento	Variazioni in diminuzione	Valore al 31/12
Fondo per oneri da contenziosi	€ 66.381.620,01	€ 70.229.125,85	€ //	€ 136.610.745,86
Fondo accantonamento passività potenziali	€ 30.500.000,00	€ //	€ 5.587.408,59	€ 24.912.591,41
Totale	**€ 96.881.620,01**	**€ 70.229.125,85**	**€ 5.587.408,59**	**€ 161.523.337,27**

18.2.7 Debiti

Sono valutati al loro valore nominale a seguito di obbligazioni giuridicamente perfezionate.

Tabella 63

			STATO PATRIMONIALE (PASSIVO)	2020	2019	Variazioni
			D) DEBITI (1)			
	1		Debiti da finanziamento	**€ 1.509.548.664,19**	**€ 1.805.864.091,83**	**-€ 296.315.427,64**
		a	*prestiti obbligazionari*	€ 0,00	€ 0,00	€ 0,00
		b	*v/ altre amministrazioni pubbliche*	€ 511.803.363,15	€ 893.608.358,41	-€ 381.804.995,26
		c	*verso banche e tesoriere*	€ 0,00	€ 0,00	€ 0,00
		d	*verso altri finanziatori*	€ 997.745.301,04	€ 912.255.733,42	€ 85.489.567,62
	2		Debiti verso fornitori	**€ 328.307.032,57**	**€ 255.523.897,83**	**€ 72.783.134,74**
	3		Acconti	**€ 0,00**	**€ 0,00**	**€ 0,00**

	4	-	Debiti per trasferimenti e contributi	**€ 1.955.128.762,69**	**€ 2.421.937.572,09**	**-€ 466.808.809,40**
		a	*enti finanziati dal servizio sanitario nazionale*	€ 0,00	€ 0,00	€ 0,00
		b	*altre amministrazioni pubbliche*	€ 1.801.438.637,36	€ 2.328.616.759,16	-€ 527.178.121,80
		c	*imprese controllate*	€ 72.487.926,91	€ 11.157.025,55	€ 61.330.901,36
		d	*imprese partecipate*	€ 88.481,10	€ 0,00	€ 88.481,10
		e	*altri soggetti*	€ 81.113.717,32	€ 82.163.787,38	-€ 1.050.070,06
	5		Altri debiti	**€ 246.324.735,69**	**€ 241.824.073,78**	€ 4.500.661,91
		a	*tributari*	€ 9.620.070,74	€ 13.446.783,77	-€ 3.826.713,03
		b	*verso istituti di previdenza e sicurezza sociale*	€ 14.244.418,99	€ 15.787.577,09	-€ 1.543.158,10
		c	*per attività svolta per c/terzi (2)*	€ 1.518.138,92	€ 0,00	€ 1.518.138,92
		d	*altri*	€ 220.942.107,04	€ 212.589.712,92	€ 8.352.394,12
			TOTALE DEBITI (D)	**€ 4.039.309.195,14**	**€ 4.725.149.635,53**	**-€ 685.840.440,39**

Il totale dei "**Debiti da finanziamento**" ammonta ad euro 1.509.548.664,19 e risulta composto da:

- *Debiti verso altre amministrazioni pubbliche*

  Tale voce ammonta complessivamente ad euro 511.803.363,15 e raccoglie il debito che si è formato per le anticipazioni sanità della tesoreria statale per euro 3.372.924,49 ed il debito per anticipazioni a titolo oneroso da amministrazioni centrali per euro 508.430.438,66;

- *Debiti verso altri finanziatori*

  Tale tipologia raccoglie essenzialmente i debiti verso istituti di credito per la contrazione di mutui per l'importo di euro 997.488.040,37 e i debiti per interessi di mora ad altri finanziatori per l'importo di euro 257.260,67.

La consistenza del debito della Regione è pari a € 1.505.918.479,03 e registra una diminuzione complessiva di euro € 31.650.224,43. Quest'ultima deriva dal pagamento delle quote capitale dei mutui a carico della regione per € 16.668.453,87, dei mutui a titolarità Enti locali ma con contributi regionali per € 10.826.904,59 e del rimborso delle quote capitale delle Anticipazioni MEF per € 4.154.865,97, come si evince dalle tabelle seguenti.

Tabella 64

Riepilogo mutui Conto Patrimoniale 2020

Descrizione	01/01/2020	Aumento	Capitale	Interesse	Residuo 31/12/2020
Mutui ruoli LLPP carico regione	€ 28.079.966,79	€ 0,00	€ 10.826.904,59	€ 1.484.277,19	€ 17.253.062,20
Mutui carico regione	€ 883.969.935,67	€ 112.933.496,37	€ 16.668.453,87	€ 26.990.469,55	€ 980.234.978,17
Totale generale	**€ 912.049.902,46**	**€ 112.933.496,37**	**€ 27.495.358,46**	**€ 28.474.746,74**	**€ 997.488.040,37**

Si precisa che il valore complessivo dell'indebitamento regionale tiene conto non solo dell'importo dei mutui accertati nell'annualità 2020 ma anche degli accertamenti pluriennali di partite finanziarie (Titolo VI dell'Entrate) risultanti dall'allegato f) al Rendiconto 2020 per come riportato nella seguente tabella:

Tabella 65

Nuovi mutui Conto Patrimoniale

Codice Capitolo	Descrizione capitolo	Importo accertato nell'annualità 2020	Importo accertato nell'annualità 2021	Importo accertato nell'annualità 2022
E5201000601	Mutui per cofinanziamento del Programma di Sviluppo Rurale POR-FEASR 2014-2020	€ 18.571.428,57	€ 18.571.428,57	€ 18.571.428,57
E5201000701	Mutui per cofinanziamento POR-FESR	€ 12.729.541,85	€ 3.604.578,41	€ 365.191,24
E9603010101	Mutui per indebitamento per il finanziamento di spese di investimento per la messa in sicurezza degli edifici scolastici con oneri a carico del bilancio regionale	€ 40.519.899,16	€ 0,00	€ 0,00
		€ 71.820.869,58	**€ 22.176.006,98**	**€ 18.936.619,81**

Pertanto, è evidente che gli accertamenti complessivamente effettuati nell'annualità 2020 e gli accertamenti pluriennali (2021 e 2022) al Titolo VI hanno generato in contropartita un aumento dei debiti di finanziamenti di pari importo.

La riconciliazione delle partite finanziarie relative alle annualità 2021 e 2022 è stata effettuata con le scritture di assestamento di fine esercizio nella contabilità economico-patrimoniale.

La consistenza al 31 dicembre 2020, del prestito del Ministero dell'Economie e Finanze alla Regione Calabria pari ad un massimo di € 428.000.000,00 per la liquidità necessaria per l'estinzione del debito sanitario cumulativamente registrato fino al 31 dicembre 2005 ai sensi dell'art. 2, comma 98, della legge 23 dicembre 2009, n. 191, accertato nel corso dell'esercizio 2011 sul capitolo 53020101, è pari ad € 372.269.382,10.

La consistenza al 31 dicembre 2020 dei prestiti del Ministero dell'Economie e Finanze per il pagamento dei debiti al 31/12/2012 della P.A. – ai sensi del DL 35 sia per debiti sanitari e non – è pari complessivamente a:

- € 60.754.091,86 i debiti non sanitari della P.A.;
- € 75.406.964,70 per i debiti sanitari della P.A.

Tabella 66

Riepilogo Anticipazioni – Esercizio 2020

Descrizione	01/01/2020	Aumento	Capitale	Interesse	Residuo 31/12/2020
Disavanzo sanitario - art. 2 c 98 L191/2009	€ 372.269.382,10	€ 0,00	€ 0,00	€ 21.063.001,64	€ 372.269.382,10
Anticipazione DL 35/2013 - Debiti non sanitari	€ 62.670.172,25	€ 0,00	€ 1.916.080,39	€ 1.622.530,76	€ 60.754.091,86
Anticipazione DL 35/2013 - Debiti sanitari	€ 77.645.750,28	€ 0,00	€ 2.238.785,58	€ 2.375.183,50	€ 75.406.964,70
Totale generale	**€ 512.585.304,63**	**€ 0,00**	**€ 4.154.865,97**	**€ 25.060.715,90**	**€ 508.430.438,66**

Per l'esercizio finanziario 2020, il limite quantitativo del ricorso all'indebitamento previsto dall'art. 62 del D. Lgs. 23 giugno 2011, n. 118 è stato ampiamente rispettato. Infatti il livello di

indebitamento regionale riferito alle rate pagate effettivamente a consuntivo per i mutui già contratti è stato pari a circa il 5,22%.

Tale percentuale ha consentito, compatibilmente con l'attuazione del pareggio di bilancio e con la necessità di salvaguardare gli equilibri che da esso discendono, di garantire il cofinanziamento del Programma operativo POR FESR 2014-2020 e del FEASR nell'ambito del Piano di Sviluppo Rurale 2014-2020 per un importo massimo complessivo per il periodo 2016-2022 di euro 282.987.775,00, attraverso un prestito ordinario senza pre-ammortamento ad erogazione multipla già perfezionato con la Cassa Depositi e Prestiti Spa.

La quota annua di indebitamento per tutto il periodo di realizzazione dei due programmi è pari ad euro 12.729.541,86 per il POR FESR 2014-2020, ed euro 18.571.428,57 per quanto riguarda il Piano di Sviluppo Rurale.

Inoltre, a partire dall'annualità 2020, ai sensi dell'articolo 3, comma 3, della legge di stabilità regionale n. 48 del 21 dicembre 2018, inerente all'Accordo Stato-Regioni in materia di concorso regionale alla finanza pubblica sottoscritto in data 15 ottobre 2018, è stato autorizzato, nuovo indebitamento, con oneri a carico del bilancio regionale, per un importo massimo complessivo di euro 153.550.969,70 destinato alla realizzazione degli investimenti per la messa in sicurezza degli edifici scolastici.

La quota annua di indebitamento per tale programma è pari ad euro 40.519.899,16.

Tabella 67

RENDICONTO 2020	**Quota capitale e quota interesse dei mutui in ammortamento IMPEGNI**	**ENTRATE ACCERTAMENTI**
ENTRATE TRIBUTARIE NON VINCOLATE ART. 62, C. 6 DEL Dlgs. 118/2011		
A) Entrata correnti di natura tributaria, contributiva e perequativa (Titolo 1)		€ 4.537.264.921,18
B) Tributi destinati al finanziamento della sanità		€ 3.646.744.112,95
C) TOTALE ENTRATE TRIBUTARIE AL NETTO DELLA SANITA' (A - B)		**€ 890.520.808,23**
SPESA ANNUALE PER RATE MUTUI/OBBLIGAZIONI		
D) Livello massimo di spesa annuale (pari al 20% di C)	€ 178.104.161,65	
E) Ammontare rate mutui e prestiti autorizzati fino al 31/12/2020	€ 85.185.687,07	
F) Ammontare rate per mutui e prestiti autorizzati nell'esercizio in corso	€ 0,00	
G) Ammontare rate relative a mutui e prestiti che costituiscono debito potenziale	€ 1.533.250,15	
H) Ammontare rate per mutui e prestiti autorizzati con Legge	€ 0,00	
I) Contributi erariali sulle rate di ammortamento dei mutui in essere al momento della sottoscrizione del finanziamento	€ 0,00	
L) Ammontare rate riguardanti debiti espressamente esclusi dai limiti di indebitamento	€ 40.197.175,31	
M) Ammontare disponibile per nuove rate di ammortamento (M=D-E-F-G-H+I+L)	**€ 131.582.399,74**	

Tabella 68

		Importo
Totale mutui e prestiti		**€ 85.185.687,07**
Eventuale importo escluso dalla Regione dal calcolo		**€ 40.197.175,31**
Descrizione	***Motivazione***	
Mutui calamità naturali - Quota a carico stato - UPB 3.2.4.2	Contributi erariali sulle rate di ammortamento	€ 2.955.033,98
Anticipazione liquidita' non Sanità UPB 1.2.4.9	Non costituisce indebitamento ai sensi del DL 35/2013	€ 3.538.611,15
Anticipazione liquidita' Sanità UPB 6.1.6.1	Non costituisce indebitamento ai sensi del DL 35/2013	€ 4.613.969,08
Mutui Sanità UPB 6.1.1.2 e 3	Ai sensi dell'articolo 2 del DL 67/93, dell'art. 4, comma 2, del DL 450/99 convertito con legge n. 39/99 e art. 4, comma 4, del DL 347/01 le Regioni furono autorizzate a contrarre mutui a carico dei loro bilanci in deroga alle limitazioni previste dalle disposizioni vigenti	€ 7.966.477,76
Anticipazione liquidità Sanità 428	Non costituisce indebitamento ai sensi del DL 35/2013	€ 21.063.001,64
Mutuo Pertusola - UPB 3.2.1.4	Sorretto da contributo statale	€ 60.081,70
Totale mutui e prestiti per limite di indebitamento		**€ 44.988.511,76**

Il totale dei "**Debiti verso i fornitori**" ammonta ad euro 328.307.032,57 in aumento rispetto all'esercizio precedente; tale voce si riferisce all'acquisto di beni e servizi.

Il totale dei "**Debiti per trasferimenti e contributi**" ammonta ad euro 1.955.128.762,69 e risulta composto da:

- *Debiti verso altre amministrazioni pubbliche*

  Tale tipologia raccoglie essenzialmente i debiti che si sono formati per i trasferimenti correnti e contributi verso Ministeri, enti locali, aziende sanitarie ed ospedaliere, agenzie regionali, enti e fondazioni ed ammonta ad euro 1.801.438.637,36.

- *Debiti verso imprese controllate*

  Tale tipologia raccoglie essenzialmente i debiti che si sono formati per trasferimenti correnti e contributi verso imprese controllate ed ammonta ad euro 72.487.926,91.

- *Debiti verso imprese partecipate*

  Tale tipologia raccoglie essenzialmente i debiti che si sono formati per contributi agli investimenti verso imprese partecipate ed ammonta ad euro 88.481,10.

- *Debiti verso altri soggetti*

  Tale tipologia raccoglie essenzialmente i debiti che si sono formati per l'erogazione di trasferimenti e contributi ad altre imprese, ad istituzioni sociali private ed ammonta ad euro 81.113.717,32.

Il totale degli "**Altri Debiti**" ammonta ad euro 246.324.735,69 e risulta composto da:

- *Debiti tributari*

  Tale tipologia raccoglie essenzialmente i debiti per i tributi diretti e indiretti, nonché per le ritenute su redditi di lavoro dipendente e su redditi di lavoro autonomo, ed ammonta ad euro 9.620.070,74.

- *Debiti verso Istituti di previdenza*

  Tale tipologia raccoglie essenzialmente i debiti per i contributi previdenziali e assistenziali ed ammonta ad euro 14.244.418,99.

- *Debiti verso altri*

  Tale tipologia comprende principalmente i debiti verso i dipendenti e i debiti per residui perenti ed ammonta ad euro 220.942.107,04.

Alla chiusura del bilancio al 31/12/2020 non risultano debiti commerciali con scadenza oltre i 5 anni.

18.2.8 Ratei e Risconti passivi

I ratei passivi ammontano complessivamente ad euro 8.704.653,73 e si riferiscono:

- ✓ per euro 8.704.183,99 alla quota del fondo pluriennale vincolato relativa al salario accessorio del personale dipendente reimputato nell'esercizio 2021;
- ✓ per euro 469,74 si riferiscono a costi integrati nell'esercizio 2020 per il rispetto del principio di correlazione costi–ricavi.

I risconti passivi ammontano ad euro 518.391.456,48 sono così composti:

- ✓ per euro 130.871.986,36 alla voce "Contributi agli investimenti da Ministeri" e si riferiscono ai contributi FAS ricevuti per la costruzione della Cittadella Regionale;
- ✓ per euro 387.519.470,12 alla voce "Altri risconti passivi" si riferiscono ai ricavi che sono stati stornati per il rispetto del principio di correlazione costi–ricavi.

Tabella 69

			STATO PATRIMONIALE (PASSIVO)	2020	2019	Variazioni
			E) RATEI E RISCONTI E CONTRIBUTI AGLI INVESTIMENTI			
I			Ratei passivi	**€ 8.704.653,73**	**€ 0,00**	**€ 8.704.653,73**
II			Risconti passivi	**€ 518.391.456,48**	**€ 576.492.680,71**	**-€ 58.101.224,23**
	1		Contributi agli investimenti	**€ 130.871.986,36**	**€ 133.843.351,36**	**-€ 2.971.365,00**
		a	da altre amministrazioni pubbliche	€ 130.871.986,36	€ 133.843.351,36	-€ 2.971.365,00
		b	da altri soggetti	€ 0,00	€ 0,00	€ 0,00
	2		Concessioni pluriennali	€ 0,00	€ 0,00	€ 0,00
	3		Altri risconti passivi	€ 387.519.470,12	€ 442.649.329,35	-€ 55.129.859,23
			TOTALE RATEI E RISCONTI (E)	**€ 527.096.110,21**	**€ 576.492.680,71**	**-€ 49.396.570,50**

18.2.9 Conti d'ordine

Nel rispetto del punto 7 del principio contabile applicato 4/3, nell'esercizio 2020, sono stati iscritti tra i Conti d'ordine:

- l'importo degli impegni imputati su esercizi futuri, pari ad euro 907.332.014,14;
- la garanzia prestata a favore del Consorzio di Bonifica della Piana di Sibari e della Media Valle del Crati per le rate ancora non scadute pari ad euro 14.568.126,25.

Tabella 70

	STATO PATRIMONIALE (PASSIVO)	2020	2019	Variazioni
	CONTI D'ORDINE			
	1) Impegni su esercizi futuri	€ 907.332.014,14	€ 0,00	€ 907.332.014,14
	2) beni di terzi in uso	€ 0,00	€ 0,00	€ 0,00
	3) beni dati in uso a terzi	€ 0,00	€ 0,00	€ 0,00
	4) garanzie prestate a amministrazioni pubbliche	€ 0,00	€ 0,00	€ 0,00
	5) garanzie prestate a imprese controllate	€ 0,00	€ 0,00	€ 0,00
	6) garanzie prestate a imprese partecipate	€ 0,00	€ 0,00	€ 0,00
	7) garanzie prestate a altre imprese	€ 14.568.126,25	€ 0,00	€ 14.568.126,25
	TOTALE CONTI D'ORDINE	**€ 921.900.140,39**	**€ 0,00**	**€ 921.900.140,39**

18.2.10 Il Conto Economico

In base al principio generale n. 17 della competenza economica, contenuto nell'Allegato 1 al decreto legislativo n. 118/2011, i ricavi devono essere imputati all'esercizio nel quale si verificano le seguenti condizioni:

- il processo produttivo di produzione dei beni o erogazione dei servizi da parte dell'amministrazione pubblica è stato completato;
- l'erogazione del servizio o la cessione del bene è già avvenuta, cioè si è verificato il passaggio sostanziale del titolo di proprietà oppure i servizi sono stati resi.

I componenti economici positivi devono essere correlati ai componenti economici negativi. Anche questa correlazione costituisce corollario del principio della competenza economica.

I componenti economici negativi devono avere correlazione con i ricavi dell'esercizio o con le altre risorse rese disponibili per il regolare svolgimento delle attività istituzionali (proventi).

I componenti positivi della gestione ammontano ad euro 5.692.804.835,20, così suddivisi:

Tabella 71

		CONTO ECONOMICO	2020	2019	Variazioni
		A) COMPONENTI POSITIVI DELLA GESTIONE			
1		Proventi da tributi	€ 4.334.475.275,97	€ 4.360.993.419,89	-€ 26.518.143,92
2		Proventi da fondi perequativi	€ 0,00	€ 0,00	€ 0,00
3		Proventi da trasferimenti e contributi	**€ 1.313.280.161,47**	**€ 1.185.497.435,98**	**€ 127.782.725,49**
	a	*Proventi da trasferimenti correnti*	€ 727.010.064,53	€ 678.743.460,85	€ 48.266.603,68
	b	*Quota annuale di contributi agli investimenti*	€ 2.971.365,00	€ 2.983.298,00	-€ 11.933,00
	c	*Contributi agli investimenti*	€ 583.298.731,94	€ 503.770.677,13	€ 79.528.054,81
4		Ricavi delle vendite e prestazioni e proventi da servizi pubblici	**€ 13.778.628,97**	**€ 12.143.803,59**	**€ 1.634.825,38**
	a	*Proventi derivanti dalla gestione dei beni*	€ 4.191.185,13	€ 2.582.357,32	€ 1.608.827,81
	b	*Ricavi della vendita di beni*	€ 60.068,29	€ 32.427,39	€ 27.640,90
	c	*Ricavi e proventi dalla prestazione di servizi*	€ 9.527.375,55	€ 9.529.018,88	-€ 1.643,33
5		Variazioni nelle rimanenze di prodotti in corso di lavorazione, etc. (+/-)	€ 0,00	€ 0,00	€ 0,00
6		Variazione dei lavori in corso su ordinazione	€ 0,00	€ 0,00	€ 0,00
7		Incrementi di immobilizzazioni per lavori interni	€ 0,00	€ 0,00	€ 0,00
8		Altri ricavi e proventi diversi	€ 31.270.768,79	€ 130.559.495,15	-€ 99.288.726,36
		TOTALE COMPONENTI POSITIVI DELLA GESTIONE (A)	**€ 5.692.804.835,20**	**€ 5.689.194.154,61**	**€ 3.610.680,59**

Come si evince dalla tabella su esposta i ricavi risultano leggermente aumentati rispetto al valore dell'anno precedente per un importo pari ad euro 3.610.680,59.

- **Proventi da tributi**

La voce comprende proventi da tributi diretti (IRPEF non sanità ed altre imposte dirette), proventi da tributi indiretti (tassa automobilistica, IRAP, tributo speciale discarica, tasse sulle concessioni regionali e imposta regionale sulle concessioni statali, tassa per abilitazione professionale, tassa per concessione di caccia e pesca), proventi da tributi destinati alla sanità (imposta regionale sulle attività produttive, compartecipazione IVA sanità, addizionale IRPEF sanità), proventi da compartecipazione da tributi (compartecipazione IVA a Regioni non Sanità).

I proventi da tributi al 31.12.2020 ammontano ad euro 4.334.475.275,97 e risultano diminuiti rispetto a quelli dell'anno precedente.

- **Proventi da trasferimenti e contributi**

Ammontano ad euro 1.313.280.161,47 e risultano in aumento rispetto a quelli dell'anno precedente.

Sono composti da:

- *Proventi da trasferimenti correnti"* che comprendono i trasferimenti soprattutto da parte di Amministrazioni pubbliche, per lo più Amministrazioni centrali e da altri soggetti (UE e soggetti privati) ed ammontano complessivamente ad euro 727.010.064,53;
- *"Quota annuale di contributi agli investimenti"* che comprendono la quota annuale dei contributi FAS per la costruzione della Cittadella Regionale ed ammontano ad euro 2.971.365,00;

- "*Contributi agli investimenti*" che comprendono i contributi soprattutto da Amministrazioni pubbliche centrali, dall'Unione Europea ed ammontano complessivamente ad euro 583.298.731,94.

- **Ricavi delle vendite e prestazioni e proventi da servizi pubblici**

Ammontano ad euro 13.778.628,97 in aumento rispetto a quelli dell'anno precedente.

Sono composti da:

- *"Proventi derivanti dalla gestione di beni"* che si riferiscono a canoni, e concessioni, diritti reali di godimento e servitù onerose, nonché i fitti e i noleggi attivi ed ammontano complessivamente ad euro 4.191.185,13;
- *"Ricavi derivanti dalla vendita di b*eni" ammontanti complessivamente ad euro 60.068,29;
- "*Ricavi e proventi derivanti dalla prestazione di servizi*" che si riferiscono ai ricavi da autorizzazioni e rilascio documenti e diritti di cancelleria, ai ricavi per servizi ispettivi e di controlli, ai ricavi per la tariffa smaltimento rifiuti solidi urbani ed ammontano ad euro 9.527.375,55.

- **Altri ricavi e proventi diversi**

La voce comprende indennizzi di assicurazione, proventi derivanti dall'attività di controllo e repressione degli illeciti (entrate da Istituzioni Sociali Private, da imprese, da famiglie, da Pubblica Amministrazione), proventi derivanti da rimborsi (essenzialmente recuperi e restituzioni, per la maggior parte da Amministrazioni centrali) e altri proventi non altrimenti classificati. Il totale della voce ammonta ad euro 31.270.768,79 e risulta in notevole diminuzione rispetto al valore dell'esercizio precedente.

I componenti negativi della gestione ammontano ad euro 5.552.136.171,73 e risultano in aumento rispetto a quelli dell'anno precedente.

Sono così suddivisi:

Tabella 72

		CONTO ECONOMICO	2020	2019	Variazioni
		B) COMPONENTI NEGATIVI DELLA GESTIONE			
9		Acquisto di materie prime e/o beni di consumo	€ 5.165.033,43	€ 5.724.336,77	-€ 559.303,34
10		Prestazioni di servizi	€ 239.638.423,49	€ 412.331.461,86	-€ 172.693.038,37
11		Utilizzo beni di terzi	€ 2.141.519,49	€ 3.137.755,96	-€ 996.236,47
12		Trasferimenti e contributi	**€ 4.970.914.121,24**	**€ 4.640.391.070,72**	**€ 330.523.050,52**
	a	*Trasferimenti correnti*	€ 4.328.541.406,59	€ 4.098.741.373,31	€ 229.800.033,28
	b	*Contributi agli investimenti ad Amministrazioni pubbliche*	€ 461.679.728,74	€ 467.927.350,15	-€ 6.247.621,41
	c	*Contributi agli investimenti ad altri soggetti*	€ 180.692.985,91	€ 73.722.347,26	€ 106.970.638,65
13		Personale	€ 112.892.865,78	€ 111.407.312,45	€ 1.485.553,33
14		Ammortamenti e svalutazioni	**€ 95.384.541,21**	**€ 144.219.453,10**	**-€ 48.834.911,89**

	a	*Ammortamenti di immobilizzazioni Immateriali*	€ 3.137.018,07	€ 2.580.034,87	€ 556.983,20
	b	*Ammortamenti di immobilizzazioni materiali*	€ 81.033.024,13	€ 80.474.371,47	€ 558.652,66
	c	*Altre svalutazioni delle immobilizzazioni*	€ 0,00	€ 0,00	€ 0,00
	d	*Svalutazione dei crediti*	€ 11.214.499,01	€ 61.165.046,76	-€ 49.950.547,75
15		Variazioni nelle rimanenze di materie prime e/o beni di consumo (+/-)	€ 31.801,32	-€ 103.422,05	€ 135.223,37
16		Accantonamenti per rischi	€ 64.641.717,26	€ 53.330.362,14	€ 11.311.355,12
17		Altri accantonamenti	€ 0,00	€ 0,00	€ 0,00
18		Oneri diversi di gestione	€ 61.326.148,52	€ 66.860.577,53	-€ 5.534.429,01
		TOTALE COMPONENTI NEGATIVI DELLA GESTIONE (B)	**€ 5.552.136.171,74**	**€ 5.437.298.908,48**	**€ 114.837.263,26**

- **Acquisto di materie prime e/o beni di consumo**

Tale voce comprende gli acquisti di carta, cancelleria e stampati, materiale informatico, giornali riviste e pubblicazioni, carburanti, combustibili e lubrificanti, ammonta complessivamente ad euro 5.165.033,43 e risulta in diminuzione rispetto a quella dell'anno precedente.

- **Prestazioni di servizi**

Tale voce comprende tutte le prestazioni di servizi non sanitari ed i contratti di servizio di trasporto, prestazioni professionali e specialistiche per la maggior parte assistenza tecnico – informatica, consulenze, essenzialmente per incarichi professionali di studi e ricerca, servizi amministrativi generici, servizi ausiliari come la sorveglianza e custodia, altri servizi come le spese per le consultazioni elettorali o spese legali, manutenzione ordinaria e riparazioni, per la maggior parte di beni immobili, utenze e canoni, ammonta complessivamente ad euro 239.638.423,49 e risulta in notevole diminuzione rispetto a quella dell'anno precedente.

- **Utilizzo di beni di terzi**

Tale voce comprende noleggi e fitti, licenze, canoni passivi, ammonta complessivamente ad euro 2.141.519,49 e risulta in diminuzione rispetto a quella dell'anno precedente.

- **Trasferimenti e contributi**

Tale voce ammonta ad euro 4.970.914.121,24 e risulta in aumento rispetto a quella dell'anno precedente.

Risulta così composta:

- *"Trasferimenti correnti"* sono per la maggior parte trasferimenti verso Amministrazioni pubbliche (soprattutto verso ASL e AO). Gli altri trasferimenti correnti sono verso le imprese, le istituzioni sociali private, le famiglie e la UE; ammontano complessivamente ad euro 4.328.541.406,59 in aumento rispetto all'esercizio precedente.
- "*Contributi agli investimenti ad Amministrazioni pubbliche*" comprendono i contributi agli investimenti verso Amministrazioni locali (Comuni, province, Comunità Montane) ed ammontano complessivamente ad euro 461.679.728,74 in diminuzione rispetto all'esercizio precedente.
- "Contributi agli investimenti ad altri soggetti" comprendono i contributi agli investimenti verso imprese e istituzioni sociali private ed ammontano complessivamente ad euro 180.692.985,91 in notevole aumento rispetto all'esercizio precedente.

- **Personale**

Tale voce comprende le retribuzioni in denaro, contributi e altri costi afferenti direttamente al personale dell'Ente ed ammonta ad euro 112.892.865,78.

- **Ammortamenti e svalutazioni**

Tale voce ammonta ad euro 95.384.541,21 in diminuzione rispetto all'esercizio precedente e risulta così composta:

- "*ammortamenti di immobilizzazioni immateriali*" pari ad euro 3.137.018,07;
- "*ammortamenti delle immobilizzazioni materiali*" pari ad euro 81.033.024,13;
- "*svalutazione dei crediti*" pari ad euro 11.214.499,01.

- **Accantonamenti per rischi**

Tale voce ammonta ad euro 64.641.717,26 in incremento rispetto all'esercizio precedente e risulta così composta:

- "*accantonamento per rischi oneri da contenzioso*" pari ad euro 70.229.125,85;
- "*accantonamento per passività potenziali e rischi eventuali*" pari ad euro -5.587.408,59.

- **Oneri diversi della gestione**

Tale voce comprende tipologia di costi residuali ed ammonta complessivamente ad euro 61.326.148,52, in diminuzione rispetto al valore dell'esercizio precedente.

- **Proventi ed oneri finanziari**

Proventi finanziari

La voce "Altri proventi finanziari" ammonta ad euro 2.342.210,52 e comprende gli interessi attivi di mora da altri soggetti, gli interessi attivi da altri soggetti e gli interessi attivi da depositi bancari; risulta in diminuzione rispetto all'anno precedente.

Oneri finanziari

La voce oneri finanziari ammonta ad euro 53.977.274,06 e comprende gli interessi passivi per mutui e per anticipazione di liquidità. Risulta in aumento rispetto all'esercizio precedente.

Tabella 73

		CONTO ECONOMICO	2020	2019	Variazioni
		C) PROVENTI ED ONERI FINANZIARI			
		Proventi finanziari			
19		Proventi da partecipazioni	**€ 0,00**	**€ 0,00**	€ 0,00
	a	*da società controllate*	€ 0,00	€ 0,00	€ 0,00
	b	*da società partecipate*	€ 0,00	€ 0,00	€ 0,00
	c	*da altri soggetti*	€ 0,00	€ 0,00	€ 0,00
20		Altri proventi finanziari	€ 2.342.210,52	€ 4.171.132,05	-€ 1.828.921,53
		Totale proventi finanziari	**€ 2.342.210,52**	**€ 4.171.132,05**	**-€ 1.828.921,53**

		Oneri finanziari			
21		Interessi ed altri oneri finanziari	**€ 53.977.274,06**	**€ 56.992.670,66**	**-€ 3.015.396,60**
	a	*Interessi passivi*	€ 53.977.274,06	€ 56.992.670,66	-€ 3.015.396,60
	b	*Altri oneri finanziari*	€ 0,00	€ 0,00	€ 0,00
		Totale oneri finanziari	**€ 53.977.274,06**	**€ 56.992.670,66**	**-€ 3.015.396,60**
		TOTALE PROVENTI ED ONERI FINANZIARI (C)	**-€ 51.635.063,54**	**-€ 52.821.538,61**	**€ 1.186.475,07**

La differenza tra oneri e proventi finanziari riferita alla annualità 2020 è negativa per euro 51.635.063,54 risultando in leggero miglioramento rispetto all'anno precedente.

- **Rettifiche di valore delle attività finanziarie**

Rivalutazioni

Le rivalutazioni delle attività finanziarie ammontano ad euro 827.432,09 e si riferiscono alla contabilizzazione degli utili delle società partecipate e controllate riferite alla annualità 2020 per adeguare il valore della partecipazione nella parte attiva dello stato patrimoniale.

Svalutazioni

Le svalutazioni delle attività finanziarie ammontano ad euro 1.219.744,39 e si riferiscono alla contabilizzazione delle perdite delle società partecipate e controllate riferite alla annualità 2020 per adeguare il valore della partecipazione nella parte attiva dello stato patrimoniale.

Per il dettaglio si veda quanto esposto nella tabella "Rivalutazioni e svalutazioni" della sezione Partecipazioni regionali sotto riportata.

Tabella 74

		CONTO ECONOMICO	**2020**	**2019**	**Variazioni**
		D) RETTIFICHE DI VALORE ATTIVITA' FINANZIARIE			
22		Rivalutazioni	€ 827.432,09	€ 457.723,29	€ 369.708,80
23		Svalutazioni	-€ 1.219.744,39	-€ 10.159.832,80	€ 8.940.088,41
		TOTALE RETTIFICHE (D)	**-€ 392.312,30**	**-€ 9.702.109,51**	**€ 9.309.797,21**

La differenza tra le rivalutazioni e le svalutazioni è negativa per euro 392.312,30 in deciso miglioramento rispetto al risultato registrato nell'esercizio precedente.

- **Proventi e oneri straordinari**

Proventi straordinari

La voce proventi straordinari ammonta ad euro 437.000.528,69 e risulta in diminuzione rispetto alla annualità precedente.

Risulta così composta da:

- "*Proventi da trasferimenti in conto capitale*" per l'importo di euro 34.706.601,58;
- "*Sopravvenienze attive ed insussistenze del passivo*" per un importo totale di euro 400.183.787,91 di cui euro 400.171.473,94 riferito alla eliminazione dei residui passivi, effettuata in sede di riaccertamento ordinario;
- "*Altri proventi straordinari*" per l'importo di euro 2.110.139,20.

Oneri straordinari

La voce oneri straordinari ammonta ad euro 615.348.763,60 e risulta in leggero aumento rispetto al valore dell'anno precedente. Comprende tra le altre i "Trasferimenti in conto capitale" pari ad euro 67.674.304,61 e le "Sopravvenienze passive ed insussistenze dell'attivo" per l'importo di euro 547.674.458,99 composti dall'eliminazione dei residui attivi effettuata in sede di riaccertamento ordinario per l'importo di euro 499.003.414,30, dalla eliminazione dei due residui attivi per come richiesto, in sede di giudizio di parifica, per un importo di euro 48.587.381,05, dai rimborsi di imposte e tasse correnti per euro 2.063,92, dagli arretrati per anni precedenti corrisposti al personale per l'importo di euro 81.599,71 e, infine, l'eliminazione della differenza rilevata in sede di riconciliazione dei residui attivi con i crediti dello stato patrimoniale nell'annualità precedente pari ad euro 0,01.

Tabella 75

		CONTO ECONOMICO	2020	2019	Variazioni
		E) PROVENTI ED ONERI STRAORDINARI			
24		Proventi straordinari	**€ 437.000.528,69**	**€ 524.662.999,14**	**-€ 87.662.470,45**
	a	*Proventi da permessi di costruire*	€ 0,00	€ 0,00	€ 0,00
	b	*Proventi da trasferimenti in conto capitale*	€ 34.706.601,58	€ 15.124.932,26	€ 19.581.669,32
	c	*Sopravvenienze attive e insussistenze del passivo*	€ 400.183.787,91	€ 499.118.648,28	-€ 98.934.860,37
	d	*Plusvalenze patrimoniali*	€ 0,00	€ 8.750,00	-€ 8.750,00
	e	*Altri proventi straordinari*	€ 2.110.139,20	€ 10.410.668,60	-€ 8.300.529,40
		Totale proventi straordinari	**€ 437.000.528,69**	**€ 524.662.999,14**	**-€ 87.662.470,45**
25		Oneri straordinari	**€ 615.348.763,60**	**€ 591.659.476,97**	**€ 23.689.286,63**
	a	*Trasferimenti in conto capitale*	€ 67.674.304,61	€ 174.008.393,82	-€ 106.334.089,21
	b	*Sopravvenienze passive e insussistenze dell'attivo*	€ 547.674.458,99	€ 413.007.942,79	€ 134.666.516,20
	c	*Minusvalenze patrimoniali*	€ 0,00	€ 0,00	€ 0,00
	d	*Altri oneri straordinari*	€ 0,00	€ 4.643.140,36	-€ 4.643.140,36
		Totale oneri straordinari	**€ 615.348.763,60**	**€ 591.659.476,97**	**€ 23.689.286,63**
		TOTALE PROVENTI ED ONERI STRAORDINARI (E)	**-€ 178.348.234,91**	**-€ 66.996.477,83**	**-€ 111.351.757,08**

La differenza tra oneri e proventi straordinari è negativa per euro 178.348.234,91 risultando in notevole peggioramento rispetto all'anno precedente.

- **Imposte**

Le imposte dell'esercizio 2020 corrispondono alla quota liquidata dell'IRAP e sono pari ad euro 7.418.909,24 risultando in diminuzione rispetto a quelle dell'esercizio precedente pari ad euro 8.349.671,17.

Tabella 76

		CONTO ECONOMICO	2020	2019	Variazioni
26		**Imposte**	**€ 7.418.909,24**	**€ 8.349.671,17**	**-€ 930.761,93**

- **Risultato di esercizio**

Il risultato di esercizio 2020 registra una perdita ed è pari ad euro -97.125.856,53 risultando in flessione rispetto al risultato dell'esercizio 2019 chiuso con un utile pari ad euro 114.025.449,01. La perdita registrata sarà rinviata agli esercizi successivi (perdita portata a nuovo) al fine di assicurarne la copertura con i ricavi futuri. Preme evidenziare che tale risultato origina prevalentemente dal diverso impatto delle operazioni poste in essere nell'ambito della contabilità finanziaria.

Collegio dei Revisori dei Conti della Regione Calabria

Verbale n. 73 del 20/12/2021

Oggi 20 dicembre 2021, si è riunito il Collegio dei Revisori in videoconferenza dalle rispettive sedi, nominato con deliberazione del Consiglio regionale n. 423 del 30 settembre 2019 e così composto:

- Dott.ssa Grazia Zeppa - Presidente, presente
- Dott. Luigi Mazzulla - Membro, presente
- Dott. Rocco Nicita - Membro, presente

con il seguente ordine del giorno:

- Deliberazione di Giunta regionale n. 550 del 14 dicembre 2021 avente ad oggetto *"Approvazione del progetto di legge recante «Rendiconto generale e Rendiconto consolidato relativo all'esercizio finanziario 2020». Nuova proposta al Consiglio regionale a seguito del Giudizio di parificazione da parte della Corte dei Conti - Sezione Regionale di Controllo per la Calabria*".

Il Collegio sul punto posto all'ordine del giorno, richiamate le verifiche svolte anche in forma individuale, dopo gli approfondimenti ed i riscontri di legge, al termine dell'istruttoria, esprime il parere n. 30/2021 (allegato 1), da sottoscrivere digitalmente e depositare agli atti dell'Ente unitamente al presente verbale.

Non essendoci altri argomenti da trattare, si termina la riunione, previa stesura e lettura del presente verbale da sottoscrivere digitalmente e conservare agli atti del Consiglio regionale.

Firma digitale

Il Collegio

Dott.ssa Grazia Zeppa - Presidente

Dott. Luigi Mazzulla - Componente

Dott. Rocco Nicita - Componente

Copia del presente verbale, corredato del parere allegato, è trasmesso al Presidente del Consiglio regionale, all'Ufficio di Gabinetto, al Presidente della Giunta regionale della Calabria, al Dirigente del Settore Bilancio e Ragioneria del Consiglio regionale, al Dirigente generale del Dipartimento Economia e Finanze della Giunta regionale, al Presidente della Corte dei Conti - Sezione Regionale di Controllo per la Calabria, al Settore Commissione Bilancio, Programmazione economica, Attività produttive, Affari dell'Unione europea e Commissioni speciali del Consiglio regionale, al Segretario generale del Consiglio regionale, al Dirigente generale del Dipartimento Segretariato generale della Giunta regionale, al Settore Segreteria Assemblea del Consiglio regionale.

Collegio dei Revisori dei Conti della Regione Calabria

PARERE N. 30 DEL 20/12/2021

Oggetto: Deliberazione di Giunta regionale n. 550 del 14 dicembre 2021 avente ad oggetto *"Approvazione del progetto di legge recante «Rendiconto generale e Rendiconto consolidato relativo all'esercizio finanziario 2020». Nuova proposta al Consiglio regionale a seguito del Giudizio di parificazione da parte della Corte dei Conti - Sezione Regionale di Controllo per la Calabria*".

Vista la richiesta di parere sulla deliberazione di Giunta regionale n. 550 del 14 dicembre 2021 ai sensi degli articoli 3 e 3bis della Legge regionale 10 gennaio 2013 n. 2;

Richiamati:

- il decreto legislativo 23 giugno 2011 n. 118 e successive modifiche ed integrazioni, recante "*Disposizioni in materia di armonizzazione dei sistemi contabili e degli schemi di bilancio delle Regioni, degli enti locali e dei loro organismi, a norma degli articoli 1 e 2 della legge 5 maggio 2009, n. 42*";
- il D.L. 25 giugno 2008, n.112, convertito con modificazioni nella legge L. 6 agosto 2008, n.133;
- il D.L. 10 ottobre 2012, n. 174, convertito con modificazioni nella L. 7 dicembre 2012, n. 213;
- il **Regolamento di funzionamento del Collegio dei Revisori della Giunta regionale e del Consiglio regionale**, approvato con verbale n. 1 del 14/10/2019 relativo all'insediamento di questo Collegio ed in particolare l'art. 5 "Termine e modalità per l'espressione dei pareri" che prevede ***"5.1. L'Organo di revisione esprimerà il parere sulle proposte di bilancio entro 30 giorni dal ricevimento di tutta la documentazione necessaria per esprimere tale parere. 5.2. Gli altri pareri devono essere formulati entro venti giorni lavorativi successivi alla data di ricevimento della documentazione. Le proposte di deliberazione devono essere corredate degli eventuali allegati, delle attestazioni e dei pareri previsti dalla legge, debitamente sottoscritti, e di tutta la documentazione utile ad agevolare l'esame del Collegio. Qualora il Collegio ritenga necessario, per approfondimenti istruttori, richiedere ulteriore documentazione a supporto, il termine di 20 giorni deve ritenersi interrotto. 5.3. La richiesta di acquisizione del parere può essere effettuata dal Presidente della Giunta regionale, dal Presidente del Consiglio regionale e dal Segretario Generale e trasmessa al***

Collegio dei Revisori dal personale incaricato tramite posta elettronica certificata. In caso di esame della documentazione presso la sede del Consiglio e della Giunta la stessa dovrà essere consegnata anche in forma cartacea a tutti i componenti del Collegio. …";

Rammentato che il Collegio dei Revisori ha esaminato - cfr. verbale n. 51 del 17/09/2021, parere n. 21/2021 - il rendiconto generale dell'esercizio finanziario per l'anno 2020, unitamente agli allegati di legge e la deliberazione di Giunta regionale n. 347 dell'11/08/2021 avente ad oggetto "*Progetto di Legge: Approvazione Rendiconto Generale relativo all'Esercizio Finanziario 2020. Proposta al Consiglio Regionale"* operando ai sensi e nel rispetto:

- del D.Lgs. 23 giugno 2011 n.118 e dei principi contabili applicati n. 4/2 e n. 4/3;
- degli schemi di rendiconto di cui all'allegato 10 al D.Lgs.n.118/2011;
- della Legge regionale n. 2 del 10/01/2013;

Preso atto che con deliberazione di Giunta regionale n. 550 del 14 dicembre 2021, l'Amministrazione regionale, nel recepire le decisioni della Corte dei Conti espresse nel Giudizio di parificazione, intende apportare le rettifiche e le integrazioni alle risultanze contabili del Rendiconto di Gestione 2020, approvato con deliberazione di Giunta regionale n. 347 dell'11/08/2021, le quali vengono riportate nella Relazione sulla Gestione, nel Progetto di Legge e nei relativi prospetti contabili allegati, quali parti integranti e sostanziali della stessa e che riguardano le seguenti poste:

a. **<u>residui attivi</u> aventi ad oggetto le opere di investimento sulla "Diga del Menta", per come allocati nei capitoli di entrata E4412004200 e E4412004201, per un totale complessivo di euro 48.587.381,05 che, in quanto ritenuti insussistenti, devono essere eliminati dalle scritture contabili;**
b. **<u>quota accantonata nel risultato di amministrazione</u> al capitolo U9200302601 "Fondo per passività potenziali in conto capitale", che deve essere integralmente ridotta per euro 24.837.935,91 con la conseguente eliminazione alla voce "Altri Accantonamenti", di cui al prospetto dimostrativo del risultato di amministrazione;**
c. **<u>risultato di amministrazione al 31/12/2020 di cui alla lett. A)</u>, che deve essere ridotto di euro 48.587.381,05 e rideterminato nell'importo di euro 1.240.810.754,84;**
d. **<u>quota disponibile del risultato di amministrazione al 31/12/2020 di cui alla lett. E)</u>, che deve essere aumentato di euro 23.749.445,14 e rideterminato in euro -104.849.291,74;**

Visto il dispositivo del Giudizio di parificazione al Rendiconto generale per l'esercizio finanziario 2020 espresso in data 10 dicembre 2021 dalla Corte dei Conti - Sezione Regionale di Controllo per la Calabria - notificato in data 15/12/2021 prot. n. 8939 - recante ***"… La Corte dei Conti - Sezione regionale di controllo per la Calabria parifica il rendiconto generale della Regione Calabria per l'esercizio 2020, approvato con deliberazione n. 347 dell'11 agosto 2021, nelle sue componenti del conto del bilancio e del conto del patrimonio ad eccezione:***

a. ***dei residui attivi di euro 48.587.381,05 (iscritti per euro 47.121.560,40 nel capitolo E4412004200, per euro 1.465.820,65 nel capitolo di E4412004201) e relativi allo "schema idrico del Menta", per i quali è emersa la assenza di copertura e che dovranno essere cancellati dalle scritture contabili;***
b. ***del risultato di amministrazione al 31.12.2020 (rigo A dell'Allegato a) risultato di amministrazione), che risulta conseguentemente sovrastimato per euro 48.587.381,05;***
c. ***della "parte accantonata" del risultato di amministrazione al 31.12.2020, dalla quale dovrà essere eliminato dalla voce "Altri accantonamenti" il fondo di euro 24.837.935,91 ubicato nella voce di spesa U9200301601, previsto per le "passività potenziali" collegate alla "schema idrico del Menta";***
d. ***del "totale parte disponibile" - rigo E dello "Allegato a) - Risultato di amministrazione" nella misura in cui, a motivo delle eliminazioni di cui ai punti n. a) e c) del presente dispositivo, risulta sottostimato per euro 23.749.445,14";***

Vista ed esaminata la deliberazione di Giunta regionale n. 550 del 14/12/2021, ricevuta tramite posta elettronica certificata in data 14/12/2021, corredata di tutti gli allegati di legge previsti dal D.Lgs.n.118/2011, ancorché approvata in data antecedente alla notifica del dispositivo del Giudizio di parificazione rileva e recepisce puntualmente le eccezioni sollevate dalla Corte dei Conti;

Visto ed esaminato il progetto di legge "*Rendiconto generale e rendiconto consolidato esercizio finanziario 2020"* composto da 14 articoli;

Ritenuto nel prosieguo del presente parere esaminare per singoli punti gli effetti finanziari, economici e patrimoniali sul sistema Bilancio della Regione conseguenti al recepimento delle decisioni espresse dalla Corte dei Conti nel Giudizio di Parificazione.

Eccezione di cui al punto a)

Residui attivi di euro 48.587.381,05 (iscritti per euro 47.121.560,40 nel capitolo E4412004200, per euro 1.465.820,65 nel capitolo di E4412004201) e relativi allo "schema idrico del Menta", per i quali è emersa la assenza di copertura e che dovranno essere cancellati dalle scritture contabili.

Si rileva che con deliberazione di Giunta regionale n. 550/2021, a seguito del recepimento della eccezione di cui al punto a) sopra riportato, i residui attivi risultano rideterminati, come riportato nella sottostante tabella:

DELIBERAZIONE GIUNTA REGIONALE N. 347/2021	RESIDUI ATTIVI AL 01/01/2020 (A)	RISCOSSIONI IN CONTO RESIDUI (B)	ELIMINAZIONI (C)	RESIDUI DA ESERCIZI PRECEDENTI AL 31/12/2020 (D)
TITOLO 1	1.946.659.283,77	918.485.864,83	-287.517.419,72	740.655.999,22
TITOLO 2	430.818.437,60	80.996.187,69	-81.891.964,14	267.930.285,77
TITOLO 3	388.345.162,43	29.019.922,11	-10.262.332,15	349.062.908,17
TITOLO 4	1.297.706.196,75	54.430.801,39	-119.331.698,29	1.123.943.697,07
TITOLO 5	21.201.659,14	7.201.659,14	0,00	14.000.000,00
TITOLO 6	158.604.455,23	95.766.386,93	0,00	62.838.068,30
TITOLO 7	0,00	0,00	0,00	0,00
TITOLO 9	387.538.373,77	343.454.682,70	0,00	44.083.691,07
TOTALE TITOLI	**4.630.873.568,69**	**1.529.355.504,79**	**-499.003.414,30**	**2.602.514.649,60**

DELIBERAZIONE GIUNTA REGIONALE N. 550/2021	RESIDUI ATTIVI AL 01/01/2020 (A)	RISCOSSIONI IN CONTO RESIDUI (B)	ELIMINAZIONI (C)	RESIDUI DA ESERCIZI PRECEDENTI AL 31/12/2020 (D)
TITOLO 1	1.946.659.283,77	918.485.864,83	-287.517.419,72	740.655.999,22
TITOLO 2	430.818.437,60	80.996.187,69	-81.891.964,14	267.930.285,77
TITOLO 3	388.345.162,43	29.019.922,11	-10.262.332,15	349.062.908,17
TITOLO 4	1.297.706.196,75	54.430.801,39	**-167.919.079,34**	1.075.356.316,02
TITOLO 5	21.201.659,14	7.201.659,14	0,00	14.000.000,00
TITOLO 6	158.604.455,23	95.766.386,93	0,00	62.838.068,30
TITOLO 7	0,00	0,00	0,00	0,00
TITOLO 9	387.538.373,77	343.454.682,70	0,00	44.083.691,07
TOTALE TITOLI	**4.630.873.568,69**	**1.529.355.504,79**	**-547.590.795,35**	**2.553.927.268,55**
DIFFERENZA	**0,00**	**0,00**	**-48.587.381,05**	**-48.587.381,05**

Si prende atto, pertanto:

- la suddetta eliminazione comporta un ammontare complessivo di residui attivi eliminati al 31/12/2020 pari a euro 547.590.795,35 che rapportato al precedente importo di euro 499.003.414,30 evidenzia un incremento di euro 48.587.381,05;
- nessuna modifica è apportata ai residui passivi, che sono pertanto confermati nell'importo complessivo di euro 2.385.941.453,17 di cui euro 1.163.773.519,88 derivanti da esercizi precedenti ed euro 1.222.167.933,29 dall'esercizio 2020 - come determinato con deliberazione di Giunta regionale n. 347/2021;

- **il riepilogo generale delle entrate evidenzia un importo complessivo rideterminato di residui attivi pari a euro 3.797.624.897,98 di cui euro 2.553.927.268,55 derivanti da esercizi precedenti ed euro 1.243.697.629,43 dall'esercizio 2020 - come determinato con deliberazione di Giunta regionale n. 550/2021 e come riportato nella tabella sottostante:**

CONTO DEL BILANCIO - RIEPILOGO GENERALE DELLE ENTRATE

TITOLO	DENOMINAZIONE	RESIDUI ATTIVI AL 1/1/2020 (RS)		RISCOSSIONI IN C/RESIDUI (RR)		RIACCERTAMENTI RESIDUI				RESIDUI ATTIVI DA ESERCIZI PRECEDENTI (EP=RS-RR+R)	
		PREVISIONI DEFINITIVE DI COMPETENZA (CP)		RISCOSSIONI IN C/COMPETENZA (RC)		ACCERTAMENTI (A)		MAGGIORI O MINORI ENTRATE DI COMPETENZA =A-CP		RESIDUI ATTIVI DA ESERCIZIO DI COMPETENZA (EC=A-RC)	
		PREVISIONI DEFINITIVE DI CASSA (CS)		TOTALE RISCOSSIONI (TR=RR+RC)		MAGGIORI O MINORI ENTRATE DI CASSA =TR-CS				TOTALE RESIDUI ATTIVI DA RIPORTARE (TR=EP+EC)	
	FONDO PLURIENNALE VINCOLATO PER SPESE CORRENTI (1)	CP	75.803.399,25								
	FONDO PLURIENNALE VINCOLATO PER SPESE IN CONTO CAPITALE (1)	CP	488.065.212,94								
	UTILIZZO AVANZO DI AMMINISTRAZIONE (2)	CP	211.327.751,40								
	- di cui Utilizzo Fondo anticipazioni di liquidità	*CP*	*142.488.256,42*								
TITOLO 1	*Entrate correnti di natura tributaria, contributiva e perequativa*	RS	1.946.659.283,77	RR	918.485.864,83	R	-287.517.419,72			EP	740.655.999,22
		CP	4.463.037.327,95	RC	3.787.394.839,55	A	4.331.288.922,02	CP	-131.748.405,93	EC	543.894.082,47
		CS	6.409.696.611,72	TR	4.705.880.704,38	CS	-1.703.815.907,34			TR	1.284.550.081,69
TITOLO 2	*Trasferimenti correnti*	RS	430.818.437,60	RR	80.996.187,69	R	-81.891.964,14			EP	267.930.285,77
		CP	891.259.173,18	RC	599.279.103,78	A	742.278.679,87	CP	-148.980.493,31	EC	142.999.576,09
		CS	1.322.076.410,78	TR	680.275.291,47	CS	-641.801.119,31			TR	410.929.861,86
TITOLO 3	*Entrate extratributarie*	RS	388.345.162,43	RR	29.019.922,11	R	-10.262.332,15			EP	349.062.908,17
		CP	32.651.450,05	RC	42.528.200,16	A	47.710.555,00	CP	15.059.104,95	EC	5.182.354,84
		CS	420.996.612,48	TR	71.548.122,27	CS	-349.448.490,21			TR	354.245.263,01
TITOLO 4	*Entrate in conto capitale*	RS	1.297.706.196,75	RR	54.430.801,39	R	-167.919.079,34			EP	1.075.356.316,02
		CP	1.487.994.003,78	RC	242.558.263,43	A	552.596.719,35	CP	-935.397.284,43	EC	310.038.455,92
		CS	2.785.701.400,53	TR	296.989.064,82	CS	-2.488.712.335,71			TR	1.385.394.771,94
TITOLO 5	*Entrate da riduzione di attività finanziarie*	RS	21.201.659,14	RR	7.201.659,14	R	0,00			EP	14.000.000,00
		CP	205.053.671,39	RC	153.520.216,87	A	153.520.216,87	CP	-51.533.454,52	EC	0,00
		CS	226.255.330,53	TR	160.721.876,01	CS	-65.533.454,52			TR	14.000.000,00
TITOLO 6	*Accensione Prestiti*	RS	158.604.455,23	RR	95.766.386,93	R	0,00			EP	62.838.068,30
		CP	280.946.724,15	RC	153.520.216,87	A	225.341.086,45	CP	-55.605.637,70	EC	71.820.869,58
		CS	439.551.179,38	TR	249.286.603,80	CS	-190.264.575,58			TR	134.658.937,88
TITOLO 7	*Anticipazioni da Istituto Tesoriere*	RS	0,00	RR	0,00	R	0,00			EP	0,00
		CP	250.000.000,00	RC	0,00	A	0,00	CP	-250.000.000,00	EC	0,00
		CS	250.000.000,00	TR	0,00	CS	-250.000.000,00			TR	0,00
TITOLO 9	*Entrate per conto terzi e partite di giro*	RS	387.538.373,77	RR	343.454.682,70	R	0,00			EP	44.083.691,07
		CP	2.038.925.996,48	RC	1.378.918.574,58	A	1.548.680.865,11	CP	-490.245.131,37	EC	169.762.290,53
		CS	2.426.464.370,25	TR	1.722.373.257,28	CS	-704.091.112,97			TR	213.845.981,60
TOTALE TITOLI		RS	4.630.873.568,69	RR	1.529.355.504,79	R	-547.590.795,35			EP	2.553.927.268,55
		CP	9.649.868.346,98	RC	6.357.719.415,24	A	7.601.417.044,67	CP	-2.048.451.302,31	EC	1.243.697.629,43
		CS	14.280.741.915,67	TR	7.887.074.920,03	CS	-6.393.666.995,64			TR	3.797.624.897,98
TOTALE GENERALE DELLE ENTRATE		RS	4.630.873.568,69	RR	1.529.355.504,79	R	-547.590.795,35			EP	2.553.927.268,55
		CP	10.425.064.710,57	RC	6.357.719.415,24	A	7.601.417.044,67	CP	-2.048.451.302,31	EC	1.243.697.629,43
		CS	14.280.741.915,67	TR	7.887.074.920,03	CS	-6.393.666.995,64			TR	3.797.624.897,98

Eccezione di cui al punto b)

Risultato di amministrazione al 31.12.2020 (rigo A dell'Allegato a) risultato di amministrazione), che risulta conseguentemente sovrastimato per euro 48.587.381,05

Si rileva che a seguito della rideterminazione dell'ammontare complessivo dei residui attivi, il risultato di amministrazione al 31/12/2020 viene riaccertato nell'importo di euro 1.240.810.754,84 che rapportato al risultato accertato in precedenza pari a euro 1.289.398.135,89 evidenzia un decremento di euro 48.587.381,05 corrispondente esattamente all'importo dei residui attivi eliminati - come riportato nella tabella sottostante:

		DELIBERAZIONE GIUNTA REGIONALE N. 347/2021			DELIBERAZIONE GIUNTA REGIONALE N. 550/2021			DIFF. DGR 550/347
		GESTIONE			GESTIONE			
		RESIDUI	COMPETENZA	TOTALE	RESIDUI	COMPETENZA	TOTALE	
FONDO CASSA AL 1° GENNAIO				300.234.220,47			300.234.220,47	0,00
RISCOSSIONI	(+)	1.529.355.504,79	6.357.719.415,24	7.887.074.920,03	1.529.355.504,79	6.357.719.415,24	7.887.074.920,03	0,00
PAGAMENTI	(-)	1.580.604.847,60	6.331.963.642,23	7.912.568.489,83	1.580.604.847,60	6.331.963.642,23	7.912.568.489,83	0,00
SALDO DI CASSA AL 31 DICEMBRE	(=)			274.740.650,67			274.740.650,67	0,00
PAGAMENTI PER AZIONI ESECUTIVE NON REGOLARIZZATE AL 31 DICEMBRE	(-)			0,00			0,00	0,00
FONDO DI CASSA AL 31 DICEMBRE	(=)			274.740.650,67			274.740.650,67	0,00
RESIDUI ATTIVI	(+)	2.602.514.649,60	1.243.697.629,43	3.846.212.279,03	2.553.927.268,55	1.243.697.629,43	3.797.624.897,98	-48.587.381,05
DI CUI DERIVANTI DA ACCERTAMENTI DI TRIBUTI EFFETTUATI IN BASE A STIMA DIP.FINANZE				*0,00*			*0,00*	0,00
RESIDUI PASSIVI	(-)	1.163.773.519,88	1.222.167.933,29	2.385.941.453,17	1.163.773.519,88	1.222.167.933,29	2.385.941.453,17	0,00
FONDO PLURIENNALE VINCOLATO PER SPESE CORRENTI	(-)			74.175.401,55			74.175.401,55	0,00
FONDO PLURIENNALE VINCOLATO PER SPESE IN CONTO CAPITALE	(-)			371.437.939,09			371.437.939,09	0,00
RISULTATO DI AMMINISTRAZIONE AL 31/12/2020 (A)	(=)			**1.289.398.135,89**			**1.240.810.754,84**	**-48.587.381,05**

Il Collegio prende atto, pertanto, che a seguito del recepimento della eccezione di cui alla lett. b), il risultato di amministrazione al 31/12/2020 - lett. A) del prospetto dimostrativo - è pari a euro 1.240.810.754,84.

Eccezione di cui al punto c)

"Parte accantonata" del risultato di amministrazione al 31.12.2020, dalla quale dovrà essere eliminato dalla voce "Altri accantonamenti" il fondo di euro 24.837.935,91 ubicato nella voce di spesa U9200301601, previsto per le "passività potenziali" collegate alla "schema idrico del Menta";

Si rileva che il risultato di amministrazione al 31/12/2020 - rideterminato nell'importo **di euro 1.240.810.754,84** - a seguito del recepimento della eccezione di cui alla lettera c) risulta ricomposto nella parte accantonata come riportato nella sottostante tabella, dalla quale emerge che la voce "altri accantonamenti" è stata diminuita **di euro 24.837.935,91:**

Composizione del risultato di amministrazione al 31 dicembre 2020:			
	DGR 347/2021	DGR 550/2021	DIFF. DGR 550/347
Parte accantonata			
Fondo crediti di dubbia esigibilità al 31/12/2020	393.896.654,53	393.896.654,53	0,00
Accantonamento residui perenti al 31/12/2020 (solo per le regioni)	103.214.484,07	103.214.484,07	0,00
Fondo anticipazioni liquidità	138.399.842,14	138.399.842,14	0,00
Fondo perdite società partecipate	5.338.202,83	5.338.202,83	0,00
Fondo contenzioso	136.610.745,86	136.610.745,86	0,00
Altri accantonamenti	49.750.527,32	24.912.591,41	-24.837.935,91
Totale parte accantonata (B)	**827.210.456,75**	**802.372.520,84**	**-24.837.935,91**
Parte vincolata			
Vincoli derivanti da leggi e dai principi contabili	53.798.868,71	53.798.868,71	0,00
Vincoli derivanti da trasferimenti	301.618.913,06	301.618.913,06	0,00
Vincoli derivanti dalla contrazione di mutui	8.254.665,78	8.254.665,78	0,00
Vincoli formalmente attribuiti dall'ente	17.840.483,24	17.840.483,24	0,00
Altri vincoli	161.774.594,95	161.774.594,95	0,00
Totale parte vincolata (C)	**543.287.525,74**	**543.287.525,74**	**0,00**
Parte destinata agli investimenti			
Totale parte destinata agli investimenti (D)	**0,00**	**0,00**	**0,00**
Totale parte disponibile (E=A-B-C-D)	**-81.099.846,60**	**-104.849.291,74**	**23.749.445,14**
F) di cui Disavanzo da debito autorizzato e non contratto (6)	**0**	**0**	
Se E è negativo, tale importo è iscritto tra le spese del bilancio di previsione come disavanzo da ripianare			

Il Collegio prende atto, pertanto, che a seguito del recepimento della eccezione di cui alla lett. c), **il risultato di amministrazione - quota accantonata lett. B) - è pari a euro 802.372.520,84** che confrontata con quella precedente accertata con deliberazione n. 347/2021 evidenzia un decremento di euro 24.837.935,91.

Eccezione di cui al punto d)

"Totale parte disponibile" - rigo E dello "Allegato a) - Risultato di amministrazione" nella misura in cui, a motivo delle eliminazioni di cui ai punti n. a) e c) del presente dispositivo, risulta sottostimato per euro 23.749.445,14.

Si rileva che per effetto del recepimento delle eccezioni di cui ai punti a) e c) - come emerge dalla tabella sopra riportata - la quota disponibile del risultato di amministrazione al 31/12/2020 di cui alla

lett. E) **è rideterminata nell'importo di euro -104.849.291,74** che confrontata all'importo accertato con deliberazione n. 347/2021 evidenzia un maggior disavanzo di euro 23.749.445,14.

Il Collegio evidenzia che il recepimento delle suddette eccezioni poste da Corte Conti produce effetti in particolare anche sui seguenti ulteriori prospetti allegati.

Allegato a1) Risorse accantonate nel risultato di amministrazione

Le risorse accantonate nel risultato di amministrazione di cui all'allegato a 1) sono così rideterminate:

Allegato a/1) Risultato di amministrazione - quote accantonate

ELENCO ANALITICO DELLE RISORSE ACCANTONATE NEL RISULTATO DI AMMINISTRAZIONE

Capitolo di spesa		descrizione	Risorse accantonate al 1/1/2020 (5)	Risorse accantonate applicate al bilancio dell'esercizio 2020 (con segno -1)	Risorse accantonate stanziate nella spesa del bilancio dell'esercizio 2020	Variazione accantonamenti effettuata in sede di rendiconto (con segno +/-2)	Risorse accantonate nel risultato di amministrazione al 31/12/2020
			(a)	*(b)*	*(c)*	*(d)*	*(e)=(a)+(b)+(c)+(d)*
Fondo anticipazioni liquidità							
U1204092401	U.4.05.01.01.000	RIMBORSO DELL'ANTICIPAZIONE DI LIQUIDITA' CONCESSA DAL MINISTERO DELL'ECONOMIA E DELLE FINANZE PER FAR FRONTE AI PAGAMENTI DEI DEBITI CERTI, LIQUIDI ED ESIGIBILI DIVERSI DA QUELLI FINANZIARI E SANITARI ALLA DATA DEL 31 DICEMBRE 2012 (ART. 2 DEL DECRETO LEGGE 8 APRILE 2013, N. 35 - DECRETO DEL MINISTERO DELL'ECONOMIA E DELLE FINANZE DEL 14 MAGGIO 2013 - ART. 8 DELLA LEGGE REGIONALE 9 LUGLIO 2013, N. 30)	62.670.172,25	-62.670.172,25	60.754.091,86	0,00	60.754.091,86
U8201044301	U.4.05.01.01.000	FONDO PER L'ANTICIPAZIONE DI LIQUIDITA' DI CUI ALL'ART. 3 DEL D.L. 8/4/2013 N. 35 (ARTICOLO 1, COMMA 7 E SEGUENTI DEL D.L. 13 NOVEMBRE 2015,N. 179)	79.818.084,17	-79.818.084,17	77.645.750,28	0,00	77.645.750,28
Totale Fondo anticipazioni liquidità			142.488.256,42	-142.488.256,42	138.399.842,14	0,00	138.399.842,14
Fondo perdite società partecipate							
U8201043601	U.2.05.01.99.999	ACCANTONAMENTO DI RISORSE DA DESTINARE AL FONDO PER LA COPERTURA DELLE PERDITE RISULTANTI DAI BILANCI DI ESERCIZIO DELLE SOCIETA' A PARTECIPAZIONE REGIONALE (ART 9, COMMA 3 DELLA LEGGE REGIONALE DEL 30/12/15 N.32)	3.767.510,00	0,00	0,00	1.570.692,83	5.338.202,83
Totale Fondo perdite società partecipate			3.767.510,00	0,00	0,00	1.570.692,83	5.338.202,83
Fondo contenzioso							
U8201043701	U.1.10.01.99.000	FONDO PER ONERI DERIVANTI DA CONTENZIOSI (ALLEGATO 4.2 PARAGRAFO 5.2 LETTERA H DEL D.LGS 23.6.2011 N.118)	66.381.620,01	-2.235.251,38	22.341.697,58	50.122.679,65	136.610.745,86
Totale Fondo contenzioso			66.381.620,01	-2.235.251,38	22.341.697,58	50.122.679,65	136.610.745,86
Fondo crediti di dubbia esigibilità (3)							
U8201044101	U.1.10.01.03.000	FONDO CREDITI DI DUBBIA E DIFFICILE ESAZIONE DI PARTE CORRENTE (ART.46 DEL D.LGS 118/2011)	382.682.155,52	0,00	7.322.456,33	-13.939.450,67	376.065.161,18
U9200200101	U.2.05.03.01.000	FONDO CREDITI DI DUBBIA E DIFFICILE ESAZIONE DI PARTE CAPITALE (ART.46 DEL D.LGS 118/2011)			2.055.920,00	15.775.573,35	17.831.493,35
Totale Fondo crediti di dubbia esigibilità			382.682.155,52	0,00	9.378.376,33	1.836.122,68	393.896.654,53
Accantonamento residui perenti (solo per le regioni)							
U0700310101	U.1.10.01.99.000	RESIDUI PASSIVI DI PARTE CORRENTE PERENTI AGLI EFFETTI AMMINISTRATIVI (ARTT.51, COMMA 2, LETT. G) E 60, COMMA 3, DEL D.LGS. 23 GIUGNO 2011, N. 118) (SPESE OBBLIGATORIE).	17.883.235,68	0,00	0,00	0,00	17.883.235,68
U0700320101	U.2.05.01.99.999	RESIDUI PASSIVI DI PARTE IN CONTO CAPITALE PERENTI AGLI EFFETTI AMMINISTRATIVI (ARTT.51, COMMA 2, LETT. G) E 60, COMMA 3, DEL D.LGS. 23 GIUGNO 2011, N. 118) (SPESE OBBLIGATORIE).	91.291.975,24	-8.515.324,08	2.554.597,23	0,00	85.331.248,39
Totale Accantonamento residui perenti (solo per le regioni)			109.175.210,92	-8.515.324,08	2.554.597,23	0,00	103.214.484,07
Altri accantonamenti(4)							
U9200301501	U.1.10.01.99.000	FONDO PER PASSIVITA' POTENZIALI DI PARTE CORRENTE	30.500.000,00	0,00	14.625.263,96	-20.212.672,55	24.912.591,41
U9200302601	U.2.05.01.99.000	FONDO PER PASSIVITA' POTENZIALI IN CONTO CAPITALE	0,00	0,00	0,00	0,00	0,00
Totale Altri accantonamenti			30.500.000,00	0,00	14.625.263,96	-20.212.672,55	24.912.591,41
Totale			**734.994.752,87**	**-153.238.831,88**	**187.299.777,24**	**33.316.822,61**	**802.372.520,84**

Quadro generale riassuntivo della gestione

Nel prospetto "Gestione del bilancio" del quadro generale riassuntivo della gestione si ridetermina un equilibrio complessivo **pari a euro 28.868.132,80** per effetto della riduzione delle risorse accantonate in sede di rendiconto:

GESTIONE DEL BILANCIO	DGR 347/2021
a) Avanzo di competenza (+) /Disavanzo di competenza (-)	230.978.754,59
b) Risorse accantonate stanziate nel bilancio dell'esercizio 2020 (+)	48.899.935,10
c) Risorse vincolate nel bilancio (+)	119.893.864,08
d) Equilibrio di bilancio (d=a-b-c)	**62.184.955,41**
GESTIONE DEGLI ACCANTONAMENTI IN SEDE DI RENDICONTO	
d) Equilibrio di bilancio (+)/(-)	62.184.955,41
e) Variazione accantonamenti effettuata in sede di rendiconto (+)/(-)	58.154.758,52
f) Equilibrio complessivo (f=d-e)	**4.030.196,89**

GESTIONE DEL BILANCIO	DGR 550/2021
a) Avanzo di competenza (+) /Disavanzo di competenza (-)	230.978.754,59
b) Risorse accantonate stanziate nel bilancio dell'esercizio 2020 (+)	48.899.935,10
c) Risorse vincolate nel bilancio (+)	119.893.864,08
d) Equilibrio di bilancio (d=a-b-c)	**62.184.955,41**
GESTIONE DEGLI ACCANTONAMENTI IN SEDE DI RENDICONTO	
d) Equilibrio di bilancio (+)/(-)	62.184.955,41
e) Variazione accantonamenti effettuata in sede di rendiconto (+)/(-)	**33.316.822,61**
f) Equilibrio complessivo (f=d-e)	**28.868.132,80**
DIFFERENZA	**24.837.935,91**

Prospetto Equilibri di Bilancio

Il prospetto degli equilibri è stato riformulato così come rappresentato nella sottostante tabella:

EQUILIBRI DI BILANCIO		
Utilizzo risultato di amministrazione destinato al finanziamento delle spese correnti e al rimborso di prestiti	(+)	182.069.893,53
Ripiano disavanzo di amministrazione esercizio precedente [1]	(-)	5.573.814,98
Fondo pluriennale vincolato per spese correnti iscritto in entrata	(+)	75.803.399,25
Entrate titoli 1-2-3	(+)	5.121.278.156,89
Entrate in conto capitale per Contributi agli investimenti direttamente destinati al rimborso dei prestiti da amministrazioni pubbliche [2]	(+)	6.555.673,51
Entrate Titolo 4.03 - Altri trasferimenti in conto capitale	(+)	11.763.526,59
Entrate in c/capitale destinate all'estinzione anticipata di prestiti [3]	(+)	0,00
Entrate per accensioni di prestiti destinate all'estinzione anticipata di prestiti	(+)	0,00
Entrate di parte capitale destinate a spese correnti in base a specifiche disposizioni di legge o dei principi contabili	(+)	0,00
Spese correnti	(-)	4.801.116.758,76
Fondo pluriennale vincolato di parte corrente (di spesa)[4]	(-)	74.175.401,55
Spese Titolo 2.04 - Altri trasferimenti in conto capitale	(-)	69.207.554,74
Fondo pluriennale vincolato di spesa - titolo 2.04 Altri trasferimenti in conto capitale [4]	(-)	0,00
Variazioni di attività finanziarie -saldo di competenza (se negativo) C/1) [5]	(-)	0,00
Rimborso prestiti	(-)	184.317.105,63
- di cui per estinzione anticipata di prestiti		
Fondo anticipazioni di liquidità	(-)	*140.315.922,53*
A/1)Risultato di competenza di parte corrente		**122.764.091,58**
- Risorse accantonate di parte corrente stanziate nel bilancio dell'esercizio N [14]	(-)	44.289.417,87
- Risorse vincolate di parte corrente nel bilancio [15]	(-)	77.310.845,07
A/2) Equilibrio di bilancio di parte corrente		**1.163.828,64**
- Variazione accantonamenti di parte corrente effettuata in sede di rendiconto'(+)/(-) [16]	(-)	**15.970.556,43**
A/3) Equilibrio complessivo di parte corrente		**-14.806.727,79**
Utilizzo risultato di amministrazione per il finanziamento di spese d'investimento	(+)	29.257.857,87
Fondo pluriennale vincolato per spese in conto capitale iscritto in entrata	(+)	488.065.212,94
Entrate in conto capitale (Titolo 4)	(+)	552.596.719,35
Entrate Titolo 5.01.01 - Alienazioni di partecipazioni	(+)	0,00
Entrate per accensioni di prestiti (titolo 6)	(+)	225.341.086,45
Entrate in conto capitale per Contributi agli investimenti direttamente destinati al rimborso dei prestiti da amministrazioni pubbliche [2]	(-)	6.555.673,51
Entrate in c/capitale destinate all'estinzione anticipata di prestiti [3]	(-)	0,00
Entrate di parte capitale destinate a spese correnti in base a specifiche disposizioni di legge o dei principi contabili	(-)	0,00
Entrate per accensioni di prestiti destinate all'estinzione anticipata di prestiti	(-)	0,00
Entrate Titolo 4.03 - Altri trasferimenti in conto capitale	(-)	11.763.526,59
Spese in conto capitale	(-)	866.496.629,15
Fondo pluriennale vincolato in c/capitale (di spesa)[4]	(-)	371.437.939,09
Spese Titolo 3.01.01 - Acquisizioni di partecipazioni e conferimenti di capitale	(-)	0,00
Fondo pluriennale vincolato per Acquisizioni di partecipazioni e conferimenti di capitale (di spesa)[4]	(-)	0,00
Spese Titolo 2.04 - Altri trasferimenti in conto capitale	(+)	69.207.554,74
Fondo pluriennale vincolato di spesa - titolo 2.04 Altri trasferimenti in conto capitale [4]	(+)	0,00
Disavanzo derivante da debito autorizzato e non contratto ripianato con accensione di prestiti [9]	(-)	0,00
Variazioni di attività finanziarie -saldo di competenza (se positivo) C/1) [5]	(+)	0,00
B1) Risultato di competenza in c/capitale		**108.214.663,01**
- Risorse accantonate in c/capitale stanziate nel bilancio dell'esercizio N [14]	(-)	**4.610.517,23**
- Risorse vincolate in conto capitale nel bilancio [15]	(-)	**42.583.019,01**
B/2) Equilibrio di bilancio in c/capitale		**61.021.126,77**
- Variazione accantonamenti in c/capitale effettuata in sede di rendiconto'(+)/(-) [16]	(-)	**17.346.266,18**
B/3) Equilibrio complessivo in c/capitale		**43.674.860,59**
di cui Disavanzo da debito autorizzato e non contratto formatosi nell'esercizio		
Utilizzo risultato di amministrazione per l'incremento di attività finanziarie [6]	(+)	0,00
Fondo pluriennale vincolato per incremento di attività finanziarie iscritto in entrata	(+)	0,00
Entrate titolo 5.00 - Riduzioni attività finanziarie	(+)	153.520.216,87
Spese titolo 3.00 - Incremento attività finanziarie	(-)	153.520.216,87
Fondo pluriennale vincolato per incremento di attività finanziarie (di spesa)[4]	(-)	0,00
Entrate Titolo 5.01.01 - Alienazioni di partecipazioni	(-)	0,00
Spese Titolo 3.01.01 - Acquisizioni di partecipazioni e conferimenti di capitale	(+)	0,00
Fondo pluriennale vincolato per Acquisizioni di partecipazioni e conferimenti di capitale (di spesa)[4]	(+)	0,00
C/1) Variazioni attività finanziaria - saldo di competenza		**0,00**
- Risorse accantonate - attività finanziarie stanziate nel bilancio dell'esercizio N	(-)	**0,00**
- Risorse vincolate - attività finanziarie nel bilancio	(-)	**0,00**
C/2) Variazioni attività finanziaria - equilibrio di bilancio		**0,00**
- Variazione accantonamenti - attività finanziarie effettuata in sede di rendiconto'(+)/(-)	(-)	**0,00**
C/3) Variazioni attività finanziaria - equilibrio complessivo		**0,00**
D/1) RISULTATO DI COMPETENZA (D/1 = A/1 + B/1)		**230.978.754,59**
D/2) EQUILIBRIO DI BILANCIO (D/2 = A/2 + B/2)		**62.184.955,41**
D/3) EQUILIBRIO COMPLESSIVO (D/3 = A/3 + B/3)		**28.868.132,80**
di cui Disavanzo da debito autorizzato e non contratto formatosi nell'esercizio [10]		**0,00**

Saldo corrente ai fini della copertura degli investimenti pluriennali delle Regioni a statuto ordinario		
A/1)Risultato di competenza di parte corrente		**122.764.091,58**
Utilizzo risultato di amministrazione destinato al finanziamento di spese correnti e al rimborso di prestiti al netto del fondo anticipazione di liquidità	(-)	39.581.637,11
Entrate non ricorrenti che non hanno dato copertura a impegni	(-)	0,00
Fondo pluriennale vincolato per spese correnti iscritto in entrata al netto delle componenti non vincolate derivanti dal riaccertamento ord.	(-)	5.811.351,46
- Risorse accantonate di parte corrente non sanitarie stanziate nel bilancio dell'esercizio N [11]	(-)	44.289.417,87
- Variazione accantonamenti di parte corrente non sanitarie effettuata in sede di rendiconto'(+)/(-) [12]	(-)	15.970.556,43
- Risorse vincolate di parte corrente nel bilancio non sanitarie [13]	(-)	77.310.845,07
Entrate titoli 1-2-3 destinate al finanziamento del SSN	(-)	3.918.152.122,81
Spese correnti finanziate da entrate destinate al SSN	(+)	3.850.532.316,08
Equilibrio di parte corrente ai fini della copertura degli investimenti pluriennali		**-127.819.523,09**

Il Collegio rileva, con riferimento al suddetto prospetto, che sono stati recepiti sia i rilievi posti dallo stesso nel parere n. 21/2021 allegato al verbale n. 51/2021, sia le modifiche conseguenti al recepimento delle eccezioni poste da Corte Conti.

Conto Economico

Il recepimento delle eccezioni poste produce effetti anche sul fronte economico-patrimoniale.

Il Conto economico pertanto rideterminato, come riportato nella sottostante tabella, **evidenzia una perdita dell'esercizio 2020 di euro 97.125.856,53** che rispetto alla perdita determinata in precedenza pari a euro 73.376.411,39 **evidenzia un incremento di euro 23.749.445,14**.

L'incremento della perdita deriva dalla rilevazione:

- del minor accantonamento alla voce "accantonamenti per rischi" per euro 24.837.935,91;
- della maggiore insussistenza passiva alla voce "sopravvenienze passive e insussistenze dell'attivo" per euro 48.587.381,05.

		CONTO ECONOMICO	Anno 2020	Anno 2019	Variazione (2020-2019)
		A) COMPONENTI POSITIVI DELLA GESTIONE			
1		Proventi da tributi	4.334.475.275,97	4.360.993.419,89	-26.518.143,92
2		Proventi da fondi perequativi	0,00	0,00	0,00
3		**Proventi da trasferimenti e contributi**	**1.313.280.161,47**	**1.185.497.435,98**	**127.782.725,49**
	a	*Proventi da trasferimenti correnti*	727.010.064,53	678.743.460,85	48.266.603,68
	b	*Quota annuale di contributi agli investimenti*	2.971.365,00	2.983.298,00	-11.933,00
	c	*Contributi agli investimenti*	583.298.731,94	503.770.677,13	79.528.054,81
4		**Ricavi delle vendite e prestazioni e proventi da servizi pubblici**	**13.778.628,97**	**12.143.803,59**	**1.634.825,38**
	a	*Proventi derivanti dalla gestione dei beni*	4.191.185,13	2.582.357,32	1.608.827,81
	b	*Ricavi della vendita di beni*	60.068,29	32.427,39	27.640,90
	c	*Ricavi e proventi dalla prestazione di servizi*	9.527.375,55	9.529.018,88	-1.643,33
5		Variazioni nelle rimanenze di prodotti in corso di lavorazione, etc. (+/-)	0,00	0,00	0,00
6		Variazione dei lavori in corso su ordinazione	0,00	0,00	0,00
7		Incrementi di immobilizzazioni per lavori interni	0,00	0,00	0,00
8		Altri ricavi e proventi diversi	31.270.768,79	130.559.495,15	-99.288.726,36
		TOTALE COMPONENTI POSITIVI DELLA GESTIONE (A)	**5.692.804.835,20**	**5.689.194.154,61**	**3.610.680,59**
		B) COMPONENTI NEGATIVI DELLA GESTIONE			
9		Acquisto di materie prime e/o beni di consumo	5.165.033,43	5.724.336,77	-559.303,34
10		Prestazioni di servizi	239.638.423,49	412.331.461,86	-172.693.038,37
11		Utilizzo beni di terzi	2.141.519,49	3.137.755,96	-996.236,47
12		**Trasferimenti e contributi**	**4.970.914.121,24**	**4.640.391.070,72**	**330.523.050,52**
	a	*Trasferimenti correnti*	4.328.541.406,59	4.098.741.373,31	229.800.033,28
	b	*Contributi agli investimenti ad Amministrazioni pubb.*	461.679.728,74	467.927.350,15	-6.247.621,41
	c	*Contributi agli investimenti ad altri soggetti*	180.692.985,91	73.722.347,26	106.970.638,65
13		Personale	112.892.865,78	111.407.312,45	1.485.553,33
14		**Ammortamenti e svalutazioni**	**95.384.541,21**	**144.219.453,10**	**-48.834.911,89**
	a	*Ammortamenti di immobilizzazioni Immateriali*	3.137.018,07	2.580.034,87	556.983,20
	b	*Ammortamenti di immobilizzazioni materiali*	81.033.024,13	80.474.371,47	558.652,66
	c	*Altre svalutazioni delle immobilizzazioni*	0,00	0,00	0,00
	d	*Svalutazione dei crediti*	11.214.499,01	61.165.046,76	-49.950.547,75
15		Variazioni nelle rimanenze di materie prime e/o beni di consumo (+/-)	31.801,32	-103.422,05	135.223,37
16		Accantonamenti per rischi	64.641.717,26	53.330.362,14	11.311.355,12
17		Altri accantonamenti	0,00	0,00	0,00
18		Oneri diversi di gestione	61.326.148,52	66.860.577,53	-5.534.429,01
		TOTALE COMPONENTI NEGATIVI DELLA GESTIONE (B)	**5.552.136.171,74**	**5.437.298.908,48**	**114.837.263,26**
		DIFFERENZA FRA COMP. POSITIVI E NEGATIVI DELLA GESTIONE (A-B)	**140.668.663,46**	**251.895.246,13**	**-111.226.582,67**
		C) PROVENTI ED ONERI FINANZIARI			
		Proventi finanziari			
19		Proventi da partecipazioni	0,00	0,00	0,00
	a	*da società controllate*	0,00	0,00	0,00
	b	*da società partecipate*	0,00	0,00	0,00
	c	*da altri soggetti*	0,00	0,00	0,00
20		Altri proventi finanziari	2.342.210,52	4.171.132,05	-1.828.921,53
		Totale proventi finanziari	**2.342.210,52**	**4.171.132,05**	**-1.828.921,53**
		Oneri finanziari			
21		**Interessi ed altri oneri finanziari**	**53.977.274,06**	**56.992.670,66**	**-3.015.396,60**
	a	*Interessi passivi*	53.977.274,06	56.992.670,66	-3.015.396,60
	b	*Altri oneri finanziari*	0,00	0,00	0,00
		Totale oneri finanziari	**53.977.274,06**	**56.992.670,66**	**-3.015.396,60**
		TOTALE PROVENTI ED ONERI FINANZIARI (C)	**-51.635.063,54**	**-52.821.538,61**	**1.186.475,07**
		D) RETTIFICHE DI VALORE ATTIVITA' FINANZIARIE			
22		Rivalutazioni	827.432,09	457.723,29	369.708,80
23		Svalutazioni	-1.219.744,39	10.159.832,80	-11.379.577,19
		TOTALE RETTIFICHE (D)	**-392.312,30**	**-9.702.109,51**	**9.309.797,21**
		E) PROVENTI ED ONERI STRAORDINARI			
24		**Proventi straordinari**	**437.000.528,69**	**524.662.999,14**	**-87.662.470,45**
	a	*Proventi da permessi di costruire*	0,00	0,00	0,00
	b	*Proventi da trasferimenti in conto capitale*	34.706.601,58	15.124.932,26	19.581.669,32
	c	*Sopravvenienze attive e insussistenze del passivo*	400.183.787,91	499.118.648,28	-98.934.860,37
	d	*Plusvalenze patrimoniali*	0,00	8.750,00	-8.750,00
	e	*Altri proventi straordinari*	2.110.139,20	10.410.668,60	-8.300.529,40
		Totale proventi straordinari	**437.000.528,69**	**524.662.999,14**	**-87.662.470,45**
25		**Oneri straordinari**	**615.348.763,60**	**591.659.476,97**	**23.689.286,63**
	a	*Trasferimenti in conto capitale*	67.674.304,61	174.008.393,82	-106.334.089,21
	b	*Sopravvenienze passive e insussistenze dell'attivo*	547.674.458,99	413.007.942,79	134.666.516,20
	c	*Minusvalenze patrimoniali*	0,00	0,00	0,00
	d	*Altri oneri straordinari*	0,00	4.643.140,36	-4.643.140,36
		Totale oneri straordinari	**615.348.763,60**	**591.659.476,97**	**23.689.286,63**
		TOTALE PROVENTI ED ONERI STRAORDINARI (E)	**-178.348.234,91**	**-66.996.477,83**	**-111.351.757,08**
		RISULTATO PRIMA DELLE IMPOSTE (A-B+C+D+E)	**-89.706.947,29**	**122.375.120,18**	**-212.082.067,47**
26		Imposte (*)	7.418.909,24	8.349.671,17	-930.761,93
27		**RISULTATO DELL'ESERCIZIO**	**-97.125.856,53**	**114.025.449,01**	**-211.151.305,54**

Stato Patrimoniale

Lo Stato Patrimoniale rideterminato, come riportato nelle sottostanti tabelle, evidenzia:

- **un totale attivo di euro 7.138.147.156,03** che rispetto all'ammontare determinato in precedenza pari a euro 7.186.734.537,08 **evidenzia un decremento di euro 48.587.381,05** (per effetto della eliminazione dei residui attivi/crediti verso Amministrazione Pubbliche);
- **un patrimonio netto di euro 2.410.218.513,41** che rispetto all'ammontare determinato in precedenza pari a euro 2.433.967.958,55 **evidenzia un decremento di euro 23.749.445,14** (per effetto dell'incremento della perdita d'esercizio).

				STATO PATRIMONIALE (ATTIVO)	Anno 2020	Anno 2019	Variazione (2020-2019)
				A) CREDITI vs.LO STATO ED ALTRE AMMINISTRAZIONI PUBBLICHE PER LA PARTECIPAZIONE AL FONDO DI DOTAZIONE	0,00	0,00	0,00
				TOTALE CREDITI vs PARTECIPANTI (A)	**0,00**	**0,00**	**0,00**
				B) IMMOBILIZZAZIONI			
I				*Immobilizzazioni immateriali*			
		1		Costi di impianto e di ampliamento	0,00	0,00	0,00
		2		Costi di ricerca sviluppo e pubblicità	0,00	0,00	0,00
		3		Diritti di brevetto ed utilizzazione opere dell'ingegno	6.255.827,20	5.792.547,35	463.279,85
		4		Concessioni, licenze, marchi e diritti simile	0,00	0,00	0,00
		5		Avviamento	0,00	0,00	0,00
		6		Immobilizzazioni in corso ed acconti	27.076.946,86	28.777.915,24	-1.700.968,38
		9		Altre	110.638,26	165.957,40	-55.319,14
				Totale immobilizzazioni immateriali	**33.443.412,32**	**34.736.419,99**	**-1.293.007,67**
				Immobilizzazioni materiali (3)			
II	1			Beni demaniali	**0,00**	**0,00**	**0,00**
	1.1			Terreni	0,00	0,00	0,00
	1.2			Fabbricati	0,00	0,00	0,00
	1.3			Infrastrutture	0,00	0,00	0,00
	1.9			Altri beni demaniali	0,00	0,00	0,00
III	2			Altre immobilizzazioni materiali (3)	**3.056.127.661,13**	**3.159.042.025,49**	**-102.914.364,36**
	2.1			Terreni	365.327.583,00	366.769.955,00	-1.442.372,00
			a	*di cui in leasing finanziario*	0,00	0,00	0,00
	2.2			Fabbricati	319.163.749,16	312.059.978,16	7.103.771,00
			a	*di cui in leasing finanziario*	0,00	0,00	0,00
	2.3			Impianti e macchinari	12.222.754,84	13.034.328,28	-811.573,44
			a	*di cui in leasing finanziario*	0,00	0,00	0,00
	2.4			Attrezzature industriali e commerciali	2.562.835,17	2.565.363,08	-2.527,91
	2.5			Mezzi di trasporto	451.030,26	1.204.339,78	-753.309,52
	2.6			Macchine per ufficio e hardware	2.356.342,96	1.200.833,16	1.155.509,80
	2.7			Mobili e arredi	386.661,69	413.264,98	-26.603,29
	2.8			Infrastrutture	1.253.687.862,05	1.319.306.500,05	-65.618.638,00
	2.99			Altri beni materiali	1.099.968.842,00	1.142.487.463,00	-42.518.621,00
	3			Immobilizzazioni in corso ed acconti	**281.776.186,16**	**140.303.298,27**	141.472.887,89
				Totale immobilizzazioni materiali	**3.337.903.847,29**	**3.299.345.323,76**	**38.558.523,53**
IV				*Immobilizzazioni Finanziarie (1)*			
		1		Partecipazioni in	**46.967.388,20**	**44.189.997,50**	**2.777.390,70**
			a	*imprese controllate*	29.993.482,94	29.667.030,74	326.452,20
			b	*imprese partecipate*	13.804.202,26	14.522.966,76	-718.764,50
			c	*altri soggetti*	3.169.703,00	0,00	3.169.703,00
		2		Crediti verso	**0,00**	**0,00**	0,00
			a	altre amministrazioni pubbliche	0,00	0,00	0,00
			b	*imprese controllate*	0,00	0,00	0,00
			c	*imprese partecipate*	0,00	0,00	0,00
			d	*altri soggetti*	0,00	0,00	0,00
		3		Altri titoli	0,00	0,00	0,00
				Totale immobilizzazioni finanziarie	**46.967.388,20**	**44.189.997,50**	**2.777.390,70**
				TOTALE IMMOBILIZZAZIONI (B)	**3.418.314.647,81**	**3.378.271.741,25**	**40.042.906,56**
				C) ATTIVO CIRCOLANTE			
I				*Rimanenze*	115.884,38	147.685,70	-31.801,32
				Totale rimanenze	**115.884,38**	**147.685,70**	**-31.801,32**
II				*Crediti (2)*			
		1		Crediti di natura tributaria	**833.507.012,98**	**1.524.023.568,22**	**-690.516.555,24**
			a	*Crediti da tributi destinati al finanziamento della sanità*	680.562.603,22	1.363.610.966,30	-683.048.363,08
			b	*Altri crediti da tributi*	152.944.409,76	160.412.601,92	-7.468.192,16
			c	*Crediti da Fondi perequativi*	0,00	0,00	0,00
		2		Crediti per trasferimenti e contributi	**1.791.591.169,64**	**1.753.308.258,90**	**38.282.910,74**
			a	*verso amministrazioni pubbliche*	**1.632.666.610,79**	1.615.034.026,79	17.632.584,00
			b	*imprese controllate*	0,00	0,00	0,00
			c	*imprese partecipate*	0,00	0,00	0,00
			d	*verso altri soggetti*	158.924.558,85	138.274.232,11	20.650.326,74
		3		Verso clienti ed utenti	**60.924.683,41**	**57.630.588,75**	**3.294.094,66**
		4		Altri Crediti	**740.763.052,66**	**913.340.053,99**	**-172.577.001,33**
			a	*verso l'erario*	0,00	0,00	0,00
			b	*per attività svolta per c/terzi*	1.175.439,44	0,00	1.175.439,44
			c	*altri*	739.587.613,22	913.340.053,99	-173.752.440,77
				Totale crediti	**3.426.785.918,69**	**4.248.302.469,86**	**-821.516.551,17**
III				*Attività finanziarie che non costituiscono immobilizzi*			
		1		Partecipazioni	0,00	0,00	0,00
		2		Altri titoli	0,00	0,00	0,00
				Totale attività finanziarie che non costituiscono immobilizzi	**0,00**	**0,00**	**0,00**
IV				*Disponibilità liquide*			
		1		Conto di tesoreria	**274.740.650,67**	**300.234.220,47**	**-25.493.569,80**
			a	*Istituto tesoriere*	274.740.650,67	300.234.220,47	-25.493.569,80
			b	*presso Banca d'Italia*	0,00	0,00	0,00
		2		Altri depositi bancari e postali	18.166.008,23	0,00	18.166.008,23
		3		Denaro e valori in cassa	0,00	0,00	0,00
		4		Altri conti presso la tesoreria statale intestati all'ente	0,00	0,00	0,00
				Totale disponibilità liquide	**292.906.658,90**	**300.234.220,47**	**-7.327.561,57**
				TOTALE ATTIVO CIRCOLANTE (C)	**3.719.808.461,97**	**4.548.684.376,03**	**-828.875.914,06**
				D) RATEI E RISCONTI			
		1		Ratei attivi	0,00	0,00	
		2		Risconti attivi	24.046,25	48.713,91	-24.667,66
				TOTALE RATEI E RISCONTI (D)	**24.046,25**	**48.713,91**	**-24.667,66**
				TOTALE DELL'ATTIVO (A+B+C+D)	**7.138.147.156,03**	**7.927.004.831,19**	**-788.857.675,16**

			STATO PATRIMONIALE (PASSIVO)	Anno 2020	Anno 2019	Variazione (2020-2019)
			A) PATRIMONIO NETTO			
I			Fondo di dotazione	**1.335.728.045,83**	**1.344.876.587,83**	**-9.148.542,00**
II			Riserve	**1.171.616.324,11**	**1.069.578.858,10**	**102.037.466,01**
	a		*da risultato economico di esercizi precedenti*	-1.672.385.513,08	-1.786.410.962,09	114.025.449,01
	b		*da capitale*	0,00	0,00	0,00
	c		*da permessi di costruire*	0,00	0,00	0,00
	d		*riserve indisponibili per beni demaniali e patrimoniali indisponibili e per i beni culturali*	2.742.346.650,93	2.827.700.775,93	-85.354.125,00
	e		*altre riserve indisponibili*	101.655.186,26	28.289.044,26	73.366.142,00
III			Risultato economico dell'esercizio	**-97.125.856,53**	**114.025.449,01**	-211.151.305,54
			TOTALE PATRIMONIO NETTO (A)	**2.410.218.513,41**	**2.528.480.894,94**	**-118.262.381,53**
			B) FONDI PER RISCHI ED ONERI			
	1		Per trattamento di quiescenza	0,00	0,00	0,00
	2		Per imposte	0,00	0,00	0,00
	3		Altri	161.523.337,27	96.881.620,01	64.641.717,26
			TOTALE FONDI RISCHI ED ONERI (B)	**161.523.337,27**	**96.881.620,01**	**64.641.717,26**
			C)TRATTAMENTO DI FINE RAPPORTO	0,00	0,00	0,00
			TOTALE T.F.R. (C)	**0,00**	**0,00**	**0,00**
			D) DEBITI (1)			
	1		Debiti da finanziamento	**1.509.548.664,19**	**1.805.864.091,83**	**-296.315.427,64**
		a	*prestiti obbligazionari*	0,00	0,00	0,00
		b	*v/ altre amministrazioni pubbliche*	511.803.363,15	893.608.358,41	-381.804.995,26
		c	*verso banche e tesoriere*	0,00	0,00	0,00
		d	*verso altri finanziatori*	997.745.301,04	912.255.733,42	85.489.567,62
	2		Debiti verso fornitori	**328.307.032,57**	**255.523.897,83**	**72.783.134,74**
	3		Acconti	**0,00**	**0,00**	**0,00**
	4		Debiti per trasferimenti e contributi	**1.955.128.762,69**	**2.421.937.572,09**	**-466.808.809,40**
		a	*enti finanziati dal servizio sanitario nazionale*	0,00	0,00	0,00
		b	*altre amministrazioni pubbliche*	1.801.438.637,36	2.328.616.759,16	-527.178.121,80
		c	*imprese controllate*	72.487.926,91	11.157.025,55	61.330.901,36
		d	*imprese partecipate*	88.481,10	0,00	88.481,10
		e	*altri soggetti*	81.113.717,32	82.163.787,38	-1.050.070,06
	5		Altri debiti	**246.324.735,69**	**241.824.073,78**	**4.500.661,91**
		a	*tributari*	9.620.070,74	13.446.783,77	-3.826.713,03
		b	*verso istituti di previdenza e sicurezza sociale*	14.244.418,99	15.787.577,09	-1.543.158,10
		c	*per attività svolta per c/terzi (2)*	1.518.138,92	0,00	1.518.138,92
		d	*altri*	220.942.107,04	212.589.712,92	8.352.394,12
			TOTALE DEBITI (D)	**4.039.309.195,14**	**4.725.149.635,53**	**-685.840.440,39**
			E) RATEI E RISCONTI E CONTRIBUTI AGLI INVESTIMENTI			
I			Ratei passivi	**8.704.653,73**	**0,00**	**8.704.653,73**
II			Risconti passivi	**518.391.456,48**	**576.492.680,71**	**-58.101.224,23**
	1		Contributi agli investimenti	**130.871.986,36**	**133.843.351,36**	**-2.971.365,00**
		a	da altre amministrazioni pubbliche	130.871.986,36	133.843.351,36	-2.971.365,00
		b	da altri soggetti	0,00	0,00	0,00
	2		Concessioni pluriennali	0,00	0,00	0,00
	3		Altri risconti passivi	387.519.470,12	442.649.329,35	-55.129.859,23
			TOTALE RATEI E RISCONTI (E)	**527.096.110,21**	**576.492.680,71**	**-49.396.570,50**
			TOTALE DEL PASSIVO (A+B+C+D+E)	**7.138.147.156,03**	**7.927.004.831,19**	**-788.857.675,16**
			CONTI D'ORDINE			
			1) impegni su esercizi futuri	907.332.014,14	0,00	0,00
			2) beni di terzi in uso	0,00	0,00	0,00
			3) beni dati in uso a terzi	0,00	0,00	0,00
			4) garanzie prestate a amministrazioni pubbliche	0,00	0,00	0,00
			5) garanzie prestate a imprese controllate	0,00	0,00	0,00
			6) garanzie prestate a imprese partecipate	0,00	0,00	0,00
			7) garanzie prestate a altre imprese	14.568.126,25	0,00	0,00
			TOTALE CONTI D'ORDINE	**921.900.140,39**	**0,00**	**0,00**

Rendiconto consolidato

Il Collegio **prende atto** che ai sensi dell'articolo 11, comma 1, lettera b) e dell'articolo 63, comma 3, del D.Lgs.n.118/2011 (Disposizioni in materia di armonizzazione dei sistemi contabili e degli schemi di bilancio delle Regioni, degli enti locali e dei loro organismi, e norme sugli articoli 1 e 2 della legge 5 maggio 2009, n. 42), con deliberazione di Giunta regionale n. 550/2021 sono stati approvati i contenuti di dettaglio del "Rendiconto consolidato Giunta - Consiglio 2020", come da allegato al Rendiconto generale della Regione Calabria per l'anno 2020 - cfr. art. 13 Progetto di Legge.

Si richiama il parere n. 10/21 - allegato al verbale n. 32 del 23/06/2021 - espresso al Rendiconto della gestione 2020 del Consiglio regionale approvato con deliberazione di Consiglio regionale n.131 del 25/06/2021.

Le risultanze economiche e patrimoniali del rendiconto consolidato Giunta regionale e Consiglio regionale 2020 confrontate con quelle dell'esercizio precedente sono riportate nelle sottostanti tabelle:

CONTO ECONOMICO 2020 GIUNTA + CONSIGLIO				
	Voce di Bilancio	***Conto Economico 2020 Giunta + Consiglio***	***Conto Economico 2019 Giunta + Consiglio***	***Differenza 2020-2019***
A	*componenti positivi della gestione*	*5.683.566.388,00*	*5.690.127.994,00*	*-6.561.606,00*
B	*componenti negativi della gestione*	*5.541.553.233,00*	*5.441.637.217,00*	*99.916.016,00*
	Risultato della gestione	**142.013.155,00**	**248.490.777,00**	**-106.477.622,00**
C	*Proventi ed oneri finanziari*			
	proventi finanziari	*2.384.997,00*	*4.254.013,00*	*-1.869.016,00*
	oneri finanziari	*53.977.274,00*	*56.993.221,00*	*-3.015.947,00*
D	*Rettifica di valore attività finanziarie*			
	Rivalutazioni	*827.432,00*	*457.723,00*	*369.709,00*
	Svalutazioni	*1.219.744,00*	*10.159.833,00*	*-8.940.089,00*
	Risultato della gestione operativa	**90.028.566,00**	**186.049.459,00**	**-96.020.893,00**
E	*proventi straordinari*	*456.384.974,00*	*529.270.334,00*	*-72.885.360,00*
E	*oneri straordinari*	*615.911.265,00*	*591.631.312,00*	*24.279.953,00*
	Risultato prima delle imposte	**-69.497.725,00**	**123.688.481,00**	**-193.186.206,00**
	Imposte	*9.594.327,00*	*10.751.625,00*	*-1.157.298,00*
*	**Risultato d'esercizio comprensivo della quota di terzi**	**-79.092.052,00**	**112.936.856,00**	**-192.028.908,00**
**	**Risultato d'esercizio di pertinenza di terzi**	*18.033.804,00*	*-1.088.593,00*	*19.122.397,00*

STATO PATRIMONIALE 2020 GIUNTA + CONSIGLIO			
Attivo	***Stato Patrimoniale 2020 Giunta + Consiglio***	***Stato Patrimoniale 2019 Giunta + Consiglio***	***Differenza 2020-2019***
Immobilizzazioni immateriali	33.909.224,00	34.815.702,00	-906.478,00
Immobilizzazioni materiali	3.370.334.786,00	3.333.555.663,00	36.779.123,00
Immobilizzazioni finanziarie	50.403.066,00	47.650.351,00	2.752.715,00
Totale immobilizzazioni	**3.454.647.076,00**	**3.416.021.716,00**	**38.625.360,00**
Rimanenze	187.123,00	204.823,00	-17.700,00
Crediti	3.428.784.271,00	4.250.264.618,00	-821.480.347,00
Altre attività finanziarie	0,00	0,00	0,00
Disponibilità liquide	307.668.688,00	310.384.259,00	-2.715.571,00
Totale attivo circolante	**3.736.640.082,00**	**4.560.853.700,00**	**-824.213.618,00**
Ratei e risconti	64.113,00	88.709,00	-24.596,00
Totale dell'attivo	**7.191.351.271,00**	**7.976.964.125,00**	**-785.612.854,00**
Passivo			
Patrimonio netto	2.484.132.202,00	2.584.281.415,00	-100.149.213,00
Fondo rischi e oneri	168.947.416,00	122.427.381,00	46.520.035,00
Trattamento di fine rapporto	0,00	0,00	0,00
Debiti	4.009.708.860,00	4.692.615.608,00	-682.906.748,00
Ratei, risconti e contributi agli investimenti	528.562.793,00	577.639.721,00	-49.076.928,00
Totale del passivo	**7.191.351.271,00**	**7.976.964.125,00**	**-785.612.854,00**
Conti d'ordine	**931.135.900,00**	**8.100.991,00**	**923.034.909,00**

Raccomandazioni

Il Collegio dei Revisori richiama l'intera struttura regionale al rispetto dei termini di legge previsti per l'approvazione del rendiconto, al fine di evitare situazioni di emergenza come quelle verificatesi negli anni 2020 e 2021 che hanno avuto inevitabili ricadute anche nel mancato rispetto dei tempi previsti dal Regolamento di funzionamento di questo Collegio per l'espressione dei propri pareri, sottoposto ad operare in continue situazioni di emergenza.

Conclusioni

Il Collegio dei Revisori, tenuto conto:

- del Giudizio di Parificazione della Corte dei Conti al Rendiconto generale 2020 della Regione Calabria espresso in data 10/12/2021;
- dei pareri di legittimità e di regolarità tecnico-amministrativa espressi dal Dirigente di Settore e dal Dirigente Generale del Dipartimento Economia e Finanze;
- delle ulteriori verifiche svolte in questa sede;
- di tutto quanto esposto e rilevato nel presente parere;
- delle raccomandazioni e dei richiami, così come formulati ed evidenziati nel verbale n. 51/2021 - parere n. 21/2021, da ritenersi in questa sede integralmente riportati;

attesta la corrispondenza del rendiconto alle risultanze della gestione

ed esprime complessivamente giudizio positivo

alle rettifiche ed integrazioni apportate al Rendiconto Generale dell'esercizio finanziario 2020, così come approvate con deliberazione di Giunta regionale n. 550 del 14/12/2021, che recepisce le eccezioni poste dalla Corte dei Conti nel Giudizio di Parificazione espresso il 10/12/2021, come da dispositivo notificato in data 15/12/2021, con l'invito a trasmetterlo al Consiglio regionale per la sua approvazione.

20 dicembre 2021

Firma digitale

Il Collegio dei Revisori dei Conti
Dott.ssa Grazia Zeppa - Presidente
Dott. Luigi Mazzulla - Componente
Dott. Rocco Nicita - Componente